

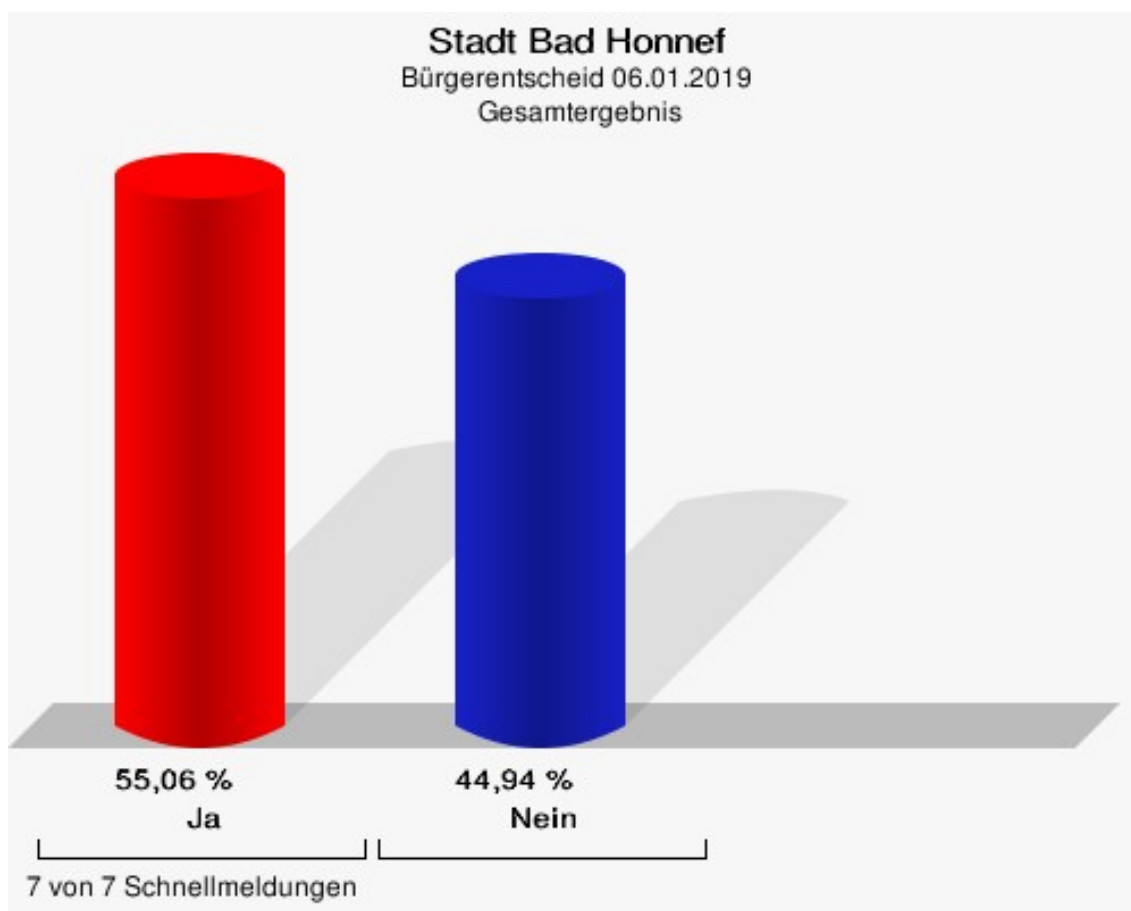
Wahlbuch
Bürgerentscheid
06.01.2019
Stadt Bad Honnef
Herausgegeben am 07.01.2019

Inhaltsverzeichnis

Bürgerentscheid	1
Stadt Bad Honnef	1
Stadtteile	3
Aegidienberg	3
Briefwahl	5
Mitte	6
Rhöndorf	8
Selhof	10
Rottbitze	12
Übersicht Stadtteile	14
Gruppierungen	16
Briefabstimmung	16
Abstimmung in Stimmlokal	17
Bad Honnef-Tal	19
Bad Honnef-Bergbereich	21
Übersicht Gruppierungen	23
Abstimmungsbezirke	25
010 - Rhöndorf	25
020 - Mitte	27
030 - Selhof	29
040 - Aegidienberg	31
050 - Rottbitze	33
Briefabstimmungsbezirk 010B	35
Briefabstimmungsbezirk 020B	36
Übersicht Abstimmungsbezirke	37

Bürgerentscheid Stadt Bad Honnef

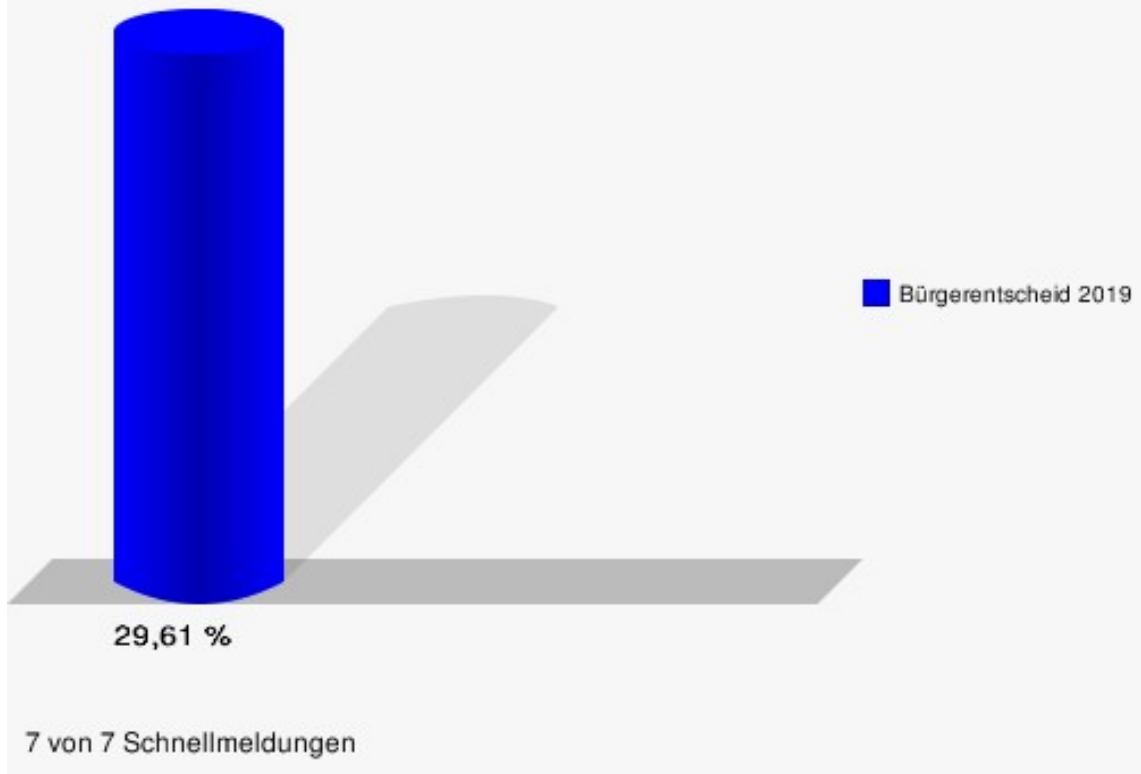
	Anzahl	Prozent
Abstimmungsberechtigte	20.778	
Abstimmende	6.153	29,61 %
ungültige Stimmen	7	0,11 %
gültige Stimmen	6.146	99,89 %
Ja	3.384	55,06 %
Nein	2.762	44,94 %



Soll der Beschluss zur Aufstellung des Bebauungsplanes Nr. 1-144 "Neues Wohnen Alexander-von-Humboldt-Straße/Am Spitzenbach/B42" vom 24. April 2018 aufgehoben werden?

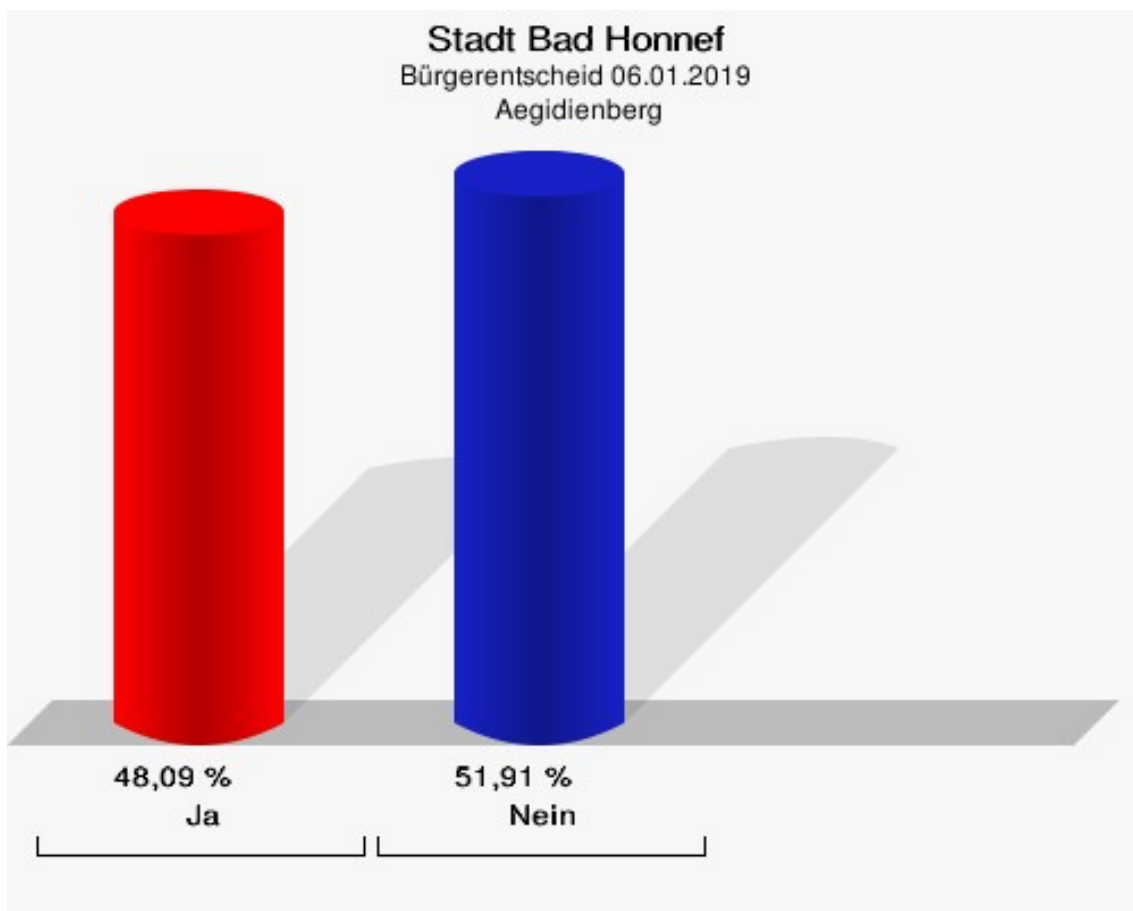
Die Mehrheit der Abstimmenden hat die zur Abstimmung stehende Frage mit "JA" beantwortet.
Damit ist die erforderliche Mehrheit der abgegebenen gültigen Stimmen erreicht.
Die Mehrheit der abgegebenen gültigen Stimmen entspricht jedoch nicht mindestens 20% der Bürger/innen.
Damit ist der Bürgerentscheid nicht erfolgreich.

Stadt Bad Honnef
Bürgerentscheid 06.01.2019
Abstimmungsbeteiligung Gesamtergebnis

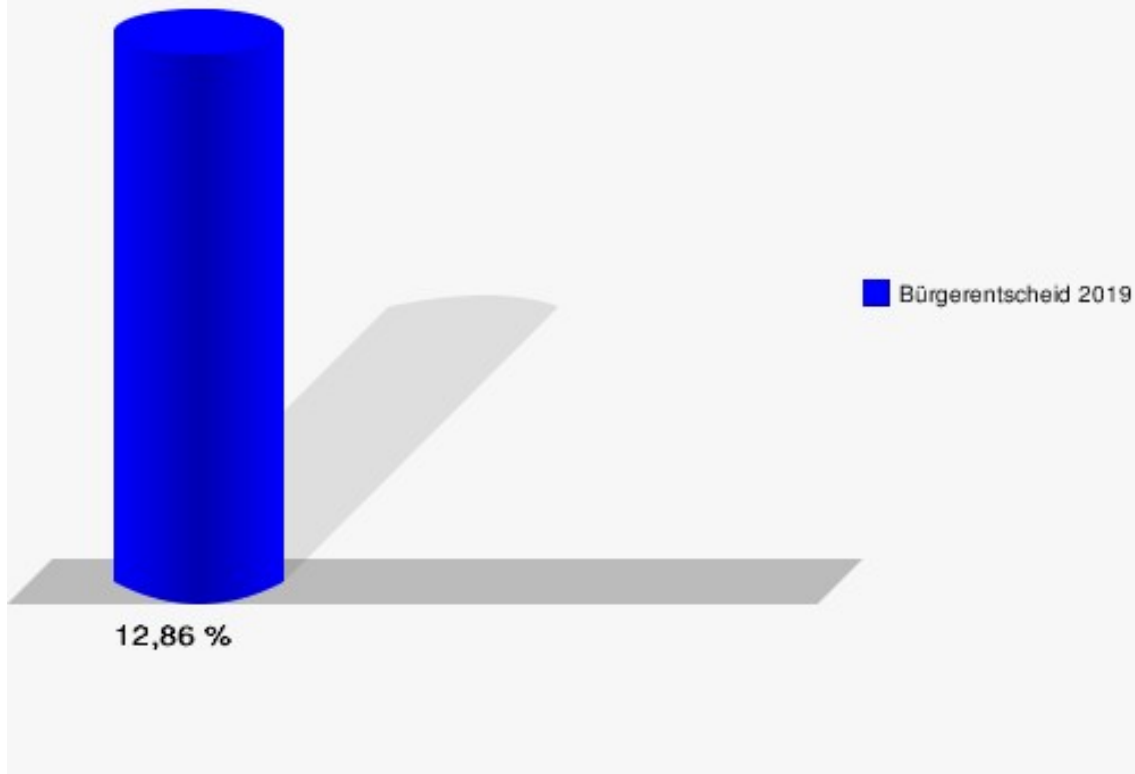


Stadtteile Aegidienberg

	Anzahl	Prozent
Abstimmungsberechtigte	3.057	
Abstimmende	393	12,86 %
ungültige Stimmen	0	0,00 %
gültige Stimmen	393	100,00 %
Ja	189	48,09 %
Nein	204	51,91 %

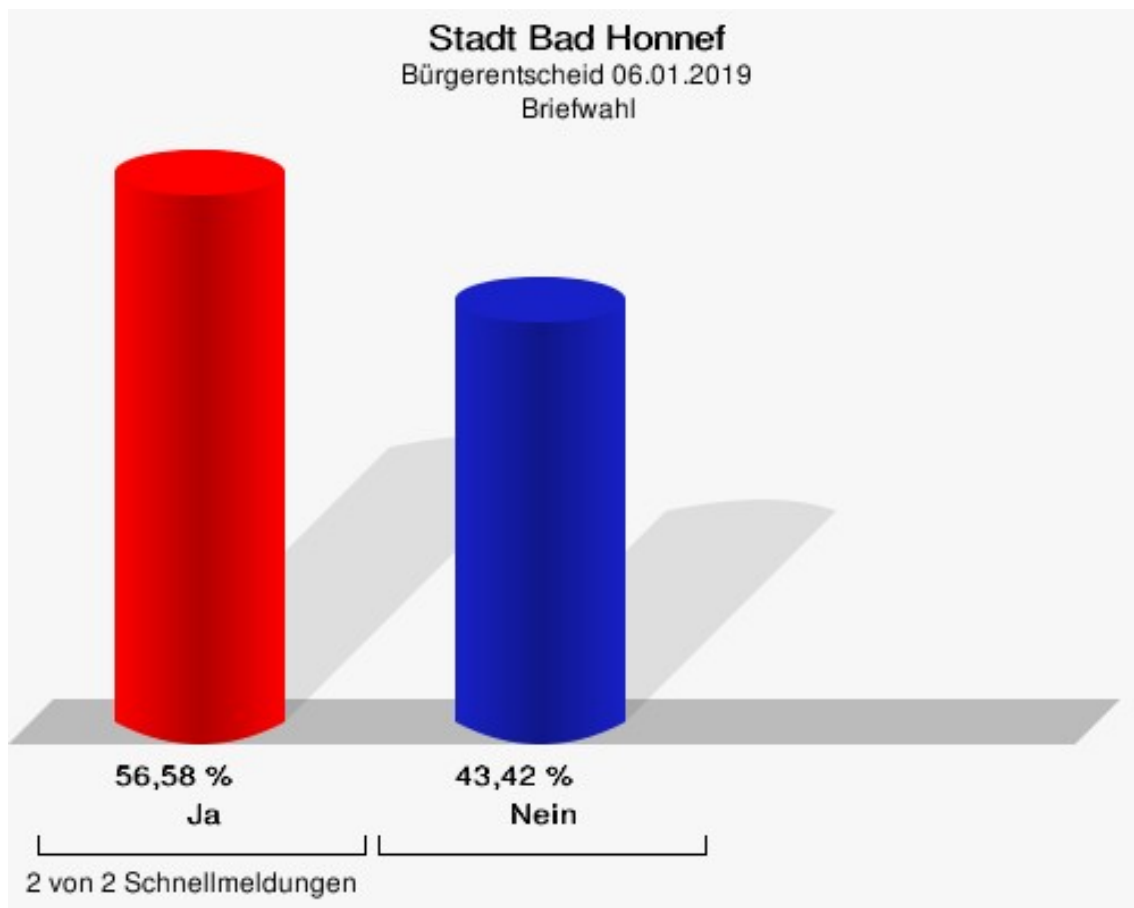


Stadt Bad Honnef
Bürgerentscheid 06.01.2019
Abstimmungsbeteiligung Aegidienberg



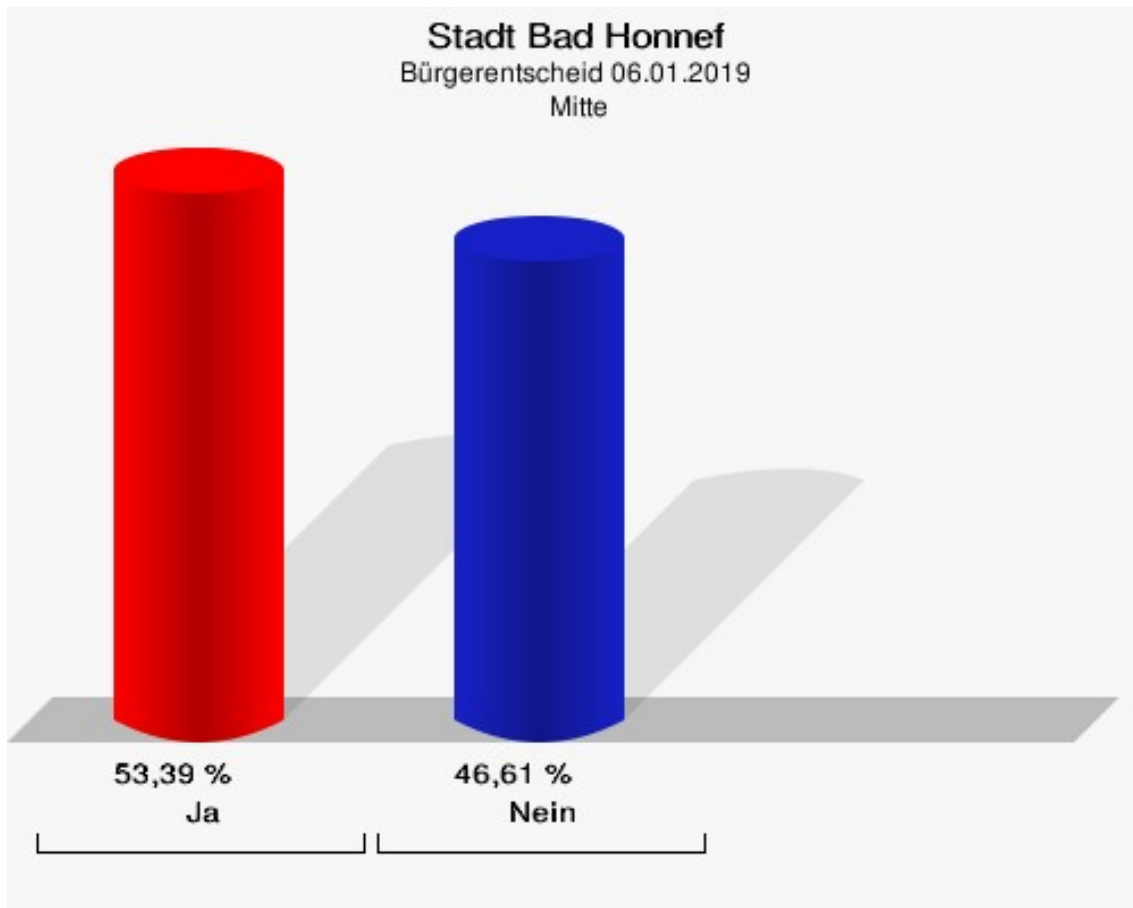
Briefwahl

	Anzahl	Prozent
Abstimmende	1.811	
ungültige Stimmen	3	0,17 %
gültige Stimmen	1.808	99,83 %
Ja	1.023	56,58 %
Nein	785	43,42 %

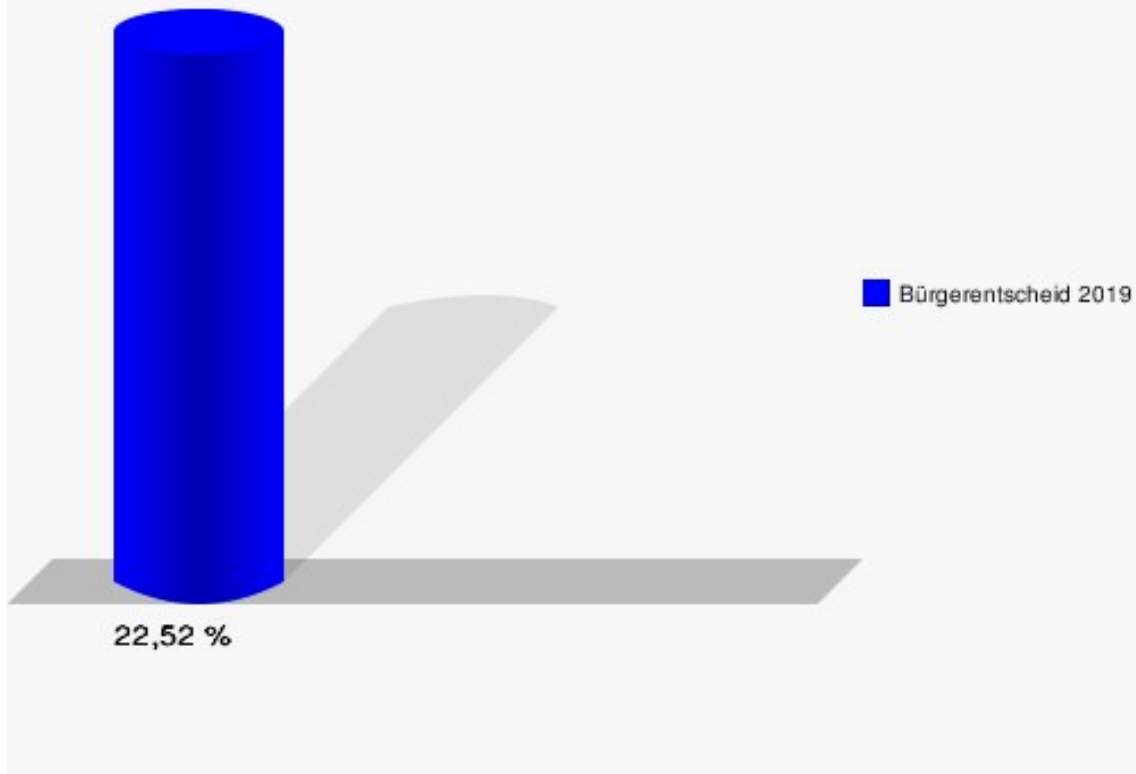


Mitte

	Anzahl	Prozent
Abstimmungsberechtigte	5.124	
Abstimmende	1.154	22,52 %
ungültige Stimmen	2	0,17 %
gültige Stimmen	1.152	99,83 %
Ja	615	53,39 %
Nein	537	46,61 %

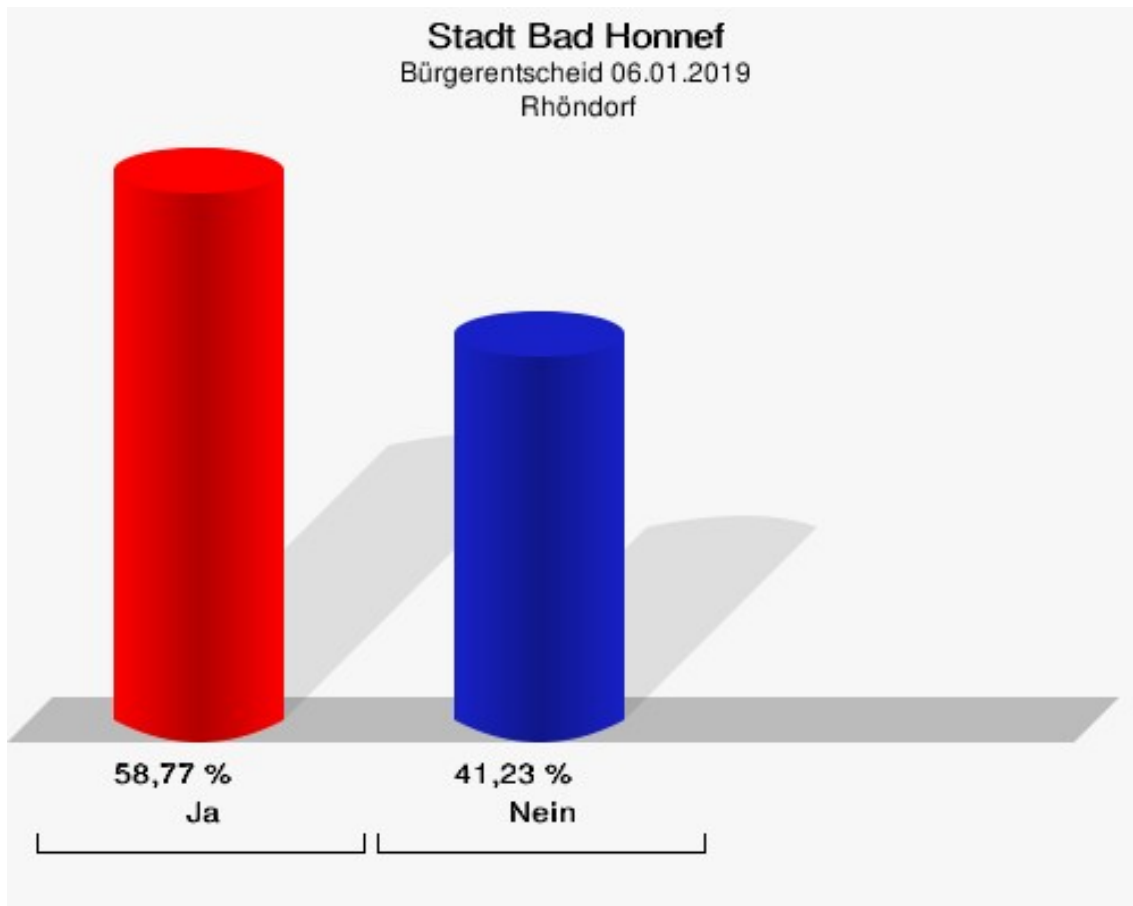


Stadt Bad Honnef
Bürgerentscheid 06.01.2019
Abstimmungsbeteiligung Mitte

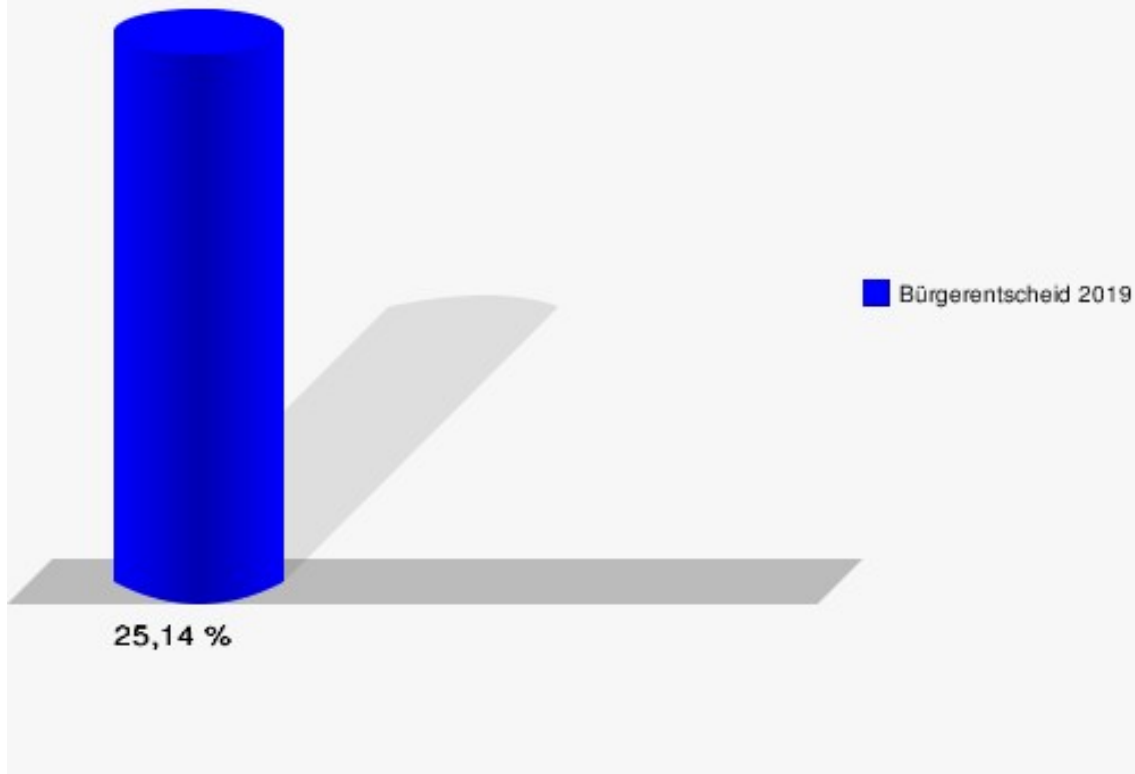


Rhöndorf

	Anzahl	Prozent
Abstimmungsberechtigte	4.137	
Abstimmende	1.040	25,14 %
ungültige Stimmen	2	0,19 %
gültige Stimmen	1.038	99,81 %
Ja	610	58,77 %
Nein	428	41,23 %

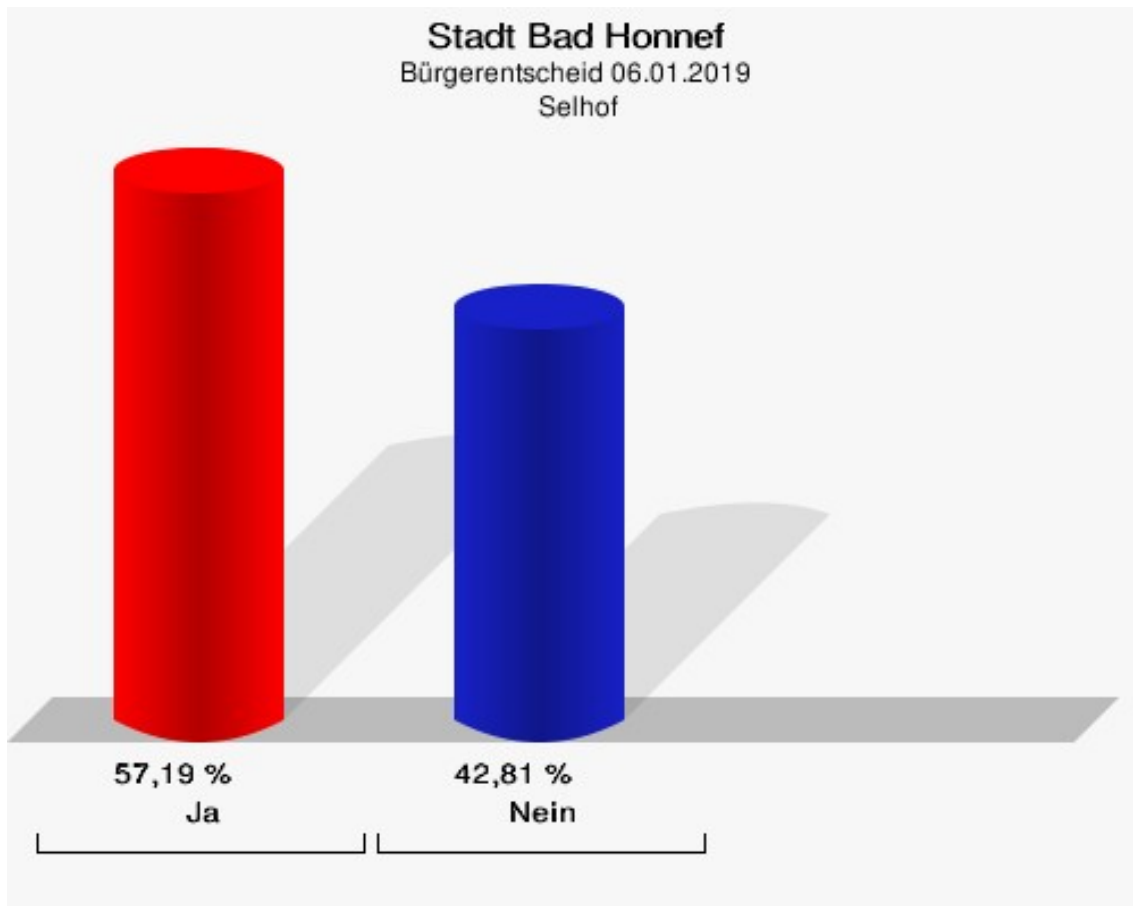


Stadt Bad Honnef
Bürgerentscheid 06.01.2019
Abstimmungsbeteiligung Rhöndorf

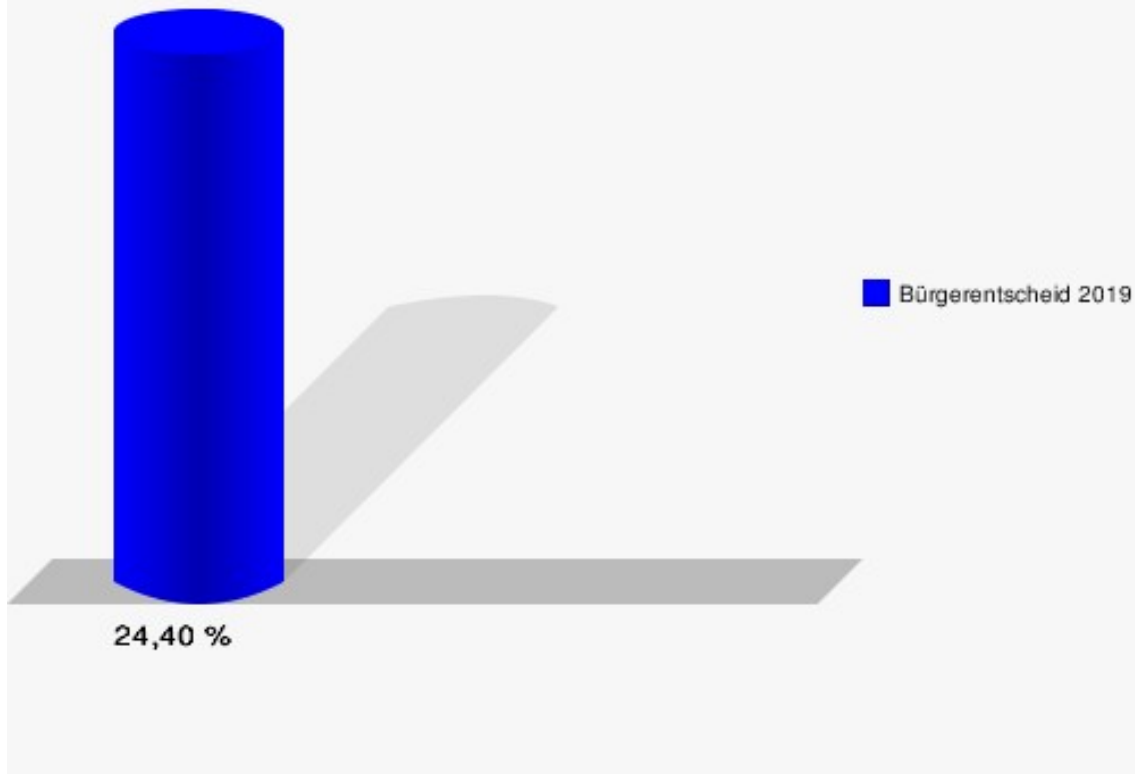


Selhof

	Anzahl	Prozent
Abstimmungsberechtigte	5.753	
Abstimmende	1.404	24,40 %
ungültige Stimmen	0	0,00 %
gültige Stimmen	1.404	100,00 %
Ja	803	57,19 %
Nein	601	42,81 %

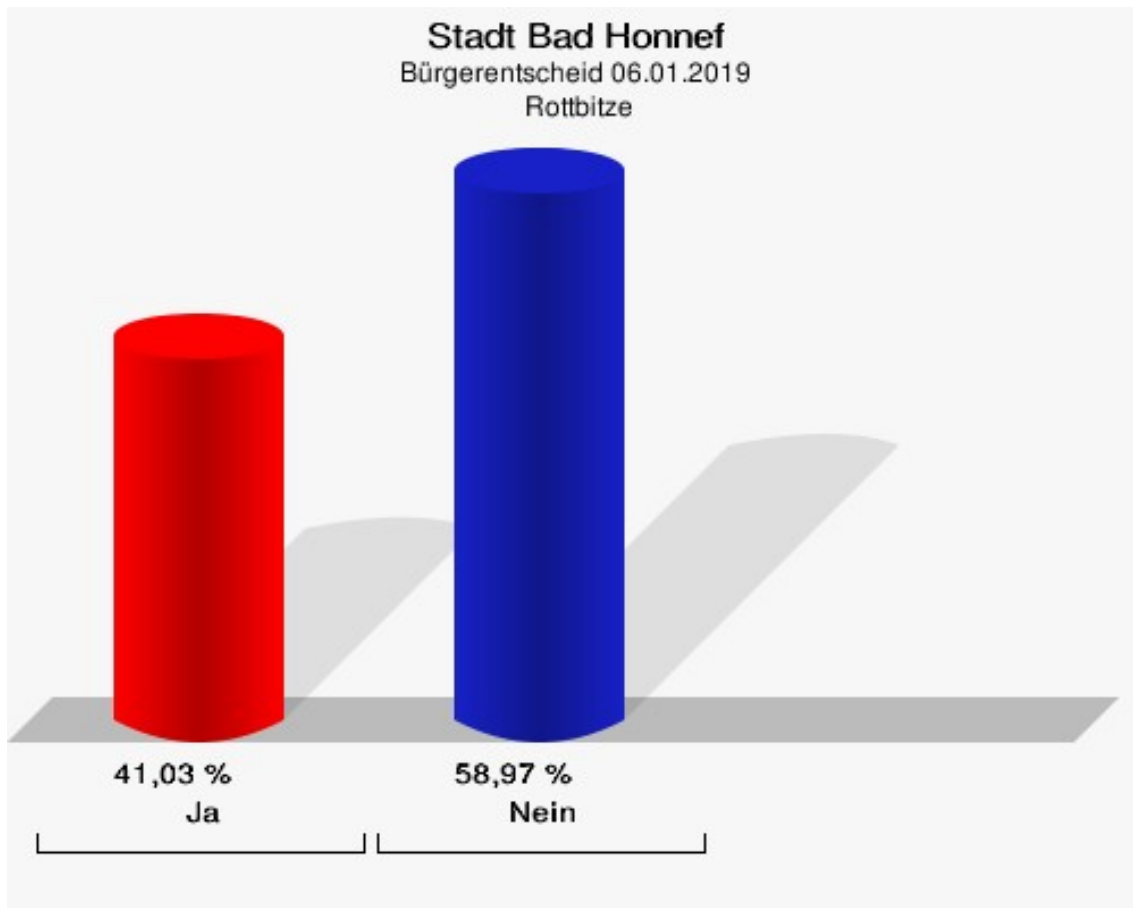


Stadt Bad Honnef
Bürgerentscheid 06.01.2019
Abstimmungsbeteiligung Selhof

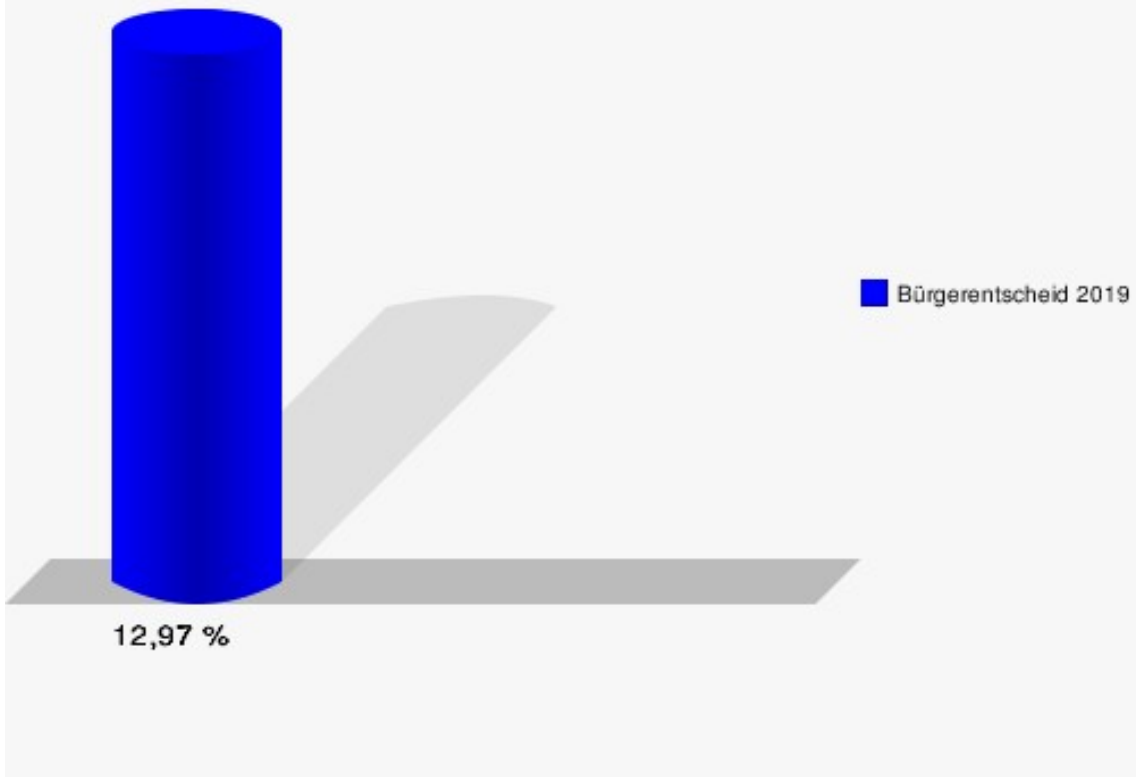


Rottbitze

	Anzahl	Prozent
Abstimmungsberechtigte	2.707	
Abstimmende	351	12,97 %
ungültige Stimmen	0	0,00 %
gültige Stimmen	351	100,00 %
Ja	144	41,03 %
Nein	207	58,97 %









Stadt Bad Honnef
Bürgerentscheid 06.01.2019
Abstimmungsbeteiligung Rottbitze









Übersicht Stadtteile

Stadt Bad Honnef Bürgerentscheid 06.01.2019 Zusammenstellung der Ergebnisse nach Stadtteilen					
Stadtteil	Wahlbe- rechtigte	Wähler	gültig	Ja	Nein
Aegidienberg	3.057	393	393	189	204
		12,86 %	100,00 %	48,09 %	51,91 %
Briefwahl	0	1.811	1.808	1.023	785
			99,83 %	56,58 %	43,42 %
Mitte	5.124	1.154	1.152	615	537
		22,52 %	99,83 %	53,39 %	46,61 %
Rhöndorf	4.137	1.040	1.038	610	428
		25,14 %	99,81 %	58,77 %	41,23 %
Selhof	5.753	1.404	1.404	803	601
		24,40 %	100,00 %	57,19 %	42,81 %
Rottbitze	2.707	351	351	144	207
		12,97 %	100,00 %	41,03 %	58,97 %
Stadt Bad Honnef	20.778	6.153	6.146	3.384	2.762
		29,61 %	99,89 %	55,06 %	44,94 %

Stadt Bad Honnef
 Bürgerentscheid 06.01.2019
 Ja, Ergebnis
 Stadtteil-Übersicht

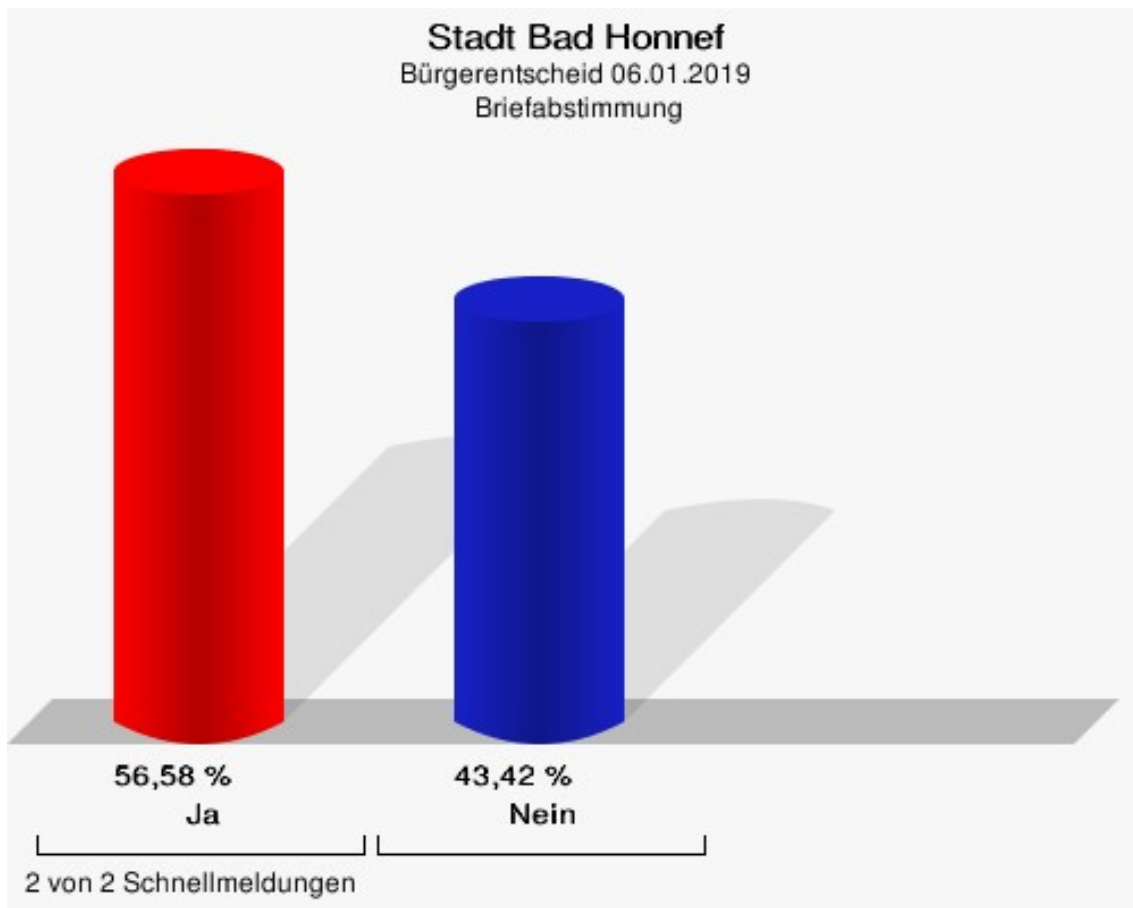
Rhöndorf	58,77 %	
Selhof	57,19 %	
Briefwahl	56,58 %	
Mitte	53,39 %	
Aegidienberg	48,09 %	
Rottbitze	41,03 %	

Stadt Bad Honnef
 Bürgerentscheid 06.01.2019
 Nein, Ergebnis
 Stadtteil-Übersicht

Rottbitze	58,97 %	
Aegidienberg	51,91 %	
Mitte	46,61 %	
Briefwahl	43,42 %	
Selhof	42,81 %	
Rhöndorf	41,23 %	

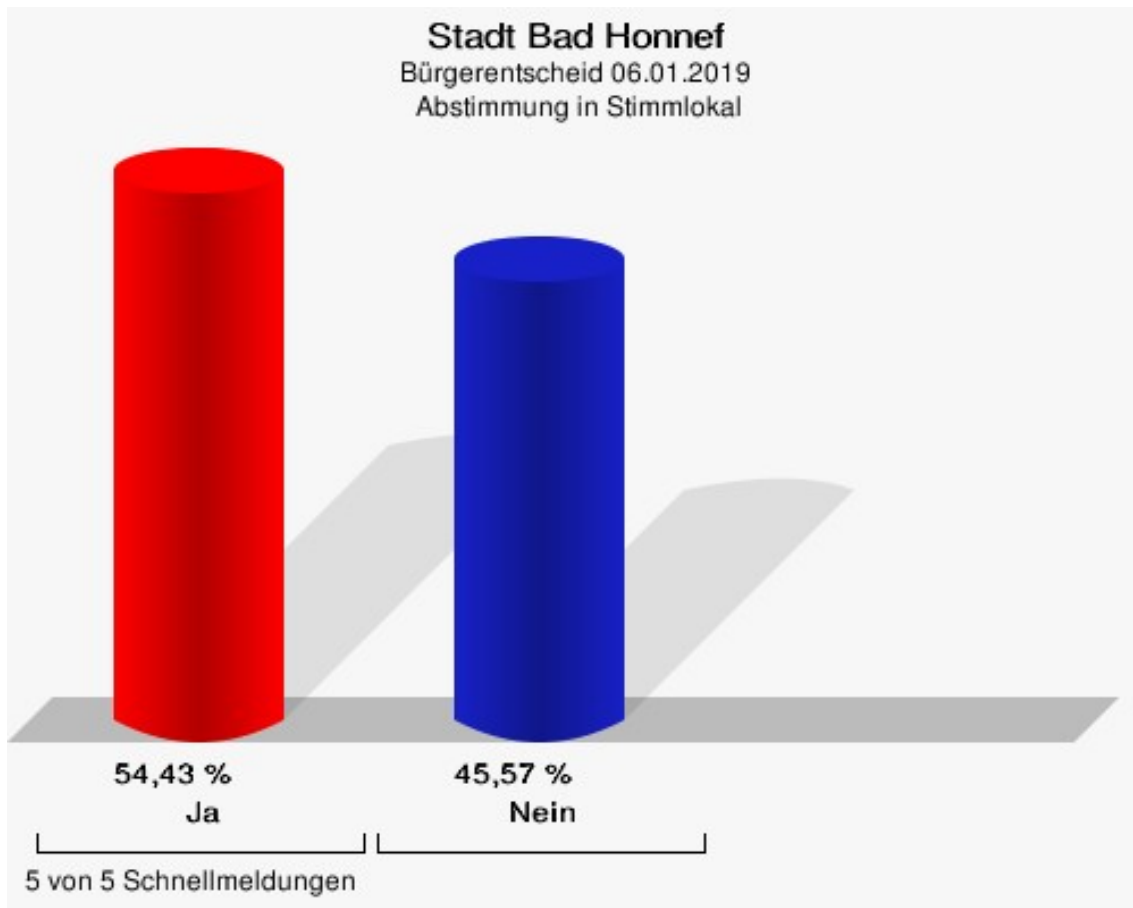
Gruppierungen Briefabstimmung

	Anzahl	Prozent
Abstimmende	1.811	
ungültige Stimmen	3	0,17 %
gültige Stimmen	1.808	99,83 %
Ja	1.023	56,58 %
Nein	785	43,42 %

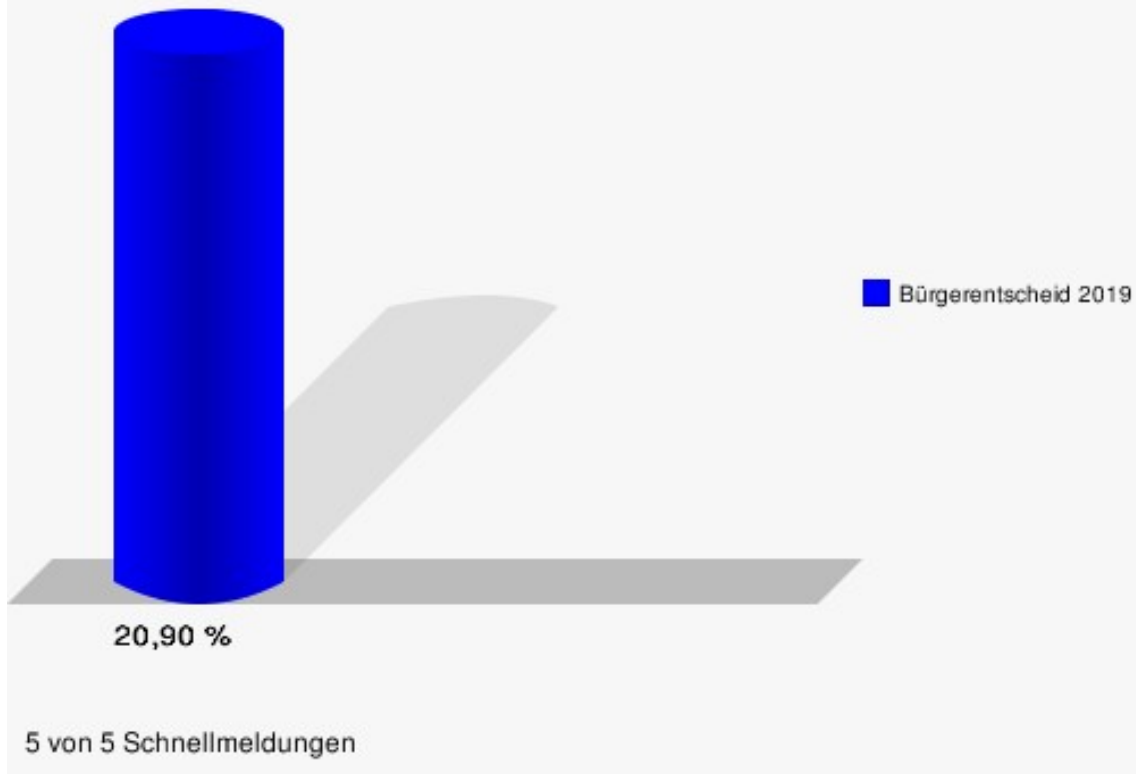


Abstimmung in Stimmlokal

	Anzahl	Prozent
Abstimmungsberechtigte	20.778	
Abstimmende	4.342	20,90 %
ungültige Stimmen	4	0,09 %
gültige Stimmen	4.338	99,91 %
Ja	2.361	54,43 %
Nein	1.977	45,57 %

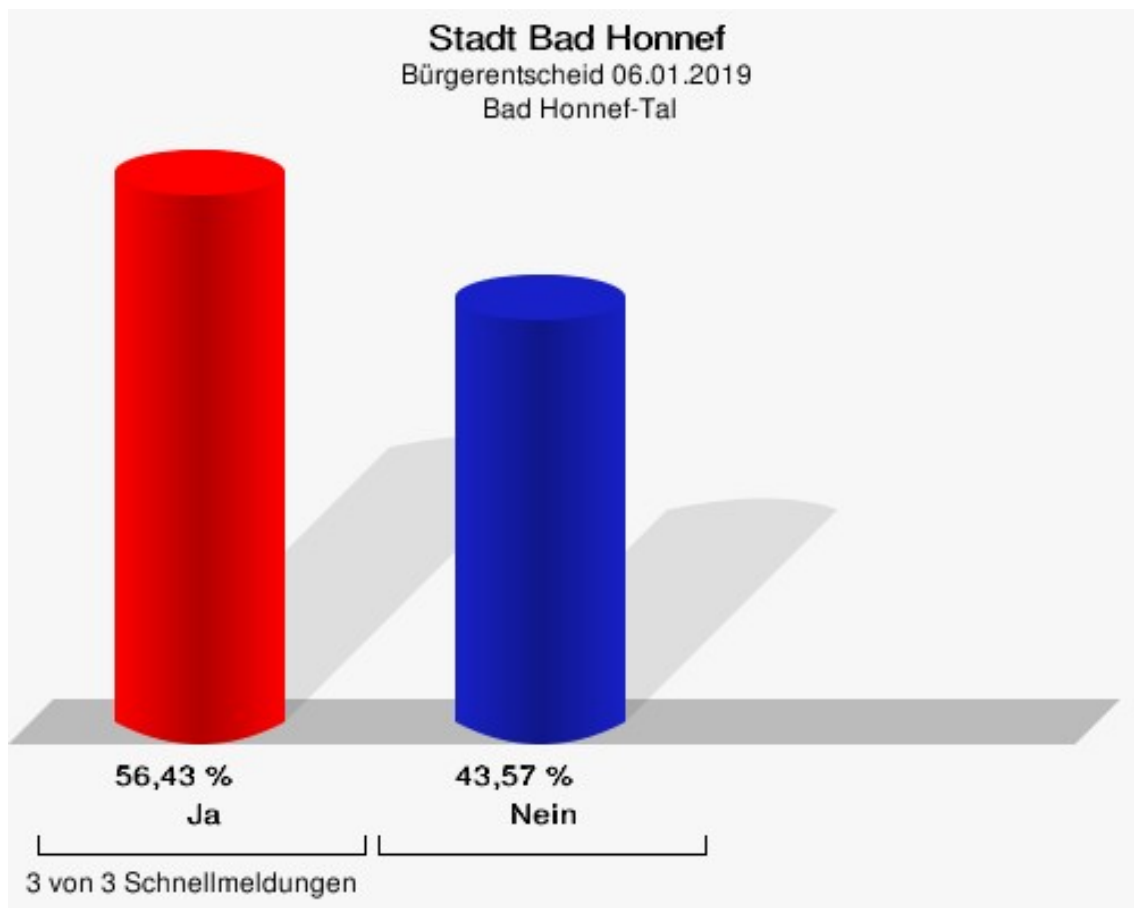


Stadt Bad Honnef
Bürgerentscheid 06.01.2019
Abstimmungsbeteiligung Abstimmung in Stimmlokal

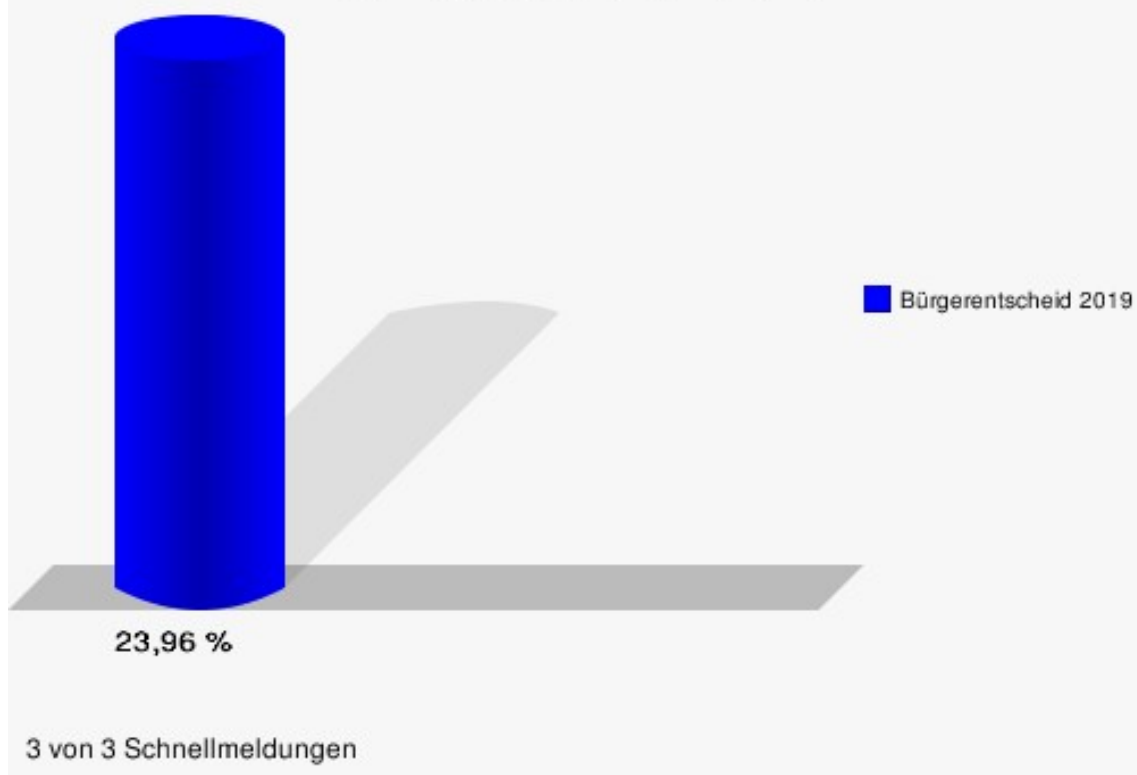


Bad Honnef-Tal

	Anzahl	Prozent
Abstimmungsberechtigte	15.014	
Abstimmende	3.598	23,96 %
ungültige Stimmen	4	0,11 %
gültige Stimmen	3.594	99,89 %
Ja	2.028	56,43 %
Nein	1.566	43,57 %

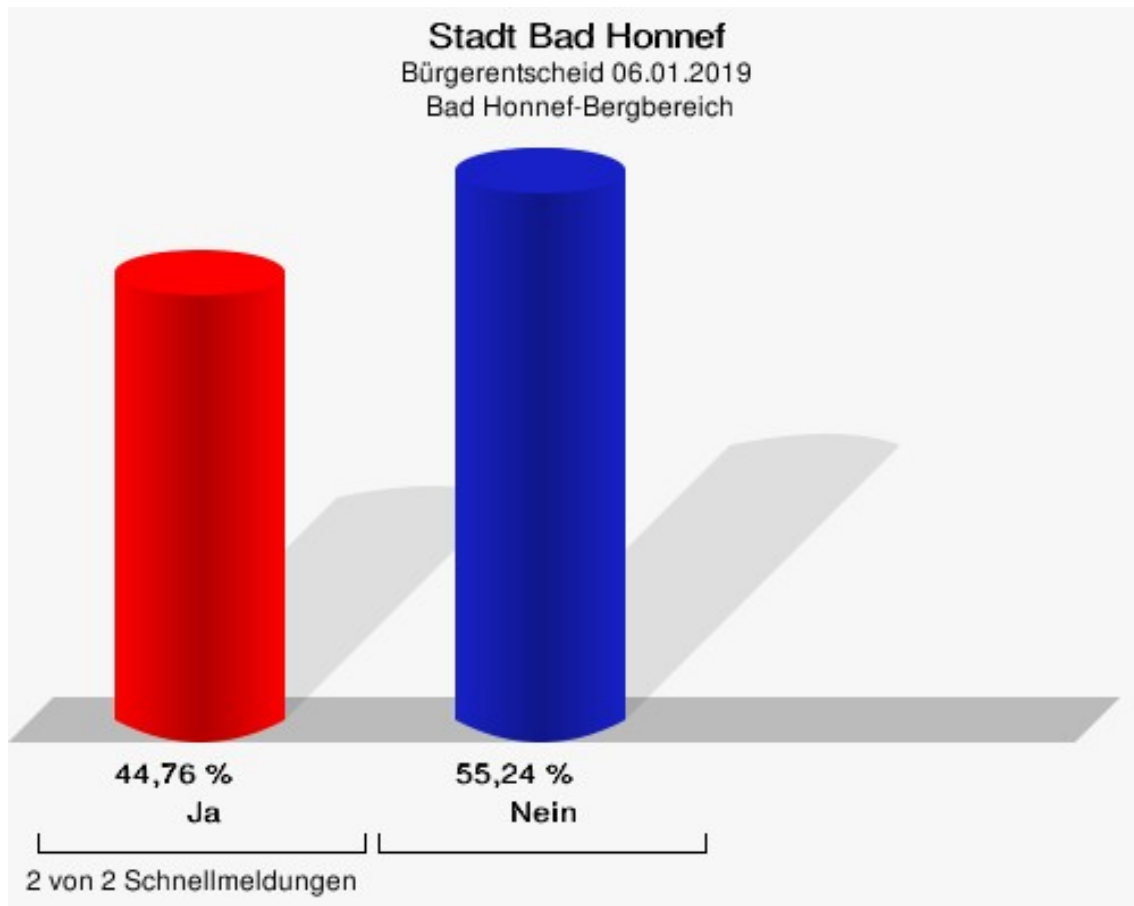


Stadt Bad Honnef
Bürgerentscheid 06.01.2019
Abstimmungsbeteiligung Bad Honnef-Tal

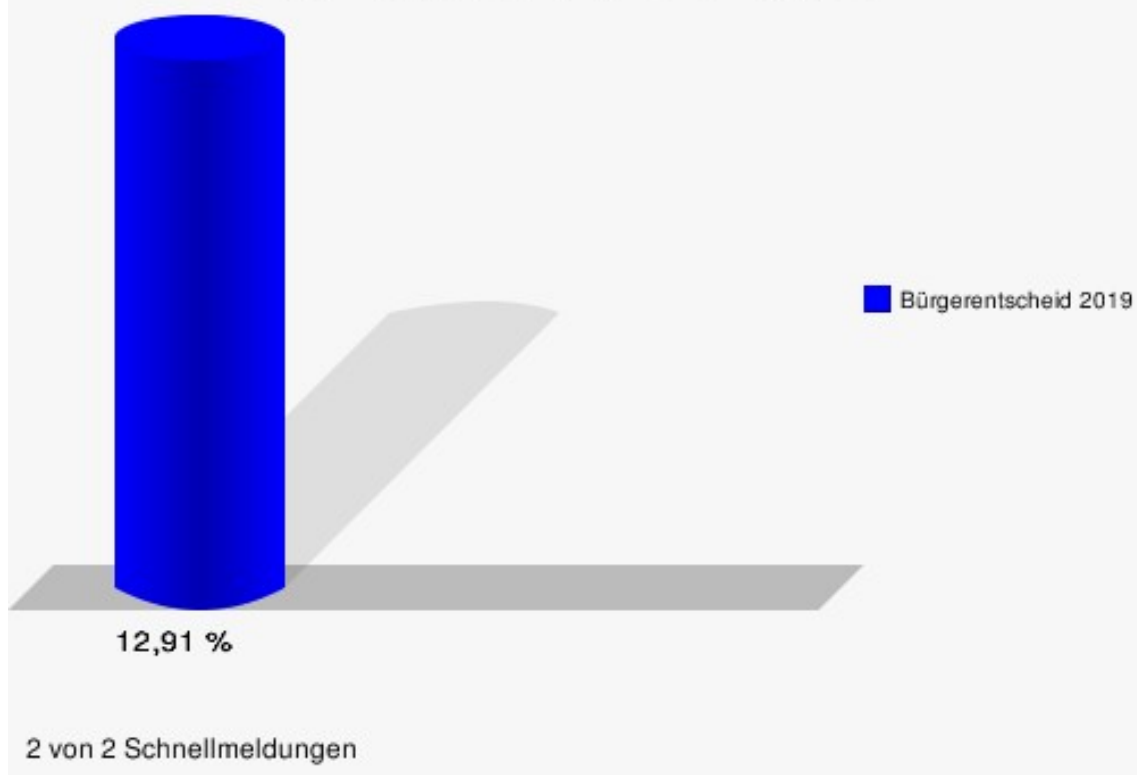


Bad Honnef-Bergbereich

	Anzahl	Prozent
Abstimmungsberechtigte	5.764	
Abstimmende	744	12,91 %
ungültige Stimmen	0	0,00 %
gültige Stimmen	744	100,00 %
Ja	333	44,76 %
Nein	411	55,24 %







Stadt Bad Honnef
Bürgerentscheid 06.01.2019
Abstimmungsbeteiligung Bad Honnef-Bergbereich







Übersicht Gruppierungen

Stadt Bad Honnef Bürgerentscheid 06.01.2019 Zusammenstellung der Ergebnisse nach Gruppierungen					
Gruppierung	Wahlbe- rechtigte	Wähler	gültig	Ja	Nein
Briefabstimmung	0	1.811	1.808	1.023	785
			99,83 %	56,58 %	43,42 %
Abstimmung in Stimmlokal	20.778	4.342	4.338	2.361	1.977
		20,90 %	99,91 %	54,43 %	45,57 %
Bad Honnef-Tal	15.014	3.598	3.594	2.028	1.566
		23,96 %	99,89 %	56,43 %	43,57 %
Bad Honnef-Bergbereich	5.764	744	744	333	411
		12,91 %	100,00 %	44,76 %	55,24 %

Stadt Bad Honnef
 Bürgerentscheid 06.01.2019
 Ja, Ergebnis
 Gruppierung-Übersicht

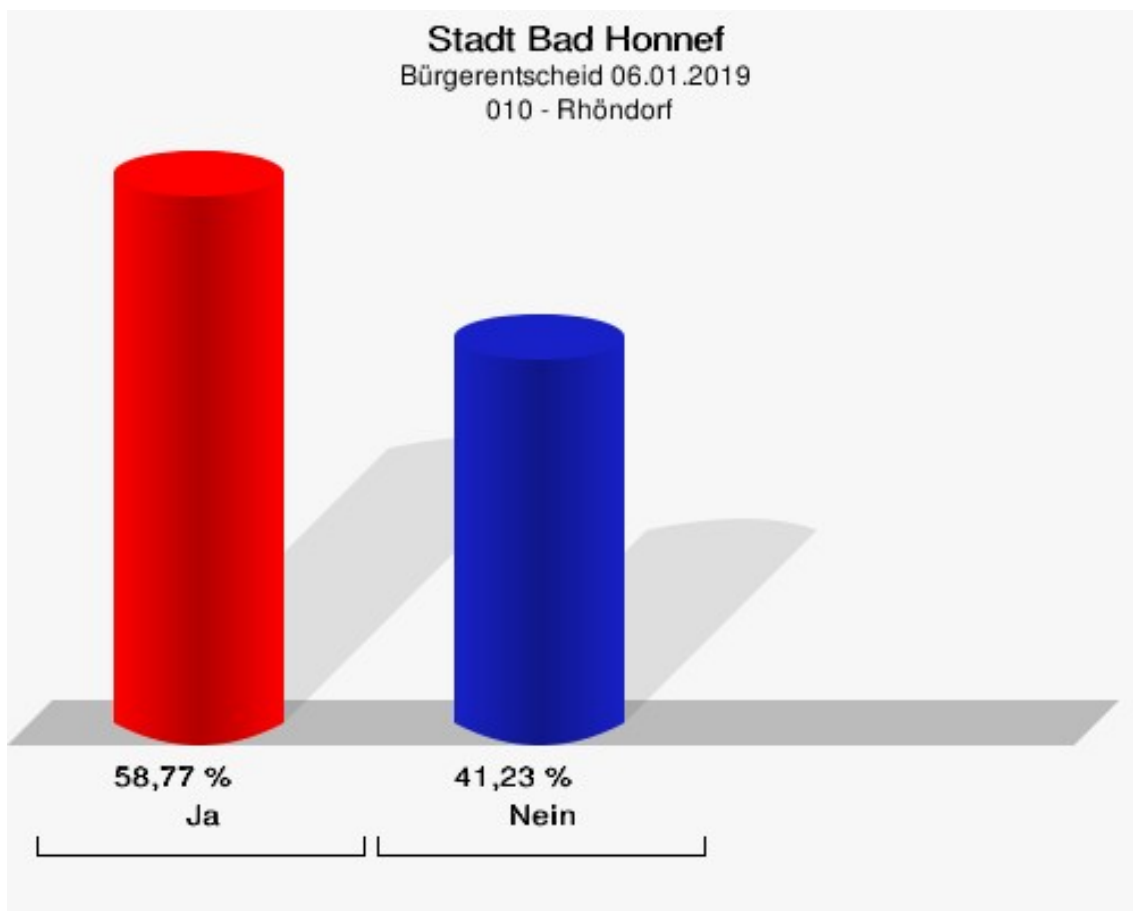
Briefabstimmung	56,58 %	
Bad Honnef-Tal	56,43 %	
Abstimmung in Stimmlokal	54,43 %	
Bad Honnef-Bergbereich	44,76 %	

Stadt Bad Honnef
 Bürgerentscheid 06.01.2019
 Nein, Ergebnis
 Gruppierung-Übersicht

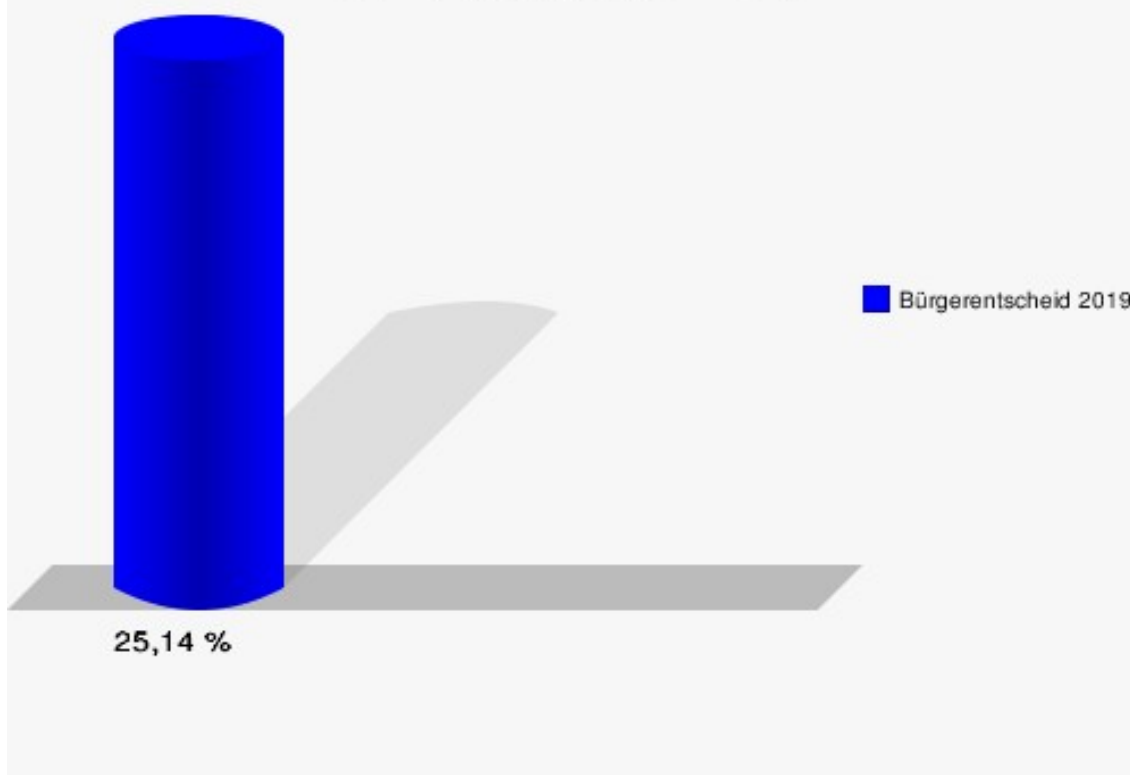
Bad Honnef-Bergbereich	55,24 %	
Abstimmung in Stimmlokal	45,57 %	
Bad Honnef-Tal	43,57 %	
Briefabstimmung	43,42 %	

Abstimmungsbezirke 010 - Rhöndorf

	Anzahl	Prozent
Abstimmungsberechtigte	4.137	
Abstimmende	1.040	25,14 %
ungültige Stimmen	2	0,19 %
gültige Stimmen	1.038	99,81 %
Ja	610	58,77 %
Nein	428	41,23 %

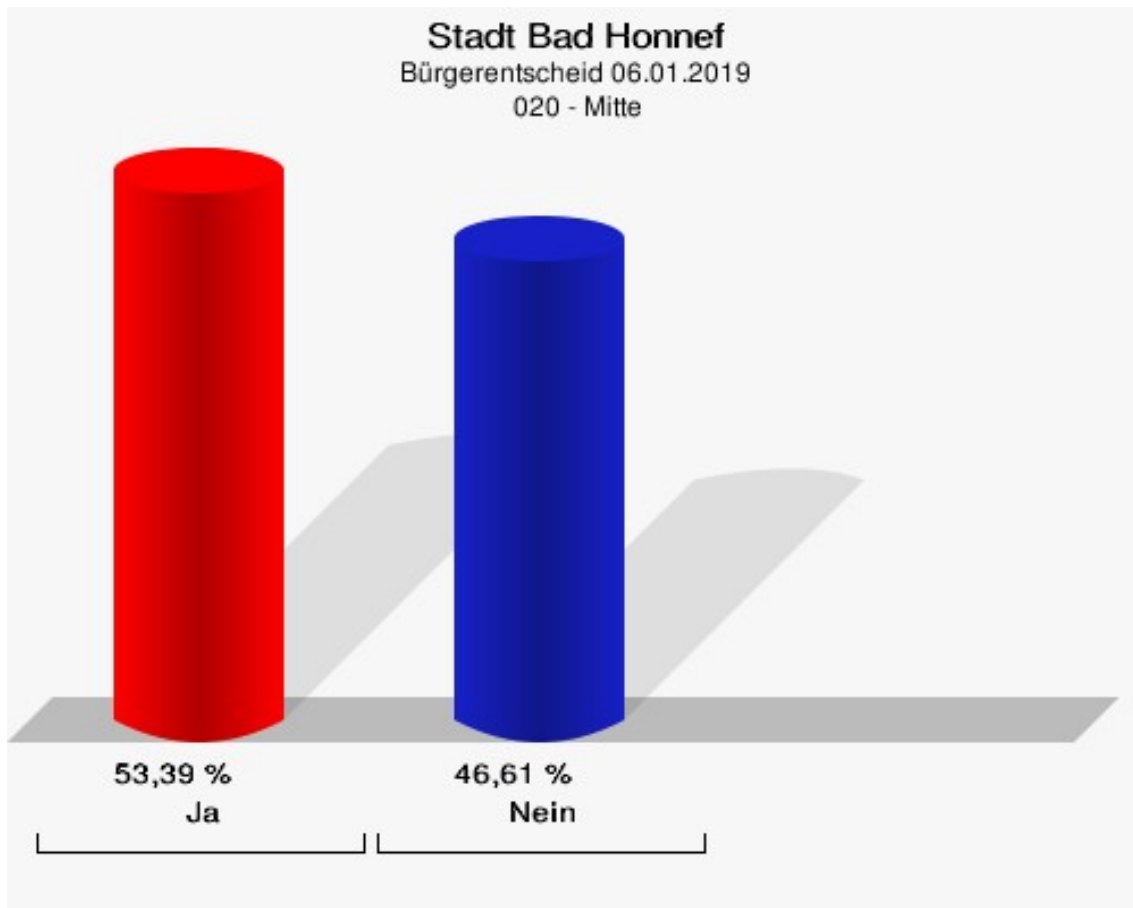


Stadt Bad Honnef
Bürgerentscheid 06.01.2019
Abstimmungsbeteiligung 010 - Rhöndorf

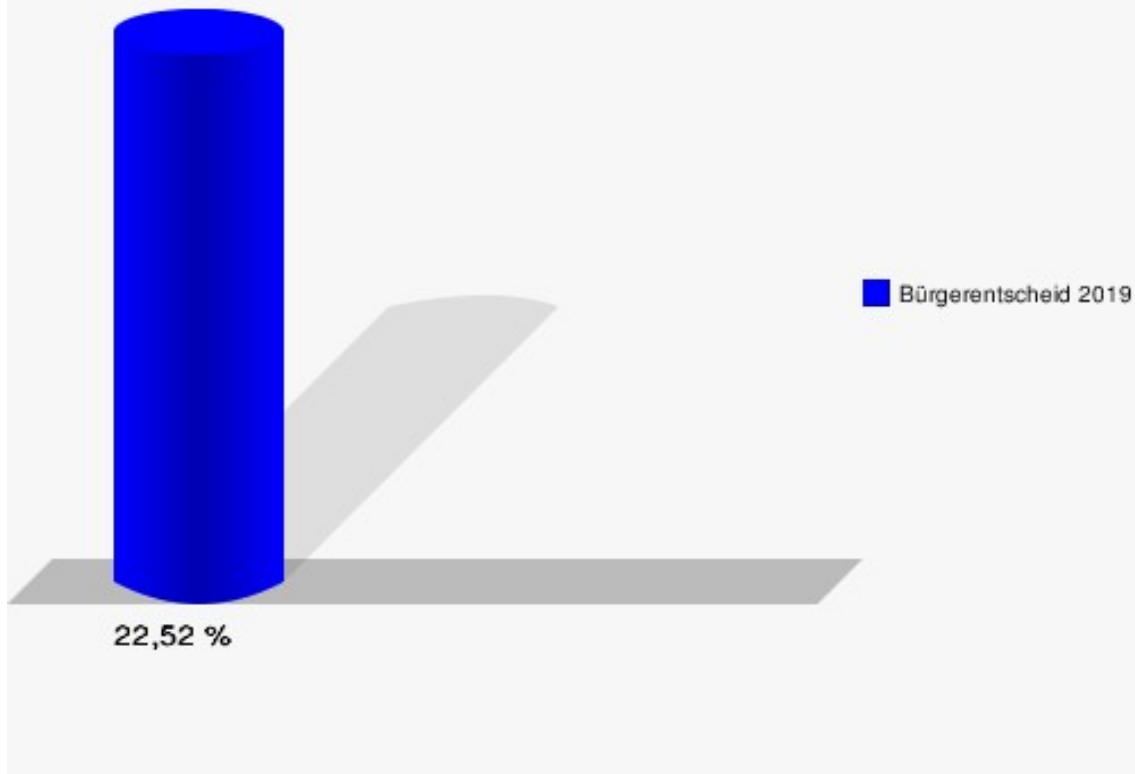


020 - Mitte

	Anzahl	Prozent
Abstimmungsberechtigte	5.124	
Abstimmende	1.154	22,52 %
ungültige Stimmen	2	0,17 %
gültige Stimmen	1.152	99,83 %
Ja	615	53,39 %
Nein	537	46,61 %

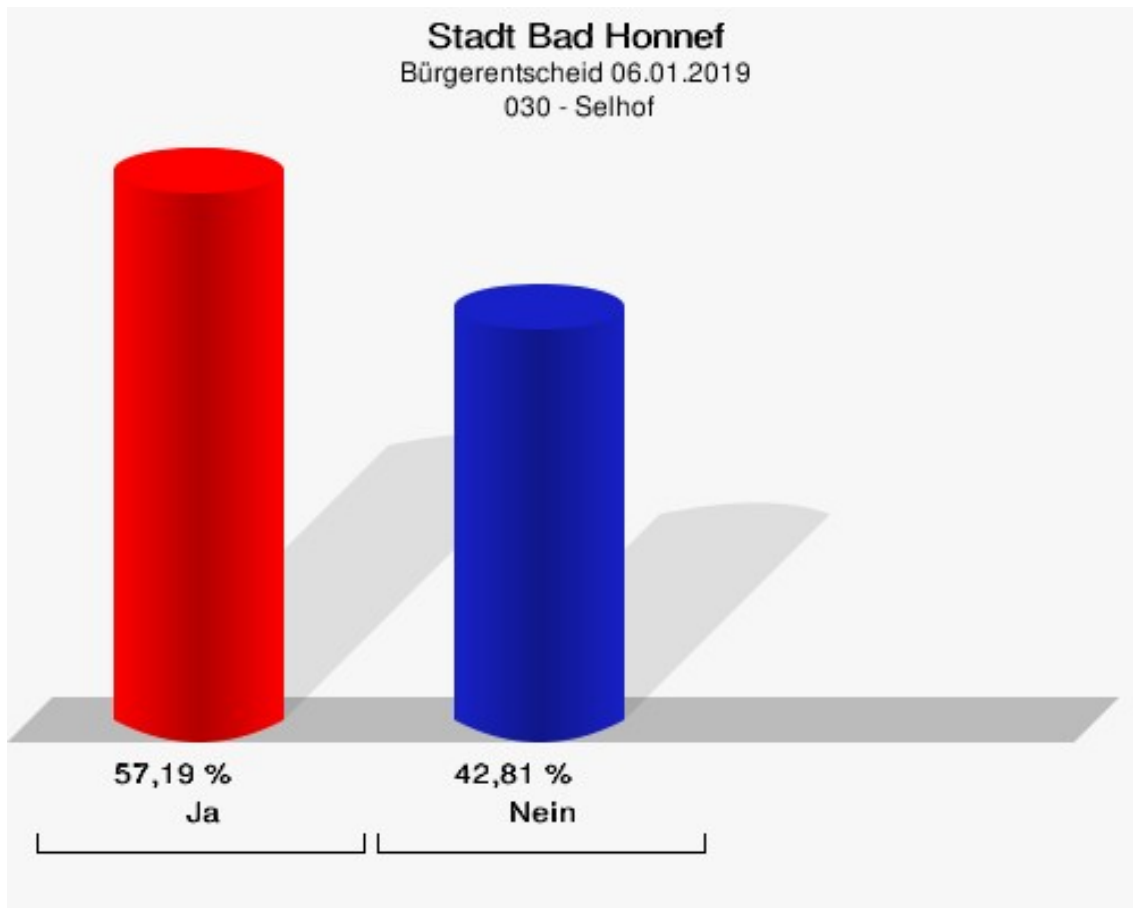


Stadt Bad Honnef
Bürgerentscheid 06.01.2019
Abstimmungsbeteiligung 020 - Mitte

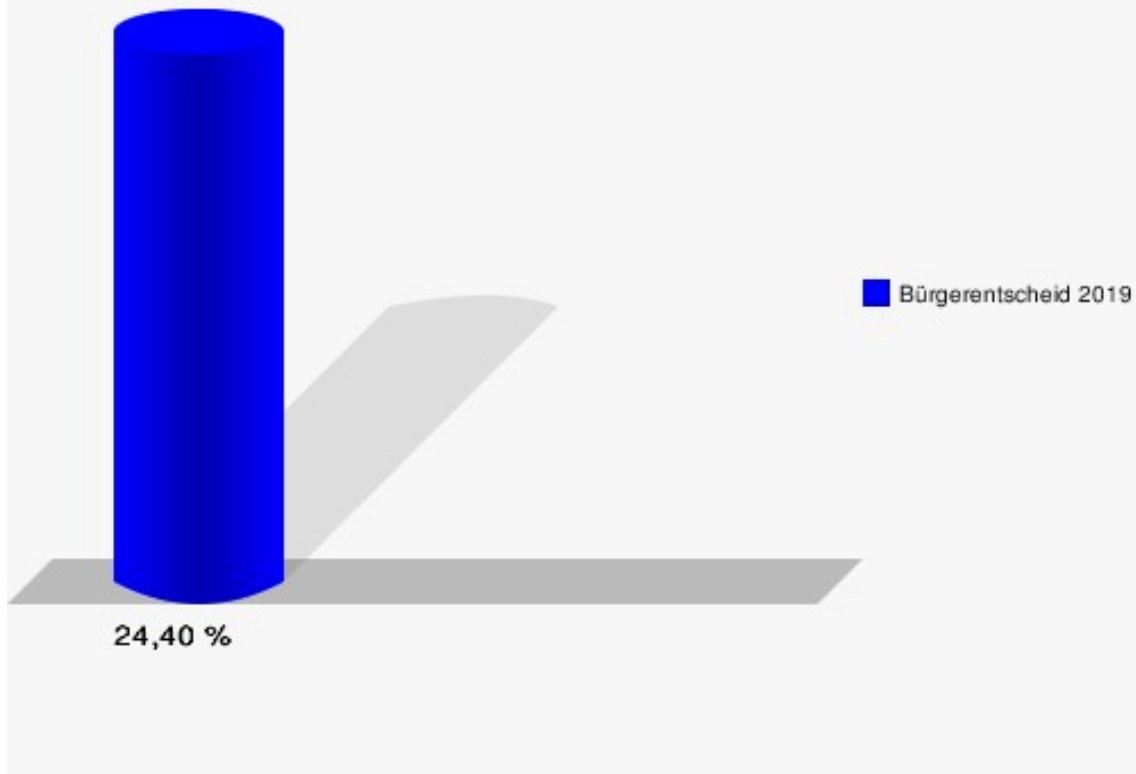


030 - Selhof

	Anzahl	Prozent
Abstimmungsberechtigte	5.753	
Abstimmende	1.404	24,40 %
ungültige Stimmen	0	0,00 %
gültige Stimmen	1.404	100,00 %
Ja	803	57,19 %
Nein	601	42,81 %

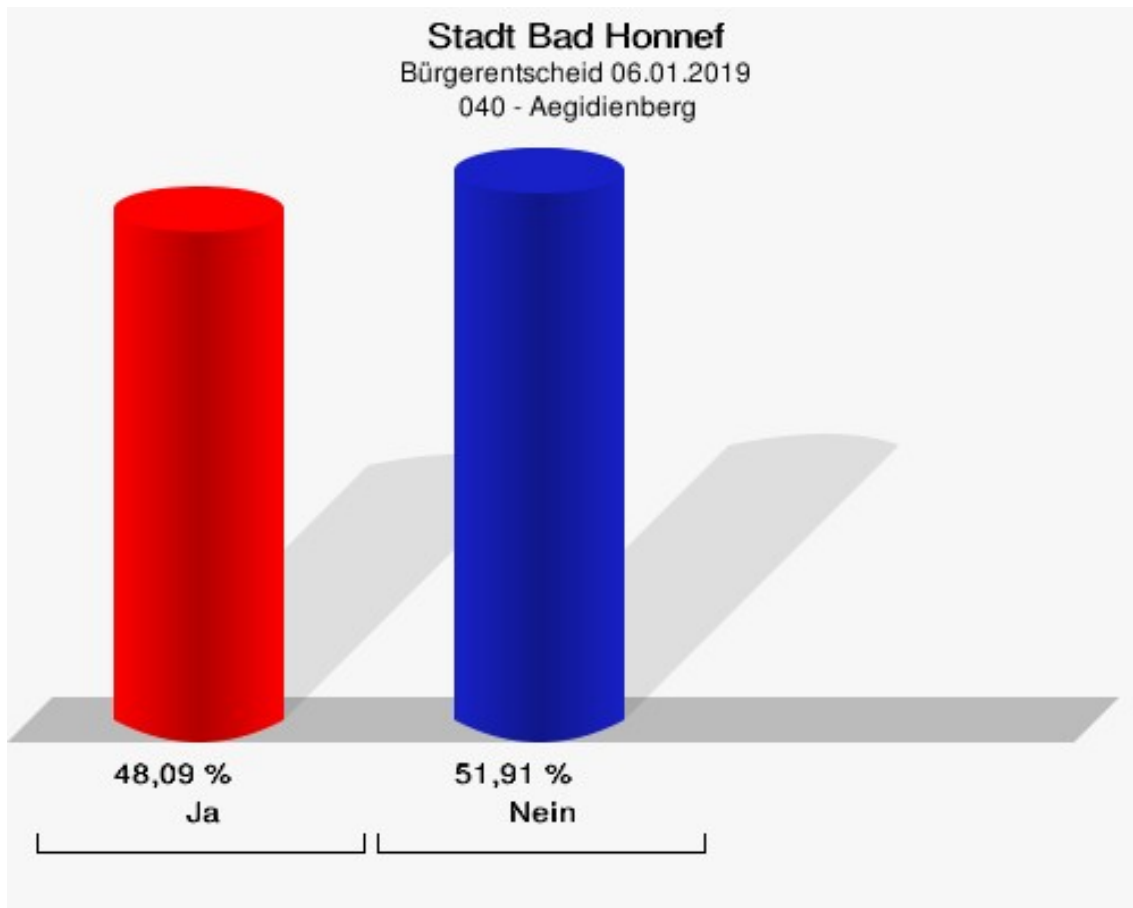


Stadt Bad Honnef
Bürgerentscheid 06.01.2019
Abstimmungsbeteiligung 030 - Selhof

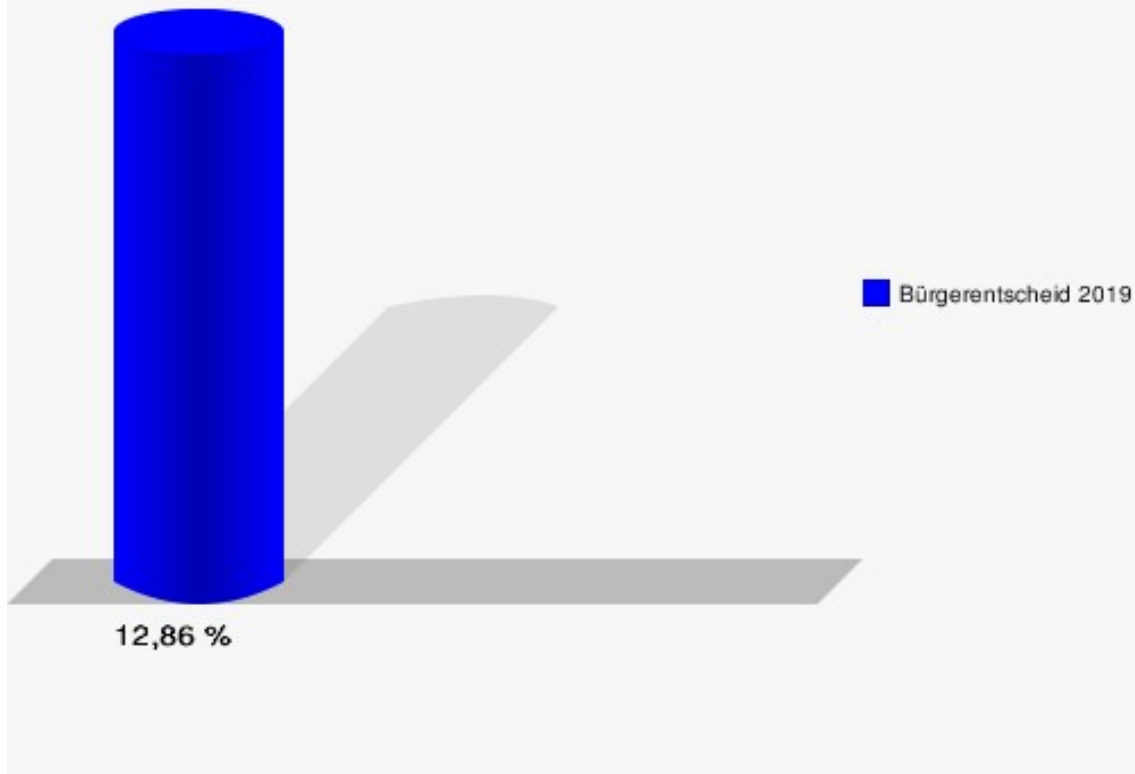


040 - Aegidienberg

	Anzahl	Prozent
Abstimmungsberechtigte	3.057	
Abstimmende	393	12,86 %
ungültige Stimmen	0	0,00 %
gültige Stimmen	393	100,00 %
Ja	189	48,09 %
Nein	204	51,91 %

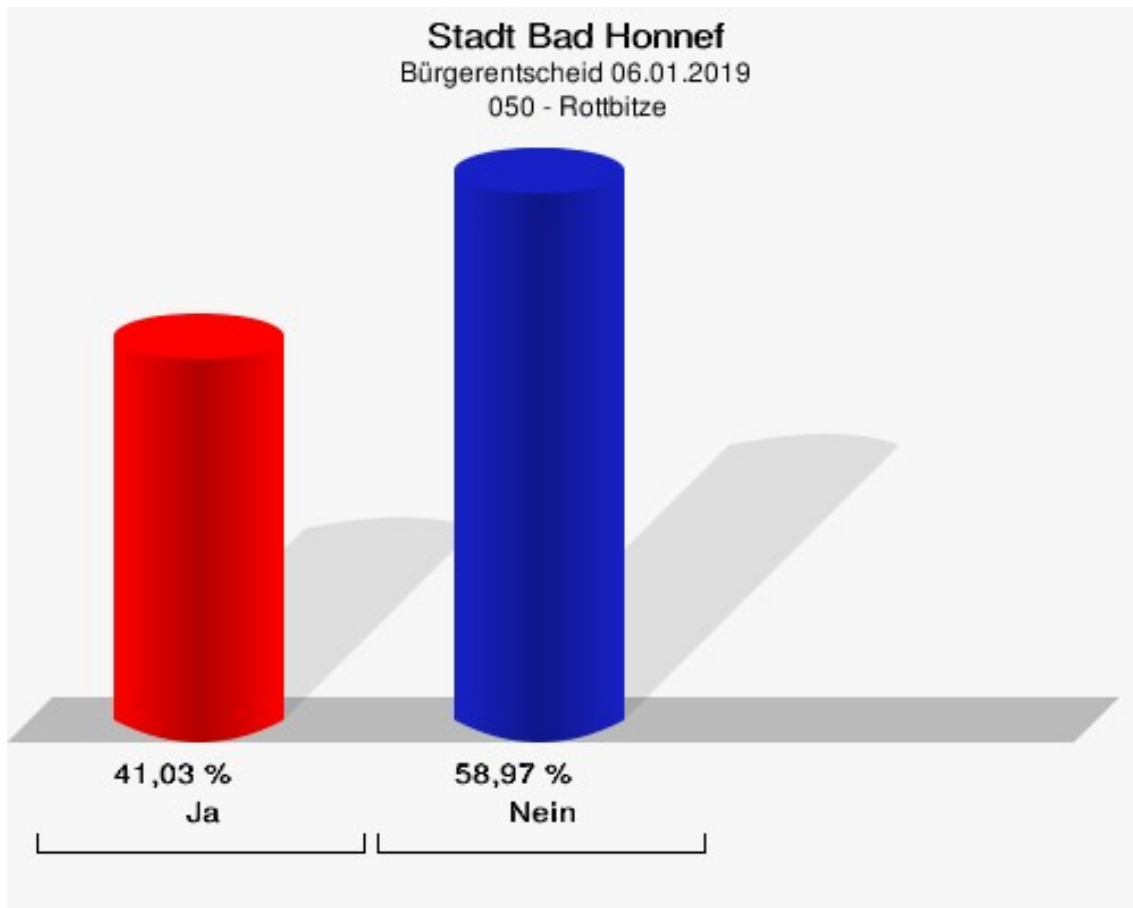


Stadt Bad Honnef
Bürgerentscheid 06.01.2019
Abstimmungsbeteiligung 040 - Aegidienberg

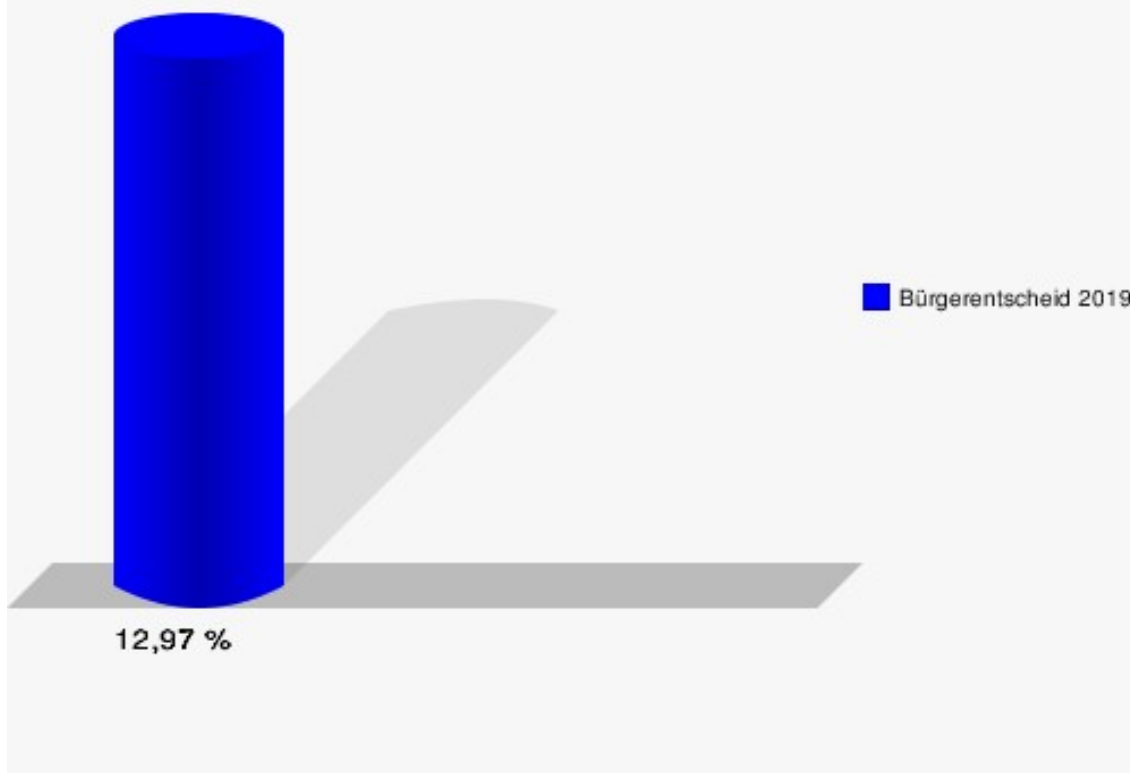


050 - Rottbitze

	Anzahl	Prozent
Abstimmungsberechtigte	2.707	
Abstimmende	351	12,97 %
ungültige Stimmen	0	0,00 %
gültige Stimmen	351	100,00 %
Ja	144	41,03 %
Nein	207	58,97 %

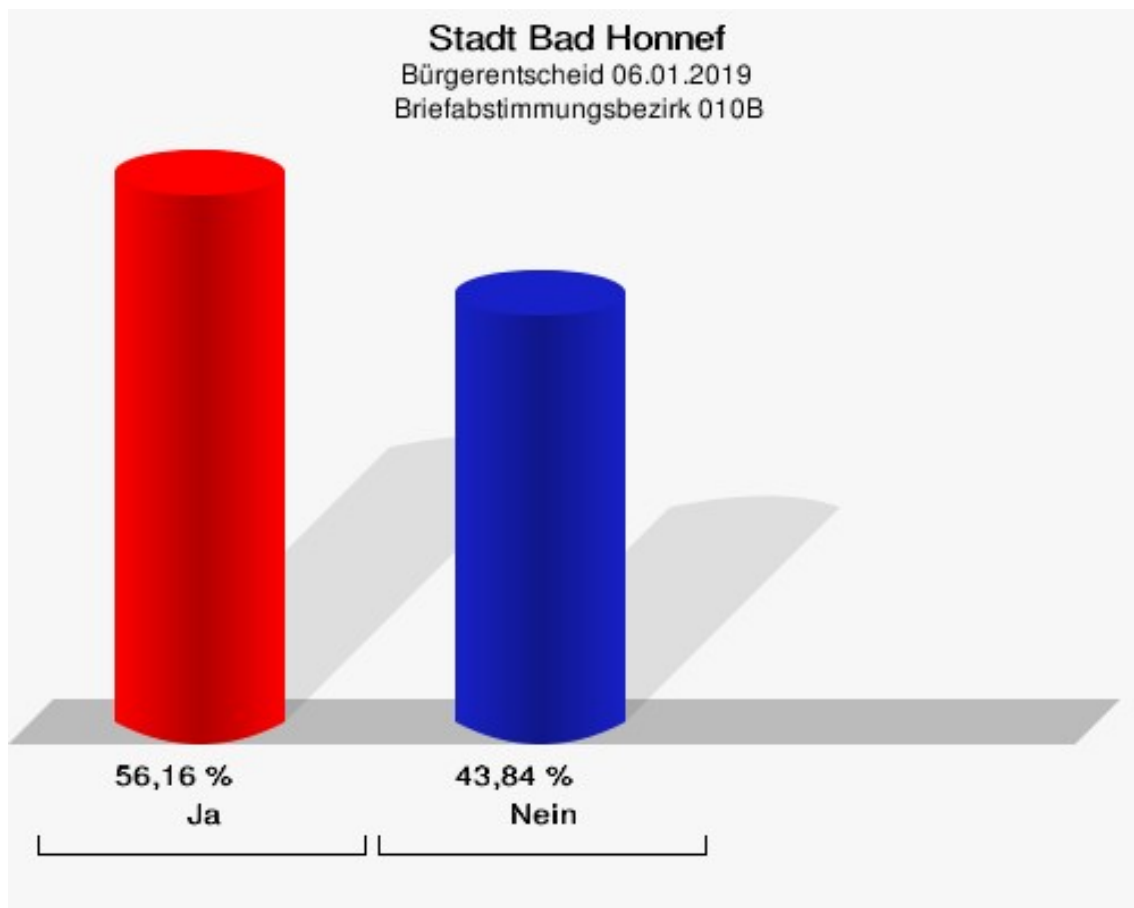


Stadt Bad Honnef
Bürgerentscheid 06.01.2019
Abstimmungsbeteiligung 050 - Rottbitze



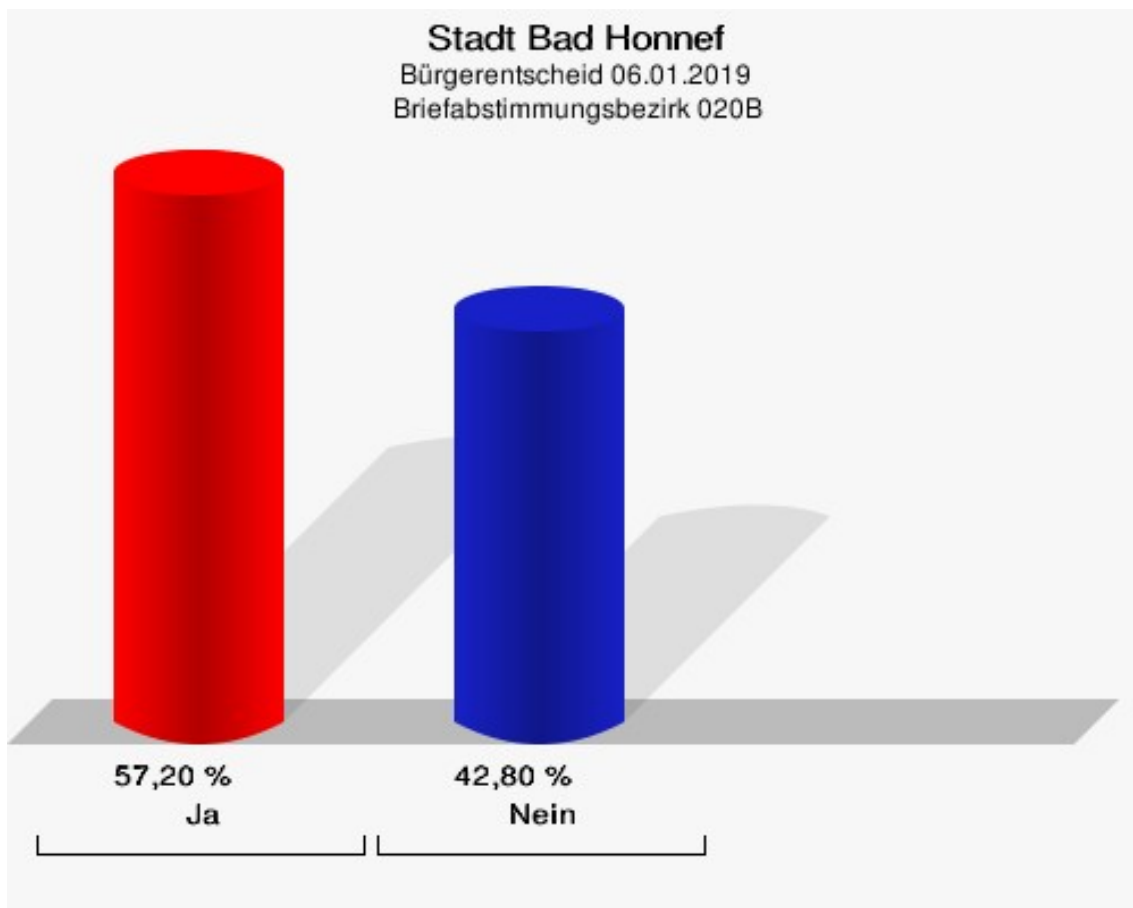
Briefabstimmungsbezirk 010B

	Anzahl	Prozent
Abstimmende	1.080	
ungültige Stimmen	1	0,09 %
gültige Stimmen	1.079	99,91 %
Ja	606	56,16 %
Nein	473	43,84 %



Briefabstimmungsbezirk 020B








	Anzahl	Prozent
Abstimmende	731	
ungültige Stimmen	2	0,27 %
gültige Stimmen	729	99,73 %
Ja	417	57,20 %
Nein	312	42,80 %









Übersicht Abstimmungsbezirke

Stadt Bad Honnef Bürgerentscheid 06.01.2019 Zusammenstellung der Ergebnisse nach Abstimmungsbezirken					
Abstimmungsbezirk	Wahlbe- rechtigte	Wähler	gültig	Ja	Nein
010 - Rhöndorf	4.137	1.040	1.038	610	428
		25,14 %	99,81 %	58,77 %	41,23 %
020 - Mitte	5.124	1.154	1.152	615	537
		22,52 %	99,83 %	53,39 %	46,61 %
030 - Selhof	5.753	1.404	1.404	803	601
		24,40 %	100,00 %	57,19 %	42,81 %
040 - Aegidienberg	3.057	393	393	189	204
		12,86 %	100,00 %	48,09 %	51,91 %
050 - Rottbitze	2.707	351	351	144	207
		12,97 %	100,00 %	41,03 %	58,97 %
Briefabstimmungsbezirk 010B	0	1.080	1.079	606	473
			99,91 %	56,16 %	43,84 %
Briefabstimmungsbezirk 020B	0	731	729	417	312
			99,73 %	57,20 %	42,80 %
Stadt Bad Honnef	20.778	6.153	6.146	3.384	2.762
		29,61 %	99,89 %	55,06 %	44,94 %

Stadt Bad Honnef
 Bürgerentscheid 06.01.2019
 Ja, Ergebnis
 Abstimmungsbezirk-Übersicht

010 - Rhöndorf	58,77 %	
Briefabstimmungsbezirk 020B	57,20 %	
030 - Selhof	57,19 %	
Briefabstimmungsbezirk 010B	56,16 %	
020 - Mitte	53,39 %	
040 - Aegidienberg	48,09 %	
050 - Rottbitze	41,03 %	

Stadt Bad Honnef
 Bürgerentscheid 06.01.2019
 Nein, Ergebnis
 Abstimmungsbezirk-Übersicht

050 - Rottbitze	58,97 %	
040 - Aegidienberg	51,91 %	
020 - Mitte	46,61 %	
Briefabstimmungsbezirk 010B	43,84 %	
030 - Selhof	42,81 %	
Briefabstimmungsbezirk 020B	42,80 %	
010 - Rhöndorf	41,23 %	