Wahlbuch
Wahl zum Deutschen Bundestag
24.09.2017
Stadt Bergneustadt

Herausgegeben am 29.09.2017

Inhaltsverzeichnis

Wahl zum Deutschen Bundestag 1

Stadt Bergneustadt 1

Wahlbezirke 4

010-Sessinghausen 4

020-Dreiort/Baldenberg 7

030-Ohl 10

040-Altstadt 13

050-Druchtemicke 16

060-Hunschlade 19

070-Wiedenbruch 22

080-Klein-Wiedenest 25

090-Nistenberg 28

100-Leienbach 31

110-Hackenberg I 34

120-Hackenberg II 37

130-Wiedenest I 40

140-Wiedenest II 43

150-Pernze 46

161-Neuenothe 49

162-Belmicke 52

01B-Briefwahlvorstand I 55

02B-Briefwahlvorstand II 57

03B-Briefwahlvorstand III 59

Übersicht Wahlbezirke 61

Wahl zum Deutschen Bundestag
Stadt Bergneustadt

	Erststimmen		Zweitstimmen	
Wahlberechtigte	12.916		12.916	
Wähler	9.378	72,61 %	9.378	72,61 %
ungültige Stimmen	202	2,15 %	107	1,14 %
gültige Stimmen	9.176	97,85 %	9.271	98,86 %
Dr. Brodesser, CDU	3.901	42,51 %	3.269	35,26 %
Engelmeier, SPD	2.537	27,65 %	2.115	22,81 %
Braun, GRÜNE	406	4,42 %	460	4,96 %
Agu, DIE LINKE	436	4,75 %	571	6,16 %
Kloppenburg, FDP	704	7,67 %	1.202	12,97 %
Zühlke, AfD	1.169	12,74 %	1.203	12,98 %
PIRATEN	---	---	35	0,38 %
NPD	---	---	21	0,23 %
Die PARTEI	---	---	47	0,51 %
FREIE WÄHLER	---	---	29	0,31 %
Volksabstimmung	---	---	11	0,12 %
ÖDP	---	---	14	0,15 %
MLPD	---	---	5	0,05 %
SGP	---	---	1	0,01 %
Allianz Deutscher Demokraten	---	---	184	1,98 %
BGE	---	---	4	0,04 %
DiB	---	---	9	0,10 %
DKP	---	---	0	0,00 %
DM	---	---	14	0,15 %
Die Humanisten	---	---	6	0,06 %
Gesundheitsfor-schung	---	---	8	0,09 %
Tierschutzpartei	---	---	56	0,60 %
V-Partei³	---	---	7	0,08 %
Staratschek, FAMILIE & UMWELT	23	0,25 %	---	---

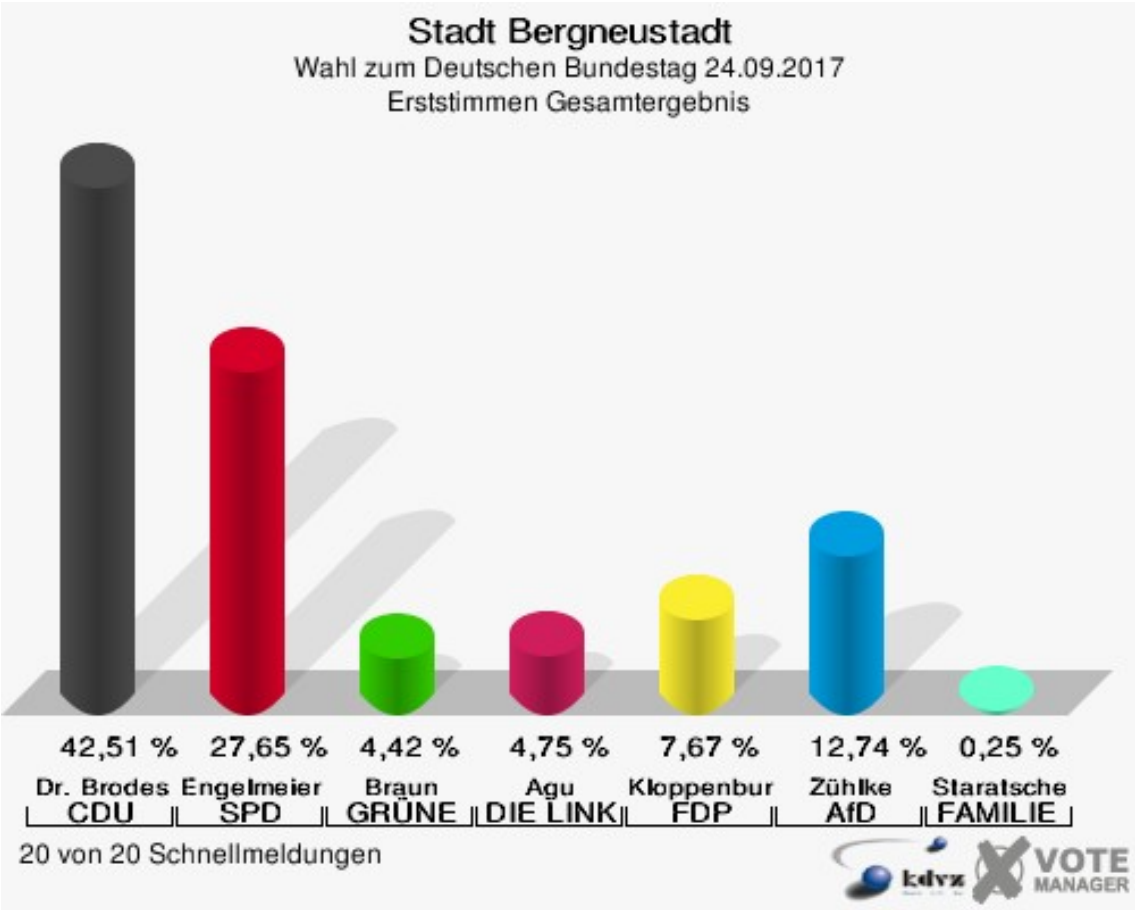
Stadt Bergneustadt
Wahl zum Deutschen Bundestag 24.09.2017
Erststimmen Gesamtergebnis
42,51 %
27,65 %
4,42 %
4,75 %
7,67 %
12,74 %
0,25 %
Dr. Brodes
CDU
Engelmeier
SPD
Braun
GRÜNE
Agu
DIE LINK
Kloppenbur
FDP
Zühlke
AfD
Staratsche
FAMILIE
20 von 20 Schnellmeldungen
VOTE
MANAGER

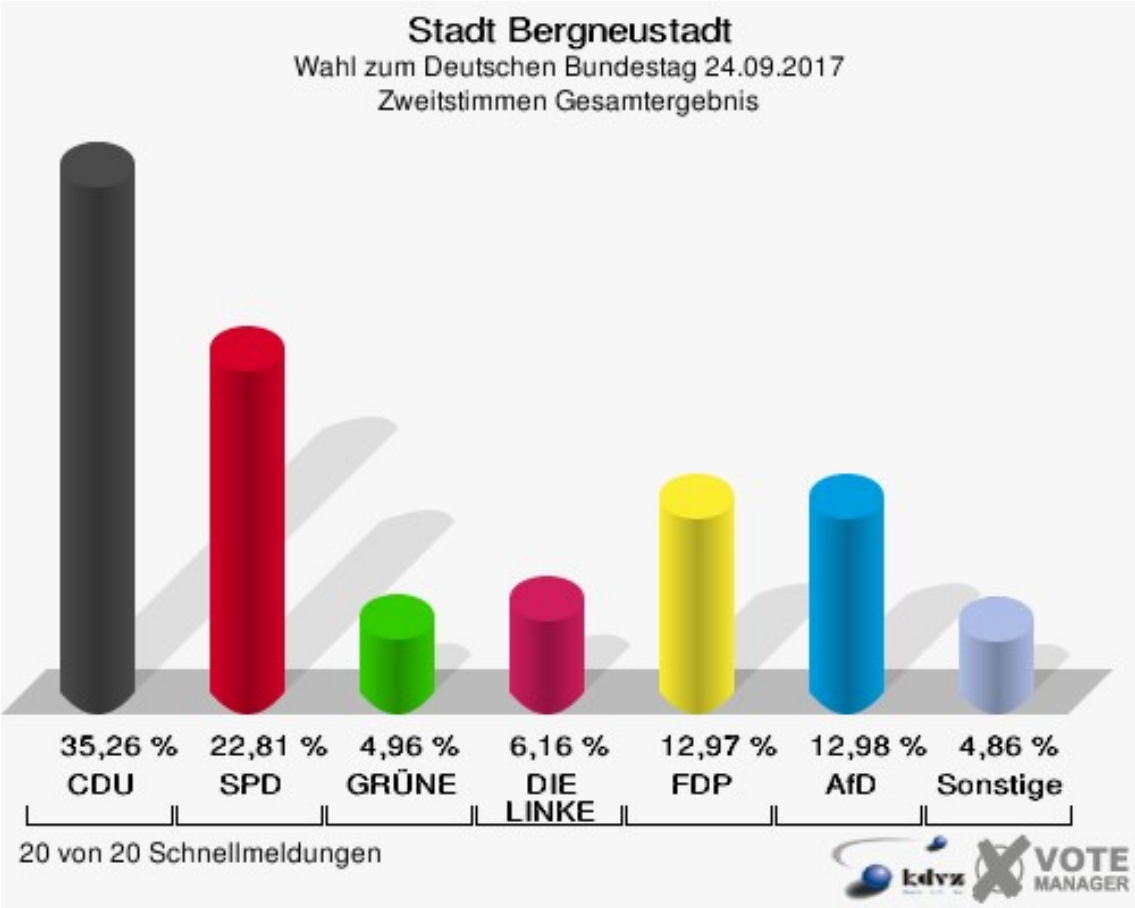
Stadt Bergneustadt
Wahl zum Deutschen Bundestag 24.09.2017
Zweitstimmen Gesamtergebnis
35,26 %
CDU
22,81 %
SPD
4,96 %
GRÜNE
6,16 %
DIE LINKE
12,97 %
FDP
12,98 %
AfD
4,86 %
Sonstige
20 von 20 Schnellmeldungen
VOTE
MANAGER

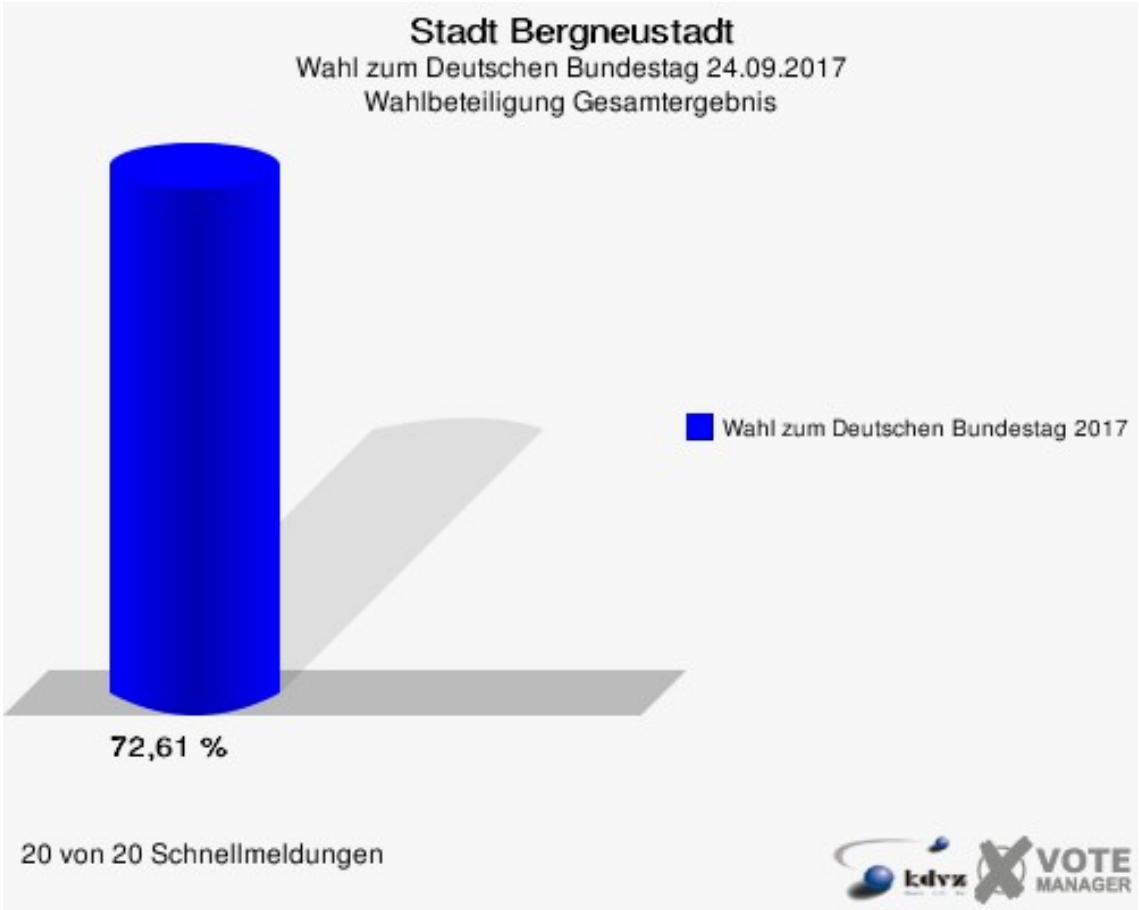
Stadt Bergneustadt
Wahl zum Deutschen Bundestag 24.09.2017
Wahlbeteiligung Gesamtergebnis
Wahl zum Deutschen Bundestag 2017
72,61 %
20 von 20 Schnellmeldungen
kdvz
VOTE
MANAGER

Wahlbezirke
010-Sessinghausen

	Erststimmen		Zweitstimmen	
Wahlberechtigte	741		741	
Wähler	408	55,06 %	408	55,06 %
ungültige Stimmen	15	3,68 %	5	1,23 %
gültige Stimmen	393	96,32 %	403	98,77 %
Dr. Brodesser, CDU	158	40,20 %	123	30,52 %
Engelmeier, SPD	125	31,81 %	96	23,82 %
Braun, GRÜNE	21	5,34 %	21	5,21 %
Agu, DIE LINKE	12	3,05 %	26	6,45 %
Kloppenburg, FDP	34	8,65 %	64	15,88 %
Zühlke, AfD	42	10,69 %	41	10,17 %
PIRATEN	---	---	2	0,50 %
NPD	---	---	1	0,25 %
Die PARTEI	---	---	2	0,50 %
FREIE WÄHLER	---	---	3	0,74 %
Volksabstimmung	---	---	0	0,00 %
ÖDP	---	---	0	0,00 %
MLPD	---	---	0	0,00 %
SGP	---	---	0	0,00 %
Allianz Deutscher Demokraten	---	---	21	5,21 %
BGE	---	---	0	0,00 %
DiB	---	---	1	0,25 %
DKP	---	---	0	0,00 %
DM	---	---	0	0,00 %
Die Humanisten	---	---	0	0,00 %
Gesundheitsfor-schung	---	---	0	0,00 %
Tierschutzpartei	---	---	2	0,50 %
V-Partei³	---	---	0	0,00 %
Staratschek, FAMILIE & UMWELT	1	0,25 %	---	---

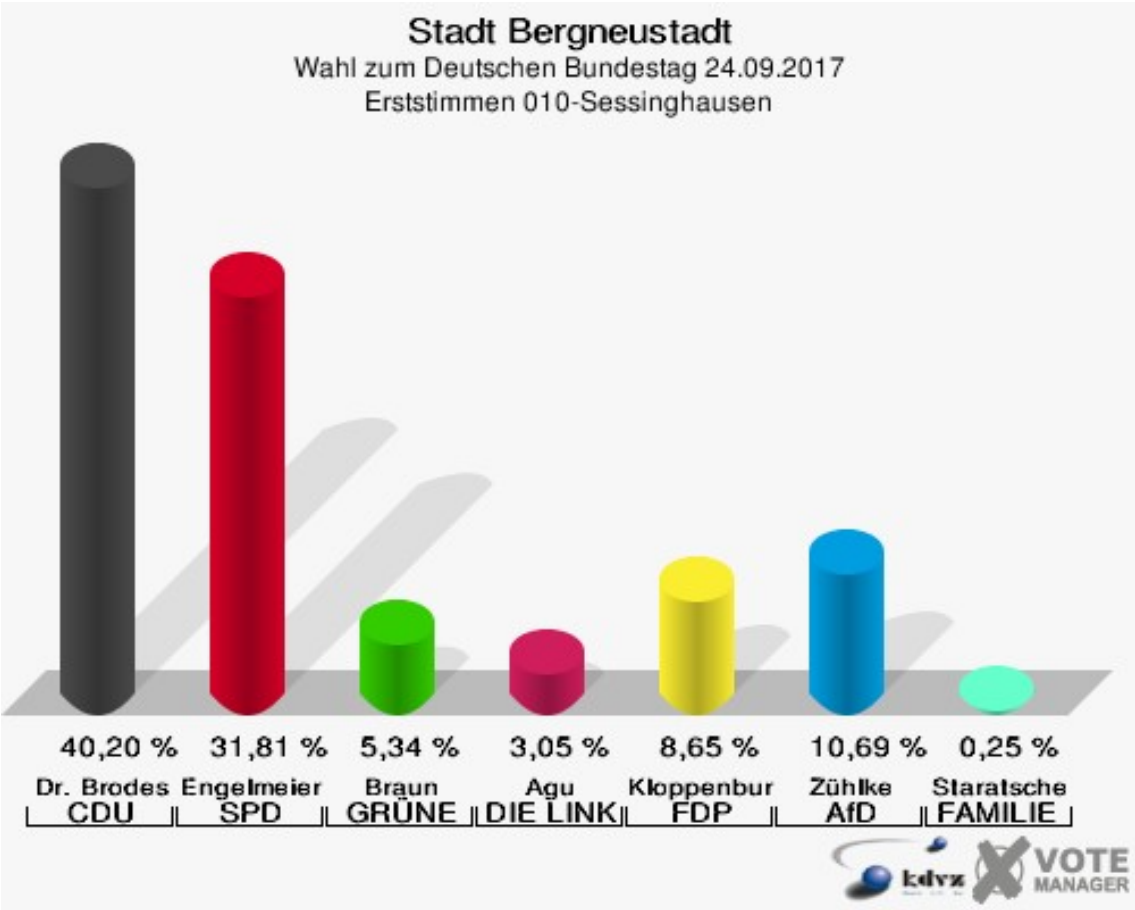
Stadt Bergneustadt
Wahl zum Deutschen Bundestag 24.09.2017
Erststimmen 010-Sessinghausen
40,20 %
31,81 %
5,34 %
3,05 %
8,65 %
10,69 %
0,25 %
Dr. Brodes
CDU
Engelmeier
SPD
Braun
GRÜNE
Agu
DIE LINK
Kloppenbur
FDP
Zühlke
AfD
Staratsche
FAMILIE
VOTE
MANAGER

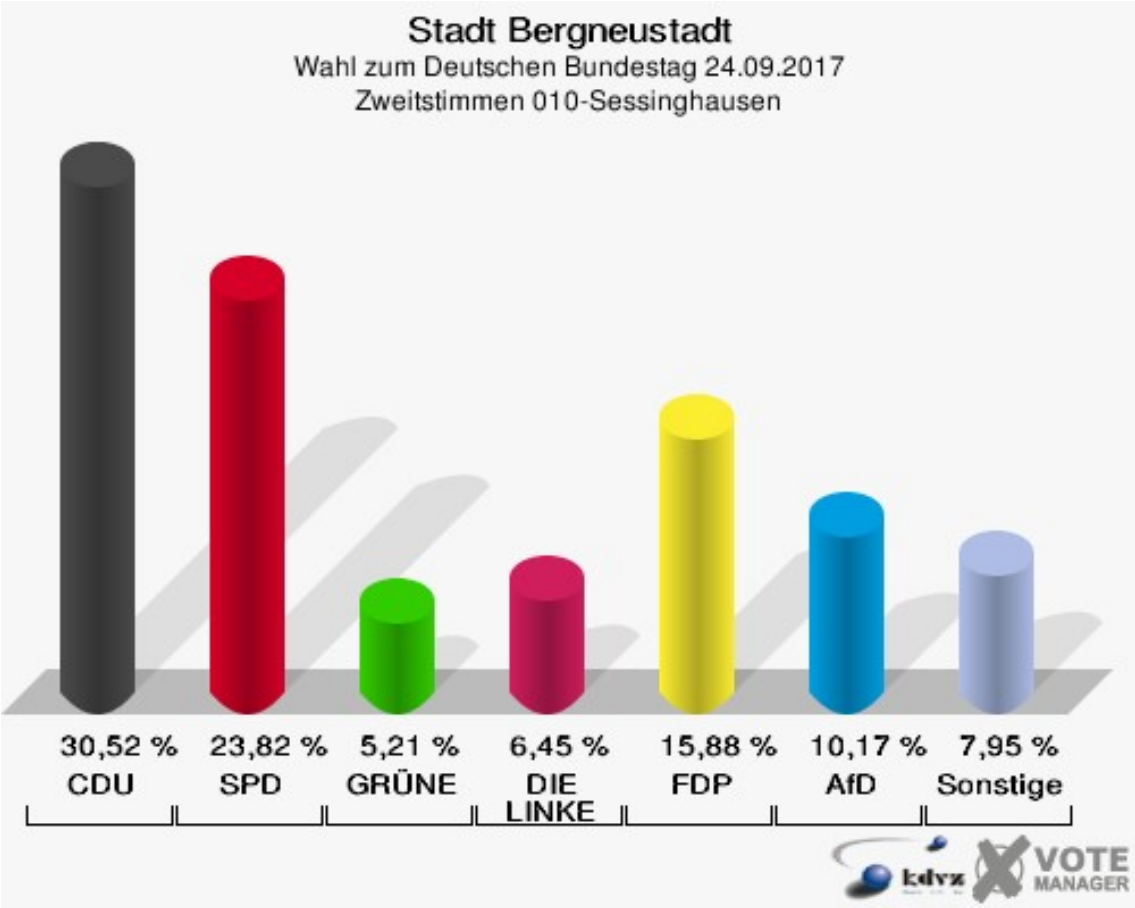
Stadt Bergneustadt
Wahl zum Deutschen Bundestag 24.09.2017
Zweitstimmen 010-Sessinghausen
30,52 %
CDU
23,82 %
SPD
5,21 %
GRÜNE
6,45 %
DIE LINKE
15,88 %
FDP
10,17 %
AfD
7,95 %
Sonstige
VOTE
MANAGER

Stadt Bergneustadt
Wahl zum Deutschen Bundestag 24.09.2017
Wahlbeteiligung 010-Sessinghausen
Wahl zum Deutschen Bundestag 2017
55,06 %
kdvz
VOTE
MANAGER

020-Dreiort/Baldenberg

	Erststimmen		Zweitstimmen	
Wahlberechtigte	843		843	
Wähler	423	50,18 %	423	50,18 %
ungültige Stimmen	8	1,89 %	0	0,00 %
gültige Stimmen	415	98,11 %	423	100,00 %
Dr. Brodesser, CDU	153	36,87 %	114	26,95 %
Engelmeier, SPD	127	30,60 %	104	24,59 %
Braun, GRÜNE	18	4,34 %	21	4,96 %
Agu, DIE LINKE	23	5,54 %	31	7,33 %
Kloppenburg, FDP	39	9,40 %	67	15,84 %
Zühlke, AfD	54	13,01 %	61	14,42 %
PIRATEN	---	---	6	1,42 %
NPD	---	---	2	0,47 %
Die PARTEI	---	---	2	0,47 %
FREIE WÄHLER	---	---	1	0,24 %
Volksabstimmung	---	---	0	0,00 %
ÖDP	---	---	1	0,24 %
MLPD	---	---	0	0,00 %
SGP	---	---	0	0,00 %
Allianz Deutscher Demokraten	---	---	10	2,36 %
BGE	---	---	0	0,00 %
DiB	---	---	0	0,00 %
DKP	---	---	0	0,00 %
DM	---	---	0	0,00 %
Die Humanisten	---	---	0	0,00 %
Gesundheitsfor-schung	---	---	0	0,00 %
Tierschutzpartei	---	---	3	0,71 %
V-Partei³	---	---	0	0,00 %
Staratschek, FAMILIE & UMWELT	1	0,24 %	---	---

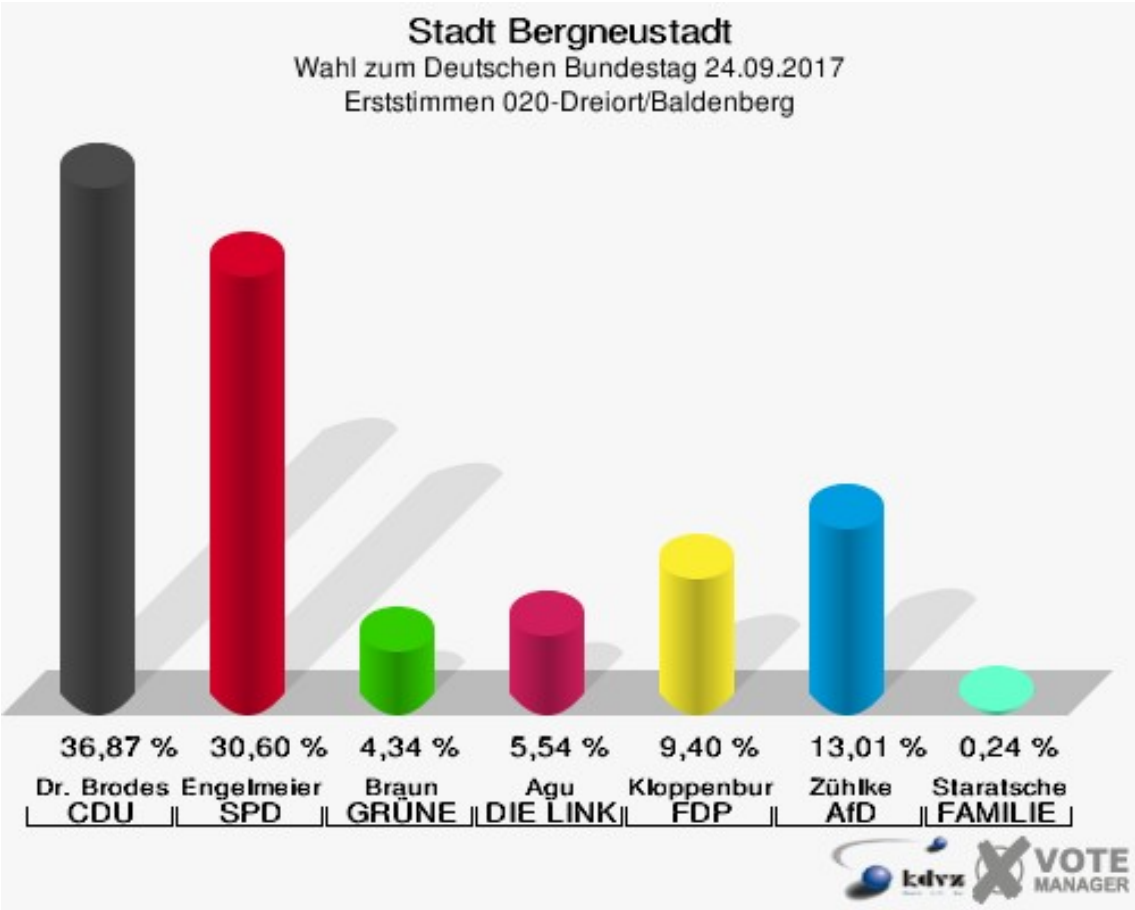
Stadt Bergneustadt
Wahl zum Deutschen Bundestag 24.09.2017
Erststimmen 020-Dreiort/Baldenberg
36,87 %
30,60 %
4,34 %
5,54 %
9,40 %
13,01 %
0,24 %
Dr. Brodes
Engelmeier
Braun
Agu
Kloppenbur
Zühlke
Staratsche
CDU
SPD
GRÜNE
DIE LINK
FDP
AfD
FAMILIE
kdvz
VOTE MANAGER

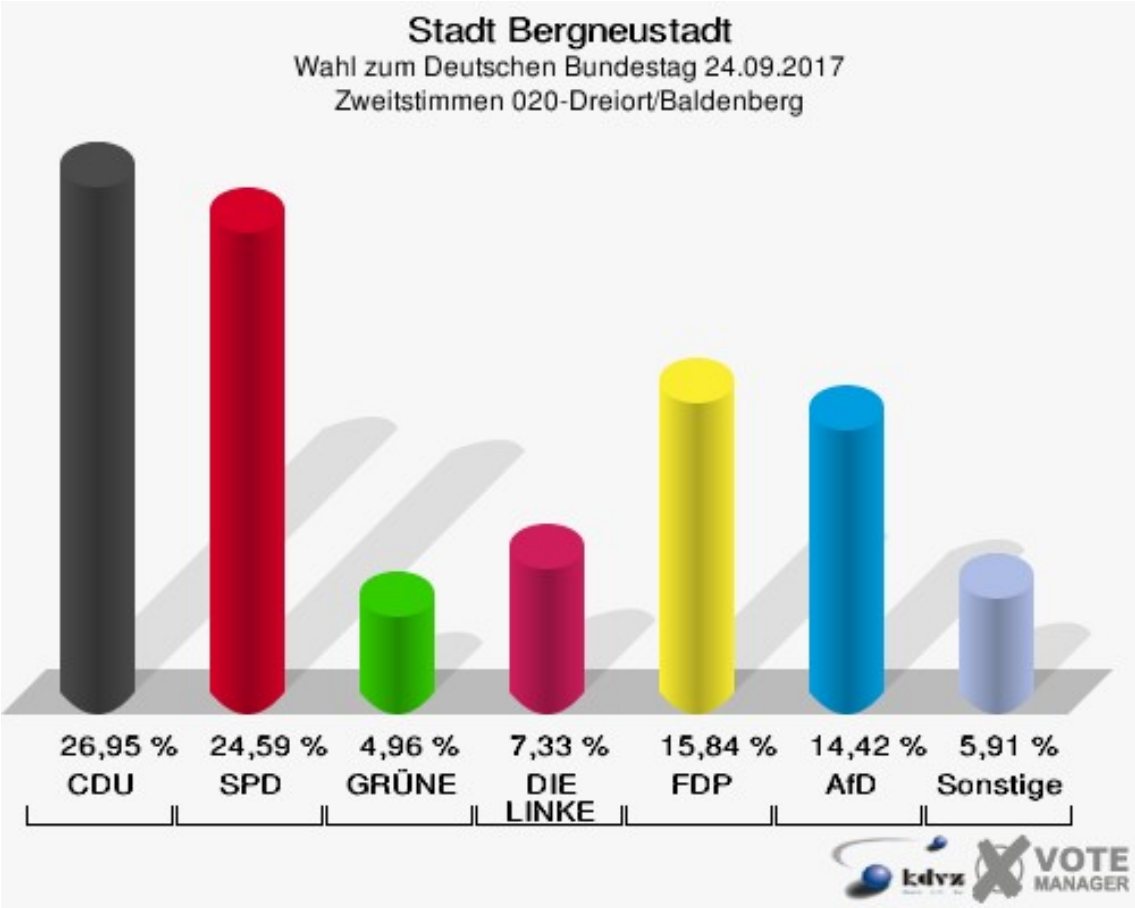
Stadt Bergneustadt
Wahl zum Deutschen Bundestag 24.09.2017
Zweitstimmen 020-Dreiort/Baldenberg
26,95 %
24,59 %
4,96 %
7,33 %
15,84 %
14,42 %
5,91 %
CDU
SPD
GRÜNE
DIE LINKE
FDP
AfD
Sonstige
kdvz
VOTE MANAGER

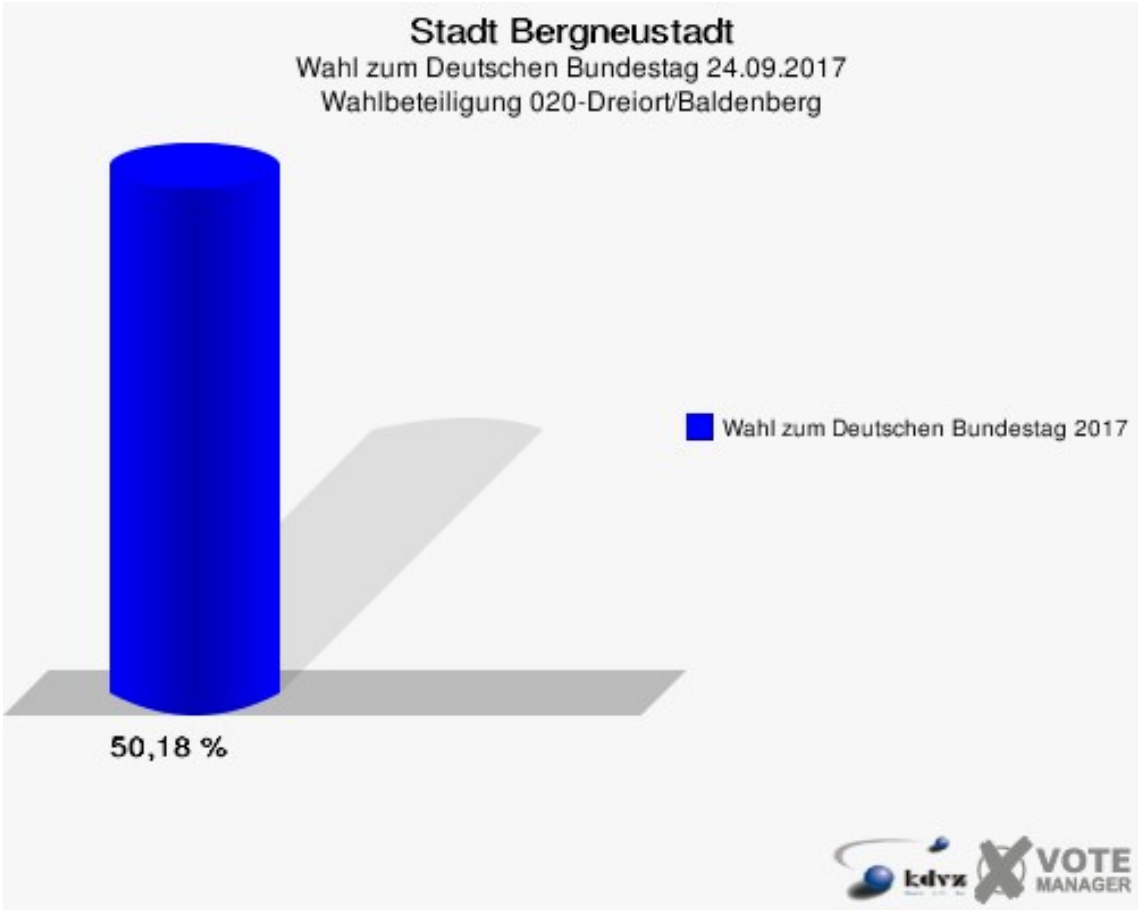
Stadt Bergneustadt
Wahl zum Deutschen Bundestag 24.09.2017
Wahlbeteiligung 020-Dreiort/Baldenberg
Wahl zum Deutschen Bundestag 2017
50,18 %
kdvz
VOTE
MANAGER

030-Ohl

	Erststimmen		Zweitstimmen	
Wahlberechtigte	730		730	
Wähler	342	46,85 %	342	46,85 %
ungültige Stimmen	11	3,22 %	6	1,75 %
gültige Stimmen	331	96,78 %	336	98,25 %
Dr. Brodesser, CDU	125	37,76 %	100	29,76 %
Engelmeier, SPD	101	30,51 %	82	24,40 %
Braun, GRÜNE	14	4,23 %	15	4,46 %
Agu, DIE LINKE	29	8,76 %	34	10,12 %
Kloppenburg, FDP	26	7,85 %	34	10,12 %
Zühlke, AfD	36	10,88 %	42	12,50 %
PIRATEN	---	---	3	0,89 %
NPD	---	---	0	0,00 %
Die PARTEI	---	---	2	0,60 %
FREIE WÄHLER	---	---	2	0,60 %
Volksabstimmung	---	---	1	0,30 %
ÖDP	---	---	0	0,00 %
MLPD	---	---	0	0,00 %
SGP	---	---	0	0,00 %
Allianz Deutscher Demokraten	---	---	15	4,46 %
BGE	---	---	0	0,00 %
DiB	---	---	0	0,00 %
DKP	---	---	0	0,00 %
DM	---	---	2	0,60 %
Die Humanisten	---	---	0	0,00 %
Gesundheitsfor-schung	---	---	0	0,00 %
Tierschutzpartei	---	---	4	1,19 %
V-Partei³	---	---	0	0,00 %
Staratschek, FAMILIE & UMWELT	0	0,00 %	---	---

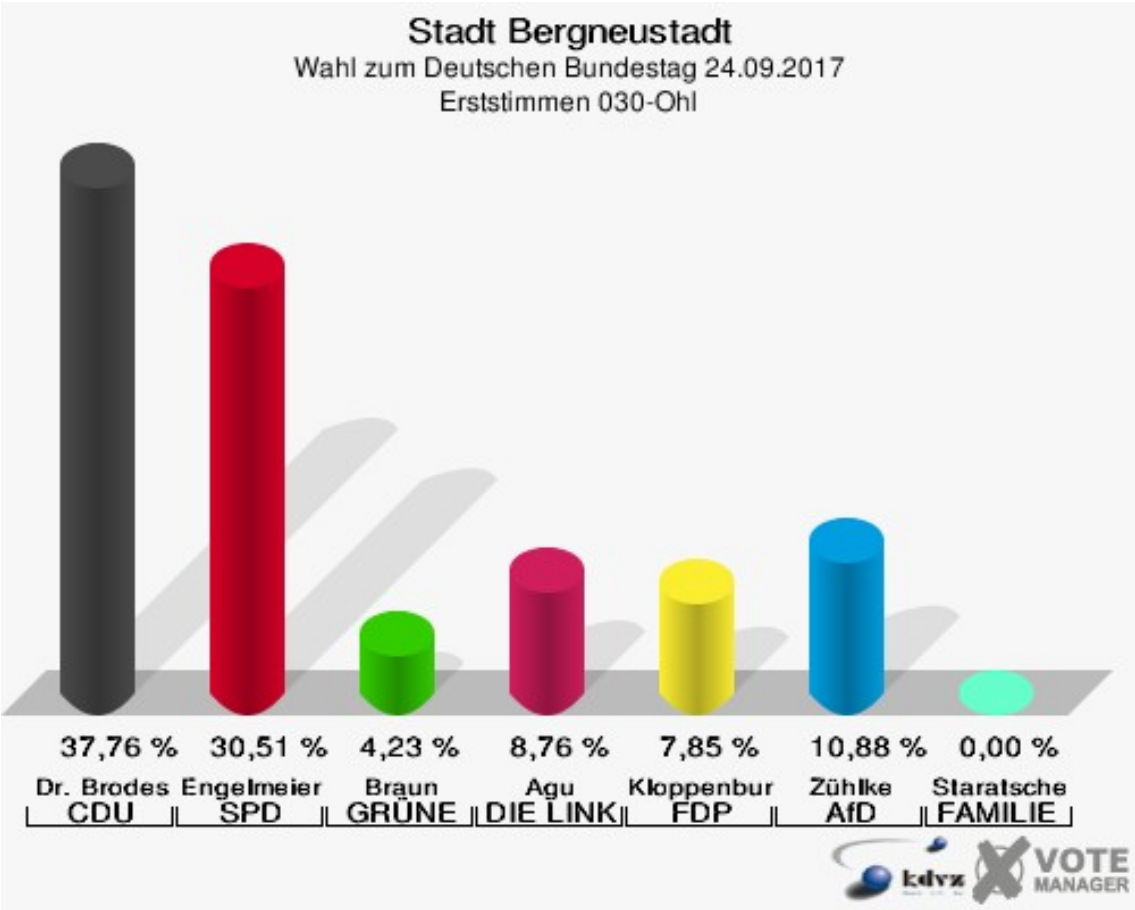
Stadt Bergneustadt
Wahl zum Deutschen Bundestag 24.09.2017
Erststimmen 030-Ohl
37,76 %
30,51 %
4,23 %
8,76 %
7,85 %
10,88 %
0,00 %
Dr. Brodes
Engelmeier
Braun
Agu
Kloppenbur
Zühlke
Staratsche
CDU
SPD
GRÜNE
DIE LINK
FDP
AfD
FAMILIE
kdvz
VOTE MANAGER

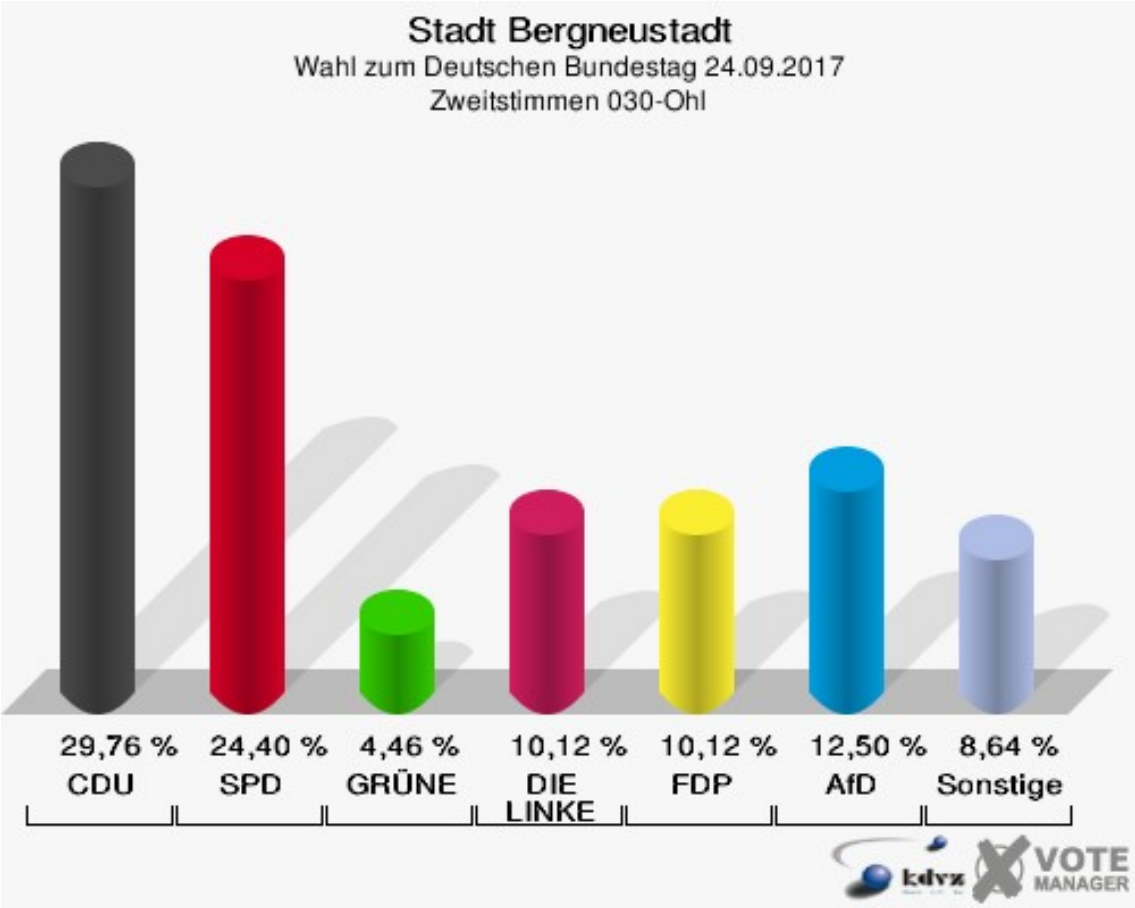
Stadt Bergneustadt
Wahl zum Deutschen Bundestag 24.09.2017
Zweitstimmen 030-Ohl
29,76 %
24,40 %
4,46 %
10,12 %
10,12 %
12,50 %
8,64 %
CDU
SPD
GRÜNE
DIE LINKE
FDP
AfD
Sonstige
kdvz
VOTE MANAGER

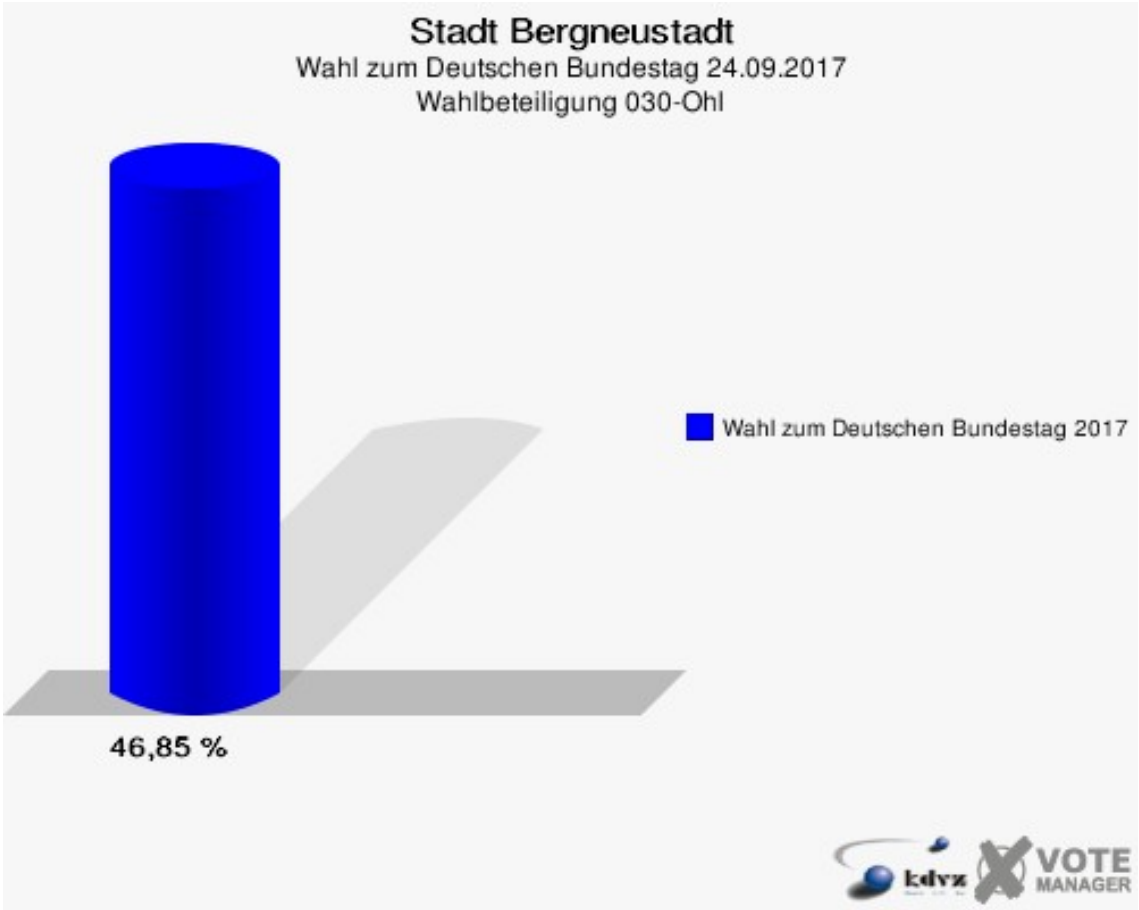
Stadt Bergneustadt
Wahl zum Deutschen Bundestag 24.09.2017
Wahlbeteiligung 030-Ohl
Wahl zum Deutschen Bundestag 2017
46,85 %
kdvz
VOTE
MANAGER

040-Altstadt

	Erststimmen		Zweitstimmen	
Wahlberechtigte	827		827	
Wähler	458	55,38 %	458	55,38 %
ungültige Stimmen	14	3,06 %	14	3,06 %
gültige Stimmen	444	96,94 %	444	96,94 %
Dr. Brodesser, CDU	170	38,29 %	156	35,14 %
Engelmeier, SPD	151	34,01 %	122	27,48 %
Braun, GRÜNE	31	6,98 %	30	6,76 %
Agu, DIE LINKE	13	2,93 %	15	3,38 %
Kloppenburg, FDP	36	8,11 %	58	13,06 %
Zühlke, AfD	43	9,68 %	39	8,78 %
PIRATEN	---	---	1	0,23 %
NPD	---	---	0	0,00 %
Die PARTEI	---	---	5	1,13 %
FREIE WÄHLER	---	---	2	0,45 %
Volksabstimmung	---	---	0	0,00 %
ÖDP	---	---	1	0,23 %
MLPD	---	---	0	0,00 %
SGP	---	---	0	0,00 %
Allianz Deutscher Demokraten	---	---	7	1,58 %
BGE	---	---	1	0,23 %
DiB	---	---	0	0,00 %
DKP	---	---	0	0,00 %
DM	---	---	0	0,00 %
Die Humanisten	---	---	0	0,00 %
Gesundheitsfor-schung	---	---	1	0,23 %
Tierschutzpartei	---	---	6	1,35 %
V-Partei³	---	---	0	0,00 %
Staratschek, FAMILIE & UMWELT	0	0,00 %	---	---

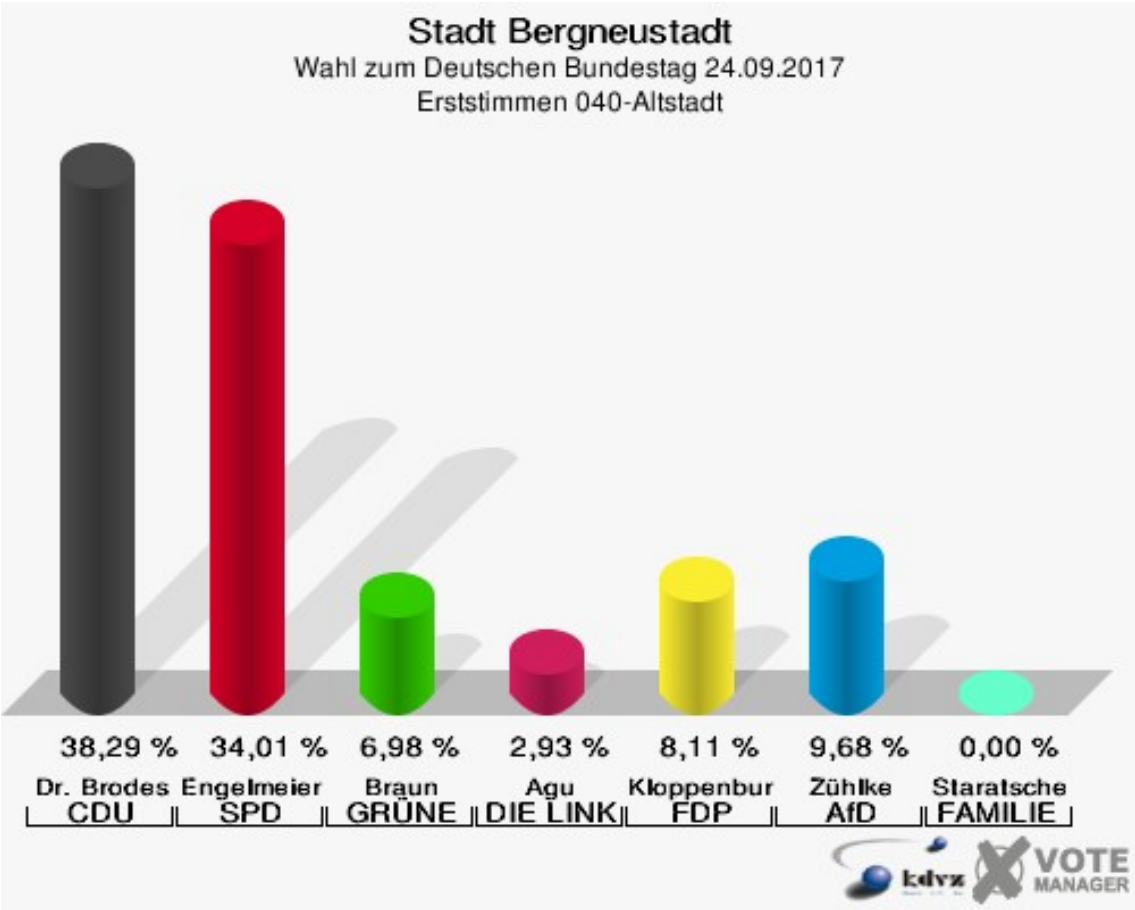
Stadt Bergneustadt
Wahl zum Deutschen Bundestag 24.09.2017
Erststimmen 040-Altstadt
38,29 %
34,01 %
6,98 %
2,93 %
8,11 %
9,68 %
0,00 %
Dr. Brodes
Engelmeier
Braun
Agu
Kloppenbur
Zühlke
Staratsche
CDU
SPD
GRÜNE
DIE LINK
FDP
AfD
FAMILIE
VOTE
MANAGER

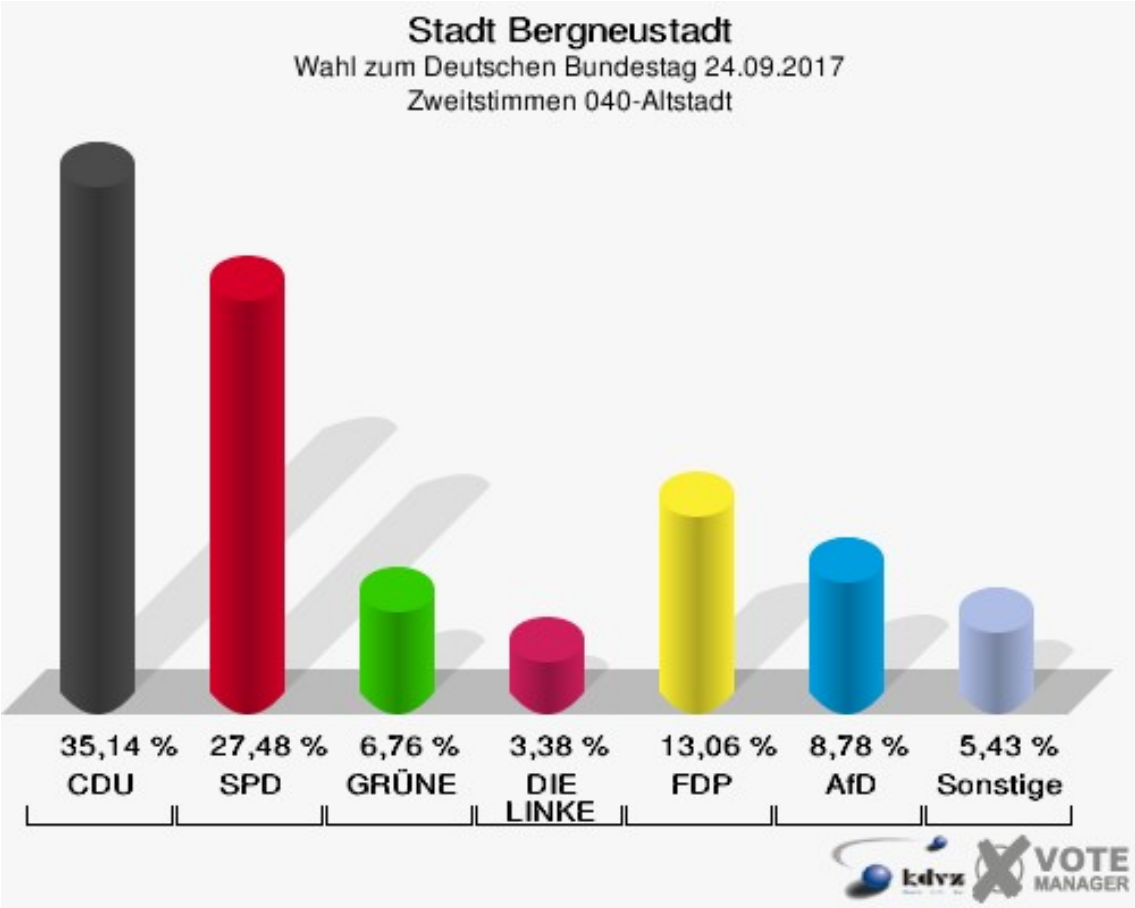
Stadt Bergneustadt
Wahl zum Deutschen Bundestag 24.09.2017
Zweitstimmen 040-Altstadt
35,14 %
27,48 %
6,76 %
3,38 %
13,06 %
8,78 %
5,43 %
CDU
SPD
GRÜNE
DIE LINKE
FDP
AfD
Sonstige
VOTE
MANAGER

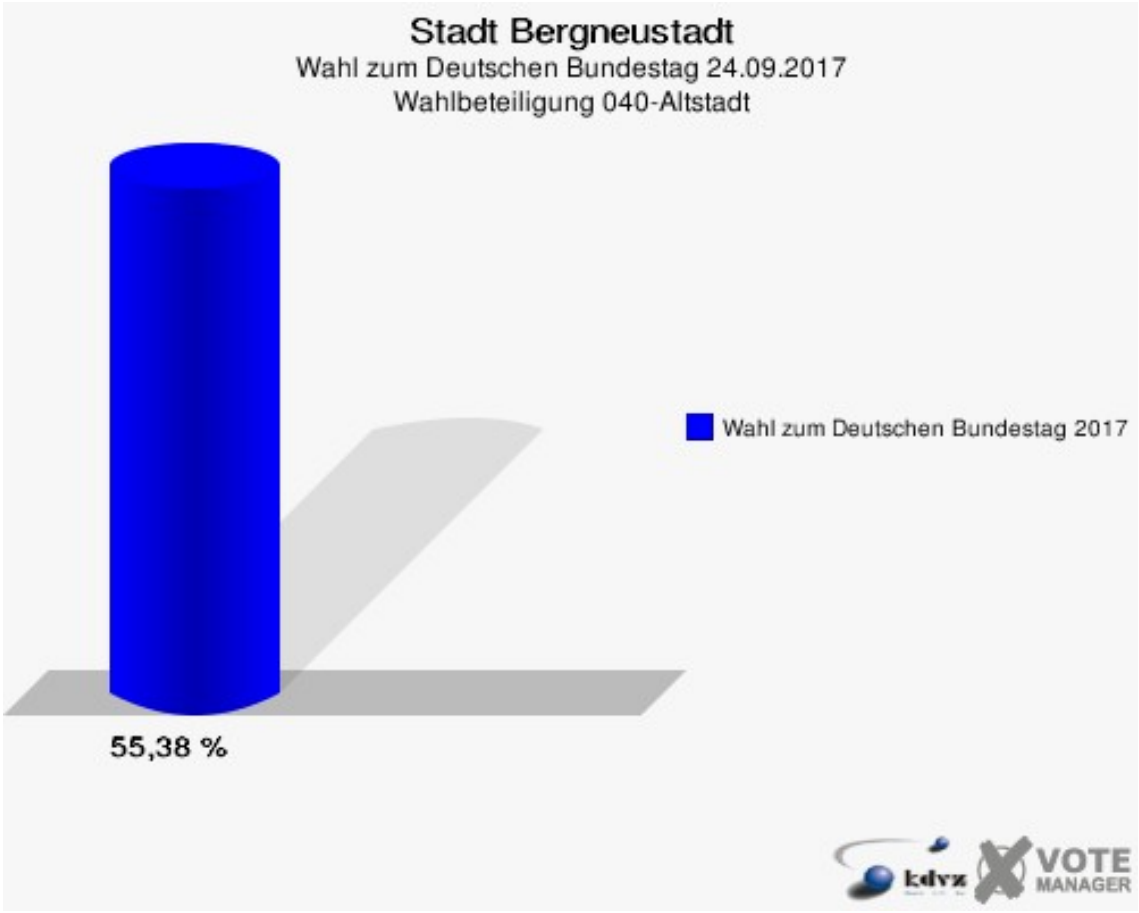
Stadt Bergneustadt
Wahl zum Deutschen Bundestag 24.09.2017
Wahlbeteiligung 040-Altstadt
Wahl zum Deutschen Bundestag 2017
55,38 %
kdvz
VOTE
MANAGER

050-Druchtemicke

	Erststimmen		Zweitstimmen	
Wahlberechtigte	793		793	
Wähler	400	50,44 %	400	50,44 %
ungültige Stimmen	11	2,75 %	7	1,75 %
gültige Stimmen	389	97,25 %	393	98,25 %
Dr. Brodesser, CDU	128	32,90 %	101	25,70 %
Engelmeier, SPD	111	28,53 %	94	23,92 %
Braun, GRÜNE	26	6,68 %	22	5,60 %
Agu, DIE LINKE	23	5,91 %	28	7,12 %
Kloppenburg, FDP	23	5,91 %	46	11,70 %
Zühlke, AfD	77	19,79 %	73	18,58 %
PIRATEN	---	---	3	0,76 %
NPD	---	---	2	0,51 %
Die PARTEI	---	---	3	0,76 %
FREIE WÄHLER	---	---	0	0,00 %
Volksabstimmung	---	---	0	0,00 %
ÖDP	---	---	0	0,00 %
MLPD	---	---	0	0,00 %
SGP	---	---	0	0,00 %
Allianz Deutscher Demokraten	---	---	18	4,58 %
BGE	---	---	0	0,00 %
DiB	---	---	1	0,25 %
DKP	---	---	0	0,00 %
DM	---	---	0	0,00 %
Die Humanisten	---	---	0	0,00 %
Gesundheitsfor-schung	---	---	1	0,25 %
Tierschutzpartei	---	---	1	0,25 %
V-Partei³	---	---	0	0,00 %
Staratschek, FAMILIE & UMWELT	1	0,26 %	---	---

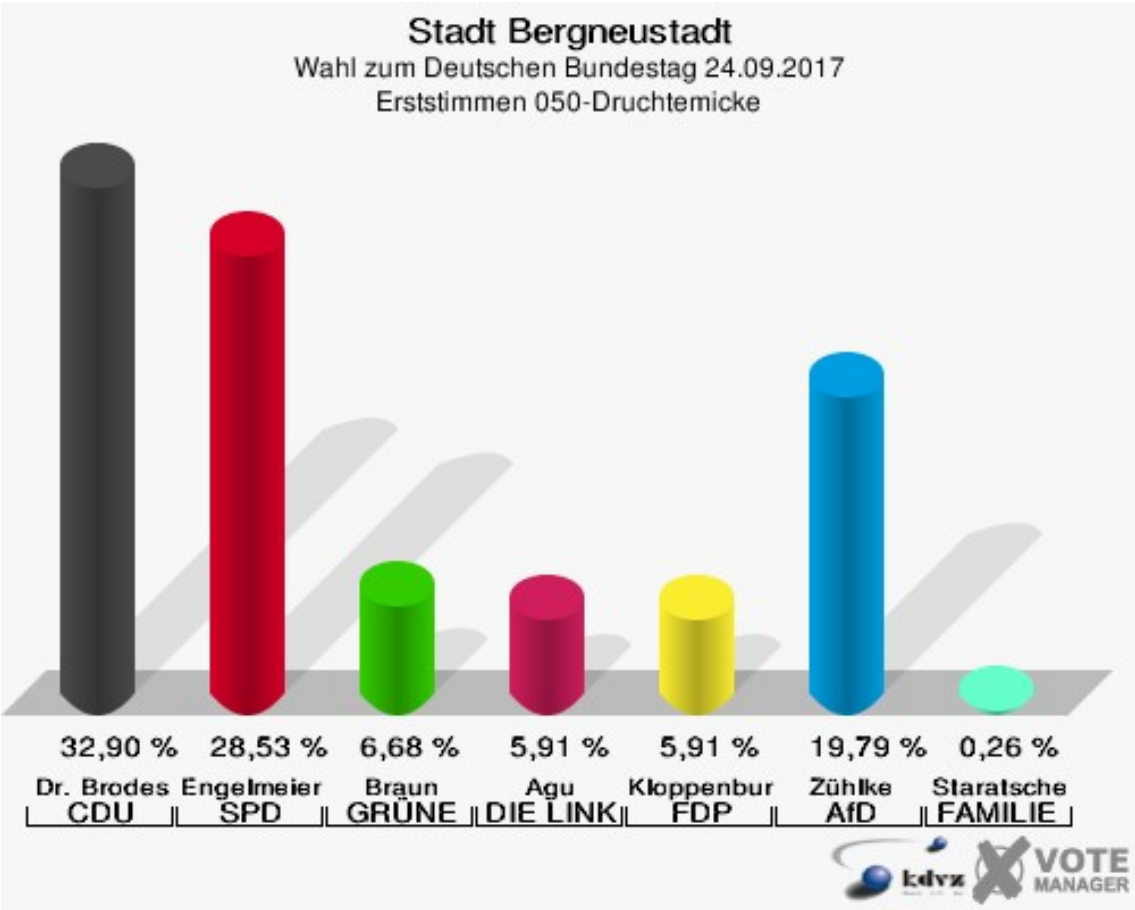
Stadt Bergneustadt
Wahl zum Deutschen Bundestag 24.09.2017
Erststimmen 050-Druchtemicke
32,90 %
28,53 %
6,68 %
5,91 %
5,91 %
19,79 %
0,26 %
Dr. Brodes
Engelmeier
Braun
Agu
Kloppenbur
Zühlke
Staratsche
CDU
SPD
GRÜNE
DIE LINK
FDP
AfD
FAMILIE
kdvz
VOTE MANAGER

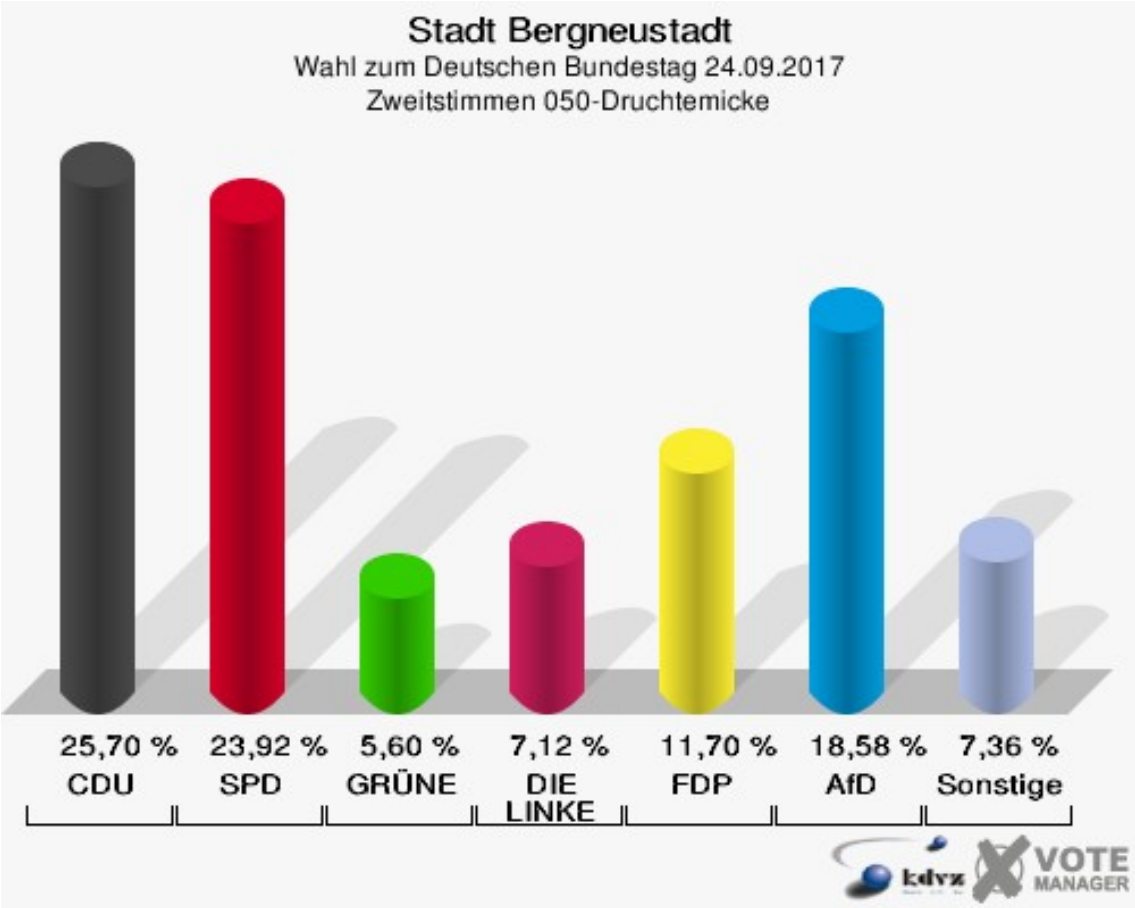
Stadt Bergneustadt
Wahl zum Deutschen Bundestag 24.09.2017
Zweitstimmen 050-Druchtemicke
25,70 %
23,92 %
5,60 %
7,12 %
11,70 %
18,58 %
7,36 %
CDU
SPD
GRÜNE
DIE LINKE
FDP
AfD
Sonstige
kdvz
VOTE MANAGER

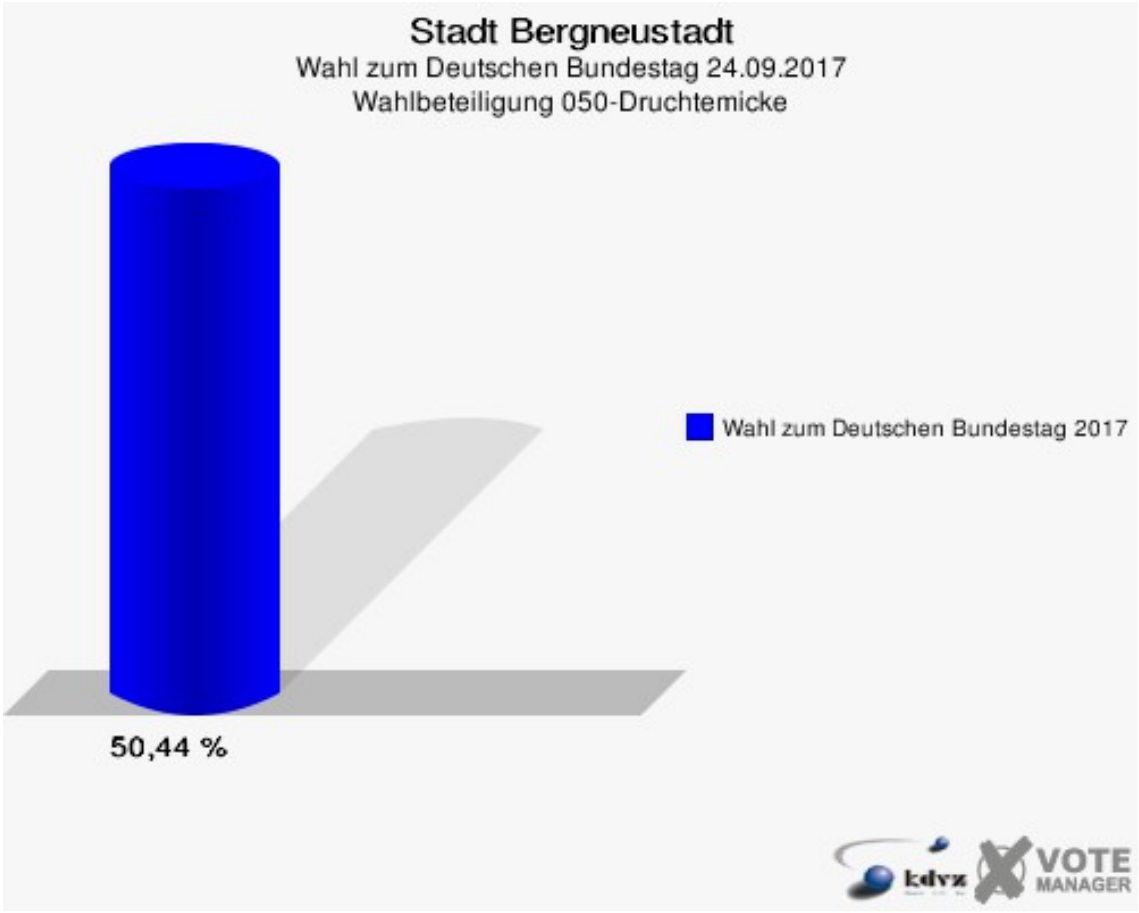
Stadt Bergneustadt
Wahl zum Deutschen Bundestag 24.09.2017
Wahlbeteiligung 050-Druchtemicke
Wahl zum Deutschen Bundestag 2017
50,44 %
kdvz
VOTE
MANAGER

060-Hunschlade

	Erststimmen		Zweitstimmen	
Wahlberechtigte	735		735	
Wähler	382	51,97 %	382	51,97 %
ungültige Stimmen	4	1,05 %	1	0,26 %
gültige Stimmen	378	98,95 %	381	99,74 %
Dr. Brodesser, CDU	153	40,48 %	121	31,76 %
Engelmeier, SPD	112	29,63 %	105	27,56 %
Braun, GRÜNE	17	4,50 %	22	5,77 %
Agu, DIE LINKE	14	3,70 %	16	4,20 %
Kloppenburg, FDP	22	5,82 %	36	9,45 %
Zühlke, AfD	60	15,87 %	57	14,96 %
PIRATEN	---	---	1	0,26 %
NPD	---	---	1	0,26 %
Die PARTEI	---	---	2	0,52 %
FREIE WÄHLER	---	---	1	0,26 %
Volksabstimmung	---	---	0	0,00 %
ÖDP	---	---	0	0,00 %
MLPD	---	---	0	0,00 %
SGP	---	---	0	0,00 %
Allianz Deutscher Demokraten	---	---	11	2,89 %
BGE	---	---	0	0,00 %
DiB	---	---	0	0,00 %
DKP	---	---	0	0,00 %
DM	---	---	1	0,26 %
Die Humanisten	---	---	0	0,00 %
Gesundheitsfor-schung	---	---	2	0,52 %
Tierschutzpartei	---	---	5	1,31 %
V-Partei³	---	---	0	0,00 %
Staratschek, FAMILIE & UMWELT	0	0,00 %	---	---

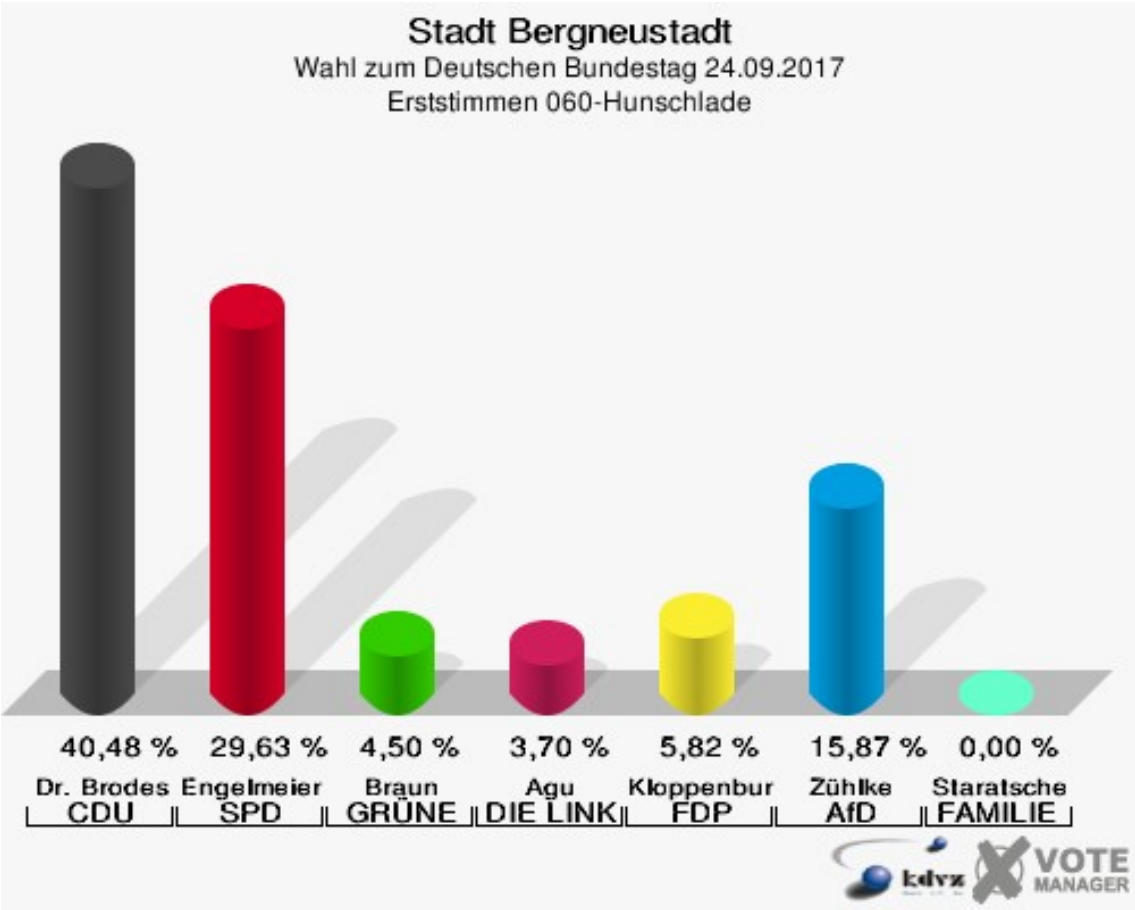
Stadt Bergneustadt
Wahl zum Deutschen Bundestag 24.09.2017
Erststimmen 060-Hunschlade
40,48 %
29,63 %
4,50 %
3,70 %
5,82 %
15,87 %
0,00 %
Dr. Brodes
Engelmeier
Braun
Agu
Kloppenbur
Zühlke
Staratsche
CDU
SPD
GRÜNE
DIE LINK
FDP
AfD
FAMILIE
VOTE
MANAGER

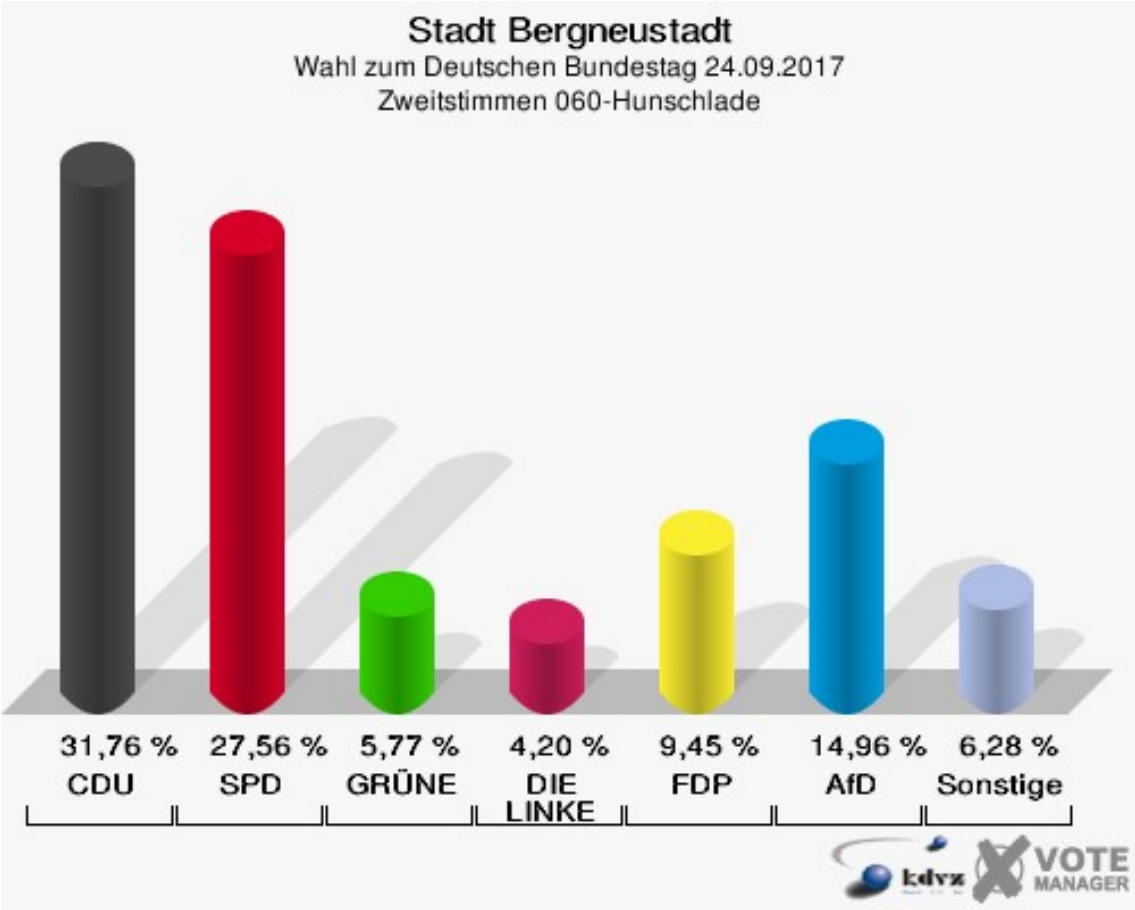
Stadt Bergneustadt
Wahl zum Deutschen Bundestag 24.09.2017
Zweitstimmen 060-Hunschlade
31,76 %
27,56 %
5,77 %
4,20 %
9,45 %
14,96 %
6,28 %
CDU
SPD
GRÜNE
DIE LINKE
FDP
AfD
Sonstige
VOTE
MANAGER

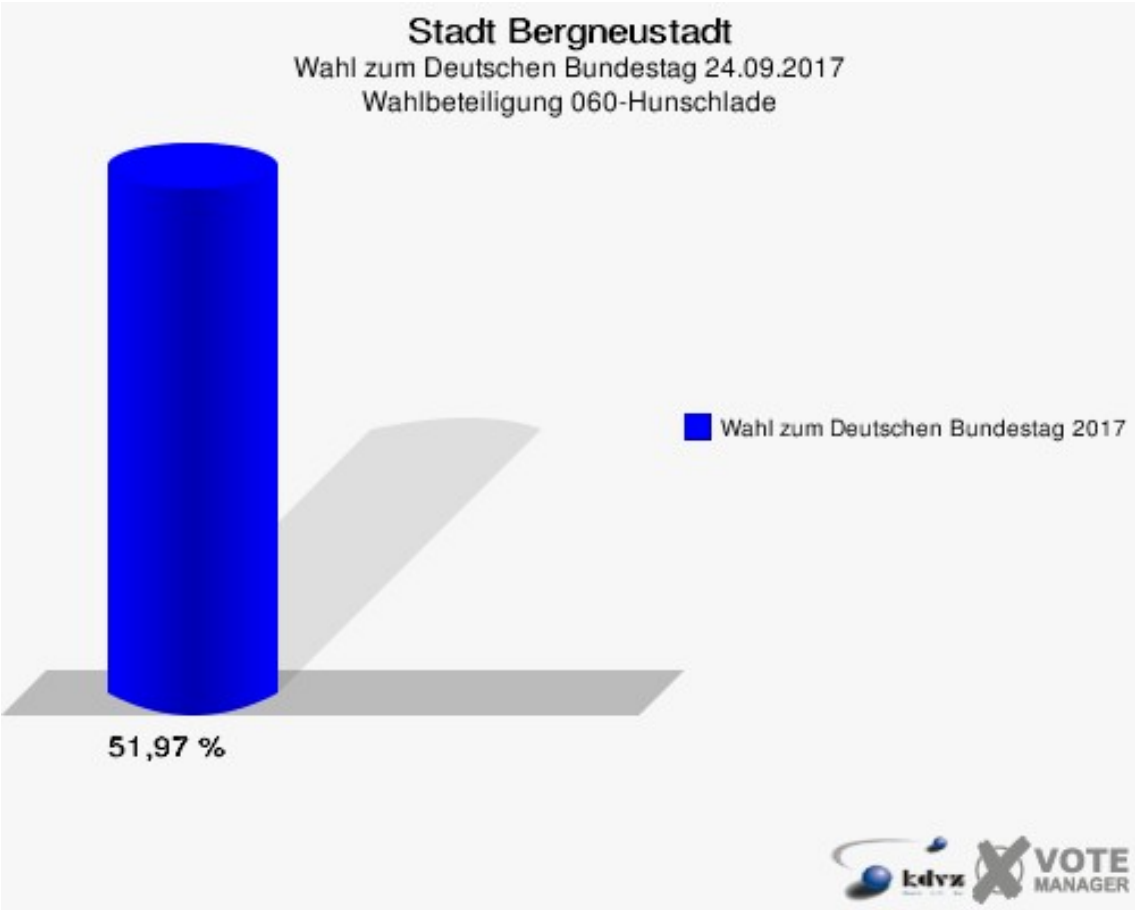
Stadt Bergneustadt
Wahl zum Deutschen Bundestag 24.09.2017
Wahlbeteiligung 060-Hunschlade
Wahl zum Deutschen Bundestag 2017
51,97 %
kdvz
VOTE
MANAGER

070-Wiedenbruch

	Erststimmen		Zweitstimmen	
Wahlberechtigte	791		791	
Wähler	447	56,51 %	447	56,51 %
ungültige Stimmen	11	2,46 %	3	0,67 %
gültige Stimmen	436	97,54 %	444	99,33 %
Dr. Brodesser, CDU	174	39,91 %	158	35,59 %
Engelmeier, SPD	141	32,34 %	103	23,20 %
Braun, GRÜNE	13	2,98 %	21	4,73 %
Agu, DIE LINKE	13	2,98 %	21	4,73 %
Kloppenburg, FDP	35	8,03 %	53	11,94 %
Zühlke, AfD	60	13,76 %	70	15,77 %
PIRATEN	---	---	3	0,68 %
NPD	---	---	2	0,45 %
Die PARTEI	---	---	2	0,45 %
FREIE WÄHLER	---	---	0	0,00 %
Volksabstimmung	---	---	0	0,00 %
ÖDP	---	---	0	0,00 %
MLPD	---	---	0	0,00 %
SGP	---	---	0	0,00 %
Allianz Deutscher Demokraten	---	---	8	1,80 %
BGE	---	---	0	0,00 %
DiB	---	---	0	0,00 %
DKP	---	---	0	0,00 %
DM	---	---	2	0,45 %
Die Humanisten	---	---	0	0,00 %
Gesundheitsfor-schung	---	---	0	0,00 %
Tierschutzpartei	---	---	1	0,23 %
V-Partei³	---	---	0	0,00 %
Staratschek, FAMILIE & UMWELT	0	0,00 %	---	---

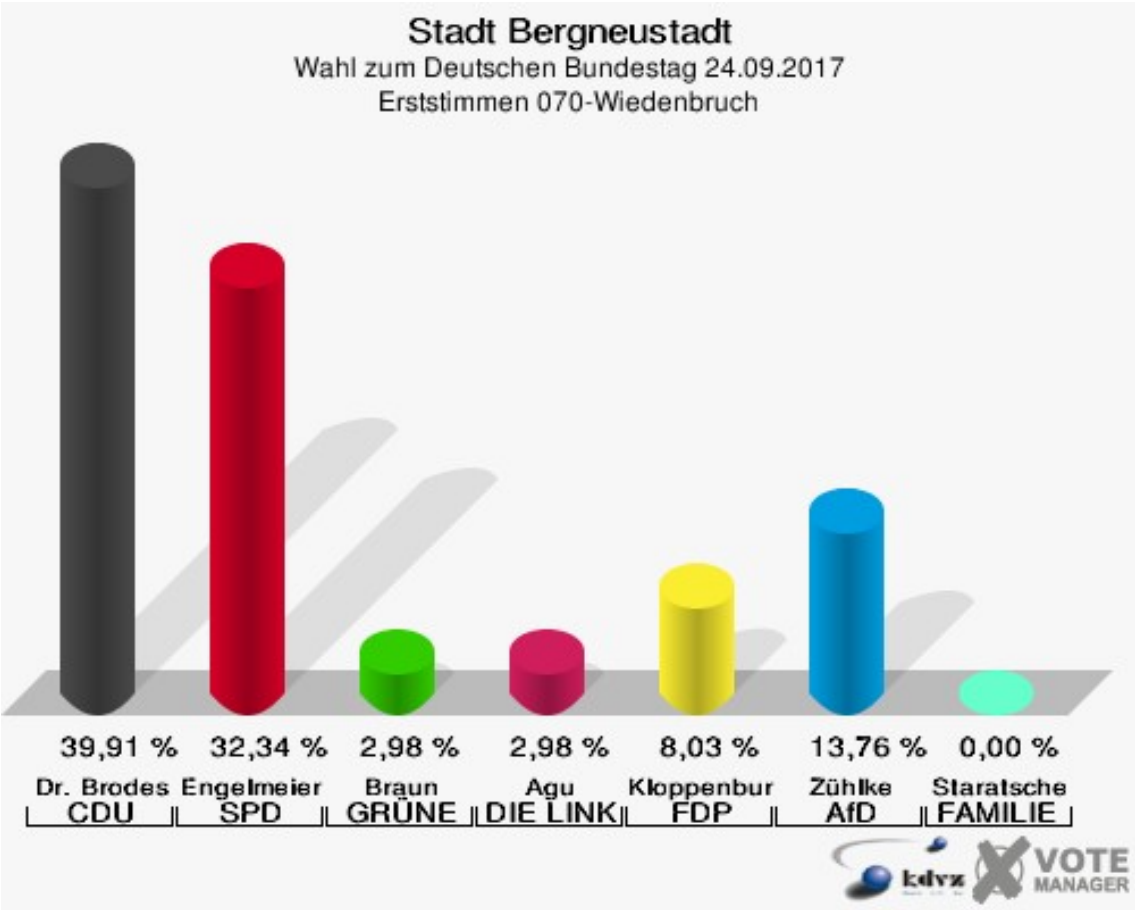
Stadt Bergneustadt
Wahl zum Deutschen Bundestag 24.09.2017
Erststimmen 070-Wiedenbruch
39,91 %
32,34 %
2,98 %
2,98 %
8,03 %
13,76 %
0,00 %
Dr. Brodes
CDU
Engelmeier
SPD
Braun
GRÜNE
Agu
DIE LINK
Kloppenbur
FDP
Zühlke
AfD
Staratsche
FAMILIE
VOTE
MANAGER

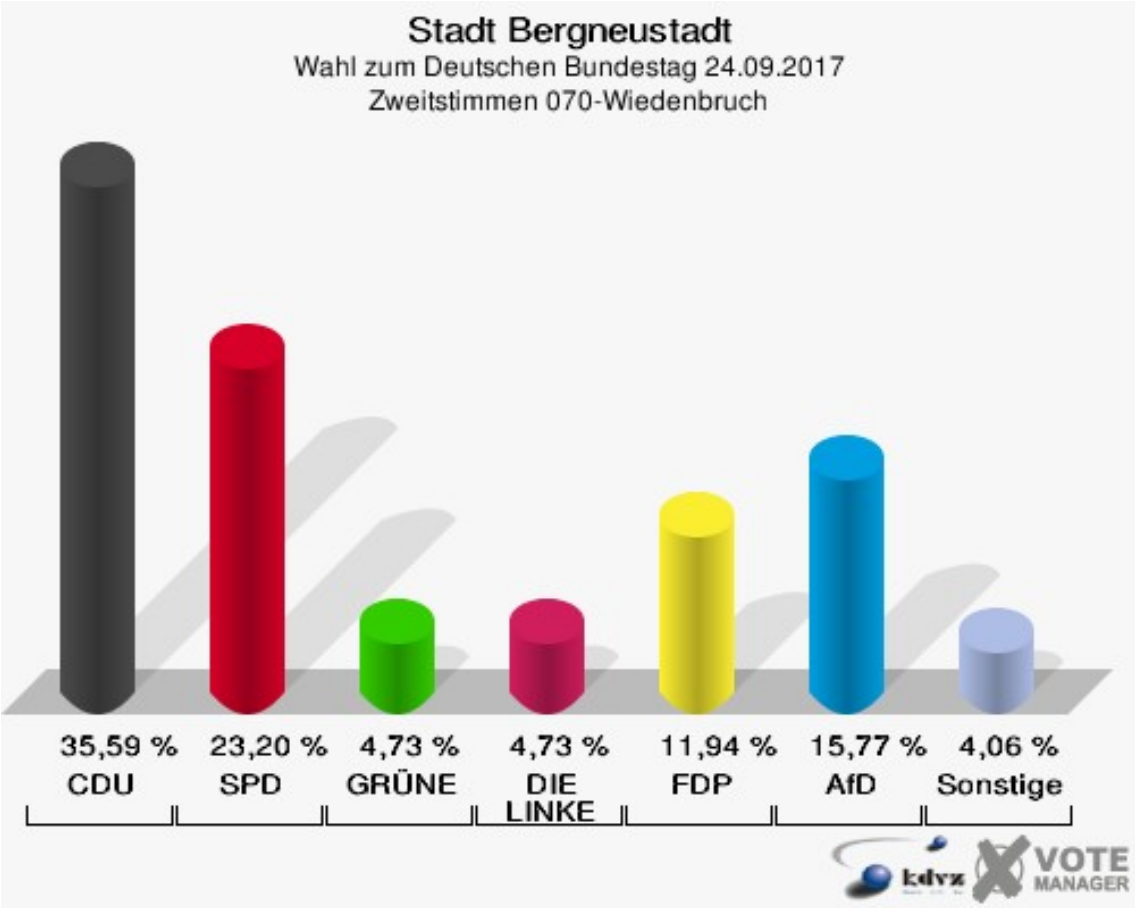
Stadt Bergneustadt
Wahl zum Deutschen Bundestag 24.09.2017
Zweitstimmen 070-Wiedenbruch
35,59 %
CDU
23,20 %
SPD
4,73 %
GRÜNE
4,73 %
DIE LINKE
11,94 %
FDP
15,77 %
AfD
4,06 %
Sonstige
VOTE
MANAGER

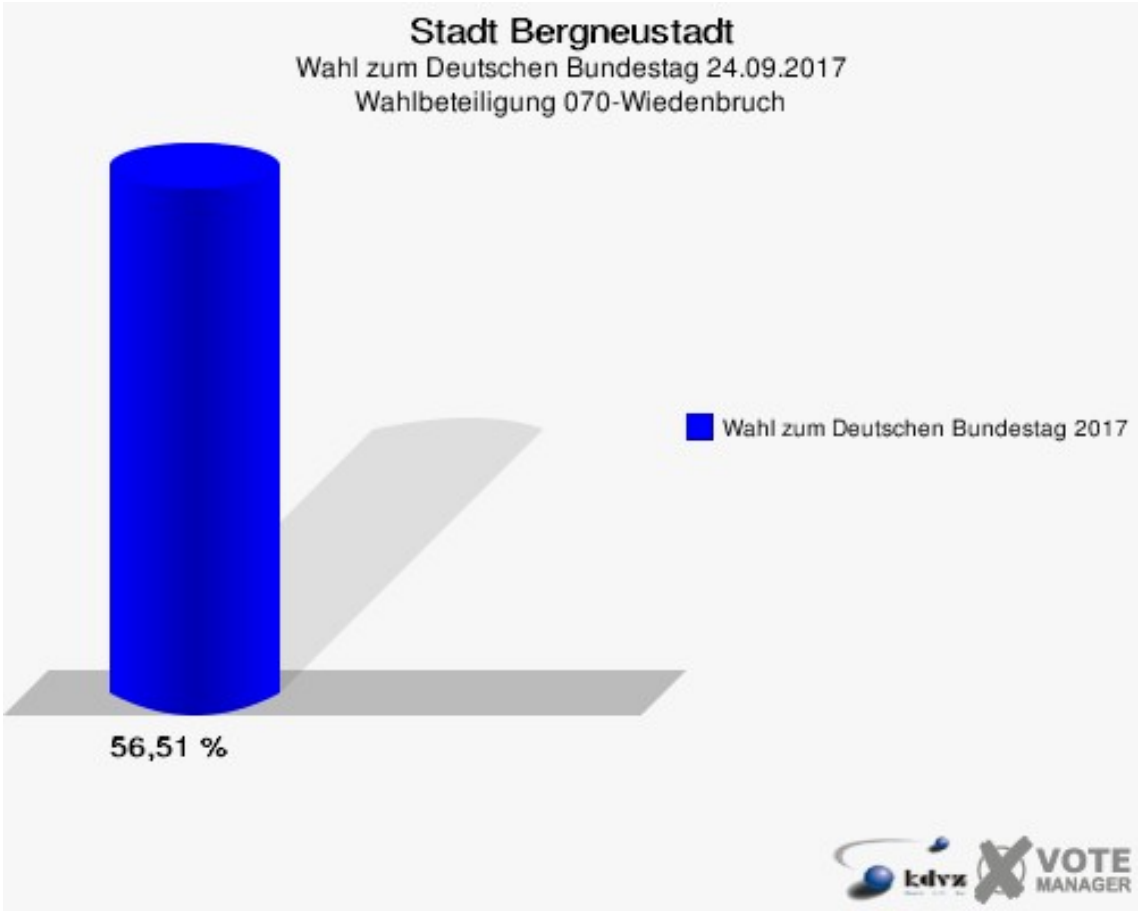
Stadt Bergneustadt
Wahl zum Deutschen Bundestag 24.09.2017
Wahlbeteiligung 070-Wiedenbruch
Wahl zum Deutschen Bundestag 2017
56,51 %
kdvz
VOTE
MANAGER

080-Klein-Wiedenest

	Erststimmen		Zweitstimmen	
Wahlberechtigte	815		815	
Wähler	426	52,27 %	426	52,27 %
ungültige Stimmen	18	4,23 %	5	1,17 %
gültige Stimmen	408	95,77 %	421	98,83 %
Dr. Brodesser, CDU	172	42,16 %	150	35,63 %
Engelmeier, SPD	110	26,96 %	94	22,33 %
Braun, GRÜNE	13	3,19 %	19	4,51 %
Agu, DIE LINKE	29	7,11 %	25	5,94 %
Kloppenburg, FDP	27	6,62 %	32	7,60 %
Zühlke, AfD	56	13,73 %	58	13,78 %
PIRATEN	---	---	2	0,48 %
NPD	---	---	1	0,24 %
Die PARTEI	---	---	6	1,43 %
FREIE WÄHLER	---	---	1	0,24 %
Volksabstimmung	---	---	2	0,48 %
ÖDP	---	---	2	0,48 %
MLPD	---	---	0	0,00 %
SGP	---	---	0	0,00 %
Allianz Deutscher Demokraten	---	---	25	5,94 %
BGE	---	---	0	0,00 %
DiB	---	---	0	0,00 %
DKP	---	---	0	0,00 %
DM	---	---	1	0,24 %
Die Humanisten	---	---	0	0,00 %
Gesundheitsfor-schung	---	---	0	0,00 %
Tierschutzpartei	---	---	3	0,71 %
V-Partei³	---	---	0	0,00 %
Staratschek, FAMILIE & UMWELT	1	0,25 %	---	---

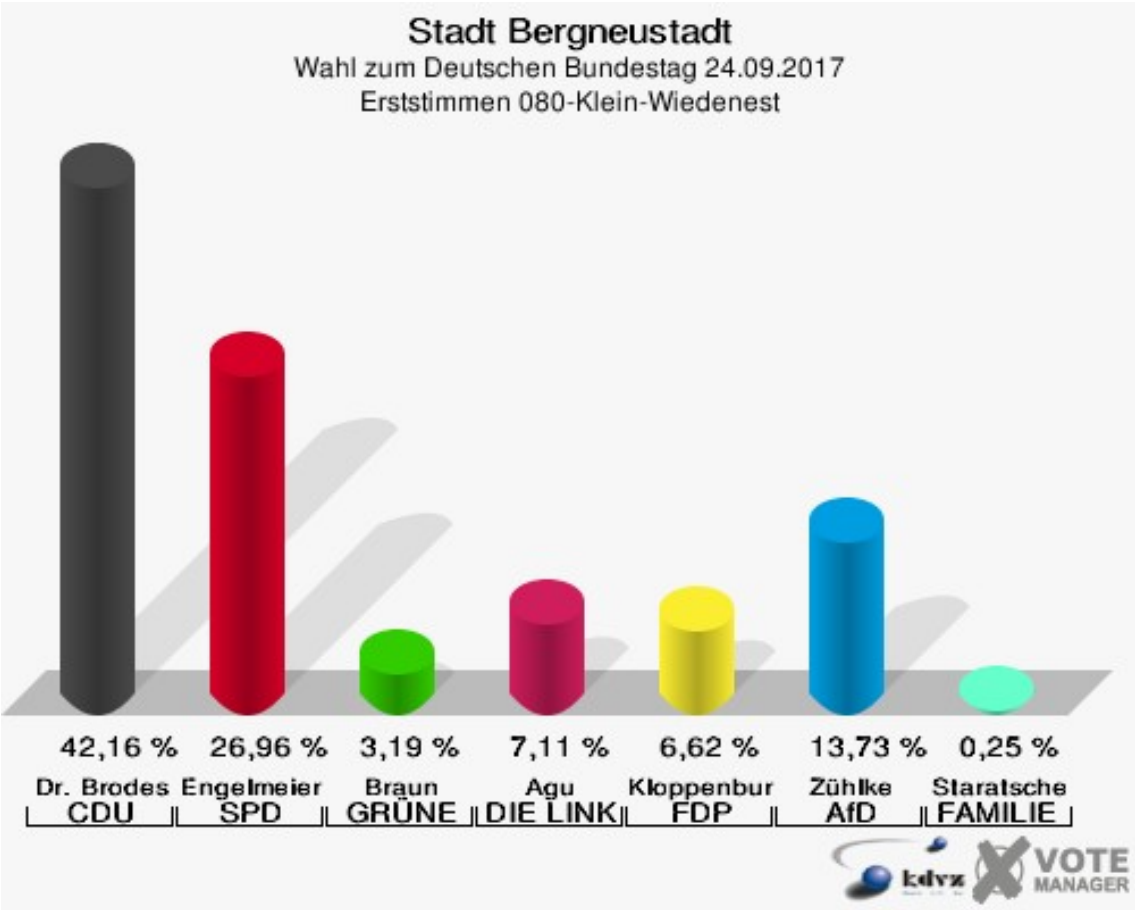
Stadt Bergneustadt
Wahl zum Deutschen Bundestag 24.09.2017
Erststimmen 080-Klein-Wiedenest
42,16 %
26,96 %
3,19 %
7,11 %
6,62 %
13,73 %
0,25 %
Dr. Brodes
CDU
Engelmeier
SPD
Braun
GRÜNE
Agu
DIE LINK
Kloppenbur
FDP
Zühlke
AfD
Staratsche
FAMILIE
kdvz
VOTE
MANAGER

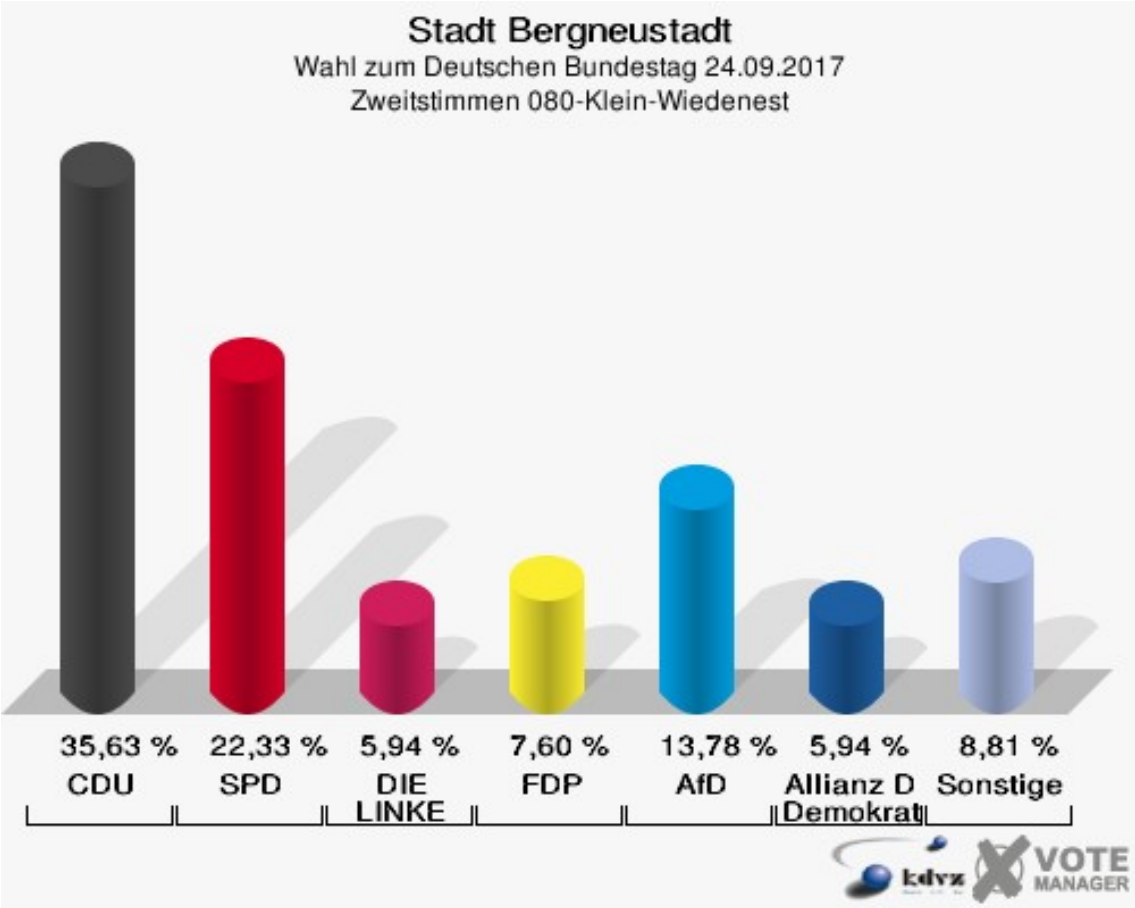
Stadt Bergneustadt
Wahl zum Deutschen Bundestag 24.09.2017
Zweitstimmen 080-Klein-Wiedenest
35,63 %
22,33 %
5,94 %
7,60 %
13,78 %
5,94 %
8,81 %
CDU
SPD
DIE LINKE
FDP
AfD
Allianz D Demokrat
Sonstige
kdvz
VOTE
MANAGER

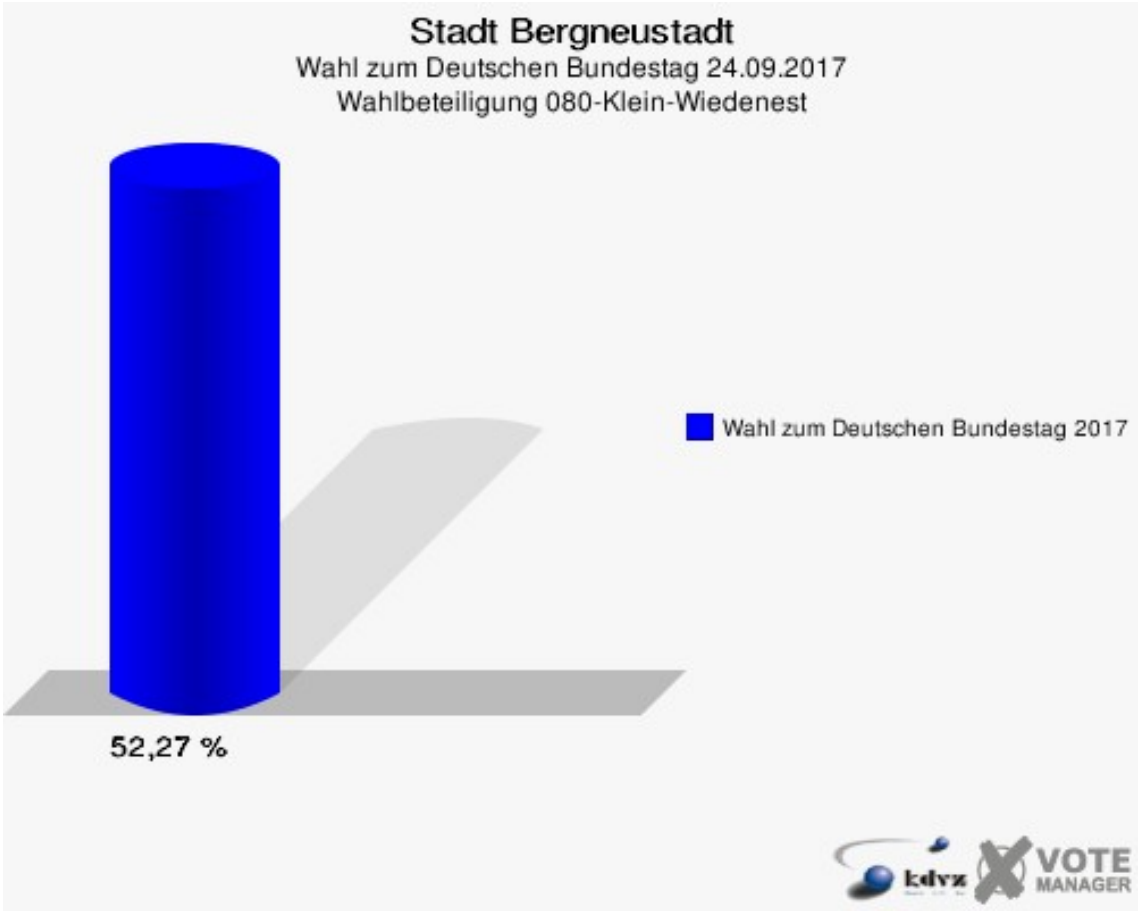
Stadt Bergneustadt
Wahl zum Deutschen Bundestag 24.09.2017
Wahlbeteiligung 080-Klein-Wiedenest
Wahl zum Deutschen Bundestag 2017
52,27 %
kdvz
VOTE
MANAGER

090-Nistenberg

	Erststimmen		Zweitstimmen	
Wahlberechtigte	790		790	
Wähler	443	56,08 %	443	56,08 %
ungültige Stimmen	9	2,03 %	9	2,03 %
gültige Stimmen	434	97,97 %	434	97,97 %
Dr. Brodesser, CDU	128	29,49 %	117	26,96 %
Engelmeier, SPD	155	35,71 %	131	30,18 %
Braun, GRÜNE	22	5,07 %	16	3,69 %
Agu, DIE LINKE	28	6,45 %	36	8,29 %
Kloppenburg, FDP	32	7,37 %	40	9,22 %
Zühlke, AfD	69	15,90 %	73	16,82 %
PIRATEN	---	---	3	0,69 %
NPD	---	---	1	0,23 %
Die PARTEI	---	---	2	0,46 %
FREIE WÄHLER	---	---	1	0,23 %
Volksabstimmung	---	---	2	0,46 %
ÖDP	---	---	0	0,00 %
MLPD	---	---	0	0,00 %
SGP	---	---	0	0,00 %
Allianz Deutscher Demokraten	---	---	6	1,38 %
BGE	---	---	1	0,23 %
DiB	---	---	1	0,23 %
DKP	---	---	0	0,00 %
DM	---	---	1	0,23 %
Die Humanisten	---	---	0	0,00 %
Gesundheitsfor-schung	---	---	0	0,00 %
Tierschutzpartei	---	---	3	0,69 %
V-Partei³	---	---	0	0,00 %
Staratschek, FAMILIE & UMWELT	0	0,00 %	---	---

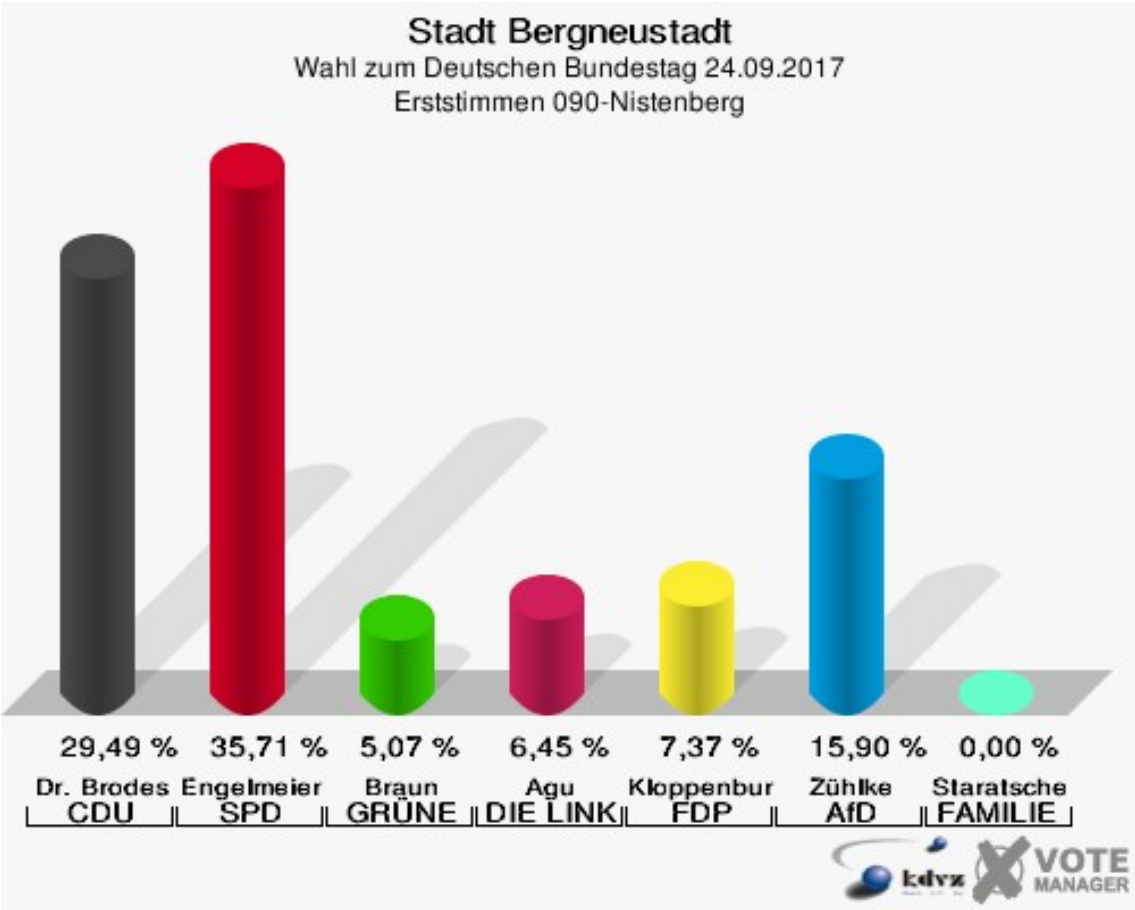
Stadt Bergneustadt
Wahl zum Deutschen Bundestag 24.09.2017
Erststimmen 090-Nistenberg
29,49 %
35,71 %
5,07 %
6,45 %
7,37 %
15,90 %
0,00 %
Dr. Brodes
Engelmeier
Braun
Agu
Kloppenbur
Zühlke
Staratsche
CDU
SPD
GRÜNE
DIE LINK
FDP
AfD
FAMILIE
VOTE
MANAGER

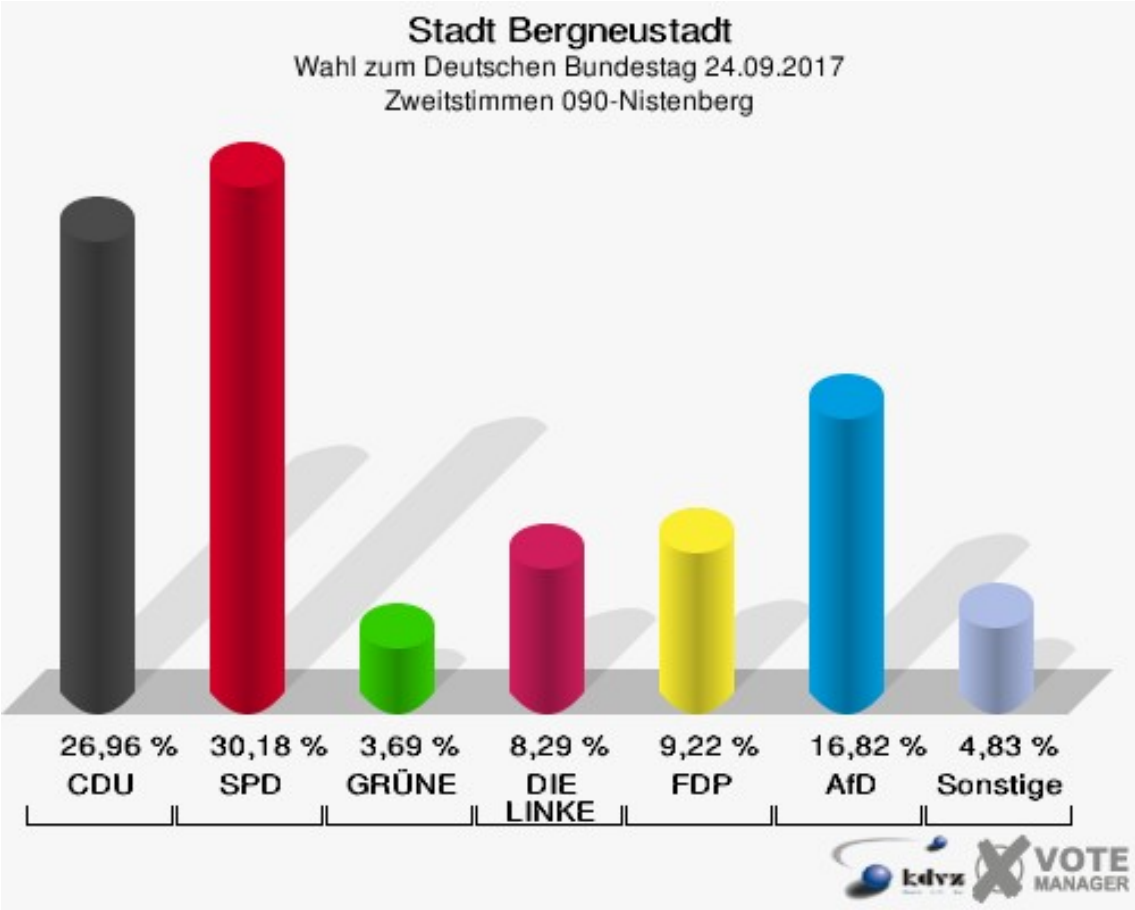
Stadt Bergneustadt
Wahl zum Deutschen Bundestag 24.09.2017
Zweitstimmen 090-Nistenberg
26,96 %
30,18 %
3,69 %
8,29 %
9,22 %
16,82 %
4,83 %
CDU
SPD
GRÜNE
DIE LINKE
FDP
AfD
Sonstige
VOTE
MANAGER

Stadt Bergneustadt
Wahl zum Deutschen Bundestag 24.09.2017
Wahlbeteiligung 090-Nistenberg
Wahl zum Deutschen Bundestag 2017
56,08 %
kdvz
VOTE
MANAGER

100-Leienbach

	Erststimmen		Zweitstimmen	
Wahlberechtigte	703		703	
Wähler	318	45,23 %	318	45,23 %
ungültige Stimmen	12	3,77 %	6	1,89 %
gültige Stimmen	306	96,23 %	312	98,11 %
Dr. Brodesser, CDU	106	34,64 %	89	28,53 %
Engelmeier, SPD	75	24,51 %	65	20,83 %
Braun, GRÜNE	7	2,29 %	8	2,56 %
Agu, DIE LINKE	26	8,50 %	29	9,29 %
Kloppenburg, FDP	22	7,19 %	27	8,65 %
Zühlke, AfD	70	22,88 %	77	24,68 %
PIRATEN	---	---	1	0,32 %
NPD	---	---	1	0,32 %
Die PARTEI	---	---	1	0,32 %
FREIE WÄHLER	---	---	1	0,32 %
Volksabstimmung	---	---	1	0,32 %
ÖDP	---	---	1	0,32 %
MLPD	---	---	0	0,00 %
SGP	---	---	0	0,00 %
Allianz Deutscher Demokraten	---	---	9	2,88 %
BGE	---	---	0	0,00 %
DiB	---	---	0	0,00 %
DKP	---	---	0	0,00 %
DM	---	---	0	0,00 %
Die Humanisten	---	---	0	0,00 %
Gesundheitsfor-schung	---	---	0	0,00 %
Tierschutzpartei	---	---	1	0,32 %
V-Partei³	---	---	1	0,32 %
Staratschek, FAMILIE & UMWELT	0	0,00 %	---	---

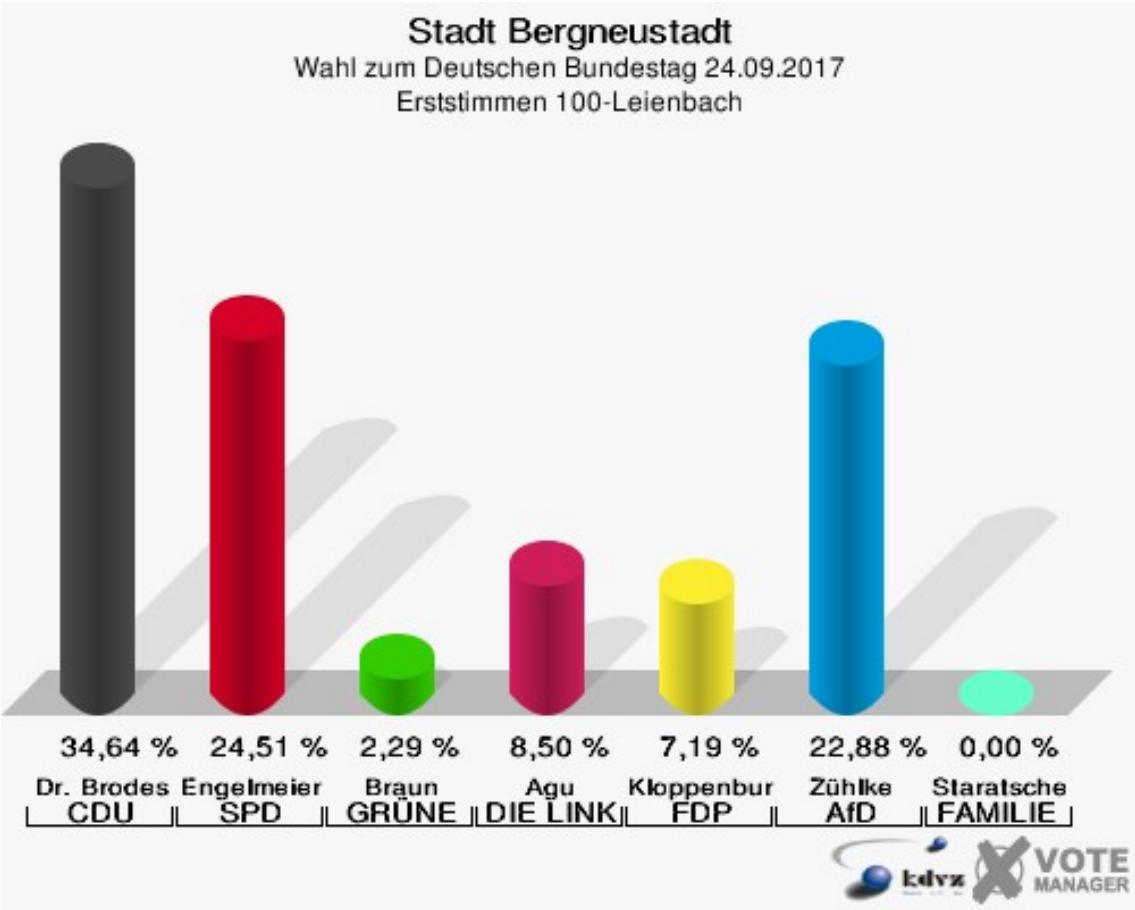
Stadt Bergneustadt
Wahl zum Deutschen Bundestag 24.09.2017
Erststimmen 100-Leienbach
34,64 %
24,51 %
2,29 %
8,50 %
7,19 %
22,88 %
0,00 %
Dr. Brodes
Engelmeier
Braun
Agu
Kloppenbur
Zühlke
Staratsche
CDU
SPD
GRÜNE
DIE LINK
FDP
AfD
FAMILIE
VOTE
MANAGER

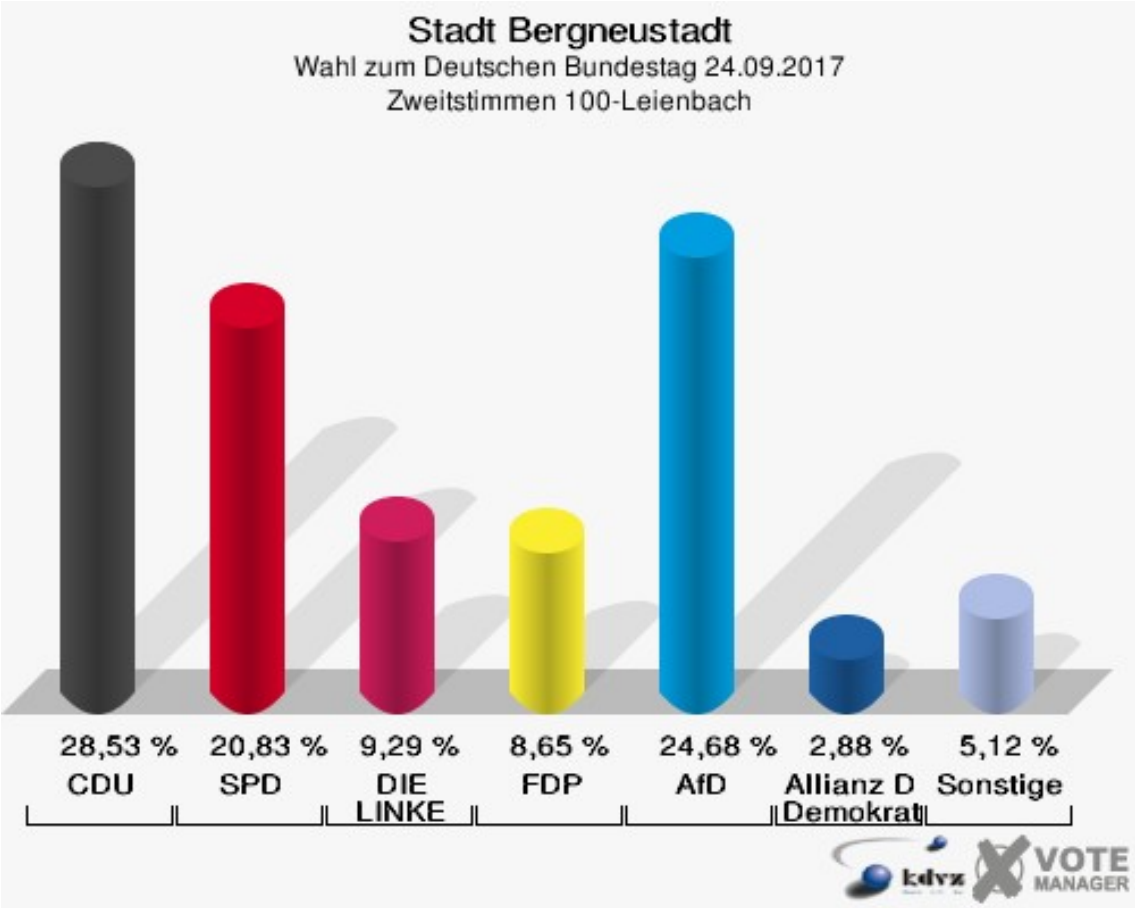
Stadt Bergneustadt
Wahl zum Deutschen Bundestag 24.09.2017
Zweitstimmen 100-Leienbach
28,53 %
20,83 %
9,29 %
8,65 %
24,68 %
2,88 %
5,12 %
CDU
SPD
DIE LINKE
FDP
AfD
Allianz D Demokrat
Sonstige
VOTE
MANAGER

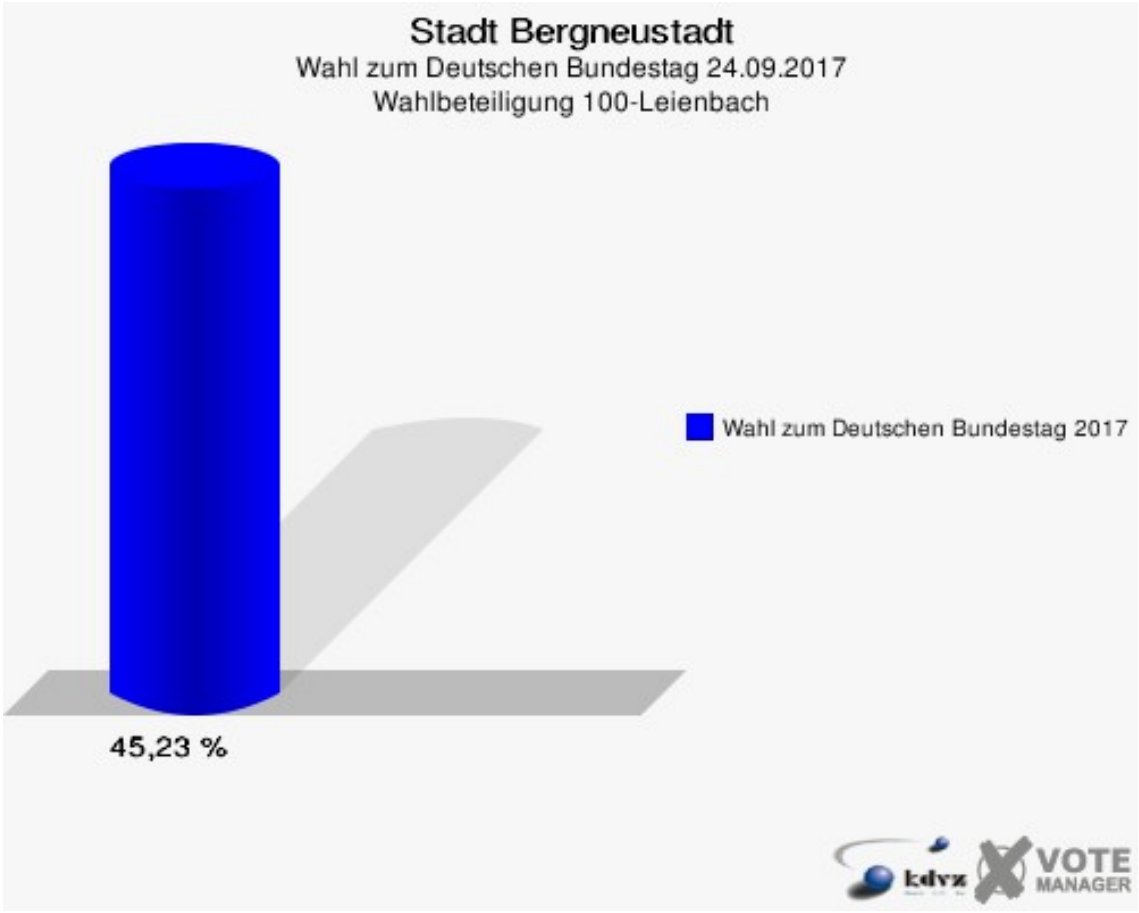
Stadt Bergneustadt
Wahl zum Deutschen Bundestag 24.09.2017
Wahlbeteiligung 100-Leienbach
Wahl zum Deutschen Bundestag 2017
45,23 %
kdvz
VOTE
MANAGER

110-Hackenberg I

	Erststimmen		Zweitstimmen	
Wahlberechtigte	715		715	
Wähler	357	49,93 %	357	49,93 %
ungültige Stimmen	25	7,00 %	13	3,64 %
gültige Stimmen	332	93,00 %	344	96,36 %
Dr. Brodesser, CDU	105	31,63 %	96	27,91 %
Engelmeier, SPD	96	28,92 %	79	22,97 %
Braun, GRÜNE	14	4,22 %	14	4,07 %
Agu, DIE LINKE	20	6,02 %	27	7,85 %
Kloppenburg, FDP	23	6,93 %	25	7,27 %
Zühlke, AfD	74	22,29 %	73	21,22 %
PIRATEN	---	---	2	0,58 %
NPD	---	---	1	0,29 %
Die PARTEI	---	---	3	0,87 %
FREIE WÄHLER	---	---	2	0,58 %
Volksabstimmung	---	---	1	0,29 %
ÖDP	---	---	0	0,00 %
MLPD	---	---	0	0,00 %
SGP	---	---	0	0,00 %
Allianz Deutscher Demokraten	---	---	16	4,65 %
BGE	---	---	0	0,00 %
DiB	---	---	0	0,00 %
DKP	---	---	0	0,00 %
DM	---	---	2	0,58 %
Die Humanisten	---	---	1	0,29 %
Gesundheitsfor-schung	---	---	0	0,00 %
Tierschutzpartei	---	---	2	0,58 %
V-Partei³	---	---	0	0,00 %
Staratschek, FAMILIE & UMWELT	0	0,00 %	---	---

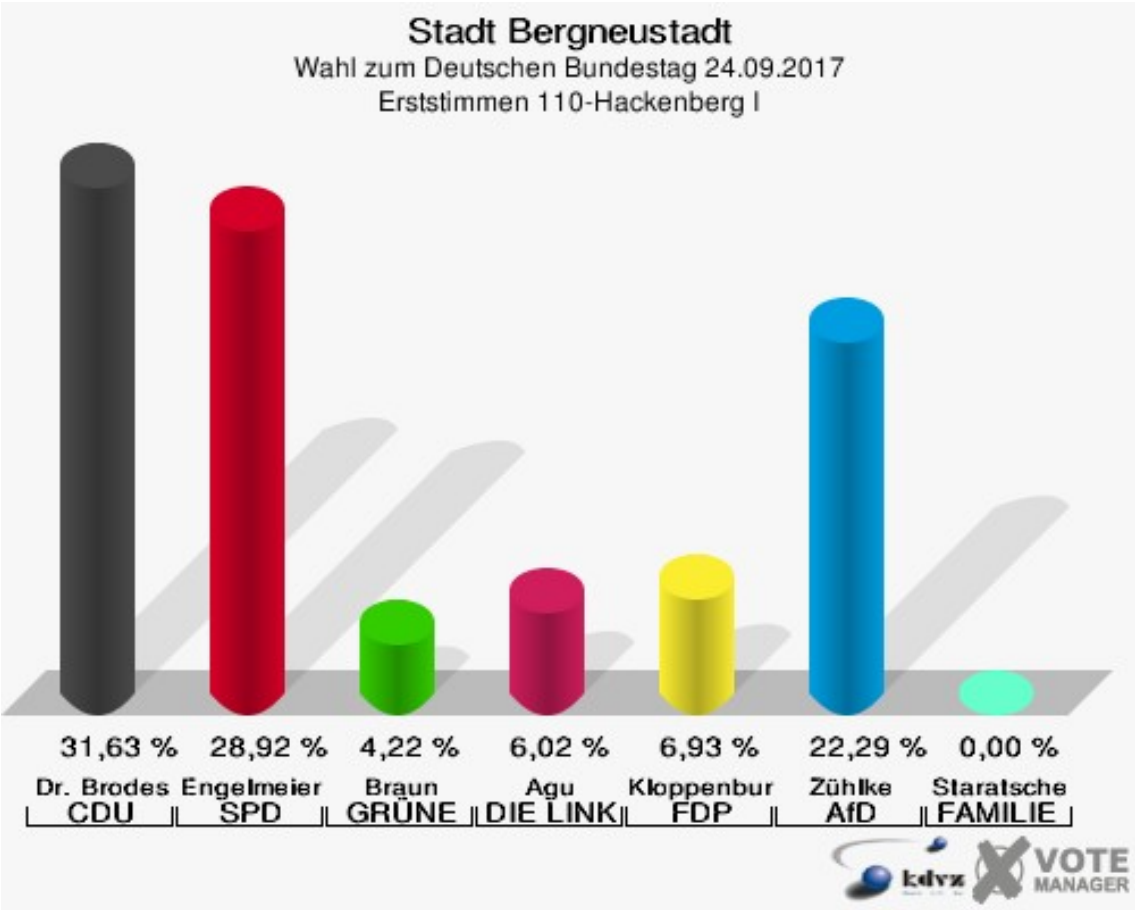
Stadt Bergneustadt
Wahl zum Deutschen Bundestag 24.09.2017
Erststimmen 110-Hackenberg I
31,63 %
28,92 %
4,22 %
6,02 %
6,93 %
22,29 %
0,00 %
Dr. Brodes
CDU
Engelmeier
SPD
Braun
GRÜNE
Agu
DIE LINK
Kloppenbur
FDP
Zühlke
AfD
Staratsche
FAMILIE
VOTE
MANAGER

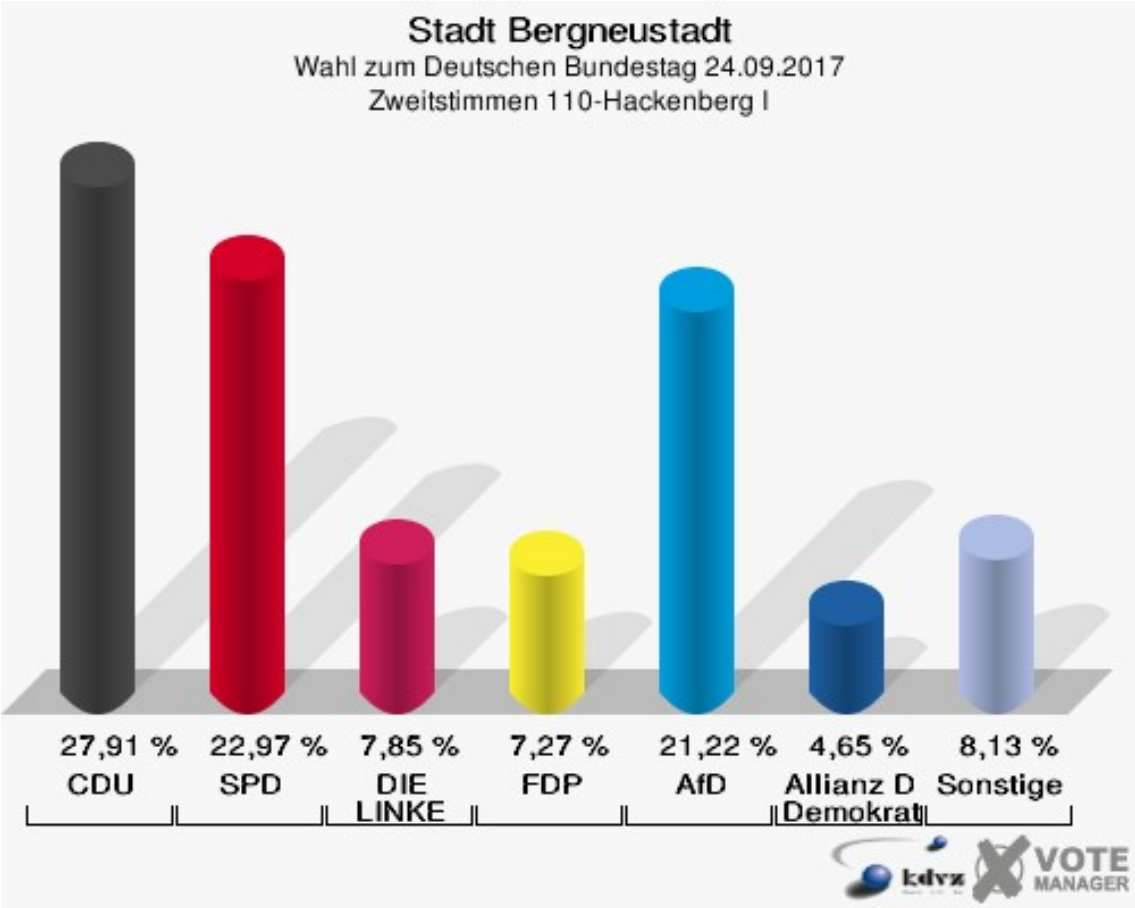
Stadt Bergneustadt
Wahl zum Deutschen Bundestag 24.09.2017
Zweitstimmen 110-Hackenberg I
27,91 %
22,97 %
7,85 %
7,27 %
21,22 %
4,65 %
8,13 %
CDU
SPD
DIE LINKE
FDP
AfD
Allianz D Demokrat
Sonstige
VOTE
MANAGER

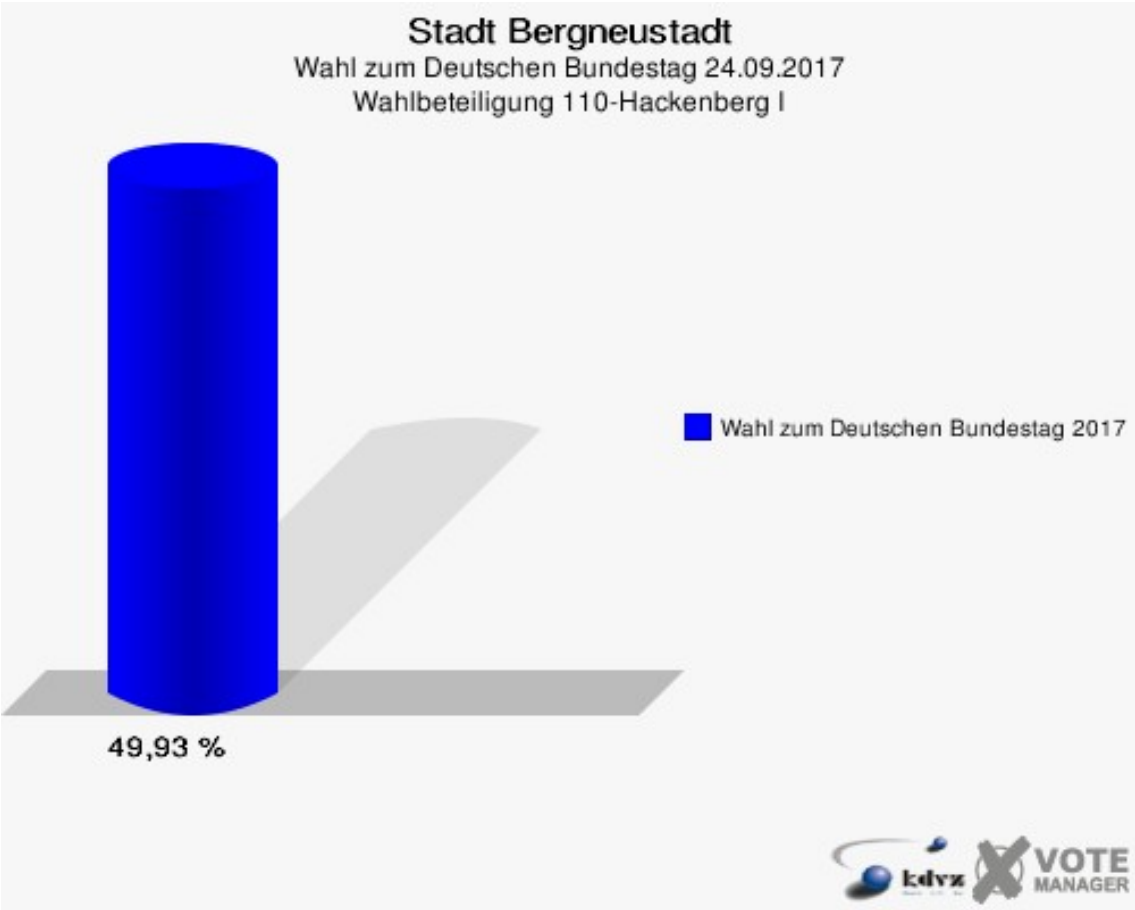
Stadt Bergneustadt
Wahl zum Deutschen Bundestag 24.09.2017
Wahlbeteiligung 110-Hackenberg I
Wahl zum Deutschen Bundestag 2017
49,93 %
kdvz
VOTE
MANAGER

120-Hackenberg II

	Erststimmen		Zweitstimmen	
Wahlberechtigte	866		866	
Wähler	528	60,97 %	528	60,97 %
ungültige Stimmen	12	2,27 %	5	0,95 %
gültige Stimmen	516	97,73 %	523	99,05 %
Dr. Brodesser, CDU	213	41,28 %	190	36,33 %
Engelmeier, SPD	97	18,80 %	83	15,87 %
Braun, GRÜNE	20	3,88 %	14	2,68 %
Agu, DIE LINKE	33	6,40 %	42	8,03 %
Kloppenburg, FDP	36	6,98 %	52	9,94 %
Zühlke, AfD	117	22,67 %	122	23,33 %
PIRATEN	---	---	0	0,00 %
NPD	---	---	1	0,19 %
Die PARTEI	---	---	3	0,57 %
FREIE WÄHLER	---	---	1	0,19 %
Volksabstimmung	---	---	1	0,19 %
ÖDP	---	---	1	0,19 %
MLPD	---	---	0	0,00 %
SGP	---	---	0	0,00 %
Allianz Deutscher Demokraten	---	---	6	1,15 %
BGE	---	---	0	0,00 %
DiB	---	---	2	0,38 %
DKP	---	---	0	0,00 %
DM	---	---	3	0,57 %
Die Humanisten	---	---	0	0,00 %
Gesundheitsfor-schung	---	---	0	0,00 %
Tierschutzpartei	---	---	1	0,19 %
V-Partei³	---	---	1	0,19 %
Staratschek, FAMILIE & UMWELT	0	0,00 %	---	---

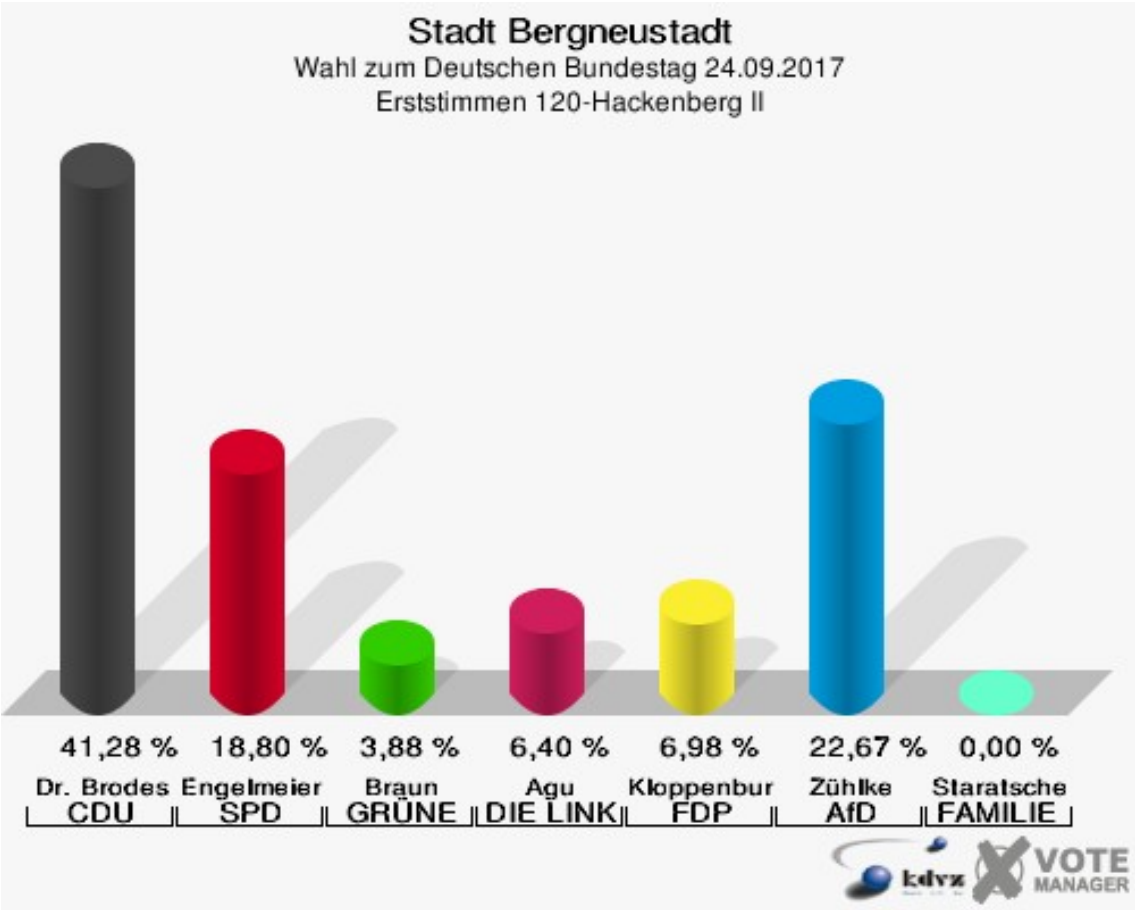
Stadt Bergneustadt
Wahl zum Deutschen Bundestag 24.09.2017
Erststimmen 120-Hackenberg II
41,28 %
18,80 %
3,88 %
6,40 %
6,98 %
22,67 %
0,00 %
Dr. Brodes
Engelmeier
Braun
Agu
Kloppenbur
Zühlke
Staratsche
CDU
SPD
GRÜNE
DIE LINK
FDP
AfD
FAMILIE
VOTE
MANAGER

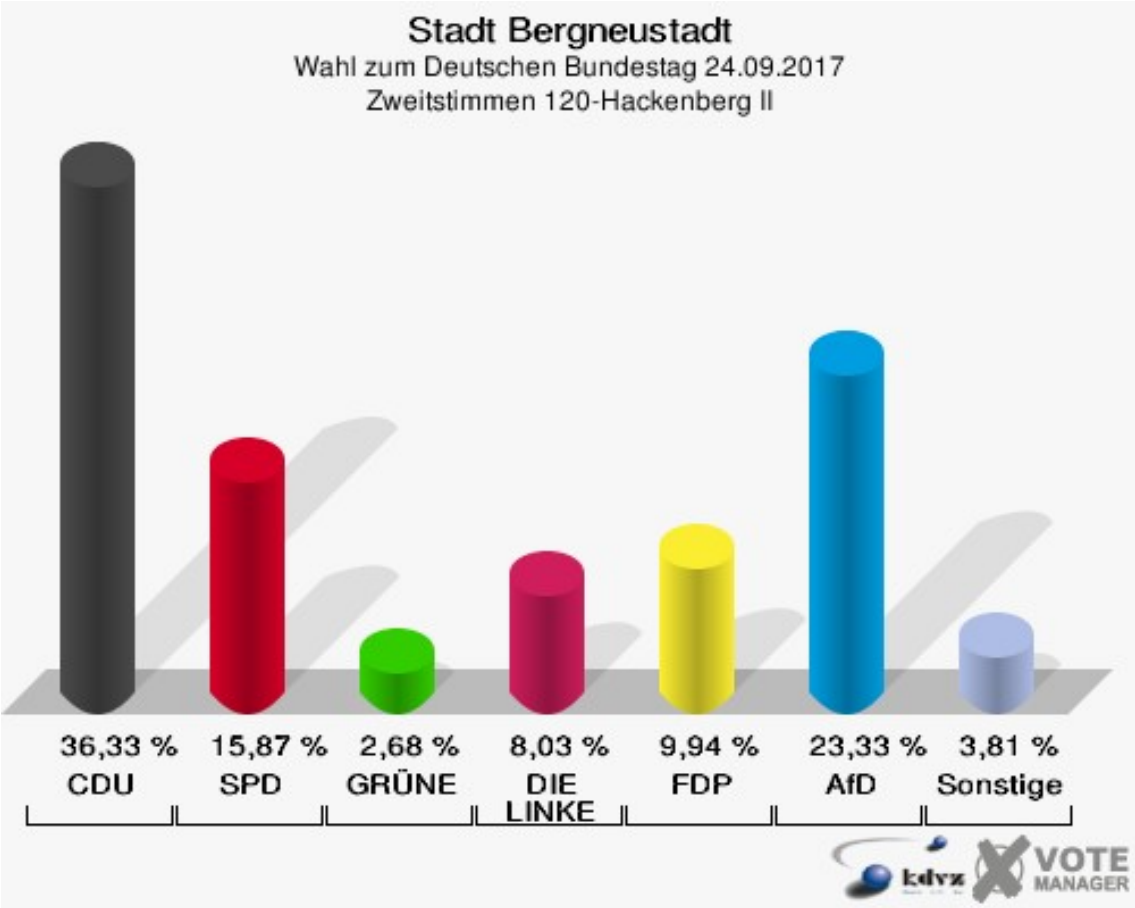
Stadt Bergneustadt
Wahl zum Deutschen Bundestag 24.09.2017
Zweitstimmen 120-Hackenberg II
36,33 %
15,87 %
2,68 %
8,03 %
9,94 %
23,33 %
3,81 %
CDU
SPD
GRÜNE
DIE LINKE
FDP
AfD
Sonstige
VOTE
MANAGER

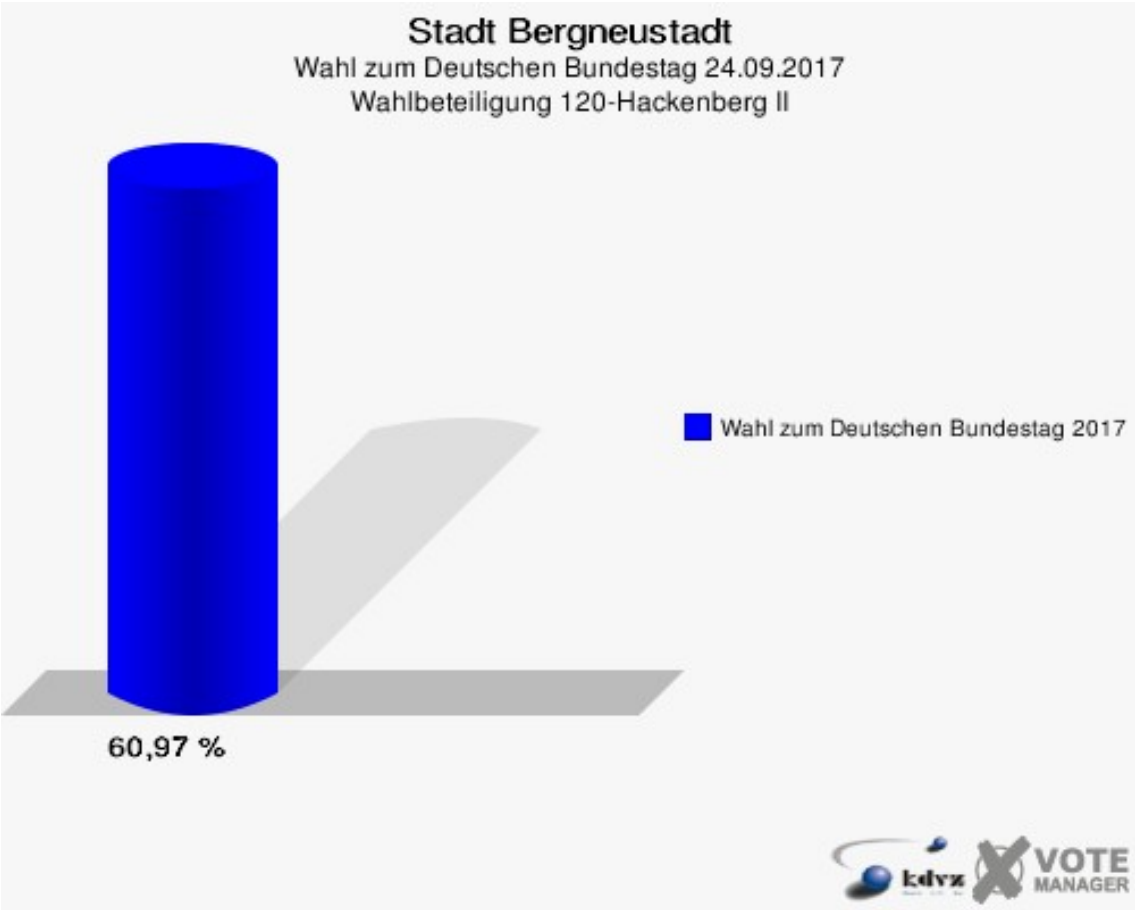
Stadt Bergneustadt
Wahl zum Deutschen Bundestag 24.09.2017
Wahlbeteiligung 120-Hackenberg II
Wahl zum Deutschen Bundestag 2017
60,97 %
kdvz
VOTE
MANAGER

130-Wiedenest I

	Erststimmen		Zweitstimmen	
Wahlberechtigte	987		987	
Wähler	605	61,30 %	605	61,30 %
ungültige Stimmen	7	1,16 %	7	1,16 %
gültige Stimmen	598	98,84 %	598	98,84 %
Dr. Brodesser, CDU	299	50,00 %	244	40,80 %
Engelmeier, SPD	131	21,91 %	116	19,40 %
Braun, GRÜNE	18	3,01 %	28	4,68 %
Agu, DIE LINKE	33	5,52 %	39	6,52 %
Kloppenburg, FDP	54	9,03 %	91	15,22 %
Zühlke, AfD	62	10,37 %	57	9,53 %
PIRATEN	---	---	0	0,00 %
NPD	---	---	3	0,50 %
Die PARTEI	---	---	4	0,67 %
FREIE WÄHLER	---	---	3	0,50 %
Volksabstimmung	---	---	0	0,00 %
ÖDP	---	---	1	0,17 %
MLPD	---	---	0	0,00 %
SGP	---	---	1	0,17 %
Allianz Deutscher Demokraten	---	---	5	0,84 %
BGE	---	---	0	0,00 %
DiB	---	---	1	0,17 %
DKP	---	---	0	0,00 %
DM	---	---	0	0,00 %
Die Humanisten	---	---	0	0,00 %
Gesundheitsfor-schung	---	---	0	0,00 %
Tierschutzpartei	---	---	4	0,67 %
V-Partei³	---	---	1	0,17 %
Staratschek, FAMILIE & UMWELT	1	0,17 %	---	---

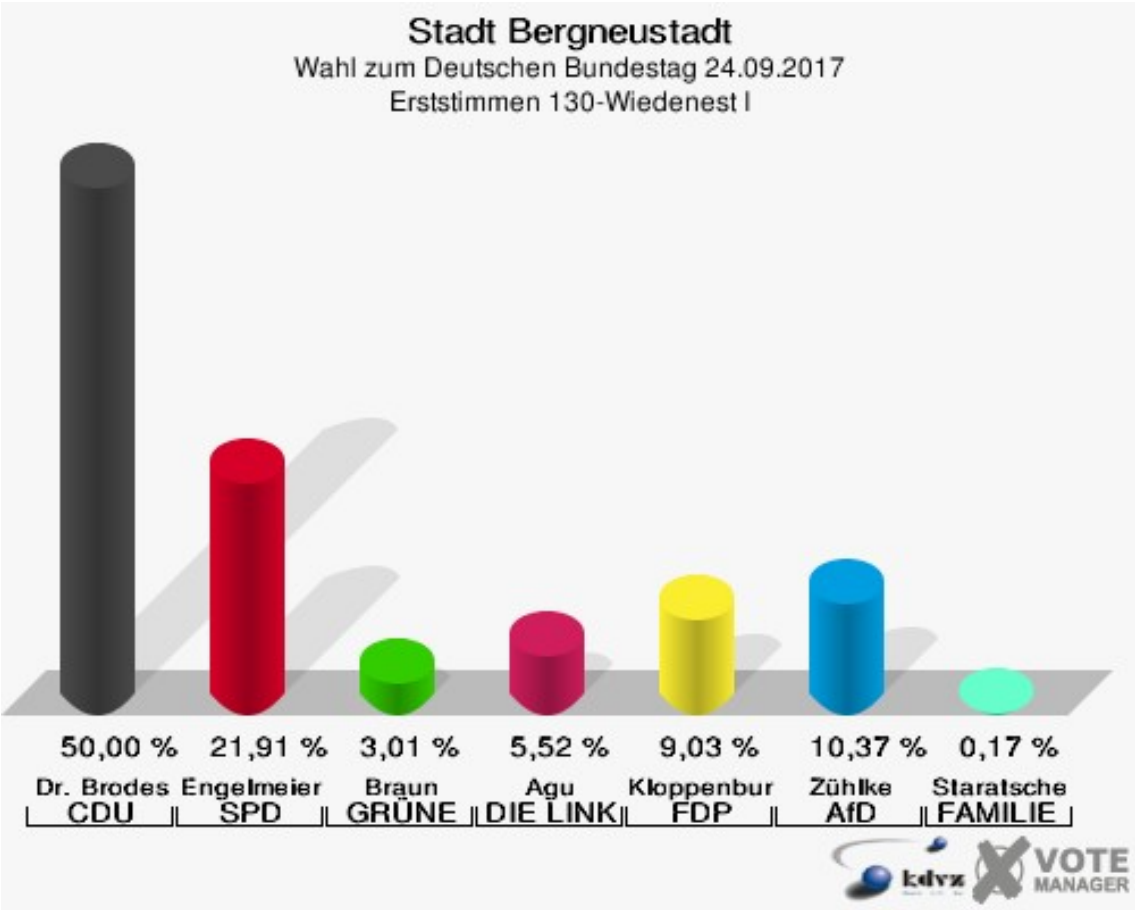
Stadt Bergneustadt
Wahl zum Deutschen Bundestag 24.09.2017
Erststimmen 130-Wiedenest I
50,00 %
21,91 %
3,01 %
5,52 %
9,03 %
10,37 %
0,17 %
Dr. Brodes
Engelmeier
Braun
Agu
Kloppenbur
Zühlke
Staratsche
CDU
SPD
GRÜNE
DIE LINK
FDP
AfD
FAMILIE
VOTE
MANAGER

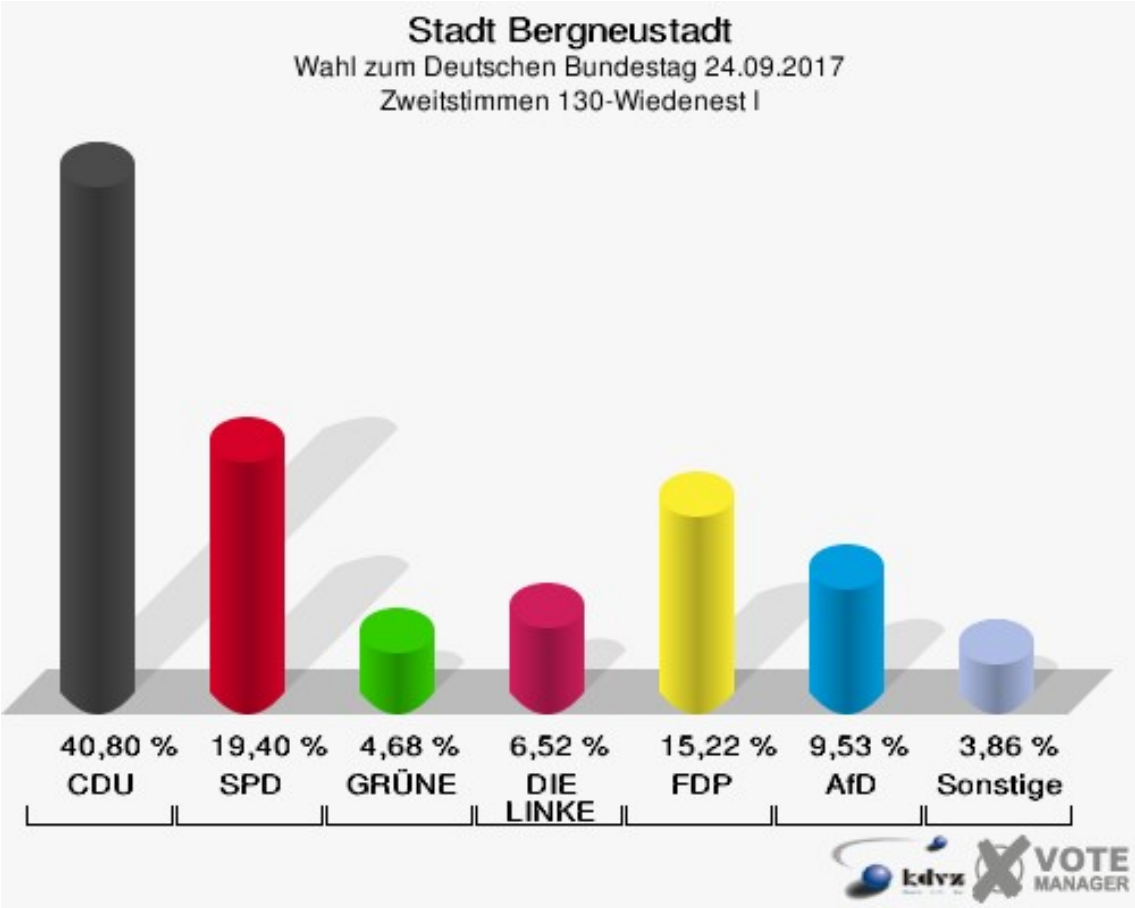
Stadt Bergneustadt
Wahl zum Deutschen Bundestag 24.09.2017
Zweitstimmen 130-Wiedenest I
40,80 %
19,40 %
4,68 %
6,52 %
15,22 %
9,53 %
3,86 %
CDU
SPD
GRÜNE
DIE LINKE
FDP
AfD
Sonstige
VOTE
MANAGER

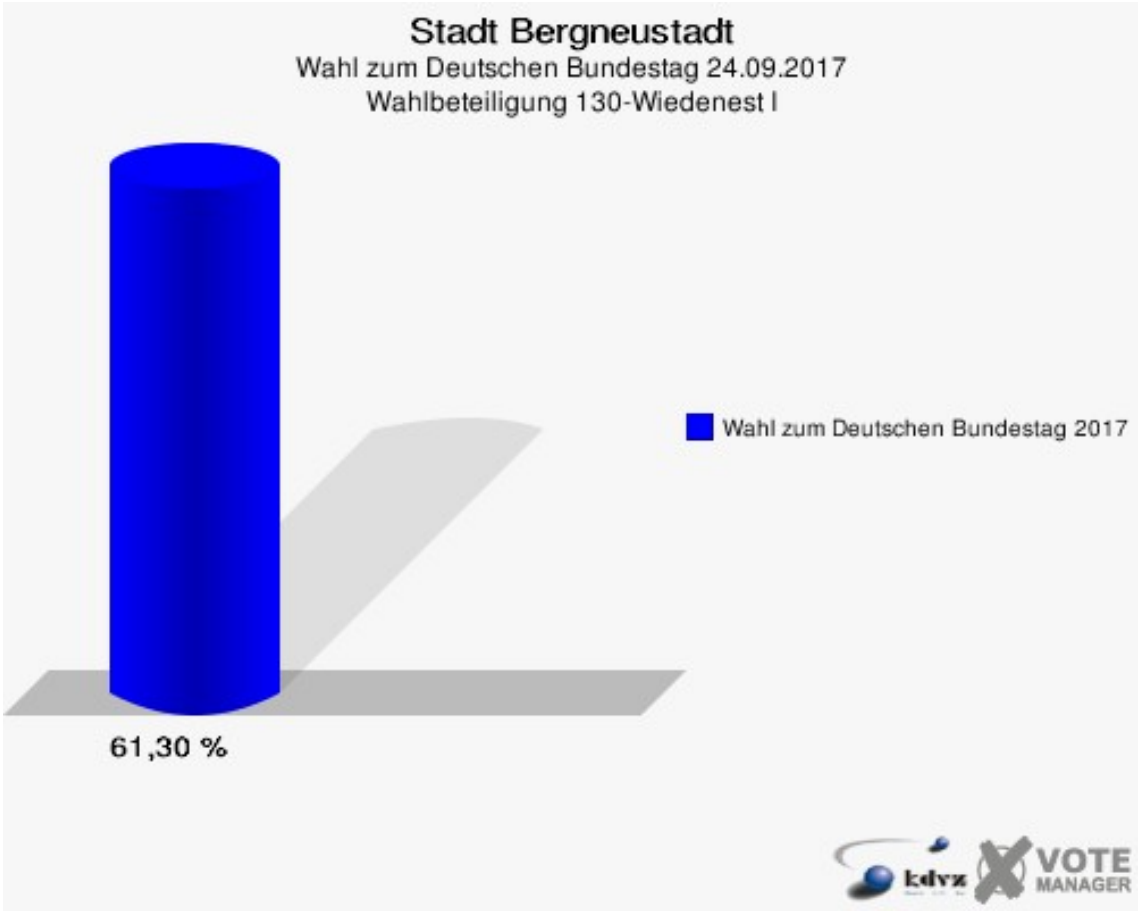
Stadt Bergneustadt
Wahl zum Deutschen Bundestag 24.09.2017
Wahlbeteiligung 130-Wiedenest I
Wahl zum Deutschen Bundestag 2017
61,30 %
kdvz
VOTE
MANAGER

140-Wiedenest II

	Erststimmen		Zweitstimmen	
Wahlberechtigte	879		879	
Wähler	462	52,56 %	462	52,56 %
ungültige Stimmen	10	2,16 %	8	1,73 %
gültige Stimmen	452	97,84 %	454	98,27 %
Dr. Brodesser, CDU	203	44,91 %	166	36,56 %
Engelmeier, SPD	105	23,23 %	97	21,37 %
Braun, GRÜNE	15	3,32 %	22	4,85 %
Agu, DIE LINKE	22	4,87 %	22	4,85 %
Kloppenburg, FDP	39	8,63 %	65	14,32 %
Zühlke, AfD	64	14,16 %	69	15,20 %
PIRATEN	---	---	1	0,22 %
NPD	---	---	0	0,00 %
Die PARTEI	---	---	4	0,88 %
FREIE WÄHLER	---	---	2	0,44 %
Volksabstimmung	---	---	0	0,00 %
ÖDP	---	---	0	0,00 %
MLPD	---	---	0	0,00 %
SGP	---	---	0	0,00 %
Allianz Deutscher Demokraten	---	---	5	1,10 %
BGE	---	---	0	0,00 %
DiB	---	---	0	0,00 %
DKP	---	---	0	0,00 %
DM	---	---	0	0,00 %
Die Humanisten	---	---	0	0,00 %
Gesundheitsfor-schung	---	---	0	0,00 %
Tierschutzpartei	---	---	1	0,22 %
V-Partei³	---	---	0	0,00 %
Staratschek, FAMILIE & UMWELT	4	0,88 %	---	---

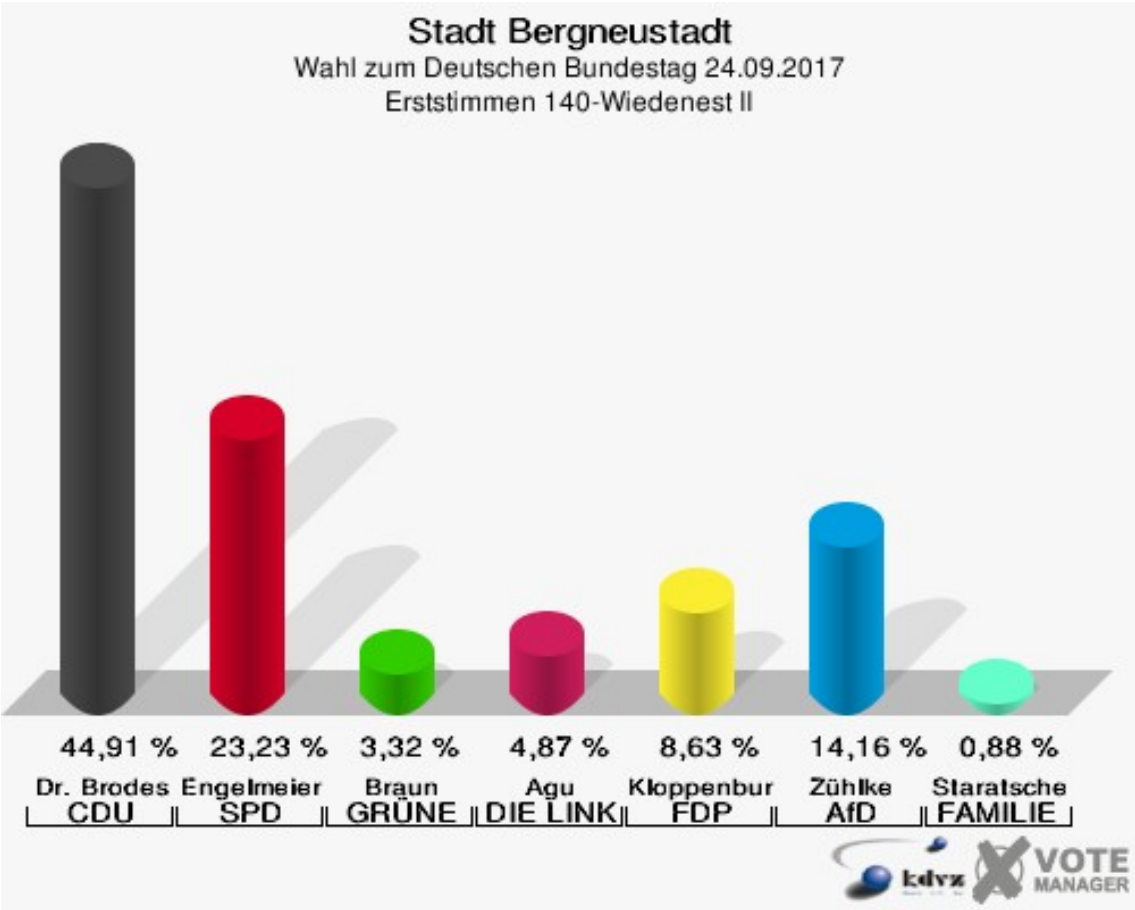
Stadt Bergneustadt
Wahl zum Deutschen Bundestag 24.09.2017
Erststimmen 140-Wiedenest II
44,91 %
23,23 %
3,32 %
4,87 %
8,63 %
14,16 %
0,88 %
Dr. Brodes
Engelmeier
Braun
Agu
Kloppenbur
Zühlke
Staratsche
CDU
SPD
GRÜNE
DIE LINK
FDP
AfD
FAMILIE
VOTE
MANAGER

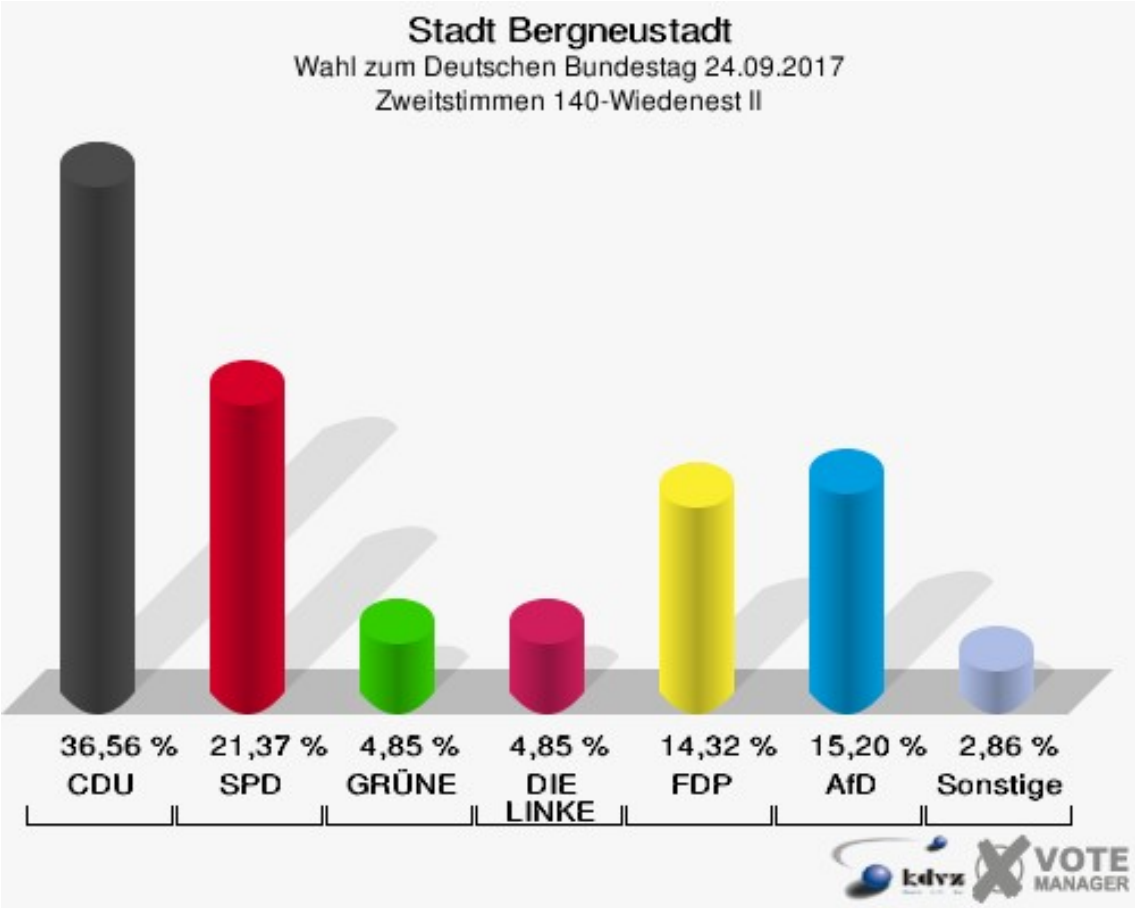
Stadt Bergneustadt
Wahl zum Deutschen Bundestag 24.09.2017
Zweitstimmen 140-Wiedenest II
36,56 %
21,37 %
4,85 %
4,85 %
14,32 %
15,20 %
2,86 %
CDU
SPD
GRÜNE
DIE LINKE
FDP
AfD
Sonstige
VOTE
MANAGER

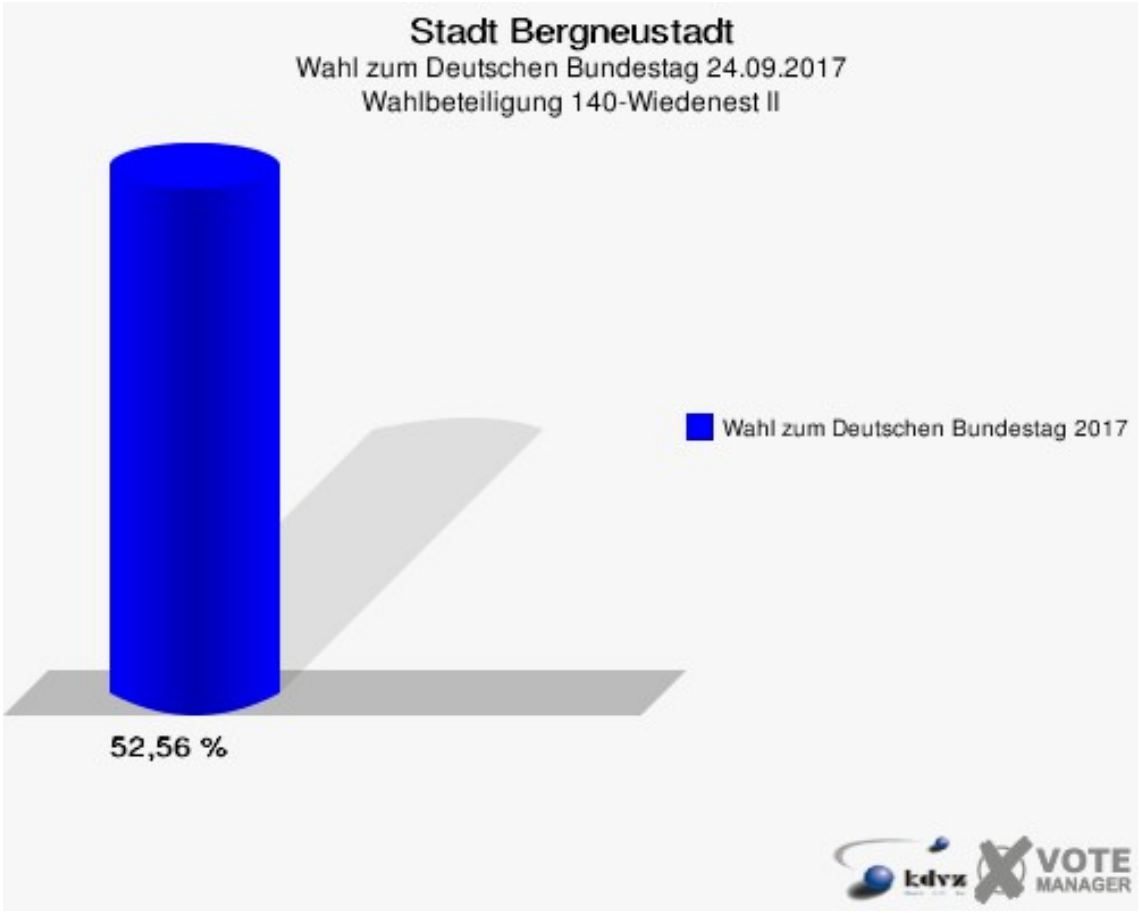
Stadt Bergneustadt
Wahl zum Deutschen Bundestag 24.09.2017
Wahlbeteiligung 140-Wiedenest II
Wahl zum Deutschen Bundestag 2017
52,56 %
kdvz
VOTE
MANAGER

150-Pernze

	Erststimmen		Zweitstimmen	
Wahlberechtigte	865		865	
Wähler	496	57,34 %	496	57,34 %
ungültige Stimmen	6	1,21 %	5	1,01 %
gültige Stimmen	490	98,79 %	491	98,99 %
Dr. Brodesser, CDU	250	51,02 %	206	41,96 %
Engelmeier, SPD	118	24,08 %	100	20,37 %
Braun, GRÜNE	23	4,69 %	24	4,89 %
Agu, DIE LINKE	22	4,49 %	31	6,31 %
Kloppenburg, FDP	37	7,55 %	71	14,46 %
Zühlke, AfD	40	8,16 %	40	8,15 %
PIRATEN	---	---	0	0,00 %
NPD	---	---	1	0,20 %
Die PARTEI	---	---	2	0,41 %
FREIE WÄHLER	---	---	1	0,20 %
Volksabstimmung	---	---	0	0,00 %
ÖDP	---	---	2	0,41 %
MLPD	---	---	1	0,20 %
SGP	---	---	0	0,00 %
Allianz Deutscher Demokraten	---	---	5	1,02 %
BGE	---	---	0	0,00 %
DiB	---	---	1	0,20 %
DKP	---	---	0	0,00 %
DM	---	---	0	0,00 %
Die Humanisten	---	---	0	0,00 %
Gesundheitsfor-schung	---	---	0	0,00 %
Tierschutzpartei	---	---	5	1,02 %
V-Partei³	---	---	1	0,20 %
Staratschek, FAMILIE & UMWELT	0	0,00 %	---	---

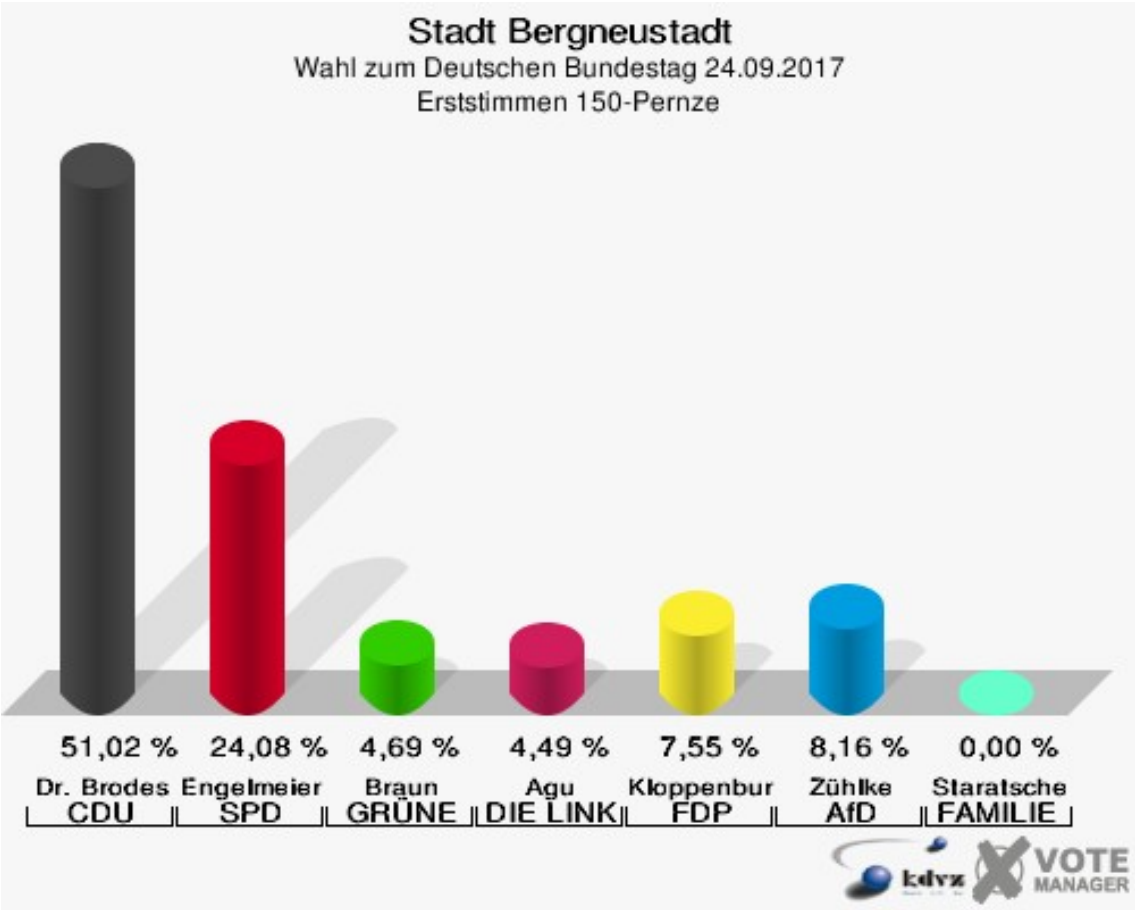
Stadt Bergneustadt
Wahl zum Deutschen Bundestag 24.09.2017
Erststimmen 150-Pernze
51,02 %
Dr. Brodes
CDU
24,08 %
Engelmeier
SPD
4,69 %
Braun
GRÜNE
4,49 %
Agu
DIE LINK
7,55 %
Kloppenbur
FDP
8,16 %
Zühlke
AfD
0,00 %
Staratsche
FAMILIE
kdvz
VOTE
MANAGER

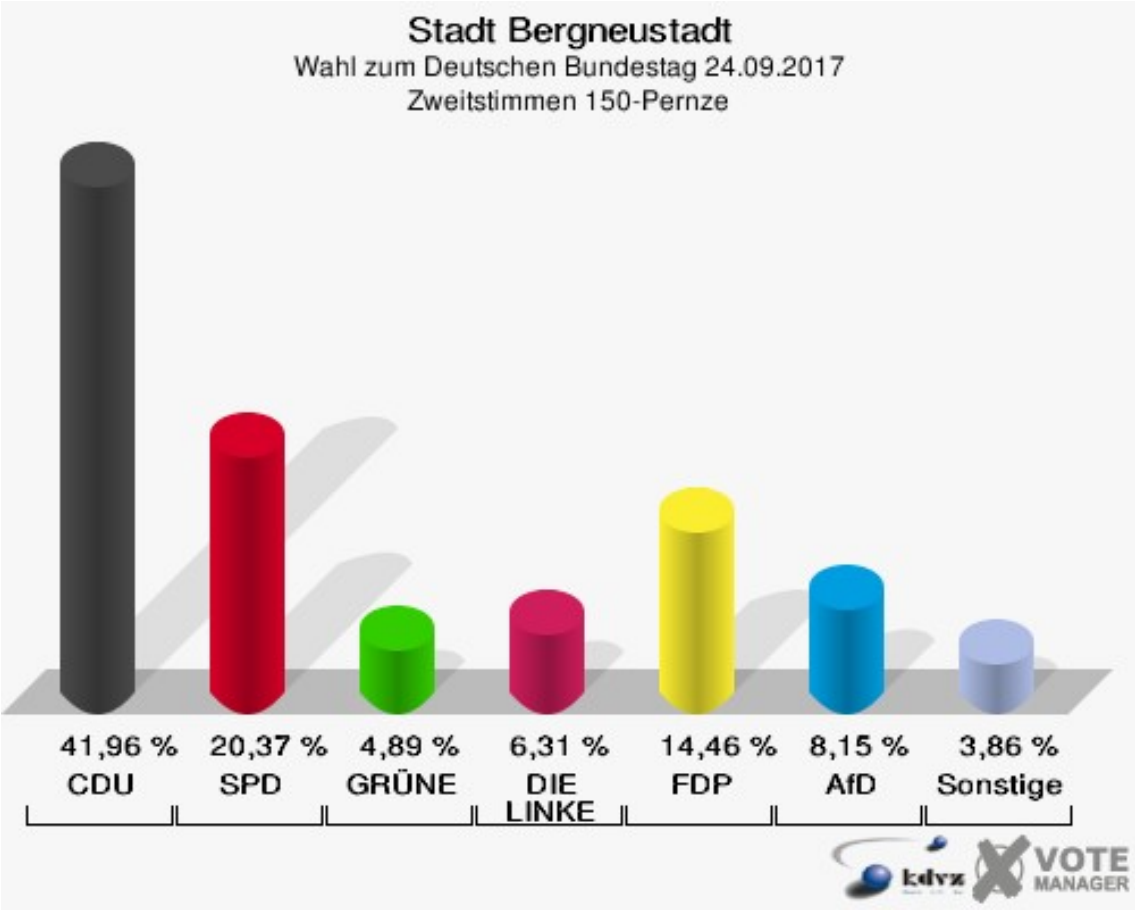
Stadt Bergneustadt
Wahl zum Deutschen Bundestag 24.09.2017
Zweitstimmen 150-Pernze
41,96 %
CDU
20,37 %
SPD
4,89 %
GRÜNE
6,31 %
DIE LINKE
14,46 %
FDP
8,15 %
AfD
3,86 %
Sonstige
kdvz
VOTE
MANAGER

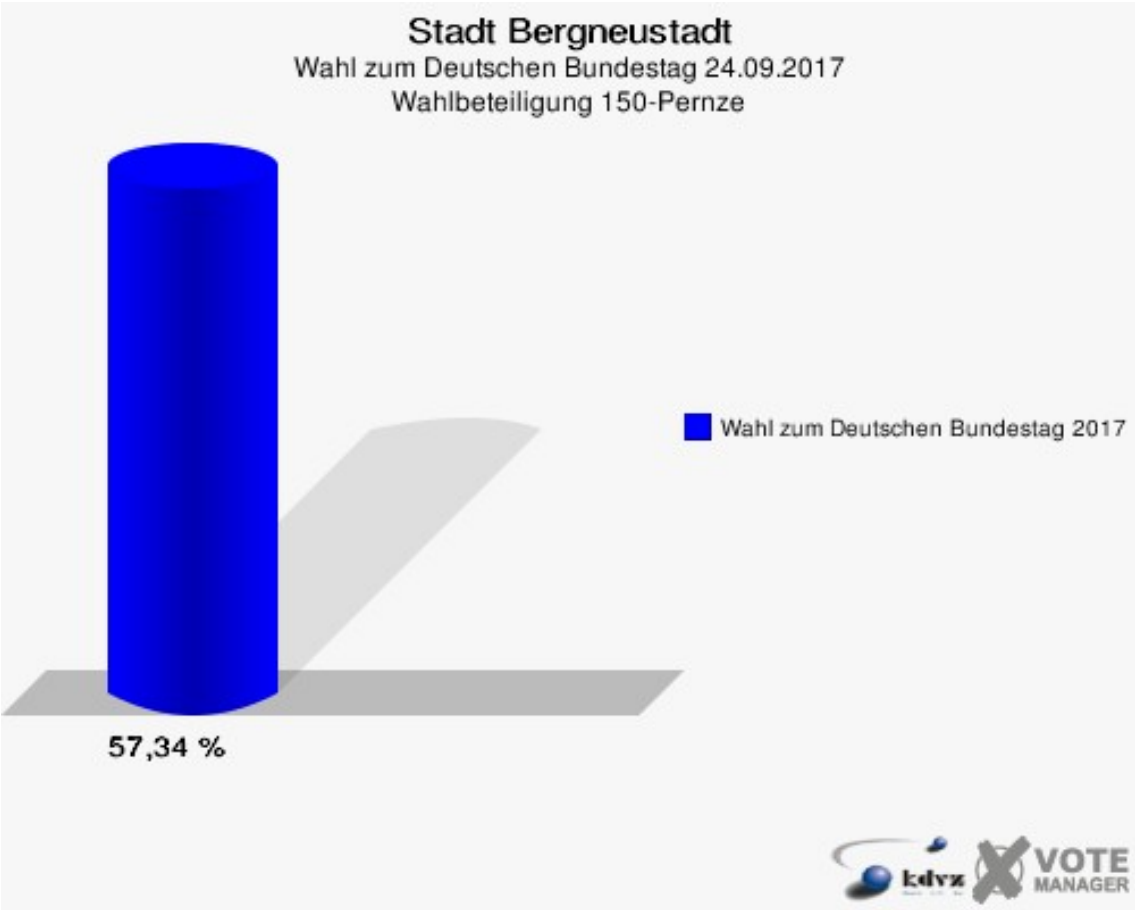
Stadt Bergneustadt
Wahl zum Deutschen Bundestag 24.09.2017
Wahlbeteiligung 150-Pernze
Wahl zum Deutschen Bundestag 2017
57,34 %
kdvz
VOTE
MANAGER

161-Neuenothe

	Erststimmen		Zweitstimmen	
Wahlberechtigte	449		449	
Wähler	275	61,25 %	275	61,25 %
ungültige Stimmen	2	0,73 %	0	0,00 %
gültige Stimmen	273	99,27 %	275	100,00 %
Dr. Brodesser, CDU	105	38,46 %	86	31,27 %
Engelmeier, SPD	76	27,84 %	56	20,36 %
Braun, GRÜNE	8	2,93 %	20	7,27 %
Agu, DIE LINKE	19	6,96 %	24	8,73 %
Kloppenburg, FDP	24	8,79 %	44	16,00 %
Zühlke, AfD	41	15,02 %	36	13,09 %
PIRATEN	---	---	2	0,73 %
NPD	---	---	2	0,73 %
Die PARTEI	---	---	0	0,00 %
FREIE WÄHLER	---	---	1	0,36 %
Volksabstimmung	---	---	1	0,36 %
ÖDP	---	---	1	0,36 %
MLPD	---	---	0	0,00 %
SGP	---	---	0	0,00 %
Allianz Deutscher Demokraten	---	---	1	0,36 %
BGE	---	---	0	0,00 %
DiB	---	---	0	0,00 %
DKP	---	---	0	0,00 %
DM	---	---	0	0,00 %
Die Humanisten	---	---	0	0,00 %
Gesundheitsfor-schung	---	---	0	0,00 %
Tierschutzpartei	---	---	1	0,36 %
V-Partei³	---	---	0	0,00 %
Staratschek, FAMILIE & UMWELT	0	0,00 %	---	---

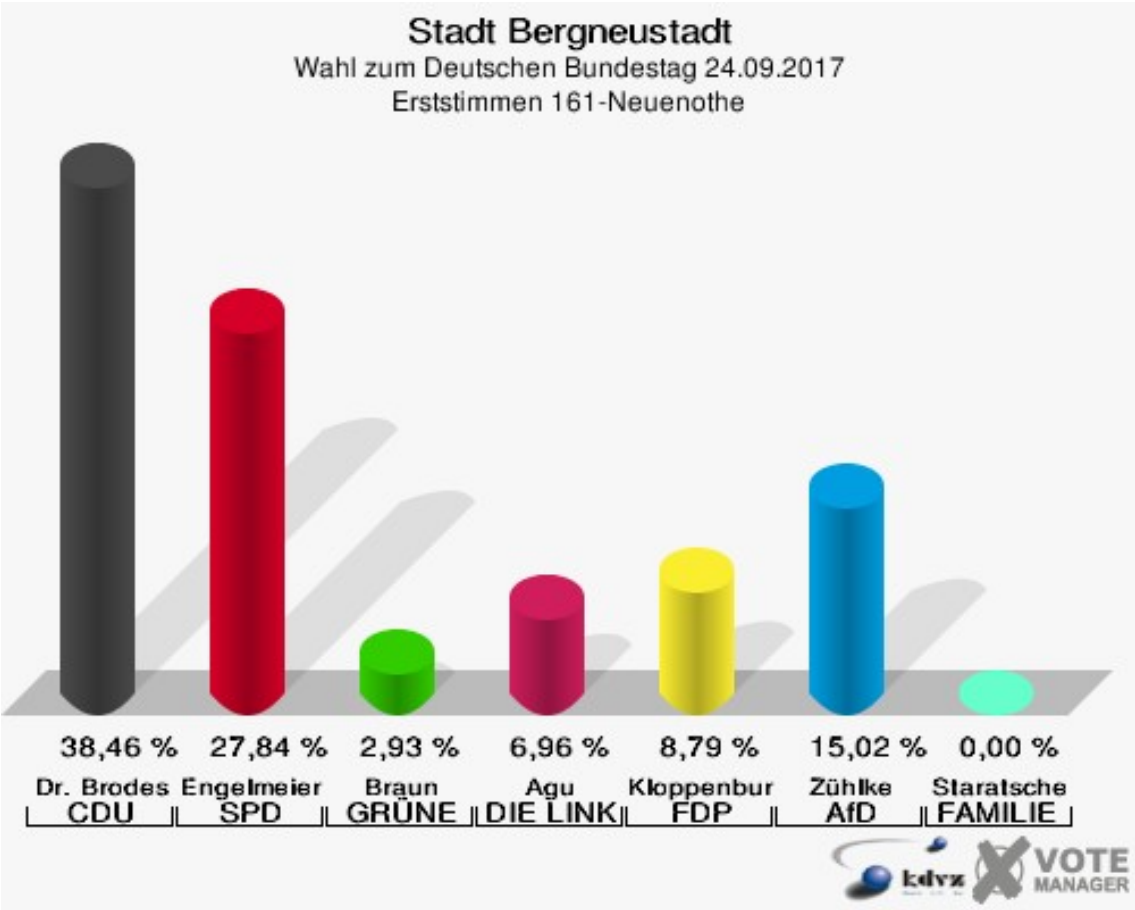
Stadt Bergneustadt
Wahl zum Deutschen Bundestag 24.09.2017
Erststimmen 161-Neuenothe
38,46 %
27,84 %
2,93 %
6,96 %
8,79 %
15,02 %
0,00 %
Dr. Brodes
Engelmeier
Braun
Agu
Kloppenbur
Zühlke
Staratsche
CDU
SPD
GRÜNE
DIE LINK
FDP
AfD
FAMILIE
VOTE
MANAGER

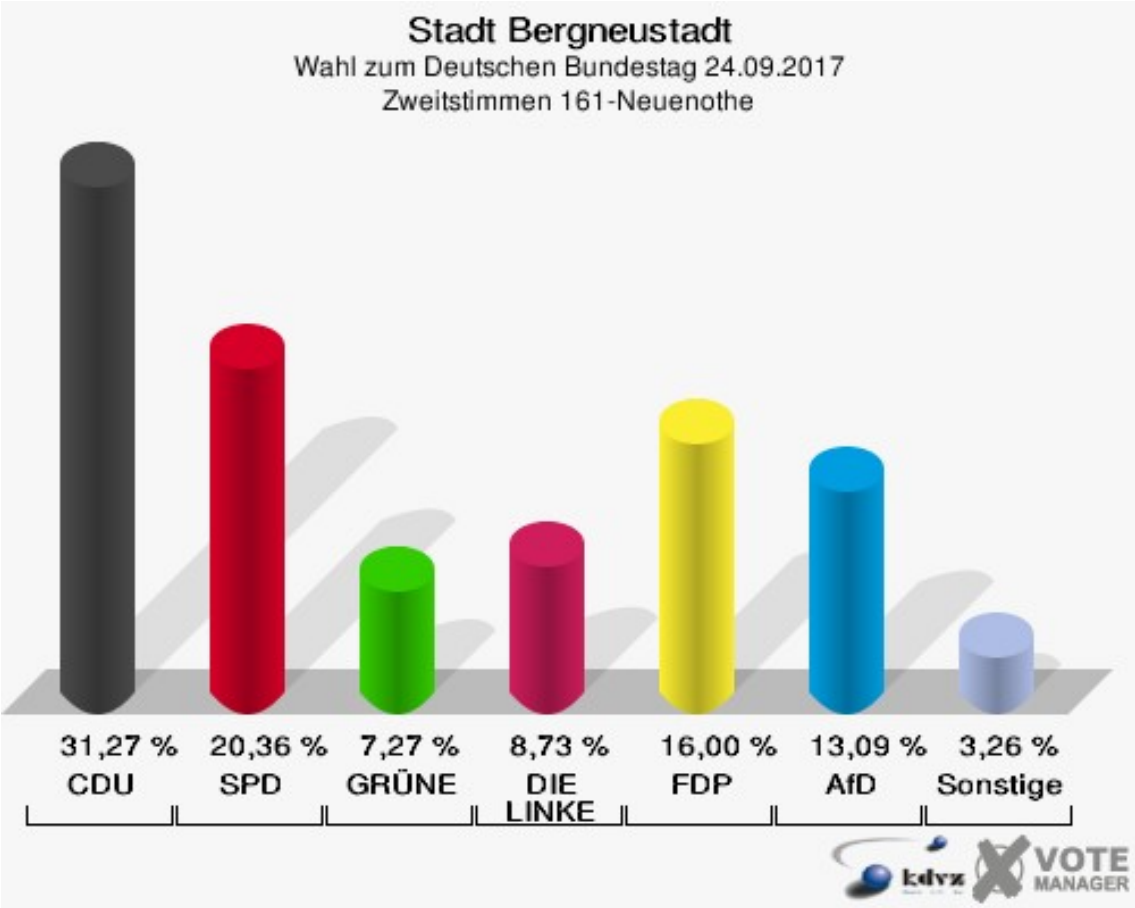
Stadt Bergneustadt
Wahl zum Deutschen Bundestag 24.09.2017
Zweitstimmen 161-Neuenothe
31,27 %
20,36 %
7,27 %
8,73 %
16,00 %
13,09 %
3,26 %
CDU
SPD
GRÜNE
DIE LINKE
FDP
AfD
Sonstige
VOTE
MANAGER

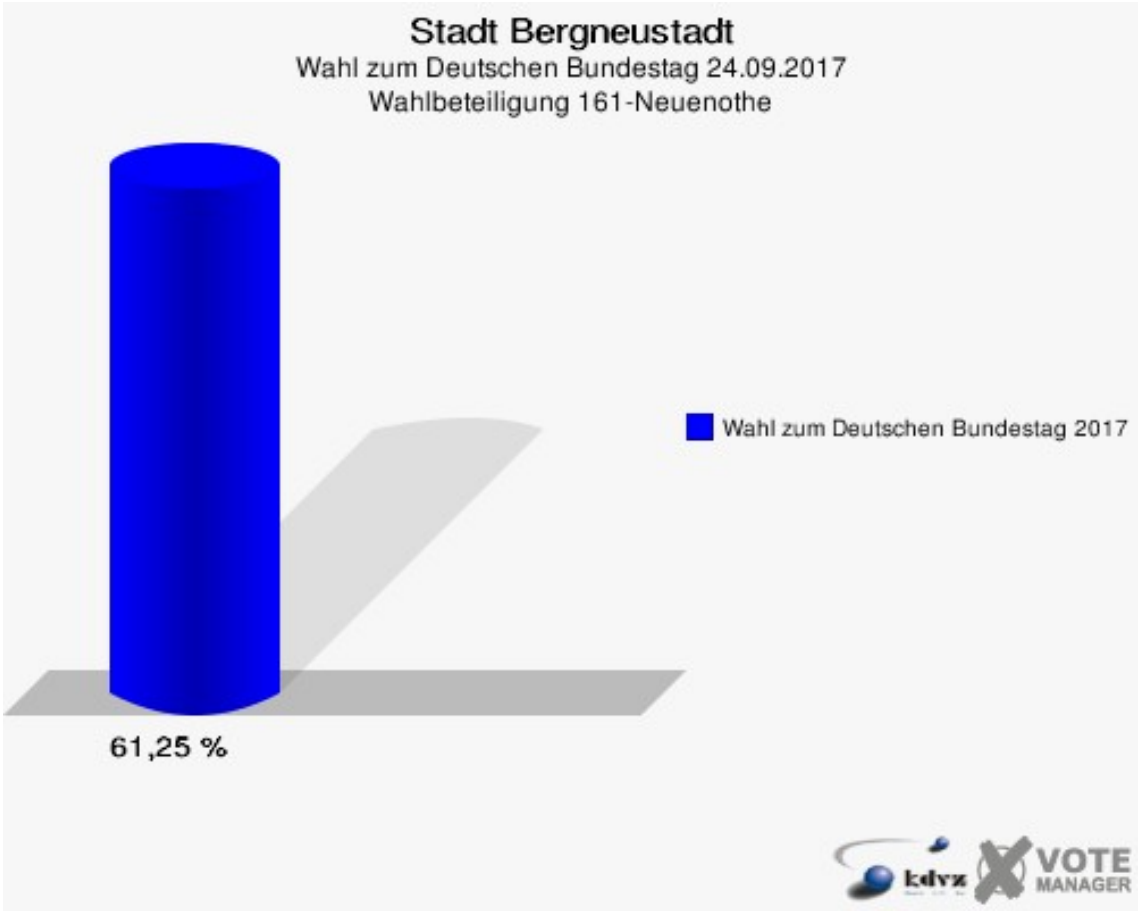
Stadt Bergneustadt
Wahl zum Deutschen Bundestag 24.09.2017
Wahlbeteiligung 161-Neuenothe
Wahl zum Deutschen Bundestag 2017
61,25 %
kdvz
VOTE
MANAGER

162-Belmicke

	Erststimmen		Zweitstimmen	
Wahlberechtigte	387		387	
Wähler	244	63,05 %	244	63,05 %
ungültige Stimmen	5	2,05 %	1	0,41 %
gültige Stimmen	239	97,95 %	243	99,59 %
Dr. Brodesser, CDU	133	55,65 %	109	44,86 %
Engelmeier, SPD	52	21,76 %	38	15,64 %
Braun, GRÜNE	9	3,77 %	17	7,00 %
Agu, DIE LINKE	8	3,35 %	17	7,00 %
Kloppenburg, FDP	13	5,44 %	31	12,76 %
Zühlke, AfD	24	10,04 %	24	9,88 %
PIRATEN	---	---	0	0,00 %
NPD	---	---	0	0,00 %
Die PARTEI	---	---	1	0,41 %
FREIE WÄHLER	---	---	1	0,41 %
Volksabstimmung	---	---	0	0,00 %
ÖDP	---	---	0	0,00 %
MLPD	---	---	0	0,00 %
SGP	---	---	0	0,00 %
Allianz Deutscher Demokraten	---	---	4	1,65 %
BGE	---	---	0	0,00 %
DiB	---	---	0	0,00 %
DKP	---	---	0	0,00 %
DM	---	---	0	0,00 %
Die Humanisten	---	---	0	0,00 %
Gesundheitsfor-schung	---	---	1	0,41 %
Tierschutzpartei	---	---	0	0,00 %
V-Partei³	---	---	0	0,00 %
Staratschek, FAMILIE & UMWELT	0	0,00 %	---	---

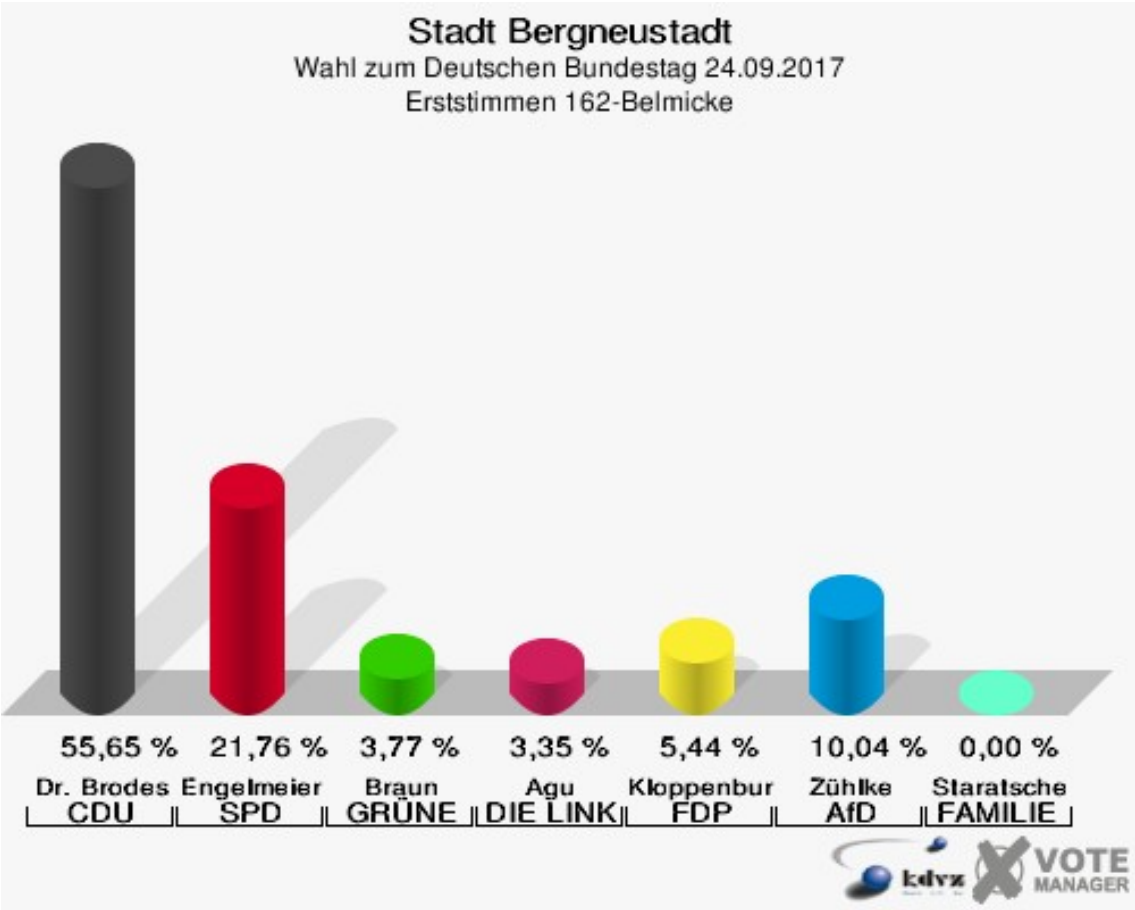
Stadt Bergneustadt
Wahl zum Deutschen Bundestag 24.09.2017
Erststimmen 162-Belmicke
55,65 %
21,76 %
3,77 %
3,35 %
5,44 %
10,04 %
0,00 %
Dr. Brodes
Engelmeier
Braun
Agu
Kloppenbur
Zühlke
Staratsche
CDU
SPD
GRÜNE
DIE LINK
FDP
AfD
FAMILIE
kdvz
VOTE MANAGER

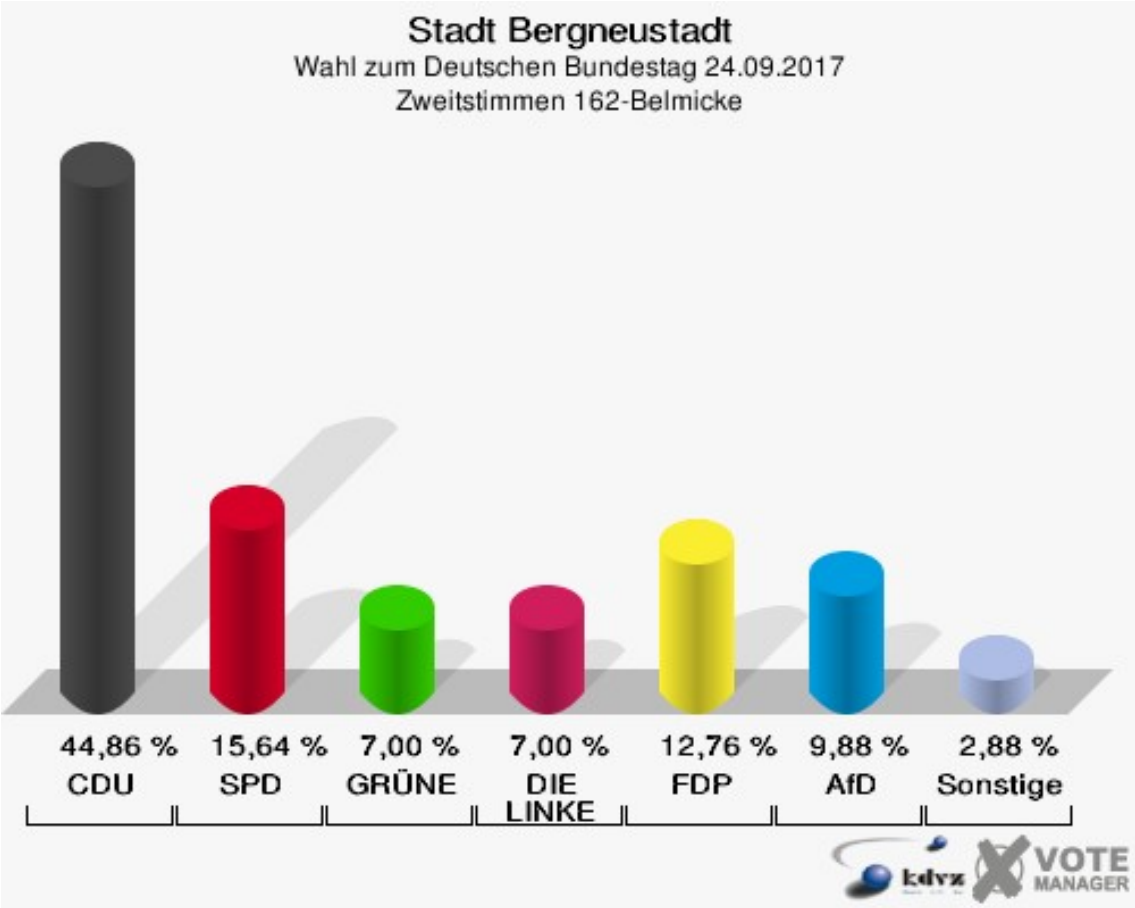
Stadt Bergneustadt
Wahl zum Deutschen Bundestag 24.09.2017
Zweitstimmen 162-Belmicke
44,86 %
15,64 %
7,00 %
7,00 %
12,76 %
9,88 %
2,88 %
CDU
SPD
GRÜNE
DIE LINKE
FDP
AfD
Sonstige
kdvz
VOTE MANAGER

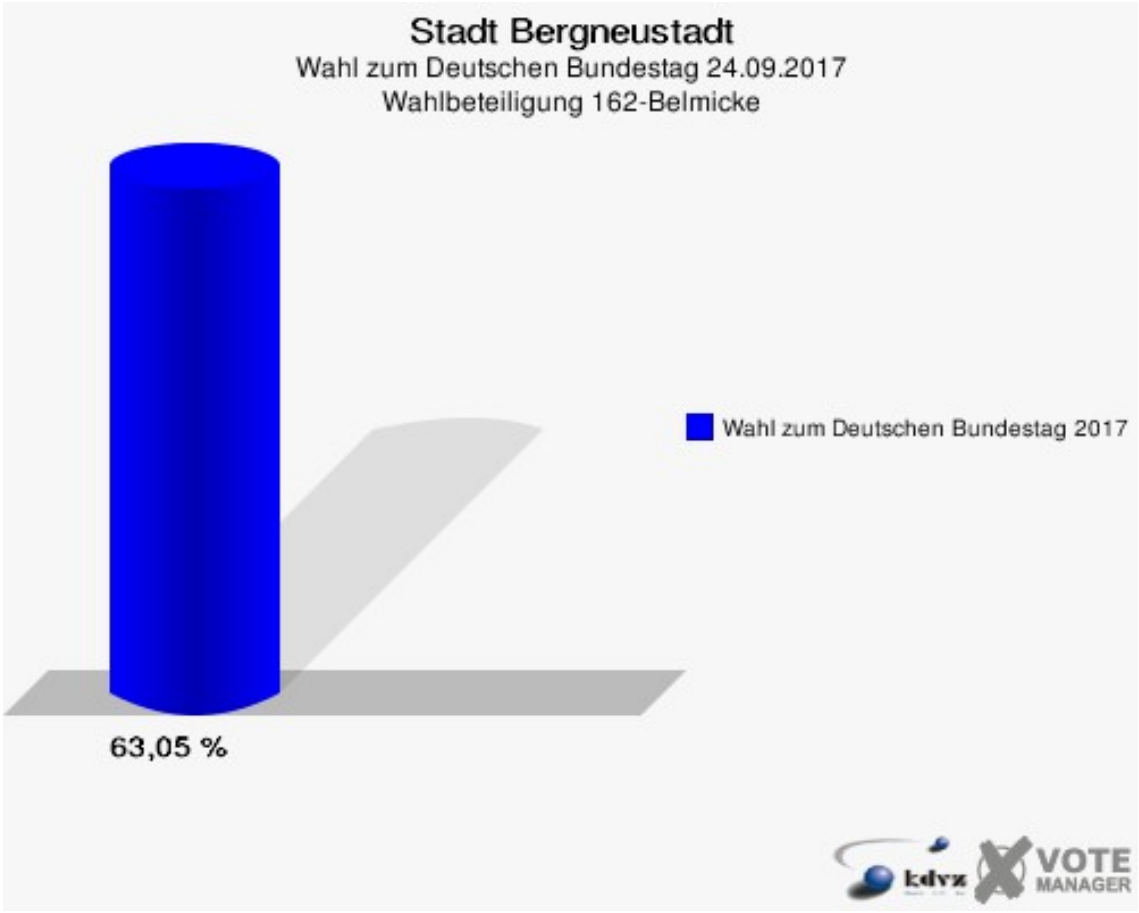
Stadt Bergneustadt
Wahl zum Deutschen Bundestag 24.09.2017
Wahlbeteiligung 162-Belmicke
Wahl zum Deutschen Bundestag 2017
63,05 %
kdvz
VOTE
MANAGER

01B-Briefwahlvorstand I

	Erststimmen		Zweitstimmen	
Wähler	759		759	
ungültige Stimmen	7	0,92 %	4	0,53 %
gültige Stimmen	752	99,08 %	755	99,47 %
Dr. Brodesser, CDU	353	46,94 %	305	40,40 %
Engelmeier, SPD	195	25,93 %	161	21,32 %
Braun, GRÜNE	43	5,72 %	38	5,03 %
Agu, DIE LINKE	24	3,19 %	35	4,64 %
Kloppenburg, FDP	62	8,24 %	119	15,76 %
Zühlke, AfD	66	8,78 %	72	9,54 %
PIRATEN	---	---	3	0,40 %
NPD	---	---	1	0,13 %
Die PARTEI	---	---	0	0,00 %
FREIE WÄHLER	---	---	2	0,26 %
Volksabstimmung	---	---	1	0,13 %
ÖDP	---	---	0	0,00 %
MLPD	---	---	0	0,00 %
SGP	---	---	0	0,00 %
Allianz Deutscher Demokraten	---	---	7	0,93 %
BGE	---	---	0	0,00 %
DiB	---	---	0	0,00 %
DKP	---	---	0	0,00 %
DM	---	---	0	0,00 %
Die Humanisten	---	---	2	0,26 %
Gesundheitsfor-schung	---	---	2	0,26 %
Tierschutzpartei	---	---	7	0,93 %
V-Partei³	---	---	0	0,00 %
Staratschek, FAMILIE & UMWELT	9	1,20 %	---	---

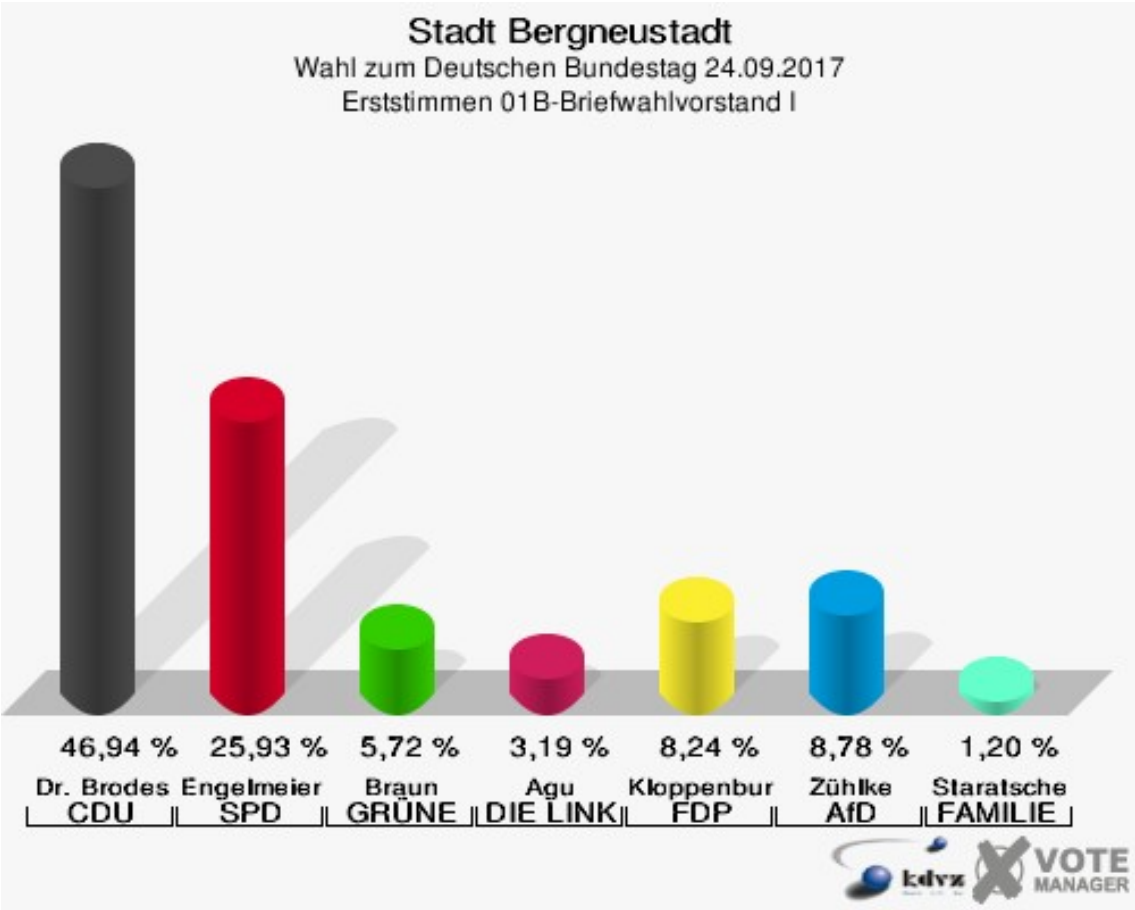
Stadt Bergneustadt
Wahl zum Deutschen Bundestag 24.09.2017
Erststimmen 01B-Briefwahlvorstand I
46,94 %
25,93 %
5,72 %
3,19 %
8,24 %
8,78 %
1,20 %
Dr. Brodes
CDU
Engelmeier
SPD
Braun
GRÜNE
Agu
DIE LINK
Kloppenbur
FDP
Zühlke
AfD
Staratsche
FAMILIE
VOTE
MANAGER

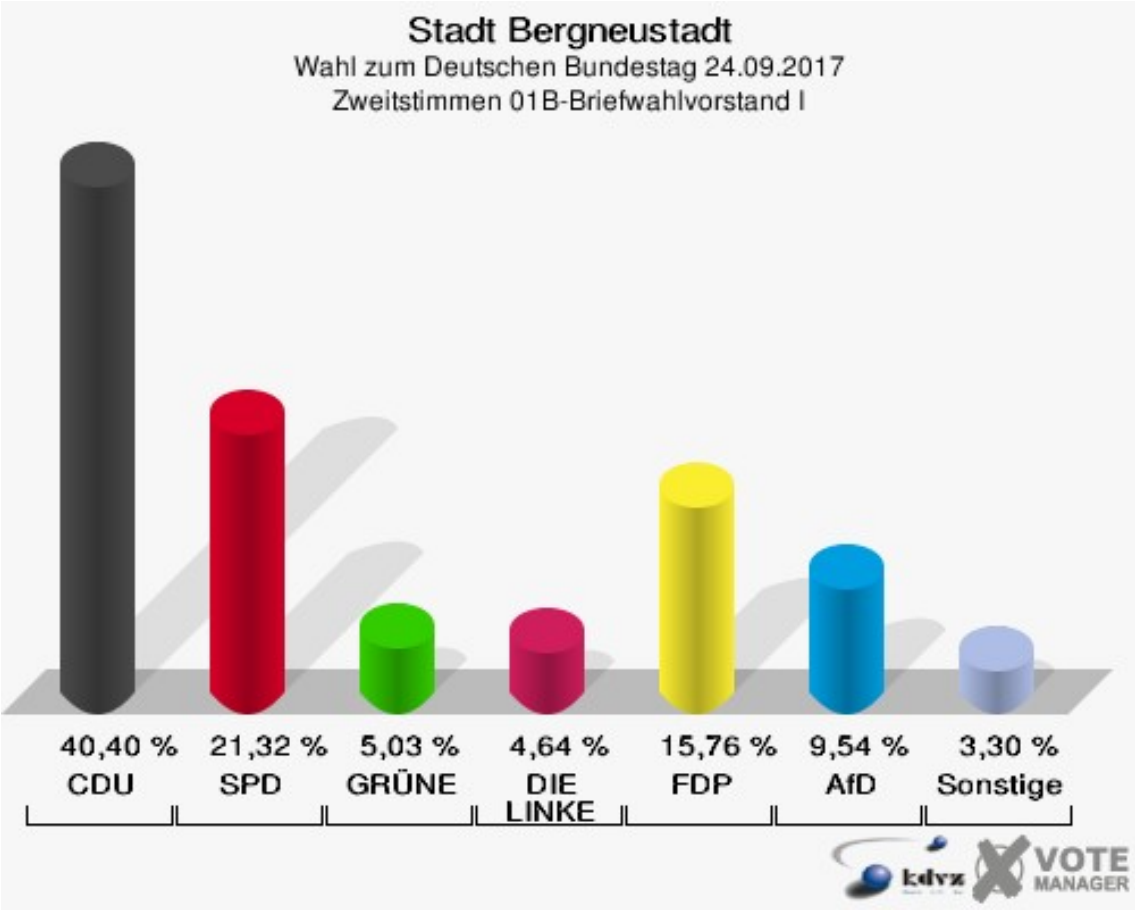
Stadt Bergneustadt
Wahl zum Deutschen Bundestag 24.09.2017
Zweitstimmen 01B-Briefwahlvorstand I
40,40 %
21,32 %
5,03 %
4,64 %
15,76 %
9,54 %
3,30 %
CDU
SPD
GRÜNE
DIE LINKE
FDP
AfD
Sonstige
VOTE
MANAGER

02B-Briefwahlvorstand II

	Erststimmen		Zweitstimmen	
Wähler	806		806	
ungültige Stimmen	10	1,24 %	5	0,62 %
gültige Stimmen	796	98,76 %	801	99,38 %
Dr. Brodesser, CDU	390	48,99 %	319	39,83 %
Engelmeier, SPD	225	28,27 %	189	23,60 %
Braun, GRÜNE	38	4,77 %	47	5,87 %
Agu, DIE LINKE	24	3,02 %	41	5,12 %
Kloppenburg, FDP	58	7,29 %	129	16,10 %
Zühlke, AfD	56	7,04 %	55	6,87 %
PIRATEN	---	---	1	0,12 %
NPD	---	---	1	0,12 %
Die PARTEI	---	---	1	0,12 %
FREIE WÄHLER	---	---	1	0,12 %
Volksabstimmung	---	---	1	0,12 %
ÖDP	---	---	0	0,00 %
MLPD	---	---	4	0,50 %
SGP	---	---	0	0,00 %
Allianz Deutscher Demokraten	---	---	3	0,37 %
BGE	---	---	1	0,12 %
DiB	---	---	1	0,12 %
DKP	---	---	0	0,00 %
DM	---	---	0	0,00 %
Die Humanisten	---	---	3	0,37 %
Gesundheitsfor-schung	---	---	0	0,00 %
Tierschutzpartei	---	---	4	0,50 %
V-Partei³	---	---	0	0,00 %
Staratschek, FAMILIE & UMWELT	5	0,63 %	---	---

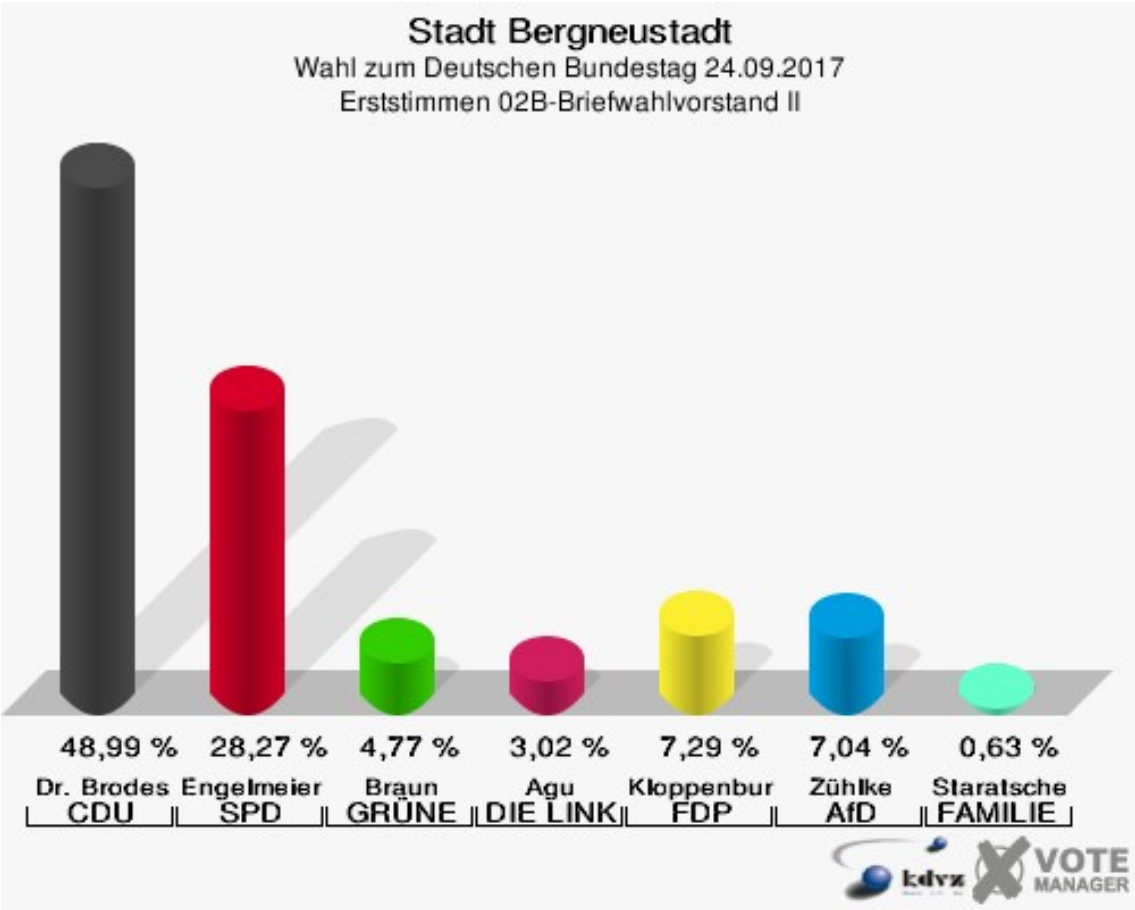
Stadt Bergneustadt
Wahl zum Deutschen Bundestag 24.09.2017
Erststimmen 02B-Briefwahlvorstand II
48,99 %
28,27 %
4,77 %
3,02 %
7,29 %
7,04 %
0,63 %
Dr. Brodes
Engelmeier
Braun
Agu
Kloppenbur
Zühlke
Staratsche
CDU
SPD
GRÜNE
DIE LINK
FDP
AfD
FAMILIE
VOTE
MANAGER

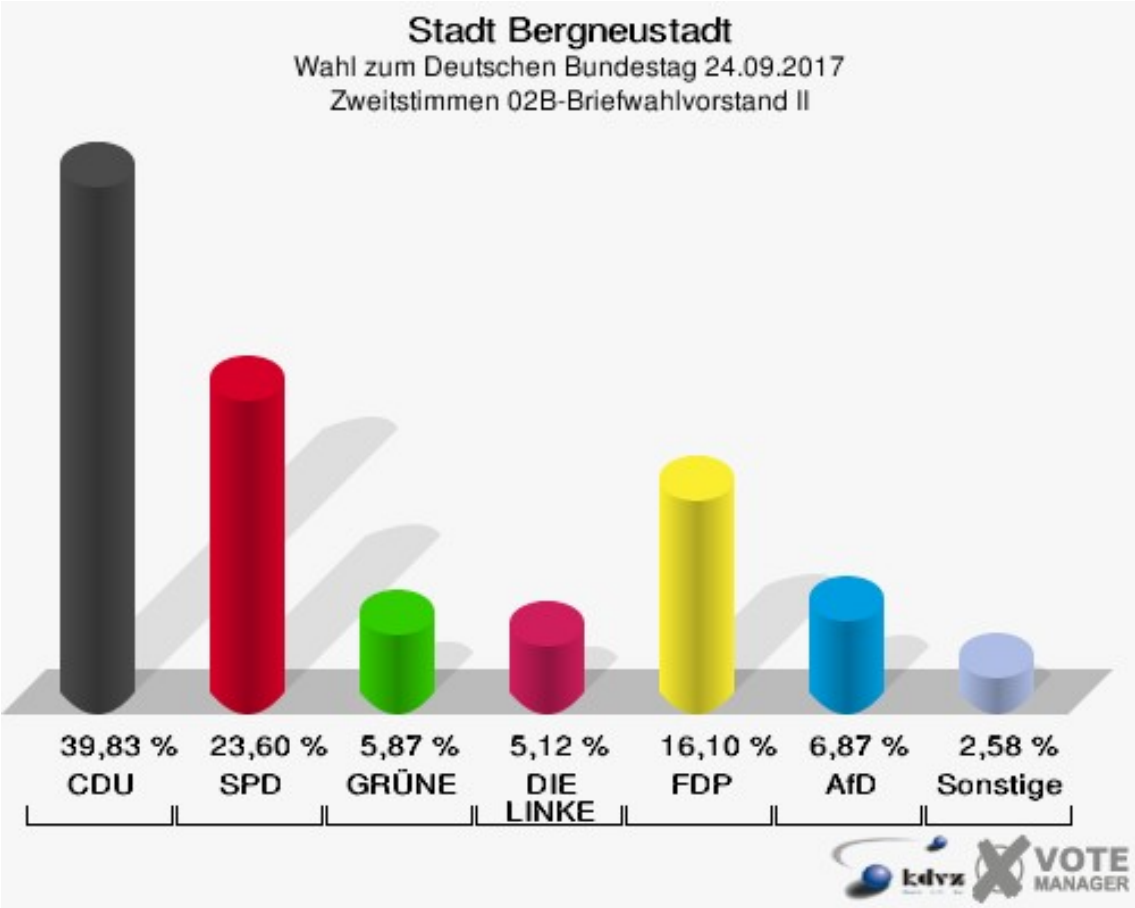
Stadt Bergneustadt
Wahl zum Deutschen Bundestag 24.09.2017
Zweitstimmen 02B-Briefwahlvorstand II
39,83 %
23,60 %
5,87 %
5,12 %
16,10 %
6,87 %
2,58 %
CDU
SPD
GRÜNE
DIE LINKE
FDP
AfD
Sonstige
VOTE
MANAGER

03B-Briefwahlvorstand III

	Erststimmen		Zweitstimmen	
Wähler	799		799	
ungültige Stimmen	5	0,63 %	3	0,38 %
gültige Stimmen	794	99,37 %	796	99,62 %
Dr. Brodesser, CDU	383	48,24 %	319	40,08 %
Engelmeier, SPD	234	29,47 %	200	25,13 %
Braun, GRÜNE	36	4,53 %	41	5,15 %
Agu, DIE LINKE	21	2,64 %	32	4,02 %
Kloppenburg, FDP	62	7,81 %	118	14,82 %
Zühlke, AfD	58	7,30 %	64	8,04 %
PIRATEN	---	---	1	0,13 %
NPD	---	---	0	0,00 %
Die PARTEI	---	---	2	0,25 %
FREIE WÄHLER	---	---	3	0,38 %
Volksabstimmung	---	---	0	0,00 %
ÖDP	---	---	4	0,50 %
MLPD	---	---	0	0,00 %
SGP	---	---	0	0,00 %
Allianz Deutscher Demokraten	---	---	2	0,25 %
BGE	---	---	1	0,13 %
DiB	---	---	1	0,13 %
DKP	---	---	0	0,00 %
DM	---	---	2	0,25 %
Die Humanisten	---	---	0	0,00 %
Gesundheitsfor-schung	---	---	1	0,13 %
Tierschutzpartei	---	---	2	0,25 %
V-Partei³	---	---	3	0,38 %
Staratschek, FAMILIE & UMWELT	0	0,00 %	---	---

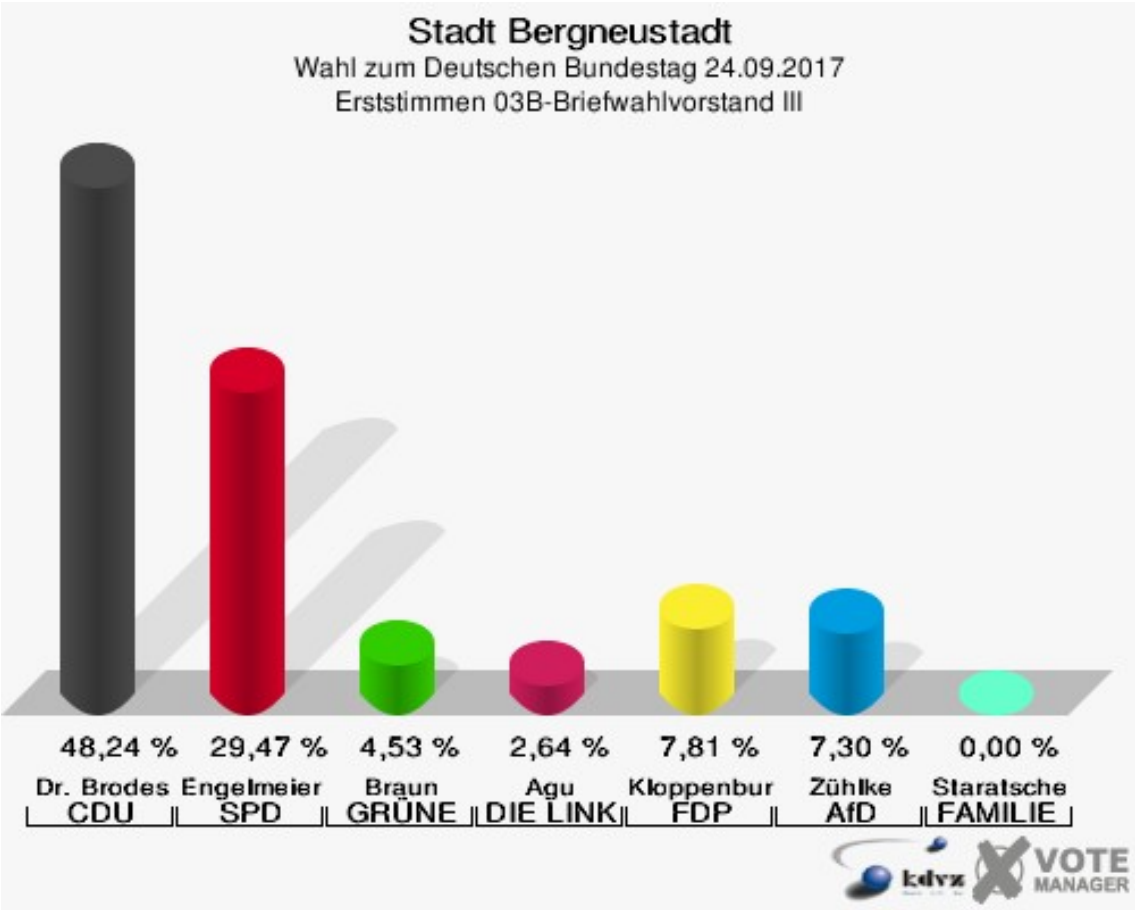
Stadt Bergneustadt
Wahl zum Deutschen Bundestag 24.09.2017
Erststimmen 03B-Briefwahlvorstand III
48,24 %
29,47 %
4,53 %
2,64 %
7,81 %
7,30 %
0,00 %
Dr. Brodes
CDU
Engelmeier
SPD
Braun
GRÜNE
Agu
DIE LINK
Kloppenbur
FDP
Zühlke
AfD
Staratsche
FAMILIE
VOTE
MANAGER

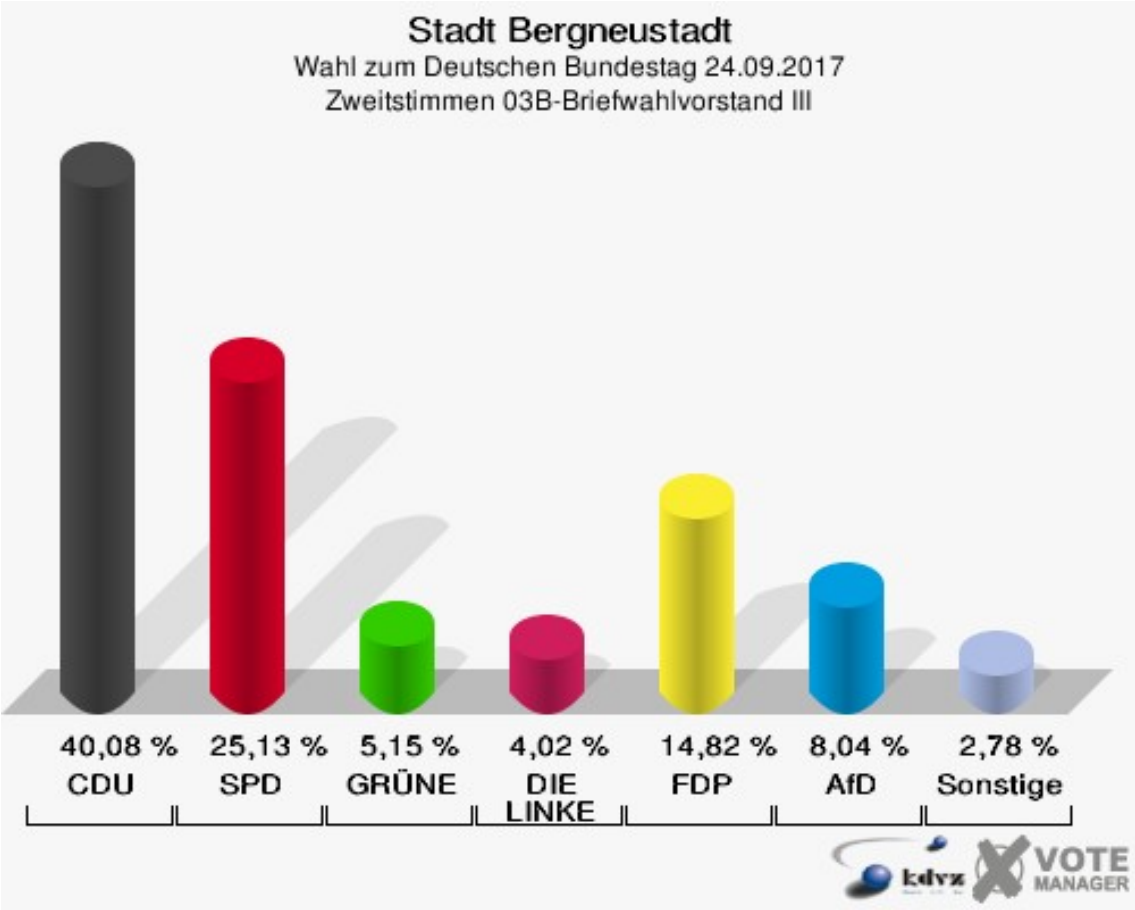
Stadt Bergneustadt
Wahl zum Deutschen Bundestag 24.09.2017
Zweitstimmen 03B-Briefwahlvorstand III
40,08 %
25,13 %
5,15 %
4,02 %
14,82 %
8,04 %
2,78 %
CDU
SPD
GRÜNE
DIE LINKE
FDP
AfD
Sonstige
VOTE
MANAGER

Übersicht Wahlbezirke

Stadt Bergneustadt
Wahl zum Deutschen Bundestag 24.09.2017
Zusammenstellung der Ergebnisse nach Wahlbezirken - Erststimmen -

Wahlbezirk	Wahlberechtigte	Wähler	gültig	Dr. Brodesser CDU	Engelmeier SPD	Braun GRÜNE	Agu DIE LINKE	Kloppenburg FDP	Zühlke AfD	Staratschek FAMILIE & UMWELT
010-Sessinghausen	741	408	393	**158**	125	21	12	34	42	1
		55,06 %	96,32 %	**40,20 %**	31,81 %	5,34 %	3,05 %	8,65 %	10,69 %	0,25 %
020-Dreiort/Baldenberg	843	423	415	**153**	127	18	23	39	54	1
		50,18 %	98,11 %	**36,87 %**	30,60 %	4,34 %	5,54 %	9,40 %	13,01 %	0,24 %
030-Ohl	730	342	331	**125**	101	14	29	26	36	0
		46,85 %	96,78 %	**37,76 %**	30,51 %	4,23 %	8,76 %	7,85 %	10,88 %	0,00 %
040-Altstadt	827	458	444	**170**	151	31	13	36	43	0
		55,38 %	96,94 %	**38,29 %**	34,01 %	6,98 %	2,93 %	8,11 %	9,68 %	0,00 %
050-Druchtemicke	793	400	389	**128**	111	26	23	23	77	1
		50,44 %	97,25 %	**32,90 %**	28,53 %	6,68 %	5,91 %	5,91 %	19,79 %	0,26 %
060-Hunschlade	735	382	378	**153**	112	17	14	22	60	0
		51,97 %	98,95 %	**40,48 %**	29,63 %	4,50 %	3,70 %	5,82 %	15,87 %	0,00 %
070-Wiedenbruch	791	447	436	**174**	141	13	13	35	60	0
		56,51 %	97,54 %	**39,91 %**	32,34 %	2,98 %	2,98 %	8,03 %	13,76 %	0,00 %
080-Klein-Wiedenest	815	426	408	**172**	110	13	29	27	56	1
		52,27 %	95,77 %	**42,16 %**	26,96 %	3,19 %	7,11 %	6,62 %	13,73 %	0,25 %
090-Nistenberg	790	443	434	128	**155**	22	28	32	69	0
		56,08 %	97,97 %	29,49 %	**35,71 %**	5,07 %	6,45 %	7,37 %	15,90 %	0,00 %
100-Leienbach	703	318	306	**106**	75	7	26	22	70	0
		45,23 %	96,23 %	**34,64 %**	24,51 %	2,29 %	8,50 %	7,19 %	22,88 %	0,00 %
110-Hackenberg I	715	357	332	**105**	96	14	20	23	74	0

Stadt Bergneustadt
Wahl zum Deutschen Bundestag 24.09.2017
Zusammenstellung der Ergebnisse nach Wahlbezirken - Erststimmen -

Wahlbezirk	Wahlberechtigte	Wähler	gültig	Dr. Brodesser CDU	Engelmeier SPD	Braun GRÜNE	Agu DIE LINKE	Kloppenburg FDP	Zühlke AfD	Staratschek FAMILIE & UMWELT
		49,93 %	93,00 %	**31,63 %**	28,92 %	4,22 %	6,02 %	6,93 %	22,29 %	0,00 %
120-Hackenberg II	866	528	516	**213**	97	20	33	36	117	0
		60,97 %	97,73 %	**41,28 %**	18,80 %	3,88 %	6,40 %	6,98 %	22,67 %	0,00 %
130-Wiedenest I	987	605	598	**299**	131	18	33	54	62	1
		61,30 %	98,84 %	**50,00 %**	21,91 %	3,01 %	5,52 %	9,03 %	10,37 %	0,17 %
140-Wiedenest II	879	462	452	**203**	105	15	22	39	64	4
		52,56 %	97,84 %	**44,91 %**	23,23 %	3,32 %	4,87 %	8,63 %	14,16 %	0,88 %
150-Pernze	865	496	490	**250**	118	23	22	37	40	0
		57,34 %	98,79 %	**51,02 %**	24,08 %	4,69 %	4,49 %	7,55 %	8,16 %	0,00 %
161-Neuenothe	449	275	273	**105**	76	8	19	24	41	0
		61,25 %	99,27 %	**38,46 %**	27,84 %	2,93 %	6,96 %	8,79 %	15,02 %	0,00 %
162-Belmicke	387	244	239	**133**	52	9	8	13	24	0
		63,05 %	97,95 %	**55,65 %**	21,76 %	3,77 %	3,35 %	5,44 %	10,04 %	0,00 %
01B-Briefwahlvorstand I	0	759	752	**353**	195	43	24	62	66	9
			99,08 %	**46,94 %**	25,93 %	5,72 %	3,19 %	8,24 %	8,78 %	1,20 %
02B-Briefwahlvorstand II	0	806	796	**390**	225	38	24	58	56	5
			98,76 %	**48,99 %**	28,27 %	4,77 %	3,02 %	7,29 %	7,04 %	0,63 %
03B-Briefwahlvorstand III	0	799	794	**383**	234	36	21	62	58	0
			99,37 %	**48,24 %**	29,47 %	4,53 %	2,64 %	7,81 %	7,30 %	0,00 %
Stadt Bergneustadt	12.916	9.378	9.176	**3.901**	2.537	406	436	704	1.169	23
		72,61 %	97,85 %	**42,51 %**	27,65 %	4,42 %	4,75 %	7,67 %	12,74 %	0,25 %

Stadt Bergneustadt
Wahl zum Deutschen Bundestag 24.09.2017
Zusammenstellung der Ergebnisse nach Wahlbezirken - Zweitstimmen -

Wahlbezirk	Wahlberechtigte	Wähler	gültig	CDU	SPD	GRÜNE	DIE LINKE	FDP	AfD	PIRATEN	NPD	Die PARTEI	FREIE WÄHLER	Volksabstimmung	ÖDP	MLPD	SGP	Allianz Deutscher Demokraten
010-Sessinghausen	741	408	403	**123**	96	21	26	64	41	2	1	2	3	0	0	0	0	21
		55,06 %	98,77 %	**30,52 %**	23,82 %	5,21 %	6,45 %	15,88 %	10,17 %	0,50 %	0,25 %	0,50 %	0,74 %	0,00 %	0,00 %	0,00 %	0,00 %	5,21 %
020-Dreiort/Baldenberg	843	423	423	**114**	104	21	31	67	61	6	2	2	1	0	1	0	0	10
		50,18 %	100,00 %	**26,95 %**	24,59 %	4,96 %	7,33 %	15,84 %	14,42 %	1,42 %	0,47 %	0,47 %	0,24 %	0,00 %	0,24 %	0,00 %	0,00 %	2,36 %
030-Ohl	730	342	336	**100**	82	15	34	34	42	3	0	2	2	1	0	0	0	15
		46,85 %	98,25 %	**29,76 %**	24,40 %	4,46 %	10,12 %	10,12 %	12,50 %	0,89 %	0,00 %	0,60 %	0,60 %	0,30 %	0,00 %	0,00 %	0,00 %	4,46 %
040-Altstadt	827	458	444	**156**	122	30	15	58	39	1	0	5	2	0	1	0	0	7
		55,38 %	96,94 %	**35,14 %**	27,48 %	6,76 %	3,38 %	13,06 %	8,78 %	0,23 %	0,00 %	1,13 %	0,45 %	0,00 %	0,23 %	0,00 %	0,00 %	1,58 %
050-Druchtemicke	793	400	393	**101**	94	22	28	46	73	3	2	3	0	0	0	0	0	18
		50,44 %	98,25 %	**25,70 %**	23,92 %	5,60 %	7,12 %	11,70 %	18,58 %	0,76 %	0,51 %	0,76 %	0,00 %	0,00 %	0,00 %	0,00 %	0,00 %	4,58 %
060-Hunschlade	735	382	381	**121**	105	22	16	36	57	1	1	2	1	0	0	0	0	11
		51,97 %	99,74 %	**31,76 %**	27,56 %	5,77 %	4,20 %	9,45 %	14,96 %	0,26 %	0,26 %	0,52 %	0,26 %	0,00 %	0,00 %	0,00 %	0,00 %	2,89 %
070-Wiedenbruch	791	447	444	**158**	103	21	21	53	70	3	2	2	0	0	0	0	0	8
		56,51 %	99,33 %	**35,59 %**	23,20 %	4,73 %	4,73 %	11,94 %	15,77 %	0,68 %	0,45 %	0,45 %	0,00 %	0,00 %	0,00 %	0,00 %	0,00 %	1,80 %
080-Klein-Wiedenest	815	426	421	**150**	94	19	25	32	58	2	1	6	1	2	2	0	0	25
		52,27 %	98,83 %	**35,63 %**	22,33 %	4,51 %	5,94 %	7,60 %	13,78 %	0,48 %	0,24 %	1,43 %	0,24 %	0,48 %	0,48 %	0,00 %	0,00 %	5,94 %
090-Nistenberg	790	443	434	117	**131**	16	36	40	73	3	1	2	1	2	0	0	0	6
		56,08 %	97,97 %	26,96 %	**30,18 %**	3,69 %	8,29 %	9,22 %	16,82 %	0,69 %	0,23 %	0,46 %	0,23 %	0,46 %	0,00 %	0,00 %	0,00 %	1,38 %
100-Leienbach	703	318	312	**89**	65	8	29	27	77	1	1	1	1	1	1	0	0	9
		45,23 %	98,11 %	**28,53 %**	20,83 %	2,56 %	9,29 %	8,65 %	24,68 %	0,32 %	0,32 %	0,32 %	0,32 %	0,32 %	0,32 %	0,00 %	0,00 %	2,88 %
110-Hackenberg I	715	357	344	**96**	79	14	27	25	73	2	1	3	2	1	0	0	0	16
		49,93 %	96,36 %	**27,91 %**	22,97 %	4,07 %	7,85 %	7,27 %	21,22 %	0,58 %	0,29 %	0,87 %	0,58 %	0,29 %	0,00 %	0,00 %	0,00 %	4,65 %
120-Hackenberg II	866	528	523	**190**	83	14	42	52	122	0	1	3	1	1	1	0	0	6
		60,97 %	99,05 %	**36,33 %**	15,87 %	2,68 %	8,03 %	9,94 %	23,33 %	0,00 %	0,19 %	0,57 %	0,19 %	0,19 %	0,19 %	0,00 %	0,00 %	1,15 %
130-Wiedenest I	987	605	598	**244**	116	28	39	91	57	0	3	4	3	0	1	0	1	5
		61,30 %	98,84 %	**40,80 %**	19,40 %	4,68 %	6,52 %	15,22 %	9,53 %	0,00 %	0,50 %	0,67 %	0,50 %	0,00 %	0,17 %	0,00 %	0,17 %	0,84 %
140-Wiedenest II	879	462	454	**166**	97	22	22	65	69	1	0	4	2	0	0	0	0	5
		52,56 %	98,27 %	**36,56 %**	21,37 %	4,85 %	4,85 %	14,32 %	15,20 %	0,22 %	0,00 %	0,88 %	0,44 %	0,00 %	0,00 %	0,00 %	0,00 %	1,10 %
150-Pernze	865	496	491	**206**	100	24	31	71	40	0	1	2	1	0	2	1	0	5
		57,34 %	98,99 %	**41,96 %**	20,37 %	4,89 %	6,31 %	14,46 %	8,15 %	0,00 %	0,20 %	0,41 %	0,20 %	0,00 %	0,41 %	0,20 %	0,00 %	1,02 %
161-Neuenothe	449	275	275	**86**	56	20	24	44	36	2	2	0	1	1	1	0	0	1
		61,25 %	100,00 %	**31,27 %**	20,36 %	7,27 %	8,73 %	16,00 %	13,09 %	0,73 %	0,73 %	0,00 %	0,36 %	0,36 %	0,36 %	0,00 %	0,00 %	0,36 %
162-Belmicke	387	244	243	**109**	38	17	17	31	24	0	0	1	1	0	0	0	0	4
		63,05 %	99,59 %	**44,86 %**	15,64 %	7,00 %	7,00 %	12,76 %	9,88 %	0,00 %	0,00 %	0,41 %	0,41 %	0,00 %	0,00 %	0,00 %	0,00 %	1,65 %
01B-Briefwahlvorstand I	0	759	755	**305**	161	38	35	119	72	3	1	0	2	1	0	0	0	7
			99,47 %	**40,40 %**	21,32 %	5,03 %	4,64 %	15,76 %	9,54 %	0,40 %	0,13 %	0,00 %	0,26 %	0,13 %	0,00 %	0,00 %	0,00 %	0,93 %

Stadt Bergneustadt
Wahl zum Deutschen Bundestag 24.09.2017
Zusammenstellung der Ergebnisse nach Wahlbezirken - Zweitstimmen -

Wahlbezirk	Wahlberechtigte	Wähler	gültig	CDU	SPD	GRÜNE	DIE LINKE	FDP	AfD	PIRATEN	NPD	Die PARTEI	FREIE WÄHLER	Volksabstimmung	ÖDP	MLPD	SGP	Allianz Deutscher Demokraten
02B-Briefwahlvorstand II	0	806	801	**319**	189	47	41	129	55	1	1	1	1	1	0	4	0	3
			99,38 %	**39,83 %**	23,60 %	5,87 %	5,12 %	16,10 %	6,87 %	0,12 %	0,12 %	0,12 %	0,12 %	0,12 %	0,00 %	0,50 %	0,00 %	0,37 %
03B-Briefwahlvorstand III	0	799	796	**319**	200	41	32	118	64	1	0	2	3	0	4	0	0	2
			99,62 %	**40,08 %**	25,13 %	5,15 %	4,02 %	14,82 %	8,04 %	0,13 %	0,00 %	0,25 %	0,38 %	0,00 %	0,50 %	0,00 %	0,00 %	0,25 %
Stadt Bergneustadt	12.916	9.378	9.271	**3.269**	2.115	460	571	1.202	1.203	35	21	47	29	11	14	5	1	184
		72,61 %	98,86 %	**35,26 %**	22,81 %	4,96 %	6,16 %	12,97 %	12,98 %	0,38 %	0,23 %	0,51 %	0,31 %	0,12 %	0,15 %	0,05 %	0,01 %	1,98 %

Stadt Bergneustadt
Wahl zum Deutschen Bundestag 24.09.2017
Zusammenstellung der Ergebnisse nach Wahlbezirken - Zweitstimmen -

Wahlbezirk	BGE	DiB	DKP	DM	Die Humanisten	Gesundheitsforschung	Tierschutzpartei	V-Partei³
010-Sessinghausen	0	1	0	0	0	0	2	0
	0,00 %	0,25 %	0,00 %	0,00 %	0,00 %	0,00 %	0,50 %	0,00 %
020-Dreiort/Baldenberg	0	0	0	0	0	0	3	0
	0,00 %	0,00 %	0,00 %	0,00 %	0,00 %	0,00 %	0,71 %	0,00 %
030-Ohl	0	0	0	2	0	0	4	0
	0,00 %	0,00 %	0,00 %	0,60 %	0,00 %	0,00 %	1,19 %	0,00 %
040-Altstadt	1	0	0	0	0	1	6	0
	0,23 %	0,00 %	0,00 %	0,00 %	0,00 %	0,23 %	1,35 %	0,00 %
050-Druchtemicke	0	1	0	0	0	1	1	0
	0,00 %	0,25 %	0,00 %	0,00 %	0,00 %	0,25 %	0,25 %	0,00 %
060-Hunschlade	0	0	0	1	0	2	5	0
	0,00 %	0,00 %	0,00 %	0,26 %	0,00 %	0,52 %	1,31 %	0,00 %
070-Wiedenbruch	0	0	0	2	0	0	1	0
	0,00 %	0,00 %	0,00 %	0,45 %	0,00 %	0,00 %	0,23 %	0,00 %
080-Klein-Wiedenest	0	0	0	1	0	0	3	0
	0,00 %	0,00 %	0,00 %	0,24 %	0,00 %	0,00 %	0,71 %	0,00 %
090-Nistenberg	1	1	0	1	0	0	3	0
	0,23 %	0,23 %	0,00 %	0,23 %	0,00 %	0,00 %	0,69 %	0,00 %
100-Leienbach	0	0	0	0	0	0	1	1
	0,00 %	0,00 %	0,00 %	0,00 %	0,00 %	0,00 %	0,32 %	0,32 %
110-Hackenberg I	0	0	0	2	1	0	2	0
	0,00 %	0,00 %	0,00 %	0,58 %	0,29 %	0,00 %	0,58 %	0,00 %
120-Hackenberg II	0	2	0	3	0	0	1	1
	0,00 %	0,38 %	0,00 %	0,57 %	0,00 %	0,00 %	0,19 %	0,19 %
130-Wiedenest I	0	1	0	0	0	0	4	1
	0,00 %	0,17 %	0,00 %	0,00 %	0,00 %	0,00 %	0,67 %	0,17 %
140-Wiedenest II	0	0	0	0	0	0	1	0
	0,00 %	0,00 %	0,00 %	0,00 %	0,00 %	0,00 %	0,22 %	0,00 %
150-Pernze	0	1	0	0	0	0	5	1
	0,00 %	0,20 %	0,00 %	0,00 %	0,00 %	0,00 %	1,02 %	0,20 %
161-Neuenothe	0	0	0	0	0	0	1	0
	0,00 %	0,00 %	0,00 %	0,00 %	0,00 %	0,00 %	0,36 %	0,00 %
162-Belmicke	0	0	0	0	0	1	0	0
	0,00 %	0,00 %	0,00 %	0,00 %	0,00 %	0,41 %	0,00 %	0,00 %
01B-Briefwahlvorstand I	0	0	0	0	2	2	7	0
	0,00 %	0,00 %	0,00 %	0,00 %	0,26 %	0,26 %	0,93 %	0,00 %
02B-Briefwahlvorstand II	1	1	0	0	3	0	4	0
	0,12 %	0,12 %	0,00 %	0,00 %	0,37 %	0,00 %	0,50 %	0,00 %

Stadt Bergneustadt
Wahl zum Deutschen Bundestag 24.09.2017
Zusammenstellung der Ergebnisse nach Wahlbezirken - Zweitstimmen -

Wahlbezirk	BGE	DiB	DKP	DM	Die Humanisten	Gesundheitsforschung	Tierschutzpartei	V-Partei³
03B-Briefwahlvorstand III	1	1	0	2	0	1	2	3
	0,13 %	0,13 %	0,00 %	0,25 %	0,00 %	0,13 %	0,25 %	0,38 %
Stadt Bergneustadt	4	9	0	14	6	8	56	7
	0,04 %	0,10 %	0,00 %	0,15 %	0,06 %	0,09 %	0,60 %	0,08 %

Stadt Bergneustadt
Wahl zum Deutschen Bundestag 24.09.2017
Dr. Brodesser, CDU, Ergebnis - Erststimmen
Wahlbezirk-Übersicht

162-Belmicke	55,65 %	
150-Pernze	51,02 %	
130-Wiedenest I	50,00 %	
02B-Briefwahlvorstand II	48,99 %	
03B-Briefwahlvorstand III	48,24 %	
01B-Briefwahlvorstand I	46,94 %	
140-Wiedenest II	44,91 %	
080-Klein-Wiedenest	42,16 %	
120-Hackenberg II	41,28 %	
060-Hunschlade	40,48 %	
010-Sessinghausen	40,20 %	
070-Wiedenbruch	39,91 %	
161-Neuenothe	38,46 %	
040-Altstadt	38,29 %	
030-Ohl	37,76 %	
020-Dreiort/Baldenberg	36,87 %	
100-Leienbach	34,64 %	
050-Druchtemicke	32,90 %	
110-Hackenberg I	31,63 %	
090-Nistenberg	29,49 %	

Stadt Bergneustadt
Wahl zum Deutschen Bundestag 24.09.2017
Engelmeier, SPD, Ergebnis - Erststimmen
Wahlbezirk-Übersicht

090-Nistenberg	35,71 %	
040-Altstadt	34,01 %	
070-Wiedenbruch	32,34 %	
010-Sessinghausen	31,81 %	
020-Dreiort/Baldenberg	30,60 %	
030-Ohl	30,51 %	
060-Hunschlade	29,63 %	
03B-Briefwahlvorstand III	29,47 %	
110-Hackenberg I	28,92 %	
050-Druchtemicke	28,53 %	
02B-Briefwahlvorstand II	28,27 %	
161-Neuenothe	27,84 %	
080-Klein-Wiedenest	26,96 %	
01B-Briefwahlvorstand I	25,93 %	
100-Leienbach	24,51 %	
150-Pernze	24,08 %	

140-Wiedenest II	23,23 %	
130-Wiedenest I	21,91 %	
162-Belmicke	21,76 %	
120-Hackenberg II	18,80 %	

Stadt Bergneustadt
Wahl zum Deutschen Bundestag 24.09.2017
Braun, GRÜNE, Ergebnis - Erststimmen
Wahlbezirk-Übersicht

040-Altstadt	6,98 %	
050-Druchtemicke	6,68 %	
01B-Briefwahlvorstand I	5,72 %	
010-Sessinghausen	5,34 %	
090-Nistenberg	5,07 %	
02B-Briefwahlvorstand II	4,77 %	
150-Pernze	4,69 %	
03B-Briefwahlvorstand III	4,53 %	
060-Hunschlade	4,50 %	
020-Dreiort/Baldenberg	4,34 %	
030-Ohl	4,23 %	
110-Hackenberg I	4,22 %	
120-Hackenberg II	3,88 %	
162-Belmicke	3,77 %	
140-Wiedenest II	3,32 %	
080-Klein-Wiedenest	3,19 %	
130-Wiedenest I	3,01 %	
070-Wiedenbruch	2,98 %	
161-Neuenothe	2,93 %	
100-Leienbach	2,29 %	

Stadt Bergneustadt
Wahl zum Deutschen Bundestag 24.09.2017
Agu, DIE LINKE, Ergebnis - Erststimmen
Wahlbezirk-Übersicht

030-Ohl	8,76 %	
100-Leienbach	8,50 %	
080-Klein-Wiedenest	7,11 %	
161-Neuenothe	6,96 %	
090-Nistenberg	6,45 %	
120-Hackenberg II	6,40 %	
110-Hackenberg I	6,02 %	
050-Druchtemicke	5,91 %	
020-Dreiort/Baldenberg	5,54 %	
130-Wiedenest I	5,52 %	
140-Wiedenest II	4,87 %	
150-Pernze	4,49 %	
060-Hunschlade	3,70 %	
162-Belmicke	3,35 %	
01B-Briefwahlvorstand I	3,19 %	
010-Sessinghausen	3,05 %	
02B-Briefwahlvorstand II	3,02 %	
070-Wiedenbruch	2,98 %	
040-Altstadt	2,93 %	
03B-Briefwahlvorstand III	2,64 %	

Stadt Bergneustadt
Wahl zum Deutschen Bundestag 24.09.2017
Kloppenburg, FDP, Ergebnis - Erststimmen
Wahlbezirk-Übersicht

020-Dreiort/Baldenberg	9,40 %	
130-Wiedenest I	9,03 %	
161-Neuenothe	8,79 %	
010-Sessinghausen	8,65 %	
140-Wiedenest II	8,63 %	
01B-Briefwahlvorstand I	8,24 %	
040-Altstadt	8,11 %	
070-Wiedenbruch	8,03 %	
030-Ohl	7,85 %	
03B-Briefwahlvorstand III	7,81 %	
150-Pernze	7,55 %	
090-Nistenberg	7,37 %	
02B-Briefwahlvorstand II	7,29 %	
100-Leienbach	7,19 %	
120-Hackenberg II	6,98 %	
110-Hackenberg I	6,93 %	

080-Klein-Wiedenest	6,62 %	
050-Druchtemicke	5,91 %	
060-Hunschlade	5,82 %	
162-Belmicke	5,44 %	

Stadt Bergneustadt
Wahl zum Deutschen Bundestag 24.09.2017
Zühlke, AfD, Ergebnis - Erststimmen
Wahlbezirk-Übersicht

100-Leienbach	22,88 %	
120-Hackenberg II	22,67 %	
110-Hackenberg I	22,29 %	
050-Druchtemicke	19,79 %	
090-Nistenberg	15,90 %	
060-Hunschlade	15,87 %	
161-Neuenothe	15,02 %	
140-Wiedenest II	14,16 %	
070-Wiedenbruch	13,76 %	
080-Klein-Wiedenest	13,73 %	
020-Dreiort/Baldenberg	13,01 %	
030-Ohl	10,88 %	
010-Sessinghausen	10,69 %	
130-Wiedenest I	10,37 %	
162-Belmicke	10,04 %	
040-Altstadt	9,68 %	
01B-Briefwahlvorstand I	8,78 %	
150-Pernze	8,16 %	
03B-Briefwahlvorstand III	7,30 %	
02B-Briefwahlvorstand II	7,04 %	

Stadt Bergneustadt
Wahl zum Deutschen Bundestag 24.09.2017
Staratschek, FAMILIE & UMWELT, Ergebnis - Erststimmen
Wahlbezirk-Übersicht

01B-Briefwahlvorstand I	1,20 %	
140-Wiedenest II	0,88 %	
02B-Briefwahlvorstand II	0,63 %	
050-Druchtemicke	0,26 %	
010-Sessinghausen	0,25 %	
080-Klein-Wiedenest	0,25 %	
020-Dreiort/Baldenberg	0,24 %	
130-Wiedenest I	0,17 %	
030-Ohl	0,00 %	
03B-Briefwahlvorstand III	0,00 %	
040-Altstadt	0,00 %	
060-Hunschlade	0,00 %	
070-Wiedenbruch	0,00 %	
090-Nistenberg	0,00 %	
100-Leienbach	0,00 %	
110-Hackenberg I	0,00 %	
120-Hackenberg II	0,00 %	
150-Pernze	0,00 %	
161-Neuenothe	0,00 %	
162-Belmicke	0,00 %	

Stadt Bergneustadt
Wahl zum Deutschen Bundestag 24.09.2017
CDU, Ergebnis - Zweitstimmen
Wahlbezirk-Übersicht

162-Belmicke	44,86 %	
150-Pernze	41,96 %	
130-Wiedenest I	40,80 %	
01B-Briefwahlvorstand I	40,40 %	
03B-Briefwahlvorstand III	40,08 %	
02B-Briefwahlvorstand II	39,83 %	
140-Wiedenest II	36,56 %	
120-Hackenberg II	36,33 %	
080-Klein-Wiedenest	35,63 %	
070-Wiedenbruch	35,59 %	
040-Altstadt	35,14 %	
060-Hunschlade	31,76 %	
161-Neuenothe	31,27 %	
010-Sessinghausen	30,52 %	
030-Ohl	29,76 %	
100-Leienbach	28,53 %	

110-Hackenberg I	27,91 %	
090-Nistenberg	26,96 %	
020-Dreiort/Baldenberg	26,95 %	
050-Druchtemicke	25,70 %	

Stadt Bergneustadt
Wahl zum Deutschen Bundestag 24.09.2017
SPD, Ergebnis - Zweitstimmen
Wahlbezirk-Übersicht

090-Nistenberg	30,18 %	
060-Hunschlade	27,56 %	
040-Altstadt	27,48 %	
03B-Briefwahlvorstand III	25,13 %	
020-Dreiort/Baldenberg	24,59 %	
030-Ohl	24,40 %	
050-Druchtemicke	23,92 %	
010-Sessinghausen	23,82 %	
02B-Briefwahlvorstand II	23,60 %	
070-Wiedenbruch	23,20 %	
110-Hackenberg I	22,97 %	
080-Klein-Wiedenest	22,33 %	
140-Wiedenest II	21,37 %	
01B-Briefwahlvorstand I	21,32 %	
100-Leienbach	20,83 %	
150-Pernze	20,37 %	
161-Neuenothe	20,36 %	
130-Wiedenest I	19,40 %	
120-Hackenberg II	15,87 %	
162-Belmicke	15,64 %	

Stadt Bergneustadt
Wahl zum Deutschen Bundestag 24.09.2017
GRÜNE, Ergebnis - Zweitstimmen
Wahlbezirk-Übersicht

161-Neuenothe	7,27 %	
162-Belmicke	7,00 %	
040-Altstadt	6,76 %	
02B-Briefwahlvorstand II	5,87 %	
060-Hunschlade	5,77 %	
050-Druchtemicke	5,60 %	
010-Sessinghausen	5,21 %	
03B-Briefwahlvorstand III	5,15 %	
01B-Briefwahlvorstand I	5,03 %	
020-Dreiort/Baldenberg	4,96 %	
150-Pernze	4,89 %	
140-Wiedenest II	4,85 %	
070-Wiedenbruch	4,73 %	
130-Wiedenest I	4,68 %	
080-Klein-Wiedenest	4,51 %	
030-Ohl	4,46 %	
110-Hackenberg I	4,07 %	
090-Nistenberg	3,69 %	
120-Hackenberg II	2,68 %	
100-Leienbach	2,56 %	

Stadt Bergneustadt
Wahl zum Deutschen Bundestag 24.09.2017
DIE LINKE, Ergebnis - Zweitstimmen
Wahlbezirk-Übersicht

030-Ohl	10,12 %	
100-Leienbach	9,29 %	
161-Neuenothe	8,73 %	
090-Nistenberg	8,29 %	
120-Hackenberg II	8,03 %	
110-Hackenberg I	7,85 %	
020-Dreiort/Baldenberg	7,33 %	
050-Druchtemicke	7,12 %	
162-Belmicke	7,00 %	
130-Wiedenest I	6,52 %	
010-Sessinghausen	6,45 %	
150-Pernze	6,31 %	
080-Klein-Wiedenest	5,94 %	
02B-Briefwahlvorstand II	5,12 %	
140-Wiedenest II	4,85 %	
070-Wiedenbruch	4,73 %	

01B-Briefwahlvorstand I	4,64 %	
060-Hunschlade	4,20 %	
03B-Briefwahlvorstand III	4,02 %	
040-Altstadt	3,38 %	

Stadt Bergneustadt
Wahl zum Deutschen Bundestag 24.09.2017
FDP, Ergebnis - Zweitstimmen
Wahlbezirk-Übersicht

02B-Briefwahlvorstand II	16,10 %	
161-Neuenothe	16,00 %	
010-Sessinghausen	15,88 %	
020-Dreiort/Baldenberg	15,84 %	
01B-Briefwahlvorstand I	15,76 %	
130-Wiedenest I	15,22 %	
03B-Briefwahlvorstand III	14,82 %	
150-Pernze	14,46 %	
140-Wiedenest II	14,32 %	
040-Altstadt	13,06 %	
162-Belmicke	12,76 %	
070-Wiedenbruch	11,94 %	
050-Druchtemicke	11,70 %	
030-Ohl	10,12 %	
120-Hackenberg II	9,94 %	
060-Hunschlade	9,45 %	
090-Nistenberg	9,22 %	
100-Leienbach	8,65 %	
080-Klein-Wiedenest	7,60 %	
110-Hackenberg I	7,27 %	

Stadt Bergneustadt
Wahl zum Deutschen Bundestag 24.09.2017
AfD, Ergebnis - Zweitstimmen
Wahlbezirk-Übersicht

100-Leienbach	24,68 %	
120-Hackenberg II	23,33 %	
110-Hackenberg I	21,22 %	
050-Druchtemicke	18,58 %	
090-Nistenberg	16,82 %	
070-Wiedenbruch	15,77 %	
140-Wiedenest II	15,20 %	
060-Hunschlade	14,96 %	
020-Dreiort/Baldenberg	14,42 %	
080-Klein-Wiedenest	13,78 %	
161-Neuenothe	13,09 %	
030-Ohl	12,50 %	
010-Sessinghausen	10,17 %	
162-Belmicke	9,88 %	
01B-Briefwahlvorstand I	9,54 %	
130-Wiedenest I	9,53 %	
040-Altstadt	8,78 %	
150-Pernze	8,15 %	
03B-Briefwahlvorstand III	8,04 %	
02B-Briefwahlvorstand II	6,87 %	