

Wahlbuch
Wahl zum Deutschen Bundestag
24.09.2017
Gemeinde Engelskirchen
Herausgegeben am 29.09.2017

Inhaltsverzeichnis

Wahl zum Deutschen Bundestag	1
Gemeinde Engelskirchen	1
Wahlbezirke	4
010-Oesinghausen/Osberghausen	4
020-Wiehlmünden	7
031-Ründeroth I/Dörrenberg	10
032-Ründeroth I/ev. Gemeindezentrum	13
041 Ründeroth II/AWO-Zentrum	16
042-Ründeroth II/kath. Kita	19
051 Ründeroth III/Kaltenbach	22
052 Ründeroth III/Ohl	25
061 Wallefeld	28
062 Wahlscheid/Dorfgem.haus	31
070 Schnellenbach	34
080 Bickenbach	37
090 Engelskirchen-Hardt	40
100 Engelskirchen I	43
111 Engelskirchen II/Rommersberg	46
112 Engelskirchen II/Grengel	49
120 Engelskirchen III	52
130 Engelskirchen-Grünscheid	55
140 Engelskirchen-Loope I	58
150 Engelskirchen-Loope II	61
160 Engelskirchen-Loope III	64
01B-Briefwahlbezirk 1	67
02B-Briefwahlbezirk 2	69
Übersicht Wahlbezirke	71

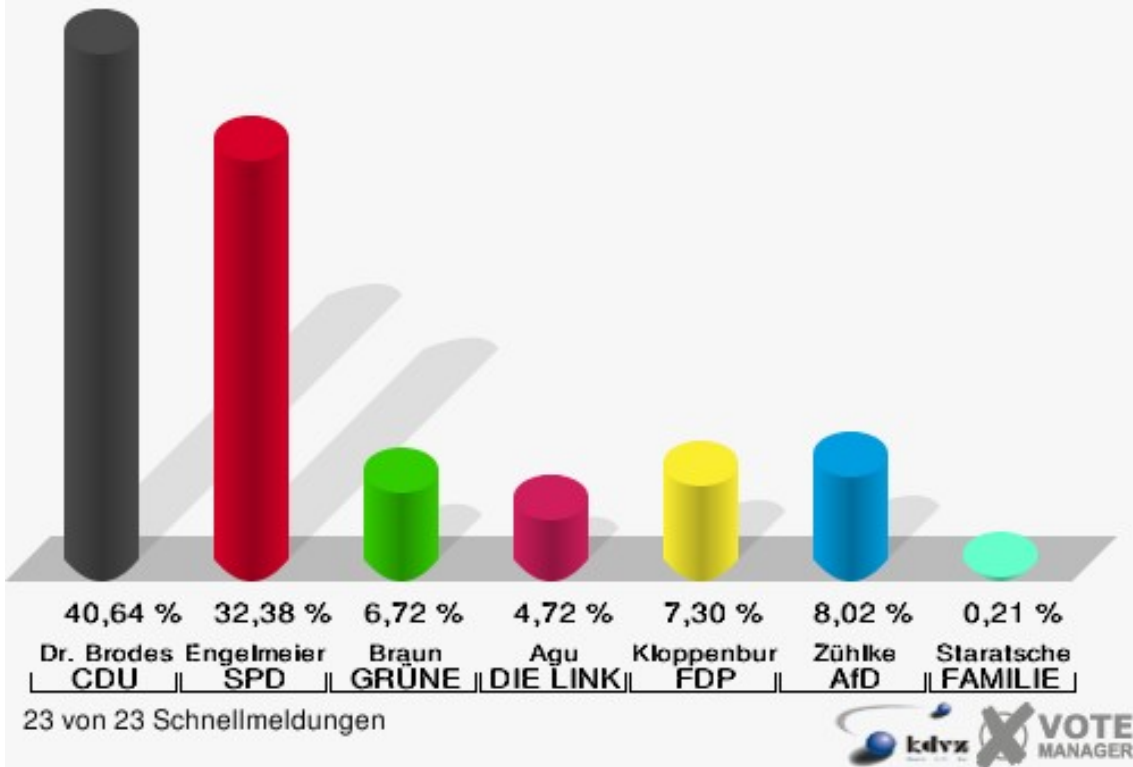
Wahl zum Deutschen Bundestag

Gemeinde Engelskirchen

	Erststimmen		Zweitstimmen	
Wahlberechtigte	15.039		15.039	
Wähler	11.717	77,91 %	11.717	77,91 %
ungültige Stimmen	131	1,12 %	93	0,79 %
gültige Stimmen	11.586	98,88 %	11.624	99,21 %
Dr. Brodesser, CDU	4.709	40,64 %	3.984	34,27 %
Engelmeier, SPD	3.752	32,38 %	3.019	25,97 %
Braun, GRÜNE	779	6,72 %	852	7,33 %
Agu, DIE LINKE	547	4,72 %	778	6,69 %
Kloppenburg, FDP	846	7,30 %	1.577	13,57 %
Zühlke, AfD	929	8,02 %	997	8,58 %
PIRATEN	---	---	37	0,32 %
NPD	---	---	20	0,17 %
Die PARTEI	---	---	94	0,81 %
FREIE WÄHLER	---	---	41	0,35 %
Volksabstimmung	---	---	13	0,11 %
ÖDP	---	---	9	0,08 %
MLPD	---	---	6	0,05 %
SGP	---	---	0	0,00 %
Allianz Deutscher Demokraten	---	---	41	0,35 %
BGE	---	---	9	0,08 %
DiB	---	---	28	0,24 %
DKP	---	---	1	0,01 %
DM	---	---	9	0,08 %
Die Humanisten	---	---	3	0,03 %
Gesundheitsforschung	---	---	9	0,08 %
Tierschutzpartei	---	---	85	0,73 %
V-Partei³	---	---	12	0,10 %
Staratschek, FAMILIE & UMWELT	24	0,21 %	---	---

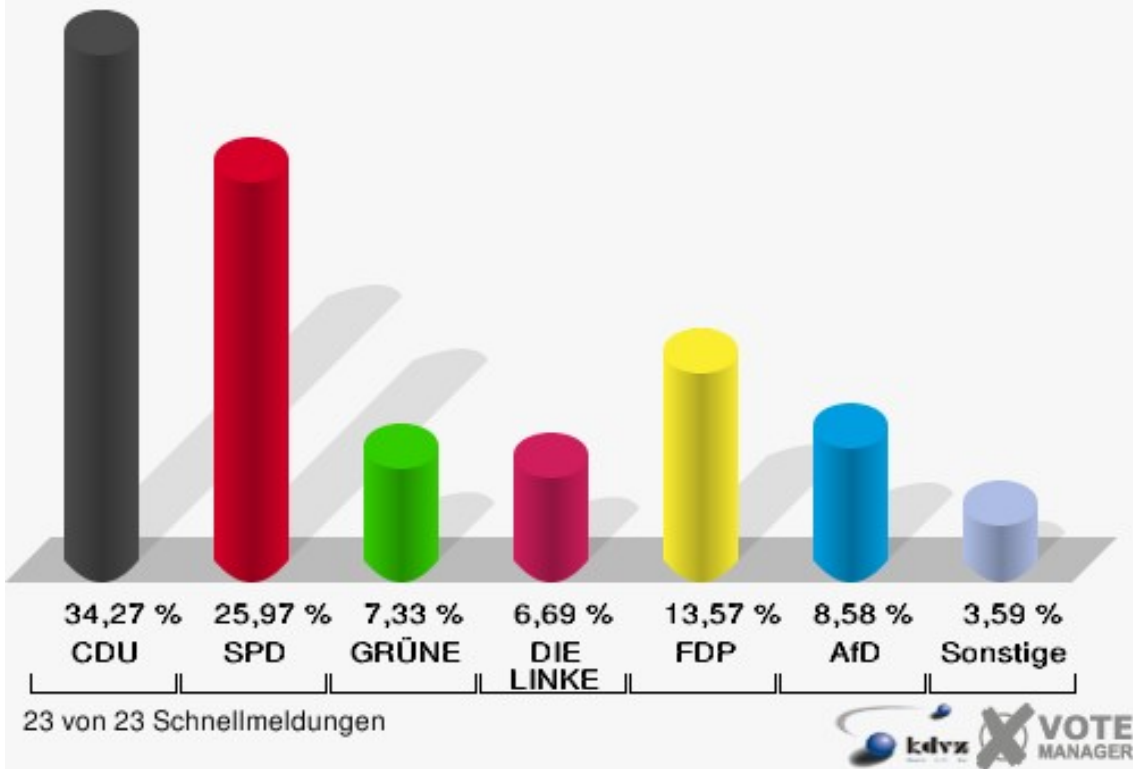
Gemeinde Engelskirchen

Wahl zum Deutschen Bundestag 24.09.2017
Erststimmen Gesamtergebnis

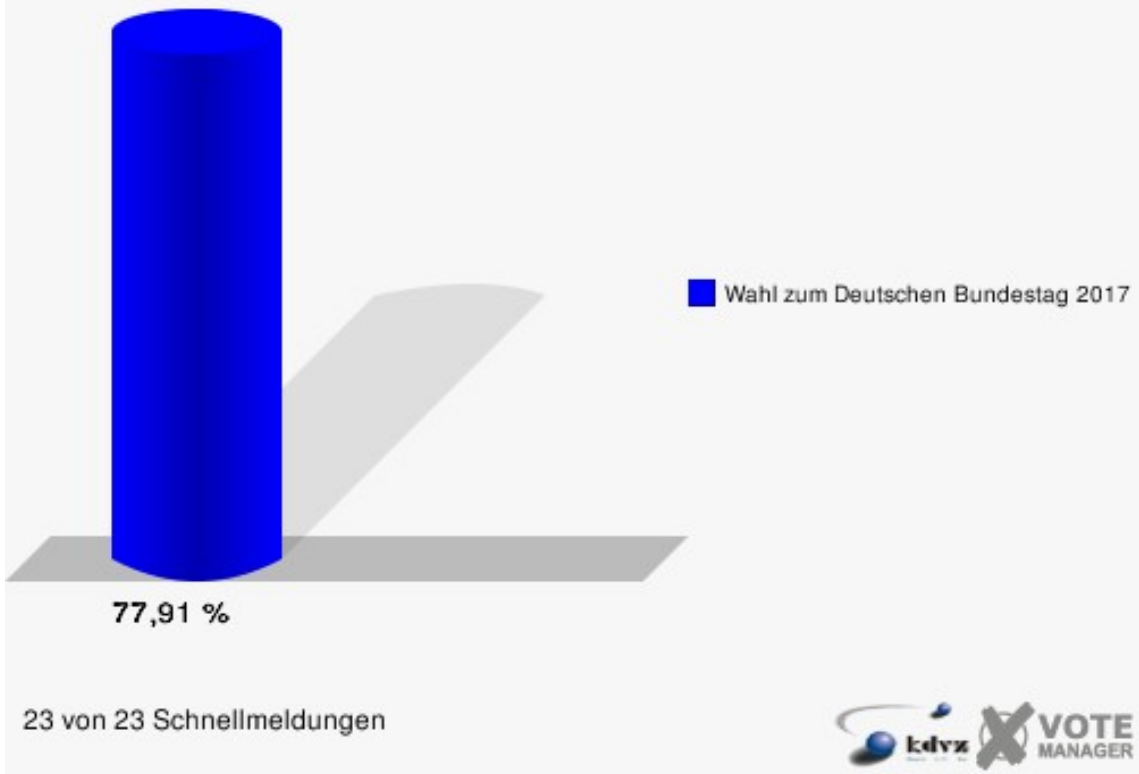


Gemeinde Engelskirchen

Wahl zum Deutschen Bundestag 24.09.2017
Zweitstimmen Gesamtergebnis



Gemeinde Engelskirchen
Wahl zum Deutschen Bundestag 24.09.2017
Wahlbeteiligung Gesamtergebnis



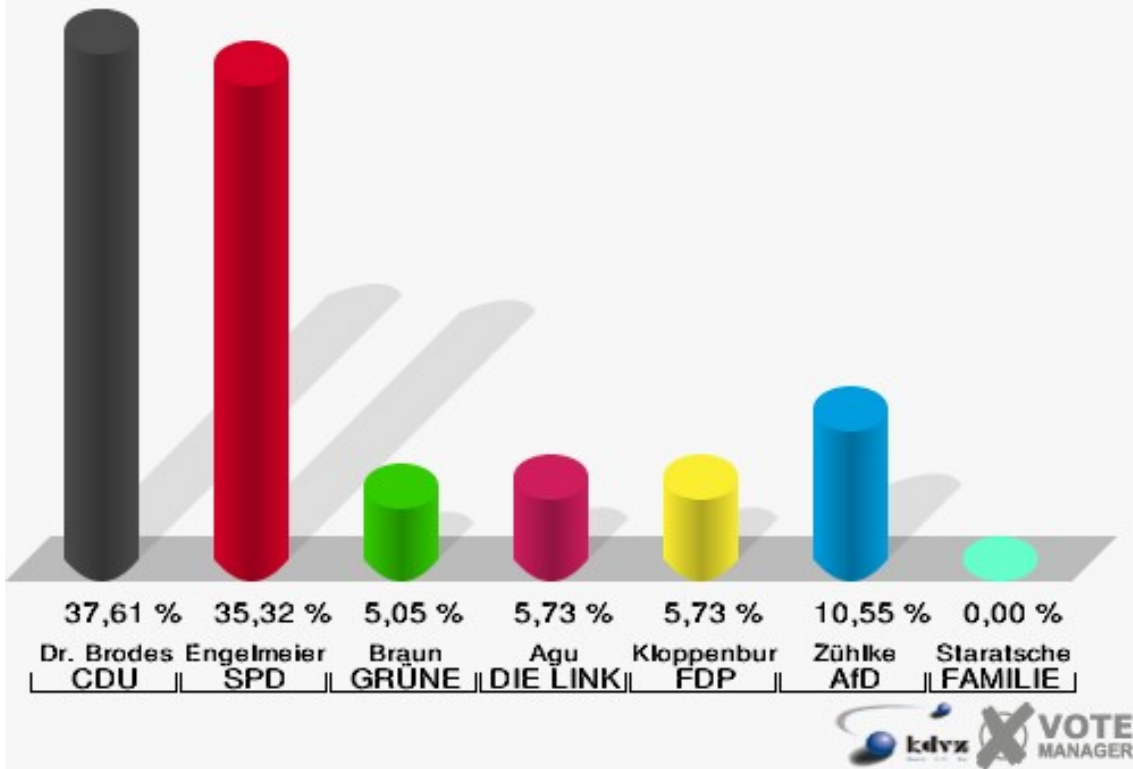
Wahlbezirke

010-Oesinghausen/Osberghausen

	Erststimmen		Zweitstimmen	
Wahlberechtigte	822		822	
Wähler	445	54,14 %	445	54,14 %
ungültige Stimmen	9	2,02 %	5	1,12 %
gültige Stimmen	436	97,98 %	440	98,88 %
Dr. Brodesser, CDU	164	37,61 %	134	30,45 %
Engelmeier, SPD	154	35,32 %	122	27,73 %
Braun, GRÜNE	22	5,05 %	25	5,68 %
Agu, DIE LINKE	25	5,73 %	40	9,09 %
Kloppenburg, FDP	25	5,73 %	47	10,68 %
Zühlke, AfD	46	10,55 %	50	11,36 %
PIRATEN	---	---	0	0,00 %
NPD	---	---	1	0,23 %
Die PARTEI	---	---	4	0,91 %
FREIE WÄHLER	---	---	2	0,45 %
Volksabstimmung	---	---	1	0,23 %
ÖDP	---	---	0	0,00 %
MLPD	---	---	1	0,23 %
SGP	---	---	0	0,00 %
Allianz Deutscher Demokraten	---	---	7	1,59 %
BGE	---	---	0	0,00 %
DiB	---	---	0	0,00 %
DKP	---	---	0	0,00 %
DM	---	---	1	0,23 %
Die Humanisten	---	---	0	0,00 %
Gesundheitsforschung	---	---	1	0,23 %
Tierschutzpartei	---	---	4	0,91 %
V-Partei ³	---	---	0	0,00 %
Staratschek, FAMILIE & UMWELT	0	0,00 %	---	---

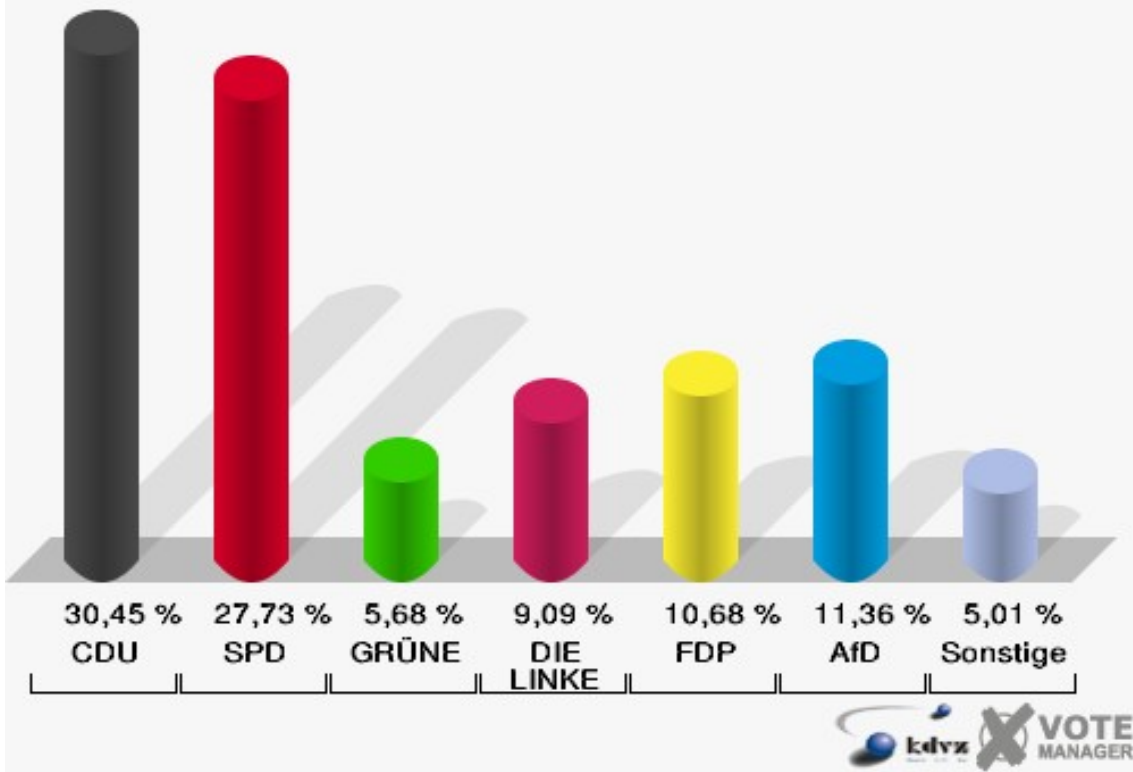
Gemeinde Engelskirchen

Wahl zum Deutschen Bundestag 24.09.2017
Erststimmen 010-Oesinghausen/Osberghausen

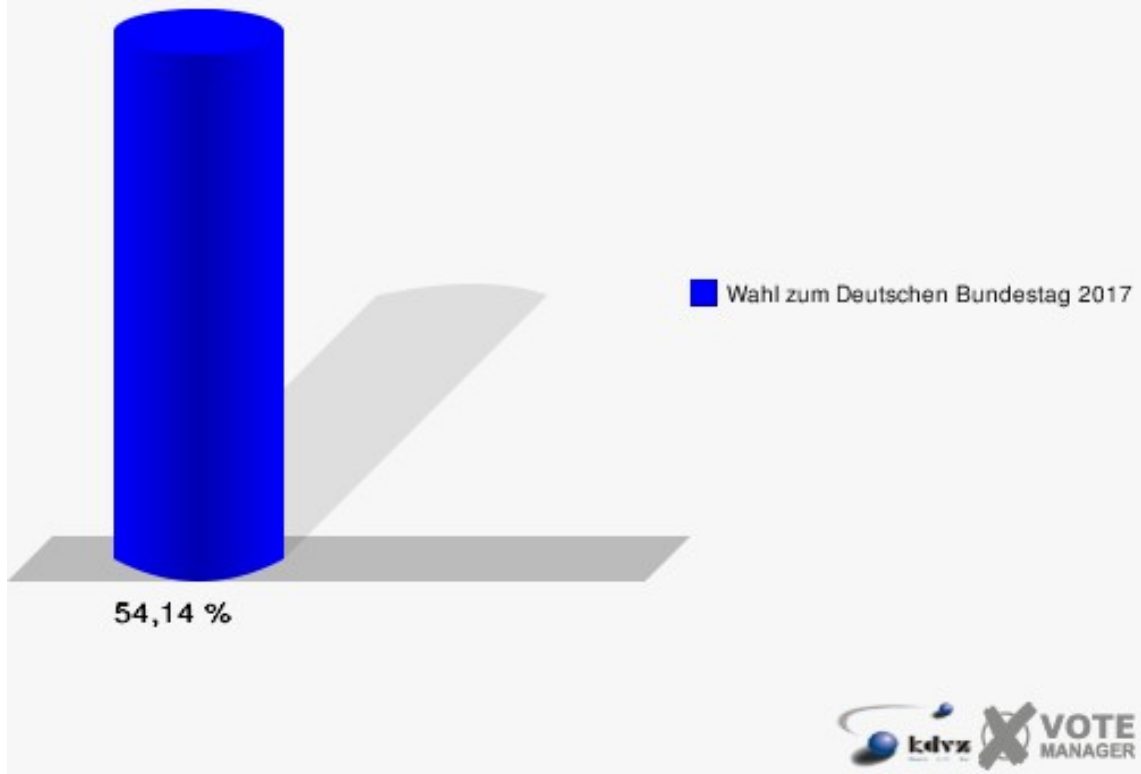


Gemeinde Engelskirchen

Wahl zum Deutschen Bundestag 24.09.2017
Zweitstimmen 010-Oesinghausen/Osberghausen



Gemeinde Engelskirchen
Wahl zum Deutschen Bundestag 24.09.2017
Wahlbeteiligung 010-Oesinghausen/Osberghausen

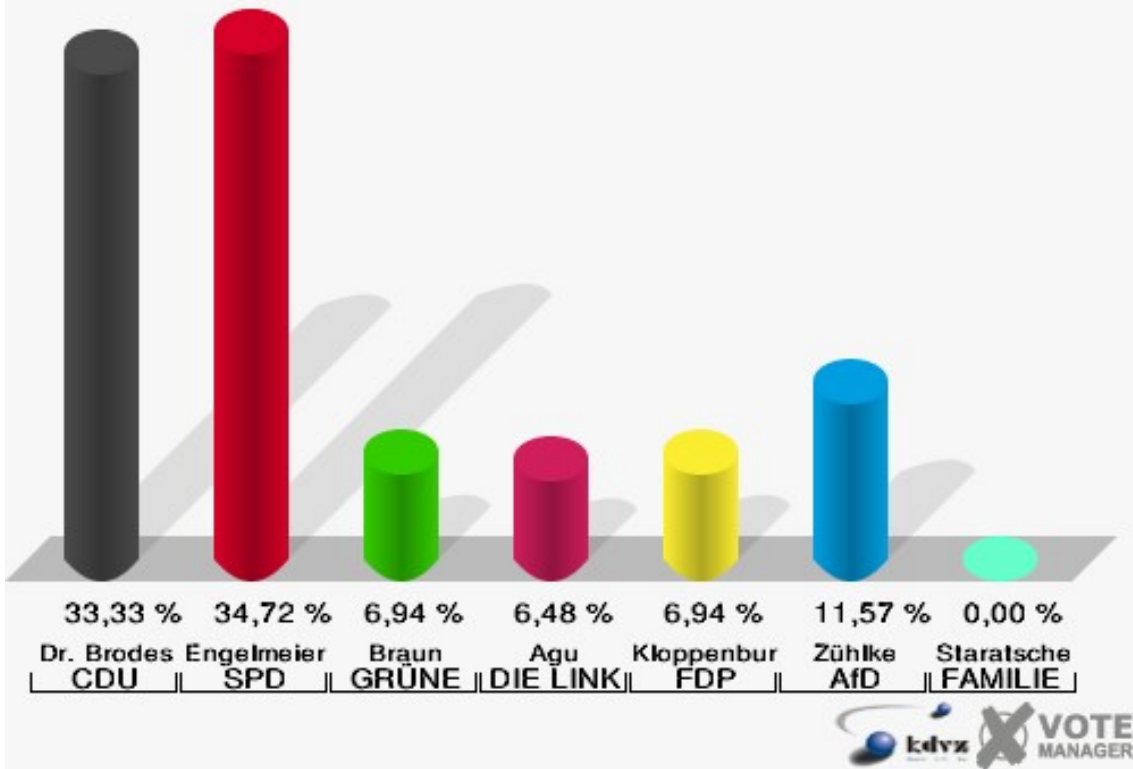


020-Wiehlmünden

	Erststimmen		Zweitstimmen	
Wahlberechtigte	800		800	
Wähler	444	55,50 %	444	55,50 %
ungültige Stimmen	12	2,70 %	4	0,90 %
gültige Stimmen	432	97,30 %	440	99,10 %
Dr. Brodesser, CDU	144	33,33 %	105	23,86 %
Engelmeier, SPD	150	34,72 %	133	30,23 %
Braun, GRÜNE	30	6,94 %	35	7,95 %
Agu, DIE LINKE	28	6,48 %	28	6,36 %
Kloppenburg, FDP	30	6,94 %	61	13,86 %
Zühlke, AfD	50	11,57 %	52	11,82 %
PIRATEN	---	---	2	0,45 %
NPD	---	---	0	0,00 %
Die PARTEI	---	---	6	1,36 %
FREIE WÄHLER	---	---	2	0,45 %
Volksabstimmung	---	---	0	0,00 %
ÖDP	---	---	0	0,00 %
MLPD	---	---	0	0,00 %
SGP	---	---	0	0,00 %
Allianz Deutscher Demokraten	---	---	6	1,36 %
BGE	---	---	0	0,00 %
DiB	---	---	2	0,45 %
DKP	---	---	0	0,00 %
DM	---	---	0	0,00 %
Die Humanisten	---	---	1	0,23 %
Gesundheitsforschung	---	---	0	0,00 %
Tierschutzpartei	---	---	6	1,36 %
V-Partei ³	---	---	1	0,23 %
Staratschek, FAMILIE & UMWELT	0	0,00 %	---	---

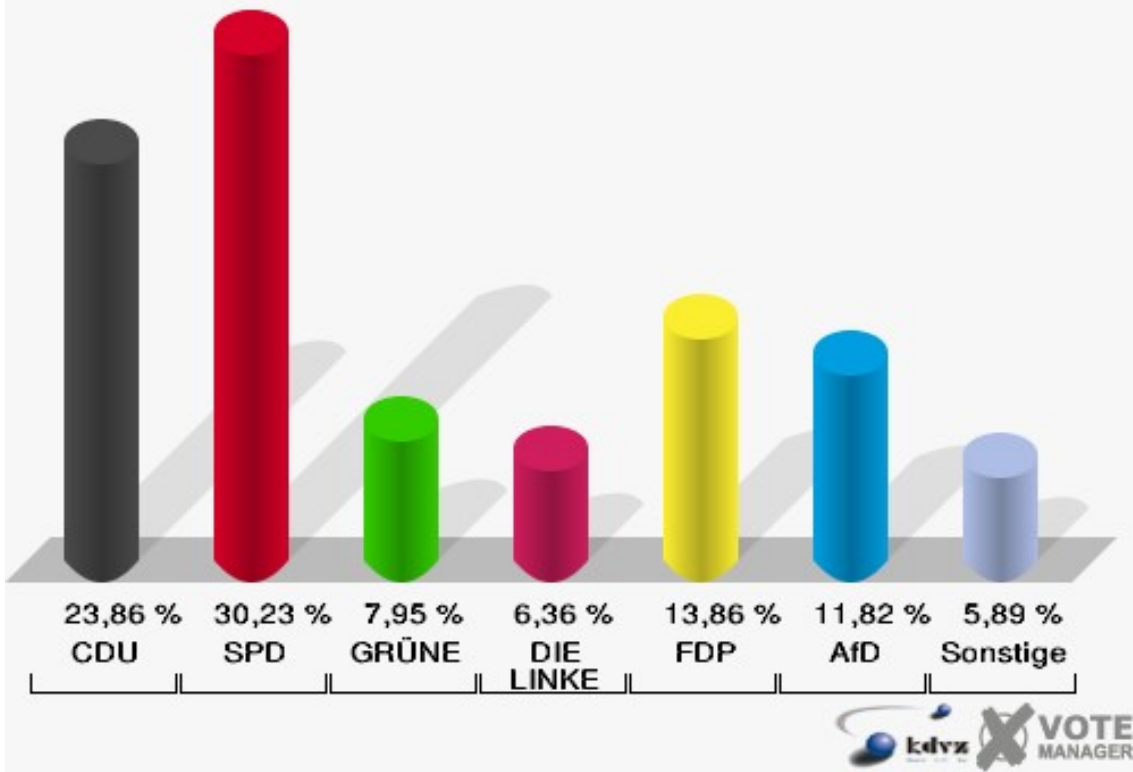
Gemeinde Engelskirchen

Wahl zum Deutschen Bundestag 24.09.2017
Erststimmen 020-Wiehlmünden

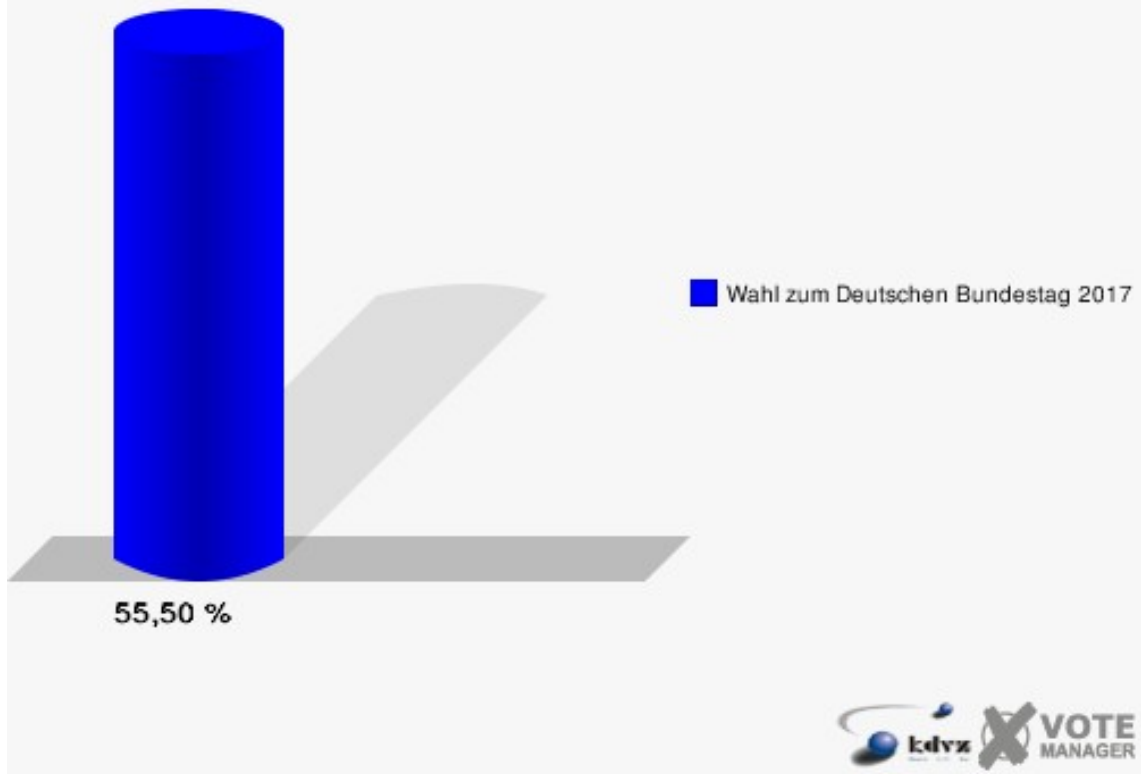


Gemeinde Engelskirchen

Wahl zum Deutschen Bundestag 24.09.2017
Zweitstimmen 020-Wiehlmünden



Gemeinde Engelskirchen
Wahl zum Deutschen Bundestag 24.09.2017
Wahlbeteiligung 020-Wiehlmünden

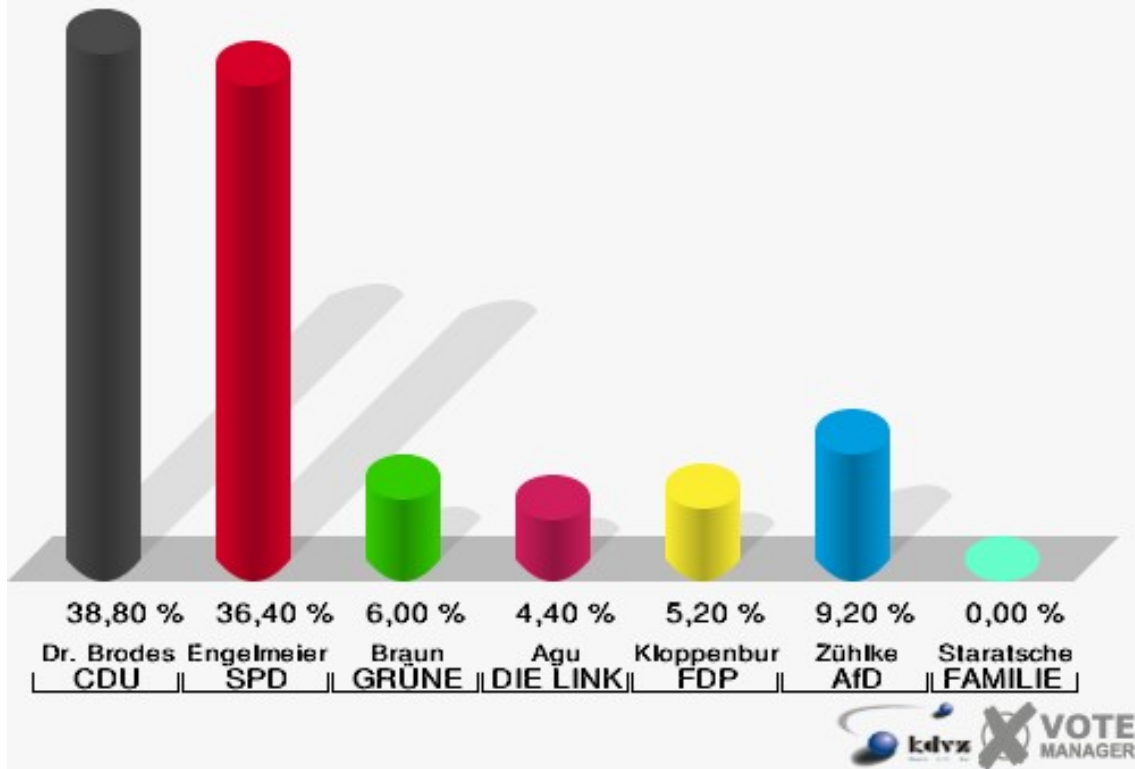


031-Ründeroth I/Dörrenberg

	Erststimmen		Zweitstimmen	
Wahlberechtigte	425		425	
Wähler	252	59,29 %	252	59,29 %
ungültige Stimmen	2	0,79 %	3	1,19 %
gültige Stimmen	250	99,21 %	249	98,81 %
Dr. Brodesser, CDU	97	38,80 %	72	28,92 %
Engelmeier, SPD	91	36,40 %	83	33,33 %
Braun, GRÜNE	15	6,00 %	14	5,62 %
Agu, DIE LINKE	11	4,40 %	17	6,83 %
Kloppenburg, FDP	13	5,20 %	31	12,45 %
Zühlke, AfD	23	9,20 %	26	10,44 %
PIRATEN	---	---	0	0,00 %
NPD	---	---	1	0,40 %
Die PARTEI	---	---	2	0,80 %
FREIE WÄHLER	---	---	1	0,40 %
Volksabstimmung	---	---	0	0,00 %
ÖDP	---	---	0	0,00 %
MLPD	---	---	0	0,00 %
SGP	---	---	0	0,00 %
Allianz Deutscher Demokraten	---	---	0	0,00 %
BGE	---	---	0	0,00 %
DiB	---	---	0	0,00 %
DKP	---	---	0	0,00 %
DM	---	---	0	0,00 %
Die Humanisten	---	---	0	0,00 %
Gesundheitsforschung	---	---	0	0,00 %
Tierschutzpartei	---	---	2	0,80 %
V-Partei ³	---	---	0	0,00 %
Staratschek, FAMILIE & UMWELT	0	0,00 %	---	---

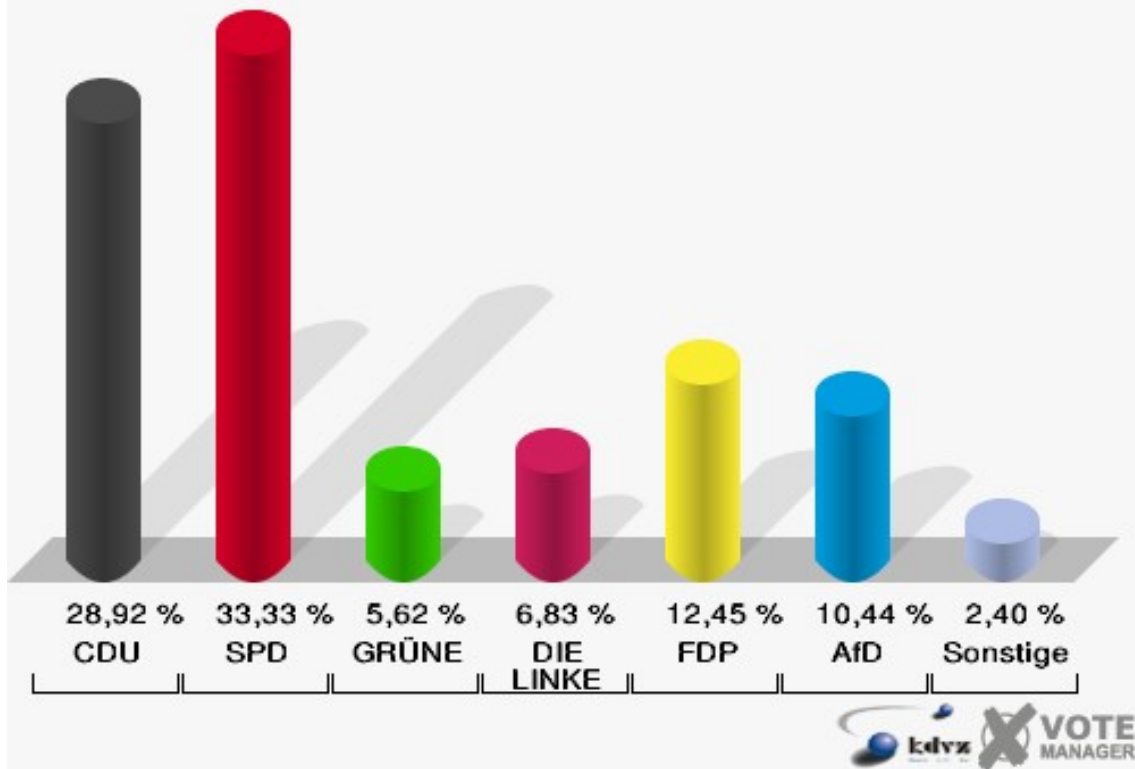
Gemeinde Engelskirchen

Wahl zum Deutschen Bundestag 24.09.2017
Erststimmen 031-Ründeroth I/Dörrenberg



Gemeinde Engelskirchen

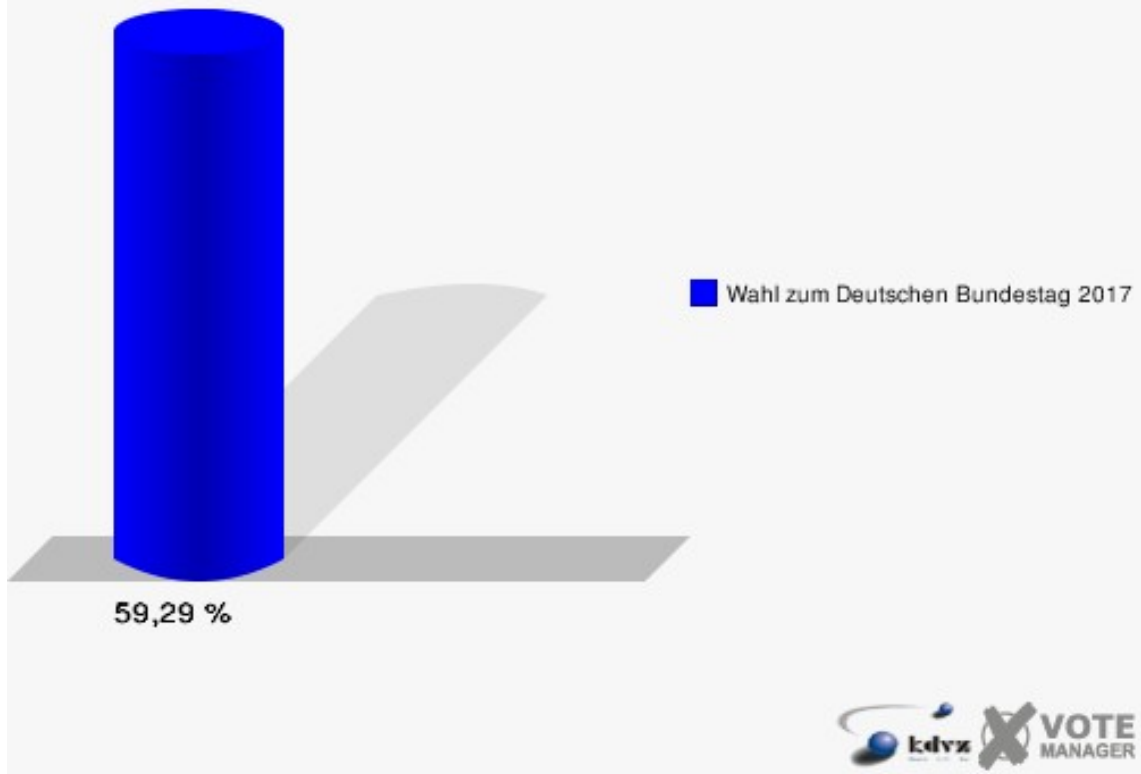
Wahl zum Deutschen Bundestag 24.09.2017
Zweitstimmen 031-Ründeroth I/Dörrenberg



Gemeinde Engelskirchen

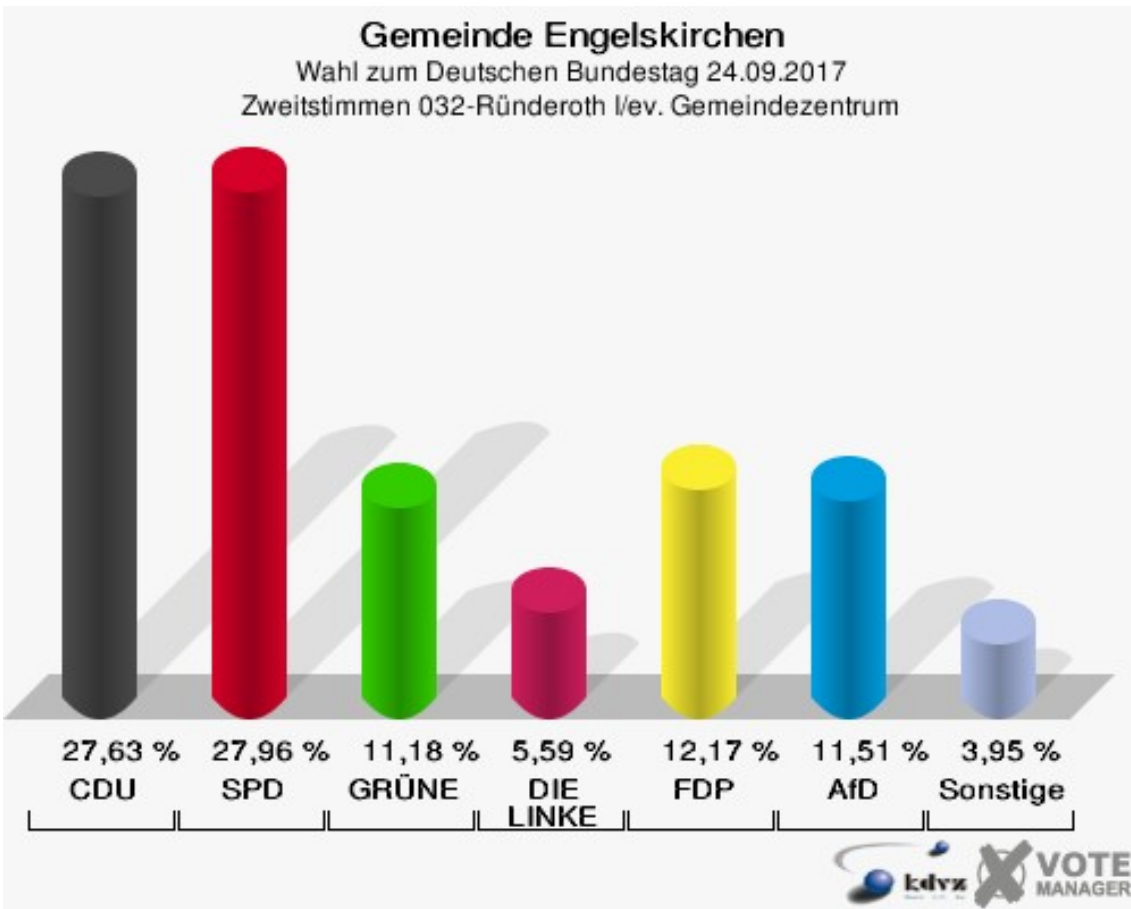
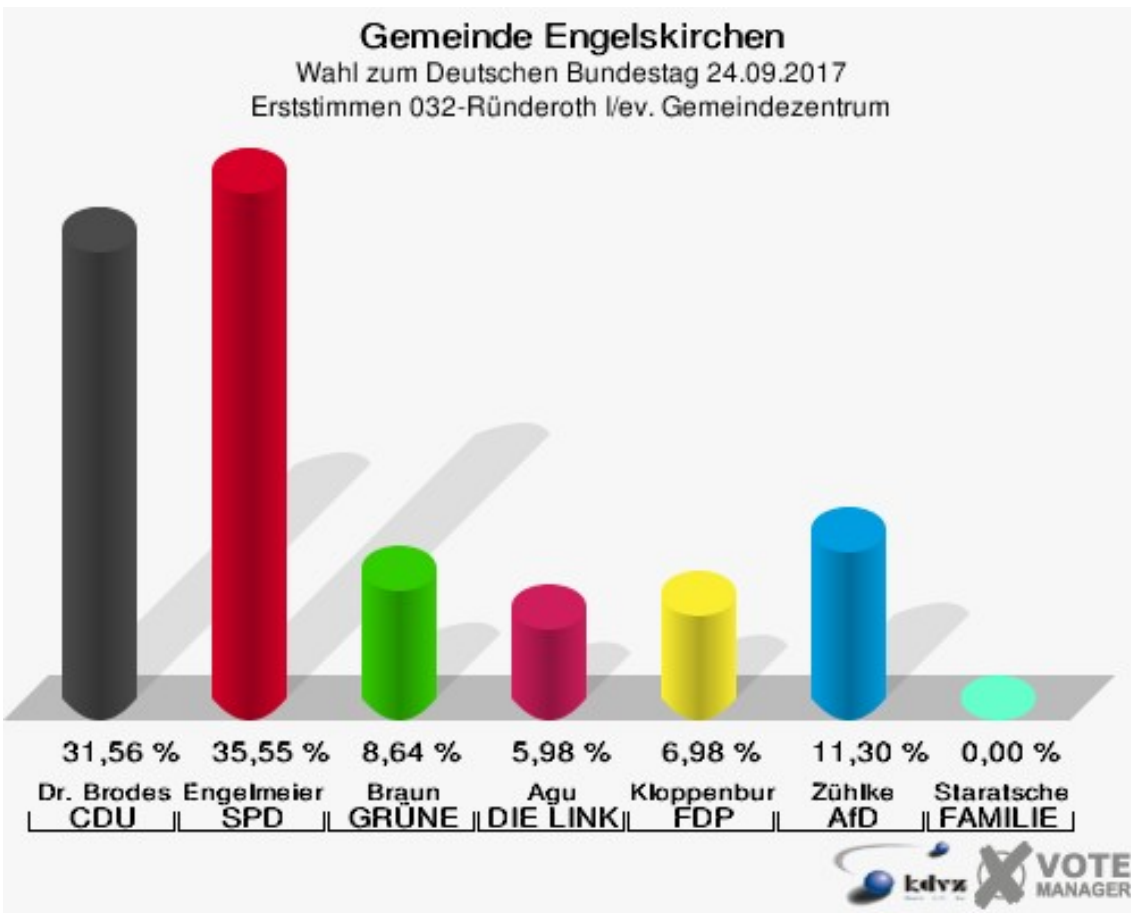
Wahl zum Deutschen Bundestag 24.09.2017

Wahlbeteiligung 031-Ründeroth /Dörrenberg

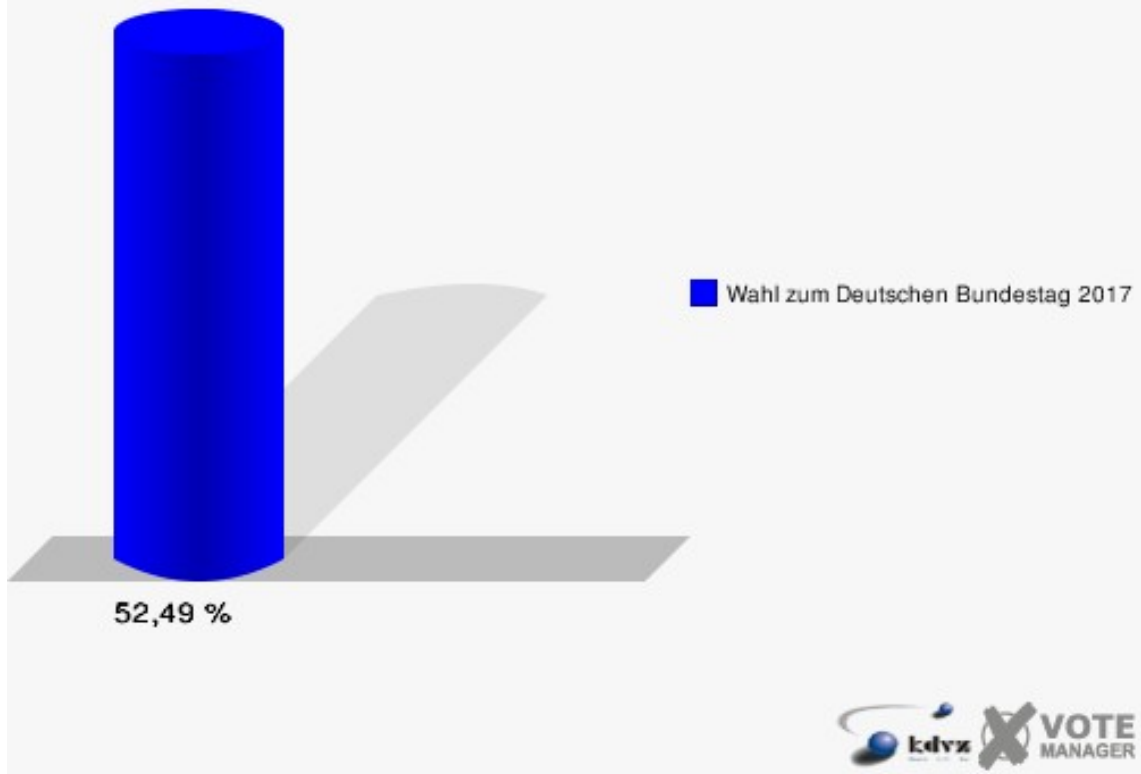


032-Ründeroth I/ev. Gemeindezentrum

	Erststimmen		Zweitstimmen	
Wahlberechtigte	583		583	
Wähler	306	52,49 %	306	52,49 %
ungültige Stimmen	5	1,63 %	2	0,65 %
gültige Stimmen	301	98,37 %	304	99,35 %
Dr. Brodesser, CDU	95	31,56 %	84	27,63 %
Engelmeier, SPD	107	35,55 %	85	27,96 %
Braun, GRÜNE	26	8,64 %	34	11,18 %
Agu, DIE LINKE	18	5,98 %	17	5,59 %
Kloppenburg, FDP	21	6,98 %	37	12,17 %
Zühlke, AfD	34	11,30 %	35	11,51 %
PIRATEN	---	---	1	0,33 %
NPD	---	---	1	0,33 %
Die PARTEI	---	---	5	1,64 %
FREIE WÄHLER	---	---	1	0,33 %
Volksabstimmung	---	---	0	0,00 %
ÖDP	---	---	0	0,00 %
MLPD	---	---	1	0,33 %
SGP	---	---	0	0,00 %
Allianz Deutscher Demokraten	---	---	0	0,00 %
BGE	---	---	0	0,00 %
DiB	---	---	2	0,66 %
DKP	---	---	0	0,00 %
DM	---	---	0	0,00 %
Die Humanisten	---	---	0	0,00 %
Gesundheitsforschung	---	---	0	0,00 %
Tierschutzpartei	---	---	1	0,33 %
V-Partei ³	---	---	0	0,00 %
Staratschek, FAMILIE & UMWELT	0	0,00 %	---	---



Gemeinde Engelskirchen
Wahl zum Deutschen Bundestag 24.09.2017
Wahlbeteiligung 032-Ründeroth I/ev. Gemeindezentrum

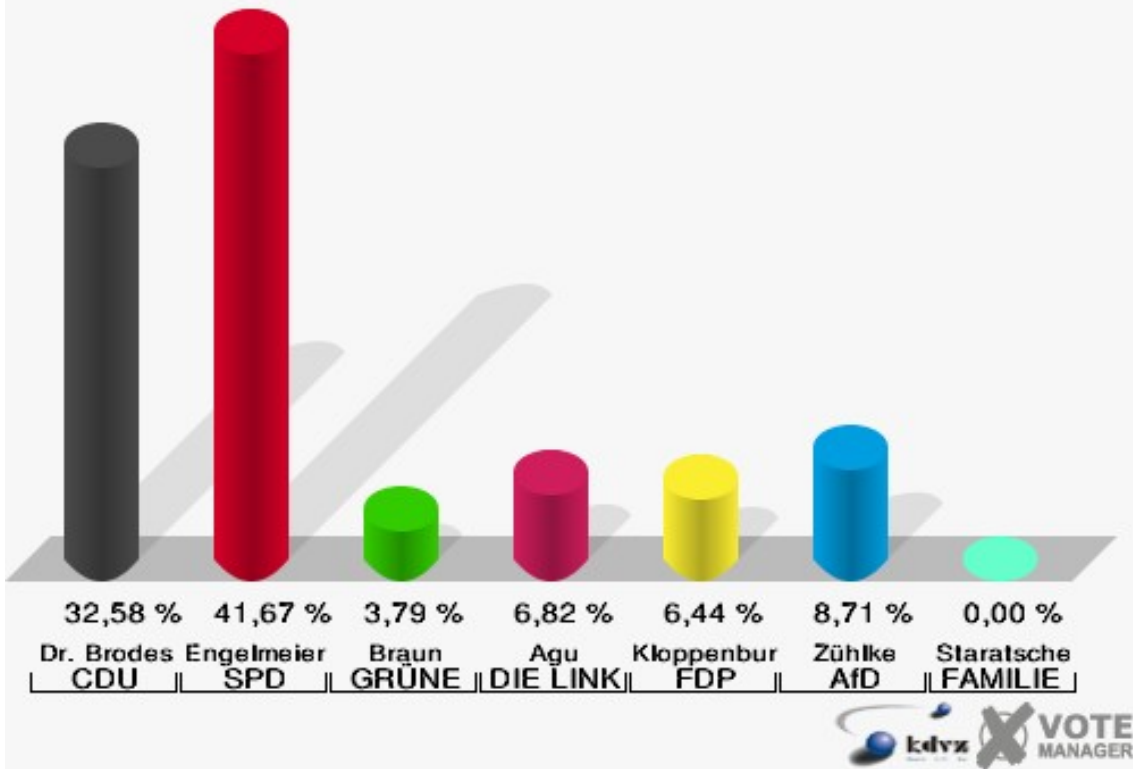


041 Ränderoth II/AWO-Zentrum

	Erststimmen		Zweitstimmen	
Wahlberechtigte	520		520	
Wähler	265	50,96 %	265	50,96 %
ungültige Stimmen	1	0,38 %	1	0,38 %
gültige Stimmen	264	99,62 %	264	99,62 %
Dr. Brodesser, CDU	86	32,58 %	72	27,27 %
Engelmeier, SPD	110	41,67 %	99	37,50 %
Braun, GRÜNE	10	3,79 %	16	6,06 %
Agu, DIE LINKE	18	6,82 %	19	7,20 %
Kloppenburg, FDP	17	6,44 %	22	8,33 %
Zühlke, AfD	23	8,71 %	24	9,09 %
PIRATEN	---	---	1	0,38 %
NPD	---	---	0	0,00 %
Die PARTEI	---	---	4	1,52 %
FREIE WÄHLER	---	---	1	0,38 %
Volksabstimmung	---	---	0	0,00 %
ÖDP	---	---	2	0,76 %
MLPD	---	---	0	0,00 %
SGP	---	---	0	0,00 %
Allianz Deutscher Demokraten	---	---	2	0,76 %
BGE	---	---	0	0,00 %
DiB	---	---	1	0,38 %
DKP	---	---	0	0,00 %
DM	---	---	0	0,00 %
Die Humanisten	---	---	0	0,00 %
Gesundheitsforschung	---	---	0	0,00 %
Tierschutzpartei	---	---	0	0,00 %
V-Partei ³	---	---	1	0,38 %
Staratschek, FAMILIE & UMWELT	0	0,00 %	---	---

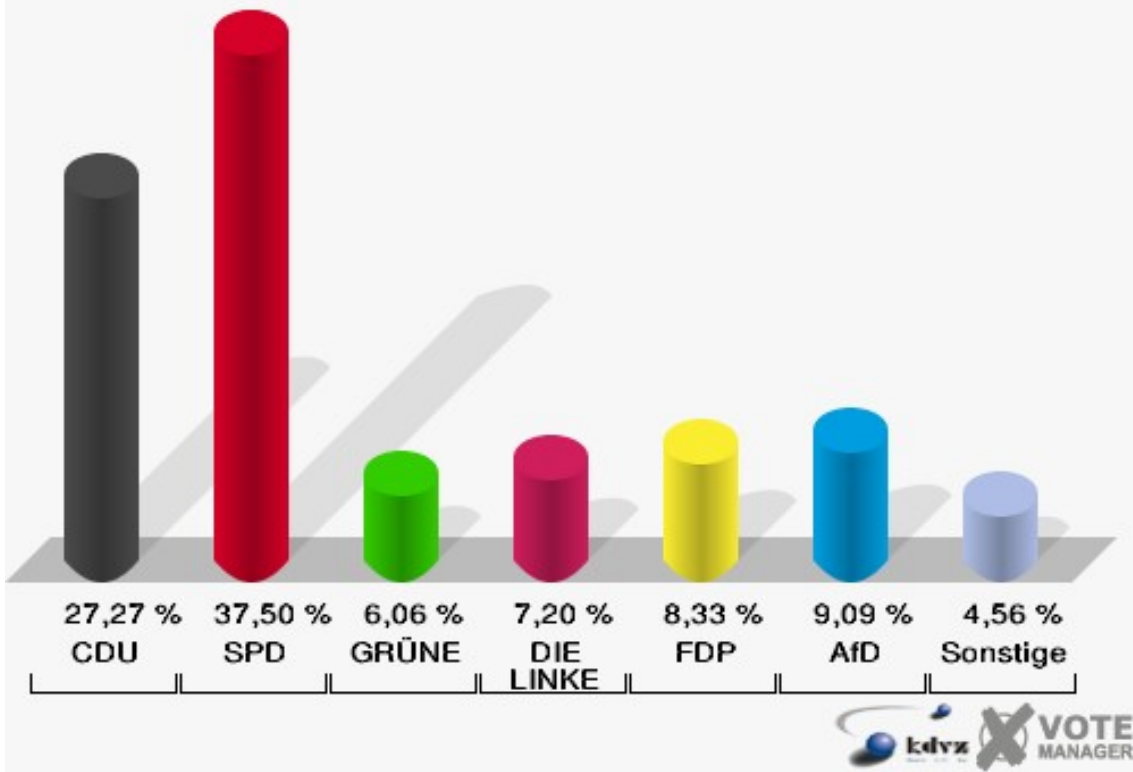
Gemeinde Engelskirchen

Wahl zum Deutschen Bundestag 24.09.2017
Erststimmen 041 Ränderoth II/AWO-Zentrum

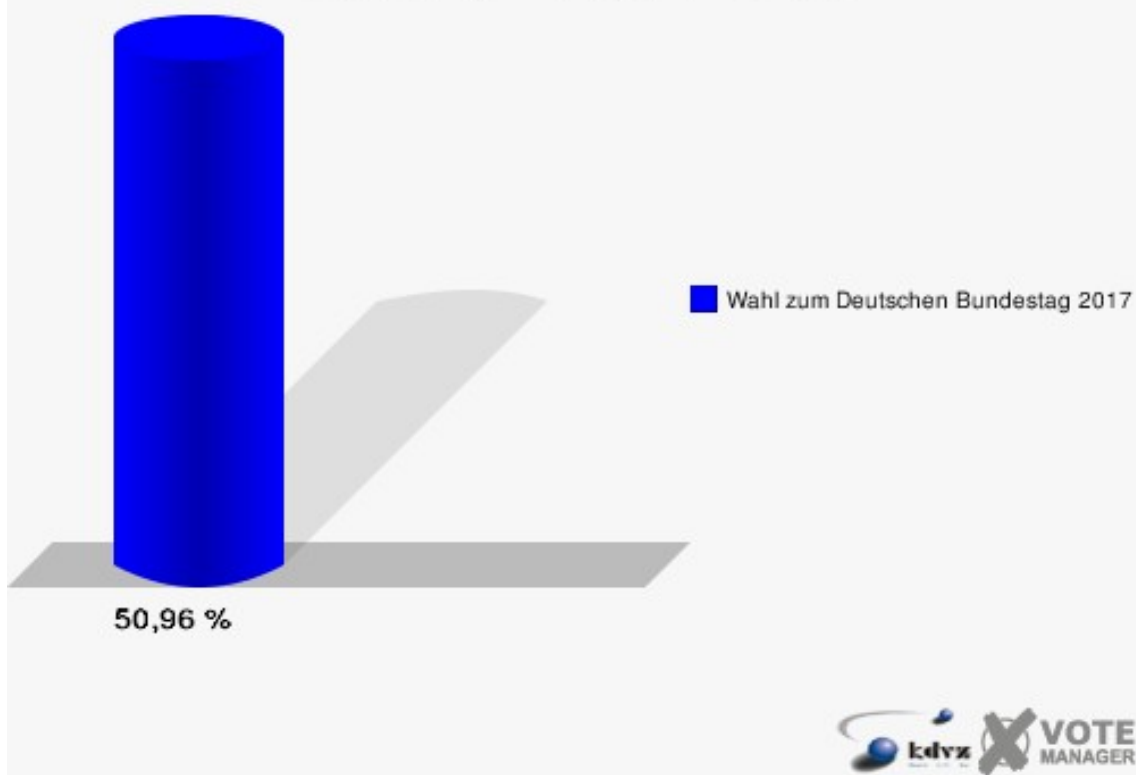


Gemeinde Engelskirchen

Wahl zum Deutschen Bundestag 24.09.2017
Zweitstimmen 041 Ränderoth II/AWO-Zentrum



Gemeinde Engelskirchen
Wahl zum Deutschen Bundestag 24.09.2017
Wahlbeteiligung 041 Ränderoth II/AWO-Zentrum



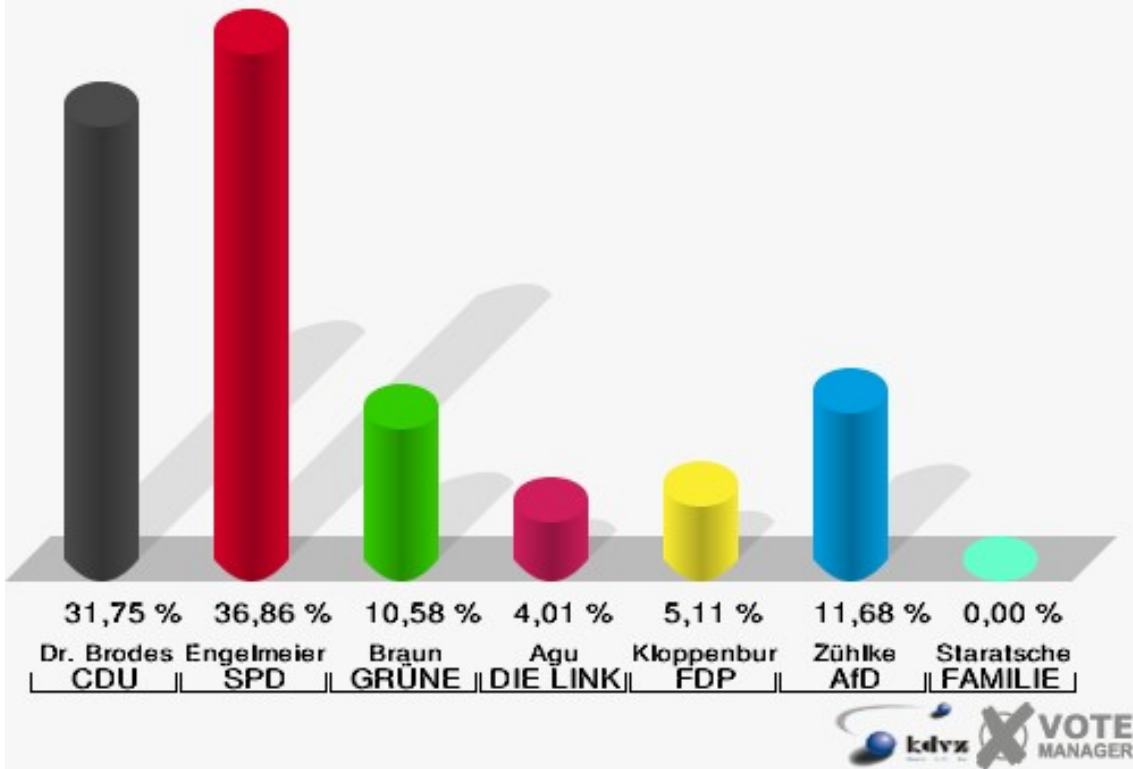
042-Ründeroth II/kath. Kita

	Erststimmen		Zweitstimmen	
Wahlberechtigte	474		474	
Wähler	276	58,23 %	276	58,23 %
ungültige Stimmen	2	0,72 %	3	1,09 %
gültige Stimmen	274	99,28 %	273	98,91 %
Dr. Brodesser, CDU	87	31,75 %	76	27,84 %
Engelmeier, SPD	101	36,86 %	81	29,67 %
Braun, GRÜNE	29	10,58 %	27	9,89 %
Agu, DIE LINKE	11	4,01 %	21	7,69 %
Kloppenburg, FDP	14	5,11 %	29	10,62 %
Zühlke, AfD	32	11,68 %	31	11,36 %
PIRATEN	---	---	2	0,73 %
NPD	---	---	0	0,00 %
Die PARTEI	---	---	3	1,10 %
FREIE WÄHLER	---	---	2	0,73 %
Volksabstimmung	---	---	0	0,00 %
ÖDP	---	---	0	0,00 %
MLPD	---	---	0	0,00 %
SGP	---	---	0	0,00 %
Allianz Deutscher Demokraten	---	---	0	0,00 %
BGE	---	---	0	0,00 %
DiB	---	---	0	0,00 %
DKP	---	---	0	0,00 %
DM	---	---	1	0,37 %
Die Humanisten	---	---	0	0,00 %
Gesundheitsforschung	---	---	0	0,00 %
Tierschutzpartei	---	---	0	0,00 %
V-Partei ³	---	---	0	0,00 %
Staratschek, FAMILIE & UMWELT	0	0,00 %	---	---

Gemeinde Engelskirchen

Wahl zum Deutschen Bundestag 24.09.2017

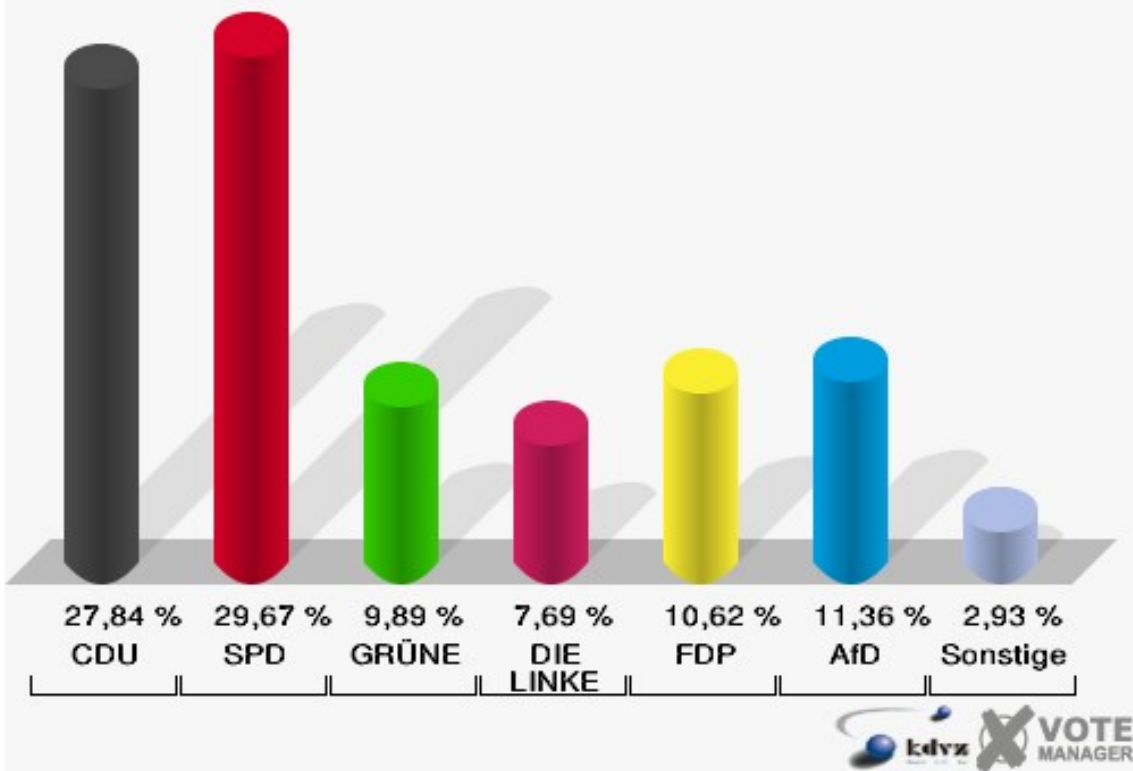
Erststimmen 042-Ründeroth II/kath. Kita



Gemeinde Engelskirchen

Wahl zum Deutschen Bundestag 24.09.2017

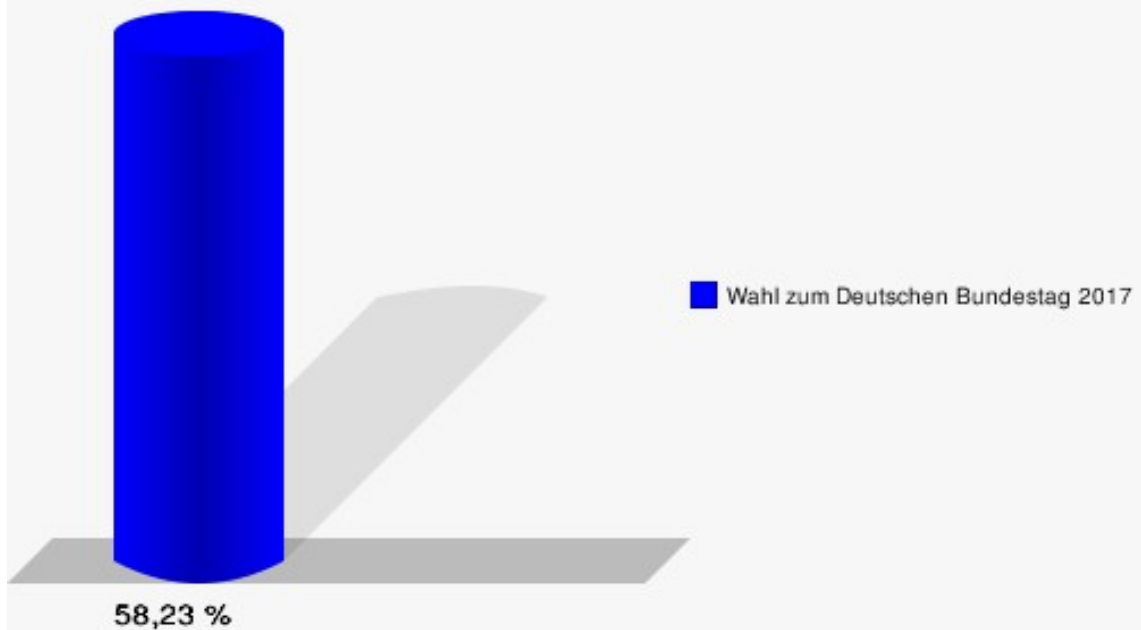
Zweitstimmen 042-Ründeroth II/kath. Kita



Gemeinde Engelskirchen

Wahl zum Deutschen Bundestag 24.09.2017

Wahlbeteiligung 042-Ründeroth II/kath. Kita

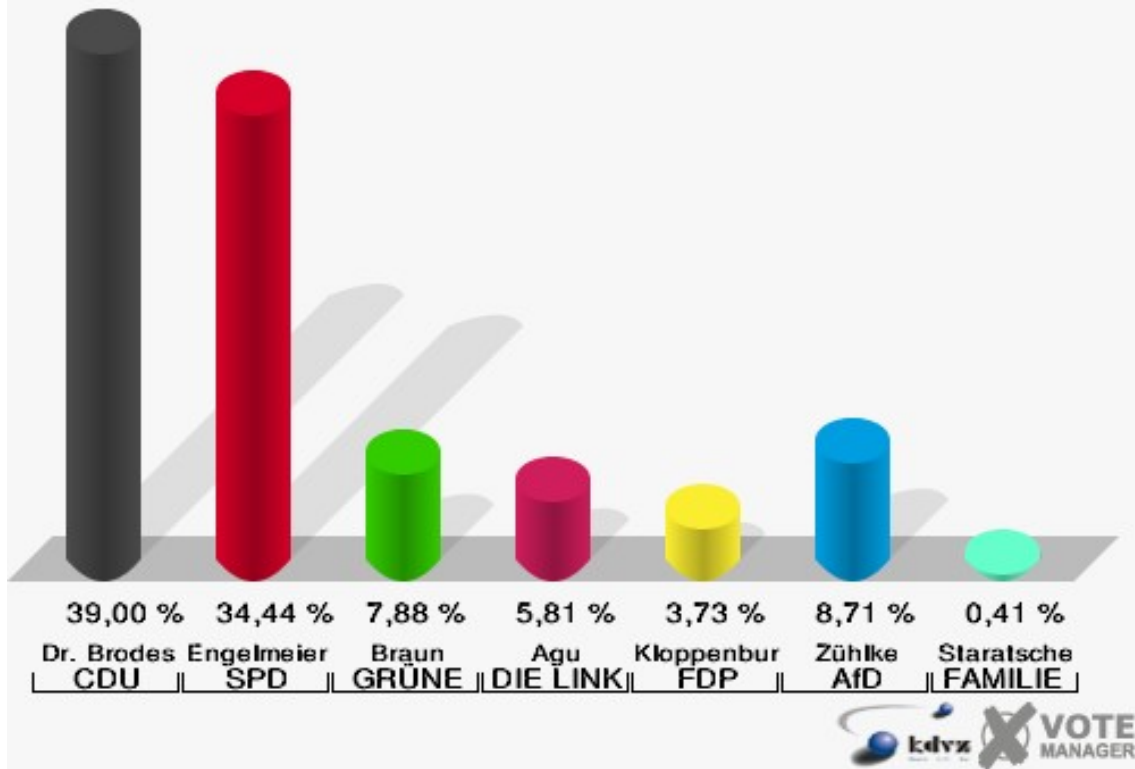


051 Ränderoth III/Kaltenbach

	Erststimmen		Zweitstimmen	
Wahlberechtigte	407		407	
Wähler	241	59,21 %	241	59,21 %
ungültige Stimmen	0	0,00 %	1	0,41 %
gültige Stimmen	241	100,00 %	240	99,59 %
Dr. Brodesser, CDU	94	39,00 %	86	35,83 %
Engelmeier, SPD	83	34,44 %	65	27,08 %
Braun, GRÜNE	19	7,88 %	18	7,50 %
Agu, DIE LINKE	14	5,81 %	20	8,33 %
Kloppenburg, FDP	9	3,73 %	23	9,58 %
Zühlke, AfD	21	8,71 %	20	8,33 %
PIRATEN	---	---	1	0,42 %
NPD	---	---	1	0,42 %
Die PARTEI	---	---	2	0,83 %
FREIE WÄHLER	---	---	1	0,42 %
Volksabstimmung	---	---	0	0,00 %
ÖDP	---	---	0	0,00 %
MLPD	---	---	0	0,00 %
SGP	---	---	0	0,00 %
Allianz Deutscher Demokraten	---	---	0	0,00 %
BGE	---	---	0	0,00 %
DiB	---	---	0	0,00 %
DKP	---	---	0	0,00 %
DM	---	---	0	0,00 %
Die Humanisten	---	---	0	0,00 %
Gesundheitsforschung	---	---	0	0,00 %
Tierschutzpartei	---	---	2	0,83 %
V-Partei ³	---	---	1	0,42 %
Staratschek, FAMILIE & UMWELT	1	0,41 %	---	---

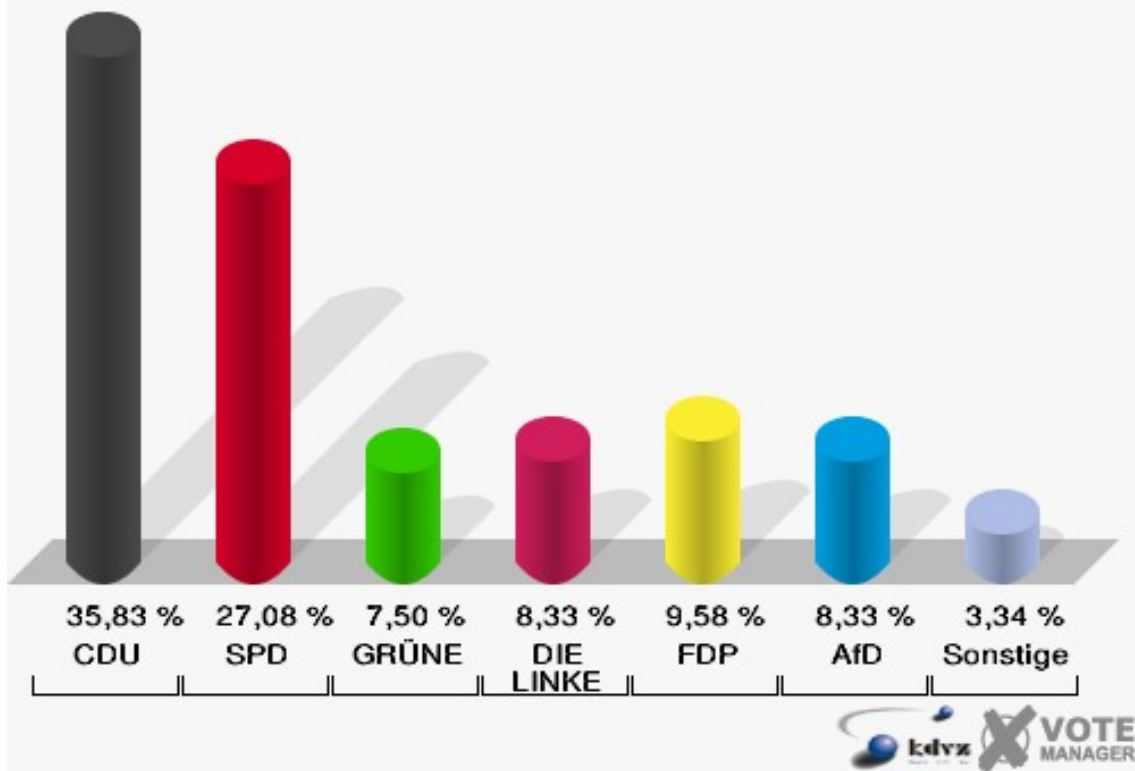
Gemeinde Engelskirchen

Wahl zum Deutschen Bundestag 24.09.2017
Erststimmen 051 Ränderoth III/Kaltenbach

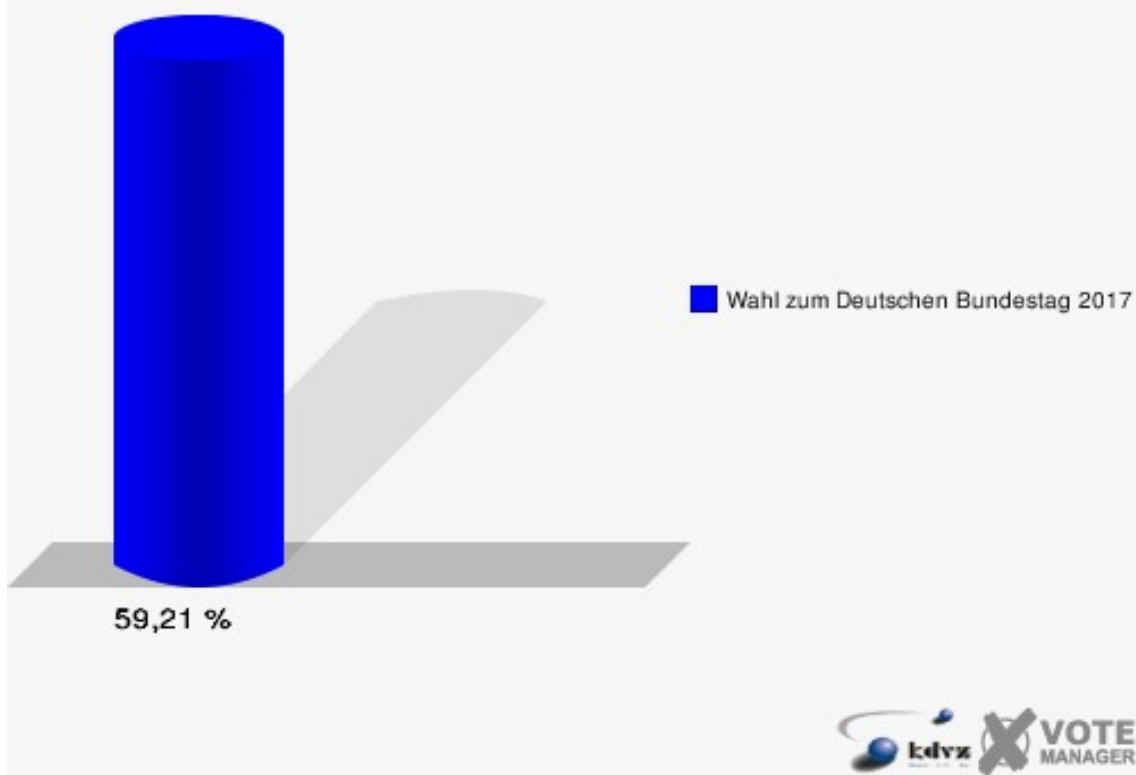


Gemeinde Engelskirchen

Wahl zum Deutschen Bundestag 24.09.2017
Zweitstimmen 051 Ränderoth III/Kaltenbach



Gemeinde Engelskirchen
Wahl zum Deutschen Bundestag 24.09.2017
Wahlbeteiligung 051 Ränderoth III/Kaltenbach

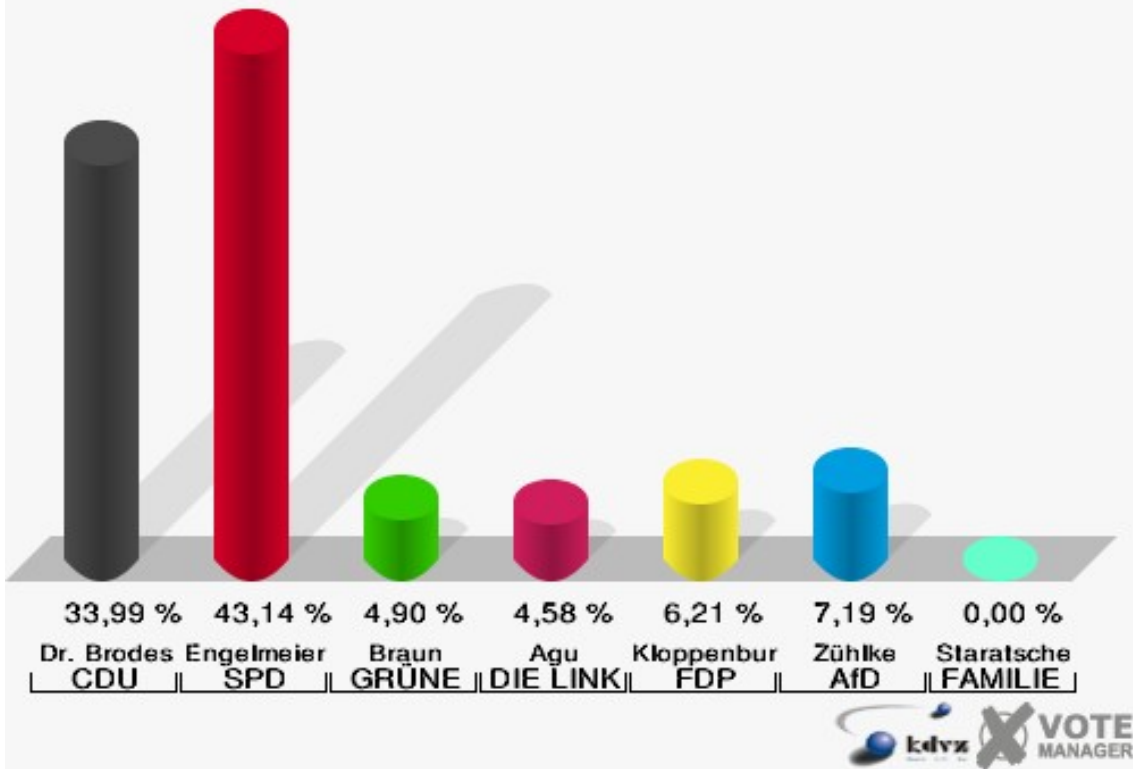


052 Ränderoth III/Ohl

	Erststimmen		Zweitstimmen	
Wahlberechtigte	534		534	
Wähler	312	58,43 %	312	58,43 %
ungültige Stimmen	6	1,92 %	5	1,60 %
gültige Stimmen	306	98,08 %	307	98,40 %
Dr. Brodesser, CDU	104	33,99 %	72	23,45 %
Engelmeier, SPD	132	43,14 %	102	33,22 %
Braun, GRÜNE	15	4,90 %	29	9,45 %
Agu, DIE LINKE	14	4,58 %	27	8,79 %
Kloppenburg, FDP	19	6,21 %	47	15,31 %
Zühlke, AfD	22	7,19 %	26	8,47 %
PIRATEN	---	---	0	0,00 %
NPD	---	---	0	0,00 %
Die PARTEI	---	---	1	0,33 %
FREIE WÄHLER	---	---	0	0,00 %
Volksabstimmung	---	---	0	0,00 %
ÖDP	---	---	0	0,00 %
MLPD	---	---	0	0,00 %
SGP	---	---	0	0,00 %
Allianz Deutscher Demokraten	---	---	0	0,00 %
BGE	---	---	0	0,00 %
DiB	---	---	0	0,00 %
DKP	---	---	0	0,00 %
DM	---	---	0	0,00 %
Die Humanisten	---	---	0	0,00 %
Gesundheitsforschung	---	---	0	0,00 %
Tierschutzpartei	---	---	3	0,98 %
V-Partei ³	---	---	0	0,00 %
Staratschek, FAMILIE & UMWELT	0	0,00 %	---	---

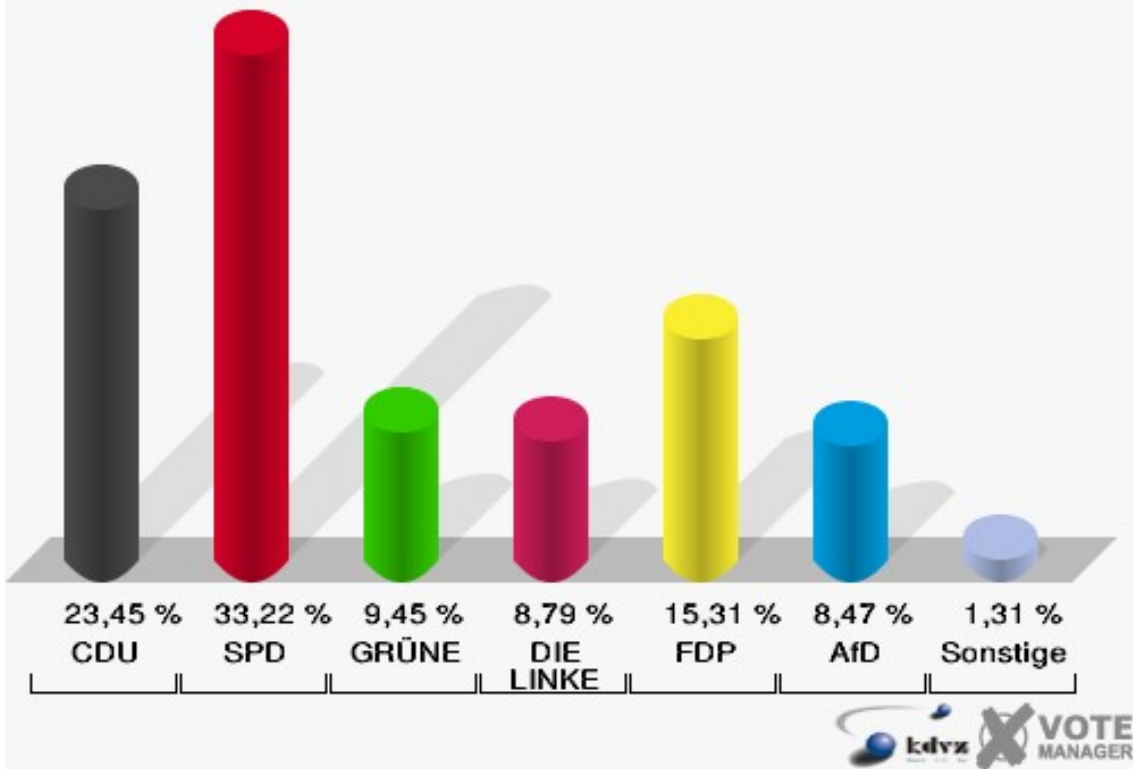
Gemeinde Engelskirchen

Wahl zum Deutschen Bundestag 24.09.2017
Erststimmen 052 Ränderoth III/Ohl

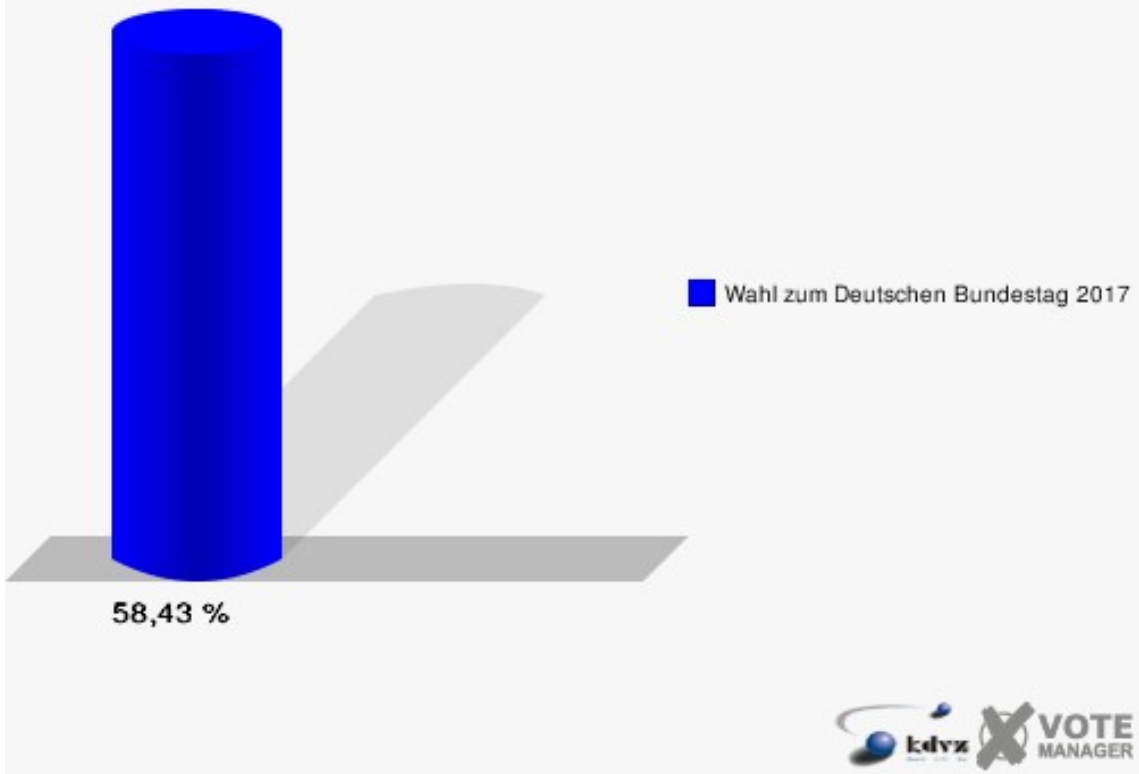


Gemeinde Engelskirchen

Wahl zum Deutschen Bundestag 24.09.2017
Zweitstimmen 052 Ränderoth III/Ohl



Gemeinde Engelskirchen
Wahl zum Deutschen Bundestag 24.09.2017
Wahlbeteiligung 052 Ränderoth III/Ohl



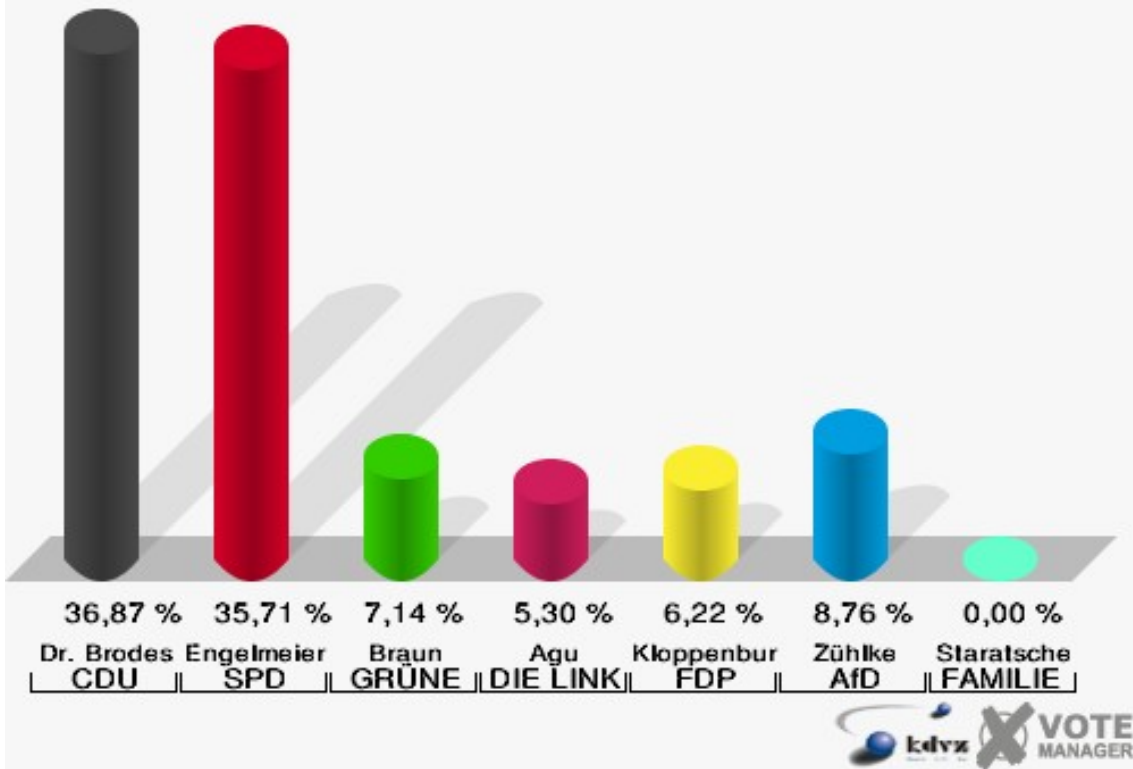
061 Wallefeld

	Erststimmen		Zweitstimmen	
Wahlberechtigte	719		719	
Wähler	439	61,06 %	439	61,06 %
ungültige Stimmen	5	1,14 %	3	0,68 %
gültige Stimmen	434	98,86 %	436	99,32 %
Dr. Brodesser, CDU	160	36,87 %	143	32,80 %
Engelmeier, SPD	155	35,71 %	105	24,08 %
Braun, GRÜNE	31	7,14 %	28	6,42 %
Agu, DIE LINKE	23	5,30 %	47	10,78 %
Kloppenburg, FDP	27	6,22 %	59	13,53 %
Zühlke, AfD	38	8,76 %	40	9,17 %
PIRATEN	---	---	0	0,00 %
NPD	---	---	0	0,00 %
Die PARTEI	---	---	1	0,23 %
FREIE WÄHLER	---	---	3	0,69 %
Volksabstimmung	---	---	0	0,00 %
ÖDP	---	---	1	0,23 %
MLPD	---	---	0	0,00 %
SGP	---	---	0	0,00 %
Allianz Deutscher Demokraten	---	---	0	0,00 %
BGE	---	---	0	0,00 %
DiB	---	---	0	0,00 %
DKP	---	---	0	0,00 %
DM	---	---	0	0,00 %
Die Humanisten	---	---	0	0,00 %
Gesundheitsforschung	---	---	1	0,23 %
Tierschutzpartei	---	---	8	1,83 %
V-Partei ³	---	---	0	0,00 %
Staratschek, FAMILIE & UMWELT	0	0,00 %	---	---

Gemeinde Engelskirchen

Wahl zum Deutschen Bundestag 24.09.2017

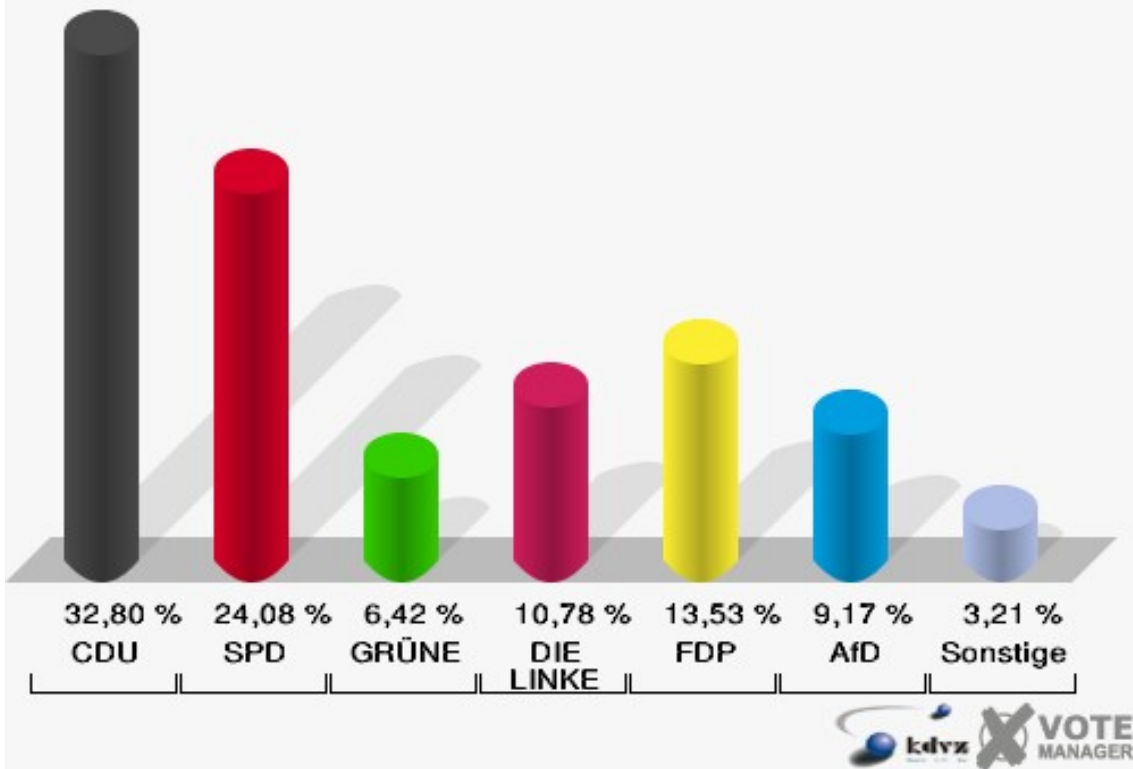
Erststimmen 061 Wallefeld



Gemeinde Engelskirchen

Wahl zum Deutschen Bundestag 24.09.2017

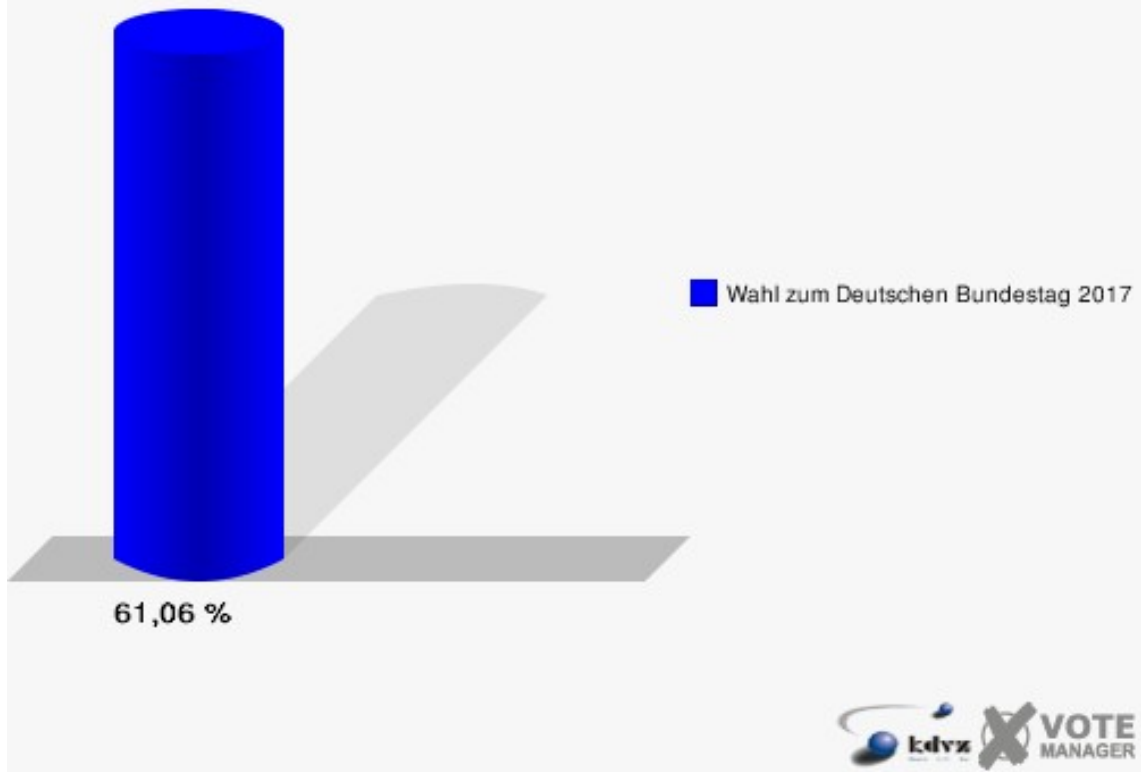
Zweitstimmen 061 Wallefeld



Gemeinde Engelskirchen

Wahl zum Deutschen Bundestag 24.09.2017

Wahlbeteiligung 061 Wallefeld

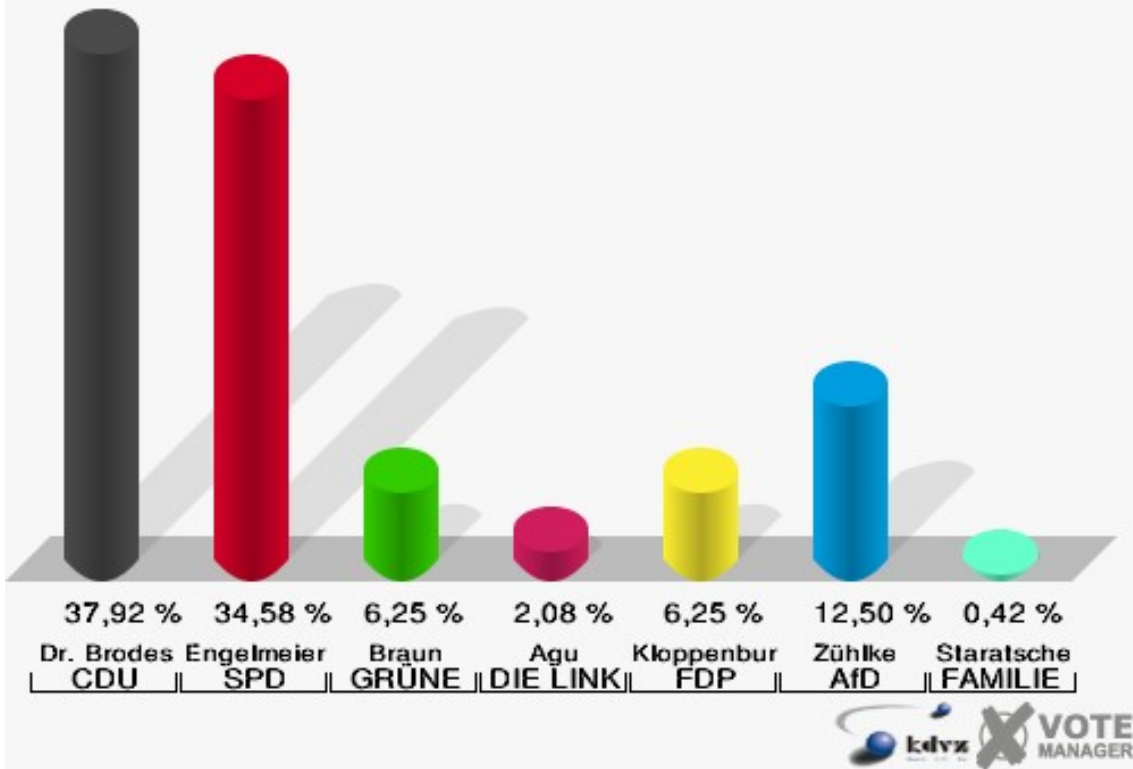


062 Wahlscheid/Dorfgem.haus

	Erststimmen		Zweitstimmen	
Wahlberechtigte	390		390	
Wähler	241	61,79 %	241	61,79 %
ungültige Stimmen	1	0,41 %	2	0,83 %
gültige Stimmen	240	99,59 %	239	99,17 %
Dr. Brodesser, CDU	91	37,92 %	65	27,20 %
Engelmeier, SPD	83	34,58 %	65	27,20 %
Braun, GRÜNE	15	6,25 %	21	8,79 %
Agu, DIE LINKE	5	2,08 %	9	3,77 %
Kloppenburg, FDP	15	6,25 %	35	14,64 %
Zühlke, AfD	30	12,50 %	30	12,55 %
PIRATEN	---	---	2	0,84 %
NPD	---	---	1	0,42 %
Die PARTEI	---	---	4	1,67 %
FREIE WÄHLER	---	---	2	0,84 %
Volksabstimmung	---	---	0	0,00 %
ÖDP	---	---	0	0,00 %
MLPD	---	---	0	0,00 %
SGP	---	---	0	0,00 %
Allianz Deutscher Demokraten	---	---	0	0,00 %
BGE	---	---	0	0,00 %
DiB	---	---	2	0,84 %
DKP	---	---	0	0,00 %
DM	---	---	0	0,00 %
Die Humanisten	---	---	0	0,00 %
Gesundheitsforschung	---	---	1	0,42 %
Tierschutzpartei	---	---	2	0,84 %
V-Partei ³	---	---	0	0,00 %
Staratschek, FAMILIE & UMWELT	1	0,42 %	---	---

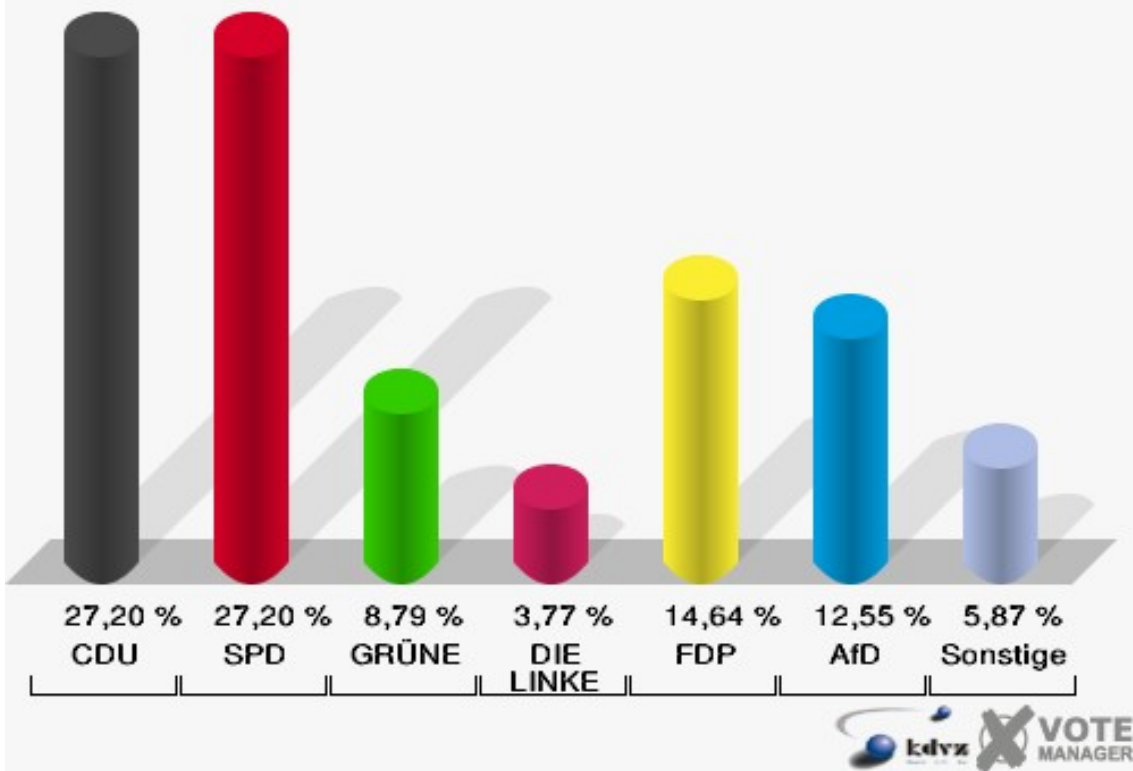
Gemeinde Engelskirchen

Wahl zum Deutschen Bundestag 24.09.2017
Erststimmen 062 Wahlscheid/Dorfgem.haus

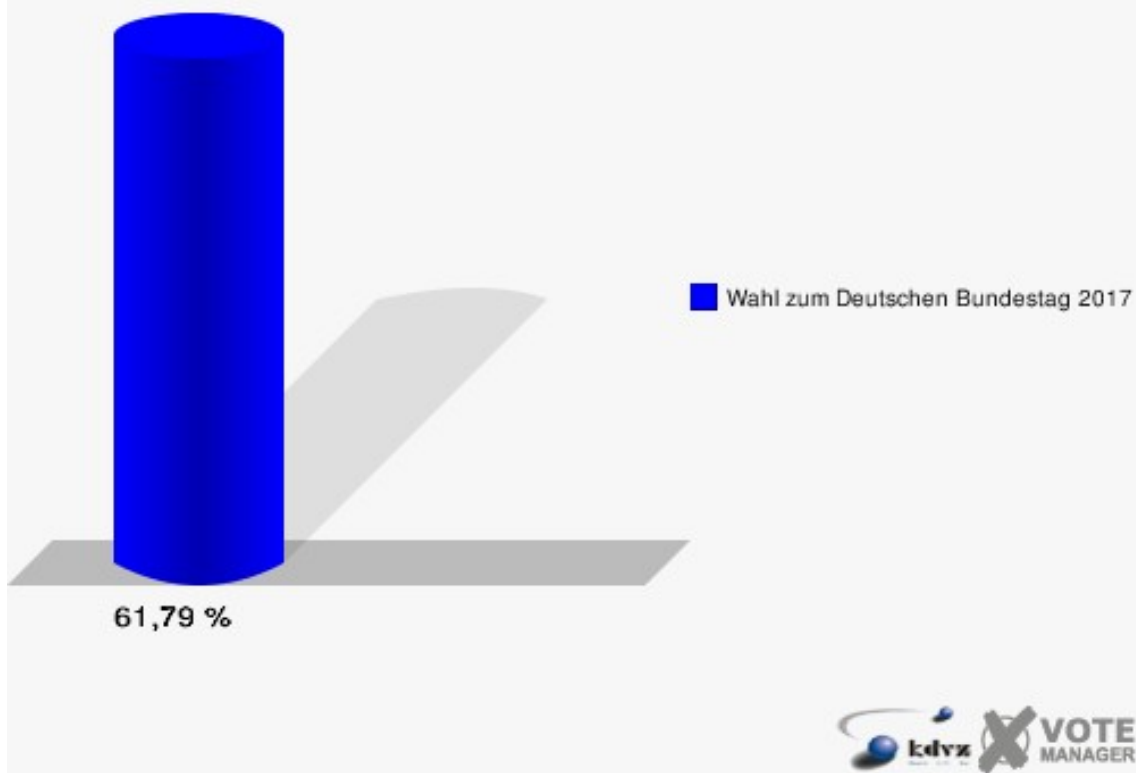


Gemeinde Engelskirchen

Wahl zum Deutschen Bundestag 24.09.2017
Zweitstimmen 062 Wahlscheid/Dorfgem.haus



Gemeinde Engelskirchen
Wahl zum Deutschen Bundestag 24.09.2017
Wahlbeteiligung 062 Wahlscheid/Dorfgem.haus

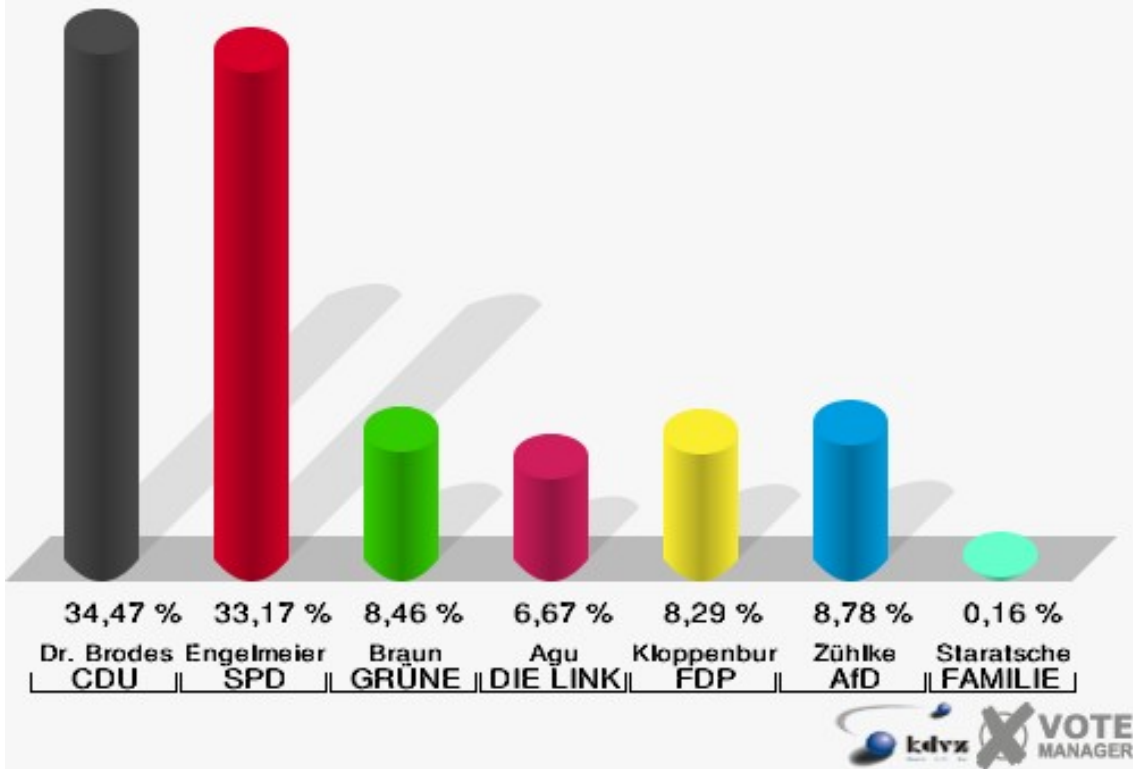


070 Schnellenbach

	Erststimmen		Zweitstimmen	
Wahlberechtigte	1.127		1.127	
Wähler	620	55,01 %	620	55,01 %
ungültige Stimmen	5	0,81 %	6	0,97 %
gültige Stimmen	615	99,19 %	614	99,03 %
Dr. Brodesser, CDU	212	34,47 %	183	29,80 %
Engelmeier, SPD	204	33,17 %	158	25,73 %
Braun, GRÜNE	52	8,46 %	59	9,61 %
Agu, DIE LINKE	41	6,67 %	57	9,28 %
Kloppenburg, FDP	51	8,29 %	76	12,38 %
Zühlke, AfD	54	8,78 %	62	10,10 %
PIRATEN	---	---	1	0,16 %
NPD	---	---	3	0,49 %
Die PARTEI	---	---	5	0,81 %
FREIE WÄHLER	---	---	1	0,16 %
Volksabstimmung	---	---	1	0,16 %
ÖDP	---	---	0	0,00 %
MLPD	---	---	0	0,00 %
SGP	---	---	0	0,00 %
Allianz Deutscher Demokraten	---	---	0	0,00 %
BGE	---	---	0	0,00 %
DiB	---	---	1	0,16 %
DKP	---	---	0	0,00 %
DM	---	---	1	0,16 %
Die Humanisten	---	---	0	0,00 %
Gesundheitsforschung	---	---	0	0,00 %
Tierschutzpartei	---	---	5	0,81 %
V-Partei ³	---	---	1	0,16 %
Staratschek, FAMILIE & UMWELT	1	0,16 %	---	---

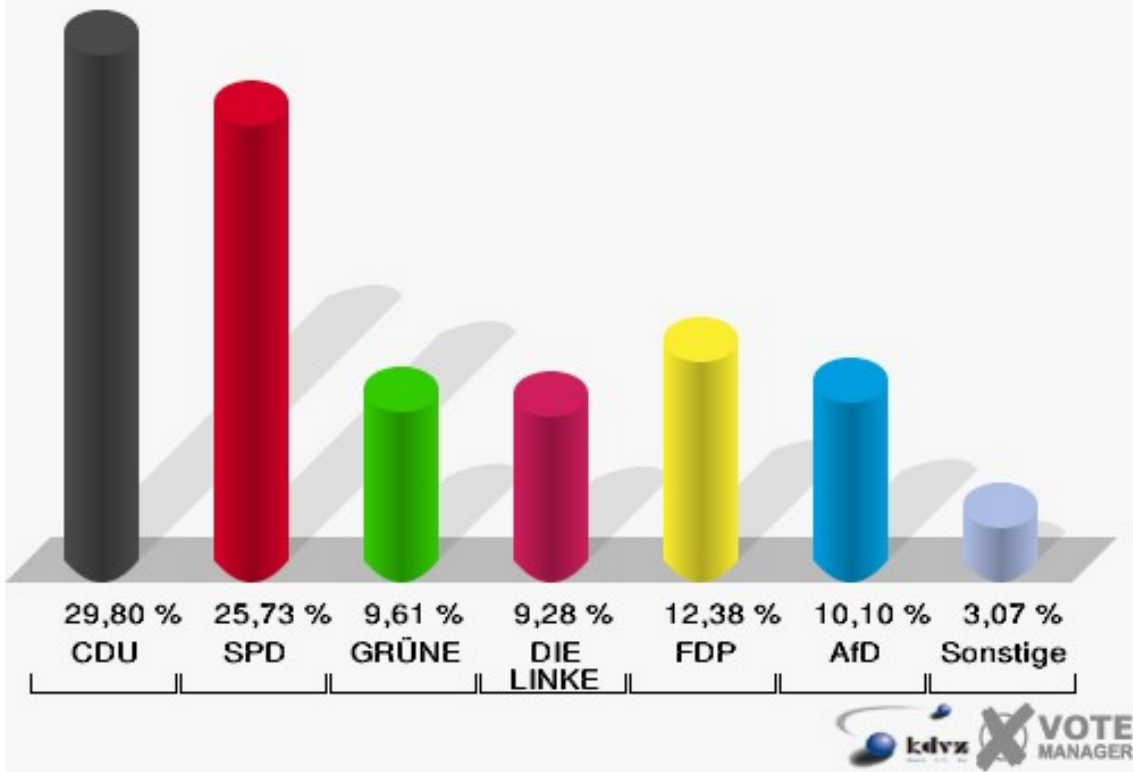
Gemeinde Engelskirchen

Wahl zum Deutschen Bundestag 24.09.2017
Erststimmen 070 Schnellenbach

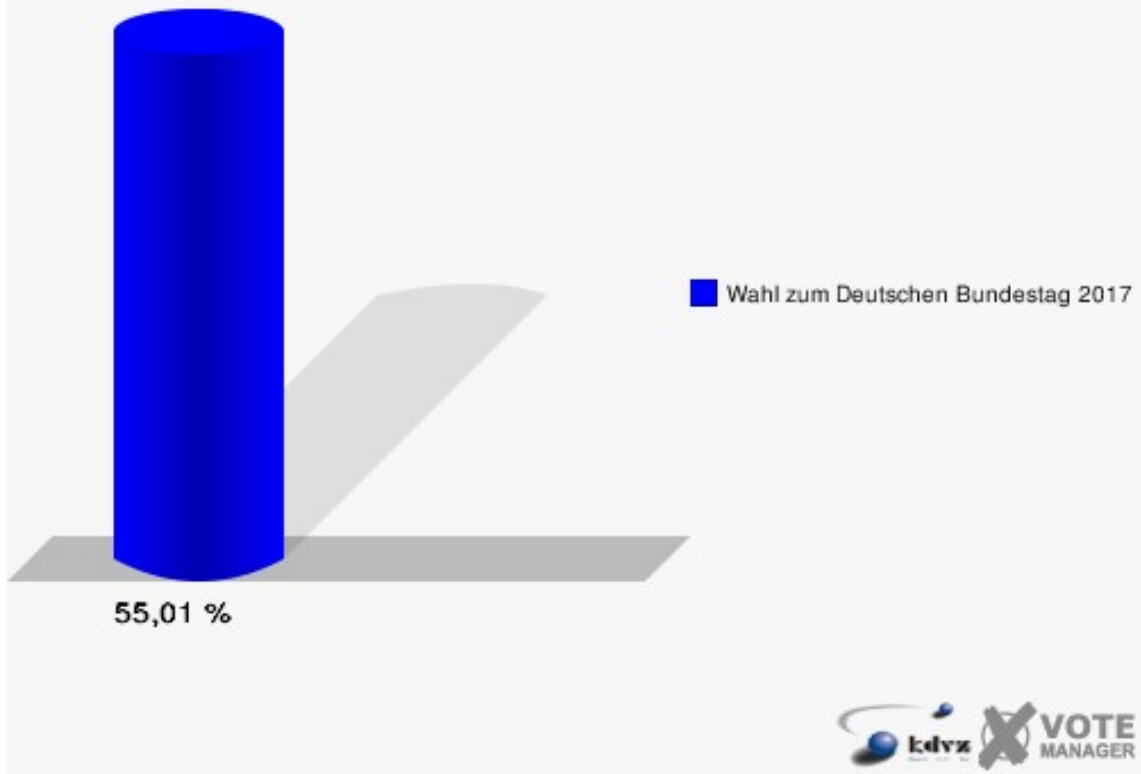


Gemeinde Engelskirchen

Wahl zum Deutschen Bundestag 24.09.2017
Zweitstimmen 070 Schnellenbach



Gemeinde Engelskirchen
Wahl zum Deutschen Bundestag 24.09.2017
Wahlbeteiligung 070 Schnellenbach

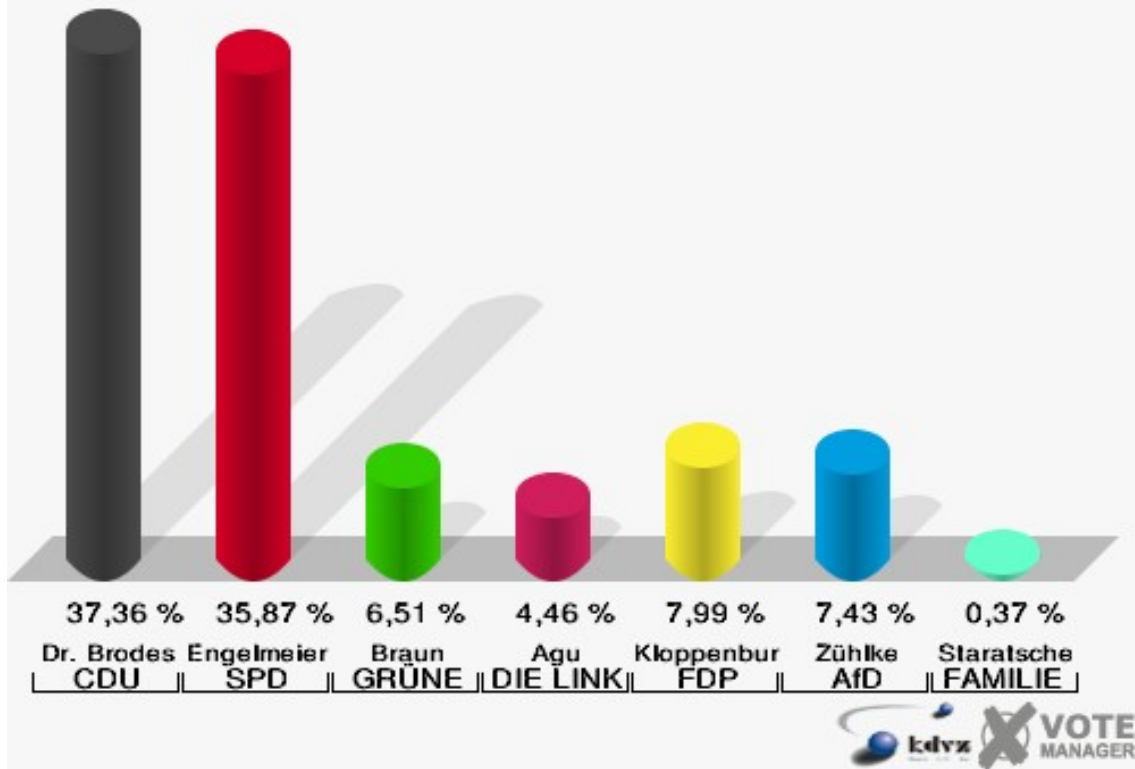


080 Bickenbach

	Erststimmen		Zweitstimmen	
Wahlberechtigte	979		979	
Wähler	542	55,36 %	542	55,36 %
ungültige Stimmen	4	0,74 %	2	0,37 %
gültige Stimmen	538	99,26 %	540	99,63 %
Dr. Brodesser, CDU	201	37,36 %	170	31,48 %
Engelmeier, SPD	193	35,87 %	173	32,04 %
Braun, GRÜNE	35	6,51 %	34	6,30 %
Agu, DIE LINKE	24	4,46 %	27	5,00 %
Kloppenburg, FDP	43	7,99 %	75	13,89 %
Zühlke, AfD	40	7,43 %	42	7,78 %
PIRATEN	---	---	2	0,37 %
NPD	---	---	0	0,00 %
Die PARTEI	---	---	5	0,93 %
FREIE WÄHLER	---	---	2	0,37 %
Volksabstimmung	---	---	0	0,00 %
ÖDP	---	---	0	0,00 %
MLPD	---	---	0	0,00 %
SGP	---	---	0	0,00 %
Allianz Deutscher Demokraten	---	---	1	0,19 %
BGE	---	---	1	0,19 %
DiB	---	---	1	0,19 %
DKP	---	---	0	0,00 %
DM	---	---	1	0,19 %
Die Humanisten	---	---	0	0,00 %
Gesundheitsforschung	---	---	0	0,00 %
Tierschutzpartei	---	---	5	0,93 %
V-Partei ³	---	---	1	0,19 %
Staratschek, FAMILIE & UMWELT	2	0,37 %	---	---

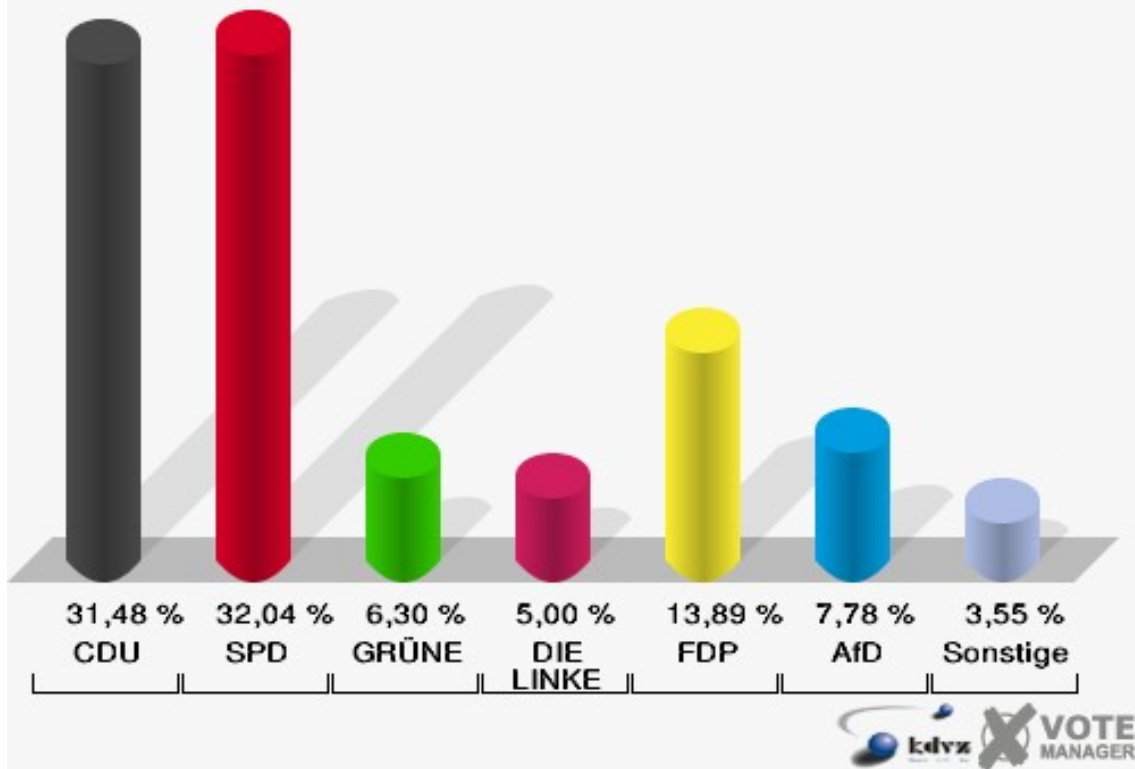
Gemeinde Engelskirchen

Wahl zum Deutschen Bundestag 24.09.2017
Erststimmen 080 Bickenbach



Gemeinde Engelskirchen

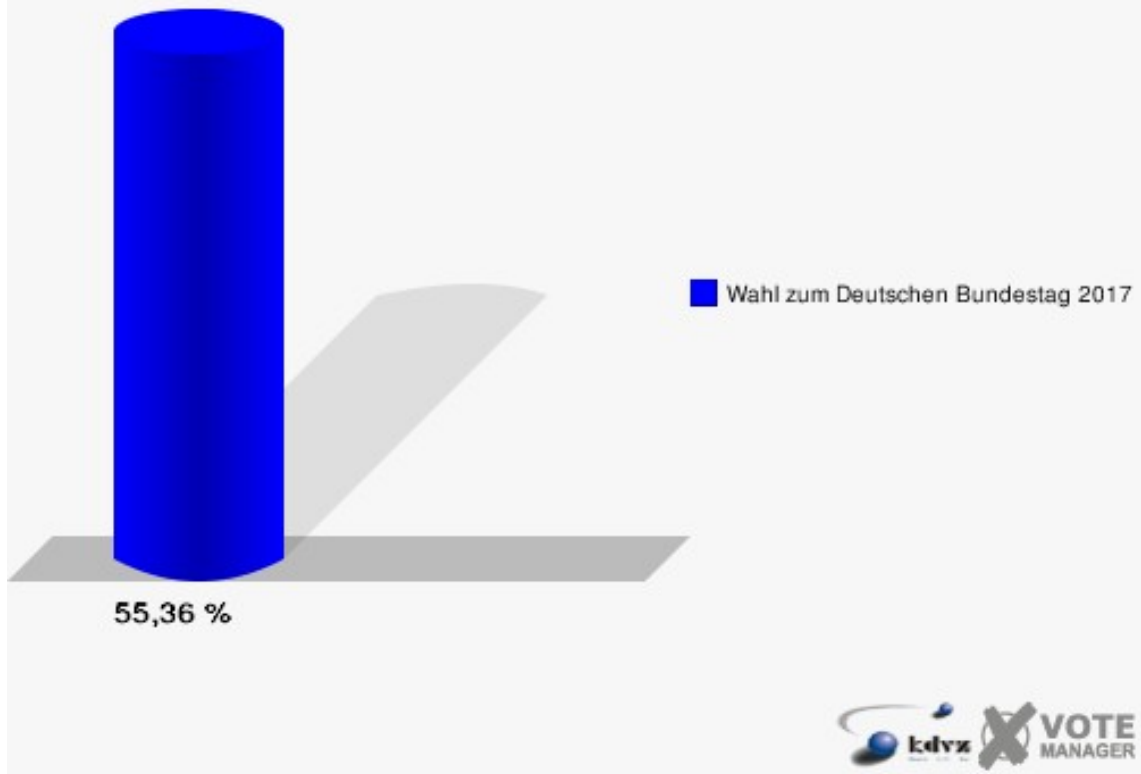
Wahl zum Deutschen Bundestag 24.09.2017
Zweitstimmen 080 Bickenbach



Gemeinde Engelskirchen

Wahl zum Deutschen Bundestag 24.09.2017

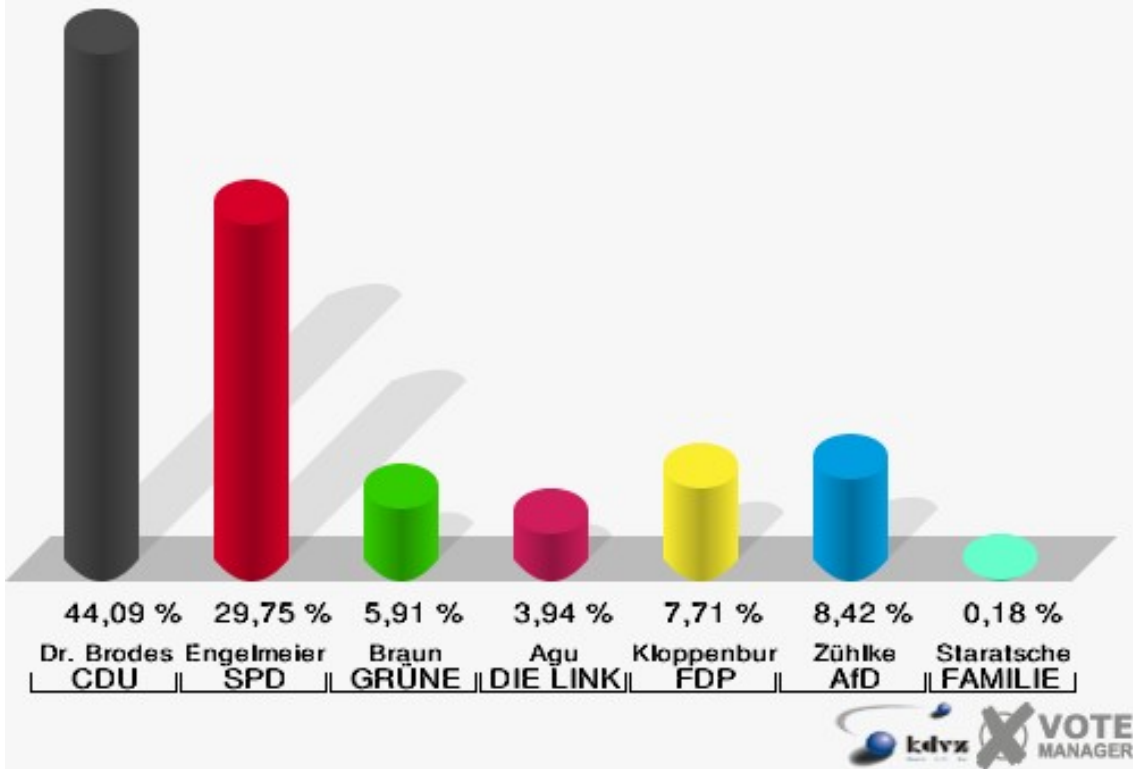
Wahlbeteiligung 080 Bickenbach



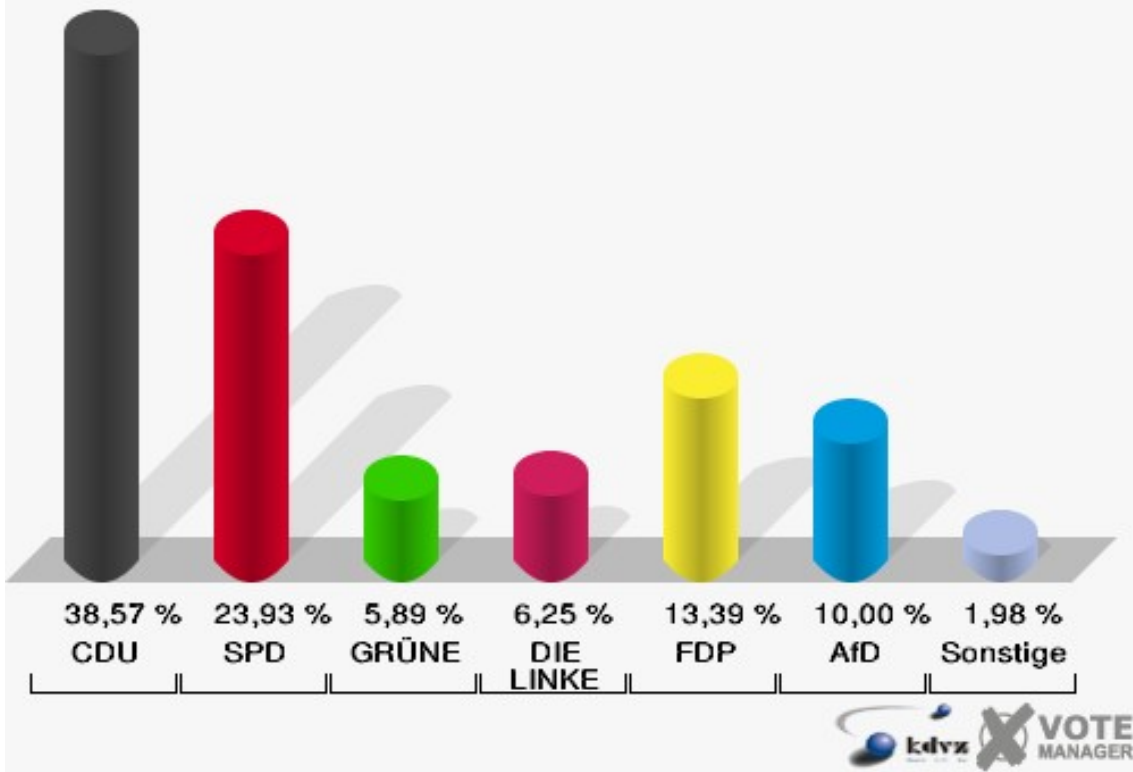
090 Engelskirchen-Hardt

	Erststimmen		Zweitstimmen	
Wahlberechtigte	958		958	
Wähler	562	58,66 %	562	58,66 %
ungültige Stimmen	4	0,71 %	2	0,36 %
gültige Stimmen	558	99,29 %	560	99,64 %
Dr. Brodesser, CDU	246	44,09 %	216	38,57 %
Engelmeier, SPD	166	29,75 %	134	23,93 %
Braun, GRÜNE	33	5,91 %	33	5,89 %
Agu, DIE LINKE	22	3,94 %	35	6,25 %
Kloppenburg, FDP	43	7,71 %	75	13,39 %
Zühlke, AfD	47	8,42 %	56	10,00 %
PIRATEN	---	---	1	0,18 %
NPD	---	---	0	0,00 %
Die PARTEI	---	---	2	0,36 %
FREIE WÄHLER	---	---	1	0,18 %
Volksabstimmung	---	---	0	0,00 %
ÖDP	---	---	0	0,00 %
MLPD	---	---	0	0,00 %
SGP	---	---	0	0,00 %
Allianz Deutscher Demokraten	---	---	1	0,18 %
BGE	---	---	0	0,00 %
DiB	---	---	3	0,54 %
DKP	---	---	0	0,00 %
DM	---	---	1	0,18 %
Die Humanisten	---	---	0	0,00 %
Gesundheitsforschung	---	---	0	0,00 %
Tierschutzpartei	---	---	2	0,36 %
V-Partei ³	---	---	0	0,00 %
Staratschek, FAMILIE & UMWELT	1	0,18 %	---	---

Gemeinde Engelskirchen
 Wahl zum Deutschen Bundestag 24.09.2017
 Erststimmen 090 Engelskirchen-Hardt

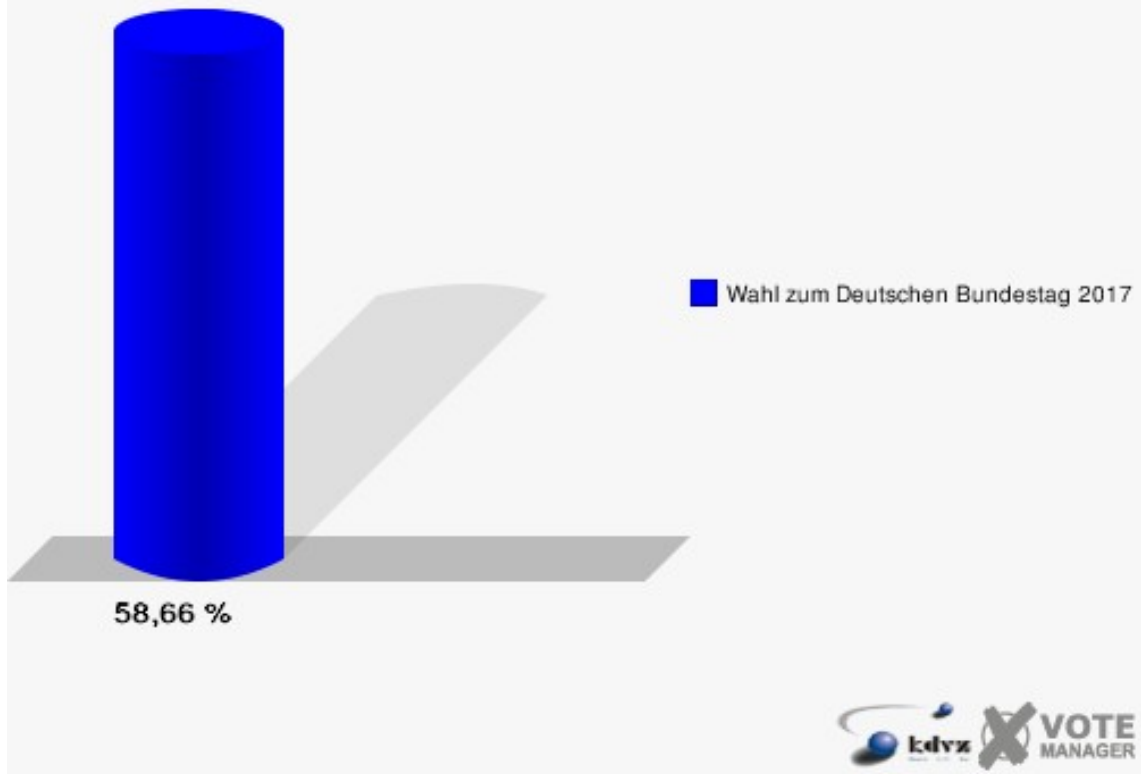


Gemeinde Engelskirchen
 Wahl zum Deutschen Bundestag 24.09.2017
 Zweitstimmen 090 Engelskirchen-Hardt



Gemeinde Engelskirchen

Wahl zum Deutschen Bundestag 24.09.2017
Wahlbeteiligung 090 Engelskirchen-Hardt

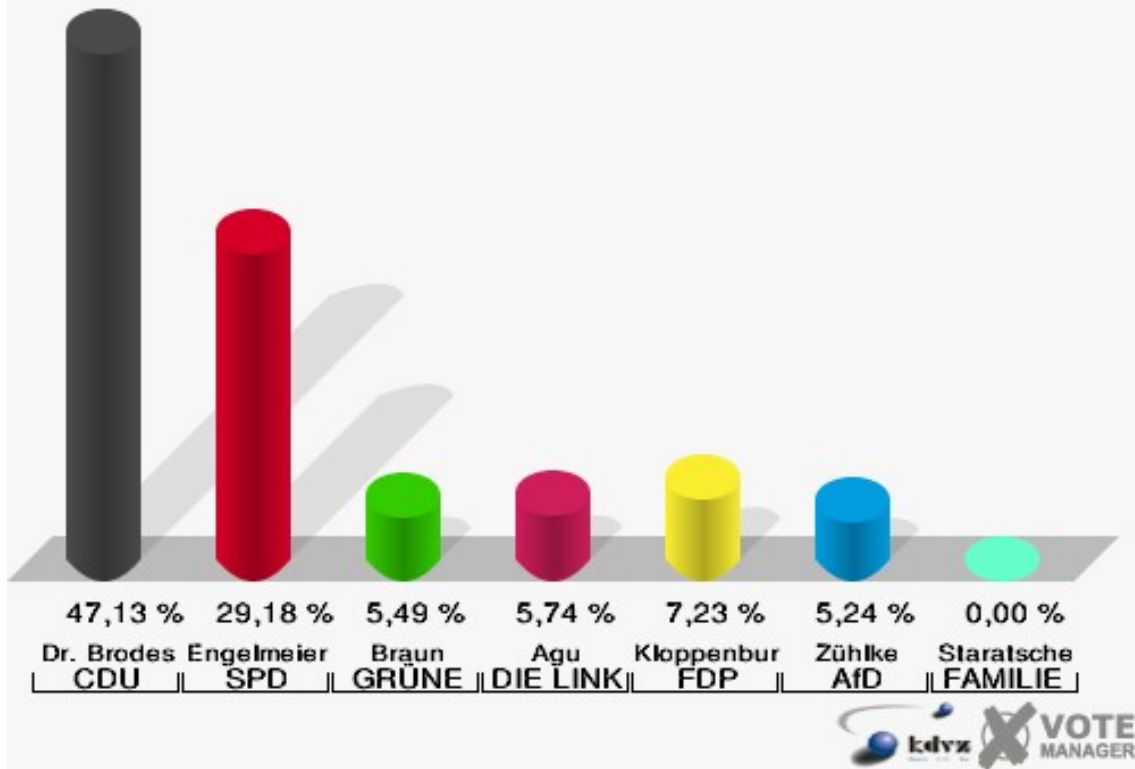


100 Engelskirchen I

	Erststimmen		Zweitstimmen	
Wahlberechtigte	775		775	
Wähler	407	52,52 %	407	52,52 %
ungültige Stimmen	6	1,47 %	4	0,98 %
gültige Stimmen	401	98,53 %	403	99,02 %
Dr. Brodesser, CDU	189	47,13 %	151	37,47 %
Engelmeier, SPD	117	29,18 %	88	21,84 %
Braun, GRÜNE	22	5,49 %	28	6,95 %
Agu, DIE LINKE	23	5,74 %	32	7,94 %
Kloppenburg, FDP	29	7,23 %	70	17,37 %
Zühlke, AfD	21	5,24 %	24	5,96 %
PIRATEN	---	---	1	0,25 %
NPD	---	---	0	0,00 %
Die PARTEI	---	---	2	0,50 %
FREIE WÄHLER	---	---	2	0,50 %
Volksabstimmung	---	---	0	0,00 %
ÖDP	---	---	0	0,00 %
MLPD	---	---	0	0,00 %
SGP	---	---	0	0,00 %
Allianz Deutscher Demokraten	---	---	2	0,50 %
BGE	---	---	0	0,00 %
DiB	---	---	1	0,25 %
DKP	---	---	0	0,00 %
DM	---	---	0	0,00 %
Die Humanisten	---	---	0	0,00 %
Gesundheitsforschung	---	---	0	0,00 %
Tierschutzpartei	---	---	2	0,50 %
V-Partei ³	---	---	0	0,00 %
Staratschek, FAMILIE & UMWELT	0	0,00 %	---	---

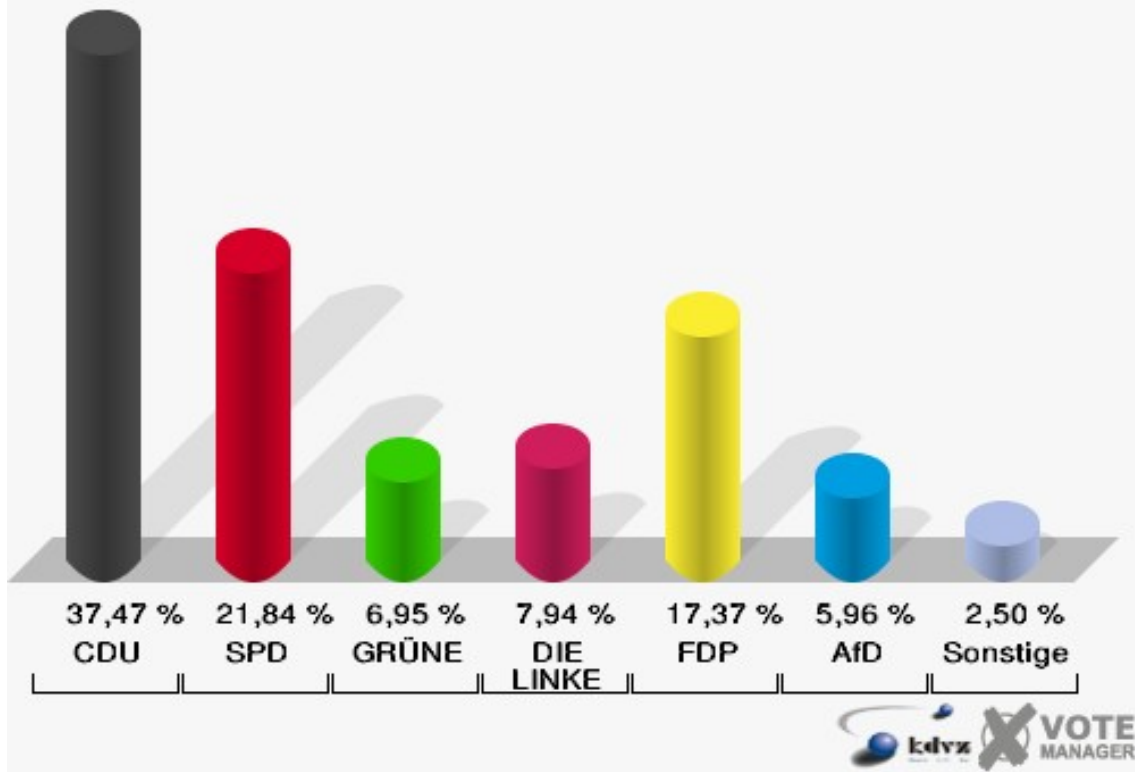
Gemeinde Engelskirchen

Wahl zum Deutschen Bundestag 24.09.2017
Erststimmen 100 Engelskirchen I

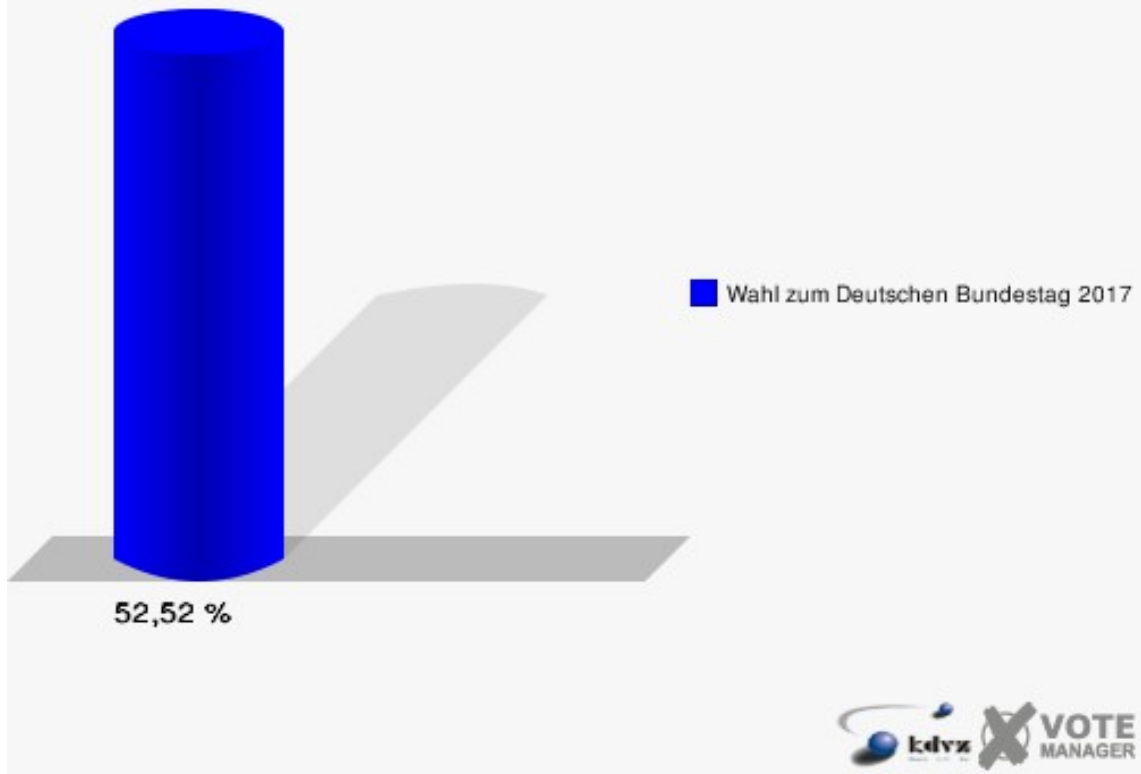


Gemeinde Engelskirchen

Wahl zum Deutschen Bundestag 24.09.2017
Zweitstimmen 100 Engelskirchen I



Gemeinde Engelskirchen
Wahl zum Deutschen Bundestag 24.09.2017
Wahlbeteiligung 100 Engelskirchen I

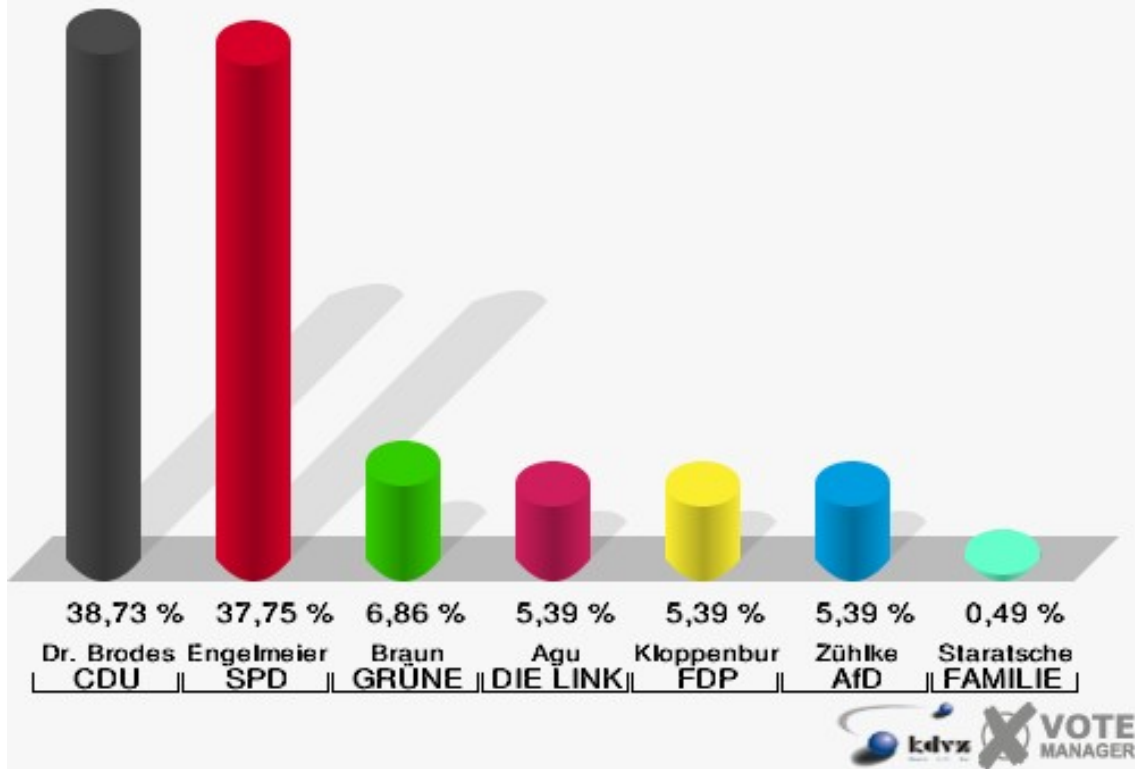


111 Engelskirchen II/Rommersberg

	Erststimmen		Zweitstimmen	
Wahlberechtigte	379		379	
Wähler	209	55,15 %	209	55,15 %
ungültige Stimmen	5	2,39 %	5	2,39 %
gültige Stimmen	204	97,61 %	204	97,61 %
Dr. Brodesser, CDU	79	38,73 %	70	34,31 %
Engelmeier, SPD	77	37,75 %	68	33,33 %
Braun, GRÜNE	14	6,86 %	17	8,33 %
Agu, DIE LINKE	11	5,39 %	11	5,39 %
Kloppenburg, FDP	11	5,39 %	14	6,86 %
Zühlke, AfD	11	5,39 %	9	4,41 %
PIRATEN	---	---	3	1,47 %
NPD	---	---	0	0,00 %
Die PARTEI	---	---	6	2,94 %
FREIE WÄHLER	---	---	1	0,49 %
Volksabstimmung	---	---	0	0,00 %
ÖDP	---	---	0	0,00 %
MLPD	---	---	0	0,00 %
SGP	---	---	0	0,00 %
Allianz Deutscher Demokraten	---	---	0	0,00 %
BGE	---	---	0	0,00 %
DiB	---	---	0	0,00 %
DKP	---	---	0	0,00 %
DM	---	---	0	0,00 %
Die Humanisten	---	---	0	0,00 %
Gesundheitsforschung	---	---	1	0,49 %
Tierschutzpartei	---	---	4	1,96 %
V-Partei ³	---	---	0	0,00 %
Staratschek, FAMILIE & UMWELT	1	0,49 %	---	---

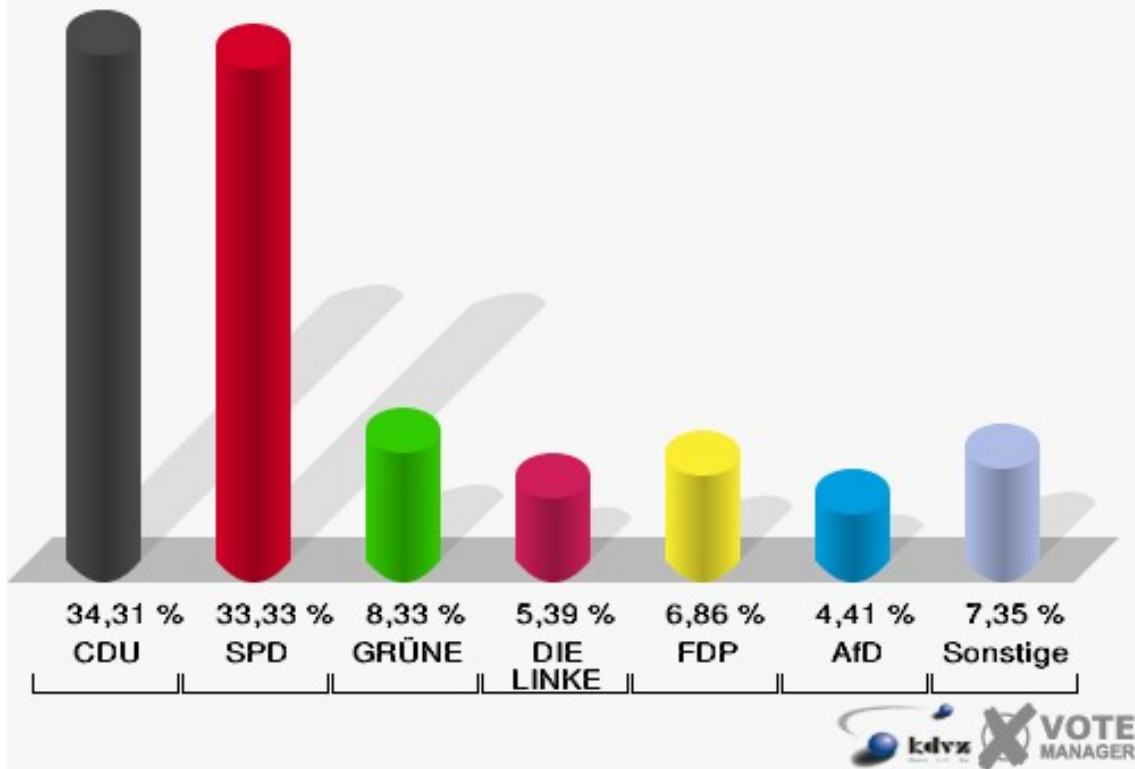
Gemeinde Engelskirchen

Wahl zum Deutschen Bundestag 24.09.2017
Erststimmen 111 Engelskirchen II/Rommersberg

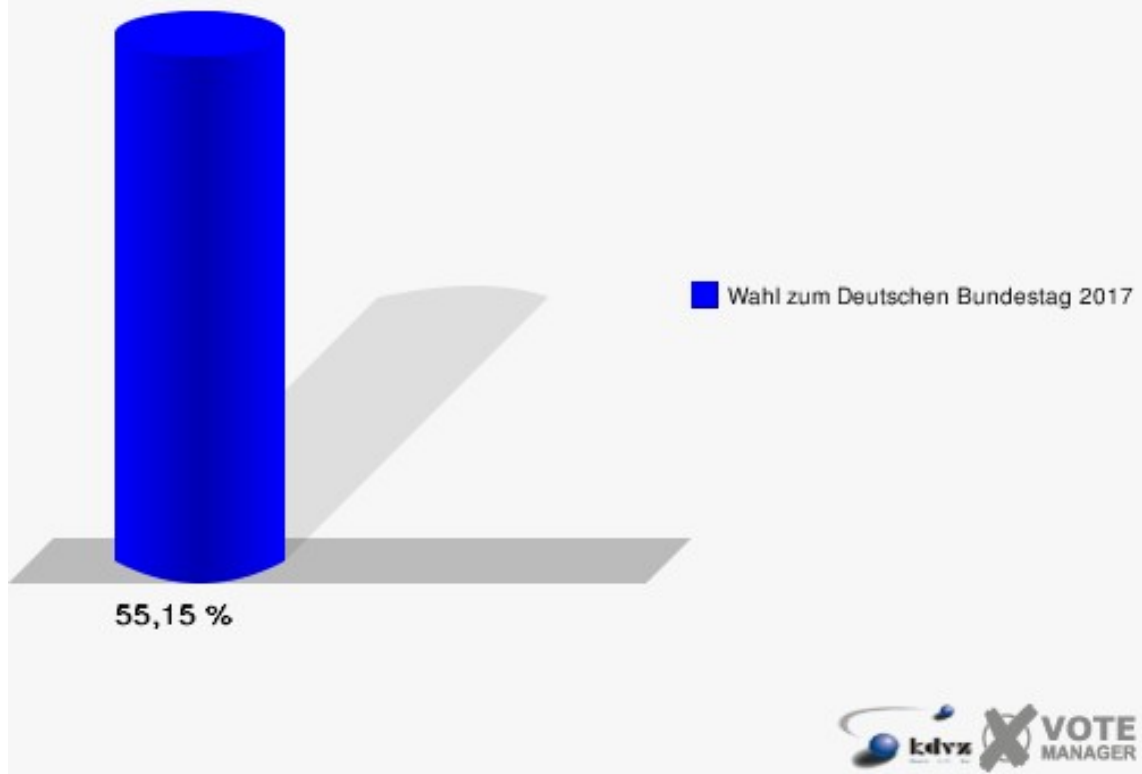


Gemeinde Engelskirchen

Wahl zum Deutschen Bundestag 24.09.2017
Zweitstimmen 111 Engelskirchen II/Rommersberg



Gemeinde Engelskirchen
Wahl zum Deutschen Bundestag 24.09.2017
Wahlbeteiligung 111 Engelskirchen II/Rommersberg

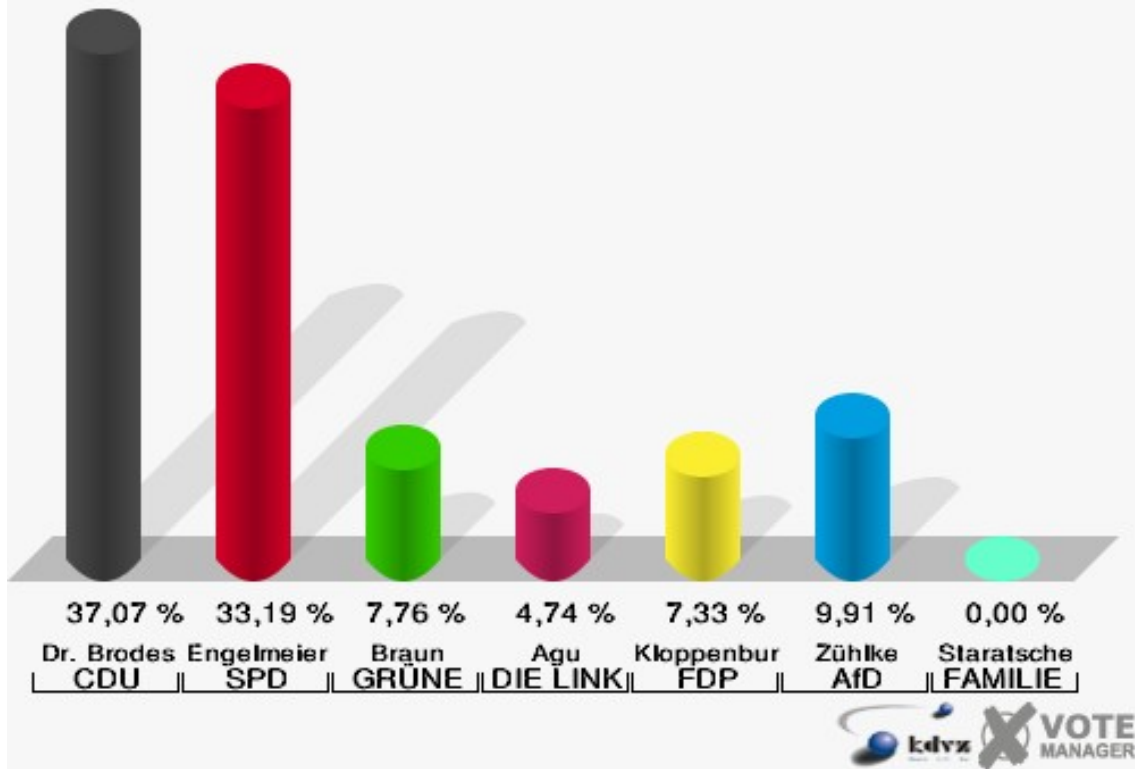


112 Engelskirchen II/Grengel

	Erststimmen		Zweitstimmen	
Wahlberechtigte	495		495	
Wähler	240	48,48 %	240	48,48 %
ungültige Stimmen	8	3,33 %	7	2,92 %
gültige Stimmen	232	96,67 %	233	97,08 %
Dr. Brodesser, CDU	86	37,07 %	78	33,48 %
Engelmeier, SPD	77	33,19 %	71	30,47 %
Braun, GRÜNE	18	7,76 %	10	4,29 %
Agu, DIE LINKE	11	4,74 %	16	6,87 %
Kloppenburg, FDP	17	7,33 %	24	10,30 %
Zühlke, AfD	23	9,91 %	25	10,73 %
PIRATEN	---	---	0	0,00 %
NPD	---	---	1	0,43 %
Die PARTEI	---	---	2	0,86 %
FREIE WÄHLER	---	---	0	0,00 %
Volksabstimmung	---	---	0	0,00 %
ÖDP	---	---	0	0,00 %
MLPD	---	---	0	0,00 %
SGP	---	---	0	0,00 %
Allianz Deutscher Demokraten	---	---	5	2,15 %
BGE	---	---	0	0,00 %
DiB	---	---	0	0,00 %
DKP	---	---	0	0,00 %
DM	---	---	0	0,00 %
Die Humanisten	---	---	0	0,00 %
Gesundheitsforschung	---	---	1	0,43 %
Tierschutzpartei	---	---	0	0,00 %
V-Partei ³	---	---	0	0,00 %
Staratschek, FAMILIE & UMWELT	0	0,00 %	---	---

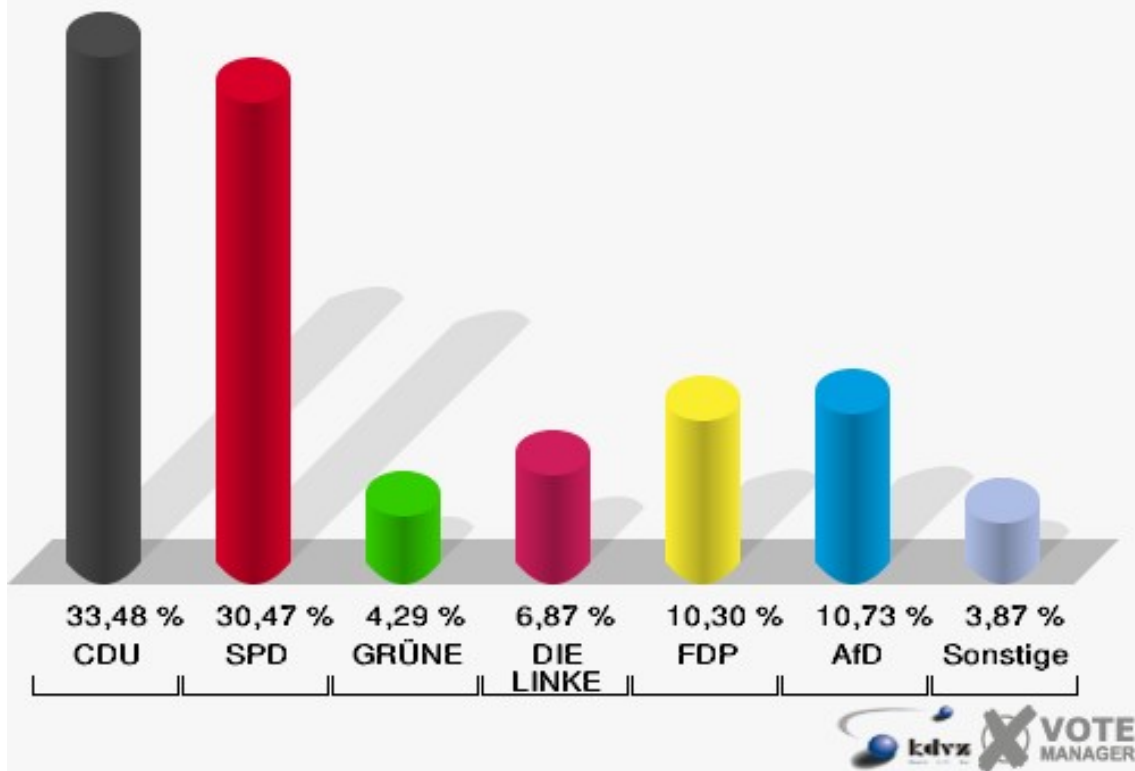
Gemeinde Engelskirchen

Wahl zum Deutschen Bundestag 24.09.2017
Erststimmen 112 Engelskirchen II/Grengel



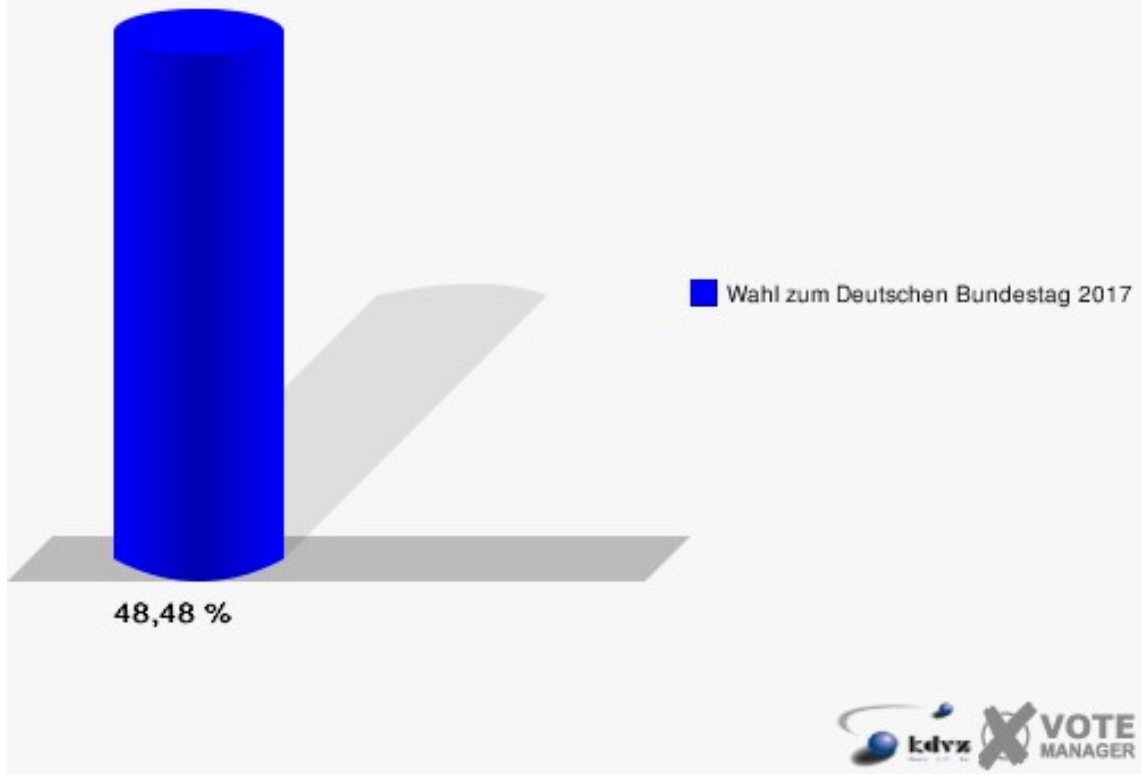
Gemeinde Engelskirchen

Wahl zum Deutschen Bundestag 24.09.2017
Zweitstimmen 112 Engelskirchen II/Grengel



Gemeinde Engelskirchen

Wahl zum Deutschen Bundestag 24.09.2017
Wahlbeteiligung 112 Engelskirchen II/Grengel



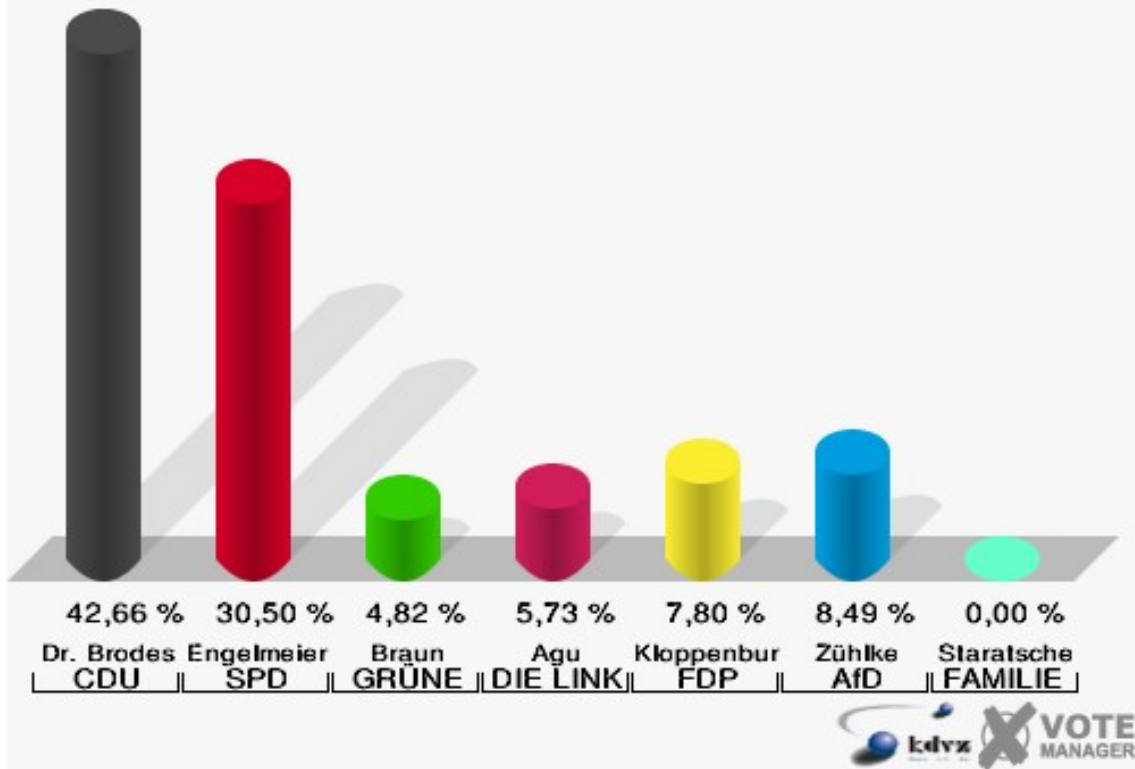
120 Engelskirchen III

	Erststimmen		Zweitstimmen	
Wahlberechtigte	853		853	
Wähler	443	51,93 %	443	51,93 %
ungültige Stimmen	7	1,58 %	9	2,03 %
gültige Stimmen	436	98,42 %	434	97,97 %
Dr. Brodesser, CDU	186	42,66 %	154	35,48 %
Engelmeier, SPD	133	30,50 %	103	23,73 %
Braun, GRÜNE	21	4,82 %	26	5,99 %
Agu, DIE LINKE	25	5,73 %	35	8,06 %
Kloppenburg, FDP	34	7,80 %	61	14,06 %
Zühlke, AfD	37	8,49 %	39	8,99 %
PIRATEN	---	---	3	0,69 %
NPD	---	---	0	0,00 %
Die PARTEI	---	---	0	0,00 %
FREIE WÄHLER	---	---	0	0,00 %
Volksabstimmung	---	---	1	0,23 %
ÖDP	---	---	0	0,00 %
MLPD	---	---	0	0,00 %
SGP	---	---	0	0,00 %
Allianz Deutscher Demokraten	---	---	8	1,84 %
BGE	---	---	0	0,00 %
DiB	---	---	0	0,00 %
DKP	---	---	0	0,00 %
DM	---	---	0	0,00 %
Die Humanisten	---	---	0	0,00 %
Gesundheitsforschung	---	---	0	0,00 %
Tierschutzpartei	---	---	4	0,92 %
V-Partei ³	---	---	0	0,00 %
Staratschek, FAMILIE & UMWELT	0	0,00 %	---	---

Gemeinde Engelskirchen

Wahl zum Deutschen Bundestag 24.09.2017

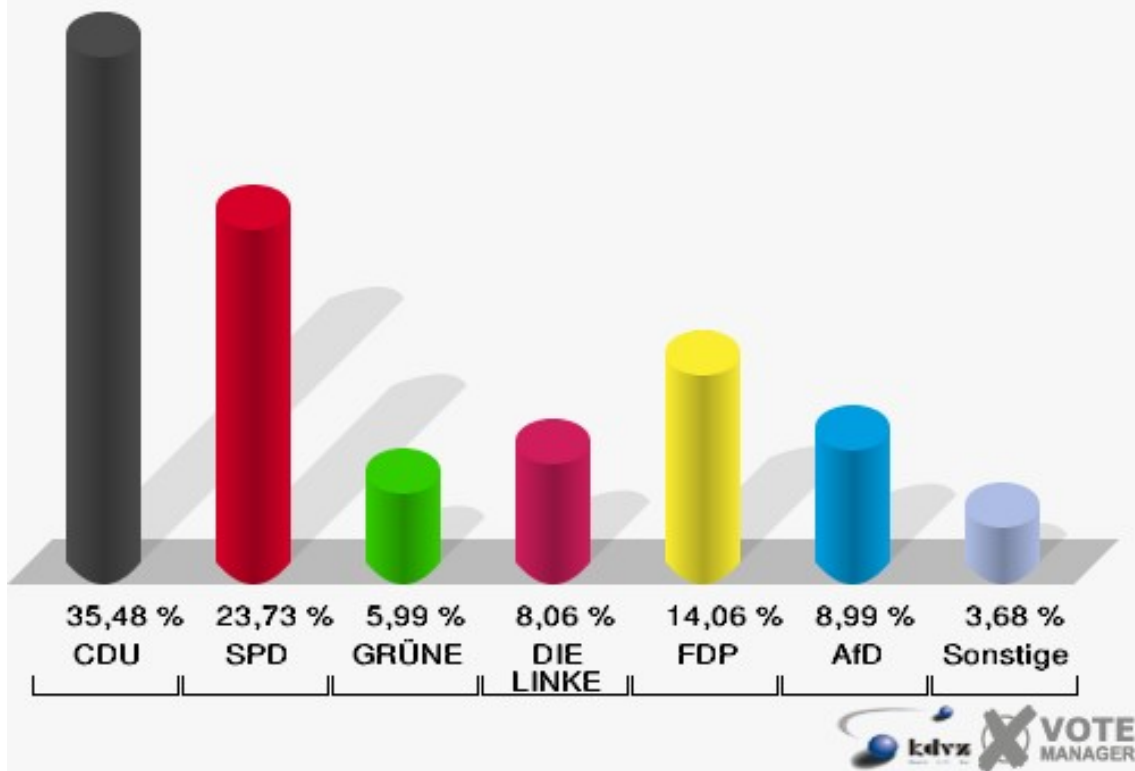
Erststimmen 120 Engelskirchen III



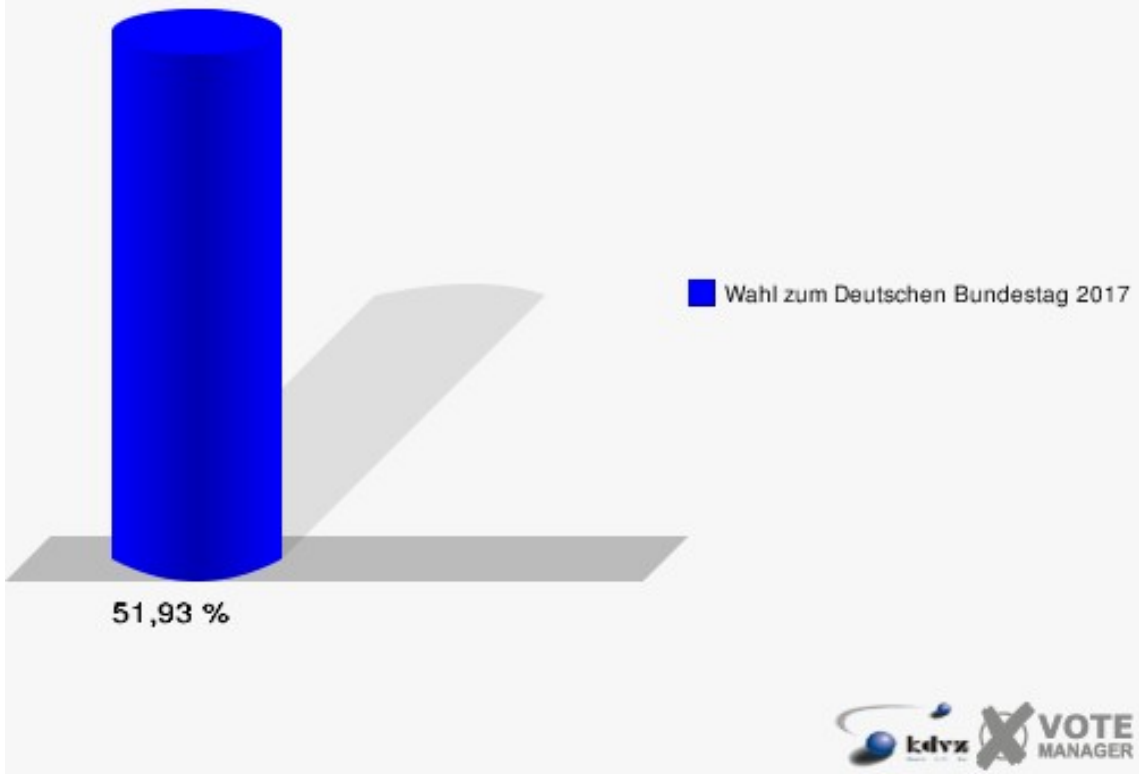
Gemeinde Engelskirchen

Wahl zum Deutschen Bundestag 24.09.2017

Zweitstimmen 120 Engelskirchen III



Gemeinde Engelskirchen
Wahl zum Deutschen Bundestag 24.09.2017
Wahlbeteiligung 120 Engelskirchen III

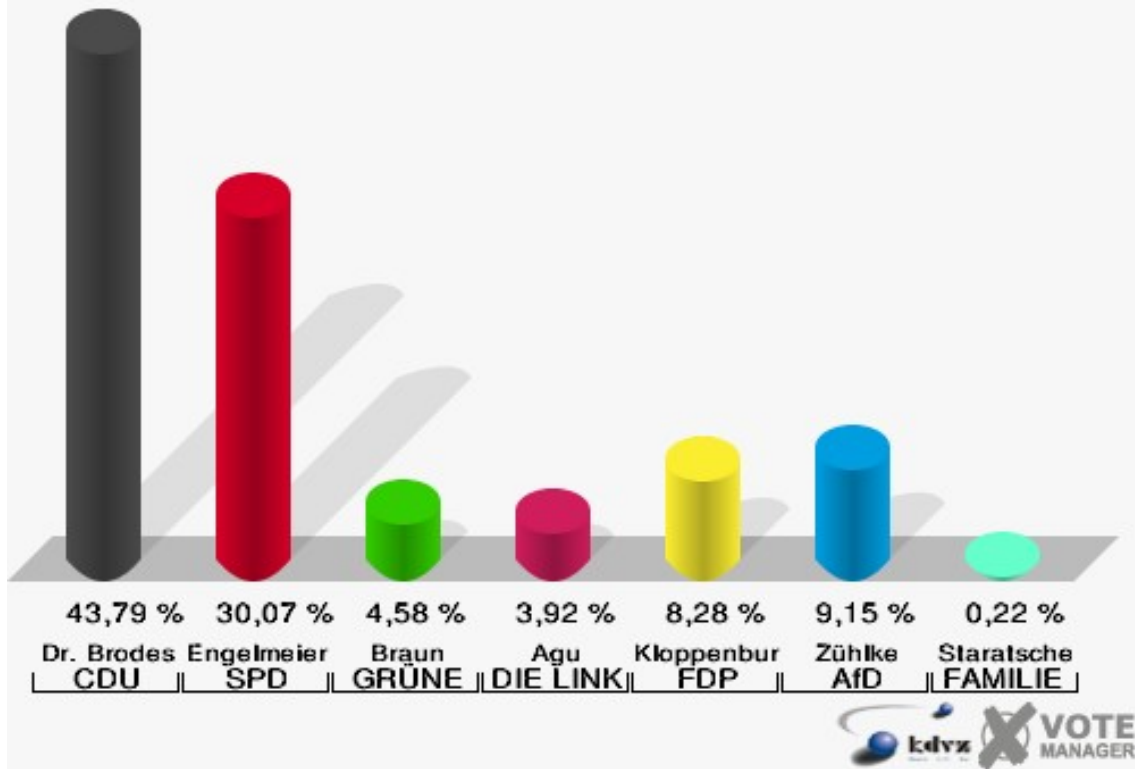


130 Engelskirchen-Grünscheid

	Erststimmen		Zweitstimmen	
Wahlberechtigte	992		992	
Wähler	468	47,18 %	468	47,18 %
ungültige Stimmen	9	1,92 %	7	1,50 %
gültige Stimmen	459	98,08 %	461	98,50 %
Dr. Brodesser, CDU	201	43,79 %	170	36,88 %
Engelmeier, SPD	138	30,07 %	111	24,08 %
Braun, GRÜNE	21	4,58 %	20	4,34 %
Agu, DIE LINKE	18	3,92 %	29	6,29 %
Kloppenburg, FDP	38	8,28 %	72	15,62 %
Zühlke, AfD	42	9,15 %	45	9,76 %
PIRATEN	---	---	2	0,43 %
NPD	---	---	0	0,00 %
Die PARTEI	---	---	2	0,43 %
FREIE WÄHLER	---	---	0	0,00 %
Volksabstimmung	---	---	0	0,00 %
ÖDP	---	---	0	0,00 %
MLPD	---	---	0	0,00 %
SGP	---	---	0	0,00 %
Allianz Deutscher Demokraten	---	---	4	0,87 %
BGE	---	---	0	0,00 %
DiB	---	---	0	0,00 %
DKP	---	---	0	0,00 %
DM	---	---	1	0,22 %
Die Humanisten	---	---	1	0,22 %
Gesundheitsforschung	---	---	2	0,43 %
Tierschutzpartei	---	---	0	0,00 %
V-Partei ³	---	---	2	0,43 %
Staratschek, FAMILIE & UMWELT	1	0,22 %	---	---

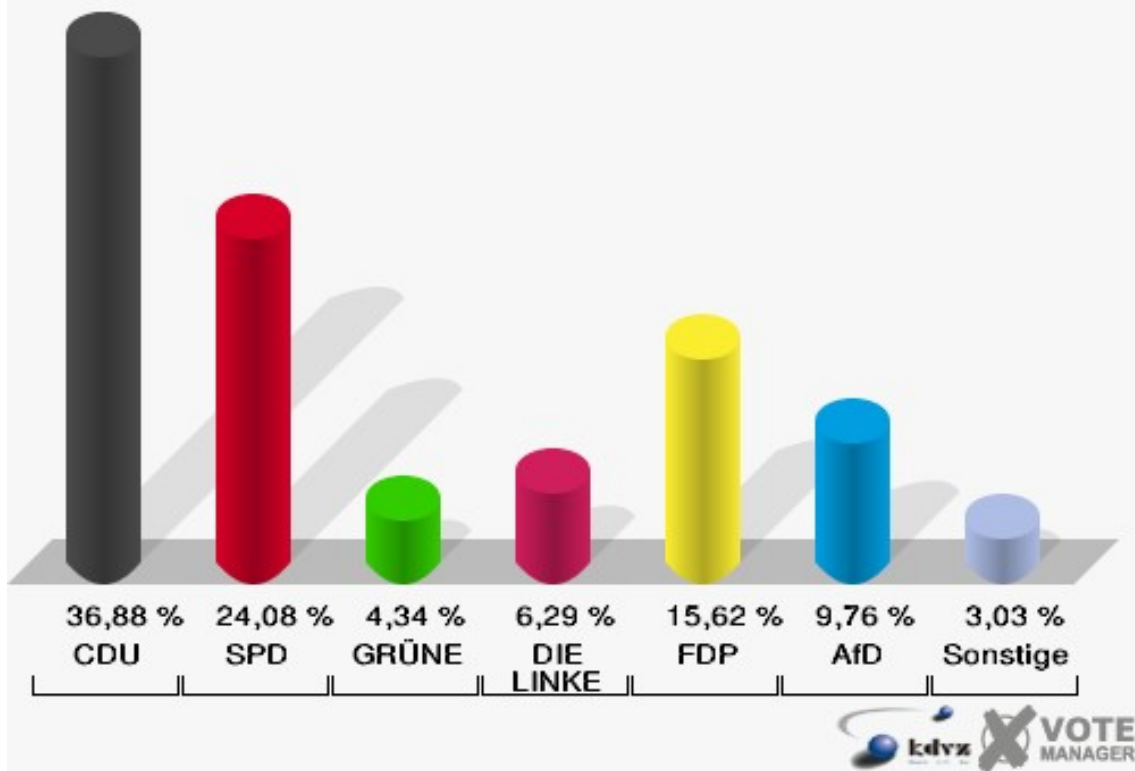
Gemeinde Engelskirchen

Wahl zum Deutschen Bundestag 24.09.2017
Erststimmen 130 Engelskirchen-Grünscheid

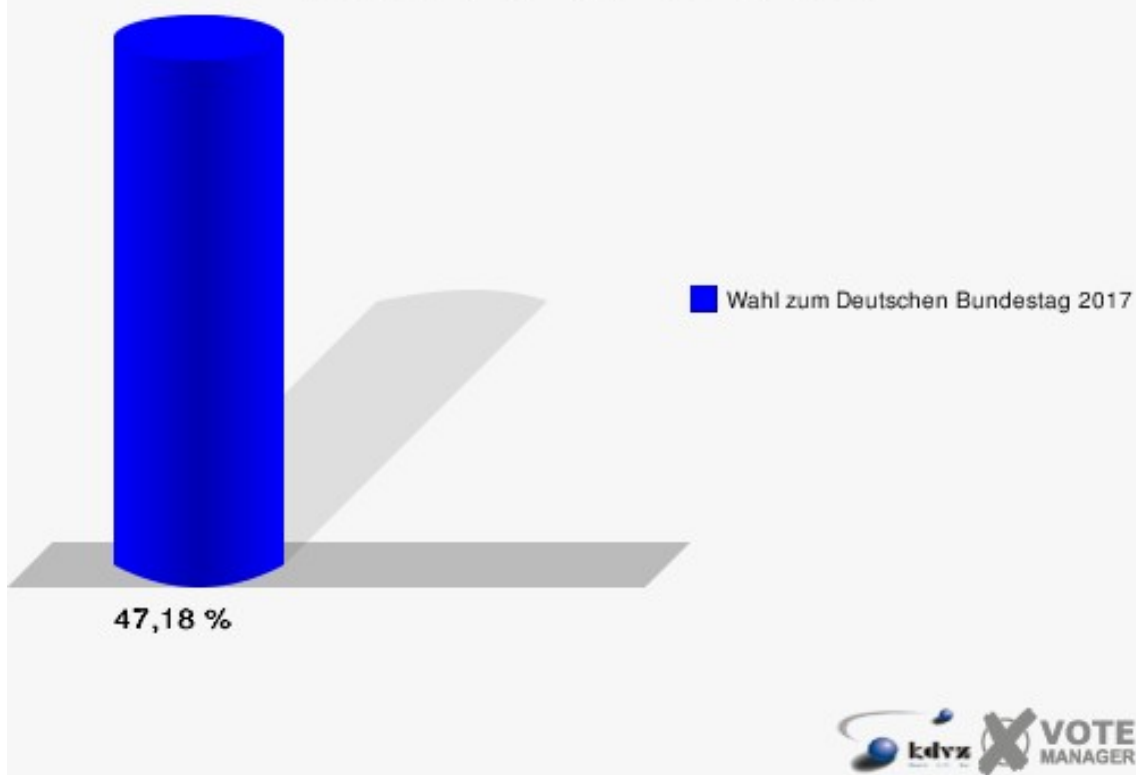


Gemeinde Engelskirchen

Wahl zum Deutschen Bundestag 24.09.2017
Zweitstimmen 130 Engelskirchen-Grünscheid



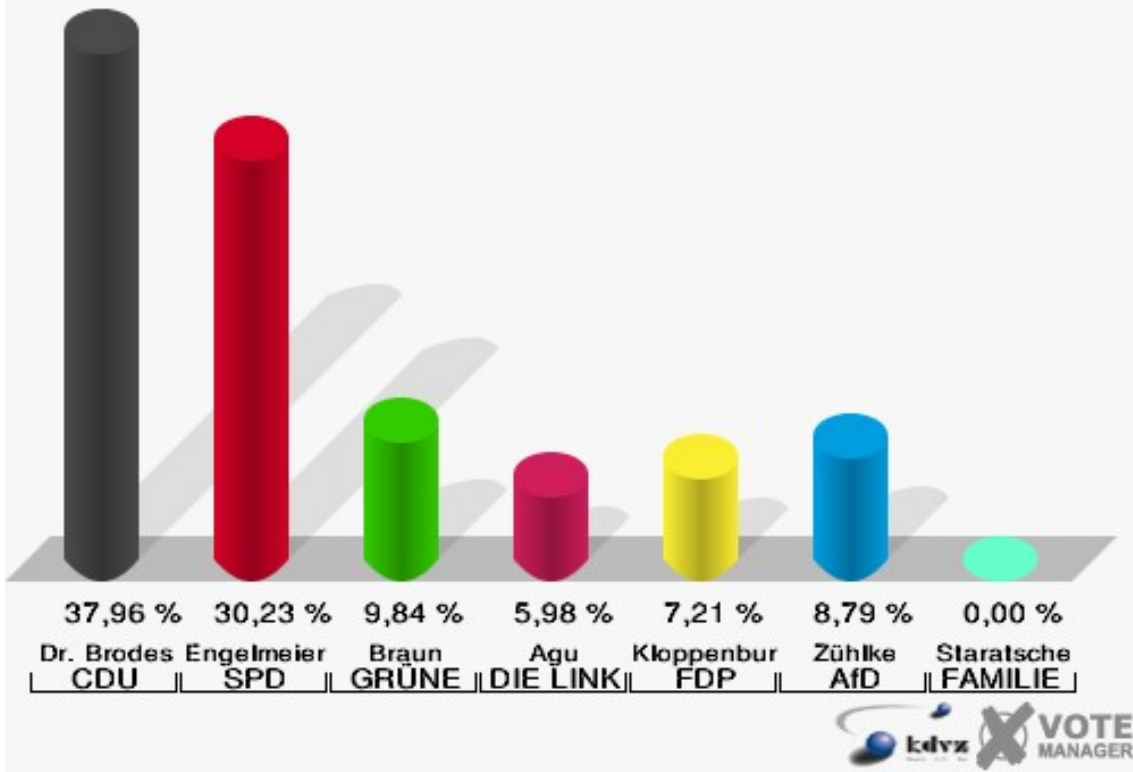
Gemeinde Engelskirchen
Wahl zum Deutschen Bundestag 24.09.2017
Wahlbeteiligung 130 Engelskirchen-Grünscheid



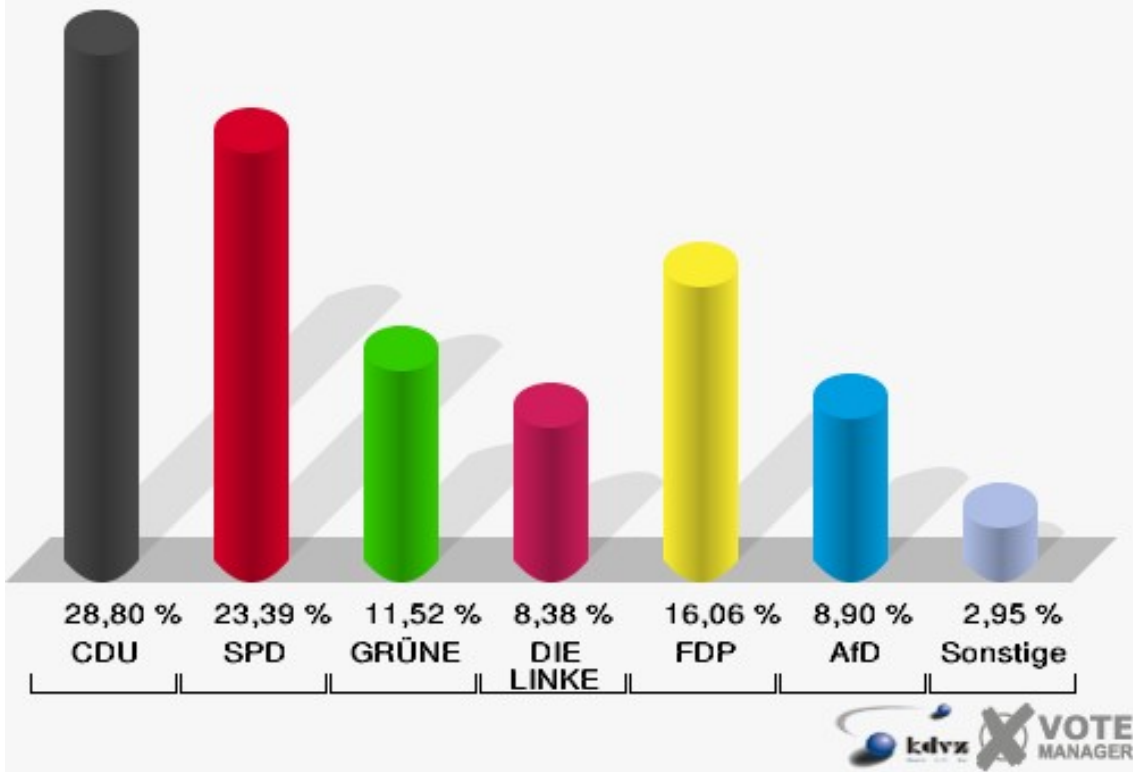
140 Engelskirchen-Loope I

	Erststimmen		Zweitstimmen	
Wahlberechtigte	1.010		1.010	
Wähler	578	57,23 %	578	57,23 %
ungültige Stimmen	9	1,56 %	5	0,87 %
gültige Stimmen	569	98,44 %	573	99,13 %
Dr. Brodesser, CDU	216	37,96 %	165	28,80 %
Engelmeier, SPD	172	30,23 %	134	23,39 %
Braun, GRÜNE	56	9,84 %	66	11,52 %
Agu, DIE LINKE	34	5,98 %	48	8,38 %
Kloppenburg, FDP	41	7,21 %	92	16,06 %
Zühlke, AfD	50	8,79 %	51	8,90 %
PIRATEN	---	---	2	0,35 %
NPD	---	---	2	0,35 %
Die PARTEI	---	---	2	0,35 %
FREIE WÄHLER	---	---	3	0,52 %
Volksabstimmung	---	---	1	0,17 %
ÖDP	---	---	0	0,00 %
MLPD	---	---	0	0,00 %
SGP	---	---	0	0,00 %
Allianz Deutscher Demokraten	---	---	1	0,17 %
BGE	---	---	0	0,00 %
DiB	---	---	1	0,17 %
DKP	---	---	0	0,00 %
DM	---	---	0	0,00 %
Die Humanisten	---	---	0	0,00 %
Gesundheitsforschung	---	---	0	0,00 %
Tierschutzpartei	---	---	5	0,87 %
V-Partei ³	---	---	0	0,00 %
Staratschek, FAMILIE & UMWELT	0	0,00 %	---	---

Gemeinde Engelskirchen
 Wahl zum Deutschen Bundestag 24.09.2017
 Erststimmen 140 Engelskirchen-Loope I



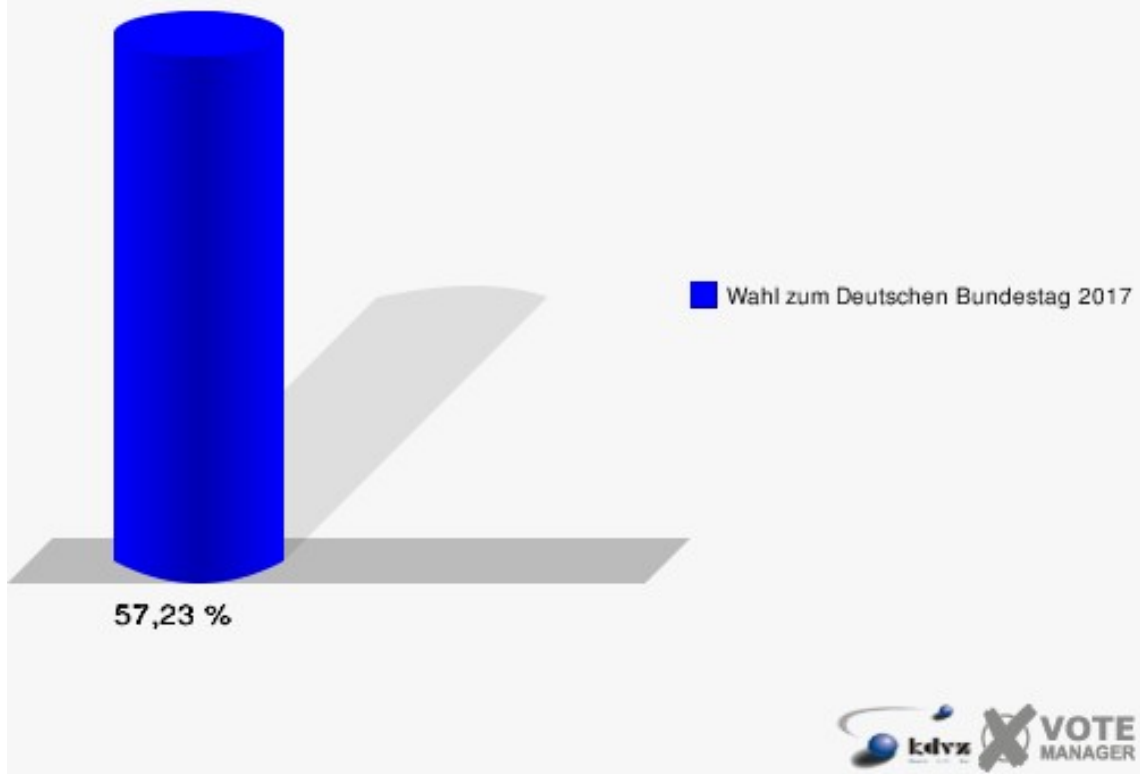
Gemeinde Engelskirchen
 Wahl zum Deutschen Bundestag 24.09.2017
 Zweitstimmen 140 Engelskirchen-Loope I



Gemeinde Engelskirchen

Wahl zum Deutschen Bundestag 24.09.2017

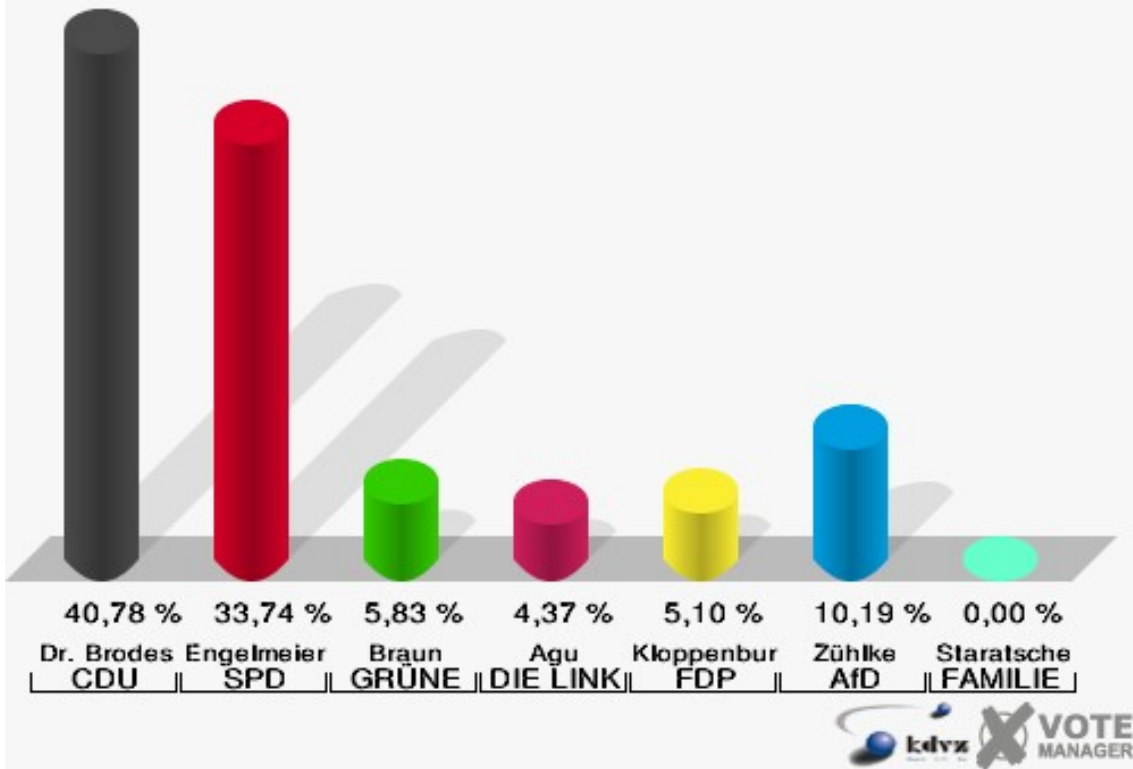
Wahlbeteiligung 140 Engelskirchen-Loope I



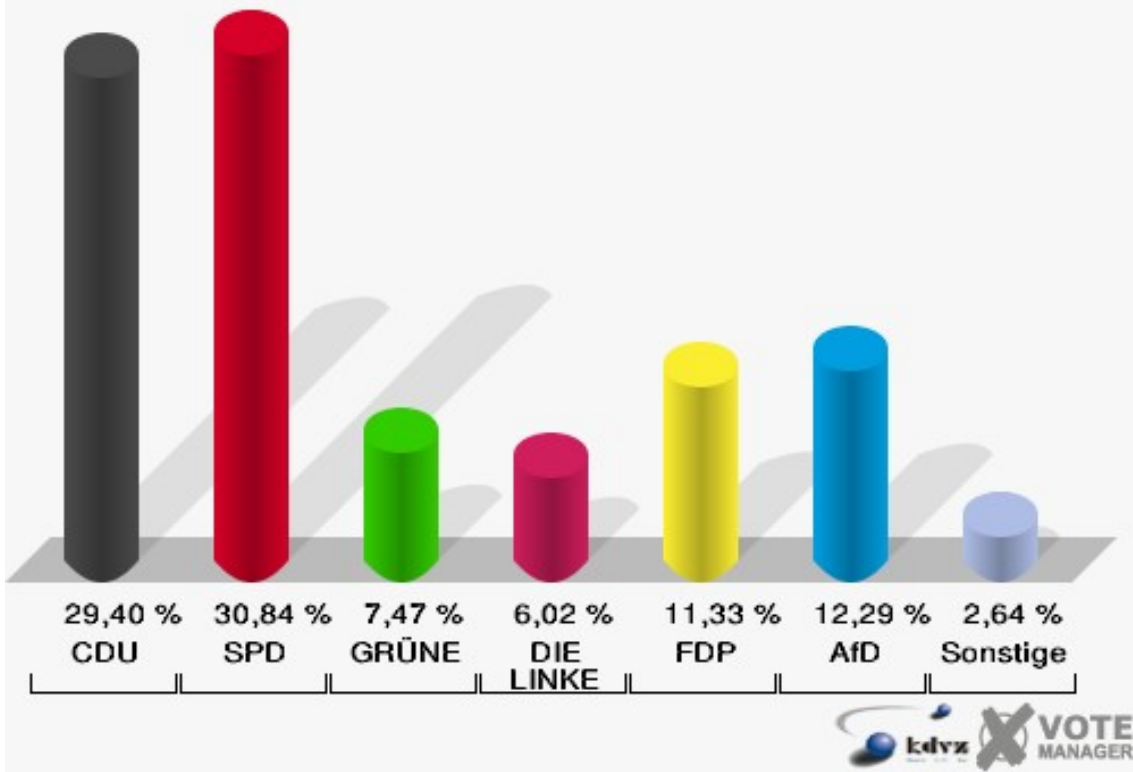
150 Engelskirchen-Loope II

	Erststimmen		Zweitstimmen	
Wahlberechtigte	779		779	
Wähler	418	53,66 %	418	53,66 %
ungültige Stimmen	6	1,44 %	3	0,72 %
gültige Stimmen	412	98,56 %	415	99,28 %
Dr. Brodesser, CDU	168	40,78 %	122	29,40 %
Engelmeier, SPD	139	33,74 %	128	30,84 %
Braun, GRÜNE	24	5,83 %	31	7,47 %
Agu, DIE LINKE	18	4,37 %	25	6,02 %
Kloppenburg, FDP	21	5,10 %	47	11,33 %
Zühlke, AfD	42	10,19 %	51	12,29 %
PIRATEN	---	---	3	0,72 %
NPD	---	---	0	0,00 %
Die PARTEI	---	---	2	0,48 %
FREIE WÄHLER	---	---	0	0,00 %
Volksabstimmung	---	---	0	0,00 %
ÖDP	---	---	0	0,00 %
MLPD	---	---	0	0,00 %
SGP	---	---	0	0,00 %
Allianz Deutscher Demokraten	---	---	0	0,00 %
BGE	---	---	0	0,00 %
DiB	---	---	3	0,72 %
DKP	---	---	1	0,24 %
DM	---	---	0	0,00 %
Die Humanisten	---	---	0	0,00 %
Gesundheitsforschung	---	---	0	0,00 %
Tierschutzpartei	---	---	2	0,48 %
V-Partei ³	---	---	0	0,00 %
Staratschek, FAMILIE & UMWELT	0	0,00 %	---	---

Gemeinde Engelskirchen
 Wahl zum Deutschen Bundestag 24.09.2017
 Erststimmen 150 Engelskirchen-Loope II

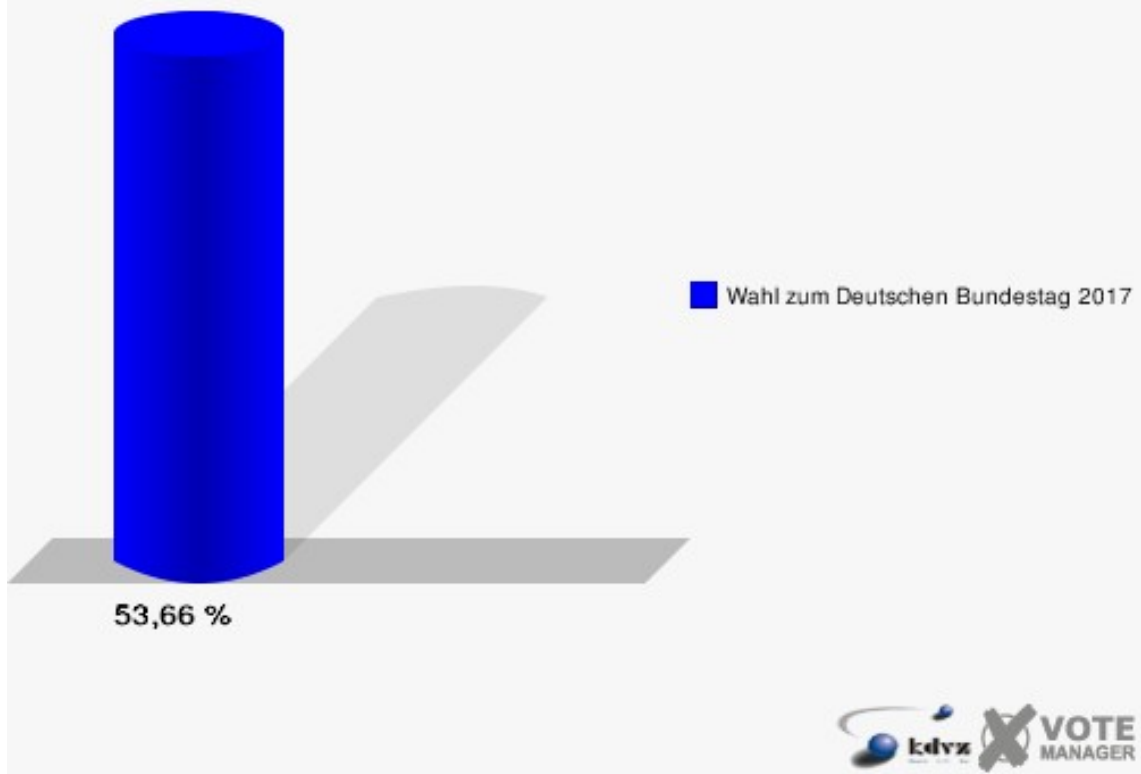


Gemeinde Engelskirchen
 Wahl zum Deutschen Bundestag 24.09.2017
 Zweitstimmen 150 Engelskirchen-Loope II



Gemeinde Engelskirchen

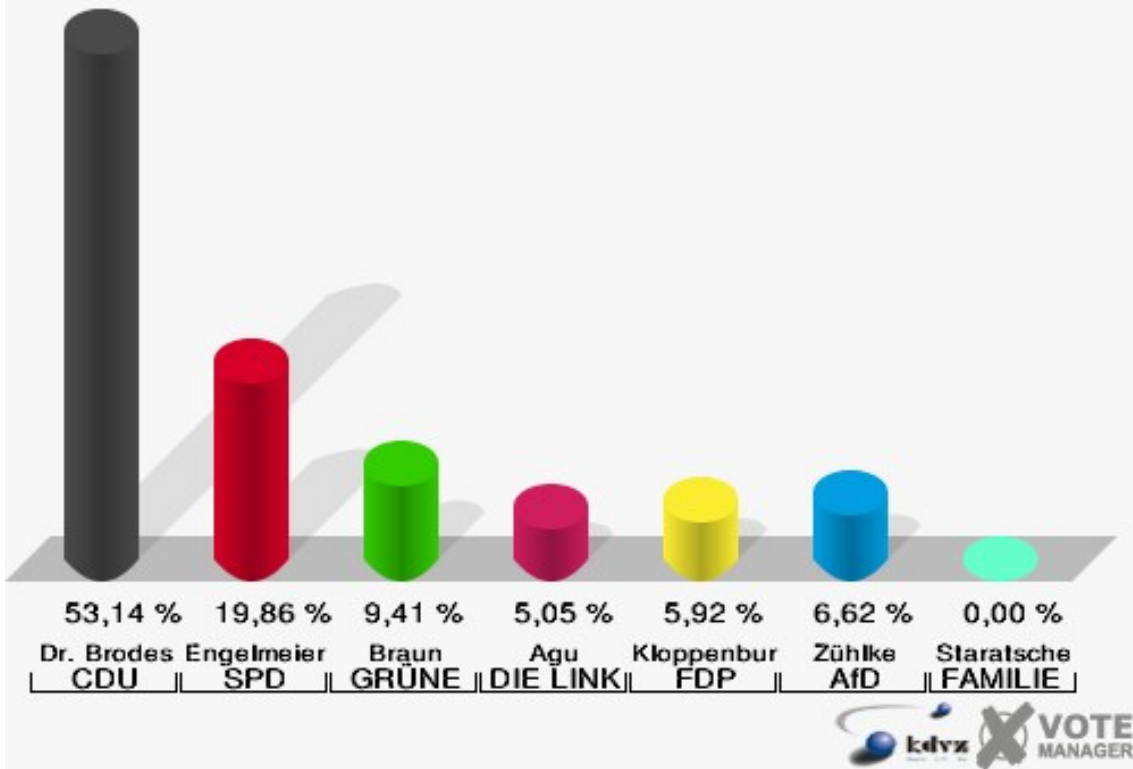
Wahl zum Deutschen Bundestag 24.09.2017
Wahlbeteiligung 150 Engelskirchen-Loope II



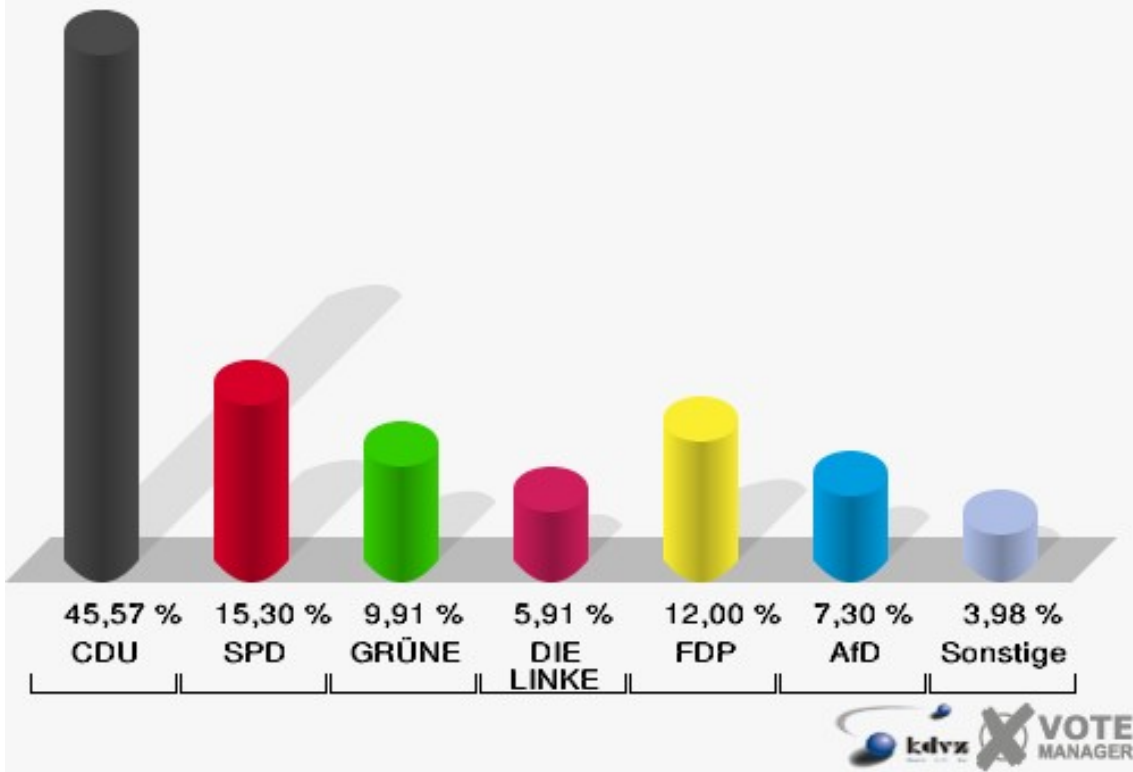
160 Engelskirchen-Loope III

	Erststimmen		Zweitstimmen	
Wahlberechtigte	1.018		1.018	
Wähler	579	56,88 %	579	56,88 %
ungültige Stimmen	5	0,86 %	4	0,69 %
gültige Stimmen	574	99,14 %	575	99,31 %
Dr. Brodesser, CDU	305	53,14 %	262	45,57 %
Engelmeier, SPD	114	19,86 %	88	15,30 %
Braun, GRÜNE	54	9,41 %	57	9,91 %
Agu, DIE LINKE	29	5,05 %	34	5,91 %
Kloppenburg, FDP	34	5,92 %	69	12,00 %
Zühlke, AfD	38	6,62 %	42	7,30 %
PIRATEN	---	---	3	0,52 %
NPD	---	---	3	0,52 %
Die PARTEI	---	---	5	0,87 %
FREIE WÄHLER	---	---	2	0,35 %
Volksabstimmung	---	---	0	0,00 %
ÖDP	---	---	1	0,17 %
MLPD	---	---	1	0,17 %
SGP	---	---	0	0,00 %
Allianz Deutscher Demokraten	---	---	0	0,00 %
BGE	---	---	0	0,00 %
DiB	---	---	0	0,00 %
DKP	---	---	0	0,00 %
DM	---	---	0	0,00 %
Die Humanisten	---	---	1	0,17 %
Gesundheitsforschung	---	---	0	0,00 %
Tierschutzpartei	---	---	6	1,04 %
V-Partei³	---	---	1	0,17 %
Staratschek, FAMILIE & UMWELT	0	0,00 %	---	---

Gemeinde Engelskirchen
 Wahl zum Deutschen Bundestag 24.09.2017
 Erststimmen 160 Engelskirchen-Loope III




Gemeinde Engelskirchen
 Wahl zum Deutschen Bundestag 24.09.2017
 Zweitstimmen 160 Engelskirchen-Loope III



Gemeinde Engelskirchen

Wahl zum Deutschen Bundestag 24.09.2017

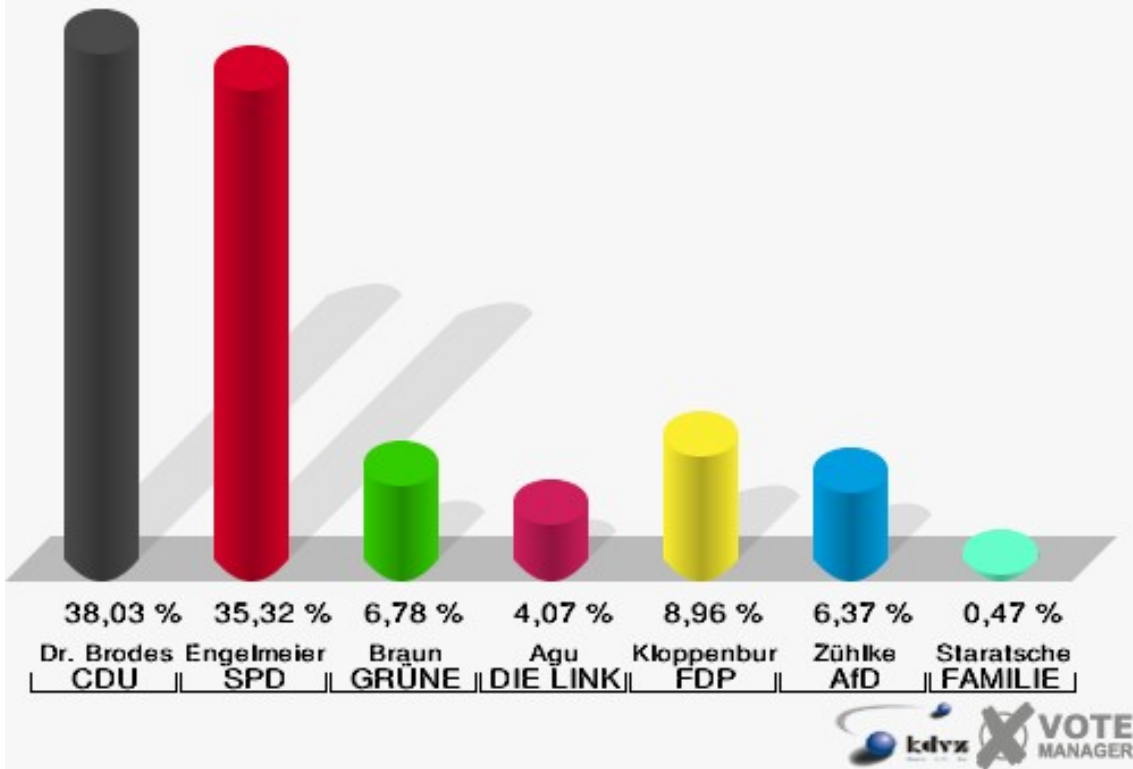
Wahlbeteiligung 160 Engelskirchen-Loope III



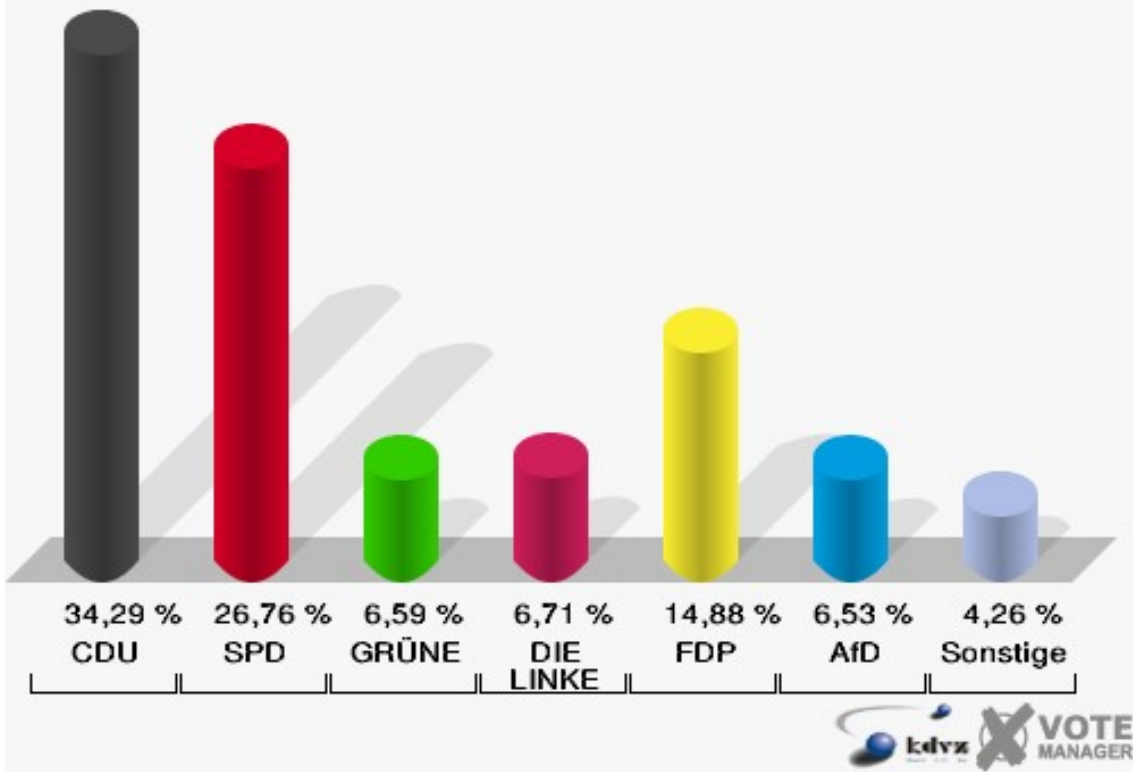
01B-Briefwahlbezirk 1

	Erststimmen		Zweitstimmen	
	Anzahl	Anteil	Anzahl	Anteil
Wähler	1.706		1.706	
ungültige Stimmen	10	0,59 %	6	0,35 %
gültige Stimmen	1.696	99,41 %	1.700	99,65 %
Dr. Brodesser, CDU	645	38,03 %	583	34,29 %
Engelmeier, SPD	599	35,32 %	455	26,76 %
Braun, GRÜNE	115	6,78 %	112	6,59 %
Agu, DIE LINKE	69	4,07 %	114	6,71 %
Kloppenburg, FDP	152	8,96 %	253	14,88 %
Zühlke, AfD	108	6,37 %	111	6,53 %
PIRATEN	---	---	2	0,12 %
NPD	---	---	4	0,24 %
Die PARTEI	---	---	16	0,94 %
FREIE WÄHLER	---	---	7	0,41 %
Volksabstimmung	---	---	3	0,18 %
ÖDP	---	---	2	0,12 %
MLPD	---	---	3	0,18 %
SGP	---	---	0	0,00 %
Allianz Deutscher Demokraten	---	---	4	0,24 %
BGE	---	---	7	0,41 %
DiB	---	---	4	0,24 %
DKP	---	---	0	0,00 %
DM	---	---	0	0,00 %
Die Humanisten	---	---	0	0,00 %
Gesundheitsforschung	---	---	2	0,12 %
Tierschutzpartei	---	---	15	0,88 %
V-Partei ³	---	---	3	0,18 %
Staratschek, FAMILIE & UMWELT	8	0,47 %	---	---

Gemeinde Engelskirchen
 Wahl zum Deutschen Bundestag 24.09.2017
 Erststimmen 01B-Briefwahlbezirk 1



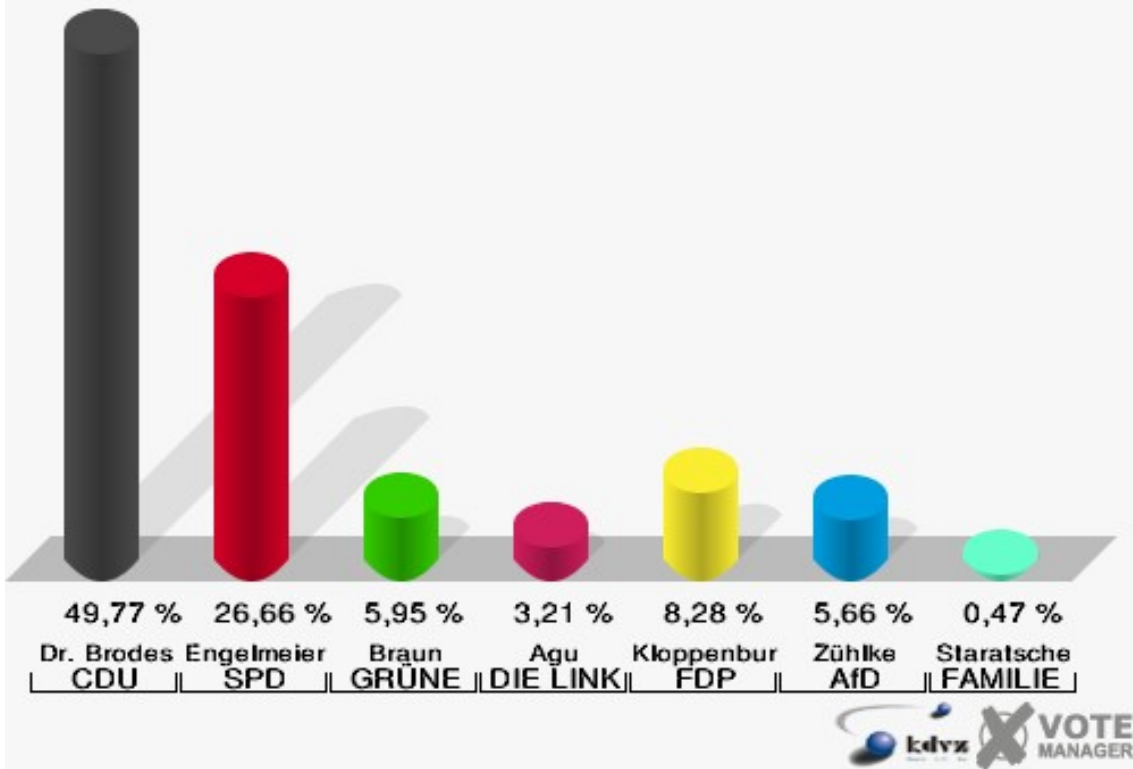
Gemeinde Engelskirchen
 Wahl zum Deutschen Bundestag 24.09.2017
 Zweitstimmen 01B-Briefwahlbezirk 1



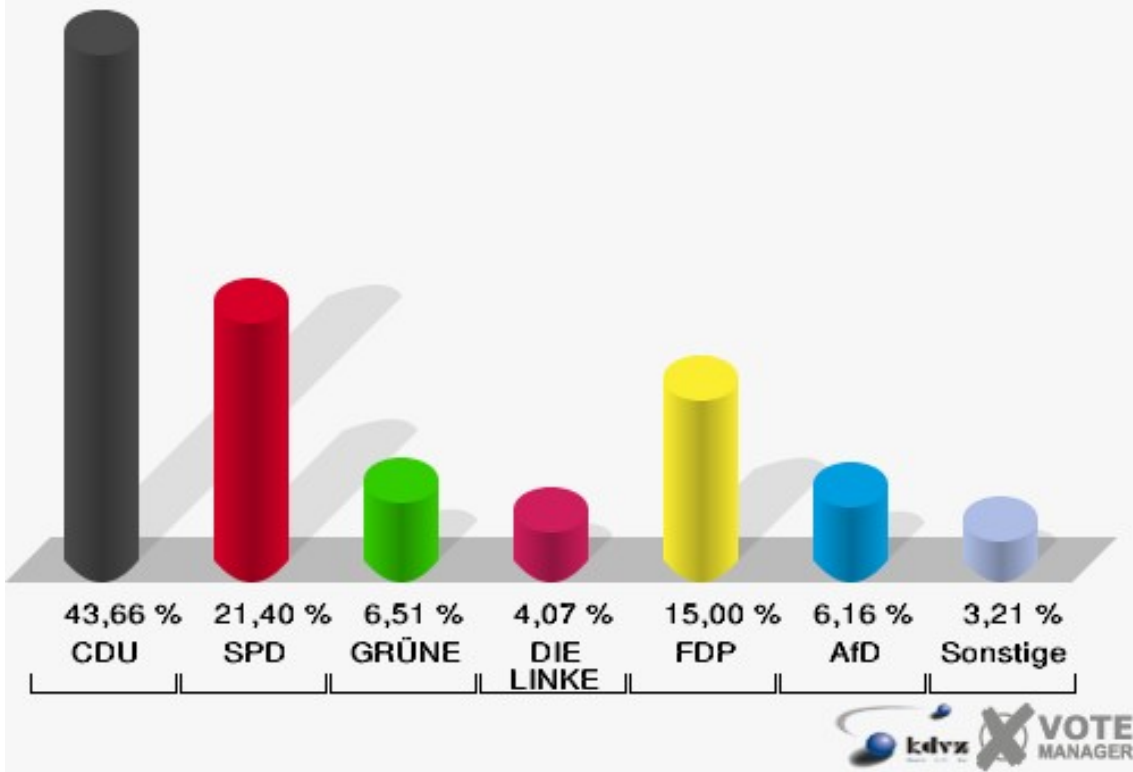
02B-Briefwahlbezirk 2

	Erststimmen		Zweitstimmen	
Wähler	1.724		1.724	
ungültige Stimmen	10	0,58 %	4	0,23 %
gültige Stimmen	1.714	99,42 %	1.720	99,77 %
Dr. Brodesser, CDU	853	49,77 %	751	43,66 %
Engelmeier, SPD	457	26,66 %	368	21,40 %
Braun, GRÜNE	102	5,95 %	112	6,51 %
Agu, DIE LINKE	55	3,21 %	70	4,07 %
Kloppenburg, FDP	142	8,28 %	258	15,00 %
Zühlke, AfD	97	5,66 %	106	6,16 %
PIRATEN	---	---	5	0,29 %
NPD	---	---	2	0,12 %
Die PARTEI	---	---	13	0,76 %
FREIE WÄHLER	---	---	7	0,41 %
Volksabstimmung	---	---	6	0,35 %
ÖDP	---	---	3	0,17 %
MLPD	---	---	0	0,00 %
SGP	---	---	0	0,00 %
Allianz Deutscher Demokraten	---	---	0	0,00 %
BGE	---	---	1	0,06 %
DiB	---	---	7	0,41 %
DKP	---	---	0	0,00 %
DM	---	---	3	0,17 %
Die Humanisten	---	---	0	0,00 %
Gesundheitsforschung	---	---	0	0,00 %
Tierschutzpartei	---	---	7	0,41 %
V-Partei ³	---	---	1	0,06 %
Staratschek, FAMILIE & UMWELT	8	0,47 %	---	---

Gemeinde Engelskirchen
 Wahl zum Deutschen Bundestag 24.09.2017
 Erststimmen 02B-Briefwahlbezirk 2



Gemeinde Engelskirchen
 Wahl zum Deutschen Bundestag 24.09.2017
 Zweitstimmen 02B-Briefwahlbezirk 2



Übersicht Wahlbezirke

Gemeinde Engelskirchen Wahl zum Deutschen Bundestag 24.09.2017 Zusammenstellung der Ergebnisse nach Wahlbezirken - Erststimmen -										
Wahlbezirk	Wahlbe- rechtigte	Wähler	gültig	Dr. Brodes- ser CDU	Engelmeier SPD	Braun GRÜNE	Agu DIE LINKE	Kloppenburg FDP	Zühlke AfD	Staratschek FAMILIE & UMWELT
010-Oesinghau- sen/Osberghau- sen	822	445	436	164	154	22	25	25	46	0
		54,14 %	97,98 %	37,61 %	35,32 %	5,05 %	5,73 %	5,73 %	10,55 %	0,00 %
020-Wiehlmünden	800	444	432	144	150	30	28	30	50	0
		55,50 %	97,30 %	33,33 %	34,72 %	6,94 %	6,48 %	6,94 %	11,57 %	0,00 %
031-Ründeroth I/ Dörrenberg	425	252	250	97	91	15	11	13	23	0
		59,29 %	99,21 %	38,80 %	36,40 %	6,00 %	4,40 %	5,20 %	9,20 %	0,00 %
032-Ründeroth I/ ev. Gemeindezen- trum	583	306	301	95	107	26	18	21	34	0
		52,49 %	98,37 %	31,56 %	35,55 %	8,64 %	5,98 %	6,98 %	11,30 %	0,00 %
041 Ründeroth II/ AWO-Zentrum	520	265	264	86	110	10	18	17	23	0
		50,96 %	99,62 %	32,58 %	41,67 %	3,79 %	6,82 %	6,44 %	8,71 %	0,00 %
042-Ründeroth II/ kath. Kita	474	276	274	87	101	29	11	14	32	0
		58,23 %	99,28 %	31,75 %	36,86 %	10,58 %	4,01 %	5,11 %	11,68 %	0,00 %
051 Ründeroth III/ Kaltenbach	407	241	241	94	83	19	14	9	21	1
		59,21 %	100,00 %	39,00 %	34,44 %	7,88 %	5,81 %	3,73 %	8,71 %	0,41 %
052 Ründeroth III/ Ohl	534	312	306	104	132	15	14	19	22	0
		58,43 %	98,08 %	33,99 %	43,14 %	4,90 %	4,58 %	6,21 %	7,19 %	0,00 %
061 Wallefeld	719	439	434	160	155	31	23	27	38	0
		61,06 %	98,86 %	36,87 %	35,71 %	7,14 %	5,30 %	6,22 %	8,76 %	0,00 %
062 Wahl- scheid/Dorfge- m.haus	390	241	240	91	83	15	5	15	30	1
		61,79 %	99,59 %	37,92 %	34,58 %	6,25 %	2,08 %	6,25 %	12,50 %	0,42 %

Gemeinde Engelskirchen
Wahl zum Deutschen Bundestag 24.09.2017
Zusammenstellung der Ergebnisse nach Wahlbezirken - Erststimmen -

Wahlbezirk	Wahlbe- rechtigte	Wähler	gültig	Dr. Brodes- ser CDU	Engelmeier SPD	Braun GRÜNE	Agu DIE LINKE	Kloppenburg FDP	Zühlke AfD	Staratschek FAMILIE & UMWELT
070 Schnellen- bach	1.127	620	615	212	204	52	41	51	54	1
		55,01 %	99,19 %	34,47 %	33,17 %	8,46 %	6,67 %	8,29 %	8,78 %	0,16 %
080 Bickenbach	979	542	538	201	193	35	24	43	40	2
		55,36 %	99,26 %	37,36 %	35,87 %	6,51 %	4,46 %	7,99 %	7,43 %	0,37 %
090 Engelskir- chen-Hardt	958	562	558	246	166	33	22	43	47	1
		58,66 %	99,29 %	44,09 %	29,75 %	5,91 %	3,94 %	7,71 %	8,42 %	0,18 %
100 Engelskirchen I	775	407	401	189	117	22	23	29	21	0
		52,52 %	98,53 %	47,13 %	29,18 %	5,49 %	5,74 %	7,23 %	5,24 %	0,00 %
111 Engelskirchen II/Rommersberg	379	209	204	79	77	14	11	11	11	1
		55,15 %	97,61 %	38,73 %	37,75 %	6,86 %	5,39 %	5,39 %	5,39 %	0,49 %
112 Engelskirchen II/Grengel	495	240	232	86	77	18	11	17	23	0
		48,48 %	96,67 %	37,07 %	33,19 %	7,76 %	4,74 %	7,33 %	9,91 %	0,00 %
120 Engelskirchen III	853	443	436	186	133	21	25	34	37	0
		51,93 %	98,42 %	42,66 %	30,50 %	4,82 %	5,73 %	7,80 %	8,49 %	0,00 %
130 Engelskir- chen-Grünscheid	992	468	459	201	138	21	18	38	42	1
		47,18 %	98,08 %	43,79 %	30,07 %	4,58 %	3,92 %	8,28 %	9,15 %	0,22 %
140 Engelskir- chen-Loope I	1.010	578	569	216	172	56	34	41	50	0
		57,23 %	98,44 %	37,96 %	30,23 %	9,84 %	5,98 %	7,21 %	8,79 %	0,00 %
150 Engelskir- chen-Loope II	779	418	412	168	139	24	18	21	42	0
		53,66 %	98,56 %	40,78 %	33,74 %	5,83 %	4,37 %	5,10 %	10,19 %	0,00 %
160 Engelskir- chen-Loope III	1.018	579	574	305	114	54	29	34	38	0
		56,88 %	99,14 %	53,14 %	19,86 %	9,41 %	5,05 %	5,92 %	6,62 %	0,00 %

Gemeinde Engelskirchen
Wahl zum Deutschen Bundestag 24.09.2017
Zusammenstellung der Ergebnisse nach Wahlbezirken - Erststimmen -

Wahlbezirk	Wahlbe- rechtigte	Wähler	gültig	Dr. Brodes- ser CDU	Engelmeier SPD	Braun GRÜNE	Agu DIE LINKE	Kloppenburg FDP	Zühlke AfD	Staratschek FAMILIE & UMWELT
01B-Briefwahlbe- zirk 1	0	1.706	1.696	645	599	115	69	152	108	8
			99,41 %	38,03 %	35,32 %	6,78 %	4,07 %	8,96 %	6,37 %	0,47 %
02B-Briefwahlbe- zirk 2	0	1.724	1.714	853	457	102	55	142	97	8
			99,42 %	49,77 %	26,66 %	5,95 %	3,21 %	8,28 %	5,66 %	0,47 %
Gemeinde Engels- kirchen	15.039	11.717	11.586	4.709	3.752	779	547	846	929	24
			77,91 %	98,88 %	40,64 %	32,38 %	6,72 %	4,72 %	7,30 %	8,02 %

Gemeinde Engelskirchen
Wahl zum Deutschen Bundestag 24.09.2017
Zusammenstellung der Ergebnisse nach Wahlbezirken - Zweitstimmen -

Wahlbezirk	Wahlberechtigte	Wähler	gültig	CDU	SPD	GRÜNE	DIE LINKE	FDP	AfD	PIRATEN	NPD	Die PAR-TEI	FREIE WÄHLER	Volksabstimmung	ÖDP	MLPD	SGP	Allianz Deutscher Demokraten
010-Oesinghausen/Osberghausen	822	445	440	134	122	25	40	47	50	0	1	4	2	1	0	1	0	7
		54,14 %	98,88 %	30,45 %	27,73 %	5,68 %	9,09 %	10,68 %	11,36 %	0,00 %	0,23 %	0,91 %	0,45 %	0,23 %	0,00 %	0,23 %	0,00 %	1,59 %
020-Wiehlmünden	800	444	440	105	133	35	28	61	52	2	0	6	2	0	0	0	0	6
		55,50 %	99,10 %	23,86 %	30,23 %	7,95 %	6,36 %	13,86 %	11,82 %	0,45 %	0,00 %	1,36 %	0,45 %	0,00 %	0,00 %	0,00 %	0,00 %	1,36 %
031-Ründeroth I/Dörrenberg	425	252	249	72	83	14	17	31	26	0	1	2	1	0	0	0	0	0
		59,29 %	98,81 %	28,92 %	33,33 %	5,62 %	6,83 %	12,45 %	10,44 %	0,00 %	0,40 %	0,80 %	0,40 %	0,00 %	0,00 %	0,00 %	0,00 %	0,00 %
032-Ründeroth I/ev. Gemeindezentrum	583	306	304	84	85	34	17	37	35	1	1	5	1	0	0	1	0	0
		52,49 %	99,35 %	27,63 %	27,96 %	11,18 %	5,59 %	12,17 %	11,51 %	0,33 %	0,33 %	1,64 %	0,33 %	0,00 %	0,00 %	0,33 %	0,00 %	0,00 %
041 Ründeroth II/AWO-Zentrum	520	265	264	72	99	16	19	22	24	1	0	4	1	0	2	0	0	2
		50,96 %	99,62 %	27,27 %	37,50 %	6,06 %	7,20 %	8,33 %	9,09 %	0,38 %	0,00 %	1,52 %	0,38 %	0,00 %	0,76 %	0,00 %	0,00 %	0,76 %
042-Ründeroth II/kath. Kita	474	276	273	76	81	27	21	29	31	2	0	3	2	0	0	0	0	0
		58,23 %	98,91 %	27,84 %	29,67 %	9,89 %	7,69 %	10,62 %	11,36 %	0,73 %	0,00 %	1,10 %	0,73 %	0,00 %	0,00 %	0,00 %	0,00 %	0,00 %
051 Ründeroth III/Kaltenbach	407	241	240	86	65	18	20	23	20	1	1	2	1	0	0	0	0	0
		59,21 %	99,59 %	35,83 %	27,08 %	7,50 %	8,33 %	9,58 %	8,33 %	0,42 %	0,42 %	0,83 %	0,42 %	0,00 %	0,00 %	0,00 %	0,00 %	0,00 %
052 Ründeroth III/Ohl	534	312	307	72	102	29	27	47	26	0	0	1	0	0	0	0	0	0
		58,43 %	98,40 %	23,45 %	33,22 %	9,45 %	8,79 %	15,31 %	8,47 %	0,00 %	0,00 %	0,33 %	0,00 %	0,00 %	0,00 %	0,00 %	0,00 %	0,00 %
061 Wallefeld	719	439	436	143	105	28	47	59	40	0	0	1	3	0	1	0	0	0
		61,06 %	99,32 %	32,80 %	24,08 %	6,42 %	10,78 %	13,53 %	9,17 %	0,00 %	0,00 %	0,23 %	0,69 %	0,00 %	0,23 %	0,00 %	0,00 %	0,00 %
062 Wahl-scheid/Dorfge-m.haus	390	241	239	65	65	21	9	35	30	2	1	4	2	0	0	0	0	0
		61,79 %	99,17 %	27,20 %	27,20 %	8,79 %	3,77 %	14,64 %	12,55 %	0,84 %	0,42 %	1,67 %	0,84 %	0,00 %	0,00 %	0,00 %	0,00 %	0,00 %
070 Schnellenbach	1.127	620	614	183	158	59	57	76	62	1	3	5	1	1	0	0	0	0
		55,01 %	99,03 %	29,80 %	25,73 %	9,61 %	9,28 %	12,38 %	10,10 %	0,16 %	0,49 %	0,81 %	0,16 %	0,16 %	0,00 %	0,00 %	0,00 %	0,00 %
080 Bickenbach	979	542	540	170	173	34	27	75	42	2	0	5	2	0	0	0	0	1
		55,36 %	99,63 %	31,48 %	32,04 %	6,30 %	5,00 %	13,89 %	7,78 %	0,37 %	0,00 %	0,93 %	0,37 %	0,00 %	0,00 %	0,00 %	0,00 %	0,19 %
090 Engelskirchen-Hardt	958	562	560	216	134	33	35	75	56	1	0	2	1	0	0	0	0	1
		58,66 %	99,64 %	38,57 %	23,93 %	5,89 %	6,25 %	13,39 %	10,00 %	0,18 %	0,00 %	0,36 %	0,18 %	0,00 %	0,00 %	0,00 %	0,00 %	0,18 %
100 Engelskirchen I	775	407	403	151	88	28	32	70	24	1	0	2	2	0	0	0	0	2
		52,52 %	99,02 %	37,47 %	21,84 %	6,95 %	7,94 %	17,37 %	5,96 %	0,25 %	0,00 %	0,50 %	0,50 %	0,00 %	0,00 %	0,00 %	0,00 %	0,50 %
111 Engelskirchen II/Rommersberg	379	209	204	70	68	17	11	14	9	3	0	6	1	0	0	0	0	0
		55,15 %	97,61 %	34,31 %	33,33 %	8,33 %	5,39 %	6,86 %	4,41 %	1,47 %	0,00 %	2,94 %	0,49 %	0,00 %	0,00 %	0,00 %	0,00 %	0,00 %
112 Engelskirchen II/Grengel	495	240	233	78	71	10	16	24	25	0	1	2	0	0	0	0	0	5
		48,48 %	97,08 %	33,48 %	30,47 %	4,29 %	6,87 %	10,30 %	10,73 %	0,00 %	0,43 %	0,86 %	0,00 %	0,00 %	0,00 %	0,00 %	0,00 %	2,15 %
120 Engelskirchen III	853	443	434	154	103	26	35	61	39	3	0	0	0	1	0	0	0	8
		51,93 %	97,97 %	35,48 %	23,73 %	5,99 %	8,06 %	14,06 %	8,99 %	0,69 %	0,00 %	0,00 %	0,00 %	0,23 %	0,00 %	0,00 %	0,00 %	1,84 %

Gemeinde Engelskirchen
Wahl zum Deutschen Bundestag 24.09.2017
Zusammenstellung der Ergebnisse nach Wahlbezirken - Zweitstimmen -

Wahlbezirk	Wahlberechtigte	Wähler	gültig	CDU	SPD	GRÜNE	DIE LINKE	FDP	AfD	PIRATEN	NPD	Die PARTEI	FREIE WÄHLER	Volksabstimmung	ÖDP	MLPD	SGP	Allianz Deutscher Demokraten
130 Engelskirchen-Grünscheid	992	468	461	170	111	20	29	72	45	2	0	2	0	0	0	0	0	4
		47,18 %	98,50 %	36,88 %	24,08 %	4,34 %	6,29 %	15,62 %	9,76 %	0,43 %	0,00 %	0,43 %	0,00 %	0,00 %	0,00 %	0,00 %	0,00 %	0,87 %
140 Engelskirchen-Loope I	1.010	578	573	165	134	66	48	92	51	2	2	2	3	1	0	0	0	1
		57,23 %	99,13 %	28,80 %	23,39 %	11,52 %	8,38 %	16,06 %	8,90 %	0,35 %	0,35 %	0,35 %	0,52 %	0,17 %	0,00 %	0,00 %	0,00 %	0,17 %
150 Engelskirchen-Loope II	779	418	415	122	128	31	25	47	51	3	0	2	0	0	0	0	0	0
		53,66 %	99,28 %	29,40 %	30,84 %	7,47 %	6,02 %	11,33 %	12,29 %	0,72 %	0,00 %	0,48 %	0,00 %	0,00 %	0,00 %	0,00 %	0,00 %	0,00 %
160 Engelskirchen-Loope III	1.018	579	575	262	88	57	34	69	42	3	3	5	2	0	1	1	0	0
		56,88 %	99,31 %	45,57 %	15,30 %	9,91 %	5,91 %	12,00 %	7,30 %	0,52 %	0,52 %	0,87 %	0,35 %	0,00 %	0,17 %	0,17 %	0,00 %	0,00 %
01B-Briefwahlbezirk 1	0	1.706	1.700	583	455	112	114	253	111	2	4	16	7	3	2	3	0	4
			99,65 %	34,29 %	26,76 %	6,59 %	6,71 %	14,88 %	6,53 %	0,12 %	0,24 %	0,94 %	0,41 %	0,18 %	0,12 %	0,18 %	0,00 %	0,24 %
02B-Briefwahlbezirk 2	0	1.724	1.720	751	368	112	70	258	106	5	2	13	7	6	3	0	0	0
			99,77 %	43,66 %	21,40 %	6,51 %	4,07 %	15,00 %	6,16 %	0,29 %	0,12 %	0,76 %	0,41 %	0,35 %	0,17 %	0,00 %	0,00 %	0,00 %
Gemeinde Engelskirchen	15.039	11.717	11.624	3.984	3.019	852	778	1.577	997	37	20	94	41	13	9	6	0	41
		77,91 %	99,21 %	34,27 %	25,97 %	7,33 %	6,69 %	13,57 %	8,58 %	0,32 %	0,17 %	0,81 %	0,35 %	0,11 %	0,08 %	0,05 %	0,00 %	0,35 %

Gemeinde Engelskirchen
Wahl zum Deutschen Bundestag 24.09.2017
Zusammenstellung der Ergebnisse nach Wahlbezirken - Zweitstimmen -

Wahlbezirk	BGE	DlB	DKP	DM	Die Humanisten	Gesundheitsforschung	Tierschutzpartei	V-Partei ^a
010-Oesinghausen/Osberghausen	0	0	0	1	0	1	4	0
	0,00 %	0,00 %	0,00 %	0,23 %	0,00 %	0,23 %	0,91 %	0,00 %
020-Wiehlmünden	0	2	0	0	1	0	6	1
	0,00 %	0,45 %	0,00 %	0,00 %	0,23 %	0,00 %	1,36 %	0,23 %
031-Ründeroth I/Dörrenberg	0	0	0	0	0	0	2	0
	0,00 %	0,00 %	0,00 %	0,00 %	0,00 %	0,00 %	0,80 %	0,00 %
032-Ründeroth I/ev. Gemeindezen- trum	0	2	0	0	0	0	1	0
	0,00 %	0,66 %	0,00 %	0,00 %	0,00 %	0,00 %	0,33 %	0,00 %
041 Ründeroth II/AWO-Zentrum	0	1	0	0	0	0	0	1
	0,00 %	0,38 %	0,00 %	0,00 %	0,00 %	0,00 %	0,00 %	0,38 %
042-Ründeroth II/kath. Kita	0	0	0	1	0	0	0	0
	0,00 %	0,00 %	0,00 %	0,37 %	0,00 %	0,00 %	0,00 %	0,00 %
051 Ründeroth III/Kaltenbach	0	0	0	0	0	0	2	1
	0,00 %	0,00 %	0,00 %	0,00 %	0,00 %	0,00 %	0,83 %	0,42 %
052 Ründeroth III/Ohl	0	0	0	0	0	0	3	0
	0,00 %	0,00 %	0,00 %	0,00 %	0,00 %	0,00 %	0,98 %	0,00 %
061 Wallefeld	0	0	0	0	0	1	8	0
	0,00 %	0,00 %	0,00 %	0,00 %	0,00 %	0,23 %	1,83 %	0,00 %
062 Wahlscheid/Dorfgem.haus	0	2	0	0	0	1	2	0
	0,00 %	0,84 %	0,00 %	0,00 %	0,00 %	0,42 %	0,84 %	0,00 %
070 Schnellenbach	0	1	0	1	0	0	5	1
	0,00 %	0,16 %	0,00 %	0,16 %	0,00 %	0,00 %	0,81 %	0,16 %
080 Bickenbach	1	1	0	1	0	0	5	1
	0,19 %	0,19 %	0,00 %	0,19 %	0,00 %	0,00 %	0,93 %	0,19 %
090 Engelskirchen-Hardt	0	3	0	1	0	0	2	0
	0,00 %	0,54 %	0,00 %	0,18 %	0,00 %	0,00 %	0,36 %	0,00 %
100 Engelskirchen I	0	1	0	0	0	0	2	0
	0,00 %	0,25 %	0,00 %	0,00 %	0,00 %	0,00 %	0,50 %	0,00 %
111 Engelskirchen II/Rommersberg	0	0	0	0	0	1	4	0
	0,00 %	0,00 %	0,00 %	0,00 %	0,00 %	0,49 %	1,96 %	0,00 %
112 Engelskirchen II/Grengel	0	0	0	0	0	1	0	0
	0,00 %	0,00 %	0,00 %	0,00 %	0,00 %	0,43 %	0,00 %	0,00 %
120 Engelskirchen III	0	0	0	0	0	0	4	0
	0,00 %	0,00 %	0,00 %	0,00 %	0,00 %	0,00 %	0,92 %	0,00 %
130 Engelskirchen-Grünscheid	0	0	0	1	1	2	0	2
	0,00 %	0,00 %	0,00 %	0,22 %	0,22 %	0,43 %	0,00 %	0,43 %
140 Engelskirchen-Loope I	0	1	0	0	0	0	5	0
	0,00 %	0,17 %	0,00 %	0,00 %	0,00 %	0,00 %	0,87 %	0,00 %
























Gemeinde Engelskirchen
Wahl zum Deutschen Bundestag 24.09.2017
Zusammenstellung der Ergebnisse nach Wahlbezirken - Zweitstimmen -

Wahlbezirk	BGE	DiB	DKP	DM	Die Humanisten	Gesundheitsforschung	Tierschutzpartei	V-Partei ^a
150 Engelskirchen-Loope II	0	3	1	0	0	0	2	0
	0,00 %	0,72 %	0,24 %	0,00 %	0,00 %	0,00 %	0,48 %	0,00 %
160 Engelskirchen-Loope III	0	0	0	0	1	0	6	1
	0,00 %	0,00 %	0,00 %	0,00 %	0,17 %	0,00 %	1,04 %	0,17 %
01B-Briefwahlbezirk 1	7	4	0	0	0	2	15	3
	0,41 %	0,24 %	0,00 %	0,00 %	0,00 %	0,12 %	0,88 %	0,18 %
02B-Briefwahlbezirk 2	1	7	0	3	0	0	7	1
	0,06 %	0,41 %	0,00 %	0,17 %	0,00 %	0,00 %	0,41 %	0,06 %
Gemeinde Engelskirchen	9	28	1	9	3	9	85	12
	0,08 %	0,24 %	0,01 %	0,08 %	0,03 %	0,08 %	0,73 %	0,10 %
























Gemeinde Engelskirchen
Wahl zum Deutschen Bundestag 24.09.2017
Dr. Brodesser, CDU, Ergebnis - Erststimmen
Wahlbezirk-Übersicht

160 Engelskirchen-Loope III	53,14 %	
02B-Briefwahlbezirk 2	49,77 %	
100 Engelskirchen I	47,13 %	
090 Engelskirchen-Hardt	44,09 %	
130 Engelskirchen-Grünscheid	43,79 %	
120 Engelskirchen III	42,66 %	
150 Engelskirchen-Loope II	40,78 %	
051 Ränderoth III/Kaltenbach	39,00 %	
031-Ränderoth I/Dörrenberg	38,80 %	
111 Engelskirchen II/Rommersberg	38,73 %	
01B-Briefwahlbezirk 1	38,03 %	
140 Engelskirchen-Loope I	37,96 %	
062 Wahlscheid/Dorfgem.haus	37,92 %	
010-Oesinghausen/Osberghausen	37,61 %	
080 Bickenbach	37,36 %	
112 Engelskirchen II/Grengel	37,07 %	
061 Wallefeld	36,87 %	
070 Schnellenbach	34,47 %	
052 Ränderoth III/Ohl	33,99 %	
020-Wiehlmünden	33,33 %	
041 Ränderoth II/AWO-Zentrum	32,58 %	
042-Ränderoth II/kath. Kita	31,75 %	
032-Ränderoth I/ev. Gemeindezentrum	31,56 %	

Gemeinde Engelskirchen
Wahl zum Deutschen Bundestag 24.09.2017
Engelmeier, SPD, Ergebnis - Erststimmen
Wahlbezirk-Übersicht

052 Ränderoth III/Ohl	43,14 %	
041 Ränderoth II/AWO-Zentrum	41,67 %	
111 Engelskirchen II/Rommersberg	37,75 %	
042-Ränderoth II/kath. Kita	36,86 %	
031-Ränderoth I/Dörrenberg	36,40 %	
080 Bickenbach	35,87 %	
061 Wallefeld	35,71 %	
032-Ränderoth I/ev. Gemeindezentrum	35,55 %	
010-Oesinghausen/Osberghausen	35,32 %	
01B-Briefwahlbezirk 1	35,32 %	
020-Wiehlmünden	34,72 %	
062 Wahlscheid/Dorfgem.haus	34,58 %	
051 Ränderoth III/Kaltenbach	34,44 %	
150 Engelskirchen-Loope II	33,74 %	
112 Engelskirchen II/Grengel	33,19 %	
070 Schnellenbach	33,17 %	
120 Engelskirchen III	30,50 %	
140 Engelskirchen-Loope I	30,23 %	
130 Engelskirchen-Grünscheid	30,07 %	
090 Engelskirchen-Hardt	29,75 %	
100 Engelskirchen I	29,18 %	
02B-Briefwahlbezirk 2	26,66 %	
160 Engelskirchen-Loope III	19,86 %	
























Gemeinde Engelskirchen
Wahl zum Deutschen Bundestag 24.09.2017
Braun, GRÜNE, Ergebnis - Erststimmen
Wahlbezirk-Übersicht

042-Ründeroth II/kath. Kita	10,58 %	
140 Engelskirchen-Loope I	9,84 %	
160 Engelskirchen-Loope III	9,41 %	
032-Ründeroth I/ev. Gemeindezentrum	8,64 %	
070 Schnellenbach	8,46 %	
051 Ründeroth III/Kaltenbach	7,88 %	
112 Engelskirchen II/Grengel	7,76 %	
061 Wallefeld	7,14 %	
020-Wiehlmünden	6,94 %	
111 Engelskirchen II/Rommersberg	6,86 %	
01B-Briefwahlbezirk 1	6,78 %	
080 Bickenbach	6,51 %	
062 Wahlscheid/Dorfgem.haus	6,25 %	
031-Ründeroth I/Dörrenberg	6,00 %	
02B-Briefwahlbezirk 2	5,95 %	
090 Engelskirchen-Hardt	5,91 %	
150 Engelskirchen-Loope II	5,83 %	
100 Engelskirchen I	5,49 %	
010-Oesinghausen/Osberghausen	5,05 %	
052 Ründeroth III/Ohl	4,90 %	
120 Engelskirchen III	4,82 %	
130 Engelskirchen-Grünscheid	4,58 %	
041 Ründeroth II/AWO-Zentrum	3,79 %	
























Gemeinde Engelskirchen
Wahl zum Deutschen Bundestag 24.09.2017
Agu, DIE LINKE, Ergebnis - Erststimmen
Wahlbezirk-Übersicht

041 Ränderoth II/AWO-Zentrum	6,82 %	■
070 Schnellenbach	6,67 %	■
020-Wiehlmünden	6,48 %	■
032-Ränderoth I/ev. Gemeindezentrum	5,98 %	■
140 Engelskirchen-Loope I	5,98 %	■
051 Ränderoth III/Kaltenbach	5,81 %	■
100 Engelskirchen I	5,74 %	■
010-Oesinghausen/Osberghausen	5,73 %	■
120 Engelskirchen III	5,73 %	■
111 Engelskirchen II/Rommersberg	5,39 %	■
061 Wallefeld	5,30 %	■
160 Engelskirchen-Loope III	5,05 %	■
112 Engelskirchen II/Grengel	4,74 %	■
052 Ränderoth III/Ohl	4,58 %	■
080 Bickenbach	4,46 %	■
031-Ränderoth I/Dörrenberg	4,40 %	■
150 Engelskirchen-Loope II	4,37 %	■
01B-Briefwahlbezirk 1	4,07 %	■
042-Ränderoth II/kath. Kita	4,01 %	■
090 Engelskirchen-Hardt	3,94 %	■
130 Engelskirchen-Grünscheid	3,92 %	■
02B-Briefwahlbezirk 2	3,21 %	■
062 Wahlscheid/Dorfgem.haus	2,08 %	■

Gemeinde Engelskirchen
Wahl zum Deutschen Bundestag 24.09.2017
Kloppenburg, FDP, Ergebnis - Erststimmen
Wahlbezirk-Übersicht

01B-Briefwahlbezirk 1	8,96 %	
070 Schnellenbach	8,29 %	
02B-Briefwahlbezirk 2	8,28 %	
130 Engelskirchen-Grünscheid	8,28 %	
080 Bickenbach	7,99 %	
120 Engelskirchen III	7,80 %	
090 Engelskirchen-Hardt	7,71 %	
112 Engelskirchen II/Grengel	7,33 %	
100 Engelskirchen I	7,23 %	
140 Engelskirchen-Loope I	7,21 %	
032-Ründeroth I/ev. Gemeindezentrum	6,98 %	
020-Wiehlmünden	6,94 %	
041 Ründeroth II/AWO-Zentrum	6,44 %	
062 Wahlscheid/Dorfgem.haus	6,25 %	
061 Wallefeld	6,22 %	
052 Ründeroth III/Ohl	6,21 %	
160 Engelskirchen-Loope III	5,92 %	
010-Oesinghausen/Osberghausen	5,73 %	
111 Engelskirchen II/Rommersberg	5,39 %	
031-Ründeroth I/Dörrenberg	5,20 %	
042-Ründeroth II/kath. Kita	5,11 %	
150 Engelskirchen-Loope II	5,10 %	
051 Ründeroth III/Kaltenbach	3,73 %	

Gemeinde Engelskirchen
Wahl zum Deutschen Bundestag 24.09.2017
Zühlke, AfD, Ergebnis - Erststimmen
Wahlbezirk-Übersicht

062 Wahlscheid/Dorfgem.haus	12,50 %	
042-Ründeroth II/kath. Kita	11,68 %	
020-Wiehlmünden	11,57 %	
032-Ründeroth I/ev. Gemeindezentrum	11,30 %	
010-Oesinghausen/Osberghausen	10,55 %	
150 Engelskirchen-Loope II	10,19 %	
112 Engelskirchen II/Grengel	9,91 %	
031-Ründeroth I/Dörrenberg	9,20 %	
130 Engelskirchen-Grünscheid	9,15 %	
140 Engelskirchen-Loope I	8,79 %	
070 Schnellenbach	8,78 %	
061 Wallefeld	8,76 %	
051 Ründeroth III/Kaltenbach	8,71 %	
041 Ründeroth II/AWO-Zentrum	8,71 %	
120 Engelskirchen III	8,49 %	
090 Engelskirchen-Hardt	8,42 %	
080 Bickenbach	7,43 %	
052 Ründeroth III/Ohl	7,19 %	
160 Engelskirchen-Loope III	6,62 %	
01B-Briefwahlbezirk 1	6,37 %	
02B-Briefwahlbezirk 2	5,66 %	
111 Engelskirchen II/Rommersberg	5,39 %	
100 Engelskirchen I	5,24 %	
























Gemeinde Engelskirchen
Wahl zum Deutschen Bundestag 24.09.2017
Staratschek, FAMILIE & UMWELT, Ergebnis - Erststimmen
Wahlbezirk-Übersicht

111 Engelskirchen II/Rommersberg	0,49 %	■
01B-Briefwahlbezirk 1	0,47 %	■
02B-Briefwahlbezirk 2	0,47 %	■
062 Wahlscheid/Dorfgem.haus	0,42 %	■
051 Runderoth III/Kaltenbach	0,41 %	■
080 Bickenbach	0,37 %	■
130 Engelskirchen-Grünscheid	0,22 %	■
090 Engelskirchen-Hardt	0,18 %	■
070 Schnellenbach	0,16 %	■
010-Oesinghausen/Osberghausen	0,00 %	
020-Wiehlmünden	0,00 %	
031-Runderoth I/Dörrenberg	0,00 %	
032-Runderoth I/ev. Gemeindezentrum	0,00 %	
041 Runderoth II/AWO-Zentrum	0,00 %	
042-Runderoth II/kath. Kita	0,00 %	
052 Runderoth III/Ohl	0,00 %	
061 Wallefeld	0,00 %	
100 Engelskirchen I	0,00 %	
112 Engelskirchen II/Grengel	0,00 %	
120 Engelskirchen III	0,00 %	
140 Engelskirchen-Loope I	0,00 %	
150 Engelskirchen-Loope II	0,00 %	
160 Engelskirchen-Loope III	0,00 %	
























Gemeinde Engelskirchen
Wahl zum Deutschen Bundestag 24.09.2017
CDU, Ergebnis - Zweitstimmen
Wahlbezirk-Übersicht

160 Engelskirchen-Loope III	45,57 %	
02B-Briefwahlbezirk 2	43,66 %	
090 Engelskirchen-Hardt	38,57 %	
100 Engelskirchen I	37,47 %	
130 Engelskirchen-Grünscheid	36,88 %	
051 Ränderoth III/Kaltenbach	35,83 %	
120 Engelskirchen III	35,48 %	
111 Engelskirchen II/Rommersberg	34,31 %	
01B-Briefwahlbezirk 1	34,29 %	
112 Engelskirchen II/Grengel	33,48 %	
061 Wallefeld	32,80 %	
080 Bickenbach	31,48 %	
010-Oesinghausen/Osberghausen	30,45 %	
070 Schnellenbach	29,80 %	
150 Engelskirchen-Loope II	29,40 %	
031-Ränderoth I/Dörrenberg	28,92 %	
140 Engelskirchen-Loope I	28,80 %	
042-Ränderoth II/kath. Kita	27,84 %	
032-Ränderoth I/ev. Gemeindezentrum	27,63 %	
041 Ränderoth II/AWO-Zentrum	27,27 %	
062 Wahlscheid/Dorfgem.haus	27,20 %	
020-Wiehlmünden	23,86 %	
052 Ränderoth III/Ohl	23,45 %	
























Gemeinde Engelskirchen
Wahl zum Deutschen Bundestag 24.09.2017
SPD, Ergebnis - Zweitstimmen
Wahlbezirk-Übersicht

041 Ränderoth II/AWO-Zentrum	37,50 %	
031-Ränderoth I/Dörrenberg	33,33 %	
111 Engelskirchen II/Rommersberg	33,33 %	
052 Ränderoth III/Ohl	33,22 %	
080 Bickenbach	32,04 %	
150 Engelskirchen-Loope II	30,84 %	
112 Engelskirchen II/Grengel	30,47 %	
020-Wiehlmünden	30,23 %	
042-Ränderoth II/kath. Kita	29,67 %	
032-Ränderoth I/ev. Gemeindezentrum	27,96 %	
010-Oesinghausen/Osberghausen	27,73 %	
062 Wahlscheid/Dorfgem.haus	27,20 %	
051 Ränderoth III/Kaltenbach	27,08 %	
01B-Briefwahlbezirk 1	26,76 %	
070 Schnellenbach	25,73 %	
061 Wallefeld	24,08 %	
130 Engelskirchen-Grünscheid	24,08 %	
090 Engelskirchen-Hardt	23,93 %	
120 Engelskirchen III	23,73 %	
140 Engelskirchen-Loope I	23,39 %	
100 Engelskirchen I	21,84 %	
02B-Briefwahlbezirk 2	21,40 %	
160 Engelskirchen-Loope III	15,30 %	
























Gemeinde Engelskirchen
Wahl zum Deutschen Bundestag 24.09.2017
GRÜNE, Ergebnis - Zweitstimmen
Wahlbezirk-Übersicht

140 Engelskirchen-Loope I	11,52 %	
032-Ründeroth I/ev. Gemeindezentrum	11,18 %	
160 Engelskirchen-Loope III	9,91 %	
042-Ründeroth II/kath. Kita	9,89 %	
070 Schnellenbach	9,61 %	
052 Ründeroth III/Ohl	9,45 %	
062 Wahlscheid/Dorfgem.haus	8,79 %	
111 Engelskirchen II/Rommersberg	8,33 %	
020-Wiehlmünden	7,95 %	
051 Ründeroth III/Kaltenbach	7,50 %	
150 Engelskirchen-Loope II	7,47 %	
100 Engelskirchen I	6,95 %	
01B-Briefwahlbezirk 1	6,59 %	
02B-Briefwahlbezirk 2	6,51 %	
061 Wallefeld	6,42 %	
080 Bickenbach	6,30 %	
041 Ründeroth II/AWO-Zentrum	6,06 %	
120 Engelskirchen III	5,99 %	
090 Engelskirchen-Hardt	5,89 %	
010-Oesinghausen/Osberghausen	5,68 %	
031-Ründeroth I/Dörrenberg	5,62 %	
130 Engelskirchen-Grünscheid	4,34 %	
112 Engelskirchen II/Grengel	4,29 %	























Gemeinde Engelskirchen
Wahl zum Deutschen Bundestag 24.09.2017
DIE LINKE, Ergebnis - Zweitstimmen
Wahlbezirk-Übersicht

061 Wallefeld	10,78 %	
070 Schnellenbach	9,28 %	
010-Oesinghausen/Osberghausen	9,09 %	
052 Ränderoth III/Ohl	8,79 %	
140 Engelskirchen-Loope I	8,38 %	
051 Ränderoth III/Kaltenbach	8,33 %	
120 Engelskirchen III	8,06 %	
100 Engelskirchen I	7,94 %	
042-Ränderoth II/kath. Kita	7,69 %	
041 Ränderoth II/AWO-Zentrum	7,20 %	
112 Engelskirchen II/Grengel	6,87 %	
031-Ränderoth I/Dörrenberg	6,83 %	
01B-Briefwahlbezirk 1	6,71 %	
020-Wiehlmünden	6,36 %	
130 Engelskirchen-Grünscheid	6,29 %	
090 Engelskirchen-Hardt	6,25 %	
150 Engelskirchen-Loope II	6,02 %	
160 Engelskirchen-Loope III	5,91 %	
032-Ränderoth I/ev. Gemeindezentrum	5,59 %	
111 Engelskirchen II/Rommersberg	5,39 %	
080 Bickenbach	5,00 %	
02B-Briefwahlbezirk 2	4,07 %	
062 Wahlscheid/Dorfgem.haus	3,77 %	

Gemeinde Engelskirchen
Wahl zum Deutschen Bundestag 24.09.2017
FDP, Ergebnis - Zweitstimmen
Wahlbezirk-Übersicht

100 Engelskirchen I	17,37 %	
140 Engelskirchen-Loope I	16,06 %	
130 Engelskirchen-Grünscheid	15,62 %	
052 Runderoth III/Ohl	15,31 %	
02B-Briefwahlbezirk 2	15,00 %	
01B-Briefwahlbezirk 1	14,88 %	
062 Wahlscheid/Dorfgem.haus	14,64 %	
120 Engelskirchen III	14,06 %	
080 Bickenbach	13,89 %	
020-Wiehlmünden	13,86 %	
061 Wallefeld	13,53 %	
090 Engelskirchen-Hardt	13,39 %	
031-Runderoth I/Dörrenberg	12,45 %	
070 Schnellenbach	12,38 %	
032-Runderoth I/ev. Gemeindezentrum	12,17 %	
160 Engelskirchen-Loope III	12,00 %	
150 Engelskirchen-Loope II	11,33 %	
010-Oesinghausen/Osberghausen	10,68 %	
042-Runderoth II/kath. Kita	10,62 %	
112 Engelskirchen II/Grengel	10,30 %	
051 Runderoth III/Kaltenbach	9,58 %	
041 Runderoth II/AWO-Zentrum	8,33 %	
111 Engelskirchen II/Rommersberg	6,86 %	

Gemeinde Engelskirchen
Wahl zum Deutschen Bundestag 24.09.2017
AfD, Ergebnis - Zweitstimmen
Wahlbezirk-Übersicht

062 Wahlscheid/Dorfgem.haus	12,55 %	
150 Engelskirchen-Loope II	12,29 %	
020-Wiehlmünden	11,82 %	
032-Ründeroth I/ev. Gemeindezentrum	11,51 %	
010-Oesinghausen/Osberghausen	11,36 %	
042-Ründeroth II/kath. Kita	11,36 %	
112 Engelskirchen II/Grengel	10,73 %	
031-Ründeroth I/Dörrenberg	10,44 %	
070 Schnellenbach	10,10 %	
090 Engelskirchen-Hardt	10,00 %	
130 Engelskirchen-Grünscheid	9,76 %	
061 Wallefeld	9,17 %	
041 Ründeroth II/AWO-Zentrum	9,09 %	
120 Engelskirchen III	8,99 %	
140 Engelskirchen-Loope I	8,90 %	
052 Ründeroth III/Ohl	8,47 %	
051 Ründeroth III/Kaltenbach	8,33 %	
080 Bickenbach	7,78 %	
160 Engelskirchen-Loope III	7,30 %	
01B-Briefwahlbezirk 1	6,53 %	
02B-Briefwahlbezirk 2	6,16 %	
100 Engelskirchen I	5,96 %	
111 Engelskirchen II/Rommersberg	4,41 %	