

Wahlbuch
Wahl zum Deutschen Bundestag
24.09.2017
Gemeinde Marienheide
Herausgegeben am 29.09.2017

Inhaltsverzeichnis

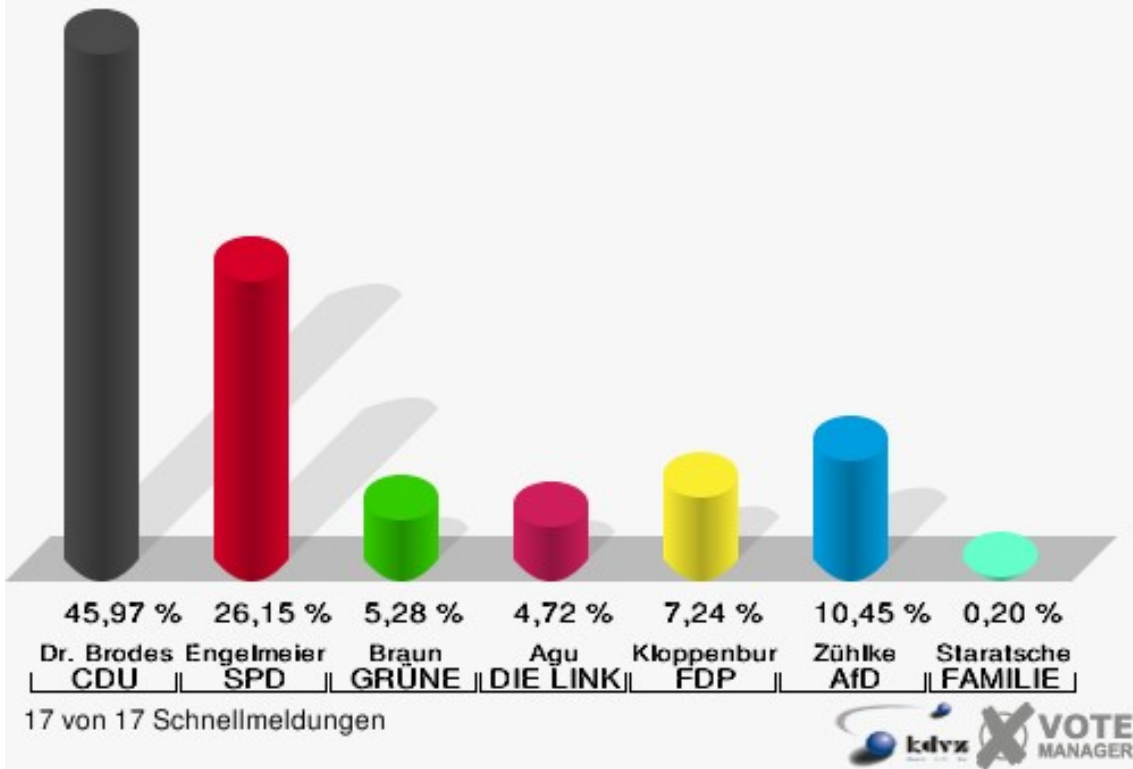
Wahl zum Deutschen Bundestag	1
Gemeinde Marienheide	1
Wahlbezirke	4
010	4
020	7
030	10
040	13
050	16
060	19
070	22
081	25
082	28
090	31
100	34
110	37
120	40
131	43
132	46
01B	49
02B	51
Übersicht Wahlbezirke	53

Wahl zum Deutschen Bundestag

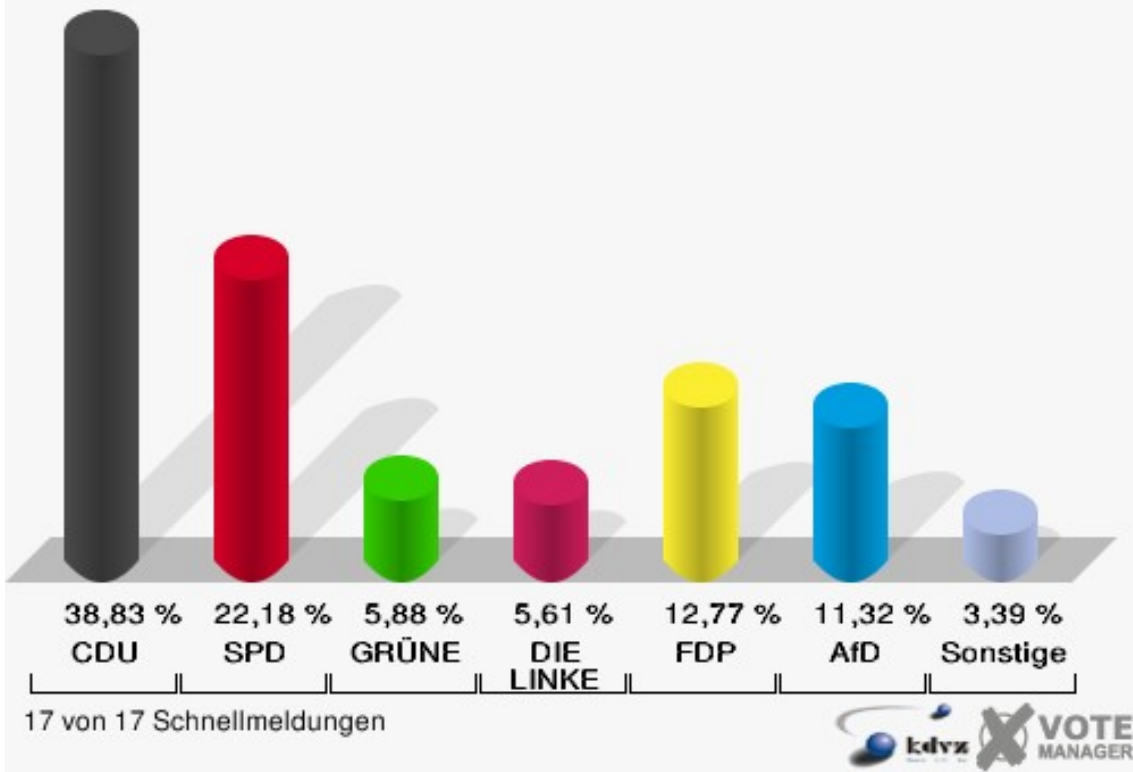
Gemeinde Marienheide

	Erststimmen		Zweitstimmen	
Wahlberechtigte	10.149		10.149	
Wähler	7.777	76,63 %	7.777	76,63 %
ungültige Stimmen	128	1,65 %	129	1,66 %
gültige Stimmen	7.649	98,35 %	7.648	98,34 %
Dr. Brodesser, CDU	3.516	45,97 %	2.970	38,83 %
Engelmeier, SPD	2.000	26,15 %	1.696	22,18 %
Braun, GRÜNE	404	5,28 %	450	5,88 %
Agu, DIE LINKE	361	4,72 %	429	5,61 %
Kloppenburg, FDP	554	7,24 %	977	12,77 %
Zühlke, AfD	799	10,45 %	866	11,32 %
PIRATEN	---	---	28	0,37 %
NPD	---	---	21	0,27 %
Die PARTEI	---	---	45	0,59 %
FREIE WÄHLER	---	---	13	0,17 %
Volksabstimmung	---	---	17	0,22 %
ÖDP	---	---	13	0,17 %
MLPD	---	---	0	0,00 %
SGP	---	---	1	0,01 %
Allianz Deutscher Demokraten	---	---	19	0,25 %
BGE	---	---	1	0,01 %
DiB	---	---	10	0,13 %
DKP	---	---	0	0,00 %
DM	---	---	4	0,05 %
Die Humanisten	---	---	5	0,07 %
Gesundheitsforschung	---	---	10	0,13 %
Tierschutzpartei	---	---	66	0,86 %
V-Partei³	---	---	7	0,09 %
Staratschek, FAMILIE & UMWELT	15	0,20 %	---	---

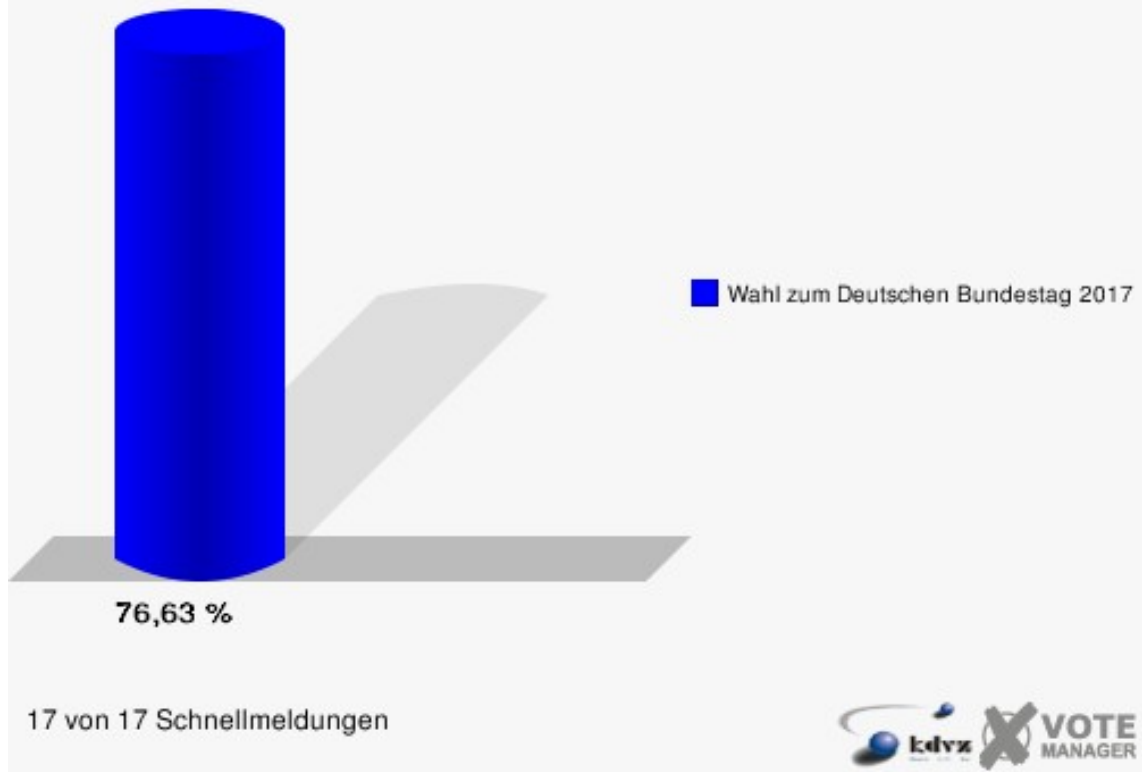
Gemeinde Marienheide
 Wahl zum Deutschen Bundestag 24.09.2017
 Erststimmen Gesamtergebnis



Gemeinde Marienheide
 Wahl zum Deutschen Bundestag 24.09.2017
 Zweitstimmen Gesamtergebnis



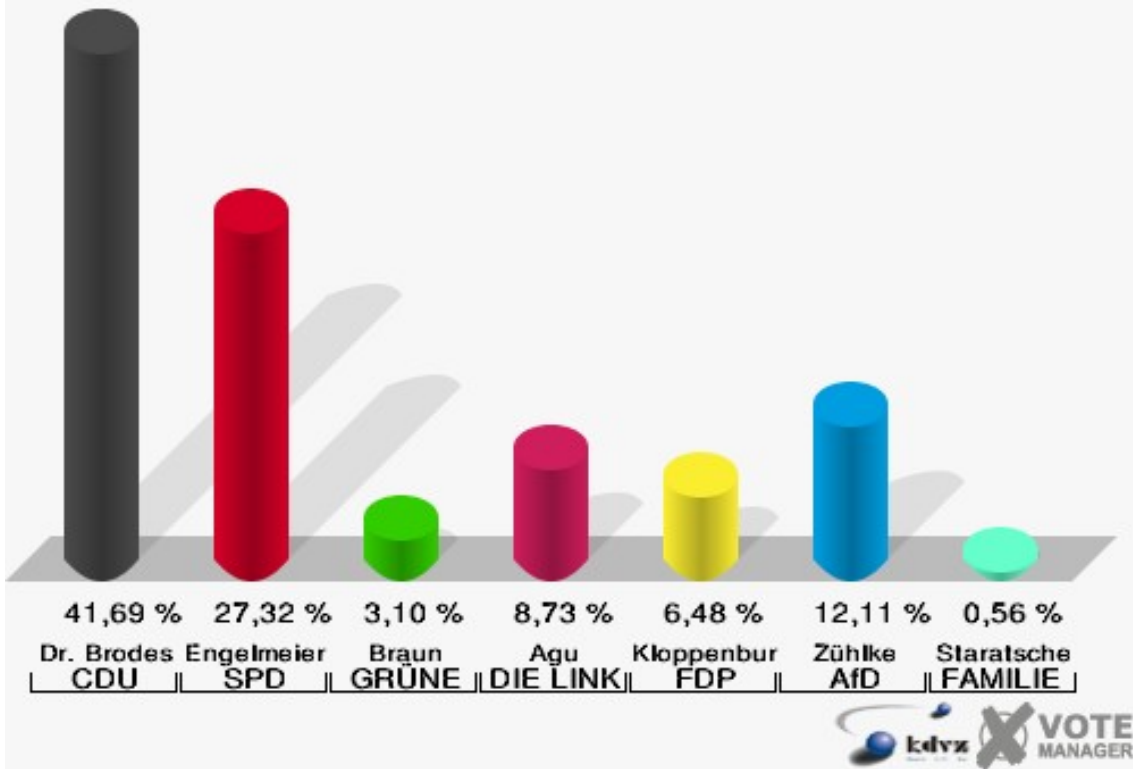
Gemeinde Marienheide
Wahl zum Deutschen Bundestag 24.09.2017
Wahlbeteiligung Gesamtergebnis



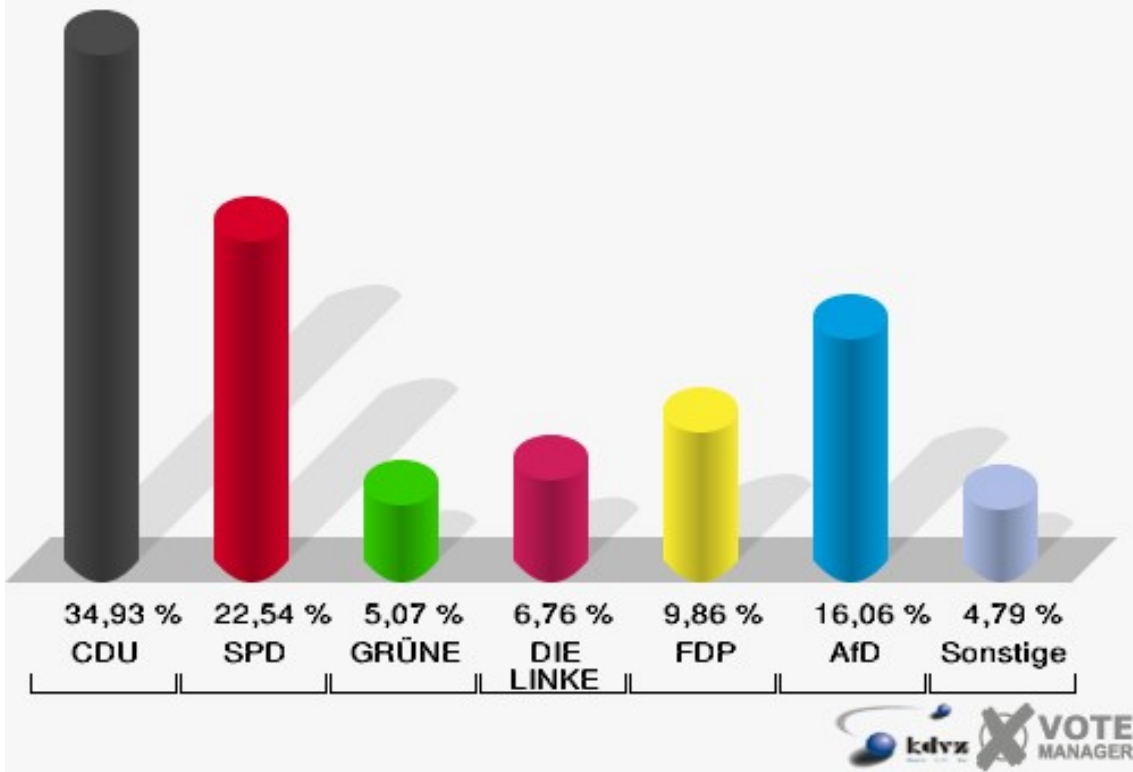
Wahlbezirke 010

	Erststimmen		Zweitstimmen	
Wahlberechtigte	708		708	
Wähler	363	51,27 %	363	51,27 %
ungültige Stimmen	8	2,20 %	8	2,20 %
gültige Stimmen	355	97,80 %	355	97,80 %
Dr. Brodesser, CDU	148	41,69 %	124	34,93 %
Engelmeier, SPD	97	27,32 %	80	22,54 %
Braun, GRÜNE	11	3,10 %	18	5,07 %
Agu, DIE LINKE	31	8,73 %	24	6,76 %
Kloppenburg, FDP	23	6,48 %	35	9,86 %
Zühlke, AfD	43	12,11 %	57	16,06 %
PIRATEN	---	---	2	0,56 %
NPD	---	---	0	0,00 %
Die PARTEI	---	---	2	0,56 %
FREIE WÄHLER	---	---	0	0,00 %
Volksabstimmung	---	---	3	0,85 %
ÖDP	---	---	0	0,00 %
MLPD	---	---	0	0,00 %
SGP	---	---	0	0,00 %
Allianz Deutscher Demokraten	---	---	6	1,69 %
BGE	---	---	0	0,00 %
DiB	---	---	0	0,00 %
DKP	---	---	0	0,00 %
DM	---	---	0	0,00 %
Die Humanisten	---	---	0	0,00 %
Gesundheitsforschung	---	---	0	0,00 %
Tierschutzpartei	---	---	4	1,13 %
V-Partei ³	---	---	0	0,00 %
Staratschek, FAMILIE & UMWELT	2	0,56 %	---	---

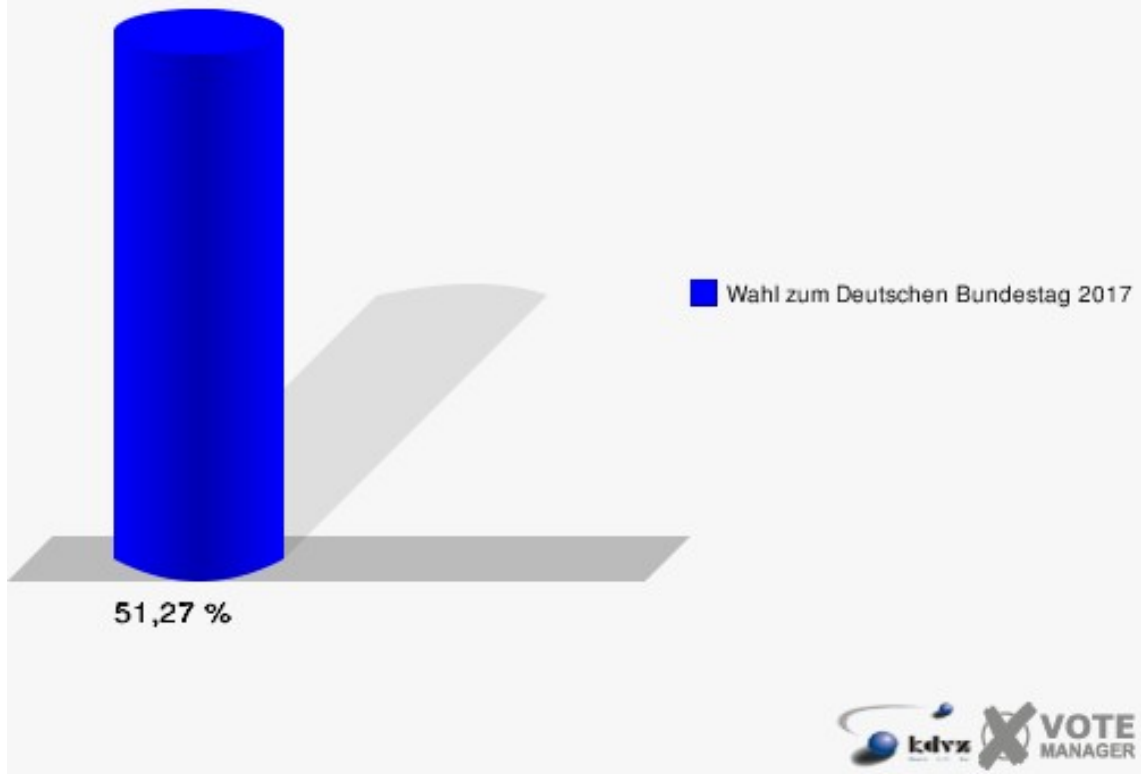
Gemeinde Marienheide
Wahl zum Deutschen Bundestag 24.09.2017
Erststimmen 010



Gemeinde Marienheide
Wahl zum Deutschen Bundestag 24.09.2017
Zweitstimmen 010



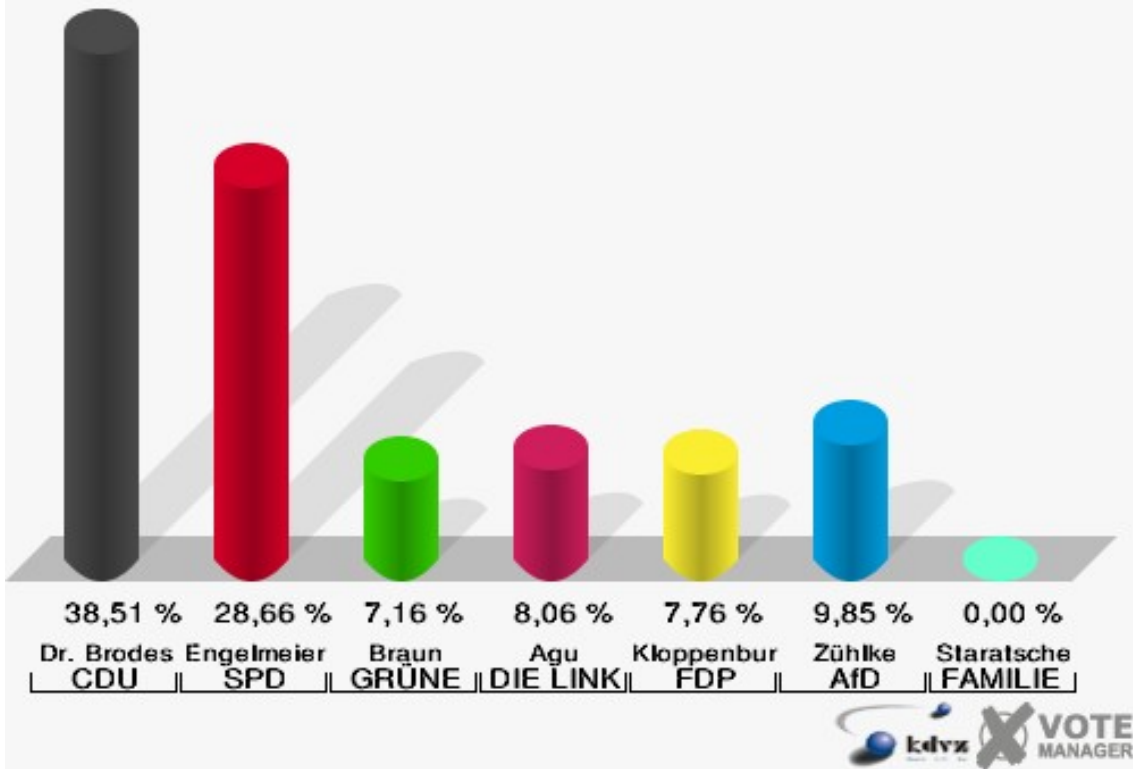
Gemeinde Marienheide
Wahl zum Deutschen Bundestag 24.09.2017
Wahlbeteiligung 010



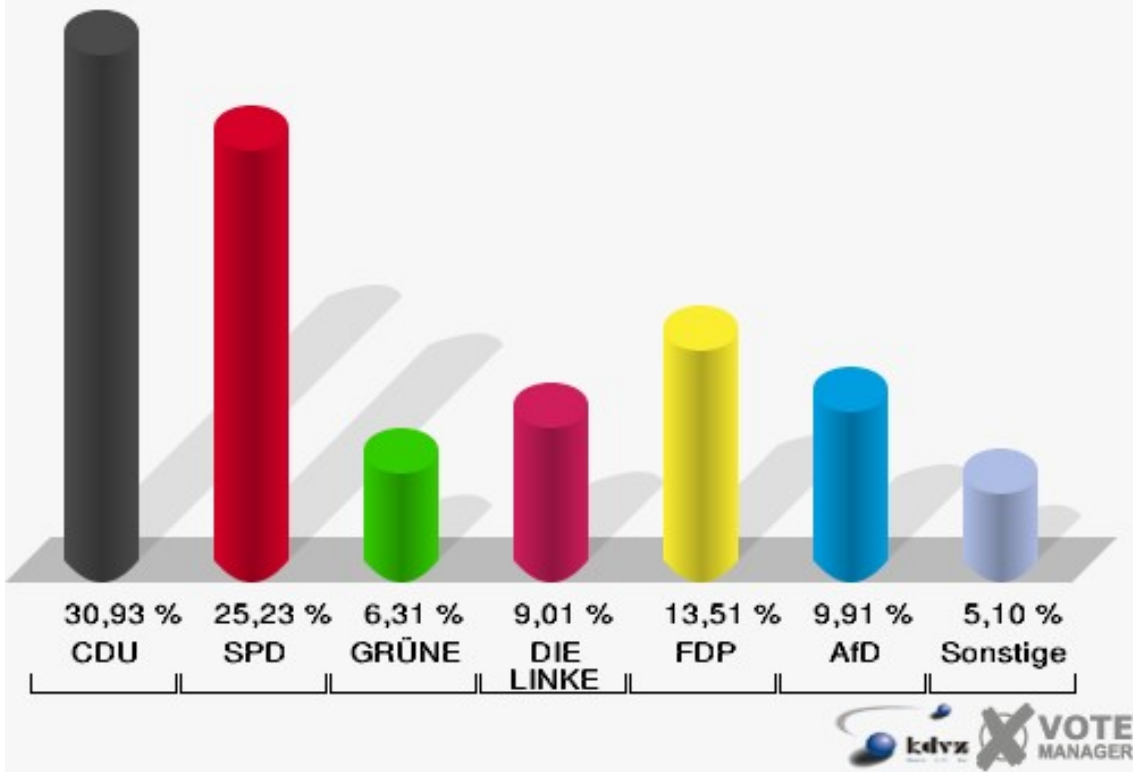
020

	Erststimmen		Zweitstimmen	
Wahlberechtigte	725		725	
Wähler	340	46,90 %	340	46,90 %
ungültige Stimmen	5	1,47 %	7	2,06 %
gültige Stimmen	335	98,53 %	333	97,94 %
Dr. Brodesser, CDU	129	38,51 %	103	30,93 %
Engelmeier, SPD	96	28,66 %	84	25,23 %
Braun, GRÜNE	24	7,16 %	21	6,31 %
Agu, DIE LINKE	27	8,06 %	30	9,01 %
Kloppenburg, FDP	26	7,76 %	45	13,51 %
Zühlke, AfD	33	9,85 %	33	9,91 %
PIRATEN	---	---	2	0,60 %
NPD	---	---	2	0,60 %
Die PARTEI	---	---	5	1,50 %
FREIE WÄHLER	---	---	3	0,90 %
Volksabstimmung	---	---	1	0,30 %
ÖDP	---	---	1	0,30 %
MLPD	---	---	0	0,00 %
SGP	---	---	0	0,00 %
Allianz Deutscher Demokraten	---	---	0	0,00 %
BGE	---	---	0	0,00 %
DiB	---	---	0	0,00 %
DKP	---	---	0	0,00 %
DM	---	---	0	0,00 %
Die Humanisten	---	---	1	0,30 %
Gesundheitsforschung	---	---	0	0,00 %
Tierschutzpartei	---	---	2	0,60 %
V-Partei ³	---	---	0	0,00 %
Staratschek, FAMILIE & UMWELT	0	0,00 %	---	---

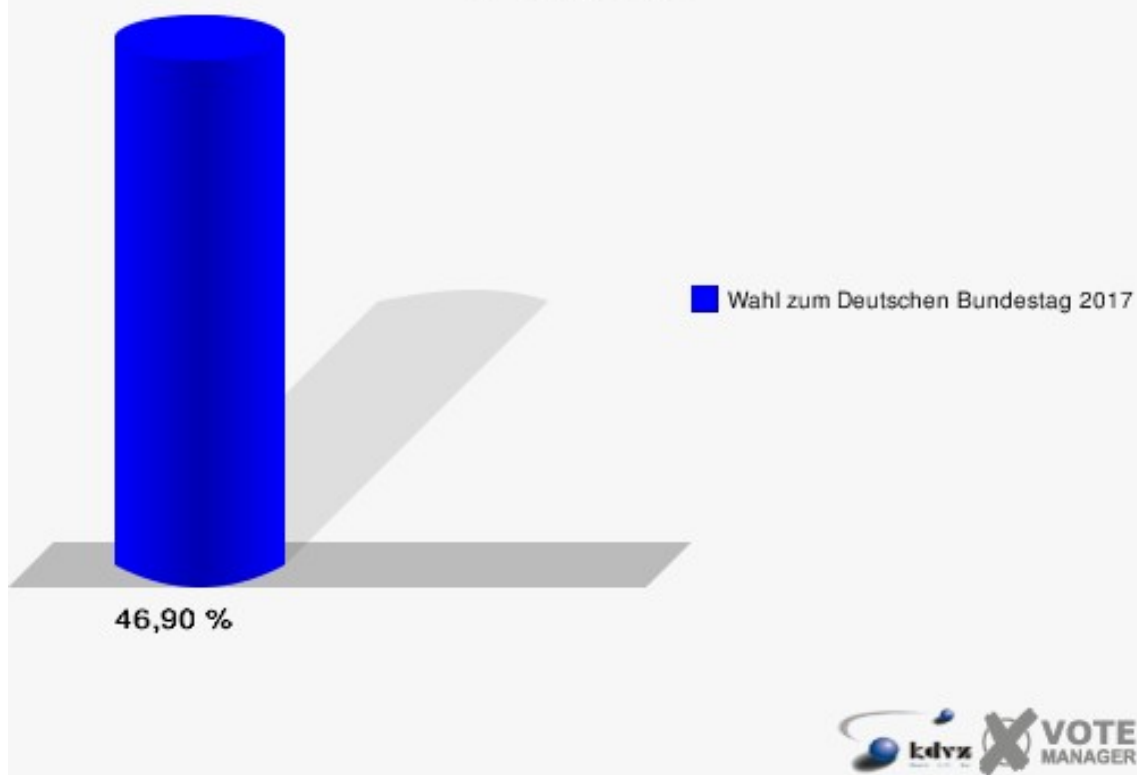
Gemeinde Marienheide
 Wahl zum Deutschen Bundestag 24.09.2017
 Erststimmen 020



Gemeinde Marienheide
 Wahl zum Deutschen Bundestag 24.09.2017
 Zweitstimmen 020



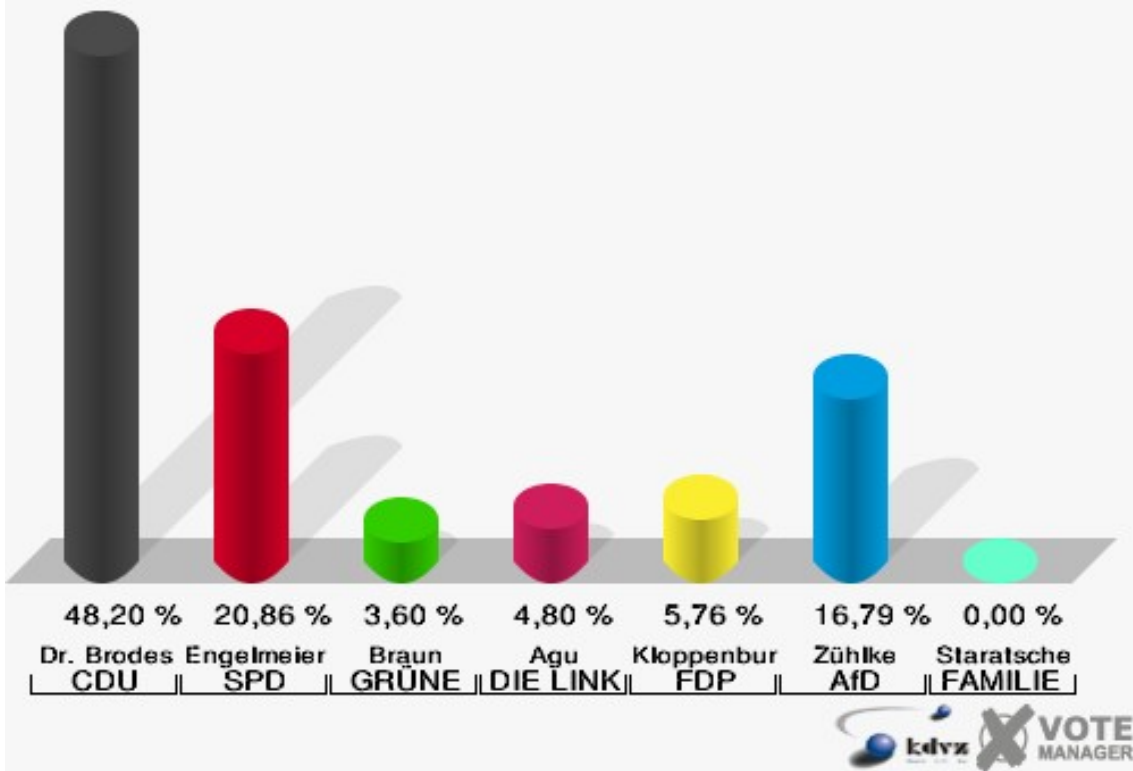
Gemeinde Marienheide
Wahl zum Deutschen Bundestag 24.09.2017
Wahlbeteiligung 020



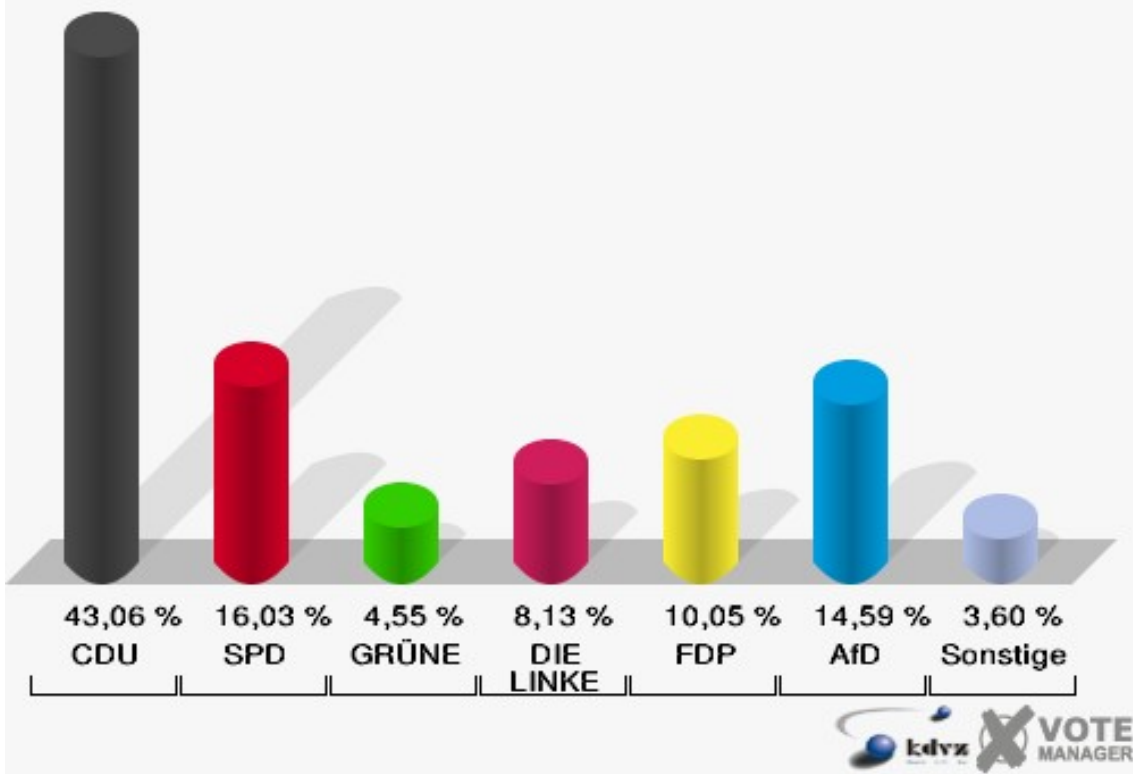
030

	Erststimmen		Zweitstimmen	
Wahlberechtigte	814		814	
Wähler	433	53,19 %	433	53,19 %
ungültige Stimmen	16	3,70 %	15	3,46 %
gültige Stimmen	417	96,30 %	418	96,54 %
Dr. Brodesser, CDU	201	48,20 %	180	43,06 %
Engelmeier, SPD	87	20,86 %	67	16,03 %
Braun, GRÜNE	15	3,60 %	19	4,55 %
Agu, DIE LINKE	20	4,80 %	34	8,13 %
Kloppenburg, FDP	24	5,76 %	42	10,05 %
Zühlke, AfD	70	16,79 %	61	14,59 %
PIRATEN	---	---	2	0,48 %
NPD	---	---	3	0,72 %
Die PARTEI	---	---	0	0,00 %
FREIE WÄHLER	---	---	0	0,00 %
Volksabstimmung	---	---	1	0,24 %
ÖDP	---	---	0	0,00 %
MLPD	---	---	0	0,00 %
SGP	---	---	0	0,00 %
Allianz Deutscher Demokraten	---	---	2	0,48 %
BGE	---	---	0	0,00 %
DiB	---	---	0	0,00 %
DKP	---	---	0	0,00 %
DM	---	---	0	0,00 %
Die Humanisten	---	---	2	0,48 %
Gesundheitsforschung	---	---	2	0,48 %
Tierschutzpartei	---	---	3	0,72 %
V-Partei ³	---	---	0	0,00 %
Staratschek, FAMILIE & UMWELT	0	0,00 %	---	---

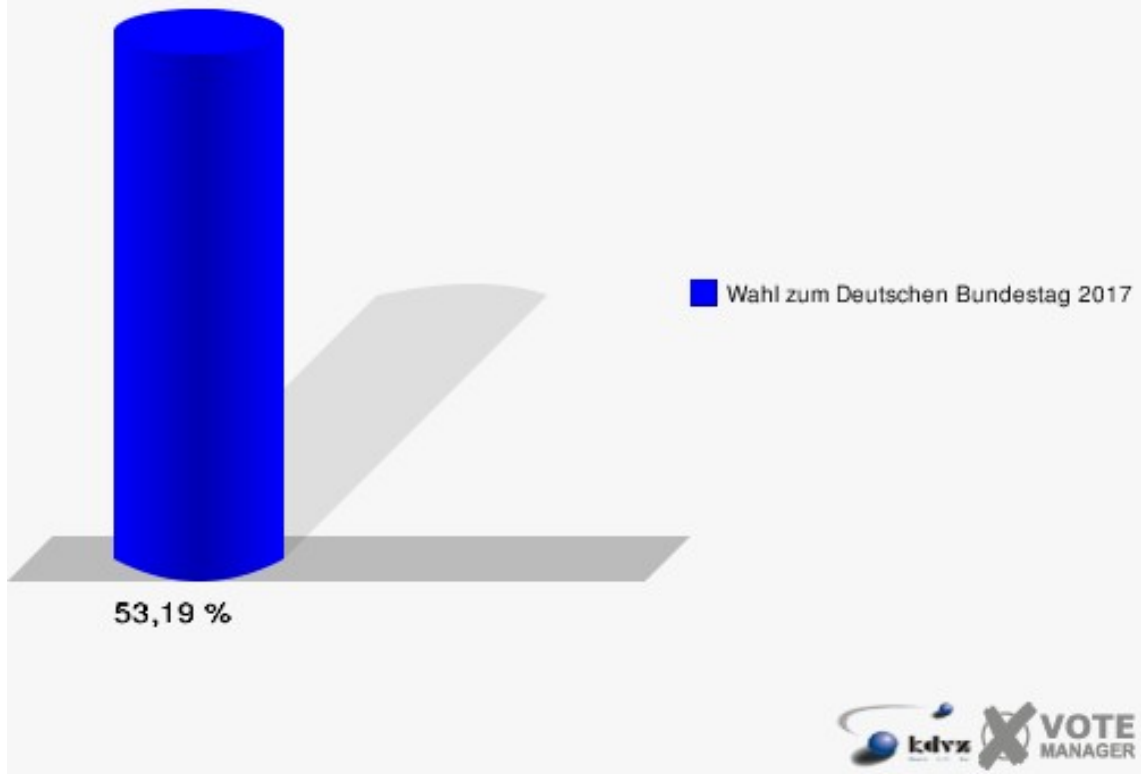
Gemeinde Marienheide
 Wahl zum Deutschen Bundestag 24.09.2017
 Erststimmen 030



Gemeinde Marienheide
 Wahl zum Deutschen Bundestag 24.09.2017
 Zweitstimmen 030



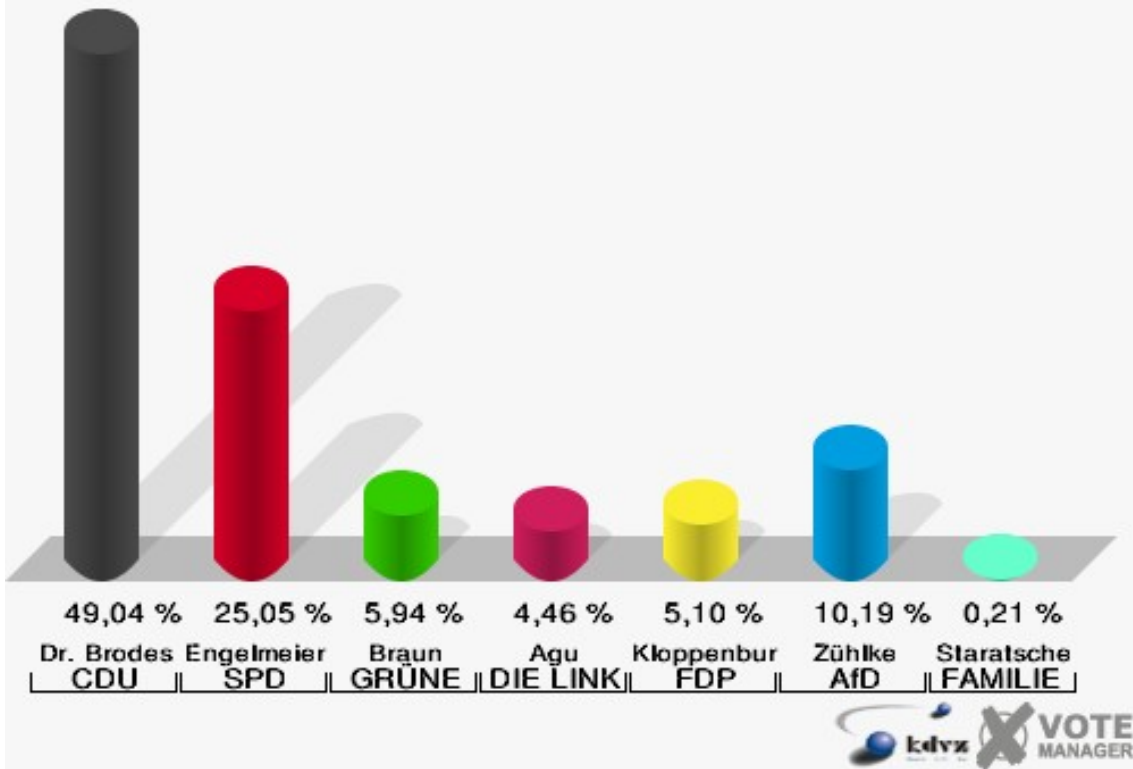
Gemeinde Marienheide
Wahl zum Deutschen Bundestag 24.09.2017
Wahlbeteiligung 030



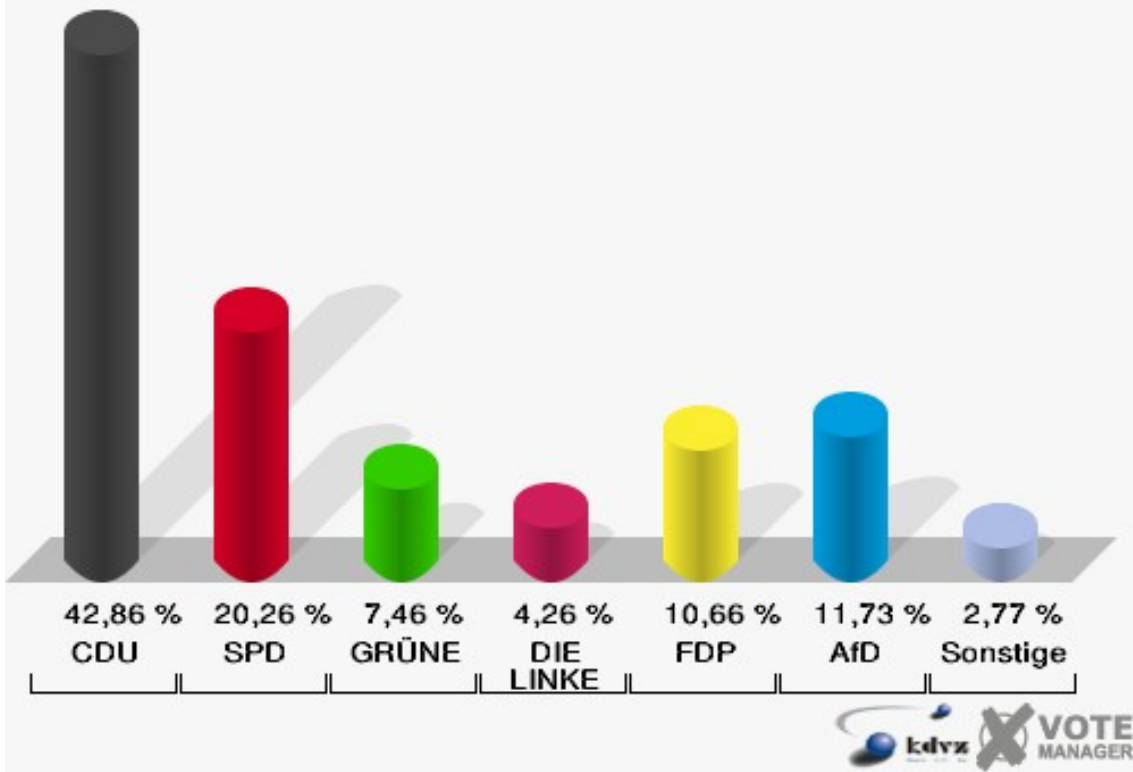
040

	Erststimmen		Zweitstimmen	
Wahlberechtigte	843		843	
Wähler	476	56,47 %	476	56,47 %
ungültige Stimmen	5	1,05 %	7	1,47 %
gültige Stimmen	471	98,95 %	469	98,53 %
Dr. Brodesser, CDU	231	49,04 %	201	42,86 %
Engelmeier, SPD	118	25,05 %	95	20,26 %
Braun, GRÜNE	28	5,94 %	35	7,46 %
Agu, DIE LINKE	21	4,46 %	20	4,26 %
Kloppenburg, FDP	24	5,10 %	50	10,66 %
Zühlke, AfD	48	10,19 %	55	11,73 %
PIRATEN	---	---	0	0,00 %
NPD	---	---	1	0,21 %
Die PARTEI	---	---	2	0,43 %
FREIE WÄHLER	---	---	0	0,00 %
Volksabstimmung	---	---	0	0,00 %
ÖDP	---	---	2	0,43 %
MLPD	---	---	0	0,00 %
SGP	---	---	0	0,00 %
Allianz Deutscher Demokraten	---	---	0	0,00 %
BGE	---	---	0	0,00 %
DiB	---	---	1	0,21 %
DKP	---	---	0	0,00 %
DM	---	---	0	0,00 %
Die Humanisten	---	---	0	0,00 %
Gesundheitsforschung	---	---	0	0,00 %
Tierschutzpartei	---	---	6	1,28 %
V-Partei ³	---	---	1	0,21 %
Staratschek, FAMILIE & UMWELT	1	0,21 %	---	---

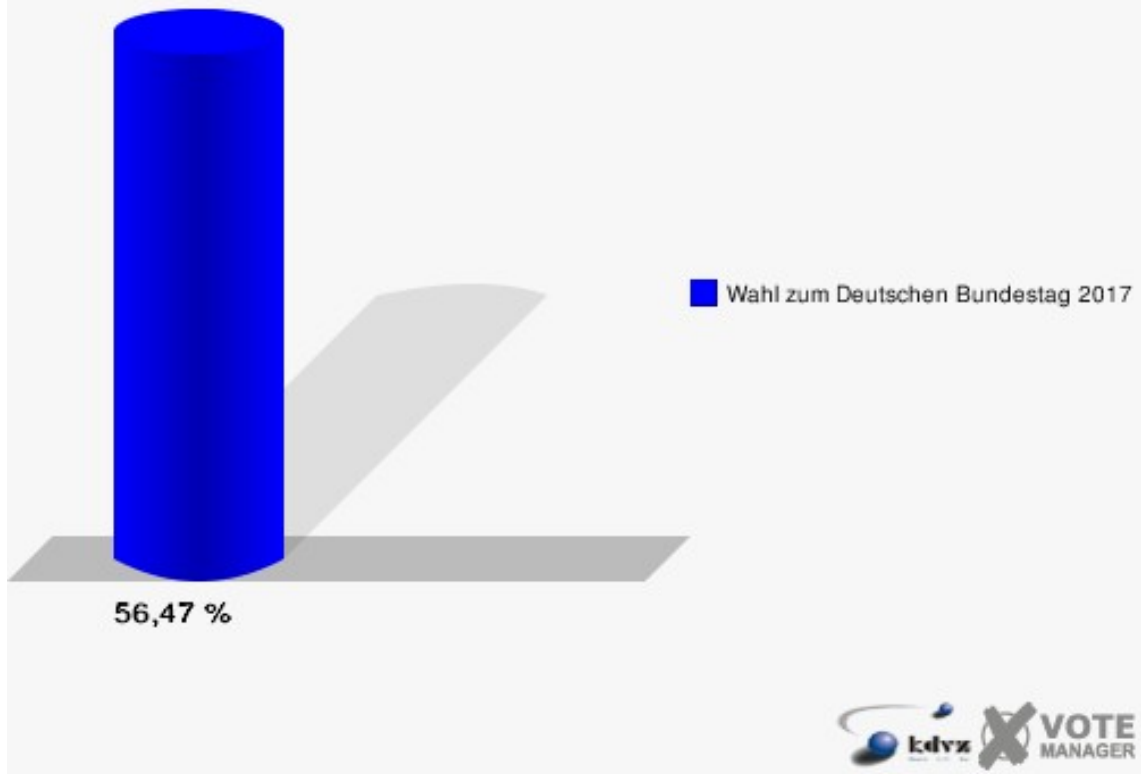
Gemeinde Marienheide
Wahl zum Deutschen Bundestag 24.09.2017
Erststimmen 040



Gemeinde Marienheide
Wahl zum Deutschen Bundestag 24.09.2017
Zweitstimmen 040



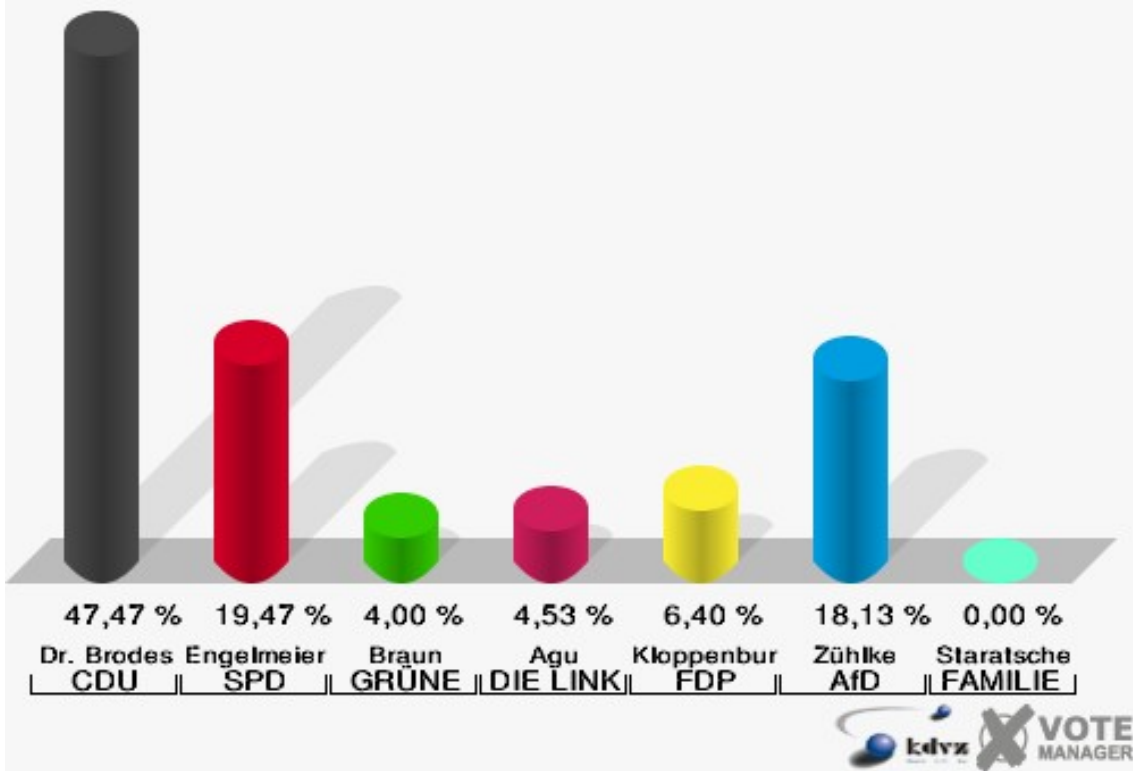
Gemeinde Marienheide
Wahl zum Deutschen Bundestag 24.09.2017
Wahlbeteiligung 040



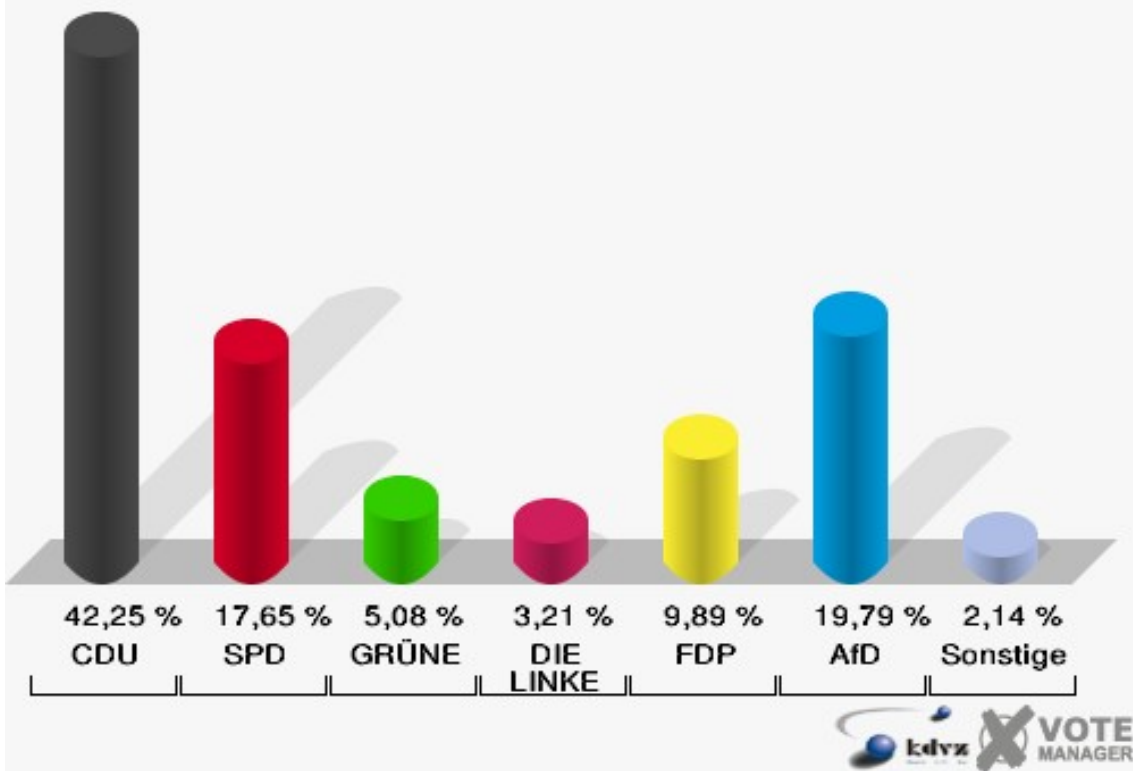
050

	Erststimmen		Zweitstimmen	
Wahlberechtigte	677		677	
Wähler	389	57,46 %	389	57,46 %
ungültige Stimmen	14	3,60 %	15	3,86 %
gültige Stimmen	375	96,40 %	374	96,14 %
Dr. Brodesser, CDU	178	47,47 %	158	42,25 %
Engelmeier, SPD	73	19,47 %	66	17,65 %
Braun, GRÜNE	15	4,00 %	19	5,08 %
Agu, DIE LINKE	17	4,53 %	12	3,21 %
Kloppenburg, FDP	24	6,40 %	37	9,89 %
Zühlke, AfD	68	18,13 %	74	19,79 %
PIRATEN	---	---	2	0,53 %
NPD	---	---	1	0,27 %
Die PARTEI	---	---	2	0,53 %
FREIE WÄHLER	---	---	0	0,00 %
Volksabstimmung	---	---	0	0,00 %
ÖDP	---	---	0	0,00 %
MLPD	---	---	0	0,00 %
SGP	---	---	0	0,00 %
Allianz Deutscher Demokraten	---	---	0	0,00 %
BGE	---	---	0	0,00 %
DiB	---	---	0	0,00 %
DKP	---	---	0	0,00 %
DM	---	---	0	0,00 %
Die Humanisten	---	---	0	0,00 %
Gesundheitsforschung	---	---	1	0,27 %
Tierschutzpartei	---	---	1	0,27 %
V-Partei ³	---	---	1	0,27 %
Staratschek, FAMILIE & UMWELT	0	0,00 %	---	---

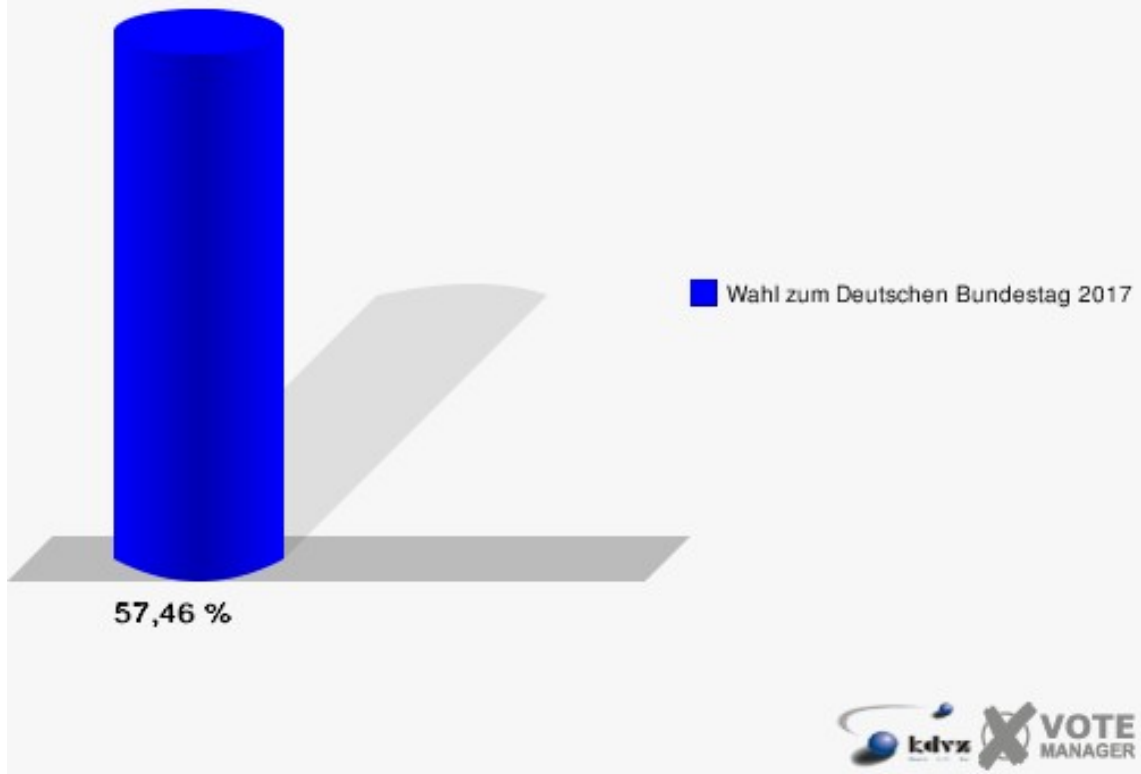
Gemeinde Marienheide
Wahl zum Deutschen Bundestag 24.09.2017
Erststimmen 050



Gemeinde Marienheide
Wahl zum Deutschen Bundestag 24.09.2017
Zweitstimmen 050



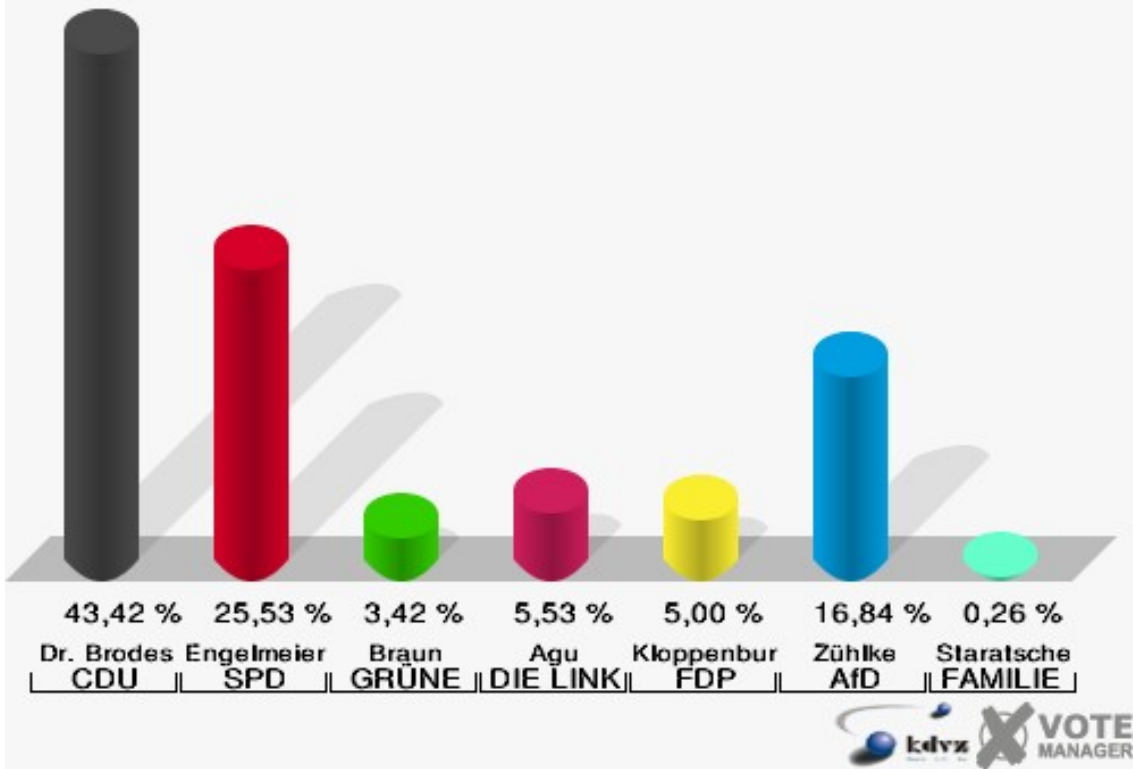
Gemeinde Marienheide
Wahl zum Deutschen Bundestag 24.09.2017
Wahlbeteiligung 050



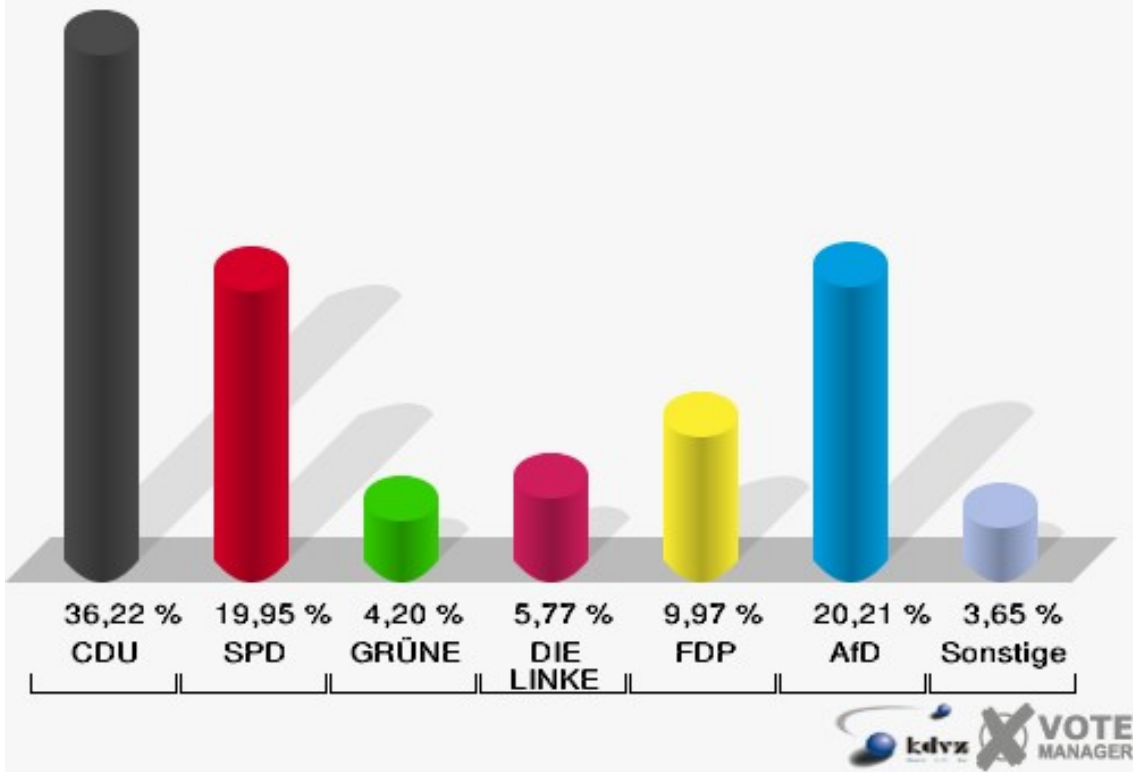
060

	Erststimmen		Zweitstimmen	
Wahlberechtigte	730		730	
Wähler	396	54,25 %	396	54,25 %
ungültige Stimmen	16	4,04 %	15	3,79 %
gültige Stimmen	380	95,96 %	381	96,21 %
Dr. Brodesser, CDU	165	43,42 %	138	36,22 %
Engelmeier, SPD	97	25,53 %	76	19,95 %
Braun, GRÜNE	13	3,42 %	16	4,20 %
Agu, DIE LINKE	21	5,53 %	22	5,77 %
Kloppenburg, FDP	19	5,00 %	38	9,97 %
Zühlke, AfD	64	16,84 %	77	20,21 %
PIRATEN	---	---	2	0,52 %
NPD	---	---	1	0,26 %
Die PARTEI	---	---	1	0,26 %
FREIE WÄHLER	---	---	0	0,00 %
Volksabstimmung	---	---	0	0,00 %
ÖDP	---	---	0	0,00 %
MLPD	---	---	0	0,00 %
SGP	---	---	0	0,00 %
Allianz Deutscher Demokraten	---	---	1	0,26 %
BGE	---	---	0	0,00 %
DiB	---	---	0	0,00 %
DKP	---	---	0	0,00 %
DM	---	---	0	0,00 %
Die Humanisten	---	---	1	0,26 %
Gesundheitsforschung	---	---	1	0,26 %
Tierschutzpartei	---	---	6	1,57 %
V-Partei ³	---	---	1	0,26 %
Staratschek, FAMILIE & UMWELT	1	0,26 %	---	---

Gemeinde Marienheide
 Wahl zum Deutschen Bundestag 24.09.2017
 Erststimmen 060



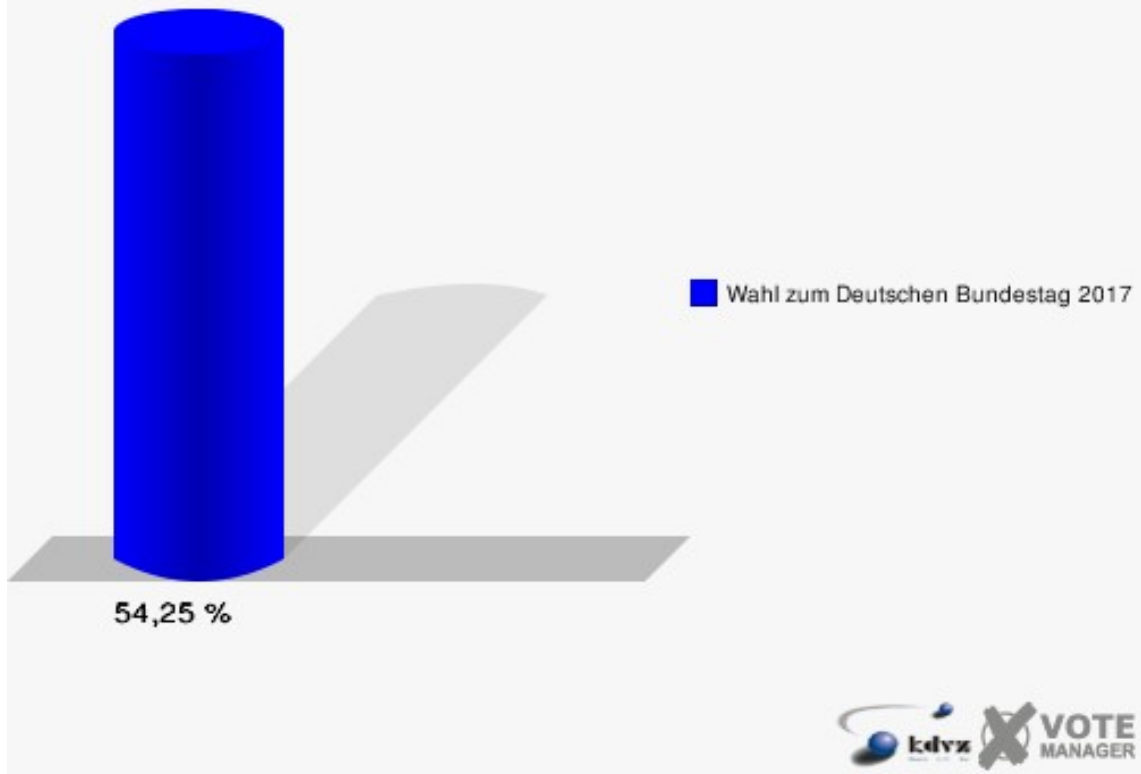
Gemeinde Marienheide
 Wahl zum Deutschen Bundestag 24.09.2017
 Zweitstimmen 060



Gemeinde Marienheide

Wahl zum Deutschen Bundestag 24.09.2017

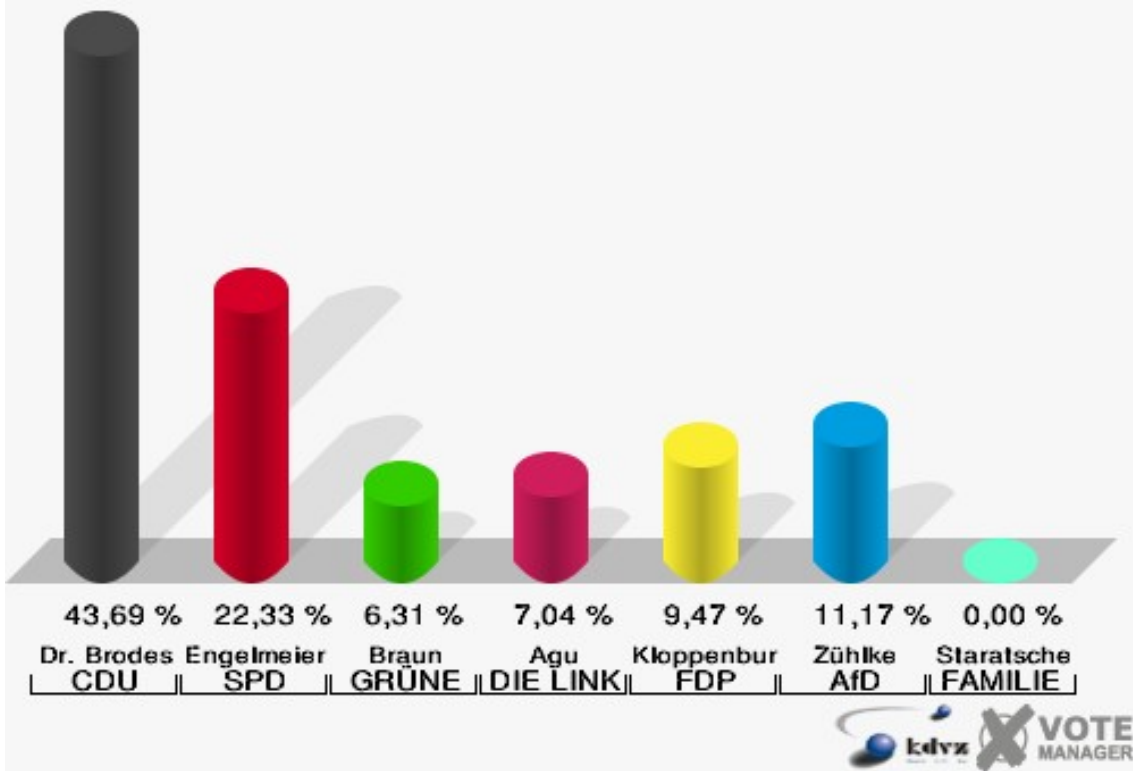
Wahlbeteiligung 060



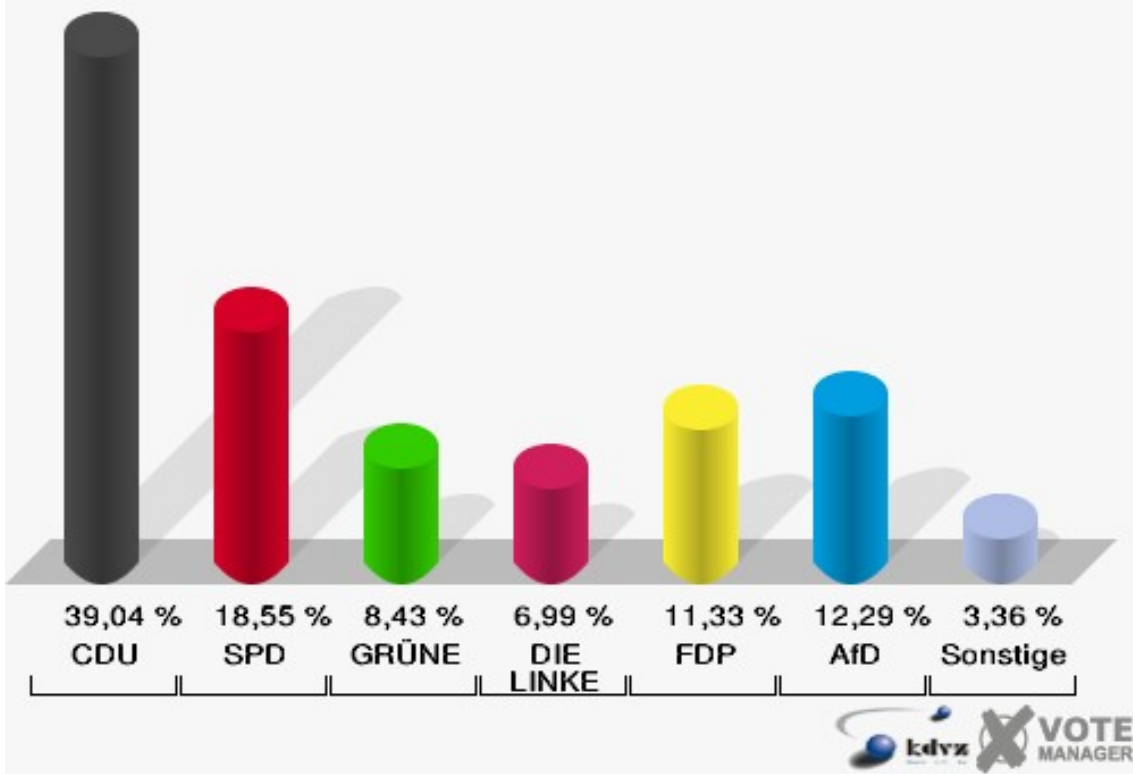
070

	Erststimmen		Zweitstimmen	
Wahlberechtigte	757		757	
Wähler	422	55,75 %	422	55,75 %
ungültige Stimmen	10	2,37 %	7	1,66 %
gültige Stimmen	412	97,63 %	415	98,34 %
Dr. Brodesser, CDU	180	43,69 %	162	39,04 %
Engelmeier, SPD	92	22,33 %	77	18,55 %
Braun, GRÜNE	26	6,31 %	35	8,43 %
Agu, DIE LINKE	29	7,04 %	29	6,99 %
Kloppenburg, FDP	39	9,47 %	47	11,33 %
Zühlke, AfD	46	11,17 %	51	12,29 %
PIRATEN	---	---	1	0,24 %
NPD	---	---	3	0,72 %
Die PARTEI	---	---	2	0,48 %
FREIE WÄHLER	---	---	3	0,72 %
Volksabstimmung	---	---	0	0,00 %
ÖDP	---	---	0	0,00 %
MLPD	---	---	0	0,00 %
SGP	---	---	0	0,00 %
Allianz Deutscher Demokraten	---	---	3	0,72 %
BGE	---	---	0	0,00 %
DiB	---	---	0	0,00 %
DKP	---	---	0	0,00 %
DM	---	---	0	0,00 %
Die Humanisten	---	---	0	0,00 %
Gesundheitsforschung	---	---	0	0,00 %
Tierschutzpartei	---	---	2	0,48 %
V-Partei ³	---	---	0	0,00 %
Staratschek, FAMILIE & UMWELT	0	0,00 %	---	---

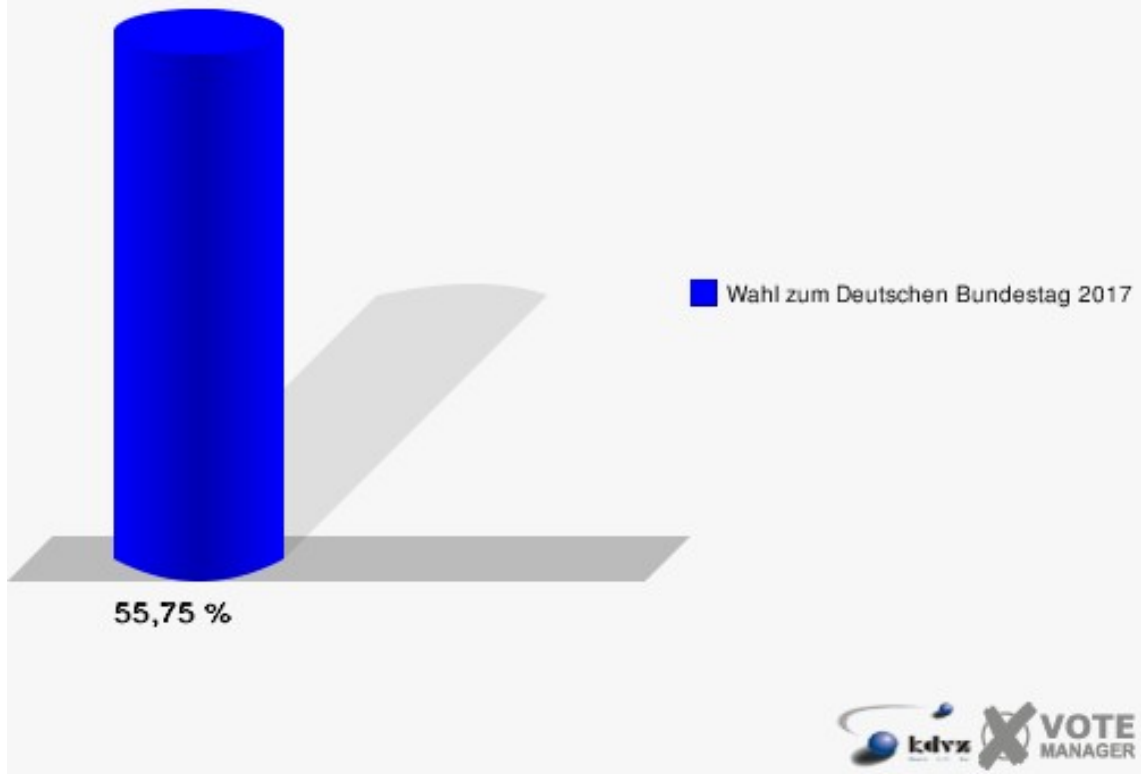
Gemeinde Marienheide
 Wahl zum Deutschen Bundestag 24.09.2017
 Erststimmen 070



Gemeinde Marienheide
 Wahl zum Deutschen Bundestag 24.09.2017
 Zweitstimmen 070



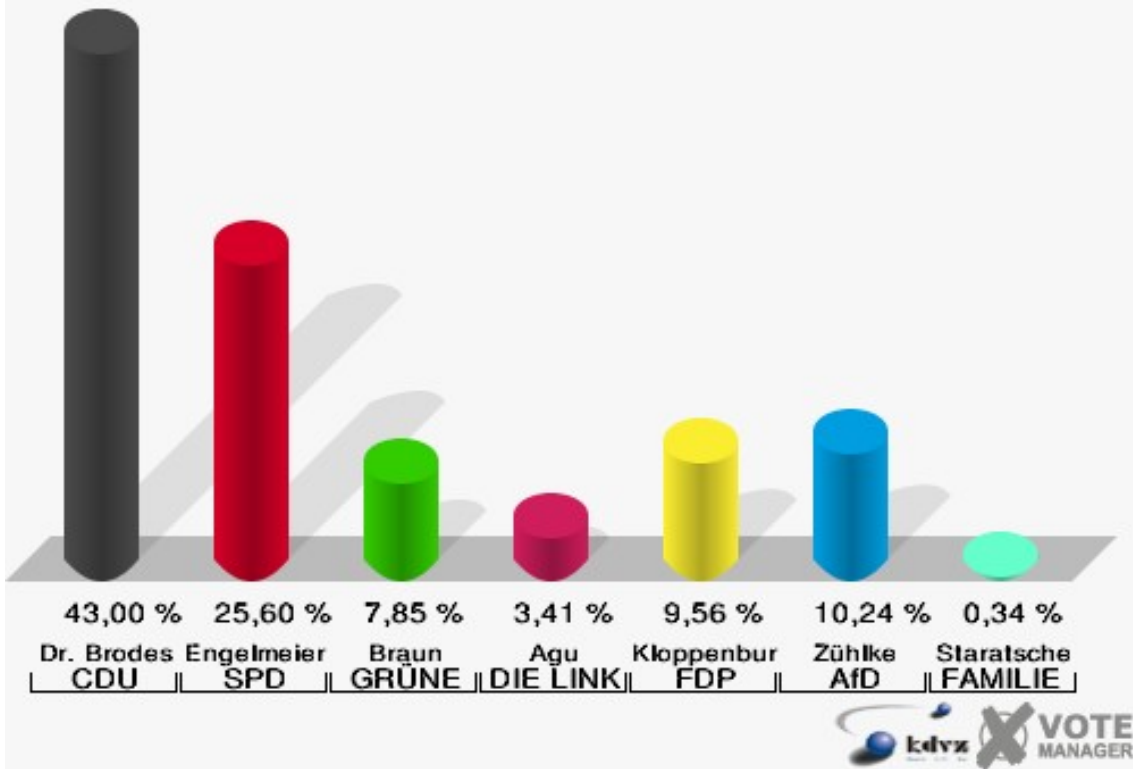
Gemeinde Marienheide
Wahl zum Deutschen Bundestag 24.09.2017
Wahlbeteiligung 070



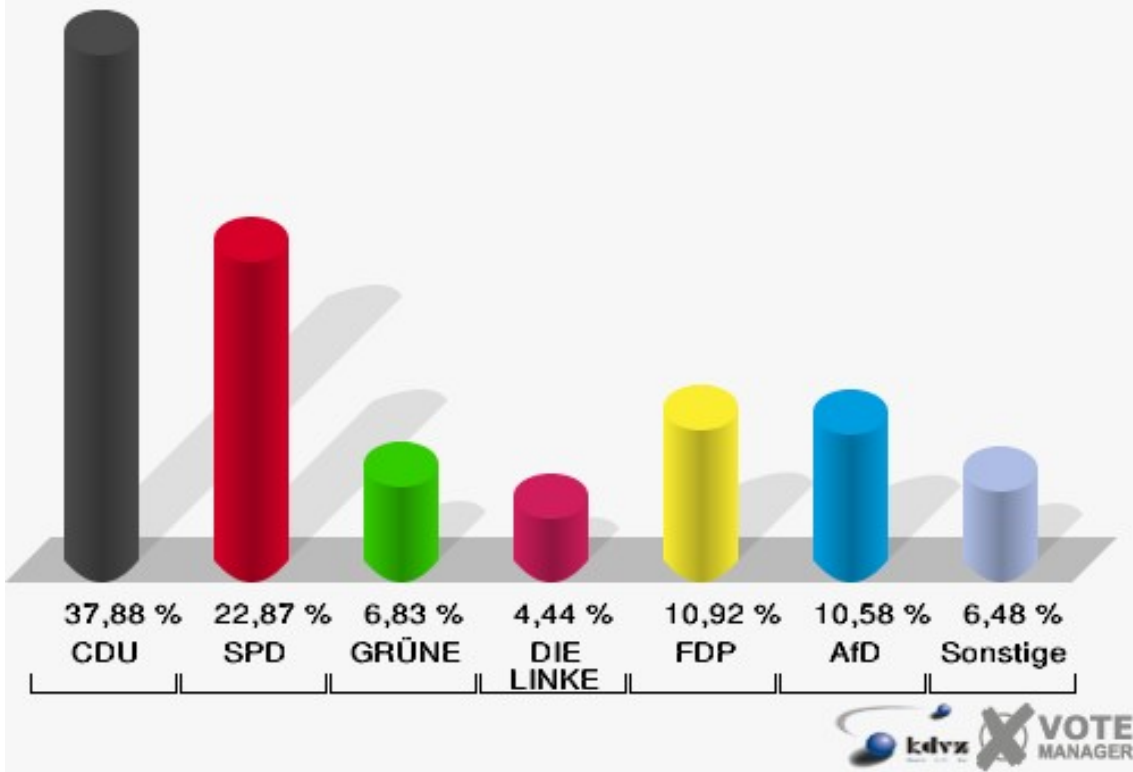
081

	Erststimmen		Zweitstimmen	
Wahlberechtigte	514		514	
Wähler	294	57,20 %	294	57,20 %
ungültige Stimmen	1	0,34 %	1	0,34 %
gültige Stimmen	293	99,66 %	293	99,66 %
Dr. Brodesser, CDU	126	43,00 %	111	37,88 %
Engelmeier, SPD	75	25,60 %	67	22,87 %
Braun, GRÜNE	23	7,85 %	20	6,83 %
Agu, DIE LINKE	10	3,41 %	13	4,44 %
Kloppenburg, FDP	28	9,56 %	32	10,92 %
Zühlke, AfD	30	10,24 %	31	10,58 %
PIRATEN	---	---	1	0,34 %
NPD	---	---	3	1,02 %
Die PARTEI	---	---	4	1,37 %
FREIE WÄHLER	---	---	1	0,34 %
Volksabstimmung	---	---	0	0,00 %
ÖDP	---	---	0	0,00 %
MLPD	---	---	0	0,00 %
SGP	---	---	1	0,34 %
Allianz Deutscher Demokraten	---	---	0	0,00 %
BGE	---	---	1	0,34 %
DiB	---	---	3	1,02 %
DKP	---	---	0	0,00 %
DM	---	---	0	0,00 %
Die Humanisten	---	---	0	0,00 %
Gesundheitsforschung	---	---	1	0,34 %
Tierschutzpartei	---	---	4	1,37 %
V-Partei ³	---	---	0	0,00 %
Staratschek, FAMILIE & UMWELT	1	0,34 %	---	---

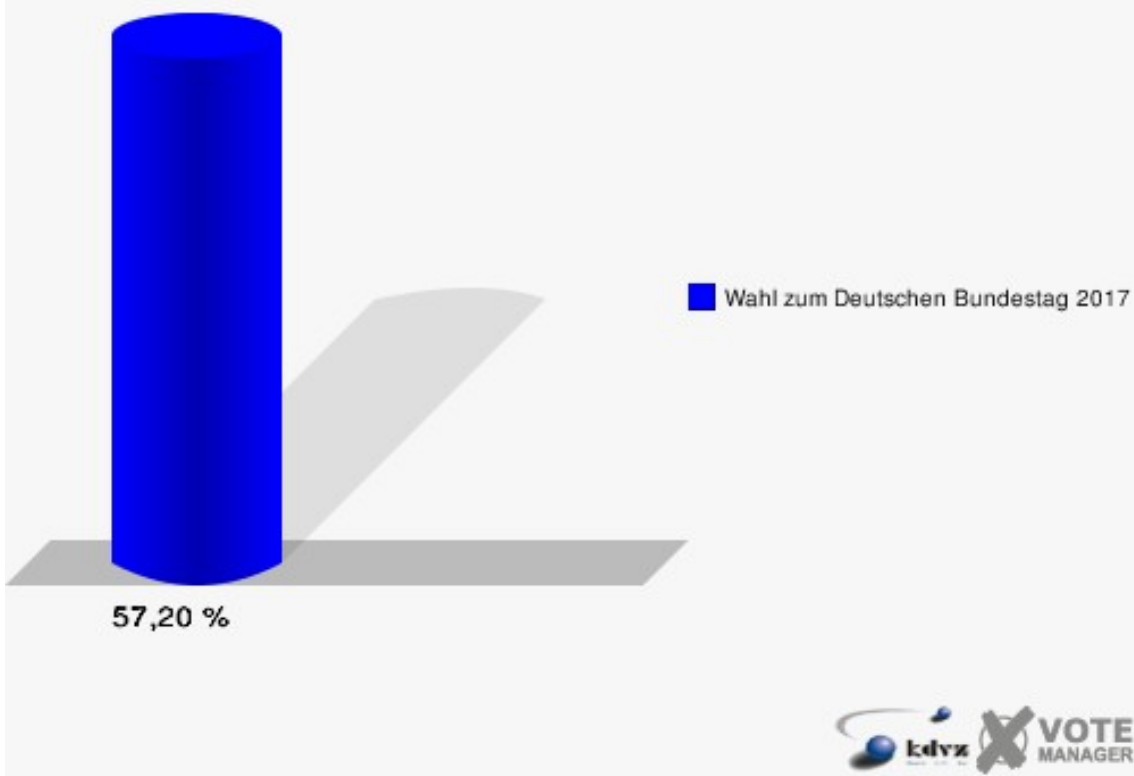
Gemeinde Marienheide
 Wahl zum Deutschen Bundestag 24.09.2017
 Erststimmen 081



Gemeinde Marienheide
 Wahl zum Deutschen Bundestag 24.09.2017
 Zweitstimmen 081



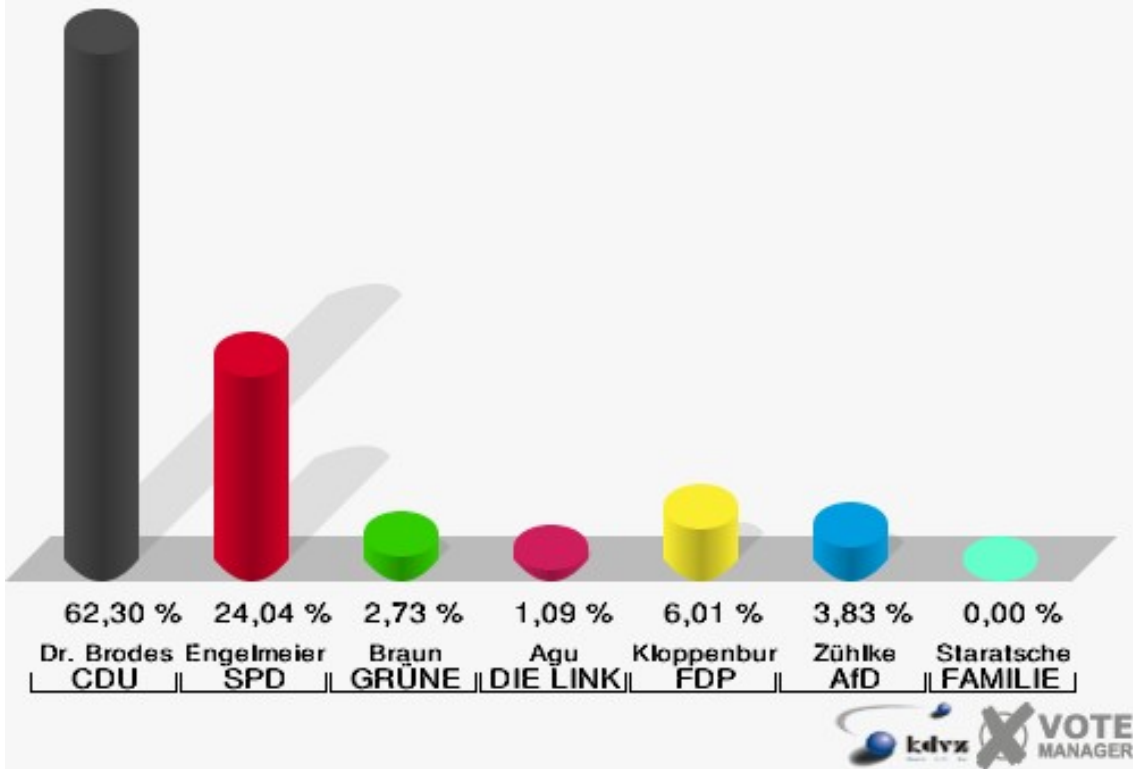
Gemeinde Marienheide
Wahl zum Deutschen Bundestag 24.09.2017
Wahlbeteiligung 081



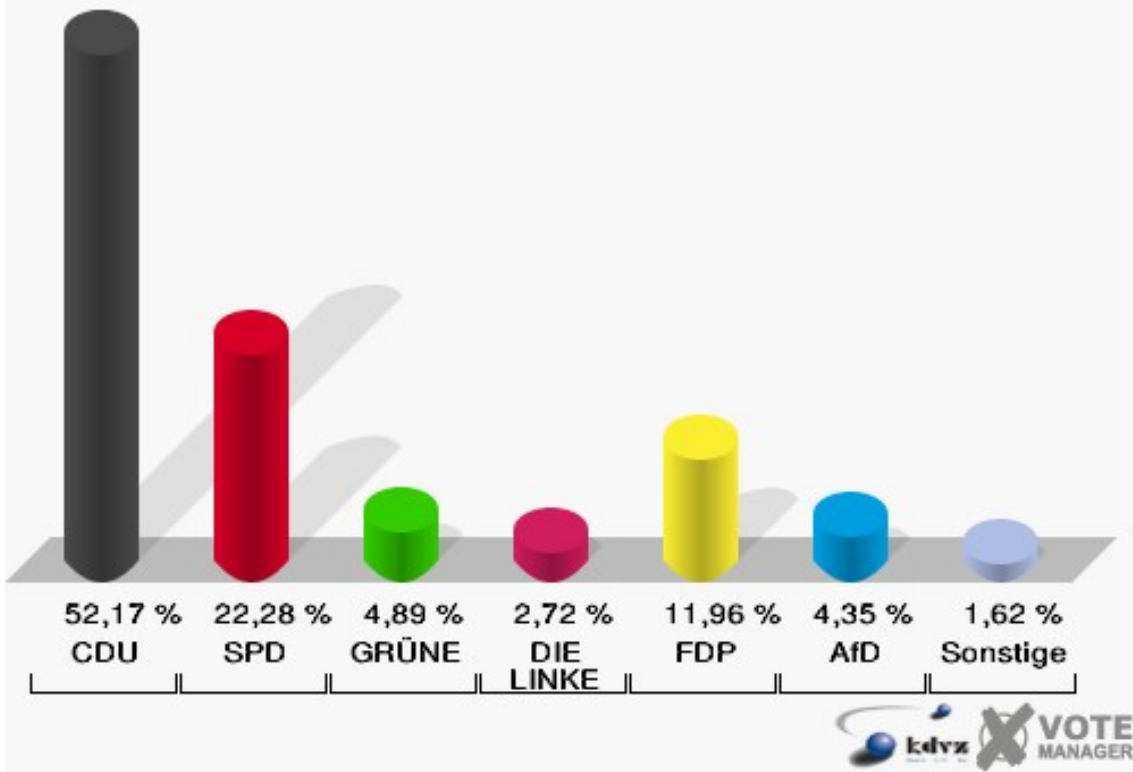
082

	Erststimmen		Zweitstimmen	
Wahlberechtigte	307		307	
Wähler	184	59,93 %	184	59,93 %
ungültige Stimmen	1	0,54 %	0	0,00 %
gültige Stimmen	183	99,46 %	184	100,00 %
Dr. Brodesser, CDU	114	62,30 %	96	52,17 %
Engelmeier, SPD	44	24,04 %	41	22,28 %
Braun, GRÜNE	5	2,73 %	9	4,89 %
Agu, DIE LINKE	2	1,09 %	5	2,72 %
Kloppenburg, FDP	11	6,01 %	22	11,96 %
Zühlke, AfD	7	3,83 %	8	4,35 %
PIRATEN	---	---	0	0,00 %
NPD	---	---	0	0,00 %
Die PARTEI	---	---	1	0,54 %
FREIE WÄHLER	---	---	0	0,00 %
Volksabstimmung	---	---	0	0,00 %
ÖDP	---	---	0	0,00 %
MLPD	---	---	0	0,00 %
SGP	---	---	0	0,00 %
Allianz Deutscher Demokraten	---	---	0	0,00 %
BGE	---	---	0	0,00 %
DiB	---	---	0	0,00 %
DKP	---	---	0	0,00 %
DM	---	---	1	0,54 %
Die Humanisten	---	---	0	0,00 %
Gesundheitsforschung	---	---	0	0,00 %
Tierschutzpartei	---	---	0	0,00 %
V-Partei ³	---	---	1	0,54 %
Staratschek, FAMILIE & UMWELT	0	0,00 %	---	---

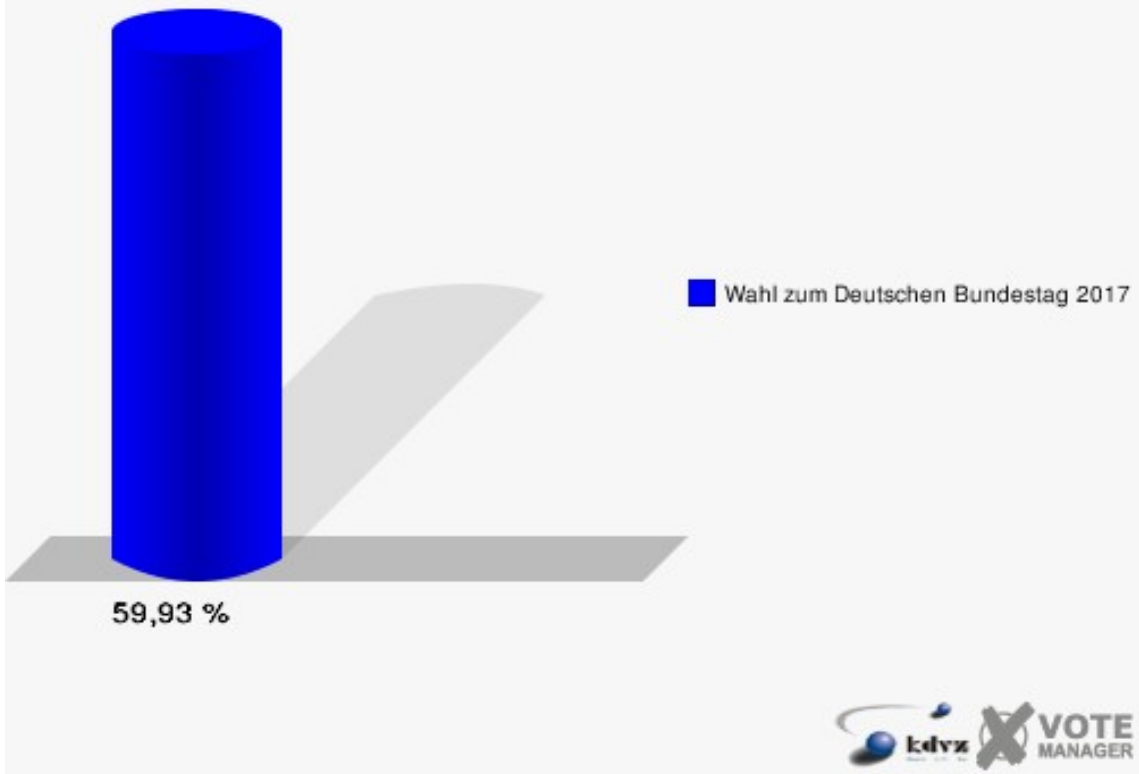
Gemeinde Marienheide
 Wahl zum Deutschen Bundestag 24.09.2017
 Erststimmen 082



Gemeinde Marienheide
 Wahl zum Deutschen Bundestag 24.09.2017
 Zweitstimmen 082



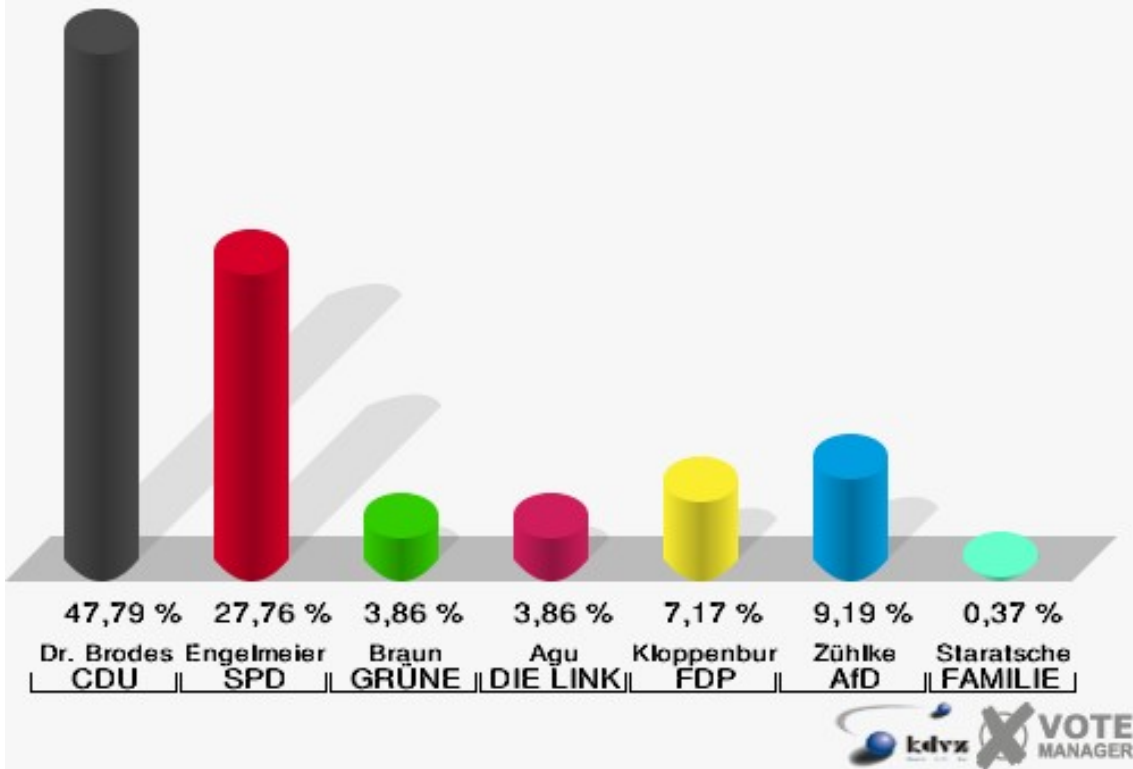
Gemeinde Marienheide
Wahl zum Deutschen Bundestag 24.09.2017
Wahlbeteiligung 082



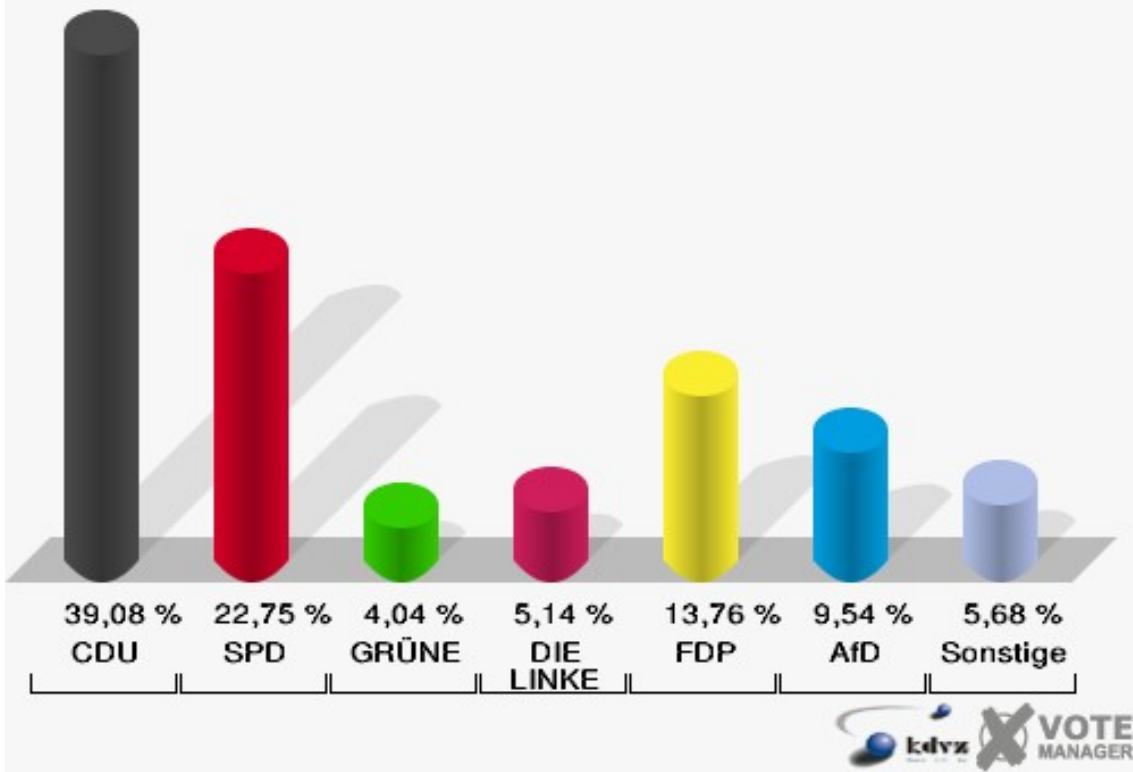
090

	Erststimmen		Zweitstimmen	
Wahlberechtigte	844		844	
Wähler	551	65,28 %	551	65,28 %
ungültige Stimmen	7	1,27 %	6	1,09 %
gültige Stimmen	544	98,73 %	545	98,91 %
Dr. Brodesser, CDU	260	47,79 %	213	39,08 %
Engelmeier, SPD	151	27,76 %	124	22,75 %
Braun, GRÜNE	21	3,86 %	22	4,04 %
Agu, DIE LINKE	21	3,86 %	28	5,14 %
Kloppenburg, FDP	39	7,17 %	75	13,76 %
Zühlke, AfD	50	9,19 %	52	9,54 %
PIRATEN	---	---	1	0,18 %
NPD	---	---	2	0,37 %
Die PARTEI	---	---	10	1,83 %
FREIE WÄHLER	---	---	2	0,37 %
Volksabstimmung	---	---	1	0,18 %
ÖDP	---	---	3	0,55 %
MLPD	---	---	0	0,00 %
SGP	---	---	0	0,00 %
Allianz Deutscher Demokraten	---	---	0	0,00 %
BGE	---	---	0	0,00 %
DiB	---	---	3	0,55 %
DKP	---	---	0	0,00 %
DM	---	---	2	0,37 %
Die Humanisten	---	---	1	0,18 %
Gesundheitsforschung	---	---	0	0,00 %
Tierschutzpartei	---	---	6	1,10 %
V-Partei ³	---	---	0	0,00 %
Staratschek, FAMILIE & UMWELT	2	0,37 %	---	---

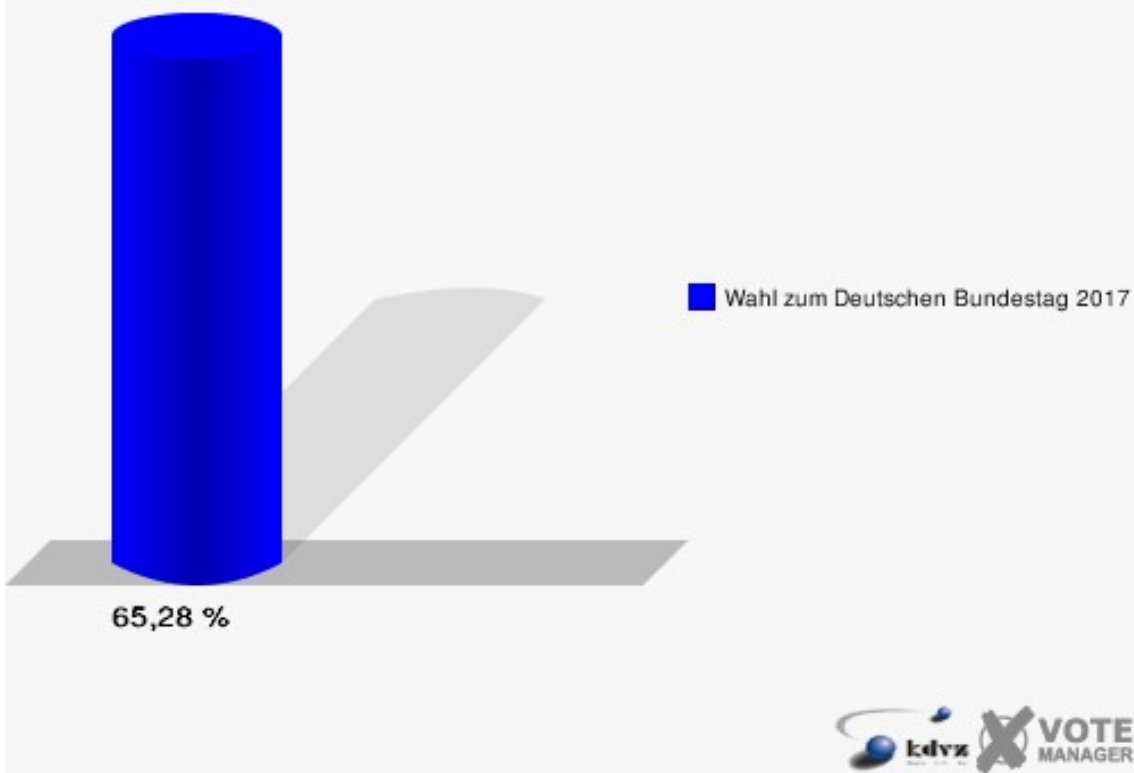
Gemeinde Marienheide
Wahl zum Deutschen Bundestag 24.09.2017
Erststimmen 090



Gemeinde Marienheide
Wahl zum Deutschen Bundestag 24.09.2017
Zweitstimmen 090

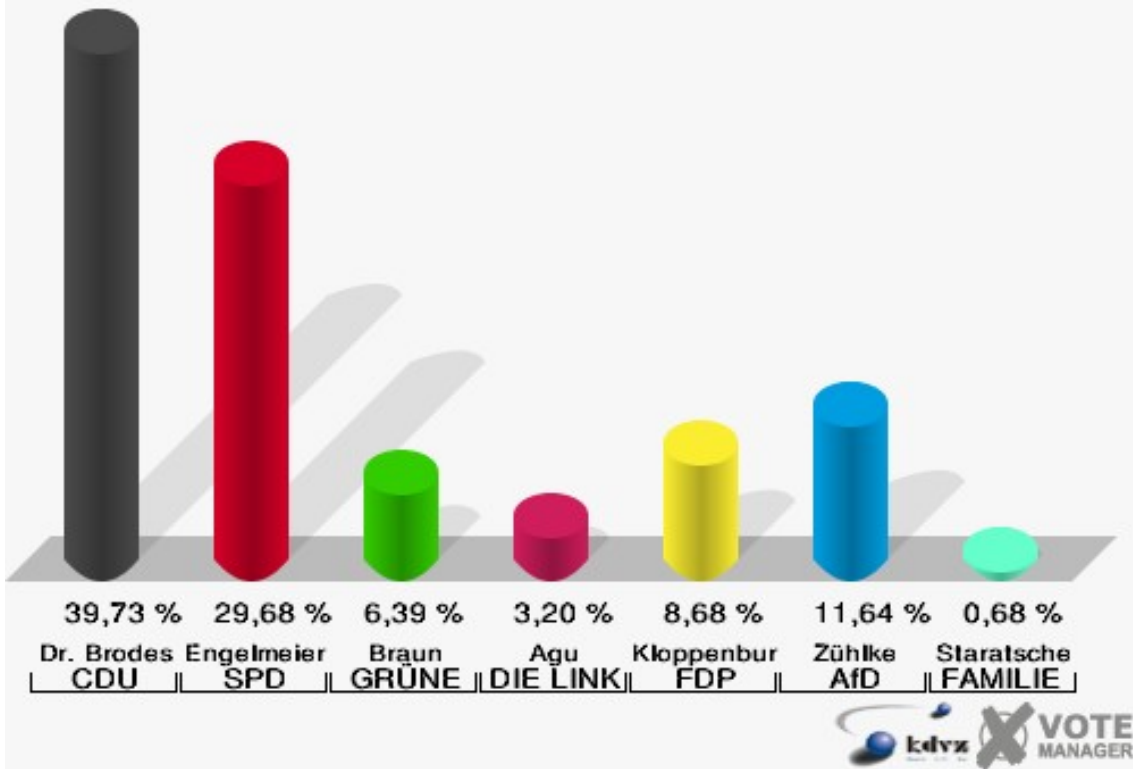


Gemeinde Marienheide
Wahl zum Deutschen Bundestag 24.09.2017
Wahlbeteiligung 090

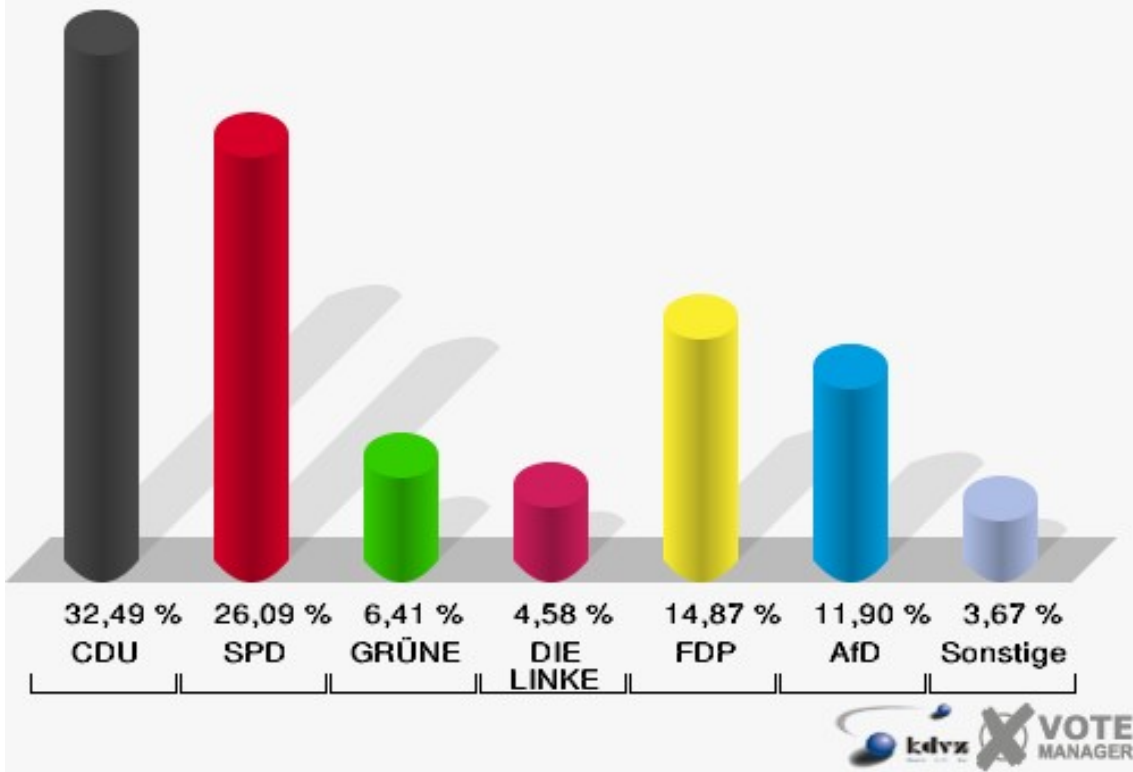


	Erststimmen		Zweitstimmen	
Wahlberechtigte	732		732	
Wähler	442	60,38 %	442	60,38 %
ungültige Stimmen	4	0,90 %	5	1,13 %
gültige Stimmen	438	99,10 %	437	98,87 %
Dr. Brodesser, CDU	174	39,73 %	142	32,49 %
Engelmeier, SPD	130	29,68 %	114	26,09 %
Braun, GRÜNE	28	6,39 %	28	6,41 %
Agu, DIE LINKE	14	3,20 %	20	4,58 %
Kloppenburg, FDP	38	8,68 %	65	14,87 %
Zühlke, AfD	51	11,64 %	52	11,90 %
PIRATEN	---	---	5	1,14 %
NPD	---	---	0	0,00 %
Die PARTEI	---	---	3	0,69 %
FREIE WÄHLER	---	---	1	0,23 %
Volksabstimmung	---	---	1	0,23 %
ÖDP	---	---	1	0,23 %
MLPD	---	---	0	0,00 %
SGP	---	---	0	0,00 %
Allianz Deutscher Demokraten	---	---	1	0,23 %
BGE	---	---	0	0,00 %
DiB	---	---	0	0,00 %
DKP	---	---	0	0,00 %
DM	---	---	0	0,00 %
Die Humanisten	---	---	0	0,00 %
Gesundheitsforschung	---	---	1	0,23 %
Tierschutzpartei	---	---	3	0,69 %
V-Partei ³	---	---	0	0,00 %
Staratschek, FAMILIE & UMWELT	3	0,68 %	---	---

Gemeinde Marienheide
 Wahl zum Deutschen Bundestag 24.09.2017
 Erststimmen 100



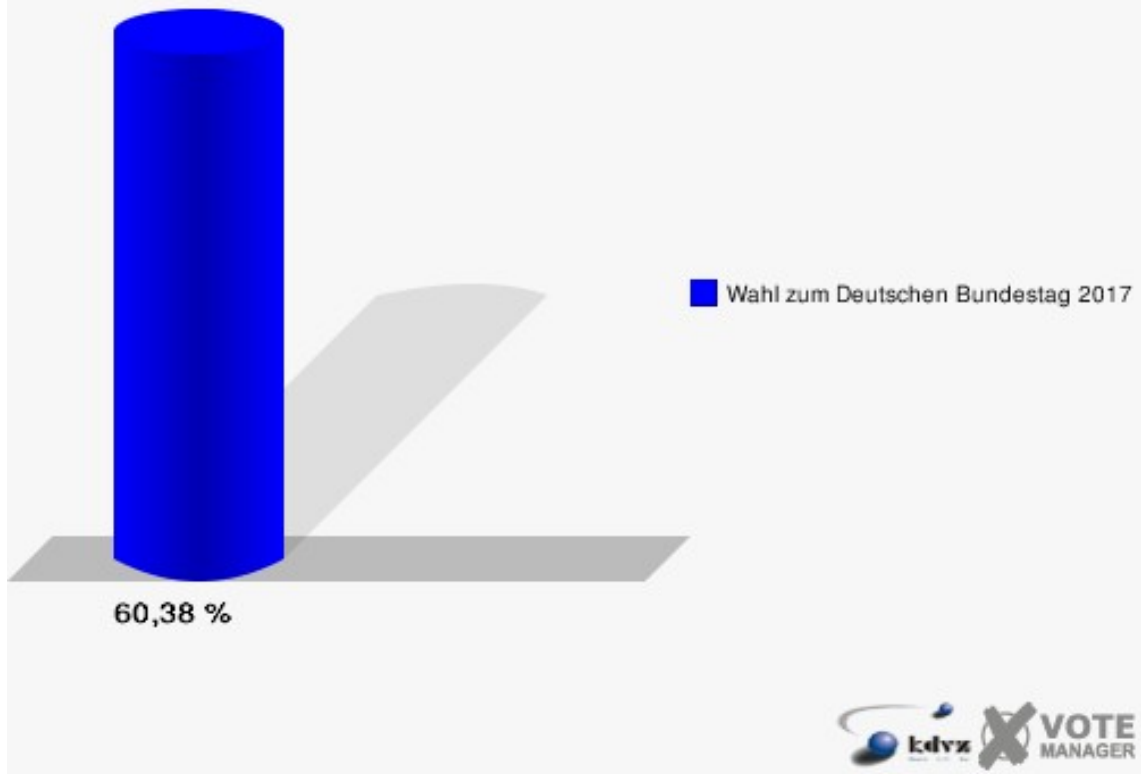
Gemeinde Marienheide
 Wahl zum Deutschen Bundestag 24.09.2017
 Zweitstimmen 100



Gemeinde Marienheide

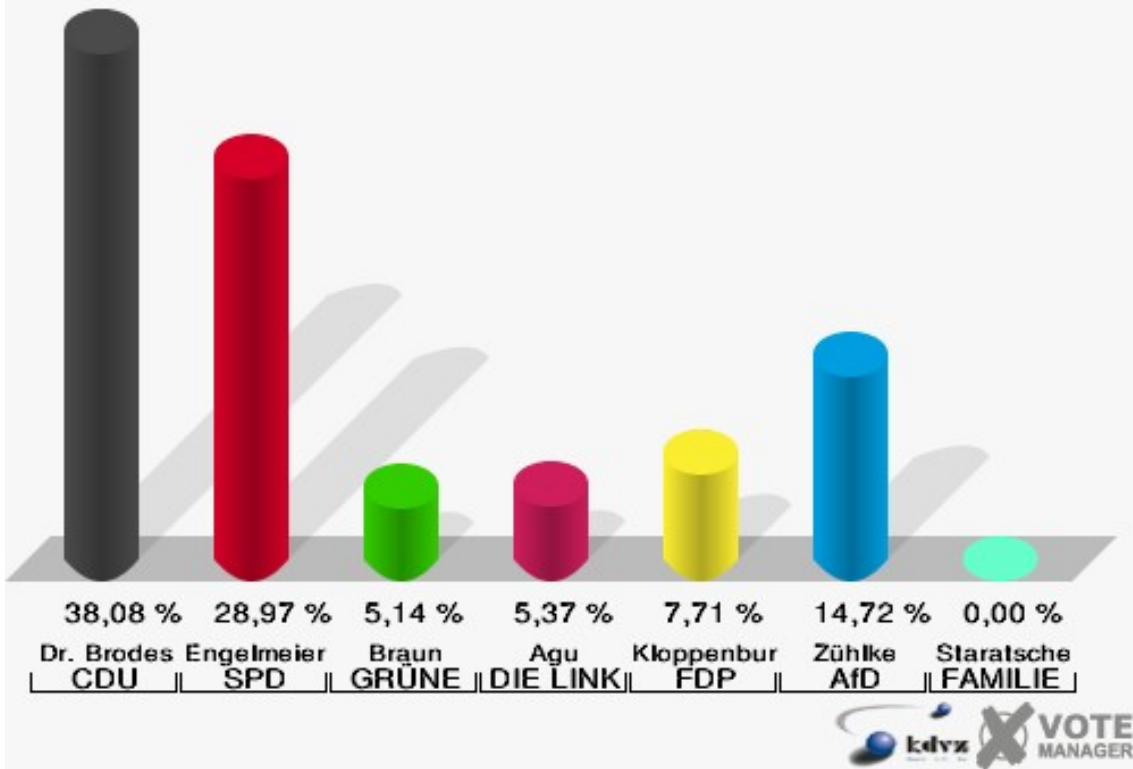
Wahl zum Deutschen Bundestag 24.09.2017

Wahlbeteiligung 100

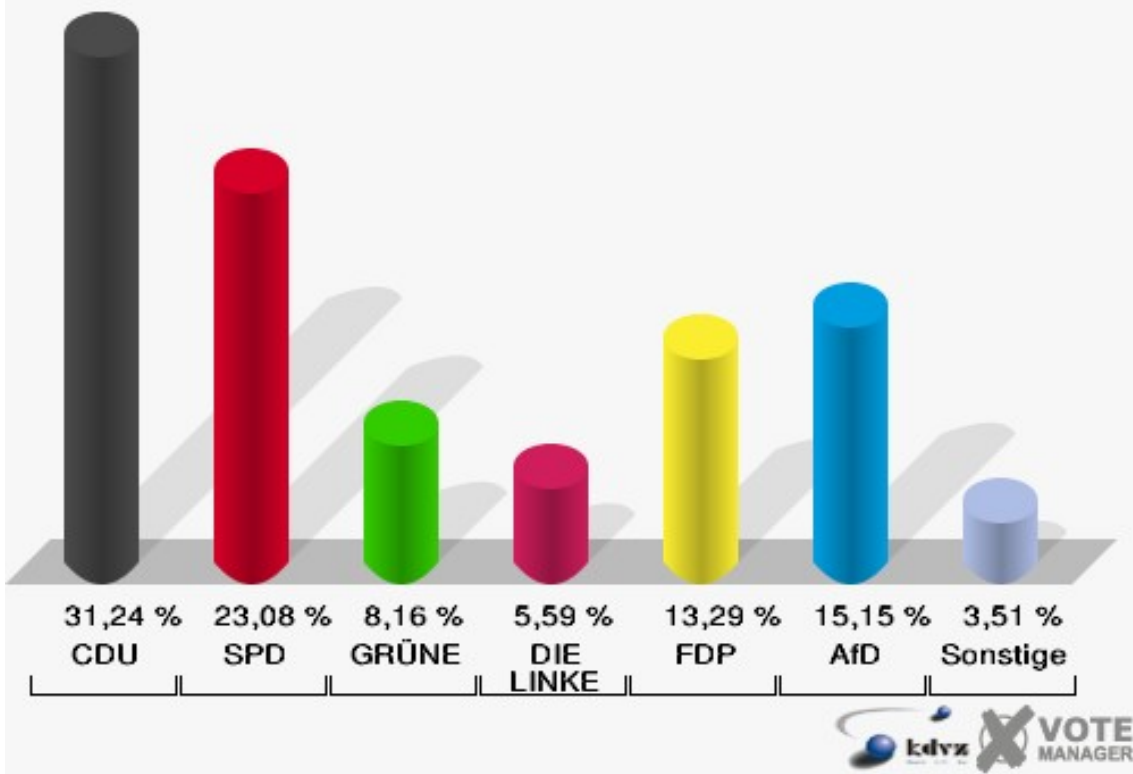


	Erststimmen		Zweitstimmen	
Wahlberechtigte	743		743	
Wähler	438	58,95 %	438	58,95 %
ungültige Stimmen	10	2,28 %	9	2,05 %
gültige Stimmen	428	97,72 %	429	97,95 %
Dr. Brodesser, CDU	163	38,08 %	134	31,24 %
Engelmeier, SPD	124	28,97 %	99	23,08 %
Braun, GRÜNE	22	5,14 %	35	8,16 %
Agu, DIE LINKE	23	5,37 %	24	5,59 %
Kloppenburg, FDP	33	7,71 %	57	13,29 %
Zühlke, AfD	63	14,72 %	65	15,15 %
PIRATEN	---	---	2	0,47 %
NPD	---	---	0	0,00 %
Die PARTEI	---	---	2	0,47 %
FREIE WÄHLER	---	---	0	0,00 %
Volksabstimmung	---	---	0	0,00 %
ÖDP	---	---	0	0,00 %
MLPD	---	---	0	0,00 %
SGP	---	---	0	0,00 %
Allianz Deutscher Demokraten	---	---	6	1,40 %
BGE	---	---	0	0,00 %
DiB	---	---	0	0,00 %
DKP	---	---	0	0,00 %
DM	---	---	0	0,00 %
Die Humanisten	---	---	0	0,00 %
Gesundheitsforschung	---	---	3	0,70 %
Tierschutzpartei	---	---	2	0,47 %
V-Partei ³	---	---	0	0,00 %
Staratschek, FAMILIE & UMWELT	0	0,00 %	---	---

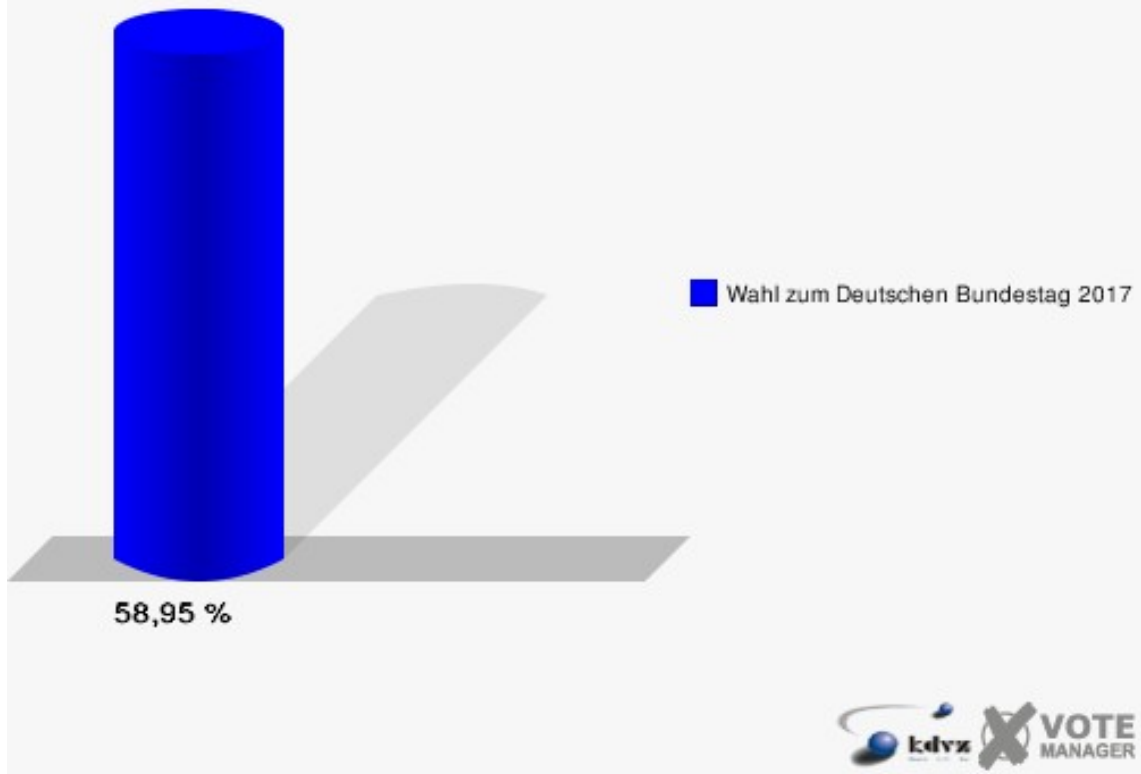
Gemeinde Marienheide
Wahl zum Deutschen Bundestag 24.09.2017
Erststimmen 110



Gemeinde Marienheide
Wahl zum Deutschen Bundestag 24.09.2017
Zweitstimmen 110

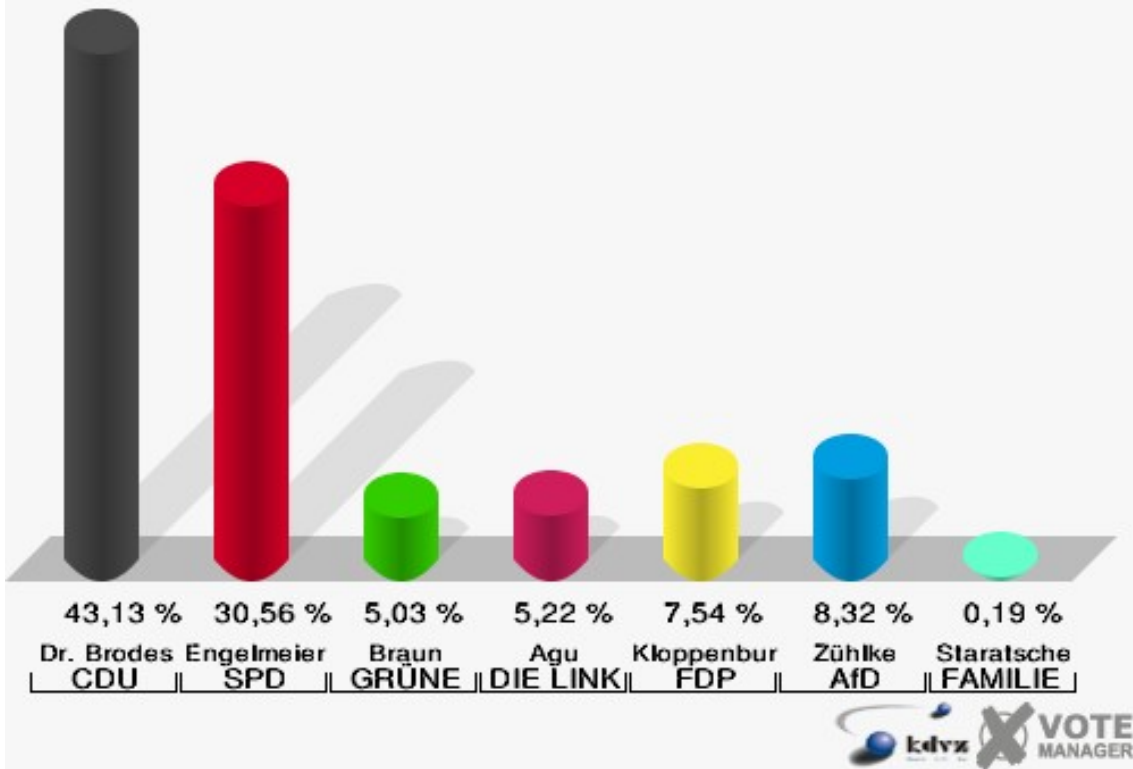


Gemeinde Marienheide
Wahl zum Deutschen Bundestag 24.09.2017
Wahlbeteiligung 110

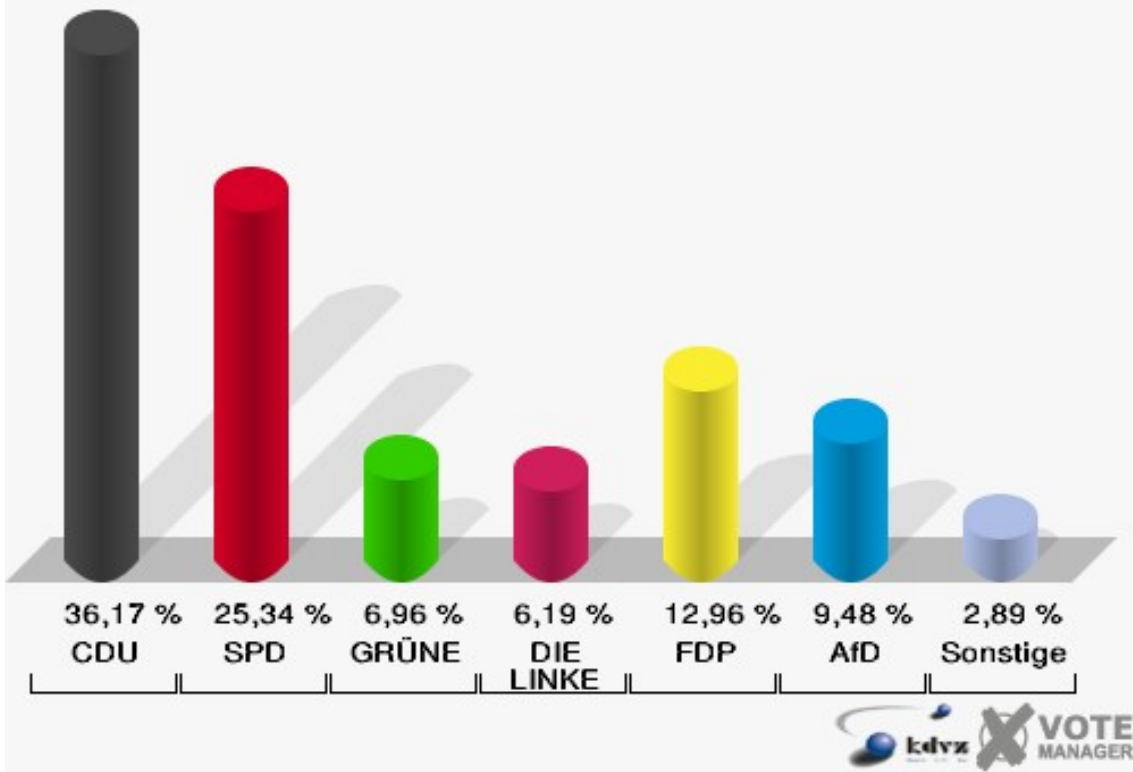


	Erststimmen		Zweitstimmen	
Wahlberechtigte	888		888	
Wähler	522	58,78 %	522	58,78 %
ungültige Stimmen	5	0,96 %	5	0,96 %
gültige Stimmen	517	99,04 %	517	99,04 %
Dr. Brodesser, CDU	223	43,13 %	187	36,17 %
Engelmeier, SPD	158	30,56 %	131	25,34 %
Braun, GRÜNE	26	5,03 %	36	6,96 %
Agu, DIE LINKE	27	5,22 %	32	6,19 %
Kloppenburg, FDP	39	7,54 %	67	12,96 %
Zühlke, AfD	43	8,32 %	49	9,48 %
PIRATEN	---	---	2	0,39 %
NPD	---	---	0	0,00 %
Die PARTEI	---	---	3	0,58 %
FREIE WÄHLER	---	---	1	0,19 %
Volksabstimmung	---	---	0	0,00 %
ÖDP	---	---	0	0,00 %
MLPD	---	---	0	0,00 %
SGP	---	---	0	0,00 %
Allianz Deutscher Demokraten	---	---	0	0,00 %
BGE	---	---	0	0,00 %
DiB	---	---	0	0,00 %
DKP	---	---	0	0,00 %
DM	---	---	1	0,19 %
Die Humanisten	---	---	0	0,00 %
Gesundheitsforschung	---	---	0	0,00 %
Tierschutzpartei	---	---	7	1,35 %
V-Partei ³	---	---	1	0,19 %
Staratschek, FAMILIE & UMWELT	1	0,19 %	---	---

Gemeinde Marienheide
 Wahl zum Deutschen Bundestag 24.09.2017
 Erststimmen 120



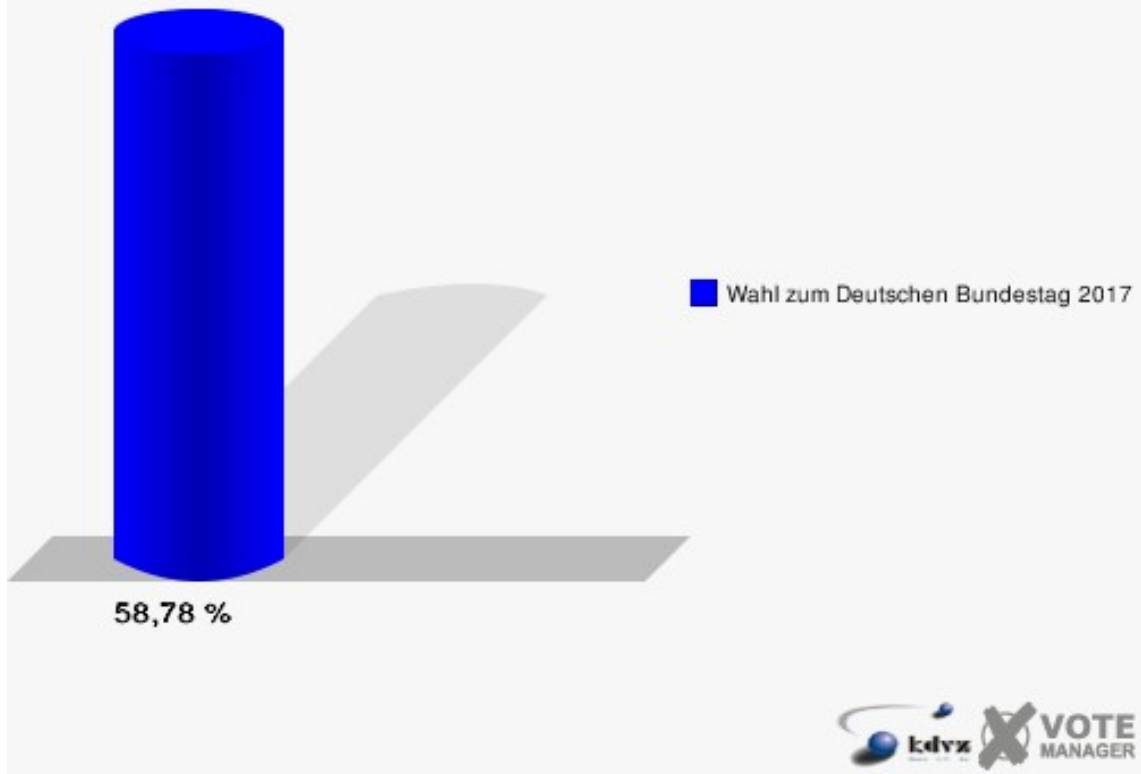
Gemeinde Marienheide
 Wahl zum Deutschen Bundestag 24.09.2017
 Zweitstimmen 120



Gemeinde Marienheide

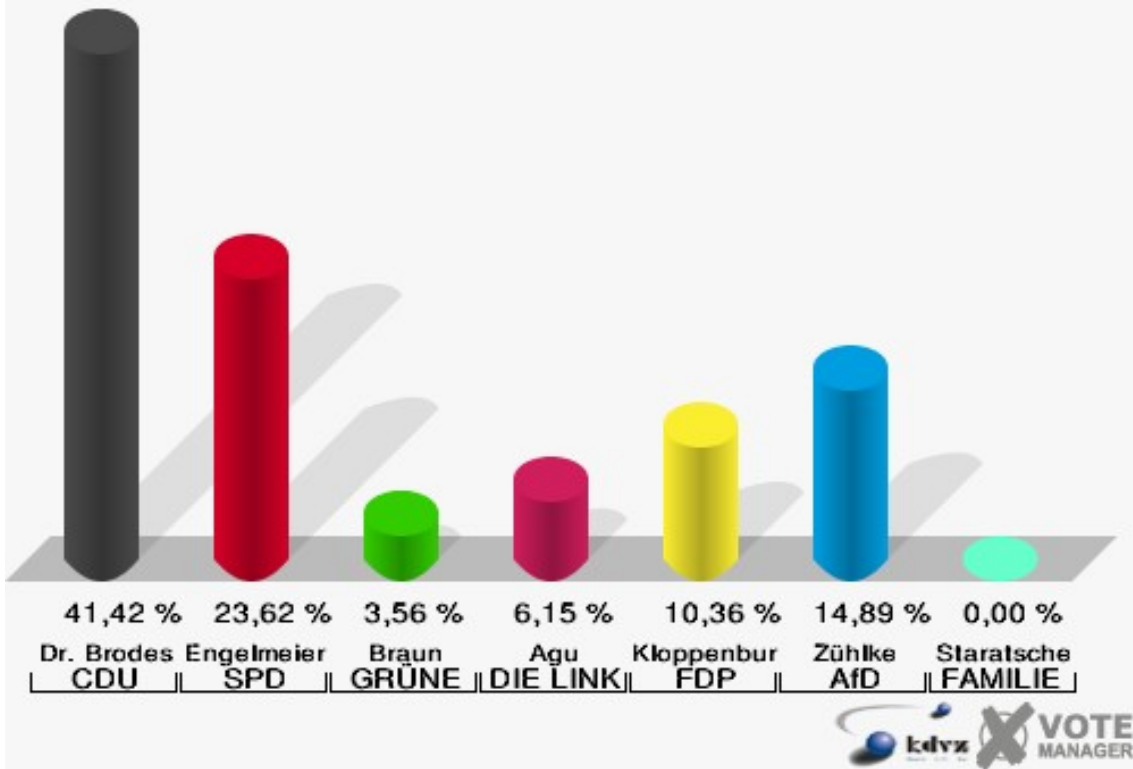
Wahl zum Deutschen Bundestag 24.09.2017

Wahlbeteiligung 120

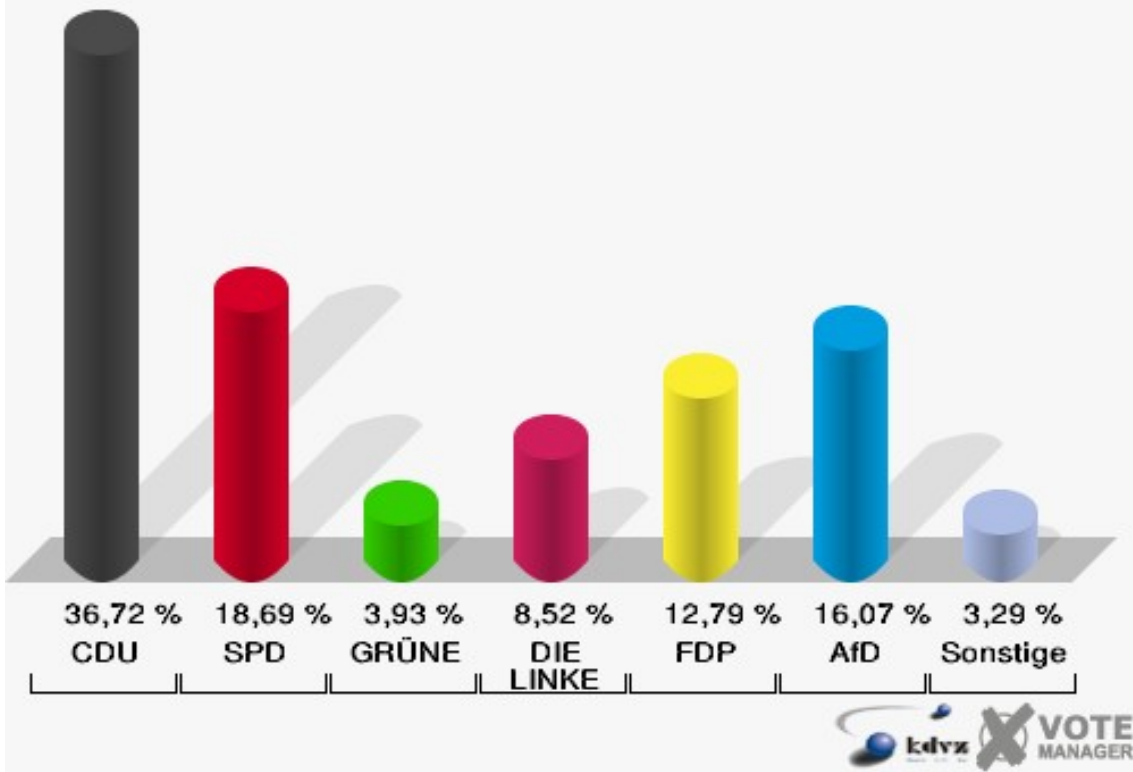


	Erststimmen		Zweitstimmen	
Wahlberechtigte	592		592	
Wähler	315	53,21 %	315	53,21 %
ungültige Stimmen	6	1,90 %	10	3,17 %
gültige Stimmen	309	98,10 %	305	96,83 %
Dr. Brodesser, CDU	128	41,42 %	112	36,72 %
Engelmeier, SPD	73	23,62 %	57	18,69 %
Braun, GRÜNE	11	3,56 %	12	3,93 %
Agu, DIE LINKE	19	6,15 %	26	8,52 %
Kloppenburg, FDP	32	10,36 %	39	12,79 %
Zühlke, AfD	46	14,89 %	49	16,07 %
PIRATEN	---	---	3	0,98 %
NPD	---	---	2	0,66 %
Die PARTEI	---	---	1	0,33 %
FREIE WÄHLER	---	---	0	0,00 %
Volksabstimmung	---	---	1	0,33 %
ÖDP	---	---	1	0,33 %
MLPD	---	---	0	0,00 %
SGP	---	---	0	0,00 %
Allianz Deutscher Demokraten	---	---	0	0,00 %
BGE	---	---	0	0,00 %
DiB	---	---	0	0,00 %
DKP	---	---	0	0,00 %
DM	---	---	0	0,00 %
Die Humanisten	---	---	0	0,00 %
Gesundheitsforschung	---	---	0	0,00 %
Tierschutzpartei	---	---	1	0,33 %
V-Partei ³	---	---	1	0,33 %
Staratschek, FAMILIE & UMWELT	0	0,00 %	---	---

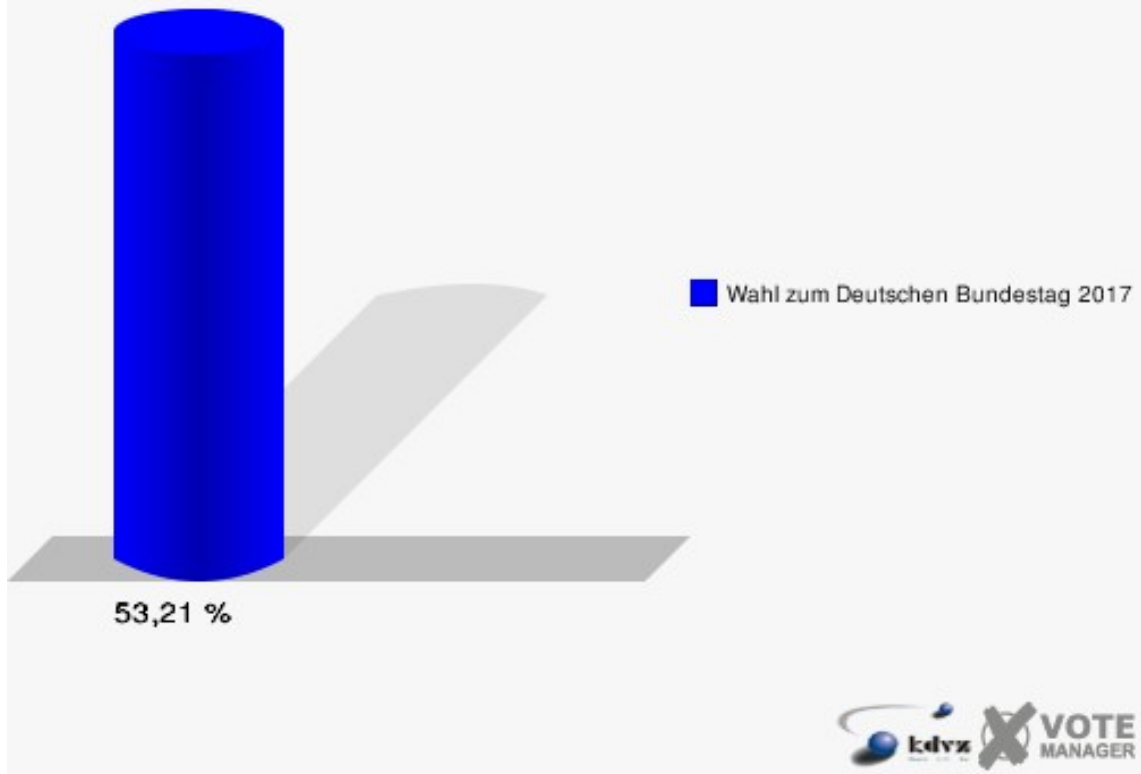
Gemeinde Marienheide
 Wahl zum Deutschen Bundestag 24.09.2017
 Erststimmen 131



Gemeinde Marienheide
 Wahl zum Deutschen Bundestag 24.09.2017
 Zweitstimmen 131

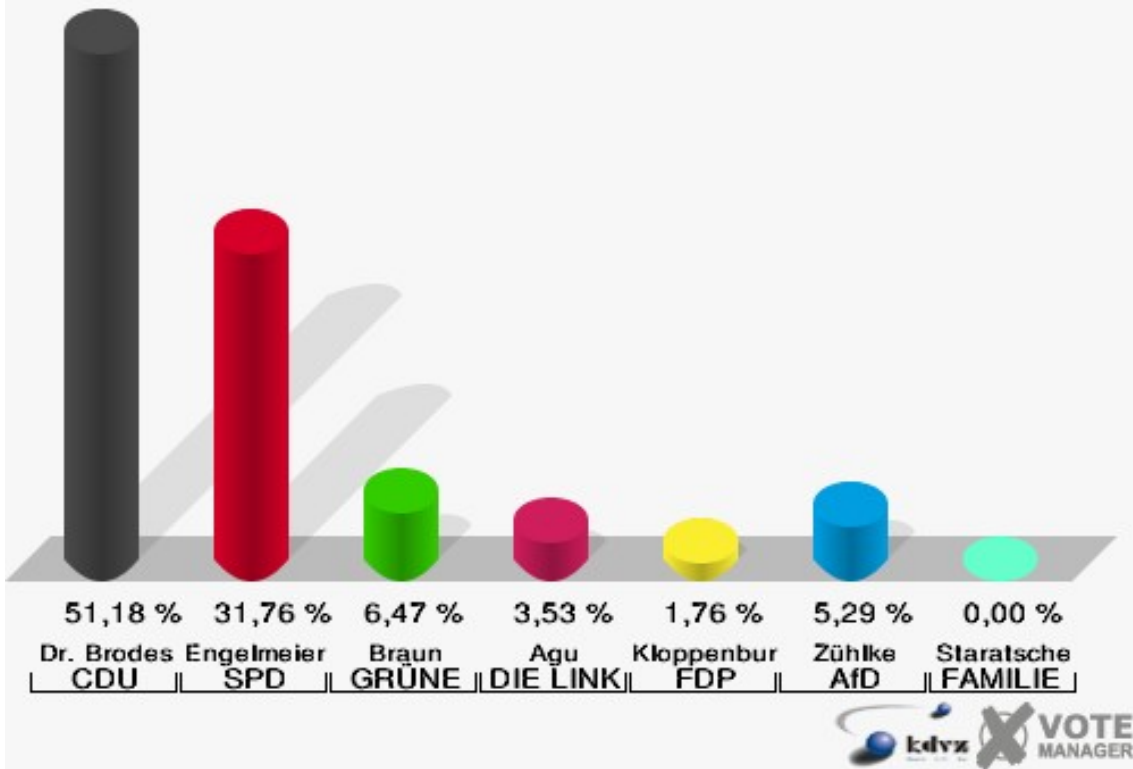


Gemeinde Marienheide
Wahl zum Deutschen Bundestag 24.09.2017
Wahlbeteiligung 131

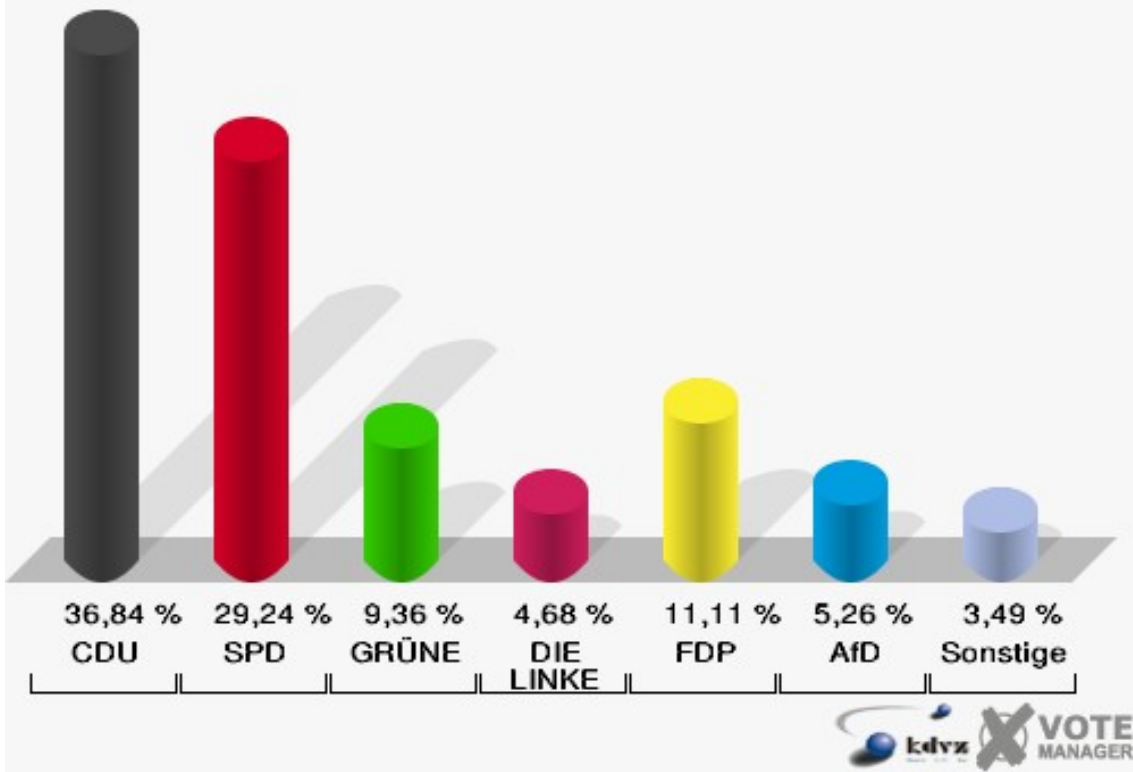


	Erststimmen		Zweitstimmen	
Wahlberechtigte	275		275	
Wähler	172	62,55 %	172	62,55 %
ungültige Stimmen	2	1,16 %	1	0,58 %
gültige Stimmen	170	98,84 %	171	99,42 %
Dr. Brodesser, CDU	87	51,18 %	63	36,84 %
Engelmeier, SPD	54	31,76 %	50	29,24 %
Braun, GRÜNE	11	6,47 %	16	9,36 %
Agu, DIE LINKE	6	3,53 %	8	4,68 %
Kloppenburg, FDP	3	1,76 %	19	11,11 %
Zühlke, AfD	9	5,29 %	9	5,26 %
PIRATEN	---	---	1	0,58 %
NPD	---	---	3	1,75 %
Die PARTEI	---	---	0	0,00 %
FREIE WÄHLER	---	---	0	0,00 %
Volksabstimmung	---	---	1	0,58 %
ÖDP	---	---	0	0,00 %
MLPD	---	---	0	0,00 %
SGP	---	---	0	0,00 %
Allianz Deutscher Demokraten	---	---	0	0,00 %
BGE	---	---	0	0,00 %
DiB	---	---	0	0,00 %
DKP	---	---	0	0,00 %
DM	---	---	0	0,00 %
Die Humanisten	---	---	0	0,00 %
Gesundheitsforschung	---	---	0	0,00 %
Tierschutzpartei	---	---	1	0,58 %
V-Partei ³	---	---	0	0,00 %
Staratschek, FAMILIE & UMWELT	0	0,00 %	---	---

Gemeinde Marienheide
Wahl zum Deutschen Bundestag 24.09.2017
Erststimmen 132



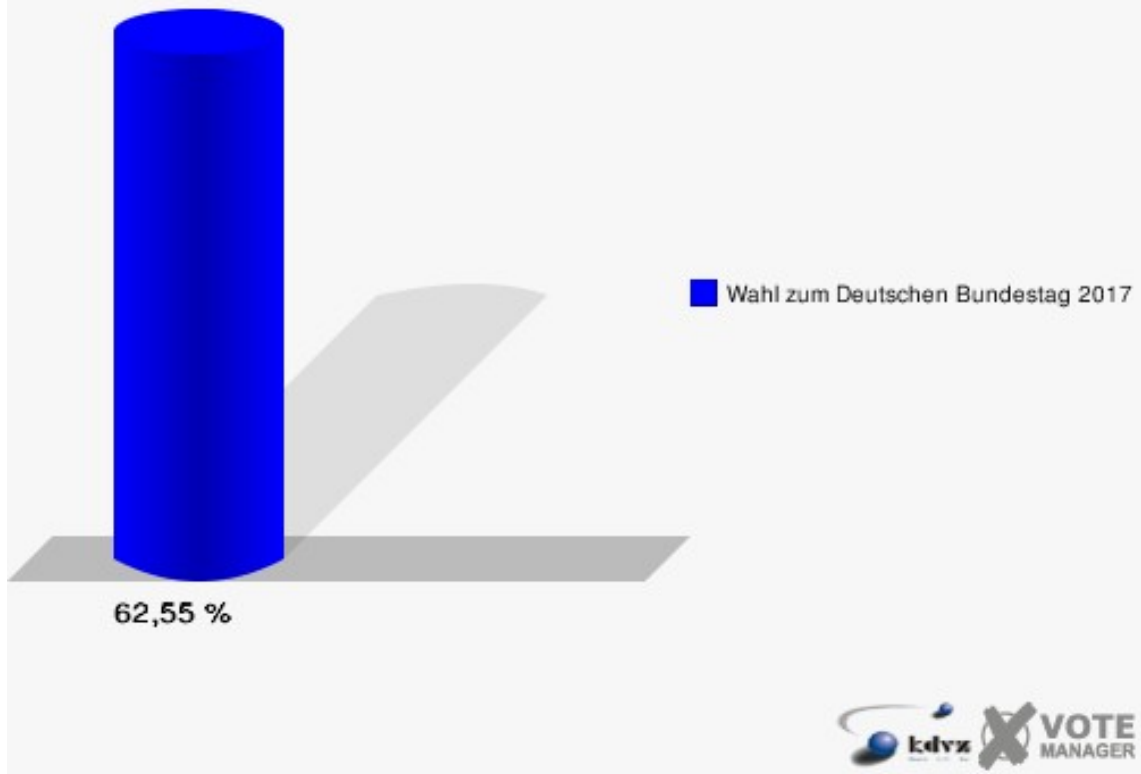
Gemeinde Marienheide
Wahl zum Deutschen Bundestag 24.09.2017
Zweitstimmen 132



Gemeinde Marienheide

Wahl zum Deutschen Bundestag 24.09.2017

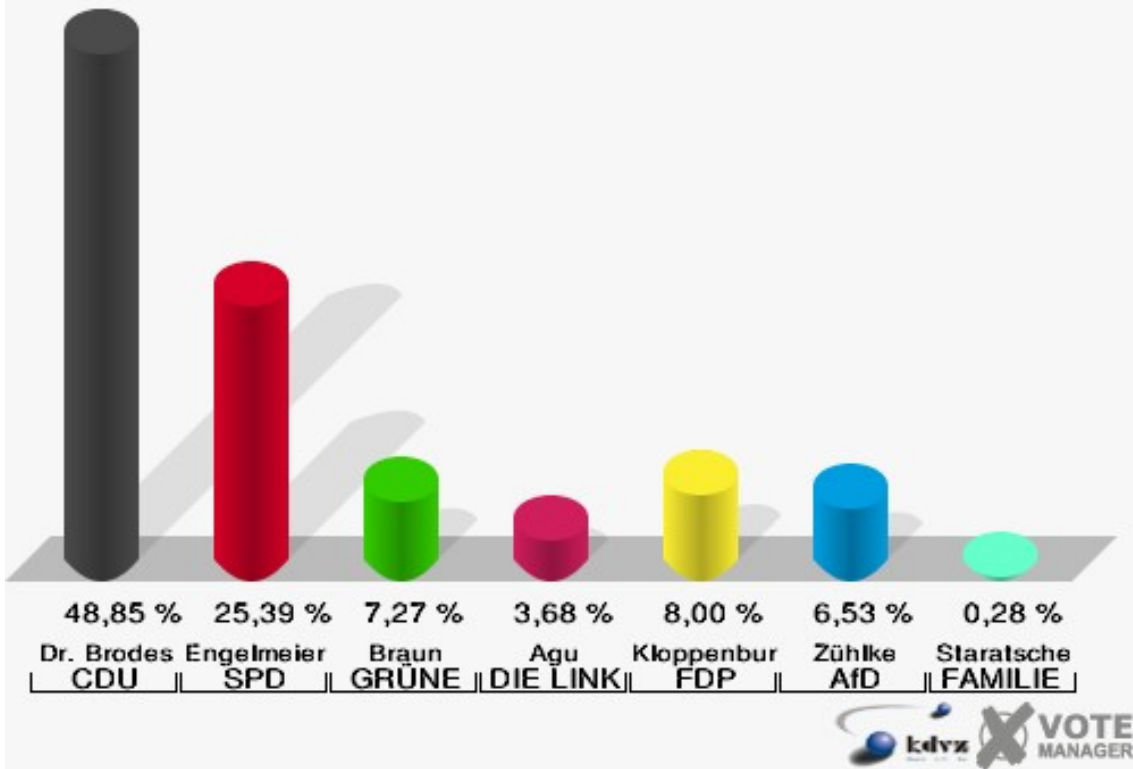
Wahlbeteiligung 132



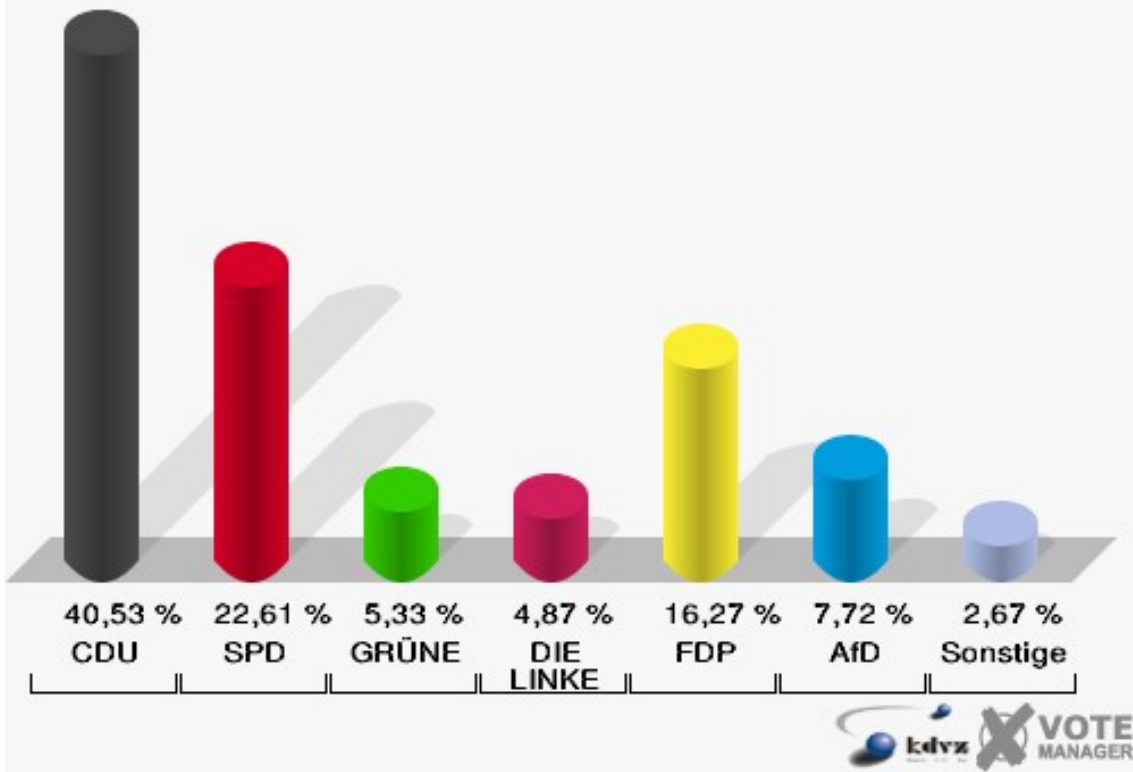
01B

	Erststimmen		Zweitstimmen	
Wähler	1.096		1.096	
ungültige Stimmen	9	0,82 %	8	0,73 %
gültige Stimmen	1.087	99,18 %	1.088	99,27 %
Dr. Brodesser, CDU	531	48,85 %	441	40,53 %
Engelmeier, SPD	276	25,39 %	246	22,61 %
Braun, GRÜNE	79	7,27 %	58	5,33 %
Agu, DIE LINKE	40	3,68 %	53	4,87 %
Kloppenburg, FDP	87	8,00 %	177	16,27 %
Zühlke, AfD	71	6,53 %	84	7,72 %
PIRATEN	---	---	1	0,09 %
NPD	---	---	0	0,00 %
Die PARTEI	---	---	5	0,46 %
FREIE WÄHLER	---	---	2	0,18 %
Volksabstimmung	---	---	7	0,64 %
ÖDP	---	---	3	0,28 %
MLPD	---	---	0	0,00 %
SGP	---	---	0	0,00 %
Allianz Deutscher Demokraten	---	---	0	0,00 %
BGE	---	---	0	0,00 %
DiB	---	---	3	0,28 %
DKP	---	---	0	0,00 %
DM	---	---	0	0,00 %
Die Humanisten	---	---	0	0,00 %
Gesundheitsforschung	---	---	0	0,00 %
Tierschutzpartei	---	---	8	0,74 %
V-Partei ³	---	---	0	0,00 %
Staratschek, FAMILIE & UMWELT	3	0,28 %	---	---

Gemeinde Marienheide
 Wahl zum Deutschen Bundestag 24.09.2017
 Erststimmen 01B



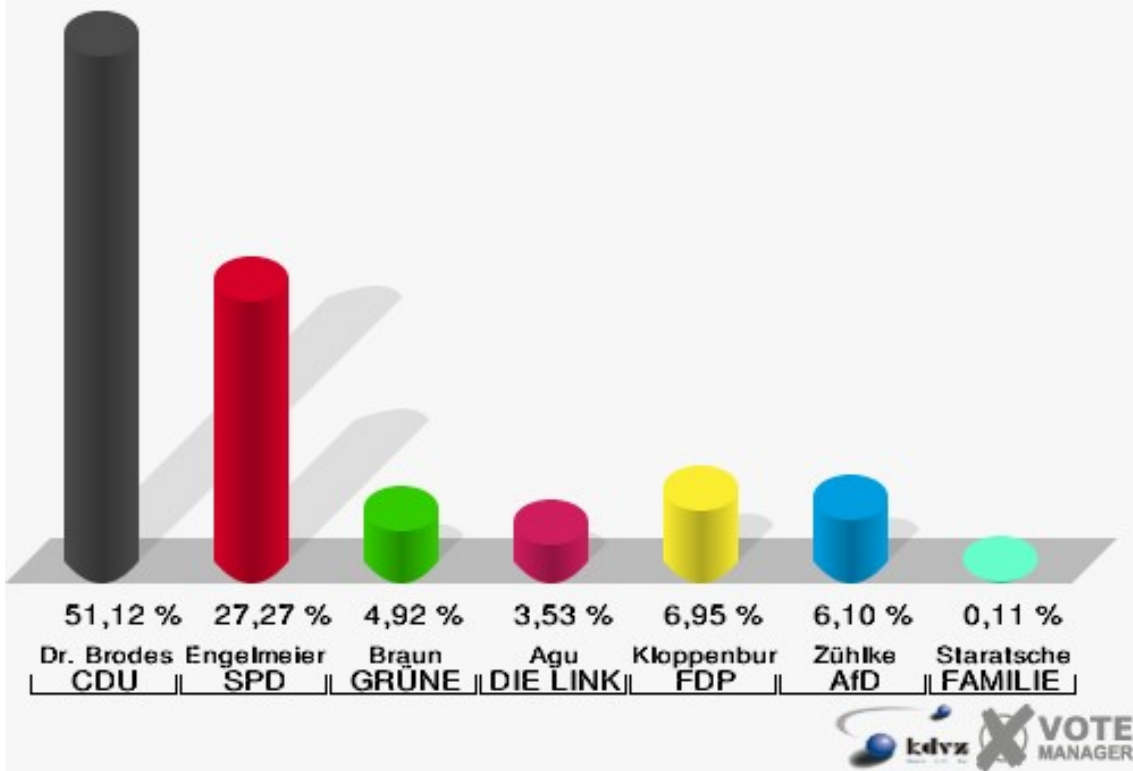
Gemeinde Marienheide
 Wahl zum Deutschen Bundestag 24.09.2017
 Zweitstimmen 01B



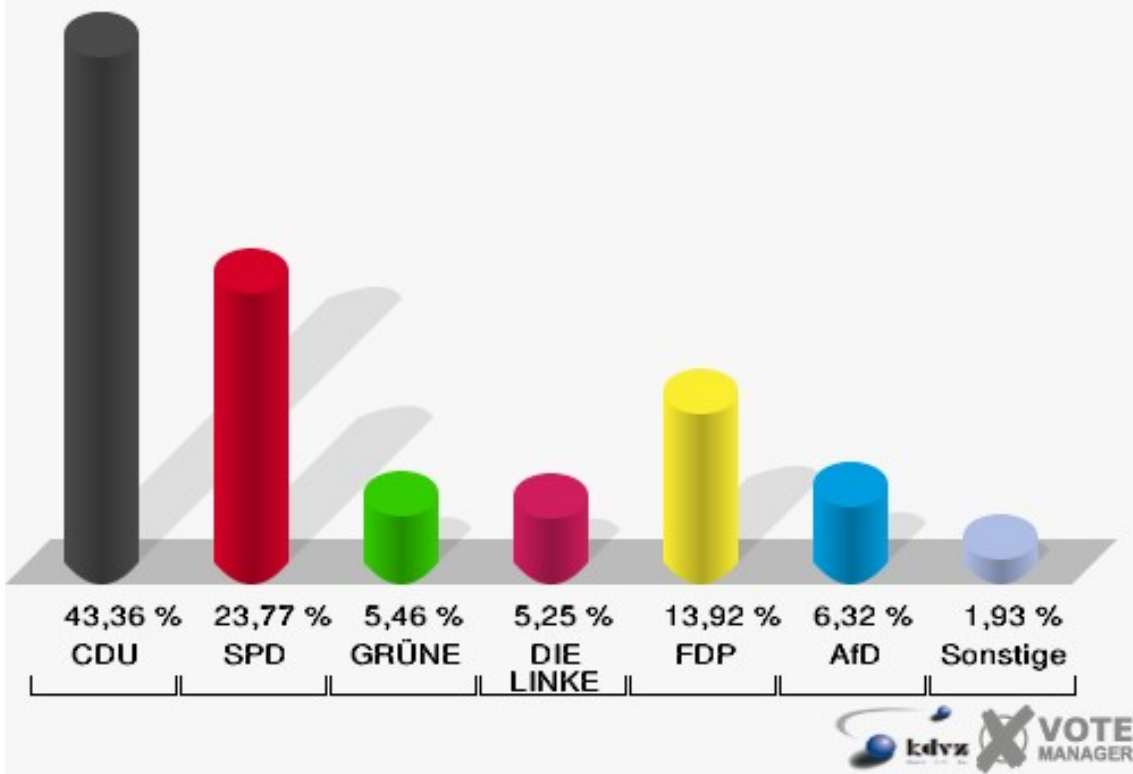
02B

	Erststimmen		Zweitstimmen	
Wähler	944		944	
ungültige Stimmen	9	0,95 %	10	1,06 %
gültige Stimmen	935	99,05 %	934	98,94 %
Dr. Brodesser, CDU	478	51,12 %	405	43,36 %
Engelmeier, SPD	255	27,27 %	222	23,77 %
Braun, GRÜNE	46	4,92 %	51	5,46 %
Agu, DIE LINKE	33	3,53 %	49	5,25 %
Kloppenburg, FDP	65	6,95 %	130	13,92 %
Zühlke, AfD	57	6,10 %	59	6,32 %
PIRATEN	---	---	1	0,11 %
NPD	---	---	0	0,00 %
Die PARTEI	---	---	2	0,21 %
FREIE WÄHLER	---	---	0	0,00 %
Volksabstimmung	---	---	1	0,11 %
ÖDP	---	---	2	0,21 %
MLPD	---	---	0	0,00 %
SGP	---	---	0	0,00 %
Allianz Deutscher Demokraten	---	---	0	0,00 %
BGE	---	---	0	0,00 %
DiB	---	---	0	0,00 %
DKP	---	---	0	0,00 %
DM	---	---	0	0,00 %
Die Humanisten	---	---	0	0,00 %
Gesundheitsforschung	---	---	1	0,11 %
Tierschutzpartei	---	---	10	1,07 %
V-Partei ³	---	---	1	0,11 %
Staratschek, FAMILIE & UMWELT	1	0,11 %	---	---

Gemeinde Marienheide
 Wahl zum Deutschen Bundestag 24.09.2017
 Erststimmen 02B



Gemeinde Marienheide
 Wahl zum Deutschen Bundestag 24.09.2017
 Zweitstimmen 02B



Übersicht Wahlbezirke

Gemeinde Marienheide Wahl zum Deutschen Bundestag 24.09.2017 Zusammenstellung der Ergebnisse nach Wahlbezirken - Erststimmen -										
Wahlbezirk	Wahlbe- rechtigte	Wähler	gültig	Dr. Brodes- ser CDU	Engelmeier SPD	Braun GRÜNE	Agu DIE LINKE	Kloppenburg FDP	Zühlke AfD	Staratschek FAMILIE & UMWELT
010	708	363	355	148	97	11	31	23	43	2
		51,27 %	97,80 %	41,69 %	27,32 %	3,10 %	8,73 %	6,48 %	12,11 %	0,56 %
020	725	340	335	129	96	24	27	26	33	0
		46,90 %	98,53 %	38,51 %	28,66 %	7,16 %	8,06 %	7,76 %	9,85 %	0,00 %
030	814	433	417	201	87	15	20	24	70	0
		53,19 %	96,30 %	48,20 %	20,86 %	3,60 %	4,80 %	5,76 %	16,79 %	0,00 %
040	843	476	471	231	118	28	21	24	48	1
		56,47 %	98,95 %	49,04 %	25,05 %	5,94 %	4,46 %	5,10 %	10,19 %	0,21 %
050	677	389	375	178	73	15	17	24	68	0
		57,46 %	96,40 %	47,47 %	19,47 %	4,00 %	4,53 %	6,40 %	18,13 %	0,00 %
060	730	396	380	165	97	13	21	19	64	1
		54,25 %	95,96 %	43,42 %	25,53 %	3,42 %	5,53 %	5,00 %	16,84 %	0,26 %
070	757	422	412	180	92	26	29	39	46	0
		55,75 %	97,63 %	43,69 %	22,33 %	6,31 %	7,04 %	9,47 %	11,17 %	0,00 %
081	514	294	293	126	75	23	10	28	30	1
		57,20 %	99,66 %	43,00 %	25,60 %	7,85 %	3,41 %	9,56 %	10,24 %	0,34 %
082	307	184	183	114	44	5	2	11	7	0
		59,93 %	99,46 %	62,30 %	24,04 %	2,73 %	1,09 %	6,01 %	3,83 %	0,00 %
090	844	551	544	260	151	21	21	39	50	2
		65,28 %	98,73 %	47,79 %	27,76 %	3,86 %	3,86 %	7,17 %	9,19 %	0,37 %
100	732	442	438	174	130	28	14	38	51	3

Gemeinde Marienheide
Wahl zum Deutschen Bundestag 24.09.2017
Zusammenstellung der Ergebnisse nach Wahlbezirken - Erststimmen -

Wahlbezirk	Wahlbe- rechtigte	Wähler	gültig	Dr. Brodes- ser CDU	Engelmeier SPD	Braun GRÜNE	Agu DIE LINKE	Kloppenburg FDP	Zühlke AfD	Staratschek FAMILIE & UMWELT
		60,38 %	99,10 %	39,73 %	29,68 %	6,39 %	3,20 %	8,68 %	11,64 %	0,68 %
110	743	438	428	163	124	22	23	33	63	0
		58,95 %	97,72 %	38,08 %	28,97 %	5,14 %	5,37 %	7,71 %	14,72 %	0,00 %
120	888	522	517	223	158	26	27	39	43	1
		58,78 %	99,04 %	43,13 %	30,56 %	5,03 %	5,22 %	7,54 %	8,32 %	0,19 %
131	592	315	309	128	73	11	19	32	46	0
		53,21 %	98,10 %	41,42 %	23,62 %	3,56 %	6,15 %	10,36 %	14,89 %	0,00 %
132	275	172	170	87	54	11	6	3	9	0
		62,55 %	98,84 %	51,18 %	31,76 %	6,47 %	3,53 %	1,76 %	5,29 %	0,00 %
01B	0	1.096	1.087	531	276	79	40	87	71	3
			99,18 %	48,85 %	25,39 %	7,27 %	3,68 %	8,00 %	6,53 %	0,28 %
02B	0	944	935	478	255	46	33	65	57	1
			99,05 %	51,12 %	27,27 %	4,92 %	3,53 %	6,95 %	6,10 %	0,11 %
Gemeinde Marien- heide	10.149	7.777	7.649	3.516	2.000	404	361	554	799	15
		76,63 %	98,35 %	45,97 %	26,15 %	5,28 %	4,72 %	7,24 %	10,45 %	0,20 %

Gemeinde Marienheide
Wahl zum Deutschen Bundestag 24.09.2017
Zusammenstellung der Ergebnisse nach Wahlbezirken - Zweitstimmen -

Wahlbezirk	Wahlberechtigte	Wähler	gültig	CDU	SPD	GRÜNE	DIE LINKE	FDP	AfD	PIRATEN	NPD	Die PAR-TEI	FREIE WÄHLER	Volksabstimmung	ÖDP	MLPD	SGP	Allianz Deutscher Demokraten
010	708	363	355	124	80	18	24	35	57	2	0	2	0	3	0	0	0	6
		51,27 %	97,80 %	34,93 %	22,54 %	5,07 %	6,76 %	9,86 %	16,06 %	0,56 %	0,00 %	0,56 %	0,00 %	0,85 %	0,00 %	0,00 %	0,00 %	1,69 %
020	725	340	333	103	84	21	30	45	33	2	2	5	3	1	1	0	0	0
		46,90 %	97,94 %	30,93 %	25,23 %	6,31 %	9,01 %	13,51 %	9,91 %	0,60 %	0,60 %	1,50 %	0,90 %	0,30 %	0,30 %	0,00 %	0,00 %	0,00 %
030	814	433	418	180	67	19	34	42	61	2	3	0	0	1	0	0	0	2
		53,19 %	96,54 %	43,06 %	16,03 %	4,55 %	8,13 %	10,05 %	14,59 %	0,48 %	0,72 %	0,00 %	0,00 %	0,24 %	0,00 %	0,00 %	0,00 %	0,48 %
040	843	476	469	201	95	35	20	50	55	0	1	2	0	0	2	0	0	0
		56,47 %	98,53 %	42,86 %	20,26 %	7,46 %	4,26 %	10,66 %	11,73 %	0,00 %	0,21 %	0,43 %	0,00 %	0,00 %	0,43 %	0,00 %	0,00 %	0,00 %
050	677	389	374	158	66	19	12	37	74	2	1	2	0	0	0	0	0	0
		57,46 %	96,14 %	42,25 %	17,65 %	5,08 %	3,21 %	9,89 %	19,79 %	0,53 %	0,27 %	0,53 %	0,00 %	0,00 %	0,00 %	0,00 %	0,00 %	0,00 %
060	730	396	381	138	76	16	22	38	77	2	1	1	0	0	0	0	0	1
		54,25 %	96,21 %	36,22 %	19,95 %	4,20 %	5,77 %	9,97 %	20,21 %	0,52 %	0,26 %	0,26 %	0,00 %	0,00 %	0,00 %	0,00 %	0,00 %	0,26 %
070	757	422	415	162	77	35	29	47	51	1	3	2	3	0	0	0	0	3
		55,75 %	98,34 %	39,04 %	18,55 %	8,43 %	6,99 %	11,33 %	12,29 %	0,24 %	0,72 %	0,48 %	0,72 %	0,00 %	0,00 %	0,00 %	0,00 %	0,72 %
081	514	294	293	111	67	20	13	32	31	1	3	4	1	0	0	0	1	0
		57,20 %	99,66 %	37,88 %	22,87 %	6,83 %	4,44 %	10,92 %	10,58 %	0,34 %	1,02 %	1,37 %	0,34 %	0,00 %	0,00 %	0,00 %	0,34 %	0,00 %
082	307	184	184	96	41	9	5	22	8	0	0	1	0	0	0	0	0	0
		59,93 %	100,00 %	52,17 %	22,28 %	4,89 %	2,72 %	11,96 %	4,35 %	0,00 %	0,00 %	0,54 %	0,00 %	0,00 %	0,00 %	0,00 %	0,00 %	0,00 %
090	844	551	545	213	124	22	28	75	52	1	2	10	2	1	3	0	0	0
		65,28 %	98,91 %	39,08 %	22,75 %	4,04 %	5,14 %	13,76 %	9,54 %	0,18 %	0,37 %	1,83 %	0,37 %	0,18 %	0,55 %	0,00 %	0,00 %	0,00 %
100	732	442	437	142	114	28	20	65	52	5	0	3	1	1	1	0	0	1
		60,38 %	98,87 %	32,49 %	26,09 %	6,41 %	4,58 %	14,87 %	11,90 %	1,14 %	0,00 %	0,69 %	0,23 %	0,23 %	0,23 %	0,00 %	0,00 %	0,23 %
110	743	438	429	134	99	35	24	57	65	2	0	2	0	0	0	0	0	6
		58,95 %	97,95 %	31,24 %	23,08 %	8,16 %	5,59 %	13,29 %	15,15 %	0,47 %	0,00 %	0,47 %	0,00 %	0,00 %	0,00 %	0,00 %	0,00 %	1,40 %
120	888	522	517	187	131	36	32	67	49	2	0	3	1	0	0	0	0	0
		58,78 %	99,04 %	36,17 %	25,34 %	6,96 %	6,19 %	12,96 %	9,48 %	0,39 %	0,00 %	0,58 %	0,19 %	0,00 %	0,00 %	0,00 %	0,00 %	0,00 %
131	592	315	305	112	57	12	26	39	49	3	2	1	0	1	1	0	0	0
		53,21 %	96,83 %	36,72 %	18,69 %	3,93 %	8,52 %	12,79 %	16,07 %	0,98 %	0,66 %	0,33 %	0,00 %	0,33 %	0,33 %	0,00 %	0,00 %	0,00 %
132	275	172	171	63	50	16	8	19	9	1	3	0	0	1	0	0	0	0
		62,55 %	99,42 %	36,84 %	29,24 %	9,36 %	4,68 %	11,11 %	5,26 %	0,58 %	1,75 %	0,00 %	0,00 %	0,58 %	0,00 %	0,00 %	0,00 %	0,00 %
01B	0	1.096	1.088	441	246	58	53	177	84	1	0	5	2	7	3	0	0	0
		99,27 %	40,53 %	22,61 %	5,33 %	4,87 %	16,27 %	7,72 %	0,09 %	0,00 %	0,46 %	0,18 %	0,64 %	0,28 %	0,00 %	0,00 %	0,00 %	
02B	0	944	934	405	222	51	49	130	59	1	0	2	0	1	2	0	0	0
		98,94 %	43,36 %	23,77 %	5,46 %	5,25 %	13,92 %	6,32 %	0,11 %	0,00 %	0,21 %	0,00 %	0,11 %	0,21 %	0,00 %	0,00 %	0,00 %	
Gemeinde Marienheide	10.149	7.777	7.648	2.970	1.696	450	429	977	866	28	21	45	13	17	13	0	1	19
		76,63 %	98,34 %	38,83 %	22,18 %	5,88 %	5,61 %	12,77 %	11,32 %	0,37 %	0,27 %	0,59 %	0,17 %	0,22 %	0,17 %	0,00 %	0,01 %	0,25 %

Gemeinde Marienheide
Wahl zum Deutschen Bundestag 24.09.2017
Zusammenstellung der Ergebnisse nach Wahlbezirken - Zweitstimmen -

Wahlbezirk	BGE	DlB	DKP	DM	Die Humanisten	Gesundheitsforschung	Tierschutzpartei	V-Partei ^a
010	0	0	0	0	0	0	4	0
	0,00 %	0,00 %	0,00 %	0,00 %	0,00 %	0,00 %	1,13 %	0,00 %
020	0	0	0	0	1	0	2	0
	0,00 %	0,00 %	0,00 %	0,00 %	0,30 %	0,00 %	0,60 %	0,00 %
030	0	0	0	0	2	2	3	0
	0,00 %	0,00 %	0,00 %	0,00 %	0,48 %	0,48 %	0,72 %	0,00 %
040	0	1	0	0	0	0	6	1
	0,00 %	0,21 %	0,00 %	0,00 %	0,00 %	0,00 %	1,28 %	0,21 %
050	0	0	0	0	0	1	1	1
	0,00 %	0,00 %	0,00 %	0,00 %	0,00 %	0,27 %	0,27 %	0,27 %
060	0	0	0	0	1	1	6	1
	0,00 %	0,00 %	0,00 %	0,00 %	0,26 %	0,26 %	1,57 %	0,26 %
070	0	0	0	0	0	0	2	0
	0,00 %	0,00 %	0,00 %	0,00 %	0,00 %	0,00 %	0,48 %	0,00 %
081	1	3	0	0	0	1	4	0
	0,34 %	1,02 %	0,00 %	0,00 %	0,00 %	0,34 %	1,37 %	0,00 %
082	0	0	0	1	0	0	0	1
	0,00 %	0,00 %	0,00 %	0,54 %	0,00 %	0,00 %	0,00 %	0,54 %
090	0	3	0	2	1	0	6	0
	0,00 %	0,55 %	0,00 %	0,37 %	0,18 %	0,00 %	1,10 %	0,00 %
100	0	0	0	0	0	1	3	0
	0,00 %	0,00 %	0,00 %	0,00 %	0,00 %	0,23 %	0,69 %	0,00 %
110	0	0	0	0	0	3	2	0
	0,00 %	0,00 %	0,00 %	0,00 %	0,00 %	0,70 %	0,47 %	0,00 %
120	0	0	0	1	0	0	7	1
	0,00 %	0,00 %	0,00 %	0,19 %	0,00 %	0,00 %	1,35 %	0,19 %
131	0	0	0	0	0	0	1	1
	0,00 %	0,00 %	0,00 %	0,00 %	0,00 %	0,00 %	0,33 %	0,33 %
132	0	0	0	0	0	0	1	0
	0,00 %	0,00 %	0,00 %	0,00 %	0,00 %	0,00 %	0,58 %	0,00 %
01B	0	3	0	0	0	0	8	0
	0,00 %	0,28 %	0,00 %	0,00 %	0,00 %	0,00 %	0,74 %	0,00 %
02B	0	0	0	0	0	1	10	1
	0,00 %	0,00 %	0,00 %	0,00 %	0,00 %	0,11 %	1,07 %	0,11 %
Gemeinde Marienheide	1	10	0	4	5	10	66	7
	0,01 %	0,13 %	0,00 %	0,05 %	0,07 %	0,13 %	0,86 %	0,09 %


















Gemeinde Marienheide
Wahl zum Deutschen Bundestag 24.09.2017
Dr. Brodesser, CDU, Ergebnis - Erststimmen
Wahlbezirk-Übersicht

082	62,30 %	
132	51,18 %	
02B	51,12 %	
040	49,04 %	
01B	48,85 %	
030	48,20 %	
090	47,79 %	
050	47,47 %	
070	43,69 %	
060	43,42 %	
120	43,13 %	
081	43,00 %	
010	41,69 %	
131	41,42 %	
100	39,73 %	
020	38,51 %	
110	38,08 %	


















Gemeinde Marienheide
Wahl zum Deutschen Bundestag 24.09.2017
Engelmeier, SPD, Ergebnis - Erststimmen
Wahlbezirk-Übersicht

132	31,76 %	
120	30,56 %	
100	29,68 %	
110	28,97 %	
020	28,66 %	
090	27,76 %	
010	27,32 %	
02B	27,27 %	
081	25,60 %	
060	25,53 %	
01B	25,39 %	
040	25,05 %	
082	24,04 %	
131	23,62 %	
070	22,33 %	
030	20,86 %	
050	19,47 %	


















Gemeinde Marienheide
Wahl zum Deutschen Bundestag 24.09.2017
Braun, GRÜNE, Ergebnis - Erststimmen
Wahlbezirk-Übersicht

081	7,85 %	
01B	7,27 %	
020	7,16 %	
132	6,47 %	
100	6,39 %	
070	6,31 %	
040	5,94 %	
110	5,14 %	
120	5,03 %	
02B	4,92 %	
050	4,00 %	
090	3,86 %	
030	3,60 %	
131	3,56 %	
060	3,42 %	
010	3,10 %	
082	2,73 %	


















Gemeinde Marienheide
Wahl zum Deutschen Bundestag 24.09.2017
Agu, DIE LINKE, Ergebnis - Erststimmen
Wahlbezirk-Übersicht

010	8,73 %	
020	8,06 %	
070	7,04 %	
131	6,15 %	
060	5,53 %	
110	5,37 %	
120	5,22 %	
030	4,80 %	
050	4,53 %	
040	4,46 %	
090	3,86 %	
01B	3,68 %	
02B	3,53 %	
132	3,53 %	
081	3,41 %	
100	3,20 %	
082	1,09 %	


















Gemeinde Marienheide
Wahl zum Deutschen Bundestag 24.09.2017
Kloppenburg, FDP, Ergebnis - Erststimmen
Wahlbezirk-Übersicht

131	10,36 %	
081	9,56 %	
070	9,47 %	
100	8,68 %	
01B	8,00 %	
020	7,76 %	
110	7,71 %	
120	7,54 %	
090	7,17 %	
02B	6,95 %	
010	6,48 %	
050	6,40 %	
082	6,01 %	
030	5,76 %	
040	5,10 %	
060	5,00 %	
132	1,76 %	


















Gemeinde Marienheide
Wahl zum Deutschen Bundestag 24.09.2017
Zühlke, AfD, Ergebnis - Erststimmen
Wahlbezirk-Übersicht

050	18,13 %	
060	16,84 %	
030	16,79 %	
131	14,89 %	
110	14,72 %	
010	12,11 %	
100	11,64 %	
070	11,17 %	
081	10,24 %	
040	10,19 %	
020	9,85 %	
090	9,19 %	
120	8,32 %	
01B	6,53 %	
02B	6,10 %	
132	5,29 %	
082	3,83 %	


















Gemeinde Marienheide
Wahl zum Deutschen Bundestag 24.09.2017
SPD, Ergebnis - Zweitstimmen
Wahlbezirk-Übersicht

132	29,24 %	
100	26,09 %	
120	25,34 %	
020	25,23 %	
02B	23,77 %	
110	23,08 %	
081	22,87 %	
090	22,75 %	
01B	22,61 %	
010	22,54 %	
082	22,28 %	
040	20,26 %	
060	19,95 %	
131	18,69 %	
070	18,55 %	
050	17,65 %	
030	16,03 %	


















Gemeinde Marienheide
Wahl zum Deutschen Bundestag 24.09.2017
GRÜNE, Ergebnis - Zweitstimmen
Wahlbezirk-Übersicht

132	9,36 %	
070	8,43 %	
110	8,16 %	
040	7,46 %	
120	6,96 %	
081	6,83 %	
100	6,41 %	
020	6,31 %	
02B	5,46 %	
01B	5,33 %	
050	5,08 %	
010	5,07 %	
082	4,89 %	
030	4,55 %	
060	4,20 %	
090	4,04 %	
131	3,93 %	

















Gemeinde Marienheide
Wahl zum Deutschen Bundestag 24.09.2017
DIE LINKE, Ergebnis - Zweitstimmen
Wahlbezirk-Übersicht

020	9,01 %	
131	8,52 %	
030	8,13 %	
070	6,99 %	
010	6,76 %	
120	6,19 %	
060	5,77 %	
110	5,59 %	
02B	5,25 %	
090	5,14 %	
01B	4,87 %	
132	4,68 %	
100	4,58 %	
081	4,44 %	
040	4,26 %	
050	3,21 %	
082	2,72 %	

Gemeinde Marienheide
Wahl zum Deutschen Bundestag 24.09.2017
FDP, Ergebnis - Zweitstimmen
Wahlbezirk-Übersicht

01B	16,27 %	
100	14,87 %	
02B	13,92 %	
090	13,76 %	
020	13,51 %	
110	13,29 %	
120	12,96 %	
131	12,79 %	
082	11,96 %	
070	11,33 %	
132	11,11 %	
081	10,92 %	
040	10,66 %	
030	10,05 %	
060	9,97 %	
050	9,89 %	
010	9,86 %	

Gemeinde Marienheide
Wahl zum Deutschen Bundestag 24.09.2017
AfD, Ergebnis - Zweitstimmen
Wahlbezirk-Übersicht

060	20,21 %	
050	19,79 %	
131	16,07 %	
010	16,06 %	
110	15,15 %	
030	14,59 %	
070	12,29 %	
100	11,90 %	
040	11,73 %	
081	10,58 %	
020	9,91 %	
090	9,54 %	
120	9,48 %	
01B	7,72 %	
02B	6,32 %	
132	5,26 %	
082	4,35 %	