

Wahlbuch
Europawahl
07.06.2009
Gemeinde Eitorf
Herausgegeben am 04.10.2016

Inhaltsverzeichnis

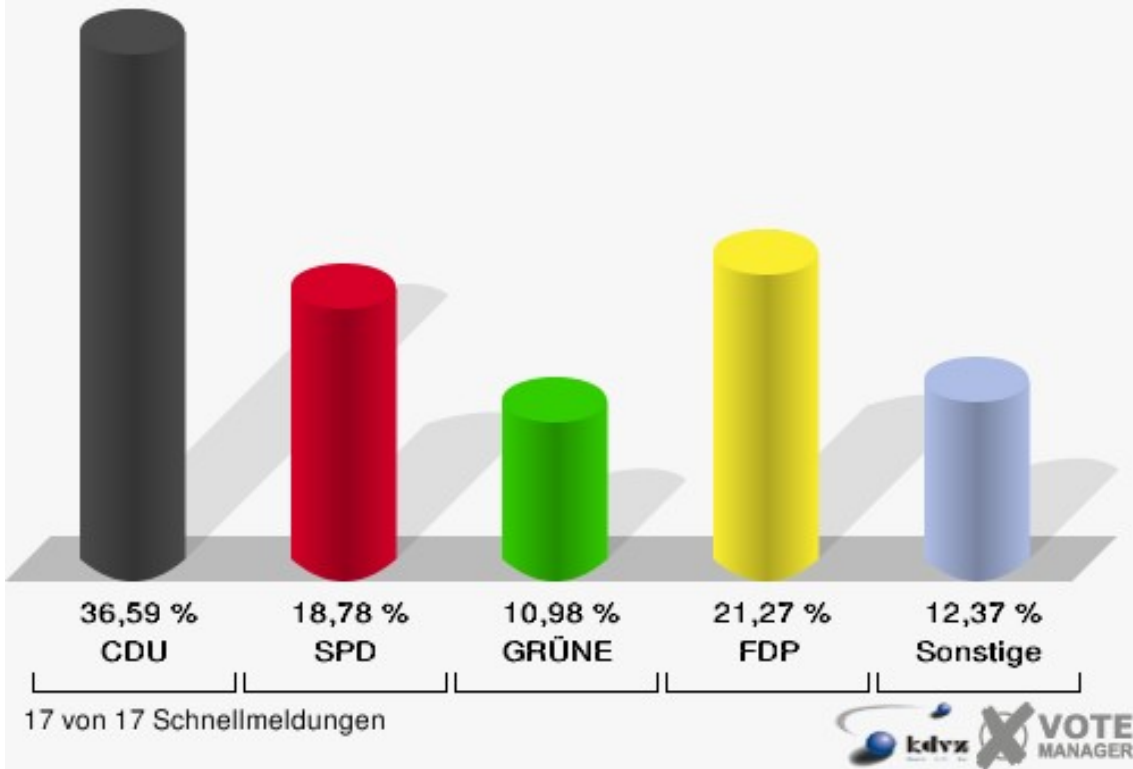
| | |
|----------------------------------|----|
| Europawahl | 1 |
| Gemeinde Eitorf | 1 |
| Wahlbezirke | 3 |
| 010-Dorfgemeinschaftshaus Merten | 3 |
| 020-Siegtal-Gymnasium | 5 |
| 030-Straßenmeisterei | 7 |
| 040-Hotel Schützenhof | 9 |
| 050-Kindergarten | 11 |
| 060-Gaststätte Hubertushof | 13 |
| 070-Grundschule Mühleip | 15 |
| 080-Gymnastikhalle an der Schule | 17 |
| 090-Gaststätte 'Schweizer Haus' | 19 |
| 100-Gaststätte 'Scheel Seck' | 21 |
| 110-Gemeindebücherei | 23 |
| 120-Siegtalhaus Heimatverein | 25 |
| 130-Seniorenheim St. Elisabeth | 27 |
| 140-Gaststätte Dresen | 29 |
| 150-Grundschule Harmonie | 31 |
| 160-Bürgerzentrum | 33 |
| 01B-Briefwahlbezirk 1 | 35 |
| Übersicht Wahlbezirke | 37 |

Europawahl

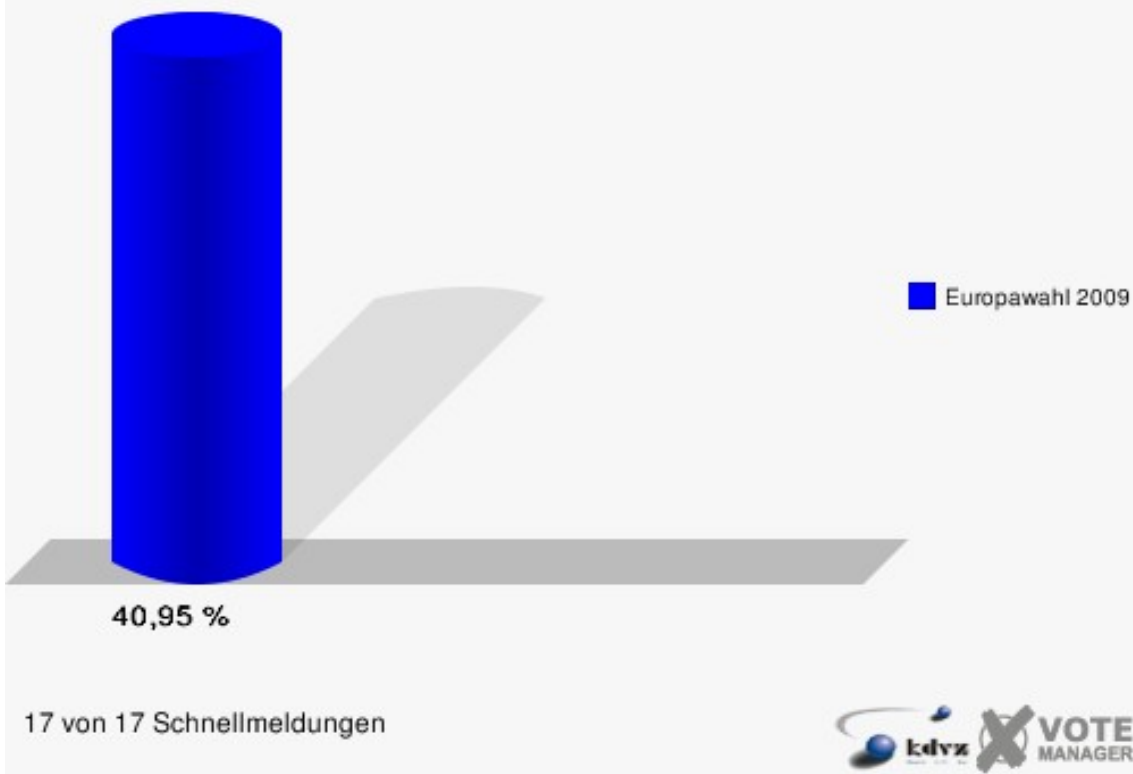
Gemeinde Eitorf

| | Anzahl | Prozent |
|----------------------|--------|---------|
| Wahlberechtigte | 14.023 | |
| Wähler/innen | 5.742 | 40,95 % |
| ungültige Stimmen | 76 | 1,32 % |
| gültige Stimmen | 5.666 | 98,68 % |
| CDU | 2.073 | 36,59 % |
| SPD | 1.064 | 18,78 % |
| GRÜNE | 622 | 10,98 % |
| FDP | 1.205 | 21,27 % |
| DIE LINKE | 275 | 4,85 % |
| REP | 45 | 0,79 % |
| Die Tierschutzpartei | 62 | 1,09 % |
| FAMILIE | 28 | 0,49 % |
| DIE FRAUEN | 18 | 0,32 % |
| Volksabstimmung | 53 | 0,94 % |
| PBC | 8 | 0,14 % |
| ÖDP | 6 | 0,11 % |
| CM | 13 | 0,23 % |
| DKP | 2 | 0,04 % |
| AUFBRUCH | 3 | 0,05 % |
| PSG | 4 | 0,07 % |
| BüSo | 0 | 0,00 % |
| 50Plus | 8 | 0,14 % |
| AUF | 3 | 0,05 % |
| BP | 3 | 0,05 % |
| DVU | 19 | 0,34 % |
| DIE GRAUEN | 12 | 0,21 % |
| DIE VIOLETTEN | 16 | 0,28 % |
| EDE | 3 | 0,05 % |
| FBI | 7 | 0,12 % |
| FÜR VOLKSENTSCHEIDE | 14 | 0,25 % |
| FW FREIE WÄHLER | 18 | 0,32 % |
| Newropeans | 2 | 0,04 % |
| PIRATEN | 28 | 0,49 % |
| RRP | 15 | 0,26 % |
| RENTNER | 37 | 0,65 % |

Gemeinde Eitorf
Europawahl 07.06.2009
Gesamtergebnis



Gemeinde Eitorf
Europawahl 07.06.2009
Wahlbeteiligung Gesamtergebnis

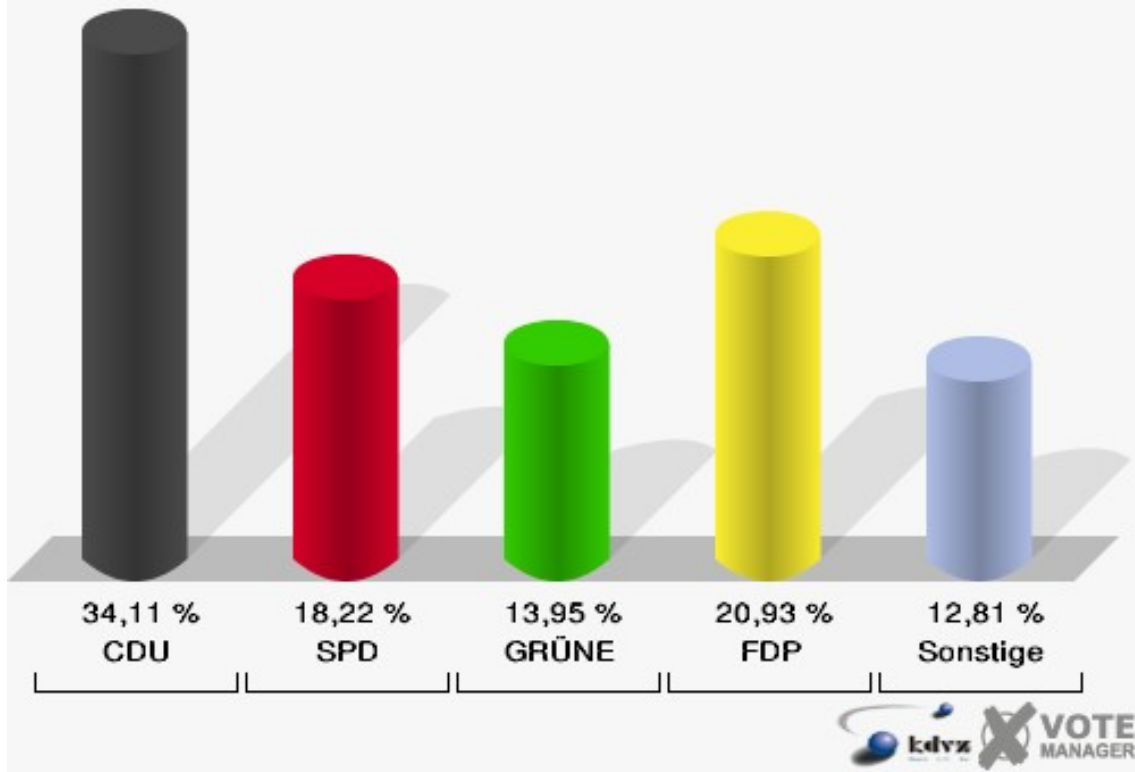


Wahlbezirke

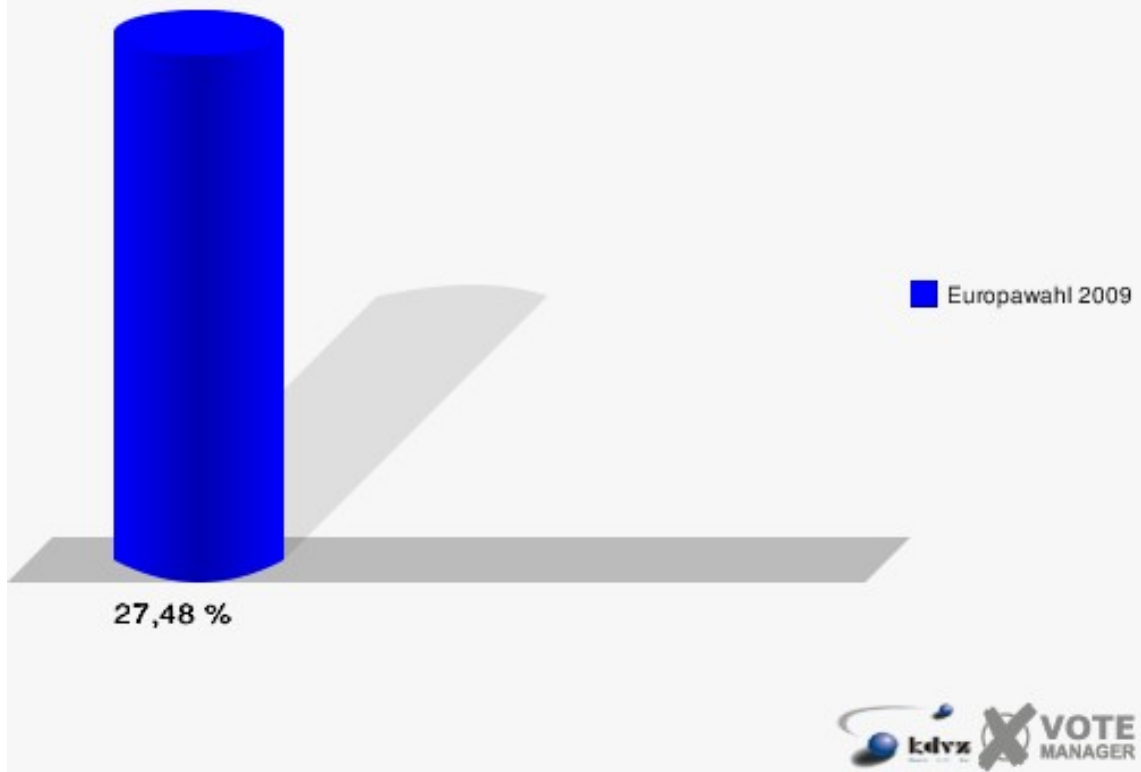
010-Dorfgemeinschaftshaus Merten

| | Anzahl | Prozent |
|----------------------|--------|---------|
| Wahlberechtigte | 957 | |
| Wähler/innen | 263 | 27,48 % |
| ungültige Stimmen | 5 | 1,90 % |
| gültige Stimmen | 258 | 98,10 % |
| CDU | 88 | 34,11 % |
| SPD | 47 | 18,22 % |
| GRÜNE | 36 | 13,95 % |
| FDP | 54 | 20,93 % |
| DIE LINKE | 15 | 5,81 % |
| REP | 3 | 1,16 % |
| Die Tierschutzpartei | 3 | 1,16 % |
| FAMILIE | 1 | 0,39 % |
| DIE FRAUEN | 1 | 0,39 % |
| Volksabstimmung | 2 | 0,78 % |
| PBC | 0 | 0,00 % |
| ÖDP | 0 | 0,00 % |
| CM | 1 | 0,39 % |
| DKP | 1 | 0,39 % |
| AUFBRUCH | 1 | 0,39 % |
| PSG | 0 | 0,00 % |
| BüSo | 0 | 0,00 % |
| 50Plus | 0 | 0,00 % |
| AUF | 0 | 0,00 % |
| BP | 0 | 0,00 % |
| DVU | 1 | 0,39 % |
| DIE GRAUEN | 1 | 0,39 % |
| DIE VIOLETTEN | 2 | 0,78 % |
| EDE | 0 | 0,00 % |
| FBI | 0 | 0,00 % |
| FÜR VOLKSENTSCHEIDE | 0 | 0,00 % |
| FW FREIE WÄHLER | 0 | 0,00 % |
| Newropeans | 0 | 0,00 % |
| PIRATEN | 0 | 0,00 % |
| RRP | 1 | 0,39 % |
| RENTNER | 0 | 0,00 % |

Gemeinde Eitorf
Europawahl 07.06.2009
010-Dorfgemeinschaftshaus Merten



Gemeinde Eitorf
Europawahl 07.06.2009
Wahlbeteiligung 010-Dorfgemeinschaftshaus Merten



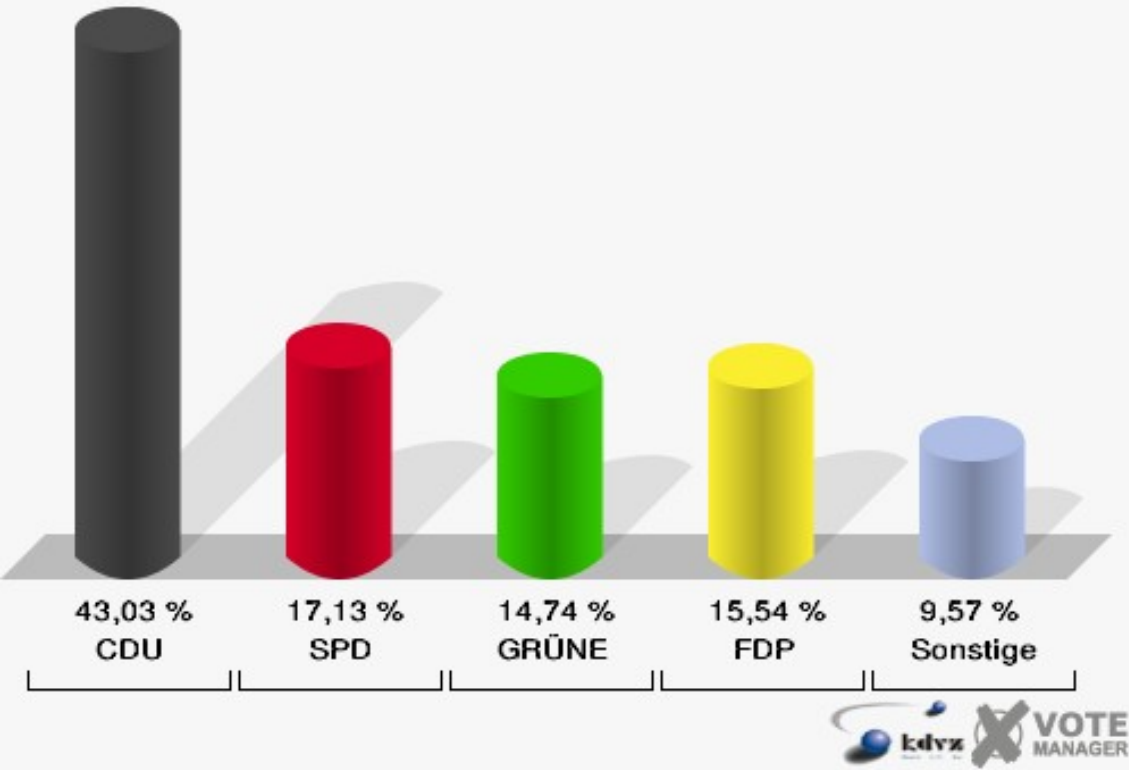
020-Siegtal-Gymnasium

| | Anzahl | Prozent |
|----------------------|--------|---------|
| Wahlberechtigte | 769 | |
| Wähler/innen | 256 | 33,29 % |
| ungültige Stimmen | 5 | 1,95 % |
| gültige Stimmen | 251 | 98,05 % |
| CDU | 108 | 43,03 % |
| SPD | 43 | 17,13 % |
| GRÜNE | 37 | 14,74 % |
| FDP | 39 | 15,54 % |
| DIE LINKE | 7 | 2,79 % |
| REP | 4 | 1,59 % |
| Die Tierschutzpartei | 1 | 0,40 % |
| FAMILIE | 0 | 0,00 % |
| DIE FRAUEN | 0 | 0,00 % |
| Volksabstimmung | 3 | 1,20 % |
| PBC | 0 | 0,00 % |
| ÖDP | 1 | 0,40 % |
| CM | 0 | 0,00 % |
| DKP | 0 | 0,00 % |
| AUFBRUCH | 0 | 0,00 % |
| PSG | 0 | 0,00 % |
| BüSo | 0 | 0,00 % |
| 50Plus | 1 | 0,40 % |
| AUF | 0 | 0,00 % |
| BP | 0 | 0,00 % |
| DVU | 0 | 0,00 % |
| DIE GRAUEN | 0 | 0,00 % |
| DIE VIOLETTEN | 2 | 0,80 % |
| EDE | 0 | 0,00 % |
| FBI | 0 | 0,00 % |
| FÜR VOLKSENTSCHEIDE | 0 | 0,00 % |
| FW FREIE WÄHLER | 0 | 0,00 % |
| Newropeans | 0 | 0,00 % |
| PIRATEN | 0 | 0,00 % |
| RRP | 0 | 0,00 % |
| RENTNER | 5 | 1,99 % |

Gemeinde Eitorf

Europawahl 07.06.2009

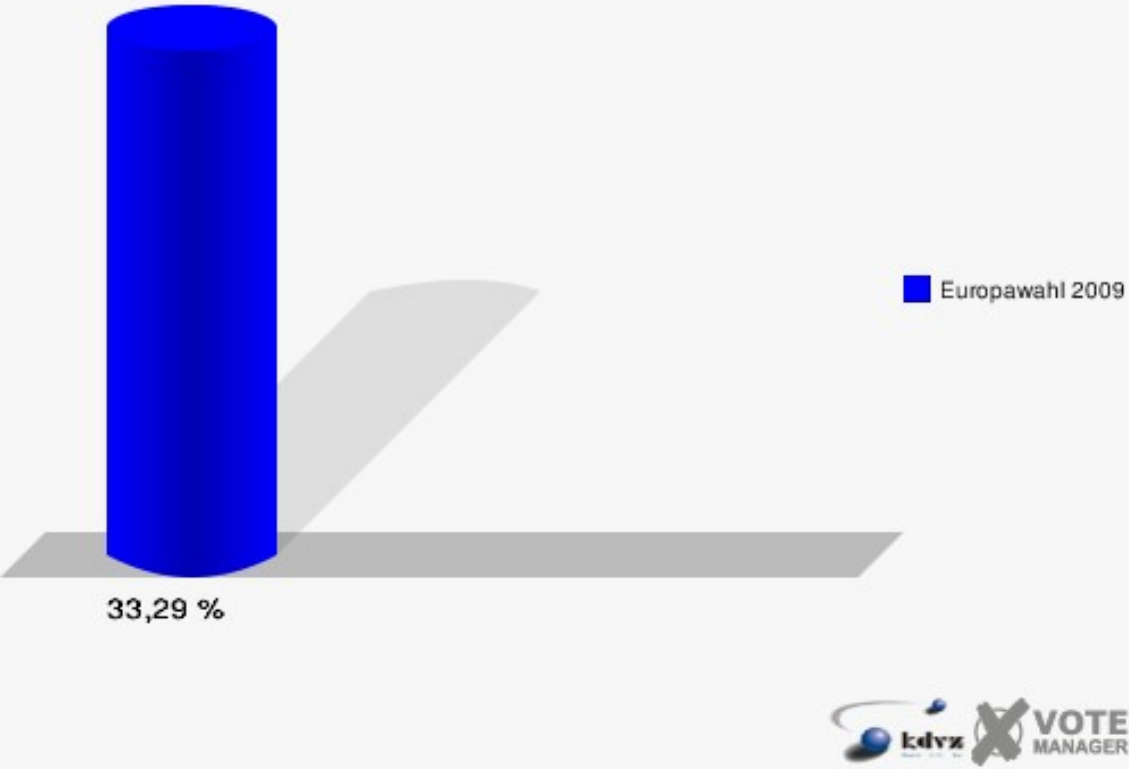
020-Siegtal-Gymnasium



Gemeinde Eitorf

Europawahl 07.06.2009

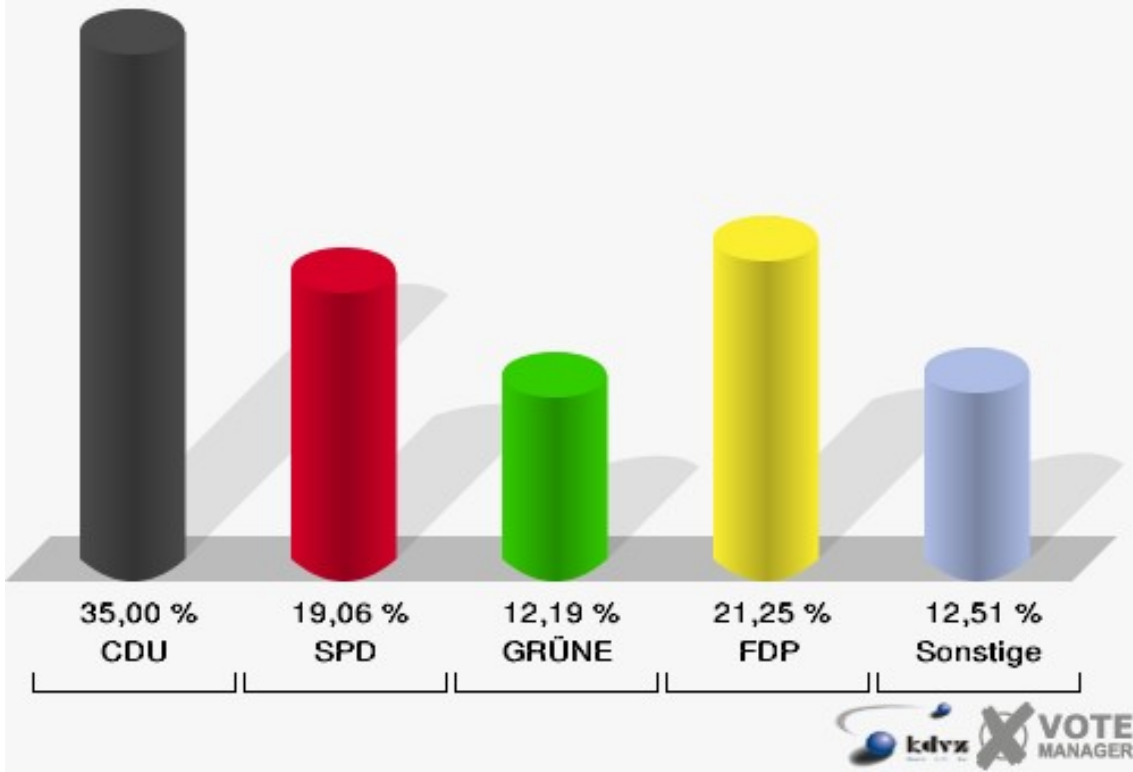
Wahlbeteiligung 020-Siegtal-Gymnasium



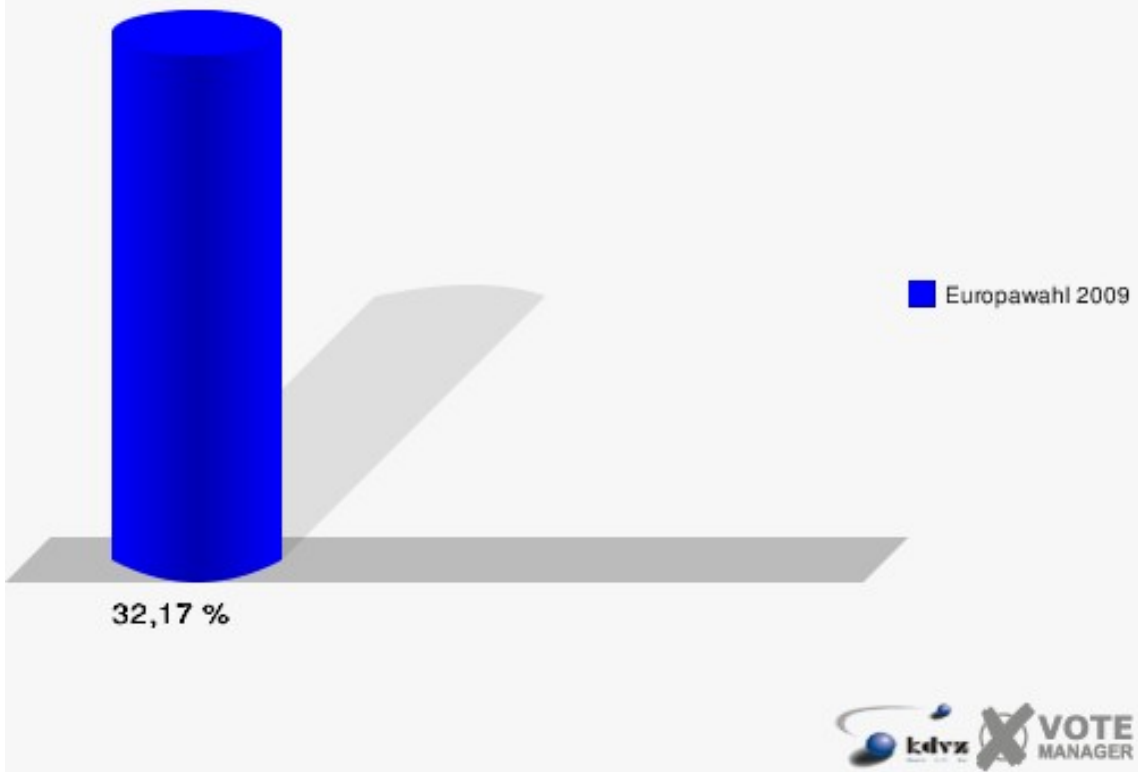
030-Straßenmeisterei

| | Anzahl | Prozent |
|----------------------|--------|---------|
| Wahlberechtigte | 1.007 | |
| Wähler/innen | 324 | 32,17 % |
| ungültige Stimmen | 4 | 1,23 % |
| gültige Stimmen | 320 | 98,77 % |
| CDU | 112 | 35,00 % |
| SPD | 61 | 19,06 % |
| GRÜNE | 39 | 12,19 % |
| FDP | 68 | 21,25 % |
| DIE LINKE | 10 | 3,12 % |
| REP | 7 | 2,19 % |
| Die Tierschutzpartei | 3 | 0,94 % |
| FAMILIE | 1 | 0,31 % |
| DIE FRAUEN | 2 | 0,62 % |
| Volksabstimmung | 5 | 1,56 % |
| PBC | 0 | 0,00 % |
| ÖDP | 1 | 0,31 % |
| CM | 1 | 0,31 % |
| DKP | 0 | 0,00 % |
| AUFBRUCH | 0 | 0,00 % |
| PSG | 0 | 0,00 % |
| BüSo | 0 | 0,00 % |
| 50Plus | 0 | 0,00 % |
| AUF | 0 | 0,00 % |
| BP | 0 | 0,00 % |
| DVU | 1 | 0,31 % |
| DIE GRAUEN | 0 | 0,00 % |
| DIE VIOLETTEN | 3 | 0,94 % |
| EDE | 0 | 0,00 % |
| FBI | 2 | 0,62 % |
| FÜR VOLKSENTSCHEIDE | 0 | 0,00 % |
| FW FREIE WÄHLER | 2 | 0,62 % |
| Newropeans | 1 | 0,31 % |
| PIRATEN | 1 | 0,31 % |
| RRP | 0 | 0,00 % |
| RENTNER | 0 | 0,00 % |

Gemeinde Eitorf
Europawahl 07.06.2009
030-Straßenmeisterei



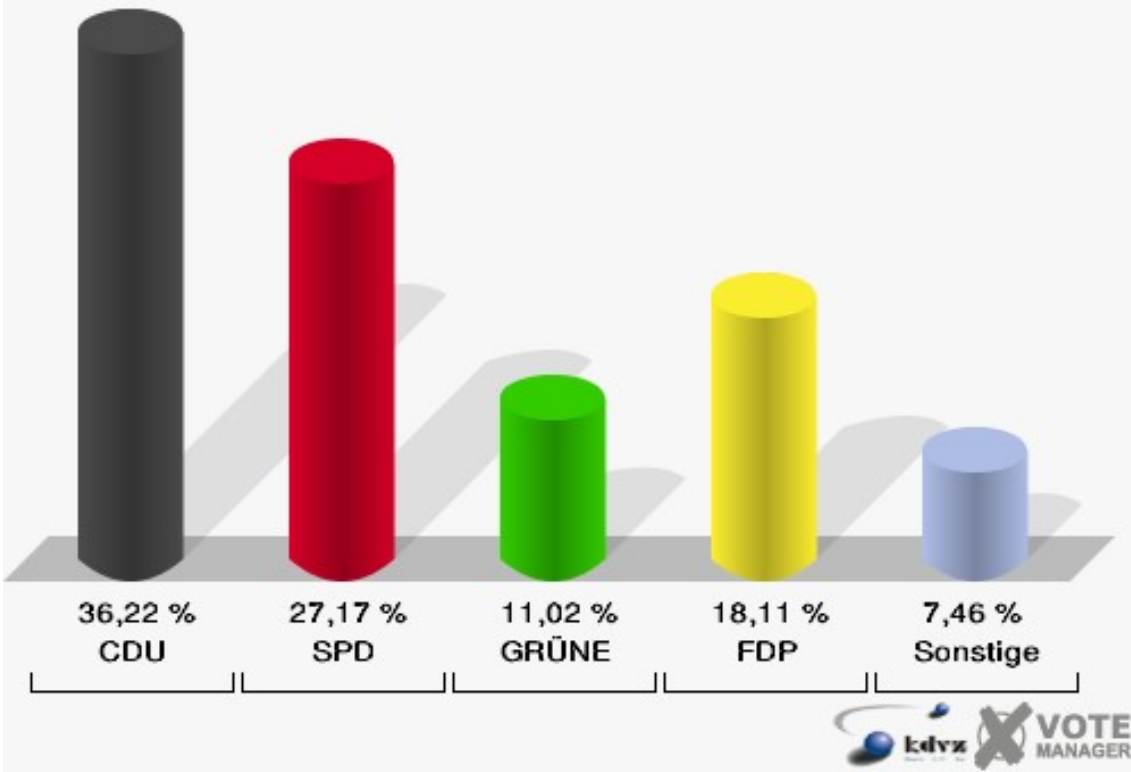
Gemeinde Eitorf
Europawahl 07.06.2009
Wahlbeteiligung 030-Straßenmeisterei



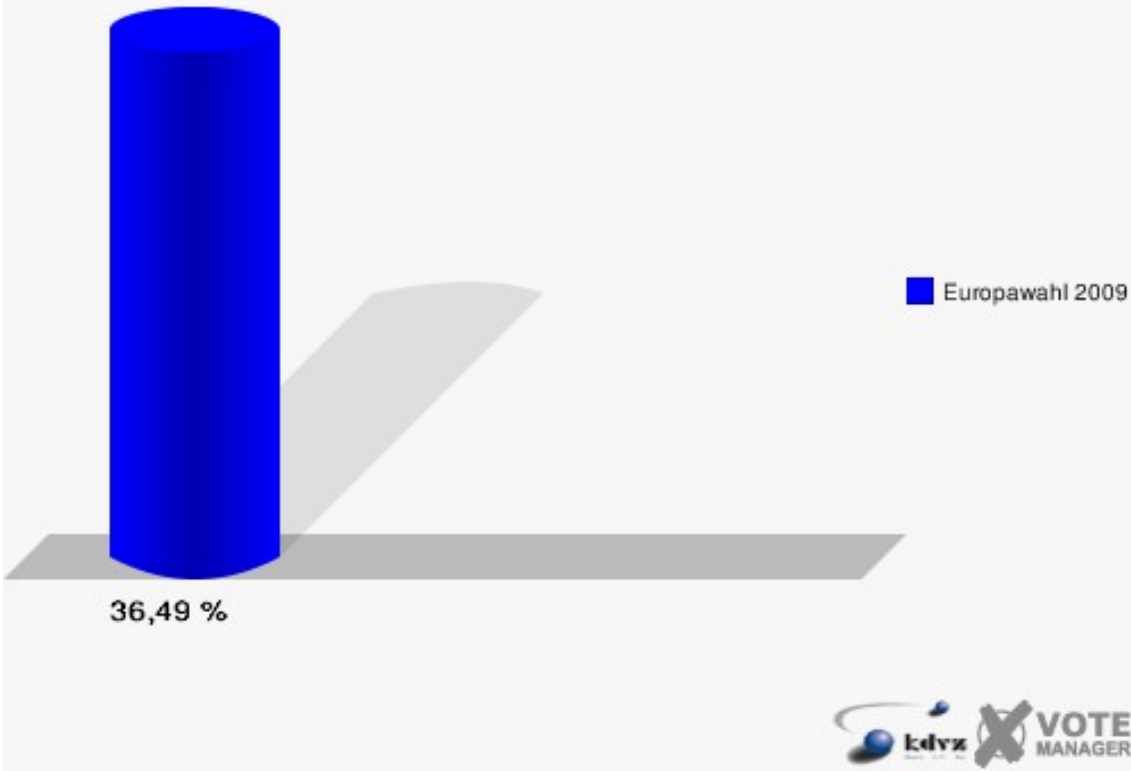
040-Hotel Schützenhof

| | Anzahl | Prozent |
|----------------------|--------|---------|
| Wahlberechtigte | 707 | |
| Wähler/innen | 258 | 36,49 % |
| ungültige Stimmen | 4 | 1,55 % |
| gültige Stimmen | 254 | 98,45 % |
| CDU | 92 | 36,22 % |
| SPD | 69 | 27,17 % |
| GRÜNE | 28 | 11,02 % |
| FDP | 46 | 18,11 % |
| DIE LINKE | 9 | 3,54 % |
| REP | 0 | 0,00 % |
| Die Tierschutzpartei | 1 | 0,39 % |
| FAMILIE | 0 | 0,00 % |
| DIE FRAUEN | 0 | 0,00 % |
| Volksabstimmung | 3 | 1,18 % |
| PBC | 0 | 0,00 % |
| ÖDP | 0 | 0,00 % |
| CM | 0 | 0,00 % |
| DKP | 0 | 0,00 % |
| AUFBRUCH | 0 | 0,00 % |
| PSG | 0 | 0,00 % |
| BüSo | 0 | 0,00 % |
| 50Plus | 1 | 0,39 % |
| AUF | 0 | 0,00 % |
| BP | 0 | 0,00 % |
| DVU | 2 | 0,79 % |
| DIE GRAUEN | 0 | 0,00 % |
| DIE VIOLETTEN | 1 | 0,39 % |
| EDE | 0 | 0,00 % |
| FBI | 0 | 0,00 % |
| FÜR VOLKSENTSCHEIDE | 0 | 0,00 % |
| FW FREIE WÄHLER | 0 | 0,00 % |
| Newropeans | 0 | 0,00 % |
| PIRATEN | 1 | 0,39 % |
| RRP | 0 | 0,00 % |
| RENTNER | 1 | 0,39 % |

Gemeinde Eitorf
Europawahl 07.06.2009
040-Hotel Schützenhof



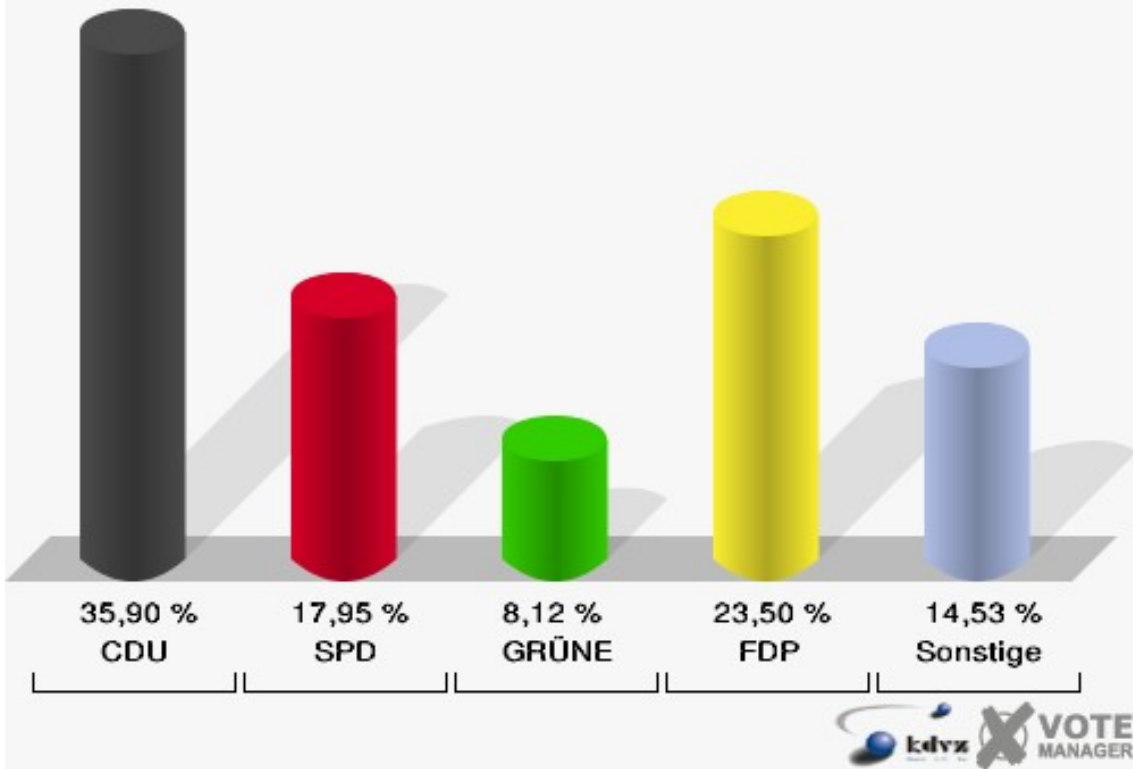
Gemeinde Eitorf
Europawahl 07.06.2009
Wahlbeteiligung 040-Hotel Schützenhof



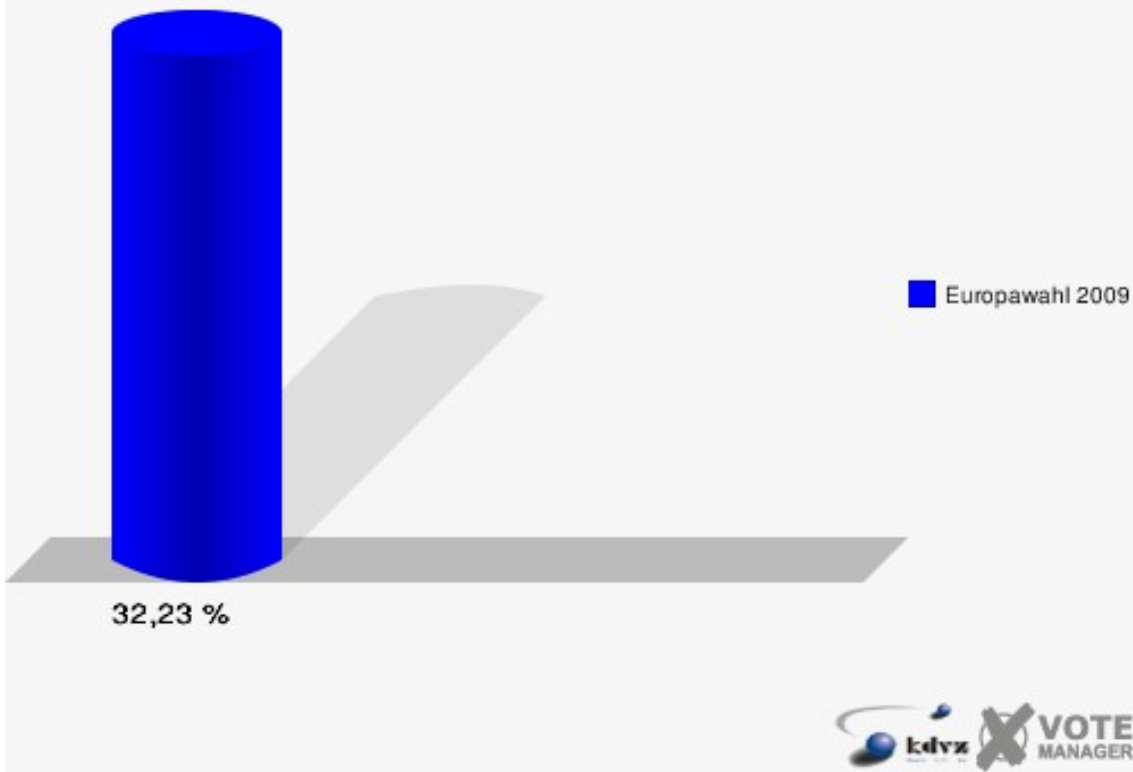
050-Kindergarten

| | Anzahl | Prozent |
|----------------------|--------|----------|
| Wahlberechtigte | 726 | |
| Wähler/innen | 234 | 32,23 % |
| ungültige Stimmen | 0 | 0,00 % |
| gültige Stimmen | 234 | 100,00 % |
| CDU | 84 | 35,90 % |
| SPD | 42 | 17,95 % |
| GRÜNE | 19 | 8,12 % |
| FDP | 55 | 23,50 % |
| DIE LINKE | 16 | 6,84 % |
| REP | 0 | 0,00 % |
| Die Tierschutzpartei | 5 | 2,14 % |
| FAMILIE | 2 | 0,85 % |
| DIE FRAUEN | 1 | 0,43 % |
| Volksabstimmung | 0 | 0,00 % |
| PBC | 0 | 0,00 % |
| ÖDP | 1 | 0,43 % |
| CM | 1 | 0,43 % |
| DKP | 0 | 0,00 % |
| AUFBRUCH | 0 | 0,00 % |
| PSG | 1 | 0,43 % |
| BüSo | 0 | 0,00 % |
| 50Plus | 2 | 0,85 % |
| AUF | 0 | 0,00 % |
| BP | 0 | 0,00 % |
| DVU | 2 | 0,85 % |
| DIE GRAUEN | 0 | 0,00 % |
| DIE VIOLETTEN | 1 | 0,43 % |
| EDE | 0 | 0,00 % |
| FBI | 0 | 0,00 % |
| FÜR VOLKSENTSCHEIDE | 0 | 0,00 % |
| FW FREIE WÄHLER | 2 | 0,85 % |
| Newropeans | 0 | 0,00 % |
| PIRATEN | 0 | 0,00 % |
| RRP | 0 | 0,00 % |
| RENTNER | 0 | 0,00 % |

Gemeinde Eitorf
Europawahl 07.06.2009
050-Kindergarten



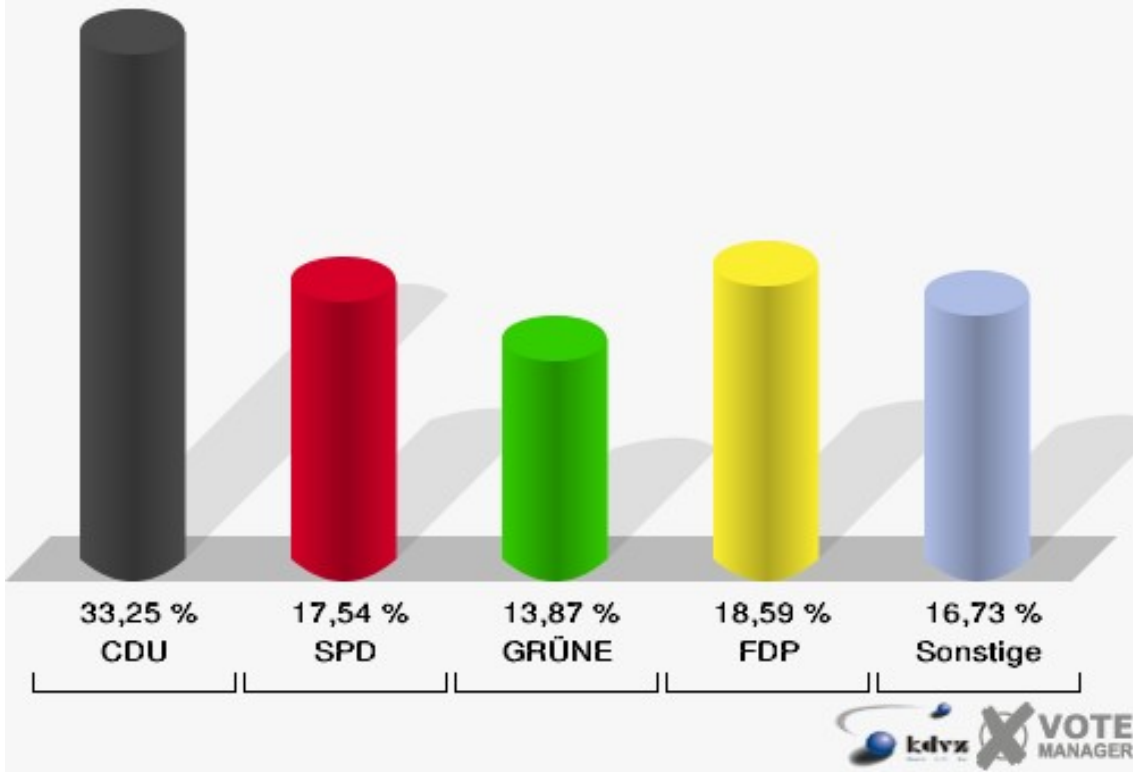
Gemeinde Eitorf
Europawahl 07.06.2009
Wahlbeteiligung 050-Kindergarten



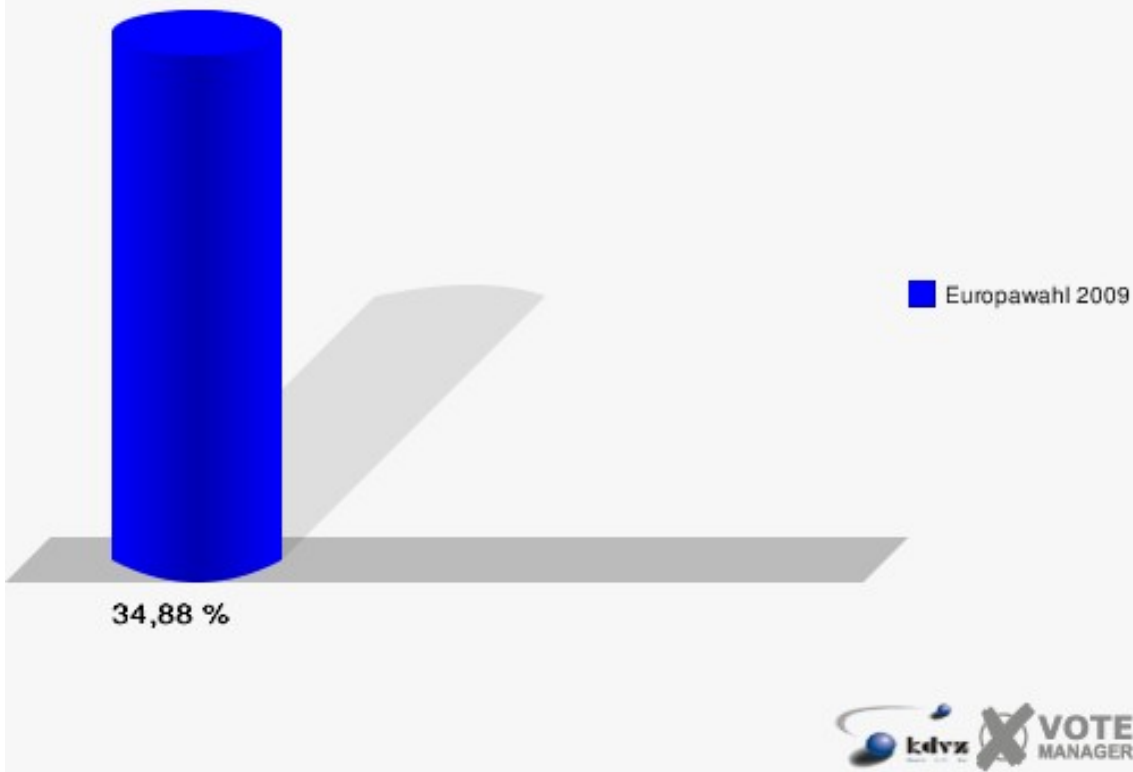
060-Gaststätte Hubertushof

| | Anzahl | Prozent |
|----------------------|--------|---------|
| Wahlberechtigte | 1.098 | |
| Wähler/innen | 383 | 34,88 % |
| ungültige Stimmen | 1 | 0,26 % |
| gültige Stimmen | 382 | 99,74 % |
| CDU | 127 | 33,25 % |
| SPD | 67 | 17,54 % |
| GRÜNE | 53 | 13,87 % |
| FDP | 71 | 18,59 % |
| DIE LINKE | 24 | 6,28 % |
| REP | 5 | 1,31 % |
| Die Tierschutzpartei | 5 | 1,31 % |
| FAMILIE | 3 | 0,79 % |
| DIE FRAUEN | 1 | 0,26 % |
| Volksabstimmung | 7 | 1,83 % |
| PBC | 0 | 0,00 % |
| ÖDP | 0 | 0,00 % |
| CM | 0 | 0,00 % |
| DKP | 0 | 0,00 % |
| AUFBRUCH | 2 | 0,52 % |
| PSG | 1 | 0,26 % |
| BüSo | 0 | 0,00 % |
| 50Plus | 2 | 0,52 % |
| AUF | 0 | 0,00 % |
| BP | 0 | 0,00 % |
| DVU | 1 | 0,26 % |
| DIE GRAUEN | 0 | 0,00 % |
| DIE VIOLETTEN | 0 | 0,00 % |
| EDE | 0 | 0,00 % |
| FBI | 1 | 0,26 % |
| FÜR VOLKSENTSCHEIDE | 1 | 0,26 % |
| FW FREIE WÄHLER | 2 | 0,52 % |
| Newropeans | 1 | 0,26 % |
| PIRATEN | 4 | 1,05 % |
| RRP | 2 | 0,52 % |
| RENTNER | 2 | 0,52 % |

Gemeinde Eitorf
Europawahl 07.06.2009
060-Gaststätte Hubertushof



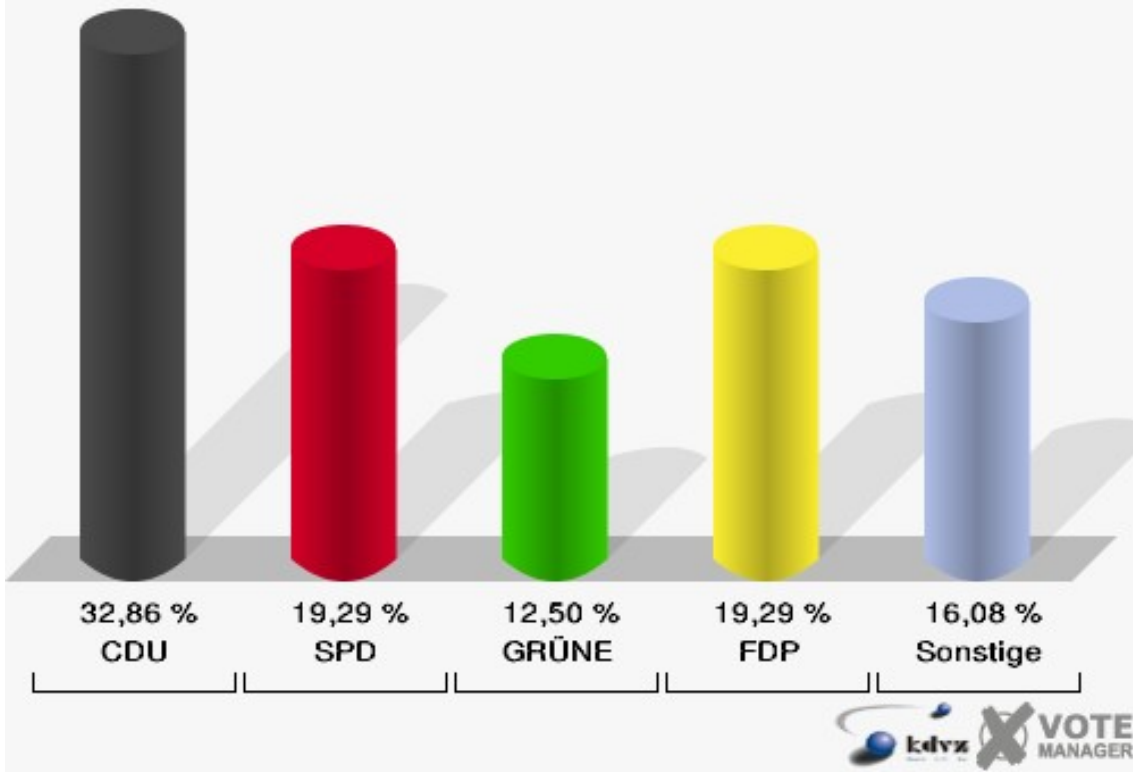
Gemeinde Eitorf
Europawahl 07.06.2009
Wahlbeteiligung 060-Gaststätte Hubertushof



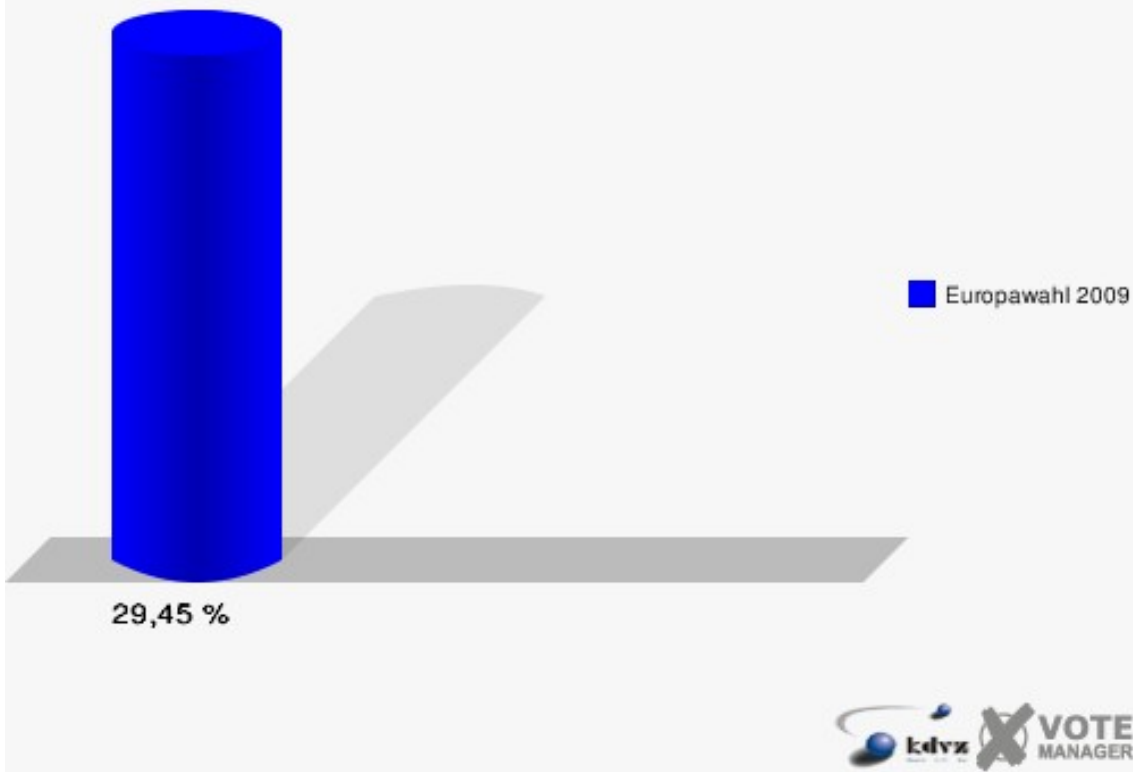
070-Grundschule Mühleip

| | Anzahl | Prozent |
|----------------------|--------|---------|
| Wahlberechtigte | 961 | |
| Wähler/innen | 283 | 29,45 % |
| ungültige Stimmen | 3 | 1,06 % |
| gültige Stimmen | 280 | 98,94 % |
| CDU | 92 | 32,86 % |
| SPD | 54 | 19,29 % |
| GRÜNE | 35 | 12,50 % |
| FDP | 54 | 19,29 % |
| DIE LINKE | 18 | 6,43 % |
| REP | 2 | 0,71 % |
| Die Tierschutzpartei | 4 | 1,43 % |
| FAMILIE | 2 | 0,71 % |
| DIE FRAUEN | 1 | 0,36 % |
| Volksabstimmung | 5 | 1,79 % |
| PBC | 1 | 0,36 % |
| ÖDP | 1 | 0,36 % |
| CM | 0 | 0,00 % |
| DKP | 0 | 0,00 % |
| AUFBRUCH | 0 | 0,00 % |
| PSG | 0 | 0,00 % |
| BüSo | 0 | 0,00 % |
| 50Plus | 0 | 0,00 % |
| AUF | 0 | 0,00 % |
| BP | 0 | 0,00 % |
| DVU | 0 | 0,00 % |
| DIE GRAUEN | 0 | 0,00 % |
| DIE VIOLETTEN | 0 | 0,00 % |
| EDE | 0 | 0,00 % |
| FBI | 2 | 0,71 % |
| FÜR VOLKSENTSCHEIDE | 4 | 1,43 % |
| FW FREIE WÄHLER | 0 | 0,00 % |
| Newropeans | 0 | 0,00 % |
| PIRATEN | 1 | 0,36 % |
| RRP | 0 | 0,00 % |
| RENTNER | 4 | 1,43 % |

Gemeinde Eitorf
Europawahl 07.06.2009
070-Grundschule Mühleip



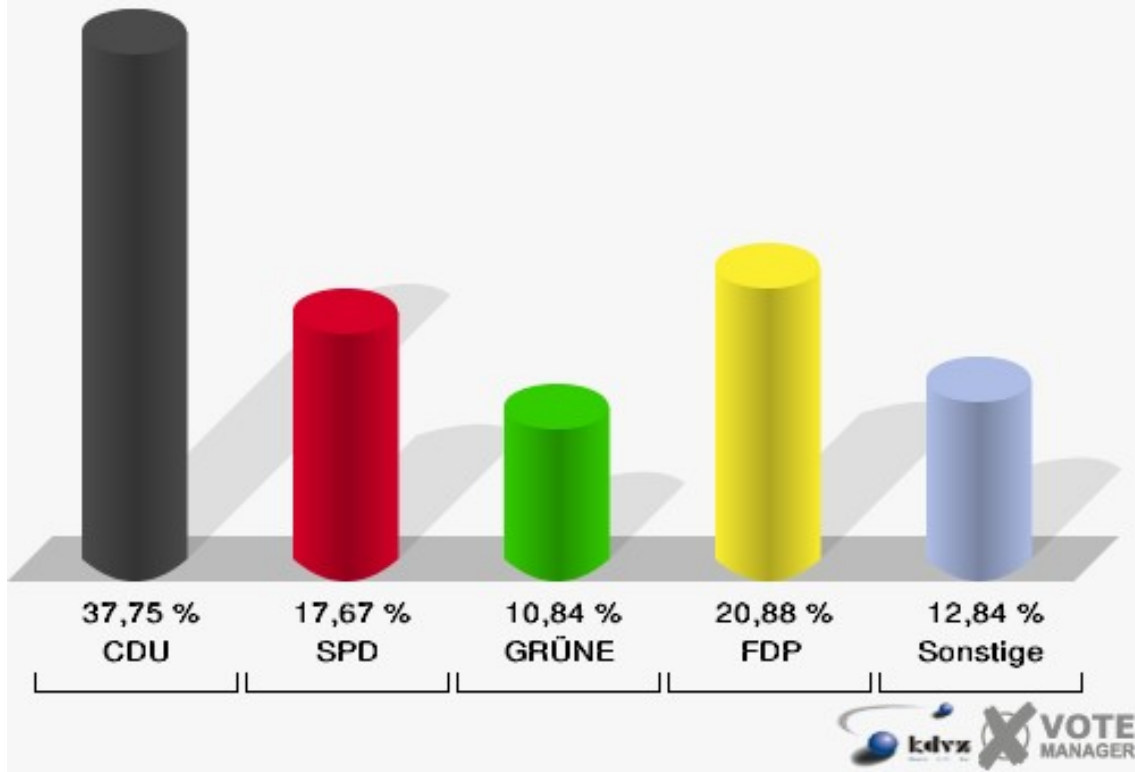
Gemeinde Eitorf
Europawahl 07.06.2009
Wahlbeteiligung 070-Grundschule Mühleip



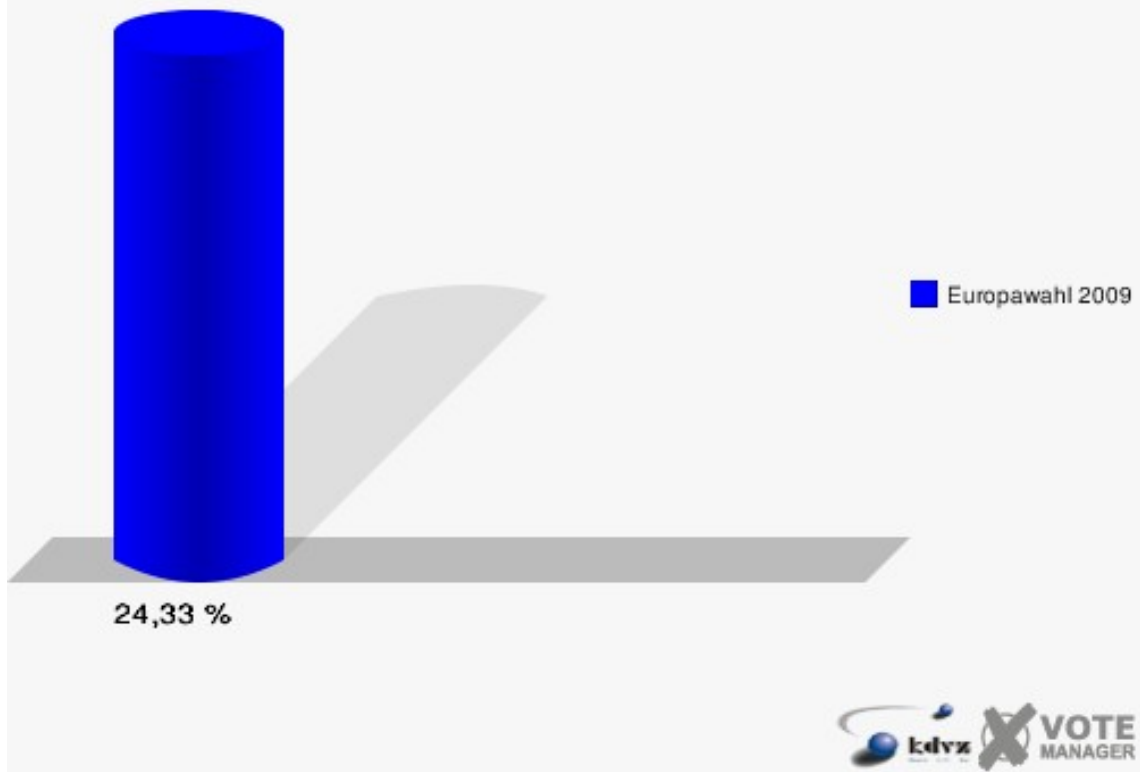
080-Gymnastikhalle an der Schule

| | Anzahl | Prozent |
|----------------------|--------|---------|
| Wahlberechtigte | 1.040 | |
| Wähler/innen | 253 | 24,33 % |
| ungültige Stimmen | 4 | 1,58 % |
| gültige Stimmen | 249 | 98,42 % |
| CDU | 94 | 37,75 % |
| SPD | 44 | 17,67 % |
| GRÜNE | 27 | 10,84 % |
| FDP | 52 | 20,88 % |
| DIE LINKE | 9 | 3,61 % |
| REP | 1 | 0,40 % |
| Die Tierschutzpartei | 7 | 2,81 % |
| FAMILIE | 0 | 0,00 % |
| DIE FRAUEN | 2 | 0,80 % |
| Volksabstimmung | 2 | 0,80 % |
| PBC | 0 | 0,00 % |
| ÖDP | 0 | 0,00 % |
| CM | 0 | 0,00 % |
| DKP | 0 | 0,00 % |
| AUFBRUCH | 0 | 0,00 % |
| PSG | 0 | 0,00 % |
| BüSo | 0 | 0,00 % |
| 50Plus | 0 | 0,00 % |
| AUF | 0 | 0,00 % |
| BP | 0 | 0,00 % |
| DVU | 0 | 0,00 % |
| DIE GRAUEN | 2 | 0,80 % |
| DIE VIOLETTEN | 0 | 0,00 % |
| EDE | 0 | 0,00 % |
| FBI | 0 | 0,00 % |
| FÜR VOLKSENTSCHEIDE | 4 | 1,61 % |
| FW FREIE WÄHLER | 1 | 0,40 % |
| Newropeans | 0 | 0,00 % |
| PIRATEN | 4 | 1,61 % |
| RRP | 0 | 0,00 % |
| RENTNER | 0 | 0,00 % |

Gemeinde Eitorf
Europawahl 07.06.2009
080-Gymnastikhalle an der Schule



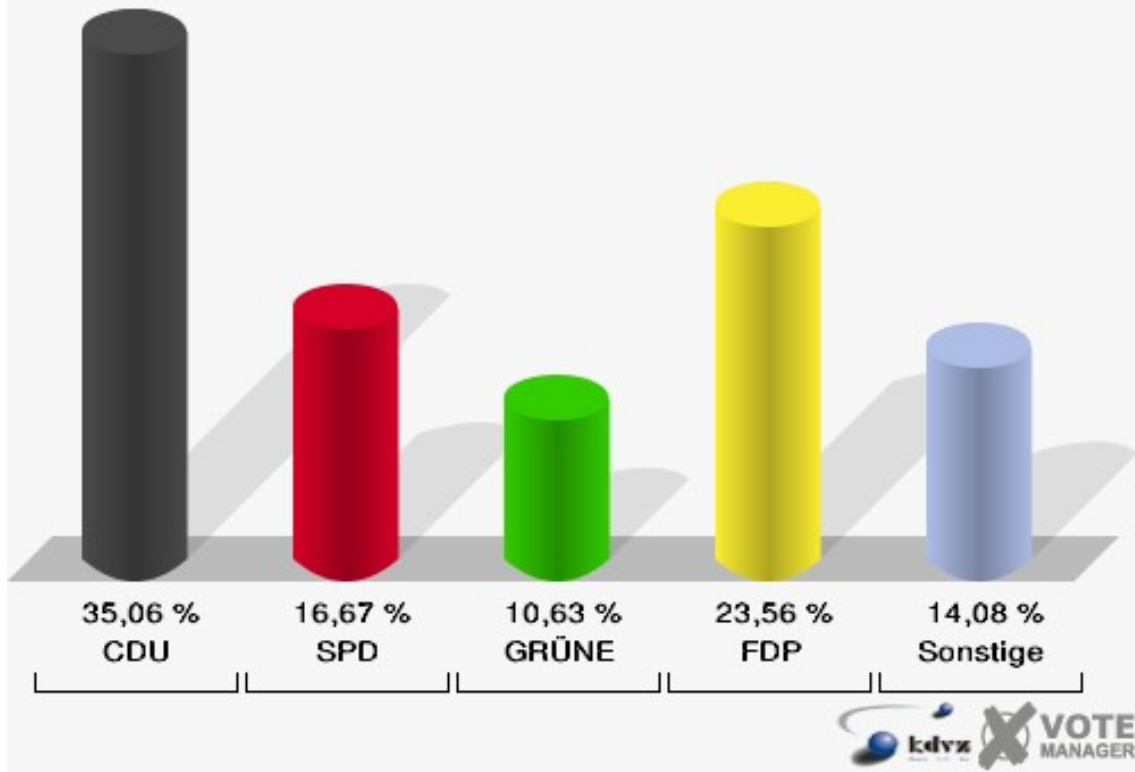
Gemeinde Eitorf
Europawahl 07.06.2009
Wahlbeteiligung 080-Gymnastikhalle an der Schule



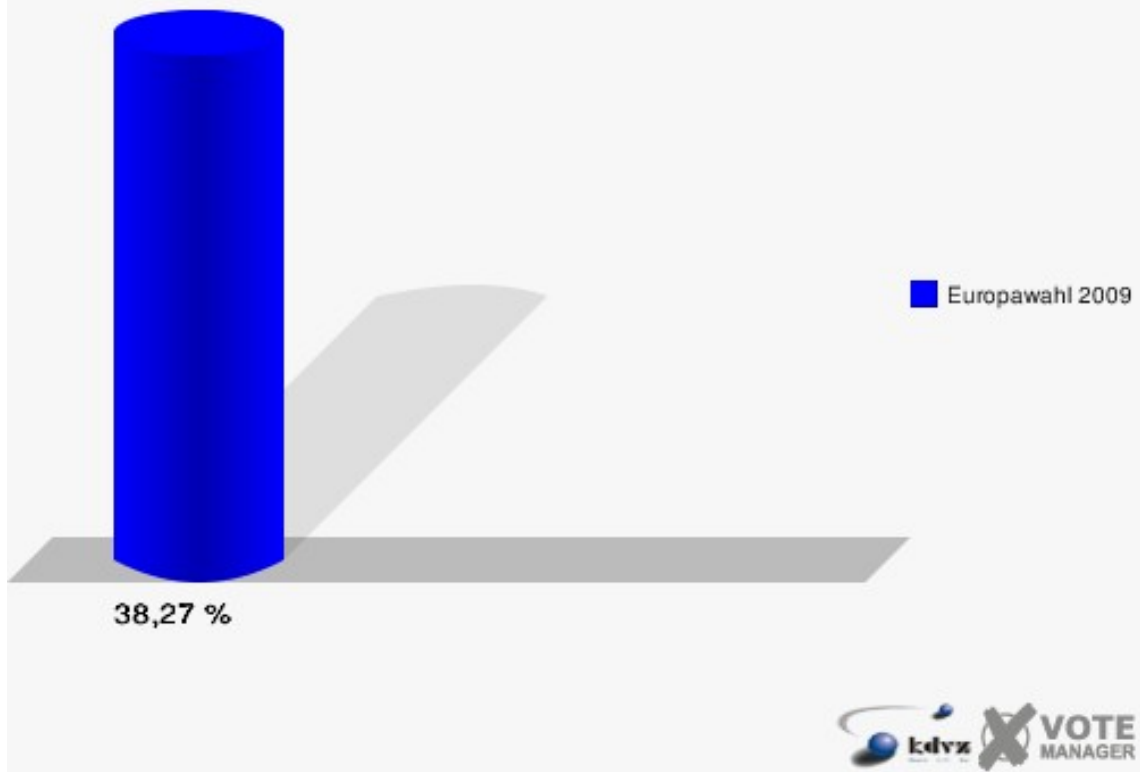
090-Gaststätte 'Schweizer Haus'

| | Anzahl | Prozent |
|----------------------|--------|---------|
| Wahlberechtigte | 925 | |
| Wähler/innen | 354 | 38,27 % |
| ungültige Stimmen | 6 | 1,69 % |
| gültige Stimmen | 348 | 98,31 % |
| CDU | 122 | 35,06 % |
| SPD | 58 | 16,67 % |
| GRÜNE | 37 | 10,63 % |
| FDP | 82 | 23,56 % |
| DIE LINKE | 20 | 5,75 % |
| REP | 2 | 0,57 % |
| Die Tierschutzpartei | 5 | 1,44 % |
| FAMILIE | 6 | 1,72 % |
| DIE FRAUEN | 3 | 0,86 % |
| Volksabstimmung | 2 | 0,57 % |
| PBC | 1 | 0,29 % |
| ÖDP | 0 | 0,00 % |
| CM | 3 | 0,86 % |
| DKP | 1 | 0,29 % |
| AUFBRUCH | 0 | 0,00 % |
| PSG | 0 | 0,00 % |
| BüSo | 0 | 0,00 % |
| 50Plus | 1 | 0,29 % |
| AUF | 0 | 0,00 % |
| BP | 0 | 0,00 % |
| DVU | 1 | 0,29 % |
| DIE GRAUEN | 0 | 0,00 % |
| DIE VIOLETTEN | 1 | 0,29 % |
| EDE | 0 | 0,00 % |
| FBI | 0 | 0,00 % |
| FÜR VOLKSENTSCHEIDE | 0 | 0,00 % |
| FW FREIE WÄHLER | 0 | 0,00 % |
| Newropeans | 0 | 0,00 % |
| PIRATEN | 2 | 0,57 % |
| RRP | 0 | 0,00 % |
| RENTNER | 1 | 0,29 % |

Gemeinde Eitorf
Europawahl 07.06.2009
090-Gaststätte 'Schweizer Haus'



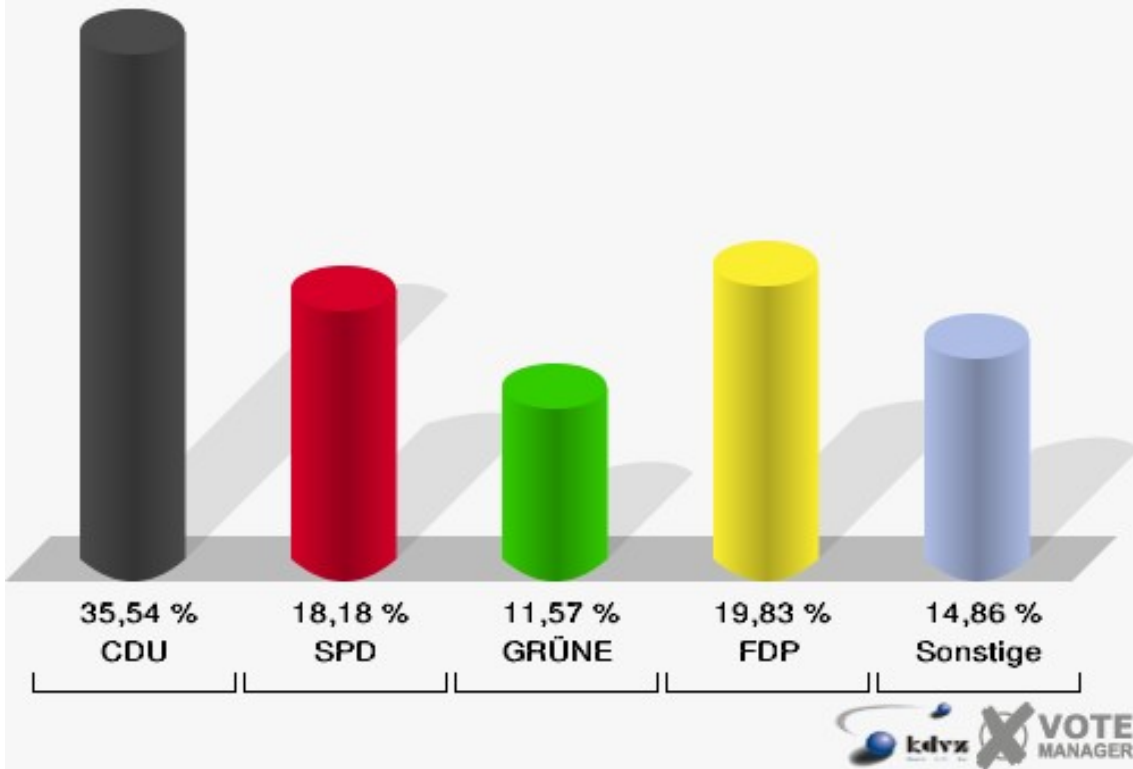
Gemeinde Eitorf
Europawahl 07.06.2009
Wahlbeteiligung 090-Gaststätte 'Schweizer Haus'



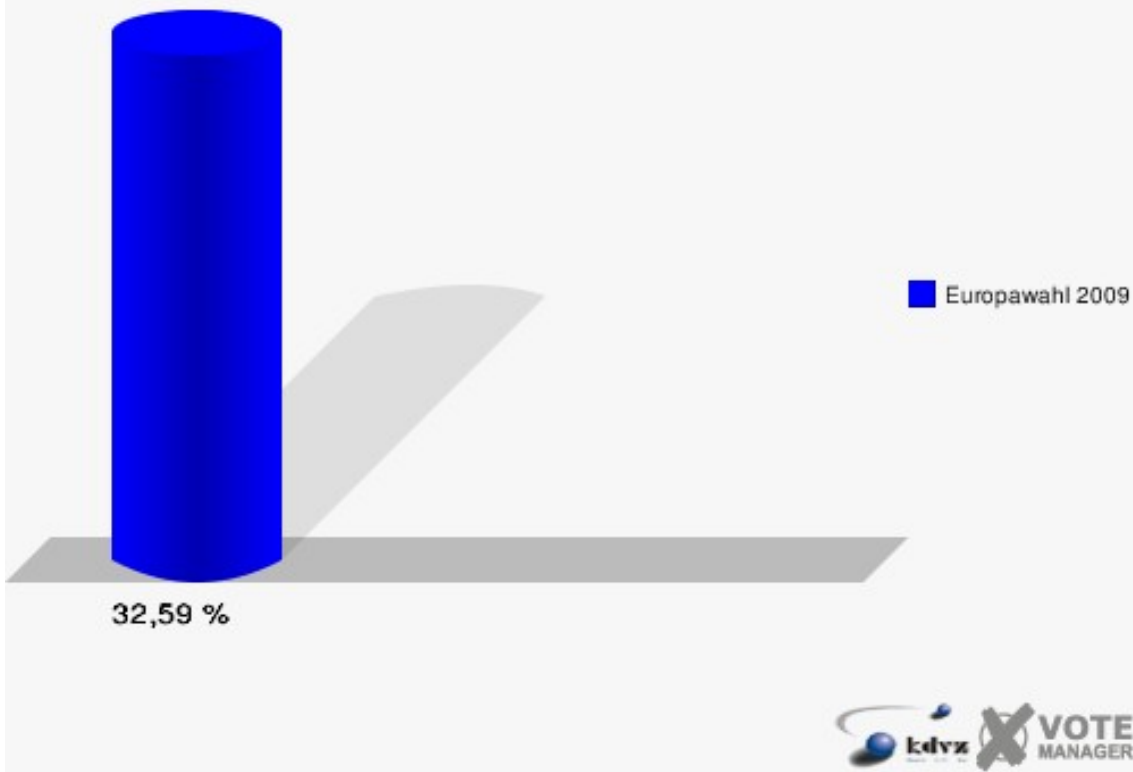
100-Gaststätte 'Scheel Seck'

| | Anzahl | Prozent |
|----------------------|--------|---------|
| Wahlberechtigte | 758 | |
| Wähler/innen | 247 | 32,59 % |
| ungültige Stimmen | 5 | 2,02 % |
| gültige Stimmen | 242 | 97,98 % |
| CDU | 86 | 35,54 % |
| SPD | 44 | 18,18 % |
| GRÜNE | 28 | 11,57 % |
| FDP | 48 | 19,83 % |
| DIE LINKE | 13 | 5,37 % |
| REP | 4 | 1,65 % |
| Die Tierschutzpartei | 2 | 0,83 % |
| FAMILIE | 1 | 0,41 % |
| DIE FRAUEN | 0 | 0,00 % |
| Volksabstimmung | 3 | 1,24 % |
| PBC | 1 | 0,41 % |
| ÖDP | 0 | 0,00 % |
| CM | 0 | 0,00 % |
| DKP | 0 | 0,00 % |
| AUFBRUCH | 0 | 0,00 % |
| PSG | 0 | 0,00 % |
| BüSo | 0 | 0,00 % |
| 50Plus | 0 | 0,00 % |
| AUF | 0 | 0,00 % |
| BP | 1 | 0,41 % |
| DVU | 1 | 0,41 % |
| DIE GRAUEN | 1 | 0,41 % |
| DIE VIOLETTEN | 0 | 0,00 % |
| EDE | 0 | 0,00 % |
| FBI | 0 | 0,00 % |
| FÜR VOLKSENTSCHEIDE | 0 | 0,00 % |
| FW FREIE WÄHLER | 0 | 0,00 % |
| Newropeans | 0 | 0,00 % |
| PIRATEN | 4 | 1,65 % |
| RRP | 2 | 0,83 % |
| RENTNER | 3 | 1,24 % |

Gemeinde Eitorf
Europawahl 07.06.2009
100-Gaststätte 'Scheel Seck'

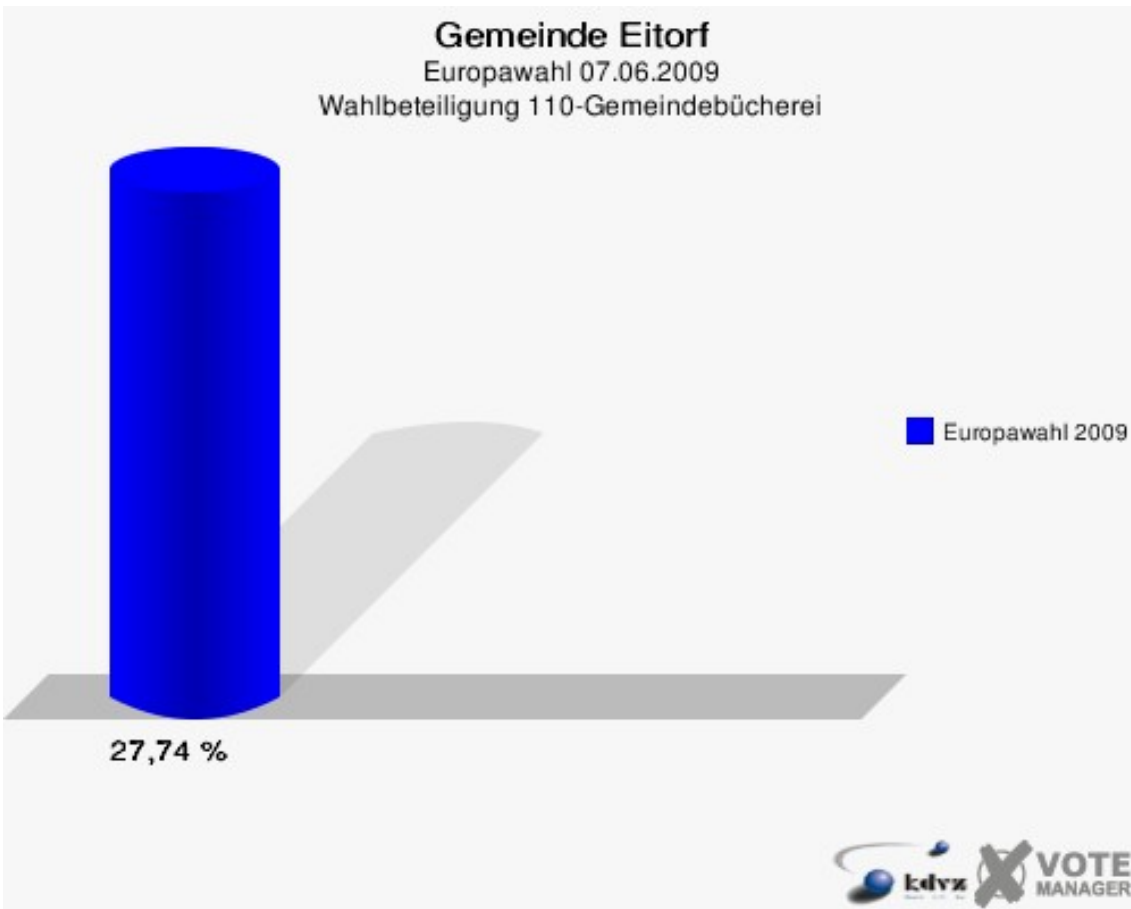
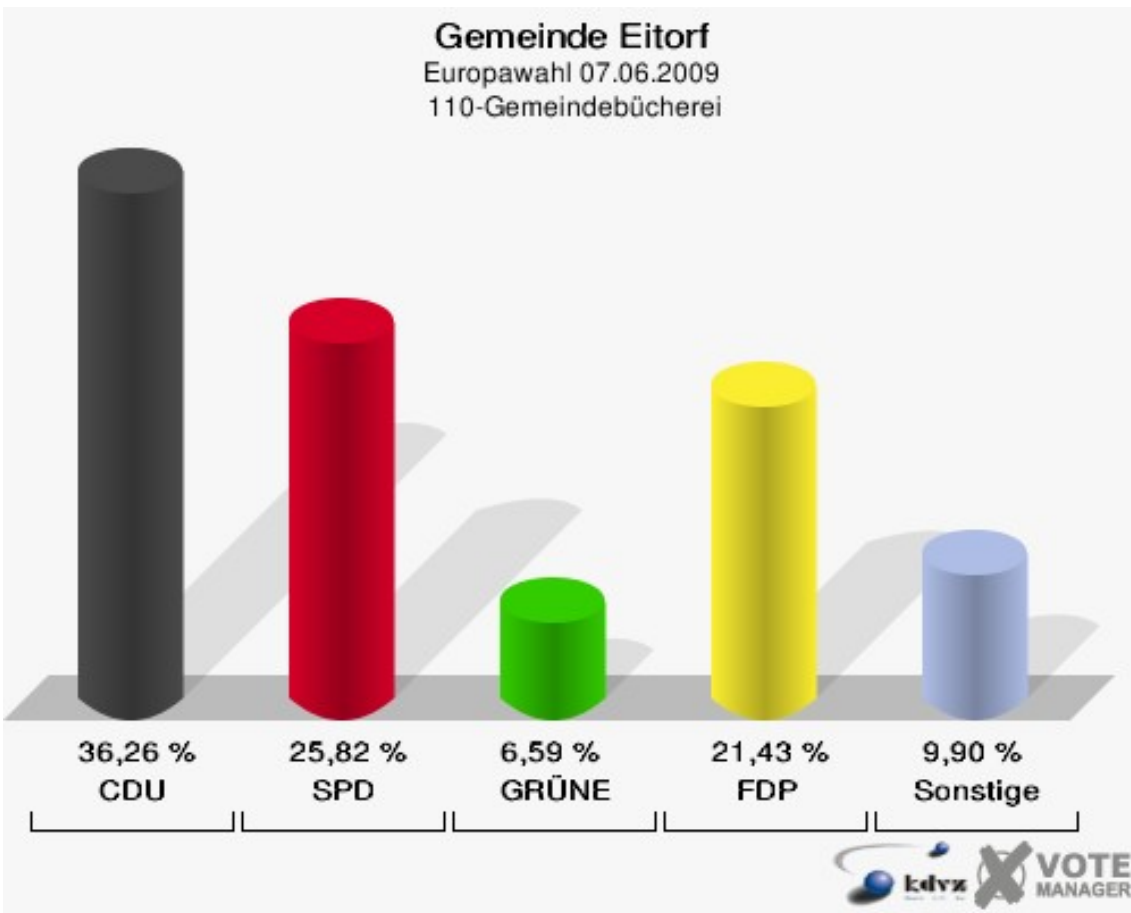


Gemeinde Eitorf
Europawahl 07.06.2009
Wahlbeteiligung 100-Gaststätte 'Scheel Seck'



110-Gemeindebücherei

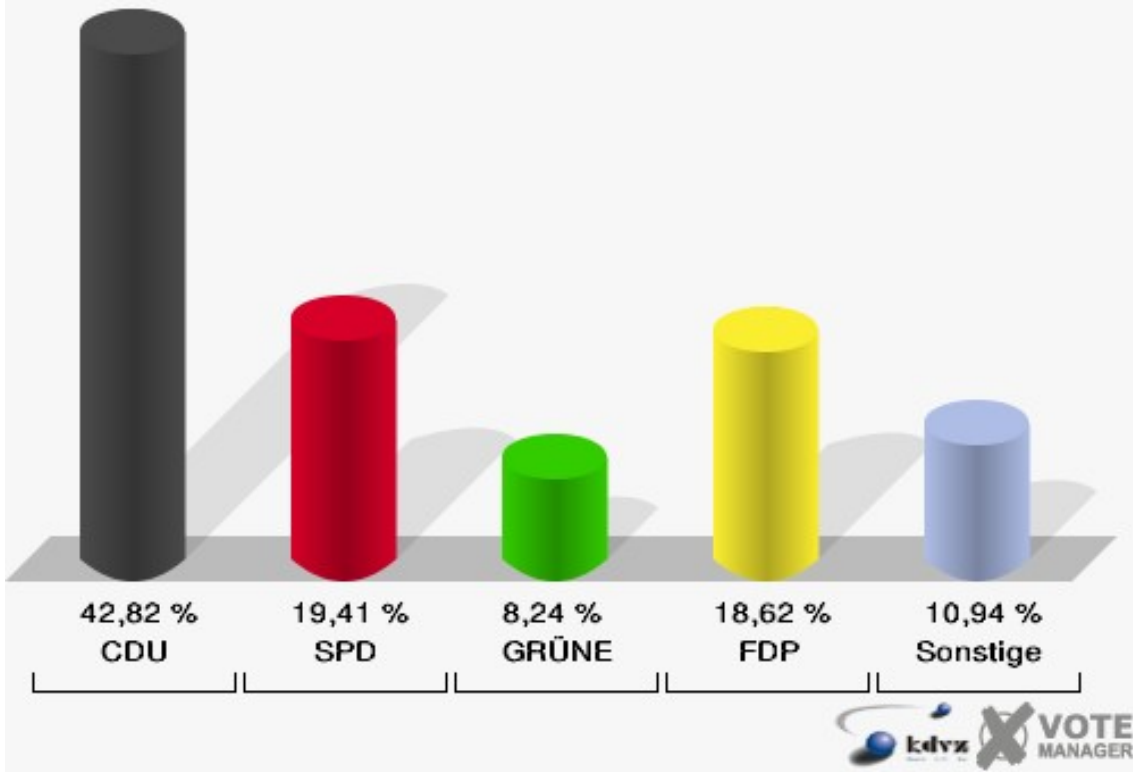
| | Anzahl | Prozent |
|----------------------|--------|---------|
| Wahlberechtigte | 674 | |
| Wähler/innen | 187 | 27,74 % |
| ungültige Stimmen | 5 | 2,67 % |
| gültige Stimmen | 182 | 97,33 % |
| CDU | 66 | 36,26 % |
| SPD | 47 | 25,82 % |
| GRÜNE | 12 | 6,59 % |
| FDP | 39 | 21,43 % |
| DIE LINKE | 7 | 3,85 % |
| REP | 2 | 1,10 % |
| Die Tierschutzpartei | 1 | 0,55 % |
| FAMILIE | 2 | 1,10 % |
| DIE FRAUEN | 1 | 0,55 % |
| Volksabstimmung | 0 | 0,00 % |
| PBC | 0 | 0,00 % |
| ÖDP | 0 | 0,00 % |
| CM | 0 | 0,00 % |
| DKP | 0 | 0,00 % |
| AUFBRUCH | 0 | 0,00 % |
| PSG | 0 | 0,00 % |
| BüSo | 0 | 0,00 % |
| 50Plus | 0 | 0,00 % |
| AUF | 0 | 0,00 % |
| BP | 0 | 0,00 % |
| DVU | 0 | 0,00 % |
| DIE GRAUEN | 0 | 0,00 % |
| DIE VIOLETTEN | 0 | 0,00 % |
| EDE | 0 | 0,00 % |
| FBI | 0 | 0,00 % |
| FÜR VOLKSENTSCHEIDE | 1 | 0,55 % |
| FW FREIE WÄHLER | 0 | 0,00 % |
| Newropeans | 0 | 0,00 % |
| PIRATEN | 3 | 1,65 % |
| RRP | 0 | 0,00 % |
| RENTNER | 1 | 0,55 % |



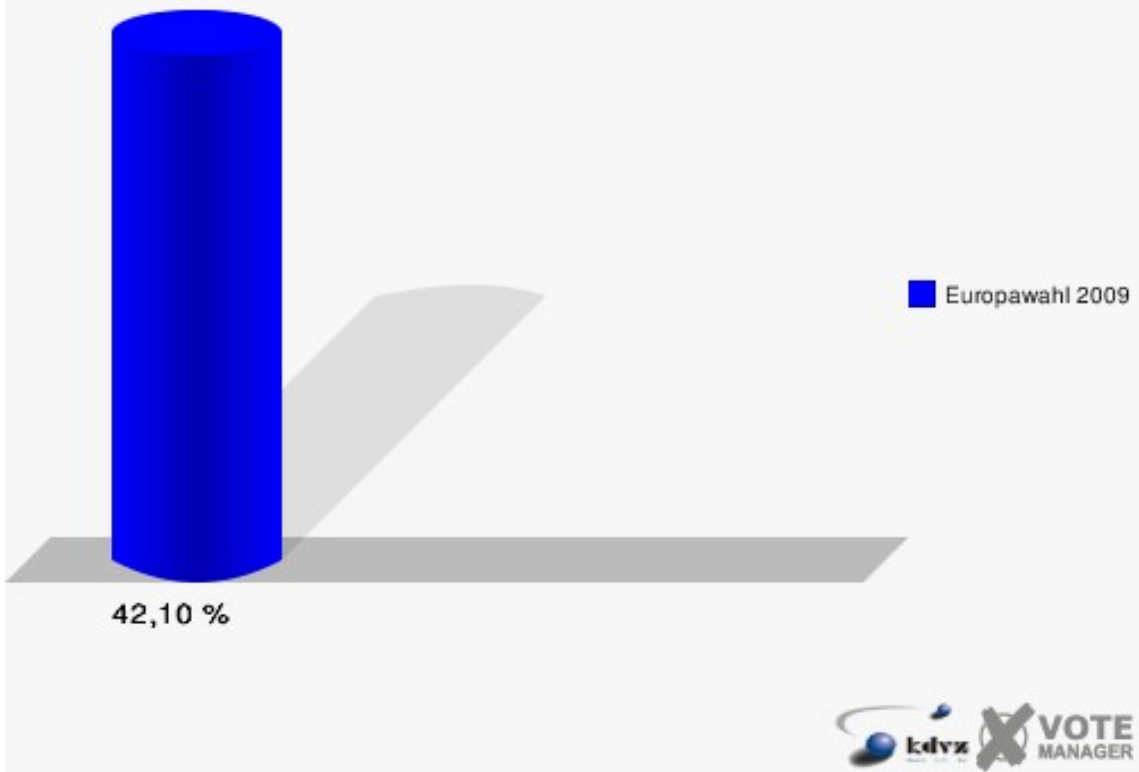
120-Siegtalhaus Heimatverein

| | Anzahl | Prozent |
|----------------------|--------|---------|
| Wahlberechtigte | 905 | |
| Wähler/innen | 381 | 42,10 % |
| ungültige Stimmen | 5 | 1,31 % |
| gültige Stimmen | 376 | 98,69 % |
| CDU | 161 | 42,82 % |
| SPD | 73 | 19,41 % |
| GRÜNE | 31 | 8,24 % |
| FDP | 70 | 18,62 % |
| DIE LINKE | 16 | 4,26 % |
| REP | 2 | 0,53 % |
| Die Tierschutzpartei | 1 | 0,27 % |
| FAMILIE | 1 | 0,27 % |
| DIE FRAUEN | 3 | 0,80 % |
| Volksabstimmung | 4 | 1,06 % |
| PBC | 1 | 0,27 % |
| ÖDP | 0 | 0,00 % |
| CM | 1 | 0,27 % |
| DKP | 0 | 0,00 % |
| AUFBRUCH | 0 | 0,00 % |
| PSG | 1 | 0,27 % |
| BüSo | 0 | 0,00 % |
| 50Plus | 1 | 0,27 % |
| AUF | 1 | 0,27 % |
| BP | 0 | 0,00 % |
| DVU | 2 | 0,53 % |
| DIE GRAUEN | 2 | 0,53 % |
| DIE VIOLETTEN | 0 | 0,00 % |
| EDE | 0 | 0,00 % |
| FBI | 2 | 0,53 % |
| FÜR VOLKSENTSCHEIDE | 0 | 0,00 % |
| FW FREIE WÄHLER | 1 | 0,27 % |
| Newropeans | 0 | 0,00 % |
| PIRATEN | 1 | 0,27 % |
| RRP | 0 | 0,00 % |
| RENTNER | 1 | 0,27 % |

Gemeinde Eitorf
Europawahl 07.06.2009
120-Siegtalhaus Heimatverein



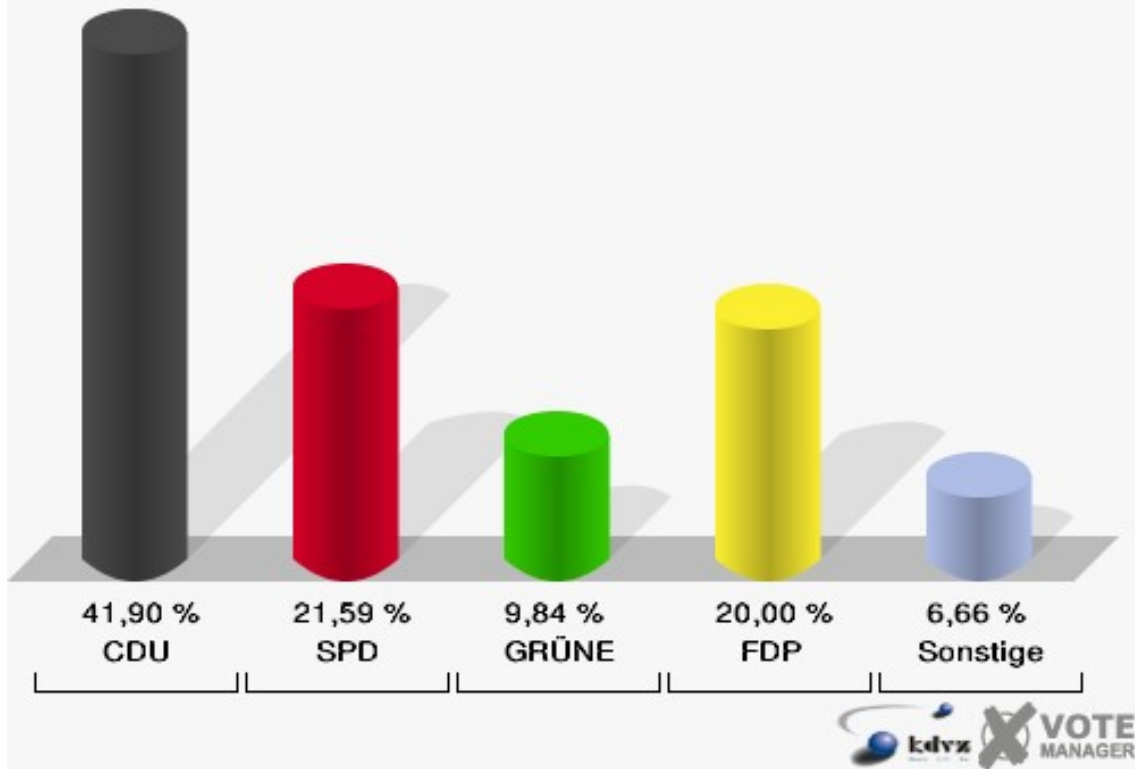
Gemeinde Eitorf
Europawahl 07.06.2009
Wahlbeteiligung 120-Siegtalhaus Heimatverein



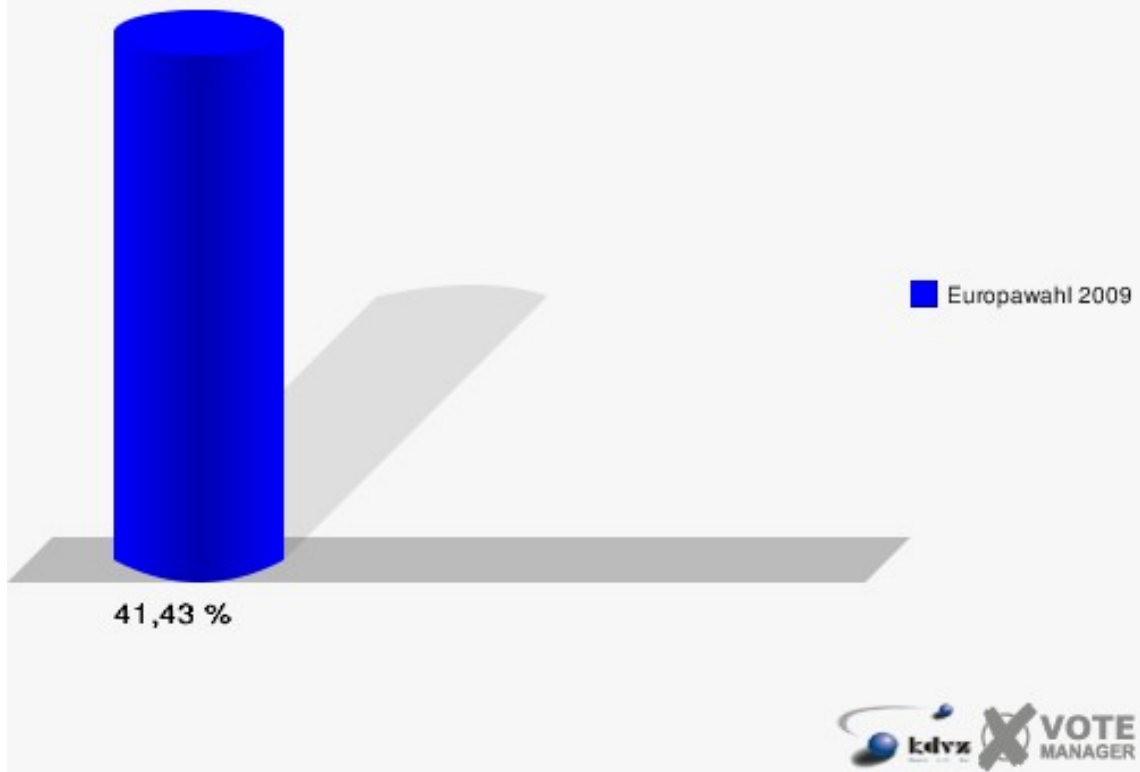
130-Seniorenheim St. Elisabeth

| | Anzahl | Prozent |
|----------------------|--------|---------|
| Wahlberechtigte | 770 | |
| Wähler/innen | 319 | 41,43 % |
| ungültige Stimmen | 4 | 1,25 % |
| gültige Stimmen | 315 | 98,75 % |
| CDU | 132 | 41,90 % |
| SPD | 68 | 21,59 % |
| GRÜNE | 31 | 9,84 % |
| FDP | 63 | 20,00 % |
| DIE LINKE | 4 | 1,27 % |
| REP | 2 | 0,63 % |
| Die Tierschutzpartei | 5 | 1,59 % |
| FAMILIE | 0 | 0,00 % |
| DIE FRAUEN | 0 | 0,00 % |
| Volksabstimmung | 0 | 0,00 % |
| PBC | 1 | 0,32 % |
| ÖDP | 0 | 0,00 % |
| CM | 3 | 0,95 % |
| DKP | 0 | 0,00 % |
| AUFBRUCH | 0 | 0,00 % |
| PSG | 0 | 0,00 % |
| BüSo | 0 | 0,00 % |
| 50Plus | 0 | 0,00 % |
| AUF | 1 | 0,32 % |
| BP | 0 | 0,00 % |
| DVU | 0 | 0,00 % |
| DIE GRAUEN | 2 | 0,63 % |
| DIE VIOLETTEN | 1 | 0,32 % |
| EDE | 0 | 0,00 % |
| FBI | 0 | 0,00 % |
| FÜR VOLKSENTSCHEIDE | 0 | 0,00 % |
| FW FREIE WÄHLER | 0 | 0,00 % |
| Newropeans | 0 | 0,00 % |
| PIRATEN | 2 | 0,63 % |
| RRP | 0 | 0,00 % |
| RENTNER | 0 | 0,00 % |

Gemeinde Eitorf
Europawahl 07.06.2009
130-Seniorenheim St. Elisabeth

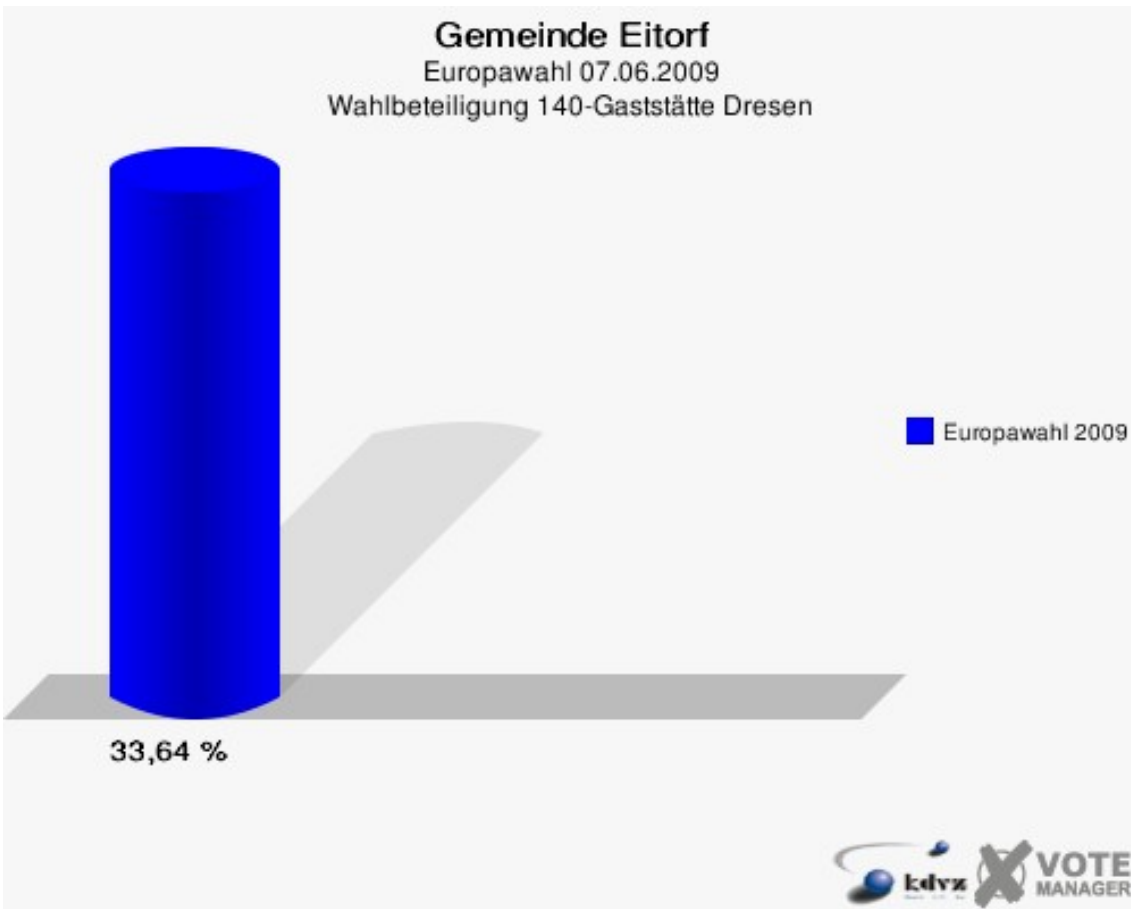
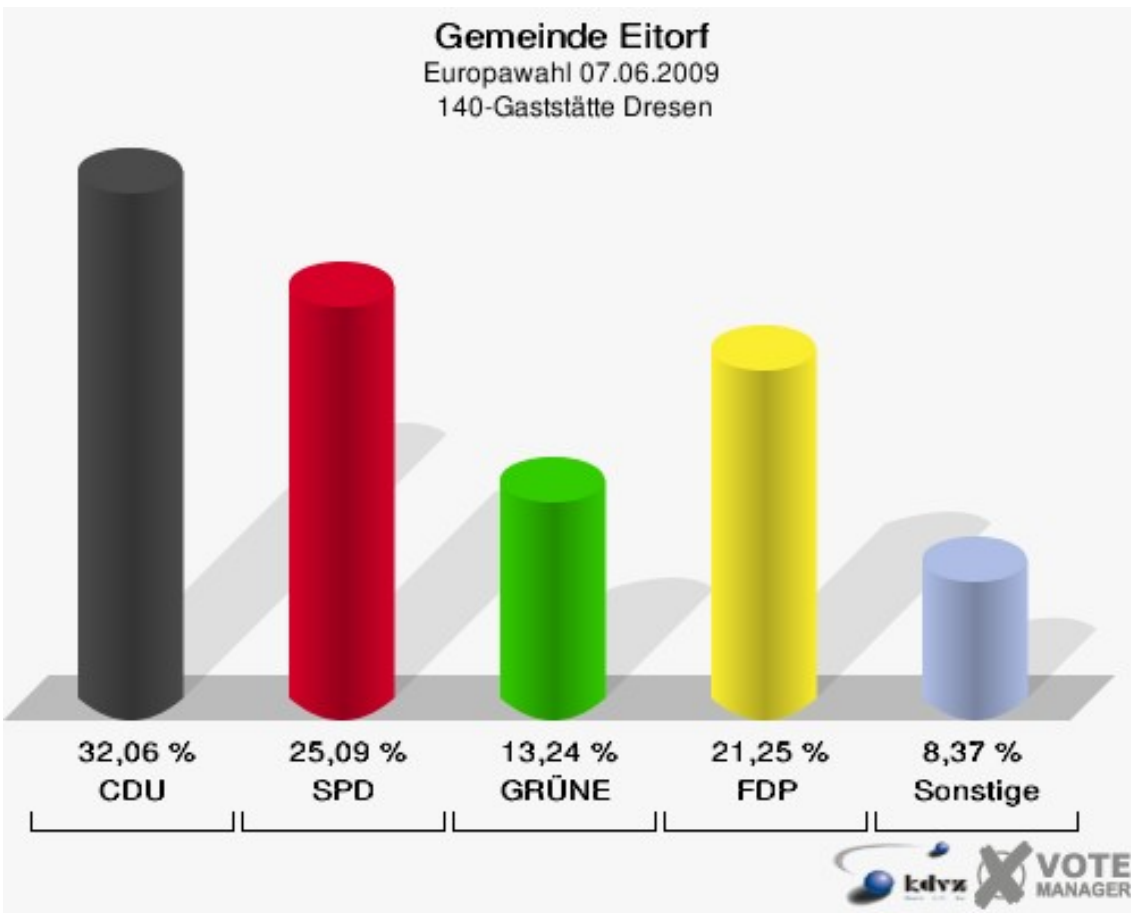


Gemeinde Eitorf
Europawahl 07.06.2009
Wahlbeteiligung 130-Seniorenheim St. Elisabeth



140-Gaststätte Dresden

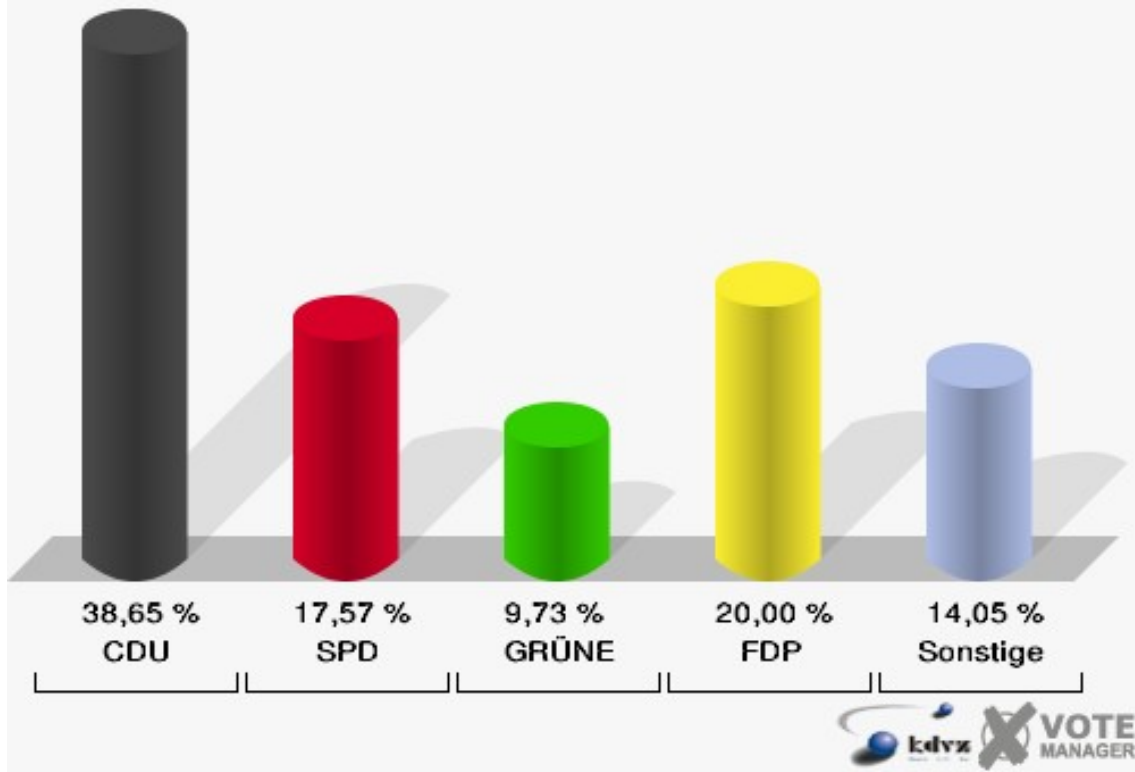
| | Anzahl | Prozent |
|----------------------|--------|---------|
| Wahlberechtigte | 868 | |
| Wähler/innen | 292 | 33,64 % |
| ungültige Stimmen | 5 | 1,71 % |
| gültige Stimmen | 287 | 98,29 % |
| CDU | 92 | 32,06 % |
| SPD | 72 | 25,09 % |
| GRÜNE | 38 | 13,24 % |
| FDP | 61 | 21,25 % |
| DIE LINKE | 18 | 6,27 % |
| REP | 0 | 0,00 % |
| Die Tierschutzpartei | 1 | 0,35 % |
| FAMILIE | 1 | 0,35 % |
| DIE FRAUEN | 2 | 0,70 % |
| Volksabstimmung | 1 | 0,35 % |
| PBC | 0 | 0,00 % |
| ÖDP | 0 | 0,00 % |
| CM | 0 | 0,00 % |
| DKP | 0 | 0,00 % |
| AUFBRUCH | 0 | 0,00 % |
| PSG | 0 | 0,00 % |
| BüSo | 0 | 0,00 % |
| 50Plus | 0 | 0,00 % |
| AUF | 0 | 0,00 % |
| BP | 0 | 0,00 % |
| DVU | 0 | 0,00 % |
| DIE GRAUEN | 0 | 0,00 % |
| DIE VIOLETTEN | 0 | 0,00 % |
| EDE | 0 | 0,00 % |
| FBI | 0 | 0,00 % |
| FÜR VOLKSENTSCHEIDE | 0 | 0,00 % |
| FW FREIE WÄHLER | 0 | 0,00 % |
| Newropeans | 0 | 0,00 % |
| PIRATEN | 0 | 0,00 % |
| RRP | 1 | 0,35 % |
| RENTNER | 0 | 0,00 % |



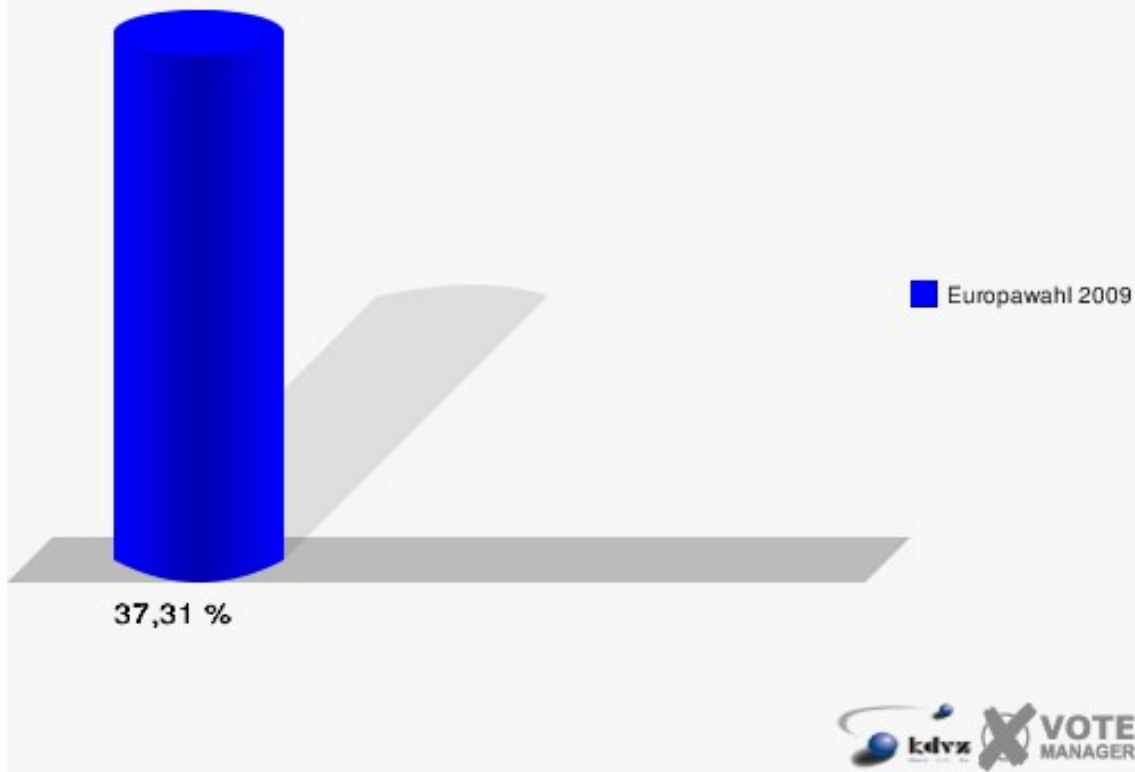
150-Grundschule Harmonie

| | Anzahl | Prozent |
|----------------------|--------|---------|
| Wahlberechtigte | 1.005 | |
| Wähler/innen | 375 | 37,31 % |
| ungültige Stimmen | 5 | 1,33 % |
| gültige Stimmen | 370 | 98,67 % |
| CDU | 143 | 38,65 % |
| SPD | 65 | 17,57 % |
| GRÜNE | 36 | 9,73 % |
| FDP | 74 | 20,00 % |
| DIE LINKE | 24 | 6,49 % |
| REP | 3 | 0,81 % |
| Die Tierschutzpartei | 1 | 0,27 % |
| FAMILIE | 3 | 0,81 % |
| DIE FRAUEN | 1 | 0,27 % |
| Volksabstimmung | 2 | 0,54 % |
| PBC | 3 | 0,81 % |
| ÖDP | 0 | 0,00 % |
| CM | 0 | 0,00 % |
| DKP | 0 | 0,00 % |
| AUFBRUCH | 0 | 0,00 % |
| PSG | 1 | 0,27 % |
| BüSo | 0 | 0,00 % |
| 50Plus | 0 | 0,00 % |
| AUF | 0 | 0,00 % |
| BP | 0 | 0,00 % |
| DVU | 4 | 1,08 % |
| DIE GRAUEN | 2 | 0,54 % |
| DIE VIOLETTEN | 0 | 0,00 % |
| EDE | 2 | 0,54 % |
| FBI | 0 | 0,00 % |
| FÜR VOLKSENTSCHEIDE | 0 | 0,00 % |
| FW FREIE WÄHLER | 2 | 0,54 % |
| Newropeans | 0 | 0,00 % |
| PIRATEN | 0 | 0,00 % |
| RRP | 2 | 0,54 % |
| RENTNER | 2 | 0,54 % |

Gemeinde Eitorf
Europawahl 07.06.2009
150-Grundschule Harmonie

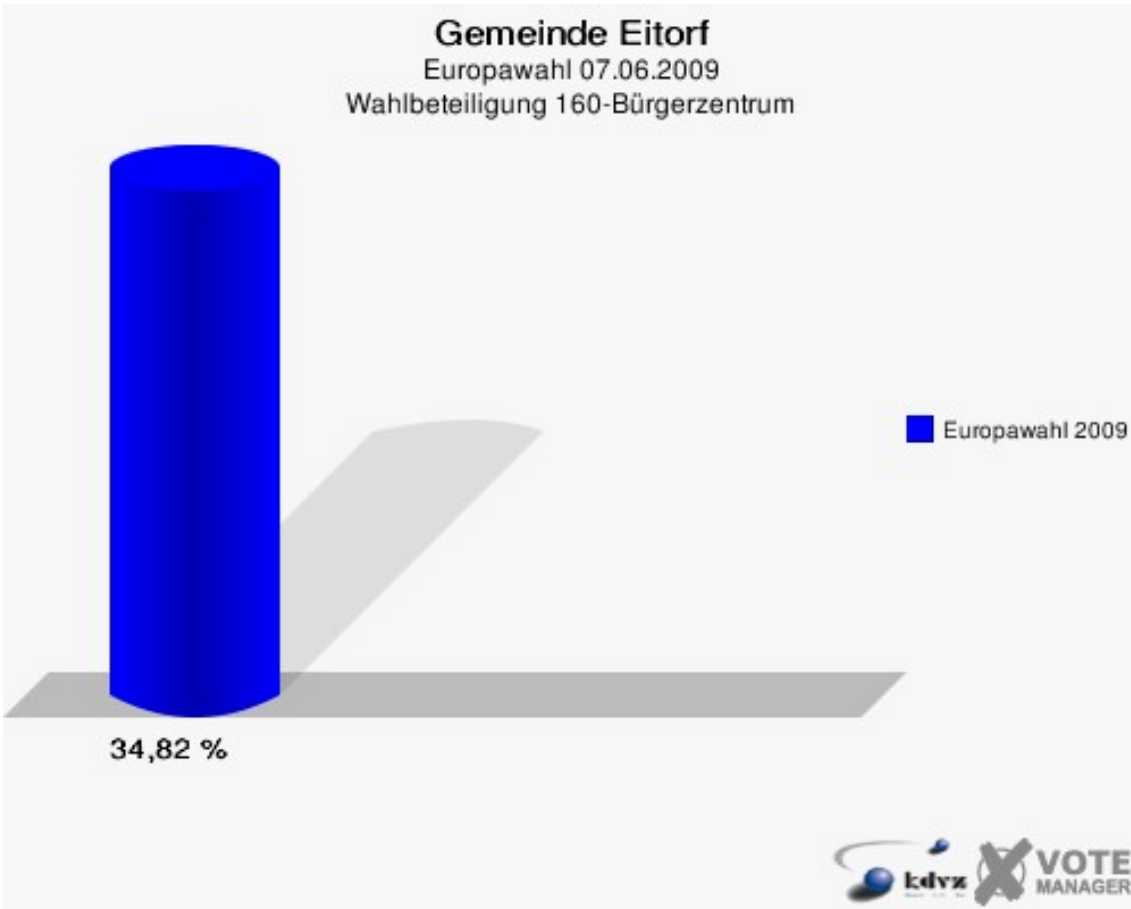
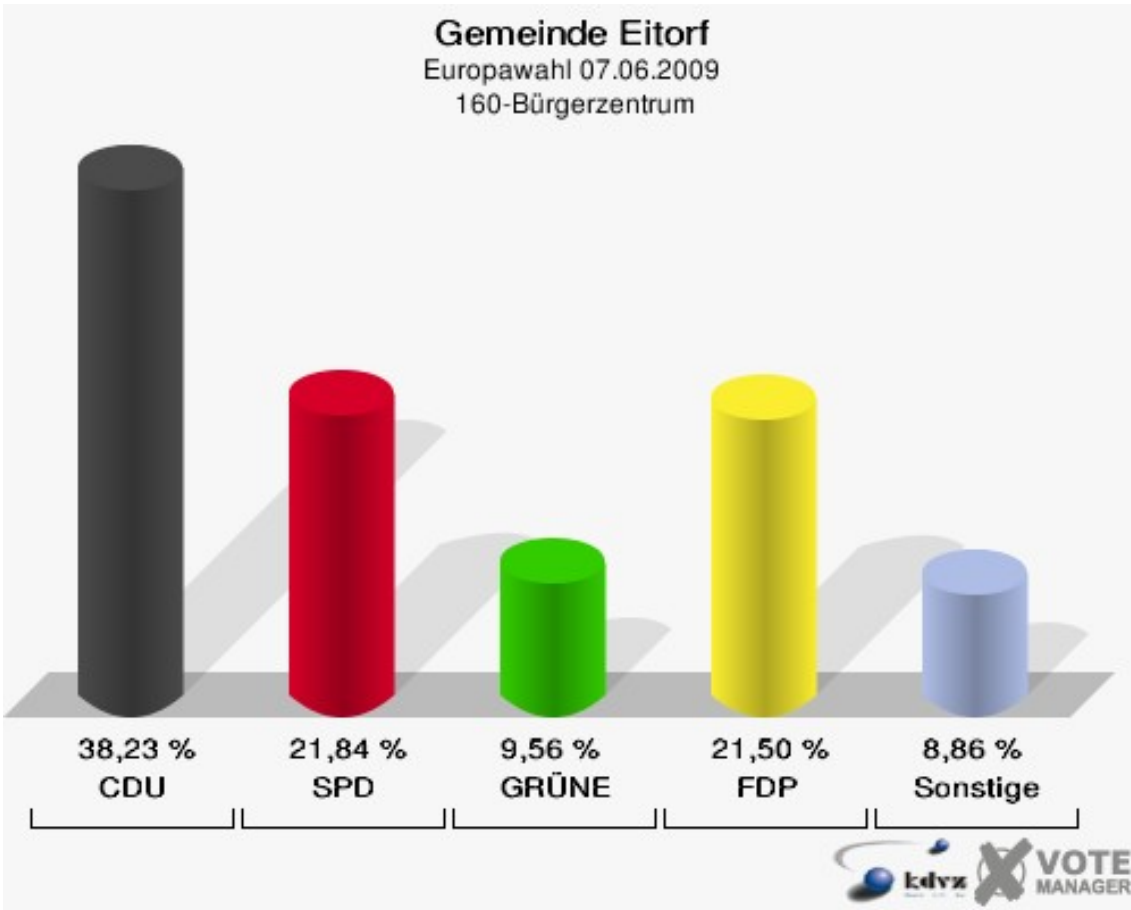


Gemeinde Eitorf
Europawahl 07.06.2009
Wahlbeteiligung 150-Grundschule Harmonie



160-Bürgerzentrum

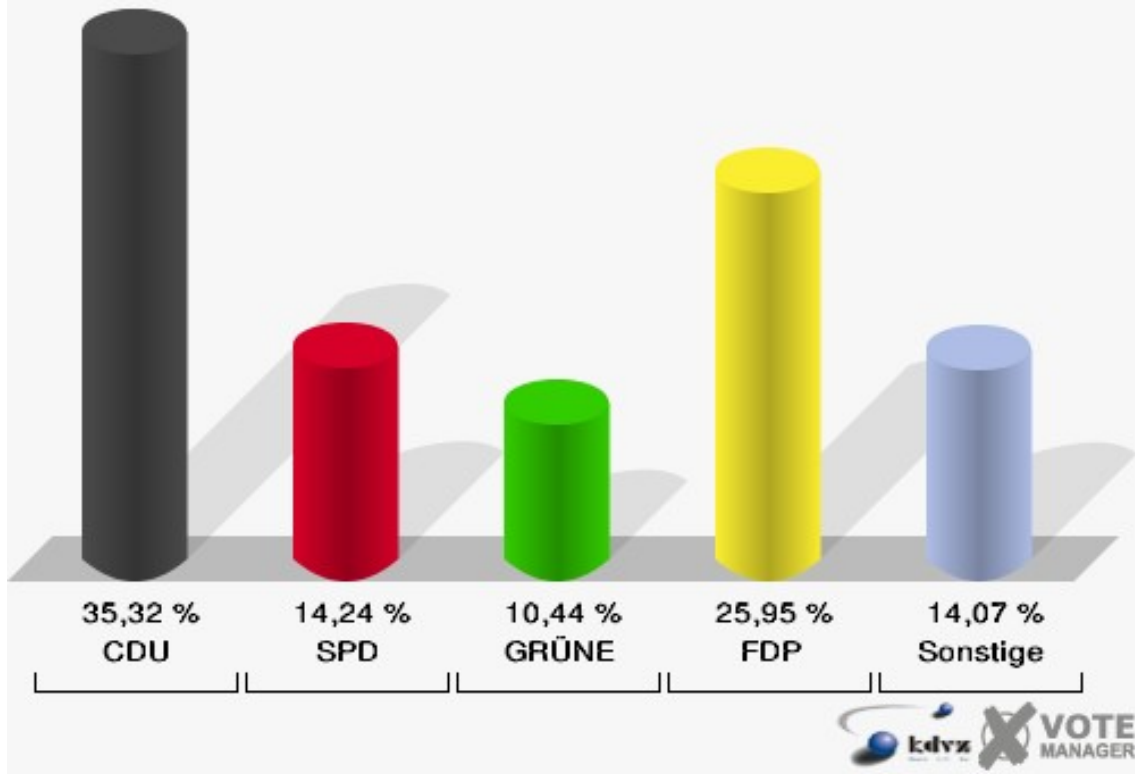
| | Anzahl | Prozent |
|----------------------|--------|---------|
| Wahlberechtigte | 853 | |
| Wähler/innen | 297 | 34,82 % |
| ungültige Stimmen | 4 | 1,35 % |
| gültige Stimmen | 293 | 98,65 % |
| CDU | 112 | 38,23 % |
| SPD | 64 | 21,84 % |
| GRÜNE | 28 | 9,56 % |
| FDP | 63 | 21,50 % |
| DIE LINKE | 13 | 4,44 % |
| REP | 2 | 0,68 % |
| Die Tierschutzpartei | 2 | 0,68 % |
| FAMILIE | 1 | 0,34 % |
| DIE FRAUEN | 0 | 0,00 % |
| Volksabstimmung | 0 | 0,00 % |
| PBC | 0 | 0,00 % |
| ÖDP | 0 | 0,00 % |
| CM | 0 | 0,00 % |
| DKP | 0 | 0,00 % |
| AUFBRUCH | 0 | 0,00 % |
| PSG | 0 | 0,00 % |
| BüSo | 0 | 0,00 % |
| 50Plus | 0 | 0,00 % |
| AUF | 0 | 0,00 % |
| BP | 0 | 0,00 % |
| DVU | 1 | 0,34 % |
| DIE GRAUEN | 1 | 0,34 % |
| DIE VIOLETTEN | 0 | 0,00 % |
| EDE | 0 | 0,00 % |
| FBI | 0 | 0,00 % |
| FÜR VOLKSENTSCHEIDE | 0 | 0,00 % |
| FW FREIE WÄHLER | 0 | 0,00 % |
| Newropeans | 0 | 0,00 % |
| PIRATEN | 3 | 1,02 % |
| RRP | 0 | 0,00 % |
| RENTNER | 3 | 1,02 % |



01B-Briefwahlbezirk 1

| | Anzahl | Prozent |
|----------------------|--------|---------|
| Wähler/innen | 1.036 | |
| ungültige Stimmen | 11 | 1,06 % |
| gültige Stimmen | 1.025 | 98,94 % |
| CDU | 362 | 35,32 % |
| SPD | 146 | 14,24 % |
| GRÜNE | 107 | 10,44 % |
| FDP | 266 | 25,95 % |
| DIE LINKE | 52 | 5,07 % |
| REP | 6 | 0,59 % |
| Die Tierschutzpartei | 15 | 1,46 % |
| FAMILIE | 4 | 0,39 % |
| DIE FRAUEN | 0 | 0,00 % |
| Volksabstimmung | 14 | 1,37 % |
| PBC | 0 | 0,00 % |
| ÖDP | 2 | 0,20 % |
| CM | 3 | 0,29 % |
| DKP | 0 | 0,00 % |
| AUFBRUCH | 0 | 0,00 % |
| PSG | 0 | 0,00 % |
| BüSo | 0 | 0,00 % |
| 50Plus | 0 | 0,00 % |
| AUF | 1 | 0,10 % |
| BP | 2 | 0,20 % |
| DVU | 3 | 0,29 % |
| DIE GRAUEN | 1 | 0,10 % |
| DIE VIOLETTEN | 5 | 0,49 % |
| EDE | 1 | 0,10 % |
| FBI | 0 | 0,00 % |
| FÜR VOLKSENTSCHEIDE | 4 | 0,39 % |
| FW FREIE WÄHLER | 8 | 0,78 % |
| Newropeans | 0 | 0,00 % |
| PIRATEN | 2 | 0,20 % |
| RRP | 7 | 0,68 % |
| RENTNER | 14 | 1,37 % |

Gemeinde Eitorf
Europawahl 07.06.2009
01B-Briefwahlbezirk 1



Übersicht Wahlbezirke


















Gemeinde Eitorf Europawahl 07.06.2009 Zusammenstellung der Ergebnisse nach Wahlbezirken

| Wahlbezirk | Wahlberechtigte | Wähler | gültig | CDU | SPD | GRÜNE | FDP | DIE LINKE | REP | Die Tier-schutzpar-tei | FAMILIE | DIE FRAUEN | Volksab-stimmung | PBC | ÖDP | CM | DKP | AUF- BRUCH |
|--|-----------------|---------|----------|----------------|---------|---------|---------|-----------|--------|------------------------|---------|------------|------------------|--------|--------|--------|--------|------------|
| 010-Dorfge- meinschaftshaus Merten | 957 | 263 | 258 | 88 | 47 | 36 | 54 | 15 | 3 | 3 | 1 | 1 | 2 | 0 | 0 | 1 | 1 | 1 |
| | | 27,48 % | 98,10 % | 34,11 % | 18,22 % | 13,95 % | 20,93 % | 5,81 % | 1,16 % | 1,16 % | 0,39 % | 0,39 % | 0,78 % | 0,00 % | 0,00 % | 0,39 % | 0,39 % | 0,39 % |
| 020-Sieg- tal-Gymnasium | 769 | 256 | 251 | 108 | 43 | 37 | 39 | 7 | 4 | 1 | 0 | 0 | 3 | 0 | 1 | 0 | 0 | 0 |
| | | 33,29 % | 98,05 % | 43,03 % | 17,13 % | 14,74 % | 15,54 % | 2,79 % | 1,59 % | 0,40 % | 0,00 % | 0,00 % | 1,20 % | 0,00 % | 0,40 % | 0,00 % | 0,00 % | 0,00 % |
| 030-Straßen- meisterei | 1.007 | 324 | 320 | 112 | 61 | 39 | 68 | 10 | 7 | 3 | 1 | 2 | 5 | 0 | 1 | 1 | 0 | 0 |
| | | 32,17 % | 98,77 % | 35,00 % | 19,06 % | 12,19 % | 21,25 % | 3,12 % | 2,19 % | 0,94 % | 0,31 % | 0,62 % | 1,56 % | 0,00 % | 0,31 % | 0,31 % | 0,00 % | 0,00 % |
| 040-Hotel Schüt- zenhof | 707 | 258 | 254 | 92 | 69 | 28 | 46 | 9 | 0 | 1 | 0 | 0 | 3 | 0 | 0 | 0 | 0 | 0 |
| | | 36,49 % | 98,45 % | 36,22 % | 27,17 % | 11,02 % | 18,11 % | 3,54 % | 0,00 % | 0,39 % | 0,00 % | 0,00 % | 1,18 % | 0,00 % | 0,00 % | 0,00 % | 0,00 % | 0,00 % |
| 050-Kindergar- ten | 726 | 234 | 234 | 84 | 42 | 19 | 55 | 16 | 0 | 5 | 2 | 1 | 0 | 0 | 1 | 1 | 0 | 0 |
| | | 32,23 % | 100,00 % | 35,90 % | 17,95 % | 8,12 % | 23,50 % | 6,84 % | 0,00 % | 2,14 % | 0,85 % | 0,43 % | 0,00 % | 0,00 % | 0,43 % | 0,43 % | 0,00 % | 0,00 % |
| 060-Gaststätte Hubertushof | 1.098 | 383 | 382 | 127 | 67 | 53 | 71 | 24 | 5 | 5 | 3 | 1 | 7 | 0 | 0 | 0 | 0 | 2 |
| | | 34,88 % | 99,74 % | 33,25 % | 17,54 % | 13,87 % | 18,59 % | 6,28 % | 1,31 % | 1,31 % | 0,79 % | 0,26 % | 1,83 % | 0,00 % | 0,00 % | 0,00 % | 0,00 % | 0,52 % |
| 070-Grund- schule Mühleip | 961 | 283 | 280 | 92 | 54 | 35 | 54 | 18 | 2 | 4 | 2 | 1 | 5 | 1 | 1 | 0 | 0 | 0 |
| | | 29,45 % | 98,94 % | 32,86 % | 19,29 % | 12,50 % | 19,29 % | 6,43 % | 0,71 % | 1,43 % | 0,71 % | 0,36 % | 1,79 % | 0,36 % | 0,36 % | 0,00 % | 0,00 % | 0,00 % |
| 080-Gymnas- fikhalle an der Schule | 1.040 | 253 | 249 | 94 | 44 | 27 | 52 | 9 | 1 | 7 | 0 | 2 | 2 | 0 | 0 | 0 | 0 | 0 |
| | | 24,33 % | 98,42 % | 37,75 % | 17,67 % | 10,84 % | 20,88 % | 3,61 % | 0,40 % | 2,81 % | 0,00 % | 0,80 % | 0,80 % | 0,00 % | 0,00 % | 0,00 % | 0,00 % | 0,00 % |
| 090-Gaststätte 'Schweizer Haus' | 925 | 354 | 348 | 122 | 58 | 37 | 82 | 20 | 2 | 5 | 6 | 3 | 2 | 1 | 0 | 3 | 1 | 0 |
| | | 38,27 % | 98,31 % | 35,06 % | 16,67 % | 10,63 % | 23,56 % | 5,75 % | 0,57 % | 1,44 % | 1,72 % | 0,86 % | 0,57 % | 0,29 % | 0,00 % | 0,86 % | 0,29 % | 0,00 % |
| 100-Gaststätte 'Scheel Seck' | 758 | 247 | 242 | 86 | 44 | 28 | 48 | 13 | 4 | 2 | 1 | 0 | 3 | 1 | 0 | 0 | 0 | 0 |
| | | 32,59 % | 97,98 % | 35,54 % | 18,18 % | 11,57 % | 19,83 % | 5,37 % | 1,65 % | 0,83 % | 0,41 % | 0,00 % | 1,24 % | 0,41 % | 0,00 % | 0,00 % | 0,00 % | 0,00 % |
| 110-Gemeinde- bücherei | 674 | 187 | 182 | 66 | 47 | 12 | 39 | 7 | 2 | 1 | 2 | 1 | 0 | 0 | 0 | 0 | 0 | 0 |
| | | 27,74 % | 97,33 % | 36,26 % | 25,82 % | 6,59 % | 21,43 % | 3,85 % | 1,10 % | 0,55 % | 1,10 % | 0,55 % | 0,00 % | 0,00 % | 0,00 % | 0,00 % | 0,00 % | 0,00 % |
| 120-Siegtalhaus Heimatverein | 905 | 381 | 376 | 161 | 73 | 31 | 70 | 16 | 2 | 1 | 1 | 3 | 4 | 1 | 0 | 1 | 0 | 0 |
| | | 42,10 % | 98,69 % | 42,82 % | 19,41 % | 8,24 % | 18,62 % | 4,26 % | 0,53 % | 0,27 % | 0,27 % | 0,80 % | 1,06 % | 0,27 % | 0,00 % | 0,27 % | 0,00 % | 0,00 % |
| 130-Senioren- heim St. Elisa- beth | 770 | 319 | 315 | 132 | 68 | 31 | 63 | 4 | 2 | 5 | 0 | 0 | 0 | 1 | 0 | 3 | 0 | 0 |
| | | 41,43 % | 98,75 % | 41,90 % | 21,59 % | 9,84 % | 20,00 % | 1,27 % | 0,63 % | 1,59 % | 0,00 % | 0,00 % | 0,00 % | 0,32 % | 0,00 % | 0,95 % | 0,00 % | 0,00 % |
| 140-Gaststätte Dresen | 868 | 292 | 287 | 92 | 72 | 38 | 61 | 18 | 0 | 1 | 1 | 2 | 1 | 0 | 0 | 0 | 0 | 0 |
| | | 33,64 % | 98,29 % | 32,06 % | 25,09 % | 13,24 % | 21,25 % | 6,27 % | 0,00 % | 0,35 % | 0,35 % | 0,70 % | 0,35 % | 0,00 % | 0,00 % | 0,00 % | 0,00 % | 0,00 % |
| 150-Grund- schule Harmo- nie | 1.005 | 375 | 370 | 143 | 65 | 36 | 74 | 24 | 3 | 1 | 3 | 1 | 2 | 3 | 0 | 0 | 0 | 0 |
| | | 37,31 % | 98,67 % | 38,65 % | 17,57 % | 9,73 % | 20,00 % | 6,49 % | 0,81 % | 0,27 % | 0,81 % | 0,27 % | 0,54 % | 0,81 % | 0,00 % | 0,00 % | 0,00 % | 0,00 % |
| 160-Bürgerzen- trum | 853 | 297 | 293 | 112 | 64 | 28 | 63 | 13 | 2 | 2 | 1 | 0 | 0 | 0 | 0 | 0 | 0 | 0 |
| | | 34,82 % | 98,65 % | 38,23 % | 21,84 % | 9,56 % | 21,50 % | 4,44 % | 0,68 % | 0,68 % | 0,34 % | 0,00 % | 0,00 % | 0,00 % | 0,00 % | 0,00 % | 0,00 % | 0,00 % |


















| Wahlbezirk | Wahlberechtigte | Wähler | gültig | CDU | SPD | GRÜNE | FDP | DIE LINKE | REP | Die Tier-schutzpar-tei | FAMILIE | DIE FRAUEN | Volksab-stimmung | PBC | ÖDP | CM | DKP | AUF-BRUCH |
|-------------------------------|-----------------|--------|---------|----------------|----------------|---------|---------|-----------|--------|------------------------|---------|------------|------------------|--------|--------|--------|--------|-----------|
| 01B-Briefwahl-bezirk 1 | 0 | 1.036 | 1.025 | 362 | 146 | 107 | 266 | 52 | 6 | 15 | 4 | 0 | 14 | 0 | 2 | 3 | 0 | 0 |
| | | | 98,94 % | 35,32 % | 14,24 % | 10,44 % | 25,95 % | 5,07 % | 0,59 % | 1,46 % | 0,39 % | 0,00 % | 1,37 % | 0,00 % | 0,20 % | 0,29 % | 0,00 % | 0,00 % |
| Gemeinde Eitorf | 14.023 | 5.742 | 5.666 | 2.073 | 1.064 | 622 | 1.205 | 275 | 45 | 62 | 28 | 18 | 53 | 8 | 6 | 13 | 2 | 3 |
| | | | 40,95 % | 98,68 % | 36,59 % | 18,78 % | 10,98 % | 21,27 % | 4,85 % | 0,79 % | 1,09 % | 0,49 % | 0,32 % | 0,94 % | 0,14 % | 0,11 % | 0,23 % | 0,04 % |

| Wahlbezirk | PSG | BüSo | 50Plus | AUF | BP | DVU | DIE GRAUEN | DIE VIO- LETTEN | EDE | FBI | FÜR VOL- KSEN- TSCHIED | FW FREIE WÄHLER | Newropeans | PIRATEN | RRP | RENTNER |
|--|--------|--------|--------|--------|--------|--------|------------|--------------------|--------|--------|------------------------------|--------------------|------------|---------|--------|---------|
| 010-Dorfge- meinschaftshaus Mer- ten | 0 | 0 | 0 | 0 | 0 | 1 | 1 | 2 | 0 | 0 | 0 | 0 | 0 | 0 | 1 | 0 |
| | 0,00 % | 0,00 % | 0,00 % | 0,00 % | 0,00 % | 0,39 % | 0,39 % | 0,78 % | 0,00 % | 0,00 % | 0,00 % | 0,00 % | 0,00 % | 0,00 % | 0,39 % | 0,00 % |
| 020-Siegtal-Gym- nasium | 0 | 0 | 1 | 0 | 0 | 0 | 0 | 2 | 0 | 0 | 0 | 0 | 0 | 0 | 0 | 5 |
| | 0,00 % | 0,00 % | 0,40 % | 0,00 % | 0,00 % | 0,00 % | 0,00 % | 0,80 % | 0,00 % | 0,00 % | 0,00 % | 0,00 % | 0,00 % | 0,00 % | 0,00 % | 1,99 % |
| 030-Straßenmeis- tere | 0 | 0 | 0 | 0 | 0 | 1 | 0 | 3 | 0 | 2 | 0 | 2 | 1 | 1 | 0 | 0 |
| | 0,00 % | 0,00 % | 0,00 % | 0,00 % | 0,00 % | 0,31 % | 0,00 % | 0,94 % | 0,00 % | 0,62 % | 0,00 % | 0,62 % | 0,31 % | 0,31 % | 0,00 % | 0,00 % |
| 040-Hotel Schüt- zenhof | 0 | 0 | 1 | 0 | 0 | 2 | 0 | 1 | 0 | 0 | 0 | 0 | 0 | 1 | 0 | 1 |
| | 0,00 % | 0,00 % | 0,39 % | 0,00 % | 0,00 % | 0,79 % | 0,00 % | 0,39 % | 0,00 % | 0,00 % | 0,00 % | 0,00 % | 0,00 % | 0,39 % | 0,00 % | 0,39 % |
| 050-Kindergarten | 1 | 0 | 2 | 0 | 0 | 2 | 0 | 1 | 0 | 0 | 0 | 2 | 0 | 0 | 0 | 0 |
| | 0,43 % | 0,00 % | 0,85 % | 0,00 % | 0,00 % | 0,85 % | 0,00 % | 0,43 % | 0,00 % | 0,00 % | 0,00 % | 0,85 % | 0,00 % | 0,00 % | 0,00 % | 0,00 % |
| 060-Gaststätte Hubertushof | 1 | 0 | 2 | 0 | 0 | 1 | 0 | 0 | 0 | 1 | 1 | 2 | 1 | 4 | 2 | 2 |
| | 0,26 % | 0,00 % | 0,52 % | 0,00 % | 0,00 % | 0,26 % | 0,00 % | 0,00 % | 0,00 % | 0,26 % | 0,26 % | 0,52 % | 0,26 % | 1,05 % | 0,52 % | 0,52 % |
| 070-Grundschule Mühleip | 0 | 0 | 0 | 0 | 0 | 0 | 0 | 0 | 0 | 2 | 4 | 0 | 0 | 1 | 0 | 4 |
| | 0,00 % | 0,00 % | 0,00 % | 0,00 % | 0,00 % | 0,00 % | 0,00 % | 0,00 % | 0,00 % | 0,71 % | 1,43 % | 0,00 % | 0,00 % | 0,36 % | 0,00 % | 1,43 % |
| 080-Gymnas- tikhalle an der Schule | 0 | 0 | 0 | 0 | 0 | 0 | 2 | 0 | 0 | 0 | 4 | 1 | 0 | 4 | 0 | 0 |
| | 0,00 % | 0,00 % | 0,00 % | 0,00 % | 0,00 % | 0,00 % | 0,80 % | 0,00 % | 0,00 % | 0,00 % | 1,61 % | 0,40 % | 0,00 % | 1,61 % | 0,00 % | 0,00 % |
| 090-Gaststätte 'Schweizer Haus' | 0 | 0 | 1 | 0 | 0 | 1 | 0 | 1 | 0 | 0 | 0 | 0 | 0 | 2 | 0 | 1 |
| | 0,00 % | 0,00 % | 0,29 % | 0,00 % | 0,00 % | 0,29 % | 0,00 % | 0,29 % | 0,00 % | 0,00 % | 0,00 % | 0,00 % | 0,00 % | 0,57 % | 0,00 % | 0,29 % |
| 100-Gaststätte 'Scheel Seck' | 0 | 0 | 0 | 0 | 1 | 1 | 1 | 0 | 0 | 0 | 0 | 0 | 0 | 4 | 2 | 3 |
| | 0,00 % | 0,00 % | 0,00 % | 0,00 % | 0,41 % | 0,41 % | 0,41 % | 0,00 % | 0,00 % | 0,00 % | 0,00 % | 0,00 % | 0,00 % | 1,65 % | 0,83 % | 1,24 % |
| 110-Gemeindebü- cherei | 0 | 0 | 0 | 0 | 0 | 0 | 0 | 0 | 0 | 0 | 1 | 0 | 0 | 3 | 0 | 1 |
| | 0,00 % | 0,00 % | 0,00 % | 0,00 % | 0,00 % | 0,00 % | 0,00 % | 0,00 % | 0,00 % | 0,00 % | 0,55 % | 0,00 % | 0,00 % | 1,65 % | 0,00 % | 0,55 % |
| 120-Siegtalhaus Heimatverein | 1 | 0 | 1 | 1 | 0 | 2 | 2 | 0 | 0 | 2 | 0 | 1 | 0 | 1 | 0 | 1 |
| | 0,27 % | 0,00 % | 0,27 % | 0,27 % | 0,00 % | 0,53 % | 0,53 % | 0,00 % | 0,00 % | 0,53 % | 0,00 % | 0,27 % | 0,00 % | 0,27 % | 0,00 % | 0,27 % |
| 130-Seniorenheim St. Elisabeth | 0 | 0 | 0 | 1 | 0 | 0 | 2 | 1 | 0 | 0 | 0 | 0 | 0 | 2 | 0 | 0 |
| | 0,00 % | 0,00 % | 0,00 % | 0,32 % | 0,00 % | 0,00 % | 0,63 % | 0,32 % | 0,00 % | 0,00 % | 0,00 % | 0,00 % | 0,00 % | 0,63 % | 0,00 % | 0,00 % |
| 140-Gaststätte Dresen | 0 | 0 | 0 | 0 | 0 | 0 | 0 | 0 | 0 | 0 | 0 | 0 | 0 | 0 | 1 | 0 |
| | 0,00 % | 0,00 % | 0,00 % | 0,00 % | 0,00 % | 0,00 % | 0,00 % | 0,00 % | 0,00 % | 0,00 % | 0,00 % | 0,00 % | 0,00 % | 0,00 % | 0,35 % | 0,00 % |
| 150-Grundschule Harmonie | 1 | 0 | 0 | 0 | 0 | 4 | 2 | 0 | 2 | 0 | 0 | 2 | 0 | 0 | 2 | 2 |
| | 0,27 % | 0,00 % | 0,00 % | 0,00 % | 0,00 % | 1,08 % | 0,54 % | 0,00 % | 0,54 % | 0,00 % | 0,00 % | 0,54 % | 0,00 % | 0,00 % | 0,54 % | 0,54 % |
| 160-Bürgerzen- trum | 0 | 0 | 0 | 0 | 0 | 1 | 1 | 0 | 0 | 0 | 0 | 0 | 0 | 3 | 0 | 3 |
| | 0,00 % | 0,00 % | 0,00 % | 0,00 % | 0,00 % | 0,34 % | 0,34 % | 0,00 % | 0,00 % | 0,00 % | 0,00 % | 0,00 % | 0,00 % | 1,02 % | 0,00 % | 1,02 % |
| 01B-Briefwahlbe- zirk 1 | 0 | 0 | 0 | 1 | 2 | 3 | 1 | 5 | 1 | 0 | 4 | 8 | 0 | 2 | 7 | 14 |
| | 0,00 % | 0,00 % | 0,00 % | 0,10 % | 0,20 % | 0,29 % | 0,10 % | 0,49 % | 0,10 % | 0,00 % | 0,39 % | 0,78 % | 0,00 % | 0,20 % | 0,68 % | 1,37 % |
| Gemeinde Eitorf | 4 | 0 | 8 | 3 | 3 | 19 | 12 | 16 | 3 | 7 | 14 | 18 | 2 | 28 | 15 | 37 |
| | 0,07 % | 0,00 % | 0,14 % | 0,05 % | 0,05 % | 0,34 % | 0,21 % | 0,28 % | 0,05 % | 0,12 % | 0,25 % | 0,32 % | 0,04 % | 0,49 % | 0,26 % | 0,65 % |


















Gemeinde Eitorf
Europawahl 07.06.2009
CDU, Ergebnis
Wahlbezirk-Übersicht

| | | |
|----------------------------------|---------|--|
| 020-Siegtal-Gymnasium | 43,03 % |  |
| 120-Siegtalhaus Heimatverein | 42,82 % |  |
| 130-Seniorenheim St. Elisabeth | 41,90 % |  |
| 150-Grundschule Harmonie | 38,65 % |  |
| 160-Bürgerzentrum | 38,23 % |  |
| 080-Gymnastikhalle an der Schule | 37,75 % |  |
| 110-Gemeindebücherei | 36,26 % |  |
| 040-Hotel Schützenhof | 36,22 % |  |
| 050-Kindergarten | 35,90 % |  |
| 100-Gaststätte 'Scheel Seck' | 35,54 % |  |
| 01B-Briefwahlbezirk 1 | 35,32 % |  |
| 090-Gaststätte 'Schweizer Haus' | 35,06 % |  |
| 030-Straßenmeisterei | 35,00 % |  |
| 010-Dorfgemeinschaftshaus Merten | 34,11 % |  |
| 060-Gaststätte Hubertushof | 33,25 % |  |
| 070-Grundschule Mühleip | 32,86 % |  |
| 140-Gaststätte Dresen | 32,06 % |  |


















Gemeinde Eitorf
Europawahl 07.06.2009
SPD, Ergebnis
Wahlbezirk-Übersicht

| | | |
|----------------------------------|---------|---|
| 040-Hotel Schützenhof | 27,17 % |  |
| 110-Gemeindebücherei | 25,82 % |  |
| 140-Gaststätte Dresen | 25,09 % |  |
| 160-Bürgerzentrum | 21,84 % |  |
| 130-Seniorenheim St. Elisabeth | 21,59 % |  |
| 120-Siegtalhaus Heimatverein | 19,41 % |  |
| 070-Grundschule Mühleip | 19,29 % |  |
| 030-Straßenmeisterei | 19,06 % |  |
| 010-Dorfgemeinschaftshaus Merten | 18,22 % |  |
| 100-Gaststätte 'Scheel Seck' | 18,18 % |  |
| 050-Kindergarten | 17,95 % |  |
| 080-Gymnastikhalle an der Schule | 17,67 % |  |
| 150-Grundschule Harmonie | 17,57 % |  |
| 060-Gaststätte Hubertushof | 17,54 % |  |
| 020-Siegtal-Gymnasium | 17,13 % |  |
| 090-Gaststätte 'Schweizer Haus' | 16,67 % |  |
| 01B-Briefwahlbezirk 1 | 14,24 % |  |

Gemeinde Eitorf
Europawahl 07.06.2009
GRÜNE, Ergebnis
Wahlbezirk-Übersicht

| | | |
|----------------------------------|---------|---|
| 020-Siegtal-Gymnasium | 14,74 % |  |
| 010-Dorfgemeinschaftshaus Merten | 13,95 % |  |
| 060-Gaststätte Hubertushof | 13,87 % |  |
| 140-Gaststätte Dresen | 13,24 % |  |
| 070-Grundschule Mühleip | 12,50 % |  |
| 030-Straßenmeisterei | 12,19 % |  |
| 100-Gaststätte 'Scheel Seck' | 11,57 % |  |
| 040-Hotel Schützenhof | 11,02 % |  |
| 080-Gymnastikhalle an der Schule | 10,84 % |  |
| 090-Gaststätte 'Schweizer Haus' | 10,63 % |  |
| 01B-Briefwahlbezirk 1 | 10,44 % |  |
| 130-Seniorenheim St. Elisabeth | 9,84 % |  |
| 150-Grundschule Harmonie | 9,73 % |  |
| 160-Bürgerzentrum | 9,56 % |  |
| 120-Siegtalhaus Heimatverein | 8,24 % |  |
| 050-Kindergarten | 8,12 % |  |
| 110-Gemeindebücherei | 6,59 % |  |

Gemeinde Eitorf
Europawahl 07.06.2009
FDP, Ergebnis
Wahlbezirk-Übersicht

| | | |
|----------------------------------|---------|---|
| 01B-Briefwahlbezirk 1 | 25,95 % |  |
| 090-Gaststätte 'Schweizer Haus' | 23,56 % |  |
| 050-Kindergarten | 23,50 % |  |
| 160-Bürgerzentrum | 21,50 % |  |
| 110-Gemeindebücherei | 21,43 % |  |
| 140-Gaststätte Dresen | 21,25 % |  |
| 030-Straßenmeisterei | 21,25 % |  |
| 010-Dorfgemeinschaftshaus Merten | 20,93 % |  |
| 080-Gymnastikhalle an der Schule | 20,88 % |  |
| 130-Seniorenheim St. Elisabeth | 20,00 % |  |
| 150-Grundschule Harmonie | 20,00 % |  |
| 100-Gaststätte 'Scheel Seck' | 19,83 % |  |
| 070-Grundschule Mühleip | 19,29 % |  |
| 120-Siegtalhaus Heimatverein | 18,62 % |  |
| 060-Gaststätte Hubertushof | 18,59 % |  |
| 040-Hotel Schützenhof | 18,11 % |  |
| 020-Siegtal-Gymnasium | 15,54 % |  |