

Wahlbuch
Europawahl
07.06.2009
Stadt Hennef

Herausgegeben am 04.10.2016

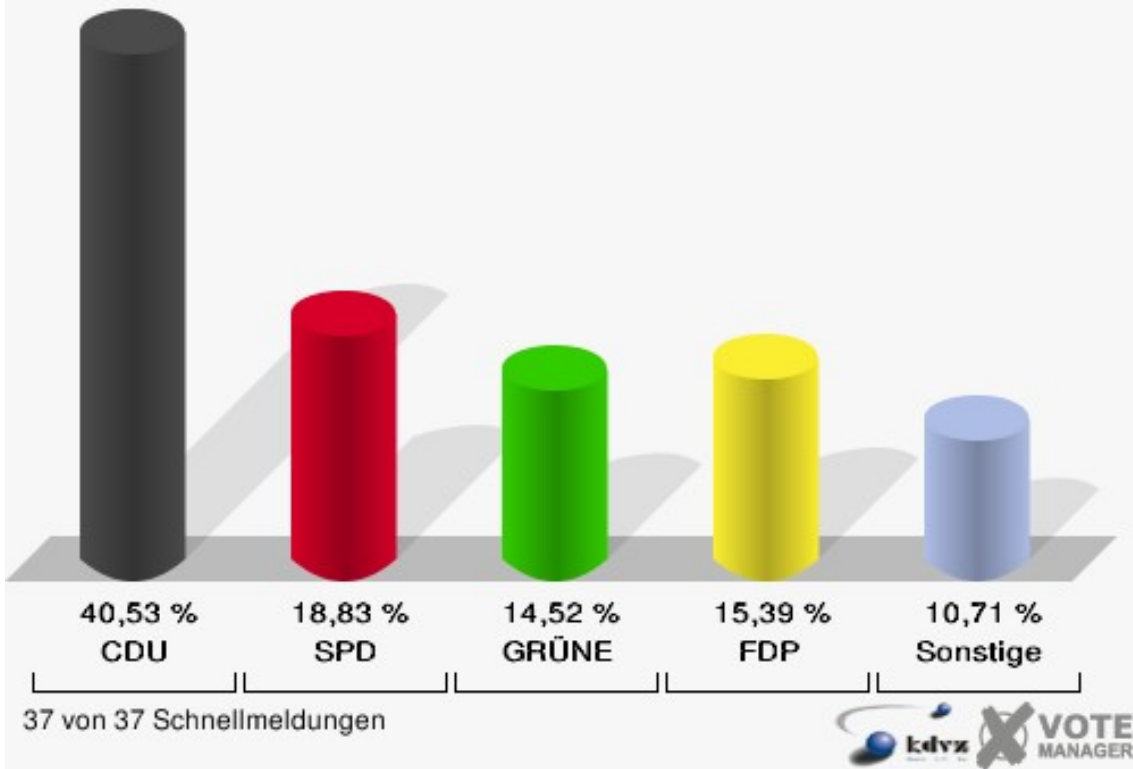
Inhaltsverzeichnis

Europawahl	1
Stadt Hennef	1
Wahlbezirke	3
010-Kindergarten LiebfrauenWarth	3
020-Schützenheim Warth	5
031-Grundschule Gartenstraße	7
032-Historisches Rathaus	9
041-Rathaus (Neubau)	11
042-Pfarrheim St. Simon u. Judas	13
050-Curanum Kleeblatt Residenz	15
061-Senioren Residenz Kurhaus	17
062-Altenzentrum Helenenstift	19
070-Pfarrheim Geistingen	21
080-Kindergarten Geistingen	23
090-Bürgerhaus Stoßdorf	25
100-Grundschule Hanftal	27
111-Kindergarten Vogelnest	29
112-Histor. Schule Westerhausen	31
121-Firma Wielpütz Büfettrest.	33
122-Gemeinschaftsgrund. Siegtal	35
131-Bürgertreff Dambroich	37
132-Grundschule Kastanienschule	39
141-Pfarrheim Uckerath	41
142-Grundschule Uckerath	43
151-Gaststätte Reuter	45
152-Kinderg.Waldwichtel Lichten.	47
161-Bürgerraum Süchterscheid	49
162-Feuerwehrhaus Blankenberg	51
171-Gaststätte 'Zur alten Post'	53
172-Bürgerhaus Eulenberg	55
181-Kindergarten Allner	57
182-Landgasthof Wolters	59
191-Pfarrheim Happerschoß	61
192-Regenbogenschule Happerschoß	63
200-Marienheim	65
01B-Briefwahlbezirk 1	67
02B-Briefwahlbezirk 2	69
03B-Briefwahlbezirk 3	71
04B-Briefwahlbezirk 4	73
05B-Briefwahlbezirk 5	75
Übersicht Wahlbezirke	77

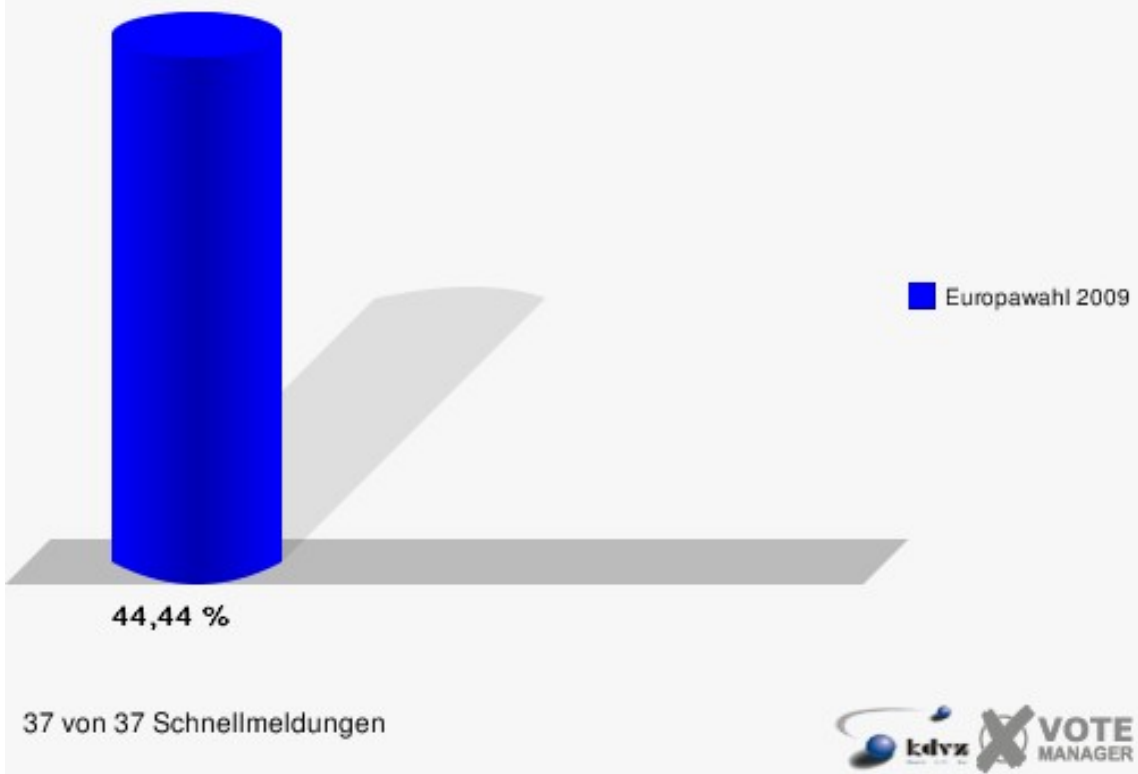
Europawahl Stadt Hennef

	Anzahl	Prozent
Wahlberechtigte	34.106	
Wähler/innen	15.156	44,44 %
ungültige Stimmen	149	0,98 %
gültige Stimmen	15.007	99,02 %
CDU	6.083	40,53 %
SPD	2.826	18,83 %
GRÜNE	2.179	14,52 %
FDP	2.310	15,39 %
DIE LINKE	565	3,76 %
REP	92	0,61 %
Die Tierschutzpartei	196	1,31 %
FAMILIE	89	0,59 %
DIE FRAUEN	40	0,27 %
Volksabstimmung	58	0,39 %
PBC	32	0,21 %
ÖDP	26	0,17 %
CM	20	0,13 %
DKP	7	0,05 %
AUFBRUCH	9	0,06 %
PSG	3	0,02 %
BüSo	3	0,02 %
50Plus	32	0,21 %
AUF	14	0,09 %
BP	8	0,05 %
DVU	47	0,31 %
DIE GRAUEN	18	0,12 %
DIE VIOLETTEN	19	0,13 %
EDE	8	0,05 %
FBI	26	0,17 %
FÜR VOLKSENTSCHEIDE	10	0,07 %
FW FREIE WÄHLER	71	0,47 %
Newropeans	7	0,05 %
PIRATEN	109	0,73 %
RRP	34	0,23 %
RENTNER	66	0,44 %

Stadt Hennef
Europawahl 07.06.2009
Gesamtergebnis



Stadt Hennef
Europawahl 07.06.2009
Wahlbeteiligung Gesamtergebnis

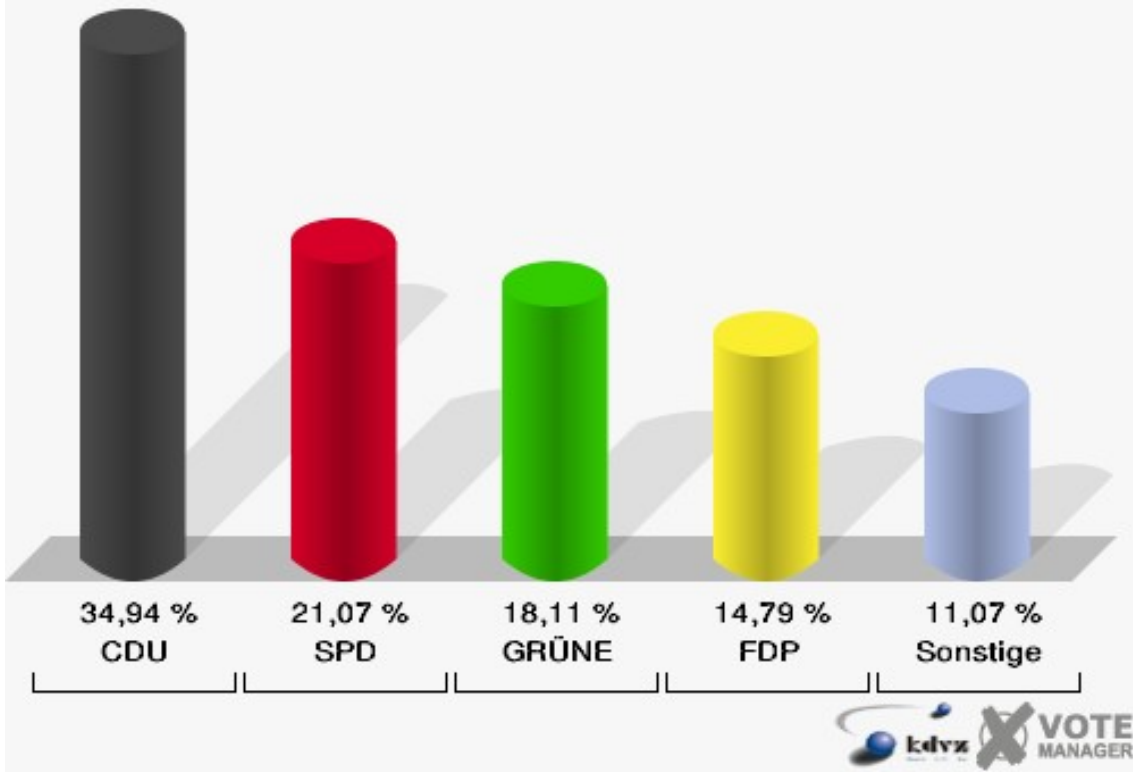


Wahlbezirke

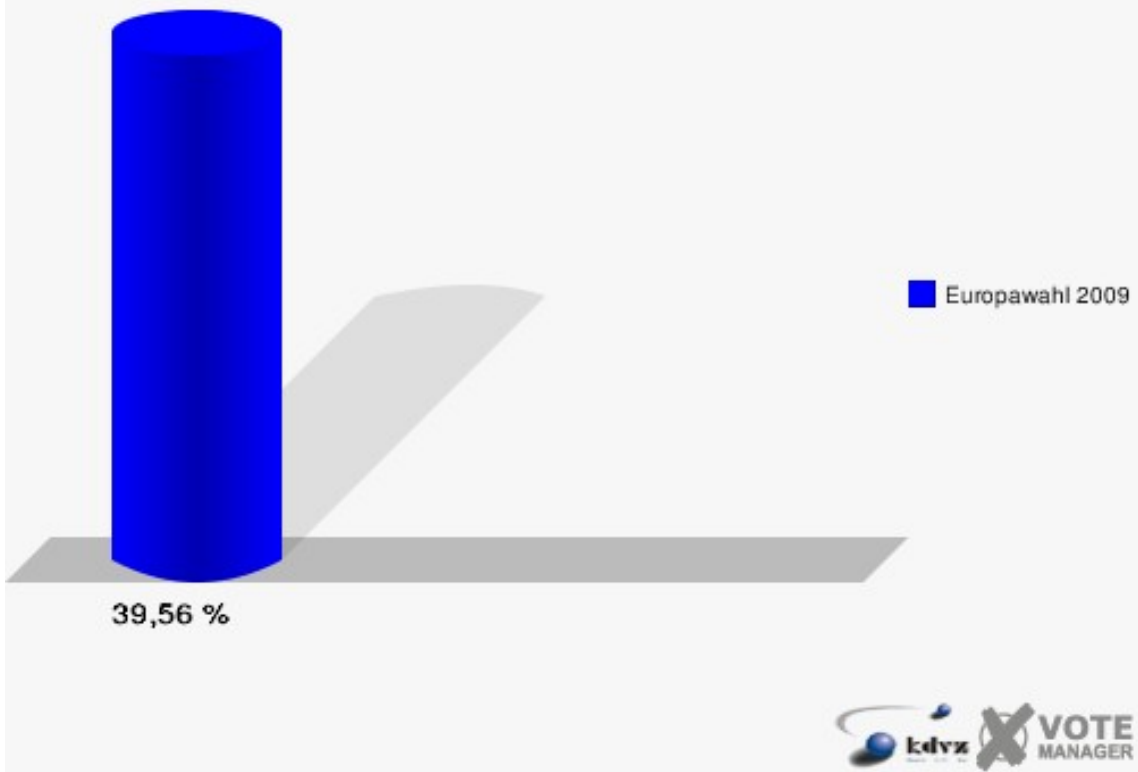
010-Kindergarten LiebfrauenWarth

	Anzahl	Prozent
Wahlberechtigte	1.370	
Wähler/innen	542	39,56 %
ungültige Stimmen	1	0,18 %
gültige Stimmen	541	99,82 %
CDU	189	34,94 %
SPD	114	21,07 %
GRÜNE	98	18,11 %
FDP	80	14,79 %
DIE LINKE	21	3,88 %
REP	4	0,74 %
Die Tierschutzpartei	4	0,74 %
FAMILIE	3	0,55 %
DIE FRAUEN	2	0,37 %
Volksabstimmung	5	0,92 %
PBC	0	0,00 %
ÖDP	2	0,37 %
CM	0	0,00 %
DKP	0	0,00 %
AUFBRUCH	0	0,00 %
PSG	0	0,00 %
BüSo	0	0,00 %
50Plus	2	0,37 %
AUF	0	0,00 %
BP	0	0,00 %
DVU	2	0,37 %
DIE GRAUEN	1	0,18 %
DIE VIOLETTEN	2	0,37 %
EDE	0	0,00 %
FBI	2	0,37 %
FÜR VOLKSENTSCHEIDE	0	0,00 %
FW FREIE WÄHLER	0	0,00 %
Newropeans	1	0,18 %
PIRATEN	6	1,11 %
RRP	1	0,18 %
RENTNER	2	0,37 %

Stadt Hennef
Europawahl 07.06.2009
010-Kindergarten LiebfrauenWarth

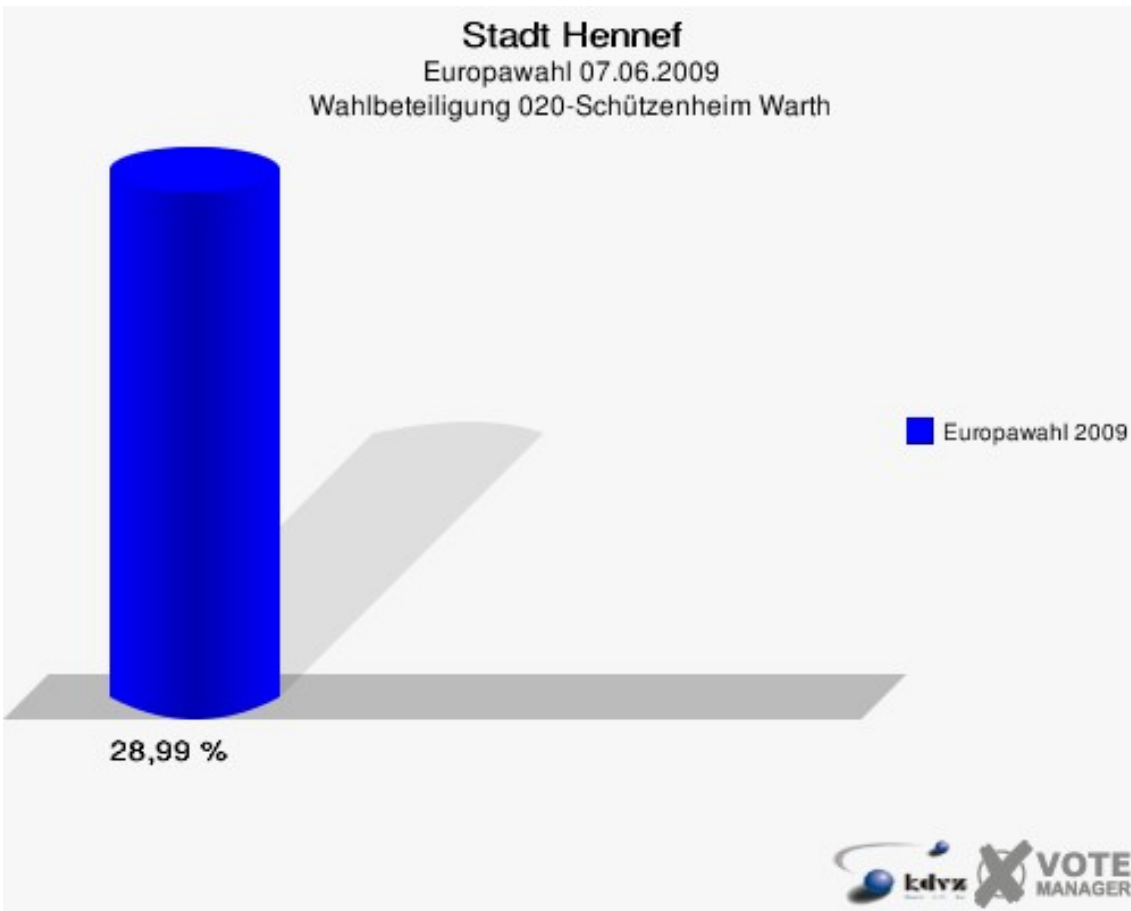
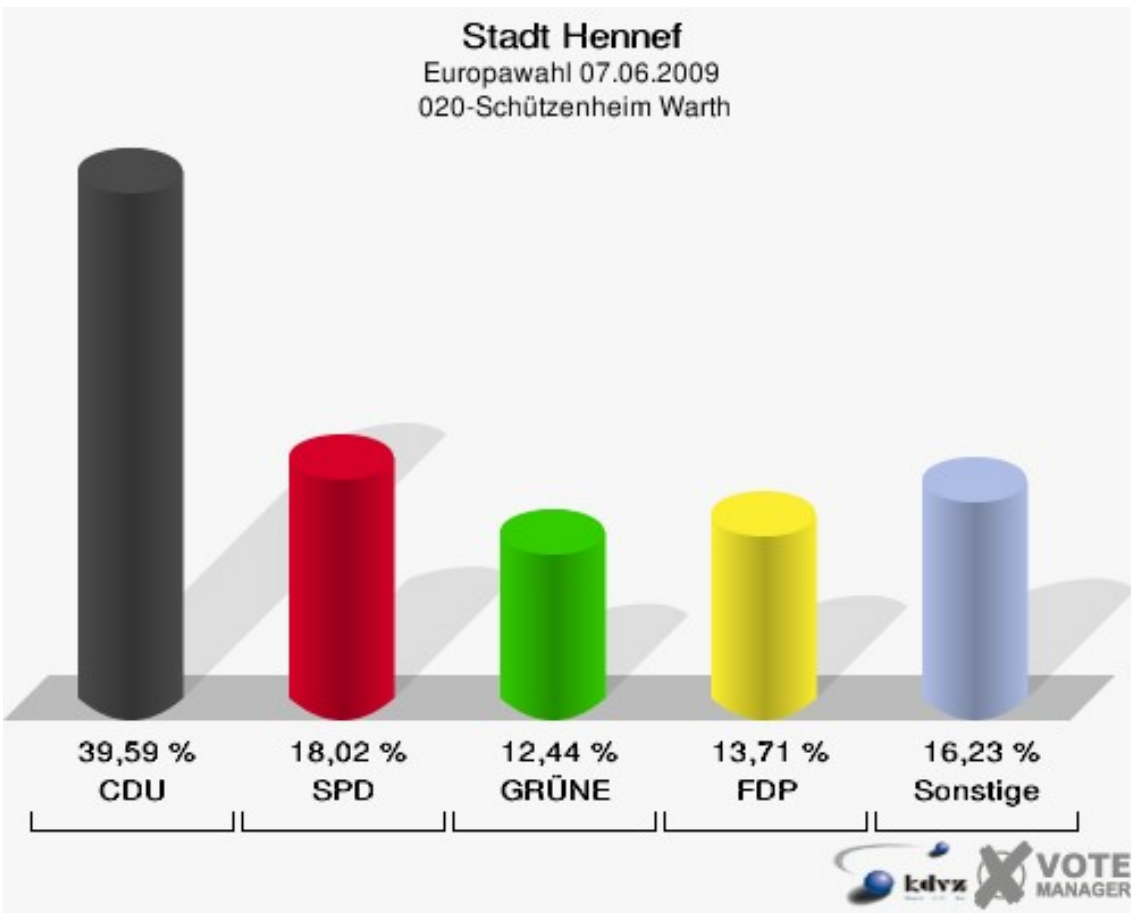


Stadt Hennef
Europawahl 07.06.2009
Wahlbeteiligung 010-Kindergarten LiebfrauenWarth



020-Schützenheim Warth

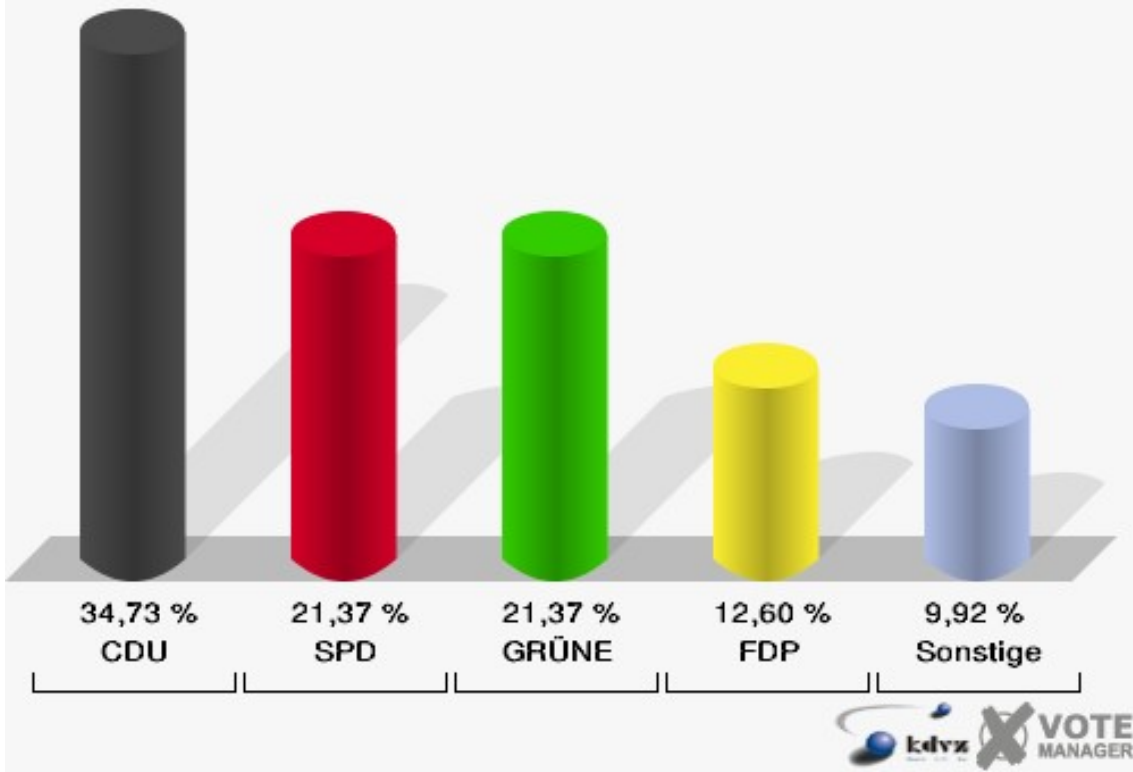
	Anzahl	Prozent
Wahlberechtigte	1.373	
Wähler/innen	398	28,99 %
ungültige Stimmen	4	1,01 %
gültige Stimmen	394	98,99 %
CDU	156	39,59 %
SPD	71	18,02 %
GRÜNE	49	12,44 %
FDP	54	13,71 %
DIE LINKE	19	4,82 %
REP	4	1,02 %
Die Tierschutzpartei	8	2,03 %
FAMILIE	6	1,52 %
DIE FRAUEN	0	0,00 %
Volksabstimmung	2	0,51 %
PBC	0	0,00 %
ÖDP	1	0,25 %
CM	0	0,00 %
DKP	1	0,25 %
AUFBRUCH	1	0,25 %
PSG	0	0,00 %
BüSo	0	0,00 %
50Plus	2	0,51 %
AUF	0	0,00 %
BP	0	0,00 %
DVU	4	1,02 %
DIE GRAUEN	2	0,51 %
DIE VIOLETTEN	0	0,00 %
EDE	0	0,00 %
FBI	1	0,25 %
FÜR VOLKSENTSCHEIDE	1	0,25 %
FW FREIE WÄHLER	1	0,25 %
Newropeans	1	0,25 %
PIRATEN	6	1,52 %
RRP	0	0,00 %
RENTNER	4	1,02 %



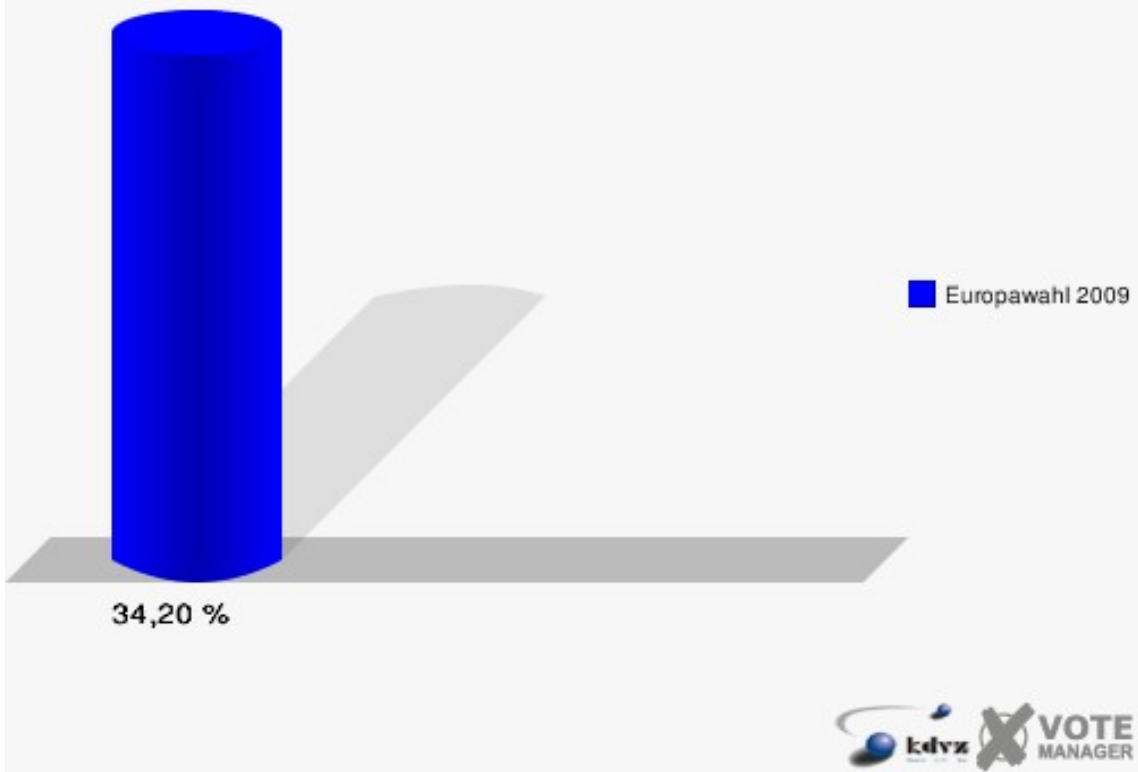
031-Grundschule Gartenstraße

	Anzahl	Prozent
Wahlberechtigte	772	
Wähler/innen	264	34,20 %
ungültige Stimmen	2	0,76 %
gültige Stimmen	262	99,24 %
CDU	91	34,73 %
SPD	56	21,37 %
GRÜNE	56	21,37 %
FDP	33	12,60 %
DIE LINKE	10	3,82 %
REP	3	1,15 %
Die Tierschutzpartei	3	1,15 %
FAMILIE	2	0,76 %
DIE FRAUEN	1	0,38 %
Volksabstimmung	2	0,76 %
PBC	0	0,00 %
ÖDP	2	0,76 %
CM	0	0,00 %
DKP	0	0,00 %
AUFBRUCH	0	0,00 %
PSG	0	0,00 %
BüSo	0	0,00 %
50Plus	0	0,00 %
AUF	0	0,00 %
BP	0	0,00 %
DVU	0	0,00 %
DIE GRAUEN	0	0,00 %
DIE VIOLETTEN	0	0,00 %
EDE	0	0,00 %
FBI	1	0,38 %
FÜR VOLKSENTSCHEIDE	0	0,00 %
FW FREIE WÄHLER	1	0,38 %
Newropeans	0	0,00 %
PIRATEN	0	0,00 %
RRP	0	0,00 %
RENTNER	1	0,38 %

Stadt Hennef
Europawahl 07.06.2009
031-Grundschule Gartenstraße



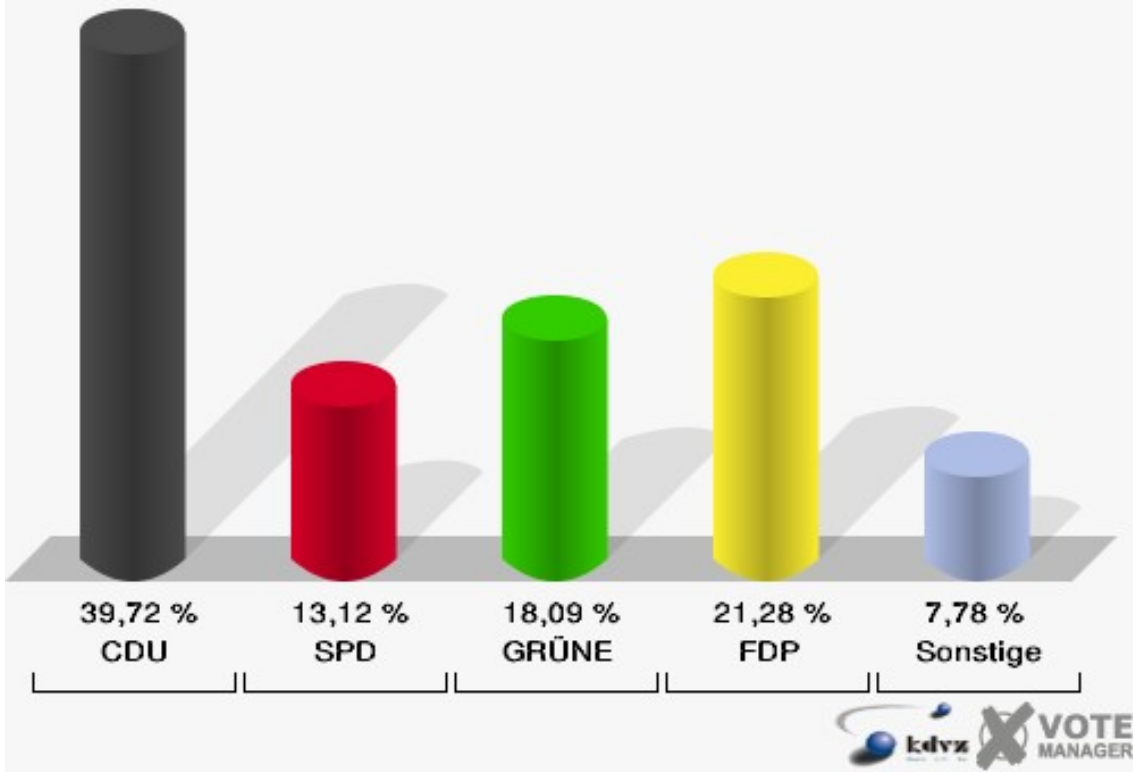
Stadt Hennef
Europawahl 07.06.2009
Wahlbeteiligung 031-Grundschule Gartenstraße



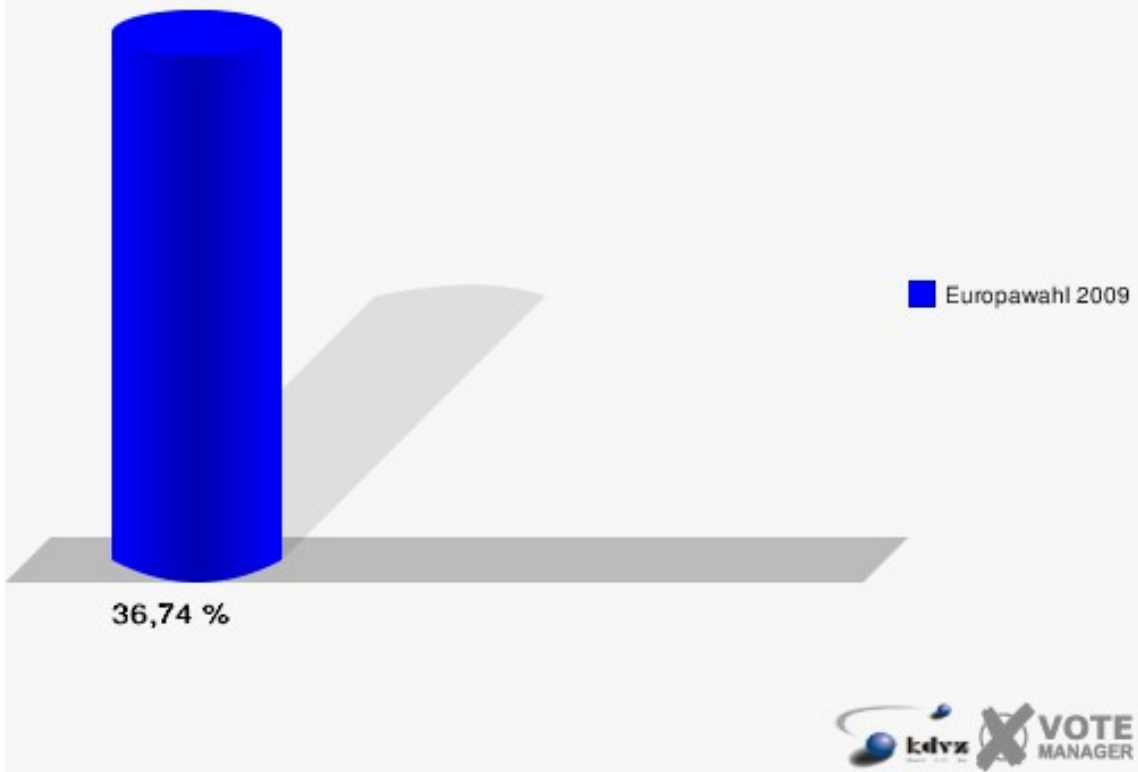
032-Historisches Rathaus

	Anzahl	Prozent
Wahlberechtigte	792	
Wähler/innen	291	36,74 %
ungültige Stimmen	9	3,09 %
gültige Stimmen	282	96,91 %
CDU	112	39,72 %
SPD	37	13,12 %
GRÜNE	51	18,09 %
FDP	60	21,28 %
DIE LINKE	8	2,84 %
REP	2	0,71 %
Die Tierschutzpartei	1	0,35 %
FAMILIE	1	0,35 %
DIE FRAUEN	1	0,35 %
Volksabstimmung	0	0,00 %
PBC	0	0,00 %
ÖDP	0	0,00 %
CM	0	0,00 %
DKP	0	0,00 %
AUFBRUCH	0	0,00 %
PSG	0	0,00 %
BüSo	0	0,00 %
50Plus	1	0,35 %
AUF	0	0,00 %
BP	0	0,00 %
DVU	0	0,00 %
DIE GRAUEN	0	0,00 %
DIE VIOLETTEN	0	0,00 %
EDE	0	0,00 %
FBI	1	0,35 %
FÜR VOLKSENTSCHEIDE	0	0,00 %
FW FREIE WÄHLER	2	0,71 %
Newropeans	0	0,00 %
PIRATEN	5	1,77 %
RRP	0	0,00 %
RENTNER	0	0,00 %

Stadt Hennef
Europawahl 07.06.2009
032-Historisches Rathaus

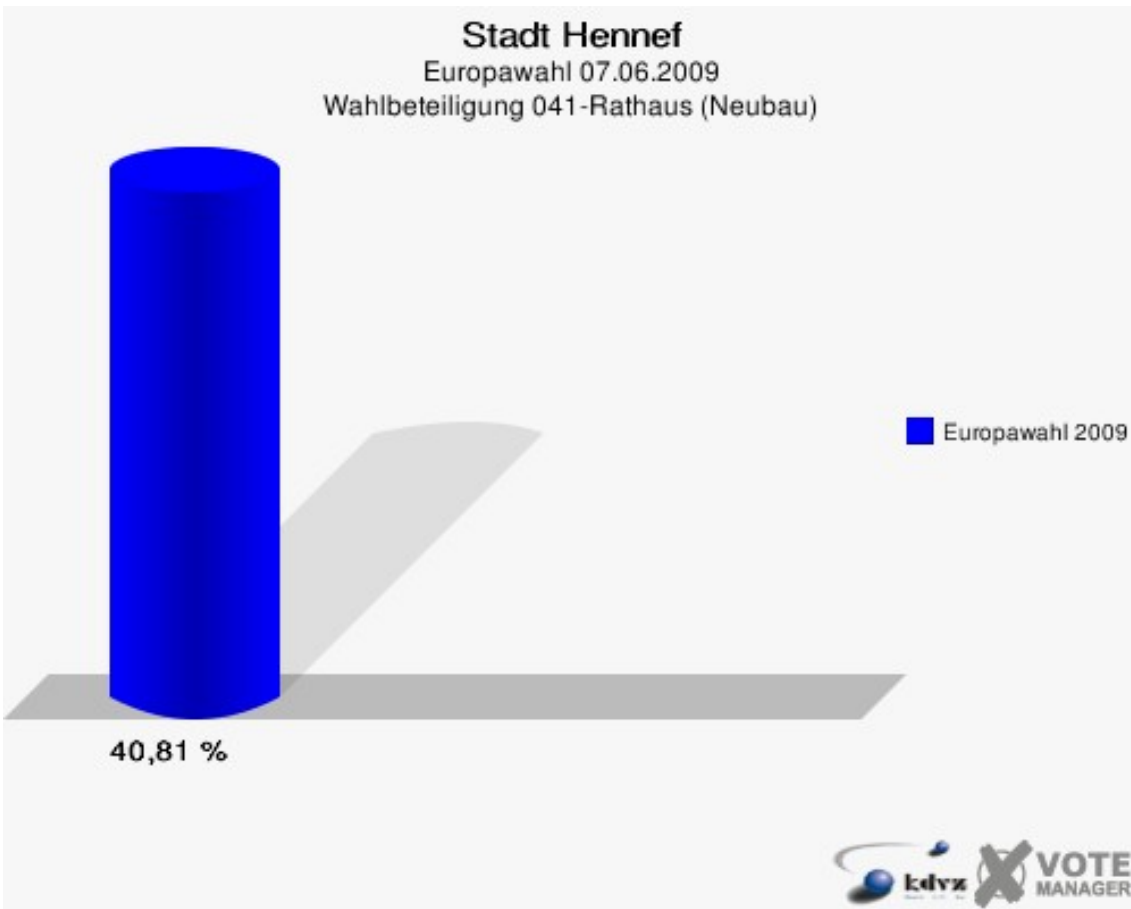
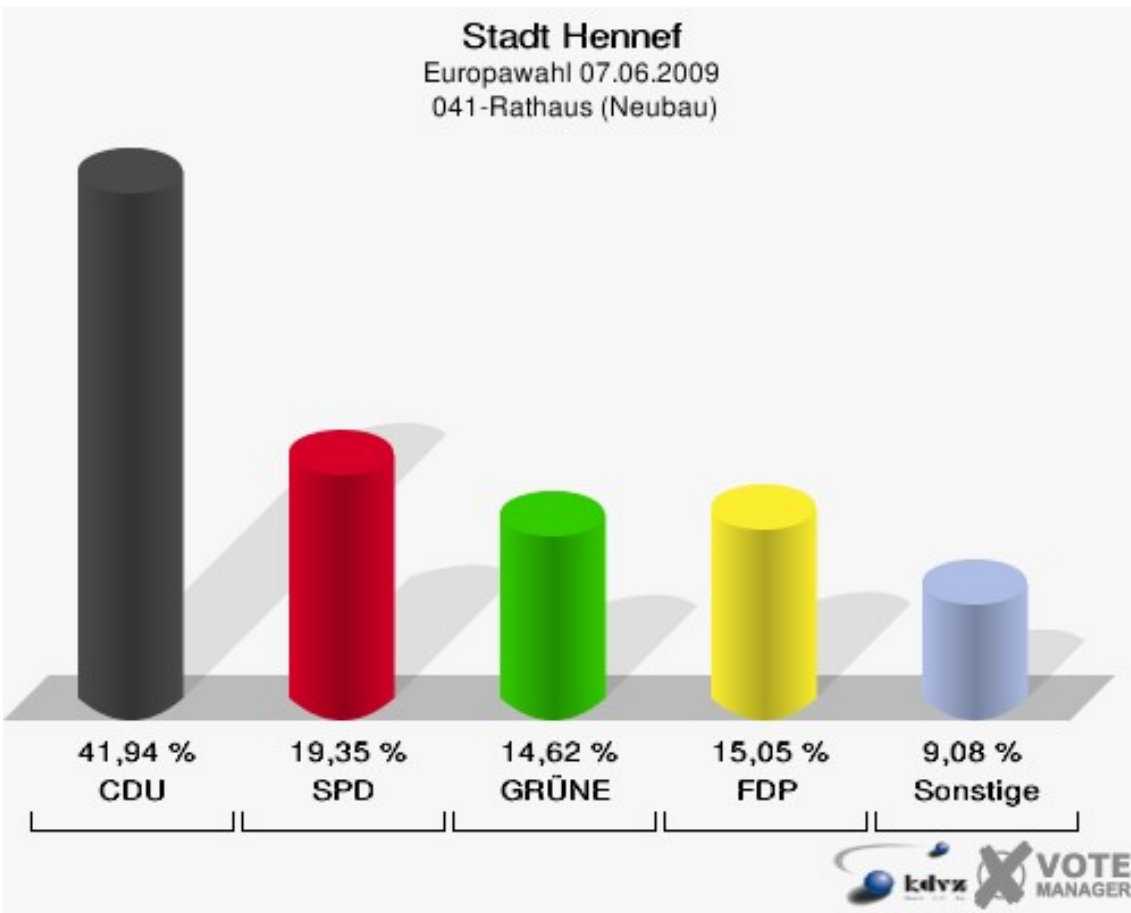


Stadt Hennef
Europawahl 07.06.2009
Wahlbeteiligung 032-Historisches Rathaus



041-Rathaus (Neubau)

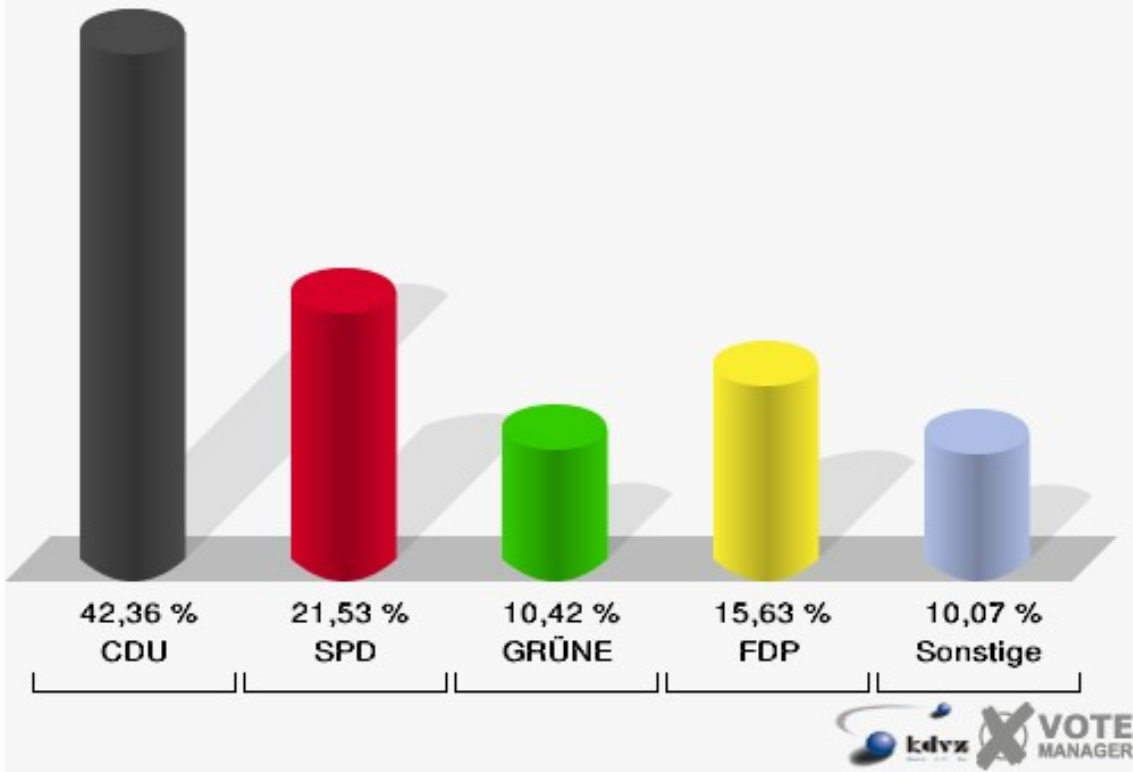
	Anzahl	Prozent
Wahlberechtigte	1.142	
Wähler/innen	466	40,81 %
ungültige Stimmen	1	0,21 %
gültige Stimmen	465	99,79 %
CDU	195	41,94 %
SPD	90	19,35 %
GRÜNE	68	14,62 %
FDP	70	15,05 %
DIE LINKE	19	4,09 %
REP	1	0,22 %
Die Tierschutzpartei	6	1,29 %
FAMILIE	1	0,22 %
DIE FRAUEN	3	0,65 %
Volksabstimmung	2	0,43 %
PBC	0	0,00 %
ÖDP	1	0,22 %
CM	0	0,00 %
DKP	0	0,00 %
AUFBRUCH	0	0,00 %
PSG	0	0,00 %
BüSo	0	0,00 %
50Plus	1	0,22 %
AUF	1	0,22 %
BP	0	0,00 %
DVU	2	0,43 %
DIE GRAUEN	0	0,00 %
DIE VIOLETTEN	0	0,00 %
EDE	0	0,00 %
FBI	0	0,00 %
FÜR VOLKSENTSCHEIDE	0	0,00 %
FW FREIE WÄHLER	1	0,22 %
Newropeans	0	0,00 %
PIRATEN	1	0,22 %
RRP	2	0,43 %
RENTNER	1	0,22 %



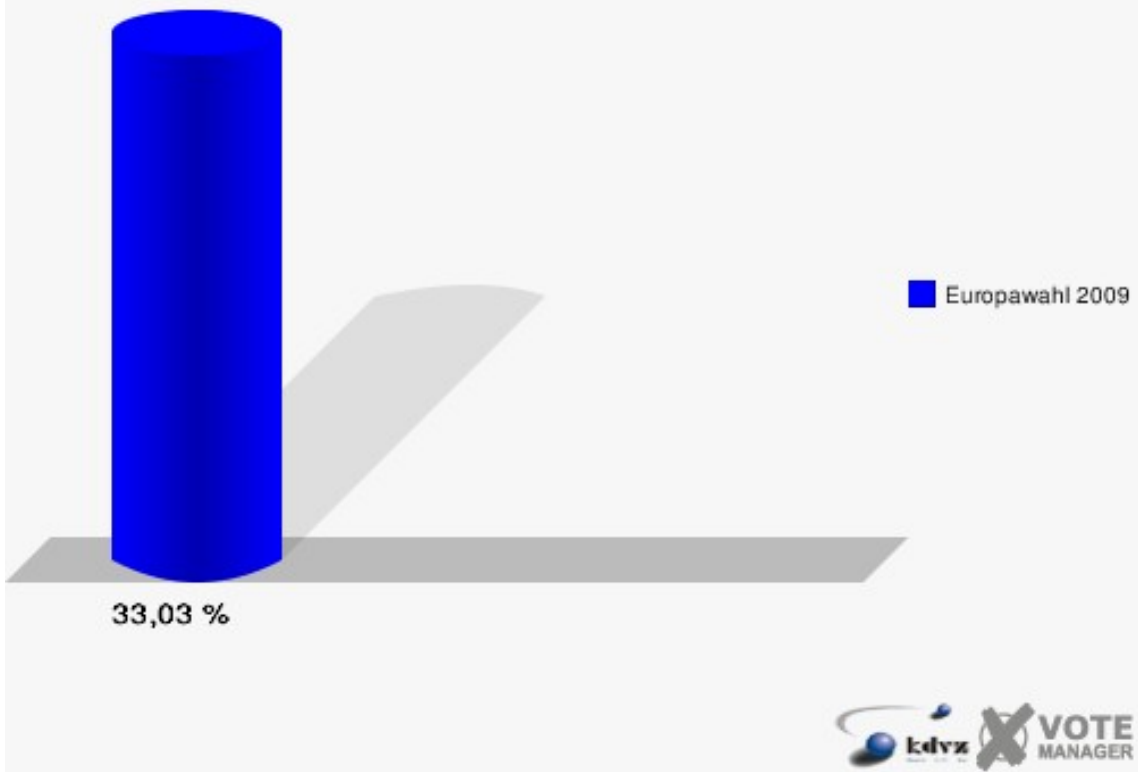
042-Pfarrheim St. Simon u. Judas

	Anzahl	Prozent
Wahlberechtigte	884	
Wähler/innen	292	33,03 %
ungültige Stimmen	4	1,37 %
gültige Stimmen	288	98,63 %
CDU	122	42,36 %
SPD	62	21,53 %
GRÜNE	30	10,42 %
FDP	45	15,62 %
DIE LINKE	9	3,12 %
REP	0	0,00 %
Die Tierschutzpartei	0	0,00 %
FAMILIE	1	0,35 %
DIE FRAUEN	1	0,35 %
Volksabstimmung	1	0,35 %
PBC	4	1,39 %
ÖDP	0	0,00 %
CM	0	0,00 %
DKP	0	0,00 %
AUFBRUCH	0	0,00 %
PSG	0	0,00 %
BüSo	0	0,00 %
50Plus	1	0,35 %
AUF	0	0,00 %
BP	0	0,00 %
DVU	2	0,69 %
DIE GRAUEN	0	0,00 %
DIE VIOLETTEN	0	0,00 %
EDE	0	0,00 %
FBI	0	0,00 %
FÜR VOLKSENTSCHEIDE	0	0,00 %
FW FREIE WÄHLER	4	1,39 %
Newropeans	0	0,00 %
PIRATEN	2	0,69 %
RRP	2	0,69 %
RENTNER	2	0,69 %

Stadt Hennef
Europawahl 07.06.2009
042-Pfarrheim St. Simon u. Judas



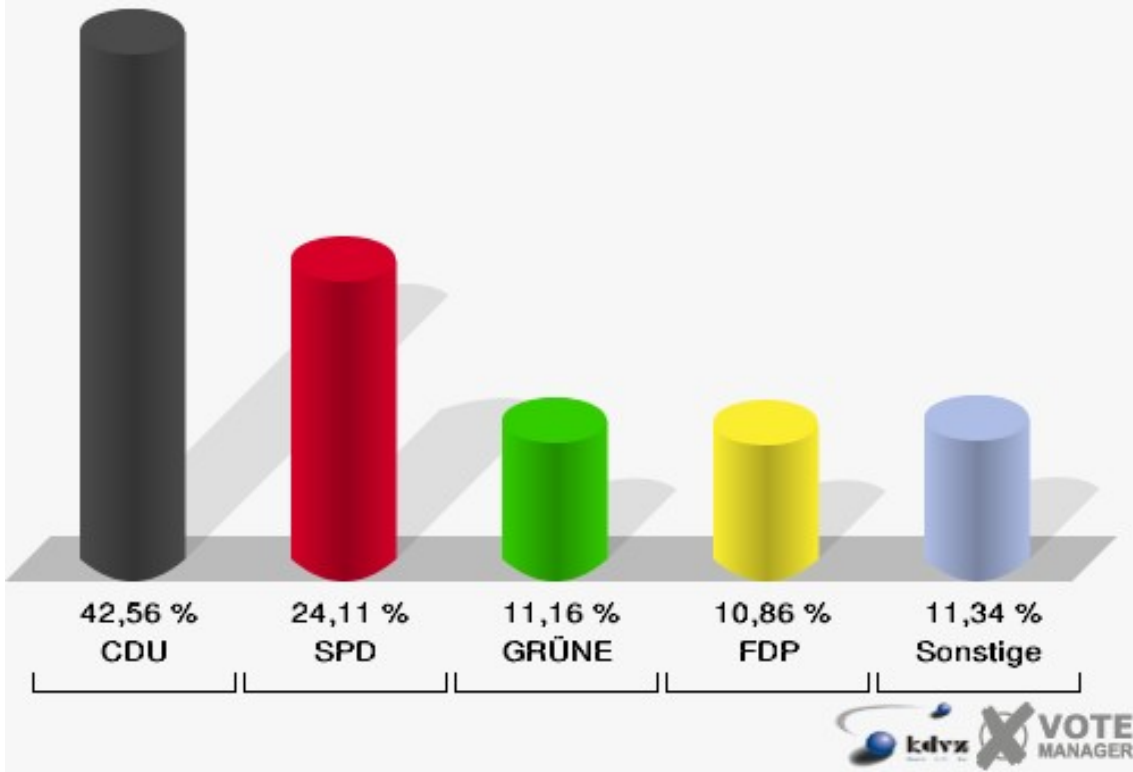
Stadt Hennef
Europawahl 07.06.2009
Wahlbeteiligung 042-Pfarrheim St. Simon u. Judas



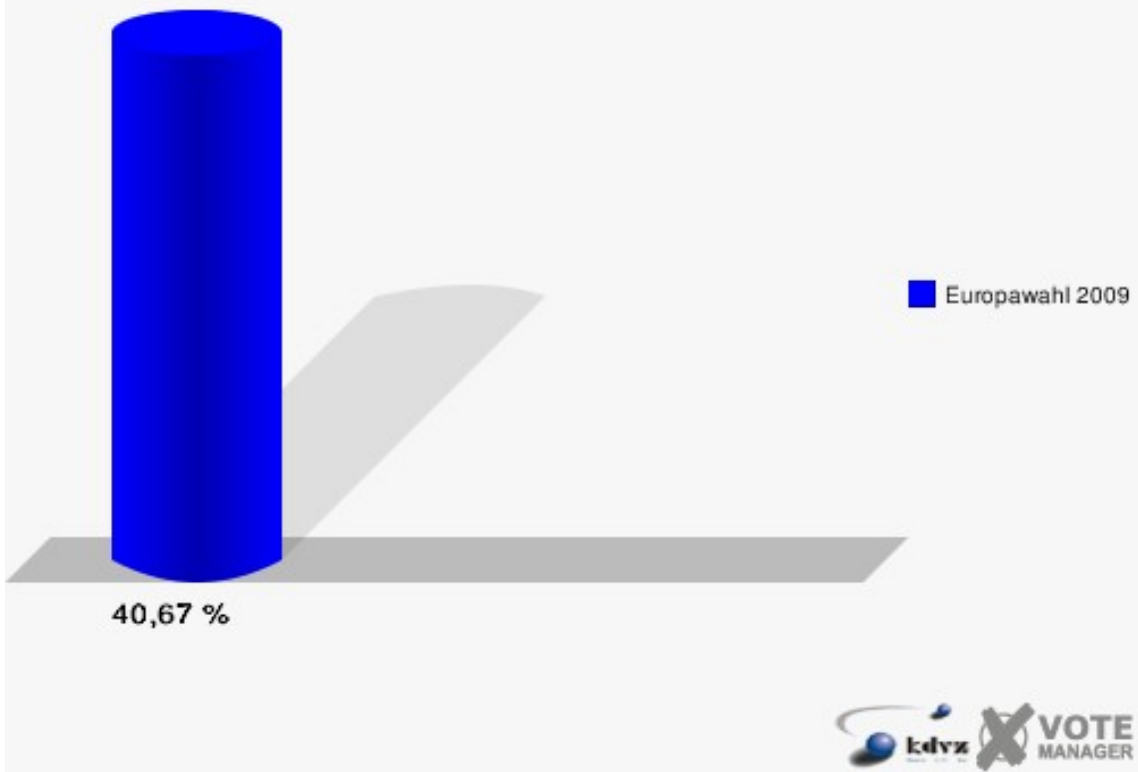
050-Curanum Kleeblatt Residenz

	Anzahl	Prozent
Wahlberechtigte	1.672	
Wähler/innen	680	40,67 %
ungültige Stimmen	8	1,18 %
gültige Stimmen	672	98,82 %
CDU	286	42,56 %
SPD	162	24,11 %
GRÜNE	75	11,16 %
FDP	73	10,86 %
DIE LINKE	28	4,17 %
REP	6	0,89 %
Die Tierschutzpartei	1	0,15 %
FAMILIE	3	0,45 %
DIE FRAUEN	0	0,00 %
Volksabstimmung	1	0,15 %
PBC	3	0,45 %
ÖDP	0	0,00 %
CM	3	0,45 %
DKP	0	0,00 %
AUFBRUCH	1	0,15 %
PSG	0	0,00 %
BüSo	0	0,00 %
50Plus	3	0,45 %
AUF	3	0,45 %
BP	0	0,00 %
DVU	1	0,15 %
DIE GRAUEN	0	0,00 %
DIE VIOLETTEN	1	0,15 %
EDE	1	0,15 %
FBI	7	1,04 %
FÜR VOLKSENTSCHEIDE	0	0,00 %
FW FREIE WÄHLER	1	0,15 %
Newropeans	0	0,00 %
PIRATEN	8	1,19 %
RRP	1	0,15 %
RENTNER	4	0,60 %

Stadt Hennef
Europawahl 07.06.2009
050-Curanum Kleeblatt Residenz



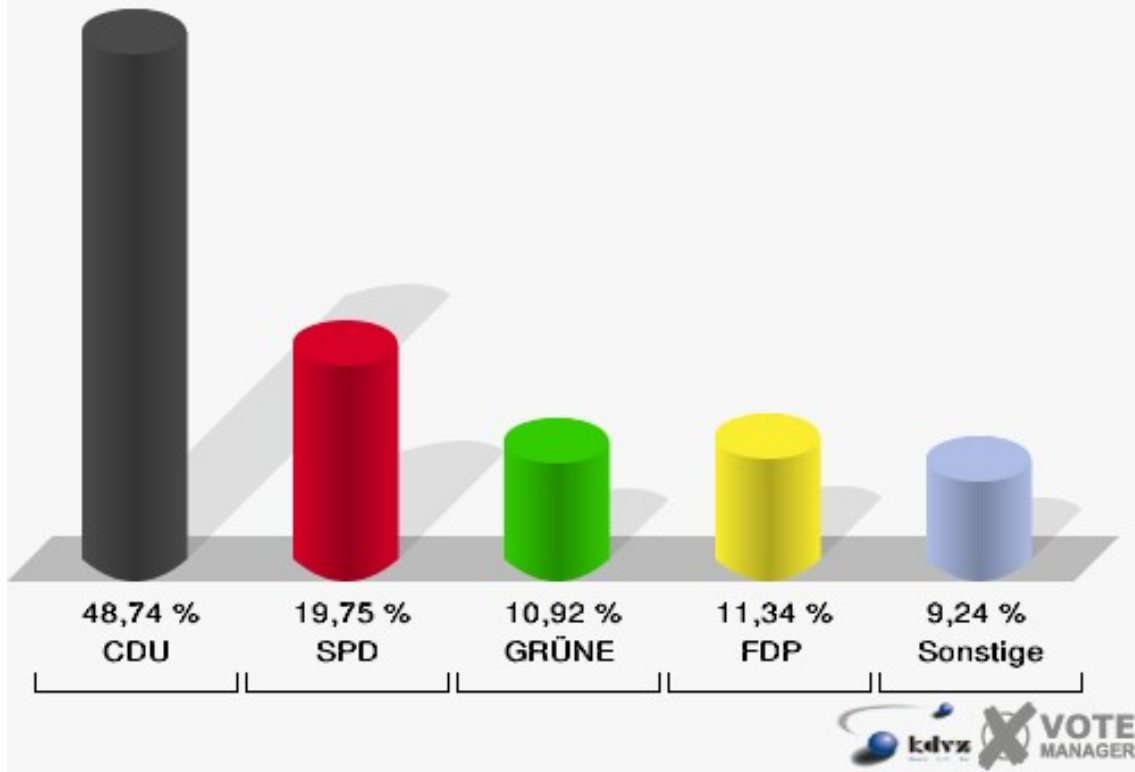
Stadt Hennef
Europawahl 07.06.2009
Wahlbeteiligung 050-Curanum Kleeblatt Residenz



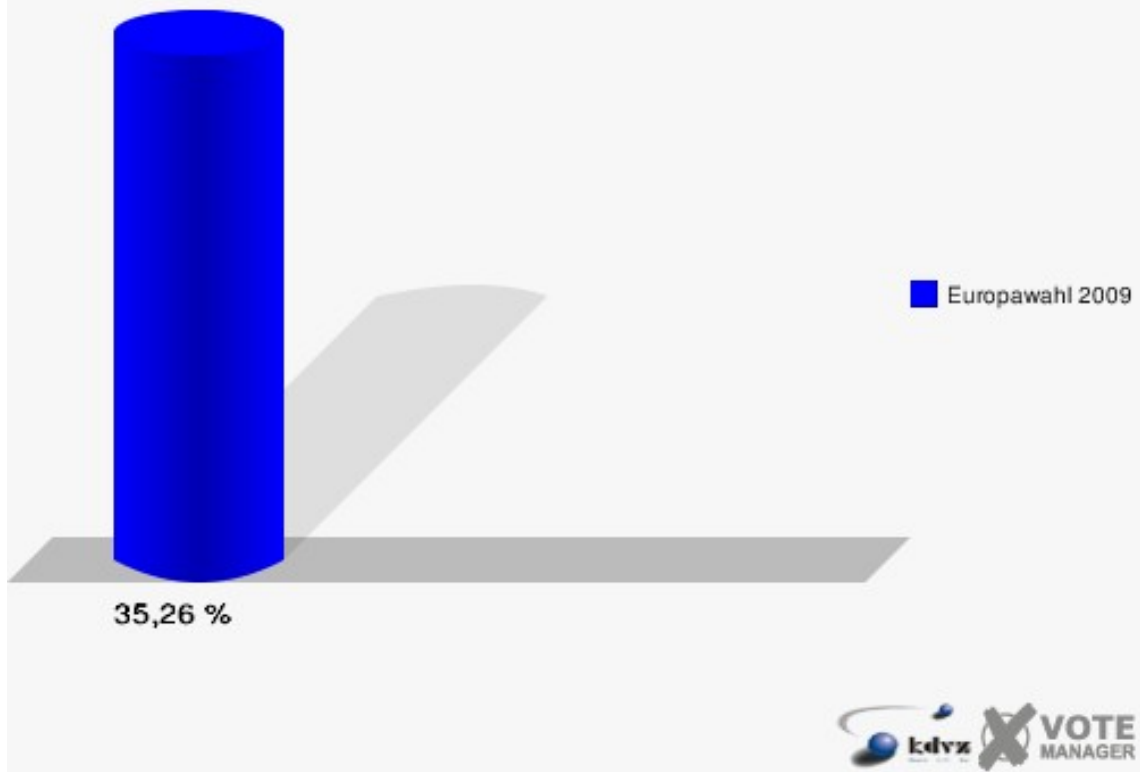
061-Senioren Residenz Kurhaus

	Anzahl	Prozent
Wahlberechtigte	675	
Wähler/innen	238	35,26 %
ungültige Stimmen	0	0,00 %
gültige Stimmen	238	100,00 %
CDU	116	48,74 %
SPD	47	19,75 %
GRÜNE	26	10,92 %
FDP	27	11,34 %
DIE LINKE	10	4,20 %
REP	0	0,00 %
Die Tierschutzpartei	1	0,42 %
FAMILIE	1	0,42 %
DIE FRAUEN	1	0,42 %
Volksabstimmung	0	0,00 %
PBC	0	0,00 %
ÖDP	0	0,00 %
CM	0	0,00 %
DKP	0	0,00 %
AUFBRUCH	0	0,00 %
PSG	0	0,00 %
BüSo	0	0,00 %
50Plus	0	0,00 %
AUF	0	0,00 %
BP	0	0,00 %
DVU	3	1,26 %
DIE GRAUEN	0	0,00 %
DIE VIOLETTEN	1	0,42 %
EDE	1	0,42 %
FBI	0	0,00 %
FÜR VOLKSENTSCHEIDE	0	0,00 %
FW FREIE WÄHLER	1	0,42 %
Newropeans	0	0,00 %
PIRATEN	2	0,84 %
RRP	1	0,42 %
RENTNER	0	0,00 %

Stadt Hennef
Europawahl 07.06.2009
061-Senioren Residenz Kurhaus



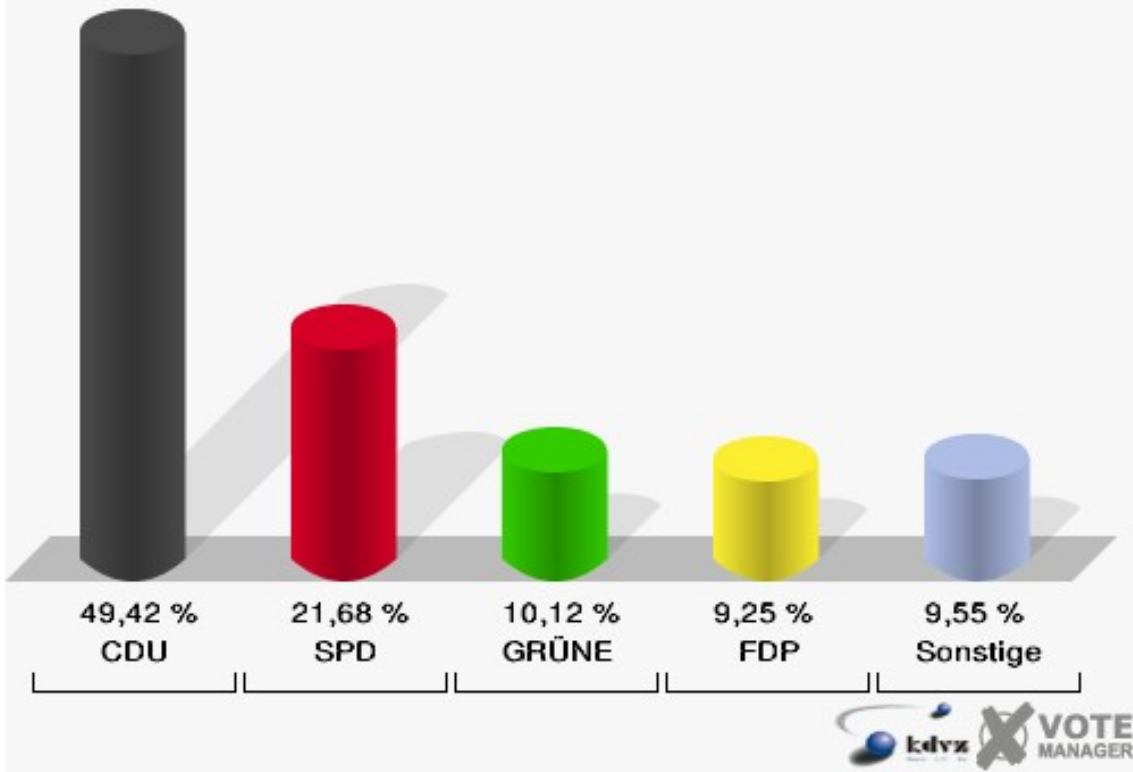
Stadt Hennef
Europawahl 07.06.2009
Wahlbeteiligung 061-Senioren Residenz Kurhaus



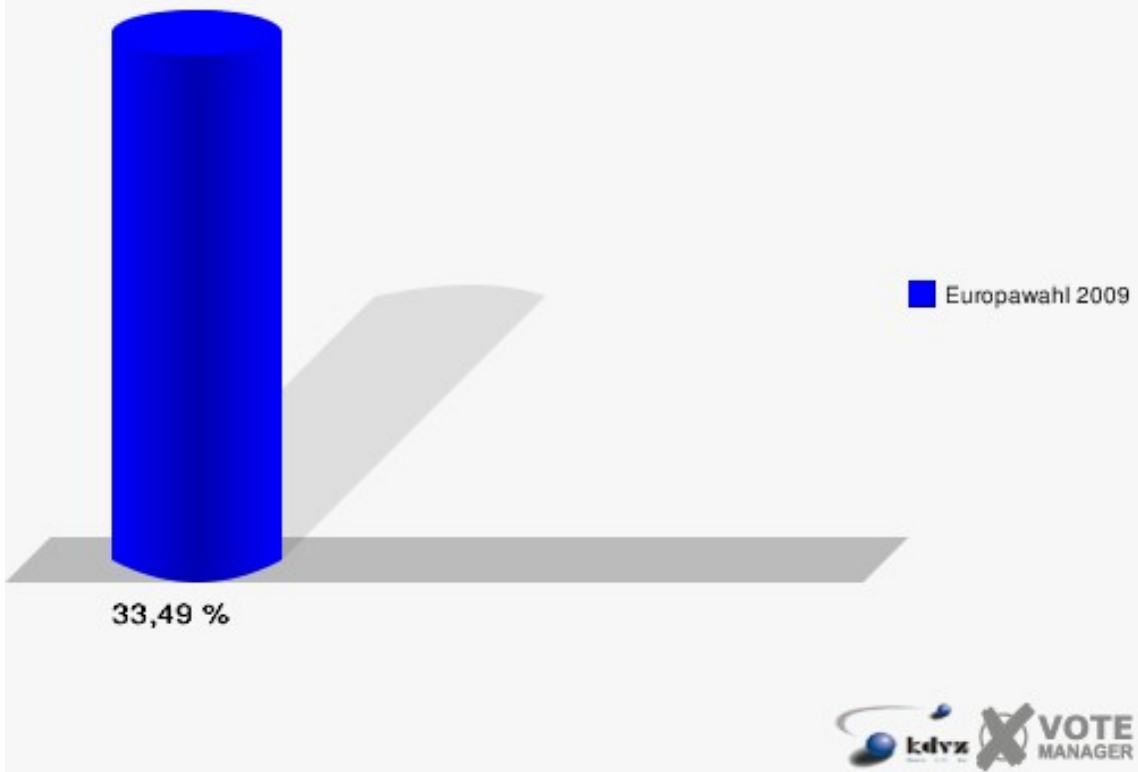
062-Altzentrum Helenenstift

	Anzahl	Prozent
Wahlberechtigte	1.042	
Wähler/innen	349	33,49 %
ungültige Stimmen	3	0,86 %
gültige Stimmen	346	99,14 %
CDU	171	49,42 %
SPD	75	21,68 %
GRÜNE	35	10,12 %
FDP	32	9,25 %
DIE LINKE	16	4,62 %
REP	1	0,29 %
Die Tierschutzpartei	3	0,87 %
FAMILIE	2	0,58 %
DIE FRAUEN	0	0,00 %
Volksabstimmung	3	0,87 %
PBC	0	0,00 %
ÖDP	0	0,00 %
CM	1	0,29 %
DKP	0	0,00 %
AUFBRUCH	0	0,00 %
PSG	0	0,00 %
BüSo	0	0,00 %
50Plus	1	0,29 %
AUF	1	0,29 %
BP	0	0,00 %
DVU	3	0,87 %
DIE GRAUEN	0	0,00 %
DIE VIOLETTEN	0	0,00 %
EDE	0	0,00 %
FBI	0	0,00 %
FÜR VOLKSENTSCHEIDE	0	0,00 %
FW FREIE WÄHLER	0	0,00 %
Newropeans	0	0,00 %
PIRATEN	0	0,00 %
RRP	2	0,58 %
RENTNER	0	0,00 %

Stadt Hennef
Europawahl 07.06.2009
062-Altzentrum Helenenstift

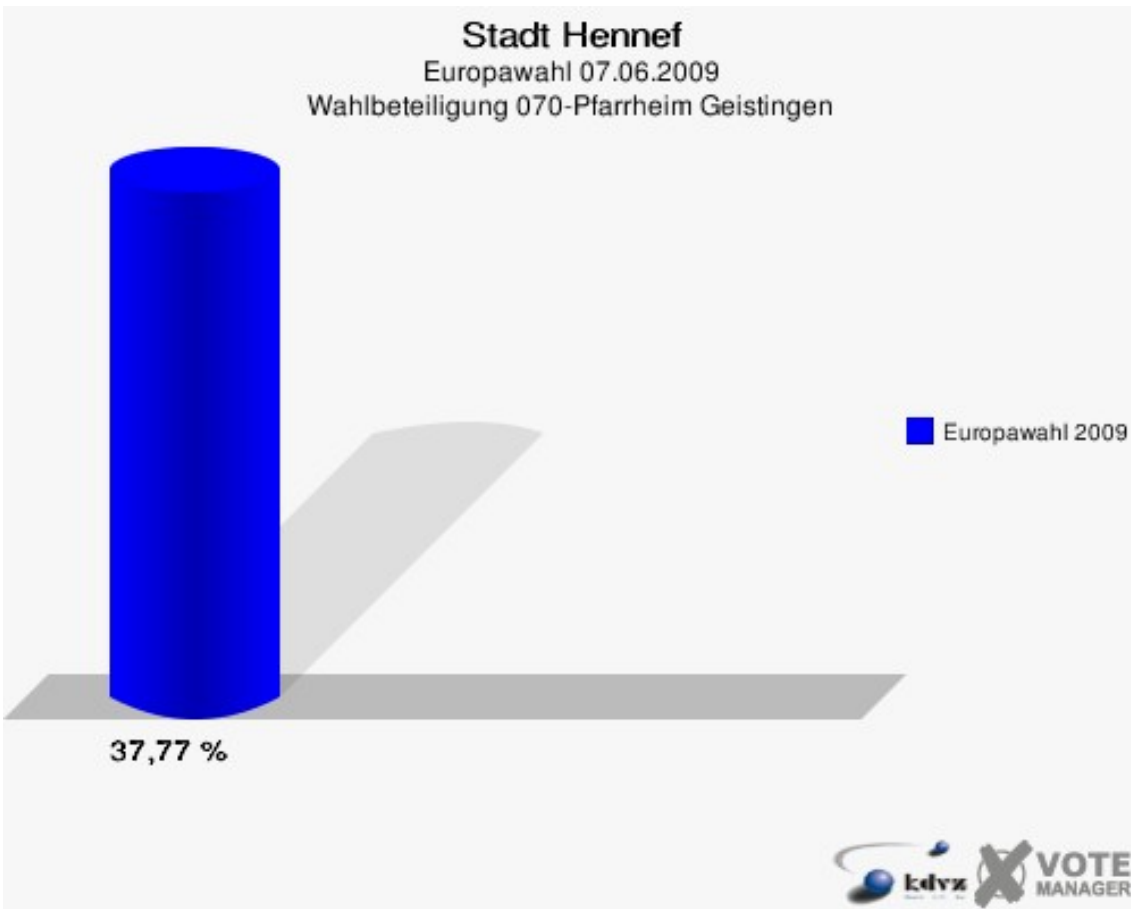
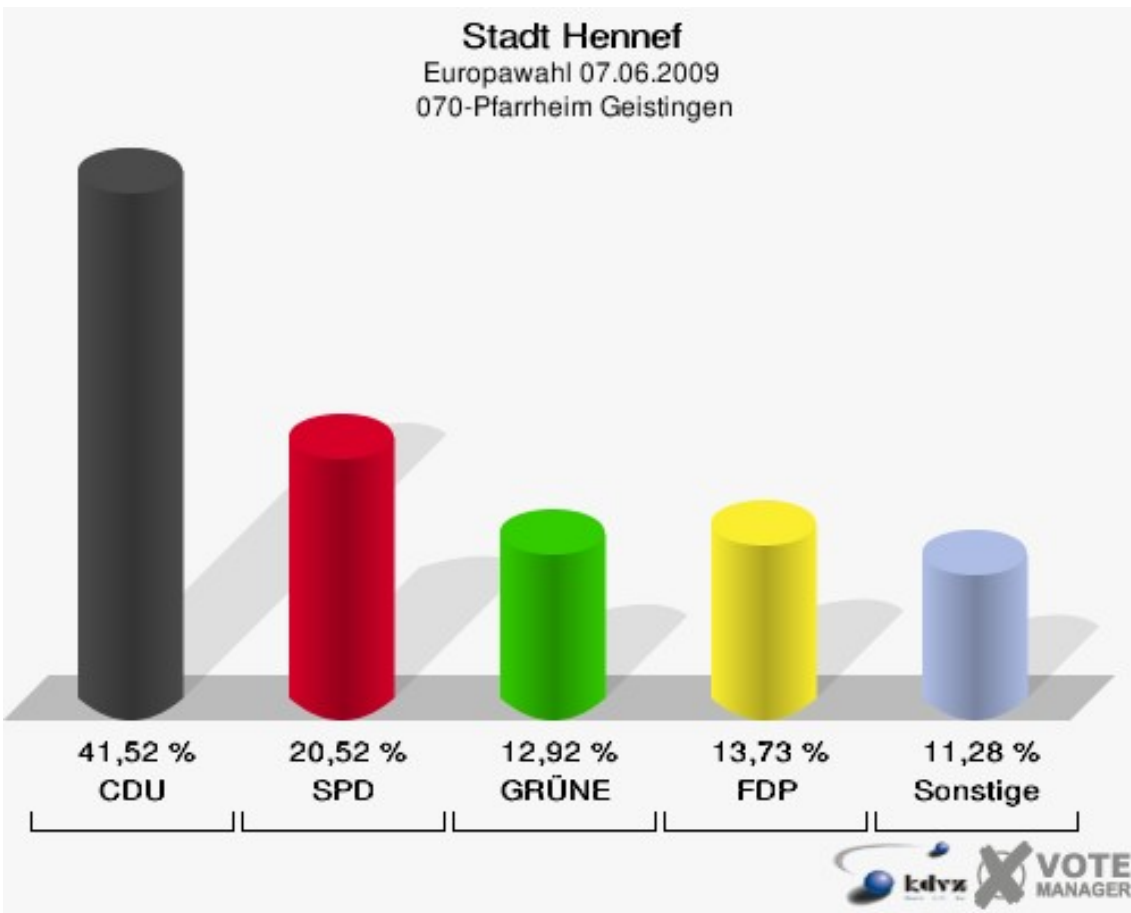


Stadt Hennef
Europawahl 07.06.2009
Wahlbeteiligung 062-Altzentrum Helenenstift



070-Pfarrheim Geistingen

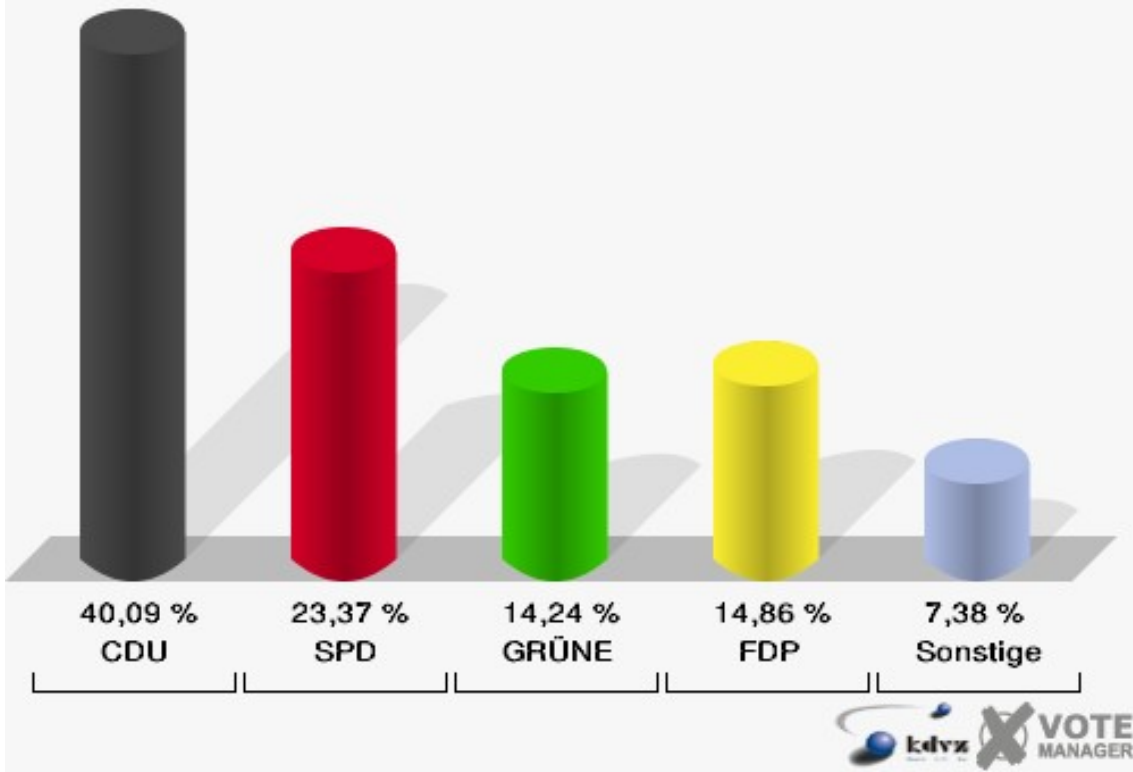
	Anzahl	Prozent
Wahlberechtigte	1.668	
Wähler/innen	630	37,77 %
ungültige Stimmen	11	1,75 %
gültige Stimmen	619	98,25 %
CDU	257	41,52 %
SPD	127	20,52 %
GRÜNE	80	12,92 %
FDP	85	13,73 %
DIE LINKE	21	3,39 %
REP	2	0,32 %
Die Tierschutzpartei	4	0,65 %
FAMILIE	5	0,81 %
DIE FRAUEN	2	0,32 %
Volksabstimmung	2	0,32 %
PBC	6	0,97 %
ÖDP	0	0,00 %
CM	2	0,32 %
DKP	0	0,00 %
AUFBRUCH	0	0,00 %
PSG	1	0,16 %
BüSo	0	0,00 %
50Plus	0	0,00 %
AUF	2	0,32 %
BP	0	0,00 %
DVU	3	0,48 %
DIE GRAUEN	1	0,16 %
DIE VIOLETTEN	2	0,32 %
EDE	0	0,00 %
FBI	2	0,32 %
FÜR VOLKSENTSCHEIDE	0	0,00 %
FW FREIE WÄHLER	6	0,97 %
Newropeans	0	0,00 %
PIRATEN	6	0,97 %
RRP	0	0,00 %
RENTNER	3	0,48 %



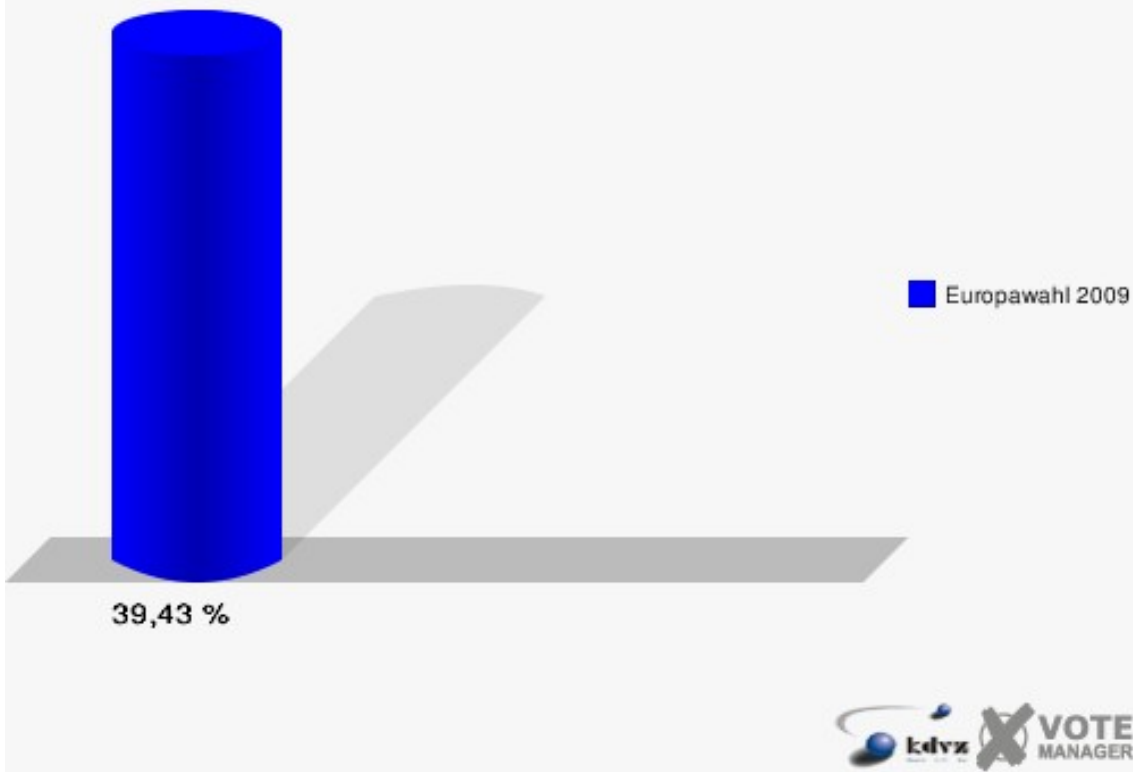
080-Kindergarten Geistingen

	Anzahl	Prozent
Wahlberechtigte	1.651	
Wähler/innen	651	39,43 %
ungültige Stimmen	5	0,77 %
gültige Stimmen	646	99,23 %
CDU	259	40,09 %
SPD	151	23,37 %
GRÜNE	92	14,24 %
FDP	96	14,86 %
DIE LINKE	19	2,94 %
REP	3	0,46 %
Die Tierschutzpartei	4	0,62 %
FAMILIE	3	0,46 %
DIE FRAUEN	1	0,15 %
Volksabstimmung	1	0,15 %
PBC	0	0,00 %
ÖDP	1	0,15 %
CM	1	0,15 %
DKP	0	0,00 %
AUFBRUCH	0	0,00 %
PSG	0	0,00 %
BüSo	0	0,00 %
50Plus	1	0,15 %
AUF	0	0,00 %
BP	0	0,00 %
DVU	0	0,00 %
DIE GRAUEN	0	0,00 %
DIE VIOLETTEN	0	0,00 %
EDE	0	0,00 %
FBI	0	0,00 %
FÜR VOLKSENTSCHEIDE	1	0,15 %
FW FREIE WÄHLER	4	0,62 %
Newropeans	1	0,15 %
PIRATEN	4	0,62 %
RRP	3	0,46 %
RENTNER	1	0,15 %

Stadt Hennef
Europawahl 07.06.2009
080-Kindergarten Geistingen

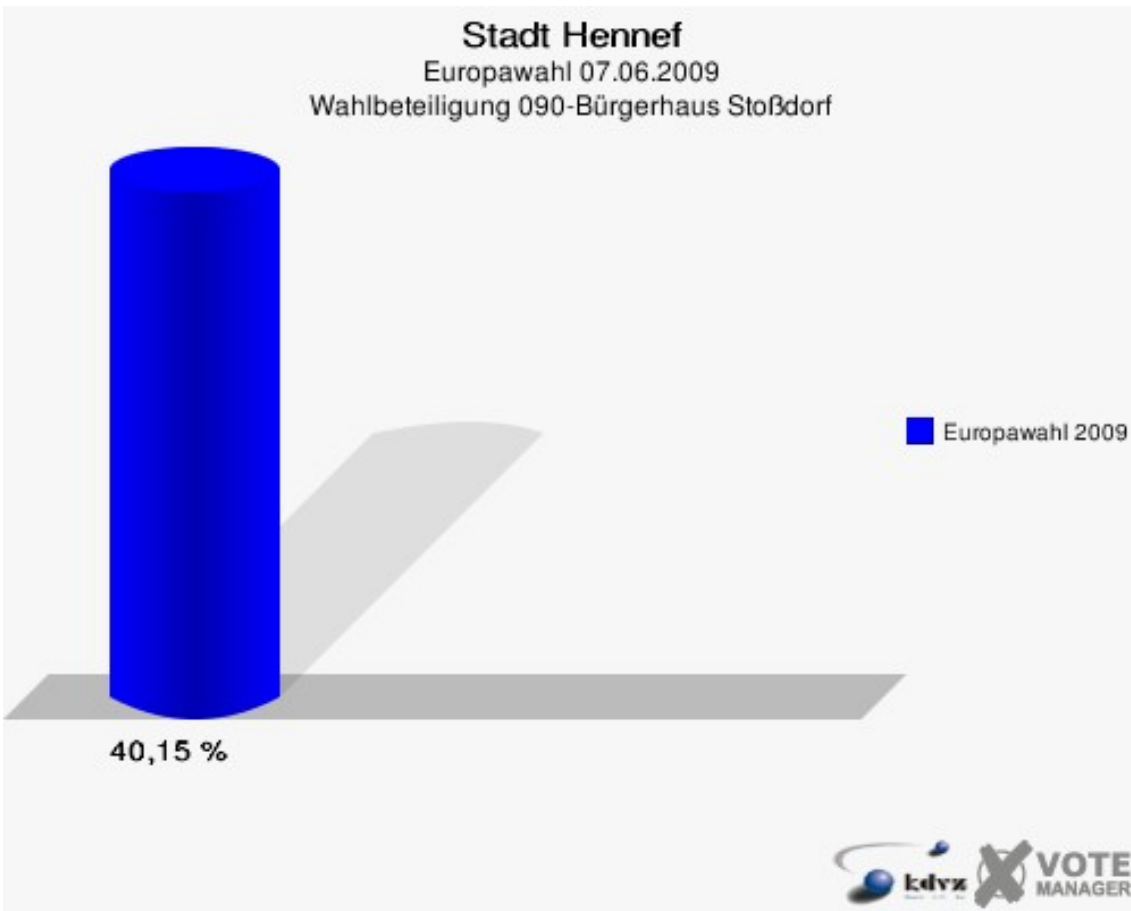
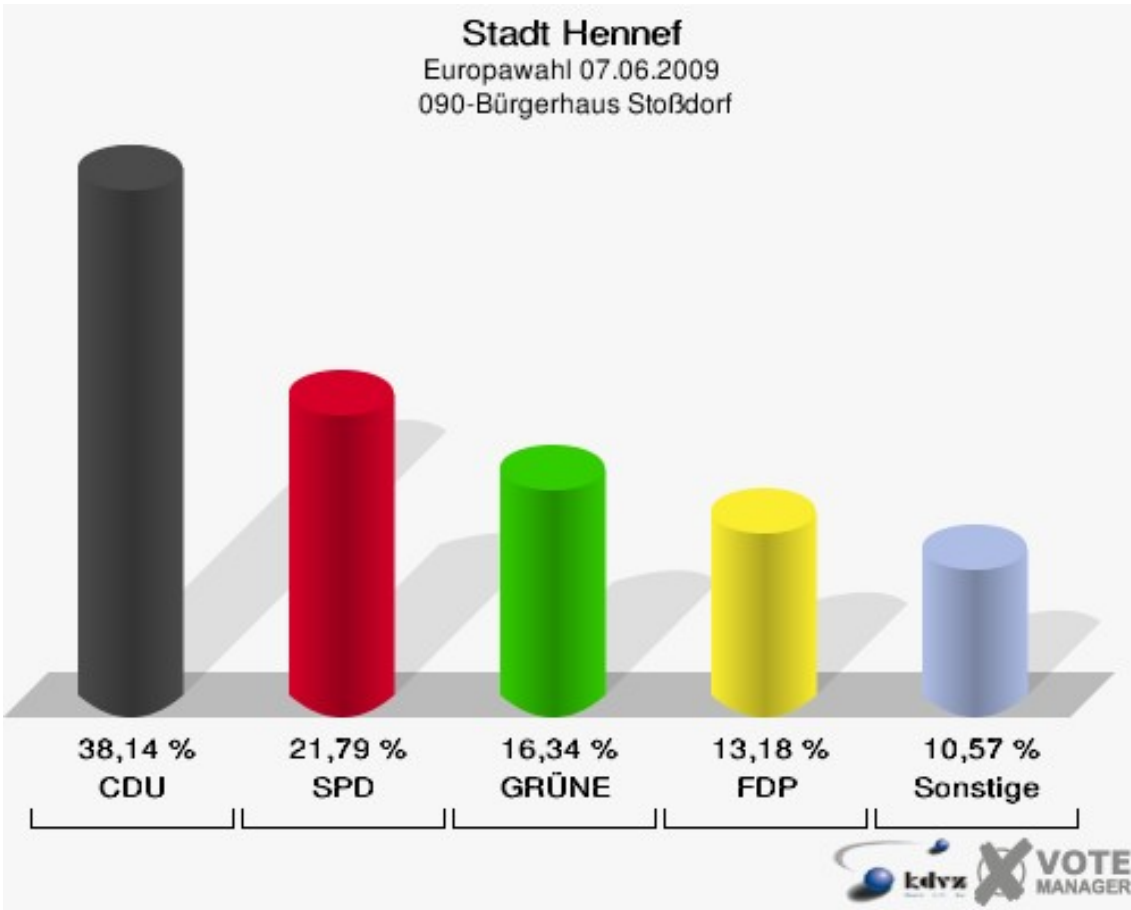


Stadt Hennef
Europawahl 07.06.2009
Wahlbeteiligung 080-Kindergarten Geistingen



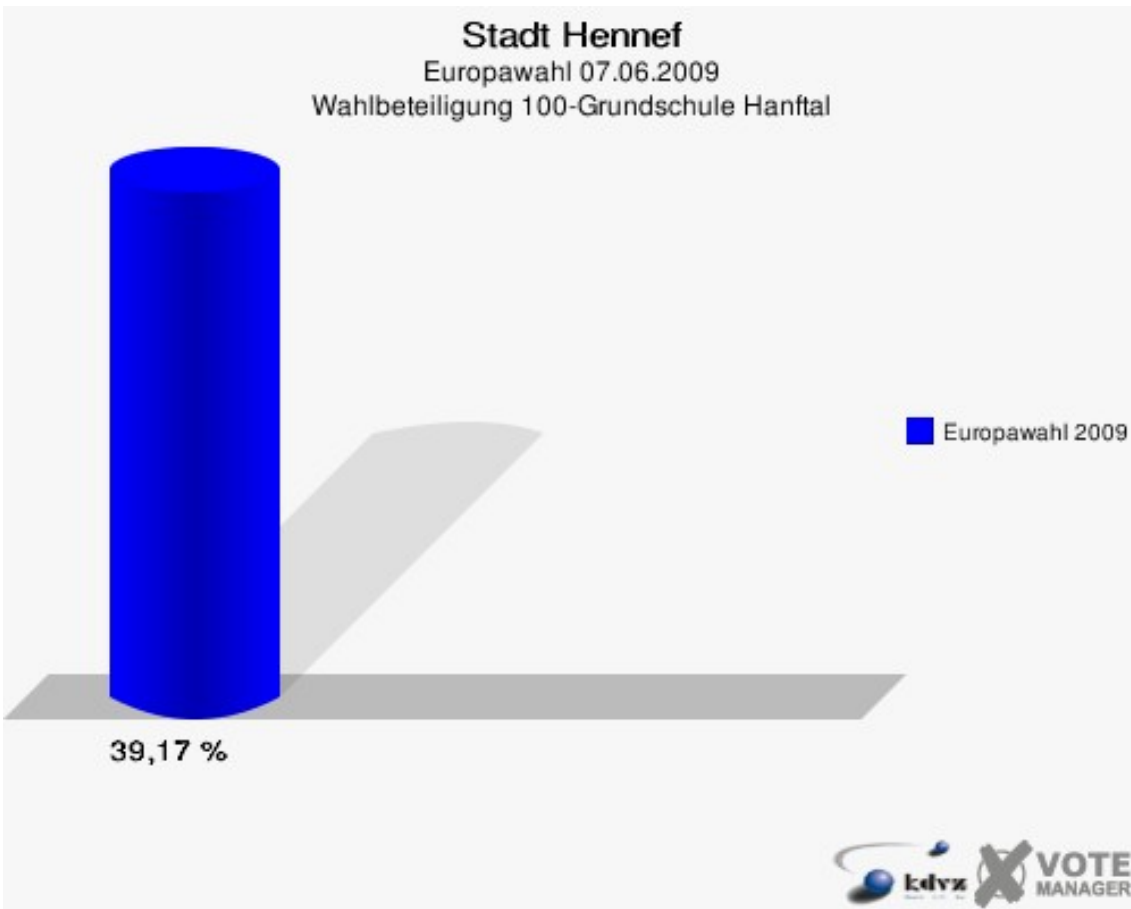
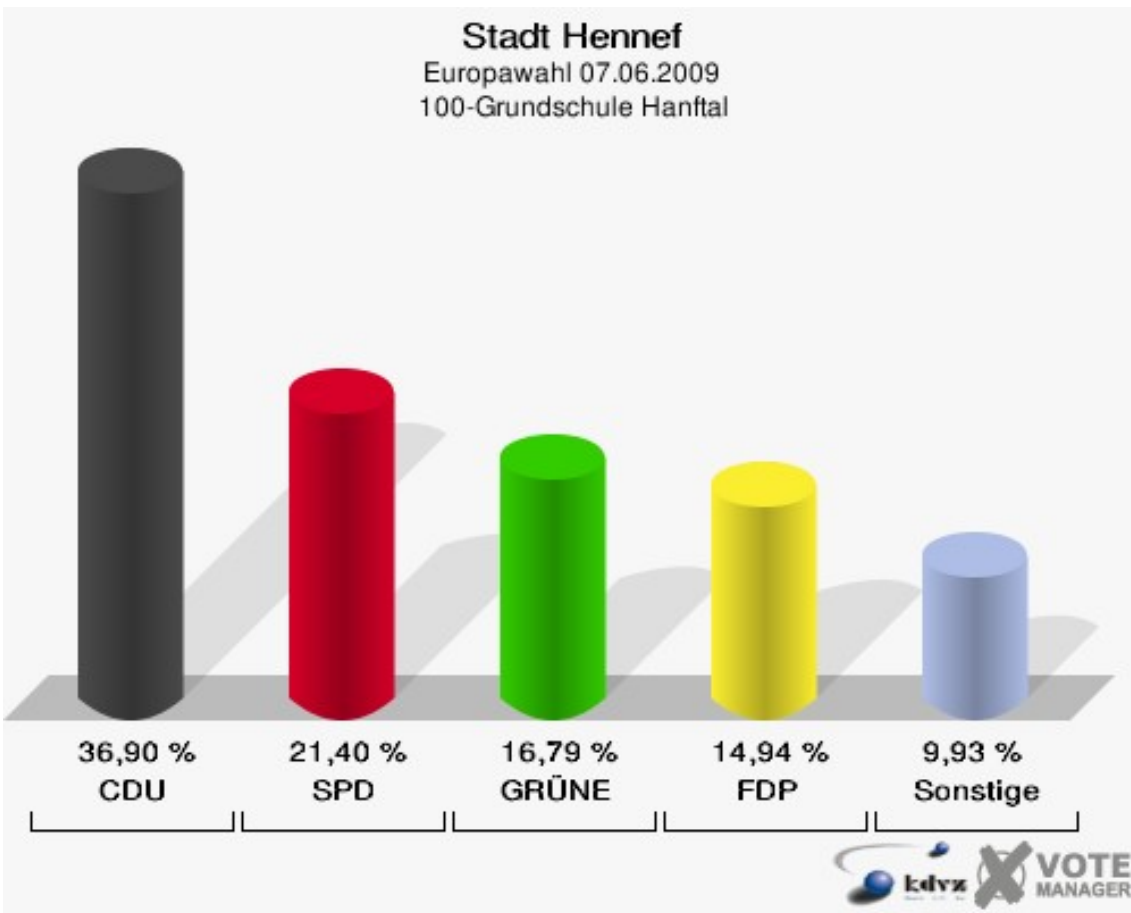
090-Bürgerhaus Stoßdorf

	Anzahl	Prozent
Wahlberechtigte	1.427	
Wähler/innen	573	40,15 %
ungültige Stimmen	4	0,70 %
gültige Stimmen	569	99,30 %
CDU	217	38,14 %
SPD	124	21,79 %
GRÜNE	93	16,34 %
FDP	75	13,18 %
DIE LINKE	14	2,46 %
REP	8	1,41 %
Die Tierschutzpartei	9	1,58 %
FAMILIE	0	0,00 %
DIE FRAUEN	6	1,05 %
Volksabstimmung	3	0,53 %
PBC	3	0,53 %
ÖDP	1	0,18 %
CM	0	0,00 %
DKP	0	0,00 %
AUFBRUCH	1	0,18 %
PSG	0	0,00 %
BüSo	0	0,00 %
50Plus	2	0,35 %
AUF	0	0,00 %
BP	0	0,00 %
DVU	2	0,35 %
DIE GRAUEN	0	0,00 %
DIE VIOLETTEN	1	0,18 %
EDE	0	0,00 %
FBI	1	0,18 %
FÜR VOLKSENTSCHEIDE	0	0,00 %
FW FREIE WÄHLER	0	0,00 %
Newropeans	0	0,00 %
PIRATEN	5	0,88 %
RRP	1	0,18 %
RENTNER	3	0,53 %



100-Grundschule Hanftal

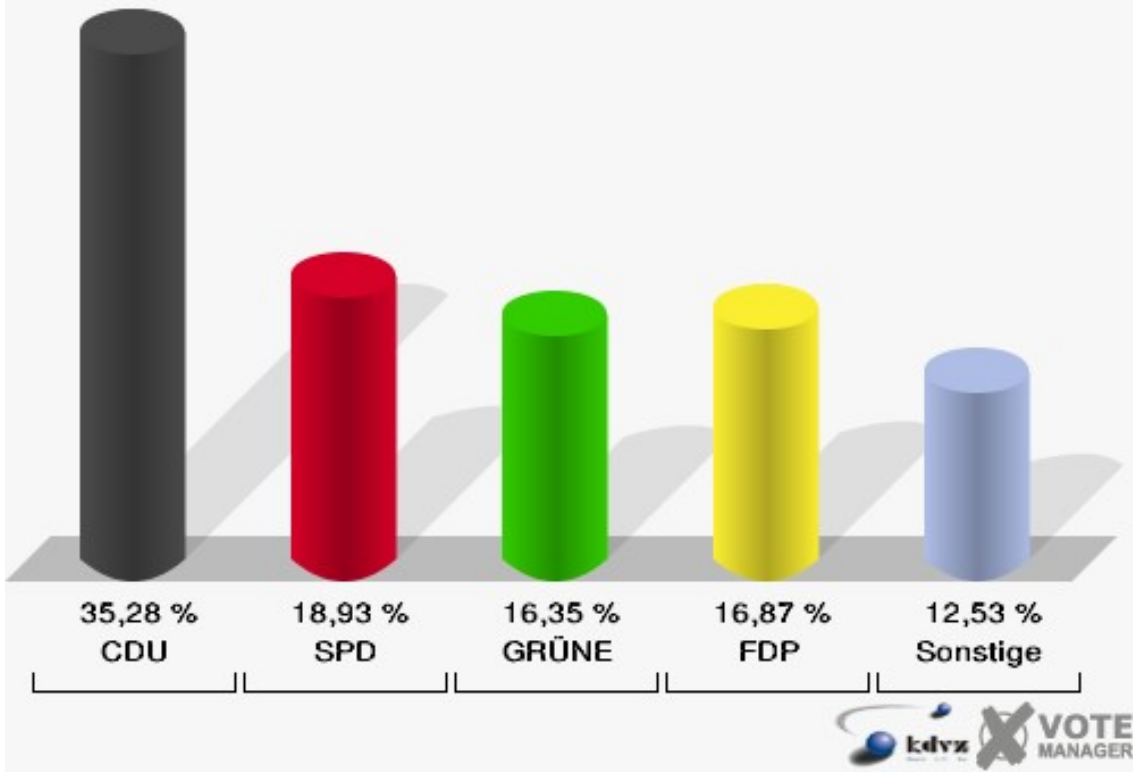
	Anzahl	Prozent
Wahlberechtigte	1.394	
Wähler/innen	546	39,17 %
ungültige Stimmen	4	0,73 %
gültige Stimmen	542	99,27 %
CDU	200	36,90 %
SPD	116	21,40 %
GRÜNE	91	16,79 %
FDP	81	14,94 %
DIE LINKE	20	3,69 %
REP	2	0,37 %
Die Tierschutzpartei	5	0,92 %
FAMILIE	2	0,37 %
DIE FRAUEN	1	0,18 %
Volksabstimmung	2	0,37 %
PBC	1	0,18 %
ÖDP	1	0,18 %
CM	0	0,00 %
DKP	0	0,00 %
AUFBRUCH	0	0,00 %
PSG	0	0,00 %
BüSo	0	0,00 %
50Plus	2	0,37 %
AUF	0	0,00 %
BP	1	0,18 %
DVU	1	0,18 %
DIE GRAUEN	1	0,18 %
DIE VIOLETTEN	1	0,18 %
EDE	0	0,00 %
FBI	0	0,00 %
FÜR VOLKSENTSCHEIDE	0	0,00 %
FW FREIE WÄHLER	5	0,92 %
Newropeans	1	0,18 %
PIRATEN	6	1,11 %
RRP	0	0,00 %
RENTNER	2	0,37 %



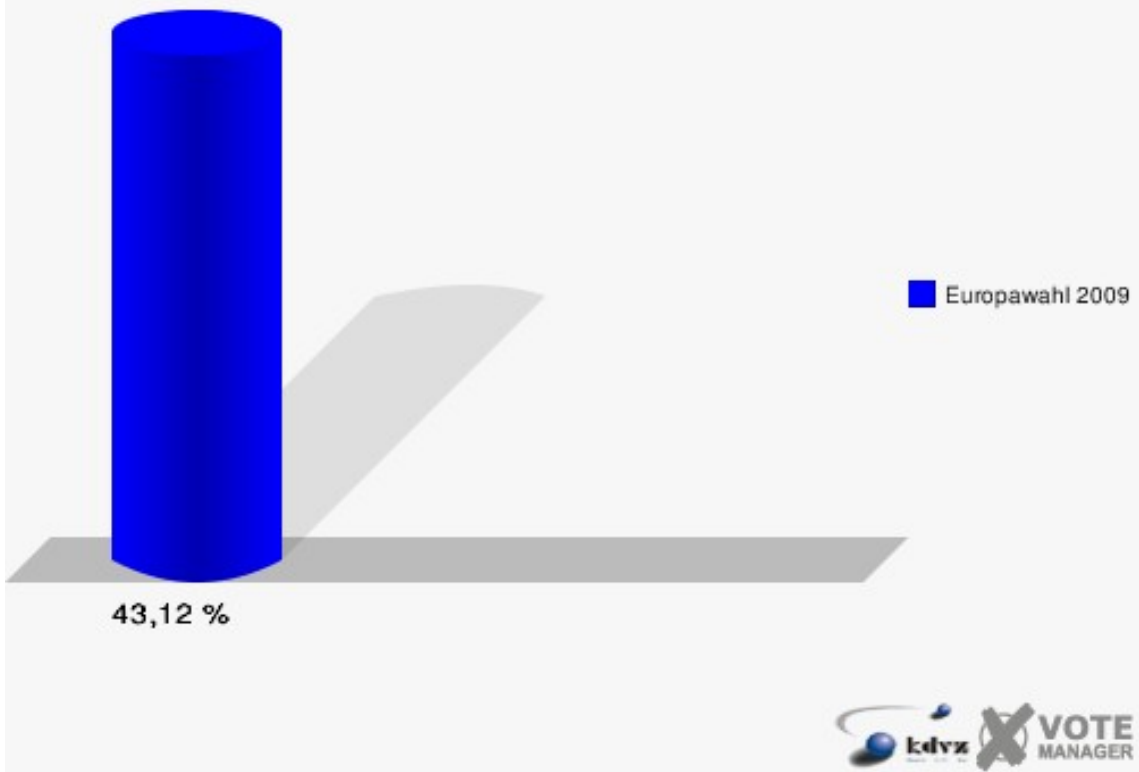
111-Kindergarten Vogelnest

	Anzahl	Prozent
Wahlberechtigte	1.352	
Wähler/innen	583	43,12 %
ungültige Stimmen	2	0,34 %
gültige Stimmen	581	99,66 %
CDU	205	35,28 %
SPD	110	18,93 %
GRÜNE	95	16,35 %
FDP	98	16,87 %
DIE LINKE	20	3,44 %
REP	5	0,86 %
Die Tierschutzpartei	13	2,24 %
FAMILIE	6	1,03 %
DIE FRAUEN	2	0,34 %
Volksabstimmung	1	0,17 %
PBC	0	0,00 %
ÖDP	1	0,17 %
CM	1	0,17 %
DKP	2	0,34 %
AUFBRUCH	0	0,00 %
PSG	0	0,00 %
BüSo	0	0,00 %
50Plus	0	0,00 %
AUF	0	0,00 %
BP	0	0,00 %
DVU	1	0,17 %
DIE GRAUEN	2	0,34 %
DIE VIOLETTEN	2	0,34 %
EDE	0	0,00 %
FBI	4	0,69 %
FÜR VOLKSENTSCHEIDE	0	0,00 %
FW FREIE WÄHLER	2	0,34 %
Newropeans	0	0,00 %
PIRATEN	6	1,03 %
RRP	0	0,00 %
RENTNER	5	0,86 %

Stadt Hennef
Europawahl 07.06.2009
111-Kindergarten Vogelnest



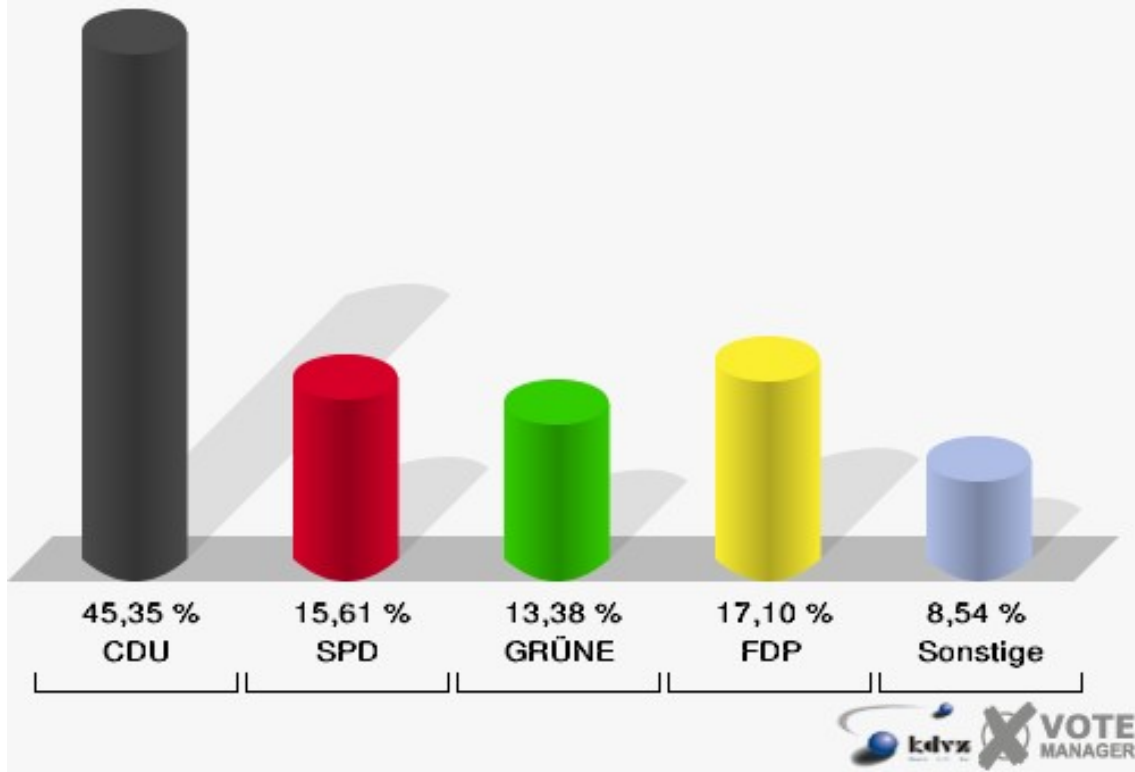
Stadt Hennef
Europawahl 07.06.2009
Wahlbeteiligung 111-Kindergarten Vogelnest



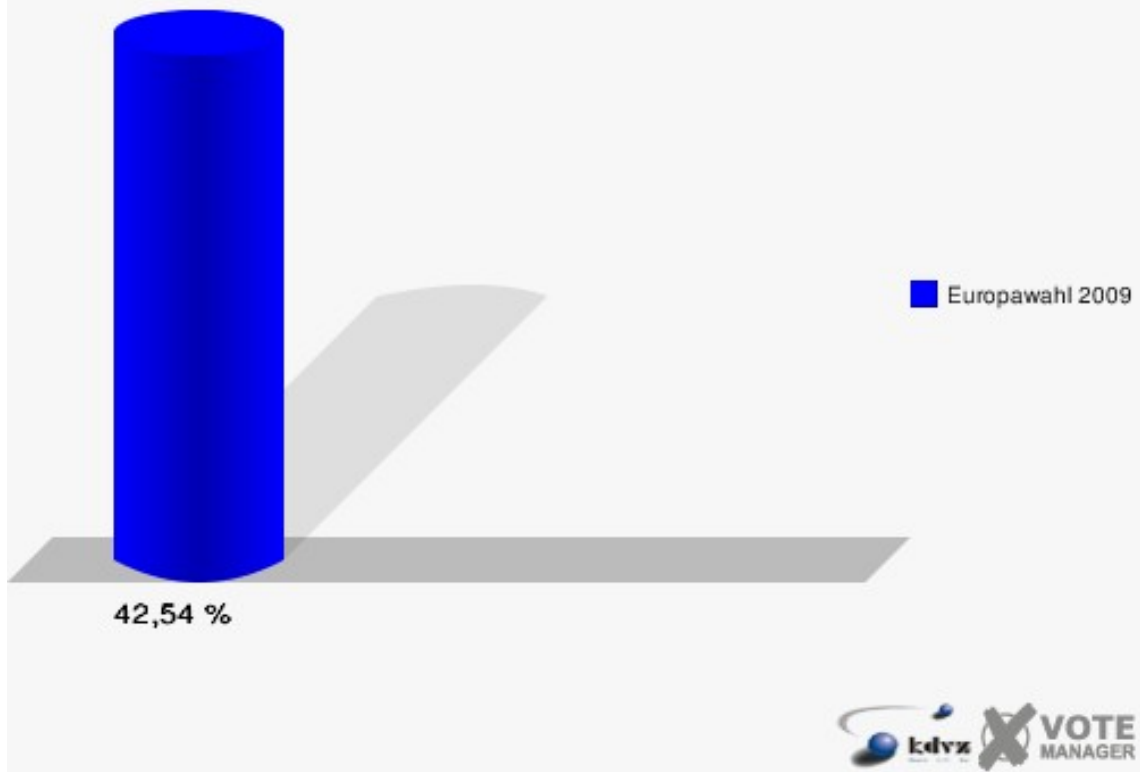
112-Histor. Schule Westerhausen

	Anzahl	Prozent
Wahlberechtigte	637	
Wähler/innen	271	42,54 %
ungültige Stimmen	2	0,74 %
gültige Stimmen	269	99,26 %
CDU	122	45,35 %
SPD	42	15,61 %
GRÜNE	36	13,38 %
FDP	46	17,10 %
DIE LINKE	12	4,46 %
REP	2	0,74 %
Die Tierschutzpartei	3	1,12 %
FAMILIE	1	0,37 %
DIE FRAUEN	0	0,00 %
Volksabstimmung	0	0,00 %
PBC	1	0,37 %
ÖDP	1	0,37 %
CM	1	0,37 %
DKP	0	0,00 %
AUFBRUCH	0	0,00 %
PSG	0	0,00 %
BüSo	0	0,00 %
50Plus	0	0,00 %
AUF	0	0,00 %
BP	0	0,00 %
DVU	0	0,00 %
DIE GRAUEN	0	0,00 %
DIE VIOLETTEN	0	0,00 %
EDE	0	0,00 %
FBI	0	0,00 %
FÜR VOLKSENTSCHEIDE	0	0,00 %
FW FREIE WÄHLER	0	0,00 %
Newropeans	0	0,00 %
PIRATEN	1	0,37 %
RRP	0	0,00 %
RENTNER	1	0,37 %

Stadt Hennef
Europawahl 07.06.2009
112-Histor. Schule Westerhausen



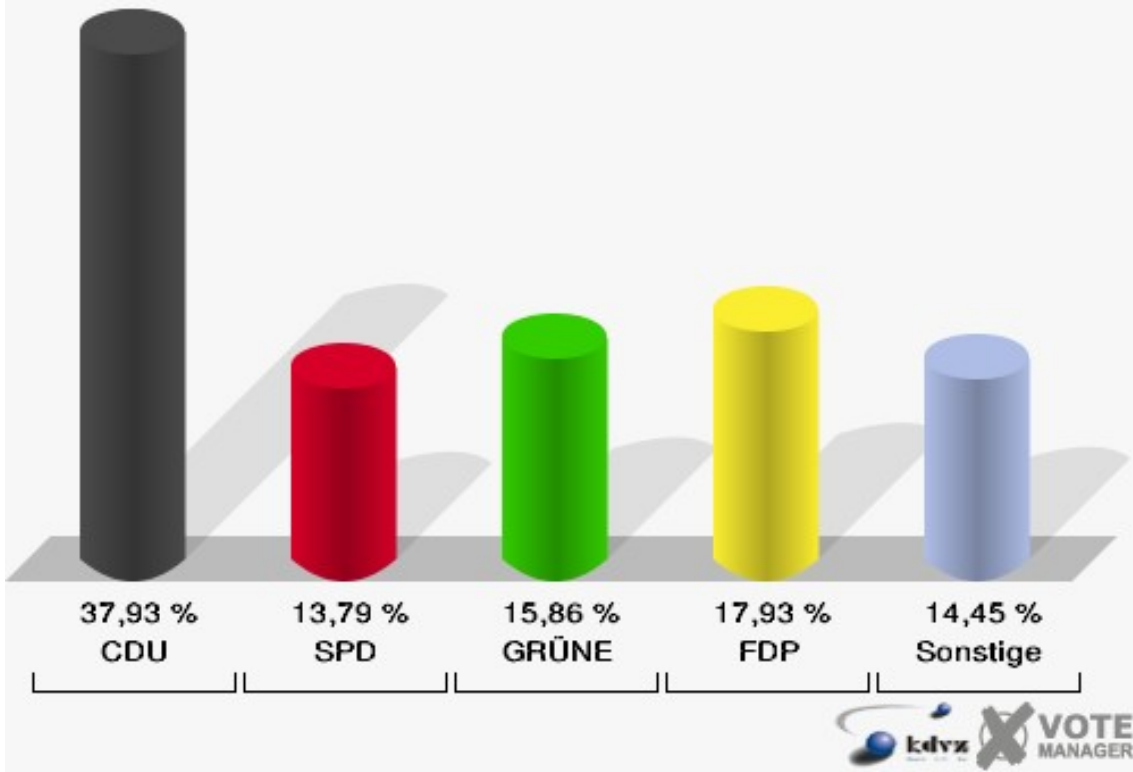
Stadt Hennef
Europawahl 07.06.2009
Wahlbeteiligung 112-Histor. Schule Westerhausen



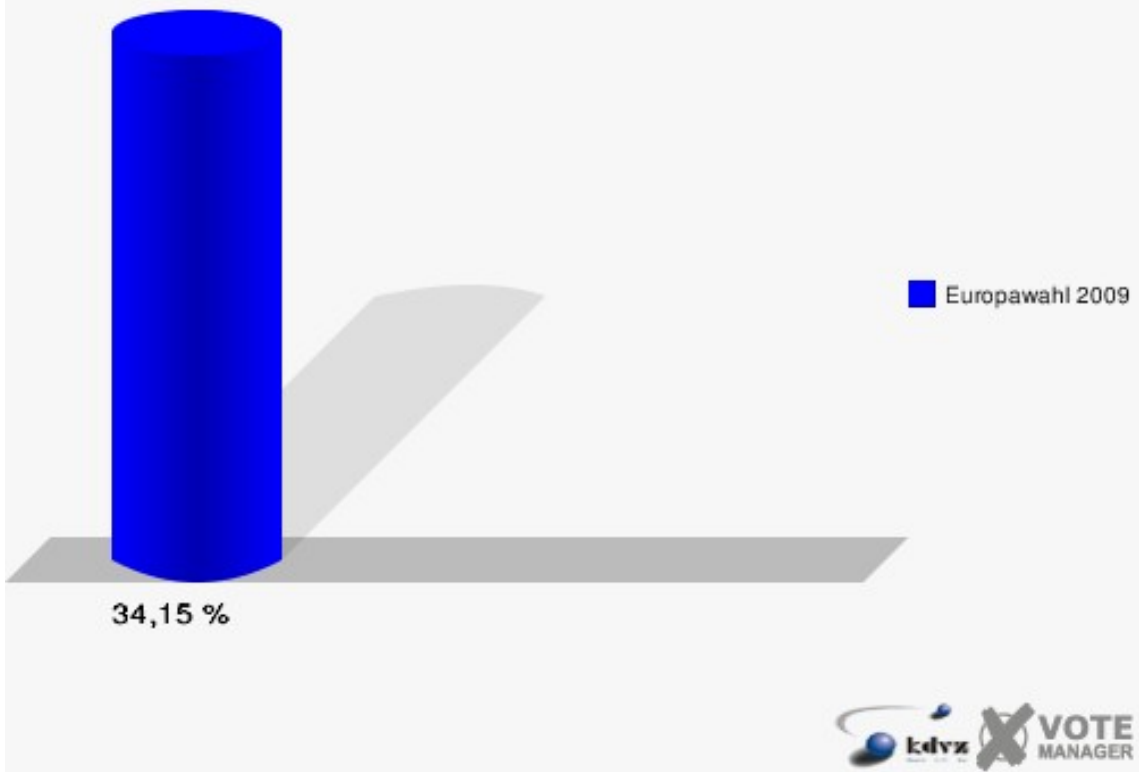
121-Firma Wielpütz Büfettrest.

	Anzahl	Prozent
Wahlberechtigte	861	
Wähler/innen	294	34,15 %
ungültige Stimmen	4	1,36 %
gültige Stimmen	290	98,64 %
CDU	110	37,93 %
SPD	40	13,79 %
GRÜNE	46	15,86 %
FDP	52	17,93 %
DIE LINKE	16	5,52 %
REP	0	0,00 %
Die Tierschutzpartei	4	1,38 %
FAMILIE	2	0,69 %
DIE FRAUEN	1	0,34 %
Volksabstimmung	2	0,69 %
PBC	0	0,00 %
ÖDP	1	0,34 %
CM	1	0,34 %
DKP	1	0,34 %
AUFBRUCH	0	0,00 %
PSG	0	0,00 %
BüSo	0	0,00 %
50Plus	0	0,00 %
AUF	0	0,00 %
BP	0	0,00 %
DVU	1	0,34 %
DIE GRAUEN	2	0,69 %
DIE VIOLETTEN	1	0,34 %
EDE	0	0,00 %
FBI	0	0,00 %
FÜR VOLKSENTSCHEIDE	0	0,00 %
FW FREIE WÄHLER	0	0,00 %
Newropeans	1	0,34 %
PIRATEN	4	1,38 %
RRP	1	0,34 %
RENTNER	4	1,38 %

Stadt Hennef
Europawahl 07.06.2009
121-Firma Wielpütz Büfettrest.

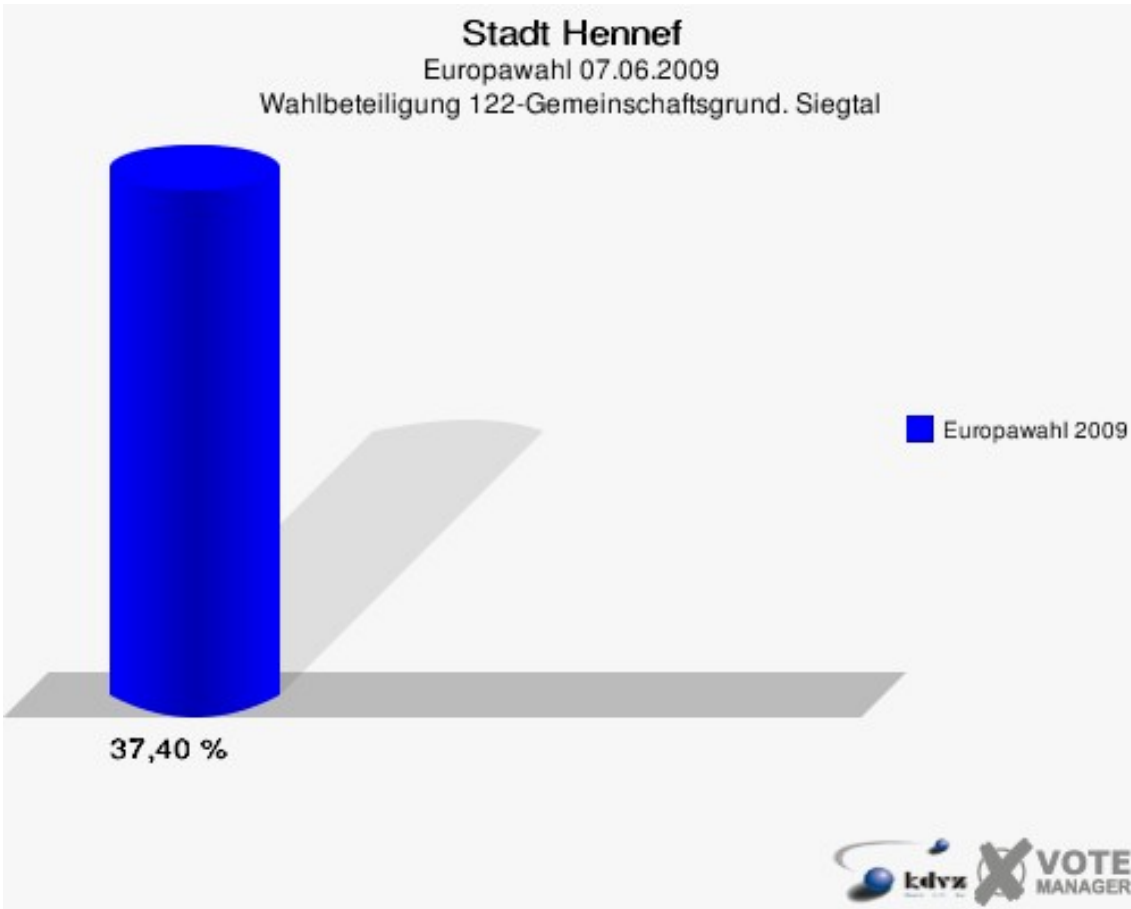
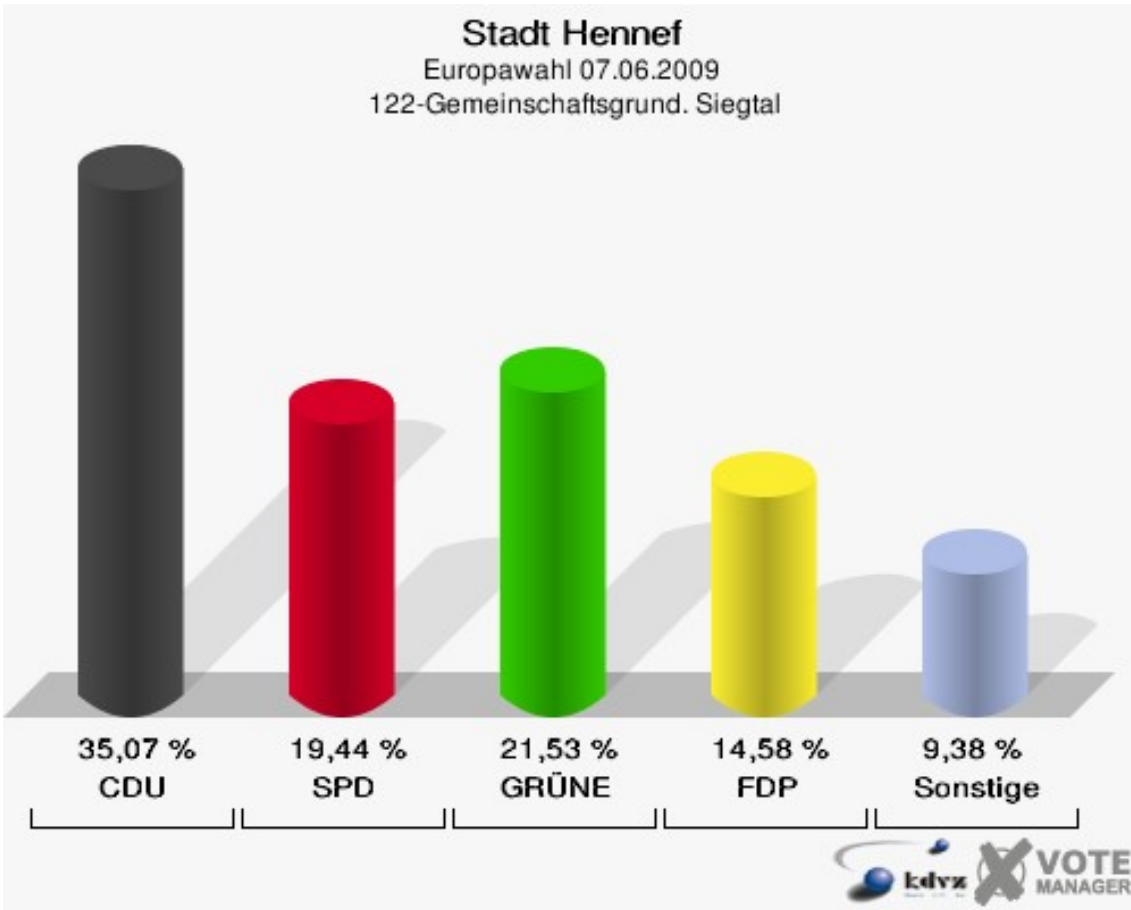


Stadt Hennef
Europawahl 07.06.2009
Wahlbeteiligung 121-Firma Wielpütz Büfettrest.



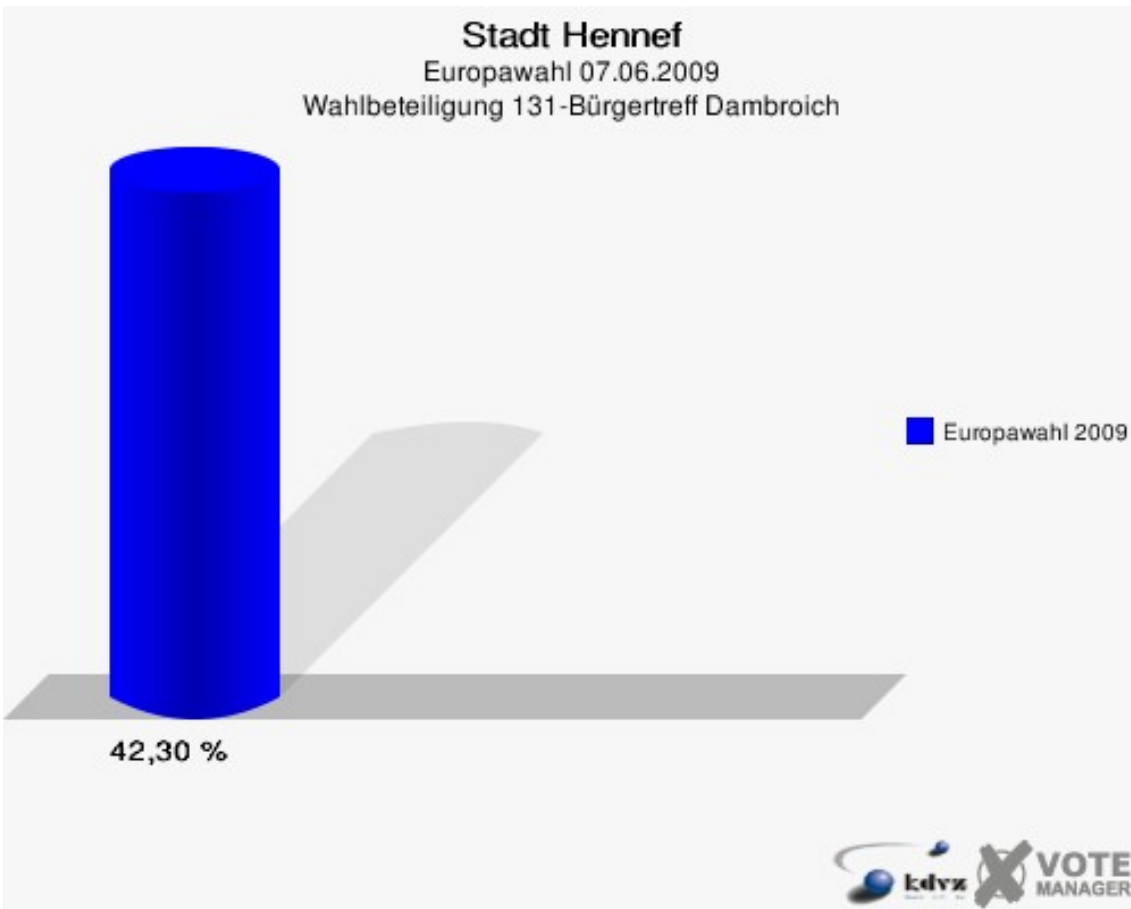
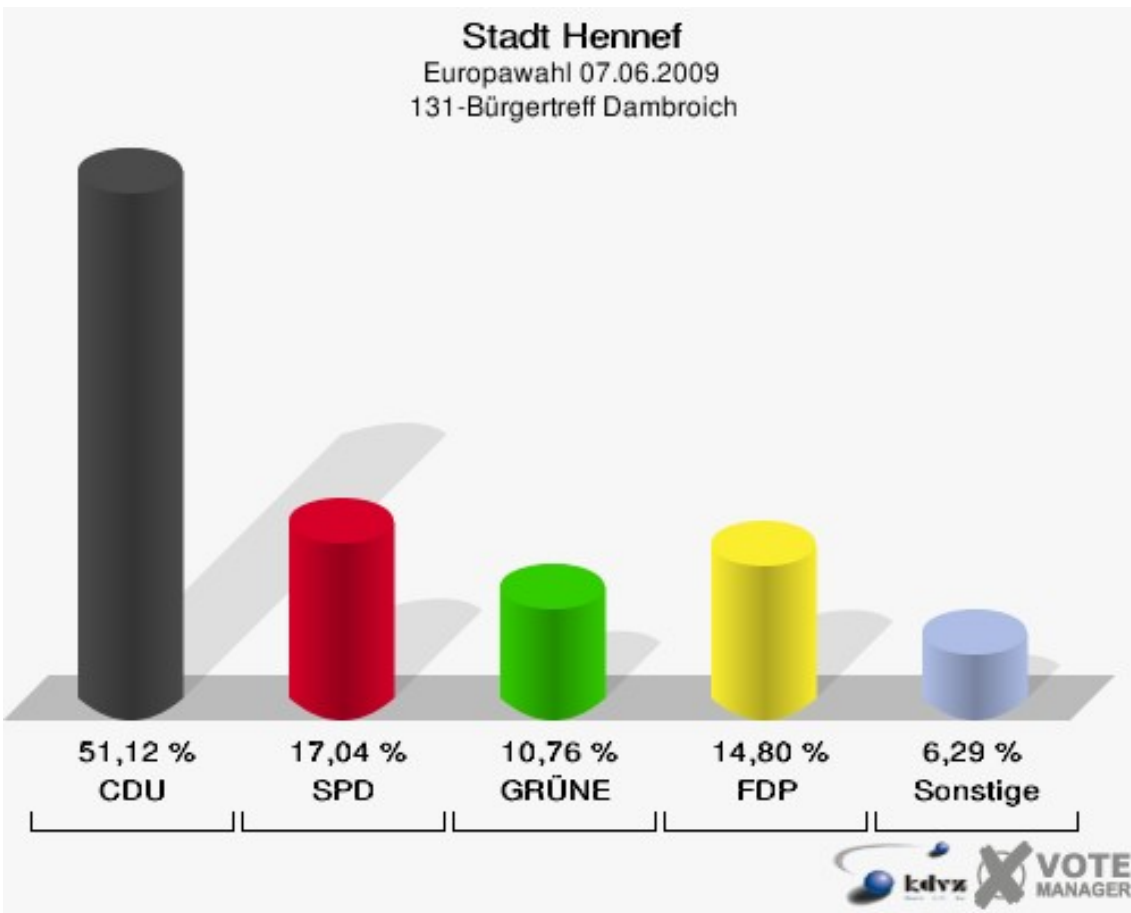
122-Gemeinschaftsgrund. Siegtal

	Anzahl	Prozent
Wahlberechtigte	770	
Wähler/innen	288	37,40 %
ungültige Stimmen	0	0,00 %
gültige Stimmen	288	100,00 %
CDU	101	35,07 %
SPD	56	19,44 %
GRÜNE	62	21,53 %
FDP	42	14,58 %
DIE LINKE	6	2,08 %
REP	5	1,74 %
Die Tierschutzpartei	3	1,04 %
FAMILIE	4	1,39 %
DIE FRAUEN	0	0,00 %
Volksabstimmung	0	0,00 %
PBC	1	0,35 %
ÖDP	1	0,35 %
CM	0	0,00 %
DKP	0	0,00 %
AUFBRUCH	0	0,00 %
PSG	1	0,35 %
BüSo	0	0,00 %
50Plus	0	0,00 %
AUF	0	0,00 %
BP	0	0,00 %
DVU	1	0,35 %
DIE GRAUEN	0	0,00 %
DIE VIOLETTEN	0	0,00 %
EDE	0	0,00 %
FBI	0	0,00 %
FÜR VOLKSENTSCHEIDE	0	0,00 %
FW FREIE WÄHLER	2	0,69 %
Newropeans	0	0,00 %
PIRATEN	1	0,35 %
RRP	0	0,00 %
RENTNER	2	0,69 %



131-Bürgertreff Dambroich

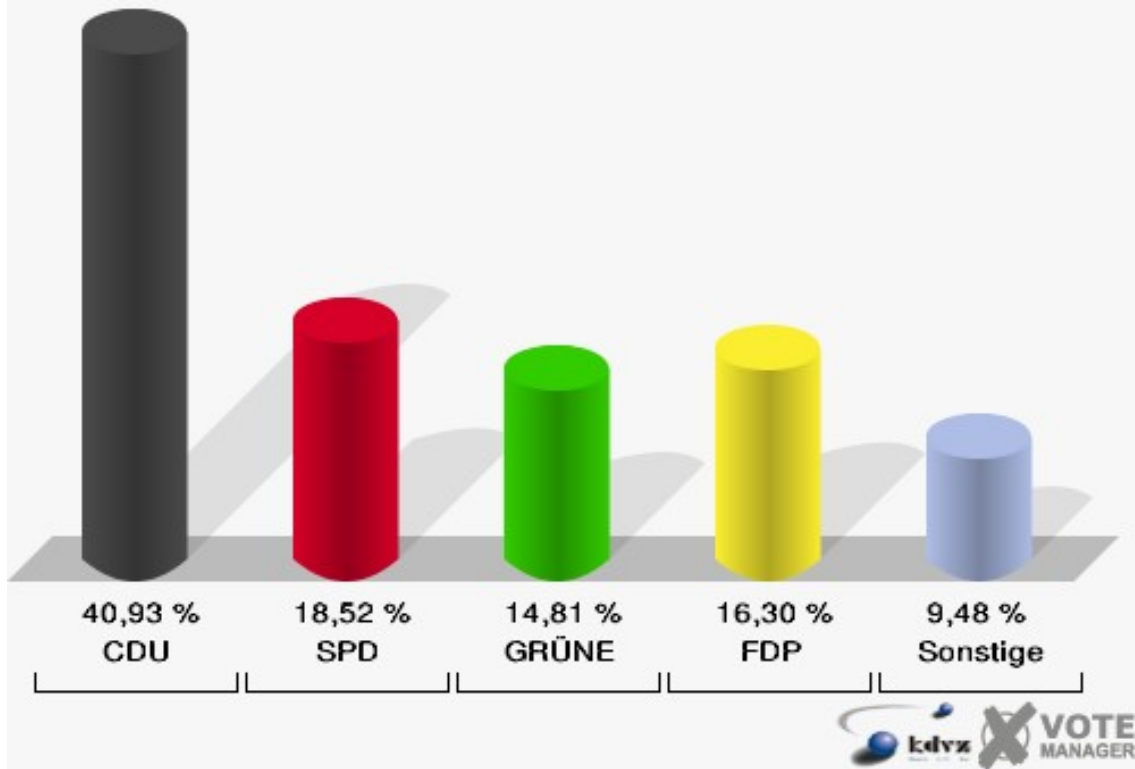
	Anzahl	Prozent
Wahlberechtigte	539	
Wähler/innen	228	42,30 %
ungültige Stimmen	5	2,19 %
gültige Stimmen	223	97,81 %
CDU	114	51,12 %
SPD	38	17,04 %
GRÜNE	24	10,76 %
FDP	33	14,80 %
DIE LINKE	6	2,69 %
REP	1	0,45 %
Die Tierschutzpartei	1	0,45 %
FAMILIE	0	0,00 %
DIE FRAUEN	0	0,00 %
Volksabstimmung	0	0,00 %
PBC	0	0,00 %
ÖDP	2	0,90 %
CM	1	0,45 %
DKP	0	0,00 %
AUFBRUCH	0	0,00 %
PSG	0	0,00 %
BüSo	0	0,00 %
50Plus	0	0,00 %
AUF	0	0,00 %
BP	0	0,00 %
DVU	0	0,00 %
DIE GRAUEN	1	0,45 %
DIE VIOLETTEN	0	0,00 %
EDE	0	0,00 %
FBI	0	0,00 %
FÜR VOLKSENTSCHEIDE	0	0,00 %
FW FREIE WÄHLER	0	0,00 %
Newropeans	0	0,00 %
PIRATEN	0	0,00 %
RRP	0	0,00 %
RENTNER	2	0,90 %



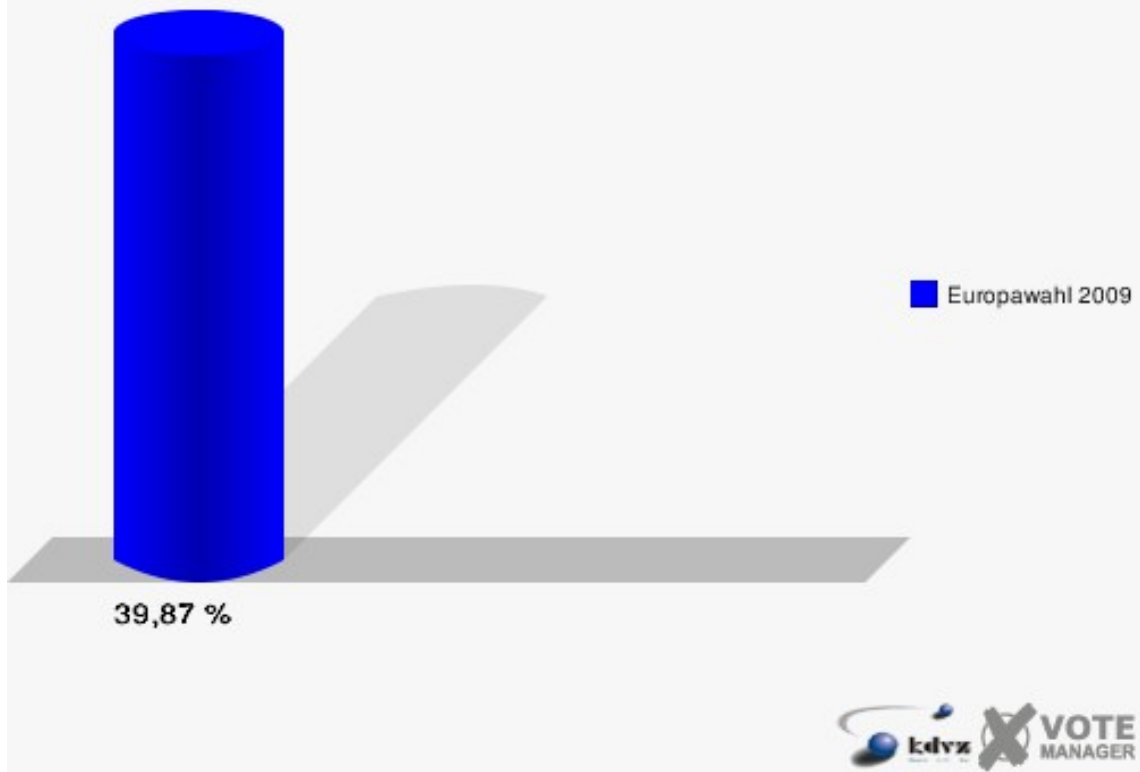
132-Grundschule Kastanienschule

	Anzahl	Prozent
Wahlberechtigte	1.377	
Wähler/innen	549	39,87 %
ungültige Stimmen	9	1,64 %
gültige Stimmen	540	98,36 %
CDU	221	40,93 %
SPD	100	18,52 %
GRÜNE	80	14,81 %
FDP	88	16,30 %
DIE LINKE	16	2,96 %
REP	6	1,11 %
Die Tierschutzpartei	10	1,85 %
FAMILIE	2	0,37 %
DIE FRAUEN	2	0,37 %
Volksabstimmung	1	0,19 %
PBC	0	0,00 %
ÖDP	0	0,00 %
CM	0	0,00 %
DKP	0	0,00 %
AUFBRUCH	0	0,00 %
PSG	0	0,00 %
BüSo	0	0,00 %
50Plus	1	0,19 %
AUF	0	0,00 %
BP	0	0,00 %
DVU	0	0,00 %
DIE GRAUEN	2	0,37 %
DIE VIOLETTEN	1	0,19 %
EDE	1	0,19 %
FBI	1	0,19 %
FÜR VOLKSENTSCHEIDE	0	0,00 %
FW FREIE WÄHLER	1	0,19 %
Newropeans	0	0,00 %
PIRATEN	3	0,56 %
RRP	1	0,19 %
RENTNER	3	0,56 %

Stadt Hennef
Europawahl 07.06.2009
132-Grundschule Kastanienschule

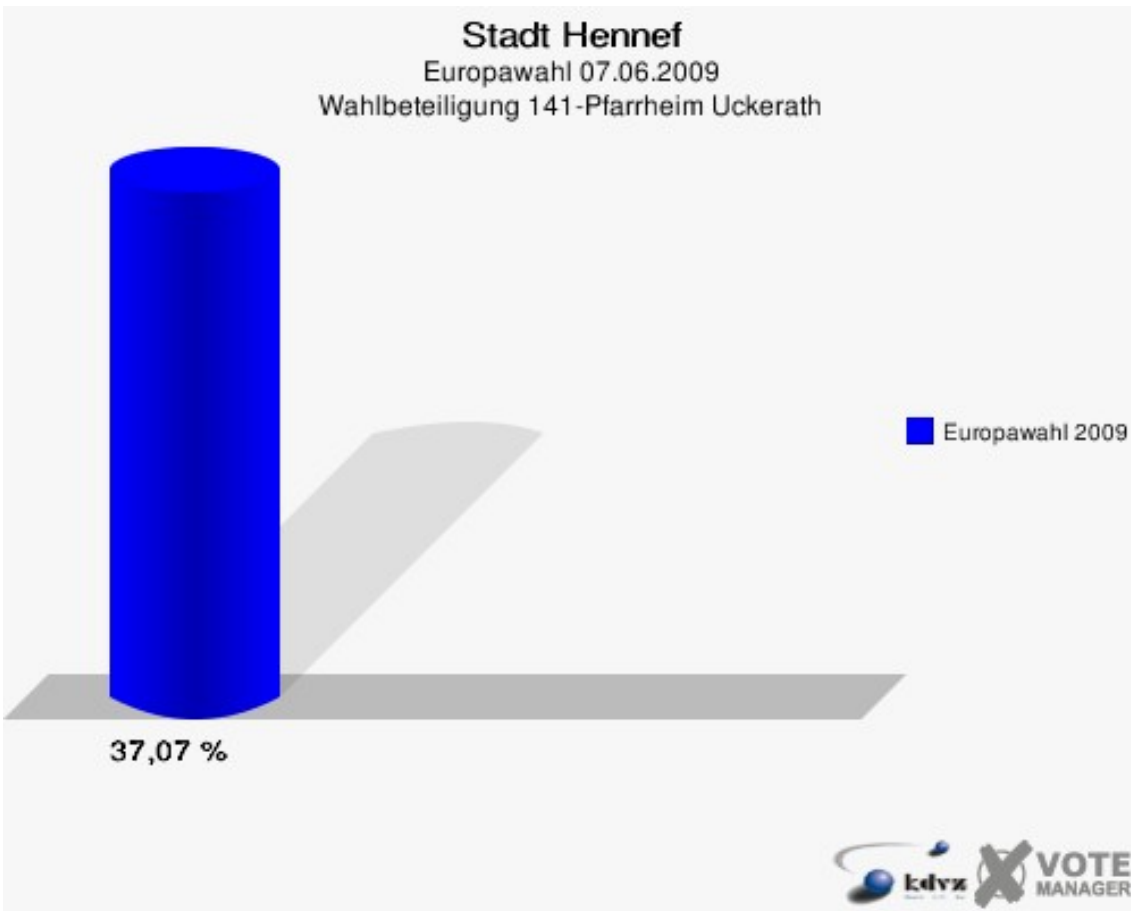
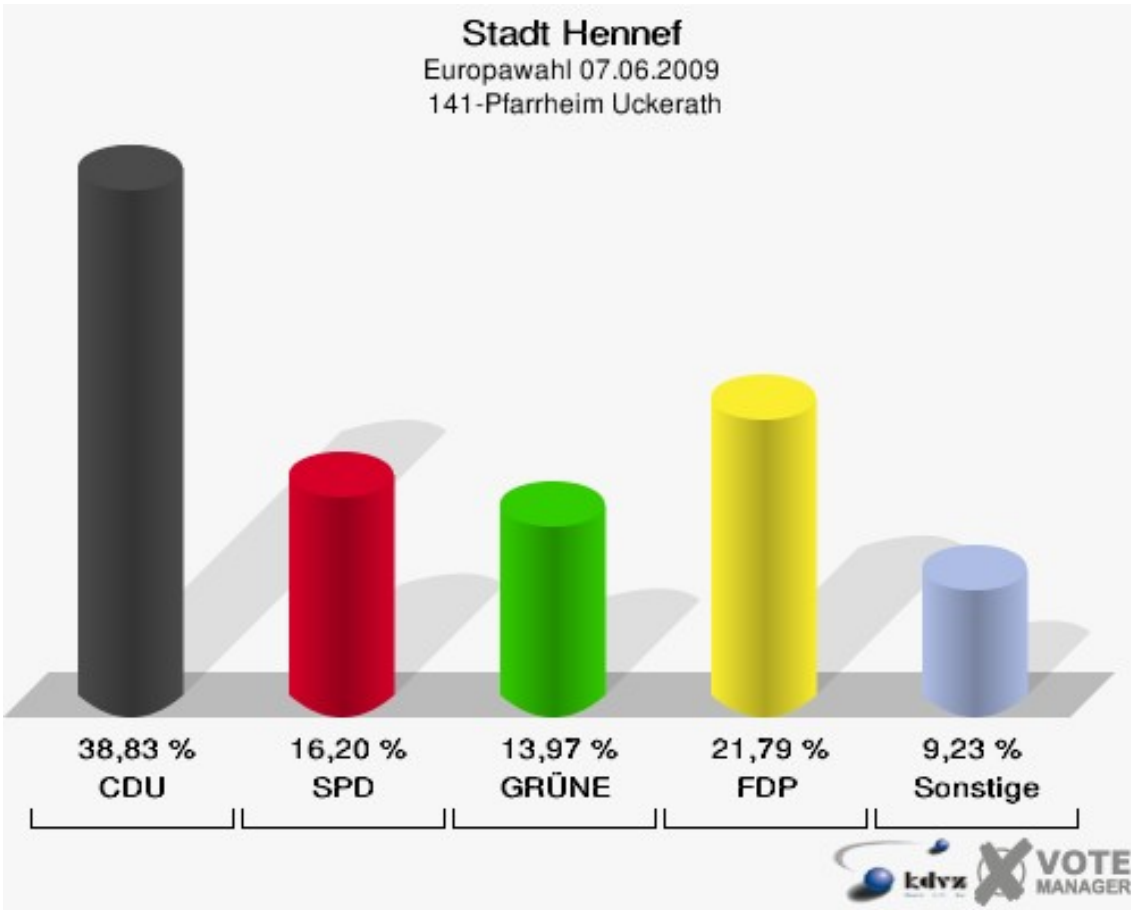


Stadt Hennef
Europawahl 07.06.2009
Wahlbeteiligung 132-Grundschule Kastanienschule



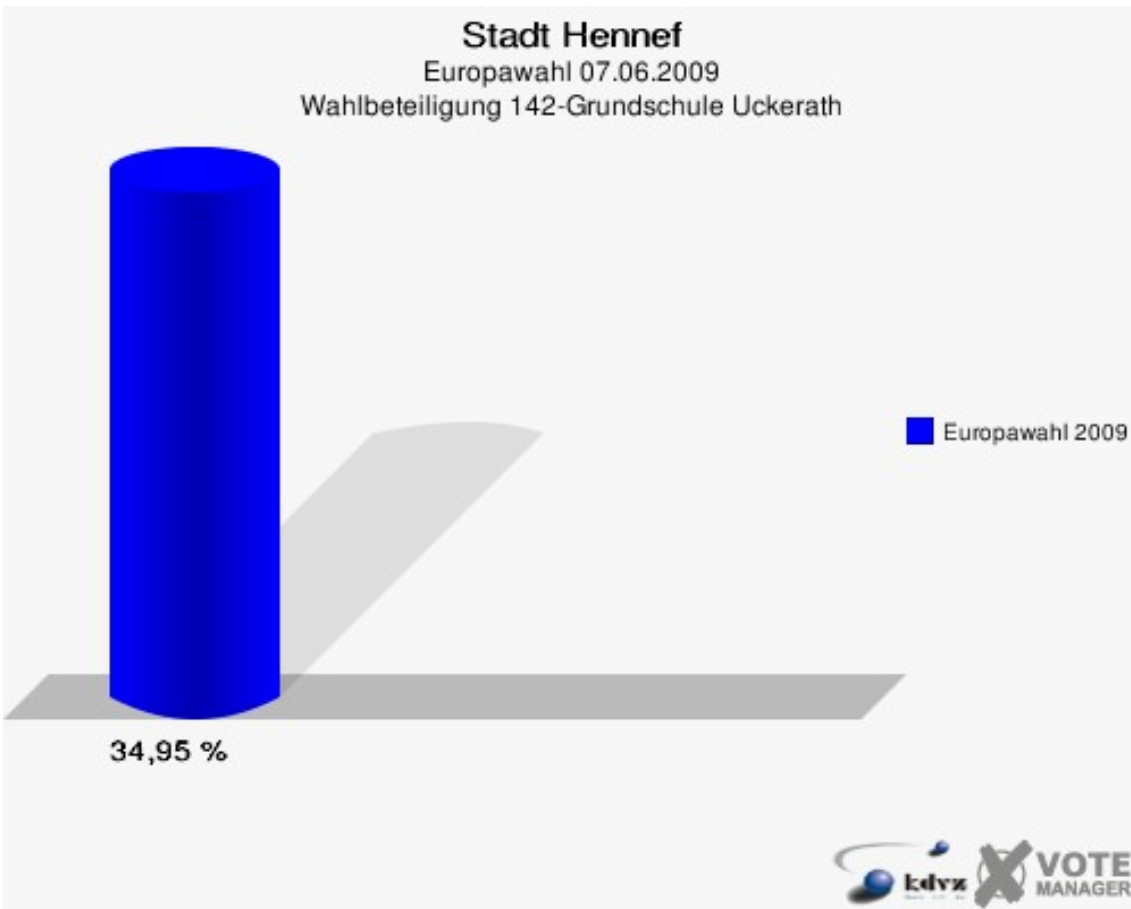
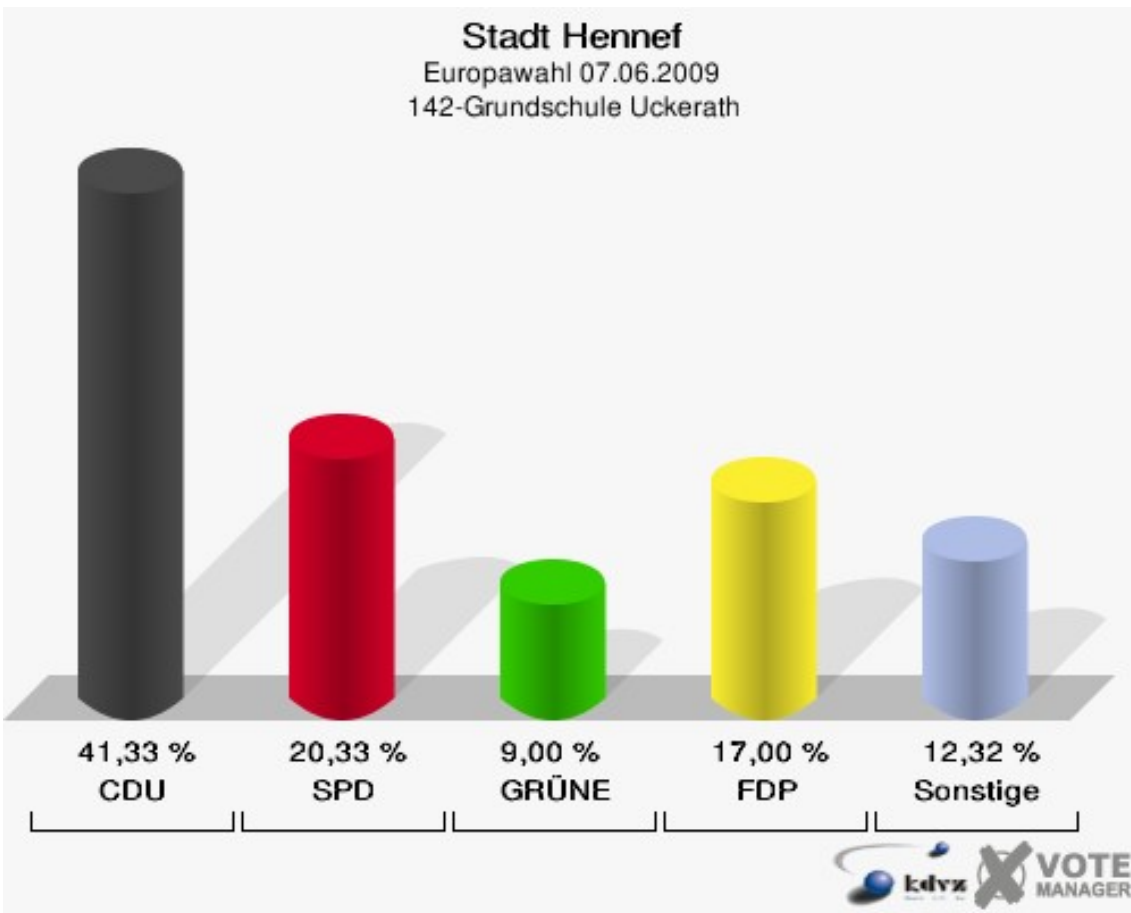
141-Pfarrheim Uckerath

	Anzahl	Prozent
Wahlberechtigte	982	
Wähler/innen	364	37,07 %
ungültige Stimmen	6	1,65 %
gültige Stimmen	358	98,35 %
CDU	139	38,83 %
SPD	58	16,20 %
GRÜNE	50	13,97 %
FDP	78	21,79 %
DIE LINKE	15	4,19 %
REP	0	0,00 %
Die Tierschutzpartei	3	0,84 %
FAMILIE	3	0,84 %
DIE FRAUEN	0	0,00 %
Volksabstimmung	2	0,56 %
PBC	0	0,00 %
ÖDP	1	0,28 %
CM	0	0,00 %
DKP	0	0,00 %
AUFBRUCH	0	0,00 %
PSG	0	0,00 %
BüSo	0	0,00 %
50Plus	0	0,00 %
AUF	1	0,28 %
BP	0	0,00 %
DVU	3	0,84 %
DIE GRAUEN	0	0,00 %
DIE VIOLETTEN	1	0,28 %
EDE	0	0,00 %
FBI	1	0,28 %
FÜR VOLKSENTSCHEIDE	0	0,00 %
FW FREIE WÄHLER	0	0,00 %
Newropeans	1	0,28 %
PIRATEN	1	0,28 %
RRP	1	0,28 %
RENTNER	0	0,00 %



142-Grundschule Uckerath

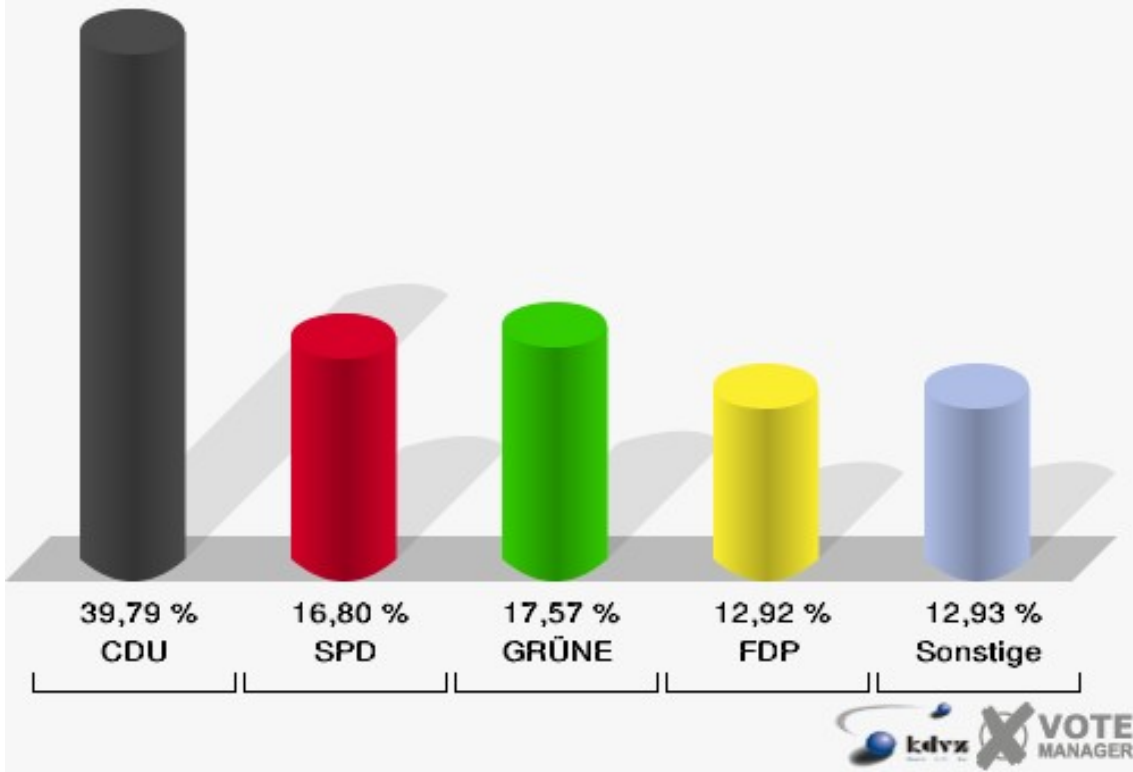
	Anzahl	Prozent
Wahlberechtigte	867	
Wähler/innen	303	34,95 %
ungültige Stimmen	3	0,99 %
gültige Stimmen	300	99,01 %
CDU	124	41,33 %
SPD	61	20,33 %
GRÜNE	27	9,00 %
FDP	51	17,00 %
DIE LINKE	13	4,33 %
REP	1	0,33 %
Die Tierschutzpartei	8	2,67 %
FAMILIE	3	1,00 %
DIE FRAUEN	1	0,33 %
Volksabstimmung	0	0,00 %
PBC	0	0,00 %
ÖDP	2	0,67 %
CM	1	0,33 %
DKP	0	0,00 %
AUFBRUCH	1	0,33 %
PSG	0	0,00 %
BüSo	0	0,00 %
50Plus	3	1,00 %
AUF	0	0,00 %
BP	0	0,00 %
DVU	0	0,00 %
DIE GRAUEN	0	0,00 %
DIE VIOLETTEN	1	0,33 %
EDE	0	0,00 %
FBI	0	0,00 %
FÜR VOLKSENTSCHEIDE	0	0,00 %
FW FREIE WÄHLER	0	0,00 %
Newropeans	0	0,00 %
PIRATEN	2	0,67 %
RRP	0	0,00 %
RENTNER	1	0,33 %



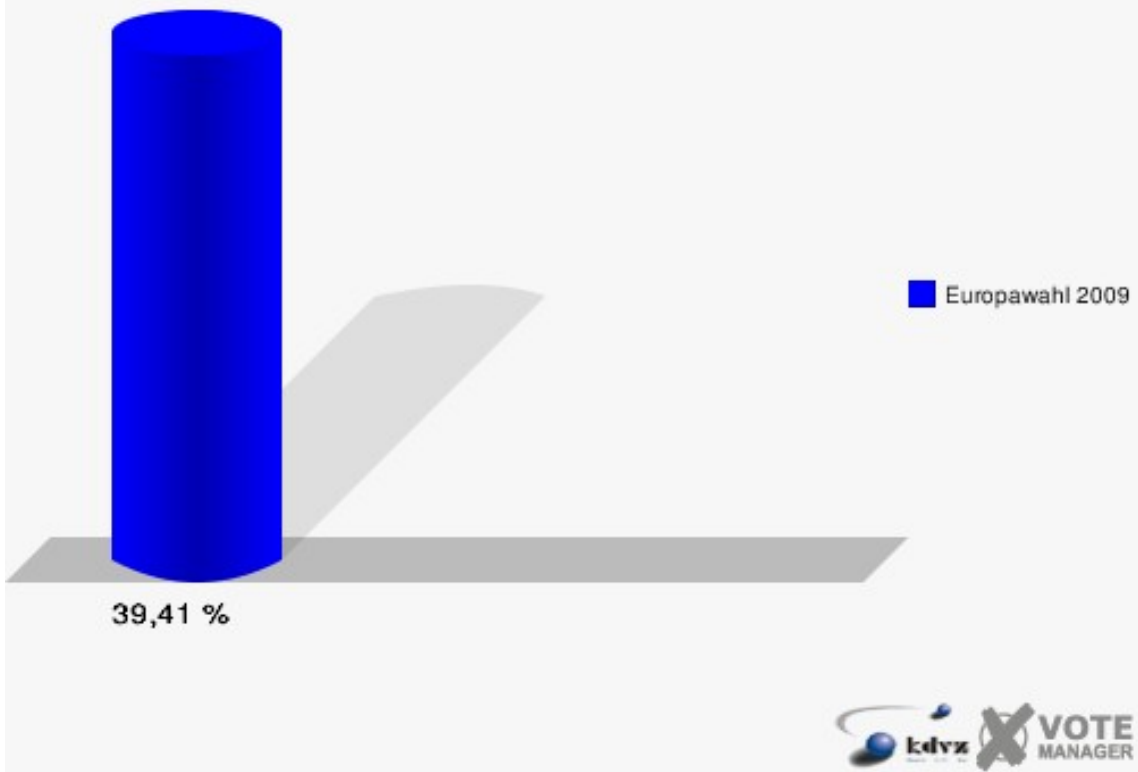
151-Gaststätte Reuter

	Anzahl	Prozent
Wahlberechtigte	987	
Wähler/innen	389	39,41 %
ungültige Stimmen	2	0,51 %
gültige Stimmen	387	99,49 %
CDU	154	39,79 %
SPD	65	16,80 %
GRÜNE	68	17,57 %
FDP	50	12,92 %
DIE LINKE	27	6,98 %
REP	4	1,03 %
Die Tierschutzpartei	5	1,29 %
FAMILIE	2	0,52 %
DIE FRAUEN	1	0,26 %
Volksabstimmung	2	0,52 %
PBC	0	0,00 %
ÖDP	0	0,00 %
CM	0	0,00 %
DKP	0	0,00 %
AUFBRUCH	1	0,26 %
PSG	0	0,00 %
BüSo	0	0,00 %
50Plus	0	0,00 %
AUF	0	0,00 %
BP	0	0,00 %
DVU	2	0,52 %
DIE GRAUEN	0	0,00 %
DIE VIOLETTEN	0	0,00 %
EDE	0	0,00 %
FBI	0	0,00 %
FÜR VOLKSENTSCHEIDE	0	0,00 %
FW FREIE WÄHLER	4	1,03 %
Newropeans	0	0,00 %
PIRATEN	1	0,26 %
RRP	0	0,00 %
RENTNER	1	0,26 %

Stadt Hennef
Europawahl 07.06.2009
151-Gaststätte Reuter



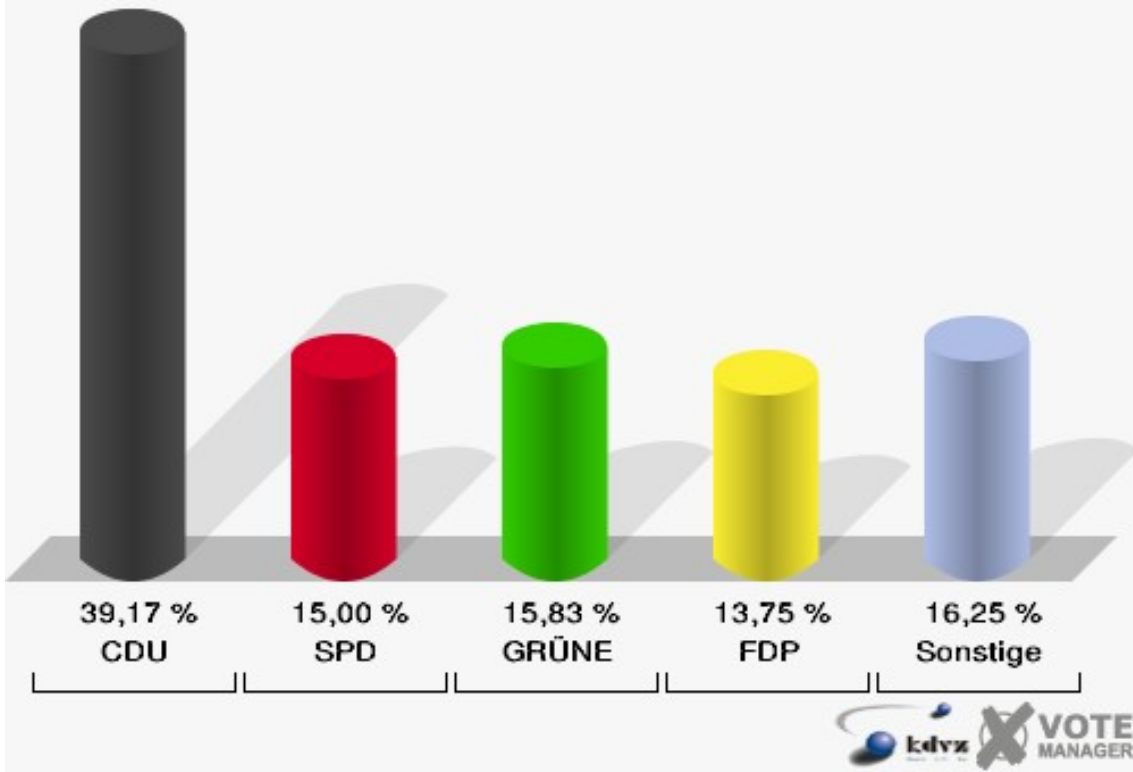
Stadt Hennef
Europawahl 07.06.2009
Wahlbeteiligung 151-Gaststätte Reuter



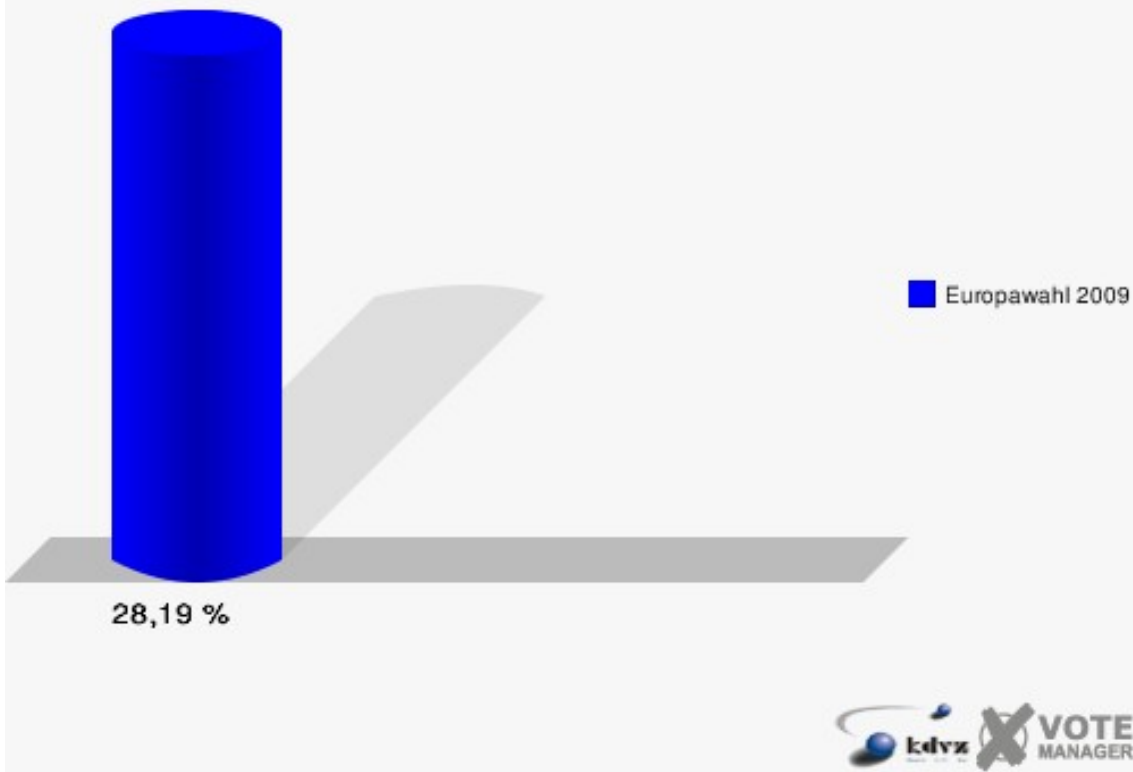
152-Kinderg.Waldwichtel Lichten.

	Anzahl	Prozent
Wahlberechtigte	862	
Wähler/innen	243	28,19 %
ungültige Stimmen	3	1,23 %
gültige Stimmen	240	98,77 %
CDU	94	39,17 %
SPD	36	15,00 %
GRÜNE	38	15,83 %
FDP	33	13,75 %
DIE LINKE	14	5,83 %
REP	0	0,00 %
Die Tierschutzpartei	9	3,75 %
FAMILIE	2	0,83 %
DIE FRAUEN	0	0,00 %
Volksabstimmung	3	1,25 %
PBC	0	0,00 %
ÖDP	0	0,00 %
CM	0	0,00 %
DKP	0	0,00 %
AUFBRUCH	0	0,00 %
PSG	0	0,00 %
BüSo	0	0,00 %
50Plus	1	0,42 %
AUF	0	0,00 %
BP	2	0,83 %
DVU	2	0,83 %
DIE GRAUEN	0	0,00 %
DIE VIOLETTEN	1	0,42 %
EDE	0	0,00 %
FBI	0	0,00 %
FÜR VOLKSENTSCHEIDE	0	0,00 %
FW FREIE WÄHLER	0	0,00 %
Newropeans	0	0,00 %
PIRATEN	4	1,67 %
RRP	0	0,00 %
RENTNER	1	0,42 %

Stadt Hennef
Europawahl 07.06.2009
152-Kinderg.Waldwichtel Lichten.



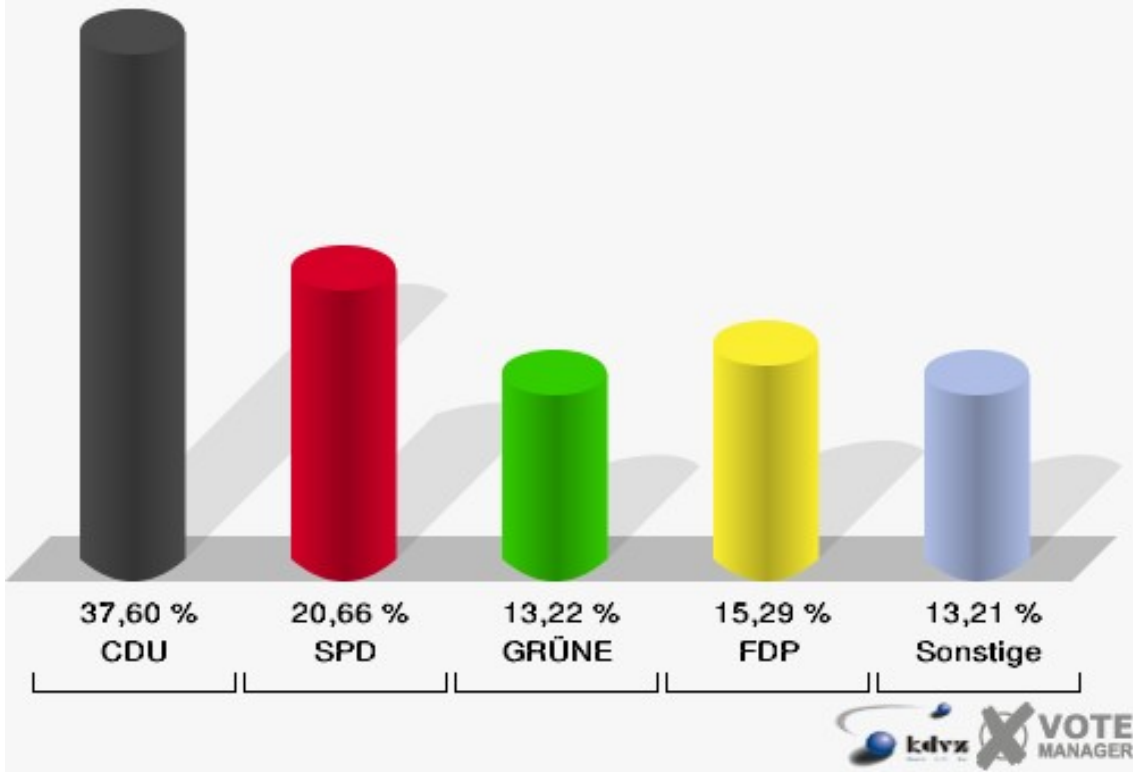
Stadt Hennef
Europawahl 07.06.2009
Wahlbeteiligung 152-Kinderg.Waldwichtel Lichten.



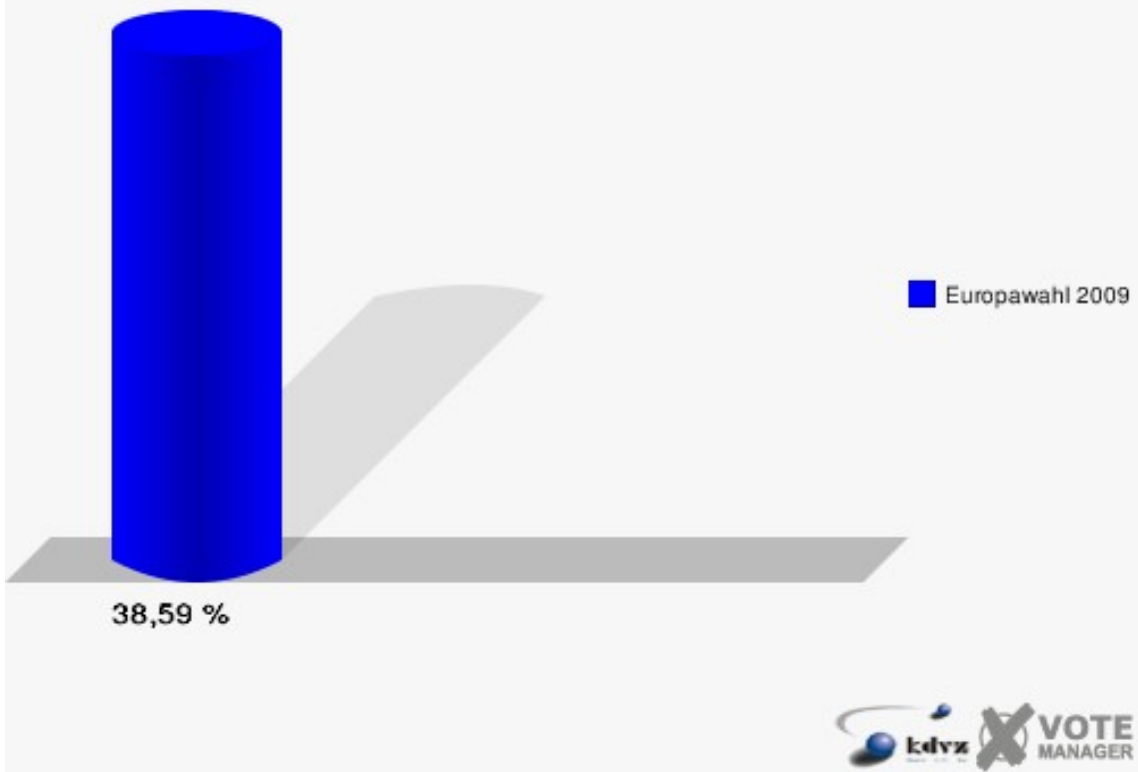
161-Bürgerraum Süchterscheid

	Anzahl	Prozent
Wahlberechtigte	640	
Wähler/innen	247	38,59 %
ungültige Stimmen	5	2,02 %
gültige Stimmen	242	97,98 %
CDU	91	37,60 %
SPD	50	20,66 %
GRÜNE	32	13,22 %
FDP	37	15,29 %
DIE LINKE	16	6,61 %
REP	1	0,41 %
Die Tierschutzpartei	5	2,07 %
FAMILIE	2	0,83 %
DIE FRAUEN	1	0,41 %
Volksabstimmung	0	0,00 %
PBC	0	0,00 %
ÖDP	1	0,41 %
CM	0	0,00 %
DKP	0	0,00 %
AUFBRUCH	1	0,41 %
PSG	0	0,00 %
BüSo	0	0,00 %
50Plus	0	0,00 %
AUF	0	0,00 %
BP	0	0,00 %
DVU	0	0,00 %
DIE GRAUEN	0	0,00 %
DIE VIOLETTEN	0	0,00 %
EDE	0	0,00 %
FBI	0	0,00 %
FÜR VOLKSENTSCHEIDE	0	0,00 %
FW FREIE WÄHLER	1	0,41 %
Newropeans	0	0,00 %
PIRATEN	4	1,65 %
RRP	0	0,00 %
RENTNER	0	0,00 %

Stadt Hennef
Europawahl 07.06.2009
161-Bürgerraum Süchtterscheid



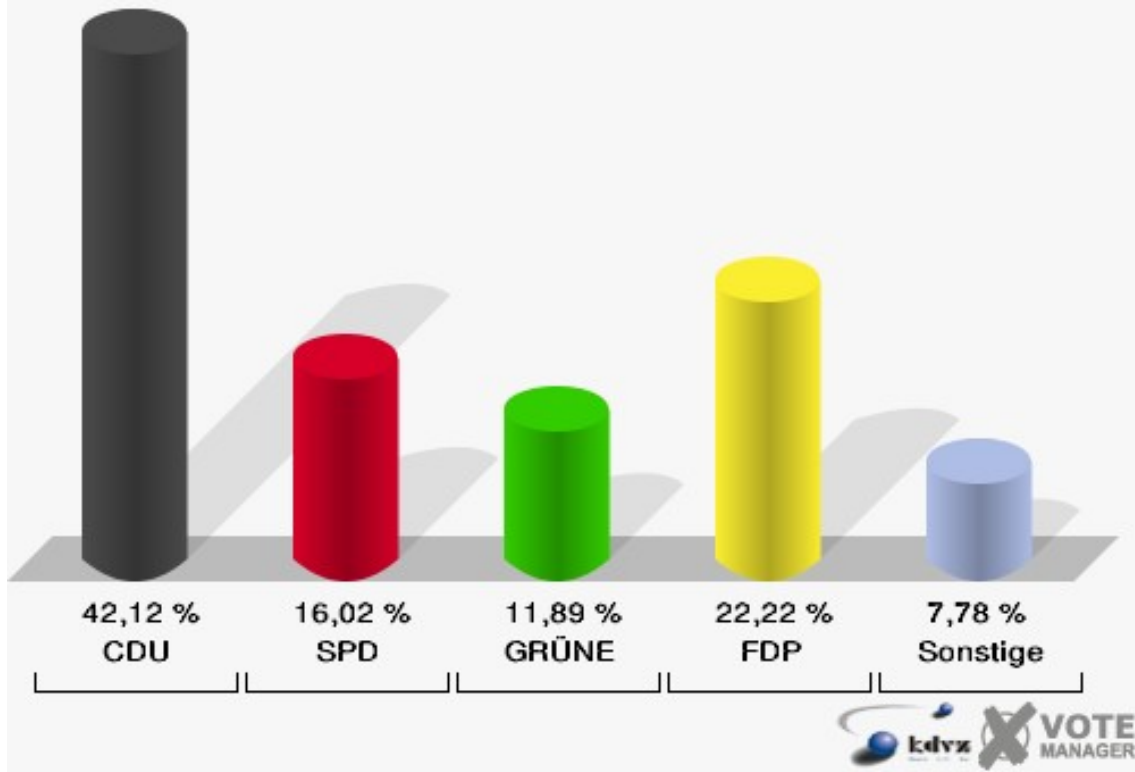
Stadt Hennef
Europawahl 07.06.2009
Wahlbeteiligung 161-Bürgerraum Süchtterscheid



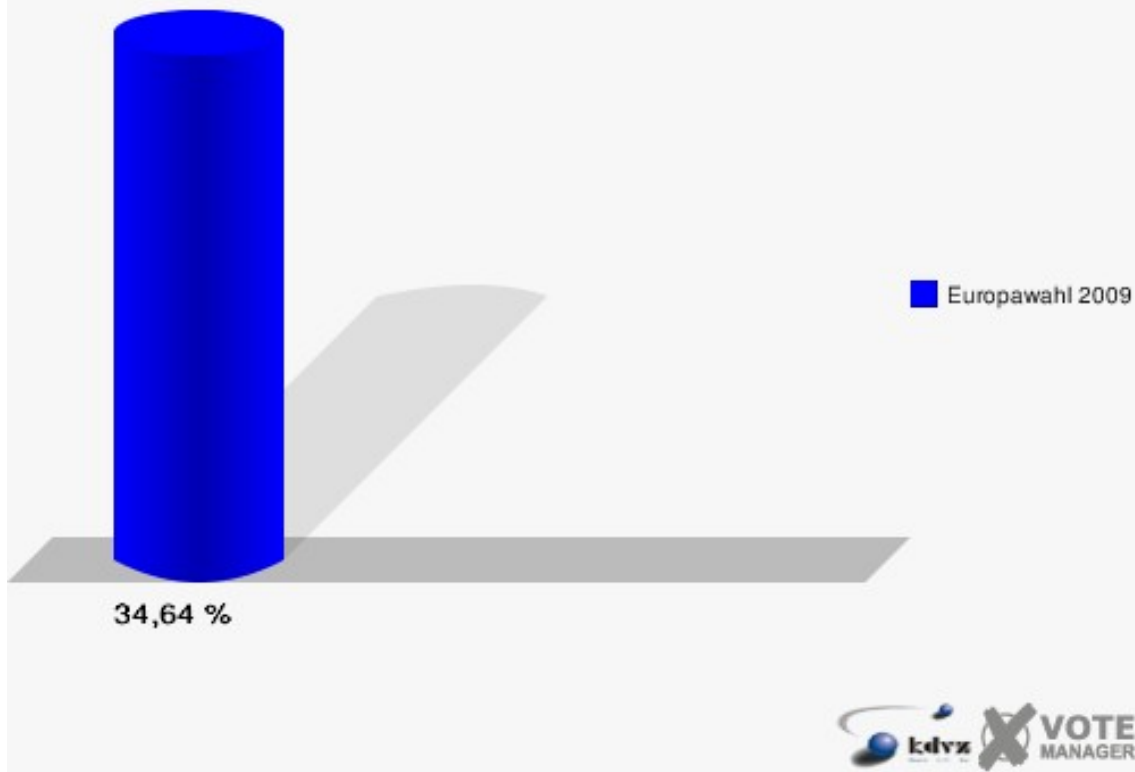
162-Feuerwehrhaus Blankenberg

	Anzahl	Prozent
Wahlberechtigte	1.120	
Wähler/innen	388	34,64 %
ungültige Stimmen	1	0,26 %
gültige Stimmen	387	99,74 %
CDU	163	42,12 %
SPD	62	16,02 %
GRÜNE	46	11,89 %
FDP	86	22,22 %
DIE LINKE	8	2,07 %
REP	0	0,00 %
Die Tierschutzpartei	9	2,33 %
FAMILIE	2	0,52 %
DIE FRAUEN	1	0,26 %
Volksabstimmung	0	0,00 %
PBC	0	0,00 %
ÖDP	0	0,00 %
CM	0	0,00 %
DKP	0	0,00 %
AUFBRUCH	0	0,00 %
PSG	0	0,00 %
BüSo	0	0,00 %
50Plus	0	0,00 %
AUF	2	0,52 %
BP	0	0,00 %
DVU	1	0,26 %
DIE GRAUEN	0	0,00 %
DIE VIOLETTEN	0	0,00 %
EDE	0	0,00 %
FBI	2	0,52 %
FÜR VOLKSENTSCHEIDE	2	0,52 %
FW FREIE WÄHLER	2	0,52 %
Newropeans	0	0,00 %
PIRATEN	1	0,26 %
RRP	0	0,00 %
RENTNER	0	0,00 %

Stadt Hennef
Europawahl 07.06.2009
162-Feuerwehrhaus Blankenberg



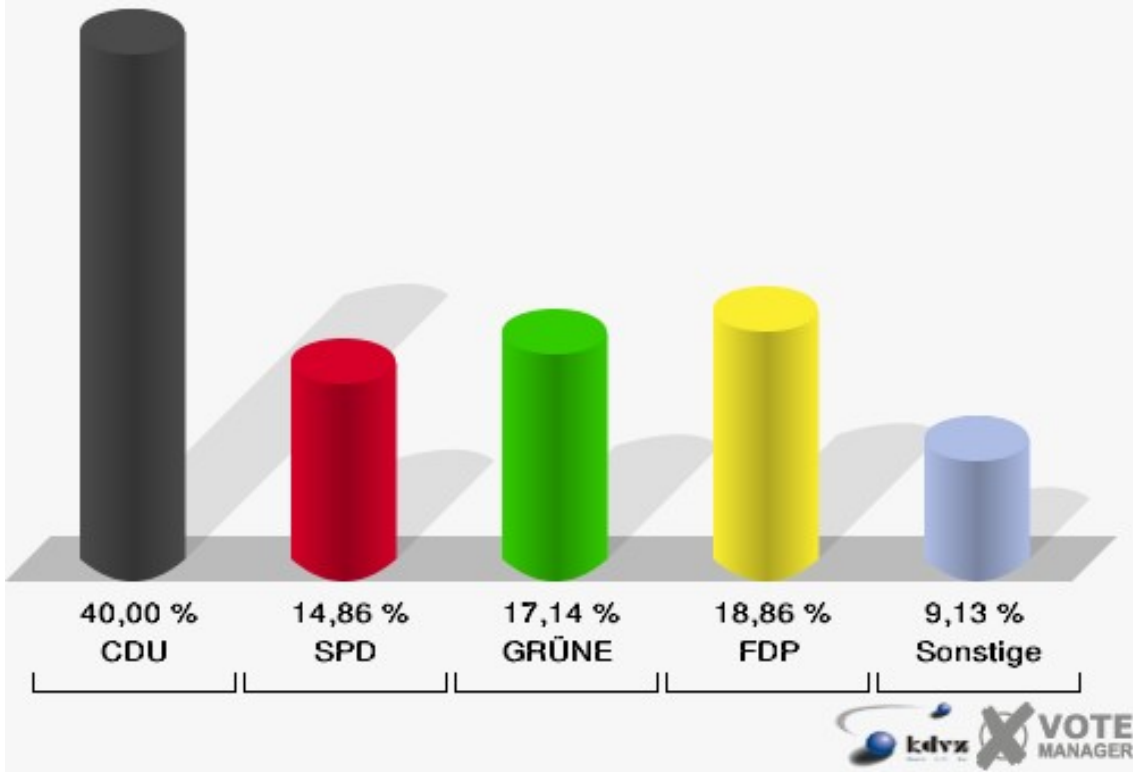
Stadt Hennef
Europawahl 07.06.2009
Wahlbeteiligung 162-Feuerwehrhaus Blankenberg



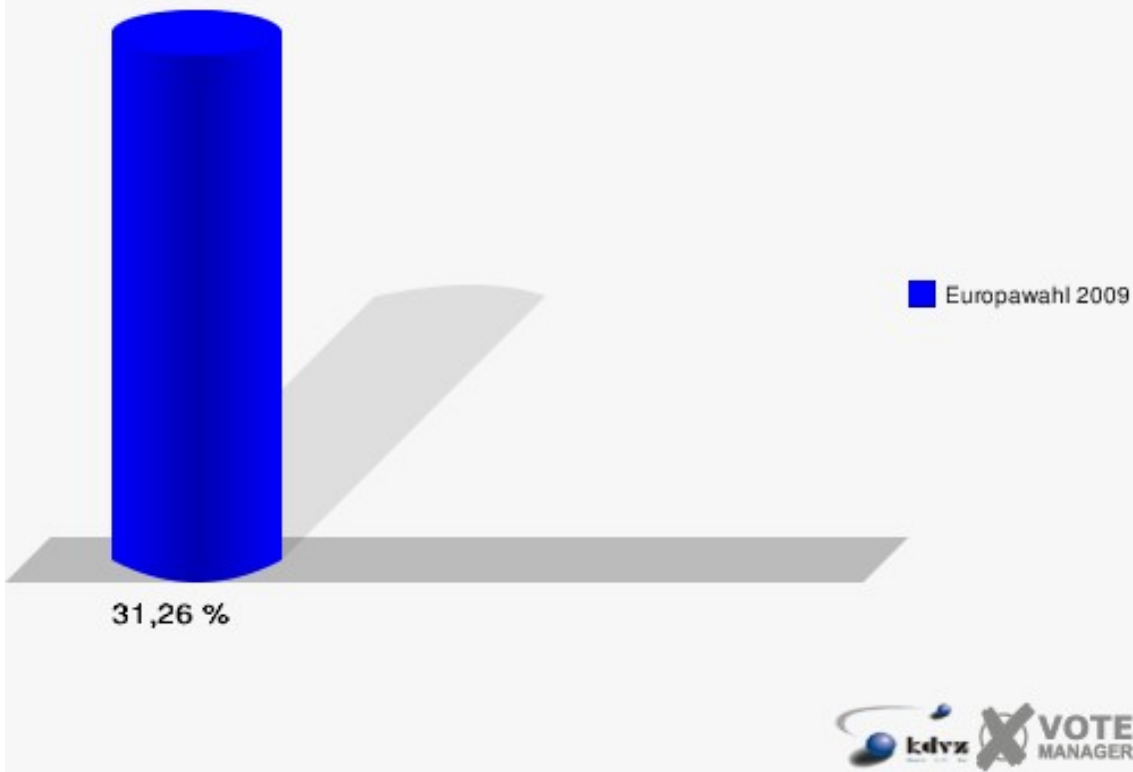
171-Gaststätte 'Zur alten Post'

	Anzahl	Prozent
Wahlberechtigte	579	
Wähler/innen	181	31,26 %
ungültige Stimmen	6	3,31 %
gültige Stimmen	175	96,69 %
CDU	70	40,00 %
SPD	26	14,86 %
GRÜNE	30	17,14 %
FDP	33	18,86 %
DIE LINKE	8	4,57 %
REP	1	0,57 %
Die Tierschutzpartei	3	1,71 %
FAMILIE	0	0,00 %
DIE FRAUEN	0	0,00 %
Volksabstimmung	0	0,00 %
PBC	0	0,00 %
ÖDP	1	0,57 %
CM	1	0,57 %
DKP	0	0,00 %
AUFBRUCH	0	0,00 %
PSG	0	0,00 %
BüSo	0	0,00 %
50Plus	1	0,57 %
AUF	0	0,00 %
BP	0	0,00 %
DVU	0	0,00 %
DIE GRAUEN	0	0,00 %
DIE VIOLETTEN	0	0,00 %
EDE	0	0,00 %
FBI	0	0,00 %
FÜR VOLKSENTSCHEIDE	0	0,00 %
FW FREIE WÄHLER	0	0,00 %
Newropeans	0	0,00 %
PIRATEN	0	0,00 %
RRP	1	0,57 %
RENTNER	0	0,00 %

Stadt Hennef
Europawahl 07.06.2009
171-Gaststätte 'Zur alten Post'

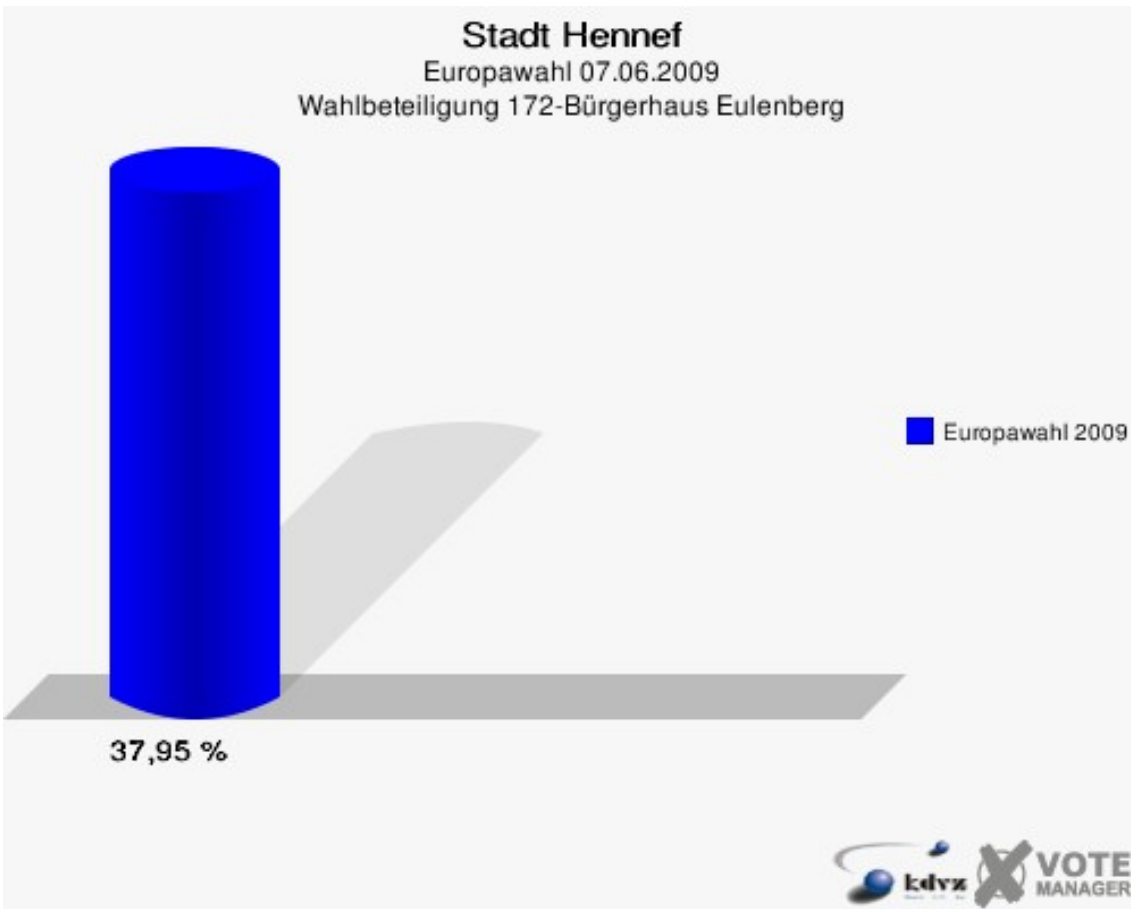
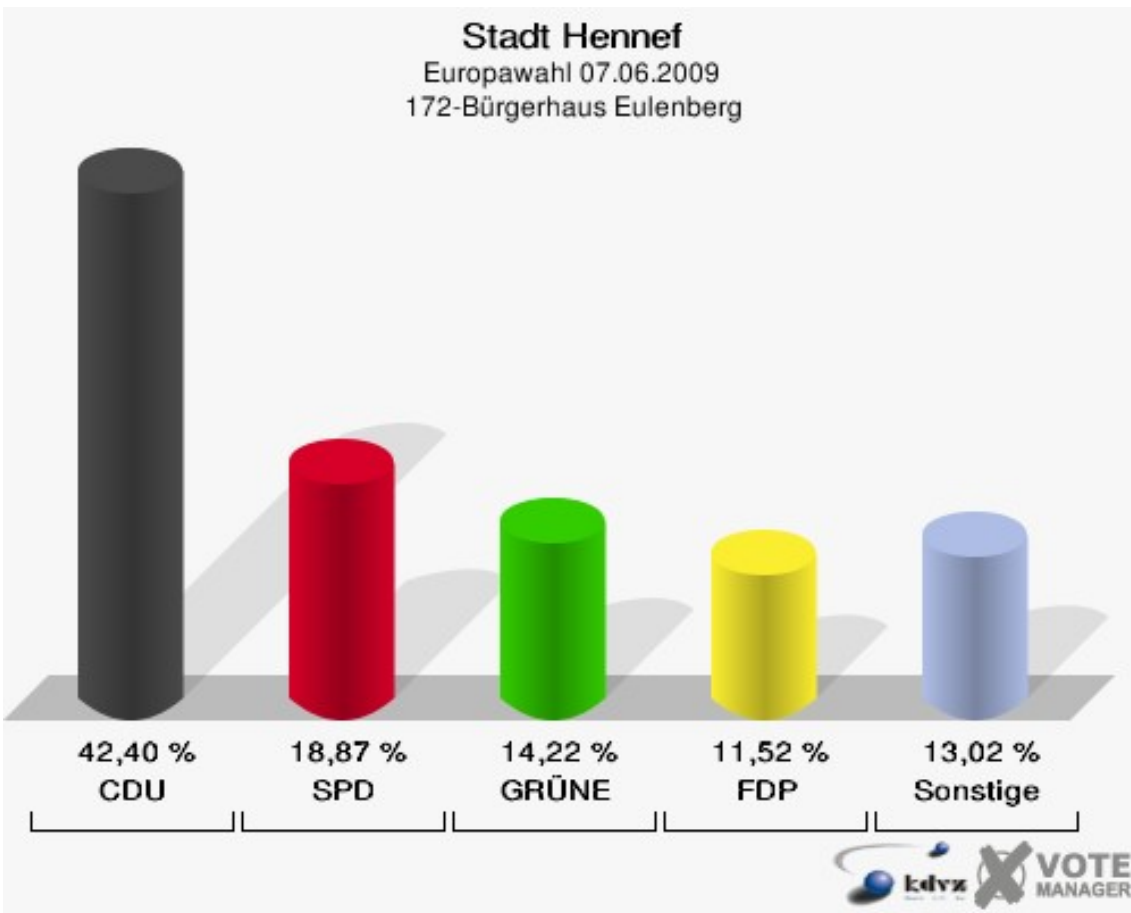


Stadt Hennef
Europawahl 07.06.2009
Wahlbeteiligung 171-Gaststätte 'Zur alten Post'



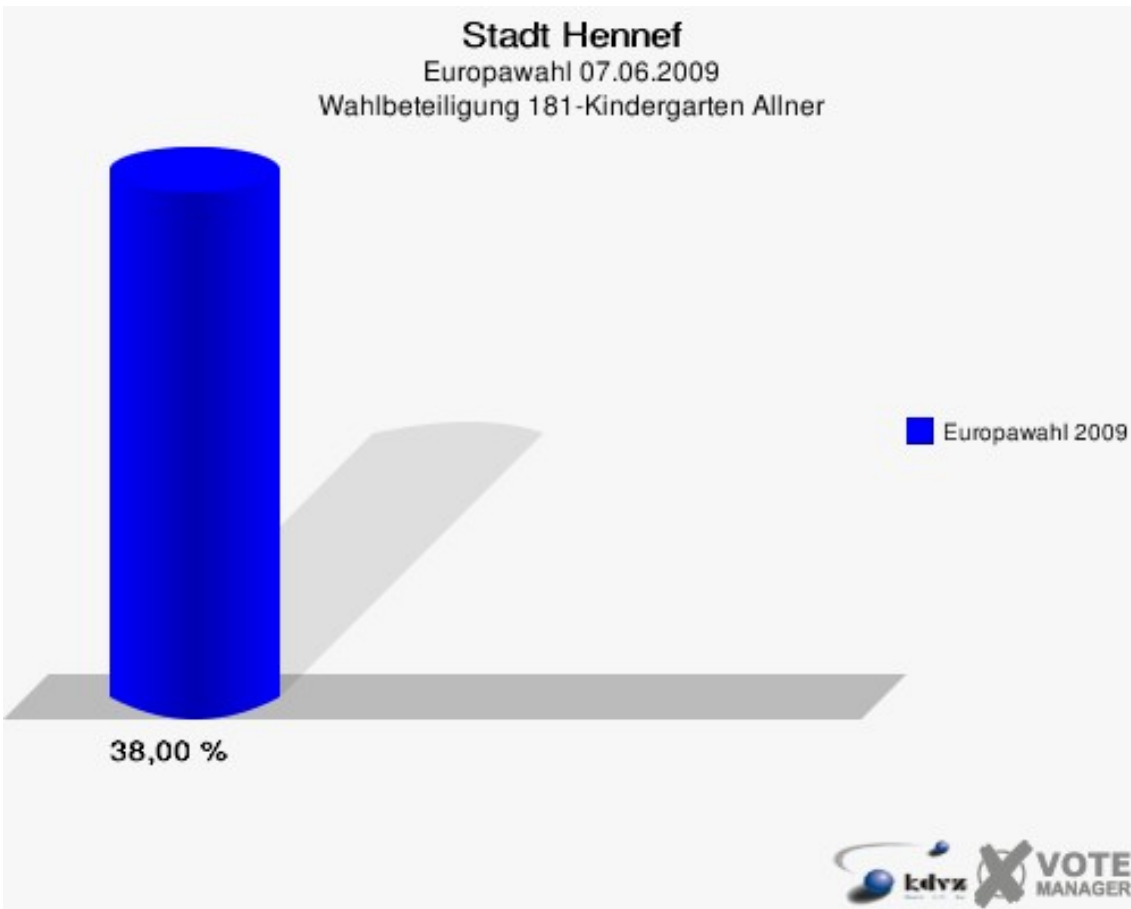
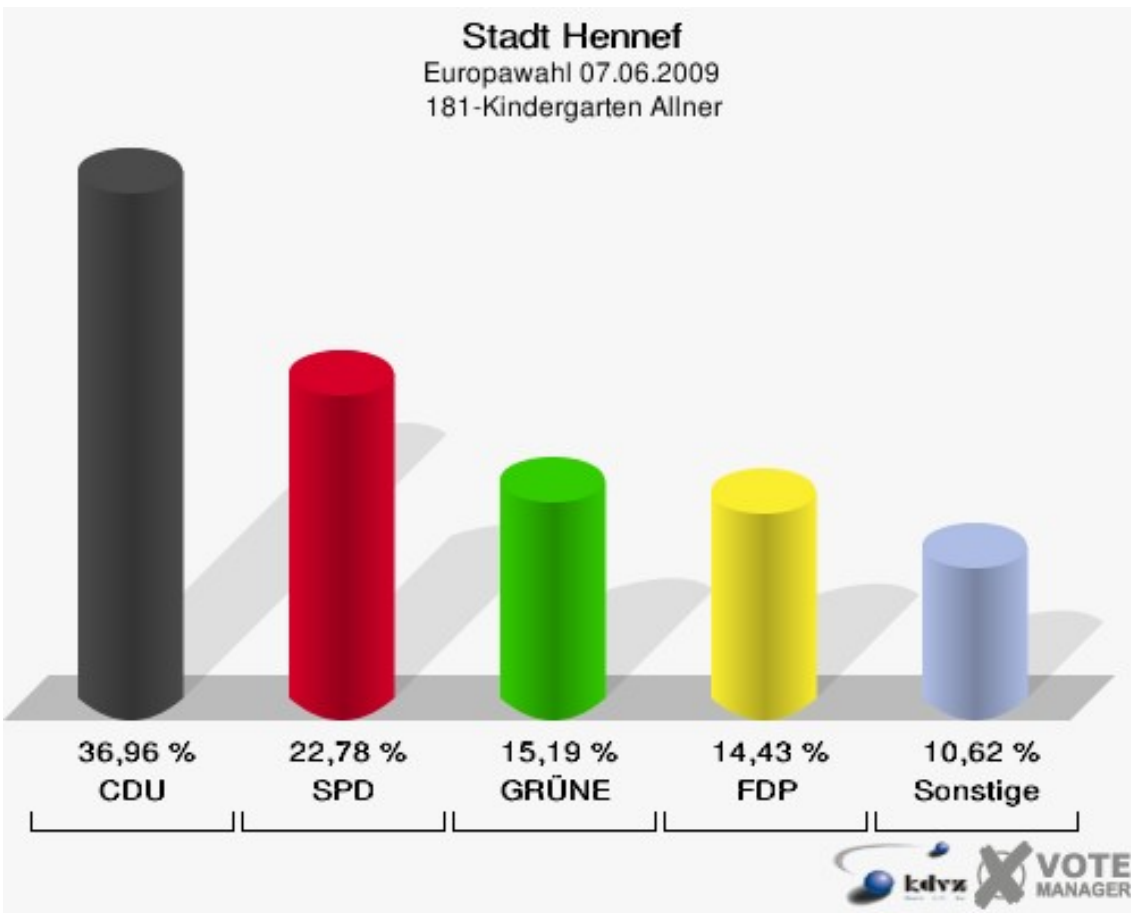
172-Bürgerhaus Eulenberg

	Anzahl	Prozent
Wahlberechtigte	1.112	
Wähler/innen	422	37,95 %
ungültige Stimmen	14	3,32 %
gültige Stimmen	408	96,68 %
CDU	173	42,40 %
SPD	77	18,87 %
GRÜNE	58	14,22 %
FDP	47	11,52 %
DIE LINKE	15	3,68 %
REP	4	0,98 %
Die Tierschutzpartei	9	2,21 %
FAMILIE	4	0,98 %
DIE FRAUEN	1	0,25 %
Volksabstimmung	2	0,49 %
PBC	0	0,00 %
ÖDP	2	0,49 %
CM	0	0,00 %
DKP	0	0,00 %
AUFBRUCH	1	0,25 %
PSG	0	0,00 %
BüSo	0	0,00 %
50Plus	0	0,00 %
AUF	2	0,49 %
BP	0	0,00 %
DVU	1	0,25 %
DIE GRAUEN	1	0,25 %
DIE VIOLETTEN	0	0,00 %
EDE	0	0,00 %
FBI	0	0,00 %
FÜR VOLKSENTSCHEIDE	0	0,00 %
FW FREIE WÄHLER	3	0,74 %
Newropeans	0	0,00 %
PIRATEN	2	0,49 %
RRP	2	0,49 %
RENTNER	4	0,98 %



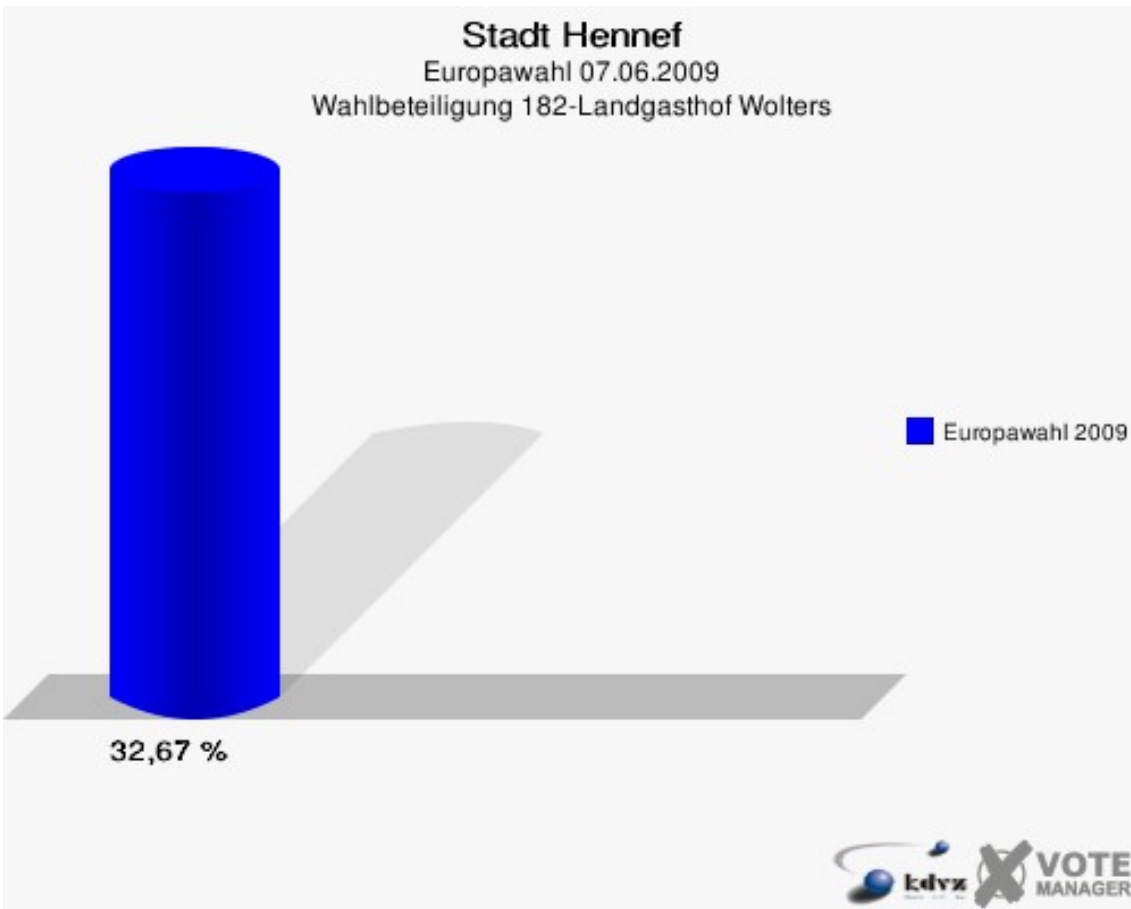
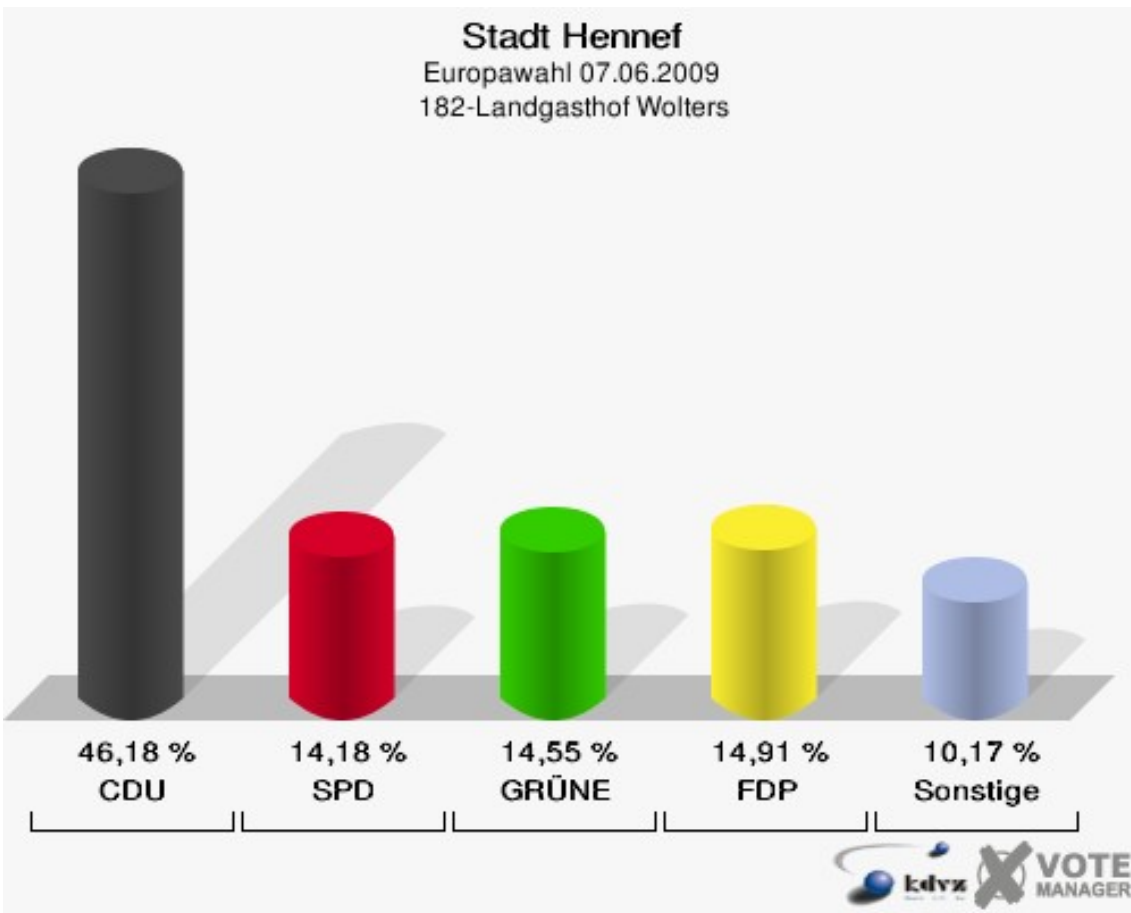
181-Kindergarten Allner

	Anzahl	Prozent
Wahlberechtigte	1.042	
Wähler/innen	396	38,00 %
ungültige Stimmen	1	0,25 %
gültige Stimmen	395	99,75 %
CDU	146	36,96 %
SPD	90	22,78 %
GRÜNE	60	15,19 %
FDP	57	14,43 %
DIE LINKE	20	5,06 %
REP	2	0,51 %
Die Tierschutzpartei	3	0,76 %
FAMILIE	5	1,27 %
DIE FRAUEN	1	0,25 %
Volksabstimmung	3	0,76 %
PBC	1	0,25 %
ÖDP	0	0,00 %
CM	0	0,00 %
DKP	0	0,00 %
AUFBRUCH	0	0,00 %
PSG	0	0,00 %
BüSo	0	0,00 %
50Plus	0	0,00 %
AUF	0	0,00 %
BP	0	0,00 %
DVU	3	0,76 %
DIE GRAUEN	0	0,00 %
DIE VIOLETTEN	0	0,00 %
EDE	0	0,00 %
FBI	0	0,00 %
FÜR VOLKSENTSCHEIDE	1	0,25 %
FW FREIE WÄHLER	1	0,25 %
Newropeans	0	0,00 %
PIRATEN	1	0,25 %
RRP	0	0,00 %
RENTNER	1	0,25 %



182-Landgasthof Wolters

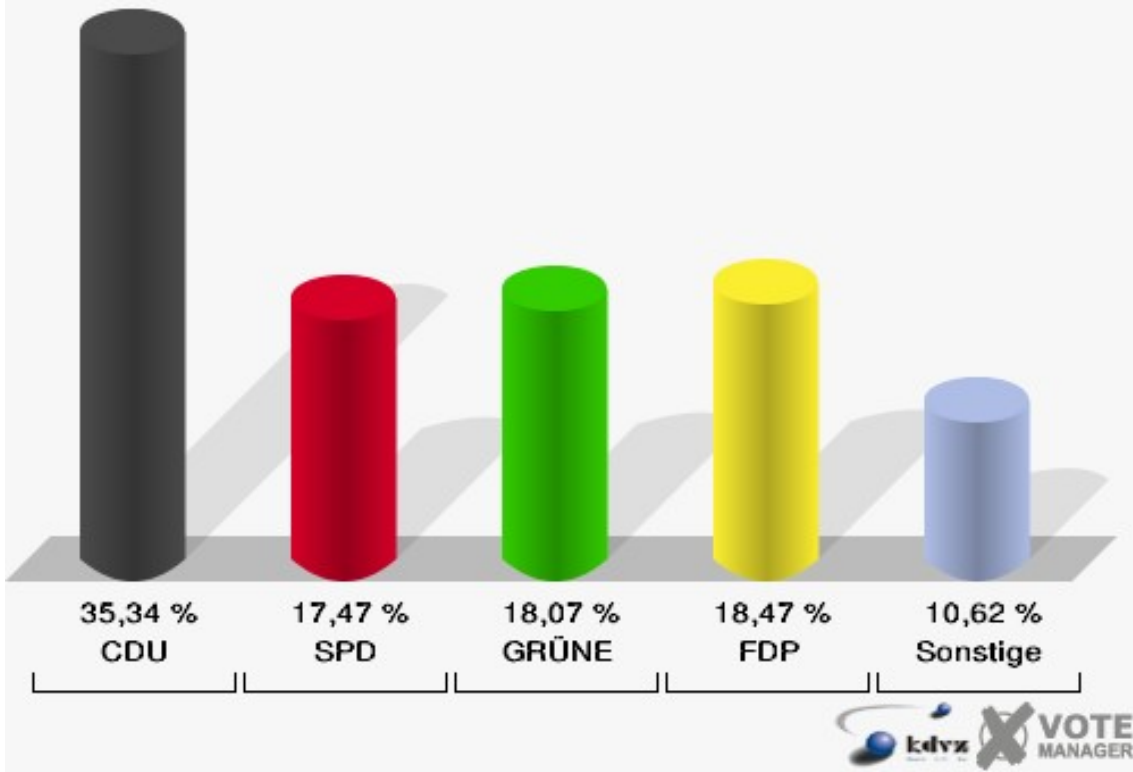
	Anzahl	Prozent
Wahlberechtigte	851	
Wähler/innen	278	32,67 %
ungültige Stimmen	3	1,08 %
gültige Stimmen	275	98,92 %
CDU	127	46,18 %
SPD	39	14,18 %
GRÜNE	40	14,55 %
FDP	41	14,91 %
DIE LINKE	15	5,45 %
REP	1	0,36 %
Die Tierschutzpartei	2	0,73 %
FAMILIE	3	1,09 %
DIE FRAUEN	0	0,00 %
Volksabstimmung	2	0,73 %
PBC	0	0,00 %
ÖDP	0	0,00 %
CM	0	0,00 %
DKP	0	0,00 %
AUFBRUCH	0	0,00 %
PSG	0	0,00 %
BüSo	0	0,00 %
50Plus	1	0,36 %
AUF	0	0,00 %
BP	0	0,00 %
DVU	1	0,36 %
DIE GRAUEN	0	0,00 %
DIE VIOLETTEN	0	0,00 %
EDE	0	0,00 %
FBI	0	0,00 %
FÜR VOLKSENTSCHEIDE	0	0,00 %
FW FREIE WÄHLER	1	0,36 %
Newropeans	0	0,00 %
PIRATEN	2	0,73 %
RRP	0	0,00 %
RENTNER	0	0,00 %



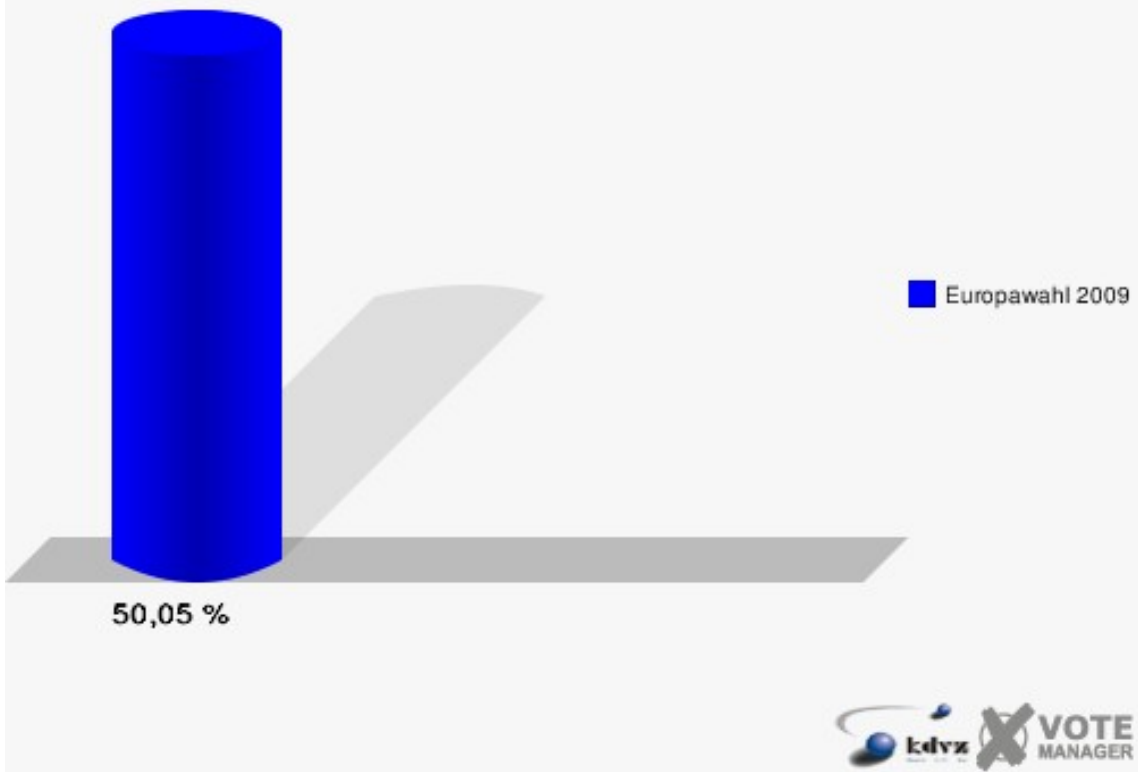
191-Pfarrheim Happerschoß

	Anzahl	Prozent
Wahlberechtigte	995	
Wähler/innen	498	50,05 %
ungültige Stimmen	0	0,00 %
gültige Stimmen	498	100,00 %
CDU	176	35,34 %
SPD	87	17,47 %
GRÜNE	90	18,07 %
FDP	92	18,47 %
DIE LINKE	15	3,01 %
REP	0	0,00 %
Die Tierschutzpartei	2	0,40 %
FAMILIE	5	1,00 %
DIE FRAUEN	3	0,60 %
Volksabstimmung	4	0,80 %
PBC	1	0,20 %
ÖDP	0	0,00 %
CM	0	0,00 %
DKP	1	0,20 %
AUFBRUCH	1	0,20 %
PSG	0	0,00 %
BüSo	0	0,00 %
50Plus	3	0,60 %
AUF	0	0,00 %
BP	0	0,00 %
DVU	1	0,20 %
DIE GRAUEN	0	0,00 %
DIE VIOLETTEN	1	0,20 %
EDE	0	0,00 %
FBI	0	0,00 %
FÜR VOLKSENTSCHEIDE	0	0,00 %
FW FREIE WÄHLER	3	0,60 %
Newropeans	0	0,00 %
PIRATEN	9	1,81 %
RRP	1	0,20 %
RENTNER	3	0,60 %

Stadt Hennef
Europawahl 07.06.2009
191-Pfarrheim Happerschoß



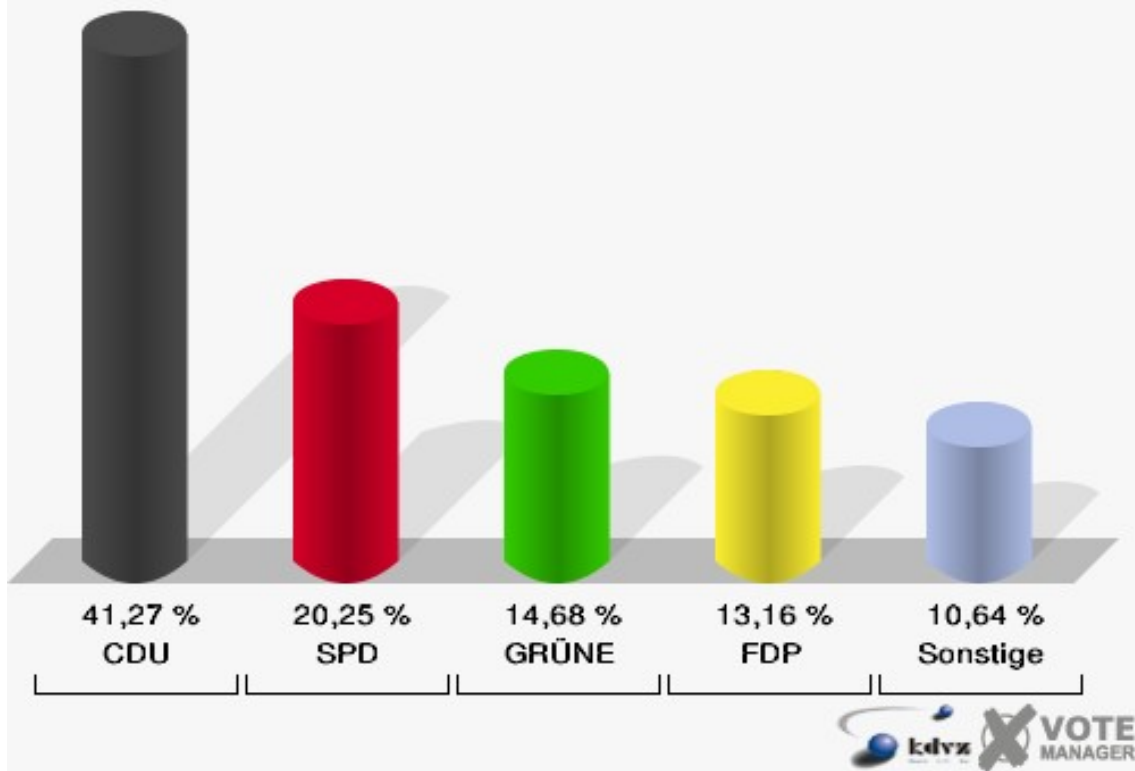
Stadt Hennef
Europawahl 07.06.2009
Wahlbeteiligung 191-Pfarrheim Happerschoß



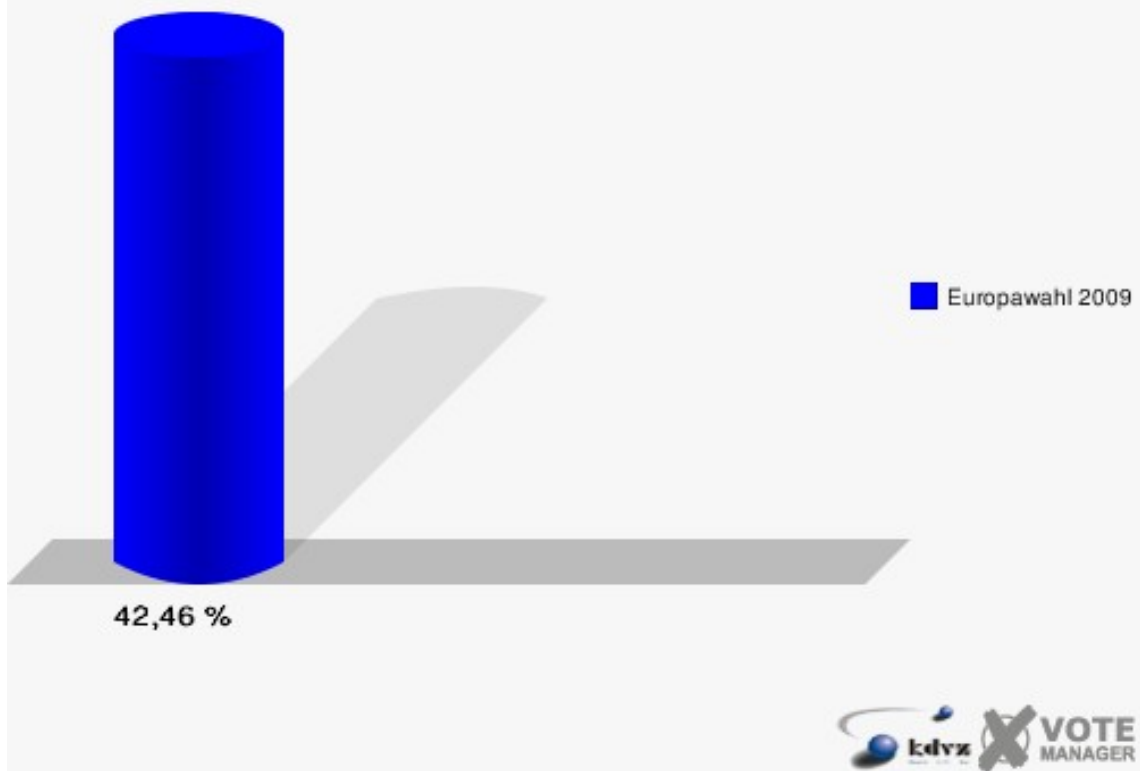
192-Regenbogenschule Happerschoß

	Anzahl	Prozent
Wahlberechtigte	942	
Wähler/innen	400	42,46 %
ungültige Stimmen	5	1,25 %
gültige Stimmen	395	98,75 %
CDU	163	41,27 %
SPD	80	20,25 %
GRÜNE	58	14,68 %
FDP	52	13,16 %
DIE LINKE	21	5,32 %
REP	2	0,51 %
Die Tierschutzpartei	3	0,76 %
FAMILIE	1	0,25 %
DIE FRAUEN	2	0,51 %
Volksabstimmung	1	0,25 %
PBC	1	0,25 %
ÖDP	0	0,00 %
CM	2	0,51 %
DKP	0	0,00 %
AUFBRUCH	0	0,00 %
PSG	0	0,00 %
BüSo	0	0,00 %
50Plus	0	0,00 %
AUF	0	0,00 %
BP	0	0,00 %
DVU	2	0,51 %
DIE GRAUEN	0	0,00 %
DIE VIOLETTEN	1	0,25 %
EDE	0	0,00 %
FBI	0	0,00 %
FÜR VOLKSENTSCHEIDE	0	0,00 %
FW FREIE WÄHLER	2	0,51 %
Newropeans	0	0,00 %
PIRATEN	1	0,25 %
RRP	1	0,25 %
RENTNER	2	0,51 %

Stadt Hennef
Europawahl 07.06.2009
192-Regenbogenschule Happerschoß



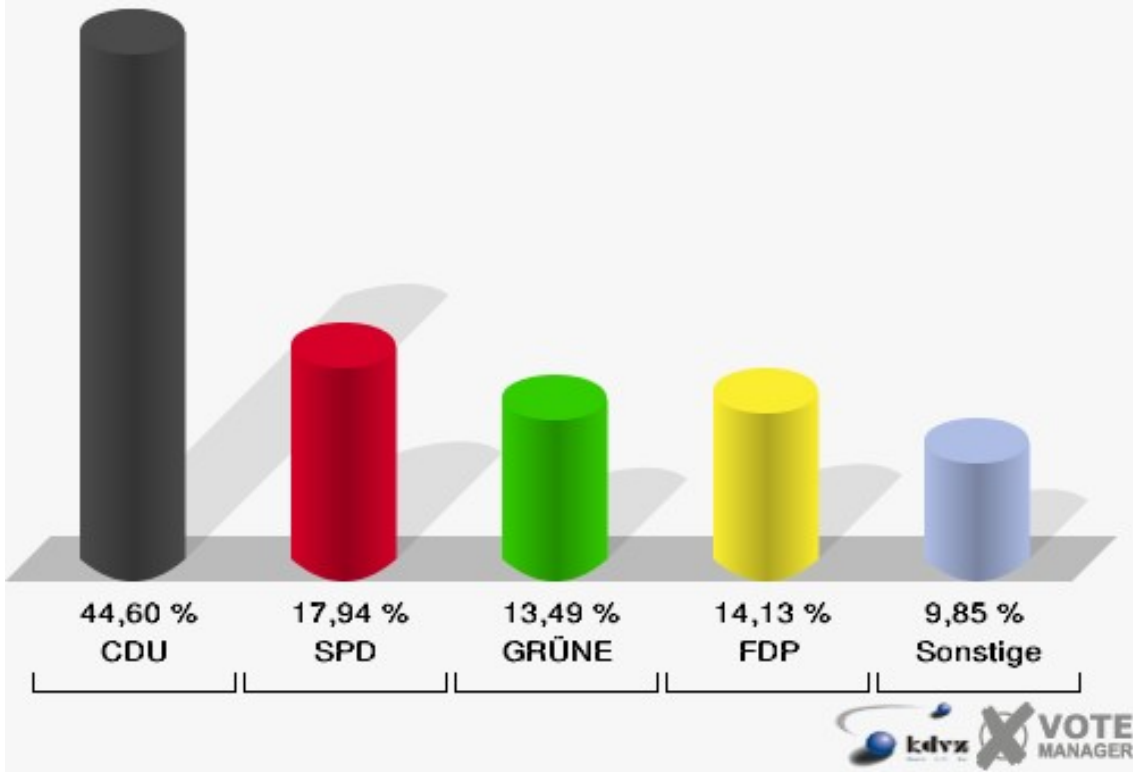
Stadt Hennef
Europawahl 07.06.2009
Wahlbeteiligung 192-Regenbogenschule Happerschoß



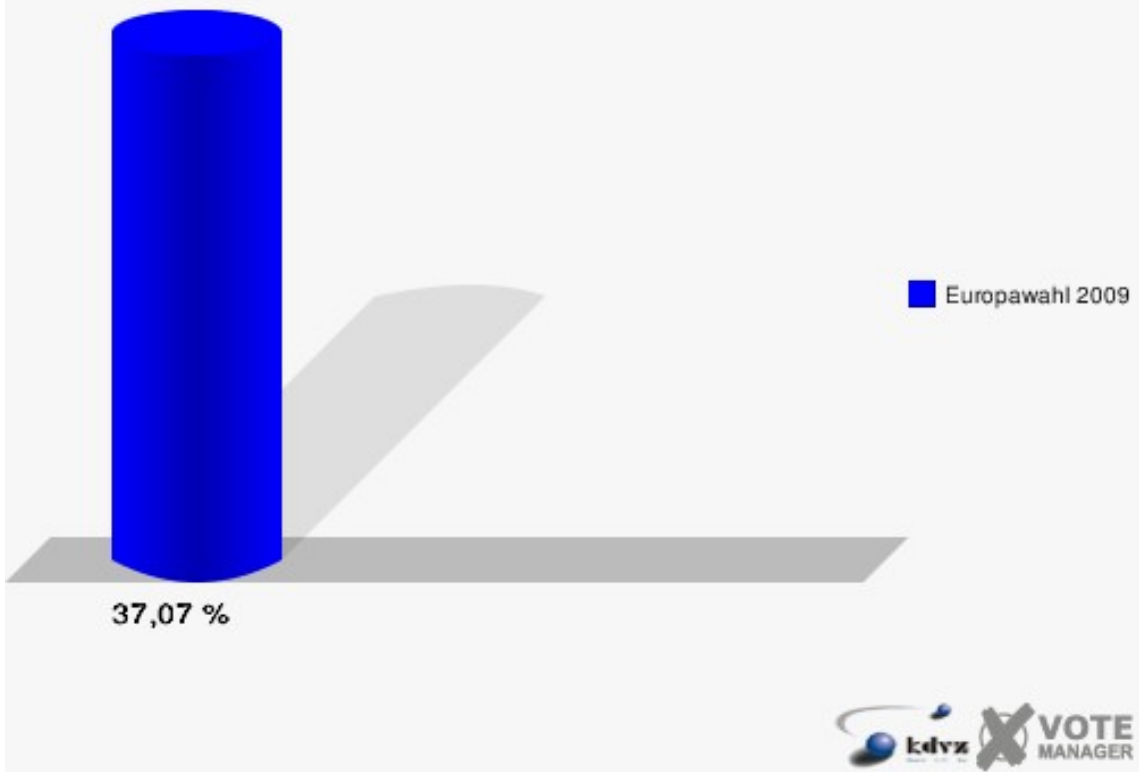
200-Marienheim

	Anzahl	Prozent
Wahlberechtigte	1.729	
Wähler/innen	641	37,07 %
ungültige Stimmen	11	1,72 %
gültige Stimmen	630	98,28 %
CDU	281	44,60 %
SPD	113	17,94 %
GRÜNE	85	13,49 %
FDP	89	14,13 %
DIE LINKE	13	2,06 %
REP	1	0,16 %
Die Tierschutzpartei	5	0,79 %
FAMILIE	4	0,63 %
DIE FRAUEN	1	0,16 %
Volksabstimmung	1	0,16 %
PBC	3	0,48 %
ÖDP	1	0,16 %
CM	3	0,48 %
DKP	1	0,16 %
AUFBRUCH	0	0,00 %
PSG	0	0,00 %
BüSo	0	0,00 %
50Plus	0	0,00 %
AUF	0	0,00 %
BP	3	0,48 %
DVU	5	0,79 %
DIE GRAUEN	1	0,16 %
DIE VIOLETTEN	1	0,16 %
EDE	0	0,00 %
FBI	3	0,48 %
FÜR VOLKSENTSCHEIDE	2	0,32 %
FW FREIE WÄHLER	4	0,63 %
Newropeans	0	0,00 %
PIRATEN	3	0,48 %
RRP	2	0,32 %
RENTNER	5	0,79 %

Stadt Hennef
Europawahl 07.06.2009
200-Marienheim



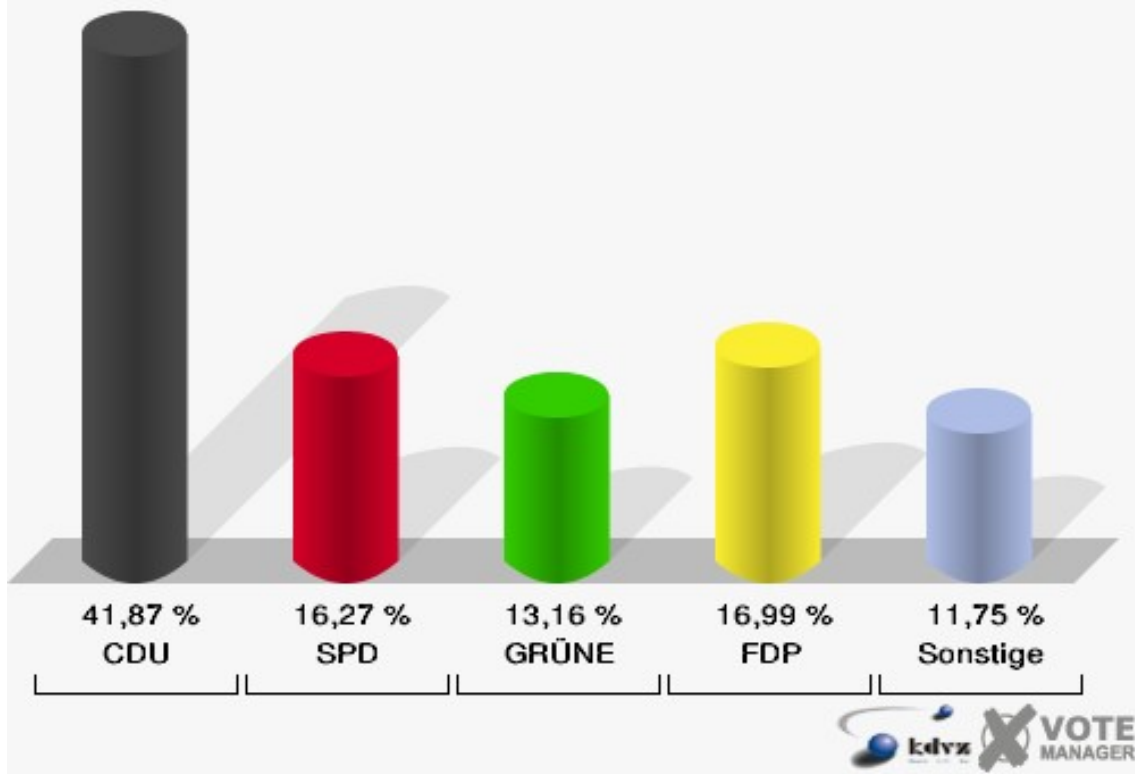
Stadt Hennef
Europawahl 07.06.2009
Wahlbeteiligung 200-Marienheim



01B-Briefwahlbezirk 1

	Anzahl	Prozent
Wähler/innen	420	
ungültige Stimmen	2	0,48 %
gültige Stimmen	418	99,52 %
CDU	175	41,87 %
SPD	68	16,27 %
GRÜNE	55	13,16 %
FDP	71	16,99 %
DIE LINKE	19	4,55 %
REP	4	0,96 %
Die Tierschutzpartei	4	0,96 %
FAMILIE	1	0,24 %
DIE FRAUEN	0	0,00 %
Volksabstimmung	0	0,00 %
PBC	4	0,96 %
ÖDP	1	0,24 %
CM	0	0,00 %
DKP	0	0,00 %
AUFBRUCH	0	0,00 %
PSG	0	0,00 %
BüSo	0	0,00 %
50Plus	2	0,48 %
AUF	0	0,00 %
BP	1	0,24 %
DVU	0	0,00 %
DIE GRAUEN	1	0,24 %
DIE VIOLETTEN	0	0,00 %
EDE	1	0,24 %
FBI	0	0,00 %
FÜR VOLKSENTSCHEIDE	1	0,24 %
FW FREIE WÄHLER	4	0,96 %
Newropeans	0	0,00 %
PIRATEN	5	1,20 %
RRP	0	0,00 %
RENTNER	1	0,24 %

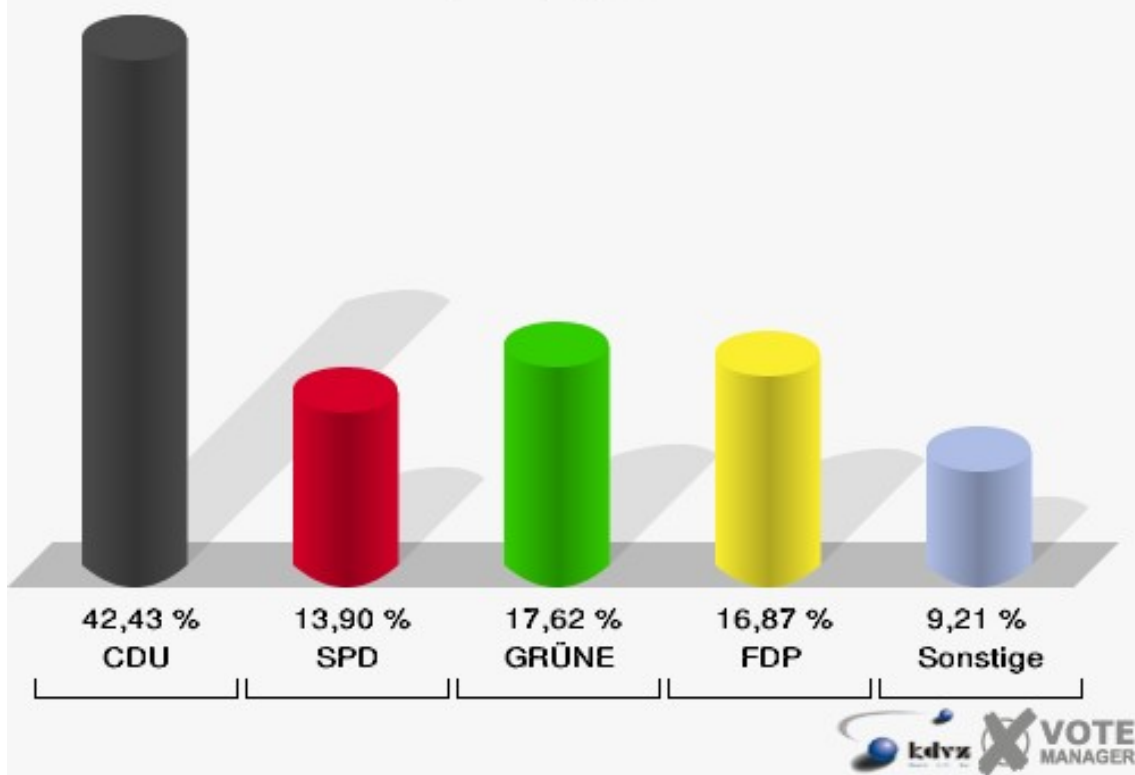
Stadt Hennef
Europawahl 07.06.2009
01B-Briefwahlbezirk 1



02B-Briefwahlbezirk 2

	Anzahl	Prozent
Wähler/innen	406	
ungültige Stimmen	3	0,74 %
gültige Stimmen	403	99,26 %
CDU	171	42,43 %
SPD	56	13,90 %
GRÜNE	71	17,62 %
FDP	68	16,87 %
DIE LINKE	13	3,23 %
REP	3	0,74 %
Die Tierschutzpartei	6	1,49 %
FAMILIE	2	0,50 %
DIE FRAUEN	1	0,25 %
Volksabstimmung	1	0,25 %
PBC	0	0,00 %
ÖDP	0	0,00 %
CM	0	0,00 %
DKP	1	0,25 %
AUFBRUCH	0	0,00 %
PSG	1	0,25 %
BüSo	1	0,25 %
50Plus	2	0,50 %
AUF	0	0,00 %
BP	0	0,00 %
DVU	0	0,00 %
DIE GRAUEN	0	0,00 %
DIE VIOLETTEN	0	0,00 %
EDE	0	0,00 %
FBI	0	0,00 %
FÜR VOLKSENTSCHEIDE	0	0,00 %
FW FREIE WÄHLER	2	0,50 %
Newropeans	0	0,00 %
PIRATEN	2	0,50 %
RRP	0	0,00 %
RENTNER	2	0,50 %

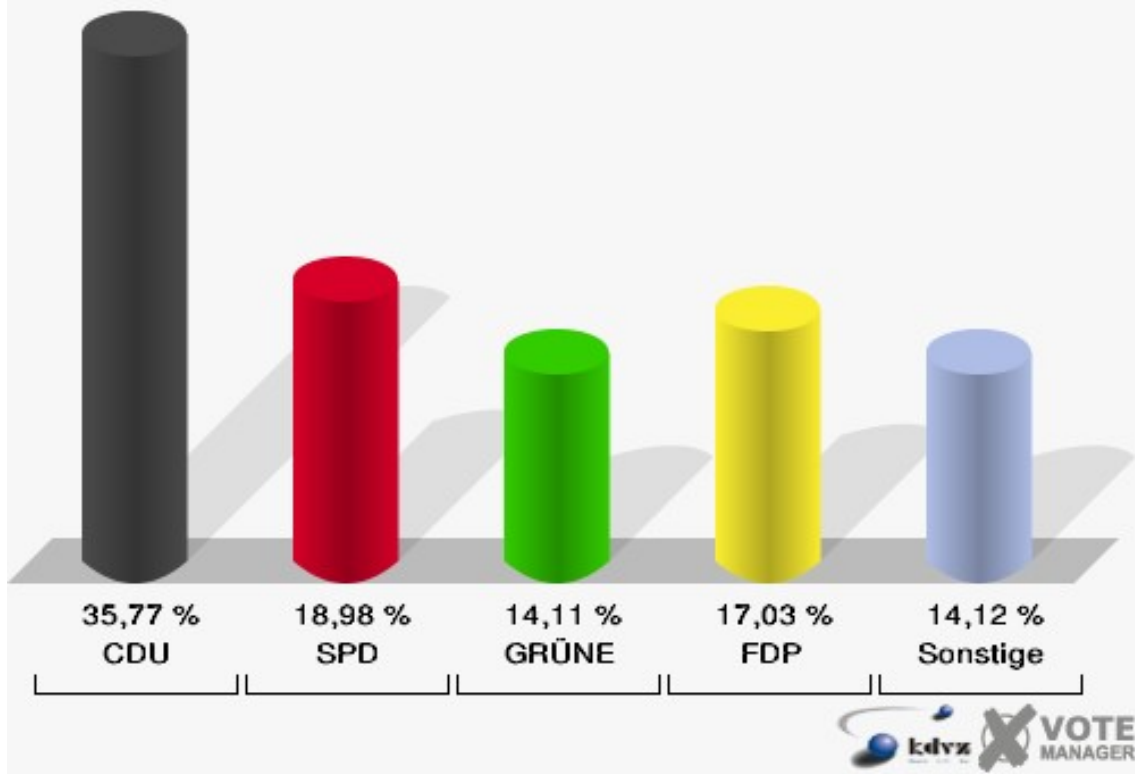
Stadt Hennef
Europawahl 07.06.2009
02B-Briefwahlbezirk 2



03B-Briefwahlbezirk 3

	Anzahl	Prozent
Wähler/innen	413	
ungültige Stimmen	2	0,48 %
gültige Stimmen	411	99,52 %
CDU	147	35,77 %
SPD	78	18,98 %
GRÜNE	58	14,11 %
FDP	70	17,03 %
DIE LINKE	17	4,14 %
REP	1	0,24 %
Die Tierschutzpartei	10	2,43 %
FAMILIE	2	0,49 %
DIE FRAUEN	2	0,49 %
Volksabstimmung	4	0,97 %
PBC	0	0,00 %
ÖDP	1	0,24 %
CM	2	0,49 %
DKP	0	0,00 %
AUFBRUCH	0	0,00 %
PSG	0	0,00 %
BüSo	2	0,49 %
50Plus	0	0,00 %
AUF	0	0,00 %
BP	0	0,00 %
DVU	0	0,00 %
DIE GRAUEN	1	0,24 %
DIE VIOLETTEN	1	0,24 %
EDE	2	0,49 %
FBI	0	0,00 %
FÜR VOLKSENTSCHEIDE	0	0,00 %
FW FREIE WÄHLER	5	1,22 %
Newropeans	0	0,00 %
PIRATEN	1	0,24 %
RRP	5	1,22 %
RENTNER	2	0,49 %

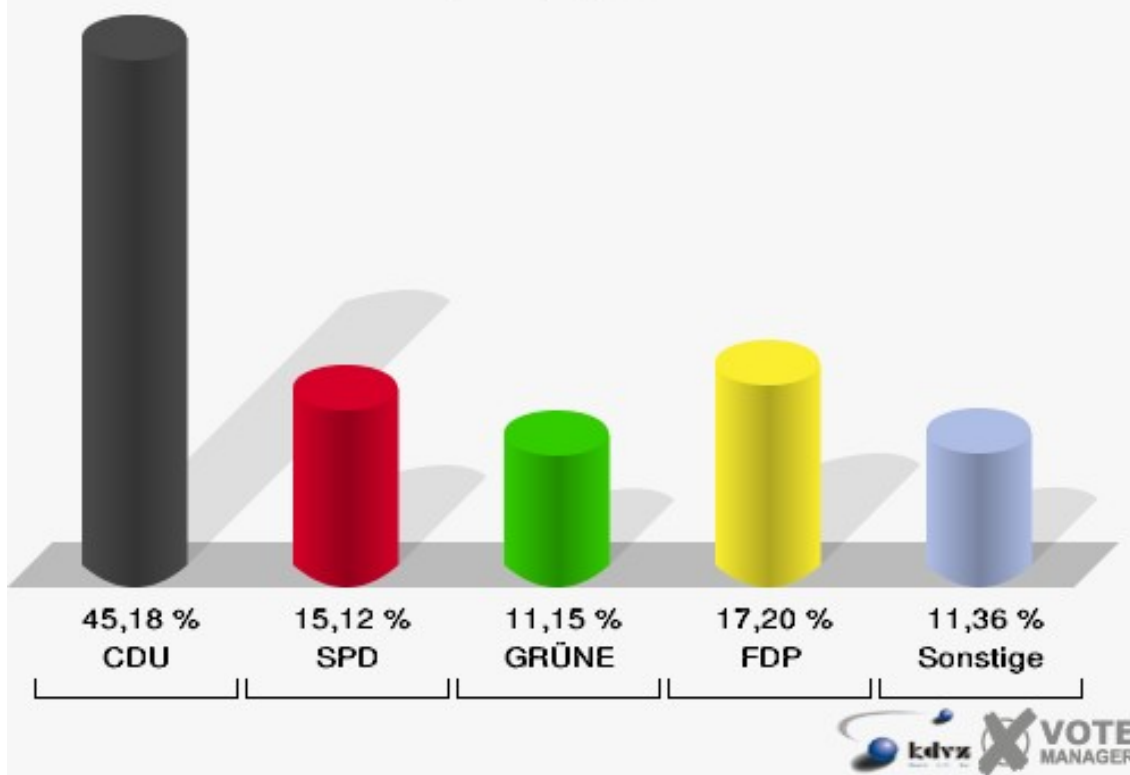
Stadt Hennef
Europawahl 07.06.2009
03B-Briefwahlbezirk 3



04B-Briefwahlbezirk 4

	Anzahl	Prozent
Wähler/innen	531	
ungültige Stimmen	2	0,38 %
gültige Stimmen	529	99,62 %
CDU	239	45,18 %
SPD	80	15,12 %
GRÜNE	59	11,15 %
FDP	91	17,20 %
DIE LINKE	14	2,65 %
REP	7	1,32 %
Die Tierschutzpartei	16	3,02 %
FAMILIE	0	0,00 %
DIE FRAUEN	1	0,19 %
Volksabstimmung	2	0,38 %
PBC	3	0,57 %
ÖDP	1	0,19 %
CM	0	0,00 %
DKP	0	0,00 %
AUFBRUCH	0	0,00 %
PSG	0	0,00 %
BüSo	0	0,00 %
50Plus	1	0,19 %
AUF	2	0,38 %
BP	0	0,00 %
DVU	0	0,00 %
DIE GRAUEN	1	0,19 %
DIE VIOLETTEN	0	0,00 %
EDE	0	0,00 %
FBI	0	0,00 %
FÜR VOLKSENTSCHEIDE	0	0,00 %
FW FREIE WÄHLER	4	0,76 %
Newropeans	1	0,19 %
PIRATEN	3	0,57 %
RRP	3	0,57 %
RENTNER	1	0,19 %

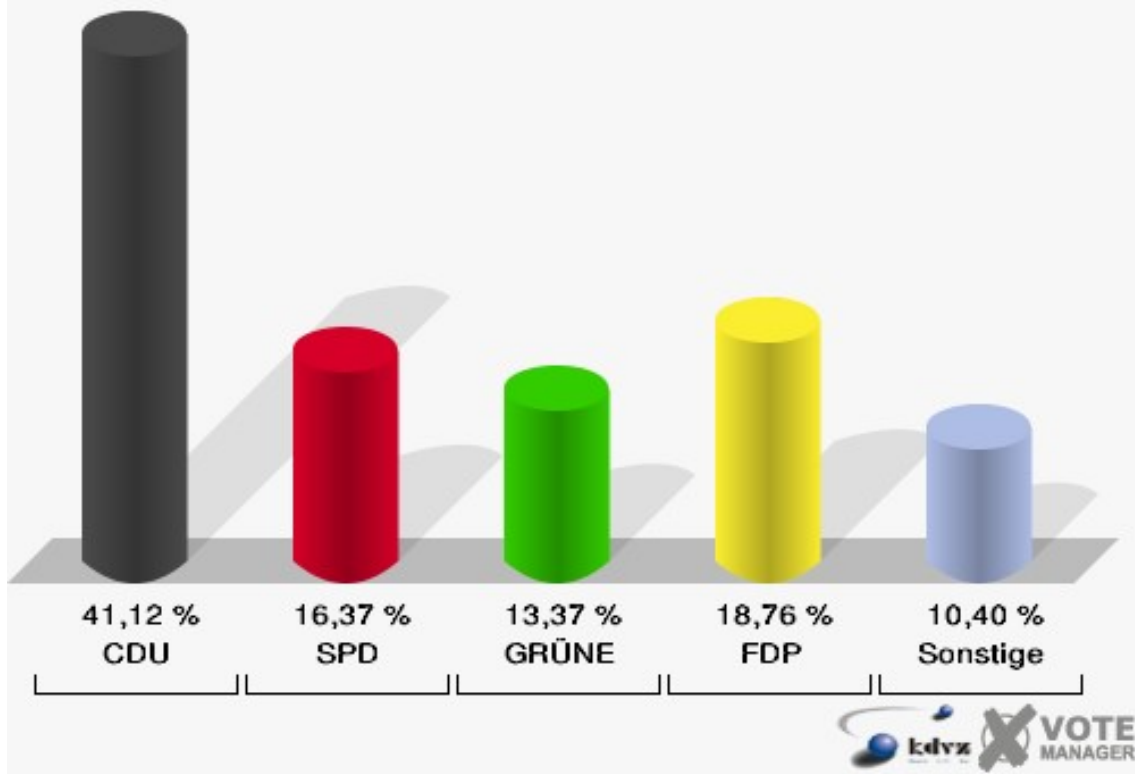
Stadt Hennef
Europawahl 07.06.2009
04B-Briefwahlbezirk 4



05B-Briefwahlbezirk 5

	Anzahl	Prozent
Wähler/innen	503	
ungültige Stimmen	2	0,40 %
gültige Stimmen	501	99,60 %
CDU	206	41,12 %
SPD	82	16,37 %
GRÜNE	67	13,37 %
FDP	94	18,76 %
DIE LINKE	12	2,40 %
REP	5	1,00 %
Die Tierschutzpartei	11	2,20 %
FAMILIE	3	0,60 %
DIE FRAUEN	0	0,00 %
Volksabstimmung	3	0,60 %
PBC	0	0,00 %
ÖDP	0	0,00 %
CM	0	0,00 %
DKP	0	0,00 %
AUFBRUCH	1	0,20 %
PSG	0	0,00 %
BüSo	0	0,00 %
50Plus	1	0,20 %
AUF	0	0,00 %
BP	1	0,20 %
DVU	0	0,00 %
DIE GRAUEN	1	0,20 %
DIE VIOLETTEN	0	0,00 %
EDE	2	0,40 %
FBI	0	0,00 %
FÜR VOLKSENTSCHEIDE	2	0,40 %
FW FREIE WÄHLER	4	0,80 %
Newropeans	0	0,00 %
PIRATEN	1	0,20 %
RRP	3	0,60 %
RENTNER	2	0,40 %

Stadt Hennef
Europawahl 07.06.2009
05B-Briefwahlbezirk 5



Übersicht Wahlbezirke

Stadt Hennef
Europawahl 07.06.2009
Zusammenstellung der Ergebnisse nach Wahlbezirken

Wahlbezirk	Wahlberechtigte	Wähler	gültig	CDU	SPD	GRÜNE	FDP	DIE LINKE	REP	Die Tier-schutzpar-tei	FAMILIE	DIE FRAUEN	Volksab-stimmung	PBC	ÖDP	CM	DKP	AUF- BRUCH
010-Kindergarten Liebfrauen-Warth	1.370	542	541	189	114	98	80	21	4	4	3	2	5	0	2	0	0	0
		39,56 %	99,82 %	34,94 %	21,07 %	18,11 %	14,79 %	3,88 %	0,74 %	0,74 %	0,55 %	0,37 %	0,92 %	0,00 %	0,37 %	0,00 %	0,00 %	0,00 %
020-Schützenheim Warth	1.373	398	394	156	71	49	54	19	4	8	6	0	2	0	1	0	1	1
		28,99 %	98,99 %	39,59 %	18,02 %	12,44 %	13,71 %	4,82 %	1,02 %	2,03 %	1,52 %	0,00 %	0,51 %	0,00 %	0,25 %	0,00 %	0,25 %	0,25 %
031-Grundschule Gartenstraße	772	264	262	91	56	56	33	10	3	3	2	1	2	0	2	0	0	0
		34,20 %	99,24 %	34,73 %	21,37 %	21,37 %	12,60 %	3,82 %	1,15 %	1,15 %	0,76 %	0,38 %	0,76 %	0,00 %	0,76 %	0,00 %	0,00 %	0,00 %
032-Historisches Rathaus	792	291	282	112	37	51	60	8	2	1	1	1	0	0	0	0	0	0
		36,74 %	96,91 %	39,72 %	13,12 %	18,09 %	21,28 %	2,84 %	0,71 %	0,35 %	0,35 %	0,35 %	0,00 %	0,00 %	0,00 %	0,00 %	0,00 %	0,00 %
041-Rathaus (Neubau)	1.142	466	465	195	90	68	70	19	1	6	1	3	2	0	1	0	0	0
		40,81 %	99,79 %	41,94 %	19,35 %	14,62 %	15,05 %	4,09 %	0,22 %	1,29 %	0,22 %	0,65 %	0,43 %	0,00 %	0,22 %	0,00 %	0,00 %	0,00 %
042-Pfarrheim St. Simon u. Judas	884	292	288	122	62	30	45	9	0	0	1	1	1	4	0	0	0	0
		33,03 %	98,63 %	42,36 %	21,53 %	10,42 %	15,62 %	3,12 %	0,00 %	0,00 %	0,35 %	0,35 %	0,35 %	1,39 %	0,00 %	0,00 %	0,00 %	0,00 %
050-Curanum Kleeblatt Residenz	1.672	680	672	286	162	75	73	28	6	1	3	0	1	3	0	3	0	1
		40,67 %	98,82 %	42,56 %	24,11 %	11,16 %	10,86 %	4,17 %	0,89 %	0,15 %	0,45 %	0,00 %	0,15 %	0,45 %	0,00 %	0,45 %	0,00 %	0,15 %
061-Senioren Residenz Kurhaus	675	238	238	116	47	26	27	10	0	1	1	1	0	0	0	0	0	0
		35,26 %	100,00 %	48,74 %	19,75 %	10,92 %	11,34 %	4,20 %	0,00 %	0,42 %	0,42 %	0,42 %	0,00 %	0,00 %	0,00 %	0,00 %	0,00 %	0,00 %
062-Altenzentrum Helenenstift	1.042	349	346	171	75	35	32	16	1	3	2	0	3	0	0	1	0	0
		33,49 %	99,14 %	49,42 %	21,68 %	10,12 %	9,25 %	4,62 %	0,29 %	0,87 %	0,58 %	0,00 %	0,87 %	0,00 %	0,00 %	0,29 %	0,00 %	0,00 %
070-Pfarrheim Geistingen	1.668	630	619	257	127	80	85	21	2	4	5	2	2	6	0	2	0	0
		37,77 %	98,25 %	41,52 %	20,52 %	12,92 %	13,73 %	3,39 %	0,32 %	0,65 %	0,81 %	0,32 %	0,32 %	0,97 %	0,00 %	0,32 %	0,00 %	0,00 %
080-Kindergarten Geistingen	1.651	651	646	259	151	92	96	19	3	4	3	1	1	0	1	1	0	0
		39,43 %	99,23 %	40,09 %	23,37 %	14,24 %	14,86 %	2,94 %	0,46 %	0,62 %	0,46 %	0,15 %	0,15 %	0,00 %	0,15 %	0,15 %	0,00 %	0,00 %
090-Bürgerhaus Stoßdorf	1.427	573	569	217	124	93	75	14	8	9	0	6	3	3	1	0	0	1
		40,15 %	99,30 %	38,14 %	21,79 %	16,34 %	13,18 %	2,46 %	1,41 %	1,58 %	0,00 %	1,05 %	0,53 %	0,53 %	0,18 %	0,00 %	0,00 %	0,18 %
100-Grundschule Hanftal	1.394	546	542	200	116	91	81	20	2	5	2	1	2	1	1	0	0	0
		39,17 %	99,27 %	36,90 %	21,40 %	16,79 %	14,94 %	3,69 %	0,37 %	0,92 %	0,37 %	0,18 %	0,37 %	0,18 %	0,18 %	0,00 %	0,00 %	0,00 %
111-Kindergarten Vogelnest	1.352	583	581	205	110	95	98	20	5	13	6	2	1	0	1	1	2	0
		43,12 %	99,66 %	35,28 %	18,93 %	16,35 %	16,87 %	3,44 %	0,86 %	2,24 %	1,03 %	0,34 %	0,17 %	0,00 %	0,17 %	0,17 %	0,34 %	0,00 %
112-Histor. Schule Westerhausen	637	271	269	122	42	36	46	12	2	3	1	0	0	1	1	1	0	0
		42,54 %	99,26 %	45,35 %	15,61 %	13,38 %	17,10 %	4,46 %	0,74 %	1,12 %	0,37 %	0,00 %	0,00 %	0,37 %	0,37 %	0,37 %	0,00 %	0,00 %
121-Firma Wielpütz Büfettrest.	861	294	290	110	40	46	52	16	0	4	2	1	2	0	1	1	1	0
		34,15 %	98,64 %	37,93 %	13,79 %	15,86 %	17,93 %	5,52 %	0,00 %	1,38 %	0,69 %	0,34 %	0,69 %	0,00 %	0,34 %	0,34 %	0,34 %	0,00 %

Wahlbezirk	Wahlberechtigte	Wähler	gültig	CDU	SPD	GRÜNE	FDP	DIE LINKE	REP	Die Tier-schutzpar-tei	FAMILIE	DIE FRAUEN	Volksab-stimmung	PBC	ÖDP	CM	DKP	AUF-BRUCH
122-Gemein-schaftsgrund-Siegtal	770	288	288	101	56	62	42	6	5	3	4	0	0	1	1	0	0	0
		37,40 %	100,00 %	35,07 %	19,44 %	21,53 %	14,58 %	2,08 %	1,74 %	1,04 %	1,39 %	0,00 %	0,00 %	0,35 %	0,35 %	0,00 %	0,00 %	0,00 %
131-Bürgertreff Dambroich	539	228	223	114	38	24	33	6	1	1	0	0	0	0	2	1	0	0
		42,30 %	97,81 %	51,12 %	17,04 %	10,76 %	14,80 %	2,69 %	0,45 %	0,45 %	0,00 %	0,00 %	0,00 %	0,00 %	0,90 %	0,45 %	0,00 %	0,00 %
132-Grund-schule Kastani-enschule	1.377	549	540	221	100	80	88	16	6	10	2	2	1	0	0	0	0	0
		39,87 %	98,36 %	40,93 %	18,52 %	14,81 %	16,30 %	2,96 %	1,11 %	1,85 %	0,37 %	0,37 %	0,19 %	0,00 %	0,00 %	0,00 %	0,00 %	0,00 %
141-Pfarrheim Uckerath	982	364	358	139	58	50	78	15	0	3	3	0	2	0	1	0	0	0
		37,07 %	98,35 %	38,83 %	16,20 %	13,97 %	21,79 %	4,19 %	0,00 %	0,84 %	0,84 %	0,00 %	0,56 %	0,00 %	0,28 %	0,00 %	0,00 %	0,00 %
142-Grund-schule Uckerath	867	303	300	124	61	27	51	13	1	8	3	1	0	0	2	1	0	1
		34,95 %	99,01 %	41,33 %	20,33 %	9,00 %	17,00 %	4,33 %	0,33 %	2,67 %	1,00 %	0,33 %	0,00 %	0,00 %	0,67 %	0,33 %	0,00 %	0,33 %
151-Gaststätte Reuter	987	389	387	154	65	68	50	27	4	5	2	1	2	0	0	0	0	1
		39,41 %	99,49 %	39,79 %	16,80 %	17,57 %	12,92 %	6,98 %	1,03 %	1,29 %	0,52 %	0,26 %	0,52 %	0,00 %	0,00 %	0,00 %	0,00 %	0,26 %
152-Kinder-g.Waldwichel Lichten.	862	243	240	94	36	38	33	14	0	9	2	0	3	0	0	0	0	0
		28,19 %	98,77 %	39,17 %	15,00 %	15,83 %	13,75 %	5,83 %	0,00 %	3,75 %	0,83 %	0,00 %	1,25 %	0,00 %	0,00 %	0,00 %	0,00 %	0,00 %
161-Bürgerraum Süchterscheid	640	247	242	91	50	32	37	16	1	5	2	1	0	0	1	0	0	1
		38,59 %	97,98 %	37,60 %	20,66 %	13,22 %	15,29 %	6,61 %	0,41 %	2,07 %	0,83 %	0,41 %	0,00 %	0,00 %	0,41 %	0,00 %	0,00 %	0,41 %
162-Feuerweh-haus Blanken-berg	1.120	388	387	163	62	46	86	8	0	9	2	1	0	0	0	0	0	0
		34,64 %	99,74 %	42,12 %	16,02 %	11,89 %	22,22 %	2,07 %	0,00 %	2,33 %	0,52 %	0,26 %	0,00 %	0,00 %	0,00 %	0,00 %	0,00 %	0,00 %
171-Gaststätte 'Zur alten Post'	579	181	175	70	26	30	33	8	1	3	0	0	0	0	1	1	0	0
		31,26 %	96,69 %	40,00 %	14,86 %	17,14 %	18,86 %	4,57 %	0,57 %	1,71 %	0,00 %	0,00 %	0,00 %	0,00 %	0,57 %	0,57 %	0,00 %	0,00 %
172-Bürgerhaus Eulenberg	1.112	422	408	173	77	58	47	15	4	9	4	1	2	0	2	0	0	1
		37,95 %	96,68 %	42,40 %	18,87 %	14,22 %	11,52 %	3,68 %	0,98 %	2,21 %	0,98 %	0,25 %	0,49 %	0,00 %	0,49 %	0,00 %	0,00 %	0,25 %
181-Kindergar-ten Allner	1.042	396	395	146	90	60	57	20	2	3	5	1	3	1	0	0	0	0
		38,00 %	99,75 %	36,96 %	22,78 %	15,19 %	14,43 %	5,06 %	0,51 %	0,76 %	1,27 %	0,25 %	0,76 %	0,25 %	0,00 %	0,00 %	0,00 %	0,00 %
182-Landgast-hof Wolters	851	278	275	127	39	40	41	15	1	2	3	0	2	0	0	0	0	0
		32,67 %	98,92 %	46,18 %	14,18 %	14,55 %	14,91 %	5,45 %	0,36 %	0,73 %	1,09 %	0,00 %	0,73 %	0,00 %	0,00 %	0,00 %	0,00 %	0,00 %
191-Pfarrheim Happerschoß	995	498	498	176	87	90	92	15	0	2	5	3	4	1	0	0	1	1
		50,05 %	100,00 %	35,34 %	17,47 %	18,07 %	18,47 %	3,01 %	0,00 %	0,40 %	1,00 %	0,60 %	0,80 %	0,20 %	0,00 %	0,00 %	0,20 %	0,20 %
192-Regenbo-genschule Hap-perschoß	942	400	395	163	80	58	52	21	2	3	1	2	1	1	0	2	0	0
		42,46 %	98,75 %	41,27 %	20,25 %	14,68 %	13,16 %	5,32 %	0,51 %	0,76 %	0,25 %	0,51 %	0,25 %	0,25 %	0,00 %	0,51 %	0,00 %	0,00 %
200-Marienheim	1.729	641	630	281	113	85	89	13	1	5	4	1	1	3	1	3	1	0
		37,07 %	98,28 %	44,60 %	17,94 %	13,49 %	14,13 %	2,06 %	0,16 %	0,79 %	0,63 %	0,16 %	0,16 %	0,48 %	0,16 %	0,48 %	0,16 %	0,00 %
01B-Briefwahl-bezirk 1	0	420	418	175	68	55	71	19	4	4	1	0	0	4	1	0	0	0
			99,52 %	41,87 %	16,27 %	13,16 %	16,99 %	4,55 %	0,96 %	0,96 %	0,24 %	0,00 %	0,00 %	0,96 %	0,24 %	0,00 %	0,00 %	0,00 %
02B-Briefwahl-bezirk 2	0	406	403	171	56	71	68	13	3	6	2	1	1	0	0	0	1	0
			99,26 %	42,43 %	13,90 %	17,62 %	16,87 %	3,23 %	0,74 %	1,49 %	0,50 %	0,25 %	0,25 %	0,00 %	0,00 %	0,00 %	0,25 %	0,00 %

Wahlbezirk	Wahlberechtigte	Wähler	gültig	CDU	SPD	GRÜNE	FDP	DIE LINKE	REP	Die Tier-schutzpar-tei	FAMILIE	DIE FRAUEN	Volksab-stimmung	PBC	ÖDP	CM	DKP	AUF-BRUCH
03B-Briefwahl-bezirk 3	0	413	411	147	78	58	70	17	1	10	2	2	4	0	1	2	0	0
			99,52 %	35,77 %	18,98 %	14,11 %	17,03 %	4,14 %	0,24 %	2,43 %	0,49 %	0,49 %	0,97 %	0,00 %	0,24 %	0,49 %	0,00 %	0,00 %
04B-Briefwahl-bezirk 4	0	531	529	239	80	59	91	14	7	16	0	1	2	3	1	0	0	0
			99,62 %	45,18 %	15,12 %	11,15 %	17,20 %	2,65 %	1,32 %	3,02 %	0,00 %	0,19 %	0,38 %	0,57 %	0,19 %	0,00 %	0,00 %	0,00 %
05B-Briefwahl-bezirk 5	0	503	501	206	82	67	94	12	5	11	3	0	3	0	0	0	0	1
			99,60 %	41,12 %	16,37 %	13,37 %	18,76 %	2,40 %	1,00 %	2,20 %	0,60 %	0,00 %	0,60 %	0,00 %	0,00 %	0,00 %	0,00 %	0,20 %
Stadt Hennef	34.106	15.156	15.007	6.083	2.826	2.179	2.310	565	92	196	89	40	58	32	26	20	7	9
			44,44 %	99,02 %	40,53 %	18,83 %	14,52 %	15,39 %	3,76 %	0,61 %	1,31 %	0,59 %	0,27 %	0,39 %	0,21 %	0,17 %	0,13 %	0,05 %






































Wahlbezirk	PSG	BüSo	50Plus	AUF	BP	DVU	DIE GRAUEN	DIE VIO- LETTEN	EDE	FBI	FÜR VOL- KSEN- TSCHIED	FW FREIE WÄHLER	Newropeans	PIRATEN	RRP	RENTNER
010-Kindergarten LiebfrauenWarth	0	0	2	0	0	2	1	2	0	2	0	0	1	6	1	2
	0,00 %	0,00 %	0,37 %	0,00 %	0,00 %	0,37 %	0,18 %	0,37 %	0,00 %	0,37 %	0,00 %	0,00 %	0,18 %	1,11 %	0,18 %	0,37 %
020-Schützenheim Warth	0	0	2	0	0	4	2	0	0	1	1	1	1	6	0	4
	0,00 %	0,00 %	0,51 %	0,00 %	0,00 %	1,02 %	0,51 %	0,00 %	0,00 %	0,25 %	0,25 %	0,25 %	0,25 %	1,52 %	0,00 %	1,02 %
031-Grundschule Gartenstraße	0	0	0	0	0	0	0	0	0	1	0	1	0	0	0	1
	0,00 %	0,00 %	0,00 %	0,00 %	0,00 %	0,00 %	0,00 %	0,00 %	0,00 %	0,38 %	0,00 %	0,38 %	0,00 %	0,00 %	0,00 %	0,38 %
032-Historisches Rathaus	0	0	1	0	0	0	0	0	0	1	0	2	0	5	0	0
	0,00 %	0,00 %	0,35 %	0,00 %	0,00 %	0,00 %	0,00 %	0,00 %	0,00 %	0,35 %	0,00 %	0,71 %	0,00 %	1,77 %	0,00 %	0,00 %
041-Rathaus (Neu- bau)	0	0	1	1	0	2	0	0	0	0	0	1	0	1	2	1
	0,00 %	0,00 %	0,22 %	0,22 %	0,00 %	0,43 %	0,00 %	0,00 %	0,00 %	0,00 %	0,00 %	0,22 %	0,00 %	0,22 %	0,43 %	0,22 %
042-Pfarrheim St. Simon u. Judas	0	0	1	0	0	2	0	0	0	0	0	4	0	2	2	2
	0,00 %	0,00 %	0,35 %	0,00 %	0,00 %	0,69 %	0,00 %	0,00 %	0,00 %	0,00 %	0,00 %	1,39 %	0,00 %	0,69 %	0,69 %	0,69 %
050-Curanum Kleeblatt Residenz	0	0	3	3	0	1	0	1	1	7	0	1	0	8	1	4
	0,00 %	0,00 %	0,45 %	0,45 %	0,00 %	0,15 %	0,00 %	0,15 %	0,15 %	1,04 %	0,00 %	0,15 %	0,00 %	1,19 %	0,15 %	0,60 %
061-Senioren Residenz Kurhaus	0	0	0	0	0	3	0	1	1	0	0	1	0	2	1	0
	0,00 %	0,00 %	0,00 %	0,00 %	0,00 %	1,26 %	0,00 %	0,42 %	0,42 %	0,00 %	0,00 %	0,42 %	0,00 %	0,84 %	0,42 %	0,00 %
062-Altenzentrum Helenenstift	0	0	1	1	0	3	0	0	0	0	0	0	0	0	2	0
	0,00 %	0,00 %	0,29 %	0,29 %	0,00 %	0,87 %	0,00 %	0,00 %	0,00 %	0,00 %	0,00 %	0,00 %	0,00 %	0,00 %	0,58 %	0,00 %
070-Pfarrheim Geistingen	1	0	0	2	0	3	1	2	0	2	0	6	0	6	0	3
	0,16 %	0,00 %	0,00 %	0,32 %	0,00 %	0,48 %	0,16 %	0,32 %	0,00 %	0,32 %	0,00 %	0,97 %	0,00 %	0,97 %	0,00 %	0,48 %
080-Kindergarten Geistingen	0	0	1	0	0	0	0	0	0	0	1	4	1	4	3	1
	0,00 %	0,00 %	0,15 %	0,00 %	0,00 %	0,00 %	0,00 %	0,00 %	0,00 %	0,00 %	0,15 %	0,62 %	0,15 %	0,62 %	0,46 %	0,15 %
090-Bürgerhaus Stoßdorf	0	0	2	0	0	2	0	1	0	1	0	0	0	5	1	3
	0,00 %	0,00 %	0,35 %	0,00 %	0,00 %	0,35 %	0,00 %	0,18 %	0,00 %	0,18 %	0,00 %	0,00 %	0,00 %	0,88 %	0,18 %	0,53 %
100-Grundschule Hanftal	0	0	2	0	1	1	1	1	0	0	0	5	1	6	0	2
	0,00 %	0,00 %	0,37 %	0,00 %	0,18 %	0,18 %	0,18 %	0,18 %	0,00 %	0,00 %	0,00 %	0,92 %	0,18 %	1,11 %	0,00 %	0,37 %
111-Kindergarten Vogelnest	0	0	0	0	0	1	2	2	0	4	0	2	0	6	0	5
	0,00 %	0,00 %	0,00 %	0,00 %	0,00 %	0,17 %	0,34 %	0,34 %	0,00 %	0,69 %	0,00 %	0,34 %	0,00 %	1,03 %	0,00 %	0,86 %
112-Histor. Schule Westerhausen	0	0	0	0	0	0	0	0	0	0	0	0	0	1	0	1
	0,00 %	0,00 %	0,00 %	0,00 %	0,00 %	0,00 %	0,00 %	0,00 %	0,00 %	0,00 %	0,00 %	0,00 %	0,00 %	0,37 %	0,00 %	0,37 %
121-Firma Wiel- pütz Büfettrest.	0	0	0	0	0	1	2	1	0	0	0	0	1	4	1	4
	0,00 %	0,00 %	0,00 %	0,00 %	0,00 %	0,34 %	0,69 %	0,34 %	0,00 %	0,00 %	0,00 %	0,00 %	0,34 %	1,38 %	0,34 %	1,38 %
122-Gemein- schaftsgrund. Siegtal	1	0	0	0	0	1	0	0	0	0	0	2	0	1	0	2
	0,35 %	0,00 %	0,00 %	0,00 %	0,00 %	0,35 %	0,00 %	0,00 %	0,00 %	0,00 %	0,00 %	0,69 %	0,00 %	0,35 %	0,00 %	0,69 %
131-Bürgertreff Dambroich	0	0	0	0	0	0	1	0	0	0	0	0	0	0	0	2
	0,00 %	0,00 %	0,00 %	0,00 %	0,00 %	0,00 %	0,45 %	0,00 %	0,00 %	0,00 %	0,00 %	0,00 %	0,00 %	0,00 %	0,00 %	0,90 %
132-Grundschule Kastanienschule	0	0	1	0	0	0	2	1	1	1	0	1	0	3	1	3
	0,00 %	0,00 %	0,19 %	0,00 %	0,00 %	0,00 %	0,37 %	0,19 %	0,19 %	0,19 %	0,00 %	0,19 %	0,00 %	0,56 %	0,19 %	0,56 %

Wahlbezirk	PSG	BüSo	50Plus	AUF	BP	DVU	DIE GRAUEN	DIE VIO- LETTEN	EDE	FBI	FÜR VOL- KSEN- TSCHIED	FW FREIE WÄHLER	Newropeans	PIRATEN	RRP	RENTNER
141-Pfarrheim Uckerath	0	0	0	1	0	3	0	1	0	1	0	0	1	1	1	0
	0,00 %	0,00 %	0,00 %	0,28 %	0,00 %	0,84 %	0,00 %	0,28 %	0,00 %	0,28 %	0,00 %	0,00 %	0,28 %	0,28 %	0,28 %	0,00 %
142-Grundschule Uckerath	0	0	3	0	0	0	0	1	0	0	0	0	0	2	0	1
	0,00 %	0,00 %	1,00 %	0,00 %	0,00 %	0,00 %	0,00 %	0,33 %	0,00 %	0,00 %	0,00 %	0,00 %	0,00 %	0,67 %	0,00 %	0,33 %
151-Gaststätte Reuter	0	0	0	0	0	2	0	0	0	0	0	4	0	1	0	1
	0,00 %	0,00 %	0,00 %	0,00 %	0,00 %	0,52 %	0,00 %	0,00 %	0,00 %	0,00 %	0,00 %	1,03 %	0,00 %	0,26 %	0,00 %	0,26 %
152-Kinderg.Wald- wichtel Lichten.	0	0	1	0	2	2	0	1	0	0	0	0	0	4	0	1
	0,00 %	0,00 %	0,42 %	0,00 %	0,83 %	0,83 %	0,00 %	0,42 %	0,00 %	0,00 %	0,00 %	0,00 %	0,00 %	1,67 %	0,00 %	0,42 %
161-Bürgerraum Süchterscheid	0	0	0	0	0	0	0	0	0	0	0	1	0	4	0	0
	0,00 %	0,00 %	0,00 %	0,00 %	0,00 %	0,00 %	0,00 %	0,00 %	0,00 %	0,00 %	0,00 %	0,41 %	0,00 %	1,65 %	0,00 %	0,00 %
162-Feuerwehr- haus Blankenberg	0	0	0	2	0	1	0	0	0	2	2	2	0	1	0	0
	0,00 %	0,00 %	0,00 %	0,52 %	0,00 %	0,26 %	0,00 %	0,00 %	0,00 %	0,52 %	0,52 %	0,52 %	0,00 %	0,26 %	0,00 %	0,00 %
171-Gaststätte 'Zur alten Post'	0	0	1	0	0	0	0	0	0	0	0	0	0	0	1	0
	0,00 %	0,00 %	0,57 %	0,00 %	0,00 %	0,00 %	0,00 %	0,00 %	0,00 %	0,00 %	0,00 %	0,00 %	0,00 %	0,00 %	0,57 %	0,00 %
172-Bürgerhaus Eulenberg	0	0	0	2	0	1	1	0	0	0	0	3	0	2	2	4
	0,00 %	0,00 %	0,00 %	0,49 %	0,00 %	0,25 %	0,25 %	0,00 %	0,00 %	0,00 %	0,00 %	0,74 %	0,00 %	0,49 %	0,49 %	0,98 %
181-Kindergarten Allner	0	0	0	0	0	3	0	0	0	0	0	1	1	0	1	1
	0,00 %	0,00 %	0,00 %	0,00 %	0,00 %	0,76 %	0,00 %	0,00 %	0,00 %	0,00 %	0,25 %	0,25 %	0,00 %	0,25 %	0,00 %	0,25 %
182-Landgasthof Wolters	0	0	1	0	0	1	0	0	0	0	0	1	0	2	0	0
	0,00 %	0,00 %	0,36 %	0,00 %	0,00 %	0,36 %	0,00 %	0,00 %	0,00 %	0,00 %	0,00 %	0,36 %	0,00 %	0,73 %	0,00 %	0,00 %
191-Pfarrheim Happerschoß	0	0	3	0	0	1	0	1	0	0	0	3	0	9	1	3
	0,00 %	0,00 %	0,60 %	0,00 %	0,00 %	0,20 %	0,00 %	0,20 %	0,00 %	0,00 %	0,00 %	0,60 %	0,00 %	1,81 %	0,20 %	0,60 %
192-Regenbogen- schule Happer- schoß	0	0	0	0	0	2	0	1	0	0	0	2	0	1	1	2
	0,00 %	0,00 %	0,00 %	0,00 %	0,00 %	0,51 %	0,00 %	0,25 %	0,00 %	0,00 %	0,00 %	0,51 %	0,00 %	0,25 %	0,25 %	0,51 %
200-Marienheim	0	0	0	0	3	5	1	1	0	3	2	4	0	3	2	5
	0,00 %	0,00 %	0,00 %	0,00 %	0,48 %	0,79 %	0,16 %	0,16 %	0,00 %	0,48 %	0,32 %	0,63 %	0,00 %	0,48 %	0,32 %	0,79 %
01B-Briefwahlbe- zirk 1	0	0	2	0	1	0	1	0	1	0	1	4	0	5	0	1
	0,00 %	0,00 %	0,48 %	0,00 %	0,24 %	0,00 %	0,24 %	0,00 %	0,24 %	0,00 %	0,24 %	0,96 %	0,00 %	1,20 %	0,00 %	0,24 %
02B-Briefwahlbe- zirk 2	1	1	2	0	0	0	0	0	0	0	0	2	0	2	0	2
	0,25 %	0,25 %	0,50 %	0,00 %	0,00 %	0,00 %	0,00 %	0,00 %	0,00 %	0,00 %	0,00 %	0,50 %	0,00 %	0,50 %	0,00 %	0,50 %
03B-Briefwahlbe- zirk 3	0	2	0	0	0	0	1	1	2	0	0	5	0	1	5	2
	0,00 %	0,49 %	0,00 %	0,00 %	0,00 %	0,00 %	0,24 %	0,24 %	0,49 %	0,00 %	0,00 %	1,22 %	0,00 %	0,24 %	1,22 %	0,49 %
04B-Briefwahlbe- zirk 4	0	0	1	2	0	0	1	0	0	0	0	4	1	3	3	1
	0,00 %	0,00 %	0,19 %	0,38 %	0,00 %	0,00 %	0,19 %	0,00 %	0,00 %	0,00 %	0,00 %	0,76 %	0,19 %	0,57 %	0,57 %	0,19 %
05B-Briefwahlbe- zirk 5	0	0	1	0	1	0	1	0	2	0	2	4	0	1	3	2
	0,00 %	0,00 %	0,20 %	0,00 %	0,20 %	0,00 %	0,20 %	0,00 %	0,40 %	0,00 %	0,40 %	0,80 %	0,00 %	0,20 %	0,60 %	0,40 %
Stadt Hennef	3	3	32	14	8	47	18	19	8	26	10	71	7	109	34	66
	0,02 %	0,02 %	0,21 %	0,09 %	0,05 %	0,31 %	0,12 %	0,13 %	0,05 %	0,17 %	0,07 %	0,47 %	0,05 %	0,73 %	0,23 %	0,44 %






































Stadt Hennef
Europawahl 07.06.2009
CDU, Ergebnis
Wahlbezirk-Übersicht

131-Bürgertreff Dambroich	51,12 %	
062-Altenzentrum Helenenstift	49,42 %	
061-Senioren Residenz Kurhaus	48,74 %	
182-Landgasthof Wolters	46,18 %	
112-Histor. Schule Westerhausen	45,35 %	
04B-Briefwahlbezirk 4	45,18 %	
200-Marienheim	44,60 %	
050-Curanum Kleeblatt Residenz	42,56 %	
02B-Briefwahlbezirk 2	42,43 %	
172-Bürgerhaus Eulenberg	42,40 %	
042-Pfarrheim St. Simon u. Judas	42,36 %	
162-Feuerwehrhaus Blankenberg	42,12 %	
041-Rathaus (Neubau)	41,94 %	
01B-Briefwahlbezirk 1	41,87 %	
070-Pfarrheim Geistingen	41,52 %	
142-Grundschule Uckerath	41,33 %	
192-Regenbogenschule Happerschoß	41,27 %	
05B-Briefwahlbezirk 5	41,12 %	
132-Grundschule Kastanienschule	40,93 %	
080-Kindergarten Geistingen	40,09 %	
171-Gaststätte 'Zur alten Post'	40,00 %	
151-Gaststätte Reuter	39,79 %	
032-Historisches Rathaus	39,72 %	
020-Schützenheim Warth	39,59 %	
152-Kinderg. Waldwichel Lichten.	39,17 %	
141-Pfarrheim Uckerath	38,83 %	
090-Bürgerhaus Stoßdorf	38,14 %	
121-Firma Wielpütz Büfettrest.	37,93 %	
161-Bürgerraum Süchterscheid	37,60 %	
181-Kindergarten Allner	36,96 %	
100-Grundschule Hanftal	36,90 %	
03B-Briefwahlbezirk 3	35,77 %	
191-Pfarrheim Happerschoß	35,34 %	
111-Kindergarten Vogelnest	35,28 %	
122-Gemeinschaftsgrund. Siegtal	35,07 %	
010-Kindergarten LiebfrauenWarth	34,94 %	
031-Grundschule Gartenstraße	34,73 %	





































Stadt Hennef
Europawahl 07.06.2009
SPD, Ergebnis
Wahlbezirk-Übersicht

050-Curanum Kleeblatt Residenz	24,11 %	
080-Kindergarten Geistingen	23,37 %	
181-Kindergarten Allner	22,78 %	
090-Bürgerhaus Stoßdorf	21,79 %	
062-Altenzentrum Helenenstift	21,68 %	
042-Pfarrheim St. Simon u. Judas	21,53 %	
100-Grundschule Hanftal	21,40 %	
031-Grundschule Gartenstraße	21,37 %	
010-Kindergarten LiebfrauenWarth	21,07 %	
161-Bürgerraum Süchterscheid	20,66 %	
070-Pfarrheim Geistingen	20,52 %	
142-Grundschule Uckerath	20,33 %	
192-Regenbogenschule Happerschoß	20,25 %	
061-Senioren Residenz Kurhaus	19,75 %	
122-Gemeinschaftsgrund. Siegtal	19,44 %	
041-Rathaus (Neubau)	19,35 %	
03B-Briefwahlbezirk 3	18,98 %	
111-Kindergarten Vogelnest	18,93 %	
172-Bürgerhaus Eulenberg	18,87 %	
132-Grundschule Kastanienschule	18,52 %	
020-Schützenheim Warth	18,02 %	
200-Marienheim	17,94 %	
191-Pfarrheim Happerschoß	17,47 %	
131-Bürgertreff Dambroich	17,04 %	
151-Gaststätte Reuter	16,80 %	
05B-Briefwahlbezirk 5	16,37 %	
01B-Briefwahlbezirk 1	16,27 %	
141-Pfarrheim Uckerath	16,20 %	
162-Feuerwehrhaus Blankenberg	16,02 %	
112-Histor. Schule Westerhausen	15,61 %	
04B-Briefwahlbezirk 4	15,12 %	
152-Kinderg. Waldwichtel Lichten.	15,00 %	
171-Gaststätte 'Zur alten Post'	14,86 %	
182-Landgasthof Wolters	14,18 %	
02B-Briefwahlbezirk 2	13,90 %	
121-Firma Wielpütz Büfettrest.	13,79 %	
032-Historisches Rathaus	13,12 %	

Stadt Hennef
Europawahl 07.06.2009
GRÜNE, Ergebnis
Wahlbezirk-Übersicht

122-Gemeinschaftsgrund. Siegtal	21,53 %	
031-Grundschule Gartenstraße	21,37 %	
010-Kindergarten LiebfrauenWarth	18,11 %	
032-Historisches Rathaus	18,09 %	
191-Pfarrheim Happerschoß	18,07 %	
02B-Briefwahlbezirk 2	17,62 %	
151-Gaststätte Reuter	17,57 %	
171-Gaststätte 'Zur alten Post'	17,14 %	
100-Grundschule Hanftal	16,79 %	
111-Kindergarten Vogelnest	16,35 %	
090-Bürgerhaus Stoßdorf	16,34 %	
121-Firma Wielpütz Büfettrest.	15,86 %	
152-Kinderg.Waldwichtel Lichten.	15,83 %	
181-Kindergarten Allner	15,19 %	
132-Grundschule Kastanienschule	14,81 %	
192-Regenbogenschule Happerschoß	14,68 %	
041-Rathaus (Neubau)	14,62 %	
182-Landgasthof Wolters	14,55 %	
080-Kindergarten Geistingen	14,24 %	
172-Bürgerhaus Eulenberg	14,22 %	
03B-Briefwahlbezirk 3	14,11 %	
141-Pfarrheim Uckerath	13,97 %	
200-Marienheim	13,49 %	
112-Histor. Schule Westerhausen	13,38 %	
05B-Briefwahlbezirk 5	13,37 %	
161-Bürgerraum Süchterscheid	13,22 %	
01B-Briefwahlbezirk 1	13,16 %	
070-Pfarrheim Geistingen	12,92 %	
020-Schützenheim Warth	12,44 %	
162-Feuerwehrhaus Blankenberg	11,89 %	
050-Curanum Kleeblatt Residenz	11,16 %	
04B-Briefwahlbezirk 4	11,15 %	
061-Senioren Residenz Kurhaus	10,92 %	
131-Bürgertreff Dambroich	10,76 %	
042-Pfarrheim St. Simon u. Judas	10,42 %	
062-Altenzentrum Helenenstift	10,12 %	
142-Grundschule Uckerath	9,00 %	

Stadt Hennef
Europawahl 07.06.2009
FDP, Ergebnis
Wahlbezirk-Übersicht

162-Feuerwehrhaus Blankenberg	22,22 %	
141-Pfarrheim Uckerath	21,79 %	
032-Historisches Rathaus	21,28 %	
171-Gaststätte 'Zur alten Post'	18,86 %	
05B-Briefwahlbezirk 5	18,76 %	
191-Pfarrheim Happerschoß	18,47 %	
121-Firma Wielpütz Büfettrest.	17,93 %	
04B-Briefwahlbezirk 4	17,20 %	
112-Histor. Schule Westerhausen	17,10 %	
03B-Briefwahlbezirk 3	17,03 %	
142-Grundschule Uckerath	17,00 %	
01B-Briefwahlbezirk 1	16,99 %	
02B-Briefwahlbezirk 2	16,87 %	
111-Kindergarten Vogelnest	16,87 %	
132-Grundschule Kastanienschule	16,30 %	
042-Pfarrheim St. Simon u. Judas	15,62 %	
161-Bürgerraum Süchterscheid	15,29 %	
041-Rathaus (Neubau)	15,05 %	
100-Grundschule Hanftal	14,94 %	
182-Landgasthof Wolters	14,91 %	
080-Kindergarten Geistingen	14,86 %	
131-Bürgertreff Dambroich	14,80 %	
010-Kindergarten LiebfrauenWarth	14,79 %	
122-Gemeinschaftsgrund. Siegtal	14,58 %	
181-Kindergarten Allner	14,43 %	
200-Marienheim	14,13 %	
152-Kinderg.Waldwichel Lichten.	13,75 %	
070-Pfarrheim Geistingen	13,73 %	
020-Schützenheim Warth	13,71 %	
090-Bürgerhaus Stoßdorf	13,18 %	
192-Regenbogenschule Happerschoß	13,16 %	
151-Gaststätte Reuter	12,92 %	
031-Grundschule Gartenstraße	12,60 %	
172-Bürgerhaus Eulenberg	11,52 %	
061-Senioren Residenz Kurhaus	11,34 %	
050-Curanum Kleeblatt Residenz	10,86 %	
062-Altenzentrum Helenenstift	9,25 %	