

Wahlbuch
Europawahl
07.06.2009
Stadt Königswinter
Herausgegeben am 04.10.2016

Inhaltsverzeichnis

Europawahl	1
Stadt Königswinter	1
Wahlbezirke	3
010-Rathaus-Standesamt	3
020-Grundschule Königswinter	5
030-Grundschule Niederdollendorf	7
040-Grundschule Niederdollendorf	9
050-Kath. Pfarrheim Oberdollend.	11
060-Verwaltungsgebäude Rhenag	13
070-Turnhalle TuS Dollendorf	15
080-Grundschule Heisterbacherro.	17
091-Kindergarten Vinxel	19
092-Clubraum Das Festessen	21
100-Grundschule Stieldorf	23
111-Kinderg.Kleine Strolche Vin.	25
112-Gaststätte Friedrichshöhe	27
120-VerwaltungsgebäudeThomasberg	29
130-VerwaltungsgebäudeThomasberg	31
140-Kindergarten Zwergenland	33
150-Kinderg.Sandkasten Sandsche.	35
160-Grundschule Eudenbach	37
170-Hauptschule Oberpleis	39
180-Hauptschule Oberpleis	41
190-Grundschule Ittenbach	43
200-Grundschule Ittenbach	45
01B-Briefwahlbezirk 1	47
02B-Briefwahlbezirk 2	49
03B-Briefwahlbezirk 3	51
04B-Briefwahlbezirk 4	53
05B-Briefwahlbezirk 5	55
Übersicht Wahlbezirke	57

Europawahl

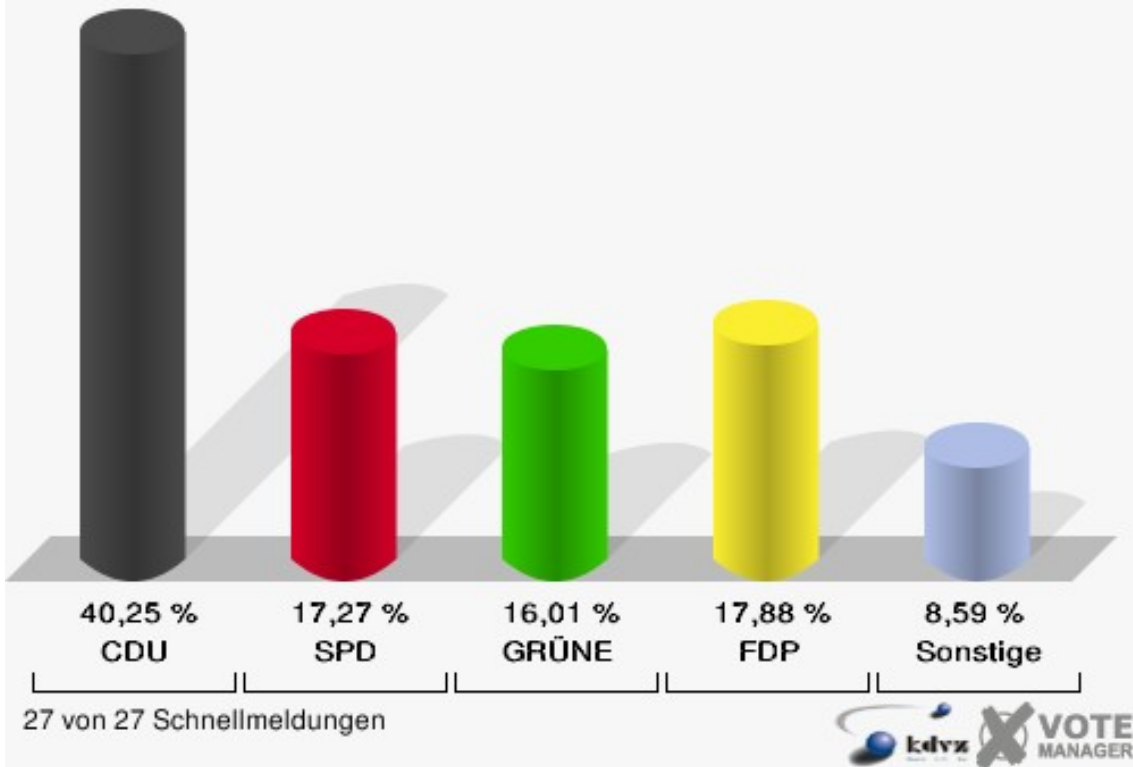
Stadt Königswinter

	Anzahl	Prozent
Wahlberechtigte	30.570	
Wähler/innen	15.060	49,26 %
ungültige Stimmen	128	0,85 %
gültige Stimmen	14.932	99,15 %
CDU	6.010	40,25 %
SPD	2.579	17,27 %
GRÜNE	2.390	16,01 %
FDP	2.670	17,88 %
DIE LINKE	418	2,80 %
REP	72	0,48 %
Die Tierschutzpartei	134	0,90 %
FAMILIE	74	0,50 %
DIE FRAUEN	22	0,15 %
Volksabstimmung	46	0,31 %
PBC	16	0,11 %
ÖDP	21	0,14 %
CM	18	0,12 %
DKP	2	0,01 %
AUFBRUCH	11	0,07 %
PSG	2	0,01 %
BüSo	1	0,01 %
50Plus	17	0,11 %
AUF	20	0,13 %
BP	10	0,07 %
DVU	34	0,23 %
DIE GRAUEN	17	0,11 %
DIE VIOLETTEN	31	0,21 %
EDE	19	0,13 %
FBI	11	0,07 %
FÜR VOLKSENTSCHEIDE	6	0,04 %
FW FREIE WÄHLER	97	0,65 %
Newropeans	6	0,04 %
PIRATEN	108	0,72 %
RRP	22	0,15 %
RENTNER	48	0,32 %

Stadt Königswinter

Europawahl 07.06.2009

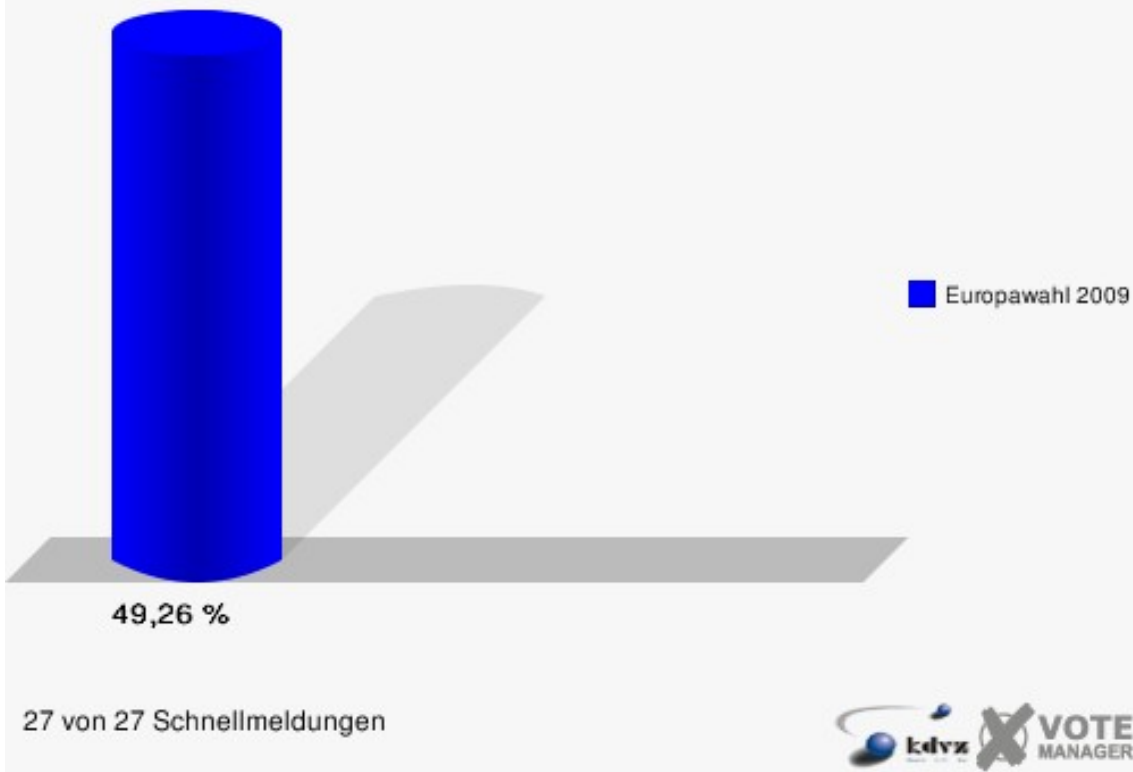
Gesamtergebnis



Stadt Königswinter

Europawahl 07.06.2009

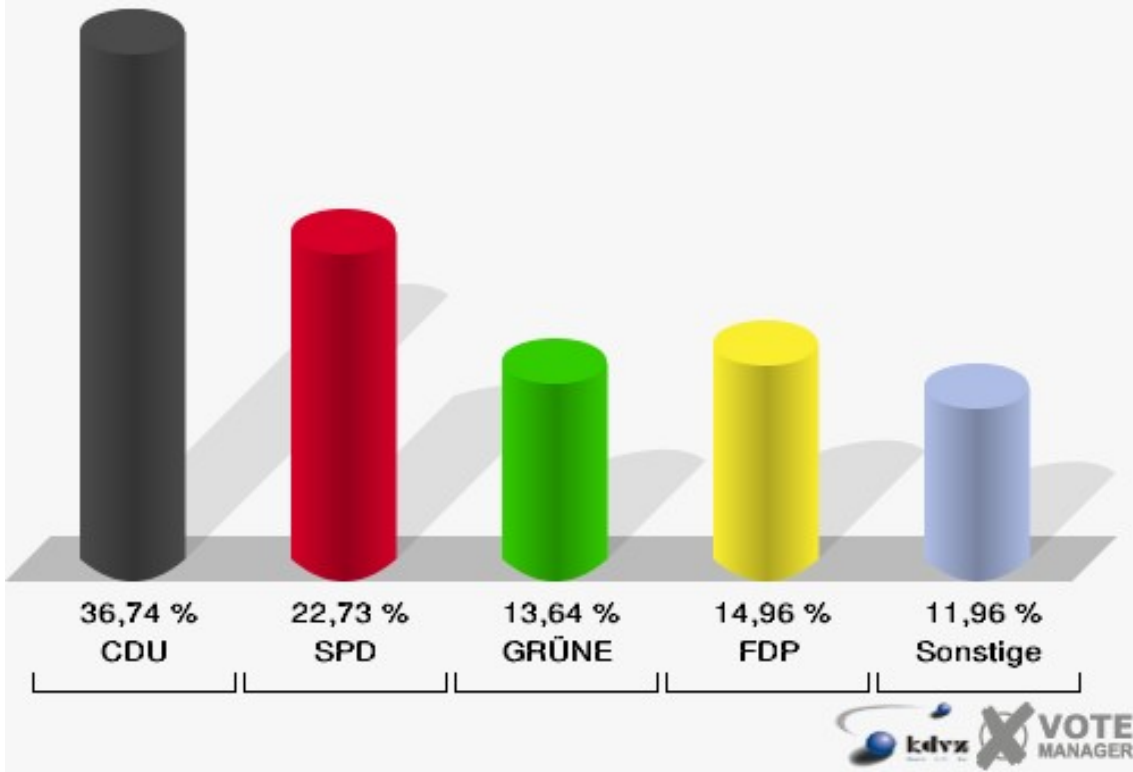
Wahlbeteiligung Gesamtergebnis



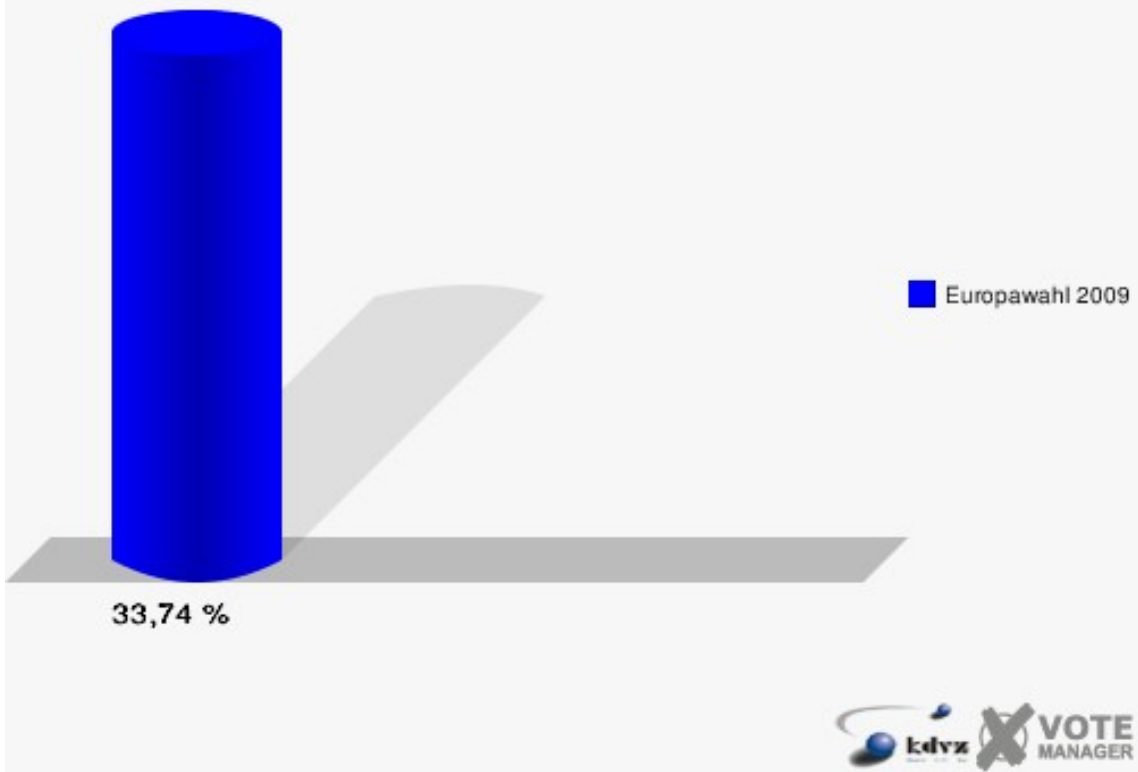
Wahlbezirke 010-Rathaus-Standesamt

	Anzahl	Prozent
Wahlberechtigte	1.574	
Wähler/innen	531	33,74 %
ungültige Stimmen	3	0,56 %
gültige Stimmen	528	99,44 %
CDU	194	36,74 %
SPD	120	22,73 %
GRÜNE	72	13,64 %
FDP	79	14,96 %
DIE LINKE	24	4,55 %
REP	3	0,57 %
Die Tierschutzpartei	4	0,76 %
FAMILIE	0	0,00 %
DIE FRAUEN	1	0,19 %
Volksabstimmung	2	0,38 %
PBC	1	0,19 %
ÖDP	0	0,00 %
CM	0	0,00 %
DKP	0	0,00 %
AUFBRUCH	0	0,00 %
PSG	0	0,00 %
BüSo	0	0,00 %
50Plus	1	0,19 %
AUF	1	0,19 %
BP	1	0,19 %
DVU	3	0,57 %
DIE GRAUEN	2	0,38 %
DIE VIOLETTEN	6	1,14 %
EDE	1	0,19 %
FBI	0	0,00 %
FÜR VOLKSENTSCHEIDE	0	0,00 %
FW FREIE WÄHLER	6	1,14 %
Newropeans	0	0,00 %
PIRATEN	5	0,95 %
RRP	0	0,00 %
RENTNER	2	0,38 %

Stadt Königswinter
Europawahl 07.06.2009
010-Rathaus-Standesamt



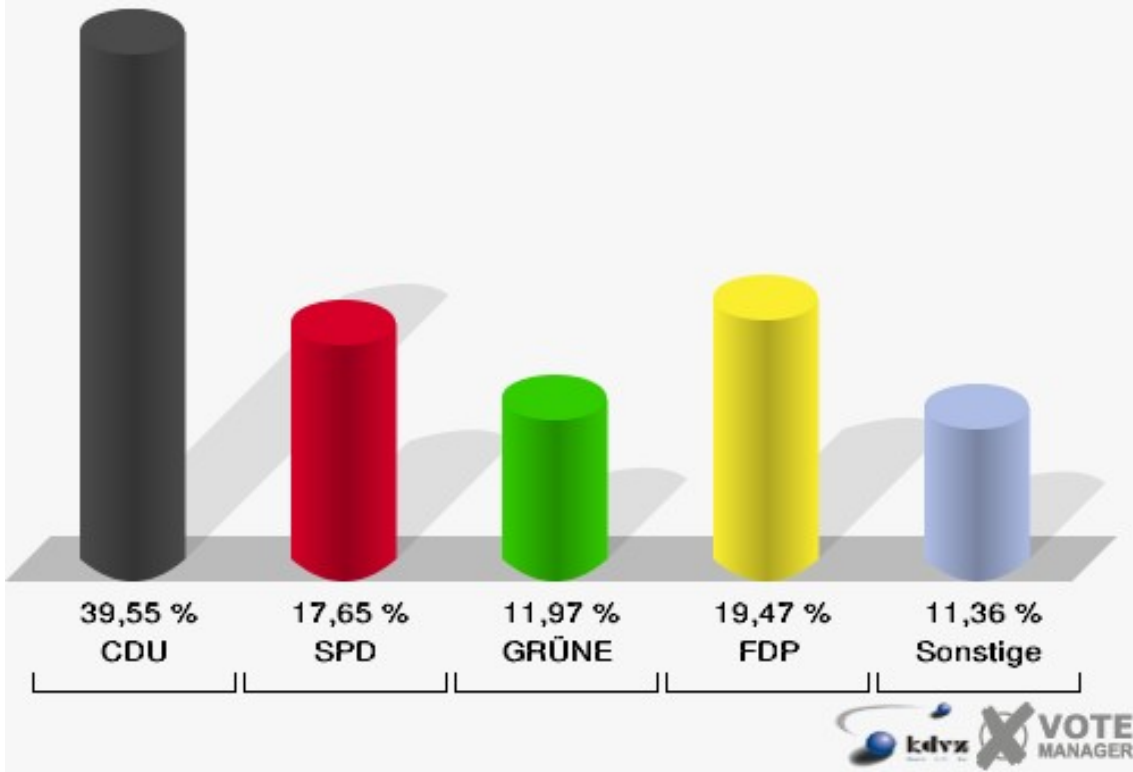
Stadt Königswinter
Europawahl 07.06.2009
Wahlbeteiligung 010-Rathaus-Standesamt



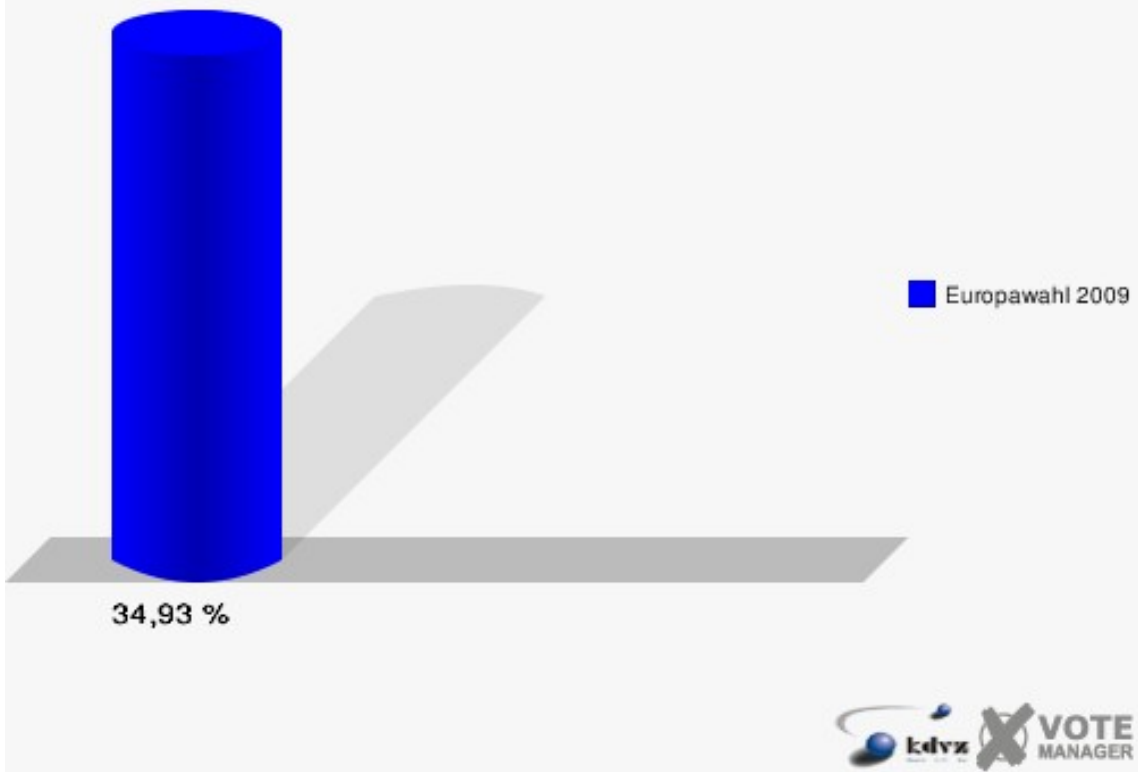
020-Grundschule Königswinter

	Anzahl	Prozent
Wahlberechtigte	1.440	
Wähler/innen	503	34,93 %
ungültige Stimmen	10	1,99 %
gültige Stimmen	493	98,01 %
CDU	195	39,55 %
SPD	87	17,65 %
GRÜNE	59	11,97 %
FDP	96	19,47 %
DIE LINKE	28	5,68 %
REP	4	0,81 %
Die Tierschutzpartei	1	0,20 %
FAMILIE	2	0,41 %
DIE FRAUEN	1	0,20 %
Volksabstimmung	1	0,20 %
PBC	3	0,61 %
ÖDP	1	0,20 %
CM	0	0,00 %
DKP	0	0,00 %
AUFBRUCH	0	0,00 %
PSG	0	0,00 %
BüSo	0	0,00 %
50Plus	0	0,00 %
AUF	1	0,20 %
BP	0	0,00 %
DVU	2	0,41 %
DIE GRAUEN	2	0,41 %
DIE VIOLETTEN	0	0,00 %
EDE	0	0,00 %
FBI	0	0,00 %
FÜR VOLKSENTSCHEIDE	0	0,00 %
FW FREIE WÄHLER	2	0,41 %
Newropeans	0	0,00 %
PIRATEN	5	1,01 %
RRP	0	0,00 %
RENTNER	3	0,61 %

Stadt Königswinter
Europawahl 07.06.2009
020-Grundschule Königswinter



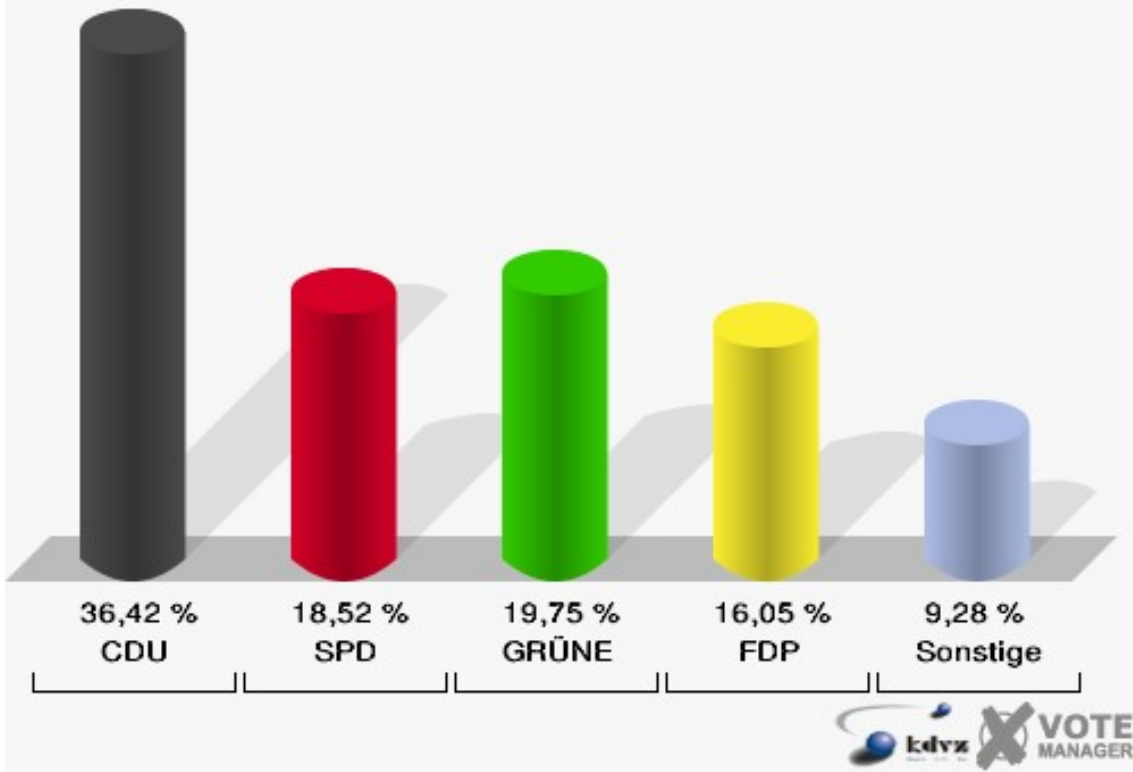
Stadt Königswinter
Europawahl 07.06.2009
Wahlbeteiligung 020-Grundschule Königswinter



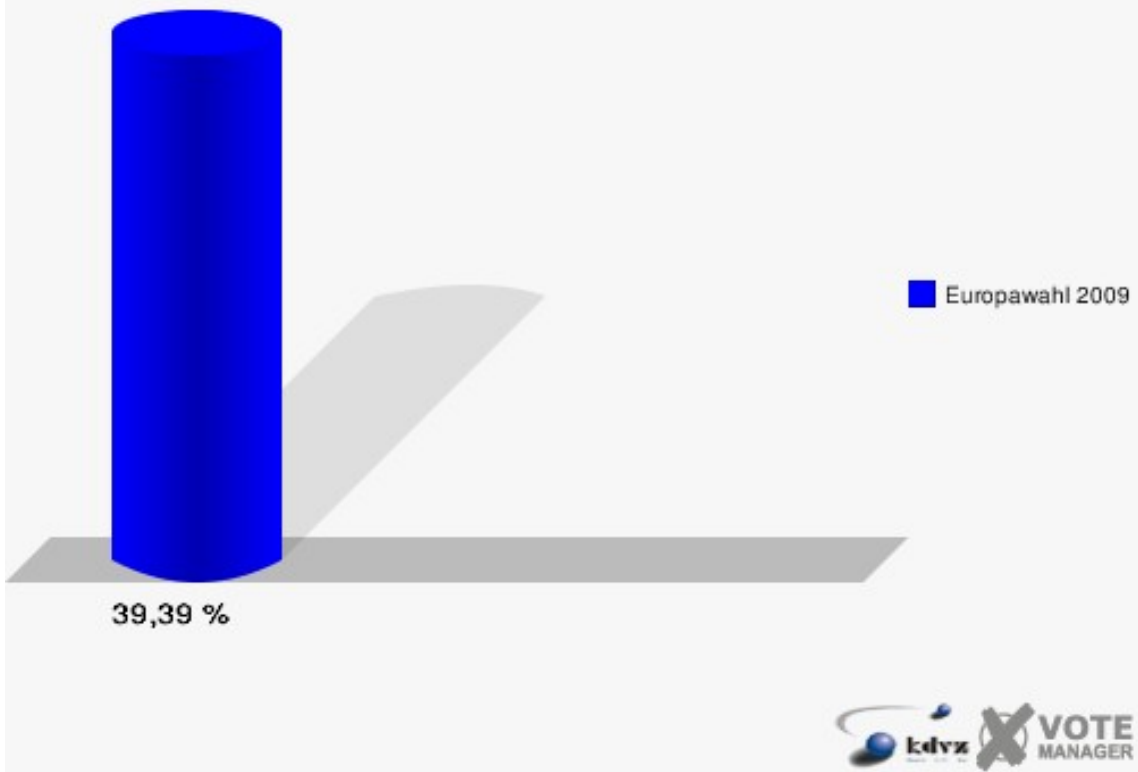
030-Grundschule Niederdollendorf

	Anzahl	Prozent
Wahlberechtigte	1.239	
Wähler/innen	488	39,39 %
ungültige Stimmen	2	0,41 %
gültige Stimmen	486	99,59 %
CDU	177	36,42 %
SPD	90	18,52 %
GRÜNE	96	19,75 %
FDP	78	16,05 %
DIE LINKE	14	2,88 %
REP	4	0,82 %
Die Tierschutzpartei	5	1,03 %
FAMILIE	1	0,21 %
DIE FRAUEN	1	0,21 %
Volksabstimmung	2	0,41 %
PBC	0	0,00 %
ÖDP	3	0,62 %
CM	0	0,00 %
DKP	0	0,00 %
AUFBRUCH	0	0,00 %
PSG	0	0,00 %
BüSo	0	0,00 %
50Plus	1	0,21 %
AUF	0	0,00 %
BP	0	0,00 %
DVU	1	0,21 %
DIE GRAUEN	0	0,00 %
DIE VIOLETTEN	2	0,41 %
EDE	1	0,21 %
FBI	0	0,00 %
FÜR VOLKSENTSCHEIDE	1	0,21 %
FW FREIE WÄHLER	4	0,82 %
Newropeans	0	0,00 %
PIRATEN	3	0,62 %
RRP	0	0,00 %
RENTNER	2	0,41 %

Stadt Königswinter
Europawahl 07.06.2009
030-Grundschule Niederdollendorf



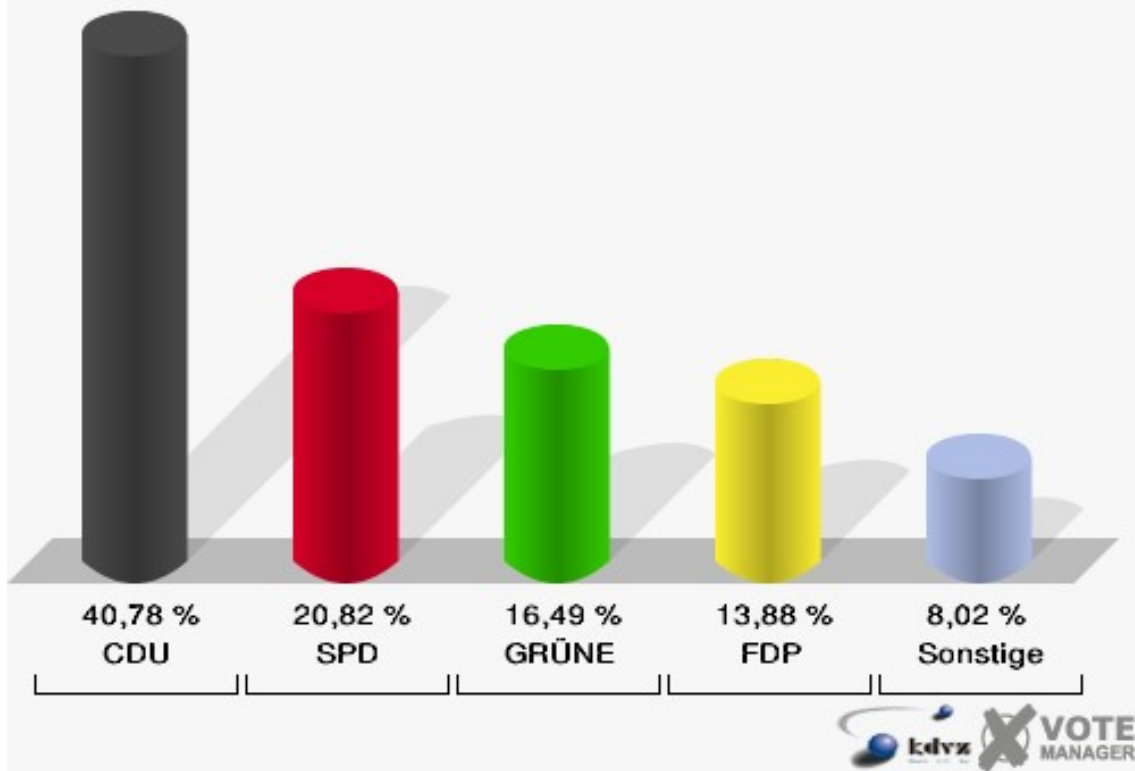
Stadt Königswinter
Europawahl 07.06.2009
Wahlbeteiligung 030-Grundschule Niederdollendorf



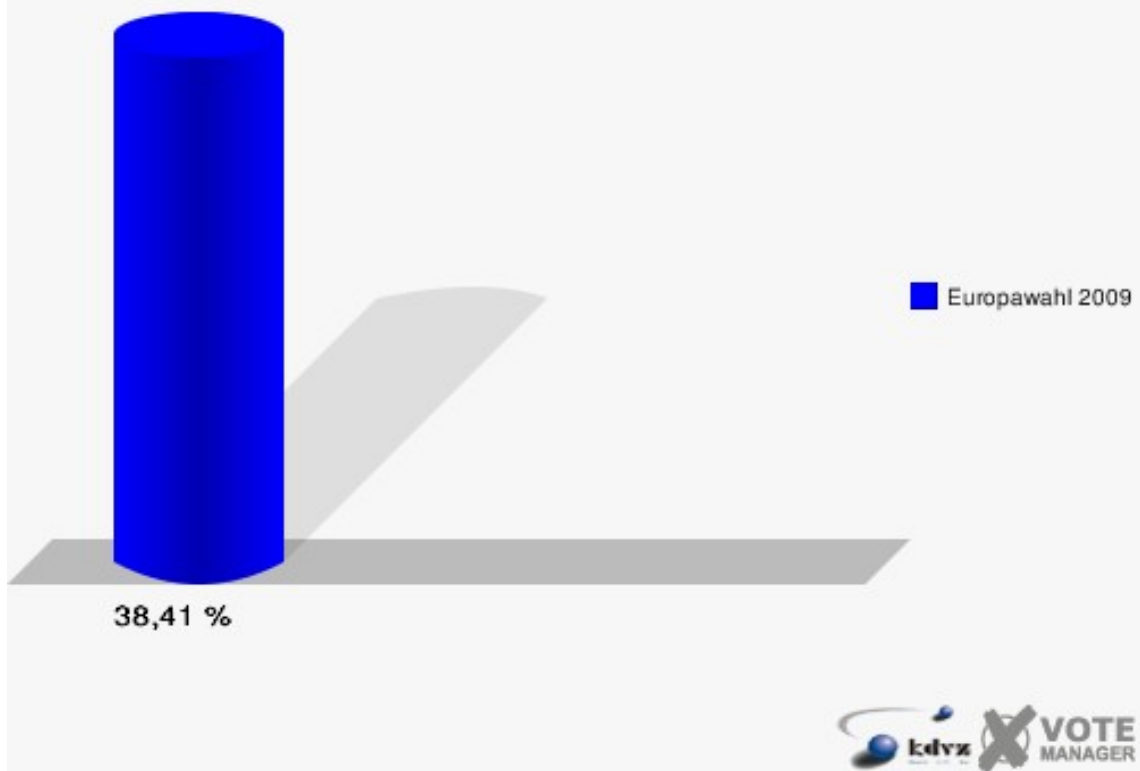
040-Grundschule Niederdollendorf

	Anzahl	Prozent
Wahlberechtigte	1.221	
Wähler/innen	469	38,41 %
ungültige Stimmen	8	1,71 %
gültige Stimmen	461	98,29 %
CDU	188	40,78 %
SPD	96	20,82 %
GRÜNE	76	16,49 %
FDP	64	13,88 %
DIE LINKE	16	3,47 %
REP	5	1,08 %
Die Tierschutzpartei	1	0,22 %
FAMILIE	2	0,43 %
DIE FRAUEN	0	0,00 %
Volksabstimmung	0	0,00 %
PBC	0	0,00 %
ÖDP	0	0,00 %
CM	0	0,00 %
DKP	0	0,00 %
AUFBRUCH	2	0,43 %
PSG	0	0,00 %
BüSo	0	0,00 %
50Plus	0	0,00 %
AUF	0	0,00 %
BP	0	0,00 %
DVU	0	0,00 %
DIE GRAUEN	0	0,00 %
DIE VIOLETTEN	0	0,00 %
EDE	0	0,00 %
FBI	0	0,00 %
FÜR VOLKSENTSCHEIDE	0	0,00 %
FW FREIE WÄHLER	4	0,87 %
Newropeans	0	0,00 %
PIRATEN	4	0,87 %
RRP	1	0,22 %
RENTNER	2	0,43 %

Stadt Königswinter
Europawahl 07.06.2009
040-Grundschule Niederdollendorf



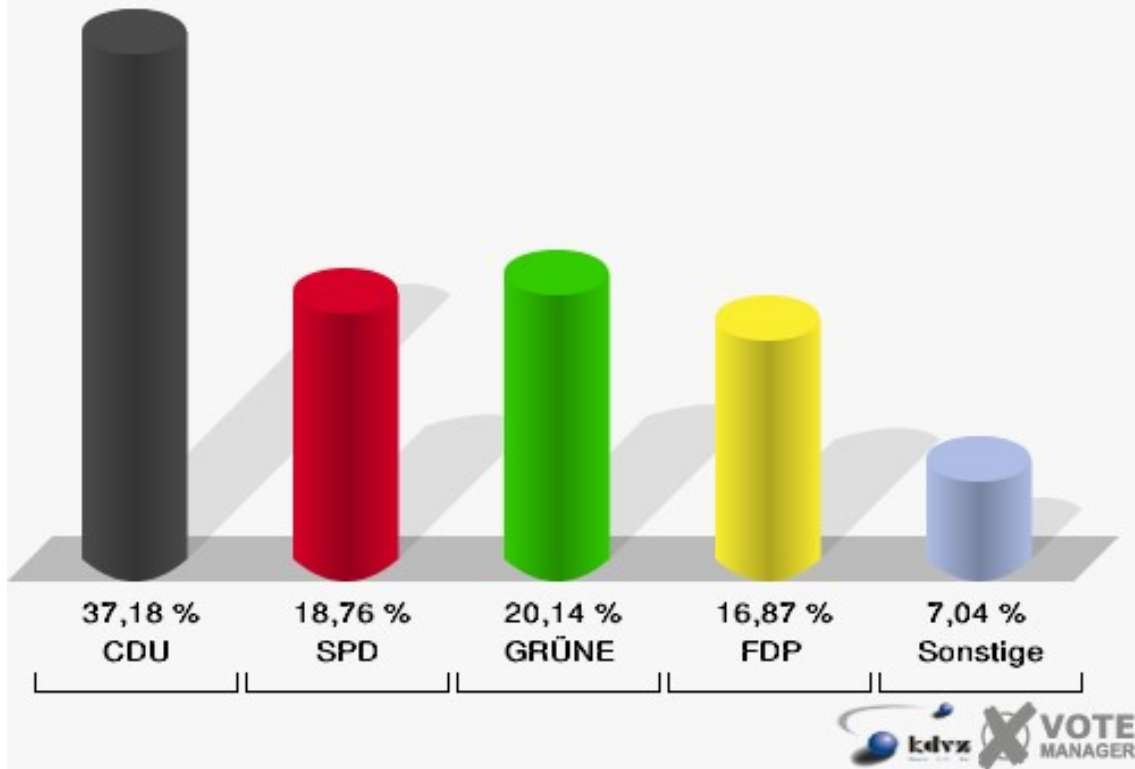
Stadt Königswinter
Europawahl 07.06.2009
Wahlbeteiligung 040-Grundschule Niederdollendorf



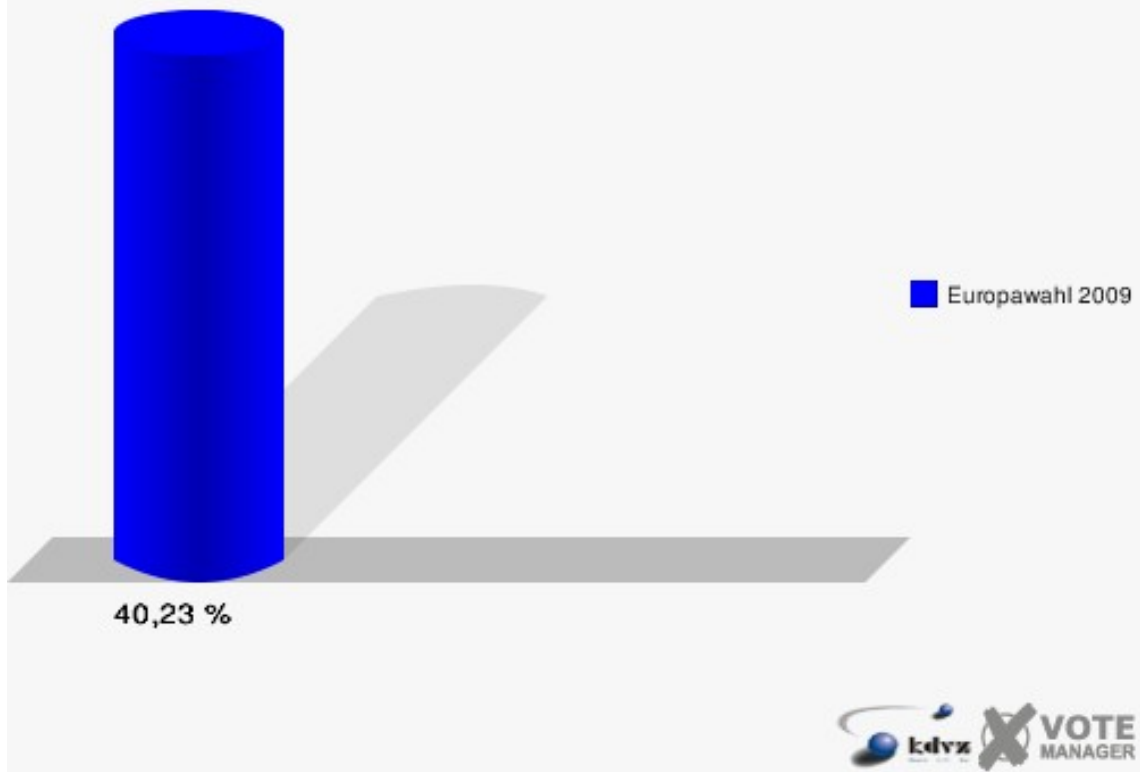
050-Kath. Pfarrheim Oberdollend.

	Anzahl	Prozent
Wahlberechtigte	1.454	
Wähler/innen	585	40,23 %
ungültige Stimmen	4	0,68 %
gültige Stimmen	581	99,32 %
CDU	216	37,18 %
SPD	109	18,76 %
GRÜNE	117	20,14 %
FDP	98	16,87 %
DIE LINKE	19	3,27 %
REP	5	0,86 %
Die Tierschutzpartei	5	0,86 %
FAMILIE	0	0,00 %
DIE FRAUEN	1	0,17 %
Volksabstimmung	0	0,00 %
PBC	0	0,00 %
ÖDP	1	0,17 %
CM	0	0,00 %
DKP	1	0,17 %
AUFBRUCH	0	0,00 %
PSG	0	0,00 %
BüSo	0	0,00 %
50Plus	0	0,00 %
AUF	0	0,00 %
BP	0	0,00 %
DVU	0	0,00 %
DIE GRAUEN	1	0,17 %
DIE VIOLETTEN	0	0,00 %
EDE	0	0,00 %
FBI	0	0,00 %
FÜR VOLKSENTSCHEIDE	1	0,17 %
FW FREIE WÄHLER	2	0,34 %
Newropeans	0	0,00 %
PIRATEN	5	0,86 %
RRP	0	0,00 %
RENTNER	0	0,00 %

Stadt Königswinter
Europawahl 07.06.2009
050-Kath. Pfarrheim Oberdollend.



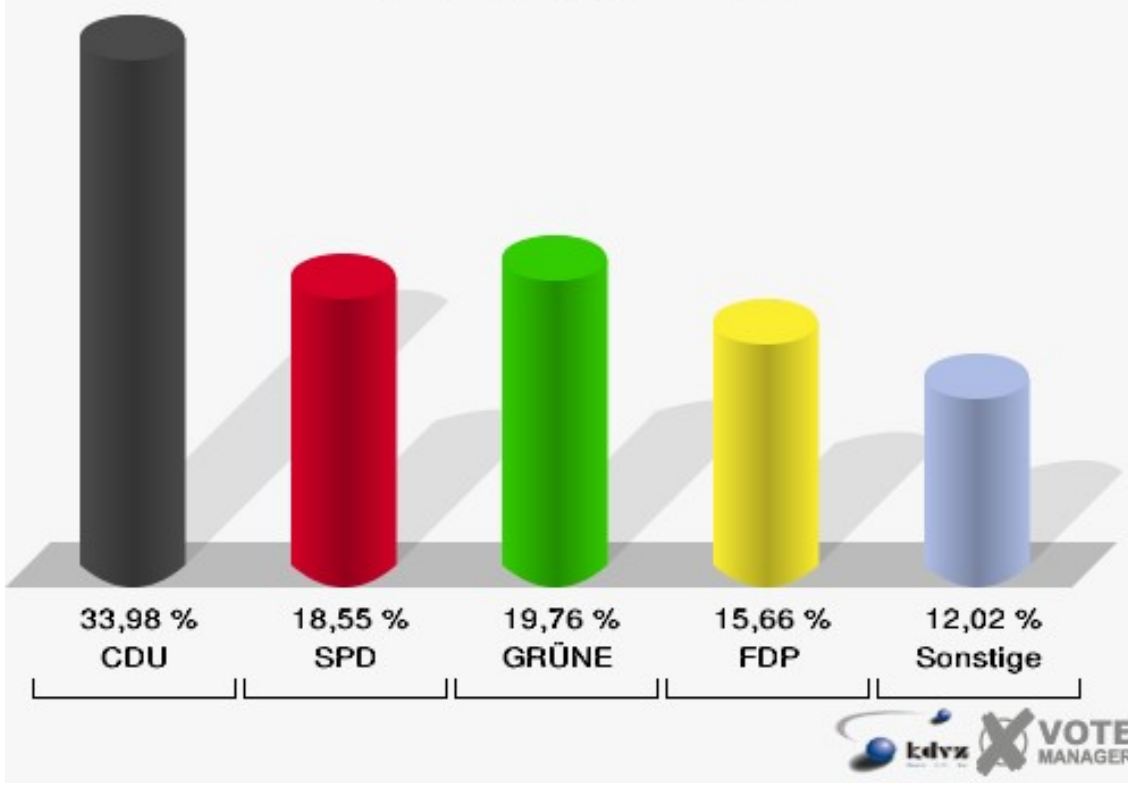
Stadt Königswinter
Europawahl 07.06.2009
Wahlbeteiligung 050-Kath. Pfarrheim Oberdollend.



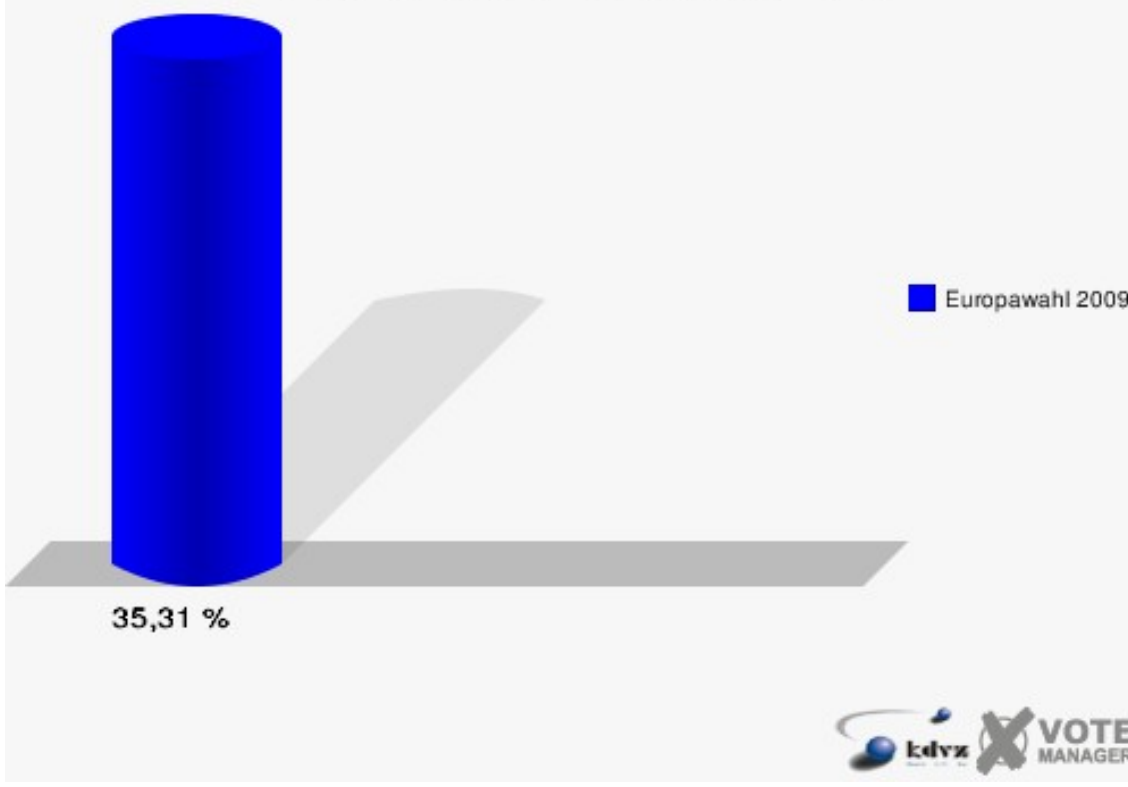
060-Verwaltungsgebäude Rhenag

	Anzahl	Prozent
Wahlberechtigte	1.181	
Wähler/innen	417	35,31 %
ungültige Stimmen	2	0,48 %
gültige Stimmen	415	99,52 %
CDU	141	33,98 %
SPD	77	18,55 %
GRÜNE	82	19,76 %
FDP	65	15,66 %
DIE LINKE	25	6,02 %
REP	2	0,48 %
Die Tierschutzpartei	2	0,48 %
FAMILIE	5	1,20 %
DIE FRAUEN	5	1,20 %
Volksabstimmung	3	0,72 %
PBC	0	0,00 %
ÖDP	0	0,00 %
CM	0	0,00 %
DKP	0	0,00 %
AUFBRUCH	0	0,00 %
PSG	0	0,00 %
BüSo	0	0,00 %
50Plus	0	0,00 %
AUF	0	0,00 %
BP	0	0,00 %
DVU	0	0,00 %
DIE GRAUEN	0	0,00 %
DIE VIOLETTEN	0	0,00 %
EDE	0	0,00 %
FBI	1	0,24 %
FÜR VOLKSENTSCHEIDE	0	0,00 %
FW FREIE WÄHLER	3	0,72 %
Newropeans	0	0,00 %
PIRATEN	2	0,48 %
RRP	1	0,24 %
RENTNER	1	0,24 %

Stadt Königswinter
Europawahl 07.06.2009
060-Verwaltungsgebäude Rhenag



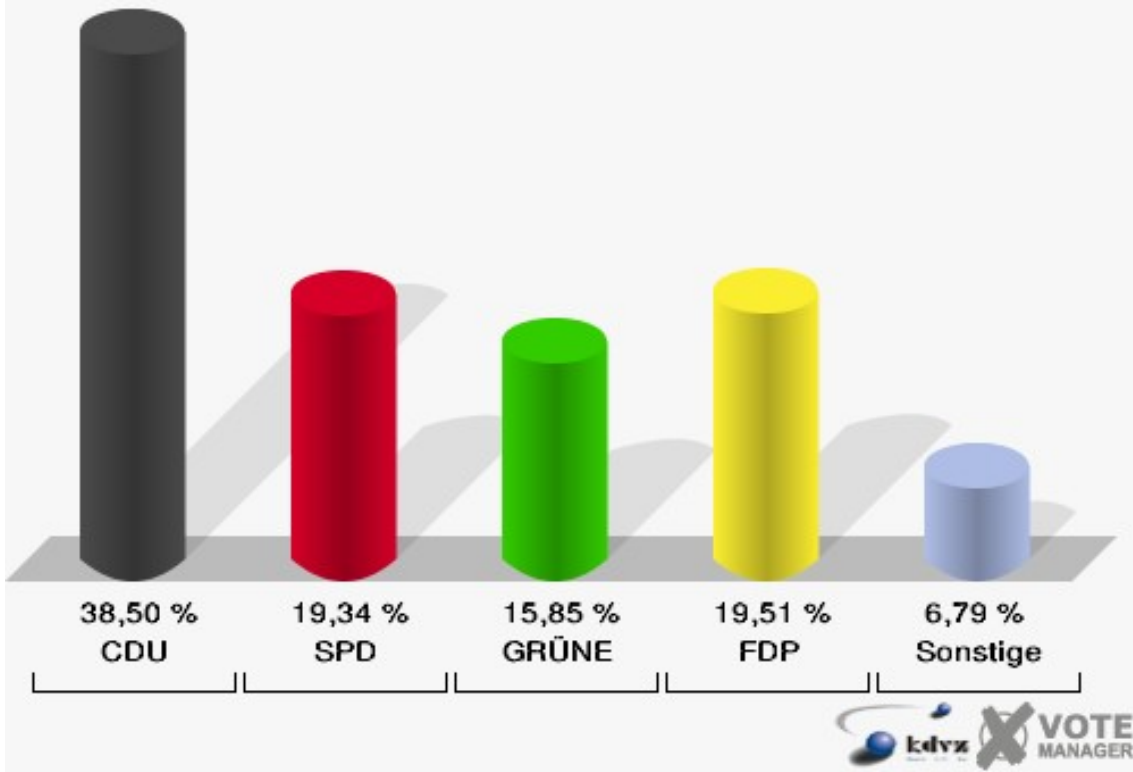
Stadt Königswinter
Europawahl 07.06.2009
Wahlbeteiligung 060-Verwaltungsgebäude Rhenag



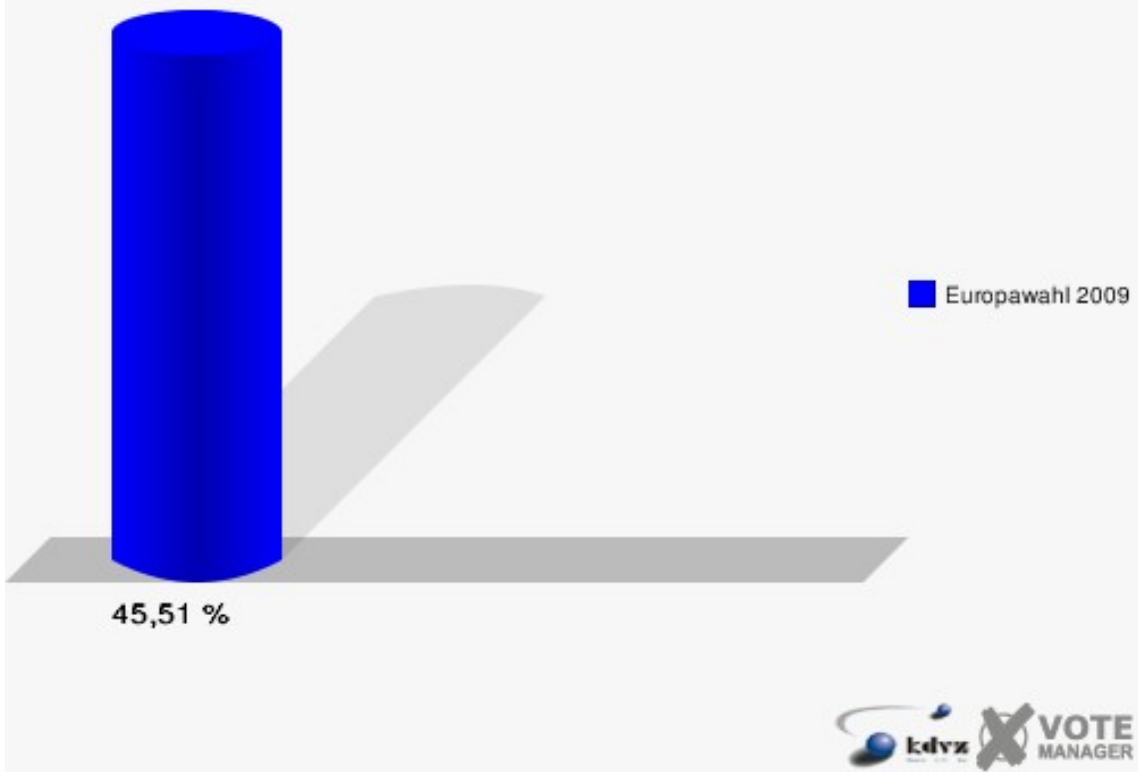
070-Turnhalle TuS Dollendorf

	Anzahl	Prozent
Wahlberechtigte	1.270	
Wähler/innen	578	45,51 %
ungültige Stimmen	4	0,69 %
gültige Stimmen	574	99,31 %
CDU	221	38,50 %
SPD	111	19,34 %
GRÜNE	91	15,85 %
FDP	112	19,51 %
DIE LINKE	17	2,96 %
REP	2	0,35 %
Die Tierschutzpartei	4	0,70 %
FAMILIE	4	0,70 %
DIE FRAUEN	0	0,00 %
Volksabstimmung	1	0,17 %
PBC	0	0,00 %
ÖDP	0	0,00 %
CM	0	0,00 %
DKP	0	0,00 %
AUFBRUCH	0	0,00 %
PSG	0	0,00 %
BüSo	0	0,00 %
50Plus	0	0,00 %
AUF	0	0,00 %
BP	0	0,00 %
DVU	2	0,35 %
DIE GRAUEN	0	0,00 %
DIE VIOLETTEN	2	0,35 %
EDE	0	0,00 %
FBI	0	0,00 %
FÜR VOLKSENTSCHEIDE	0	0,00 %
FW FREIE WÄHLER	2	0,35 %
Newropeans	1	0,17 %
PIRATEN	3	0,52 %
RRP	1	0,17 %
RENTNER	0	0,00 %

Stadt Königswinter
Europawahl 07.06.2009
070-Turnhalle TuS Dollendorf



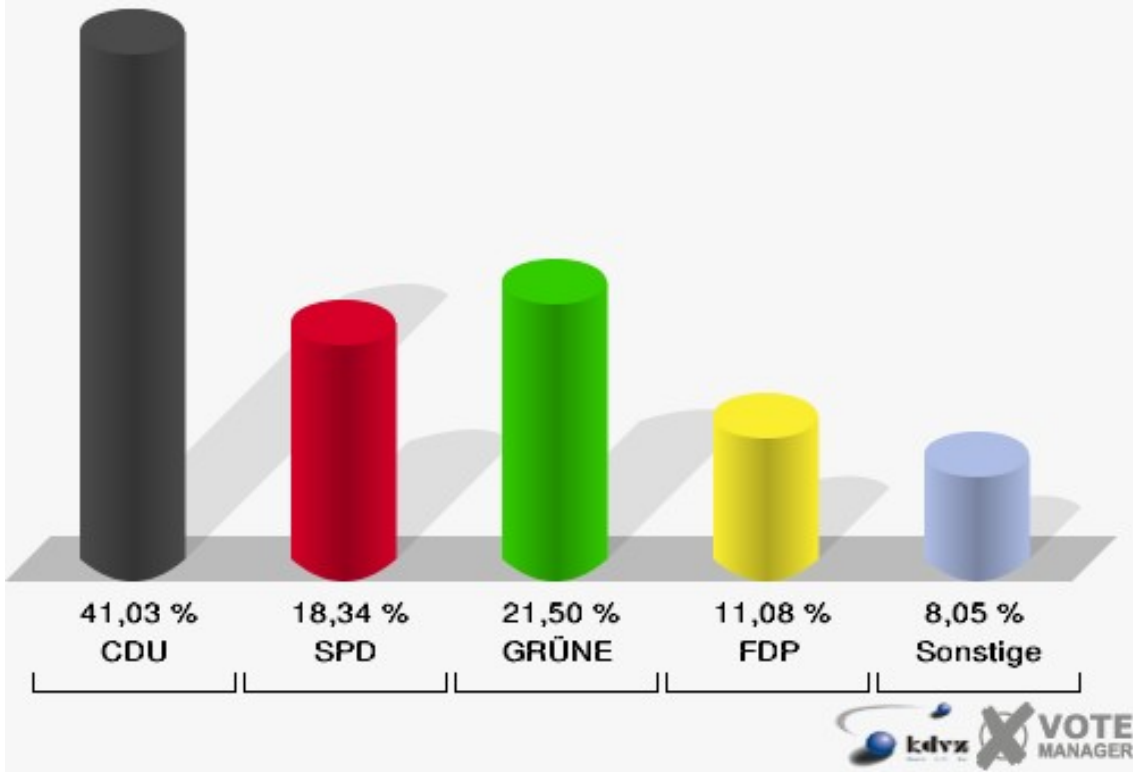
Stadt Königswinter
Europawahl 07.06.2009
Wahlbeteiligung 070-Turnhalle TuS Dollendorf



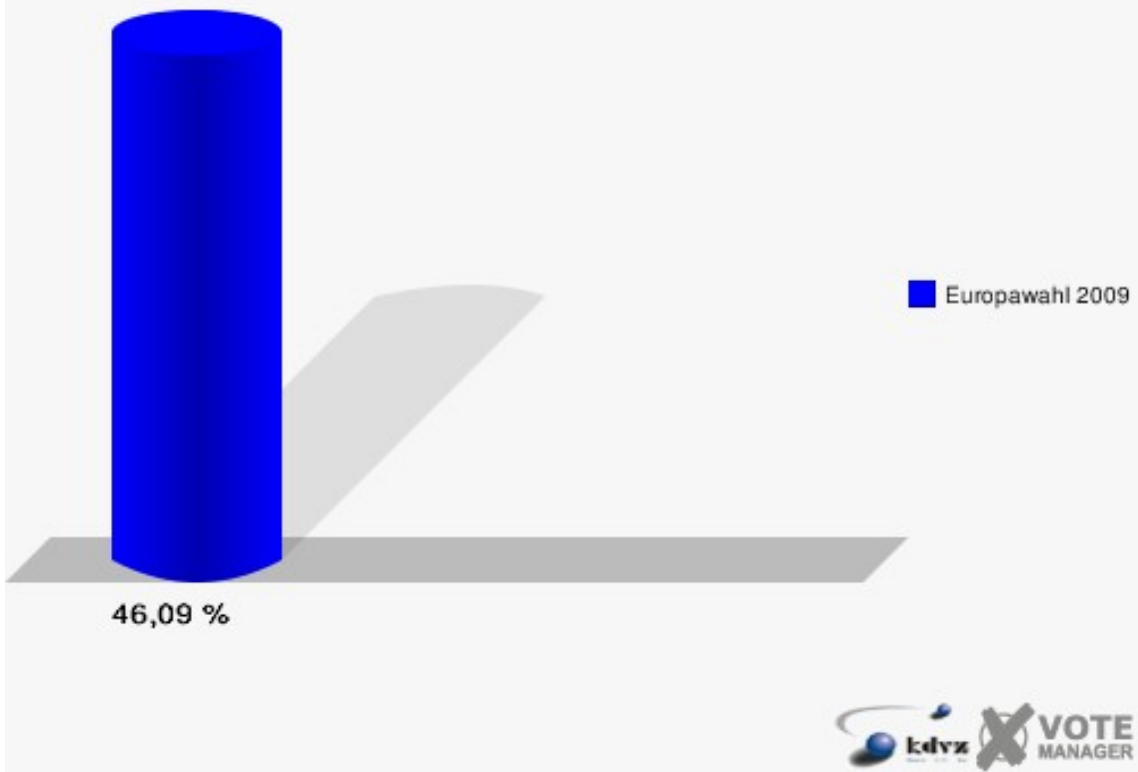
080-Grundschule Heisterbacherro.

	Anzahl	Prozent
Wahlberechtigte	1.651	
Wähler/innen	761	46,09 %
ungültige Stimmen	3	0,39 %
gültige Stimmen	758	99,61 %
CDU	311	41,03 %
SPD	139	18,34 %
GRÜNE	163	21,50 %
FDP	84	11,08 %
DIE LINKE	22	2,90 %
REP	1	0,13 %
Die Tierschutzpartei	9	1,19 %
FAMILIE	5	0,66 %
DIE FRAUEN	0	0,00 %
Volksabstimmung	3	0,40 %
PBC	1	0,13 %
ÖDP	5	0,66 %
CM	1	0,13 %
DKP	0	0,00 %
AUFBRUCH	0	0,00 %
PSG	0	0,00 %
BüSo	0	0,00 %
50Plus	0	0,00 %
AUF	0	0,00 %
BP	0	0,00 %
DVU	0	0,00 %
DIE GRAUEN	1	0,13 %
DIE VIOLETTEN	1	0,13 %
EDE	1	0,13 %
FBI	0	0,00 %
FÜR VOLKSENTSCHEIDE	0	0,00 %
FW FREIE WÄHLER	5	0,66 %
Newropeans	0	0,00 %
PIRATEN	3	0,40 %
RRP	0	0,00 %
RENTNER	3	0,40 %

Stadt Königswinter
Europawahl 07.06.2009
080-Grundschule Heisterbacherro.



Stadt Königswinter
Europawahl 07.06.2009
Wahlbeteiligung 080-Grundschule Heisterbacherro.



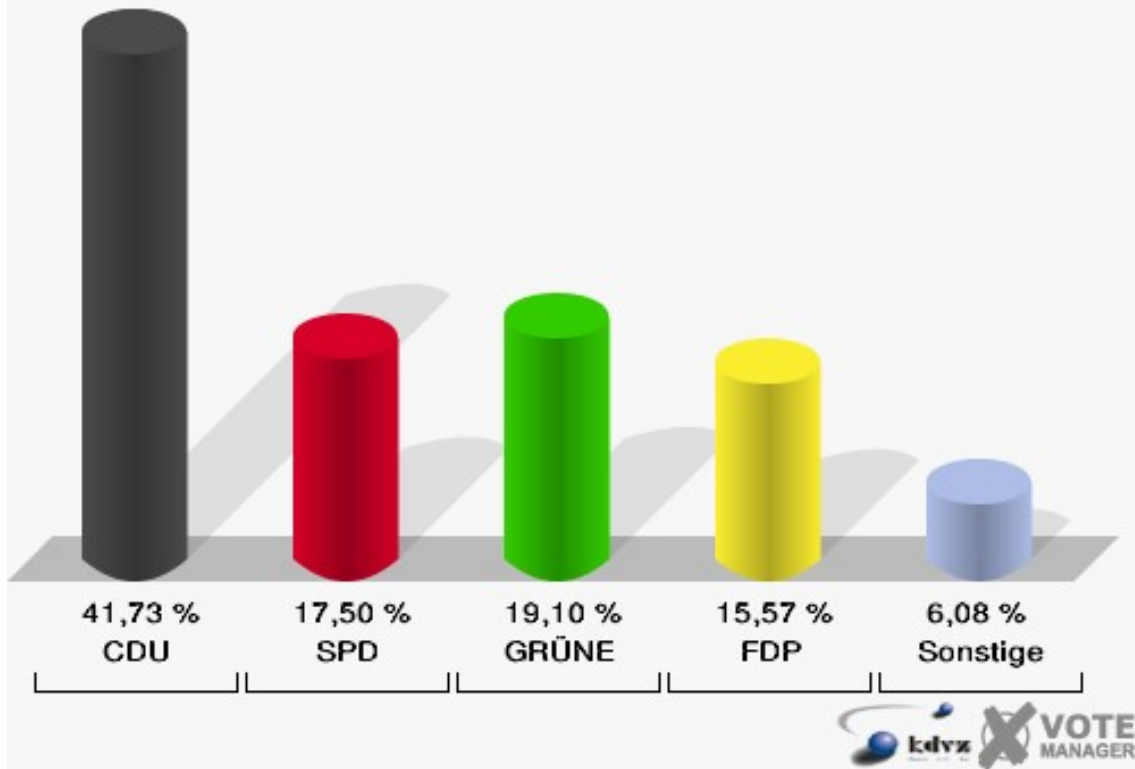
091-Kindergarten Vinxel

	Anzahl	Prozent
Wahlberechtigte	1.311	
Wähler/innen	629	47,98 %
ungültige Stimmen	6	0,95 %
gültige Stimmen	623	99,05 %
CDU	260	41,73 %
SPD	109	17,50 %
GRÜNE	119	19,10 %
FDP	97	15,57 %
DIE LINKE	6	0,96 %
REP	1	0,16 %
Die Tierschutzpartei	5	0,80 %
FAMILIE	4	0,64 %
DIE FRAUEN	0	0,00 %
Volksabstimmung	1	0,16 %
PBC	0	0,00 %
ÖDP	0	0,00 %
CM	1	0,16 %
DKP	0	0,00 %
AUFBRUCH	0	0,00 %
PSG	0	0,00 %
BüSo	0	0,00 %
50Plus	0	0,00 %
AUF	0	0,00 %
BP	0	0,00 %
DVU	0	0,00 %
DIE GRAUEN	2	0,32 %
DIE VIOLETTEN	2	0,32 %
EDE	4	0,64 %
FBI	1	0,16 %
FÜR VOLKSENTSCHEIDE	0	0,00 %
FW FREIE WÄHLER	4	0,64 %
Newropeans	1	0,16 %
PIRATEN	5	0,80 %
RRP	0	0,00 %
RENTNER	1	0,16 %

Stadt Königswinter

Europawahl 07.06.2009

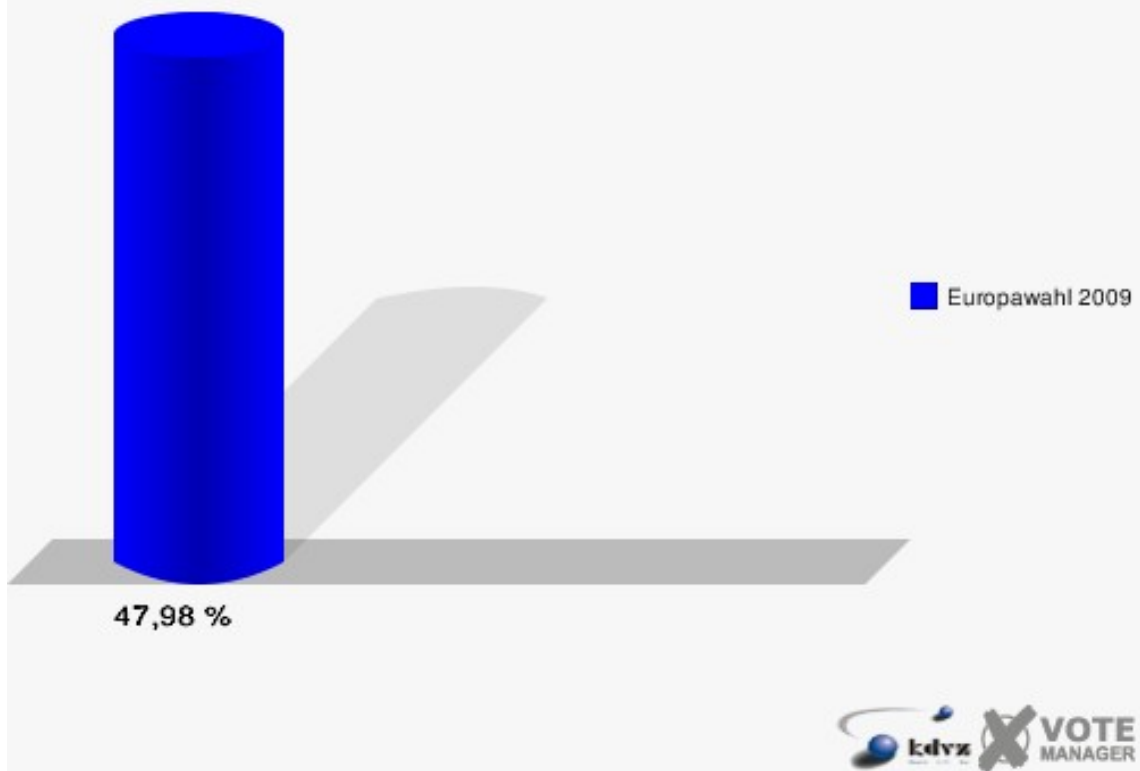
091-Kindergarten Vinxel



Stadt Königswinter

Europawahl 07.06.2009

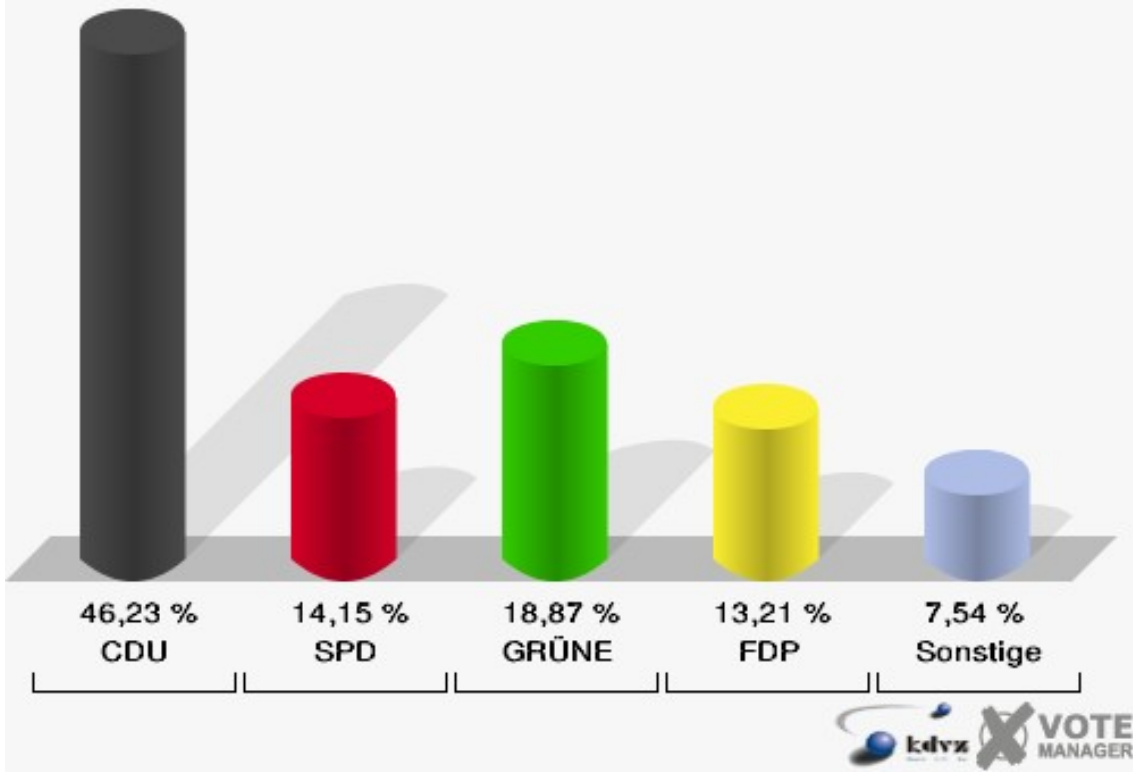
Wahlbeteiligung 091-Kindergarten Vinxel



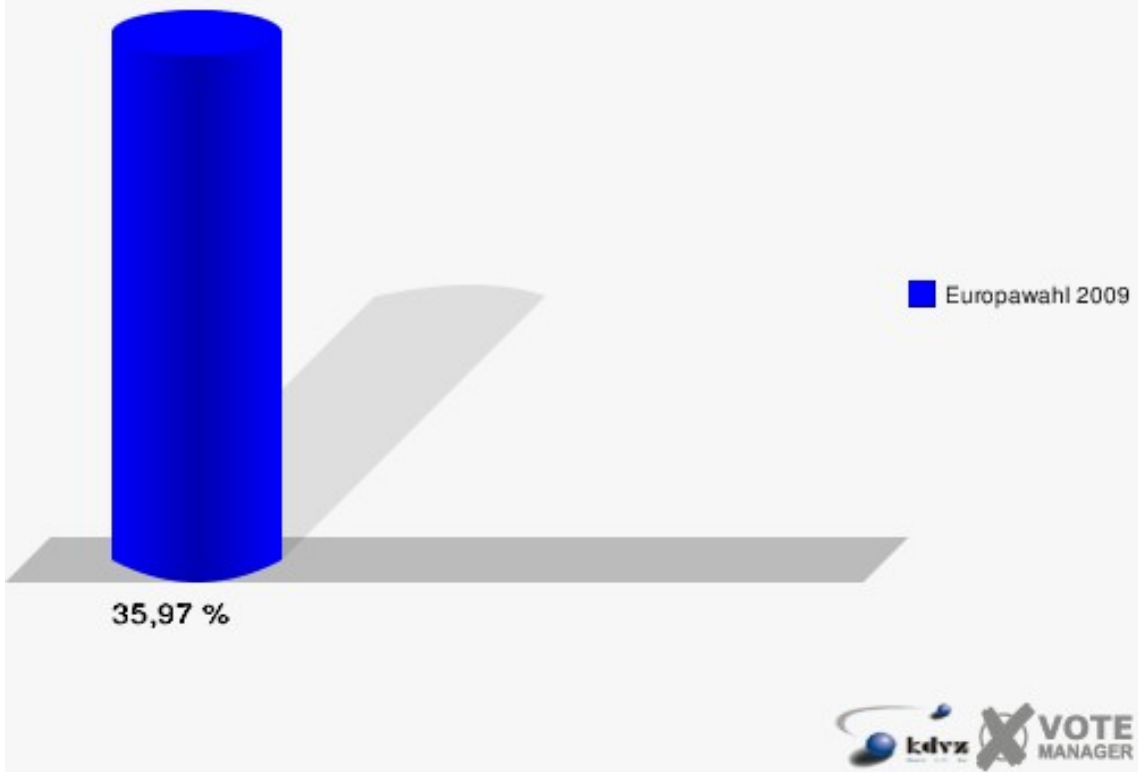
092-Clubraum Das Festessen

	Anzahl	Prozent
Wahlberechtigte	303	
Wähler/innen	109	35,97 %
ungültige Stimmen	3	2,75 %
gültige Stimmen	106	97,25 %
CDU	49	46,23 %
SPD	15	14,15 %
GRÜNE	20	18,87 %
FDP	14	13,21 %
DIE LINKE	5	4,72 %
REP	0	0,00 %
Die Tierschutzpartei	1	0,94 %
FAMILIE	0	0,00 %
DIE FRAUEN	0	0,00 %
Volksabstimmung	0	0,00 %
PBC	0	0,00 %
ÖDP	1	0,94 %
CM	0	0,00 %
DKP	0	0,00 %
AUFBRUCH	0	0,00 %
PSG	0	0,00 %
BüSo	0	0,00 %
50Plus	0	0,00 %
AUF	0	0,00 %
BP	0	0,00 %
DVU	0	0,00 %
DIE GRAUEN	0	0,00 %
DIE VIOLETTEN	0	0,00 %
EDE	0	0,00 %
FBI	0	0,00 %
FÜR VOLKSENTSCHEIDE	0	0,00 %
FW FREIE WÄHLER	1	0,94 %
Newropeans	0	0,00 %
PIRATEN	0	0,00 %
RRP	0	0,00 %
RENTNER	0	0,00 %

Stadt Königswinter
Europawahl 07.06.2009
092-Clubraum Das Festessen



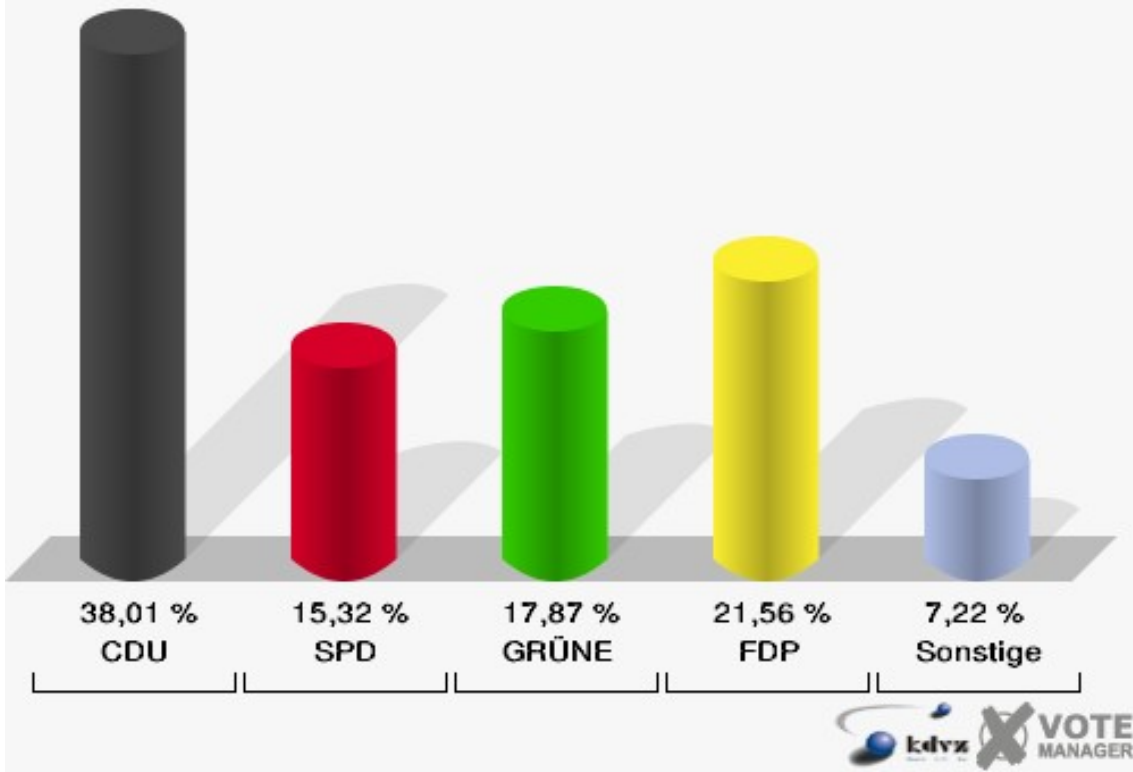
Stadt Königswinter
Europawahl 07.06.2009
Wahlbeteiligung 092-Clubraum Das Festessen



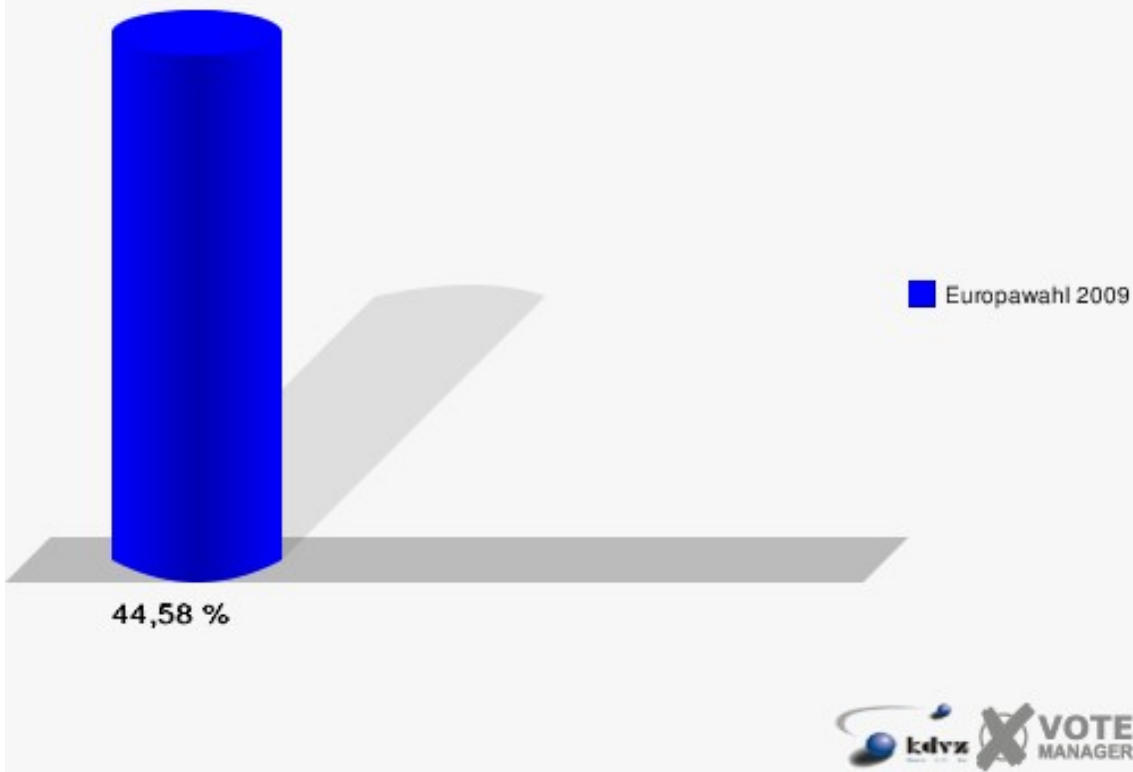
100-Grundschule Stieldorf

	Anzahl	Prozent
Wahlberechtigte	1.588	
Wähler/innen	708	44,58 %
ungültige Stimmen	3	0,42 %
gültige Stimmen	705	99,58 %
CDU	268	38,01 %
SPD	108	15,32 %
GRÜNE	126	17,87 %
FDP	152	21,56 %
DIE LINKE	16	2,27 %
REP	4	0,57 %
Die Tierschutzpartei	6	0,85 %
FAMILIE	3	0,43 %
DIE FRAUEN	0	0,00 %
Volksabstimmung	1	0,14 %
PBC	0	0,00 %
ÖDP	3	0,43 %
CM	0	0,00 %
DKP	0	0,00 %
AUFBRUCH	0	0,00 %
PSG	0	0,00 %
BüSo	0	0,00 %
50Plus	2	0,28 %
AUF	0	0,00 %
BP	1	0,14 %
DVU	2	0,28 %
DIE GRAUEN	1	0,14 %
DIE VIOLETTEN	1	0,14 %
EDE	0	0,00 %
FBI	1	0,14 %
FÜR VOLKSENTSCHEIDE	2	0,28 %
FW FREIE WÄHLER	2	0,28 %
Newropeans	0	0,00 %
PIRATEN	6	0,85 %
RRP	0	0,00 %
RENTNER	0	0,00 %

Stadt Königswinter
Europawahl 07.06.2009
100-Grundschule Stieldorf



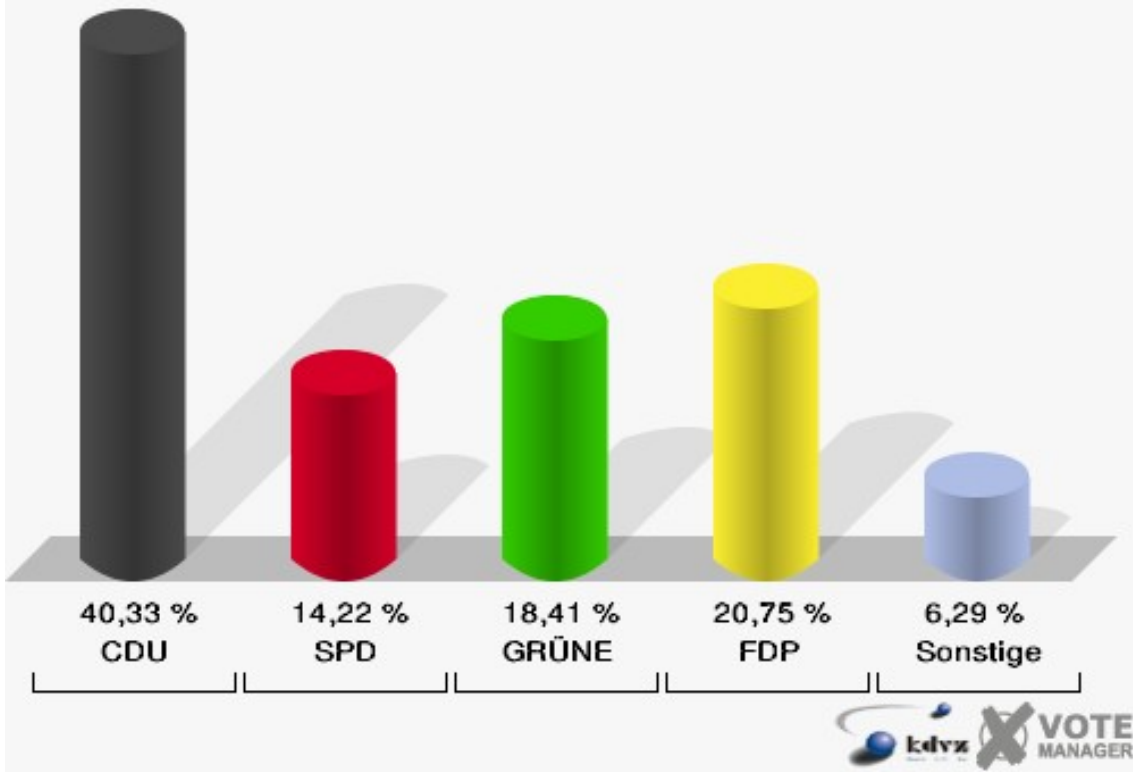
Stadt Königswinter
Europawahl 07.06.2009
Wahlbeteiligung 100-Grundschule Stieldorf



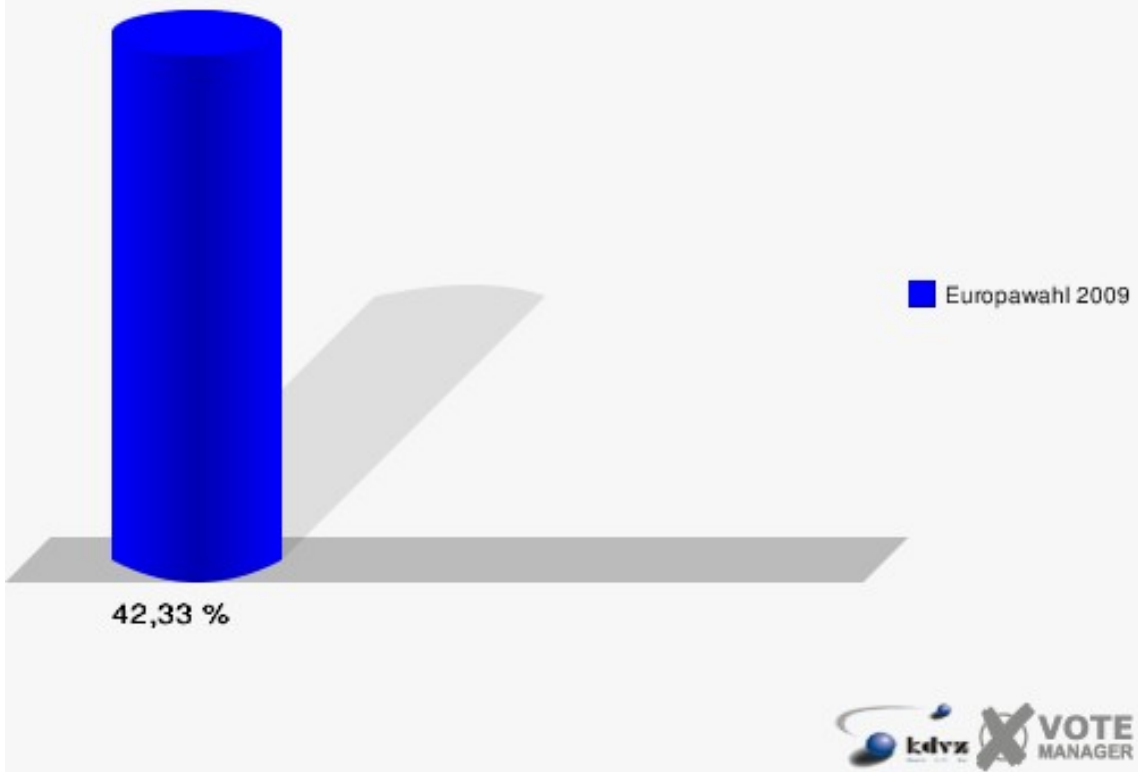
111-Kinderg.Kleine Strolche Vin.

	Anzahl	Prozent
Wahlberechtigte	1.023	
Wähler/innen	433	42,33 %
ungültige Stimmen	4	0,92 %
gültige Stimmen	429	99,08 %
CDU	173	40,33 %
SPD	61	14,22 %
GRÜNE	79	18,41 %
FDP	89	20,75 %
DIE LINKE	10	2,33 %
REP	2	0,47 %
Die Tierschutzpartei	2	0,47 %
FAMILIE	3	0,70 %
DIE FRAUEN	0	0,00 %
Volksabstimmung	0	0,00 %
PBC	0	0,00 %
ÖDP	1	0,23 %
CM	0	0,00 %
DKP	0	0,00 %
AUFBRUCH	2	0,47 %
PSG	0	0,00 %
BüSo	0	0,00 %
50Plus	0	0,00 %
AUF	0	0,00 %
BP	0	0,00 %
DVU	0	0,00 %
DIE GRAUEN	0	0,00 %
DIE VIOLETTEN	1	0,23 %
EDE	0	0,00 %
FBI	0	0,00 %
FÜR VOLKSENTSCHEIDE	0	0,00 %
FW FREIE WÄHLER	1	0,23 %
Newropeans	0	0,00 %
PIRATEN	4	0,93 %
RRP	0	0,00 %
RENTNER	1	0,23 %

Stadt Königswinter
Europawahl 07.06.2009
111-Kinderg.Kleine Strolche Vin.



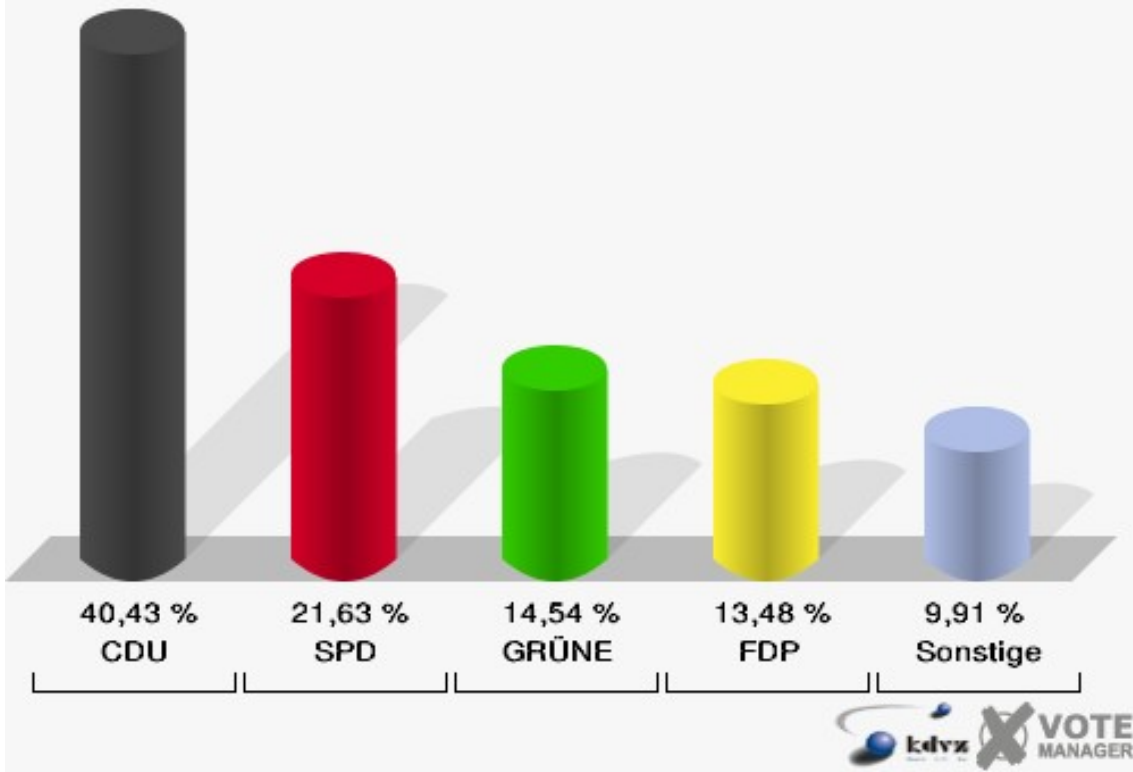
Stadt Königswinter
Europawahl 07.06.2009
Wahlbeteiligung 111-Kinderg.Kleine Strolche Vin.



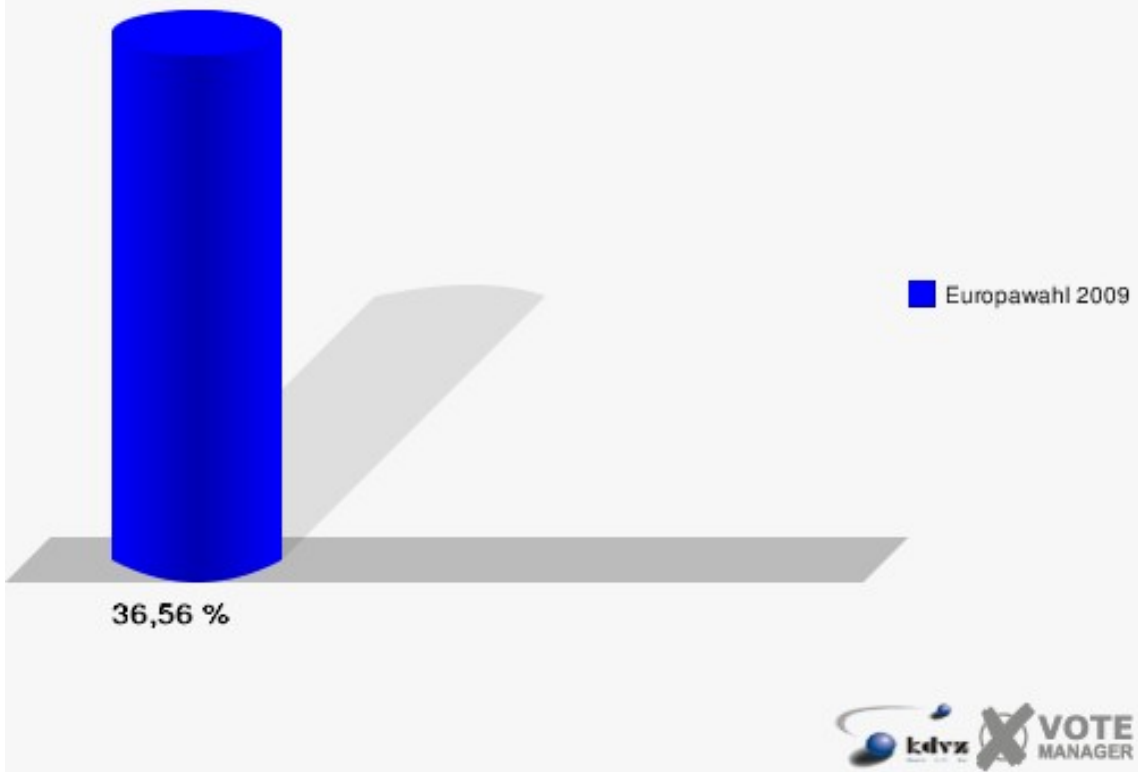
112-Gaststätte Friedrichshöhe

	Anzahl	Prozent
Wahlberechtigte	785	
Wähler/innen	287	36,56 %
ungültige Stimmen	5	1,74 %
gültige Stimmen	282	98,26 %
CDU	114	40,43 %
SPD	61	21,63 %
GRÜNE	41	14,54 %
FDP	38	13,48 %
DIE LINKE	9	3,19 %
REP	3	1,06 %
Die Tierschutzpartei	4	1,42 %
FAMILIE	4	1,42 %
DIE FRAUEN	0	0,00 %
Volksabstimmung	1	0,35 %
PBC	0	0,00 %
ÖDP	0	0,00 %
CM	0	0,00 %
DKP	0	0,00 %
AUFBRUCH	0	0,00 %
PSG	0	0,00 %
BüSo	0	0,00 %
50Plus	0	0,00 %
AUF	0	0,00 %
BP	0	0,00 %
DVU	2	0,71 %
DIE GRAUEN	0	0,00 %
DIE VIOLETTEN	0	0,00 %
EDE	0	0,00 %
FBI	0	0,00 %
FÜR VOLKSENTSCHEIDE	0	0,00 %
FW FREIE WÄHLER	1	0,35 %
Newropeans	0	0,00 %
PIRATEN	1	0,35 %
RRP	1	0,35 %
RENTNER	2	0,71 %

Stadt Königswinter
Europawahl 07.06.2009
112-Gaststätte Friedrichshöhe



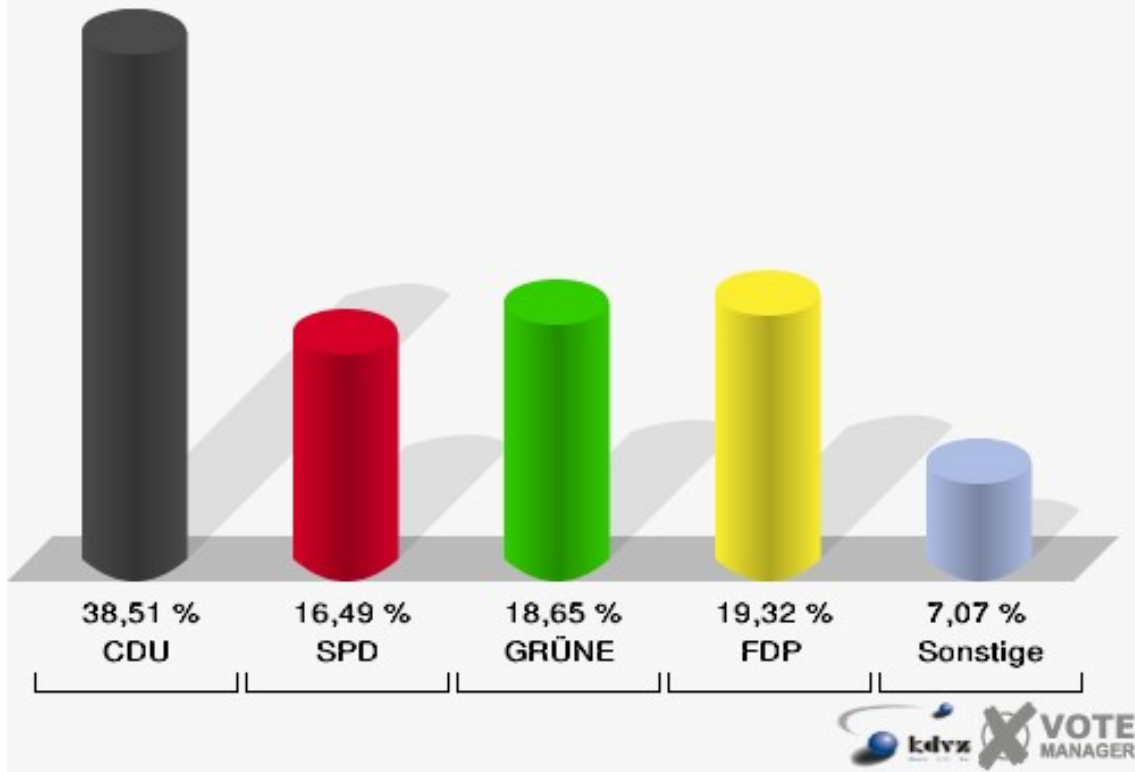
Stadt Königswinter
Europawahl 07.06.2009
Wahlbeteiligung 112-Gaststätte Friedrichshöhe



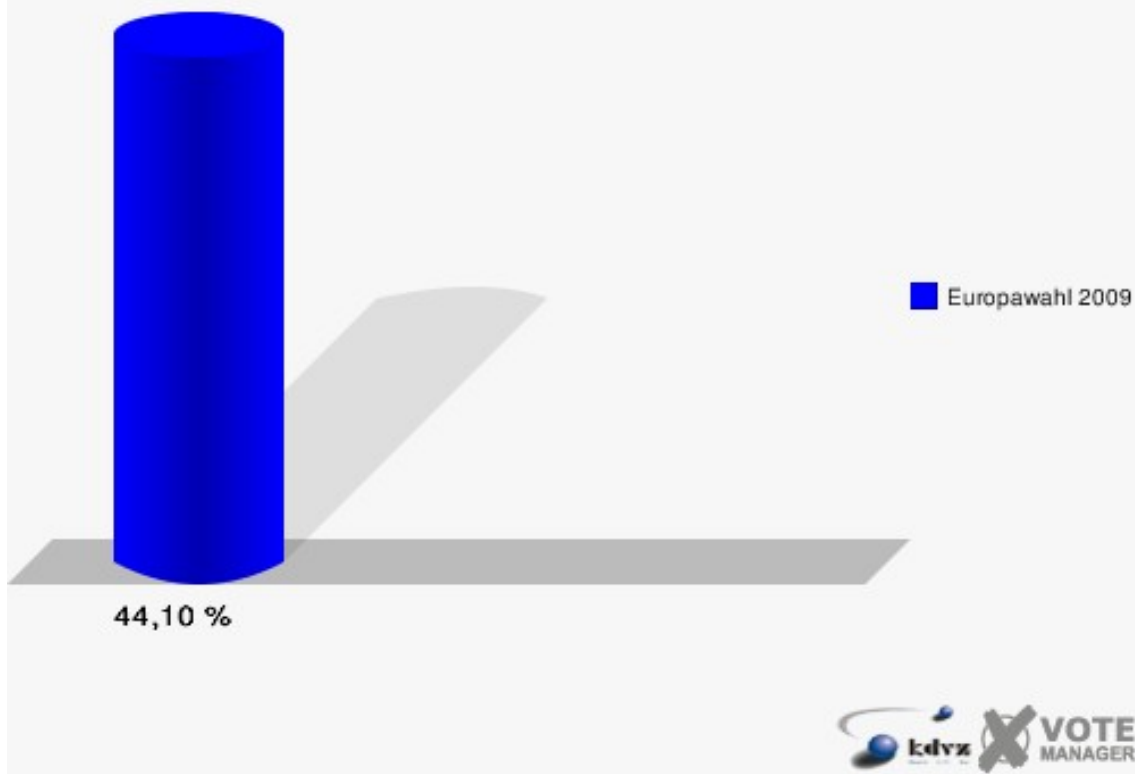
120-Verwaltungsgebäude Thomasberg

	Anzahl	Prozent
Wahlberechtigte	1.687	
Wähler/innen	744	44,10 %
ungültige Stimmen	4	0,54 %
gültige Stimmen	740	99,46 %
CDU	285	38,51 %
SPD	122	16,49 %
GRÜNE	138	18,65 %
FDP	143	19,32 %
DIE LINKE	8	1,08 %
REP	2	0,27 %
Die Tierschutzpartei	2	0,27 %
FAMILIE	6	0,81 %
DIE FRAUEN	1	0,14 %
Volksabstimmung	2	0,27 %
PBC	0	0,00 %
ÖDP	1	0,14 %
CM	1	0,14 %
DKP	0	0,00 %
AUFBRUCH	3	0,41 %
PSG	0	0,00 %
BüSo	1	0,14 %
50Plus	1	0,14 %
AUF	0	0,00 %
BP	0	0,00 %
DVU	2	0,27 %
DIE GRAUEN	1	0,14 %
DIE VIOLETTEN	2	0,27 %
EDE	0	0,00 %
FBI	0	0,00 %
FÜR VOLKSENTSCHEIDE	0	0,00 %
FW FREIE WÄHLER	8	1,08 %
Newropeans	0	0,00 %
PIRATEN	7	0,95 %
RRP	3	0,41 %
RENTNER	1	0,14 %

Stadt Königswinter
Europawahl 07.06.2009
120-Verwaltungsgebäude Thomasberg



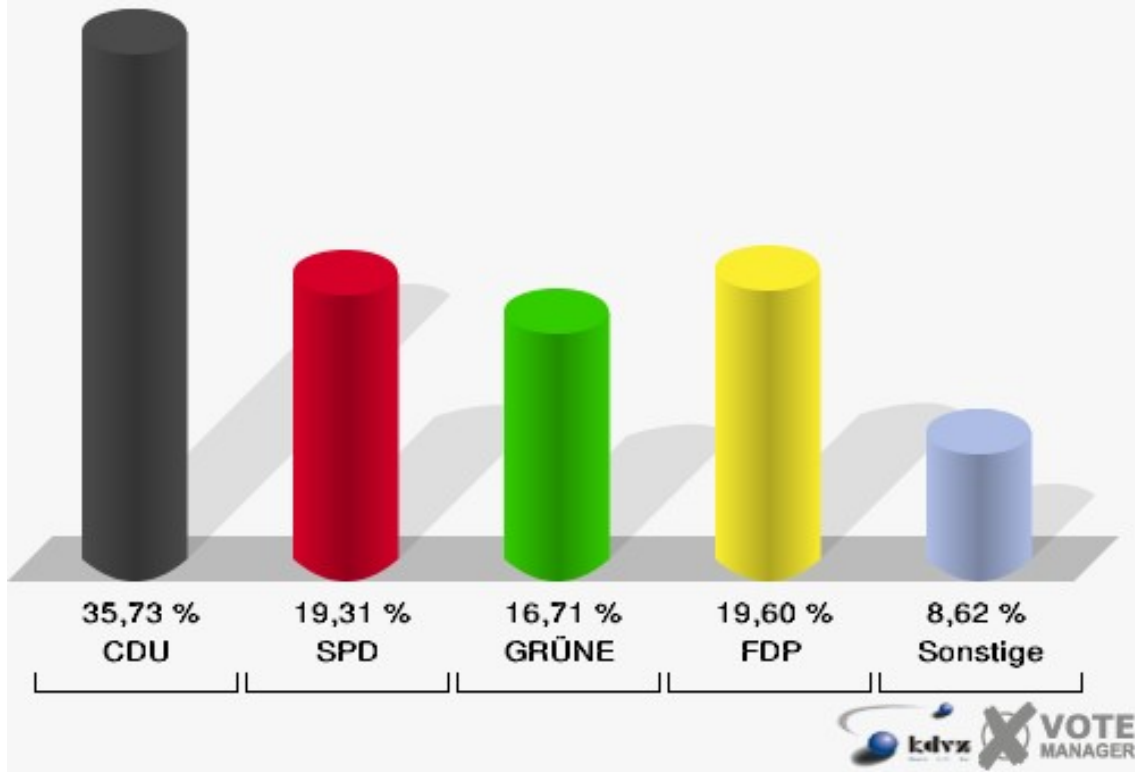
Stadt Königswinter
Europawahl 07.06.2009
Wahlbeteiligung 120-Verwaltungsgebäude Thomasberg



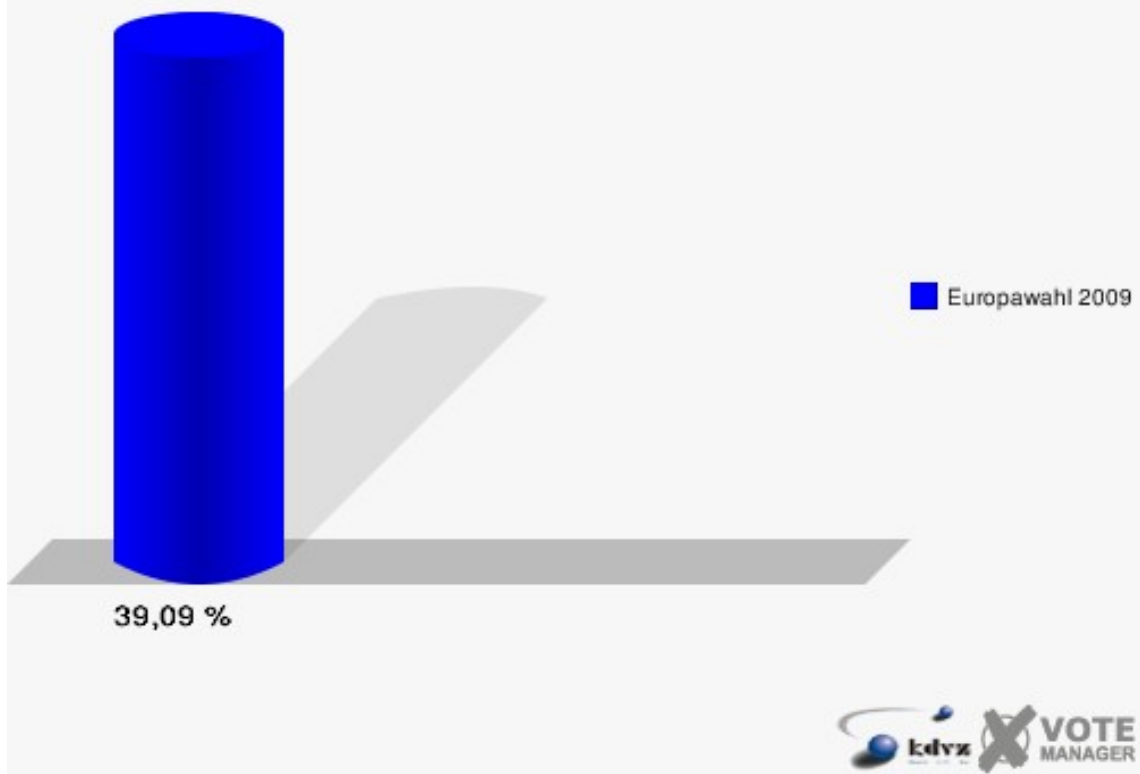
130-Verwaltungsgebäude Thomasberg

	Anzahl	Prozent
Wahlberechtigte	1.788	
Wähler/innen	699	39,09 %
ungültige Stimmen	5	0,72 %
gültige Stimmen	694	99,28 %
CDU	248	35,73 %
SPD	134	19,31 %
GRÜNE	116	16,71 %
FDP	136	19,60 %
DIE LINKE	12	1,73 %
REP	6	0,86 %
Die Tierschutzpartei	4	0,58 %
FAMILIE	3	0,43 %
DIE FRAUEN	0	0,00 %
Volksabstimmung	2	0,29 %
PBC	1	0,14 %
ÖDP	1	0,14 %
CM	2	0,29 %
DKP	1	0,14 %
AUFBRUCH	0	0,00 %
PSG	0	0,00 %
BüSo	0	0,00 %
50Plus	0	0,00 %
AUF	1	0,14 %
BP	0	0,00 %
DVU	5	0,72 %
DIE GRAUEN	0	0,00 %
DIE VIOLETTEN	1	0,14 %
EDE	0	0,00 %
FBI	2	0,29 %
FÜR VOLKSENTSCHEIDE	0	0,00 %
FW FREIE WÄHLER	6	0,86 %
Newropeans	1	0,14 %
PIRATEN	9	1,30 %
RRP	0	0,00 %
RENTNER	3	0,43 %

Stadt Königswinter
Europawahl 07.06.2009
130-Verwaltungsgebäude Thomasberg



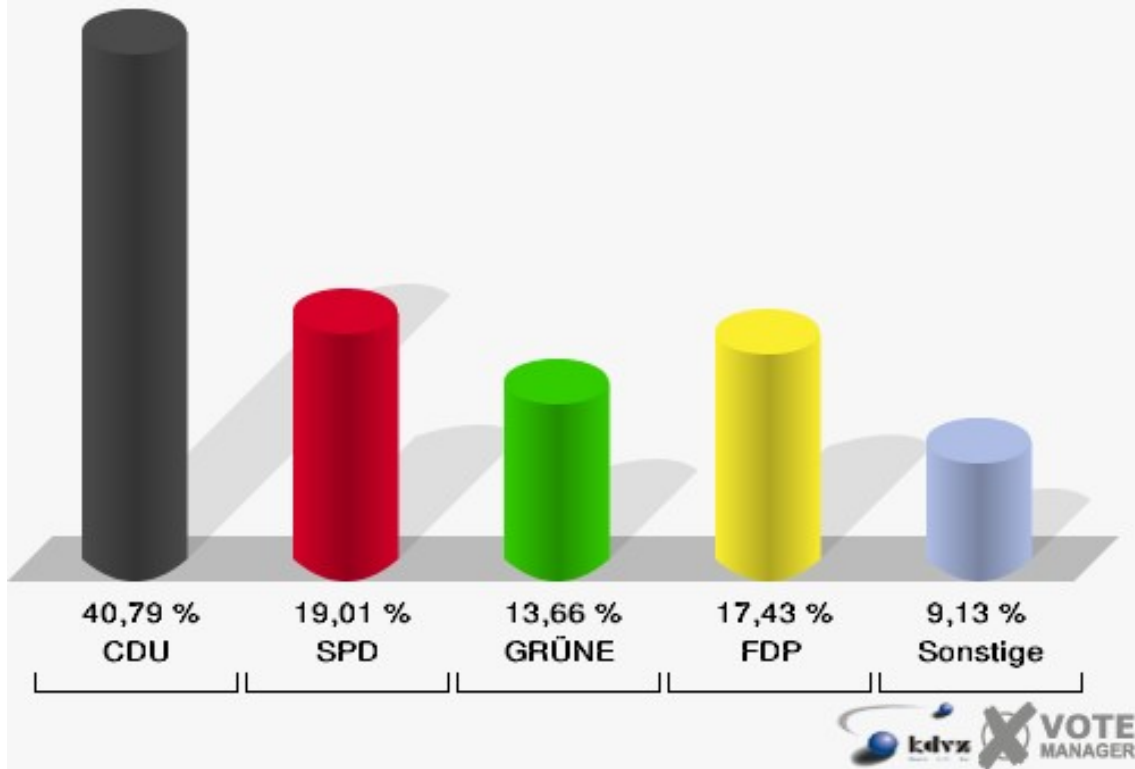
Stadt Königswinter
Europawahl 07.06.2009
Wahlbeteiligung 130-Verwaltungsgebäude Thomasberg



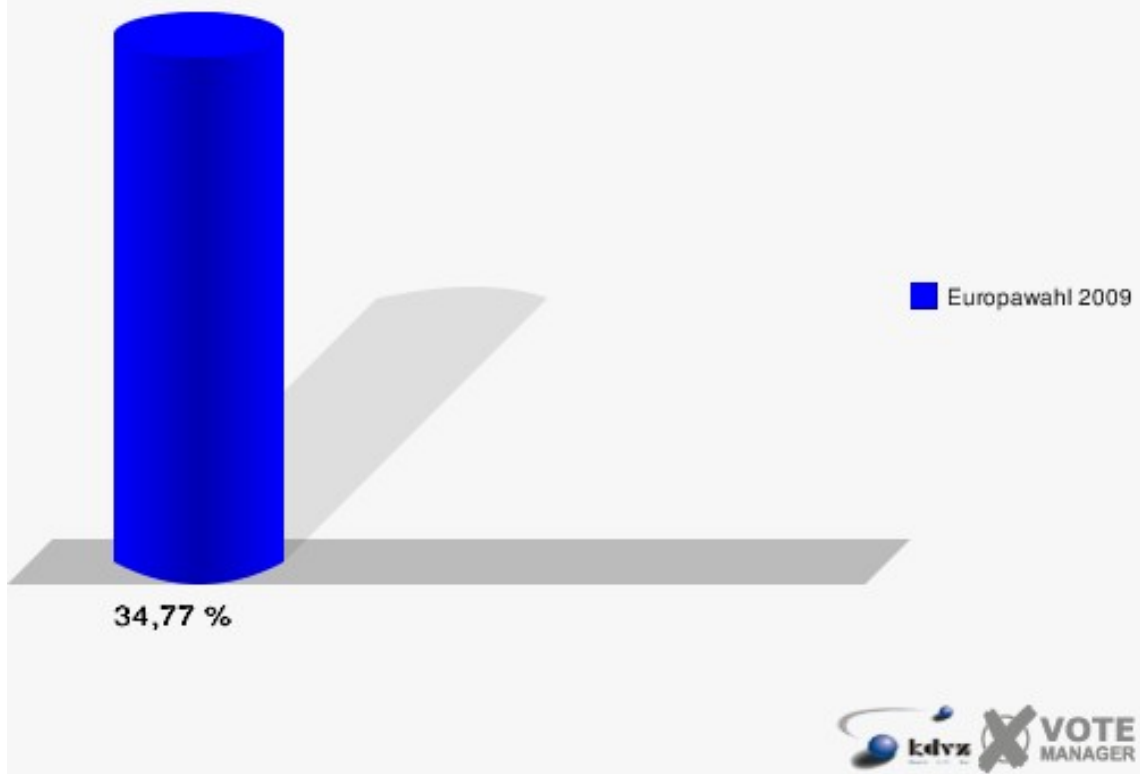
140-Kindergarten Zwergenland

	Anzahl	Prozent
Wahlberechtigte	1.464	
Wähler/innen	509	34,77 %
ungültige Stimmen	4	0,79 %
gültige Stimmen	505	99,21 %
CDU	206	40,79 %
SPD	96	19,01 %
GRÜNE	69	13,66 %
FDP	88	17,43 %
DIE LINKE	17	3,37 %
REP	4	0,79 %
Die Tierschutzpartei	1	0,20 %
FAMILIE	1	0,20 %
DIE FRAUEN	1	0,20 %
Volksabstimmung	2	0,40 %
PBC	4	0,79 %
ÖDP	0	0,00 %
CM	0	0,00 %
DKP	0	0,00 %
AUFBRUCH	0	0,00 %
PSG	1	0,20 %
BüSo	0	0,00 %
50Plus	0	0,00 %
AUF	1	0,20 %
BP	0	0,00 %
DVU	1	0,20 %
DIE GRAUEN	0	0,00 %
DIE VIOLETTEN	0	0,00 %
EDE	0	0,00 %
FBI	0	0,00 %
FÜR VOLKSENTSCHEIDE	0	0,00 %
FW FREIE WÄHLER	5	0,99 %
Newropeans	0	0,00 %
PIRATEN	5	0,99 %
RRP	1	0,20 %
RENTNER	2	0,40 %

Stadt Königswinter
Europawahl 07.06.2009
140-Kindergarten Zwergenland



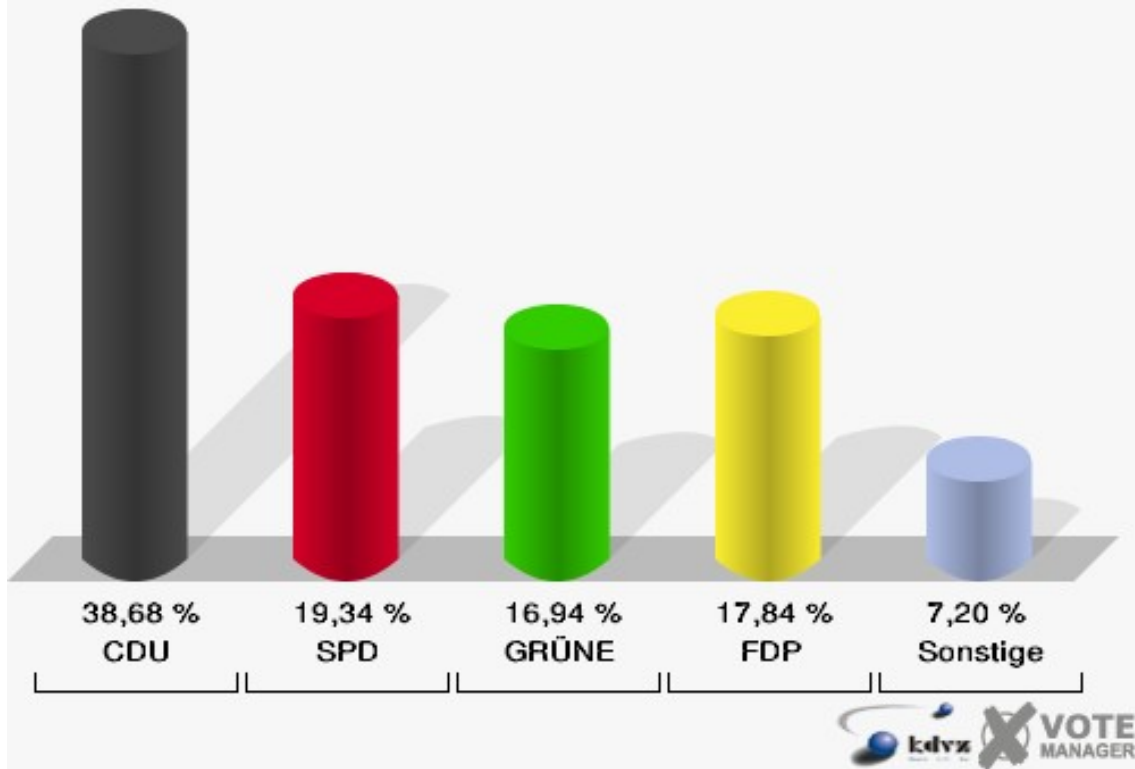
Stadt Königswinter
Europawahl 07.06.2009
Wahlbeteiligung 140-Kindergarten Zwergenland



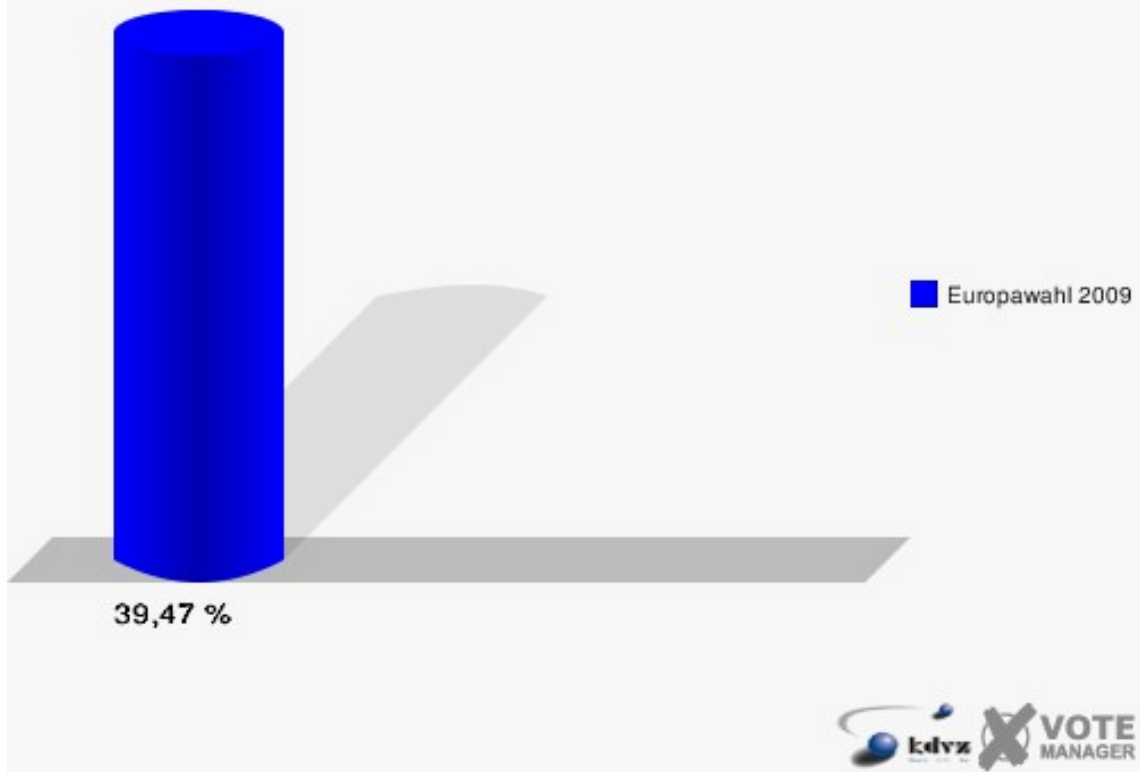
150-Kinderg.Sandkasten Sandsche.

	Anzahl	Prozent
Wahlberechtigte	1.695	
Wähler/innen	669	39,47 %
ungültige Stimmen	2	0,30 %
gültige Stimmen	667	99,70 %
CDU	258	38,68 %
SPD	129	19,34 %
GRÜNE	113	16,94 %
FDP	119	17,84 %
DIE LINKE	17	2,55 %
REP	2	0,30 %
Die Tierschutzpartei	5	0,75 %
FAMILIE	6	0,90 %
DIE FRAUEN	1	0,15 %
Volksabstimmung	1	0,15 %
PBC	0	0,00 %
ÖDP	0	0,00 %
CM	2	0,30 %
DKP	0	0,00 %
AUFBRUCH	0	0,00 %
PSG	0	0,00 %
BüSo	0	0,00 %
50Plus	1	0,15 %
AUF	3	0,45 %
BP	0	0,00 %
DVU	1	0,15 %
DIE GRAUEN	0	0,00 %
DIE VIOLETTEN	4	0,60 %
EDE	0	0,00 %
FBI	0	0,00 %
FÜR VOLKSENTSCHEIDE	0	0,00 %
FW FREIE WÄHLER	2	0,30 %
Newropeans	0	0,00 %
PIRATEN	2	0,30 %
RRP	0	0,00 %
RENTNER	1	0,15 %

Stadt Königswinter
Europawahl 07.06.2009
150-Kinderg.Sandkasten Sandsche.



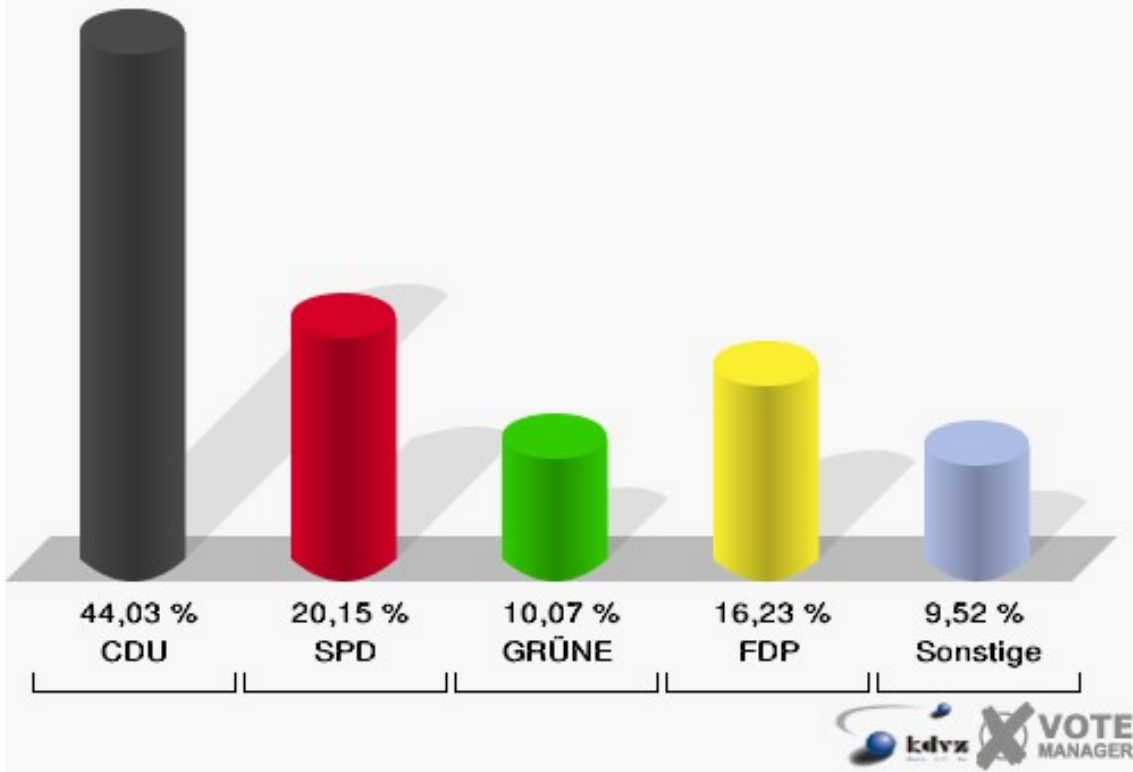
Stadt Königswinter
Europawahl 07.06.2009
Wahlbeteiligung 150-Kinderg.Sandkasten Sandsche.



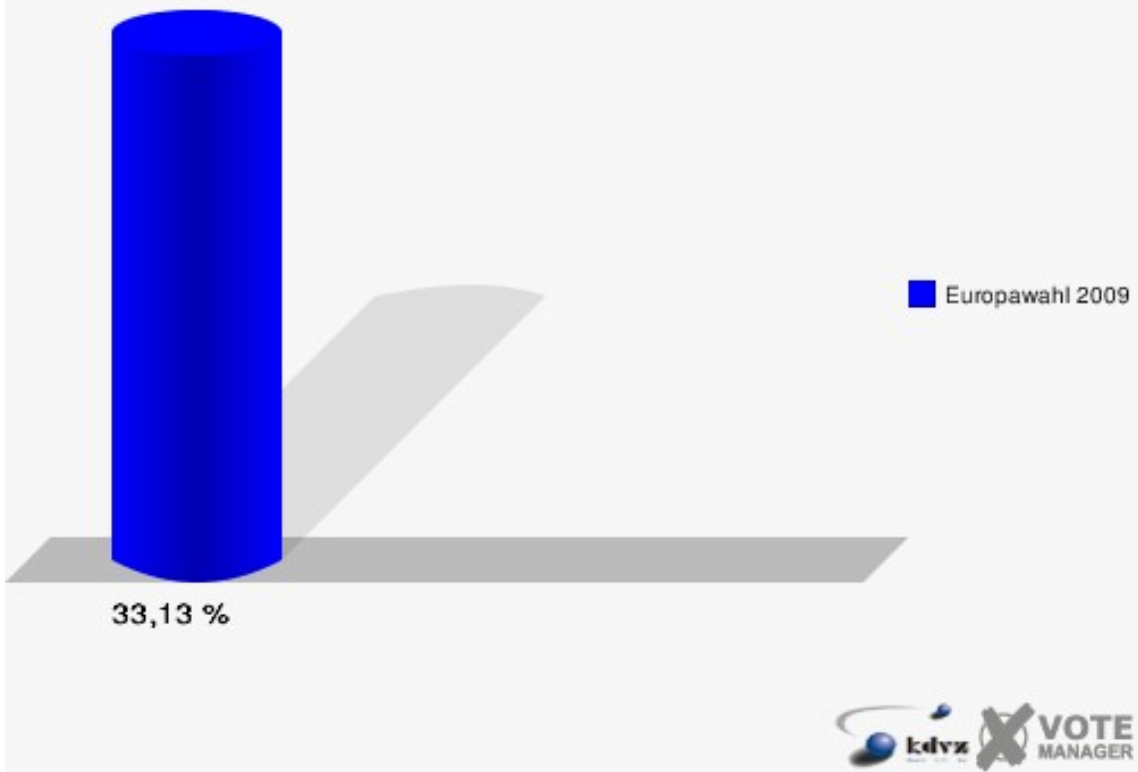
160-Grundschule Eudenbach

	Anzahl	Prozent
Wahlberechtigte	1.642	
Wähler/innen	544	33,13 %
ungültige Stimmen	8	1,47 %
gültige Stimmen	536	98,53 %
CDU	236	44,03 %
SPD	108	20,15 %
GRÜNE	54	10,07 %
FDP	87	16,23 %
DIE LINKE	12	2,24 %
REP	3	0,56 %
Die Tierschutzpartei	8	1,49 %
FAMILIE	2	0,37 %
DIE FRAUEN	1	0,19 %
Volksabstimmung	1	0,19 %
PBC	0	0,00 %
ÖDP	0	0,00 %
CM	0	0,00 %
DKP	0	0,00 %
AUFBRUCH	0	0,00 %
PSG	0	0,00 %
BüSo	0	0,00 %
50Plus	1	0,19 %
AUF	2	0,37 %
BP	0	0,00 %
DVU	1	0,19 %
DIE GRAUEN	0	0,00 %
DIE VIOLETTEN	2	0,37 %
EDE	0	0,00 %
FBI	2	0,37 %
FÜR VOLKSENTSCHEIDE	0	0,00 %
FW FREIE WÄHLER	6	1,12 %
Newropeans	0	0,00 %
PIRATEN	7	1,31 %
RRP	1	0,19 %
RENTNER	2	0,37 %

Stadt Königswinter
Europawahl 07.06.2009
160-Grundschule Eudenbach



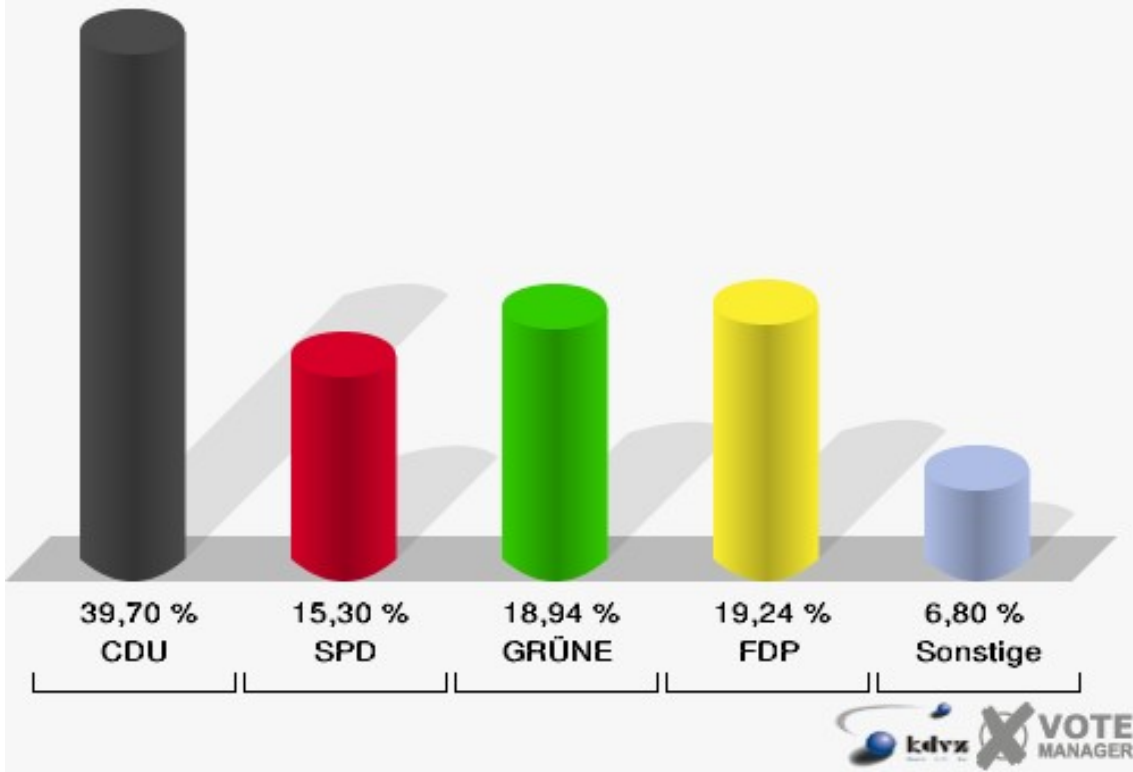
Stadt Königswinter
Europawahl 07.06.2009
Wahlbeteiligung 160-Grundschule Eudenbach



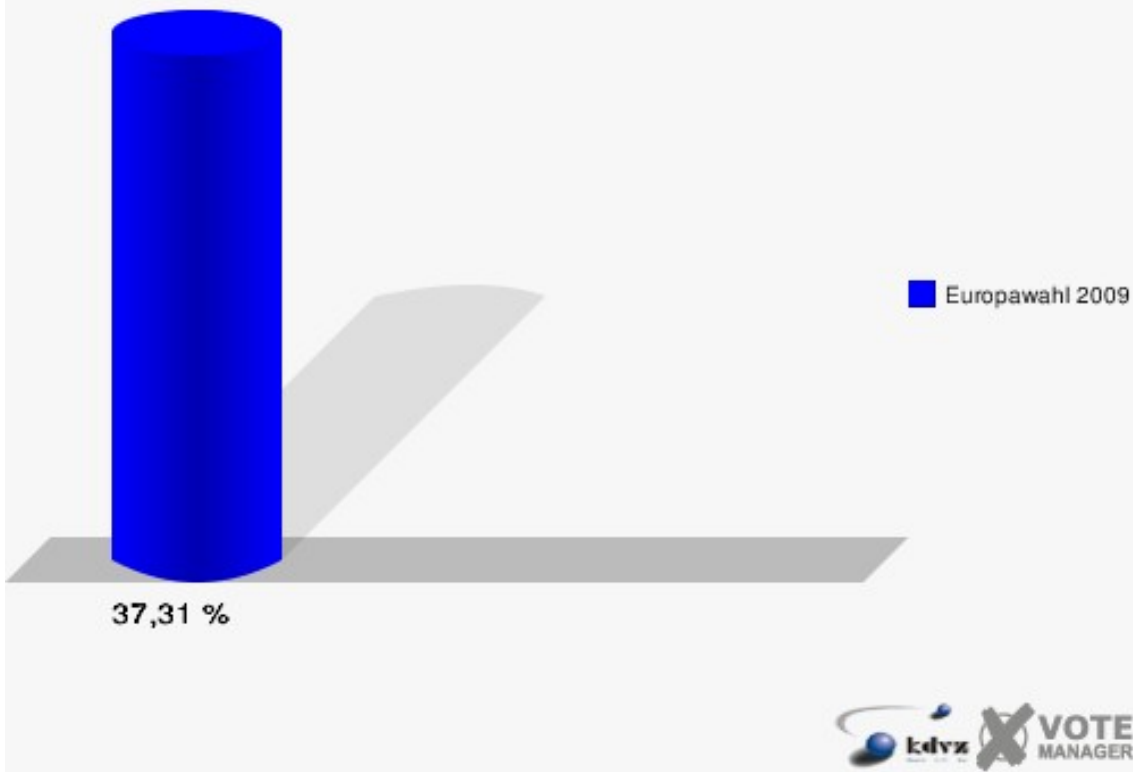
170-Hauptschule Oberpleis

	Anzahl	Prozent
Wahlberechtigte	1.785	
Wähler/innen	666	37,31 %
ungültige Stimmen	6	0,90 %
gültige Stimmen	660	99,10 %
CDU	262	39,70 %
SPD	101	15,30 %
GRÜNE	125	18,94 %
FDP	127	19,24 %
DIE LINKE	18	2,73 %
REP	1	0,15 %
Die Tierschutzpartei	3	0,45 %
FAMILIE	2	0,30 %
DIE FRAUEN	1	0,15 %
Volksabstimmung	1	0,15 %
PBC	1	0,15 %
ÖDP	0	0,00 %
CM	0	0,00 %
DKP	0	0,00 %
AUFBRUCH	0	0,00 %
PSG	0	0,00 %
BüSo	0	0,00 %
50Plus	0	0,00 %
AUF	1	0,15 %
BP	0	0,00 %
DVU	2	0,30 %
DIE GRAUEN	2	0,30 %
DIE VIOLETTEN	0	0,00 %
EDE	1	0,15 %
FBI	0	0,00 %
FÜR VOLKSENTSCHEIDE	0	0,00 %
FW FREIE WÄHLER	5	0,76 %
Newropeans	0	0,00 %
PIRATEN	5	0,76 %
RRP	1	0,15 %
RENTNER	1	0,15 %

Stadt Königswinter
Europawahl 07.06.2009
170-Hauptschule Oberpleis



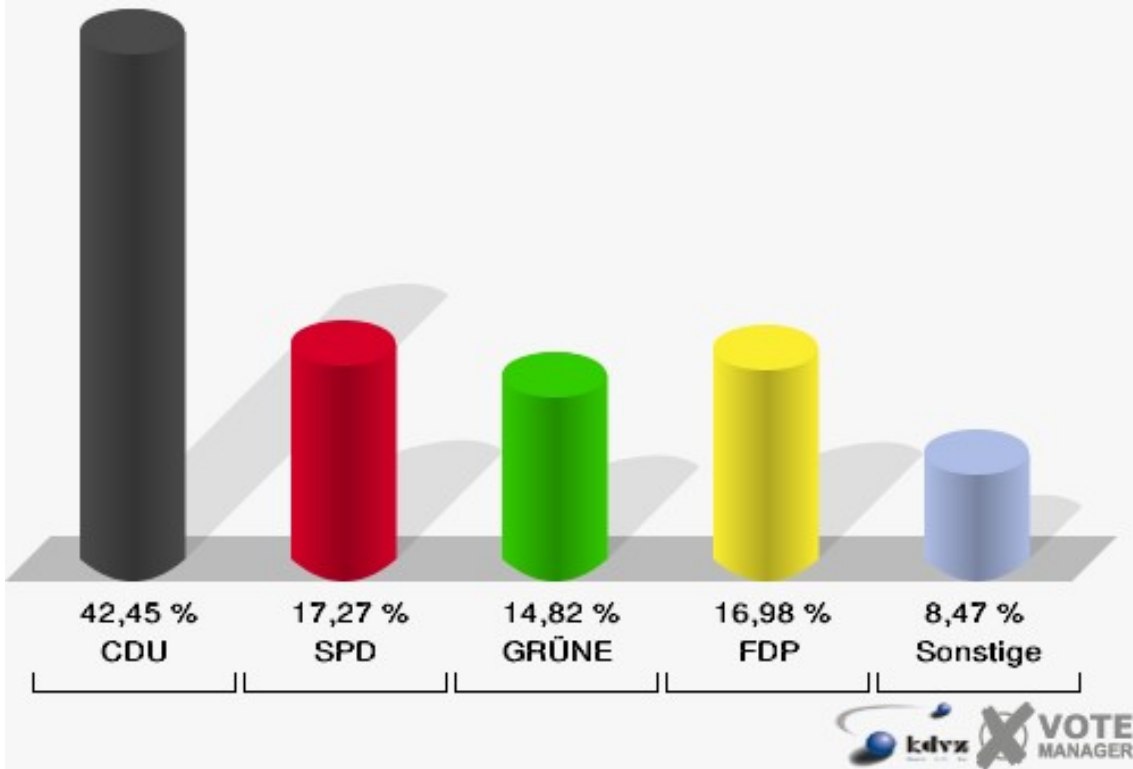
Stadt Königswinter
Europawahl 07.06.2009
Wahlbeteiligung 170-Hauptschule Oberpleis



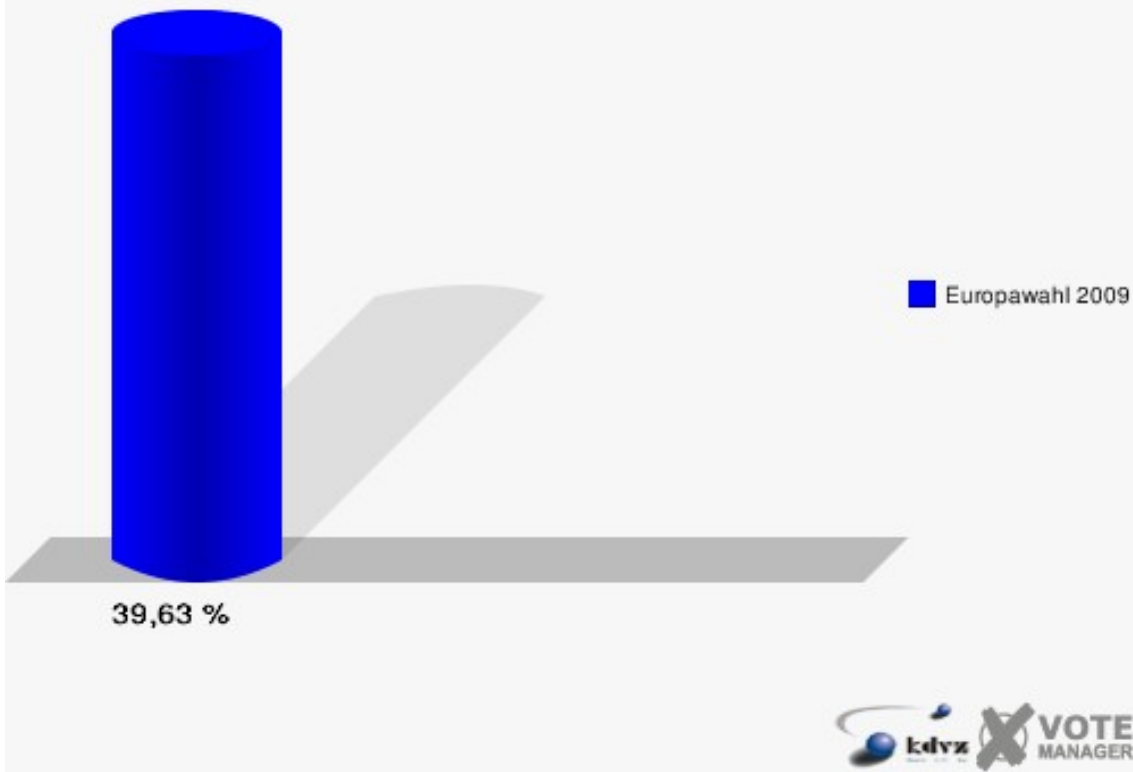
180-Hauptschule Oberpleis

	Anzahl	Prozent
Wahlberechtigte	1.764	
Wähler/innen	699	39,63 %
ungültige Stimmen	4	0,57 %
gültige Stimmen	695	99,43 %
CDU	295	42,45 %
SPD	120	17,27 %
GRÜNE	103	14,82 %
FDP	118	16,98 %
DIE LINKE	17	2,45 %
REP	2	0,29 %
Die Tierschutzpartei	5	0,72 %
FAMILIE	2	0,29 %
DIE FRAUEN	2	0,29 %
Volksabstimmung	1	0,14 %
PBC	0	0,00 %
ÖDP	1	0,14 %
CM	0	0,00 %
DKP	0	0,00 %
AUFBRUCH	1	0,14 %
PSG	1	0,14 %
BüSo	0	0,00 %
50Plus	2	0,29 %
AUF	2	0,29 %
BP	1	0,14 %
DVU	0	0,00 %
DIE GRAUEN	3	0,43 %
DIE VIOLETTEN	1	0,14 %
EDE	0	0,00 %
FBI	1	0,14 %
FÜR VOLKSENTSCHEIDE	1	0,14 %
FW FREIE WÄHLER	5	0,72 %
Newropeans	0	0,00 %
PIRATEN	5	0,72 %
RRP	1	0,14 %
RENTNER	5	0,72 %

Stadt Königswinter
Europawahl 07.06.2009
180-Hauptschule Oberpleis



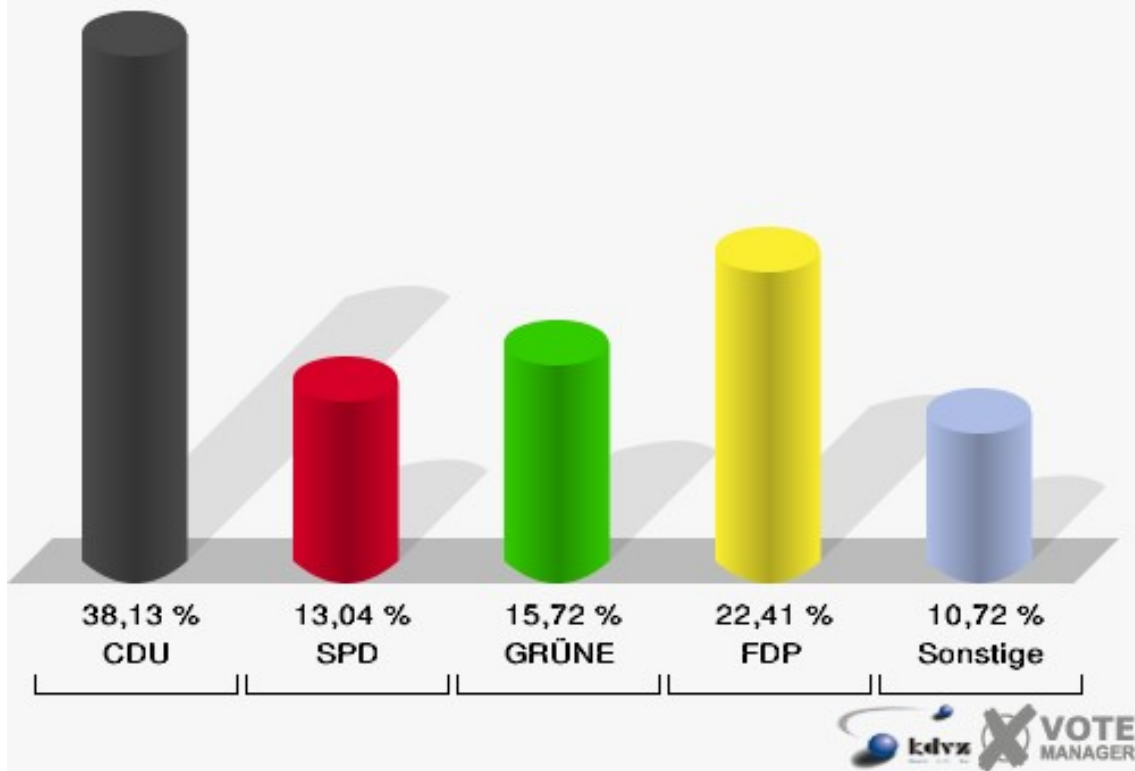
Stadt Königswinter
Europawahl 07.06.2009
Wahlbeteiligung 180-Hauptschule Oberpleis



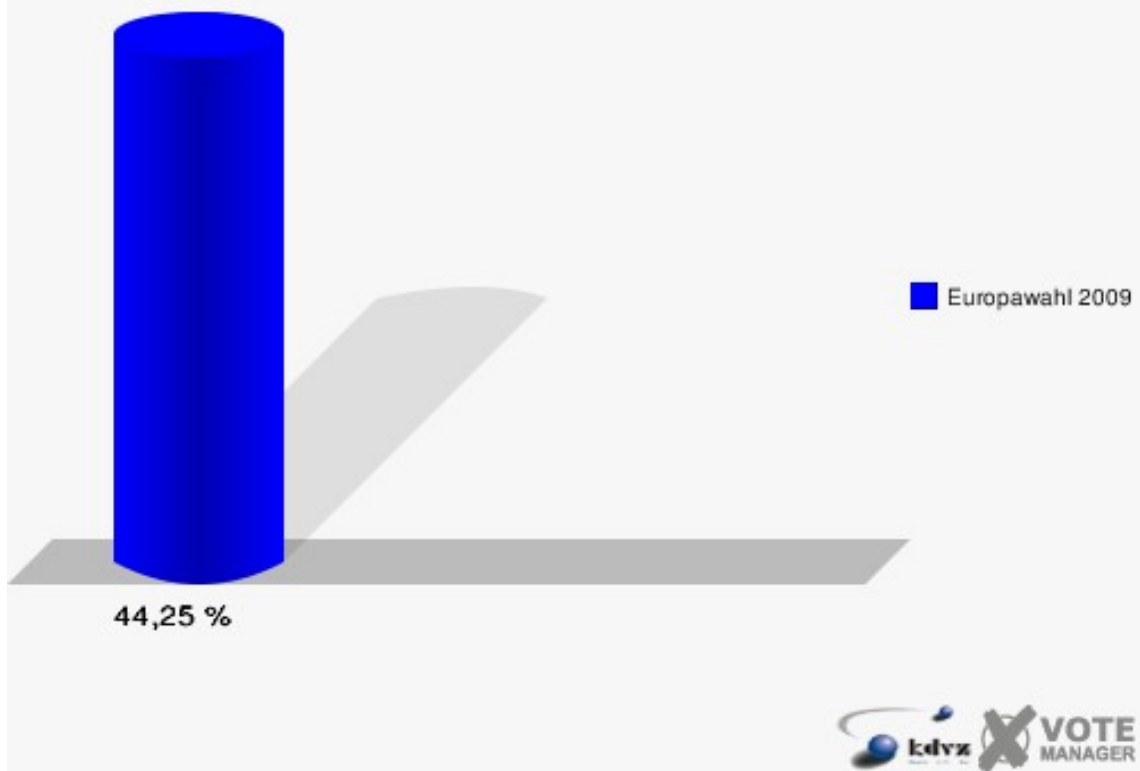
190-Grundschule Ittenbach

	Anzahl	Prozent
Wahlberechtigte	1.356	
Wähler/innen	600	44,25 %
ungültige Stimmen	2	0,33 %
gültige Stimmen	598	99,67 %
CDU	228	38,13 %
SPD	78	13,04 %
GRÜNE	94	15,72 %
FDP	134	22,41 %
DIE LINKE	13	2,17 %
REP	1	0,17 %
Die Tierschutzpartei	6	1,00 %
FAMILIE	5	0,84 %
DIE FRAUEN	0	0,00 %
Volksabstimmung	1	0,17 %
PBC	0	0,00 %
ÖDP	0	0,00 %
CM	4	0,67 %
DKP	0	0,00 %
AUFBRUCH	0	0,00 %
PSG	0	0,00 %
BüSo	0	0,00 %
50Plus	1	0,17 %
AUF	1	0,17 %
BP	0	0,00 %
DVU	5	0,84 %
DIE GRAUEN	0	0,00 %
DIE VIOLETTEN	1	0,17 %
EDE	4	0,67 %
FBI	2	0,33 %
FÜR VOLKSENTSCHEIDE	0	0,00 %
FW FREIE WÄHLER	4	0,67 %
Newropeans	0	0,00 %
PIRATEN	11	1,84 %
RRP	1	0,17 %
RENTNER	4	0,67 %

Stadt Königswinter
Europawahl 07.06.2009
190-Grundschule Ittenbach



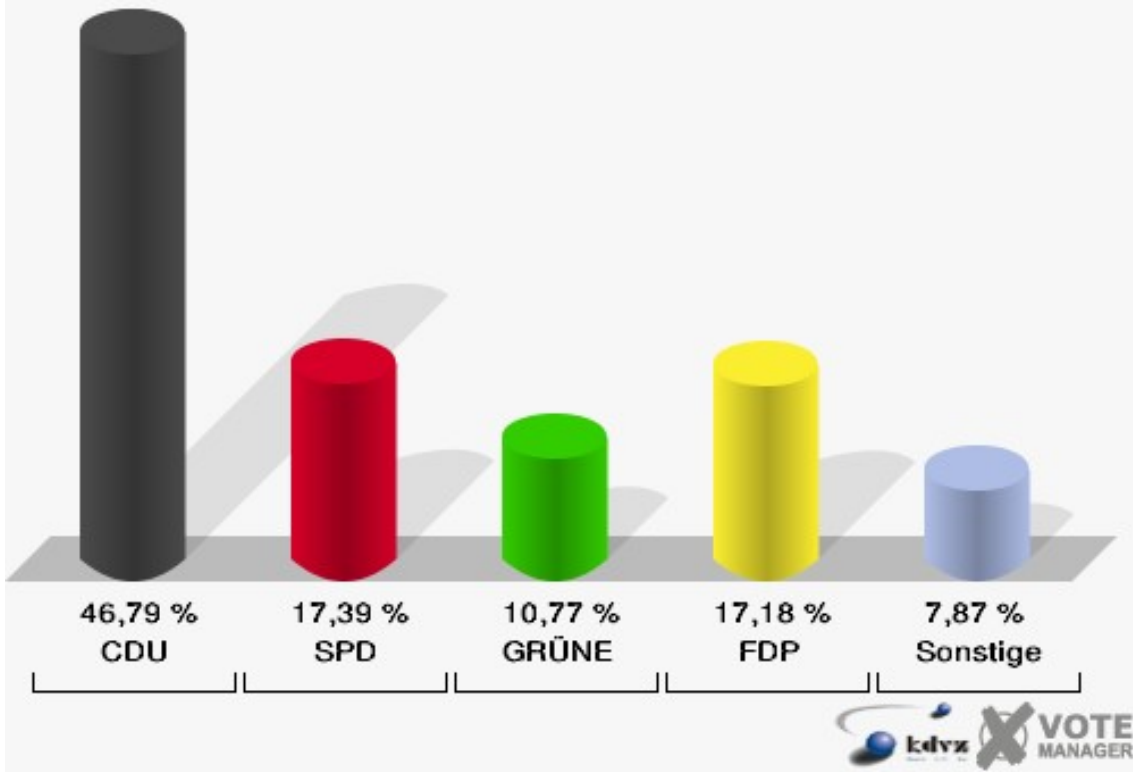
Stadt Königswinter
Europawahl 07.06.2009
Wahlbeteiligung 190-Grundschule Ittenbach



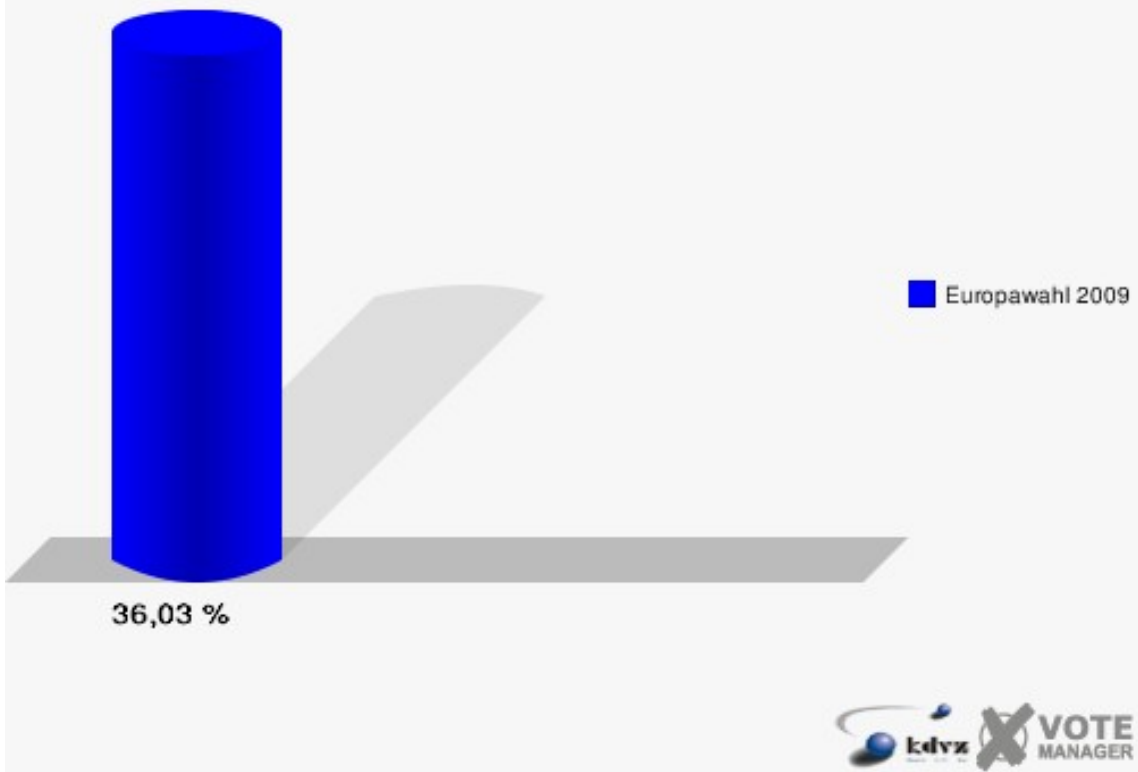
200-Grundschule Ittenbach

	Anzahl	Prozent
Wahlberechtigte	1.349	
Wähler/innen	486	36,03 %
ungültige Stimmen	3	0,62 %
gültige Stimmen	483	99,38 %
CDU	226	46,79 %
SPD	84	17,39 %
GRÜNE	52	10,77 %
FDP	83	17,18 %
DIE LINKE	15	3,11 %
REP	2	0,41 %
Die Tierschutzpartei	4	0,83 %
FAMILIE	4	0,83 %
DIE FRAUEN	0	0,00 %
Volksabstimmung	2	0,41 %
PBC	0	0,00 %
ÖDP	0	0,00 %
CM	0	0,00 %
DKP	0	0,00 %
AUFBRUCH	0	0,00 %
PSG	0	0,00 %
BüSo	0	0,00 %
50Plus	0	0,00 %
AUF	2	0,41 %
BP	0	0,00 %
DVU	2	0,41 %
DIE GRAUEN	1	0,21 %
DIE VIOLETTEN	0	0,00 %
EDE	0	0,00 %
FBI	0	0,00 %
FÜR VOLKSENTSCHEIDE	0	0,00 %
FW FREIE WÄHLER	1	0,21 %
Newropeans	0	0,00 %
PIRATEN	3	0,62 %
RRP	1	0,21 %
RENTNER	1	0,21 %

Stadt Königswinter
Europawahl 07.06.2009
200-Grundschule Ittenbach



Stadt Königswinter
Europawahl 07.06.2009
Wahlbeteiligung 200-Grundschule Ittenbach



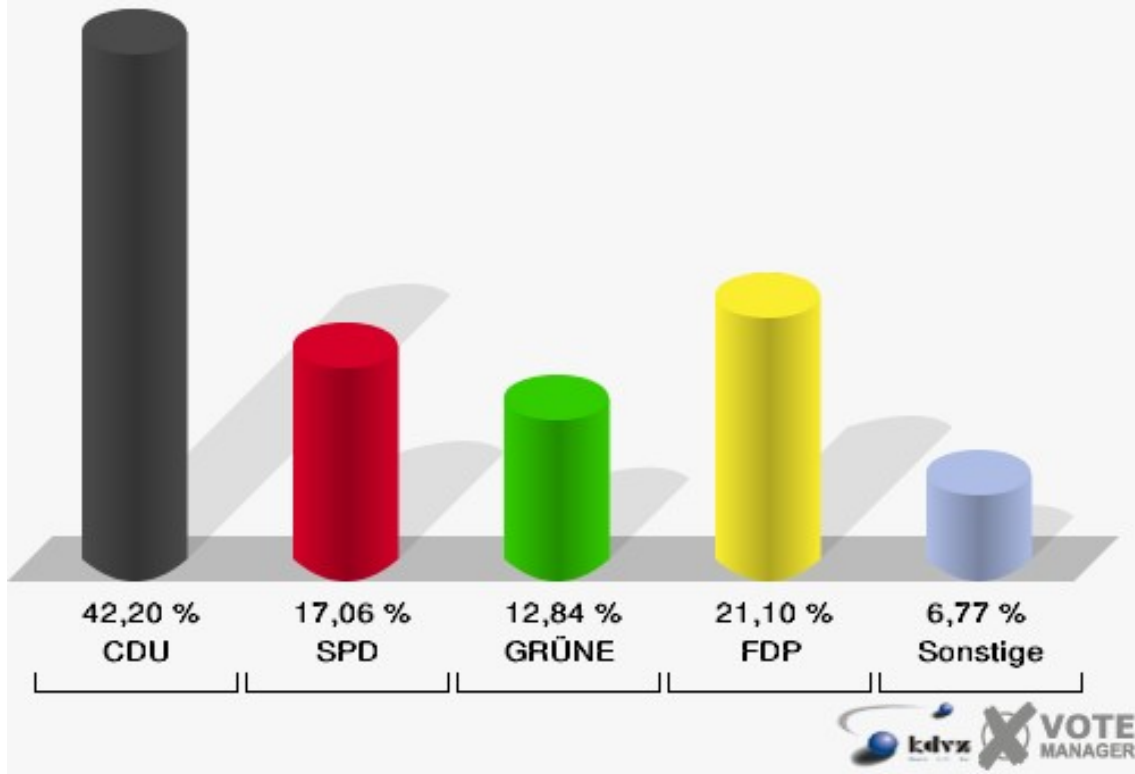
01B-Briefwahlbezirk 1

	Anzahl	Prozent
Wähler/innen	552	
ungültige Stimmen	7	1,27 %
gültige Stimmen	545	98,73 %
CDU	230	42,20 %
SPD	93	17,06 %
GRÜNE	70	12,84 %
FDP	115	21,10 %
DIE LINKE	12	2,20 %
REP	0	0,00 %
Die Tierschutzpartei	9	1,65 %
FAMILIE	2	0,37 %
DIE FRAUEN	1	0,18 %
Volksabstimmung	1	0,18 %
PBC	1	0,18 %
ÖDP	1	0,18 %
CM	0	0,00 %
DKP	0	0,00 %
AUFBRUCH	1	0,18 %
PSG	0	0,00 %
BüSo	0	0,00 %
50Plus	0	0,00 %
AUF	0	0,00 %
BP	0	0,00 %
DVU	0	0,00 %
DIE GRAUEN	1	0,18 %
DIE VIOLETTEN	2	0,37 %
EDE	2	0,37 %
FBI	0	0,00 %
FÜR VOLKSENTSCHEIDE	0	0,00 %
FW FREIE WÄHLER	0	0,00 %
Newropeans	0	0,00 %
PIRATEN	1	0,18 %
RRP	2	0,37 %
RENTNER	1	0,18 %

Stadt Königswinter

Europawahl 07.06.2009

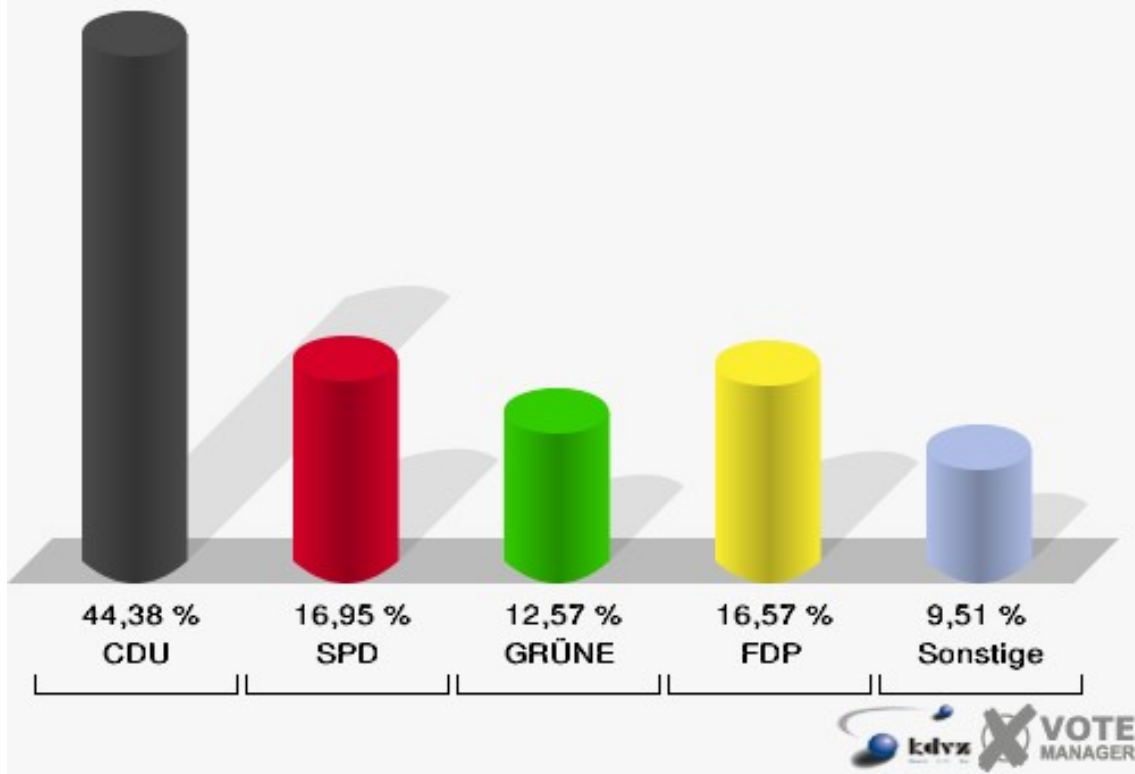
01B-Briefwahlbezirk 1



02B-Briefwahlbezirk 2

	Anzahl	Prozent
Wähler/innen	532	
ungültige Stimmen	7	1,32 %
gültige Stimmen	525	98,68 %
CDU	233	44,38 %
SPD	89	16,95 %
GRÜNE	66	12,57 %
FDP	87	16,57 %
DIE LINKE	9	1,71 %
REP	2	0,38 %
Die Tierschutzpartei	12	2,29 %
FAMILIE	1	0,19 %
DIE FRAUEN	1	0,19 %
Volksabstimmung	6	1,14 %
PBC	1	0,19 %
ÖDP	2	0,38 %
CM	1	0,19 %
DKP	0	0,00 %
AUFBRUCH	1	0,19 %
PSG	0	0,00 %
BüSo	0	0,00 %
50Plus	0	0,00 %
AUF	2	0,38 %
BP	2	0,38 %
DVU	0	0,00 %
DIE GRAUEN	0	0,00 %
DIE VIOLETTEN	0	0,00 %
EDE	1	0,19 %
FBI	0	0,00 %
FÜR VOLKSENTSCHEIDE	0	0,00 %
FW FREIE WÄHLER	6	1,14 %
Newropeans	0	0,00 %
PIRATEN	1	0,19 %
RRP	2	0,38 %
RENTNER	0	0,00 %

Stadt Königswinter
Europawahl 07.06.2009
02B-Briefwahlbezirk 2



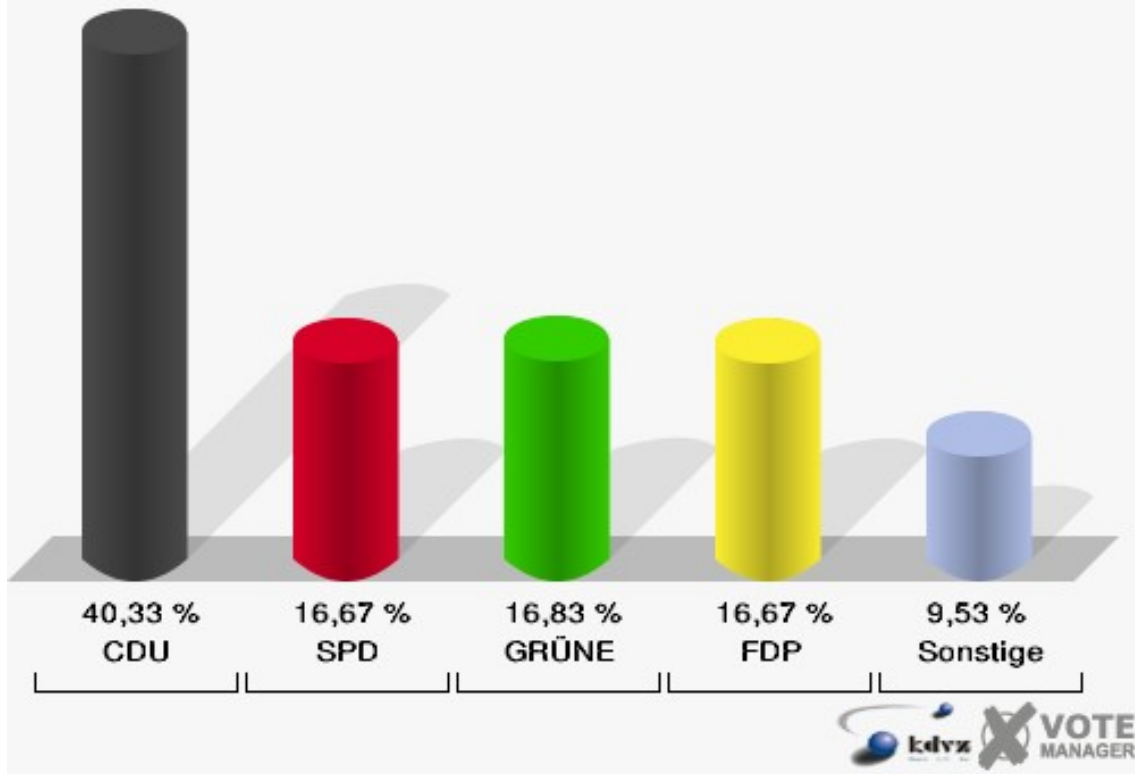
03B-Briefwahlbezirk 3

	Anzahl	Prozent
Wähler/innen	603	
ungültige Stimmen	3	0,50 %
gültige Stimmen	600	99,50 %
CDU	242	40,33 %
SPD	100	16,67 %
GRÜNE	101	16,83 %
FDP	100	16,67 %
DIE LINKE	18	3,00 %
REP	1	0,17 %
Die Tierschutzpartei	12	2,00 %
FAMILIE	2	0,33 %
DIE FRAUEN	1	0,17 %
Volksabstimmung	5	0,83 %
PBC	1	0,17 %
ÖDP	0	0,00 %
CM	1	0,17 %
DKP	0	0,00 %
AUFBRUCH	0	0,00 %
PSG	0	0,00 %
BüSo	0	0,00 %
50Plus	1	0,17 %
AUF	0	0,00 %
BP	1	0,17 %
DVU	1	0,17 %
DIE GRAUEN	0	0,00 %
DIE VIOLETTEN	1	0,17 %
EDE	0	0,00 %
FBI	0	0,00 %
FÜR VOLKSENTSCHEIDE	0	0,00 %
FW FREIE WÄHLER	4	0,67 %
Newropeans	1	0,17 %
PIRATEN	0	0,00 %
RRP	3	0,50 %
RENTNER	4	0,67 %

Stadt Königswinter

Europawahl 07.06.2009

03B-Briefwahlbezirk 3



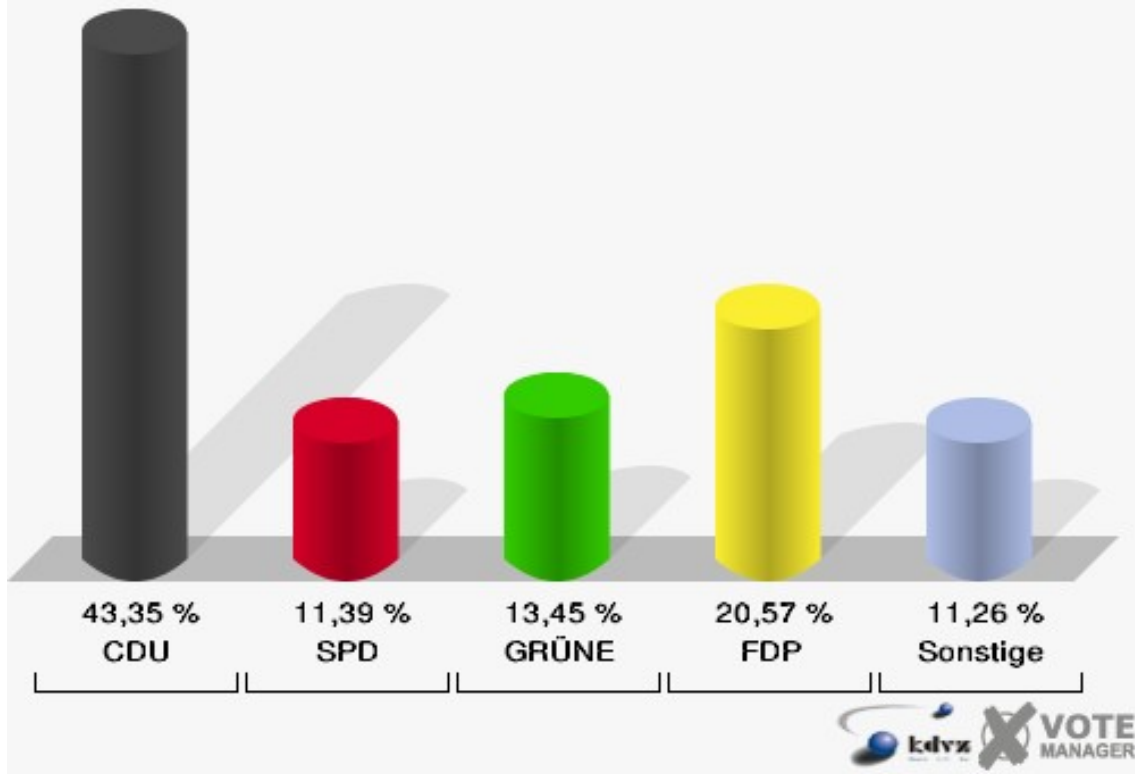
04B-Briefwahlbezirk 4

	Anzahl	Prozent
Wähler/innen	644	
ungültige Stimmen	12	1,86 %
gültige Stimmen	632	98,14 %
CDU	274	43,35 %
SPD	72	11,39 %
GRÜNE	85	13,45 %
FDP	130	20,57 %
DIE LINKE	23	3,64 %
REP	6	0,95 %
Die Tierschutzpartei	7	1,11 %
FAMILIE	2	0,32 %
DIE FRAUEN	3	0,47 %
Volksabstimmung	2	0,32 %
PBC	2	0,32 %
ÖDP	0	0,00 %
CM	5	0,79 %
DKP	0	0,00 %
AUFBRUCH	1	0,16 %
PSG	0	0,00 %
BüSo	0	0,00 %
50Plus	1	0,16 %
AUF	1	0,16 %
BP	1	0,16 %
DVU	0	0,00 %
DIE GRAUEN	0	0,00 %
DIE VIOLETTEN	1	0,16 %
EDE	2	0,32 %
FBI	1	0,16 %
FÜR VOLKSENTSCHEIDE	0	0,00 %
FW FREIE WÄHLER	7	1,11 %
Newropeans	1	0,16 %
PIRATEN	5	0,79 %
RRP	0	0,00 %
RENTNER	0	0,00 %

Stadt Königswinter

Europawahl 07.06.2009

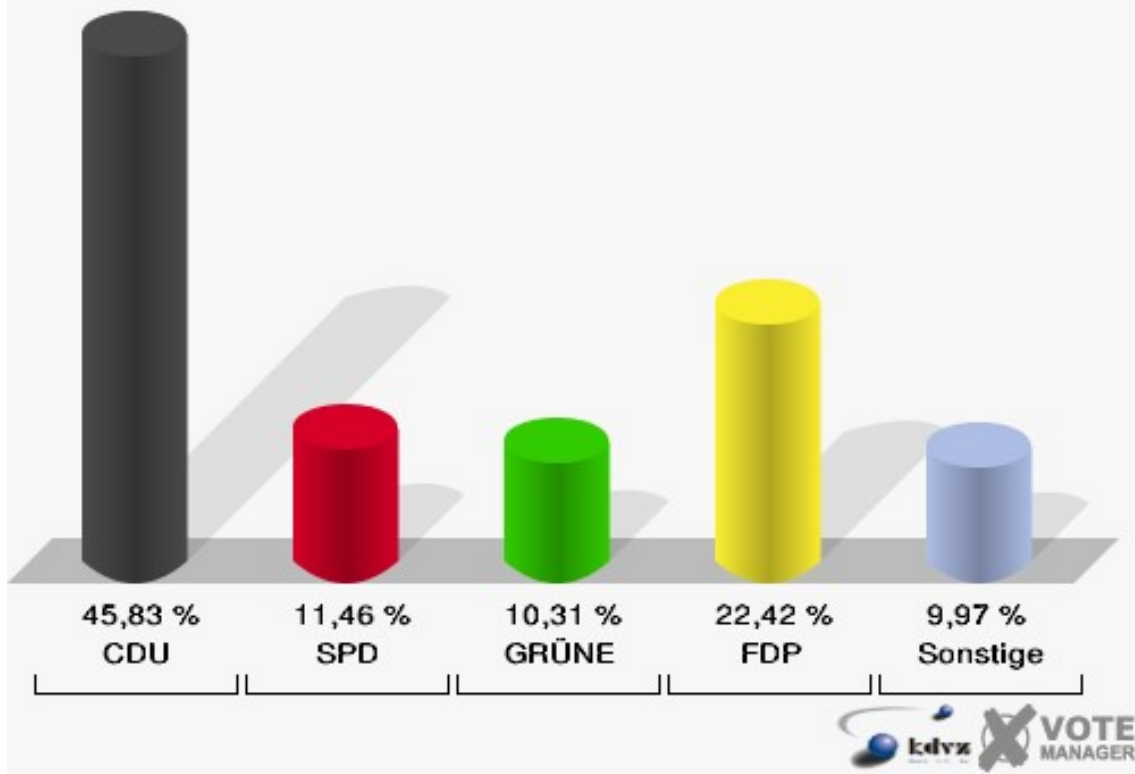
04B-Briefwahlbezirk 4



05B-Briefwahlbezirk 5

	Anzahl	Prozent
Wähler/innen	615	
ungültige Stimmen	4	0,65 %
gültige Stimmen	611	99,35 %
CDU	280	45,83 %
SPD	70	11,46 %
GRÜNE	63	10,31 %
FDP	137	22,42 %
DIE LINKE	16	2,62 %
REP	4	0,65 %
Die Tierschutzpartei	7	1,15 %
FAMILIE	3	0,49 %
DIE FRAUEN	0	0,00 %
Volksabstimmung	4	0,65 %
PBC	0	0,00 %
ÖDP	0	0,00 %
CM	0	0,00 %
DKP	0	0,00 %
AUFBRUCH	0	0,00 %
PSG	0	0,00 %
BüSo	0	0,00 %
50Plus	5	0,82 %
AUF	2	0,33 %
BP	3	0,49 %
DVU	2	0,33 %
DIE GRAUEN	0	0,00 %
DIE VIOLETTEN	1	0,16 %
EDE	2	0,33 %
FBI	0	0,00 %
FÜR VOLKSENTSCHEIDE	1	0,16 %
FW FREIE WÄHLER	1	0,16 %
Newropeans	1	0,16 %
PIRATEN	1	0,16 %
RRP	2	0,33 %
RENTNER	6	0,98 %

Stadt Königswinter
Europawahl 07.06.2009
05B-Briefwahlbezirk 5



Übersicht Wahlbezirke

Stadt Königswinter
Europawahl 07.06.2009
Zusammenstellung der Ergebnisse nach Wahlbezirken




























Wahlbezirk	Wahlberechtigte	Wähler	gültig	CDU	SPD	GRÜNE	FDP	DIE LINKE	REP	Die Tier-schutzpar-tei	FAMILIE	DIE FRAUEN	Volksab-stimmung	PBC	ÖDP	CM	DKP	AUF-BRUCH
010-Rat-haus-Standes-amt	1.574	531	528	194	120	72	79	24	3	4	0	1	2	1	0	0	0	0
		33,74 %	99,44 %	36,74 %	22,73 %	13,64 %	14,96 %	4,55 %	0,57 %	0,76 %	0,00 %	0,19 %	0,38 %	0,19 %	0,00 %	0,00 %	0,00 %	0,00 %
020-Grund-schule Königs-winter	1.440	503	493	195	87	59	96	28	4	1	2	1	1	3	1	0	0	0
		34,93 %	98,01 %	39,55 %	17,65 %	11,97 %	19,47 %	5,68 %	0,81 %	0,20 %	0,41 %	0,20 %	0,20 %	0,61 %	0,20 %	0,00 %	0,00 %	0,00 %
030-Grund-schule Nieder-dollendorf	1.239	488	486	177	90	96	78	14	4	5	1	1	2	0	3	0	0	0
		39,39 %	99,59 %	36,42 %	18,52 %	19,75 %	16,05 %	2,88 %	0,82 %	1,03 %	0,21 %	0,21 %	0,41 %	0,00 %	0,62 %	0,00 %	0,00 %	0,00 %
040-Grund-schule Nieder-dollendorf	1.221	469	461	188	96	76	64	16	5	1	2	0	0	0	0	0	0	2
		38,41 %	98,29 %	40,78 %	20,82 %	16,49 %	13,88 %	3,47 %	1,08 %	0,22 %	0,43 %	0,00 %	0,00 %	0,00 %	0,00 %	0,00 %	0,00 %	0,43 %
050-Kath. Pfarr-heim Oberdol-lend.	1.454	585	581	216	109	117	98	19	5	5	0	1	0	0	1	0	1	0
		40,23 %	99,32 %	37,18 %	18,76 %	20,14 %	16,87 %	3,27 %	0,86 %	0,86 %	0,00 %	0,17 %	0,00 %	0,00 %	0,17 %	0,00 %	0,17 %	0,00 %
060-Verwal-tungsgebäude Rhenag	1.181	417	415	141	77	82	65	25	2	2	5	5	3	0	0	0	0	0
		35,31 %	99,52 %	33,98 %	18,55 %	19,76 %	15,66 %	6,02 %	0,48 %	0,48 %	1,20 %	1,20 %	0,72 %	0,00 %	0,00 %	0,00 %	0,00 %	0,00 %
070-Turnhalle TuS Dollendorf	1.270	578	574	221	111	91	112	17	2	4	4	0	1	0	0	0	0	0
		45,51 %	99,31 %	38,50 %	19,34 %	15,85 %	19,51 %	2,96 %	0,35 %	0,70 %	0,70 %	0,00 %	0,17 %	0,00 %	0,00 %	0,00 %	0,00 %	0,00 %
080-Grund-schule Heister-bacherro.	1.651	761	758	311	139	163	84	22	1	9	5	0	3	1	5	1	0	0
		46,09 %	99,61 %	41,03 %	18,34 %	21,50 %	11,08 %	2,90 %	0,13 %	1,19 %	0,66 %	0,00 %	0,40 %	0,13 %	0,66 %	0,13 %	0,00 %	0,00 %
091-Kindergar-ten Vinxel	1.311	629	623	260	109	119	97	6	1	5	4	0	1	0	0	1	0	0
		47,98 %	99,05 %	41,73 %	17,50 %	19,10 %	15,57 %	0,96 %	0,16 %	0,80 %	0,64 %	0,00 %	0,16 %	0,00 %	0,00 %	0,16 %	0,00 %	0,00 %
092-Clubraum Das Festessen	303	109	106	49	15	20	14	5	0	1	0	0	0	0	1	0	0	0
		35,97 %	97,25 %	46,23 %	14,15 %	18,87 %	13,21 %	4,72 %	0,00 %	0,94 %	0,00 %	0,00 %	0,00 %	0,00 %	0,94 %	0,00 %	0,00 %	0,00 %
100-Grund-schule Stieldorf	1.588	708	705	268	108	126	152	16	4	6	3	0	1	0	3	0	0	0
		44,58 %	99,58 %	38,01 %	15,32 %	17,87 %	21,56 %	2,27 %	0,57 %	0,85 %	0,43 %	0,00 %	0,14 %	0,00 %	0,43 %	0,00 %	0,00 %	0,00 %
111-Kinder-g.Kleine Strol-che Vin.	1.023	433	429	173	61	79	89	10	2	2	3	0	0	0	1	0	0	2
		42,33 %	99,08 %	40,33 %	14,22 %	18,41 %	20,75 %	2,33 %	0,47 %	0,47 %	0,70 %	0,00 %	0,00 %	0,00 %	0,23 %	0,00 %	0,00 %	0,47 %
112-Gaststätte Friedrichshöhe	785	287	282	114	61	41	38	9	3	4	4	0	1	0	0	0	0	0
		36,56 %	98,26 %	40,43 %	21,63 %	14,54 %	13,48 %	3,19 %	1,06 %	1,42 %	1,42 %	0,00 %	0,35 %	0,00 %	0,00 %	0,00 %	0,00 %	0,00 %
120-Verwal-tungsgebäude-Thomasberg	1.687	744	740	285	122	138	143	8	2	2	6	1	2	0	1	1	0	3
		44,10 %	99,46 %	38,51 %	16,49 %	18,65 %	19,32 %	1,08 %	0,27 %	0,27 %	0,81 %	0,14 %	0,27 %	0,00 %	0,14 %	0,14 %	0,00 %	0,41 %
130-Verwal-tungsgebäude-Thomasberg	1.788	699	694	248	134	116	136	12	6	4	3	0	2	1	1	2	1	0
		39,09 %	99,28 %	35,73 %	19,31 %	16,71 %	19,60 %	1,73 %	0,86 %	0,58 %	0,43 %	0,00 %	0,29 %	0,14 %	0,14 %	0,29 %	0,14 %	0,00 %

Wahlbezirk	Wahlberechtigte	Wähler	gültig	CDU	SPD	GRÜNE	FDP	DIE LINKE	REP	Die Tier-schutzpar-tei	FAMILIE	DIE FRAUEN	Volksab-stimmung	PBC	ÖDP	CM	DKP	AUF-BRUCH
140-Kindergarten Zwergenland	1.464	509	505	206	96	69	88	17	4	1	1	1	2	4	0	0	0	0
		34,77 %	99,21 %	40,79 %	19,01 %	13,66 %	17,43 %	3,37 %	0,79 %	0,20 %	0,20 %	0,20 %	0,40 %	0,79 %	0,00 %	0,00 %	0,00 %	0,00 %
150-Kinderg-Sandkasten Sandsche.	1.695	669	667	258	129	113	119	17	2	5	6	1	1	0	0	2	0	0
		39,47 %	99,70 %	38,68 %	19,34 %	16,94 %	17,84 %	2,55 %	0,30 %	0,75 %	0,90 %	0,15 %	0,15 %	0,00 %	0,00 %	0,30 %	0,00 %	0,00 %
160-Grundschule Eudenbach	1.642	544	536	236	108	54	87	12	3	8	2	1	1	0	0	0	0	0
		33,13 %	98,53 %	44,03 %	20,15 %	10,07 %	16,23 %	2,24 %	0,56 %	1,49 %	0,37 %	0,19 %	0,19 %	0,00 %	0,00 %	0,00 %	0,00 %	0,00 %
170-Hauptschule Oberpleis	1.785	666	660	262	101	125	127	18	1	3	2	1	1	1	0	0	0	0
		37,31 %	99,10 %	39,70 %	15,30 %	18,94 %	19,24 %	2,73 %	0,15 %	0,45 %	0,30 %	0,15 %	0,15 %	0,15 %	0,00 %	0,00 %	0,00 %	0,00 %
180-Hauptschule Oberpleis	1.764	699	695	295	120	103	118	17	2	5	2	2	1	0	1	0	0	1
		39,63 %	99,43 %	42,45 %	17,27 %	14,82 %	16,98 %	2,45 %	0,29 %	0,72 %	0,29 %	0,29 %	0,14 %	0,00 %	0,14 %	0,00 %	0,00 %	0,14 %
190-Grundschule Ittenbach	1.356	600	598	228	78	94	134	13	1	6	5	0	1	0	0	4	0	0
		44,25 %	99,67 %	38,13 %	13,04 %	15,72 %	22,41 %	2,17 %	0,17 %	1,00 %	0,84 %	0,00 %	0,17 %	0,00 %	0,00 %	0,67 %	0,00 %	0,00 %
200-Grundschule Ittenbach	1.349	486	483	226	84	52	83	15	2	4	4	0	2	0	0	0	0	0
		36,03 %	99,38 %	46,79 %	17,39 %	10,77 %	17,18 %	3,11 %	0,41 %	0,83 %	0,83 %	0,00 %	0,41 %	0,00 %	0,00 %	0,00 %	0,00 %	0,00 %
01B-Briefwahlbezirk 1	0	552	545	230	93	70	115	12	0	9	2	1	1	1	1	0	0	1
			98,73 %	42,20 %	17,06 %	12,84 %	21,10 %	2,20 %	0,00 %	1,65 %	0,37 %	0,18 %	0,18 %	0,18 %	0,18 %	0,00 %	0,00 %	0,18 %
02B-Briefwahlbezirk 2	0	532	525	233	89	66	87	9	2	12	1	1	6	1	2	1	0	1
			98,68 %	44,38 %	16,95 %	12,57 %	16,57 %	1,71 %	0,38 %	2,29 %	0,19 %	0,19 %	1,14 %	0,19 %	0,38 %	0,19 %	0,00 %	0,19 %
03B-Briefwahlbezirk 3	0	603	600	242	100	101	100	18	1	12	2	1	5	1	0	1	0	0
			99,50 %	40,33 %	16,67 %	16,83 %	16,67 %	3,00 %	0,17 %	2,00 %	0,33 %	0,17 %	0,83 %	0,17 %	0,00 %	0,17 %	0,00 %	0,00 %
04B-Briefwahlbezirk 4	0	644	632	274	72	85	130	23	6	7	2	3	2	2	0	5	0	1
			98,14 %	43,35 %	11,39 %	13,45 %	20,57 %	3,64 %	0,95 %	1,11 %	0,32 %	0,47 %	0,32 %	0,32 %	0,00 %	0,79 %	0,00 %	0,16 %
05B-Briefwahlbezirk 5	0	615	611	280	70	63	137	16	4	7	3	0	4	0	0	0	0	0
			99,35 %	45,83 %	11,46 %	10,31 %	22,42 %	2,62 %	0,65 %	1,15 %	0,49 %	0,00 %	0,65 %	0,00 %	0,00 %	0,00 %	0,00 %	0,00 %
Stadt Königs-winter	30.570	15.060	14.932	6.010	2.579	2.390	2.670	418	72	134	74	22	46	16	21	18	2	11
		49,26 %	99,15 %	40,25 %	17,27 %	16,01 %	17,88 %	2,80 %	0,48 %	0,90 %	0,50 %	0,15 %	0,31 %	0,11 %	0,14 %	0,12 %	0,01 %	0,07 %




























Wahlbezirk	PSG	BüSo	50Plus	AUF	BP	DVU	DIE GRAUEN	DIE VIO- LETTEN	EDE	FBI	FÜR VOL- KSEN- TSCHIED	FW FREIE WÄHLER	Newropeans	PIRATEN	RRP	RENTNER
010-Rathaus-Stan- desamt	0	0	1	1	1	3	2	6	1	0	0	6	0	5	0	2
	0,00 %	0,00 %	0,19 %	0,19 %	0,19 %	0,57 %	0,38 %	1,14 %	0,19 %	0,00 %	0,00 %	1,14 %	0,00 %	0,95 %	0,00 %	0,38 %
020-Grundschule Königswinter	0	0	0	1	0	2	2	0	0	0	0	2	0	5	0	3
	0,00 %	0,00 %	0,00 %	0,20 %	0,00 %	0,41 %	0,41 %	0,00 %	0,00 %	0,00 %	0,00 %	0,41 %	0,00 %	1,01 %	0,00 %	0,61 %
030-Grundschule Niederdollendorf	0	0	1	0	0	1	0	2	1	0	1	4	0	3	0	2
	0,00 %	0,00 %	0,21 %	0,00 %	0,00 %	0,21 %	0,00 %	0,41 %	0,21 %	0,00 %	0,21 %	0,82 %	0,00 %	0,62 %	0,00 %	0,41 %
040-Grundschule Niederdollendorf	0	0	0	0	0	0	0	0	0	0	0	4	0	4	1	2
	0,00 %	0,00 %	0,00 %	0,00 %	0,00 %	0,00 %	0,00 %	0,00 %	0,00 %	0,00 %	0,00 %	0,87 %	0,00 %	0,87 %	0,22 %	0,43 %
050-Kath. Pfarr- heim Oberdollend.	0	0	0	0	0	0	1	0	0	0	1	2	0	5	0	0
	0,00 %	0,00 %	0,00 %	0,00 %	0,00 %	0,00 %	0,17 %	0,00 %	0,00 %	0,00 %	0,17 %	0,34 %	0,00 %	0,86 %	0,00 %	0,00 %
060-Verwaltungs- gebäude Rhenag	0	0	0	0	0	0	0	0	0	1	0	3	0	2	1	1
	0,00 %	0,00 %	0,00 %	0,00 %	0,00 %	0,00 %	0,00 %	0,00 %	0,00 %	0,24 %	0,00 %	0,72 %	0,00 %	0,48 %	0,24 %	0,24 %
070-Turnhalle TuS Dollendorf	0	0	0	0	0	2	0	2	0	0	0	2	1	3	1	0
	0,00 %	0,00 %	0,00 %	0,00 %	0,00 %	0,35 %	0,00 %	0,35 %	0,00 %	0,00 %	0,00 %	0,35 %	0,17 %	0,52 %	0,17 %	0,00 %
080-Grundschule Heisterbacherro.	0	0	0	0	0	0	1	1	1	0	0	5	0	3	0	3
	0,00 %	0,00 %	0,00 %	0,00 %	0,00 %	0,00 %	0,13 %	0,13 %	0,13 %	0,00 %	0,00 %	0,66 %	0,00 %	0,40 %	0,00 %	0,40 %
091-Kindergarten Vinxel	0	0	0	0	0	0	2	2	4	1	0	4	1	5	0	1
	0,00 %	0,00 %	0,00 %	0,00 %	0,00 %	0,00 %	0,32 %	0,32 %	0,64 %	0,16 %	0,00 %	0,64 %	0,16 %	0,80 %	0,00 %	0,16 %
092-Clubraum Das Festessen	0	0	0	0	0	0	0	0	0	0	0	1	0	0	0	0
	0,00 %	0,00 %	0,00 %	0,00 %	0,00 %	0,00 %	0,00 %	0,00 %	0,00 %	0,00 %	0,00 %	0,94 %	0,00 %	0,00 %	0,00 %	0,00 %
100-Grundschule Stieldorf	0	0	2	0	1	2	1	1	0	1	2	2	0	6	0	0
	0,00 %	0,00 %	0,28 %	0,00 %	0,14 %	0,28 %	0,14 %	0,14 %	0,00 %	0,14 %	0,28 %	0,28 %	0,00 %	0,85 %	0,00 %	0,00 %
111-Kinder- g.Kleine Strolche Vin.	0	0	0	0	0	0	0	1	0	0	0	1	0	4	0	1
	0,00 %	0,00 %	0,00 %	0,00 %	0,00 %	0,00 %	0,00 %	0,23 %	0,00 %	0,00 %	0,00 %	0,23 %	0,00 %	0,93 %	0,00 %	0,23 %
112-Gaststätte Friedrichshöhe	0	0	0	0	0	2	0	0	0	0	0	1	0	1	1	2
	0,00 %	0,00 %	0,00 %	0,00 %	0,00 %	0,71 %	0,00 %	0,00 %	0,00 %	0,00 %	0,00 %	0,35 %	0,00 %	0,35 %	0,35 %	0,71 %
120-Verwaltungs- gebäudeThomas- berg	0	1	1	0	0	2	1	2	0	0	0	8	0	7	3	1
	0,00 %	0,14 %	0,14 %	0,00 %	0,00 %	0,27 %	0,14 %	0,27 %	0,00 %	0,00 %	0,00 %	1,08 %	0,00 %	0,95 %	0,41 %	0,14 %
130-Verwaltungs- gebäudeThomas- berg	0	0	0	1	0	5	0	1	0	2	0	6	1	9	0	3
	0,00 %	0,00 %	0,00 %	0,14 %	0,00 %	0,72 %	0,00 %	0,14 %	0,00 %	0,29 %	0,00 %	0,86 %	0,14 %	1,30 %	0,00 %	0,43 %
140-Kindergarten Zwergenland	1	0	0	1	0	1	0	0	0	0	0	5	0	5	1	2
	0,20 %	0,00 %	0,00 %	0,20 %	0,00 %	0,20 %	0,00 %	0,00 %	0,00 %	0,00 %	0,00 %	0,99 %	0,00 %	0,99 %	0,20 %	0,40 %
150-Kinderg.Sand- kasten Sandsche.	0	0	1	3	0	1	0	4	0	0	0	2	0	2	0	1
	0,00 %	0,00 %	0,15 %	0,45 %	0,00 %	0,15 %	0,00 %	0,60 %	0,00 %	0,00 %	0,00 %	0,30 %	0,00 %	0,30 %	0,00 %	0,15 %
160-Grundschule Eudenbach	0	0	1	2	0	1	0	2	0	2	0	6	0	7	1	2
	0,00 %	0,00 %	0,19 %	0,37 %	0,00 %	0,19 %	0,00 %	0,37 %	0,00 %	0,37 %	0,00 %	1,12 %	0,00 %	1,31 %	0,19 %	0,37 %
170-Hauptschule Oberpleis	0	0	0	1	0	2	2	0	1	0	0	5	0	5	1	1
	0,00 %	0,00 %	0,00 %	0,15 %	0,00 %	0,30 %	0,30 %	0,00 %	0,15 %	0,00 %	0,00 %	0,76 %	0,00 %	0,76 %	0,15 %	0,15 %

Wahlbezirk	PSG	BüSo	50Plus	AUF	BP	DVU	DIE GRAUEN	DIE VIO- LETTEN	EDE	FBI	FÜR VOL- KSEN- TSCHIED	FW FREIE WÄHLER	Newropeans	PIRATEN	RRP	RENTNER
180-Hauptschule Oberpleis	1	0	2	2	1	0	3	1	0	1	1	5	0	5	1	5
	0,14 %	0,00 %	0,29 %	0,29 %	0,14 %	0,00 %	0,43 %	0,14 %	0,00 %	0,14 %	0,14 %	0,72 %	0,00 %	0,72 %	0,14 %	0,72 %
190-Grundschule Ittenbach	0	0	1	1	0	5	0	1	4	2	0	4	0	11	1	4
	0,00 %	0,00 %	0,17 %	0,17 %	0,00 %	0,84 %	0,00 %	0,17 %	0,67 %	0,33 %	0,00 %	0,67 %	0,00 %	1,84 %	0,17 %	0,67 %
200-Grundschule Ittenbach	0	0	0	2	0	2	1	0	0	0	0	1	0	3	1	1
	0,00 %	0,00 %	0,00 %	0,41 %	0,00 %	0,41 %	0,21 %	0,00 %	0,00 %	0,00 %	0,00 %	0,21 %	0,00 %	0,62 %	0,21 %	0,21 %
01B-Briefwahlbe- zirk 1	0	0	0	0	0	0	1	2	2	0	0	0	0	1	2	1
	0,00 %	0,00 %	0,00 %	0,00 %	0,00 %	0,00 %	0,18 %	0,37 %	0,37 %	0,00 %	0,00 %	0,00 %	0,00 %	0,18 %	0,37 %	0,18 %
02B-Briefwahlbe- zirk 2	0	0	0	2	2	0	0	0	1	0	0	6	0	1	2	0
	0,00 %	0,00 %	0,00 %	0,38 %	0,38 %	0,00 %	0,00 %	0,00 %	0,19 %	0,00 %	0,00 %	1,14 %	0,00 %	0,19 %	0,38 %	0,00 %
03B-Briefwahlbe- zirk 3	0	0	1	0	1	1	0	1	0	0	0	4	1	0	3	4
	0,00 %	0,00 %	0,17 %	0,00 %	0,17 %	0,17 %	0,00 %	0,17 %	0,00 %	0,00 %	0,00 %	0,67 %	0,17 %	0,00 %	0,50 %	0,67 %
04B-Briefwahlbe- zirk 4	0	0	1	1	1	0	0	1	2	1	0	7	1	5	0	0
	0,00 %	0,00 %	0,16 %	0,16 %	0,16 %	0,00 %	0,00 %	0,16 %	0,32 %	0,16 %	0,00 %	1,11 %	0,16 %	0,79 %	0,00 %	0,00 %
05B-Briefwahlbe- zirk 5	0	0	5	2	3	2	0	1	2	0	1	1	1	1	2	6
	0,00 %	0,00 %	0,82 %	0,33 %	0,49 %	0,33 %	0,00 %	0,16 %	0,33 %	0,00 %	0,16 %	0,16 %	0,16 %	0,16 %	0,33 %	0,98 %
Stadt Königswin- ter	2	1	17	20	10	34	17	31	19	11	6	97	6	108	22	48
	0,01 %	0,01 %	0,11 %	0,13 %	0,07 %	0,23 %	0,11 %	0,21 %	0,13 %	0,07 %	0,04 %	0,65 %	0,04 %	0,72 %	0,15 %	0,32 %




























Stadt Königswinter
Europawahl 07.06.2009
CDU, Ergebnis
Wahlbezirk-Übersicht

200-Grundschule Ittenbach	46,79 %	
092-Clubraum Das Festessen	46,23 %	
05B-Briefwahlbezirk 5	45,83 %	
02B-Briefwahlbezirk 2	44,38 %	
160-Grundschule Eudenbach	44,03 %	
04B-Briefwahlbezirk 4	43,35 %	
180-Hauptschule Oberpleis	42,45 %	
01B-Briefwahlbezirk 1	42,20 %	
091-Kindergarten Vinxel	41,73 %	
080-Grundschule Heisterbacherro.	41,03 %	
140-Kindergarten Zwergenland	40,79 %	
040-Grundschule Niederdollendorf	40,78 %	
112-Gaststätte Friedrichshöhe	40,43 %	
03B-Briefwahlbezirk 3	40,33 %	
111-Kinderg.Kleine Strolche Vin.	40,33 %	
170-Hauptschule Oberpleis	39,70 %	
020-Grundschule Königswinter	39,55 %	
150-Kinderg.Sandkasten Sandsche.	38,68 %	
120-VerwaltungsgebäudeThomasberg	38,51 %	
070-Turnhalle TuS Dollendorf	38,50 %	
190-Grundschule Ittenbach	38,13 %	
100-Grundschule Stieldorf	38,01 %	
050-Kath. Pfarrheim Oberdollend.	37,18 %	
010-Rathaus-Standesamt	36,74 %	
030-Grundschule Niederdollendorf	36,42 %	
130-VerwaltungsgebäudeThomasberg	35,73 %	
060-Verwaltungsgebäude Rhenag	33,98 %	



























Stadt Königswinter
Europawahl 07.06.2009
SPD, Ergebnis
Wahlbezirk-Übersicht

010-Rathaus-Standesamt	22,73 %	
112-Gaststätte Friedrichshöhe	21,63 %	
040-Grundschule Niederdollendorf	20,82 %	
160-Grundschule Eudenbach	20,15 %	
150-Kinderg.Sandkasten Sandsche.	19,34 %	
070-Turnhalle TuS Dollendorf	19,34 %	
130-VerwaltungsgebäudeThomasberg	19,31 %	
140-Kindergarten Zwergenland	19,01 %	
050-Kath. Pfarrheim Oberdollend.	18,76 %	
060-Verwaltungsgebäude Rhenag	18,55 %	
030-Grundschule Niederdollendorf	18,52 %	
080-Grundschule Heisterbacherro.	18,34 %	
020-Grundschule Königswinter	17,65 %	
091-Kindergarten Vinxel	17,50 %	
200-Grundschule Ittenbach	17,39 %	
180-Hauptschule Oberpleis	17,27 %	
01B-Briefwahlbezirk 1	17,06 %	
02B-Briefwahlbezirk 2	16,95 %	
03B-Briefwahlbezirk 3	16,67 %	
120-VerwaltungsgebäudeThomasberg	16,49 %	
100-Grundschule Stieldorf	15,32 %	
170-Hauptschule Oberpleis	15,30 %	
111-Kinderg.Kleine Strolche Vin.	14,22 %	
092-Clubraum Das Festessen	14,15 %	
190-Grundschule Ittenbach	13,04 %	
05B-Briefwahlbezirk 5	11,46 %	
04B-Briefwahlbezirk 4	11,39 %	

Stadt Königswinter
Europawahl 07.06.2009
GRÜNE, Ergebnis
Wahlbezirk-Übersicht

080-Grundschule Heisterbacherro.	21,50 %	
050-Kath. Pfarrheim Oberdollend.	20,14 %	
060-Verwaltungsgebäude Rhenag	19,76 %	
030-Grundschule Niederdollendorf	19,75 %	
091-Kindergarten Vinxel	19,10 %	
170-Hauptschule Oberpleis	18,94 %	
092-Clubraum Das Festessen	18,87 %	
120-VerwaltungsgebäudeThomasberg	18,65 %	
111-Kinderg.Kleine Strolche Vin.	18,41 %	
100-Grundschule Stieldorf	17,87 %	
150-Kinderg.Sandkasten Sandsche.	16,94 %	
03B-Briefwahlbezirk 3	16,83 %	
130-VerwaltungsgebäudeThomasberg	16,71 %	
040-Grundschule Niederdollendorf	16,49 %	
070-Turnhalle TuS Dollendorf	15,85 %	
190-Grundschule Ittenbach	15,72 %	
180-Hauptschule Oberpleis	14,82 %	
112-Gaststätte Friedrichshöhe	14,54 %	
140-Kindergarten Zwergenland	13,66 %	
010-Rathaus-Standesamt	13,64 %	
04B-Briefwahlbezirk 4	13,45 %	
01B-Briefwahlbezirk 1	12,84 %	
02B-Briefwahlbezirk 2	12,57 %	
020-Grundschule Königswinter	11,97 %	
200-Grundschule Ittenbach	10,77 %	
05B-Briefwahlbezirk 5	10,31 %	
160-Grundschule Eudenbach	10,07 %	

Stadt Königswinter
Europawahl 07.06.2009
FDP, Ergebnis
Wahlbezirk-Übersicht

05B-Briefwahlbezirk 5	22,42 %	
190-Grundschule Ittenbach	22,41 %	
100-Grundschule Stieldorf	21,56 %	
01B-Briefwahlbezirk 1	21,10 %	
111-Kinderg.Kleine Strolche Vin.	20,75 %	
04B-Briefwahlbezirk 4	20,57 %	
130-VerwaltungsgebäudeThomasberg	19,60 %	
070-Turnhalle TuS Dollendorf	19,51 %	
020-Grundschule Königswinter	19,47 %	
120-VerwaltungsgebäudeThomasberg	19,32 %	
170-Hauptschule Oberpleis	19,24 %	
150-Kinderg.Sandkasten Sandsche.	17,84 %	
140-Kindergarten Zwergenland	17,43 %	
200-Grundschule Ittenbach	17,18 %	
180-Hauptschule Oberpleis	16,98 %	
050-Kath. Pfarrheim Oberdollend.	16,87 %	
03B-Briefwahlbezirk 3	16,67 %	
02B-Briefwahlbezirk 2	16,57 %	
160-Grundschule Eudenbach	16,23 %	
030-Grundschule Niederdollendorf	16,05 %	
060-Verwaltungsgebäude Rhenag	15,66 %	
091-Kindergarten Vinxel	15,57 %	
010-Rathaus-Standesamt	14,96 %	
040-Grundschule Niederdollendorf	13,88 %	
112-Gaststätte Friedrichshöhe	13,48 %	
092-Clubraum Das Festessen	13,21 %	
080-Grundschule Heisterbacherro.	11,08 %	