

Wahlbuch  
Europawahl  
07.06.2009  
Stadt Lohmar

Herausgegeben am 04.10.2016

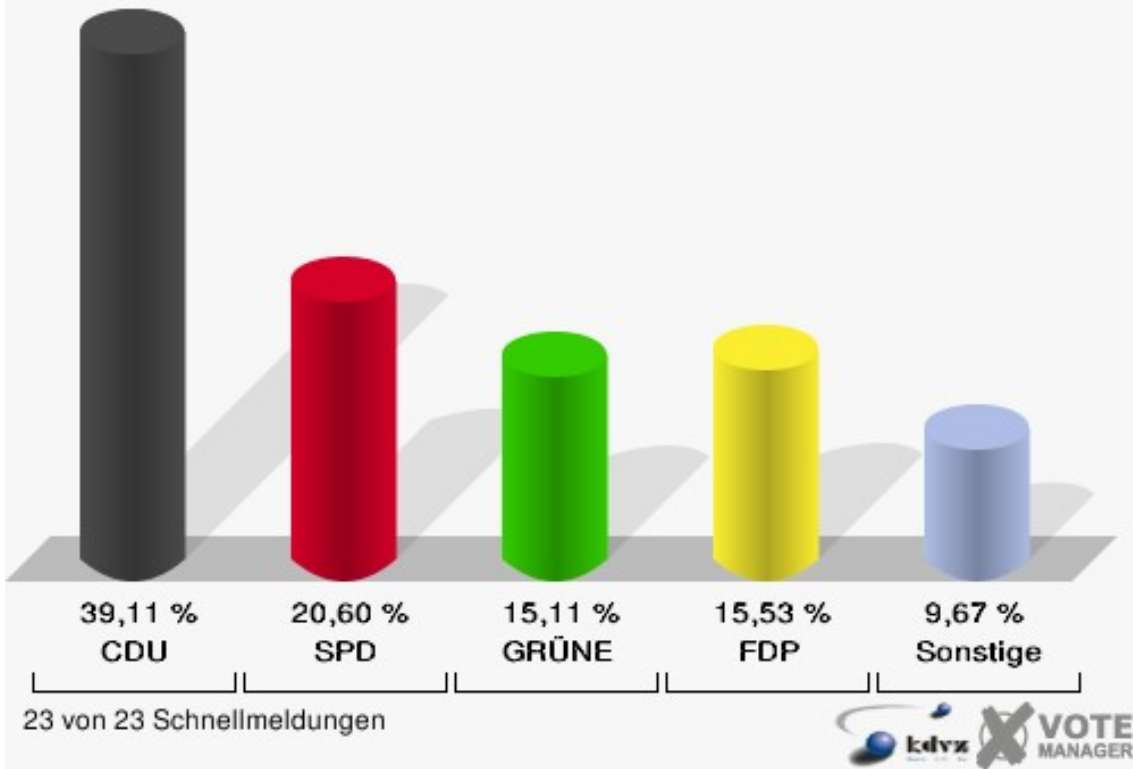
# Inhaltsverzeichnis

Europawahl	1
Stadt Lohmar	1
Wahlbezirke	3
010-Wasserwerk der Stadt Lohmar	3
020-Villa Friedlinde, Lohmar	5
030-Pfarrheim Kath. Kirchengem.	7
040-Rathaus Lohmar, Lohmar	9
050-Rathaus Lohmar, Lohmar	11
060-Realschule Lohmar, Lohmar	13
070-Kindergarten Breidt	15
080-Gaststätte Franzhäuschen	17
090-Bürgerzentrum Birk, Birk	19
100-Bürgerzentrum Birk, Birk	21
110-OGATA der Grundschule Donra.	23
120-Alte Schule Ellhausen	25
130-Kindergarten Scheiderhöhe	27
140-Firma Lemmer Fullwood GmbH	29
150-Jugendzentr.Forum Wahlscheid	31
160-Jugendzentr.Forum Wahlscheid	33
170-Grundschule Neuhonrath	35
180-Gaststätte Naafshäuschen	37
190-Kindergarten Honrath	39
200-Scheider Tenne Lokal	41
01B-Briefwahlbezirk 1	43
02B-Briefwahlbezirk 2	45
03B-Briefwahlbezirk 3	47
Übersicht Wahlbezirke	49

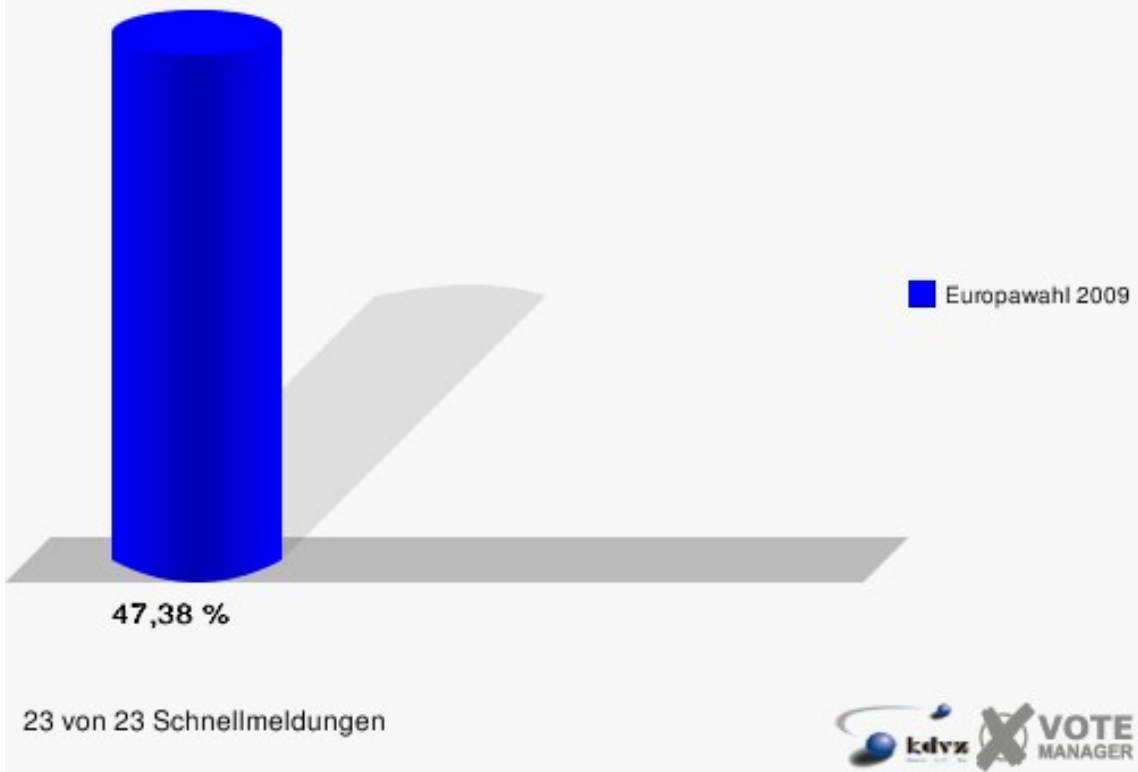
# Europawahl Stadt Lohmar

	Anzahl	Prozent
Wahlberechtigte	23.372	
Wähler/innen	11.074	47,38 %
ungültige Stimmen	86	0,78 %
gültige Stimmen	10.988	99,22 %
CDU	4.297	39,11 %
SPD	2.264	20,60 %
GRÜNE	1.660	15,11 %
FDP	1.706	15,53 %
DIE LINKE	367	3,34 %
REP	72	0,66 %
Die Tierschutzpartei	131	1,19 %
FAMILIE	54	0,49 %
DIE FRAUEN	20	0,18 %
Volksabstimmung	64	0,58 %
PBC	16	0,15 %
ÖDP	19	0,17 %
CM	11	0,10 %
DKP	6	0,05 %
AUFBRUCH	3	0,03 %
PSG	3	0,03 %
BüSo	1	0,01 %
50Plus	14	0,13 %
AUF	5	0,05 %
BP	4	0,04 %
DVU	20	0,18 %
DIE GRAUEN	18	0,16 %
DIE VIOLETTEN	19	0,17 %
EDE	2	0,02 %
FBI	15	0,14 %
FÜR VOLKSENTSCHEIDE	10	0,09 %
FW FREIE WÄHLER	38	0,35 %
Newropeans	4	0,04 %
PIRATEN	67	0,61 %
RRP	25	0,23 %
RENTNER	53	0,48 %

Stadt Lohmar  
Europawahl 07.06.2009  
Gesamtergebnis



Stadt Lohmar  
Europawahl 07.06.2009  
Wahlbeteiligung Gesamtergebnis

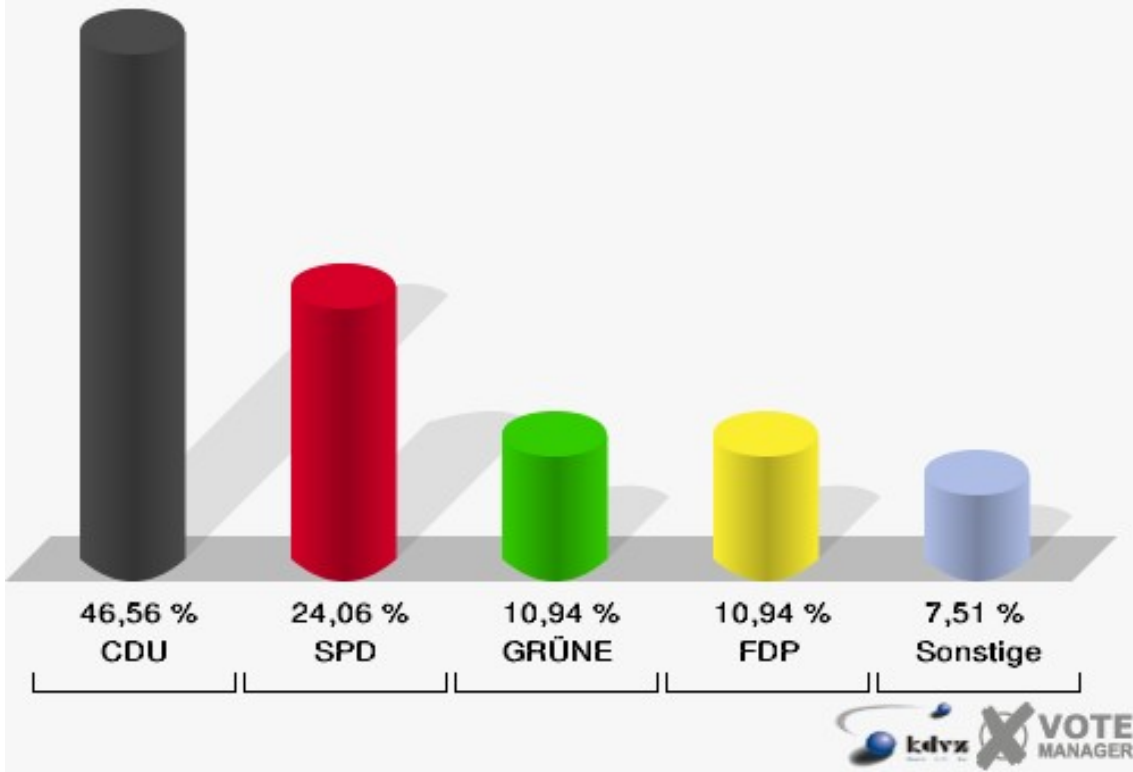


## Wahlbezirke

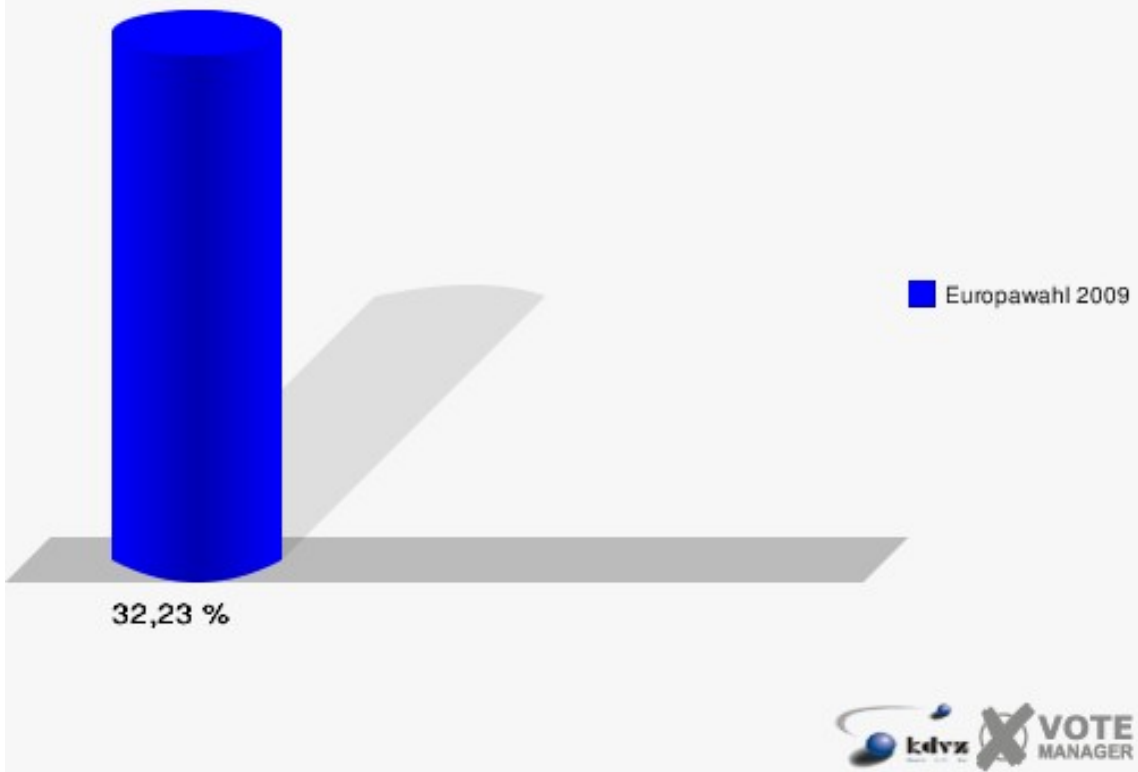
### 010-Wasserwerk der Stadt Lohmar

	Anzahl	Prozent
Wahlberechtigte	999	
Wähler/innen	322	32,23 %
ungültige Stimmen	2	0,62 %
gültige Stimmen	320	99,38 %
CDU	149	46,56 %
SPD	77	24,06 %
GRÜNE	35	10,94 %
FDP	35	10,94 %
DIE LINKE	8	2,50 %
REP	1	0,31 %
Die Tierschutzpartei	2	0,62 %
FAMILIE	3	0,94 %
DIE FRAUEN	0	0,00 %
Volksabstimmung	3	0,94 %
PBC	0	0,00 %
ÖDP	0	0,00 %
CM	1	0,31 %
DKP	0	0,00 %
AUFBRUCH	0	0,00 %
PSG	0	0,00 %
BüSo	0	0,00 %
50Plus	0	0,00 %
AUF	0	0,00 %
BP	0	0,00 %
DVU	0	0,00 %
DIE GRAUEN	0	0,00 %
DIE VIOLETTEN	2	0,62 %
EDE	0	0,00 %
FBI	0	0,00 %
FÜR VOLKSENTSCHEIDE	1	0,31 %
FW FREIE WÄHLER	0	0,00 %
Newropeans	0	0,00 %
PIRATEN	0	0,00 %
RRP	2	0,62 %
RENTNER	1	0,31 %

**Stadt Lohmar**  
Europawahl 07.06.2009  
010-Wasserwerk der Stadt Lohmar



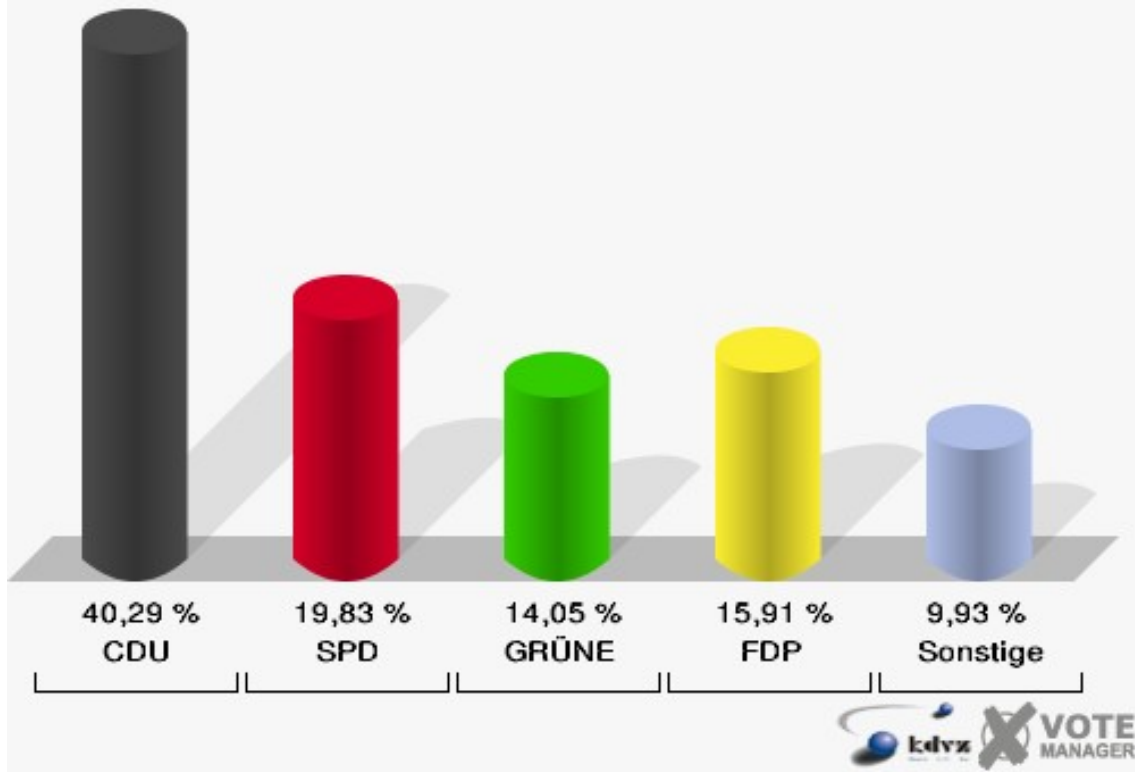
**Stadt Lohmar**  
Europawahl 07.06.2009  
Wahlbeteiligung 010-Wasserwerk der Stadt Lohmar



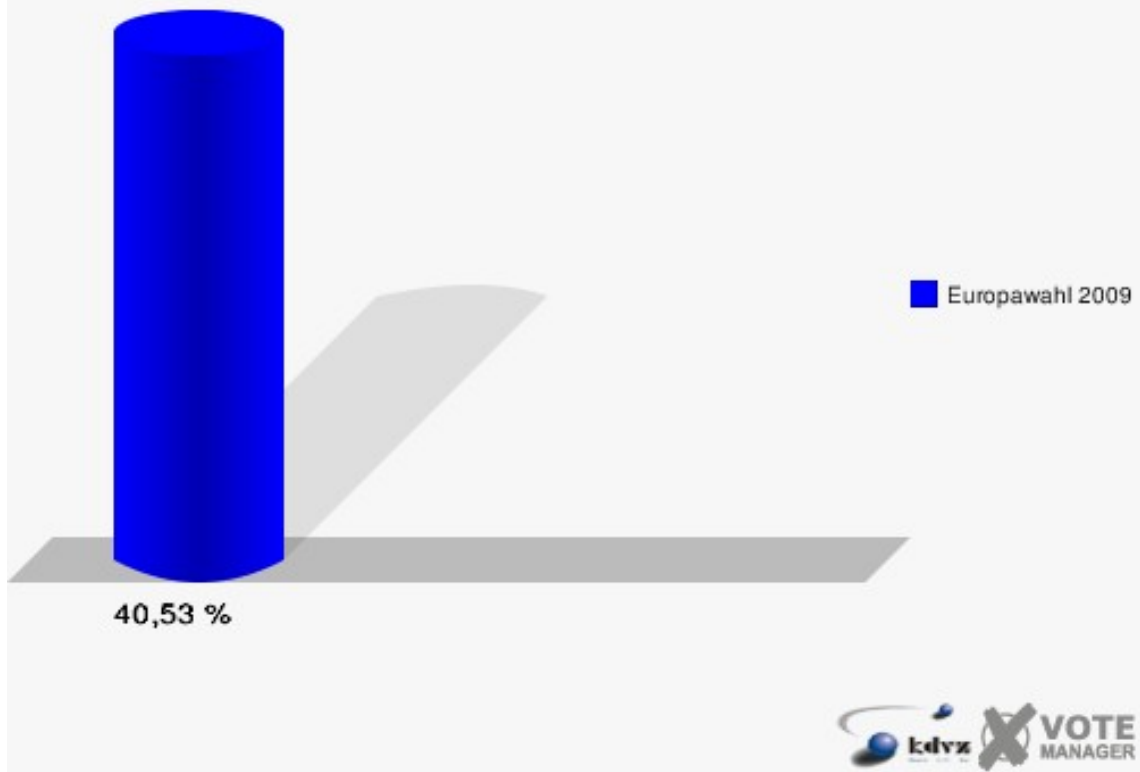
## 020-Villa Friedlinde, Lohmar

	Anzahl	Prozent
Wahlberechtigte	1.204	
Wähler/innen	488	40,53 %
ungültige Stimmen	4	0,82 %
gültige Stimmen	484	99,18 %
CDU	195	40,29 %
SPD	96	19,83 %
GRÜNE	68	14,05 %
FDP	77	15,91 %
DIE LINKE	12	2,48 %
REP	4	0,83 %
Die Tierschutzpartei	2	0,41 %
FAMILIE	3	0,62 %
DIE FRAUEN	1	0,21 %
Volksabstimmung	4	0,83 %
PBC	1	0,21 %
ÖDP	2	0,41 %
CM	1	0,21 %
DKP	0	0,00 %
AUFBRUCH	0	0,00 %
PSG	0	0,00 %
BüSo	0	0,00 %
50Plus	0	0,00 %
AUF	0	0,00 %
BP	1	0,21 %
DVU	0	0,00 %
DIE GRAUEN	1	0,21 %
DIE VIOLETTEN	0	0,00 %
EDE	0	0,00 %
FBI	3	0,62 %
FÜR VOLKSENTSCHEIDE	0	0,00 %
FW FREIE WÄHLER	4	0,83 %
Newropeans	0	0,00 %
PIRATEN	5	1,03 %
RRP	2	0,41 %
RENTNER	2	0,41 %

**Stadt Lohmar**  
Europawahl 07.06.2009  
020-Villa Friedlinde, Lohmar



**Stadt Lohmar**  
Europawahl 07.06.2009  
Wahlbeteiligung 020-Villa Friedlinde, Lohmar

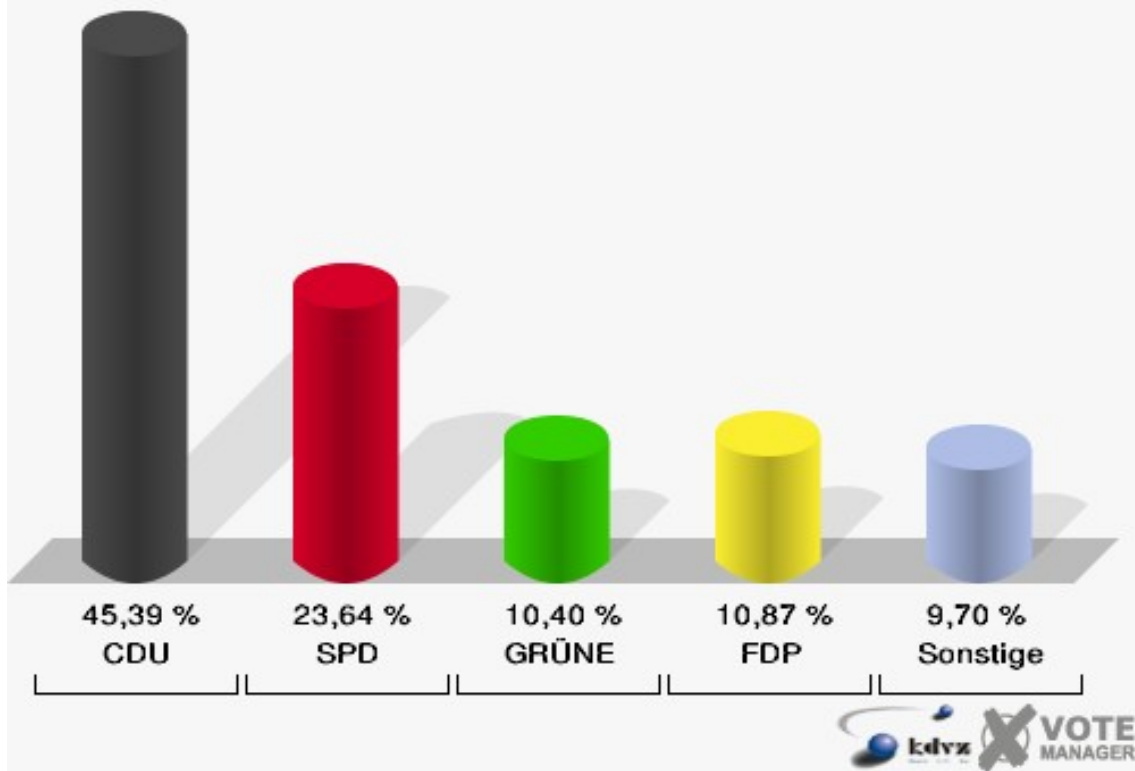




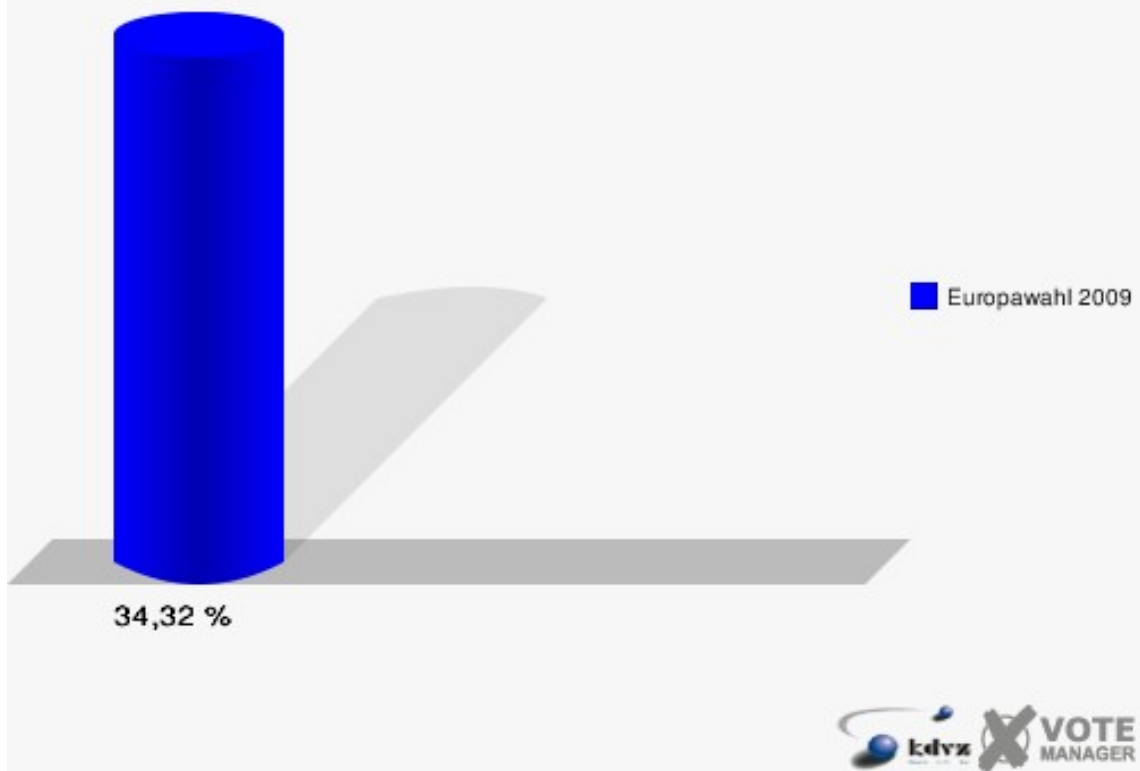
## 030-Pfarrheim Kath. Kirchengem.

	Anzahl	Prozent
Wahlberechtigte	1.250	
Wähler/innen	429	34,32 %
ungültige Stimmen	6	1,40 %
gültige Stimmen	423	98,60 %
CDU	192	45,39 %
SPD	100	23,64 %
GRÜNE	44	10,40 %
FDP	46	10,87 %
DIE LINKE	16	3,78 %
REP	2	0,47 %
Die Tierschutzpartei	4	0,95 %
FAMILIE	2	0,47 %
DIE FRAUEN	2	0,47 %
Volksabstimmung	4	0,95 %
PBC	0	0,00 %
ÖDP	1	0,24 %
CM	0	0,00 %
DKP	1	0,24 %
AUFBRUCH	0	0,00 %
PSG	0	0,00 %
BüSo	0	0,00 %
50Plus	3	0,71 %
AUF	0	0,00 %
BP	0	0,00 %
DVU	0	0,00 %
DIE GRAUEN	2	0,47 %
DIE VIOLETTEN	0	0,00 %
EDE	0	0,00 %
FBI	0	0,00 %
FÜR VOLKSENTSCHEIDE	0	0,00 %
FW FREIE WÄHLER	0	0,00 %
Newropeans	0	0,00 %
PIRATEN	1	0,24 %
RRP	0	0,00 %
RENTNER	3	0,71 %

**Stadt Lohmar**  
Europawahl 07.06.2009  
030-Pfarrheim Kath. Kirchengem.



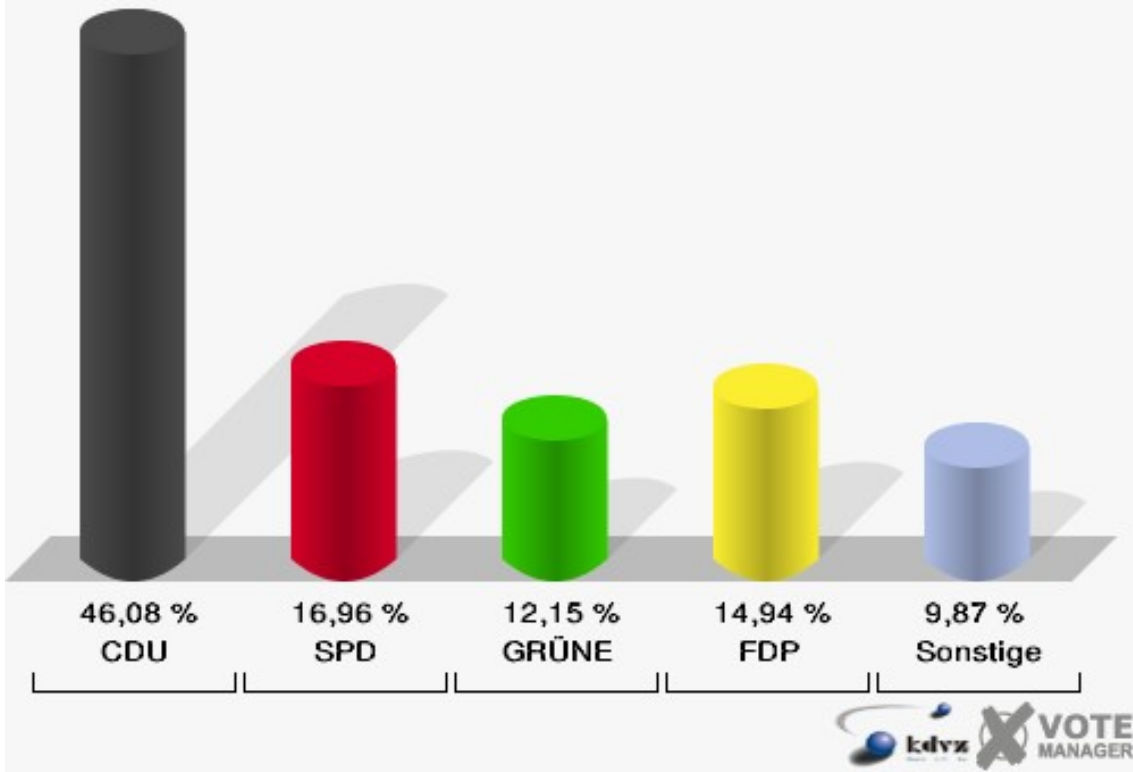
**Stadt Lohmar**  
Europawahl 07.06.2009  
Wahlbeteiligung 030-Pfarrheim Kath. Kirchengem.



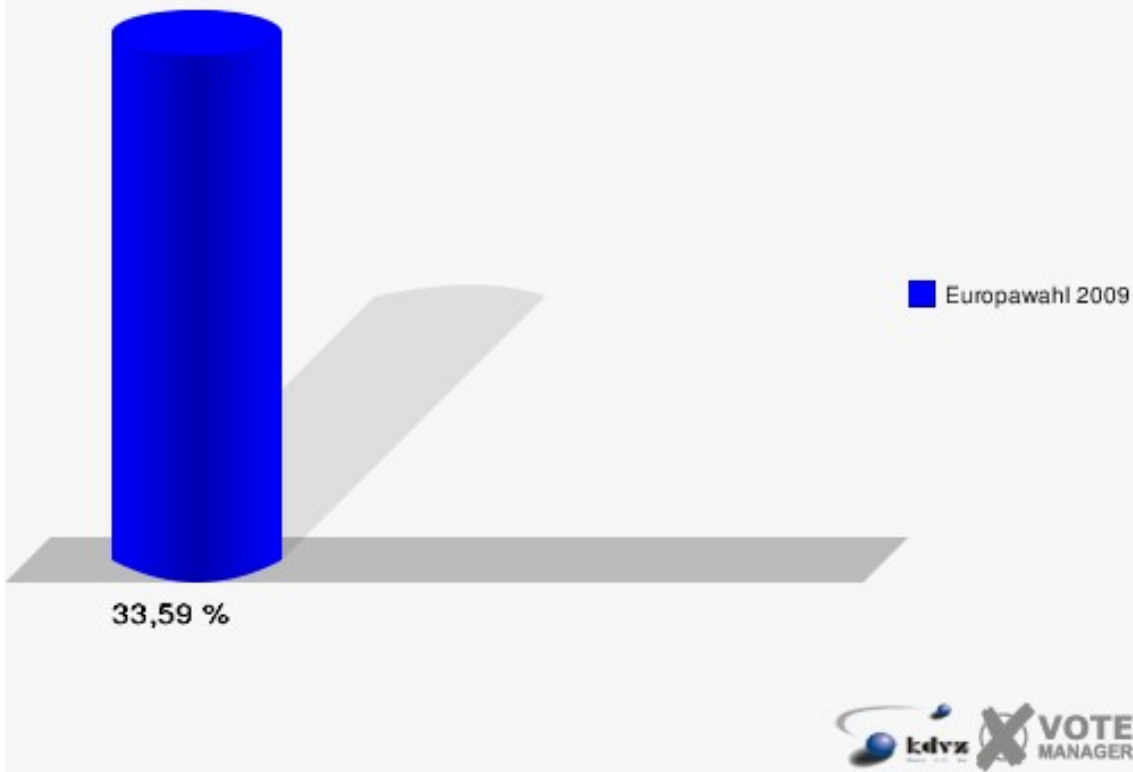
## 040-Rathaus Lohmar, Lohmar

	Anzahl	Prozent
Wahlberechtigte	1.182	
Wähler/innen	397	33,59 %
ungültige Stimmen	2	0,50 %
gültige Stimmen	395	99,50 %
CDU	182	46,08 %
SPD	67	16,96 %
GRÜNE	48	12,15 %
FDP	59	14,94 %
DIE LINKE	25	6,33 %
REP	2	0,51 %
Die Tierschutzpartei	4	1,01 %
FAMILIE	1	0,25 %
DIE FRAUEN	2	0,51 %
Volksabstimmung	1	0,25 %
PBC	0	0,00 %
ÖDP	0	0,00 %
CM	0	0,00 %
DKP	0	0,00 %
AUFBRUCH	0	0,00 %
PSG	0	0,00 %
BüSo	0	0,00 %
50Plus	0	0,00 %
AUF	0	0,00 %
BP	0	0,00 %
DVU	2	0,51 %
DIE GRAUEN	0	0,00 %
DIE VIOLETTEN	0	0,00 %
EDE	0	0,00 %
FBI	1	0,25 %
FÜR VOLKSENTSCHEIDE	0	0,00 %
FW FREIE WÄHLER	1	0,25 %
Newropeans	0	0,00 %
PIRATEN	0	0,00 %
RRP	0	0,00 %
RENTNER	0	0,00 %

**Stadt Lohmar**  
Europawahl 07.06.2009  
040-Rathaus Lohmar, Lohmar



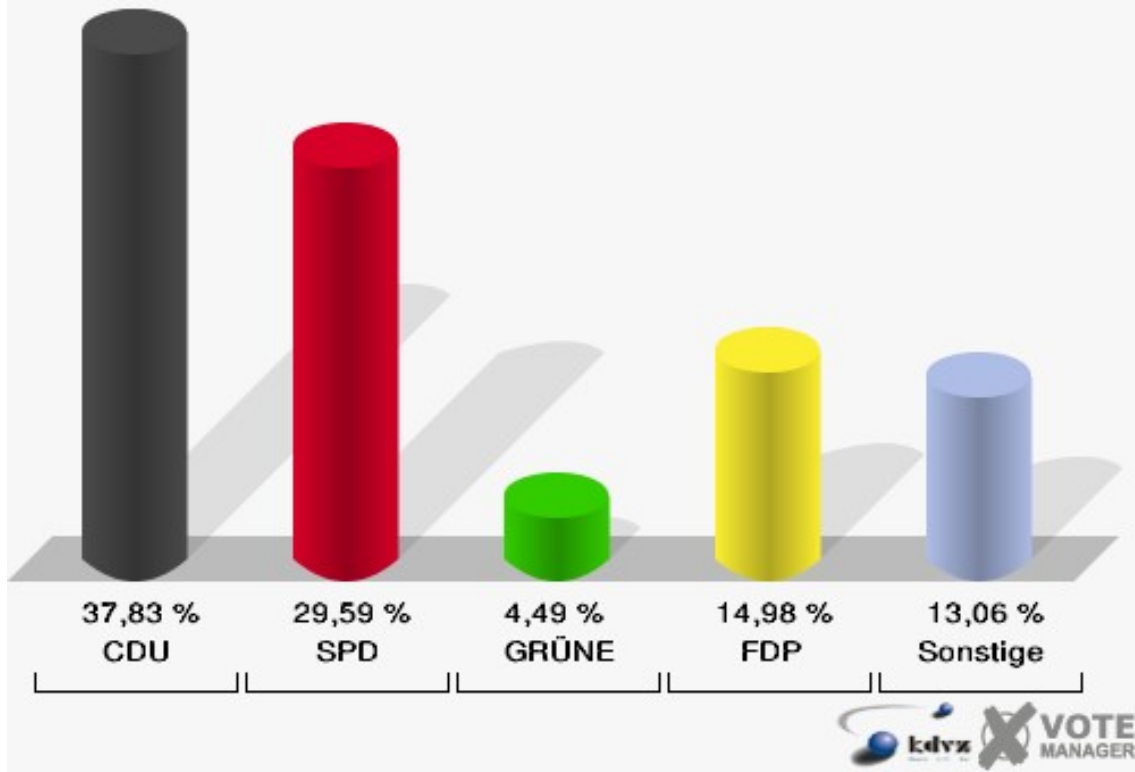
**Stadt Lohmar**  
Europawahl 07.06.2009  
Wahlbeteiligung 040-Rathaus Lohmar, Lohmar



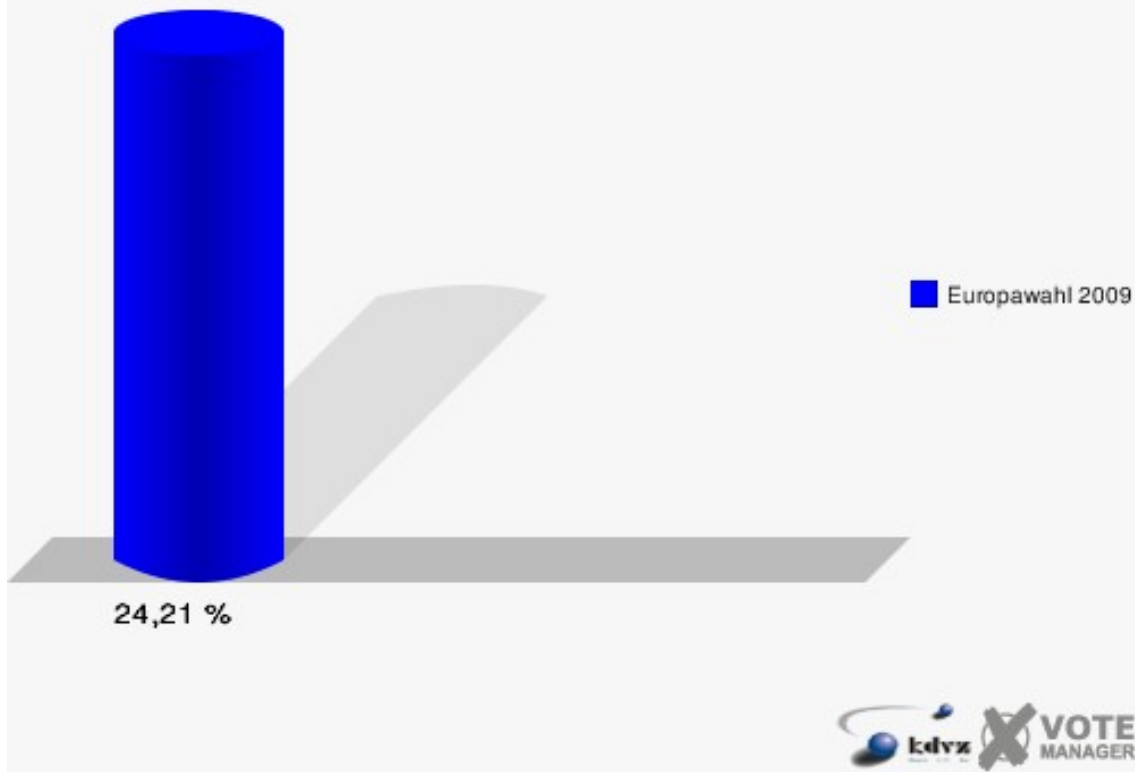
## 050-Rathaus Lohmar, Lohmar

	Anzahl	Prozent
Wahlberechtigte	1.111	
Wähler/innen	269	24,21 %
ungültige Stimmen	2	0,74 %
gültige Stimmen	267	99,26 %
CDU	101	37,83 %
SPD	79	29,59 %
GRÜNE	12	4,49 %
FDP	40	14,98 %
DIE LINKE	12	4,49 %
REP	3	1,12 %
Die Tierschutzpartei	1	0,37 %
FAMILIE	1	0,37 %
DIE FRAUEN	1	0,37 %
Volksabstimmung	1	0,37 %
PBC	0	0,00 %
ÖDP	1	0,37 %
CM	0	0,00 %
DKP	0	0,00 %
AUFBRUCH	0	0,00 %
PSG	1	0,37 %
BüSo	0	0,00 %
50Plus	0	0,00 %
AUF	0	0,00 %
BP	0	0,00 %
DVU	0	0,00 %
DIE GRAUEN	0	0,00 %
DIE VIOLETTEN	1	0,37 %
EDE	0	0,00 %
FBI	2	0,75 %
FÜR VOLKSENTSCHEIDE	1	0,37 %
FW FREIE WÄHLER	0	0,00 %
Newropeans	0	0,00 %
PIRATEN	4	1,50 %
RRP	1	0,37 %
RENTNER	5	1,87 %

**Stadt Lohmar**  
Europawahl 07.06.2009  
050-Rathaus Lohmar, Lohmar

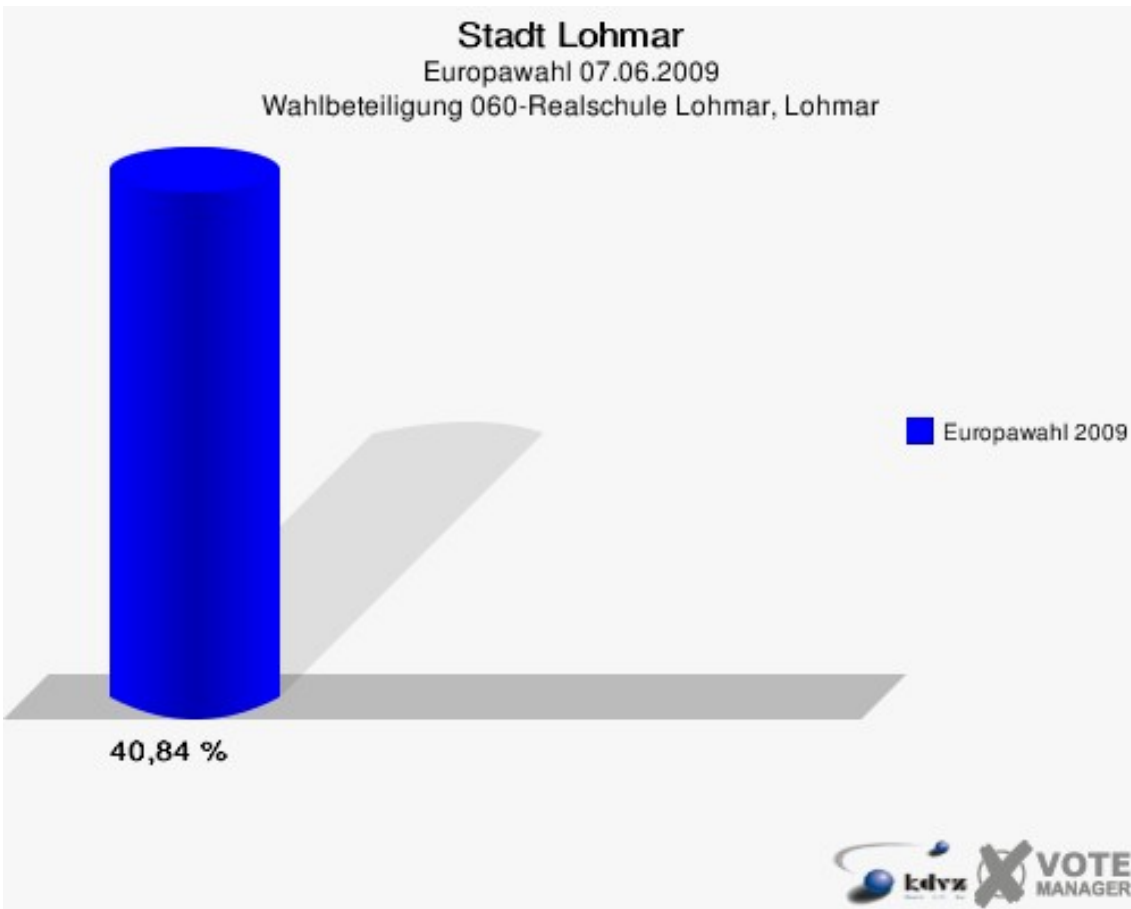
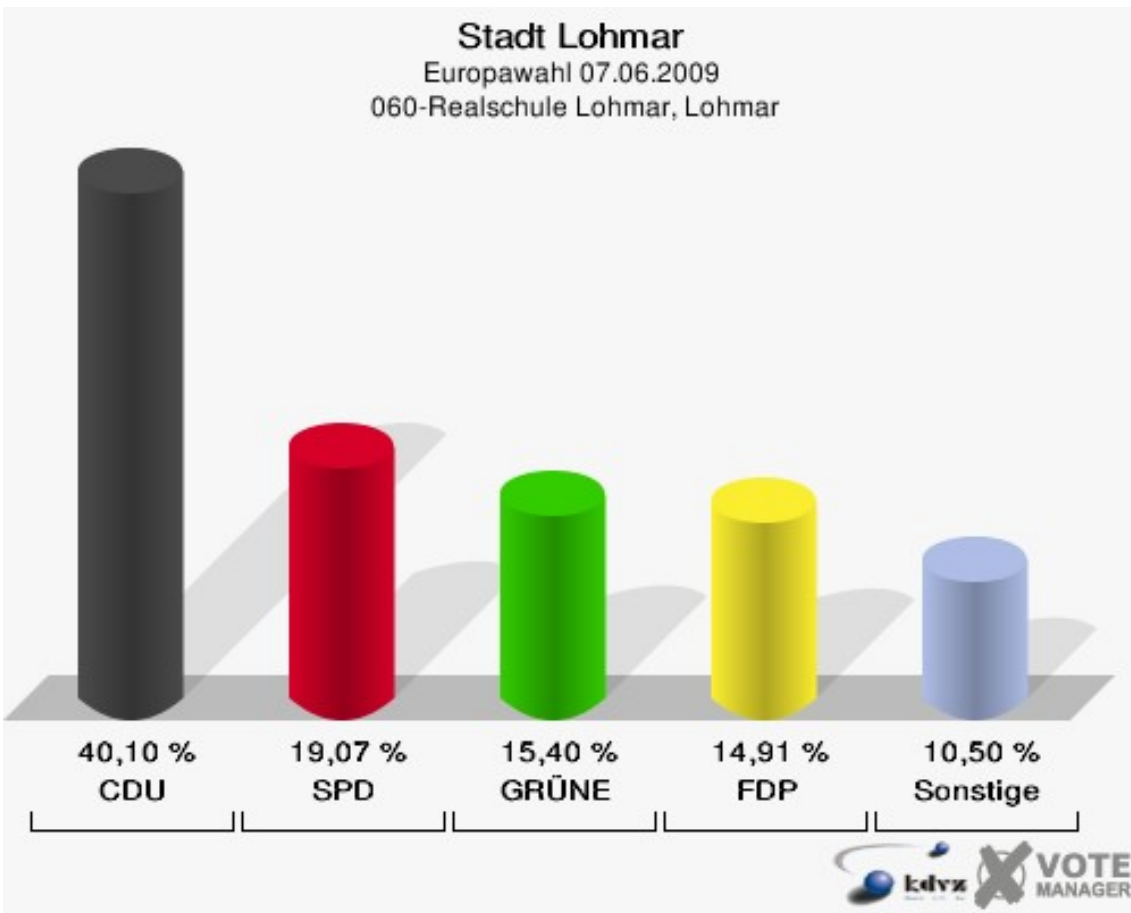


**Stadt Lohmar**  
Europawahl 07.06.2009  
Wahlbeteiligung 050-Rathaus Lohmar, Lohmar



## 060-Realschule Lohmar, Lohmar

	Anzahl	Prozent
Wahlberechtigte	1.004	
Wähler/innen	410	40,84 %
ungültige Stimmen	1	0,24 %
gültige Stimmen	409	99,76 %
CDU	164	40,10 %
SPD	78	19,07 %
GRÜNE	63	15,40 %
FDP	61	14,91 %
DIE LINKE	13	3,18 %
REP	6	1,47 %
Die Tierschutzpartei	2	0,49 %
FAMILIE	3	0,73 %
DIE FRAUEN	0	0,00 %
Volksabstimmung	1	0,24 %
PBC	2	0,49 %
ÖDP	0	0,00 %
CM	0	0,00 %
DKP	1	0,24 %
AUFBRUCH	0	0,00 %
PSG	0	0,00 %
BüSo	0	0,00 %
50Plus	0	0,00 %
AUF	0	0,00 %
BP	0	0,00 %
DVU	2	0,49 %
DIE GRAUEN	0	0,00 %
DIE VIOLETTEN	1	0,24 %
EDE	0	0,00 %
FBI	1	0,24 %
FÜR VOLKSENTSCHEIDE	0	0,00 %
FW FREIE WÄHLER	2	0,49 %
Newropeans	0	0,00 %
PIRATEN	6	1,47 %
RRP	0	0,00 %
RENTNER	3	0,73 %

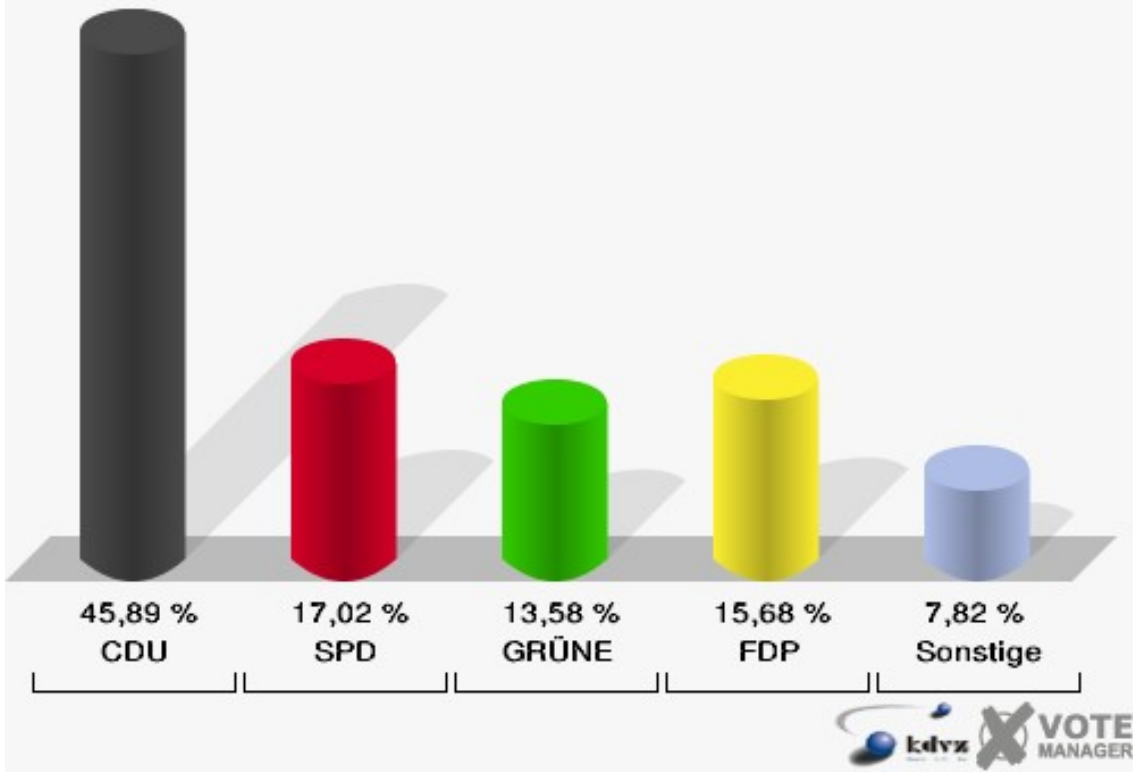




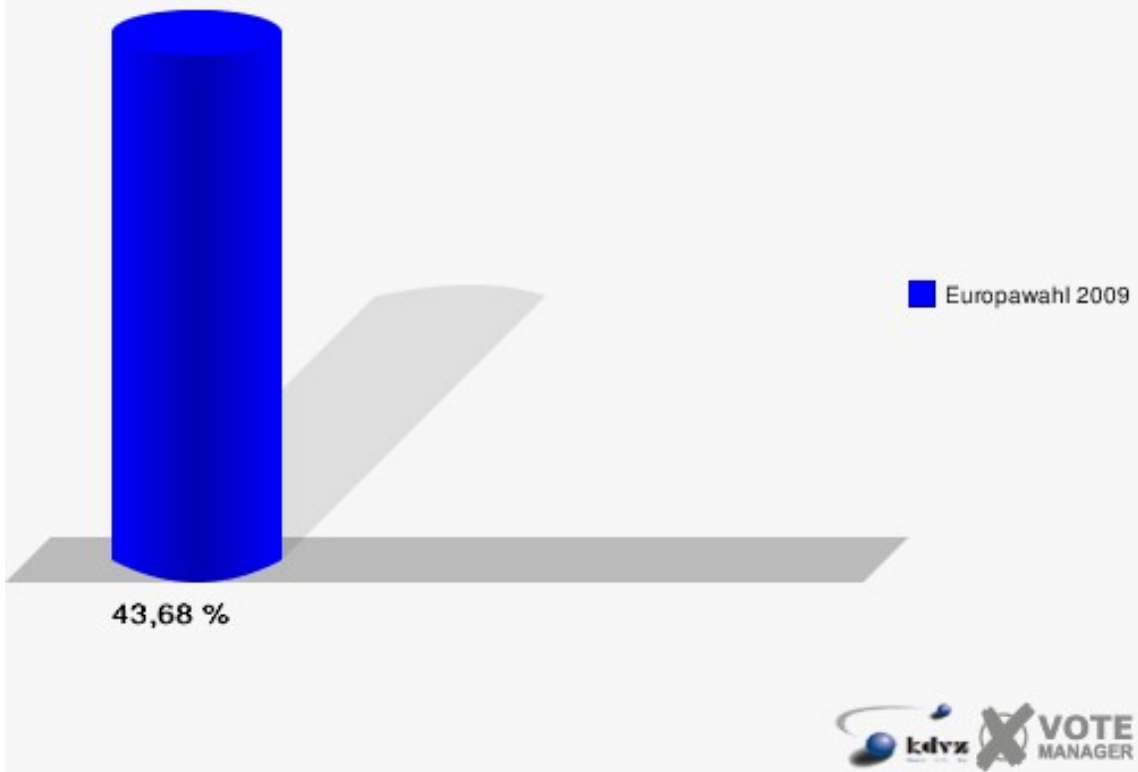
## 070-Kindergarten Breidt

	Anzahl	Prozent
Wahlberechtigte	1.202	
Wähler/innen	525	43,68 %
ungültige Stimmen	2	0,38 %
gültige Stimmen	523	99,62 %
CDU	240	45,89 %
SPD	89	17,02 %
GRÜNE	71	13,58 %
FDP	82	15,68 %
DIE LINKE	9	1,72 %
REP	4	0,76 %
Die Tierschutzpartei	5	0,96 %
FAMILIE	2	0,38 %
DIE FRAUEN	0	0,00 %
Volksabstimmung	5	0,96 %
PBC	1	0,19 %
ÖDP	3	0,57 %
CM	0	0,00 %
DKP	0	0,00 %
AUFBRUCH	0	0,00 %
PSG	0	0,00 %
BüSo	1	0,19 %
50Plus	1	0,19 %
AUF	0	0,00 %
BP	1	0,19 %
DVU	0	0,00 %
DIE GRAUEN	3	0,57 %
DIE VIOLETTEN	1	0,19 %
EDE	0	0,00 %
FBI	0	0,00 %
FÜR VOLKSENTSCHEIDE	0	0,00 %
FW FREIE WÄHLER	0	0,00 %
Newropeans	1	0,19 %
PIRATEN	2	0,38 %
RRP	2	0,38 %
RENTNER	0	0,00 %

**Stadt Lohmar**  
Europawahl 07.06.2009  
070-Kindergarten Breidt



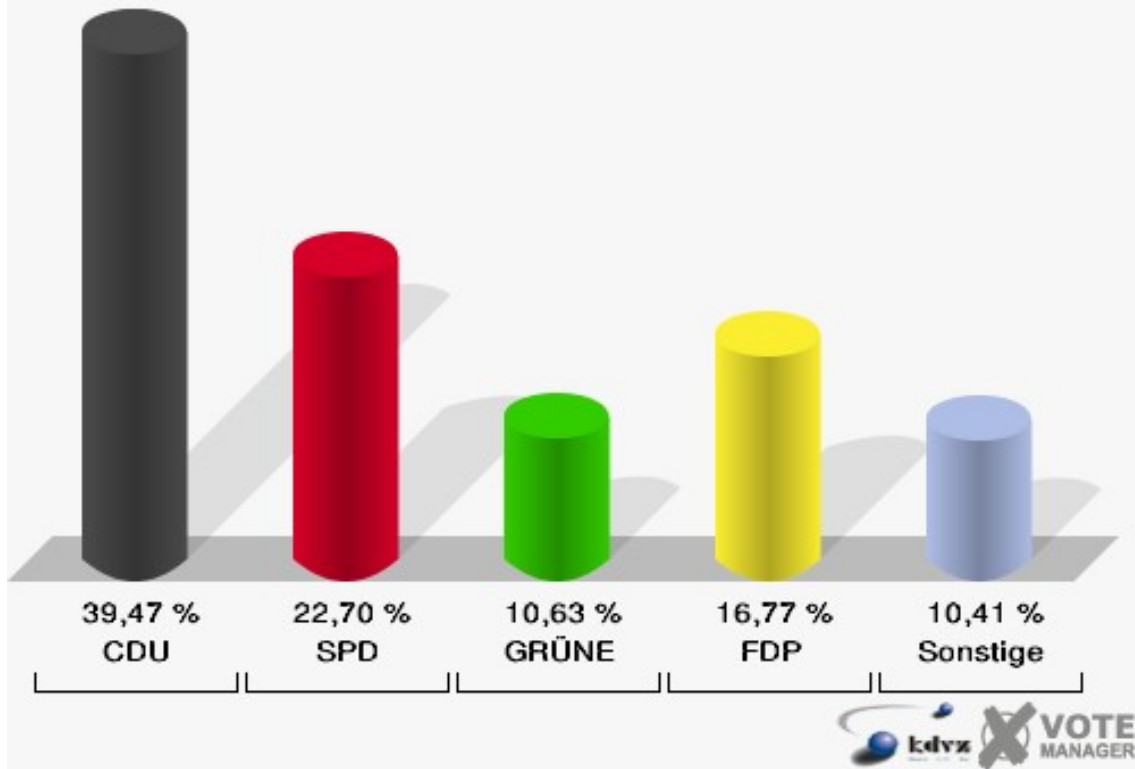
**Stadt Lohmar**  
Europawahl 07.06.2009  
Wahlbeteiligung 070-Kindergarten Breidt



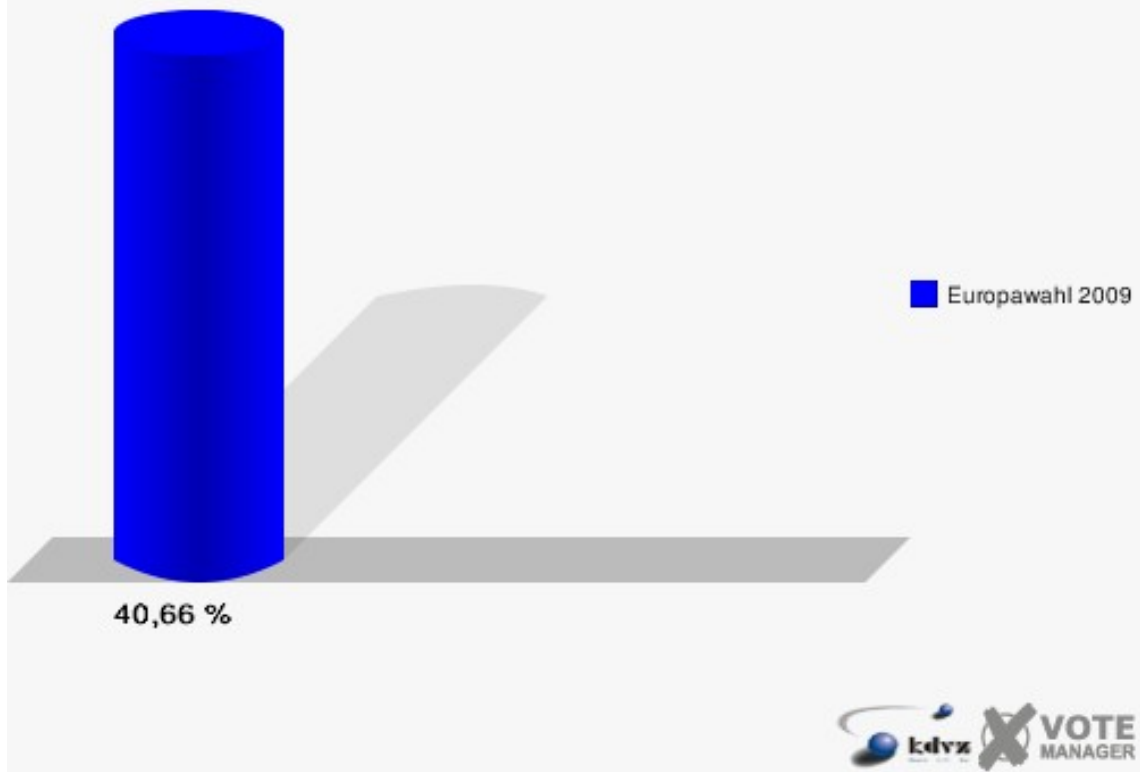
## 080-Gaststätte Franzhäuschen

	Anzahl	Prozent
Wahlberechtigte	1.205	
Wähler/innen	490	40,66 %
ungültige Stimmen	1	0,20 %
gültige Stimmen	489	99,80 %
CDU	193	39,47 %
SPD	111	22,70 %
GRÜNE	52	10,63 %
FDP	82	16,77 %
DIE LINKE	19	3,89 %
REP	2	0,41 %
Die Tierschutzpartei	5	1,02 %
FAMILIE	2	0,41 %
DIE FRAUEN	0	0,00 %
Volksabstimmung	2	0,41 %
PBC	2	0,41 %
ÖDP	1	0,20 %
CM	0	0,00 %
DKP	0	0,00 %
AUFBRUCH	0	0,00 %
PSG	0	0,00 %
BüSo	0	0,00 %
50Plus	2	0,41 %
AUF	0	0,00 %
BP	0	0,00 %
DVU	3	0,61 %
DIE GRAUEN	0	0,00 %
DIE VIOLETTEN	0	0,00 %
EDE	0	0,00 %
FBI	1	0,20 %
FÜR VOLKSENTSCHEIDE	1	0,20 %
FW FREIE WÄHLER	3	0,61 %
Newropeans	0	0,00 %
PIRATEN	3	0,61 %
RRP	2	0,41 %
RENTNER	3	0,61 %

**Stadt Lohmar**  
Europawahl 07.06.2009  
080-Gaststätte Franzhäuschen



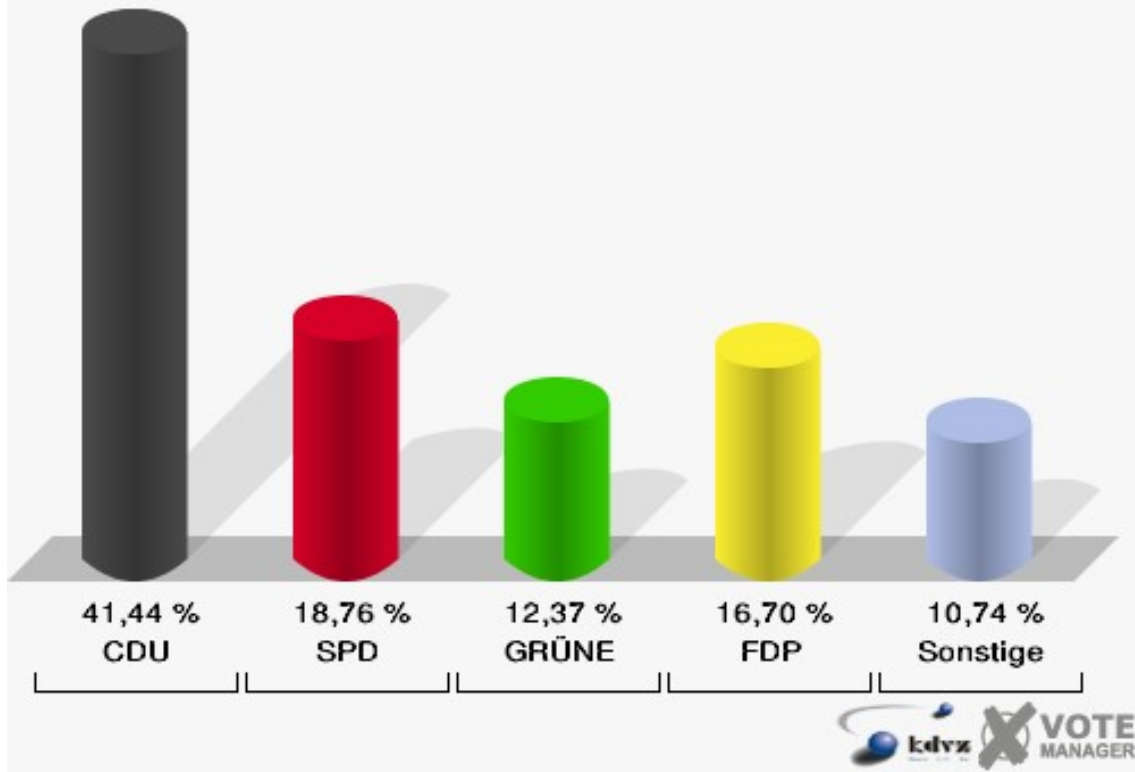
**Stadt Lohmar**  
Europawahl 07.06.2009  
Wahlbeteiligung 080-Gaststätte Franzhäuschen



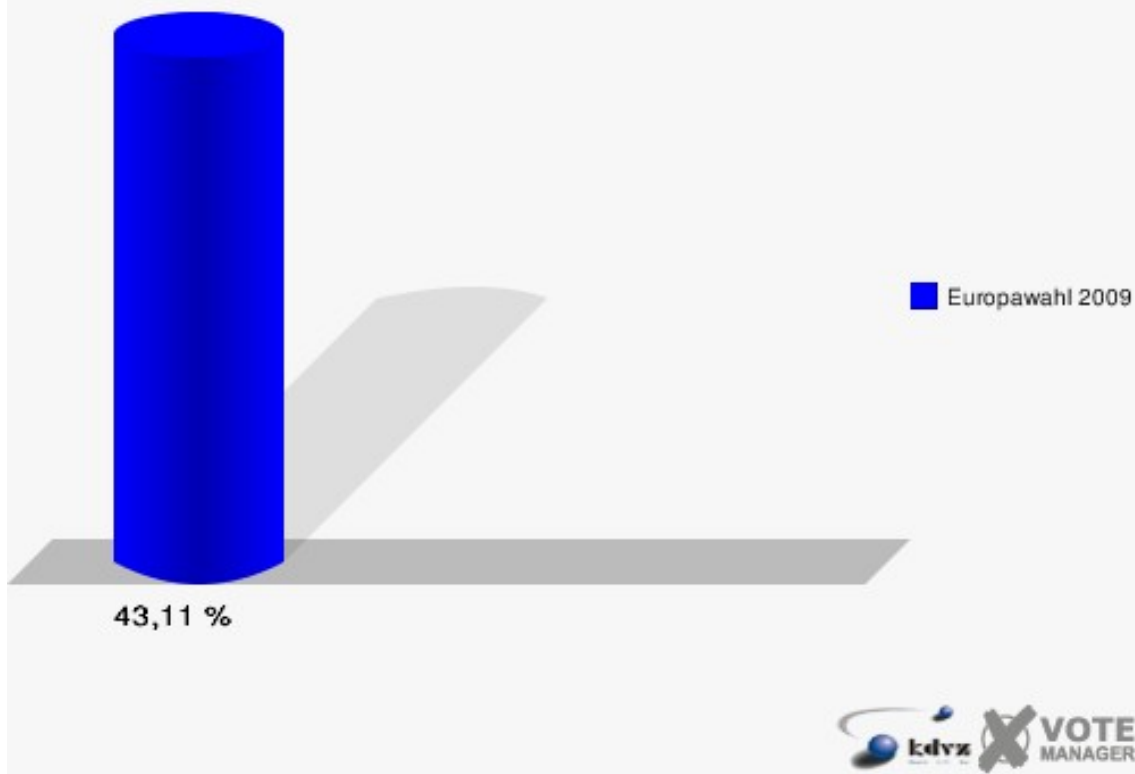
## 090-Bürgerzentrum Birk, Birk

	Anzahl	Prozent
Wahlberechtigte	1.132	
Wähler/innen	488	43,11 %
ungültige Stimmen	3	0,61 %
gültige Stimmen	485	99,39 %
CDU	201	41,44 %
SPD	91	18,76 %
GRÜNE	60	12,37 %
FDP	81	16,70 %
DIE LINKE	20	4,12 %
REP	3	0,62 %
Die Tierschutzpartei	5	1,03 %
FAMILIE	2	0,41 %
DIE FRAUEN	1	0,21 %
Volksabstimmung	2	0,41 %
PBC	2	0,41 %
ÖDP	0	0,00 %
CM	3	0,62 %
DKP	0	0,00 %
AUFBRUCH	1	0,21 %
PSG	0	0,00 %
BüSo	0	0,00 %
50Plus	1	0,21 %
AUF	1	0,21 %
BP	0	0,00 %
DVU	2	0,41 %
DIE GRAUEN	0	0,00 %
DIE VIOLETTEN	0	0,00 %
EDE	0	0,00 %
FBI	1	0,21 %
FÜR VOLKSENTSCHEIDE	0	0,00 %
FW FREIE WÄHLER	3	0,62 %
Newropeans	0	0,00 %
PIRATEN	3	0,62 %
RRP	1	0,21 %
RENTNER	1	0,21 %

**Stadt Lohmar**  
Europawahl 07.06.2009  
090-Bürgerzentrum Birk, Birk



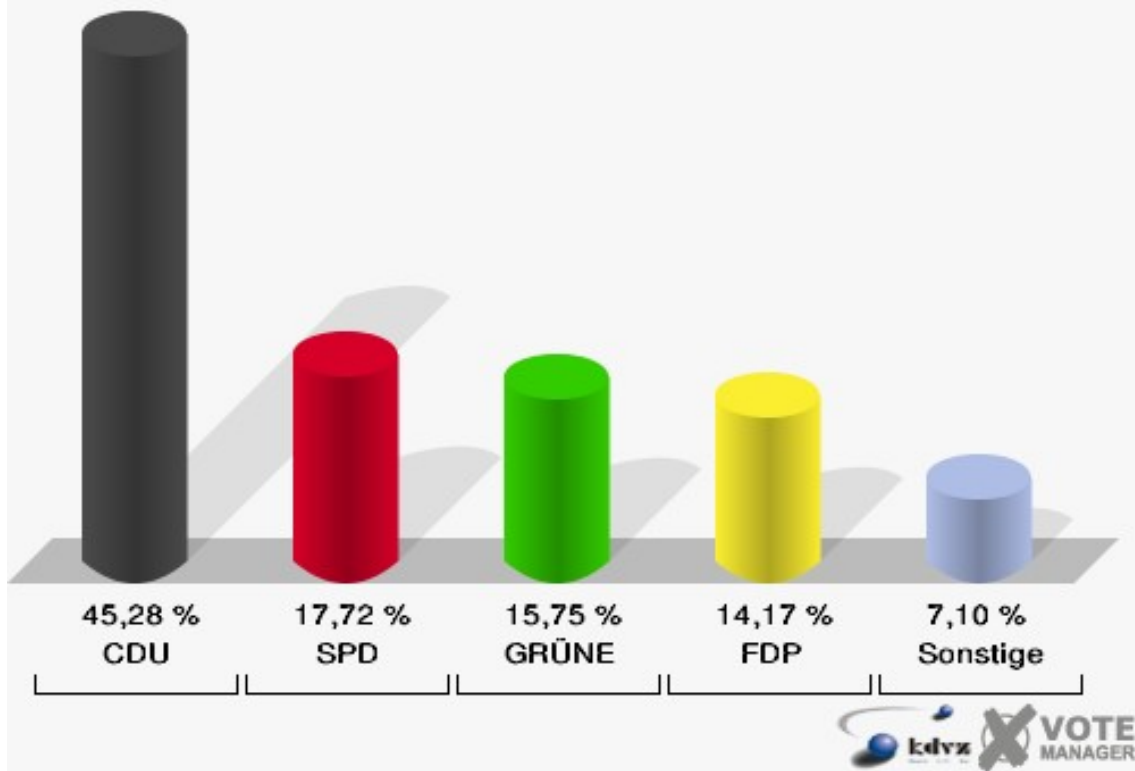
**Stadt Lohmar**  
Europawahl 07.06.2009  
Wahlbeteiligung 090-Bürgerzentrum Birk, Birk



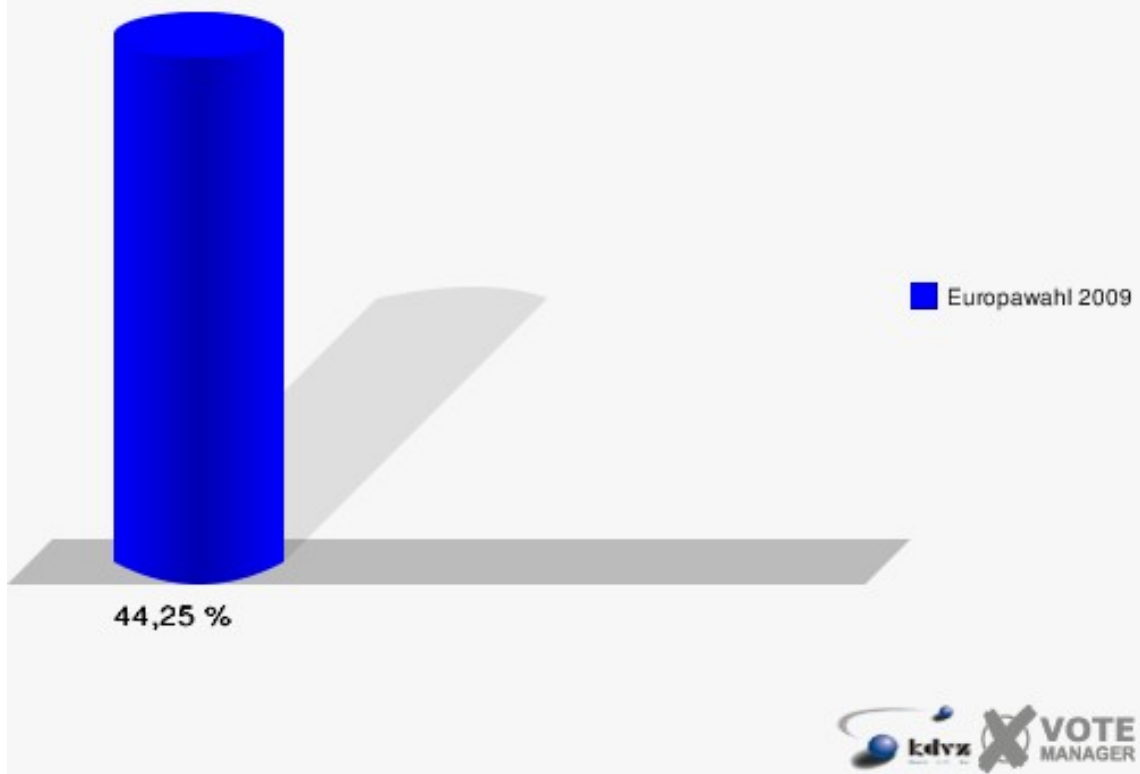
## 100-Bürgerzentrum Birk, Birk

	Anzahl	Prozent
Wahlberechtigte	1.157	
Wähler/innen	512	44,25 %
ungültige Stimmen	4	0,78 %
gültige Stimmen	508	99,22 %
CDU	230	45,28 %
SPD	90	17,72 %
GRÜNE	80	15,75 %
FDP	72	14,17 %
DIE LINKE	16	3,15 %
REP	1	0,20 %
Die Tierschutzpartei	3	0,59 %
FAMILIE	2	0,39 %
DIE FRAUEN	1	0,20 %
Volksabstimmung	2	0,39 %
PBC	0	0,00 %
ÖDP	0	0,00 %
CM	0	0,00 %
DKP	0	0,00 %
AUFBRUCH	1	0,20 %
PSG	0	0,00 %
BüSo	0	0,00 %
50Plus	0	0,00 %
AUF	0	0,00 %
BP	0	0,00 %
DVU	1	0,20 %
DIE GRAUEN	0	0,00 %
DIE VIOLETTEN	2	0,39 %
EDE	0	0,00 %
FBI	0	0,00 %
FÜR VOLKSENTSCHEIDE	0	0,00 %
FW FREIE WÄHLER	1	0,20 %
Newropeans	1	0,20 %
PIRATEN	1	0,20 %
RRP	1	0,20 %
RENTNER	3	0,59 %

**Stadt Lohmar**  
Europawahl 07.06.2009  
100-Bürgerzentrum Birk, Birk



**Stadt Lohmar**  
Europawahl 07.06.2009  
Wahlbeteiligung 100-Bürgerzentrum Birk, Birk

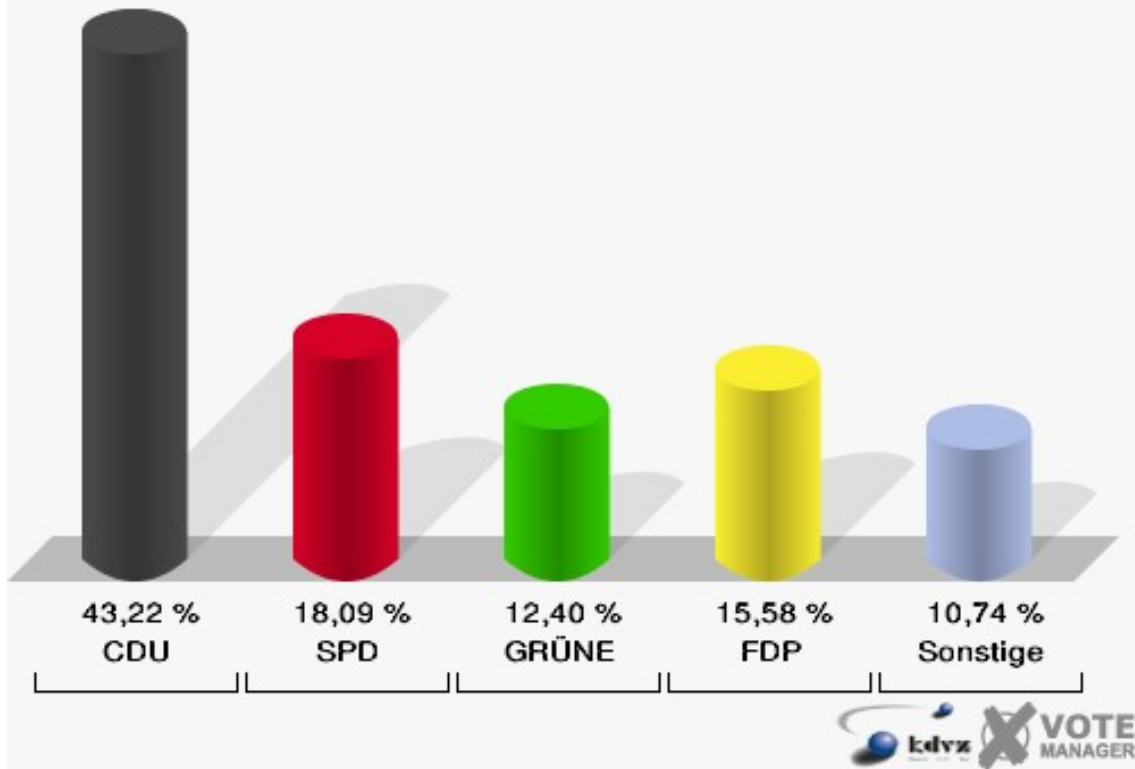




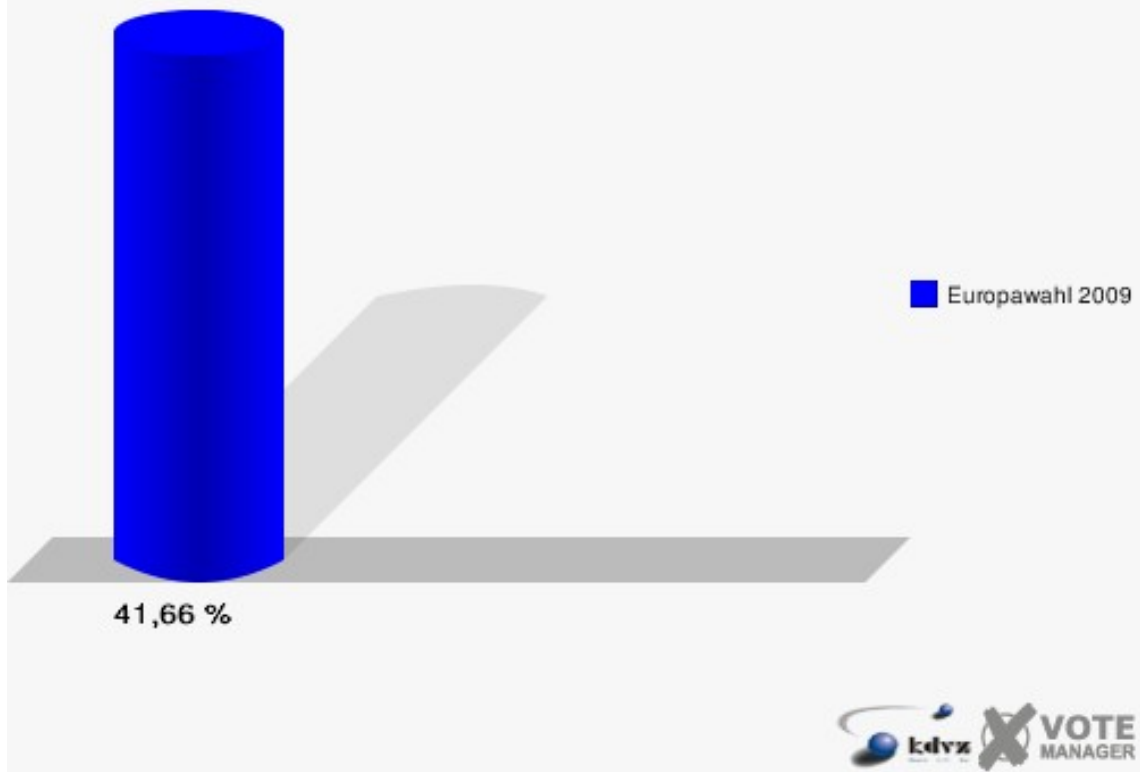
## 110-OGATA der Grundschule Donra.

	Anzahl	Prozent
Wahlberechtigte	1.438	
Wähler/innen	599	41,66 %
ungültige Stimmen	2	0,33 %
gültige Stimmen	597	99,67 %
CDU	258	43,22 %
SPD	108	18,09 %
GRÜNE	74	12,40 %
FDP	93	15,58 %
DIE LINKE	14	2,35 %
REP	4	0,67 %
Die Tierschutzpartei	11	1,84 %
FAMILIE	7	1,17 %
DIE FRAUEN	1	0,17 %
Volksabstimmung	2	0,34 %
PBC	0	0,00 %
ÖDP	0	0,00 %
CM	1	0,17 %
DKP	0	0,00 %
AUFBRUCH	0	0,00 %
PSG	0	0,00 %
BüSo	0	0,00 %
50Plus	3	0,50 %
AUF	0	0,00 %
BP	0	0,00 %
DVU	5	0,84 %
DIE GRAUEN	1	0,17 %
DIE VIOLETTEN	0	0,00 %
EDE	0	0,00 %
FBI	0	0,00 %
FÜR VOLKSENTSCHEIDE	0	0,00 %
FW FREIE WÄHLER	1	0,17 %
Newropeans	0	0,00 %
PIRATEN	8	1,34 %
RRP	1	0,17 %
RENTNER	5	0,84 %

**Stadt Lohmar**  
Europawahl 07.06.2009  
110-OGATA der Grundschule Donra.



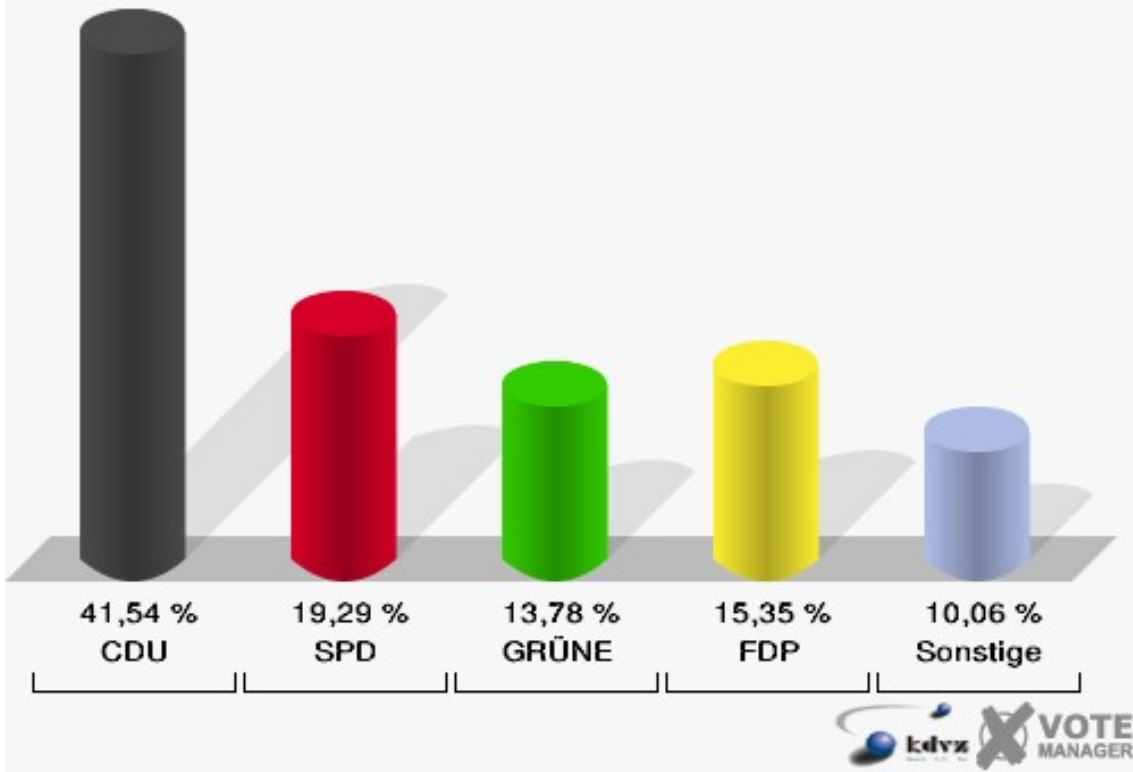
**Stadt Lohmar**  
Europawahl 07.06.2009  
Wahlbeteiligung 110-OGATA der Grundschule Donra.



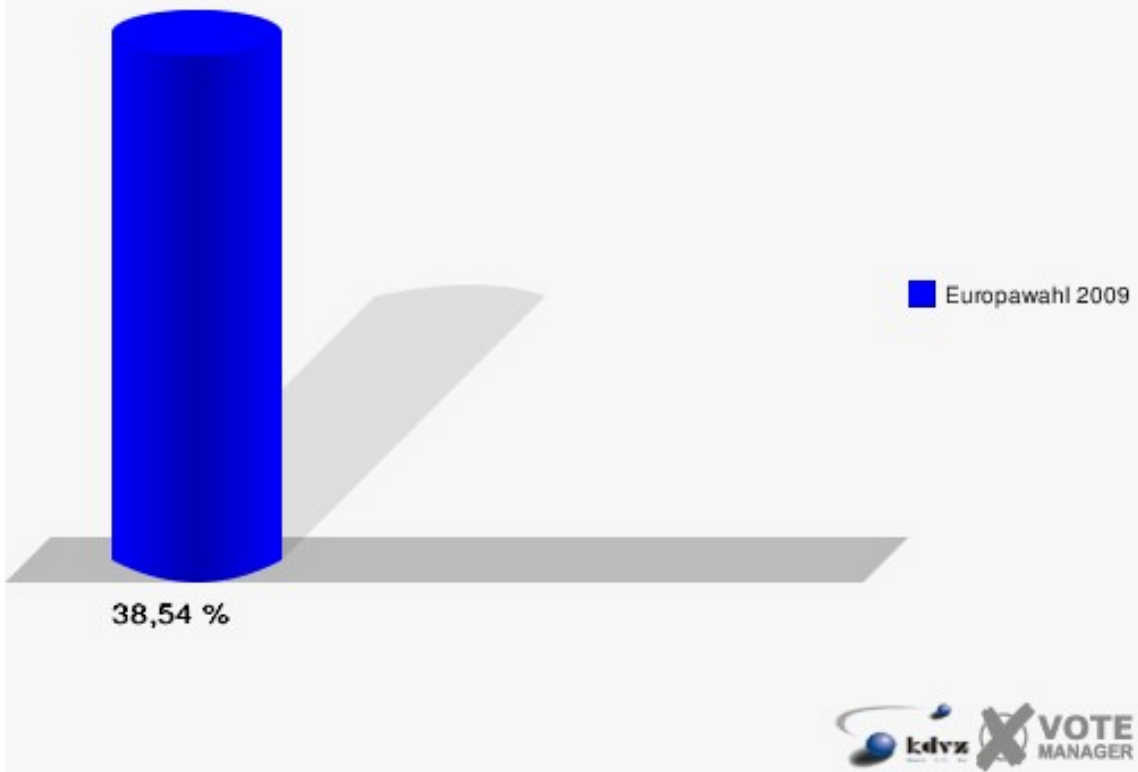
## 120-Alte Schule Ellhausen

	Anzahl	Prozent
Wahlberechtigte	1.344	
Wähler/innen	518	38,54 %
ungültige Stimmen	10	1,93 %
gültige Stimmen	508	98,07 %
CDU	211	41,54 %
SPD	98	19,29 %
GRÜNE	70	13,78 %
FDP	78	15,35 %
DIE LINKE	17	3,35 %
REP	0	0,00 %
Die Tierschutzpartei	8	1,57 %
FAMILIE	6	1,18 %
DIE FRAUEN	0	0,00 %
Volksabstimmung	3	0,59 %
PBC	1	0,20 %
ÖDP	3	0,59 %
CM	1	0,20 %
DKP	0	0,00 %
AUFBRUCH	0	0,00 %
PSG	0	0,00 %
BüSo	0	0,00 %
50Plus	1	0,20 %
AUF	2	0,39 %
BP	0	0,00 %
DVU	1	0,20 %
DIE GRAUEN	1	0,20 %
DIE VIOLETTEN	1	0,20 %
EDE	1	0,20 %
FBI	0	0,00 %
FÜR VOLKSENTSCHEIDE	2	0,39 %
FW FREIE WÄHLER	1	0,20 %
Newropeans	1	0,20 %
PIRATEN	0	0,00 %
RRP	0	0,00 %
RENTNER	1	0,20 %

**Stadt Lohmar**  
Europawahl 07.06.2009  
120-Alte Schule Ellhausen



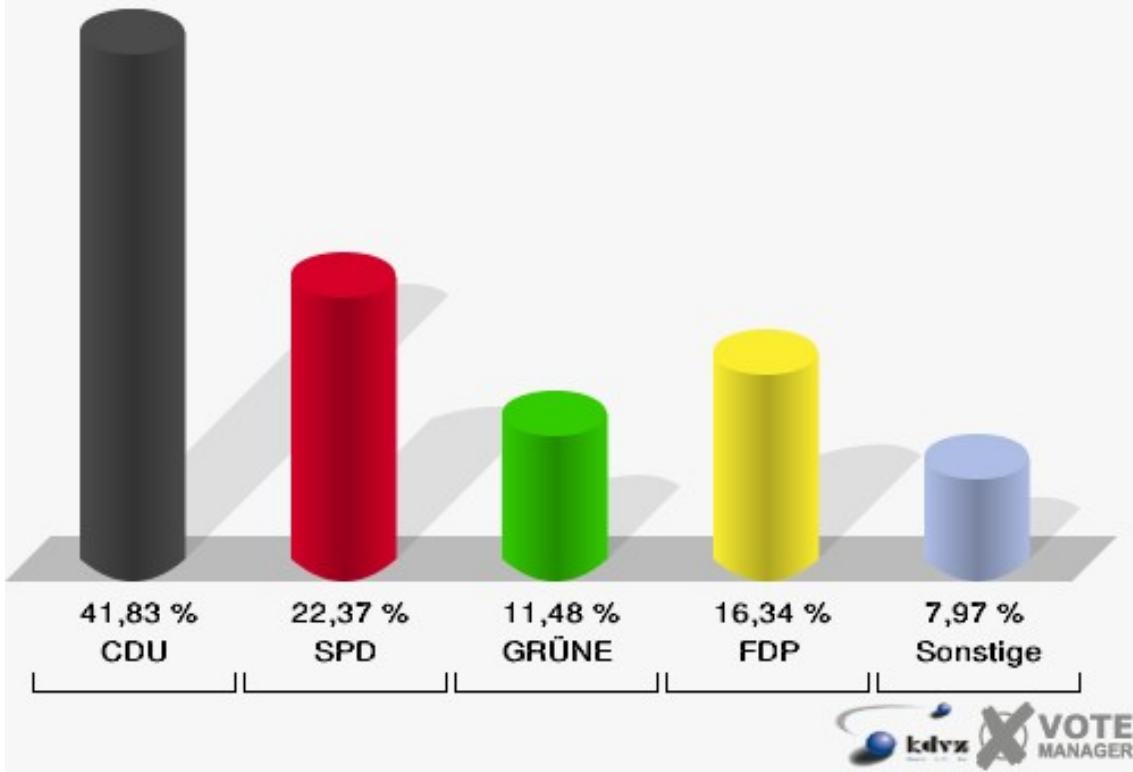
**Stadt Lohmar**  
Europawahl 07.06.2009  
Wahlbeteiligung 120-Alte Schule Ellhausen



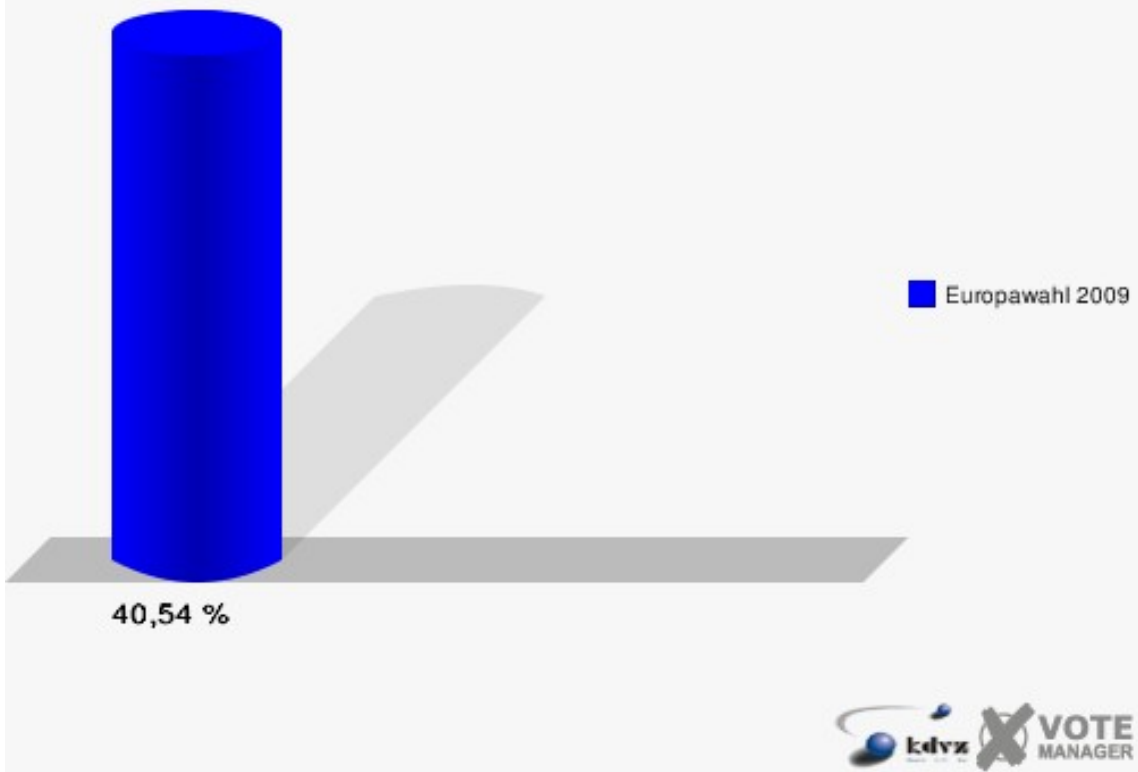
## 130-Kindergarten Scheiderhöhe

	Anzahl	Prozent
Wahlberechtigte	1.285	
Wähler/innen	521	40,54 %
ungültige Stimmen	7	1,34 %
gültige Stimmen	514	98,66 %
CDU	215	41,83 %
SPD	115	22,37 %
GRÜNE	59	11,48 %
FDP	84	16,34 %
DIE LINKE	13	2,53 %
REP	2	0,39 %
Die Tierschutzpartei	9	1,75 %
FAMILIE	0	0,00 %
DIE FRAUEN	1	0,19 %
Volksabstimmung	2	0,39 %
PBC	0	0,00 %
ÖDP	0	0,00 %
CM	2	0,39 %
DKP	0	0,00 %
AUFBRUCH	0	0,00 %
PSG	0	0,00 %
BüSo	0	0,00 %
50Plus	0	0,00 %
AUF	0	0,00 %
BP	0	0,00 %
DVU	0	0,00 %
DIE GRAUEN	0	0,00 %
DIE VIOLETTEN	1	0,19 %
EDE	0	0,00 %
FBI	2	0,39 %
FÜR VOLKSENTSCHEIDE	1	0,19 %
FW FREIE WÄHLER	2	0,39 %
Newropeans	0	0,00 %
PIRATEN	4	0,78 %
RRP	0	0,00 %
RENTNER	2	0,39 %

**Stadt Lohmar**  
Europawahl 07.06.2009  
130-Kindergarten Scheiderhöhe



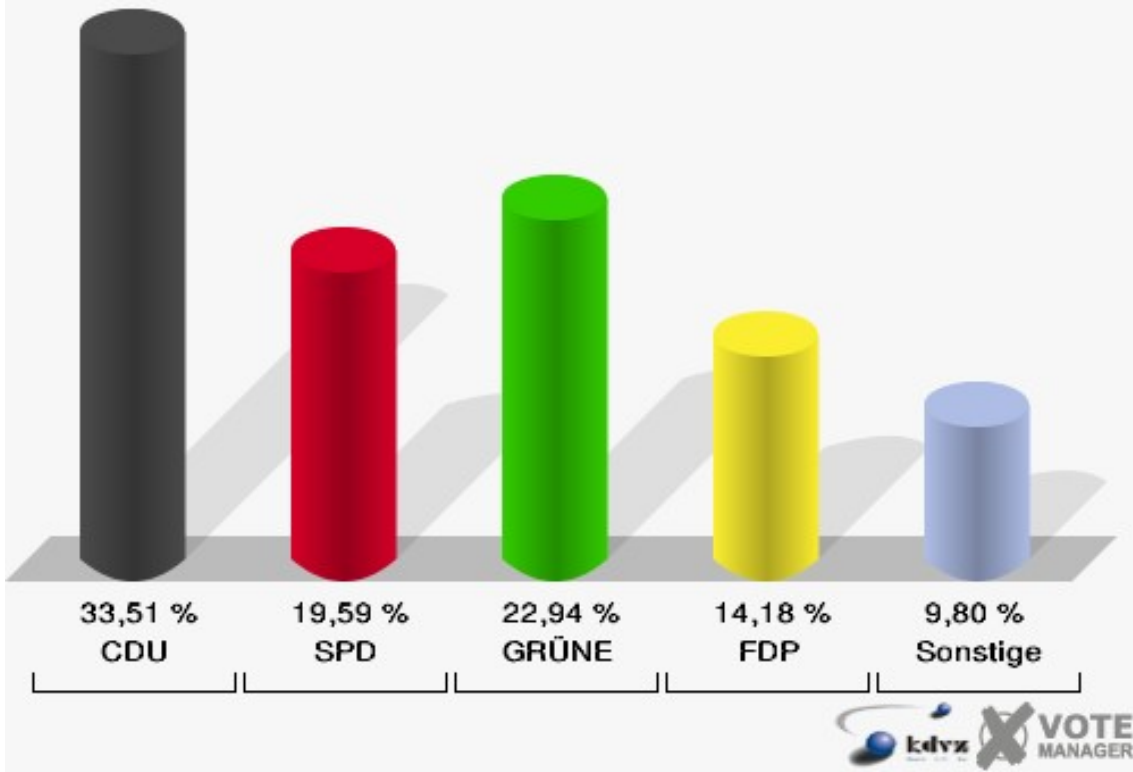
**Stadt Lohmar**  
Europawahl 07.06.2009  
Wahlbeteiligung 130-Kindergarten Scheiderhöhe



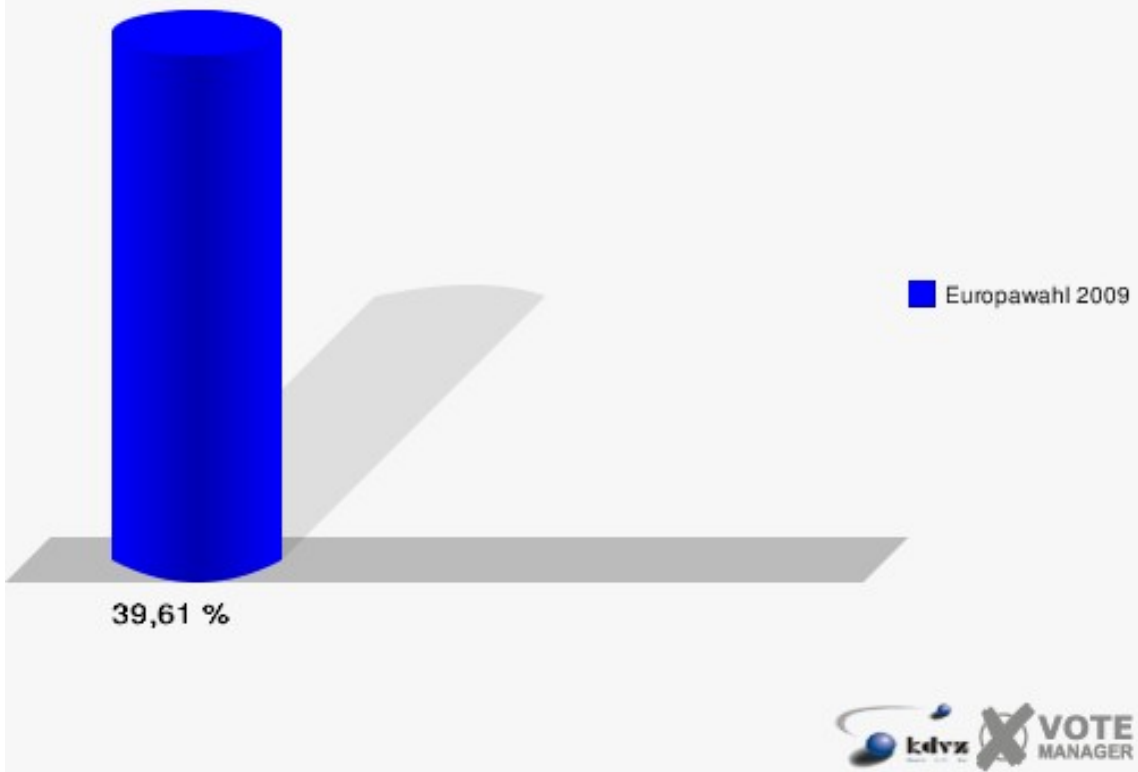
## 140-Firma Lemmer Fullwood GmbH

	Anzahl	Prozent
Wahlberechtigte	982	
Wähler/innen	389	39,61 %
ungültige Stimmen	1	0,26 %
gültige Stimmen	388	99,74 %
CDU	130	33,51 %
SPD	76	19,59 %
GRÜNE	89	22,94 %
FDP	55	14,18 %
DIE LINKE	17	4,38 %
REP	3	0,77 %
Die Tierschutzpartei	6	1,55 %
FAMILIE	3	0,77 %
DIE FRAUEN	1	0,26 %
Volksabstimmung	4	1,03 %
PBC	0	0,00 %
ÖDP	0	0,00 %
CM	0	0,00 %
DKP	0	0,00 %
AUFBRUCH	0	0,00 %
PSG	0	0,00 %
BüSo	0	0,00 %
50Plus	0	0,00 %
AUF	0	0,00 %
BP	0	0,00 %
DVU	0	0,00 %
DIE GRAUEN	2	0,52 %
DIE VIOLETTEN	0	0,00 %
EDE	0	0,00 %
FBI	0	0,00 %
FÜR VOLKSENTSCHEIDE	0	0,00 %
FW FREIE WÄHLER	1	0,26 %
Newropeans	0	0,00 %
PIRATEN	1	0,26 %
RRP	0	0,00 %
RENTNER	0	0,00 %

**Stadt Lohmar**  
Europawahl 07.06.2009  
140-Firma Lemmer Fullwood GmbH



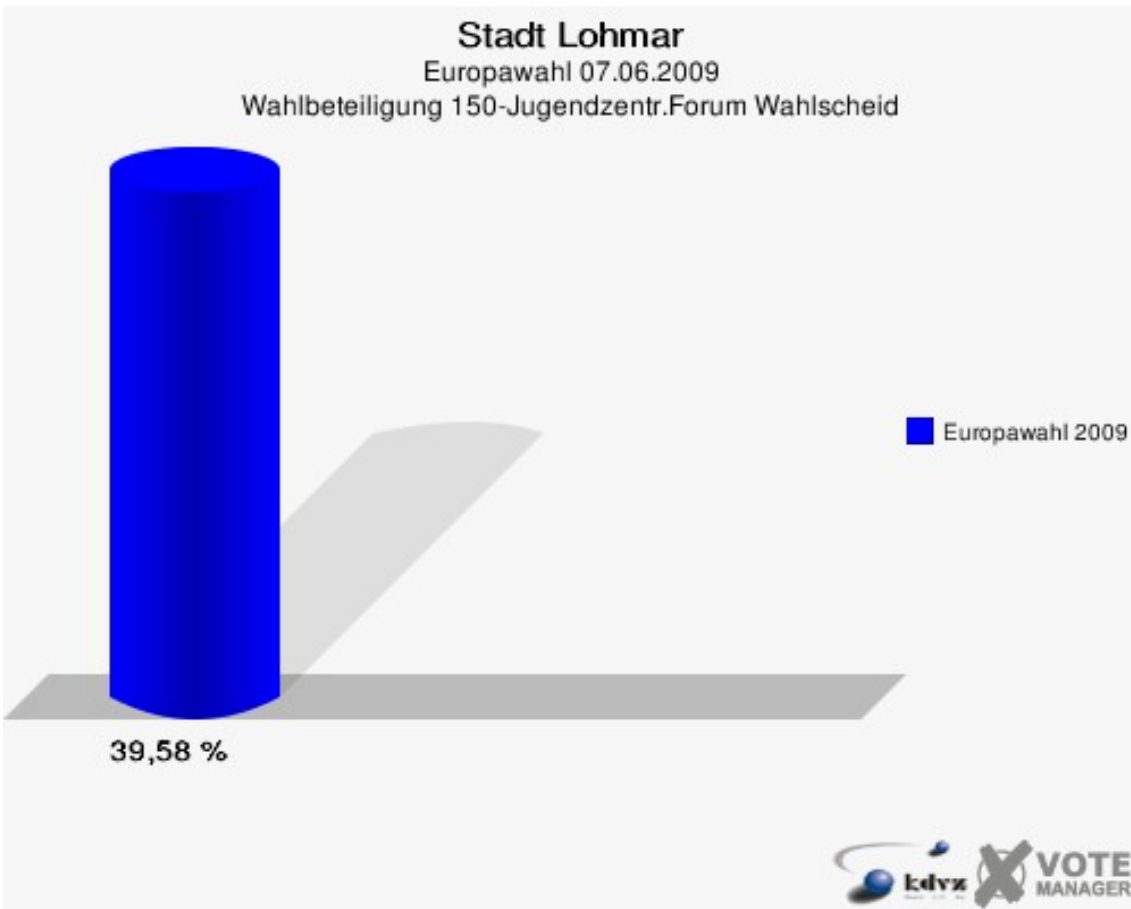
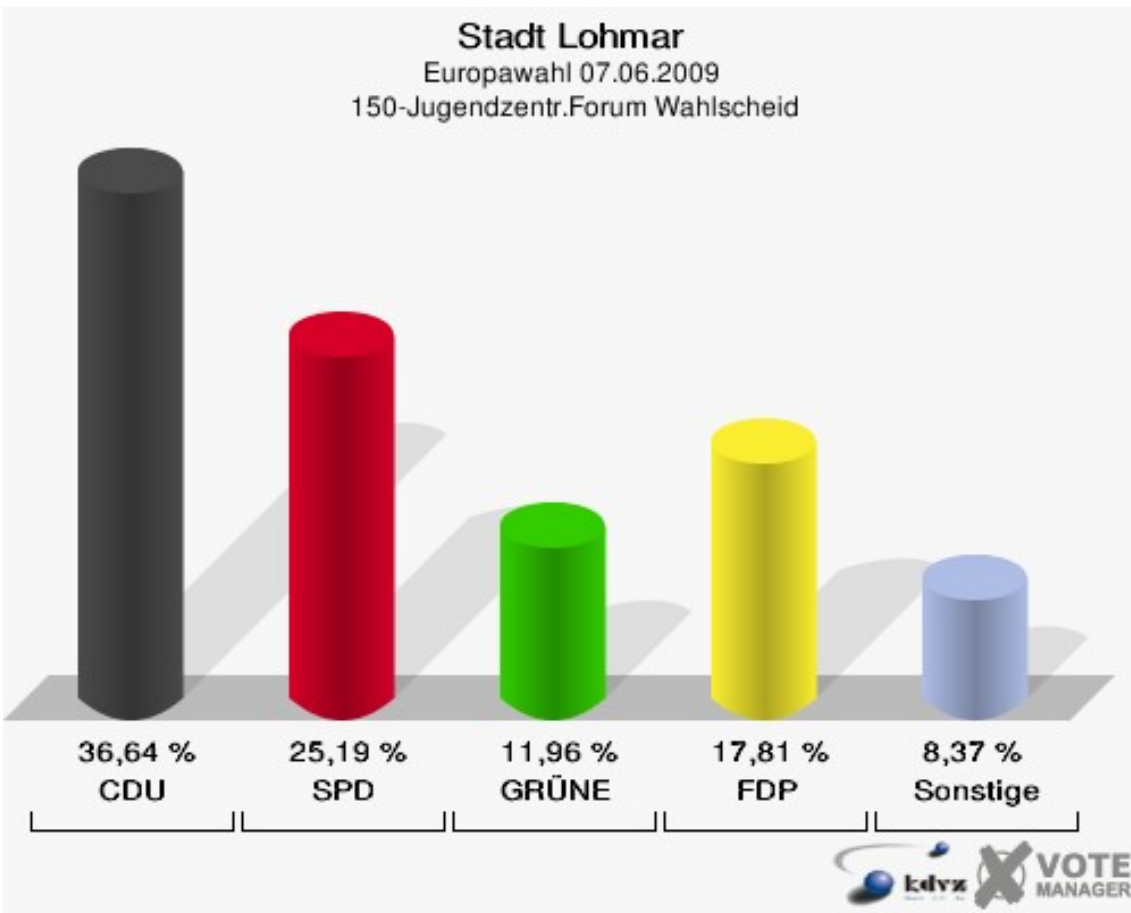
**Stadt Lohmar**  
Europawahl 07.06.2009  
Wahlbeteiligung 140-Firma Lemmer Fullwood GmbH





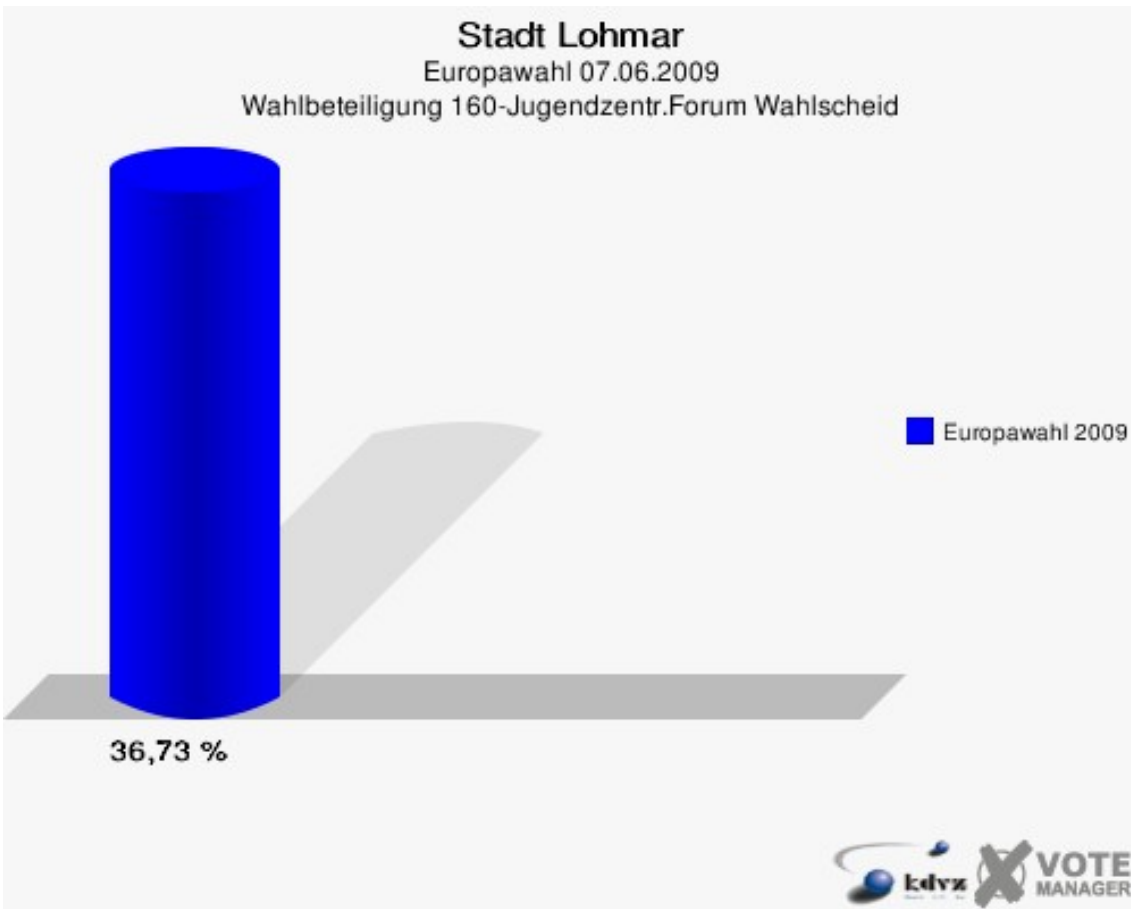
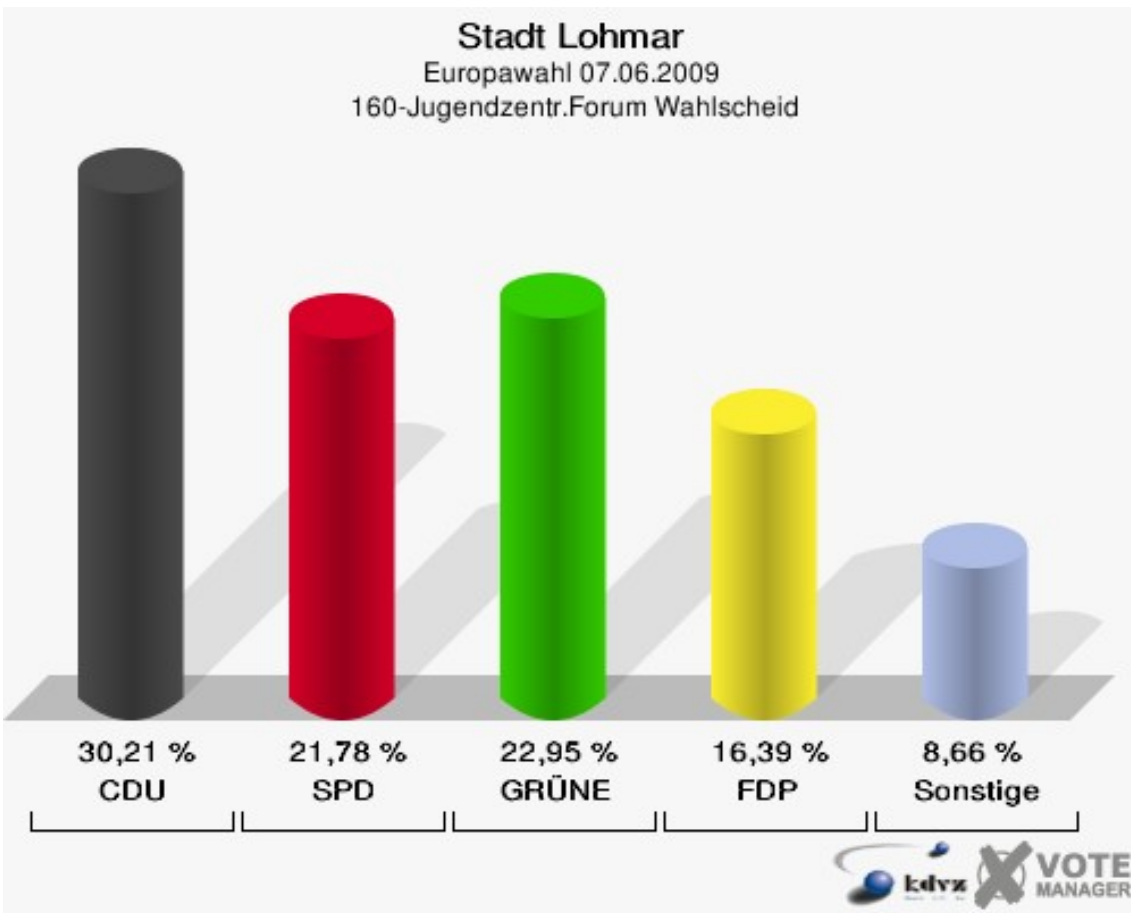
## 150-Jugendzentr.Forum Wahlscheid

	Anzahl	Prozent
Wahlberechtigte	993	
Wähler/innen	393	39,58 %
ungültige Stimmen	0	0,00 %
gültige Stimmen	393	100,00 %
CDU	144	36,64 %
SPD	99	25,19 %
GRÜNE	47	11,96 %
FDP	70	17,81 %
DIE LINKE	14	3,56 %
REP	1	0,25 %
Die Tierschutzpartei	6	1,53 %
FAMILIE	2	0,51 %
DIE FRAUEN	1	0,25 %
Volksabstimmung	1	0,25 %
PBC	0	0,00 %
ÖDP	0	0,00 %
CM	0	0,00 %
DKP	0	0,00 %
AUFBRUCH	0	0,00 %
PSG	1	0,25 %
BüSo	0	0,00 %
50Plus	0	0,00 %
AUF	0	0,00 %
BP	1	0,25 %
DVU	0	0,00 %
DIE GRAUEN	1	0,25 %
DIE VIOLETTEN	1	0,25 %
EDE	0	0,00 %
FBI	0	0,00 %
FÜR VOLKSENTSCHEIDE	0	0,00 %
FW FREIE WÄHLER	2	0,51 %
Newropeans	0	0,00 %
PIRATEN	2	0,51 %
RRP	0	0,00 %
RENTNER	0	0,00 %



## 160-Jugendzentr.Forum Wahlscheid

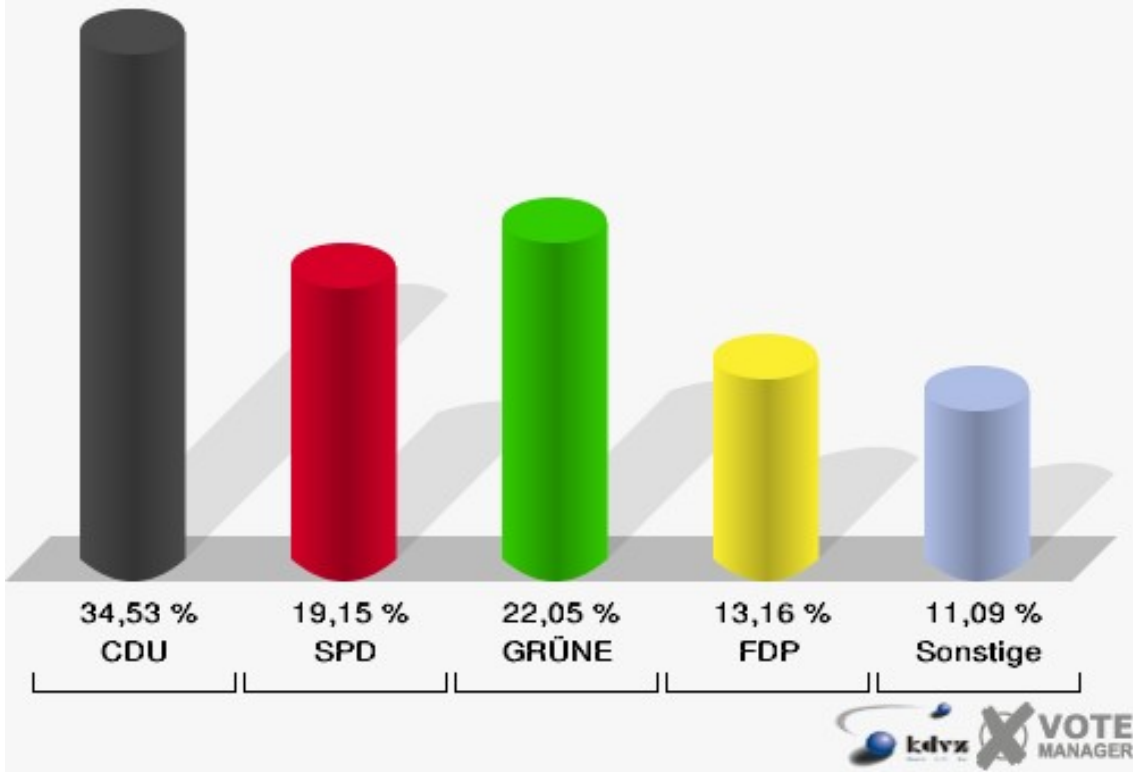
	Anzahl	Prozent
Wahlberechtigte	1.168	
Wähler/innen	429	36,73 %
ungültige Stimmen	2	0,47 %
gültige Stimmen	427	99,53 %
CDU	129	30,21 %
SPD	93	21,78 %
GRÜNE	98	22,95 %
FDP	70	16,39 %
DIE LINKE	14	3,28 %
REP	2	0,47 %
Die Tierschutzpartei	5	1,17 %
FAMILIE	2	0,47 %
DIE FRAUEN	1	0,23 %
Volksabstimmung	6	1,41 %
PBC	1	0,23 %
ÖDP	2	0,47 %
CM	0	0,00 %
DKP	0	0,00 %
AUFBRUCH	0	0,00 %
PSG	0	0,00 %
BüSo	0	0,00 %
50Plus	0	0,00 %
AUF	0	0,00 %
BP	0	0,00 %
DVU	0	0,00 %
DIE GRAUEN	0	0,00 %
DIE VIOLETTEN	1	0,23 %
EDE	0	0,00 %
FBI	0	0,00 %
FÜR VOLKSENTSCHEIDE	0	0,00 %
FW FREIE WÄHLER	1	0,23 %
Newropeans	0	0,00 %
PIRATEN	2	0,47 %
RRP	0	0,00 %
RENTNER	0	0,00 %



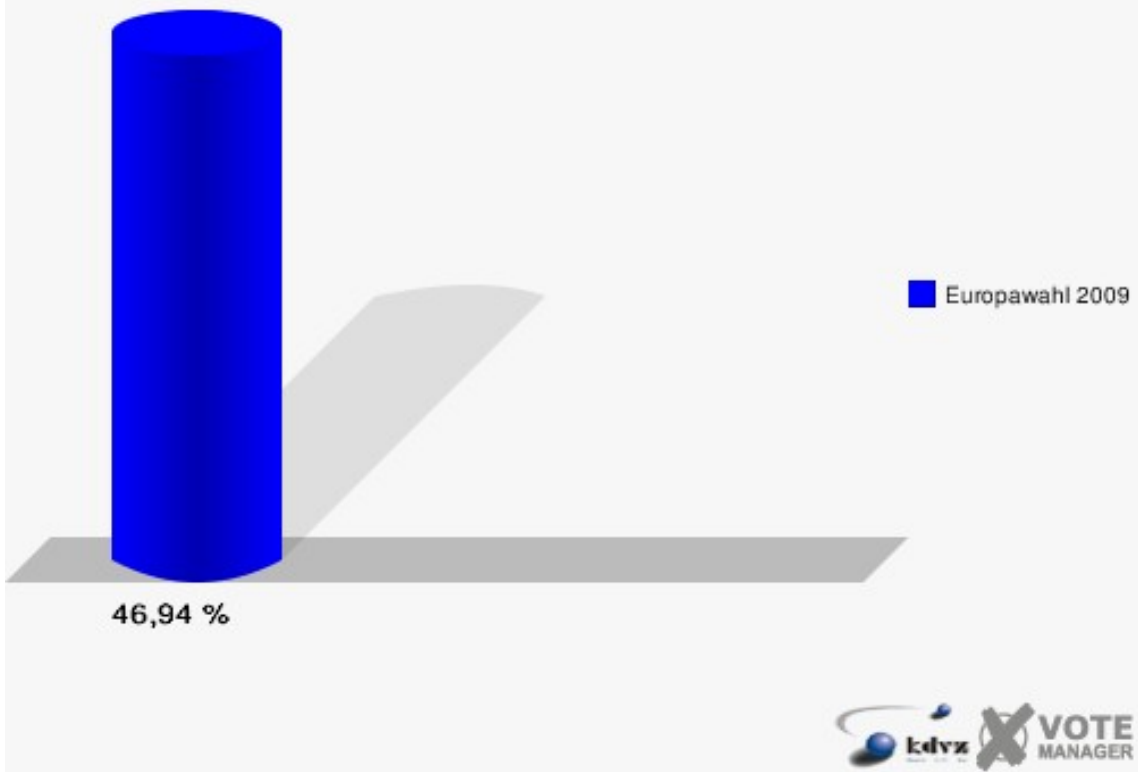
## 170-Grundschule Neuhonrath

	Anzahl	Prozent
Wahlberechtigte	1.257	
Wähler/innen	590	46,94 %
ungültige Stimmen	5	0,85 %
gültige Stimmen	585	99,15 %
CDU	202	34,53 %
SPD	112	19,15 %
GRÜNE	129	22,05 %
FDP	77	13,16 %
DIE LINKE	20	3,42 %
REP	5	0,85 %
Die Tierschutzpartei	6	1,03 %
FAMILIE	4	0,68 %
DIE FRAUEN	2	0,34 %
Volksabstimmung	1	0,17 %
PBC	2	0,34 %
ÖDP	3	0,51 %
CM	0	0,00 %
DKP	2	0,34 %
AUFBRUCH	1	0,17 %
PSG	0	0,00 %
BüSo	0	0,00 %
50Plus	1	0,17 %
AUF	0	0,00 %
BP	0	0,00 %
DVU	0	0,00 %
DIE GRAUEN	2	0,34 %
DIE VIOLETTEN	0	0,00 %
EDE	0	0,00 %
FBI	1	0,17 %
FÜR VOLKSENTSCHEIDE	0	0,00 %
FW FREIE WÄHLER	1	0,17 %
Newropeans	0	0,00 %
PIRATEN	5	0,85 %
RRP	2	0,34 %
RENTNER	7	1,20 %

**Stadt Lohmar**  
Europawahl 07.06.2009  
170-Grundschule Neuhonrath



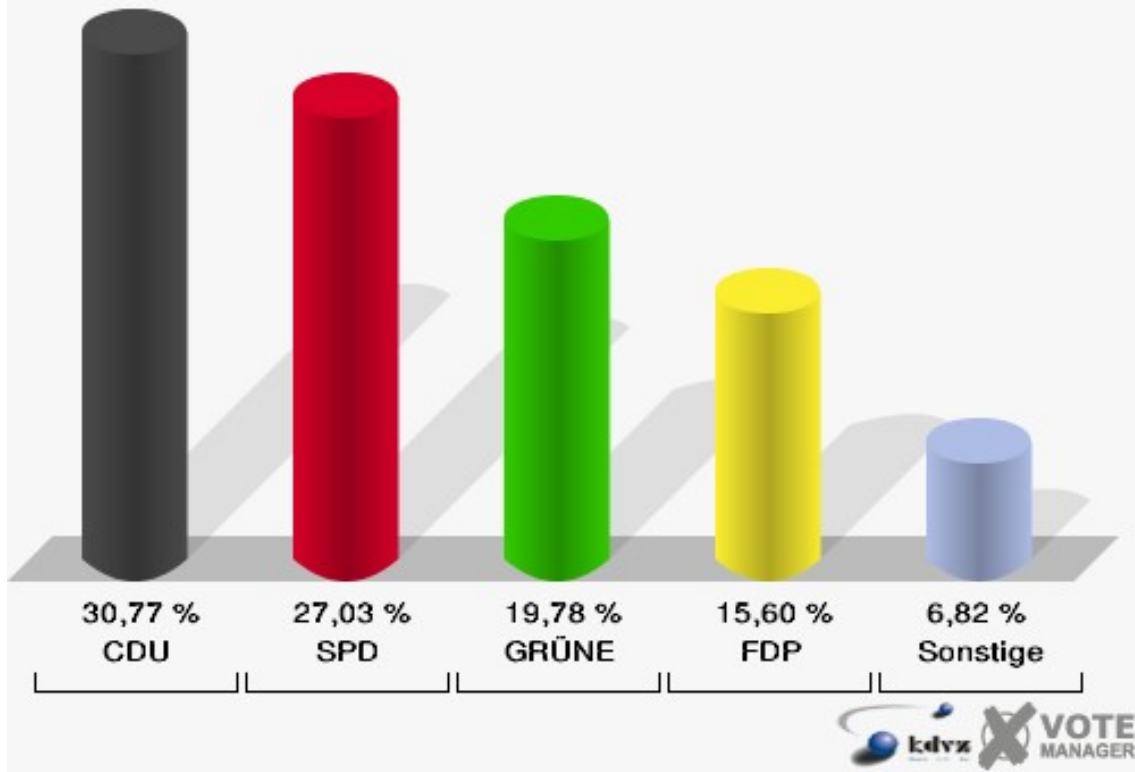
**Stadt Lohmar**  
Europawahl 07.06.2009  
Wahlbeteiligung 170-Grundschule Neuhonrath



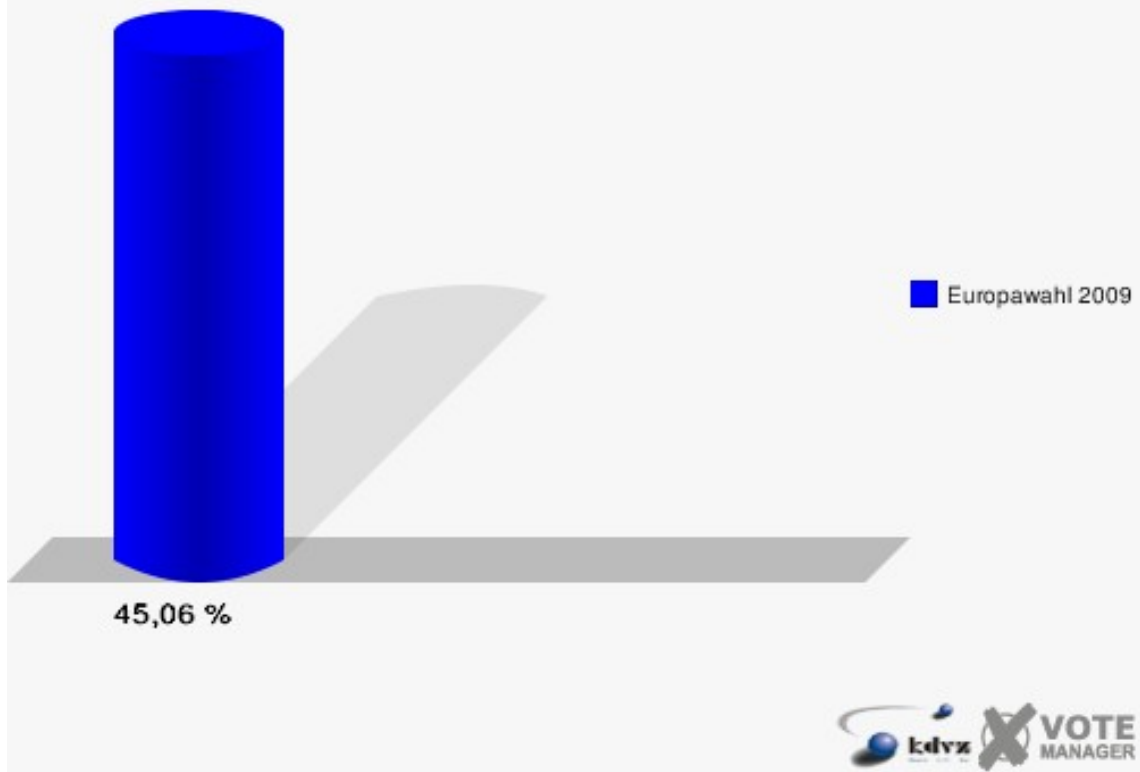
## 180-Gaststätte Naafshäuschen

	Anzahl	Prozent
Wahlberechtigte	1.023	
Wähler/innen	461	45,06 %
ungültige Stimmen	6	1,30 %
gültige Stimmen	455	98,70 %
CDU	140	30,77 %
SPD	123	27,03 %
GRÜNE	90	19,78 %
FDP	71	15,60 %
DIE LINKE	12	2,64 %
REP	1	0,22 %
Die Tierschutzpartei	6	1,32 %
FAMILIE	1	0,22 %
DIE FRAUEN	0	0,00 %
Volksabstimmung	2	0,44 %
PBC	0	0,00 %
ÖDP	0	0,00 %
CM	0	0,00 %
DKP	0	0,00 %
AUFBRUCH	0	0,00 %
PSG	0	0,00 %
BüSo	0	0,00 %
50Plus	0	0,00 %
AUF	1	0,22 %
BP	0	0,00 %
DVU	0	0,00 %
DIE GRAUEN	1	0,22 %
DIE VIOLETTEN	1	0,22 %
EDE	0	0,00 %
FBI	0	0,00 %
FÜR VOLKSENTSCHEIDE	1	0,22 %
FW FREIE WÄHLER	2	0,44 %
Newropeans	0	0,00 %
PIRATEN	3	0,66 %
RRP	0	0,00 %
RENTNER	0	0,00 %

**Stadt Lohmar**  
Europawahl 07.06.2009  
180-Gaststätte Naafshäuschen



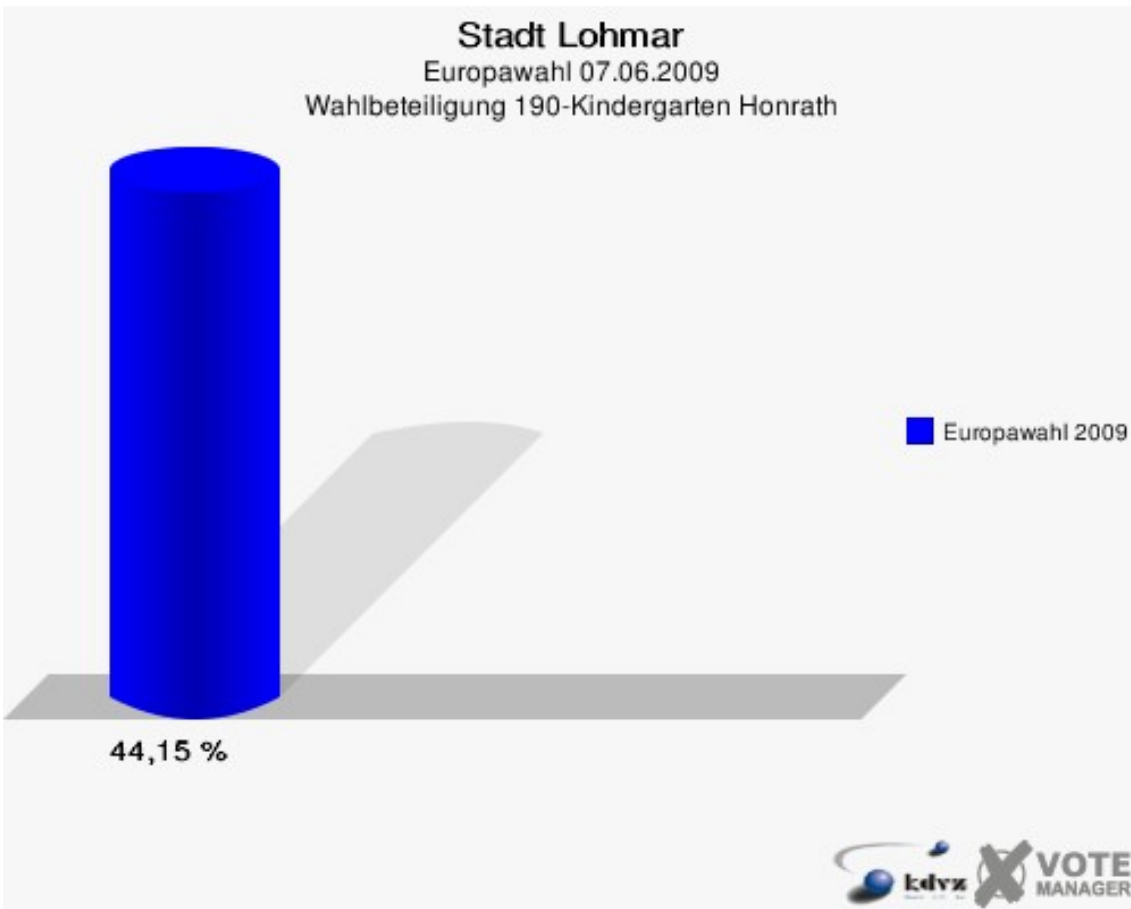
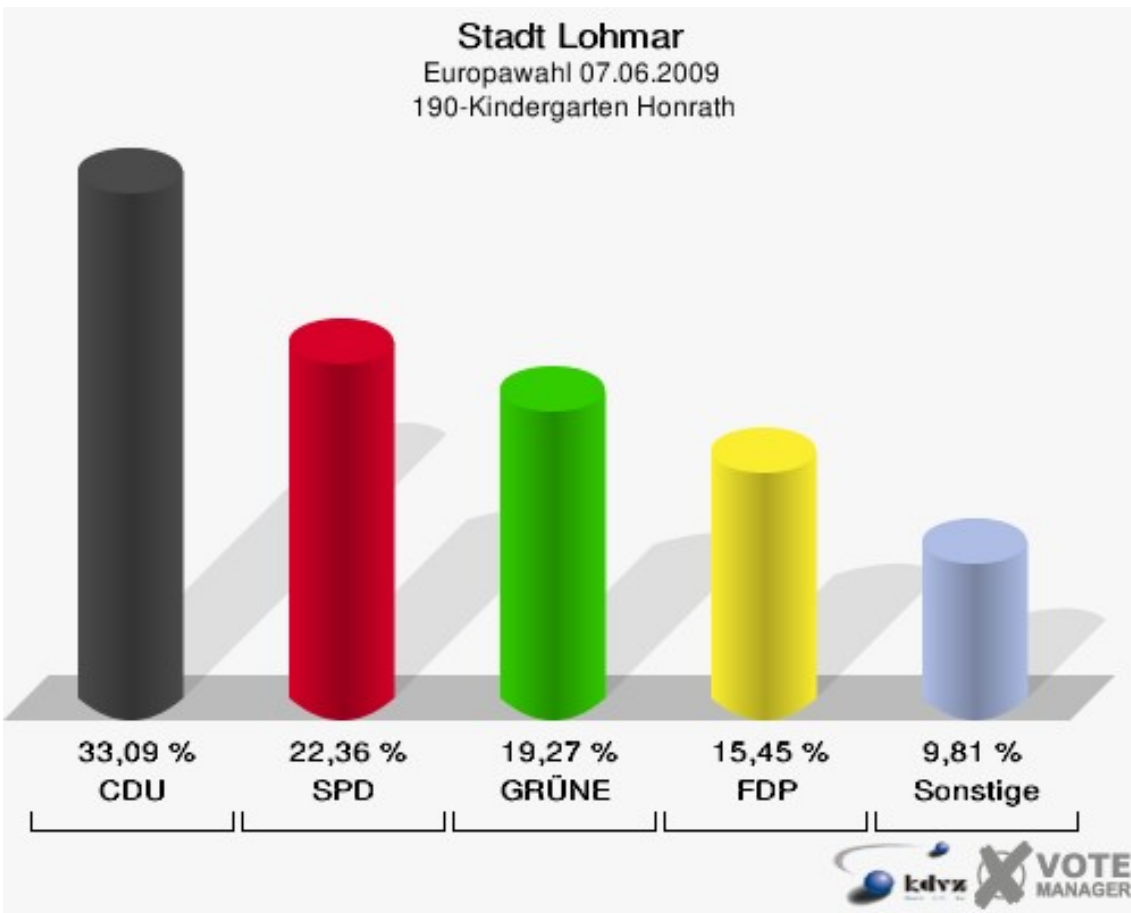
**Stadt Lohmar**  
Europawahl 07.06.2009  
Wahlbeteiligung 180-Gaststätte Naafshäuschen





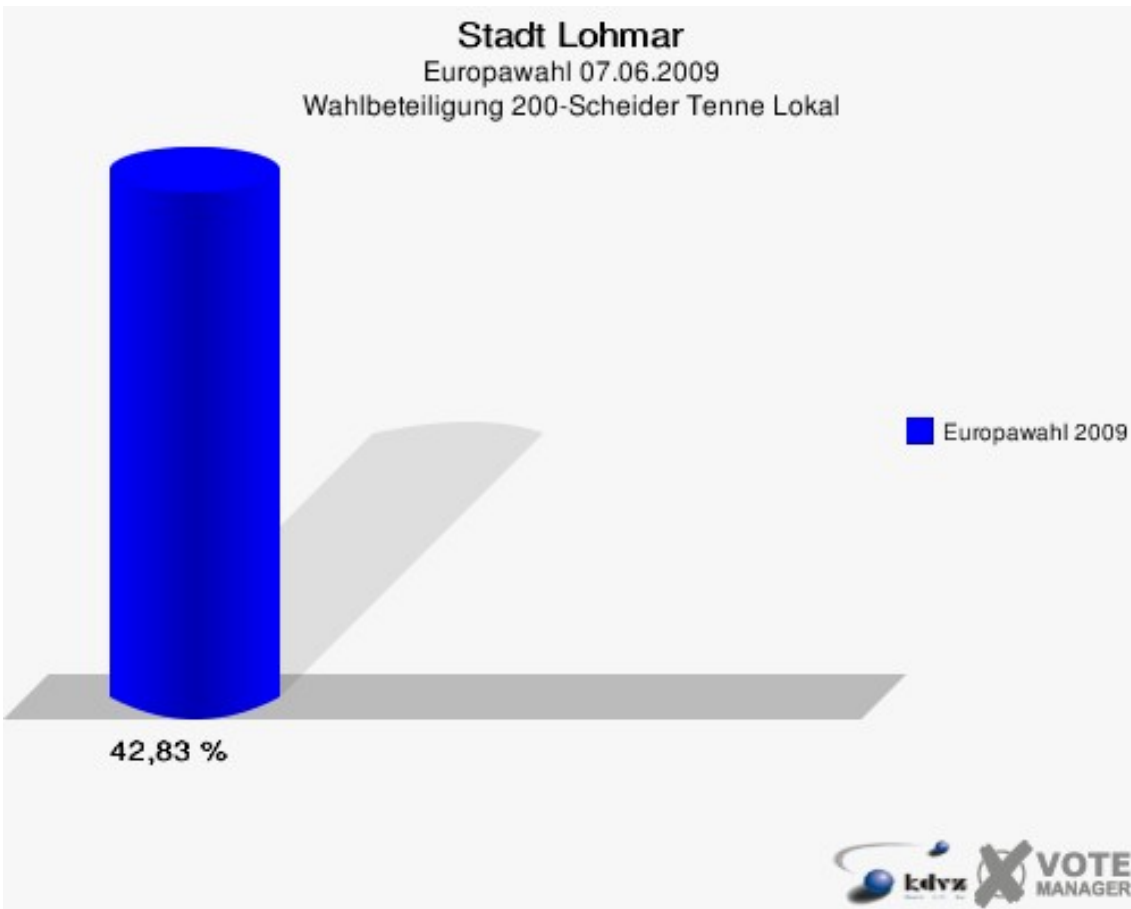
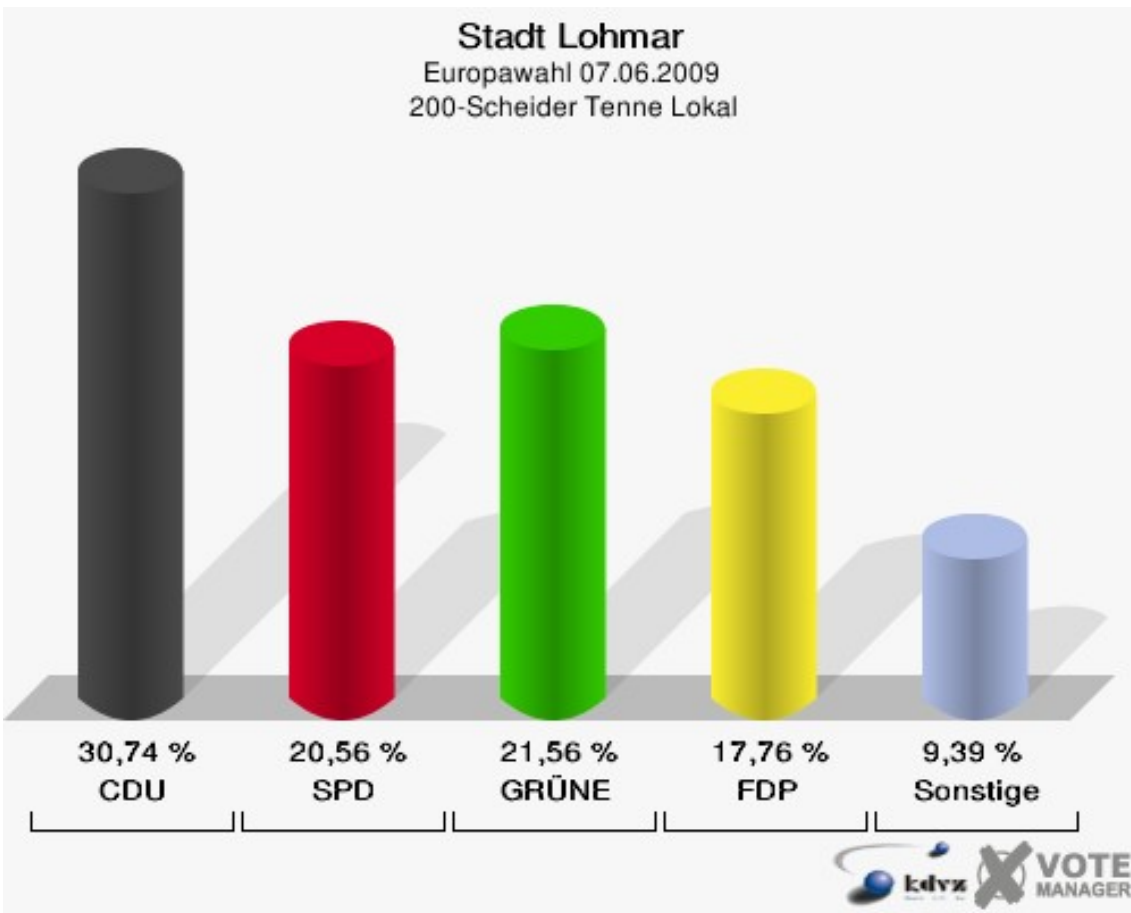
## 190-Kindergarten Honrath

	Anzahl	Prozent
Wahlberechtigte	1.257	
Wähler/innen	555	44,15 %
ungültige Stimmen	5	0,90 %
gültige Stimmen	550	99,10 %
CDU	182	33,09 %
SPD	123	22,36 %
GRÜNE	106	19,27 %
FDP	85	15,45 %
DIE LINKE	19	3,45 %
REP	9	1,64 %
Die Tierschutzpartei	6	1,09 %
FAMILIE	0	0,00 %
DIE FRAUEN	0	0,00 %
Volksabstimmung	3	0,55 %
PBC	0	0,00 %
ÖDP	1	0,18 %
CM	0	0,00 %
DKP	0	0,00 %
AUFBRUCH	0	0,00 %
PSG	0	0,00 %
BüSo	0	0,00 %
50Plus	0	0,00 %
AUF	1	0,18 %
BP	0	0,00 %
DVU	0	0,00 %
DIE GRAUEN	0	0,00 %
DIE VIOLETTEN	4	0,73 %
EDE	0	0,00 %
FBI	2	0,36 %
FÜR VOLKSENTSCHEIDE	0	0,00 %
FW FREIE WÄHLER	1	0,18 %
Newropeans	0	0,00 %
PIRATEN	5	0,91 %
RRP	1	0,18 %
RENTNER	2	0,36 %



## 200-Scheider Tenne Lokal

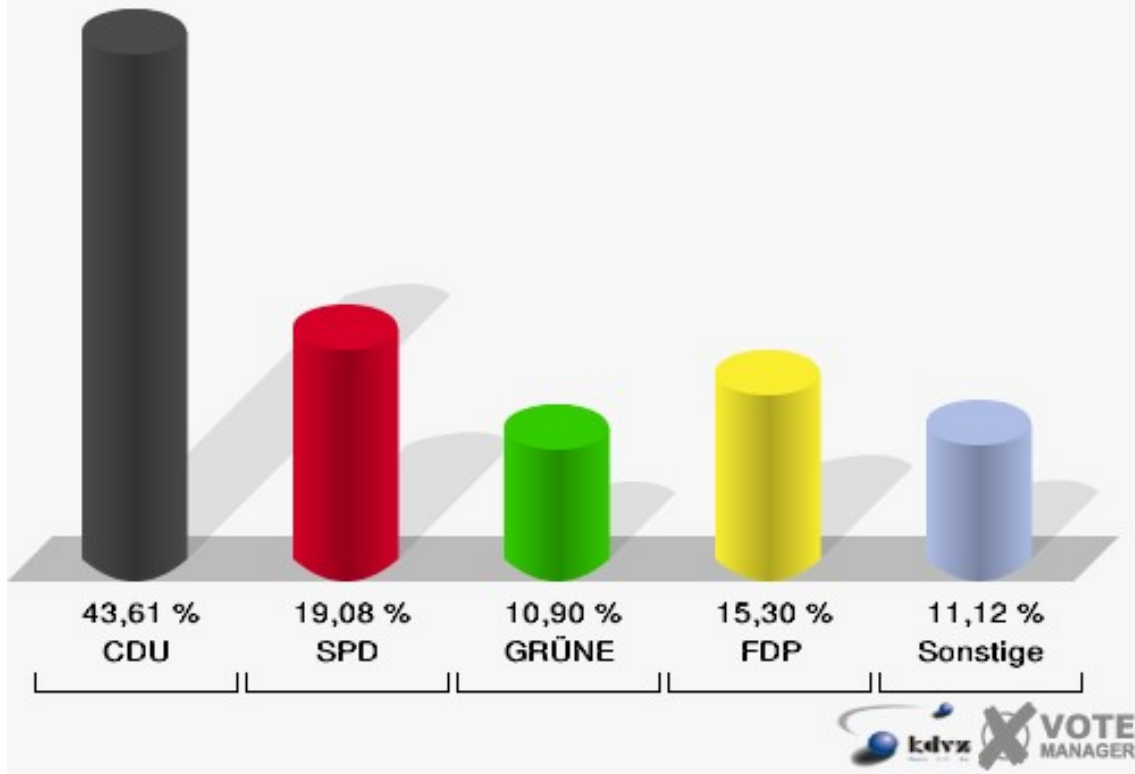
	Anzahl	Prozent
Wahlberechtigte	1.179	
Wähler/innen	505	42,83 %
ungültige Stimmen	4	0,79 %
gültige Stimmen	501	99,21 %
CDU	154	30,74 %
SPD	103	20,56 %
GRÜNE	108	21,56 %
FDP	89	17,76 %
DIE LINKE	21	4,19 %
REP	0	0,00 %
Die Tierschutzpartei	7	1,40 %
FAMILIE	2	0,40 %
DIE FRAUEN	2	0,40 %
Volksabstimmung	0	0,00 %
PBC	0	0,00 %
ÖDP	1	0,20 %
CM	0	0,00 %
DKP	1	0,20 %
AUFBRUCH	0	0,00 %
PSG	0	0,00 %
BüSo	0	0,00 %
50Plus	0	0,00 %
AUF	0	0,00 %
BP	0	0,00 %
DVU	1	0,20 %
DIE GRAUEN	2	0,40 %
DIE VIOLETTEN	3	0,60 %
EDE	0	0,00 %
FBI	1	0,20 %
FÜR VOLKSENTSCHEIDE	1	0,20 %
FW FREIE WÄHLER	1	0,20 %
Newropeans	0	0,00 %
PIRATEN	3	0,60 %
RRP	0	0,00 %
RENTNER	1	0,20 %



## 01B-Briefwahlbezirk 1

	Anzahl	Prozent
Wähler/innen	482	
ungültige Stimmen	5	1,04 %
gültige Stimmen	477	98,96 %
CDU	208	43,61 %
SPD	91	19,08 %
GRÜNE	52	10,90 %
FDP	73	15,30 %
DIE LINKE	17	3,56 %
REP	7	1,47 %
Die Tierschutzpartei	3	0,63 %
FAMILIE	4	0,84 %
DIE FRAUEN	0	0,00 %
Volksabstimmung	8	1,68 %
PBC	2	0,42 %
ÖDP	1	0,21 %
CM	0	0,00 %
DKP	0	0,00 %
AUFBRUCH	0	0,00 %
PSG	0	0,00 %
BüSo	0	0,00 %
50Plus	1	0,21 %
AUF	0	0,00 %
BP	0	0,00 %
DVU	0	0,00 %
DIE GRAUEN	0	0,00 %
DIE VIOLETTEN	0	0,00 %
EDE	0	0,00 %
FBI	0	0,00 %
FÜR VOLKSENTSCHEIDE	0	0,00 %
FW FREIE WÄHLER	3	0,63 %
Newropeans	0	0,00 %
PIRATEN	3	0,63 %
RRP	3	0,63 %
RENTNER	1	0,21 %

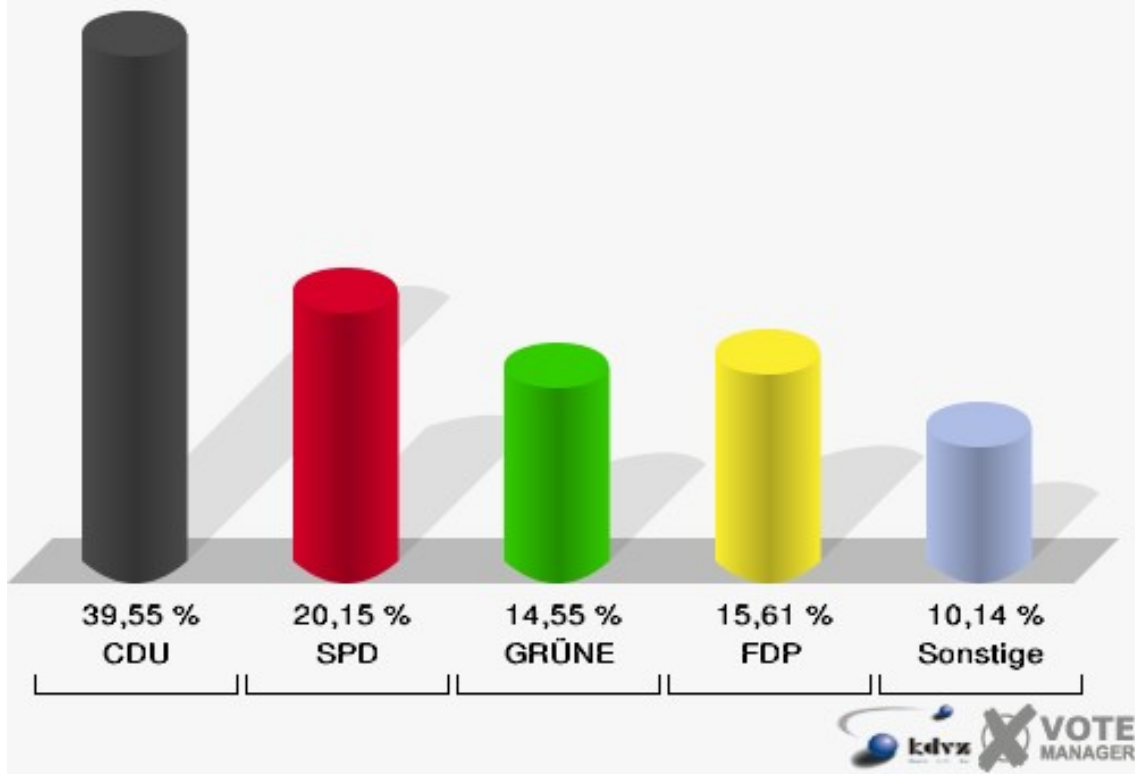
**Stadt Lohmar**  
Europawahl 07.06.2009  
01B-Briefwahlbezirk 1



## 02B-Briefwahlbezirk 2

	Anzahl	Prozent
Wähler/innen	668	
ungültige Stimmen	8	1,20 %
gültige Stimmen	660	98,80 %
CDU	261	39,55 %
SPD	133	20,15 %
GRÜNE	96	14,55 %
FDP	103	15,61 %
DIE LINKE	21	3,18 %
REP	6	0,91 %
Die Tierschutzpartei	13	1,97 %
FAMILIE	2	0,30 %
DIE FRAUEN	2	0,30 %
Volksabstimmung	2	0,30 %
PBC	0	0,00 %
ÖDP	0	0,00 %
CM	1	0,15 %
DKP	0	0,00 %
AUFBRUCH	0	0,00 %
PSG	1	0,15 %
BüSo	0	0,00 %
50Plus	0	0,00 %
AUF	0	0,00 %
BP	0	0,00 %
DVU	1	0,15 %
DIE GRAUEN	0	0,00 %
DIE VIOLETTEN	0	0,00 %
EDE	0	0,00 %
FBI	0	0,00 %
FÜR VOLKSENTSCHEIDE	0	0,00 %
FW FREIE WÄHLER	4	0,61 %
Newropeans	0	0,00 %
PIRATEN	1	0,15 %
RRP	4	0,61 %
RENTNER	9	1,36 %

**Stadt Lohmar**  
Europawahl 07.06.2009  
02B-Briefwahlbezirk 2

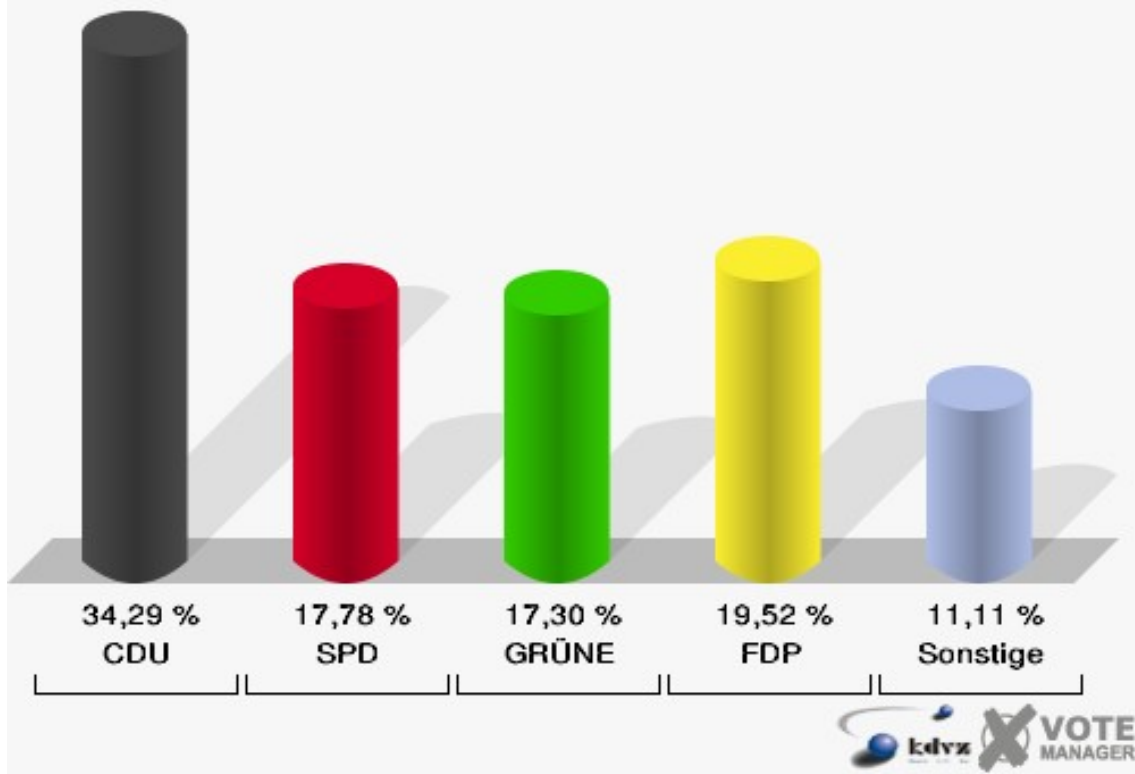




### 03B-Briefwahlbezirk 3

	Anzahl	Prozent
Wähler/innen	634	
ungültige Stimmen	4	0,63 %
gültige Stimmen	630	99,37 %
CDU	216	34,29 %
SPD	112	17,78 %
GRÜNE	109	17,30 %
FDP	123	19,52 %
DIE LINKE	18	2,86 %
REP	4	0,63 %
Die Tierschutzpartei	12	1,90 %
FAMILIE	0	0,00 %
DIE FRAUEN	1	0,16 %
Volksabstimmung	5	0,79 %
PBC	2	0,32 %
ÖDP	0	0,00 %
CM	1	0,16 %
DKP	1	0,16 %
AUFBRUCH	0	0,00 %
PSG	0	0,00 %
BüSo	0	0,00 %
50Plus	1	0,16 %
AUF	0	0,00 %
BP	1	0,16 %
DVU	2	0,32 %
DIE GRAUEN	2	0,32 %
DIE VIOLETTEN	0	0,00 %
EDE	1	0,16 %
FBI	0	0,00 %
FÜR VOLKSENTSCHEIDE	2	0,32 %
FW FREIE WÄHLER	4	0,63 %
Newropeans	1	0,16 %
PIRATEN	5	0,79 %
RRP	3	0,48 %
RENTNER	4	0,63 %

**Stadt Lohmar**  
Europawahl 07.06.2009  
03B-Briefwahlbezirk 3



# Übersicht Wahlbezirke

## Stadt Lohmar Europawahl 07.06.2009 Zusammenstellung der Ergebnisse nach Wahlbezirken

Wahlbezirk	Wahlberechtigte	Wähler	gültig	CDU	SPD	GRÜNE	FDP	DIE LINKE	REP	Die Tier-schutzpar-tei	FAMILIE	DIE FRAUEN	Volksab-stimmung	PBC	ÖDP	CM	DKP	AUF-BRUCH
010-Wasserwerk der Stadt Lohmar	999	322	320	<b>149</b>	77	35	35	8	1	2	3	0	3	0	0	1	0	0
		32,23 %	99,38 %	<b>46,56 %</b>	24,06 %	10,94 %	10,94 %	2,50 %	0,31 %	0,62 %	0,94 %	0,00 %	0,94 %	0,00 %	0,00 %	0,31 %	0,00 %	0,00 %
020-Villa Friedlinde, Lohmar	1.204	488	484	<b>195</b>	96	68	77	12	4	2	3	1	4	1	2	1	0	0
		40,53 %	99,18 %	<b>40,29 %</b>	19,83 %	14,05 %	15,91 %	2,48 %	0,83 %	0,41 %	0,62 %	0,21 %	0,83 %	0,21 %	0,41 %	0,21 %	0,00 %	0,00 %
030-Pfarrheim Kath. Kirchengem.	1.250	429	423	<b>192</b>	100	44	46	16	2	4	2	2	4	0	1	0	1	0
		34,32 %	98,60 %	<b>45,39 %</b>	23,64 %	10,40 %	10,87 %	3,78 %	0,47 %	0,95 %	0,47 %	0,47 %	0,95 %	0,00 %	0,24 %	0,00 %	0,24 %	0,00 %
040-Rathaus Lohmar, Lohmar	1.182	397	395	<b>182</b>	67	48	59	25	2	4	1	2	1	0	0	0	0	0
		33,59 %	99,50 %	<b>46,08 %</b>	16,96 %	12,15 %	14,94 %	6,33 %	0,51 %	1,01 %	0,25 %	0,51 %	0,25 %	0,00 %	0,00 %	0,00 %	0,00 %	0,00 %
050-Rathaus Lohmar, Lohmar	1.111	269	267	<b>101</b>	79	12	40	12	3	1	1	1	1	0	1	0	0	0
		24,21 %	99,26 %	<b>37,83 %</b>	29,59 %	4,49 %	14,98 %	4,49 %	1,12 %	0,37 %	0,37 %	0,37 %	0,37 %	0,00 %	0,37 %	0,00 %	0,00 %	0,00 %
060-Realschule Lohmar, Lohmar	1.004	410	409	<b>164</b>	78	63	61	13	6	2	3	0	1	2	0	0	1	0
		40,84 %	99,76 %	<b>40,10 %</b>	19,07 %	15,40 %	14,91 %	3,18 %	1,47 %	0,49 %	0,73 %	0,00 %	0,24 %	0,49 %	0,00 %	0,00 %	0,24 %	0,00 %
070-Kindergarten Breidt	1.202	525	523	<b>240</b>	89	71	82	9	4	5	2	0	5	1	3	0	0	0
		43,68 %	99,62 %	<b>45,89 %</b>	17,02 %	13,58 %	15,68 %	1,72 %	0,76 %	0,96 %	0,38 %	0,00 %	0,96 %	0,19 %	0,57 %	0,00 %	0,00 %	0,00 %
080-Gaststätte Franzhäuschen	1.205	490	489	<b>193</b>	111	52	82	19	2	5	2	0	2	2	1	0	0	0
		40,66 %	99,80 %	<b>39,47 %</b>	22,70 %	10,63 %	16,77 %	3,89 %	0,41 %	1,02 %	0,41 %	0,00 %	0,41 %	0,41 %	0,20 %	0,00 %	0,00 %	0,00 %
090-Bürgerzentrum Birk, Birk	1.132	488	485	<b>201</b>	91	60	81	20	3	5	2	1	2	2	0	3	0	1
		43,11 %	99,39 %	<b>41,44 %</b>	18,76 %	12,37 %	16,70 %	4,12 %	0,62 %	1,03 %	0,41 %	0,21 %	0,41 %	0,41 %	0,00 %	0,62 %	0,00 %	0,21 %
100-Bürgerzentrum Birk, Birk	1.157	512	508	<b>230</b>	90	80	72	16	1	3	2	1	2	0	0	0	0	1
		44,25 %	99,22 %	<b>45,28 %</b>	17,72 %	15,75 %	14,17 %	3,15 %	0,20 %	0,59 %	0,39 %	0,20 %	0,39 %	0,00 %	0,00 %	0,00 %	0,00 %	0,20 %
110-OGATA der Grundschule Donra.	1.438	599	597	<b>258</b>	108	74	93	14	4	11	7	1	2	0	0	1	0	0
		41,66 %	99,67 %	<b>43,22 %</b>	18,09 %	12,40 %	15,58 %	2,35 %	0,67 %	1,84 %	1,17 %	0,17 %	0,34 %	0,00 %	0,00 %	0,17 %	0,00 %	0,00 %
120-Alte Schule Ellhausen	1.344	518	508	<b>211</b>	98	70	78	17	0	8	6	0	3	1	3	1	0	0
		38,54 %	98,07 %	<b>41,54 %</b>	19,29 %	13,78 %	15,35 %	3,35 %	0,00 %	1,57 %	1,18 %	0,00 %	0,59 %	0,20 %	0,59 %	0,20 %	0,00 %	0,00 %
130-Kindergarten Scheiderhöhe	1.285	521	514	<b>215</b>	115	59	84	13	2	9	0	1	2	0	0	2	0	0
		40,54 %	98,66 %	<b>41,83 %</b>	22,37 %	11,48 %	16,34 %	2,53 %	0,39 %	1,75 %	0,00 %	0,19 %	0,39 %	0,00 %	0,00 %	0,39 %	0,00 %	0,00 %
140-Firma Lemmer Fullwood GmbH	982	389	388	<b>130</b>	76	89	55	17	3	6	3	1	4	0	0	0	0	0
		39,61 %	99,74 %	<b>33,51 %</b>	19,59 %	22,94 %	14,18 %	4,38 %	0,77 %	1,55 %	0,77 %	0,26 %	1,03 %	0,00 %	0,00 %	0,00 %	0,00 %	0,00 %
150-Jugendzentr.Forum Wahlscheid	993	393	393	<b>144</b>	99	47	70	14	1	6	2	1	1	0	0	0	0	0
		39,58 %	100,00 %	<b>36,64 %</b>	25,19 %	11,96 %	17,81 %	3,56 %	0,25 %	1,53 %	0,51 %	0,25 %	0,25 %	0,00 %	0,00 %	0,00 %	0,00 %	0,00 %
160-Jugendzentr.Forum Wahlscheid	1.168	429	427	<b>129</b>	93	98	70	14	2	5	2	1	6	1	2	0	0	0
		36,73 %	99,53 %	<b>30,21 %</b>	21,78 %	22,95 %	16,39 %	3,28 %	0,47 %	1,17 %	0,47 %	0,23 %	1,41 %	0,23 %	0,47 %	0,00 %	0,00 %	0,00 %

Wahlbezirk	Wahlberechtigte	Wähler	gültig	CDU	SPD	GRÜNE	FDP	DIE LINKE	REP	Die Tier-schutzpar-tei	FAMILIE	DIE FRAUEN	Volksab-stimmung	PBC	ÖDP	CM	DKP	AUF-BRUCH
<b>170-Grund-schule Neuhon-rath</b>	1.257	590	585	<b>202</b>	112	129	77	20	5	6	4	2	1	2	3	0	2	1
		46,94 %	99,15 %	<b>34,53 %</b>	19,15 %	22,05 %	13,16 %	3,42 %	0,85 %	1,03 %	0,68 %	0,34 %	0,17 %	0,34 %	0,51 %	0,00 %	0,34 %	0,17 %
<b>180-Gaststätte Naafshäuschen</b>	1.023	461	455	<b>140</b>	123	90	71	12	1	6	1	0	2	0	0	0	0	0
		45,06 %	98,70 %	<b>30,77 %</b>	27,03 %	19,78 %	15,60 %	2,64 %	0,22 %	1,32 %	0,22 %	0,00 %	0,44 %	0,00 %	0,00 %	0,00 %	0,00 %	0,00 %
<b>190-Kindergar-ten Honrath</b>	1.257	555	550	<b>182</b>	123	106	85	19	9	6	0	0	3	0	1	0	0	0
		44,15 %	99,10 %	<b>33,09 %</b>	22,36 %	19,27 %	15,45 %	3,45 %	1,64 %	1,09 %	0,00 %	0,00 %	0,55 %	0,00 %	0,18 %	0,00 %	0,00 %	0,00 %
<b>200-Scheider Tenne Lokal</b>	1.179	505	501	<b>154</b>	103	108	89	21	0	7	2	2	0	0	1	0	1	0
		42,83 %	99,21 %	<b>30,74 %</b>	20,56 %	21,56 %	17,76 %	4,19 %	0,00 %	1,40 %	0,40 %	0,40 %	0,00 %	0,00 %	0,20 %	0,00 %	0,20 %	0,00 %
<b>01B-Briefwahl-bezirk 1</b>	0	482	477	<b>208</b>	91	52	73	17	7	3	4	0	8	2	1	0	0	0
			98,96 %	<b>43,61 %</b>	19,08 %	10,90 %	15,30 %	3,56 %	1,47 %	0,63 %	0,84 %	0,00 %	1,68 %	0,42 %	0,21 %	0,00 %	0,00 %	0,00 %
<b>02B-Briefwahl-bezirk 2</b>	0	668	660	<b>261</b>	133	96	103	21	6	13	2	2	2	0	0	1	0	0
			98,80 %	<b>39,55 %</b>	20,15 %	14,55 %	15,61 %	3,18 %	0,91 %	1,97 %	0,30 %	0,30 %	0,30 %	0,00 %	0,00 %	0,15 %	0,00 %	0,00 %
<b>03B-Briefwahl-bezirk 3</b>	0	634	630	<b>216</b>	112	109	123	18	4	12	0	1	5	2	0	1	1	0
			99,37 %	<b>34,29 %</b>	17,78 %	17,30 %	19,52 %	2,86 %	0,63 %	1,90 %	0,00 %	0,16 %	0,79 %	0,32 %	0,00 %	0,16 %	0,16 %	0,00 %
<b>Stadt Lohmar</b>	23.372	11.074	10.988	<b>4.297</b>	2.264	1.660	1.706	367	72	131	54	20	64	16	19	11	6	3
		47,38 %	99,22 %	<b>39,11 %</b>	20,60 %	15,11 %	15,53 %	3,34 %	0,66 %	1,19 %	0,49 %	0,18 %	0,58 %	0,15 %	0,17 %	0,10 %	0,05 %	0,03 %
























Wahlbezirk	PSG	BüSo	50Plus	AUF	BP	DVU	DIE GRAUEN	DIE VIO- LETTEN	EDE	FBI	FÜR VOL- KSEN- TSCHIED	FW FREIE WÄHLER	Newropeans	PIRATEN	RRP	RENTNER
010-Wasserwerk der Stadt Lohmar	0	0	0	0	0	0	0	2	0	0	1	0	0	0	2	1
	0,00 %	0,00 %	0,00 %	0,00 %	0,00 %	0,00 %	0,00 %	0,62 %	0,00 %	0,00 %	0,31 %	0,00 %	0,00 %	0,00 %	0,62 %	0,31 %
020-Villa Fried- linde, Lohmar	0	0	0	0	1	0	1	0	0	3	0	4	0	5	2	2
	0,00 %	0,00 %	0,00 %	0,00 %	0,21 %	0,00 %	0,21 %	0,00 %	0,00 %	0,62 %	0,00 %	0,83 %	0,00 %	1,03 %	0,41 %	0,41 %
030-Pfarrheim Kath. Kirchengem.	0	0	3	0	0	0	2	0	0	0	0	0	0	1	0	3
	0,00 %	0,00 %	0,71 %	0,00 %	0,00 %	0,00 %	0,47 %	0,00 %	0,00 %	0,00 %	0,00 %	0,00 %	0,00 %	0,24 %	0,00 %	0,71 %
040-Rathaus Loh- mar, Lohmar	0	0	0	0	0	2	0	0	0	1	0	1	0	0	0	0
	0,00 %	0,00 %	0,00 %	0,00 %	0,00 %	0,51 %	0,00 %	0,00 %	0,00 %	0,25 %	0,00 %	0,25 %	0,00 %	0,00 %	0,00 %	0,00 %
050-Rathaus Loh- mar, Lohmar	1	0	0	0	0	0	0	1	0	2	1	0	0	4	1	5
	0,37 %	0,00 %	0,00 %	0,00 %	0,00 %	0,00 %	0,00 %	0,37 %	0,00 %	0,75 %	0,37 %	0,00 %	0,00 %	1,50 %	0,37 %	1,87 %
060-Realschule Lohmar, Lohmar	0	0	0	0	0	2	0	1	0	1	0	2	0	6	0	3
	0,00 %	0,00 %	0,00 %	0,00 %	0,00 %	0,49 %	0,00 %	0,24 %	0,00 %	0,24 %	0,00 %	0,49 %	0,00 %	1,47 %	0,00 %	0,73 %
070-Kindergarten Breidt	0	1	1	0	1	0	3	1	0	0	0	0	1	2	2	0
	0,00 %	0,19 %	0,19 %	0,00 %	0,19 %	0,00 %	0,57 %	0,19 %	0,00 %	0,00 %	0,00 %	0,00 %	0,19 %	0,38 %	0,38 %	0,00 %
080-Gaststätte Franzhäuschen	0	0	2	0	0	3	0	0	0	1	1	3	0	3	2	3
	0,00 %	0,00 %	0,41 %	0,00 %	0,00 %	0,61 %	0,00 %	0,00 %	0,00 %	0,20 %	0,20 %	0,61 %	0,00 %	0,61 %	0,41 %	0,61 %
090-Bürgerzen- trum Birk, Birk	0	0	1	1	0	2	0	0	0	1	0	3	0	3	1	1
	0,00 %	0,00 %	0,21 %	0,21 %	0,00 %	0,41 %	0,00 %	0,00 %	0,00 %	0,21 %	0,00 %	0,62 %	0,00 %	0,62 %	0,21 %	0,21 %
100-Bürgerzen- trum Birk, Birk	0	0	0	0	0	1	0	2	0	0	0	1	1	1	1	3
	0,00 %	0,00 %	0,00 %	0,00 %	0,00 %	0,20 %	0,00 %	0,39 %	0,00 %	0,00 %	0,00 %	0,20 %	0,20 %	0,20 %	0,20 %	0,59 %
110-OGATA der Grundschule Donra.	0	0	3	0	0	5	1	0	0	0	0	1	0	8	1	5
	0,00 %	0,00 %	0,50 %	0,00 %	0,00 %	0,84 %	0,17 %	0,00 %	0,00 %	0,00 %	0,00 %	0,17 %	0,00 %	1,34 %	0,17 %	0,84 %
120-Alte Schule Eilhausen	0	0	1	2	0	1	1	1	1	0	2	1	1	0	0	1
	0,00 %	0,00 %	0,20 %	0,39 %	0,00 %	0,20 %	0,20 %	0,20 %	0,20 %	0,00 %	0,39 %	0,20 %	0,20 %	0,00 %	0,00 %	0,20 %
130-Kindergarten Scheiderhöhe	0	0	0	0	0	0	0	1	0	2	1	2	0	4	0	2
	0,00 %	0,00 %	0,00 %	0,00 %	0,00 %	0,00 %	0,00 %	0,19 %	0,00 %	0,39 %	0,19 %	0,39 %	0,00 %	0,78 %	0,00 %	0,39 %
140-Firma Lemmer Fullwood GmbH	0	0	0	0	0	0	2	0	0	0	0	1	0	1	0	0
	0,00 %	0,00 %	0,00 %	0,00 %	0,00 %	0,00 %	0,52 %	0,00 %	0,00 %	0,00 %	0,00 %	0,26 %	0,00 %	0,26 %	0,00 %	0,00 %
150-Jugend- zentr.Forum Wahl- scheid	1	0	0	0	1	0	1	1	0	0	0	2	0	2	0	0
	0,25 %	0,00 %	0,00 %	0,00 %	0,25 %	0,00 %	0,25 %	0,25 %	0,00 %	0,00 %	0,00 %	0,51 %	0,00 %	0,51 %	0,00 %	0,00 %
160-Jugend- zentr.Forum Wahl- scheid	0	0	0	0	0	0	0	1	0	0	0	1	0	2	0	0
	0,00 %	0,00 %	0,00 %	0,00 %	0,00 %	0,00 %	0,00 %	0,23 %	0,00 %	0,00 %	0,00 %	0,23 %	0,00 %	0,47 %	0,00 %	0,00 %
170-Grundschule Neuhonrath	0	0	1	0	0	0	2	0	0	1	0	1	0	5	2	7
	0,00 %	0,00 %	0,17 %	0,00 %	0,00 %	0,00 %	0,34 %	0,00 %	0,00 %	0,17 %	0,00 %	0,17 %	0,00 %	0,85 %	0,34 %	1,20 %
180-Gaststätte Naafshäuschen	0	0	0	1	0	0	1	1	0	0	1	2	0	3	0	0
	0,00 %	0,00 %	0,00 %	0,22 %	0,00 %	0,00 %	0,22 %	0,22 %	0,00 %	0,00 %	0,22 %	0,44 %	0,00 %	0,66 %	0,00 %	0,00 %
190-Kindergarten Honrath	0	0	0	1	0	0	0	4	0	2	0	1	0	5	1	2
	0,00 %	0,00 %	0,00 %	0,18 %	0,00 %	0,00 %	0,00 %	0,73 %	0,00 %	0,36 %	0,00 %	0,18 %	0,00 %	0,91 %	0,18 %	0,36 %

Wahlbezirk	PSG	BüSo	50Plus	AUF	BP	DVU	DIE GRAUEN	DIE VIO- LETTEN	EDE	FBI	FÜR VOL- KSEN- TSCHIED	FW FREIE WÄHLER	Newropeans	PIRATEN	RRP	RENTNER
<b>200-Scheider Tenne Lokal</b>	0	0	0	0	0	1	2	3	0	1	1	1	0	3	0	1
	0,00 %	0,00 %	0,00 %	0,00 %	0,00 %	0,20 %	0,40 %	0,60 %	0,00 %	0,20 %	0,20 %	0,20 %	0,00 %	0,60 %	0,00 %	0,20 %
<b>01B-Briefwahlbe- zirk 1</b>	0	0	1	0	0	0	0	0	0	0	0	3	0	3	3	1
	0,00 %	0,00 %	0,21 %	0,00 %	0,00 %	0,00 %	0,00 %	0,00 %	0,00 %	0,00 %	0,00 %	0,63 %	0,00 %	0,63 %	0,63 %	0,21 %
<b>02B-Briefwahlbe- zirk 2</b>	1	0	0	0	0	1	0	0	0	0	0	4	0	1	4	9
	0,15 %	0,00 %	0,00 %	0,00 %	0,00 %	0,15 %	0,00 %	0,00 %	0,00 %	0,00 %	0,00 %	0,61 %	0,00 %	0,15 %	0,61 %	1,36 %
<b>03B-Briefwahlbe- zirk 3</b>	0	0	1	0	1	2	2	0	1	0	2	4	1	5	3	4
	0,00 %	0,00 %	0,16 %	0,00 %	0,16 %	0,32 %	0,32 %	0,00 %	0,16 %	0,00 %	0,32 %	0,63 %	0,16 %	0,79 %	0,48 %	0,63 %
<b>Stadt Lohmar</b>	3	1	14	5	4	20	18	19	2	15	10	38	4	67	25	53
	0,03 %	0,01 %	0,13 %	0,05 %	0,04 %	0,18 %	0,16 %	0,17 %	0,02 %	0,14 %	0,09 %	0,35 %	0,04 %	0,61 %	0,23 %	0,48 %

Stadt Lohmar  
Europawahl 07.06.2009  
CDU, Ergebnis  
Wahlbezirk-Übersicht
























010-Wasserwerk der Stadt Lohmar	46,56 %	████████████████████
040-Rathaus Lohmar, Lohmar	46,08 %	████████████████████
070-Kindergarten Breidt	45,89 %	████████████████████
030-Pfarrheim Kath. Kirchengem.	45,39 %	████████████████████
100-Bürgerzentrum Birk, Birk	45,28 %	████████████████████
01B-Briefwahlbezirk 1	43,61 %	██████████████████
110-OGATA der Grundschule Donra.	43,22 %	██████████████████
130-Kindergarten Scheiderhöhe	41,83 %	██████████████████
120-Alte Schule Eilhausen	41,54 %	██████████████████
090-Bürgerzentrum Birk, Birk	41,44 %	██████████████████
020-Villa Friedlinde, Lohmar	40,29 %	██████████████████
060-Realschule Lohmar, Lohmar	40,10 %	██████████████████
02B-Briefwahlbezirk 2	39,55 %	██████████████████
080-Gaststätte Franzhäuschen	39,47 %	██████████████████
050-Rathaus Lohmar, Lohmar	37,83 %	██████████████████
150-Jugendzentr.Forum Wahlscheid	36,64 %	██████████████████
170-Grundschule Neuhonrath	34,53 %	██████████████████
03B-Briefwahlbezirk 3	34,29 %	██████████████████
140-Firma Lemmer Fullwood GmbH	33,51 %	██████████████████
190-Kindergarten Honrath	33,09 %	██████████████████
180-Gaststätte Naafshäuschen	30,77 %	██████████████████
200-Scheider Tenne Lokal	30,74 %	██████████████████
160-Jugendzentr.Forum Wahlscheid	30,21 %	██████████████████

Stadt Lohmar  
Europawahl 07.06.2009  
SPD, Ergebnis  
Wahlbezirk-Übersicht























050-Rathaus Lohmar, Lohmar	29,59 %	
180-Gaststätte Naafshäuschen	27,03 %	
150-Jugendzentr.Forum Wahlscheid	25,19 %	
010-Wasserwerk der Stadt Lohmar	24,06 %	
030-Pfarrheim Kath. Kirchengem.	23,64 %	
080-Gaststätte Franzhäuschen	22,70 %	
130-Kindergarten Scheiderhöhe	22,37 %	
190-Kindergarten Honrath	22,36 %	
160-Jugendzentr.Forum Wahlscheid	21,78 %	
200-Scheider Tenne Lokal	20,56 %	
02B-Briefwahlbezirk 2	20,15 %	
020-Villa Friedlinde, Lohmar	19,83 %	
140-Firma Lemmer Fullwood GmbH	19,59 %	
120-Alte Schule Ellhausen	19,29 %	
170-Grundschule Neuhonrath	19,15 %	
01B-Briefwahlbezirk 1	19,08 %	
060-Realschule Lohmar, Lohmar	19,07 %	
090-Bürgerzentrum Birk, Birk	18,76 %	
110-OGATA der Grundschule Donra.	18,09 %	
03B-Briefwahlbezirk 3	17,78 %	
100-Bürgerzentrum Birk, Birk	17,72 %	
070-Kindergarten Breidt	17,02 %	
040-Rathaus Lohmar, Lohmar	16,96 %	



Stadt Lohmar  
Europawahl 07.06.2009  
GRÜNE, Ergebnis  
Wahlbezirk-Übersicht

160-Jugendzentr.Forum Wahlscheid	22,95 %	
140-Firma Lemmer Fullwood GmbH	22,94 %	
170-Grundschule Neuhonrath	22,05 %	
200-Scheider Tenne Lokal	21,56 %	
180-Gaststätte Naafshäuschen	19,78 %	
190-Kindergarten Honrath	19,27 %	
03B-Briefwahlbezirk 3	17,30 %	
100-Bürgerzentrum Birk, Birk	15,75 %	
060-Realschule Lohmar, Lohmar	15,40 %	
02B-Briefwahlbezirk 2	14,55 %	
020-Villa Friedlinde, Lohmar	14,05 %	
120-Alte Schule Ellhausen	13,78 %	
070-Kindergarten Breidt	13,58 %	
110-OGATA der Grundschule Donra.	12,40 %	
090-Bürgerzentrum Birk, Birk	12,37 %	
040-Rathaus Lohmar, Lohmar	12,15 %	
150-Jugendzentr.Forum Wahlscheid	11,96 %	
130-Kindergarten Scheiderhöhe	11,48 %	
010-Wasserwerk der Stadt Lohmar	10,94 %	
01B-Briefwahlbezirk 1	10,90 %	
080-Gaststätte Franzhäuschen	10,63 %	
030-Pfarrheim Kath. Kirchengem.	10,40 %	
050-Rathaus Lohmar, Lohmar	4,49 %	

Stadt Lohmar  
Europawahl 07.06.2009  
FDP, Ergebnis  
Wahlbezirk-Übersicht

03B-Briefwahlbezirk 3	19,52 %	
150-Jugendzentr.Forum Wahlscheid	17,81 %	
200-Scheider Tenne Lokal	17,76 %	
080-Gaststätte Franzhäuschen	16,77 %	
090-Bürgerzentrum Birk, Birk	16,70 %	
160-Jugendzentr.Forum Wahlscheid	16,39 %	
130-Kindergarten Scheiderhöhe	16,34 %	
020-Villa Friedlinde, Lohmar	15,91 %	
070-Kindergarten Breidt	15,68 %	
02B-Briefwahlbezirk 2	15,61 %	
180-Gaststätte Naafshäuschen	15,60 %	
110-OGATA der Grundschule Donra.	15,58 %	
190-Kindergarten Honrath	15,45 %	
120-Alte Schule Ellhausen	15,35 %	
01B-Briefwahlbezirk 1	15,30 %	
050-Rathaus Lohmar, Lohmar	14,98 %	
040-Rathaus Lohmar, Lohmar	14,94 %	
060-Realschule Lohmar, Lohmar	14,91 %	
140-Firma Lemmer Fullwood GmbH	14,18 %	
100-Bürgerzentrum Birk, Birk	14,17 %	
170-Grundschule Neuhonrath	13,16 %	
010-Wasserwerk der Stadt Lohmar	10,94 %	
030-Pfarrheim Kath. Kirchengem.	10,87 %	