

Wahlbuch
Europawahl
07.06.2009
Stadt Meckenheim
Herausgegeben am 04.10.2016

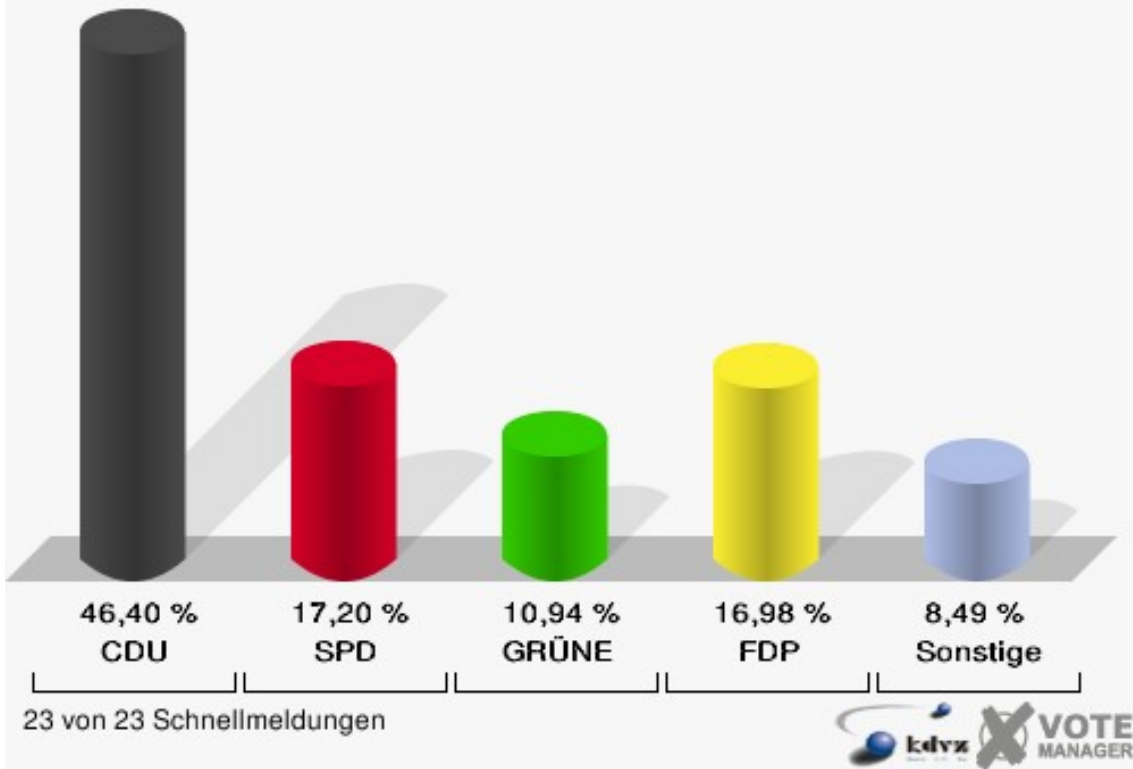
Inhaltsverzeichnis

Europawahl	1
Stadt Meckenheim	1
Wahlbezirke	3
010-Katholische Grundschule	3
020-Katholische Grundschule	5
030-Sitzungsräume	7
040-Sitzungsräume	9
050-Katholische Grundschule	11
060-Katholische Grundschule	13
070-Bürgerservicezentrum,Eing. A	15
080-T.-Heuss-Realschule	17
090-T.-Heuss-Realschule	19
100-T.-Heuss-Realschule	21
110-T.-Heuss-Realschule	23
120-T.-Heuss-Realschule	25
130-KGS Merl	27
140-GGS Merl	29
150-GGS Merl	31
160-GGS Merl	33
170-KGS Altendorf	35
180-KGS Altendorf	37
190-Gem.Haus Lüffelberg	39
01B-Briefwahlbezirk 1	41
02B-Briefwahlbezirk 2	43
03B-Briefwahlbezirk 3	45
04B-Briefwahlbezirk 4	47
Übersicht Wahlbezirke	49

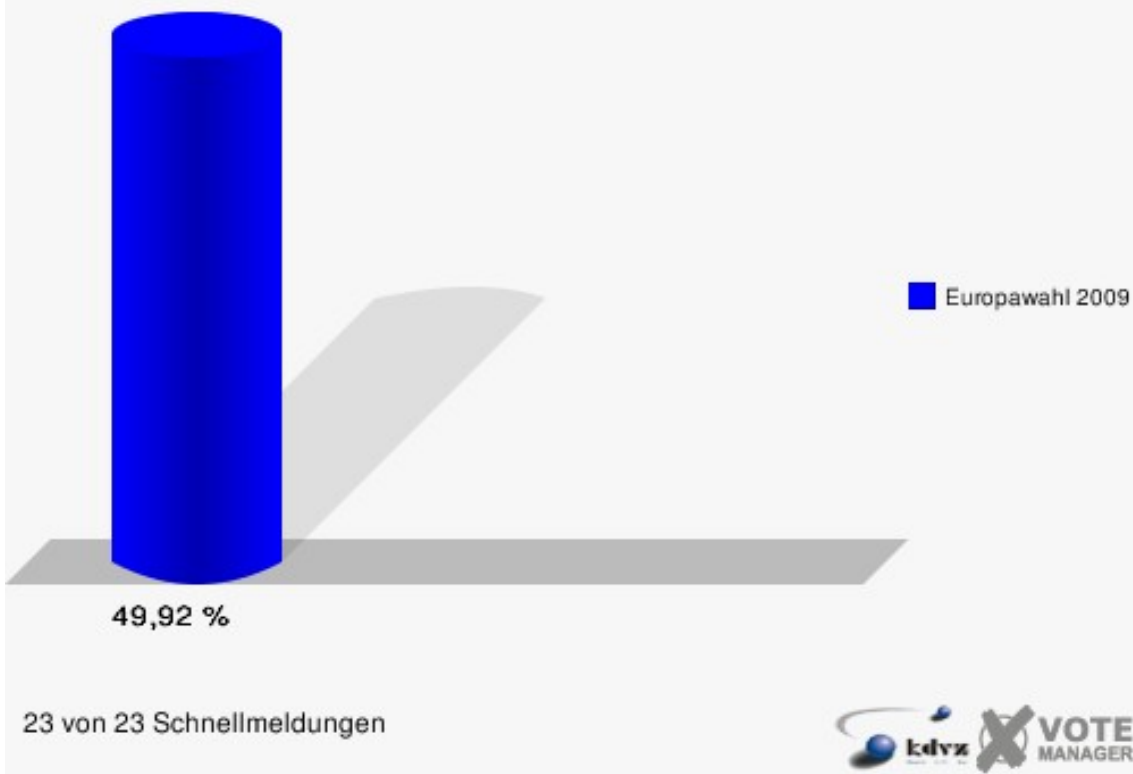
Europawahl Stadt Meckenheim

	Anzahl	Prozent
Wahlberechtigte	18.472	
Wähler/innen	9.221	49,92 %
ungültige Stimmen	73	0,79 %
gültige Stimmen	9.148	99,21 %
CDU	4.245	46,40 %
SPD	1.573	17,20 %
GRÜNE	1.001	10,94 %
FDP	1.553	16,98 %
DIE LINKE	213	2,33 %
REP	66	0,72 %
Die Tierschutzpartei	73	0,80 %
FAMILIE	48	0,52 %
DIE FRAUEN	9	0,10 %
Volksabstimmung	37	0,40 %
PBC	8	0,09 %
ÖDP	17	0,19 %
CM	7	0,08 %
DKP	6	0,07 %
AUFBRUCH	4	0,04 %
PSG	0	0,00 %
BüSo	0	0,00 %
50Plus	9	0,10 %
AUF	9	0,10 %
BP	5	0,05 %
DVU	10	0,11 %
DIE GRAUEN	14	0,15 %
DIE VIOLETTEN	25	0,27 %
EDE	7	0,08 %
FBI	2	0,02 %
FÜR VOLKSENTSCHEIDE	7	0,08 %
FW FREIE WÄHLER	62	0,68 %
Newropeans	7	0,08 %
PIRATEN	68	0,74 %
RRP	22	0,24 %
RENTNER	41	0,45 %

Stadt Meckenheim
Europawahl 07.06.2009
Gesamtergebnis



Stadt Meckenheim
Europawahl 07.06.2009
Wahlbeteiligung Gesamtergebnis

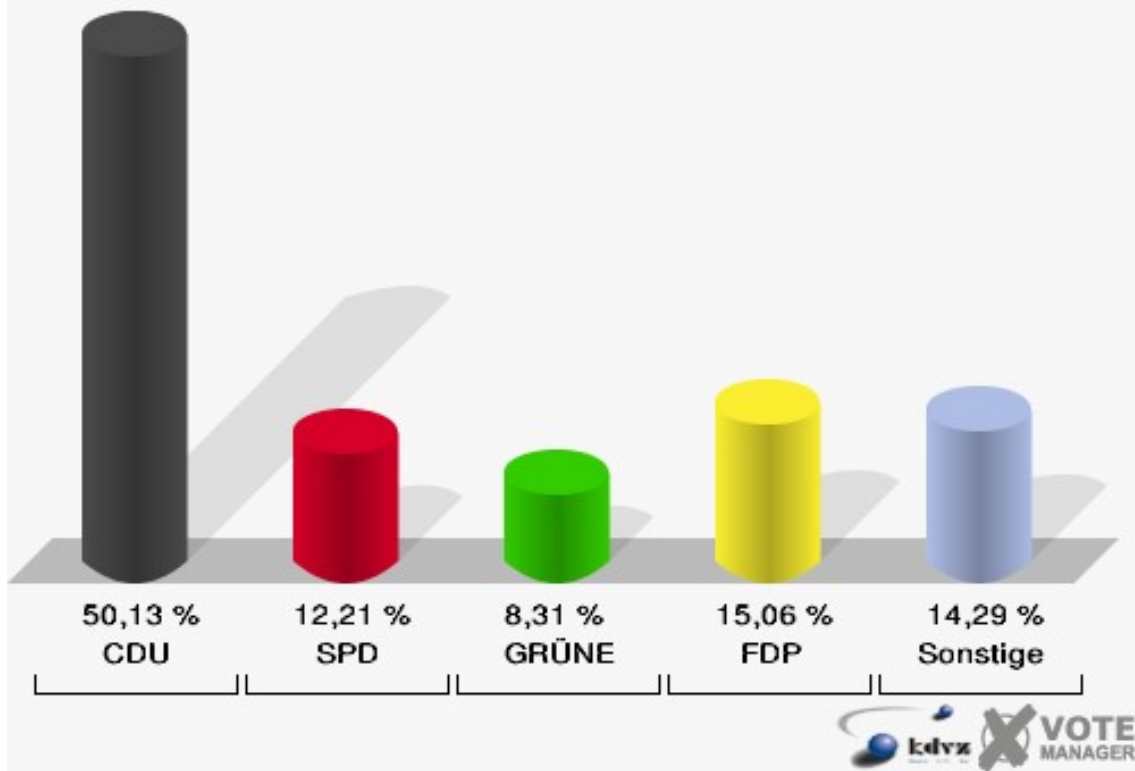


Wahlbezirke

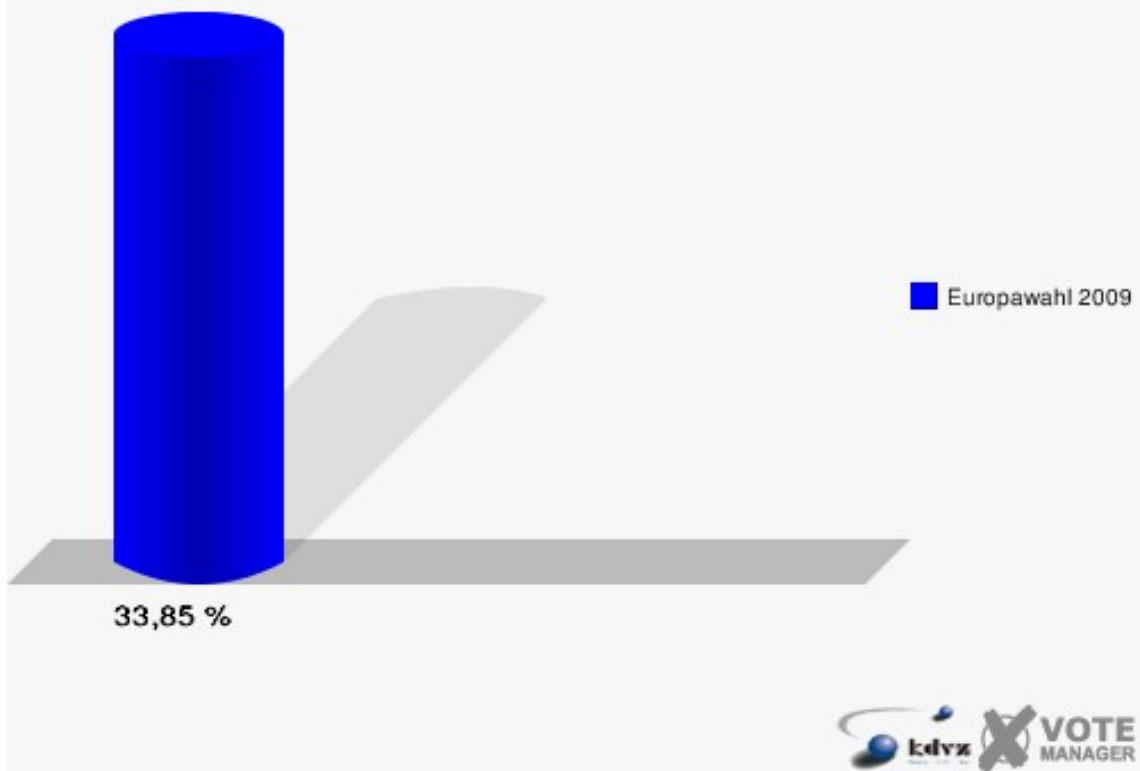
010-Katholische Grundschule

	Anzahl	Prozent
Wahlberechtigte	1.152	
Wähler/innen	390	33,85 %
ungültige Stimmen	5	1,28 %
gültige Stimmen	385	98,72 %
CDU	193	50,13 %
SPD	47	12,21 %
GRÜNE	32	8,31 %
FDP	58	15,06 %
DIE LINKE	23	5,97 %
REP	4	1,04 %
Die Tierschutzpartei	7	1,82 %
FAMILIE	4	1,04 %
DIE FRAUEN	0	0,00 %
Volksabstimmung	0	0,00 %
PBC	0	0,00 %
ÖDP	0	0,00 %
CM	0	0,00 %
DKP	0	0,00 %
AUFBRUCH	1	0,26 %
PSG	0	0,00 %
BüSo	0	0,00 %
50Plus	1	0,26 %
AUF	2	0,52 %
BP	1	0,26 %
DVU	0	0,00 %
DIE GRAUEN	2	0,52 %
DIE VIOLETTEN	1	0,26 %
EDE	0	0,00 %
FBI	0	0,00 %
FÜR VOLKSENTSCHEIDE	0	0,00 %
FW FREIE WÄHLER	0	0,00 %
Newropeans	0	0,00 %
PIRATEN	6	1,56 %
RRP	1	0,26 %
RENTNER	2	0,52 %

Stadt Meckenheim
Europawahl 07.06.2009
010-Katholische Grundschule



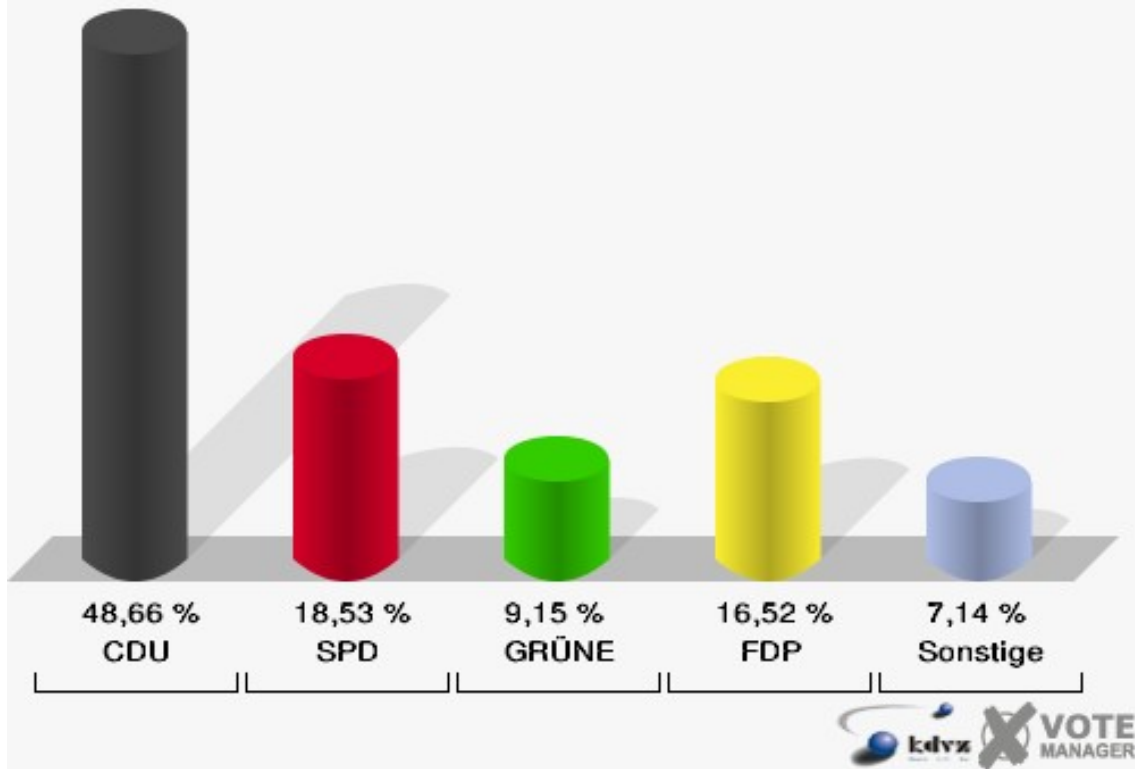
Stadt Meckenheim
Europawahl 07.06.2009
Wahlbeteiligung 010-Katholische Grundschule



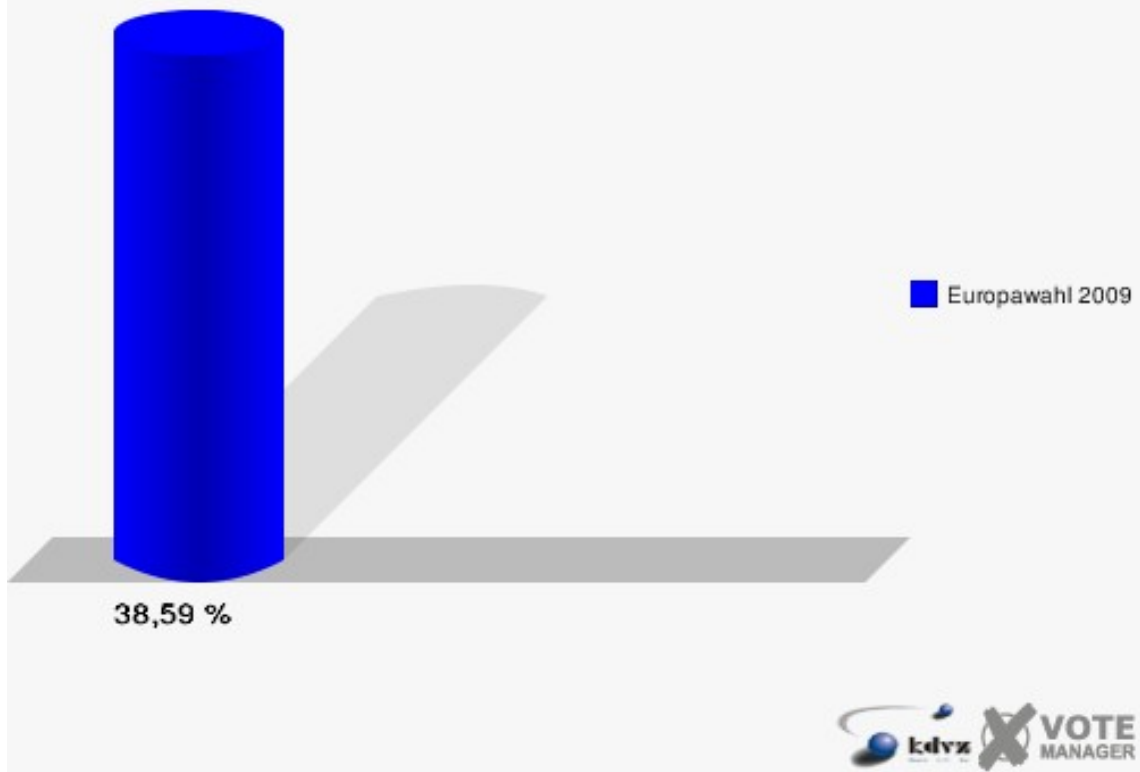
020-Katholische Grundschule

	Anzahl	Prozent
Wahlberechtigte	1.166	
Wähler/innen	450	38,59 %
ungültige Stimmen	2	0,44 %
gültige Stimmen	448	99,56 %
CDU	218	48,66 %
SPD	83	18,53 %
GRÜNE	41	9,15 %
FDP	74	16,52 %
DIE LINKE	9	2,01 %
REP	3	0,67 %
Die Tierschutzpartei	2	0,45 %
FAMILIE	1	0,22 %
DIE FRAUEN	2	0,45 %
Volksabstimmung	1	0,22 %
PBC	0	0,00 %
ÖDP	1	0,22 %
CM	0	0,00 %
DKP	1	0,22 %
AUFBRUCH	2	0,45 %
PSG	0	0,00 %
BüSo	0	0,00 %
50Plus	0	0,00 %
AUF	0	0,00 %
BP	0	0,00 %
DVU	0	0,00 %
DIE GRAUEN	0	0,00 %
DIE VIOLETTEN	0	0,00 %
EDE	0	0,00 %
FBI	0	0,00 %
FÜR VOLKSENTSCHEIDE	0	0,00 %
FW FREIE WÄHLER	5	1,12 %
Newropeans	0	0,00 %
PIRATEN	4	0,89 %
RRP	1	0,22 %
RENTNER	0	0,00 %

Stadt Meckenheim
Europawahl 07.06.2009
020-Katholische Grundschule



Stadt Meckenheim
Europawahl 07.06.2009
Wahlbeteiligung 020-Katholische Grundschule



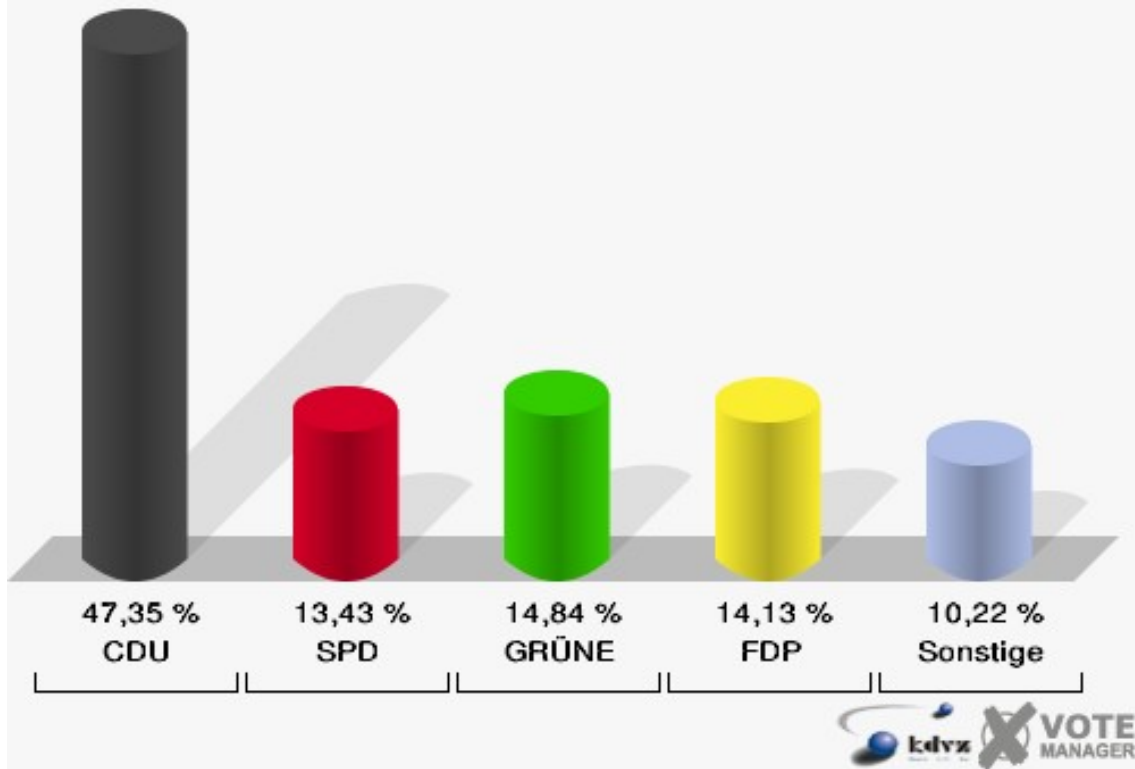
030-Sitzungsräume

	Anzahl	Prozent
Wahlberechtigte	878	
Wähler/innen	287	32,69 %
ungültige Stimmen	4	1,39 %
gültige Stimmen	283	98,61 %
CDU	134	47,35 %
SPD	38	13,43 %
GRÜNE	42	14,84 %
FDP	40	14,13 %
DIE LINKE	13	4,59 %
REP	1	0,35 %
Die Tierschutzpartei	2	0,71 %
FAMILIE	1	0,35 %
DIE FRAUEN	1	0,35 %
Volksabstimmung	1	0,35 %
PBC	0	0,00 %
ÖDP	1	0,35 %
CM	0	0,00 %
DKP	0	0,00 %
AUFBRUCH	0	0,00 %
PSG	0	0,00 %
BüSo	0	0,00 %
50Plus	0	0,00 %
AUF	0	0,00 %
BP	0	0,00 %
DVU	0	0,00 %
DIE GRAUEN	1	0,35 %
DIE VIOLETTEN	0	0,00 %
EDE	1	0,35 %
FBI	0	0,00 %
FÜR VOLKSENTSCHEIDE	0	0,00 %
FW FREIE WÄHLER	4	1,41 %
Newropeans	0	0,00 %
PIRATEN	2	0,71 %
RRP	0	0,00 %
RENTNER	1	0,35 %

Stadt Meckenheim

Europawahl 07.06.2009

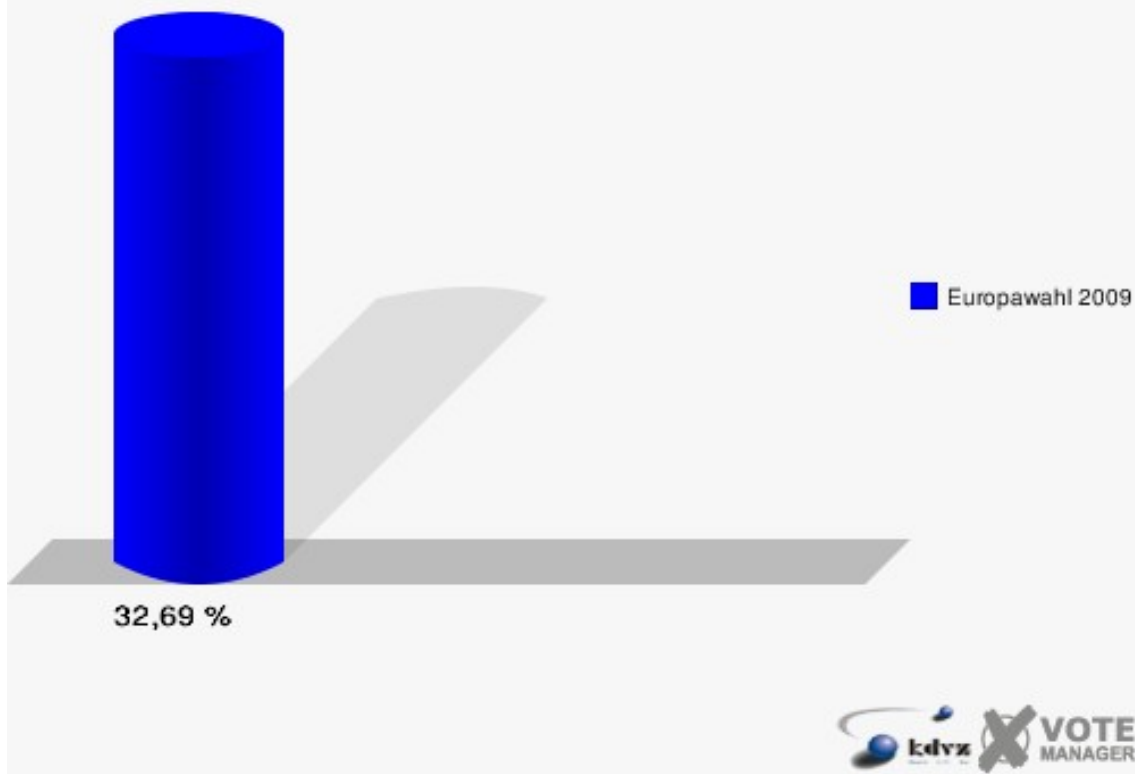
030-Sitzungsräume



Stadt Meckenheim

Europawahl 07.06.2009

Wahlbeteiligung 030-Sitzungsräume



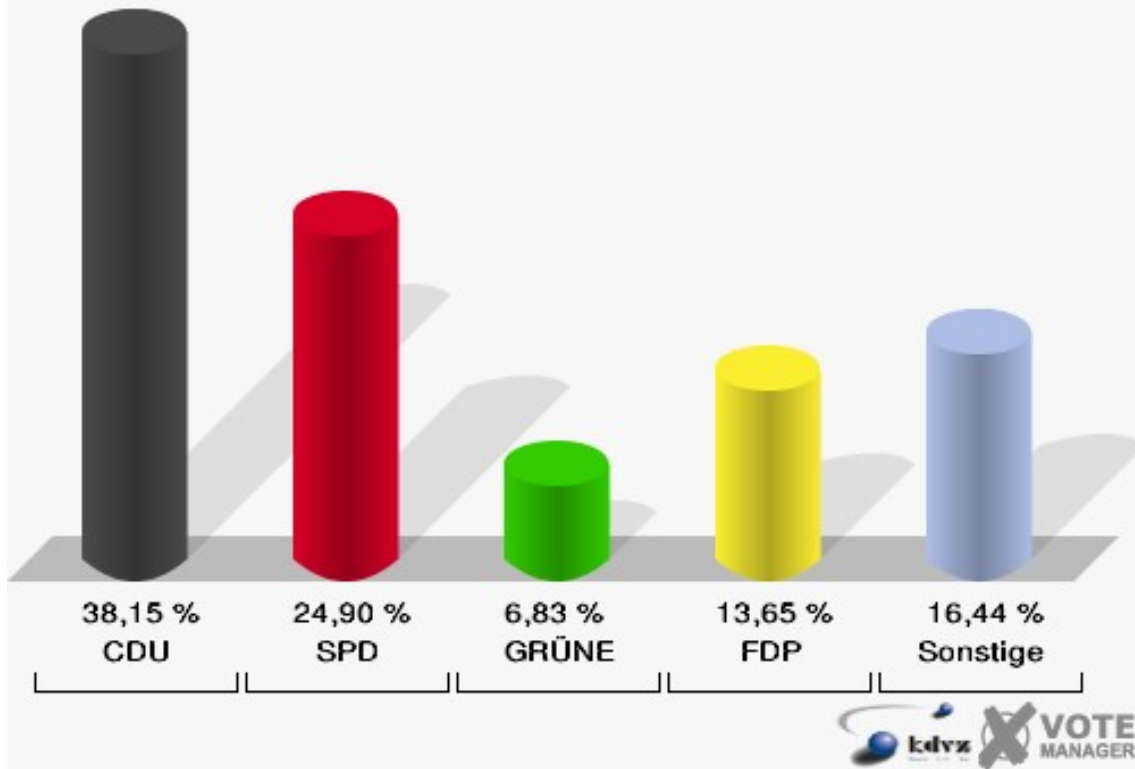
040-Sitzungsräume

	Anzahl	Prozent
Wahlberechtigte	846	
Wähler/innen	251	29,67 %
ungültige Stimmen	2	0,80 %
gültige Stimmen	249	99,20 %
CDU	95	38,15 %
SPD	62	24,90 %
GRÜNE	17	6,83 %
FDP	34	13,65 %
DIE LINKE	15	6,02 %
REP	3	1,20 %
Die Tierschutzpartei	5	2,01 %
FAMILIE	2	0,80 %
DIE FRAUEN	0	0,00 %
Volksabstimmung	4	1,61 %
PBC	0	0,00 %
ÖDP	0	0,00 %
CM	0	0,00 %
DKP	1	0,40 %
AUFBRUCH	0	0,00 %
PSG	0	0,00 %
BüSo	0	0,00 %
50Plus	0	0,00 %
AUF	0	0,00 %
BP	0	0,00 %
DVU	1	0,40 %
DIE GRAUEN	0	0,00 %
DIE VIOLETTEN	2	0,80 %
EDE	0	0,00 %
FBI	0	0,00 %
FÜR VOLKSENTSCHEIDE	0	0,00 %
FW FREIE WÄHLER	3	1,20 %
Newropeans	0	0,00 %
PIRATEN	2	0,80 %
RRP	1	0,40 %
RENTNER	2	0,80 %

Stadt Meckenheim

Europawahl 07.06.2009

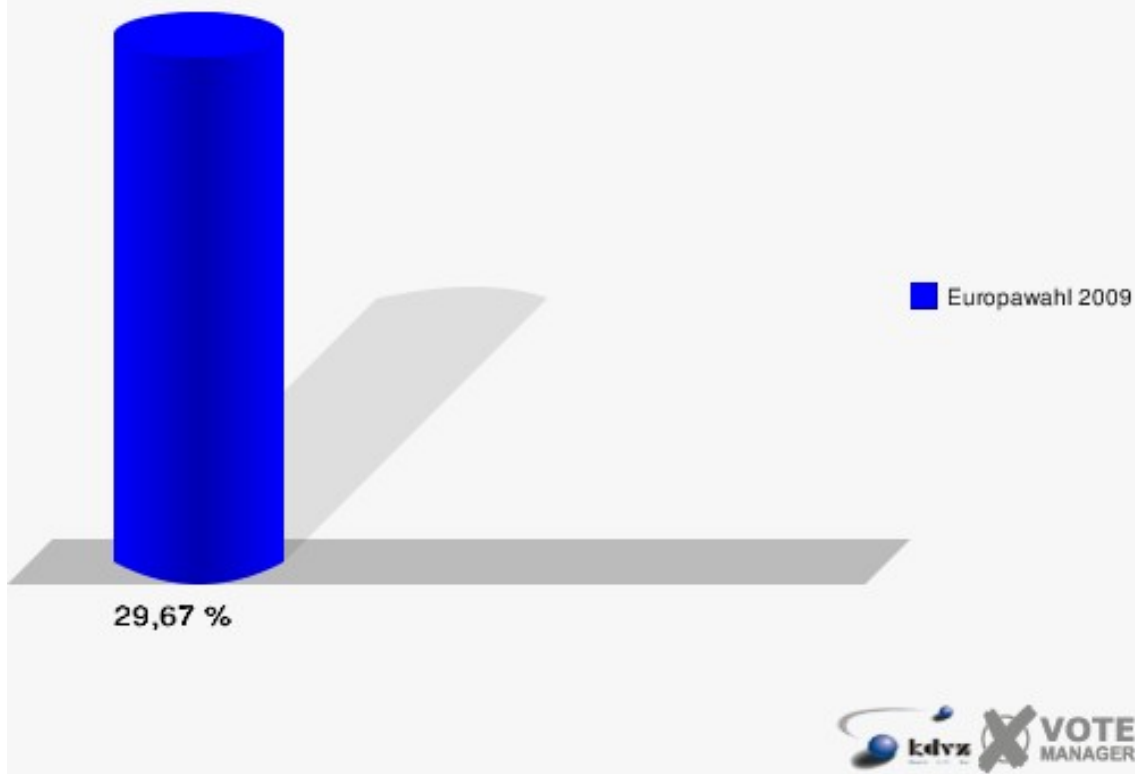
040-Sitzungsräume



Stadt Meckenheim

Europawahl 07.06.2009

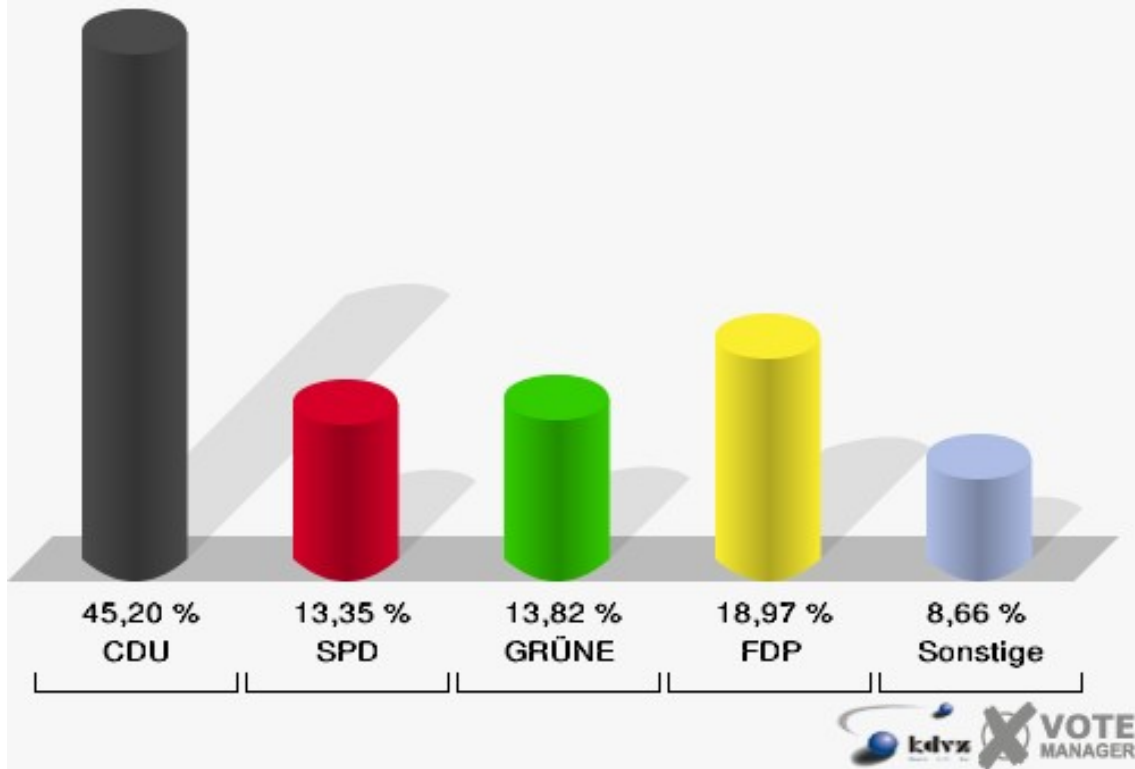
Wahlbeteiligung 040-Sitzungsräume



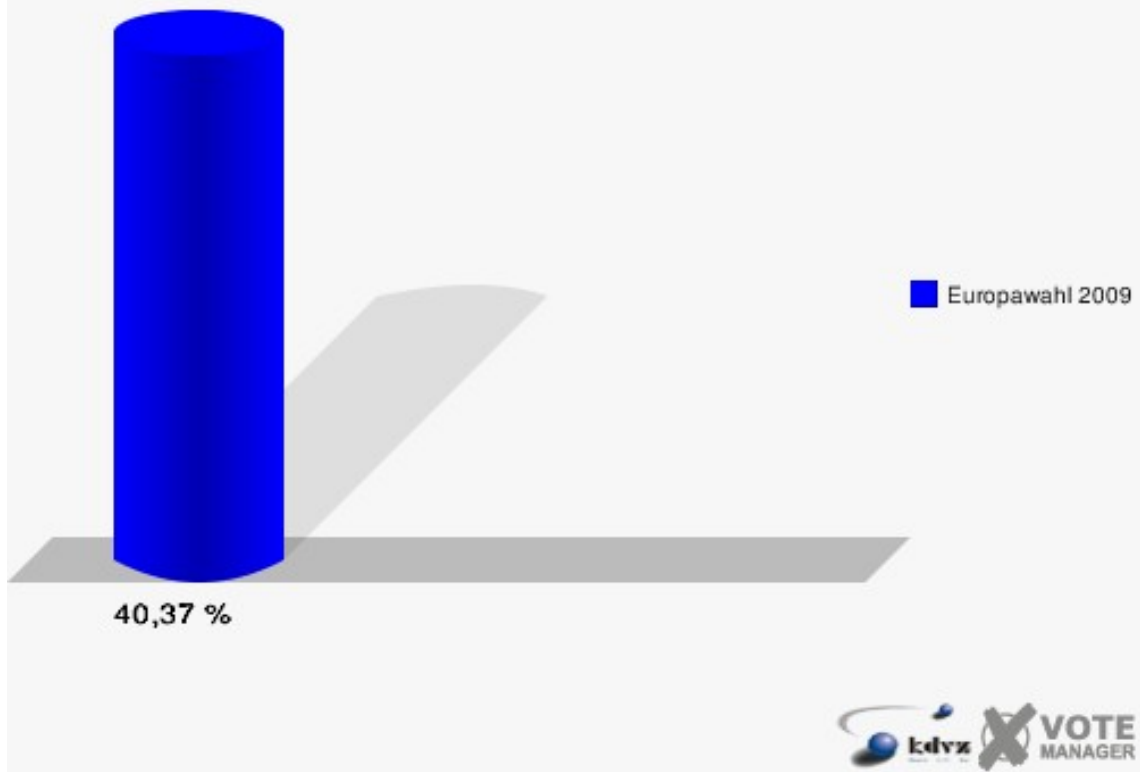
050-Katholische Grundschule

	Anzahl	Prozent
Wahlberechtigte	1.070	
Wähler/innen	432	40,37 %
ungültige Stimmen	5	1,16 %
gültige Stimmen	427	98,84 %
CDU	193	45,20 %
SPD	57	13,35 %
GRÜNE	59	13,82 %
FDP	81	18,97 %
DIE LINKE	12	2,81 %
REP	0	0,00 %
Die Tierschutzpartei	6	1,41 %
FAMILIE	6	1,41 %
DIE FRAUEN	1	0,23 %
Volksabstimmung	0	0,00 %
PBC	0	0,00 %
ÖDP	1	0,23 %
CM	0	0,00 %
DKP	0	0,00 %
AUFBRUCH	0	0,00 %
PSG	0	0,00 %
BüSo	0	0,00 %
50Plus	0	0,00 %
AUF	0	0,00 %
BP	0	0,00 %
DVU	0	0,00 %
DIE GRAUEN	2	0,47 %
DIE VIOLETTEN	0	0,00 %
EDE	0	0,00 %
FBI	0	0,00 %
FÜR VOLKSENTSCHEIDE	0	0,00 %
FW FREIE WÄHLER	3	0,70 %
Newropeans	0	0,00 %
PIRATEN	5	1,17 %
RRP	1	0,23 %
RENTNER	0	0,00 %

Stadt Meckenheim
Europawahl 07.06.2009
050-Katholische Grundschule



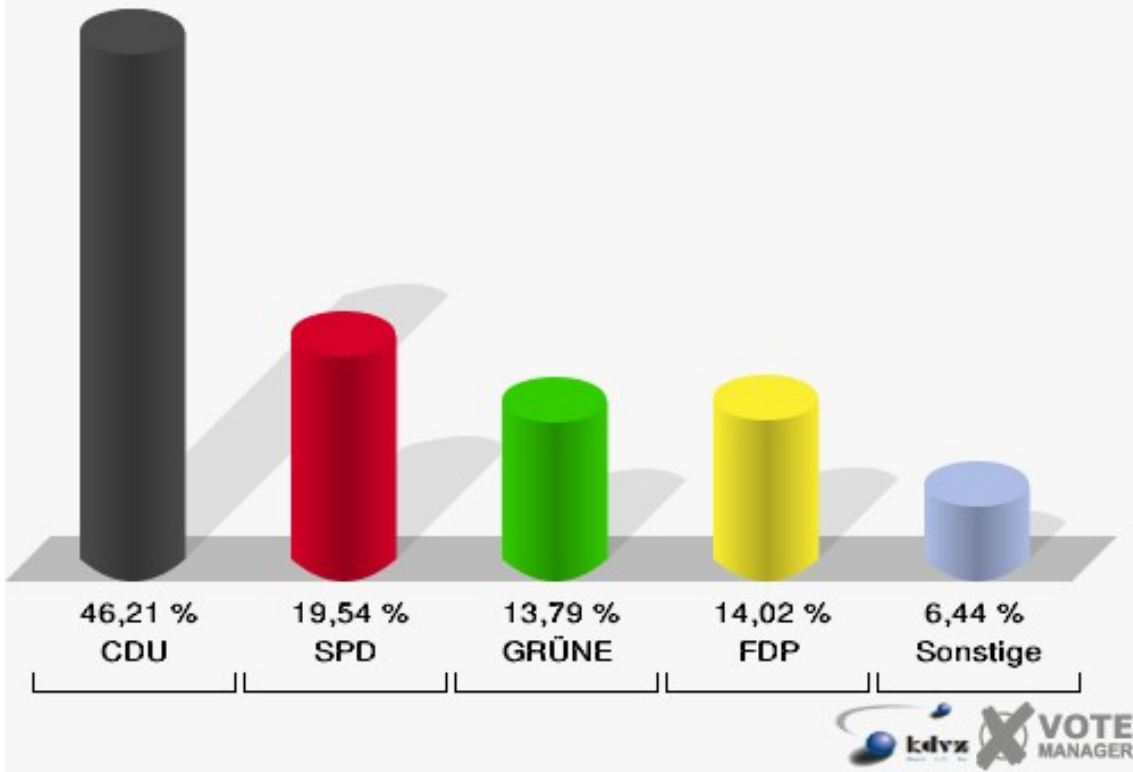
Stadt Meckenheim
Europawahl 07.06.2009
Wahlbeteiligung 050-Katholische Grundschule



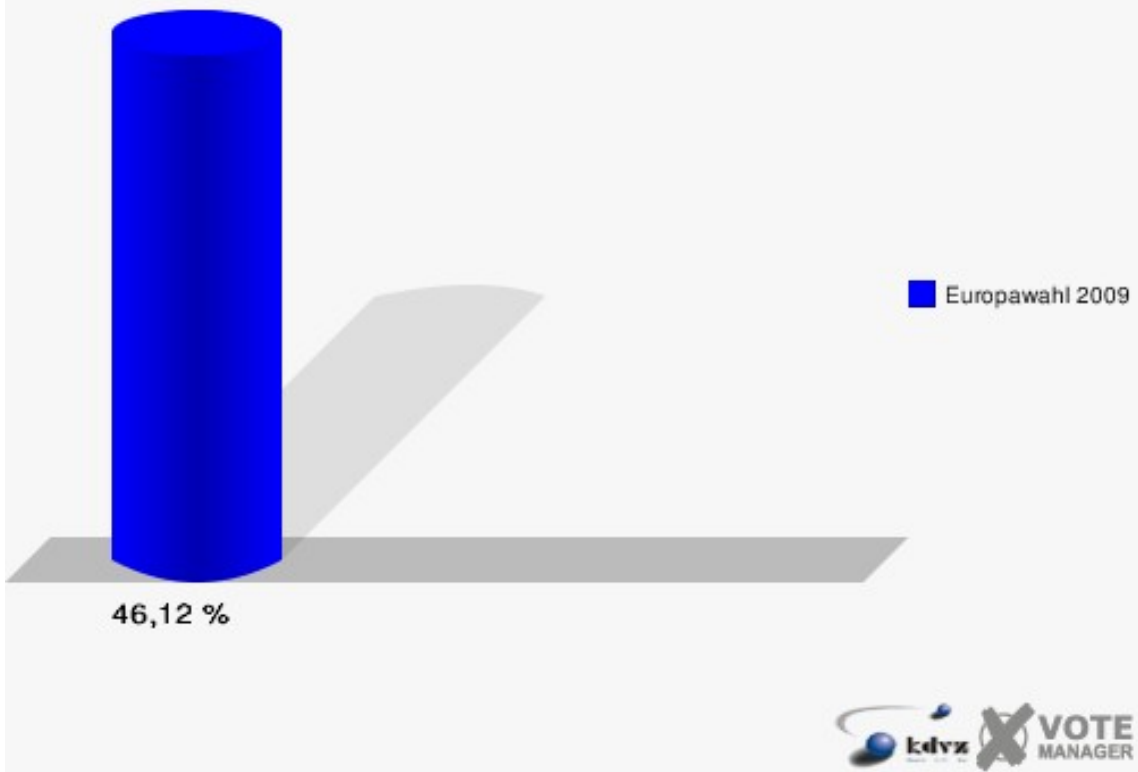
060-Katholische Grundschule

	Anzahl	Prozent
Wahlberechtigte	954	
Wähler/innen	440	46,12 %
ungültige Stimmen	5	1,14 %
gültige Stimmen	435	98,86 %
CDU	201	46,21 %
SPD	85	19,54 %
GRÜNE	60	13,79 %
FDP	61	14,02 %
DIE LINKE	5	1,15 %
REP	8	1,84 %
Die Tierschutzpartei	2	0,46 %
FAMILIE	1	0,23 %
DIE FRAUEN	0	0,00 %
Volksabstimmung	2	0,46 %
PBC	0	0,00 %
ÖDP	1	0,23 %
CM	2	0,46 %
DKP	0	0,00 %
AUFBRUCH	0	0,00 %
PSG	0	0,00 %
BüSo	0	0,00 %
50Plus	1	0,23 %
AUF	2	0,46 %
BP	0	0,00 %
DVU	0	0,00 %
DIE GRAUEN	0	0,00 %
DIE VIOLETTEN	1	0,23 %
EDE	1	0,23 %
FBI	0	0,00 %
FÜR VOLKSENTSCHEIDE	0	0,00 %
FW FREIE WÄHLER	1	0,23 %
Newropeans	0	0,00 %
PIRATEN	0	0,00 %
RRP	0	0,00 %
RENTNER	1	0,23 %

Stadt Meckenheim
Europawahl 07.06.2009
060-Katholische Grundschule



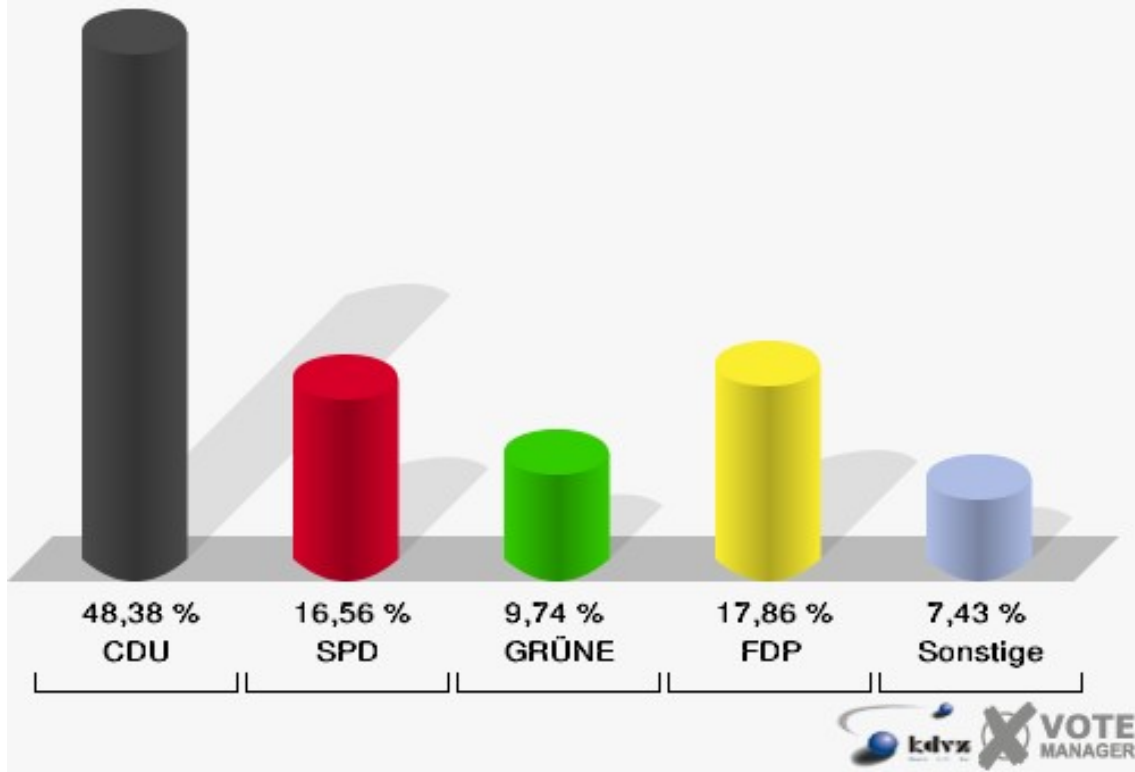
Stadt Meckenheim
Europawahl 07.06.2009
Wahlbeteiligung 060-Katholische Grundschule



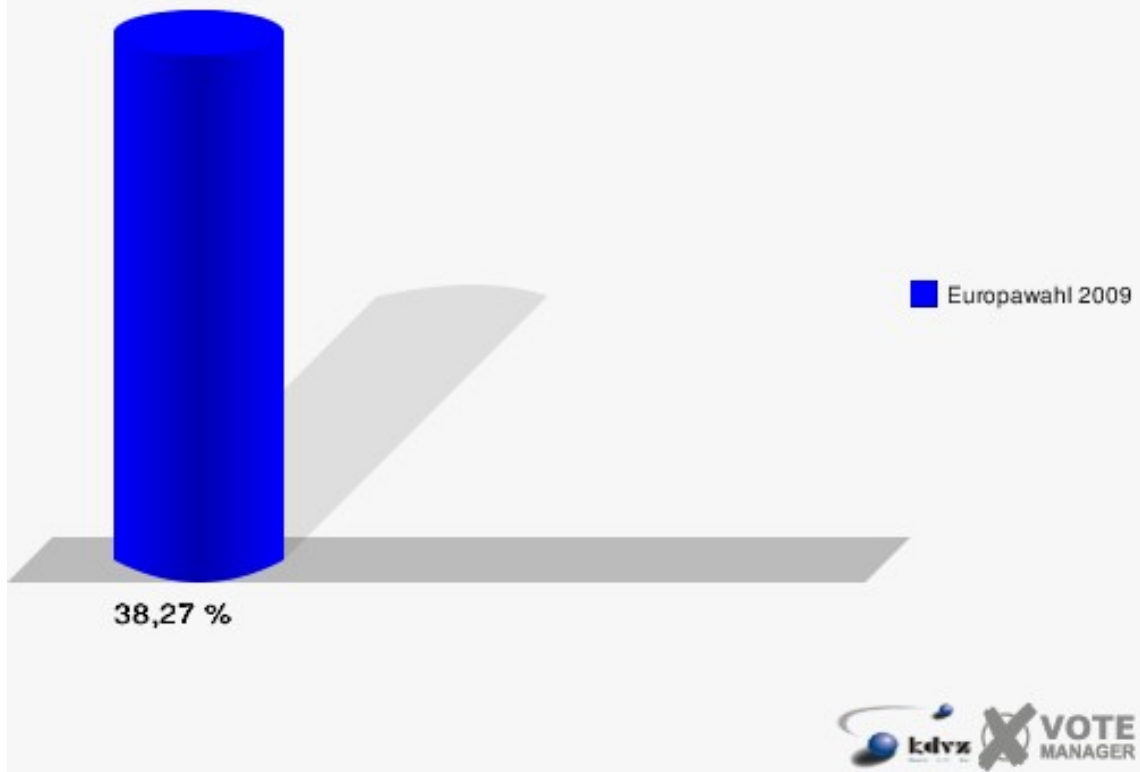
070-Bürgerservicezentrum,Eing. A

	Anzahl	Prozent
Wahlberechtigte	810	
Wähler/innen	310	38,27 %
ungültige Stimmen	2	0,65 %
gültige Stimmen	308	99,35 %
CDU	149	48,38 %
SPD	51	16,56 %
GRÜNE	30	9,74 %
FDP	55	17,86 %
DIE LINKE	5	1,62 %
REP	3	0,97 %
Die Tierschutzpartei	4	1,30 %
FAMILIE	0	0,00 %
DIE FRAUEN	0	0,00 %
Volksabstimmung	0	0,00 %
PBC	1	0,32 %
ÖDP	1	0,32 %
CM	0	0,00 %
DKP	0	0,00 %
AUFBRUCH	0	0,00 %
PSG	0	0,00 %
BüSo	0	0,00 %
50Plus	1	0,32 %
AUF	0	0,00 %
BP	0	0,00 %
DVU	0	0,00 %
DIE GRAUEN	1	0,32 %
DIE VIOLETTEN	2	0,65 %
EDE	0	0,00 %
FBI	0	0,00 %
FÜR VOLKSENTSCHEIDE	0	0,00 %
FW FREIE WÄHLER	1	0,32 %
Newropeans	0	0,00 %
PIRATEN	1	0,32 %
RRP	0	0,00 %
RENTNER	3	0,97 %

Stadt Meckenheim
Europawahl 07.06.2009
070-Bürgerservicezentrum, Eing. A



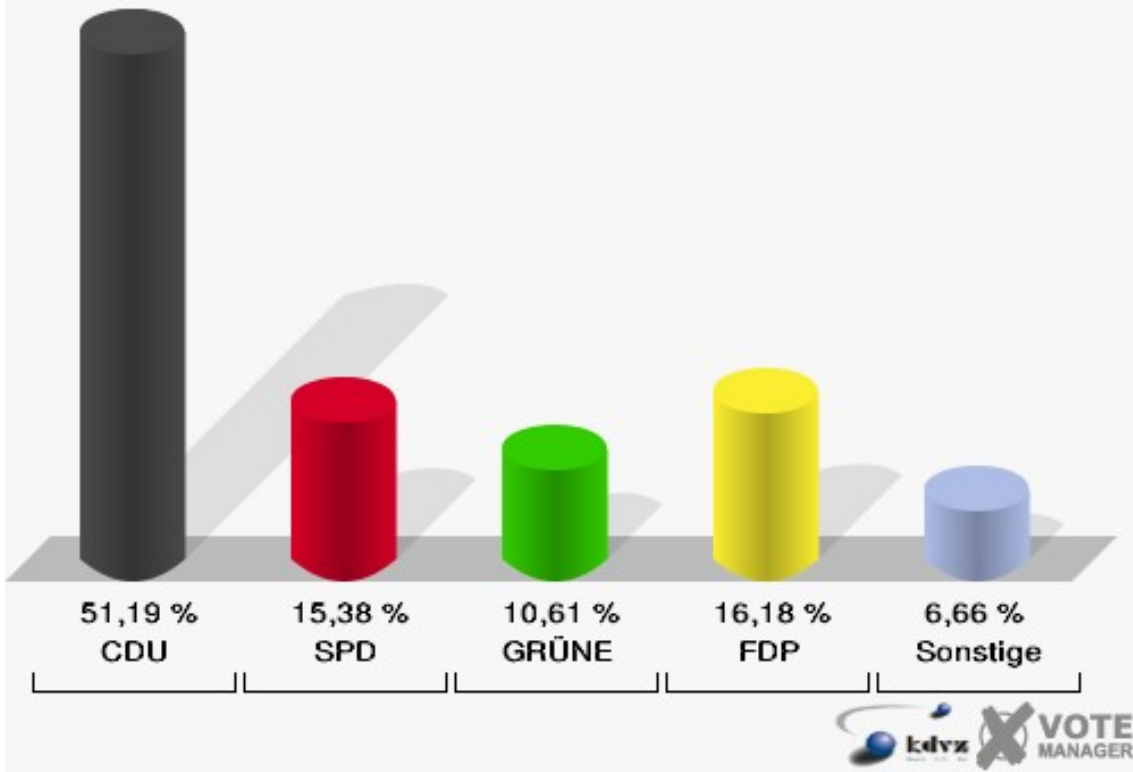
Stadt Meckenheim
Europawahl 07.06.2009
Wahlbeteiligung 070-Bürgerservicezentrum, Eing. A



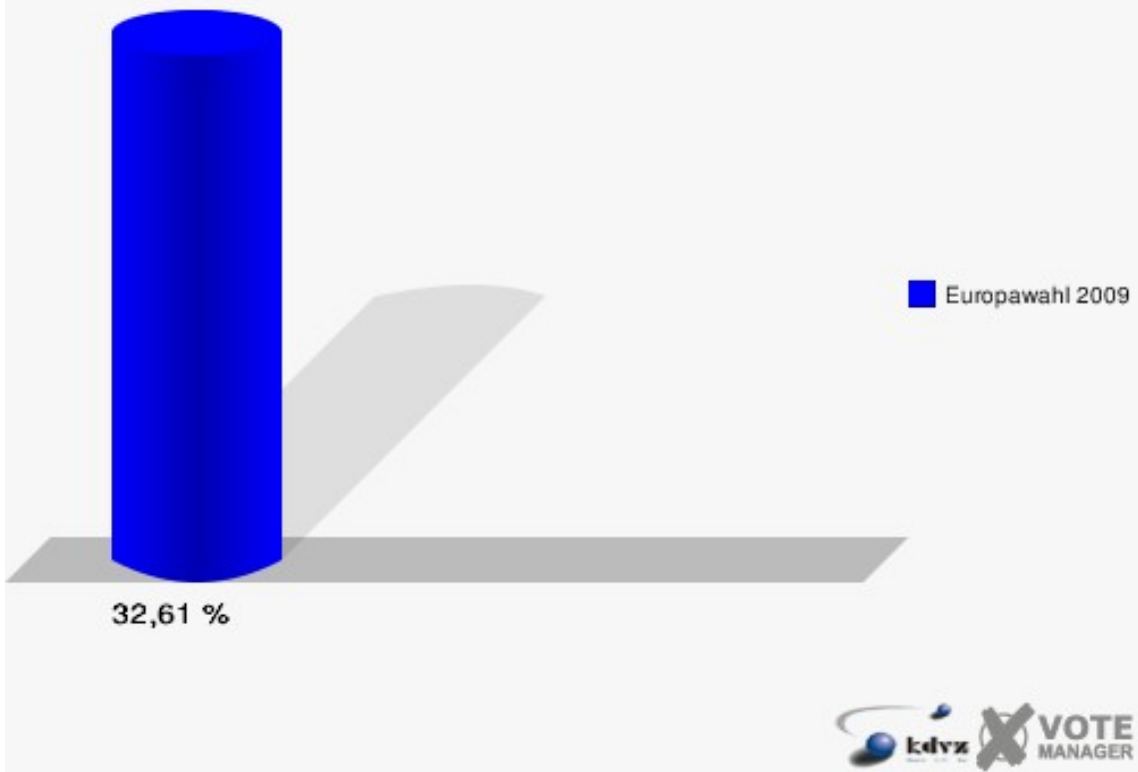
080-T.-Heuss-Realschule

	Anzahl	Prozent
Wahlberechtigte	1.159	
Wähler/innen	378	32,61 %
ungültige Stimmen	1	0,26 %
gültige Stimmen	377	99,74 %
CDU	193	51,19 %
SPD	58	15,38 %
GRÜNE	40	10,61 %
FDP	61	16,18 %
DIE LINKE	10	2,65 %
REP	4	1,06 %
Die Tierschutzpartei	0	0,00 %
FAMILIE	0	0,00 %
DIE FRAUEN	0	0,00 %
Volksabstimmung	3	0,80 %
PBC	0	0,00 %
ÖDP	0	0,00 %
CM	0	0,00 %
DKP	0	0,00 %
AUFBRUCH	0	0,00 %
PSG	0	0,00 %
BüSo	0	0,00 %
50Plus	0	0,00 %
AUF	1	0,27 %
BP	0	0,00 %
DVU	1	0,27 %
DIE GRAUEN	0	0,00 %
DIE VIOLETTEN	2	0,53 %
EDE	0	0,00 %
FBI	0	0,00 %
FÜR VOLKSENTSCHEIDE	0	0,00 %
FW FREIE WÄHLER	1	0,27 %
Newropeans	1	0,27 %
PIRATEN	1	0,27 %
RRP	0	0,00 %
RENTNER	1	0,27 %

Stadt Meckenheim
Europawahl 07.06.2009
080-T.-Heuss-Realschule



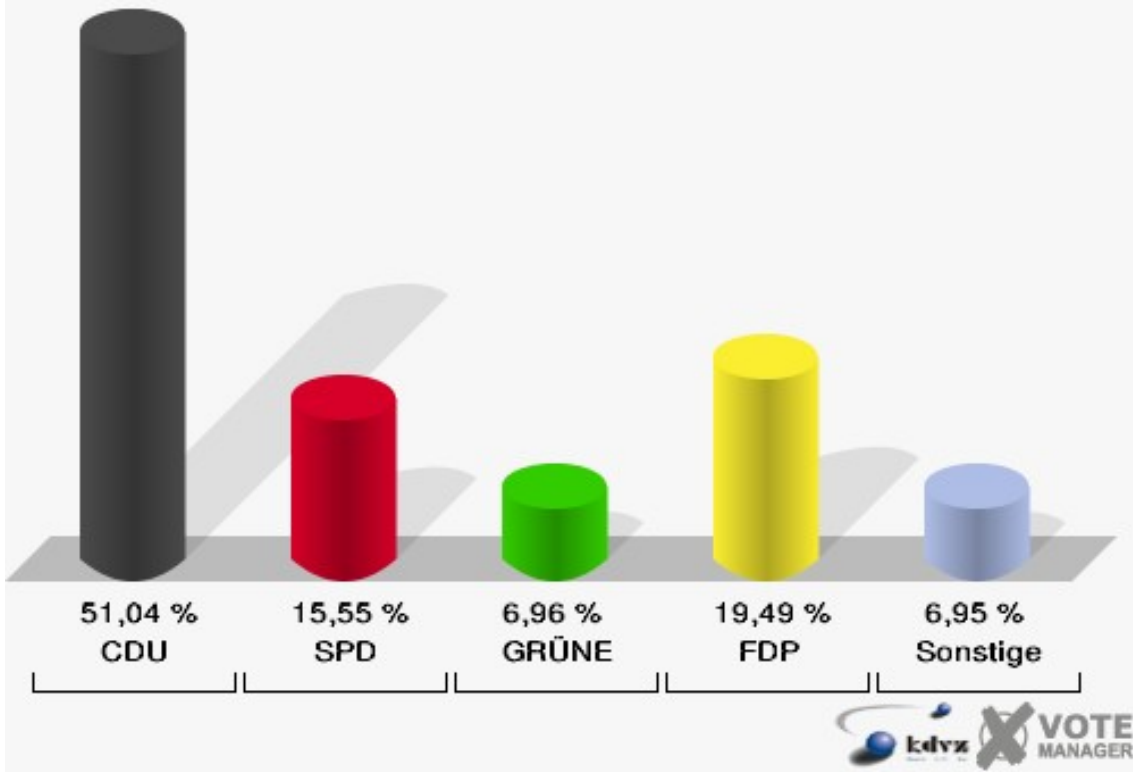
Stadt Meckenheim
Europawahl 07.06.2009
Wahlbeteiligung 080-T.-Heuss-Realschule



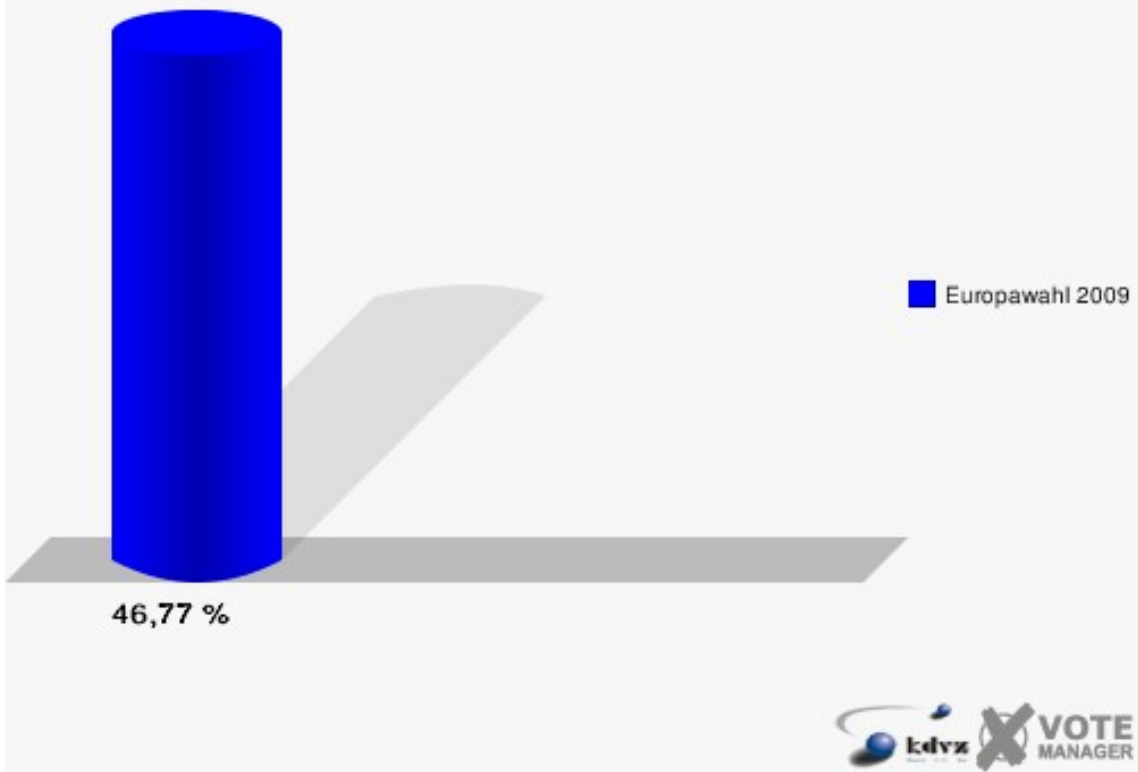
090-T.-Heuss-Realschule

	Anzahl	Prozent
Wahlberechtigte	930	
Wähler/innen	435	46,77 %
ungültige Stimmen	4	0,92 %
gültige Stimmen	431	99,08 %
CDU	220	51,04 %
SPD	67	15,55 %
GRÜNE	30	6,96 %
FDP	84	19,49 %
DIE LINKE	9	2,09 %
REP	3	0,70 %
Die Tierschutzpartei	3	0,70 %
FAMILIE	2	0,46 %
DIE FRAUEN	0	0,00 %
Volksabstimmung	3	0,70 %
PBC	0	0,00 %
ÖDP	0	0,00 %
CM	1	0,23 %
DKP	0	0,00 %
AUFBRUCH	0	0,00 %
PSG	0	0,00 %
BüSo	0	0,00 %
50Plus	0	0,00 %
AUF	1	0,23 %
BP	1	0,23 %
DVU	1	0,23 %
DIE GRAUEN	0	0,00 %
DIE VIOLETTEN	1	0,23 %
EDE	0	0,00 %
FBI	0	0,00 %
FÜR VOLKSENTSCHEIDE	0	0,00 %
FW FREIE WÄHLER	1	0,23 %
Newropeans	2	0,46 %
PIRATEN	2	0,46 %
RRP	0	0,00 %
RENTNER	0	0,00 %

Stadt Meckenheim
Europawahl 07.06.2009
090-T.-Heuss-Realschule



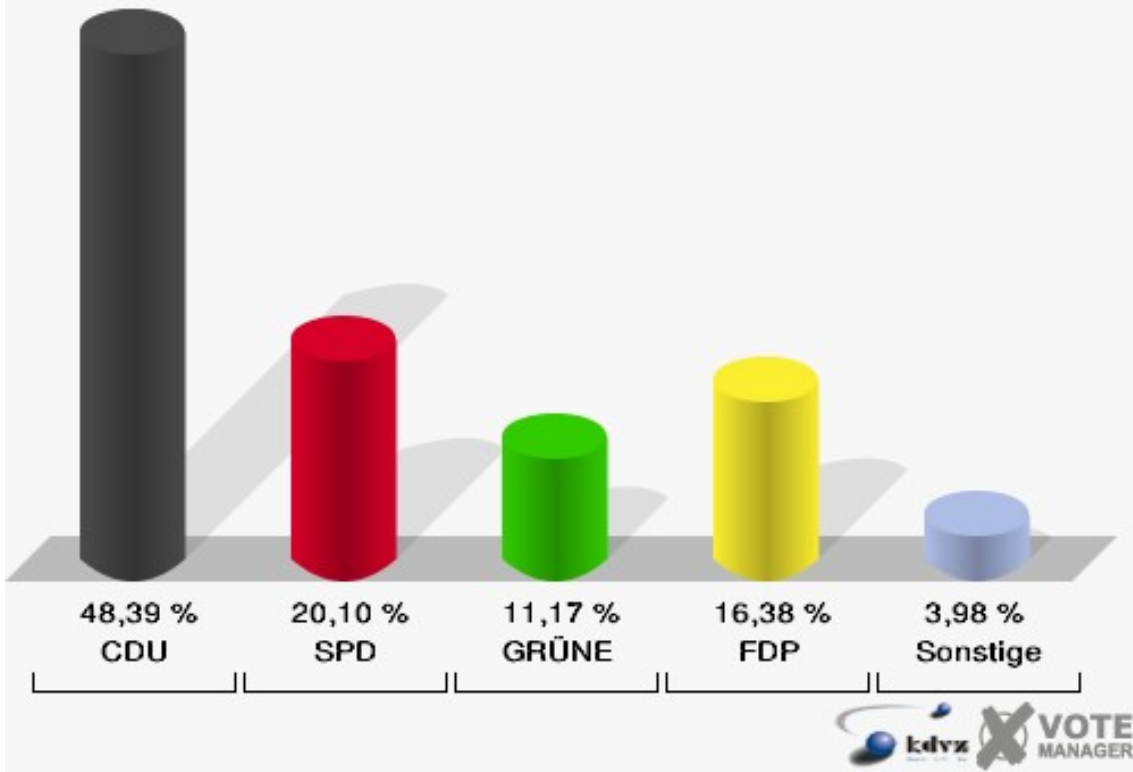
Stadt Meckenheim
Europawahl 07.06.2009
Wahlbeteiligung 090-T.-Heuss-Realschule



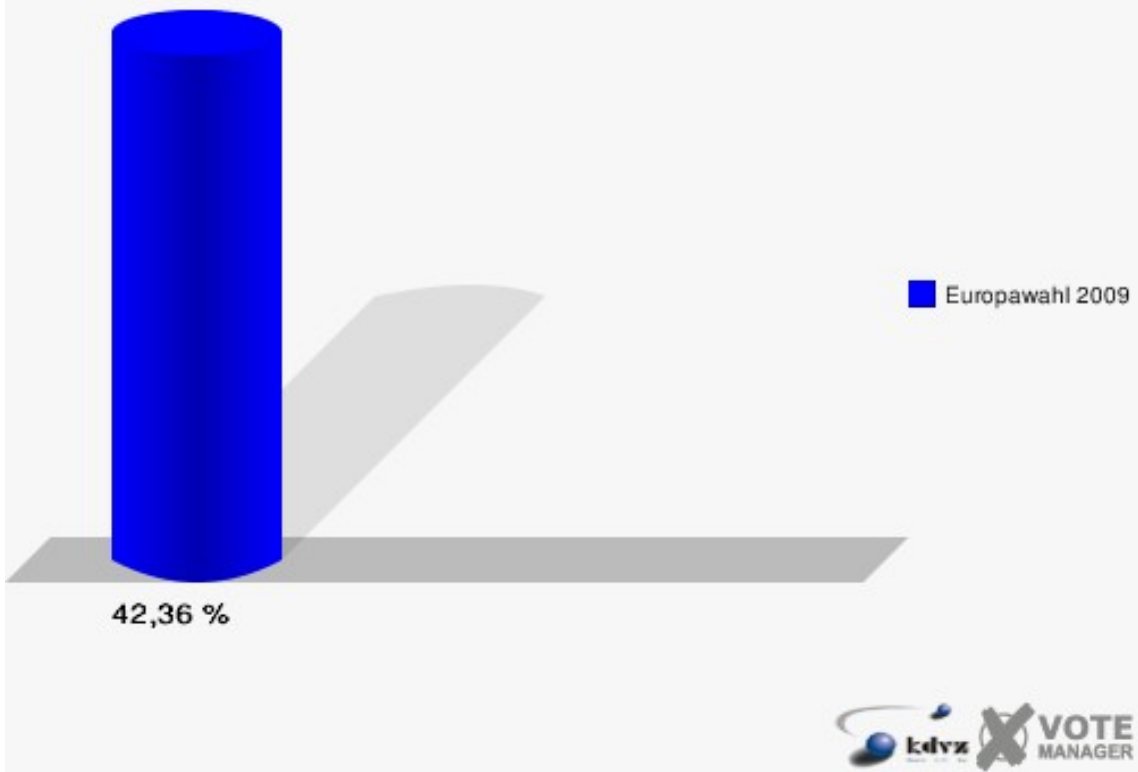
100-T.-Heuss-Realschule

	Anzahl	Prozent
Wahlberechtigte	956	
Wähler/innen	405	42,36 %
ungültige Stimmen	2	0,49 %
gültige Stimmen	403	99,51 %
CDU	195	48,39 %
SPD	81	20,10 %
GRÜNE	45	11,17 %
FDP	66	16,38 %
DIE LINKE	4	0,99 %
REP	0	0,00 %
Die Tierschutzpartei	0	0,00 %
FAMILIE	2	0,50 %
DIE FRAUEN	1	0,25 %
Volksabstimmung	0	0,00 %
PBC	0	0,00 %
ÖDP	1	0,25 %
CM	0	0,00 %
DKP	1	0,25 %
AUFBRUCH	0	0,00 %
PSG	0	0,00 %
BüSo	0	0,00 %
50Plus	0	0,00 %
AUF	0	0,00 %
BP	0	0,00 %
DVU	0	0,00 %
DIE GRAUEN	1	0,25 %
DIE VIOLETTEN	2	0,50 %
EDE	0	0,00 %
FBI	0	0,00 %
FÜR VOLKSENTSCHEIDE	0	0,00 %
FW FREIE WÄHLER	4	0,99 %
Newropeans	0	0,00 %
PIRATEN	0	0,00 %
RRP	0	0,00 %
RENTNER	0	0,00 %

Stadt Meckenheim
Europawahl 07.06.2009
100-T.-Heuss-Realschule



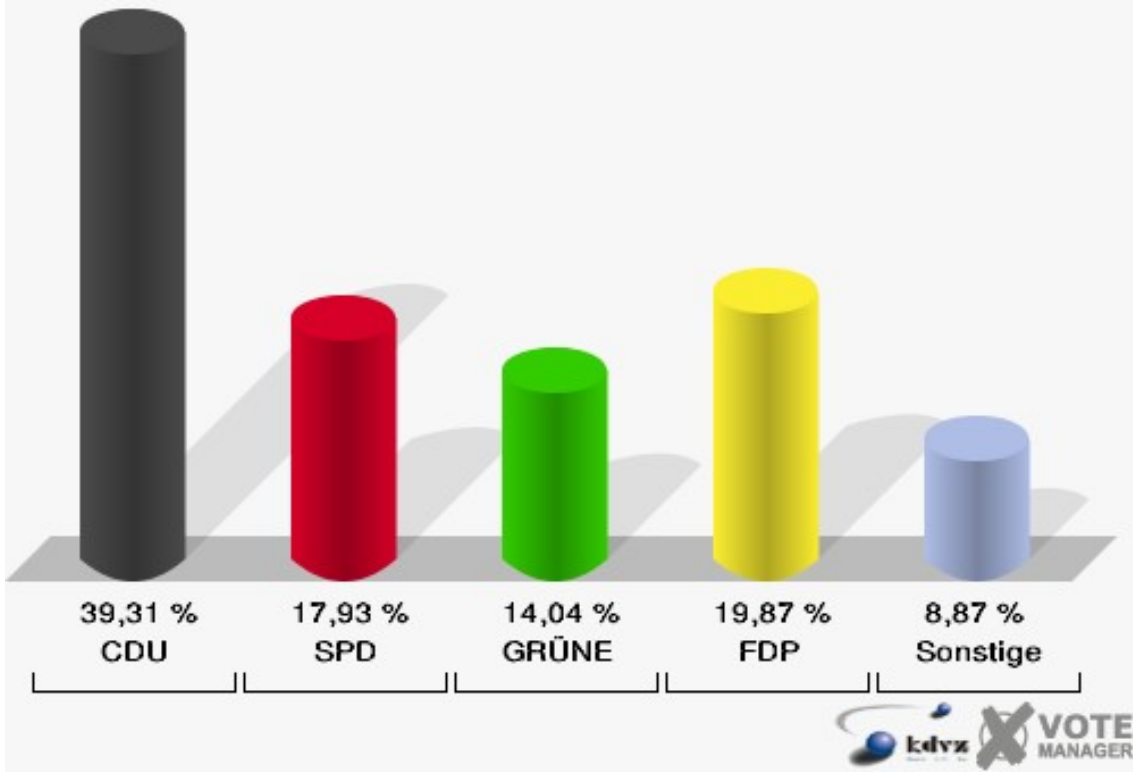
Stadt Meckenheim
Europawahl 07.06.2009
Wahlbeteiligung 100-T.-Heuss-Realschule



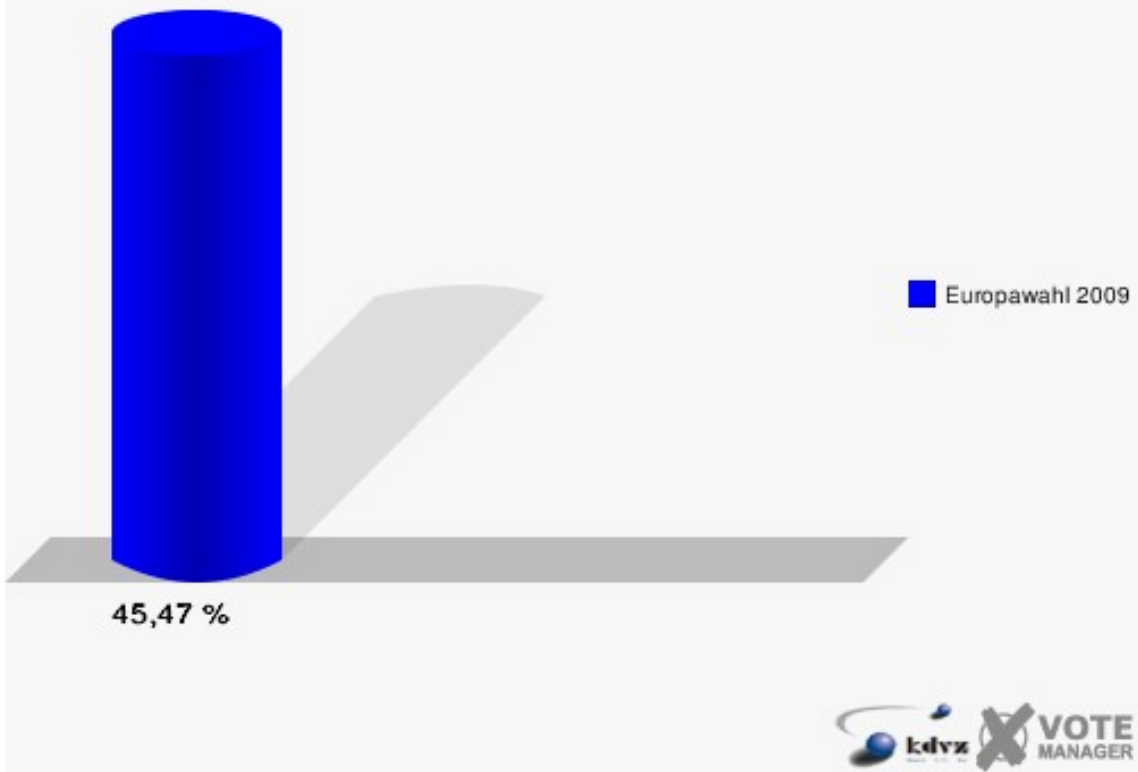
110-T.-Heuss-Realschule

	Anzahl	Prozent
Wahlberechtigte	1.027	
Wähler/innen	467	45,47 %
ungültige Stimmen	4	0,86 %
gültige Stimmen	463	99,14 %
CDU	182	39,31 %
SPD	83	17,93 %
GRÜNE	65	14,04 %
FDP	92	19,87 %
DIE LINKE	14	3,02 %
REP	2	0,43 %
Die Tierschutzpartei	1	0,22 %
FAMILIE	2	0,43 %
DIE FRAUEN	0	0,00 %
Volksabstimmung	3	0,65 %
PBC	1	0,22 %
ÖDP	0	0,00 %
CM	0	0,00 %
DKP	0	0,00 %
AUFBRUCH	0	0,00 %
PSG	0	0,00 %
BüSo	0	0,00 %
50Plus	2	0,43 %
AUF	0	0,00 %
BP	0	0,00 %
DVU	0	0,00 %
DIE GRAUEN	2	0,43 %
DIE VIOLETTEN	0	0,00 %
EDE	1	0,22 %
FBI	1	0,22 %
FÜR VOLKSENTSCHEIDE	0	0,00 %
FW FREIE WÄHLER	5	1,08 %
Newropeans	1	0,22 %
PIRATEN	5	1,08 %
RRP	1	0,22 %
RENTNER	0	0,00 %

Stadt Meckenheim
Europawahl 07.06.2009
110-T.-Heuss-Realschule



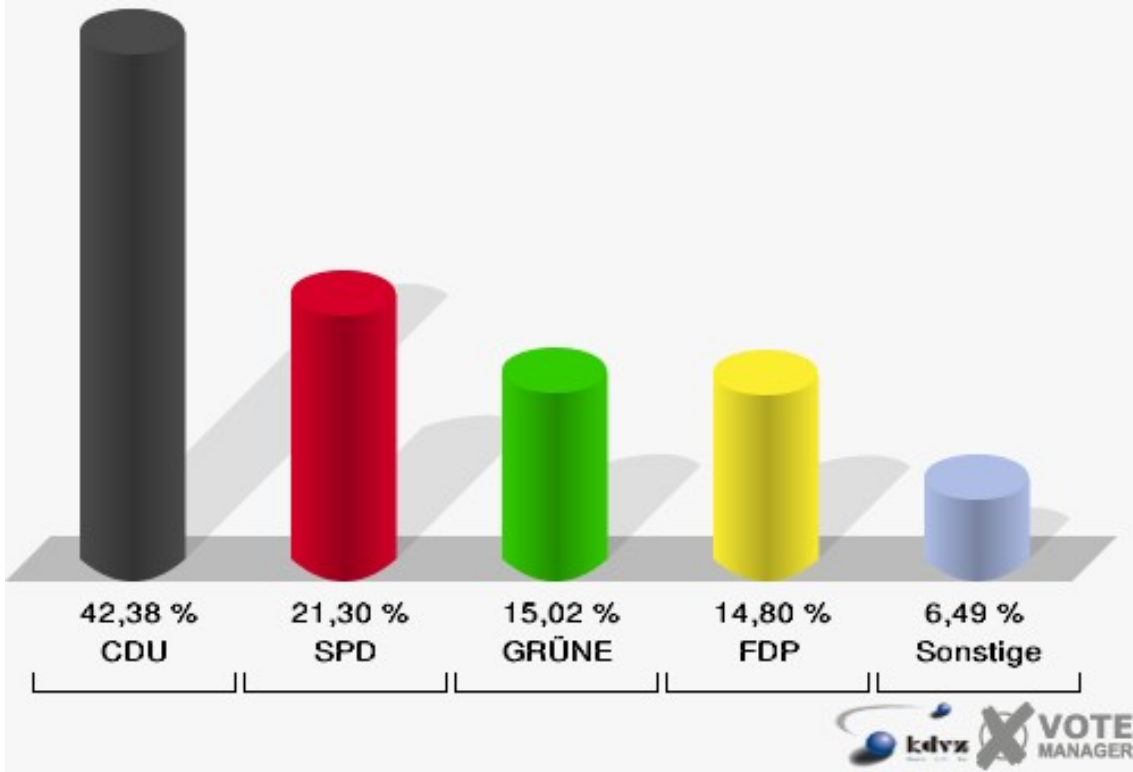
Stadt Meckenheim
Europawahl 07.06.2009
Wahlbeteiligung 110-T.-Heuss-Realschule



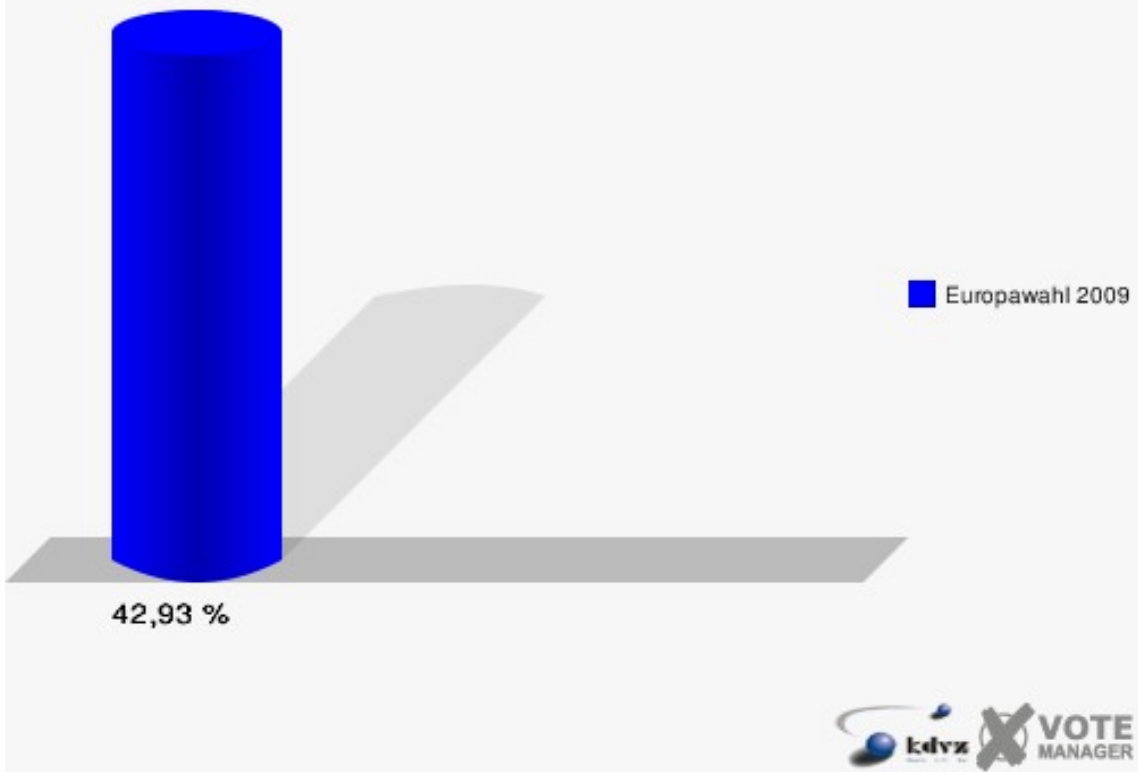
120-T.-Heuss-Realschule

	Anzahl	Prozent
Wahlberechtigte	1.046	
Wähler/innen	449	42,93 %
ungültige Stimmen	3	0,67 %
gültige Stimmen	446	99,33 %
CDU	189	42,38 %
SPD	95	21,30 %
GRÜNE	67	15,02 %
FDP	66	14,80 %
DIE LINKE	6	1,35 %
REP	4	0,90 %
Die Tierschutzpartei	2	0,45 %
FAMILIE	0	0,00 %
DIE FRAUEN	2	0,45 %
Volksabstimmung	2	0,45 %
PBC	0	0,00 %
ÖDP	0	0,00 %
CM	0	0,00 %
DKP	1	0,22 %
AUFBRUCH	0	0,00 %
PSG	0	0,00 %
BüSo	0	0,00 %
50Plus	0	0,00 %
AUF	0	0,00 %
BP	0	0,00 %
DVU	1	0,22 %
DIE GRAUEN	0	0,00 %
DIE VIOLETTEN	1	0,22 %
EDE	0	0,00 %
FBI	0	0,00 %
FÜR VOLKSENTSCHEIDE	0	0,00 %
FW FREIE WÄHLER	1	0,22 %
Newropeans	0	0,00 %
PIRATEN	7	1,57 %
RRP	1	0,22 %
RENTNER	1	0,22 %

Stadt Meckenheim
Europawahl 07.06.2009
120-T.-Heuss-Realschule



Stadt Meckenheim
Europawahl 07.06.2009
Wahlbeteiligung 120-T.-Heuss-Realschule



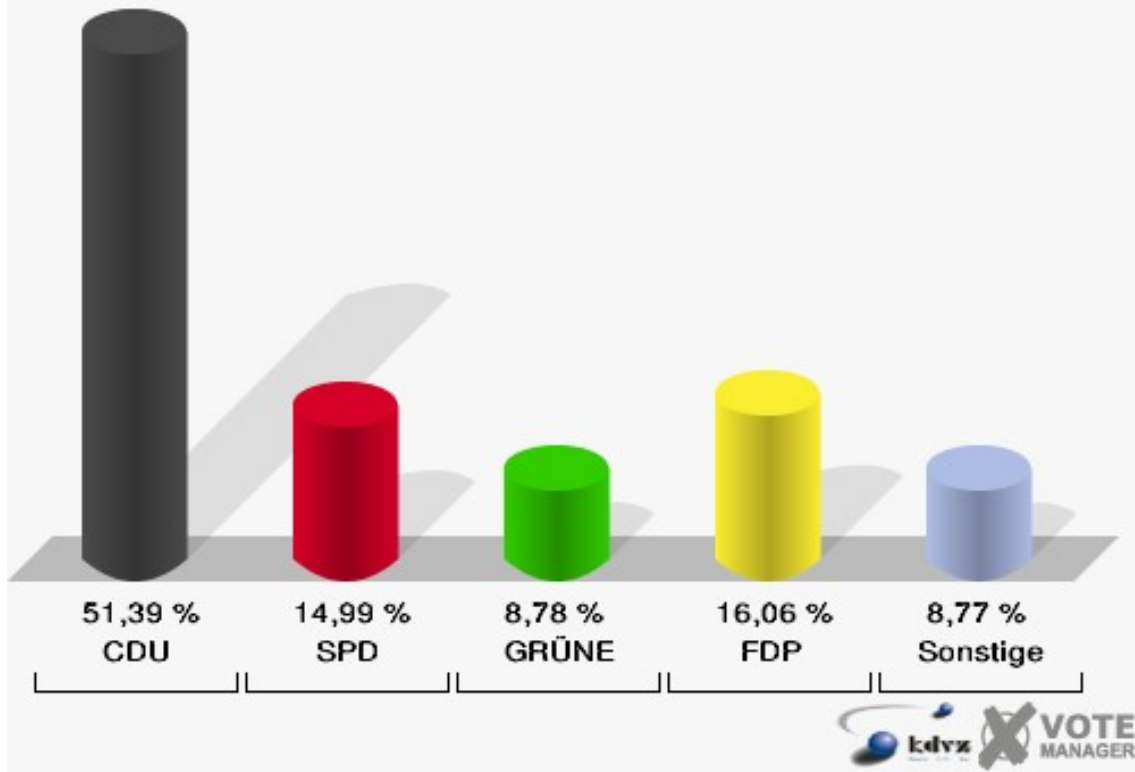
130-KGS Merl

	Anzahl	Prozent
Wahlberechtigte	1.058	
Wähler/innen	470	44,42 %
ungültige Stimmen	3	0,64 %
gültige Stimmen	467	99,36 %
CDU	240	51,39 %
SPD	70	14,99 %
GRÜNE	41	8,78 %
FDP	75	16,06 %
DIE LINKE	8	1,71 %
REP	3	0,64 %
Die Tierschutzpartei	2	0,43 %
FAMILIE	2	0,43 %
DIE FRAUEN	0	0,00 %
Volksabstimmung	4	0,86 %
PBC	2	0,43 %
ÖDP	3	0,64 %
CM	1	0,21 %
DKP	0	0,00 %
AUFBRUCH	0	0,00 %
PSG	0	0,00 %
BüSo	0	0,00 %
50Plus	1	0,21 %
AUF	0	0,00 %
BP	0	0,00 %
DVU	1	0,21 %
DIE GRAUEN	0	0,00 %
DIE VIOLETTEN	1	0,21 %
EDE	0	0,00 %
FBI	0	0,00 %
FÜR VOLKSENTSCHEIDE	0	0,00 %
FW FREIE WÄHLER	5	1,07 %
Newropeans	0	0,00 %
PIRATEN	4	0,86 %
RRP	0	0,00 %
RENTNER	4	0,86 %

Stadt Meckenheim

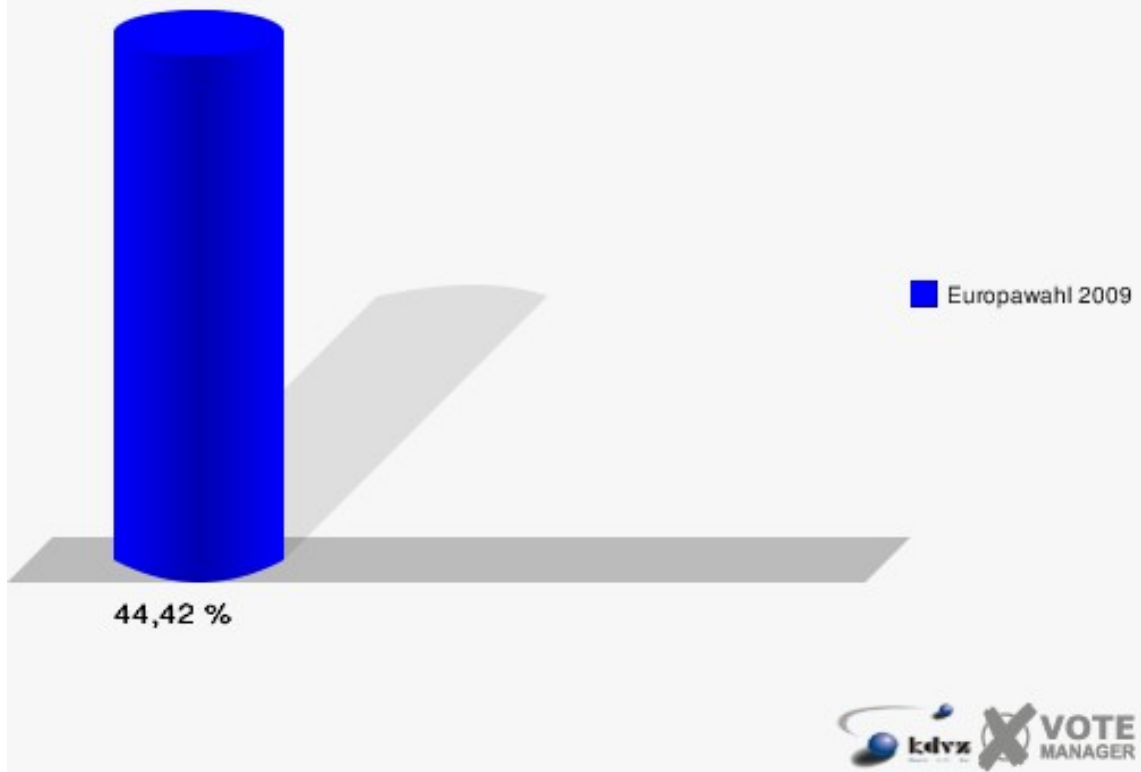
Europawahl 07.06.2009

130-KGS Merl



Stadt Meckenheim

Europawahl 07.06.2009
Wahlbeteiligung 130-KGS Merl



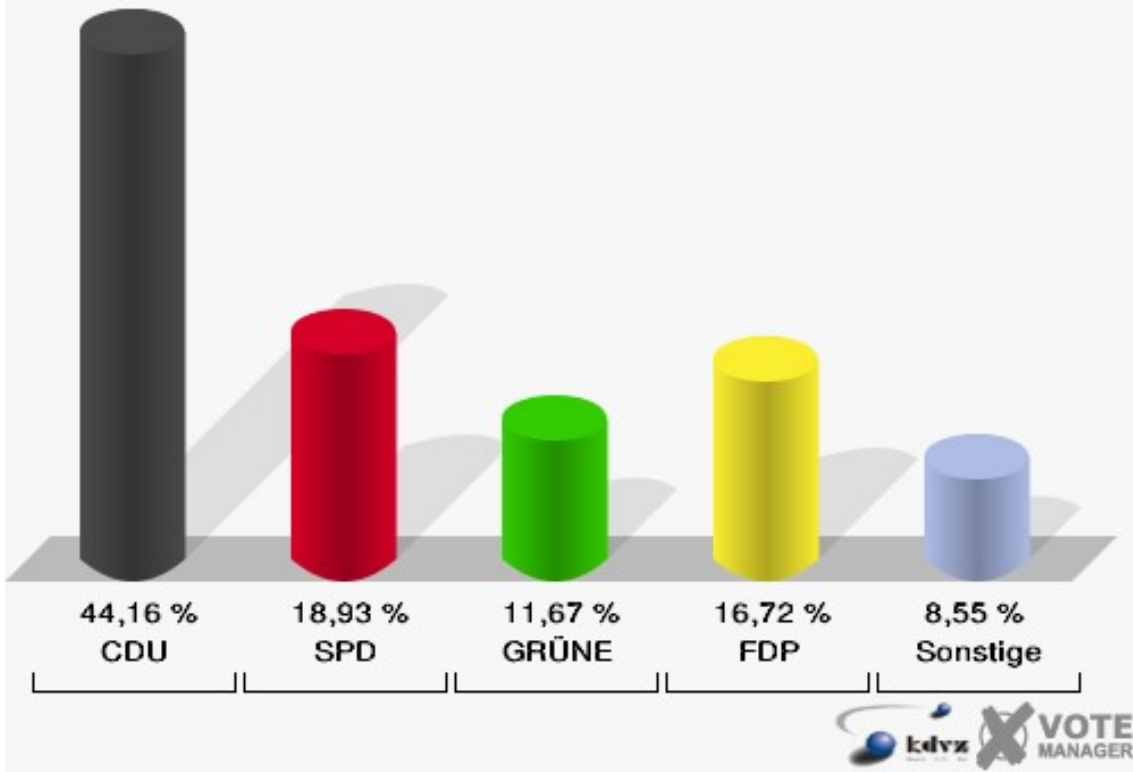
140-GGS Merl

	Anzahl	Prozent
Wahlberechtigte	973	
Wähler/innen	323	33,20 %
ungültige Stimmen	6	1,86 %
gültige Stimmen	317	98,14 %
CDU	140	44,16 %
SPD	60	18,93 %
GRÜNE	37	11,67 %
FDP	53	16,72 %
DIE LINKE	8	2,52 %
REP	0	0,00 %
Die Tierschutzpartei	3	0,95 %
FAMILIE	3	0,95 %
DIE FRAUEN	1	0,32 %
Volksabstimmung	0	0,00 %
PBC	0	0,00 %
ÖDP	0	0,00 %
CM	0	0,00 %
DKP	0	0,00 %
AUFBRUCH	1	0,32 %
PSG	0	0,00 %
BüSo	0	0,00 %
50Plus	0	0,00 %
AUF	1	0,32 %
BP	0	0,00 %
DVU	1	0,32 %
DIE GRAUEN	0	0,00 %
DIE VIOLETTEN	0	0,00 %
EDE	0	0,00 %
FBI	0	0,00 %
FÜR VOLKSENTSCHEIDE	1	0,32 %
FW FREIE WÄHLER	4	1,26 %
Newropeans	0	0,00 %
PIRATEN	2	0,63 %
RRP	1	0,32 %
RENTNER	1	0,32 %

Stadt Meckenheim

Europawahl 07.06.2009

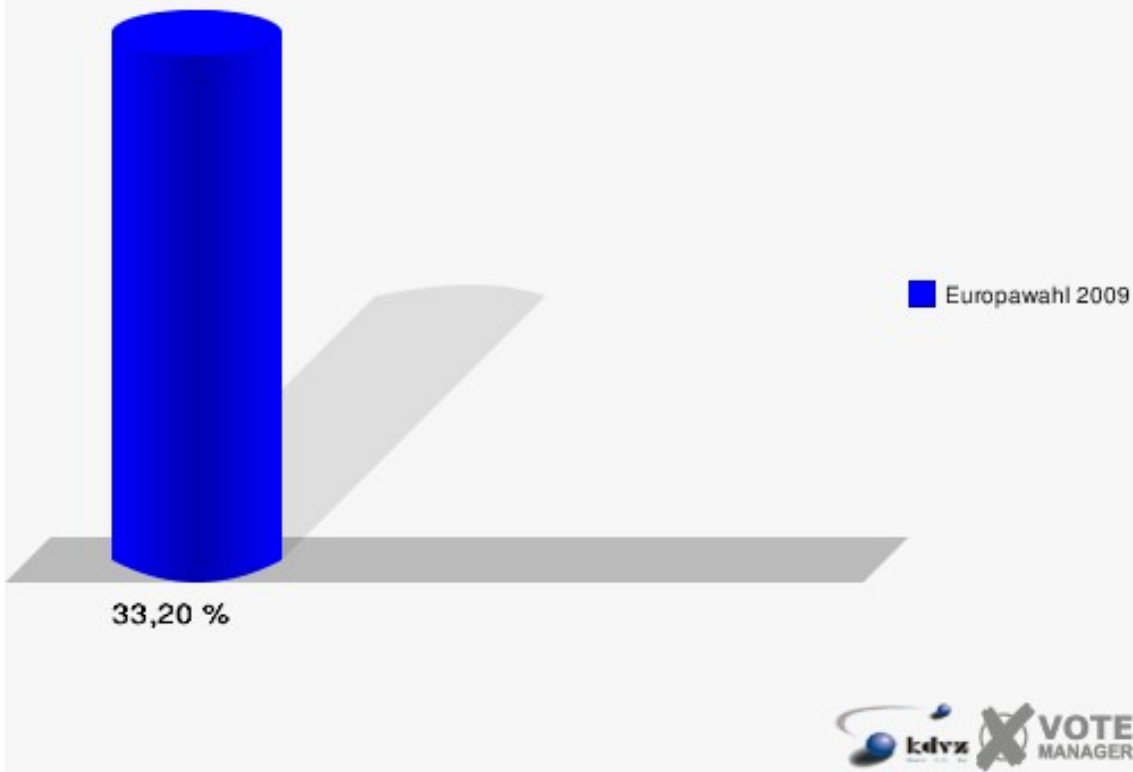
140-GGS Merl



Stadt Meckenheim

Europawahl 07.06.2009

Wahlbeteiligung 140-GGS Merl



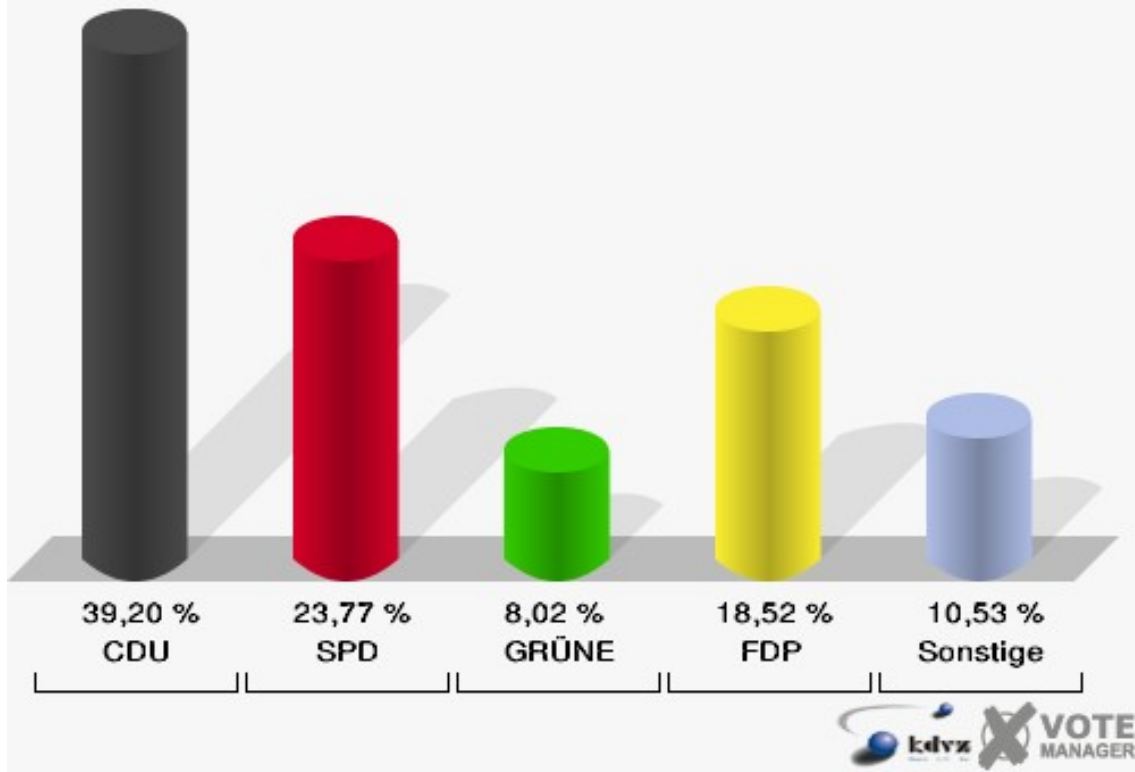
150-GGS Merl

	Anzahl	Prozent
Wahlberechtigte	870	
Wähler/innen	326	37,47 %
ungültige Stimmen	2	0,61 %
gültige Stimmen	324	99,39 %
CDU	127	39,20 %
SPD	77	23,77 %
GRÜNE	26	8,02 %
FDP	60	18,52 %
DIE LINKE	10	3,09 %
REP	3	0,93 %
Die Tierschutzpartei	0	0,00 %
FAMILIE	1	0,31 %
DIE FRAUEN	0	0,00 %
Volksabstimmung	1	0,31 %
PBC	0	0,00 %
ÖDP	1	0,31 %
CM	0	0,00 %
DKP	0	0,00 %
AUFBRUCH	0	0,00 %
PSG	0	0,00 %
BüSo	0	0,00 %
50Plus	0	0,00 %
AUF	1	0,31 %
BP	1	0,31 %
DVU	2	0,62 %
DIE GRAUEN	1	0,31 %
DIE VIOLETTEN	1	0,31 %
EDE	2	0,62 %
FBI	1	0,31 %
FÜR VOLKSENTSCHEIDE	0	0,00 %
FW FREIE WÄHLER	3	0,93 %
Newropeans	0	0,00 %
PIRATEN	2	0,62 %
RRP	1	0,31 %
RENTNER	3	0,93 %

Stadt Meckenheim

Europawahl 07.06.2009

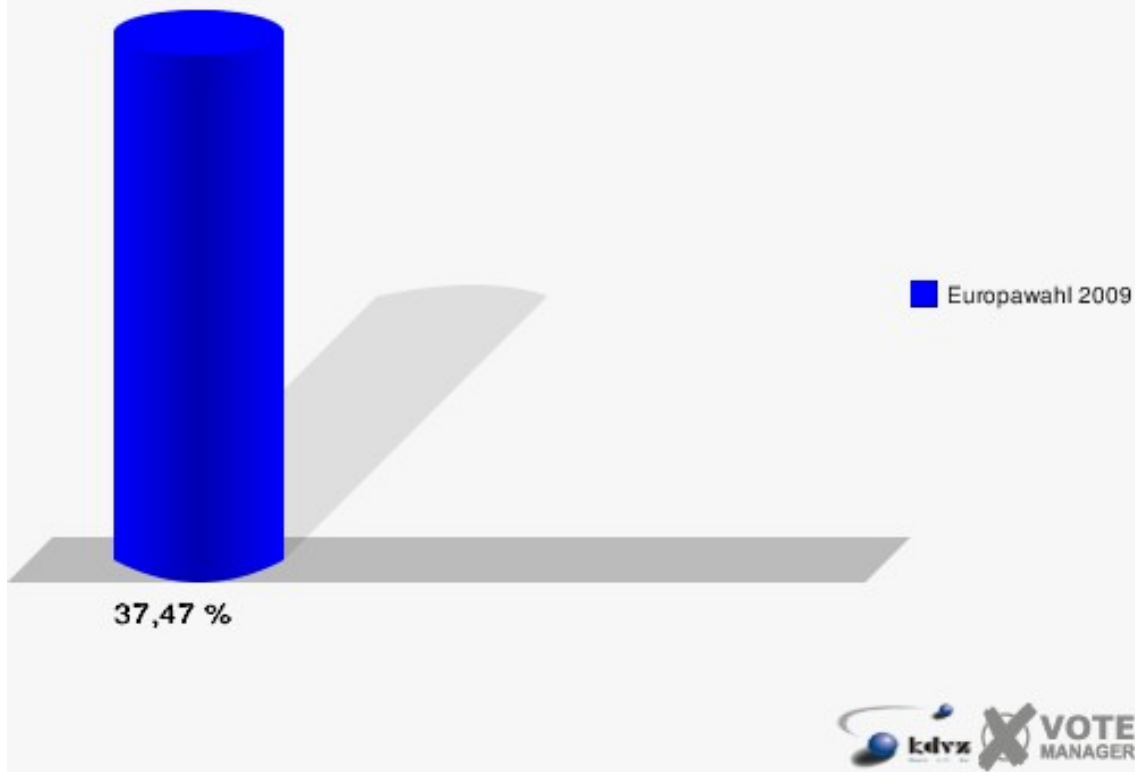
150-GGS Merl



Stadt Meckenheim

Europawahl 07.06.2009

Wahlbeteiligung 150-GGS Merl



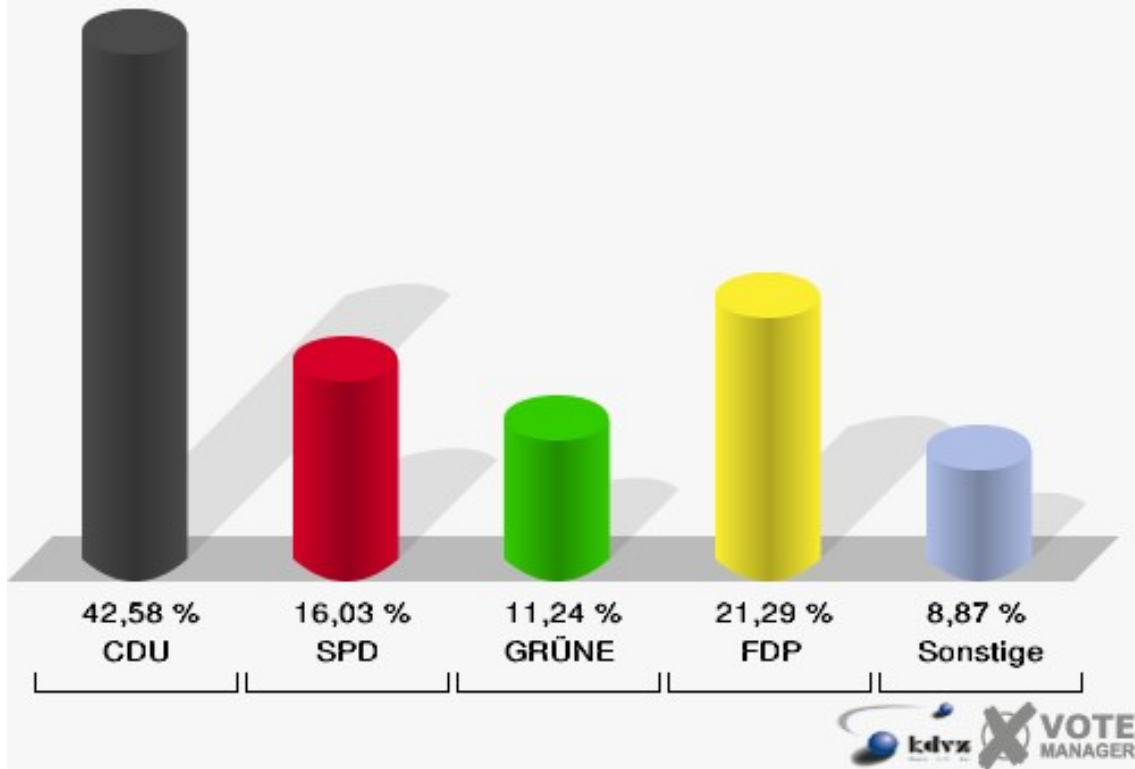
160-GGS Merl

	Anzahl	Prozent
Wahlberechtigte	906	
Wähler/innen	422	46,58 %
ungültige Stimmen	4	0,95 %
gültige Stimmen	418	99,05 %
CDU	178	42,58 %
SPD	67	16,03 %
GRÜNE	47	11,24 %
FDP	89	21,29 %
DIE LINKE	10	2,39 %
REP	6	1,44 %
Die Tierschutzpartei	1	0,24 %
FAMILIE	1	0,24 %
DIE FRAUEN	0	0,00 %
Volksabstimmung	1	0,24 %
PBC	1	0,24 %
ÖDP	1	0,24 %
CM	1	0,24 %
DKP	0	0,00 %
AUFBRUCH	0	0,00 %
PSG	0	0,00 %
BüSo	0	0,00 %
50Plus	0	0,00 %
AUF	0	0,00 %
BP	0	0,00 %
DVU	0	0,00 %
DIE GRAUEN	1	0,24 %
DIE VIOLETTEN	0	0,00 %
EDE	0	0,00 %
FBI	0	0,00 %
FÜR VOLKSENTSCHEIDE	2	0,48 %
FW FREIE WÄHLER	0	0,00 %
Newropeans	0	0,00 %
PIRATEN	6	1,44 %
RRP	3	0,72 %
RENTNER	3	0,72 %

Stadt Meckenheim

Europawahl 07.06.2009

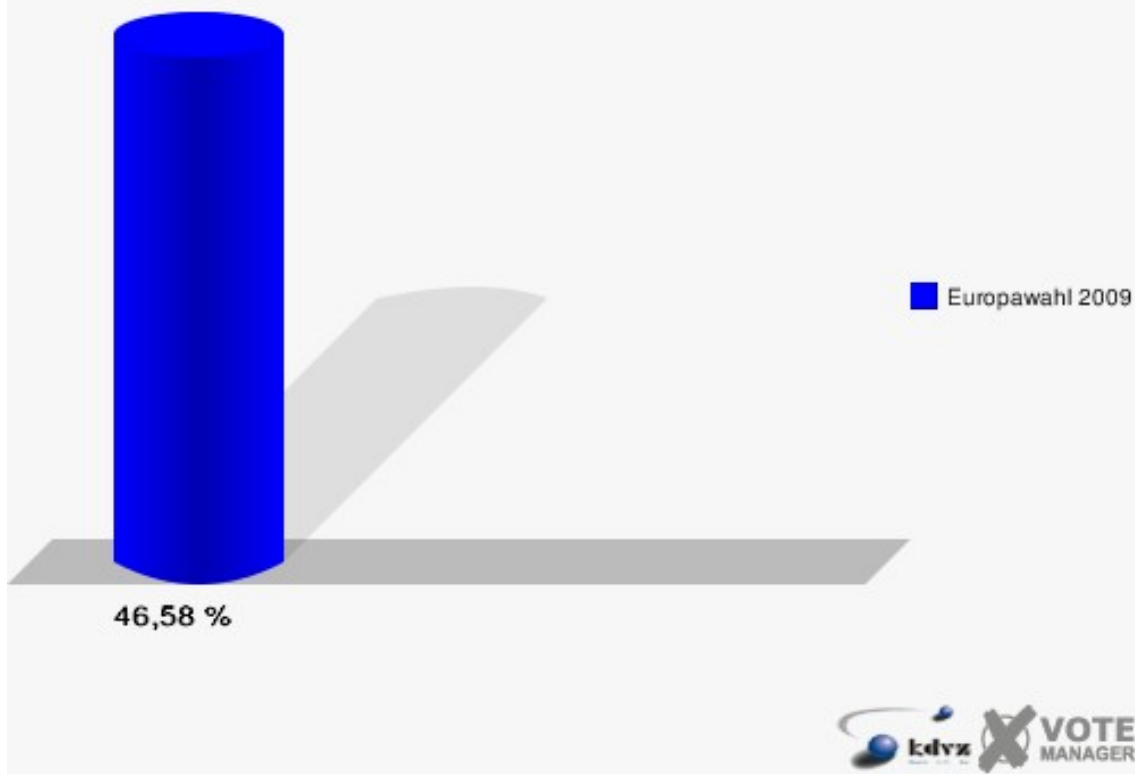
160-GGS Merl



Stadt Meckenheim

Europawahl 07.06.2009

Wahlbeteiligung 160-GGS Merl



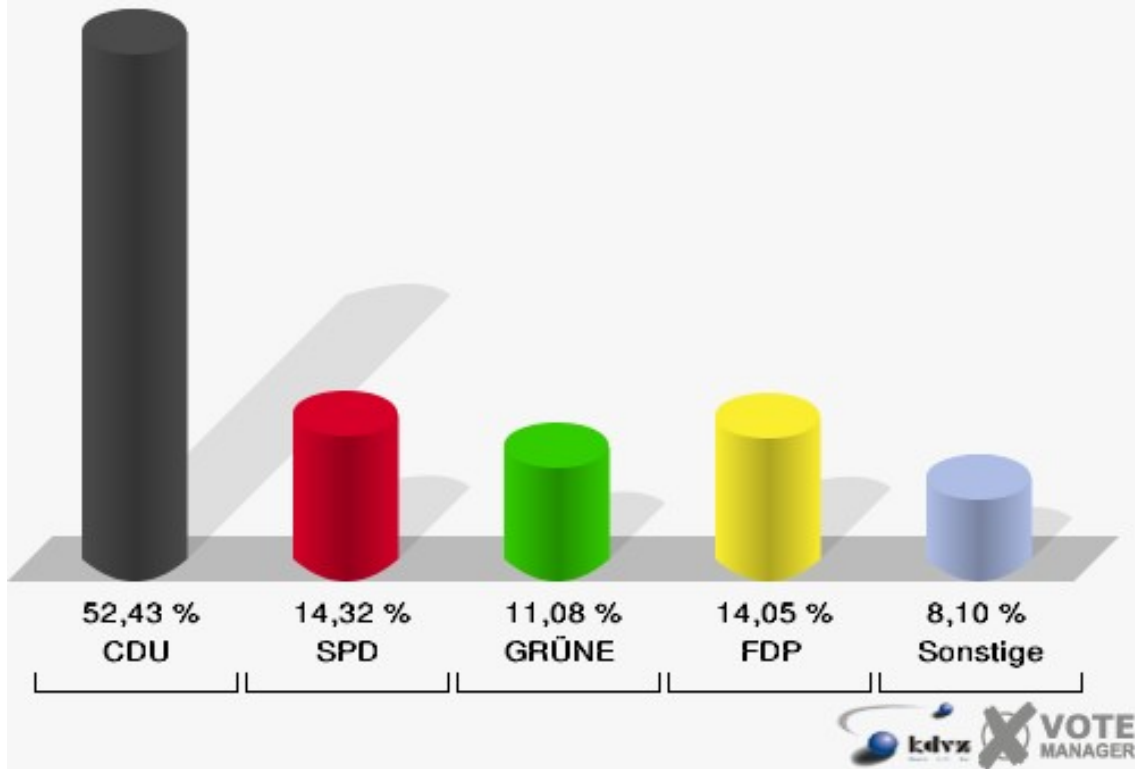
170-KGS Altendorf

	Anzahl	Prozent
Wahlberechtigte	901	
Wähler/innen	371	41,18 %
ungültige Stimmen	1	0,27 %
gültige Stimmen	370	99,73 %
CDU	194	52,43 %
SPD	53	14,32 %
GRÜNE	41	11,08 %
FDP	52	14,05 %
DIE LINKE	11	2,97 %
REP	0	0,00 %
Die Tierschutzpartei	6	1,62 %
FAMILIE	2	0,54 %
DIE FRAUEN	0	0,00 %
Volksabstimmung	0	0,00 %
PBC	0	0,00 %
ÖDP	1	0,27 %
CM	0	0,00 %
DKP	1	0,27 %
AUFBRUCH	0	0,00 %
PSG	0	0,00 %
BüSo	0	0,00 %
50Plus	1	0,27 %
AUF	0	0,00 %
BP	0	0,00 %
DVU	0	0,00 %
DIE GRAUEN	0	0,00 %
DIE VIOLETTEN	2	0,54 %
EDE	1	0,27 %
FBI	0	0,00 %
FÜR VOLKSENTSCHEIDE	0	0,00 %
FW FREIE WÄHLER	0	0,00 %
Newropeans	0	0,00 %
PIRATEN	3	0,81 %
RRP	1	0,27 %
RENTNER	1	0,27 %

Stadt Meckenheim

Europawahl 07.06.2009

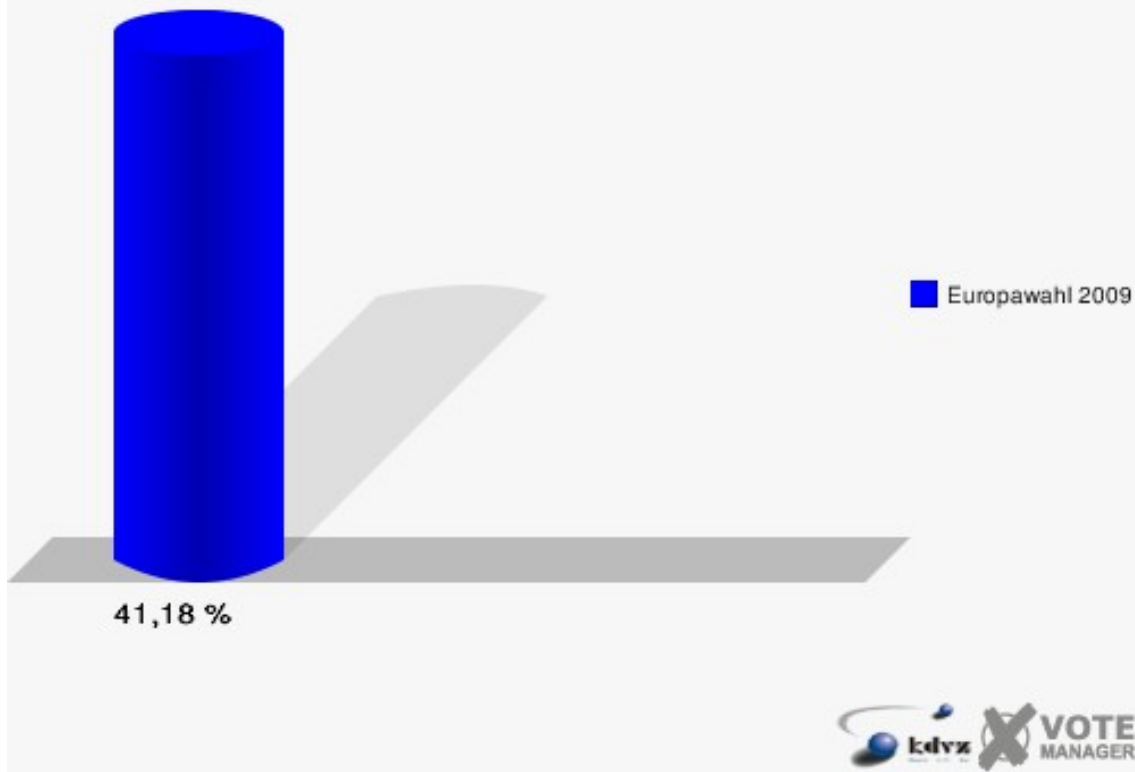
170-KGS Altendorf



Stadt Meckenheim

Europawahl 07.06.2009

Wahlbeteiligung 170-KGS Altendorf



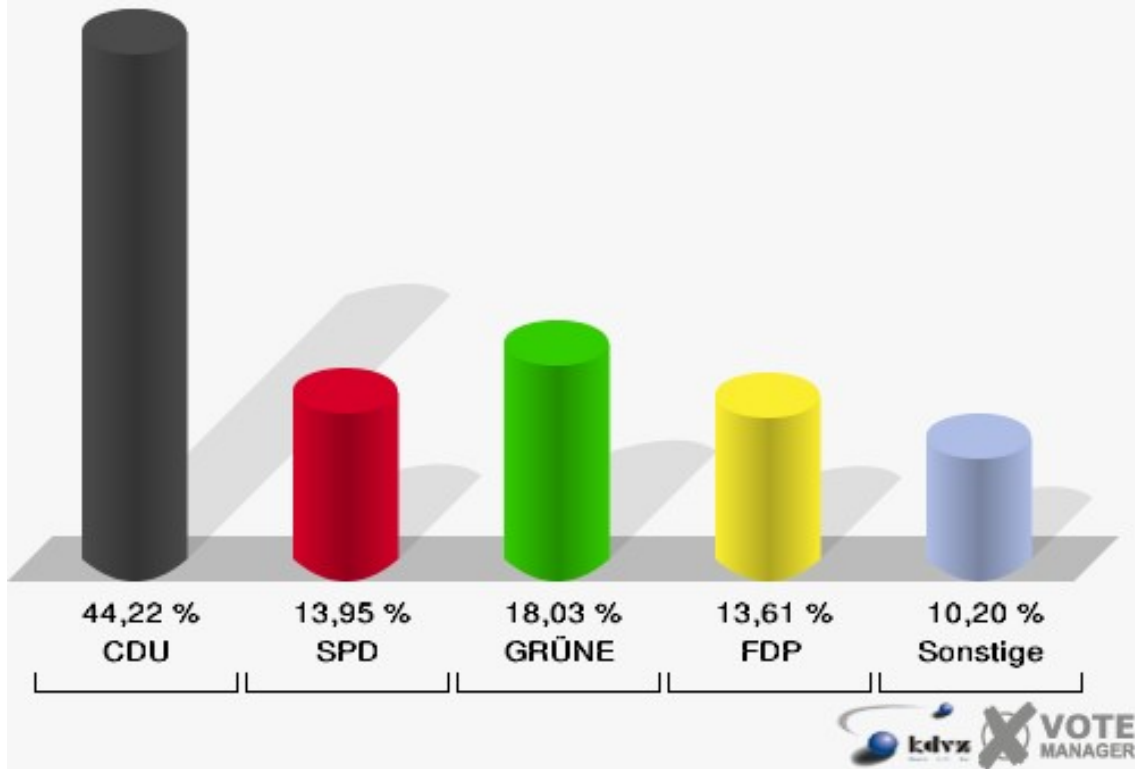
180-KGS Altendorf

	Anzahl	Prozent
Wahlberechtigte	762	
Wähler/innen	298	39,11 %
ungültige Stimmen	4	1,34 %
gültige Stimmen	294	98,66 %
CDU	130	44,22 %
SPD	41	13,95 %
GRÜNE	53	18,03 %
FDP	40	13,61 %
DIE LINKE	7	2,38 %
REP	1	0,34 %
Die Tierschutzpartei	1	0,34 %
FAMILIE	3	1,02 %
DIE FRAUEN	0	0,00 %
Volksabstimmung	1	0,34 %
PBC	0	0,00 %
ÖDP	0	0,00 %
CM	0	0,00 %
DKP	0	0,00 %
AUFBRUCH	0	0,00 %
PSG	0	0,00 %
BüSo	0	0,00 %
50Plus	0	0,00 %
AUF	0	0,00 %
BP	0	0,00 %
DVU	1	0,34 %
DIE GRAUEN	1	0,34 %
DIE VIOLETTEN	1	0,34 %
EDE	0	0,00 %
FBI	0	0,00 %
FÜR VOLKSENTSCHEIDE	1	0,34 %
FW FREIE WÄHLER	6	2,04 %
Newropeans	0	0,00 %
PIRATEN	3	1,02 %
RRP	2	0,68 %
RENTNER	2	0,68 %

Stadt Meckenheim

Europawahl 07.06.2009

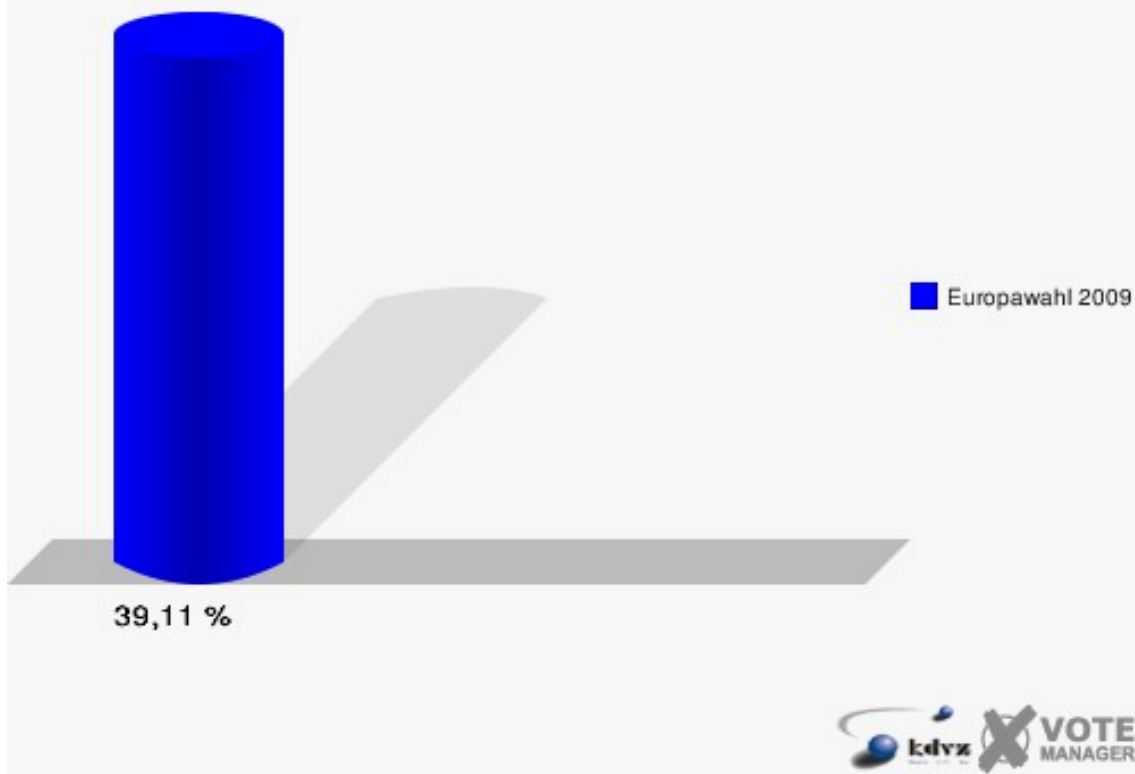
180-KGS Altendorf



Stadt Meckenheim

Europawahl 07.06.2009

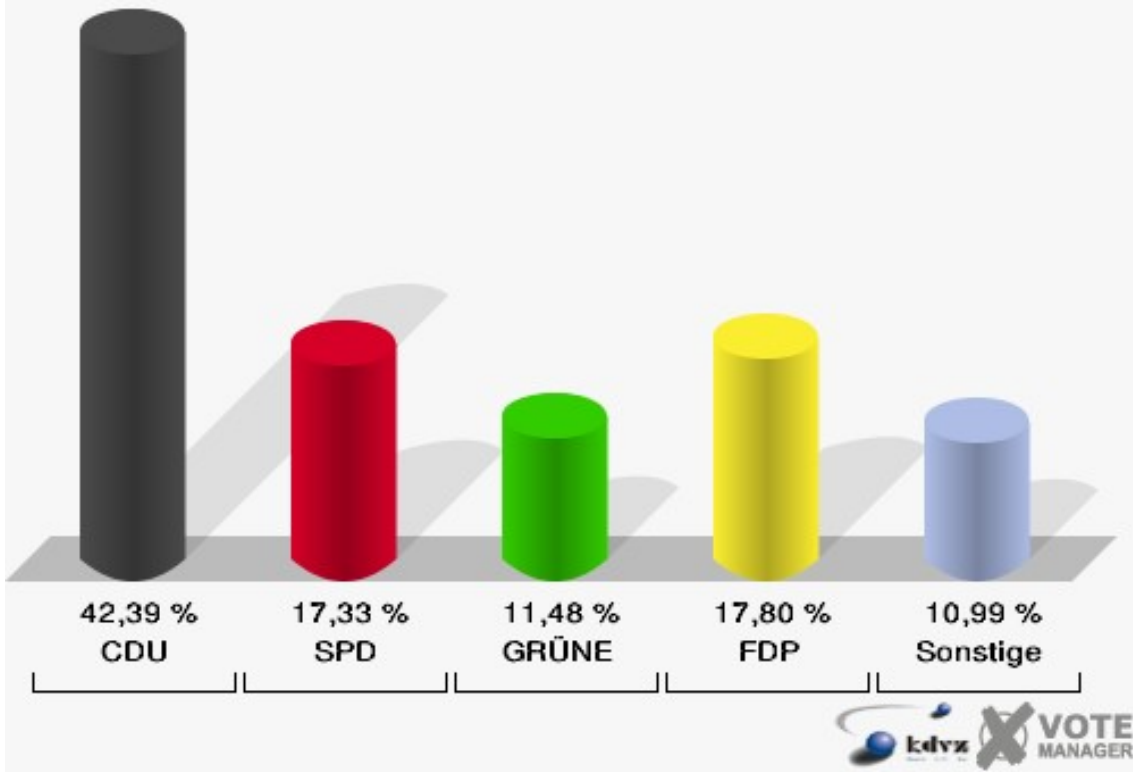
Wahlbeteiligung 180-KGS Altendorf



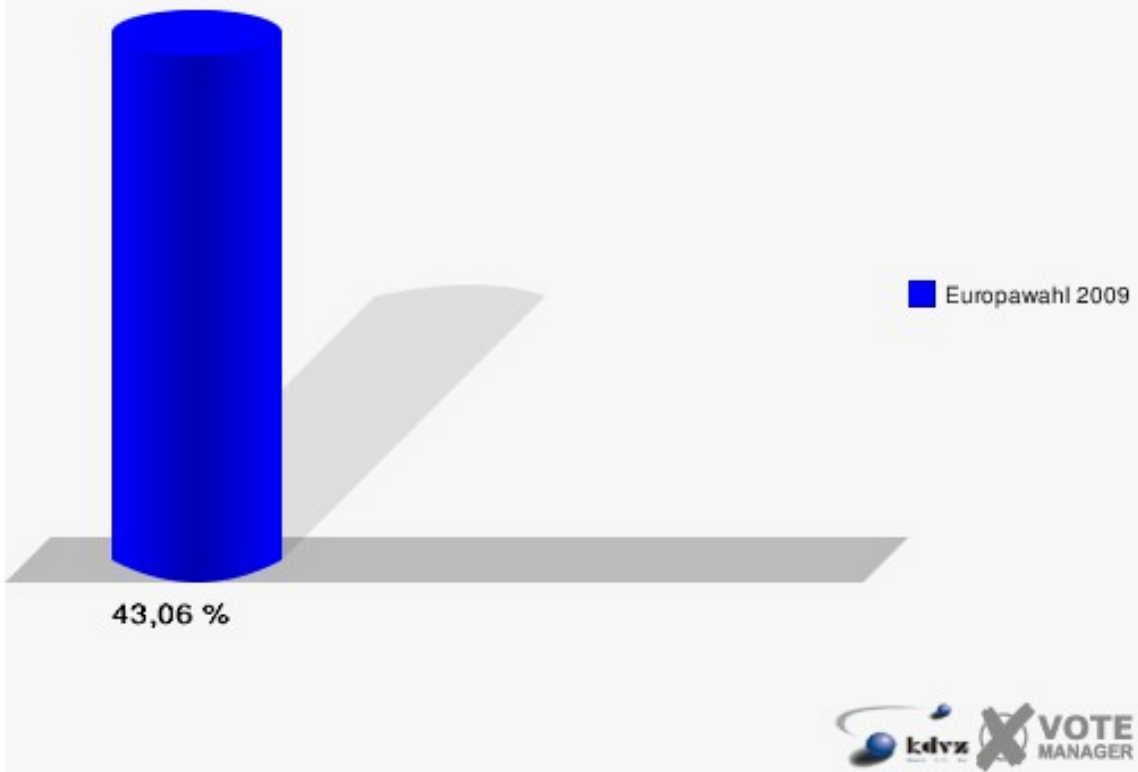
190-Gem.Haus Lüftelberg

	Anzahl	Prozent
Wahlberechtigte	1.008	
Wähler/innen	434	43,06 %
ungültige Stimmen	7	1,61 %
gültige Stimmen	427	98,39 %
CDU	181	42,39 %
SPD	74	17,33 %
GRÜNE	49	11,48 %
FDP	76	17,80 %
DIE LINKE	10	2,34 %
REP	5	1,17 %
Die Tierschutzpartei	5	1,17 %
FAMILIE	5	1,17 %
DIE FRAUEN	1	0,23 %
Volksabstimmung	2	0,47 %
PBC	0	0,00 %
ÖDP	2	0,47 %
CM	0	0,00 %
DKP	0	0,00 %
AUFBRUCH	0	0,00 %
PSG	0	0,00 %
BüSo	0	0,00 %
50Plus	0	0,00 %
AUF	1	0,23 %
BP	0	0,00 %
DVU	0	0,00 %
DIE GRAUEN	0	0,00 %
DIE VIOLETTEN	1	0,23 %
EDE	0	0,00 %
FBI	0	0,00 %
FÜR VOLKSENTSCHEIDE	2	0,47 %
FW FREIE WÄHLER	4	0,94 %
Newropeans	0	0,00 %
PIRATEN	7	1,64 %
RRP	1	0,23 %
RENTNER	1	0,23 %

Stadt Meckenheim
Europawahl 07.06.2009
190-Gem.Haus Lüftelberg



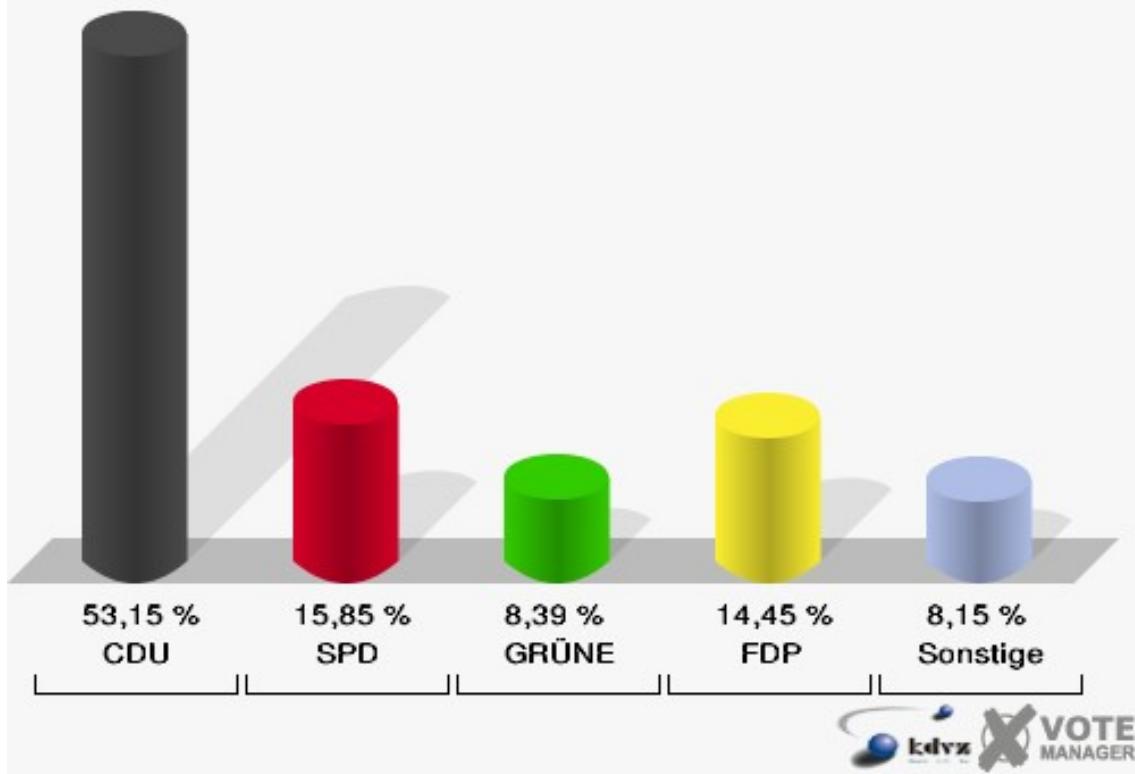
Stadt Meckenheim
Europawahl 07.06.2009
Wahlbeteiligung 190-Gem.Haus Lüftelberg



01B-Briefwahlbezirk 1

	Anzahl	Prozent
Wähler/innen	429	
ungültige Stimmen	0	0,00 %
gültige Stimmen	429	100,00 %
CDU	228	53,15 %
SPD	68	15,85 %
GRÜNE	36	8,39 %
FDP	62	14,45 %
DIE LINKE	7	1,63 %
REP	2	0,47 %
Die Tierschutzpartei	6	1,40 %
FAMILIE	1	0,23 %
DIE FRAUEN	0	0,00 %
Volksabstimmung	2	0,47 %
PBC	0	0,00 %
ÖDP	1	0,23 %
CM	0	0,00 %
DKP	1	0,23 %
AUFBRUCH	0	0,00 %
PSG	0	0,00 %
BüSo	0	0,00 %
50Plus	1	0,23 %
AUF	0	0,00 %
BP	0	0,00 %
DVU	0	0,00 %
DIE GRAUEN	0	0,00 %
DIE VIOLETTEN	1	0,23 %
EDE	0	0,00 %
FBI	0	0,00 %
FÜR VOLKSENTSCHEIDE	0	0,00 %
FW FREIE WÄHLER	2	0,47 %
Newropeans	1	0,23 %
PIRATEN	1	0,23 %
RRP	3	0,70 %
RENTNER	6	1,40 %

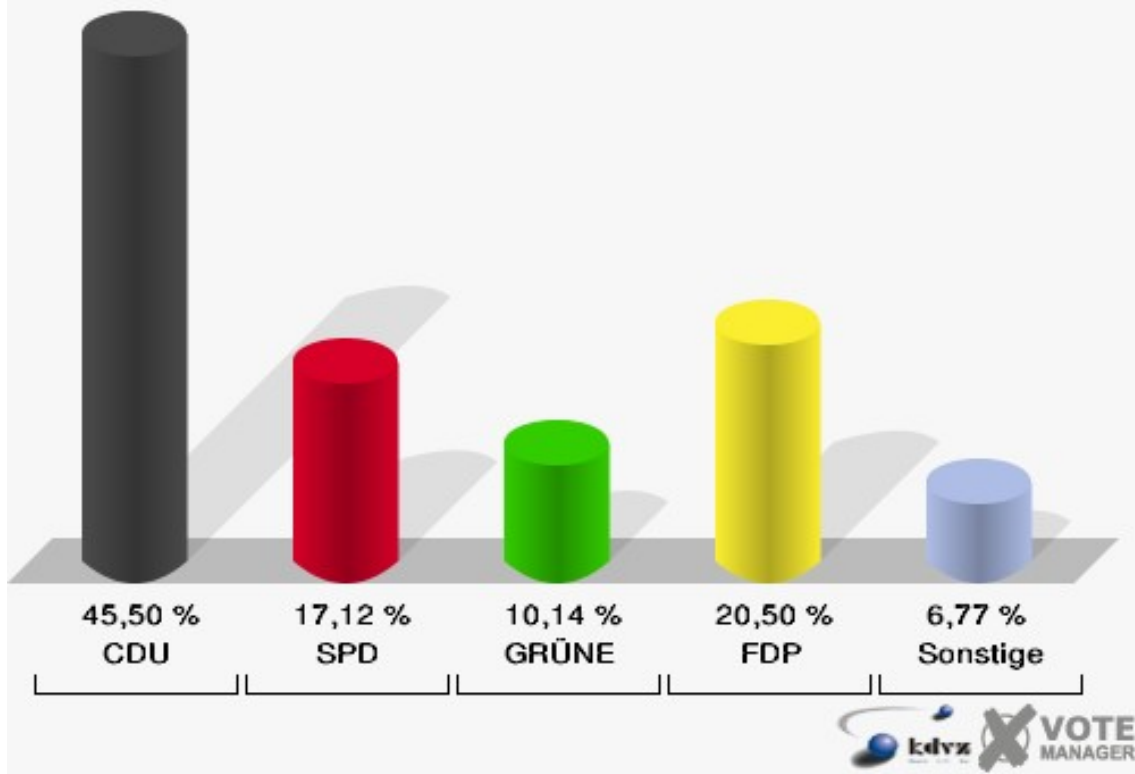
Stadt Meckenheim
Europawahl 07.06.2009
01B-Briefwahlbezirk 1



02B-Briefwahlbezirk 2

	Anzahl	Prozent
Wähler/innen	448	
ungültige Stimmen	4	0,89 %
gültige Stimmen	444	99,11 %
CDU	202	45,50 %
SPD	76	17,12 %
GRÜNE	45	10,14 %
FDP	91	20,50 %
DIE LINKE	6	1,35 %
REP	4	0,90 %
Die Tierschutzpartei	3	0,68 %
FAMILIE	6	1,35 %
DIE FRAUEN	0	0,00 %
Volksabstimmung	3	0,68 %
PBC	2	0,45 %
ÖDP	0	0,00 %
CM	0	0,00 %
DKP	0	0,00 %
AUFBRUCH	0	0,00 %
PSG	0	0,00 %
BüSo	0	0,00 %
50Plus	0	0,00 %
AUF	0	0,00 %
BP	0	0,00 %
DVU	0	0,00 %
DIE GRAUEN	0	0,00 %
DIE VIOLETTEN	1	0,23 %
EDE	1	0,23 %
FBI	0	0,00 %
FÜR VOLKSENTSCHEIDE	0	0,00 %
FW FREIE WÄHLER	0	0,00 %
Newropeans	0	0,00 %
PIRATEN	2	0,45 %
RRP	0	0,00 %
RENTNER	2	0,45 %

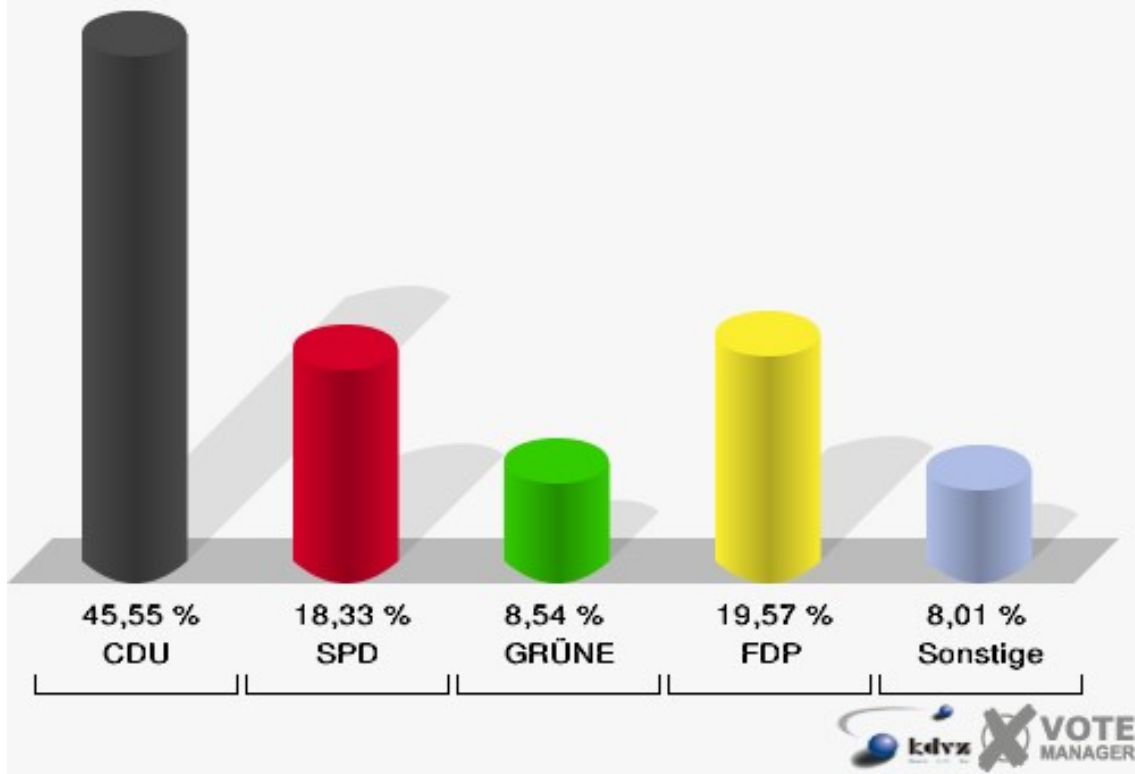
Stadt Meckenheim
Europawahl 07.06.2009
02B-Briefwahlbezirk 2



03B-Briefwahlbezirk 3

	Anzahl	Prozent
Wähler/innen	564	
ungültige Stimmen	2	0,35 %
gültige Stimmen	562	99,65 %
CDU	256	45,55 %
SPD	103	18,33 %
GRÜNE	48	8,54 %
FDP	110	19,57 %
DIE LINKE	9	1,60 %
REP	4	0,71 %
Die Tierschutzpartei	5	0,89 %
FAMILIE	0	0,00 %
DIE FRAUEN	0	0,00 %
Volksabstimmung	3	0,53 %
PBC	1	0,18 %
ÖDP	0	0,00 %
CM	1	0,18 %
DKP	0	0,00 %
AUFBRUCH	0	0,00 %
PSG	0	0,00 %
BüSo	0	0,00 %
50Plus	1	0,18 %
AUF	0	0,00 %
BP	2	0,36 %
DVU	0	0,00 %
DIE GRAUEN	0	0,00 %
DIE VIOLETTEN	5	0,89 %
EDE	0	0,00 %
FBI	0	0,00 %
FÜR VOLKSENTSCHEIDE	1	0,18 %
FW FREIE WÄHLER	4	0,71 %
Newropeans	1	0,18 %
PIRATEN	3	0,53 %
RRP	2	0,36 %
RENTNER	3	0,53 %

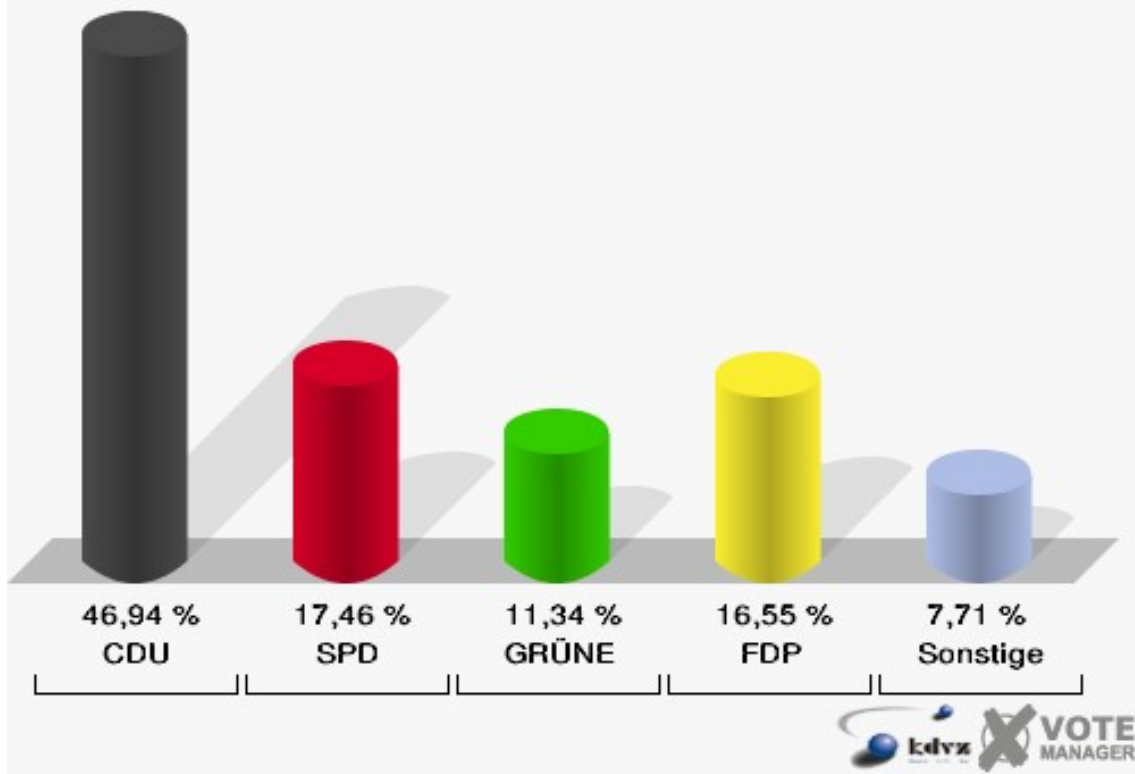
Stadt Meckenheim
Europawahl 07.06.2009
03B-Briefwahlbezirk 3



04B-Briefwahlbezirk 4

	Anzahl	Prozent
Wähler/innen	442	
ungültige Stimmen	1	0,23 %
gültige Stimmen	441	99,77 %
CDU	207	46,94 %
SPD	77	17,46 %
GRÜNE	50	11,34 %
FDP	73	16,55 %
DIE LINKE	2	0,45 %
REP	3	0,68 %
Die Tierschutzpartei	7	1,59 %
FAMILIE	3	0,68 %
DIE FRAUEN	0	0,00 %
Volksabstimmung	1	0,23 %
PBC	0	0,00 %
ÖDP	2	0,45 %
CM	1	0,23 %
DKP	0	0,00 %
AUFBRUCH	0	0,00 %
PSG	0	0,00 %
BüSo	0	0,00 %
50Plus	0	0,00 %
AUF	0	0,00 %
BP	0	0,00 %
DVU	1	0,23 %
DIE GRAUEN	2	0,45 %
DIE VIOLETTEN	0	0,00 %
EDE	0	0,00 %
FBI	0	0,00 %
FÜR VOLKSENTSCHEIDE	0	0,00 %
FW FREIE WÄHLER	5	1,13 %
Newropeans	1	0,23 %
PIRATEN	0	0,00 %
RRP	2	0,45 %
RENTNER	4	0,91 %

Stadt Meckenheim
Europawahl 07.06.2009
04B-Briefwahlbezirk 4



Übersicht Wahlbezirke

Stadt Meckenheim
Europawahl 07.06.2009
Zusammenstellung der Ergebnisse nach Wahlbezirken
























Wahlbezirk	Wahlberechtigte	Wähler	gültig	CDU	SPD	GRÜNE	FDP	DIE LINKE	REP	Die Tier-schutzpar-tei	FAMILIE	DIE FRAUEN	Volksab-stimmung	PBC	ÖDP	CM	DKP	AUF- BRUCH
010-Katholische Grundschule	1.152	390	385	193	47	32	58	23	4	7	4	0	0	0	0	0	0	1
		33,85 %	98,72 %	50,13 %	12,21 %	8,31 %	15,06 %	5,97 %	1,04 %	1,82 %	1,04 %	0,00 %	0,00 %	0,00 %	0,00 %	0,00 %	0,00 %	0,26 %
020-Katholische Grundschule	1.166	450	448	218	83	41	74	9	3	2	1	2	1	0	1	0	1	2
		38,59 %	99,56 %	48,66 %	18,53 %	9,15 %	16,52 %	2,01 %	0,67 %	0,45 %	0,22 %	0,45 %	0,22 %	0,00 %	0,22 %	0,00 %	0,22 %	0,45 %
030-Sitzungs-räume	878	287	283	134	38	42	40	13	1	2	1	1	1	0	1	0	0	0
		32,69 %	98,61 %	47,35 %	13,43 %	14,84 %	14,13 %	4,59 %	0,35 %	0,71 %	0,35 %	0,35 %	0,35 %	0,00 %	0,35 %	0,00 %	0,00 %	0,00 %
040-Sitzungs-räume	846	251	249	95	62	17	34	15	3	5	2	0	4	0	0	0	1	0
		29,67 %	99,20 %	38,15 %	24,90 %	6,83 %	13,65 %	6,02 %	1,20 %	2,01 %	0,80 %	0,00 %	1,61 %	0,00 %	0,00 %	0,00 %	0,40 %	0,00 %
050-Katholische Grundschule	1.070	432	427	193	57	59	81	12	0	6	6	1	0	0	1	0	0	0
		40,37 %	98,84 %	45,20 %	13,35 %	13,82 %	18,97 %	2,81 %	0,00 %	1,41 %	1,41 %	0,23 %	0,00 %	0,00 %	0,23 %	0,00 %	0,00 %	0,00 %
060-Katholische Grundschule	954	440	435	201	85	60	61	5	8	2	1	0	2	0	1	2	0	0
		46,12 %	98,86 %	46,21 %	19,54 %	13,79 %	14,02 %	1,15 %	1,84 %	0,46 %	0,23 %	0,00 %	0,46 %	0,00 %	0,23 %	0,46 %	0,00 %	0,00 %
070-Bürger-servicezen-trum,Eing. A	810	310	308	149	51	30	55	5	3	4	0	0	0	1	1	0	0	0
		38,27 %	99,35 %	48,38 %	16,56 %	9,74 %	17,86 %	1,62 %	0,97 %	1,30 %	0,00 %	0,00 %	0,00 %	0,32 %	0,32 %	0,00 %	0,00 %	0,00 %
080-T.-Heuss-Realschule	1.159	378	377	193	58	40	61	10	4	0	0	0	3	0	0	0	0	0
		32,61 %	99,74 %	51,19 %	15,38 %	10,61 %	16,18 %	2,65 %	1,06 %	0,00 %	0,00 %	0,00 %	0,80 %	0,00 %	0,00 %	0,00 %	0,00 %	0,00 %
090-T.-Heuss-Realschule	930	435	431	220	67	30	84	9	3	3	2	0	3	0	0	1	0	0
		46,77 %	99,08 %	51,04 %	15,55 %	6,96 %	19,49 %	2,09 %	0,70 %	0,70 %	0,46 %	0,00 %	0,70 %	0,00 %	0,00 %	0,23 %	0,00 %	0,00 %
100-T.-Heuss-Realschule	956	405	403	195	81	45	66	4	0	0	2	1	0	0	1	0	1	0
		42,36 %	99,51 %	48,39 %	20,10 %	11,17 %	16,38 %	0,99 %	0,00 %	0,00 %	0,50 %	0,25 %	0,00 %	0,00 %	0,25 %	0,00 %	0,25 %	0,00 %
110-T.-Heuss-Realschule	1.027	467	463	182	83	65	92	14	2	1	2	0	3	1	0	0	0	0
		45,47 %	99,14 %	39,31 %	17,93 %	14,04 %	19,87 %	3,02 %	0,43 %	0,22 %	0,43 %	0,00 %	0,65 %	0,22 %	0,00 %	0,00 %	0,00 %	0,00 %
120-T.-Heuss-Realschule	1.046	449	446	189	95	67	66	6	4	2	0	2	2	0	0	0	1	0
		42,93 %	99,33 %	42,38 %	21,30 %	15,02 %	14,80 %	1,35 %	0,90 %	0,45 %	0,00 %	0,45 %	0,45 %	0,00 %	0,00 %	0,00 %	0,22 %	0,00 %
130-KGS Merl	1.058	470	467	240	70	41	75	8	3	2	2	0	4	2	3	1	0	0
		44,42 %	99,36 %	51,39 %	14,99 %	8,78 %	16,06 %	1,71 %	0,64 %	0,43 %	0,43 %	0,00 %	0,86 %	0,43 %	0,64 %	0,21 %	0,00 %	0,00 %
140-GGS Merl	973	323	317	140	60	37	53	8	0	3	3	1	0	0	0	0	0	1
		33,20 %	98,14 %	44,16 %	18,93 %	11,67 %	16,72 %	2,52 %	0,00 %	0,95 %	0,95 %	0,32 %	0,00 %	0,00 %	0,00 %	0,00 %	0,00 %	0,32 %
150-GGS Merl	870	326	324	127	77	26	60	10	3	0	1	0	1	0	1	0	0	0
		37,47 %	99,39 %	39,20 %	23,77 %	8,02 %	18,52 %	3,09 %	0,93 %	0,00 %	0,31 %	0,00 %	0,31 %	0,00 %	0,31 %	0,00 %	0,00 %	0,00 %
160-GGS Merl	906	422	418	178	67	47	89	10	6	1	1	0	1	1	1	1	0	0
		46,58 %	99,05 %	42,58 %	16,03 %	11,24 %	21,29 %	2,39 %	1,44 %	0,24 %	0,24 %	0,00 %	0,24 %	0,24 %	0,24 %	0,24 %	0,24 %	0,00 %
170-KGS Alten-dorf	901	371	370	194	53	41	52	11	0	6	2	0	0	0	1	0	1	0
		41,18 %	99,73 %	52,43 %	14,32 %	11,08 %	14,05 %	2,97 %	0,00 %	1,62 %	0,54 %	0,00 %	0,00 %	0,00 %	0,27 %	0,00 %	0,27 %	0,00 %

Wahlbezirk	Wahlberechtigte	Wähler	gültig	CDU	SPD	GRÜNE	FDP	DIE LINKE	REP	Die Tier-schutzpar-tei	FAMILIE	DIE FRAUEN	Volksab-stimmung	PBC	ÖDP	CM	DKP	AUF-BRUCH
180-KGS Alten-dorf	762	298	294	130	41	53	40	7	1	1	3	0	1	0	0	0	0	0
		39,11 %	98,66 %	44,22 %	13,95 %	18,03 %	13,61 %	2,38 %	0,34 %	0,34 %	1,02 %	0,00 %	0,34 %	0,00 %	0,00 %	0,00 %	0,00 %	0,00 %
190-Gem.Haus Lüftelberg	1.008	434	427	181	74	49	76	10	5	5	5	1	2	0	2	0	0	0
		43,06 %	98,39 %	42,39 %	17,33 %	11,48 %	17,80 %	2,34 %	1,17 %	1,17 %	1,17 %	0,23 %	0,47 %	0,00 %	0,47 %	0,00 %	0,00 %	0,00 %
01B-Briefwahl-bezirk 1	0	429	429	228	68	36	62	7	2	6	1	0	2	0	1	0	1	0
			100,00 %	53,15 %	15,85 %	8,39 %	14,45 %	1,63 %	0,47 %	1,40 %	0,23 %	0,00 %	0,47 %	0,00 %	0,23 %	0,00 %	0,23 %	0,00 %
02B-Briefwahl-bezirk 2	0	448	444	202	76	45	91	6	4	3	6	0	3	2	0	0	0	0
			99,11 %	45,50 %	17,12 %	10,14 %	20,50 %	1,35 %	0,90 %	0,68 %	1,35 %	0,00 %	0,68 %	0,45 %	0,00 %	0,00 %	0,00 %	0,00 %
03B-Briefwahl-bezirk 3	0	564	562	256	103	48	110	9	4	5	0	0	3	1	0	1	0	0
			99,65 %	45,55 %	18,33 %	8,54 %	19,57 %	1,60 %	0,71 %	0,89 %	0,00 %	0,00 %	0,53 %	0,18 %	0,00 %	0,18 %	0,00 %	0,00 %
04B-Briefwahl-bezirk 4	0	442	441	207	77	50	73	2	3	7	3	0	1	0	2	1	0	0
			99,77 %	46,94 %	17,46 %	11,34 %	16,55 %	0,45 %	0,68 %	1,59 %	0,68 %	0,00 %	0,23 %	0,00 %	0,45 %	0,23 %	0,00 %	0,00 %
Stadt Mecken-heim	18.472	9.221	9.148	4.245	1.573	1.001	1.553	213	66	73	48	9	37	8	17	7	6	4
		49,92 %	99,21 %	46,40 %	17,20 %	10,94 %	16,98 %	2,33 %	0,72 %	0,80 %	0,52 %	0,10 %	0,40 %	0,09 %	0,19 %	0,08 %	0,07 %	0,04 %
























Wahlbezirk	PSG	BüSo	50Plus	AUF	BP	DVU	DIE GRAUEN	DIE VIO- LETTEN	EDE	FBI	FÜR VOL- KSEN- TSCHIED	FW FREIE WÄHLER	Newropeans	PIRATEN	RRP	RENTNER
010-Katholische Grundschule	0	0	1	2	1	0	2	1	0	0	0	0	0	6	1	2
	0,00 %	0,00 %	0,26 %	0,52 %	0,26 %	0,00 %	0,52 %	0,26 %	0,00 %	0,00 %	0,00 %	0,00 %	0,00 %	1,56 %	0,26 %	0,52 %
020-Katholische Grundschule	0	0	0	0	0	0	0	0	0	0	0	5	0	4	1	0
	0,00 %	0,00 %	0,00 %	0,00 %	0,00 %	0,00 %	0,00 %	0,00 %	0,00 %	0,00 %	0,00 %	1,12 %	0,00 %	0,89 %	0,22 %	0,00 %
030-Sitzungs- räume	0	0	0	0	0	0	1	0	1	0	0	4	0	2	0	1
	0,00 %	0,00 %	0,00 %	0,00 %	0,00 %	0,00 %	0,35 %	0,00 %	0,35 %	0,00 %	0,00 %	1,41 %	0,00 %	0,71 %	0,00 %	0,35 %
040-Sitzungs- räume	0	0	0	0	0	1	0	2	0	0	0	3	0	2	1	2
	0,00 %	0,00 %	0,00 %	0,00 %	0,00 %	0,40 %	0,00 %	0,80 %	0,00 %	0,00 %	0,00 %	1,20 %	0,00 %	0,80 %	0,40 %	0,80 %
050-Katholische Grundschule	0	0	0	0	0	0	2	0	0	0	0	3	0	5	1	0
	0,00 %	0,00 %	0,00 %	0,00 %	0,00 %	0,00 %	0,47 %	0,00 %	0,00 %	0,00 %	0,00 %	0,70 %	0,00 %	1,17 %	0,23 %	0,00 %
060-Katholische Grundschule	0	0	1	2	0	0	0	1	1	0	0	1	0	0	0	1
	0,00 %	0,00 %	0,23 %	0,46 %	0,00 %	0,00 %	0,00 %	0,23 %	0,23 %	0,00 %	0,00 %	0,23 %	0,00 %	0,00 %	0,00 %	0,23 %
070-Bürgerser- vicezentrum,Eing. A	0	0	1	0	0	0	1	2	0	0	0	1	0	1	0	3
	0,00 %	0,00 %	0,32 %	0,00 %	0,00 %	0,00 %	0,32 %	0,65 %	0,00 %	0,00 %	0,00 %	0,32 %	0,00 %	0,32 %	0,00 %	0,97 %
080-T.-Heuss- Realschule	0	0	0	1	0	1	0	2	0	0	0	1	1	1	0	1
	0,00 %	0,00 %	0,00 %	0,27 %	0,00 %	0,27 %	0,00 %	0,53 %	0,00 %	0,00 %	0,00 %	0,27 %	0,27 %	0,27 %	0,00 %	0,27 %
090-T.-Heuss- Realschule	0	0	0	1	1	1	0	1	0	0	0	1	2	2	0	0
	0,00 %	0,00 %	0,00 %	0,23 %	0,23 %	0,23 %	0,00 %	0,23 %	0,00 %	0,00 %	0,00 %	0,23 %	0,46 %	0,46 %	0,00 %	0,00 %
100-T.-Heuss- Realschule	0	0	0	0	0	0	1	2	0	0	0	4	0	0	0	0
	0,00 %	0,00 %	0,00 %	0,00 %	0,00 %	0,00 %	0,25 %	0,50 %	0,00 %	0,00 %	0,00 %	0,99 %	0,00 %	0,00 %	0,00 %	0,00 %
110-T.-Heuss- Realschule	0	0	2	0	0	0	2	0	1	1	0	5	1	5	1	0
	0,00 %	0,00 %	0,43 %	0,00 %	0,00 %	0,00 %	0,43 %	0,00 %	0,22 %	0,22 %	0,00 %	1,08 %	0,22 %	1,08 %	0,22 %	0,00 %
120-T.-Heuss- Realschule	0	0	0	0	0	1	0	1	0	0	0	1	0	7	1	1
	0,00 %	0,00 %	0,00 %	0,00 %	0,00 %	0,22 %	0,00 %	0,22 %	0,00 %	0,00 %	0,00 %	0,22 %	0,00 %	1,57 %	0,22 %	0,22 %
130-KGS Merl	0	0	1	0	0	1	0	1	0	0	0	5	0	4	0	4
	0,00 %	0,00 %	0,21 %	0,00 %	0,00 %	0,21 %	0,00 %	0,21 %	0,00 %	0,00 %	0,00 %	1,07 %	0,00 %	0,86 %	0,00 %	0,86 %
140-GGS Merl	0	0	0	1	0	1	0	0	0	0	1	4	0	2	1	1
	0,00 %	0,00 %	0,00 %	0,32 %	0,00 %	0,32 %	0,00 %	0,00 %	0,00 %	0,00 %	0,32 %	1,26 %	0,00 %	0,63 %	0,32 %	0,32 %
150-GGS Merl	0	0	0	1	1	2	1	1	2	1	0	3	0	2	1	3
	0,00 %	0,00 %	0,00 %	0,31 %	0,31 %	0,62 %	0,31 %	0,31 %	0,62 %	0,31 %	0,00 %	0,93 %	0,00 %	0,62 %	0,31 %	0,93 %
160-GGS Merl	0	0	0	0	0	0	1	0	0	0	2	0	0	6	3	3
	0,00 %	0,00 %	0,00 %	0,00 %	0,00 %	0,00 %	0,24 %	0,00 %	0,00 %	0,00 %	0,48 %	0,00 %	0,00 %	1,44 %	0,72 %	0,72 %
170-KGS Altendorf	0	0	1	0	0	0	0	2	1	0	0	0	0	3	1	1
	0,00 %	0,00 %	0,27 %	0,00 %	0,00 %	0,00 %	0,00 %	0,54 %	0,27 %	0,00 %	0,00 %	0,00 %	0,00 %	0,81 %	0,27 %	0,27 %
180-KGS Altendorf	0	0	0	0	0	1	1	1	0	0	1	6	0	3	2	2
	0,00 %	0,00 %	0,00 %	0,00 %	0,00 %	0,34 %	0,34 %	0,34 %	0,00 %	0,00 %	0,34 %	2,04 %	0,00 %	1,02 %	0,68 %	0,68 %
190-Gem.Haus Lüftelberg	0	0	0	1	0	0	0	1	0	0	2	4	0	7	1	1
	0,00 %	0,00 %	0,00 %	0,23 %	0,00 %	0,00 %	0,00 %	0,23 %	0,00 %	0,00 %	0,47 %	0,94 %	0,00 %	1,64 %	0,23 %	0,23 %

Wahlbezirk	PSG	BüSo	50Plus	AUF	BP	DVU	DIE GRAUEN	DIE VIO- LETTEN	EDE	FBI	FÜR VOL- KSEN- TSCHIED	FW FREIE WÄHLER	Newropeans	PIRATEN	RRP	RENTNER
01B-Briefwahlbe- zirk 1	0	0	1	0	0	0	0	1	0	0	0	2	1	1	3	6
	0,00 %	0,00 %	0,23 %	0,00 %	0,00 %	0,00 %	0,00 %	0,23 %	0,00 %	0,00 %	0,00 %	0,47 %	0,23 %	0,23 %	0,70 %	1,40 %
02B-Briefwahlbe- zirk 2	0	0	0	0	0	0	0	1	1	0	0	0	0	2	0	2
	0,00 %	0,00 %	0,00 %	0,00 %	0,00 %	0,00 %	0,00 %	0,23 %	0,23 %	0,00 %	0,00 %	0,00 %	0,00 %	0,45 %	0,00 %	0,45 %
03B-Briefwahlbe- zirk 3	0	0	1	0	2	0	0	5	0	0	1	4	1	3	2	3
	0,00 %	0,00 %	0,18 %	0,00 %	0,36 %	0,00 %	0,00 %	0,89 %	0,00 %	0,00 %	0,18 %	0,71 %	0,18 %	0,53 %	0,36 %	0,53 %
04B-Briefwahlbe- zirk 4	0	0	0	0	0	1	2	0	0	0	0	5	1	0	2	4
	0,00 %	0,00 %	0,00 %	0,00 %	0,00 %	0,23 %	0,45 %	0,00 %	0,00 %	0,00 %	0,00 %	1,13 %	0,23 %	0,00 %	0,45 %	0,91 %
Stadt Meckenheim	0	0	9	9	5	10	14	25	7	2	7	62	7	68	22	41
	0,00 %	0,00 %	0,10 %	0,10 %	0,05 %	0,11 %	0,15 %	0,27 %	0,08 %	0,02 %	0,08 %	0,68 %	0,08 %	0,74 %	0,24 %	0,45 %
























Stadt Meckenheim
Europawahl 07.06.2009
CDU, Ergebnis
Wahlbezirk-Übersicht

01B-Briefwahlbezirk 1	53,15 %	
170-KGS Altendorf	52,43 %	
130-KGS Merl	51,39 %	
080-T.-Heuss-Realschule	51,19 %	
090-T.-Heuss-Realschule	51,04 %	
010-Katholische Grundschule	50,13 %	
020-Katholische Grundschule	48,66 %	
100-T.-Heuss-Realschule	48,39 %	
070-Bürgerservicezentrum, Eing. A	48,38 %	
030-Sitzungsräume	47,35 %	
04B-Briefwahlbezirk 4	46,94 %	
060-Katholische Grundschule	46,21 %	
03B-Briefwahlbezirk 3	45,55 %	
02B-Briefwahlbezirk 2	45,50 %	
050-Katholische Grundschule	45,20 %	
180-KGS Altendorf	44,22 %	
140-GGS Merl	44,16 %	
160-GGS Merl	42,58 %	
190-Gem.Haus Lüftelberg	42,39 %	
120-T.-Heuss-Realschule	42,38 %	
110-T.-Heuss-Realschule	39,31 %	
150-GGS Merl	39,20 %	
040-Sitzungsräume	38,15 %	























Stadt Meckenheim
Europawahl 07.06.2009
SPD, Ergebnis
Wahlbezirk-Übersicht

040-Sitzungsräume	24,90 %	
150-GGS Merl	23,77 %	
120-T.-Heuss-Realschule	21,30 %	
100-T.-Heuss-Realschule	20,10 %	
060-Katholische Grundschule	19,54 %	
140-GGS Merl	18,93 %	
020-Katholische Grundschule	18,53 %	
03B-Briefwahlbezirk 3	18,33 %	
110-T.-Heuss-Realschule	17,93 %	
04B-Briefwahlbezirk 4	17,46 %	
190-Gem.Haus Lüffelberg	17,33 %	
02B-Briefwahlbezirk 2	17,12 %	
070-Bürgerservicezentrum,Eing. A	16,56 %	
160-GGS Merl	16,03 %	
01B-Briefwahlbezirk 1	15,85 %	
090-T.-Heuss-Realschule	15,55 %	
080-T.-Heuss-Realschule	15,38 %	
130-KGS Merl	14,99 %	
170-KGS Altendorf	14,32 %	
180-KGS Altendorf	13,95 %	
030-Sitzungsräume	13,43 %	
050-Katholische Grundschule	13,35 %	
010-Katholische Grundschule	12,21 %	

Stadt Meckenheim
Europawahl 07.06.2009
GRÜNE, Ergebnis
Wahlbezirk-Übersicht

180-KGS Altendorf	18,03 %	
120-T.-Heuss-Realschule	15,02 %	
030-Sitzungsräume	14,84 %	
110-T.-Heuss-Realschule	14,04 %	
050-Katholische Grundschule	13,82 %	
060-Katholische Grundschule	13,79 %	
140-GGS Merl	11,67 %	
190-Gem.Haus Lüffelberg	11,48 %	
04B-Briefwahlbezirk 4	11,34 %	
160-GGS Merl	11,24 %	
100-T.-Heuss-Realschule	11,17 %	
170-KGS Altendorf	11,08 %	
080-T.-Heuss-Realschule	10,61 %	
02B-Briefwahlbezirk 2	10,14 %	
070-Bürgerservicezentrum,Eing. A	9,74 %	
020-Katholische Grundschule	9,15 %	
130-KGS Merl	8,78 %	
03B-Briefwahlbezirk 3	8,54 %	
01B-Briefwahlbezirk 1	8,39 %	
010-Katholische Grundschule	8,31 %	
150-GGS Merl	8,02 %	
090-T.-Heuss-Realschule	6,96 %	
040-Sitzungsräume	6,83 %	

Stadt Meckenheim
Europawahl 07.06.2009
FDP, Ergebnis
Wahlbezirk-Übersicht

160-GGS Merl	21,29 %	
02B-Briefwahlbezirk 2	20,50 %	
110-T.-Heuss-Realschule	19,87 %	
03B-Briefwahlbezirk 3	19,57 %	
090-T.-Heuss-Realschule	19,49 %	
050-Katholische Grundschule	18,97 %	
150-GGS Merl	18,52 %	
070-Bürgerservicezentrum, Eing. A	17,86 %	
190-Gem.Haus Lüftelberg	17,80 %	
140-GGS Merl	16,72 %	
04B-Briefwahlbezirk 4	16,55 %	
020-Katholische Grundschule	16,52 %	
100-T.-Heuss-Realschule	16,38 %	
080-T.-Heuss-Realschule	16,18 %	
130-KGS Merl	16,06 %	
010-Katholische Grundschule	15,06 %	
120-T.-Heuss-Realschule	14,80 %	
01B-Briefwahlbezirk 1	14,45 %	
030-Sitzungsräume	14,13 %	
170-KGS Altendorf	14,05 %	
060-Katholische Grundschule	14,02 %	
040-Sitzungsräume	13,65 %	
180-KGS Altendorf	13,61 %	