

Wahlbuch
Europawahl
07.06.2009
Gemeinde Much
Herausgegeben am 04.10.2016

Inhaltsverzeichnis

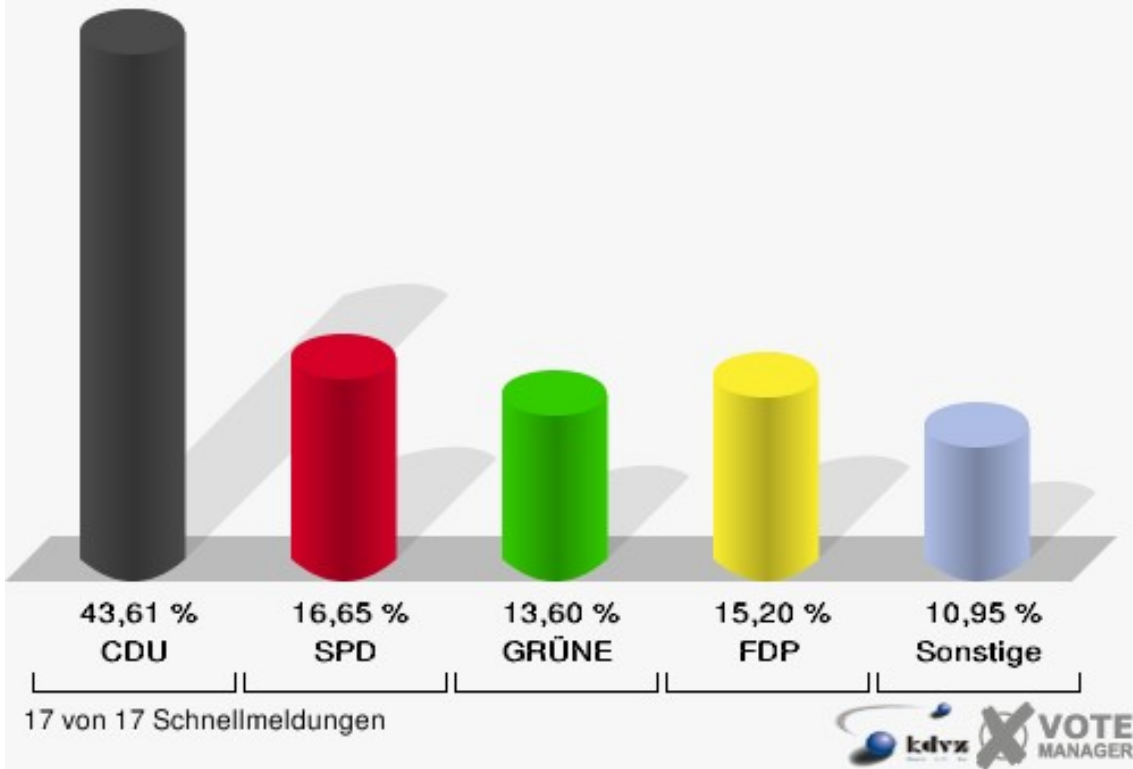
| | |
|-------------------------------|----|
| Europawahl | 1 |
| Gemeinde Much | 1 |
| Wahlbezirke | 3 |
| 010-Realschule | 3 |
| 020-Realschule | 5 |
| 030-Realschule | 7 |
| 040-Realschule | 9 |
| 050-Realschule | 11 |
| 060-Bürgerhaus Wellerscheid | 13 |
| 070-Realschule | 15 |
| 080-Realschule | 17 |
| 090-Kindergarten Hetzenholz | 19 |
| 100-Kindergarten Hetzenholz | 21 |
| 110-Kindergarten Kreuzkapelle | 23 |
| 120-Kindergarten Kreuzkapelle | 25 |
| 130-Grundschule Marienfeld | 27 |
| 140-Grundschule Marienfeld | 29 |
| 150-Grundschule Marienfeld | 31 |
| 160-Grundschule Marienfeld | 33 |
| 01B-Briefwahlbezirk 1 | 35 |
| Übersicht Wahlbezirke | 37 |

Europawahl

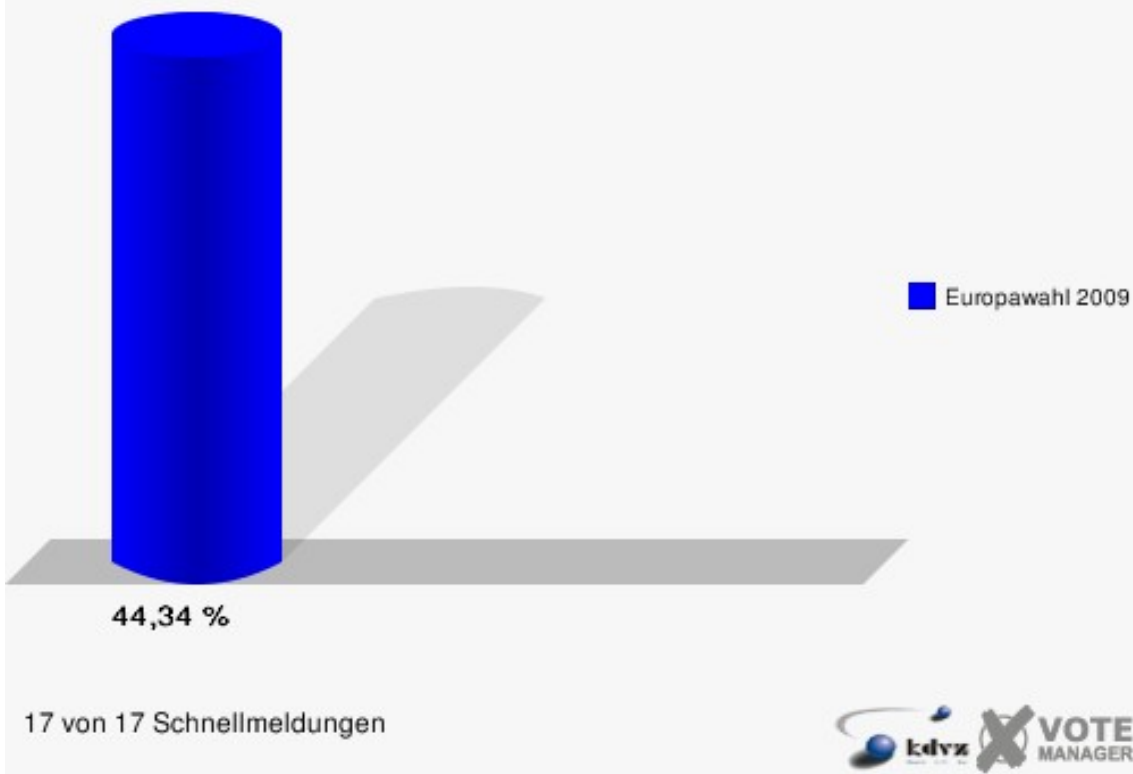
Gemeinde Much

| | Anzahl | Prozent |
|----------------------|--------|---------|
| Wahlberechtigte | 11.388 | |
| Wähler/innen | 5.050 | 44,34 % |
| ungültige Stimmen | 42 | 0,83 % |
| gültige Stimmen | 5.008 | 99,17 % |
| CDU | 2.184 | 43,61 % |
| SPD | 834 | 16,65 % |
| GRÜNE | 681 | 13,60 % |
| FDP | 761 | 15,20 % |
| DIE LINKE | 196 | 3,91 % |
| REP | 28 | 0,56 % |
| Die Tierschutzpartei | 70 | 1,40 % |
| FAMILIE | 31 | 0,62 % |
| DIE FRAUEN | 10 | 0,20 % |
| Volksabstimmung | 39 | 0,78 % |
| PBC | 7 | 0,14 % |
| ÖDP | 11 | 0,22 % |
| CM | 7 | 0,14 % |
| DKP | 2 | 0,04 % |
| AUFBRUCH | 4 | 0,08 % |
| PSG | 6 | 0,12 % |
| BüSo | 0 | 0,00 % |
| 50Plus | 7 | 0,14 % |
| AUF | 4 | 0,08 % |
| BP | 3 | 0,06 % |
| DVU | 19 | 0,38 % |
| DIE GRAUEN | 9 | 0,18 % |
| DIE VIOLETTEN | 7 | 0,14 % |
| EDE | 2 | 0,04 % |
| FBI | 6 | 0,12 % |
| FÜR VOLKSENTSCHEIDE | 3 | 0,06 % |
| FW FREIE WÄHLER | 10 | 0,20 % |
| Newropeans | 1 | 0,02 % |
| PIRATEN | 35 | 0,70 % |
| RRP | 11 | 0,22 % |
| RENTNER | 20 | 0,40 % |

Gemeinde Much
Europawahl 07.06.2009
Gesamtergebnis



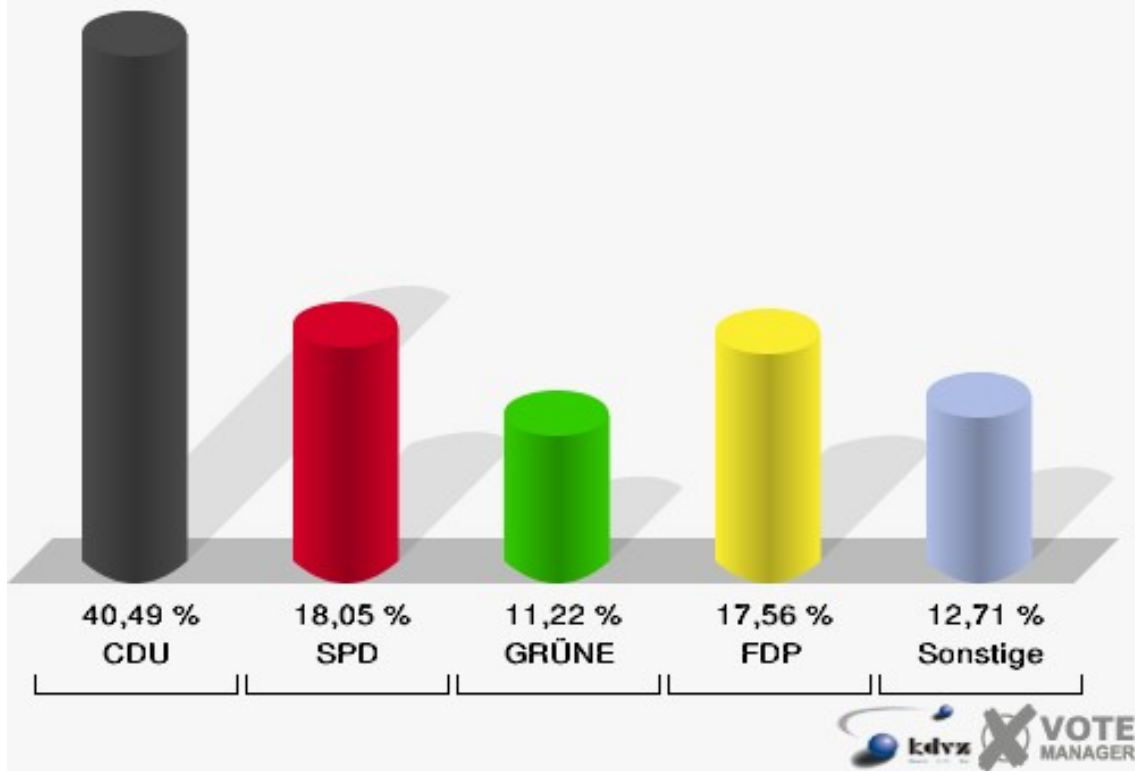
Gemeinde Much
Europawahl 07.06.2009
Wahlbeteiligung Gesamtergebnis



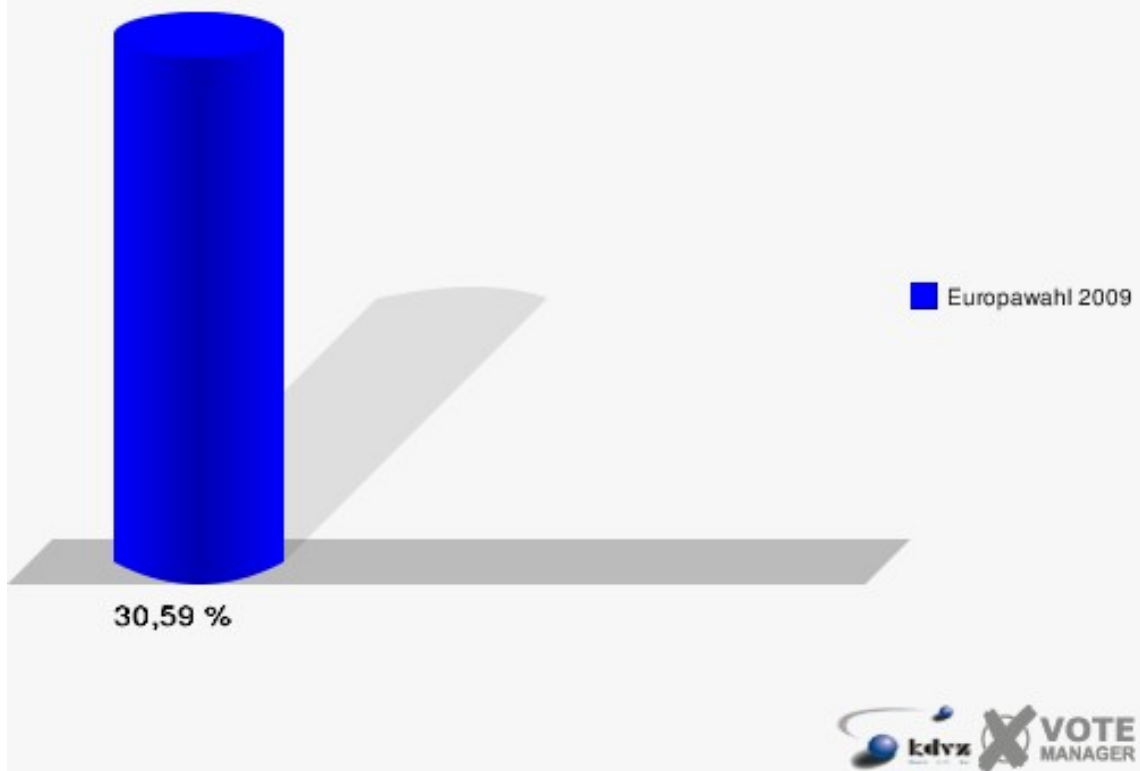
Wahlbezirke 010-Realschule

| | Anzahl | Prozent |
|----------------------|--------|---------|
| Wahlberechtigte | 680 | |
| Wähler/innen | 208 | 30,59 % |
| ungültige Stimmen | 3 | 1,44 % |
| gültige Stimmen | 205 | 98,56 % |
| CDU | 83 | 40,49 % |
| SPD | 37 | 18,05 % |
| GRÜNE | 23 | 11,22 % |
| FDP | 36 | 17,56 % |
| DIE LINKE | 9 | 4,39 % |
| REP | 2 | 0,98 % |
| Die Tierschutzpartei | 4 | 1,95 % |
| FAMILIE | 1 | 0,49 % |
| DIE FRAUEN | 0 | 0,00 % |
| Volksabstimmung | 0 | 0,00 % |
| PBC | 0 | 0,00 % |
| ÖDP | 1 | 0,49 % |
| CM | 2 | 0,98 % |
| DKP | 0 | 0,00 % |
| AUFBRUCH | 0 | 0,00 % |
| PSG | 0 | 0,00 % |
| BüSo | 0 | 0,00 % |
| 50Plus | 0 | 0,00 % |
| AUF | 0 | 0,00 % |
| BP | 2 | 0,98 % |
| DVU | 1 | 0,49 % |
| DIE GRAUEN | 1 | 0,49 % |
| DIE VIOLETTEN | 0 | 0,00 % |
| EDE | 0 | 0,00 % |
| FBI | 0 | 0,00 % |
| FÜR VOLKSENTSCHEIDE | 1 | 0,49 % |
| FW FREIE WÄHLER | 0 | 0,00 % |
| Newropeans | 0 | 0,00 % |
| PIRATEN | 1 | 0,49 % |
| RRP | 0 | 0,00 % |
| RENTNER | 1 | 0,49 % |

Gemeinde Much
Europawahl 07.06.2009
010-Realschule



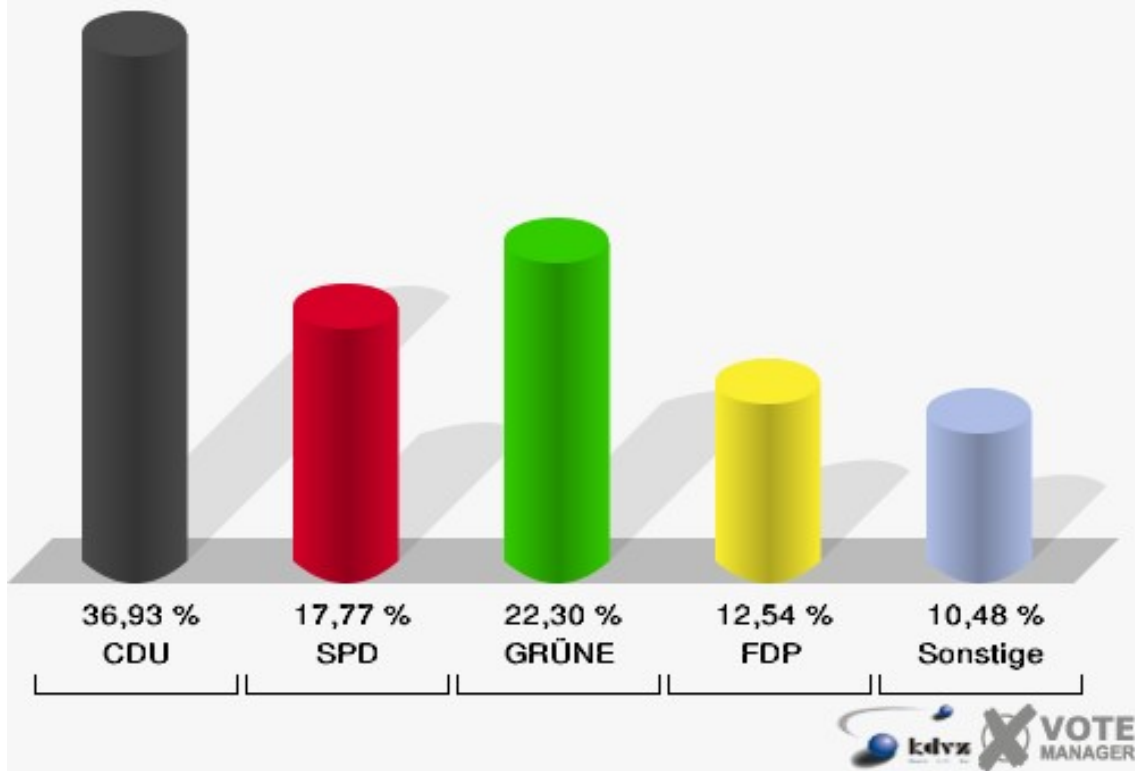
Gemeinde Much
Europawahl 07.06.2009
Wahlbeteiligung 010-Realschule



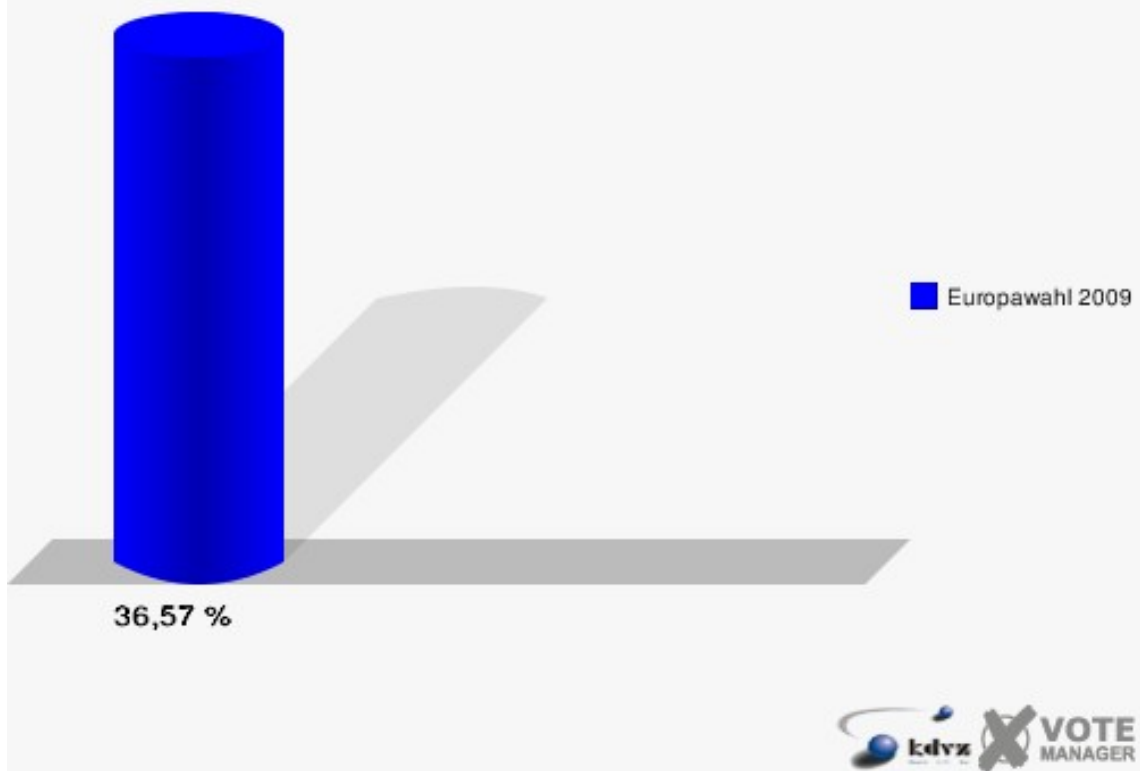
020-Realschule

| | Anzahl | Prozent |
|----------------------|--------|---------|
| Wahlberechtigte | 793 | |
| Wähler/innen | 290 | 36,57 % |
| ungültige Stimmen | 3 | 1,03 % |
| gültige Stimmen | 287 | 98,97 % |
| CDU | 106 | 36,93 % |
| SPD | 51 | 17,77 % |
| GRÜNE | 64 | 22,30 % |
| FDP | 36 | 12,54 % |
| DIE LINKE | 8 | 2,79 % |
| REP | 3 | 1,05 % |
| Die Tierschutzpartei | 2 | 0,70 % |
| FAMILIE | 3 | 1,05 % |
| DIE FRAUEN | 1 | 0,35 % |
| Volksabstimmung | 0 | 0,00 % |
| PBC | 1 | 0,35 % |
| ÖDP | 1 | 0,35 % |
| CM | 0 | 0,00 % |
| DKP | 0 | 0,00 % |
| AUFBRUCH | 1 | 0,35 % |
| PSG | 0 | 0,00 % |
| BüSo | 0 | 0,00 % |
| 50Plus | 1 | 0,35 % |
| AUF | 0 | 0,00 % |
| BP | 0 | 0,00 % |
| DVU | 0 | 0,00 % |
| DIE GRAUEN | 0 | 0,00 % |
| DIE VIOLETTEN | 1 | 0,35 % |
| EDE | 0 | 0,00 % |
| FBI | 1 | 0,35 % |
| FÜR VOLKSENTSCHEIDE | 1 | 0,35 % |
| FW FREIE WÄHLER | 1 | 0,35 % |
| Newropeans | 0 | 0,00 % |
| PIRATEN | 4 | 1,39 % |
| RRP | 0 | 0,00 % |
| RENTNER | 1 | 0,35 % |

Gemeinde Much
Europawahl 07.06.2009
020-Realschule

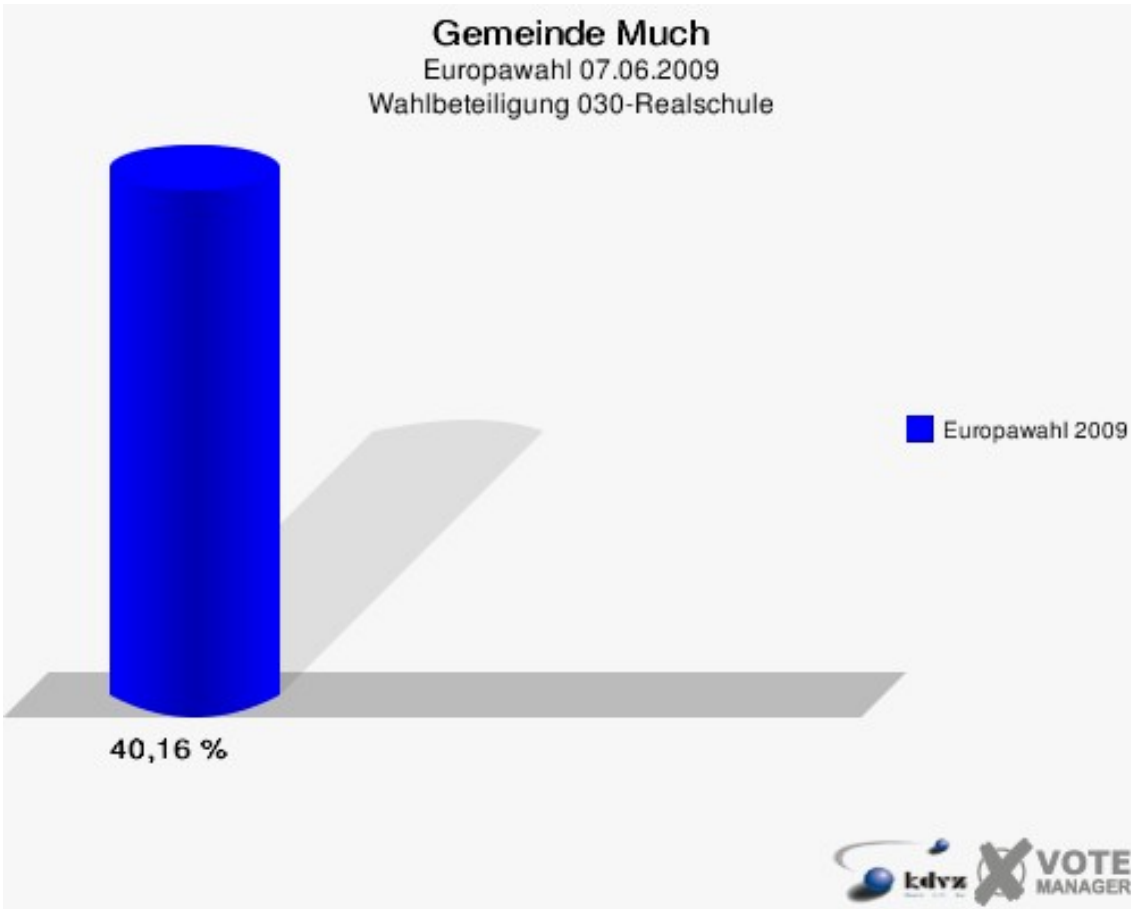
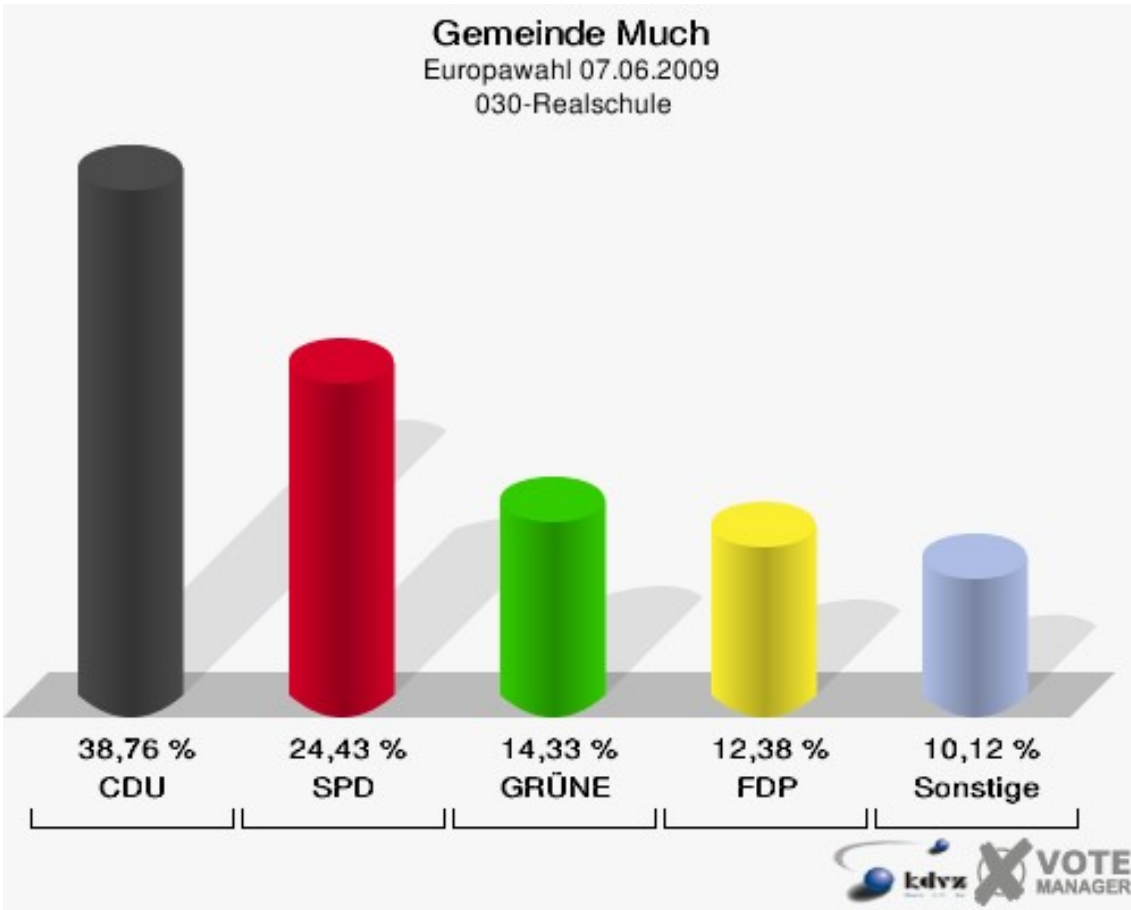


Gemeinde Much
Europawahl 07.06.2009
Wahlbeteiligung 020-Realschule



030-Realschule

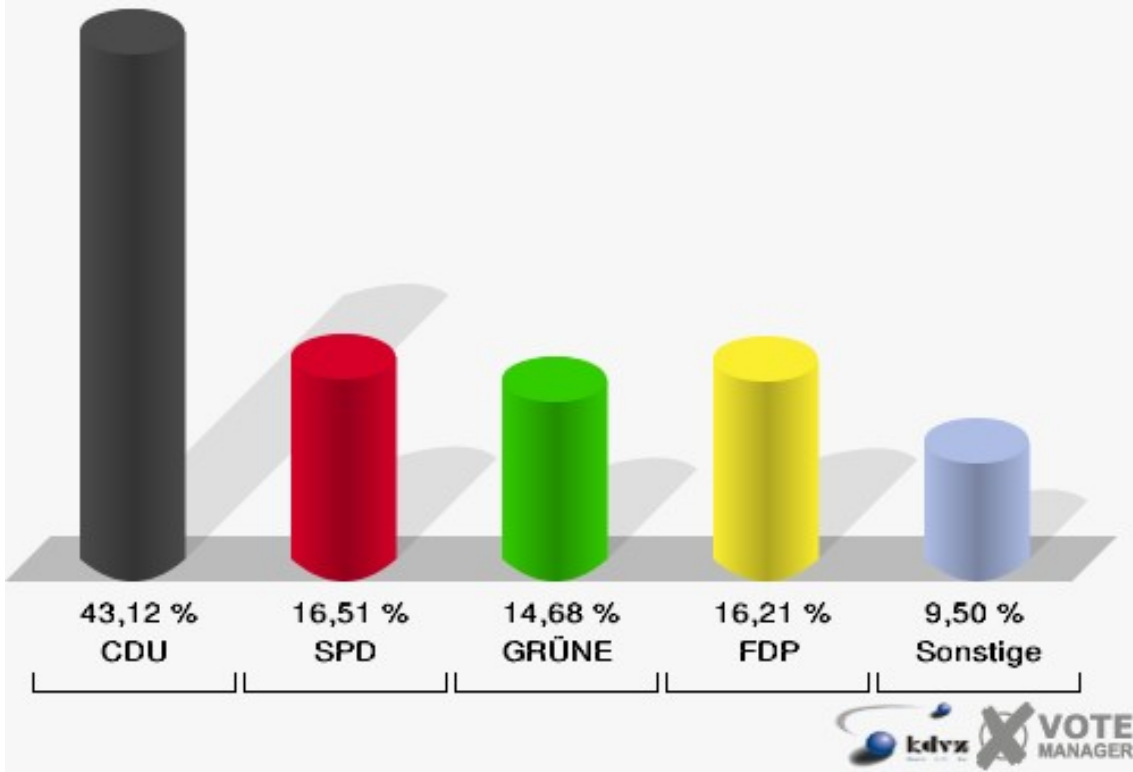
| | Anzahl | Prozent |
|----------------------|--------|---------|
| Wahlberechtigte | 767 | |
| Wähler/innen | 308 | 40,16 % |
| ungültige Stimmen | 1 | 0,32 % |
| gültige Stimmen | 307 | 99,68 % |
| CDU | 119 | 38,76 % |
| SPD | 75 | 24,43 % |
| GRÜNE | 44 | 14,33 % |
| FDP | 38 | 12,38 % |
| DIE LINKE | 13 | 4,23 % |
| REP | 2 | 0,65 % |
| Die Tierschutzpartei | 3 | 0,98 % |
| FAMILIE | 1 | 0,33 % |
| DIE FRAUEN | 1 | 0,33 % |
| Volksabstimmung | 0 | 0,00 % |
| PBC | 0 | 0,00 % |
| ÖDP | 1 | 0,33 % |
| CM | 0 | 0,00 % |
| DKP | 0 | 0,00 % |
| AUFBRUCH | 0 | 0,00 % |
| PSG | 0 | 0,00 % |
| BüSo | 0 | 0,00 % |
| 50Plus | 0 | 0,00 % |
| AUF | 0 | 0,00 % |
| BP | 0 | 0,00 % |
| DVU | 1 | 0,33 % |
| DIE GRAUEN | 1 | 0,33 % |
| DIE VIOLETTEN | 1 | 0,33 % |
| EDE | 0 | 0,00 % |
| FBI | 2 | 0,65 % |
| FÜR VOLKSENTSCHEIDE | 0 | 0,00 % |
| FW FREIE WÄHLER | 2 | 0,65 % |
| Newropeans | 0 | 0,00 % |
| PIRATEN | 2 | 0,65 % |
| RRP | 1 | 0,33 % |
| RENTNER | 0 | 0,00 % |



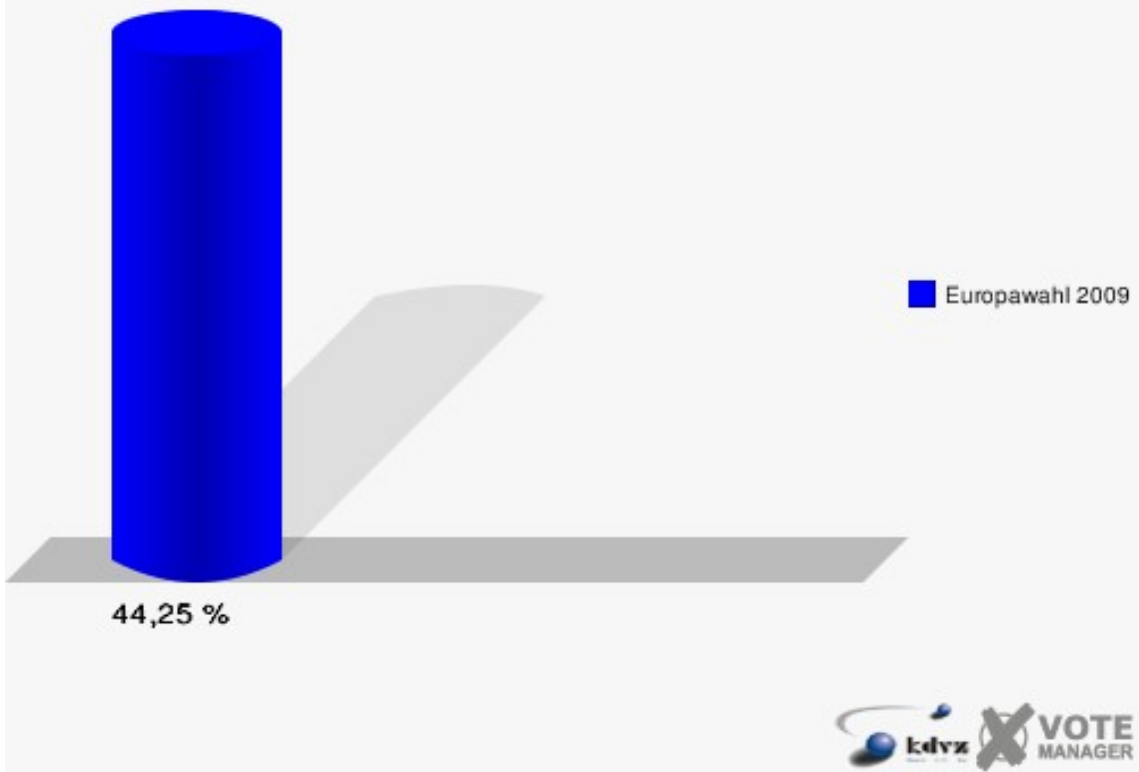
040-Realschule

| | Anzahl | Prozent |
|----------------------|--------|---------|
| Wahlberechtigte | 748 | |
| Wähler/innen | 331 | 44,25 % |
| ungültige Stimmen | 4 | 1,21 % |
| gültige Stimmen | 327 | 98,79 % |
| CDU | 141 | 43,12 % |
| SPD | 54 | 16,51 % |
| GRÜNE | 48 | 14,68 % |
| FDP | 53 | 16,21 % |
| DIE LINKE | 11 | 3,36 % |
| REP | 1 | 0,31 % |
| Die Tierschutzpartei | 3 | 0,92 % |
| FAMILIE | 1 | 0,31 % |
| DIE FRAUEN | 2 | 0,61 % |
| Volksabstimmung | 2 | 0,61 % |
| PBC | 1 | 0,31 % |
| ÖDP | 1 | 0,31 % |
| CM | 0 | 0,00 % |
| DKP | 1 | 0,31 % |
| AUFBRUCH | 0 | 0,00 % |
| PSG | 1 | 0,31 % |
| BüSo | 0 | 0,00 % |
| 50Plus | 0 | 0,00 % |
| AUF | 0 | 0,00 % |
| BP | 0 | 0,00 % |
| DVU | 0 | 0,00 % |
| DIE GRAUEN | 0 | 0,00 % |
| DIE VIOLETTEN | 0 | 0,00 % |
| EDE | 0 | 0,00 % |
| FBI | 0 | 0,00 % |
| FÜR VOLKSENTSCHEIDE | 1 | 0,31 % |
| FW FREIE WÄHLER | 0 | 0,00 % |
| Newropeans | 0 | 0,00 % |
| PIRATEN | 2 | 0,61 % |
| RRP | 0 | 0,00 % |
| RENTNER | 4 | 1,22 % |

Gemeinde Much
Europawahl 07.06.2009
040-Realschule



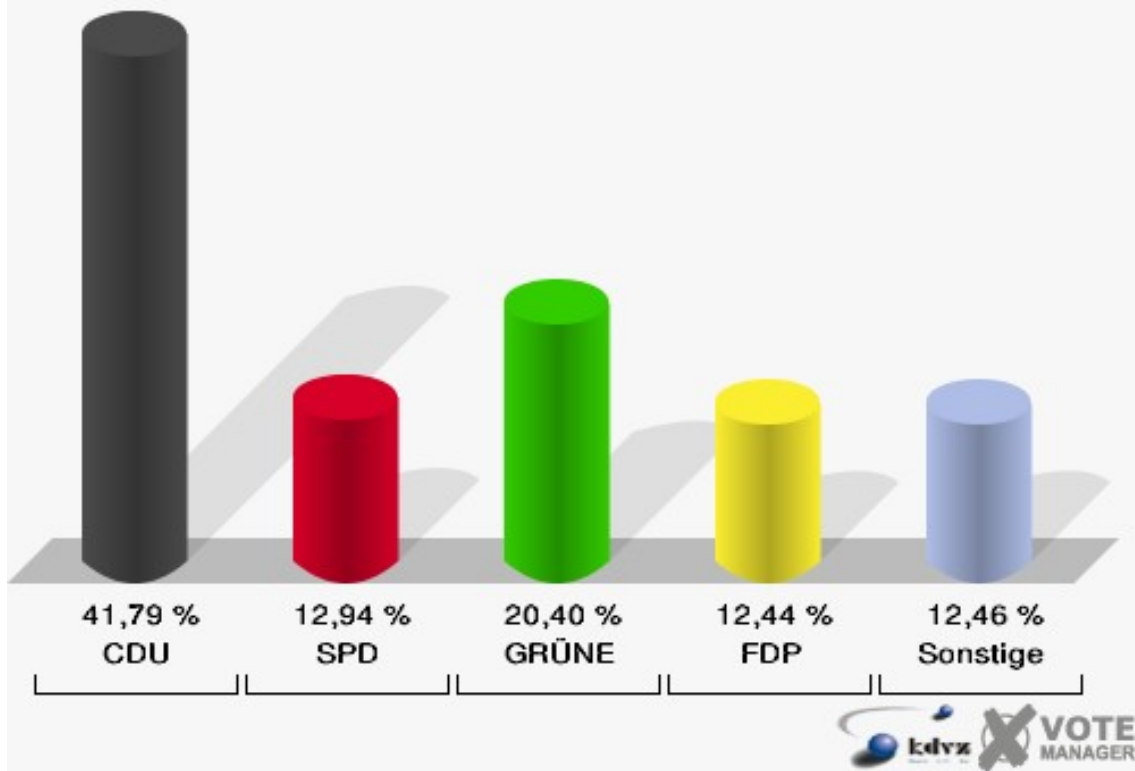
Gemeinde Much
Europawahl 07.06.2009
Wahlbeteiligung 040-Realschule



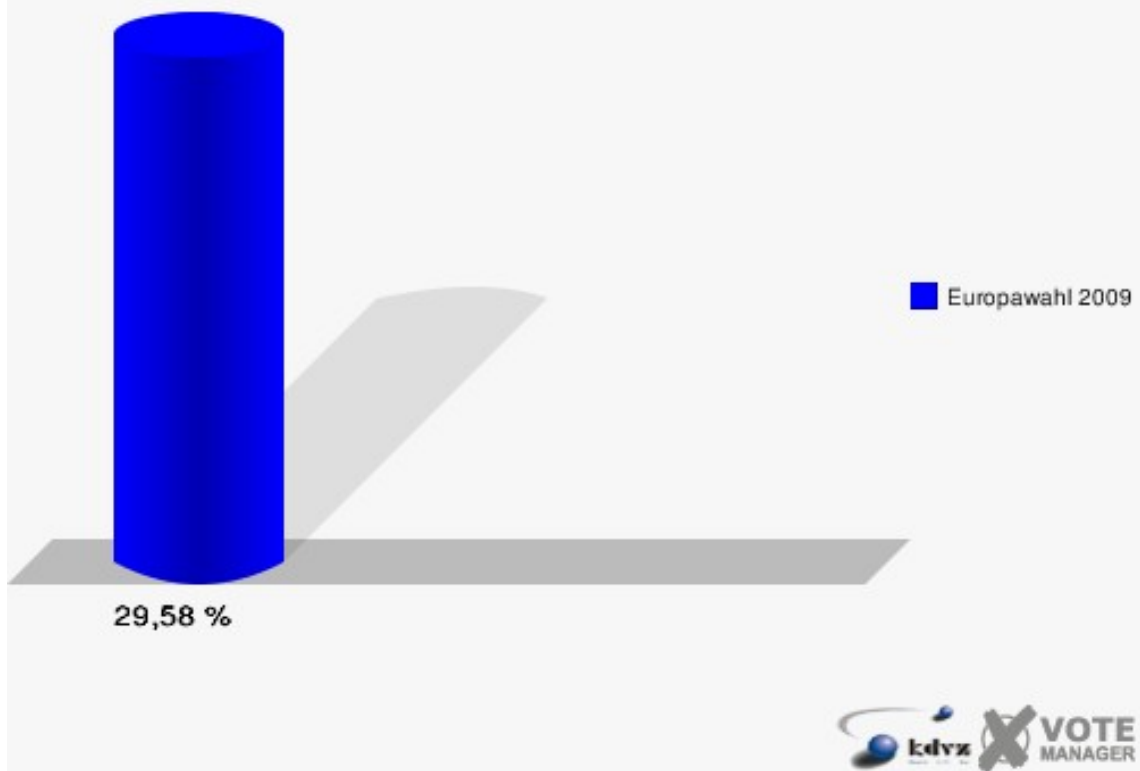
050-Realschule

| | Anzahl | Prozent |
|----------------------|--------|---------|
| Wahlberechtigte | 693 | |
| Wähler/innen | 205 | 29,58 % |
| ungültige Stimmen | 4 | 1,95 % |
| gültige Stimmen | 201 | 98,05 % |
| CDU | 84 | 41,79 % |
| SPD | 26 | 12,94 % |
| GRÜNE | 41 | 20,40 % |
| FDP | 25 | 12,44 % |
| DIE LINKE | 16 | 7,96 % |
| REP | 1 | 0,50 % |
| Die Tierschutzpartei | 2 | 1,00 % |
| FAMILIE | 1 | 0,50 % |
| DIE FRAUEN | 0 | 0,00 % |
| Volksabstimmung | 0 | 0,00 % |
| PBC | 0 | 0,00 % |
| ÖDP | 0 | 0,00 % |
| CM | 0 | 0,00 % |
| DKP | 0 | 0,00 % |
| AUFBRUCH | 0 | 0,00 % |
| PSG | 0 | 0,00 % |
| BüSo | 0 | 0,00 % |
| 50Plus | 0 | 0,00 % |
| AUF | 0 | 0,00 % |
| BP | 0 | 0,00 % |
| DVU | 2 | 1,00 % |
| DIE GRAUEN | 0 | 0,00 % |
| DIE VIOLETTEN | 0 | 0,00 % |
| EDE | 0 | 0,00 % |
| FBI | 0 | 0,00 % |
| FÜR VOLKSENTSCHEIDE | 0 | 0,00 % |
| FW FREIE WÄHLER | 0 | 0,00 % |
| Newropeans | 0 | 0,00 % |
| PIRATEN | 2 | 1,00 % |
| RRP | 0 | 0,00 % |
| RENTNER | 1 | 0,50 % |

Gemeinde Much
Europawahl 07.06.2009
050-Realschule



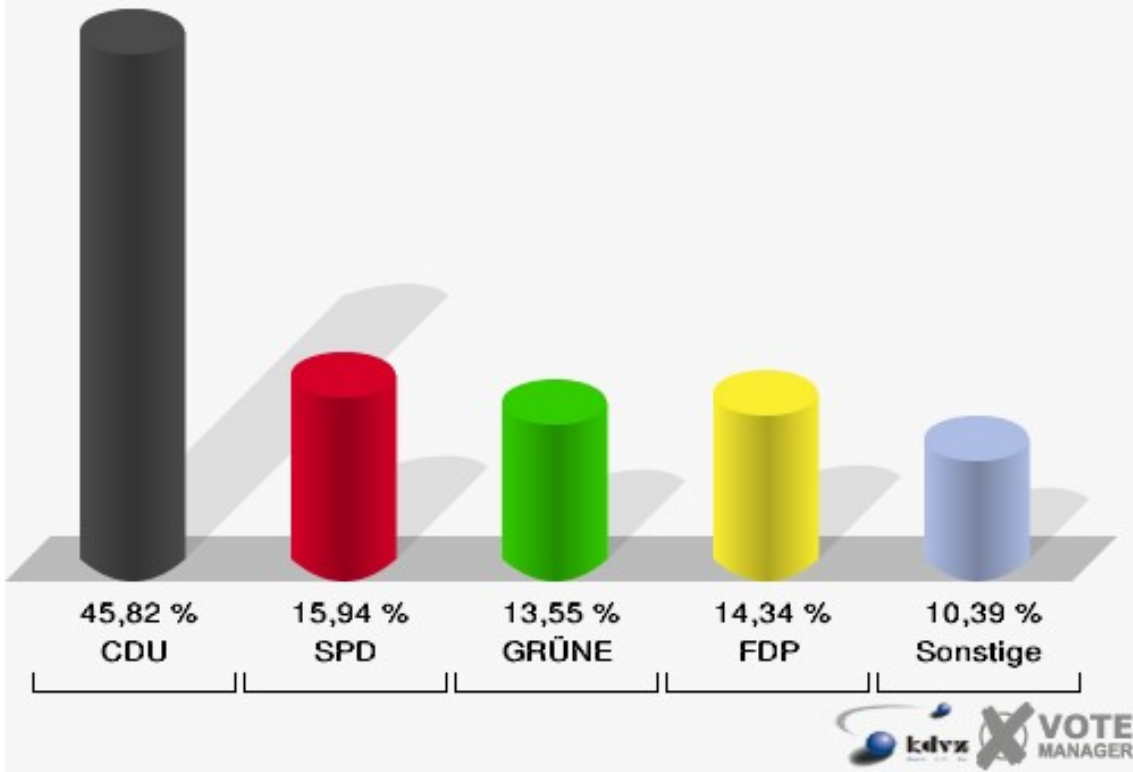
Gemeinde Much
Europawahl 07.06.2009
Wahlbeteiligung 050-Realschule



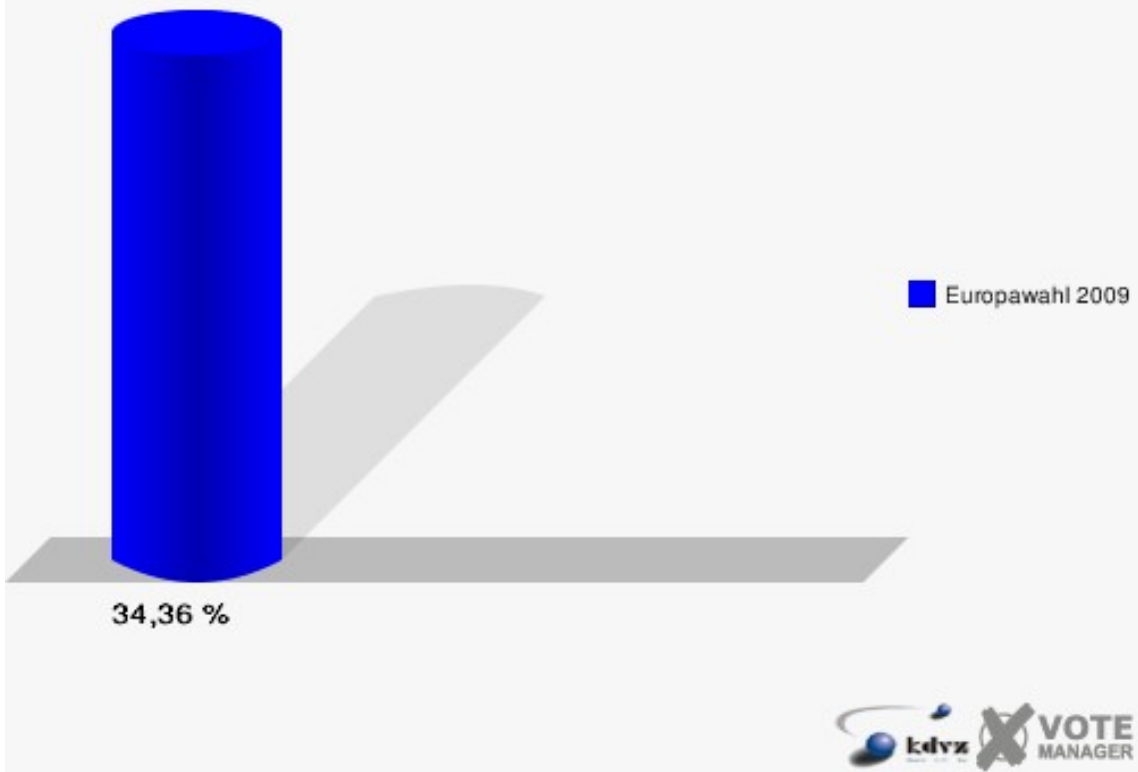
060-Bürgerhaus Wellerscheid

| | Anzahl | Prozent |
|----------------------|--------|---------|
| Wahlberechtigte | 745 | |
| Wähler/innen | 256 | 34,36 % |
| ungültige Stimmen | 5 | 1,95 % |
| gültige Stimmen | 251 | 98,05 % |
| CDU | 115 | 45,82 % |
| SPD | 40 | 15,94 % |
| GRÜNE | 34 | 13,55 % |
| FDP | 36 | 14,34 % |
| DIE LINKE | 8 | 3,19 % |
| REP | 1 | 0,40 % |
| Die Tierschutzpartei | 3 | 1,20 % |
| FAMILIE | 2 | 0,80 % |
| DIE FRAUEN | 0 | 0,00 % |
| Volksabstimmung | 3 | 1,20 % |
| PBC | 0 | 0,00 % |
| ÖDP | 0 | 0,00 % |
| CM | 1 | 0,40 % |
| DKP | 0 | 0,00 % |
| AUFBRUCH | 0 | 0,00 % |
| PSG | 0 | 0,00 % |
| BüSo | 0 | 0,00 % |
| 50Plus | 0 | 0,00 % |
| AUF | 0 | 0,00 % |
| BP | 0 | 0,00 % |
| DVU | 2 | 0,80 % |
| DIE GRAUEN | 0 | 0,00 % |
| DIE VIOLETTEN | 0 | 0,00 % |
| EDE | 0 | 0,00 % |
| FBI | 0 | 0,00 % |
| FÜR VOLKSENTSCHEIDE | 0 | 0,00 % |
| FW FREIE WÄHLER | 2 | 0,80 % |
| Newropeans | 0 | 0,00 % |
| PIRATEN | 3 | 1,20 % |
| RRP | 0 | 0,00 % |
| RENTNER | 1 | 0,40 % |

Gemeinde Much
Europawahl 07.06.2009
060-Bürgerhaus Wellerscheid

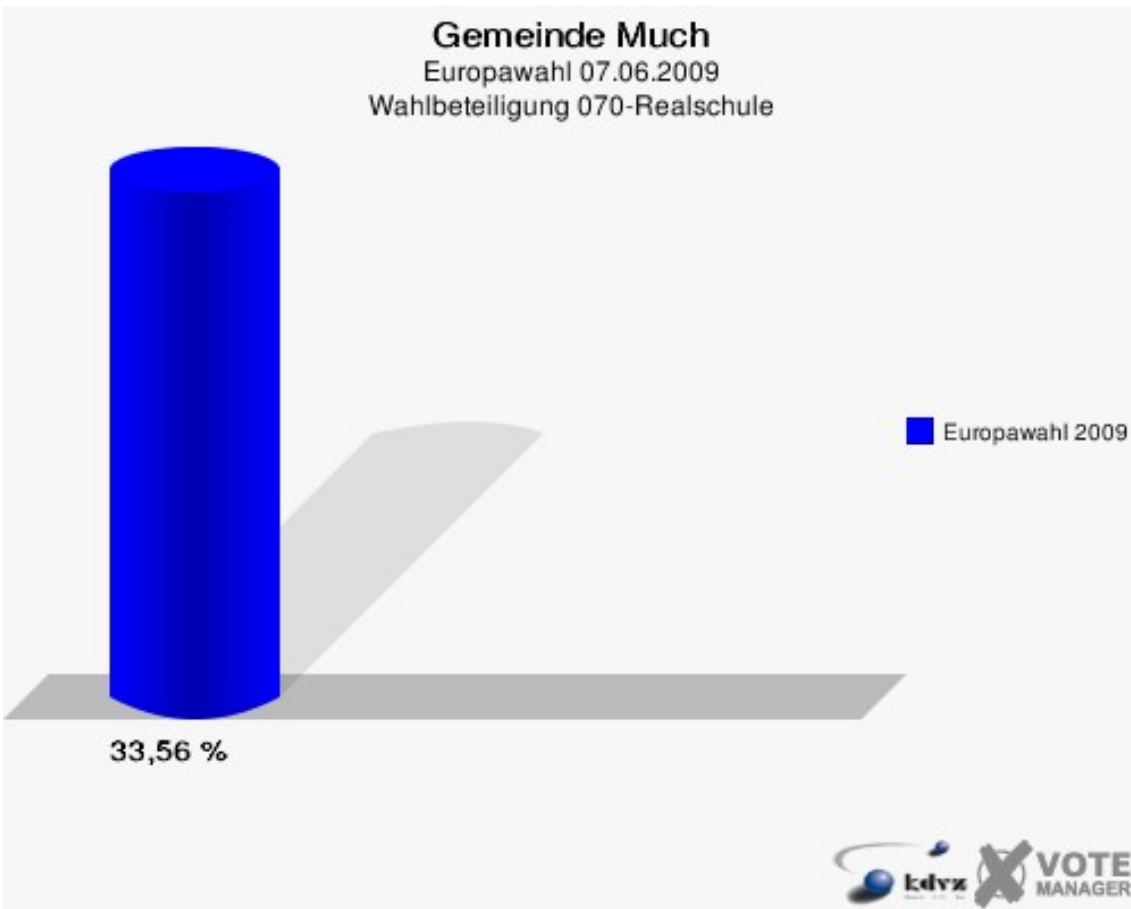
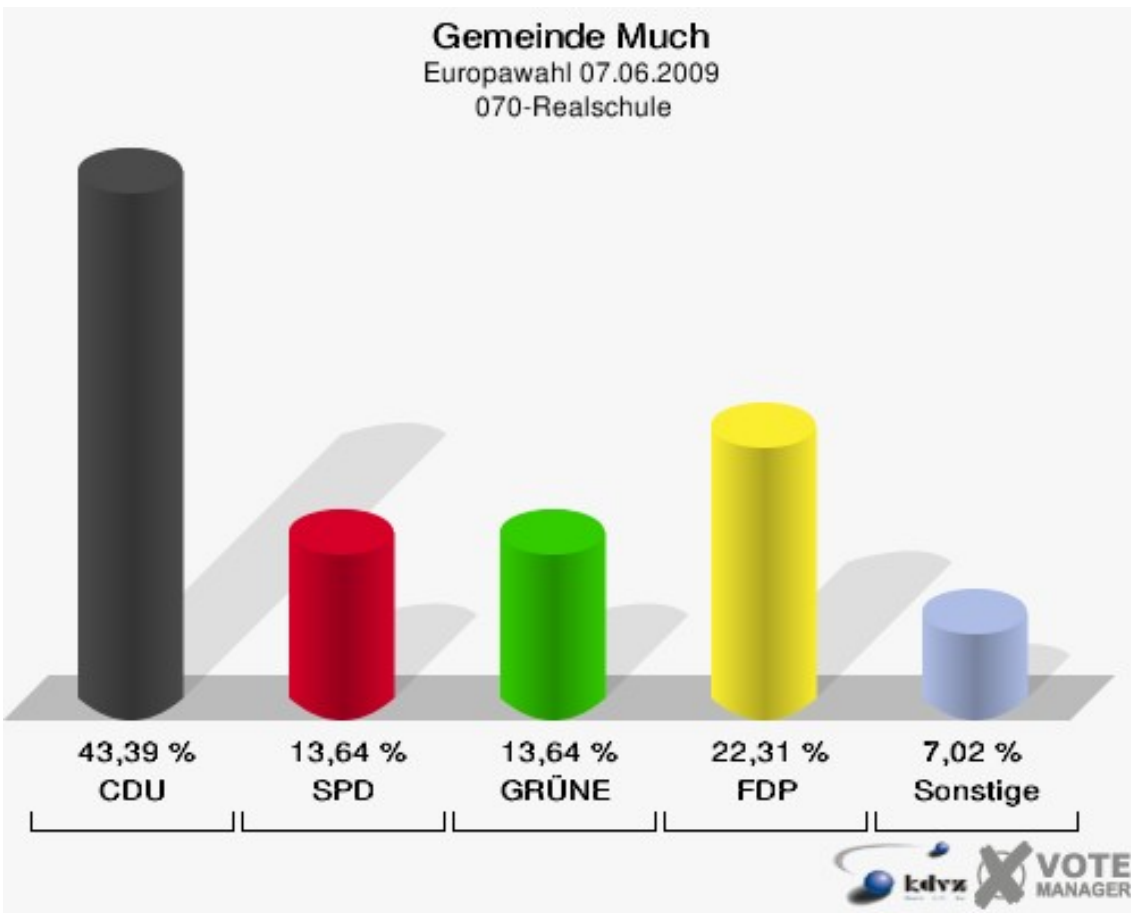


Gemeinde Much
Europawahl 07.06.2009
Wahlbeteiligung 060-Bürgerhaus Wellerscheid



070-Realschule

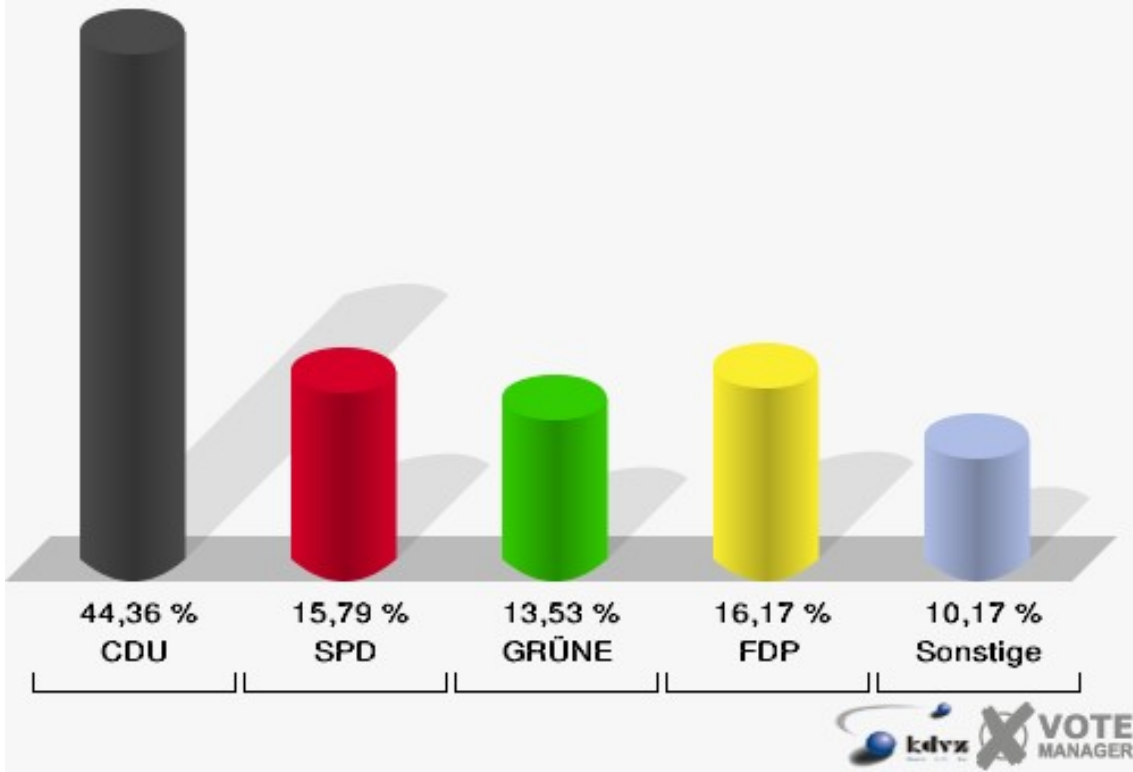
| | Anzahl | Prozent |
|----------------------|--------|----------|
| Wahlberechtigte | 721 | |
| Wähler/innen | 242 | 33,56 % |
| ungültige Stimmen | 0 | 0,00 % |
| gültige Stimmen | 242 | 100,00 % |
| CDU | 105 | 43,39 % |
| SPD | 33 | 13,64 % |
| GRÜNE | 33 | 13,64 % |
| FDP | 54 | 22,31 % |
| DIE LINKE | 7 | 2,89 % |
| REP | 1 | 0,41 % |
| Die Tierschutzpartei | 2 | 0,83 % |
| FAMILIE | 1 | 0,41 % |
| DIE FRAUEN | 0 | 0,00 % |
| Volksabstimmung | 2 | 0,83 % |
| PBC | 0 | 0,00 % |
| ÖDP | 0 | 0,00 % |
| CM | 1 | 0,41 % |
| DKP | 0 | 0,00 % |
| AUFBRUCH | 0 | 0,00 % |
| PSG | 0 | 0,00 % |
| BüSo | 0 | 0,00 % |
| 50Plus | 0 | 0,00 % |
| AUF | 0 | 0,00 % |
| BP | 0 | 0,00 % |
| DVU | 0 | 0,00 % |
| DIE GRAUEN | 0 | 0,00 % |
| DIE VIOLETTEN | 2 | 0,83 % |
| EDE | 0 | 0,00 % |
| FBI | 0 | 0,00 % |
| FÜR VOLKSENTSCHEIDE | 0 | 0,00 % |
| FW FREIE WÄHLER | 0 | 0,00 % |
| Newropeans | 0 | 0,00 % |
| PIRATEN | 1 | 0,41 % |
| RRP | 0 | 0,00 % |
| RENTNER | 0 | 0,00 % |



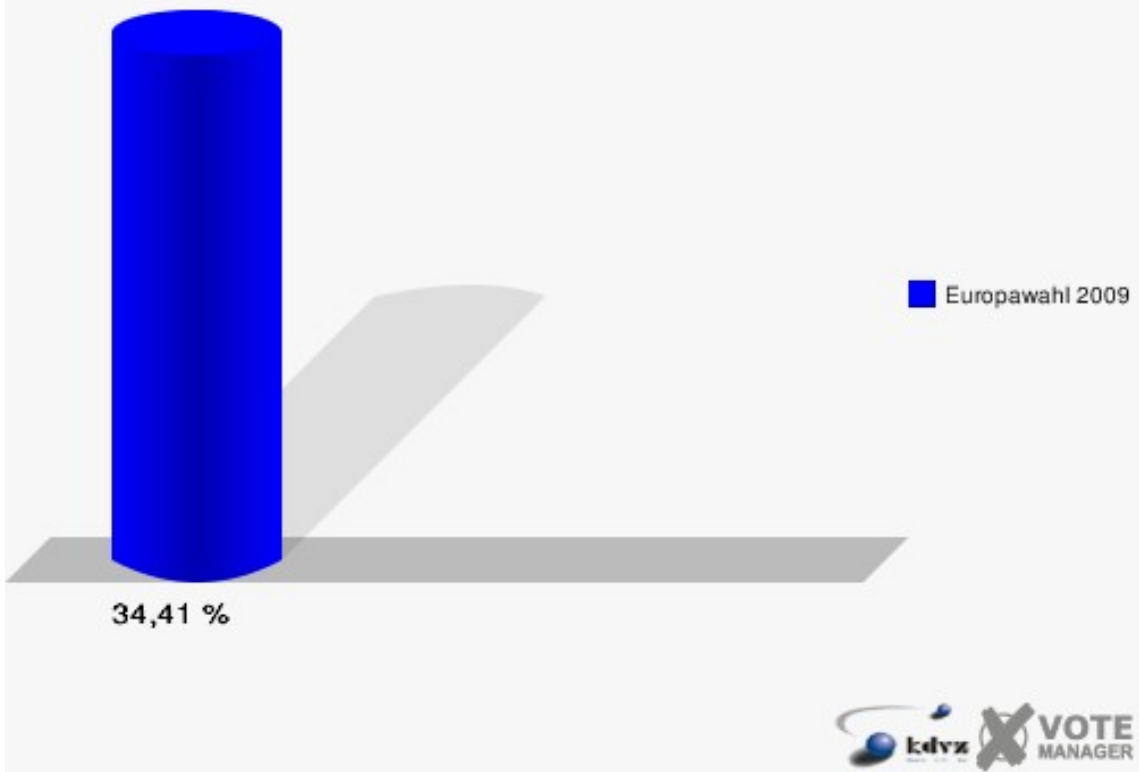
080-Realschule

| | Anzahl | Prozent |
|----------------------|--------|----------|
| Wahlberechtigte | 773 | |
| Wähler/innen | 266 | 34,41 % |
| ungültige Stimmen | 0 | 0,00 % |
| gültige Stimmen | 266 | 100,00 % |
| CDU | 118 | 44,36 % |
| SPD | 42 | 15,79 % |
| GRÜNE | 36 | 13,53 % |
| FDP | 43 | 16,17 % |
| DIE LINKE | 7 | 2,63 % |
| REP | 2 | 0,75 % |
| Die Tierschutzpartei | 4 | 1,50 % |
| FAMILIE | 2 | 0,75 % |
| DIE FRAUEN | 0 | 0,00 % |
| Volksabstimmung | 4 | 1,50 % |
| PBC | 0 | 0,00 % |
| ÖDP | 0 | 0,00 % |
| CM | 0 | 0,00 % |
| DKP | 1 | 0,38 % |
| AUFBRUCH | 0 | 0,00 % |
| PSG | 0 | 0,00 % |
| BüSo | 0 | 0,00 % |
| 50Plus | 1 | 0,38 % |
| AUF | 0 | 0,00 % |
| BP | 0 | 0,00 % |
| DVU | 1 | 0,38 % |
| DIE GRAUEN | 0 | 0,00 % |
| DIE VIOLETTEN | 1 | 0,38 % |
| EDE | 0 | 0,00 % |
| FBI | 0 | 0,00 % |
| FÜR VOLKSENTSCHEIDE | 0 | 0,00 % |
| FW FREIE WÄHLER | 1 | 0,38 % |
| Newropeans | 0 | 0,00 % |
| PIRATEN | 1 | 0,38 % |
| RRP | 1 | 0,38 % |
| RENTNER | 1 | 0,38 % |

Gemeinde Much
Europawahl 07.06.2009
080-Realschule



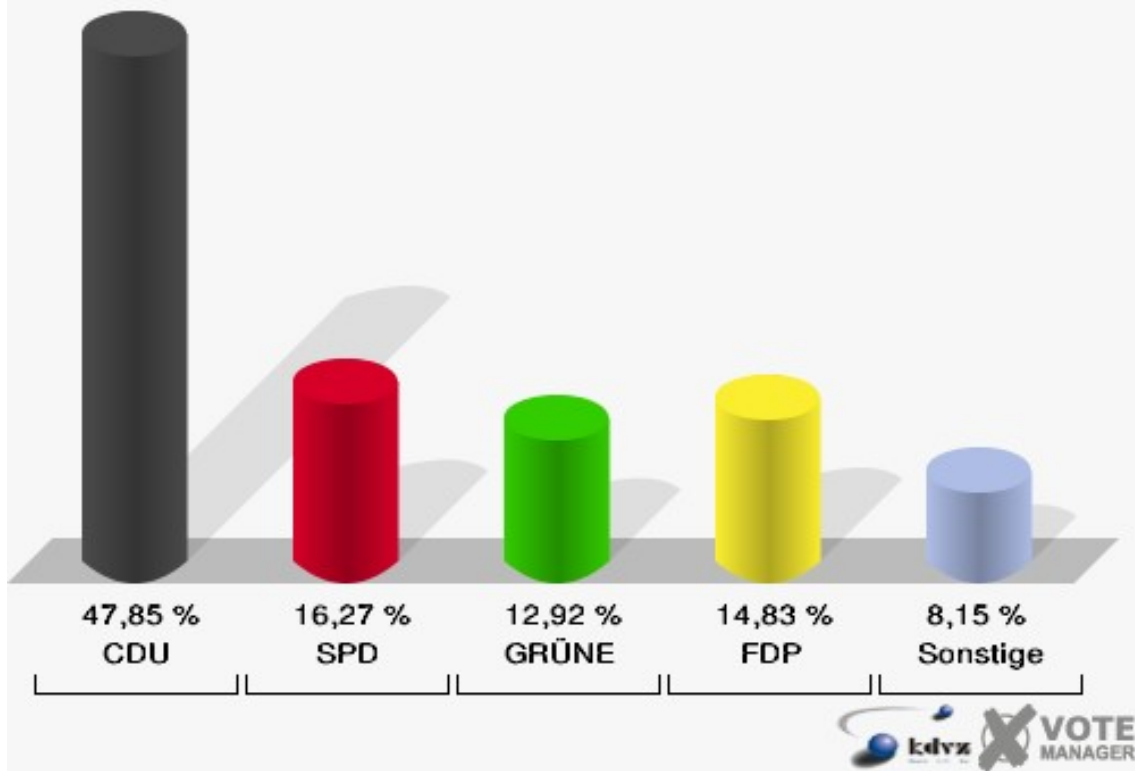
Gemeinde Much
Europawahl 07.06.2009
Wahlbeteiligung 080-Realschule



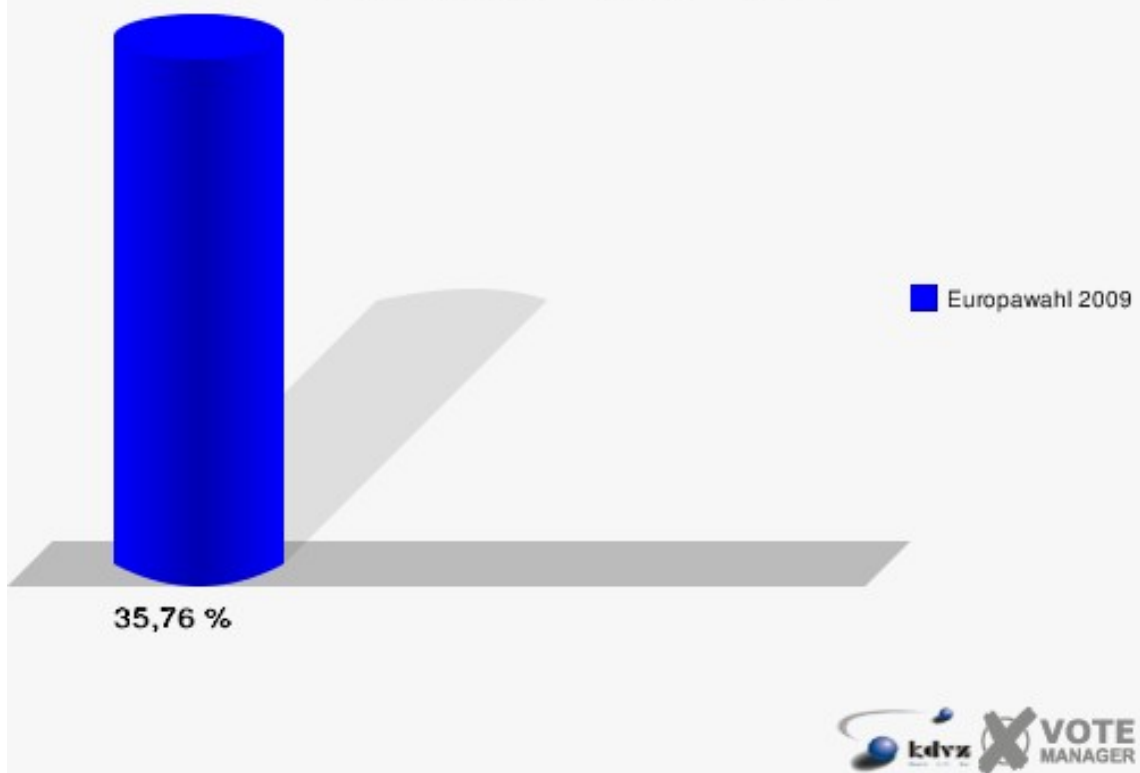
090-Kindergarten Hetzenholz

| | Anzahl | Prozent |
|----------------------|--------|---------|
| Wahlberechtigte | 590 | |
| Wähler/innen | 211 | 35,76 % |
| ungültige Stimmen | 2 | 0,95 % |
| gültige Stimmen | 209 | 99,05 % |
| CDU | 100 | 47,85 % |
| SPD | 34 | 16,27 % |
| GRÜNE | 27 | 12,92 % |
| FDP | 31 | 14,83 % |
| DIE LINKE | 7 | 3,35 % |
| REP | 0 | 0,00 % |
| Die Tierschutzpartei | 0 | 0,00 % |
| FAMILIE | 1 | 0,48 % |
| DIE FRAUEN | 0 | 0,00 % |
| Volksabstimmung | 2 | 0,96 % |
| PBC | 0 | 0,00 % |
| ÖDP | 0 | 0,00 % |
| CM | 2 | 0,96 % |
| DKP | 0 | 0,00 % |
| AUFBRUCH | 0 | 0,00 % |
| PSG | 0 | 0,00 % |
| BüSo | 0 | 0,00 % |
| 50Plus | 1 | 0,48 % |
| AUF | 0 | 0,00 % |
| BP | 0 | 0,00 % |
| DVU | 1 | 0,48 % |
| DIE GRAUEN | 1 | 0,48 % |
| DIE VIOLETTEN | 0 | 0,00 % |
| EDE | 0 | 0,00 % |
| FBI | 0 | 0,00 % |
| FÜR VOLKSENTSCHEIDE | 0 | 0,00 % |
| FW FREIE WÄHLER | 1 | 0,48 % |
| Newropeans | 0 | 0,00 % |
| PIRATEN | 0 | 0,00 % |
| RRP | 1 | 0,48 % |
| RENTNER | 0 | 0,00 % |

Gemeinde Much
Europawahl 07.06.2009
090-Kindergarten Hetzenholz



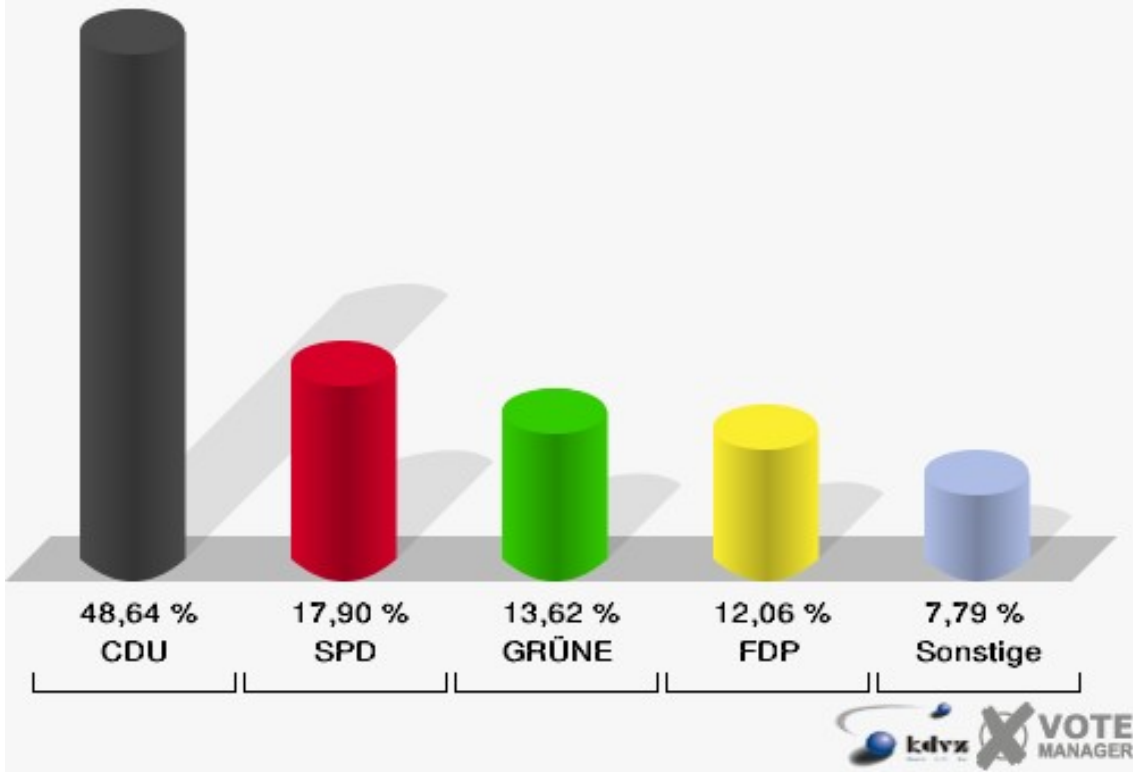
Gemeinde Much
Europawahl 07.06.2009
Wahlbeteiligung 090-Kindergarten Hetzenholz



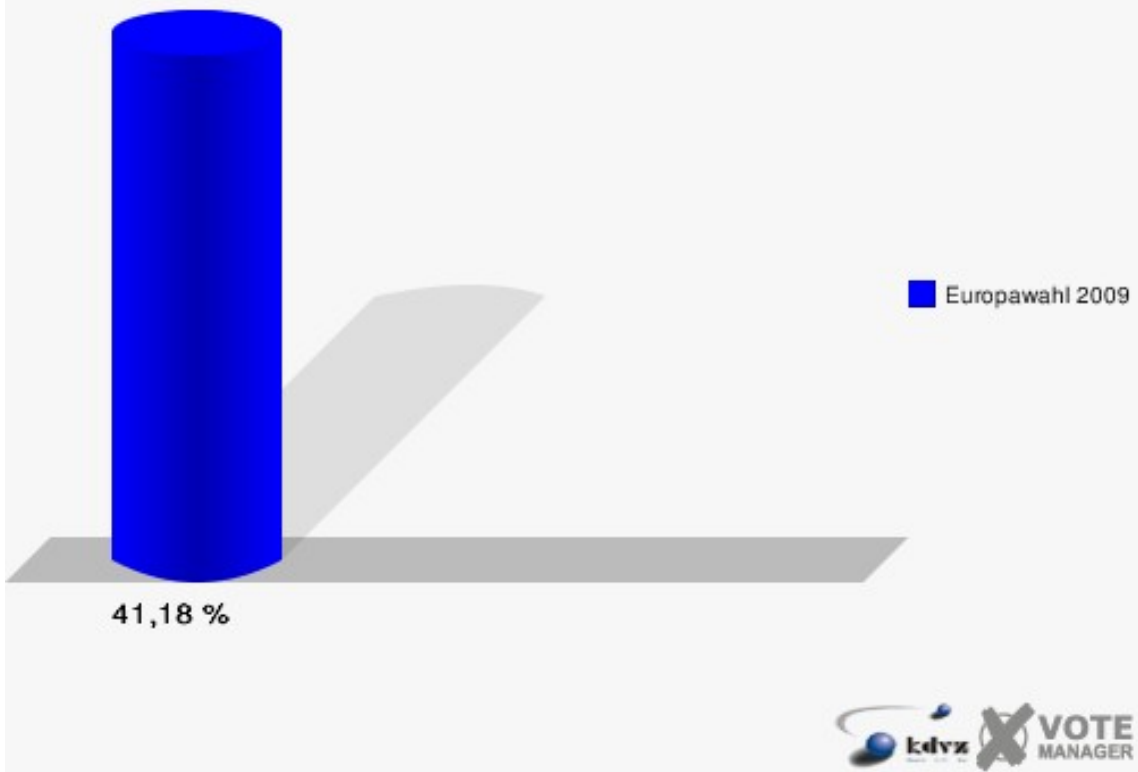
100-Kindergarten Hetzenholz

| | Anzahl | Prozent |
|----------------------|--------|---------|
| Wahlberechtigte | 629 | |
| Wähler/innen | 259 | 41,18 % |
| ungültige Stimmen | 2 | 0,77 % |
| gültige Stimmen | 257 | 99,23 % |
| CDU | 125 | 48,64 % |
| SPD | 46 | 17,90 % |
| GRÜNE | 35 | 13,62 % |
| FDP | 31 | 12,06 % |
| DIE LINKE | 5 | 1,95 % |
| REP | 0 | 0,00 % |
| Die Tierschutzpartei | 2 | 0,78 % |
| FAMILIE | 1 | 0,39 % |
| DIE FRAUEN | 0 | 0,00 % |
| Volksabstimmung | 6 | 2,33 % |
| PBC | 0 | 0,00 % |
| ÖDP | 0 | 0,00 % |
| CM | 0 | 0,00 % |
| DKP | 0 | 0,00 % |
| AUFBRUCH | 0 | 0,00 % |
| PSG | 0 | 0,00 % |
| BüSo | 0 | 0,00 % |
| 50Plus | 1 | 0,39 % |
| AUF | 0 | 0,00 % |
| BP | 0 | 0,00 % |
| DVU | 2 | 0,78 % |
| DIE GRAUEN | 1 | 0,39 % |
| DIE VIOLETTEN | 0 | 0,00 % |
| EDE | 0 | 0,00 % |
| FBI | 0 | 0,00 % |
| FÜR VOLKSENTSCHEIDE | 0 | 0,00 % |
| FW FREIE WÄHLER | 0 | 0,00 % |
| Newropeans | 1 | 0,39 % |
| PIRATEN | 1 | 0,39 % |
| RRP | 0 | 0,00 % |
| RENTNER | 0 | 0,00 % |

Gemeinde Much
Europawahl 07.06.2009
100-Kindergarten Hetzenholz



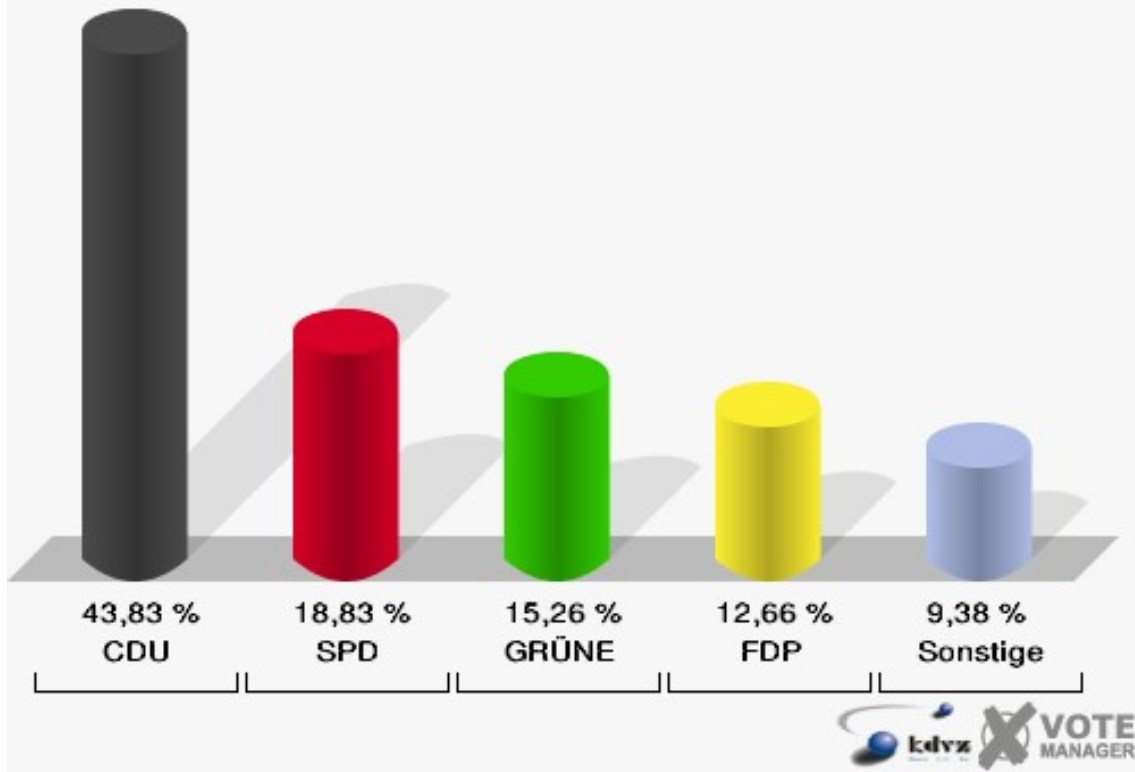
Gemeinde Much
Europawahl 07.06.2009
Wahlbeteiligung 100-Kindergarten Hetzenholz



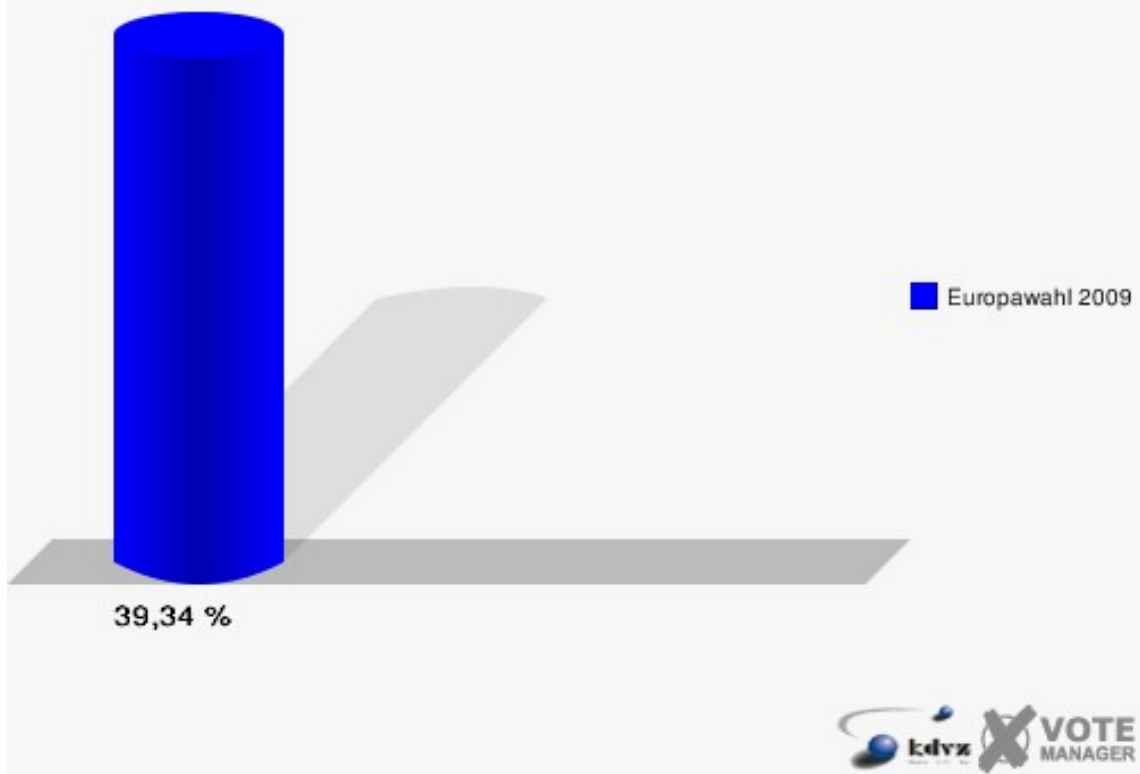
110-Kindergarten Kreuzkapelle

| | Anzahl | Prozent |
|----------------------|--------|---------|
| Wahlberechtigte | 793 | |
| Wähler/innen | 312 | 39,34 % |
| ungültige Stimmen | 4 | 1,28 % |
| gültige Stimmen | 308 | 98,72 % |
| CDU | 135 | 43,83 % |
| SPD | 58 | 18,83 % |
| GRÜNE | 47 | 15,26 % |
| FDP | 39 | 12,66 % |
| DIE LINKE | 11 | 3,57 % |
| REP | 1 | 0,32 % |
| Die Tierschutzpartei | 3 | 0,97 % |
| FAMILIE | 3 | 0,97 % |
| DIE FRAUEN | 0 | 0,00 % |
| Volksabstimmung | 0 | 0,00 % |
| PBC | 0 | 0,00 % |
| ÖDP | 1 | 0,32 % |
| CM | 0 | 0,00 % |
| DKP | 0 | 0,00 % |
| AUFBRUCH | 1 | 0,32 % |
| PSG | 4 | 1,30 % |
| BüSo | 0 | 0,00 % |
| 50Plus | 0 | 0,00 % |
| AUF | 0 | 0,00 % |
| BP | 1 | 0,32 % |
| DVU | 0 | 0,00 % |
| DIE GRAUEN | 0 | 0,00 % |
| DIE VIOLETTEN | 1 | 0,32 % |
| EDE | 0 | 0,00 % |
| FBI | 0 | 0,00 % |
| FÜR VOLKSENTSCHEIDE | 0 | 0,00 % |
| FW FREIE WÄHLER | 0 | 0,00 % |
| Newropeans | 0 | 0,00 % |
| PIRATEN | 3 | 0,97 % |
| RRP | 0 | 0,00 % |
| RENTNER | 0 | 0,00 % |

Gemeinde Much
Europawahl 07.06.2009
110-Kindergarten Kreuzkapelle



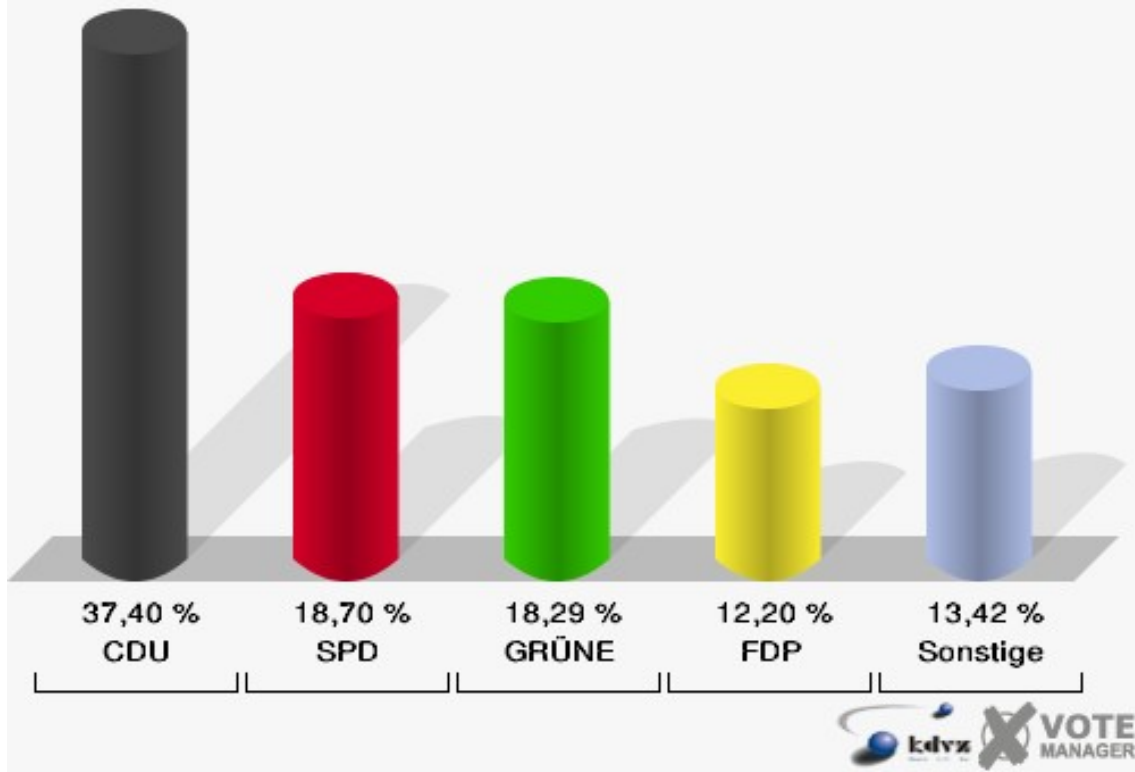
Gemeinde Much
Europawahl 07.06.2009
Wahlbeteiligung 110-Kindergarten Kreuzkapelle



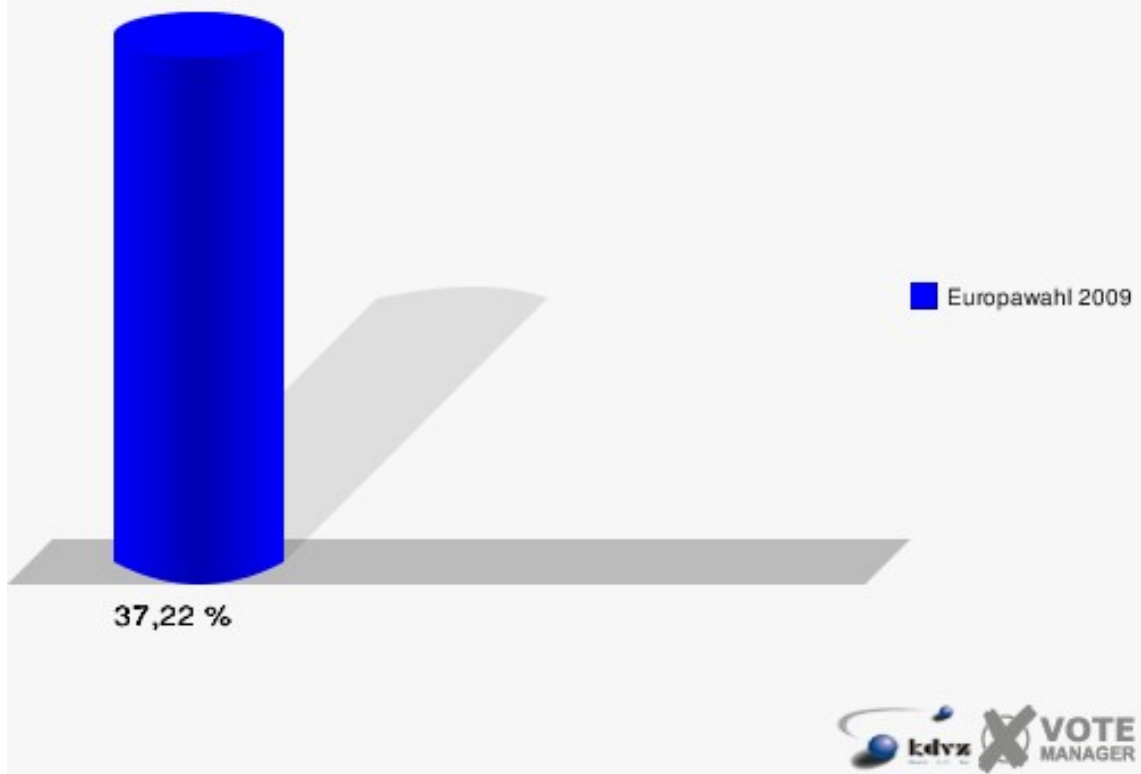
120-Kindergarten Kreuzkapelle

| | Anzahl | Prozent |
|----------------------|--------|----------|
| Wahlberechtigte | 661 | |
| Wähler/innen | 246 | 37,22 % |
| ungültige Stimmen | 0 | 0,00 % |
| gültige Stimmen | 246 | 100,00 % |
| CDU | 92 | 37,40 % |
| SPD | 46 | 18,70 % |
| GRÜNE | 45 | 18,29 % |
| FDP | 30 | 12,20 % |
| DIE LINKE | 13 | 5,28 % |
| REP | 0 | 0,00 % |
| Die Tierschutzpartei | 6 | 2,44 % |
| FAMILIE | 2 | 0,81 % |
| DIE FRAUEN | 1 | 0,41 % |
| Volksabstimmung | 2 | 0,81 % |
| PBC | 0 | 0,00 % |
| ÖDP | 2 | 0,81 % |
| CM | 0 | 0,00 % |
| DKP | 0 | 0,00 % |
| AUFBRUCH | 1 | 0,41 % |
| PSG | 0 | 0,00 % |
| BüSo | 0 | 0,00 % |
| 50Plus | 0 | 0,00 % |
| AUF | 0 | 0,00 % |
| BP | 0 | 0,00 % |
| DVU | 2 | 0,81 % |
| DIE GRAUEN | 1 | 0,41 % |
| DIE VIOLETTEN | 0 | 0,00 % |
| EDE | 1 | 0,41 % |
| FBI | 1 | 0,41 % |
| FÜR VOLKSENTSCHEIDE | 0 | 0,00 % |
| FW FREIE WÄHLER | 0 | 0,00 % |
| Newropeans | 0 | 0,00 % |
| PIRATEN | 1 | 0,41 % |
| RRP | 0 | 0,00 % |
| RENTNER | 0 | 0,00 % |

Gemeinde Much
Europawahl 07.06.2009
120-Kindergarten Kreuzkapelle



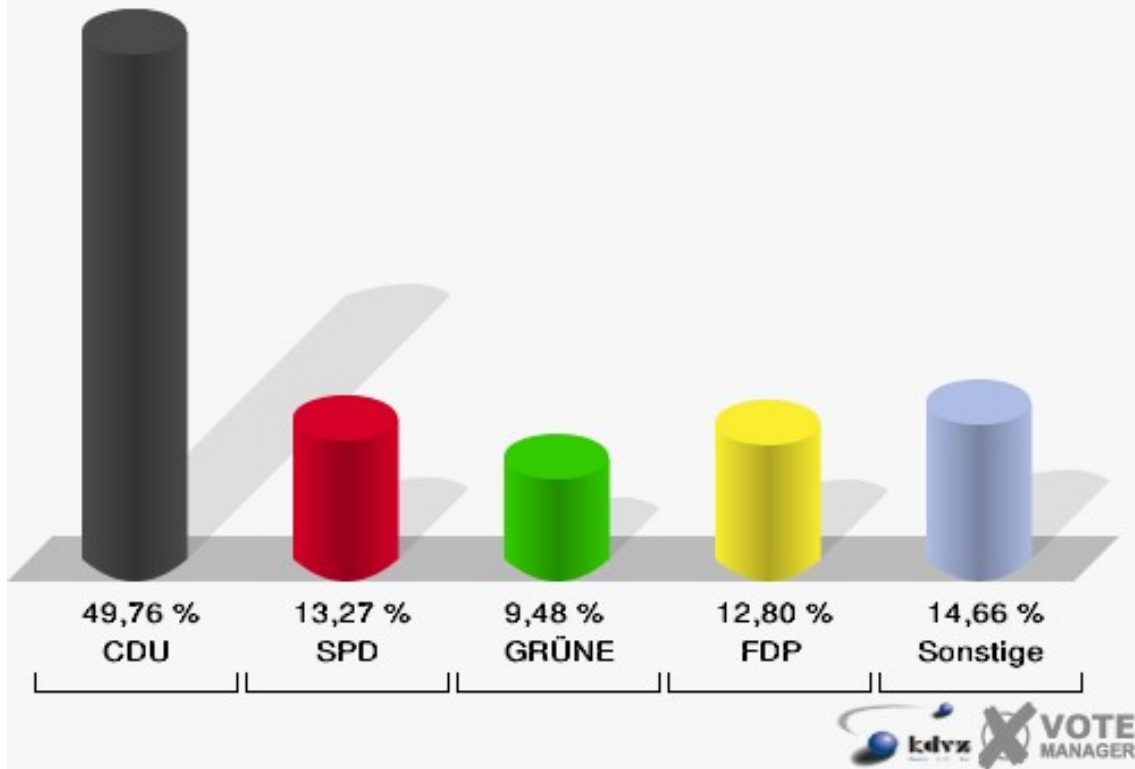
Gemeinde Much
Europawahl 07.06.2009
Wahlbeteiligung 120-Kindergarten Kreuzkapelle



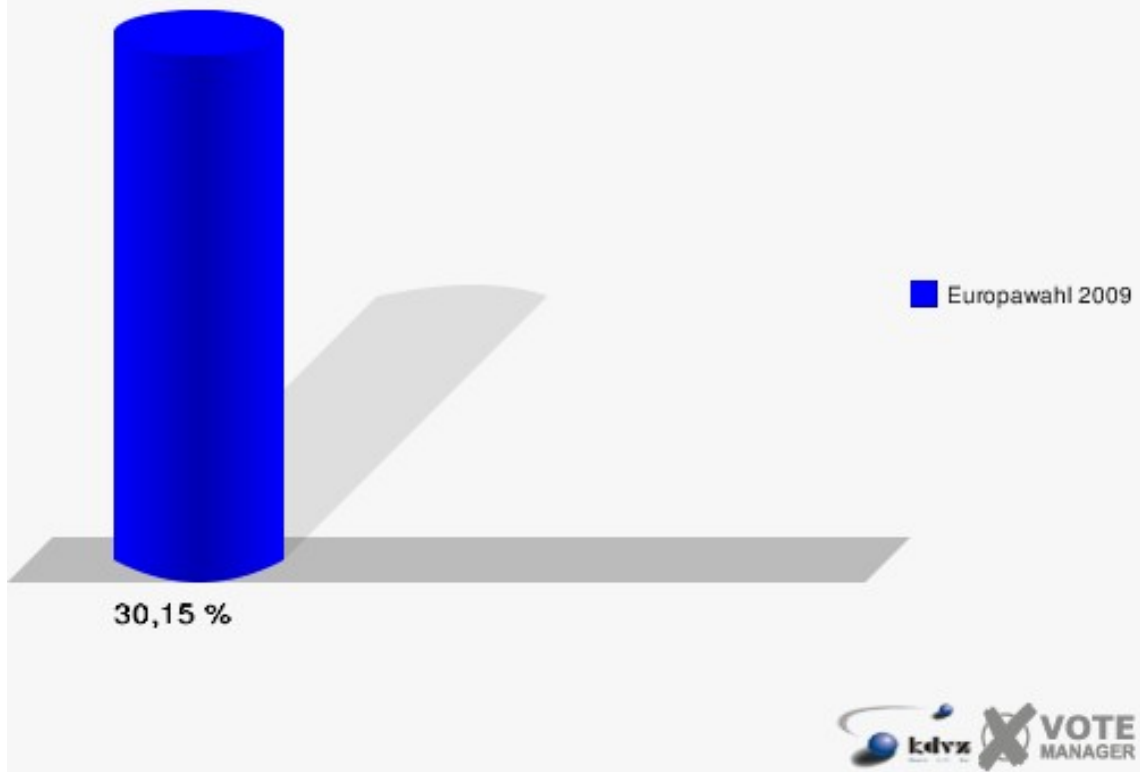
130-Grundschule Marienfeld

| | Anzahl | Prozent |
|----------------------|--------|---------|
| Wahlberechtigte | 713 | |
| Wähler/innen | 215 | 30,15 % |
| ungültige Stimmen | 4 | 1,86 % |
| gültige Stimmen | 211 | 98,14 % |
| CDU | 105 | 49,76 % |
| SPD | 28 | 13,27 % |
| GRÜNE | 20 | 9,48 % |
| FDP | 27 | 12,80 % |
| DIE LINKE | 11 | 5,21 % |
| REP | 3 | 1,42 % |
| Die Tierschutzpartei | 3 | 1,42 % |
| FAMILIE | 0 | 0,00 % |
| DIE FRAUEN | 0 | 0,00 % |
| Volksabstimmung | 1 | 0,47 % |
| PBC | 1 | 0,47 % |
| ÖDP | 1 | 0,47 % |
| CM | 1 | 0,47 % |
| DKP | 0 | 0,00 % |
| AUFBRUCH | 0 | 0,00 % |
| PSG | 0 | 0,00 % |
| BüSo | 0 | 0,00 % |
| 50Plus | 2 | 0,95 % |
| AUF | 1 | 0,47 % |
| BP | 0 | 0,00 % |
| DVU | 3 | 1,42 % |
| DIE GRAUEN | 1 | 0,47 % |
| DIE VIOLETTEN | 0 | 0,00 % |
| EDE | 0 | 0,00 % |
| FBI | 0 | 0,00 % |
| FÜR VOLKSENTSCHEIDE | 0 | 0,00 % |
| FW FREIE WÄHLER | 0 | 0,00 % |
| Newropeans | 0 | 0,00 % |
| PIRATEN | 1 | 0,47 % |
| RRP | 0 | 0,00 % |
| RENTNER | 2 | 0,95 % |

Gemeinde Much
Europawahl 07.06.2009
130-Grundschule Marienfeld



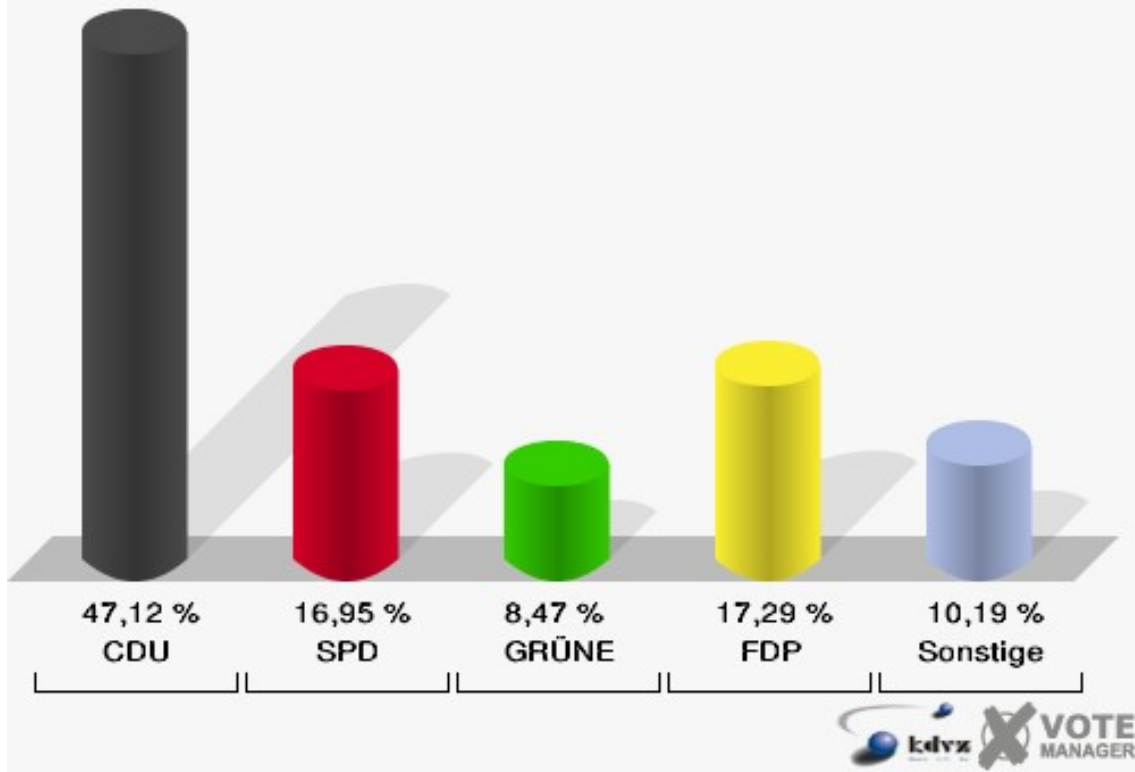
Gemeinde Much
Europawahl 07.06.2009
Wahlbeteiligung 130-Grundschule Marienfeld



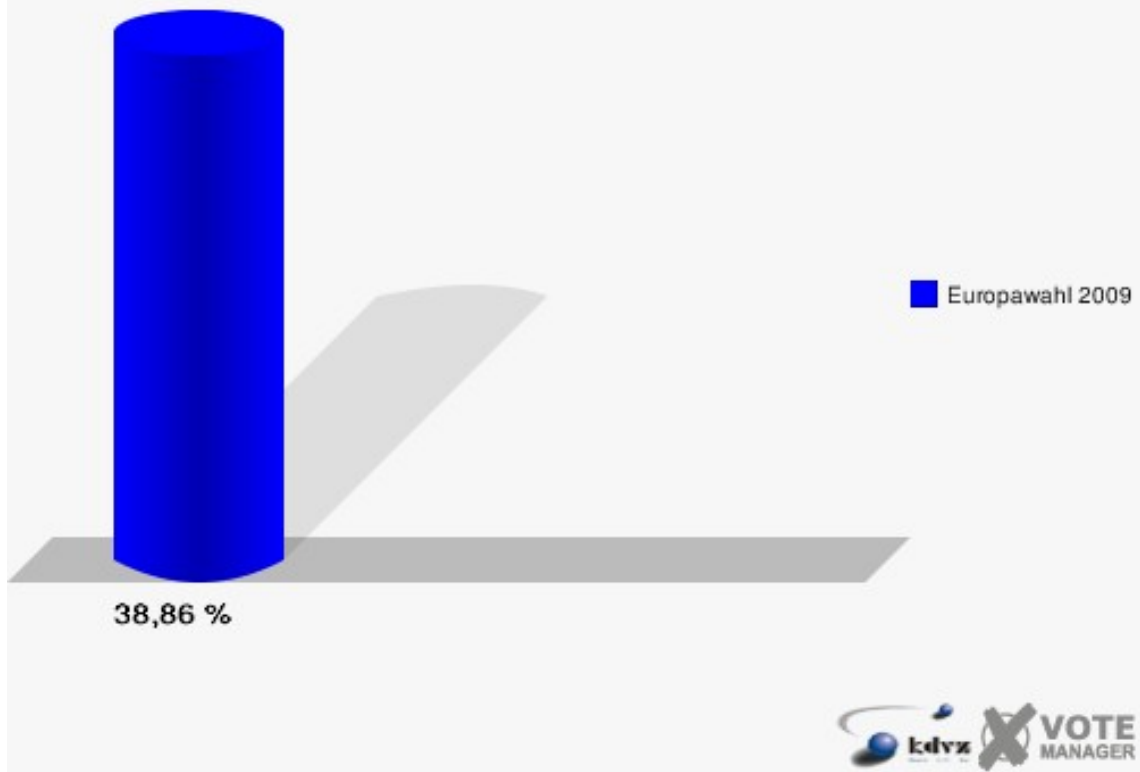
140-Grundschule Marienfeld

| | Anzahl | Prozent |
|----------------------|--------|---------|
| Wahlberechtigte | 772 | |
| Wähler/innen | 300 | 38,86 % |
| ungültige Stimmen | 5 | 1,67 % |
| gültige Stimmen | 295 | 98,33 % |
| CDU | 139 | 47,12 % |
| SPD | 50 | 16,95 % |
| GRÜNE | 25 | 8,47 % |
| FDP | 51 | 17,29 % |
| DIE LINKE | 10 | 3,39 % |
| REP | 2 | 0,68 % |
| Die Tierschutzpartei | 1 | 0,34 % |
| FAMILIE | 2 | 0,68 % |
| DIE FRAUEN | 2 | 0,68 % |
| Volksabstimmung | 2 | 0,68 % |
| PBC | 0 | 0,00 % |
| ÖDP | 0 | 0,00 % |
| CM | 0 | 0,00 % |
| DKP | 0 | 0,00 % |
| AUFBRUCH | 0 | 0,00 % |
| PSG | 0 | 0,00 % |
| BüSo | 0 | 0,00 % |
| 50Plus | 0 | 0,00 % |
| AUF | 1 | 0,34 % |
| BP | 0 | 0,00 % |
| DVU | 3 | 1,02 % |
| DIE GRAUEN | 3 | 1,02 % |
| DIE VIOLETTEN | 1 | 0,34 % |
| EDE | 1 | 0,34 % |
| FBI | 0 | 0,00 % |
| FÜR VOLKSENTSCHEIDE | 0 | 0,00 % |
| FW FREIE WÄHLER | 0 | 0,00 % |
| Newropeans | 0 | 0,00 % |
| PIRATEN | 1 | 0,34 % |
| RRP | 0 | 0,00 % |
| RENTNER | 1 | 0,34 % |

Gemeinde Much
Europawahl 07.06.2009
140-Grundschule Marienfeld



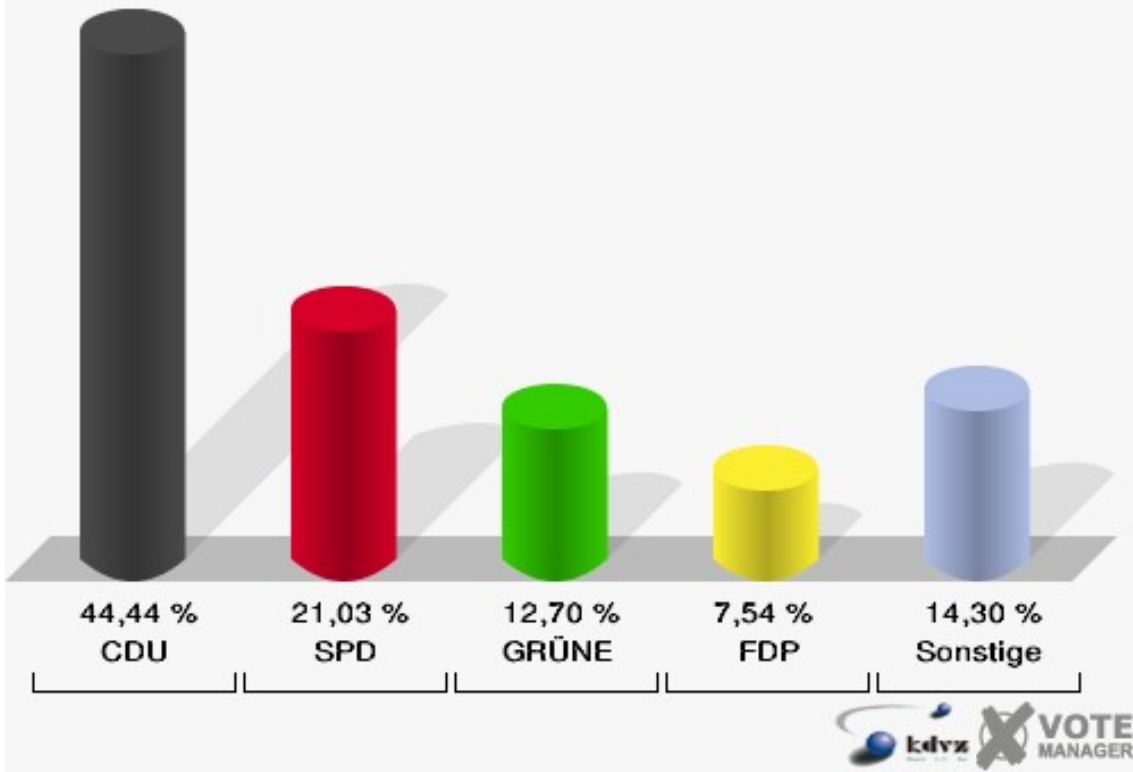
Gemeinde Much
Europawahl 07.06.2009
Wahlbeteiligung 140-Grundschule Marienfeld



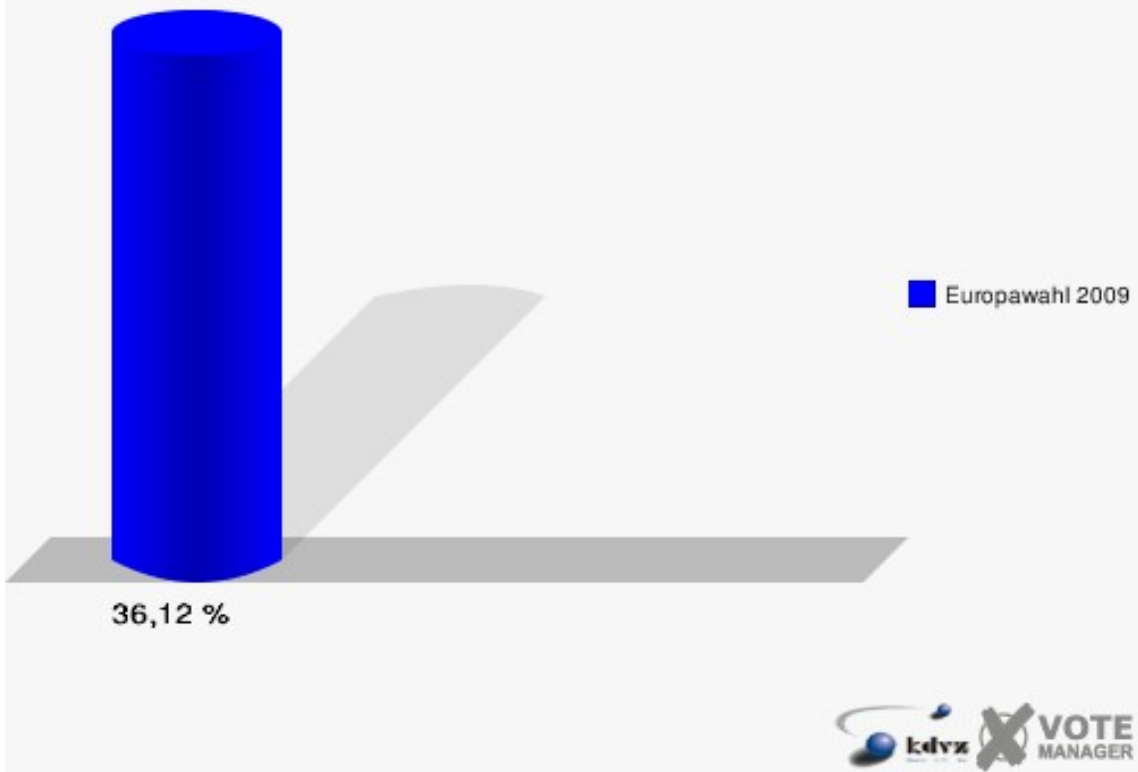
150-Grundschule Marienfeld

| | Anzahl | Prozent |
|----------------------|--------|---------|
| Wahlberechtigte | 706 | |
| Wähler/innen | 255 | 36,12 % |
| ungültige Stimmen | 3 | 1,18 % |
| gültige Stimmen | 252 | 98,82 % |
| CDU | 112 | 44,44 % |
| SPD | 53 | 21,03 % |
| GRÜNE | 32 | 12,70 % |
| FDP | 19 | 7,54 % |
| DIE LINKE | 12 | 4,76 % |
| REP | 3 | 1,19 % |
| Die Tierschutzpartei | 3 | 1,19 % |
| FAMILIE | 1 | 0,40 % |
| DIE FRAUEN | 0 | 0,00 % |
| Volksabstimmung | 7 | 2,78 % |
| PBC | 4 | 1,59 % |
| ÖDP | 0 | 0,00 % |
| CM | 0 | 0,00 % |
| DKP | 0 | 0,00 % |
| AUFBRUCH | 0 | 0,00 % |
| PSG | 1 | 0,40 % |
| BüSo | 0 | 0,00 % |
| 50Plus | 0 | 0,00 % |
| AUF | 0 | 0,00 % |
| BP | 0 | 0,00 % |
| DVU | 0 | 0,00 % |
| DIE GRAUEN | 0 | 0,00 % |
| DIE VIOLETTEN | 0 | 0,00 % |
| EDE | 0 | 0,00 % |
| FBI | 0 | 0,00 % |
| FÜR VOLKSENTSCHEIDE | 0 | 0,00 % |
| FW FREIE WÄHLER | 0 | 0,00 % |
| Newropeans | 0 | 0,00 % |
| PIRATEN | 4 | 1,59 % |
| RRP | 1 | 0,40 % |
| RENTNER | 0 | 0,00 % |

Gemeinde Much
Europawahl 07.06.2009
150-Grundschule Marienfeld



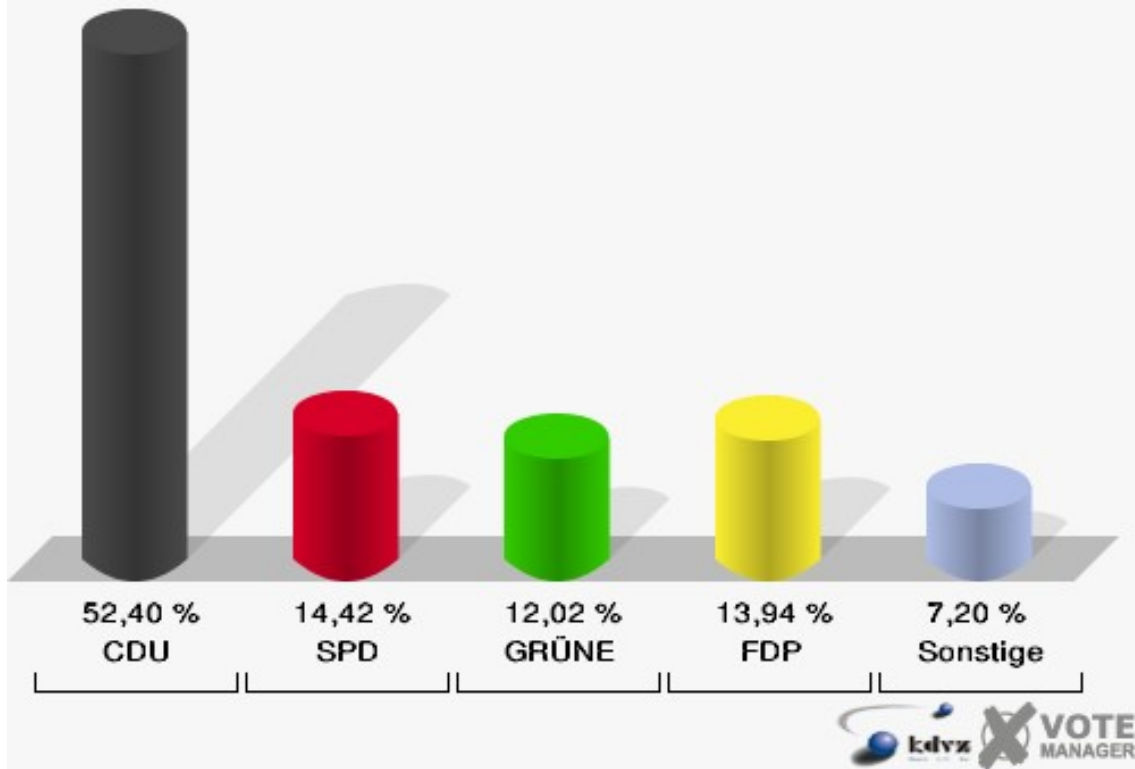
Gemeinde Much
Europawahl 07.06.2009
Wahlbeteiligung 150-Grundschule Marienfeld



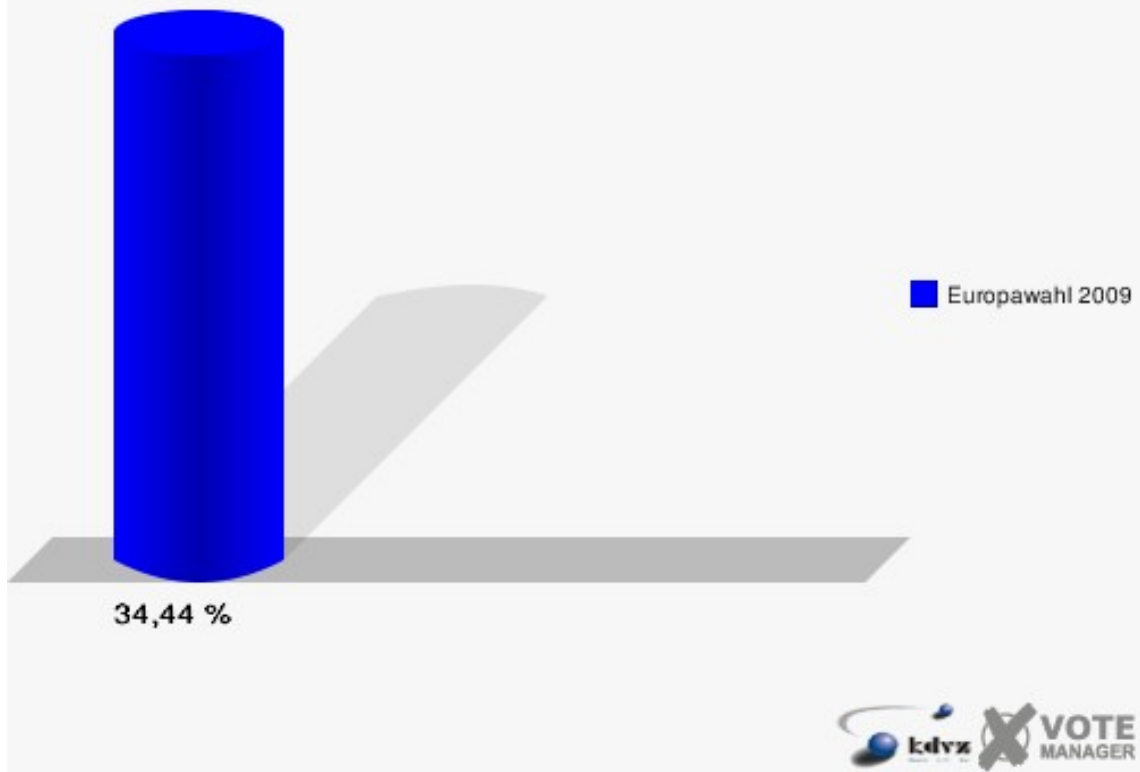
160-Grundschule Marienfeld

| | Anzahl | Prozent |
|----------------------|--------|----------|
| Wahlberechtigte | 604 | |
| Wähler/innen | 208 | 34,44 % |
| ungültige Stimmen | 0 | 0,00 % |
| gültige Stimmen | 208 | 100,00 % |
| CDU | 109 | 52,40 % |
| SPD | 30 | 14,42 % |
| GRÜNE | 25 | 12,02 % |
| FDP | 29 | 13,94 % |
| DIE LINKE | 5 | 2,40 % |
| REP | 2 | 0,96 % |
| Die Tierschutzpartei | 4 | 1,92 % |
| FAMILIE | 0 | 0,00 % |
| DIE FRAUEN | 0 | 0,00 % |
| Volksabstimmung | 1 | 0,48 % |
| PBC | 0 | 0,00 % |
| ÖDP | 0 | 0,00 % |
| CM | 0 | 0,00 % |
| DKP | 0 | 0,00 % |
| AUFBRUCH | 0 | 0,00 % |
| PSG | 0 | 0,00 % |
| BüSo | 0 | 0,00 % |
| 50Plus | 0 | 0,00 % |
| AUF | 1 | 0,48 % |
| BP | 0 | 0,00 % |
| DVU | 0 | 0,00 % |
| DIE GRAUEN | 0 | 0,00 % |
| DIE VIOLETTEN | 0 | 0,00 % |
| EDE | 0 | 0,00 % |
| FBI | 0 | 0,00 % |
| FÜR VOLKSENTSCHEIDE | 0 | 0,00 % |
| FW FREIE WÄHLER | 0 | 0,00 % |
| Newropeans | 0 | 0,00 % |
| PIRATEN | 2 | 0,96 % |
| RRP | 0 | 0,00 % |
| RENTNER | 0 | 0,00 % |

Gemeinde Much
Europawahl 07.06.2009
160-Grundschule Marienfeld



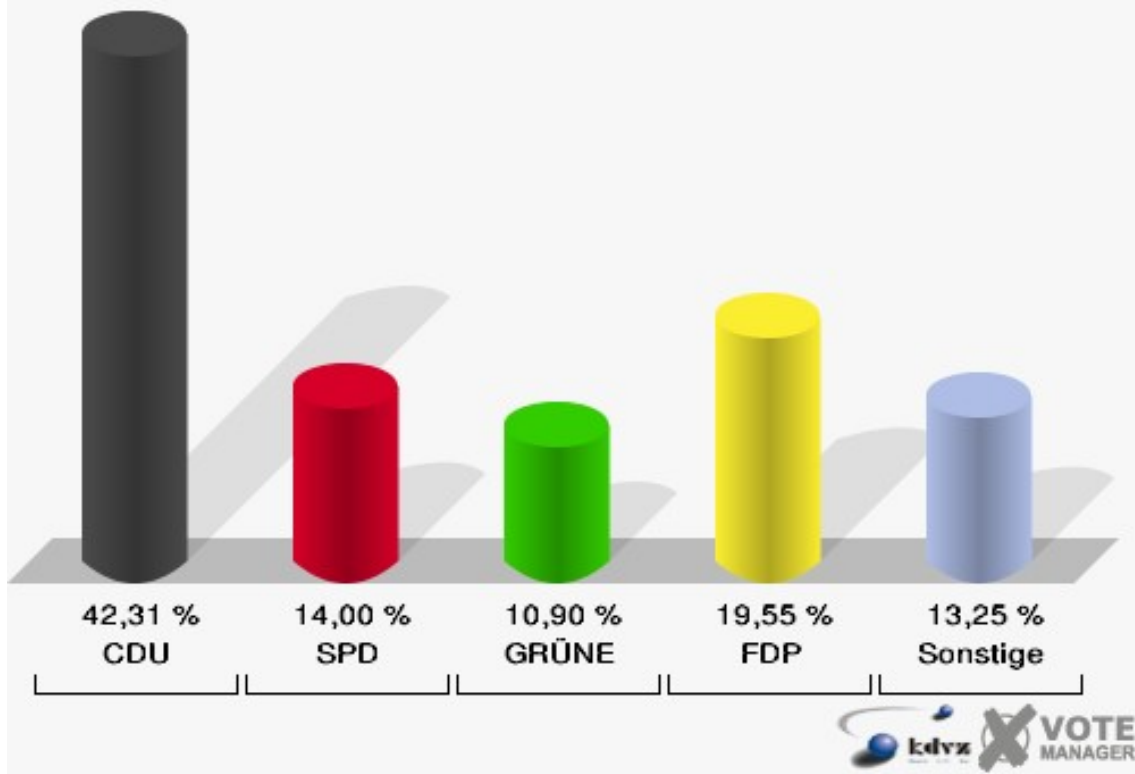
Gemeinde Much
Europawahl 07.06.2009
Wahlbeteiligung 160-Grundschule Marienfeld



01B-Briefwahlbezirk 1

| | Anzahl | Prozent |
|----------------------|--------|---------|
| Wähler/innen | 938 | |
| ungültige Stimmen | 2 | 0,21 % |
| gültige Stimmen | 936 | 99,79 % |
| CDU | 396 | 42,31 % |
| SPD | 131 | 14,00 % |
| GRÜNE | 102 | 10,90 % |
| FDP | 183 | 19,55 % |
| DIE LINKE | 43 | 4,59 % |
| REP | 4 | 0,43 % |
| Die Tierschutzpartei | 25 | 2,67 % |
| FAMILIE | 9 | 0,96 % |
| DIE FRAUEN | 3 | 0,32 % |
| Volksabstimmung | 7 | 0,75 % |
| PBC | 0 | 0,00 % |
| ÖDP | 3 | 0,32 % |
| CM | 0 | 0,00 % |
| DKP | 0 | 0,00 % |
| AUFBRUCH | 1 | 0,11 % |
| PSG | 0 | 0,00 % |
| BüSo | 0 | 0,00 % |
| 50Plus | 1 | 0,11 % |
| AUF | 1 | 0,11 % |
| BP | 0 | 0,00 % |
| DVU | 1 | 0,11 % |
| DIE GRAUEN | 0 | 0,00 % |
| DIE VIOLETTEN | 0 | 0,00 % |
| EDE | 0 | 0,00 % |
| FBI | 2 | 0,21 % |
| FÜR VOLKSENTSCHEIDE | 0 | 0,00 % |
| FW FREIE WÄHLER | 3 | 0,32 % |
| Newropeans | 0 | 0,00 % |
| PIRATEN | 6 | 0,64 % |
| RRP | 7 | 0,75 % |
| RENTNER | 8 | 0,85 % |

Gemeinde Much
Europawahl 07.06.2009
01B-Briefwahlbezirk 1



Übersicht Wahlbezirke


















Gemeinde Much
Europawahl 07.06.2009
Zusammenstellung der Ergebnisse nach Wahlbezirken

| Wahlbezirk | Wahlberechtigte | Wähler | gültig | CDU | SPD | GRÜNE | FDP | DIE LINKE | REP | Die Tier-schutzpar-tei | FAMILIE | DIE FRAUEN | Volksab-stimmung | PBC | ÖDP | CM | DKP | AUF- BRUCH |
|-------------------------------|-----------------|---------|----------|----------------|---------|---------|---------|-----------|--------|------------------------|---------|------------|------------------|--------|--------|--------|--------|------------|
| 010-Realschule | 680 | 208 | 205 | 83 | 37 | 23 | 36 | 9 | 2 | 4 | 1 | 0 | 0 | 0 | 1 | 2 | 0 | 0 |
| | | 30,59 % | 98,56 % | 40,49 % | 18,05 % | 11,22 % | 17,56 % | 4,39 % | 0,98 % | 1,95 % | 0,49 % | 0,00 % | 0,00 % | 0,00 % | 0,49 % | 0,98 % | 0,00 % | 0,00 % |
| 020-Realschule | 793 | 290 | 287 | 106 | 51 | 64 | 36 | 8 | 3 | 2 | 3 | 1 | 0 | 1 | 1 | 0 | 0 | 1 |
| | | 36,57 % | 98,97 % | 36,93 % | 17,77 % | 22,30 % | 12,54 % | 2,79 % | 1,05 % | 0,70 % | 1,05 % | 0,35 % | 0,00 % | 0,35 % | 0,35 % | 0,00 % | 0,00 % | 0,35 % |
| 030-Realschule | 767 | 308 | 307 | 119 | 75 | 44 | 38 | 13 | 2 | 3 | 1 | 1 | 0 | 0 | 1 | 0 | 0 | 0 |
| | | 40,16 % | 99,68 % | 38,76 % | 24,43 % | 14,33 % | 12,38 % | 4,23 % | 0,65 % | 0,98 % | 0,33 % | 0,33 % | 0,00 % | 0,00 % | 0,33 % | 0,00 % | 0,00 % | 0,00 % |
| 040-Realschule | 748 | 331 | 327 | 141 | 54 | 48 | 53 | 11 | 1 | 3 | 1 | 2 | 2 | 1 | 1 | 0 | 1 | 0 |
| | | 44,25 % | 98,79 % | 43,12 % | 16,51 % | 14,68 % | 16,21 % | 3,36 % | 0,31 % | 0,92 % | 0,31 % | 0,61 % | 0,61 % | 0,31 % | 0,31 % | 0,00 % | 0,31 % | 0,00 % |
| 050-Realschule | 693 | 205 | 201 | 84 | 26 | 41 | 25 | 16 | 1 | 2 | 1 | 0 | 0 | 0 | 0 | 0 | 0 | 0 |
| | | 29,58 % | 98,05 % | 41,79 % | 12,94 % | 20,40 % | 12,44 % | 7,96 % | 0,50 % | 1,00 % | 0,50 % | 0,00 % | 0,00 % | 0,00 % | 0,00 % | 0,00 % | 0,00 % | 0,00 % |
| 060-Bürgerhaus Wellerscheid | 745 | 256 | 251 | 115 | 40 | 34 | 36 | 8 | 1 | 3 | 2 | 0 | 3 | 0 | 0 | 1 | 0 | 0 |
| | | 34,36 % | 98,05 % | 45,82 % | 15,94 % | 13,55 % | 14,34 % | 3,19 % | 0,40 % | 1,20 % | 0,80 % | 0,00 % | 1,20 % | 0,00 % | 0,00 % | 0,40 % | 0,00 % | 0,00 % |
| 070-Realschule | 721 | 242 | 242 | 105 | 33 | 33 | 54 | 7 | 1 | 2 | 1 | 0 | 2 | 0 | 0 | 1 | 0 | 0 |
| | | 33,56 % | 100,00 % | 43,39 % | 13,64 % | 13,64 % | 22,31 % | 2,89 % | 0,41 % | 0,83 % | 0,41 % | 0,00 % | 0,83 % | 0,00 % | 0,00 % | 0,41 % | 0,00 % | 0,00 % |
| 080-Realschule | 773 | 266 | 266 | 118 | 42 | 36 | 43 | 7 | 2 | 4 | 2 | 0 | 4 | 0 | 0 | 0 | 1 | 0 |
| | | 34,41 % | 100,00 % | 44,36 % | 15,79 % | 13,53 % | 16,17 % | 2,63 % | 0,75 % | 1,50 % | 0,75 % | 0,00 % | 1,50 % | 0,00 % | 0,00 % | 0,00 % | 0,38 % | 0,00 % |
| 090-Kindergarten Hetzenholz | 590 | 211 | 209 | 100 | 34 | 27 | 31 | 7 | 0 | 0 | 1 | 0 | 2 | 0 | 0 | 2 | 0 | 0 |
| | | 35,76 % | 99,05 % | 47,85 % | 16,27 % | 12,92 % | 14,83 % | 3,35 % | 0,00 % | 0,00 % | 0,48 % | 0,00 % | 0,96 % | 0,00 % | 0,00 % | 0,96 % | 0,00 % | 0,00 % |
| 100-Kindergarten Hetzenholz | 629 | 259 | 257 | 125 | 46 | 35 | 31 | 5 | 0 | 2 | 1 | 0 | 6 | 0 | 0 | 0 | 0 | 0 |
| | | 41,18 % | 99,23 % | 48,64 % | 17,90 % | 13,62 % | 12,06 % | 1,95 % | 0,00 % | 0,78 % | 0,39 % | 0,00 % | 2,33 % | 0,00 % | 0,00 % | 0,00 % | 0,00 % | 0,00 % |
| 110-Kindergarten Kreuzkapelle | 793 | 312 | 308 | 135 | 58 | 47 | 39 | 11 | 1 | 3 | 3 | 0 | 0 | 0 | 1 | 0 | 0 | 1 |
| | | 39,34 % | 98,72 % | 43,83 % | 18,83 % | 15,26 % | 12,66 % | 3,57 % | 0,32 % | 0,97 % | 0,97 % | 0,00 % | 0,00 % | 0,00 % | 0,32 % | 0,00 % | 0,00 % | 0,32 % |
| 120-Kindergarten Kreuzkapelle | 661 | 246 | 246 | 92 | 46 | 45 | 30 | 13 | 0 | 6 | 2 | 1 | 2 | 0 | 2 | 0 | 0 | 1 |
| | | 37,22 % | 100,00 % | 37,40 % | 18,70 % | 18,29 % | 12,20 % | 5,28 % | 0,00 % | 2,44 % | 0,81 % | 0,41 % | 0,81 % | 0,00 % | 0,81 % | 0,00 % | 0,00 % | 0,41 % |
| 130-Grundschule Marienfeld | 713 | 215 | 211 | 105 | 28 | 20 | 27 | 11 | 3 | 3 | 0 | 0 | 1 | 1 | 1 | 1 | 0 | 0 |
| | | 30,15 % | 98,14 % | 49,76 % | 13,27 % | 9,48 % | 12,80 % | 5,21 % | 1,42 % | 1,42 % | 0,00 % | 0,00 % | 0,47 % | 0,47 % | 0,47 % | 0,47 % | 0,00 % | 0,00 % |
| 140-Grundschule Marienfeld | 772 | 300 | 295 | 139 | 50 | 25 | 51 | 10 | 2 | 1 | 2 | 2 | 2 | 0 | 0 | 0 | 0 | 0 |
| | | 38,86 % | 98,33 % | 47,12 % | 16,95 % | 8,47 % | 17,29 % | 3,39 % | 0,68 % | 0,34 % | 0,68 % | 0,68 % | 0,68 % | 0,00 % | 0,00 % | 0,00 % | 0,00 % | 0,00 % |
| 150-Grundschule Marienfeld | 706 | 255 | 252 | 112 | 53 | 32 | 19 | 12 | 3 | 3 | 1 | 0 | 7 | 4 | 0 | 0 | 0 | 0 |
| | | 36,12 % | 98,82 % | 44,44 % | 21,03 % | 12,70 % | 7,54 % | 4,76 % | 1,19 % | 1,19 % | 0,40 % | 0,00 % | 2,78 % | 1,59 % | 0,00 % | 0,00 % | 0,00 % | 0,00 % |
| 160-Grundschule Marienfeld | 604 | 208 | 208 | 109 | 30 | 25 | 29 | 5 | 2 | 4 | 0 | 0 | 1 | 0 | 0 | 0 | 0 | 0 |
| | | 34,44 % | 100,00 % | 52,40 % | 14,42 % | 12,02 % | 13,94 % | 2,40 % | 0,96 % | 1,92 % | 0,00 % | 0,00 % | 0,48 % | 0,00 % | 0,00 % | 0,00 % | 0,00 % | 0,00 % |


















| Wahlbezirk | Wahlberechtigte | Wähler | gültig | CDU | SPD | GRÜNE | FDP | DIE LINKE | REP | Die Tier-schutzpar-tei | FAMILIE | DIE FRAUEN | Volksab-stimmung | PBC | ÖDP | CM | DKP | AUF-BRUCH |
|-------------------------------|-----------------|---------|---------|----------------|---------|---------|---------|-----------|--------|------------------------|---------|------------|------------------|--------|--------|--------|--------|-----------|
| 01B-Briefwahl-bezirk 1 | 0 | 938 | 936 | 396 | 131 | 102 | 183 | 43 | 4 | 25 | 9 | 3 | 7 | 0 | 3 | 0 | 0 | 1 |
| | | | 99,79 % | 42,31 % | 14,00 % | 10,90 % | 19,55 % | 4,59 % | 0,43 % | 2,67 % | 0,96 % | 0,32 % | 0,75 % | 0,00 % | 0,32 % | 0,00 % | 0,00 % | 0,11 % |
| Gemeinde Much | 11.388 | 5.050 | 5.008 | 2.184 | 834 | 681 | 761 | 196 | 28 | 70 | 31 | 10 | 39 | 7 | 11 | 7 | 2 | 4 |
| | | 44,34 % | 99,17 % | 43,61 % | 16,65 % | 13,60 % | 15,20 % | 3,91 % | 0,56 % | 1,40 % | 0,62 % | 0,20 % | 0,78 % | 0,14 % | 0,22 % | 0,14 % | 0,04 % | 0,08 % |

| Wahlbezirk | PSG | BüSo | 50Plus | AUF | BP | DVU | DIE GRAUEN | DIE VIO- LETTEN | EDE | FBI | FÜR VOL- KSEN- TSCHIED | FW FREIE WÄHLER | Newropeans | PIRATEN | RRP | RENTNER |
|----------------------------------|--------|--------|--------|--------|--------|--------|------------|--------------------|--------|--------|------------------------------|--------------------|------------|---------|--------|---------|
| 010-Realschule | 0 | 0 | 0 | 0 | 2 | 1 | 1 | 0 | 0 | 0 | 1 | 0 | 0 | 1 | 0 | 1 |
| | 0,00 % | 0,00 % | 0,00 % | 0,00 % | 0,98 % | 0,49 % | 0,49 % | 0,00 % | 0,00 % | 0,00 % | 0,49 % | 0,00 % | 0,00 % | 0,49 % | 0,00 % | 0,49 % |
| 020-Realschule | 0 | 0 | 1 | 0 | 0 | 0 | 0 | 1 | 0 | 1 | 1 | 1 | 0 | 4 | 0 | 1 |
| | 0,00 % | 0,00 % | 0,35 % | 0,00 % | 0,00 % | 0,00 % | 0,00 % | 0,35 % | 0,00 % | 0,35 % | 0,35 % | 0,35 % | 0,00 % | 1,39 % | 0,00 % | 0,35 % |
| 030-Realschule | 0 | 0 | 0 | 0 | 0 | 1 | 1 | 1 | 0 | 2 | 0 | 2 | 0 | 2 | 1 | 0 |
| | 0,00 % | 0,00 % | 0,00 % | 0,00 % | 0,00 % | 0,33 % | 0,33 % | 0,33 % | 0,00 % | 0,65 % | 0,00 % | 0,65 % | 0,00 % | 0,65 % | 0,33 % | 0,00 % |
| 040-Realschule | 1 | 0 | 0 | 0 | 0 | 0 | 0 | 0 | 0 | 0 | 1 | 0 | 0 | 2 | 0 | 4 |
| | 0,31 % | 0,00 % | 0,00 % | 0,00 % | 0,00 % | 0,00 % | 0,00 % | 0,00 % | 0,00 % | 0,00 % | 0,31 % | 0,00 % | 0,00 % | 0,61 % | 0,00 % | 1,22 % |
| 050-Realschule | 0 | 0 | 0 | 0 | 0 | 2 | 0 | 0 | 0 | 0 | 0 | 0 | 0 | 2 | 0 | 1 |
| | 0,00 % | 0,00 % | 0,00 % | 0,00 % | 0,00 % | 1,00 % | 0,00 % | 0,00 % | 0,00 % | 0,00 % | 0,00 % | 0,00 % | 0,00 % | 1,00 % | 0,00 % | 0,50 % |
| 060-Bürgerhaus Wellerscheid | 0 | 0 | 0 | 0 | 0 | 2 | 0 | 0 | 0 | 0 | 0 | 2 | 0 | 3 | 0 | 1 |
| | 0,00 % | 0,00 % | 0,00 % | 0,00 % | 0,00 % | 0,80 % | 0,00 % | 0,00 % | 0,00 % | 0,00 % | 0,00 % | 0,80 % | 0,00 % | 1,20 % | 0,00 % | 0,40 % |
| 070-Realschule | 0 | 0 | 0 | 0 | 0 | 0 | 0 | 2 | 0 | 0 | 0 | 0 | 0 | 1 | 0 | 0 |
| | 0,00 % | 0,00 % | 0,00 % | 0,00 % | 0,00 % | 0,00 % | 0,00 % | 0,83 % | 0,00 % | 0,00 % | 0,00 % | 0,00 % | 0,00 % | 0,41 % | 0,00 % | 0,00 % |
| 080-Realschule | 0 | 0 | 1 | 0 | 0 | 1 | 0 | 1 | 0 | 0 | 0 | 1 | 0 | 1 | 1 | 1 |
| | 0,00 % | 0,00 % | 0,38 % | 0,00 % | 0,00 % | 0,38 % | 0,00 % | 0,38 % | 0,00 % | 0,00 % | 0,00 % | 0,38 % | 0,00 % | 0,38 % | 0,38 % | 0,38 % |
| 090-Kindergarten Hetzenholz | 0 | 0 | 1 | 0 | 0 | 1 | 1 | 0 | 0 | 0 | 0 | 1 | 0 | 0 | 1 | 0 |
| | 0,00 % | 0,00 % | 0,48 % | 0,00 % | 0,00 % | 0,48 % | 0,48 % | 0,00 % | 0,00 % | 0,00 % | 0,00 % | 0,48 % | 0,00 % | 0,00 % | 0,48 % | 0,00 % |
| 100-Kindergarten Hetzenholz | 0 | 0 | 1 | 0 | 0 | 2 | 1 | 0 | 0 | 0 | 0 | 0 | 1 | 1 | 0 | 0 |
| | 0,00 % | 0,00 % | 0,39 % | 0,00 % | 0,00 % | 0,78 % | 0,39 % | 0,00 % | 0,00 % | 0,00 % | 0,00 % | 0,00 % | 0,39 % | 0,39 % | 0,00 % | 0,00 % |
| 110-Kindergarten Kreuzkapelle | 4 | 0 | 0 | 0 | 1 | 0 | 0 | 1 | 0 | 0 | 0 | 0 | 0 | 3 | 0 | 0 |
| | 1,30 % | 0,00 % | 0,00 % | 0,00 % | 0,32 % | 0,00 % | 0,00 % | 0,32 % | 0,00 % | 0,00 % | 0,00 % | 0,00 % | 0,00 % | 0,97 % | 0,00 % | 0,00 % |
| 120-Kindergarten Kreuzkapelle | 0 | 0 | 0 | 0 | 0 | 2 | 1 | 0 | 1 | 1 | 0 | 0 | 0 | 1 | 0 | 0 |
| | 0,00 % | 0,00 % | 0,00 % | 0,00 % | 0,00 % | 0,81 % | 0,41 % | 0,00 % | 0,41 % | 0,41 % | 0,00 % | 0,00 % | 0,00 % | 0,41 % | 0,00 % | 0,00 % |
| 130-Grundschule Marienfeld | 0 | 0 | 2 | 1 | 0 | 3 | 1 | 0 | 0 | 0 | 0 | 0 | 0 | 1 | 0 | 2 |
| | 0,00 % | 0,00 % | 0,95 % | 0,47 % | 0,00 % | 1,42 % | 0,47 % | 0,00 % | 0,00 % | 0,00 % | 0,00 % | 0,00 % | 0,00 % | 0,47 % | 0,00 % | 0,95 % |
| 140-Grundschule Marienfeld | 0 | 0 | 0 | 1 | 0 | 3 | 3 | 1 | 1 | 0 | 0 | 0 | 0 | 1 | 0 | 1 |
| | 0,00 % | 0,00 % | 0,00 % | 0,34 % | 0,00 % | 1,02 % | 1,02 % | 0,34 % | 0,34 % | 0,00 % | 0,00 % | 0,00 % | 0,00 % | 0,34 % | 0,00 % | 0,34 % |
| 150-Grundschule Marienfeld | 1 | 0 | 0 | 0 | 0 | 0 | 0 | 0 | 0 | 0 | 0 | 0 | 0 | 4 | 1 | 0 |
| | 0,40 % | 0,00 % | 0,00 % | 0,00 % | 0,00 % | 0,00 % | 0,00 % | 0,00 % | 0,00 % | 0,00 % | 0,00 % | 0,00 % | 0,00 % | 1,59 % | 0,40 % | 0,00 % |
| 160-Grundschule Marienfeld | 0 | 0 | 0 | 1 | 0 | 0 | 0 | 0 | 0 | 0 | 0 | 0 | 0 | 2 | 0 | 0 |
| | 0,00 % | 0,00 % | 0,00 % | 0,48 % | 0,00 % | 0,00 % | 0,00 % | 0,00 % | 0,00 % | 0,00 % | 0,00 % | 0,00 % | 0,00 % | 0,96 % | 0,00 % | 0,00 % |
| 01B-Briefwahlbe- zirk 1 | 0 | 0 | 1 | 1 | 0 | 1 | 0 | 0 | 0 | 2 | 0 | 3 | 0 | 6 | 7 | 8 |
| | 0,00 % | 0,00 % | 0,11 % | 0,11 % | 0,00 % | 0,11 % | 0,00 % | 0,00 % | 0,00 % | 0,21 % | 0,00 % | 0,32 % | 0,00 % | 0,64 % | 0,75 % | 0,85 % |
| Gemeinde Much | 6 | 0 | 7 | 4 | 3 | 19 | 9 | 7 | 2 | 6 | 3 | 10 | 1 | 35 | 11 | 20 |
| | 0,12 % | 0,00 % | 0,14 % | 0,08 % | 0,06 % | 0,38 % | 0,18 % | 0,14 % | 0,04 % | 0,12 % | 0,06 % | 0,20 % | 0,02 % | 0,70 % | 0,22 % | 0,40 % |


















Gemeinde Much
Europawahl 07.06.2009
CDU, Ergebnis
Wahlbezirk-Übersicht

| | | |
|-------------------------------|---------|--|
| 160-Grundschule Marienfeld | 52,40 % |  |
| 130-Grundschule Marienfeld | 49,76 % |  |
| 100-Kindergarten Hetzenholz | 48,64 % |  |
| 090-Kindergarten Hetzenholz | 47,85 % |  |
| 140-Grundschule Marienfeld | 47,12 % |  |
| 060-Bürgerhaus Wellerscheid | 45,82 % |  |
| 150-Grundschule Marienfeld | 44,44 % |  |
| 080-Realschule | 44,36 % |  |
| 110-Kindergarten Kreuzkapelle | 43,83 % |  |
| 070-Realschule | 43,39 % |  |
| 040-Realschule | 43,12 % |  |
| 01B-Briefwahlbezirk 1 | 42,31 % |  |
| 050-Realschule | 41,79 % |  |
| 010-Realschule | 40,49 % |  |
| 030-Realschule | 38,76 % |  |
| 120-Kindergarten Kreuzkapelle | 37,40 % |  |
| 020-Realschule | 36,93 % |  |


















Gemeinde Much
Europawahl 07.06.2009
SPD, Ergebnis
Wahlbezirk-Übersicht

| | | |
|-------------------------------|---------|---|
| 030-Realschule | 24,43 % |  |
| 150-Grundschule Marienfeld | 21,03 % |  |
| 110-Kindergarten Kreuzkapelle | 18,83 % |  |
| 120-Kindergarten Kreuzkapelle | 18,70 % |  |
| 010-Realschule | 18,05 % |  |
| 100-Kindergarten Hetzenholz | 17,90 % |  |
| 020-Realschule | 17,77 % |  |
| 140-Grundschule Marienfeld | 16,95 % |  |
| 040-Realschule | 16,51 % |  |
| 090-Kindergarten Hetzenholz | 16,27 % |  |
| 060-Bürgerhaus Wellerscheid | 15,94 % |  |
| 080-Realschule | 15,79 % |  |
| 160-Grundschule Marienfeld | 14,42 % |  |
| 01B-Briefwahlbezirk 1 | 14,00 % |  |
| 070-Realschule | 13,64 % |  |
| 130-Grundschule Marienfeld | 13,27 % |  |
| 050-Realschule | 12,94 % |  |

Gemeinde Much
Europawahl 07.06.2009
GRÜNE, Ergebnis
Wahlbezirk-Übersicht

| | | |
|-------------------------------|---------|---|
| 020-Realschule | 22,30 % |  |
| 050-Realschule | 20,40 % |  |
| 120-Kindergarten Kreuzkapelle | 18,29 % |  |
| 110-Kindergarten Kreuzkapelle | 15,26 % |  |
| 040-Realschule | 14,68 % |  |
| 030-Realschule | 14,33 % |  |
| 070-Realschule | 13,64 % |  |
| 100-Kindergarten Hetzenholz | 13,62 % |  |
| 060-Bürgerhaus Wellerscheid | 13,55 % |  |
| 080-Realschule | 13,53 % |  |
| 090-Kindergarten Hetzenholz | 12,92 % |  |
| 150-Grundschule Marienfeld | 12,70 % |  |
| 160-Grundschule Marienfeld | 12,02 % |  |
| 010-Realschule | 11,22 % |  |
| 01B-Briefwahlbezirk 1 | 10,90 % |  |
| 130-Grundschule Marienfeld | 9,48 % |  |
| 140-Grundschule Marienfeld | 8,47 % |  |

Gemeinde Much
Europawahl 07.06.2009
FDP, Ergebnis
Wahlbezirk-Übersicht

| | | |
|-------------------------------|---------|---|
| 070-Realschule | 22,31 % |  |
| 01B-Briefwahlbezirk 1 | 19,55 % |  |
| 010-Realschule | 17,56 % |  |
| 140-Grundschule Marienfeld | 17,29 % |  |
| 040-Realschule | 16,21 % |  |
| 080-Realschule | 16,17 % |  |
| 090-Kindergarten Hetzenholz | 14,83 % |  |
| 060-Bürgerhaus Wellerscheid | 14,34 % |  |
| 160-Grundschule Marienfeld | 13,94 % |  |
| 130-Grundschule Marienfeld | 12,80 % |  |
| 110-Kindergarten Kreuzkapelle | 12,66 % |  |
| 020-Realschule | 12,54 % |  |
| 050-Realschule | 12,44 % |  |
| 030-Realschule | 12,38 % |  |
| 120-Kindergarten Kreuzkapelle | 12,20 % |  |
| 100-Kindergarten Hetzenholz | 12,06 % |  |
| 150-Grundschule Marienfeld | 7,54 % |  |