

Wahlbuch  
Europawahl  
07.06.2009  
Kreisstadt Siegburg  
Herausgegeben am 04.10.2016

# Inhaltsverzeichnis

Europawahl	1
Kreisstadt Siegburg	1
Wahlbezirke	3
010-Kreishandwerkerschaft	3
020-Hans Alfred Keller Schule	5
030-GGS Zange	7
040-Kindergarten St. Hedwig	9
050-Stadtbibliothek SiegburgGmbH	11
061-Ev. Altenzentrum	13
062-SenZentr. Hohes Ufer I	15
070-Markushaus	17
080-GGS Nord	19
090-SenZentr. Hohes Ufer II	21
100-GGS Adolf Kolping Schule	23
110-Gastst. 'Apollo'	25
120-Gastst. 'Zur Sonne'	27
130-Gastst. 'Zur letzten Träne'	29
140-Anno-Gymnasium	31
150-GGS Wolsdorf	33
160-GGS Stallberg	35
170-Pfarrer Rupprecht Saal	37
180-Gastst. 'Kaldauer Hof'	39
190-Stenzel 'Die Optik'	41
200-GGS Kaldauen	43
210-Feuerwehr Kaldauen	45
221-Pfarrheim St. Antonius	47
222-Gaststätte 'Zum Turm'	49
01B-Briefwahlbezirk 1	51
02B-Briefwahlbezirk 2	53
03B-Briefwahlbezirk 3	55
04B-Briefwahlbezirk 4	57
05B-Briefwahlbezirk 5	59
06B-Briefwahlbezirk 6	61
07B-Briefwahlbezirk 7	63
08B-Briefwahlbezirk 8	65
09B-Briefwahlbezirk 9	67
10B-Briefwahlbezirk 10	69
11B-Briefwahlbezirk 11	71
12B-Briefwahlbezirk 12	73
13B-Briefwahlbezirk 13	75
14B-Briefwahlbezirk 14	77

15B-Briefwahlbezirk 15	79
16B-Briefwahlbezirk 16	81
17B-Briefwahlbezirk 17	83
18B-Briefwahlbezirk 18	85
19B-Briefwahlbezirk 19	87
20B-Briefwahlbezirk 20	89
21B-Briefwahlbezirk 21	91
22B-Briefwahlbezirk 22	93
Übersicht Wahlbezirke	95

# Europawahl

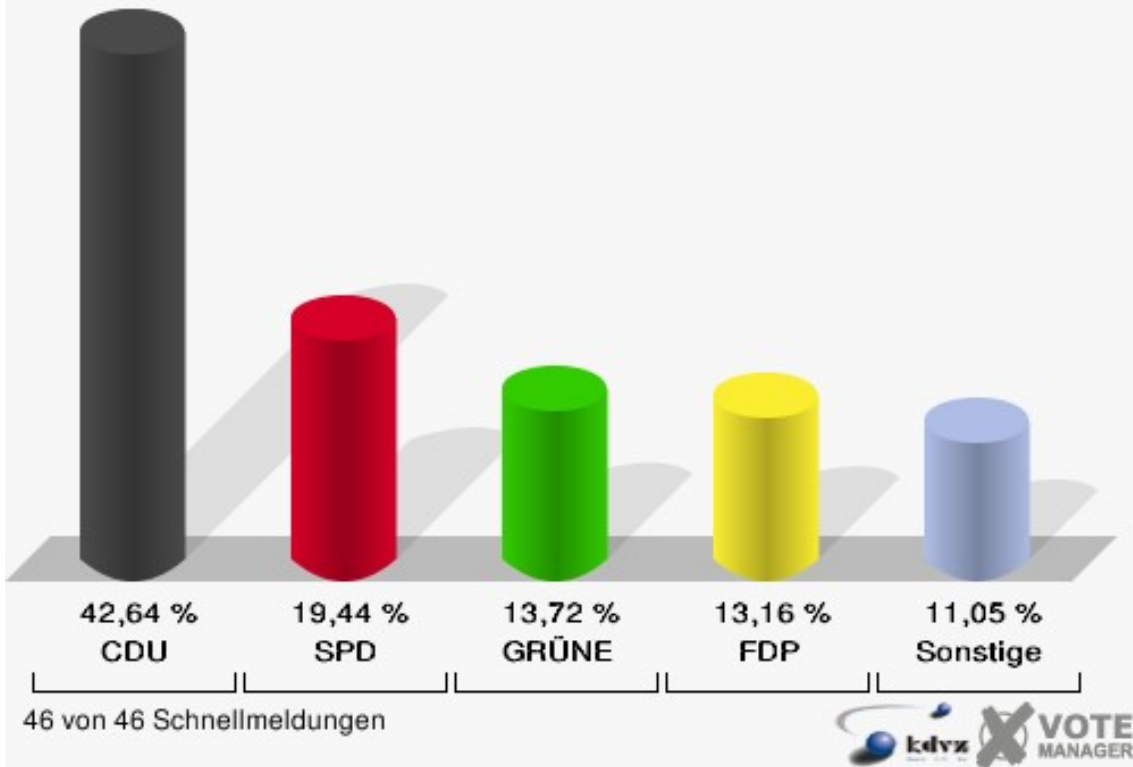
## Kreisstadt Siegburg

	Anzahl	Prozent
Wahlberechtigte	29.465	
Wähler/innen	12.786	43,39 %
ungültige Stimmen	92	0,72 %
gültige Stimmen	12.694	99,28 %
CDU	5.413	42,64 %
SPD	2.468	19,44 %
GRÜNE	1.742	13,72 %
FDP	1.670	13,16 %
DIE LINKE	489	3,85 %
REP	69	0,54 %
Die Tierschutzpartei	125	0,98 %
FAMILIE	49	0,39 %
DIE FRAUEN	39	0,31 %
Volksabstimmung	114	0,90 %
PBC	38	0,30 %
ÖDP	21	0,17 %
CM	14	0,11 %
DKP	4	0,03 %
AUFBRUCH	6	0,05 %
PSG	1	0,01 %
BüSo	6	0,05 %
50Plus	24	0,19 %
AUF	19	0,15 %
BP	6	0,05 %
DVU	30	0,24 %
DIE GRAUEN	14	0,11 %
DIE VIOLETTEN	26	0,20 %
EDE	6	0,05 %
FBI	7	0,06 %
FÜR VOLKSENTSCHEIDE	13	0,10 %
FW FREIE WÄHLER	45	0,35 %
Newropeans	7	0,06 %
PIRATEN	130	1,02 %
RRP	27	0,21 %
RENTNER	72	0,57 %

### Kreisstadt Siegburg

Europawahl 07.06.2009

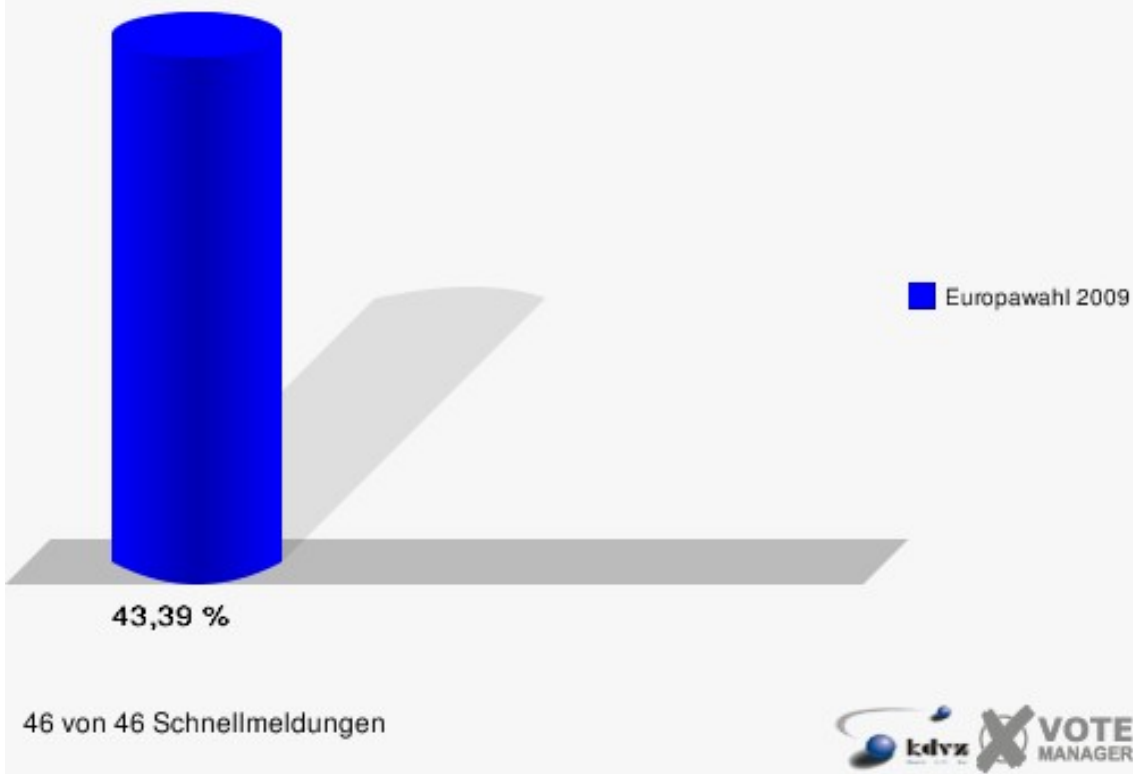
Gesamtergebnis



### Kreisstadt Siegburg

Europawahl 07.06.2009

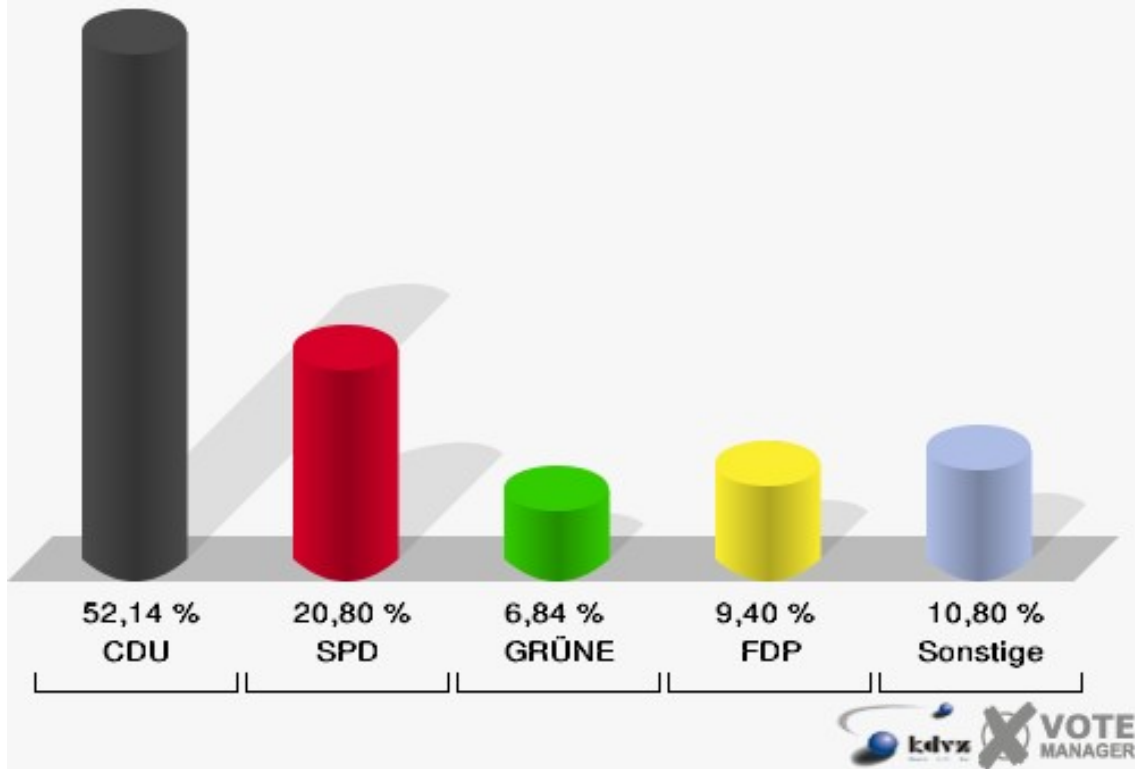
Wahlbeteiligung Gesamtergebnis



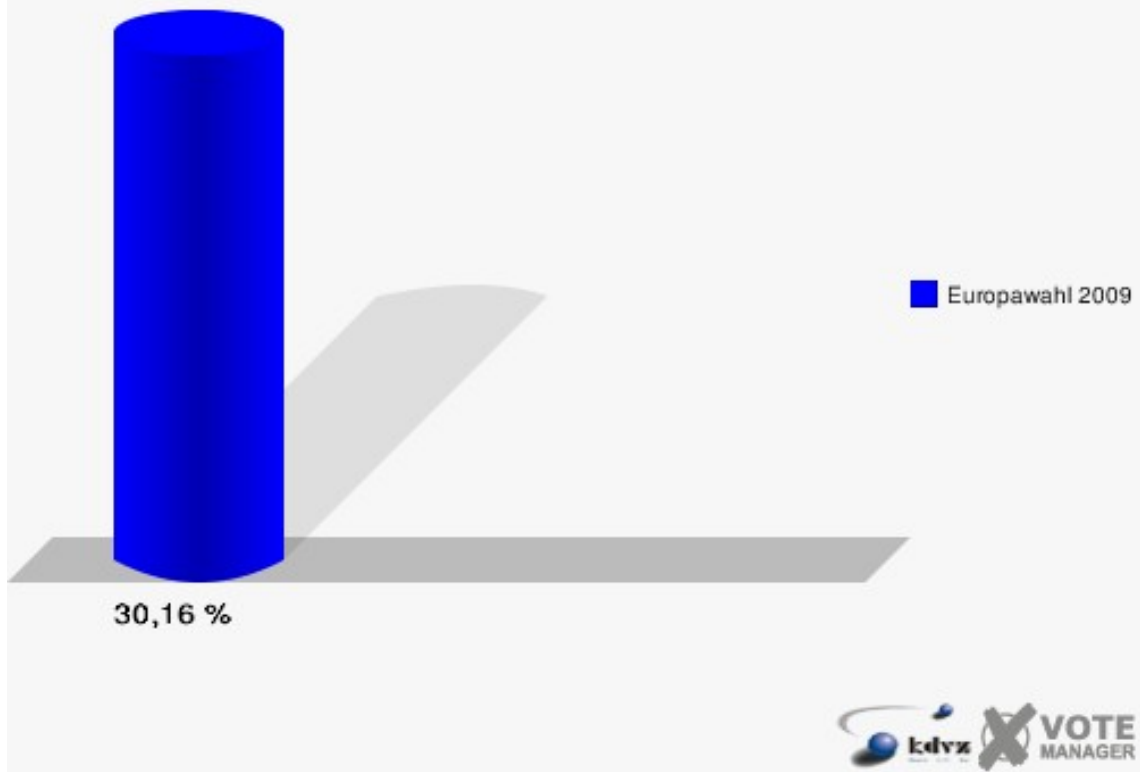
## Wahlbezirke 010-Kreishandwerkerschaft

	Anzahl	Prozent
Wahlberechtigte	1.167	
Wähler/innen	352	30,16 %
ungültige Stimmen	1	0,28 %
gültige Stimmen	351	99,72 %
CDU	183	52,14 %
SPD	73	20,80 %
GRÜNE	24	6,84 %
FDP	33	9,40 %
DIE LINKE	11	3,13 %
REP	3	0,85 %
Die Tierschutzpartei	1	0,28 %
FAMILIE	2	0,57 %
DIE FRAUEN	0	0,00 %
Volksabstimmung	6	1,71 %
PBC	4	1,14 %
ÖDP	0	0,00 %
CM	0	0,00 %
DKP	0	0,00 %
AUFBRUCH	0	0,00 %
PSG	0	0,00 %
BüSo	0	0,00 %
50Plus	1	0,28 %
AUF	2	0,57 %
BP	0	0,00 %
DVU	1	0,28 %
DIE GRAUEN	0	0,00 %
DIE VIOLETTEN	2	0,57 %
EDE	0	0,00 %
FBI	0	0,00 %
FÜR VOLKSENTSCHEIDE	0	0,00 %
FW FREIE WÄHLER	1	0,28 %
Newropeans	0	0,00 %
PIRATEN	0	0,00 %
RRP	2	0,57 %
RENTNER	2	0,57 %

Kreisstadt Siegburg  
Europawahl 07.06.2009  
010-Kreishandwerkerschaft



Kreisstadt Siegburg  
Europawahl 07.06.2009  
Wahlbeteiligung 010-Kreishandwerkerschaft

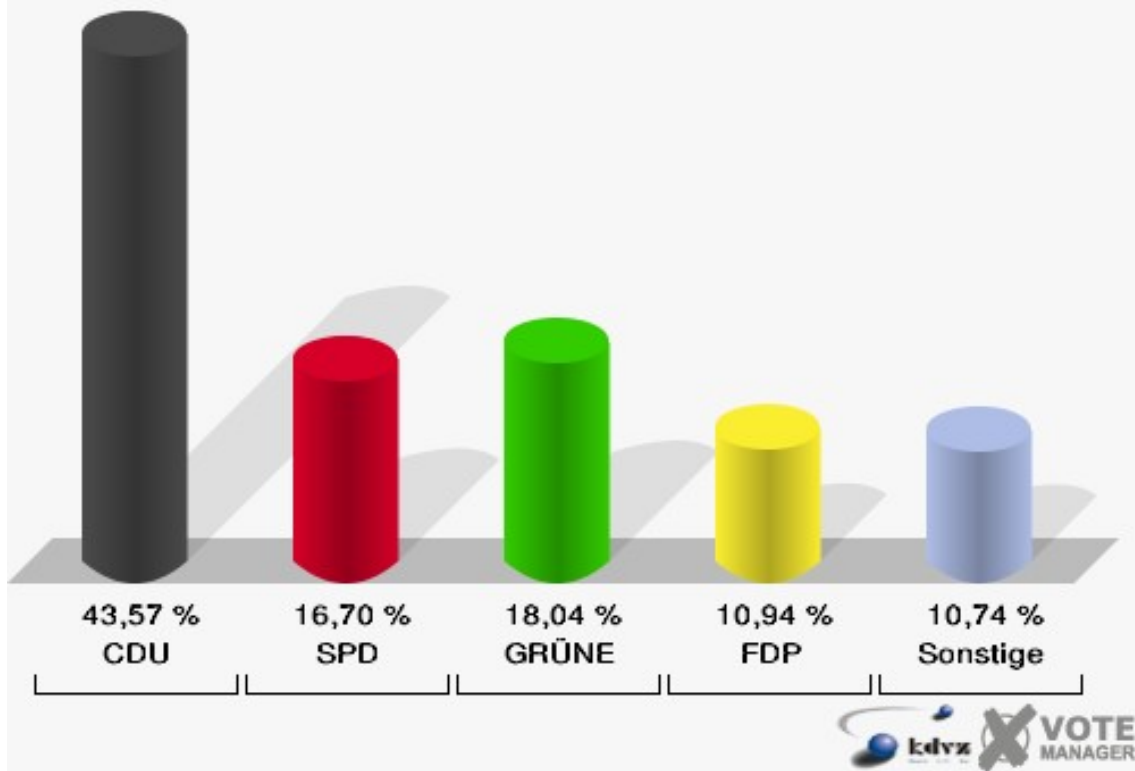


## 020-Hans Alfred Keller Schule

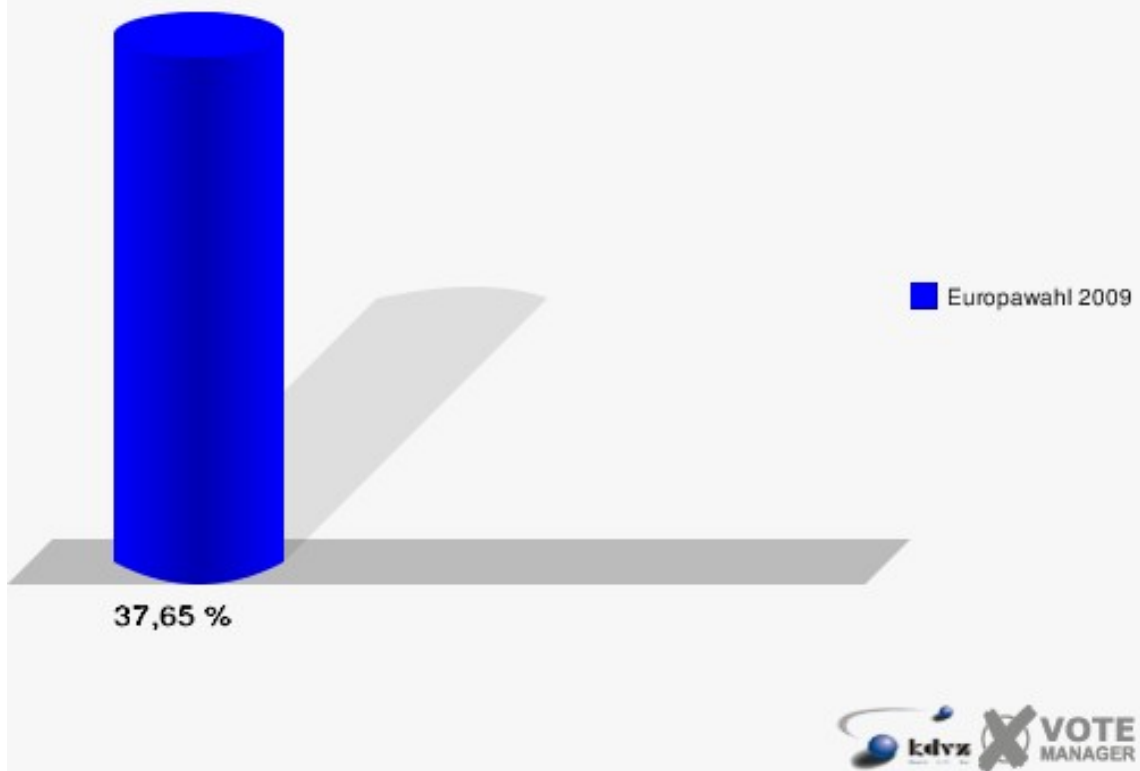
	Anzahl	Prozent
Wahlberechtigte	1.389	
Wähler/innen	523	37,65 %
ungültige Stimmen	2	0,38 %
gültige Stimmen	521	99,62 %
CDU	227	43,57 %
SPD	87	16,70 %
GRÜNE	94	18,04 %
FDP	57	10,94 %
DIE LINKE	19	3,65 %
REP	1	0,19 %
Die Tierschutzpartei	3	0,58 %
FAMILIE	2	0,38 %
DIE FRAUEN	3	0,58 %
Volksabstimmung	7	1,34 %
PBC	0	0,00 %
ÖDP	0	0,00 %
CM	0	0,00 %
DKP	0	0,00 %
AUFBRUCH	0	0,00 %
PSG	0	0,00 %
BüSo	0	0,00 %
50Plus	1	0,19 %
AUF	2	0,38 %
BP	0	0,00 %
DVU	0	0,00 %
DIE GRAUEN	0	0,00 %
DIE VIOLETTEN	3	0,58 %
EDE	1	0,19 %
FBI	0	0,00 %
FÜR VOLKSENTSCHEIDE	0	0,00 %
FW FREIE WÄHLER	2	0,38 %
Newropeans	0	0,00 %
PIRATEN	7	1,34 %
RRP	3	0,58 %
RENTNER	2	0,38 %



Kreisstadt Siegburg  
Europawahl 07.06.2009  
020-Hans Alfred Keller Schule



Kreisstadt Siegburg  
Europawahl 07.06.2009  
Wahlbeteiligung 020-Hans Alfred Keller Schule



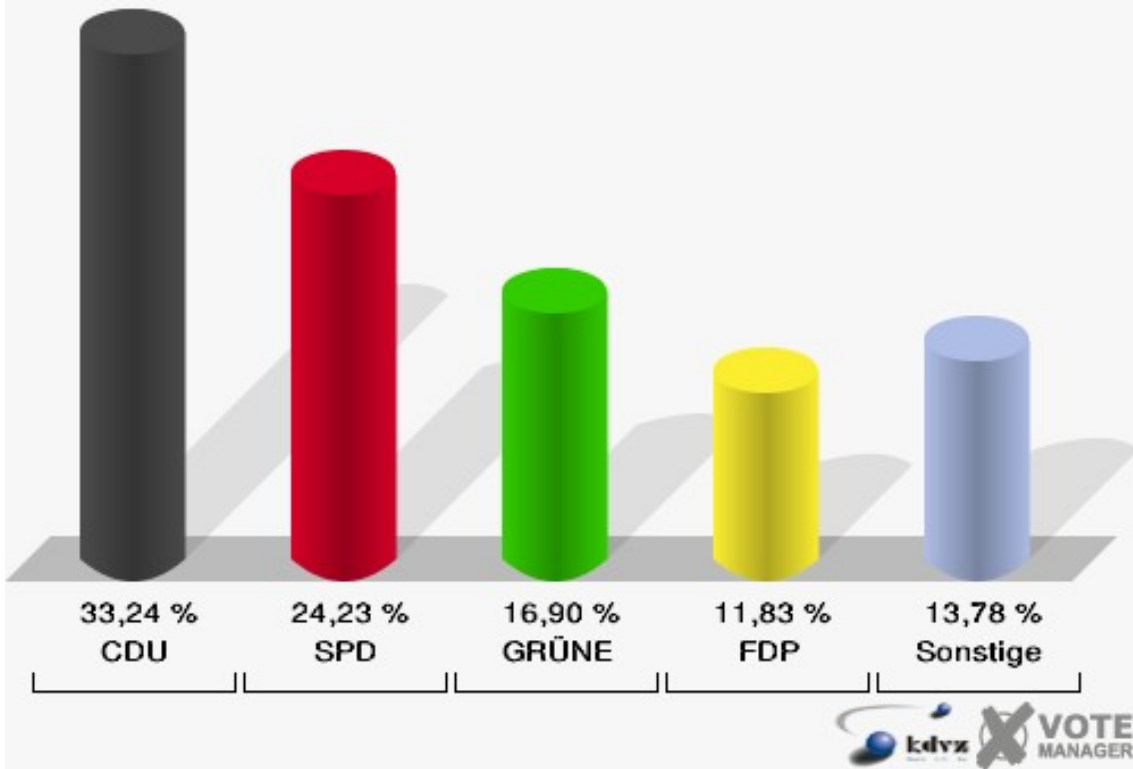
## 030-GGS Zange

	Anzahl	Prozent
Wahlberechtigte	1.104	
Wähler/innen	360	32,61 %
ungültige Stimmen	5	1,39 %
gültige Stimmen	355	98,61 %
CDU	118	33,24 %
SPD	86	24,23 %
GRÜNE	60	16,90 %
FDP	42	11,83 %
DIE LINKE	22	6,20 %
REP	2	0,56 %
Die Tierschutzpartei	4	1,13 %
FAMILIE	1	0,28 %
DIE FRAUEN	2	0,56 %
Volksabstimmung	2	0,56 %
PBC	1	0,28 %
ÖDP	0	0,00 %
CM	1	0,28 %
DKP	0	0,00 %
AUFBRUCH	0	0,00 %
PSG	0	0,00 %
BüSo	0	0,00 %
50Plus	0	0,00 %
AUF	2	0,56 %
BP	0	0,00 %
DVU	1	0,28 %
DIE GRAUEN	0	0,00 %
DIE VIOLETTEN	0	0,00 %
EDE	0	0,00 %
FBI	1	0,28 %
FÜR VOLKSENTSCHEIDE	0	0,00 %
FW FREIE WÄHLER	2	0,56 %
Newropeans	1	0,28 %
PIRATEN	5	1,41 %
RRP	1	0,28 %
RENTNER	1	0,28 %

### Kreisstadt Siegburg

Europawahl 07.06.2009

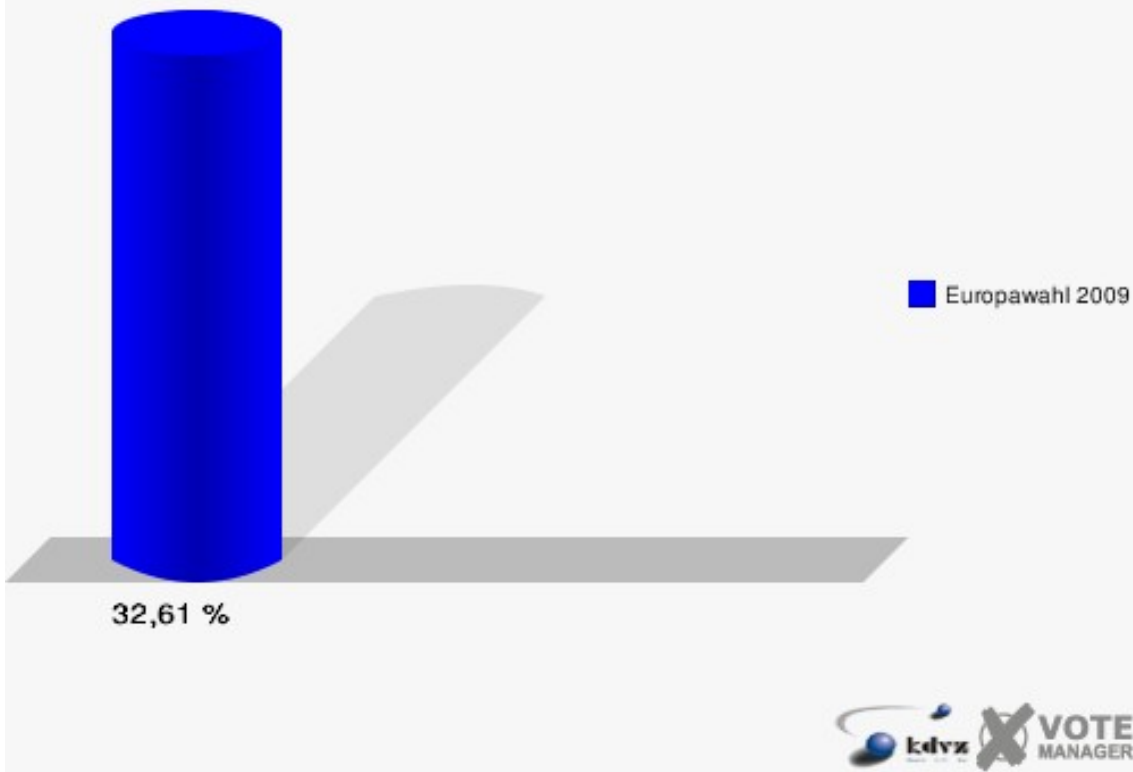
030-GGS Zange



### Kreisstadt Siegburg

Europawahl 07.06.2009

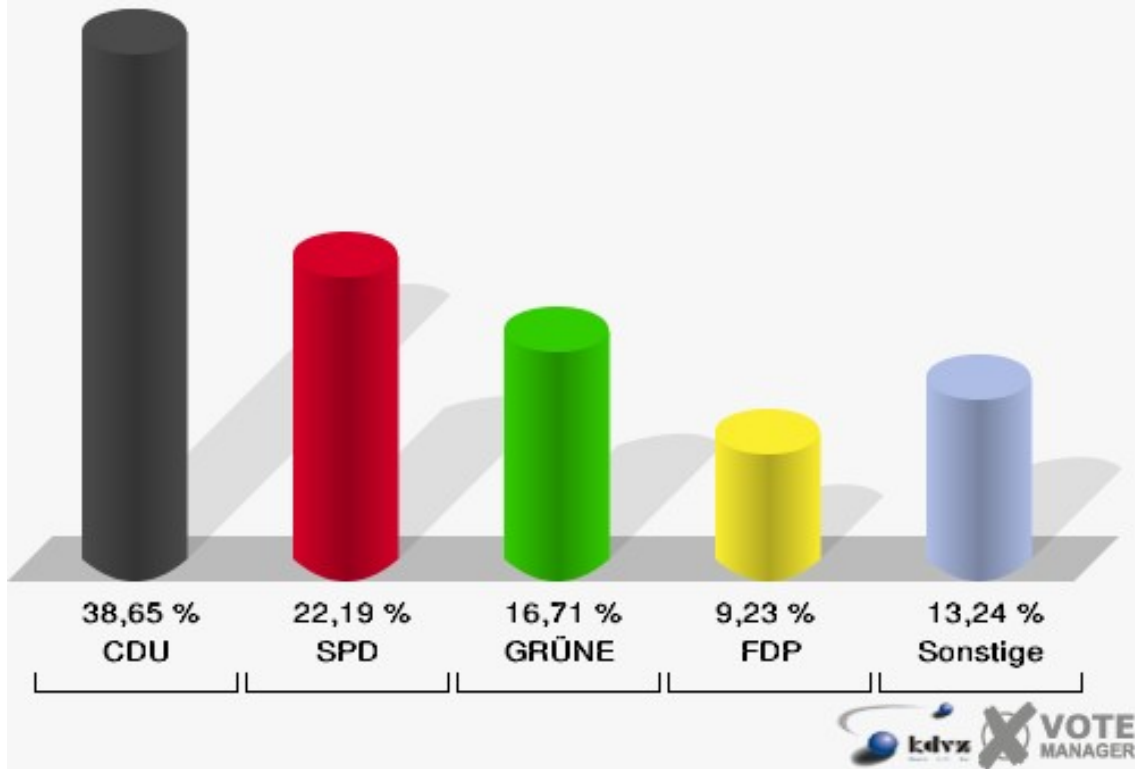
Wahlbeteiligung 030-GGS Zange



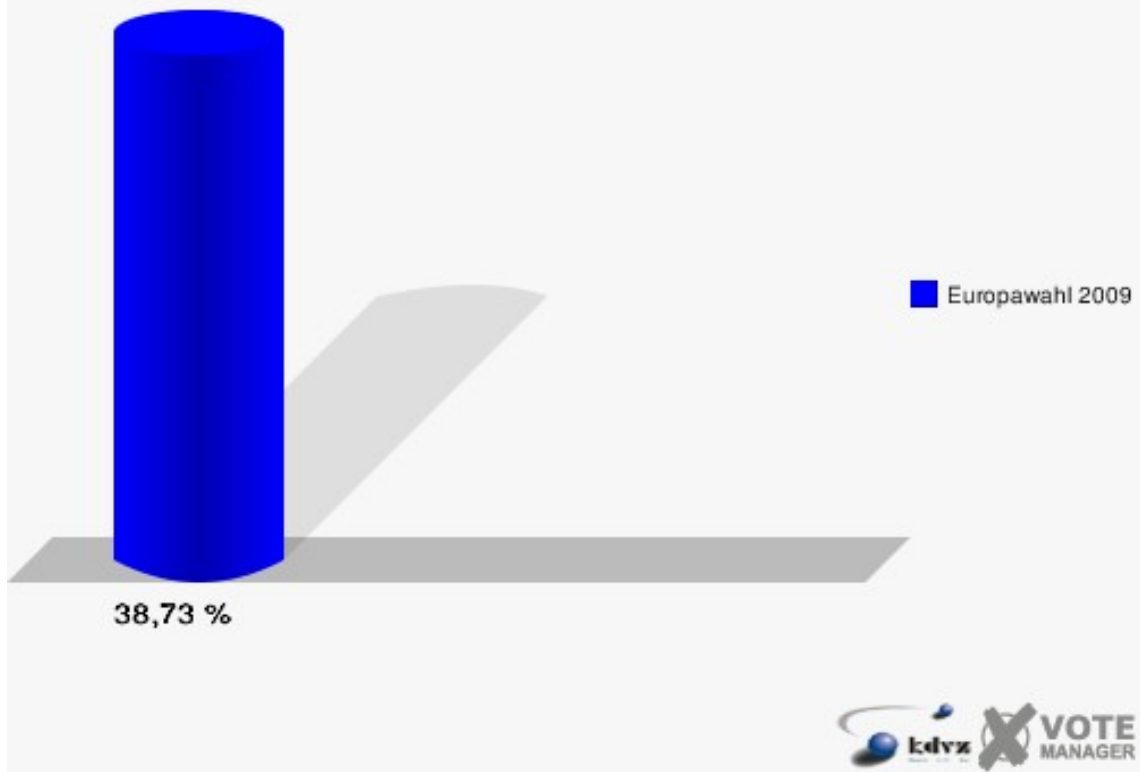
## 040-Kindergarten St. Hedwig

	Anzahl	Prozent
Wahlberechtigte	1.038	
Wähler/innen	402	38,73 %
ungültige Stimmen	1	0,25 %
gültige Stimmen	401	99,75 %
CDU	155	38,65 %
SPD	89	22,19 %
GRÜNE	67	16,71 %
FDP	37	9,23 %
DIE LINKE	24	5,99 %
REP	3	0,75 %
Die Tierschutzpartei	3	0,75 %
FAMILIE	2	0,50 %
DIE FRAUEN	1	0,25 %
Volksabstimmung	2	0,50 %
PBC	2	0,50 %
ÖDP	0	0,00 %
CM	0	0,00 %
DKP	0	0,00 %
AUFBRUCH	0	0,00 %
PSG	0	0,00 %
BüSo	0	0,00 %
50Plus	1	0,25 %
AUF	3	0,75 %
BP	0	0,00 %
DVU	0	0,00 %
DIE GRAUEN	0	0,00 %
DIE VIOLETTEN	0	0,00 %
EDE	1	0,25 %
FBI	0	0,00 %
FÜR VOLKSENTSCHEIDE	0	0,00 %
FW FREIE WÄHLER	2	0,50 %
Newropeans	0	0,00 %
PIRATEN	7	1,75 %
RRP	2	0,50 %
RENTNER	0	0,00 %

Kreisstadt Siegburg  
Europawahl 07.06.2009  
040-Kindergarten St. Hedwig



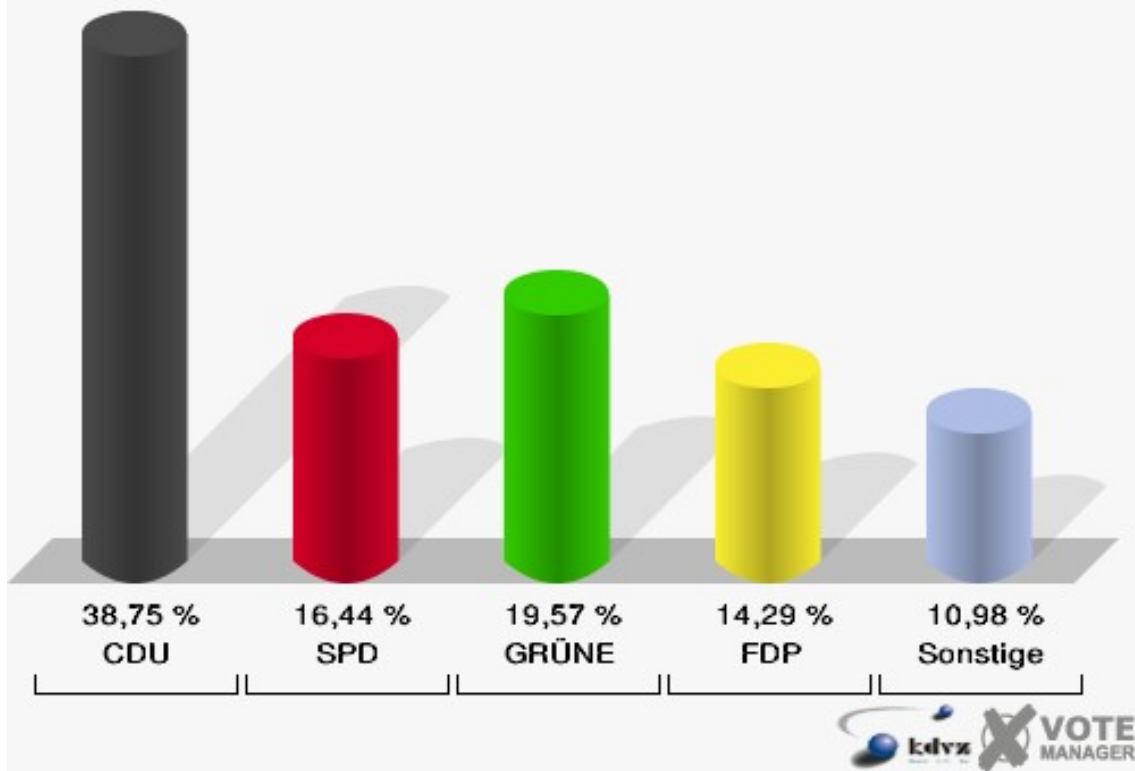
Kreisstadt Siegburg  
Europawahl 07.06.2009  
Wahlbeteiligung 040-Kindergarten St. Hedwig



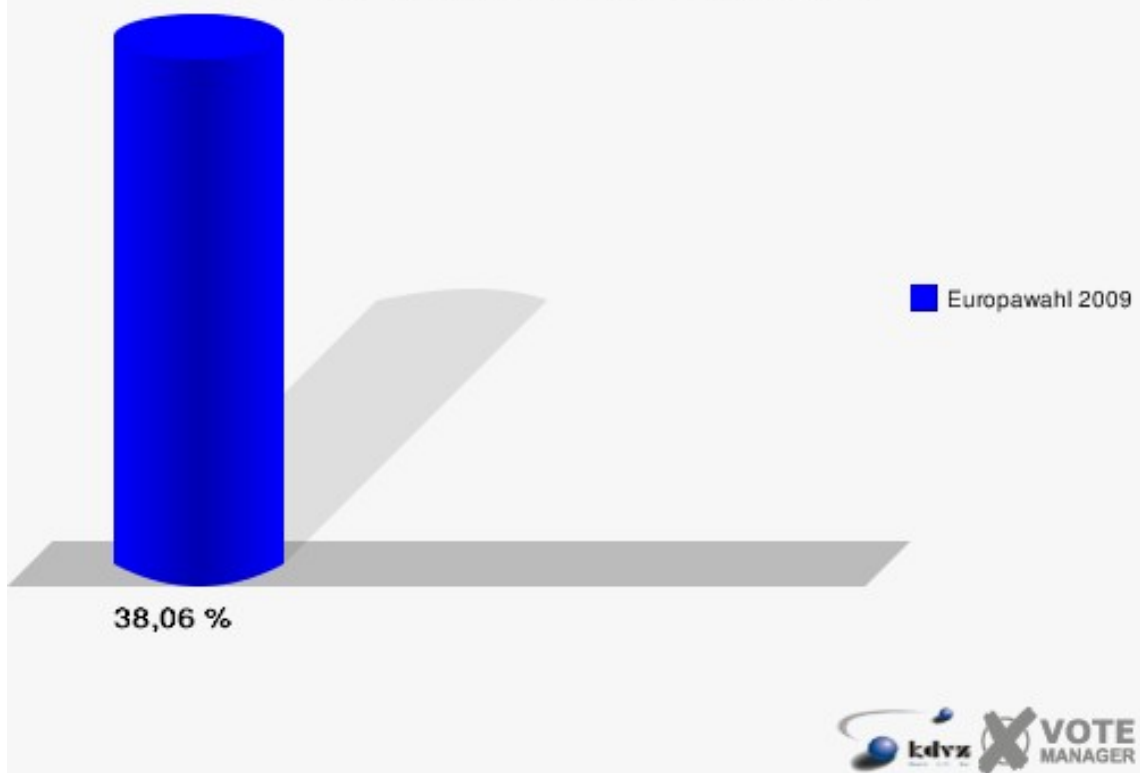
## 050-Stadtbibliothek SiegburgGmbH

	Anzahl	Prozent
Wahlberechtigte	1.353	
Wähler/innen	515	38,06 %
ungültige Stimmen	4	0,78 %
gültige Stimmen	511	99,22 %
CDU	198	38,75 %
SPD	84	16,44 %
GRÜNE	100	19,57 %
FDP	73	14,29 %
DIE LINKE	18	3,52 %
REP	3	0,59 %
Die Tierschutzpartei	3	0,59 %
FAMILIE	0	0,00 %
DIE FRAUEN	4	0,78 %
Volksabstimmung	3	0,59 %
PBC	0	0,00 %
ÖDP	3	0,59 %
CM	0	0,00 %
DKP	0	0,00 %
AUFBRUCH	0	0,00 %
PSG	0	0,00 %
BüSo	0	0,00 %
50Plus	2	0,39 %
AUF	0	0,00 %
BP	1	0,20 %
DVU	2	0,39 %
DIE GRAUEN	1	0,20 %
DIE VIOLETTEN	3	0,59 %
EDE	0	0,00 %
FBI	0	0,00 %
FÜR VOLKSENTSCHEIDE	2	0,39 %
FW FREIE WÄHLER	1	0,20 %
Newropeans	2	0,39 %
PIRATEN	5	0,98 %
RRP	2	0,39 %
RENTNER	1	0,20 %

Kreisstadt Siegburg  
Europawahl 07.06.2009  
050-Stadtbibliothek SiegburgGmbH



Kreisstadt Siegburg  
Europawahl 07.06.2009  
Wahlbeteiligung 050-Stadtbibliothek SiegburgGmbH



## 061-Ev. Altenzentrum

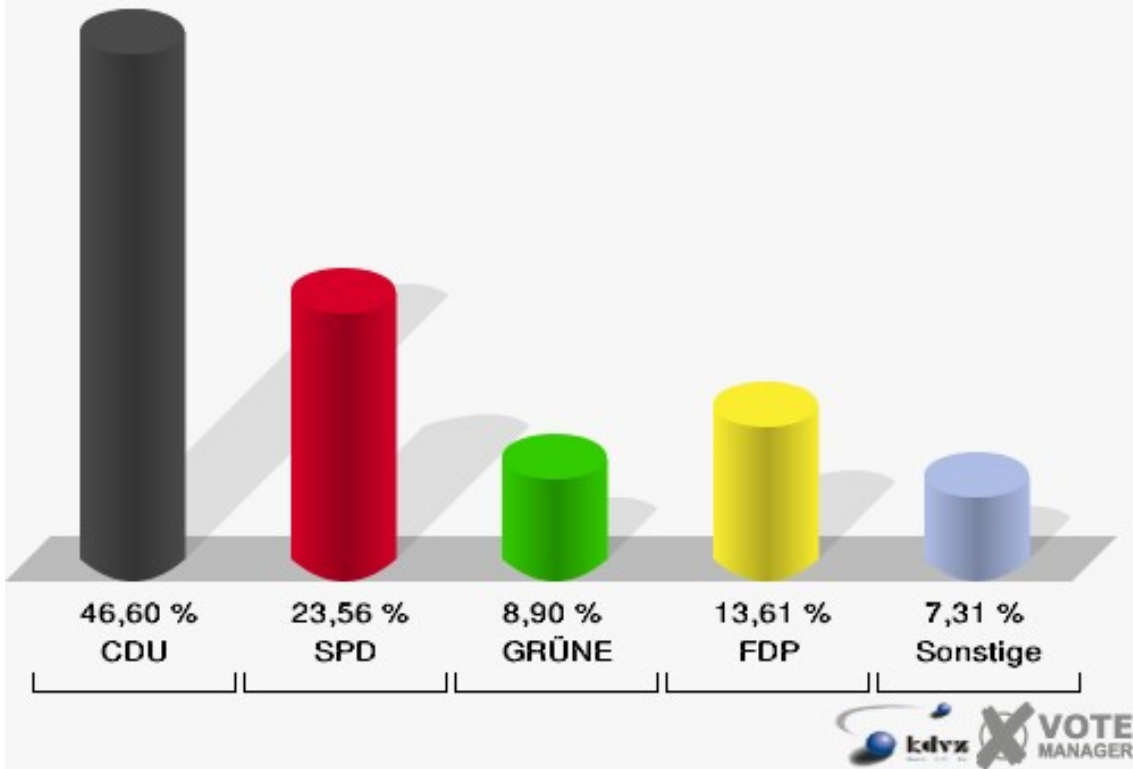
	Anzahl	Prozent
Wahlberechtigte	635	
Wähler/innen	191	30,08 %
ungültige Stimmen	0	0,00 %
gültige Stimmen	191	100,00 %
CDU	89	46,60 %
SPD	45	23,56 %
GRÜNE	17	8,90 %
FDP	26	13,61 %
DIE LINKE	7	3,66 %
REP	3	1,57 %
Die Tierschutzpartei	0	0,00 %
FAMILIE	1	0,52 %
DIE FRAUEN	1	0,52 %
Volksabstimmung	1	0,52 %
PBC	0	0,00 %
ÖDP	0	0,00 %
CM	0	0,00 %
DKP	0	0,00 %
AUFBRUCH	0	0,00 %
PSG	0	0,00 %
BüSo	0	0,00 %
50Plus	1	0,52 %
AUF	0	0,00 %
BP	0	0,00 %
DVU	0	0,00 %
DIE GRAUEN	0	0,00 %
DIE VIOLETTEN	0	0,00 %
EDE	0	0,00 %
FBI	0	0,00 %
FÜR VOLKSENTSCHEIDE	0	0,00 %
FW FREIE WÄHLER	0	0,00 %
Newropeans	0	0,00 %
PIRATEN	0	0,00 %
RRP	0	0,00 %
RENTNER	0	0,00 %



### Kreisstadt Siegburg

Europawahl 07.06.2009

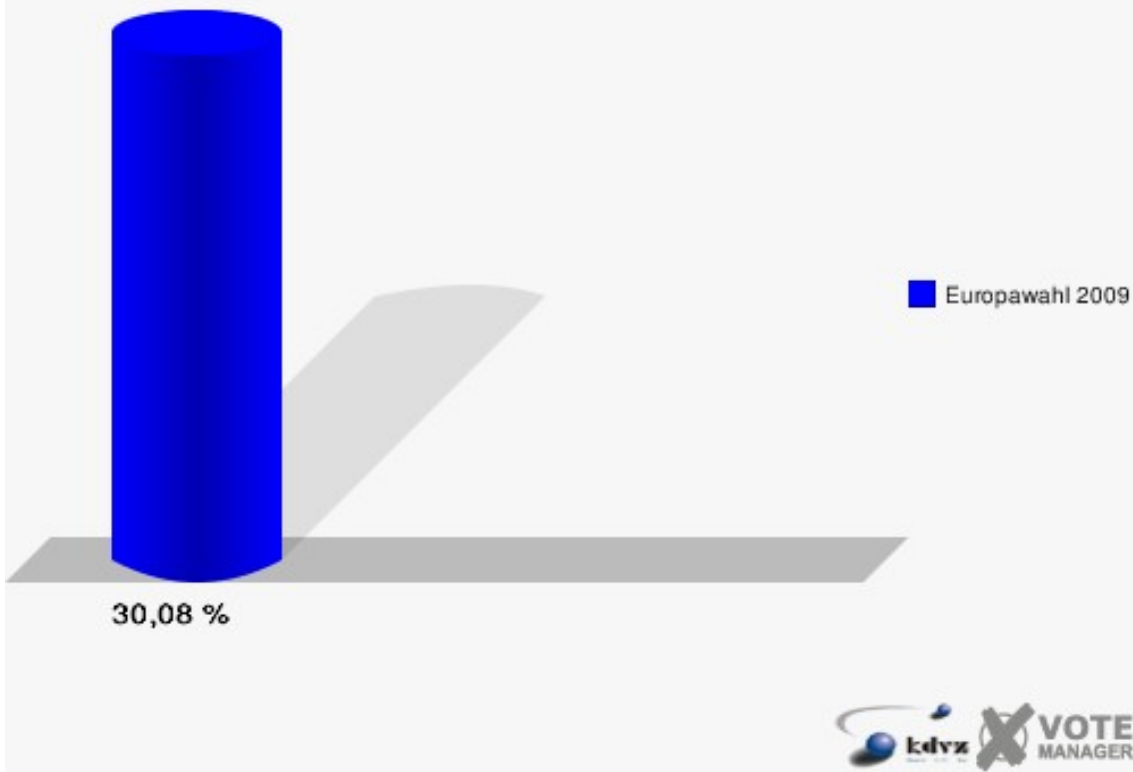
061-Ev. Altenzentrum



### Kreisstadt Siegburg

Europawahl 07.06.2009

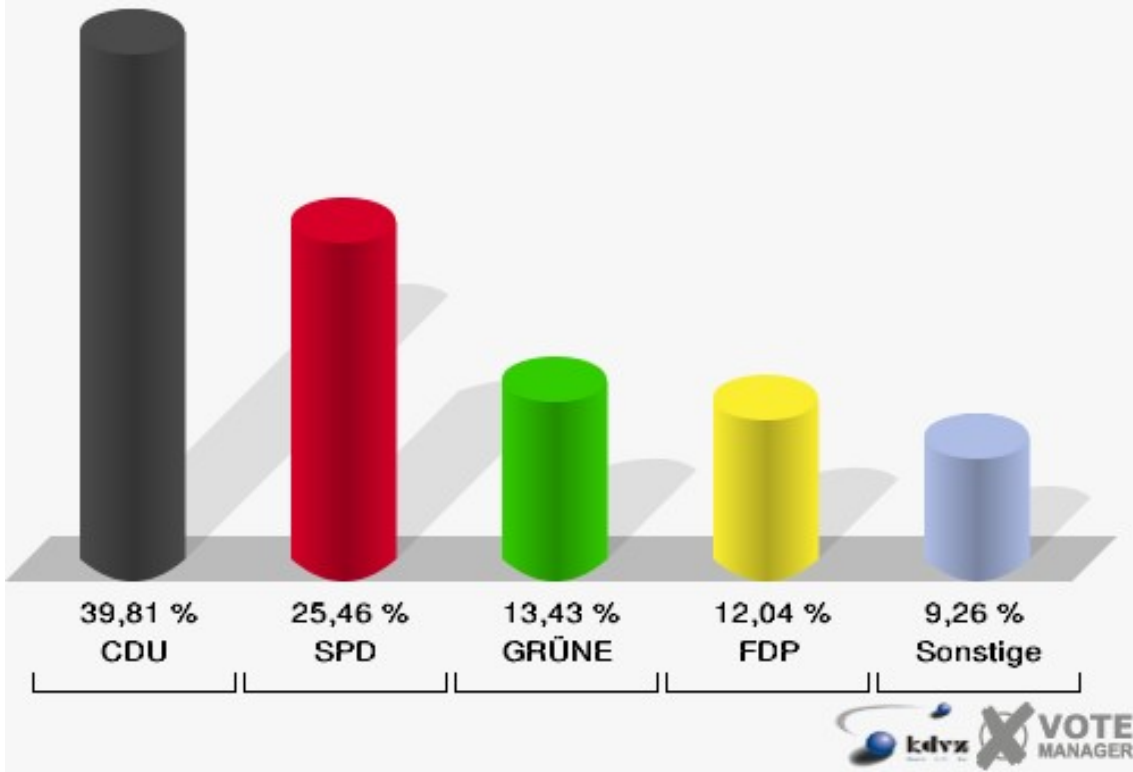
Wahlbeteiligung 061-Ev. Altenzentrum



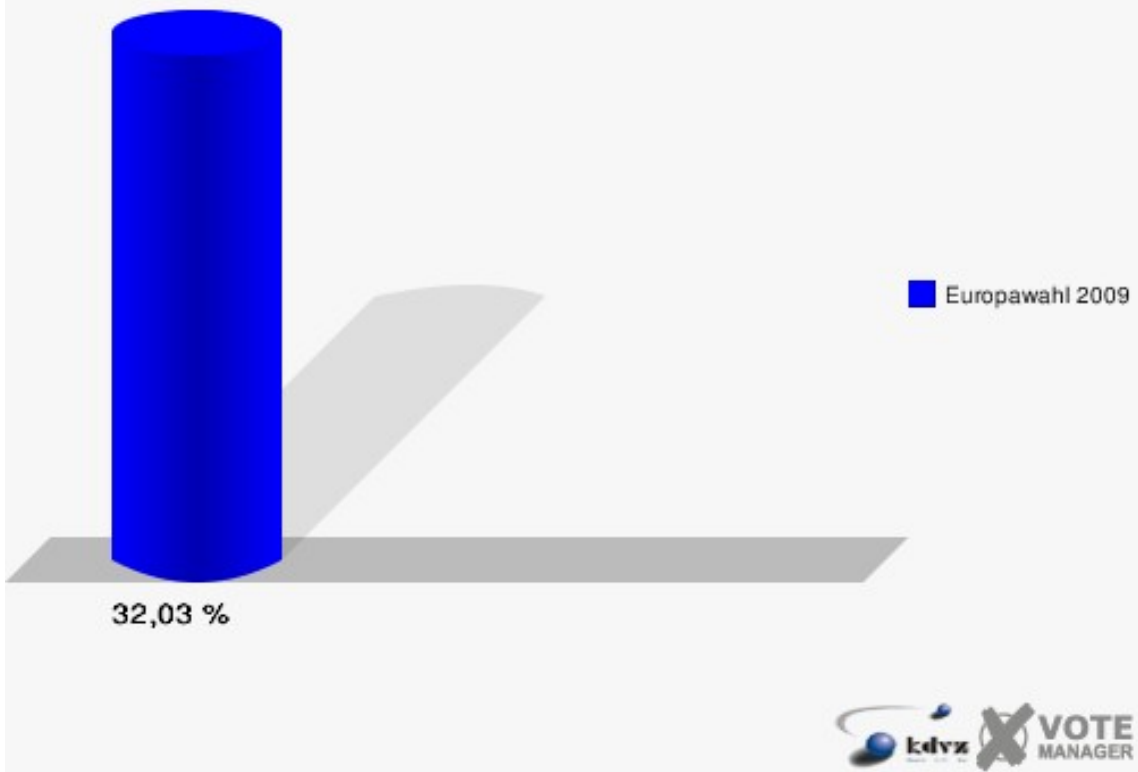
## 062-SenZentr. Hohes Ufer I

	Anzahl	Prozent
Wahlberechtigte	693	
Wähler/innen	222	32,03 %
ungültige Stimmen	6	2,70 %
gültige Stimmen	216	97,30 %
CDU	86	39,81 %
SPD	55	25,46 %
GRÜNE	29	13,43 %
FDP	26	12,04 %
DIE LINKE	10	4,63 %
REP	0	0,00 %
Die Tierschutzpartei	2	0,93 %
FAMILIE	1	0,46 %
DIE FRAUEN	0	0,00 %
Volksabstimmung	1	0,46 %
PBC	0	0,00 %
ÖDP	0	0,00 %
CM	0	0,00 %
DKP	1	0,46 %
AUFBRUCH	0	0,00 %
PSG	0	0,00 %
BüSo	0	0,00 %
50Plus	0	0,00 %
AUF	0	0,00 %
BP	0	0,00 %
DVU	2	0,93 %
DIE GRAUEN	0	0,00 %
DIE VIOLETTEN	0	0,00 %
EDE	0	0,00 %
FBI	0	0,00 %
FÜR VOLKSENTSCHEIDE	0	0,00 %
FW FREIE WÄHLER	2	0,93 %
Newropeans	0	0,00 %
PIRATEN	1	0,46 %
RRP	0	0,00 %
RENTNER	0	0,00 %

Kreisstadt Siegburg  
Europawahl 07.06.2009  
062-SenZentr. Hohes Ufer I



Kreisstadt Siegburg  
Europawahl 07.06.2009  
Wahlbeteiligung 062-SenZentr. Hohes Ufer I



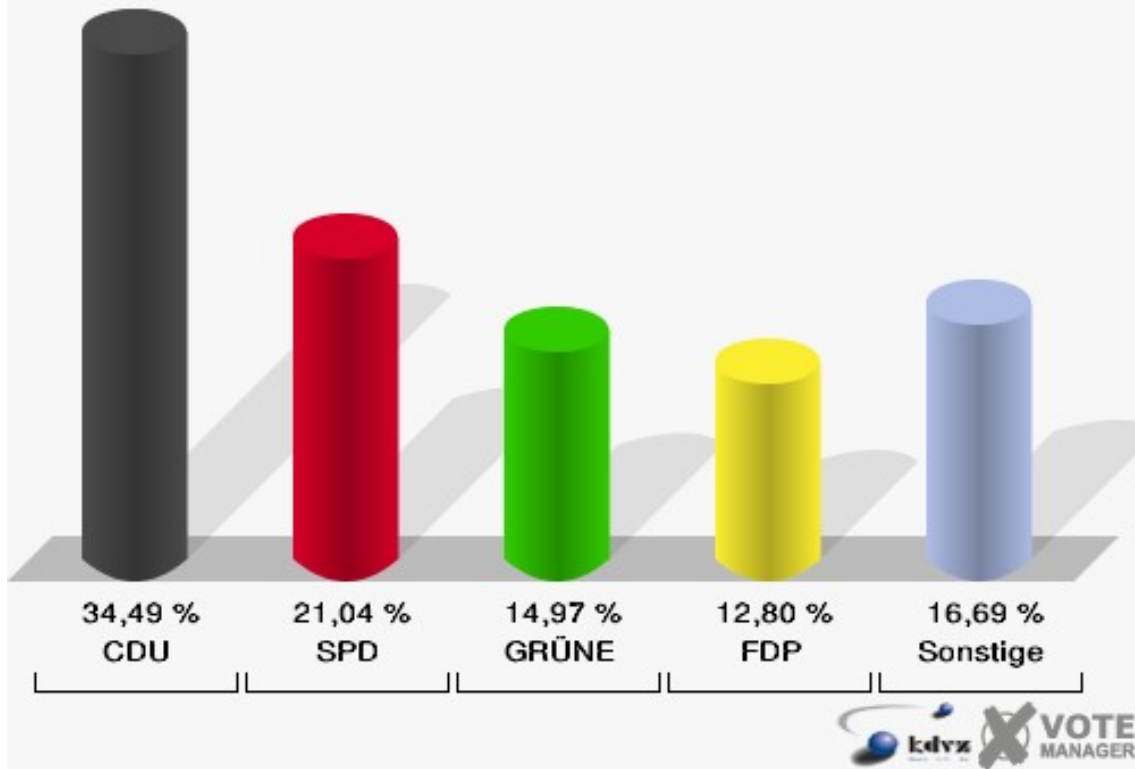
## 070-Markushaus

	Anzahl	Prozent
Wahlberechtigte	1.341	
Wähler/innen	466	34,75 %
ungültige Stimmen	5	1,07 %
gültige Stimmen	461	98,93 %
CDU	159	34,49 %
SPD	97	21,04 %
GRÜNE	69	14,97 %
FDP	59	12,80 %
DIE LINKE	32	6,94 %
REP	2	0,43 %
Die Tierschutzpartei	7	1,52 %
FAMILIE	3	0,65 %
DIE FRAUEN	5	1,08 %
Volksabstimmung	9	1,95 %
PBC	0	0,00 %
ÖDP	2	0,43 %
CM	0	0,00 %
DKP	0	0,00 %
AUFBRUCH	0	0,00 %
PSG	0	0,00 %
BüSo	0	0,00 %
50Plus	0	0,00 %
AUF	1	0,22 %
BP	0	0,00 %
DVU	2	0,43 %
DIE GRAUEN	1	0,22 %
DIE VIOLETTEN	1	0,22 %
EDE	0	0,00 %
FBI	0	0,00 %
FÜR VOLKSENTSCHEIDE	0	0,00 %
FW FREIE WÄHLER	2	0,43 %
Newropeans	0	0,00 %
PIRATEN	9	1,95 %
RRP	0	0,00 %
RENTNER	1	0,22 %

### Kreisstadt Siegburg

Europawahl 07.06.2009

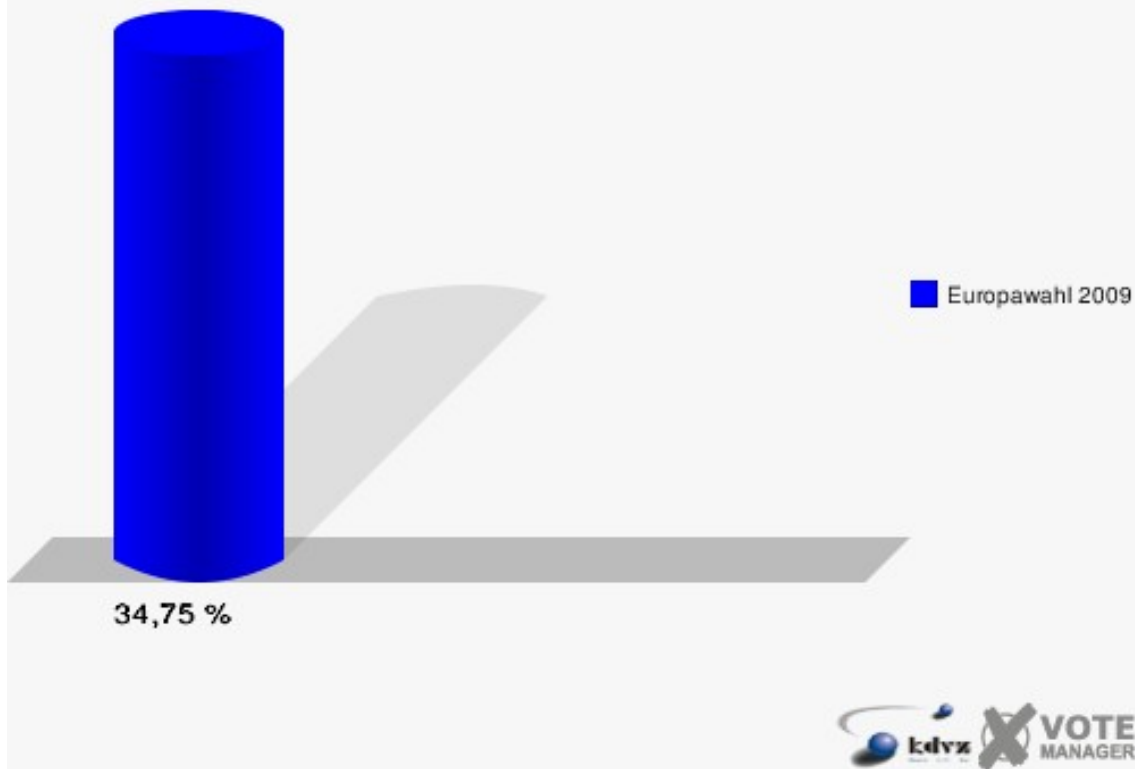
070-Markushaus



### Kreisstadt Siegburg

Europawahl 07.06.2009

Wahlbeteiligung 070-Markushaus



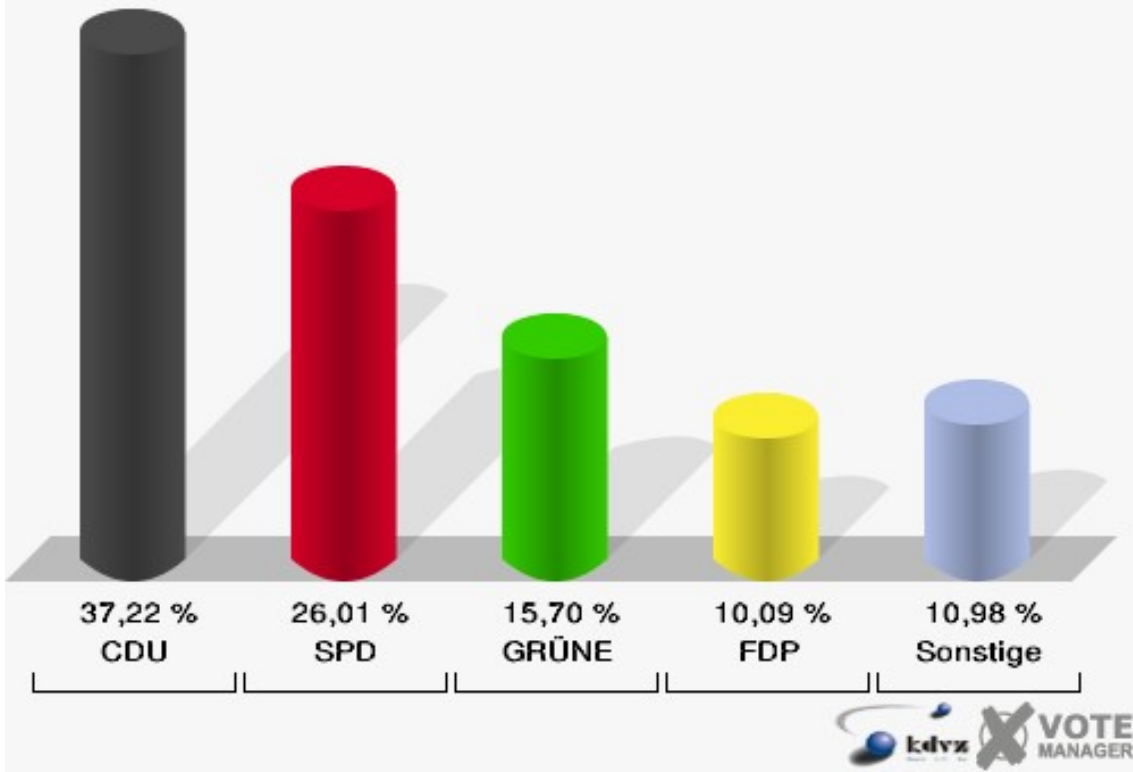
## 080-GGS Nord

	Anzahl	Prozent
Wahlberechtigte	1.282	
Wähler/innen	446	34,79 %
ungültige Stimmen	0	0,00 %
gültige Stimmen	446	100,00 %
CDU	166	37,22 %
SPD	116	26,01 %
GRÜNE	70	15,70 %
FDP	45	10,09 %
DIE LINKE	17	3,81 %
REP	2	0,45 %
Die Tierschutzpartei	2	0,45 %
FAMILIE	2	0,45 %
DIE FRAUEN	2	0,45 %
Volksabstimmung	5	1,12 %
PBC	0	0,00 %
ÖDP	0	0,00 %
CM	0	0,00 %
DKP	0	0,00 %
AUFBRUCH	1	0,22 %
PSG	0	0,00 %
BüSo	0	0,00 %
50Plus	0	0,00 %
AUF	0	0,00 %
BP	1	0,22 %
DVU	3	0,67 %
DIE GRAUEN	0	0,00 %
DIE VIOLETTEN	3	0,67 %
EDE	0	0,00 %
FBI	1	0,22 %
FÜR VOLKSENTSCHEIDE	0	0,00 %
FW FREIE WÄHLER	2	0,45 %
Newropeans	0	0,00 %
PIRATEN	4	0,90 %
RRP	0	0,00 %
RENTNER	4	0,90 %

### Kreisstadt Siegburg

Europawahl 07.06.2009

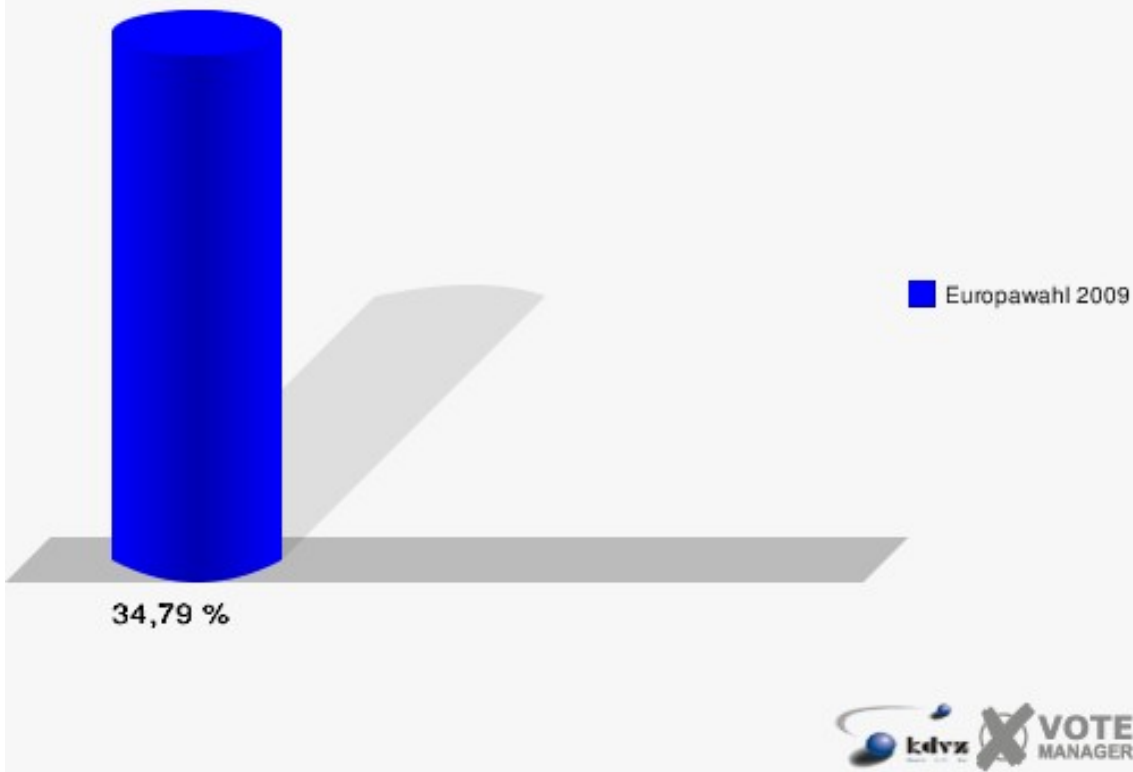
080-GGS Nord



### Kreisstadt Siegburg

Europawahl 07.06.2009

Wahlbeteiligung 080-GGS Nord

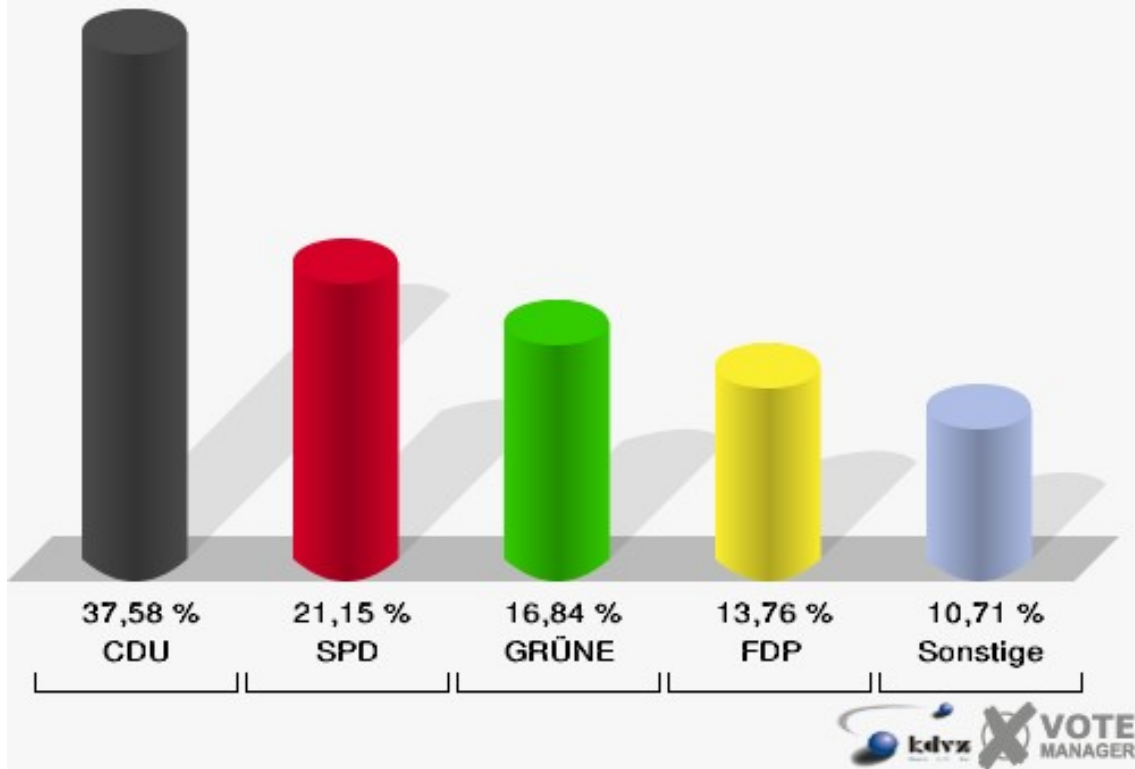


## 090-SenZentr. Hohes Ufer II

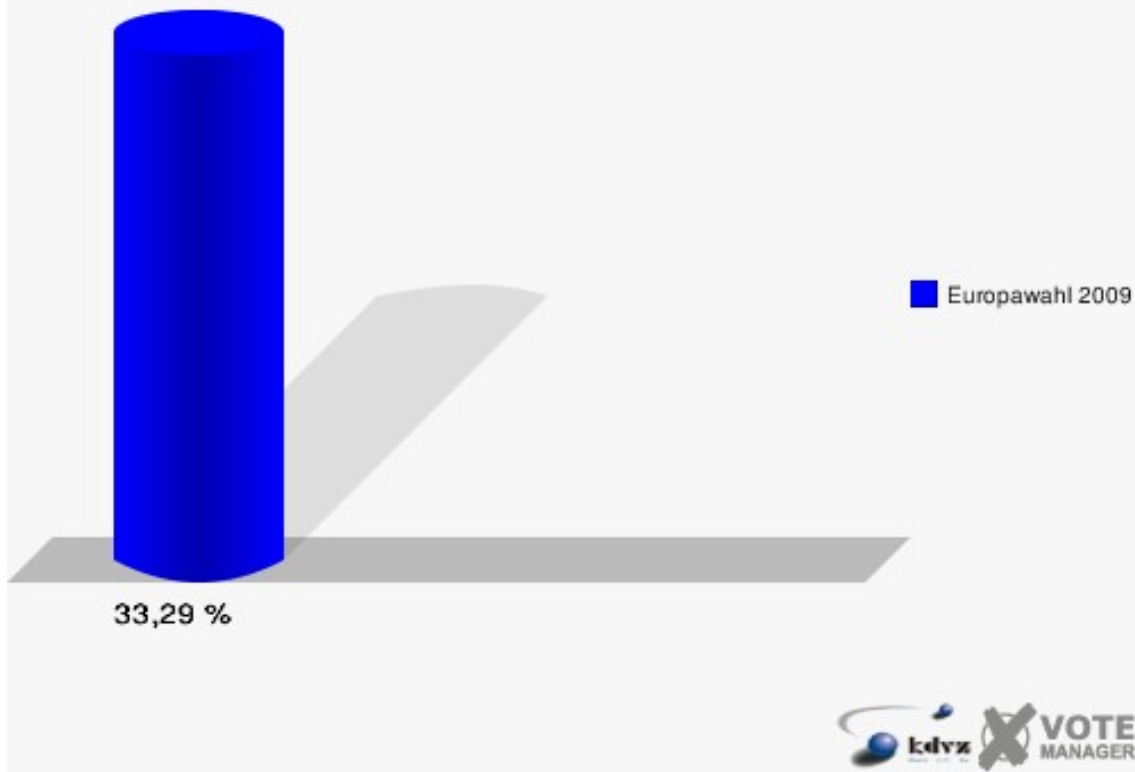
	Anzahl	Prozent
Wahlberechtigte	1.475	
Wähler/innen	491	33,29 %
ungültige Stimmen	4	0,81 %
gültige Stimmen	487	99,19 %
CDU	183	37,58 %
SPD	103	21,15 %
GRÜNE	82	16,84 %
FDP	67	13,76 %
DIE LINKE	20	4,11 %
REP	5	1,03 %
Die Tierschutzpartei	0	0,00 %
FAMILIE	3	0,62 %
DIE FRAUEN	0	0,00 %
Volksabstimmung	8	1,64 %
PBC	1	0,21 %
ÖDP	0	0,00 %
CM	0	0,00 %
DKP	0	0,00 %
AUFBRUCH	0	0,00 %
PSG	0	0,00 %
BüSo	0	0,00 %
50Plus	1	0,21 %
AUF	0	0,00 %
BP	0	0,00 %
DVU	2	0,41 %
DIE GRAUEN	0	0,00 %
DIE VIOLETTEN	1	0,21 %
EDE	0	0,00 %
FBI	1	0,21 %
FÜR VOLKSENTSCHEIDE	2	0,41 %
FW FREIE WÄHLER	2	0,41 %
Newropeans	0	0,00 %
PIRATEN	5	1,03 %
RRP	0	0,00 %
RENTNER	1	0,21 %



Kreisstadt Siegburg  
Europawahl 07.06.2009  
090-SenZentr. Hohes Ufer II



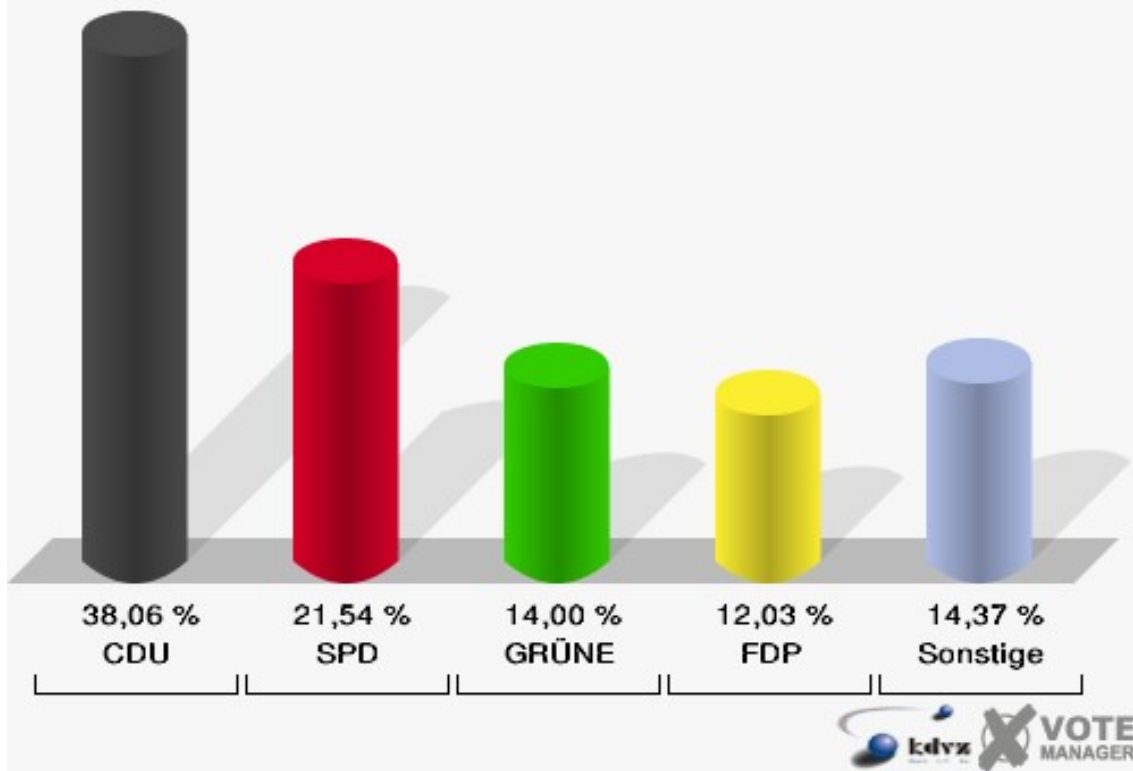
Kreisstadt Siegburg  
Europawahl 07.06.2009  
Wahlbeteiligung 090-SenZentr. Hohes Ufer II



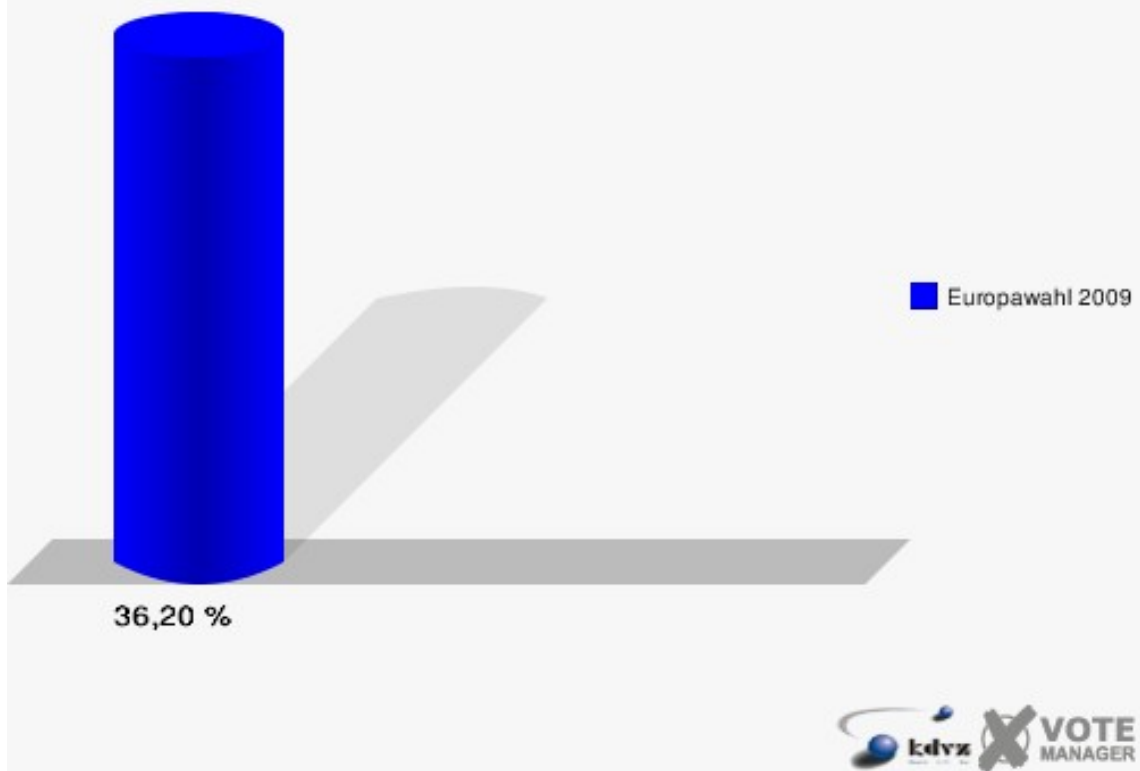
## 100-GGS Adolf Kolping Schule

	Anzahl	Prozent
Wahlberechtigte	1.547	
Wähler/innen	560	36,20 %
ungültige Stimmen	3	0,54 %
gültige Stimmen	557	99,46 %
CDU	212	38,06 %
SPD	120	21,54 %
GRÜNE	78	14,00 %
FDP	67	12,03 %
DIE LINKE	27	4,85 %
REP	1	0,18 %
Die Tierschutzpartei	12	2,15 %
FAMILIE	2	0,36 %
DIE FRAUEN	0	0,00 %
Volksabstimmung	11	1,97 %
PBC	3	0,54 %
ÖDP	1	0,18 %
CM	2	0,36 %
DKP	0	0,00 %
AUFBRUCH	0	0,00 %
PSG	0	0,00 %
BüSo	1	0,18 %
50Plus	0	0,00 %
AUF	1	0,18 %
BP	0	0,00 %
DVU	0	0,00 %
DIE GRAUEN	0	0,00 %
DIE VIOLETTEN	0	0,00 %
EDE	0	0,00 %
FBI	0	0,00 %
FÜR VOLKSENTSCHEIDE	0	0,00 %
FW FREIE WÄHLER	2	0,36 %
Newropeans	0	0,00 %
PIRATEN	9	1,62 %
RRP	1	0,18 %
RENTNER	7	1,26 %

Kreisstadt Siegburg  
Europawahl 07.06.2009  
100-GGS Adolf Kolping Schule



Kreisstadt Siegburg  
Europawahl 07.06.2009  
Wahlbeteiligung 100-GGS Adolf Kolping Schule



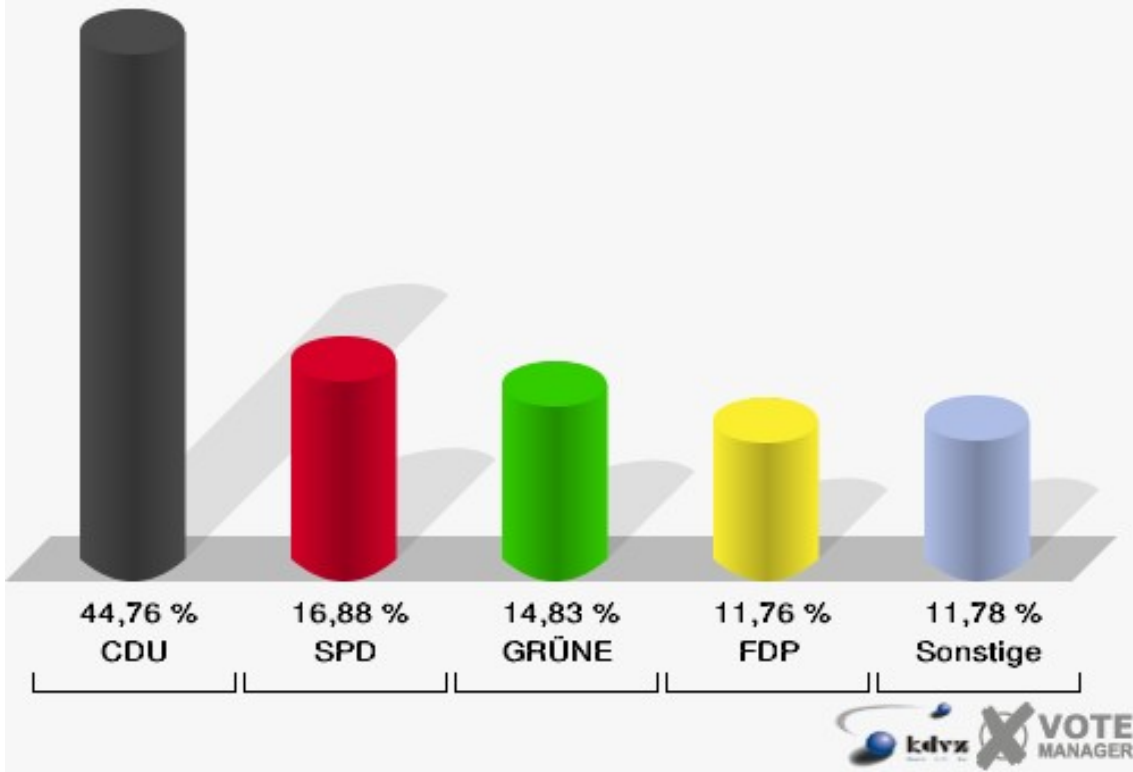
## 110-Gastst. 'Apollo'

	Anzahl	Prozent
Wahlberechtigte	1.273	
Wähler/innen	393	30,87 %
ungültige Stimmen	2	0,51 %
gültige Stimmen	391	99,49 %
CDU	175	44,76 %
SPD	66	16,88 %
GRÜNE	58	14,83 %
FDP	46	11,76 %
DIE LINKE	24	6,14 %
REP	1	0,26 %
Die Tierschutzpartei	5	1,28 %
FAMILIE	0	0,00 %
DIE FRAUEN	2	0,51 %
Volksabstimmung	3	0,77 %
PBC	0	0,00 %
ÖDP	0	0,00 %
CM	1	0,26 %
DKP	0	0,00 %
AUFBRUCH	0	0,00 %
PSG	0	0,00 %
BüSo	0	0,00 %
50Plus	0	0,00 %
AUF	0	0,00 %
BP	0	0,00 %
DVU	0	0,00 %
DIE GRAUEN	0	0,00 %
DIE VIOLETTEN	0	0,00 %
EDE	1	0,26 %
FBI	0	0,00 %
FÜR VOLKSENTSCHEIDE	0	0,00 %
FW FREIE WÄHLER	0	0,00 %
Newropeans	0	0,00 %
PIRATEN	6	1,53 %
RRP	2	0,51 %
RENTNER	1	0,26 %

### Kreisstadt Siegburg

Europawahl 07.06.2009

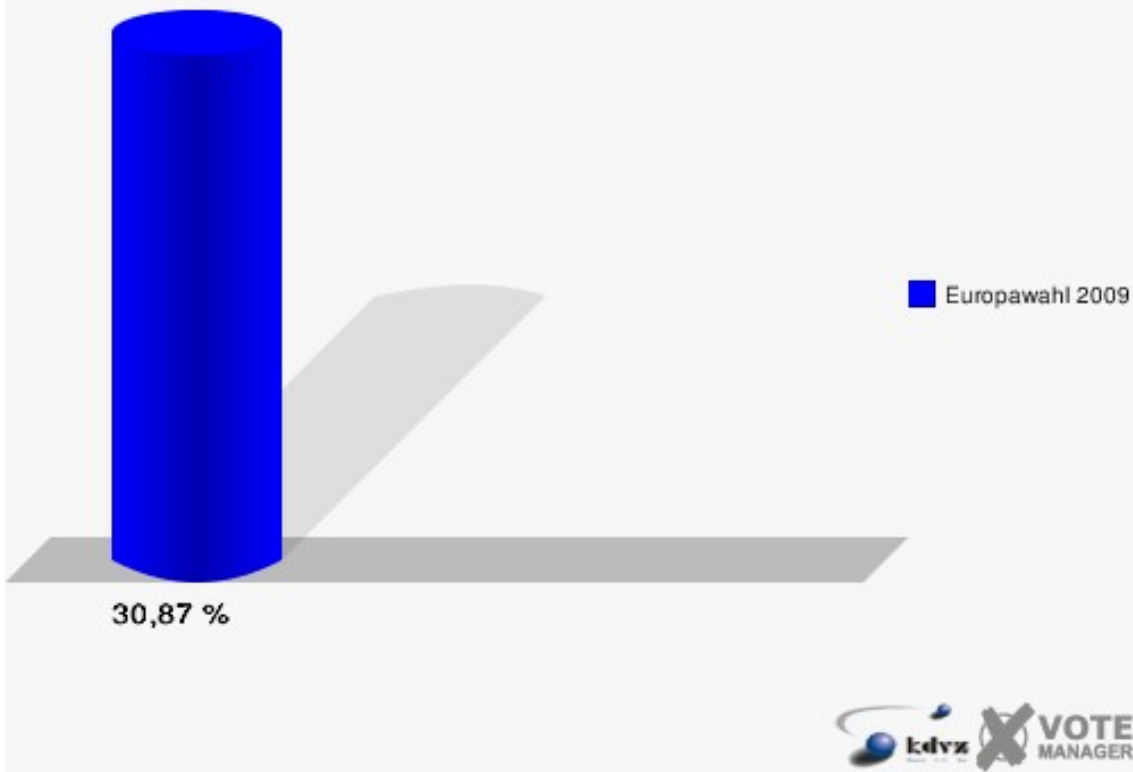
110-Gastst. 'Apollo'



### Kreisstadt Siegburg

Europawahl 07.06.2009

Wahlbeteiligung 110-Gastst. 'Apollo'



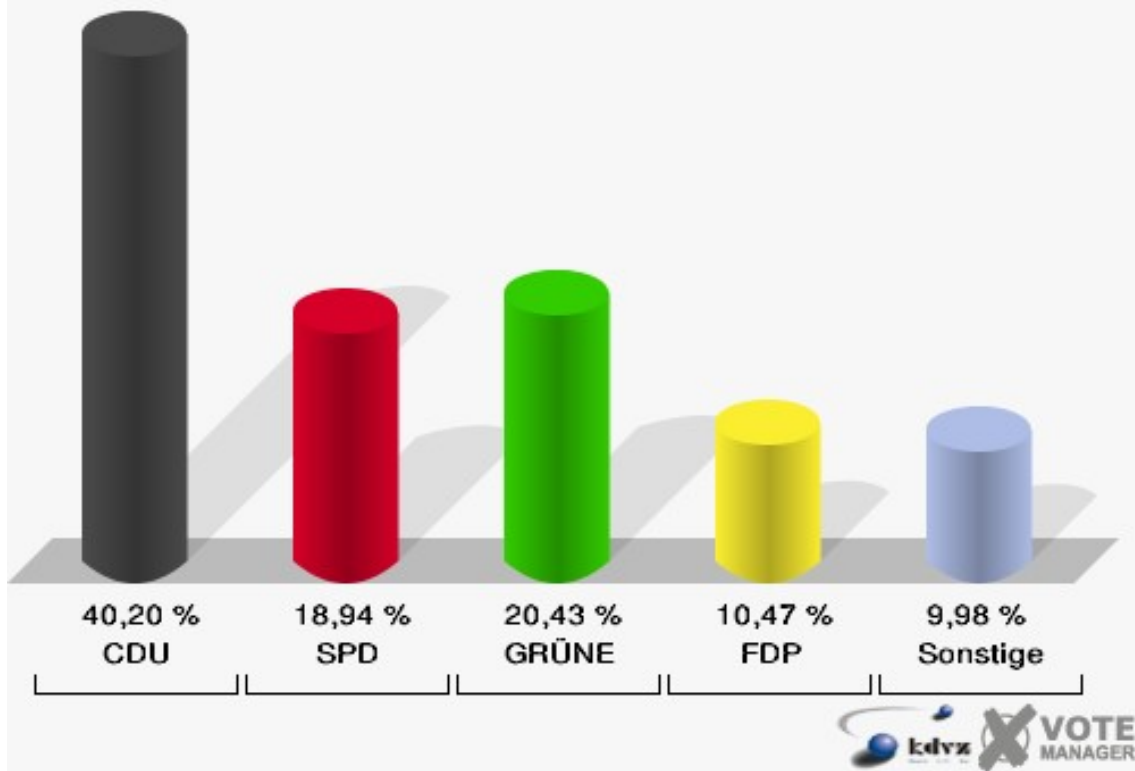
## 120-Gastst. 'Zur Sonne'

	Anzahl	Prozent
Wahlberechtigte	1.428	
Wähler/innen	604	42,30 %
ungültige Stimmen	2	0,33 %
gültige Stimmen	602	99,67 %
CDU	242	40,20 %
SPD	114	18,94 %
GRÜNE	123	20,43 %
FDP	63	10,47 %
DIE LINKE	18	2,99 %
REP	5	0,83 %
Die Tierschutzpartei	8	1,33 %
FAMILIE	2	0,33 %
DIE FRAUEN	0	0,00 %
Volksabstimmung	5	0,83 %
PBC	1	0,17 %
ÖDP	0	0,00 %
CM	0	0,00 %
DKP	0	0,00 %
AUFBRUCH	0	0,00 %
PSG	0	0,00 %
BüSo	0	0,00 %
50Plus	0	0,00 %
AUF	1	0,17 %
BP	1	0,17 %
DVU	1	0,17 %
DIE GRAUEN	2	0,33 %
DIE VIOLETTEN	2	0,33 %
EDE	0	0,00 %
FBI	0	0,00 %
FÜR VOLKSENTSCHEIDE	3	0,50 %
FW FREIE WÄHLER	1	0,17 %
Newropeans	0	0,00 %
PIRATEN	5	0,83 %
RRP	0	0,00 %
RENTNER	5	0,83 %

### Kreisstadt Siegburg

Europawahl 07.06.2009

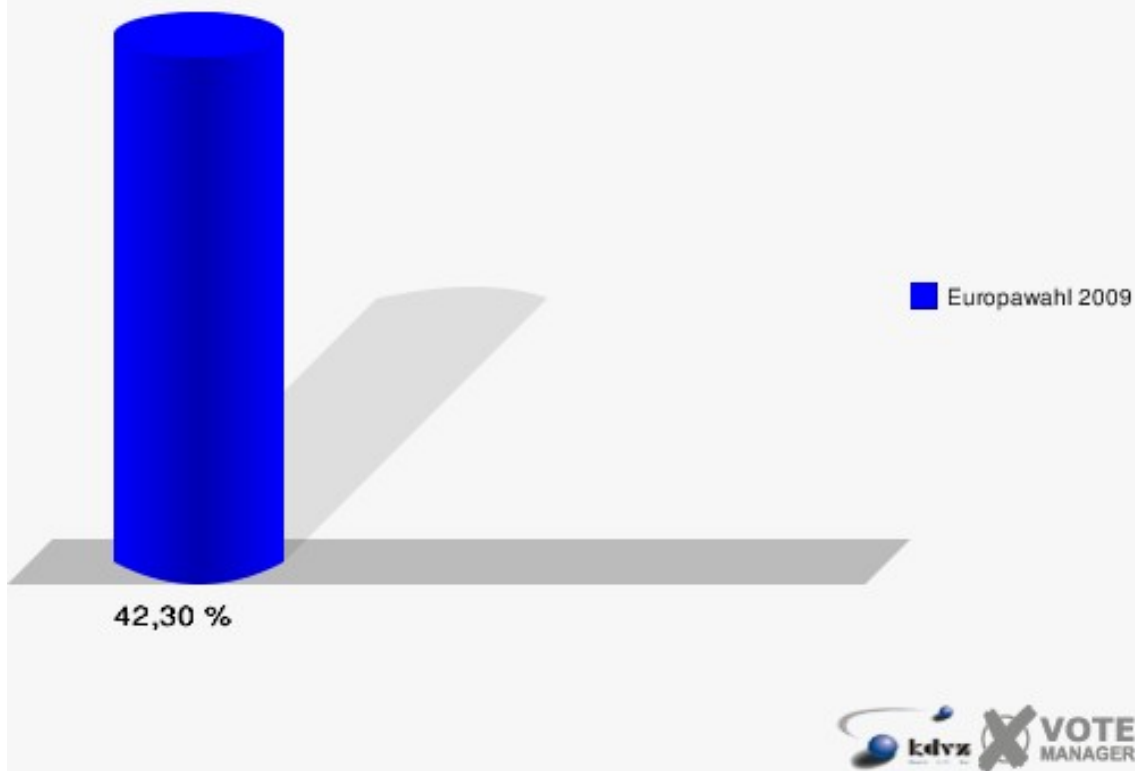
120-Gastst. 'Zur Sonne'



### Kreisstadt Siegburg

Europawahl 07.06.2009

Wahlbeteiligung 120-Gastst. 'Zur Sonne'

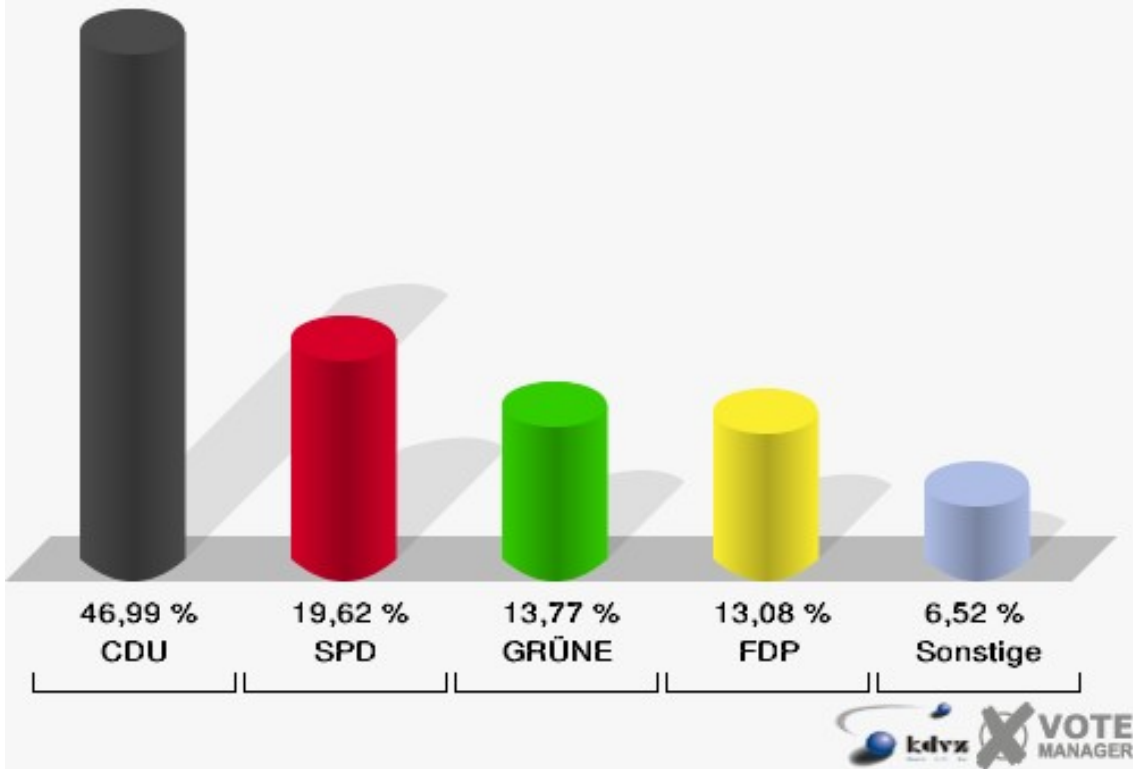


## 130-Gastst. 'Zur letzten Träne'

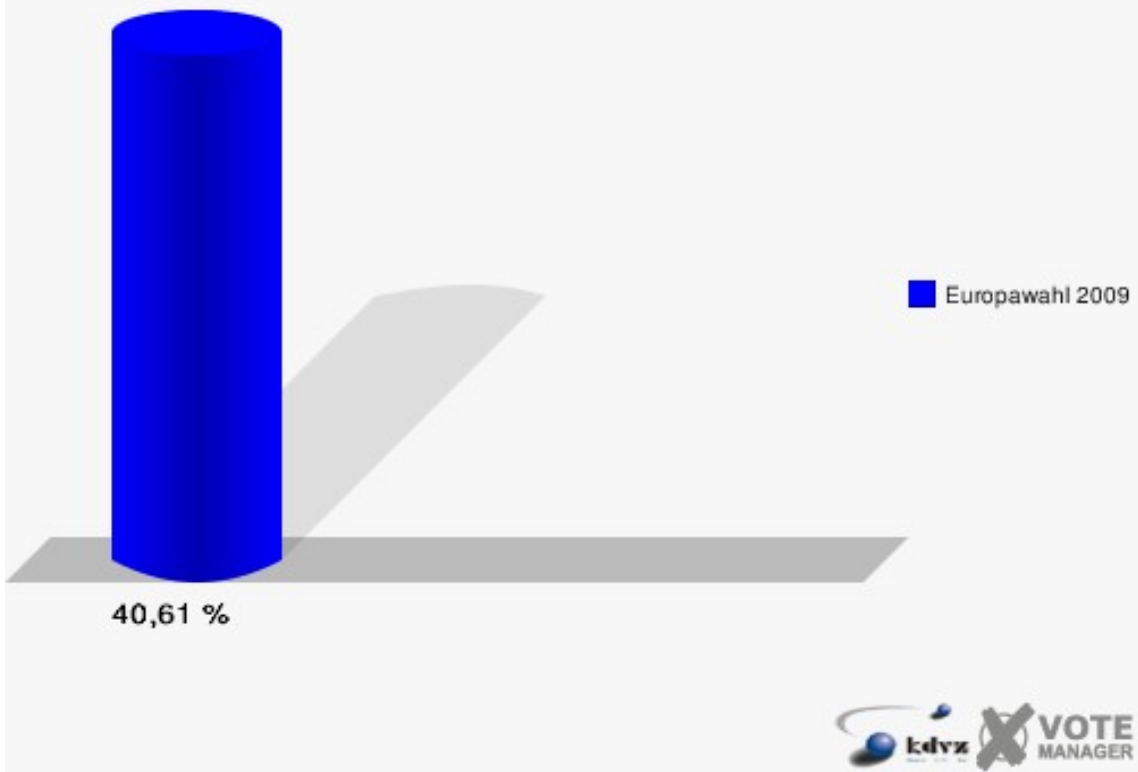
	Anzahl	Prozent
Wahlberechtigte	1.433	
Wähler/innen	582	40,61 %
ungültige Stimmen	1	0,17 %
gültige Stimmen	581	99,83 %
CDU	273	46,99 %
SPD	114	19,62 %
GRÜNE	80	13,77 %
FDP	76	13,08 %
DIE LINKE	14	2,41 %
REP	2	0,34 %
Die Tierschutzpartei	4	0,69 %
FAMILIE	2	0,34 %
DIE FRAUEN	1	0,17 %
Volksabstimmung	0	0,00 %
PBC	2	0,34 %
ÖDP	1	0,17 %
CM	1	0,17 %
DKP	0	0,00 %
AUFBRUCH	0	0,00 %
PSG	0	0,00 %
BüSo	0	0,00 %
50Plus	1	0,17 %
AUF	0	0,00 %
BP	0	0,00 %
DVU	0	0,00 %
DIE GRAUEN	3	0,52 %
DIE VIOLETTEN	0	0,00 %
EDE	0	0,00 %
FBI	0	0,00 %
FÜR VOLKSENTSCHEIDE	0	0,00 %
FW FREIE WÄHLER	1	0,17 %
Newropeans	0	0,00 %
PIRATEN	0	0,00 %
RRP	2	0,34 %
RENTNER	4	0,69 %



**Kreisstadt Siegburg**  
Europawahl 07.06.2009  
130-Gastst. 'Zur letzten Träne'



**Kreisstadt Siegburg**  
Europawahl 07.06.2009  
Wahlbeteiligung 130-Gastst. 'Zur letzten Träne'



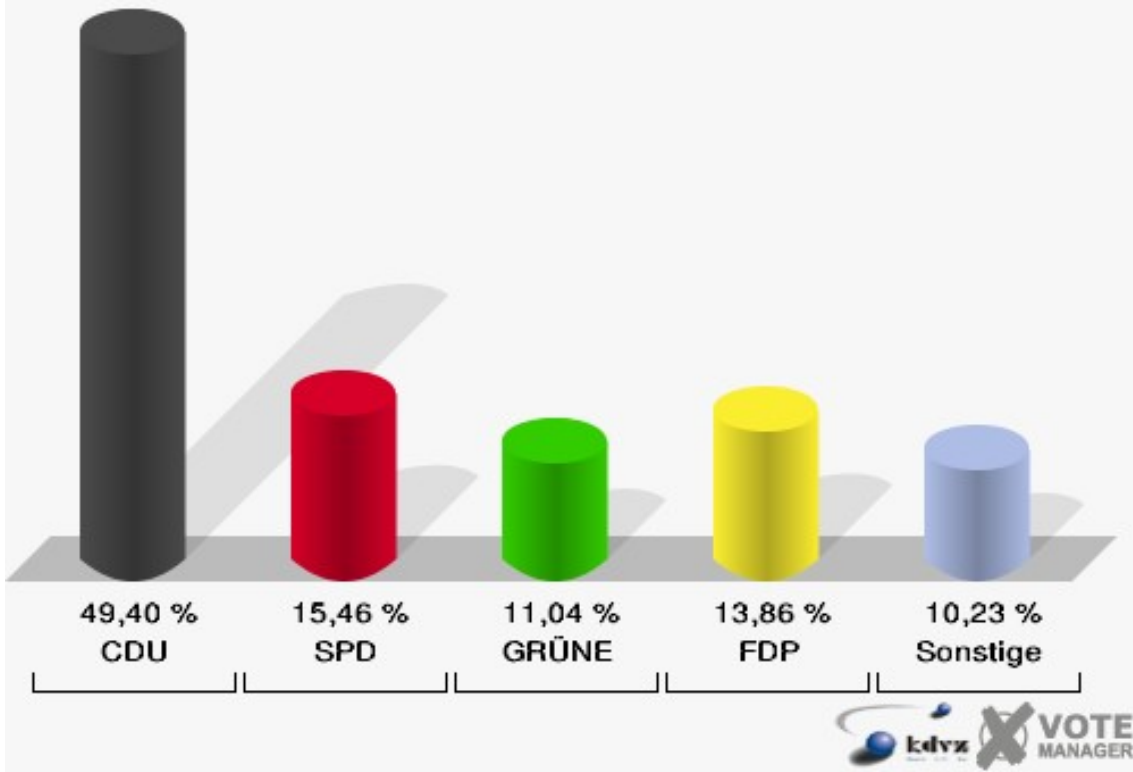
## 140-Anno-Gymnasium

	Anzahl	Prozent
Wahlberechtigte	1.507	
Wähler/innen	504	33,44 %
ungültige Stimmen	6	1,19 %
gültige Stimmen	498	98,81 %
CDU	246	49,40 %
SPD	77	15,46 %
GRÜNE	55	11,04 %
FDP	69	13,86 %
DIE LINKE	10	2,01 %
REP	0	0,00 %
Die Tierschutzpartei	8	1,61 %
FAMILIE	5	1,00 %
DIE FRAUEN	1	0,20 %
Volksabstimmung	3	0,60 %
PBC	1	0,20 %
ÖDP	1	0,20 %
CM	0	0,00 %
DKP	0	0,00 %
AUFBRUCH	0	0,00 %
PSG	1	0,20 %
BüSo	0	0,00 %
50Plus	0	0,00 %
AUF	0	0,00 %
BP	1	0,20 %
DVU	1	0,20 %
DIE GRAUEN	1	0,20 %
DIE VIOLETTEN	1	0,20 %
EDE	0	0,00 %
FBI	1	0,20 %
FÜR VOLKSENTSCHEIDE	0	0,00 %
FW FREIE WÄHLER	2	0,40 %
Newropeans	0	0,00 %
PIRATEN	10	2,01 %
RRP	1	0,20 %
RENTNER	3	0,60 %

### Kreisstadt Siegburg

Europawahl 07.06.2009

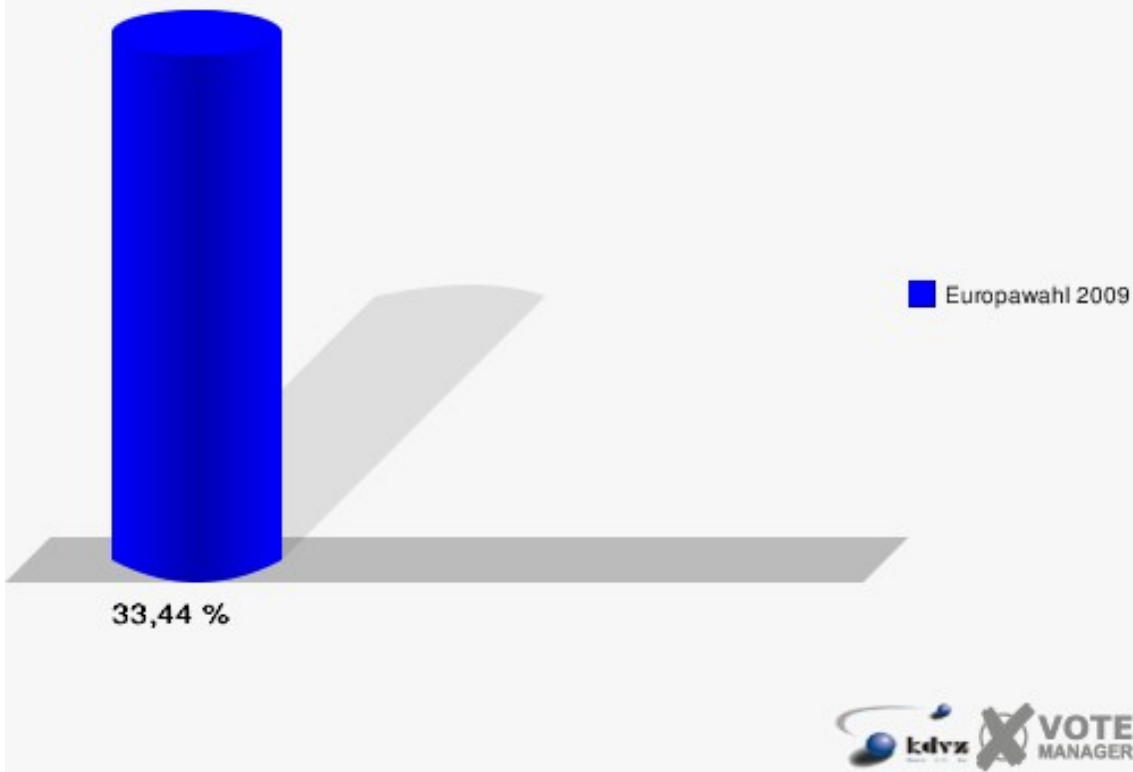
140-Anno-Gymnasium



### Kreisstadt Siegburg

Europawahl 07.06.2009

Wahlbeteiligung 140-Anno-Gymnasium



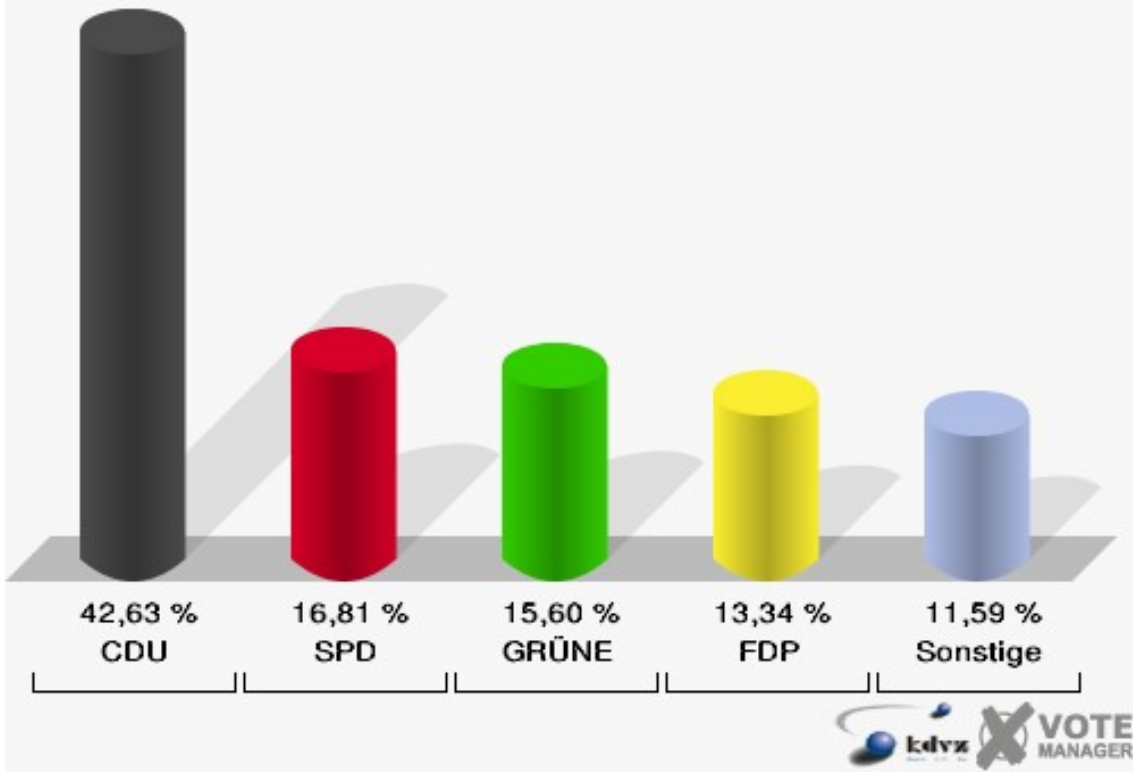
## 150-GGS Wolsdorf

	Anzahl	Prozent
Wahlberechtigte	1.562	
Wähler/innen	581	37,20 %
ungültige Stimmen	4	0,69 %
gültige Stimmen	577	99,31 %
CDU	246	42,63 %
SPD	97	16,81 %
GRÜNE	90	15,60 %
FDP	77	13,34 %
DIE LINKE	24	4,16 %
REP	4	0,69 %
Die Tierschutzpartei	5	0,87 %
FAMILIE	4	0,69 %
DIE FRAUEN	1	0,17 %
Volksabstimmung	1	0,17 %
PBC	6	1,04 %
ÖDP	1	0,17 %
CM	0	0,00 %
DKP	0	0,00 %
AUFBRUCH	0	0,00 %
PSG	0	0,00 %
BüSo	0	0,00 %
50Plus	1	0,17 %
AUF	1	0,17 %
BP	0	0,00 %
DVU	1	0,17 %
DIE GRAUEN	1	0,17 %
DIE VIOLETTEN	0	0,00 %
EDE	0	0,00 %
FBI	1	0,17 %
FÜR VOLKSENTSCHEIDE	0	0,00 %
FW FREIE WÄHLER	2	0,35 %
Newropeans	0	0,00 %
PIRATEN	11	1,91 %
RRP	0	0,00 %
RENTNER	3	0,52 %

### Kreisstadt Siegburg

Europawahl 07.06.2009

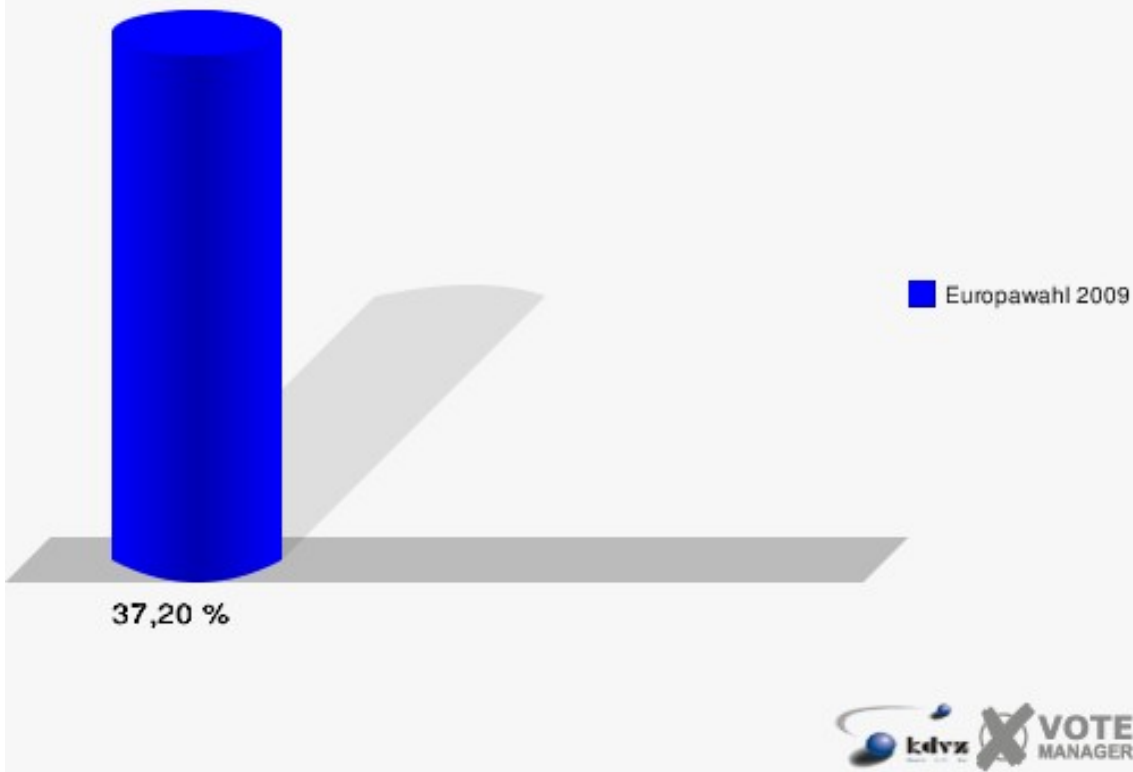
150-GGS Wolsdorf



### Kreisstadt Siegburg

Europawahl 07.06.2009

Wahlbeteiligung 150-GGS Wolsdorf



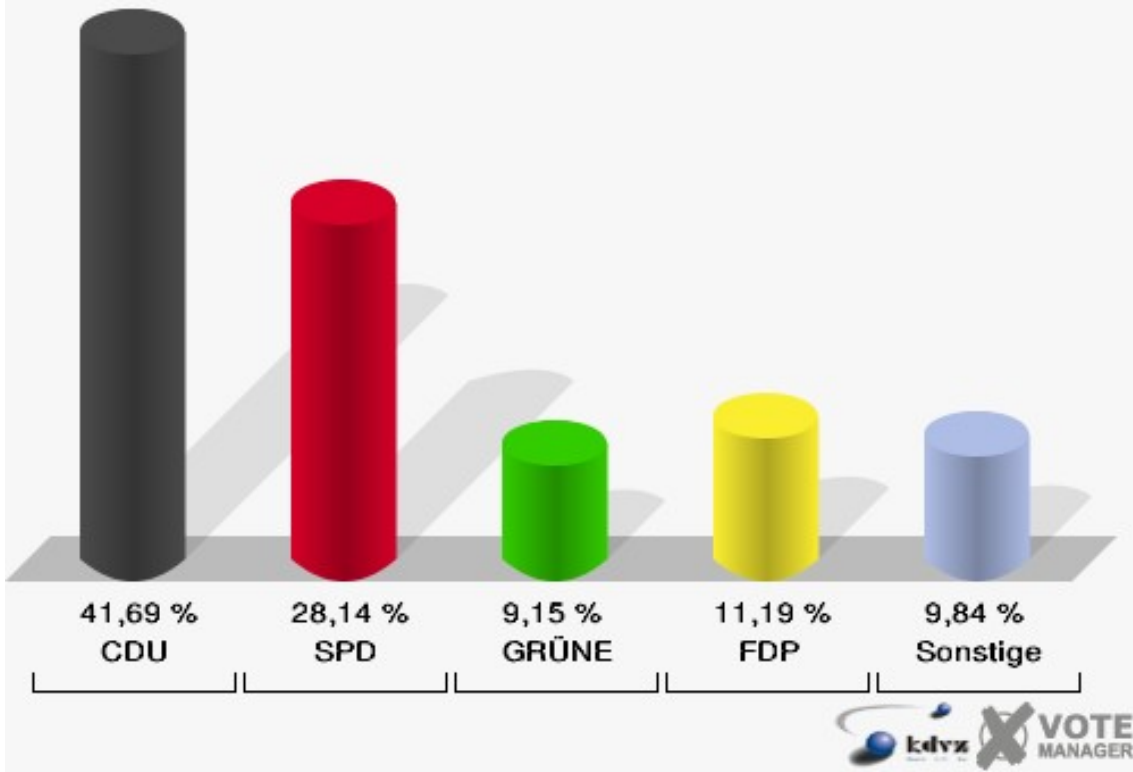
## 160-GGS Stallberg

	Anzahl	Prozent
Wahlberechtigte	1.201	
Wähler/innen	299	24,90 %
ungültige Stimmen	4	1,34 %
gültige Stimmen	295	98,66 %
CDU	123	41,69 %
SPD	83	28,14 %
GRÜNE	27	9,15 %
FDP	33	11,19 %
DIE LINKE	12	4,07 %
REP	0	0,00 %
Die Tierschutzpartei	3	1,02 %
FAMILIE	1	0,34 %
DIE FRAUEN	0	0,00 %
Volksabstimmung	5	1,69 %
PBC	2	0,68 %
ÖDP	0	0,00 %
CM	0	0,00 %
DKP	1	0,34 %
AUFBRUCH	0	0,00 %
PSG	0	0,00 %
BüSo	0	0,00 %
50Plus	0	0,00 %
AUF	0	0,00 %
BP	0	0,00 %
DVU	1	0,34 %
DIE GRAUEN	0	0,00 %
DIE VIOLETTEN	0	0,00 %
EDE	0	0,00 %
FBI	0	0,00 %
FÜR VOLKSENTSCHEIDE	1	0,34 %
FW FREIE WÄHLER	0	0,00 %
Newropeans	0	0,00 %
PIRATEN	3	1,02 %
RRP	0	0,00 %
RENTNER	0	0,00 %

### Kreisstadt Siegburg

Europawahl 07.06.2009

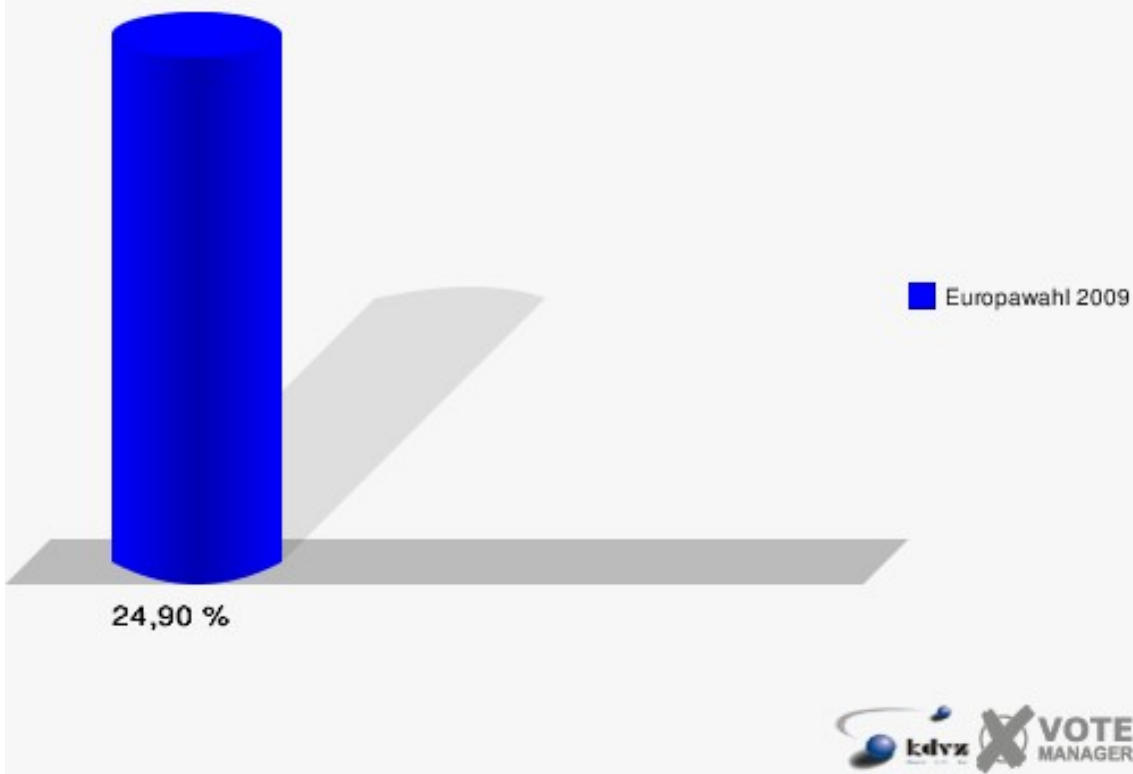
160-GGS Stallberg



### Kreisstadt Siegburg

Europawahl 07.06.2009

Wahlbeteiligung 160-GGS Stallberg

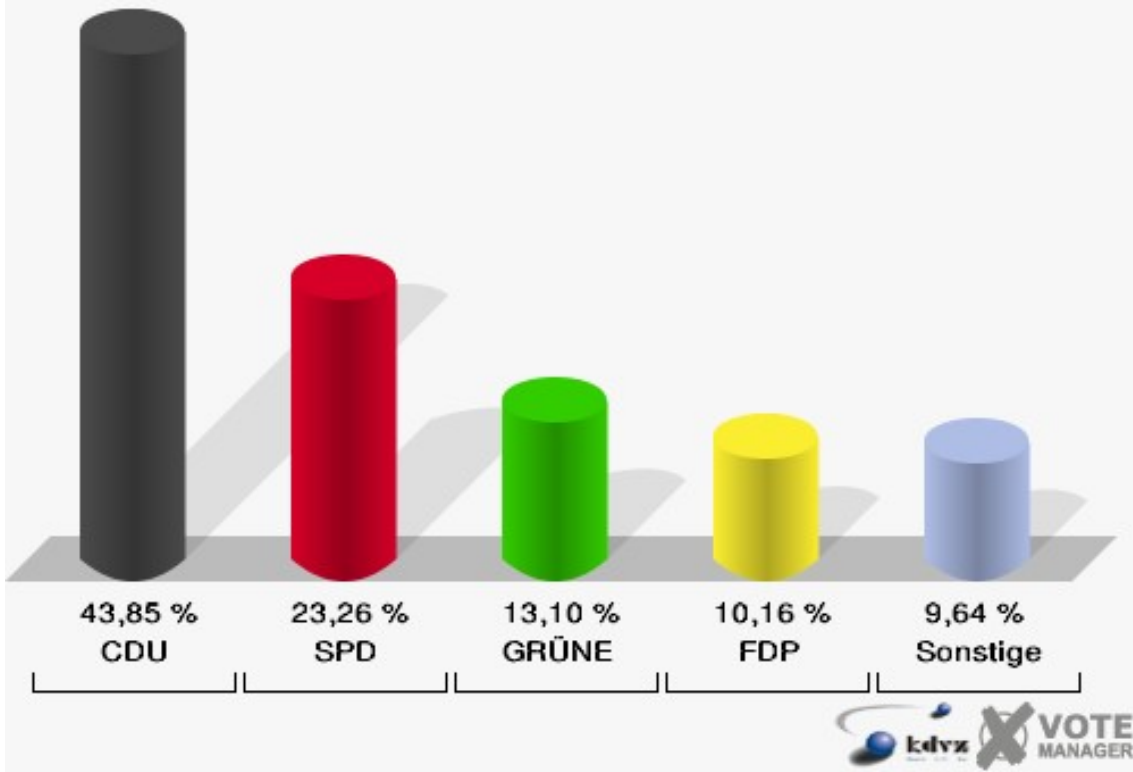


## 170-Pfarrer Rupprecht Saal

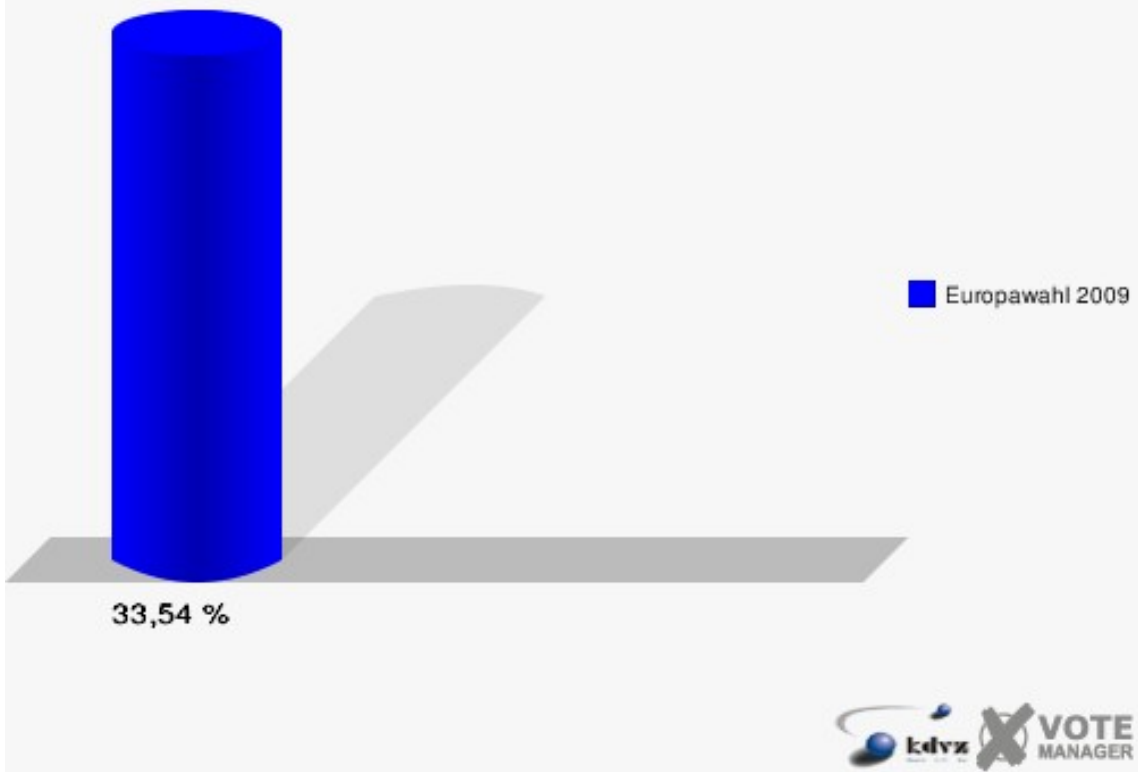
	Anzahl	Prozent
Wahlberechtigte	1.118	
Wähler/innen	375	33,54 %
ungültige Stimmen	1	0,27 %
gültige Stimmen	374	99,73 %
CDU	164	43,85 %
SPD	87	23,26 %
GRÜNE	49	13,10 %
FDP	38	10,16 %
DIE LINKE	15	4,01 %
REP	3	0,80 %
Die Tierschutzpartei	1	0,27 %
FAMILIE	3	0,80 %
DIE FRAUEN	0	0,00 %
Volksabstimmung	3	0,80 %
PBC	0	0,00 %
ÖDP	0	0,00 %
CM	1	0,27 %
DKP	0	0,00 %
AUFBRUCH	0	0,00 %
PSG	0	0,00 %
BüSo	0	0,00 %
50Plus	0	0,00 %
AUF	1	0,27 %
BP	0	0,00 %
DVU	1	0,27 %
DIE GRAUEN	0	0,00 %
DIE VIOLETTEN	0	0,00 %
EDE	0	0,00 %
FBI	0	0,00 %
FÜR VOLKSENTSCHEIDE	1	0,27 %
FW FREIE WÄHLER	0	0,00 %
Newropeans	1	0,27 %
PIRATEN	1	0,27 %
RRP	0	0,00 %
RENTNER	5	1,34 %



Kreisstadt Siegburg  
Europawahl 07.06.2009  
170-Pfarrer Rupprecht Saal



Kreisstadt Siegburg  
Europawahl 07.06.2009  
Wahlbeteiligung 170-Pfarrer Rupprecht Saal

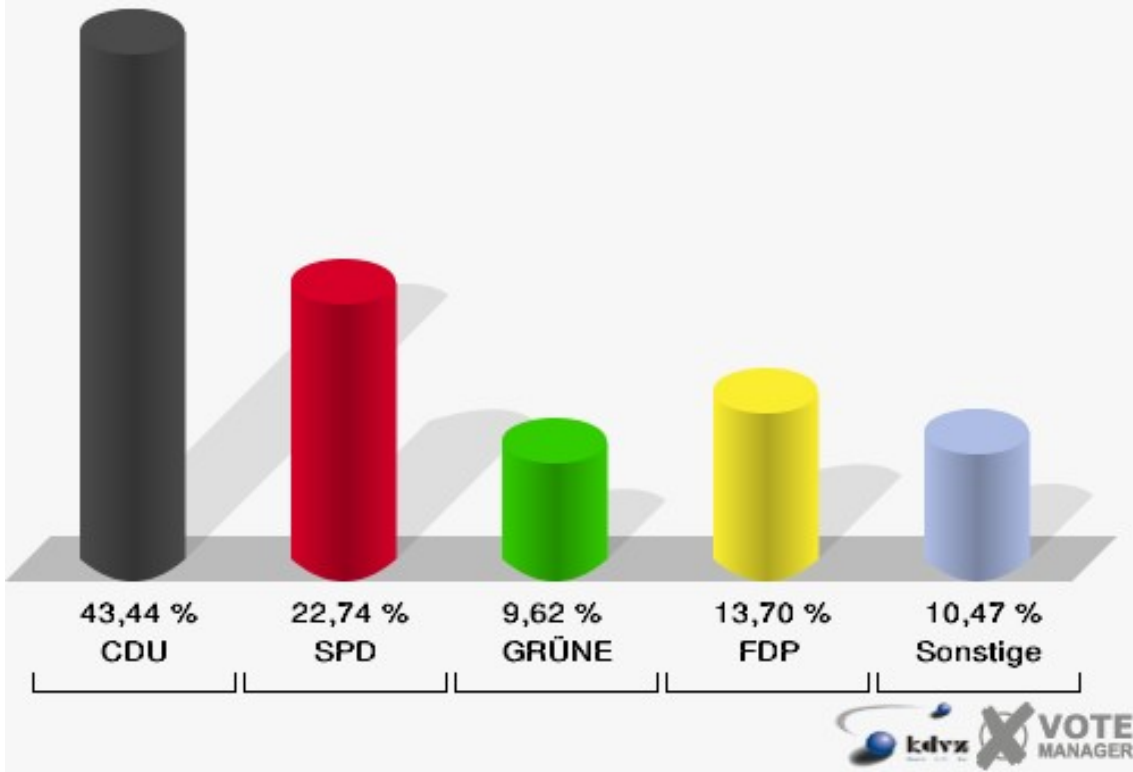


## 180-Gastst. 'Kaldauer Hof'

	Anzahl	Prozent
Wahlberechtigte	1.190	
Wähler/innen	346	29,08 %
ungültige Stimmen	3	0,87 %
gültige Stimmen	343	99,13 %
CDU	149	43,44 %
SPD	78	22,74 %
GRÜNE	33	9,62 %
FDP	47	13,70 %
DIE LINKE	16	4,66 %
REP	2	0,58 %
Die Tierschutzpartei	0	0,00 %
FAMILIE	1	0,29 %
DIE FRAUEN	0	0,00 %
Volksabstimmung	0	0,00 %
PBC	1	0,29 %
ÖDP	1	0,29 %
CM	0	0,00 %
DKP	0	0,00 %
AUFBRUCH	0	0,00 %
PSG	0	0,00 %
BüSo	0	0,00 %
50Plus	2	0,58 %
AUF	1	0,29 %
BP	0	0,00 %
DVU	2	0,58 %
DIE GRAUEN	0	0,00 %
DIE VIOLETTEN	0	0,00 %
EDE	0	0,00 %
FBI	1	0,29 %
FÜR VOLKSENTSCHEIDE	0	0,00 %
FW FREIE WÄHLER	0	0,00 %
Newropeans	0	0,00 %
PIRATEN	4	1,17 %
RRP	2	0,58 %
RENTNER	3	0,87 %

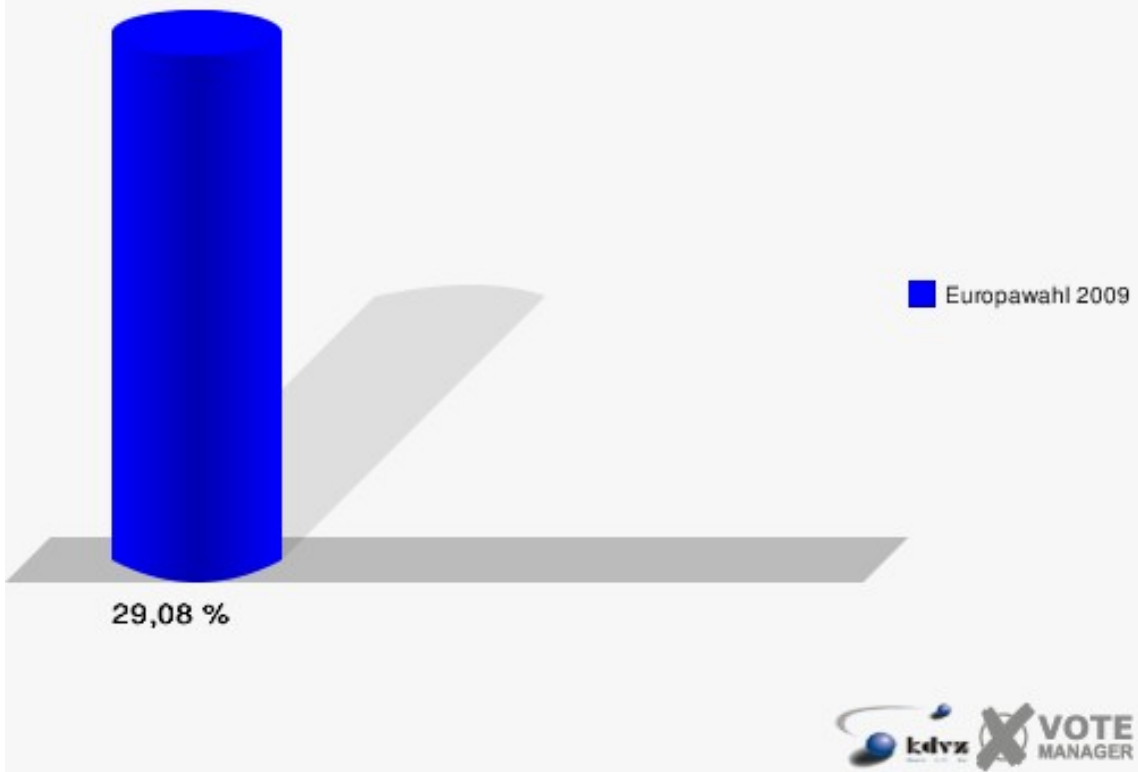
### Kreisstadt Siegburg

Europawahl 07.06.2009  
180-Gastst. 'Kaldauer Hof'



### Kreisstadt Siegburg

Europawahl 07.06.2009  
Wahlbeteiligung 180-Gastst. 'Kaldauer Hof'



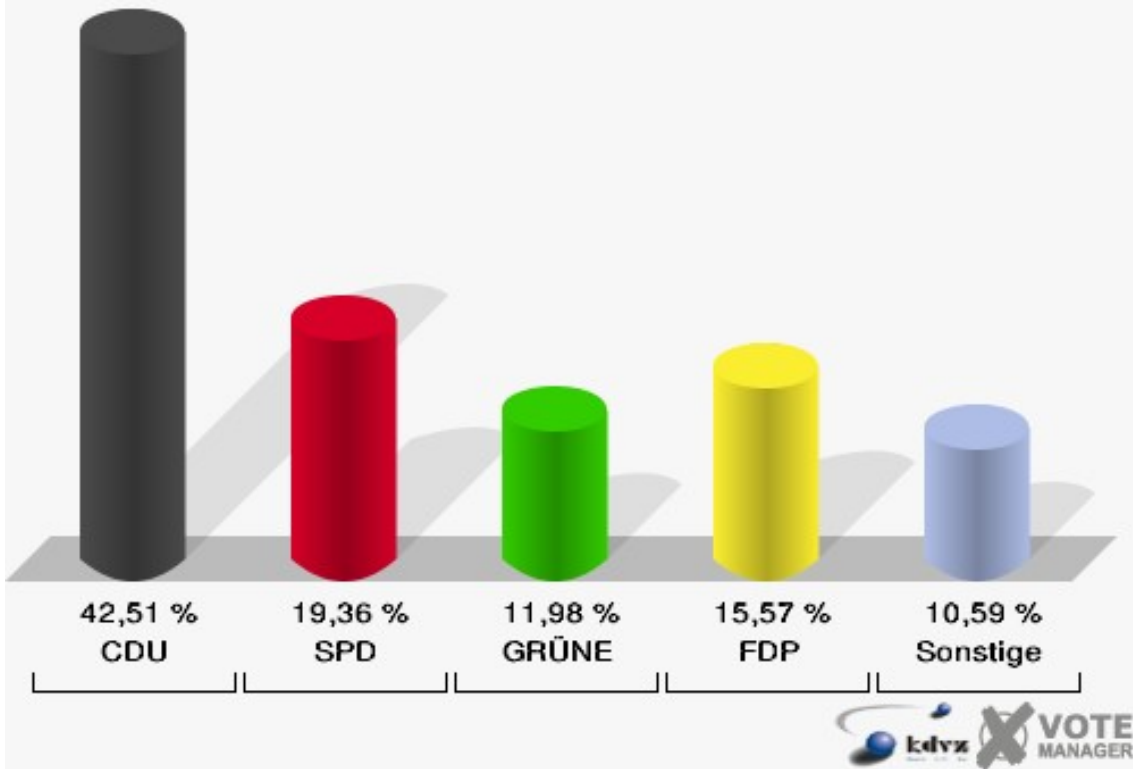
## 190-Stenzel 'Die Optik'

	Anzahl	Prozent
Wahlberechtigte	1.449	
Wähler/innen	502	34,64 %
ungültige Stimmen	1	0,20 %
gültige Stimmen	501	99,80 %
CDU	213	42,51 %
SPD	97	19,36 %
GRÜNE	60	11,98 %
FDP	78	15,57 %
DIE LINKE	19	3,79 %
REP	1	0,20 %
Die Tierschutzpartei	9	1,80 %
FAMILIE	2	0,40 %
DIE FRAUEN	0	0,00 %
Volksabstimmung	6	1,20 %
PBC	1	0,20 %
ÖDP	0	0,00 %
CM	0	0,00 %
DKP	0	0,00 %
AUFBRUCH	0	0,00 %
PSG	0	0,00 %
BüSo	0	0,00 %
50Plus	2	0,40 %
AUF	0	0,00 %
BP	0	0,00 %
DVU	2	0,40 %
DIE GRAUEN	0	0,00 %
DIE VIOLETTEN	0	0,00 %
EDE	0	0,00 %
FBI	0	0,00 %
FÜR VOLKSENTSCHEIDE	1	0,20 %
FW FREIE WÄHLER	4	0,80 %
Newropeans	0	0,00 %
PIRATEN	5	1,00 %
RRP	0	0,00 %
RENTNER	1	0,20 %

### Kreisstadt Siegburg

Europawahl 07.06.2009

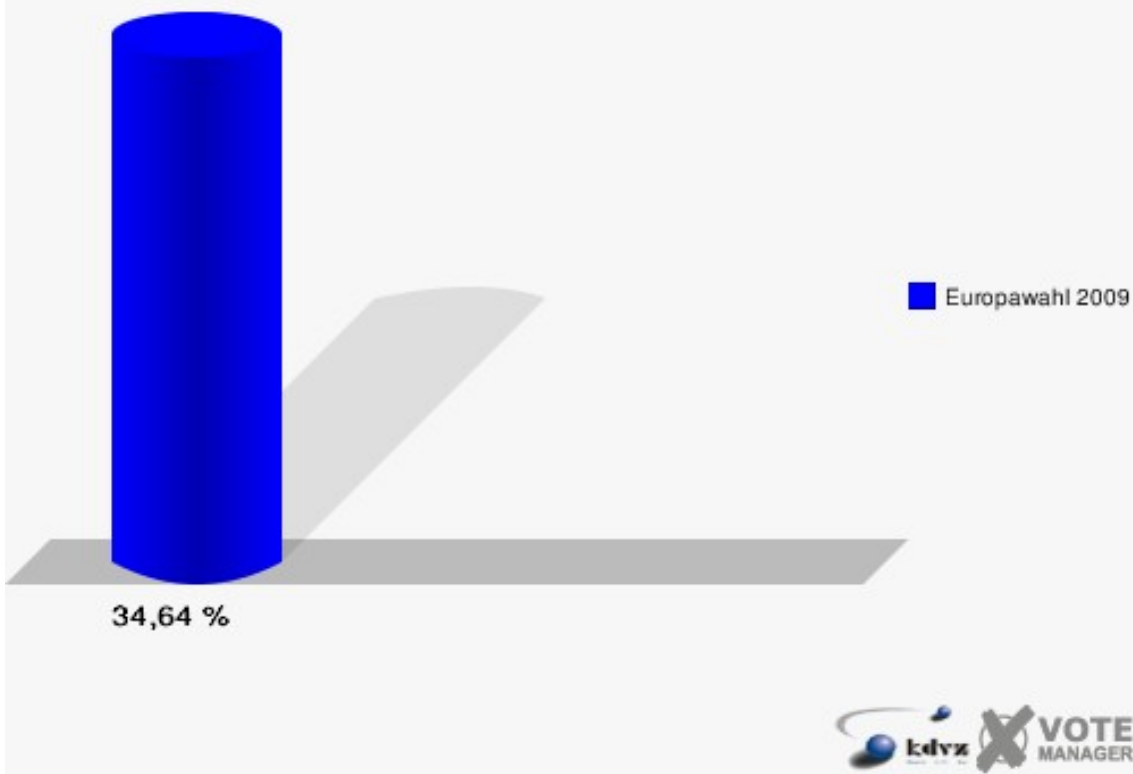
190-Stenzel 'Die Optik'



### Kreisstadt Siegburg

Europawahl 07.06.2009

Wahlbeteiligung 190-Stenzel 'Die Optik'



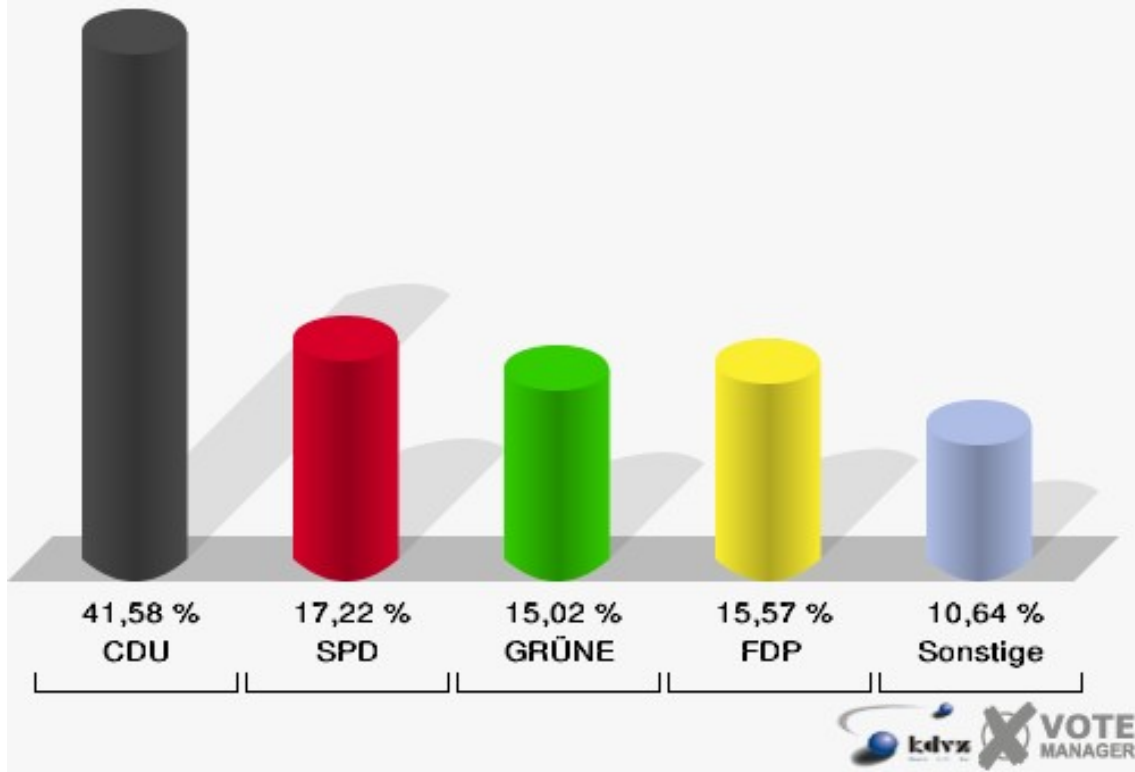
## 200-GGS Kaldauen

	Anzahl	Prozent
Wahlberechtigte	1.327	
Wähler/innen	549	41,37 %
ungültige Stimmen	3	0,55 %
gültige Stimmen	546	99,45 %
CDU	227	41,58 %
SPD	94	17,22 %
GRÜNE	82	15,02 %
FDP	85	15,57 %
DIE LINKE	18	3,30 %
REP	1	0,18 %
Die Tierschutzpartei	6	1,10 %
FAMILIE	3	0,55 %
DIE FRAUEN	2	0,37 %
Volksabstimmung	6	1,10 %
PBC	3	0,55 %
ÖDP	2	0,37 %
CM	0	0,00 %
DKP	0	0,00 %
AUFBRUCH	1	0,18 %
PSG	0	0,00 %
BüSo	2	0,37 %
50Plus	2	0,37 %
AUF	0	0,00 %
BP	0	0,00 %
DVU	0	0,00 %
DIE GRAUEN	0	0,00 %
DIE VIOLETTEN	1	0,18 %
EDE	0	0,00 %
FBI	0	0,00 %
FÜR VOLKSENTSCHEIDE	0	0,00 %
FW FREIE WÄHLER	1	0,18 %
Newropeans	0	0,00 %
PIRATEN	8	1,47 %
RRP	0	0,00 %
RENTNER	2	0,37 %

### Kreisstadt Siegburg

Europawahl 07.06.2009

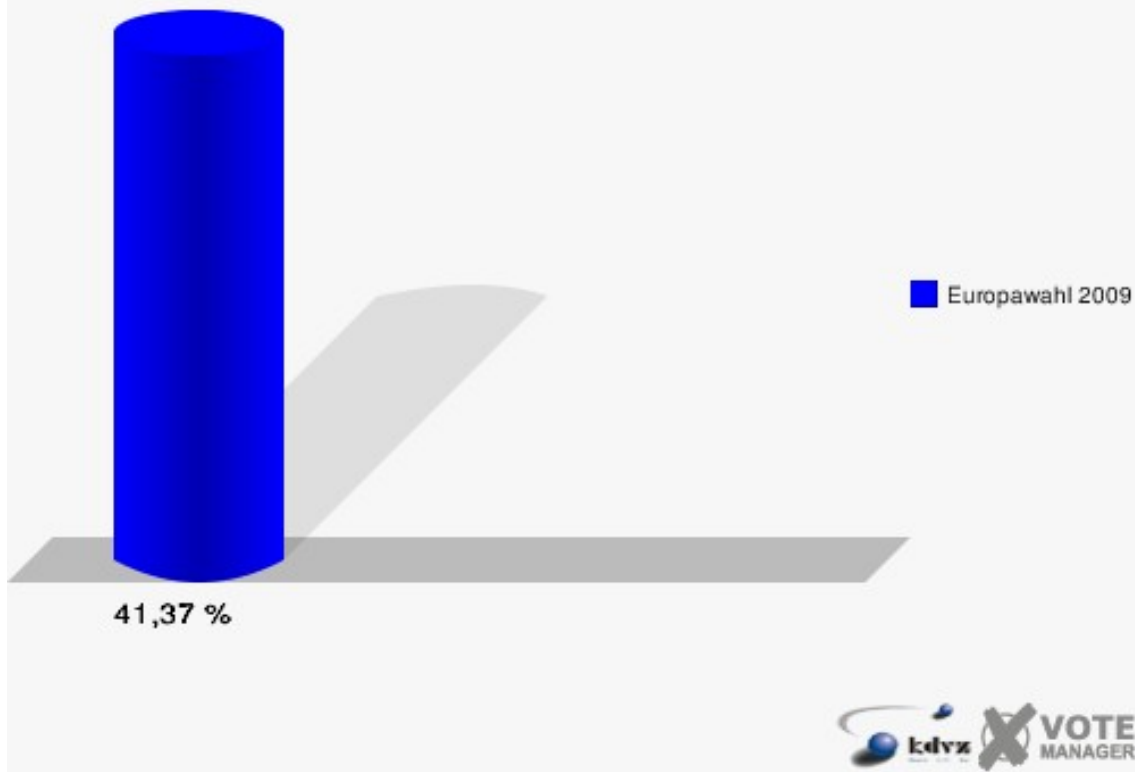
200-GGS Kaldauen



### Kreisstadt Siegburg

Europawahl 07.06.2009

Wahlbeteiligung 200-GGS Kaldauen



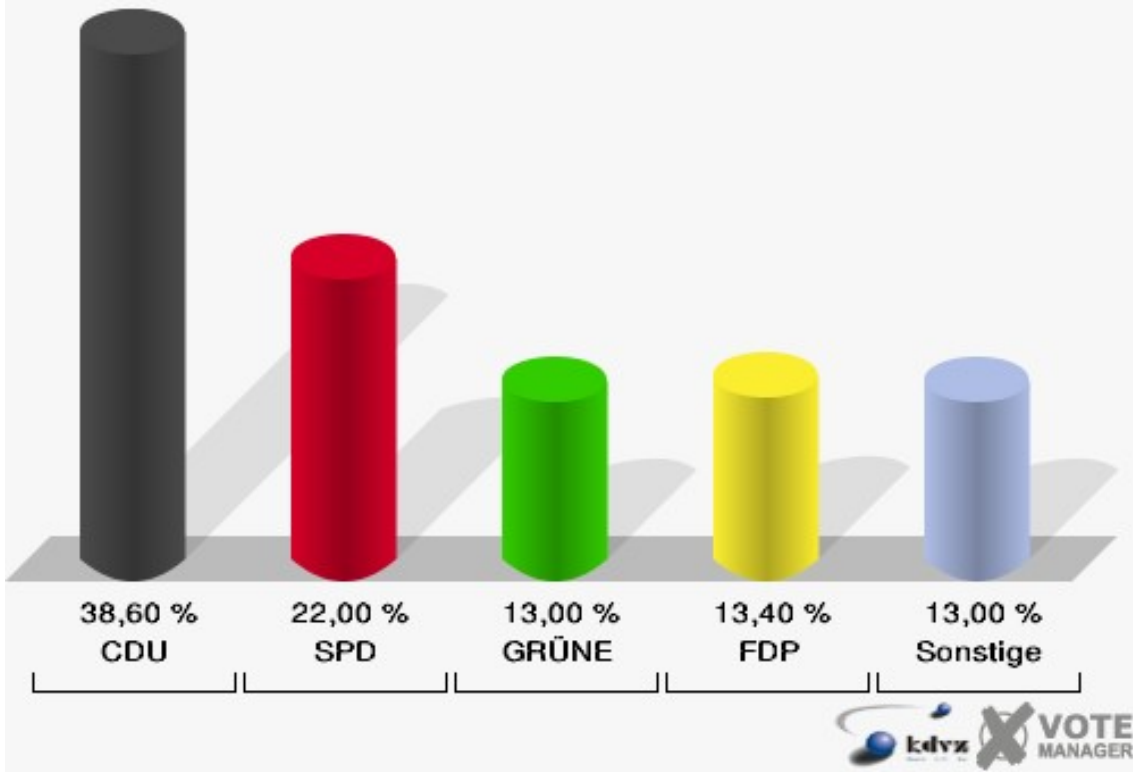
## 210-Feuerwehr Kaldauen

	Anzahl	Prozent
Wahlberechtigte	1.597	
Wähler/innen	506	31,68 %
ungültige Stimmen	6	1,19 %
gültige Stimmen	500	98,81 %
CDU	193	38,60 %
SPD	110	22,00 %
GRÜNE	65	13,00 %
FDP	67	13,40 %
DIE LINKE	25	5,00 %
REP	3	0,60 %
Die Tierschutzpartei	4	0,80 %
FAMILIE	3	0,60 %
DIE FRAUEN	5	1,00 %
Volksabstimmung	6	1,20 %
PBC	1	0,20 %
ÖDP	0	0,00 %
CM	1	0,20 %
DKP	0	0,00 %
AUFBRUCH	0	0,00 %
PSG	0	0,00 %
BüSo	0	0,00 %
50Plus	1	0,20 %
AUF	1	0,20 %
BP	1	0,20 %
DVU	1	0,20 %
DIE GRAUEN	0	0,00 %
DIE VIOLETTEN	1	0,20 %
EDE	1	0,20 %
FBI	1	0,20 %
FÜR VOLKSENTSCHEIDE	0	0,00 %
FW FREIE WÄHLER	1	0,20 %
Newropeans	0	0,00 %
PIRATEN	5	1,00 %
RRP	0	0,00 %
RENTNER	4	0,80 %



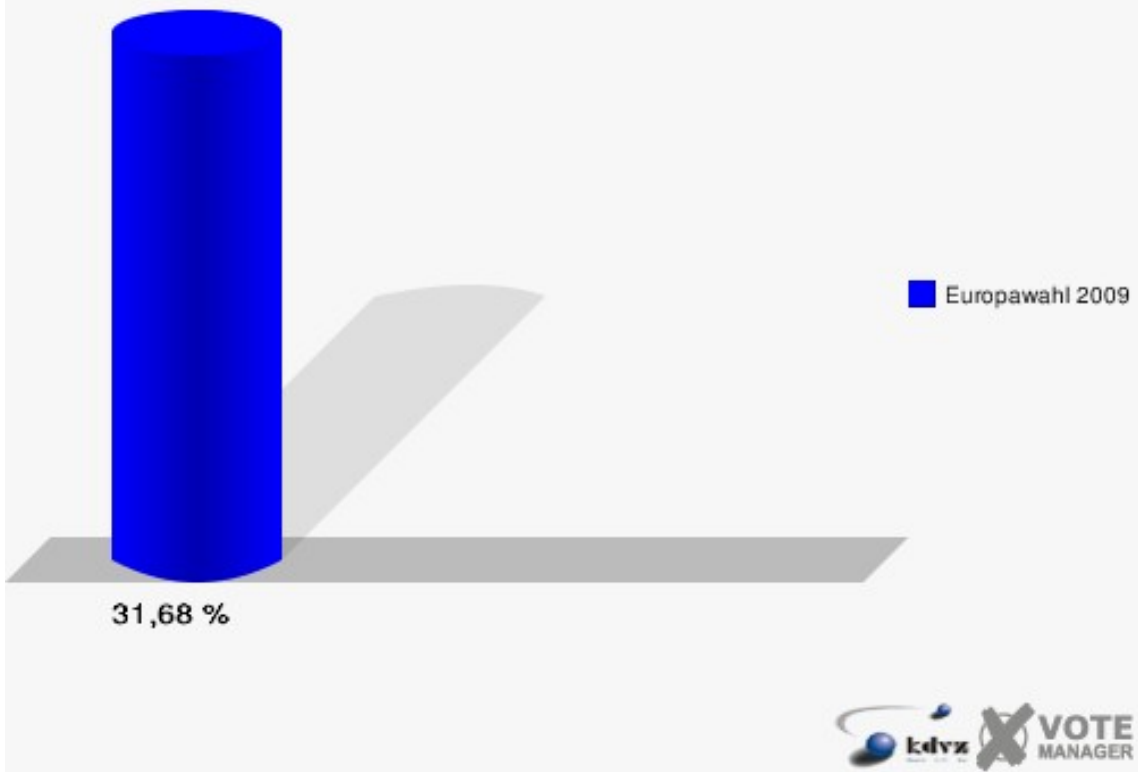
### Kreisstadt Siegburg

Europawahl 07.06.2009  
210-Feuerwehr Kaldauen



### Kreisstadt Siegburg

Europawahl 07.06.2009  
Wahlbeteiligung 210-Feuerwehr Kaldauen

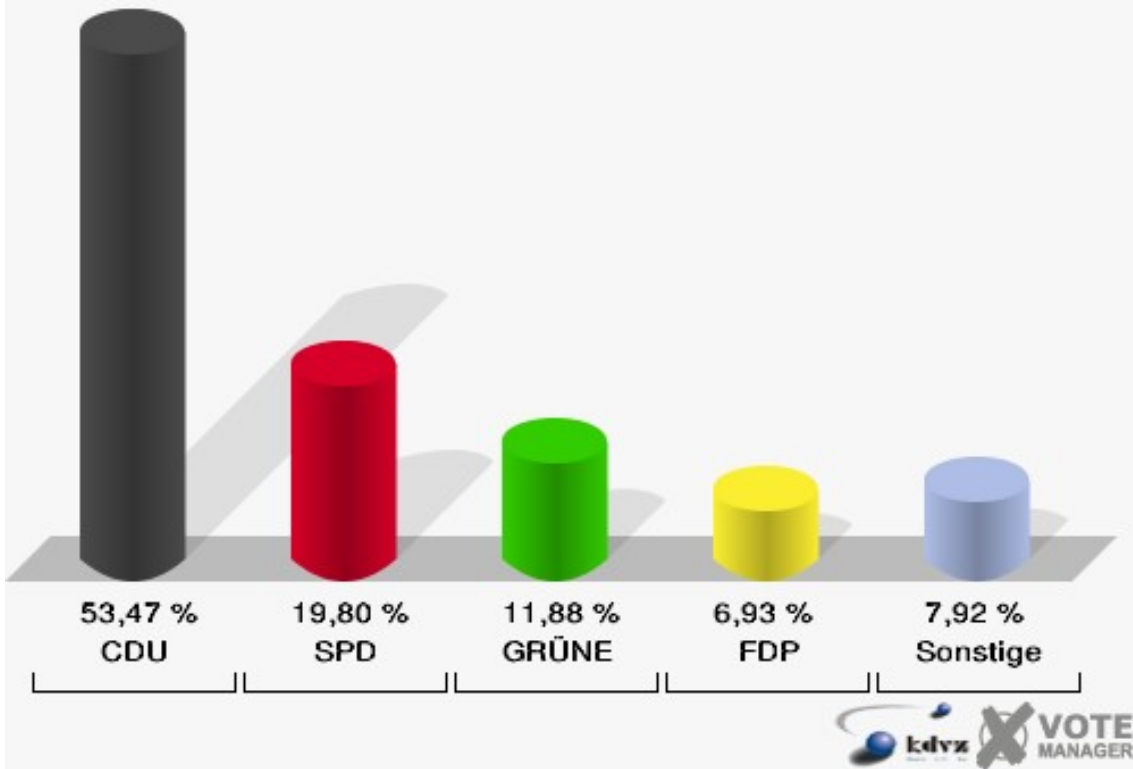


## 221-Pfarrheim St. Antonius

	Anzahl	Prozent
Wahlberechtigte	226	
Wähler/innen	101	44,69 %
ungültige Stimmen	0	0,00 %
gültige Stimmen	101	100,00 %
CDU	54	53,47 %
SPD	20	19,80 %
GRÜNE	12	11,88 %
FDP	7	6,93 %
DIE LINKE	1	0,99 %
REP	0	0,00 %
Die Tierschutzpartei	2	1,98 %
FAMILIE	0	0,00 %
DIE FRAUEN	0	0,00 %
Volksabstimmung	2	1,98 %
PBC	0	0,00 %
ÖDP	0	0,00 %
CM	0	0,00 %
DKP	0	0,00 %
AUFBRUCH	0	0,00 %
PSG	0	0,00 %
BüSo	0	0,00 %
50Plus	1	0,99 %
AUF	1	0,99 %
BP	0	0,00 %
DVU	0	0,00 %
DIE GRAUEN	0	0,00 %
DIE VIOLETTEN	0	0,00 %
EDE	0	0,00 %
FBI	0	0,00 %
FÜR VOLKSENTSCHEIDE	0	0,00 %
FW FREIE WÄHLER	0	0,00 %
Newropeans	0	0,00 %
PIRATEN	1	0,99 %
RRP	0	0,00 %
RENTNER	0	0,00 %

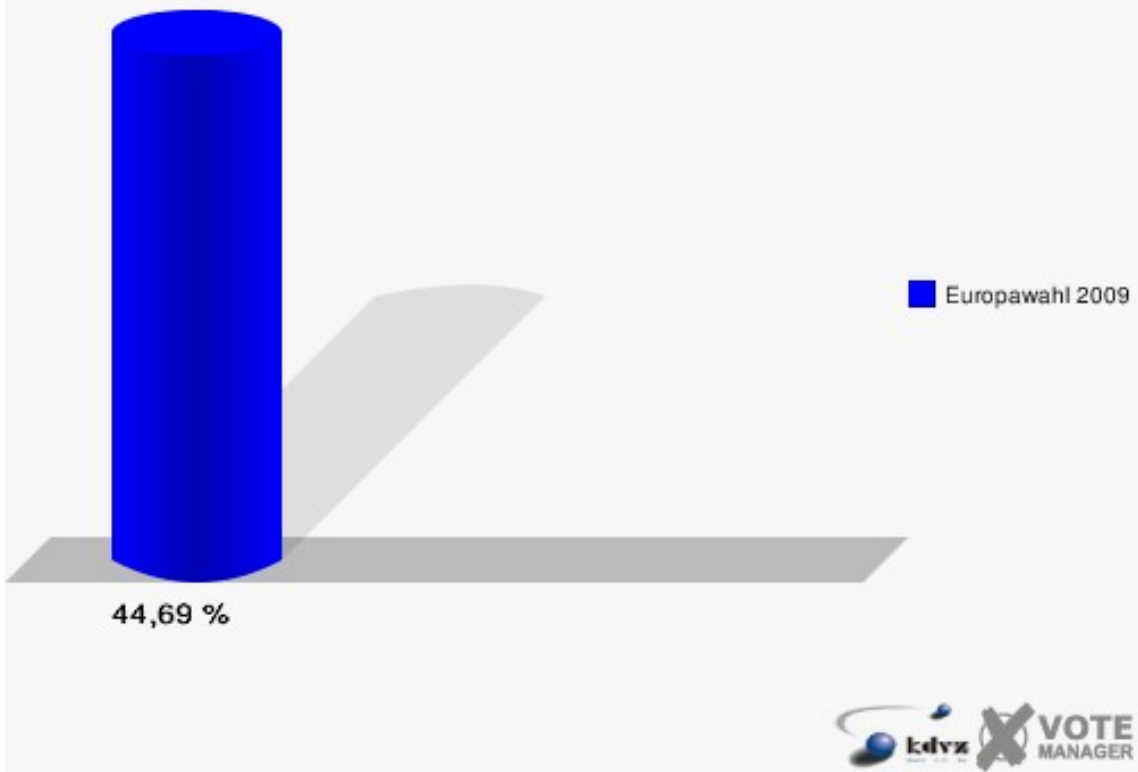
### Kreisstadt Siegburg

Europawahl 07.06.2009  
221-Pfarrheim St. Antonius



### Kreisstadt Siegburg

Europawahl 07.06.2009  
Wahlbeteiligung 221-Pfarrheim St. Antonius

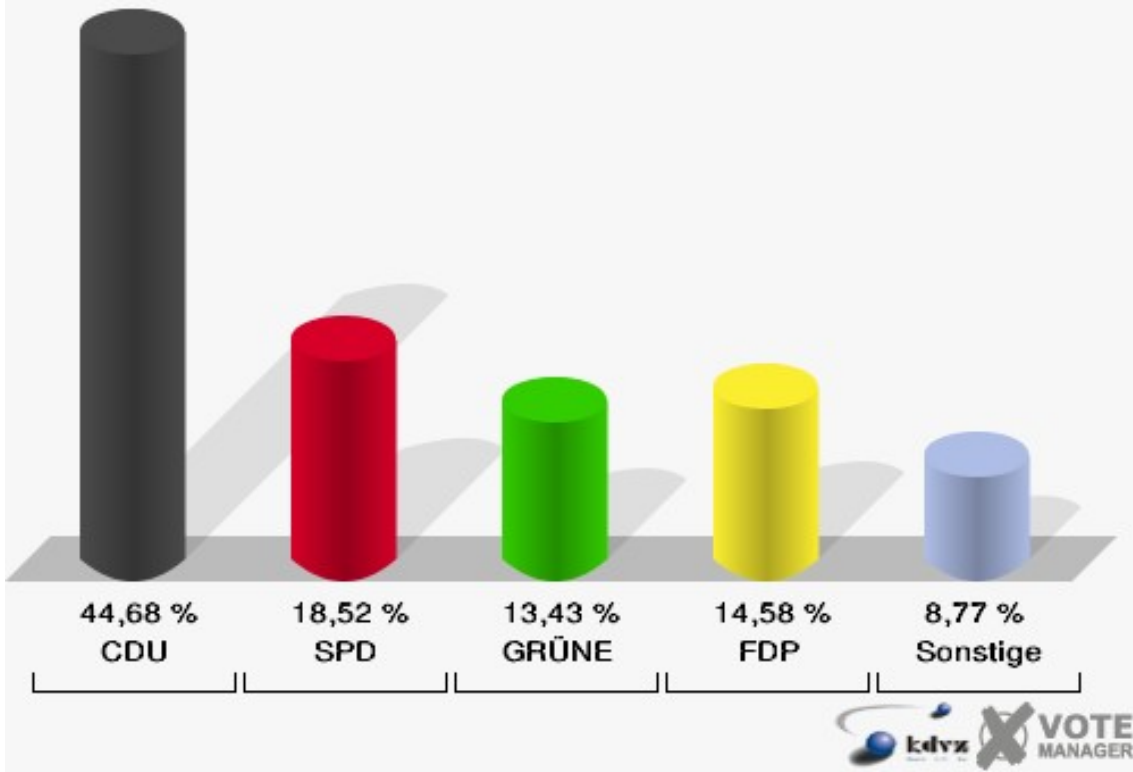


## 222-Gaststätte 'Zum Turm'

	Anzahl	Prozent
Wahlberechtigte	1.130	
Wähler/innen	435	38,50 %
ungültige Stimmen	3	0,69 %
gültige Stimmen	432	99,31 %
CDU	193	44,68 %
SPD	80	18,52 %
GRÜNE	58	13,43 %
FDP	63	14,58 %
DIE LINKE	8	1,85 %
REP	0	0,00 %
Die Tierschutzpartei	4	0,93 %
FAMILIE	3	0,69 %
DIE FRAUEN	2	0,46 %
Volksabstimmung	2	0,46 %
PBC	5	1,16 %
ÖDP	1	0,23 %
CM	1	0,23 %
DKP	1	0,23 %
AUFBRUCH	0	0,00 %
PSG	0	0,00 %
BüSo	0	0,00 %
50Plus	2	0,46 %
AUF	0	0,00 %
BP	0	0,00 %
DVU	0	0,00 %
DIE GRAUEN	0	0,00 %
DIE VIOLETTEN	0	0,00 %
EDE	0	0,00 %
FBI	0	0,00 %
FÜR VOLKSENTSCHEIDE	1	0,23 %
FW FREIE WÄHLER	2	0,46 %
Newropeans	0	0,00 %
PIRATEN	1	0,23 %
RRP	2	0,46 %
RENTNER	3	0,69 %

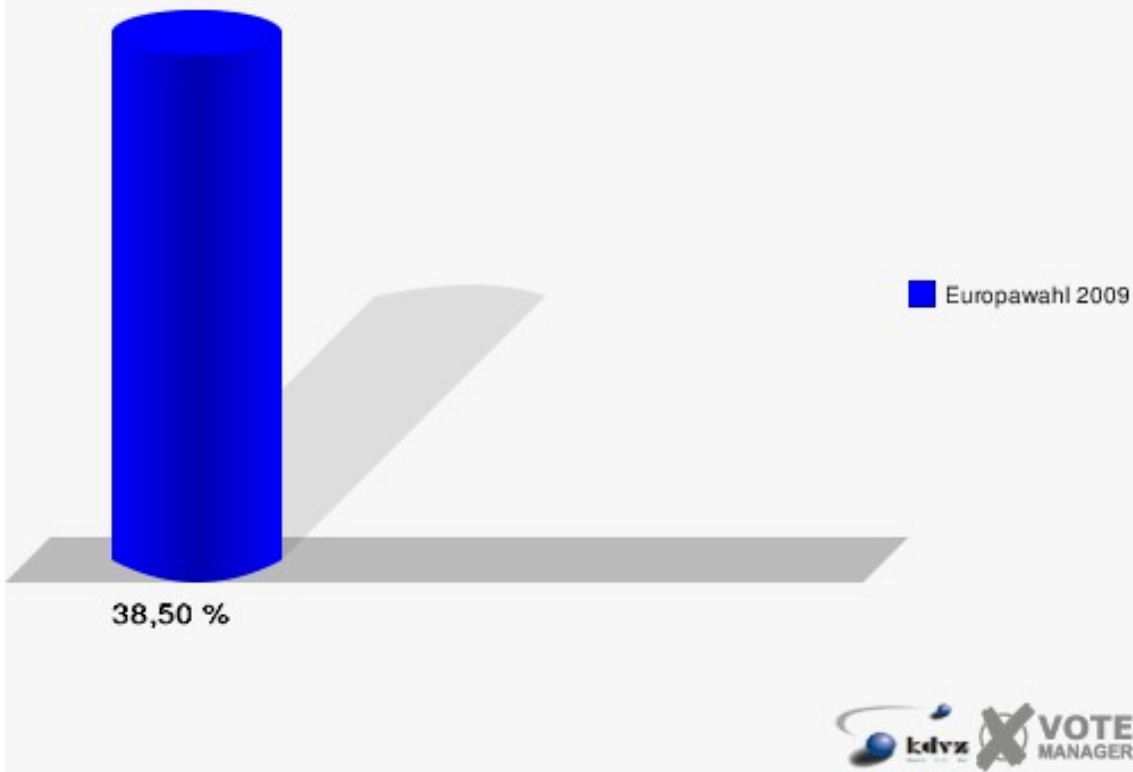
### Kreisstadt Siegburg

Europawahl 07.06.2009  
222-Gaststätte 'Zum Turm'



### Kreisstadt Siegburg

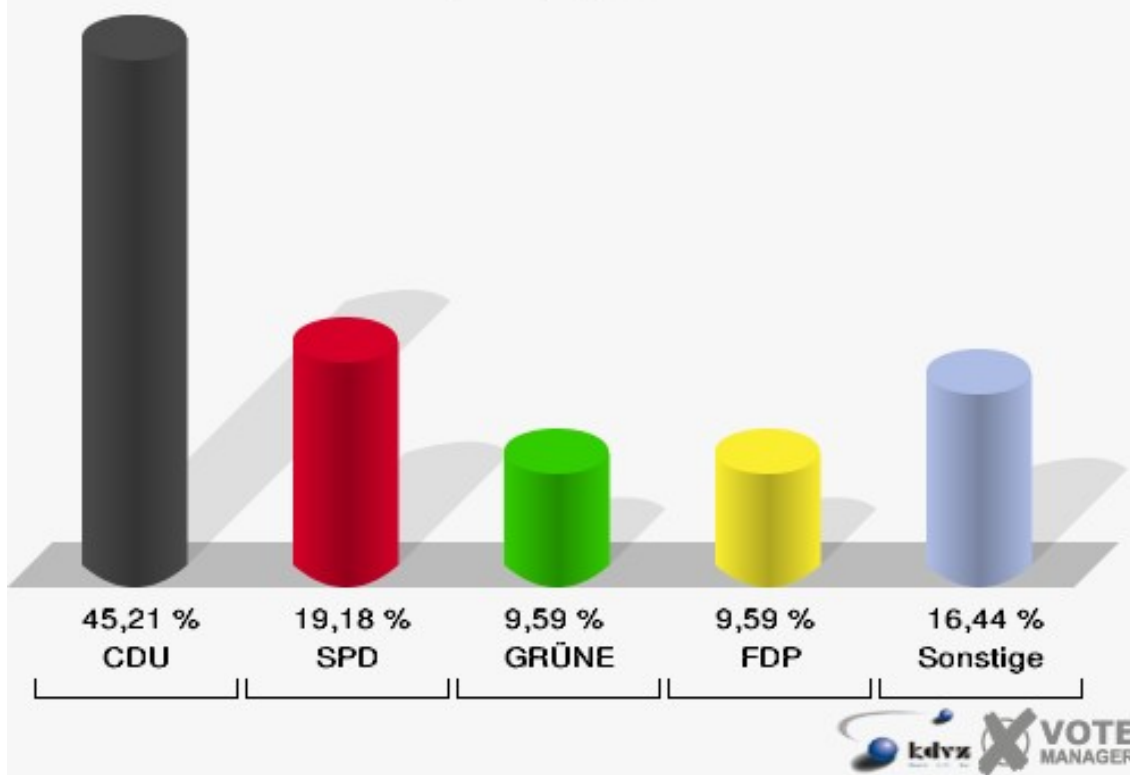
Europawahl 07.06.2009  
Wahlbeteiligung 222-Gaststätte 'Zum Turm'



## 01B-Briefwahlbezirk 1

	Anzahl	Prozent
Wähler/innen	74	
ungültige Stimmen	1	1,35 %
gültige Stimmen	73	98,65 %
CDU	33	45,21 %
SPD	14	19,18 %
GRÜNE	7	9,59 %
FDP	7	9,59 %
DIE LINKE	1	1,37 %
REP	0	0,00 %
Die Tierschutzpartei	5	6,85 %
FAMILIE	0	0,00 %
DIE FRAUEN	0	0,00 %
Volksabstimmung	2	2,74 %
PBC	0	0,00 %
ÖDP	0	0,00 %
CM	0	0,00 %
DKP	0	0,00 %
AUFBRUCH	0	0,00 %
PSG	0	0,00 %
BüSo	0	0,00 %
50Plus	0	0,00 %
AUF	0	0,00 %
BP	0	0,00 %
DVU	0	0,00 %
DIE GRAUEN	0	0,00 %
DIE VIOLETTEN	1	1,37 %
EDE	0	0,00 %
FBI	0	0,00 %
FÜR VOLKSENTSCHEIDE	0	0,00 %
FW FREIE WÄHLER	0	0,00 %
Newropeans	0	0,00 %
PIRATEN	1	1,37 %
RRP	0	0,00 %
RENTNER	2	2,74 %

Kreisstadt Siegburg  
Europawahl 07.06.2009  
01B-Briefwahlbezirk 1

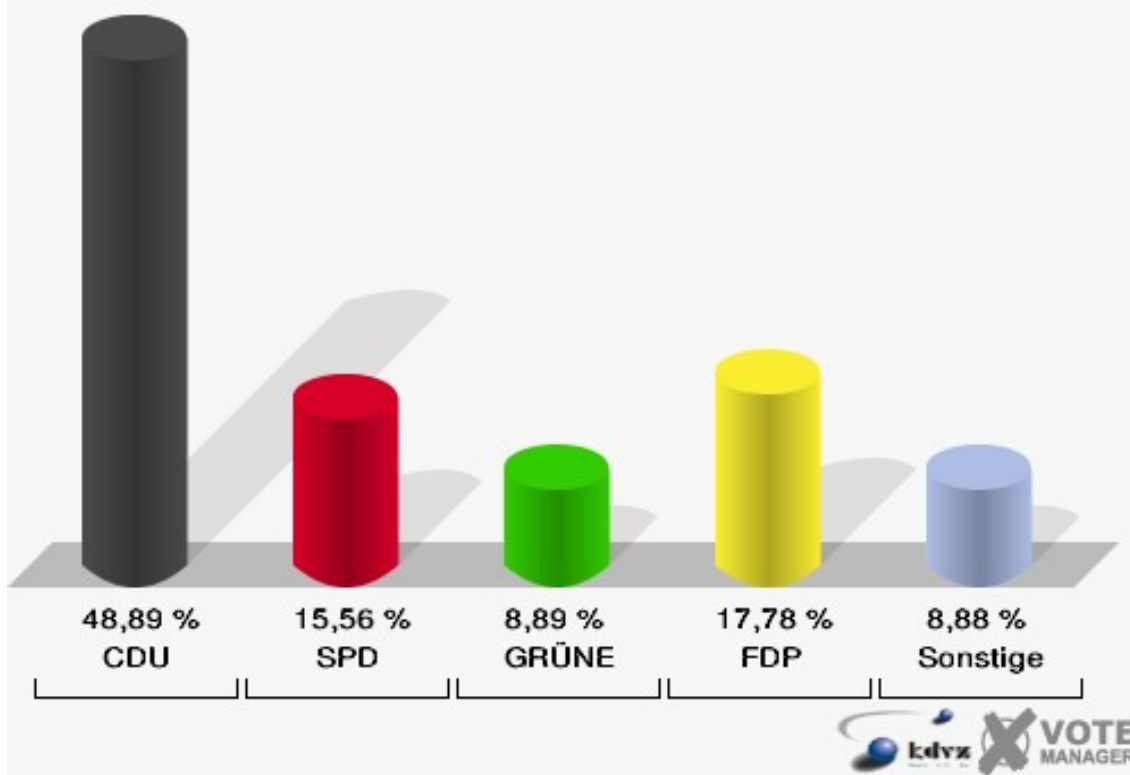


## 02B-Briefwahlbezirk 2

	Anzahl	Prozent
Wähler/innen	137	
ungültige Stimmen	2	1,46 %
gültige Stimmen	135	98,54 %
CDU	66	48,89 %
SPD	21	15,56 %
GRÜNE	12	8,89 %
FDP	24	17,78 %
DIE LINKE	2	1,48 %
REP	1	0,74 %
Die Tierschutzpartei	1	0,74 %
FAMILIE	0	0,00 %
DIE FRAUEN	0	0,00 %
Volksabstimmung	1	0,74 %
PBC	0	0,00 %
ÖDP	0	0,00 %
CM	0	0,00 %
DKP	0	0,00 %
AUFBRUCH	1	0,74 %
PSG	0	0,00 %
BüSo	0	0,00 %
50Plus	0	0,00 %
AUF	0	0,00 %
BP	0	0,00 %
DVU	0	0,00 %
DIE GRAUEN	0	0,00 %
DIE VIOLETTEN	2	1,48 %
EDE	0	0,00 %
FBI	0	0,00 %
FÜR VOLKSENTSCHEIDE	0	0,00 %
FW FREIE WÄHLER	0	0,00 %
Newropeans	0	0,00 %
PIRATEN	1	0,74 %
RRP	0	0,00 %
RENTNER	3	2,22 %



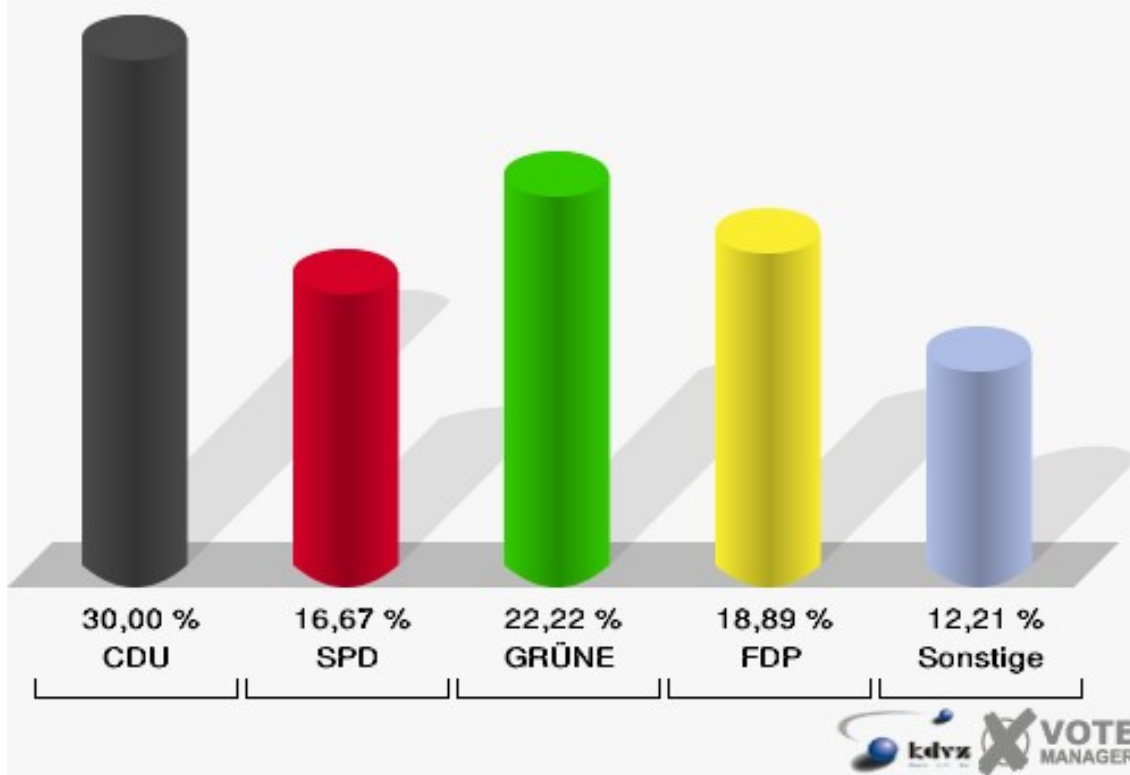
Kreisstadt Siegburg  
Europawahl 07.06.2009  
02B-Briefwahlbezirk 2



### 03B-Briefwahlbezirk 3

	Anzahl	Prozent
Wähler/innen	90	
ungültige Stimmen	0	0,00 %
gültige Stimmen	90	100,00 %
CDU	27	30,00 %
SPD	15	16,67 %
GRÜNE	20	22,22 %
FDP	17	18,89 %
DIE LINKE	3	3,33 %
REP	3	3,33 %
Die Tierschutzpartei	2	2,22 %
FAMILIE	0	0,00 %
DIE FRAUEN	1	1,11 %
Volksabstimmung	0	0,00 %
PBC	0	0,00 %
ÖDP	1	1,11 %
CM	0	0,00 %
DKP	0	0,00 %
AUFBRUCH	0	0,00 %
PSG	0	0,00 %
BüSo	0	0,00 %
50Plus	0	0,00 %
AUF	0	0,00 %
BP	0	0,00 %
DVU	0	0,00 %
DIE GRAUEN	0	0,00 %
DIE VIOLETTEN	1	1,11 %
EDE	0	0,00 %
FBI	0	0,00 %
FÜR VOLKSENTSCHEIDE	0	0,00 %
FW FREIE WÄHLER	0	0,00 %
Newropeans	0	0,00 %
PIRATEN	0	0,00 %
RRP	0	0,00 %
RENTNER	0	0,00 %

Kreisstadt Siegburg  
Europawahl 07.06.2009  
03B-Briefwahlbezirk 3



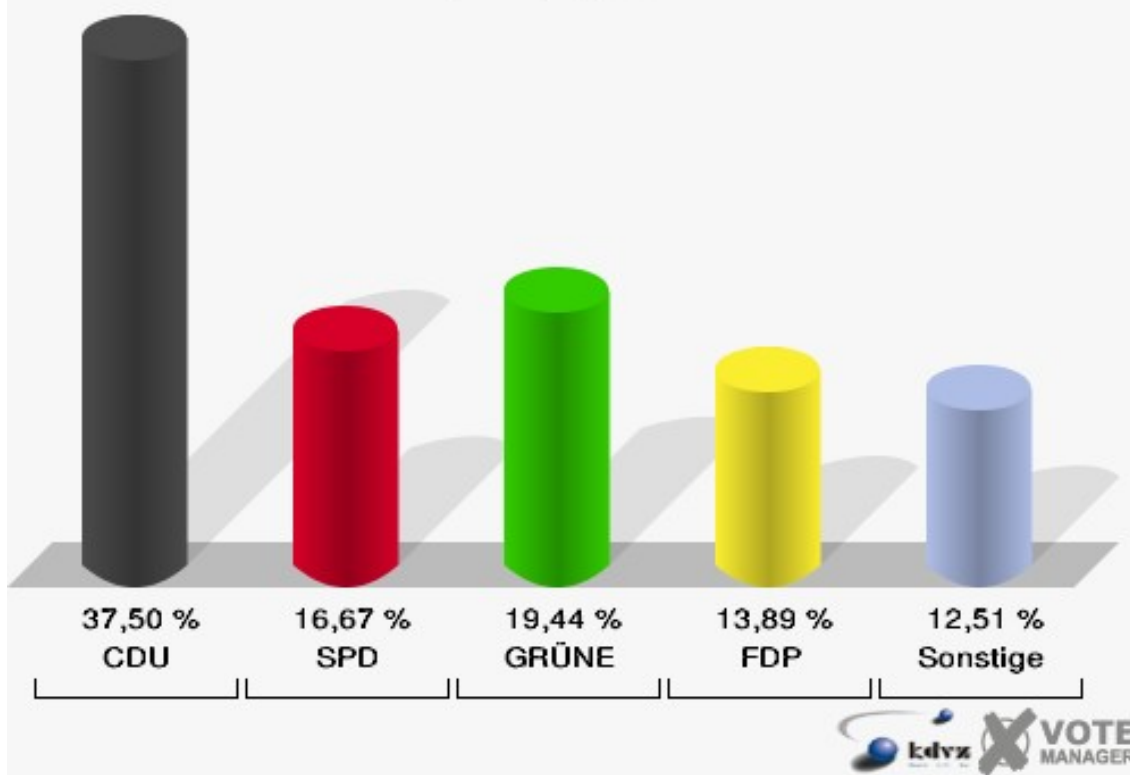
## 04B-Briefwahlbezirk 4

	Anzahl	Prozent
Wähler/innen	73	
ungültige Stimmen	1	1,37 %
gültige Stimmen	72	98,63 %
CDU	27	37,50 %
SPD	12	16,67 %
GRÜNE	14	19,44 %
FDP	10	13,89 %
DIE LINKE	4	5,56 %
REP	1	1,39 %
Die Tierschutzpartei	0	0,00 %
FAMILIE	0	0,00 %
DIE FRAUEN	0	0,00 %
Volksabstimmung	1	1,39 %
PBC	0	0,00 %
ÖDP	0	0,00 %
CM	1	1,39 %
DKP	0	0,00 %
AUFBRUCH	0	0,00 %
PSG	0	0,00 %
BüSo	0	0,00 %
50Plus	0	0,00 %
AUF	0	0,00 %
BP	0	0,00 %
DVU	0	0,00 %
DIE GRAUEN	0	0,00 %
DIE VIOLETTEN	0	0,00 %
EDE	0	0,00 %
FBI	0	0,00 %
FÜR VOLKSENTSCHEIDE	0	0,00 %
FW FREIE WÄHLER	0	0,00 %
Newropeans	0	0,00 %
PIRATEN	2	2,78 %
RRP	0	0,00 %
RENTNER	0	0,00 %

# Kreisstadt Siegburg

Europawahl 07.06.2009

04B-Briefwahlbezirk 4



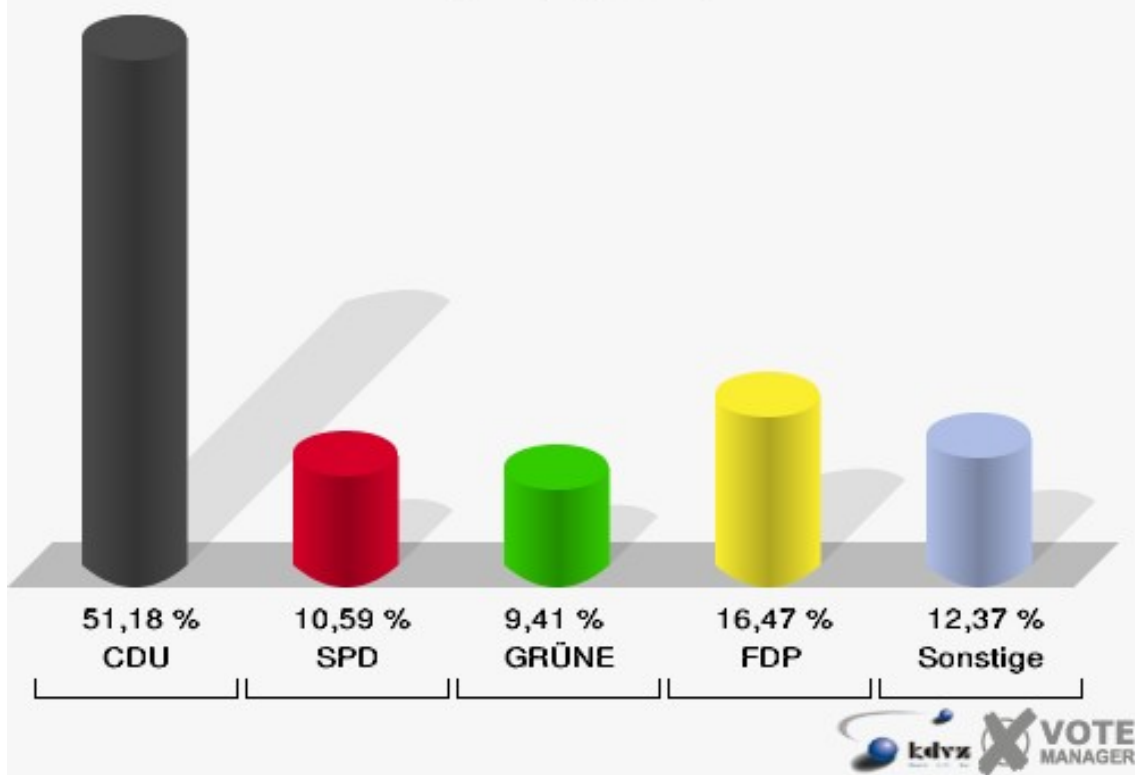
## 05B-Briefwahlbezirk 5

	Anzahl	Prozent
Wähler/innen	170	
ungültige Stimmen	0	0,00 %
gültige Stimmen	170	100,00 %
CDU	87	51,18 %
SPD	18	10,59 %
GRÜNE	16	9,41 %
FDP	28	16,47 %
DIE LINKE	7	4,12 %
REP	1	0,59 %
Die Tierschutzpartei	3	1,76 %
FAMILIE	0	0,00 %
DIE FRAUEN	0	0,00 %
Volksabstimmung	0	0,00 %
PBC	2	1,18 %
ÖDP	0	0,00 %
CM	1	0,59 %
DKP	0	0,00 %
AUFBRUCH	0	0,00 %
PSG	0	0,00 %
BüSo	0	0,00 %
50Plus	0	0,00 %
AUF	0	0,00 %
BP	0	0,00 %
DVU	1	0,59 %
DIE GRAUEN	2	1,18 %
DIE VIOLETTEN	1	0,59 %
EDE	0	0,00 %
FBI	0	0,00 %
FÜR VOLKSENTSCHEIDE	2	1,18 %
FW FREIE WÄHLER	0	0,00 %
Newropeans	0	0,00 %
PIRATEN	0	0,00 %
RRP	1	0,59 %
RENTNER	0	0,00 %

# Kreisstadt Siegburg

Europawahl 07.06.2009

05B-Briefwahlbezirk 5



## 06B-Briefwahlbezirk 6

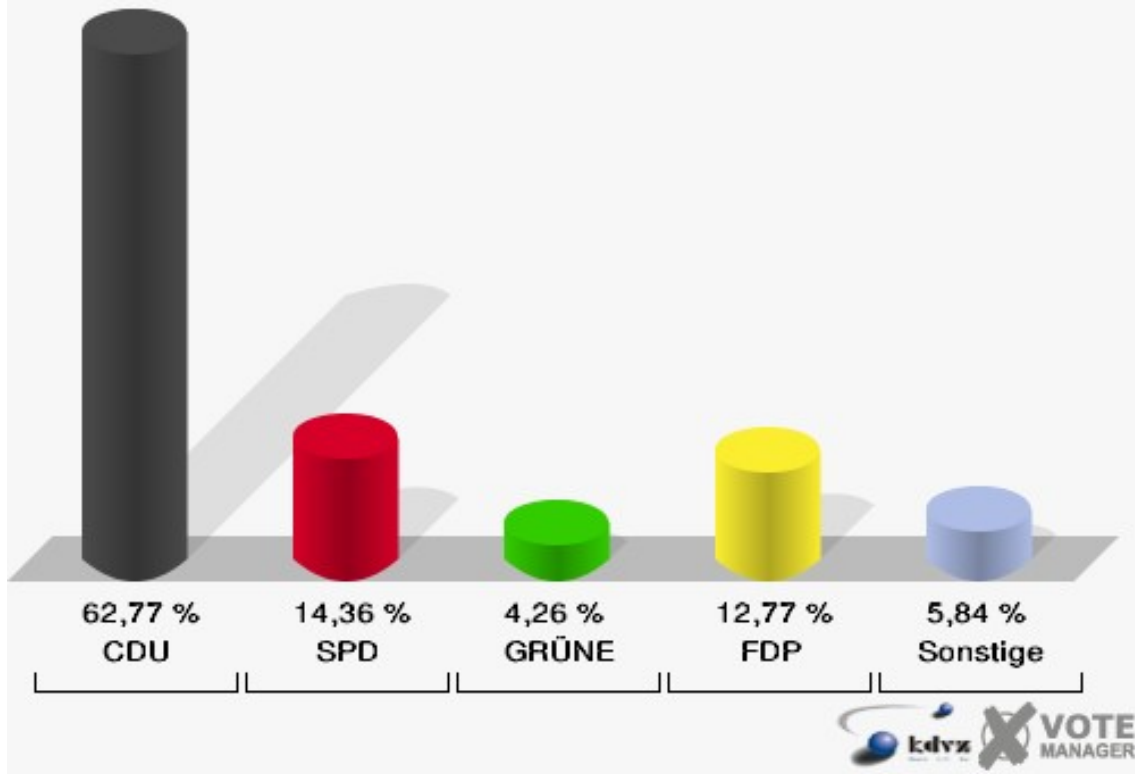
	Anzahl	Prozent
Wähler/innen	192	
ungültige Stimmen	4	2,08 %
gültige Stimmen	188	97,92 %
CDU	118	62,77 %
SPD	27	14,36 %
GRÜNE	8	4,26 %
FDP	24	12,77 %
DIE LINKE	5	2,66 %
REP	1	0,53 %
Die Tierschutzpartei	0	0,00 %
FAMILIE	0	0,00 %
DIE FRAUEN	0	0,00 %
Volksabstimmung	2	1,06 %
PBC	0	0,00 %
ÖDP	0	0,00 %
CM	1	0,53 %
DKP	0	0,00 %
AUFBRUCH	0	0,00 %
PSG	0	0,00 %
BüSo	0	0,00 %
50Plus	0	0,00 %
AUF	1	0,53 %
BP	0	0,00 %
DVU	0	0,00 %
DIE GRAUEN	0	0,00 %
DIE VIOLETTEN	0	0,00 %
EDE	0	0,00 %
FBI	0	0,00 %
FÜR VOLKSENTSCHEIDE	0	0,00 %
FW FREIE WÄHLER	0	0,00 %
Newropeans	0	0,00 %
PIRATEN	1	0,53 %
RRP	0	0,00 %
RENTNER	0	0,00 %



# Kreisstadt Siegburg

Europawahl 07.06.2009

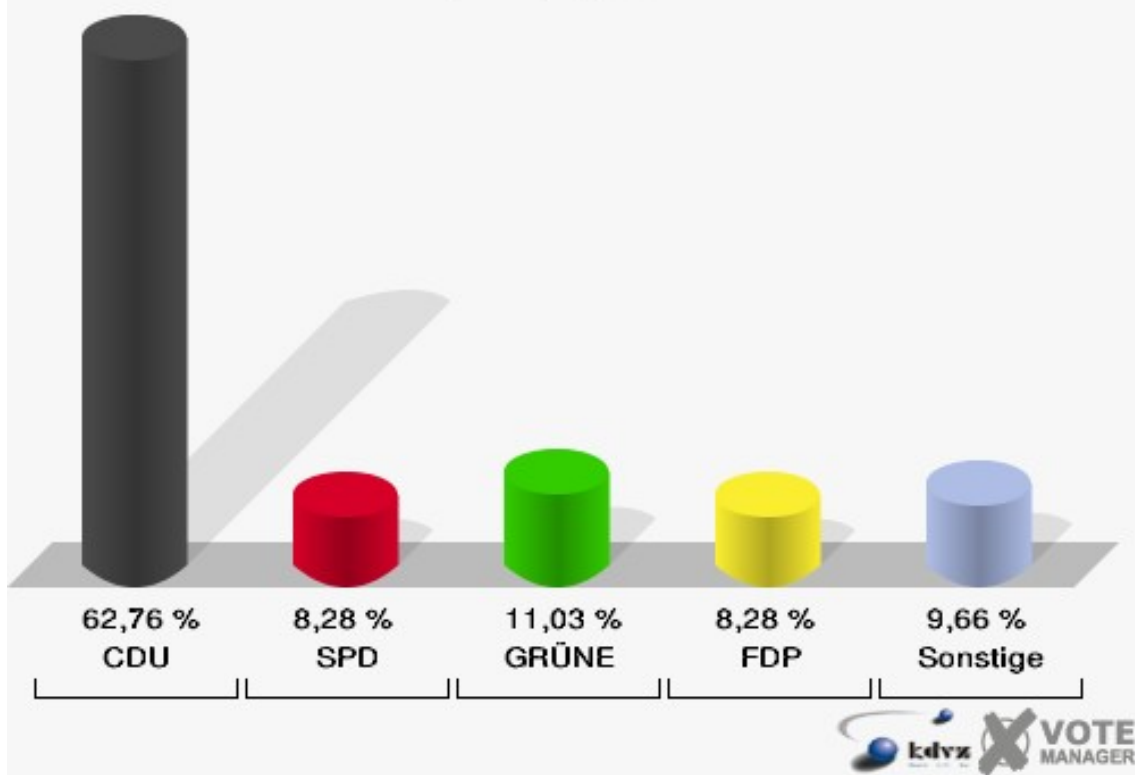
06B-Briefwahlbezirk 6



## 07B-Briefwahlbezirk 7

	Anzahl	Prozent
Wähler/innen	145	
ungültige Stimmen	0	0,00 %
gültige Stimmen	145	100,00 %
CDU	91	62,76 %
SPD	12	8,28 %
GRÜNE	16	11,03 %
FDP	12	8,28 %
DIE LINKE	1	0,69 %
REP	0	0,00 %
Die Tierschutzpartei	1	0,69 %
FAMILIE	0	0,00 %
DIE FRAUEN	0	0,00 %
Volksabstimmung	1	0,69 %
PBC	1	0,69 %
ÖDP	2	1,38 %
CM	1	0,69 %
DKP	1	0,69 %
AUFBRUCH	0	0,00 %
PSG	0	0,00 %
BüSo	2	1,38 %
50Plus	0	0,00 %
AUF	0	0,00 %
BP	0	0,00 %
DVU	0	0,00 %
DIE GRAUEN	0	0,00 %
DIE VIOLETTEN	0	0,00 %
EDE	0	0,00 %
FBI	0	0,00 %
FÜR VOLKSENTSCHEIDE	0	0,00 %
FW FREIE WÄHLER	2	1,38 %
Newropeans	1	0,69 %
PIRATEN	0	0,00 %
RRP	0	0,00 %
RENTNER	1	0,69 %

Kreisstadt Siegburg  
Europawahl 07.06.2009  
07B-Briefwahlbezirk 7



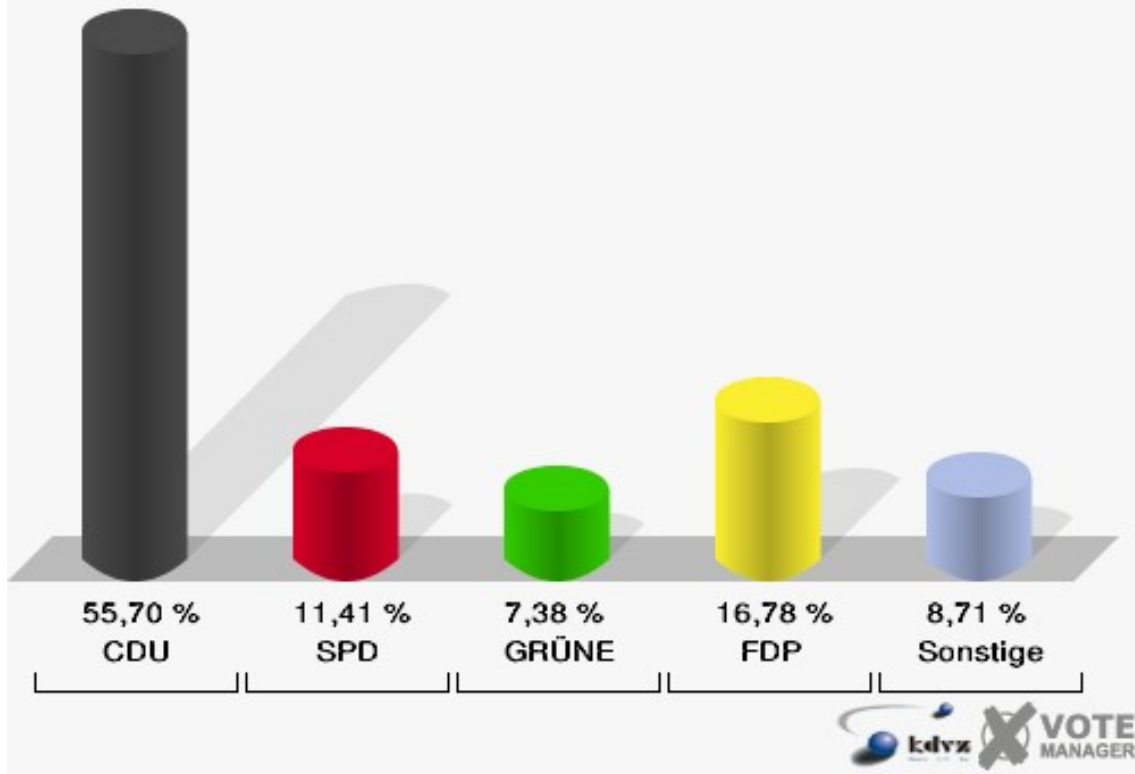
## 08B-Briefwahlbezirk 8

	Anzahl	Prozent
Wähler/innen	149	
ungültige Stimmen	0	0,00 %
gültige Stimmen	149	100,00 %
CDU	83	55,70 %
SPD	17	11,41 %
GRÜNE	11	7,38 %
FDP	25	16,78 %
DIE LINKE	3	2,01 %
REP	1	0,67 %
Die Tierschutzpartei	1	0,67 %
FAMILIE	0	0,00 %
DIE FRAUEN	0	0,00 %
Volksabstimmung	0	0,00 %
PBC	0	0,00 %
ÖDP	0	0,00 %
CM	0	0,00 %
DKP	0	0,00 %
AUFBRUCH	0	0,00 %
PSG	0	0,00 %
BüSo	0	0,00 %
50Plus	3	2,01 %
AUF	0	0,00 %
BP	0	0,00 %
DVU	0	0,00 %
DIE GRAUEN	0	0,00 %
DIE VIOLETTEN	0	0,00 %
EDE	0	0,00 %
FBI	0	0,00 %
FÜR VOLKSENTSCHEIDE	0	0,00 %
FW FREIE WÄHLER	2	1,34 %
Newropeans	1	0,67 %
PIRATEN	1	0,67 %
RRP	0	0,00 %
RENTNER	1	0,67 %

# Kreisstadt Siegburg

Europawahl 07.06.2009

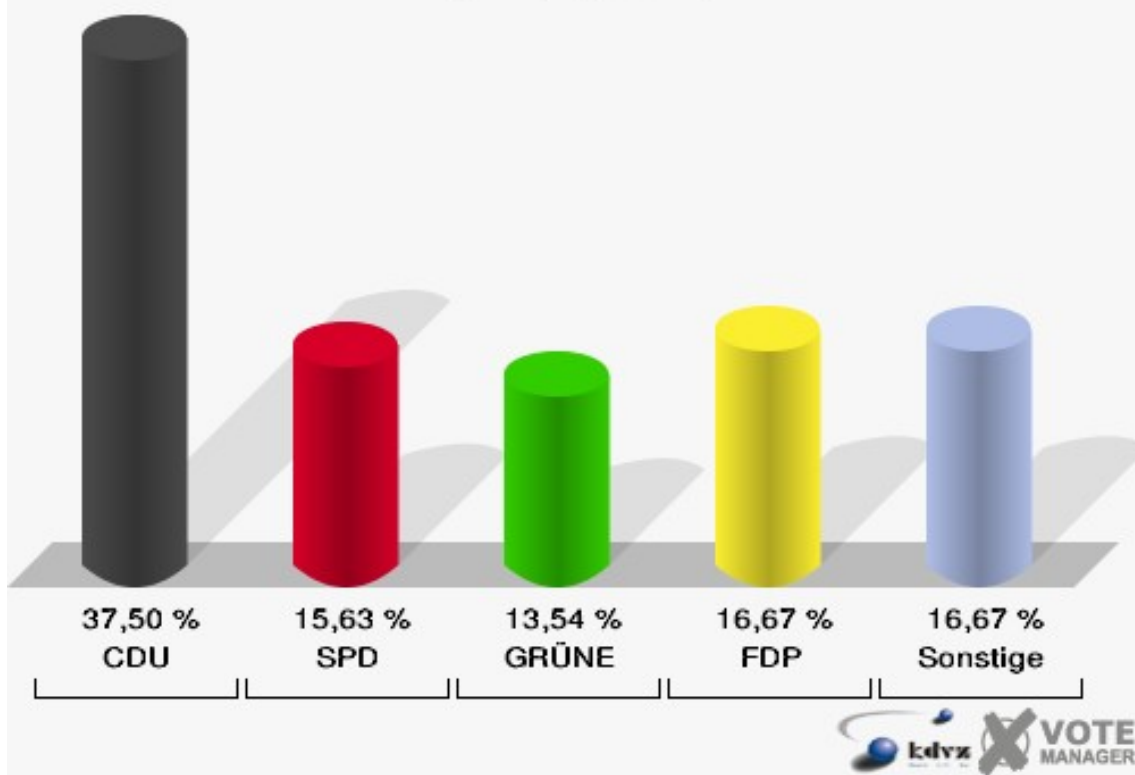
08B-Briefwahlbezirk 8



## 09B-Briefwahlbezirk 9

	Anzahl	Prozent
Wähler/innen	97	
ungültige Stimmen	1	1,03 %
gültige Stimmen	96	98,97 %
CDU	36	37,50 %
SPD	15	15,62 %
GRÜNE	13	13,54 %
FDP	16	16,67 %
DIE LINKE	3	3,12 %
REP	1	1,04 %
Die Tierschutzpartei	1	1,04 %
FAMILIE	0	0,00 %
DIE FRAUEN	0	0,00 %
Volksabstimmung	1	1,04 %
PBC	1	1,04 %
ÖDP	0	0,00 %
CM	0	0,00 %
DKP	0	0,00 %
AUFBRUCH	1	1,04 %
PSG	0	0,00 %
BüSo	0	0,00 %
50Plus	0	0,00 %
AUF	0	0,00 %
BP	0	0,00 %
DVU	3	3,12 %
DIE GRAUEN	0	0,00 %
DIE VIOLETTEN	1	1,04 %
EDE	0	0,00 %
FBI	0	0,00 %
FÜR VOLKSENTSCHEIDE	0	0,00 %
FW FREIE WÄHLER	0	0,00 %
Newropeans	0	0,00 %
PIRATEN	0	0,00 %
RRP	0	0,00 %
RENTNER	4	4,17 %

Kreisstadt Siegburg  
Europawahl 07.06.2009  
09B-Briefwahlbezirk 9



## 10B-Briefwahlbezirk 10

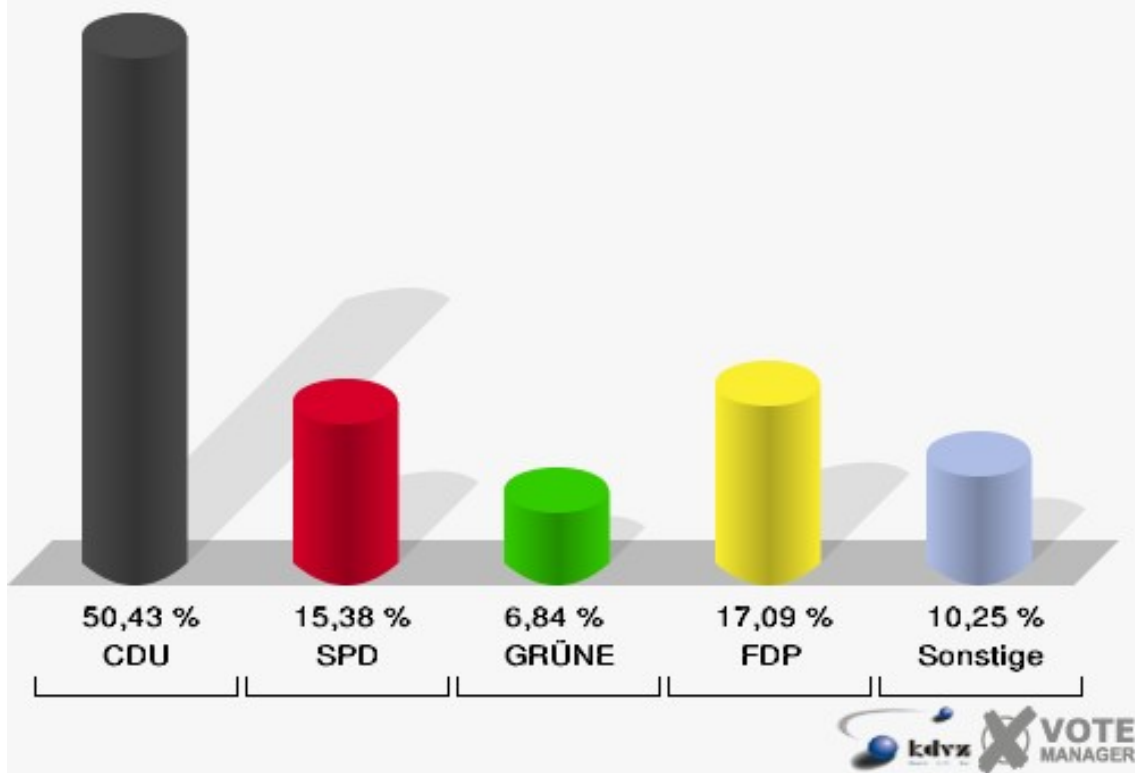
	Anzahl	Prozent
Wähler/innen	120	
ungültige Stimmen	3	2,50 %
gültige Stimmen	117	97,50 %
CDU	59	50,43 %
SPD	18	15,38 %
GRÜNE	8	6,84 %
FDP	20	17,09 %
DIE LINKE	4	3,42 %
REP	2	1,71 %
Die Tierschutzpartei	0	0,00 %
FAMILIE	0	0,00 %
DIE FRAUEN	0	0,00 %
Volksabstimmung	1	0,85 %
PBC	0	0,00 %
ÖDP	0	0,00 %
CM	0	0,00 %
DKP	0	0,00 %
AUFBRUCH	0	0,00 %
PSG	0	0,00 %
BüSo	0	0,00 %
50Plus	0	0,00 %
AUF	0	0,00 %
BP	0	0,00 %
DVU	0	0,00 %
DIE GRAUEN	0	0,00 %
DIE VIOLETTEN	0	0,00 %
EDE	0	0,00 %
FBI	0	0,00 %
FÜR VOLKSENTSCHEIDE	0	0,00 %
FW FREIE WÄHLER	0	0,00 %
Newropeans	1	0,85 %
PIRATEN	2	1,71 %
RRP	0	0,00 %
RENTNER	2	1,71 %



# Kreisstadt Siegburg

Europawahl 07.06.2009

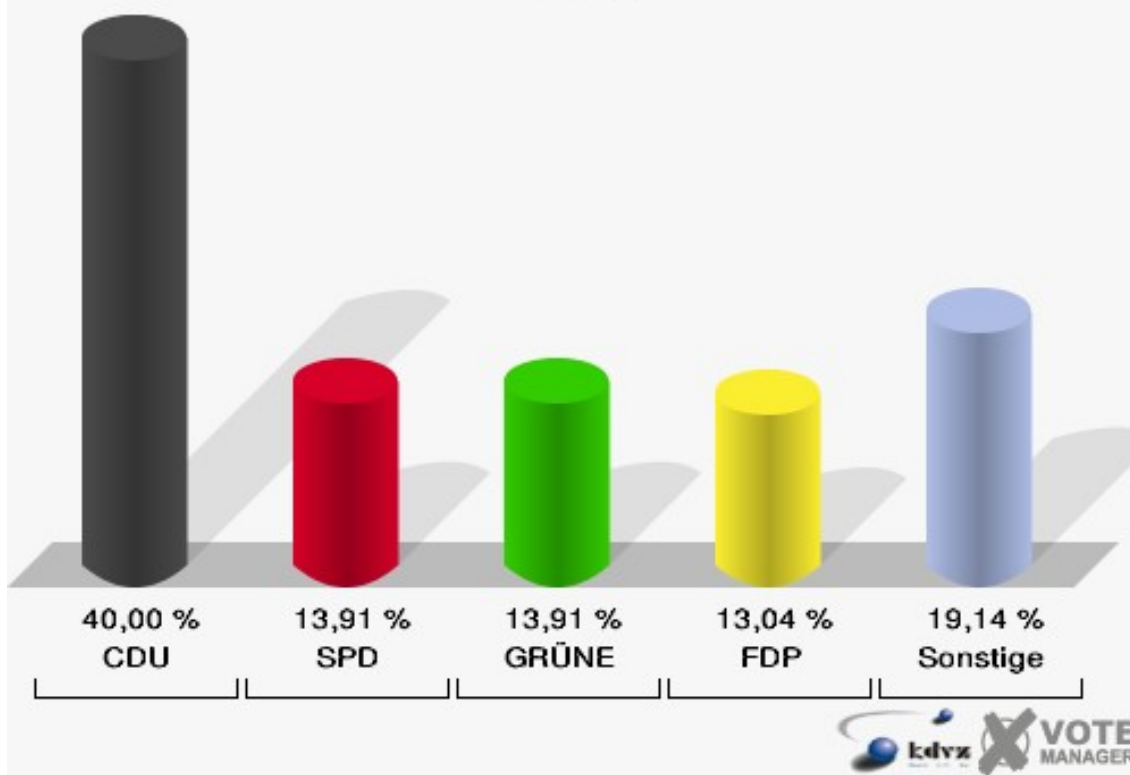
10B-Briefwahlbezirk 10



## 11B-Briefwahlbezirk 11

	Anzahl	Prozent
Wähler/innen	115	
ungültige Stimmen	0	0,00 %
gültige Stimmen	115	100,00 %
CDU	46	40,00 %
SPD	16	13,91 %
GRÜNE	16	13,91 %
FDP	15	13,04 %
DIE LINKE	8	6,96 %
REP	2	1,74 %
Die Tierschutzpartei	0	0,00 %
FAMILIE	0	0,00 %
DIE FRAUEN	1	0,87 %
Volksabstimmung	2	1,74 %
PBC	0	0,00 %
ÖDP	2	1,74 %
CM	0	0,00 %
DKP	0	0,00 %
AUFBRUCH	0	0,00 %
PSG	0	0,00 %
BüSo	0	0,00 %
50Plus	0	0,00 %
AUF	0	0,00 %
BP	0	0,00 %
DVU	2	1,74 %
DIE GRAUEN	2	1,74 %
DIE VIOLETTEN	0	0,00 %
EDE	0	0,00 %
FBI	0	0,00 %
FÜR VOLKSENTSCHEIDE	0	0,00 %
FW FREIE WÄHLER	0	0,00 %
Newropeans	0	0,00 %
PIRATEN	1	0,87 %
RRP	1	0,87 %
RENTNER	1	0,87 %

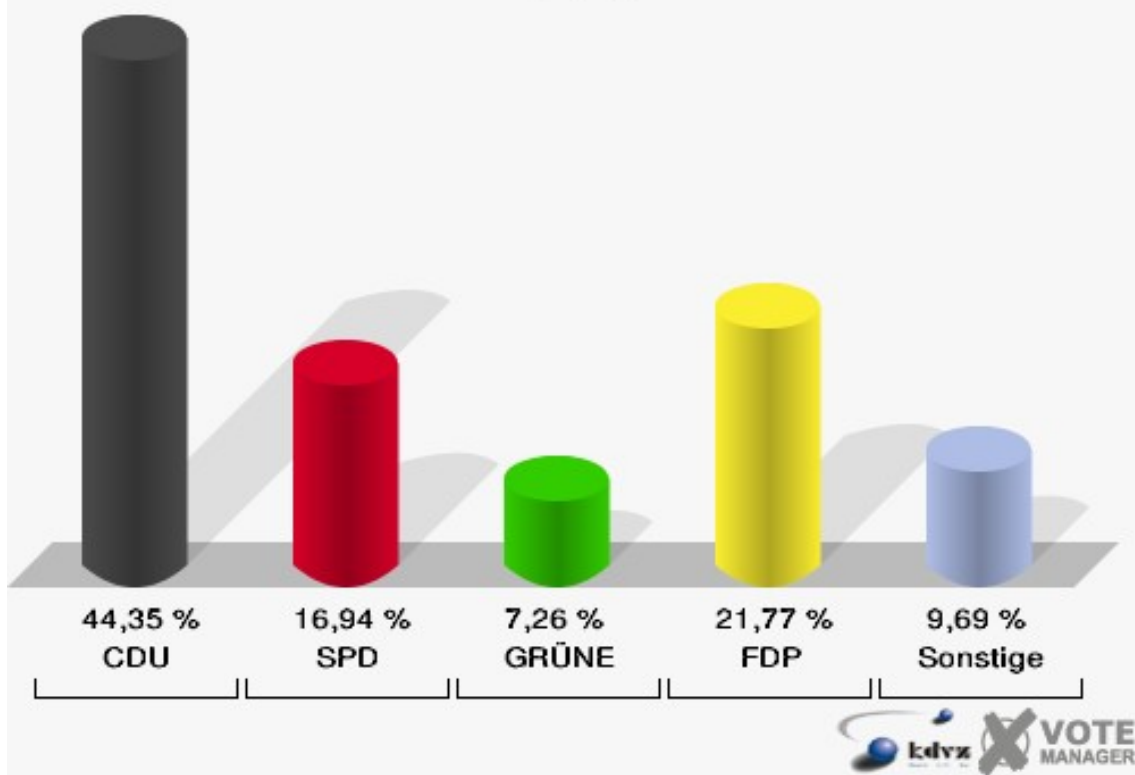
Kreisstadt Siegburg  
Europawahl 07.06.2009  
11B-Briefwahlbezirk 11



## 12B-Briefwahlbezirk 12

	Anzahl	Prozent
Wähler/innen	124	
ungültige Stimmen	0	0,00 %
gültige Stimmen	124	100,00 %
CDU	55	44,35 %
SPD	21	16,94 %
GRÜNE	9	7,26 %
FDP	27	21,77 %
DIE LINKE	3	2,42 %
REP	1	0,81 %
Die Tierschutzpartei	0	0,00 %
FAMILIE	0	0,00 %
DIE FRAUEN	1	0,81 %
Volksabstimmung	1	0,81 %
PBC	0	0,00 %
ÖDP	2	1,61 %
CM	0	0,00 %
DKP	0	0,00 %
AUFBRUCH	0	0,00 %
PSG	0	0,00 %
BüSo	0	0,00 %
50Plus	0	0,00 %
AUF	0	0,00 %
BP	0	0,00 %
DVU	0	0,00 %
DIE GRAUEN	0	0,00 %
DIE VIOLETTEN	0	0,00 %
EDE	1	0,81 %
FBI	0	0,00 %
FÜR VOLKSENTSCHEIDE	0	0,00 %
FW FREIE WÄHLER	0	0,00 %
Newropeans	0	0,00 %
PIRATEN	2	1,61 %
RRP	0	0,00 %
RENTNER	1	0,81 %

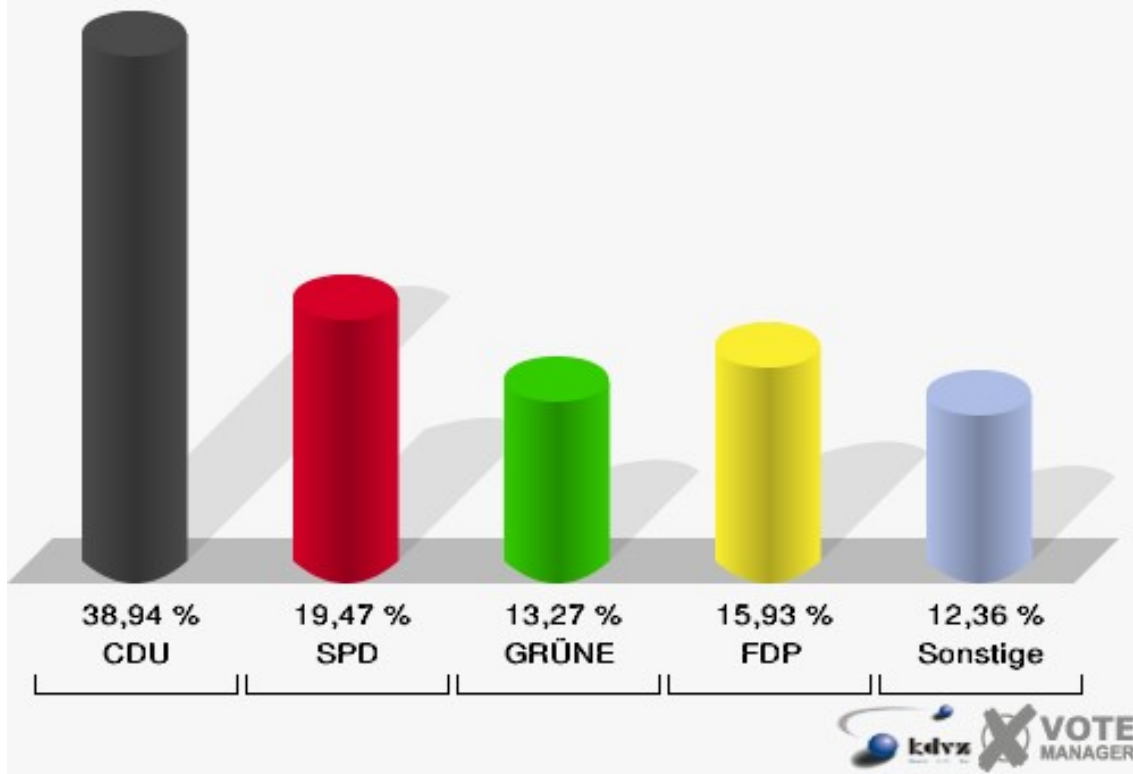
**Kreisstadt Siegburg**  
Europawahl 07.06.2009  
12B-Briefwahlbezirk 12



## 13B-Briefwahlbezirk 13

	Anzahl	Prozent
Wähler/innen	115	
ungültige Stimmen	2	1,74 %
gültige Stimmen	113	98,26 %
CDU	44	38,94 %
SPD	22	19,47 %
GRÜNE	15	13,27 %
FDP	18	15,93 %
DIE LINKE	3	2,65 %
REP	4	3,54 %
Die Tierschutzpartei	1	0,88 %
FAMILIE	0	0,00 %
DIE FRAUEN	1	0,88 %
Volksabstimmung	0	0,00 %
PBC	0	0,00 %
ÖDP	0	0,00 %
CM	0	0,00 %
DKP	0	0,00 %
AUFBRUCH	1	0,88 %
PSG	0	0,00 %
BüSo	0	0,00 %
50Plus	1	0,88 %
AUF	0	0,00 %
BP	0	0,00 %
DVU	0	0,00 %
DIE GRAUEN	0	0,00 %
DIE VIOLETTEN	2	1,77 %
EDE	0	0,00 %
FBI	0	0,00 %
FÜR VOLKSENTSCHEIDE	0	0,00 %
FW FREIE WÄHLER	0	0,00 %
Newropeans	0	0,00 %
PIRATEN	0	0,00 %
RRP	1	0,88 %
RENTNER	0	0,00 %

Kreisstadt Siegburg  
Europawahl 07.06.2009  
13B-Briefwahlbezirk 13

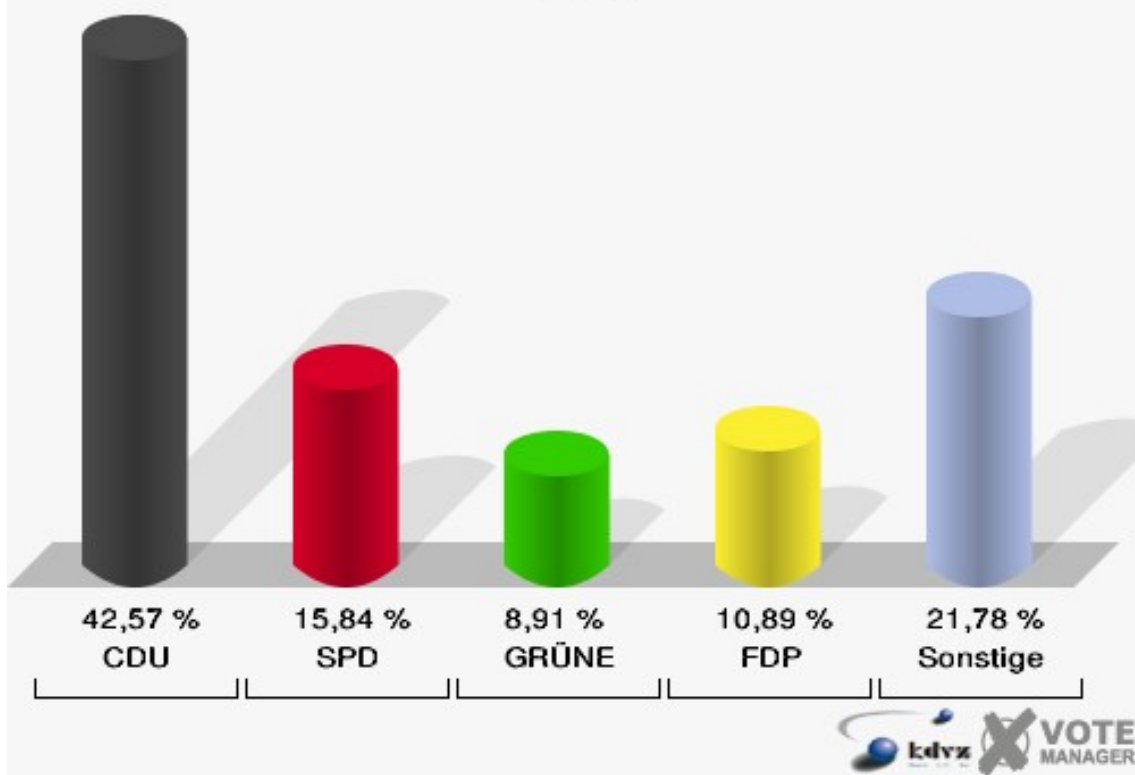


## 14B-Briefwahlbezirk 14

	Anzahl	Prozent
Wähler/innen	102	
ungültige Stimmen	1	0,98 %
gültige Stimmen	101	99,02 %
CDU	43	42,57 %
SPD	16	15,84 %
GRÜNE	9	8,91 %
FDP	11	10,89 %
DIE LINKE	6	5,94 %
REP	2	1,98 %
Die Tierschutzpartei	4	3,96 %
FAMILIE	0	0,00 %
DIE FRAUEN	2	1,98 %
Volksabstimmung	0	0,00 %
PBC	0	0,00 %
ÖDP	0	0,00 %
CM	2	1,98 %
DKP	0	0,00 %
AUFBRUCH	0	0,00 %
PSG	0	0,00 %
BüSo	0	0,00 %
50Plus	0	0,00 %
AUF	0	0,00 %
BP	0	0,00 %
DVU	0	0,00 %
DIE GRAUEN	0	0,00 %
DIE VIOLETTEN	0	0,00 %
EDE	0	0,00 %
FBI	0	0,00 %
FÜR VOLKSENTSCHEIDE	0	0,00 %
FW FREIE WÄHLER	4	3,96 %
Newropeans	0	0,00 %
PIRATEN	0	0,00 %
RRP	2	1,98 %
RENTNER	0	0,00 %



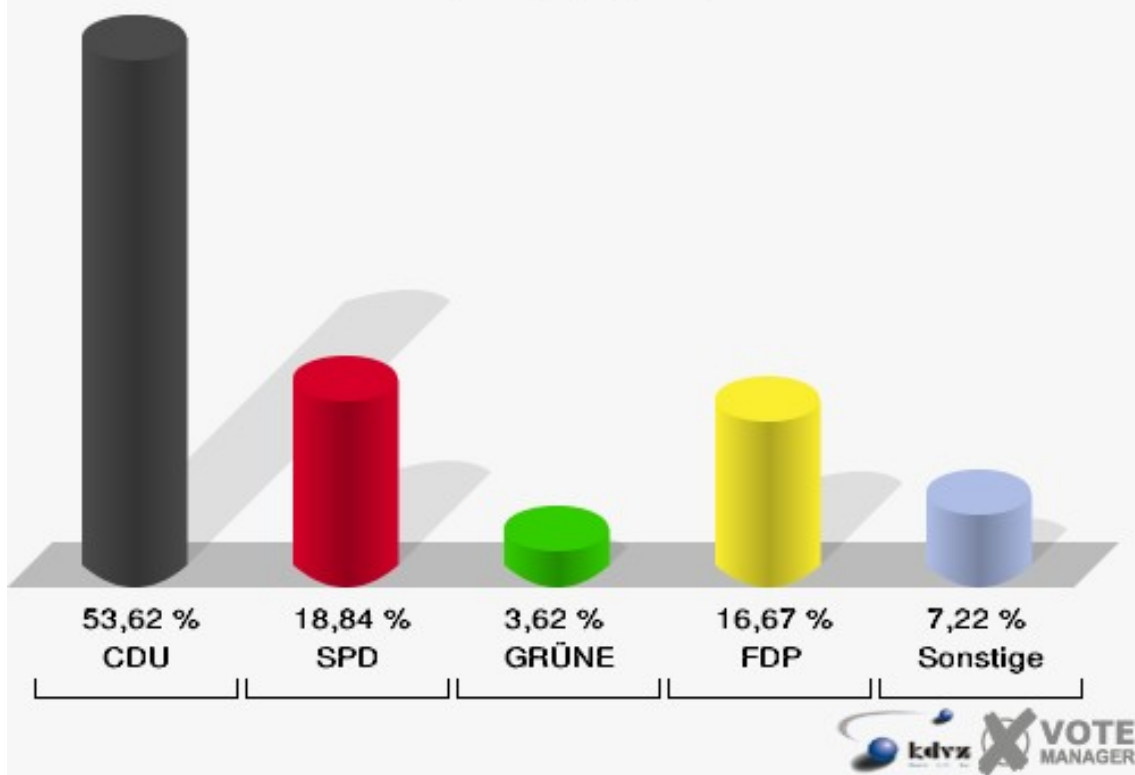
Kreisstadt Siegburg  
Europawahl 07.06.2009  
14B-Briefwahlbezirk 14



## 15B-Briefwahlbezirk 15

	Anzahl	Prozent
Wähler/innen	142	
ungültige Stimmen	4	2,82 %
gültige Stimmen	138	97,18 %
CDU	74	53,62 %
SPD	26	18,84 %
GRÜNE	5	3,62 %
FDP	23	16,67 %
DIE LINKE	3	2,17 %
REP	0	0,00 %
Die Tierschutzpartei	3	2,17 %
FAMILIE	0	0,00 %
DIE FRAUEN	0	0,00 %
Volksabstimmung	1	0,72 %
PBC	0	0,00 %
ÖDP	0	0,00 %
CM	0	0,00 %
DKP	0	0,00 %
AUFBRUCH	0	0,00 %
PSG	0	0,00 %
BüSo	0	0,00 %
50Plus	0	0,00 %
AUF	1	0,72 %
BP	0	0,00 %
DVU	0	0,00 %
DIE GRAUEN	0	0,00 %
DIE VIOLETTEN	0	0,00 %
EDE	0	0,00 %
FBI	0	0,00 %
FÜR VOLKSENTSCHEIDE	0	0,00 %
FW FREIE WÄHLER	1	0,72 %
Newropeans	0	0,00 %
PIRATEN	1	0,72 %
RRP	0	0,00 %
RENTNER	0	0,00 %

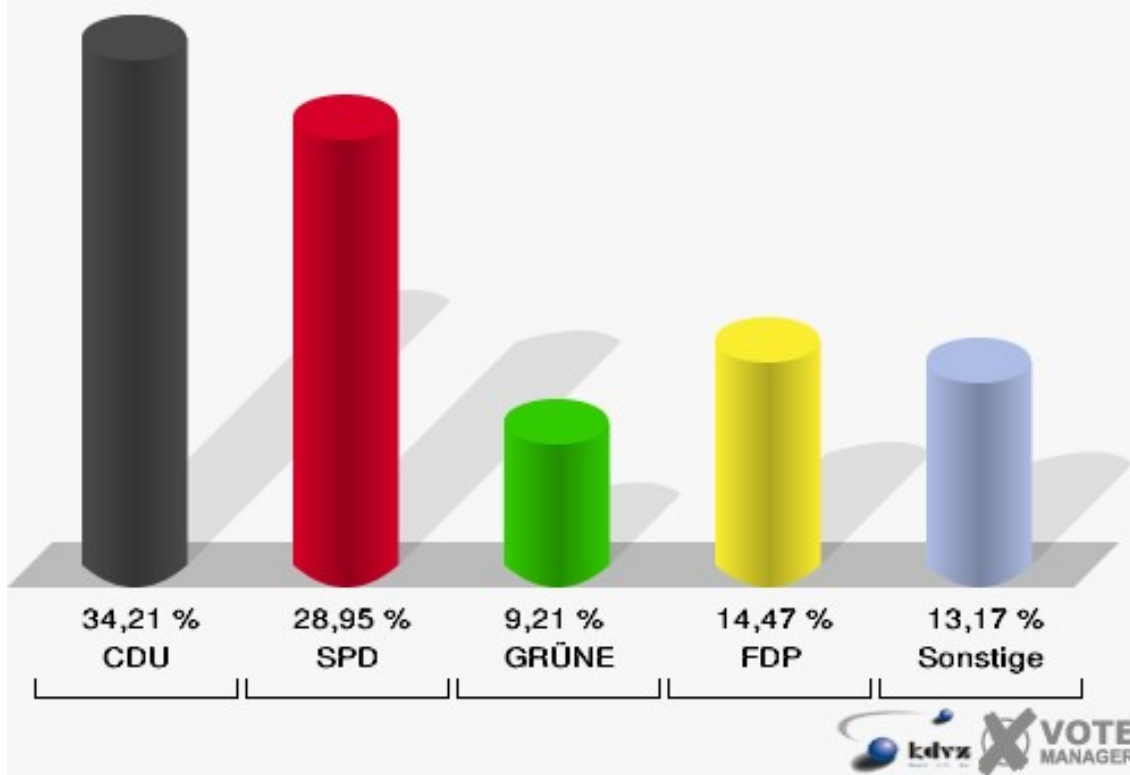
Kreisstadt Siegburg  
Europawahl 07.06.2009  
15B-Briefwahlbezirk 15



## 16B-Briefwahlbezirk 16

	Anzahl	Prozent
Wähler/innen	76	
ungültige Stimmen	0	0,00 %
gültige Stimmen	76	100,00 %
CDU	26	34,21 %
SPD	22	28,95 %
GRÜNE	7	9,21 %
FDP	11	14,47 %
DIE LINKE	6	7,89 %
REP	0	0,00 %
Die Tierschutzpartei	0	0,00 %
FAMILIE	1	1,32 %
DIE FRAUEN	0	0,00 %
Volksabstimmung	0	0,00 %
PBC	0	0,00 %
ÖDP	1	1,32 %
CM	0	0,00 %
DKP	0	0,00 %
AUFBRUCH	0	0,00 %
PSG	0	0,00 %
BüSo	0	0,00 %
50Plus	0	0,00 %
AUF	0	0,00 %
BP	0	0,00 %
DVU	0	0,00 %
DIE GRAUEN	0	0,00 %
DIE VIOLETTEN	0	0,00 %
EDE	0	0,00 %
FBI	0	0,00 %
FÜR VOLKSENTSCHEIDE	0	0,00 %
FW FREIE WÄHLER	0	0,00 %
Newropeans	0	0,00 %
PIRATEN	1	1,32 %
RRP	1	1,32 %
RENTNER	0	0,00 %

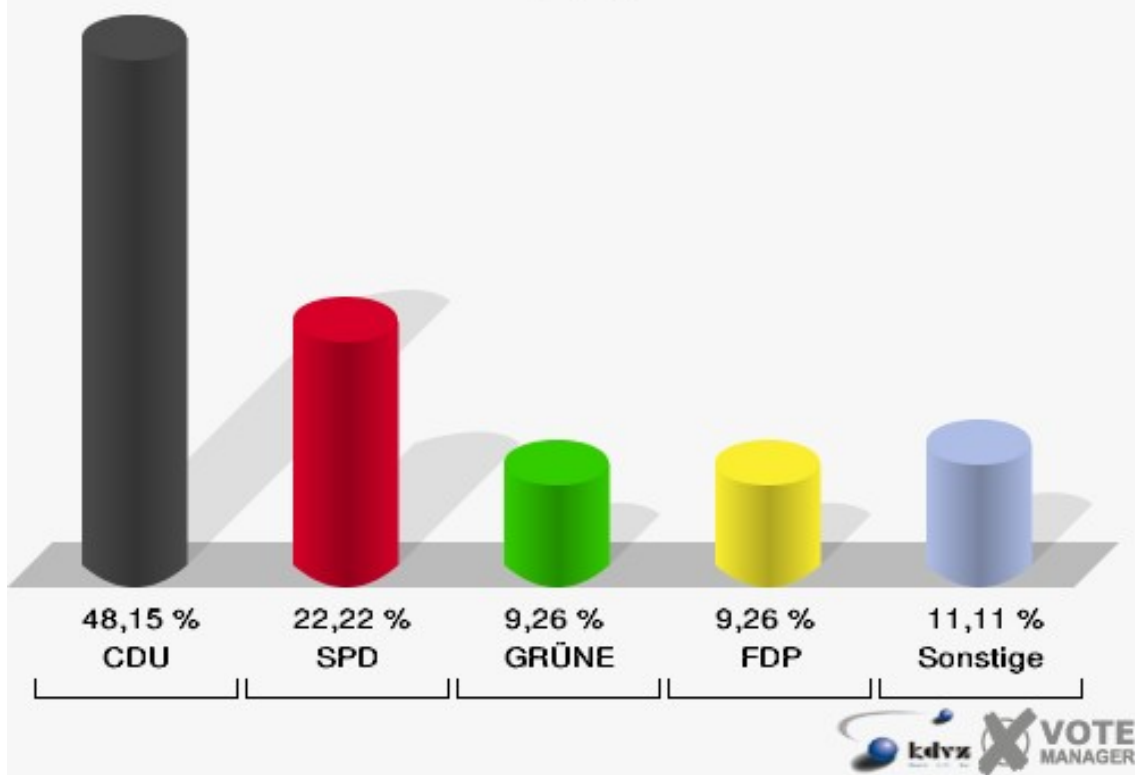
Kreisstadt Siegburg  
Europawahl 07.06.2009  
16B-Briefwahlbezirk 16



## 17B-Briefwahlbezirk 17

	Anzahl	Prozent
Wähler/innen	55	
ungültige Stimmen	1	1,82 %
gültige Stimmen	54	98,18 %
CDU	26	48,15 %
SPD	12	22,22 %
GRÜNE	5	9,26 %
FDP	5	9,26 %
DIE LINKE	3	5,56 %
REP	1	1,85 %
Die Tierschutzpartei	0	0,00 %
FAMILIE	0	0,00 %
DIE FRAUEN	0	0,00 %
Volksabstimmung	0	0,00 %
PBC	0	0,00 %
ÖDP	0	0,00 %
CM	0	0,00 %
DKP	0	0,00 %
AUFBRUCH	0	0,00 %
PSG	0	0,00 %
BüSo	0	0,00 %
50Plus	1	1,85 %
AUF	0	0,00 %
BP	0	0,00 %
DVU	0	0,00 %
DIE GRAUEN	0	0,00 %
DIE VIOLETTEN	0	0,00 %
EDE	0	0,00 %
FBI	0	0,00 %
FÜR VOLKSENTSCHEIDE	0	0,00 %
FW FREIE WÄHLER	0	0,00 %
Newropeans	0	0,00 %
PIRATEN	1	1,85 %
RRP	0	0,00 %
RENTNER	0	0,00 %

Kreisstadt Siegburg  
Europawahl 07.06.2009  
17B-Briefwahlbezirk 17



## 18B-Briefwahlbezirk 18

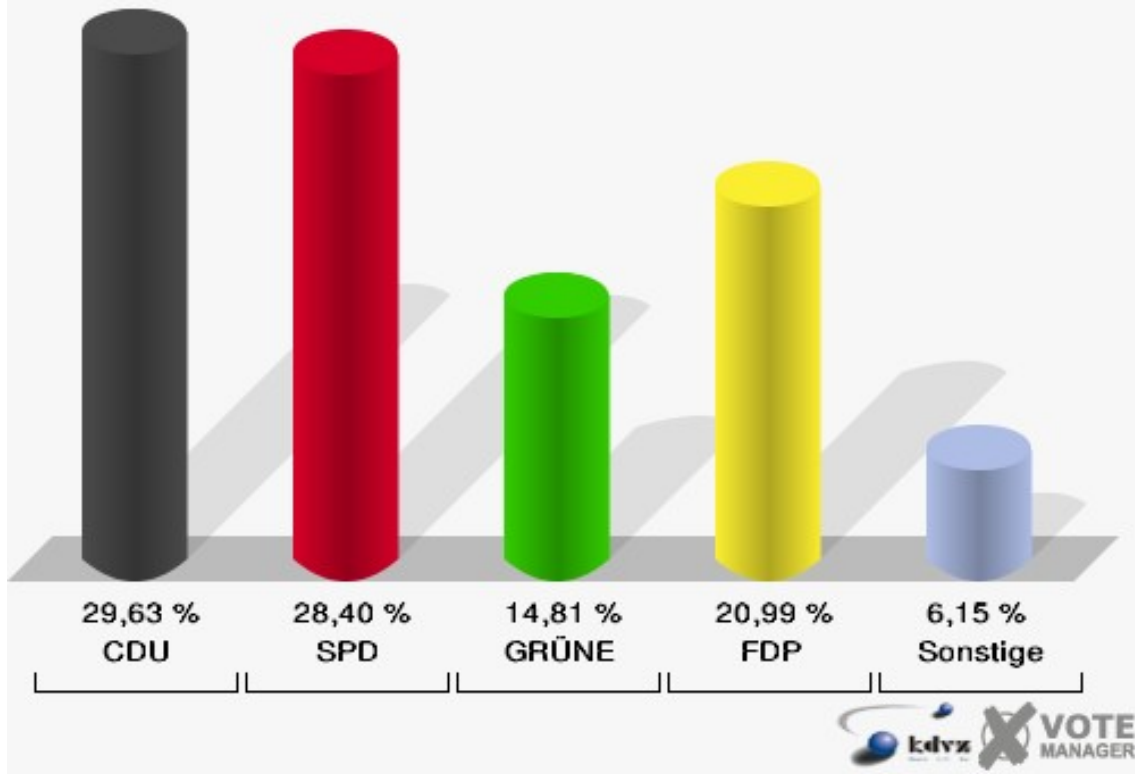
	Anzahl	Prozent
Wähler/innen	81	
ungültige Stimmen	0	0,00 %
gültige Stimmen	81	100,00 %
CDU	24	29,63 %
SPD	23	28,40 %
GRÜNE	12	14,81 %
FDP	17	20,99 %
DIE LINKE	0	0,00 %
REP	1	1,23 %
Die Tierschutzpartei	1	1,23 %
FAMILIE	0	0,00 %
DIE FRAUEN	1	1,23 %
Volksabstimmung	0	0,00 %
PBC	0	0,00 %
ÖDP	0	0,00 %
CM	0	0,00 %
DKP	0	0,00 %
AUFBRUCH	1	1,23 %
PSG	0	0,00 %
BüSo	0	0,00 %
50Plus	0	0,00 %
AUF	0	0,00 %
BP	0	0,00 %
DVU	1	1,23 %
DIE GRAUEN	0	0,00 %
DIE VIOLETTEN	0	0,00 %
EDE	0	0,00 %
FBI	0	0,00 %
FÜR VOLKSENTSCHEIDE	0	0,00 %
FW FREIE WÄHLER	0	0,00 %
Newropeans	0	0,00 %
PIRATEN	0	0,00 %
RRP	0	0,00 %
RENTNER	0	0,00 %



# Kreisstadt Siegburg

Europawahl 07.06.2009

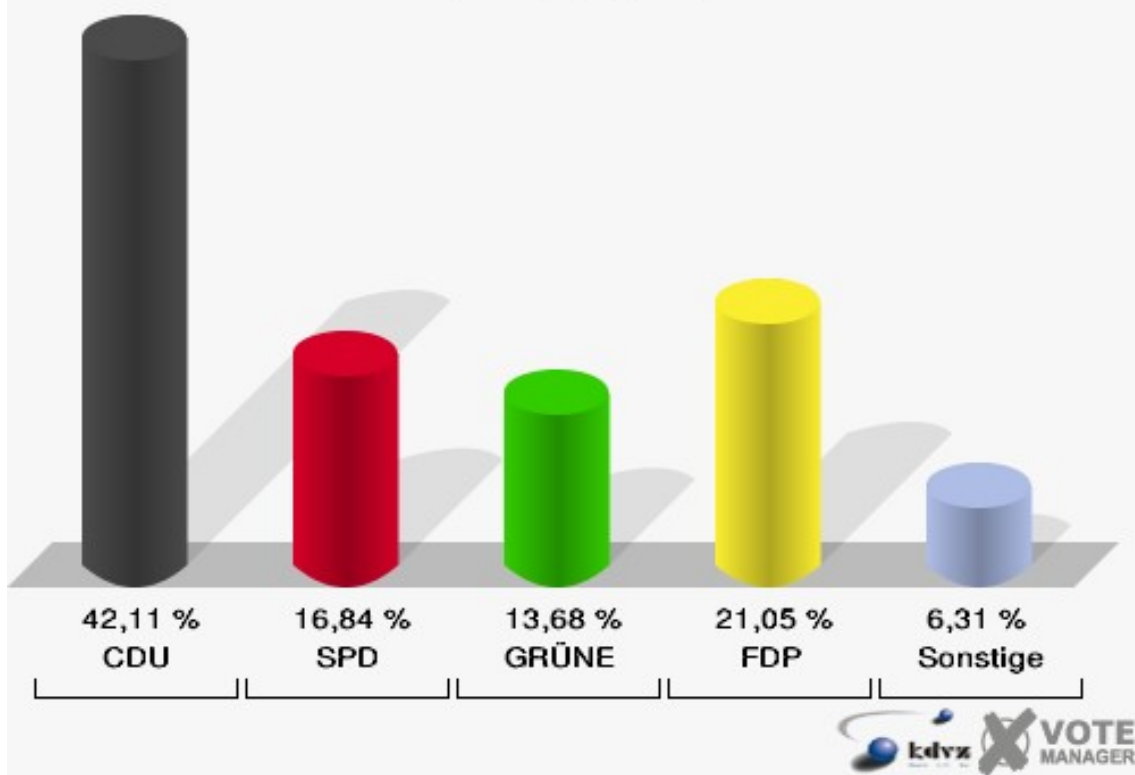
18B-Briefwahlbezirk 18



## 19B-Briefwahlbezirk 19

	Anzahl	Prozent
Wähler/innen	98	
ungültige Stimmen	3	3,06 %
gültige Stimmen	95	96,94 %
CDU	40	42,11 %
SPD	16	16,84 %
GRÜNE	13	13,68 %
FDP	20	21,05 %
DIE LINKE	2	2,11 %
REP	0	0,00 %
Die Tierschutzpartei	0	0,00 %
FAMILIE	0	0,00 %
DIE FRAUEN	0	0,00 %
Volksabstimmung	0	0,00 %
PBC	0	0,00 %
ÖDP	0	0,00 %
CM	0	0,00 %
DKP	0	0,00 %
AUFBRUCH	0	0,00 %
PSG	0	0,00 %
BüSo	1	1,05 %
50Plus	0	0,00 %
AUF	0	0,00 %
BP	0	0,00 %
DVU	0	0,00 %
DIE GRAUEN	1	1,05 %
DIE VIOLETTEN	0	0,00 %
EDE	1	1,05 %
FBI	0	0,00 %
FÜR VOLKSENTSCHEIDE	0	0,00 %
FW FREIE WÄHLER	0	0,00 %
Newropeans	0	0,00 %
PIRATEN	0	0,00 %
RRP	0	0,00 %
RENTNER	1	1,05 %

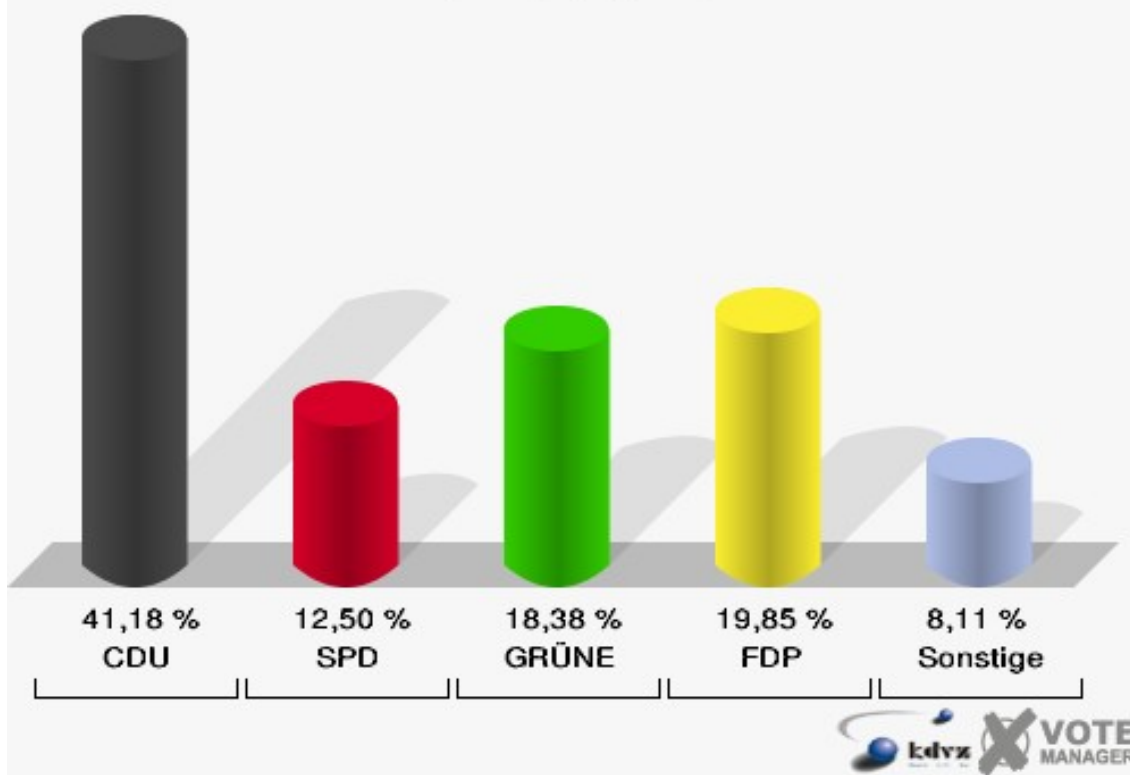
Kreisstadt Siegburg  
Europawahl 07.06.2009  
19B-Briefwahlbezirk 19



## 20B-Briefwahlbezirk 20

	Anzahl	Prozent
Wähler/innen	136	
ungültige Stimmen	0	0,00 %
gültige Stimmen	136	100,00 %
CDU	56	41,18 %
SPD	17	12,50 %
GRÜNE	25	18,38 %
FDP	27	19,85 %
DIE LINKE	3	2,21 %
REP	0	0,00 %
Die Tierschutzpartei	0	0,00 %
FAMILIE	0	0,00 %
DIE FRAUEN	0	0,00 %
Volksabstimmung	3	2,21 %
PBC	0	0,00 %
ÖDP	0	0,00 %
CM	0	0,00 %
DKP	0	0,00 %
AUFBRUCH	0	0,00 %
PSG	0	0,00 %
BüSo	0	0,00 %
50Plus	0	0,00 %
AUF	0	0,00 %
BP	1	0,74 %
DVU	0	0,00 %
DIE GRAUEN	0	0,00 %
DIE VIOLETTEN	0	0,00 %
EDE	0	0,00 %
FBI	0	0,00 %
FÜR VOLKSENTSCHEIDE	0	0,00 %
FW FREIE WÄHLER	0	0,00 %
Newropeans	0	0,00 %
PIRATEN	3	2,21 %
RRP	1	0,74 %
RENTNER	0	0,00 %

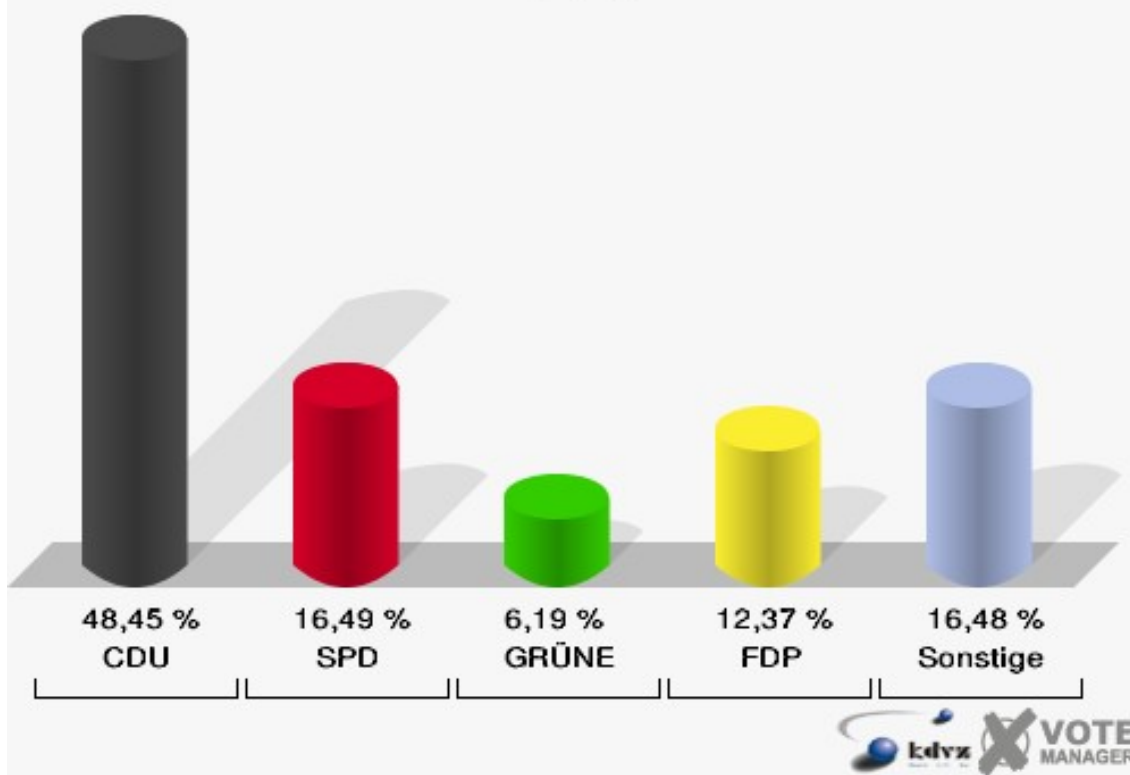
Kreisstadt Siegburg  
Europawahl 07.06.2009  
20B-Briefwahlbezirk 20



## 21B-Briefwahlbezirk 21

	Anzahl	Prozent
Wähler/innen	99	
ungültige Stimmen	2	2,02 %
gültige Stimmen	97	97,98 %
CDU	47	48,45 %
SPD	16	16,49 %
GRÜNE	6	6,19 %
FDP	12	12,37 %
DIE LINKE	4	4,12 %
REP	0	0,00 %
Die Tierschutzpartei	5	5,15 %
FAMILIE	0	0,00 %
DIE FRAUEN	0	0,00 %
Volksabstimmung	0	0,00 %
PBC	0	0,00 %
ÖDP	0	0,00 %
CM	0	0,00 %
DKP	0	0,00 %
AUFBRUCH	0	0,00 %
PSG	0	0,00 %
BüSo	0	0,00 %
50Plus	0	0,00 %
AUF	0	0,00 %
BP	0	0,00 %
DVU	0	0,00 %
DIE GRAUEN	0	0,00 %
DIE VIOLETTEN	0	0,00 %
EDE	0	0,00 %
FBI	0	0,00 %
FÜR VOLKSENTSCHEIDE	0	0,00 %
FW FREIE WÄHLER	3	3,09 %
Newropeans	0	0,00 %
PIRATEN	1	1,03 %
RRP	0	0,00 %
RENTNER	3	3,09 %

Kreisstadt Siegburg  
Europawahl 07.06.2009  
21B-Briefwahlbezirk 21

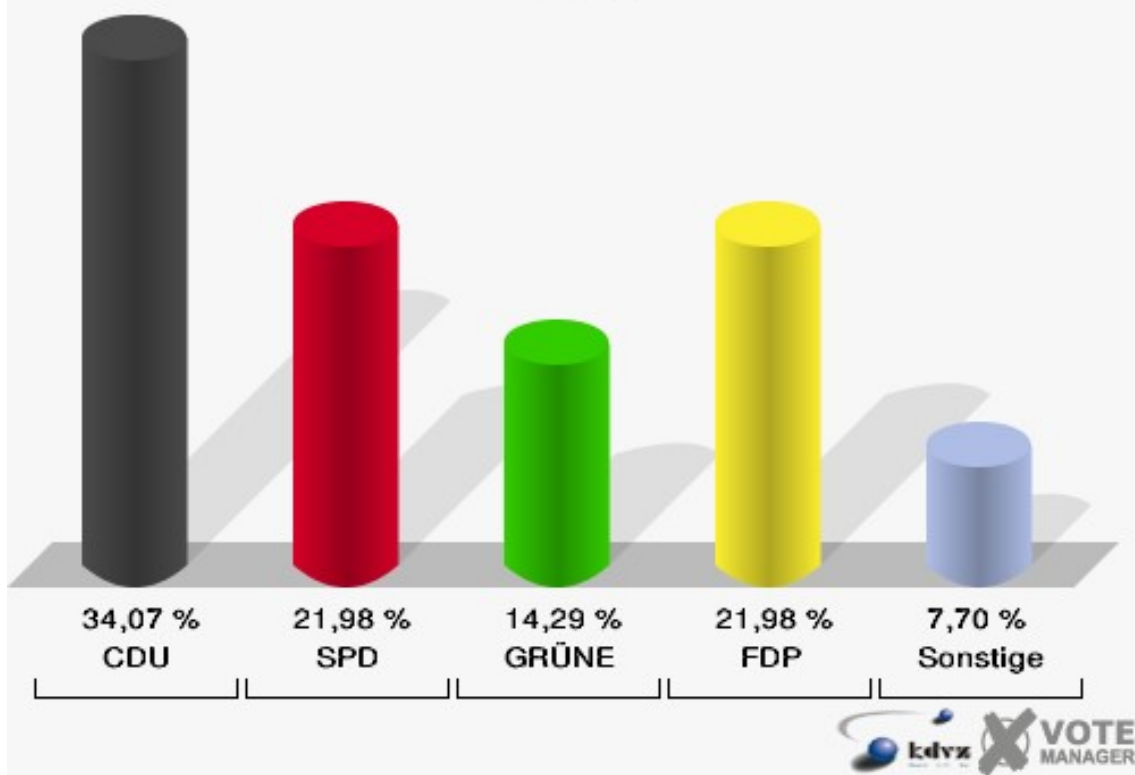


## 22B-Briefwahlbezirk 22

	Anzahl	Prozent
Wähler/innen	91	
ungültige Stimmen	0	0,00 %
gültige Stimmen	91	100,00 %
CDU	31	34,07 %
SPD	20	21,98 %
GRÜNE	13	14,29 %
FDP	20	21,98 %
DIE LINKE	4	4,40 %
REP	0	0,00 %
Die Tierschutzpartei	1	1,10 %
FAMILIE	0	0,00 %
DIE FRAUEN	0	0,00 %
Volksabstimmung	1	1,10 %
PBC	0	0,00 %
ÖDP	0	0,00 %
CM	0	0,00 %
DKP	0	0,00 %
AUFBRUCH	0	0,00 %
PSG	0	0,00 %
BüSo	0	0,00 %
50Plus	0	0,00 %
AUF	0	0,00 %
BP	0	0,00 %
DVU	0	0,00 %
DIE GRAUEN	0	0,00 %
DIE VIOLETTEN	0	0,00 %
EDE	0	0,00 %
FBI	0	0,00 %
FÜR VOLKSENTSCHEIDE	0	0,00 %
FW FREIE WÄHLER	1	1,10 %
Newropeans	0	0,00 %
PIRATEN	0	0,00 %
RRP	0	0,00 %
RENTNER	0	0,00 %



**Kreisstadt Siegburg**  
Europawahl 07.06.2009  
22B-Briefwahlbezirk 22



# Übersicht Wahlbezirke

## Kreisstadt Siegburg Europawahl 07.06.2009 Zusammenstellung der Ergebnisse nach Wahlbezirken

Wahlbezirk	Wahlberechtigte	Wähler	gültig	CDU	SPD	GRÜNE	FDP	DIE LINKE	REP	Die Tier-schutzpar-tei	FAMILIE	DIE FRAUEN	Volksab-stimmung	PBC	ÖDP	CM	DKP	AUF- BRUCH
010-Kreishandwerkerschaft	1.167	352	351	<b>183</b>	73	24	33	11	3	1	2	0	6	4	0	0	0	0
		30,16 %	99,72 %	<b>52,14 %</b>	20,80 %	6,84 %	9,40 %	3,13 %	0,85 %	0,28 %	0,57 %	0,00 %	1,71 %	1,14 %	0,00 %	0,00 %	0,00 %	0,00 %
020-Hans Alfred Keller Schule	1.389	523	521	<b>227</b>	87	94	57	19	1	3	2	3	7	0	0	0	0	0
		37,65 %	99,62 %	<b>43,57 %</b>	16,70 %	18,04 %	10,94 %	3,65 %	0,19 %	0,58 %	0,38 %	0,58 %	1,34 %	0,00 %	0,00 %	0,00 %	0,00 %	0,00 %
030-GGS Zange	1.104	360	355	<b>118</b>	86	60	42	22	2	4	1	2	2	1	0	1	0	0
		32,61 %	98,61 %	<b>33,24 %</b>	24,23 %	16,90 %	11,83 %	6,20 %	0,56 %	1,13 %	0,28 %	0,56 %	0,56 %	0,28 %	0,00 %	0,28 %	0,00 %	0,00 %
040-Kindergarten St. Hedwig	1.038	402	401	<b>155</b>	89	67	37	24	3	3	2	1	2	2	0	0	0	0
		38,73 %	99,75 %	<b>38,65 %</b>	22,19 %	16,71 %	9,23 %	5,99 %	0,75 %	0,75 %	0,50 %	0,25 %	0,50 %	0,50 %	0,00 %	0,00 %	0,00 %	0,00 %
050-Stadtbibliothek Siegburg GmbH	1.353	515	511	<b>198</b>	84	100	73	18	3	3	0	4	3	0	3	0	0	0
		38,06 %	99,22 %	<b>38,75 %</b>	16,44 %	19,57 %	14,29 %	3,52 %	0,59 %	0,59 %	0,00 %	0,78 %	0,59 %	0,00 %	0,59 %	0,00 %	0,00 %	0,00 %
061-Ev. Altenzentrum	635	191	191	<b>89</b>	45	17	26	7	3	0	1	1	1	0	0	0	0	0
		30,08 %	100,00 %	<b>46,60 %</b>	23,56 %	8,90 %	13,61 %	3,66 %	1,57 %	0,00 %	0,52 %	0,52 %	0,52 %	0,00 %	0,00 %	0,00 %	0,00 %	0,00 %
062-SenZentr. Hohes Ufer I	693	222	216	<b>86</b>	55	29	26	10	0	2	1	0	1	0	0	0	1	0
		32,03 %	97,30 %	<b>39,81 %</b>	25,46 %	13,43 %	12,04 %	4,63 %	0,00 %	0,93 %	0,46 %	0,00 %	0,46 %	0,00 %	0,00 %	0,00 %	0,46 %	0,00 %
070-Markushaus	1.341	466	461	<b>159</b>	97	69	59	32	2	7	3	5	9	0	2	0	0	0
		34,75 %	98,93 %	<b>34,49 %</b>	21,04 %	14,97 %	12,80 %	6,94 %	0,43 %	1,52 %	0,65 %	1,08 %	1,95 %	0,00 %	0,43 %	0,00 %	0,00 %	0,00 %
080-GGS Nord	1.282	446	446	<b>166</b>	116	70	45	17	2	2	2	2	5	0	0	0	0	1
		34,79 %	100,00 %	<b>37,22 %</b>	26,01 %	15,70 %	10,09 %	3,81 %	0,45 %	0,45 %	0,45 %	0,45 %	1,12 %	0,00 %	0,00 %	0,00 %	0,00 %	0,22 %
090-SenZentr. Hohes Ufer II	1.475	491	487	<b>183</b>	103	82	67	20	5	0	3	0	8	1	0	0	0	0
		33,29 %	99,19 %	<b>37,58 %</b>	21,15 %	16,84 %	13,76 %	4,11 %	1,03 %	0,00 %	0,62 %	0,00 %	1,64 %	0,21 %	0,00 %	0,00 %	0,00 %	0,00 %
100-GGS Adolf Kolping Schule	1.547	560	557	<b>212</b>	120	78	67	27	1	12	2	0	11	3	1	2	0	0
		36,20 %	99,46 %	<b>38,06 %</b>	21,54 %	14,00 %	12,03 %	4,85 %	0,18 %	2,15 %	0,36 %	0,00 %	1,97 %	0,54 %	0,18 %	0,36 %	0,00 %	0,00 %
110-Gastst. 'Apollo'	1.273	393	391	<b>175</b>	66	58	46	24	1	5	0	2	3	0	0	1	0	0
		30,87 %	99,49 %	<b>44,76 %</b>	16,88 %	14,83 %	11,76 %	6,14 %	0,26 %	1,28 %	0,00 %	0,51 %	0,77 %	0,00 %	0,00 %	0,26 %	0,00 %	0,00 %
120-Gastst. 'Zur Sonne'	1.428	604	602	<b>242</b>	114	123	63	18	5	8	2	0	5	1	0	0	0	0
		42,30 %	99,67 %	<b>40,20 %</b>	18,94 %	20,43 %	10,47 %	2,99 %	0,83 %	1,33 %	0,33 %	0,00 %	0,83 %	0,17 %	0,00 %	0,00 %	0,00 %	0,00 %
130-Gastst. 'Zur letzten Träne'	1.433	582	581	<b>273</b>	114	80	76	14	2	4	2	1	0	2	1	1	0	0
		40,61 %	99,83 %	<b>46,99 %</b>	19,62 %	13,77 %	13,08 %	2,41 %	0,34 %	0,69 %	0,34 %	0,17 %	0,00 %	0,34 %	0,17 %	0,17 %	0,00 %	0,00 %
140-Anno-Gymnasium	1.507	504	498	<b>246</b>	77	55	69	10	0	8	5	1	3	1	1	0	0	0
		33,44 %	98,81 %	<b>49,40 %</b>	15,46 %	11,04 %	13,86 %	2,01 %	0,00 %	1,61 %	1,00 %	0,20 %	0,60 %	0,20 %	0,20 %	0,00 %	0,00 %	0,00 %
150-GGS Wolsdorf	1.562	581	577	<b>246</b>	97	90	77	24	4	5	4	1	1	6	1	0	0	0
		37,20 %	99,31 %	<b>42,63 %</b>	16,81 %	15,60 %	13,34 %	4,16 %	0,69 %	0,87 %	0,69 %	0,17 %	0,17 %	1,04 %	0,17 %	0,00 %	0,00 %	0,00 %
160-GGS Stallberg	1.201	299	295	<b>123</b>	83	27	33	12	0	3	1	0	5	2	0	0	1	0
		24,90 %	98,66 %	<b>41,69 %</b>	28,14 %	9,15 %	11,19 %	4,07 %	0,00 %	1,02 %	0,34 %	0,00 %	1,69 %	0,68 %	0,00 %	0,00 %	0,34 %	0,00 %

Wahlbezirk	Wahlberechtigte	Wähler	gültig	CDU	SPD	GRÜNE	FDP	DIE LINKE	REP	Die Tier-schutzpar-tei	FAMILIE	DIE FRAUEN	Volksab-stimmung	PBC	ÖDP	CM	DKP	AUF- BRUCH
170-Pfarrer Rupprecht Saal	1.118	375	374	<b>164</b>	87	49	38	15	3	1	3	0	3	0	0	1	0	0
		33,54 %	99,73 %	<b>43,85 %</b>	23,26 %	13,10 %	10,16 %	4,01 %	0,80 %	0,27 %	0,80 %	0,00 %	0,80 %	0,00 %	0,00 %	0,27 %	0,00 %	0,00 %
180-Gastst. 'Kaldauer Hof'	1.190	346	343	<b>149</b>	78	33	47	16	2	0	1	0	0	1	1	0	0	0
		29,08 %	99,13 %	<b>43,44 %</b>	22,74 %	9,62 %	13,70 %	4,66 %	0,58 %	0,00 %	0,29 %	0,00 %	0,00 %	0,29 %	0,29 %	0,00 %	0,00 %	0,00 %
190-Stenzel 'Die Optik'	1.449	502	501	<b>213</b>	97	60	78	19	1	9	2	0	6	1	0	0	0	0
		34,64 %	99,80 %	<b>42,51 %</b>	19,36 %	11,98 %	15,57 %	3,79 %	0,20 %	1,80 %	0,40 %	0,00 %	1,20 %	0,20 %	0,00 %	0,00 %	0,00 %	0,00 %
200-GGS Kaldauen	1.327	549	546	<b>227</b>	94	82	85	18	1	6	3	2	6	3	2	0	0	1
		41,37 %	99,45 %	<b>41,58 %</b>	17,22 %	15,02 %	15,57 %	3,30 %	0,18 %	1,10 %	0,55 %	0,37 %	1,10 %	0,55 %	0,37 %	0,00 %	0,00 %	0,18 %
210-Feuerwehr Kaldauen	1.597	506	500	<b>193</b>	110	65	67	25	3	4	3	5	6	1	0	1	0	0
		31,68 %	98,81 %	<b>38,60 %</b>	22,00 %	13,00 %	13,40 %	5,00 %	0,60 %	0,80 %	0,60 %	1,00 %	1,20 %	0,20 %	0,00 %	0,20 %	0,00 %	0,00 %
221-Pfarrheim St. Antonius	226	101	101	<b>54</b>	20	12	7	1	0	2	0	0	2	0	0	0	0	0
		44,69 %	100,00 %	<b>53,47 %</b>	19,80 %	11,88 %	6,93 %	0,99 %	0,00 %	1,98 %	0,00 %	0,00 %	1,98 %	0,00 %	0,00 %	0,00 %	0,00 %	0,00 %
222-Gaststätte 'Zum Turm'	1.130	435	432	<b>193</b>	80	58	63	8	0	4	3	2	2	5	1	1	1	0
		38,50 %	99,31 %	<b>44,68 %</b>	18,52 %	13,43 %	14,58 %	1,85 %	0,00 %	0,93 %	0,69 %	0,46 %	0,46 %	1,16 %	0,23 %	0,23 %	0,23 %	0,00 %
01B-Briefwahlbezirk 1	0	74	73	<b>33</b>	14	7	7	1	0	5	0	0	2	0	0	0	0	0
			98,65 %	<b>45,21 %</b>	19,18 %	9,59 %	9,59 %	1,37 %	0,00 %	6,85 %	0,00 %	0,00 %	2,74 %	0,00 %	0,00 %	0,00 %	0,00 %	0,00 %
02B-Briefwahlbezirk 2	0	137	135	<b>66</b>	21	12	24	2	1	1	0	0	1	0	0	0	0	1
			98,54 %	<b>48,89 %</b>	15,56 %	8,89 %	17,78 %	1,48 %	0,74 %	0,74 %	0,00 %	0,00 %	0,74 %	0,00 %	0,00 %	0,00 %	0,00 %	0,74 %
03B-Briefwahlbezirk 3	0	90	90	<b>27</b>	15	20	17	3	3	2	0	1	0	0	1	0	0	0
			100,00 %	<b>30,00 %</b>	16,67 %	22,22 %	18,89 %	3,33 %	3,33 %	2,22 %	0,00 %	1,11 %	0,00 %	0,00 %	1,11 %	0,00 %	0,00 %	0,00 %
04B-Briefwahlbezirk 4	0	73	72	<b>27</b>	12	14	10	4	1	0	0	0	1	0	0	1	0	0
			98,63 %	<b>37,50 %</b>	16,67 %	19,44 %	13,89 %	5,56 %	1,39 %	0,00 %	0,00 %	0,00 %	1,39 %	0,00 %	0,00 %	1,39 %	0,00 %	0,00 %
05B-Briefwahlbezirk 5	0	170	170	<b>87</b>	18	16	28	7	1	3	0	0	0	2	0	1	0	0
			100,00 %	<b>51,18 %</b>	10,59 %	9,41 %	16,47 %	4,12 %	0,59 %	1,76 %	0,00 %	0,00 %	0,00 %	1,18 %	0,00 %	0,59 %	0,00 %	0,00 %
06B-Briefwahlbezirk 6	0	192	188	<b>118</b>	27	8	24	5	1	0	0	0	2	0	0	1	0	0
			97,92 %	<b>62,77 %</b>	14,36 %	4,26 %	12,77 %	2,66 %	0,53 %	0,00 %	0,00 %	0,00 %	1,06 %	0,00 %	0,00 %	0,53 %	0,00 %	0,00 %
07B-Briefwahlbezirk 7	0	145	145	<b>91</b>	12	16	12	1	0	1	0	0	1	1	2	1	1	0
			100,00 %	<b>62,76 %</b>	8,28 %	11,03 %	8,28 %	0,69 %	0,00 %	0,69 %	0,00 %	0,00 %	0,69 %	0,69 %	1,38 %	0,69 %	0,69 %	0,00 %
08B-Briefwahlbezirk 8	0	149	149	<b>83</b>	17	11	25	3	1	1	0	0	0	0	0	0	0	0
			100,00 %	<b>55,70 %</b>	11,41 %	7,38 %	16,78 %	2,01 %	0,67 %	0,67 %	0,00 %	0,00 %	0,00 %	0,00 %	0,00 %	0,00 %	0,00 %	0,00 %
09B-Briefwahlbezirk 9	0	97	96	<b>36</b>	15	13	16	3	1	1	0	0	1	1	0	0	0	1
			98,97 %	<b>37,50 %</b>	15,62 %	13,54 %	16,67 %	3,12 %	1,04 %	1,04 %	0,00 %	0,00 %	1,04 %	1,04 %	0,00 %	0,00 %	0,00 %	1,04 %
10B-Briefwahlbezirk 10	0	120	117	<b>59</b>	18	8	20	4	2	0	0	0	1	0	0	0	0	0
			97,50 %	<b>50,43 %</b>	15,38 %	6,84 %	17,09 %	3,42 %	1,71 %	0,00 %	0,00 %	0,00 %	0,85 %	0,00 %	0,00 %	0,00 %	0,00 %	0,00 %
11B-Briefwahlbezirk 11	0	115	115	<b>46</b>	16	16	15	8	2	0	0	1	2	0	2	0	0	0
			100,00 %	<b>40,00 %</b>	13,91 %	13,91 %	13,04 %	6,96 %	1,74 %	0,00 %	0,00 %	0,87 %	1,74 %	0,00 %	1,74 %	0,00 %	0,00 %	0,00 %
12B-Briefwahlbezirk 12	0	124	124	<b>55</b>	21	9	27	3	1	0	0	1	1	0	2	0	0	0
			100,00 %	<b>44,35 %</b>	16,94 %	7,26 %	21,77 %	2,42 %	0,81 %	0,00 %	0,00 %	0,81 %	0,81 %	0,00 %	1,61 %	0,00 %	0,00 %	0,00 %

Wahlbezirk	Wahlberechtigte	Wähler	gültig	CDU	SPD	GRÜNE	FDP	DIE LINKE	REP	Die Tier- schutzpar- tei	FAMILIE	DIE FRAUEN	Volksab- stimmung	PBC	ÖDP	CM	DKP	AUF- BRUCH
13B-Briefwahl- bezirk 13	0	115	113	<b>44</b>	22	15	18	3	4	1	0	1	0	0	0	0	0	1
			98,26 %	<b>38,94 %</b>	19,47 %	13,27 %	15,93 %	2,65 %	3,54 %	0,88 %	0,00 %	0,88 %	0,00 %	0,00 %	0,00 %	0,00 %	0,00 %	0,00 %
14B-Briefwahl- bezirk 14	0	102	101	<b>43</b>	16	9	11	6	2	4	0	2	0	0	0	2	0	0
			99,02 %	<b>42,57 %</b>	15,84 %	8,91 %	10,89 %	5,94 %	1,98 %	3,96 %	0,00 %	1,98 %	0,00 %	0,00 %	0,00 %	1,98 %	0,00 %	0,00 %
15B-Briefwahl- bezirk 15	0	142	138	<b>74</b>	26	5	23	3	0	3	0	0	1	0	0	0	0	0
			97,18 %	<b>53,62 %</b>	18,84 %	3,62 %	16,67 %	2,17 %	0,00 %	2,17 %	0,00 %	0,00 %	0,72 %	0,00 %	0,00 %	0,00 %	0,00 %	0,00 %
16B-Briefwahl- bezirk 16	0	76	76	<b>26</b>	22	7	11	6	0	0	1	0	0	0	1	0	0	0
			100,00 %	<b>34,21 %</b>	28,95 %	9,21 %	14,47 %	7,89 %	0,00 %	0,00 %	1,32 %	0,00 %	0,00 %	0,00 %	1,32 %	0,00 %	0,00 %	0,00 %
17B-Briefwahl- bezirk 17	0	55	54	<b>26</b>	12	5	5	3	1	0	0	0	0	0	0	0	0	0
			98,18 %	<b>48,15 %</b>	22,22 %	9,26 %	9,26 %	5,56 %	1,85 %	0,00 %	0,00 %	0,00 %	0,00 %	0,00 %	0,00 %	0,00 %	0,00 %	0,00 %
18B-Briefwahl- bezirk 18	0	81	81	<b>24</b>	23	12	17	0	1	1	0	1	0	0	0	0	0	1
			100,00 %	<b>29,63 %</b>	28,40 %	14,81 %	20,99 %	0,00 %	1,23 %	1,23 %	0,00 %	1,23 %	0,00 %	0,00 %	0,00 %	0,00 %	0,00 %	1,23 %
19B-Briefwahl- bezirk 19	0	98	95	<b>40</b>	16	13	20	2	0	0	0	0	0	0	0	0	0	0
			96,94 %	<b>42,11 %</b>	16,84 %	13,68 %	21,05 %	2,11 %	0,00 %	0,00 %	0,00 %	0,00 %	0,00 %	0,00 %	0,00 %	0,00 %	0,00 %	0,00 %
20B-Briefwahl- bezirk 20	0	136	136	<b>56</b>	17	25	27	3	0	0	0	0	3	0	0	0	0	0
			100,00 %	<b>41,18 %</b>	12,50 %	18,38 %	19,85 %	2,21 %	0,00 %	0,00 %	0,00 %	0,00 %	2,21 %	0,00 %	0,00 %	0,00 %	0,00 %	0,00 %
21B-Briefwahl- bezirk 21	0	99	97	<b>47</b>	16	6	12	4	0	5	0	0	0	0	0	0	0	0
			97,98 %	<b>48,45 %</b>	16,49 %	6,19 %	12,37 %	4,12 %	0,00 %	5,15 %	0,00 %	0,00 %	0,00 %	0,00 %	0,00 %	0,00 %	0,00 %	0,00 %
22B-Briefwahl- bezirk 22	0	91	91	<b>31</b>	20	13	20	4	0	1	0	0	1	0	0	0	0	0
			100,00 %	<b>34,07 %</b>	21,98 %	14,29 %	21,98 %	4,40 %	0,00 %	1,10 %	0,00 %	0,00 %	1,10 %	0,00 %	0,00 %	0,00 %	0,00 %	0,00 %
Kreisstadt Sieg- burg	29.465	12.786	12.694	<b>5.413</b>	2.468	1.742	1.670	489	69	125	49	39	114	38	21	14	4	6
		43,39 %	99,28 %	<b>42,64 %</b>	19,44 %	13,72 %	13,16 %	3,85 %	0,54 %	0,98 %	0,39 %	0,31 %	0,90 %	0,30 %	0,17 %	0,11 %	0,03 %	0,05 %

Wahlbezirk	PSG	BüSo	50Plus	AUF	BP	DVU	DIE GRAUEN	DIE VIO- LETTEN	EDE	FBI	FÜR VOL- KSEN- TSCHIED	FW FREIE WÄHLER	Newropeans	PIRATEN	RRP	RENTNER
010-Kreisland- werkerschaft	0	0	1	2	0	1	0	2	0	0	0	1	0	0	2	2
	0,00 %	0,00 %	0,28 %	0,57 %	0,00 %	0,28 %	0,00 %	0,57 %	0,00 %	0,00 %	0,00 %	0,28 %	0,00 %	0,00 %	0,57 %	0,57 %
020-Hans Alfred Keller Schule	0	0	1	2	0	0	0	3	1	0	0	2	0	7	3	2
	0,00 %	0,00 %	0,19 %	0,38 %	0,00 %	0,00 %	0,00 %	0,58 %	0,19 %	0,00 %	0,00 %	0,38 %	0,00 %	1,34 %	0,58 %	0,38 %
030-GGS Zange	0	0	0	2	0	1	0	0	0	1	0	2	1	5	1	1
	0,00 %	0,00 %	0,00 %	0,56 %	0,00 %	0,28 %	0,00 %	0,00 %	0,00 %	0,28 %	0,00 %	0,56 %	0,28 %	1,41 %	0,28 %	0,28 %
040-Kindergarten St. Hedwig	0	0	1	3	0	0	0	0	1	0	0	2	0	7	2	0
	0,00 %	0,00 %	0,25 %	0,75 %	0,00 %	0,00 %	0,00 %	0,00 %	0,25 %	0,00 %	0,00 %	0,50 %	0,00 %	1,75 %	0,50 %	0,00 %
050-Stadtbi- bliothek Sieg- burgGmbH	0	0	2	0	1	2	1	3	0	0	2	1	2	5	2	1
	0,00 %	0,00 %	0,39 %	0,00 %	0,20 %	0,39 %	0,20 %	0,59 %	0,00 %	0,00 %	0,39 %	0,20 %	0,39 %	0,98 %	0,39 %	0,20 %
061-Ev. Altenzen- trum	0	0	1	0	0	0	0	0	0	0	0	0	0	0	0	0
	0,00 %	0,00 %	0,52 %	0,00 %	0,00 %	0,00 %	0,00 %	0,00 %	0,00 %	0,00 %	0,00 %	0,00 %	0,00 %	0,00 %	0,00 %	0,00 %
062-SenZentr. Hohes Ufer I	0	0	0	0	0	2	0	0	0	0	0	2	0	1	0	0
	0,00 %	0,00 %	0,00 %	0,00 %	0,00 %	0,93 %	0,00 %	0,00 %	0,00 %	0,00 %	0,00 %	0,93 %	0,00 %	0,46 %	0,00 %	0,00 %
070-Markushaus	0	0	0	1	0	2	1	1	0	0	0	2	0	9	0	1
	0,00 %	0,00 %	0,00 %	0,22 %	0,00 %	0,43 %	0,22 %	0,22 %	0,00 %	0,00 %	0,00 %	0,43 %	0,00 %	1,95 %	0,00 %	0,22 %
080-GGS Nord	0	0	0	0	1	3	0	3	0	1	0	2	0	4	0	4
	0,00 %	0,00 %	0,00 %	0,00 %	0,22 %	0,67 %	0,00 %	0,67 %	0,00 %	0,22 %	0,00 %	0,45 %	0,00 %	0,90 %	0,00 %	0,90 %
090-SenZentr. Hohes Ufer II	0	0	1	0	0	2	0	1	0	1	2	2	0	5	0	1
	0,00 %	0,00 %	0,21 %	0,00 %	0,00 %	0,41 %	0,00 %	0,21 %	0,00 %	0,21 %	0,41 %	0,41 %	0,00 %	1,03 %	0,00 %	0,21 %
100-GGS Adolf Kolping Schule	0	1	0	1	0	0	0	0	0	0	0	2	0	9	1	7
	0,00 %	0,18 %	0,00 %	0,18 %	0,00 %	0,00 %	0,00 %	0,00 %	0,00 %	0,00 %	0,00 %	0,36 %	0,00 %	1,62 %	0,18 %	1,26 %
110-Gastst. 'Apollo'	0	0	0	0	0	0	0	0	1	0	0	0	0	6	2	1
	0,00 %	0,00 %	0,00 %	0,00 %	0,00 %	0,00 %	0,00 %	0,00 %	0,26 %	0,00 %	0,00 %	0,00 %	0,00 %	1,53 %	0,51 %	0,26 %
120-Gastst. 'Zur Sonne'	0	0	0	1	1	1	2	2	0	0	3	1	0	5	0	5
	0,00 %	0,00 %	0,00 %	0,17 %	0,17 %	0,17 %	0,33 %	0,33 %	0,00 %	0,00 %	0,50 %	0,17 %	0,00 %	0,83 %	0,00 %	0,83 %
130-Gastst. 'Zur letzten Träne'	0	0	1	0	0	0	3	0	0	0	0	1	0	0	2	4
	0,00 %	0,00 %	0,17 %	0,00 %	0,00 %	0,00 %	0,52 %	0,00 %	0,00 %	0,00 %	0,00 %	0,17 %	0,00 %	0,00 %	0,34 %	0,69 %
140-Anno-Gymna- sium	1	0	0	0	1	1	1	1	0	1	0	2	0	10	1	3
	0,20 %	0,00 %	0,00 %	0,00 %	0,20 %	0,20 %	0,20 %	0,20 %	0,00 %	0,20 %	0,00 %	0,40 %	0,00 %	2,01 %	0,20 %	0,60 %
150-GGS Wolsdorf	0	0	1	1	0	1	1	0	0	1	0	2	0	11	0	3
	0,00 %	0,00 %	0,17 %	0,17 %	0,00 %	0,17 %	0,17 %	0,00 %	0,00 %	0,17 %	0,00 %	0,35 %	0,00 %	1,91 %	0,00 %	0,52 %
160-GGS Stallberg	0	0	0	0	0	1	0	0	0	0	1	0	0	3	0	0
	0,00 %	0,00 %	0,00 %	0,00 %	0,00 %	0,34 %	0,00 %	0,00 %	0,00 %	0,00 %	0,34 %	0,00 %	0,00 %	1,02 %	0,00 %	0,00 %
170-Pfarrer Rupprecht Saal	0	0	0	1	0	1	0	0	0	0	1	0	1	1	0	5
	0,00 %	0,00 %	0,00 %	0,27 %	0,00 %	0,27 %	0,00 %	0,00 %	0,00 %	0,00 %	0,27 %	0,00 %	0,27 %	0,27 %	0,00 %	1,34 %
180-Gastst. 'Kal- dauer Hof'	0	0	2	1	0	2	0	0	0	1	0	0	0	4	2	3
	0,00 %	0,00 %	0,58 %	0,29 %	0,00 %	0,58 %	0,00 %	0,00 %	0,00 %	0,29 %	0,00 %	0,00 %	0,00 %	1,17 %	0,58 %	0,87 %









Wahlbezirk	PSG	BüSo	50Plus	AUF	BP	DVU	DIE GRAUEN	DIE VIO- LETTEN	EDE	FBI	FÜR VOL- KSEN- TSCHIED	FW FREIE WÄHLER	Newropeans	PIRATEN	RRP	RENTNER
190-Stenzel 'Die Optik'	0	0	2	0	0	2	0	0	0	0	1	4	0	5	0	1
	0,00 %	0,00 %	0,40 %	0,00 %	0,00 %	0,40 %	0,00 %	0,00 %	0,00 %	0,00 %	0,20 %	0,80 %	0,00 %	1,00 %	0,00 %	0,20 %
200-GGS Kal- dauen	0	2	2	0	0	0	0	1	0	0	0	1	0	8	0	2
	0,00 %	0,37 %	0,37 %	0,00 %	0,00 %	0,00 %	0,00 %	0,18 %	0,00 %	0,00 %	0,00 %	0,18 %	0,00 %	1,47 %	0,00 %	0,37 %
210-Feuerwehr Kaldauen	0	0	1	1	1	1	0	1	1	1	0	1	0	5	0	4
	0,00 %	0,00 %	0,20 %	0,20 %	0,20 %	0,20 %	0,00 %	0,20 %	0,20 %	0,20 %	0,00 %	0,20 %	0,00 %	1,00 %	0,00 %	0,80 %
221-Pfarrheim St. Antonius	0	0	1	1	0	0	0	0	0	0	0	0	0	1	0	0
	0,00 %	0,00 %	0,99 %	0,99 %	0,00 %	0,00 %	0,00 %	0,00 %	0,00 %	0,00 %	0,00 %	0,00 %	0,00 %	0,99 %	0,00 %	0,00 %
222-Gaststätte 'Zum Turm'	0	0	2	0	0	0	0	0	0	0	1	2	0	1	2	3
	0,00 %	0,00 %	0,46 %	0,00 %	0,00 %	0,00 %	0,00 %	0,00 %	0,00 %	0,00 %	0,23 %	0,46 %	0,00 %	0,23 %	0,46 %	0,69 %
01B-Briefwahlbe- zirk 1	0	0	0	0	0	0	0	1	0	0	0	0	0	1	0	2
	0,00 %	0,00 %	0,00 %	0,00 %	0,00 %	0,00 %	0,00 %	1,37 %	0,00 %	0,00 %	0,00 %	0,00 %	0,00 %	1,37 %	0,00 %	2,74 %
02B-Briefwahlbe- zirk 2	0	0	0	0	0	0	0	2	0	0	0	0	0	1	0	3
	0,00 %	0,00 %	0,00 %	0,00 %	0,00 %	0,00 %	0,00 %	1,48 %	0,00 %	0,00 %	0,00 %	0,00 %	0,00 %	0,74 %	0,00 %	2,22 %
03B-Briefwahlbe- zirk 3	0	0	0	0	0	0	0	1	0	0	0	0	0	0	0	0
	0,00 %	0,00 %	0,00 %	0,00 %	0,00 %	0,00 %	0,00 %	1,11 %	0,00 %	0,00 %	0,00 %	0,00 %	0,00 %	0,00 %	0,00 %	0,00 %
04B-Briefwahlbe- zirk 4	0	0	0	0	0	0	0	0	0	0	0	0	0	2	0	0
	0,00 %	0,00 %	0,00 %	0,00 %	0,00 %	0,00 %	0,00 %	0,00 %	0,00 %	0,00 %	0,00 %	0,00 %	0,00 %	2,78 %	0,00 %	0,00 %
05B-Briefwahlbe- zirk 5	0	0	0	0	0	1	2	1	0	0	2	0	0	0	1	0
	0,00 %	0,00 %	0,00 %	0,00 %	0,00 %	0,59 %	1,18 %	0,59 %	0,00 %	0,00 %	1,18 %	0,00 %	0,00 %	0,00 %	0,59 %	0,00 %
06B-Briefwahlbe- zirk 6	0	0	0	1	0	0	0	0	0	0	0	0	0	1	0	0
	0,00 %	0,00 %	0,00 %	0,53 %	0,00 %	0,00 %	0,00 %	0,00 %	0,00 %	0,00 %	0,00 %	0,00 %	0,00 %	0,53 %	0,00 %	0,00 %
07B-Briefwahlbe- zirk 7	0	2	0	0	0	0	0	0	0	0	0	2	1	0	0	1
	0,00 %	1,38 %	0,00 %	0,00 %	0,00 %	0,00 %	0,00 %	0,00 %	0,00 %	0,00 %	0,00 %	1,38 %	0,69 %	0,00 %	0,00 %	0,69 %
08B-Briefwahlbe- zirk 8	0	0	3	0	0	0	0	0	0	0	0	2	1	1	0	1
	0,00 %	0,00 %	2,01 %	0,00 %	0,00 %	0,00 %	0,00 %	0,00 %	0,00 %	0,00 %	0,00 %	1,34 %	0,67 %	0,67 %	0,00 %	0,67 %
09B-Briefwahlbe- zirk 9	0	0	0	0	0	3	0	1	0	0	0	0	0	0	0	4
	0,00 %	0,00 %	0,00 %	0,00 %	0,00 %	3,12 %	0,00 %	1,04 %	0,00 %	0,00 %	0,00 %	0,00 %	0,00 %	0,00 %	0,00 %	4,17 %
10B-Briefwahlbe- zirk 10	0	0	0	0	0	0	0	0	0	0	0	0	1	2	0	2
	0,00 %	0,00 %	0,00 %	0,00 %	0,00 %	0,00 %	0,00 %	0,00 %	0,00 %	0,00 %	0,00 %	0,00 %	0,85 %	1,71 %	0,00 %	1,71 %
11B-Briefwahlbe- zirk 11	0	0	0	0	0	2	2	0	0	0	0	0	0	1	1	1
	0,00 %	0,00 %	0,00 %	0,00 %	0,00 %	1,74 %	1,74 %	0,00 %	0,00 %	0,00 %	0,00 %	0,00 %	0,00 %	0,87 %	0,87 %	0,87 %
12B-Briefwahlbe- zirk 12	0	0	0	0	0	0	0	0	1	0	0	0	0	2	0	1
	0,00 %	0,00 %	0,00 %	0,00 %	0,00 %	0,00 %	0,00 %	0,00 %	0,81 %	0,00 %	0,00 %	0,00 %	0,00 %	1,61 %	0,00 %	0,81 %
13B-Briefwahlbe- zirk 13	0	0	1	0	0	0	0	2	0	0	0	0	0	0	1	0
	0,00 %	0,00 %	0,88 %	0,00 %	0,00 %	0,00 %	0,00 %	1,77 %	0,00 %	0,00 %	0,00 %	0,00 %	0,00 %	0,00 %	0,88 %	0,00 %
14B-Briefwahlbe- zirk 14	0	0	0	0	0	0	0	0	0	0	0	4	0	0	2	0
	0,00 %	0,00 %	0,00 %	0,00 %	0,00 %	0,00 %	0,00 %	0,00 %	0,00 %	0,00 %	0,00 %	3,96 %	0,00 %	0,00 %	1,98 %	0,00 %

Wahlbezirk	PSG	BüSo	50Plus	AUF	BP	DVU	DIE GRAUEN	DIE VIO- LETTEN	EDE	FBI	FÜR VOL- KSEN- TSCHIDE	FW FREIE WÄHLER	Newropeans	PIRATEN	RRP	RENTNER
<b>15B-Briefwahlbe- zirk 15</b>	0	0	0	1	0	0	0	0	0	0	0	1	0	1	0	0
	0,00 %	0,00 %	0,00 %	0,72 %	0,00 %	0,00 %	0,00 %	0,00 %	0,00 %	0,00 %	0,00 %	0,72 %	0,00 %	0,72 %	0,00 %	0,00 %
<b>16B-Briefwahlbe- zirk 16</b>	0	0	0	0	0	0	0	0	0	0	0	0	0	1	1	0
	0,00 %	0,00 %	0,00 %	0,00 %	0,00 %	0,00 %	0,00 %	0,00 %	0,00 %	0,00 %	0,00 %	0,00 %	0,00 %	1,32 %	1,32 %	0,00 %
<b>17B-Briefwahlbe- zirk 17</b>	0	0	1	0	0	0	0	0	0	0	0	0	0	1	0	0
	0,00 %	0,00 %	1,85 %	0,00 %	0,00 %	0,00 %	0,00 %	0,00 %	0,00 %	0,00 %	0,00 %	0,00 %	0,00 %	1,85 %	0,00 %	0,00 %
<b>18B-Briefwahlbe- zirk 18</b>	0	0	0	0	0	1	0	0	0	0	0	0	0	0	0	0
	0,00 %	0,00 %	0,00 %	0,00 %	0,00 %	1,23 %	0,00 %	0,00 %	0,00 %	0,00 %	0,00 %	0,00 %	0,00 %	0,00 %	0,00 %	0,00 %
<b>19B-Briefwahlbe- zirk 19</b>	0	1	0	0	0	0	1	0	1	0	0	0	0	0	0	1
	0,00 %	1,05 %	0,00 %	0,00 %	0,00 %	0,00 %	1,05 %	0,00 %	1,05 %	0,00 %	0,00 %	0,00 %	0,00 %	0,00 %	0,00 %	1,05 %
<b>20B-Briefwahlbe- zirk 20</b>	0	0	0	0	1	0	0	0	0	0	0	0	0	3	1	0
	0,00 %	0,00 %	0,00 %	0,00 %	0,74 %	0,00 %	0,00 %	0,00 %	0,00 %	0,00 %	0,00 %	0,00 %	0,00 %	2,21 %	0,74 %	0,00 %
<b>21B-Briefwahlbe- zirk 21</b>	0	0	0	0	0	0	0	0	0	0	0	3	0	1	0	3
	0,00 %	0,00 %	0,00 %	0,00 %	0,00 %	0,00 %	0,00 %	0,00 %	0,00 %	0,00 %	0,00 %	3,09 %	0,00 %	1,03 %	0,00 %	3,09 %
<b>22B-Briefwahlbe- zirk 22</b>	0	0	0	0	0	0	0	0	0	0	0	1	0	0	0	0
	0,00 %	0,00 %	0,00 %	0,00 %	0,00 %	0,00 %	0,00 %	0,00 %	0,00 %	0,00 %	0,00 %	1,10 %	0,00 %	0,00 %	0,00 %	0,00 %
<b>Kreisstadt Sieg- burg</b>	1	6	24	19	6	30	14	26	6	7	13	45	7	130	27	72
	0,01 %	0,05 %	0,19 %	0,15 %	0,05 %	0,24 %	0,11 %	0,20 %	0,05 %	0,06 %	0,10 %	0,35 %	0,06 %	1,02 %	0,21 %	0,57 %































Kreisstadt Siegburg  
Europawahl 07.06.2009  
CDU, Ergebnis  
Wahlbezirk-Übersicht

















06B-Briefwahlbezirk 6	62,77 %	
07B-Briefwahlbezirk 7	62,76 %	
08B-Briefwahlbezirk 8	55,70 %	
15B-Briefwahlbezirk 15	53,62 %	
221-Pfarrheim St. Antonius	53,47 %	
010-Kreishandwerkerschaft	52,14 %	
05B-Briefwahlbezirk 5	51,18 %	
10B-Briefwahlbezirk 10	50,43 %	
140-Anno-Gymnasium	49,40 %	
02B-Briefwahlbezirk 2	48,89 %	
21B-Briefwahlbezirk 21	48,45 %	
17B-Briefwahlbezirk 17	48,15 %	
130-Gastst. 'Zur letzten Träne'	46,99 %	
061-Ev. Altenzentrum	46,60 %	
01B-Briefwahlbezirk 1	45,21 %	
110-Gastst. 'Apollo'	44,76 %	
222-Gaststätte 'Zum Turm'	44,68 %	
12B-Briefwahlbezirk 12	44,35 %	
170-Pfarrer Rupprecht Saal	43,85 %	
020-Hans Alfred Keller Schule	43,57 %	
180-Gastst. 'Kaldauer Hof'	43,44 %	
150-GGS Wolsdorf	42,63 %	
14B-Briefwahlbezirk 14	42,57 %	
190-Stenzel 'Die Optik'	42,51 %	
19B-Briefwahlbezirk 19	42,11 %	
160-GGS Stallberg	41,69 %	
200-GGS Kaldauen	41,58 %	
20B-Briefwahlbezirk 20	41,18 %	
120-Gastst. 'Zur Sonne'	40,20 %	
11B-Briefwahlbezirk 11	40,00 %	
062-SenZentr. Hohes Ufer I	39,81 %	
13B-Briefwahlbezirk 13	38,94 %	
050-Stadtbibliothek SiegburgGmbH	38,75 %	
040-Kindergarten St. Hedwig	38,65 %	
210-Feuerwehr Kaldauen	38,60 %	
100-GGS Adolf Kolping Schule	38,06 %	
090-SenZentr. Hohes Ufer II	37,58 %	
04B-Briefwahlbezirk 4	37,50 %	

























09B-Briefwahlbezirk 9	37,50 %	
080-GGS Nord	37,22 %	
070-Markushaus	34,49 %	
16B-Briefwahlbezirk 16	34,21 %	
22B-Briefwahlbezirk 22	34,07 %	
030-GGS Zange	33,24 %	
03B-Briefwahlbezirk 3	30,00 %	
18B-Briefwahlbezirk 18	29,63 %	

























Kreisstadt Siegburg  
Europawahl 07.06.2009  
SPD, Ergebnis  
Wahlbezirk-Übersicht

16B-Briefwahlbezirk 16	28,95 %	
18B-Briefwahlbezirk 18	28,40 %	
160-GGS Stallberg	28,14 %	
080-GGS Nord	26,01 %	
062-SenZentr. Hohes Ufer I	25,46 %	
030-GGS Zange	24,23 %	
061-Ev. Altenzentrum	23,56 %	
170-Pfarrer Rupprecht Saal	23,26 %	
180-Gastst. 'Kaldauer Hof'	22,74 %	
17B-Briefwahlbezirk 17	22,22 %	
040-Kindergarten St. Hedwig	22,19 %	
210-Feuerwehr Kaldauen	22,00 %	
22B-Briefwahlbezirk 22	21,98 %	
100-GGS Adolf Kolping Schule	21,54 %	
090-SenZentr. Hohes Ufer II	21,15 %	
070-Markushaus	21,04 %	
010-Kreishandwerkerschaft	20,80 %	
221-Pfarrheim St. Antonius	19,80 %	
130-Gastst. 'Zur letzten Träne'	19,62 %	
13B-Briefwahlbezirk 13	19,47 %	
190-Stenzel 'Die Optik'	19,36 %	
01B-Briefwahlbezirk 1	19,18 %	
120-Gastst. 'Zur Sonne'	18,94 %	
15B-Briefwahlbezirk 15	18,84 %	
222-Gaststätte 'Zum Turm'	18,52 %	
200-GGS Kaldauen	17,22 %	
12B-Briefwahlbezirk 12	16,94 %	
110-Gastst. 'Apollo'	16,88 %	
19B-Briefwahlbezirk 19	16,84 %	
150-GGS Wolsdorf	16,81 %	















020-Hans Alfred Keller Schule	16,70 %	
03B-Briefwahlbezirk 3	16,67 %	
04B-Briefwahlbezirk 4	16,67 %	
21B-Briefwahlbezirk 21	16,49 %	
050-Stadtbibliothek SiegburgGmbH	16,44 %	
14B-Briefwahlbezirk 14	15,84 %	
09B-Briefwahlbezirk 9	15,62 %	
02B-Briefwahlbezirk 2	15,56 %	
140-Anno-Gymnasium	15,46 %	
10B-Briefwahlbezirk 10	15,38 %	
06B-Briefwahlbezirk 6	14,36 %	
11B-Briefwahlbezirk 11	13,91 %	
20B-Briefwahlbezirk 20	12,50 %	
08B-Briefwahlbezirk 8	11,41 %	
05B-Briefwahlbezirk 5	10,59 %	
07B-Briefwahlbezirk 7	8,28 %	
































Kreisstadt Siegburg  
Europawahl 07.06.2009  
GRÜNE, Ergebnis  
Wahlbezirk-Übersicht

03B-Briefwahlbezirk 3	22,22 %	
120-Gastst. 'Zur Sonne'	20,43 %	
050-Stadtbibliothek SiegburgGmbH	19,57 %	
04B-Briefwahlbezirk 4	19,44 %	
20B-Briefwahlbezirk 20	18,38 %	
020-Hans Alfred Keller Schule	18,04 %	
030-GGS Zange	16,90 %	
090-SenZentr. Hohes Ufer II	16,84 %	
040-Kindergarten St. Hedwig	16,71 %	
080-GGS Nord	15,70 %	
150-GGS Wolsdorf	15,60 %	
200-GGS Kaldauen	15,02 %	
070-Markushaus	14,97 %	
110-Gastst. 'Apollo'	14,83 %	
18B-Briefwahlbezirk 18	14,81 %	
22B-Briefwahlbezirk 22	14,29 %	
100-GGS Adolf Kolping Schule	14,00 %	
11B-Briefwahlbezirk 11	13,91 %	
130-Gastst. 'Zur letzten Träne'	13,77 %	
19B-Briefwahlbezirk 19	13,68 %	
09B-Briefwahlbezirk 9	13,54 %	
062-SenZentr. Hohes Ufer I	13,43 %	

222-Gaststätte 'Zum Turm'	13,43 %	
13B-Briefwahlbezirk 13	13,27 %	
170-Pfarrer Rupprecht Saal	13,10 %	
210-Feuerwehr Kaldauen	13,00 %	
190-Stenzel 'Die Optik'	11,98 %	
221-Pfarrheim St. Antonius	11,88 %	
140-Anno-Gymnasium	11,04 %	
07B-Briefwahlbezirk 7	11,03 %	
180-Gastst. 'Kaldauer Hof'	9,62 %	
01B-Briefwahlbezirk 1	9,59 %	
05B-Briefwahlbezirk 5	9,41 %	
17B-Briefwahlbezirk 17	9,26 %	
16B-Briefwahlbezirk 16	9,21 %	
160-GGS Stallberg	9,15 %	
14B-Briefwahlbezirk 14	8,91 %	
061-Ev. Altenzentrum	8,90 %	
02B-Briefwahlbezirk 2	8,89 %	
08B-Briefwahlbezirk 8	7,38 %	
12B-Briefwahlbezirk 12	7,26 %	
010-Kreishandwerkerschaft	6,84 %	
10B-Briefwahlbezirk 10	6,84 %	
21B-Briefwahlbezirk 21	6,19 %	
06B-Briefwahlbezirk 6	4,26 %	
15B-Briefwahlbezirk 15	3,62 %	

Kreisstadt Siegburg  
Europawahl 07.06.2009  
FDP, Ergebnis  
Wahlbezirk-Übersicht

22B-Briefwahlbezirk 22	21,98 %	
12B-Briefwahlbezirk 12	21,77 %	
19B-Briefwahlbezirk 19	21,05 %	
18B-Briefwahlbezirk 18	20,99 %	
20B-Briefwahlbezirk 20	19,85 %	
03B-Briefwahlbezirk 3	18,89 %	
02B-Briefwahlbezirk 2	17,78 %	
10B-Briefwahlbezirk 10	17,09 %	
08B-Briefwahlbezirk 8	16,78 %	
09B-Briefwahlbezirk 9	16,67 %	
15B-Briefwahlbezirk 15	16,67 %	
05B-Briefwahlbezirk 5	16,47 %	
13B-Briefwahlbezirk 13	15,93 %	
190-Stenzel 'Die Optik'	15,57 %	

200-GGS Kaldauen	15,57 %	
222-Gaststätte 'Zum Turm'	14,58 %	
16B-Briefwahlbezirk 16	14,47 %	
050-Stadtbibliothek SiegburgGmbH	14,29 %	
04B-Briefwahlbezirk 4	13,89 %	
140-Anno-Gymnasium	13,86 %	
090-SenZentr. Hohes Ufer II	13,76 %	
180-Gastst. 'Kaldauer Hof'	13,70 %	
061-Ev. Altenzentrum	13,61 %	
210-Feuerwehr Kaldauen	13,40 %	
150-GGS Wolsdorf	13,34 %	
130-Gastst. 'Zur letzten Träne'	13,08 %	
11B-Briefwahlbezirk 11	13,04 %	
070-Markushaus	12,80 %	
06B-Briefwahlbezirk 6	12,77 %	
21B-Briefwahlbezirk 21	12,37 %	
062-SenZentr. Hohes Ufer I	12,04 %	
100-GGS Adolf Kolping Schule	12,03 %	
030-GGS Zange	11,83 %	
110-Gastst. 'Apollo'	11,76 %	
160-GGS Stallberg	11,19 %	
020-Hans Alfred Keller Schule	10,94 %	
14B-Briefwahlbezirk 14	10,89 %	
120-Gastst. 'Zur Sonne'	10,47 %	
170-Pfarrer Rupprecht Saal	10,16 %	
080-GGS Nord	10,09 %	
01B-Briefwahlbezirk 1	9,59 %	
010-Kreishandwerkerschaft	9,40 %	
17B-Briefwahlbezirk 17	9,26 %	
040-Kindergarten St. Hedwig	9,23 %	
07B-Briefwahlbezirk 7	8,28 %	
221-Pfarrheim St. Antonius	6,93 %	