

Wahlbuch
Europawahl
07.06.2009
Gemeinde Swisttal
Herausgegeben am 04.10.2016

Inhaltsverzeichnis

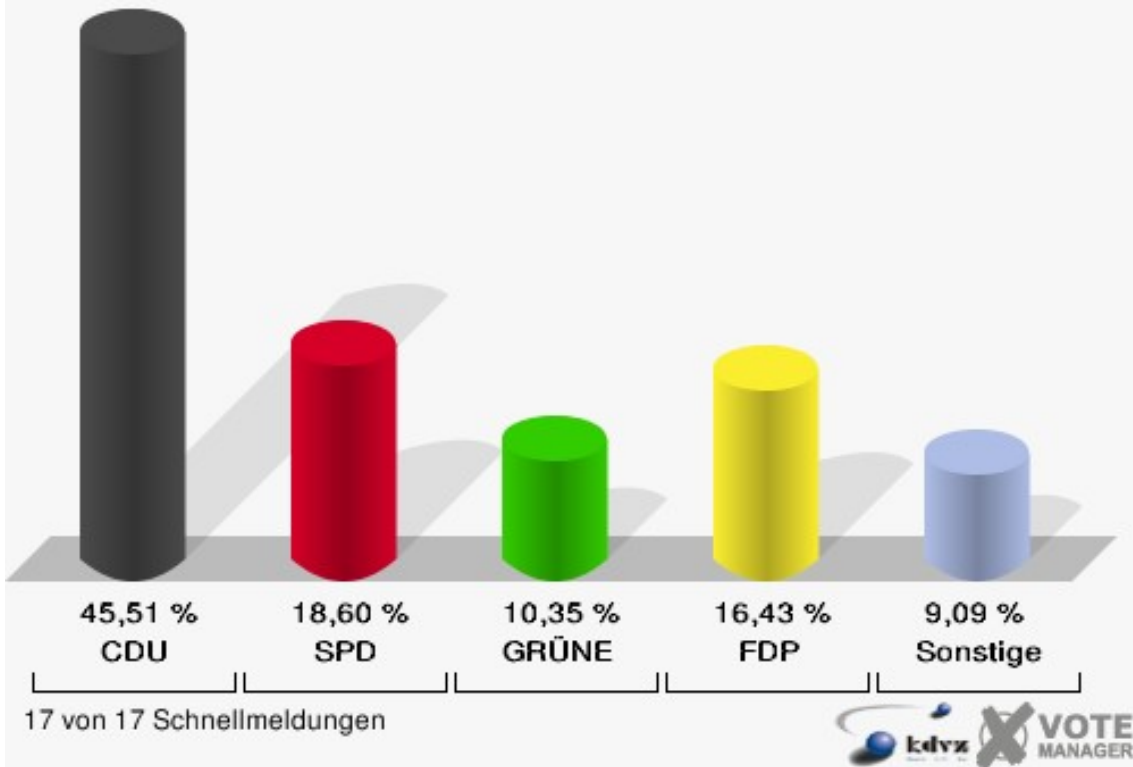
| | |
|---------------------------|----|
| Europawahl | 1 |
| Gemeinde Swisttal | 1 |
| Wahlbezirke | 3 |
| 010-Grundschule | 3 |
| 020-Grundschule | 5 |
| 030-Dorfhaus | 7 |
| 040-Josef-Bienentreu-Haus | 9 |
| 050-Altes Kloster | 11 |
| 060-Grundschule | 13 |
| 070-Grundschule | 15 |
| 080-Dorfhaus | 17 |
| 090-Alte Schule | 19 |
| 100-Dorfhaus | 21 |
| 110-Grundschule | 23 |
| 120-Grundschule | 25 |
| 130-Alte Schule | 27 |
| 140-Dorfhaus | 29 |
| 01B-Briefwahlbezirk 1 | 31 |
| 02B-Briefwahlbezirk 2 | 33 |
| 03B-Briefwahlbezirk 3 | 35 |
| Übersicht Wahlbezirke | 37 |

Europawahl

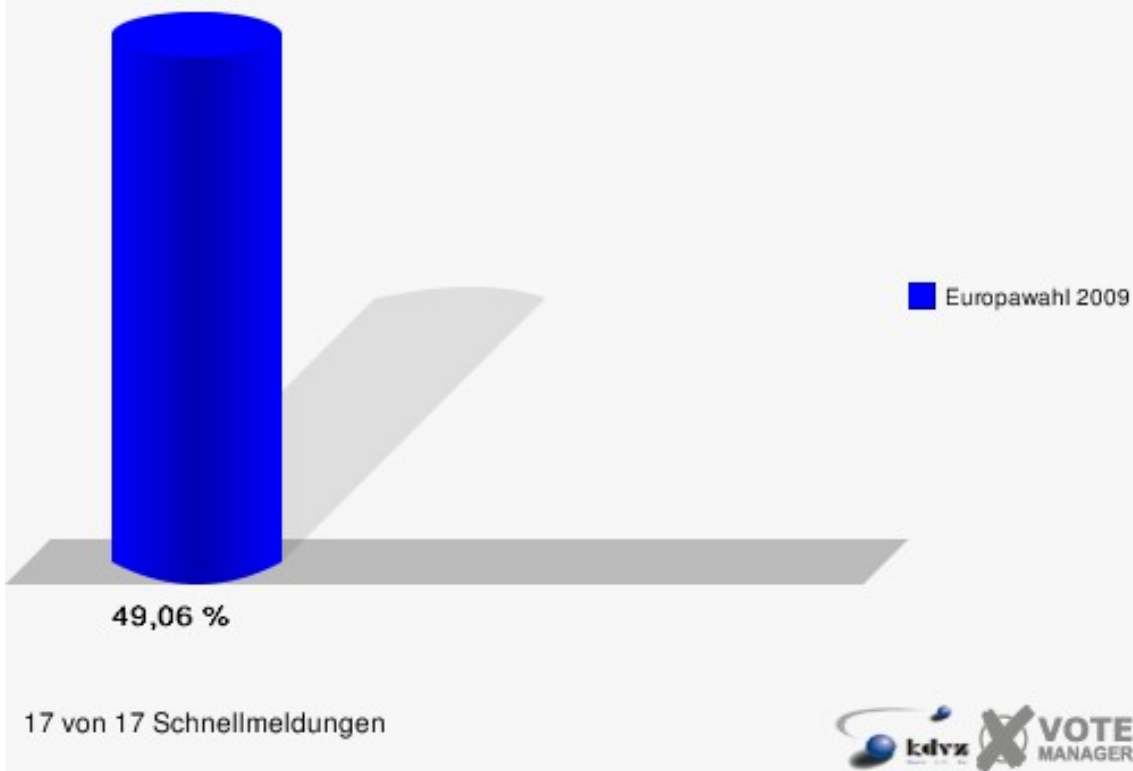
Gemeinde Swisttal

| | Anzahl | Prozent |
|----------------------|--------|---------|
| Wahlberechtigte | 14.036 | |
| Wähler/innen | 6.886 | 49,06 % |
| ungültige Stimmen | 86 | 1,25 % |
| gültige Stimmen | 6.800 | 98,75 % |
| CDU | 3.095 | 45,51 % |
| SPD | 1.265 | 18,60 % |
| GRÜNE | 704 | 10,35 % |
| FDP | 1.117 | 16,43 % |
| DIE LINKE | 181 | 2,66 % |
| REP | 42 | 0,62 % |
| Die Tierschutzpartei | 64 | 0,94 % |
| FAMILIE | 34 | 0,50 % |
| DIE FRAUEN | 20 | 0,29 % |
| Volksabstimmung | 35 | 0,51 % |
| PBC | 27 | 0,40 % |
| ÖDP | 8 | 0,12 % |
| CM | 6 | 0,09 % |
| DKP | 0 | 0,00 % |
| AUFBRUCH | 2 | 0,03 % |
| PSG | 1 | 0,01 % |
| BüSo | 2 | 0,03 % |
| 50Plus | 9 | 0,13 % |
| AUF | 9 | 0,13 % |
| BP | 8 | 0,12 % |
| DVU | 9 | 0,13 % |
| DIE GRAUEN | 12 | 0,18 % |
| DIE VIOLETTEN | 9 | 0,13 % |
| EDE | 1 | 0,01 % |
| FBI | 7 | 0,10 % |
| FÜR VOLKSENTSCHEIDE | 8 | 0,12 % |
| FW FREIE WÄHLER | 30 | 0,44 % |
| Newropeans | 6 | 0,09 % |
| PIRATEN | 43 | 0,63 % |
| RRP | 13 | 0,19 % |
| RENTNER | 33 | 0,49 % |

Gemeinde Swisttal
Europawahl 07.06.2009
Gesamtergebnis



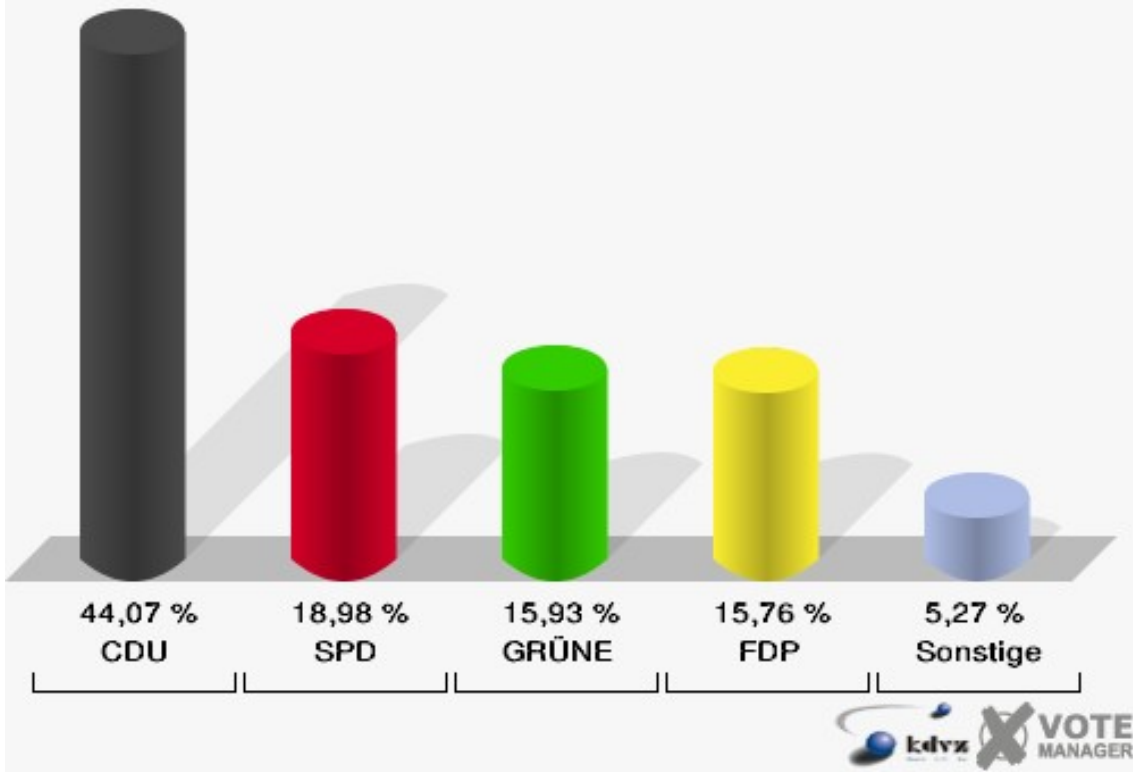
Gemeinde Swisttal
Europawahl 07.06.2009
Wahlbeteiligung Gesamtergebnis



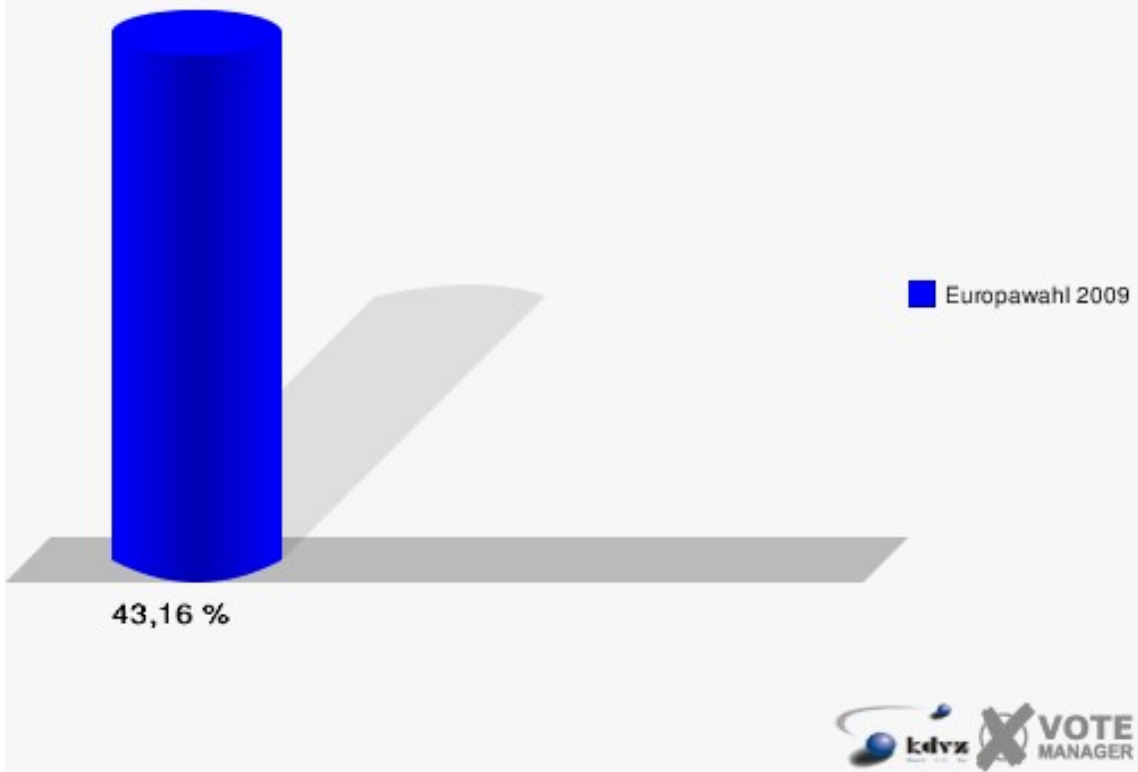
Wahlbezirke 010-Grundschule

| | Anzahl | Prozent |
|----------------------|--------|---------|
| Wahlberechtigte | 1.388 | |
| Wähler/innen | 599 | 43,16 % |
| ungültige Stimmen | 9 | 1,50 % |
| gültige Stimmen | 590 | 98,50 % |
| CDU | 260 | 44,07 % |
| SPD | 112 | 18,98 % |
| GRÜNE | 94 | 15,93 % |
| FDP | 93 | 15,76 % |
| DIE LINKE | 6 | 1,02 % |
| REP | 3 | 0,51 % |
| Die Tierschutzpartei | 3 | 0,51 % |
| FAMILIE | 0 | 0,00 % |
| DIE FRAUEN | 2 | 0,34 % |
| Volksabstimmung | 3 | 0,51 % |
| PBC | 2 | 0,34 % |
| ÖDP | 0 | 0,00 % |
| CM | 3 | 0,51 % |
| DKP | 0 | 0,00 % |
| AUFBRUCH | 0 | 0,00 % |
| PSG | 0 | 0,00 % |
| BüSo | 0 | 0,00 % |
| 50Plus | 0 | 0,00 % |
| AUF | 0 | 0,00 % |
| BP | 2 | 0,34 % |
| DVU | 0 | 0,00 % |
| DIE GRAUEN | 1 | 0,17 % |
| DIE VIOLETTEN | 0 | 0,00 % |
| EDE | 0 | 0,00 % |
| FBI | 0 | 0,00 % |
| FÜR VOLKSENTSCHEIDE | 0 | 0,00 % |
| FW FREIE WÄHLER | 3 | 0,51 % |
| Newropeans | 0 | 0,00 % |
| PIRATEN | 2 | 0,34 % |
| RRP | 0 | 0,00 % |
| RENTNER | 1 | 0,17 % |

Gemeinde Swisttal
Europawahl 07.06.2009
010-Grundschule



Gemeinde Swisttal
Europawahl 07.06.2009
Wahlbeteiligung 010-Grundschule



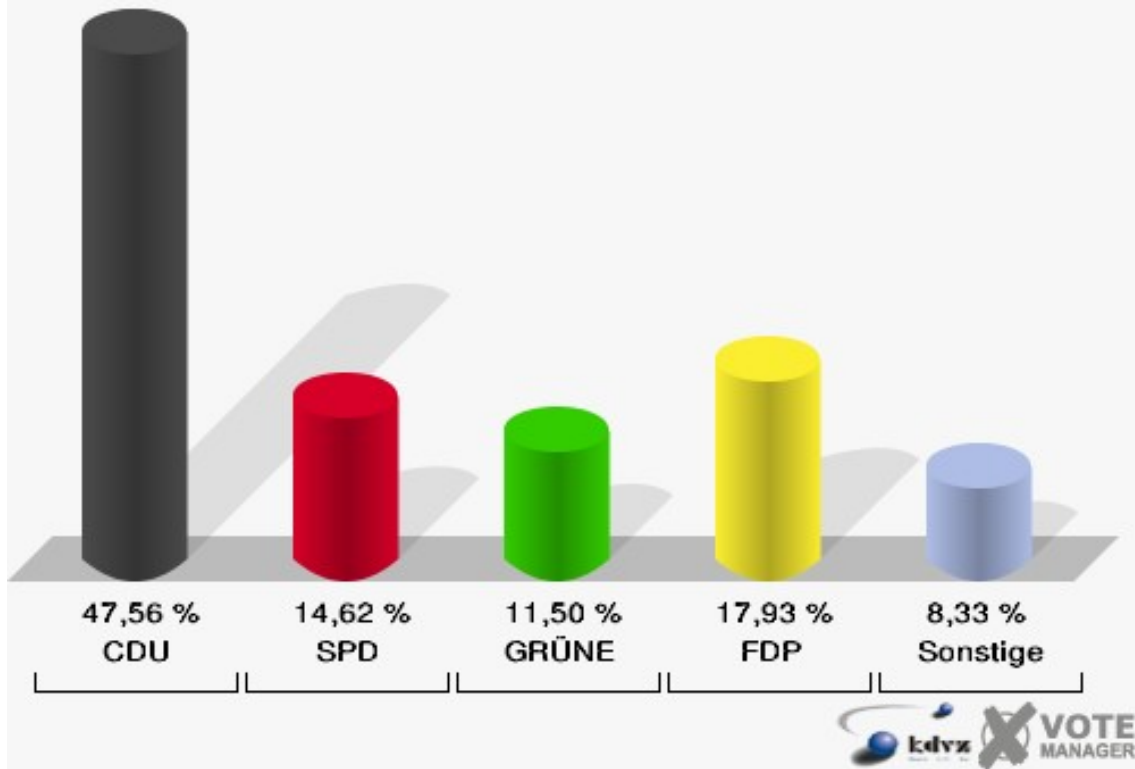
020-Grundschule

| | Anzahl | Prozent |
|----------------------|--------|---------|
| Wahlberechtigte | 1.107 | |
| Wähler/innen | 519 | 46,88 % |
| ungültige Stimmen | 6 | 1,16 % |
| gültige Stimmen | 513 | 98,84 % |
| CDU | 244 | 47,56 % |
| SPD | 75 | 14,62 % |
| GRÜNE | 59 | 11,50 % |
| FDP | 92 | 17,93 % |
| DIE LINKE | 13 | 2,53 % |
| REP | 3 | 0,58 % |
| Die Tierschutzpartei | 6 | 1,17 % |
| FAMILIE | 2 | 0,39 % |
| DIE FRAUEN | 1 | 0,19 % |
| Volksabstimmung | 1 | 0,19 % |
| PBC | 2 | 0,39 % |
| ÖDP | 3 | 0,58 % |
| CM | 0 | 0,00 % |
| DKP | 0 | 0,00 % |
| AUFBRUCH | 0 | 0,00 % |
| PSG | 0 | 0,00 % |
| BüSo | 0 | 0,00 % |
| 50Plus | 0 | 0,00 % |
| AUF | 1 | 0,19 % |
| BP | 0 | 0,00 % |
| DVU | 1 | 0,19 % |
| DIE GRAUEN | 2 | 0,39 % |
| DIE VIOLETTEN | 0 | 0,00 % |
| EDE | 0 | 0,00 % |
| FBI | 1 | 0,19 % |
| FÜR VOLKSENTSCHEIDE | 0 | 0,00 % |
| FW FREIE WÄHLER | 1 | 0,19 % |
| Newropeans | 0 | 0,00 % |
| PIRATEN | 1 | 0,19 % |
| RRP | 1 | 0,19 % |
| RENTNER | 4 | 0,78 % |

Gemeinde Swisttal

Europawahl 07.06.2009

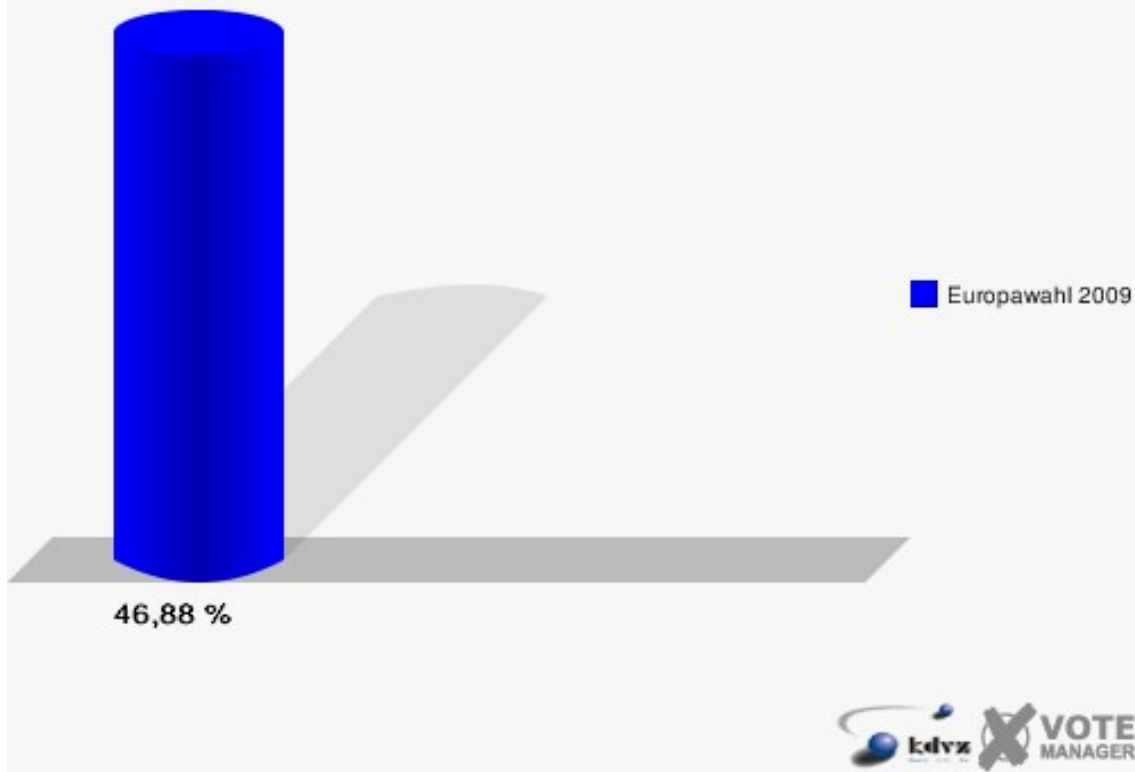
020-Grundschule



Gemeinde Swisttal

Europawahl 07.06.2009

Wahlbeteiligung 020-Grundschule



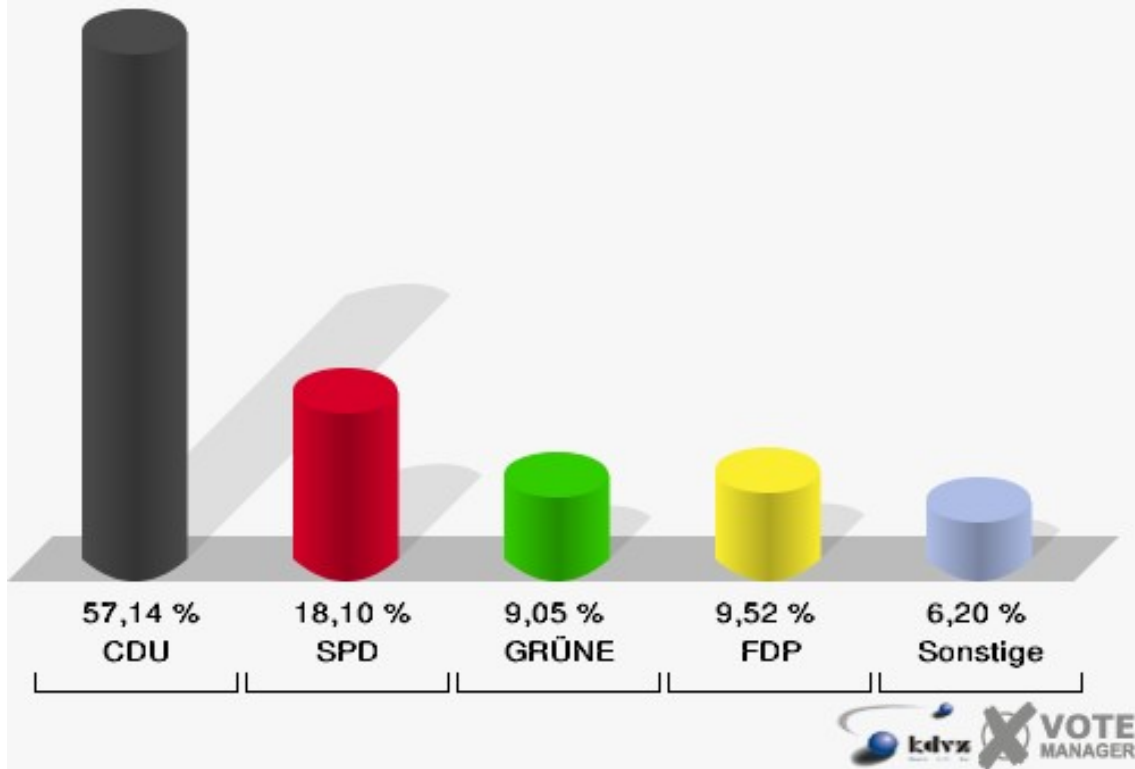
030-Dorfhaus

| | Anzahl | Prozent |
|----------------------|--------|---------|
| Wahlberechtigte | 480 | |
| Wähler/innen | 215 | 44,79 % |
| ungültige Stimmen | 5 | 2,33 % |
| gültige Stimmen | 210 | 97,67 % |
| CDU | 120 | 57,14 % |
| SPD | 38 | 18,10 % |
| GRÜNE | 19 | 9,05 % |
| FDP | 20 | 9,52 % |
| DIE LINKE | 6 | 2,86 % |
| REP | 0 | 0,00 % |
| Die Tierschutzpartei | 4 | 1,90 % |
| FAMILIE | 0 | 0,00 % |
| DIE FRAUEN | 0 | 0,00 % |
| Volksabstimmung | 1 | 0,48 % |
| PBC | 0 | 0,00 % |
| ÖDP | 1 | 0,48 % |
| CM | 0 | 0,00 % |
| DKP | 0 | 0,00 % |
| AUFBRUCH | 0 | 0,00 % |
| PSG | 0 | 0,00 % |
| BüSo | 0 | 0,00 % |
| 50Plus | 0 | 0,00 % |
| AUF | 0 | 0,00 % |
| BP | 0 | 0,00 % |
| DVU | 0 | 0,00 % |
| DIE GRAUEN | 0 | 0,00 % |
| DIE VIOLETTEN | 0 | 0,00 % |
| EDE | 0 | 0,00 % |
| FBI | 0 | 0,00 % |
| FÜR VOLKSENTSCHEIDE | 0 | 0,00 % |
| FW FREIE WÄHLER | 0 | 0,00 % |
| Newropeans | 0 | 0,00 % |
| PIRATEN | 1 | 0,48 % |
| RRP | 0 | 0,00 % |
| RENTNER | 0 | 0,00 % |

Gemeinde Swisttal

Europawahl 07.06.2009

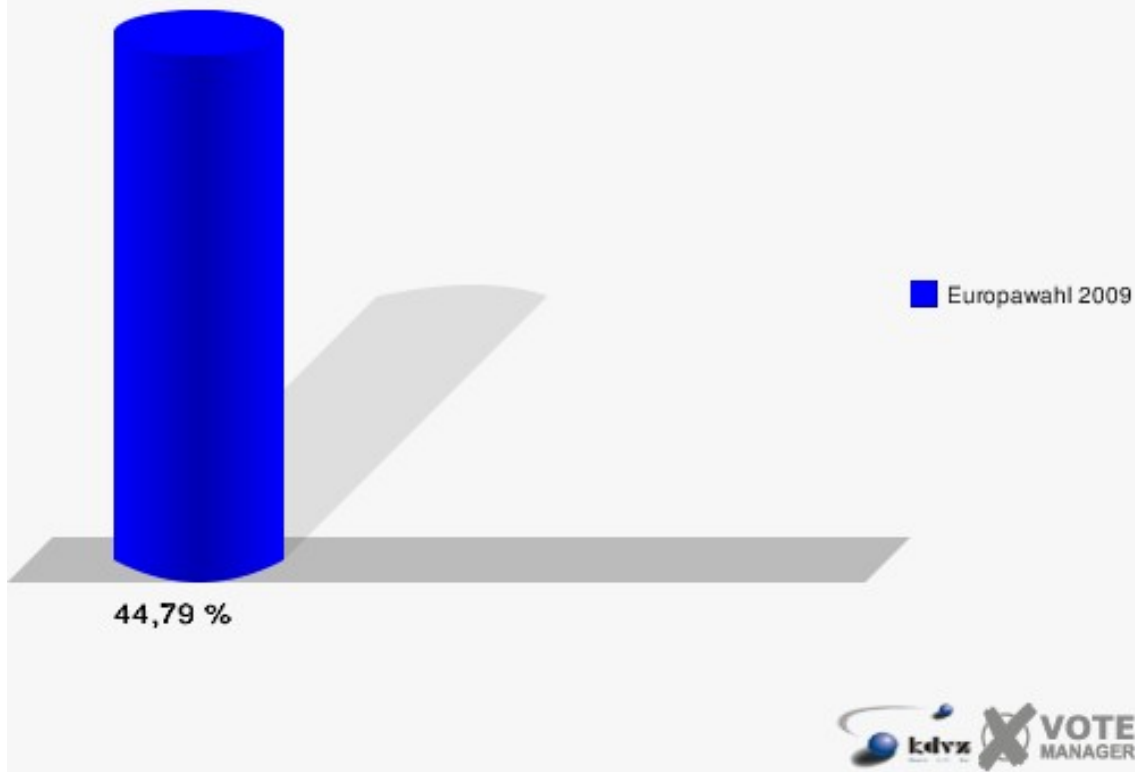
030-Dorfhaus



Gemeinde Swisttal

Europawahl 07.06.2009

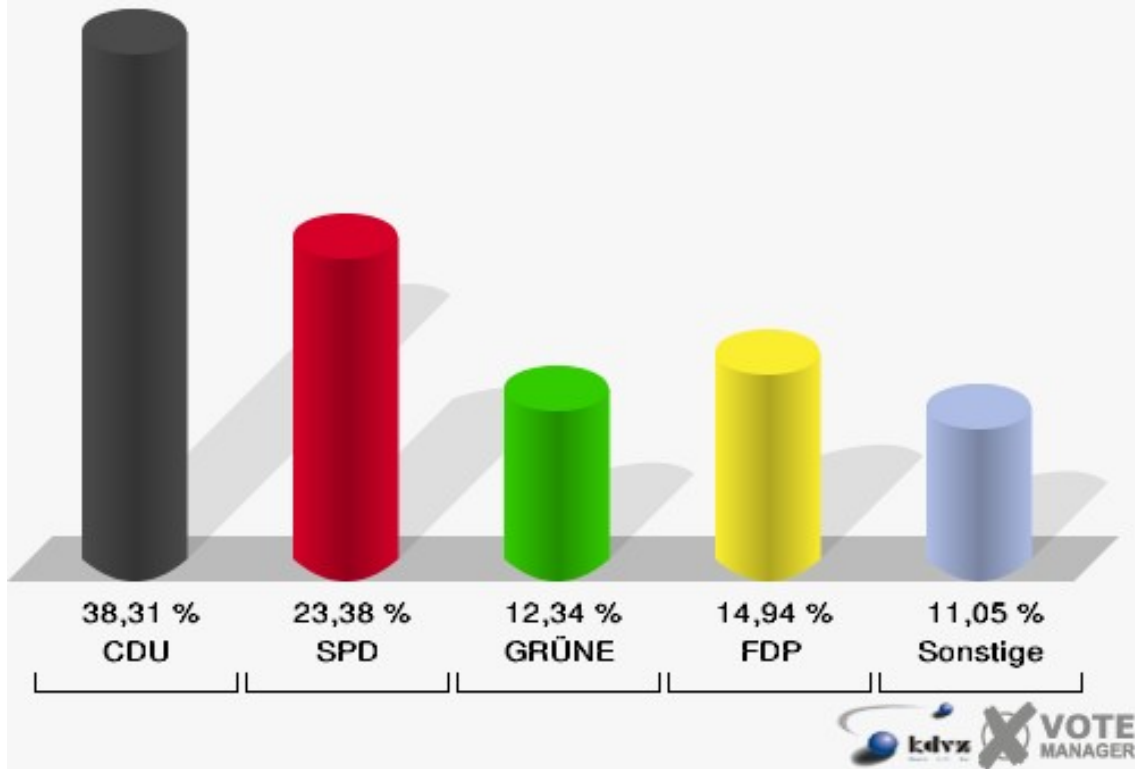
Wahlbeteiligung 030-Dorfhaus



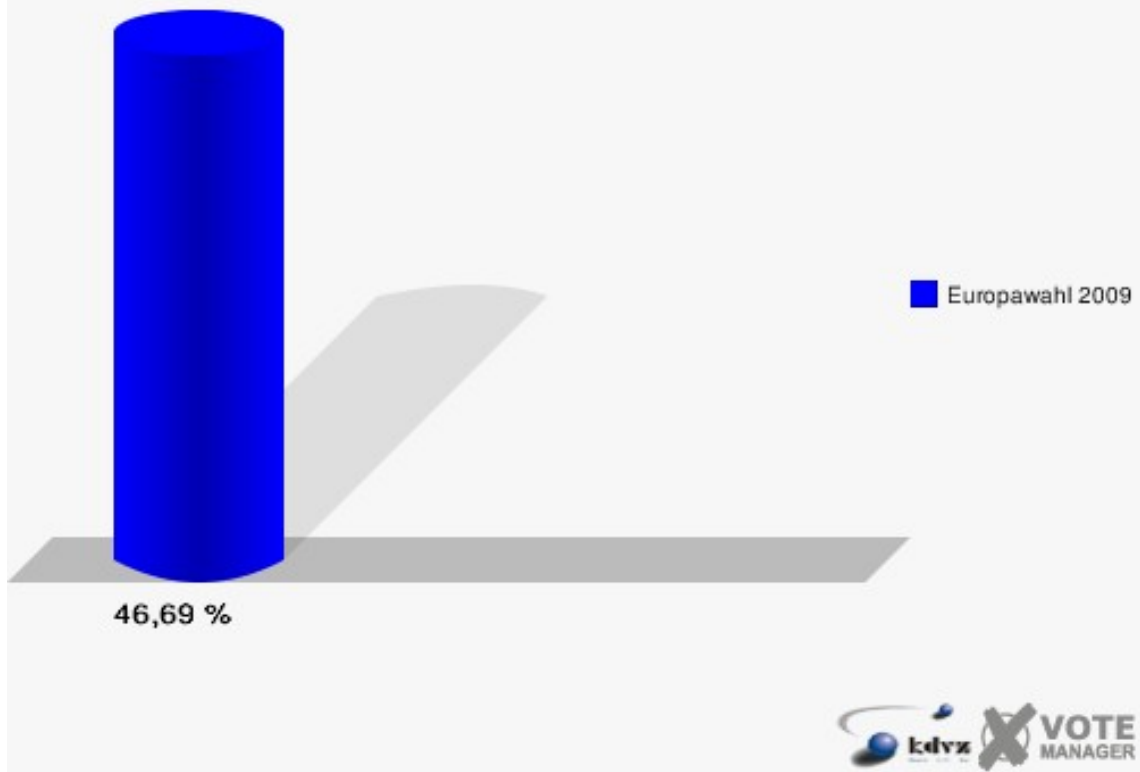
040-Josef-Bienentreu-Haus

| | Anzahl | Prozent |
|----------------------|--------|---------|
| Wahlberechtigte | 332 | |
| Wähler/innen | 155 | 46,69 % |
| ungültige Stimmen | 1 | 0,65 % |
| gültige Stimmen | 154 | 99,35 % |
| CDU | 59 | 38,31 % |
| SPD | 36 | 23,38 % |
| GRÜNE | 19 | 12,34 % |
| FDP | 23 | 14,94 % |
| DIE LINKE | 5 | 3,25 % |
| REP | 1 | 0,65 % |
| Die Tierschutzpartei | 2 | 1,30 % |
| FAMILIE | 0 | 0,00 % |
| DIE FRAUEN | 0 | 0,00 % |
| Volksabstimmung | 0 | 0,00 % |
| PBC | 0 | 0,00 % |
| ÖDP | 0 | 0,00 % |
| CM | 0 | 0,00 % |
| DKP | 0 | 0,00 % |
| AUFBRUCH | 0 | 0,00 % |
| PSG | 0 | 0,00 % |
| BüSo | 0 | 0,00 % |
| 50Plus | 0 | 0,00 % |
| AUF | 1 | 0,65 % |
| BP | 1 | 0,65 % |
| DVU | 0 | 0,00 % |
| DIE GRAUEN | 0 | 0,00 % |
| DIE VIOLETTEN | 0 | 0,00 % |
| EDE | 0 | 0,00 % |
| FBI | 1 | 0,65 % |
| FÜR VOLKSENTSCHEIDE | 0 | 0,00 % |
| FW FREIE WÄHLER | 3 | 1,95 % |
| Newropeans | 0 | 0,00 % |
| PIRATEN | 1 | 0,65 % |
| RRP | 0 | 0,00 % |
| RENTNER | 2 | 1,30 % |

Gemeinde Swisttal
Europawahl 07.06.2009
040-Josef-Bienentreu-Haus



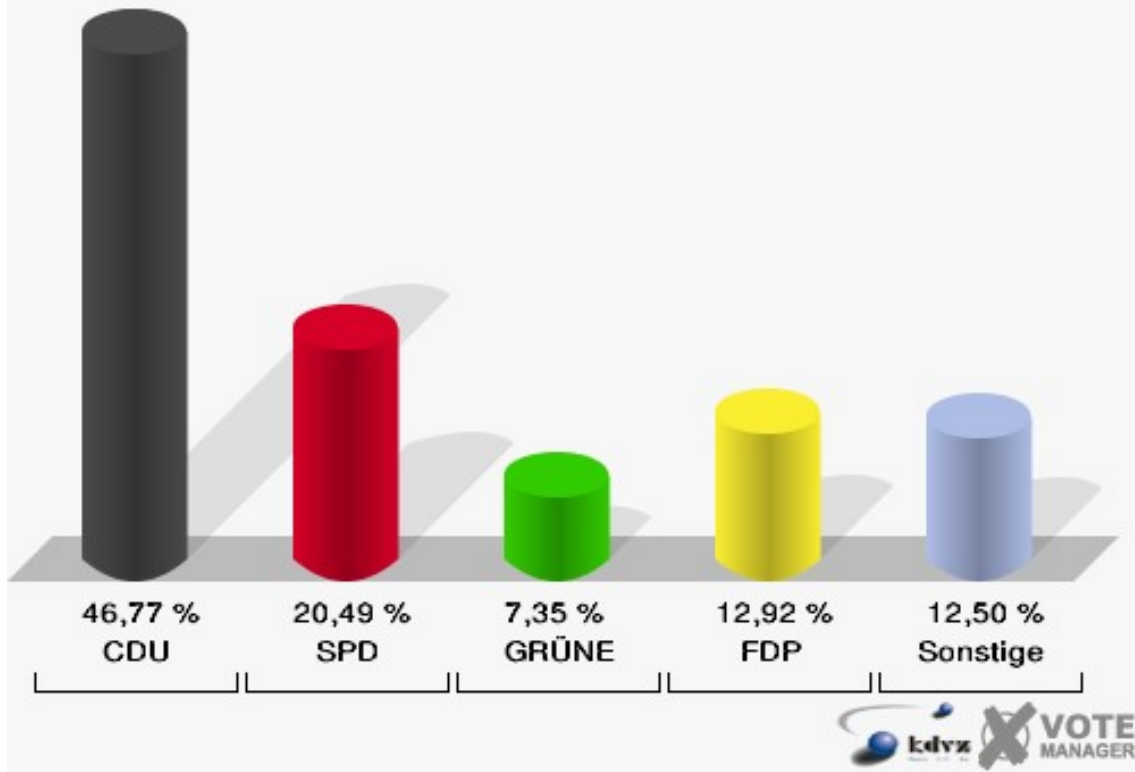
Gemeinde Swisttal
Europawahl 07.06.2009
Wahlbeteiligung 040-Josef-Bienentreu-Haus



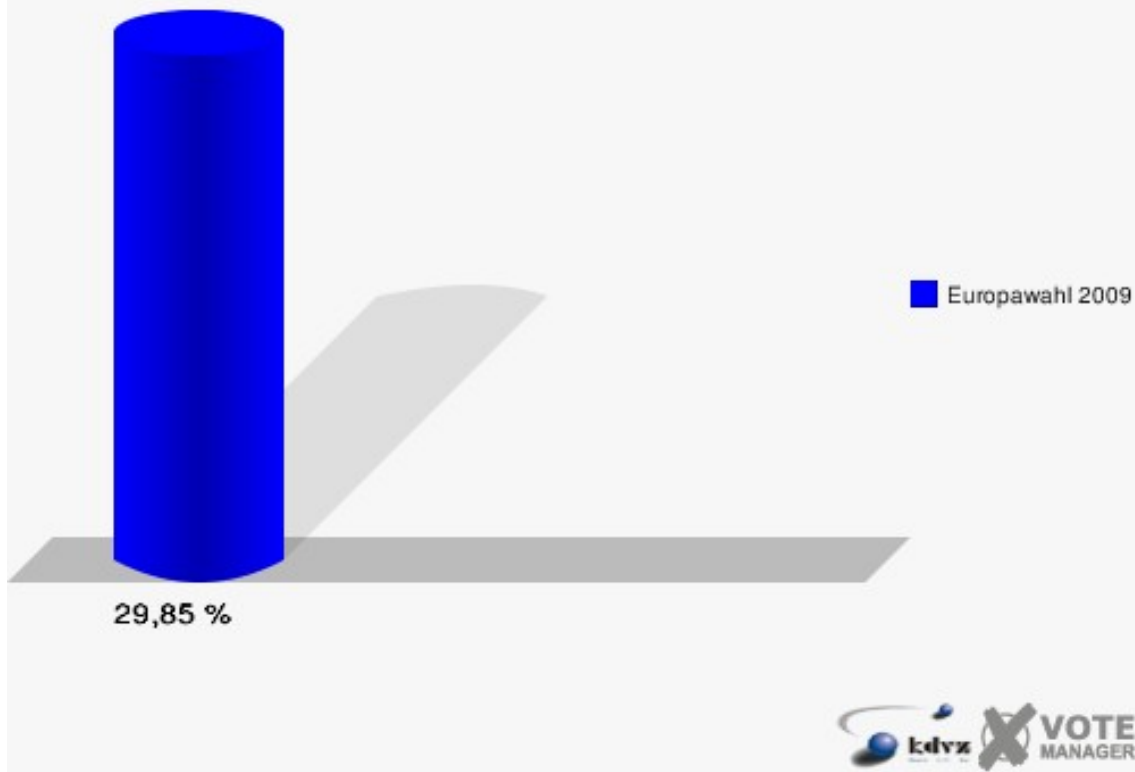
050-Altes Kloster

| | Anzahl | Prozent |
|----------------------|--------|---------|
| Wahlberechtigte | 1.541 | |
| Wähler/innen | 460 | 29,85 % |
| ungültige Stimmen | 11 | 2,39 % |
| gültige Stimmen | 449 | 97,61 % |
| CDU | 210 | 46,77 % |
| SPD | 92 | 20,49 % |
| GRÜNE | 33 | 7,35 % |
| FDP | 58 | 12,92 % |
| DIE LINKE | 15 | 3,34 % |
| REP | 2 | 0,45 % |
| Die Tierschutzpartei | 5 | 1,11 % |
| FAMILIE | 6 | 1,34 % |
| DIE FRAUEN | 2 | 0,45 % |
| Volksabstimmung | 3 | 0,67 % |
| PBC | 7 | 1,56 % |
| ÖDP | 1 | 0,22 % |
| CM | 2 | 0,45 % |
| DKP | 0 | 0,00 % |
| AUFBRUCH | 0 | 0,00 % |
| PSG | 0 | 0,00 % |
| BüSo | 2 | 0,45 % |
| 50Plus | 0 | 0,00 % |
| AUF | 0 | 0,00 % |
| BP | 1 | 0,22 % |
| DVU | 1 | 0,22 % |
| DIE GRAUEN | 2 | 0,45 % |
| DIE VIOLETTEN | 2 | 0,45 % |
| EDE | 0 | 0,00 % |
| FBI | 0 | 0,00 % |
| FÜR VOLKSENTSCHEIDE | 0 | 0,00 % |
| FW FREIE WÄHLER | 0 | 0,00 % |
| Newropeans | 0 | 0,00 % |
| PIRATEN | 3 | 0,67 % |
| RRP | 2 | 0,45 % |
| RENTNER | 0 | 0,00 % |

Gemeinde Swisttal
Europawahl 07.06.2009
050-Altes Kloster



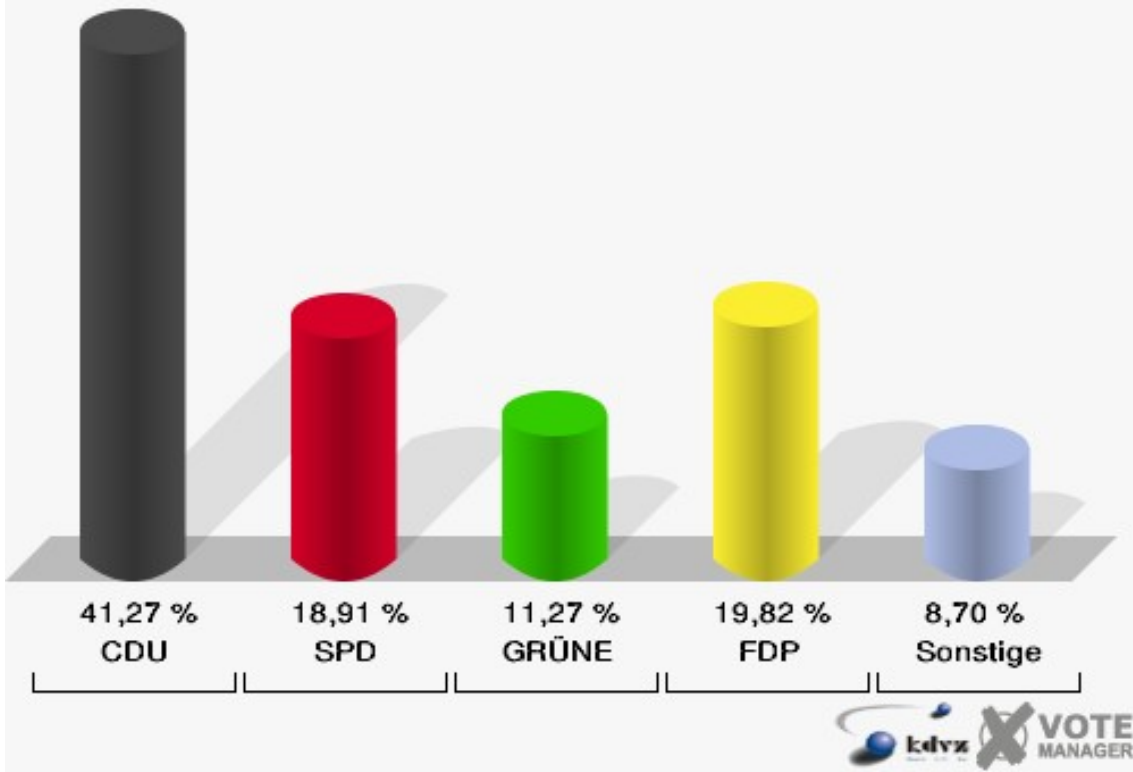
Gemeinde Swisttal
Europawahl 07.06.2009
Wahlbeteiligung 050-Altes Kloster



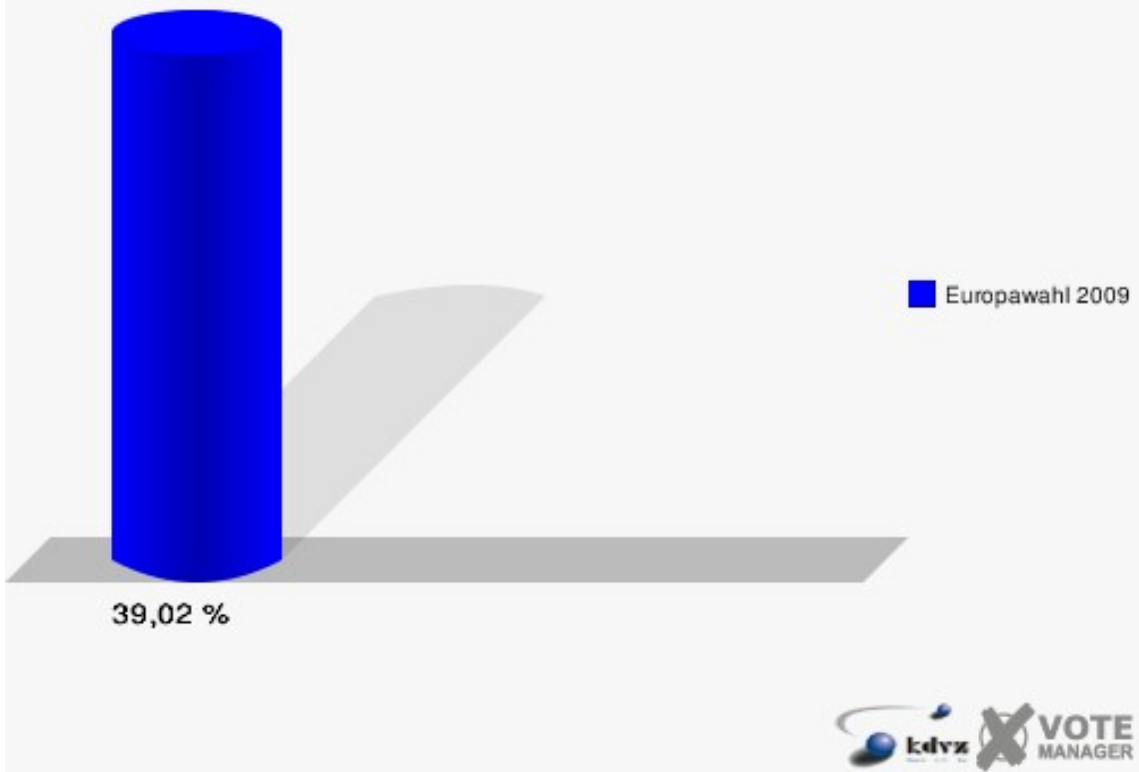
060-Grundschule

| | Anzahl | Prozent |
|----------------------|--------|---------|
| Wahlberechtigte | 1.412 | |
| Wähler/innen | 551 | 39,02 % |
| ungültige Stimmen | 1 | 0,18 % |
| gültige Stimmen | 550 | 99,82 % |
| CDU | 227 | 41,27 % |
| SPD | 104 | 18,91 % |
| GRÜNE | 62 | 11,27 % |
| FDP | 109 | 19,82 % |
| DIE LINKE | 8 | 1,45 % |
| REP | 4 | 0,73 % |
| Die Tierschutzpartei | 11 | 2,00 % |
| FAMILIE | 1 | 0,18 % |
| DIE FRAUEN | 2 | 0,36 % |
| Volksabstimmung | 2 | 0,36 % |
| PBC | 5 | 0,91 % |
| ÖDP | 0 | 0,00 % |
| CM | 0 | 0,00 % |
| DKP | 0 | 0,00 % |
| AUFBRUCH | 1 | 0,18 % |
| PSG | 0 | 0,00 % |
| BüSo | 0 | 0,00 % |
| 50Plus | 1 | 0,18 % |
| AUF | 0 | 0,00 % |
| BP | 1 | 0,18 % |
| DVU | 1 | 0,18 % |
| DIE GRAUEN | 1 | 0,18 % |
| DIE VIOLETTEN | 0 | 0,00 % |
| EDE | 0 | 0,00 % |
| FBI | 0 | 0,00 % |
| FÜR VOLKSENTSCHEIDE | 2 | 0,36 % |
| FW FREIE WÄHLER | 2 | 0,36 % |
| Newropeans | 0 | 0,00 % |
| PIRATEN | 5 | 0,91 % |
| RRP | 0 | 0,00 % |
| RENTNER | 1 | 0,18 % |

Gemeinde Swisttal
Europawahl 07.06.2009
060-Grundschule



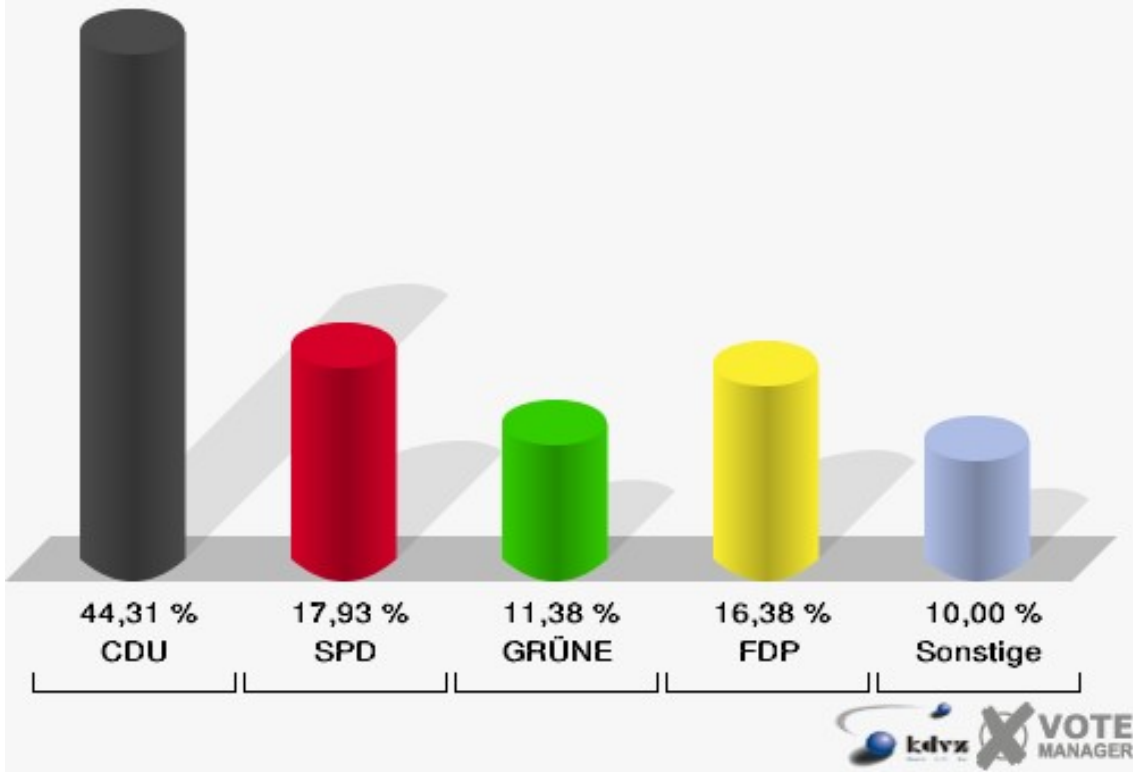
Gemeinde Swisttal
Europawahl 07.06.2009
Wahlbeteiligung 060-Grundschule



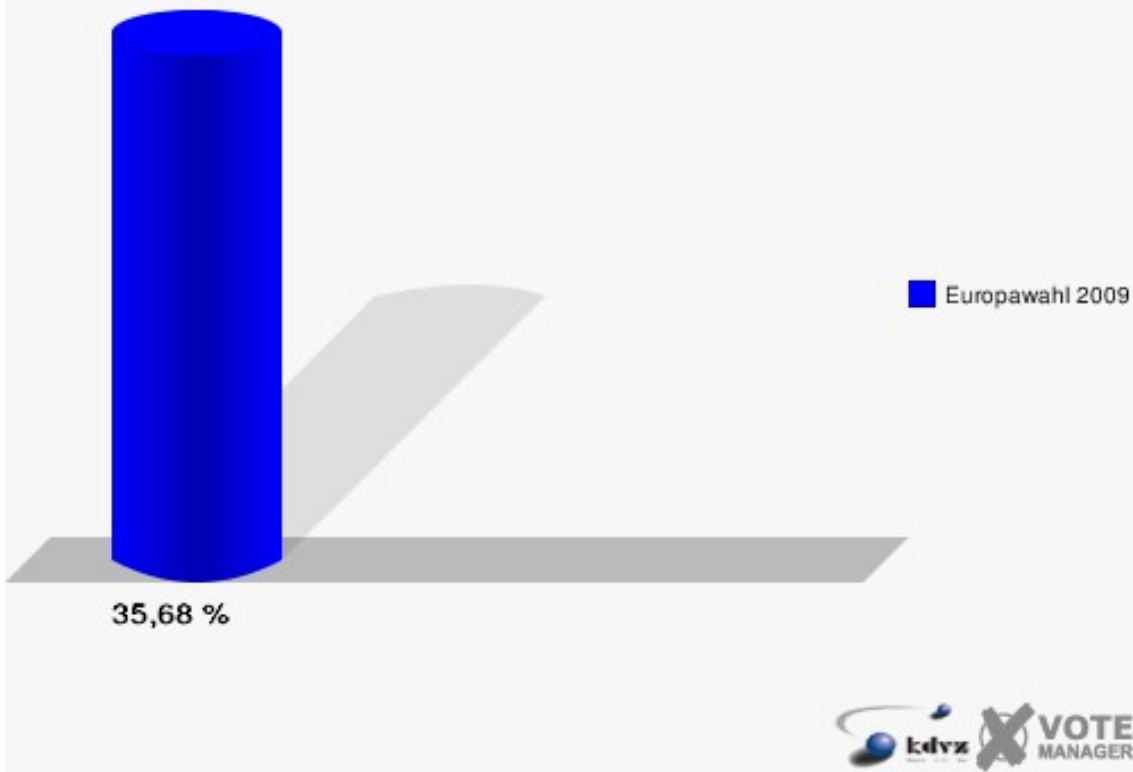
070-Grundschule

| | Anzahl | Prozent |
|----------------------|--------|---------|
| Wahlberechtigte | 1.645 | |
| Wähler/innen | 587 | 35,68 % |
| ungültige Stimmen | 7 | 1,19 % |
| gültige Stimmen | 580 | 98,81 % |
| CDU | 257 | 44,31 % |
| SPD | 104 | 17,93 % |
| GRÜNE | 66 | 11,38 % |
| FDP | 95 | 16,38 % |
| DIE LINKE | 15 | 2,59 % |
| REP | 5 | 0,86 % |
| Die Tierschutzpartei | 5 | 0,86 % |
| FAMILIE | 3 | 0,52 % |
| DIE FRAUEN | 3 | 0,52 % |
| Volksabstimmung | 1 | 0,17 % |
| PBC | 3 | 0,52 % |
| ÖDP | 1 | 0,17 % |
| CM | 0 | 0,00 % |
| DKP | 0 | 0,00 % |
| AUFBRUCH | 0 | 0,00 % |
| PSG | 1 | 0,17 % |
| BüSo | 0 | 0,00 % |
| 50Plus | 3 | 0,52 % |
| AUF | 0 | 0,00 % |
| BP | 0 | 0,00 % |
| DVU | 1 | 0,17 % |
| DIE GRAUEN | 0 | 0,00 % |
| DIE VIOLETTEN | 3 | 0,52 % |
| EDE | 0 | 0,00 % |
| FBI | 0 | 0,00 % |
| FÜR VOLKSENTSCHEIDE | 0 | 0,00 % |
| FW FREIE WÄHLER | 4 | 0,69 % |
| Newropeans | 0 | 0,00 % |
| PIRATEN | 8 | 1,38 % |
| RRP | 1 | 0,17 % |
| RENTNER | 1 | 0,17 % |

Gemeinde Swisttal
Europawahl 07.06.2009
070-Grundschule



Gemeinde Swisttal
Europawahl 07.06.2009
Wahlbeteiligung 070-Grundschule



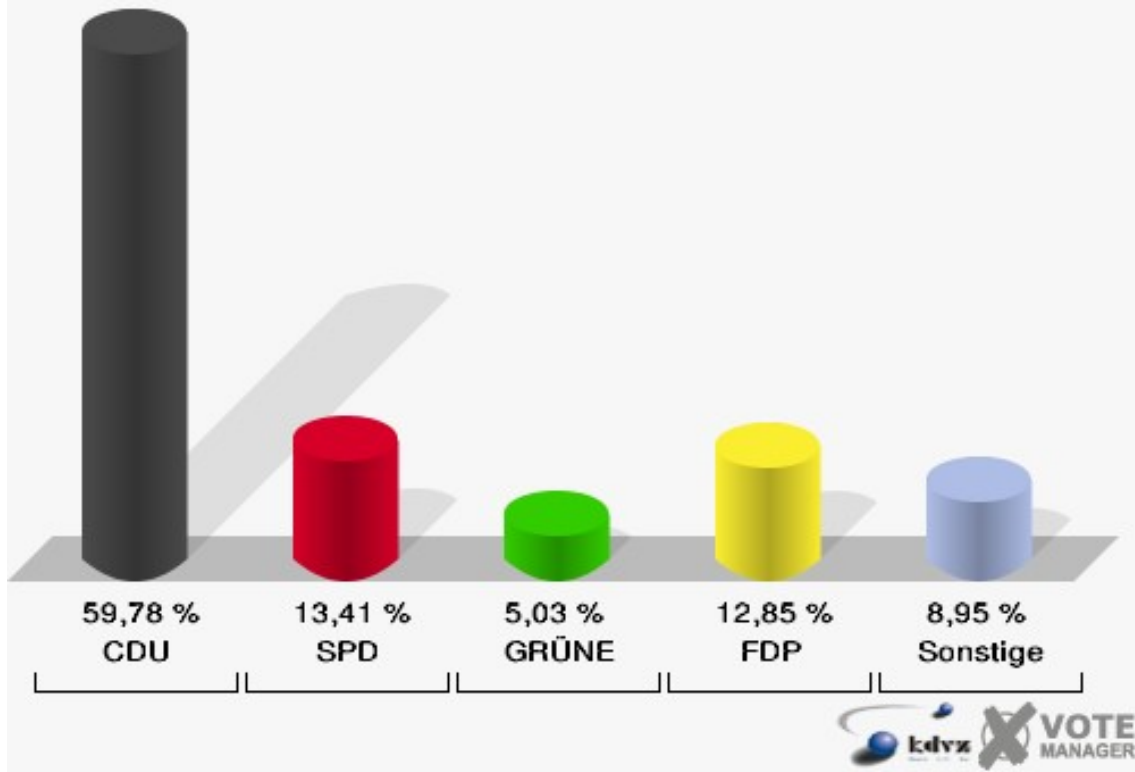
080-Dorfhaus

| | Anzahl | Prozent |
|----------------------|--------|---------|
| Wahlberechtigte | 413 | |
| Wähler/innen | 181 | 43,83 % |
| ungültige Stimmen | 2 | 1,10 % |
| gültige Stimmen | 179 | 98,90 % |
| CDU | 107 | 59,78 % |
| SPD | 24 | 13,41 % |
| GRÜNE | 9 | 5,03 % |
| FDP | 23 | 12,85 % |
| DIE LINKE | 5 | 2,79 % |
| REP | 2 | 1,12 % |
| Die Tierschutzpartei | 1 | 0,56 % |
| FAMILIE | 1 | 0,56 % |
| DIE FRAUEN | 1 | 0,56 % |
| Volksabstimmung | 1 | 0,56 % |
| PBC | 0 | 0,00 % |
| ÖDP | 0 | 0,00 % |
| CM | 1 | 0,56 % |
| DKP | 0 | 0,00 % |
| AUFBRUCH | 0 | 0,00 % |
| PSG | 0 | 0,00 % |
| BüSo | 0 | 0,00 % |
| 50Plus | 0 | 0,00 % |
| AUF | 0 | 0,00 % |
| BP | 0 | 0,00 % |
| DVU | 0 | 0,00 % |
| DIE GRAUEN | 0 | 0,00 % |
| DIE VIOLETTEN | 0 | 0,00 % |
| EDE | 0 | 0,00 % |
| FBI | 2 | 1,12 % |
| FÜR VOLKSENTSCHEIDE | 0 | 0,00 % |
| FW FREIE WÄHLER | 0 | 0,00 % |
| Newropeans | 0 | 0,00 % |
| PIRATEN | 2 | 1,12 % |
| RRP | 0 | 0,00 % |
| RENTNER | 0 | 0,00 % |

Gemeinde Swisttal

Europawahl 07.06.2009

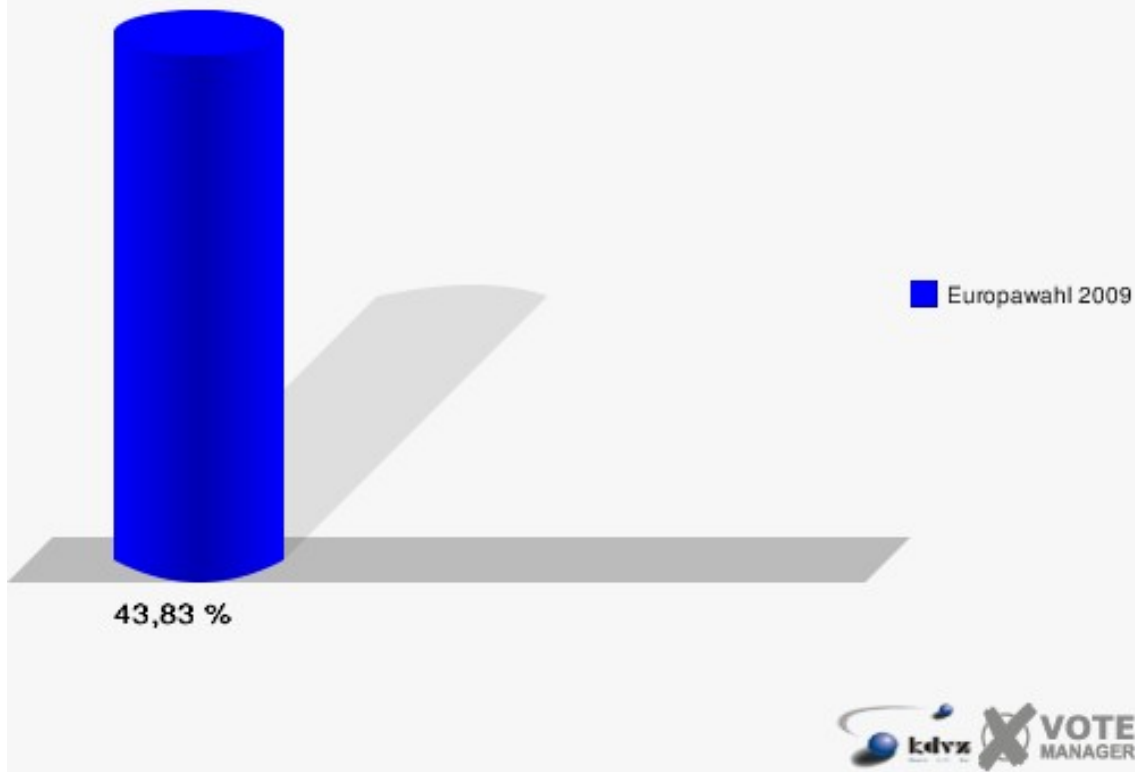
080-Dorfhaus



Gemeinde Swisttal

Europawahl 07.06.2009

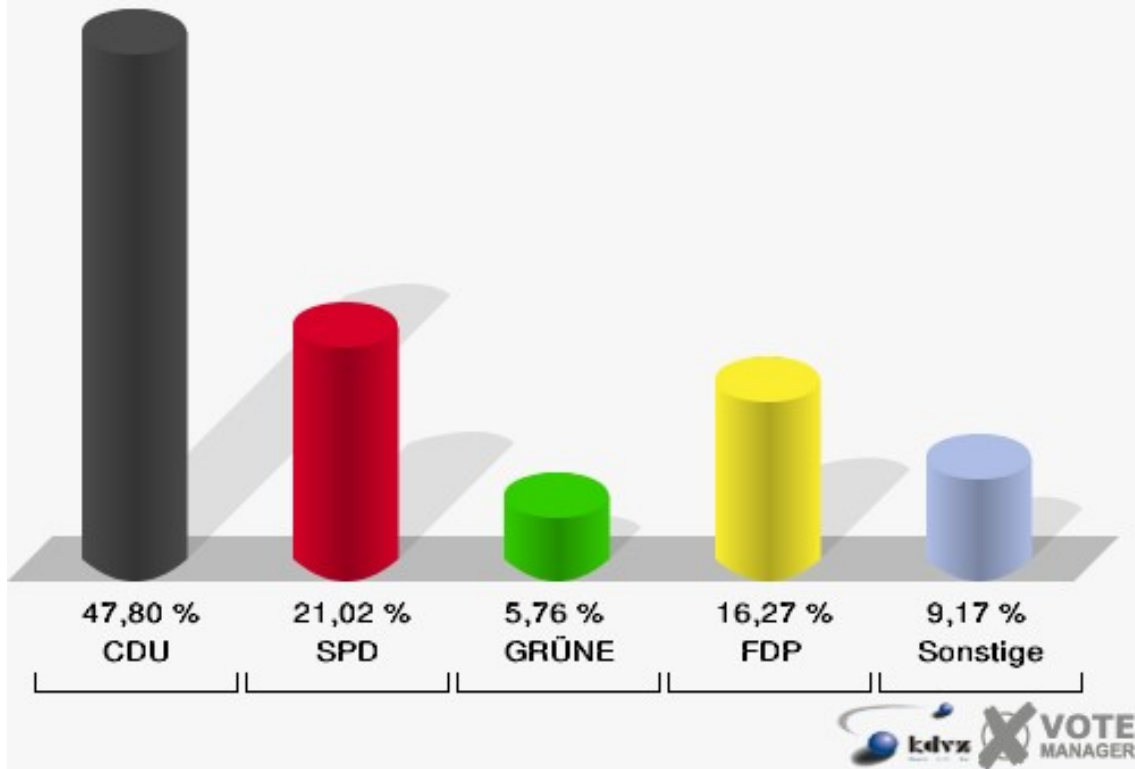
Wahlbeteiligung 080-Dorfhaus



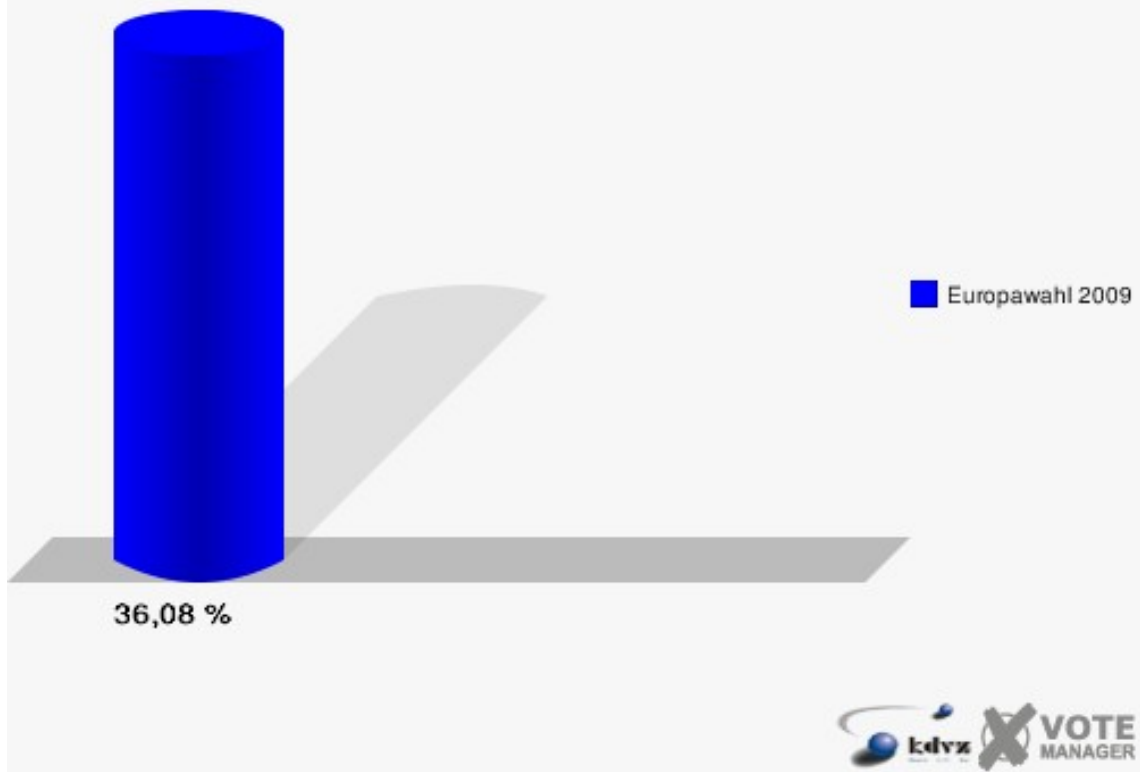
090-Alte Schule

| | Anzahl | Prozent |
|----------------------|--------|---------|
| Wahlberechtigte | 851 | |
| Wähler/innen | 307 | 36,08 % |
| ungültige Stimmen | 12 | 3,91 % |
| gültige Stimmen | 295 | 96,09 % |
| CDU | 141 | 47,80 % |
| SPD | 62 | 21,02 % |
| GRÜNE | 17 | 5,76 % |
| FDP | 48 | 16,27 % |
| DIE LINKE | 4 | 1,36 % |
| REP | 6 | 2,03 % |
| Die Tierschutzpartei | 4 | 1,36 % |
| FAMILIE | 2 | 0,68 % |
| DIE FRAUEN | 0 | 0,00 % |
| Volksabstimmung | 3 | 1,02 % |
| PBC | 0 | 0,00 % |
| ÖDP | 0 | 0,00 % |
| CM | 0 | 0,00 % |
| DKP | 0 | 0,00 % |
| AUFBRUCH | 0 | 0,00 % |
| PSG | 0 | 0,00 % |
| BüSo | 0 | 0,00 % |
| 50Plus | 1 | 0,34 % |
| AUF | 0 | 0,00 % |
| BP | 0 | 0,00 % |
| DVU | 0 | 0,00 % |
| DIE GRAUEN | 0 | 0,00 % |
| DIE VIOLETTEN | 1 | 0,34 % |
| EDE | 0 | 0,00 % |
| FBI | 0 | 0,00 % |
| FÜR VOLKSENTSCHEIDE | 1 | 0,34 % |
| FW FREIE WÄHLER | 2 | 0,68 % |
| Newropeans | 0 | 0,00 % |
| PIRATEN | 2 | 0,68 % |
| RRP | 0 | 0,00 % |
| RENTNER | 1 | 0,34 % |

Gemeinde Swisttal
Europawahl 07.06.2009
090-Alte Schule



Gemeinde Swisttal
Europawahl 07.06.2009
Wahlbeteiligung 090-Alte Schule



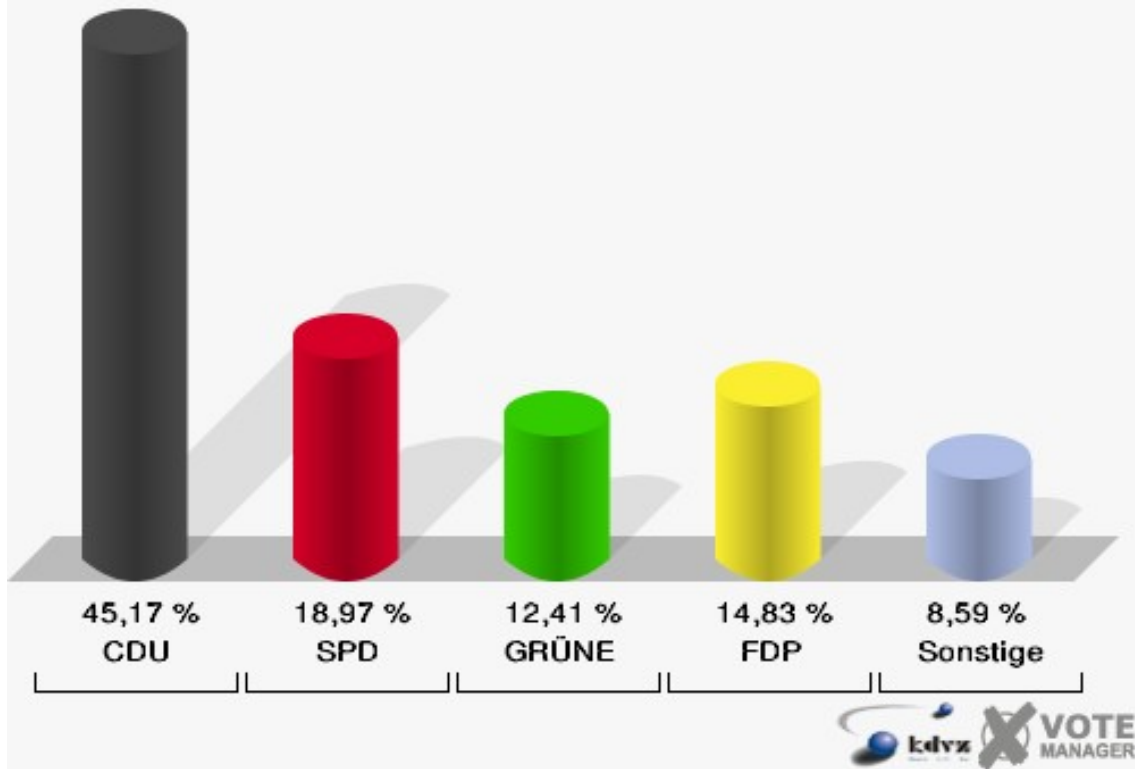
100-Dorfhaus

| | Anzahl | Prozent |
|----------------------|--------|---------|
| Wahlberechtigte | 1.192 | |
| Wähler/innen | 592 | 49,66 % |
| ungültige Stimmen | 12 | 2,03 % |
| gültige Stimmen | 580 | 97,97 % |
| CDU | 262 | 45,17 % |
| SPD | 110 | 18,97 % |
| GRÜNE | 72 | 12,41 % |
| FDP | 86 | 14,83 % |
| DIE LINKE | 14 | 2,41 % |
| REP | 0 | 0,00 % |
| Die Tierschutzpartei | 4 | 0,69 % |
| FAMILIE | 9 | 1,55 % |
| DIE FRAUEN | 2 | 0,34 % |
| Volksabstimmung | 3 | 0,52 % |
| PBC | 3 | 0,52 % |
| ÖDP | 0 | 0,00 % |
| CM | 0 | 0,00 % |
| DKP | 0 | 0,00 % |
| AUFBRUCH | 0 | 0,00 % |
| PSG | 0 | 0,00 % |
| BüSo | 0 | 0,00 % |
| 50Plus | 0 | 0,00 % |
| AUF | 2 | 0,34 % |
| BP | 1 | 0,17 % |
| DVU | 1 | 0,17 % |
| DIE GRAUEN | 0 | 0,00 % |
| DIE VIOLETTEN | 1 | 0,17 % |
| EDE | 0 | 0,00 % |
| FBI | 0 | 0,00 % |
| FÜR VOLKSENTSCHEIDE | 0 | 0,00 % |
| FW FREIE WÄHLER | 1 | 0,17 % |
| Newropeans | 2 | 0,34 % |
| PIRATEN | 1 | 0,17 % |
| RRP | 1 | 0,17 % |
| RENTNER | 5 | 0,86 % |

Gemeinde Swisttal

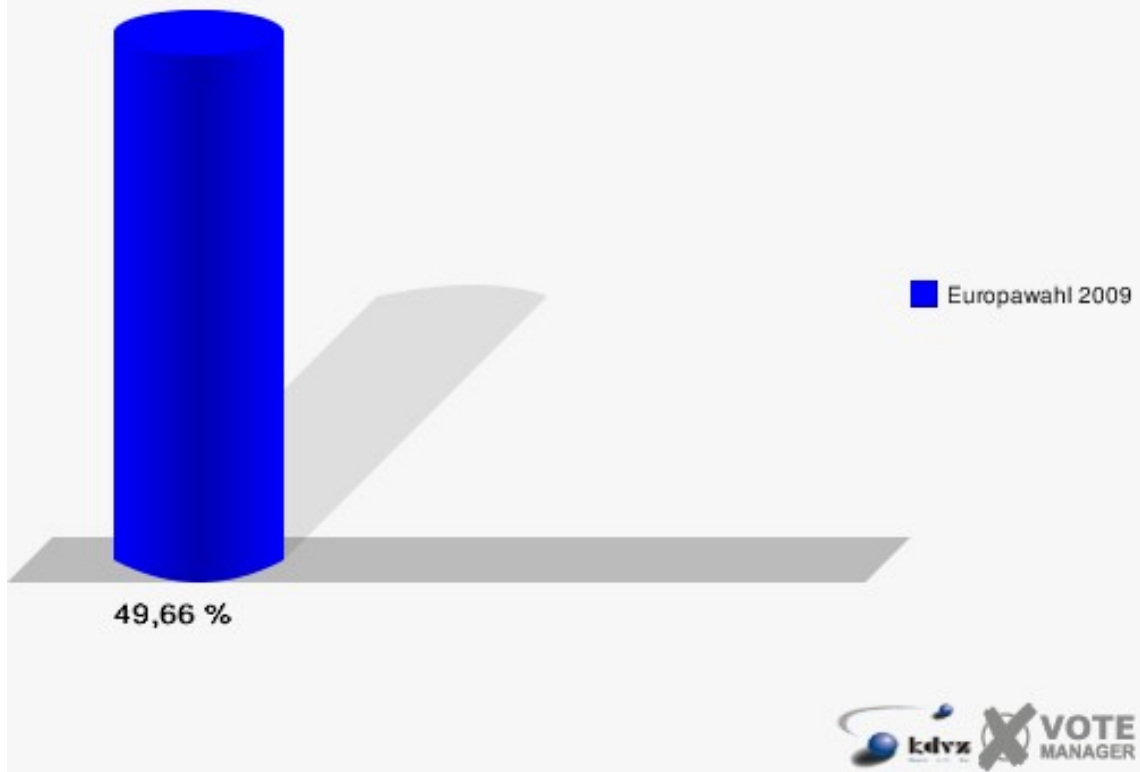
Europawahl 07.06.2009

100-Dorfhaus



Gemeindef Swisttal

Europawahl 07.06.2009
Wahlbeteiligung 100-Dorfhaus



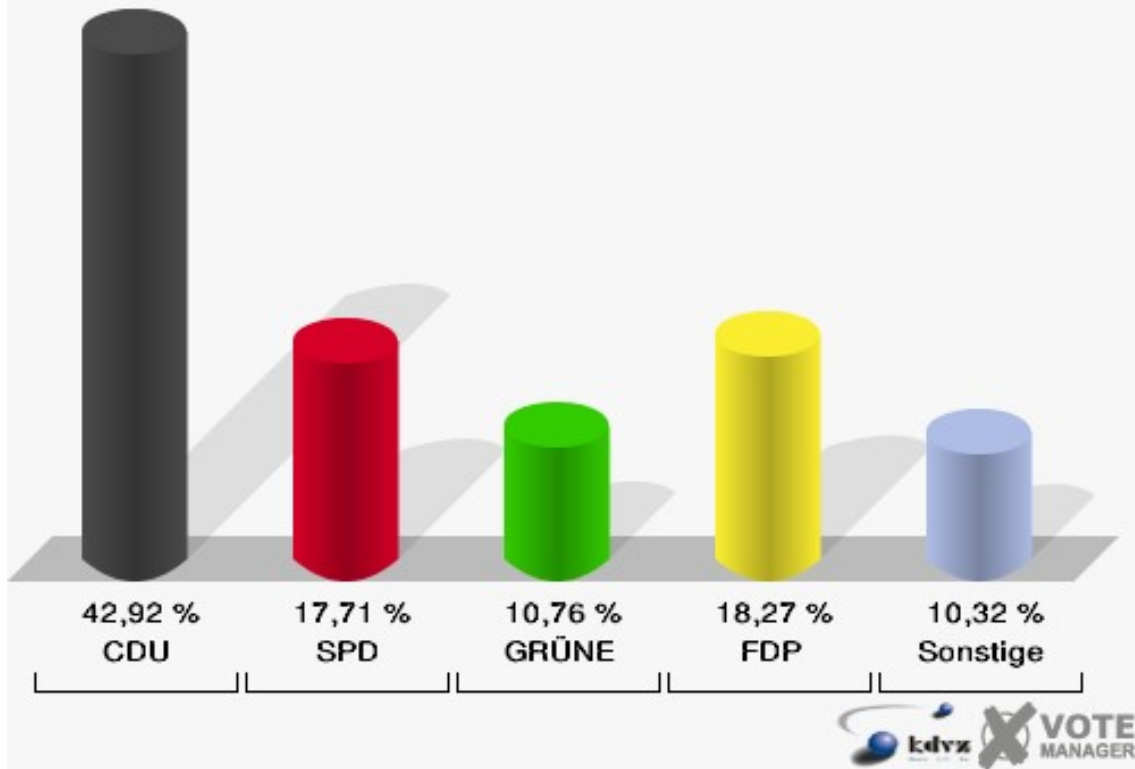
110-Grundschule

| | Anzahl | Prozent |
|----------------------|--------|---------|
| Wahlberechtigte | 1.614 | |
| Wähler/innen | 717 | 44,42 % |
| ungültige Stimmen | 11 | 1,53 % |
| gültige Stimmen | 706 | 98,47 % |
| CDU | 303 | 42,92 % |
| SPD | 125 | 17,71 % |
| GRÜNE | 76 | 10,76 % |
| FDP | 129 | 18,27 % |
| DIE LINKE | 28 | 3,97 % |
| REP | 4 | 0,57 % |
| Die Tierschutzpartei | 4 | 0,57 % |
| FAMILIE | 0 | 0,00 % |
| DIE FRAUEN | 2 | 0,28 % |
| Volksabstimmung | 7 | 0,99 % |
| PBC | 3 | 0,42 % |
| ÖDP | 1 | 0,14 % |
| CM | 0 | 0,00 % |
| DKP | 0 | 0,00 % |
| AUFBRUCH | 0 | 0,00 % |
| PSG | 0 | 0,00 % |
| BüSo | 0 | 0,00 % |
| 50Plus | 2 | 0,28 % |
| AUF | 0 | 0,00 % |
| BP | 2 | 0,28 % |
| DVU | 1 | 0,14 % |
| DIE GRAUEN | 1 | 0,14 % |
| DIE VIOLETTEN | 2 | 0,28 % |
| EDE | 0 | 0,00 % |
| FBI | 0 | 0,00 % |
| FÜR VOLKSENTSCHEIDE | 0 | 0,00 % |
| FW FREIE WÄHLER | 4 | 0,57 % |
| Newropeans | 0 | 0,00 % |
| PIRATEN | 8 | 1,13 % |
| RRP | 1 | 0,14 % |
| RENTNER | 3 | 0,42 % |

Gemeinde Swisttal

Europawahl 07.06.2009

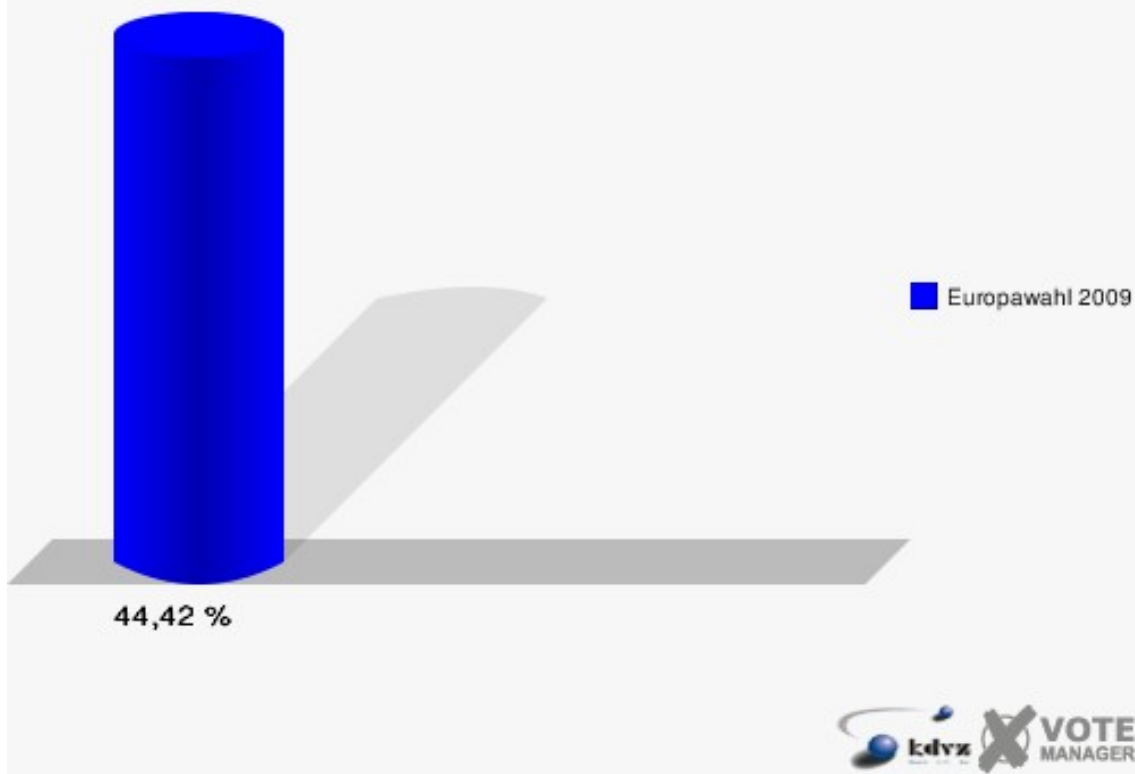
110-Grundschule



Gemeinde Swisttal

Europawahl 07.06.2009

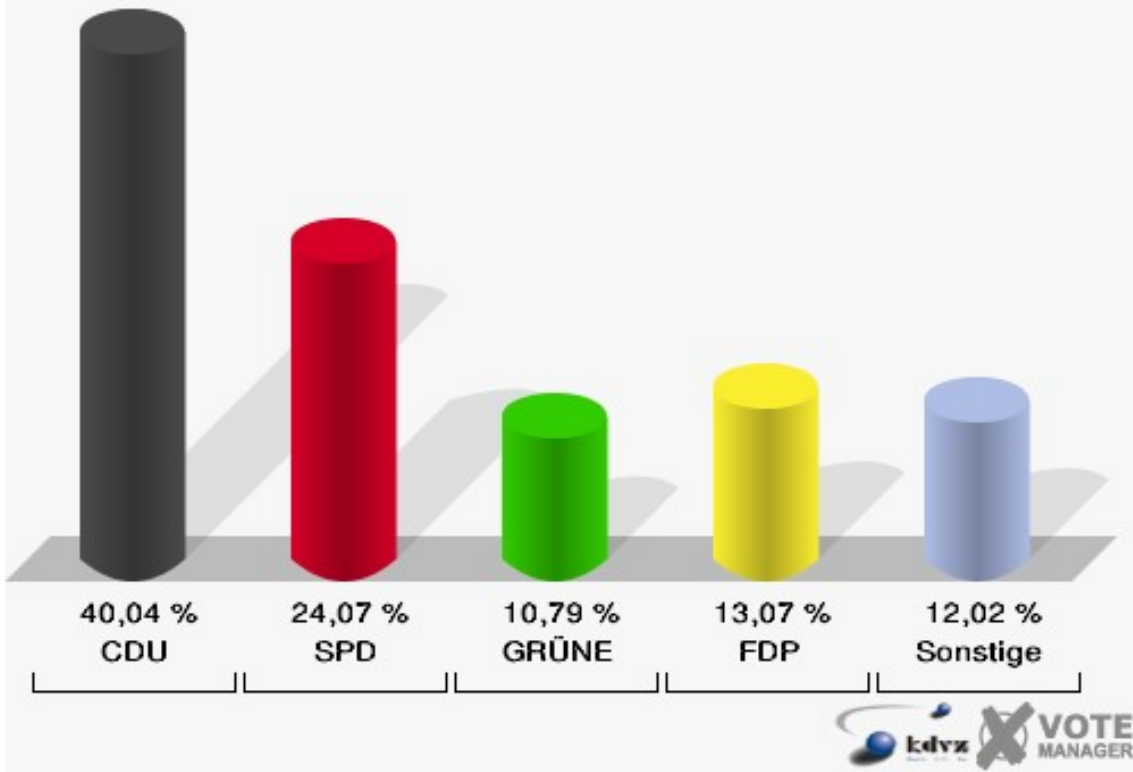
Wahlbeteiligung 110-Grundschule



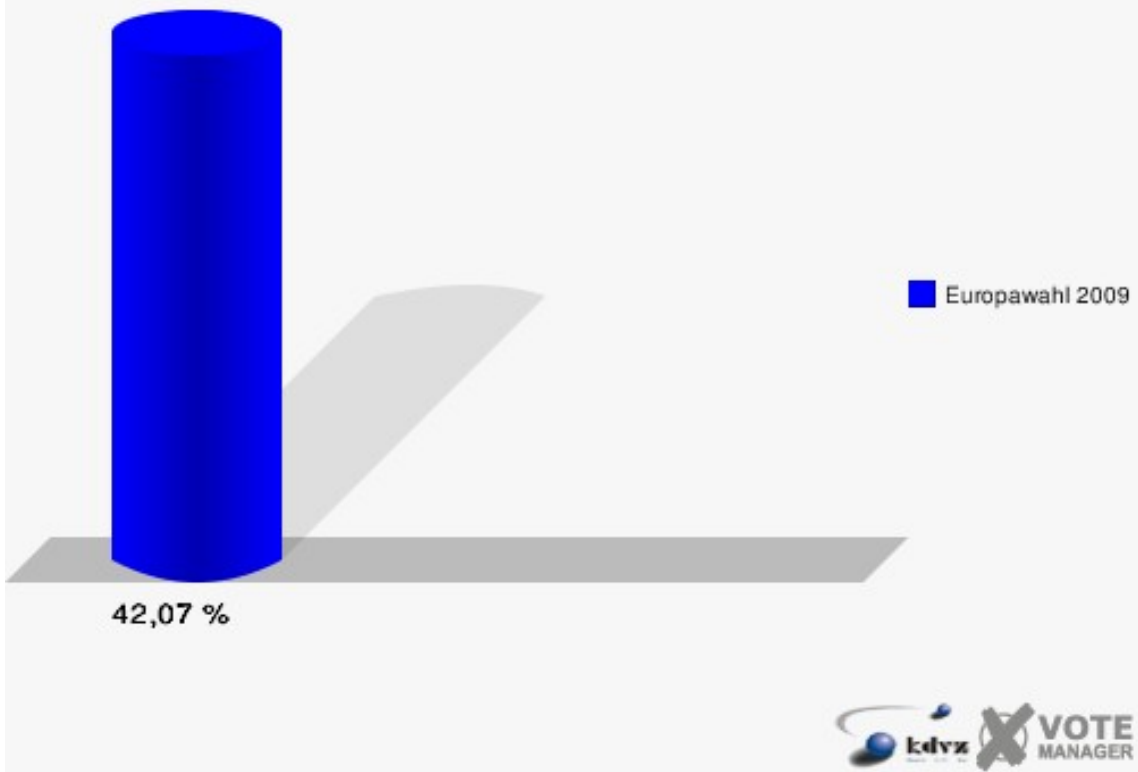
120-Grundschule

| | Anzahl | Prozent |
|----------------------|--------|---------|
| Wahlberechtigte | 1.148 | |
| Wähler/innen | 483 | 42,07 % |
| ungültige Stimmen | 1 | 0,21 % |
| gültige Stimmen | 482 | 99,79 % |
| CDU | 193 | 40,04 % |
| SPD | 116 | 24,07 % |
| GRÜNE | 52 | 10,79 % |
| FDP | 63 | 13,07 % |
| DIE LINKE | 15 | 3,11 % |
| REP | 0 | 0,00 % |
| Die Tierschutzpartei | 3 | 0,62 % |
| FAMILIE | 7 | 1,45 % |
| DIE FRAUEN | 0 | 0,00 % |
| Volksabstimmung | 3 | 0,62 % |
| PBC | 1 | 0,21 % |
| ÖDP | 0 | 0,00 % |
| CM | 0 | 0,00 % |
| DKP | 0 | 0,00 % |
| AUFBRUCH | 0 | 0,00 % |
| PSG | 0 | 0,00 % |
| BüSo | 0 | 0,00 % |
| 50Plus | 1 | 0,21 % |
| AUF | 5 | 1,04 % |
| BP | 0 | 0,00 % |
| DVU | 0 | 0,00 % |
| DIE GRAUEN | 3 | 0,62 % |
| DIE VIOLETTEN | 0 | 0,00 % |
| EDE | 0 | 0,00 % |
| FBI | 1 | 0,21 % |
| FÜR VOLKSENTSCHEIDE | 3 | 0,62 % |
| FW FREIE WÄHLER | 0 | 0,00 % |
| Newropeans | 2 | 0,41 % |
| PIRATEN | 6 | 1,24 % |
| RRP | 1 | 0,21 % |
| RENTNER | 7 | 1,45 % |

Gemeinde Swisttal
Europawahl 07.06.2009
120-Grundschule



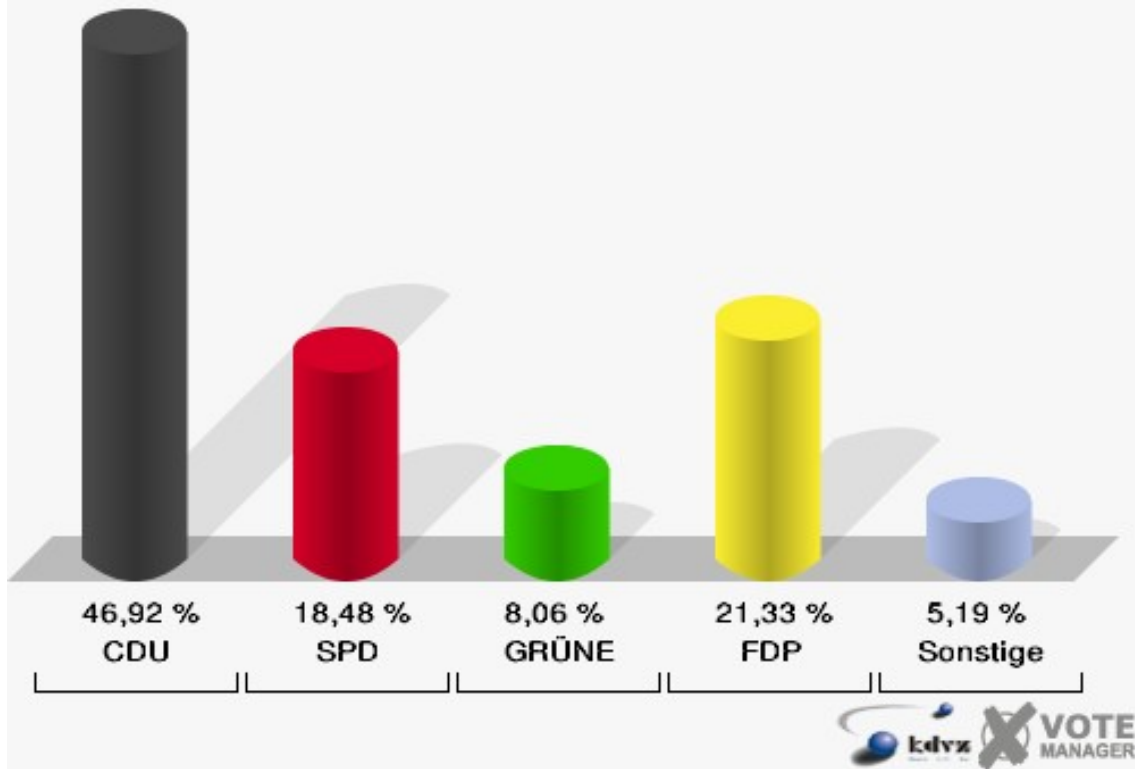
Gemeinde Swisttal
Europawahl 07.06.2009
Wahlbeteiligung 120-Grundschule



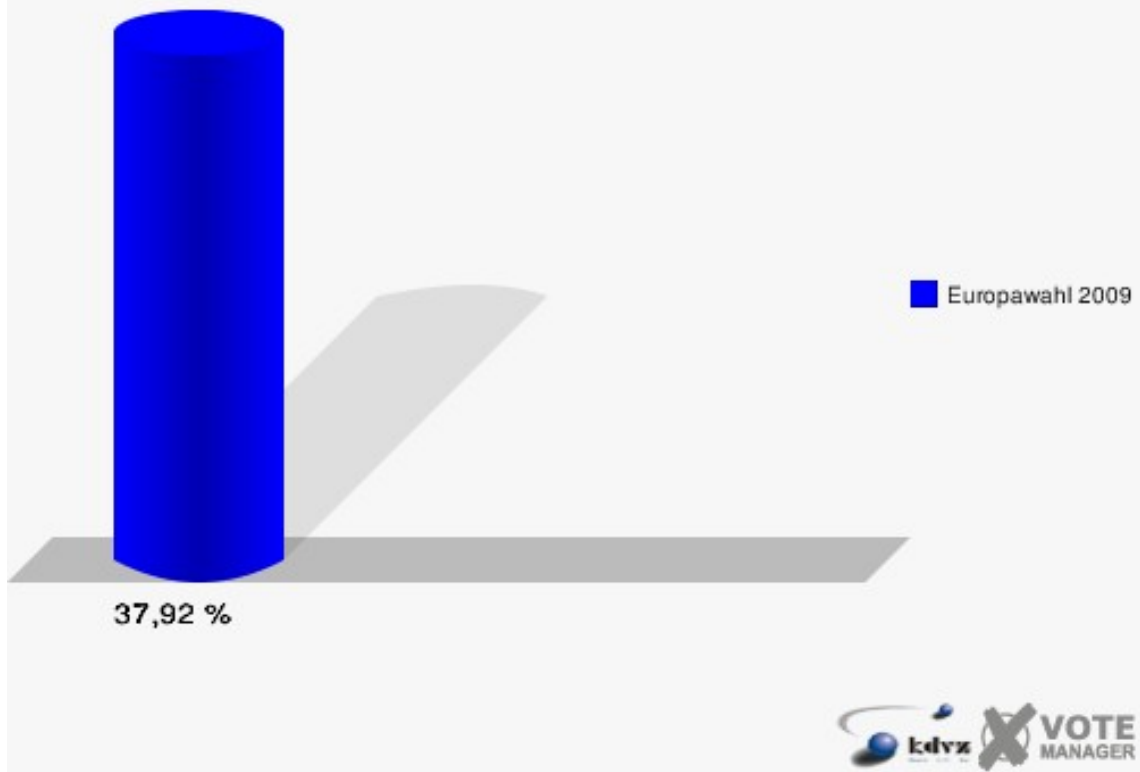
130-Alte Schule

| | Anzahl | Prozent |
|----------------------|--------|---------|
| Wahlberechtigte | 559 | |
| Wähler/innen | 212 | 37,92 % |
| ungültige Stimmen | 1 | 0,47 % |
| gültige Stimmen | 211 | 99,53 % |
| CDU | 99 | 46,92 % |
| SPD | 39 | 18,48 % |
| GRÜNE | 17 | 8,06 % |
| FDP | 45 | 21,33 % |
| DIE LINKE | 5 | 2,37 % |
| REP | 1 | 0,47 % |
| Die Tierschutzpartei | 1 | 0,47 % |
| FAMILIE | 1 | 0,47 % |
| DIE FRAUEN | 0 | 0,00 % |
| Volksabstimmung | 1 | 0,47 % |
| PBC | 1 | 0,47 % |
| ÖDP | 0 | 0,00 % |
| CM | 0 | 0,00 % |
| DKP | 0 | 0,00 % |
| AUFBRUCH | 0 | 0,00 % |
| PSG | 0 | 0,00 % |
| BüSo | 0 | 0,00 % |
| 50Plus | 0 | 0,00 % |
| AUF | 0 | 0,00 % |
| BP | 0 | 0,00 % |
| DVU | 0 | 0,00 % |
| DIE GRAUEN | 0 | 0,00 % |
| DIE VIOLETTEN | 0 | 0,00 % |
| EDE | 0 | 0,00 % |
| FBI | 0 | 0,00 % |
| FÜR VOLKSENTSCHEIDE | 0 | 0,00 % |
| FW FREIE WÄHLER | 0 | 0,00 % |
| Newropeans | 0 | 0,00 % |
| PIRATEN | 0 | 0,00 % |
| RRP | 0 | 0,00 % |
| RENTNER | 1 | 0,47 % |

Gemeinde Swisttal
Europawahl 07.06.2009
130-Alte Schule



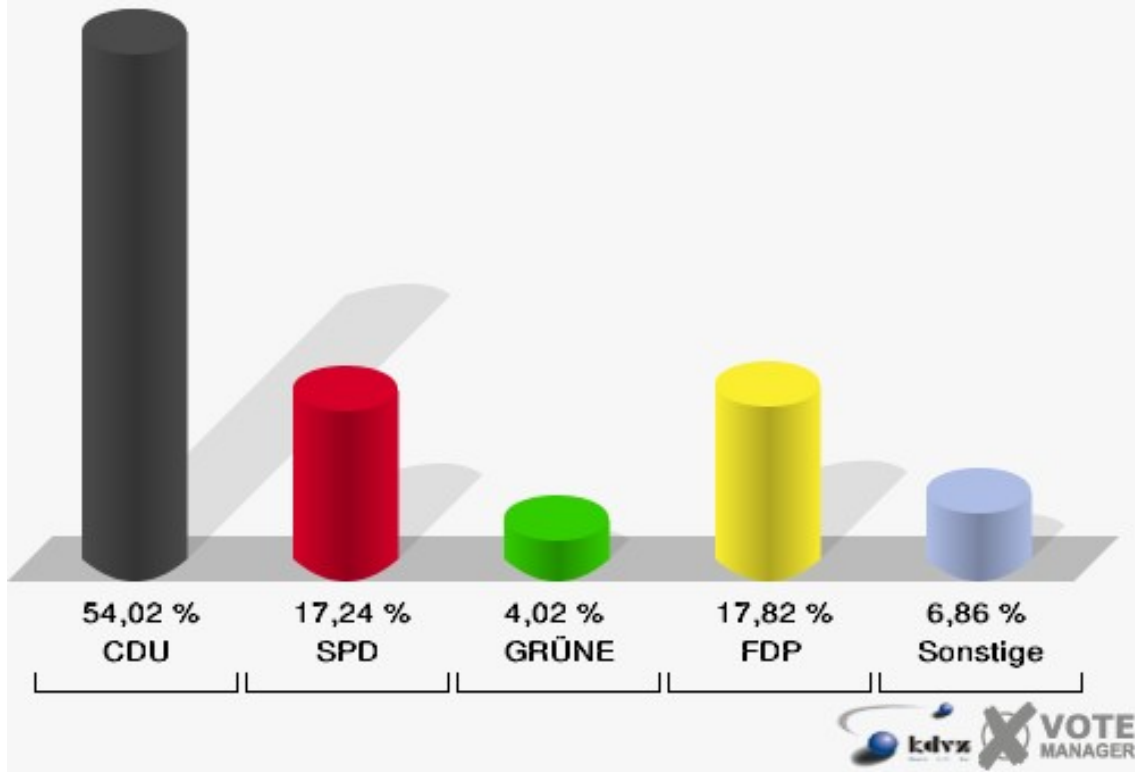
Gemeinde Swisttal
Europawahl 07.06.2009
Wahlbeteiligung 130-Alte Schule



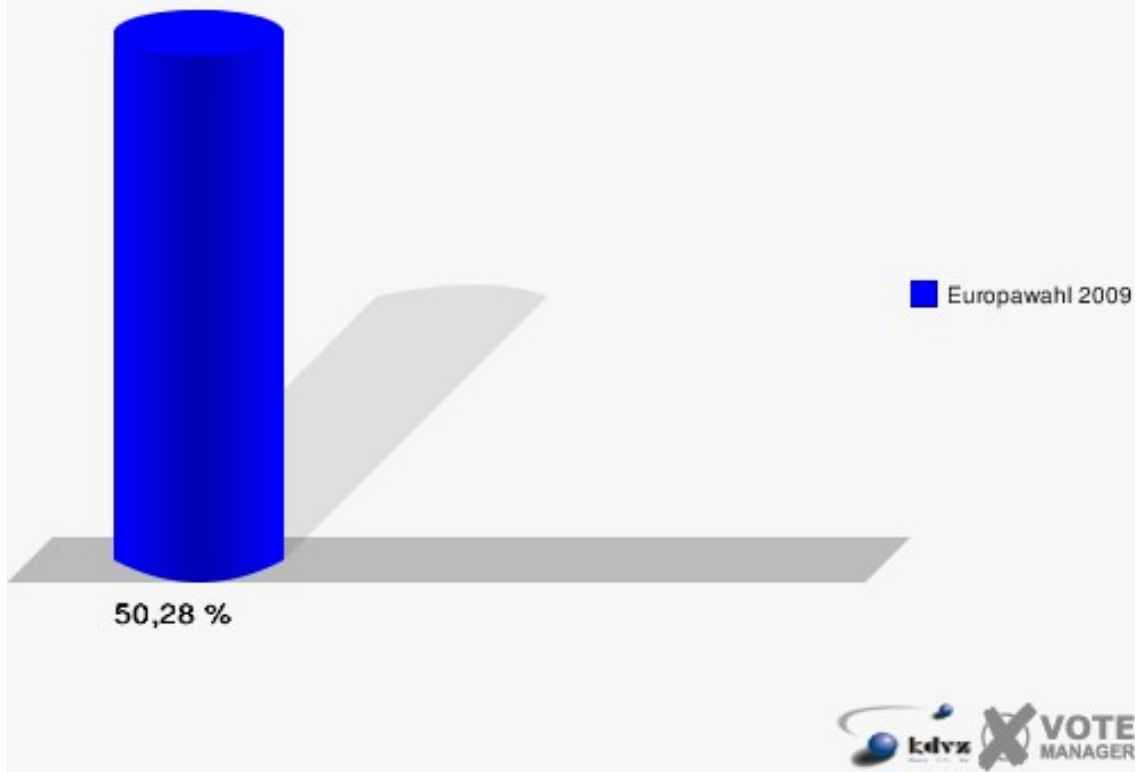
140-Dorfhaus

| | Anzahl | Prozent |
|----------------------|--------|---------|
| Wahlberechtigte | 354 | |
| Wähler/innen | 178 | 50,28 % |
| ungültige Stimmen | 4 | 2,25 % |
| gültige Stimmen | 174 | 97,75 % |
| CDU | 94 | 54,02 % |
| SPD | 30 | 17,24 % |
| GRÜNE | 7 | 4,02 % |
| FDP | 31 | 17,82 % |
| DIE LINKE | 4 | 2,30 % |
| REP | 1 | 0,57 % |
| Die Tierschutzpartei | 1 | 0,57 % |
| FAMILIE | 0 | 0,00 % |
| DIE FRAUEN | 0 | 0,00 % |
| Volksabstimmung | 0 | 0,00 % |
| PBC | 0 | 0,00 % |
| ÖDP | 0 | 0,00 % |
| CM | 0 | 0,00 % |
| DKP | 0 | 0,00 % |
| AUFBRUCH | 1 | 0,57 % |
| PSG | 0 | 0,00 % |
| BüSo | 0 | 0,00 % |
| 50Plus | 0 | 0,00 % |
| AUF | 0 | 0,00 % |
| BP | 0 | 0,00 % |
| DVU | 0 | 0,00 % |
| DIE GRAUEN | 1 | 0,57 % |
| DIE VIOLETTEN | 0 | 0,00 % |
| EDE | 0 | 0,00 % |
| FBI | 0 | 0,00 % |
| FÜR VOLKSENTSCHEIDE | 1 | 0,57 % |
| FW FREIE WÄHLER | 0 | 0,00 % |
| Newropeans | 1 | 0,57 % |
| PIRATEN | 1 | 0,57 % |
| RRP | 0 | 0,00 % |
| RENTNER | 1 | 0,57 % |

Gemeinde Swisttal
Europawahl 07.06.2009
140-Dorfhaus



Gemeinde Swisttal
Europawahl 07.06.2009
Wahlbeteiligung 140-Dorfhaus



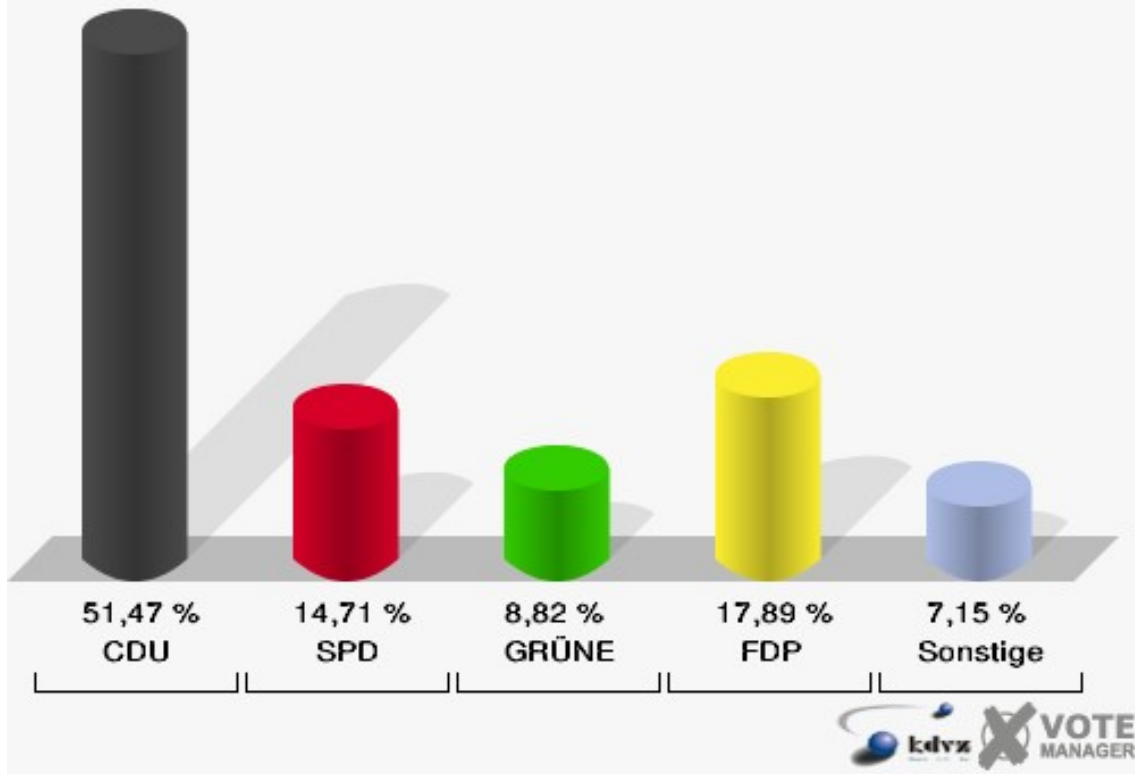
01B-Briefwahlbezirk 1

| | Anzahl | Prozent |
|----------------------|--------|---------|
| Wähler/innen | 411 | |
| ungültige Stimmen | 3 | 0,73 % |
| gültige Stimmen | 408 | 99,27 % |
| CDU | 210 | 51,47 % |
| SPD | 60 | 14,71 % |
| GRÜNE | 36 | 8,82 % |
| FDP | 73 | 17,89 % |
| DIE LINKE | 4 | 0,98 % |
| REP | 3 | 0,74 % |
| Die Tierschutzpartei | 4 | 0,98 % |
| FAMILIE | 1 | 0,25 % |
| DIE FRAUEN | 0 | 0,00 % |
| Volksabstimmung | 3 | 0,74 % |
| PBC | 0 | 0,00 % |
| ÖDP | 1 | 0,25 % |
| CM | 0 | 0,00 % |
| DKP | 0 | 0,00 % |
| AUFBRUCH | 0 | 0,00 % |
| PSG | 0 | 0,00 % |
| BüSo | 0 | 0,00 % |
| 50Plus | 1 | 0,25 % |
| AUF | 0 | 0,00 % |
| BP | 0 | 0,00 % |
| DVU | 0 | 0,00 % |
| DIE GRAUEN | 0 | 0,00 % |
| DIE VIOLETTEN | 0 | 0,00 % |
| EDE | 1 | 0,25 % |
| FBI | 2 | 0,49 % |
| FÜR VOLKSENTSCHEIDE | 0 | 0,00 % |
| FW FREIE WÄHLER | 3 | 0,74 % |
| Newropeans | 0 | 0,00 % |
| PIRATEN | 1 | 0,25 % |
| RRP | 3 | 0,74 % |
| RENTNER | 2 | 0,49 % |

Gemeinde Swisttal

Europawahl 07.06.2009

01B-Briefwahlbezirk 1



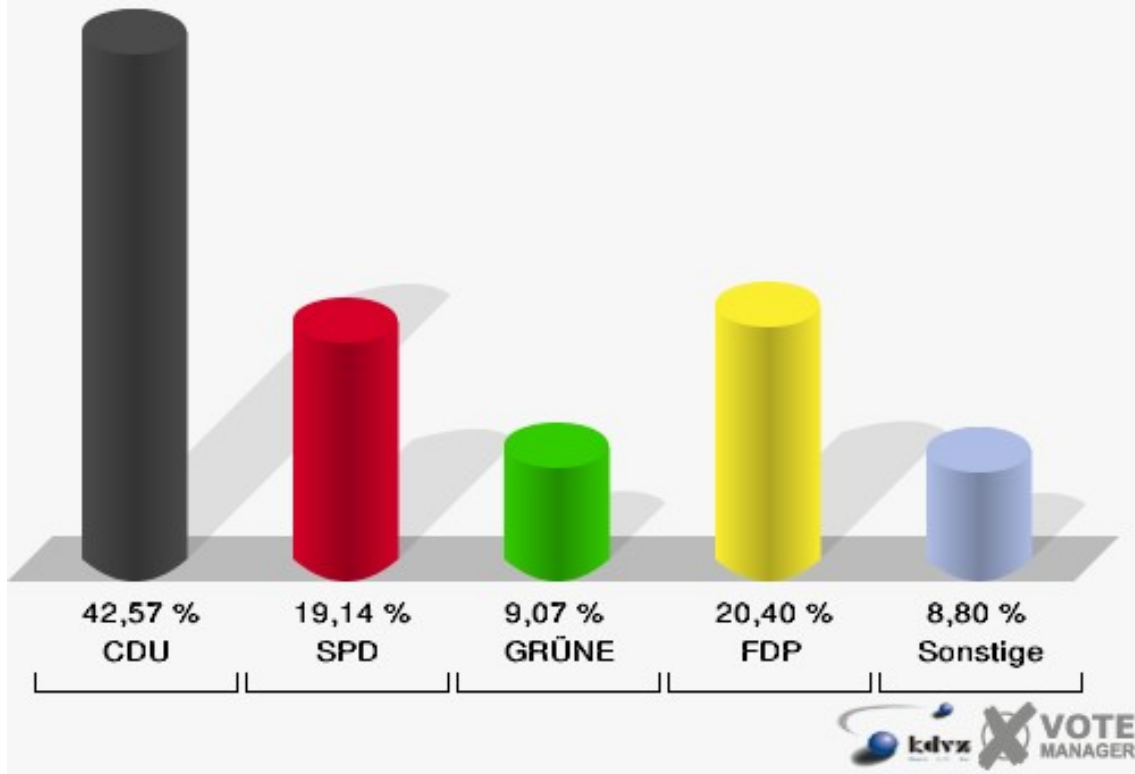
02B-Briefwahlbezirk 2

| | Anzahl | Prozent |
|----------------------|--------|----------|
| Wähler/innen | 397 | |
| ungültige Stimmen | 0 | 0,00 % |
| gültige Stimmen | 397 | 100,00 % |
| CDU | 169 | 42,57 % |
| SPD | 76 | 19,14 % |
| GRÜNE | 36 | 9,07 % |
| FDP | 81 | 20,40 % |
| DIE LINKE | 13 | 3,27 % |
| REP | 5 | 1,26 % |
| Die Tierschutzpartei | 3 | 0,76 % |
| FAMILIE | 0 | 0,00 % |
| DIE FRAUEN | 4 | 1,01 % |
| Volksabstimmung | 1 | 0,25 % |
| PBC | 0 | 0,00 % |
| ÖDP | 0 | 0,00 % |
| CM | 0 | 0,00 % |
| DKP | 0 | 0,00 % |
| AUFBRUCH | 0 | 0,00 % |
| PSG | 0 | 0,00 % |
| BüSo | 0 | 0,00 % |
| 50Plus | 0 | 0,00 % |
| AUF | 0 | 0,00 % |
| BP | 0 | 0,00 % |
| DVU | 1 | 0,25 % |
| DIE GRAUEN | 1 | 0,25 % |
| DIE VIOLETTEN | 0 | 0,00 % |
| EDE | 0 | 0,00 % |
| FBI | 0 | 0,00 % |
| FÜR VOLKSENTSCHEIDE | 1 | 0,25 % |
| FW FREIE WÄHLER | 1 | 0,25 % |
| Newropeans | 1 | 0,25 % |
| PIRATEN | 0 | 0,00 % |
| RRP | 2 | 0,50 % |
| RENTNER | 2 | 0,50 % |

Gemeinde Swisttal

Europawahl 07.06.2009

02B-Briefwahlbezirk 2



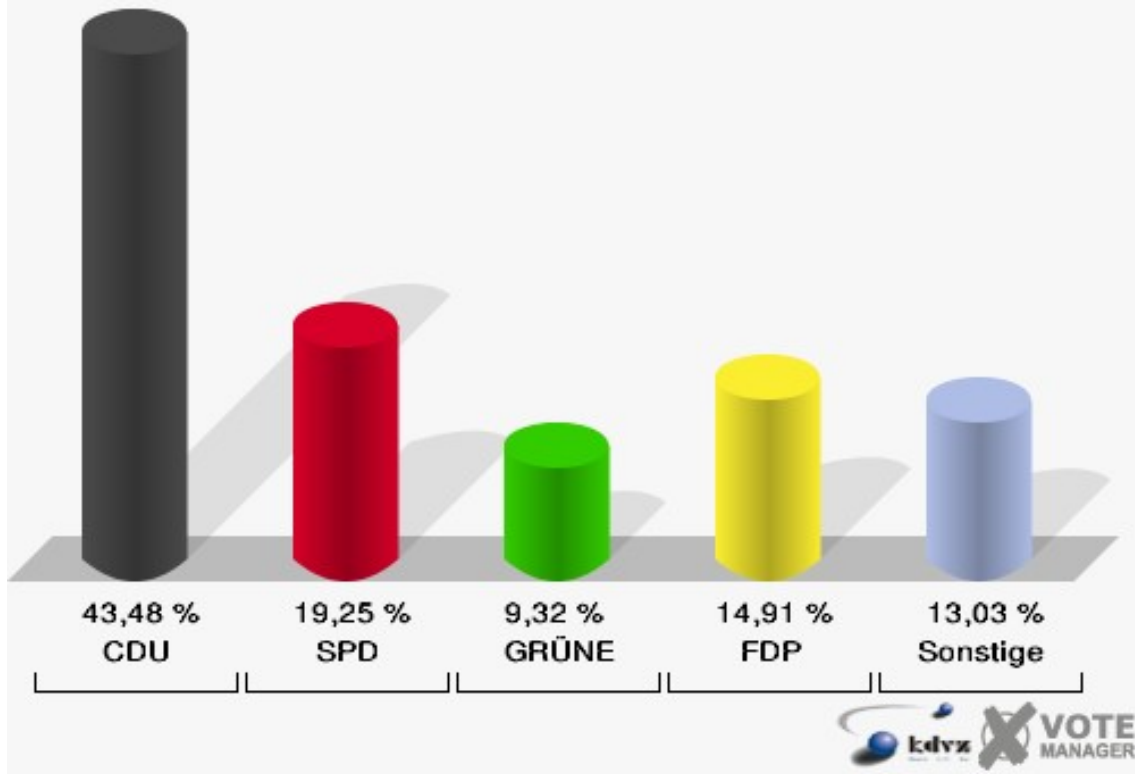
03B-Briefwahlbezirk 3

| | Anzahl | Prozent |
|----------------------|--------|----------|
| Wähler/innen | 322 | |
| ungültige Stimmen | 0 | 0,00 % |
| gültige Stimmen | 322 | 100,00 % |
| CDU | 140 | 43,48 % |
| SPD | 62 | 19,25 % |
| GRÜNE | 30 | 9,32 % |
| FDP | 48 | 14,91 % |
| DIE LINKE | 21 | 6,52 % |
| REP | 2 | 0,62 % |
| Die Tierschutzpartei | 3 | 0,93 % |
| FAMILIE | 1 | 0,31 % |
| DIE FRAUEN | 1 | 0,31 % |
| Volksabstimmung | 2 | 0,62 % |
| PBC | 0 | 0,00 % |
| ÖDP | 0 | 0,00 % |
| CM | 0 | 0,00 % |
| DKP | 0 | 0,00 % |
| AUFBRUCH | 0 | 0,00 % |
| PSG | 0 | 0,00 % |
| BüSo | 0 | 0,00 % |
| 50Plus | 0 | 0,00 % |
| AUF | 0 | 0,00 % |
| BP | 0 | 0,00 % |
| DVU | 2 | 0,62 % |
| DIE GRAUEN | 0 | 0,00 % |
| DIE VIOLETTEN | 0 | 0,00 % |
| EDE | 0 | 0,00 % |
| FBI | 0 | 0,00 % |
| FÜR VOLKSENTSCHEIDE | 0 | 0,00 % |
| FW FREIE WÄHLER | 6 | 1,86 % |
| Newropeans | 0 | 0,00 % |
| PIRATEN | 1 | 0,31 % |
| RRP | 1 | 0,31 % |
| RENTNER | 2 | 0,62 % |

Gemeinde Swisttal

Europawahl 07.06.2009

03B-Briefwahlbezirk 3



Übersicht Wahlbezirke


















Gemeinde Swisttal
Europawahl 07.06.2009
Zusammenstellung der Ergebnisse nach Wahlbezirken

| Wahlbezirk | Wahlberechtigte | Wähler | gültig | CDU | SPD | GRÜNE | FDP | DIE LINKE | REP | Die Tier-schutzpar-tei | FAMILIE | DIE FRAUEN | Volksab-stimmung | PBC | ÖDP | CM | DKP | AUF- BRUCH |
|-----------------------------|-----------------|----------|----------------|----------------|---------|---------|---------|-----------|--------|------------------------|---------|------------|------------------|--------|--------|--------|--------|------------|
| 010-Grund-schule | 1.388 | 599 | 590 | 260 | 112 | 94 | 93 | 6 | 3 | 3 | 0 | 2 | 3 | 2 | 0 | 3 | 0 | 0 |
| | | 43,16 % | 98,50 % | 44,07 % | 18,98 % | 15,93 % | 15,76 % | 1,02 % | 0,51 % | 0,51 % | 0,00 % | 0,34 % | 0,51 % | 0,34 % | 0,00 % | 0,51 % | 0,00 % | 0,00 % |
| 020-Grund-schule | 1.107 | 519 | 513 | 244 | 75 | 59 | 92 | 13 | 3 | 6 | 2 | 1 | 1 | 2 | 3 | 0 | 0 | 0 |
| | | 46,88 % | 98,84 % | 47,56 % | 14,62 % | 11,50 % | 17,93 % | 2,53 % | 0,58 % | 1,17 % | 0,39 % | 0,19 % | 0,19 % | 0,39 % | 0,58 % | 0,00 % | 0,00 % | 0,00 % |
| 030-Dorfhaus | 480 | 215 | 210 | 120 | 38 | 19 | 20 | 6 | 0 | 4 | 0 | 0 | 1 | 0 | 1 | 0 | 0 | 0 |
| | | 44,79 % | 97,67 % | 57,14 % | 18,10 % | 9,05 % | 9,52 % | 2,86 % | 0,00 % | 1,90 % | 0,00 % | 0,00 % | 0,48 % | 0,00 % | 0,48 % | 0,00 % | 0,00 % | 0,00 % |
| 040-Josef-Bie- nentreu-Haus | 332 | 155 | 154 | 59 | 36 | 19 | 23 | 5 | 1 | 2 | 0 | 0 | 0 | 0 | 0 | 0 | 0 | 0 |
| | | 46,69 % | 99,35 % | 38,31 % | 23,38 % | 12,34 % | 14,94 % | 3,25 % | 0,65 % | 1,30 % | 0,00 % | 0,00 % | 0,00 % | 0,00 % | 0,00 % | 0,00 % | 0,00 % | 0,00 % |
| 050-Altes Klos- ter | 1.541 | 460 | 449 | 210 | 92 | 33 | 58 | 15 | 2 | 5 | 6 | 2 | 3 | 7 | 1 | 2 | 0 | 0 |
| | | 29,85 % | 97,61 % | 46,77 % | 20,49 % | 7,35 % | 12,92 % | 3,34 % | 0,45 % | 1,11 % | 1,34 % | 0,45 % | 0,67 % | 1,56 % | 0,22 % | 0,45 % | 0,00 % | 0,00 % |
| 060-Grund- schule | 1.412 | 551 | 550 | 227 | 104 | 62 | 109 | 8 | 4 | 11 | 1 | 2 | 2 | 5 | 0 | 0 | 0 | 1 |
| | | 39,02 % | 99,82 % | 41,27 % | 18,91 % | 11,27 % | 19,82 % | 1,45 % | 0,73 % | 2,00 % | 0,18 % | 0,36 % | 0,36 % | 0,91 % | 0,00 % | 0,00 % | 0,00 % | 0,18 % |
| 070-Grund- schule | 1.645 | 587 | 580 | 257 | 104 | 66 | 95 | 15 | 5 | 5 | 3 | 3 | 1 | 3 | 1 | 0 | 0 | 0 |
| | | 35,68 % | 98,81 % | 44,31 % | 17,93 % | 11,38 % | 16,38 % | 2,59 % | 0,86 % | 0,86 % | 0,52 % | 0,52 % | 0,17 % | 0,52 % | 0,17 % | 0,00 % | 0,00 % | 0,00 % |
| 080-Dorfhaus | 413 | 181 | 179 | 107 | 24 | 9 | 23 | 5 | 2 | 1 | 1 | 1 | 1 | 0 | 0 | 1 | 0 | 0 |
| | | 43,83 % | 98,90 % | 59,78 % | 13,41 % | 5,03 % | 12,85 % | 2,79 % | 1,12 % | 0,56 % | 0,56 % | 0,56 % | 0,56 % | 0,00 % | 0,00 % | 0,56 % | 0,00 % | 0,00 % |
| 090-Alte Schule | 851 | 307 | 295 | 141 | 62 | 17 | 48 | 4 | 6 | 4 | 2 | 0 | 3 | 0 | 0 | 0 | 0 | 0 |
| | | 36,08 % | 96,09 % | 47,80 % | 21,02 % | 5,76 % | 16,27 % | 1,36 % | 2,03 % | 1,36 % | 0,68 % | 0,00 % | 1,02 % | 0,00 % | 0,00 % | 0,00 % | 0,00 % | 0,00 % |
| 100-Dorfhaus | 1.192 | 592 | 580 | 262 | 110 | 72 | 86 | 14 | 0 | 4 | 9 | 2 | 3 | 3 | 0 | 0 | 0 | 0 |
| | | 49,66 % | 97,97 % | 45,17 % | 18,97 % | 12,41 % | 14,83 % | 2,41 % | 0,00 % | 0,69 % | 1,55 % | 0,34 % | 0,52 % | 0,52 % | 0,00 % | 0,00 % | 0,00 % | 0,00 % |
| 110-Grund- schule | 1.614 | 717 | 706 | 303 | 125 | 76 | 129 | 28 | 4 | 4 | 0 | 2 | 7 | 3 | 1 | 0 | 0 | 0 |
| | | 44,42 % | 98,47 % | 42,92 % | 17,71 % | 10,76 % | 18,27 % | 3,97 % | 0,57 % | 0,57 % | 0,00 % | 0,28 % | 0,99 % | 0,42 % | 0,14 % | 0,00 % | 0,00 % | 0,00 % |
| 120-Grund- schule | 1.148 | 483 | 482 | 193 | 116 | 52 | 63 | 15 | 0 | 3 | 7 | 0 | 3 | 1 | 0 | 0 | 0 | 0 |
| | | 42,07 % | 99,79 % | 40,04 % | 24,07 % | 10,79 % | 13,07 % | 3,11 % | 0,00 % | 0,62 % | 1,45 % | 0,00 % | 0,62 % | 0,21 % | 0,00 % | 0,00 % | 0,00 % | 0,00 % |
| 130-Alte Schule | 559 | 212 | 211 | 99 | 39 | 17 | 45 | 5 | 1 | 1 | 1 | 0 | 1 | 1 | 0 | 0 | 0 | 0 |
| | | 37,92 % | 99,53 % | 46,92 % | 18,48 % | 8,06 % | 21,33 % | 2,37 % | 0,47 % | 0,47 % | 0,47 % | 0,00 % | 0,47 % | 0,47 % | 0,00 % | 0,00 % | 0,00 % | 0,00 % |
| 140-Dorfhaus | 354 | 178 | 174 | 94 | 30 | 7 | 31 | 4 | 1 | 1 | 0 | 0 | 0 | 0 | 0 | 0 | 0 | 1 |
| | | 50,28 % | 97,75 % | 54,02 % | 17,24 % | 4,02 % | 17,82 % | 2,30 % | 0,57 % | 0,57 % | 0,00 % | 0,00 % | 0,00 % | 0,00 % | 0,00 % | 0,00 % | 0,00 % | 0,57 % |
| 01B-Briefwahl- bezirk 1 | 0 | 411 | 408 | 210 | 60 | 36 | 73 | 4 | 3 | 4 | 1 | 0 | 3 | 0 | 1 | 0 | 0 | 0 |
| | | 99,27 % | 51,47 % | 14,71 % | 8,82 % | 17,89 % | 0,98 % | 0,74 % | 0,98 % | 0,25 % | 0,00 % | 0,74 % | 0,00 % | 0,25 % | 0,00 % | 0,00 % | 0,00 % | |
| 02B-Briefwahl- bezirk 2 | 0 | 397 | 397 | 169 | 76 | 36 | 81 | 13 | 5 | 3 | 0 | 4 | 1 | 0 | 0 | 0 | 0 | 0 |
| | | 100,00 % | 42,57 % | 19,14 % | 9,07 % | 20,40 % | 3,27 % | 1,26 % | 0,76 % | 0,00 % | 1,01 % | 0,25 % | 0,00 % | 0,00 % | 0,00 % | 0,00 % | 0,00 % | |
| 03B-Briefwahl- bezirk 3 | 0 | 322 | 322 | 140 | 62 | 30 | 48 | 21 | 2 | 3 | 1 | 1 | 2 | 0 | 0 | 0 | 0 | 0 |
| | | 100,00 % | 43,48 % | 19,25 % | 9,32 % | 14,91 % | 6,52 % | 0,62 % | 0,93 % | 0,31 % | 0,31 % | 0,62 % | 0,00 % | 0,00 % | 0,00 % | 0,00 % | 0,00 % | |


















| Wahlbezirk | Wahlberechtigte | Wähler | gültig | CDU | SPD | GRÜNE | FDP | DIE LINKE | REP | Die Tierschutzpartei | FAMILIE | DIE FRAUEN | Volksabstimmung | PBC | ÖDP | CM | DKP | AUFBRUCH |
|--------------------------|-----------------|---------|---------|----------------|---------|---------|---------|-----------|--------|----------------------|---------|------------|-----------------|--------|--------|--------|--------|----------|
| Gemeinde Swisttal | 14.036 | 6.886 | 6.800 | 3.095 | 1.265 | 704 | 1.117 | 181 | 42 | 64 | 34 | 20 | 35 | 27 | 8 | 6 | 0 | 2 |
| | | 49,06 % | 98,75 % | 45,51 % | 18,60 % | 10,35 % | 16,43 % | 2,66 % | 0,62 % | 0,94 % | 0,50 % | 0,29 % | 0,51 % | 0,40 % | 0,12 % | 0,09 % | 0,00 % | 0,03 % |

| Wahlbezirk | PSG | BüSo | 50Plus | AUF | BP | DVU | DIE GRAUEN | DIE VIO- LETTEN | EDE | FBI | FÜR VOL- KSEN- TSCHIED | FW FREIE WÄHLER | Newropeans | PIRATEN | RRP | RENTNER |
|--------------------------------|--------|--------|--------|--------|--------|--------|------------|--------------------|--------|--------|------------------------------|--------------------|------------|---------|--------|---------|
| 010-Grundschule | 0 | 0 | 0 | 0 | 2 | 0 | 1 | 0 | 0 | 0 | 0 | 3 | 0 | 2 | 0 | 1 |
| | 0,00 % | 0,00 % | 0,00 % | 0,00 % | 0,34 % | 0,00 % | 0,17 % | 0,00 % | 0,00 % | 0,00 % | 0,00 % | 0,51 % | 0,00 % | 0,34 % | 0,00 % | 0,17 % |
| 020-Grundschule | 0 | 0 | 0 | 1 | 0 | 1 | 2 | 0 | 0 | 1 | 0 | 1 | 0 | 1 | 1 | 4 |
| | 0,00 % | 0,00 % | 0,00 % | 0,19 % | 0,00 % | 0,19 % | 0,39 % | 0,00 % | 0,00 % | 0,19 % | 0,00 % | 0,19 % | 0,00 % | 0,19 % | 0,19 % | 0,78 % |
| 030-Dorfhaus | 0 | 0 | 0 | 0 | 0 | 0 | 0 | 0 | 0 | 0 | 0 | 0 | 0 | 1 | 0 | 0 |
| | 0,00 % | 0,00 % | 0,00 % | 0,00 % | 0,00 % | 0,00 % | 0,00 % | 0,00 % | 0,00 % | 0,00 % | 0,00 % | 0,00 % | 0,00 % | 0,48 % | 0,00 % | 0,00 % |
| 040-Josef-Bienen- treu-Haus | 0 | 0 | 0 | 1 | 1 | 0 | 0 | 0 | 0 | 1 | 0 | 3 | 0 | 1 | 0 | 2 |
| | 0,00 % | 0,00 % | 0,00 % | 0,65 % | 0,65 % | 0,00 % | 0,00 % | 0,00 % | 0,00 % | 0,65 % | 0,00 % | 1,95 % | 0,00 % | 0,65 % | 0,00 % | 1,30 % |
| 050-Altes Kloster | 0 | 2 | 0 | 0 | 1 | 1 | 2 | 2 | 0 | 0 | 0 | 0 | 0 | 3 | 2 | 0 |
| | 0,00 % | 0,45 % | 0,00 % | 0,00 % | 0,22 % | 0,22 % | 0,45 % | 0,45 % | 0,00 % | 0,00 % | 0,00 % | 0,00 % | 0,00 % | 0,67 % | 0,45 % | 0,00 % |
| 060-Grundschule | 0 | 0 | 1 | 0 | 1 | 1 | 1 | 0 | 0 | 0 | 2 | 2 | 0 | 5 | 0 | 1 |
| | 0,00 % | 0,00 % | 0,18 % | 0,00 % | 0,18 % | 0,18 % | 0,18 % | 0,00 % | 0,00 % | 0,00 % | 0,36 % | 0,36 % | 0,00 % | 0,91 % | 0,00 % | 0,18 % |
| 070-Grundschule | 1 | 0 | 3 | 0 | 0 | 1 | 0 | 3 | 0 | 0 | 0 | 4 | 0 | 8 | 1 | 1 |
| | 0,17 % | 0,00 % | 0,52 % | 0,00 % | 0,00 % | 0,17 % | 0,00 % | 0,52 % | 0,00 % | 0,00 % | 0,00 % | 0,69 % | 0,00 % | 1,38 % | 0,17 % | 0,17 % |
| 080-Dorfhaus | 0 | 0 | 0 | 0 | 0 | 0 | 0 | 0 | 0 | 2 | 0 | 0 | 0 | 2 | 0 | 0 |
| | 0,00 % | 0,00 % | 0,00 % | 0,00 % | 0,00 % | 0,00 % | 0,00 % | 0,00 % | 0,00 % | 1,12 % | 0,00 % | 0,00 % | 0,00 % | 1,12 % | 0,00 % | 0,00 % |
| 090-Alte Schule | 0 | 0 | 1 | 0 | 0 | 0 | 0 | 1 | 0 | 0 | 1 | 2 | 0 | 2 | 0 | 1 |
| | 0,00 % | 0,00 % | 0,34 % | 0,00 % | 0,00 % | 0,00 % | 0,00 % | 0,34 % | 0,00 % | 0,00 % | 0,34 % | 0,68 % | 0,00 % | 0,68 % | 0,00 % | 0,34 % |
| 100-Dorfhaus | 0 | 0 | 0 | 2 | 1 | 1 | 0 | 1 | 0 | 0 | 0 | 1 | 2 | 1 | 1 | 5 |
| | 0,00 % | 0,00 % | 0,00 % | 0,34 % | 0,17 % | 0,17 % | 0,00 % | 0,17 % | 0,00 % | 0,00 % | 0,00 % | 0,17 % | 0,34 % | 0,17 % | 0,17 % | 0,86 % |
| 110-Grundschule | 0 | 0 | 2 | 0 | 2 | 1 | 1 | 2 | 0 | 0 | 0 | 4 | 0 | 8 | 1 | 3 |
| | 0,00 % | 0,00 % | 0,28 % | 0,00 % | 0,28 % | 0,14 % | 0,14 % | 0,28 % | 0,00 % | 0,00 % | 0,00 % | 0,57 % | 0,00 % | 1,13 % | 0,14 % | 0,42 % |
| 120-Grundschule | 0 | 0 | 1 | 5 | 0 | 0 | 3 | 0 | 0 | 1 | 3 | 0 | 2 | 6 | 1 | 7 |
| | 0,00 % | 0,00 % | 0,21 % | 1,04 % | 0,00 % | 0,00 % | 0,62 % | 0,00 % | 0,00 % | 0,21 % | 0,62 % | 0,00 % | 0,41 % | 1,24 % | 0,21 % | 1,45 % |
| 130-Alte Schule | 0 | 0 | 0 | 0 | 0 | 0 | 0 | 0 | 0 | 0 | 0 | 0 | 0 | 0 | 0 | 1 |
| | 0,00 % | 0,00 % | 0,00 % | 0,00 % | 0,00 % | 0,00 % | 0,00 % | 0,00 % | 0,00 % | 0,00 % | 0,00 % | 0,00 % | 0,00 % | 0,00 % | 0,00 % | 0,47 % |
| 140-Dorfhaus | 0 | 0 | 0 | 0 | 0 | 0 | 1 | 0 | 0 | 0 | 1 | 0 | 1 | 1 | 0 | 1 |
| | 0,00 % | 0,00 % | 0,00 % | 0,00 % | 0,00 % | 0,00 % | 0,57 % | 0,00 % | 0,00 % | 0,00 % | 0,57 % | 0,00 % | 0,57 % | 0,57 % | 0,00 % | 0,57 % |
| 01B-Briefwahlbe- zirk 1 | 0 | 0 | 1 | 0 | 0 | 0 | 0 | 0 | 1 | 2 | 0 | 3 | 0 | 1 | 3 | 2 |
| | 0,00 % | 0,00 % | 0,25 % | 0,00 % | 0,00 % | 0,00 % | 0,00 % | 0,00 % | 0,25 % | 0,49 % | 0,00 % | 0,74 % | 0,00 % | 0,25 % | 0,74 % | 0,49 % |
| 02B-Briefwahlbe- zirk 2 | 0 | 0 | 0 | 0 | 0 | 1 | 1 | 0 | 0 | 0 | 1 | 1 | 1 | 0 | 2 | 2 |
| | 0,00 % | 0,00 % | 0,00 % | 0,00 % | 0,00 % | 0,25 % | 0,25 % | 0,00 % | 0,00 % | 0,00 % | 0,25 % | 0,25 % | 0,25 % | 0,00 % | 0,50 % | 0,50 % |
| 03B-Briefwahlbe- zirk 3 | 0 | 0 | 0 | 0 | 0 | 2 | 0 | 0 | 0 | 0 | 0 | 6 | 0 | 1 | 1 | 2 |
| | 0,00 % | 0,00 % | 0,00 % | 0,00 % | 0,00 % | 0,62 % | 0,00 % | 0,00 % | 0,00 % | 0,00 % | 0,00 % | 1,86 % | 0,00 % | 0,31 % | 0,31 % | 0,62 % |
| Gemeinde Swisttal | 1 | 2 | 9 | 9 | 8 | 9 | 12 | 9 | 1 | 7 | 8 | 30 | 6 | 43 | 13 | 33 |
| | 0,01 % | 0,03 % | 0,13 % | 0,13 % | 0,12 % | 0,13 % | 0,18 % | 0,13 % | 0,01 % | 0,10 % | 0,12 % | 0,44 % | 0,09 % | 0,63 % | 0,19 % | 0,49 % |


















Gemeinde Swisttal
Europawahl 07.06.2009
CDU, Ergebnis
Wahlbezirk-Übersicht

| | | |
|----------------------------|---------|--|
| 080-Dorfhaus | 59,78 % |  |
| 030-Dorfhaus | 57,14 % |  |
| 140-Dorfhaus | 54,02 % |  |
| 01B-Briefwahlbezirk 1 | 51,47 % |  |
| 090-Alte Schule | 47,80 % |  |
| 020-Grundschule | 47,56 % |  |
| 130-Alte Schule | 46,92 % |  |
| 050-Altes Kloster | 46,77 % |  |
| 100-Dorfhaus | 45,17 % |  |
| 070-Grundschule | 44,31 % |  |
| 010-Grundschule | 44,07 % |  |
| 03B-Briefwahlbezirk 3 | 43,48 % |  |
| 110-Grundschule | 42,92 % |  |
| 02B-Briefwahlbezirk 2 | 42,57 % |  |
| 060-Grundschule | 41,27 % |  |
| 120-Grundschule | 40,04 % |  |
| 040-Josef-Bientretreu-Haus | 38,31 % |  |


















Gemeinde Swisttal
Europawahl 07.06.2009
SPD, Ergebnis
Wahlbezirk-Übersicht

| | | |
|----------------------------|---------|---|
| 120-Grundschule | 24,07 % |  |
| 040-Josef-Bientretreu-Haus | 23,38 % |  |
| 090-Alte Schule | 21,02 % |  |
| 050-Altes Kloster | 20,49 % |  |
| 03B-Briefwahlbezirk 3 | 19,25 % |  |
| 02B-Briefwahlbezirk 2 | 19,14 % |  |
| 010-Grundschule | 18,98 % |  |
| 100-Dorfhaus | 18,97 % |  |
| 060-Grundschule | 18,91 % |  |
| 130-Alte Schule | 18,48 % |  |
| 030-Dorfhaus | 18,10 % |  |
| 070-Grundschule | 17,93 % |  |
| 110-Grundschule | 17,71 % |  |
| 140-Dorfhaus | 17,24 % |  |
| 01B-Briefwahlbezirk 1 | 14,71 % |  |
| 020-Grundschule | 14,62 % |  |
| 080-Dorfhaus | 13,41 % |  |

Gemeinde Swisttal
Europawahl 07.06.2009
GRÜNE, Ergebnis
Wahlbezirk-Übersicht

| | | |
|----------------------------|---------|---|
| 010-Grundschule | 15,93 % |  |
| 100-Dorfhaus | 12,41 % |  |
| 040-Josef-Bientretreu-Haus | 12,34 % |  |
| 020-Grundschule | 11,50 % |  |
| 070-Grundschule | 11,38 % |  |
| 060-Grundschule | 11,27 % |  |
| 120-Grundschule | 10,79 % |  |
| 110-Grundschule | 10,76 % |  |
| 03B-Briefwahlbezirk 3 | 9,32 % |  |
| 02B-Briefwahlbezirk 2 | 9,07 % |  |
| 030-Dorfhaus | 9,05 % |  |
| 01B-Briefwahlbezirk 1 | 8,82 % |  |
| 130-Alte Schule | 8,06 % |  |
| 050-Altes Kloster | 7,35 % |  |
| 090-Alte Schule | 5,76 % |  |
| 080-Dorfhaus | 5,03 % |  |
| 140-Dorfhaus | 4,02 % |  |

Gemeinde Swisttal
Europawahl 07.06.2009
FDP, Ergebnis
Wahlbezirk-Übersicht

| | | |
|----------------------------|---------|---|
| 130-Alte Schule | 21,33 % |  |
| 02B-Briefwahlbezirk 2 | 20,40 % |  |
| 060-Grundschule | 19,82 % |  |
| 110-Grundschule | 18,27 % |  |
| 020-Grundschule | 17,93 % |  |
| 01B-Briefwahlbezirk 1 | 17,89 % |  |
| 140-Dorfhaus | 17,82 % |  |
| 070-Grundschule | 16,38 % |  |
| 090-Alte Schule | 16,27 % |  |
| 010-Grundschule | 15,76 % |  |
| 040-Josef-Bientretreu-Haus | 14,94 % |  |
| 03B-Briefwahlbezirk 3 | 14,91 % |  |
| 100-Dorfhaus | 14,83 % |  |
| 120-Grundschule | 13,07 % |  |
| 050-Altes Kloster | 12,92 % |  |
| 080-Dorfhaus | 12,85 % |  |
| 030-Dorfhaus | 9,52 % |  |