

Wahlbuch
Europawahl
07.06.2009
Gemeinde Windeck
Herausgegeben am 04.10.2016

Inhaltsverzeichnis

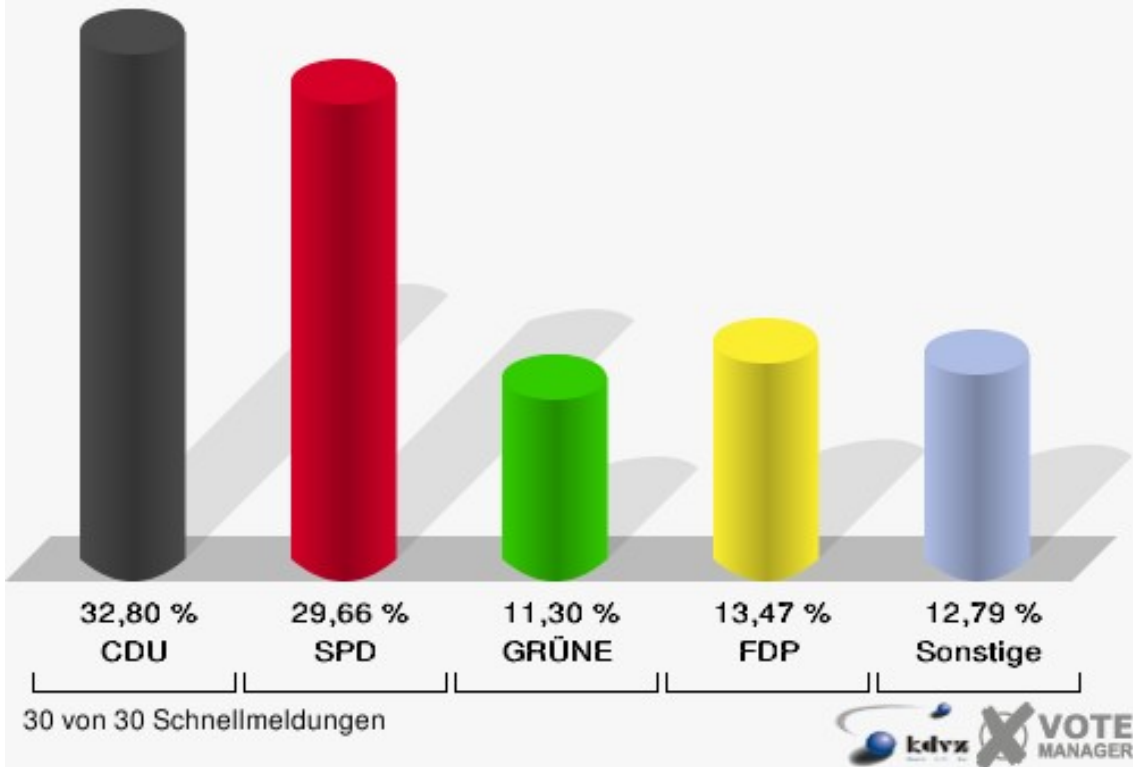
Europawahl	1
Gemeinde Windeck	1
Wahlbezirke	3
011-Bahnhofsgast. Au	3
012-Gaststätte Siepelmeyer	5
013-Dorfgem.-Haus Geilhausen	7
021-Gaststätte Feist	9
022-Ev.Gemeindehaus Halscheid	11
023-Kindergarten Opperzau	13
030-Ev. Kirche Öttershagen	15
040-Grundschule Rosbach	17
050-Hauptschule Rosbach II	19
061-Hauptschule Rosbach III	21
062-Ev.Gemeindehaus Gierzhagen	23
071-DRK Heim Roth	25
072-Gaststätte Willmeroth	27
081-Grundschule Schladern	29
082-Dorfgem.Haus Altwindeck	31
091-Grundschule Dattenfeld I	33
092-Gaststätte 'Siegperle'	35
100-Grundschule Dattenfeld II	37
110-Förderschule Rossel	39
120-Grundschule Leuscheid	41
131-Gaststätte 'Dahlhauser Hof'	43
132-Gaststätte Ehrenstein	45
133-Grundschule Leuscheid	47
141-Grundschule Herchen	49
142-Gaststätte 'Zum Eichenhain'	51
150-Gaststätte 'Alt Werfen'	53
161-Grundschule Herchen	55
162-Dorfgem.Haus Hoppengarten	57
01B-Briefwahlbezirk 1	59
02B-Briefwahlbezirk 2	61
Übersicht Wahlbezirke	63

Europawahl

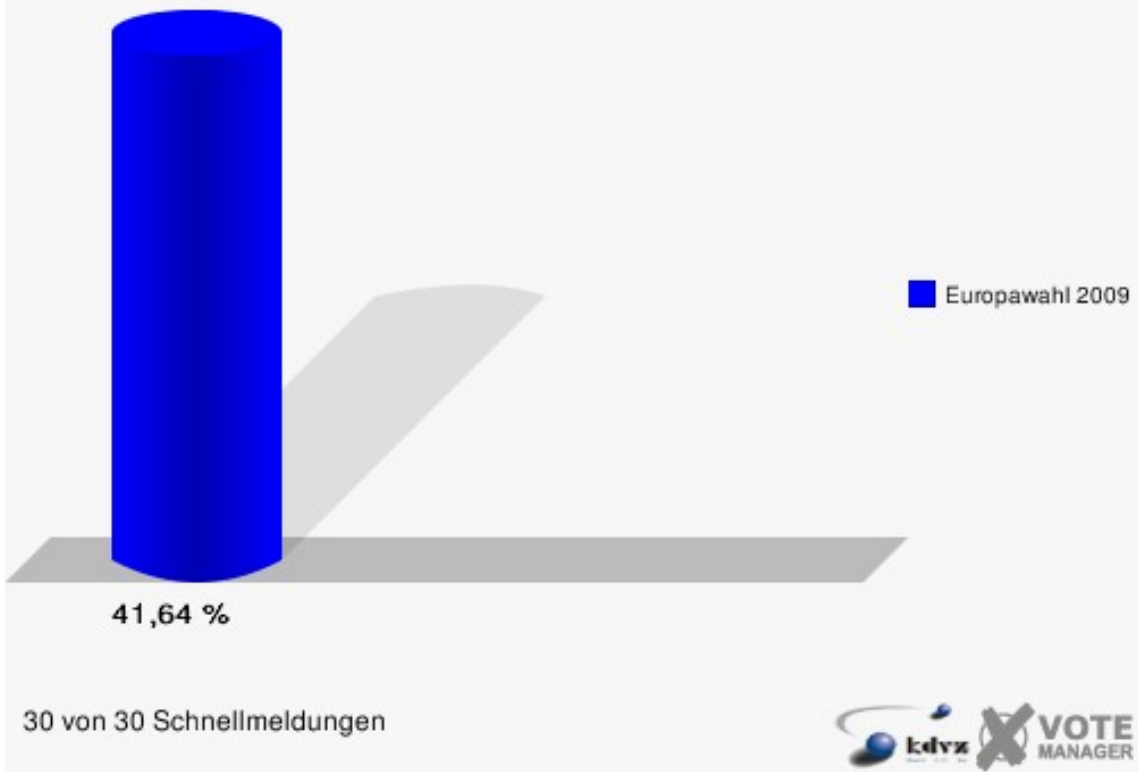
Gemeinde Windeck

	Anzahl	Prozent
Wahlberechtigte	15.520	
Wähler/innen	6.462	41,64 %
ungültige Stimmen	84	1,30 %
gültige Stimmen	6.378	98,70 %
CDU	2.092	32,80 %
SPD	1.892	29,66 %
GRÜNE	721	11,30 %
FDP	859	13,47 %
DIE LINKE	281	4,41 %
REP	67	1,05 %
Die Tierschutzpartei	67	1,05 %
FAMILIE	46	0,72 %
DIE FRAUEN	11	0,17 %
Volksabstimmung	35	0,55 %
PBC	56	0,88 %
ÖDP	15	0,24 %
CM	16	0,25 %
DKP	5	0,08 %
AUFBRUCH	2	0,03 %
PSG	2	0,03 %
BüSo	0	0,00 %
50Plus	4	0,06 %
AUF	12	0,19 %
BP	10	0,16 %
DVU	19	0,30 %
DIE GRAUEN	10	0,16 %
DIE VIOLETTEN	20	0,31 %
EDE	1	0,02 %
FBI	5	0,08 %
FÜR VOLKSENTSCHEIDE	10	0,16 %
FW FREIE WÄHLER	19	0,30 %
Newropeans	5	0,08 %
PIRATEN	41	0,64 %
RRP	10	0,16 %
RENTNER	45	0,71 %

Gemeinde Windeck
Europawahl 07.06.2009
Gesamtergebnis



Gemeinde Windeck
Europawahl 07.06.2009
Wahlbeteiligung Gesamtergebnis



Wahlbezirke

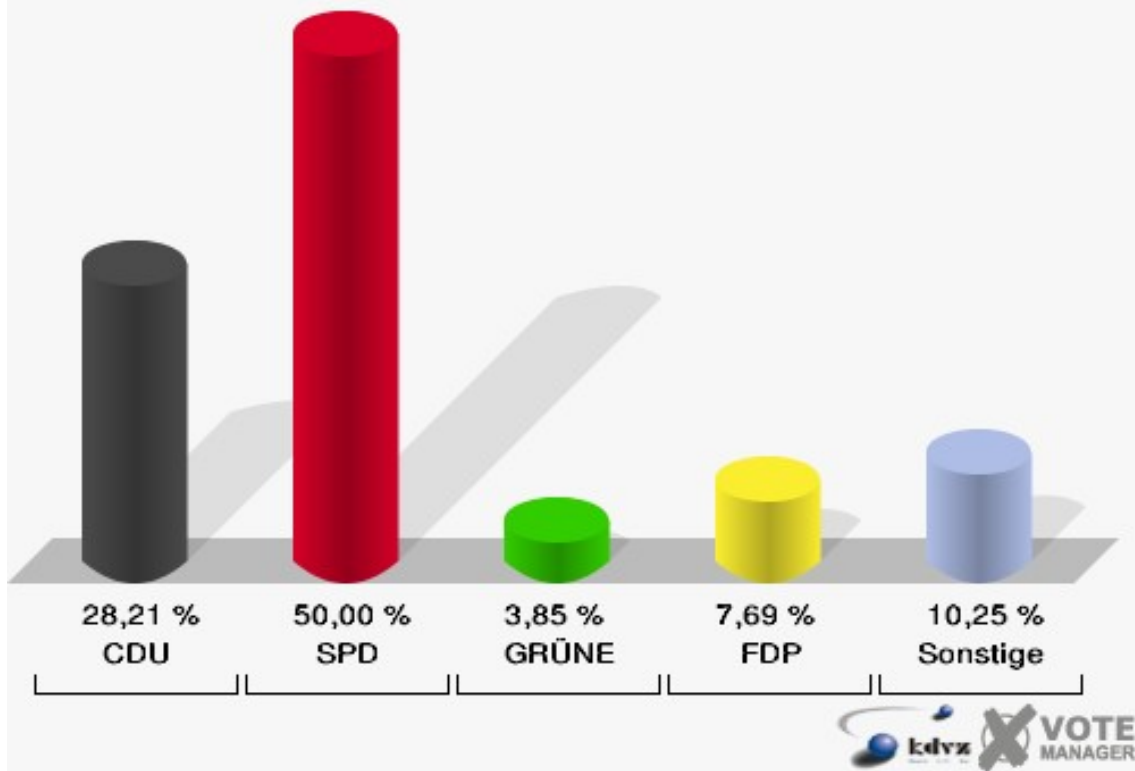
011-Bahnhofsgast. Au

	Anzahl	Prozent
Wahlberechtigte	251	
Wähler/innen	81	32,27 %
ungültige Stimmen	3	3,70 %
gültige Stimmen	78	96,30 %
CDU	22	28,21 %
SPD	39	50,00 %
GRÜNE	3	3,85 %
FDP	6	7,69 %
DIE LINKE	1	1,28 %
REP	0	0,00 %
Die Tierschutzpartei	0	0,00 %
FAMILIE	0	0,00 %
DIE FRAUEN	0	0,00 %
Volksabstimmung	0	0,00 %
PBC	0	0,00 %
ÖDP	0	0,00 %
CM	3	3,85 %
DKP	0	0,00 %
AUFBRUCH	0	0,00 %
PSG	0	0,00 %
BüSo	0	0,00 %
50Plus	0	0,00 %
AUF	0	0,00 %
BP	0	0,00 %
DVU	1	1,28 %
DIE GRAUEN	0	0,00 %
DIE VIOLETTEN	0	0,00 %
EDE	0	0,00 %
FBI	0	0,00 %
FÜR VOLKSENTSCHEIDE	0	0,00 %
FW FREIE WÄHLER	0	0,00 %
Newropeans	2	2,56 %
PIRATEN	0	0,00 %
RRP	0	0,00 %
RENTNER	1	1,28 %

Gemeinde Windeck

Europawahl 07.06.2009

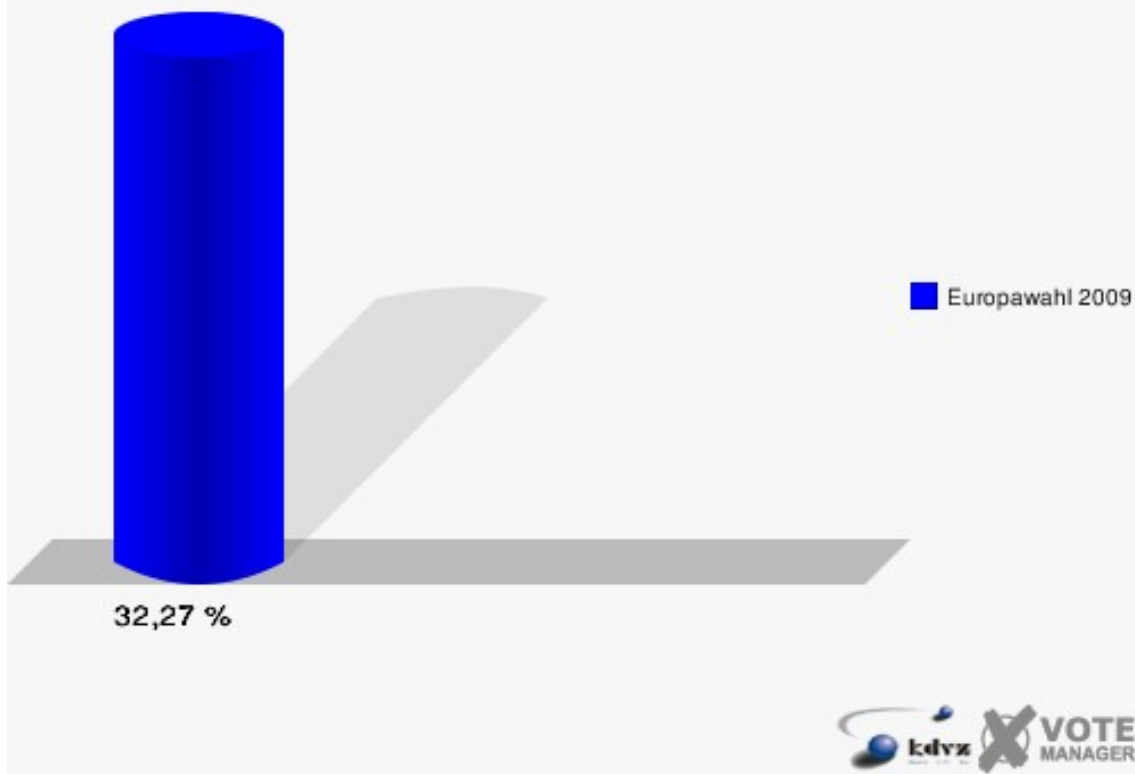
011-Bahnhofsgast. Au



Gemeinde Windeck

Europawahl 07.06.2009

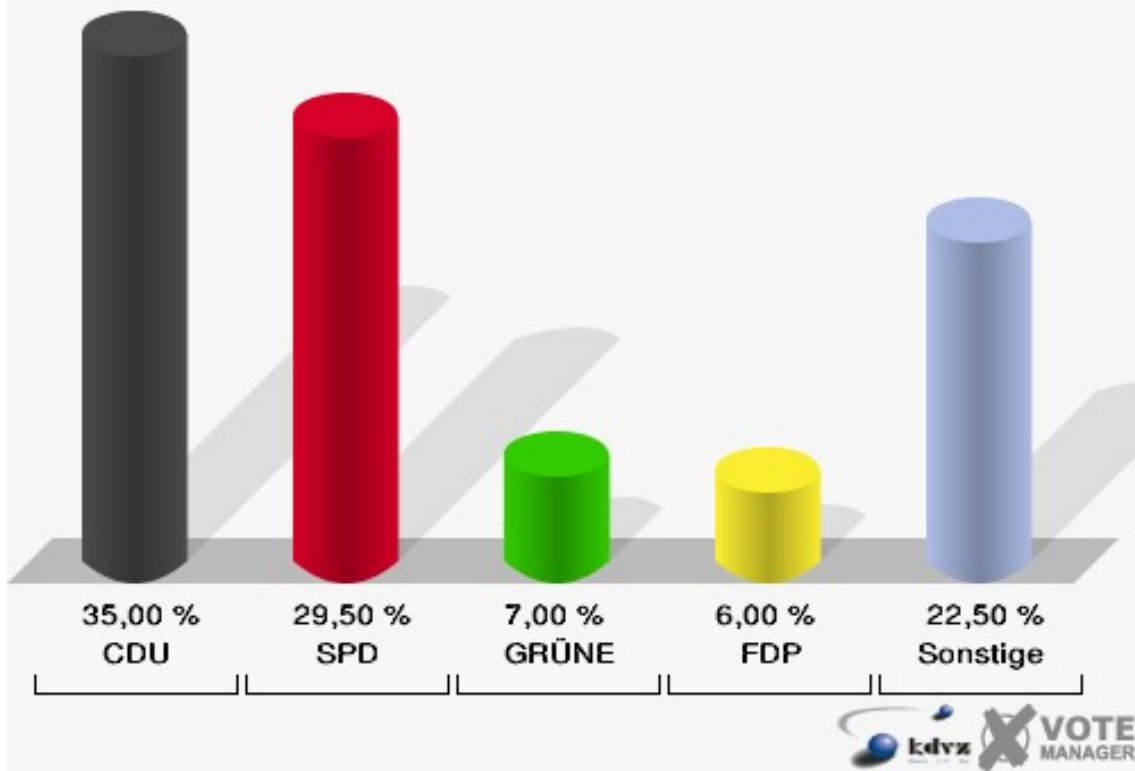
Wahlbeteiligung 011-Bahnhofsgast. Au



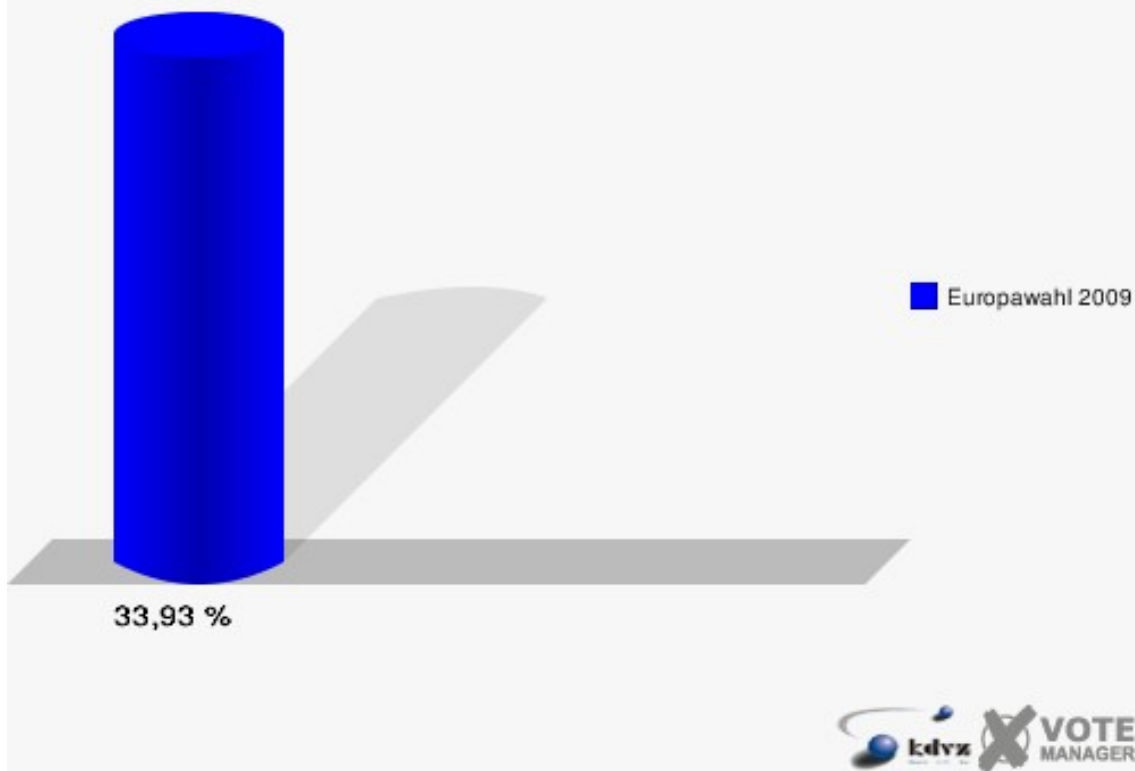
012-Gaststätte Siepelmeyer

	Anzahl	Prozent
Wahlberechtigte	610	
Wähler/innen	207	33,93 %
ungültige Stimmen	7	3,38 %
gültige Stimmen	200	96,62 %
CDU	70	35,00 %
SPD	59	29,50 %
GRÜNE	14	7,00 %
FDP	12	6,00 %
DIE LINKE	11	5,50 %
REP	1	0,50 %
Die Tierschutzpartei	2	1,00 %
FAMILIE	3	1,50 %
DIE FRAUEN	0	0,00 %
Volksabstimmung	1	0,50 %
PBC	11	5,50 %
ÖDP	0	0,00 %
CM	0	0,00 %
DKP	4	2,00 %
AUFBRUCH	0	0,00 %
PSG	0	0,00 %
BüSo	0	0,00 %
50Plus	0	0,00 %
AUF	0	0,00 %
BP	2	1,00 %
DVU	2	1,00 %
DIE GRAUEN	0	0,00 %
DIE VIOLETTEN	0	0,00 %
EDE	0	0,00 %
FBI	2	1,00 %
FÜR VOLKSENTSCHEIDE	0	0,00 %
FW FREIE WÄHLER	1	0,50 %
Newropeans	0	0,00 %
PIRATEN	2	1,00 %
RRP	1	0,50 %
RENTNER	2	1,00 %

Gemeinde Windeck
Europawahl 07.06.2009
012-Gaststätte Siepelmeyer



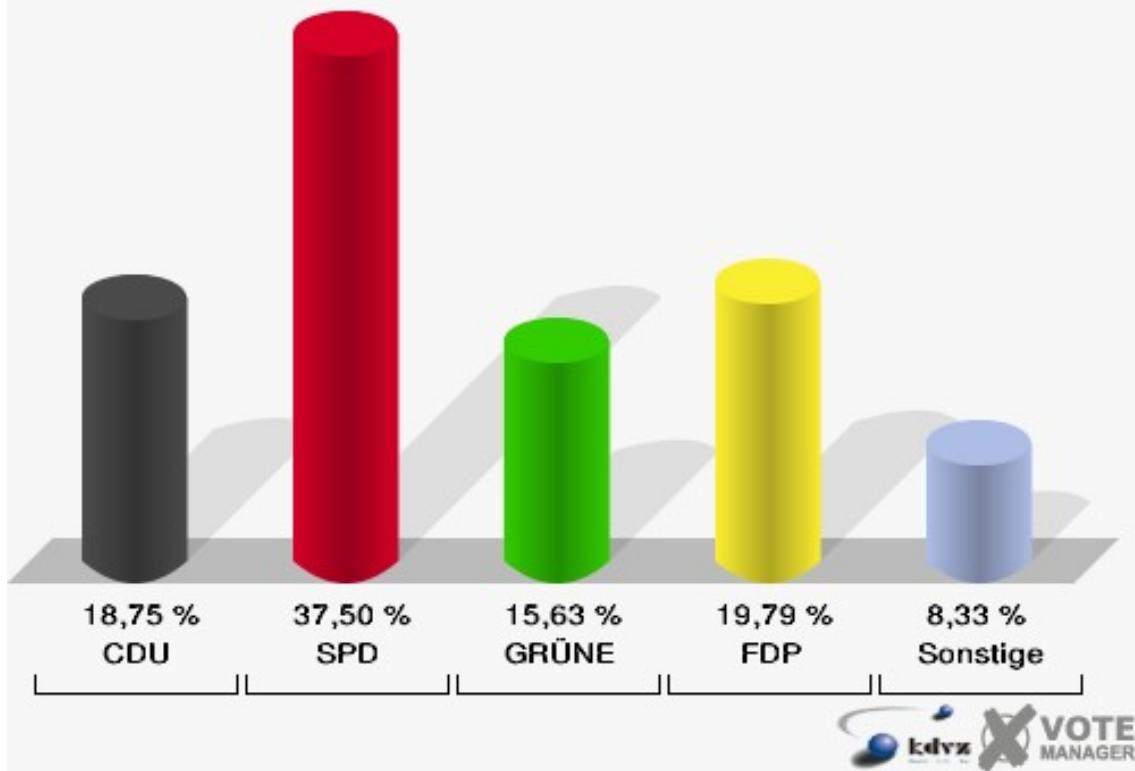
Gemeinde Windeck
Europawahl 07.06.2009
Wahlbeteiligung 012-Gaststätte Siepelmeyer



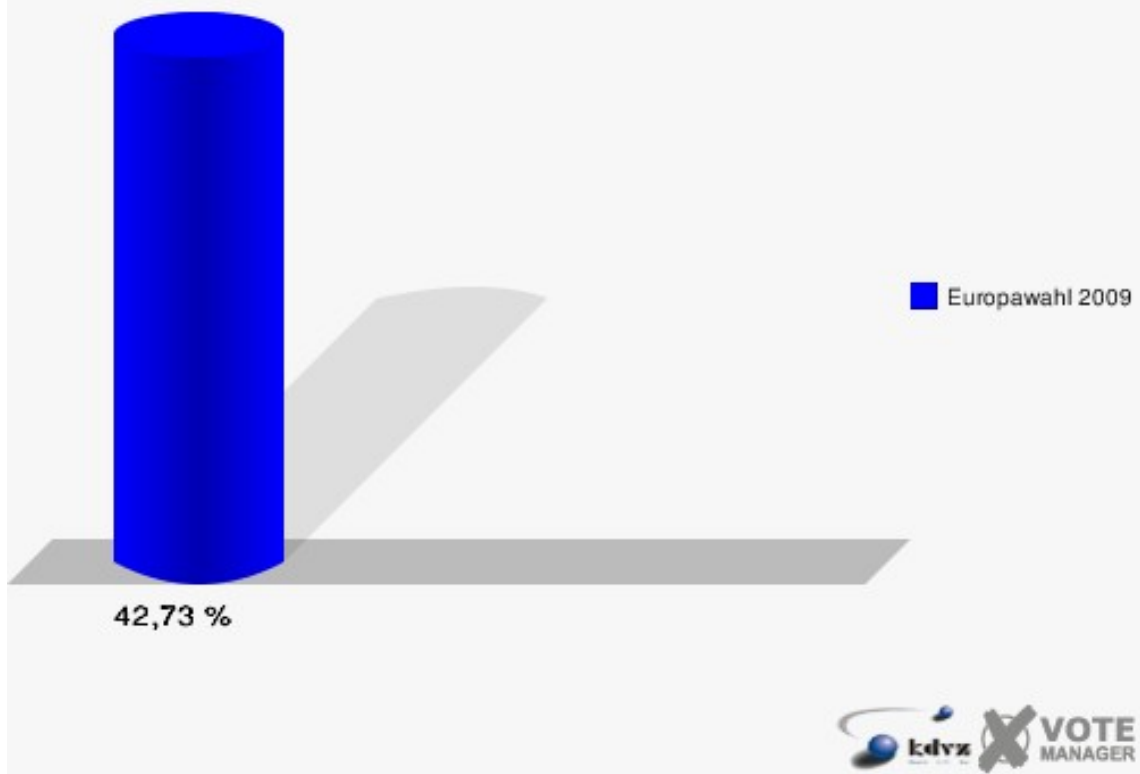
013-Dorfgem.-Haus Geilhausen

	Anzahl	Prozent
Wahlberechtigte	227	
Wähler/innen	97	42,73 %
ungültige Stimmen	1	1,03 %
gültige Stimmen	96	98,97 %
CDU	18	18,75 %
SPD	36	37,50 %
GRÜNE	15	15,62 %
FDP	19	19,79 %
DIE LINKE	4	4,17 %
REP	2	2,08 %
Die Tierschutzpartei	1	1,04 %
FAMILIE	0	0,00 %
DIE FRAUEN	0	0,00 %
Volksabstimmung	0	0,00 %
PBC	0	0,00 %
ÖDP	0	0,00 %
CM	0	0,00 %
DKP	0	0,00 %
AUFBRUCH	0	0,00 %
PSG	0	0,00 %
BüSo	0	0,00 %
50Plus	0	0,00 %
AUF	0	0,00 %
BP	0	0,00 %
DVU	0	0,00 %
DIE GRAUEN	0	0,00 %
DIE VIOLETTEN	0	0,00 %
EDE	0	0,00 %
FBI	0	0,00 %
FÜR VOLKSENTSCHEIDE	0	0,00 %
FW FREIE WÄHLER	0	0,00 %
Newropeans	0	0,00 %
PIRATEN	1	1,04 %
RRP	0	0,00 %
RENTNER	0	0,00 %

Gemeinde Windeck
Europawahl 07.06.2009
013-Dorfgem.-Haus Geilhausen



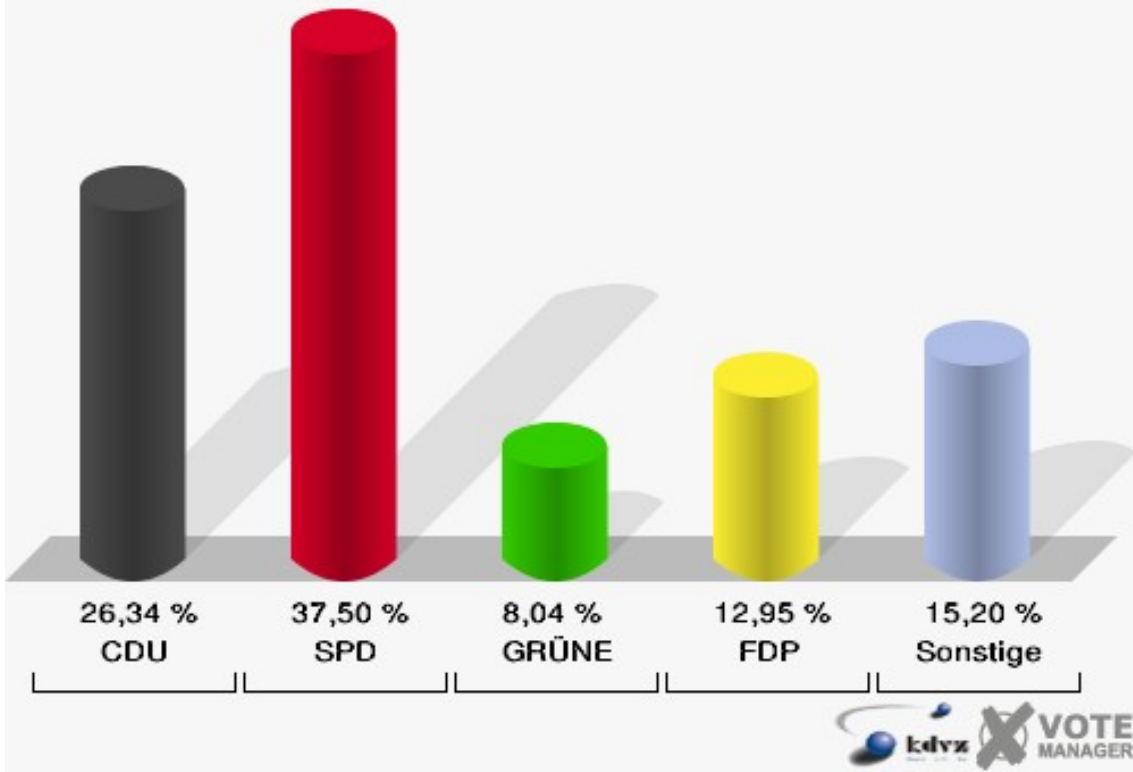
Gemeinde Windeck
Europawahl 07.06.2009
Wahlbeteiligung 013-Dorfgem.-Haus Geilhausen



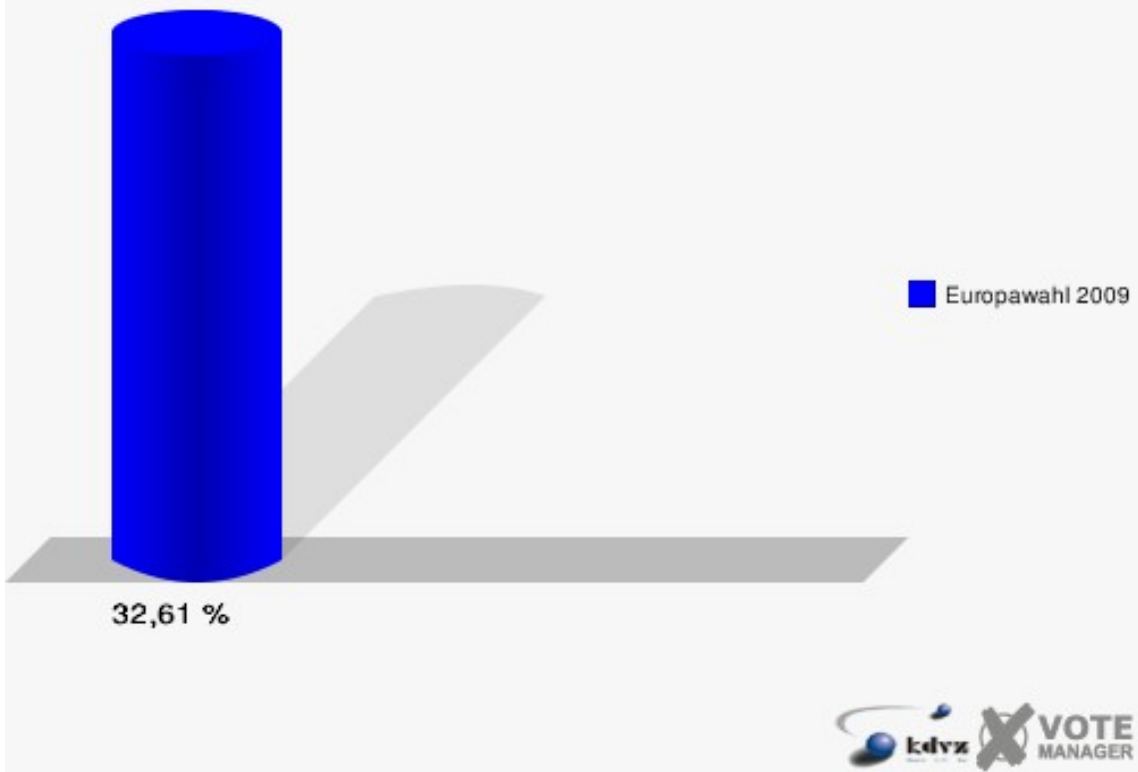
021-Gaststätte Feist

	Anzahl	Prozent
Wahlberechtigte	693	
Wähler/innen	226	32,61 %
ungültige Stimmen	2	0,88 %
gültige Stimmen	224	99,12 %
CDU	59	26,34 %
SPD	84	37,50 %
GRÜNE	18	8,04 %
FDP	29	12,95 %
DIE LINKE	11	4,91 %
REP	7	3,12 %
Die Tierschutzpartei	2	0,89 %
FAMILIE	2	0,89 %
DIE FRAUEN	0	0,00 %
Volksabstimmung	3	1,34 %
PBC	0	0,00 %
ÖDP	0	0,00 %
CM	1	0,45 %
DKP	0	0,00 %
AUFBRUCH	0	0,00 %
PSG	1	0,45 %
BüSo	0	0,00 %
50Plus	0	0,00 %
AUF	3	1,34 %
BP	1	0,45 %
DVU	0	0,00 %
DIE GRAUEN	0	0,00 %
DIE VIOLETTEN	0	0,00 %
EDE	0	0,00 %
FBI	0	0,00 %
FÜR VOLKSENTSCHEIDE	0	0,00 %
FW FREIE WÄHLER	0	0,00 %
Newropeans	0	0,00 %
PIRATEN	1	0,45 %
RRP	1	0,45 %
RENTNER	1	0,45 %

Gemeinde Windeck
Europawahl 07.06.2009
021-Gaststätte Feist



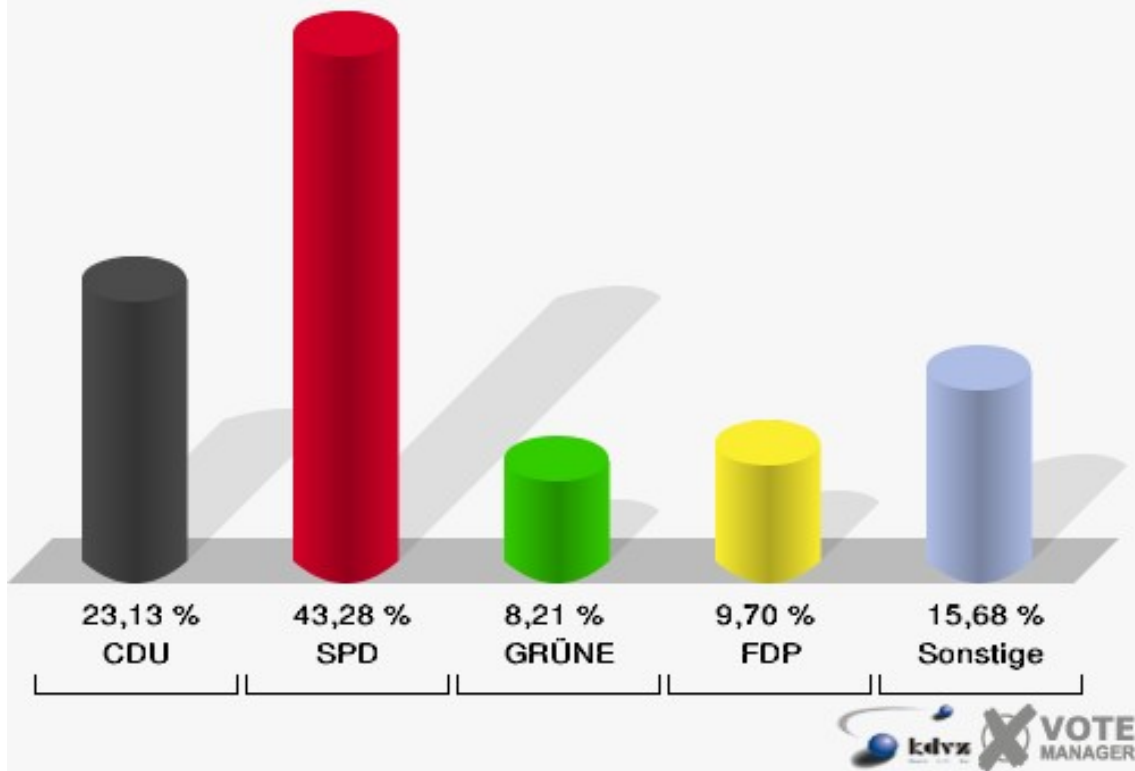
Gemeinde Windeck
Europawahl 07.06.2009
Wahlbeteiligung 021-Gaststätte Feist



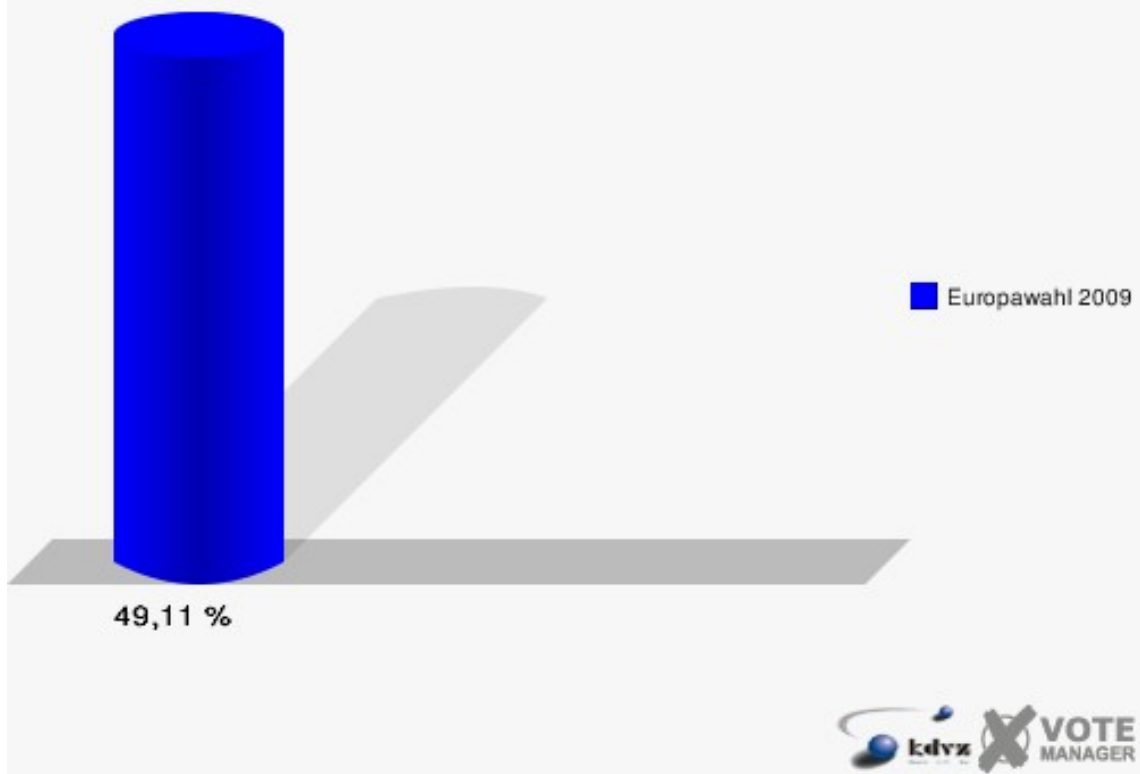
022-Ev.Gemeindehaus Halscheid

	Anzahl	Prozent
Wahlberechtigte	281	
Wähler/innen	138	49,11 %
ungültige Stimmen	4	2,90 %
gültige Stimmen	134	97,10 %
CDU	31	23,13 %
SPD	58	43,28 %
GRÜNE	11	8,21 %
FDP	13	9,70 %
DIE LINKE	11	8,21 %
REP	0	0,00 %
Die Tierschutzpartei	1	0,75 %
FAMILIE	1	0,75 %
DIE FRAUEN	2	1,49 %
Volksabstimmung	0	0,00 %
PBC	0	0,00 %
ÖDP	0	0,00 %
CM	0	0,00 %
DKP	0	0,00 %
AUFBRUCH	0	0,00 %
PSG	0	0,00 %
BüSo	0	0,00 %
50Plus	0	0,00 %
AUF	0	0,00 %
BP	0	0,00 %
DVU	0	0,00 %
DIE GRAUEN	1	0,75 %
DIE VIOLETTEN	0	0,00 %
EDE	0	0,00 %
FBI	0	0,00 %
FÜR VOLKSENTSCHEIDE	0	0,00 %
FW FREIE WÄHLER	0	0,00 %
Newropeans	0	0,00 %
PIRATEN	2	1,49 %
RRP	0	0,00 %
RENTNER	3	2,24 %

Gemeinde Windeck
Europawahl 07.06.2009
022-Ev.Gemeindehaus Halscheid



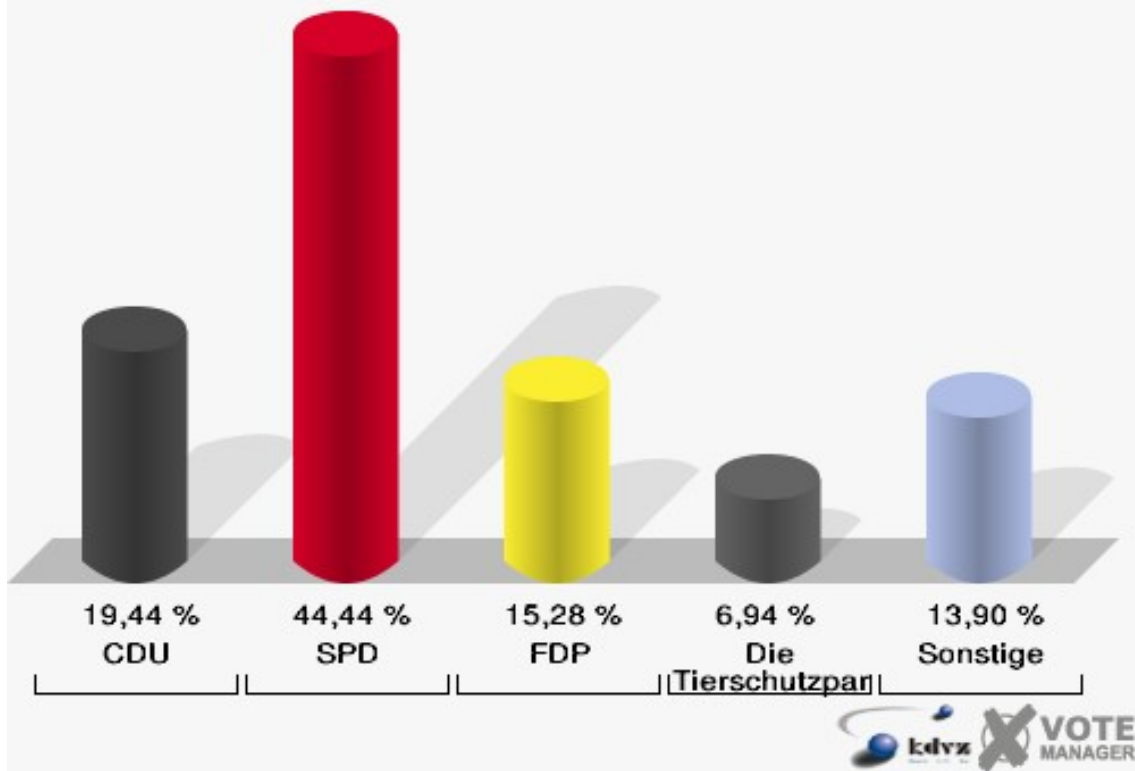
Gemeinde Windeck
Europawahl 07.06.2009
Wahlbeteiligung 022-Ev.Gemeindehaus Halscheid



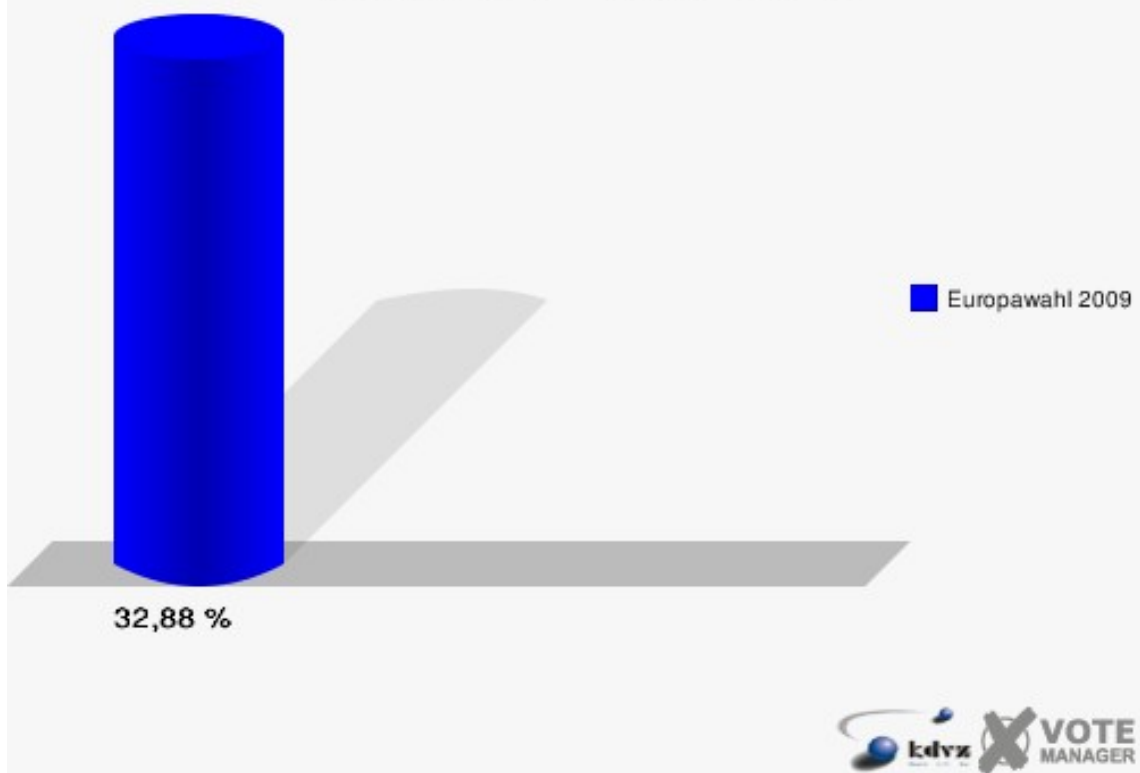
023-Kindergarten Opperzau

	Anzahl	Prozent
Wahlberechtigte	222	
Wähler/innen	73	32,88 %
ungültige Stimmen	1	1,37 %
gültige Stimmen	72	98,63 %
CDU	14	19,44 %
SPD	32	44,44 %
GRÜNE	3	4,17 %
FDP	11	15,28 %
DIE LINKE	2	2,78 %
REP	1	1,39 %
Die Tierschutzpartei	5	6,94 %
FAMILIE	0	0,00 %
DIE FRAUEN	0	0,00 %
Volksabstimmung	3	4,17 %
PBC	0	0,00 %
ÖDP	0	0,00 %
CM	0	0,00 %
DKP	0	0,00 %
AUFBRUCH	0	0,00 %
PSG	0	0,00 %
BüSo	0	0,00 %
50Plus	0	0,00 %
AUF	0	0,00 %
BP	0	0,00 %
DVU	0	0,00 %
DIE GRAUEN	0	0,00 %
DIE VIOLETTEN	0	0,00 %
EDE	0	0,00 %
FBI	0	0,00 %
FÜR VOLKSENTSCHEIDE	0	0,00 %
FW FREIE WÄHLER	0	0,00 %
Newropeans	0	0,00 %
PIRATEN	1	1,39 %
RRP	0	0,00 %
RENTNER	0	0,00 %

Gemeinde Windeck
Europawahl 07.06.2009
023-Kindergarten Opperzau



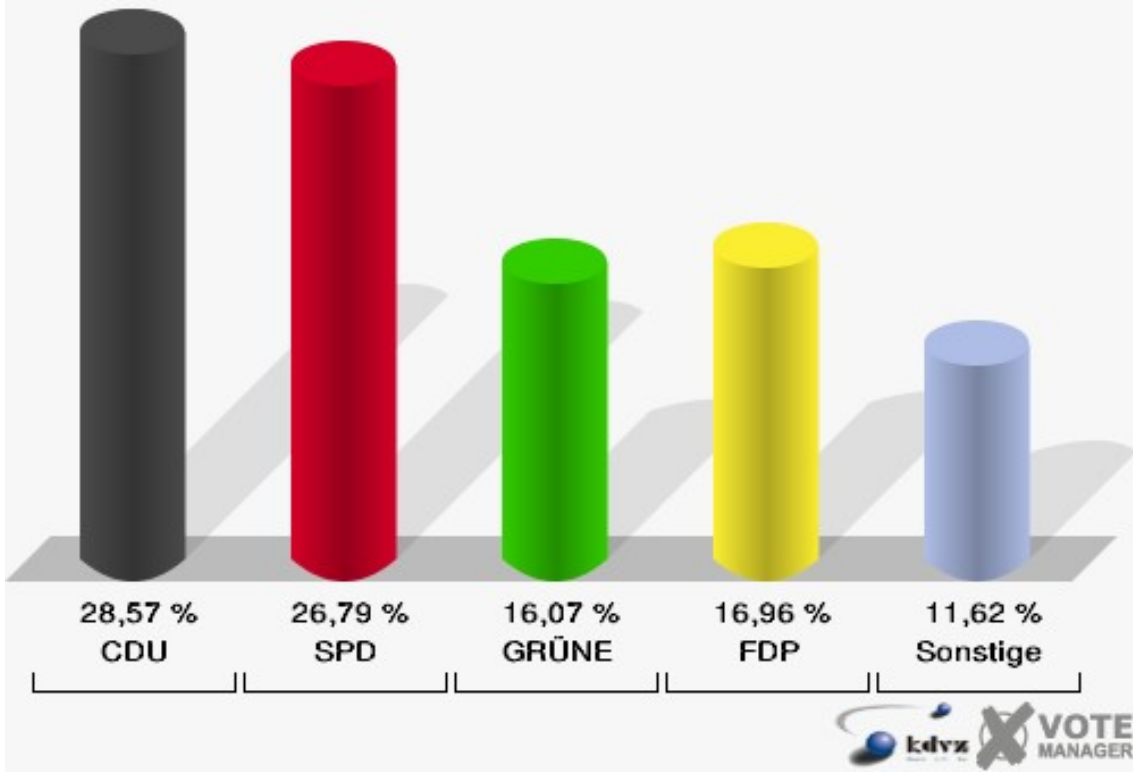
Gemeinde Windeck
Europawahl 07.06.2009
Wahlbeteiligung 023-Kindergarten Opperzau



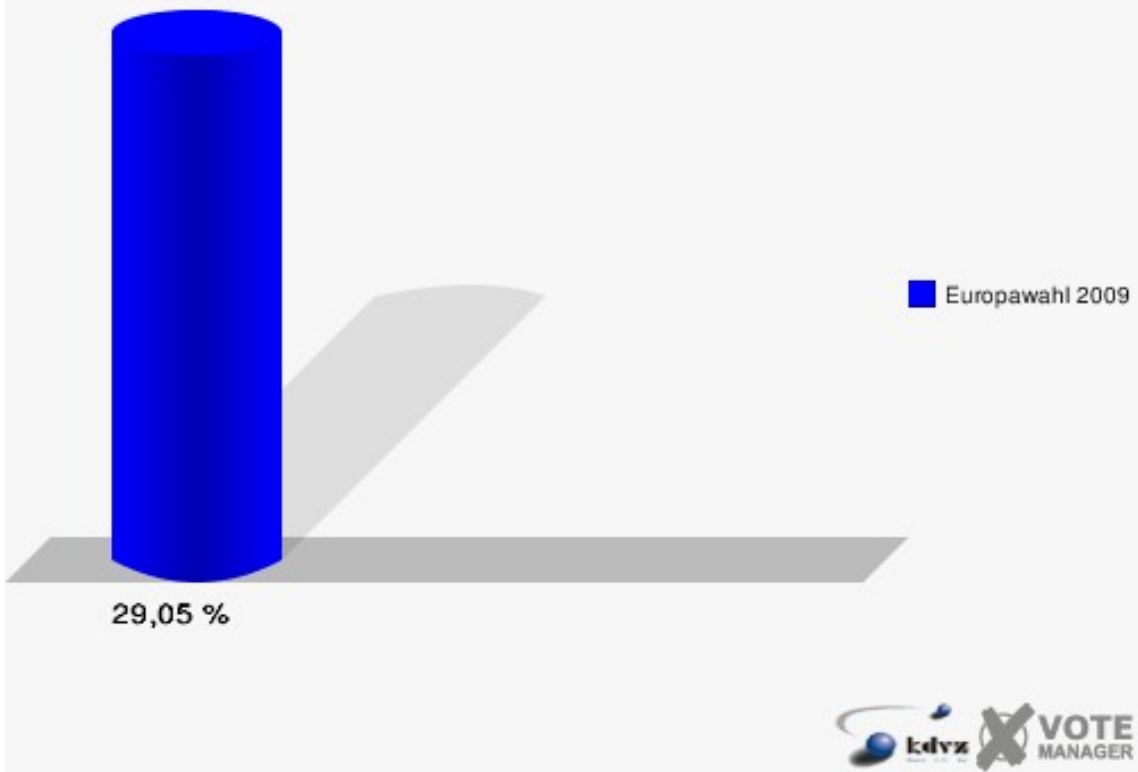
030-Ev. Kirche Öttershagen

	Anzahl	Prozent
Wahlberechtigte	771	
Wähler/innen	224	29,05 %
ungültige Stimmen	0	0,00 %
gültige Stimmen	224	100,00 %
CDU	64	28,57 %
SPD	60	26,79 %
GRÜNE	36	16,07 %
FDP	38	16,96 %
DIE LINKE	5	2,23 %
REP	2	0,89 %
Die Tierschutzpartei	4	1,79 %
FAMILIE	4	1,79 %
DIE FRAUEN	0	0,00 %
Volksabstimmung	0	0,00 %
PBC	3	1,34 %
ÖDP	0	0,00 %
CM	2	0,89 %
DKP	0	0,00 %
AUFBRUCH	0	0,00 %
PSG	0	0,00 %
BüSo	0	0,00 %
50Plus	0	0,00 %
AUF	2	0,89 %
BP	1	0,45 %
DVU	0	0,00 %
DIE GRAUEN	0	0,00 %
DIE VIOLETTEN	0	0,00 %
EDE	0	0,00 %
FBI	0	0,00 %
FÜR VOLKSENTSCHEIDE	1	0,45 %
FW FREIE WÄHLER	1	0,45 %
Newropeans	0	0,00 %
PIRATEN	1	0,45 %
RRP	0	0,00 %
RENTNER	0	0,00 %

Gemeinde Windeck
Europawahl 07.06.2009
030-Ev. Kirche Öttershagen



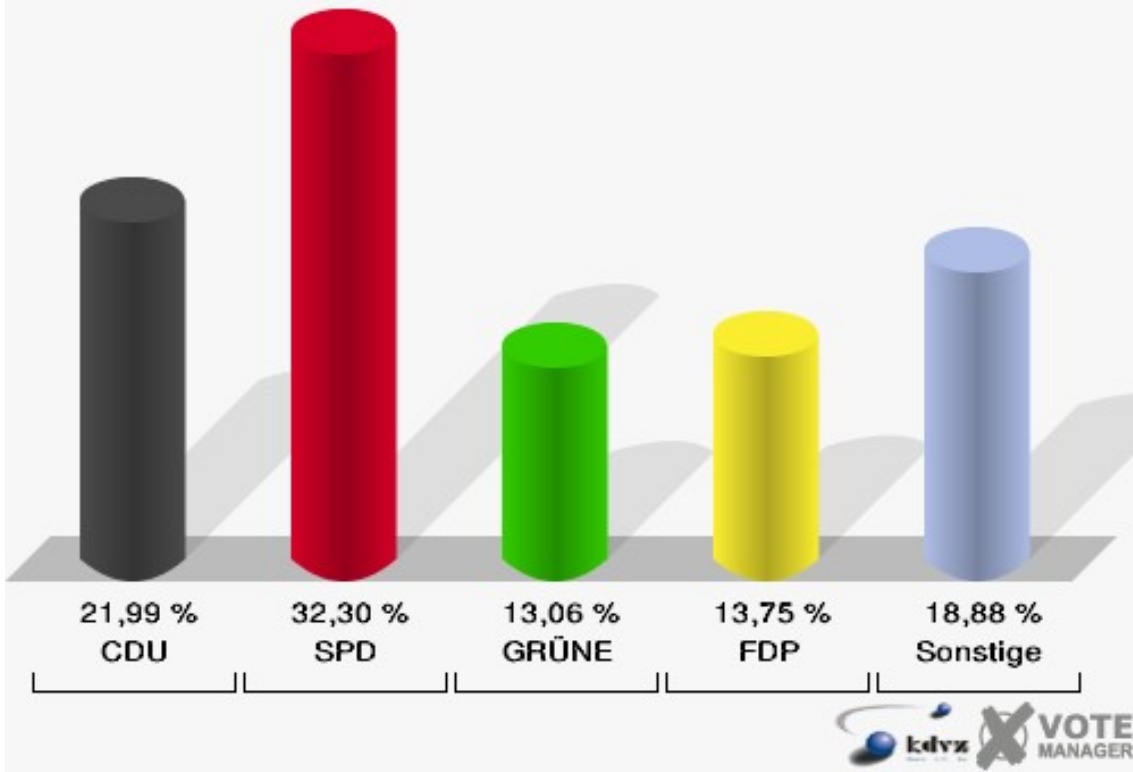
Gemeinde Windeck
Europawahl 07.06.2009
Wahlbeteiligung 030-Ev. Kirche Öttershagen



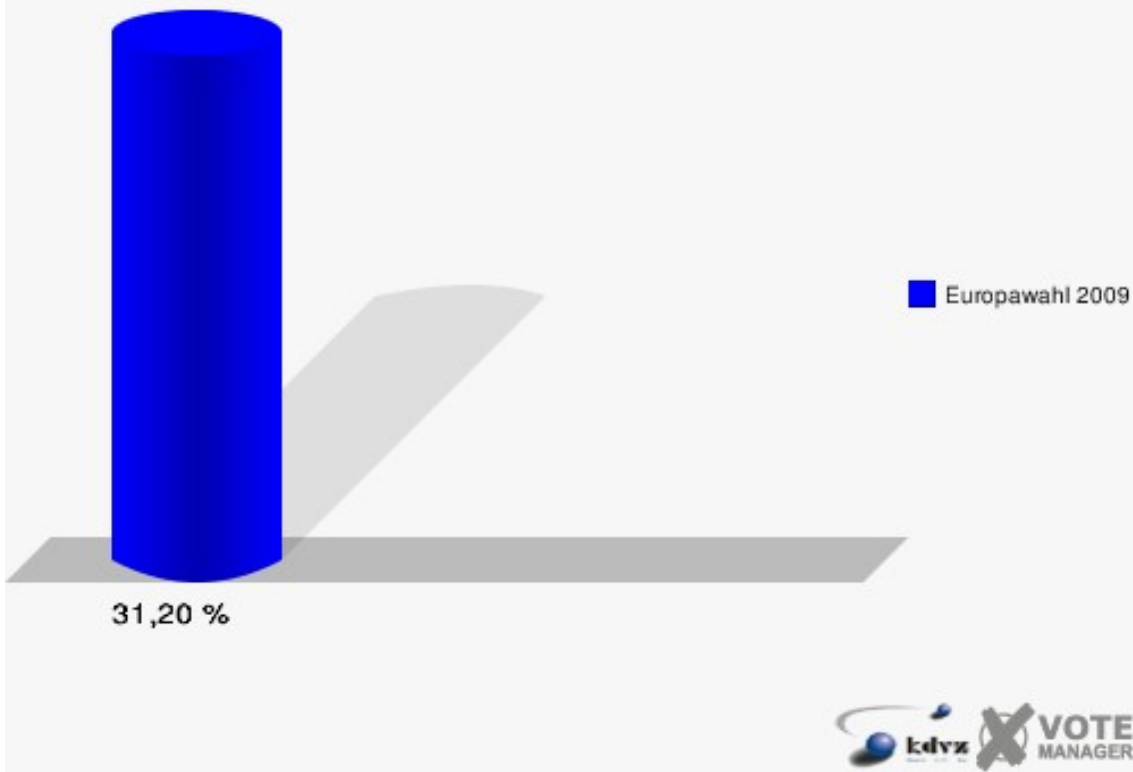
040-Grundschule Rosbach

	Anzahl	Prozent
Wahlberechtigte	939	
Wähler/innen	293	31,20 %
ungültige Stimmen	2	0,68 %
gültige Stimmen	291	99,32 %
CDU	64	21,99 %
SPD	94	32,30 %
GRÜNE	38	13,06 %
FDP	40	13,75 %
DIE LINKE	17	5,84 %
REP	5	1,72 %
Die Tierschutzpartei	4	1,37 %
FAMILIE	5	1,72 %
DIE FRAUEN	0	0,00 %
Volksabstimmung	3	1,03 %
PBC	9	3,09 %
ÖDP	1	0,34 %
CM	1	0,34 %
DKP	0	0,00 %
AUFBRUCH	1	0,34 %
PSG	0	0,00 %
BüSo	0	0,00 %
50Plus	0	0,00 %
AUF	1	0,34 %
BP	2	0,69 %
DVU	0	0,00 %
DIE GRAUEN	0	0,00 %
DIE VIOLETTEN	0	0,00 %
EDE	0	0,00 %
FBI	0	0,00 %
FÜR VOLKSENTSCHEIDE	3	1,03 %
FW FREIE WÄHLER	0	0,00 %
Newropeans	0	0,00 %
PIRATEN	2	0,69 %
RRP	1	0,34 %
RENTNER	0	0,00 %

Gemeinde Windeck
Europawahl 07.06.2009
040-Grundschule Rosbach



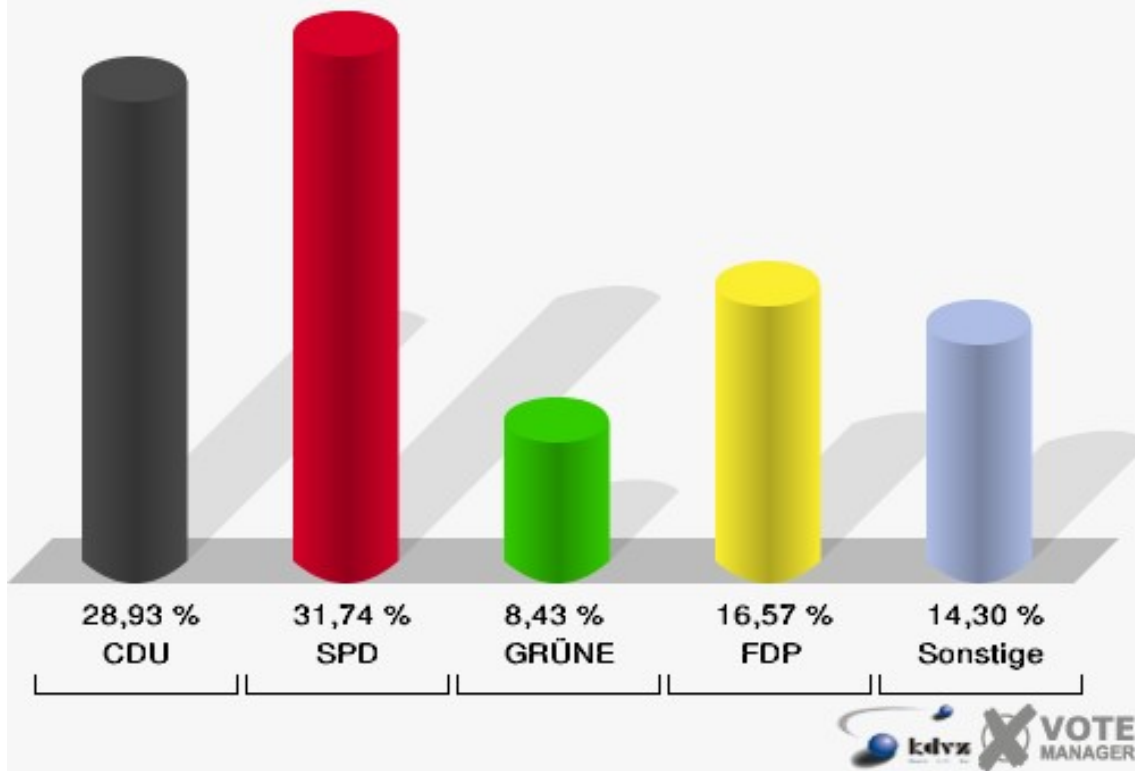
Gemeinde Windeck
Europawahl 07.06.2009
Wahlbeteiligung 040-Grundschule Rosbach



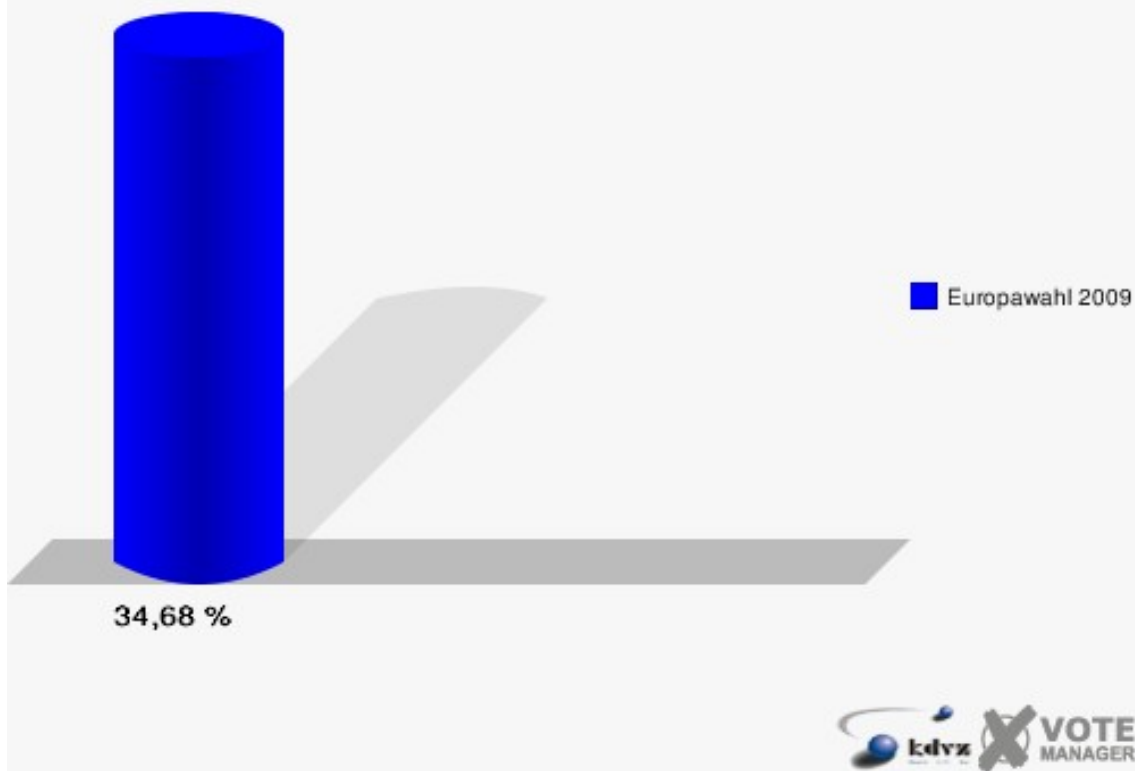
050-Hauptschule Rosbach II

	Anzahl	Prozent
Wahlberechtigte	1.038	
Wähler/innen	360	34,68 %
ungültige Stimmen	4	1,11 %
gültige Stimmen	356	98,89 %
CDU	103	28,93 %
SPD	113	31,74 %
GRÜNE	30	8,43 %
FDP	59	16,57 %
DIE LINKE	15	4,21 %
REP	4	1,12 %
Die Tierschutzpartei	5	1,40 %
FAMILIE	3	0,84 %
DIE FRAUEN	1	0,28 %
Volksabstimmung	1	0,28 %
PBC	7	1,97 %
ÖDP	3	0,84 %
CM	3	0,84 %
DKP	0	0,00 %
AUFBRUCH	0	0,00 %
PSG	0	0,00 %
BüSo	0	0,00 %
50Plus	0	0,00 %
AUF	1	0,28 %
BP	0	0,00 %
DVU	0	0,00 %
DIE GRAUEN	1	0,28 %
DIE VIOLETTEN	1	0,28 %
EDE	0	0,00 %
FBI	0	0,00 %
FÜR VOLKSENTSCHEIDE	0	0,00 %
FW FREIE WÄHLER	2	0,56 %
Newropeans	1	0,28 %
PIRATEN	2	0,56 %
RRP	0	0,00 %
RENTNER	1	0,28 %

Gemeinde Windeck
Europawahl 07.06.2009
050-Hauptschule Rosbach II



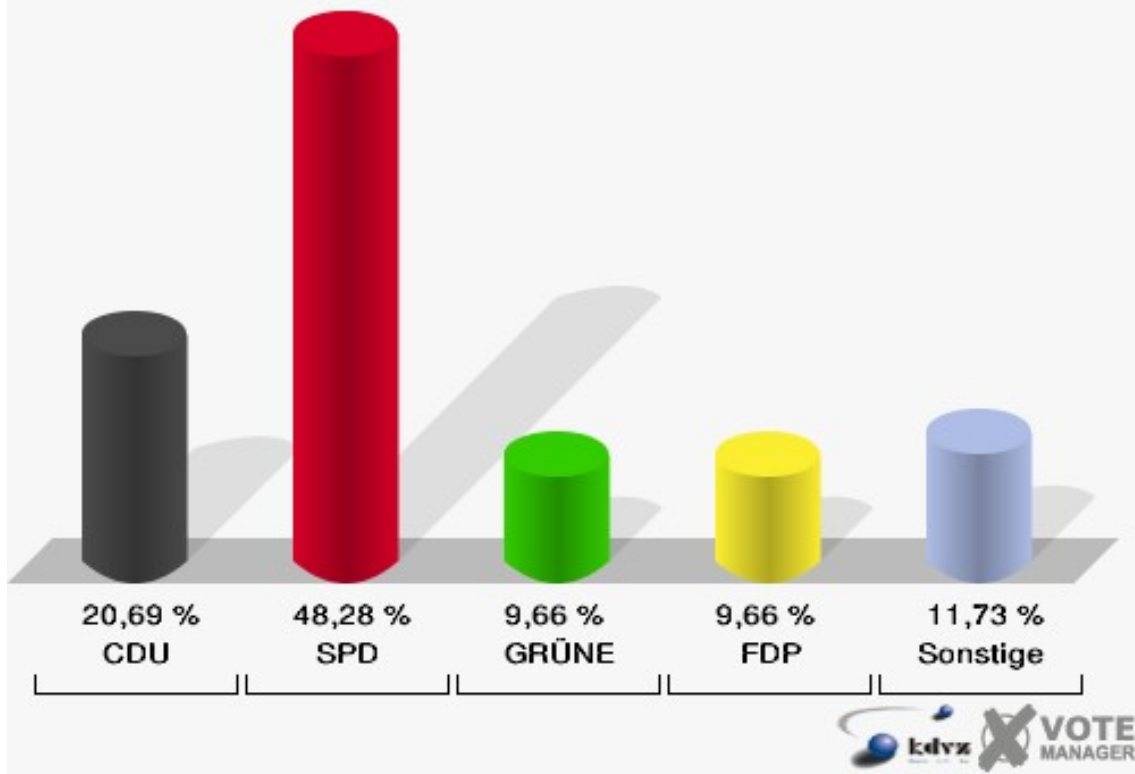
Gemeinde Windeck
Europawahl 07.06.2009
Wahlbeteiligung 050-Hauptschule Rosbach II



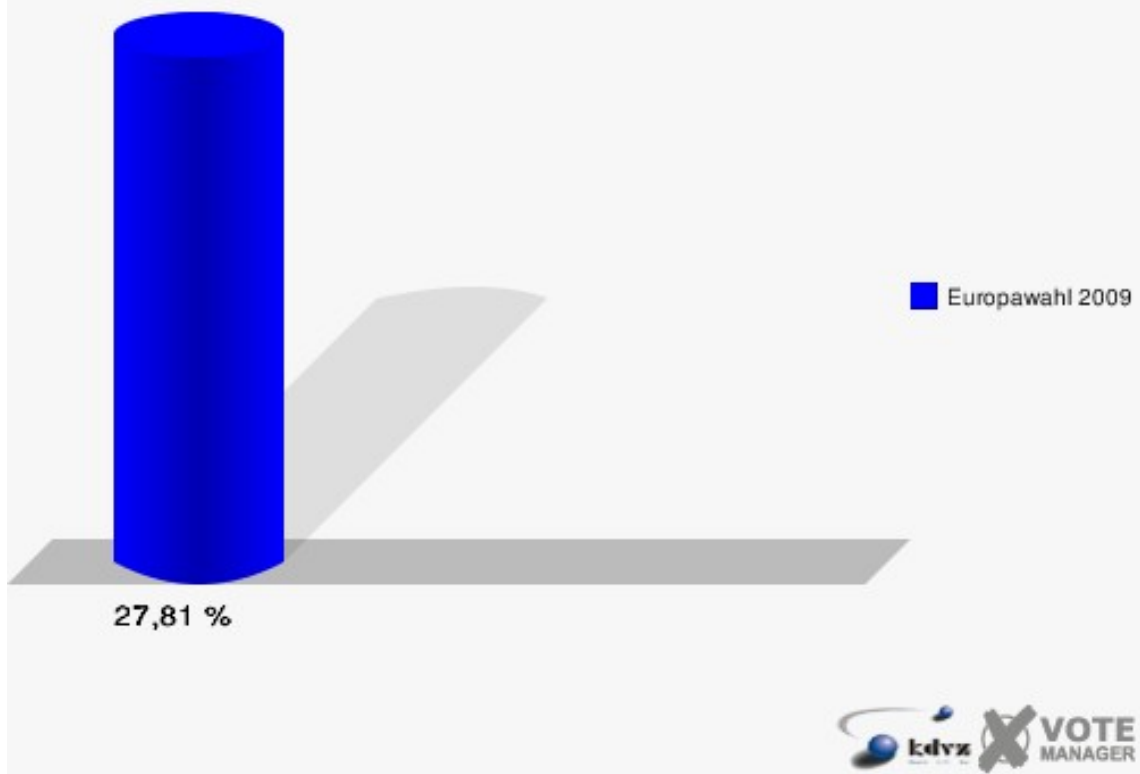
061-Hauptschule Rosbach III

	Anzahl	Prozent
Wahlberechtigte	525	
Wähler/innen	146	27,81 %
ungültige Stimmen	1	0,68 %
gültige Stimmen	145	99,32 %
CDU	30	20,69 %
SPD	70	48,28 %
GRÜNE	14	9,66 %
FDP	14	9,66 %
DIE LINKE	7	4,83 %
REP	2	1,38 %
Die Tierschutzpartei	0	0,00 %
FAMILIE	1	0,69 %
DIE FRAUEN	0	0,00 %
Volksabstimmung	0	0,00 %
PBC	0	0,00 %
ÖDP	0	0,00 %
CM	0	0,00 %
DKP	0	0,00 %
AUFBRUCH	0	0,00 %
PSG	0	0,00 %
BüSo	0	0,00 %
50Plus	0	0,00 %
AUF	0	0,00 %
BP	2	1,38 %
DVU	1	0,69 %
DIE GRAUEN	1	0,69 %
DIE VIOLETTEN	0	0,00 %
EDE	0	0,00 %
FBI	0	0,00 %
FÜR VOLKSENTSCHEIDE	0	0,00 %
FW FREIE WÄHLER	0	0,00 %
Newropeans	0	0,00 %
PIRATEN	3	2,07 %
RRP	0	0,00 %
RENTNER	0	0,00 %

Gemeinde Windeck
Europawahl 07.06.2009
061-Hauptschule Rosbach III



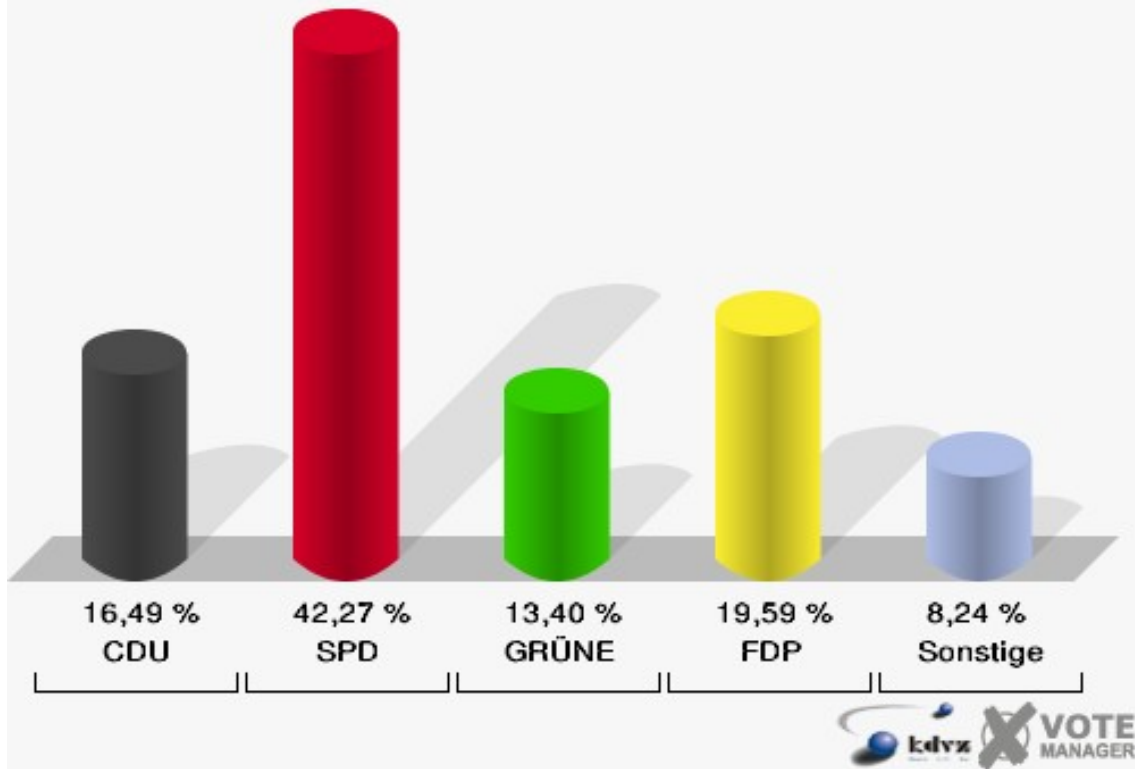
Gemeinde Windeck
Europawahl 07.06.2009
Wahlbeteiligung 061-Hauptschule Rosbach III



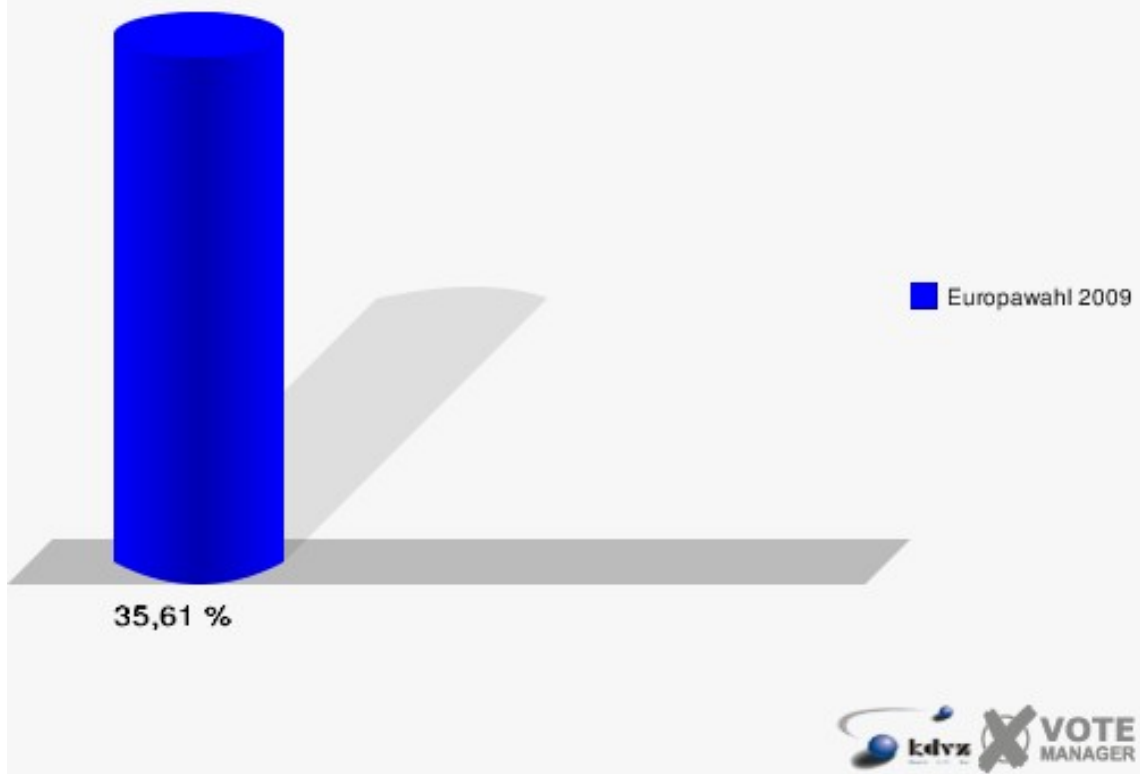
062-Ev.Gemeindehaus Gierzhagen

	Anzahl	Prozent
Wahlberechtigte	278	
Wähler/innen	99	35,61 %
ungültige Stimmen	2	2,02 %
gültige Stimmen	97	97,98 %
CDU	16	16,49 %
SPD	41	42,27 %
GRÜNE	13	13,40 %
FDP	19	19,59 %
DIE LINKE	2	2,06 %
REP	1	1,03 %
Die Tierschutzpartei	1	1,03 %
FAMILIE	0	0,00 %
DIE FRAUEN	0	0,00 %
Volksabstimmung	0	0,00 %
PBC	0	0,00 %
ÖDP	1	1,03 %
CM	0	0,00 %
DKP	0	0,00 %
AUFBRUCH	0	0,00 %
PSG	0	0,00 %
BüSo	0	0,00 %
50Plus	0	0,00 %
AUF	0	0,00 %
BP	0	0,00 %
DVU	3	3,09 %
DIE GRAUEN	0	0,00 %
DIE VIOLETTEN	0	0,00 %
EDE	0	0,00 %
FBI	0	0,00 %
FÜR VOLKSENTSCHEIDE	0	0,00 %
FW FREIE WÄHLER	0	0,00 %
Newropeans	0	0,00 %
PIRATEN	0	0,00 %
RRP	0	0,00 %
RENTNER	0	0,00 %

Gemeinde Windeck
Europawahl 07.06.2009
062-Ev.Gemeindehaus Gierzhagen



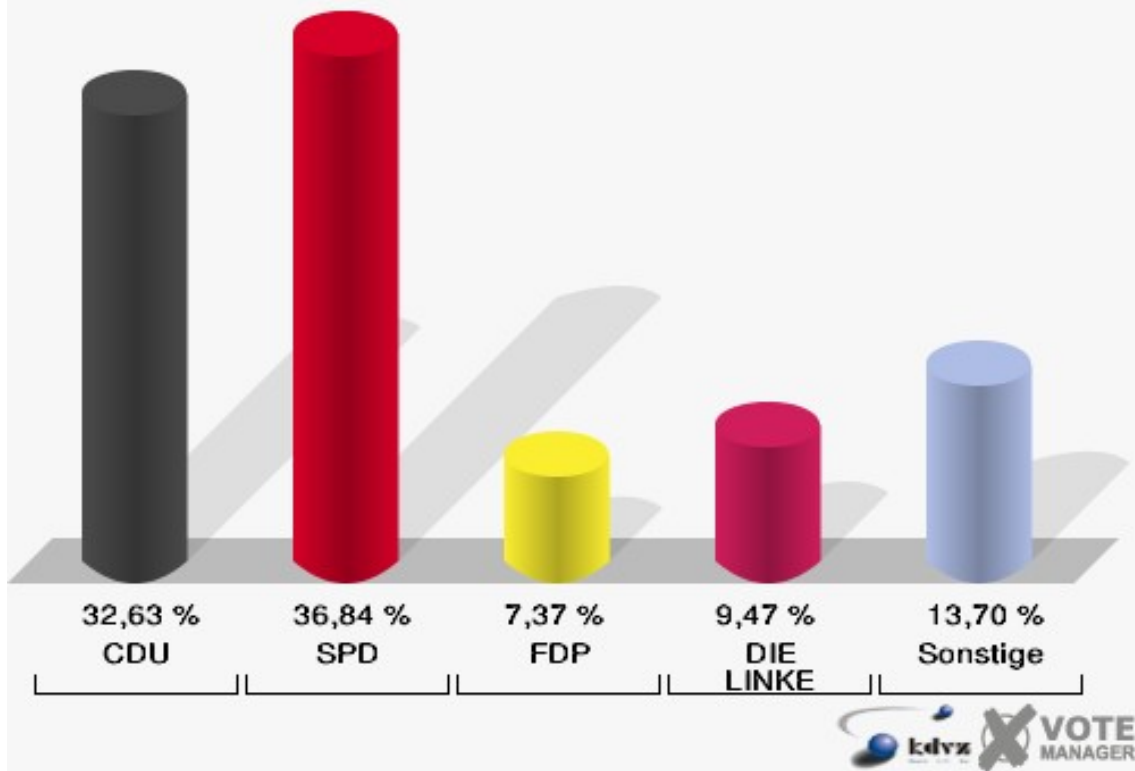
Gemeinde Windeck
Europawahl 07.06.2009
Wahlbeteiligung 062-Ev.Gemeindehaus Gierzhagen



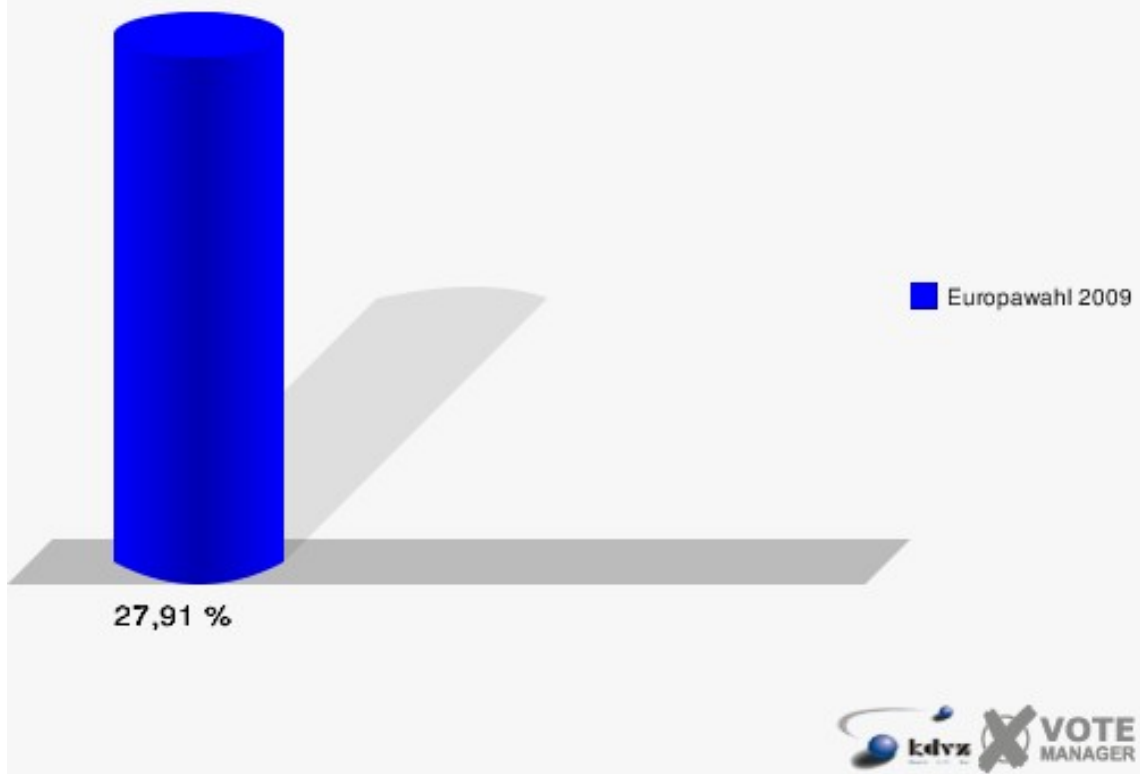
071-DRK Heim Roth

	Anzahl	Prozent
Wahlberechtigte	344	
Wähler/innen	96	27,91 %
ungültige Stimmen	1	1,04 %
gültige Stimmen	95	98,96 %
CDU	31	32,63 %
SPD	35	36,84 %
GRÜNE	4	4,21 %
FDP	7	7,37 %
DIE LINKE	9	9,47 %
REP	2	2,11 %
Die Tierschutzpartei	0	0,00 %
FAMILIE	2	2,11 %
DIE FRAUEN	0	0,00 %
Volksabstimmung	0	0,00 %
PBC	1	1,05 %
ÖDP	0	0,00 %
CM	2	2,11 %
DKP	0	0,00 %
AUFBRUCH	0	0,00 %
PSG	0	0,00 %
BüSo	0	0,00 %
50Plus	0	0,00 %
AUF	0	0,00 %
BP	0	0,00 %
DVU	2	2,11 %
DIE GRAUEN	0	0,00 %
DIE VIOLETTEN	0	0,00 %
EDE	0	0,00 %
FBI	0	0,00 %
FÜR VOLKSENTSCHEIDE	0	0,00 %
FW FREIE WÄHLER	0	0,00 %
Newropeans	0	0,00 %
PIRATEN	0	0,00 %
RRP	0	0,00 %
RENTNER	0	0,00 %

Gemeinde Windeck
Europawahl 07.06.2009
071-DRK Heim Roth



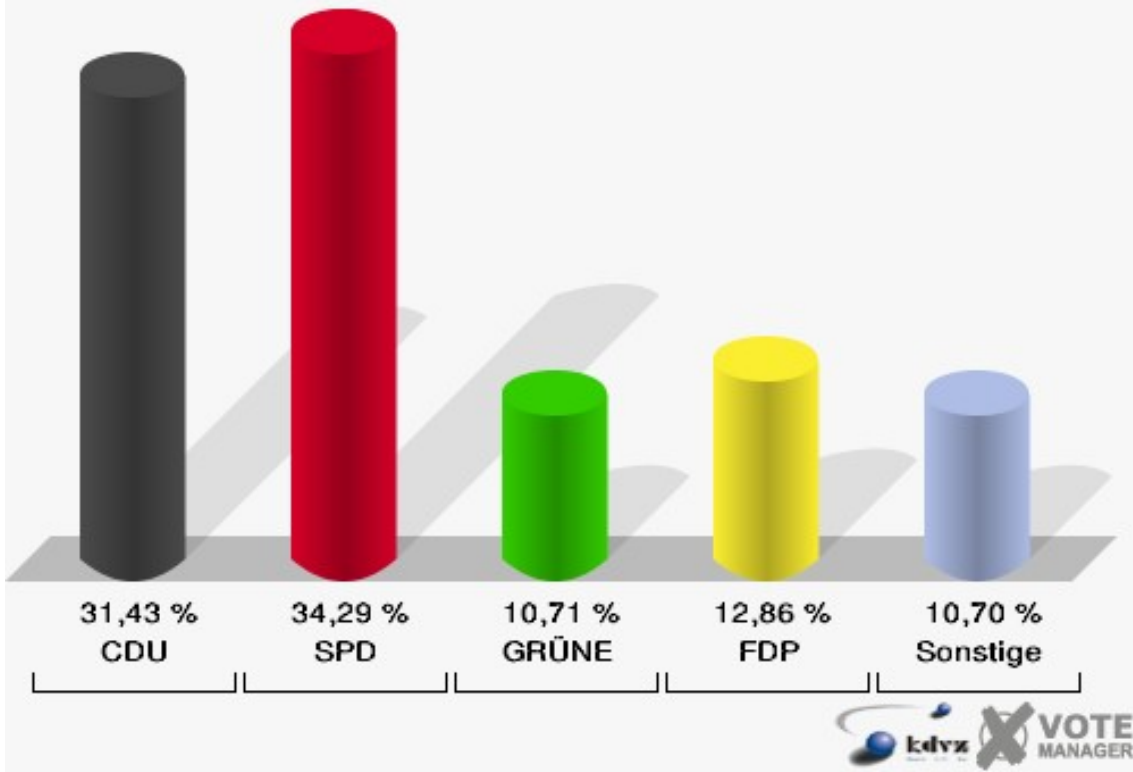
Gemeinde Windeck
Europawahl 07.06.2009
Wahlbeteiligung 071-DRK Heim Roth



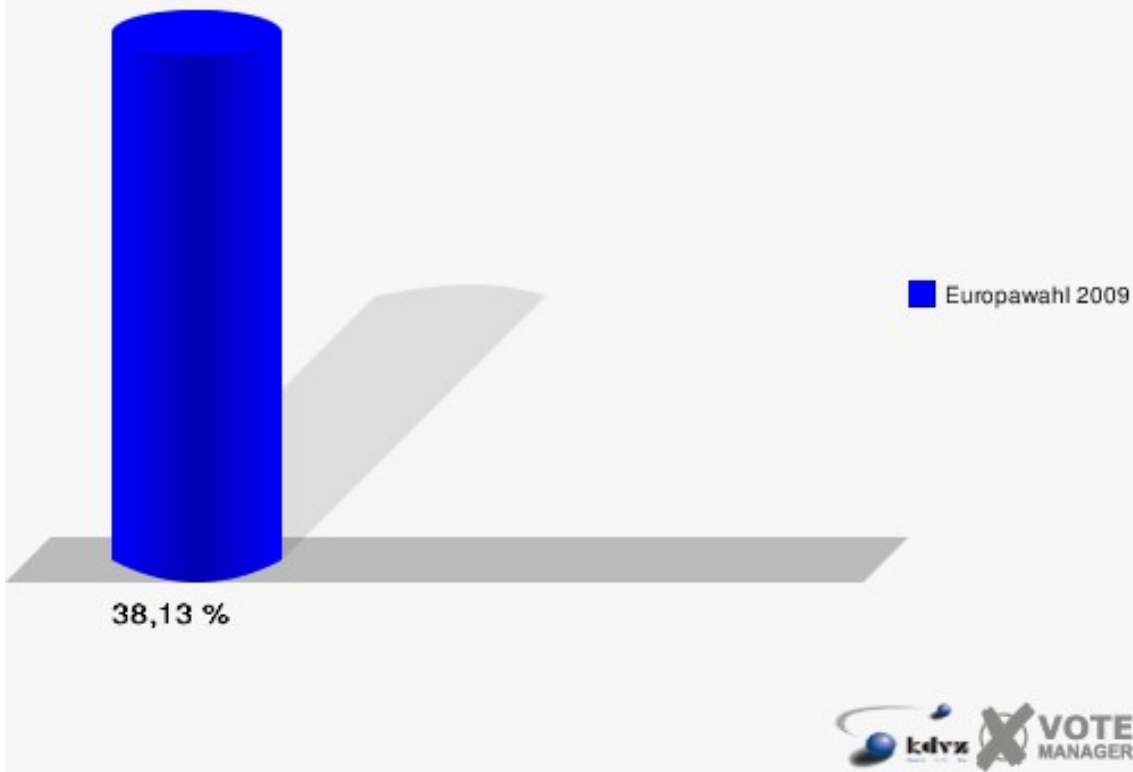
072-Gaststätte Willmeroth

	Anzahl	Prozent
Wahlberechtigte	375	
Wähler/innen	143	38,13 %
ungültige Stimmen	3	2,10 %
gültige Stimmen	140	97,90 %
CDU	44	31,43 %
SPD	48	34,29 %
GRÜNE	15	10,71 %
FDP	18	12,86 %
DIE LINKE	1	0,71 %
REP	2	1,43 %
Die Tierschutzpartei	1	0,71 %
FAMILIE	2	1,43 %
DIE FRAUEN	0	0,00 %
Volksabstimmung	2	1,43 %
PBC	0	0,00 %
ÖDP	1	0,71 %
CM	0	0,00 %
DKP	0	0,00 %
AUFBRUCH	0	0,00 %
PSG	0	0,00 %
BüSo	0	0,00 %
50Plus	0	0,00 %
AUF	0	0,00 %
BP	0	0,00 %
DVU	0	0,00 %
DIE GRAUEN	1	0,71 %
DIE VIOLETTEN	0	0,00 %
EDE	0	0,00 %
FBI	0	0,00 %
FÜR VOLKSENTSCHEIDE	1	0,71 %
FW FREIE WÄHLER	0	0,00 %
Newropeans	0	0,00 %
PIRATEN	2	1,43 %
RRP	0	0,00 %
RENTNER	2	1,43 %

Gemeinde Windeck
Europawahl 07.06.2009
072-Gaststätte Willmeroth



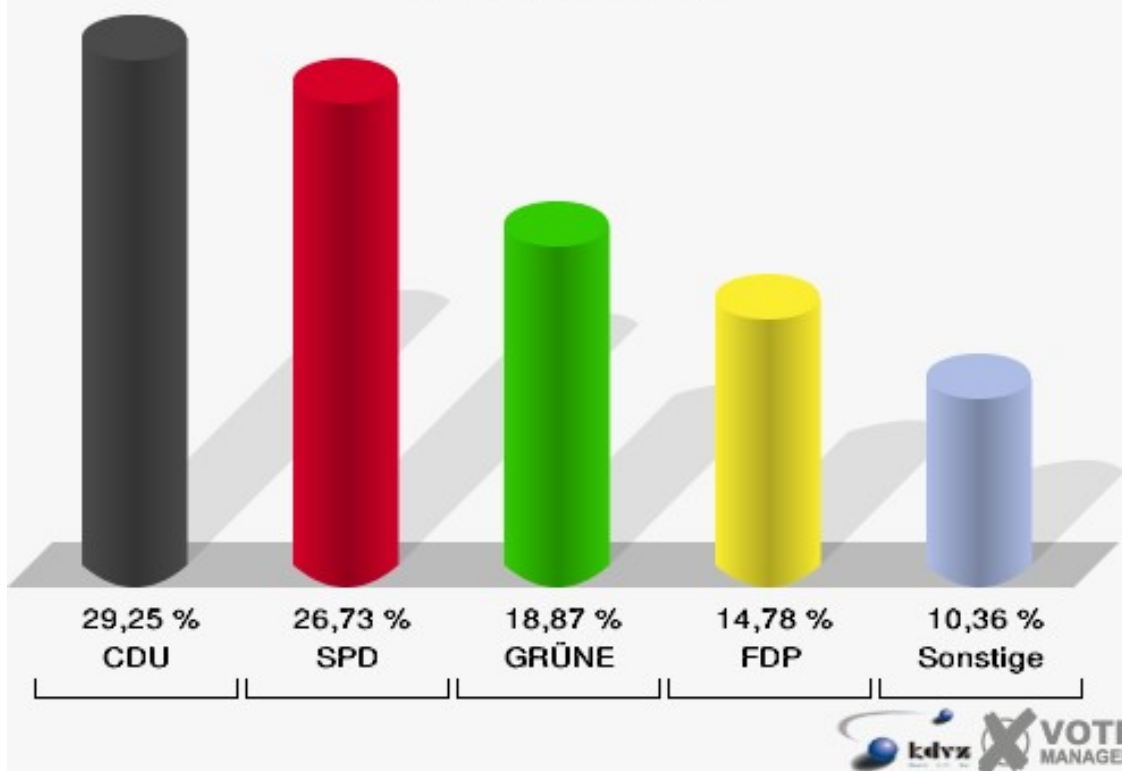
Gemeinde Windeck
Europawahl 07.06.2009
Wahlbeteiligung 072-Gaststätte Willmeroth



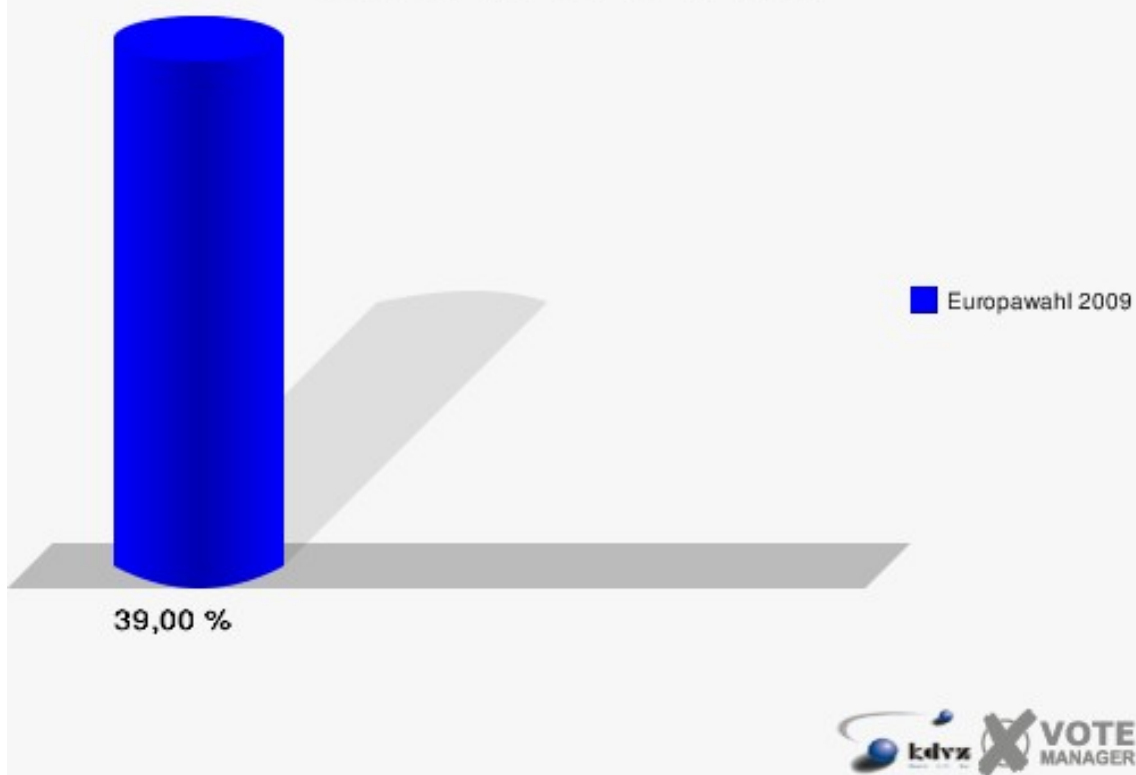
081-Grundschule Schladern

	Anzahl	Prozent
Wahlberechtigte	818	
Wähler/innen	319	39,00 %
ungültige Stimmen	1	0,31 %
gültige Stimmen	318	99,69 %
CDU	93	29,25 %
SPD	85	26,73 %
GRÜNE	60	18,87 %
FDP	47	14,78 %
DIE LINKE	15	4,72 %
REP	2	0,63 %
Die Tierschutzpartei	3	0,94 %
FAMILIE	1	0,31 %
DIE FRAUEN	2	0,63 %
Volksabstimmung	0	0,00 %
PBC	4	1,26 %
ÖDP	1	0,31 %
CM	0	0,00 %
DKP	0	0,00 %
AUFBRUCH	0	0,00 %
PSG	0	0,00 %
BüSo	0	0,00 %
50Plus	0	0,00 %
AUF	1	0,31 %
BP	1	0,31 %
DVU	2	0,63 %
DIE GRAUEN	1	0,31 %
DIE VIOLETTEN	0	0,00 %
EDE	0	0,00 %
FBI	0	0,00 %
FÜR VOLKSENTSCHEIDE	0	0,00 %
FW FREIE WÄHLER	0	0,00 %
Newropeans	0	0,00 %
PIRATEN	0	0,00 %
RRP	0	0,00 %
RENTNER	0	0,00 %

Gemeinde Windeck
Europawahl 07.06.2009
081-Grundschule Schladern



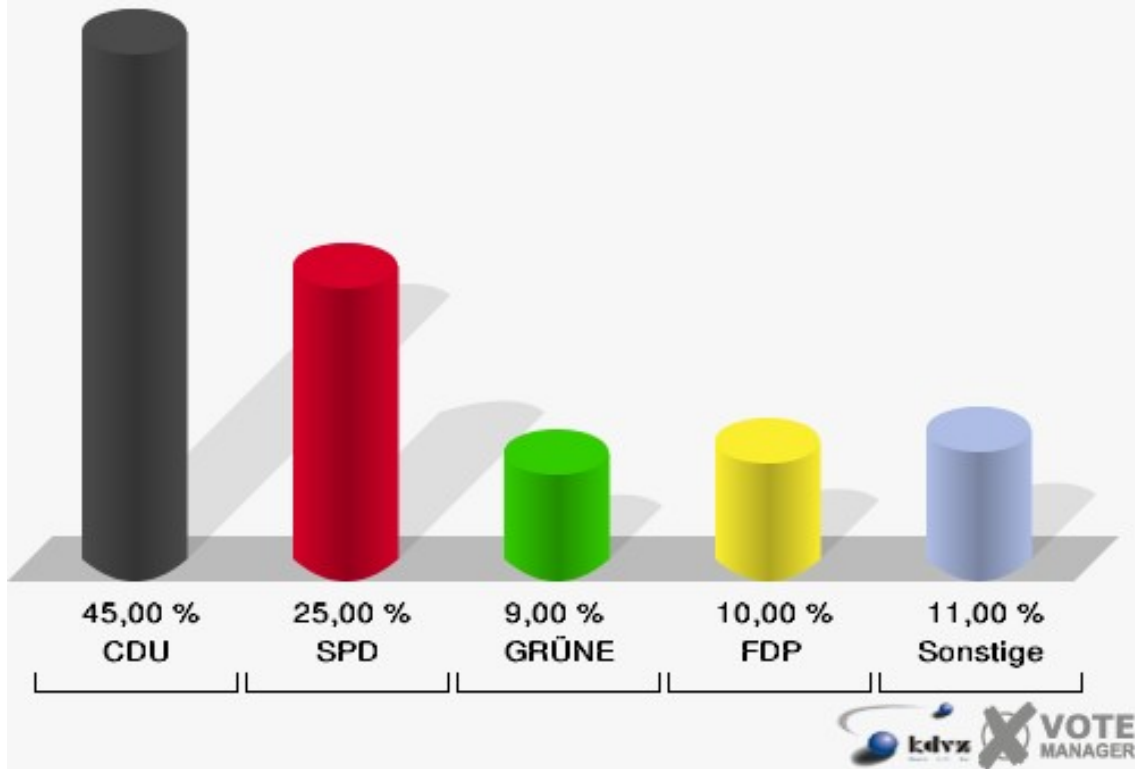
Gemeinde Windeck
Europawahl 07.06.2009
Wahlbeteiligung 081-Grundschule Schladern



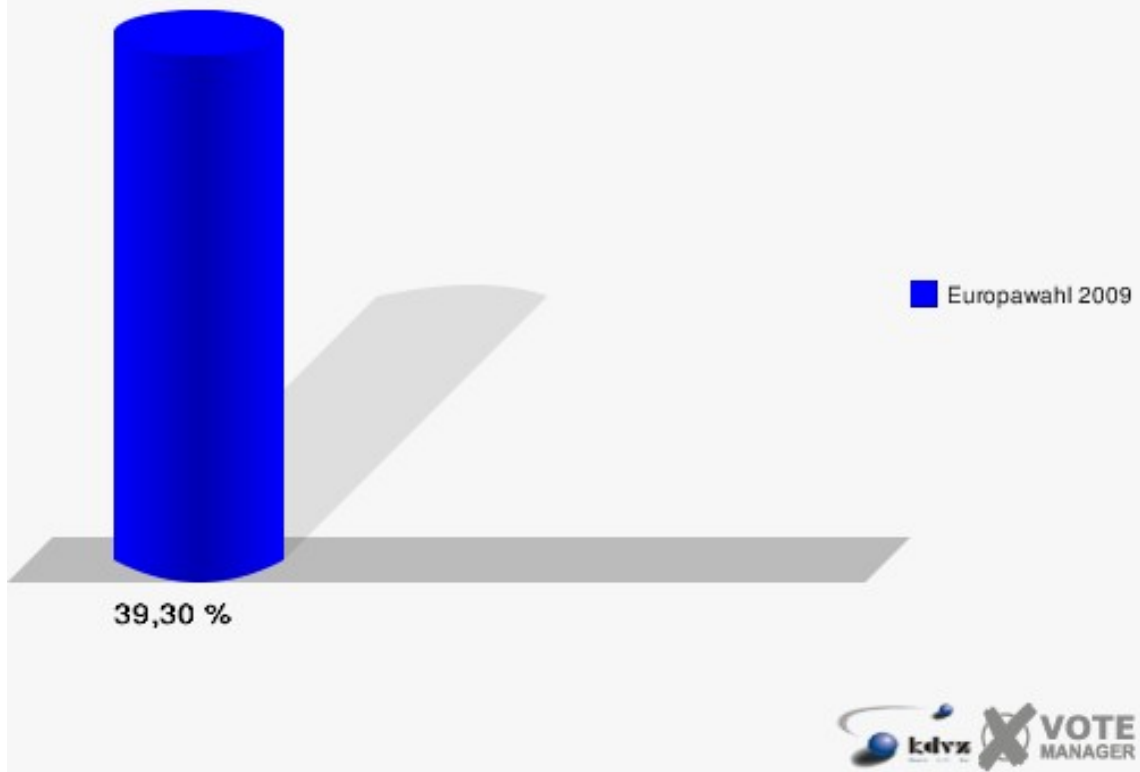
082-Dorfgem.Haus Altwindeck

	Anzahl	Prozent
Wahlberechtigte	257	
Wähler/innen	101	39,30 %
ungültige Stimmen	1	0,99 %
gültige Stimmen	100	99,01 %
CDU	45	45,00 %
SPD	25	25,00 %
GRÜNE	9	9,00 %
FDP	10	10,00 %
DIE LINKE	8	8,00 %
REP	0	0,00 %
Die Tierschutzpartei	1	1,00 %
FAMILIE	0	0,00 %
DIE FRAUEN	1	1,00 %
Volksabstimmung	0	0,00 %
PBC	0	0,00 %
ÖDP	0	0,00 %
CM	0	0,00 %
DKP	0	0,00 %
AUFBRUCH	0	0,00 %
PSG	0	0,00 %
BüSo	0	0,00 %
50Plus	0	0,00 %
AUF	0	0,00 %
BP	0	0,00 %
DVU	0	0,00 %
DIE GRAUEN	1	1,00 %
DIE VIOLETTEN	0	0,00 %
EDE	0	0,00 %
FBI	0	0,00 %
FÜR VOLKSENTSCHEIDE	0	0,00 %
FW FREIE WÄHLER	0	0,00 %
Newropeans	0	0,00 %
PIRATEN	0	0,00 %
RRP	0	0,00 %
RENTNER	0	0,00 %

Gemeinde Windeck
Europawahl 07.06.2009
082-Dorfgem.Haus Altwindeck



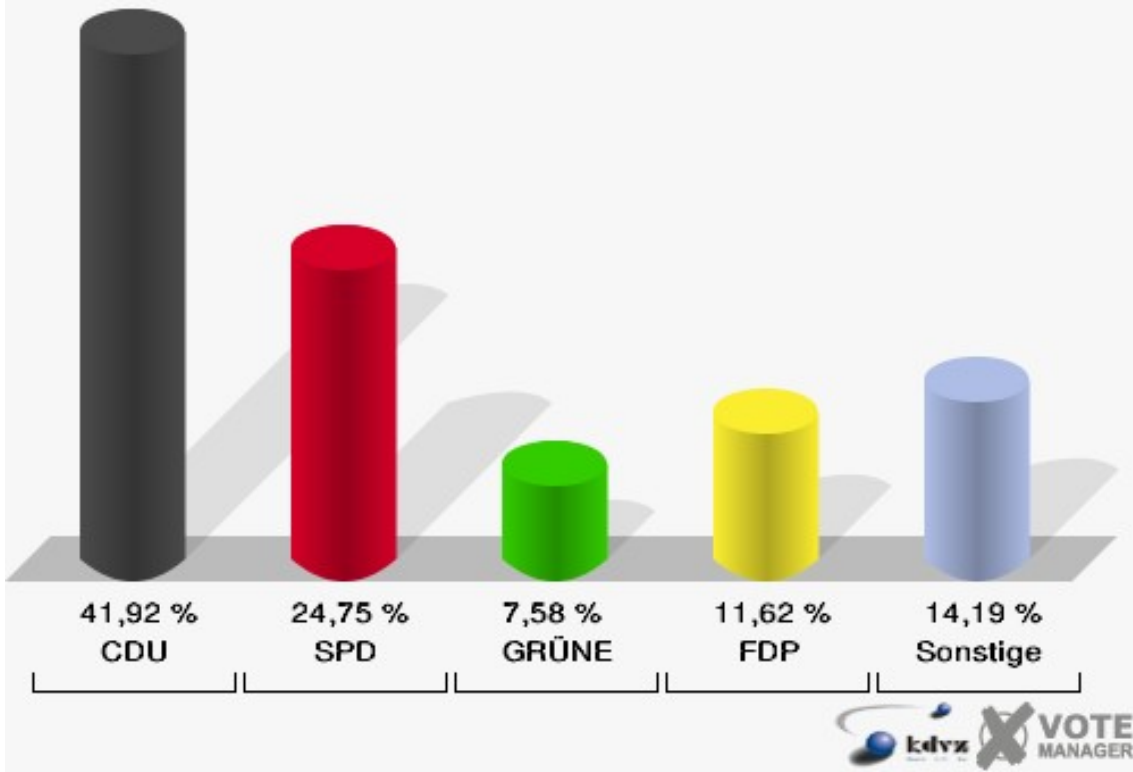
Gemeinde Windeck
Europawahl 07.06.2009
Wahlbeteiligung 082-Dorfgem.Haus Altwindeck



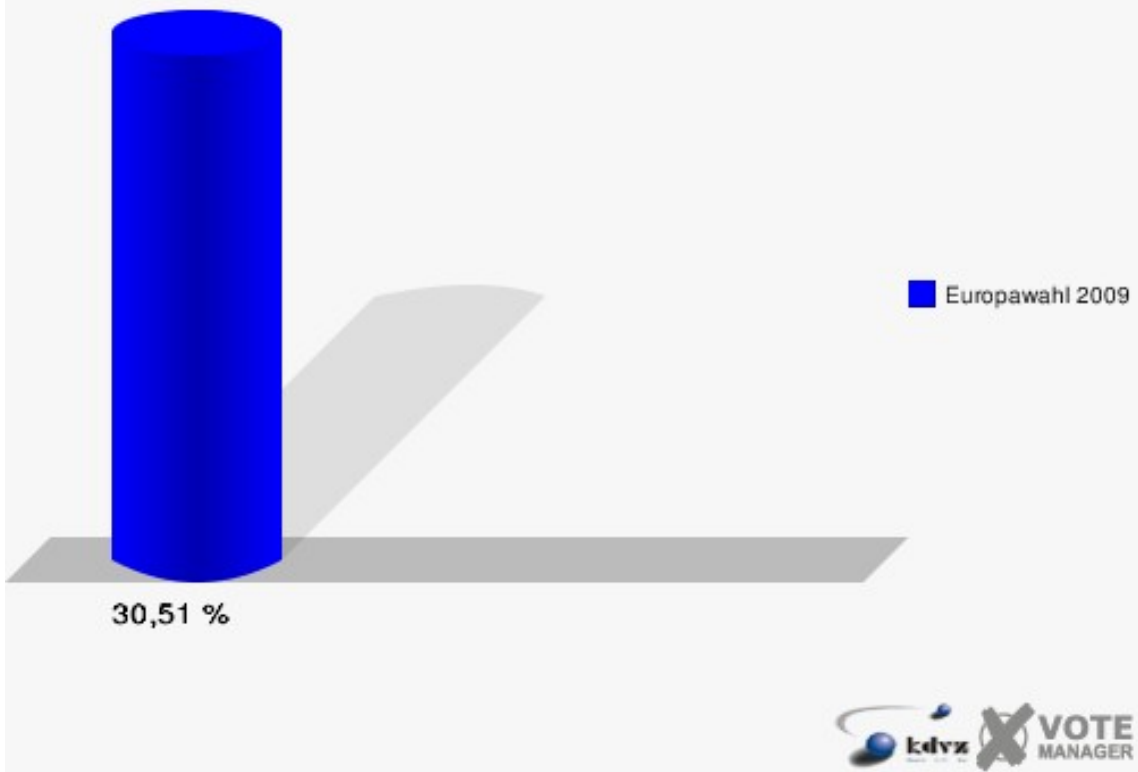
091-Grundschule Dattenfeld I

	Anzahl	Prozent
Wahlberechtigte	649	
Wähler/innen	198	30,51 %
ungültige Stimmen	0	0,00 %
gültige Stimmen	198	100,00 %
CDU	83	41,92 %
SPD	49	24,75 %
GRÜNE	15	7,58 %
FDP	23	11,62 %
DIE LINKE	11	5,56 %
REP	2	1,01 %
Die Tierschutzpartei	1	0,51 %
FAMILIE	1	0,51 %
DIE FRAUEN	0	0,00 %
Volksabstimmung	2	1,01 %
PBC	0	0,00 %
ÖDP	0	0,00 %
CM	1	0,51 %
DKP	0	0,00 %
AUFBRUCH	0	0,00 %
PSG	0	0,00 %
BüSo	0	0,00 %
50Plus	0	0,00 %
AUF	1	0,51 %
BP	0	0,00 %
DVU	2	1,01 %
DIE GRAUEN	1	0,51 %
DIE VIOLETTEN	1	0,51 %
EDE	0	0,00 %
FBI	0	0,00 %
FÜR VOLKSENTSCHEIDE	0	0,00 %
FW FREIE WÄHLER	0	0,00 %
Newropeans	0	0,00 %
PIRATEN	1	0,51 %
RRP	1	0,51 %
RENTNER	3	1,52 %

Gemeinde Windeck
Europawahl 07.06.2009
091-Grundschule Dattenfeld I



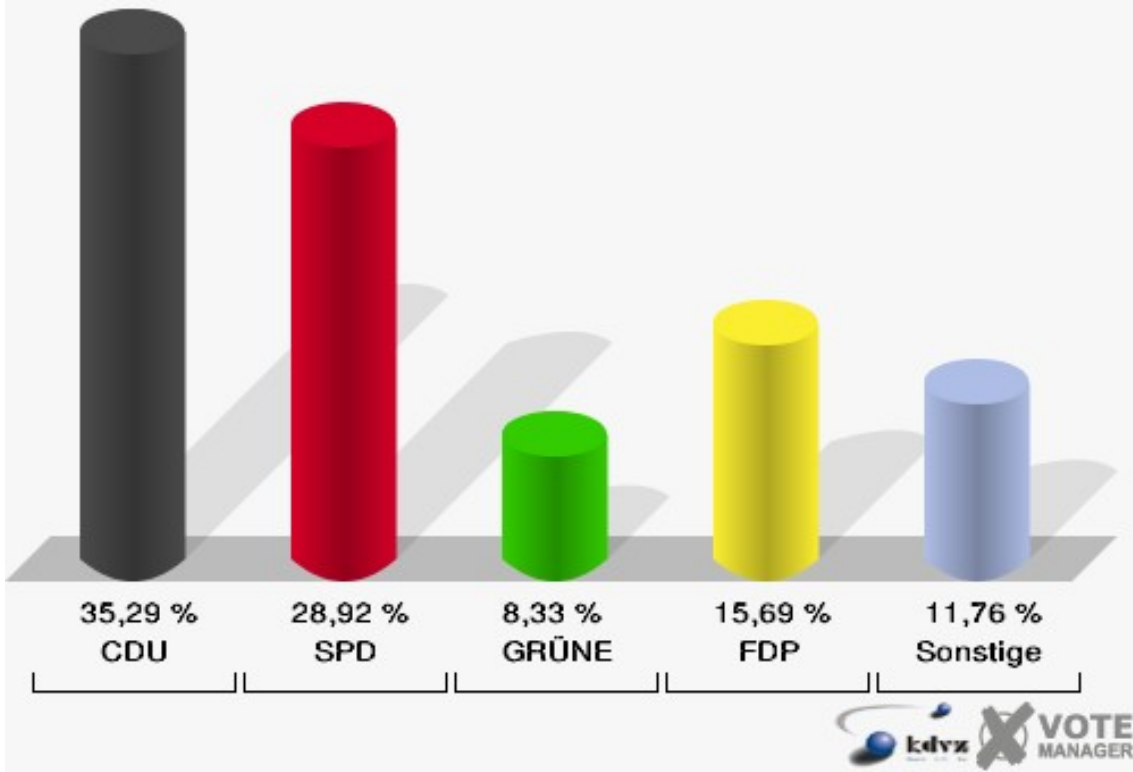
Gemeinde Windeck
Europawahl 07.06.2009
Wahlbeteiligung 091-Grundschule Dattenfeld I



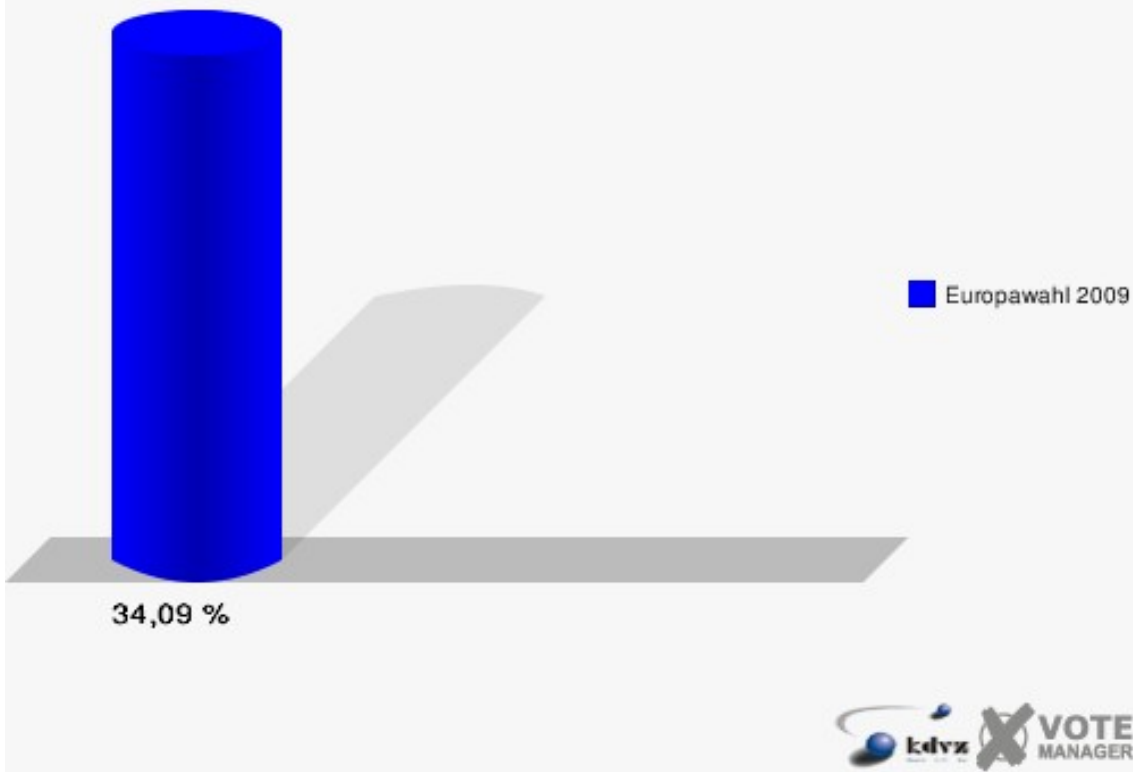
092-Gaststätte 'Sieggerle'

	Anzahl	Prozent
Wahlberechtigte	619	
Wähler/innen	211	34,09 %
ungültige Stimmen	7	3,32 %
gültige Stimmen	204	96,68 %
CDU	72	35,29 %
SPD	59	28,92 %
GRÜNE	17	8,33 %
FDP	32	15,69 %
DIE LINKE	7	3,43 %
REP	1	0,49 %
Die Tierschutzpartei	0	0,00 %
FAMILIE	5	2,45 %
DIE FRAUEN	1	0,49 %
Volksabstimmung	0	0,00 %
PBC	0	0,00 %
ÖDP	0	0,00 %
CM	0	0,00 %
DKP	0	0,00 %
AUFBRUCH	0	0,00 %
PSG	0	0,00 %
BüSo	0	0,00 %
50Plus	0	0,00 %
AUF	0	0,00 %
BP	0	0,00 %
DVU	0	0,00 %
DIE GRAUEN	1	0,49 %
DIE VIOLETTEN	0	0,00 %
EDE	0	0,00 %
FBI	1	0,49 %
FÜR VOLKSENTSCHEIDE	0	0,00 %
FW FREIE WÄHLER	0	0,00 %
Newropeans	0	0,00 %
PIRATEN	0	0,00 %
RRP	0	0,00 %
RENTNER	8	3,92 %

Gemeinde Windeck
Europawahl 07.06.2009
092-Gaststätte 'Siegerperle'



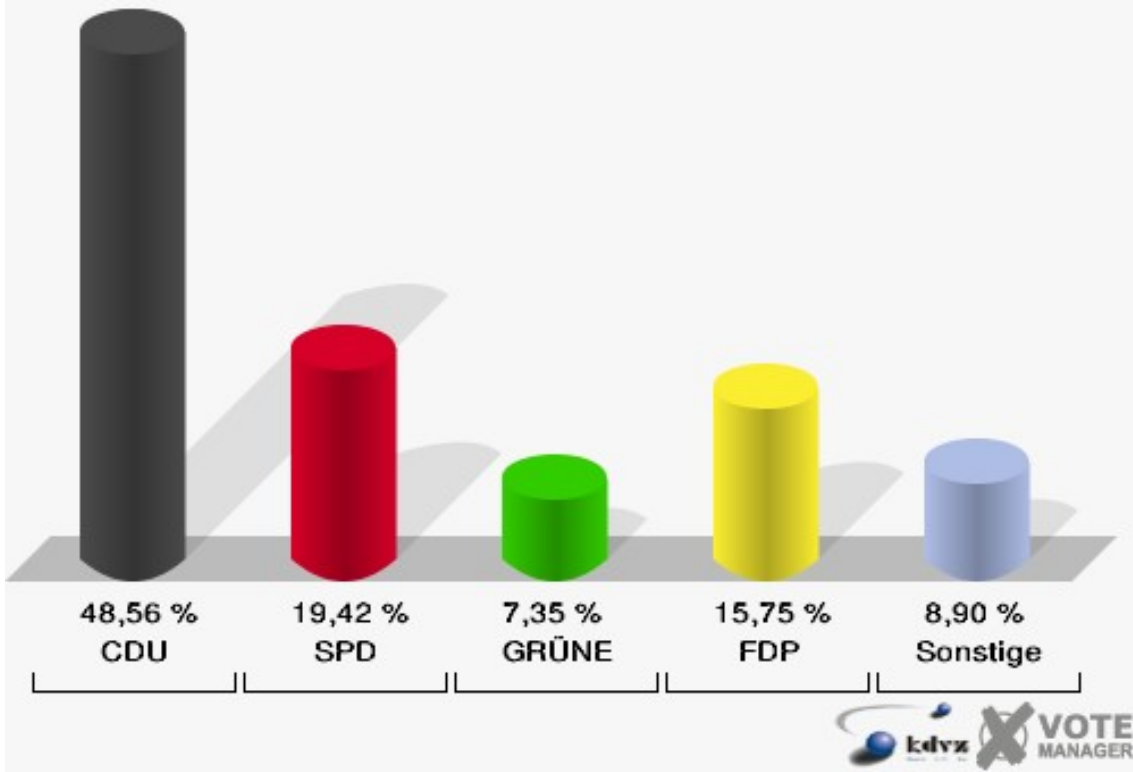
Gemeinde Windeck
Europawahl 07.06.2009
Wahlbeteiligung 092-Gaststätte 'Siegerperle'



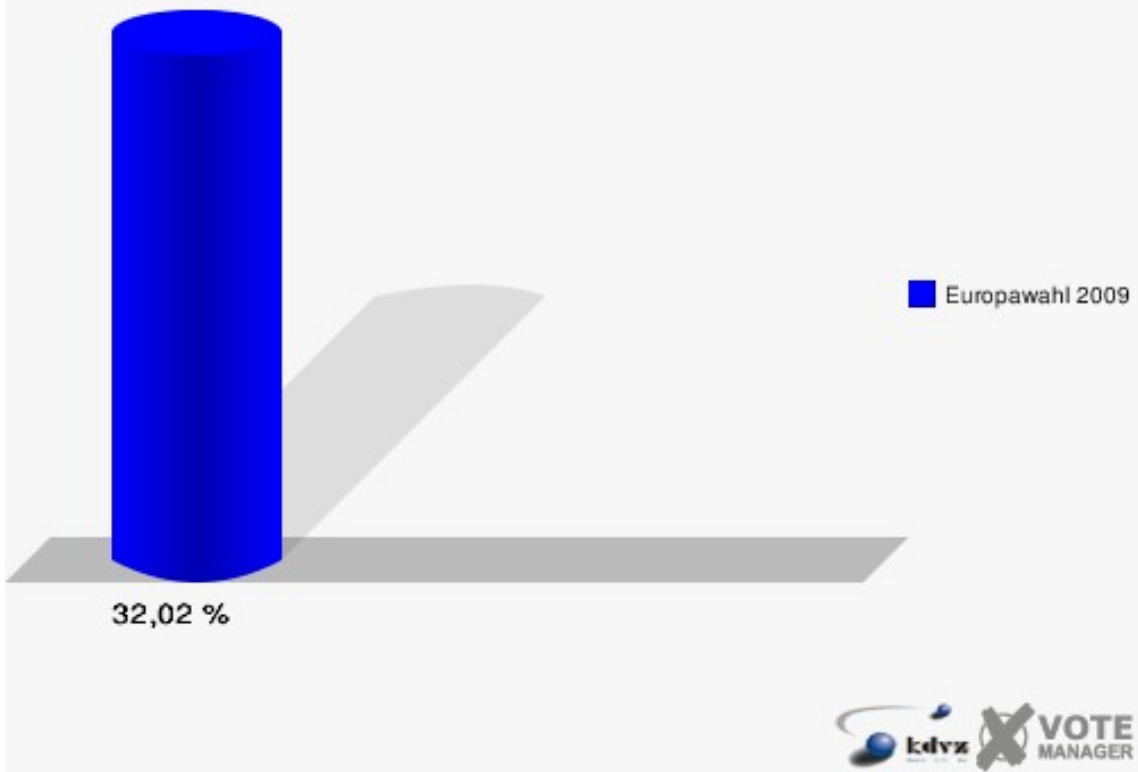
100-Grundschule Dattenfeld II

	Anzahl	Prozent
Wahlberechtigte	1.196	
Wähler/innen	383	32,02 %
ungültige Stimmen	2	0,52 %
gültige Stimmen	381	99,48 %
CDU	185	48,56 %
SPD	74	19,42 %
GRÜNE	28	7,35 %
FDP	60	15,75 %
DIE LINKE	15	3,94 %
REP	5	1,31 %
Die Tierschutzpartei	2	0,52 %
FAMILIE	1	0,26 %
DIE FRAUEN	0	0,00 %
Volksabstimmung	1	0,26 %
PBC	1	0,26 %
ÖDP	1	0,26 %
CM	0	0,00 %
DKP	0	0,00 %
AUFBRUCH	0	0,00 %
PSG	0	0,00 %
BüSo	0	0,00 %
50Plus	0	0,00 %
AUF	0	0,00 %
BP	0	0,00 %
DVU	1	0,26 %
DIE GRAUEN	0	0,00 %
DIE VIOLETTEN	1	0,26 %
EDE	0	0,00 %
FBI	2	0,52 %
FÜR VOLKSENTSCHEIDE	0	0,00 %
FW FREIE WÄHLER	0	0,00 %
Newropeans	0	0,00 %
PIRATEN	3	0,79 %
RRP	1	0,26 %
RENTNER	0	0,00 %

Gemeinde Windeck
Europawahl 07.06.2009
100-Grundschule Dattenfeld II



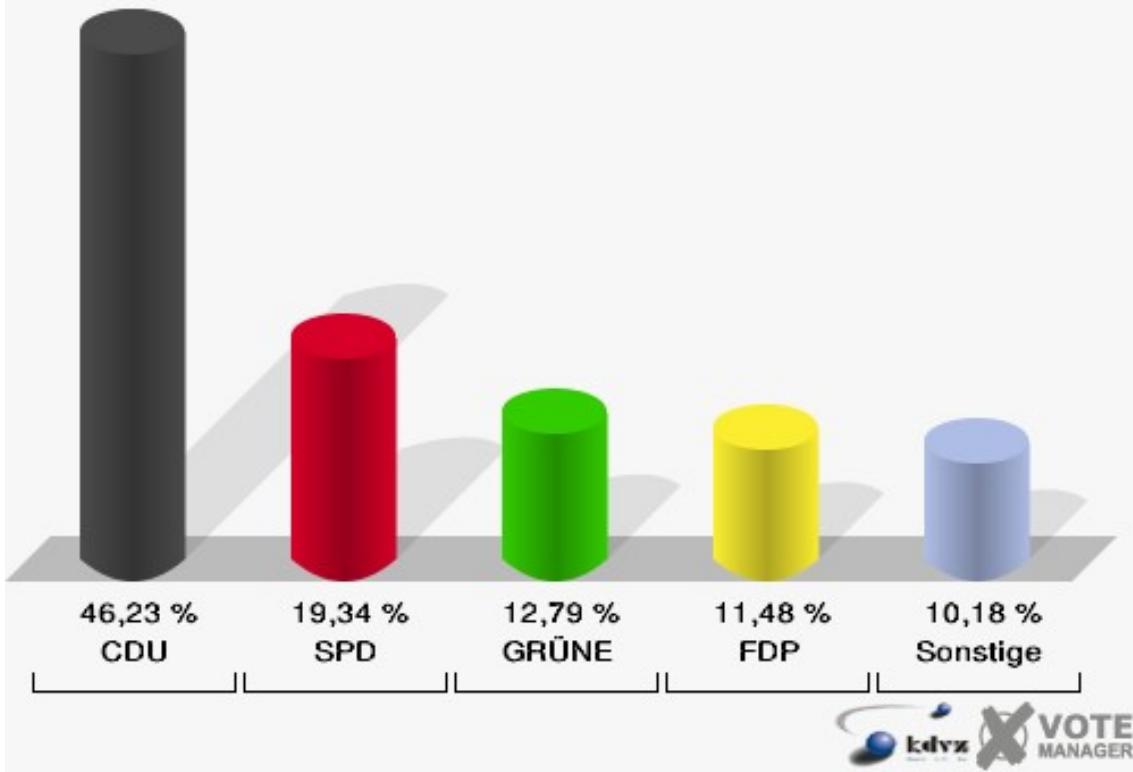
Gemeinde Windeck
Europawahl 07.06.2009
Wahlbeteiligung 100-Grundschule Dattenfeld II



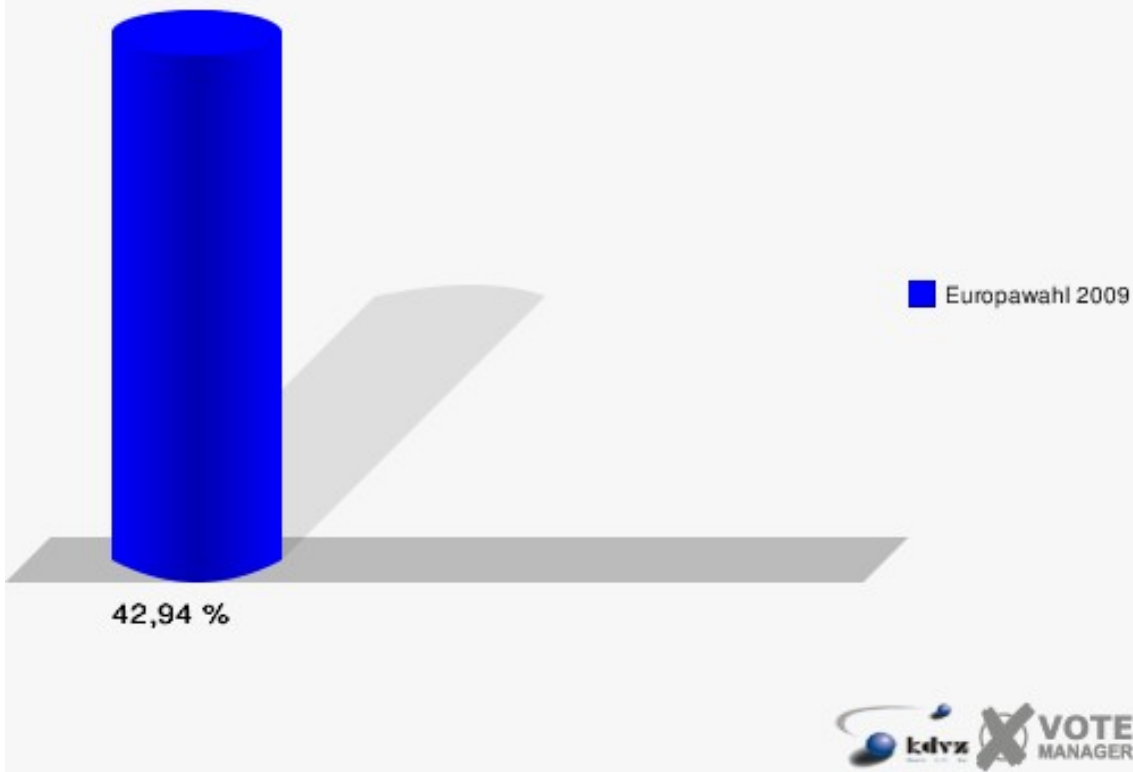
110-Förderschule Rossel

	Anzahl	Prozent
Wahlberechtigte	715	
Wähler/innen	307	42,94 %
ungültige Stimmen	2	0,65 %
gültige Stimmen	305	99,35 %
CDU	141	46,23 %
SPD	59	19,34 %
GRÜNE	39	12,79 %
FDP	35	11,48 %
DIE LINKE	11	3,61 %
REP	2	0,66 %
Die Tierschutzpartei	4	1,31 %
FAMILIE	3	0,98 %
DIE FRAUEN	0	0,00 %
Volksabstimmung	1	0,33 %
PBC	2	0,66 %
ÖDP	0	0,00 %
CM	0	0,00 %
DKP	0	0,00 %
AUFBRUCH	1	0,33 %
PSG	0	0,00 %
BüSo	0	0,00 %
50Plus	0	0,00 %
AUF	0	0,00 %
BP	0	0,00 %
DVU	1	0,33 %
DIE GRAUEN	0	0,00 %
DIE VIOLETTEN	2	0,66 %
EDE	0	0,00 %
FBI	0	0,00 %
FÜR VOLKSENTSCHEIDE	0	0,00 %
FW FREIE WÄHLER	0	0,00 %
Newropeans	0	0,00 %
PIRATEN	1	0,33 %
RRP	0	0,00 %
RENTNER	3	0,98 %

Gemeinde Windeck
Europawahl 07.06.2009
110-Förderschule Rossel



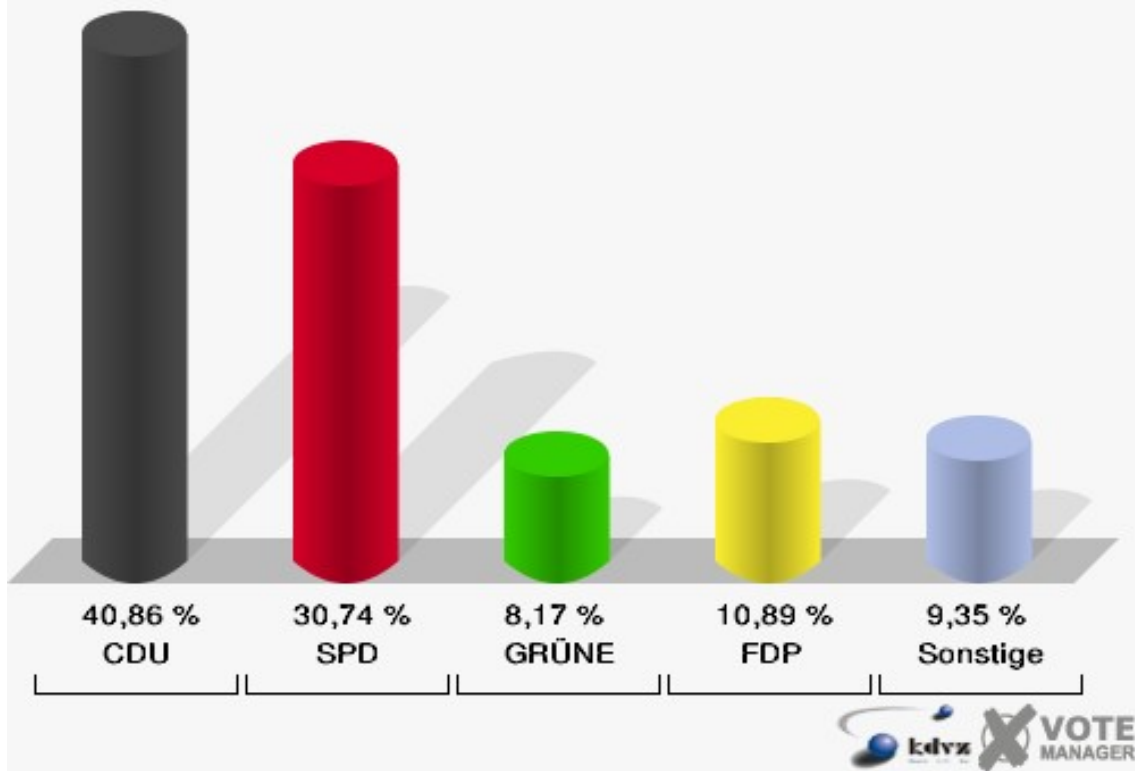
Gemeinde Windeck
Europawahl 07.06.2009
Wahlbeteiligung 110-Förderschule Rossel



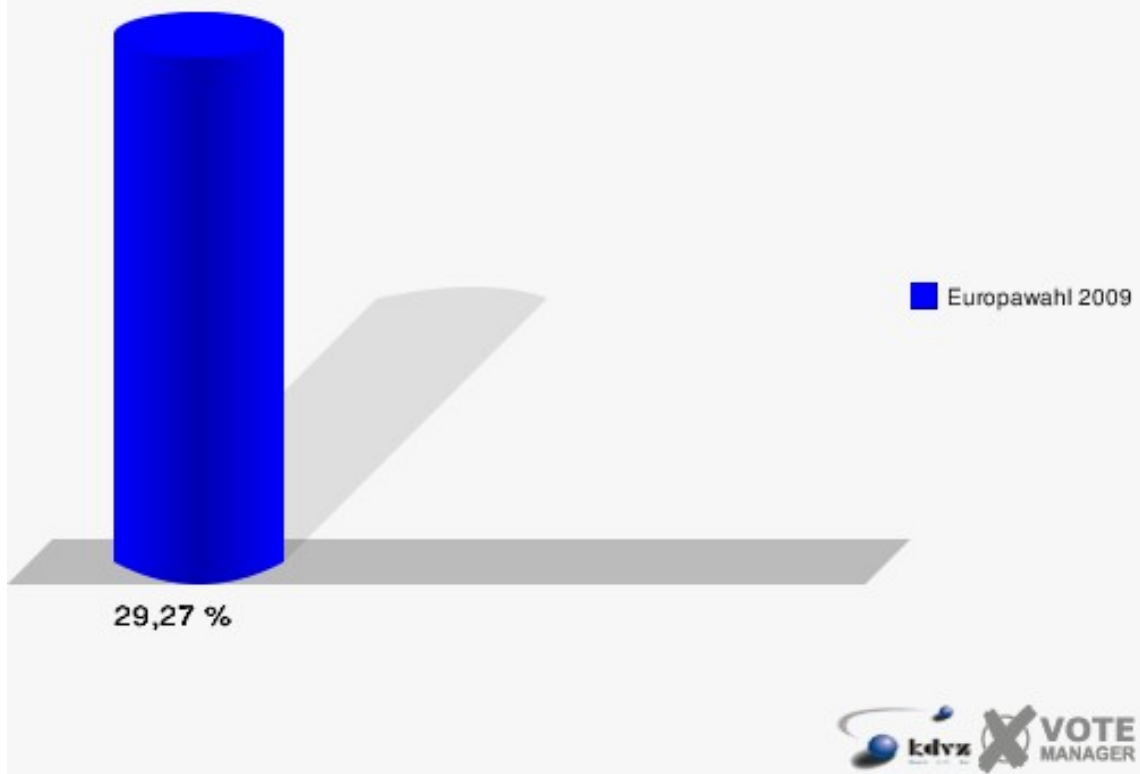
120-Grundschule Leuscheid

	Anzahl	Prozent
Wahlberechtigte	895	
Wähler/innen	262	29,27 %
ungültige Stimmen	5	1,91 %
gültige Stimmen	257	98,09 %
CDU	105	40,86 %
SPD	79	30,74 %
GRÜNE	21	8,17 %
FDP	28	10,89 %
DIE LINKE	9	3,50 %
REP	2	0,78 %
Die Tierschutzpartei	1	0,39 %
FAMILIE	0	0,00 %
DIE FRAUEN	0	0,00 %
Volksabstimmung	1	0,39 %
PBC	4	1,56 %
ÖDP	0	0,00 %
CM	1	0,39 %
DKP	0	0,00 %
AUFBRUCH	0	0,00 %
PSG	0	0,00 %
BüSo	0	0,00 %
50Plus	0	0,00 %
AUF	0	0,00 %
BP	1	0,39 %
DVU	1	0,39 %
DIE GRAUEN	0	0,00 %
DIE VIOLETTEN	0	0,00 %
EDE	0	0,00 %
FBI	0	0,00 %
FÜR VOLKSENTSCHEIDE	0	0,00 %
FW FREIE WÄHLER	0	0,00 %
Newropeans	0	0,00 %
PIRATEN	1	0,39 %
RRP	1	0,39 %
RENTNER	2	0,78 %

Gemeinde Windeck
Europawahl 07.06.2009
120-Grundschule Leuscheid



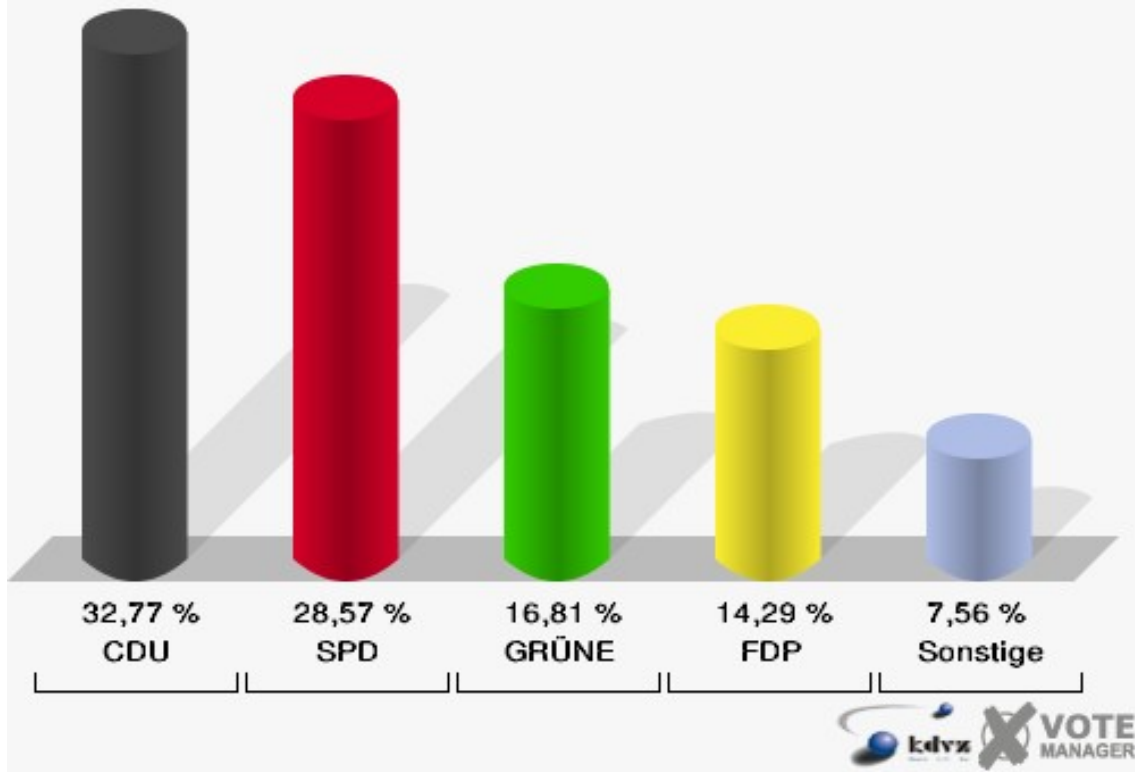
Gemeinde Windeck
Europawahl 07.06.2009
Wahlbeteiligung 120-Grundschule Leuscheid



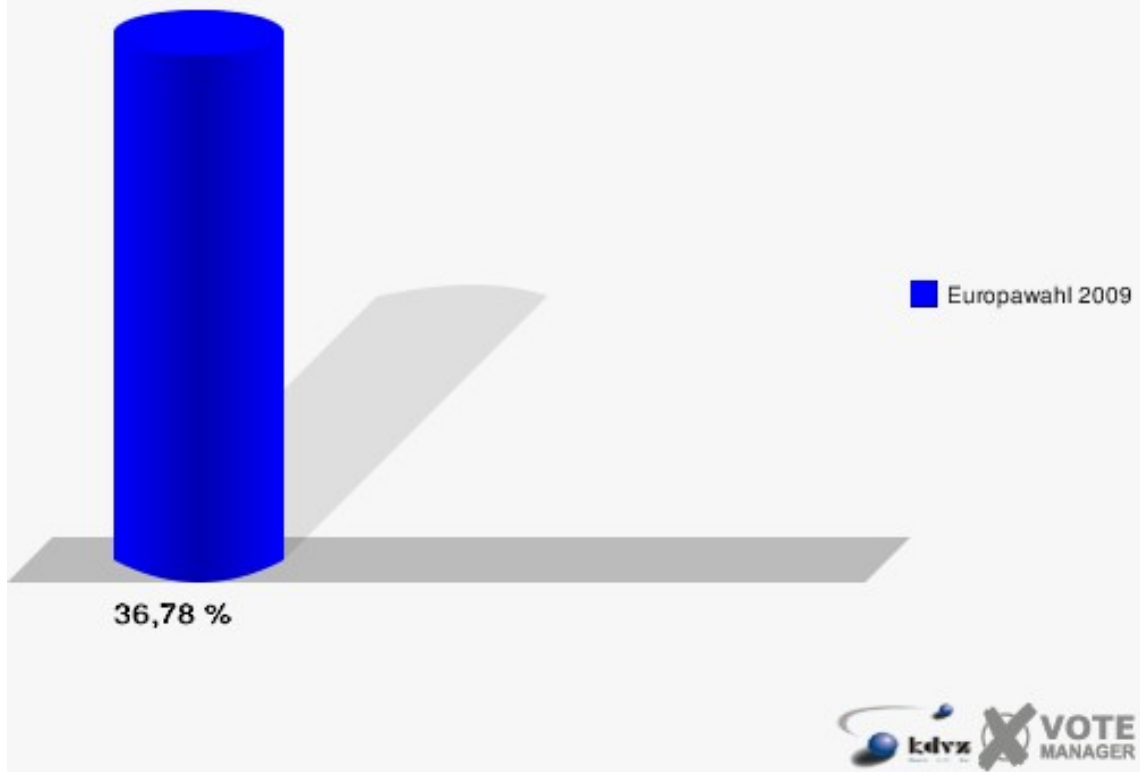
131-Gaststätte 'Dahlhauser Hof'

	Anzahl	Prozent
Wahlberechtigte	329	
Wähler/innen	121	36,78 %
ungültige Stimmen	2	1,65 %
gültige Stimmen	119	98,35 %
CDU	39	32,77 %
SPD	34	28,57 %
GRÜNE	20	16,81 %
FDP	17	14,29 %
DIE LINKE	4	3,36 %
REP	2	1,68 %
Die Tierschutzpartei	0	0,00 %
FAMILIE	0	0,00 %
DIE FRAUEN	0	0,00 %
Volksabstimmung	0	0,00 %
PBC	0	0,00 %
ÖDP	0	0,00 %
CM	0	0,00 %
DKP	0	0,00 %
AUFBRUCH	0	0,00 %
PSG	0	0,00 %
BüSo	0	0,00 %
50Plus	0	0,00 %
AUF	2	1,68 %
BP	0	0,00 %
DVU	0	0,00 %
DIE GRAUEN	0	0,00 %
DIE VIOLETTEN	0	0,00 %
EDE	0	0,00 %
FBI	0	0,00 %
FÜR VOLKSENTSCHEIDE	0	0,00 %
FW FREIE WÄHLER	0	0,00 %
Newropeans	0	0,00 %
PIRATEN	1	0,84 %
RRP	0	0,00 %
RENTNER	0	0,00 %

Gemeinde Windeck
Europawahl 07.06.2009
131-Gaststätte 'Dahlhauser Hof'



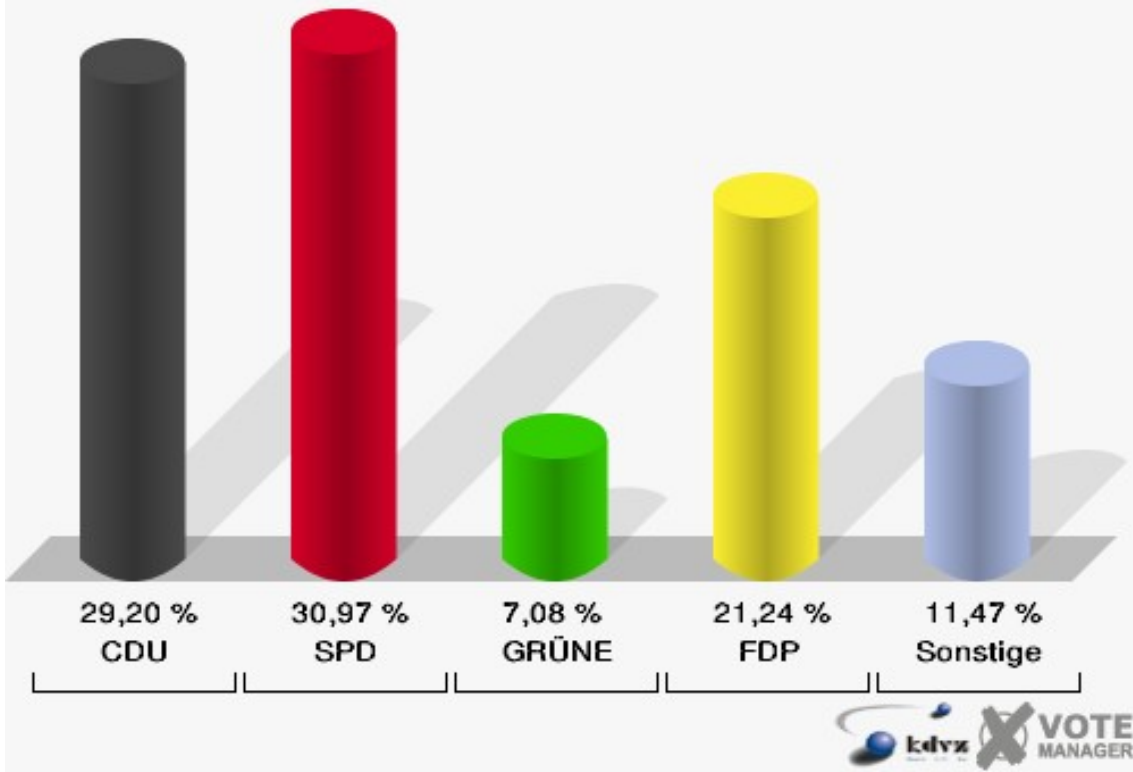
Gemeinde Windeck
Europawahl 07.06.2009
Wahlbeteiligung 131-Gaststätte 'Dahlhauser Hof'



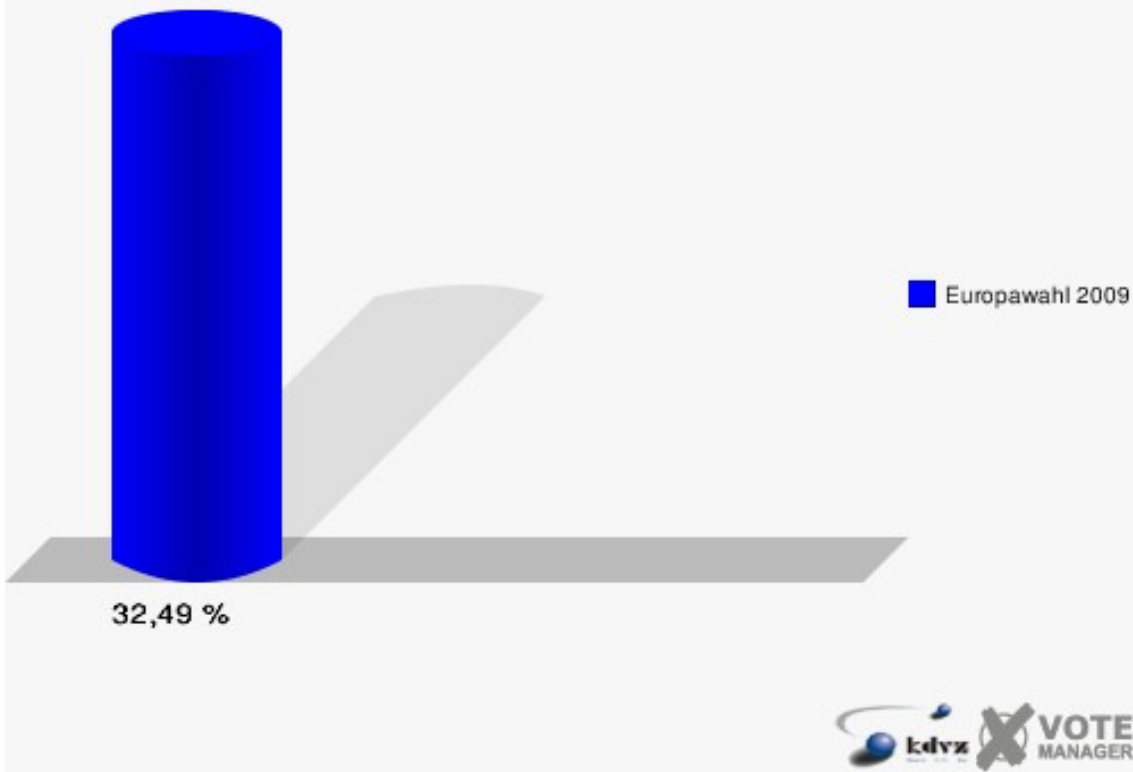
132-Gaststätte Ehrenstein

	Anzahl	Prozent
Wahlberechtigte	354	
Wähler/innen	115	32,49 %
ungültige Stimmen	2	1,74 %
gültige Stimmen	113	98,26 %
CDU	33	29,20 %
SPD	35	30,97 %
GRÜNE	8	7,08 %
FDP	24	21,24 %
DIE LINKE	1	0,88 %
REP	4	3,54 %
Die Tierschutzpartei	1	0,88 %
FAMILIE	1	0,88 %
DIE FRAUEN	0	0,00 %
Volksabstimmung	3	2,65 %
PBC	0	0,00 %
ÖDP	0	0,00 %
CM	0	0,00 %
DKP	0	0,00 %
AUFBRUCH	0	0,00 %
PSG	0	0,00 %
BüSo	0	0,00 %
50Plus	0	0,00 %
AUF	0	0,00 %
BP	0	0,00 %
DVU	0	0,00 %
DIE GRAUEN	0	0,00 %
DIE VIOLETTEN	1	0,88 %
EDE	0	0,00 %
FBI	0	0,00 %
FÜR VOLKSENTSCHEIDE	0	0,00 %
FW FREIE WÄHLER	0	0,00 %
Newropeans	1	0,88 %
PIRATEN	1	0,88 %
RRP	0	0,00 %
RENTNER	0	0,00 %

Gemeinde Windeck
Europawahl 07.06.2009
132-Gaststätte Ehrenstein



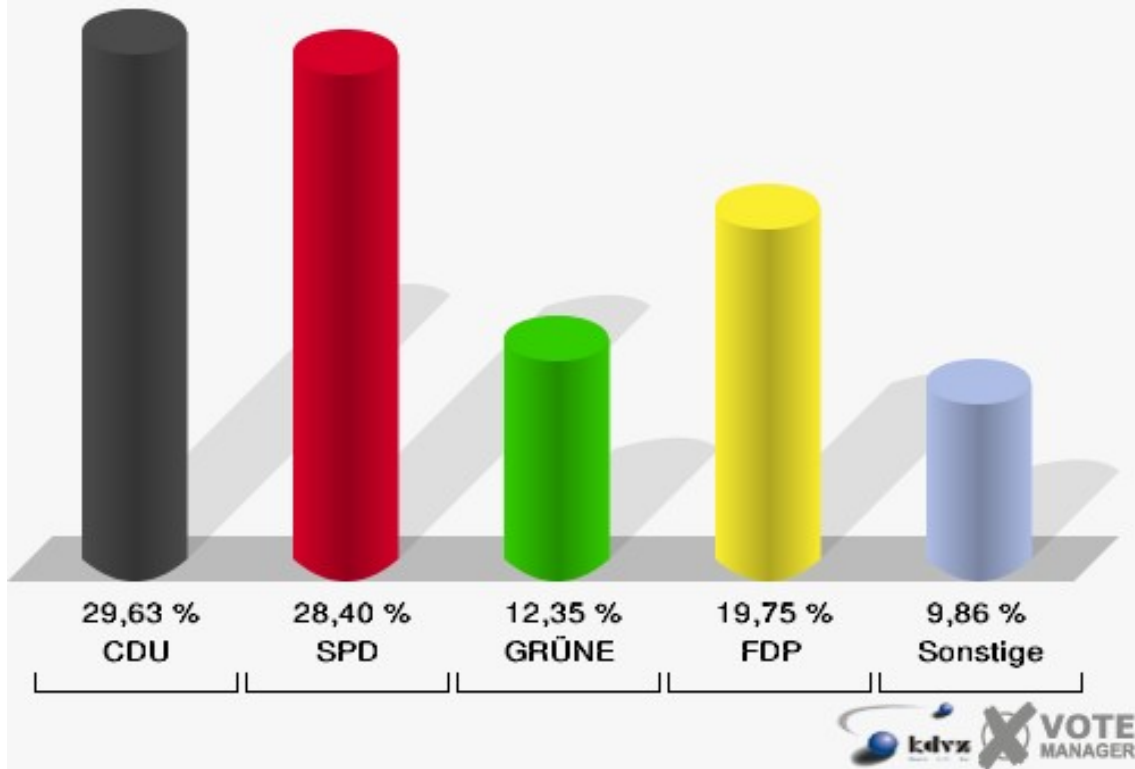
Gemeinde Windeck
Europawahl 07.06.2009
Wahlbeteiligung 132-Gaststätte Ehrenstein



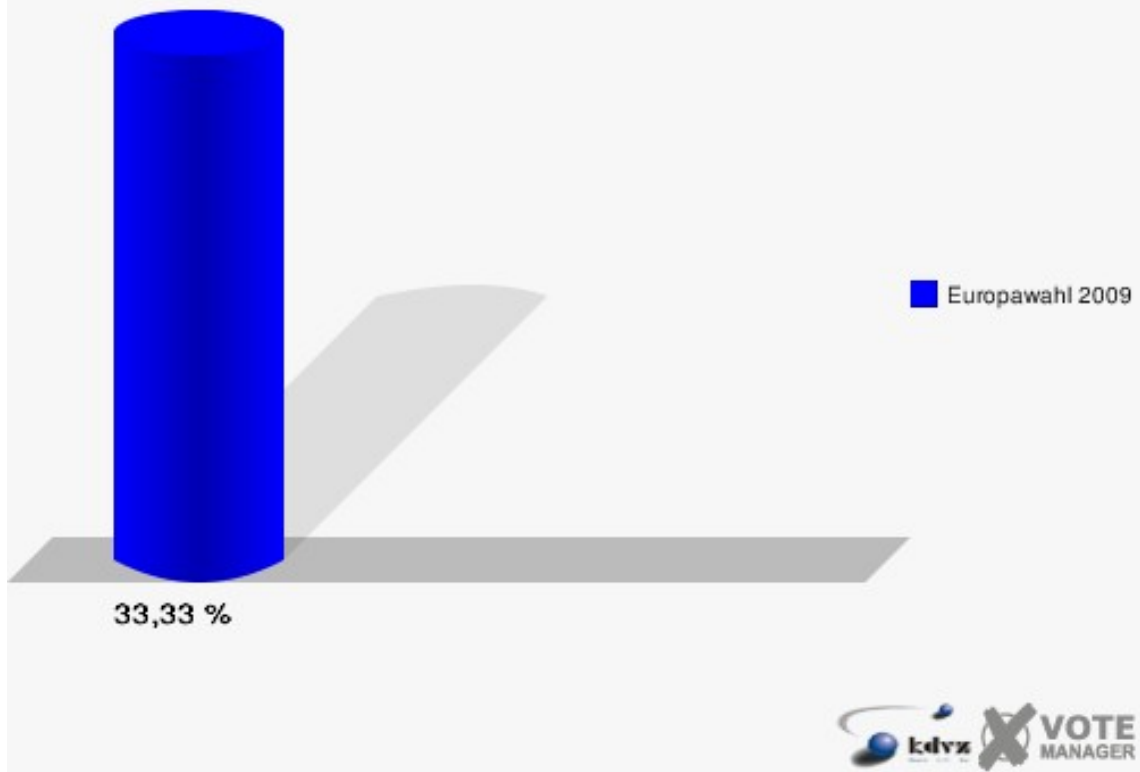
133-Grundschule Leuscheid

	Anzahl	Prozent
Wahlberechtigte	252	
Wähler/innen	84	33,33 %
ungültige Stimmen	3	3,57 %
gültige Stimmen	81	96,43 %
CDU	24	29,63 %
SPD	23	28,40 %
GRÜNE	10	12,35 %
FDP	16	19,75 %
DIE LINKE	3	3,70 %
REP	1	1,23 %
Die Tierschutzpartei	1	1,23 %
FAMILIE	0	0,00 %
DIE FRAUEN	0	0,00 %
Volksabstimmung	0	0,00 %
PBC	0	0,00 %
ÖDP	0	0,00 %
CM	0	0,00 %
DKP	0	0,00 %
AUFBRUCH	0	0,00 %
PSG	0	0,00 %
BüSo	0	0,00 %
50Plus	0	0,00 %
AUF	0	0,00 %
BP	0	0,00 %
DVU	0	0,00 %
DIE GRAUEN	0	0,00 %
DIE VIOLETTEN	0	0,00 %
EDE	0	0,00 %
FBI	0	0,00 %
FÜR VOLKSENTSCHEIDE	2	2,47 %
FW FREIE WÄHLER	0	0,00 %
Newropeans	0	0,00 %
PIRATEN	1	1,23 %
RRP	0	0,00 %
RENTNER	0	0,00 %

Gemeinde Windeck
Europawahl 07.06.2009
133-Grundschule Leuscheid



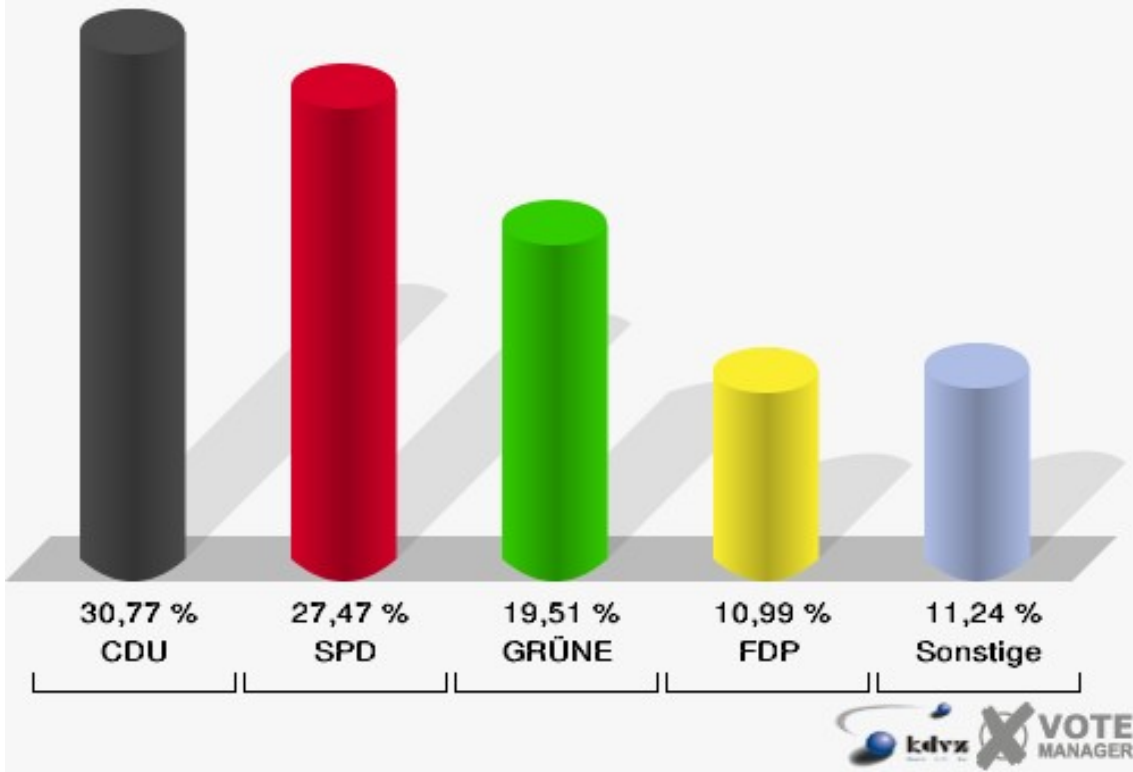
Gemeinde Windeck
Europawahl 07.06.2009
Wahlbeteiligung 133-Grundschule Leuscheid



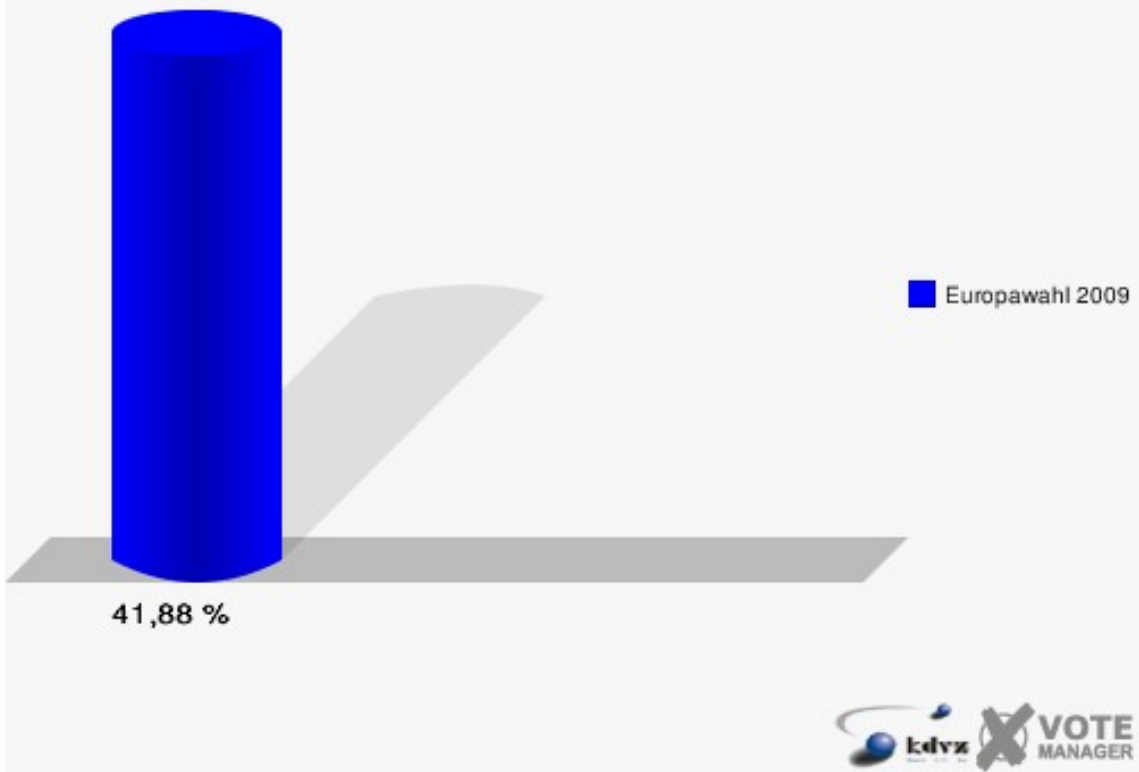
141-Grundschule Herchen

	Anzahl	Prozent
Wahlberechtigte	874	
Wähler/innen	366	41,88 %
ungültige Stimmen	2	0,55 %
gültige Stimmen	364	99,45 %
CDU	112	30,77 %
SPD	100	27,47 %
GRÜNE	71	19,51 %
FDP	40	10,99 %
DIE LINKE	19	5,22 %
REP	3	0,82 %
Die Tierschutzpartei	0	0,00 %
FAMILIE	4	1,10 %
DIE FRAUEN	1	0,27 %
Volksabstimmung	1	0,27 %
PBC	1	0,27 %
ÖDP	4	1,10 %
CM	0	0,00 %
DKP	0	0,00 %
AUFBRUCH	0	0,00 %
PSG	0	0,00 %
BüSo	0	0,00 %
50Plus	0	0,00 %
AUF	0	0,00 %
BP	0	0,00 %
DVU	0	0,00 %
DIE GRAUEN	0	0,00 %
DIE VIOLETTEN	2	0,55 %
EDE	1	0,27 %
FBI	0	0,00 %
FÜR VOLKSENTSCHEIDE	1	0,27 %
FW FREIE WÄHLER	0	0,00 %
Newropeans	0	0,00 %
PIRATEN	2	0,55 %
RRP	0	0,00 %
RENTNER	2	0,55 %

Gemeinde Windeck
Europawahl 07.06.2009
141-Grundschule Herchen



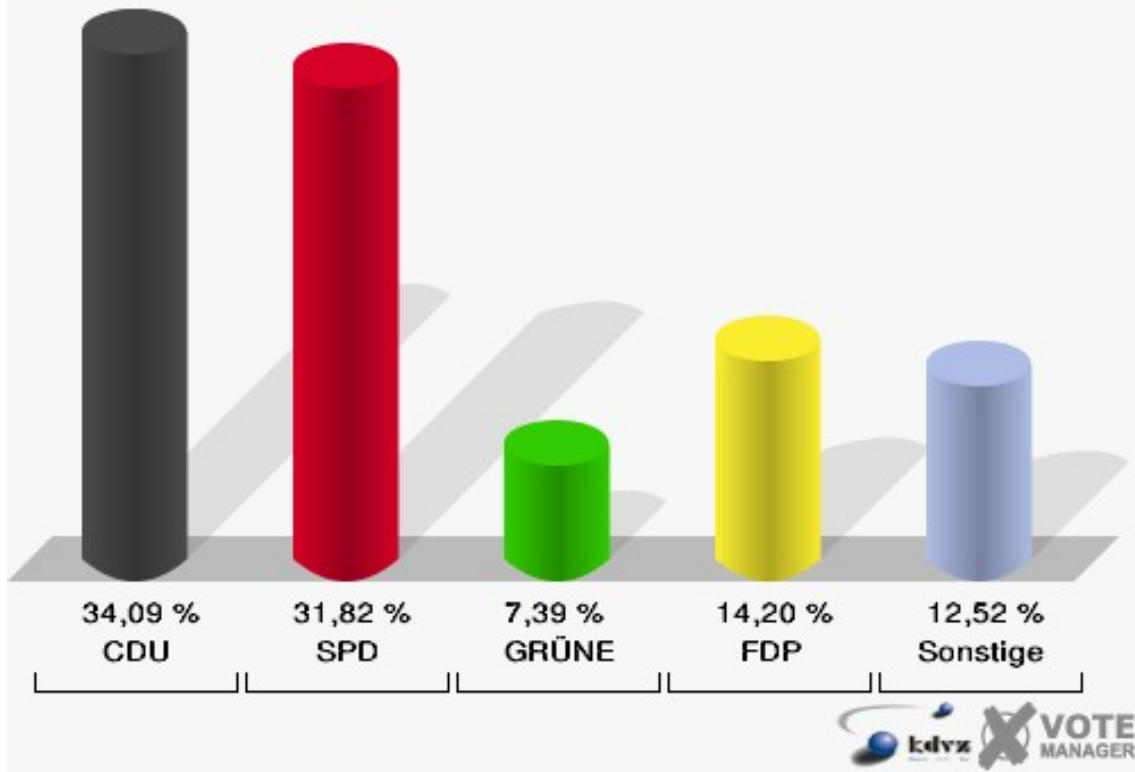
Gemeinde Windeck
Europawahl 07.06.2009
Wahlbeteiligung 141-Grundschule Herchen



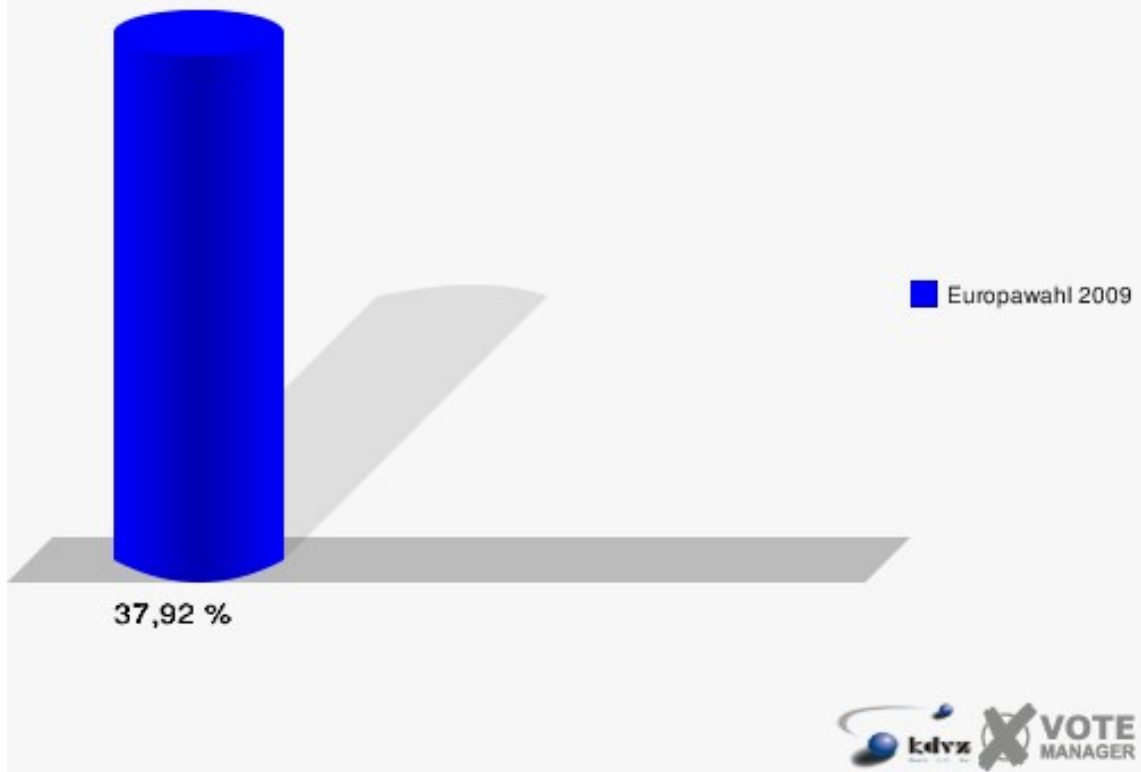
142-Gaststätte 'Zum Eichenhain'

	Anzahl	Prozent
Wahlberechtigte	472	
Wähler/innen	179	37,92 %
ungültige Stimmen	3	1,68 %
gültige Stimmen	176	98,32 %
CDU	60	34,09 %
SPD	56	31,82 %
GRÜNE	13	7,39 %
FDP	25	14,20 %
DIE LINKE	8	4,55 %
REP	2	1,14 %
Die Tierschutzpartei	4	2,27 %
FAMILIE	0	0,00 %
DIE FRAUEN	0	0,00 %
Volksabstimmung	1	0,57 %
PBC	1	0,57 %
ÖDP	1	0,57 %
CM	1	0,57 %
DKP	0	0,00 %
AUFBRUCH	0	0,00 %
PSG	0	0,00 %
BüSo	0	0,00 %
50Plus	0	0,00 %
AUF	0	0,00 %
BP	0	0,00 %
DVU	0	0,00 %
DIE GRAUEN	1	0,57 %
DIE VIOLETTEN	1	0,57 %
EDE	0	0,00 %
FBI	0	0,00 %
FÜR VOLKSENTSCHEIDE	0	0,00 %
FW FREIE WÄHLER	0	0,00 %
Newropeans	0	0,00 %
PIRATEN	1	0,57 %
RRP	0	0,00 %
RENTNER	1	0,57 %

Gemeinde Windeck
Europawahl 07.06.2009
142-Gaststätte 'Zum Eichenhain'



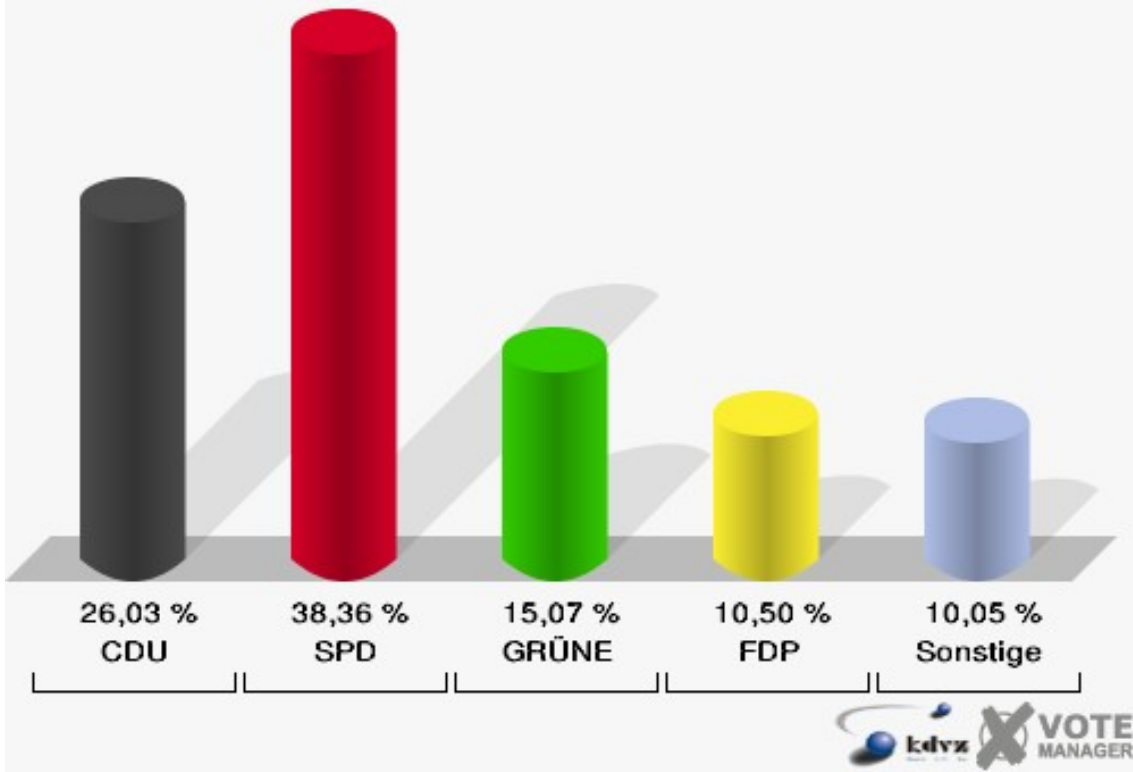
Gemeinde Windeck
Europawahl 07.06.2009
Wahlbeteiligung 142-Gaststätte 'Zum Eichenhain'



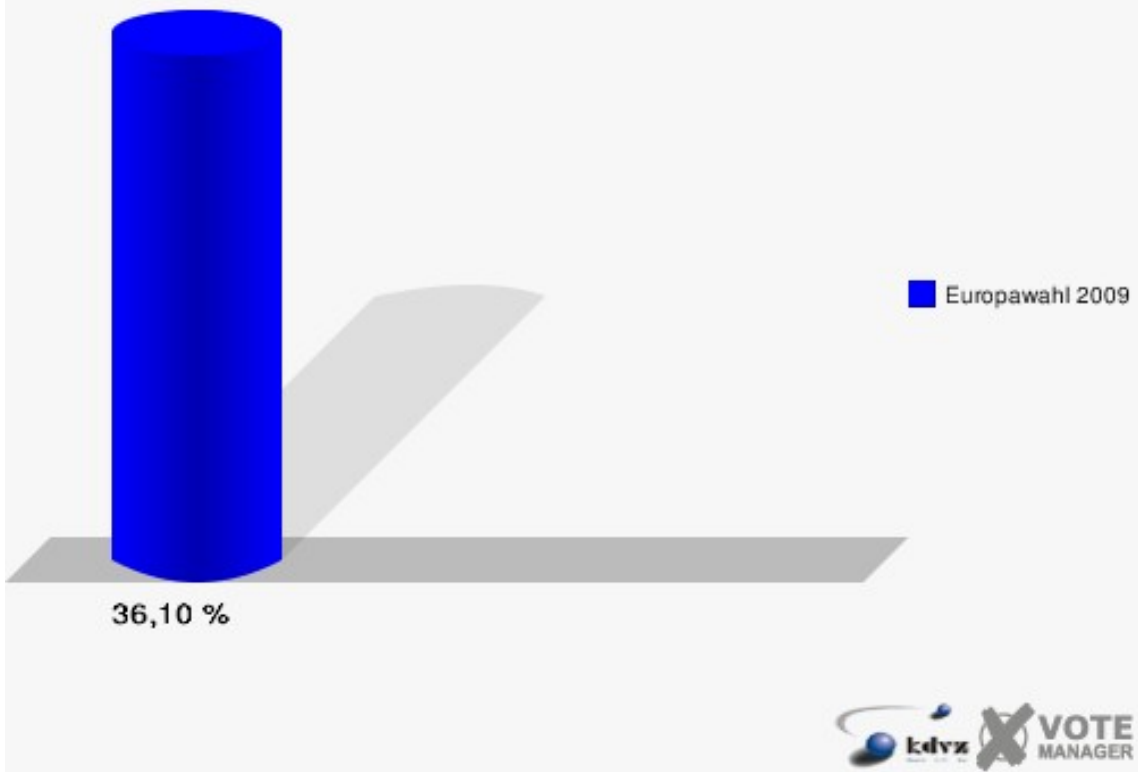
150-Gaststätte 'Alt Werfen'

	Anzahl	Prozent
Wahlberechtigte	615	
Wähler/innen	222	36,10 %
ungültige Stimmen	3	1,35 %
gültige Stimmen	219	98,65 %
CDU	57	26,03 %
SPD	84	38,36 %
GRÜNE	33	15,07 %
FDP	23	10,50 %
DIE LINKE	6	2,74 %
REP	2	0,91 %
Die Tierschutzpartei	3	1,37 %
FAMILIE	2	0,91 %
DIE FRAUEN	0	0,00 %
Volksabstimmung	0	0,00 %
PBC	0	0,00 %
ÖDP	0	0,00 %
CM	1	0,46 %
DKP	0	0,00 %
AUFBRUCH	0	0,00 %
PSG	0	0,00 %
BüSo	0	0,00 %
50Plus	1	0,46 %
AUF	0	0,00 %
BP	0	0,00 %
DVU	0	0,00 %
DIE GRAUEN	0	0,00 %
DIE VIOLETTEN	3	1,37 %
EDE	0	0,00 %
FBI	0	0,00 %
FÜR VOLKSENTSCHEIDE	0	0,00 %
FW FREIE WÄHLER	1	0,46 %
Newropeans	0	0,00 %
PIRATEN	2	0,91 %
RRP	0	0,00 %
RENTNER	1	0,46 %

Gemeinde Windeck
Europawahl 07.06.2009
150-Gaststätte 'Alt Werfen'



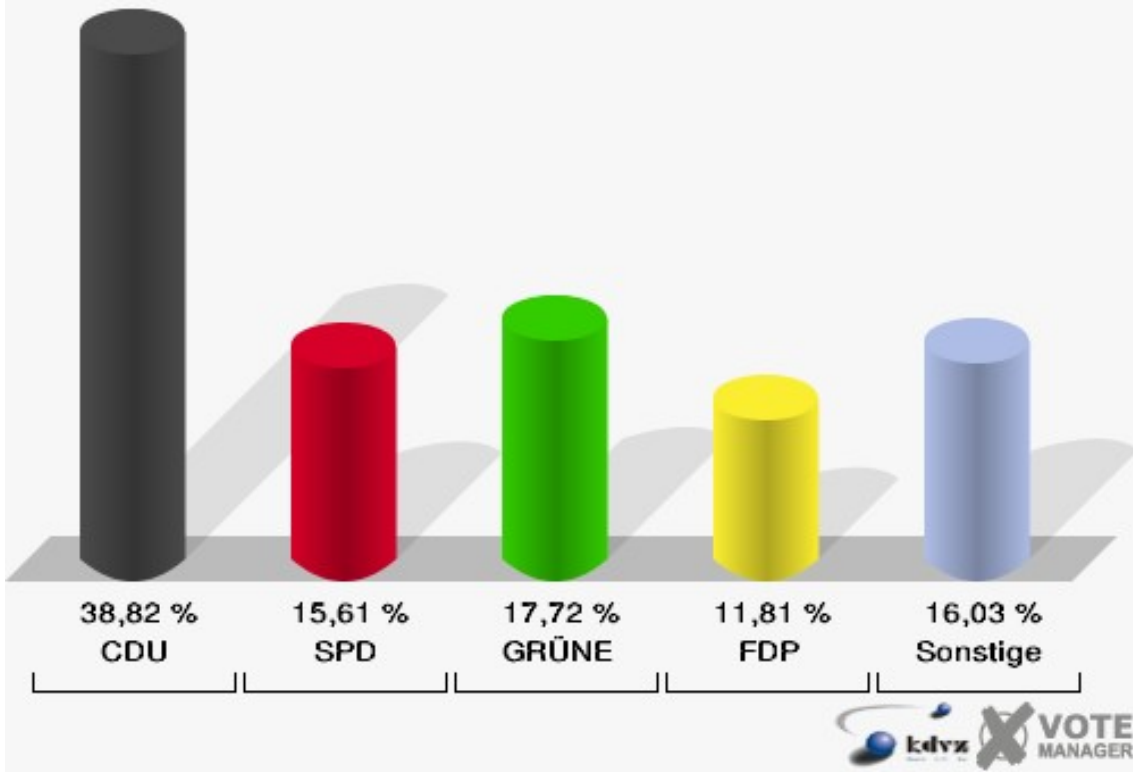
Gemeinde Windeck
Europawahl 07.06.2009
Wahlbeteiligung 150-Gaststätte 'Alt Werfen'



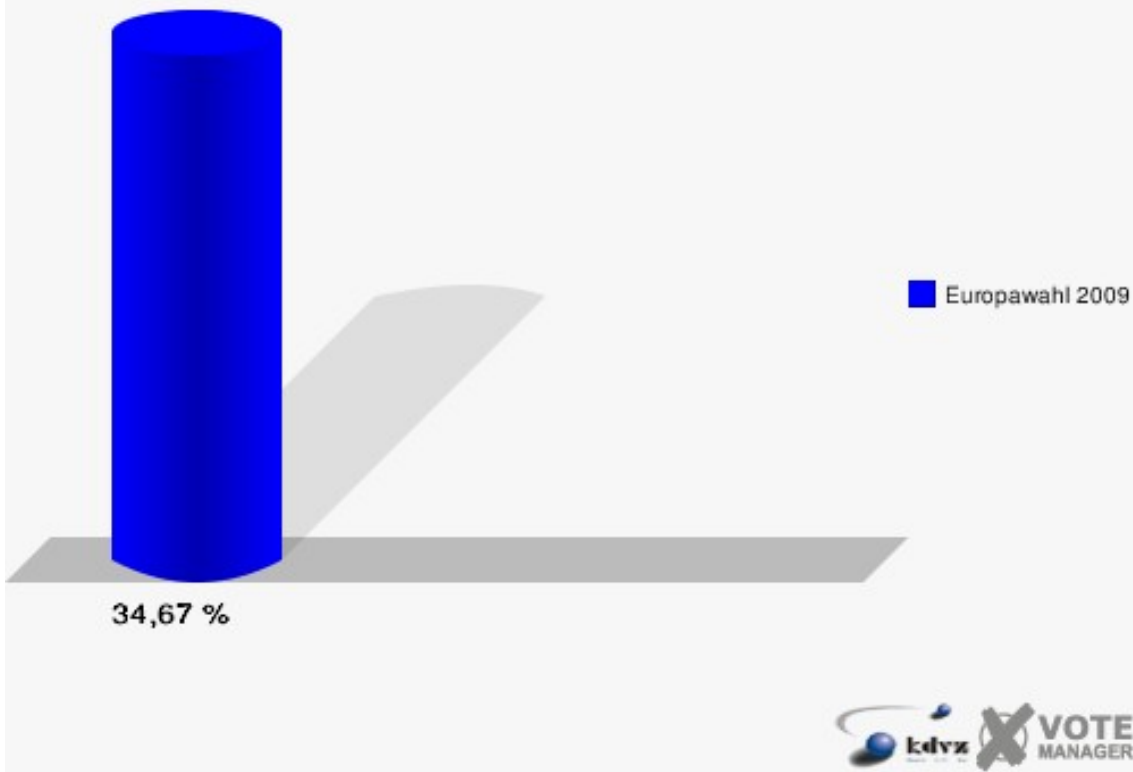
161-Grundschule Herchen

	Anzahl	Prozent
Wahlberechtigte	698	
Wähler/innen	242	34,67 %
ungültige Stimmen	5	2,07 %
gültige Stimmen	237	97,93 %
CDU	92	38,82 %
SPD	37	15,61 %
GRÜNE	42	17,72 %
FDP	28	11,81 %
DIE LINKE	16	6,75 %
REP	3	1,27 %
Die Tierschutzpartei	1	0,42 %
FAMILIE	0	0,00 %
DIE FRAUEN	3	1,27 %
Volksabstimmung	1	0,42 %
PBC	3	1,27 %
ÖDP	0	0,00 %
CM	0	0,00 %
DKP	0	0,00 %
AUFBRUCH	0	0,00 %
PSG	0	0,00 %
BüSo	0	0,00 %
50Plus	0	0,00 %
AUF	0	0,00 %
BP	0	0,00 %
DVU	0	0,00 %
DIE GRAUEN	0	0,00 %
DIE VIOLETTEN	6	2,53 %
EDE	0	0,00 %
FBI	0	0,00 %
FÜR VOLKSENTSCHEIDE	0	0,00 %
FW FREIE WÄHLER	2	0,84 %
Newropeans	0	0,00 %
PIRATEN	1	0,42 %
RRP	0	0,00 %
RENTNER	2	0,84 %

Gemeinde Windeck
Europawahl 07.06.2009
161-Grundschule Herchen



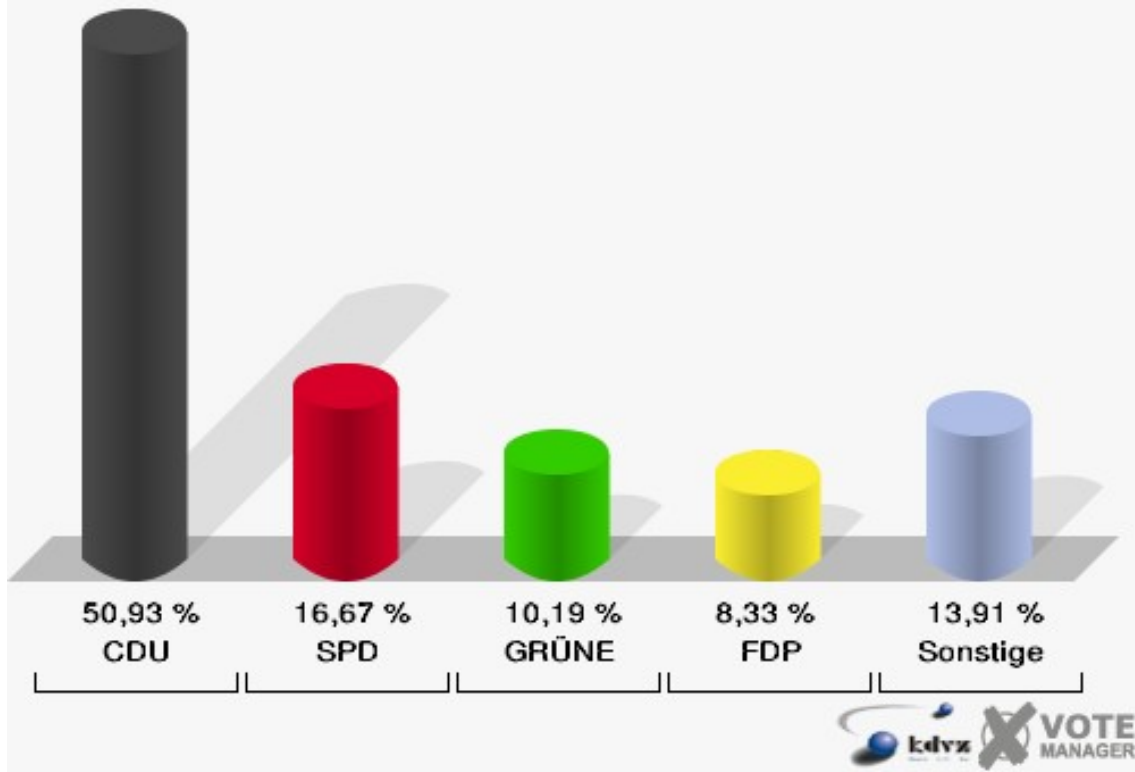
Gemeinde Windeck
Europawahl 07.06.2009
Wahlbeteiligung 161-Grundschule Herchen



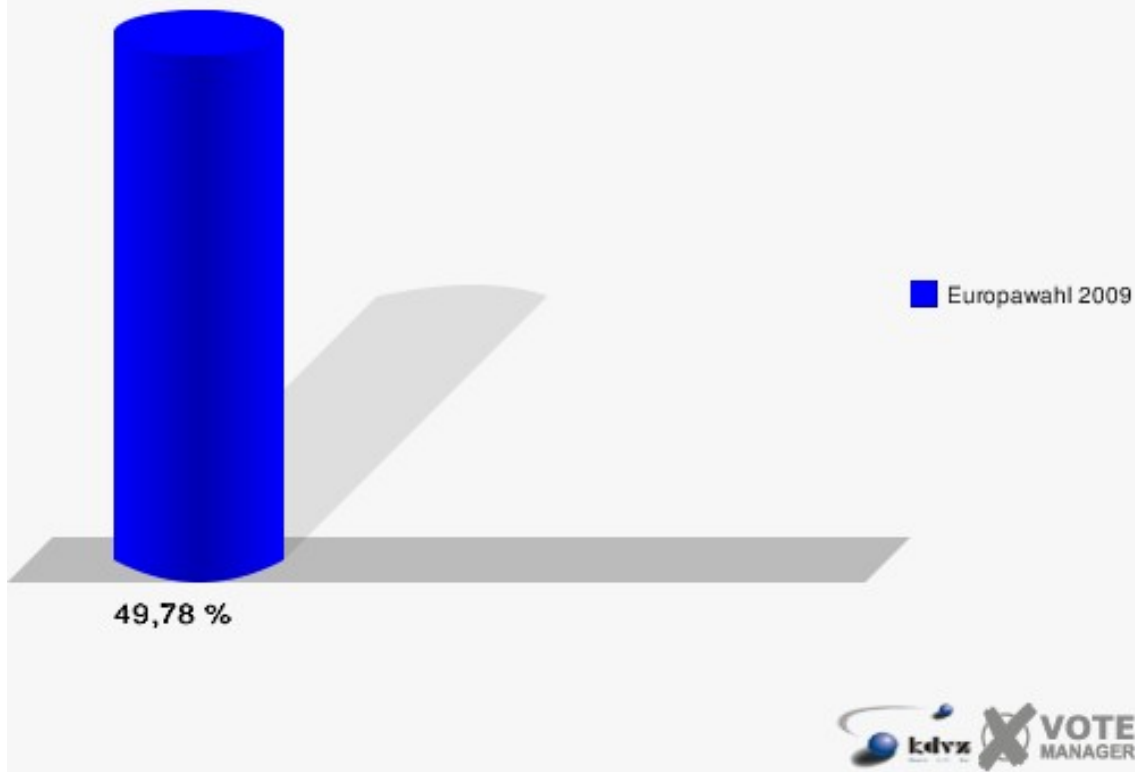
162-Dorfgem.Haus Hoppengarten

	Anzahl	Prozent
Wahlberechtigte	223	
Wähler/innen	111	49,78 %
ungültige Stimmen	3	2,70 %
gültige Stimmen	108	97,30 %
CDU	55	50,93 %
SPD	18	16,67 %
GRÜNE	11	10,19 %
FDP	9	8,33 %
DIE LINKE	7	6,48 %
REP	1	0,93 %
Die Tierschutzpartei	0	0,00 %
FAMILIE	1	0,93 %
DIE FRAUEN	0	0,00 %
Volksabstimmung	0	0,00 %
PBC	0	0,00 %
ÖDP	0	0,00 %
CM	0	0,00 %
DKP	0	0,00 %
AUFBRUCH	0	0,00 %
PSG	0	0,00 %
BüSo	0	0,00 %
50Plus	0	0,00 %
AUF	0	0,00 %
BP	0	0,00 %
DVU	1	0,93 %
DIE GRAUEN	1	0,93 %
DIE VIOLETTEN	0	0,00 %
EDE	0	0,00 %
FBI	0	0,00 %
FÜR VOLKSENTSCHEIDE	0	0,00 %
FW FREIE WÄHLER	0	0,00 %
Newropeans	0	0,00 %
PIRATEN	3	2,78 %
RRP	0	0,00 %
RENTNER	1	0,93 %

Gemeinde Windeck
Europawahl 07.06.2009
162-Dorfgem.Haus Hoppengarten



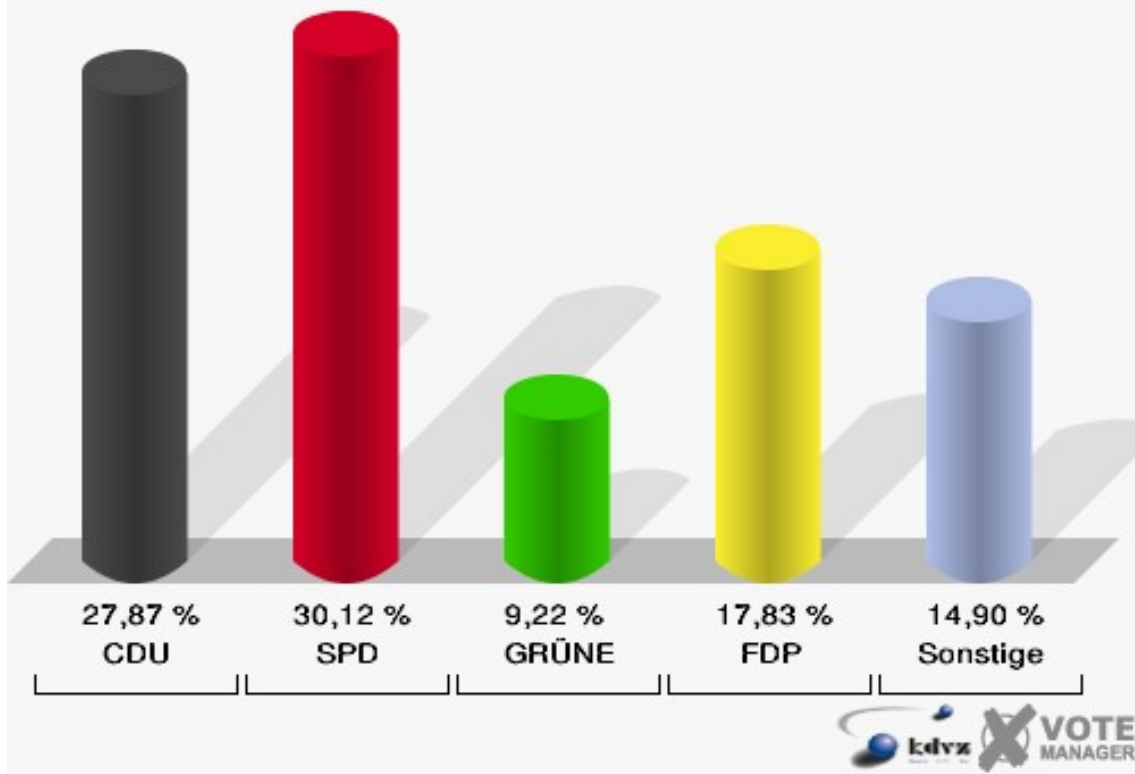
Gemeinde Windeck
Europawahl 07.06.2009
Wahlbeteiligung 162-Dorfgem.Haus Hoppengarten



01B-Briefwahlbezirk 1

	Anzahl	Prozent
Wähler/innen	489	
ungültige Stimmen	1	0,20 %
gültige Stimmen	488	99,80 %
CDU	136	27,87 %
SPD	147	30,12 %
GRÜNE	45	9,22 %
FDP	87	17,83 %
DIE LINKE	19	3,89 %
REP	3	0,61 %
Die Tierschutzpartei	8	1,64 %
FAMILIE	1	0,20 %
DIE FRAUEN	0	0,00 %
Volksabstimmung	8	1,64 %
PBC	7	1,43 %
ÖDP	1	0,20 %
CM	0	0,00 %
DKP	1	0,20 %
AUFBRUCH	0	0,00 %
PSG	0	0,00 %
BüSo	0	0,00 %
50Plus	3	0,61 %
AUF	0	0,00 %
BP	0	0,00 %
DVU	1	0,20 %
DIE GRAUEN	0	0,00 %
DIE VIOLETTEN	0	0,00 %
EDE	0	0,00 %
FBI	0	0,00 %
FÜR VOLKSENTSCHEIDE	1	0,20 %
FW FREIE WÄHLER	9	1,84 %
Newropeans	0	0,00 %
PIRATEN	1	0,20 %
RRP	1	0,20 %
RENTNER	9	1,84 %

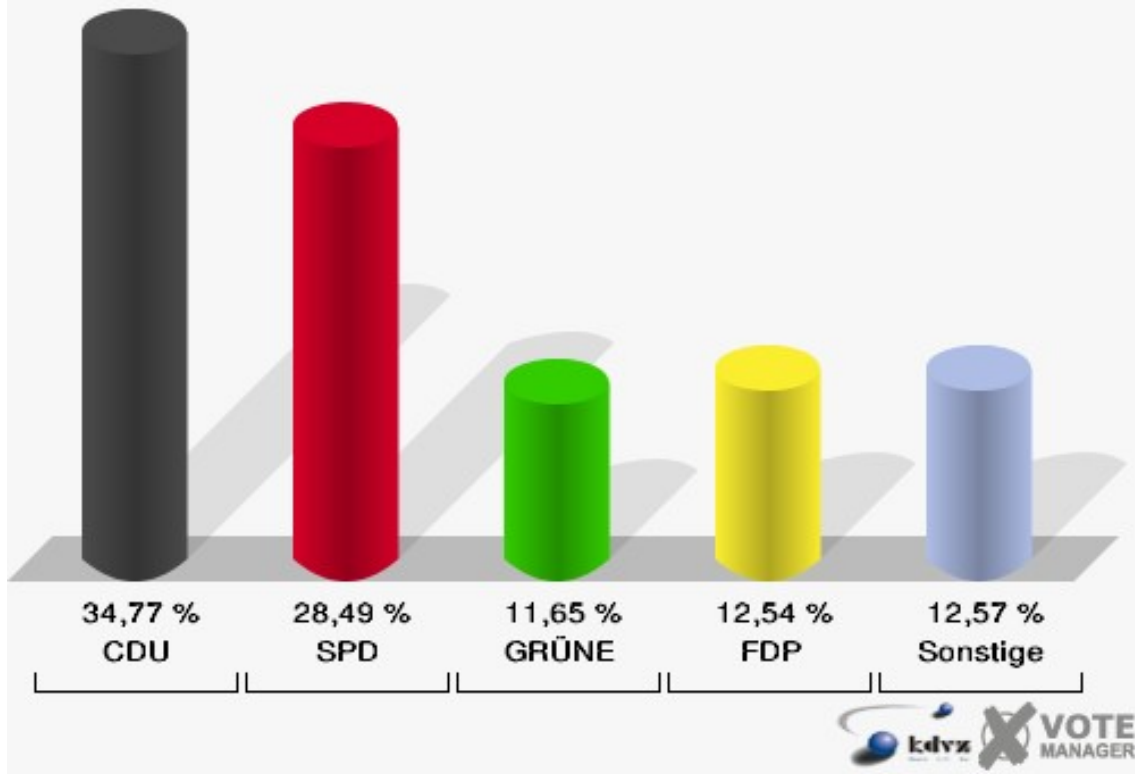
Gemeinde Windeck
Europawahl 07.06.2009
01B-Briefwahlbezirk 1



02B-Briefwahlbezirk 2

	Anzahl	Prozent
Wähler/innen	569	
ungültige Stimmen	11	1,93 %
gültige Stimmen	558	98,07 %
CDU	194	34,77 %
SPD	159	28,49 %
GRÜNE	65	11,65 %
FDP	70	12,54 %
DIE LINKE	26	4,66 %
REP	3	0,54 %
Die Tierschutzpartei	11	1,97 %
FAMILIE	3	0,54 %
DIE FRAUEN	0	0,00 %
Volksabstimmung	3	0,54 %
PBC	2	0,36 %
ÖDP	1	0,18 %
CM	0	0,00 %
DKP	0	0,00 %
AUFBRUCH	0	0,00 %
PSG	1	0,18 %
BüSo	0	0,00 %
50Plus	0	0,00 %
AUF	1	0,18 %
BP	0	0,00 %
DVU	1	0,18 %
DIE GRAUEN	0	0,00 %
DIE VIOLETTEN	2	0,36 %
EDE	0	0,00 %
FBI	0	0,00 %
FÜR VOLKSENTSCHEIDE	1	0,18 %
FW FREIE WÄHLER	3	0,54 %
Newropeans	1	0,18 %
PIRATEN	5	0,90 %
RRP	3	0,54 %
RENTNER	3	0,54 %

Gemeinde Windeck
Europawahl 07.06.2009
02B-Briefwahlbezirk 2



Übersicht Wahlbezirke

Gemeinde Windeck
Europawahl 07.06.2009
Zusammenstellung der Ergebnisse nach Wahlbezirken































Wahlbezirk	Wahlberechtigte	Wähler	gültig	CDU	SPD	GRÜNE	FDP	DIE LINKE	REP	Die Tier-schutzpar-tei	FAMILIE	DIE FRAUEN	Volksab-stimmung	PBC	ÖDP	CM	DKP	AUF- BRUCH
011-Bahnhofsgast. Au	251	81	78	22	39	3	6	1	0	0	0	0	0	0	0	3	0	0
		32,27 %	96,30 %	28,21 %	50,00 %	3,85 %	7,69 %	1,28 %	0,00 %	0,00 %	0,00 %	0,00 %	0,00 %	0,00 %	0,00 %	0,00 %	3,85 %	0,00 %
012-Gaststätte Siepelmeyer	610	207	200	70	59	14	12	11	1	2	3	0	1	11	0	0	4	0
		33,93 %	96,62 %	35,00 %	29,50 %	7,00 %	6,00 %	5,50 %	0,50 %	1,00 %	1,50 %	0,00 %	0,50 %	5,50 %	0,00 %	0,00 %	0,00 %	2,00 %
013-Dorf-gem.-Haus Geilhausen	227	97	96	18	36	15	19	4	2	1	0	0	0	0	0	0	0	0
		42,73 %	98,97 %	18,75 %	37,50 %	15,62 %	19,79 %	4,17 %	2,08 %	1,04 %	0,00 %	0,00 %	0,00 %	0,00 %	0,00 %	0,00 %	0,00 %	0,00 %
021-Gaststätte Feist	693	226	224	59	84	18	29	11	7	2	2	0	3	0	0	1	0	0
		32,61 %	99,12 %	26,34 %	37,50 %	8,04 %	12,95 %	4,91 %	3,12 %	0,89 %	0,89 %	0,00 %	1,34 %	0,00 %	0,00 %	0,45 %	0,00 %	0,00 %
022-Ev.Gemeindehaus Hal-scheid	281	138	134	31	58	11	13	11	0	1	1	2	0	0	0	0	0	0
		49,11 %	97,10 %	23,13 %	43,28 %	8,21 %	9,70 %	8,21 %	0,00 %	0,75 %	0,75 %	1,49 %	0,00 %	0,00 %	0,00 %	0,00 %	0,00 %	0,00 %
023-Kindergarten Opperzau	222	73	72	14	32	3	11	2	1	5	0	0	3	0	0	0	0	0
		32,88 %	98,63 %	19,44 %	44,44 %	4,17 %	15,28 %	2,78 %	1,39 %	6,94 %	0,00 %	0,00 %	4,17 %	0,00 %	0,00 %	0,00 %	0,00 %	0,00 %
030-Ev. Kirche Öttershagen	771	224	224	64	60	36	38	5	2	4	4	0	0	3	0	2	0	0
		29,05 %	100,00 %	28,57 %	26,79 %	16,07 %	16,96 %	2,23 %	0,89 %	1,79 %	1,79 %	0,00 %	0,00 %	1,34 %	0,00 %	0,89 %	0,00 %	0,00 %
040-Grund-schule Rosbach	939	293	291	64	94	38	40	17	5	4	5	0	3	9	1	1	0	1
		31,20 %	99,32 %	21,99 %	32,30 %	13,06 %	13,75 %	5,84 %	1,72 %	1,37 %	1,72 %	0,00 %	1,03 %	3,09 %	0,34 %	0,34 %	0,00 %	0,34 %
050-Haupt-schule Rosbach II	1.038	360	356	103	113	30	59	15	4	5	3	1	1	7	3	3	0	0
		34,68 %	98,89 %	28,93 %	31,74 %	8,43 %	16,57 %	4,21 %	1,12 %	1,40 %	0,84 %	0,28 %	0,28 %	1,97 %	0,84 %	0,84 %	0,00 %	0,00 %
061-Haupt-schule Rosbach III	525	146	145	30	70	14	14	7	2	0	1	0	0	0	0	0	0	0
		27,81 %	99,32 %	20,69 %	48,28 %	9,66 %	9,66 %	4,83 %	1,38 %	0,00 %	0,69 %	0,00 %	0,00 %	0,00 %	0,00 %	0,00 %	0,00 %	0,00 %
062-Ev.Gemeindehaus Gierzha-gen	278	99	97	16	41	13	19	2	1	1	0	0	0	0	1	0	0	0
		35,61 %	97,98 %	16,49 %	42,27 %	13,40 %	19,59 %	2,06 %	1,03 %	1,03 %	0,00 %	0,00 %	0,00 %	0,00 %	1,03 %	0,00 %	0,00 %	0,00 %
071-DRK Heim Roth	344	96	95	31	35	4	7	9	2	0	2	0	0	1	0	2	0	0
		27,91 %	98,96 %	32,63 %	36,84 %	4,21 %	7,37 %	9,47 %	2,11 %	0,00 %	2,11 %	0,00 %	0,00 %	1,05 %	0,00 %	2,11 %	0,00 %	0,00 %
072-Gaststätte Willmeroth	375	143	140	44	48	15	18	1	2	1	2	0	2	0	1	0	0	0
		38,13 %	97,90 %	31,43 %	34,29 %	10,71 %	12,86 %	0,71 %	1,43 %	0,71 %	1,43 %	0,00 %	1,43 %	0,00 %	0,71 %	0,00 %	0,00 %	0,00 %
081-Grund-schule Schla-dern	818	319	318	93	85	60	47	15	2	3	1	2	0	4	1	0	0	0
		39,00 %	99,69 %	29,25 %	26,73 %	18,87 %	14,78 %	4,72 %	0,63 %	0,94 %	0,31 %	0,63 %	0,00 %	1,26 %	0,31 %	0,00 %	0,00 %	0,00 %
082-Dorfge-m.Haus Altwind-eck	257	101	100	45	25	9	10	8	0	1	0	1	0	0	0	0	0	0
		39,30 %	99,01 %	45,00 %	25,00 %	9,00 %	10,00 %	8,00 %	0,00 %	1,00 %	0,00 %	1,00 %	0,00 %	0,00 %	0,00 %	0,00 %	0,00 %	0,00 %

Wahlbezirk	Wahlberechtigte	Wähler	gültig	CDU	SPD	GRÜNE	FDP	DIE LINKE	REP	Die Tier-schutzpar-tei	FAMILIE	DIE FRAUEN	Volksab-stimmung	PBC	ÖDP	CM	DKP	AUF- BRUCH
091-Grund- schule Datten- feld I	649	198	198	83	49	15	23	11	2	1	1	0	2	0	0	1	0	0
		30,51 %	100,00 %	41,92 %	24,75 %	7,58 %	11,62 %	5,56 %	1,01 %	0,51 %	0,51 %	0,00 %	1,01 %	0,00 %	0,00 %	0,51 %	0,00 %	0,00 %
092-Gaststätte 'Siegerle'	619	211	204	72	59	17	32	7	1	0	5	1	0	0	0	0	0	0
		34,09 %	96,68 %	35,29 %	28,92 %	8,33 %	15,69 %	3,43 %	0,49 %	0,00 %	2,45 %	0,49 %	0,00 %	0,00 %	0,00 %	0,00 %	0,00 %	0,00 %
100-Grund- schule Datten- feld II	1.196	383	381	185	74	28	60	15	5	2	1	0	1	1	1	0	0	0
		32,02 %	99,48 %	48,56 %	19,42 %	7,35 %	15,75 %	3,94 %	1,31 %	0,52 %	0,26 %	0,00 %	0,26 %	0,26 %	0,26 %	0,00 %	0,00 %	0,00 %
110-Förder- schule Rossel	715	307	305	141	59	39	35	11	2	4	3	0	1	2	0	0	0	1
		42,94 %	99,35 %	46,23 %	19,34 %	12,79 %	11,48 %	3,61 %	0,66 %	1,31 %	0,98 %	0,00 %	0,33 %	0,66 %	0,00 %	0,00 %	0,00 %	0,33 %
120-Grund- schule Leu- scheid	895	262	257	105	79	21	28	9	2	1	0	0	1	4	0	1	0	0
		29,27 %	98,09 %	40,86 %	30,74 %	8,17 %	10,89 %	3,50 %	0,78 %	0,39 %	0,00 %	0,00 %	0,39 %	1,56 %	0,00 %	0,39 %	0,00 %	0,00 %
131-Gaststätte 'Dahlhauser Hof'	329	121	119	39	34	20	17	4	2	0	0	0	0	0	0	0	0	0
		36,78 %	98,35 %	32,77 %	28,57 %	16,81 %	14,29 %	3,36 %	1,68 %	0,00 %	0,00 %	0,00 %	0,00 %	0,00 %	0,00 %	0,00 %	0,00 %	0,00 %
132-Gaststätte Ehrenstein	354	115	113	33	35	8	24	1	4	1	1	0	3	0	0	0	0	0
		32,49 %	98,26 %	29,20 %	30,97 %	7,08 %	21,24 %	0,88 %	3,54 %	0,88 %	0,88 %	0,00 %	2,65 %	0,00 %	0,00 %	0,00 %	0,00 %	0,00 %
133-Grund- schule Leu- scheid	252	84	81	24	23	10	16	3	1	1	0	0	0	0	0	0	0	0
		33,33 %	96,43 %	29,63 %	28,40 %	12,35 %	19,75 %	3,70 %	1,23 %	1,23 %	0,00 %	0,00 %	0,00 %	0,00 %	0,00 %	0,00 %	0,00 %	0,00 %
141-Grund- schule Herchen	874	366	364	112	100	71	40	19	3	0	4	1	1	1	4	0	0	0
		41,88 %	99,45 %	30,77 %	27,47 %	19,51 %	10,99 %	5,22 %	0,82 %	0,00 %	1,10 %	0,27 %	0,27 %	0,27 %	1,10 %	0,00 %	0,00 %	0,00 %
142-Gaststätte 'Zum Eichen- hain'	472	179	176	60	56	13	25	8	2	4	0	0	1	1	1	1	0	0
		37,92 %	98,32 %	34,09 %	31,82 %	7,39 %	14,20 %	4,55 %	1,14 %	2,27 %	0,00 %	0,00 %	0,57 %	0,57 %	0,57 %	0,57 %	0,00 %	0,00 %
150-Gaststätte 'Alt Werfen'	615	222	219	57	84	33	23	6	2	3	2	0	0	0	0	1	0	0
		36,10 %	98,65 %	26,03 %	38,36 %	15,07 %	10,50 %	2,74 %	0,91 %	1,37 %	0,91 %	0,00 %	0,00 %	0,00 %	0,00 %	0,46 %	0,00 %	0,00 %
161-Grund- schule Herchen	698	242	237	92	37	42	28	16	3	1	0	3	1	3	0	0	0	0
		34,67 %	97,93 %	38,82 %	15,61 %	17,72 %	11,81 %	6,75 %	1,27 %	0,42 %	0,00 %	1,27 %	0,42 %	1,27 %	0,00 %	0,00 %	0,00 %	0,00 %
162-Dorfge- m.Haus Hoppen- garten	223	111	108	55	18	11	9	7	1	0	1	0	0	0	0	0	0	0
		49,78 %	97,30 %	50,93 %	16,67 %	10,19 %	8,33 %	6,48 %	0,93 %	0,00 %	0,93 %	0,00 %	0,00 %	0,00 %	0,00 %	0,00 %	0,00 %	0,00 %
01B-Briefwahl- bezirk 1	0	489	488	136	147	45	87	19	3	8	1	0	8	7	1	0	1	0
			99,80 %	27,87 %	30,12 %	9,22 %	17,83 %	3,89 %	0,61 %	1,64 %	0,20 %	0,00 %	1,64 %	1,43 %	0,20 %	0,00 %	0,20 %	0,00 %
02B-Briefwahl- bezirk 2	0	569	558	194	159	65	70	26	3	11	3	0	3	2	1	0	0	0
			98,07 %	34,77 %	28,49 %	11,65 %	12,54 %	4,66 %	0,54 %	1,97 %	0,54 %	0,00 %	0,54 %	0,36 %	0,18 %	0,00 %	0,00 %	0,00 %
Gemeinde Wind- eck	15.520	6.462	6.378	2.092	1.892	721	859	281	67	67	46	11	35	56	15	16	5	2
		41,64 %	98,70 %	32,80 %	29,66 %	11,30 %	13,47 %	4,41 %	1,05 %	1,05 %	0,72 %	0,17 %	0,55 %	0,88 %	0,24 %	0,25 %	0,08 %	0,03 %































Wahlbezirk	PSG	BüSo	50Plus	AUF	BP	DVU	DIE GRAUEN	DIE VIO- LETTEN	EDE	FBI	FÜR VOL- KSEN- TSCHIED	FW FREIE WÄHLER	Newropeans	PIRATEN	RRP	RENTNER
011-Bahnhofsgast. Au	0	0	0	0	0	1	0	0	0	0	0	0	2	0	0	1
	0,00 %	0,00 %	0,00 %	0,00 %	0,00 %	1,28 %	0,00 %	0,00 %	0,00 %	0,00 %	0,00 %	0,00 %	2,56 %	0,00 %	0,00 %	1,28 %
012-Gaststätte Siepelmeyer	0	0	0	0	2	2	0	0	0	2	0	1	0	2	1	2
	0,00 %	0,00 %	0,00 %	0,00 %	1,00 %	1,00 %	0,00 %	0,00 %	0,00 %	1,00 %	0,00 %	0,50 %	0,00 %	1,00 %	0,50 %	1,00 %
013-Dorf-gem.-Haus Geilhausen	0	0	0	0	0	0	0	0	0	0	0	0	0	1	0	0
	0,00 %	0,00 %	0,00 %	0,00 %	0,00 %	0,00 %	0,00 %	0,00 %	0,00 %	0,00 %	0,00 %	0,00 %	0,00 %	1,04 %	0,00 %	0,00 %
021-Gaststätte Feist	1	0	0	3	1	0	0	0	0	0	0	0	0	1	1	1
	0,45 %	0,00 %	0,00 %	1,34 %	0,45 %	0,00 %	0,00 %	0,00 %	0,00 %	0,00 %	0,00 %	0,00 %	0,00 %	0,45 %	0,45 %	0,45 %
022-Ev.Gemeindehaus Halscheid	0	0	0	0	0	0	1	0	0	0	0	0	0	2	0	3
	0,00 %	0,00 %	0,00 %	0,00 %	0,00 %	0,00 %	0,75 %	0,00 %	0,00 %	0,00 %	0,00 %	0,00 %	0,00 %	1,49 %	0,00 %	2,24 %
023-Kindergarten Opperzau	0	0	0	0	0	0	0	0	0	0	0	0	0	1	0	0
	0,00 %	0,00 %	0,00 %	0,00 %	0,00 %	0,00 %	0,00 %	0,00 %	0,00 %	0,00 %	0,00 %	0,00 %	0,00 %	1,39 %	0,00 %	0,00 %
030-Ev. Kirche Öttershagen	0	0	0	2	1	0	0	0	0	0	1	1	0	1	0	0
	0,00 %	0,00 %	0,00 %	0,89 %	0,45 %	0,00 %	0,00 %	0,00 %	0,00 %	0,00 %	0,45 %	0,45 %	0,00 %	0,45 %	0,00 %	0,00 %
040-Grundschule Rosbach	0	0	0	1	2	0	0	0	0	0	3	0	0	2	1	0
	0,00 %	0,00 %	0,00 %	0,34 %	0,69 %	0,00 %	0,00 %	0,00 %	0,00 %	0,00 %	1,03 %	0,00 %	0,00 %	0,69 %	0,34 %	0,00 %
050-Hauptschule Rosbach II	0	0	0	1	0	0	1	1	0	0	0	2	1	2	0	1
	0,00 %	0,00 %	0,00 %	0,28 %	0,00 %	0,00 %	0,28 %	0,28 %	0,00 %	0,00 %	0,00 %	0,56 %	0,28 %	0,56 %	0,00 %	0,28 %
061-Hauptschule Rosbach III	0	0	0	0	2	1	1	0	0	0	0	0	0	3	0	0
	0,00 %	0,00 %	0,00 %	0,00 %	1,38 %	0,69 %	0,69 %	0,00 %	0,00 %	0,00 %	0,00 %	0,00 %	0,00 %	2,07 %	0,00 %	0,00 %
062-Ev.Gemeindehaus Gierzhagen	0	0	0	0	0	3	0	0	0	0	0	0	0	0	0	0
	0,00 %	0,00 %	0,00 %	0,00 %	0,00 %	3,09 %	0,00 %	0,00 %	0,00 %	0,00 %	0,00 %	0,00 %	0,00 %	0,00 %	0,00 %	0,00 %
071-DRK Heim Roth	0	0	0	0	0	2	0	0	0	0	0	0	0	0	0	0
	0,00 %	0,00 %	0,00 %	0,00 %	0,00 %	2,11 %	0,00 %	0,00 %	0,00 %	0,00 %	0,00 %	0,00 %	0,00 %	0,00 %	0,00 %	0,00 %
072-Gaststätte Willmeroth	0	0	0	0	0	0	1	0	0	0	1	0	0	2	0	2
	0,00 %	0,00 %	0,00 %	0,00 %	0,00 %	0,00 %	0,71 %	0,00 %	0,00 %	0,00 %	0,71 %	0,00 %	0,00 %	1,43 %	0,00 %	1,43 %
081-Grundschule Schladern	0	0	0	1	1	2	1	0	0	0	0	0	0	0	0	0
	0,00 %	0,00 %	0,00 %	0,31 %	0,31 %	0,63 %	0,31 %	0,00 %	0,00 %	0,00 %	0,00 %	0,00 %	0,00 %	0,00 %	0,00 %	0,00 %
082-Dorf-gem.Haus Altwindeck	0	0	0	0	0	0	1	0	0	0	0	0	0	0	0	0
	0,00 %	0,00 %	0,00 %	0,00 %	0,00 %	0,00 %	1,00 %	0,00 %	0,00 %	0,00 %	0,00 %	0,00 %	0,00 %	0,00 %	0,00 %	0,00 %
091-Grundschule Dattenfeld I	0	0	0	1	0	2	1	1	0	0	0	0	0	1	1	3
	0,00 %	0,00 %	0,00 %	0,51 %	0,00 %	1,01 %	0,51 %	0,51 %	0,00 %	0,00 %	0,00 %	0,00 %	0,00 %	0,51 %	0,51 %	1,52 %
092-Gaststätte 'Siegperle'	0	0	0	0	0	0	1	0	0	1	0	0	0	0	0	8
	0,00 %	0,00 %	0,00 %	0,00 %	0,00 %	0,00 %	0,49 %	0,00 %	0,00 %	0,49 %	0,00 %	0,00 %	0,00 %	0,00 %	0,00 %	3,92 %
100-Grundschule Dattenfeld II	0	0	0	0	0	1	0	1	0	2	0	0	0	3	1	0
	0,00 %	0,00 %	0,00 %	0,00 %	0,00 %	0,26 %	0,00 %	0,26 %	0,00 %	0,52 %	0,00 %	0,00 %	0,00 %	0,79 %	0,26 %	0,00 %
110-Förderschule Rossel	0	0	0	0	0	1	0	2	0	0	0	0	0	1	0	3
	0,00 %	0,00 %	0,00 %	0,00 %	0,00 %	0,33 %	0,00 %	0,66 %	0,00 %	0,00 %	0,00 %	0,00 %	0,00 %	0,33 %	0,00 %	0,98 %

Wahlbezirk	PSG	BüSo	50Plus	AUF	BP	DVU	DIE GRAUEN	DIE VIO- LETTEN	EDE	FBI	FÜR VOL- KSEN- TSCHIED	FW FREIE WÄHLER	Newropeans	PIRATEN	RRP	RENTNER
120-Grundschule Leuscheid	0	0	0	0	1	1	0	0	0	0	0	0	0	1	1	2
	0,00 %	0,00 %	0,00 %	0,00 %	0,39 %	0,39 %	0,00 %	0,00 %	0,00 %	0,00 %	0,00 %	0,00 %	0,00 %	0,39 %	0,39 %	0,78 %
131-Gaststätte 'Dahlhauser Hof'	0	0	0	2	0	0	0	0	0	0	0	0	0	1	0	0
	0,00 %	0,00 %	0,00 %	1,68 %	0,00 %	0,00 %	0,00 %	0,00 %	0,00 %	0,00 %	0,00 %	0,00 %	0,00 %	0,84 %	0,00 %	0,00 %
132-Gaststätte Ehrenstein	0	0	0	0	0	0	0	1	0	0	0	0	1	1	0	0
	0,00 %	0,00 %	0,00 %	0,00 %	0,00 %	0,00 %	0,00 %	0,88 %	0,00 %	0,00 %	0,00 %	0,00 %	0,88 %	0,88 %	0,00 %	0,00 %
133-Grundschule Leuscheid	0	0	0	0	0	0	0	0	0	0	2	0	0	1	0	0
	0,00 %	0,00 %	0,00 %	0,00 %	0,00 %	0,00 %	0,00 %	0,00 %	0,00 %	0,00 %	2,47 %	0,00 %	0,00 %	1,23 %	0,00 %	0,00 %
141-Grundschule Herchen	0	0	0	0	0	0	0	2	1	0	1	0	0	2	0	2
	0,00 %	0,00 %	0,00 %	0,00 %	0,00 %	0,00 %	0,00 %	0,55 %	0,27 %	0,00 %	0,27 %	0,00 %	0,00 %	0,55 %	0,00 %	0,55 %
142-Gaststätte 'Zum Eichenhain'	0	0	0	0	0	0	1	1	0	0	0	0	0	1	0	1
	0,00 %	0,00 %	0,00 %	0,00 %	0,00 %	0,00 %	0,57 %	0,57 %	0,00 %	0,00 %	0,00 %	0,00 %	0,00 %	0,57 %	0,00 %	0,57 %
150-Gaststätte 'Alt Werfen'	0	0	1	0	0	0	0	3	0	0	0	1	0	2	0	1
	0,00 %	0,00 %	0,46 %	0,00 %	0,00 %	0,00 %	0,00 %	1,37 %	0,00 %	0,00 %	0,00 %	0,46 %	0,00 %	0,91 %	0,00 %	0,46 %
161-Grundschule Herchen	0	0	0	0	0	0	0	6	0	0	0	2	0	1	0	2
	0,00 %	0,00 %	0,00 %	0,00 %	0,00 %	0,00 %	0,00 %	2,53 %	0,00 %	0,00 %	0,00 %	0,84 %	0,00 %	0,42 %	0,00 %	0,84 %
162-Dorfgem.Haus Hoppengarten	0	0	0	0	0	1	1	0	0	0	0	0	0	3	0	1
	0,00 %	0,00 %	0,00 %	0,00 %	0,00 %	0,93 %	0,93 %	0,00 %	0,00 %	0,00 %	0,00 %	0,00 %	0,00 %	2,78 %	0,00 %	0,93 %
01B-Briefwahlbe- zirk 1	0	0	3	0	0	1	0	0	0	0	1	9	0	1	1	9
	0,00 %	0,00 %	0,61 %	0,00 %	0,00 %	0,20 %	0,00 %	0,00 %	0,00 %	0,00 %	0,20 %	1,84 %	0,00 %	0,20 %	0,20 %	1,84 %
02B-Briefwahlbe- zirk 2	1	0	0	1	0	1	0	2	0	0	1	3	1	5	3	3
	0,18 %	0,00 %	0,00 %	0,18 %	0,00 %	0,18 %	0,00 %	0,36 %	0,00 %	0,00 %	0,18 %	0,54 %	0,18 %	0,90 %	0,54 %	0,54 %
Gemeinde Wind- eck	2	0	4	12	10	19	10	20	1	5	10	19	5	41	10	45
	0,03 %	0,00 %	0,06 %	0,19 %	0,16 %	0,30 %	0,16 %	0,31 %	0,02 %	0,08 %	0,16 %	0,30 %	0,08 %	0,64 %	0,16 %	0,71 %































Gemeinde Windeck
Europawahl 07.06.2009
CDU, Ergebnis
Wahlbezirk-Übersicht

162-Dorfgem.Haus Hoppengarten	50,93 %	
100-Grundschule Dattenfeld II	48,56 %	
110-Förderschule Rossel	46,23 %	
082-Dorfgem.Haus Altwindeck	45,00 %	
091-Grundschule Dattenfeld I	41,92 %	
120-Grundschule Leuscheid	40,86 %	
161-Grundschule Herchen	38,82 %	
092-Gaststätte 'Siegperle'	35,29 %	
012-Gaststätte Siepelmeyer	35,00 %	
02B-Briefwahlbezirk 2	34,77 %	
142-Gaststätte 'Zum Eichenhain'	34,09 %	
131-Gaststätte 'Dahlhauser Hof'	32,77 %	
071-DRK Heim Roth	32,63 %	
072-Gaststätte Willmeroth	31,43 %	
141-Grundschule Herchen	30,77 %	
133-Grundschule Leuscheid	29,63 %	
081-Grundschule Schladern	29,25 %	
132-Gaststätte Ehrenstein	29,20 %	
050-Hauptschule Rosbach II	28,93 %	
030-Ev. Kirche Öttershagen	28,57 %	
011-Bahnhofsgast. Au	28,21 %	
01B-Briefwahlbezirk 1	27,87 %	
021-Gaststätte Feist	26,34 %	
150-Gaststätte 'Alt Werfen'	26,03 %	
022-Ev.Gemeindehaus Halscheid	23,13 %	
040-Grundschule Rosbach	21,99 %	
061-Hauptschule Rosbach III	20,69 %	
023-Kindergarten Oppertzau	19,44 %	
013-Dorfgem.-Haus Geilhausen	18,75 %	
062-Ev.Gemeindehaus Gierzhagen	16,49 %	






























Gemeinde Windeck
Europawahl 07.06.2009
SPD, Ergebnis
Wahlbezirk-Übersicht

011-Bahnhofsgast. Au	50,00 %	
061-Hauptschule Rosbach III	48,28 %	
023-Kindergarten Oppertzau	44,44 %	
022-Ev.Gemeindehaus Halscheid	43,28 %	
062-Ev.Gemeindehaus Gierzhagen	42,27 %	
150-Gaststätte 'Alt Werfen'	38,36 %	
013-Dorfgem.-Haus Geilhausen	37,50 %	
021-Gaststätte Feist	37,50 %	
071-DRK Heim Roth	36,84 %	
072-Gaststätte Willmeroth	34,29 %	
040-Grundschule Rosbach	32,30 %	
142-Gaststätte 'Zum Eichenhain'	31,82 %	
050-Hauptschule Rosbach II	31,74 %	
132-Gaststätte Ehrenstein	30,97 %	
120-Grundschule Leuscheid	30,74 %	
01B-Briefwahlbezirk 1	30,12 %	
012-Gaststätte Siepelmeier	29,50 %	
092-Gaststätte 'Siegerperle'	28,92 %	
131-Gaststätte 'Dahlhauser Hof'	28,57 %	
02B-Briefwahlbezirk 2	28,49 %	
133-Grundschule Leuscheid	28,40 %	
141-Grundschule Herchen	27,47 %	
030-Ev. Kirche Öttershagen	26,79 %	
081-Grundschule Schladern	26,73 %	
082-Dorfgem.Haus Altwindeck	25,00 %	
091-Grundschule Dattenfeld I	24,75 %	
100-Grundschule Dattenfeld II	19,42 %	
110-Förderschule Rossel	19,34 %	
162-Dorfgem.Haus Hoppengarten	16,67 %	
161-Grundschule Herchen	15,61 %	

Gemeinde Windeck
Europawahl 07.06.2009
GRÜNE, Ergebnis
Wahlbezirk-Übersicht

141-Grundschule Herchen	19,51 %	
081-Grundschule Schladern	18,87 %	
161-Grundschule Herchen	17,72 %	
131-Gaststätte 'Dahlhauser Hof'	16,81 %	
030-Ev. Kirche Öttershagen	16,07 %	
013-Dorfgem.-Haus Geilhausen	15,62 %	
150-Gaststätte 'Alt Werfen'	15,07 %	
062-Ev. Gemeindehaus Gierzhagen	13,40 %	
040-Grundschule Rosbach	13,06 %	
110-Förderschule Rossel	12,79 %	
133-Grundschule Leuscheid	12,35 %	
02B-Briefwahlbezirk 2	11,65 %	
072-Gaststätte Willmeroth	10,71 %	
162-Dorfgem. Haus Hoppengarten	10,19 %	
061-Hauptschule Rosbach III	9,66 %	
01B-Briefwahlbezirk 1	9,22 %	
082-Dorfgem. Haus Altwindeck	9,00 %	
050-Hauptschule Rosbach II	8,43 %	
092-Gaststätte 'Sieggerle'	8,33 %	
022-Ev. Gemeindehaus Halscheid	8,21 %	
120-Grundschule Leuscheid	8,17 %	
021-Gaststätte Feist	8,04 %	
091-Grundschule Dattenfeld I	7,58 %	
142-Gaststätte 'Zum Eichenhain'	7,39 %	
100-Grundschule Dattenfeld II	7,35 %	
132-Gaststätte Ehrenstein	7,08 %	
012-Gaststätte Siepelmeyer	7,00 %	
071-DRK Heim Roth	4,21 %	
023-Kindergarten Opperzau	4,17 %	
011-Bahnhofsgast. Au	3,85 %	

Gemeinde Windeck
Europawahl 07.06.2009
FDP, Ergebnis
Wahlbezirk-Übersicht

132-Gaststätte Ehrenstein	21,24 %	
013-Dorfgem.-Haus Geilhausen	19,79 %	
133-Grundschule Leuscheid	19,75 %	
062-Ev.Gemeindehaus Gierzhagen	19,59 %	
01B-Briefwahlbezirk 1	17,83 %	
030-Ev. Kirche Öttershagen	16,96 %	
050-Hauptschule Rosbach II	16,57 %	
100-Grundschule Dattenfeld II	15,75 %	
092-Gaststätte 'Siegerle'	15,69 %	
023-Kindergarten Oppertzau	15,28 %	
081-Grundschule Schladern	14,78 %	
131-Gaststätte 'Dahlhauser Hof'	14,29 %	
142-Gaststätte 'Zum Eichenhain'	14,20 %	
040-Grundschule Rosbach	13,75 %	
021-Gaststätte Feist	12,95 %	
072-Gaststätte Willmeroth	12,86 %	
02B-Briefwahlbezirk 2	12,54 %	
161-Grundschule Herchen	11,81 %	
091-Grundschule Dattenfeld I	11,62 %	
110-Förderschule Rossel	11,48 %	
141-Grundschule Herchen	10,99 %	
120-Grundschule Leuscheid	10,89 %	
150-Gaststätte 'Alt Werfen'	10,50 %	
082-Dorfgem.Haus Altwindeck	10,00 %	
022-Ev.Gemeindehaus Halscheid	9,70 %	
061-Hauptschule Rosbach III	9,66 %	
162-Dorfgem.Haus Hoppengarten	8,33 %	
011-Bahnhofsgast. Au	7,69 %	
071-DRK Heim Roth	7,37 %	
012-Gaststätte Siepelmeyer	6,00 %	