Wahlbuch
Europawahl
26.05.2019
Rhein-Sieg-Kreis

Herausgegeben am 26.05.2019

Inhaltsverzeichnis

Europawahl 1

Rhein-Sieg-Kreis 1

Gemeinden 7

Gemeinde Alfter 7

Stadt Bad Honnef 13

Stadt Bornheim 19

Gemeinde Eitorf 25

Stadt Hennef 31

Stadt Königswinter 36

Stadt Lohmar 39

Stadt Meckenheim 45

Gemeinde Much 48

Gemeinde Neunkirchen-Seelscheid 51

Stadt Niederkassel 57

Stadt Rheinbach 60

Gemeinde Ruppichteroth 66

Stadt Sankt Augustin 73

Kreisstadt Siegburg 79

Gemeinde Swisttal 86

Stadt Troisdorf 92

Gemeinde Wachtberg 95

Gemeinde Windeck 100

Übersicht Gemeinden 103

Europawahl
Rhein-Sieg-Kreis

	Anzahl	Prozent
Wahlberechtigte	455.483	
Wähler/innen	300.310	65,93 %
ungültige Stimmen	2.297	0,76 %
gültige Stimmen	298.013	99,24 %
CDU	89.675	30,09 %
SPD	48.387	16,24 %
GRÜNE	72.122	24,20 %
AfD	24.211	8,12 %
DIE LINKE	10.665	3,58 %
FDP	22.440	7,53 %
PIRATEN	2.201	0,74 %
Tierschutzpartei	4.846	1,63 %
NPD	377	0,13 %
Die PARTEI	6.261	2,10 %
FAMILIE	1.864	0,63 %
FREIE WÄHLER	1.970	0,66 %
Volksabstimmung	857	0,29 %
ÖDP	1.654	0,56 %
DKP	62	0,02 %
MLPD	72	0,02 %
BP	207	0,07 %
SGP	25	0,01 %
TIERSCHUTZ hier!	683	0,23 %
Tierschutzallianz	400	0,13 %
Bündnis C	453	0,15 %
BIG	666	0,22 %
BGE	199	0,07 %
DIE DIREKTE!	160	0,05 %
Demokratie in Europa - DiEM25	818	0,27 %
III. Weg	36	0,01 %
Die Grauen	575	0,19 %
DIE RECHTE	127	0,04 %
DIE VIOLETTEN	259	0,09 %
LIEBE	227	0,08 %
DIE FRAUEN	281	0,09 %
Graue Panther	634	0,21 %
LKR - Bernd Lucke und die Liberal-Konservativen Reformer	429	0,14 %

	Anzahl	Prozent
MENSCHLICHE WELT	228	0,08 %
NL	166	0,06 %
ÖkoLinX	169	0,06 %
Die Humanisten	503	0,17 %
PARTEI FÜR DIE TIERE	607	0,20 %
Gesundheitsforschung	356	0,12 %
Volt	2.141	0,72 %

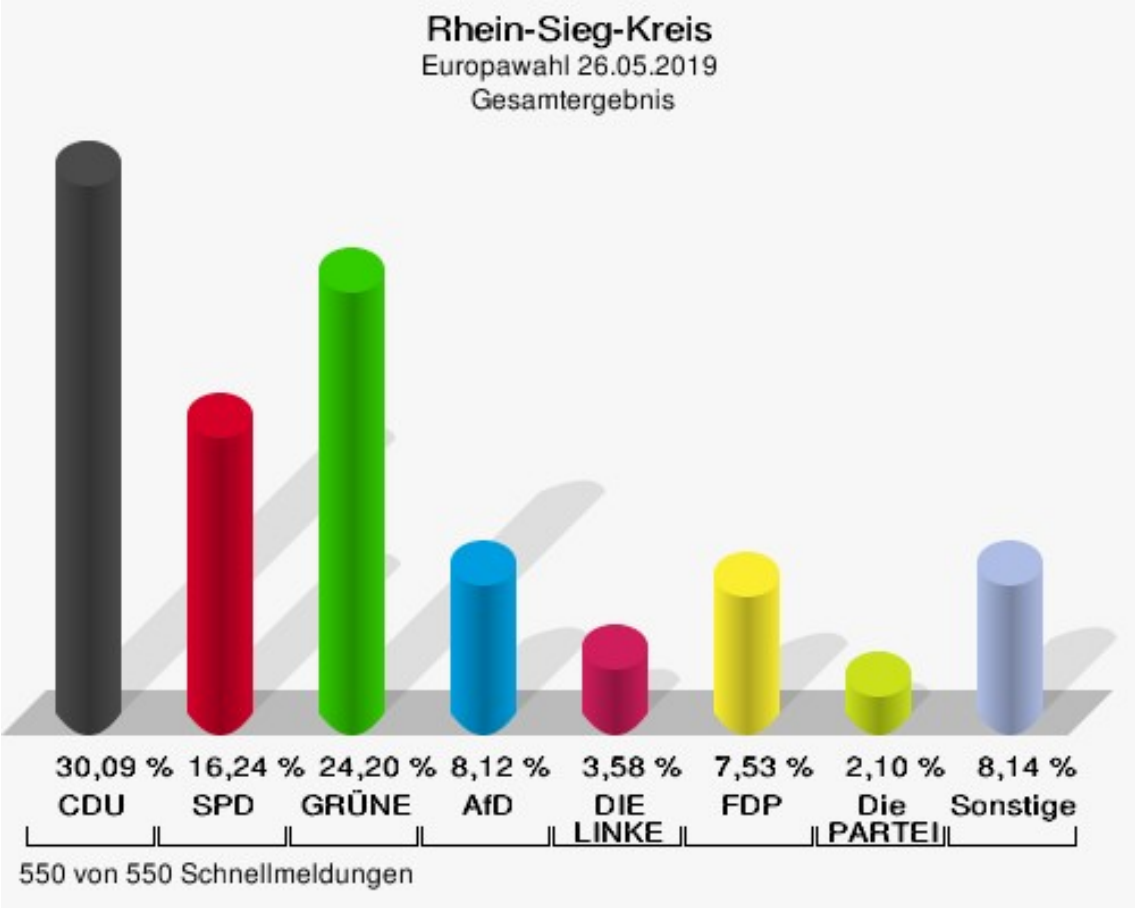

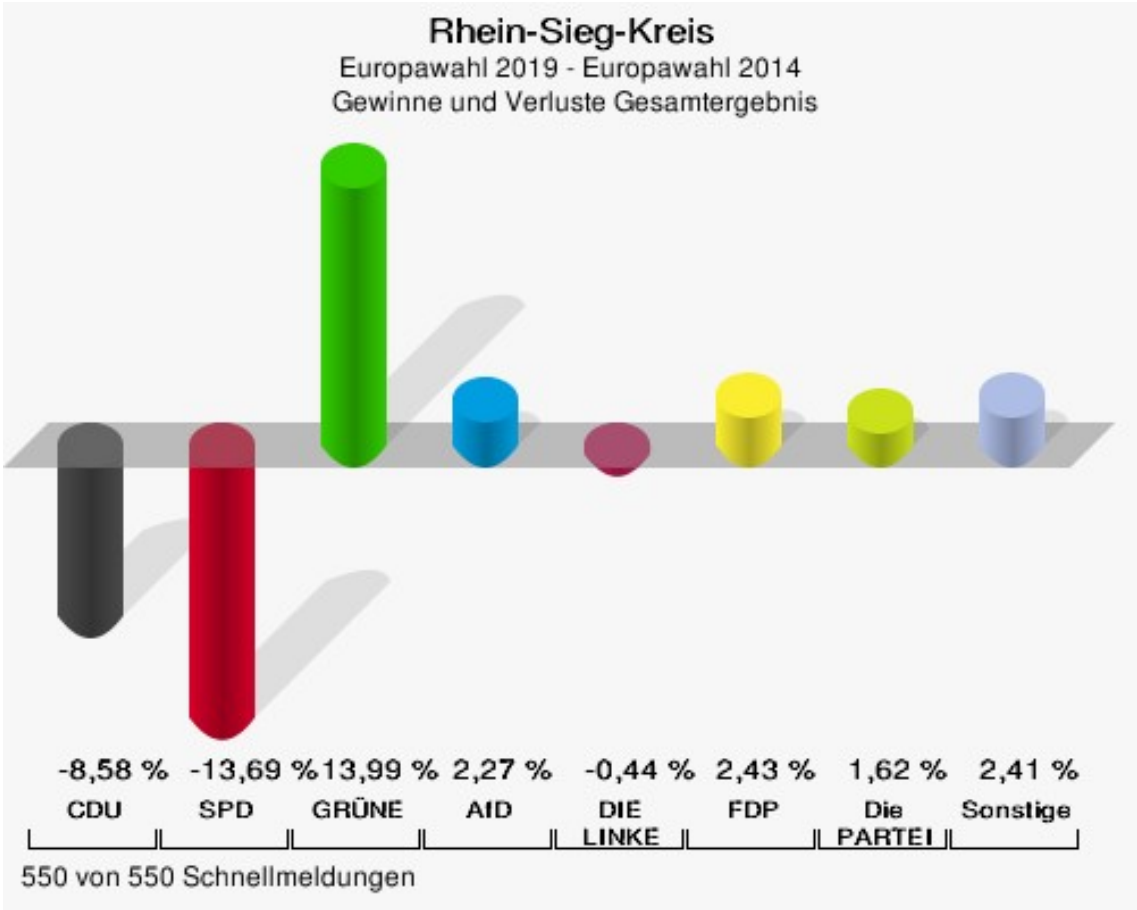
Rhein-Sieg-Kreis
Europawahl 2019 - Europawahl 2014
Gewinne und Verluste Gesamtergebnis
-8,58 %
CDU
-13,69 %
SPD
13,99 %
GRÜNE
2,27 %
AfD
-0,44 %
DIE LINKE
2,43 %
FDP
1,62 %
Die PARTEI
2,41 %
Sonstige
550 von 550 Schnellmeldungen

Rhein-Sieg-Kreis
Europawahl 26.05.2019
Gewinne und Verluste Gesamtergebnis

	Europawahl 26.05.2019	Europawahl 25.05.2014	
		Ergebnis	Gewinne und Verluste
Wahlberechtigte	455.483	449.917	+5.566
Wähler	300.310	262.151	+38.159
	65,93 %	58,27 %	+7,67 %
gültige Stimmen	298.013	258.756	+39.257
	99,24 %	98,70 %	+0,53 %
CDU	89.675	100.071	-10.396
	30,09 %	38,67 %	-8,58 %
SPD	48.387	77.449	-29.062
	16,24 %	29,93 %	-13,69 %
GRÜNE	72.122	26.425	+45.697
	24,20 %	10,21 %	+13,99 %
AfD	24.211	15.145	+9.066
	8,12 %	5,85 %	+2,27 %
DIE LINKE	10.665	10.402	+263
	3,58 %	4,02 %	-0,44 %
FDP	22.440	13.195	+9.245
	7,53 %	5,10 %	+2,43 %
PIRATEN	2.201	3.510	-1.309
	0,74 %	1,36 %	-0,62 %
Tierschutzpartei	4.846	3.061	+1.785
	1,63 %	1,18 %	+0,45 %
NPD	377	1.370	-993
	0,13 %	0,53 %	-0,40 %
Die PARTEI	6.261	1.239	+5.022
	2,10 %	0,48 %	+1,62 %
FAMILIE	1.864	1.018	+846
	0,63 %	0,39 %	+0,24 %
FREIE WÄHLER	1.970	1.001	+969
	0,66 %	0,39 %	+0,27 %
Volksabstimmung	857	1.570	-713
	0,29 %	0,61 %	-0,32 %
ÖDP	1.654	581	+1.073
	0,56 %	0,22 %	+0,34 %
DKP	62	47	+15
	0,02 %	0,02 %	+0,00 %
MLPD	72	64	+8

	Europawahl 26.05.2019	Europawahl 25.05.2014	
		Ergebnis	Gewinne und Verluste
	0,02 %	0,02 %	+0,00 %
BP	207	109	+98
	0,07 %	0,04 %	+0,03 %
SGP	25	0	+25
	0,01 %	0,00 %	+0,01 %
TIERSCHUTZ hier!	683	0	+683
	0,23 %	0,00 %	+0,23 %
Tierschutzallianz	400	0	+400
	0,13 %	0,00 %	+0,13 %
Bündnis C	453	0	+453
	0,15 %	0,00 %	+0,15 %
BIG	666	0	+666
	0,22 %	0,00 %	+0,22 %
BGE	199	0	+199
	0,07 %	0,00 %	+0,07 %
DIE DIREKTE!	160	0	+160
	0,05 %	0,00 %	+0,05 %
Demokratie in Europa - DiEM25	818	0	+818
	0,27 %	0,00 %	+0,27 %
III. Weg	36	0	+36
	0,01 %	0,00 %	+0,01 %
Die Grauen	575	0	+575
	0,19 %	0,00 %	+0,19 %
DIE RECHTE	127	0	+127
	0,04 %	0,00 %	+0,04 %
DIE VIOLETTEN	259	0	+259
	0,09 %	0,00 %	+0,09 %
LIEBE	227	0	+227
	0,08 %	0,00 %	+0,08 %
DIE FRAUEN	281	0	+281
	0,09 %	0,00 %	+0,09 %
Graue Panther	634	0	+634
	0,21 %	0,00 %	+0,21 %
LKR - Bernd Lucke und die Liberal-Konservativen Reformer	429	0	+429
	0,14 %	0,00 %	+0,14 %
MENSCHLICHE WELT	228	0	+228
	0,08 %	0,00 %	+0,08 %
NL	166	0	+166

	Europawahl 26.05.2019	Europawahl 25.05.2014	
		Ergebnis	Gewinne und Verluste
	0,06 %	0,00 %	+0,06 %
ÖkoLinX	169	0	+169
	0,06 %	0,00 %	+0,06 %
Die Humanisten	503	0	+503
	0,17 %	0,00 %	+0,17 %
PARTEI FÜR DIE TIERE	607	0	+607
	0,20 %	0,00 %	+0,20 %
Gesundheitsforschung	356	0	+356
	0,12 %	0,00 %	+0,12 %
Volt	2.141	0	+2.141
	0,72 %	0,00 %	+0,72 %
Sonstige	0	2.499	-2.499
	0,00 %	0,97 %	-0,97 %

Europawahl 25.05.2014: Sonstige = REP, PBC, CM, AUF, PSG, BüSo, PRO NRW

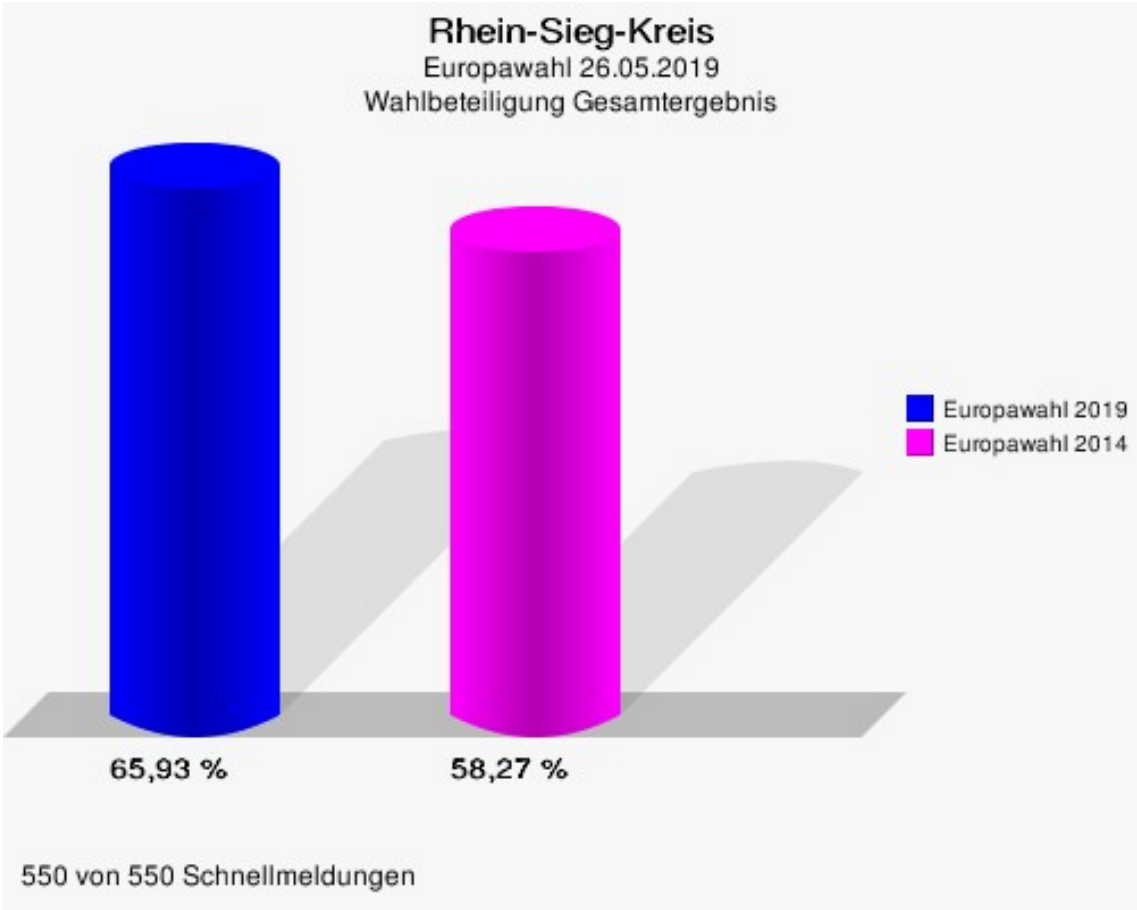

Gemeinden
Gemeinde Alfter

	Anzahl	Prozent
Wahlberechtigte	17.648	
Wähler/innen	12.012	68,06 %
ungültige Stimmen	80	0,67 %
gültige Stimmen	11.932	99,33 %
CDU	3.654	30,62 %
SPD	1.729	14,49 %
GRÜNE	3.291	27,58 %
AfD	800	6,70 %
DIE LINKE	380	3,18 %
FDP	912	7,64 %
PIRATEN	77	0,65 %
Tierschutzpartei	160	1,34 %
NPD	16	0,13 %
Die PARTEI	273	2,29 %
FAMILIE	51	0,43 %
FREIE WÄHLER	103	0,86 %
Volksabstimmung	17	0,14 %
ÖDP	69	0,58 %
DKP	5	0,04 %
MLPD	2	0,02 %
BP	4	0,03 %
SGP	0	0,00 %
TIERSCHUTZ hier!	26	0,22 %
Tierschutzallianz	15	0,13 %
Bündnis C	15	0,13 %
BIG	44	0,37 %
BGE	9	0,08 %
DIE DIREKTE!	4	0,03 %
Demokratie in Europa - DiEM25	38	0,32 %
III. Weg	1	0,01 %
Die Grauen	16	0,13 %
DIE RECHTE	3	0,03 %
DIE VIOLETTEN	11	0,09 %
LIEBE	3	0,03 %
DIE FRAUEN	12	0,10 %
Graue Panther	14	0,12 %
LKR - Bernd Lucke und die Liberal-Konservativen Reformer	19	0,16 %

	Anzahl	Prozent
MENSCHLICHE WELT	12	0,10 %
NL	4	0,03 %
ÖkoLinX	6	0,05 %
Die Humanisten	21	0,18 %
PARTEI FÜR DIE TIERE	20	0,17 %
Gesundheitsforschung	9	0,08 %
Volt	87	0,73 %

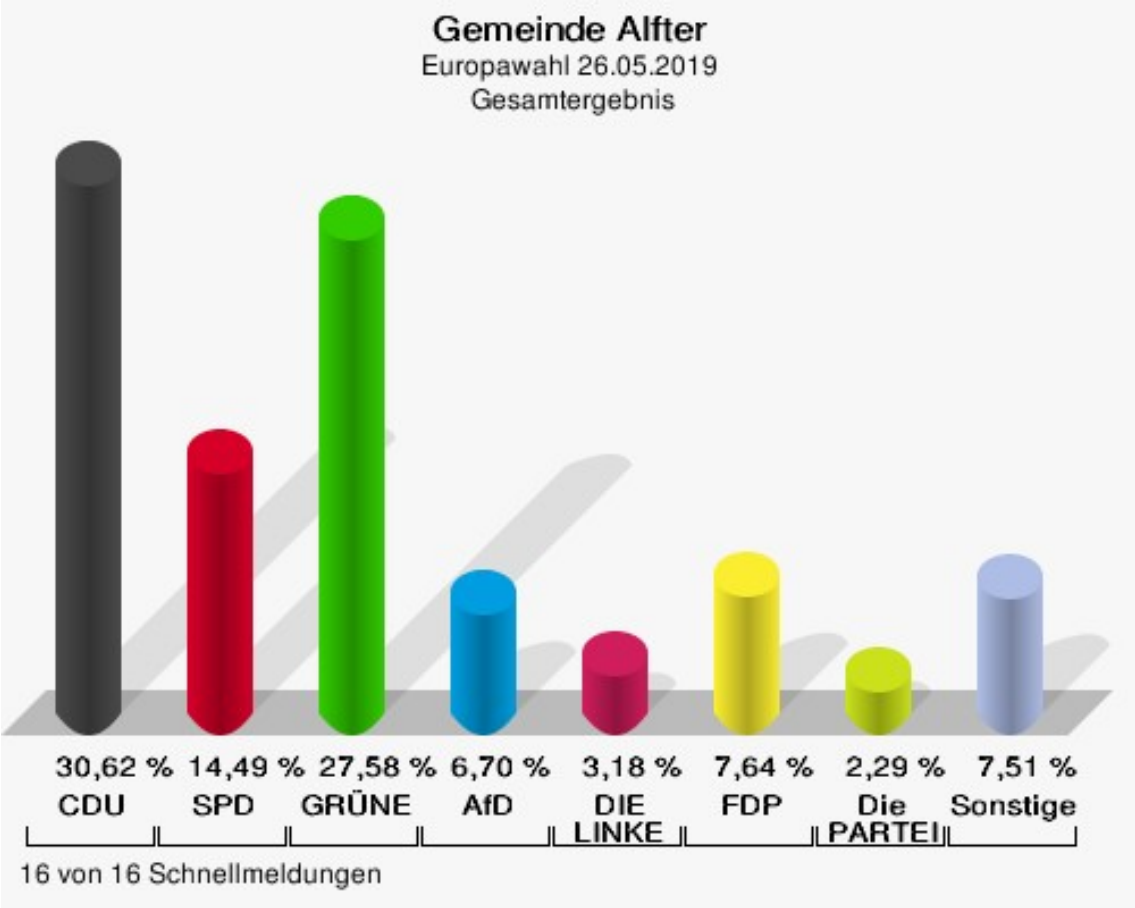

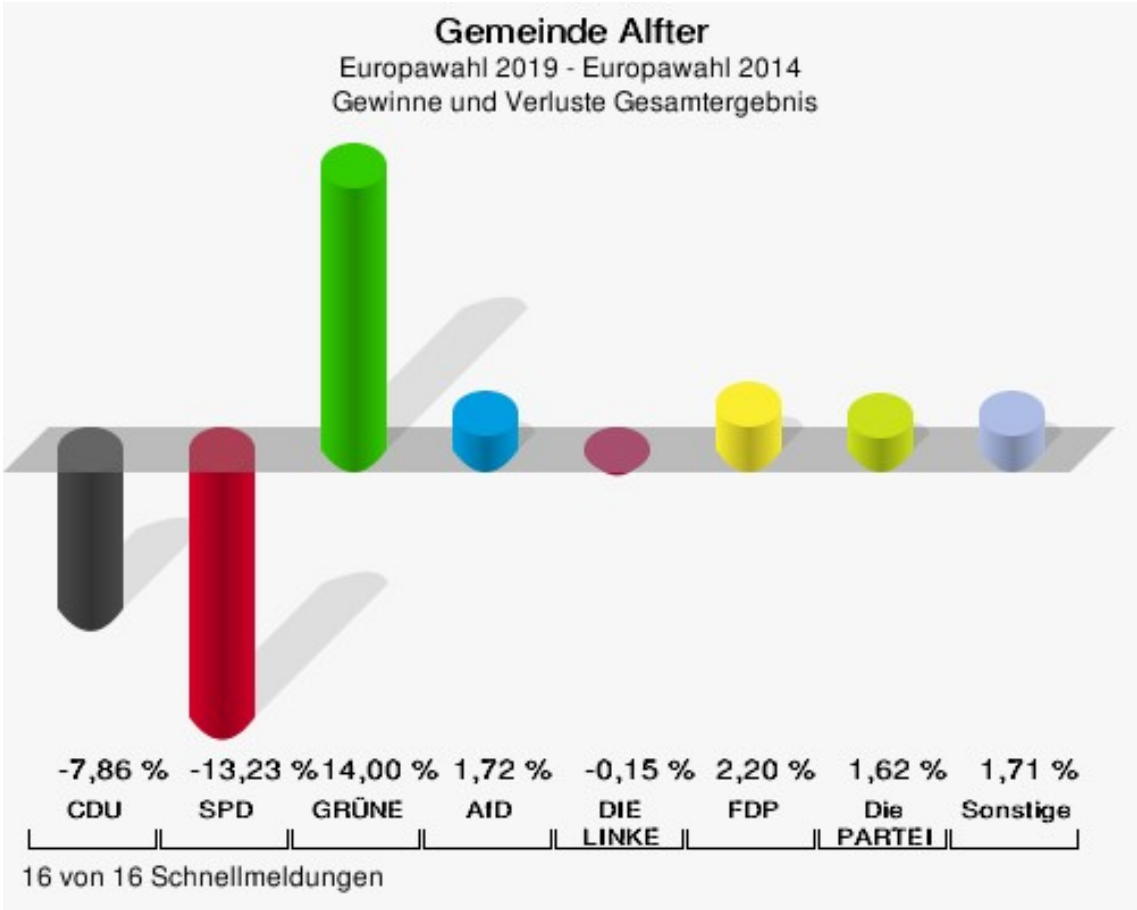
Gemeinde Alfter
Europawahl 2019 - Europawahl 2014
Gewinne und Verluste Gesamtergebnis
-7,86 %
CDU
-13,23 %
SPD
14,00 %
GRÜNE
1,72 %
AfD
-0,15 %
DIE LINKE
2,20 %
FDP
1,62 %
Die PARTEI
1,71 %
Sonstige
16 von 16 Schnellmeldungen

Gemeinde Alfter
Europawahl 26.05.2019
Gewinne und Verluste Gesamtergebnis

	Europawahl 26.05.2019	Europawahl 25.05.2014	
		Ergebnis	Gewinne und Verluste
Wahlberechtigte	17.648	17.575	+73
Wähler	12.012	10.437	+1.575
	68,06 %	59,39 %	+8,68 %
gültige Stimmen	11.932	10.305	+1.627
	99,33 %	98,74 %	+0,60 %
CDU	3.654	3.965	-311
	30,62 %	38,48 %	-7,86 %
SPD	1.729	2.857	-1.128
	14,49 %	27,72 %	-13,23 %
GRÜNE	3.291	1.399	+1.892
	27,58 %	13,58 %	+14,00 %
AfD	800	513	+287
	6,70 %	4,98 %	+1,72 %
DIE LINKE	380	343	+37
	3,18 %	3,33 %	-0,15 %
FDP	912	561	+351
	7,64 %	5,44 %	+2,20 %
PIRATEN	77	140	-63
	0,65 %	1,36 %	-0,71 %
Tierschutzpartei	160	109	+51
	1,34 %	1,06 %	+0,28 %
NPD	16	30	-14
	0,13 %	0,29 %	-0,16 %
Die PARTEI	273	69	+204
	2,29 %	0,67 %	+1,62 %
FAMILIE	51	35	+16
	0,43 %	0,34 %	+0,09 %
FREIE WÄHLER	103	92	+11
	0,86 %	0,89 %	-0,03 %
Volksabstimmung	17	44	-27
	0,14 %	0,43 %	-0,29 %
ÖDP	69	18	+51
	0,58 %	0,17 %	+0,41 %
DKP	5	1	+4
	0,04 %	0,01 %	+0,03 %
MLPD	2	4	-2

	Europawahl 26.05.2019	Europawahl 25.05.2014	
		Ergebnis	Gewinne und Verluste
	0,02 %	0,04 %	-0,02 %
BP	4	5	-1
	0,03 %	0,05 %	-0,02 %
SGP	0	0	+0
	0,00 %	0,00 %	+0,00 %
TIERSCHUTZ hier!	26	0	+26
	0,22 %	0,00 %	+0,22 %
Tierschutzallianz	15	0	+15
	0,13 %	0,00 %	+0,13 %
Bündnis C	15	0	+15
	0,13 %	0,00 %	+0,13 %
BIG	44	0	+44
	0,37 %	0,00 %	+0,37 %
BGE	9	0	+9
	0,08 %	0,00 %	+0,08 %
DIE DIREKTE!	4	0	+4
	0,03 %	0,00 %	+0,03 %
Demokratie in Europa - DiEM25	38	0	+38
	0,32 %	0,00 %	+0,32 %
III. Weg	1	0	+1
	0,01 %	0,00 %	+0,01 %
Die Grauen	16	0	+16
	0,13 %	0,00 %	+0,13 %
DIE RECHTE	3	0	+3
	0,03 %	0,00 %	+0,03 %
DIE VIOLETTEN	11	0	+11
	0,09 %	0,00 %	+0,09 %
LIEBE	3	0	+3
	0,03 %	0,00 %	+0,03 %
DIE FRAUEN	12	0	+12
	0,10 %	0,00 %	+0,10 %
Graue Panther	14	0	+14
	0,12 %	0,00 %	+0,12 %
LKR - Bernd Lucke und die Liberal-Konservativen Reformer	19	0	+19
	0,16 %	0,00 %	+0,16 %
MENSCHLICHE WELT	12	0	+12
	0,10 %	0,00 %	+0,10 %
NL	4	0	+4

	Europawahl 26.05.2019	Europawahl 25.05.2014	
		Ergebnis	Gewinne und Verluste
	0,03 %	0,00 %	+0,03 %
ÖkoLinX	6	0	+6
	0,05 %	0,00 %	+0,05 %
Die Humanisten	21	0	+21
	0,18 %	0,00 %	+0,18 %
PARTEI FÜR DIE TIERE	20	0	+20
	0,17 %	0,00 %	+0,17 %
Gesundheitsforschung	9	0	+9
	0,08 %	0,00 %	+0,08 %
Volt	87	0	+87
	0,73 %	0,00 %	+0,73 %
Sonstige	0	120	-120
	0,00 %	1,16 %	-1,16 %

Europawahl 25.05.2014: Sonstige = REP, PBC, CM, AUF, PSG, BüSo, PRO NRW

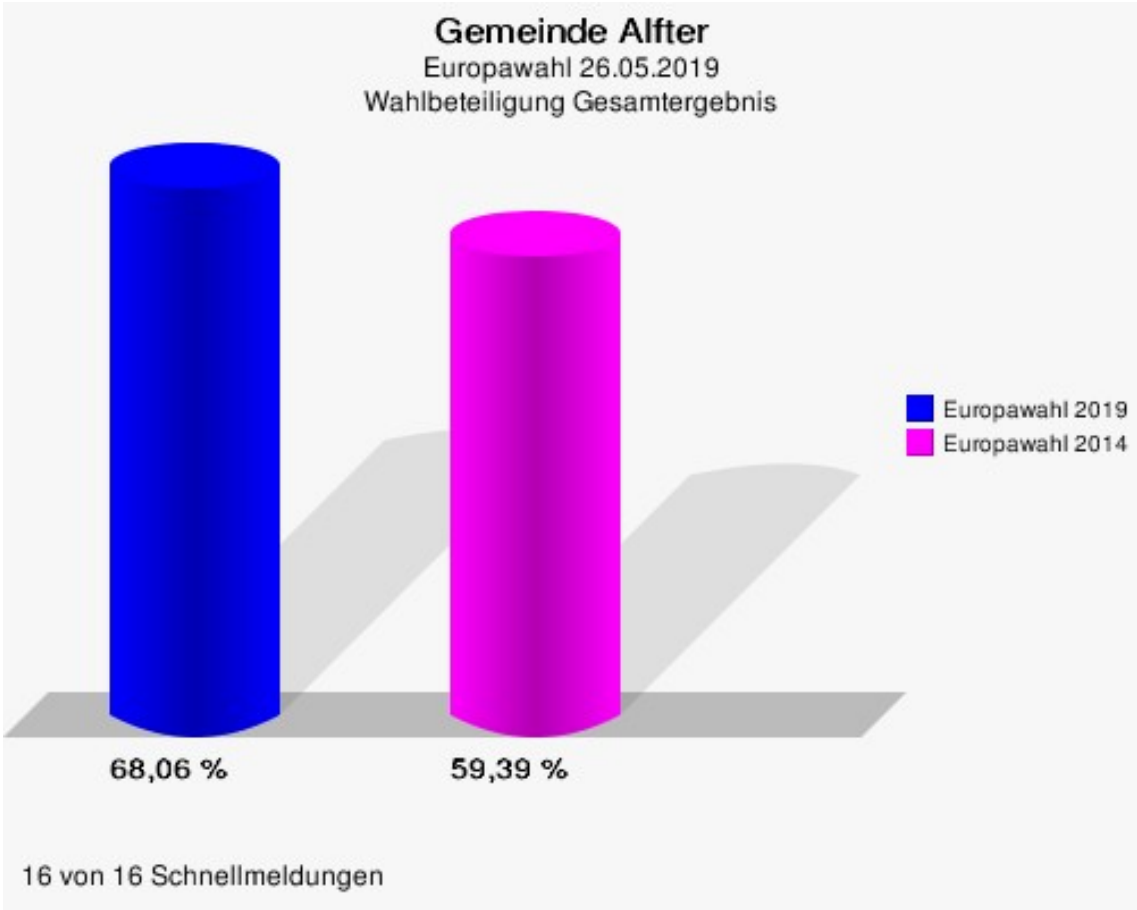

Stadt Bad Honnef

	Anzahl	Prozent
Wahlberechtigte	19.184	
Wähler/innen	13.262	69,13 %
ungültige Stimmen	89	0,67 %
gültige Stimmen	13.173	99,33 %
CDU	3.947	29,96 %
SPD	1.962	14,89 %
GRÜNE	3.684	27,97 %
AfD	755	5,73 %
DIE LINKE	473	3,59 %
FDP	1.145	8,69 %
PIRATEN	79	0,60 %
Tierschutzpartei	178	1,35 %
NPD	12	0,09 %
Die PARTEI	277	2,10 %
FAMILIE	61	0,46 %
FREIE WÄHLER	65	0,49 %
Volksabstimmung	16	0,12 %
ÖDP	72	0,55 %
DKP	2	0,02 %
MLPD	3	0,02 %
BP	11	0,08 %
SGP	0	0,00 %
TIERSCHUTZ hier!	26	0,20 %
Tierschutzallianz	12	0,09 %
Bündnis C	9	0,07 %
BIG	16	0,12 %
BGE	4	0,03 %
DIE DIREKTE!	8	0,06 %
Demokratie in Europa - DiEM25	51	0,39 %
III. Weg	4	0,03 %
Die Grauen	30	0,23 %
DIE RECHTE	7	0,05 %
DIE VIOLETTEN	5	0,04 %
LIEBE	5	0,04 %
DIE FRAUEN	10	0,08 %
Graue Panther	28	0,21 %
LKR - Bernd Lucke und die Liberal-Konservativen Reformer	25	0,19 %
MENSCHLICHE WELT	10	0,08 %

	Anzahl	Prozent
NL	7	0,05 %
ÖkoLinX	6	0,05 %
Die Humanisten	16	0,12 %
PARTEI FÜR DIE TIERE	20	0,15 %
Gesundheitsforschung	11	0,08 %
Volt	121	0,92 %

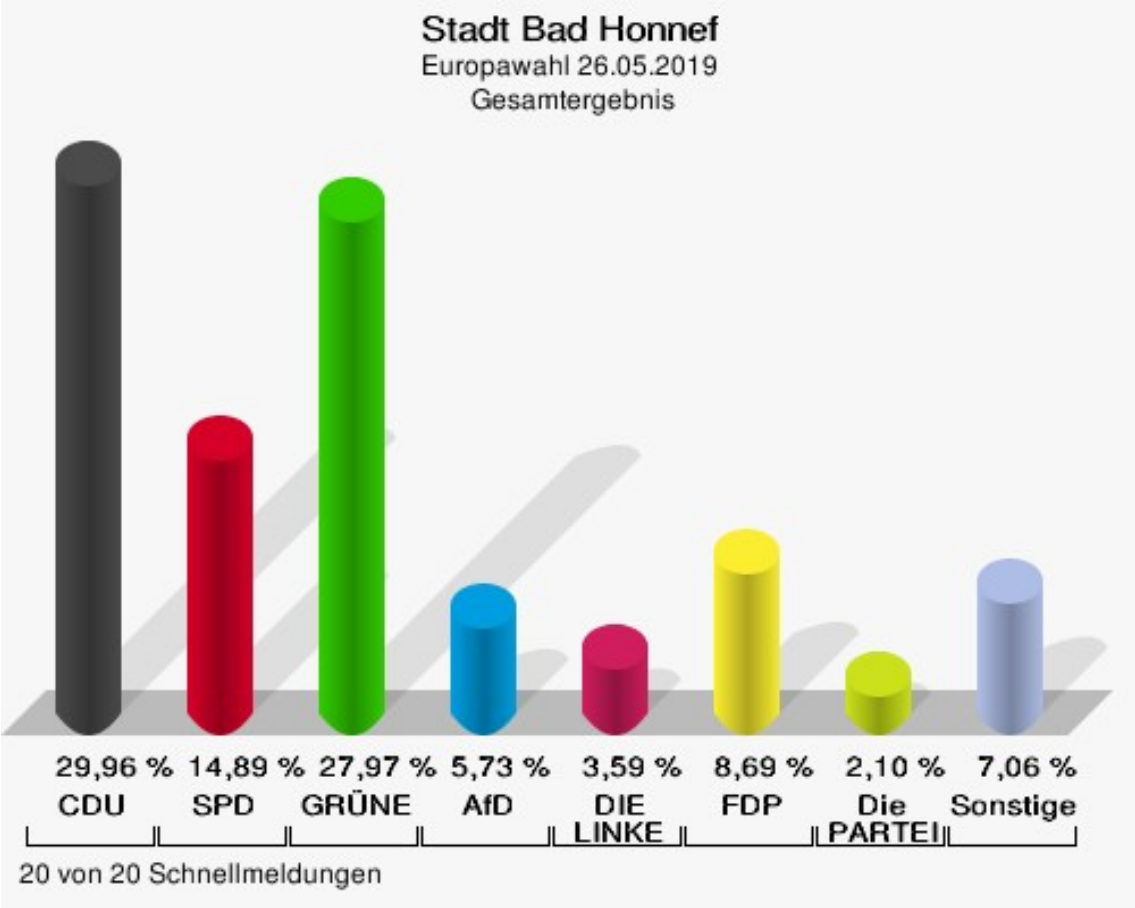

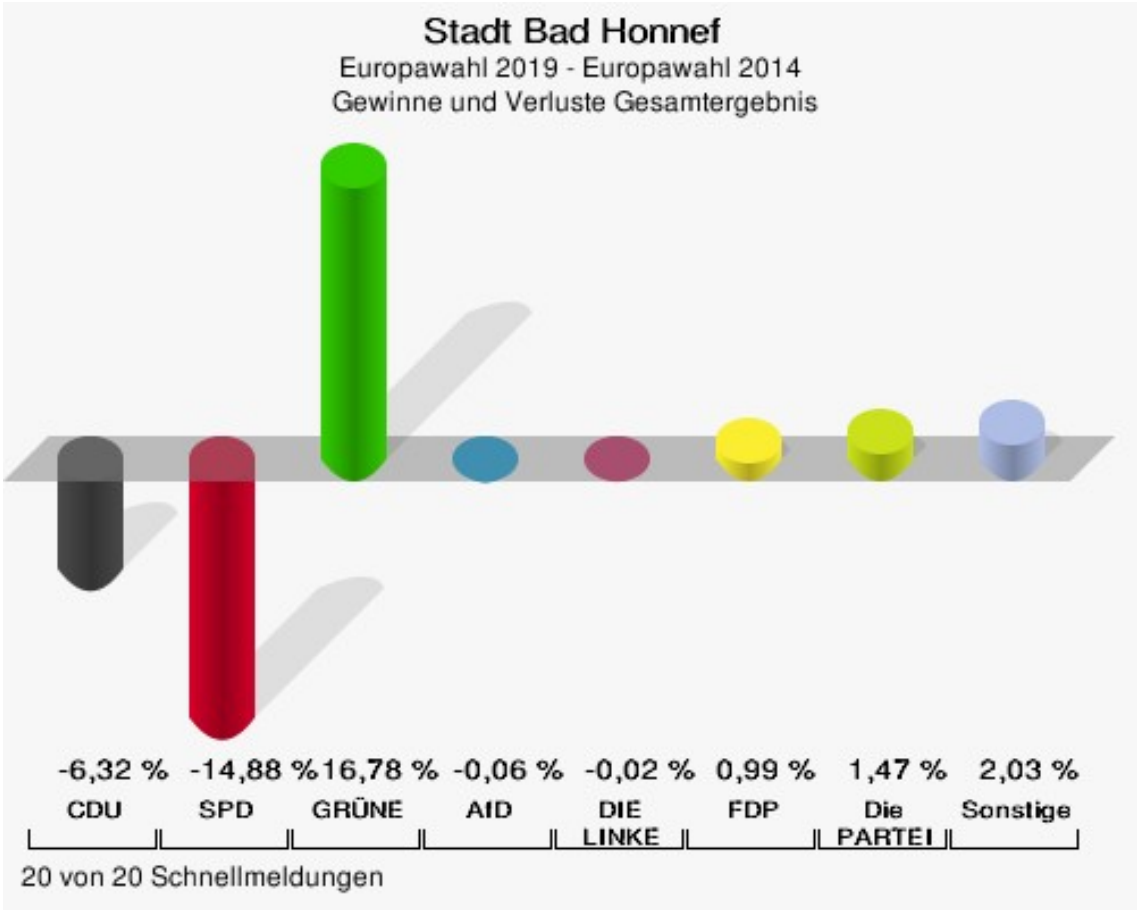
Stadt Bad Honnef
Europawahl 2019 - Europawahl 2014
Gewinne und Verluste Gesamtergebnis
-6,32 %
CDU
-14,88 %
SPD
16,78 %
GRÜNE
-0,06 %
AfD
-0,02 %
DIE LINKE
0,99 %
FDP
1,47 %
Die PARTEI
2,03 %
Sonstige
20 von 20 Schnellmeldungen

Stadt Bad Honnef
Europawahl 26.05.2019
Gewinne und Verluste Gesamtergebnis

	Europawahl 26.05.2019	Europawahl 25.05.2014	
		Ergebnis	Gewinne und Verluste
Wahlberechtigte	19.184	19.067	+117
Wähler	13.262	11.823	+1.439
	69,13 %	62,01 %	+7,12 %
gültige Stimmen	13.173	11.676	+1.497
	99,33 %	98,76 %	+0,57 %
CDU	3.947	4.236	-289
	29,96 %	36,28 %	-6,32 %
SPD	1.962	3.476	-1.514
	14,89 %	29,77 %	-14,88 %
GRÜNE	3.684	1.307	+2.377
	27,97 %	11,19 %	+16,78 %
AfD	755	676	+79
	5,73 %	5,79 %	-0,06 %
DIE LINKE	473	422	+51
	3,59 %	3,61 %	-0,02 %
FDP	1.145	899	+246
	8,69 %	7,70 %	+0,99 %
PIRATEN	79	152	-73
	0,60 %	1,30 %	-0,70 %
Tierschutzpartei	178	124	+54
	1,35 %	1,06 %	+0,29 %
NPD	12	37	-25
	0,09 %	0,32 %	-0,23 %
Die PARTEI	277	74	+203
	2,10 %	0,63 %	+1,47 %
FAMILIE	61	47	+14
	0,46 %	0,40 %	+0,06 %
FREIE WÄHLER	65	58	+7
	0,49 %	0,50 %	-0,01 %
Volksabstimmung	16	52	-36
	0,12 %	0,45 %	-0,33 %
ÖDP	72	26	+46
	0,55 %	0,22 %	+0,33 %
DKP	2	2	+0
	0,02 %	0,02 %	+0,00 %
MLPD	3	2	+1

	Europawahl 26.05.2019	Europawahl 25.05.2014	
		Ergebnis	Gewinne und Verluste
	0,02 %	0,02 %	+0,00 %
BP	11	6	+5
	0,08 %	0,05 %	+0,03 %
SGP	0	0	+0
	0,00 %	0,00 %	+0,00 %
TIERSCHUTZ hier!	26	0	+26
	0,20 %	0,00 %	+0,20 %
Tierschutzallianz	12	0	+12
	0,09 %	0,00 %	+0,09 %
Bündnis C	9	0	+9
	0,07 %	0,00 %	+0,07 %
BIG	16	0	+16
	0,12 %	0,00 %	+0,12 %
BGE	4	0	+4
	0,03 %	0,00 %	+0,03 %
DIE DIREKTE!	8	0	+8
	0,06 %	0,00 %	+0,06 %
Demokratie in Europa - DiEM25	51	0	+51
	0,39 %	0,00 %	+0,39 %
III. Weg	4	0	+4
	0,03 %	0,00 %	+0,03 %
Die Grauen	30	0	+30
	0,23 %	0,00 %	+0,23 %
DIE RECHTE	7	0	+7
	0,05 %	0,00 %	+0,05 %
DIE VIOLETTEN	5	0	+5
	0,04 %	0,00 %	+0,04 %
LIEBE	5	0	+5
	0,04 %	0,00 %	+0,04 %
DIE FRAUEN	10	0	+10
	0,08 %	0,00 %	+0,08 %
Graue Panther	28	0	+28
	0,21 %	0,00 %	+0,21 %
LKR - Bernd Lucke und die Liberal-Konservativen Reformer	25	0	+25
	0,19 %	0,00 %	+0,19 %
MENSCHLICHE WELT	10	0	+10
	0,08 %	0,00 %	+0,08 %
NL	7	0	+7

	Europawahl 26.05.2019	Europawahl 25.05.2014	
		Ergebnis	Gewinne und Verluste
	0,05 %	0,00 %	+0,05 %
ÖkoLinX	6	0	+6
	0,05 %	0,00 %	+0,05 %
Die Humanisten	16	0	+16
	0,12 %	0,00 %	+0,12 %
PARTEI FÜR DIE TIERE	20	0	+20
	0,15 %	0,00 %	+0,15 %
Gesundheitsforschung	11	0	+11
	0,08 %	0,00 %	+0,08 %
Volt	121	0	+121
	0,92 %	0,00 %	+0,92 %
Sonstige	0	80	-80
	0,00 %	0,69 %	-0,69 %

Europawahl 25.05.2014: Sonstige = REP, PBC, CM, AUF, PSG, BüSo, PRO NRW

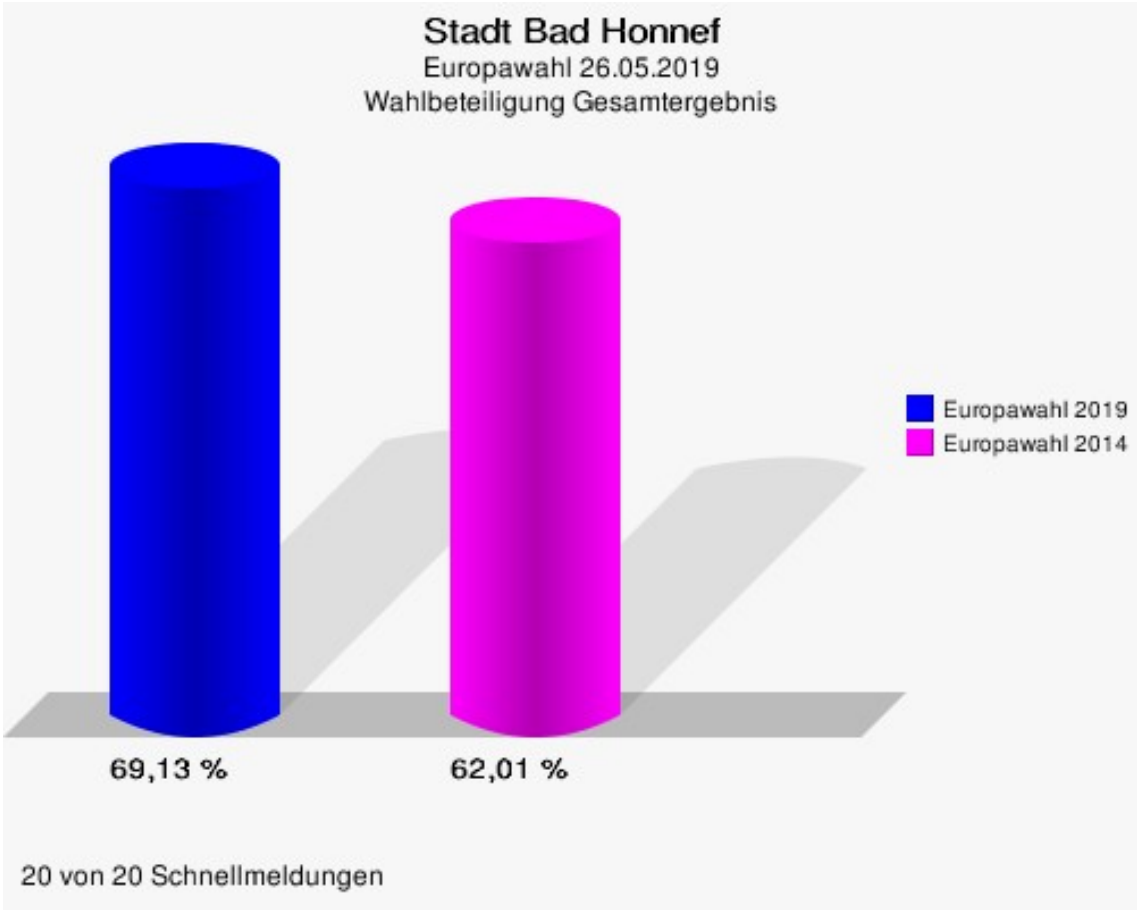

Stadt Bornheim

	Anzahl	Prozent
Wahlberechtigte	36.821	
Wähler/innen	24.684	67,04 %
ungültige Stimmen	179	0,73 %
gültige Stimmen	24.505	99,27 %
CDU	7.504	30,62 %
SPD	3.624	14,79 %
GRÜNE	6.156	25,12 %
AfD	2.053	8,38 %
DIE LINKE	827	3,37 %
FDP	1.888	7,70 %
PIRATEN	177	0,72 %
Tierschutzpartei	351	1,43 %
NPD	35	0,14 %
Die PARTEI	518	2,11 %
FAMILIE	154	0,63 %
FREIE WÄHLER	170	0,69 %
Volksabstimmung	36	0,15 %
ÖDP	142	0,58 %
DKP	5	0,02 %
MLPD	6	0,02 %
BP	12	0,05 %
SGP	1	0,00 %
TIERSCHUTZ hier!	56	0,23 %
Tierschutzallianz	25	0,10 %
Bündnis C	39	0,16 %
BIG	63	0,26 %
BGE	19	0,08 %
DIE DIREKTE!	13	0,05 %
Demokratie in Europa - DiEM25	73	0,30 %
III. Weg	1	0,00 %
Die Grauen	55	0,22 %
DIE RECHTE	4	0,02 %
DIE VIOLETTEN	17	0,07 %
LIEBE	20	0,08 %
DIE FRAUEN	24	0,10 %
Graue Panther	56	0,23 %
LKR - Bernd Lucke und die Liberal-Konservativen Reformer	41	0,17 %
MENSCHLICHE WELT	15	0,06 %

	Anzahl	Prozent
NL	29	0,12 %
ÖkoLinX	17	0,07 %
Die Humanisten	37	0,15 %
PARTEI FÜR DIE TIERE	45	0,18 %
Gesundheitsforschung	26	0,11 %
Volt	171	0,70 %

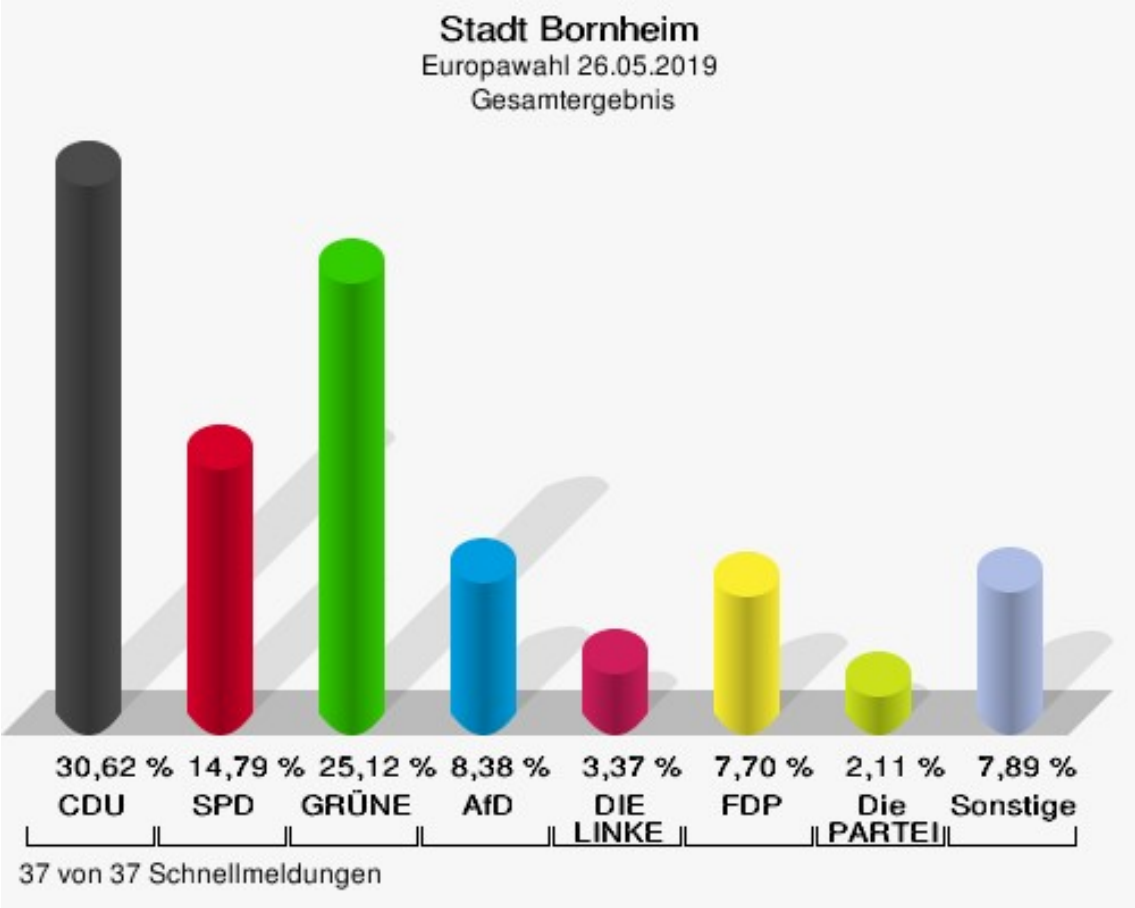

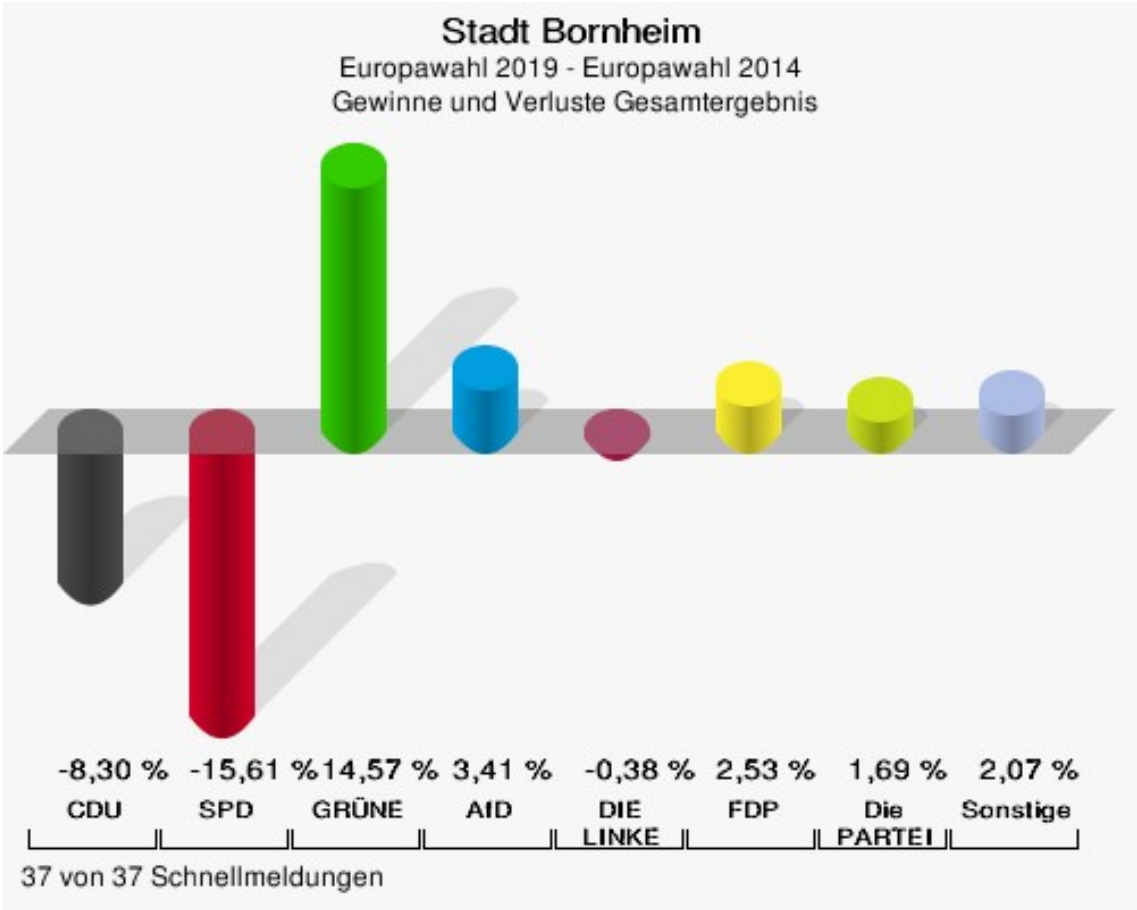
Stadt Bornheim
Europawahl 2019 - Europawahl 2014
Gewinne und Verluste Gesamtergebnis
-8,30 %
CDU
-15,61 %
SPD
14,57 %
GRÜNE
3,41 %
AfD
-0,38 %
DIE LINKE
2,53 %
FDP
1,69 %
Die PARTEI
2,07 %
Sonstige
37 von 37 Schnellmeldungen

Stadt Bornheim
Europawahl 26.05.2019
Gewinne und Verluste Gesamtergebnis

	Europawahl 26.05.2019	Europawahl 25.05.2014	
		Ergebnis	Gewinne und Verluste
Wahlberechtigte	36.821	36.174	+647
Wähler	24.684	20.775	+3.909
	67,04 %	57,43 %	+9,61 %
gültige Stimmen	24.505	20.499	+4.006
	99,27 %	98,67 %	+0,60 %
CDU	7.504	7.978	-474
	30,62 %	38,92 %	-8,30 %
SPD	3.624	6.232	-2.608
	14,79 %	30,40 %	-15,61 %
GRÜNE	6.156	2.162	+3.994
	25,12 %	10,55 %	+14,57 %
AfD	2.053	1.018	+1.035
	8,38 %	4,97 %	+3,41 %
DIE LINKE	827	768	+59
	3,37 %	3,75 %	-0,38 %
FDP	1.888	1.060	+828
	7,70 %	5,17 %	+2,53 %
PIRATEN	177	309	-132
	0,72 %	1,51 %	-0,79 %
Tierschutzpartei	351	247	+104
	1,43 %	1,20 %	+0,23 %
NPD	35	84	-49
	0,14 %	0,41 %	-0,27 %
Die PARTEI	518	87	+431
	2,11 %	0,42 %	+1,69 %
FAMILIE	154	96	+58
	0,63 %	0,47 %	+0,16 %
FREIE WÄHLER	170	74	+96
	0,69 %	0,36 %	+0,33 %
Volksabstimmung	36	98	-62
	0,15 %	0,48 %	-0,33 %
ÖDP	142	64	+78
	0,58 %	0,31 %	+0,27 %
DKP	5	1	+4
	0,02 %	0,00 %	+0,02 %
MLPD	6	2	+4

	Europawahl 26.05.2019	Europawahl 25.05.2014	
		Ergebnis	Gewinne und Verluste
	0,02 %	0,01 %	+0,01 %
BP	12	14	-2
	0,05 %	0,07 %	-0,02 %
SGP	1	0	+1
	0,00 %	0,00 %	+0,00 %
TIERSCHUTZ hier!	56	0	+56
	0,23 %	0,00 %	+0,23 %
Tierschutzallianz	25	0	+25
	0,10 %	0,00 %	+0,10 %
Bündnis C	39	0	+39
	0,16 %	0,00 %	+0,16 %
BIG	63	0	+63
	0,26 %	0,00 %	+0,26 %
BGE	19	0	+19
	0,08 %	0,00 %	+0,08 %
DIE DIREKTE!	13	0	+13
	0,05 %	0,00 %	+0,05 %
Demokratie in Europa - DiEM25	73	0	+73
	0,30 %	0,00 %	+0,30 %
III. Weg	1	0	+1
	0,00 %	0,00 %	+0,00 %
Die Grauen	55	0	+55
	0,22 %	0,00 %	+0,22 %
DIE RECHTE	4	0	+4
	0,02 %	0,00 %	+0,02 %
DIE VIOLETTEN	17	0	+17
	0,07 %	0,00 %	+0,07 %
LIEBE	20	0	+20
	0,08 %	0,00 %	+0,08 %
DIE FRAUEN	24	0	+24
	0,10 %	0,00 %	+0,10 %
Graue Panther	56	0	+56
	0,23 %	0,00 %	+0,23 %
LKR - Bernd Lucke und die Liberal-Konservativen Reformer	41	0	+41
	0,17 %	0,00 %	+0,17 %
MENSCHLICHE WELT	15	0	+15
	0,06 %	0,00 %	+0,06 %
NL	29	0	+29

	Europawahl 26.05.2019	Europawahl 25.05.2014	
		Ergebnis	Gewinne und Verluste
	0,12 %	0,00 %	+0,12 %
ÖkoLinX	17	0	+17
	0,07 %	0,00 %	+0,07 %
Die Humanisten	37	0	+37
	0,15 %	0,00 %	+0,15 %
PARTEI FÜR DIE TIERE	45	0	+45
	0,18 %	0,00 %	+0,18 %
Gesundheitsforschung	26	0	+26
	0,11 %	0,00 %	+0,11 %
Volt	171	0	+171
	0,70 %	0,00 %	+0,70 %
Sonstige	0	205	-205
	0,00 %	1,00 %	-1,00 %

Europawahl 25.05.2014: Sonstige = REP, PBC, CM, AUF, PSG, BüSo, PRO NRW

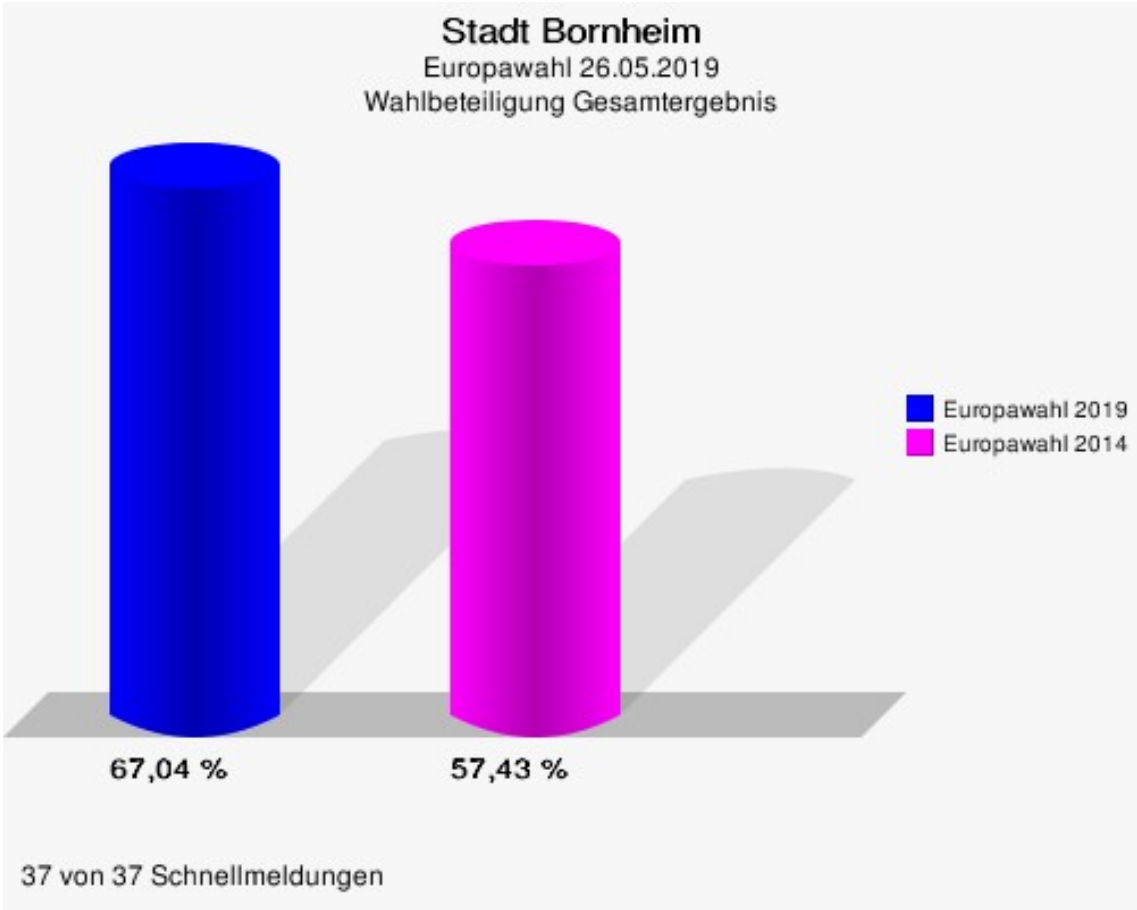

Gemeinde Eitorf

	Anzahl	Prozent
Wahlberechtigte	14.028	
Wähler/innen	8.455	60,27 %
ungültige Stimmen	78	0,92 %
gültige Stimmen	8.377	99,08 %
CDU	2.405	28,71 %
SPD	1.480	17,67 %
GRÜNE	1.845	22,02 %
AfD	707	8,44 %
DIE LINKE	396	4,73 %
FDP	592	7,07 %
PIRATEN	85	1,01 %
Tierschutzpartei	170	2,03 %
NPD	15	0,18 %
Die PARTEI	169	2,02 %
FAMILIE	58	0,69 %
FREIE WÄHLER	59	0,70 %
Volksabstimmung	42	0,50 %
ÖDP	72	0,86 %
DKP	2	0,02 %
MLPD	0	0,00 %
BP	2	0,02 %
SGP	1	0,01 %
TIERSCHUTZ hier!	25	0,30 %
Tierschutzallianz	17	0,20 %
Bündnis C	7	0,08 %
BIG	16	0,19 %
BGE	3	0,04 %
DIE DIREKTE!	5	0,06 %
Demokratie in Europa - DiEM25	18	0,21 %
III. Weg	1	0,01 %
Die Grauen	19	0,23 %
DIE RECHTE	6	0,07 %
DIE VIOLETTEN	16	0,19 %
LIEBE	7	0,08 %
DIE FRAUEN	7	0,08 %
Graue Panther	15	0,18 %
LKR - Bernd Lucke und die Liberal-Konservativen Reformer	6	0,07 %
MENSCHLICHE WELT	3	0,04 %

	Anzahl	Prozent
NL	4	0,05 %
ÖkoLinX	3	0,04 %
Die Humanisten	9	0,11 %
PARTEI FÜR DIE TIERE	25	0,30 %
Gesundheitsforschung	14	0,17 %
Volt	51	0,61 %

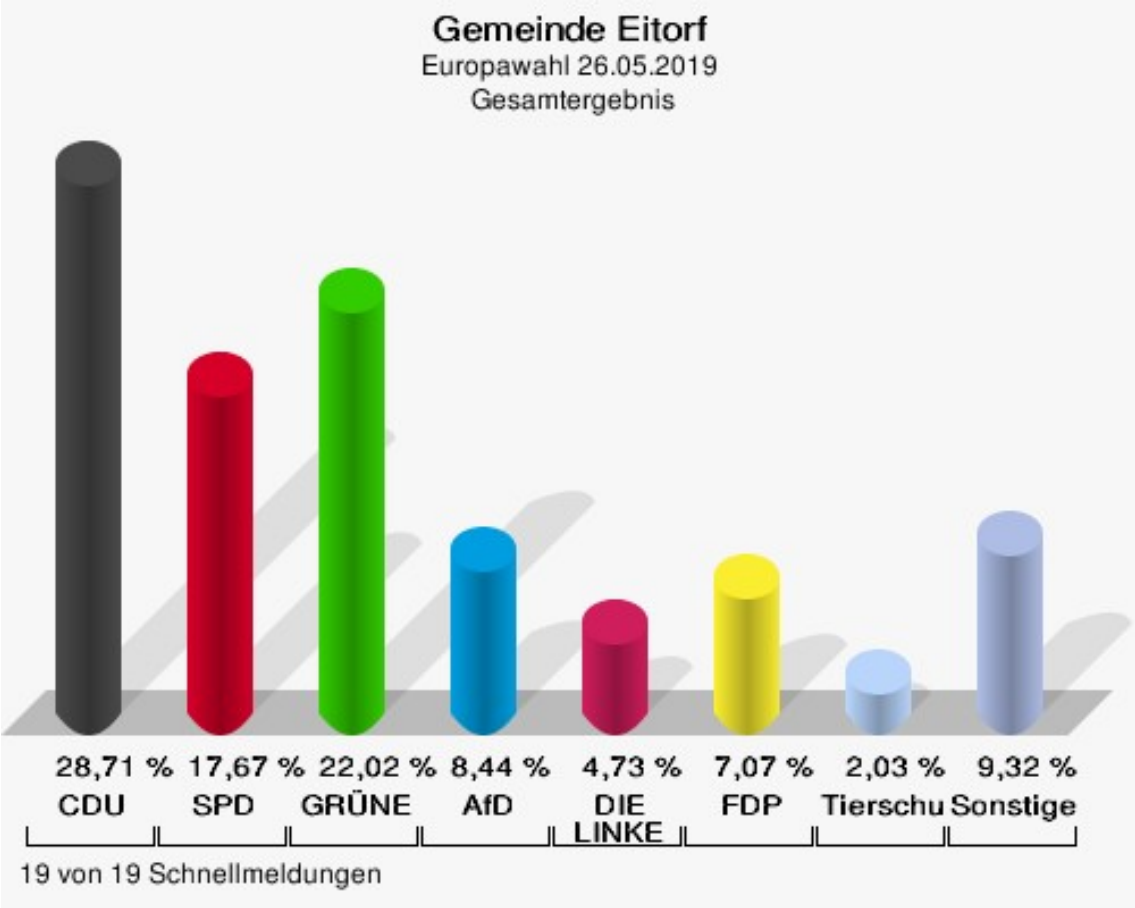

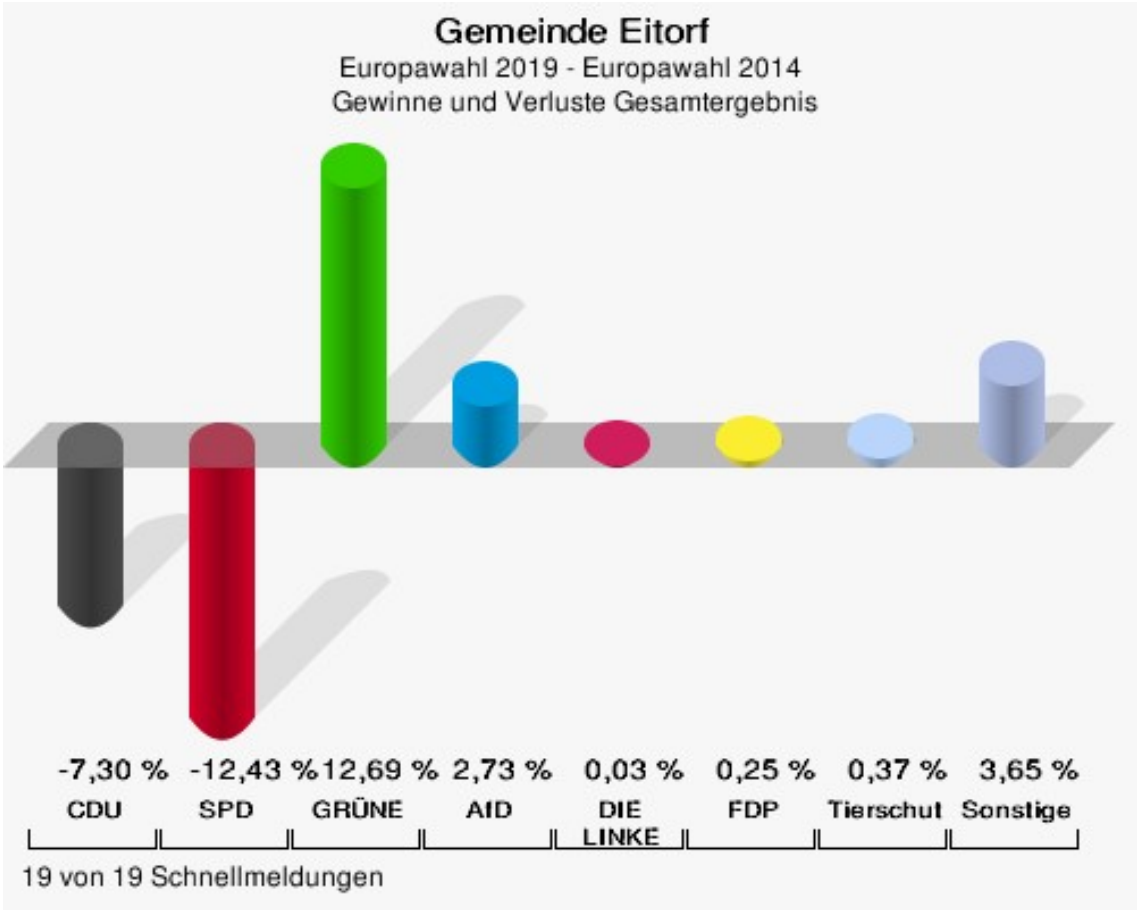
Gemeinde Eitorf
Europawahl 2019 - Europawahl 2014
Gewinne und Verluste Gesamtergebnis
-7,30 %
CDU
-12,43 %
SPD
12,69 %
GRÜNE
2,73 %
AfD
0,03 %
DIE LINKE
0,25 %
FDP
0,37 %
Tierschut
3,65 %
Sonstige
19 von 19 Schnellmeldungen

Gemeinde Eitorf
Europawahl 26.05.2019
Gewinne und Verluste Gesamtergebnis

	Europawahl 26.05.2019	Europawahl 25.05.2014	
		Ergebnis	Gewinne und Verluste
Wahlberechtigte	14.028	14.025	+3
Wähler	8.455	7.549	+906
	60,27 %	53,83 %	+6,45 %
gültige Stimmen	8.377	7.406	+971
	99,08 %	98,11 %	+0,97 %
CDU	2.405	2.667	-262
	28,71 %	36,01 %	-7,30 %
SPD	1.480	2.229	-749
	17,67 %	30,10 %	-12,43 %
GRÜNE	1.845	691	+1.154
	22,02 %	9,33 %	+12,69 %
AfD	707	423	+284
	8,44 %	5,71 %	+2,73 %
DIE LINKE	396	348	+48
	4,73 %	4,70 %	+0,03 %
FDP	592	505	+87
	7,07 %	6,82 %	+0,25 %
PIRATEN	85	103	-18
	1,01 %	1,39 %	-0,38 %
Tierschutzpartei	170	123	+47
	2,03 %	1,66 %	+0,37 %
NPD	15	58	-43
	0,18 %	0,78 %	-0,60 %
Die PARTEI	169	31	+138
	2,02 %	0,42 %	+1,60 %
FAMILIE	58	30	+28
	0,69 %	0,41 %	+0,28 %
FREIE WÄHLER	59	26	+33
	0,70 %	0,35 %	+0,35 %
Volksabstimmung	42	65	-23
	0,50 %	0,88 %	-0,38 %
ÖDP	72	15	+57
	0,86 %	0,20 %	+0,66 %
DKP	2	3	-1
	0,02 %	0,04 %	-0,02 %
MLPD	0	3	-3

	Europawahl 26.05.2019	Europawahl 25.05.2014	
		Ergebnis	Gewinne und Verluste
	0,00 %	0,04 %	-0,04 %
BP	2	1	+1
	0,02 %	0,01 %	+0,01 %
SGP	1	0	+1
	0,01 %	0,00 %	+0,01 %
TIERSCHUTZ hier!	25	0	+25
	0,30 %	0,00 %	+0,30 %
Tierschutzallianz	17	0	+17
	0,20 %	0,00 %	+0,20 %
Bündnis C	7	0	+7
	0,08 %	0,00 %	+0,08 %
BIG	16	0	+16
	0,19 %	0,00 %	+0,19 %
BGE	3	0	+3
	0,04 %	0,00 %	+0,04 %
DIE DIREKTE!	5	0	+5
	0,06 %	0,00 %	+0,06 %
Demokratie in Europa - DiEM25	18	0	+18
	0,21 %	0,00 %	+0,21 %
III. Weg	1	0	+1
	0,01 %	0,00 %	+0,01 %
Die Grauen	19	0	+19
	0,23 %	0,00 %	+0,23 %
DIE RECHTE	6	0	+6
	0,07 %	0,00 %	+0,07 %
DIE VIOLETTEN	16	0	+16
	0,19 %	0,00 %	+0,19 %
LIEBE	7	0	+7
	0,08 %	0,00 %	+0,08 %
DIE FRAUEN	7	0	+7
	0,08 %	0,00 %	+0,08 %
Graue Panther	15	0	+15
	0,18 %	0,00 %	+0,18 %
LKR - Bernd Lucke und die Liberal-Konservativen Reformer	6	0	+6
	0,07 %	0,00 %	+0,07 %
MENSCHLICHE WELT	3	0	+3
	0,04 %	0,00 %	+0,04 %
NL	4	0	+4

	Europawahl 26.05.2019	Europawahl 25.05.2014	
		Ergebnis	Gewinne und Verluste
	0,05 %	0,00 %	+0,05 %
ÖkoLinX	3	0	+3
	0,04 %	0,00 %	+0,04 %
Die Humanisten	9	0	+9
	0,11 %	0,00 %	+0,11 %
PARTEI FÜR DIE TIERE	25	0	+25
	0,30 %	0,00 %	+0,30 %
Gesundheitsforschung	14	0	+14
	0,17 %	0,00 %	+0,17 %
Volt	51	0	+51
	0,61 %	0,00 %	+0,61 %
Sonstige	0	85	-85
	0,00 %	1,15 %	-1,15 %

Europawahl 25.05.2014: Sonstige = REP, PBC, CM, AUF, PSG, BüSo, PRO NRW

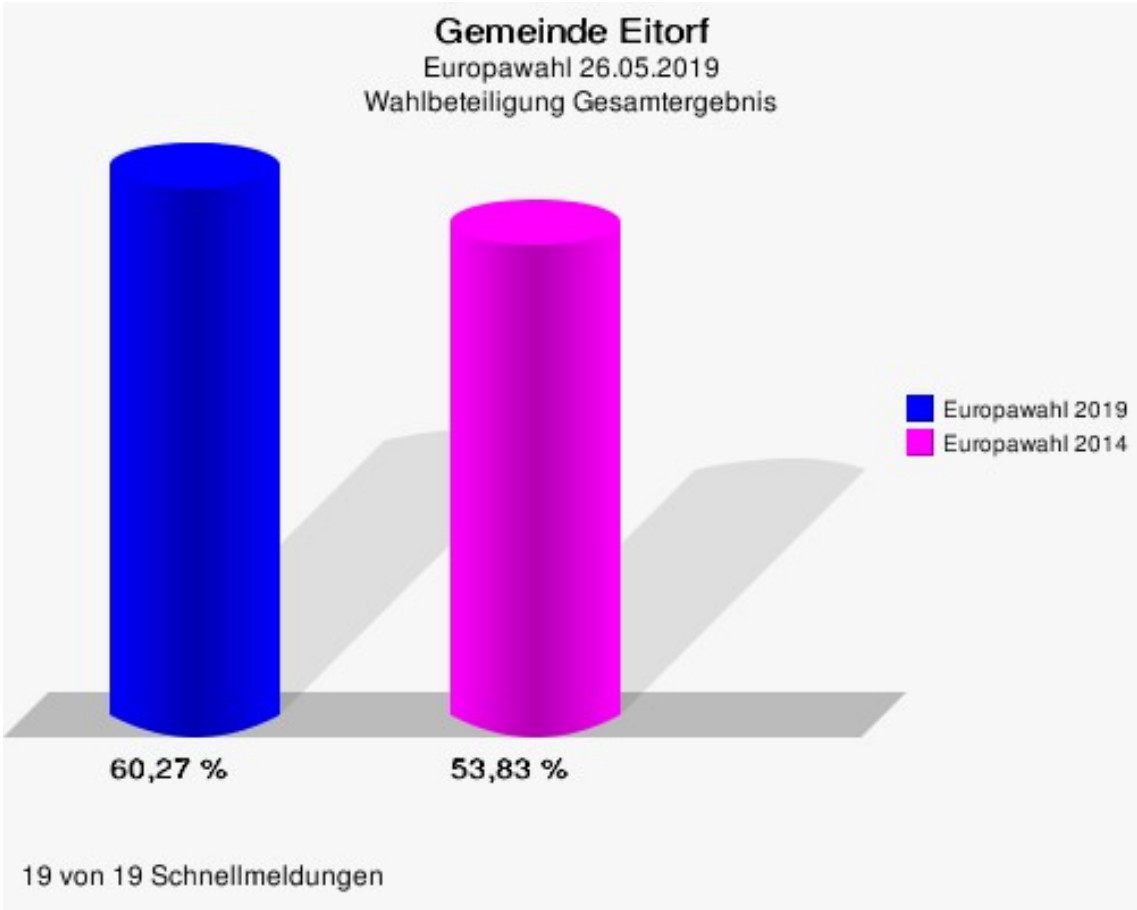

Stadt Hennef

	Anzahl	Prozent
Wahlberechtigte	36.804	
Wähler/innen	24.173	65,68 %
ungültige Stimmen	178	0,74 %
gültige Stimmen	23.995	99,26 %
CDU	6.954	28,98 %
SPD	3.761	15,67 %
GRÜNE	6.039	25,17 %
AfD	1.881	7,84 %
DIE LINKE	860	3,58 %
FDP	1.796	7,48 %
PIRATEN	202	0,84 %
Tierschutzpartei	433	1,80 %
NPD	42	0,18 %
Die PARTEI	565	2,35 %
FAMILIE	148	0,62 %
FREIE WÄHLER	167	0,70 %
Volksabstimmung	74	0,31 %
ÖDP	177	0,74 %
DKP	7	0,03 %
MLPD	8	0,03 %
BP	7	0,03 %
SGP	1	0,00 %
TIERSCHUTZ hier!	55	0,23 %
Tierschutzallianz	32	0,13 %
Bündnis C	67	0,28 %
BIG	28	0,12 %
BGE	19	0,08 %
DIE DIREKTE!	20	0,08 %
Demokratie in Europa - DiEM25	69	0,29 %
III. Weg	4	0,02 %
Die Grauen	55	0,23 %
DIE RECHTE	9	0,04 %
DIE VIOLETTEN	24	0,10 %
LIEBE	10	0,04 %
DIE FRAUEN	23	0,10 %
Graue Panther	54	0,23 %
LKR - Bernd Lucke und die Liberal-Konservativen Reformer	28	0,12 %
MENSCHLICHE WELT	23	0,10 %

	Anzahl	Prozent
NL	14	0,06 %
ÖkoLinX	9	0,04 %
Die Humanisten	49	0,20 %
PARTEI FÜR DIE TIERE	63	0,26 %
Gesundheitsforschung	20	0,08 %
Volt	198	0,83 %

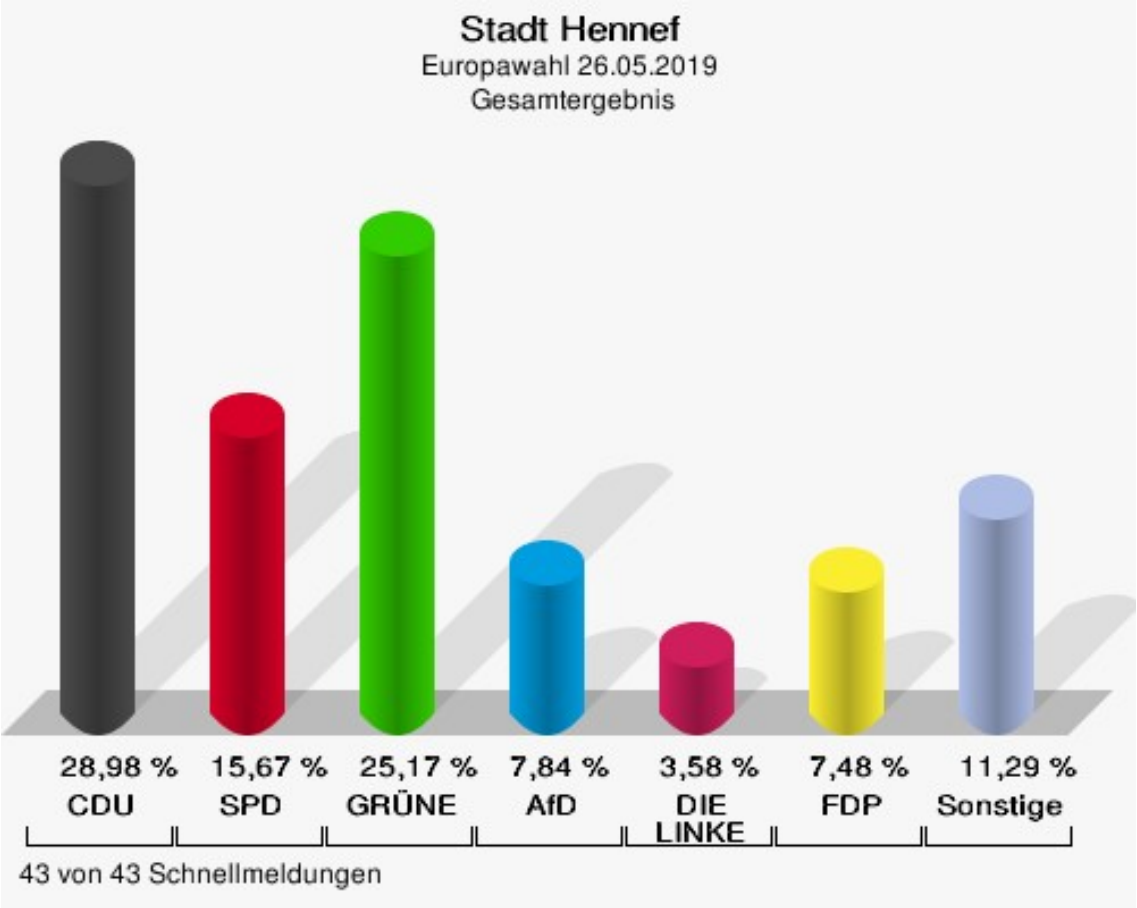

Stadt Hennef
Europawahl 26.05.2019
Gewinne und Verluste Gesamtergebnis

	Europawahl 26.05.2019	Europawahl 25.05.2014	
		Ergebnis	Gewinne und Verluste
Wahlberechtigte	36.804	35.819	+985
Wähler	24.173	20.514	+3.659
	65,68 %	57,27 %	+8,41 %
gültige Stimmen	23.995	20.262	+3.733
	99,26 %	98,77 %	+0,49 %
CDU	6.954	7.738	-784
	28,98 %	38,19 %	-9,21 %
SPD	3.761	6.009	-2.248
	15,67 %	29,66 %	-13,99 %
GRÜNE	6.039	2.244	+3.795
	25,17 %	11,07 %	+14,10 %
AfD	1.881	1.116	+765
	7,84 %	5,51 %	+2,33 %
DIE LINKE	860	876	-16
	3,58 %	4,32 %	-0,74 %
FDP	1.796	968	+828
	7,48 %	4,78 %	+2,70 %
PIRATEN	202	262	-60
	0,84 %	1,29 %	-0,45 %
Tierschutzpartei	433	279	+154
	1,80 %	1,38 %	+0,42 %
NPD	42	135	-93
	0,18 %	0,67 %	-0,49 %
Die PARTEI	565	113	+452
	2,35 %	0,56 %	+1,79 %
FAMILIE	148	74	+74
	0,62 %	0,37 %	+0,25 %
FREIE WÄHLER	167	84	+83
	0,70 %	0,41 %	+0,29 %
Volksabstimmung	74	125	-51
	0,31 %	0,62 %	-0,31 %
ÖDP	177	31	+146
	0,74 %	0,15 %	+0,59 %
DKP	7	3	+4
	0,03 %	0,01 %	+0,02 %
MLPD	8	3	+5

	Europawahl 26.05.2019	Europawahl 25.05.2014	
		Ergebnis	Gewinne und Verluste
	0,03 %	0,01 %	+0,02 %
BP	7	12	-5
	0,03 %	0,06 %	-0,03 %
SGP	1	0	+1
	0,00 %	0,00 %	+0,00 %
TIERSCHUTZ hier!	55	0	+55
	0,23 %	0,00 %	+0,23 %
Tierschutzallianz	32	0	+32
	0,13 %	0,00 %	+0,13 %
Bündnis C	67	0	+67
	0,28 %	0,00 %	+0,28 %
BIG	28	0	+28
	0,12 %	0,00 %	+0,12 %
BGE	19	0	+19
	0,08 %	0,00 %	+0,08 %
DIE DIREKTE!	20	0	+20
	0,08 %	0,00 %	+0,08 %
Demokratie in Europa - DiEM25	69	0	+69
	0,29 %	0,00 %	+0,29 %
III. Weg	4	0	+4
	0,02 %	0,00 %	+0,02 %
Die Grauen	55	0	+55
	0,23 %	0,00 %	+0,23 %
DIE RECHTE	9	0	+9
	0,04 %	0,00 %	+0,04 %
DIE VIOLETTEN	24	0	+24
	0,10 %	0,00 %	+0,10 %
LIEBE	10	0	+10
	0,04 %	0,00 %	+0,04 %
DIE FRAUEN	23	0	+23
	0,10 %	0,00 %	+0,10 %
Graue Panther	54	0	+54
	0,23 %	0,00 %	+0,23 %
LKR - Bernd Lucke und die Liberal-Konservativen Reformer	28	0	+28
	0,12 %	0,00 %	+0,12 %
MENSCHLICHE WELT	23	0	+23
	0,10 %	0,00 %	+0,10 %
NL	14	0	+14

	Europawahl 26.05.2019	Europawahl 25.05.2014	
		Ergebnis	Gewinne und Verluste
	0,06 %	0,00 %	+0,06 %
ÖkoLinX	9	0	+9
	0,04 %	0,00 %	+0,04 %
Die Humanisten	49	0	+49
	0,20 %	0,00 %	+0,20 %
PARTEI FÜR DIE TIERE	63	0	+63
	0,26 %	0,00 %	+0,26 %
Gesundheitsforschung	20	0	+20
	0,08 %	0,00 %	+0,08 %
Volt	198	0	+198
	0,83 %	0,00 %	+0,83 %
Sonstige	0	190	-190
	0,00 %	0,94 %	-0,94 %

Europawahl 25.05.2014: Sonstige = REP, PBC, CM, AUF, PSG, BüSo, PRO NRW

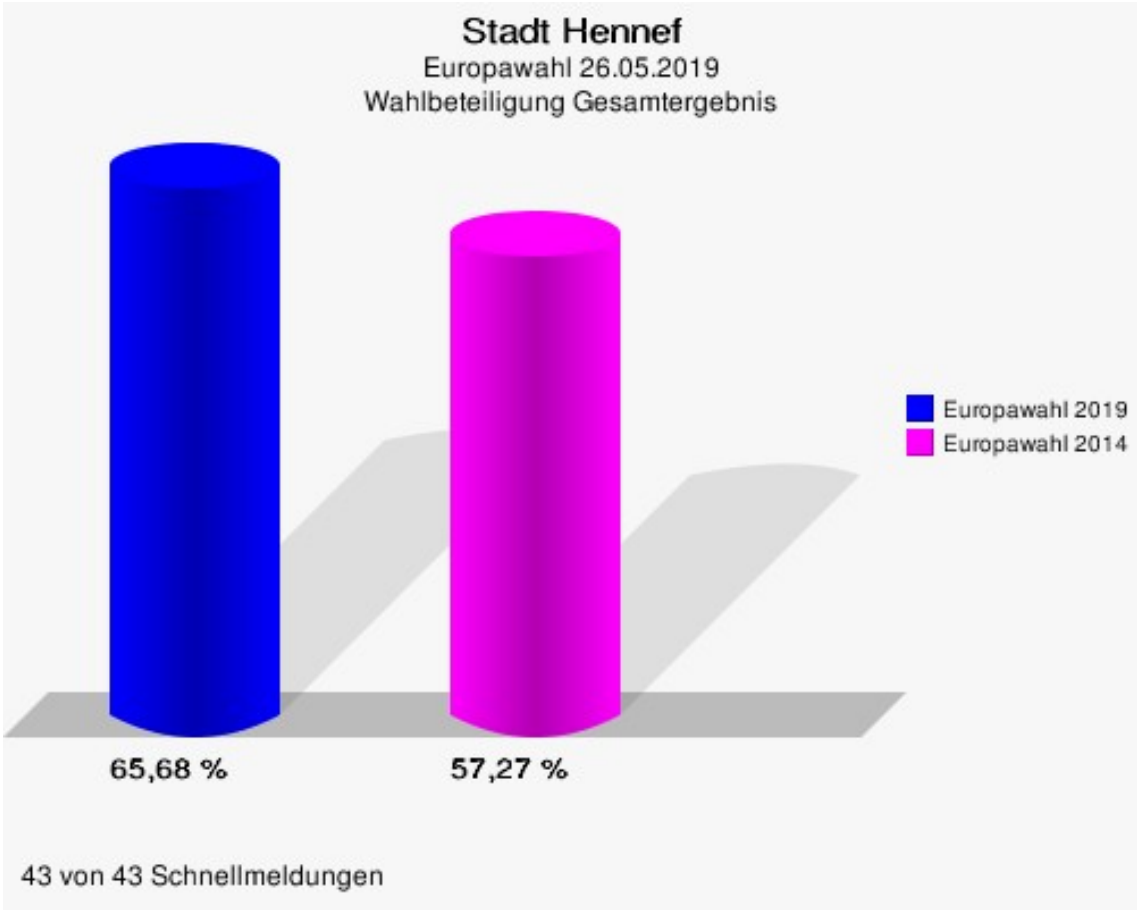

Stadt Königswinter

	Anzahl	Prozent
Wahlberechtigte	31.422	
Wähler/innen	22.414	71,33 %
ungültige Stimmen	147	0,66 %
gültige Stimmen	22.267	99,34 %
CDU	6.587	29,58 %
SPD	3.259	14,64 %
GRÜNE	6.145	27,60 %
AfD	1.560	7,01 %
DIE LINKE	775	3,48 %
FDP	1.804	8,10 %
PIRATEN	127	0,57 %
Tierschutzpartei	326	1,46 %
NPD	30	0,13 %
Die PARTEI	463	2,08 %
FAMILIE	103	0,46 %
FREIE WÄHLER	143	0,64 %
Volksabstimmung	34	0,15 %
ÖDP	150	0,67 %
DKP	1	0,00 %
MLPD	4	0,02 %
BP	14	0,06 %
SGP	1	0,00 %
TIERSCHUTZ hier!	51	0,23 %
Tierschutzallianz	41	0,18 %
Bündnis C	18	0,08 %
BIG	31	0,14 %
BGE	14	0,06 %
DIE DIREKTE!	10	0,04 %
Demokratie in Europa - DiEM25	78	0,35 %
III. Weg	1	0,00 %
Die Grauen	34	0,15 %
DIE RECHTE	11	0,05 %
DIE VIOLETTEN	19	0,09 %
LIEBE	12	0,05 %
DIE FRAUEN	14	0,06 %
Graue Panther	53	0,24 %
LKR - Bernd Lucke und die Liberal-Konservativen Reformer	33	0,15 %
MENSCHLICHE WELT	16	0,07 %

	Anzahl	Prozent
NL	10	0,04 %
ÖkoLinX	11	0,05 %
Die Humanisten	30	0,13 %
PARTEI FÜR DIE TIERE	38	0,17 %
Gesundheitsforschung	20	0,09 %
Volt	196	0,88 %

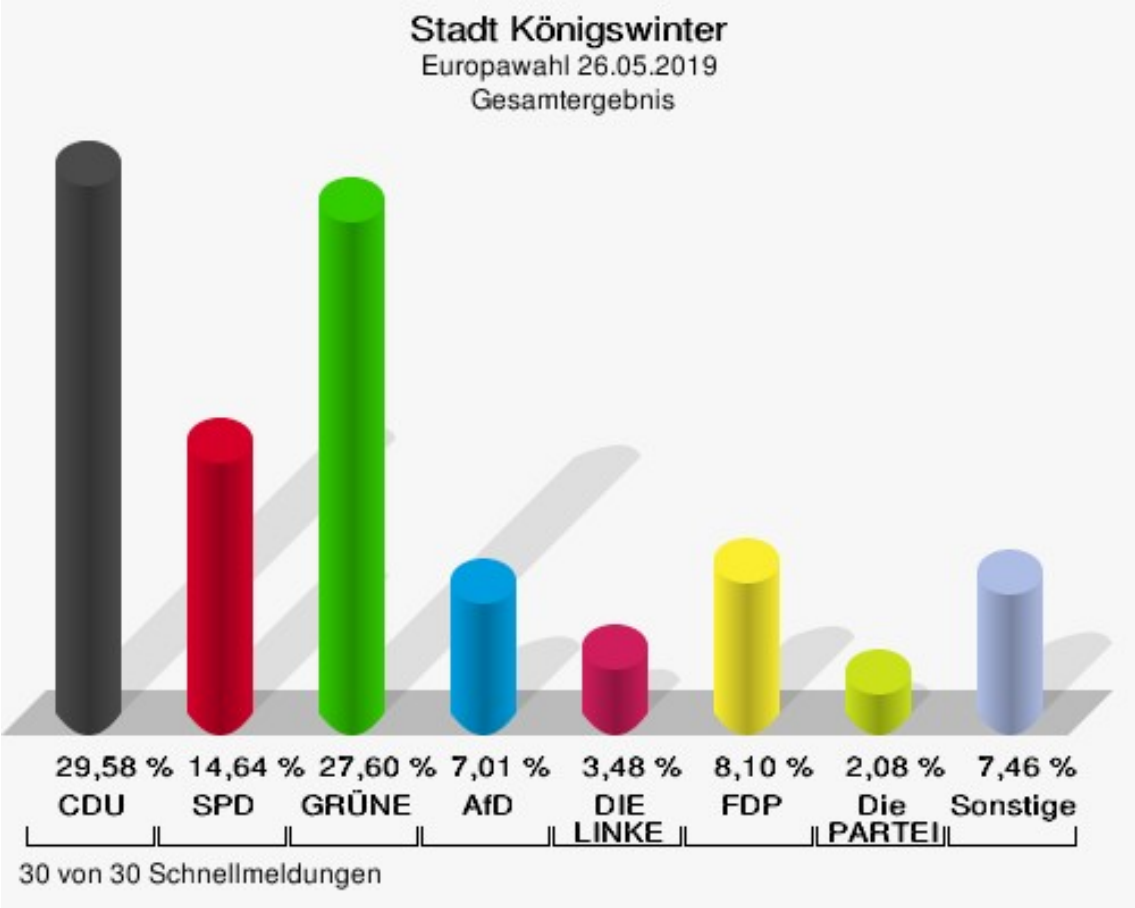

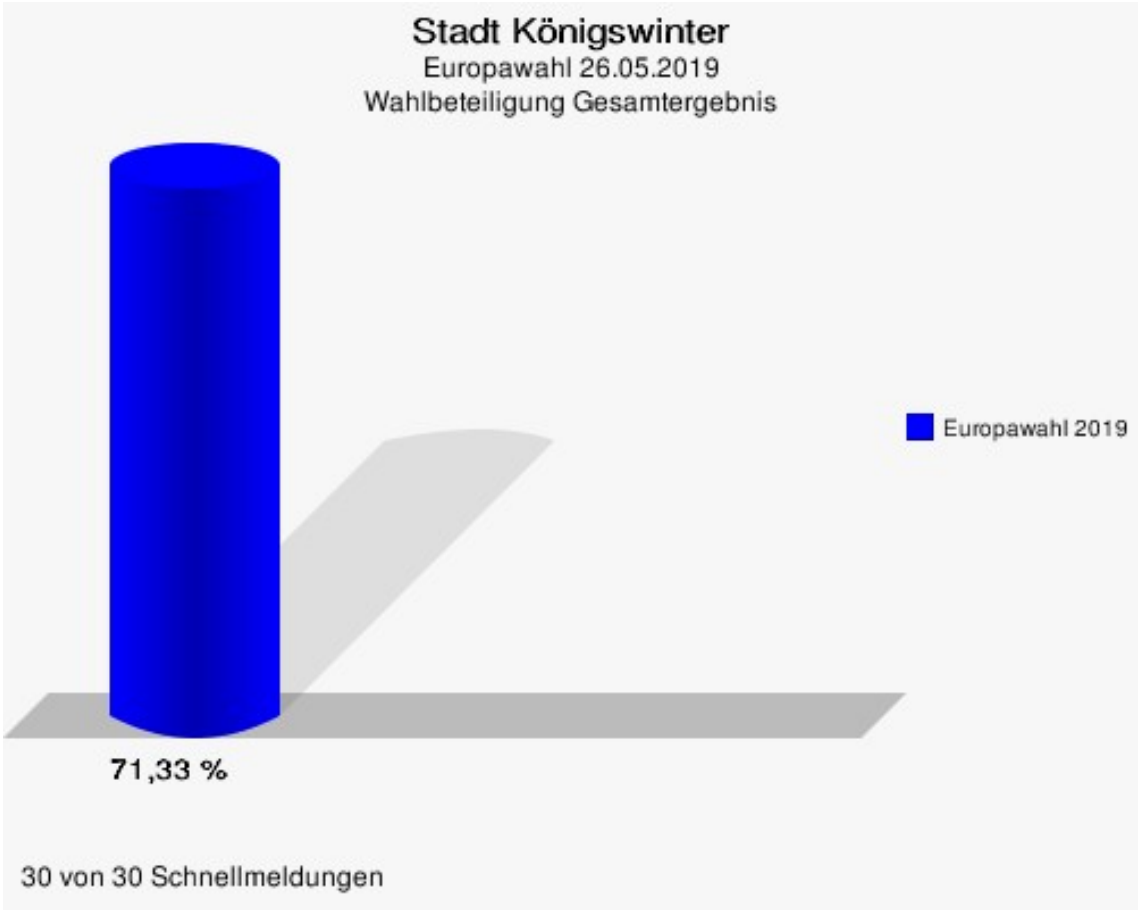
Stadt Königswinter
Europawahl 26.05.2019
Wahlbeteiligung Gesamtergebnis
Europawahl 2019
71,33 %
30 von 30 Schnellmeldungen

Stadt Lohmar

	Anzahl	Prozent
Wahlberechtigte	23.756	
Wähler/innen	16.156	68,01 %
ungültige Stimmen	162	1,00 %
gültige Stimmen	15.994	99,00 %
CDU	4.853	30,34 %
SPD	2.706	16,92 %
GRÜNE	4.041	25,27 %
AfD	1.196	7,48 %
DIE LINKE	430	2,69 %
FDP	1.204	7,53 %
PIRATEN	117	0,73 %
Tierschutzpartei	283	1,77 %
NPD	20	0,13 %
Die PARTEI	326	2,04 %
FAMILIE	95	0,59 %
FREIE WÄHLER	112	0,70 %
Volksabstimmung	57	0,36 %
ÖDP	69	0,43 %
DKP	6	0,04 %
MLPD	4	0,03 %
BP	12	0,08 %
SGP	1	0,01 %
TIERSCHUTZ hier!	42	0,26 %
Tierschutzallianz	29	0,18 %
Bündnis C	22	0,14 %
BIG	11	0,07 %
BGE	10	0,06 %
DIE DIREKTE!	4	0,03 %
Demokratie in Europa - DiEM25	34	0,21 %
III. Weg	1	0,01 %
Die Grauen	21	0,13 %
DIE RECHTE	4	0,03 %
DIE VIOLETTEN	15	0,09 %
LIEBE	10	0,06 %
DIE FRAUEN	13	0,08 %
Graue Panther	31	0,19 %
LKR - Bernd Lucke und die Liberal-Konservativen Reformer	23	0,14 %
MENSCHLICHE WELT	9	0,06 %

	Anzahl	Prozent
NL	8	0,05 %
ÖkoLinX	10	0,06 %
Die Humanisten	27	0,17 %
PARTEI FÜR DIE TIERE	44	0,28 %
Gesundheitsforschung	31	0,19 %
Volt	63	0,39 %

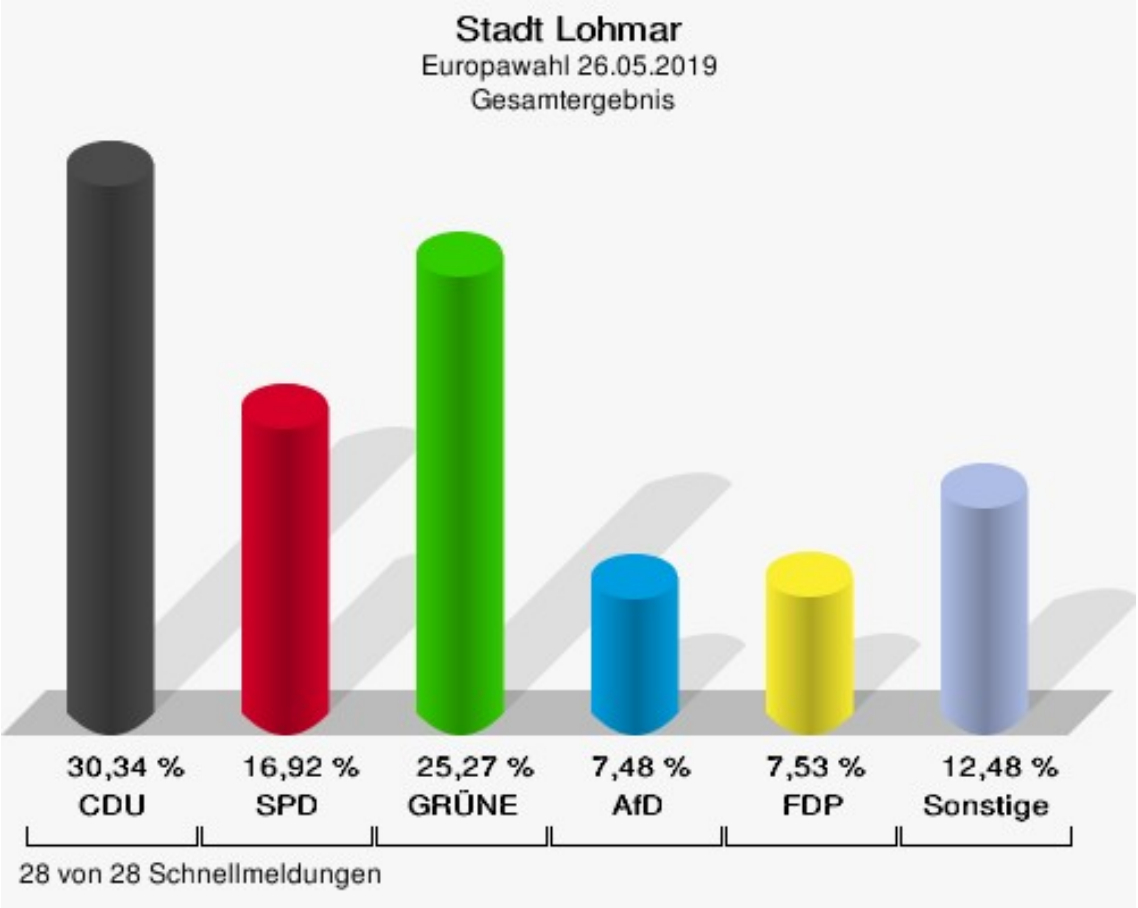

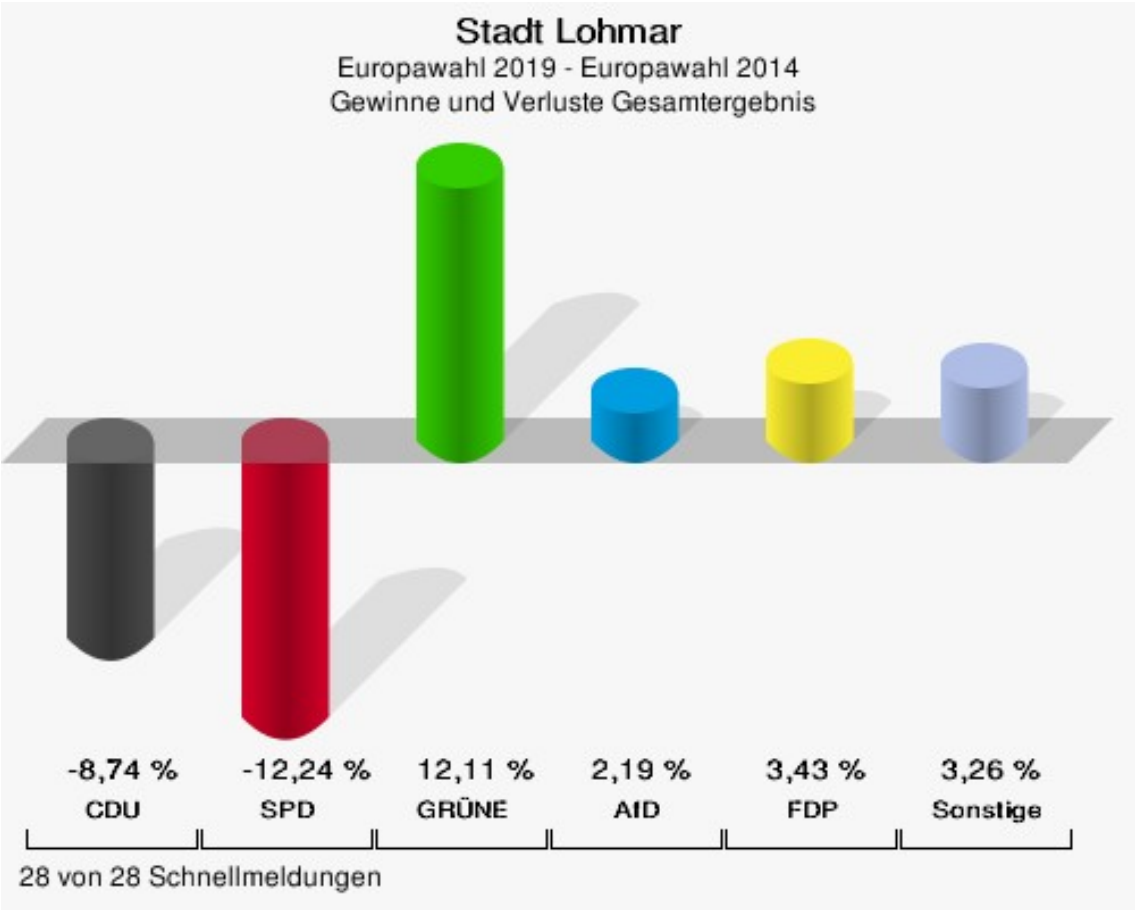
Stadt Lohmar
Europawahl 2019 - Europawahl 2014
Gewinne und Verluste Gesamtergebnis
-8,74 %
CDU
-12,24 %
SPD
12,11 %
GRÜNE
2,19 %
AfD
3,43 %
FDP
3,26 %
Sonstige
28 von 28 Schnellmeldungen

Stadt Lohmar
Europawahl 26.05.2019
Gewinne und Verluste Gesamtergebnis

	Europawahl 26.05.2019	Europawahl 25.05.2014	
		Ergebnis	Gewinne und Verluste
Wahlberechtigte	23.756	23.576	+180
Wähler	16.156	14.224	+1.932
	68,01 %	60,33 %	+7,68 %
gültige Stimmen	15.994	14.024	+1.970
	99,00 %	98,59 %	+0,40 %
CDU	4.853	5.481	-628
	30,34 %	39,08 %	-8,74 %
SPD	2.706	4.090	-1.384
	16,92 %	29,16 %	-12,24 %
GRÜNE	4.041	1.845	+2.196
	25,27 %	13,16 %	+12,11 %
AfD	1.196	742	+454
	7,48 %	5,29 %	+2,19 %
DIE LINKE	430	450	-20
	2,69 %	3,21 %	-0,52 %
FDP	1.204	575	+629
	7,53 %	4,10 %	+3,43 %
PIRATEN	117	157	-40
	0,73 %	1,12 %	-0,39 %
Tierschutzpartei	283	210	+73
	1,77 %	1,50 %	+0,27 %
NPD	20	70	-50
	0,13 %	0,50 %	-0,37 %
Die PARTEI	326	59	+267
	2,04 %	0,42 %	+1,62 %
FAMILIE	95	54	+41
	0,59 %	0,39 %	+0,20 %
FREIE WÄHLER	112	38	+74
	0,70 %	0,27 %	+0,43 %
Volksabstimmung	57	85	-28
	0,36 %	0,61 %	-0,25 %
ÖDP	69	24	+45
	0,43 %	0,17 %	+0,26 %
DKP	6	3	+3
	0,04 %	0,02 %	+0,02 %
MLPD	4	4	+0

	Europawahl 26.05.2019	Europawahl 25.05.2014	
		Ergebnis	Gewinne und Verluste
	0,03 %	0,03 %	+0,00 %
BP	12	1	+11
	0,08 %	0,01 %	+0,07 %
SGP	1	0	+1
	0,01 %	0,00 %	+0,01 %
TIERSCHUTZ hier!	42	0	+42
	0,26 %	0,00 %	+0,26 %
Tierschutzallianz	29	0	+29
	0,18 %	0,00 %	+0,18 %
Bündnis C	22	0	+22
	0,14 %	0,00 %	+0,14 %
BIG	11	0	+11
	0,07 %	0,00 %	+0,07 %
BGE	10	0	+10
	0,06 %	0,00 %	+0,06 %
DIE DIREKTE!	4	0	+4
	0,03 %	0,00 %	+0,03 %
Demokratie in Europa - DiEM25	34	0	+34
	0,21 %	0,00 %	+0,21 %
III. Weg	1	0	+1
	0,01 %	0,00 %	+0,01 %
Die Grauen	21	0	+21
	0,13 %	0,00 %	+0,13 %
DIE RECHTE	4	0	+4
	0,03 %	0,00 %	+0,03 %
DIE VIOLETTEN	15	0	+15
	0,09 %	0,00 %	+0,09 %
LIEBE	10	0	+10
	0,06 %	0,00 %	+0,06 %
DIE FRAUEN	13	0	+13
	0,08 %	0,00 %	+0,08 %
Graue Panther	31	0	+31
	0,19 %	0,00 %	+0,19 %
LKR - Bernd Lucke und die Liberal-Konservativen Reformer	23	0	+23
	0,14 %	0,00 %	+0,14 %
MENSCHLICHE WELT	9	0	+9
	0,06 %	0,00 %	+0,06 %
NL	8	0	+8

	Europawahl 26.05.2019	Europawahl 25.05.2014	
		Ergebnis	Gewinne und Verluste
	0,05 %	0,00 %	+0,05 %
ÖkoLinX	10	0	+10
	0,06 %	0,00 %	+0,06 %
Die Humanisten	27	0	+27
	0,17 %	0,00 %	+0,17 %
PARTEI FÜR DIE TIERE	44	0	+44
	0,28 %	0,00 %	+0,28 %
Gesundheitsforschung	31	0	+31
	0,19 %	0,00 %	+0,19 %
Volt	63	0	+63
	0,39 %	0,00 %	+0,39 %
Sonstige	0	136	-136
	0,00 %	0,97 %	-0,97 %

Europawahl 25.05.2014: Sonstige = REP, PBC, CM, AUF, PSG, BüSo, PRO NRW

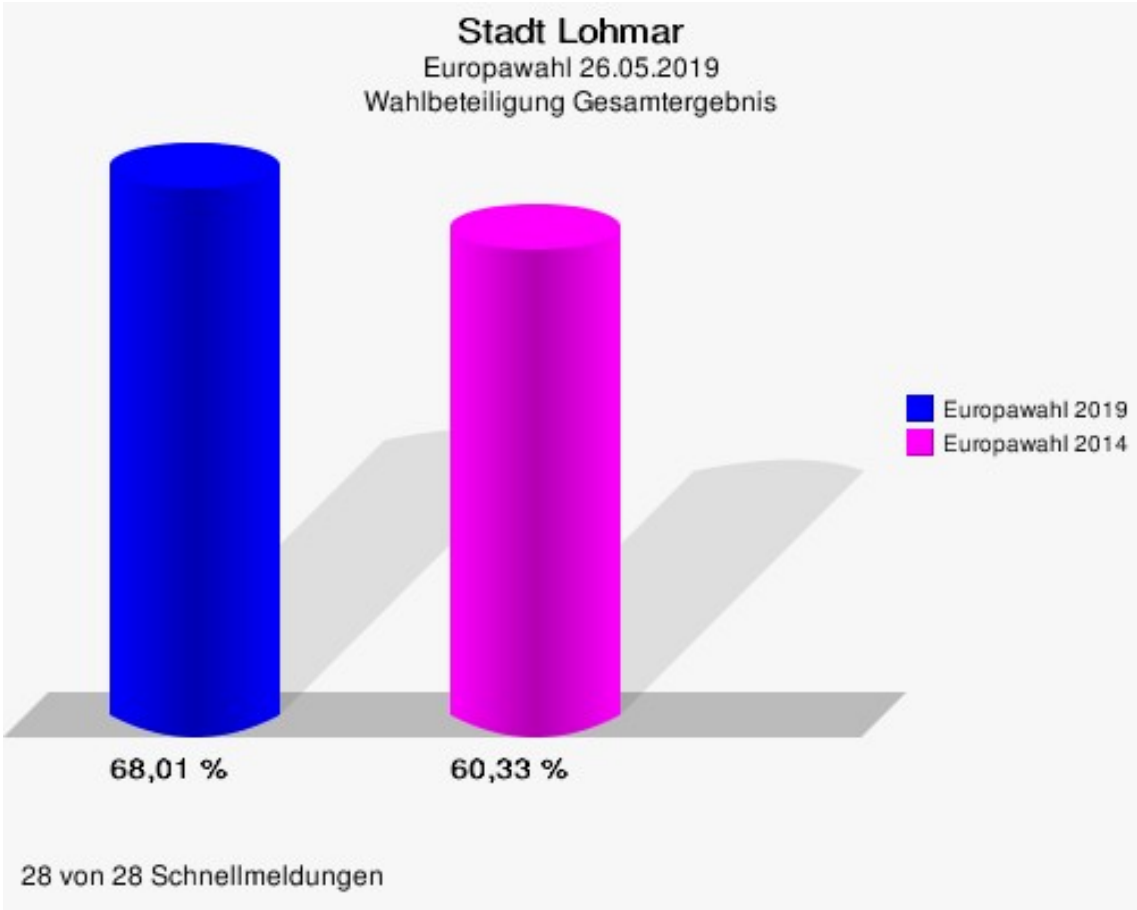

Stadt Meckenheim

	Anzahl	Prozent
Wahlberechtigte	18.640	
Wähler/innen	12.814	68,74 %
ungültige Stimmen	69	0,54 %
gültige Stimmen	12.745	99,46 %
CDU	4.285	33,62 %
SPD	1.971	15,46 %
GRÜNE	2.801	21,98 %
AfD	1.125	8,83 %
DIE LINKE	433	3,40 %
FDP	1.008	7,91 %
PIRATEN	89	0,70 %
Tierschutzpartei	179	1,40 %
NPD	14	0,11 %
Die PARTEI	197	1,55 %
FAMILIE	73	0,57 %
FREIE WÄHLER	93	0,73 %
Volksabstimmung	18	0,14 %
ÖDP	55	0,43 %
DKP	3	0,02 %
MLPD	0	0,00 %
BP	12	0,09 %
SGP	1	0,01 %
TIERSCHUTZ hier!	24	0,19 %
Tierschutzallianz	17	0,13 %
Bündnis C	16	0,13 %
BIG	36	0,28 %
BGE	5	0,04 %
DIE DIREKTE!	7	0,05 %
Demokratie in Europa - DiEM25	30	0,24 %
III. Weg	1	0,01 %
Die Grauen	20	0,16 %
DIE RECHTE	3	0,02 %
DIE VIOLETTEN	6	0,05 %
LIEBE	6	0,05 %
DIE FRAUEN	11	0,09 %
Graue Panther	16	0,13 %
LKR - Bernd Lucke und die Liberal-Konservativen Reformer	31	0,24 %
MENSCHLICHE WELT	10	0,08 %

	Anzahl	Prozent
NL	2	0,02 %
ÖkoLinX	6	0,05 %
Die Humanisten	18	0,14 %
PARTEI FÜR DIE TIERE	18	0,14 %
Gesundheitsforschung	22	0,17 %
Volt	83	0,65 %

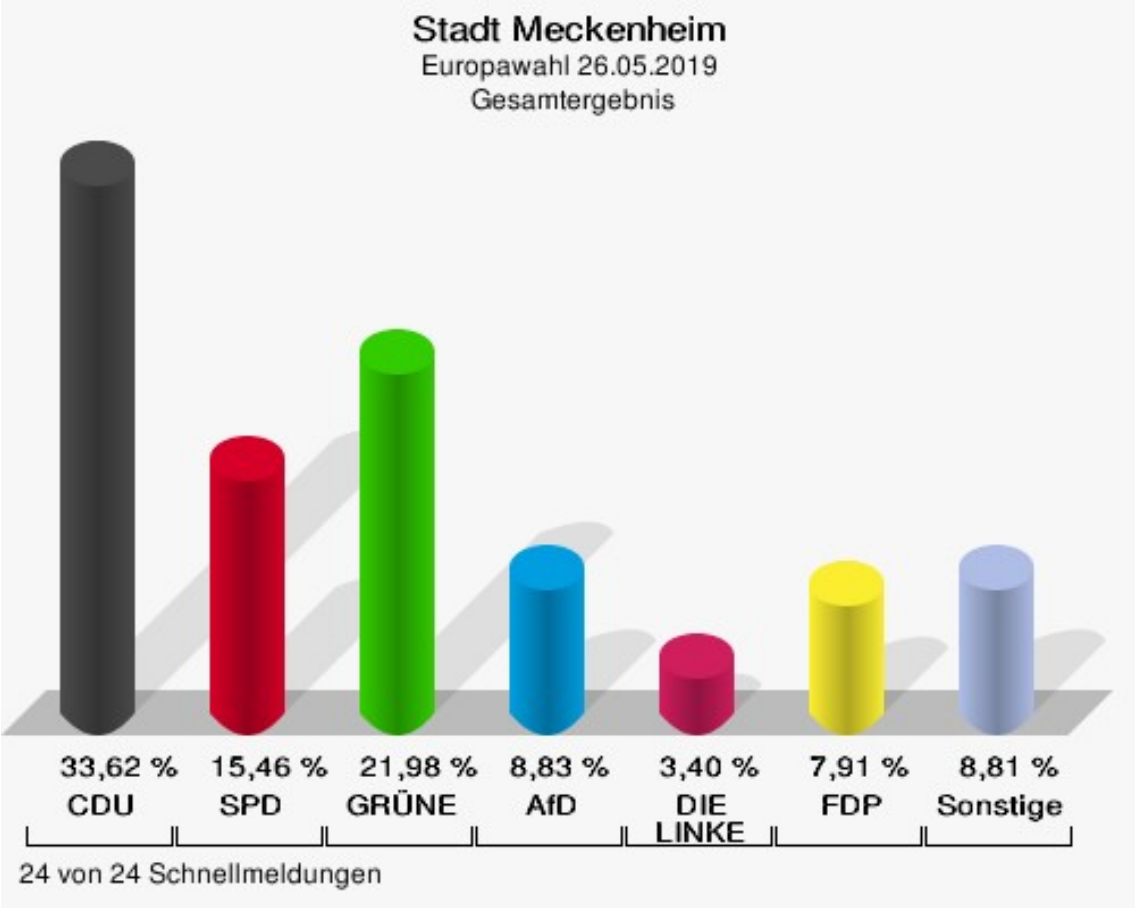

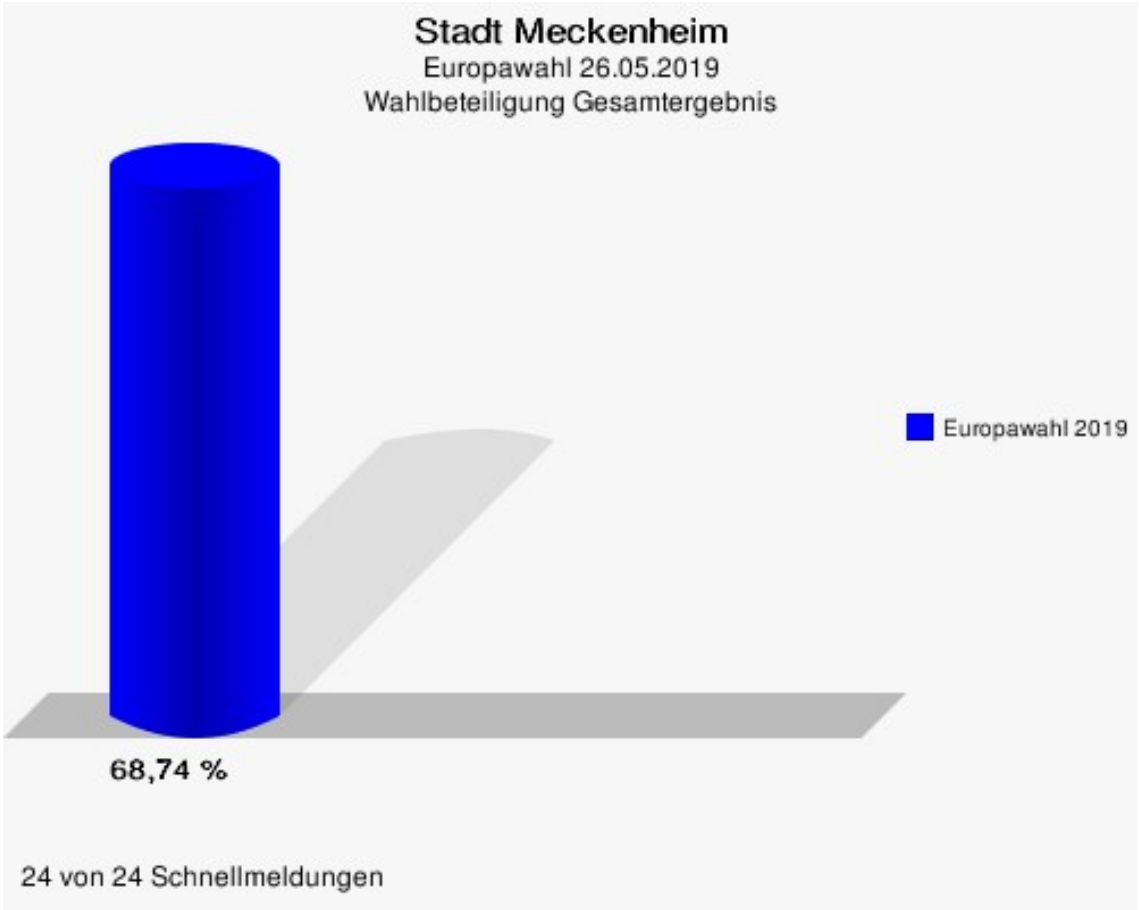
Stadt Meckenheim
Europawahl 26.05.2019
Wahlbeteiligung Gesamtergebnis
Europawahl 2019
68,74 %
24 von 24 Schnellmeldungen

Gemeinde Much

	Anzahl	Prozent
Wahlberechtigte	11.692	
Wähler/innen	7.757	66,34 %
ungültige Stimmen	61	0,79 %
gültige Stimmen	7.696	99,21 %
CDU	2.439	31,69 %
SPD	1.113	14,46 %
GRÜNE	1.759	22,86 %
AfD	689	8,95 %
DIE LINKE	255	3,31 %
FDP	631	8,20 %
PIRATEN	60	0,78 %
Tierschutzpartei	165	2,14 %
NPD	12	0,16 %
Die PARTEI	136	1,77 %
FAMILIE	53	0,69 %
FREIE WÄHLER	57	0,74 %
Volksabstimmung	35	0,45 %
ÖDP	37	0,48 %
DKP	1	0,01 %
MLPD	3	0,04 %
BP	6	0,08 %
SGP	0	0,00 %
TIERSCHUTZ hier!	17	0,22 %
Tierschutzallianz	11	0,14 %
Bündnis C	8	0,10 %
BIG	1	0,01 %
BGE	4	0,05 %
DIE DIREKTE!	4	0,05 %
Demokratie in Europa - DiEM25	20	0,26 %
III. Weg	2	0,03 %
Die Grauen	13	0,17 %
DIE RECHTE	7	0,09 %
DIE VIOLETTEN	10	0,13 %
LIEBE	12	0,16 %
DIE FRAUEN	11	0,14 %
Graue Panther	18	0,23 %
LKR - Bernd Lucke und die Liberal-Konservativen Reformer	11	0,14 %
MENSCHLICHE WELT	10	0,13 %

	Anzahl	Prozent
NL	2	0,03 %
ÖkoLinX	5	0,06 %
Die Humanisten	11	0,14 %
PARTEI FÜR DIE TIERE	18	0,23 %
Gesundheitsforschung	6	0,08 %
Volt	44	0,57 %

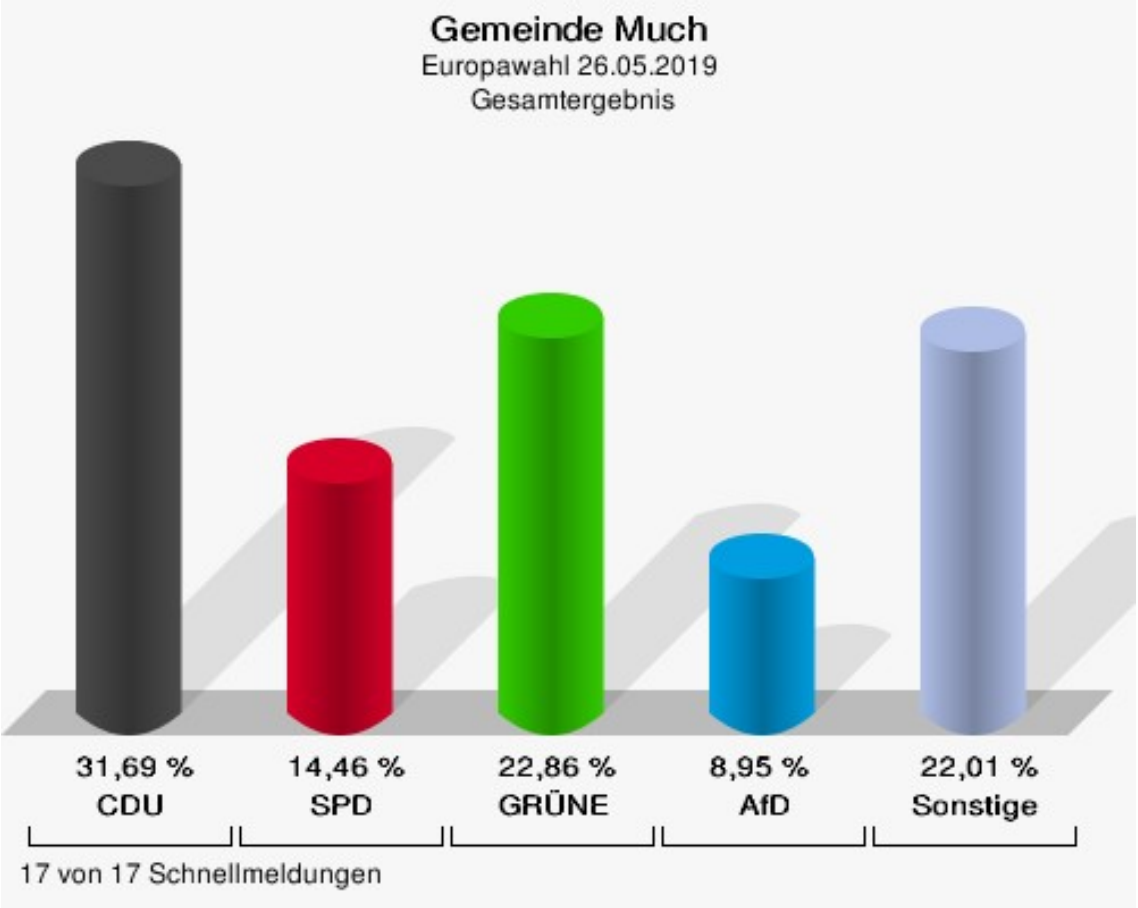

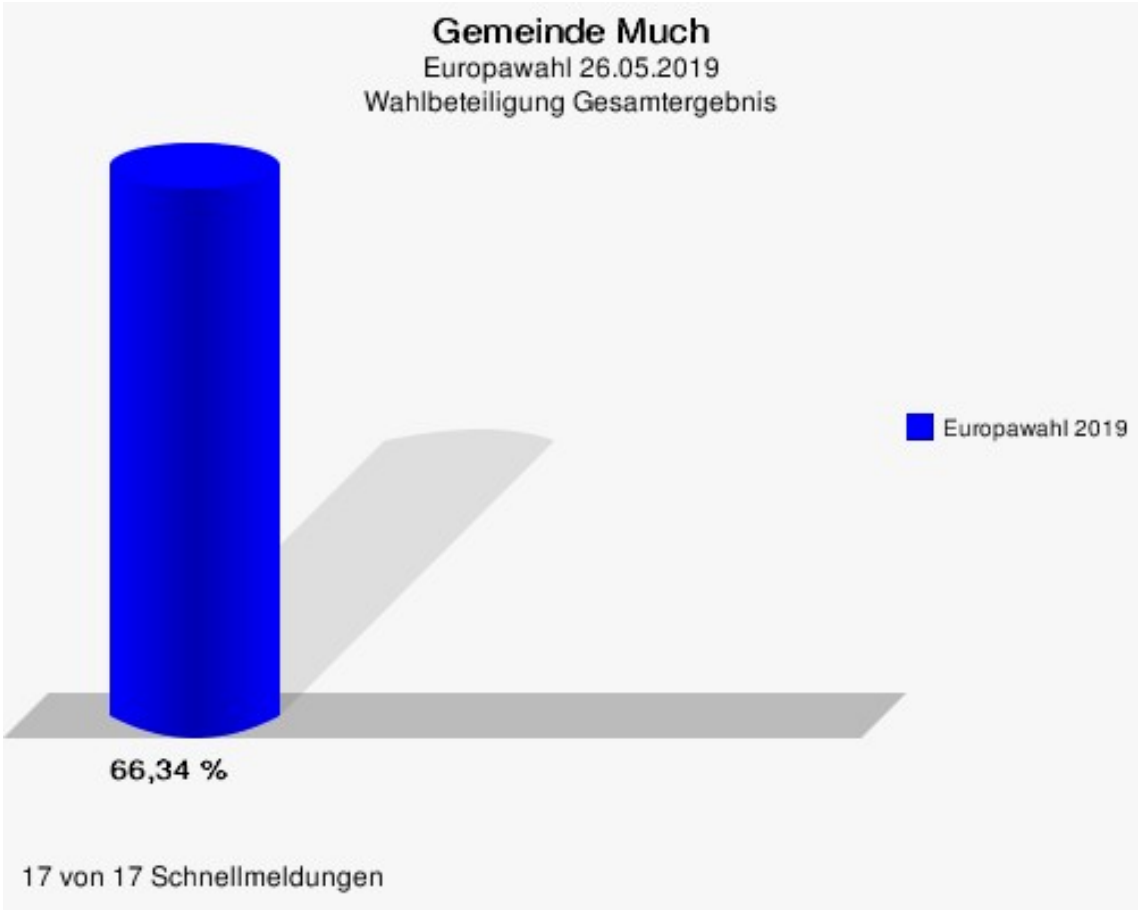
Gemeinde Much
Europawahl 26.05.2019
Wahlbeteiligung Gesamtergebnis
Europawahl 2019
66,34 %
17 von 17 Schnellmeldungen

Gemeinde Neunkirchen-Seelscheid

	Anzahl	Prozent
Wahlberechtigte	15.891	
Wähler/innen	11.161	70,23 %
ungültige Stimmen	75	0,67 %
gültige Stimmen	11.086	99,33 %
CDU	3.398	30,65 %
SPD	1.624	14,65 %
GRÜNE	2.731	24,63 %
AfD	919	8,29 %
DIE LINKE	372	3,36 %
FDP	951	8,58 %
PIRATEN	76	0,69 %
Tierschutzpartei	172	1,55 %
NPD	16	0,14 %
Die PARTEI	197	1,78 %
FAMILIE	75	0,68 %
FREIE WÄHLER	86	0,78 %
Volksabstimmung	41	0,37 %
ÖDP	46	0,41 %
DKP	4	0,04 %
MLPD	3	0,03 %
BP	8	0,07 %
SGP	1	0,01 %
TIERSCHUTZ hier!	30	0,27 %
Tierschutzallianz	15	0,14 %
Bündnis C	12	0,11 %
BIG	6	0,05 %
BGE	7	0,06 %
DIE DIREKTE!	5	0,05 %
Demokratie in Europa - DiEM25	34	0,31 %
III. Weg	1	0,01 %
Die Grauen	21	0,19 %
DIE RECHTE	5	0,05 %
DIE VIOLETTEN	16	0,14 %
LIEBE	12	0,11 %
DIE FRAUEN	11	0,10 %
Graue Panther	27	0,24 %
LKR - Bernd Lucke und die Liberal-Konservativen Reformer	16	0,14 %
MENSCHLICHE WELT	6	0,05 %

	Anzahl	Prozent
NL	7	0,06 %
ÖkoLinX	2	0,02 %
Die Humanisten	17	0,15 %
PARTEI FÜR DIE TIERE	30	0,27 %
Gesundheitsforschung	9	0,08 %
Volt	77	0,69 %

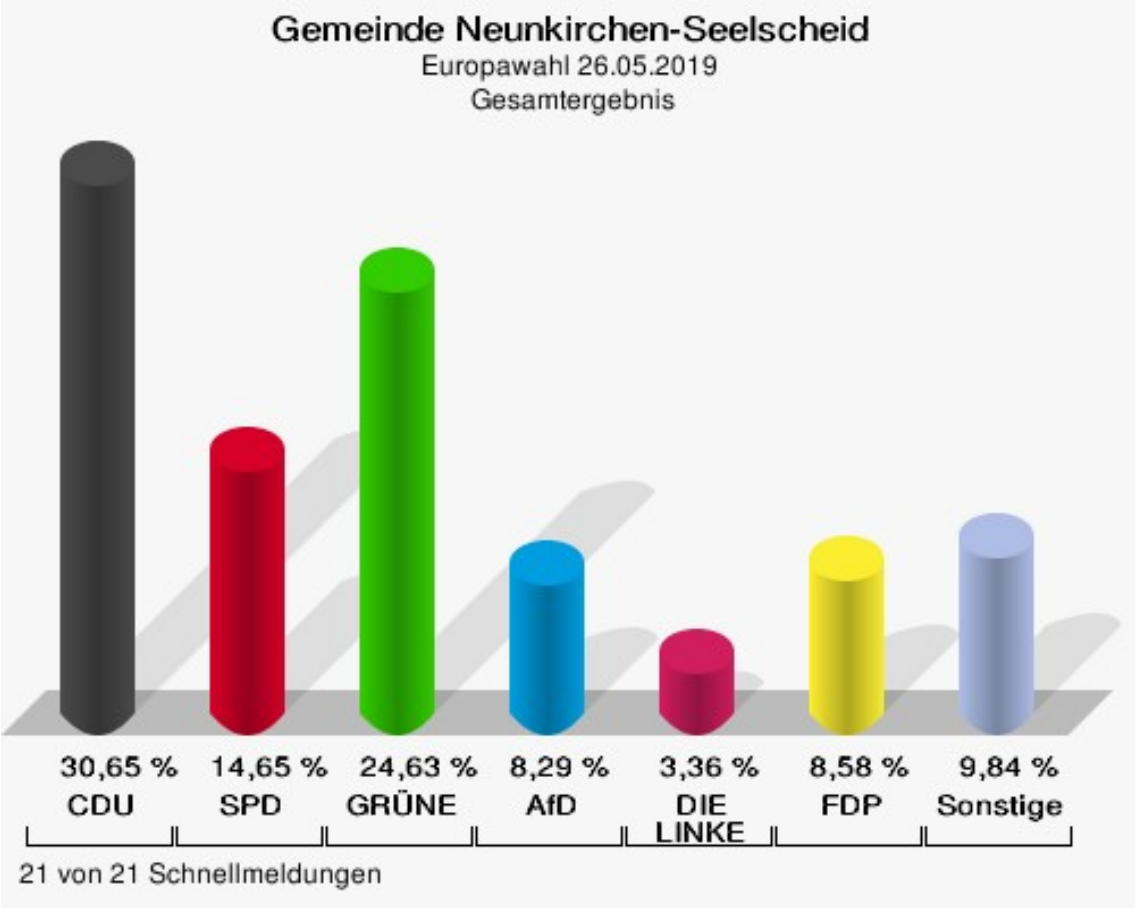

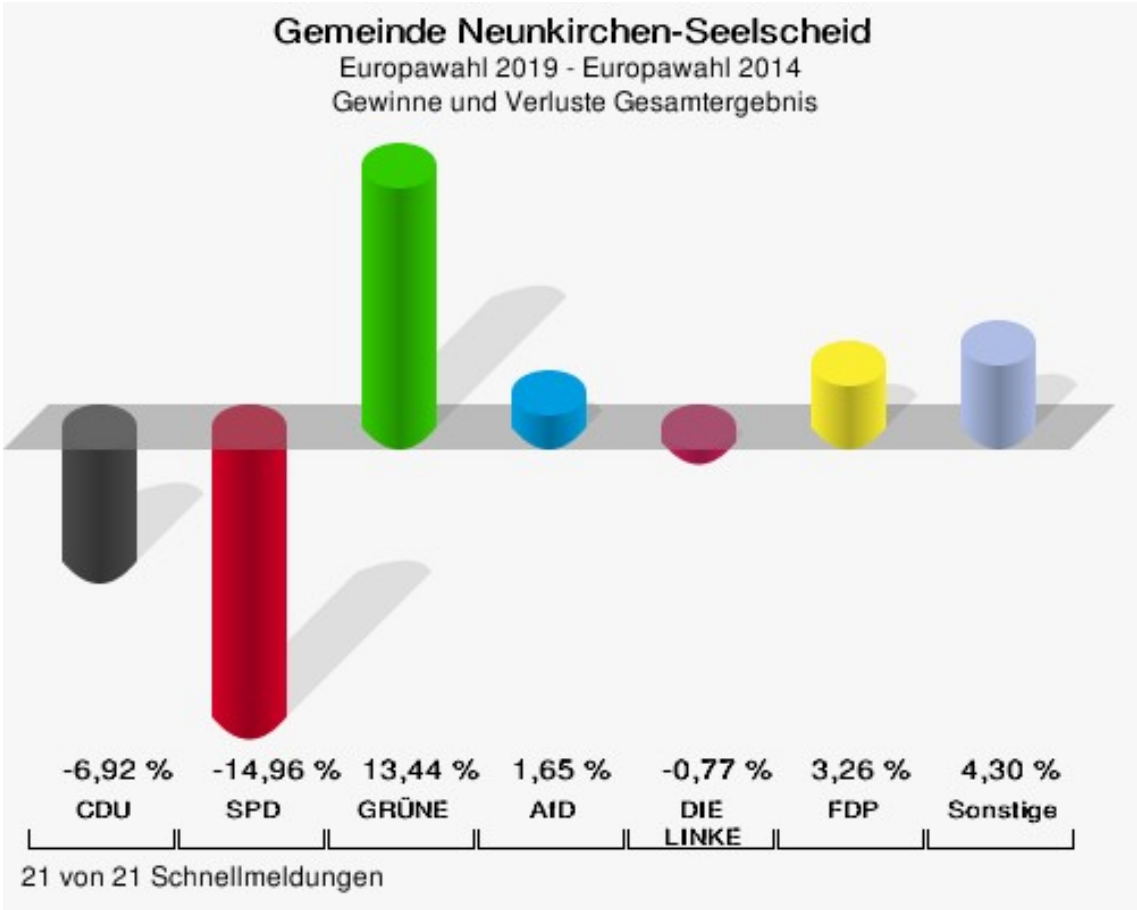
Gemeinde Neunkirchen-Seelscheid
Europawahl 2019 - Europawahl 2014
Gewinne und Verluste Gesamtergebnis
-6,92 %
CDU
-14,96 %
SPD
13,44 %
GRÜNE
1,65 %
AfD
-0,77 %
DIE LINKE
3,26 %
FDP
4,30 %
Sonstige
21 von 21 Schnellmeldungen

Gemeinde Neunkirchen-Seelscheid
Europawahl 26.05.2019
Gewinne und Verluste Gesamtergebnis

	Europawahl 26.05.2019	Europawahl 25.05.2014	
		Ergebnis	Gewinne und Verluste
Wahlberechtigte	15.891	15.681	+210
Wähler	11.161	9.839	+1.322
	70,23 %	62,74 %	+7,49 %
gültige Stimmen	11.086	9.737	+1.349
	99,33 %	98,96 %	+0,36 %
CDU	3.398	3.658	-260
	30,65 %	37,57 %	-6,92 %
SPD	1.624	2.883	-1.259
	14,65 %	29,61 %	-14,96 %
GRÜNE	2.731	1.090	+1.641
	24,63 %	11,19 %	+13,44 %
AfD	919	647	+272
	8,29 %	6,64 %	+1,65 %
DIE LINKE	372	402	-30
	3,36 %	4,13 %	-0,77 %
FDP	951	518	+433
	8,58 %	5,32 %	+3,26 %
PIRATEN	76	102	-26
	0,69 %	1,05 %	-0,36 %
Tierschutzpartei	172	114	+58
	1,55 %	1,17 %	+0,38 %
NPD	16	64	-48
	0,14 %	0,66 %	-0,52 %
Die PARTEI	197	58	+139
	1,78 %	0,60 %	+1,18 %
FAMILIE	75	33	+42
	0,68 %	0,34 %	+0,34 %
FREIE WÄHLER	86	37	+49
	0,78 %	0,38 %	+0,40 %
Volksabstimmung	41	48	-7
	0,37 %	0,49 %	-0,12 %
ÖDP	46	18	+28
	0,41 %	0,18 %	+0,23 %
DKP	4	1	+3
	0,04 %	0,01 %	+0,03 %
MLPD	3	0	+3

	Europawahl 26.05.2019	Europawahl 25.05.2014	
		Ergebnis	Gewinne und Verluste
	0,03 %	0,00 %	+0,03 %
BP	8	3	+5
	0,07 %	0,03 %	+0,04 %
SGP	1	0	+1
	0,01 %	0,00 %	+0,01 %
TIERSCHUTZ hier!	30	0	+30
	0,27 %	0,00 %	+0,27 %
Tierschutzallianz	15	0	+15
	0,14 %	0,00 %	+0,14 %
Bündnis C	12	0	+12
	0,11 %	0,00 %	+0,11 %
BIG	6	0	+6
	0,05 %	0,00 %	+0,05 %
BGE	7	0	+7
	0,06 %	0,00 %	+0,06 %
DIE DIREKTE!	5	0	+5
	0,05 %	0,00 %	+0,05 %
Demokratie in Europa - DiEM25	34	0	+34
	0,31 %	0,00 %	+0,31 %
III. Weg	1	0	+1
	0,01 %	0,00 %	+0,01 %
Die Grauen	21	0	+21
	0,19 %	0,00 %	+0,19 %
DIE RECHTE	5	0	+5
	0,05 %	0,00 %	+0,05 %
DIE VIOLETTEN	16	0	+16
	0,14 %	0,00 %	+0,14 %
LIEBE	12	0	+12
	0,11 %	0,00 %	+0,11 %
DIE FRAUEN	11	0	+11
	0,10 %	0,00 %	+0,10 %
Graue Panther	27	0	+27
	0,24 %	0,00 %	+0,24 %
LKR - Bernd Lucke und die Liberal-Konservativen Reformer	16	0	+16
	0,14 %	0,00 %	+0,14 %
MENSCHLICHE WELT	6	0	+6
	0,05 %	0,00 %	+0,05 %
NL	7	0	+7

	Europawahl 26.05.2019	Europawahl 25.05.2014	
		Ergebnis	Gewinne und Verluste
	0,06 %	0,00 %	+0,06 %
ÖkoLinX	2	0	+2
	0,02 %	0,00 %	+0,02 %
Die Humanisten	17	0	+17
	0,15 %	0,00 %	+0,15 %
PARTEI FÜR DIE TIERE	30	0	+30
	0,27 %	0,00 %	+0,27 %
Gesundheitsforschung	9	0	+9
	0,08 %	0,00 %	+0,08 %
Volt	77	0	+77
	0,69 %	0,00 %	+0,69 %
Sonstige	0	61	-61
	0,00 %	0,63 %	-0,63 %

Europawahl 25.05.2014: Sonstige = REP, PBC, CM, AUF, PSG, BüSo, PRO NRW

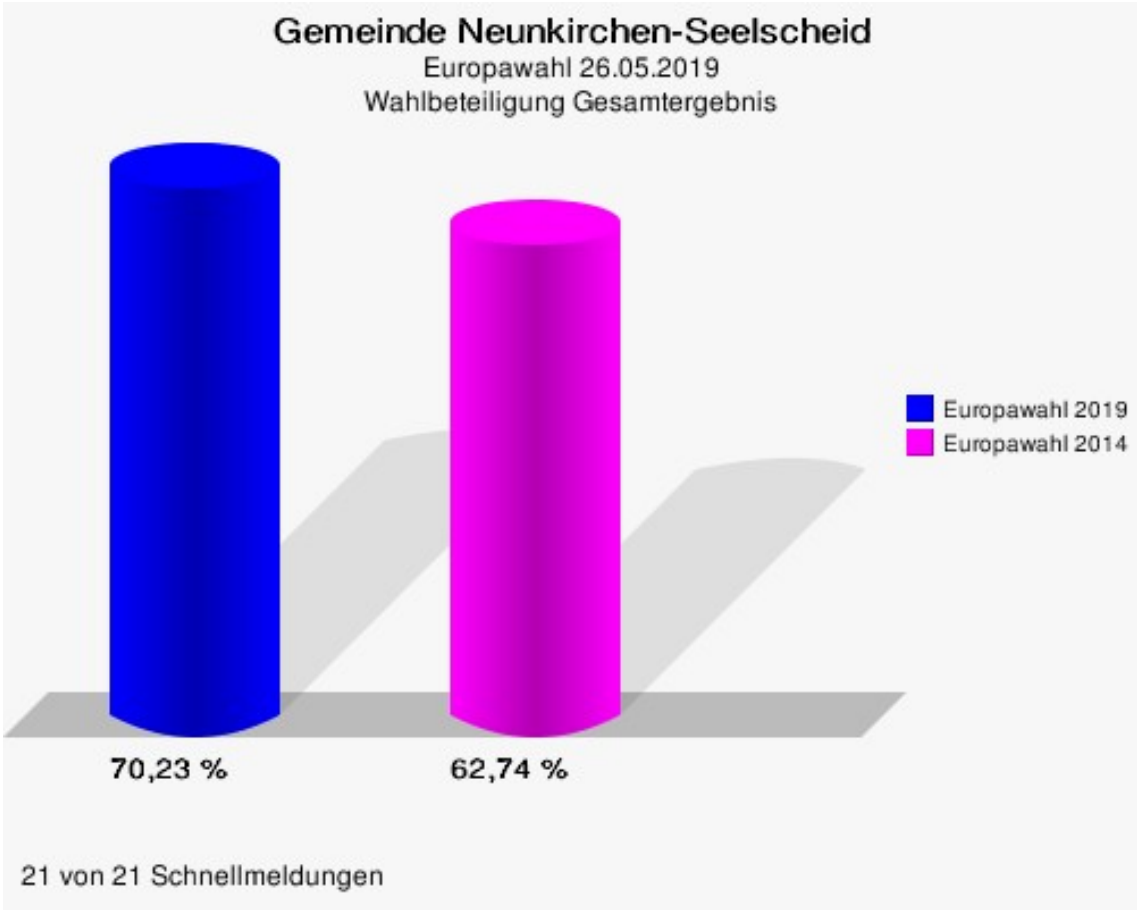

Stadt Niederkassel

	Anzahl	Prozent
Wahlberechtigte	28.747	
Wähler/innen	19.100	66,44 %
ungültige Stimmen	166	0,87 %
gültige Stimmen	18.934	99,13 %
CDU	5.799	30,63 %
SPD	3.362	17,76 %
GRÜNE	4.319	22,81 %
AfD	1.602	8,46 %
DIE LINKE	553	2,92 %
FDP	1.521	8,03 %
PIRATEN	133	0,70 %
Tierschutzpartei	283	1,49 %
NPD	12	0,06 %
Die PARTEI	322	1,70 %
FAMILIE	154	0,81 %
FREIE WÄHLER	115	0,61 %
Volksabstimmung	51	0,27 %
ÖDP	66	0,35 %
DKP	0	0,00 %
MLPD	8	0,04 %
BP	10	0,05 %
SGP	0	0,00 %
TIERSCHUTZ hier!	44	0,23 %
Tierschutzallianz	23	0,12 %
Bündnis C	11	0,06 %
BIG	40	0,21 %
BGE	12	0,06 %
DIE DIREKTE!	13	0,07 %
Demokratie in Europa - DiEM25	42	0,22 %
III. Weg	2	0,01 %
Die Grauen	44	0,23 %
DIE RECHTE	7	0,04 %
DIE VIOLETTEN	12	0,06 %
LIEBE	24	0,13 %
DIE FRAUEN	18	0,10 %
Graue Panther	45	0,24 %
LKR - Bernd Lucke und die Liberal-Konservativen Reformer	18	0,10 %
MENSCHLICHE WELT	17	0,09 %

	Anzahl	Prozent
NL	14	0,07 %
ÖkoLinX	9	0,05 %
Die Humanisten	27	0,14 %
PARTEI FÜR DIE TIERE	28	0,15 %
Gesundheitsforschung	24	0,13 %
Volt	150	0,79 %

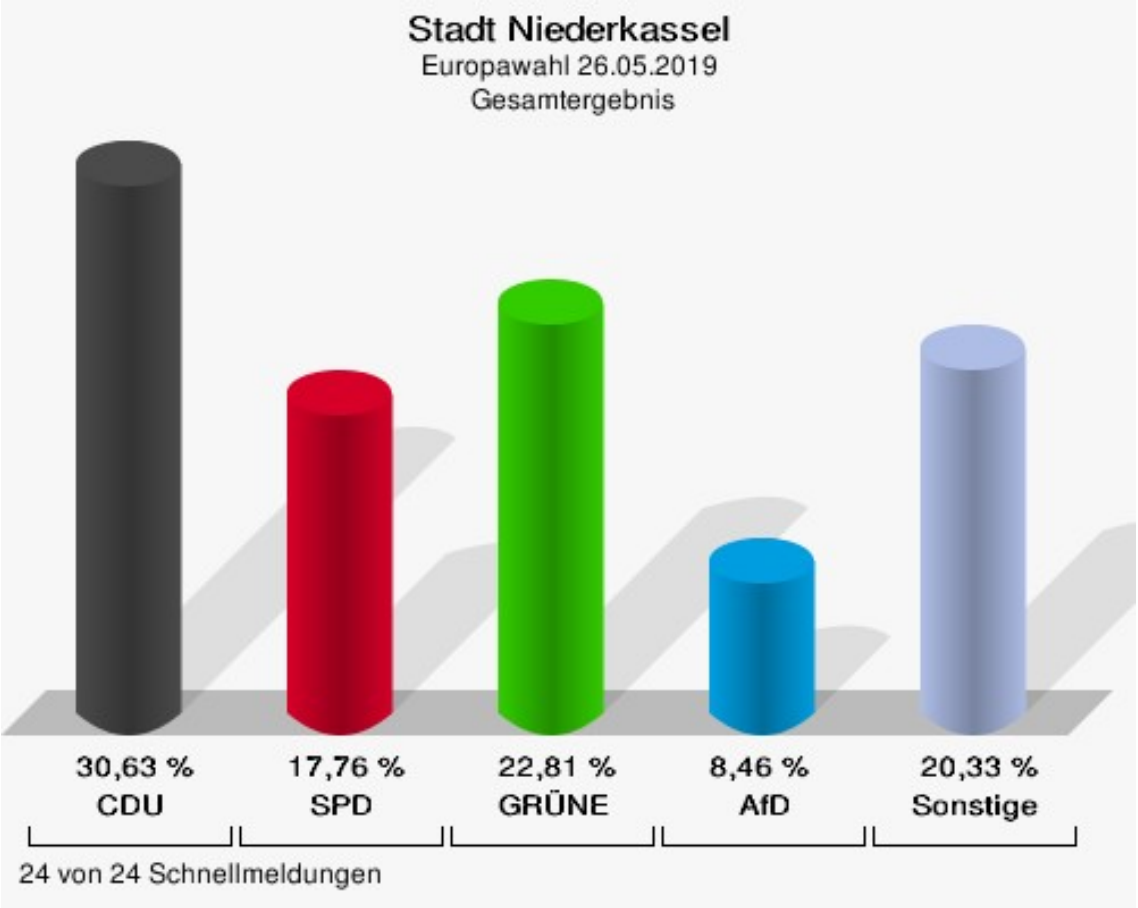

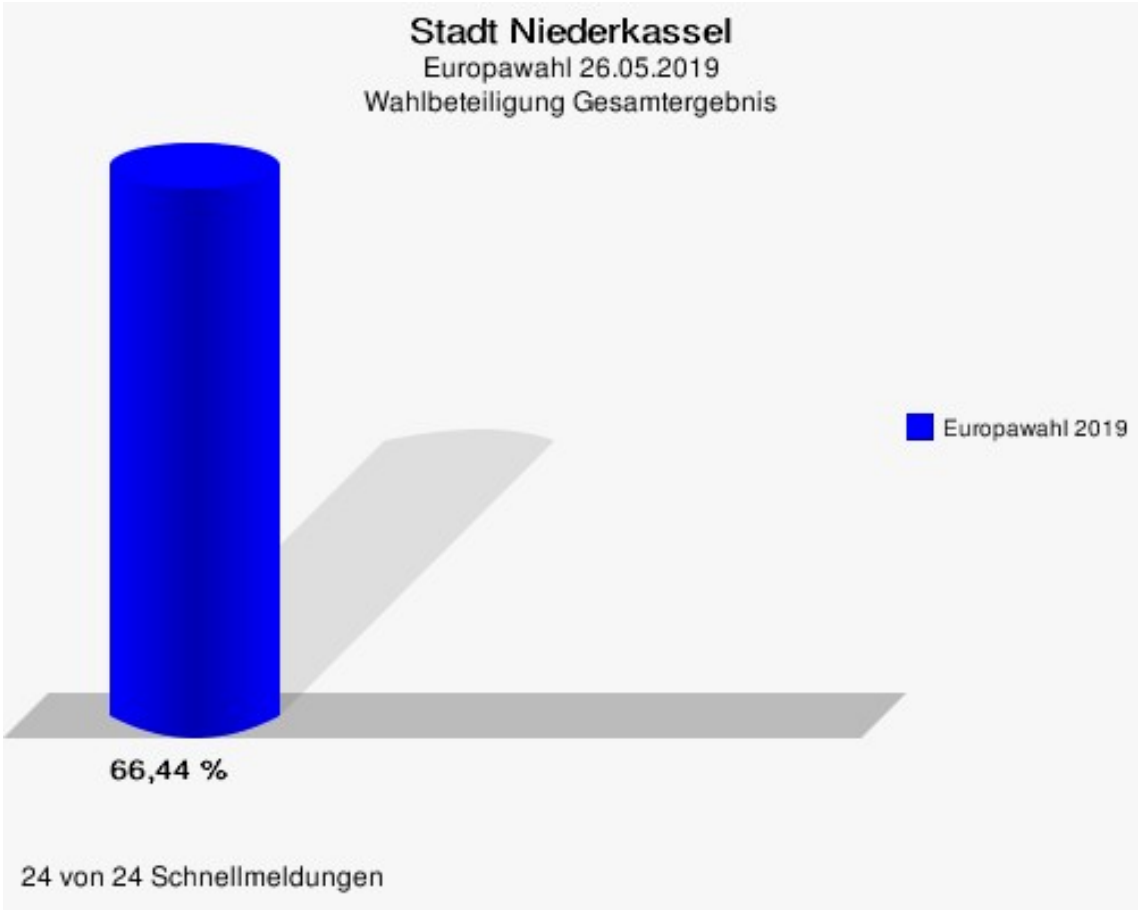
Stadt Niederkassel
Europawahl 26.05.2019
Wahlbeteiligung Gesamtergebnis
Europawahl 2019
66,44 %
24 von 24 Schnellmeldungen

Stadt Rheinbach

	Anzahl	Prozent
Wahlberechtigte	20.949	
Wähler/innen	14.604	69,71 %
ungültige Stimmen	104	0,71 %
gültige Stimmen	14.500	99,29 %
CDU	4.740	32,69 %
SPD	2.051	14,14 %
GRÜNE	3.603	24,85 %
AfD	1.115	7,69 %
DIE LINKE	418	2,88 %
FDP	1.184	8,17 %
PIRATEN	76	0,52 %
Tierschutzpartei	210	1,45 %
NPD	20	0,14 %
Die PARTEI	297	2,05 %
FAMILIE	107	0,74 %
FREIE WÄHLER	115	0,79 %
Volksabstimmung	23	0,16 %
ÖDP	84	0,58 %
DKP	4	0,03 %
MLPD	0	0,00 %
BP	14	0,10 %
SGP	1	0,01 %
TIERSCHUTZ hier!	27	0,19 %
Tierschutzallianz	25	0,17 %
Bündnis C	19	0,13 %
BIG	9	0,06 %
BGE	7	0,05 %
DIE DIREKTE!	4	0,03 %
Demokratie in Europa - DiEM25	30	0,21 %
III. Weg	3	0,02 %
Die Grauen	26	0,18 %
DIE RECHTE	6	0,04 %
DIE VIOLETTEN	14	0,10 %
LIEBE	10	0,07 %
DIE FRAUEN	13	0,09 %
Graue Panther	28	0,19 %
LKR - Bernd Lucke und die Liberal-Konservativen Reformer	12	0,08 %
MENSCHLICHE WELT	8	0,06 %

	Anzahl	Prozent
NL	7	0,05 %
ÖkoLinX	8	0,06 %
Die Humanisten	25	0,17 %
PARTEI FÜR DIE TIERE	21	0,14 %
Gesundheitsforschung	21	0,14 %
Volt	115	0,79 %

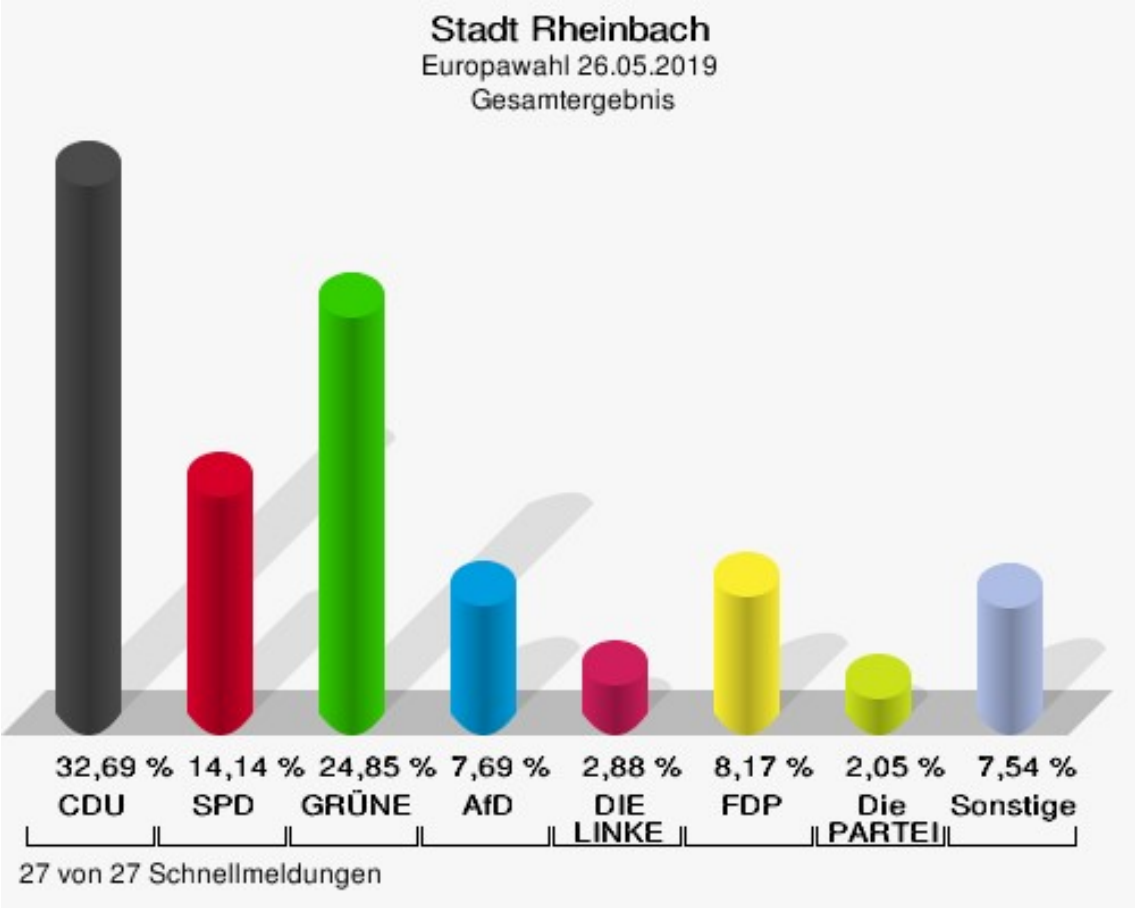

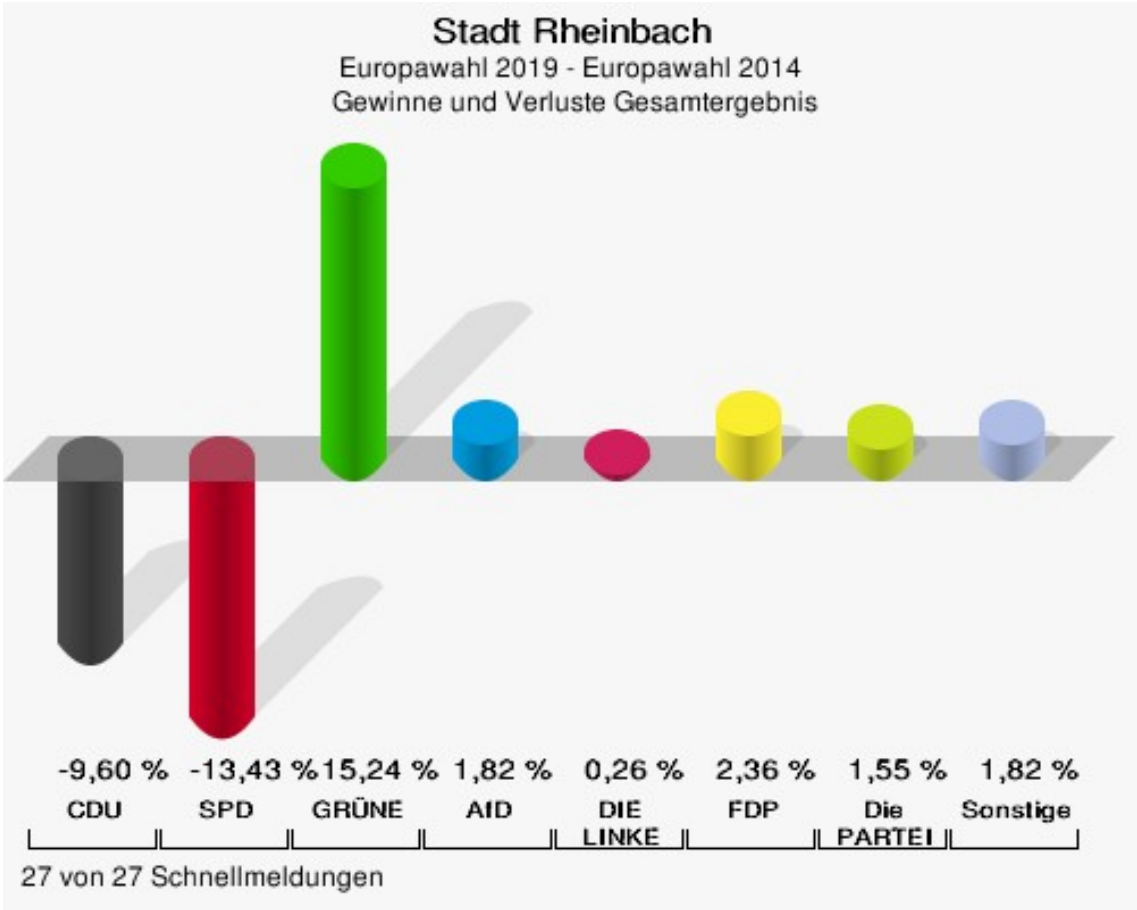
Stadt Rheinbach
Europawahl 2019 - Europawahl 2014
Gewinne und Verluste Gesamtergebnis
-9,60 %
CDU
-13,43 %
SPD
15,24 %
GRÜNE
1,82 %
AfD
0,26 %
DIE LINKE
2,36 %
FDP
1,55 %
Die PARTEI
1,82 %
Sonstige
27 von 27 Schnellmeldungen

Stadt Rheinbach
Europawahl 26.05.2019
Gewinne und Verluste Gesamtergebnis

	Europawahl 26.05.2019	Europawahl 25.05.2014	
		Ergebnis	Gewinne und Verluste
Wahlberechtigte	20.949	20.904	+45
Wähler	14.604	12.635	+1.969
	69,71 %	60,44 %	+9,27 %
gültige Stimmen	14.500	12.497	+2.003
	99,29 %	98,91 %	+0,38 %
CDU	4.740	5.285	-545
	32,69 %	42,29 %	-9,60 %
SPD	2.051	3.445	-1.394
	14,14 %	27,57 %	-13,43 %
GRÜNE	3.603	1.201	+2.402
	24,85 %	9,61 %	+15,24 %
AfD	1.115	733	+382
	7,69 %	5,87 %	+1,82 %
DIE LINKE	418	328	+90
	2,88 %	2,62 %	+0,26 %
FDP	1.184	726	+458
	8,17 %	5,81 %	+2,36 %
PIRATEN	76	156	-80
	0,52 %	1,25 %	-0,73 %
Tierschutzpartei	210	138	+72
	1,45 %	1,10 %	+0,35 %
NPD	20	78	-58
	0,14 %	0,62 %	-0,48 %
Die PARTEI	297	63	+234
	2,05 %	0,50 %	+1,55 %
FAMILIE	107	48	+59
	0,74 %	0,38 %	+0,36 %
FREIE WÄHLER	115	50	+65
	0,79 %	0,40 %	+0,39 %
Volksabstimmung	23	80	-57
	0,16 %	0,64 %	-0,48 %
ÖDP	84	31	+53
	0,58 %	0,25 %	+0,33 %
DKP	4	1	+3
	0,03 %	0,01 %	+0,02 %
MLPD	0	0	+0

	Europawahl 26.05.2019	Europawahl 25.05.2014	
		Ergebnis	Gewinne und Verluste
	0,00 %	0,00 %	+0,00 %
BP	14	11	+3
	0,10 %	0,09 %	+0,01 %
SGP	1	0	+1
	0,01 %	0,00 %	+0,01 %
TIERSCHUTZ hier!	27	0	+27
	0,19 %	0,00 %	+0,19 %
Tierschutzallianz	25	0	+25
	0,17 %	0,00 %	+0,17 %
Bündnis C	19	0	+19
	0,13 %	0,00 %	+0,13 %
BIG	9	0	+9
	0,06 %	0,00 %	+0,06 %
BGE	7	0	+7
	0,05 %	0,00 %	+0,05 %
DIE DIREKTE!	4	0	+4
	0,03 %	0,00 %	+0,03 %
Demokratie in Europa - DiEM25	30	0	+30
	0,21 %	0,00 %	+0,21 %
III. Weg	3	0	+3
	0,02 %	0,00 %	+0,02 %
Die Grauen	26	0	+26
	0,18 %	0,00 %	+0,18 %
DIE RECHTE	6	0	+6
	0,04 %	0,00 %	+0,04 %
DIE VIOLETTEN	14	0	+14
	0,10 %	0,00 %	+0,10 %
LIEBE	10	0	+10
	0,07 %	0,00 %	+0,07 %
DIE FRAUEN	13	0	+13
	0,09 %	0,00 %	+0,09 %
Graue Panther	28	0	+28
	0,19 %	0,00 %	+0,19 %
LKR - Bernd Lucke und die Liberal-Konservativen Reformer	12	0	+12
	0,08 %	0,00 %	+0,08 %
MENSCHLICHE WELT	8	0	+8
	0,06 %	0,00 %	+0,06 %
NL	7	0	+7

	Europawahl 26.05.2019	Europawahl 25.05.2014	
		Ergebnis	Gewinne und Verluste
	0,05 %	0,00 %	+0,05 %
ÖkoLinX	8	0	+8
	0,06 %	0,00 %	+0,06 %
Die Humanisten	25	0	+25
	0,17 %	0,00 %	+0,17 %
PARTEI FÜR DIE TIERE	21	0	+21
	0,14 %	0,00 %	+0,14 %
Gesundheitsforschung	21	0	+21
	0,14 %	0,00 %	+0,14 %
Volt	115	0	+115
	0,79 %	0,00 %	+0,79 %
Sonstige	0	123	-123
	0,00 %	0,98 %	-0,98 %

Europawahl 25.05.2014: Sonstige = REP, PBC, CM, AUF, PSG, BüSo, PRO NRW

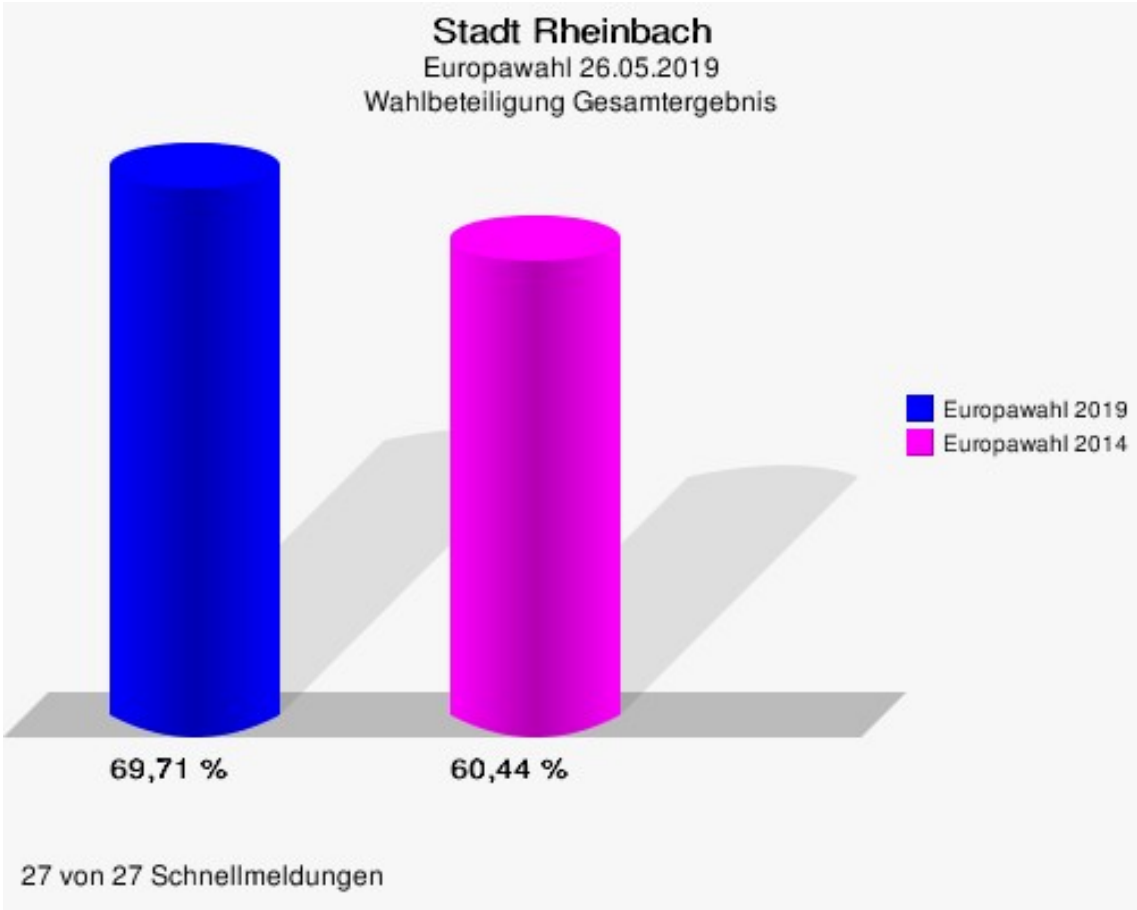

Gemeinde Ruppichteroth

	Anzahl	Prozent
Wahlberechtigte	7.872	
Wähler/innen	4.939	62,74 %
ungültige Stimmen	48	0,97 %
gültige Stimmen	4.891	99,03 %
CDU	1.527	31,22 %
SPD	775	15,85 %
GRÜNE	1.002	20,49 %
AfD	493	10,08 %
DIE LINKE	226	4,62 %
FDP	321	6,56 %
PIRATEN	23	0,47 %
Tierschutzpartei	95	1,94 %
NPD	10	0,20 %
Die PARTEI	107	2,19 %
FAMILIE	41	0,84 %
FREIE WÄHLER	26	0,53 %
Volksabstimmung	29	0,59 %
ÖDP	29	0,59 %
DKP	0	0,00 %
MLPD	0	0,00 %
BP	5	0,10 %
SGP	0	0,00 %
TIERSCHUTZ hier!	23	0,47 %
Tierschutzallianz	11	0,22 %
Bündnis C	15	0,31 %
BIG	2	0,04 %
BGE	4	0,08 %
DIE DIREKTE!	4	0,08 %
Demokratie in Europa - DiEM25	12	0,25 %
III. Weg	0	0,00 %
Die Grauen	14	0,29 %
DIE RECHTE	3	0,06 %
DIE VIOLETTEN	6	0,12 %
LIEBE	10	0,20 %
DIE FRAUEN	2	0,04 %
Graue Panther	16	0,33 %
LKR - Bernd Lucke und die Liberal-Konservativen Reformer	6	0,12 %
MENSCHLICHE WELT	3	0,06 %

	Anzahl	Prozent
NL	2	0,04 %
ÖkoLinX	6	0,12 %
Die Humanisten	7	0,14 %
PARTEI FÜR DIE TIERE	14	0,29 %
Gesundheitsforschung	5	0,10 %
Volt	17	0,35 %

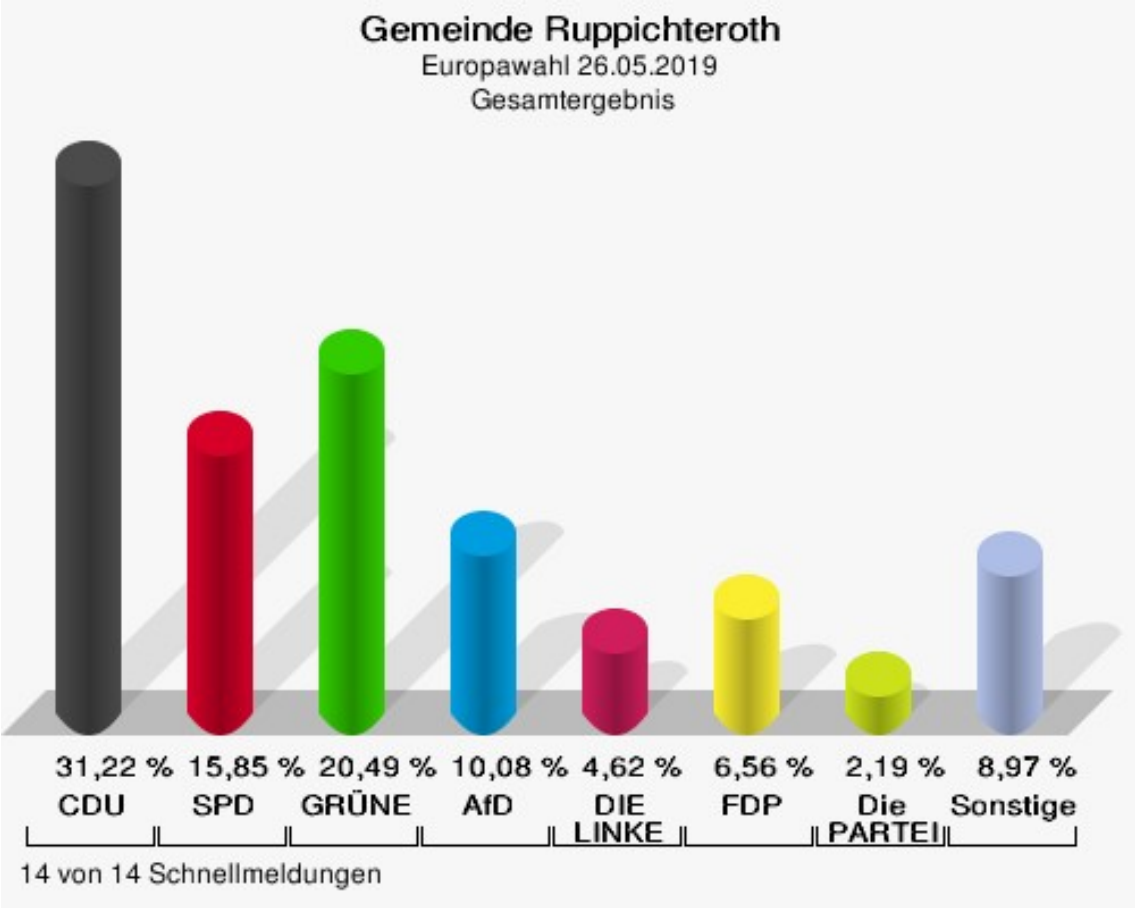

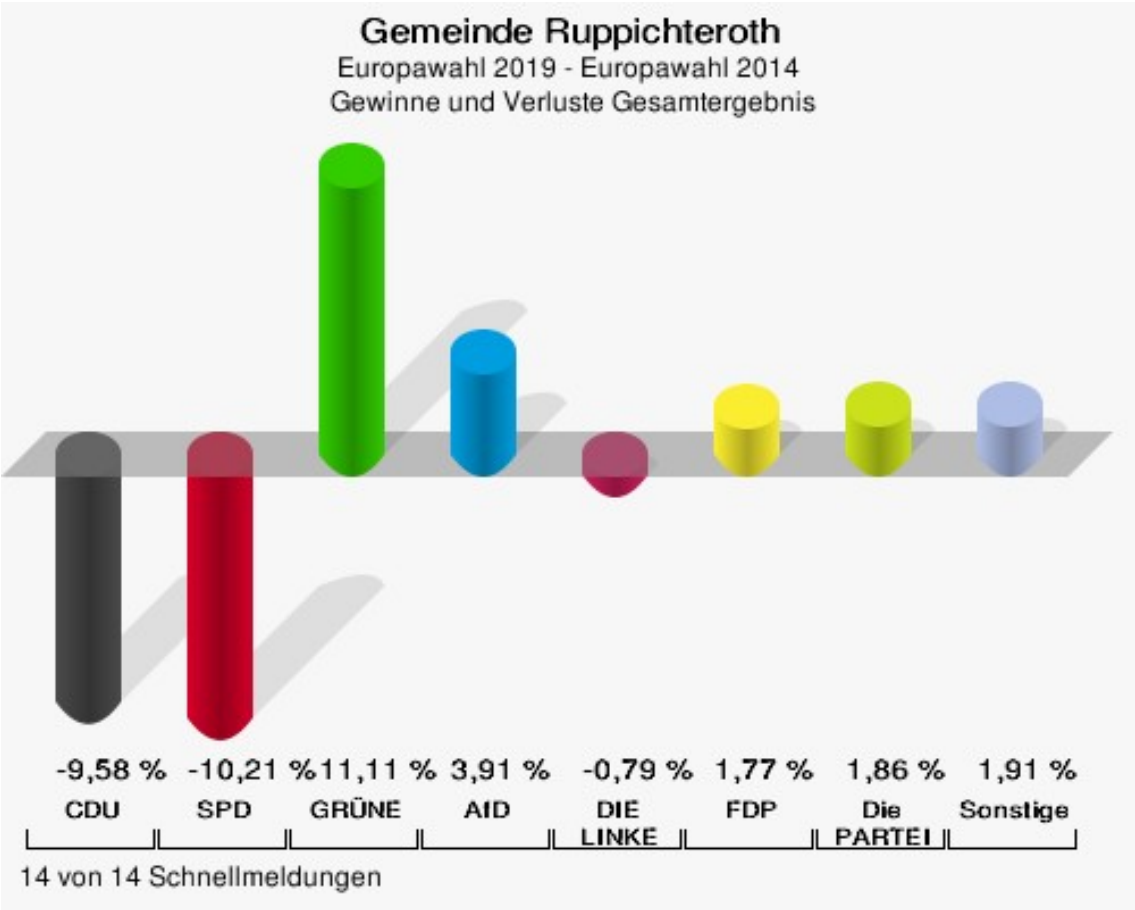
Gemeinde Ruppichteroth
Europawahl 2019 - Europawahl 2014
Gewinne und Verluste Gesamtergebnis
-9,58 %
CDU
-10,21 %
SPD
11,11 %
GRÜNE
3,91 %
AfD
-0,79 %
DIE LINKE
1,77 %
FDP
1,86 %
Die PARTEI
1,91 %
Sonstige
14 von 14 Schnellmeldungen

Gemeinde Ruppichteroth
Europawahl 26.05.2019
Gewinne und Verluste Gesamtergebnis

	Europawahl 26.05.2019	Europawahl 25.05.2014		Wahl zum Deutschen Bundestag 24.09.2017		Landtagswahl 14.05.2017	
		Ergebnis	Gewinne und Verluste	Ergebnis	Gewinne und Verluste	Ergebnis	Gewinne und Verluste
Wahlberechtigte	7.872	7.862	+10	7.824	+48	7.825	+47
Wähler	4.939	4.586	+353	6.071	-1.132	5.376	-437
	62,74 %	58,33 %	+4,41 %	77,59 %	-14,85 %	68,70 %	-5,96 %
gültige Stimmen	4.891	4.490	+401	6.004	-1.113	5.279	-388
	99,03 %	97,91 %	+1,12 %	98,90 %	+0,13 %	98,20 %	+0,83 %
CDU	1.527	1.832	-305	2.097	-570	2.115	-588
	31,22 %	40,80 %	-9,58 %	34,93 %	-3,71 %	40,06 %	-8,84 %
SPD	775	1.170	-395	1.304	-529	1.222	-447
	15,85 %	26,06 %	-10,21 %	21,72 %	-5,87 %	23,15 %	-7,30 %
GRÜNE	1.002	421	+581	396	+606	330	+672
	20,49 %	9,38 %	+11,11 %	6,60 %	+13,89 %	6,25 %	+14,24 %
AfD	493	277	+216	681	-188	393	+100
	10,08 %	6,17 %	+3,91 %	11,34 %	-1,26 %	7,44 %	+2,64 %
DIE LINKE	226	243	-17	455	-229	282	-56
	4,62 %	5,41 %	-0,79 %	7,58 %	-2,96 %	5,34 %	-0,72 %
FDP	321	215	+106	810	-489	680	-359
	6,56 %	4,79 %	+1,77 %	13,49 %	-6,93 %	12,88 %	-6,32 %
PIRATEN	23	56	-33	18	+5	45	-22
	0,47 %	1,25 %	-0,78 %	0,30 %	+0,17 %	0,85 %	-0,38 %
Tierschutzpartei	95	78	+17	71	+24	0	+95
	1,94 %	1,74 %	+0,20 %	1,18 %	+0,76 %	0,00 %	+1,94 %
NPD	10	35	-25	15	-5	14	-4
	0,20 %	0,78 %	-0,58 %	0,25 %	-0,05 %	0,27 %	-0,07 %
Die PARTEI	107	15	+92	61	+46	42	+65
	2,19 %	0,33 %	+1,86 %	1,02 %	+1,17 %	0,80 %	+1,39 %
FAMILIE	41	25	+16	0	+41	0	+41
	0,84 %	0,56 %	+0,28 %	0,00 %	+0,84 %	0,00 %	+0,84 %
FREIE WÄHLER	26	11	+15	16	+10	0	+26
	0,53 %	0,24 %	+0,29 %	0,27 %	+0,26 %	0,00 %	+0,53 %
Volksabstimmung	29	40	-11	22	+7	31	-2
	0,59 %	0,89 %	-0,30 %	0,37 %	+0,22 %	0,59 %	+0,00 %
ÖDP	29	5	+24	11	+18	6	+23
	0,59 %	0,11 %	+0,48 %	0,18 %	+0,41 %	0,11 %	+0,48 %
DKP	0	0	+0	0	+0	0	+0

	Europawahl 26.05.2019	Europawahl 25.05.2014		Wahl zum Deutschen Bundestag 24.09.2017		Landtagswahl 14.05.2017	
		Ergebnis	Gewinne und Verluste	Ergebnis	Gewinne und Verluste	Ergebnis	Gewinne und Verluste
	0,00 %	0,00 %	+0,00 %	0,00 %	+0,00 %	0,00 %	+0,00 %
MLPD	0	1	-1	3	-3	1	-1
	0,00 %	0,02 %	-0,02 %	0,05 %	-0,05 %	0,02 %	-0,02 %
BP	5	2	+3	0	+5	0	+5
	0,10 %	0,04 %	+0,06 %	0,00 %	+0,10 %	0,00 %	+0,10 %
SGP	0	0	+0	0	+0	0	+0
	0,00 %	0,00 %	+0,00 %	0,00 %	+0,00 %	0,00 %	+0,00 %
TIERSCHUTZ hier!	23	0	+23	0	+23	0	+23
	0,47 %	0,00 %	+0,47 %	0,00 %	+0,47 %	0,00 %	+0,47 %
Tierschutzallianz	11	0	+11	0	+11	0	+11
	0,22 %	0,00 %	+0,22 %	0,00 %	+0,22 %	0,00 %	+0,22 %
Bündnis C	15	0	+15	0	+15	0	+15
	0,31 %	0,00 %	+0,31 %	0,00 %	+0,31 %	0,00 %	+0,31 %
BIG	2	0	+2	0	+2	0	+2
	0,04 %	0,00 %	+0,04 %	0,00 %	+0,04 %	0,00 %	+0,04 %
BGE	4	0	+4	8	-4	8	-4
	0,08 %	0,00 %	+0,08 %	0,13 %	-0,05 %	0,15 %	-0,07 %
DIE DIREKTE!	4	0	+4	0	+4	0	+4
	0,08 %	0,00 %	+0,08 %	0,00 %	+0,08 %	0,00 %	+0,08 %
Demokratie in Europa - DiEM25	12	0	+12	0	+12	0	+12
	0,25 %	0,00 %	+0,25 %	0,00 %	+0,25 %	0,00 %	+0,25 %
III. Weg	0	0	+0	0	+0	0	+0
	0,00 %	0,00 %	+0,00 %	0,00 %	+0,00 %	0,00 %	+0,00 %
Die Grauen	14	0	+14	0	+14	0	+14
	0,29 %	0,00 %	+0,29 %	0,00 %	+0,29 %	0,00 %	+0,29 %
DIE RECHTE	3	0	+3	0	+3	4	-1
	0,06 %	0,00 %	+0,06 %	0,00 %	+0,06 %	0,08 %	-0,02 %
DIE VIOLETTEN	6	0	+6	0	+6	7	-1
	0,12 %	0,00 %	+0,12 %	0,00 %	+0,12 %	0,13 %	-0,01 %
LIEBE	10	0	+10	0	+10	0	+10
	0,20 %	0,00 %	+0,20 %	0,00 %	+0,20 %	0,00 %	+0,20 %
DIE FRAUEN	2	0	+2	0	+2	0	+2
	0,04 %	0,00 %	+0,04 %	0,00 %	+0,04 %	0,00 %	+0,04 %
Graue Panther	16	0	+16	0	+16	0	+16
	0,33 %	0,00 %	+0,33 %	0,00 %	+0,33 %	0,00 %	+0,33 %

	Europawahl 26.05.2019	Europawahl 25.05.2014		Wahl zum Deutschen Bundestag 24.09.2017		Landtagswahl 14.05.2017	
		Ergebnis	Gewinne und Verluste	Ergebnis	Gewinne und Verluste	Ergebnis	Gewinne und Verluste
LKR - Bernd Lucke und die Liberal-Konservativen Reformer	6	0	+6	0	+6	0	+6
	0,12 %	0,00 %	+0,12 %	0,00 %	+0,12 %	0,00 %	+0,12 %
MENSCHLICHE WELT	3	0	+3	0	+3	0	+3
	0,06 %	0,00 %	+0,06 %	0,00 %	+0,06 %	0,00 %	+0,06 %
NL	2	0	+2	0	+2	0	+2
	0,04 %	0,00 %	+0,04 %	0,00 %	+0,04 %	0,00 %	+0,04 %
ÖkoLinX	6	0	+6	0	+6	0	+6
	0,12 %	0,00 %	+0,12 %	0,00 %	+0,12 %	0,00 %	+0,12 %
Die Humanisten	7	0	+7	1	+6	0	+7
	0,14 %	0,00 %	+0,14 %	0,02 %	+0,12 %	0,00 %	+0,14 %
PARTEI FÜR DIE TIERE	14	0	+14	0	+14	0	+14
	0,29 %	0,00 %	+0,29 %	0,00 %	+0,29 %	0,00 %	+0,29 %
Gesundheitsforschung	5	0	+5	5	+0	4	+1
	0,10 %	0,00 %	+0,10 %	0,08 %	+0,02 %	0,08 %	+0,02 %
Volt	17	0	+17	0	+17	0	+17
	0,35 %	0,00 %	+0,35 %	0,00 %	+0,35 %	0,00 %	+0,35 %
Sonstige	0	64	-64	30	-30	95	-95
	0,00 %	1,43 %	-1,43 %	0,50 %	-0,50 %	1,80 %	-1,80 %

Europawahl 25.05.2014: Sonstige = REP, PBC, CM, AUF, PSG, BüSo, PRO NRW
Wahl zum Deutschen Bundestag 24.09.2017: Sonstige = Allianz Deutscher Demokraten, DiB, DM, V-Partei³
Landtagswahl 14.05.2017: Sonstige = FREIE WÄHLER, FBI/FWG, TIERSCHUTZliste, AD-Demokraten NRW, AUFBRUCH C, DBD, ZENTRUM, REP, JED, PAN, PARTEILOSE WG „BRD“, Schöner Leben, V-Partei³

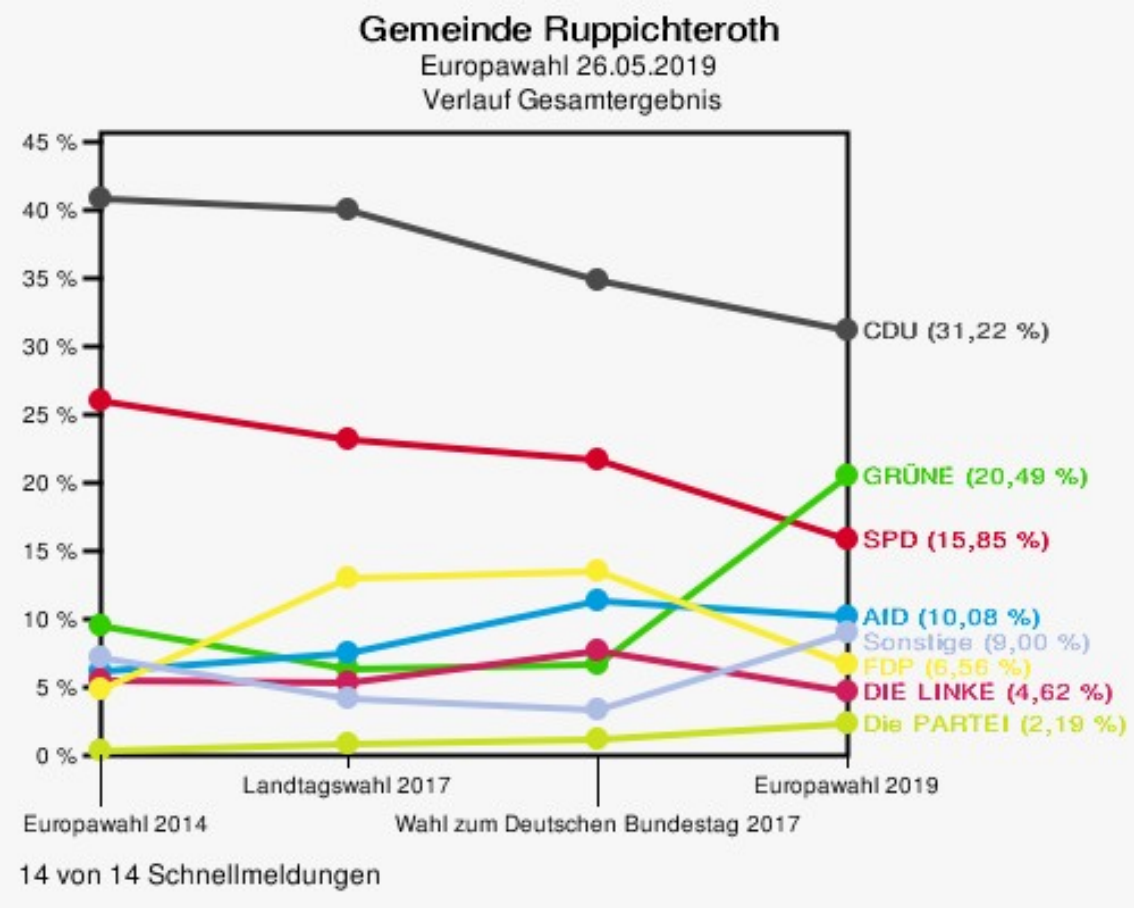
Gemeinde Ruppichteroth
Europawahl 26.05.2019
Verlauf Gesamtergebnis
45 %
40 %
35 %
30 %
25 %
20 %
15 %
10 %
5 %
0 %
CDU (31,22 %)
GRÜNE (20,49 %)
SPD (15,85 %)
AfD (10,08 %)
Sonstige (9,00 %)
FDP (6,56 %)
DIE LINKE (4,62 %)
Die PARTEI (2,19 %)
Europawahl 2014
Landtagswahl 2017
Wahl zum Deutschen Bundestag 2017
Europawahl 2019
14 von 14 Schnellmeldungen

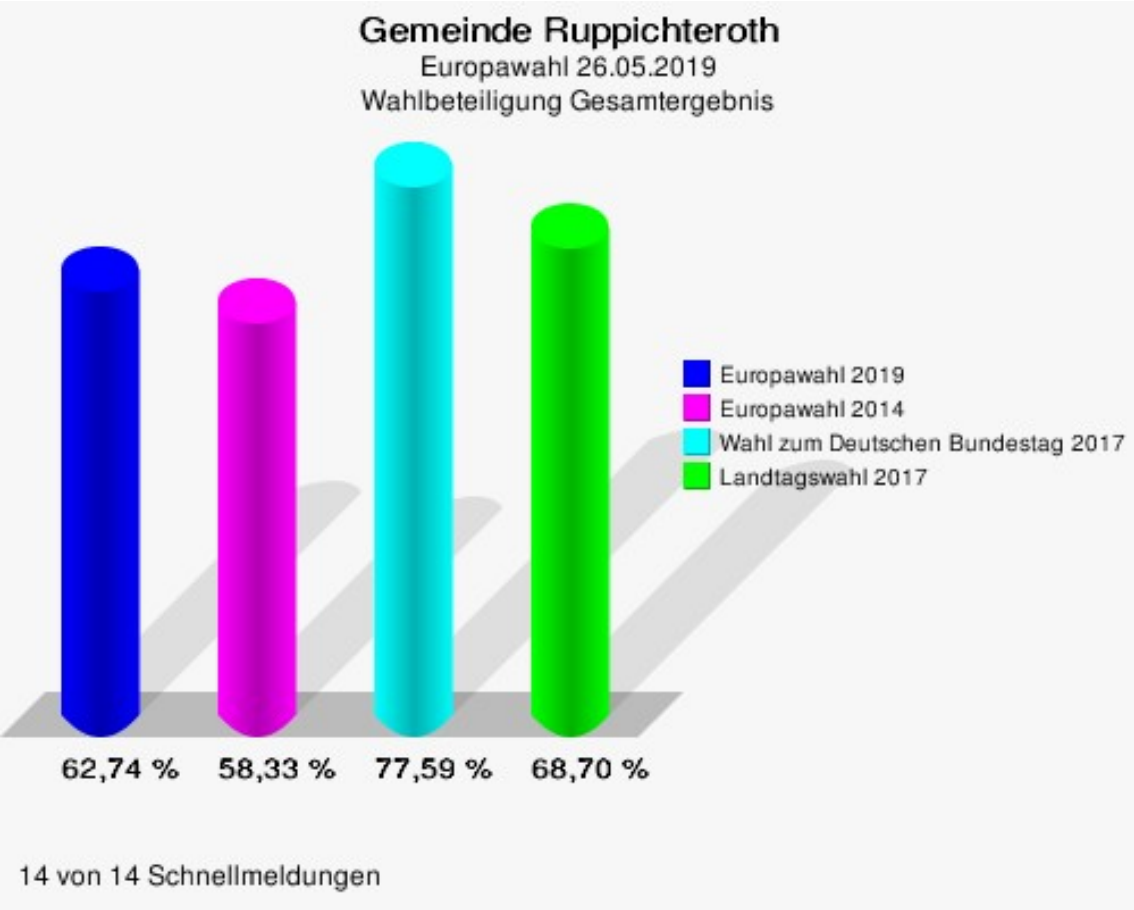
Gemeinde Ruppichteroth
Europawahl 26.05.2019
Wahlbeteiligung Gesamtergebnis
Europawahl 2019
Europawahl 2014
Wahl zum Deutschen Bundestag 2017
Landtagswahl 2017
62,74 %
58,33 %
77,59 %
68,70 %
14 von 14 Schnellmeldungen

Stadt Sankt Augustin

	Anzahl	Prozent
Wahlberechtigte	41.976	
Wähler/innen	27.093	64,54 %
ungültige Stimmen	207	0,76 %
gültige Stimmen	26.886	99,24 %
CDU	7.924	29,47 %
SPD	4.566	16,98 %
GRÜNE	6.475	24,08 %
AfD	2.301	8,56 %
DIE LINKE	1.001	3,72 %
FDP	1.845	6,86 %
PIRATEN	229	0,85 %
Tierschutzpartei	471	1,75 %
NPD	28	0,10 %
Die PARTEI	566	2,11 %
FAMILIE	149	0,55 %
FREIE WÄHLER	165	0,61 %
Volksabstimmung	65	0,24 %
ÖDP	149	0,55 %
DKP	7	0,03 %
MLPD	9	0,03 %
BP	25	0,09 %
SGP	2	0,01 %
TIERSCHUTZ hier!	48	0,18 %
Tierschutzallianz	23	0,09 %
Bündnis C	50	0,19 %
BIG	40	0,15 %
BGE	14	0,05 %
DIE DIREKTE!	18	0,07 %
Demokratie in Europa - DiEM25	61	0,23 %
III. Weg	6	0,02 %
Die Grauen	57	0,21 %
DIE RECHTE	12	0,04 %
DIE VIOLETTEN	25	0,09 %
LIEBE	18	0,07 %
DIE FRAUEN	33	0,12 %
Graue Panther	59	0,22 %
LKR - Bernd Lucke und die Liberal-Konservativen Reformer	47	0,17 %
MENSCHLICHE WELT	16	0,06 %

	Anzahl	Prozent
NL	16	0,06 %
ÖkoLinX	16	0,06 %
Die Humanisten	52	0,19 %
PARTEI FÜR DIE TIERE	44	0,16 %
Gesundheitsforschung	33	0,12 %
Volt	221	0,82 %

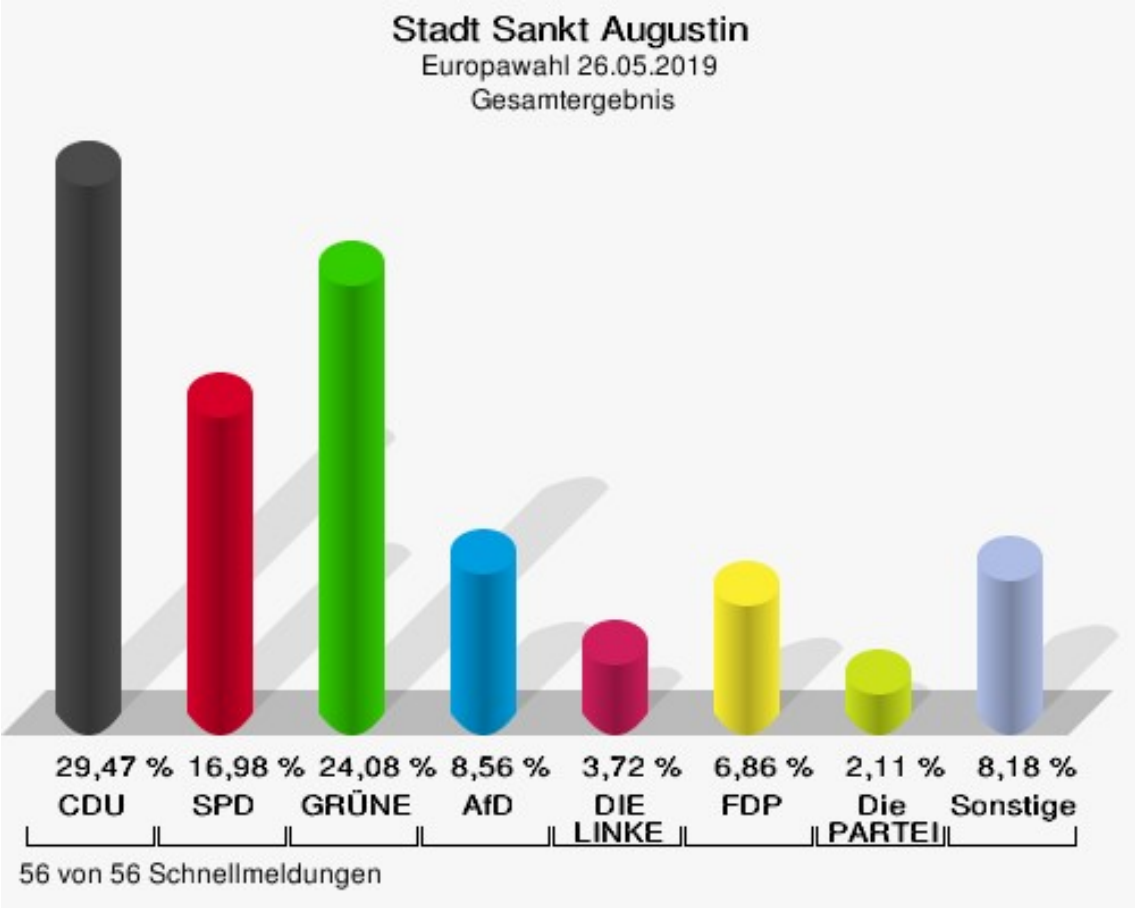

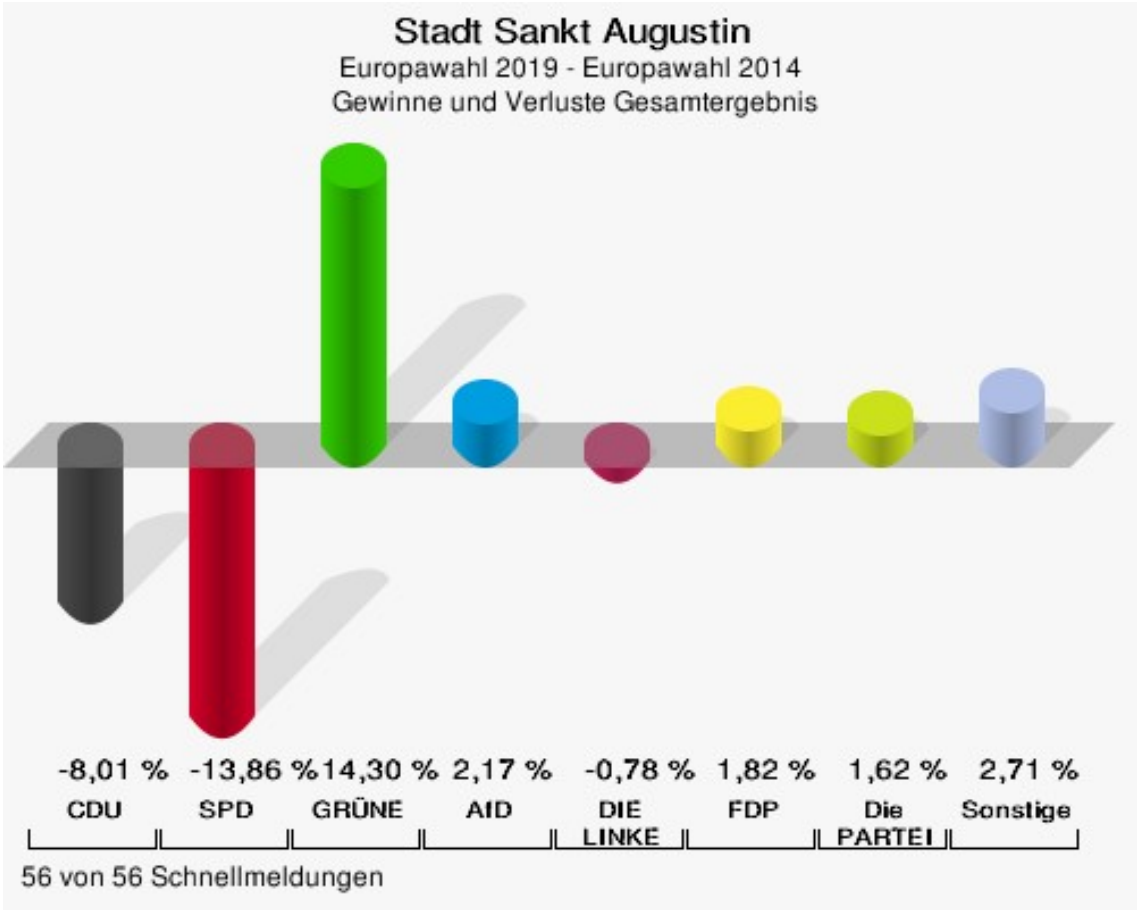
Stadt Sankt Augustin
Europawahl 2019 - Europawahl 2014
Gewinne und Verluste Gesamtergebnis
-8,01 %
CDU
-13,86 %
SPD
14,30 %
GRÜNE
2,17 %
AfD
-0,78 %
DIE LINKE
1,82 %
FDP
1,62 %
Die PARTEI
2,71 %
Sonstige
56 von 56 Schnellmeldungen

Stadt Sankt Augustin
Europawahl 26.05.2019
Gewinne und Verluste Gesamtergebnis

	Europawahl 26.05.2019	Europawahl 25.05.2014	
		Ergebnis	Gewinne und Verluste
Wahlberechtigte	41.976	42.114	-138
Wähler	27.093	24.016	+3.077
	64,54 %	57,03 %	+7,52 %
gültige Stimmen	26.886	23.745	+3.141
	99,24 %	98,87 %	+0,36 %
CDU	7.924	8.899	-975
	29,47 %	37,48 %	-8,01 %
SPD	4.566	7.323	-2.757
	16,98 %	30,84 %	-13,86 %
GRÜNE	6.475	2.322	+4.153
	24,08 %	9,78 %	+14,30 %
AfD	2.301	1.518	+783
	8,56 %	6,39 %	+2,17 %
DIE LINKE	1.001	1.069	-68
	3,72 %	4,50 %	-0,78 %
FDP	1.845	1.197	+648
	6,86 %	5,04 %	+1,82 %
PIRATEN	229	309	-80
	0,85 %	1,30 %	-0,45 %
Tierschutzpartei	471	239	+232
	1,75 %	1,01 %	+0,74 %
NPD	28	132	-104
	0,10 %	0,56 %	-0,46 %
Die PARTEI	566	117	+449
	2,11 %	0,49 %	+1,62 %
FAMILIE	149	78	+71
	0,55 %	0,33 %	+0,22 %
FREIE WÄHLER	165	96	+69
	0,61 %	0,40 %	+0,21 %
Volksabstimmung	65	134	-69
	0,24 %	0,56 %	-0,32 %
ÖDP	149	67	+82
	0,55 %	0,28 %	+0,27 %
DKP	7	6	+1
	0,03 %	0,03 %	+0,00 %
MLPD	9	10	-1

	Europawahl 26.05.2019	Europawahl 25.05.2014	
		Ergebnis	Gewinne und Verluste
	0,03 %	0,04 %	-0,01 %
BP	25	8	+17
	0,09 %	0,03 %	+0,06 %
SGP	2	0	+2
	0,01 %	0,00 %	+0,01 %
TIERSCHUTZ hier!	48	0	+48
	0,18 %	0,00 %	+0,18 %
Tierschutzallianz	23	0	+23
	0,09 %	0,00 %	+0,09 %
Bündnis C	50	0	+50
	0,19 %	0,00 %	+0,19 %
BIG	40	0	+40
	0,15 %	0,00 %	+0,15 %
BGE	14	0	+14
	0,05 %	0,00 %	+0,05 %
DIE DIREKTE!	18	0	+18
	0,07 %	0,00 %	+0,07 %
Demokratie in Europa - DiEM25	61	0	+61
	0,23 %	0,00 %	+0,23 %
III. Weg	6	0	+6
	0,02 %	0,00 %	+0,02 %
Die Grauen	57	0	+57
	0,21 %	0,00 %	+0,21 %
DIE RECHTE	12	0	+12
	0,04 %	0,00 %	+0,04 %
DIE VIOLETTEN	25	0	+25
	0,09 %	0,00 %	+0,09 %
LIEBE	18	0	+18
	0,07 %	0,00 %	+0,07 %
DIE FRAUEN	33	0	+33
	0,12 %	0,00 %	+0,12 %
Graue Panther	59	0	+59
	0,22 %	0,00 %	+0,22 %
LKR - Bernd Lucke und die Liberal-Konservativen Reformer	47	0	+47
	0,17 %	0,00 %	+0,17 %
MENSCHLICHE WELT	16	0	+16
	0,06 %	0,00 %	+0,06 %
NL	16	0	+16

	Europawahl 26.05.2019	Europawahl 25.05.2014	
		Ergebnis	Gewinne und Verluste
	0,06 %	0,00 %	+0,06 %
ÖkoLinX	16	0	+16
	0,06 %	0,00 %	+0,06 %
Die Humanisten	52	0	+52
	0,19 %	0,00 %	+0,19 %
PARTEI FÜR DIE TIERE	44	0	+44
	0,16 %	0,00 %	+0,16 %
Gesundheitsforschung	33	0	+33
	0,12 %	0,00 %	+0,12 %
Volt	221	0	+221
	0,82 %	0,00 %	+0,82 %
Sonstige	0	221	-221
	0,00 %	0,93 %	-0,93 %

Europawahl 25.05.2014: Sonstige = REP, PBC, CM, AUF, PSG, BüSo, PRO NRW

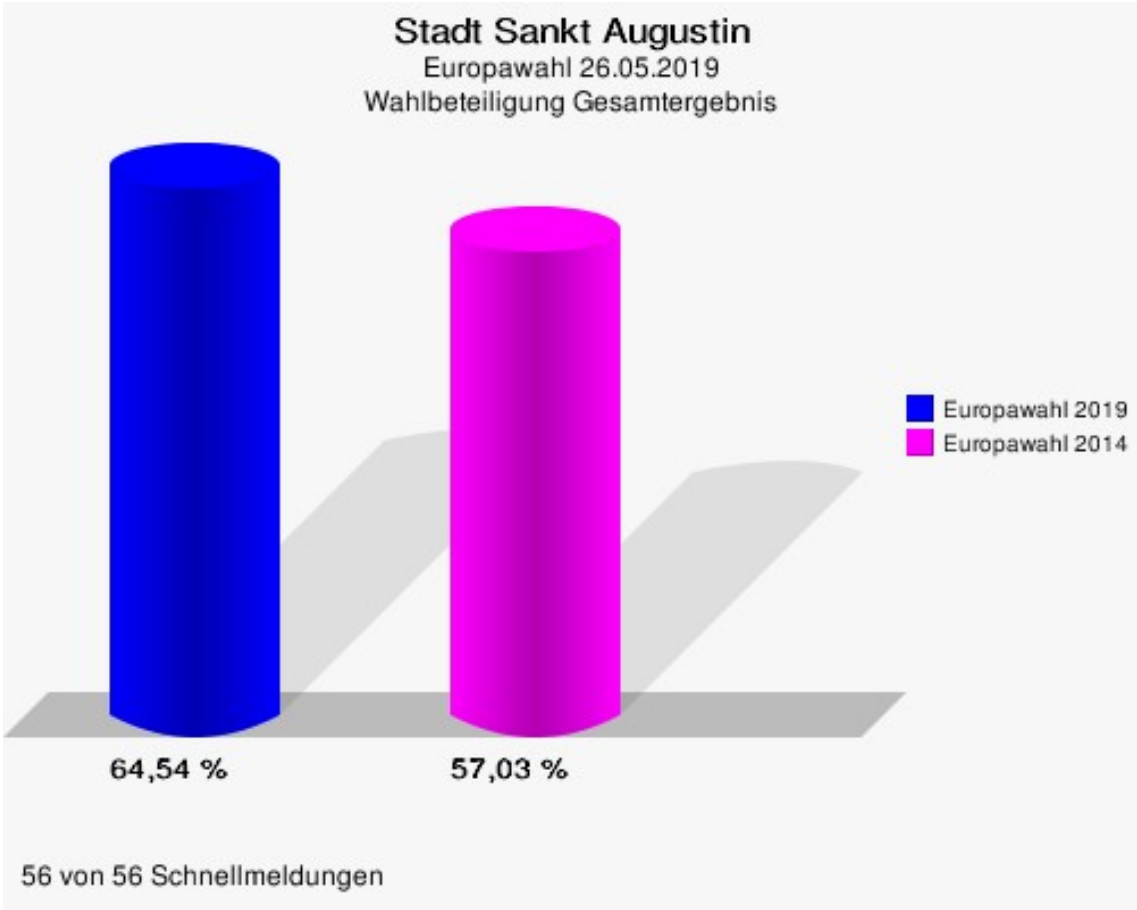

Kreisstadt Siegburg

	Anzahl	Prozent
Wahlberechtigte	30.615	
Wähler/innen	18.823	61,48 %
ungültige Stimmen	116	0,62 %
gültige Stimmen	18.707	99,38 %
CDU	5.248	28,05 %
SPD	3.103	16,59 %
GRÜNE	4.688	25,06 %
AfD	1.477	7,90 %
DIE LINKE	847	4,53 %
FDP	1.231	6,58 %
PIRATEN	163	0,87 %
Tierschutzpartei	286	1,53 %
NPD	25	0,13 %
Die PARTEI	543	2,90 %
FAMILIE	111	0,59 %
FREIE WÄHLER	84	0,45 %
Volksabstimmung	96	0,51 %
ÖDP	94	0,50 %
DKP	2	0,01 %
MLPD	5	0,03 %
BP	17	0,09 %
SGP	4	0,02 %
TIERSCHUTZ hier!	40	0,21 %
Tierschutzallianz	20	0,11 %
Bündnis C	44	0,24 %
BIG	44	0,24 %
BGE	15	0,08 %
DIE DIREKTE!	10	0,05 %
Demokratie in Europa - DiEM25	57	0,30 %
III. Weg	2	0,01 %
Die Grauen	33	0,18 %
DIE RECHTE	6	0,03 %
DIE VIOLETTEN	16	0,09 %
LIEBE	9	0,05 %
DIE FRAUEN	26	0,14 %
Graue Panther	48	0,26 %
LKR - Bernd Lucke und die Liberal-Konservativen Reformer	21	0,11 %
MENSCHLICHE WELT	19	0,10 %

	Anzahl	Prozent
NL	11	0,06 %
ÖkoLinX	22	0,12 %
Die Humanisten	44	0,24 %
PARTEI FÜR DIE TIERE	35	0,19 %
Gesundheitsforschung	22	0,12 %
Volt	139	0,74 %

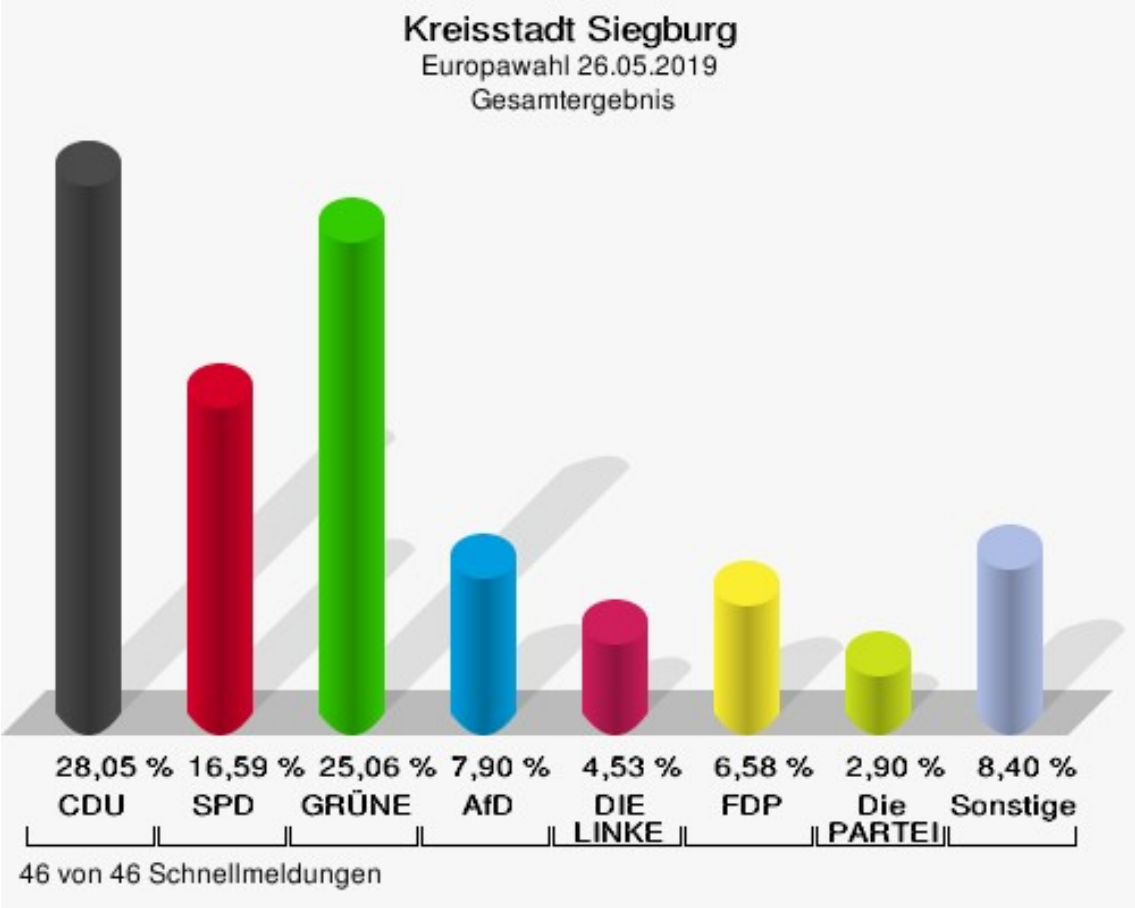

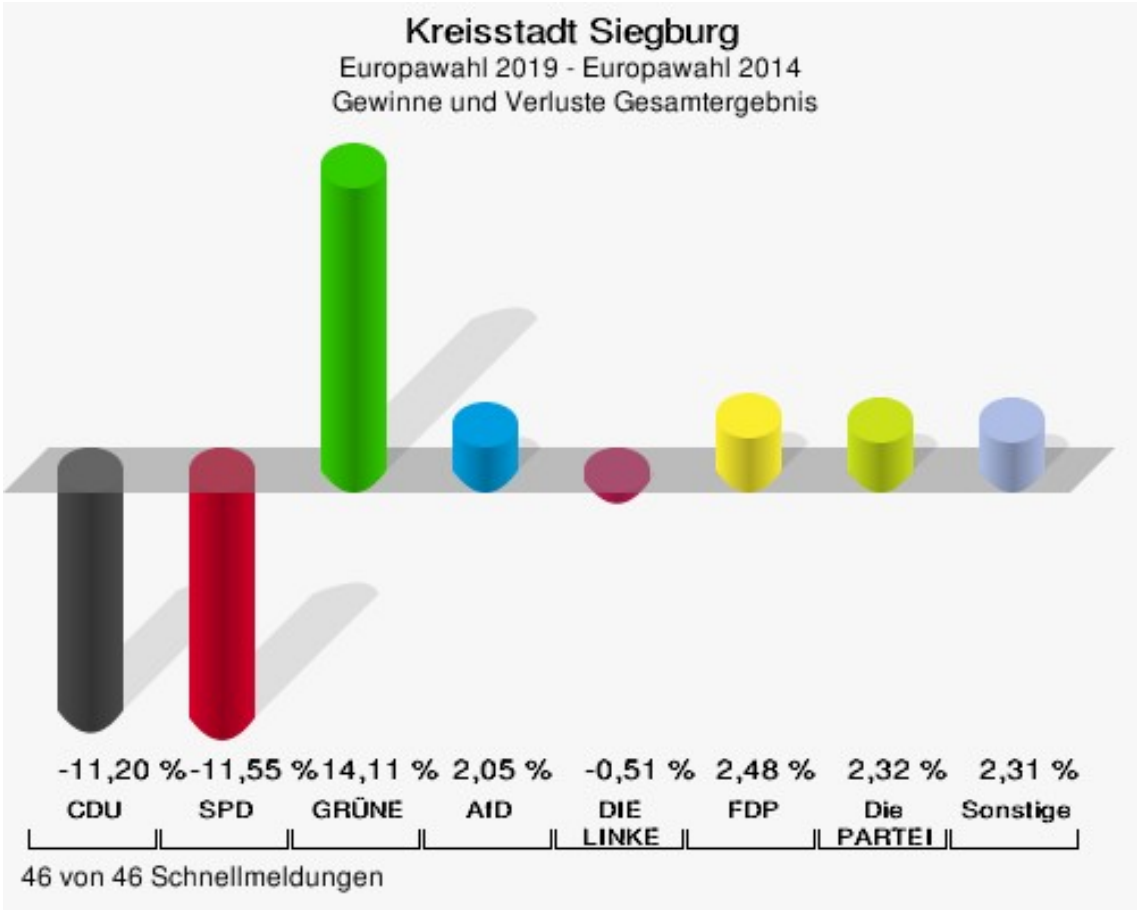
Kreisstadt Siegburg
Europawahl 2019 - Europawahl 2014
Gewinne und Verluste Gesamtergebnis
-11,20 %
CDU
-11,55 %
SPD
14,11 %
GRÜNE
2,05 %
AfD
-0,51 %
DIE LINKE
2,48 %
FDP
2,32 %
Die PARTEI
2,31 %
Sonstige
46 von 46 Schnellmeldungen

Kreisstadt Siegburg
Europawahl 26.05.2019
Gewinne und Verluste Gesamtergebnis

	Europawahl 26.05.2019	Europawahl 25.05.2014		Landtagswahl 14.05.2017		Wahl zum Deutschen Bundestag 24.09.2017	
		Ergebnis	Gewinne und Verluste	Ergebnis	Gewinne und Verluste	Ergebnis	Gewinne und Verluste
Wahlberechtigte	30.615	30.277	+338	30.236	+379	30.398	+217
Wähler	18.823	17.377	+1.446	19.923	-1.100	23.007	-4.184
	61,48 %	57,39 %	+4,09 %	65,89 %	-4,41 %	75,69 %	-14,20 %
gültige Stimmen	18.707	17.176	+1.531	19.697	-990	22.812	-4.105
	99,38 %	98,84 %	+0,54 %	98,87 %	+0,52 %	99,15 %	+0,23 %
CDU	5.248	6.741	-1.493	6.826	-1.578	7.422	-2.174
	28,05 %	39,25 %	-11,20 %	34,66 %	-6,61 %	32,54 %	-4,49 %
SPD	3.103	4.833	-1.730	5.142	-2.039	4.863	-1.760
	16,59 %	28,14 %	-11,55 %	26,11 %	-9,52 %	21,32 %	-4,73 %
GRÜNE	4.688	1.881	+2.807	1.360	+3.328	1.919	+2.769
	25,06 %	10,95 %	+14,11 %	6,90 %	+18,16 %	8,41 %	+16,65 %
AfD	1.477	1.004	+473	1.311	+166	2.149	-672
	7,90 %	5,85 %	+2,05 %	6,66 %	+1,24 %	9,42 %	-1,52 %
DIE LINKE	847	865	-18	1.034	-187	1.965	-1.118
	4,53 %	5,04 %	-0,51 %	5,25 %	-0,72 %	8,61 %	-4,08 %
FDP	1.231	704	+527	3.000	-1.769	3.464	-2.233
	6,58 %	4,10 %	+2,48 %	15,23 %	-8,65 %	15,18 %	-8,60 %
PIRATEN	163	299	-136	227	-64	132	+31
	0,87 %	1,74 %	-0,87 %	1,15 %	-0,28 %	0,58 %	+0,29 %
Tierschutzpartei	286	203	+83	0	+286	194	+92
	1,53 %	1,18 %	+0,35 %	0,00 %	+1,53 %	0,85 %	+0,68 %
NPD	25	95	-70	58	-33	40	-15
	0,13 %	0,55 %	-0,42 %	0,29 %	-0,16 %	0,18 %	-0,05 %
Die PARTEI	543	99	+444	160	+383	257	+286
	2,90 %	0,58 %	+2,32 %	0,81 %	+2,09 %	1,13 %	+1,77 %
FAMILIE	111	53	+58	0	+111	0	+111
	0,59 %	0,31 %	+0,28 %	0,00 %	+0,59 %	0,00 %	+0,59 %
FREIE WÄHLER	84	52	+32	0	+84	51	+33
	0,45 %	0,30 %	+0,15 %	0,00 %	+0,45 %	0,22 %	+0,23 %
Volksabstimmung	96	147	-51	102	-6	84	+12
	0,51 %	0,86 %	-0,35 %	0,52 %	-0,01 %	0,37 %	+0,14 %
ÖDP	94	40	+54	34	+60	23	+71
	0,50 %	0,23 %	+0,27 %	0,17 %	+0,33 %	0,10 %	+0,40 %
DKP	2	6	-4	6	-4	1	+1

	Europawahl 26.05.2019	Europawahl 25.05.2014		Landtagswahl 14.05.2017		Wahl zum Deutschen Bundestag 24.09.2017	
		Ergebnis	Gewinne und Verluste	Ergebnis	Gewinne und Verluste	Ergebnis	Gewinne und Verluste
	0,01 %	0,03 %	-0,02 %	0,03 %	-0,02 %	0,00 %	+0,01 %
MLPD	5	4	+1	9	-4	11	-6
	0,03 %	0,02 %	+0,01 %	0,05 %	-0,02 %	0,05 %	-0,02 %
BP	17	2	+15	0	+17	0	+17
	0,09 %	0,01 %	+0,08 %	0,00 %	+0,09 %	0,00 %	+0,09 %
SGP	4	0	+4	0	+4	3	+1
	0,02 %	0,00 %	+0,02 %	0,00 %	+0,02 %	0,01 %	+0,01 %
TIERSCHUTZ hier!	40	0	+40	0	+40	0	+40
	0,21 %	0,00 %	+0,21 %	0,00 %	+0,21 %	0,00 %	+0,21 %
Tierschutzallianz	20	0	+20	0	+20	0	+20
	0,11 %	0,00 %	+0,11 %	0,00 %	+0,11 %	0,00 %	+0,11 %
Bündnis C	44	0	+44	0	+44	0	+44
	0,24 %	0,00 %	+0,24 %	0,00 %	+0,24 %	0,00 %	+0,24 %
BIG	44	0	+44	24	+20	0	+44
	0,24 %	0,00 %	+0,24 %	0,12 %	+0,12 %	0,00 %	+0,24 %
BGE	15	0	+15	13	+2	35	-20
	0,08 %	0,00 %	+0,08 %	0,07 %	+0,01 %	0,15 %	-0,07 %
DIE DIREKTE!	10	0	+10	0	+10	0	+10
	0,05 %	0,00 %	+0,05 %	0,00 %	+0,05 %	0,00 %	+0,05 %
Demokratie in Europa - DiEM25	57	0	+57	0	+57	0	+57
	0,30 %	0,00 %	+0,30 %	0,00 %	+0,30 %	0,00 %	+0,30 %
III. Weg	2	0	+2	0	+2	0	+2
	0,01 %	0,00 %	+0,01 %	0,00 %	+0,01 %	0,00 %	+0,01 %
Die Grauen	33	0	+33	0	+33	0	+33
	0,18 %	0,00 %	+0,18 %	0,00 %	+0,18 %	0,00 %	+0,18 %
DIE RECHTE	6	0	+6	5	+1	0	+6
	0,03 %	0,00 %	+0,03 %	0,03 %	+0,00 %	0,00 %	+0,03 %
DIE VIOLETTEN	16	0	+16	17	-1	0	+16
	0,09 %	0,00 %	+0,09 %	0,09 %	+0,00 %	0,00 %	+0,09 %
LIEBE	9	0	+9	0	+9	0	+9
	0,05 %	0,00 %	+0,05 %	0,00 %	+0,05 %	0,00 %	+0,05 %
DIE FRAUEN	26	0	+26	0	+26	0	+26
	0,14 %	0,00 %	+0,14 %	0,00 %	+0,14 %	0,00 %	+0,14 %
Graue Panther	48	0	+48	0	+48	0	+48
	0,26 %	0,00 %	+0,26 %	0,00 %	+0,26 %	0,00 %	+0,26 %

	Europawahl 26.05.2019	Europawahl 25.05.2014		Landtagswahl 14.05.2017		Wahl zum Deutschen Bundestag 24.09.2017	
		Ergebnis	Gewinne und Verluste	Ergebnis	Gewinne und Verluste	Ergebnis	Gewinne und Verluste
LKR - Bernd Lucke und die Liberal-Konservativen Reformer	21	0	+21	0	+21	0	+21
	0,11 %	0,00 %	+0,11 %	0,00 %	+0,11 %	0,00 %	+0,11 %
MENSCHLICHE WELT	19	0	+19	0	+19	0	+19
	0,10 %	0,00 %	+0,10 %	0,00 %	+0,10 %	0,00 %	+0,10 %
NL	11	0	+11	0	+11	0	+11
	0,06 %	0,00 %	+0,06 %	0,00 %	+0,06 %	0,00 %	+0,06 %
ÖkoLinX	22	0	+22	0	+22	0	+22
	0,12 %	0,00 %	+0,12 %	0,00 %	+0,12 %	0,00 %	+0,12 %
Die Humanisten	44	0	+44	0	+44	19	+25
	0,24 %	0,00 %	+0,24 %	0,00 %	+0,24 %	0,08 %	+0,16 %
PARTEI FÜR DIE TIERE	35	0	+35	0	+35	0	+35
	0,19 %	0,00 %	+0,19 %	0,00 %	+0,19 %	0,00 %	+0,19 %
Gesundheitsforschung	22	0	+22	12	+10	23	-1
	0,12 %	0,00 %	+0,12 %	0,06 %	+0,06 %	0,10 %	+0,02 %
Volt	139	0	+139	0	+139	0	+139
	0,74 %	0,00 %	+0,74 %	0,00 %	+0,74 %	0,00 %	+0,74 %
Sonstige	0	148	-148	357	-357	157	-157
	0,00 %	0,86 %	-0,86 %	1,81 %	-1,81 %	0,69 %	-0,69 %

Europawahl 25.05.2014: Sonstige = REP, PBC, CM, AUF, PSG, BüSo, PRO NRW
Landtagswahl 14.05.2017: Sonstige = FREIE WÄHLER, FBI/FWG, TIERSCHUTZliste, AD-Demokraten NRW, AUFBRUCH C, DBD, ZENTRUM, REP, JED, PAN, PARTEILOSE WG „BRD“, Schöner Leben, V-Partei³, LKR
Wahl zum Deutschen Bundestag 24.09.2017: Sonstige = Allianz Deutscher Demokraten, DiB, DM, V-Partei³

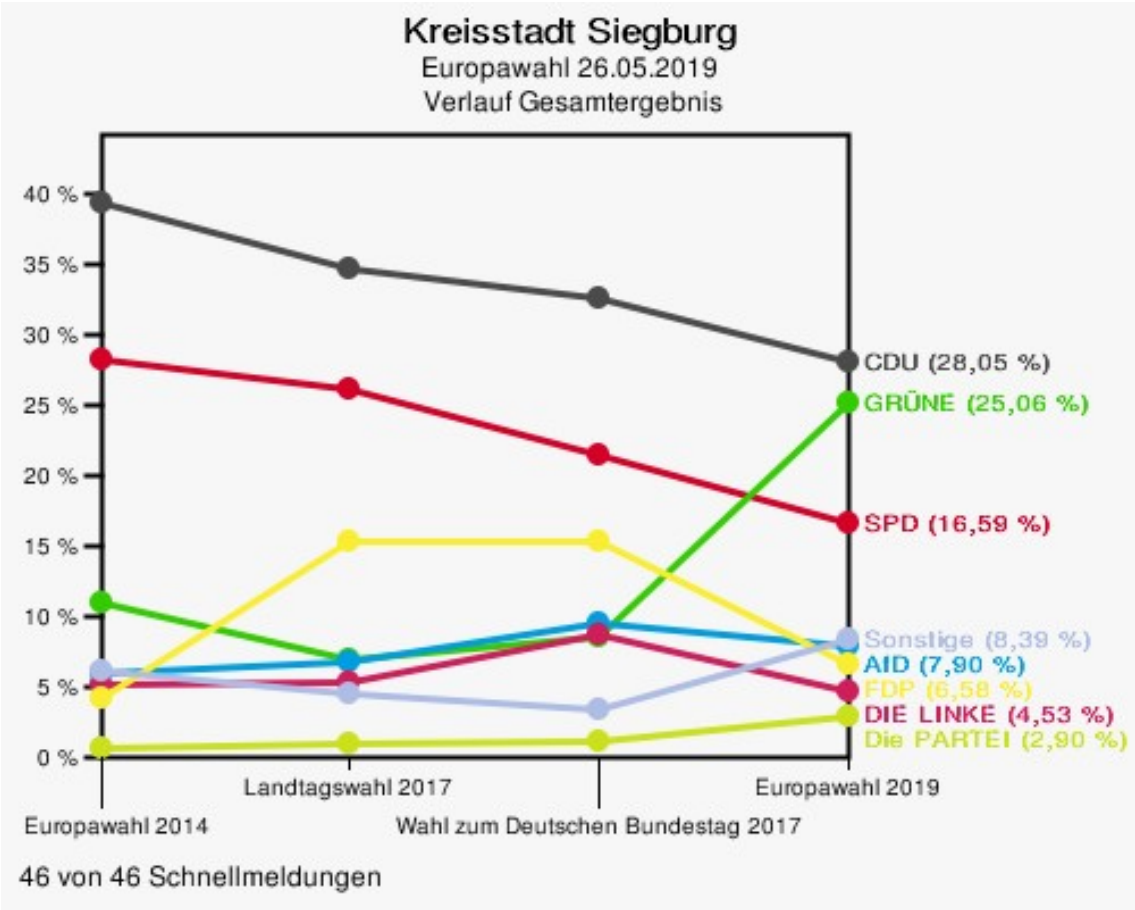
Kreisstadt Siegburg
Europawahl 26.05.2019
Verlauf Gesamtergebnis
40 %
35 %
30 %
25 %
20 %
15 %
10 %
5 %
0 %
CDU (28,05 %)
GRÜNE (25,06 %)
SPD (16,59 %)
Sonstige (8,39 %)
AfD (7,90 %)
FDP (6,58 %)
DIE LINKE (4,53 %)
Die PARTEI (2,90 %)
Landtagswahl 2017
Europawahl 2019
Europawahl 2014
Wahl zum Deutschen Bundestag 2017
46 von 46 Schnellmeldungen

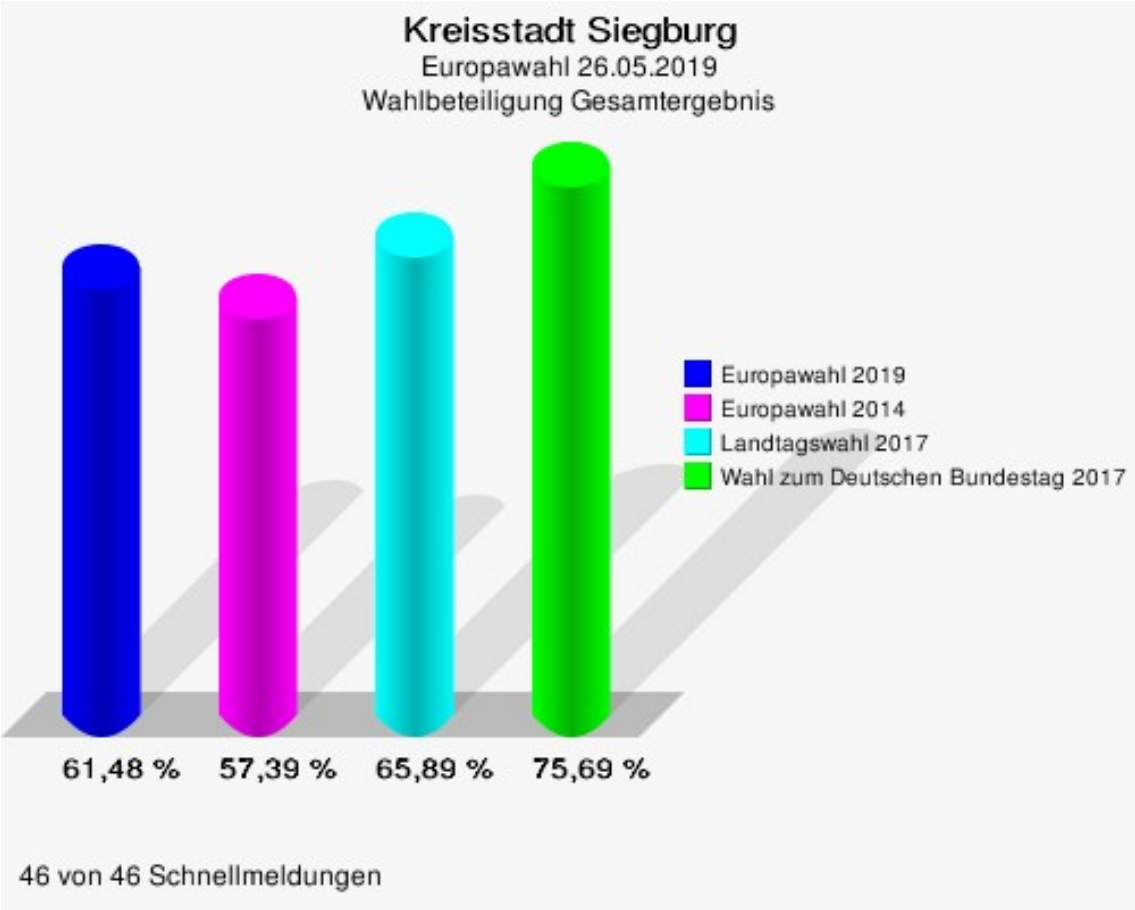
Kreisstadt Siegburg
Europawahl 26.05.2019
Wahlbeteiligung Gesamtergebnis
Europawahl 2019
Europawahl 2014
Landtagswahl 2017
Wahl zum Deutschen Bundestag 2017
61,48 %
57,39 %
65,89 %
75,69 %
46 von 46 Schnellmeldungen

Gemeinde Swisttal

	Anzahl	Prozent
Wahlberechtigte	14.386	
Wähler/innen	9.615	66,84 %
ungültige Stimmen	86	0,89 %
gültige Stimmen	9.529	99,11 %
CDU	3.277	34,39 %
SPD	1.475	15,48 %
GRÜNE	1.990	20,88 %
AfD	890	9,34 %
DIE LINKE	271	2,84 %
FDP	723	7,59 %
PIRATEN	48	0,50 %
Tierschutzpartei	154	1,62 %
NPD	8	0,08 %
Die PARTEI	167	1,75 %
FAMILIE	97	1,02 %
FREIE WÄHLER	63	0,66 %
Volksabstimmung	13	0,14 %
ÖDP	37	0,39 %
DKP	2	0,02 %
MLPD	3	0,03 %
BP	9	0,09 %
SGP	1	0,01 %
TIERSCHUTZ hier!	25	0,26 %
Tierschutzallianz	11	0,12 %
Bündnis C	20	0,21 %
BIG	3	0,03 %
BGE	8	0,08 %
DIE DIREKTE!	5	0,05 %
Demokratie in Europa - DiEM25	22	0,23 %
III. Weg	1	0,01 %
Die Grauen	15	0,16 %
DIE RECHTE	2	0,02 %
DIE VIOLETTEN	9	0,09 %
LIEBE	11	0,12 %
DIE FRAUEN	11	0,12 %
Graue Panther	17	0,18 %
LKR - Bernd Lucke und die Liberal-Konservativen Reformer	21	0,22 %
MENSCHLICHE WELT	6	0,06 %

	Anzahl	Prozent
NL	3	0,03 %
ÖkoLinX	3	0,03 %
Die Humanisten	13	0,14 %
PARTEI FÜR DIE TIERE	22	0,23 %
Gesundheitsforschung	8	0,08 %
Volt	65	0,68 %

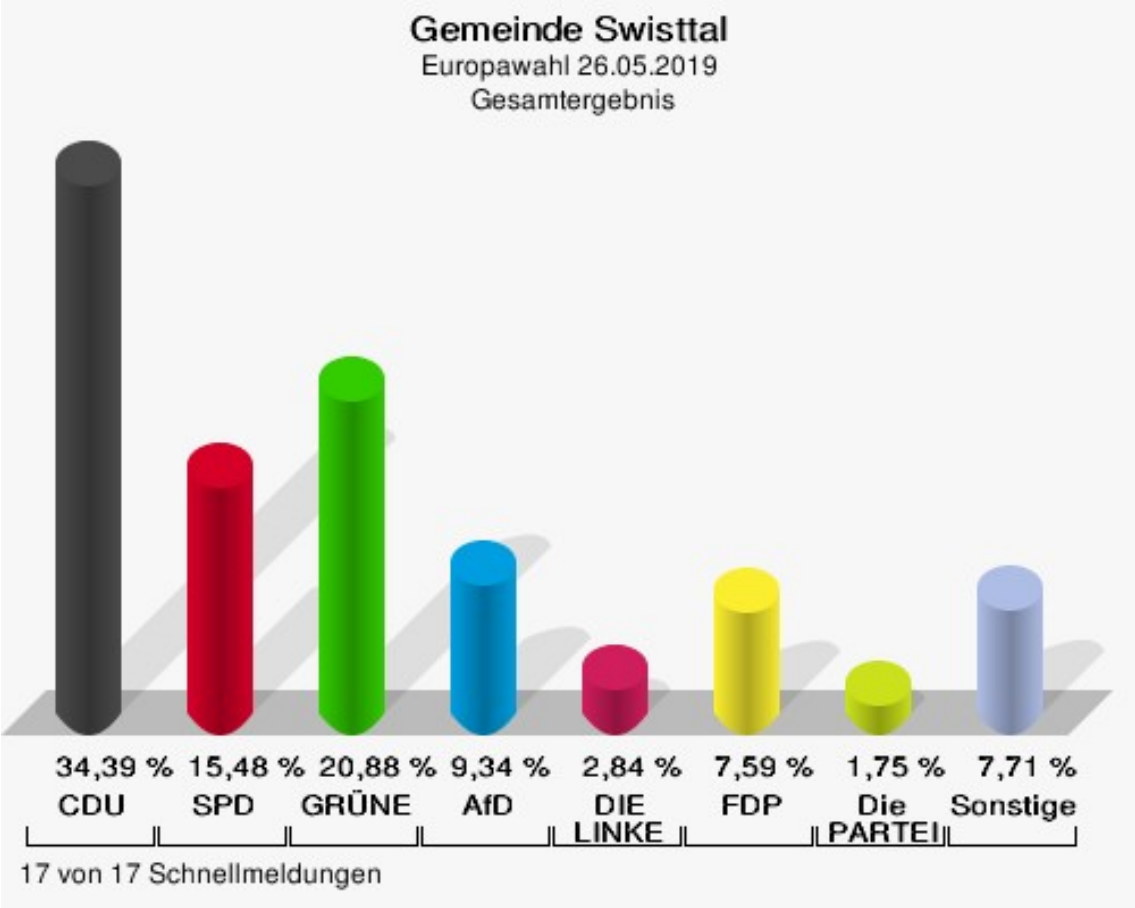

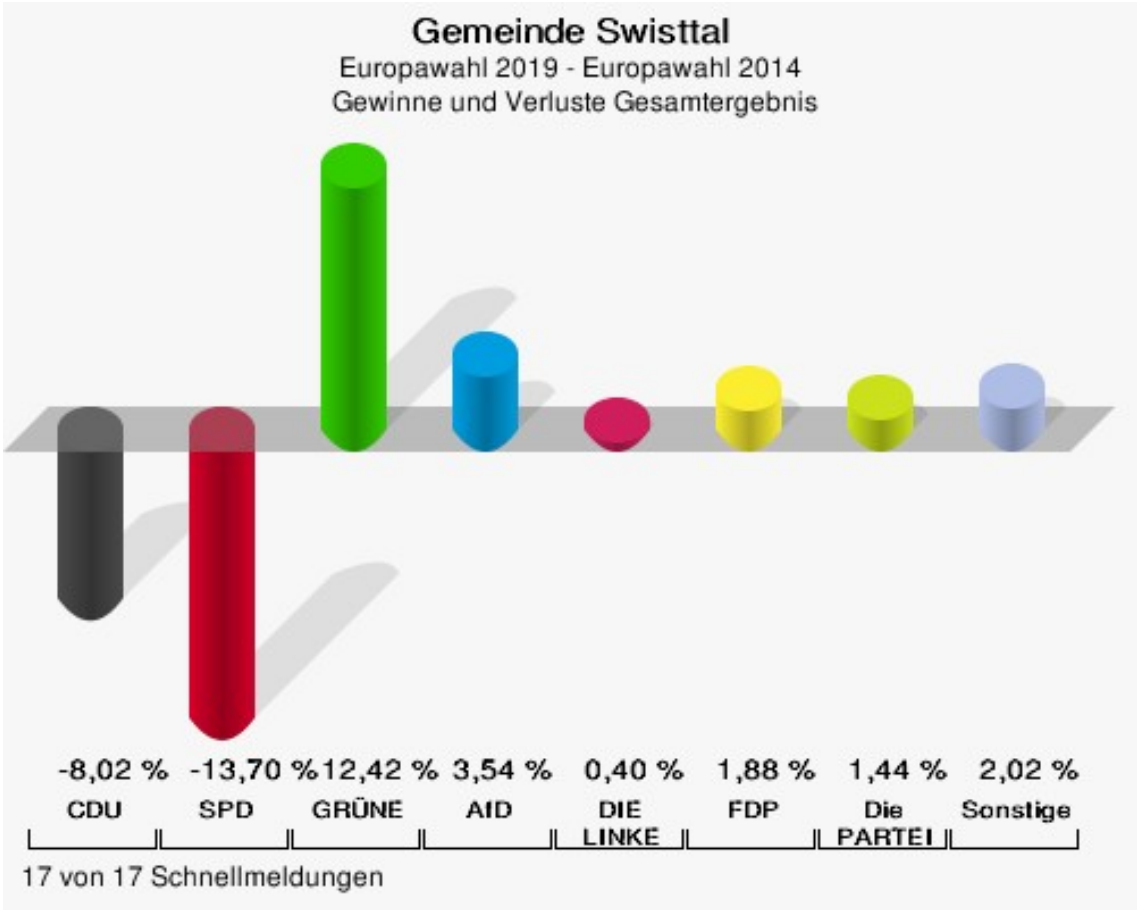
Gemeinde Swisttal
Europawahl 2019 - Europawahl 2014
Gewinne und Verluste Gesamtergebnis
-8,02 %
CDU
-13,70 %
SPD
12,42 %
GRÜNE
3,54 %
AfD
0,40 %
DIE LINKE
1,88 %
FDP
1,44 %
Die PARTEI
2,02 %
Sonstige
17 von 17 Schnellmeldungen

Gemeinde Swisttal
Europawahl 26.05.2019
Gewinne und Verluste Gesamtergebnis

	Europawahl 26.05.2019	Europawahl 25.05.2014	
		Ergebnis	Gewinne und Verluste
Wahlberechtigte	14.386	14.021	+365
Wähler	9.615	8.599	+1.016
	66,84 %	61,33 %	+5,51 %
gültige Stimmen	9.529	8.454	+1.075
	99,11 %	98,31 %	+0,79 %
CDU	3.277	3.585	-308
	34,39 %	42,41 %	-8,02 %
SPD	1.475	2.467	-992
	15,48 %	29,18 %	-13,70 %
GRÜNE	1.990	715	+1.275
	20,88 %	8,46 %	+12,42 %
AfD	890	490	+400
	9,34 %	5,80 %	+3,54 %
DIE LINKE	271	206	+65
	2,84 %	2,44 %	+0,40 %
FDP	723	483	+240
	7,59 %	5,71 %	+1,88 %
PIRATEN	48	101	-53
	0,50 %	1,19 %	-0,69 %
Tierschutzpartei	154	77	+77
	1,62 %	0,91 %	+0,71 %
NPD	8	35	-27
	0,08 %	0,41 %	-0,33 %
Die PARTEI	167	26	+141
	1,75 %	0,31 %	+1,44 %
FAMILIE	97	50	+47
	1,02 %	0,59 %	+0,43 %
FREIE WÄHLER	63	42	+21
	0,66 %	0,50 %	+0,16 %
Volksabstimmung	13	46	-33
	0,14 %	0,54 %	-0,40 %
ÖDP	37	15	+22
	0,39 %	0,18 %	+0,21 %
DKP	2	1	+1
	0,02 %	0,01 %	+0,01 %
MLPD	3	0	+3

	Europawahl 26.05.2019	Europawahl 25.05.2014	
		Ergebnis	Gewinne und Verluste
	0,03 %	0,00 %	+0,03 %
BP	9	6	+3
	0,09 %	0,07 %	+0,02 %
SGP	1	0	+1
	0,01 %	0,00 %	+0,01 %
TIERSCHUTZ hier!	25	0	+25
	0,26 %	0,00 %	+0,26 %
Tierschutzallianz	11	0	+11
	0,12 %	0,00 %	+0,12 %
Bündnis C	20	0	+20
	0,21 %	0,00 %	+0,21 %
BIG	3	0	+3
	0,03 %	0,00 %	+0,03 %
BGE	8	0	+8
	0,08 %	0,00 %	+0,08 %
DIE DIREKTE!	5	0	+5
	0,05 %	0,00 %	+0,05 %
Demokratie in Europa - DiEM25	22	0	+22
	0,23 %	0,00 %	+0,23 %
III. Weg	1	0	+1
	0,01 %	0,00 %	+0,01 %
Die Grauen	15	0	+15
	0,16 %	0,00 %	+0,16 %
DIE RECHTE	2	0	+2
	0,02 %	0,00 %	+0,02 %
DIE VIOLETTEN	9	0	+9
	0,09 %	0,00 %	+0,09 %
LIEBE	11	0	+11
	0,12 %	0,00 %	+0,12 %
DIE FRAUEN	11	0	+11
	0,12 %	0,00 %	+0,12 %
Graue Panther	17	0	+17
	0,18 %	0,00 %	+0,18 %
LKR - Bernd Lucke und die Liberal-Konservativen Reformer	21	0	+21
	0,22 %	0,00 %	+0,22 %
MENSCHLICHE WELT	6	0	+6
	0,06 %	0,00 %	+0,06 %
NL	3	0	+3

	Europawahl 26.05.2019	Europawahl 25.05.2014	
		Ergebnis	Gewinne und Verluste
	0,03 %	0,00 %	+0,03 %
ÖkoLinX	3	0	+3
	0,03 %	0,00 %	+0,03 %
Die Humanisten	13	0	+13
	0,14 %	0,00 %	+0,14 %
PARTEI FÜR DIE TIERE	22	0	+22
	0,23 %	0,00 %	+0,23 %
Gesundheitsforschung	8	0	+8
	0,08 %	0,00 %	+0,08 %
Volt	65	0	+65
	0,68 %	0,00 %	+0,68 %
Sonstige	0	109	-109
	0,00 %	1,29 %	-1,29 %

Europawahl 25.05.2014: Sonstige = REP, PBC, CM, AUF, PSG, BüSo, PRO NRW

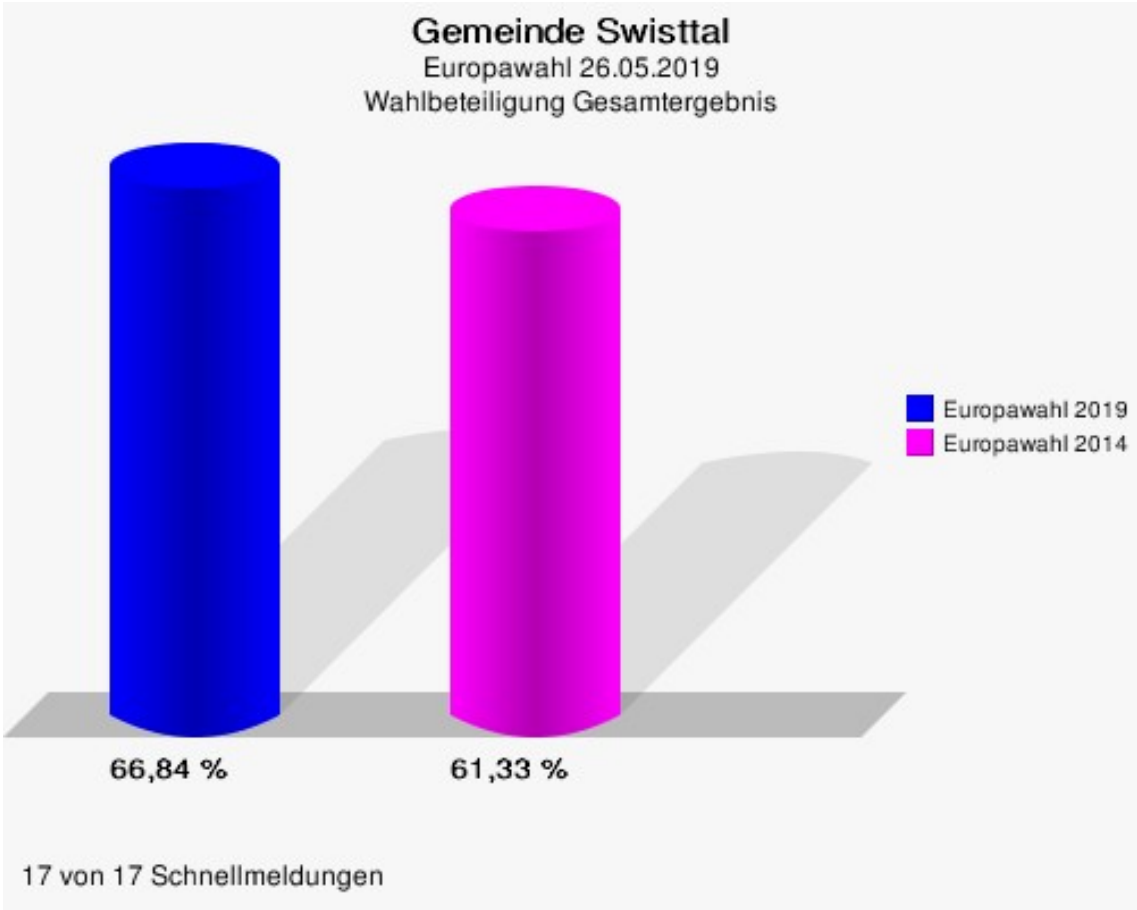

Stadt Troisdorf

	Anzahl	Prozent
Wahlberechtigte	54.277	
Wähler/innen	33.146	61,07 %
ungültige Stimmen	300	0,91 %
gültige Stimmen	32.846	99,09 %
CDU	8.901	27,10 %
SPD	6.226	18,96 %
GRÜNE	7.170	21,83 %
AfD	3.061	9,32 %
DIE LINKE	1.507	4,59 %
FDP	2.188	6,66 %
PIRATEN	300	0,91 %
Tierschutzpartei	594	1,81 %
NPD	34	0,10 %
Die PARTEI	776	2,36 %
FAMILIE	221	0,67 %
FREIE WÄHLER	227	0,69 %
Volksabstimmung	144	0,44 %
ÖDP	139	0,42 %
DKP	8	0,02 %
MLPD	9	0,03 %
BP	23	0,07 %
SGP	3	0,01 %
TIERSCHUTZ hier!	73	0,22 %
Tierschutzallianz	47	0,14 %
Bündnis C	40	0,12 %
BIG	228	0,69 %
BGE	32	0,10 %
DIE DIREKTE!	19	0,06 %
Demokratie in Europa - DiEM25	101	0,31 %
III. Weg	5	0,02 %
Die Grauen	64	0,19 %
DIE RECHTE	19	0,06 %
DIE VIOLETTEN	25	0,08 %
LIEBE	35	0,11 %
DIE FRAUEN	29	0,09 %
Graue Panther	71	0,22 %
LKR - Bernd Lucke und die Liberal-Konservativen Reformer	46	0,14 %
MENSCHLICHE WELT	28	0,09 %

	Anzahl	Prozent
NL	19	0,06 %
ÖkoLinX	18	0,05 %
Die Humanisten	69	0,21 %
PARTEI FÜR DIE TIERE	75	0,23 %
Gesundheitsforschung	44	0,13 %
Volt	228	0,69 %

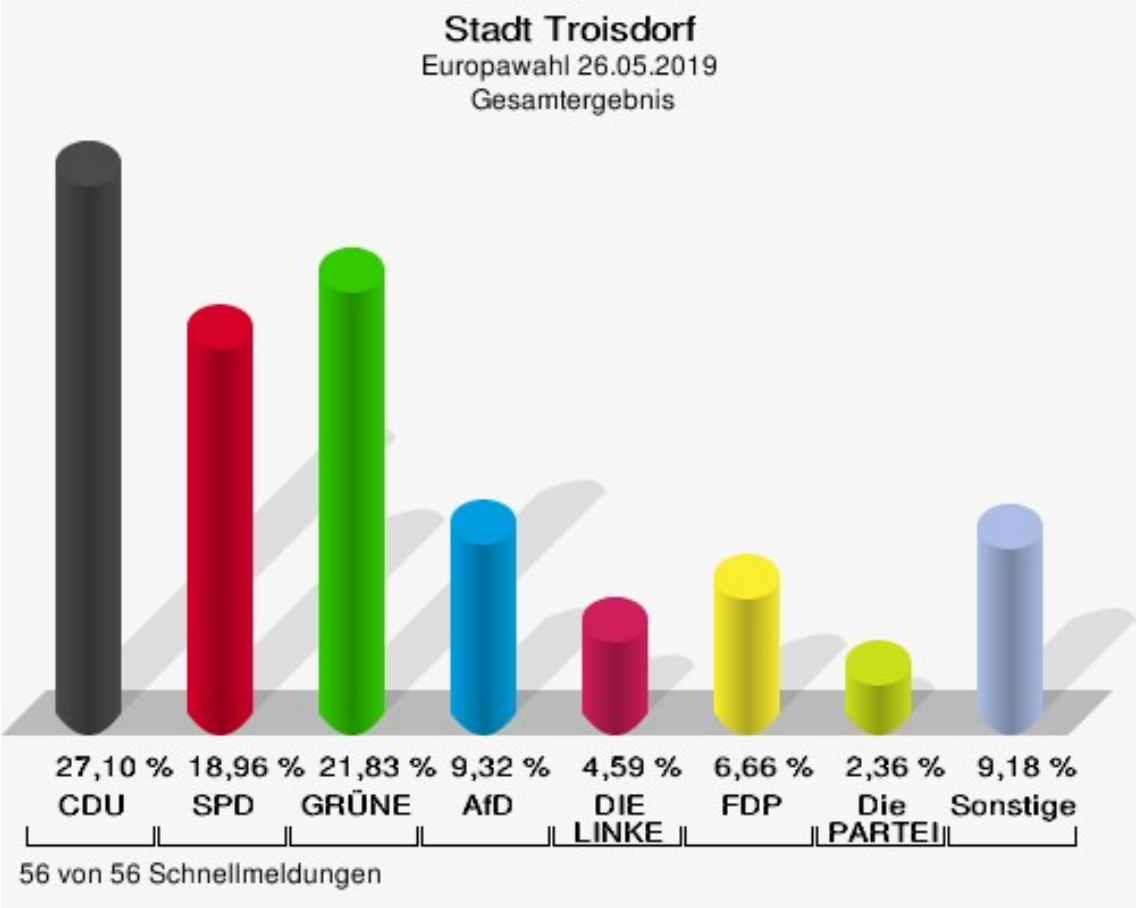

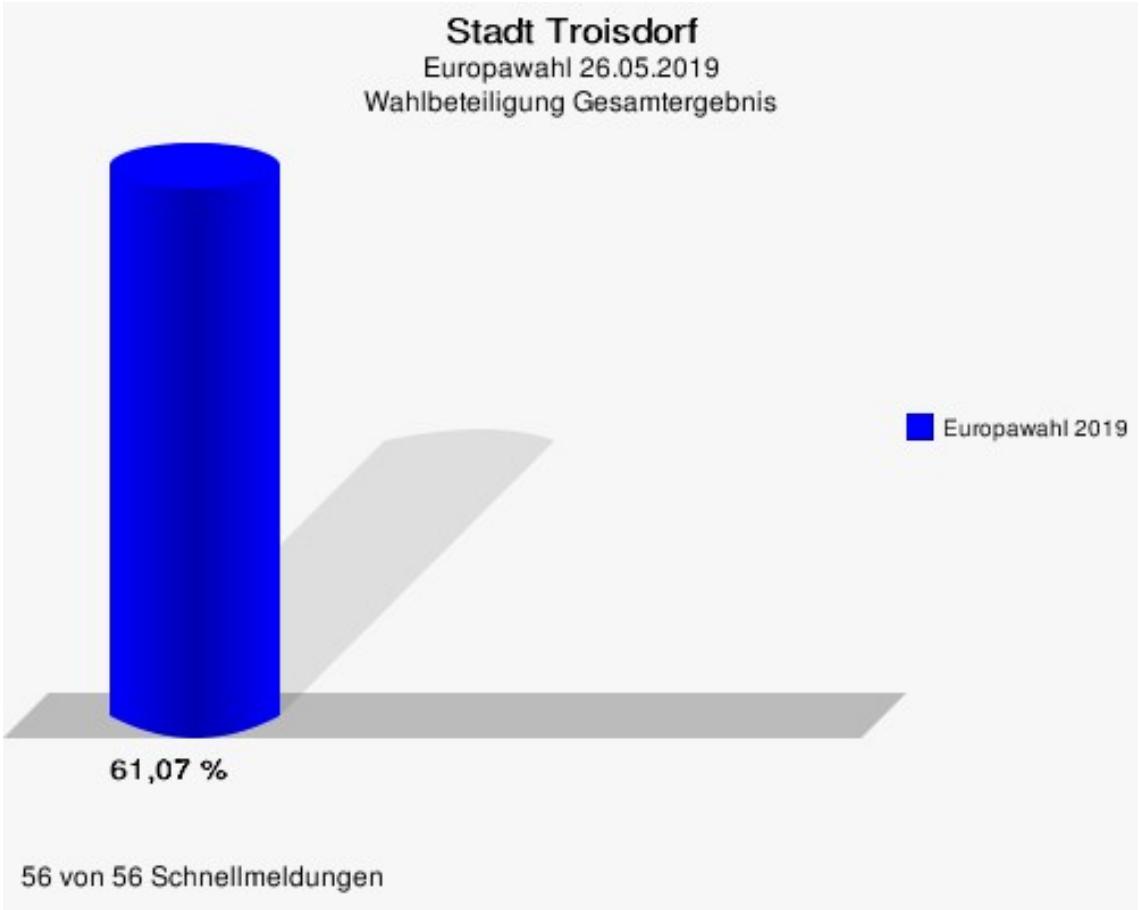
Stadt Troisdorf
Europawahl 26.05.2019
Wahlbeteiligung Gesamtergebnis
Europawahl 2019
61,07 %
56 von 56 Schnellmeldungen

Gemeinde Wachtberg

	Anzahl	Prozent
Wahlberechtigte	15.546	
Wähler/innen	11.360	73,07 %
ungültige Stimmen	85	0,75 %
gültige Stimmen	11.275	99,25 %
CDU	3.943	34,97 %
SPD	1.648	14,62 %
GRÜNE	2.651	23,51 %
AfD	775	6,87 %
DIE LINKE	281	2,49 %
FDP	998	8,85 %
PIRATEN	68	0,60 %
Tierschutzpartei	167	1,48 %
NPD	8	0,07 %
Die PARTEI	181	1,61 %
FAMILIE	55	0,49 %
FREIE WÄHLER	70	0,62 %
Volksabstimmung	15	0,13 %
ÖDP	59	0,52 %
DKP	3	0,03 %
MLPD	1	0,01 %
BP	6	0,05 %
SGP	0	0,00 %
TIERSCHUTZ hier!	19	0,17 %
Tierschutzallianz	12	0,11 %
Bündnis C	18	0,16 %
BIG	43	0,38 %
BGE	9	0,08 %
DIE DIREKTE!	4	0,04 %
Demokratie in Europa - DiEM25	24	0,21 %
III. Weg	0	0,00 %
Die Grauen	15	0,13 %
DIE RECHTE	6	0,05 %
DIE VIOLETTEN	4	0,04 %
LIEBE	5	0,04 %
DIE FRAUEN	3	0,03 %
Graue Panther	17	0,15 %
LKR - Bernd Lucke und die Liberal-Konservativen Reformer	21	0,19 %
MENSCHLICHE WELT	7	0,06 %

	Anzahl	Prozent
NL	4	0,04 %
ÖkoLinX	3	0,03 %
Die Humanisten	15	0,13 %
PARTEI FÜR DIE TIERE	21	0,19 %
Gesundheitsforschung	17	0,15 %
Volt	79	0,70 %

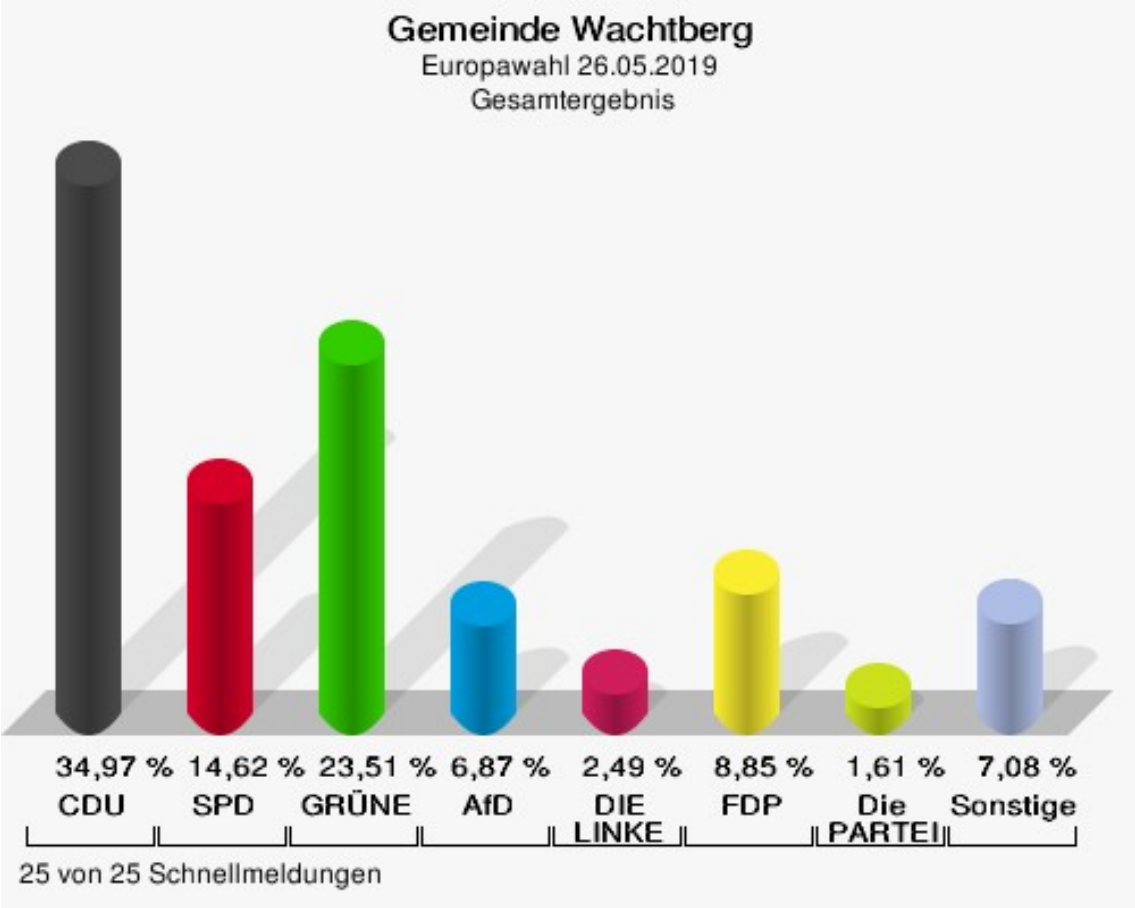

Gemeinde Wachtberg
Europawahl 26.05.2019
Gewinne und Verluste Gesamtergebnis

	Europawahl 26.05.2019	Europawahl 25.05.2014	
		Ergebnis	Gewinne und Verluste
Wahlberechtigte	15.546	15.372	+174
Wähler	11.360	9.877	+1.483
	73,07 %	64,25 %	+8,82 %
gültige Stimmen	11.275	9.755	+1.520
	99,25 %	98,76 %	+0,49 %
CDU	3.943	4.023	-80
	34,97 %	41,24 %	-6,27 %
SPD	1.648	2.705	-1.057
	14,62 %	27,73 %	-13,11 %
GRÜNE	2.651	976	+1.675
	23,51 %	10,01 %	+13,50 %
AfD	775	540	+235
	6,87 %	5,54 %	+1,33 %
DIE LINKE	281	225	+56
	2,49 %	2,31 %	+0,18 %
FDP	998	707	+291
	8,85 %	7,25 %	+1,60 %
PIRATEN	68	100	-32
	0,60 %	1,03 %	-0,43 %
Tierschutzpartei	167	107	+60
	1,48 %	1,10 %	+0,38 %
NPD	8	34	-26
	0,07 %	0,35 %	-0,28 %
Die PARTEI	181	42	+139
	1,61 %	0,43 %	+1,18 %
FAMILIE	55	40	+15
	0,49 %	0,41 %	+0,08 %
FREIE WÄHLER	70	43	+27
	0,62 %	0,44 %	+0,18 %
Volksabstimmung	15	38	-23
	0,13 %	0,39 %	-0,26 %
ÖDP	59	32	+27
	0,52 %	0,33 %	+0,19 %
DKP	3	0	+3
	0,03 %	0,00 %	+0,03 %
MLPD	1	3	-2

	Europawahl 26.05.2019	Europawahl 25.05.2014	
		Ergebnis	Gewinne und Verluste
	0,01 %	0,03 %	-0,02 %
BP	6	3	+3
	0,05 %	0,03 %	+0,02 %
SGP	0	0	+0
	0,00 %	0,00 %	+0,00 %
TIERSCHUTZ hier!	19	0	+19
	0,17 %	0,00 %	+0,17 %
Tierschutzallianz	12	0	+12
	0,11 %	0,00 %	+0,11 %
Bündnis C	18	0	+18
	0,16 %	0,00 %	+0,16 %
BIG	43	0	+43
	0,38 %	0,00 %	+0,38 %
BGE	9	0	+9
	0,08 %	0,00 %	+0,08 %
DIE DIREKTE!	4	0	+4
	0,04 %	0,00 %	+0,04 %
Demokratie in Europa - DiEM25	24	0	+24
	0,21 %	0,00 %	+0,21 %
III. Weg	0	0	+0
	0,00 %	0,00 %	+0,00 %
Die Grauen	15	0	+15
	0,13 %	0,00 %	+0,13 %
DIE RECHTE	6	0	+6
	0,05 %	0,00 %	+0,05 %
DIE VIOLETTEN	4	0	+4
	0,04 %	0,00 %	+0,04 %
LIEBE	5	0	+5
	0,04 %	0,00 %	+0,04 %
DIE FRAUEN	3	0	+3
	0,03 %	0,00 %	+0,03 %
Graue Panther	17	0	+17
	0,15 %	0,00 %	+0,15 %
LKR - Bernd Lucke und die Liberal-Konservativen Reformer	21	0	+21
	0,19 %	0,00 %	+0,19 %
MENSCHLICHE WELT	7	0	+7
	0,06 %	0,00 %	+0,06 %
NL	4	0	+4

	Europawahl 26.05.2019	Europawahl 25.05.2014	
		Ergebnis	Gewinne und Verluste
	0,04 %	0,00 %	+0,04 %
ÖkoLinX	3	0	+3
	0,03 %	0,00 %	+0,03 %
Die Humanisten	15	0	+15
	0,13 %	0,00 %	+0,13 %
PARTEI FÜR DIE TIERE	21	0	+21
	0,19 %	0,00 %	+0,19 %
Gesundheitsforschung	17	0	+17
	0,15 %	0,00 %	+0,15 %
Volt	79	0	+79
	0,70 %	0,00 %	+0,70 %
Sonstige	0	137	-137
	0,00 %	1,40 %	-1,40 %

Europawahl 25.05.2014: Sonstige = REP, PBC, CM, AUF, PSG, BüSo, PRO NRW

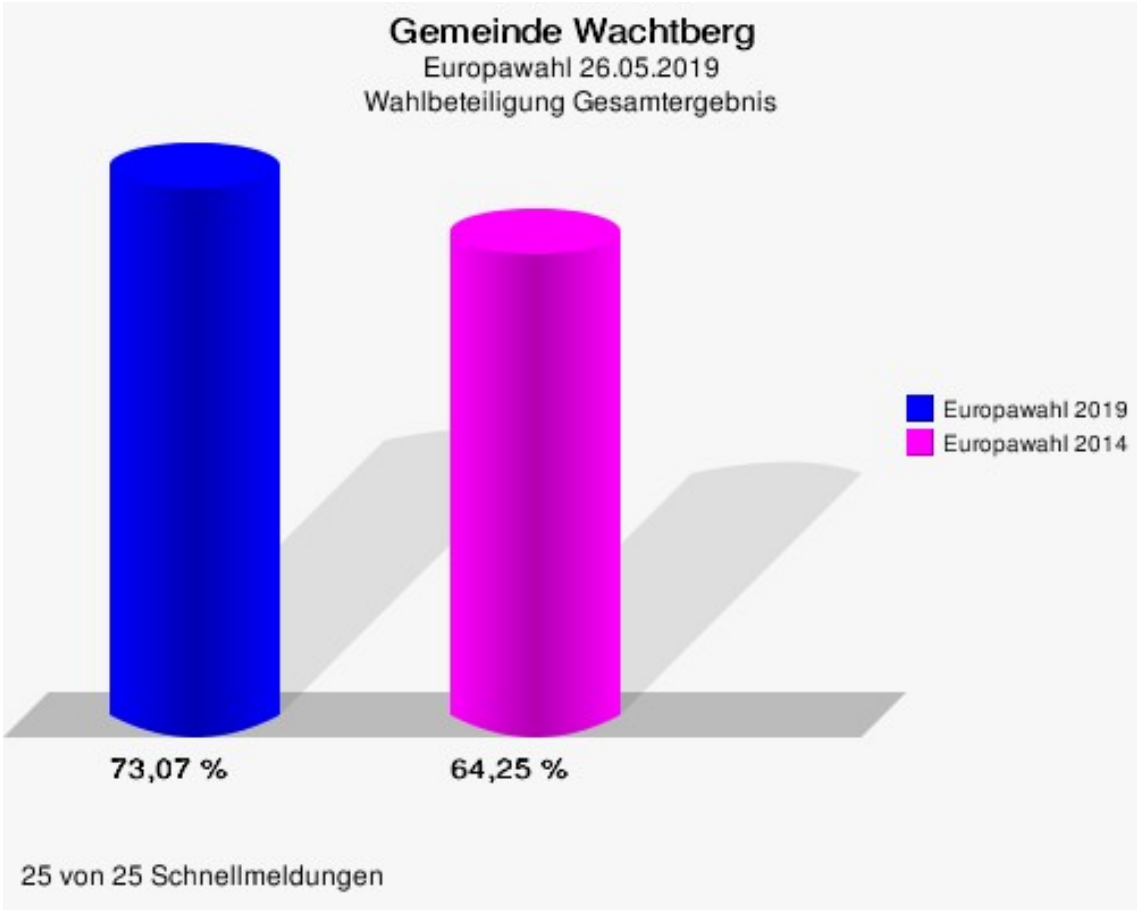

Gemeinde Windeck

	Anzahl	Prozent
Wahlberechtigte	15.229	
Wähler/innen	8.742	57,40 %
ungültige Stimmen	67	0,77 %
gültige Stimmen	8.675	99,23 %
CDU	2.290	26,40 %
SPD	1.952	22,50 %
GRÜNE	1.732	19,97 %
AfD	812	9,36 %
DIE LINKE	360	4,15 %
FDP	498	5,74 %
PIRATEN	72	0,83 %
Tierschutzpartei	169	1,95 %
NPD	20	0,23 %
Die PARTEI	181	2,09 %
FAMILIE	58	0,67 %
FREIE WÄHLER	50	0,58 %
Volksabstimmung	51	0,59 %
ÖDP	108	1,24 %
DKP	0	0,00 %
MLPD	4	0,05 %
BP	10	0,12 %
SGP	7	0,08 %
TIERSCHUTZ hier!	32	0,37 %
Tierschutzallianz	14	0,16 %
Bündnis C	23	0,27 %
BIG	5	0,06 %
BGE	4	0,05 %
DIE DIREKTE!	3	0,03 %
Demokratie in Europa - DiEM25	24	0,28 %
III. Weg	0	0,00 %
Die Grauen	23	0,27 %
DIE RECHTE	7	0,08 %
DIE VIOLETTEN	9	0,10 %
LIEBE	8	0,09 %
DIE FRAUEN	10	0,12 %
Graue Panther	21	0,24 %
LKR - Bernd Lucke und die Liberal-Konservativen Reformer	4	0,05 %
MENSCHLICHE WELT	10	0,12 %

	Anzahl	Prozent
NL	3	0,03 %
ÖkoLinX	9	0,10 %
Die Humanisten	16	0,18 %
PARTEI FÜR DIE TIERE	26	0,30 %
Gesundheitsforschung	14	0,16 %
Volt	36	0,41 %

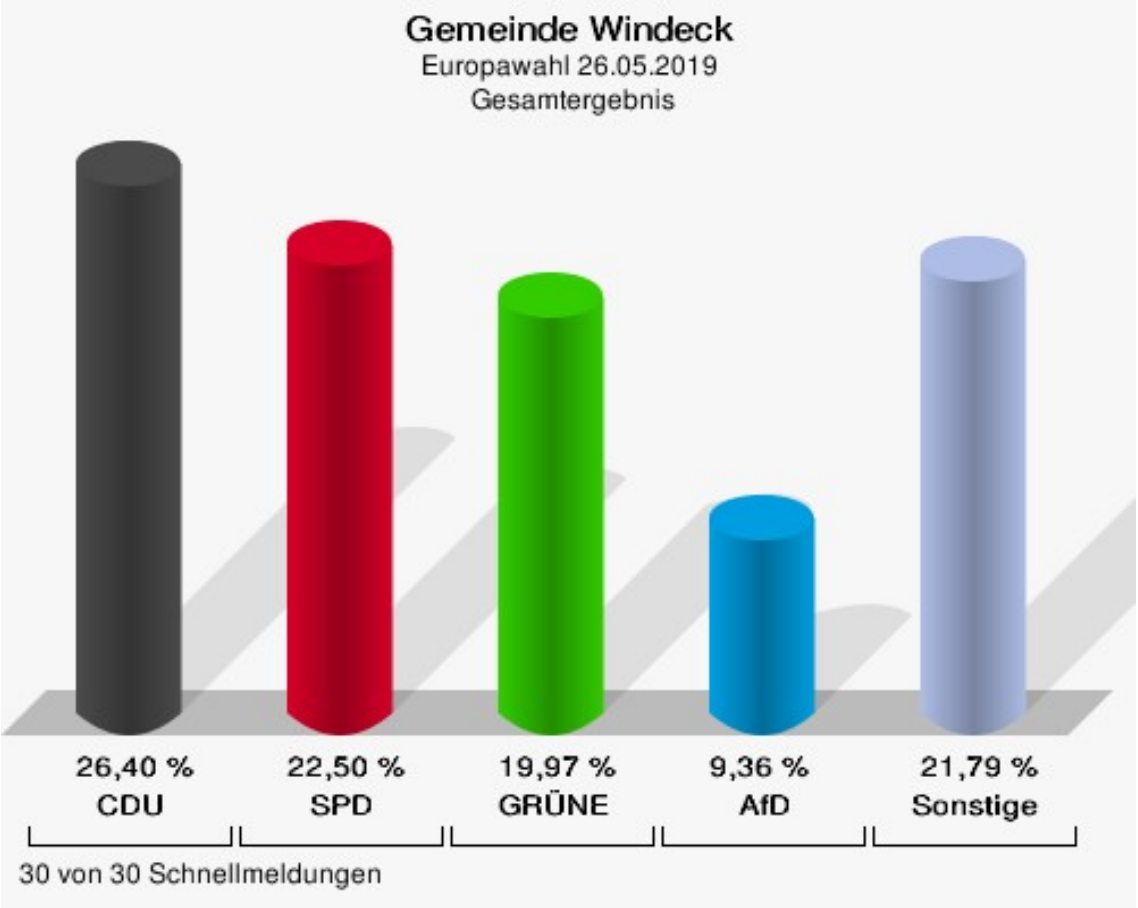

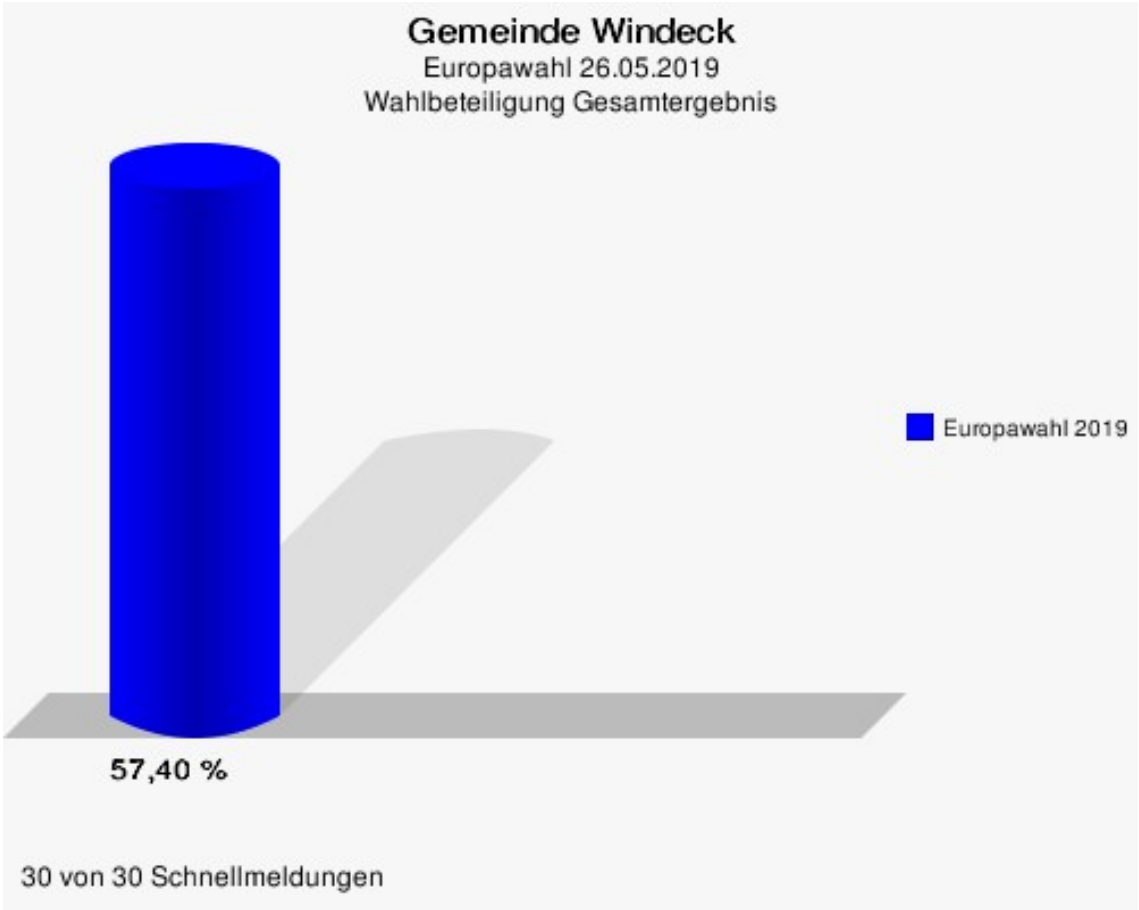
Gemeinde Windeck
Europawahl 26.05.2019
Wahlbeteiligung Gesamtergebnis
Europawahl 2019
57,40 %
30 von 30 Schnellmeldungen

Übersicht Gemeinden

Rhein-Sieg-Kreis
Europawahl 26.05.2019
Zusammenstellung der Ergebnisse nach Gemeinden

Gemeinde	Schnell-meldungen	Wahlbe-rechtigte	Wähler	gültig	CDU	SPD	GRÜNE	AfD	DIE LINKE	FDP	PIRATEN	Tierschutz-partei	NPD	Die PAR-TEI	FAMILIE	FREIE WÄHLER	Volksab-stimmung	ÖDP
Gemeinde Alfter	16 von 16	17.648	12.012	11.932	**3.654**	1.729	3.291	800	380	912	77	160	16	273	51	103	17	69
			68,06 %	99,33 %	**30,62 %**	14,49 %	27,58 %	6,70 %	3,18 %	7,64 %	0,65 %	1,34 %	0,13 %	2,29 %	0,43 %	0,86 %	0,14 %	0,58 %
Stadt Bad Hon-nef	20 von 20	19.184	13.262	13.173	**3.947**	1.962	3.684	755	473	1.145	79	178	12	277	61	65	16	72
			69,13 %	99,33 %	**29,96 %**	14,89 %	27,97 %	5,73 %	3,59 %	8,69 %	0,60 %	1,35 %	0,09 %	2,10 %	0,46 %	0,49 %	0,12 %	0,55 %
Stadt Bornheim	37 von 37	36.821	24.684	24.505	**7.504**	3.624	6.156	2.053	827	1.888	177	351	35	518	154	170	36	142
			67,04 %	99,27 %	**30,62 %**	14,79 %	25,12 %	8,38 %	3,37 %	7,70 %	0,72 %	1,43 %	0,14 %	2,11 %	0,63 %	0,69 %	0,15 %	0,58 %
Gemeinde Eitorf	19 von 19	14.028	8.455	8.377	**2.405**	1.480	1.845	707	396	592	85	170	15	169	58	59	42	72
			60,27 %	99,08 %	**28,71 %**	17,67 %	22,02 %	8,44 %	4,73 %	7,07 %	1,01 %	2,03 %	0,18 %	2,02 %	0,69 %	0,70 %	0,50 %	0,86 %
Stadt Hennef	43 von 43	36.804	24.173	23.995	**6.954**	3.761	6.039	1.881	860	1.796	202	433	42	565	148	167	74	177
			65,68 %	99,26 %	**28,98 %**	15,67 %	25,17 %	7,84 %	3,58 %	7,48 %	0,84 %	1,80 %	0,18 %	2,35 %	0,62 %	0,70 %	0,31 %	0,74 %
Stadt Königs-winter	30 von 30	31.422	22.414	22.267	**6.587**	3.259	6.145	1.560	775	1.804	127	326	30	463	103	143	34	150
			71,33 %	99,34 %	**29,58 %**	14,64 %	27,60 %	7,01 %	3,48 %	8,10 %	0,57 %	1,46 %	0,13 %	2,08 %	0,46 %	0,64 %	0,15 %	0,67 %
Stadt Lohmar	28 von 28	23.756	16.156	15.994	**4.853**	2.706	4.041	1.196	430	1.204	117	283	20	326	95	112	57	69
			68,01 %	99,00 %	**30,34 %**	16,92 %	25,27 %	7,48 %	2,69 %	7,53 %	0,73 %	1,77 %	0,13 %	2,04 %	0,59 %	0,70 %	0,36 %	0,43 %
Stadt Mecken-heim	24 von 24	18.640	12.814	12.745	**4.285**	1.971	2.801	1.125	433	1.008	89	179	14	197	73	93	18	55
			68,74 %	99,46 %	**33,62 %**	15,46 %	21,98 %	8,83 %	3,40 %	7,91 %	0,70 %	1,40 %	0,11 %	1,55 %	0,57 %	0,73 %	0,14 %	0,43 %
Gemeinde Much	17 von 17	11.692	7.757	7.696	**2.439**	1.113	1.759	689	255	631	60	165	12	136	53	57	35	37
			66,34 %	99,21 %	**31,69 %**	14,46 %	22,86 %	8,95 %	3,31 %	8,20 %	0,78 %	2,14 %	0,16 %	1,77 %	0,69 %	0,74 %	0,45 %	0,48 %
Gemeinde Neun-kirchen-Seel-scheid	21 von 21	15.891	11.161	11.086	**3.398**	1.624	2.731	919	372	951	76	172	16	197	75	86	41	46
			70,23 %	99,33 %	**30,65 %**	14,65 %	24,63 %	8,29 %	3,36 %	8,58 %	0,69 %	1,55 %	0,14 %	1,78 %	0,68 %	0,78 %	0,37 %	0,41 %
Stadt Niederkas-sel	24 von 24	28.747	19.100	18.934	**5.799**	3.362	4.319	1.602	553	1.521	133	283	12	322	154	115	51	66
			66,44 %	99,13 %	**30,63 %**	17,76 %	22,81 %	8,46 %	2,92 %	8,03 %	0,70 %	1,49 %	0,06 %	1,70 %	0,81 %	0,61 %	0,27 %	0,35 %
Stadt Rheinbach	27 von 27	20.949	14.604	14.500	**4.740**	2.051	3.603	1.115	418	1.184	76	210	20	297	107	115	23	84
			69,71 %	99,29 %	**32,69 %**	14,14 %	24,85 %	7,69 %	2,88 %	8,17 %	0,52 %	1,45 %	0,14 %	2,05 %	0,74 %	0,79 %	0,16 %	0,58 %
Gemeinde Rup-pichteroth	14 von 14	7.872	4.939	4.891	**1.527**	775	1.002	493	226	321	23	95	10	107	41	26	29	29
			62,74 %	99,03 %	**31,22 %**	15,85 %	20,49 %	10,08 %	4,62 %	6,56 %	0,47 %	1,94 %	0,20 %	2,19 %	0,84 %	0,53 %	0,59 %	0,59 %
Stadt Sankt Augustin	56 von 56	41.976	27.093	26.886	**7.924**	4.566	6.475	2.301	1.001	1.845	229	471	28	566	149	165	65	149
			64,54 %	99,24 %	**29,47 %**	16,98 %	24,08 %	8,56 %	3,72 %	6,86 %	0,85 %	1,75 %	0,10 %	2,11 %	0,55 %	0,61 %	0,24 %	0,55 %
Kreisstadt Sieg-burg	46 von 46	30.615	18.823	18.707	**5.248**	3.103	4.688	1.477	847	1.231	163	286	25	543	111	84	96	94
			61,48 %	99,38 %	**28,05 %**	16,59 %	25,06 %	7,90 %	4,53 %	6,58 %	0,87 %	1,53 %	0,13 %	2,90 %	0,59 %	0,45 %	0,51 %	0,50 %
Gemeinde Swisttal	17 von 17	14.386	9.615	9.529	**3.277**	1.475	1.990	890	271	723	48	154	8	167	97	63	13	37
			66,84 %	99,11 %	**34,39 %**	15,48 %	20,88 %	9,34 %	2,84 %	7,59 %	0,50 %	1,62 %	0,08 %	1,75 %	1,02 %	0,66 %	0,14 %	0,39 %
Stadt Troisdorf	56 von 56	54.277	33.146	32.846	**8.901**	6.226	7.170	3.061	1.507	2.188	300	594	34	776	221	227	144	139
			61,07 %	99,09 %	**27,10 %**	18,96 %	21,83 %	9,32 %	4,59 %	6,66 %	0,91 %	1,81 %	0,10 %	2,36 %	0,67 %	0,69 %	0,44 %	0,42 %

Rhein-Sieg-Kreis
Europawahl 26.05.2019
Zusammenstellung der Ergebnisse nach Gemeinden

Gemeinde	Schnell-meldungen	Wahlbe-rechtigte	Wähler	gültig	CDU	SPD	GRÜNE	AfD	DIE LINKE	FDP	PIRATEN	Tierschutz-partei	NPD	Die PAR-TEI	FAMILIE	FREIE WÄHLER	Volksab-stimmung	ÖDP
Gemeinde Wachtberg	25 von 25	15.546	11.360	11.275	**3.943**	1.648	2.651	775	281	998	68	167	8	181	55	70	15	59
			73,07 %	99,25 %	**34,97 %**	14,62 %	23,51 %	6,87 %	2,49 %	8,85 %	0,60 %	1,48 %	0,07 %	1,61 %	0,49 %	0,62 %	0,13 %	0,52 %
Gemeinde Wind-eck	30 von 30	15.229	8.742	8.675	**2.290**	1.952	1.732	812	360	498	72	169	20	181	58	50	51	108
			57,40 %	99,23 %	**26,40 %**	22,50 %	19,97 %	9,36 %	4,15 %	5,74 %	0,83 %	1,95 %	0,23 %	2,09 %	0,67 %	0,58 %	0,59 %	1,24 %
Rhein-Sieg-Kreis	550 von 550	455.483	300.310	298.013	**89.675**	48.387	72.122	24.211	10.665	22.440	2.201	4.846	377	6.261	1.864	1.970	857	1.654
			65,93 %	99,24 %	**30,09 %**	16,24 %	24,20 %	8,12 %	3,58 %	7,53 %	0,74 %	1,63 %	0,13 %	2,10 %	0,63 %	0,66 %	0,29 %	0,56 %

Rhein-Sieg-Kreis
Europawahl 26.05.2019
Zusammenstellung der Ergebnisse nach Gemeinden

Gemeinde	DKP	MLPD	BP	SGP	TIERSCHUTZ hier!	Tierschutz-allianz	Bündnis C	BIG	BGE	DIE DIREKTE!	Demo-kratie in Europa - DiEM25	III. Weg	Die Grauen	DIE RECHTE	DIE VIO-LETTEN	LIEBE	DIE FRAUEN	Graue Panther
Gemeinde Alfter	5	2	4	0	26	15	15	44	9	4	38	1	16	3	11	3	12	14
	0,04 %	0,02 %	0,03 %	0,00 %	0,22 %	0,13 %	0,13 %	0,37 %	0,08 %	0,03 %	0,32 %	0,01 %	0,13 %	0,03 %	0,09 %	0,03 %	0,10 %	0,12 %
Stadt Bad Hon-nef	2	3	11	0	26	12	9	16	4	8	51	4	30	7	5	5	10	28
	0,02 %	0,02 %	0,08 %	0,00 %	0,20 %	0,09 %	0,07 %	0,12 %	0,03 %	0,06 %	0,39 %	0,03 %	0,23 %	0,05 %	0,04 %	0,04 %	0,08 %	0,21 %
Stadt Bornheim	5	6	12	1	56	25	39	63	19	13	73	1	55	4	17	20	24	56
	0,02 %	0,02 %	0,05 %	0,00 %	0,23 %	0,10 %	0,16 %	0,26 %	0,08 %	0,05 %	0,30 %	0,00 %	0,22 %	0,02 %	0,07 %	0,08 %	0,10 %	0,23 %
Gemeinde Eitorf	2	0	2	1	25	17	7	16	3	5	18	1	19	6	16	7	7	15
	0,02 %	0,00 %	0,02 %	0,01 %	0,30 %	0,20 %	0,08 %	0,19 %	0,04 %	0,06 %	0,21 %	0,01 %	0,23 %	0,07 %	0,19 %	0,08 %	0,08 %	0,18 %
Stadt Hennef	7	8	7	1	55	32	67	28	19	20	69	4	55	9	24	10	23	54
	0,03 %	0,03 %	0,03 %	0,00 %	0,23 %	0,13 %	0,28 %	0,12 %	0,08 %	0,08 %	0,29 %	0,02 %	0,23 %	0,04 %	0,10 %	0,04 %	0,10 %	0,23 %
Stadt Königs-winter	1	4	14	1	51	41	18	31	14	10	78	1	34	11	19	12	14	53
	0,00 %	0,02 %	0,06 %	0,00 %	0,23 %	0,18 %	0,08 %	0,14 %	0,06 %	0,04 %	0,35 %	0,00 %	0,15 %	0,05 %	0,09 %	0,05 %	0,06 %	0,24 %
Stadt Lohmar	6	4	12	1	42	29	22	11	10	4	34	1	21	4	15	10	13	31
	0,04 %	0,03 %	0,08 %	0,01 %	0,26 %	0,18 %	0,14 %	0,07 %	0,06 %	0,03 %	0,21 %	0,01 %	0,13 %	0,03 %	0,09 %	0,06 %	0,08 %	0,19 %
Stadt Mecken-heim	3	0	12	1	24	17	16	36	5	7	30	1	20	3	6	6	11	16
	0,02 %	0,00 %	0,09 %	0,01 %	0,19 %	0,13 %	0,13 %	0,28 %	0,04 %	0,05 %	0,24 %	0,01 %	0,16 %	0,02 %	0,05 %	0,05 %	0,09 %	0,13 %
Gemeinde Much	1	3	6	0	17	11	8	1	4	4	20	2	13	7	10	12	11	18
	0,01 %	0,04 %	0,08 %	0,00 %	0,22 %	0,14 %	0,10 %	0,01 %	0,05 %	0,05 %	0,26 %	0,03 %	0,17 %	0,09 %	0,13 %	0,16 %	0,14 %	0,23 %
Gemeinde Neun-kirchen-Seel-scheid	4	3	8	1	30	15	12	6	7	5	34	1	21	5	16	12	11	27
	0,04 %	0,03 %	0,07 %	0,01 %	0,27 %	0,14 %	0,11 %	0,05 %	0,06 %	0,05 %	0,31 %	0,01 %	0,19 %	0,05 %	0,14 %	0,11 %	0,10 %	0,24 %
Stadt Niederkas-sel	0	8	10	0	44	23	11	40	12	13	42	2	44	7	12	24	18	45
	0,00 %	0,04 %	0,05 %	0,00 %	0,23 %	0,12 %	0,06 %	0,21 %	0,06 %	0,07 %	0,22 %	0,01 %	0,23 %	0,04 %	0,06 %	0,13 %	0,10 %	0,24 %
Stadt Rheinbach	4	0	14	1	27	25	19	9	7	4	30	3	26	6	14	10	13	28
	0,03 %	0,00 %	0,10 %	0,01 %	0,19 %	0,17 %	0,13 %	0,06 %	0,05 %	0,03 %	0,21 %	0,02 %	0,18 %	0,04 %	0,10 %	0,07 %	0,09 %	0,19 %
Gemeinde Rup-pichteroth	0	0	5	0	23	11	15	2	4	4	12	0	14	3	6	10	2	16
	0,00 %	0,00 %	0,10 %	0,00 %	0,47 %	0,22 %	0,31 %	0,04 %	0,08 %	0,08 %	0,25 %	0,00 %	0,29 %	0,06 %	0,12 %	0,20 %	0,04 %	0,33 %
Stadt Sankt Augustin	7	9	25	2	48	23	50	40	14	18	61	6	57	12	25	18	33	59
	0,03 %	0,03 %	0,09 %	0,01 %	0,18 %	0,09 %	0,19 %	0,15 %	0,05 %	0,07 %	0,23 %	0,02 %	0,21 %	0,04 %	0,09 %	0,07 %	0,12 %	0,22 %
Kreisstadt Sieg-burg	2	5	17	4	40	20	44	44	15	10	57	2	33	6	16	9	26	48
	0,01 %	0,03 %	0,09 %	0,02 %	0,21 %	0,11 %	0,24 %	0,24 %	0,08 %	0,05 %	0,30 %	0,01 %	0,18 %	0,03 %	0,09 %	0,05 %	0,14 %	0,26 %
Gemeinde Swisttal	2	3	9	1	25	11	20	3	8	5	22	1	15	2	9	11	11	17
	0,02 %	0,03 %	0,09 %	0,01 %	0,26 %	0,12 %	0,21 %	0,03 %	0,08 %	0,05 %	0,23 %	0,01 %	0,16 %	0,02 %	0,09 %	0,12 %	0,12 %	0,18 %
Stadt Troisdorf	8	9	23	3	73	47	40	228	32	19	101	5	64	19	25	35	29	71
	0,02 %	0,03 %	0,07 %	0,01 %	0,22 %	0,14 %	0,12 %	0,69 %	0,10 %	0,06 %	0,31 %	0,02 %	0,19 %	0,06 %	0,08 %	0,11 %	0,09 %	0,22 %

Rhein-Sieg-Kreis
Europawahl 26.05.2019
Zusammenstellung der Ergebnisse nach Gemeinden

Gemeinde	DKP	MLPD	BP	SGP	TIERSCHUTZ hier!	Tierschutz-allianz	Bündnis C	BIG	BGE	DIE DIREKTE!	Demo-kratie in Europa - DiEM25	III. Weg	Die Grauen	DIE RECHTE	DIE VIO-LETTEN	LIEBE	DIE FRAUEN	Graue Panther
Gemeinde Wachtberg	3	1	6	0	19	12	18	43	9	4	24	0	15	6	4	5	3	17
	0,03 %	0,01 %	0,05 %	0,00 %	0,17 %	0,11 %	0,16 %	0,38 %	0,08 %	0,04 %	0,21 %	0,00 %	0,13 %	0,05 %	0,04 %	0,04 %	0,03 %	0,15 %
Gemeinde Wind-eck	0	4	10	7	32	14	23	5	4	3	24	0	23	7	9	8	10	21
	0,00 %	0,05 %	0,12 %	0,08 %	0,37 %	0,16 %	0,27 %	0,06 %	0,05 %	0,03 %	0,28 %	0,00 %	0,27 %	0,08 %	0,10 %	0,09 %	0,12 %	0,24 %
Rhein-Sieg-Kreis	62	72	207	25	683	400	453	666	199	160	818	36	575	127	259	227	281	634
	0,02 %	0,02 %	0,07 %	0,01 %	0,23 %	0,13 %	0,15 %	0,22 %	0,07 %	0,05 %	0,27 %	0,01 %	0,19 %	0,04 %	0,09 %	0,08 %	0,09 %	0,21 %

Rhein-Sieg-Kreis
Europawahl 26.05.2019
Zusammenstellung der Ergebnisse nach Gemeinden

Gemeinde	LKR - Bernd Lucke und die Liberal-Konservativen Reformer	MENSCHLICHE WELT	NL	ÖkoLinX	Die Humanisten	PARTEI FÜR DIE TIERE	Gesundheitsforschung	Volt
Gemeinde Alfter	19	12	4	6	21	20	9	87
	0,16 %	0,10 %	0,03 %	0,05 %	0,18 %	0,17 %	0,08 %	0,73 %
Stadt Bad Honnef	25	10	7	6	16	20	11	121
	0,19 %	0,08 %	0,05 %	0,05 %	0,12 %	0,15 %	0,08 %	0,92 %
Stadt Bornheim	41	15	29	17	37	45	26	171
	0,17 %	0,06 %	0,12 %	0,07 %	0,15 %	0,18 %	0,11 %	0,70 %
Gemeinde Eitorf	6	3	4	3	9	25	14	51
	0,07 %	0,04 %	0,05 %	0,04 %	0,11 %	0,30 %	0,17 %	0,61 %
Stadt Hennef	28	23	14	9	49	63	20	198
	0,12 %	0,10 %	0,06 %	0,04 %	0,20 %	0,26 %	0,08 %	0,83 %
Stadt Königswinter	33	16	10	11	30	38	20	196
	0,15 %	0,07 %	0,04 %	0,05 %	0,13 %	0,17 %	0,09 %	0,88 %
Stadt Lohmar	23	9	8	10	27	44	31	63
	0,14 %	0,06 %	0,05 %	0,06 %	0,17 %	0,28 %	0,19 %	0,39 %
Stadt Meckenheim	31	10	2	6	18	18	22	83
	0,24 %	0,08 %	0,02 %	0,05 %	0,14 %	0,14 %	0,17 %	0,65 %
Gemeinde Much	11	10	2	5	11	18	6	44
	0,14 %	0,13 %	0,03 %	0,06 %	0,14 %	0,23 %	0,08 %	0,57 %
Gemeinde Neunkirchen-Seelscheid	16	6	7	2	17	30	9	77
	0,14 %	0,05 %	0,06 %	0,02 %	0,15 %	0,27 %	0,08 %	0,69 %
Stadt Niederkassel	18	17	14	9	27	28	24	150
	0,10 %	0,09 %	0,07 %	0,05 %	0,14 %	0,15 %	0,13 %	0,79 %
Stadt Rheinbach	12	8	7	8	25	21	21	115
	0,08 %	0,06 %	0,05 %	0,06 %	0,17 %	0,14 %	0,14 %	0,79 %
Gemeinde Ruppichteroth	6	3	2	6	7	14	5	17
	0,12 %	0,06 %	0,04 %	0,12 %	0,14 %	0,29 %	0,10 %	0,35 %
Stadt Sankt Augustin	47	16	16	16	52	44	33	221
	0,17 %	0,06 %	0,06 %	0,06 %	0,19 %	0,16 %	0,12 %	0,82 %
Kreisstadt Siegburg	21	19	11	22	44	35	22	139
	0,11 %	0,10 %	0,06 %	0,12 %	0,24 %	0,19 %	0,12 %	0,74 %
Gemeinde Swisttal	21	6	3	3	13	22	8	65
	0,22 %	0,06 %	0,03 %	0,03 %	0,14 %	0,23 %	0,08 %	0,68 %
Stadt Troisdorf	46	28	19	18	69	75	44	228
	0,14 %	0,09 %	0,06 %	0,05 %	0,21 %	0,23 %	0,13 %	0,69 %
Gemeinde Wachtberg	21	7	4	3	15	21	17	79
	0,19 %	0,06 %	0,04 %	0,03 %	0,13 %	0,19 %	0,15 %	0,70 %

Rhein-Sieg-Kreis
Europawahl 26.05.2019
Zusammenstellung der Ergebnisse nach Gemeinden

Gemeinde	LKR - Bernd Lucke und die Liberal-Konservativen Reformer	MENSCHLICHE WELT	NL	ÖkoLinX	Die Humanisten	PARTEI FÜR DIE TIERE	Gesundheitsforschung	Volt
Gemeinde Windeck	4	10	3	9	16	26	14	36
	0,05 %	0,12 %	0,03 %	0,10 %	0,18 %	0,30 %	0,16 %	0,41 %
Rhein-Sieg-Kreis	429	228	166	169	503	607	356	2.141
	0,14 %	0,08 %	0,06 %	0,06 %	0,17 %	0,20 %	0,12 %	0,72 %

Rhein-Sieg-Kreis
Europawahl 26.05.2019
CDU, Ergebnis
Gemeinde-Übersicht

Gemeinde Wachtberg	34,97 %	
Gemeinde Swisttal	34,39 %	
Stadt Meckenheim	33,62 %	
Stadt Rheinbach	32,69 %	
Gemeinde Much	31,69 %	
Gemeinde Ruppichteroth	31,22 %	
Gemeinde Neunkirchen-Seelscheid	30,65 %	
Stadt Niederkassel	30,63 %	
Gemeinde Alfter	30,62 %	
Stadt Bornheim	30,62 %	
Stadt Lohmar	30,34 %	
Stadt Bad Honnef	29,96 %	
Stadt Königswinter	29,58 %	
Stadt Sankt Augustin	29,47 %	
Stadt Hennef	28,98 %	
Gemeinde Eitorf	28,71 %	
Kreisstadt Siegburg	28,05 %	
Stadt Troisdorf	27,10 %	
Gemeinde Windeck	26,40 %	

Rhein-Sieg-Kreis
Europawahl 26.05.2019
CDU, Gewinne und Verluste
Gemeinde-Übersicht

Gemeinde Wachtberg	-6,27 %		
Stadt Bad Honnef	-6,32 %		
Gemeinde Neunkirchen-Seelscheid	-6,92 %		
Gemeinde Eitorf	-7,30 %		
Gemeinde Alfter	-7,85 %		
Stadt Sankt Augustin	-8,00 %		
Gemeinde Swisttal	-8,02 %		
Stadt Bornheim	-8,30 %		
Stadt Lohmar	-8,74 %		
Stadt Hennef	-9,21 %		
Gemeinde Ruppichteroth	-9,58 %		
Stadt Rheinbach	-9,60 %		
Kreisstadt Siegburg	-11,19 %		

Rhein-Sieg-Kreis
Europawahl 26.05.2019
SPD, Ergebnis
Gemeinde-Übersicht

Gemeinde Windeck	22,50 %
Stadt Troisdorf	18,96 %
Stadt Niederkassel	17,76 %
Gemeinde Eitorf	17,67 %
Stadt Sankt Augustin	16,98 %
Stadt Lohmar	16,92 %
Kreisstadt Siegburg	16,59 %
Gemeinde Ruppichteroth	15,85 %
Stadt Hennef	15,67 %
Gemeinde Swisttal	15,48 %
Stadt Meckenheim	15,46 %
Stadt Bad Honnef	14,89 %
Stadt Bornheim	14,79 %
Gemeinde Neunkirchen-Seelscheid	14,65 %
Stadt Königswinter	14,64 %
Gemeinde Wachtberg	14,62 %
Gemeinde Alfter	14,49 %
Gemeinde Much	14,46 %
Stadt Rheinbach	14,14 %

Rhein-Sieg-Kreis
Europawahl 26.05.2019
SPD, Gewinne und Verluste
Gemeinde-Übersicht

Gemeinde Ruppichteroth	-10,21 %
Kreisstadt Siegburg	-11,55 %
Stadt Lohmar	-12,25 %
Gemeinde Eitorf	-12,43 %
Gemeinde Wachtberg	-13,11 %
Gemeinde Alfter	-13,23 %
Stadt Rheinbach	-13,42 %
Gemeinde Swisttal	-13,70 %
Stadt Sankt Augustin	-13,86 %
Stadt Hennef	-13,98 %
Stadt Bad Honnef	-14,88 %
Gemeinde Neunkirchen-Seelscheid	-14,96 %
Stadt Bornheim	-15,61 %

Rhein-Sieg-Kreis
Europawahl 26.05.2019
GRÜNE, Ergebnis
Gemeinde-Übersicht

Stadt Bad Honnef	27,97 %	
Stadt Königswinter	27,60 %	
Gemeinde Alfter	27,58 %	
Stadt Lohmar	25,27 %	
Stadt Hennef	25,17 %	
Stadt Bornheim	25,12 %	
Kreisstadt Siegburg	25,06 %	
Stadt Rheinbach	24,85 %	
Gemeinde Neunkirchen-Seelscheid	24,63 %	
Stadt Sankt Augustin	24,08 %	
Gemeinde Wachtberg	23,51 %	
Gemeinde Much	22,86 %	
Stadt Niederkassel	22,81 %	
Gemeinde Eitorf	22,02 %	
Stadt Meckenheim	21,98 %	
Stadt Troisdorf	21,83 %	
Gemeinde Swisttal	20,88 %	
Gemeinde Ruppichteroth	20,49 %	
Gemeinde Windeck	19,97 %	

Rhein-Sieg-Kreis
Europawahl 26.05.2019
GRÜNE, Gewinne und Verluste
Gemeinde-Übersicht

Stadt Bad Honnef	16,77 %		
Stadt Rheinbach	15,24 %		
Stadt Bornheim	14,57 %		
Stadt Sankt Augustin	14,30 %		
Kreisstadt Siegburg	14,11 %		
Stadt Hennef	14,09 %		
Gemeinde Alfter	14,01 %		
Gemeinde Wachtberg	13,51 %		
Gemeinde Neunkirchen-Seelscheid	13,44 %		
Gemeinde Eitorf	12,69 %		
Gemeinde Swisttal	12,43 %		
Stadt Lohmar	12,11 %		
Gemeinde Ruppichteroth	11,11 %		

Rhein-Sieg-Kreis
Europawahl 26.05.2019
AfD, Ergebnis
Gemeinde-Übersicht

Gemeinde Ruppichteroth	10,08 %
Gemeinde Windeck	9,36 %
Gemeinde Swisttal	9,34 %
Stadt Troisdorf	9,32 %
Gemeinde Much	8,95 %
Stadt Meckenheim	8,83 %
Stadt Sankt Augustin	8,56 %
Stadt Niederkassel	8,46 %
Gemeinde Eitorf	8,44 %
Stadt Bornheim	8,38 %
Gemeinde Neunkirchen-Seelscheid	8,29 %
Kreisstadt Siegburg	7,90 %
Stadt Hennef	7,84 %
Stadt Rheinbach	7,69 %
Stadt Lohmar	7,48 %
Stadt Königswinter	7,01 %
Gemeinde Wachtberg	6,87 %
Gemeinde Alfter	6,70 %
Stadt Bad Honnef	5,73 %

Rhein-Sieg-Kreis
Europawahl 26.05.2019
AfD, Gewinne und Verluste
Gemeinde-Übersicht

Gemeinde Ruppichteroth	3,91 %
Gemeinde Swisttal	3,54 %
Stadt Bornheim	3,41 %
Gemeinde Eitorf	2,73 %
Stadt Hennef	2,33 %
Stadt Lohmar	2,19 %
Stadt Sankt Augustin	2,17 %
Kreisstadt Siegburg	2,05 %
Stadt Rheinbach	1,82 %
Gemeinde Alfter	1,73 %
Gemeinde Neunkirchen-Seelscheid	1,64 %
Gemeinde Wachtberg	1,34 %
Stadt Bad Honnef	-0,06 %

Rhein-Sieg-Kreis
Europawahl 26.05.2019
DIE LINKE, Ergebnis
Gemeinde-Übersicht

Gemeinde Eitorf	4,73 %	
Gemeinde Ruppichteroth	4,62 %	
Stadt Troisdorf	4,59 %	
Kreisstadt Siegburg	4,53 %	
Gemeinde Windeck	4,15 %	
Stadt Sankt Augustin	3,72 %	
Stadt Bad Honnef	3,59 %	
Stadt Hennef	3,58 %	
Stadt Königswinter	3,48 %	
Stadt Meckenheim	3,40 %	
Stadt Bornheim	3,37 %	
Gemeinde Neunkirchen-Seelscheid	3,36 %	
Gemeinde Much	3,31 %	
Gemeinde Alfter	3,18 %	
Stadt Niederkassel	2,92 %	
Stadt Rheinbach	2,88 %	
Gemeinde Swisttal	2,84 %	
Stadt Lohmar	2,69 %	
Gemeinde Wachtberg	2,49 %	

Rhein-Sieg-Kreis
Europawahl 26.05.2019
DIE LINKE, Gewinne und Verluste
Gemeinde-Übersicht

Gemeinde Swisttal	0,41 %		
Stadt Rheinbach	0,26 %		
Gemeinde Wachtberg	0,19 %		
Gemeinde Eitorf	0,03 %		
Stadt Bad Honnef	-0,02 %		
Gemeinde Alfter	-0,14 %		
Stadt Bornheim	-0,37 %		
Kreisstadt Siegburg	-0,51 %		
Stadt Lohmar	-0,52 %		
Stadt Hennef	-0,74 %		
Gemeinde Neunkirchen-Seelscheid	-0,77 %		
Stadt Sankt Augustin	-0,78 %		
Gemeinde Ruppichteroth	-0,79 %		

Rhein-Sieg-Kreis
Europawahl 26.05.2019
FDP, Ergebnis
Gemeinde-Übersicht

Gemeinde Wachtberg	8,85 %	
Stadt Bad Honnef	8,69 %	
Gemeinde Neunkirchen-Seelscheid	8,58 %	
Gemeinde Much	8,20 %	
Stadt Rheinbach	8,17 %	
Stadt Königswinter	8,10 %	
Stadt Niederkassel	8,03 %	
Stadt Meckenheim	7,91 %	
Stadt Bornheim	7,70 %	
Gemeinde Alfter	7,64 %	
Gemeinde Swisttal	7,59 %	
Stadt Lohmar	7,53 %	
Stadt Hennef	7,48 %	
Gemeinde Eitorf	7,07 %	
Stadt Sankt Augustin	6,86 %	
Stadt Troisdorf	6,66 %	
Kreisstadt Siegburg	6,58 %	
Gemeinde Ruppichteroth	6,56 %	
Gemeinde Windeck	5,74 %	

Rhein-Sieg-Kreis
Europawahl 26.05.2019
FDP, Gewinne und Verluste
Gemeinde-Übersicht

Stadt Lohmar	3,43 %		
Gemeinde Neunkirchen-Seelscheid	3,26 %		
Stadt Hennef	2,71 %		
Stadt Bornheim	2,53 %		
Kreisstadt Siegburg	2,48 %		
Stadt Rheinbach	2,36 %		
Gemeinde Alfter	2,20 %		
Gemeinde Swisttal	1,87 %		
Stadt Sankt Augustin	1,82 %		
Gemeinde Ruppichteroth	1,77 %		
Gemeinde Wachtberg	1,60 %		
Stadt Bad Honnef	0,99 %		
Gemeinde Eitorf	0,25 %		

Rhein-Sieg-Kreis
Europawahl 26.05.2019
Die PARTEI, Ergebnis
Gemeinde-Übersicht

Kreisstadt Siegburg	2,90 %	
Stadt Troisdorf	2,36 %	
Stadt Hennef	2,35 %	
Gemeinde Alfter	2,29 %	
Gemeinde Ruppichteroth	2,19 %	
Stadt Bornheim	2,11 %	
Stadt Sankt Augustin	2,11 %	
Stadt Bad Honnef	2,10 %	
Gemeinde Windeck	2,09 %	
Stadt Königswinter	2,08 %	
Stadt Rheinbach	2,05 %	
Stadt Lohmar	2,04 %	
Gemeinde Eitorf	2,02 %	
Gemeinde Neunkirchen-Seelscheid	1,78 %	
Gemeinde Much	1,77 %	
Gemeinde Swisttal	1,75 %	
Stadt Niederkassel	1,70 %	
Gemeinde Wachtberg	1,61 %	
Stadt Meckenheim	1,55 %	

Rhein-Sieg-Kreis
Europawahl 26.05.2019
Die PARTEI, Gewinne und Verluste
Gemeinde-Übersicht

Kreisstadt Siegburg	2,33 %		
Gemeinde Ruppichteroth	1,85 %		
Stadt Hennef	1,80 %		
Stadt Bornheim	1,69 %		
Gemeinde Alfter	1,62 %		
Stadt Lohmar	1,62 %		
Stadt Sankt Augustin	1,61 %		
Gemeinde Eitorf	1,60 %		
Stadt Rheinbach	1,54 %		
Stadt Bad Honnef	1,47 %		
Gemeinde Swisttal	1,44 %		
Gemeinde Neunkirchen-Seelscheid	1,18 %		
Gemeinde Wachtberg	1,17 %		