

Wahlbuch  
Europawahl  
26.05.2019  
Stadt Bornheim  
Herausgegeben am 26.05.2019

# Inhaltsverzeichnis

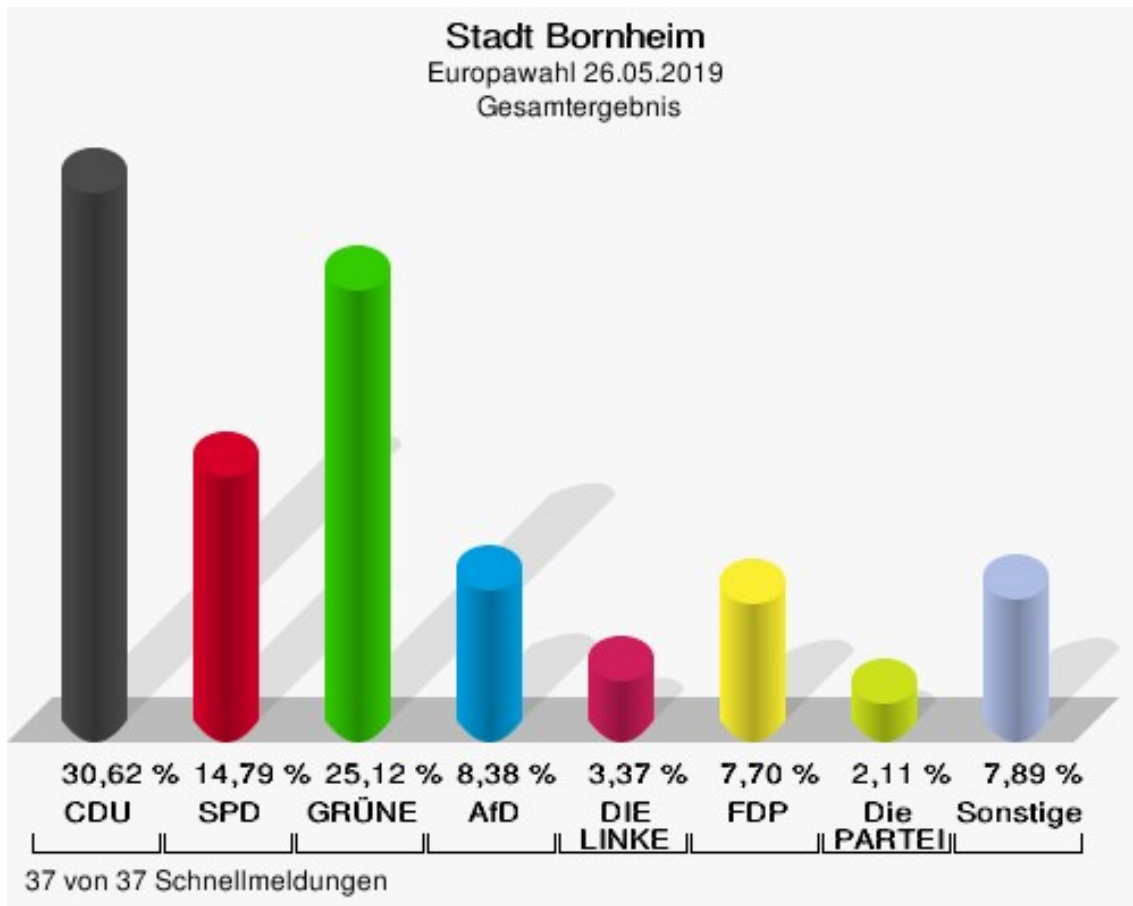
Europawahl	1
Stadt Bornheim	1
Stadtteile	7
Bornheim	7
Brenig	10
Dersdorf	13
Hemmerich	16
Hersel	19
Kardorf	22
Merten	25
Rösberg	28
Roisdorf	31
Sechtem	34
Uedorf	37
Walberberg	40
Waldorf	43
Widdig	46
Übersicht Stadtteile	49
Wahlbezirke	56
Roisdorf I 010	56
Roisdorf II 020	59
Roisdorf III 030	62
Bornheim I 040	65
Bornheim II 050	68
Bornheim III 060	71
Bornheim IV 070	74
Brenig 080	77
Dersdorf 090	80
Waldorf I 100	83
Waldorf II 110	86
Kardorf 120	89
Hemmerich 130	92
Rösberg 140	95
Merten I 150	98
Merten II 160	101
Merten III 170	104
Walberberg I 180	107
Walberberg II 190	110
Walberberg III 200	113
Sechtem I 210	116
Sechtem II 220	119

Sechtem III 230	122
Widdig 240	125
Uedorf/Hersel 250	128
Hersel I 260	131
Hersel II 270	134
Briefwahl I	137
Briefwahl II	139
Briefwahl III	141
Briefwahl IV	143
Briefwahl V	145
Briefwahl VI	147
Briefwahl VII	149
Briefwahl VIII	151
Briefwahl IX	153
Briefwahl X	155
Übersicht Wahlbezirke	157

# Europawahl Stadt Bornheim

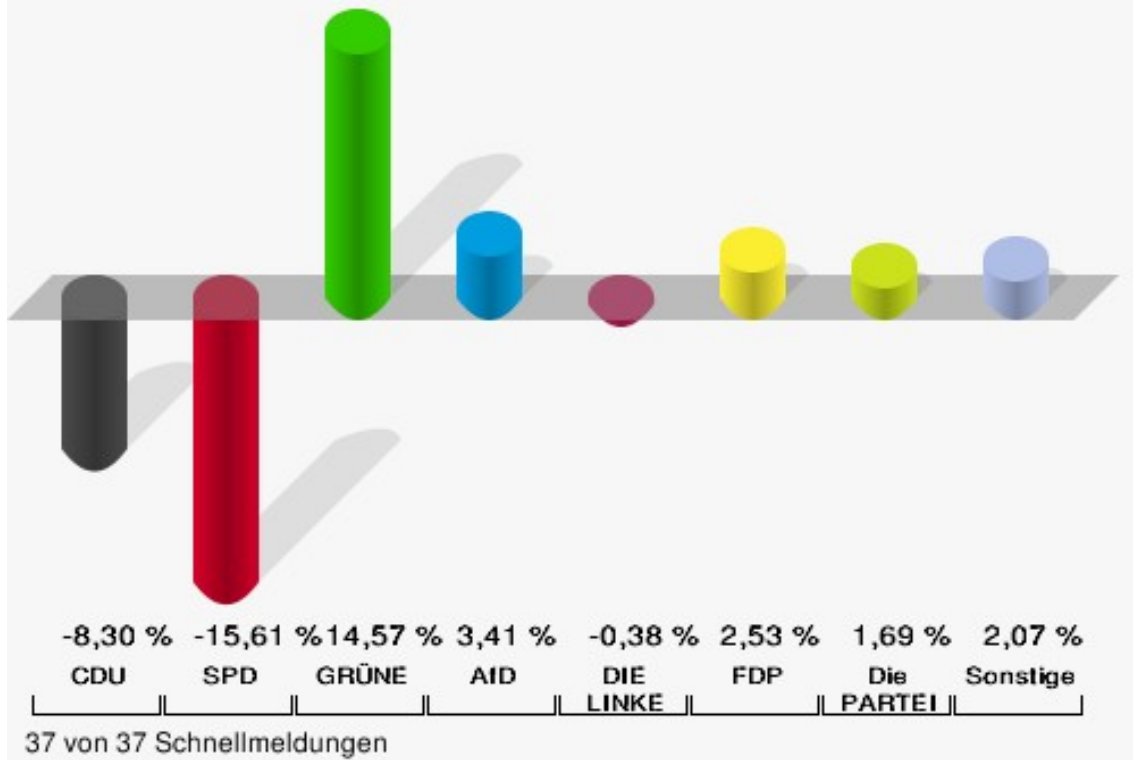
	Anzahl	Prozent
Wahlberechtigte	36.821	
Wähler/innen	24.684	67,04 %
ungültige Stimmen	179	0,73 %
gültige Stimmen	24.505	99,27 %
CDU	7.504	30,62 %
SPD	3.624	14,79 %
GRÜNE	6.156	25,12 %
AfD	2.053	8,38 %
DIE LINKE	827	3,37 %
FDP	1.888	7,70 %
PIRATEN	177	0,72 %
Tierschutzpartei	351	1,43 %
NPD	35	0,14 %
Die PARTEI	518	2,11 %
FAMILIE	154	0,63 %
FREIE WÄHLER	170	0,69 %
Volksabstimmung	36	0,15 %
ÖDP	142	0,58 %
DKP	5	0,02 %
MLPD	6	0,02 %
BP	12	0,05 %
SGP	1	0,00 %
TIERSCHUTZ hier!	56	0,23 %
Tierschutzallianz	25	0,10 %
Bündnis C	39	0,16 %
BIG	63	0,26 %
BGE	19	0,08 %
DIE DIREKTE!	13	0,05 %
Demokratie in Europa - DiEM25	73	0,30 %
III. Weg	1	0,00 %
Die Grauen	55	0,22 %
DIE RECHTE	4	0,02 %
DIE VIOLETTEN	17	0,07 %
LIEBE	20	0,08 %
DIE FRAUEN	24	0,10 %
Graue Panther	56	0,23 %
LKR - Bernd Lucke und die Liberal-Konservativen Reformer	41	0,17 %

	Anzahl	Prozent
MENSCHLICHE WELT	15	0,06 %
NL	29	0,12 %
ÖkoLinX	17	0,07 %
Die Humanisten	37	0,15 %
PARTEI FÜR DIE TIERE	45	0,18 %
Gesundheitsforschung	26	0,11 %
Volt	171	0,70 %



## Stadt Bornheim

Europawahl 2019 - Europawahl 2014  
Gewinne und Verluste Gesamtergebnis



Stadt Bornheim  
Europawahl 26.05.2019  
Gewinne und Verluste Gesamtergebnis

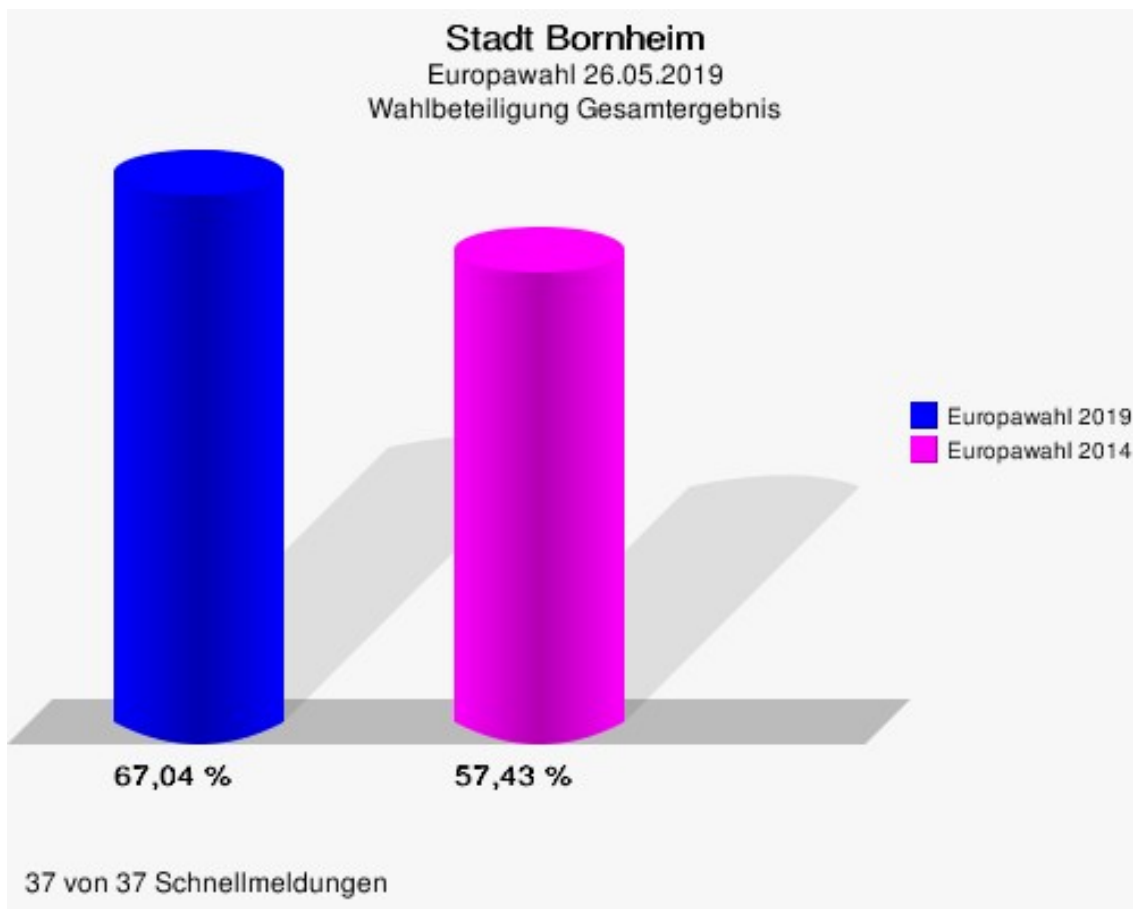
	Europawahl 26.05.2019		Europawahl 25.05.2014	
			Ergebnis	Gewinne und Verluste
Wahlberechtigte	36.821		36.174	+647
Wähler	24.684		20.775	+3.909
	67,04 %		57,43 %	+9,61 %
gültige Stimmen	24.505		20.499	+4.006
	99,27 %		98,67 %	+0,60 %
CDU	7.504		7.978	-474
	30,62 %		38,92 %	-8,30 %
SPD	3.624		6.232	-2.608
	14,79 %		30,40 %	-15,61 %
GRÜNE	6.156		2.162	+3.994
	25,12 %		10,55 %	+14,57 %
AfD	2.053		1.018	+1.035
	8,38 %		4,97 %	+3,41 %
DIE LINKE	827		768	+59
	3,37 %		3,75 %	-0,38 %
FDP	1.888		1.060	+828
	7,70 %		5,17 %	+2,53 %
PIRATEN	177		309	-132
	0,72 %		1,51 %	-0,79 %
Tierschutzpartei	351		247	+104
	1,43 %		1,20 %	+0,23 %
NPD	35		84	-49
	0,14 %		0,41 %	-0,27 %
Die PARTEI	518		87	+431
	2,11 %		0,42 %	+1,69 %
FAMILIE	154		96	+58
	0,63 %		0,47 %	+0,16 %
FREIE WÄHLER	170		74	+96
	0,69 %		0,36 %	+0,33 %
Volksabstimmung	36		98	-62
	0,15 %		0,48 %	-0,33 %
ÖDP	142		64	+78
	0,58 %		0,31 %	+0,27 %
DKP	5		1	+4
	0,02 %		0,00 %	+0,02 %
MLPD	6		2	+4

	Europawahl 26.05.2019	Europawahl 25.05.2014	
		Ergebnis	Gewinne und Verluste
	0,02 %	0,01 %	+0,01 %
BP	12	14	-2
	0,05 %	0,07 %	-0,02 %
SGP	1	0	+1
	0,00 %	0,00 %	+0,00 %
TIERSCHUTZ hier!	56	0	+56
	0,23 %	0,00 %	+0,23 %
Tierschutzallianz	25	0	+25
	0,10 %	0,00 %	+0,10 %
Bündnis C	39	0	+39
	0,16 %	0,00 %	+0,16 %
BIG	63	0	+63
	0,26 %	0,00 %	+0,26 %
BGE	19	0	+19
	0,08 %	0,00 %	+0,08 %
DIE DIREKTE!	13	0	+13
	0,05 %	0,00 %	+0,05 %
Demokratie in Europa - DiEM25	73	0	+73
	0,30 %	0,00 %	+0,30 %
III. Weg	1	0	+1
	0,00 %	0,00 %	+0,00 %
Die Grauen	55	0	+55
	0,22 %	0,00 %	+0,22 %
DIE RECHTE	4	0	+4
	0,02 %	0,00 %	+0,02 %
DIE VIOLETTEN	17	0	+17
	0,07 %	0,00 %	+0,07 %
LIEBE	20	0	+20
	0,08 %	0,00 %	+0,08 %
DIE FRAUEN	24	0	+24
	0,10 %	0,00 %	+0,10 %
Graue Panther	56	0	+56
	0,23 %	0,00 %	+0,23 %
LKR - Bernd Lucke und die Liberal-Konservativen Reformer	41	0	+41
	0,17 %	0,00 %	+0,17 %
MENSCHLICHE WELT	15	0	+15
	0,06 %	0,00 %	+0,06 %
NL	29	0	+29



	Europawahl 26.05.2019	Europawahl 25.05.2014	
		Ergebnis	Gewinne und Verluste
	0,12 %	0,00 %	+0,12 %
ÖkoLinX	17	0	+17
	0,07 %	0,00 %	+0,07 %
Die Humanisten	37	0	+37
	0,15 %	0,00 %	+0,15 %
PARTEI FÜR DIE TIERE	45	0	+45
	0,18 %	0,00 %	+0,18 %
Gesundheitsforschung	26	0	+26
	0,11 %	0,00 %	+0,11 %
Volt	171	0	+171
	0,70 %	0,00 %	+0,70 %
Sonstige	0	205	-205
	0,00 %	1,00 %	-1,00 %

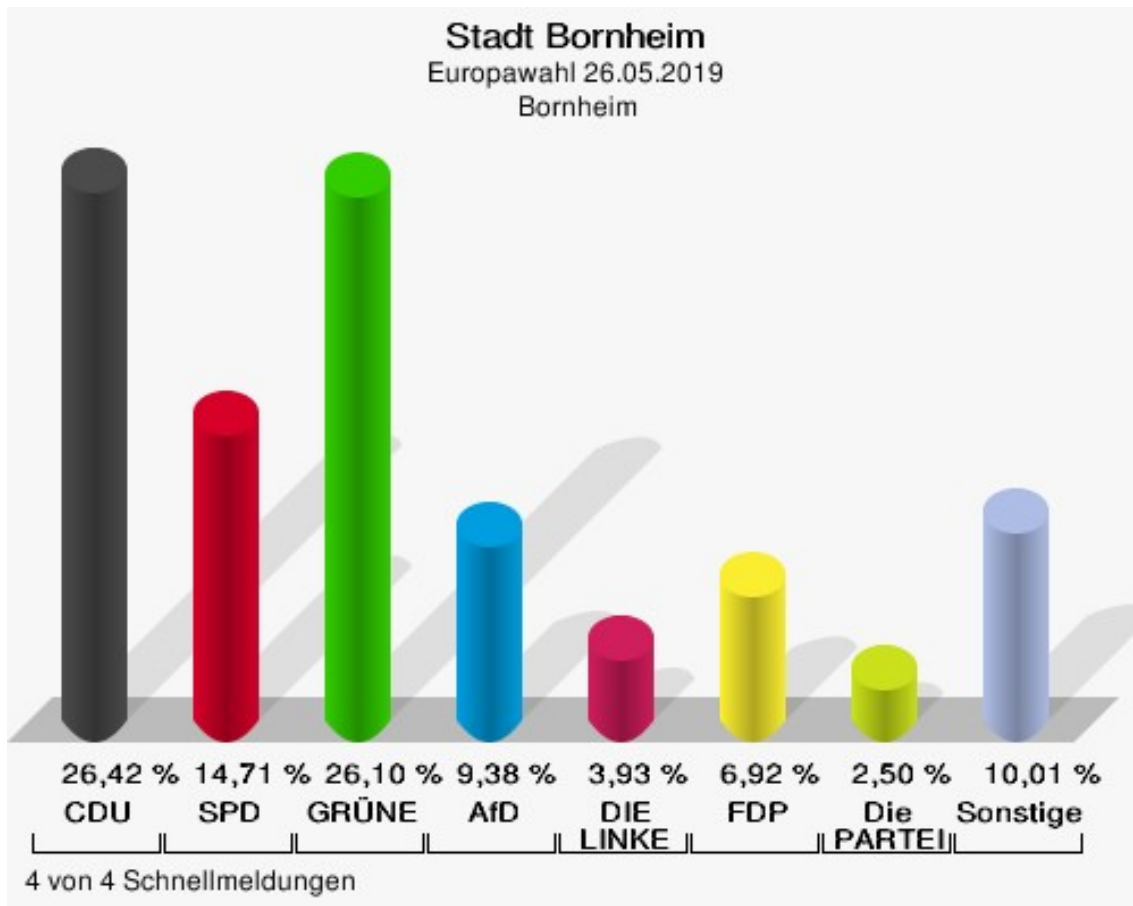
Europawahl 25.05.2014: Sonstige = REP, PBC, CM, AUF, PSG, BüSo, PRO NRW



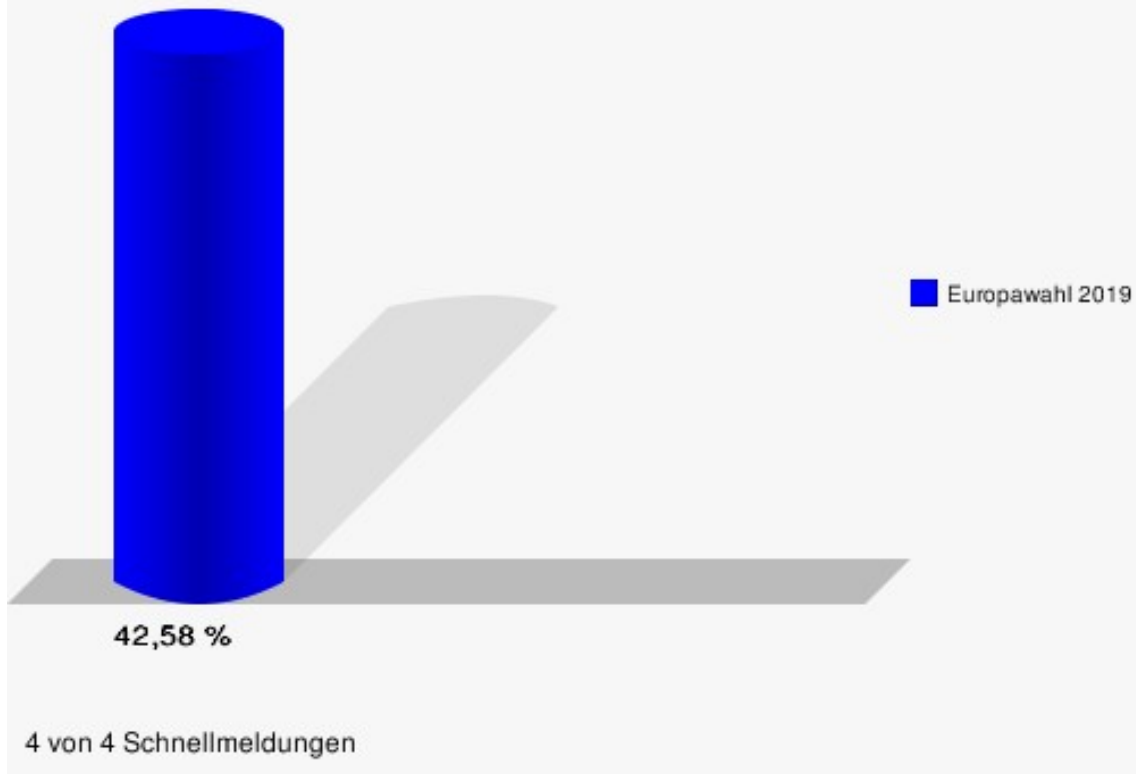
## Stadtteile Bornheim

	Anzahl	Prozent
Wahlberechtigte	5.791	
Wähler/innen	2.466	42,58 %
ungültige Stimmen	25	1,01 %
gültige Stimmen	2.441	98,99 %
CDU	645	26,42 %
SPD	359	14,71 %
GRÜNE	637	26,10 %
AfD	229	9,38 %
DIE LINKE	96	3,93 %
FDP	169	6,92 %
PIRATEN	21	0,86 %
Tierschutzpartei	38	1,56 %
NPD	3	0,12 %
Die PARTEI	61	2,50 %
FAMILIE	16	0,66 %
FREIE WÄHLER	18	0,74 %
Volksabstimmung	3	0,12 %
ÖDP	25	1,02 %
DKP	0	0,00 %
MLPD	2	0,08 %
BP	2	0,08 %
SGP	1	0,04 %
TIERSCHUTZ hier!	2	0,08 %
Tierschutzallianz	1	0,04 %
Bündnis C	14	0,57 %
BIG	14	0,57 %
BGE	2	0,08 %
DIE DIREKTE!	2	0,08 %
Demokratie in Europa - DiEM25	10	0,41 %
III. Weg	0	0,00 %
Die Grauen	3	0,12 %
DIE RECHTE	4	0,16 %
DIE VIOLETTEN	3	0,12 %
LIEBE	3	0,12 %
DIE FRAUEN	3	0,12 %
Graue Panther	13	0,53 %
LKR - Bernd Lucke und die Liberal-Konservativen Reformer	1	0,04 %

	Anzahl	Prozent
MENSCHLICHE WELT	1	0,04 %
NL	6	0,25 %
ÖkoLinX	1	0,04 %
Die Humanisten	6	0,25 %
PARTEI FÜR DIE TIERE	2	0,08 %
Gesundheitsforschung	6	0,25 %
Volt	19	0,78 %



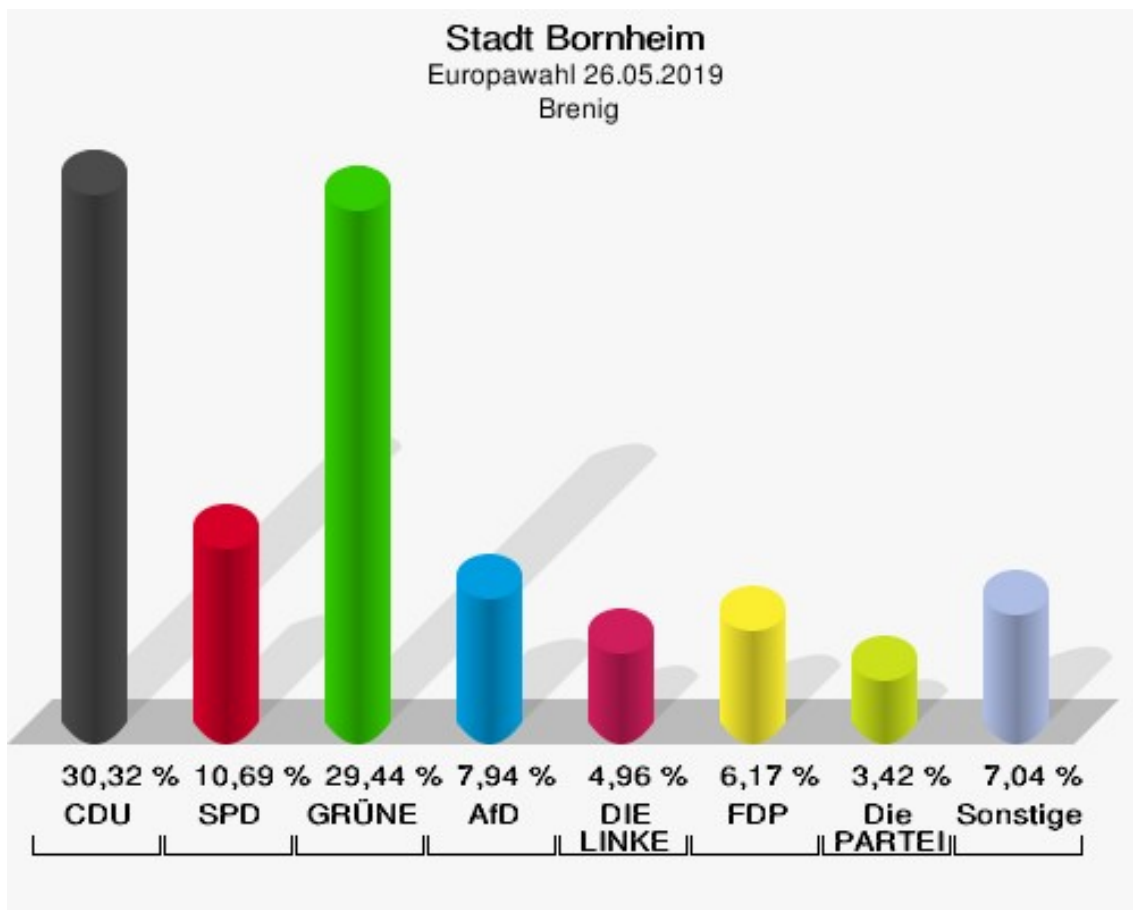
**Stadt Bornheim**  
Europawahl 26.05.2019  
Wahlbeteiligung Bornheim



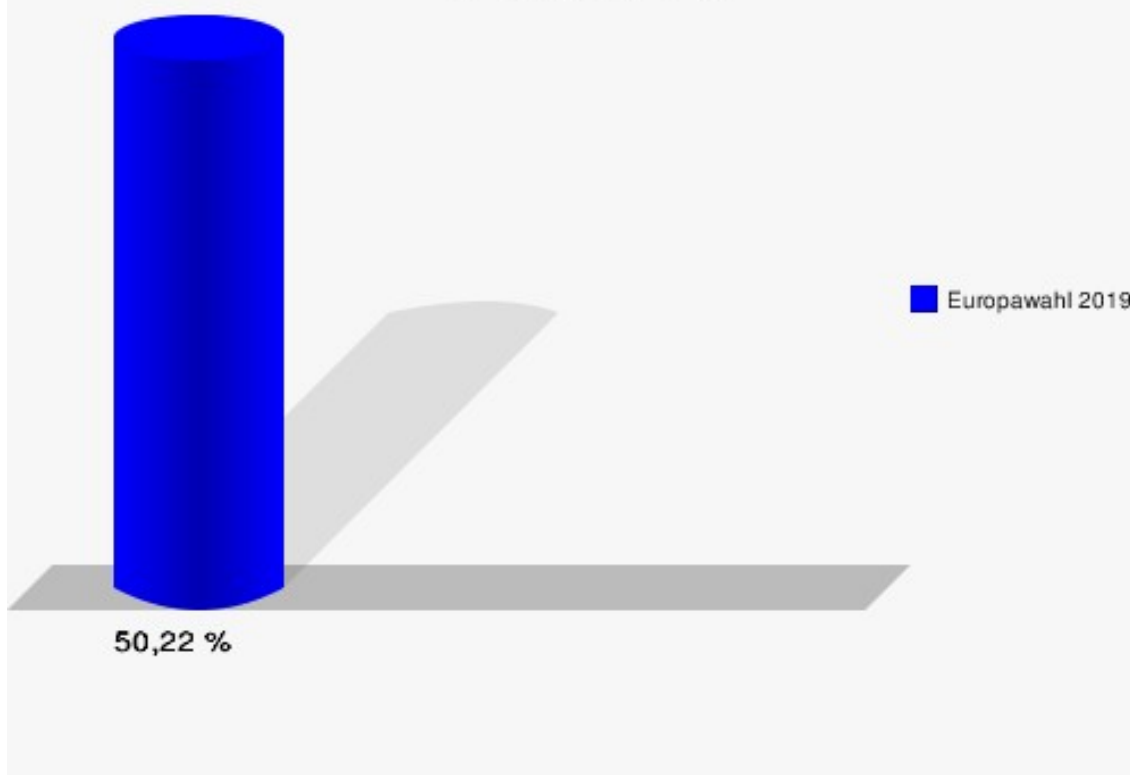
## Brenig

	Anzahl	Prozent
Wahlberechtigte	1.812	
Wähler/innen	910	50,22 %
ungültige Stimmen	3	0,33 %
gültige Stimmen	907	99,67 %
CDU	275	30,32 %
SPD	97	10,69 %
GRÜNE	267	29,44 %
AfD	72	7,94 %
DIE LINKE	45	4,96 %
FDP	56	6,17 %
PIRATEN	2	0,22 %
Tierschutzpartei	12	1,32 %
NPD	0	0,00 %
Die PARTEI	31	3,42 %
FAMILIE	4	0,44 %
FREIE WÄHLER	10	1,10 %
Volksabstimmung	1	0,11 %
ÖDP	7	0,77 %
DKP	1	0,11 %
MLPD	0	0,00 %
BP	0	0,00 %
SGP	0	0,00 %
TIERSCHUTZ hier!	2	0,22 %
Tierschutzallianz	3	0,33 %
Bündnis C	1	0,11 %
BIG	0	0,00 %
BGE	1	0,11 %
DIE DIREKTE!	1	0,11 %
Demokratie in Europa - DiEM25	3	0,33 %
III. Weg	0	0,00 %
Die Grauen	1	0,11 %
DIE RECHTE	0	0,00 %
DIE VIOLETTEN	1	0,11 %
LIEBE	0	0,00 %
DIE FRAUEN	0	0,00 %
Graue Panther	0	0,00 %
LKR - Bernd Lucke und die Liberal-Konservativen Reformer	0	0,00 %
MENSCHLICHE WELT	0	0,00 %

	Anzahl	Prozent
NL	0	0,00 %
ÖkoLinX	2	0,22 %
Die Humanisten	0	0,00 %
PARTEI FÜR DIE TIERE	2	0,22 %
Gesundheitsforschung	2	0,22 %
Volt	8	0,88 %



**Stadt Bornheim**  
Europawahl 26.05.2019  
Wahlbeteiligung Brenig

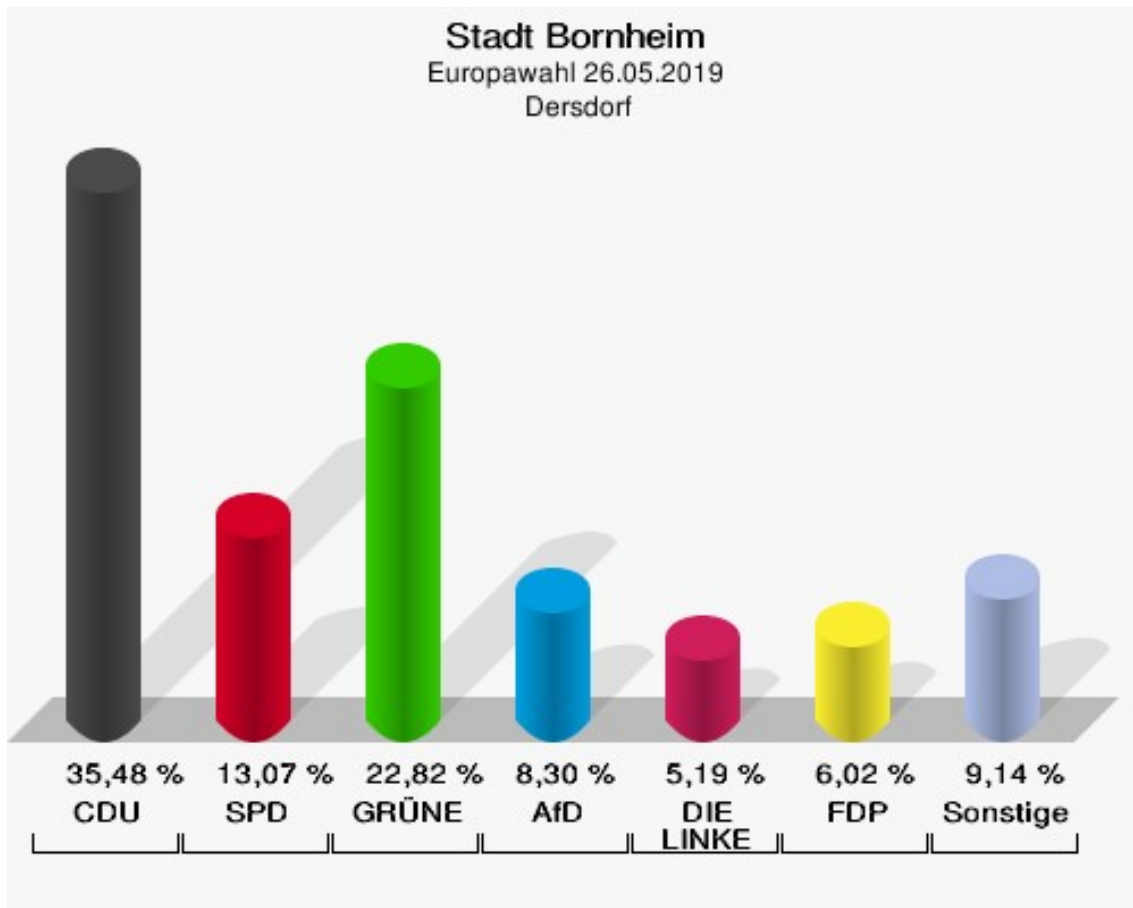


## Dersdorf

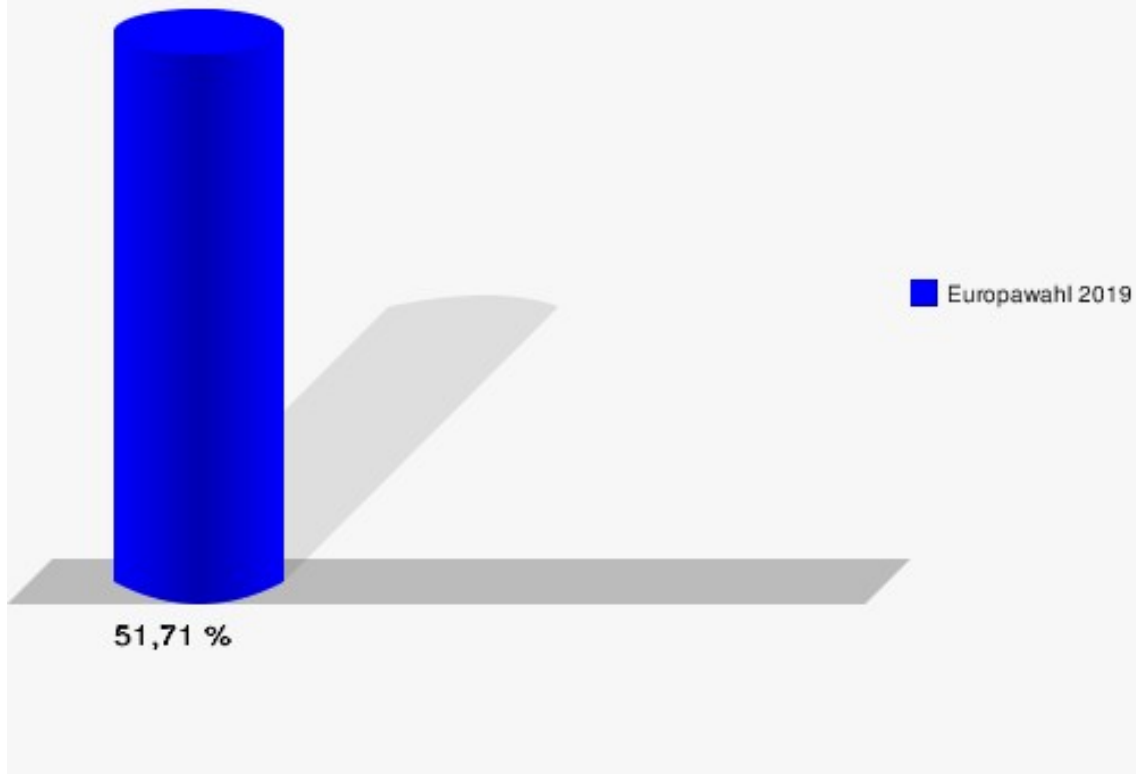
	Anzahl	Prozent
Wahlberechtigte	934	
Wähler/innen	483	51,71 %
ungültige Stimmen	1	0,21 %
gültige Stimmen	482	99,79 %
CDU	171	35,48 %
SPD	63	13,07 %
GRÜNE	110	22,82 %
AfD	40	8,30 %
DIE LINKE	25	5,19 %
FDP	29	6,02 %
PIRATEN	4	0,83 %
Tierschutzpartei	9	1,87 %
NPD	0	0,00 %
Die PARTEI	7	1,45 %
FAMILIE	4	0,83 %
FREIE WÄHLER	5	1,04 %
Volksabstimmung	0	0,00 %
ÖDP	1	0,21 %
DKP	0	0,00 %
MLPD	0	0,00 %
BP	2	0,41 %
SGP	0	0,00 %
TIERSCHUTZ hier!	0	0,00 %
Tierschutzallianz	0	0,00 %
Bündnis C	1	0,21 %
BIG	1	0,21 %
BGE	0	0,00 %
DIE DIREKTE!	0	0,00 %
Demokratie in Europa - DiEM25	3	0,62 %
III. Weg	0	0,00 %
Die Grauen	0	0,00 %
DIE RECHTE	0	0,00 %
DIE VIOLETTEN	0	0,00 %
LIEBE	0	0,00 %
DIE FRAUEN	1	0,21 %
Graue Panther	0	0,00 %
LKR - Bernd Lucke und die Liberal-Konservativen Reformer	0	0,00 %
MENSCHLICHE WELT	0	0,00 %



	Anzahl	Prozent
NL	0	0,00 %
ÖkoLinX	0	0,00 %
Die Humanisten	0	0,00 %
PARTEI FÜR DIE TIERE	1	0,21 %
Gesundheitsforschung	0	0,00 %
Volt	5	1,04 %



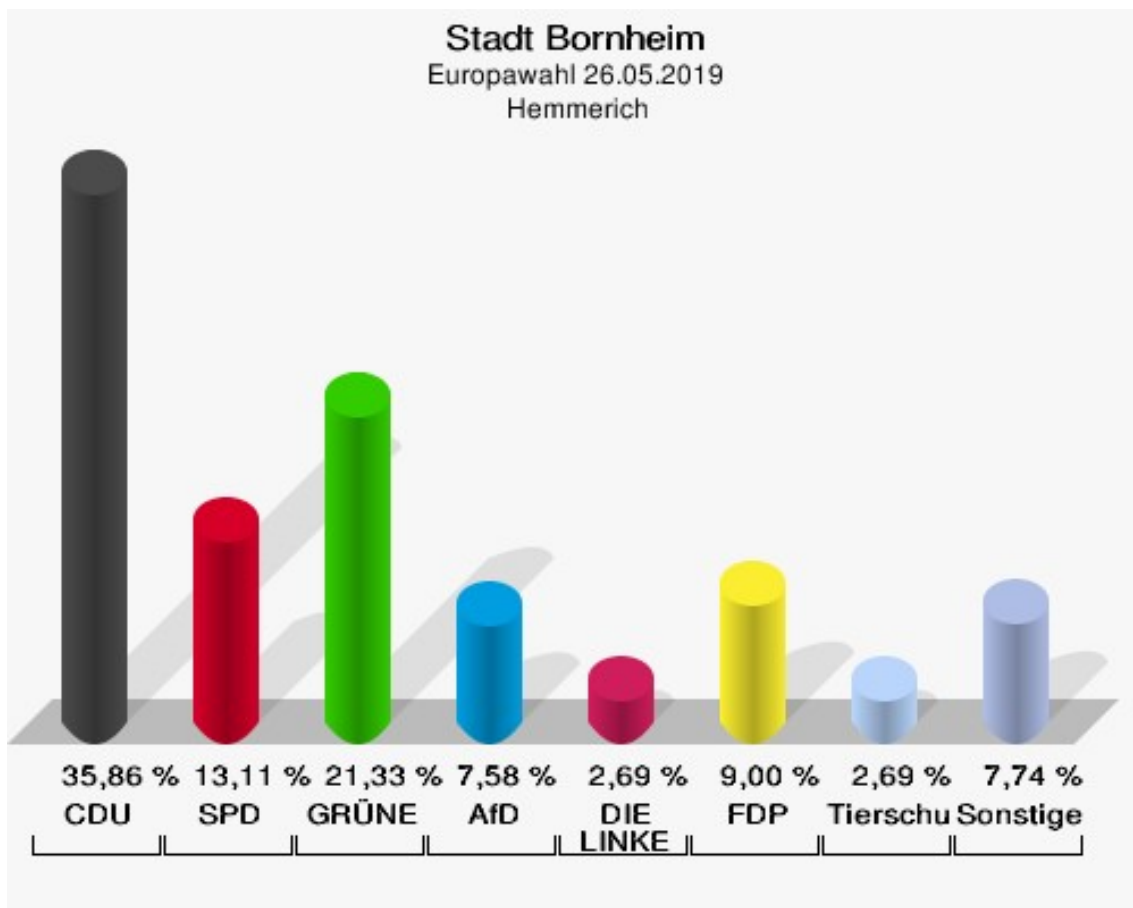
**Stadt Bornheim**  
Europawahl 26.05.2019  
Wahlbeteiligung Dersdorf



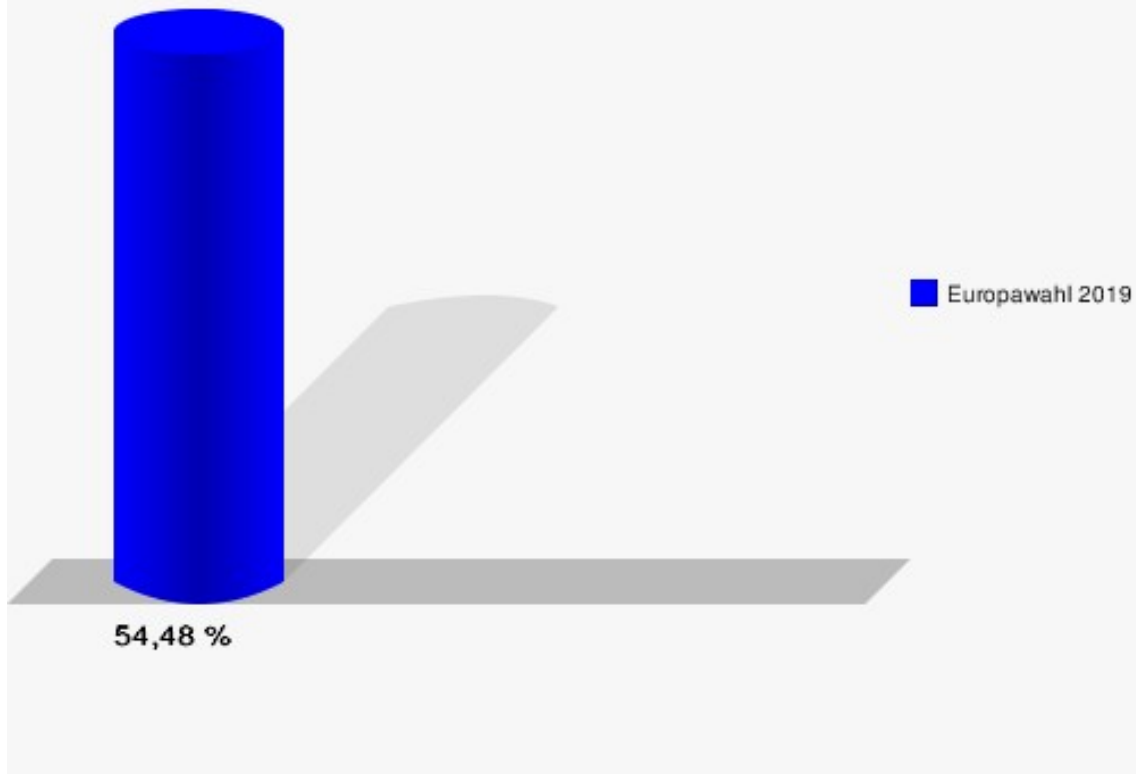
## Hemmerich

	Anzahl	Prozent
Wahlberechtigte	1.171	
Wähler/innen	638	54,48 %
ungültige Stimmen	5	0,78 %
gültige Stimmen	633	99,22 %
CDU	227	35,86 %
SPD	83	13,11 %
GRÜNE	135	21,33 %
AfD	48	7,58 %
DIE LINKE	17	2,69 %
FDP	57	9,00 %
PIRATEN	2	0,32 %
Tierschutzpartei	17	2,69 %
NPD	2	0,32 %
Die PARTEI	15	2,37 %
FAMILIE	4	0,63 %
FREIE WÄHLER	3	0,47 %
Volksabstimmung	0	0,00 %
ÖDP	3	0,47 %
DKP	0	0,00 %
MLPD	0	0,00 %
BP	0	0,00 %
SGP	0	0,00 %
TIERSCHUTZ hier!	3	0,47 %
Tierschutzallianz	1	0,16 %
Bündnis C	0	0,00 %
BIG	0	0,00 %
BGE	0	0,00 %
DIE DIREKTE!	0	0,00 %
Demokratie in Europa - DiEM25	3	0,47 %
III. Weg	0	0,00 %
Die Grauen	1	0,16 %
DIE RECHTE	0	0,00 %
DIE VIOLETTEN	1	0,16 %
LIEBE	0	0,00 %
DIE FRAUEN	0	0,00 %
Graue Panther	1	0,16 %
LKR - Bernd Lucke und die Liberal-Konservativen Reformer	3	0,47 %
MENSCHLICHE WELT	0	0,00 %

	Anzahl	Prozent
NL	1	0,16 %
ÖkoLinX	0	0,00 %
Die Humanisten	0	0,00 %
PARTEI FÜR DIE TIERE	1	0,16 %
Gesundheitsforschung	1	0,16 %
Volt	4	0,63 %



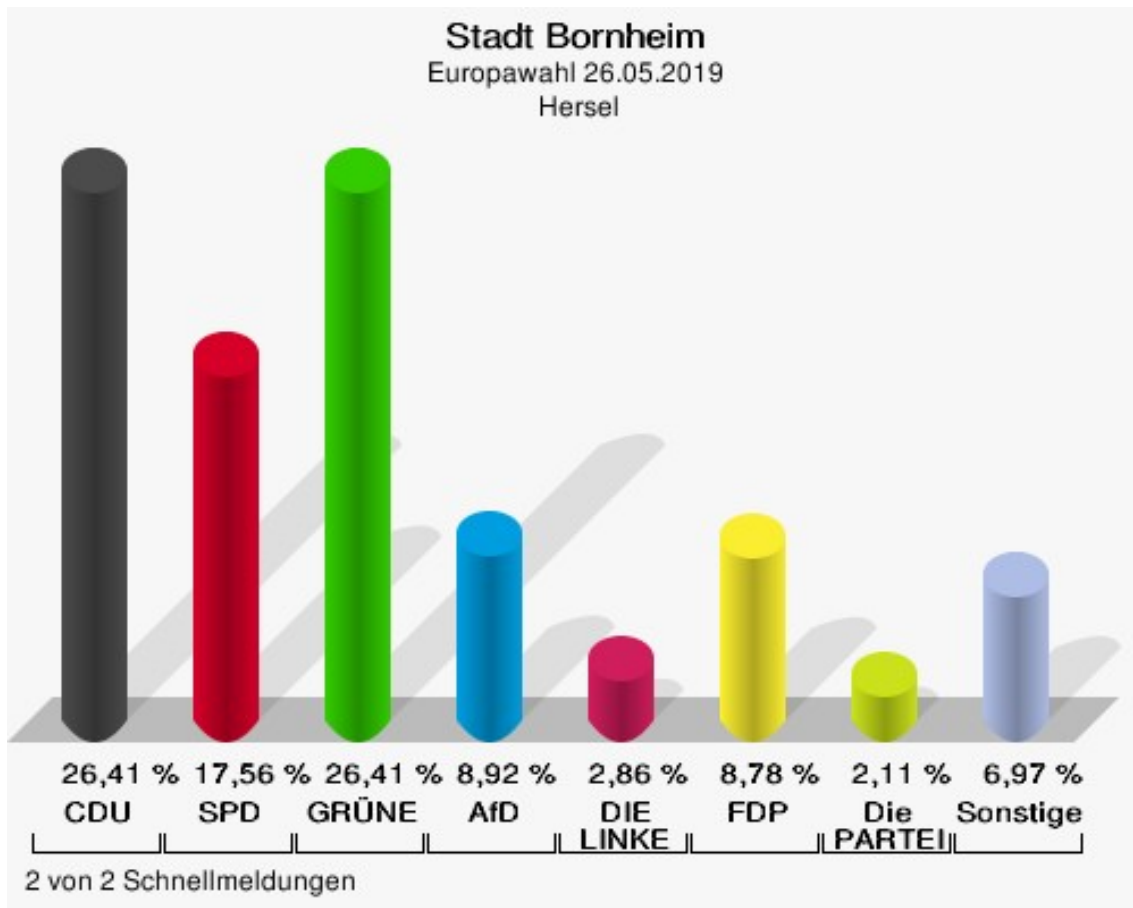
**Stadt Bornheim**  
Europawahl 26.05.2019  
Wahlbeteiligung Hemmerich



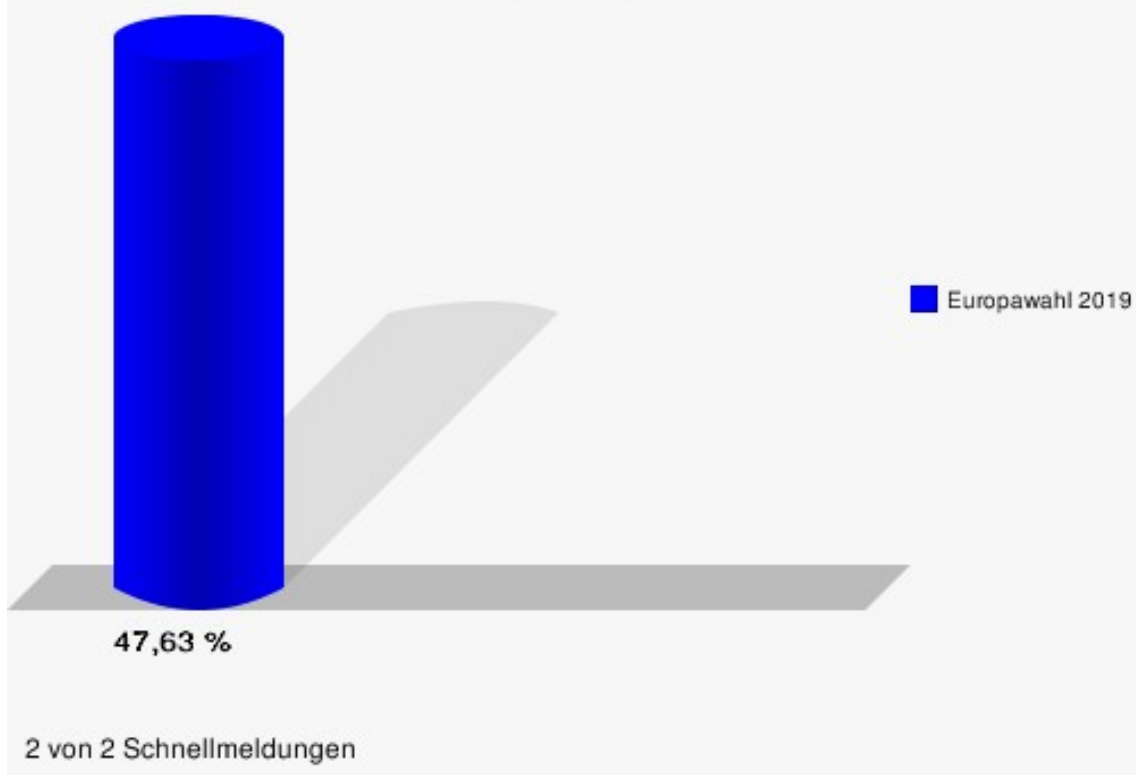
## Hersel

	Anzahl	Prozent
Wahlberechtigte	3.101	
Wähler/innen	1.477	47,63 %
ungültige Stimmen	8	0,54 %
gültige Stimmen	1.469	99,46 %
CDU	388	26,41 %
SPD	258	17,56 %
GRÜNE	388	26,41 %
AfD	131	8,92 %
DIE LINKE	42	2,86 %
FDP	129	8,78 %
PIRATEN	5	0,34 %
Tierschutzpartei	20	1,36 %
NPD	0	0,00 %
Die PARTEI	31	2,11 %
FAMILIE	6	0,41 %
FREIE WÄHLER	9	0,61 %
Volksabstimmung	2	0,14 %
ÖDP	8	0,54 %
DKP	0	0,00 %
MLPD	0	0,00 %
BP	2	0,14 %
SGP	0	0,00 %
TIERSCHUTZ hier!	6	0,41 %
Tierschutzallianz	2	0,14 %
Bündnis C	1	0,07 %
BIG	6	0,41 %
BGE	1	0,07 %
DIE DIREKTE!	0	0,00 %
Demokratie in Europa - DiEM25	3	0,20 %
III. Weg	0	0,00 %
Die Grauen	3	0,20 %
DIE RECHTE	0	0,00 %
DIE VIOLETTEN	0	0,00 %
LIEBE	2	0,14 %
DIE FRAUEN	2	0,14 %
Graue Panther	0	0,00 %
LKR - Bernd Lucke und die Liberal-Konservativen Reformer	1	0,07 %
MENSCHLICHE WELT	0	0,00 %

	Anzahl	Prozent
NL	0	0,00 %
ÖkoLinX	2	0,14 %
Die Humanisten	2	0,14 %
PARTEI FÜR DIE TIERE	0	0,00 %
Gesundheitsforschung	1	0,07 %
Volt	18	1,23 %



**Stadt Bornheim**  
Europawahl 26.05.2019  
Wahlbeteiligung Hersel

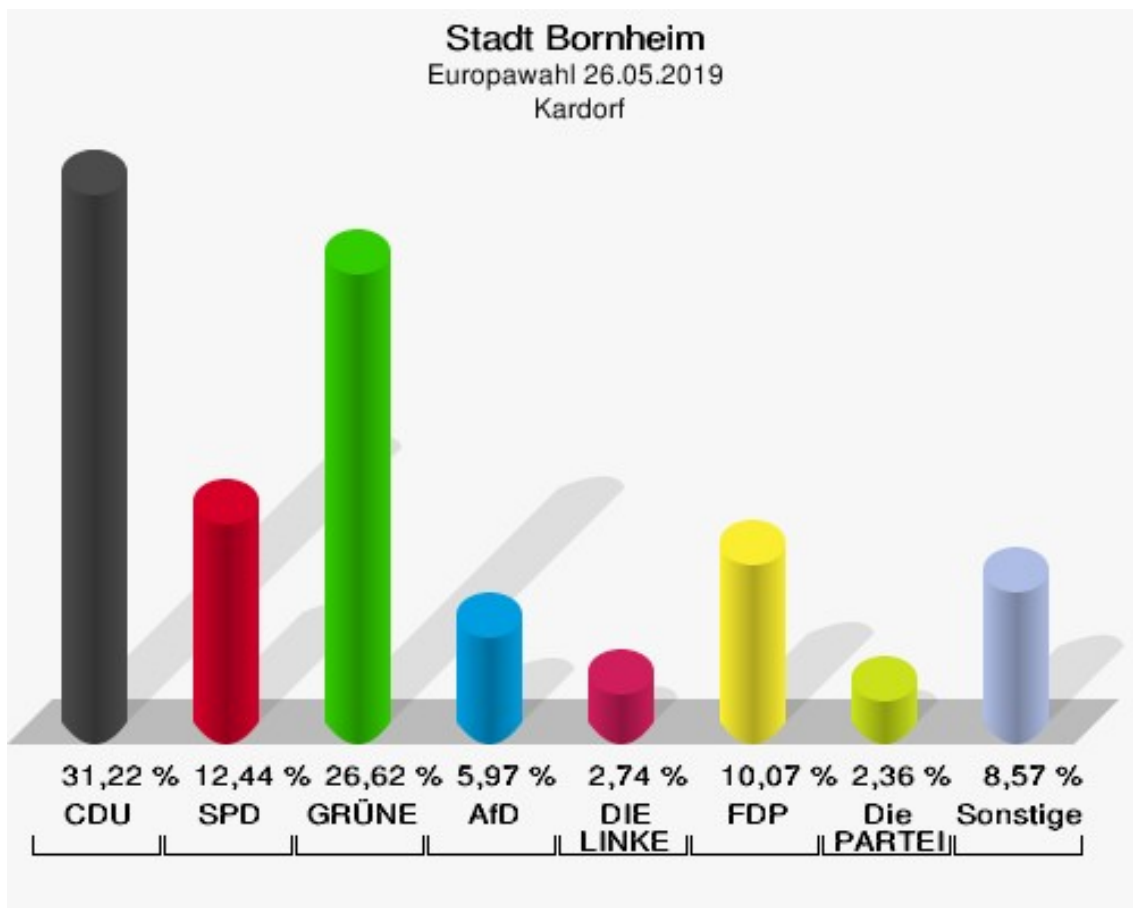




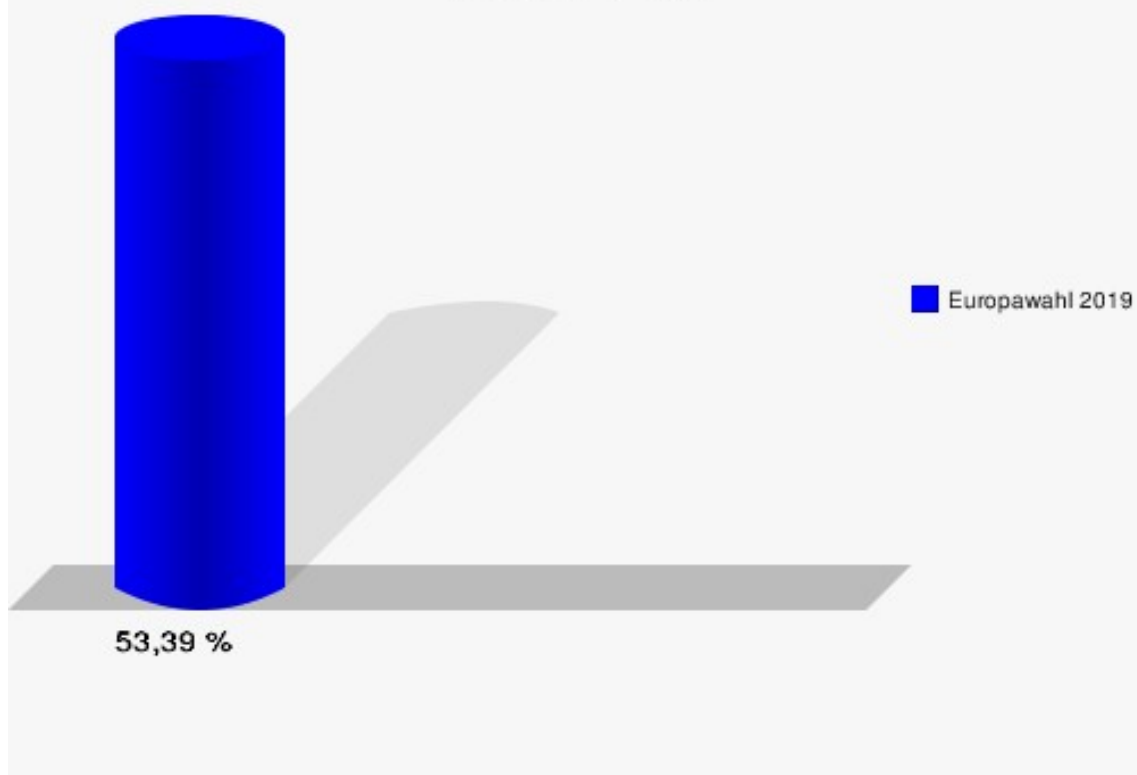
## Kardorf

	Anzahl	Prozent
Wahlberechtigte	1.521	
Wähler/innen	812	53,39 %
ungültige Stimmen	8	0,99 %
gültige Stimmen	804	99,01 %
CDU	251	31,22 %
SPD	100	12,44 %
GRÜNE	214	26,62 %
AfD	48	5,97 %
DIE LINKE	22	2,74 %
FDP	81	10,07 %
PIRATEN	8	1,00 %
Tierschutzpartei	14	1,74 %
NPD	2	0,25 %
Die PARTEI	19	2,36 %
FAMILIE	9	1,12 %
FREIE WÄHLER	5	0,62 %
Volksabstimmung	0	0,00 %
ÖDP	4	0,50 %
DKP	0	0,00 %
MLPD	0	0,00 %
BP	1	0,12 %
SGP	0	0,00 %
TIERSCHUTZ hier!	0	0,00 %
Tierschutzallianz	1	0,12 %
Bündnis C	0	0,00 %
BIG	7	0,87 %
BGE	2	0,25 %
DIE DIREKTE!	0	0,00 %
Demokratie in Europa - DiEM25	2	0,25 %
III. Weg	0	0,00 %
Die Grauen	1	0,12 %
DIE RECHTE	0	0,00 %
DIE VIOLETTEN	2	0,25 %
LIEBE	0	0,00 %
DIE FRAUEN	1	0,12 %
Graue Panther	3	0,37 %
LKR - Bernd Lucke und die Liberal-Konservativen Reformer	0	0,00 %
MENSCHLICHE WELT	0	0,00 %

	Anzahl	Prozent
NL	1	0,12 %
ÖkoLinX	0	0,00 %
Die Humanisten	2	0,25 %
PARTEI FÜR DIE TIERE	2	0,25 %
Gesundheitsforschung	0	0,00 %
Volt	2	0,25 %



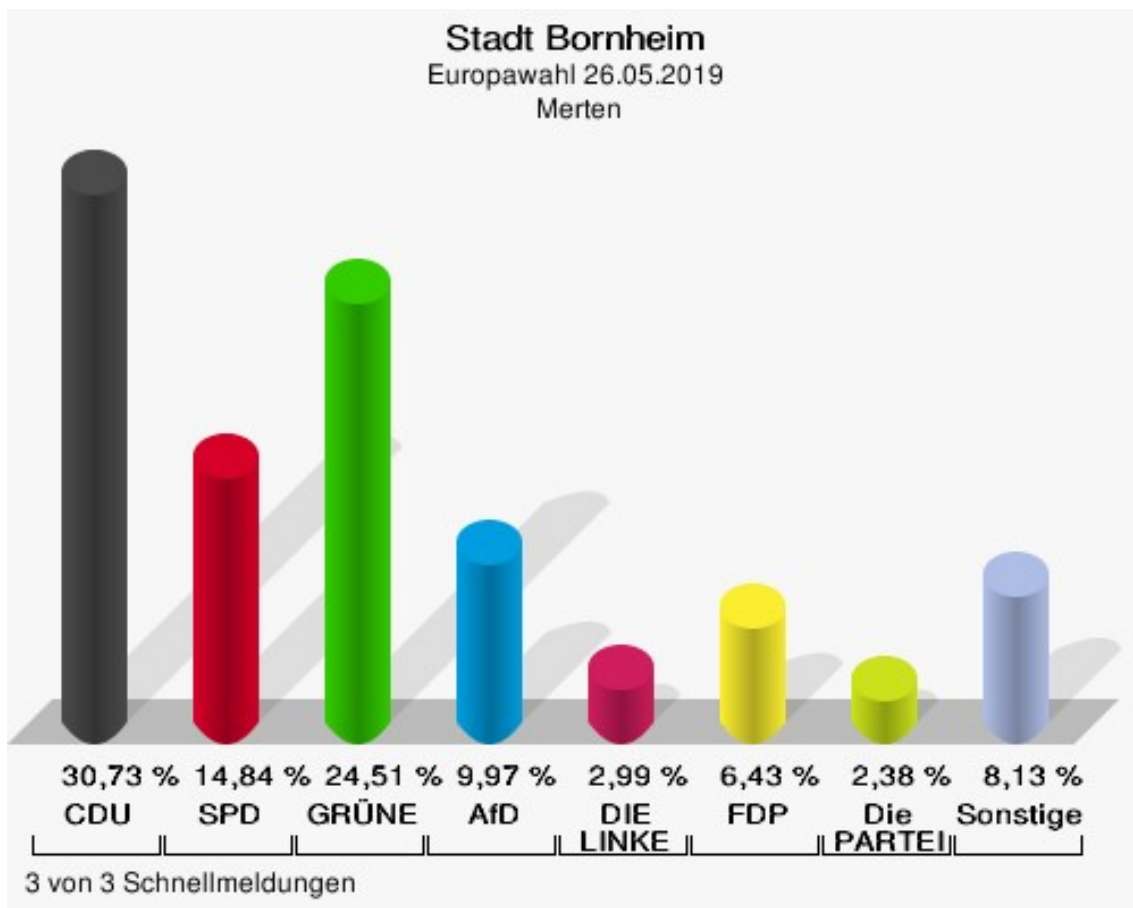
**Stadt Bornheim**  
Europawahl 26.05.2019  
Wahlbeteiligung Kardorf



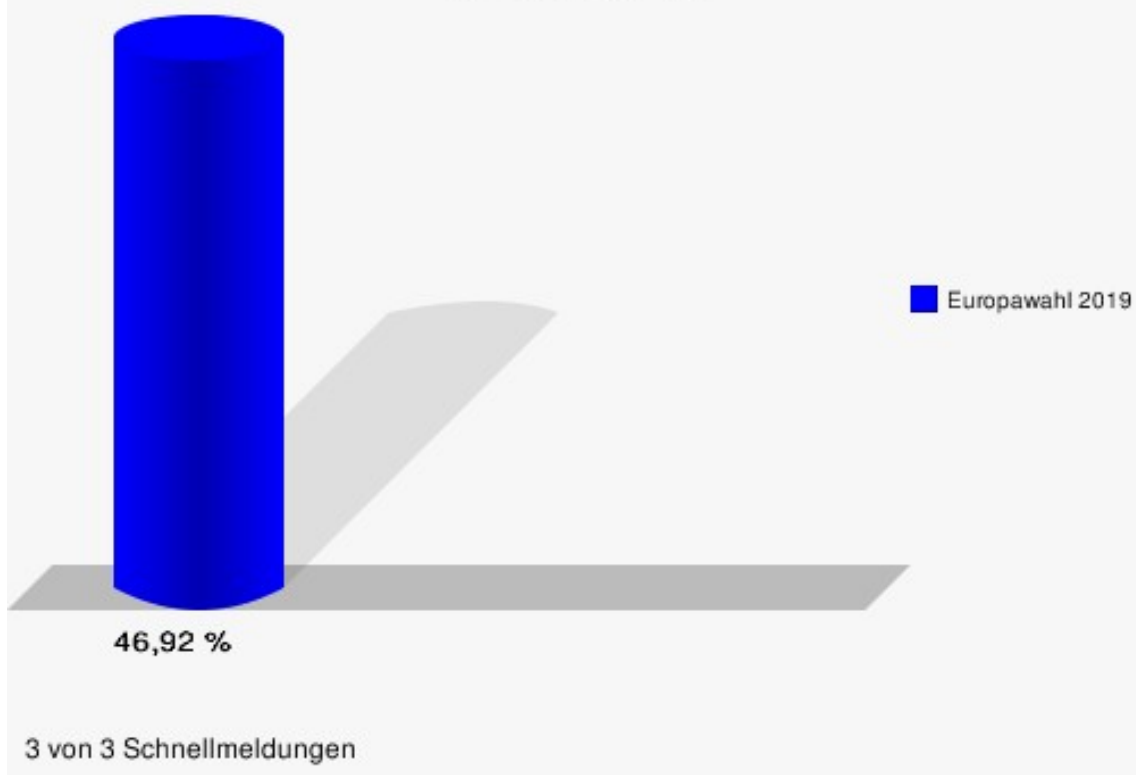
## Merten

	Anzahl	Prozent
Wahlberechtigte	4.235	
Wähler/innen	1.987	46,92 %
ungültige Stimmen	12	0,60 %
gültige Stimmen	1.975	99,40 %
CDU	607	30,73 %
SPD	293	14,84 %
GRÜNE	484	24,51 %
AfD	197	9,97 %
DIE LINKE	59	2,99 %
FDP	127	6,43 %
PIRATEN	12	0,61 %
Tierschutzpartei	34	1,72 %
NPD	3	0,15 %
Die PARTEI	47	2,38 %
FAMILIE	11	0,56 %
FREIE WÄHLER	19	0,96 %
Volksabstimmung	4	0,20 %
ÖDP	8	0,41 %
DKP	0	0,00 %
MLPD	1	0,05 %
BP	1	0,05 %
SGP	0	0,00 %
TIERSCHUTZ hier!	4	0,20 %
Tierschutzallianz	3	0,15 %
Bündnis C	1	0,05 %
BIG	9	0,46 %
BGE	1	0,05 %
DIE DIREKTE!	2	0,10 %
Demokratie in Europa - DiEM25	4	0,20 %
III. Weg	0	0,00 %
Die Grauen	7	0,35 %
DIE RECHTE	0	0,00 %
DIE VIOLETTEN	1	0,05 %
LIEBE	1	0,05 %
DIE FRAUEN	0	0,00 %
Graue Panther	5	0,25 %
LKR - Bernd Lucke und die Liberal-Konservativen Reformer	2	0,10 %
MENSCHLICHE WELT	2	0,10 %

	Anzahl	Prozent
NL	2	0,10 %
ÖkoLinX	0	0,00 %
Die Humanisten	3	0,15 %
PARTEI FÜR DIE TIERE	2	0,10 %
Gesundheitsforschung	3	0,15 %
Volt	16	0,81 %



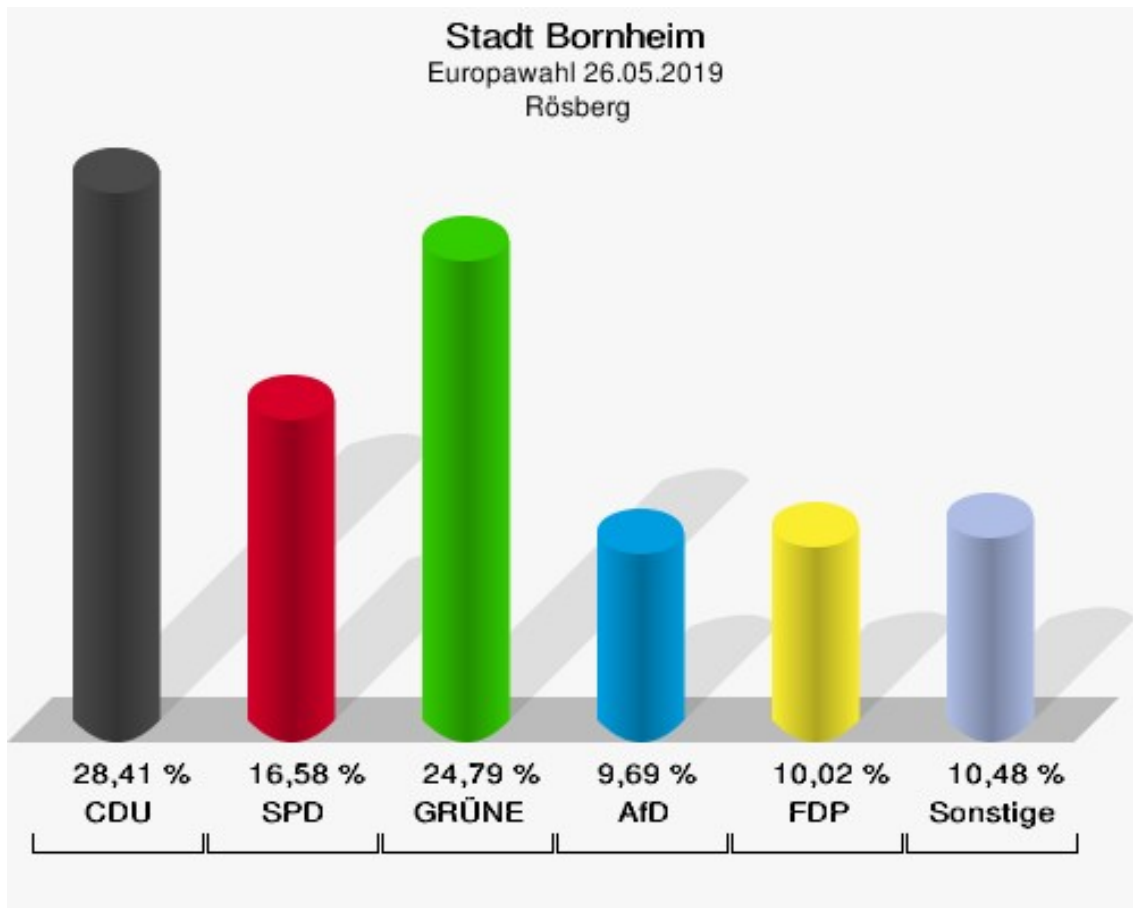
**Stadt Bornheim**  
Europawahl 26.05.2019  
Wahlbeteiligung Merten



## Rösberg

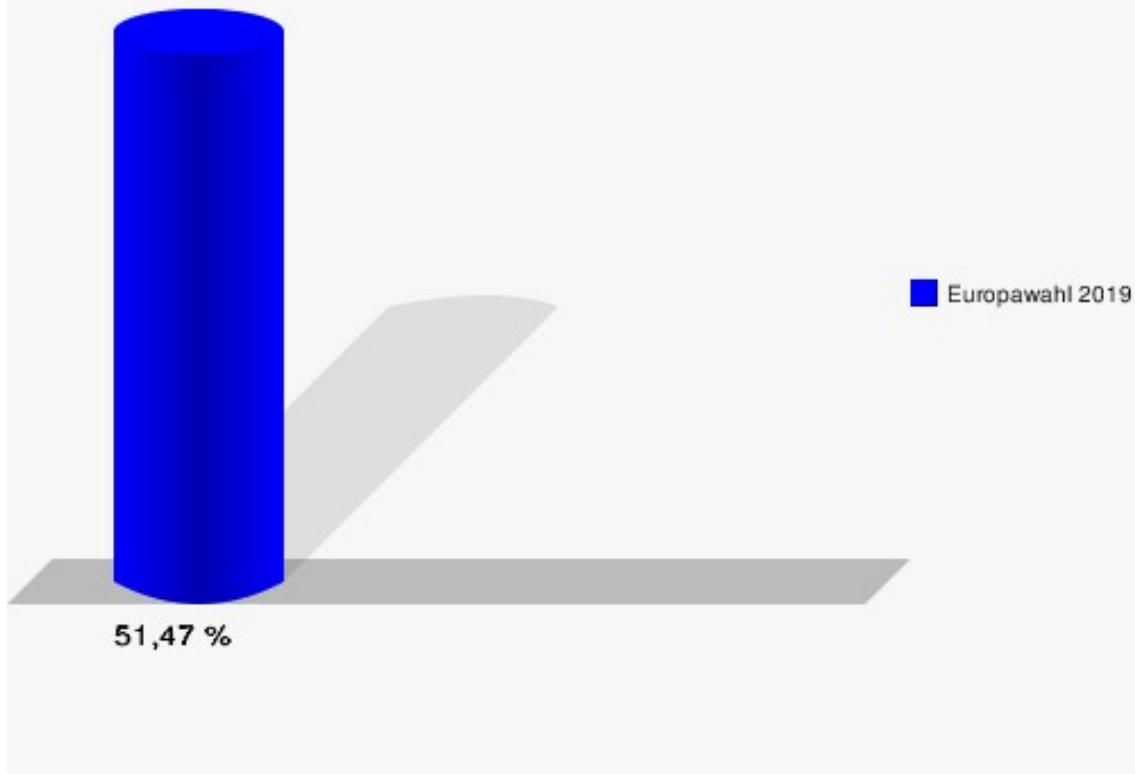
	Anzahl	Prozent
Wahlberechtigte	1.193	
Wähler/innen	614	51,47 %
ungültige Stimmen	5	0,81 %
gültige Stimmen	609	99,19 %
CDU	173	28,41 %
SPD	101	16,58 %
GRÜNE	151	24,79 %
AfD	59	9,69 %
DIE LINKE	11	1,81 %
FDP	61	10,02 %
PIRATEN	7	1,15 %
Tierschutzpartei	9	1,48 %
NPD	0	0,00 %
Die PARTEI	12	1,97 %
FAMILIE	6	0,99 %
FREIE WÄHLER	3	0,49 %
Volksabstimmung	0	0,00 %
ÖDP	1	0,16 %
DKP	0	0,00 %
MLPD	0	0,00 %
BP	0	0,00 %
SGP	0	0,00 %
TIERSCHUTZ hier!	2	0,33 %
Tierschutzallianz	1	0,16 %
Bündnis C	0	0,00 %
BIG	0	0,00 %
BGE	1	0,16 %
DIE DIREKTE!	1	0,16 %
Demokratie in Europa - DiEM25	0	0,00 %
III. Weg	0	0,00 %
Die Grauen	1	0,16 %
DIE RECHTE	0	0,00 %
DIE VIOLETTEN	0	0,00 %
LIEBE	1	0,16 %
DIE FRAUEN	1	0,16 %
Graue Panther	2	0,33 %
LKR - Bernd Lucke und die Liberal-Konservativen Reformer	1	0,16 %
MENSCHLICHE WELT	0	0,00 %

	Anzahl	Prozent
NL	0	0,00 %
ÖkoLinX	0	0,00 %
Die Humanisten	3	0,49 %
PARTEI FÜR DIE TIERE	1	0,16 %
Gesundheitsforschung	0	0,00 %
Volt	0	0,00 %





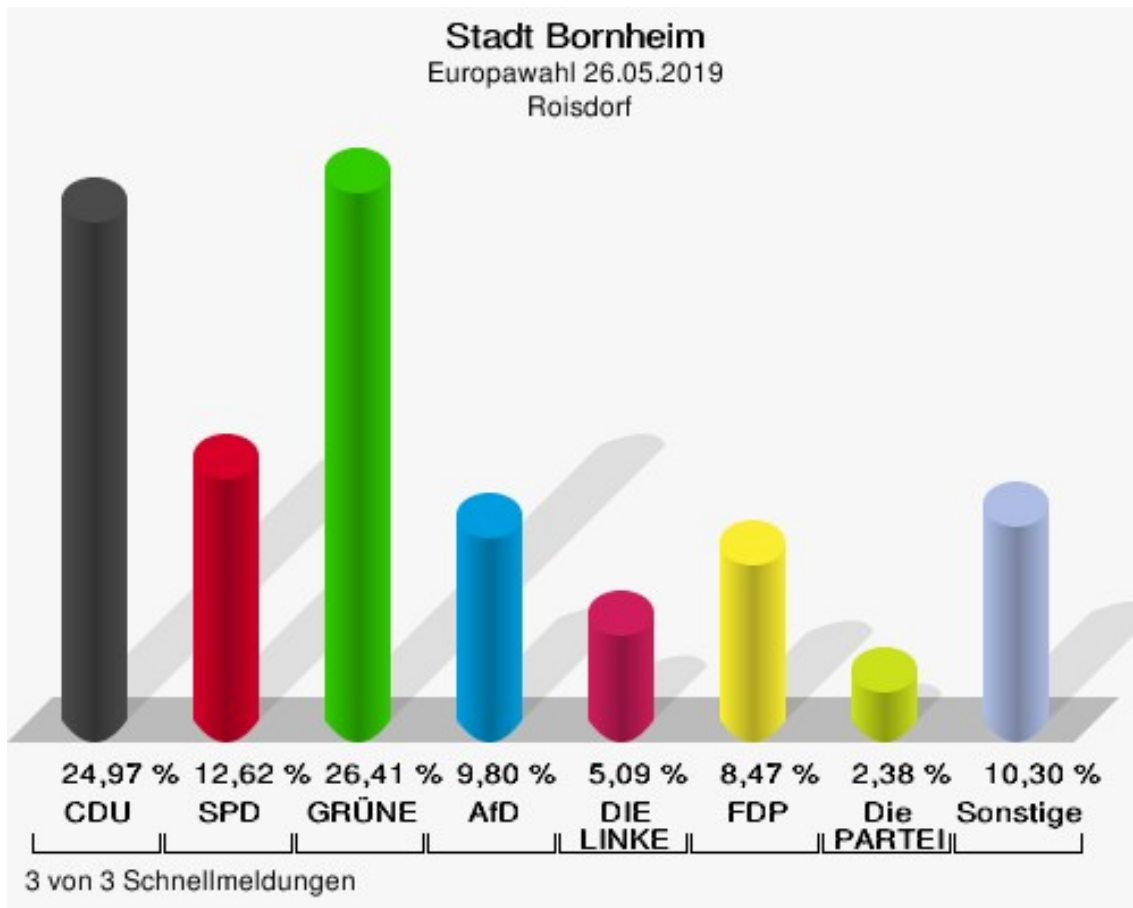
**Stadt Bornheim**  
Europawahl 26.05.2019  
Wahlbeteiligung Rösberg



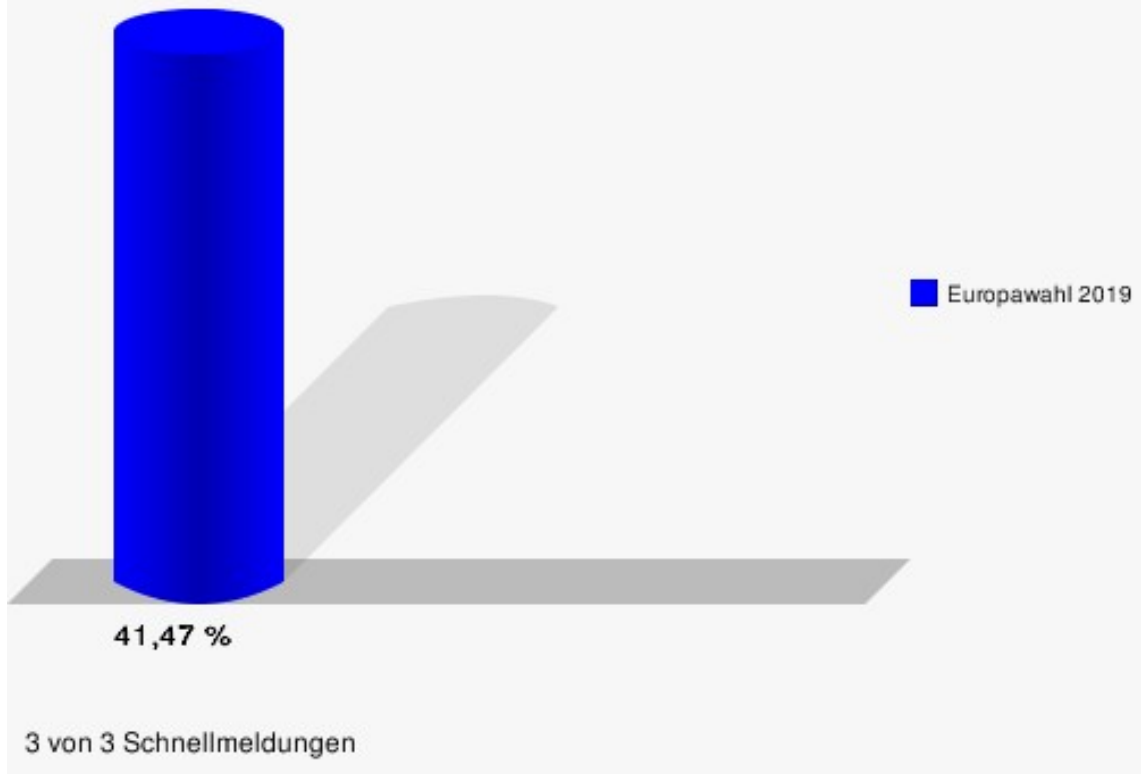
## Roisdorf

	Anzahl	Prozent
Wahlberechtigte	4.398	
Wähler/innen	1.824	41,47 %
ungültige Stimmen	18	0,99 %
gültige Stimmen	1.806	99,01 %
CDU	451	24,97 %
SPD	228	12,62 %
GRÜNE	477	26,41 %
AfD	177	9,80 %
DIE LINKE	92	5,09 %
FDP	153	8,47 %
PIRATEN	14	0,78 %
Tierschutzpartei	28	1,55 %
NPD	2	0,11 %
Die PARTEI	43	2,38 %
FAMILIE	17	0,94 %
FREIE WÄHLER	11	0,61 %
Volksabstimmung	1	0,06 %
ÖDP	22	1,22 %
DKP	2	0,11 %
MLPD	1	0,06 %
BP	2	0,11 %
SGP	0	0,00 %
TIERSCHUTZ hier!	5	0,28 %
Tierschutzallianz	1	0,06 %
Bündnis C	11	0,61 %
BIG	14	0,78 %
BGE	0	0,00 %
DIE DIREKTE!	1	0,06 %
Demokratie in Europa - DiEM25	7	0,39 %
III. Weg	0	0,00 %
Die Grauen	2	0,11 %
DIE RECHTE	0	0,00 %
DIE VIOLETTEN	1	0,06 %
LIEBE	2	0,11 %
DIE FRAUEN	1	0,06 %
Graue Panther	3	0,17 %
LKR - Bernd Lucke und die Liberal-Konservativen Reformer	7	0,39 %
MENSCHLICHE WELT	2	0,11 %

	Anzahl	Prozent
NL	0	0,00 %
ÖkoLinX	1	0,06 %
Die Humanisten	2	0,11 %
PARTEI FÜR DIE TIERE	8	0,44 %
Gesundheitsforschung	1	0,06 %
Volt	16	0,89 %



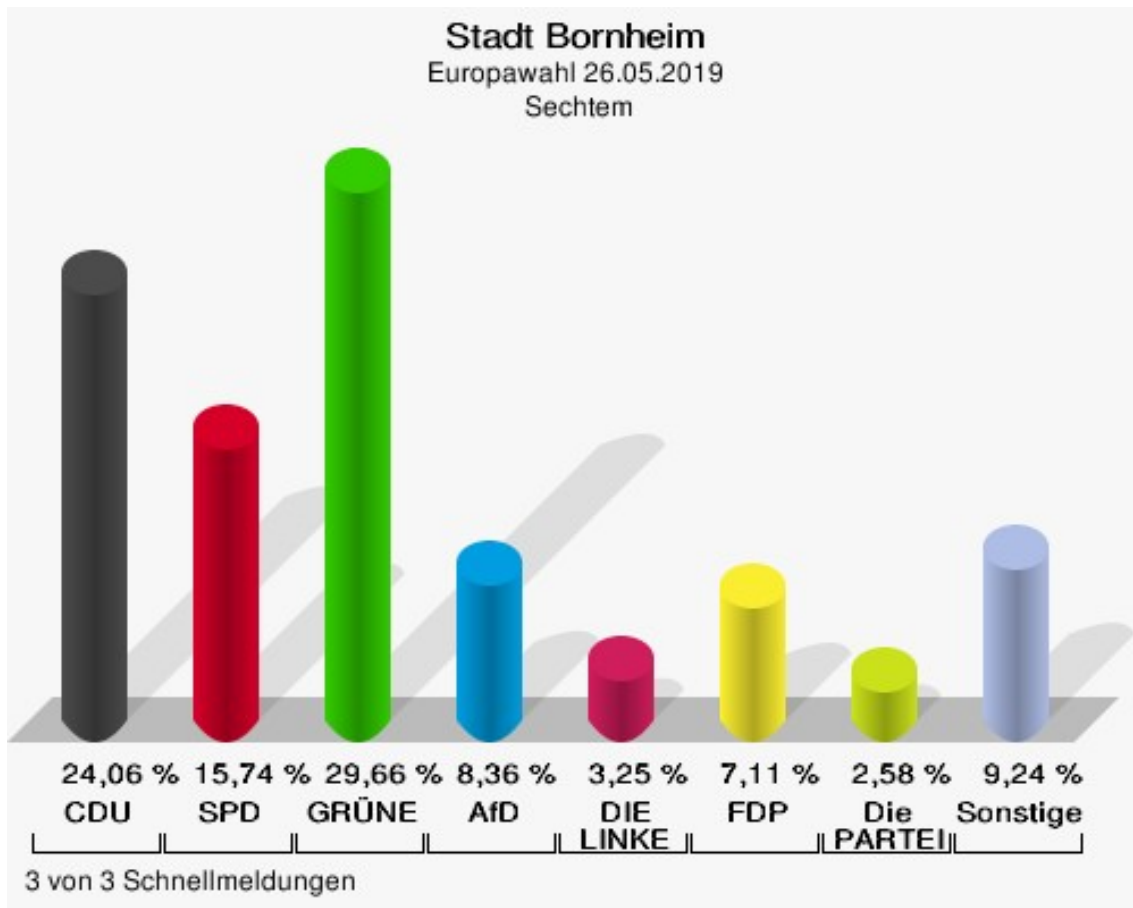
**Stadt Bornheim**  
Europawahl 26.05.2019  
Wahlbeteiligung Roisdorf



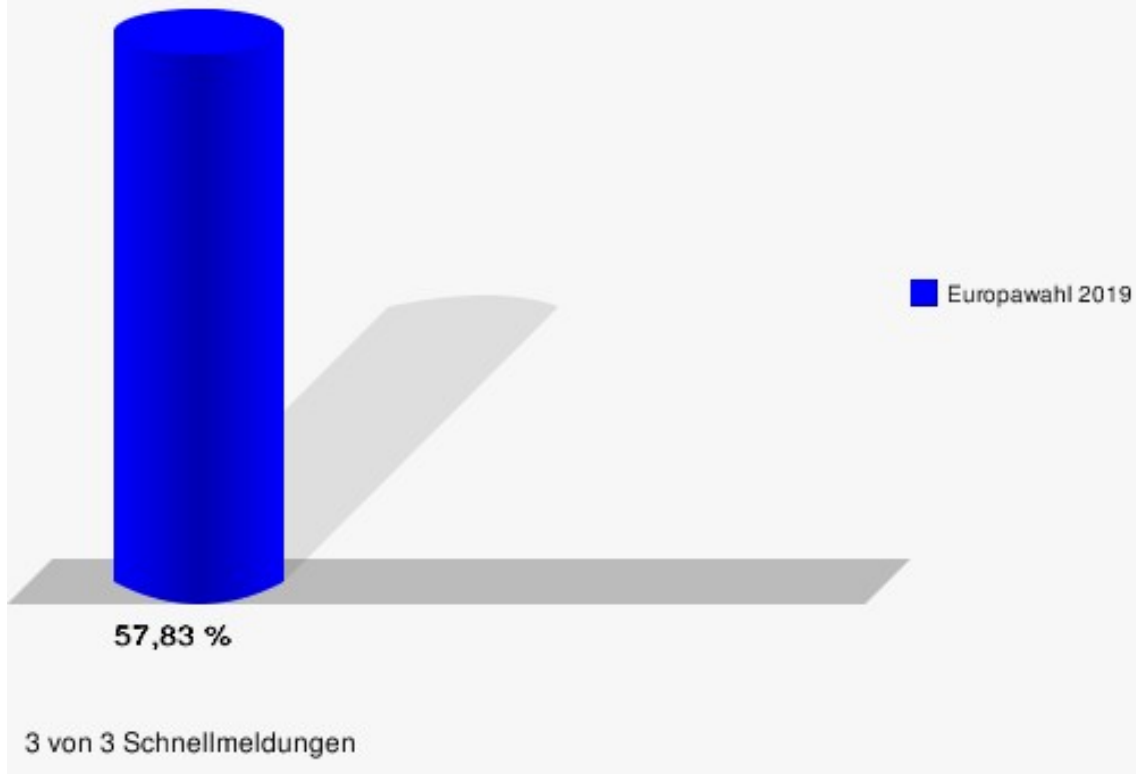
## Sechtem

	Anzahl	Prozent
Wahlberechtigte	3.922	
Wähler/innen	2.268	57,83 %
ungültige Stimmen	19	0,84 %
gültige Stimmen	2.249	99,16 %
CDU	541	24,06 %
SPD	354	15,74 %
GRÜNE	667	29,66 %
AfD	188	8,36 %
DIE LINKE	73	3,25 %
FDP	160	7,11 %
PIRATEN	18	0,80 %
Tierschutzpartei	31	1,38 %
NPD	5	0,22 %
Die PARTEI	58	2,58 %
FAMILIE	15	0,67 %
FREIE WÄHLER	25	1,11 %
Volksabstimmung	4	0,18 %
ÖDP	18	0,80 %
DKP	1	0,04 %
MLPD	0	0,00 %
BP	1	0,04 %
SGP	0	0,00 %
TIERSCHUTZ hier!	5	0,22 %
Tierschutzallianz	2	0,09 %
Bündnis C	2	0,09 %
BIG	0	0,00 %
BGE	2	0,09 %
DIE DIREKTE!	1	0,04 %
Demokratie in Europa - DiEM25	4	0,18 %
III. Weg	0	0,00 %
Die Grauen	11	0,49 %
DIE RECHTE	0	0,00 %
DIE VIOLETTEN	1	0,04 %
LIEBE	2	0,09 %
DIE FRAUEN	2	0,09 %
Graue Panther	6	0,27 %
LKR - Bernd Lucke und die Liberal-Konservativen Reformer	7	0,31 %
MENSCHLICHE WELT	3	0,13 %

	Anzahl	Prozent
NL	4	0,18 %
ÖkoLinX	1	0,04 %
Die Humanisten	4	0,18 %
PARTEI FÜR DIE TIERE	6	0,27 %
Gesundheitsforschung	5	0,22 %
Volt	22	0,98 %



**Stadt Bornheim**  
Europawahl 26.05.2019  
Wahlbeteiligung Sechtem

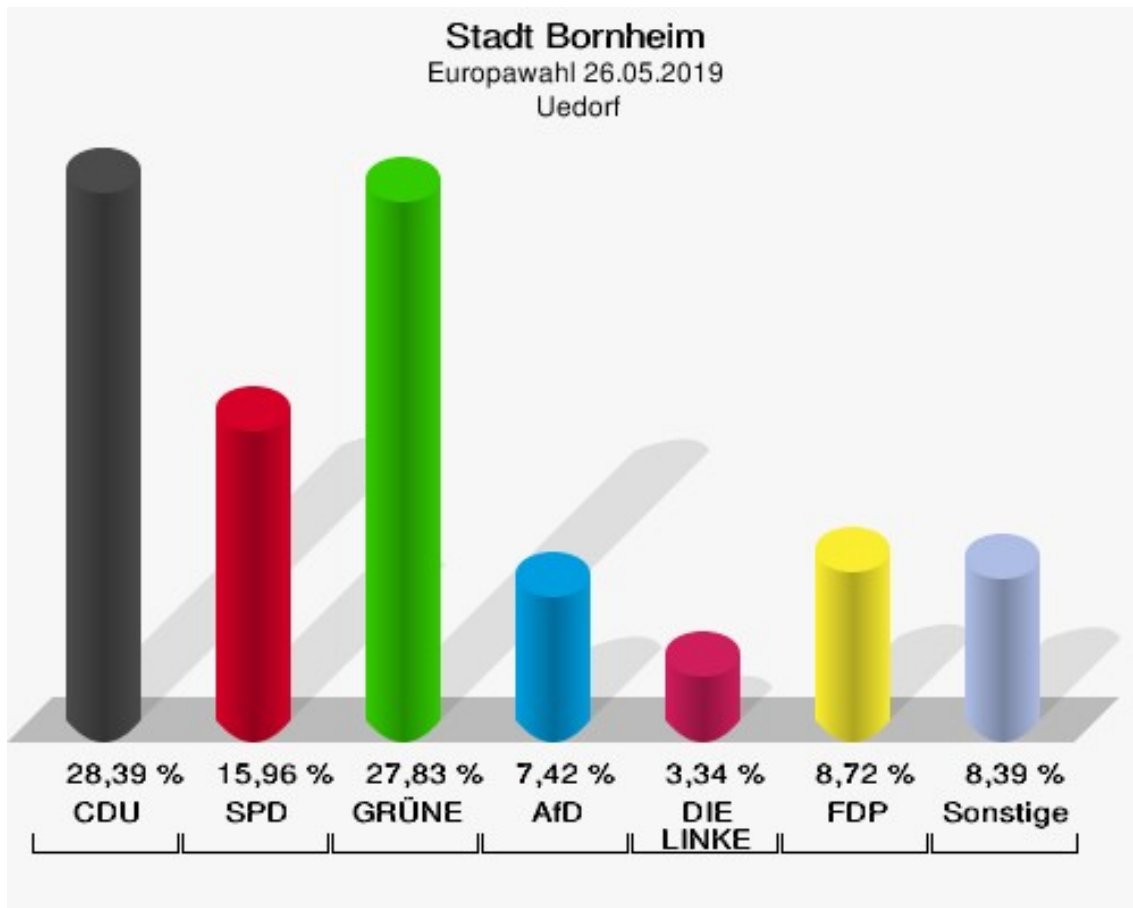


## Uedorf

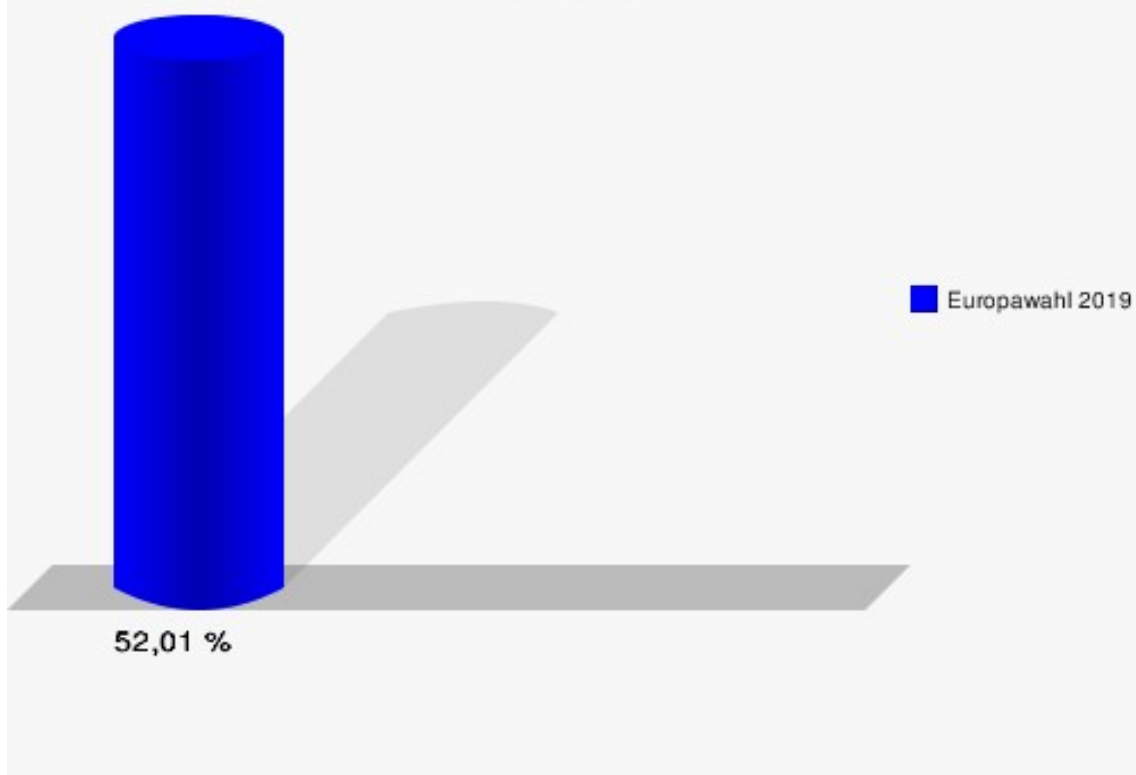
	Anzahl	Prozent
Wahlberechtigte	1.044	
Wähler/innen	543	52,01 %
ungültige Stimmen	4	0,74 %
gültige Stimmen	539	99,26 %
CDU	153	28,39 %
SPD	86	15,96 %
GRÜNE	150	27,83 %
AfD	40	7,42 %
DIE LINKE	18	3,34 %
FDP	47	8,72 %
PIRATEN	3	0,56 %
Tierschutzpartei	7	1,30 %
NPD	0	0,00 %
Die PARTEI	9	1,67 %
FAMILIE	6	1,11 %
FREIE WÄHLER	3	0,56 %
Volksabstimmung	1	0,19 %
ÖDP	4	0,74 %
DKP	0	0,00 %
MLPD	0	0,00 %
BP	0	0,00 %
SGP	0	0,00 %
TIERSCHUTZ hier!	1	0,19 %
Tierschutzallianz	0	0,00 %
Bündnis C	0	0,00 %
BIG	0	0,00 %
BGE	0	0,00 %
DIE DIREKTE!	1	0,19 %
Demokratie in Europa - DiEM25	2	0,37 %
III. Weg	0	0,00 %
Die Grauen	1	0,19 %
DIE RECHTE	0	0,00 %
DIE VIOLETTEN	0	0,00 %
LIEBE	1	0,19 %
DIE FRAUEN	0	0,00 %
Graue Panther	0	0,00 %
LKR - Bernd Lucke und die Liberal-Konservativen Reformer	1	0,19 %
MENSCHLICHE WELT	0	0,00 %



	Anzahl	Prozent
NL	0	0,00 %
ÖkoLinX	1	0,19 %
Die Humanisten	1	0,19 %
PARTEI FÜR DIE TIERE	0	0,00 %
Gesundheitsforschung	0	0,00 %
Volt	3	0,56 %



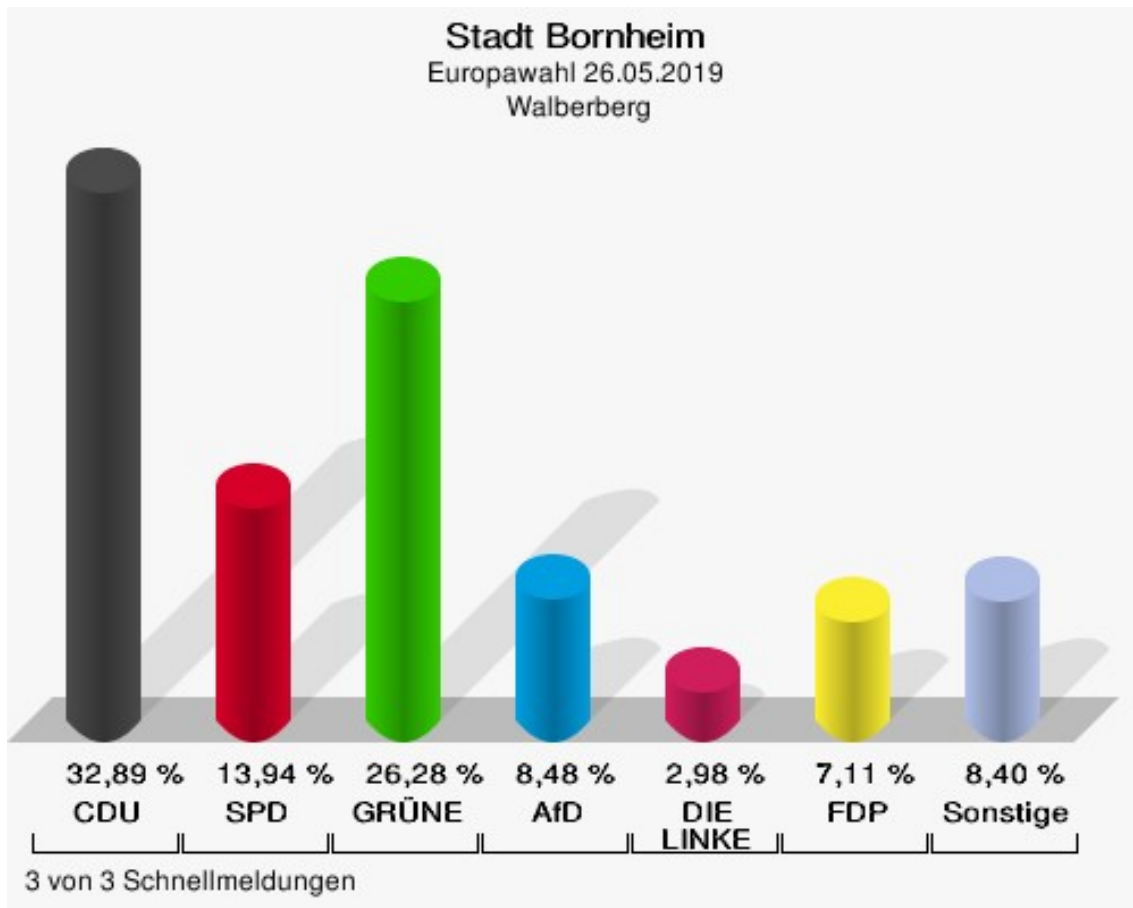
**Stadt Bornheim**  
Europawahl 26.05.2019  
Wahlbeteiligung Uedorf



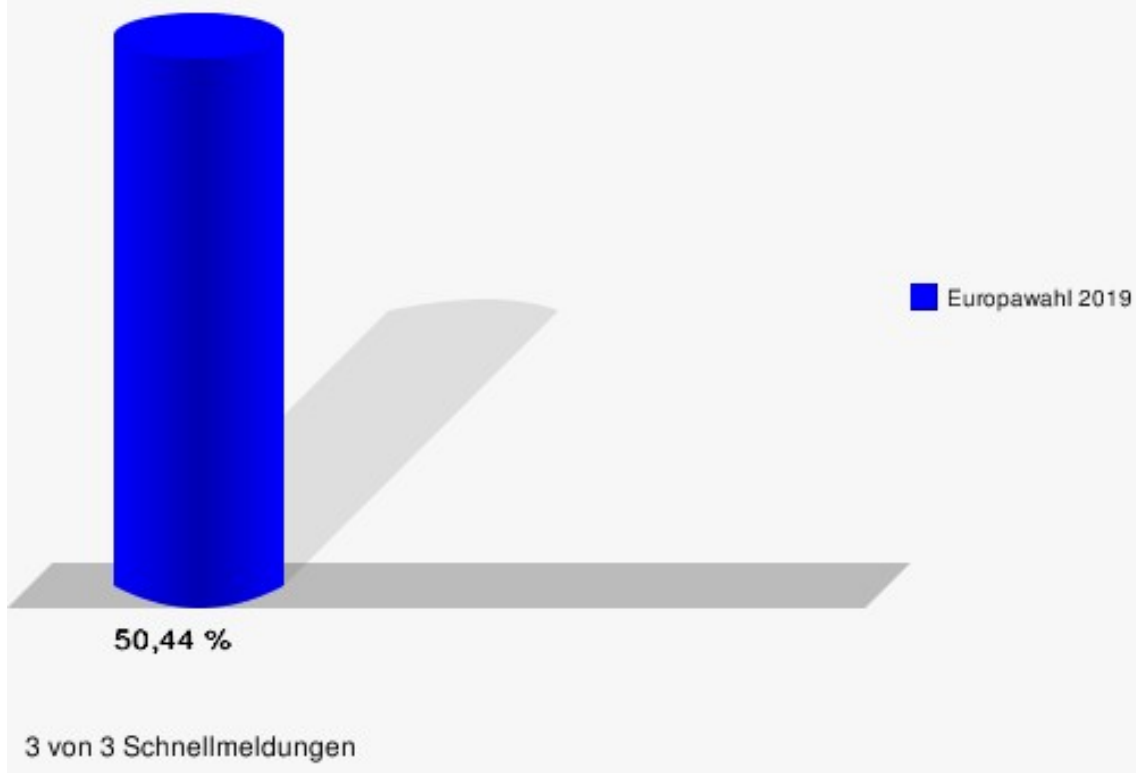
## Walberberg

	Anzahl	Prozent
Wahlberechtigte	3.634	
Wähler/innen	1.833	50,44 %
ungültige Stimmen	18	0,98 %
gültige Stimmen	1.815	99,02 %
CDU	597	32,89 %
SPD	253	13,94 %
GRÜNE	477	26,28 %
AfD	154	8,48 %
DIE LINKE	54	2,98 %
FDP	129	7,11 %
PIRATEN	10	0,55 %
Tierschutzpartei	19	1,05 %
NPD	3	0,17 %
Die PARTEI	32	1,76 %
FAMILIE	14	0,77 %
FREIE WÄHLER	12	0,66 %
Volksabstimmung	1	0,06 %
ÖDP	7	0,39 %
DKP	1	0,06 %
MLPD	1	0,06 %
BP	0	0,00 %
SGP	0	0,00 %
TIERSCHUTZ hier!	4	0,22 %
Tierschutzallianz	3	0,17 %
Bündnis C	0	0,00 %
BIG	2	0,11 %
BGE	0	0,00 %
DIE DIREKTE!	1	0,06 %
Demokratie in Europa - DiEM25	7	0,39 %
III. Weg	0	0,00 %
Die Grauen	7	0,39 %
DIE RECHTE	0	0,00 %
DIE VIOLETTEN	2	0,11 %
LIEBE	1	0,06 %
DIE FRAUEN	3	0,17 %
Graue Panther	1	0,06 %
LKR - Bernd Lucke und die Liberal-Konservativen Reformer	1	0,06 %
MENSCHLICHE WELT	3	0,17 %

	Anzahl	Prozent
NL	5	0,28 %
ÖkoLinX	0	0,00 %
Die Humanisten	1	0,06 %
PARTEI FÜR DIE TIERE	3	0,17 %
Gesundheitsforschung	0	0,00 %
Volt	7	0,39 %



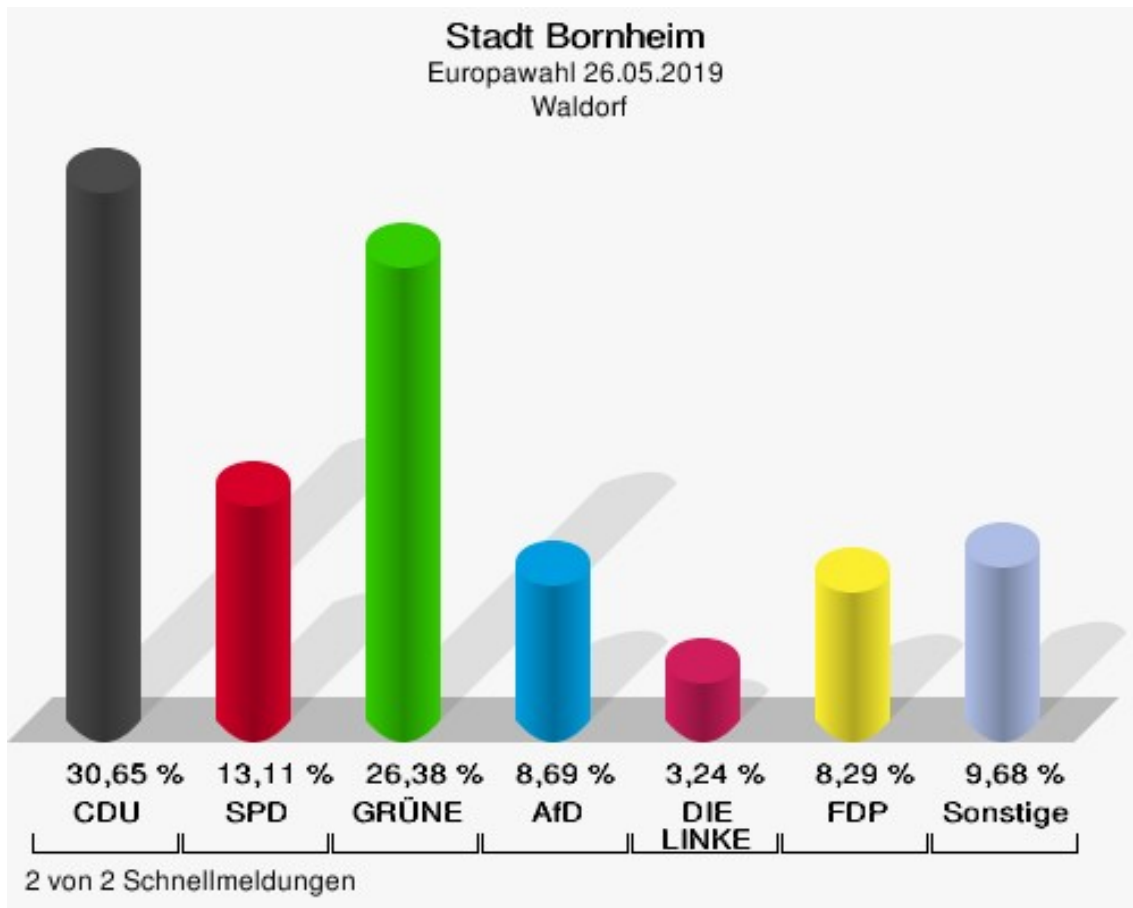
**Stadt Bornheim**  
Europawahl 26.05.2019  
Wahlbeteiligung Walberberg



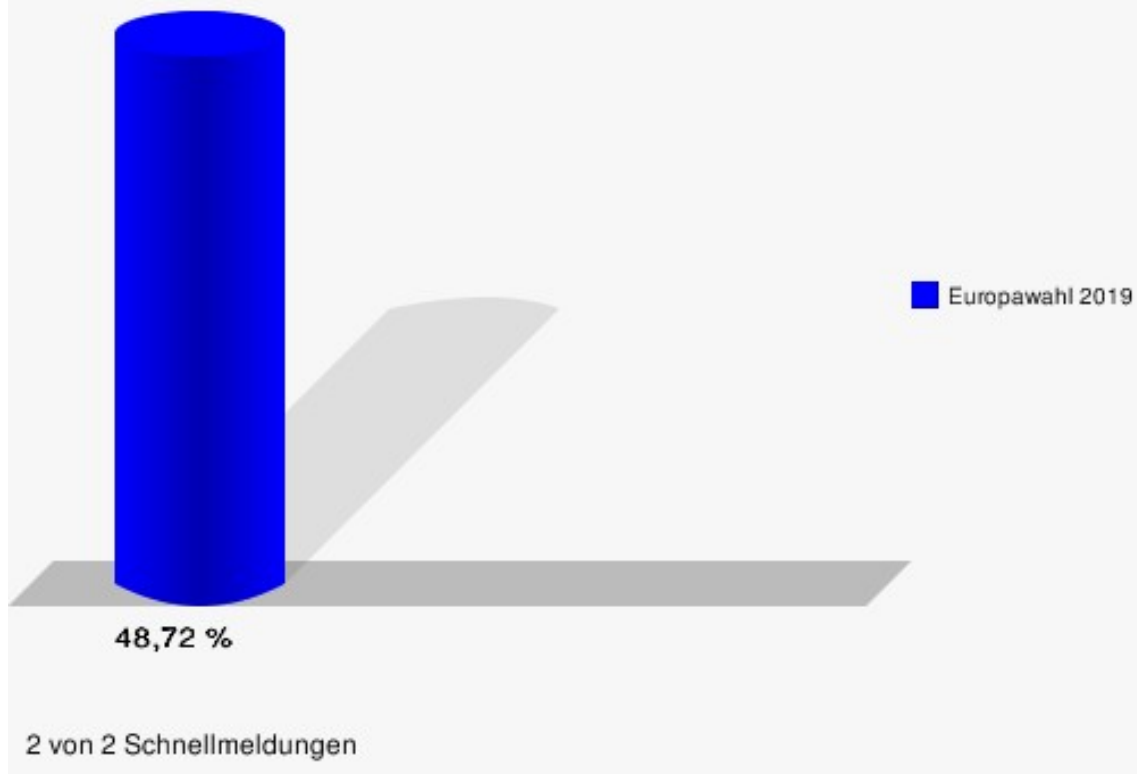
## Waldorf

	Anzahl	Prozent
Wahlberechtigte	2.625	
Wähler/innen	1.279	48,72 %
ungültige Stimmen	13	1,02 %
gültige Stimmen	1.266	98,98 %
CDU	388	30,65 %
SPD	166	13,11 %
GRÜNE	334	26,38 %
AfD	110	8,69 %
DIE LINKE	41	3,24 %
FDP	105	8,29 %
PIRATEN	18	1,42 %
Tierschutzpartei	21	1,66 %
NPD	3	0,24 %
Die PARTEI	16	1,26 %
FAMILIE	3	0,24 %
FREIE WÄHLER	4	0,32 %
Volksabstimmung	2	0,16 %
ÖDP	3	0,24 %
DKP	0	0,00 %
MLPD	0	0,00 %
BP	0	0,00 %
SGP	0	0,00 %
TIERSCHUTZ hier!	4	0,32 %
Tierschutzallianz	1	0,08 %
Bündnis C	0	0,00 %
BIG	2	0,16 %
BGE	1	0,08 %
DIE DIREKTE!	2	0,16 %
Demokratie in Europa - DiEM25	2	0,16 %
III. Weg	0	0,00 %
Die Grauen	4	0,32 %
DIE RECHTE	0	0,00 %
DIE VIOLETTEN	2	0,16 %
LIEBE	3	0,24 %
DIE FRAUEN	3	0,24 %
Graue Panther	3	0,24 %
LKR - Bernd Lucke und die Liberal-Konservativen Reformer	1	0,08 %
MENSCHLICHE WELT	1	0,08 %

	Anzahl	Prozent
NL	1	0,08 %
ÖkoLinX	3	0,24 %
Die Humanisten	1	0,08 %
PARTEI FÜR DIE TIERE	5	0,39 %
Gesundheitsforschung	1	0,08 %
Volt	12	0,95 %



**Stadt Bornheim**  
Europawahl 26.05.2019  
Wahlbeteiligung Waldorf

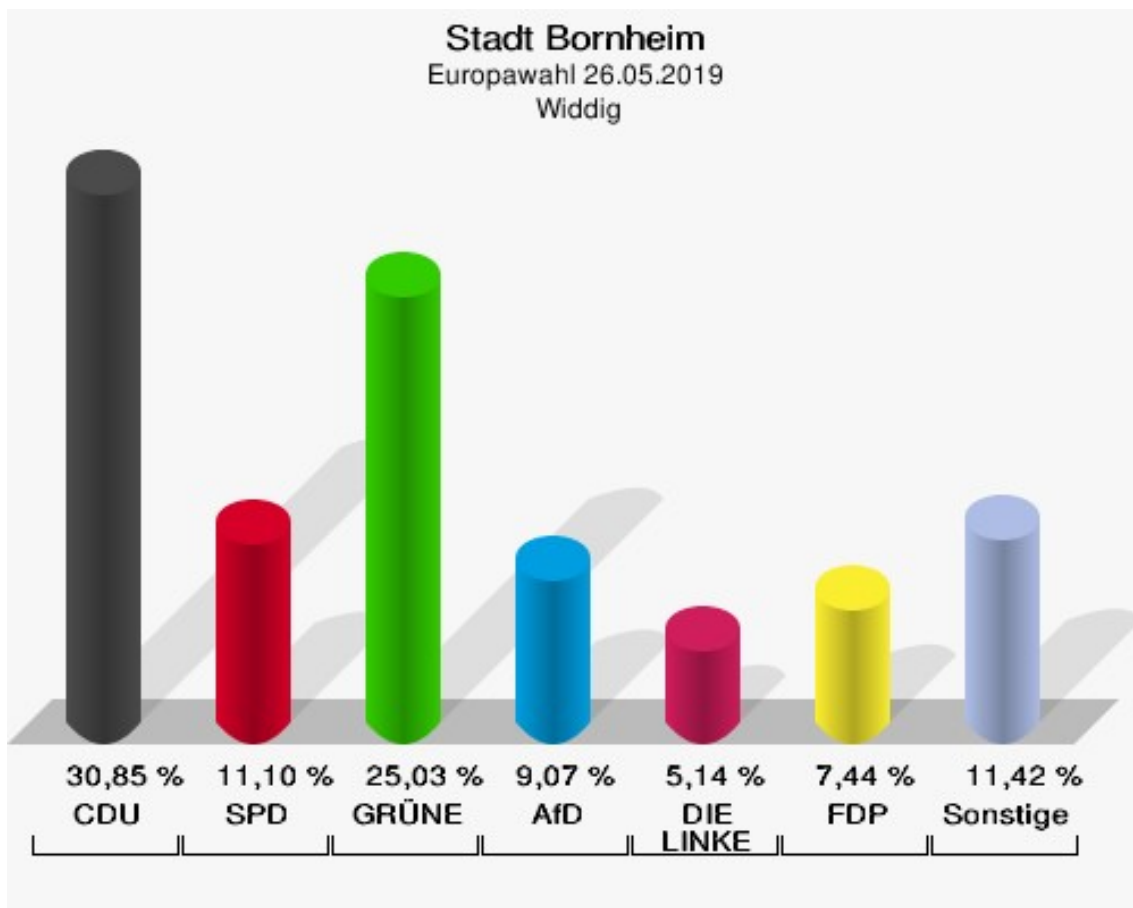




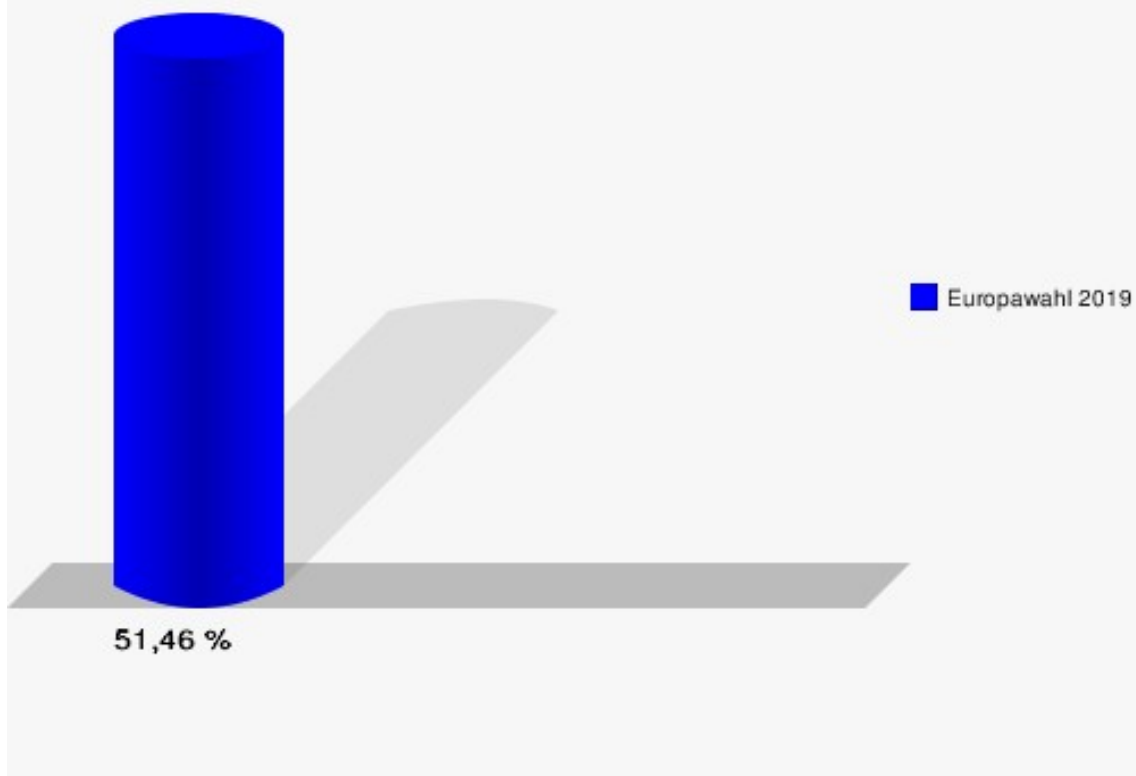
## Widdig

	Anzahl	Prozent
Wahlberechtigte	1.440	
Wähler/innen	741	51,46 %
ungültige Stimmen	2	0,27 %
gültige Stimmen	739	99,73 %
CDU	228	30,85 %
SPD	82	11,10 %
GRÜNE	185	25,03 %
AfD	67	9,07 %
DIE LINKE	38	5,14 %
FDP	55	7,44 %
PIRATEN	9	1,22 %
Tierschutzpartei	9	1,22 %
NPD	3	0,41 %
Die PARTEI	8	1,08 %
FAMILIE	5	0,68 %
FREIE WÄHLER	4	0,54 %
Volksabstimmung	1	0,14 %
ÖDP	9	1,22 %
DKP	0	0,00 %
MLPD	0	0,00 %
BP	0	0,00 %
SGP	0	0,00 %
TIERSCHUTZ hier!	0	0,00 %
Tierschutzallianz	1	0,14 %
Bündnis C	1	0,14 %
BIG	0	0,00 %
BGE	2	0,27 %
DIE DIREKTE!	0	0,00 %
Demokratie in Europa - DiEM25	2	0,27 %
III. Weg	0	0,00 %
Die Grauen	3	0,41 %
DIE RECHTE	0	0,00 %
DIE VIOLETTEN	0	0,00 %
LIEBE	2	0,27 %
DIE FRAUEN	1	0,14 %
Graue Panther	3	0,41 %
LKR - Bernd Lucke und die Liberal-Konservativen Reformer	0	0,00 %
MENSCHLICHE WELT	1	0,14 %

	Anzahl	Prozent
NL	4	0,54 %
ÖkoLinX	1	0,14 %
Die Humanisten	3	0,41 %
PARTEI FÜR DIE TIERE	4	0,54 %
Gesundheitsforschung	1	0,14 %
Volt	7	0,95 %



**Stadt Bornheim**  
Europawahl 26.05.2019  
Wahlbeteiligung Widdig



# Übersicht Stadtteile

Stadt Bornheim Europawahl 26.05.2019 Zusammenstellung der Ergebnisse nach Stadtteilen																		
Stadtteil	Schnell- meldungen	Wahlbe- rechtigte	Wähler	gültig	CDU	SPD	GRÜNE	AfD	DIE LINKE	FDP	PIRATEN	Tierschutz- partei	NPD	Die PAR- TEI	FAMILIE	FREIE WÄHLER	Volksab- stimmung	ÖDP
Bornheim	4 von 4	5.791	2.466	2.441	<b>645</b>	359	637	229	96	169	21	38	3	61	16	18	3	25
			42,58 %	98,99 %	<b>26,42 %</b>	14,71 %	26,10 %	9,38 %	3,93 %	6,92 %	0,86 %	1,56 %	0,12 %	2,50 %	0,66 %	0,74 %	0,12 %	1,02 %
Brenig	1 von 1	1.812	910	907	<b>275</b>	97	267	72	45	56	2	12	0	31	4	10	1	7
			50,22 %	99,67 %	<b>30,32 %</b>	10,69 %	29,44 %	7,94 %	4,96 %	6,17 %	0,22 %	1,32 %	0,00 %	3,42 %	0,44 %	1,10 %	0,11 %	0,77 %
Dersdorf	1 von 1	934	483	482	<b>171</b>	63	110	40	25	29	4	9	0	7	4	5	0	1
			51,71 %	99,79 %	<b>35,48 %</b>	13,07 %	22,82 %	8,30 %	5,19 %	6,02 %	0,83 %	1,87 %	0,00 %	1,45 %	0,83 %	1,04 %	0,00 %	0,21 %
Hemmerich	1 von 1	1.171	638	633	<b>227</b>	83	135	48	17	57	2	17	2	15	4	3	0	3
			54,48 %	99,22 %	<b>35,86 %</b>	13,11 %	21,33 %	7,58 %	2,69 %	9,00 %	0,32 %	2,69 %	0,32 %	2,37 %	0,63 %	0,47 %	0,00 %	0,47 %
Hersel	2 von 2	3.101	1.477	1.469	<b>388</b>	258	<b>388</b>	131	42	129	5	20	0	31	6	9	2	8
			47,63 %	99,46 %	<b>26,41 %</b>	17,56 %	<b>26,41 %</b>	8,92 %	2,86 %	8,78 %	0,34 %	1,36 %	0,00 %	2,11 %	0,41 %	0,61 %	0,14 %	0,54 %
Kardorf	1 von 1	1.521	812	804	<b>251</b>	100	214	48	22	81	8	14	2	19	9	5	0	4
			53,39 %	99,01 %	<b>31,22 %</b>	12,44 %	26,62 %	5,97 %	2,74 %	10,07 %	1,00 %	1,74 %	0,25 %	2,36 %	1,12 %	0,62 %	0,00 %	0,50 %
Merten	3 von 3	4.235	1.987	1.975	<b>607</b>	293	484	197	59	127	12	34	3	47	11	19	4	8
			46,92 %	99,40 %	<b>30,73 %</b>	14,84 %	24,51 %	9,97 %	2,99 %	6,43 %	0,61 %	1,72 %	0,15 %	2,38 %	0,56 %	0,96 %	0,20 %	0,41 %
Rösberg	1 von 1	1.193	614	609	<b>173</b>	101	151	59	11	61	7	9	0	12	6	3	0	1
			51,47 %	99,19 %	<b>28,41 %</b>	16,58 %	24,79 %	9,69 %	1,81 %	10,02 %	1,15 %	1,48 %	0,00 %	1,97 %	0,99 %	0,49 %	0,00 %	0,16 %
Roisdorf	3 von 3	4.398	1.824	1.806	451	228	<b>477</b>	177	92	153	14	28	2	43	17	11	1	22
			41,47 %	99,01 %	24,97 %	12,62 %	<b>26,41 %</b>	9,80 %	5,09 %	8,47 %	0,78 %	1,55 %	0,11 %	2,38 %	0,94 %	0,61 %	0,06 %	1,22 %
Sechtem	3 von 3	3.922	2.268	2.249	541	354	<b>667</b>	188	73	160	18	31	5	58	15	25	4	18
			57,83 %	99,16 %	24,06 %	15,74 %	<b>29,66 %</b>	8,36 %	3,25 %	7,11 %	0,80 %	1,38 %	0,22 %	2,58 %	0,67 %	1,11 %	0,18 %	0,80 %
Uedorf	1 von 1	1.044	543	539	<b>153</b>	86	150	40	18	47	3	7	0	9	6	3	1	4
			52,01 %	99,26 %	<b>28,39 %</b>	15,96 %	27,83 %	7,42 %	3,34 %	8,72 %	0,56 %	1,30 %	0,00 %	1,67 %	1,11 %	0,56 %	0,19 %	0,74 %
Walberberg	3 von 3	3.634	1.833	1.815	<b>597</b>	253	477	154	54	129	10	19	3	32	14	12	1	7
			50,44 %	99,02 %	<b>32,89 %</b>	13,94 %	26,28 %	8,48 %	2,98 %	7,11 %	0,55 %	1,05 %	0,17 %	1,76 %	0,77 %	0,66 %	0,06 %	0,39 %
Waldorf	2 von 2	2.625	1.279	1.266	<b>388</b>	166	334	110	41	105	18	21	3	16	3	4	2	3
			48,72 %	98,98 %	<b>30,65 %</b>	13,11 %	26,38 %	8,69 %	3,24 %	8,29 %	1,42 %	1,66 %	0,24 %	1,26 %	0,24 %	0,32 %	0,16 %	0,24 %
Widdig	1 von 1	1.440	741	739	<b>228</b>	82	185	67	38	55	9	9	3	8	5	4	1	9
			51,46 %	99,73 %	<b>30,85 %</b>	11,10 %	25,03 %	9,07 %	5,14 %	7,44 %	1,22 %	1,22 %	0,41 %	1,08 %	0,68 %	0,54 %	0,14 %	1,22 %
Stadt Bornheim	37 von 37	36.821	24.684	24.505	<b>7.504</b>	3.624	6.156	2.053	827	1.888	177	351	35	518	154	170	36	142
			67,04 %	99,27 %	<b>30,62 %</b>	14,79 %	25,12 %	8,38 %	3,37 %	7,70 %	0,72 %	1,43 %	0,14 %	2,11 %	0,63 %	0,69 %	0,15 %	0,58 %

Stadt Bornheim  
Europawahl 26.05.2019  
Zusammenstellung der Ergebnisse nach Stadtteilen

Stadtteil	DKP	MLPD	BP	SGP	TIERSCHU hier!	Tierschutz- allianz	Bündnis C	BIG	BGE	DIE DIREKTE!	Demokratie in Europa - DIEM25	III. Weg	Die Grauen	DIE RECHTE	DIE VIO- LETTEN	LIEBE	DIE FRAUEN	Graue Panther
<b>Bornheim</b>	0	2	2	1	2	1	14	14	2	2	10	0	3	4	3	3	3	13
	0,00 %	0,08 %	0,08 %	0,04 %	0,08 %	0,04 %	0,57 %	0,57 %	0,08 %	0,08 %	0,41 %	0,00 %	0,12 %	0,16 %	0,12 %	0,12 %	0,12 %	0,53 %
<b>Brenig</b>	1	0	0	0	2	3	1	0	1	1	3	0	1	0	1	0	0	0
	0,11 %	0,00 %	0,00 %	0,00 %	0,22 %	0,33 %	0,11 %	0,00 %	0,11 %	0,11 %	0,33 %	0,00 %	0,11 %	0,00 %	0,11 %	0,00 %	0,00 %	0,00 %
<b>Dersdorf</b>	0	0	2	0	0	0	1	1	0	0	3	0	0	0	0	0	1	0
	0,00 %	0,00 %	0,41 %	0,00 %	0,00 %	0,00 %	0,21 %	0,21 %	0,00 %	0,00 %	0,62 %	0,00 %	0,00 %	0,00 %	0,00 %	0,00 %	0,21 %	0,00 %
<b>Hemmerich</b>	0	0	0	0	3	1	0	0	0	0	3	0	1	0	1	0	0	1
	0,00 %	0,00 %	0,00 %	0,00 %	0,47 %	0,16 %	0,00 %	0,00 %	0,00 %	0,00 %	0,47 %	0,00 %	0,16 %	0,00 %	0,16 %	0,00 %	0,00 %	0,16 %
<b>Hersel</b>	0	0	2	0	6	2	1	6	1	0	3	0	3	0	0	2	2	0
	0,00 %	0,00 %	0,14 %	0,00 %	0,41 %	0,14 %	0,07 %	0,41 %	0,07 %	0,00 %	0,20 %	0,00 %	0,20 %	0,00 %	0,00 %	0,14 %	0,14 %	0,00 %
<b>Kardorf</b>	0	0	1	0	0	1	0	7	2	0	2	0	1	0	2	0	1	3
	0,00 %	0,00 %	0,12 %	0,00 %	0,00 %	0,12 %	0,00 %	0,87 %	0,25 %	0,00 %	0,25 %	0,00 %	0,12 %	0,00 %	0,25 %	0,00 %	0,12 %	0,37 %
<b>Merten</b>	0	1	1	0	4	3	1	9	1	2	4	0	7	0	1	1	0	5
	0,00 %	0,05 %	0,05 %	0,00 %	0,20 %	0,15 %	0,05 %	0,46 %	0,05 %	0,10 %	0,20 %	0,00 %	0,35 %	0,00 %	0,05 %	0,05 %	0,00 %	0,25 %
<b>Rösberg</b>	0	0	0	0	2	1	0	0	1	1	0	0	1	0	0	1	1	2
	0,00 %	0,00 %	0,00 %	0,00 %	0,33 %	0,16 %	0,00 %	0,00 %	0,16 %	0,16 %	0,00 %	0,00 %	0,16 %	0,00 %	0,00 %	0,16 %	0,16 %	0,33 %
<b>Roisdorf</b>	2	1	2	0	5	1	11	14	0	1	7	0	2	0	1	2	1	3
	0,11 %	0,06 %	0,11 %	0,00 %	0,28 %	0,06 %	0,61 %	0,78 %	0,00 %	0,06 %	0,39 %	0,00 %	0,11 %	0,00 %	0,06 %	0,11 %	0,06 %	0,17 %
<b>Sechtem</b>	1	0	1	0	5	2	2	0	2	1	4	0	11	0	1	2	2	6
	0,04 %	0,00 %	0,04 %	0,00 %	0,22 %	0,09 %	0,09 %	0,00 %	0,09 %	0,04 %	0,18 %	0,00 %	0,49 %	0,00 %	0,04 %	0,09 %	0,09 %	0,27 %
<b>Uedorf</b>	0	0	0	0	1	0	0	0	0	1	2	0	1	0	0	1	0	0
	0,00 %	0,00 %	0,00 %	0,00 %	0,19 %	0,00 %	0,00 %	0,00 %	0,00 %	0,19 %	0,37 %	0,00 %	0,19 %	0,00 %	0,00 %	0,19 %	0,00 %	0,00 %
<b>Walberberg</b>	1	1	0	0	4	3	0	2	0	1	7	0	7	0	2	1	3	1
	0,06 %	0,06 %	0,00 %	0,00 %	0,22 %	0,17 %	0,00 %	0,11 %	0,00 %	0,06 %	0,39 %	0,00 %	0,39 %	0,00 %	0,11 %	0,06 %	0,17 %	0,06 %
<b>Waldorf</b>	0	0	0	0	4	1	0	2	1	2	2	0	4	0	2	3	3	3
	0,00 %	0,00 %	0,00 %	0,00 %	0,32 %	0,08 %	0,00 %	0,16 %	0,08 %	0,16 %	0,16 %	0,00 %	0,32 %	0,00 %	0,16 %	0,24 %	0,24 %	0,24 %
<b>Widdig</b>	0	0	0	0	0	1	1	0	2	0	2	0	3	0	0	2	1	3
	0,00 %	0,00 %	0,00 %	0,00 %	0,00 %	0,14 %	0,14 %	0,00 %	0,27 %	0,00 %	0,27 %	0,00 %	0,41 %	0,00 %	0,00 %	0,27 %	0,14 %	0,41 %
<b>Stadt Bornheim</b>	5	6	12	1	56	25	39	63	19	13	73	1	55	4	17	20	24	56
	0,02 %	0,02 %	0,05 %	0,00 %	0,23 %	0,10 %	0,16 %	0,26 %	0,08 %	0,05 %	0,30 %	0,00 %	0,22 %	0,02 %	0,07 %	0,08 %	0,10 %	0,23 %

Stadt Bornheim  
Europawahl 26.05.2019  
Zusammenstellung der Ergebnisse nach Stadtteilen

Stadtteil	LKR - Bernd Lucke und die Liberal-Konservativen Reformer	MENSCHLICHE WELT	NL	ÖkoLinX	Die Humanisten	PARTEI FÜR DIE TIERE	Gesundheitsforschung	Volt
<b>Bornheim</b>	1	1	6	1	6	2	6	19
	0,04 %	0,04 %	0,25 %	0,04 %	0,25 %	0,08 %	0,25 %	0,78 %
<b>Brenig</b>	0	0	0	2	0	2	2	8
	0,00 %	0,00 %	0,00 %	0,22 %	0,00 %	0,22 %	0,22 %	0,88 %
<b>Dersdorf</b>	0	0	0	0	0	1	0	5
	0,00 %	0,00 %	0,00 %	0,00 %	0,00 %	0,21 %	0,00 %	1,04 %
<b>Hemmerich</b>	3	0	1	0	0	1	1	4
	0,47 %	0,00 %	0,16 %	0,00 %	0,00 %	0,16 %	0,16 %	0,63 %
<b>Hersel</b>	1	0	0	2	2	0	1	18
	0,07 %	0,00 %	0,00 %	0,14 %	0,14 %	0,00 %	0,07 %	1,23 %
<b>Kardorf</b>	0	0	1	0	2	2	0	2
	0,00 %	0,00 %	0,12 %	0,00 %	0,25 %	0,25 %	0,00 %	0,25 %
<b>Merten</b>	2	2	2	0	3	2	3	16
	0,10 %	0,10 %	0,10 %	0,00 %	0,15 %	0,10 %	0,15 %	0,81 %
<b>Rösberg</b>	1	0	0	0	3	1	0	0
	0,16 %	0,00 %	0,00 %	0,00 %	0,49 %	0,16 %	0,00 %	0,00 %
<b>Roisdorf</b>	7	2	0	1	2	8	1	16
	0,39 %	0,11 %	0,00 %	0,06 %	0,11 %	0,44 %	0,06 %	0,89 %
<b>Sechtem</b>	7	3	4	1	4	6	5	22
	0,31 %	0,13 %	0,18 %	0,04 %	0,18 %	0,27 %	0,22 %	0,98 %
<b>Uedorf</b>	1	0	0	1	1	0	0	3
	0,19 %	0,00 %	0,00 %	0,19 %	0,19 %	0,00 %	0,00 %	0,56 %
<b>Walberberg</b>	1	3	5	0	1	3	0	7
	0,06 %	0,17 %	0,28 %	0,00 %	0,06 %	0,17 %	0,00 %	0,39 %
<b>Waldorf</b>	1	1	1	3	1	5	1	12
	0,08 %	0,08 %	0,08 %	0,24 %	0,08 %	0,39 %	0,08 %	0,95 %
<b>Widdig</b>	0	1	4	1	3	4	1	7
	0,00 %	0,14 %	0,54 %	0,14 %	0,41 %	0,54 %	0,14 %	0,95 %
<b>Stadt Bornheim</b>	41	15	29	17	37	45	26	171
	0,17 %	0,06 %	0,12 %	0,07 %	0,15 %	0,18 %	0,11 %	0,70 %















Stadt Bornheim  
Europawahl 26.05.2019  
CDU, Ergebnis  
Stadtteil-Übersicht

Hemmerich	35,86 %	
Dersdorf	35,48 %	
Walberberg	32,89 %	
Kardorf	31,22 %	
Widdig	30,85 %	
Merten	30,73 %	
Waldorf	30,65 %	
Brenig	30,32 %	
Rösberg	28,41 %	
Uedorf	28,39 %	
Bornheim	26,42 %	
Hersel	26,41 %	
Roisdorf	24,97 %	
Sechtem	24,06 %	















Stadt Bornheim  
Europawahl 26.05.2019  
SPD, Ergebnis  
Stadtteil-Übersicht

Hersel	17,56 %	
Rösberg	16,58 %	
Uedorf	15,96 %	
Sechtem	15,74 %	
Merten	14,84 %	
Bornheim	14,71 %	
Walberberg	13,94 %	
Hemmerich	13,11 %	
Waldorf	13,11 %	
Dersdorf	13,07 %	
Roisdorf	12,62 %	
Kardorf	12,44 %	
Widdig	11,10 %	
Brenig	10,69 %	

Stadt Bornheim  
Europawahl 26.05.2019  
GRÜNE, Ergebnis  
Stadtteil-Übersicht















Sechtem	29,66 %	
Brenig	29,44 %	
Uedorf	27,83 %	
Kardorf	26,62 %	
Hersel	26,41 %	
Roisdorf	26,41 %	
Waldorf	26,38 %	
Walberberg	26,28 %	
Bornheim	26,10 %	
Widdig	25,03 %	
Rösberg	24,79 %	
Merten	24,51 %	
Dersdorf	22,82 %	
Hemmerich	21,33 %	

Stadt Bornheim  
Europawahl 26.05.2019  
AfD, Ergebnis  
Stadtteil-Übersicht















Merten	9,97 %	
Roisdorf	9,80 %	
Rösberg	9,69 %	
Bornheim	9,38 %	
Widdig	9,07 %	
Hersel	8,92 %	
Waldorf	8,69 %	
Walberberg	8,48 %	
Sechtem	8,36 %	
Dersdorf	8,30 %	
Brenig	7,94 %	
Hemmerich	7,58 %	
Uedorf	7,42 %	
Kardorf	5,97 %	



Stadt Bornheim  
Europawahl 26.05.2019  
DIE LINKE, Ergebnis  
Stadtteil-Übersicht

Dersdorf	5,19 %	
Widdig	5,14 %	
Roisdorf	5,09 %	
Brenig	4,96 %	
Bornheim	3,93 %	
Uedorf	3,34 %	
Sechtem	3,25 %	
Waldorf	3,24 %	
Merten	2,99 %	
Walberberg	2,98 %	
Hersel	2,86 %	
Kardorf	2,74 %	
Hemmerich	2,69 %	
Rösberg	1,81 %	

Stadt Bornheim  
Europawahl 26.05.2019  
FDP, Ergebnis  
Stadtteil-Übersicht

Kardorf	10,07 %	
Rösberg	10,02 %	
Hemmerich	9,00 %	
Hersel	8,78 %	
Uedorf	8,72 %	
Roisdorf	8,47 %	
Waldorf	8,29 %	
Widdig	7,44 %	
Sechtem	7,11 %	
Walberberg	7,11 %	
Bornheim	6,92 %	
Merten	6,43 %	
Brenig	6,17 %	
Dersdorf	6,02 %	

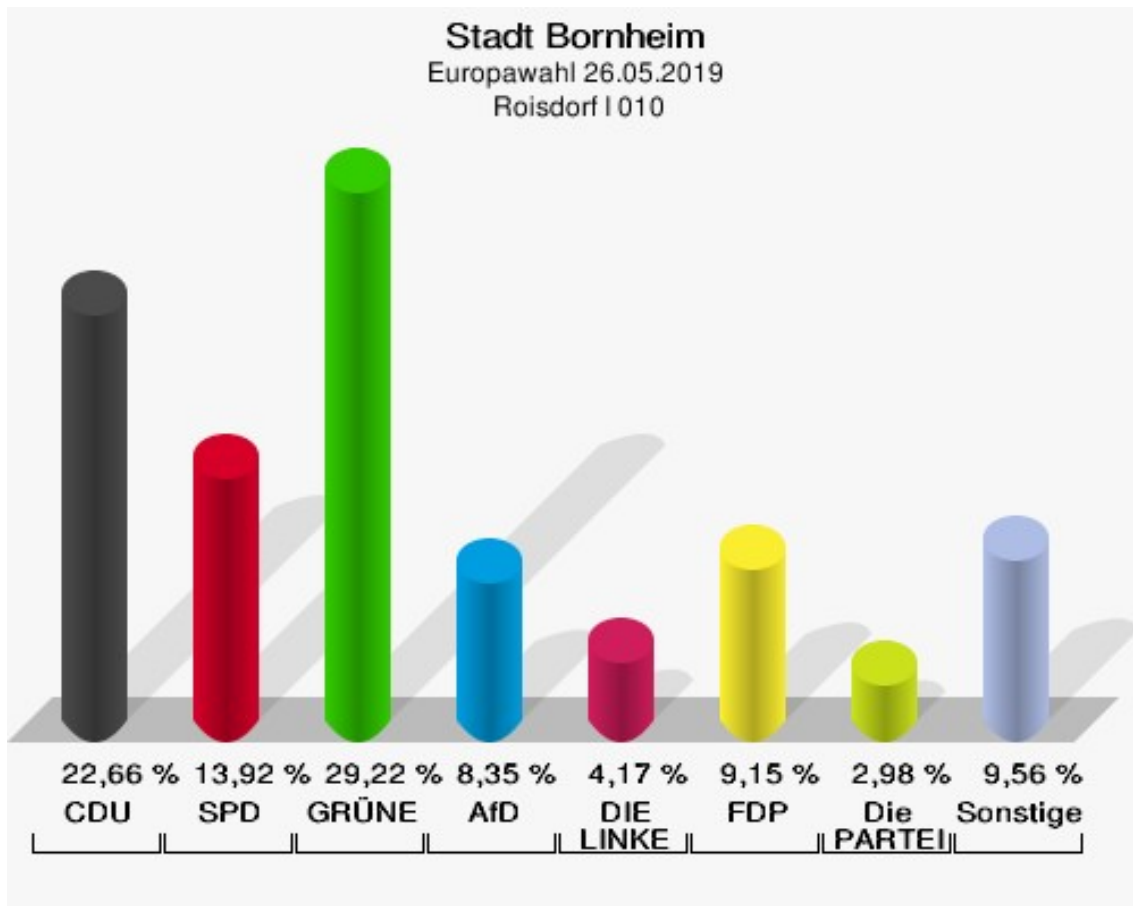
Stadt Bornheim  
Europawahl 26.05.2019  
Die PARTEI, Ergebnis  
Stadtteil-Übersicht

Brenig	3,42 %	■
Sechtem	2,58 %	■
Bornheim	2,50 %	■
Roisdorf	2,38 %	■
Merten	2,38 %	■
Hemmerich	2,37 %	■
Kardorf	2,36 %	■
Hersel	2,11 %	■
Rösberg	1,97 %	■
Walberberg	1,76 %	■
Uedorf	1,67 %	■
Dersdorf	1,45 %	■
Waldorf	1,26 %	■
Widdig	1,08 %	■

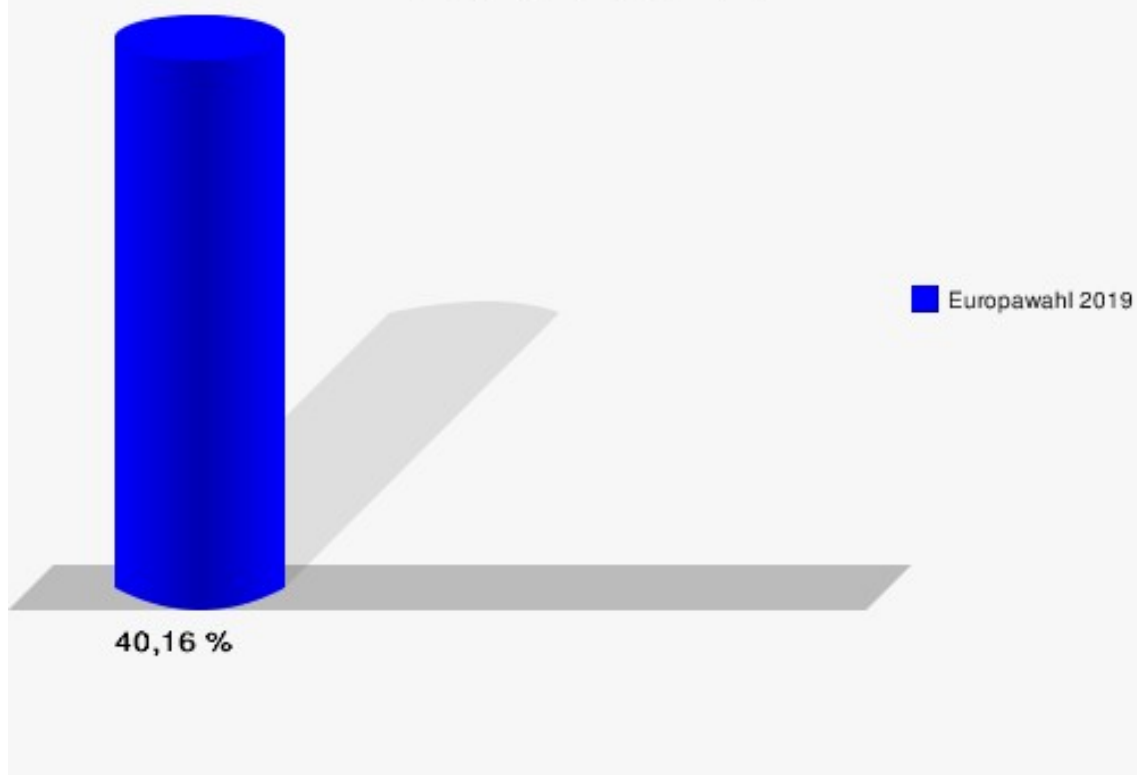
## Wahlbezirke Roisdorf I 010

	Anzahl	Prozent
Wahlberechtigte	1.270	
Wähler/innen	510	40,16 %
ungültige Stimmen	7	1,37 %
gültige Stimmen	503	98,63 %
CDU	114	22,66 %
SPD	70	13,92 %
GRÜNE	147	29,22 %
AfD	42	8,35 %
DIE LINKE	21	4,17 %
FDP	46	9,15 %
PIRATEN	3	0,60 %
Tierschutzpartei	9	1,79 %
NPD	1	0,20 %
Die PARTEI	15	2,98 %
FAMILIE	5	0,99 %
FREIE WÄHLER	5	0,99 %
Volksabstimmung	1	0,20 %
ÖDP	4	0,80 %
DKP	0	0,00 %
MLPD	0	0,00 %
BP	0	0,00 %
SGP	0	0,00 %
TIERSCHUTZ hier!	1	0,20 %
Tierschutzallianz	1	0,20 %
Bündnis C	3	0,60 %
BIG	5	0,99 %
BGE	0	0,00 %
DIE DIREKTE!	1	0,20 %
Demokratie in Europa - DiEM25	1	0,20 %
III. Weg	0	0,00 %
Die Grauen	0	0,00 %
DIE RECHTE	0	0,00 %
DIE VIOLETTEN	0	0,00 %
LIEBE	0	0,00 %
DIE FRAUEN	0	0,00 %
Graue Panther	0	0,00 %
LKR - Bernd Lucke und die Liberal-Konservativen Reformer	1	0,20 %

	Anzahl	Prozent
MENSCHLICHE WELT	0	0,00 %
NL	0	0,00 %
ÖkoLinX	1	0,20 %
Die Humanisten	0	0,00 %
PARTEI FÜR DIE TIERE	2	0,40 %
Gesundheitsforschung	0	0,00 %
Volt	4	0,80 %



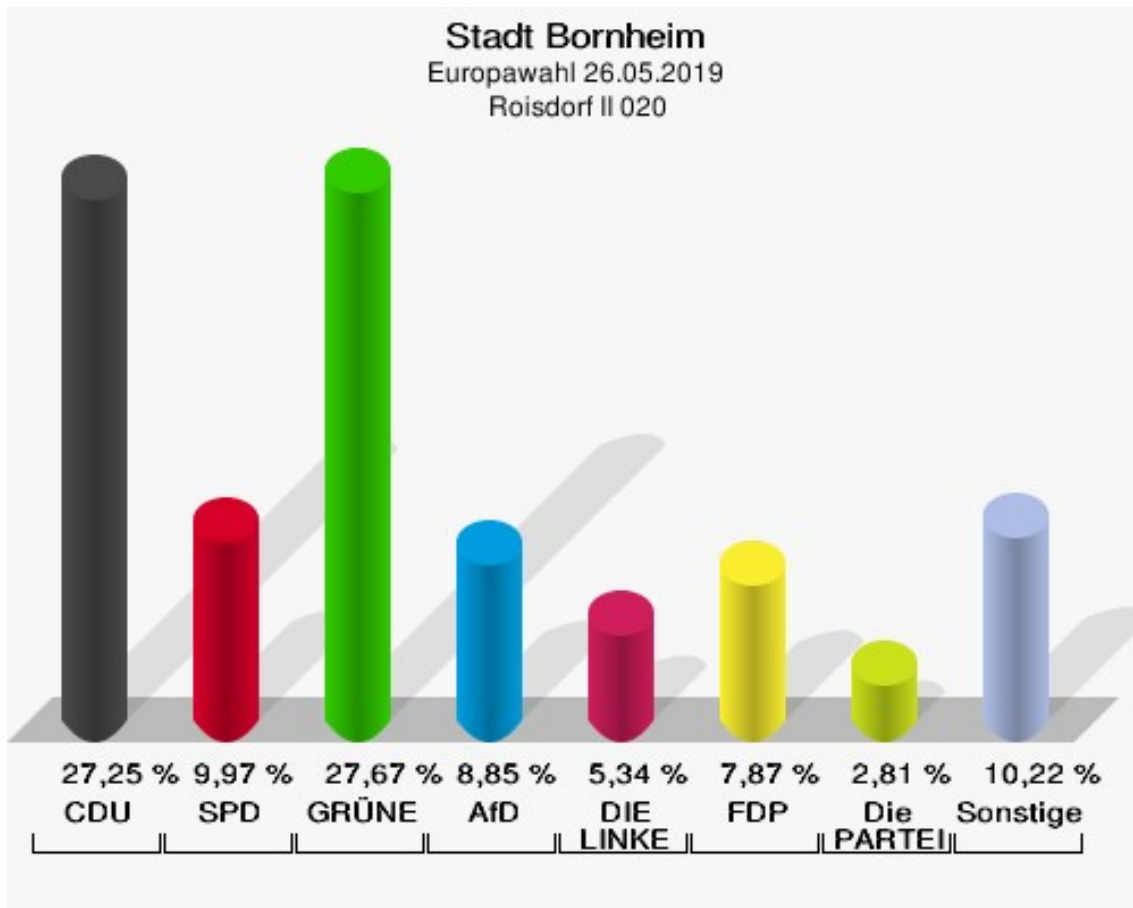
**Stadt Bornheim**  
Europawahl 26.05.2019  
Wahlbeteiligung Roisdorf I 010



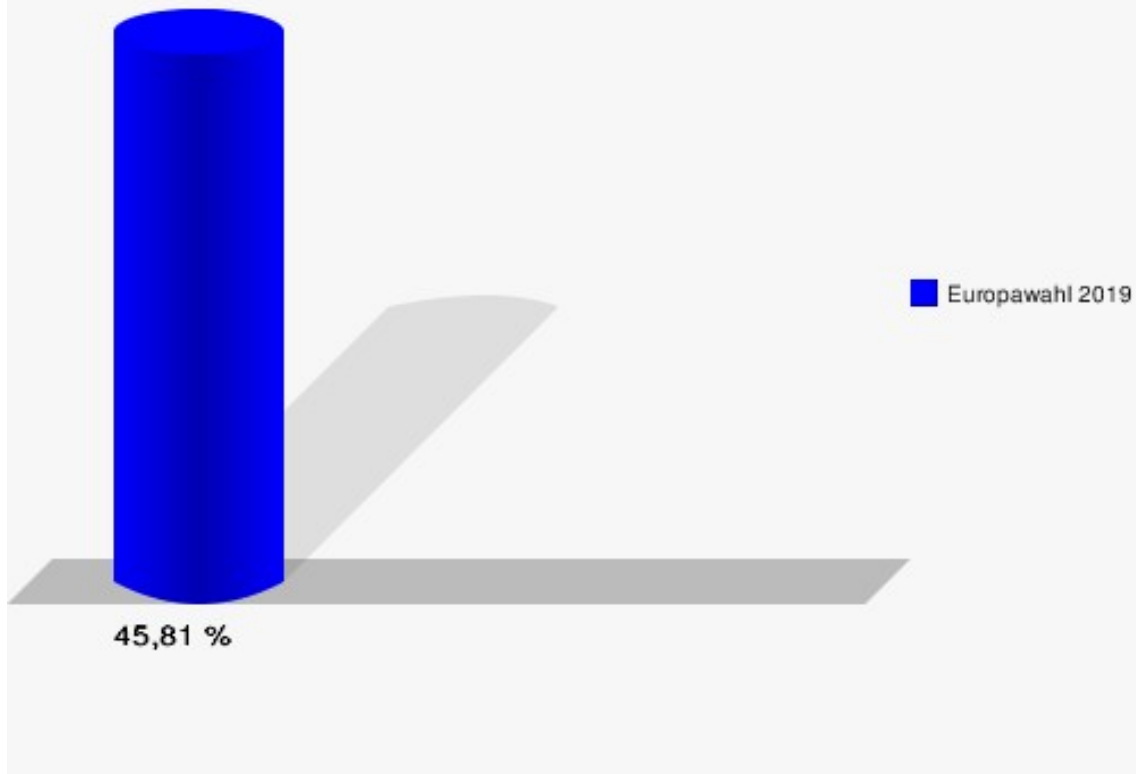
## Roisdorf II 020

	Anzahl	Prozent
Wahlberechtigte	1.565	
Wähler/innen	717	45,81 %
ungültige Stimmen	5	0,70 %
gültige Stimmen	712	99,30 %
CDU	194	27,25 %
SPD	71	9,97 %
GRÜNE	197	27,67 %
AfD	63	8,85 %
DIE LINKE	38	5,34 %
FDP	56	7,87 %
PIRATEN	3	0,42 %
Tierschutzpartei	8	1,12 %
NPD	1	0,14 %
Die PARTEI	20	2,81 %
FAMILIE	8	1,12 %
FREIE WÄHLER	4	0,56 %
Volksabstimmung	0	0,00 %
ÖDP	9	1,26 %
DKP	2	0,28 %
MLPD	0	0,00 %
BP	2	0,28 %
SGP	0	0,00 %
TIERSCHUTZ hier!	2	0,28 %
Tierschutzallianz	0	0,00 %
Bündnis C	0	0,00 %
BIG	2	0,28 %
BGE	0	0,00 %
DIE DIREKTE!	0	0,00 %
Demokratie in Europa - DiEM25	5	0,70 %
III. Weg	0	0,00 %
Die Grauen	2	0,28 %
DIE RECHTE	0	0,00 %
DIE VIOLETTEN	1	0,14 %
LIEBE	2	0,28 %
DIE FRAUEN	1	0,14 %
Graue Panther	2	0,28 %
LKR - Bernd Lucke und die Liberal-Konservativen Reformer	5	0,70 %
MENSCHLICHE WELT	0	0,00 %

	Anzahl	Prozent
NL	0	0,00 %
ÖkoLinX	0	0,00 %
Die Humanisten	2	0,28 %
PARTEI FÜR DIE TIERE	2	0,28 %
Gesundheitsforschung	1	0,14 %
Volt	9	1,26 %



**Stadt Bornheim**  
Europawahl 26.05.2019  
Wahlbeteiligung Roisdorf II 020

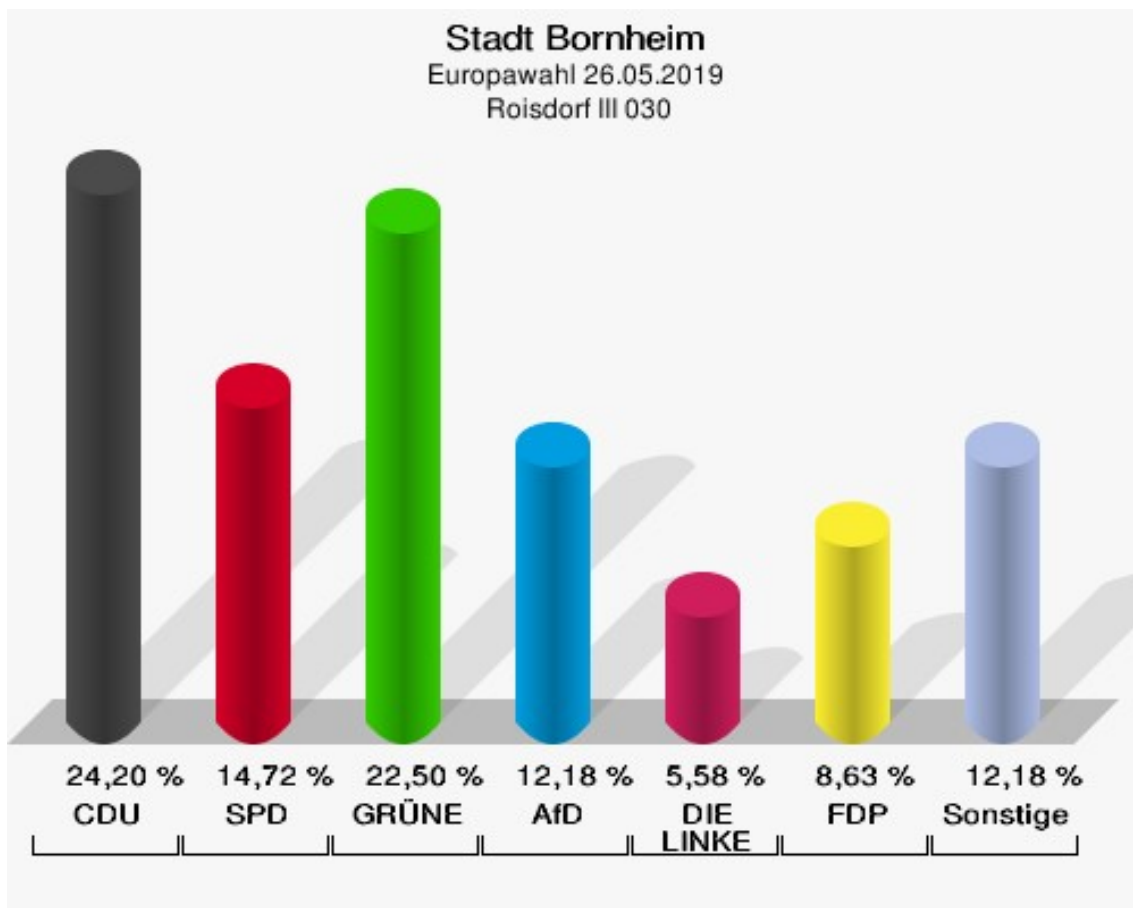




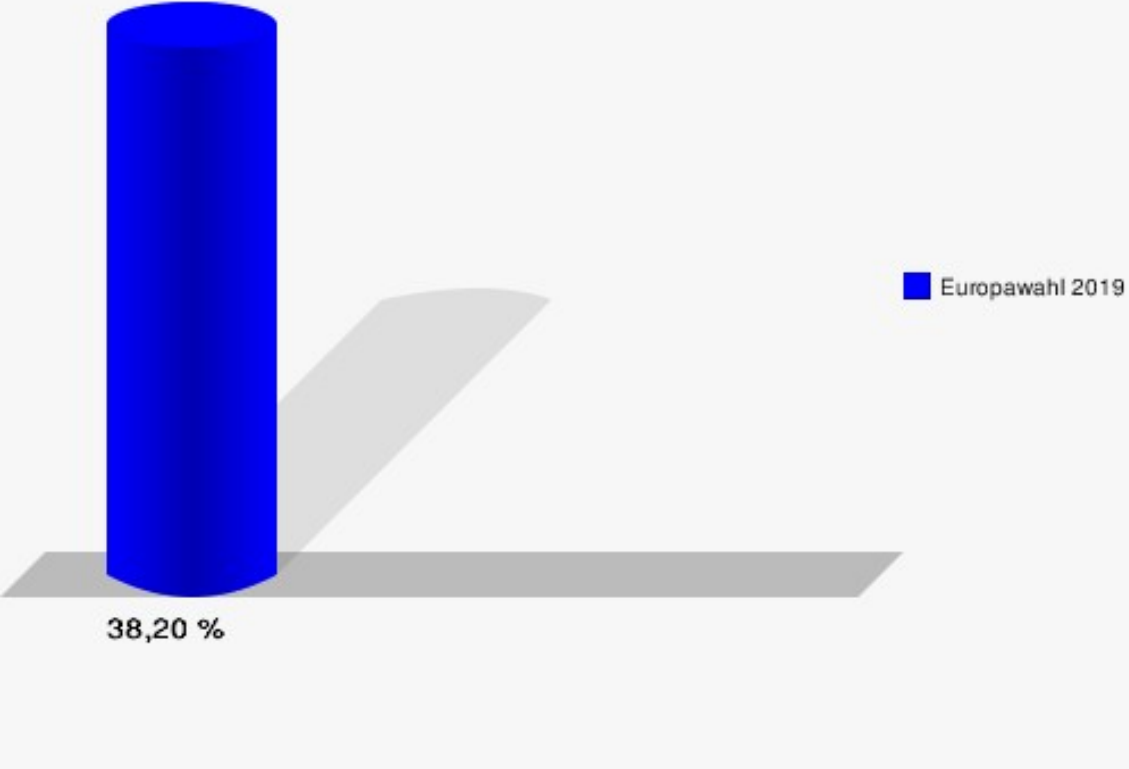
## Roisdorf III 030

	Anzahl	Prozent
Wahlberechtigte	1.563	
Wähler/innen	597	38,20 %
ungültige Stimmen	6	1,01 %
gültige Stimmen	591	98,99 %
CDU	143	24,20 %
SPD	87	14,72 %
GRÜNE	133	22,50 %
AfD	72	12,18 %
DIE LINKE	33	5,58 %
FDP	51	8,63 %
PIRATEN	8	1,35 %
Tierschutzpartei	11	1,86 %
NPD	0	0,00 %
Die PARTEI	8	1,35 %
FAMILIE	4	0,68 %
FREIE WÄHLER	2	0,34 %
Volksabstimmung	0	0,00 %
ÖDP	9	1,52 %
DKP	0	0,00 %
MLPD	1	0,17 %
BP	0	0,00 %
SGP	0	0,00 %
TIERSCHUTZ hier!	2	0,34 %
Tierschutzallianz	0	0,00 %
Bündnis C	8	1,35 %
BIG	7	1,18 %
BGE	0	0,00 %
DIE DIREKTE!	0	0,00 %
Demokratie in Europa - DiEM25	1	0,17 %
III. Weg	0	0,00 %
Die Grauen	0	0,00 %
DIE RECHTE	0	0,00 %
DIE VIOLETTEN	0	0,00 %
LIEBE	0	0,00 %
DIE FRAUEN	0	0,00 %
Graue Panther	1	0,17 %
LKR - Bernd Lucke und die Liberal-Konservativen Reformer	1	0,17 %
MENSCHLICHE WELT	2	0,34 %

	Anzahl	Prozent
NL	0	0,00 %
ÖkoLinX	0	0,00 %
Die Humanisten	0	0,00 %
PARTEI FÜR DIE TIERE	4	0,68 %
Gesundheitsforschung	0	0,00 %
Volt	3	0,51 %



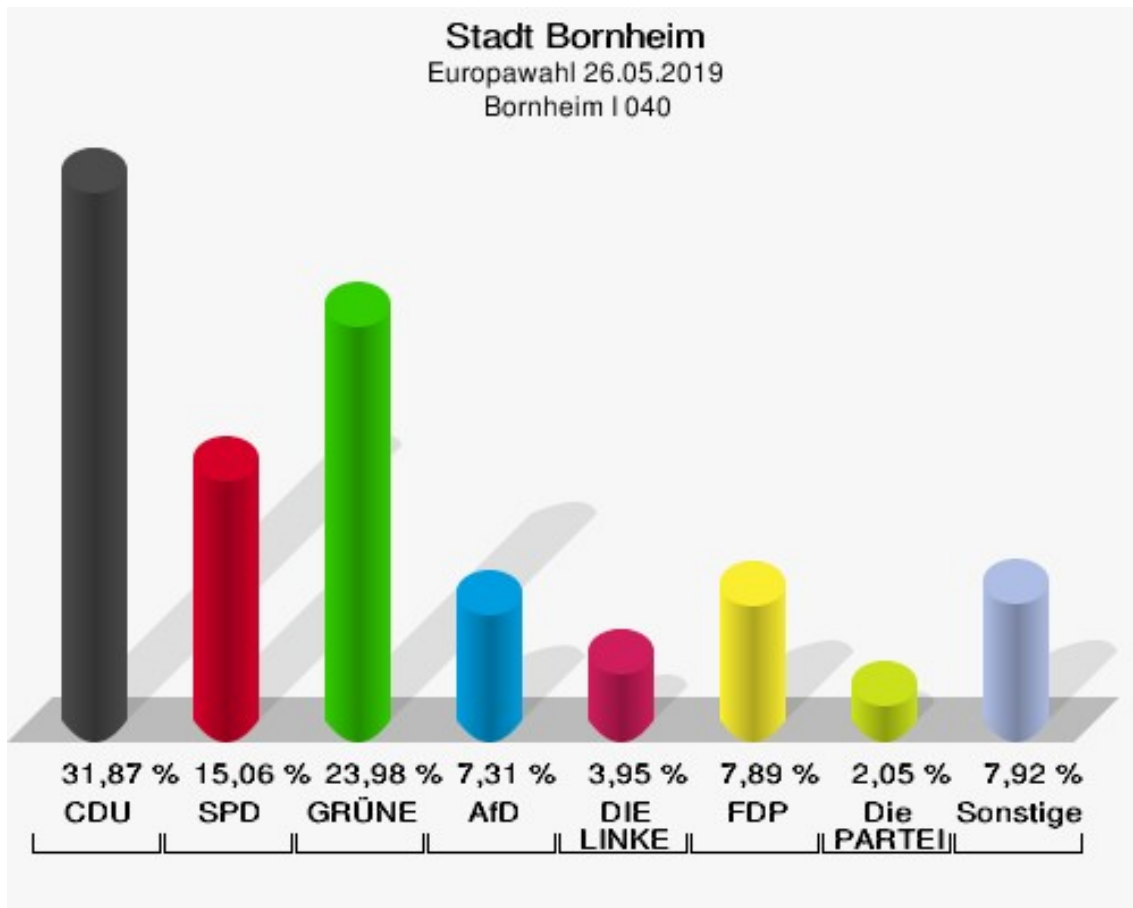
**Stadt Bornheim**  
Europawahl 26.05.2019  
Wahlbeteiligung Roisdorf III 030



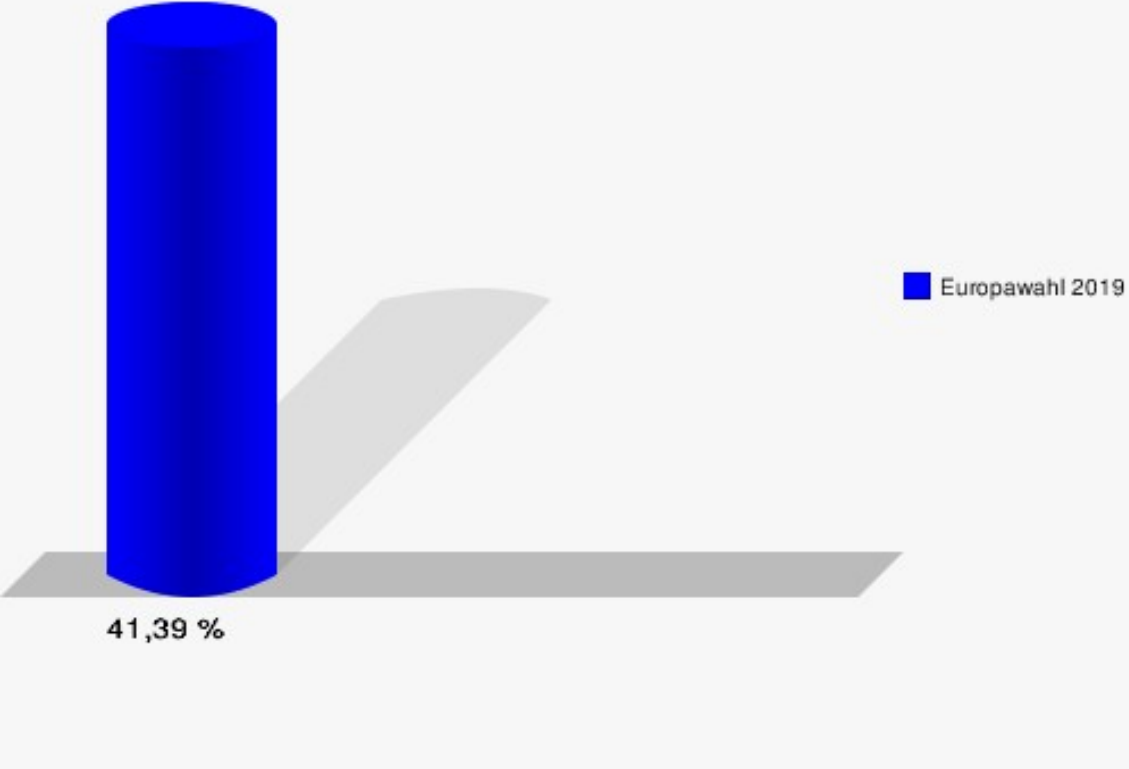
## Bornheim I 040

	Anzahl	Prozent
Wahlberechtigte	1.672	
Wähler/innen	692	41,39 %
ungültige Stimmen	8	1,16 %
gültige Stimmen	684	98,84 %
CDU	218	31,87 %
SPD	103	15,06 %
GRÜNE	164	23,98 %
AfD	50	7,31 %
DIE LINKE	27	3,95 %
FDP	54	7,89 %
PIRATEN	8	1,17 %
Tierschutzpartei	6	0,88 %
NPD	0	0,00 %
Die PARTEI	14	2,05 %
FAMILIE	6	0,88 %
FREIE WÄHLER	3	0,44 %
Volksabstimmung	0	0,00 %
ÖDP	6	0,88 %
DKP	0	0,00 %
MLPD	0	0,00 %
BP	1	0,15 %
SGP	0	0,00 %
TIERSCHUTZ hier!	1	0,15 %
Tierschutzallianz	0	0,00 %
Bündnis C	4	0,58 %
BIG	3	0,44 %
BGE	1	0,15 %
DIE DIREKTE!	1	0,15 %
Demokratie in Europa - DiEM25	2	0,29 %
III. Weg	0	0,00 %
Die Grauen	0	0,00 %
DIE RECHTE	0	0,00 %
DIE VIOLETTEN	1	0,15 %
LIEBE	2	0,29 %
DIE FRAUEN	0	0,00 %
Graue Panther	3	0,44 %
LKR - Bernd Lucke und die Liberal-Konservativen Reformer	0	0,00 %
MENSCHLICHE WELT	0	0,00 %

	Anzahl	Prozent
NL	1	0,15 %
ÖkoLinX	0	0,00 %
Die Humanisten	0	0,00 %
PARTEI FÜR DIE TIERE	0	0,00 %
Gesundheitsforschung	0	0,00 %
Volt	5	0,73 %



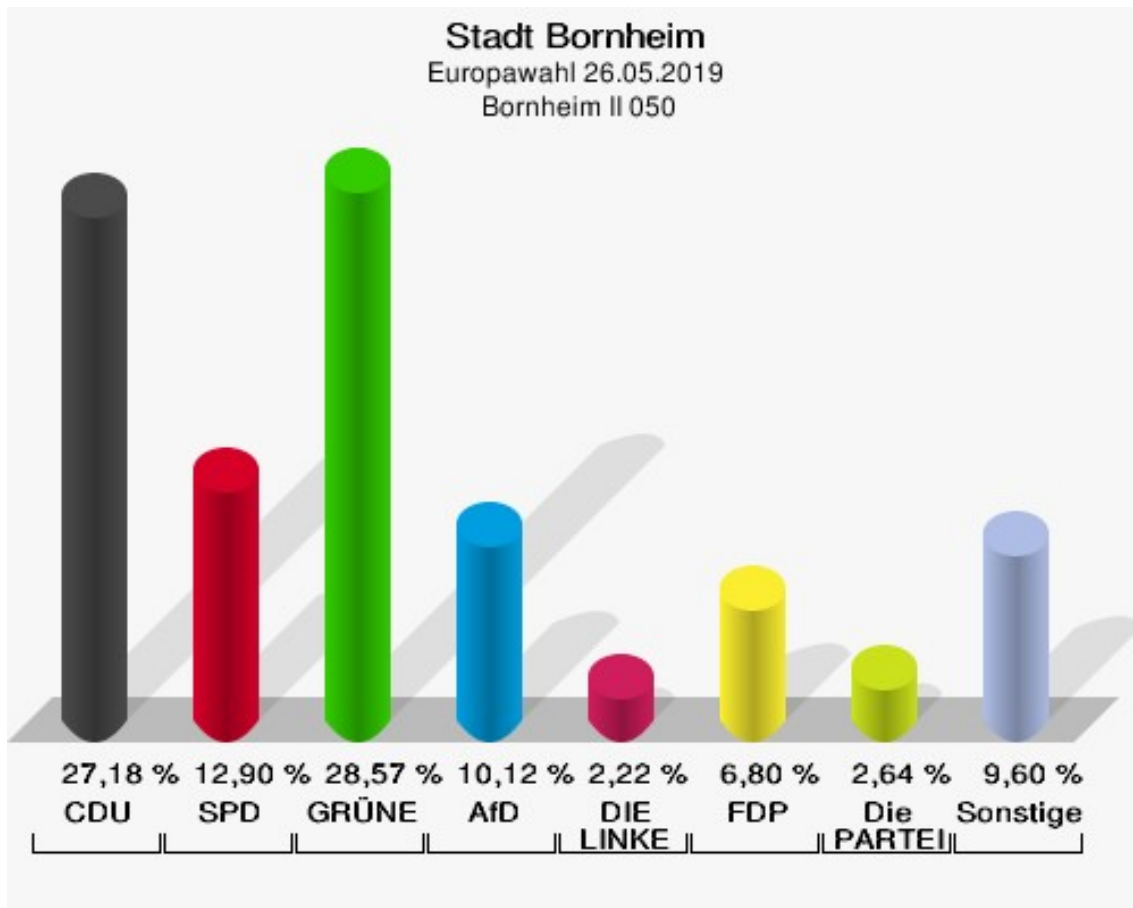
**Stadt Bornheim**  
Europawahl 26.05.2019  
Wahlbeteiligung Bornheim I 040



## Bornheim II 050

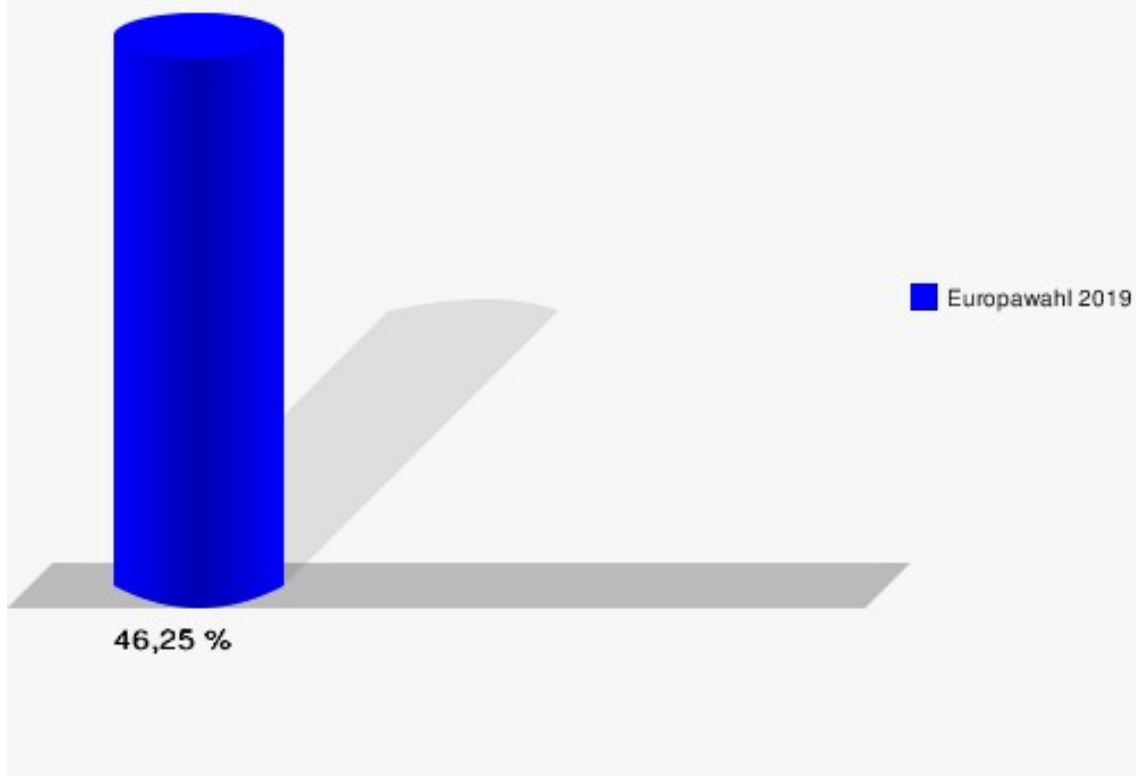
	Anzahl	Prozent
Wahlberechtigte	1.585	
Wähler/innen	733	46,25 %
ungültige Stimmen	12	1,64 %
gültige Stimmen	721	98,36 %
CDU	196	27,18 %
SPD	93	12,90 %
GRÜNE	206	28,57 %
AfD	73	10,12 %
DIE LINKE	16	2,22 %
FDP	49	6,80 %
PIRATEN	8	1,11 %
Tierschutzpartei	11	1,53 %
NPD	3	0,42 %
Die PARTEI	19	2,64 %
FAMILIE	5	0,69 %
FREIE WÄHLER	5	0,69 %
Volksabstimmung	0	0,00 %
ÖDP	8	1,11 %
DKP	0	0,00 %
MLPD	0	0,00 %
BP	0	0,00 %
SGP	0	0,00 %
TIERSCHUTZ hier!	0	0,00 %
Tierschutzallianz	1	0,14 %
Bündnis C	3	0,42 %
BIG	0	0,00 %
BGE	1	0,14 %
DIE DIREKTE!	1	0,14 %
Demokratie in Europa - DiEM25	0	0,00 %
III. Weg	0	0,00 %
Die Grauen	2	0,28 %
DIE RECHTE	2	0,28 %
DIE VIOLETTEN	2	0,28 %
LIEBE	0	0,00 %
DIE FRAUEN	2	0,28 %
Graue Panther	3	0,42 %
LKR - Bernd Lucke und die Liberal-Konservativen Reformer	0	0,00 %
MENSCHLICHE WELT	1	0,14 %

	Anzahl	Prozent
NL	1	0,14 %
ÖkoLinX	0	0,00 %
Die Humanisten	2	0,28 %
PARTEI FÜR DIE TIERE	2	0,28 %
Gesundheitsforschung	1	0,14 %
Volt	5	0,69 %





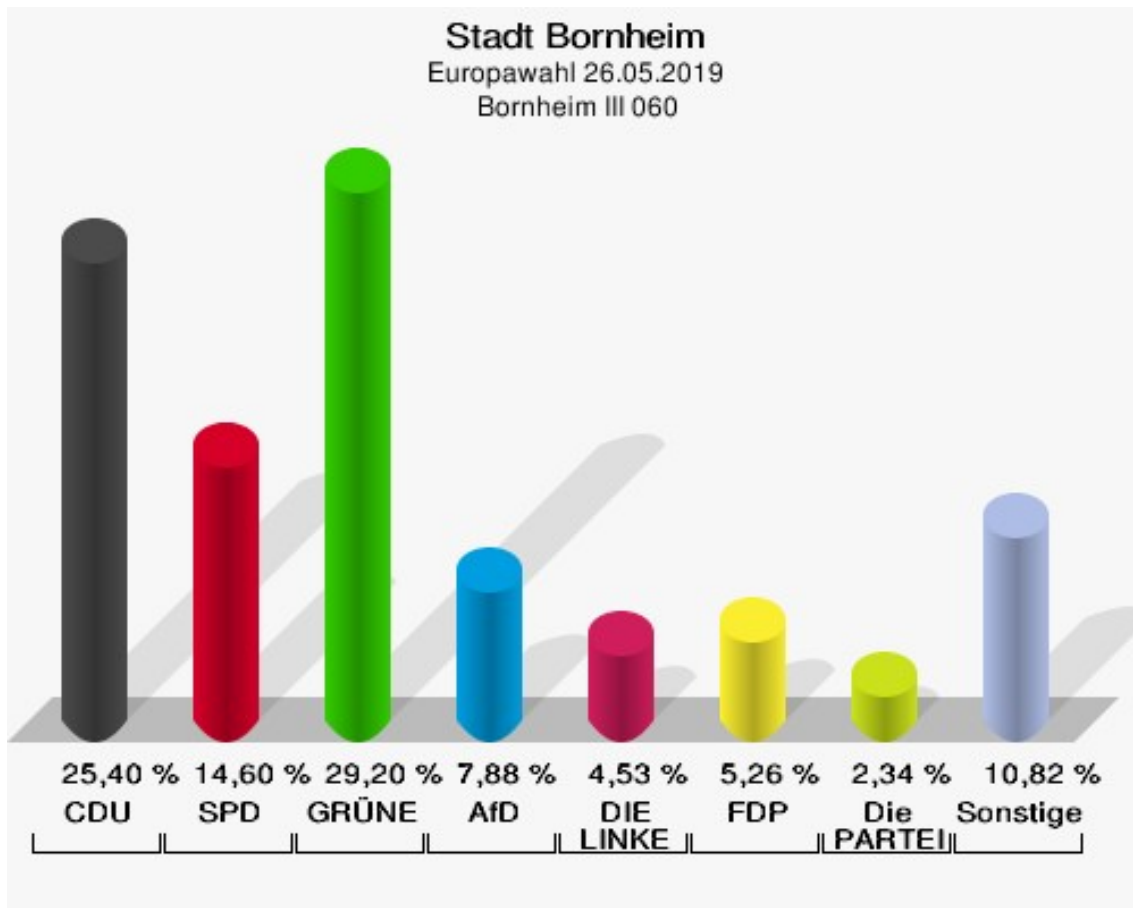
**Stadt Bornheim**  
Europawahl 26.05.2019  
Wahlbeteiligung Bornheim II 050



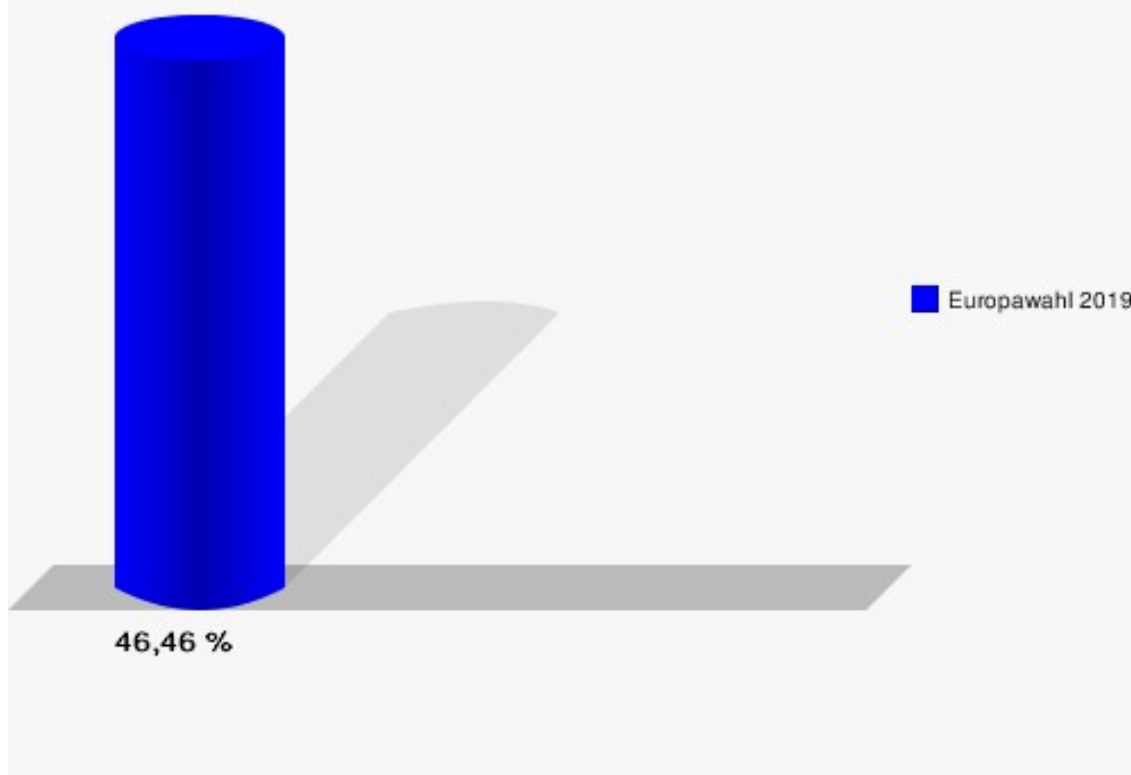
## Bornheim III 060

	Anzahl	Prozent
Wahlberechtigte	1.483	
Wähler/innen	689	46,46 %
ungültige Stimmen	4	0,58 %
gültige Stimmen	685	99,42 %
CDU	174	25,40 %
SPD	100	14,60 %
GRÜNE	200	29,20 %
AfD	54	7,88 %
DIE LINKE	31	4,53 %
FDP	36	5,26 %
PIRATEN	3	0,44 %
Tierschutzpartei	14	2,04 %
NPD	0	0,00 %
Die PARTEI	16	2,34 %
FAMILIE	1	0,15 %
FREIE WÄHLER	7	1,02 %
Volksabstimmung	2	0,29 %
ÖDP	8	1,17 %
DKP	0	0,00 %
MLPD	2	0,29 %
BP	1	0,15 %
SGP	1	0,15 %
TIERSCHUTZ hier!	0	0,00 %
Tierschutzallianz	0	0,00 %
Bündnis C	6	0,88 %
BIG	2	0,29 %
BGE	0	0,00 %
DIE DIREKTE!	0	0,00 %
Demokratie in Europa - DiEM25	4	0,58 %
III. Weg	0	0,00 %
Die Grauen	1	0,15 %
DIE RECHTE	2	0,29 %
DIE VIOLETTEN	0	0,00 %
LIEBE	1	0,15 %
DIE FRAUEN	1	0,15 %
Graue Panther	4	0,58 %
LKR - Bernd Lucke und die Liberal-Konservativen Reformer	1	0,15 %
MENSCHLICHE WELT	0	0,00 %

	Anzahl	Prozent
NL	2	0,29 %
ÖkoLinX	1	0,15 %
Die Humanisten	2	0,29 %
PARTEI FÜR DIE TIERE	0	0,00 %
Gesundheitsforschung	3	0,44 %
Volt	5	0,73 %



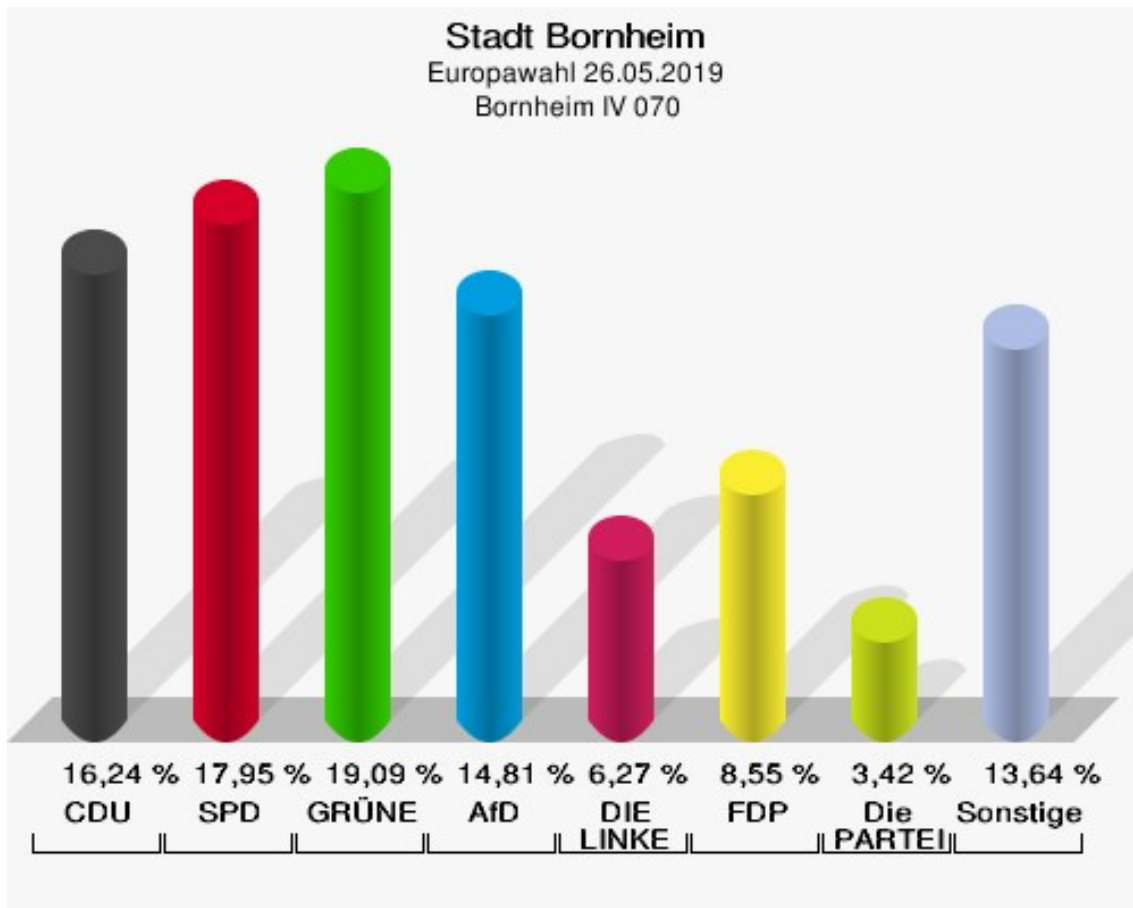
**Stadt Bornheim**  
Europawahl 26.05.2019  
Wahlbeteiligung Bornheim III 060



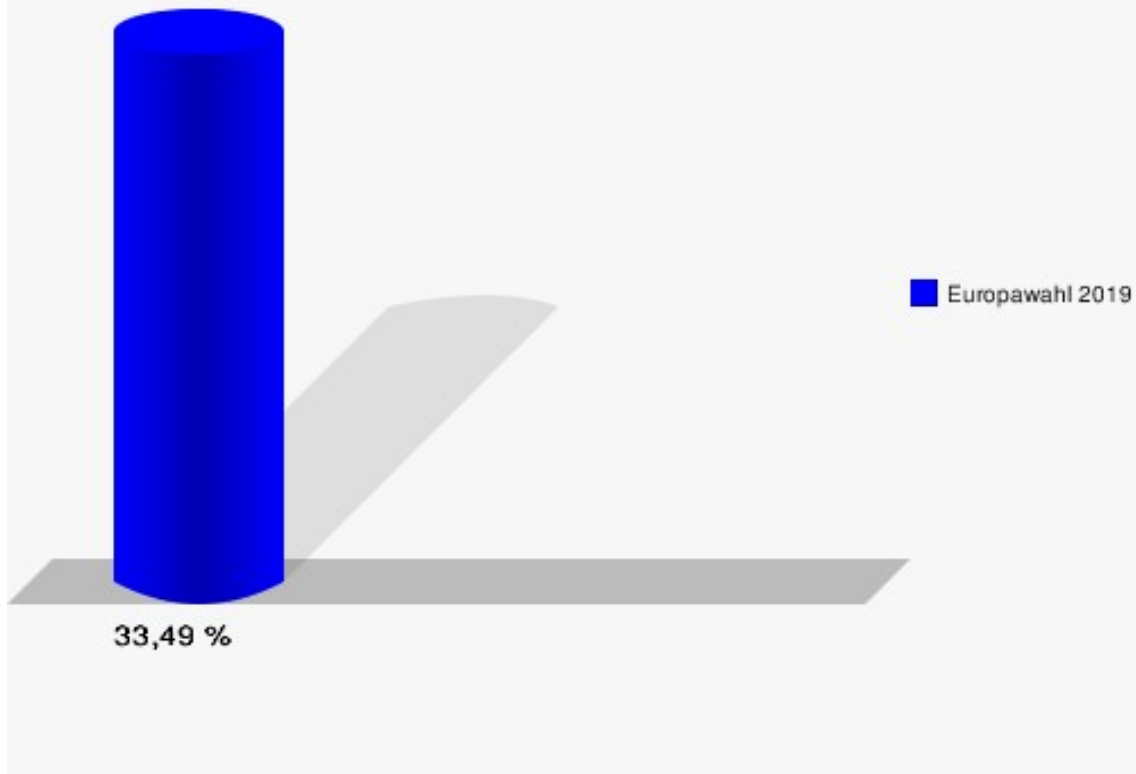
## Bornheim IV 070

	Anzahl	Prozent
Wahlberechtigte	1.051	
Wähler/innen	352	33,49 %
ungültige Stimmen	1	0,28 %
gültige Stimmen	351	99,72 %
CDU	57	16,24 %
SPD	63	17,95 %
GRÜNE	67	19,09 %
AfD	52	14,81 %
DIE LINKE	22	6,27 %
FDP	30	8,55 %
PIRATEN	2	0,57 %
Tierschutzpartei	7	1,99 %
NPD	0	0,00 %
Die PARTEI	12	3,42 %
FAMILIE	4	1,14 %
FREIE WÄHLER	3	0,85 %
Volksabstimmung	1	0,28 %
ÖDP	3	0,85 %
DKP	0	0,00 %
MLPD	0	0,00 %
BP	0	0,00 %
SGP	0	0,00 %
TIERSCHUTZ hier!	1	0,28 %
Tierschutzallianz	0	0,00 %
Bündnis C	1	0,28 %
BIG	9	2,56 %
BGE	0	0,00 %
DIE DIREKTE!	0	0,00 %
Demokratie in Europa - DiEM25	4	1,14 %
III. Weg	0	0,00 %
Die Grauen	0	0,00 %
DIE RECHTE	0	0,00 %
DIE VIOLETTEN	0	0,00 %
LIEBE	0	0,00 %
DIE FRAUEN	0	0,00 %
Graue Panther	3	0,85 %
LKR - Bernd Lucke und die Liberal-Konservativen Reformer	0	0,00 %
MENSCHLICHE WELT	0	0,00 %

	Anzahl	Prozent
NL	2	0,57 %
ÖkoLinX	0	0,00 %
Die Humanisten	2	0,57 %
PARTEI FÜR DIE TIERE	0	0,00 %
Gesundheitsforschung	2	0,57 %
Volt	4	1,14 %



**Stadt Bornheim**  
Europawahl 26.05.2019  
Wahlbeteiligung Bornheim IV 070

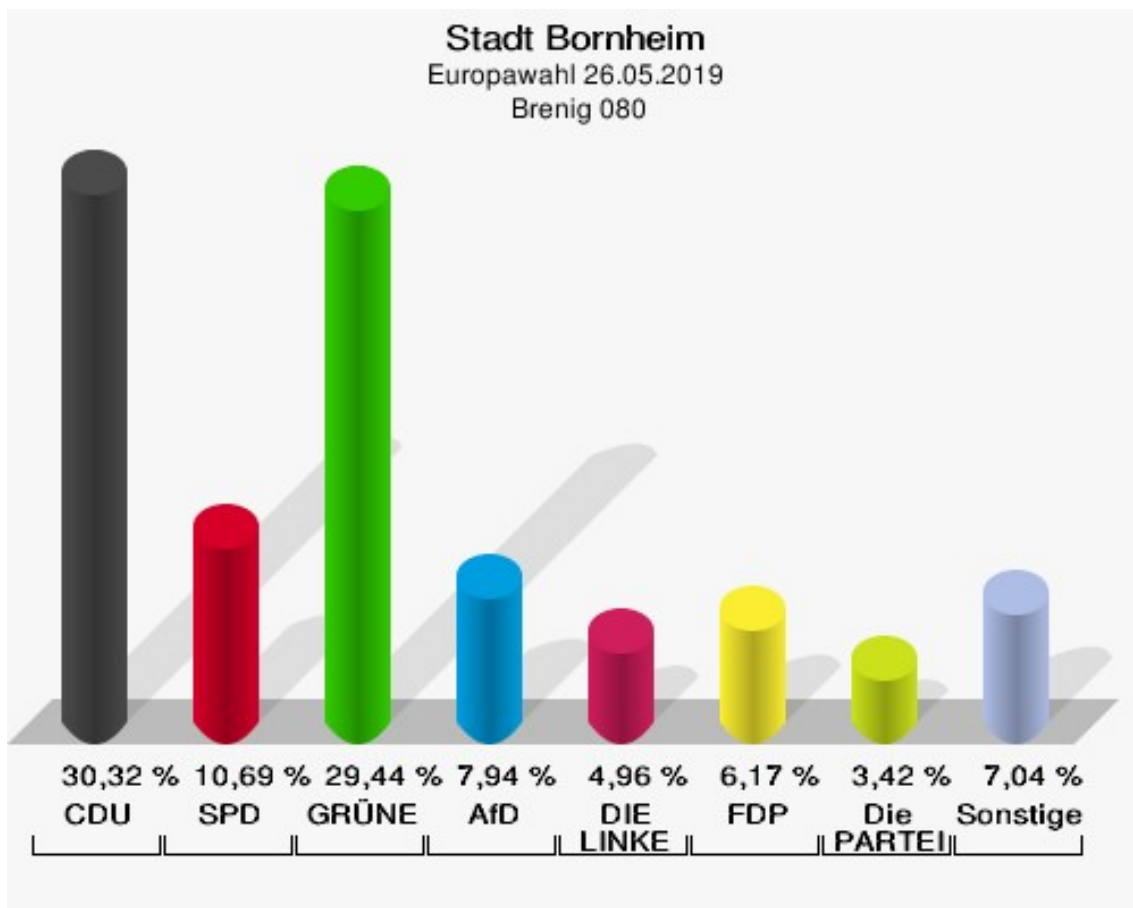


## Brenig 080

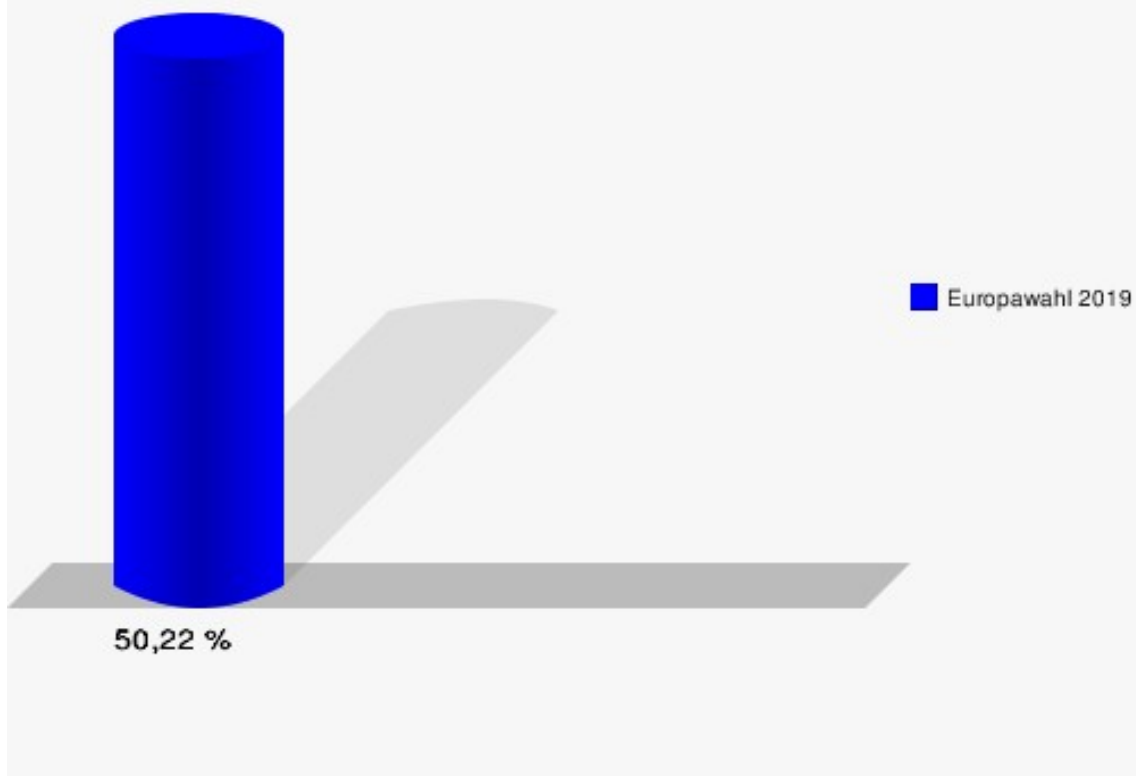
	Anzahl	Prozent
Wahlberechtigte	1.812	
Wähler/innen	910	50,22 %
ungültige Stimmen	3	0,33 %
gültige Stimmen	907	99,67 %
CDU	275	30,32 %
SPD	97	10,69 %
GRÜNE	267	29,44 %
AfD	72	7,94 %
DIE LINKE	45	4,96 %
FDP	56	6,17 %
PIRATEN	2	0,22 %
Tierschutzpartei	12	1,32 %
NPD	0	0,00 %
Die PARTEI	31	3,42 %
FAMILIE	4	0,44 %
FREIE WÄHLER	10	1,10 %
Volksabstimmung	1	0,11 %
ÖDP	7	0,77 %
DKP	1	0,11 %
MLPD	0	0,00 %
BP	0	0,00 %
SGP	0	0,00 %
TIERSCHUTZ hier!	2	0,22 %
Tierschutzallianz	3	0,33 %
Bündnis C	1	0,11 %
BIG	0	0,00 %
BGE	1	0,11 %
DIE DIREKTE!	1	0,11 %
Demokratie in Europa - DiEM25	3	0,33 %
III. Weg	0	0,00 %
Die Grauen	1	0,11 %
DIE RECHTE	0	0,00 %
DIE VIOLETTEN	1	0,11 %
LIEBE	0	0,00 %
DIE FRAUEN	0	0,00 %
Graue Panther	0	0,00 %
LKR - Bernd Lucke und die Liberal-Konservativen Reformer	0	0,00 %
MENSCHLICHE WELT	0	0,00 %



	Anzahl	Prozent
NL	0	0,00 %
ÖkoLinX	2	0,22 %
Die Humanisten	0	0,00 %
PARTEI FÜR DIE TIERE	2	0,22 %
Gesundheitsforschung	2	0,22 %
Volt	8	0,88 %



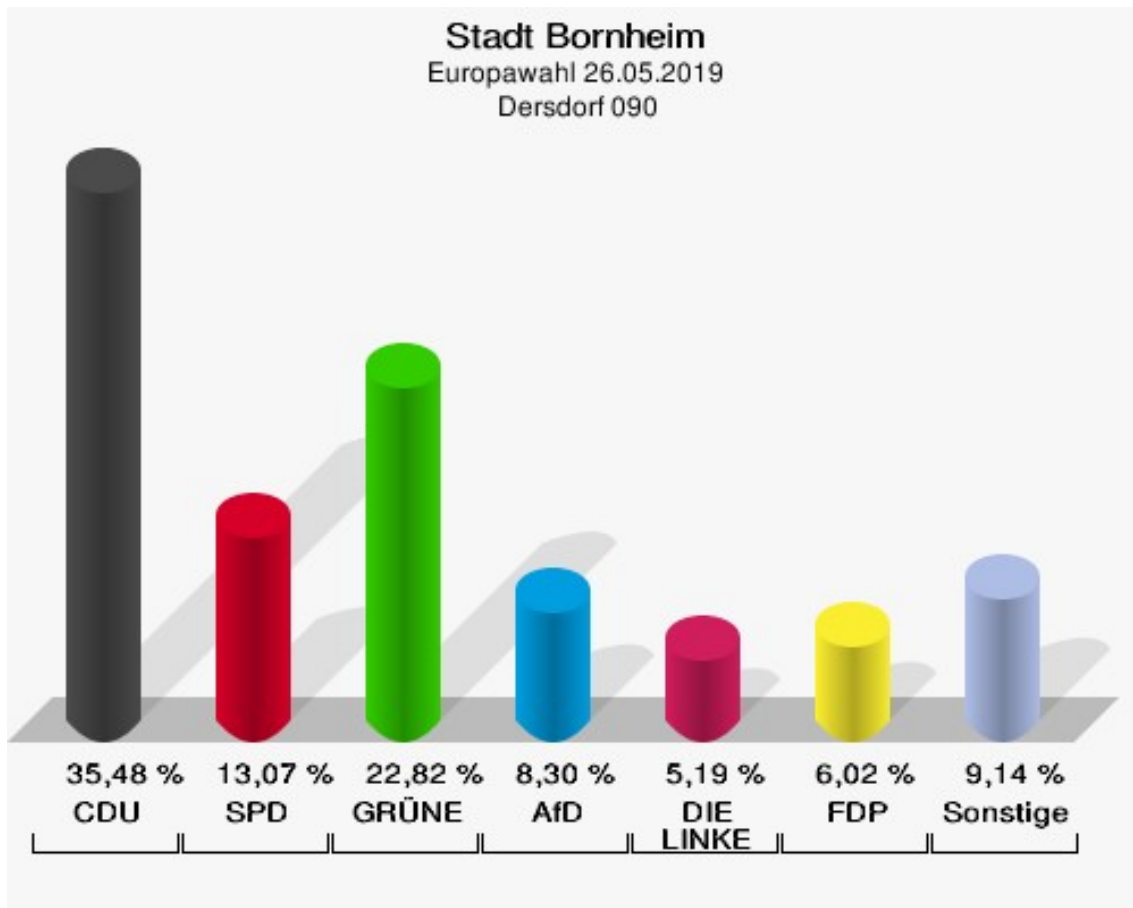
**Stadt Bornheim**  
Europawahl 26.05.2019  
Wahlbeteiligung Brenig 080



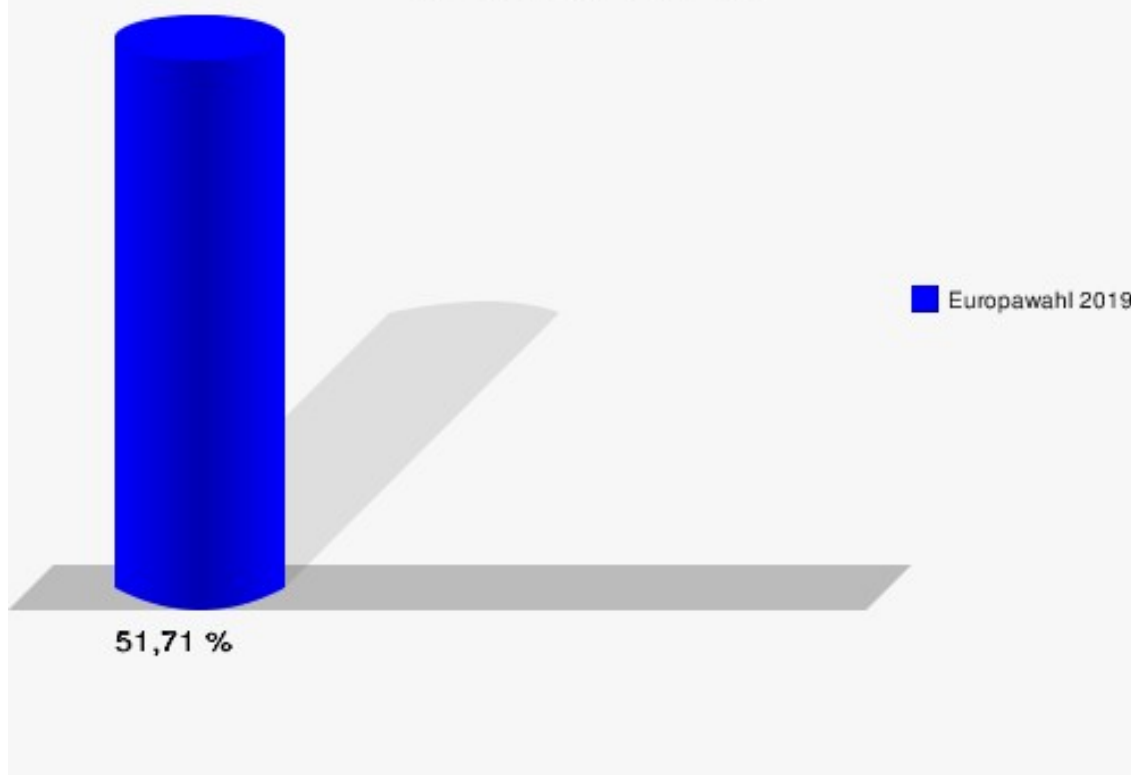
## Dersdorf 090

	Anzahl	Prozent
Wahlberechtigte	934	
Wähler/innen	483	51,71 %
ungültige Stimmen	1	0,21 %
gültige Stimmen	482	99,79 %
CDU	171	35,48 %
SPD	63	13,07 %
GRÜNE	110	22,82 %
AfD	40	8,30 %
DIE LINKE	25	5,19 %
FDP	29	6,02 %
PIRATEN	4	0,83 %
Tierschutzpartei	9	1,87 %
NPD	0	0,00 %
Die PARTEI	7	1,45 %
FAMILIE	4	0,83 %
FREIE WÄHLER	5	1,04 %
Volksabstimmung	0	0,00 %
ÖDP	1	0,21 %
DKP	0	0,00 %
MLPD	0	0,00 %
BP	2	0,41 %
SGP	0	0,00 %
TIERSCHUTZ hier!	0	0,00 %
Tierschutzallianz	0	0,00 %
Bündnis C	1	0,21 %
BIG	1	0,21 %
BGE	0	0,00 %
DIE DIREKTE!	0	0,00 %
Demokratie in Europa - DiEM25	3	0,62 %
III. Weg	0	0,00 %
Die Grauen	0	0,00 %
DIE RECHTE	0	0,00 %
DIE VIOLETTEN	0	0,00 %
LIEBE	0	0,00 %
DIE FRAUEN	1	0,21 %
Graue Panther	0	0,00 %
LKR - Bernd Lucke und die Liberal-Konservativen Reformer	0	0,00 %
MENSCHLICHE WELT	0	0,00 %

	Anzahl	Prozent
NL	0	0,00 %
ÖkoLinX	0	0,00 %
Die Humanisten	0	0,00 %
PARTEI FÜR DIE TIERE	1	0,21 %
Gesundheitsforschung	0	0,00 %
Volt	5	1,04 %



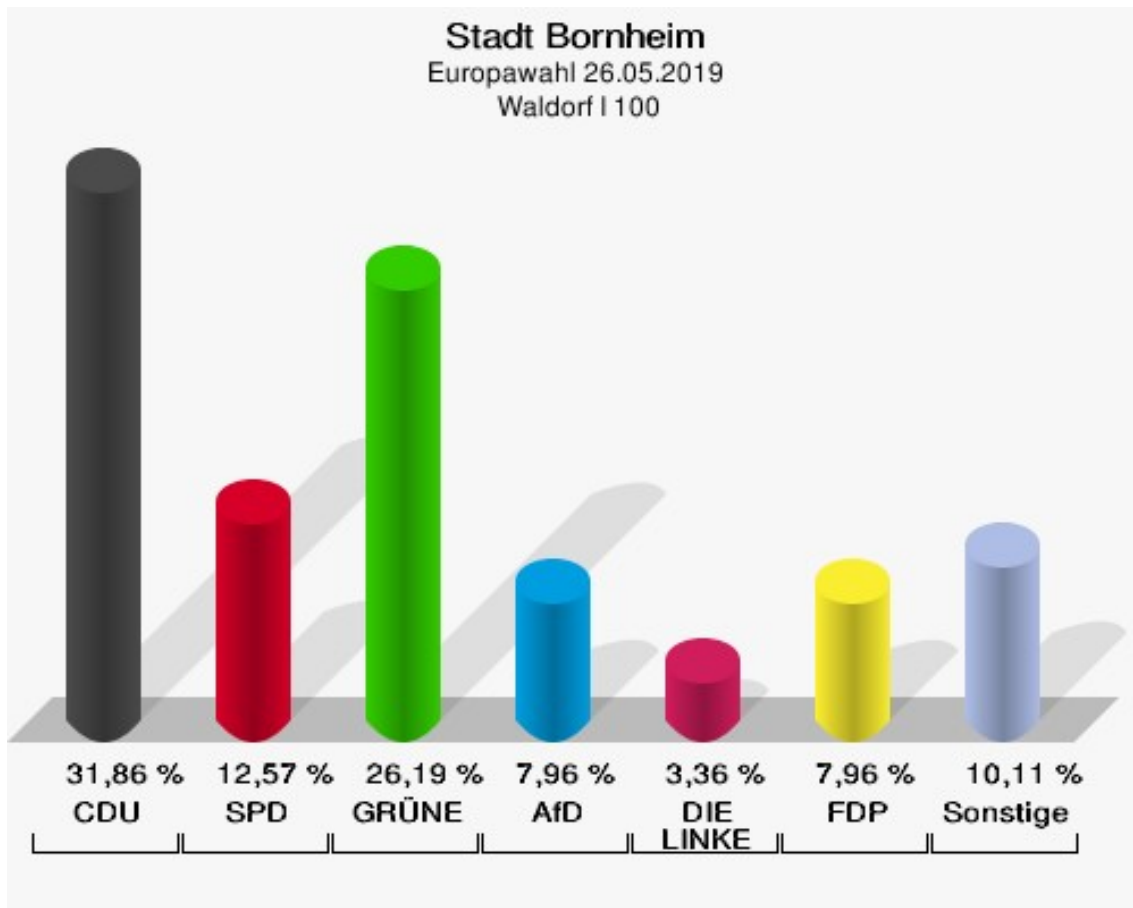
**Stadt Bornheim**  
Europawahl 26.05.2019  
Wahlbeteiligung Dersdorf 090



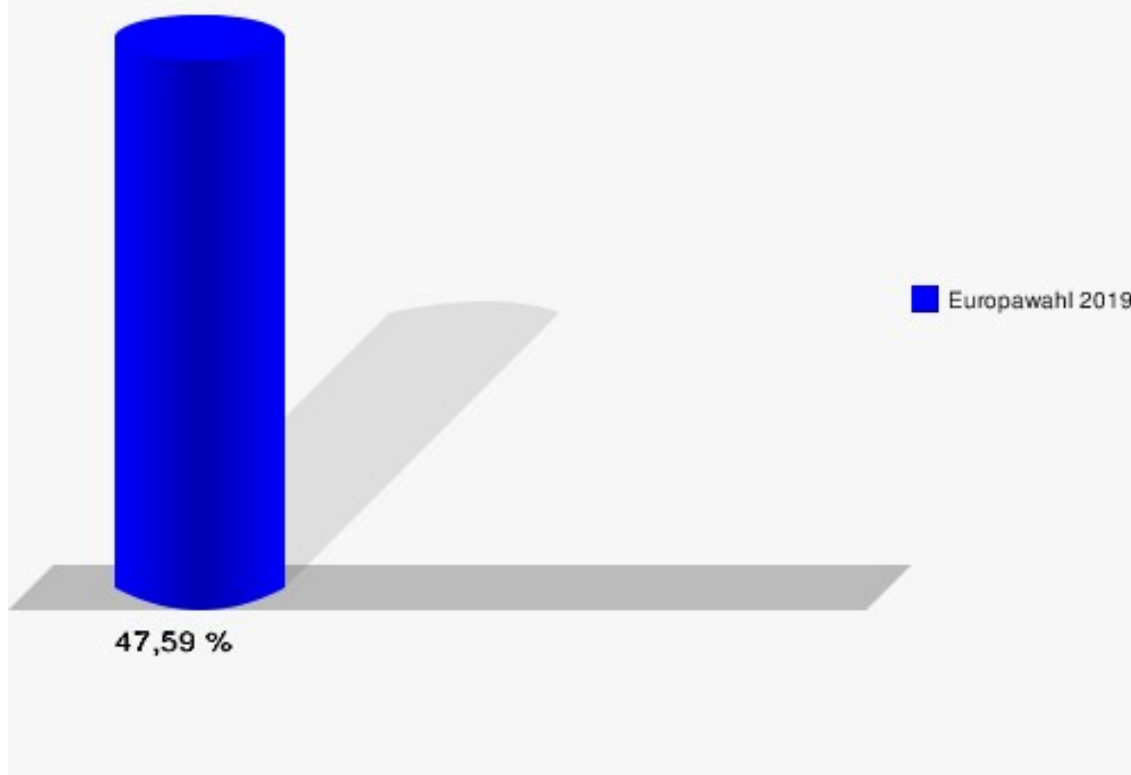
## Waldorf I 100

	Anzahl	Prozent
Wahlberechtigte	1.202	
Wähler/innen	572	47,59 %
ungültige Stimmen	7	1,22 %
gültige Stimmen	565	98,78 %
CDU	180	31,86 %
SPD	71	12,57 %
GRÜNE	148	26,19 %
AfD	45	7,96 %
DIE LINKE	19	3,36 %
FDP	45	7,96 %
PIRATEN	6	1,06 %
Tierschutzpartei	11	1,95 %
NPD	1	0,18 %
Die PARTEI	8	1,42 %
FAMILIE	2	0,35 %
FREIE WÄHLER	0	0,00 %
Volksabstimmung	1	0,18 %
ÖDP	0	0,00 %
DKP	0	0,00 %
MLPD	0	0,00 %
BP	0	0,00 %
SGP	0	0,00 %
TIERSCHUTZ hier!	3	0,53 %
Tierschutzallianz	1	0,18 %
Bündnis C	0	0,00 %
BIG	0	0,00 %
BGE	0	0,00 %
DIE DIREKTE!	0	0,00 %
Demokratie in Europa - DiEM25	0	0,00 %
III. Weg	0	0,00 %
Die Grauen	1	0,18 %
DIE RECHTE	0	0,00 %
DIE VIOLETTEN	1	0,18 %
LIEBE	3	0,53 %
DIE FRAUEN	2	0,35 %
Graue Panther	1	0,18 %
LKR - Bernd Lucke und die Liberal-Konservativen Reformer	1	0,18 %
MENSCHLICHE WELT	1	0,18 %

	Anzahl	Prozent
NL	1	0,18 %
ÖkoLinX	2	0,35 %
Die Humanisten	1	0,18 %
PARTEI FÜR DIE TIERE	3	0,53 %
Gesundheitsforschung	0	0,00 %
Volt	7	1,24 %



**Stadt Bornheim**  
Europawahl 26.05.2019  
Wahlbeteiligung Waldorf I 100

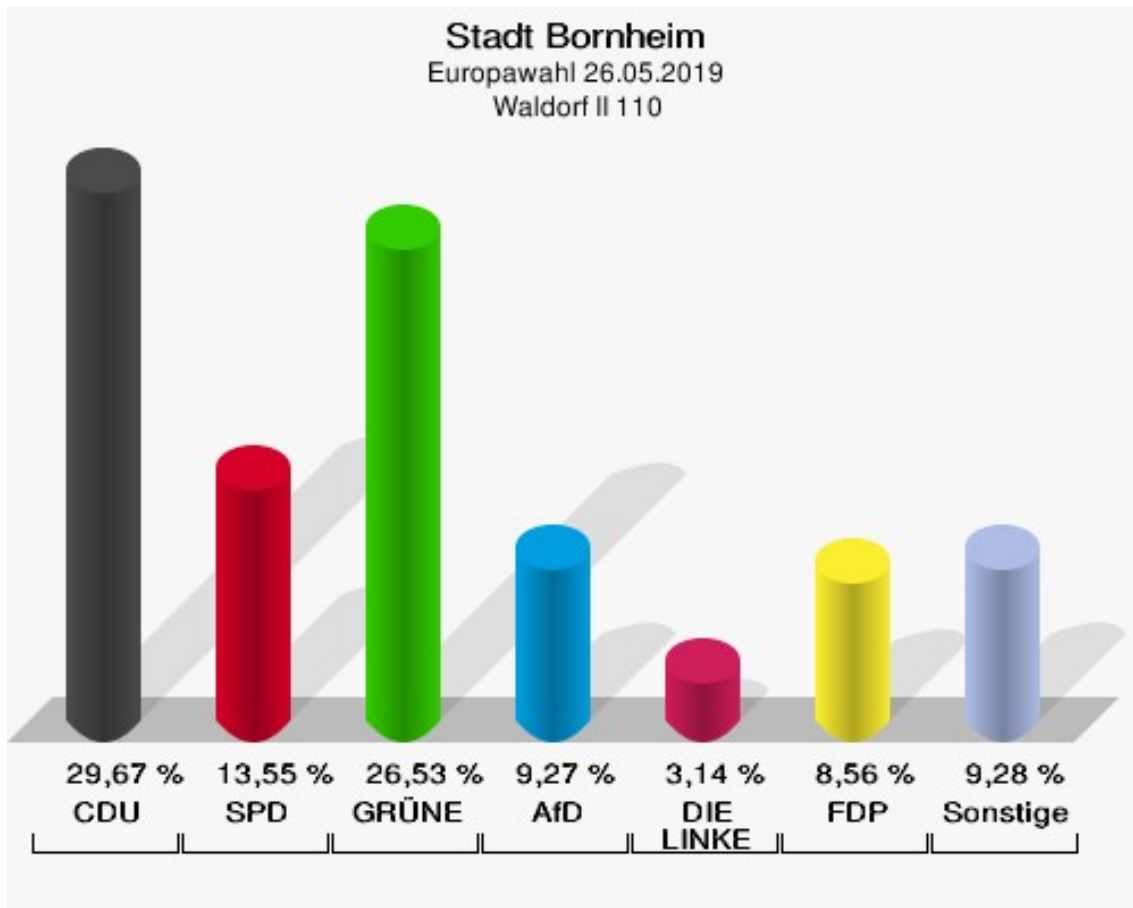




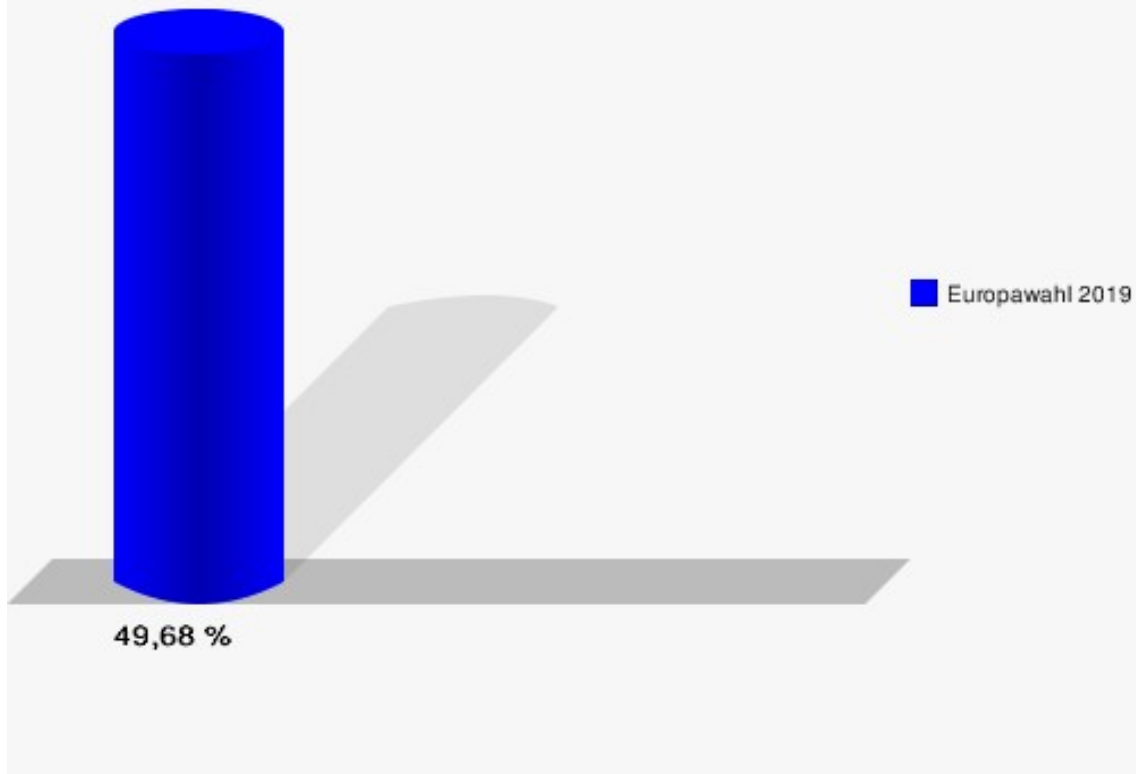
## Waldorf II 110

	Anzahl	Prozent
Wahlberechtigte	1.423	
Wähler/innen	707	49,68 %
ungültige Stimmen	6	0,85 %
gültige Stimmen	701	99,15 %
CDU	208	29,67 %
SPD	95	13,55 %
GRÜNE	186	26,53 %
AfD	65	9,27 %
DIE LINKE	22	3,14 %
FDP	60	8,56 %
PIRATEN	12	1,71 %
Tierschutzpartei	10	1,43 %
NPD	2	0,29 %
Die PARTEI	8	1,14 %
FAMILIE	1	0,14 %
FREIE WÄHLER	4	0,57 %
Volksabstimmung	1	0,14 %
ÖDP	3	0,43 %
DKP	0	0,00 %
MLPD	0	0,00 %
BP	0	0,00 %
SGP	0	0,00 %
TIERSCHUTZ hier!	1	0,14 %
Tierschutzallianz	0	0,00 %
Bündnis C	0	0,00 %
BIG	2	0,29 %
BGE	1	0,14 %
DIE DIREKTE!	2	0,29 %
Demokratie in Europa - DiEM25	2	0,29 %
III. Weg	0	0,00 %
Die Grauen	3	0,43 %
DIE RECHTE	0	0,00 %
DIE VIOLETTEN	1	0,14 %
LIEBE	0	0,00 %
DIE FRAUEN	1	0,14 %
Graue Panther	2	0,29 %
LKR - Bernd Lucke und die Liberal-Konservativen Reformer	0	0,00 %
MENSCHLICHE WELT	0	0,00 %

	Anzahl	Prozent
NL	0	0,00 %
ÖkoLinX	1	0,14 %
Die Humanisten	0	0,00 %
PARTEI FÜR DIE TIERE	2	0,29 %
Gesundheitsforschung	1	0,14 %
Volt	5	0,71 %



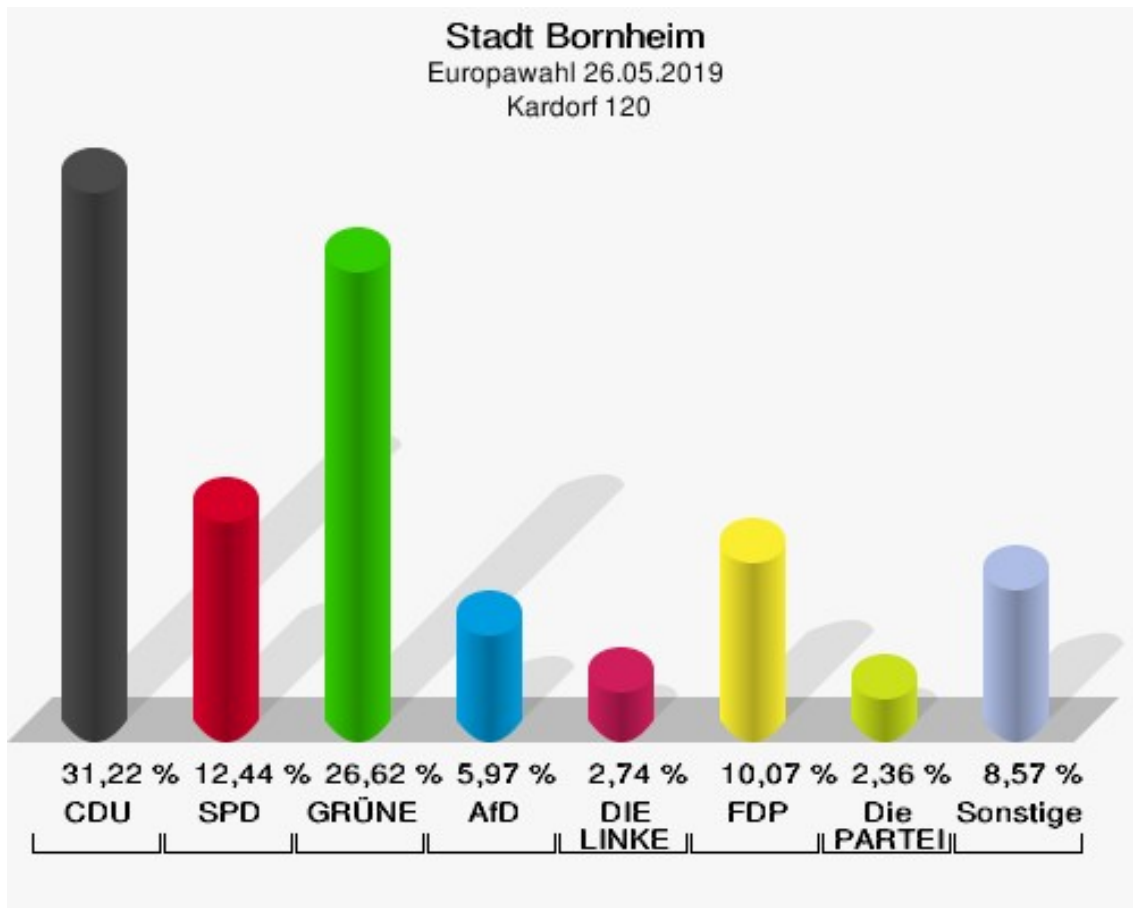
**Stadt Bornheim**  
Europawahl 26.05.2019  
Wahlbeteiligung Waldorf II 110



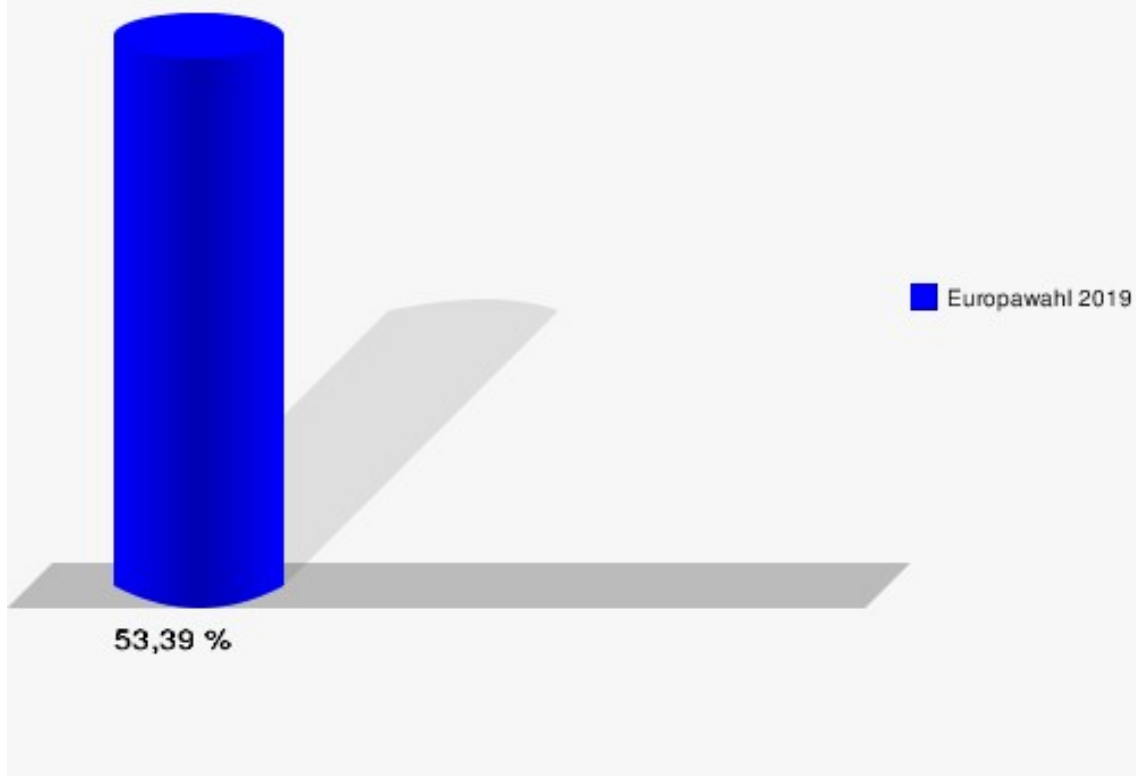
## Kardorf 120

	Anzahl	Prozent
Wahlberechtigte	1.521	
Wähler/innen	812	53,39 %
ungültige Stimmen	8	0,99 %
gültige Stimmen	804	99,01 %
CDU	251	31,22 %
SPD	100	12,44 %
GRÜNE	214	26,62 %
AfD	48	5,97 %
DIE LINKE	22	2,74 %
FDP	81	10,07 %
PIRATEN	8	1,00 %
Tierschutzpartei	14	1,74 %
NPD	2	0,25 %
Die PARTEI	19	2,36 %
FAMILIE	9	1,12 %
FREIE WÄHLER	5	0,62 %
Volksabstimmung	0	0,00 %
ÖDP	4	0,50 %
DKP	0	0,00 %
MLPD	0	0,00 %
BP	1	0,12 %
SGP	0	0,00 %
TIERSCHUTZ hier!	0	0,00 %
Tierschutzallianz	1	0,12 %
Bündnis C	0	0,00 %
BIG	7	0,87 %
BGE	2	0,25 %
DIE DIREKTE!	0	0,00 %
Demokratie in Europa - DiEM25	2	0,25 %
III. Weg	0	0,00 %
Die Grauen	1	0,12 %
DIE RECHTE	0	0,00 %
DIE VIOLETTEN	2	0,25 %
LIEBE	0	0,00 %
DIE FRAUEN	1	0,12 %
Graue Panther	3	0,37 %
LKR - Bernd Lucke und die Liberal-Konservativen Reformer	0	0,00 %
MENSCHLICHE WELT	0	0,00 %

	Anzahl	Prozent
NL	1	0,12 %
ÖkoLinX	0	0,00 %
Die Humanisten	2	0,25 %
PARTEI FÜR DIE TIERE	2	0,25 %
Gesundheitsforschung	0	0,00 %
Volt	2	0,25 %



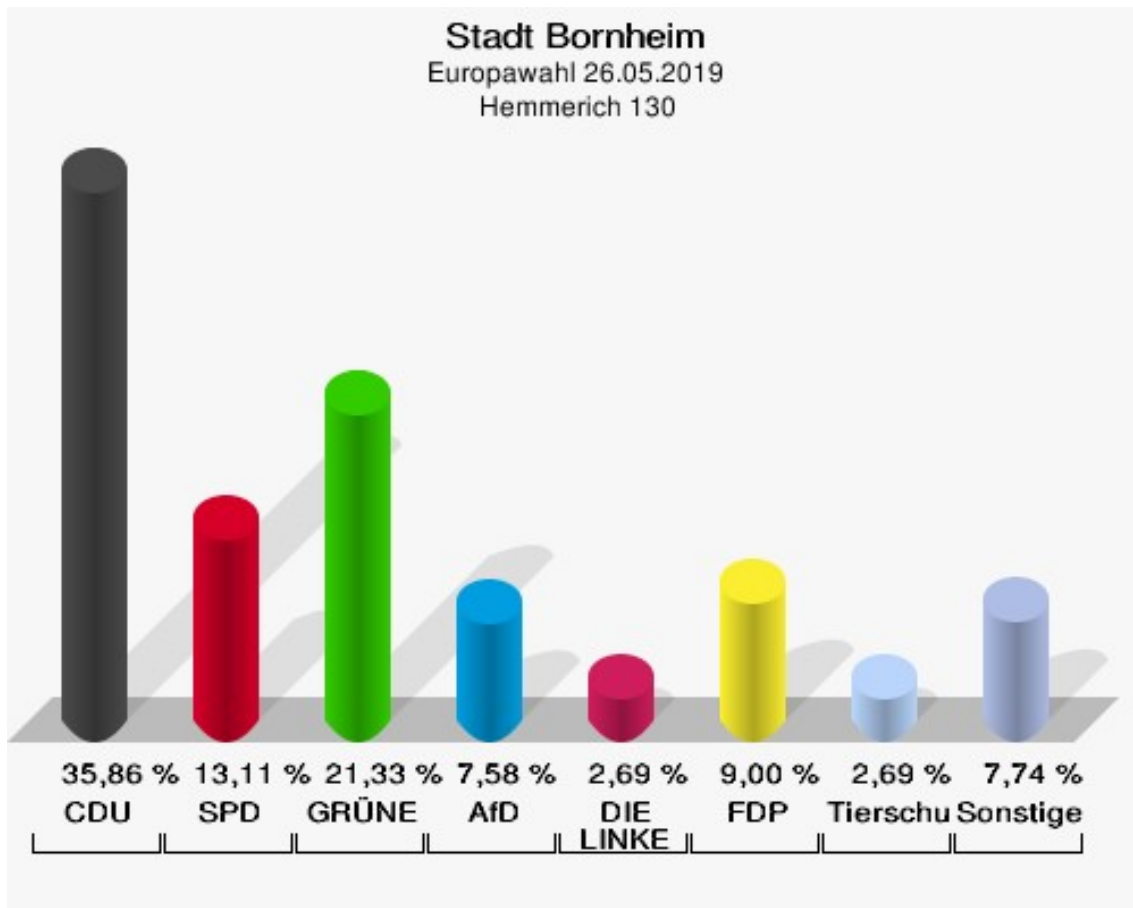
**Stadt Bornheim**  
Europawahl 26.05.2019  
Wahlbeteiligung Kardorf 120



## Hemmerich 130

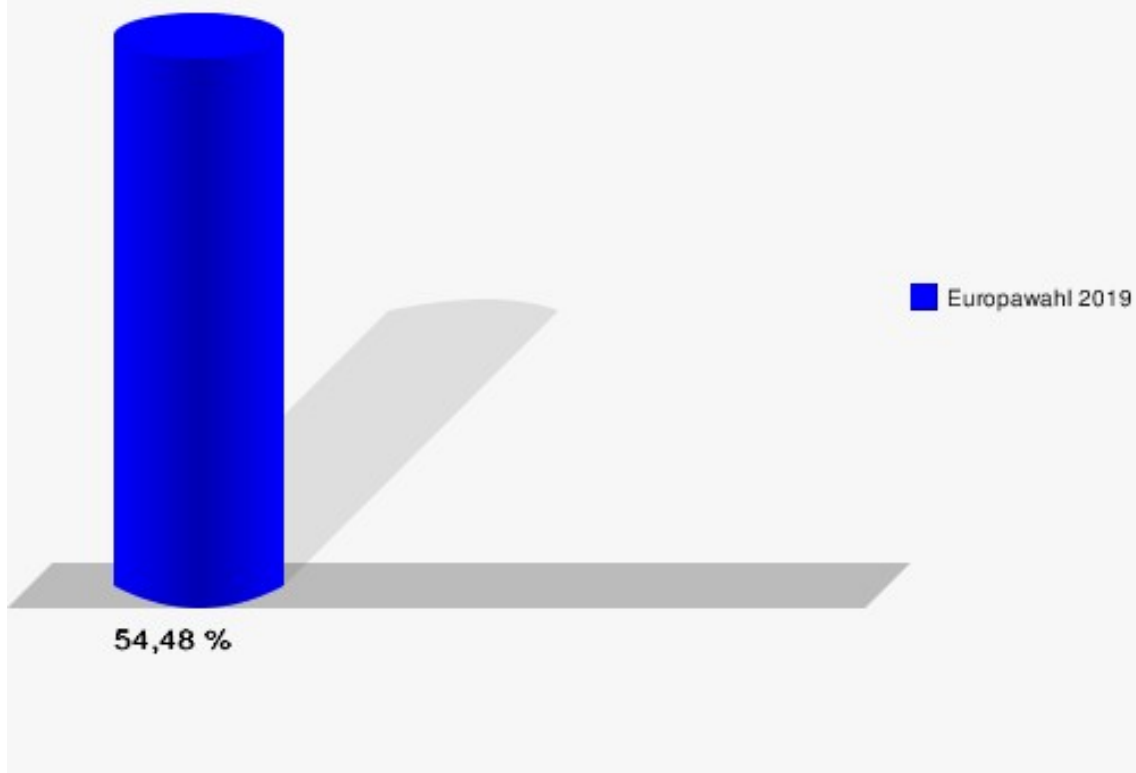
	Anzahl	Prozent
Wahlberechtigte	1.171	
Wähler/innen	638	54,48 %
ungültige Stimmen	5	0,78 %
gültige Stimmen	633	99,22 %
CDU	227	35,86 %
SPD	83	13,11 %
GRÜNE	135	21,33 %
AfD	48	7,58 %
DIE LINKE	17	2,69 %
FDP	57	9,00 %
PIRATEN	2	0,32 %
Tierschutzpartei	17	2,69 %
NPD	2	0,32 %
Die PARTEI	15	2,37 %
FAMILIE	4	0,63 %
FREIE WÄHLER	3	0,47 %
Volksabstimmung	0	0,00 %
ÖDP	3	0,47 %
DKP	0	0,00 %
MLPD	0	0,00 %
BP	0	0,00 %
SGP	0	0,00 %
TIERSCHUTZ hier!	3	0,47 %
Tierschutzallianz	1	0,16 %
Bündnis C	0	0,00 %
BIG	0	0,00 %
BGE	0	0,00 %
DIE DIREKTE!	0	0,00 %
Demokratie in Europa - DiEM25	3	0,47 %
III. Weg	0	0,00 %
Die Grauen	1	0,16 %
DIE RECHTE	0	0,00 %
DIE VIOLETTEN	1	0,16 %
LIEBE	0	0,00 %
DIE FRAUEN	0	0,00 %
Graue Panther	1	0,16 %
LKR - Bernd Lucke und die Liberal-Konservativen Reformer	3	0,47 %
MENSCHLICHE WELT	0	0,00 %

	Anzahl	Prozent
NL	1	0,16 %
ÖkoLinX	0	0,00 %
Die Humanisten	0	0,00 %
PARTEI FÜR DIE TIERE	1	0,16 %
Gesundheitsforschung	1	0,16 %
Volt	4	0,63 %





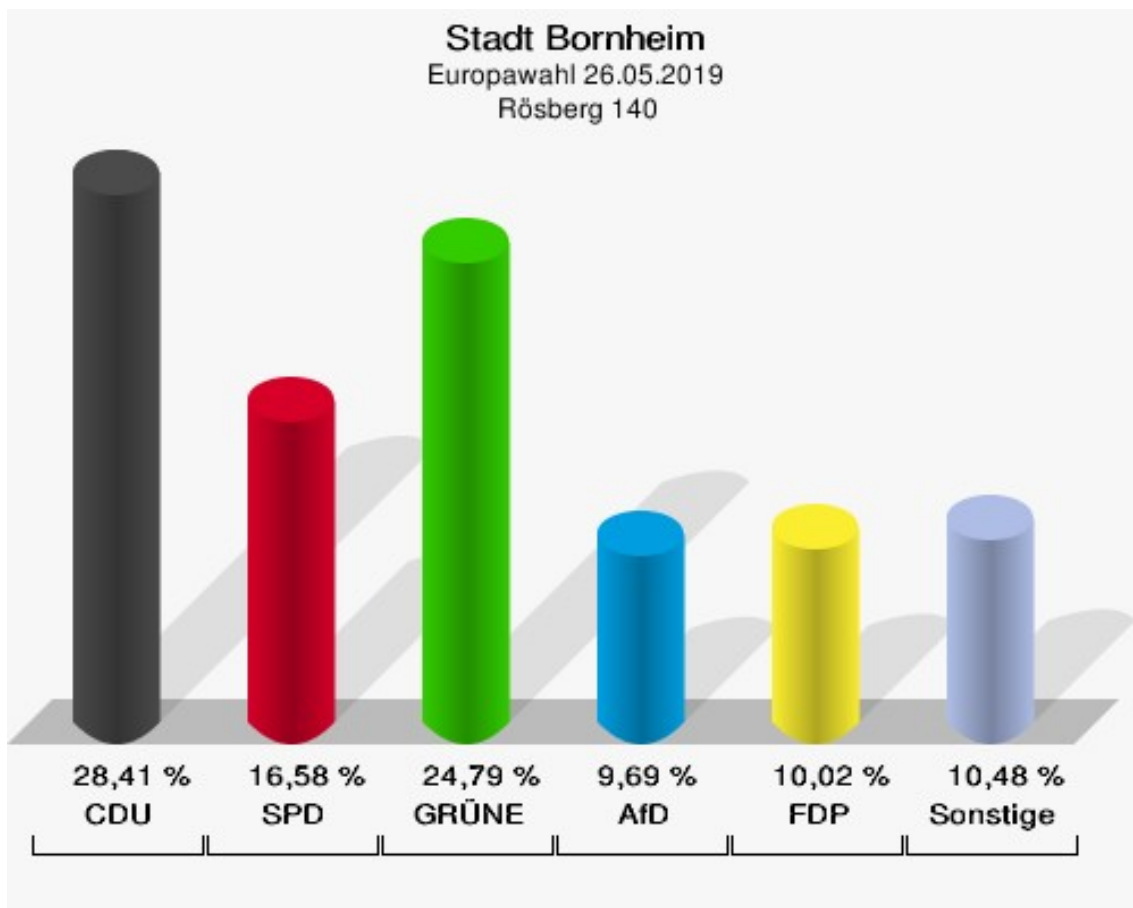
**Stadt Bornheim**  
Europawahl 26.05.2019  
Wahlbeteiligung Hemmerich 130



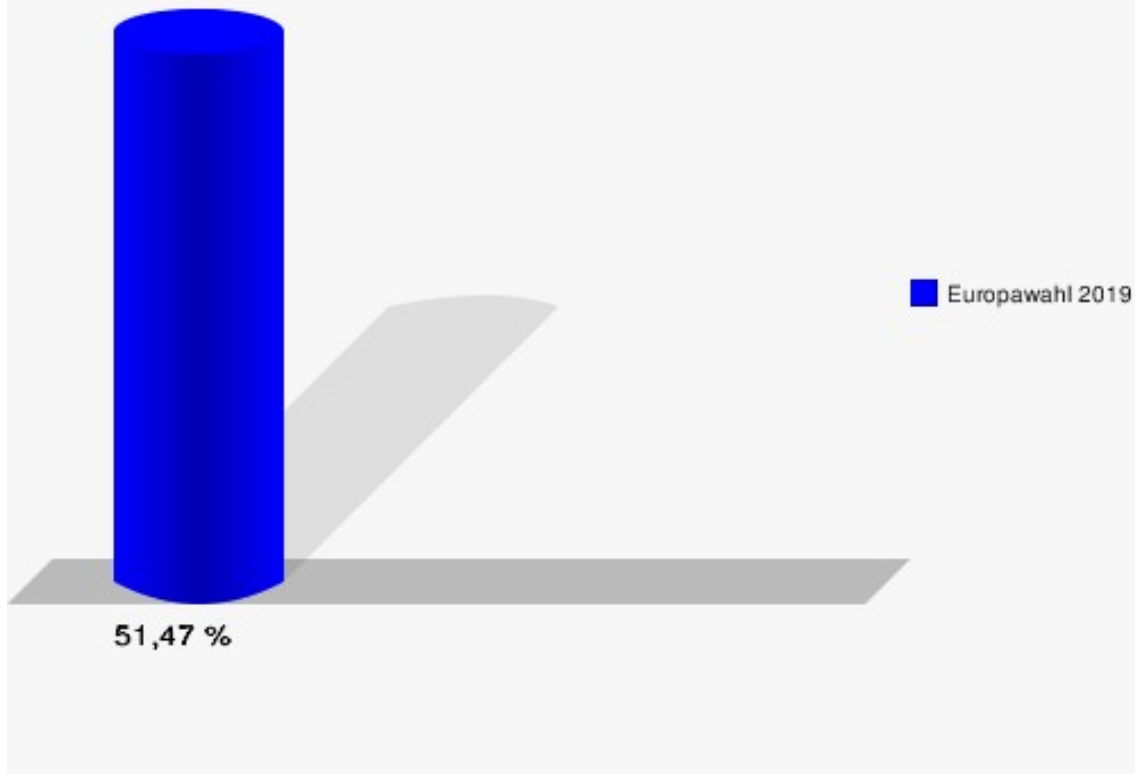
## Rösberg 140

	Anzahl	Prozent
Wahlberechtigte	1.193	
Wähler/innen	614	51,47 %
ungültige Stimmen	5	0,81 %
gültige Stimmen	609	99,19 %
CDU	173	28,41 %
SPD	101	16,58 %
GRÜNE	151	24,79 %
AfD	59	9,69 %
DIE LINKE	11	1,81 %
FDP	61	10,02 %
PIRATEN	7	1,15 %
Tierschutzpartei	9	1,48 %
NPD	0	0,00 %
Die PARTEI	12	1,97 %
FAMILIE	6	0,99 %
FREIE WÄHLER	3	0,49 %
Volksabstimmung	0	0,00 %
ÖDP	1	0,16 %
DKP	0	0,00 %
MLPD	0	0,00 %
BP	0	0,00 %
SGP	0	0,00 %
TIERSCHUTZ hier!	2	0,33 %
Tierschutzallianz	1	0,16 %
Bündnis C	0	0,00 %
BIG	0	0,00 %
BGE	1	0,16 %
DIE DIREKTE!	1	0,16 %
Demokratie in Europa - DiEM25	0	0,00 %
III. Weg	0	0,00 %
Die Grauen	1	0,16 %
DIE RECHTE	0	0,00 %
DIE VIOLETTEN	0	0,00 %
LIEBE	1	0,16 %
DIE FRAUEN	1	0,16 %
Graue Panther	2	0,33 %
LKR - Bernd Lucke und die Liberal-Konservativen Reformer	1	0,16 %
MENSCHLICHE WELT	0	0,00 %

	Anzahl	Prozent
NL	0	0,00 %
ÖkoLinX	0	0,00 %
Die Humanisten	3	0,49 %
PARTEI FÜR DIE TIERE	1	0,16 %
Gesundheitsforschung	0	0,00 %
Volt	0	0,00 %



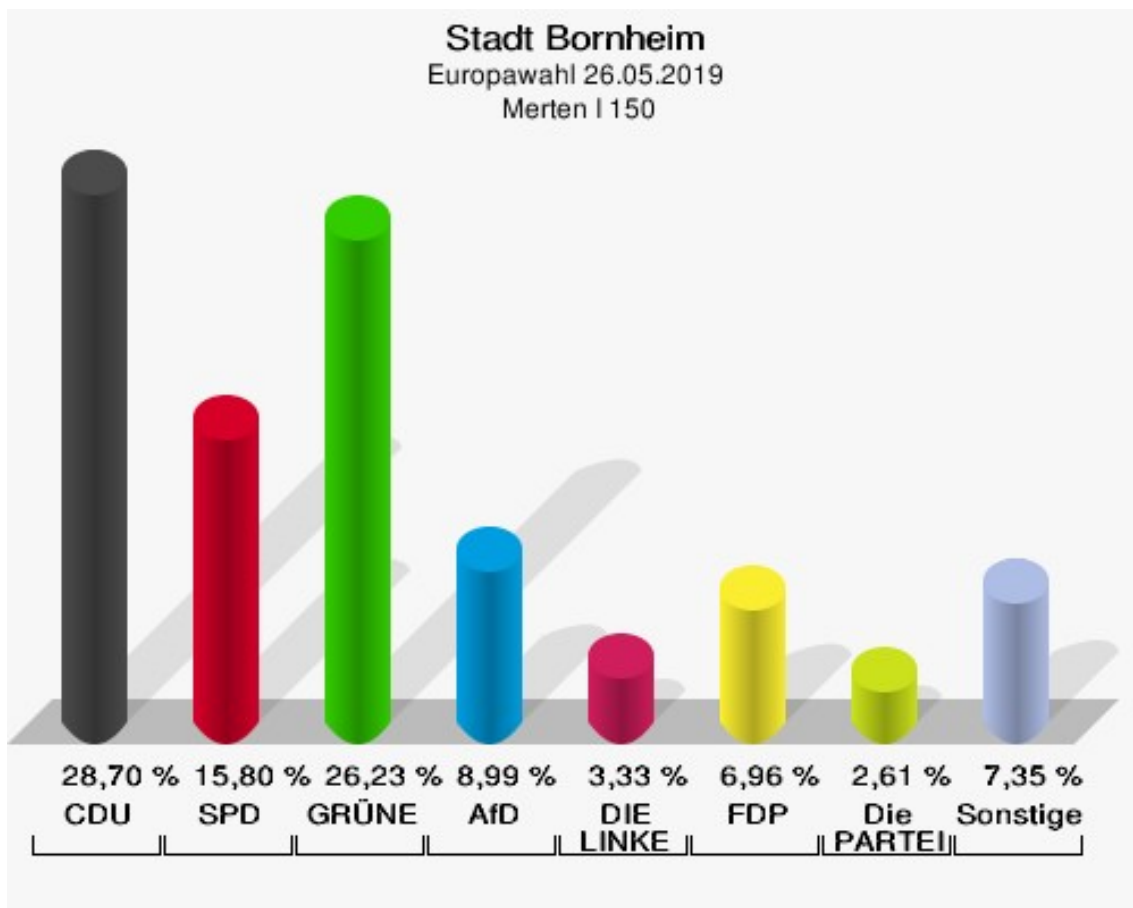
**Stadt Bornheim**  
Europawahl 26.05.2019  
Wahlbeteiligung Rösberg 140



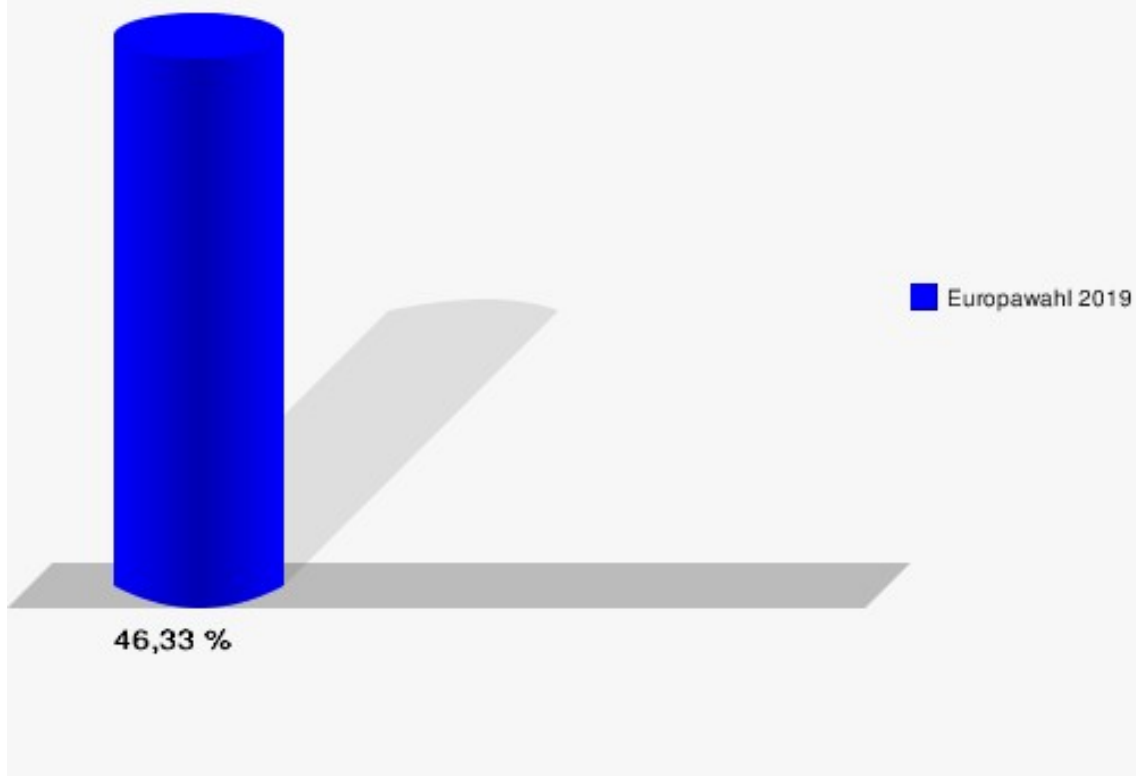
## Merten I 150

	Anzahl	Prozent
Wahlberechtigte	1.498	
Wähler/innen	694	46,33 %
ungültige Stimmen	4	0,58 %
gültige Stimmen	690	99,42 %
CDU	198	28,70 %
SPD	109	15,80 %
GRÜNE	181	26,23 %
AfD	62	8,99 %
DIE LINKE	23	3,33 %
FDP	48	6,96 %
PIRATEN	3	0,43 %
Tierschutzpartei	11	1,59 %
NPD	0	0,00 %
Die PARTEI	18	2,61 %
FAMILIE	2	0,29 %
FREIE WÄHLER	7	1,01 %
Volksabstimmung	1	0,14 %
ÖDP	3	0,43 %
DKP	0	0,00 %
MLPD	1	0,14 %
BP	0	0,00 %
SGP	0	0,00 %
TIERSCHUTZ hier!	1	0,14 %
Tierschutzallianz	2	0,29 %
Bündnis C	0	0,00 %
BIG	8	1,16 %
BGE	0	0,00 %
DIE DIREKTE!	1	0,14 %
Demokratie in Europa - DiEM25	0	0,00 %
III. Weg	0	0,00 %
Die Grauen	6	0,87 %
DIE RECHTE	0	0,00 %
DIE VIOLETTEN	0	0,00 %
LIEBE	0	0,00 %
DIE FRAUEN	0	0,00 %
Graue Panther	2	0,29 %
LKR - Bernd Lucke und die Liberal-Konservativen Reformer	0	0,00 %
MENSCHLICHE WELT	0	0,00 %

	Anzahl	Prozent
NL	0	0,00 %
ÖkoLinX	0	0,00 %
Die Humanisten	0	0,00 %
PARTEI FÜR DIE TIERE	0	0,00 %
Gesundheitsforschung	0	0,00 %
Volt	3	0,43 %



**Stadt Bornheim**  
Europawahl 26.05.2019  
Wahlbeteiligung Merten I 150

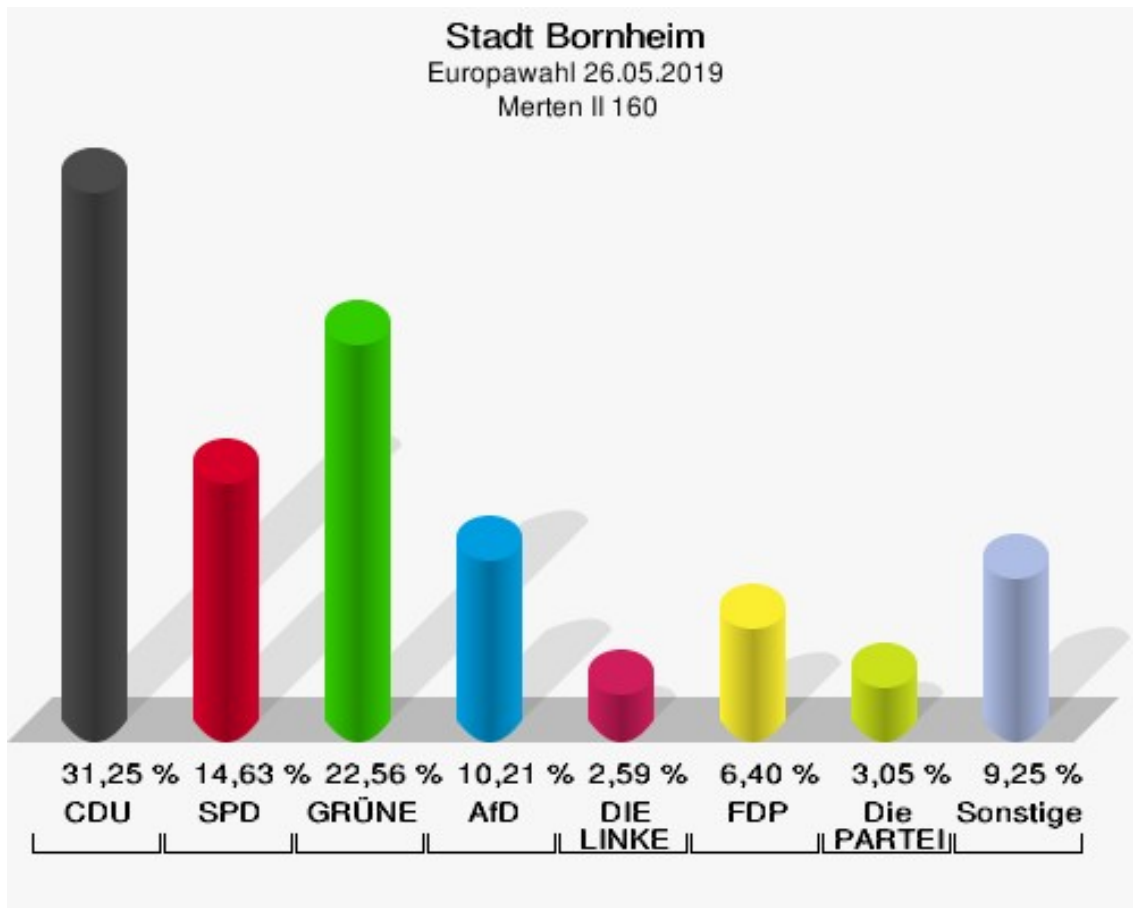


## Merten II 160

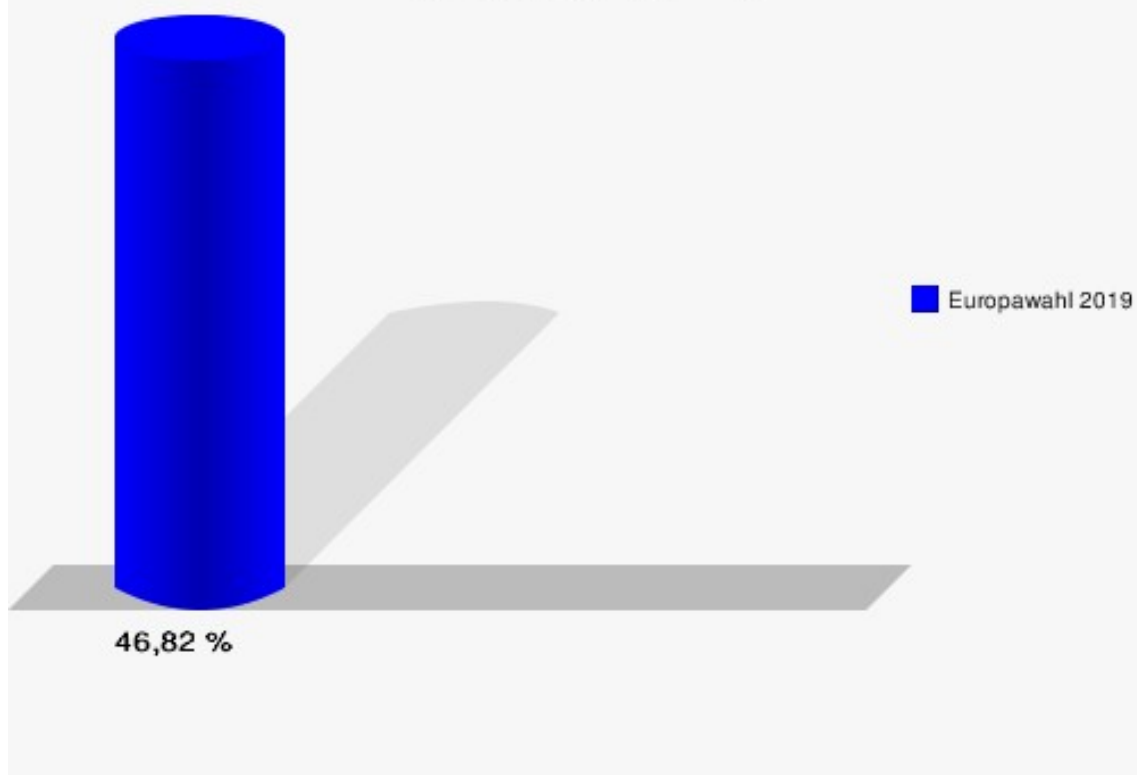
	Anzahl	Prozent
Wahlberechtigte	1.416	
Wähler/innen	663	46,82 %
ungültige Stimmen	7	1,06 %
gültige Stimmen	656	98,94 %
CDU	205	31,25 %
SPD	96	14,63 %
GRÜNE	148	22,56 %
AfD	67	10,21 %
DIE LINKE	17	2,59 %
FDP	42	6,40 %
PIRATEN	7	1,07 %
Tierschutzpartei	9	1,37 %
NPD	3	0,46 %
Die PARTEI	20	3,05 %
FAMILIE	5	0,76 %
FREIE WÄHLER	8	1,22 %
Volksabstimmung	2	0,30 %
ÖDP	3	0,46 %
DKP	0	0,00 %
MLPD	0	0,00 %
BP	0	0,00 %
SGP	0	0,00 %
TIERSCHUTZ hier!	0	0,00 %
Tierschutzallianz	1	0,15 %
Bündnis C	1	0,15 %
BIG	1	0,15 %
BGE	1	0,15 %
DIE DIREKTE!	1	0,15 %
Demokratie in Europa - DiEM25	1	0,15 %
III. Weg	0	0,00 %
Die Grauen	0	0,00 %
DIE RECHTE	0	0,00 %
DIE VIOLETTEN	1	0,15 %
LIEBE	1	0,15 %
DIE FRAUEN	0	0,00 %
Graue Panther	1	0,15 %
LKR - Bernd Lucke und die Liberal-Konservativen Reformer	2	0,30 %
MENSCHLICHE WELT	1	0,15 %



	Anzahl	Prozent
NL	2	0,30 %
ÖkoLinX	0	0,00 %
Die Humanisten	2	0,30 %
PARTEI FÜR DIE TIERE	2	0,30 %
Gesundheitsforschung	2	0,30 %
Volt	4	0,61 %



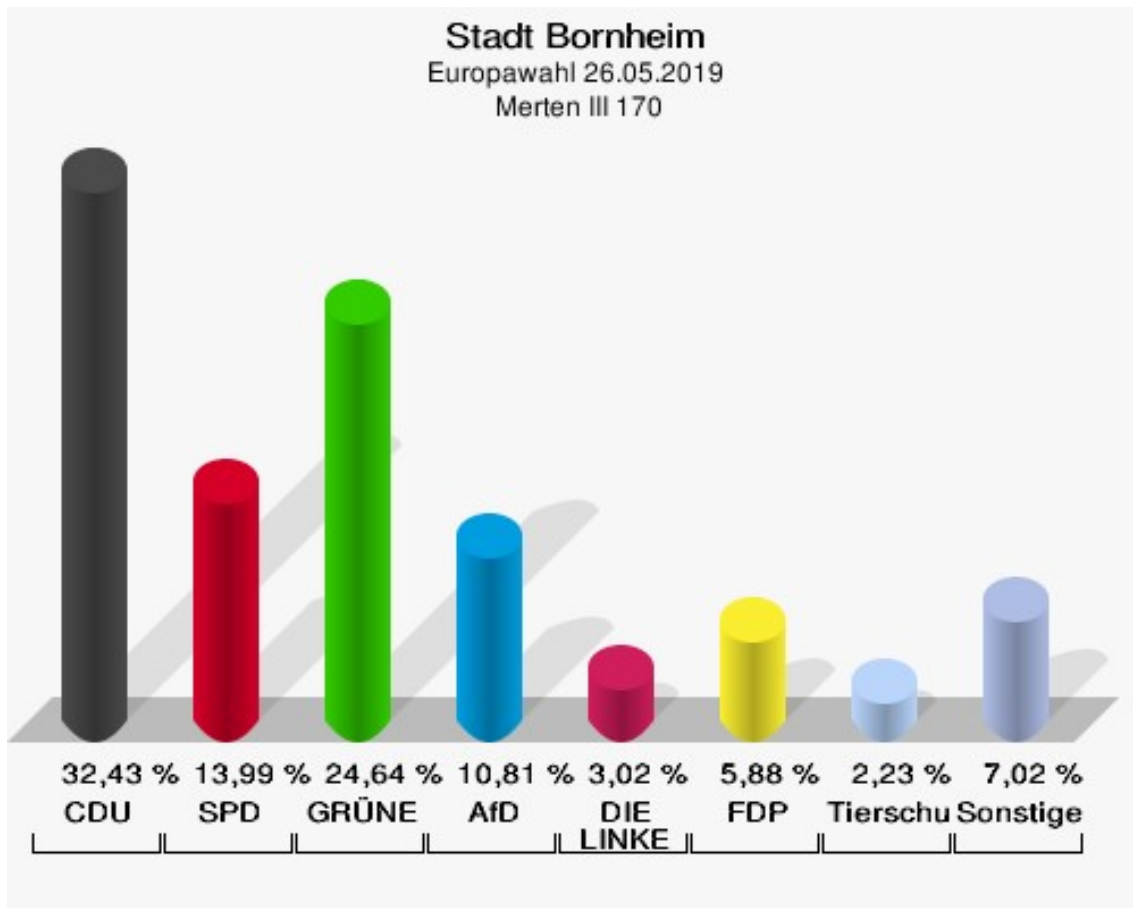
**Stadt Bornheim**  
Europawahl 26.05.2019  
Wahlbeteiligung Merten II 160



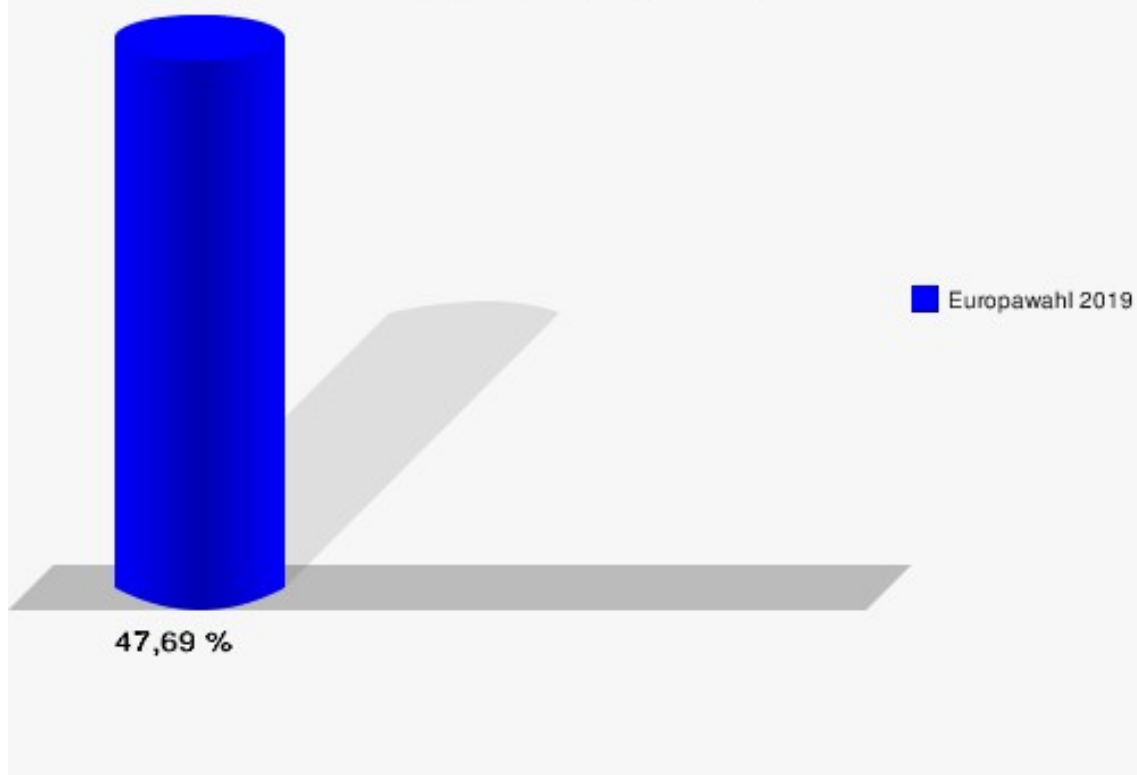
## Merten III 170

	Anzahl	Prozent
Wahlberechtigte	1.321	
Wähler/innen	630	47,69 %
ungültige Stimmen	1	0,16 %
gültige Stimmen	629	99,84 %
CDU	204	32,43 %
SPD	88	13,99 %
GRÜNE	155	24,64 %
AfD	68	10,81 %
DIE LINKE	19	3,02 %
FDP	37	5,88 %
PIRATEN	2	0,32 %
Tierschutzpartei	14	2,23 %
NPD	0	0,00 %
Die PARTEI	9	1,43 %
FAMILIE	4	0,64 %
FREIE WÄHLER	4	0,64 %
Volksabstimmung	1	0,16 %
ÖDP	2	0,32 %
DKP	0	0,00 %
MLPD	0	0,00 %
BP	1	0,16 %
SGP	0	0,00 %
TIERSCHUTZ hier!	3	0,48 %
Tierschutzallianz	0	0,00 %
Bündnis C	0	0,00 %
BIG	0	0,00 %
BGE	0	0,00 %
DIE DIREKTE!	0	0,00 %
Demokratie in Europa - DiEM25	3	0,48 %
III. Weg	0	0,00 %
Die Grauen	1	0,16 %
DIE RECHTE	0	0,00 %
DIE VIOLETTEN	0	0,00 %
LIEBE	0	0,00 %
DIE FRAUEN	0	0,00 %
Graue Panther	2	0,32 %
LKR - Bernd Lucke und die Liberal-Konservativen Reformer	0	0,00 %
MENSCHLICHE WELT	1	0,16 %

	Anzahl	Prozent
NL	0	0,00 %
ÖkoLinX	0	0,00 %
Die Humanisten	1	0,16 %
PARTEI FÜR DIE TIERE	0	0,00 %
Gesundheitsforschung	1	0,16 %
Volt	9	1,43 %



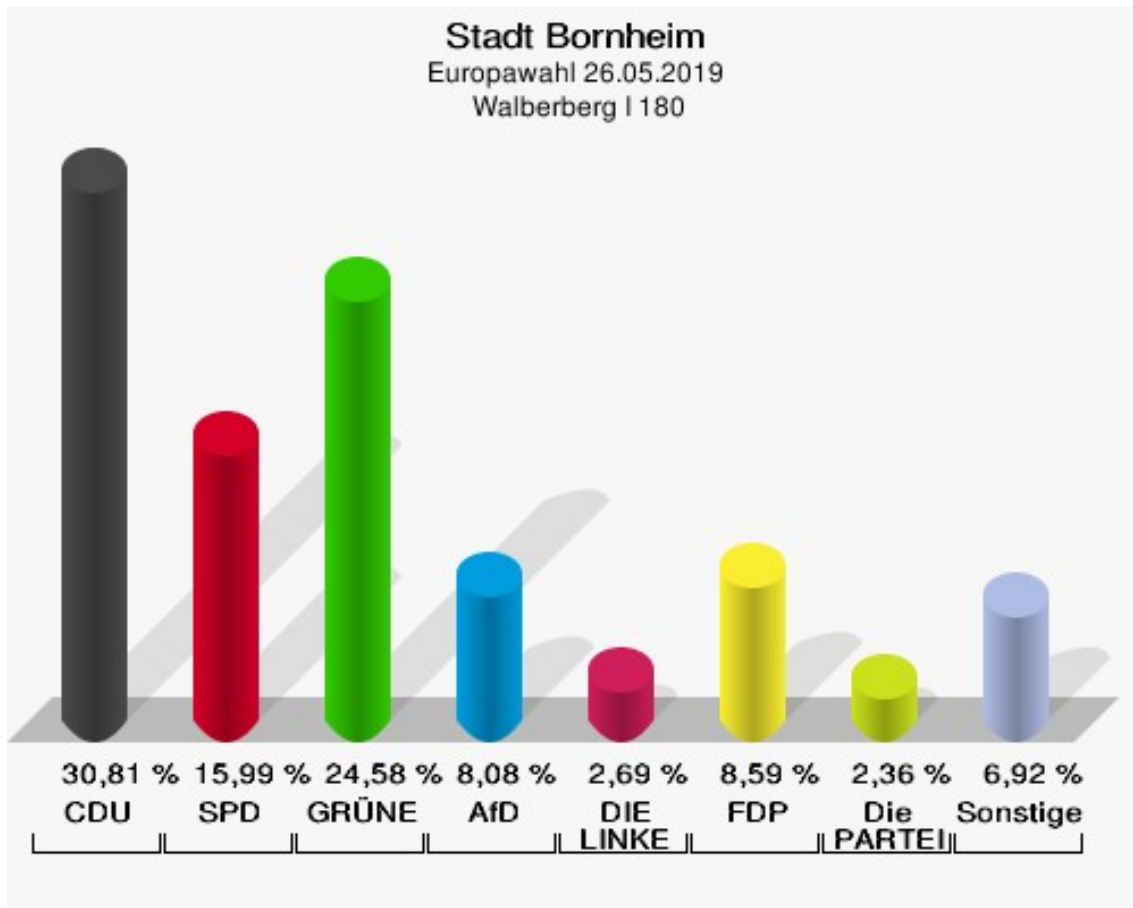
**Stadt Bornheim**  
Europawahl 26.05.2019  
Wahlbeteiligung Merten III 170



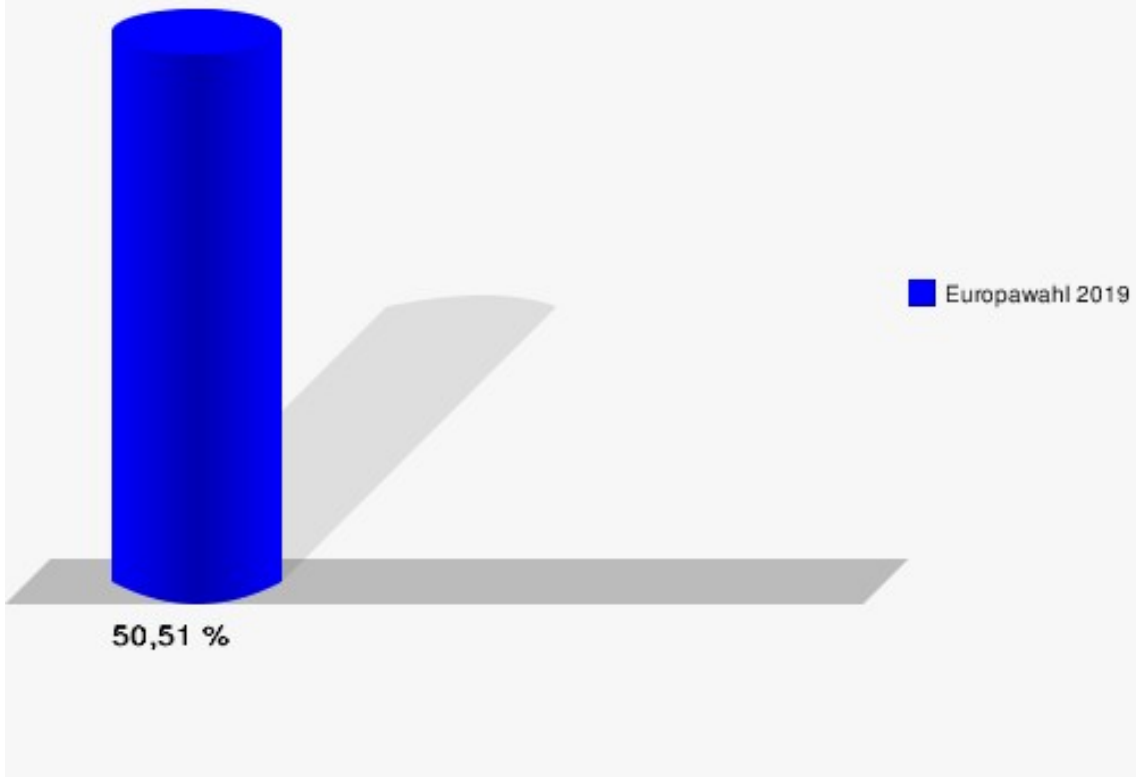
## Walberberg I 180

	Anzahl	Prozent
Wahlberechtigte	1.188	
Wähler/innen	600	50,51 %
ungültige Stimmen	6	1,00 %
gültige Stimmen	594	99,00 %
CDU	183	30,81 %
SPD	95	15,99 %
GRÜNE	146	24,58 %
AfD	48	8,08 %
DIE LINKE	16	2,69 %
FDP	51	8,59 %
PIRATEN	4	0,67 %
Tierschutzpartei	8	1,35 %
NPD	1	0,17 %
Die PARTEI	14	2,36 %
FAMILIE	0	0,00 %
FREIE WÄHLER	1	0,17 %
Volksabstimmung	1	0,17 %
ÖDP	2	0,34 %
DKP	0	0,00 %
MLPD	1	0,17 %
BP	0	0,00 %
SGP	0	0,00 %
TIERSCHUTZ hier!	1	0,17 %
Tierschutzallianz	1	0,17 %
Bündnis C	0	0,00 %
BIG	0	0,00 %
BGE	0	0,00 %
DIE DIREKTE!	1	0,17 %
Demokratie in Europa - DiEM25	4	0,67 %
III. Weg	0	0,00 %
Die Grauen	4	0,67 %
DIE RECHTE	0	0,00 %
DIE VIOLETTEN	2	0,34 %
LIEBE	0	0,00 %
DIE FRAUEN	1	0,17 %
Graue Panther	0	0,00 %
LKR - Bernd Lucke und die Liberal-Konservativen Reformer	1	0,17 %
MENSCHLICHE WELT	2	0,34 %

	Anzahl	Prozent
NL	0	0,00 %
ÖkoLinX	0	0,00 %
Die Humanisten	0	0,00 %
PARTEI FÜR DIE TIERE	1	0,17 %
Gesundheitsforschung	0	0,00 %
Volt	5	0,84 %



**Stadt Bornheim**  
Europawahl 26.05.2019  
Wahlbeteiligung Walberberg I 180

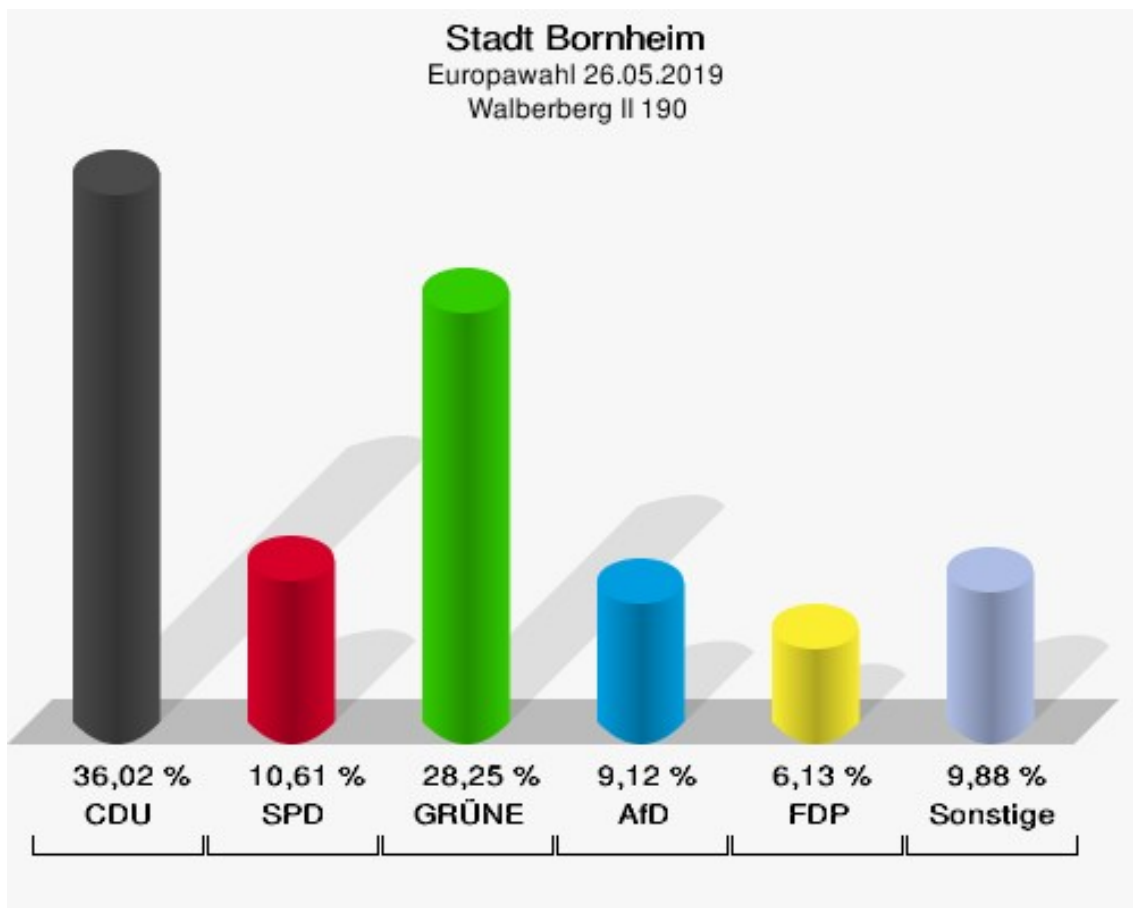




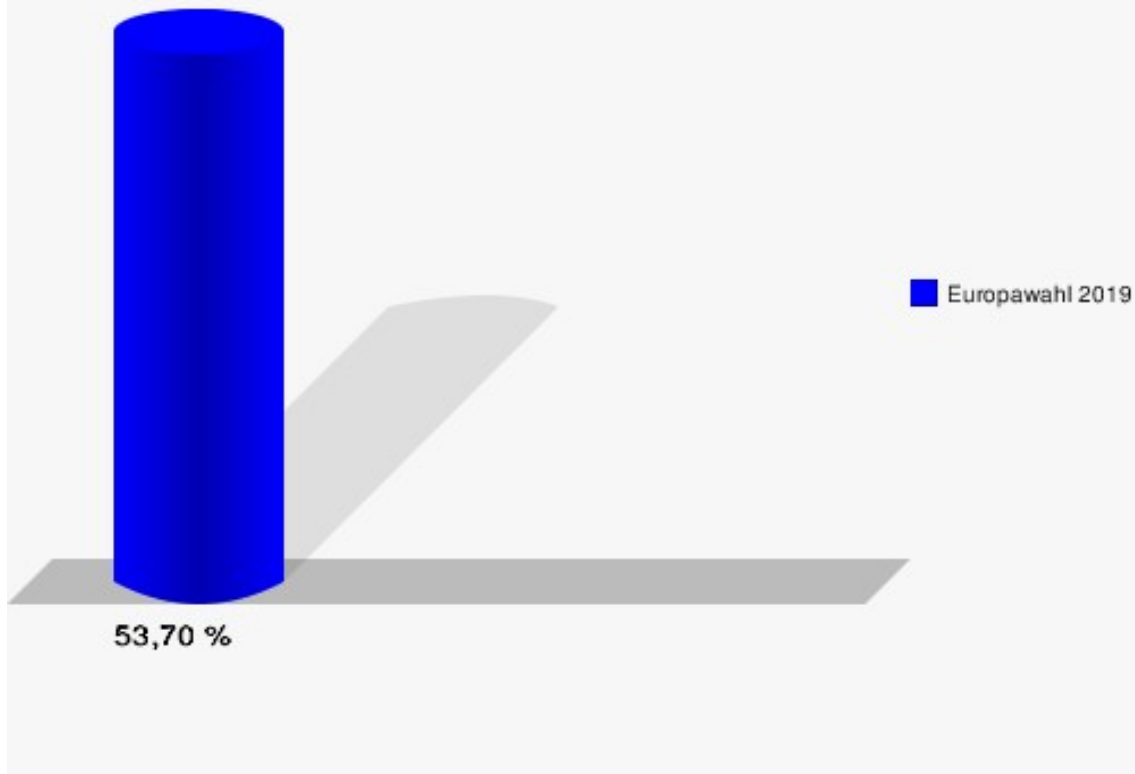
## Walberberg II 190

	Anzahl	Prozent
Wahlberechtigte	1.257	
Wähler/innen	675	53,70 %
ungültige Stimmen	6	0,89 %
gültige Stimmen	669	99,11 %
CDU	241	36,02 %
SPD	71	10,61 %
GRÜNE	189	28,25 %
AfD	61	9,12 %
DIE LINKE	13	1,94 %
FDP	41	6,13 %
PIRATEN	1	0,15 %
Tierschutzpartei	8	1,20 %
NPD	1	0,15 %
Die PARTEI	10	1,49 %
FAMILIE	4	0,60 %
FREIE WÄHLER	6	0,90 %
Volksabstimmung	0	0,00 %
ÖDP	2	0,30 %
DKP	1	0,15 %
MLPD	0	0,00 %
BP	0	0,00 %
SGP	0	0,00 %
TIERSCHUTZ hier!	2	0,30 %
Tierschutzallianz	2	0,30 %
Bündnis C	0	0,00 %
BIG	2	0,30 %
BGE	0	0,00 %
DIE DIREKTE!	0	0,00 %
Demokratie in Europa - DiEM25	2	0,30 %
III. Weg	0	0,00 %
Die Grauen	2	0,30 %
DIE RECHTE	0	0,00 %
DIE VIOLETTEN	0	0,00 %
LIEBE	0	0,00 %
DIE FRAUEN	1	0,15 %
Graue Panther	1	0,15 %
LKR - Bernd Lucke und die Liberal-Konservativen Reformer	0	0,00 %
MENSCHLICHE WELT	1	0,15 %

	Anzahl	Prozent
NL	2	0,30 %
ÖkoLinX	0	0,00 %
Die Humanisten	1	0,15 %
PARTEI FÜR DIE TIERE	2	0,30 %
Gesundheitsforschung	0	0,00 %
Volt	2	0,30 %



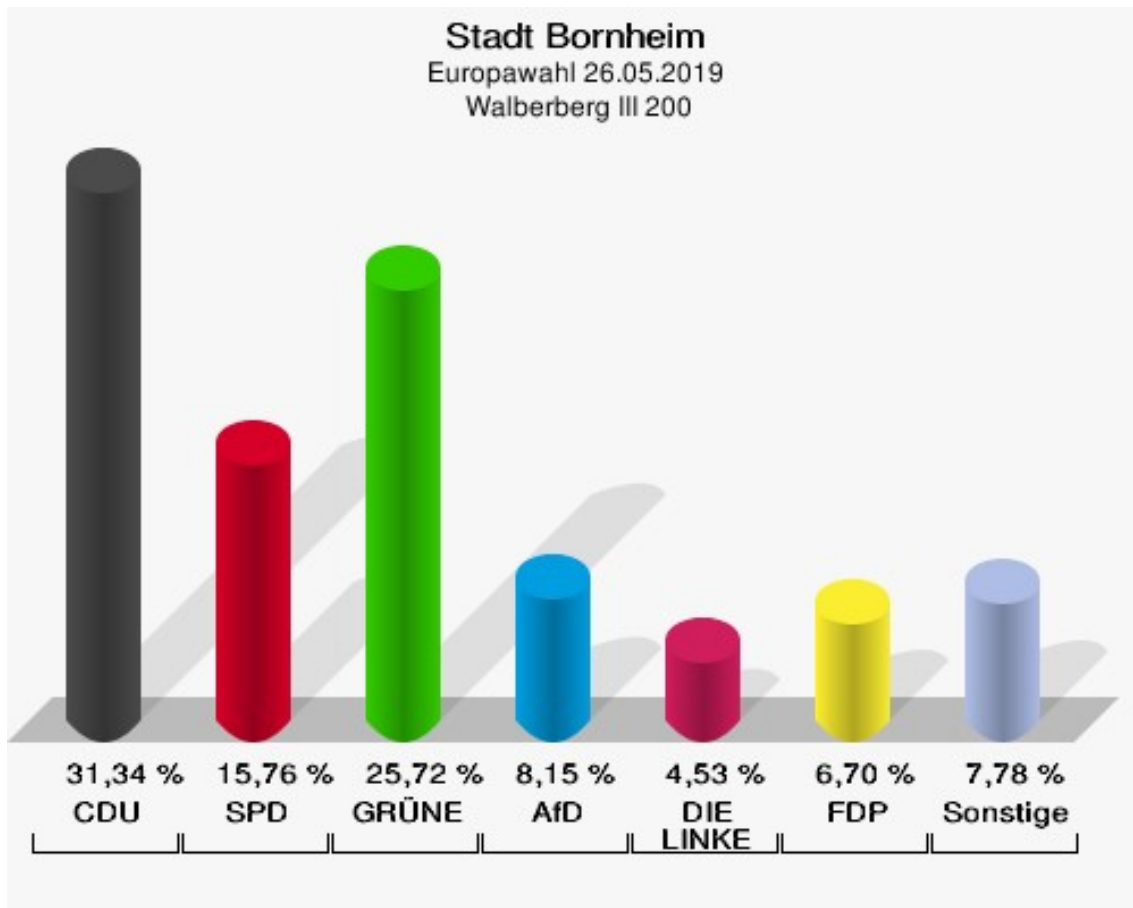
**Stadt Bornheim**  
Europawahl 26.05.2019  
Wahlbeteiligung Walberberg II 190



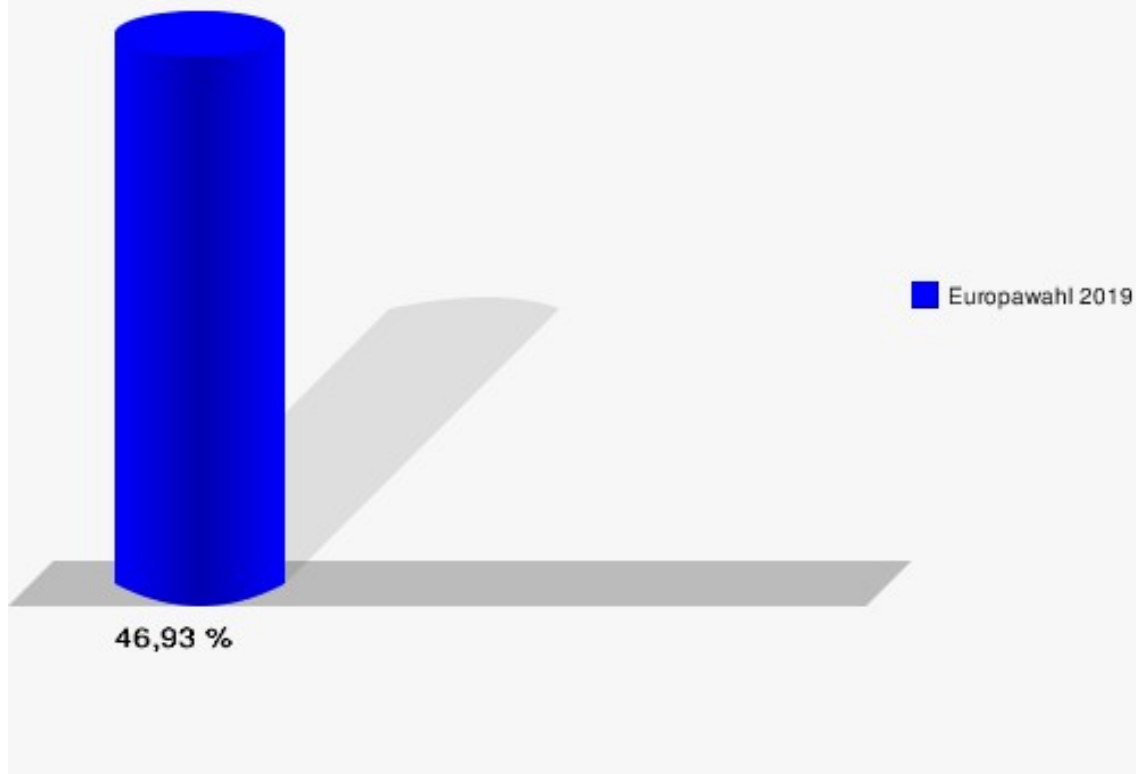
## Walberberg III 200

	Anzahl	Prozent
Wahlberechtigte	1.189	
Wähler/innen	558	46,93 %
ungültige Stimmen	6	1,08 %
gültige Stimmen	552	98,92 %
CDU	173	31,34 %
SPD	87	15,76 %
GRÜNE	142	25,72 %
AfD	45	8,15 %
DIE LINKE	25	4,53 %
FDP	37	6,70 %
PIRATEN	5	0,91 %
Tierschutzpartei	3	0,54 %
NPD	1	0,18 %
Die PARTEI	8	1,45 %
FAMILIE	10	1,81 %
FREIE WÄHLER	5	0,91 %
Volksabstimmung	0	0,00 %
ÖDP	3	0,54 %
DKP	0	0,00 %
MLPD	0	0,00 %
BP	0	0,00 %
SGP	0	0,00 %
TIERSCHUTZ hier!	1	0,18 %
Tierschutzallianz	0	0,00 %
Bündnis C	0	0,00 %
BIG	0	0,00 %
BGE	0	0,00 %
DIE DIREKTE!	0	0,00 %
Demokratie in Europa - DiEM25	1	0,18 %
III. Weg	0	0,00 %
Die Grauen	1	0,18 %
DIE RECHTE	0	0,00 %
DIE VIOLETTEN	0	0,00 %
LIEBE	1	0,18 %
DIE FRAUEN	1	0,18 %
Graue Panther	0	0,00 %
LKR - Bernd Lucke und die Liberal-Konservativen Reformer	0	0,00 %
MENSCHLICHE WELT	0	0,00 %

	Anzahl	Prozent
NL	3	0,54 %
ÖkoLinX	0	0,00 %
Die Humanisten	0	0,00 %
PARTEI FÜR DIE TIERE	0	0,00 %
Gesundheitsforschung	0	0,00 %
Volt	0	0,00 %



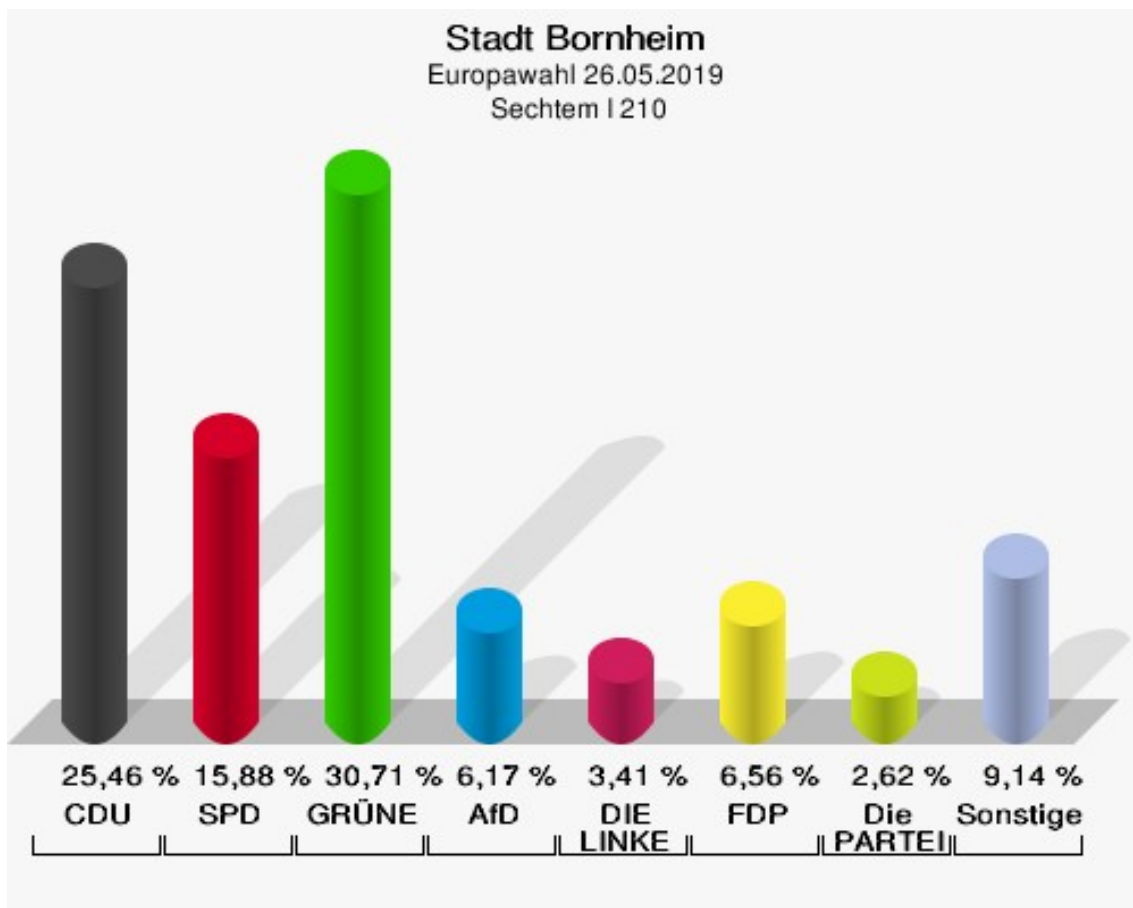
**Stadt Bornheim**  
Europawahl 26.05.2019  
Wahlbeteiligung Walberberg III 200



## Sechtem I 210

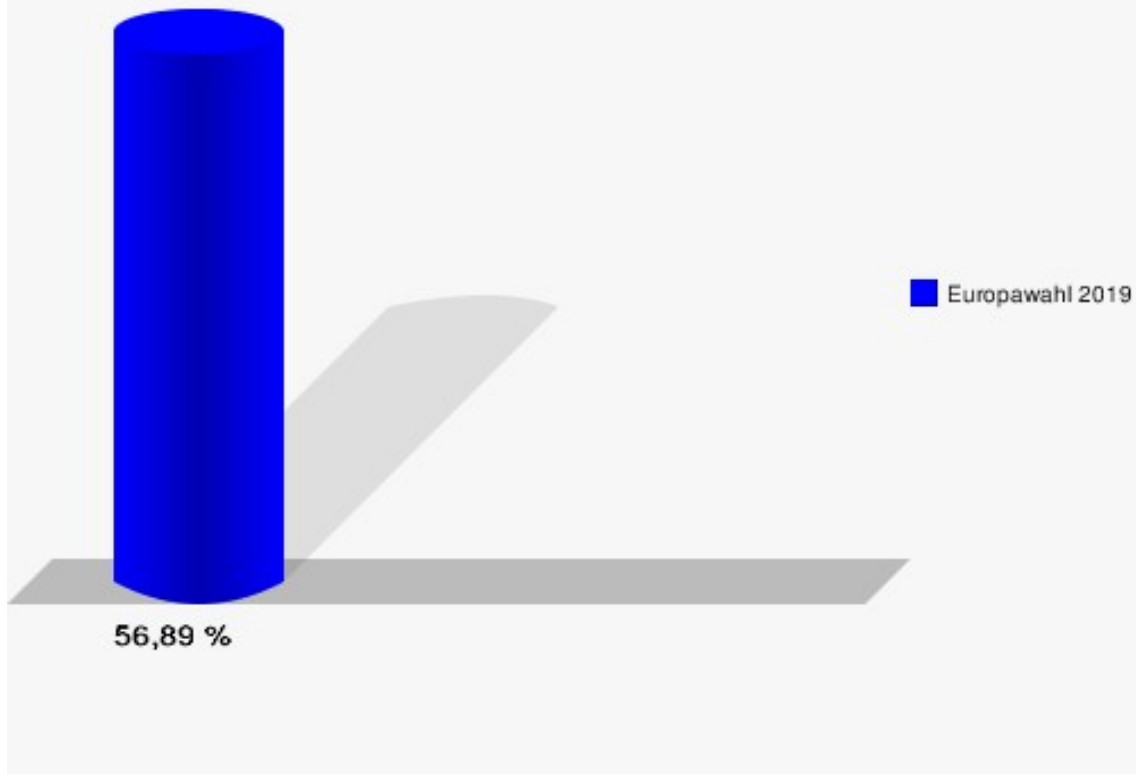
	Anzahl	Prozent
Wahlberechtigte	1.357	
Wähler/innen	772	56,89 %
ungültige Stimmen	10	1,30 %
gültige Stimmen	762	98,70 %
CDU	194	25,46 %
SPD	121	15,88 %
GRÜNE	234	30,71 %
AfD	47	6,17 %
DIE LINKE	26	3,41 %
FDP	50	6,56 %
PIRATEN	9	1,18 %
Tierschutzpartei	12	1,57 %
NPD	1	0,13 %
Die PARTEI	20	2,62 %
FAMILIE	4	0,52 %
FREIE WÄHLER	5	0,66 %
Volksabstimmung	1	0,13 %
ÖDP	2	0,26 %
DKP	1	0,13 %
MLPD	0	0,00 %
BP	0	0,00 %
SGP	0	0,00 %
TIERSCHUTZ hier!	3	0,39 %
Tierschutzallianz	0	0,00 %
Bündnis C	1	0,13 %
BIG	0	0,00 %
BGE	1	0,13 %
DIE DIREKTE!	0	0,00 %
Demokratie in Europa - DiEM25	3	0,39 %
III. Weg	0	0,00 %
Die Grauen	2	0,26 %
DIE RECHTE	0	0,00 %
DIE VIOLETTEN	0	0,00 %
LIEBE	0	0,00 %
DIE FRAUEN	1	0,13 %
Graue Panther	1	0,13 %
LKR - Bernd Lucke und die Liberal-Konservativen Reformer	4	0,52 %
MENSCHLICHE WELT	1	0,13 %

	Anzahl	Prozent
NL	2	0,26 %
ÖkoLinX	0	0,00 %
Die Humanisten	0	0,00 %
PARTEI FÜR DIE TIERE	3	0,39 %
Gesundheitsforschung	3	0,39 %
Volt	10	1,31 %





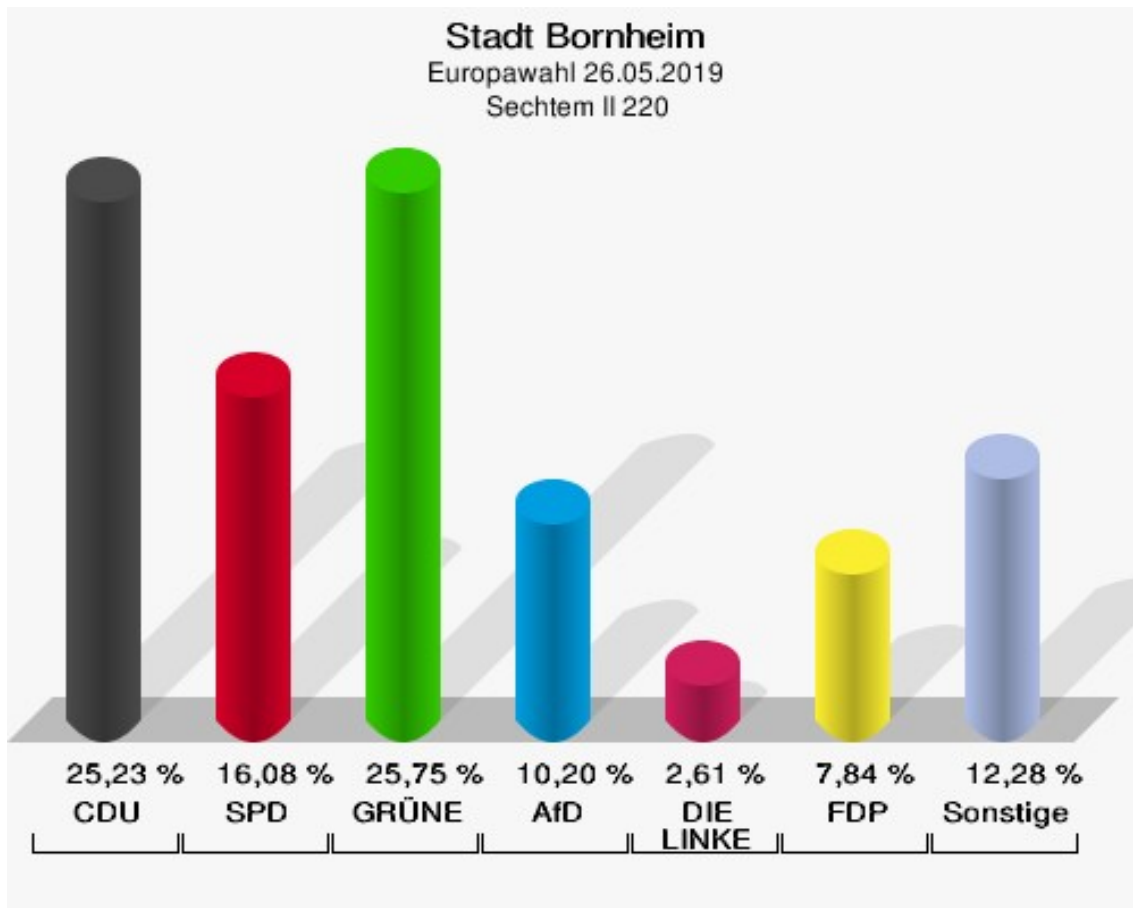
**Stadt Bornheim**  
Europawahl 26.05.2019  
Wahlbeteiligung Sechtem I 210



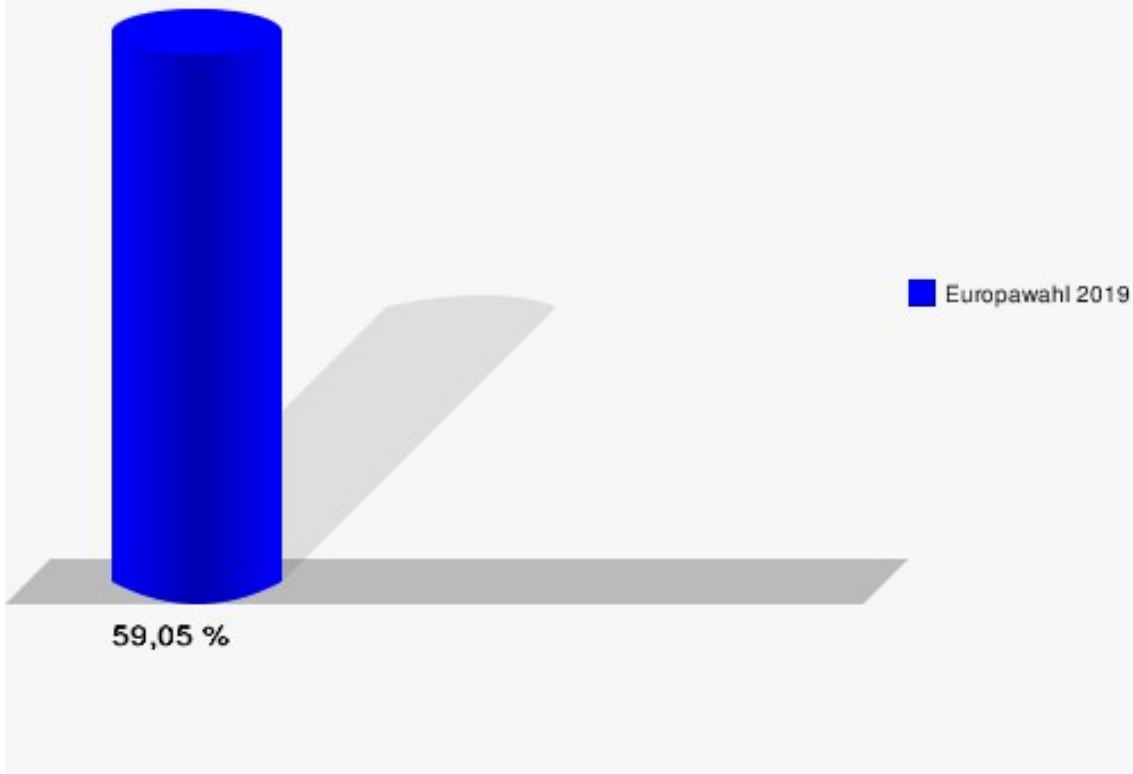
## Sechtem II 220

	Anzahl	Prozent
Wahlberechtigte	1.304	
Wähler/innen	770	59,05 %
ungültige Stimmen	5	0,65 %
gültige Stimmen	765	99,35 %
CDU	193	25,23 %
SPD	123	16,08 %
GRÜNE	197	25,75 %
AfD	78	10,20 %
DIE LINKE	20	2,61 %
FDP	60	7,84 %
PIRATEN	4	0,52 %
Tierschutzpartei	8	1,05 %
NPD	2	0,26 %
Die PARTEI	14	1,83 %
FAMILIE	4	0,52 %
FREIE WÄHLER	10	1,31 %
Volksabstimmung	3	0,39 %
ÖDP	13	1,70 %
DKP	0	0,00 %
MLPD	0	0,00 %
BP	0	0,00 %
SGP	0	0,00 %
TIERSCHUTZ hier!	2	0,26 %
Tierschutzallianz	2	0,26 %
Bündnis C	1	0,13 %
BIG	0	0,00 %
BGE	0	0,00 %
DIE DIREKTE!	1	0,13 %
Demokratie in Europa - DiEM25	1	0,13 %
III. Weg	0	0,00 %
Die Grauen	7	0,92 %
DIE RECHTE	0	0,00 %
DIE VIOLETTEN	1	0,13 %
LIEBE	1	0,13 %
DIE FRAUEN	1	0,13 %
Graue Panther	2	0,26 %
LKR - Bernd Lucke und die Liberal-Konservativen Reformer	2	0,26 %
MENSCHLICHE WELT	1	0,13 %

	Anzahl	Prozent
NL	2	0,26 %
ÖkoLinX	1	0,13 %
Die Humanisten	0	0,00 %
PARTEI FÜR DIE TIERE	2	0,26 %
Gesundheitsforschung	0	0,00 %
Volt	9	1,18 %



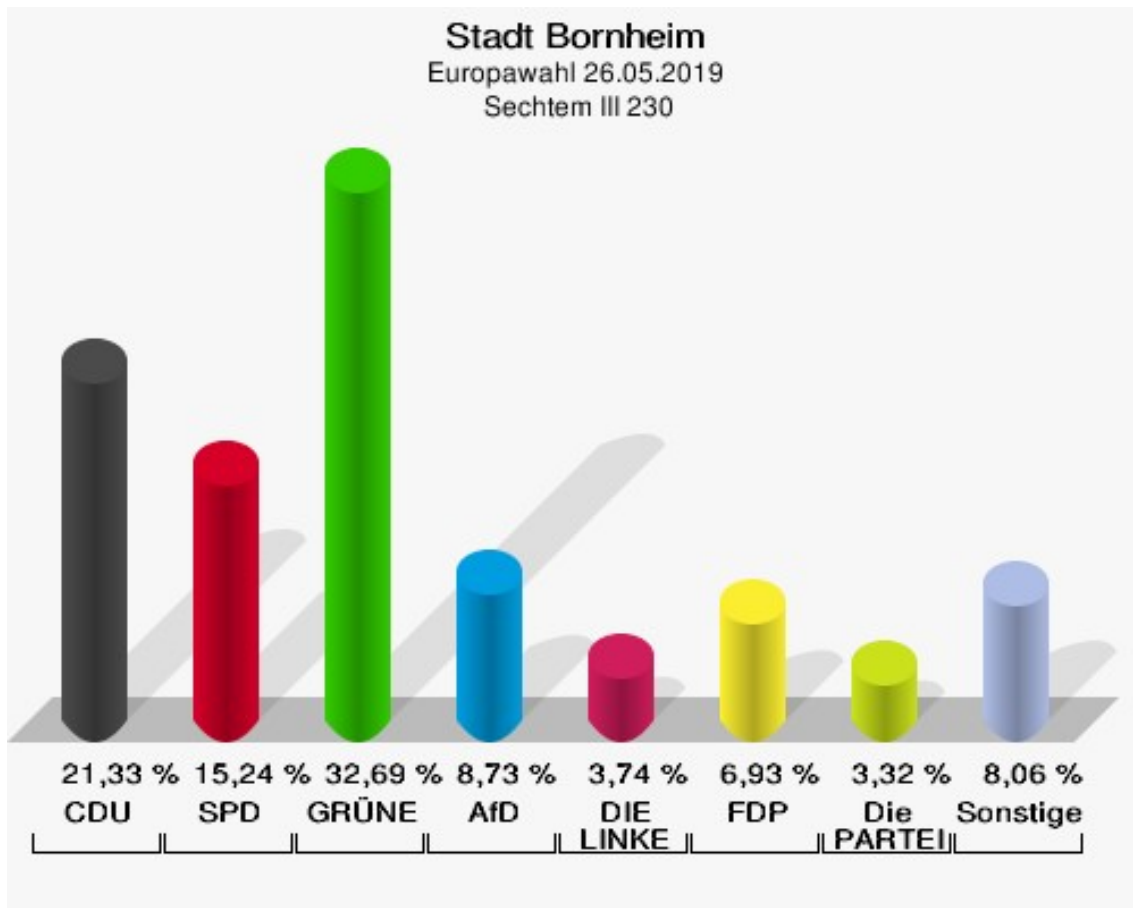
**Stadt Bornheim**  
Europawahl 26.05.2019  
Wahlbeteiligung Sechtem II 220



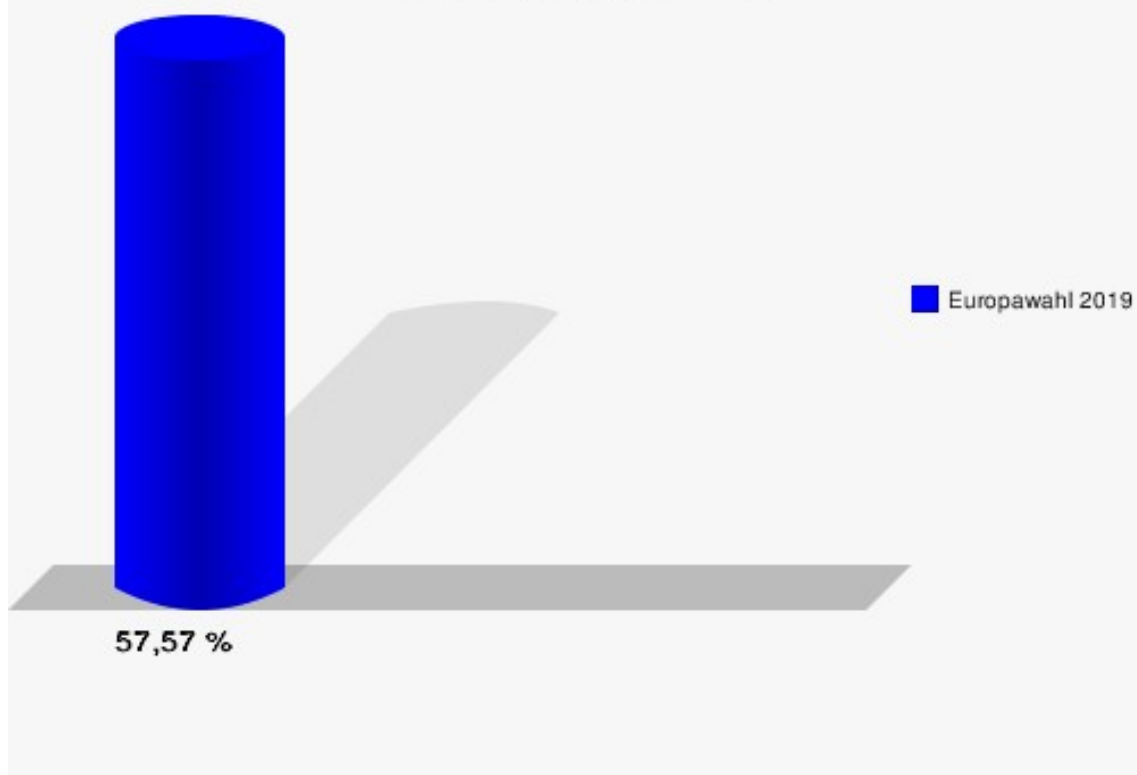
## Sechtem III 230

	Anzahl	Prozent
Wahlberechtigte	1.261	
Wähler/innen	726	57,57 %
ungültige Stimmen	4	0,55 %
gültige Stimmen	722	99,45 %
CDU	154	21,33 %
SPD	110	15,24 %
GRÜNE	236	32,69 %
AfD	63	8,73 %
DIE LINKE	27	3,74 %
FDP	50	6,93 %
PIRATEN	5	0,69 %
Tierschutzpartei	11	1,52 %
NPD	2	0,28 %
Die PARTEI	24	3,32 %
FAMILIE	7	0,97 %
FREIE WÄHLER	10	1,39 %
Volksabstimmung	0	0,00 %
ÖDP	3	0,42 %
DKP	0	0,00 %
MLPD	0	0,00 %
BP	1	0,14 %
SGP	0	0,00 %
TIERSCHUTZ hier!	0	0,00 %
Tierschutzallianz	0	0,00 %
Bündnis C	0	0,00 %
BIG	0	0,00 %
BGE	1	0,14 %
DIE DIREKTE!	0	0,00 %
Demokratie in Europa - DiEM25	0	0,00 %
III. Weg	0	0,00 %
Die Grauen	2	0,28 %
DIE RECHTE	0	0,00 %
DIE VIOLETTEN	0	0,00 %
LIEBE	1	0,14 %
DIE FRAUEN	0	0,00 %
Graue Panther	3	0,42 %
LKR - Bernd Lucke und die Liberal-Konservativen Reformer	1	0,14 %
MENSCHLICHE WELT	1	0,14 %

	Anzahl	Prozent
NL	0	0,00 %
ÖkoLinX	0	0,00 %
Die Humanisten	4	0,55 %
PARTEI FÜR DIE TIERE	1	0,14 %
Gesundheitsforschung	2	0,28 %
Volt	3	0,42 %



**Stadt Bornheim**  
Europawahl 26.05.2019  
Wahlbeteiligung Sechtem III 230

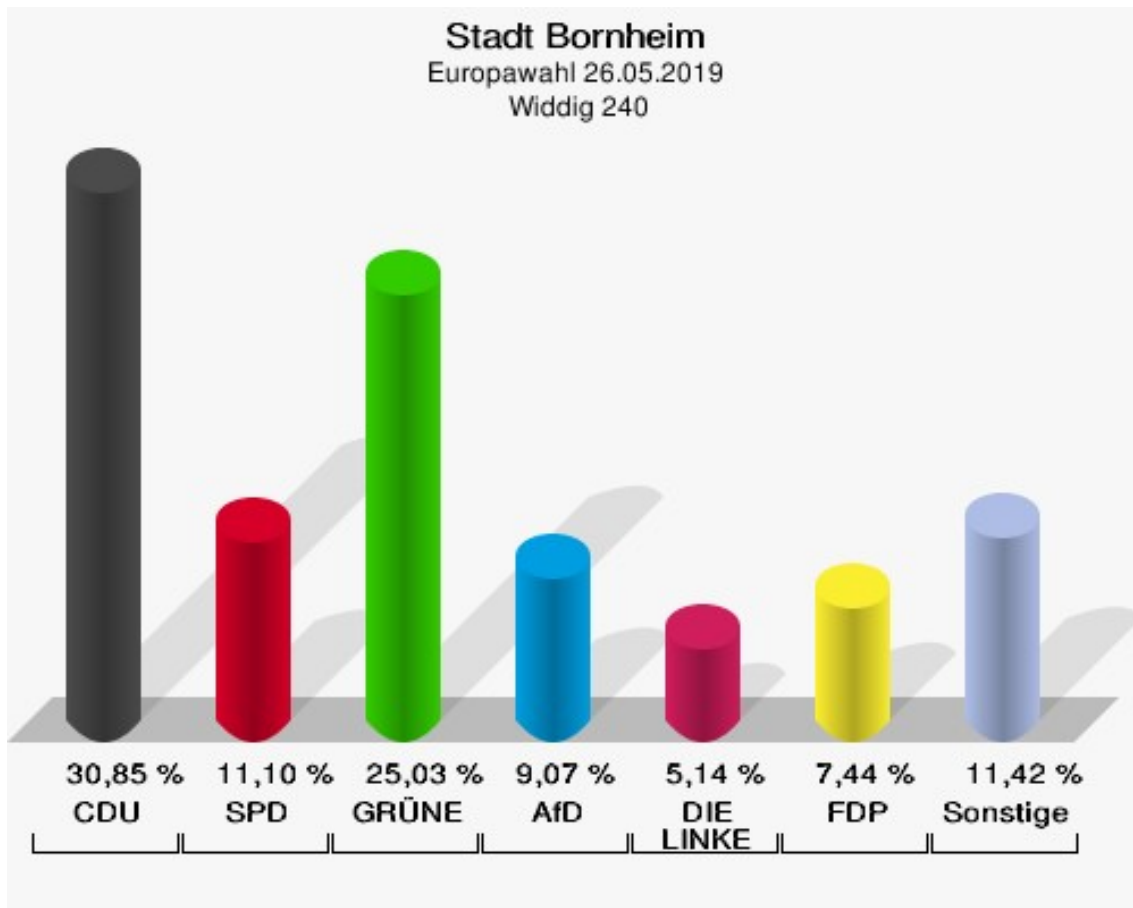


## Widdig 240

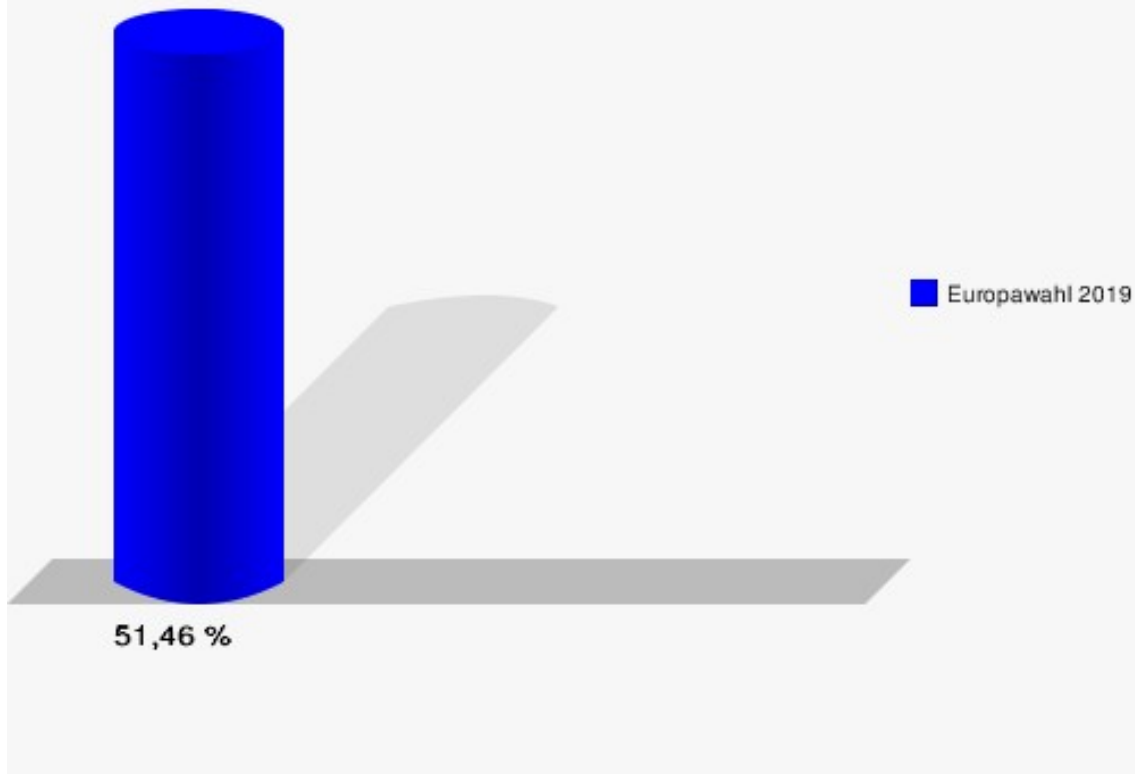
	Anzahl	Prozent
Wahlberechtigte	1.440	
Wähler/innen	741	51,46 %
ungültige Stimmen	2	0,27 %
gültige Stimmen	739	99,73 %
CDU	228	30,85 %
SPD	82	11,10 %
GRÜNE	185	25,03 %
AfD	67	9,07 %
DIE LINKE	38	5,14 %
FDP	55	7,44 %
PIRATEN	9	1,22 %
Tierschutzpartei	9	1,22 %
NPD	3	0,41 %
Die PARTEI	8	1,08 %
FAMILIE	5	0,68 %
FREIE WÄHLER	4	0,54 %
Volksabstimmung	1	0,14 %
ÖDP	9	1,22 %
DKP	0	0,00 %
MLPD	0	0,00 %
BP	0	0,00 %
SGP	0	0,00 %
TIERSCHUTZ hier!	0	0,00 %
Tierschutzallianz	1	0,14 %
Bündnis C	1	0,14 %
BIG	0	0,00 %
BGE	2	0,27 %
DIE DIREKTE!	0	0,00 %
Demokratie in Europa - DiEM25	2	0,27 %
III. Weg	0	0,00 %
Die Grauen	3	0,41 %
DIE RECHTE	0	0,00 %
DIE VIOLETTEN	0	0,00 %
LIEBE	2	0,27 %
DIE FRAUEN	1	0,14 %
Graue Panther	3	0,41 %
LKR - Bernd Lucke und die Liberal-Konservativen Reformer	0	0,00 %
MENSCHLICHE WELT	1	0,14 %



	Anzahl	Prozent
NL	4	0,54 %
ÖkoLinX	1	0,14 %
Die Humanisten	3	0,41 %
PARTEI FÜR DIE TIERE	4	0,54 %
Gesundheitsforschung	1	0,14 %
Volt	7	0,95 %



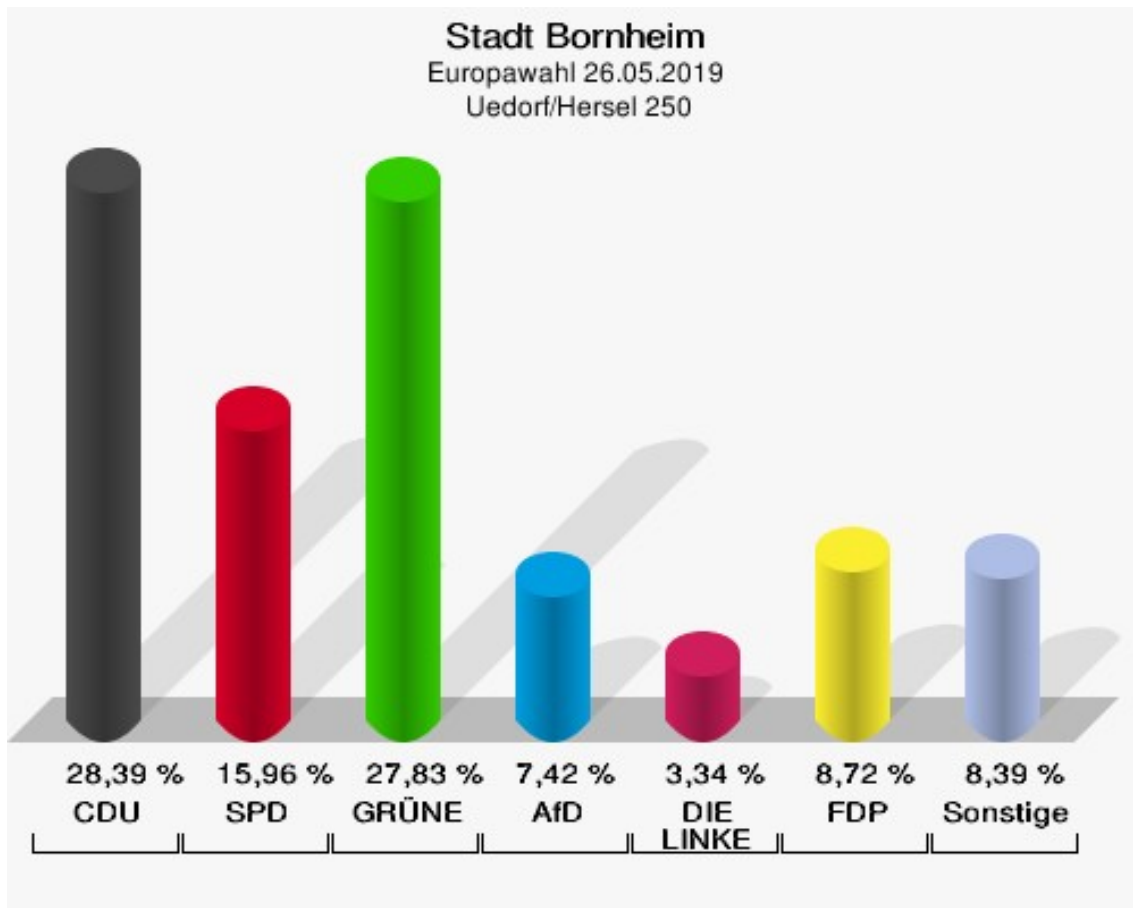
**Stadt Bornheim**  
Europawahl 26.05.2019  
Wahlbeteiligung Widdig 240



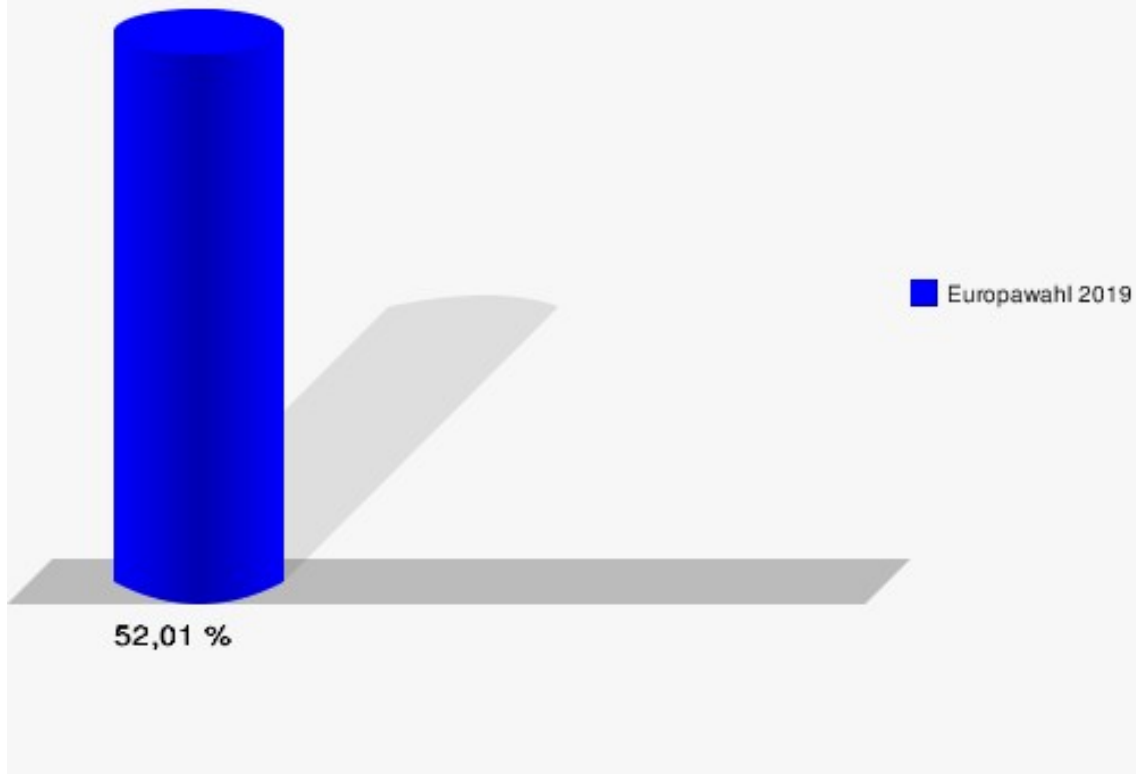
## Uedorf/Hersel 250

	Anzahl	Prozent
Wahlberechtigte	1.044	
Wähler/innen	543	52,01 %
ungültige Stimmen	4	0,74 %
gültige Stimmen	539	99,26 %
CDU	153	28,39 %
SPD	86	15,96 %
GRÜNE	150	27,83 %
AfD	40	7,42 %
DIE LINKE	18	3,34 %
FDP	47	8,72 %
PIRATEN	3	0,56 %
Tierschutzpartei	7	1,30 %
NPD	0	0,00 %
Die PARTEI	9	1,67 %
FAMILIE	6	1,11 %
FREIE WÄHLER	3	0,56 %
Volksabstimmung	1	0,19 %
ÖDP	4	0,74 %
DKP	0	0,00 %
MLPD	0	0,00 %
BP	0	0,00 %
SGP	0	0,00 %
TIERSCHUTZ hier!	1	0,19 %
Tierschutzallianz	0	0,00 %
Bündnis C	0	0,00 %
BIG	0	0,00 %
BGE	0	0,00 %
DIE DIREKTE!	1	0,19 %
Demokratie in Europa - DiEM25	2	0,37 %
III. Weg	0	0,00 %
Die Grauen	1	0,19 %
DIE RECHTE	0	0,00 %
DIE VIOLETTEN	0	0,00 %
LIEBE	1	0,19 %
DIE FRAUEN	0	0,00 %
Graue Panther	0	0,00 %
LKR - Bernd Lucke und die Liberal-Konservativen Reformer	1	0,19 %
MENSCHLICHE WELT	0	0,00 %

	Anzahl	Prozent
NL	0	0,00 %
ÖkoLinX	1	0,19 %
Die Humanisten	1	0,19 %
PARTEI FÜR DIE TIERE	0	0,00 %
Gesundheitsforschung	0	0,00 %
Volt	3	0,56 %



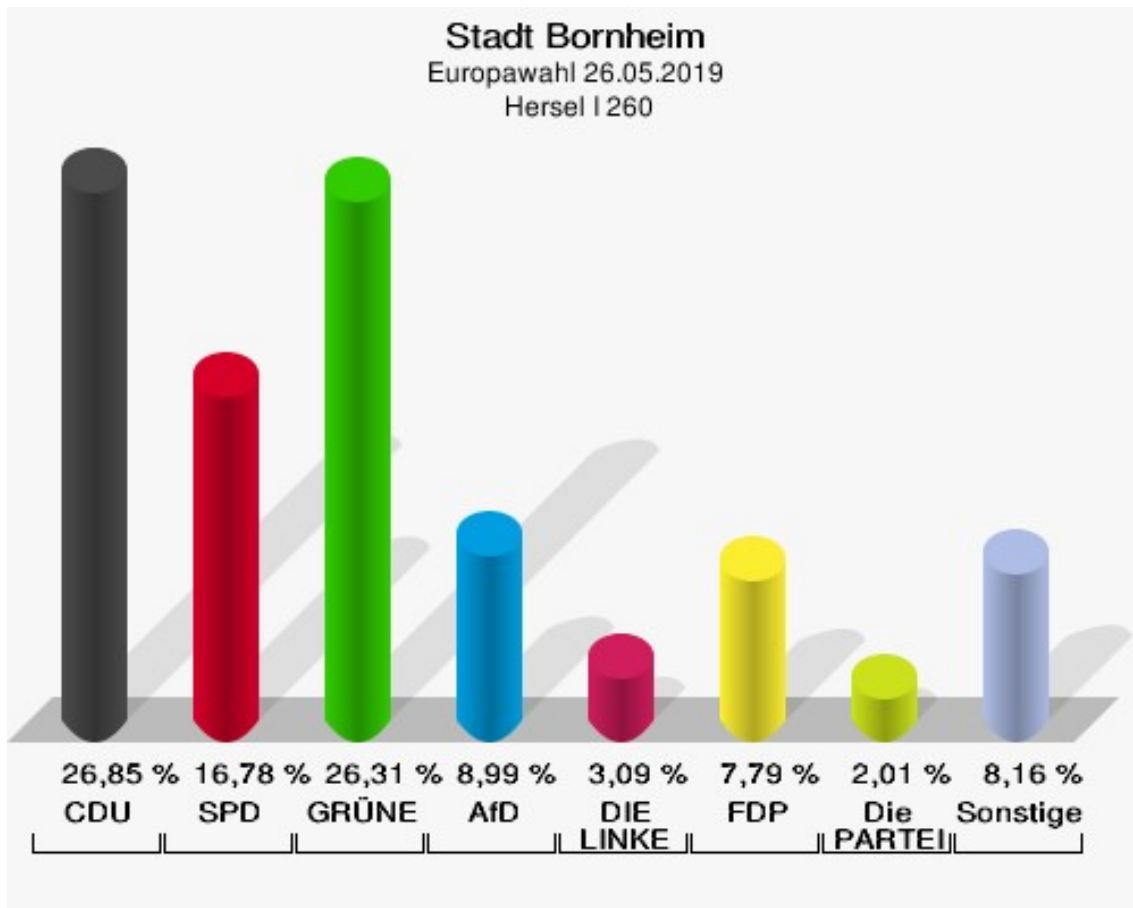
**Stadt Bornheim**  
Europawahl 26.05.2019  
Wahlbeteiligung Uedorf/Hersel 250



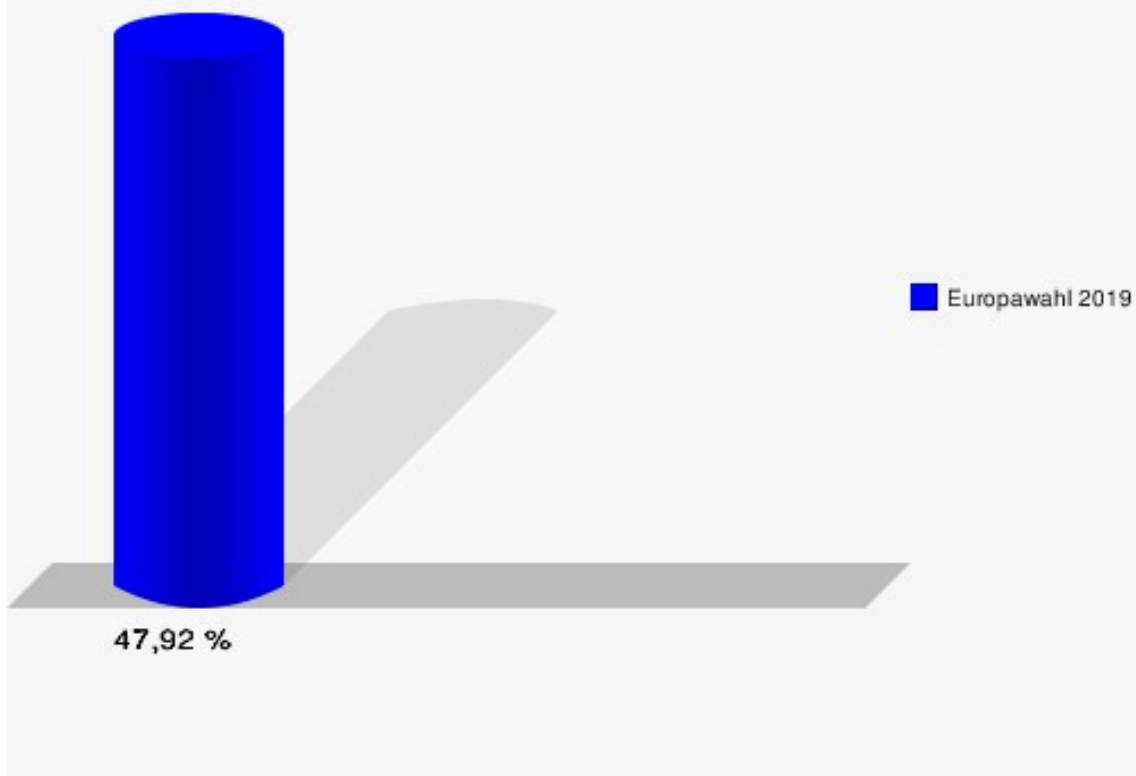
## Hersel | 260

	Anzahl	Prozent
Wahlberechtigte	1.563	
Wähler/innen	749	47,92 %
ungültige Stimmen	4	0,53 %
gültige Stimmen	745	99,47 %
CDU	200	26,85 %
SPD	125	16,78 %
GRÜNE	196	26,31 %
AfD	67	8,99 %
DIE LINKE	23	3,09 %
FDP	58	7,79 %
PIRATEN	1	0,13 %
Tierschutzpartei	12	1,61 %
NPD	0	0,00 %
Die PARTEI	15	2,01 %
FAMILIE	2	0,27 %
FREIE WÄHLER	8	1,07 %
Volksabstimmung	2	0,27 %
ÖDP	3	0,40 %
DKP	0	0,00 %
MLPD	0	0,00 %
BP	1	0,13 %
SGP	0	0,00 %
TIERSCHUTZ hier!	3	0,40 %
Tierschutzallianz	2	0,27 %
Bündnis C	0	0,00 %
BIG	5	0,67 %
BGE	0	0,00 %
DIE DIREKTE!	0	0,00 %
Demokratie in Europa - DiEM25	3	0,40 %
III. Weg	0	0,00 %
Die Grauen	1	0,13 %
DIE RECHTE	0	0,00 %
DIE VIOLETTEN	0	0,00 %
LIEBE	2	0,27 %
DIE FRAUEN	0	0,00 %
Graue Panther	0	0,00 %
LKR - Bernd Lucke und die Liberal-Konservativen Reformer	1	0,13 %
MENSCHLICHE WELT	0	0,00 %

	Anzahl	Prozent
NL	0	0,00 %
ÖkoLinX	1	0,13 %
Die Humanisten	2	0,27 %
PARTEI FÜR DIE TIERE	0	0,00 %
Gesundheitsforschung	0	0,00 %
Volt	12	1,61 %



**Stadt Bornheim**  
Europawahl 26.05.2019  
Wahlbeteiligung Hersel I 260

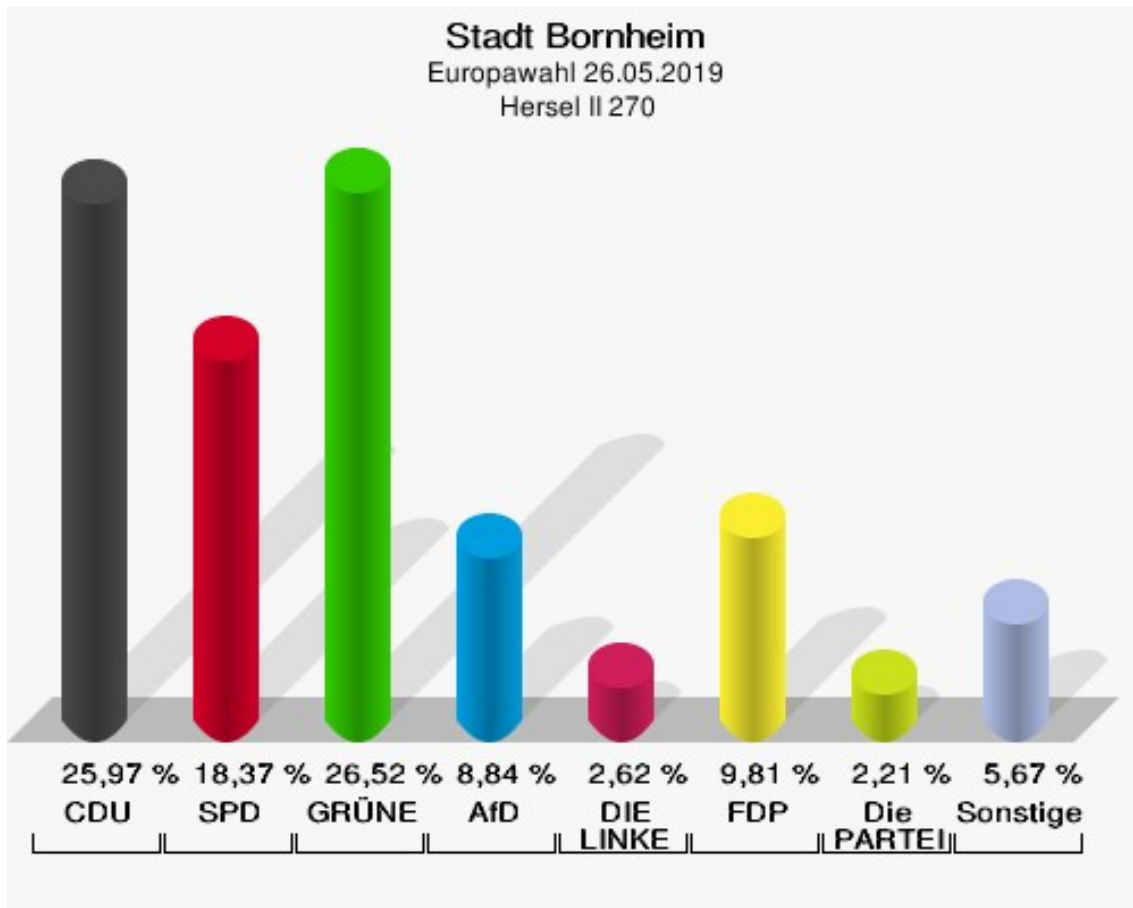




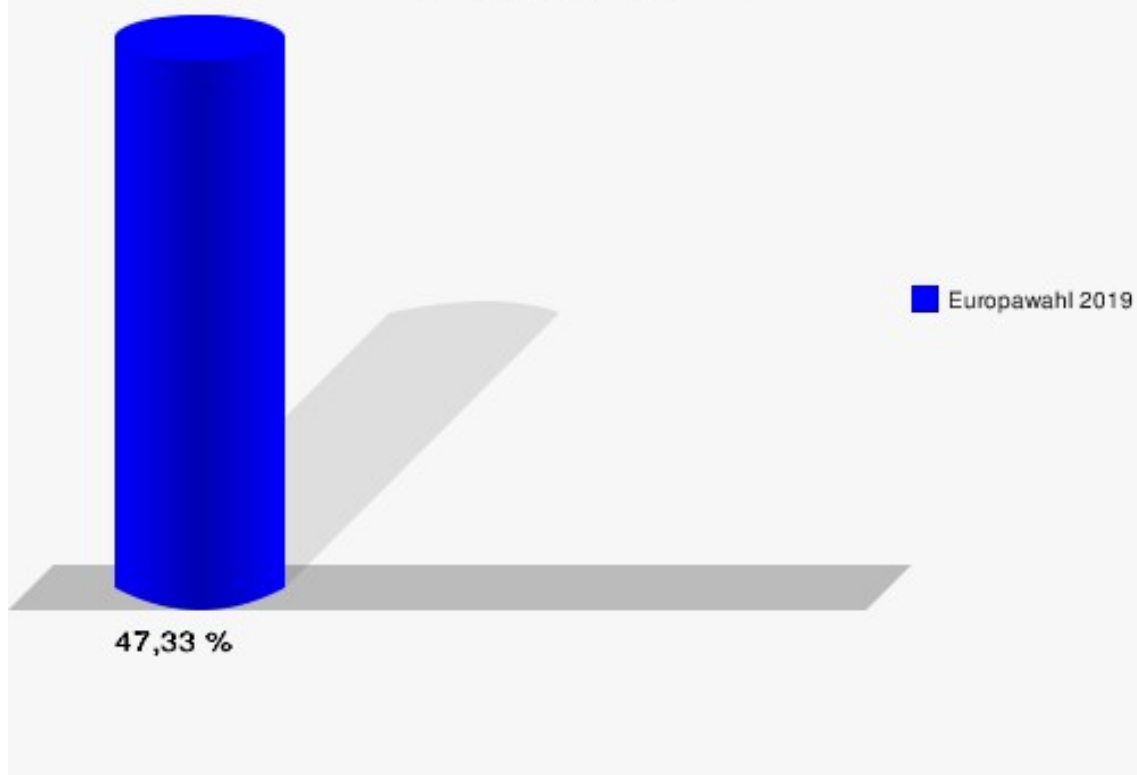
## Hersel II 270

	Anzahl	Prozent
Wahlberechtigte	1.538	
Wähler/innen	728	47,33 %
ungültige Stimmen	4	0,55 %
gültige Stimmen	724	99,45 %
CDU	188	25,97 %
SPD	133	18,37 %
GRÜNE	192	26,52 %
AfD	64	8,84 %
DIE LINKE	19	2,62 %
FDP	71	9,81 %
PIRATEN	4	0,55 %
Tierschutzpartei	8	1,10 %
NPD	0	0,00 %
Die PARTEI	16	2,21 %
FAMILIE	4	0,55 %
FREIE WÄHLER	1	0,14 %
Volksabstimmung	0	0,00 %
ÖDP	5	0,69 %
DKP	0	0,00 %
MLPD	0	0,00 %
BP	1	0,14 %
SGP	0	0,00 %
TIERSCHUTZ hier!	3	0,41 %
Tierschutzallianz	0	0,00 %
Bündnis C	1	0,14 %
BIG	1	0,14 %
BGE	1	0,14 %
DIE DIREKTE!	0	0,00 %
Demokratie in Europa - DiEM25	0	0,00 %
III. Weg	0	0,00 %
Die Grauen	2	0,28 %
DIE RECHTE	0	0,00 %
DIE VIOLETTEN	0	0,00 %
LIEBE	0	0,00 %
DIE FRAUEN	2	0,28 %
Graue Panther	0	0,00 %
LKR - Bernd Lucke und die Liberal-Konservativen Reformer	0	0,00 %
MENSCHLICHE WELT	0	0,00 %

	Anzahl	Prozent
NL	0	0,00 %
ÖkoLinX	1	0,14 %
Die Humanisten	0	0,00 %
PARTEI FÜR DIE TIERE	0	0,00 %
Gesundheitsforschung	1	0,14 %
Volt	6	0,83 %



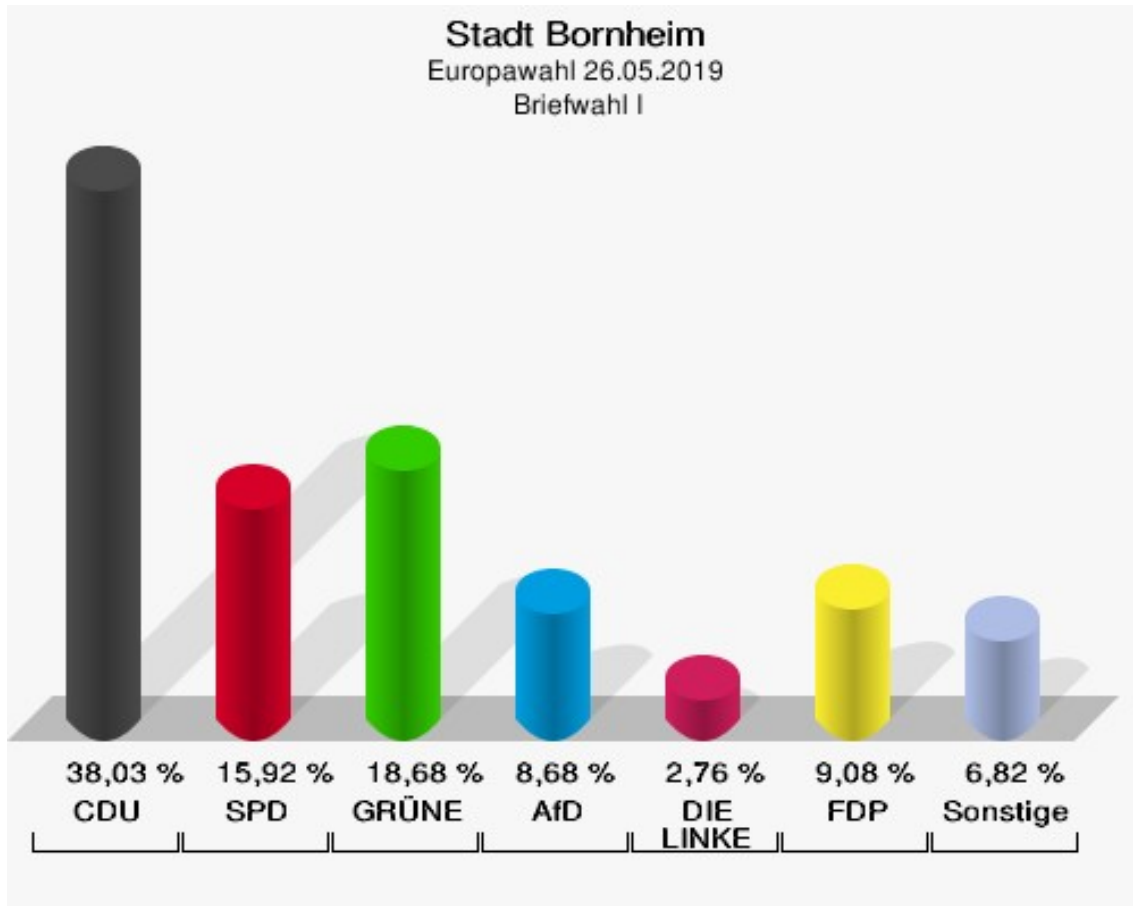
**Stadt Bornheim**  
Europawahl 26.05.2019  
Wahlbeteiligung Hersel II 270



## Briefwahl I

	Anzahl	Prozent
Wähler/innen	761	
ungültige Stimmen	1	0,13 %
gültige Stimmen	760	99,87 %
CDU	289	38,03 %
SPD	121	15,92 %
GRÜNE	142	18,68 %
AfD	66	8,68 %
DIE LINKE	21	2,76 %
FDP	69	9,08 %
PIRATEN	2	0,26 %
Tierschutzpartei	13	1,71 %
NPD	1	0,13 %
Die PARTEI	13	1,71 %
FAMILIE	2	0,26 %
FREIE WÄHLER	0	0,00 %
Volksabstimmung	0	0,00 %
ÖDP	5	0,66 %
DKP	0	0,00 %
MLPD	0	0,00 %
BP	0	0,00 %
SGP	0	0,00 %
TIERSCHUTZ hier!	0	0,00 %
Tierschutzallianz	0	0,00 %
Bündnis C	0	0,00 %
BIG	0	0,00 %
BGE	0	0,00 %
DIE DIREKTE!	0	0,00 %
Demokratie in Europa - DiEM25	3	0,39 %
III. Weg	0	0,00 %
Die Grauen	3	0,39 %
DIE RECHTE	0	0,00 %
DIE VIOLETTEN	0	0,00 %
LIEBE	0	0,00 %
DIE FRAUEN	1	0,13 %
Graue Panther	1	0,13 %
LKR - Bernd Lucke und die Liberal-Konservativen Reformer	1	0,13 %
MENSCHLICHE WELT	0	0,00 %
NL	1	0,13 %

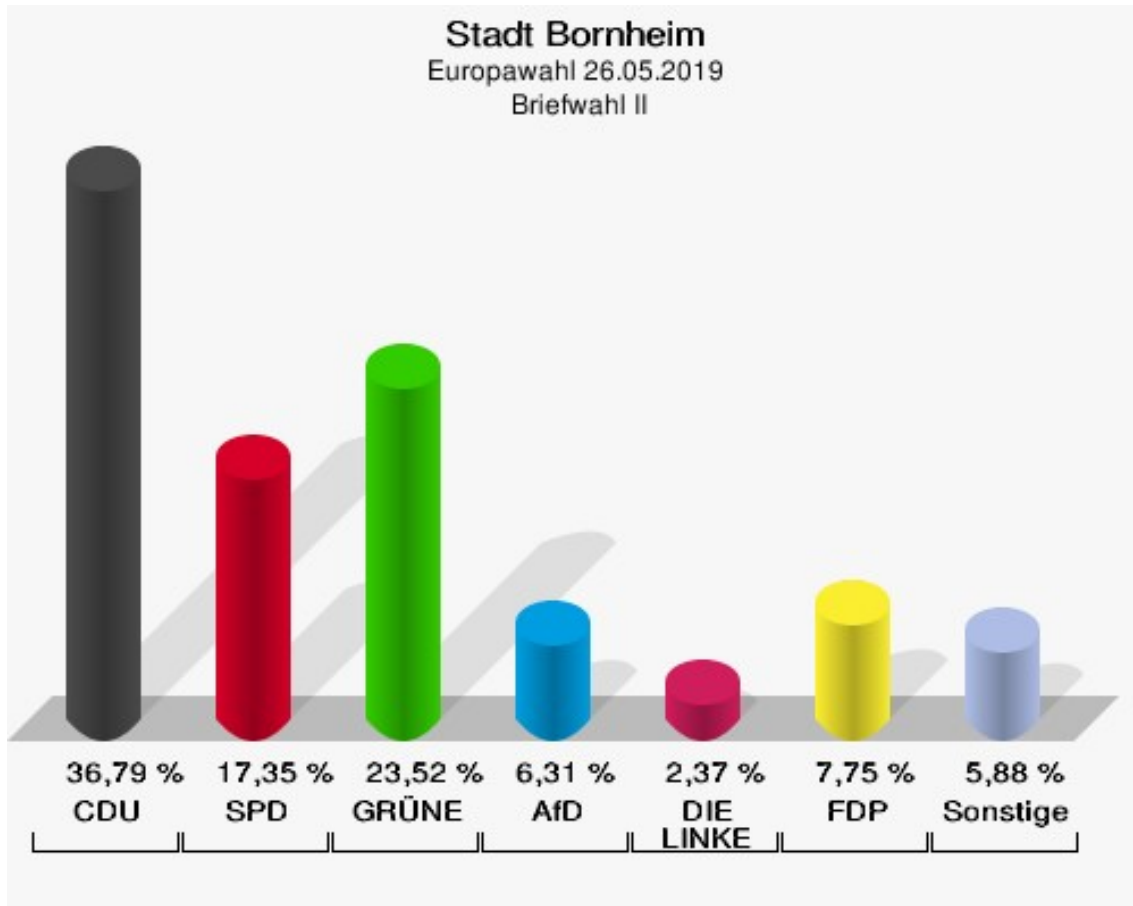
	Anzahl	Prozent
ÖkoLinX	0	0,00 %
Die Humanisten	1	0,13 %
PARTEI FÜR DIE TIERE	1	0,13 %
Gesundheitsforschung	0	0,00 %
Volt	4	0,53 %



## Briefwahl II

	Anzahl	Prozent
Wähler/innen	764	
ungültige Stimmen	3	0,39 %
gültige Stimmen	761	99,61 %
CDU	280	36,79 %
SPD	132	17,35 %
GRÜNE	179	23,52 %
AfD	48	6,31 %
DIE LINKE	18	2,37 %
FDP	59	7,75 %
PIRATEN	3	0,39 %
Tierschutzpartei	7	0,92 %
NPD	0	0,00 %
Die PARTEI	7	0,92 %
FAMILIE	2	0,26 %
FREIE WÄHLER	5	0,66 %
Volksabstimmung	0	0,00 %
ÖDP	1	0,13 %
DKP	0	0,00 %
MLPD	0	0,00 %
BP	1	0,13 %
SGP	0	0,00 %
TIERSCHUTZ hier!	3	0,39 %
Tierschutzallianz	0	0,00 %
Bündnis C	0	0,00 %
BIG	0	0,00 %
BGE	0	0,00 %
DIE DIREKTE!	0	0,00 %
Demokratie in Europa - DiEM25	2	0,26 %
III. Weg	0	0,00 %
Die Grauen	0	0,00 %
DIE RECHTE	0	0,00 %
DIE VIOLETTEN	2	0,26 %
LIEBE	1	0,13 %
DIE FRAUEN	0	0,00 %
Graue Panther	2	0,26 %
LKR - Bernd Lucke und die Liberal-Konservativen Reformer	1	0,13 %
MENSCHLICHE WELT	2	0,26 %
NL	0	0,00 %

	Anzahl	Prozent
ÖkoLinX	1	0,13 %
Die Humanisten	0	0,00 %
PARTEI FÜR DIE TIERE	2	0,26 %
Gesundheitsforschung	1	0,13 %
Volt	2	0,26 %

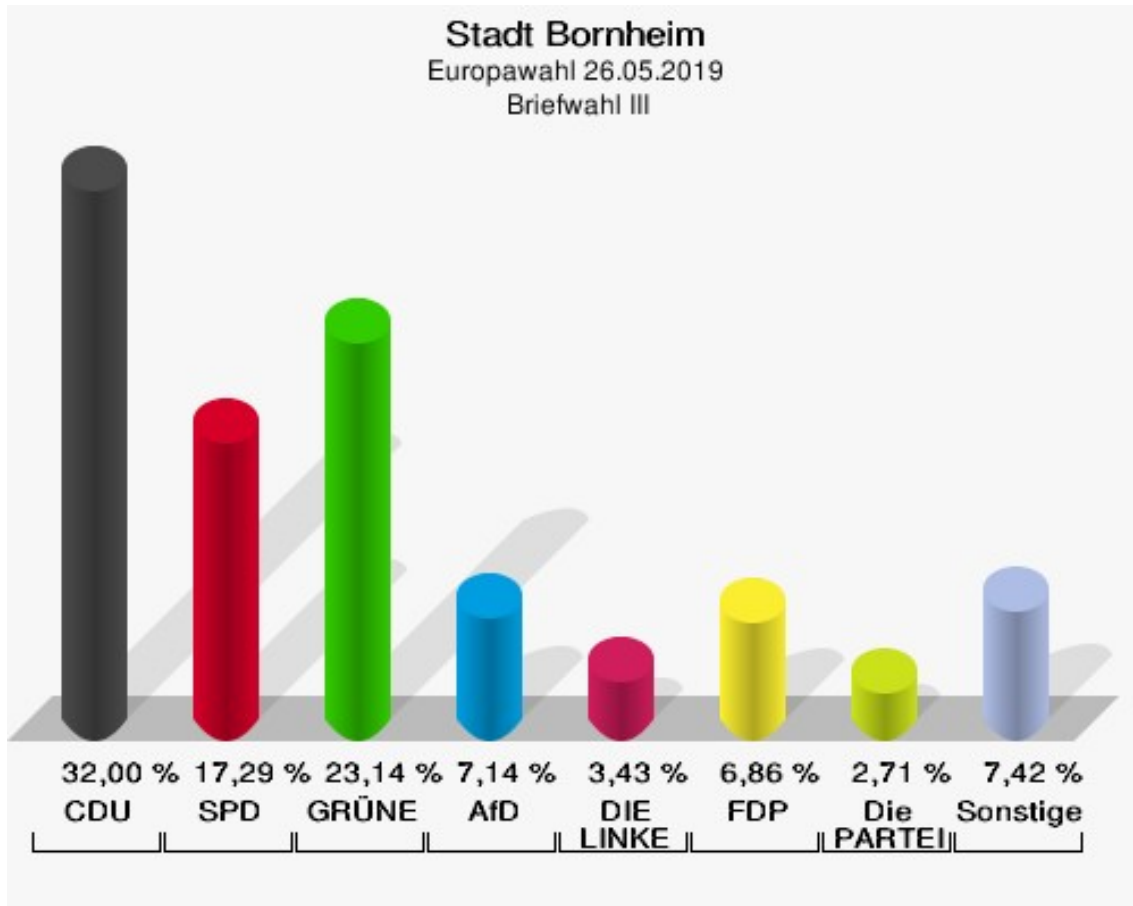


## Briefwahl III

	Anzahl	Prozent
Wähler/innen	703	
ungültige Stimmen	3	0,43 %
gültige Stimmen	700	99,57 %
CDU	224	32,00 %
SPD	121	17,29 %
GRÜNE	162	23,14 %
AfD	50	7,14 %
DIE LINKE	24	3,43 %
FDP	48	6,86 %
PIRATEN	4	0,57 %
Tierschutzpartei	10	1,43 %
NPD	1	0,14 %
Die PARTEI	19	2,71 %
FAMILIE	6	0,86 %
FREIE WÄHLER	10	1,43 %
Volksabstimmung	1	0,14 %
ÖDP	2	0,29 %
DKP	0	0,00 %
MLPD	0	0,00 %
BP	0	0,00 %
SGP	0	0,00 %
TIERSCHUTZ hier!	6	0,86 %
Tierschutzallianz	1	0,14 %
Bündnis C	1	0,14 %
BIG	0	0,00 %
BGE	0	0,00 %
DIE DIREKTE!	0	0,00 %
Demokratie in Europa - DiEM25	0	0,00 %
III. Weg	0	0,00 %
Die Grauen	2	0,29 %
DIE RECHTE	0	0,00 %
DIE VIOLETTEN	0	0,00 %
LIEBE	0	0,00 %
DIE FRAUEN	0	0,00 %
Graue Panther	1	0,14 %
LKR - Bernd Lucke und die Liberal-Konservativen Reformer	1	0,14 %
MENSCHLICHE WELT	0	0,00 %
NL	0	0,00 %



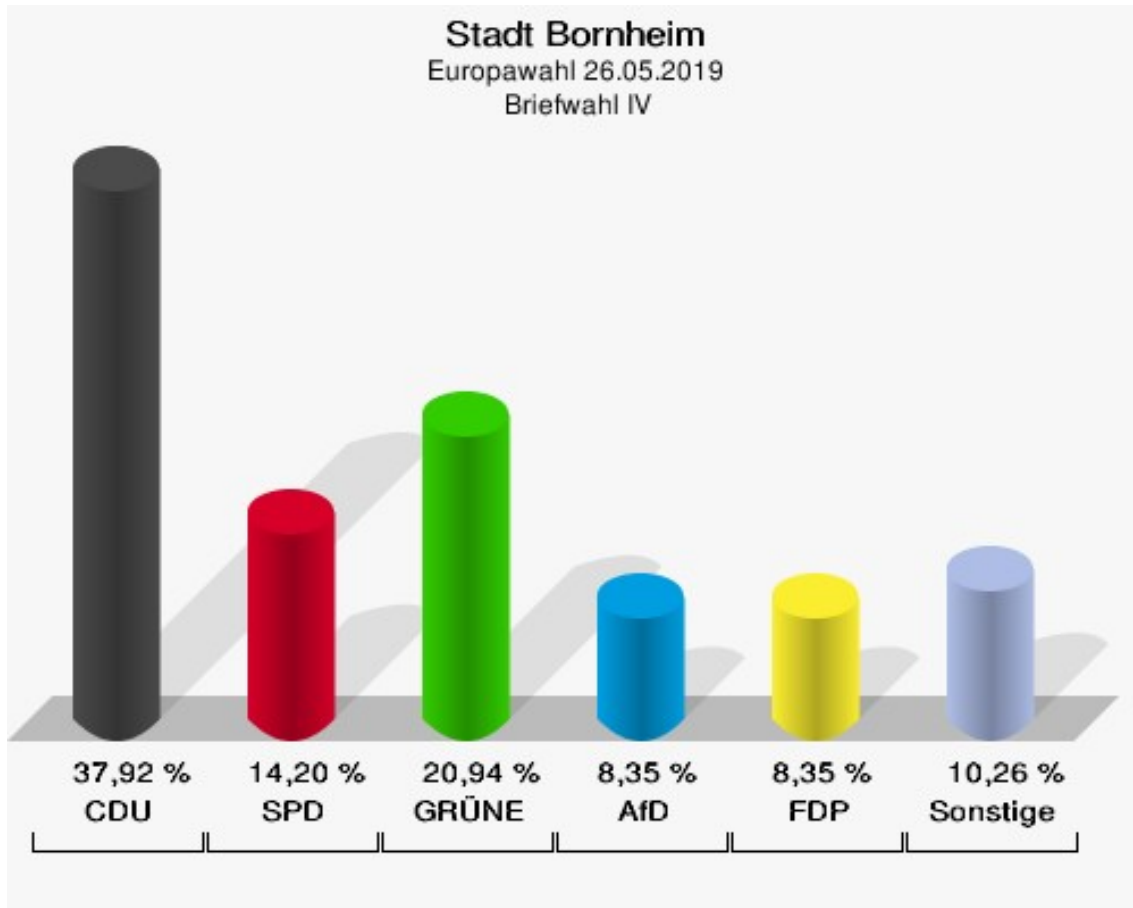
	Anzahl	Prozent
ÖkoLinX	0	0,00 %
Die Humanisten	1	0,14 %
PARTEI FÜR DIE TIERE	1	0,14 %
Gesundheitsforschung	0	0,00 %
Volt	4	0,57 %



## Briefwahl IV

	Anzahl	Prozent
Wähler/innen	688	
ungültige Stimmen	5	0,73 %
gültige Stimmen	683	99,27 %
CDU	259	37,92 %
SPD	97	14,20 %
GRÜNE	143	20,94 %
AfD	57	8,35 %
DIE LINKE	12	1,76 %
FDP	57	8,35 %
PIRATEN	4	0,59 %
Tierschutzpartei	10	1,46 %
NPD	1	0,15 %
Die PARTEI	13	1,90 %
FAMILIE	1	0,15 %
FREIE WÄHLER	7	1,02 %
Volksabstimmung	2	0,29 %
ÖDP	0	0,00 %
DKP	0	0,00 %
MLPD	0	0,00 %
BP	0	0,00 %
SGP	0	0,00 %
TIERSCHUTZ hier!	2	0,29 %
Tierschutzallianz	1	0,15 %
Bündnis C	0	0,00 %
BIG	0	0,00 %
BGE	0	0,00 %
DIE DIREKTE!	0	0,00 %
Demokratie in Europa - DiEM25	5	0,73 %
III. Weg	0	0,00 %
Die Grauen	2	0,29 %
DIE RECHTE	0	0,00 %
DIE VIOLETTEN	0	0,00 %
LIEBE	0	0,00 %
DIE FRAUEN	1	0,15 %
Graue Panther	1	0,15 %
LKR - Bernd Lucke und die Liberal-Konservativen Reformer	3	0,44 %
MENSCHLICHE WELT	0	0,00 %
NL	0	0,00 %

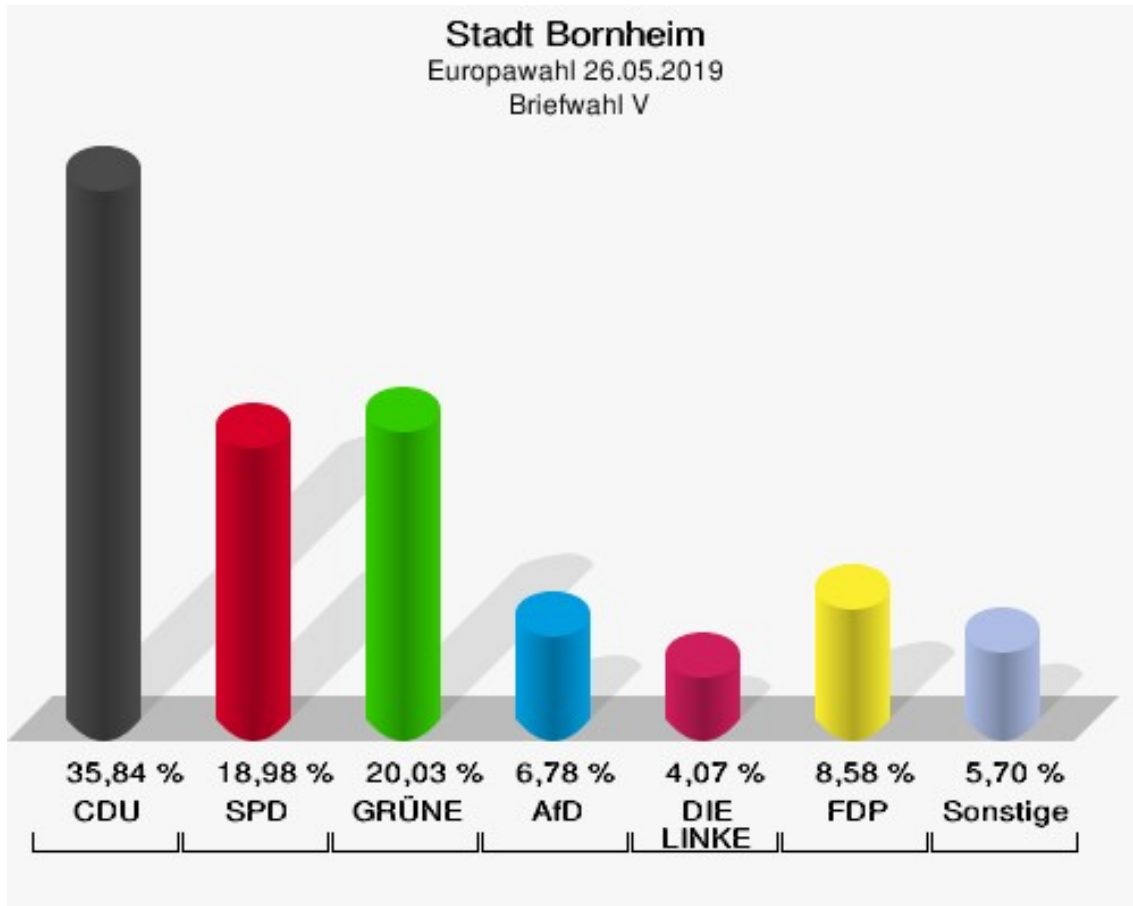
	Anzahl	Prozent
ÖkoLinX	0	0,00 %
Die Humanisten	0	0,00 %
PARTEI FÜR DIE TIERE	0	0,00 %
Gesundheitsforschung	1	0,15 %
Volt	4	0,59 %



## Briefwahl V

	Anzahl	Prozent
Wähler/innen	665	
ungültige Stimmen	1	0,15 %
gültige Stimmen	664	99,85 %
CDU	238	35,84 %
SPD	126	18,98 %
GRÜNE	133	20,03 %
AfD	45	6,78 %
DIE LINKE	27	4,07 %
FDP	57	8,58 %
PIRATEN	4	0,60 %
Tierschutzpartei	5	0,75 %
NPD	1	0,15 %
Die PARTEI	8	1,20 %
FAMILIE	3	0,45 %
FREIE WÄHLER	2	0,30 %
Volksabstimmung	0	0,00 %
ÖDP	2	0,30 %
DKP	0	0,00 %
MLPD	0	0,00 %
BP	0	0,00 %
SGP	0	0,00 %
TIERSCHUTZ hier!	1	0,15 %
Tierschutzallianz	0	0,00 %
Bündnis C	2	0,30 %
BIG	0	0,00 %
BGE	1	0,15 %
DIE DIREKTE!	0	0,00 %
Demokratie in Europa - DiEM25	1	0,15 %
III. Weg	0	0,00 %
Die Grauen	0	0,00 %
DIE RECHTE	0	0,00 %
DIE VIOLETTEN	0	0,00 %
LIEBE	0	0,00 %
DIE FRAUEN	0	0,00 %
Graue Panther	1	0,15 %
LKR - Bernd Lucke und die Liberal-Konservativen Reformer	1	0,15 %
MENSCHLICHE WELT	0	0,00 %
NL	0	0,00 %

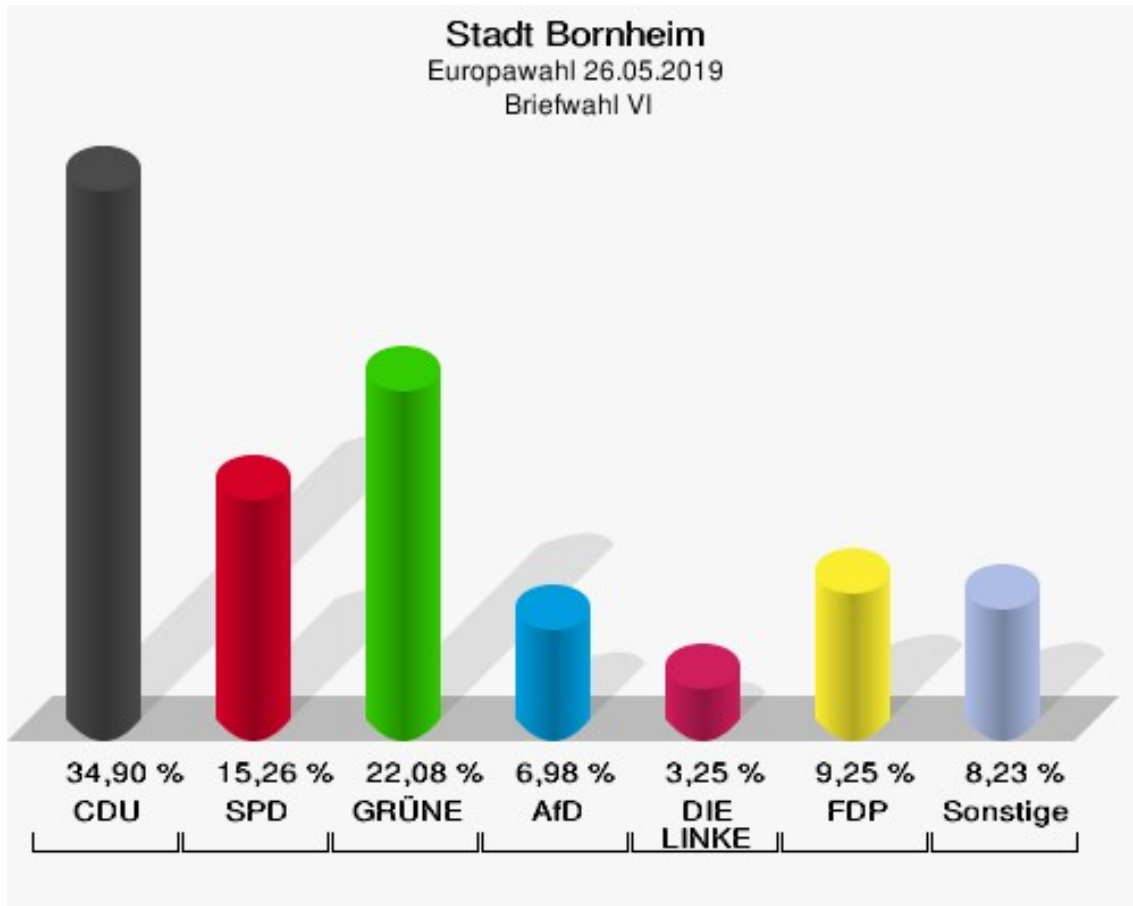
	Anzahl	Prozent
ÖkoLinX	1	0,15 %
Die Humanisten	1	0,15 %
PARTEI FÜR DIE TIERE	1	0,15 %
Gesundheitsforschung	1	0,15 %
Volt	2	0,30 %



## Briefwahl VI

	Anzahl	Prozent
Wähler/innen	617	
ungültige Stimmen	1	0,16 %
gültige Stimmen	616	99,84 %
CDU	215	34,90 %
SPD	94	15,26 %
GRÜNE	136	22,08 %
AfD	43	6,98 %
DIE LINKE	20	3,25 %
FDP	57	9,25 %
PIRATEN	4	0,65 %
Tierschutzpartei	9	1,46 %
NPD	1	0,16 %
Die PARTEI	11	1,79 %
FAMILIE	2	0,32 %
FREIE WÄHLER	2	0,32 %
Volksabstimmung	2	0,32 %
ÖDP	4	0,65 %
DKP	0	0,00 %
MLPD	1	0,16 %
BP	0	0,00 %
SGP	0	0,00 %
TIERSCHUTZ hier!	0	0,00 %
Tierschutzallianz	1	0,16 %
Bündnis C	2	0,32 %
BIG	1	0,16 %
BGE	0	0,00 %
DIE DIREKTE!	0	0,00 %
Demokratie in Europa - DiEM25	1	0,16 %
III. Weg	1	0,16 %
Die Grauen	1	0,16 %
DIE RECHTE	0	0,00 %
DIE VIOLETTEN	0	0,00 %
LIEBE	0	0,00 %
DIE FRAUEN	0	0,00 %
Graue Panther	1	0,16 %
LKR - Bernd Lucke und die Liberal-Konservativen Reformer	1	0,16 %
MENSCHLICHE WELT	0	0,00 %
NL	2	0,32 %

	Anzahl	Prozent
ÖkoLinX	0	0,00 %
Die Humanisten	0	0,00 %
PARTEI FÜR DIE TIERE	2	0,32 %
Gesundheitsforschung	1	0,16 %
Volt	1	0,16 %

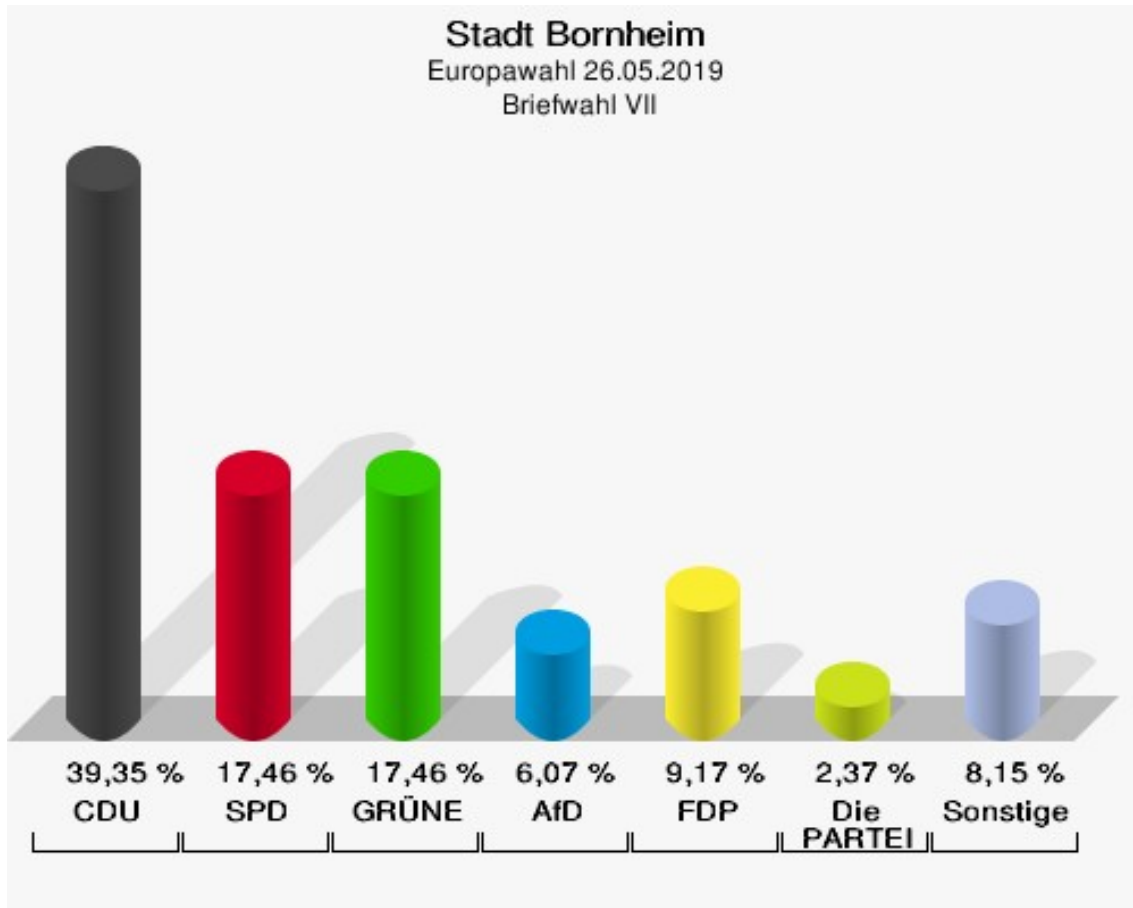


## Briefwahl VII

	Anzahl	Prozent
Wähler/innen	679	
ungültige Stimmen	3	0,44 %
gültige Stimmen	676	99,56 %
CDU	266	39,35 %
SPD	118	17,46 %
GRÜNE	118	17,46 %
AfD	41	6,07 %
DIE LINKE	12	1,78 %
FDP	62	9,17 %
PIRATEN	5	0,74 %
Tierschutzpartei	6	0,89 %
NPD	0	0,00 %
Die PARTEI	16	2,37 %
FAMILIE	3	0,44 %
FREIE WÄHLER	4	0,59 %
Volksabstimmung	3	0,44 %
ÖDP	3	0,44 %
DKP	0	0,00 %
MLPD	0	0,00 %
BP	0	0,00 %
SGP	0	0,00 %
TIERSCHUTZ hier!	1	0,15 %
Tierschutzallianz	1	0,15 %
Bündnis C	1	0,15 %
BIG	0	0,00 %
BGE	1	0,15 %
DIE DIREKTE!	0	0,00 %
Demokratie in Europa - DiEM25	1	0,15 %
III. Weg	0	0,00 %
Die Grauen	0	0,00 %
DIE RECHTE	0	0,00 %
DIE VIOLETTEN	0	0,00 %
LIEBE	1	0,15 %
DIE FRAUEN	2	0,30 %
Graue Panther	2	0,30 %
LKR - Bernd Lucke und die Liberal-Konservativen Reformer	2	0,30 %
MENSCHLICHE WELT	0	0,00 %
NL	0	0,00 %



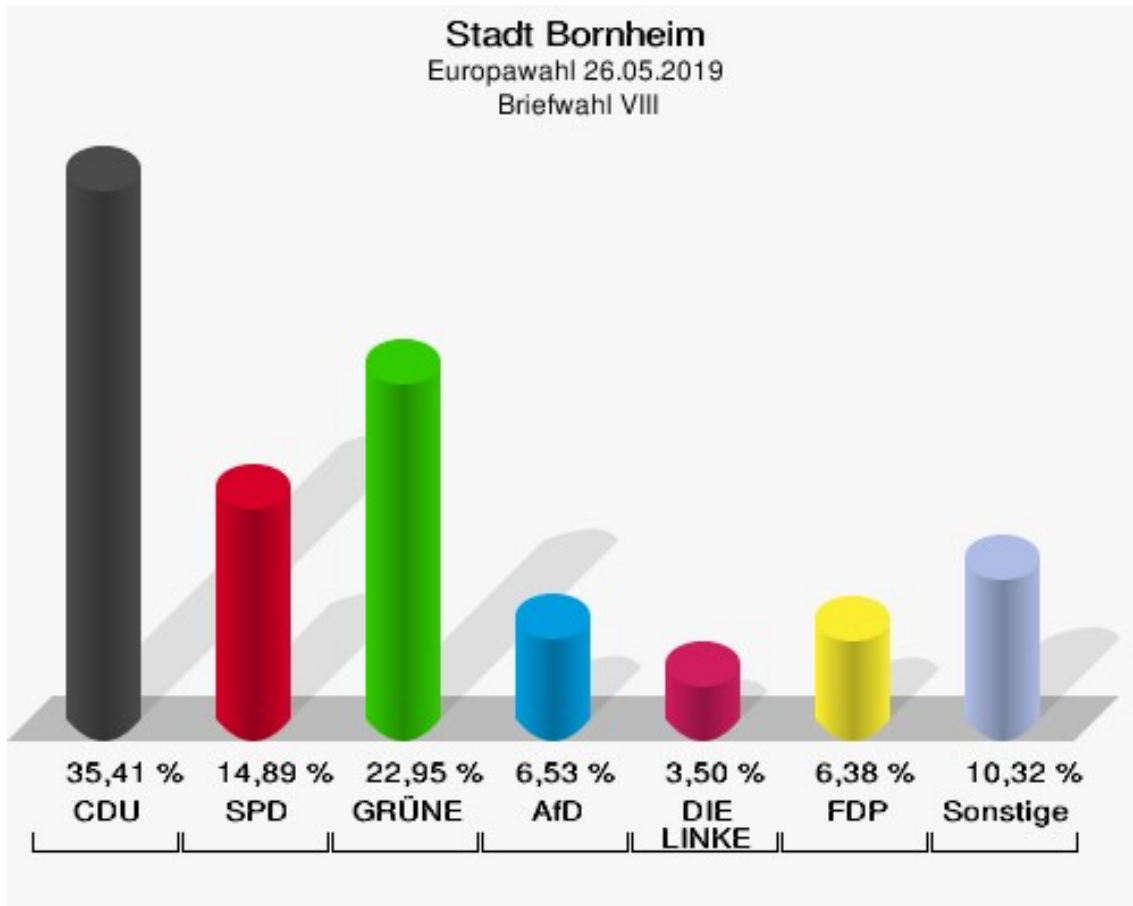
	Anzahl	Prozent
ÖkoLinX	1	0,15 %
Die Humanisten	3	0,44 %
PARTEI FÜR DIE TIERE	0	0,00 %
Gesundheitsforschung	0	0,00 %
Volt	3	0,44 %



## Briefwahl VIII

	Anzahl	Prozent
Wähler/innen	659	
ungültige Stimmen	1	0,15 %
gültige Stimmen	658	99,85 %
CDU	233	35,41 %
SPD	98	14,89 %
GRÜNE	151	22,95 %
AfD	43	6,53 %
DIE LINKE	23	3,50 %
FDP	42	6,38 %
PIRATEN	7	1,06 %
Tierschutzpartei	10	1,52 %
NPD	3	0,46 %
Die PARTEI	10	1,52 %
FAMILIE	4	0,61 %
FREIE WÄHLER	6	0,91 %
Volksabstimmung	2	0,30 %
ÖDP	2	0,30 %
DKP	0	0,00 %
MLPD	0	0,00 %
BP	0	0,00 %
SGP	0	0,00 %
TIERSCHUTZ hier!	3	0,46 %
Tierschutzallianz	0	0,00 %
Bündnis C	1	0,15 %
BIG	6	0,91 %
BGE	3	0,46 %
DIE DIREKTE!	0	0,00 %
Demokratie in Europa - DiEM25	3	0,46 %
III. Weg	0	0,00 %
Die Grauen	1	0,15 %
DIE RECHTE	0	0,00 %
DIE VIOLETTEN	1	0,15 %
LIEBE	0	0,00 %
DIE FRAUEN	1	0,15 %
Graue Panther	2	0,30 %
LKR - Bernd Lucke und die Liberal-Konservativen Reformer	2	0,30 %
MENSCHLICHE WELT	0	0,00 %
NL	0	0,00 %

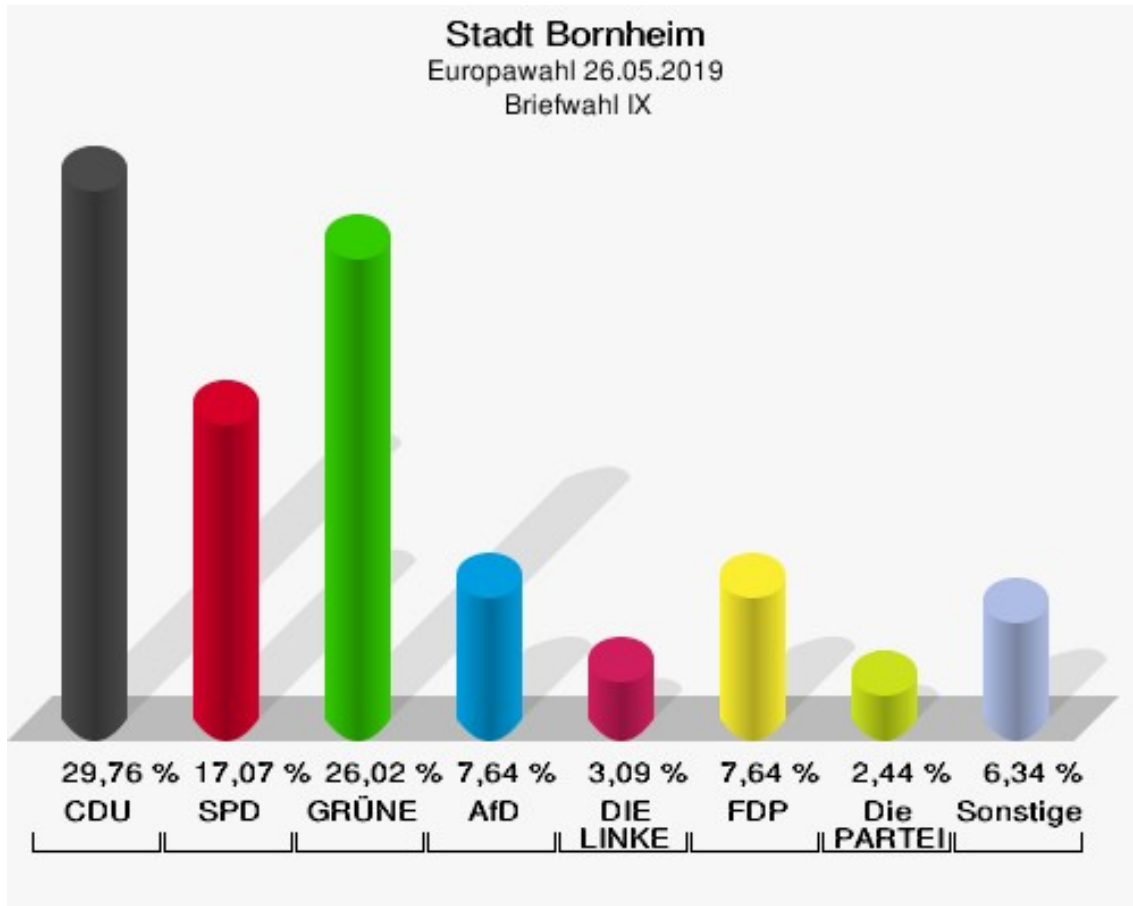
	Anzahl	Prozent
ÖkoLinX	0	0,00 %
Die Humanisten	0	0,00 %
PARTEI FÜR DIE TIERE	0	0,00 %
Gesundheitsforschung	0	0,00 %
Volt	1	0,15 %



## Briefwahl IX

	Anzahl	Prozent
Wähler/innen	620	
ungültige Stimmen	5	0,81 %
gültige Stimmen	615	99,19 %
CDU	183	29,76 %
SPD	105	17,07 %
GRÜNE	160	26,02 %
AfD	47	7,64 %
DIE LINKE	19	3,09 %
FDP	47	7,64 %
PIRATEN	3	0,49 %
Tierschutzpartei	8	1,30 %
NPD	0	0,00 %
Die PARTEI	15	2,44 %
FAMILIE	7	1,14 %
FREIE WÄHLER	1	0,16 %
Volksabstimmung	1	0,16 %
ÖDP	1	0,16 %
DKP	0	0,00 %
MLPD	0	0,00 %
BP	0	0,00 %
SGP	0	0,00 %
TIERSCHUTZ hier!	1	0,16 %
Tierschutzallianz	0	0,00 %
Bündnis C	0	0,00 %
BIG	1	0,16 %
BGE	0	0,00 %
DIE DIREKTE!	0	0,00 %
Demokratie in Europa - DiEM25	1	0,16 %
III. Weg	0	0,00 %
Die Grauen	0	0,00 %
DIE RECHTE	0	0,00 %
DIE VIOLETTEN	0	0,00 %
LIEBE	0	0,00 %
DIE FRAUEN	0	0,00 %
Graue Panther	2	0,33 %
LKR - Bernd Lucke und die Liberal-Konservativen Reformer	2	0,33 %
MENSCHLICHE WELT	0	0,00 %
NL	0	0,00 %

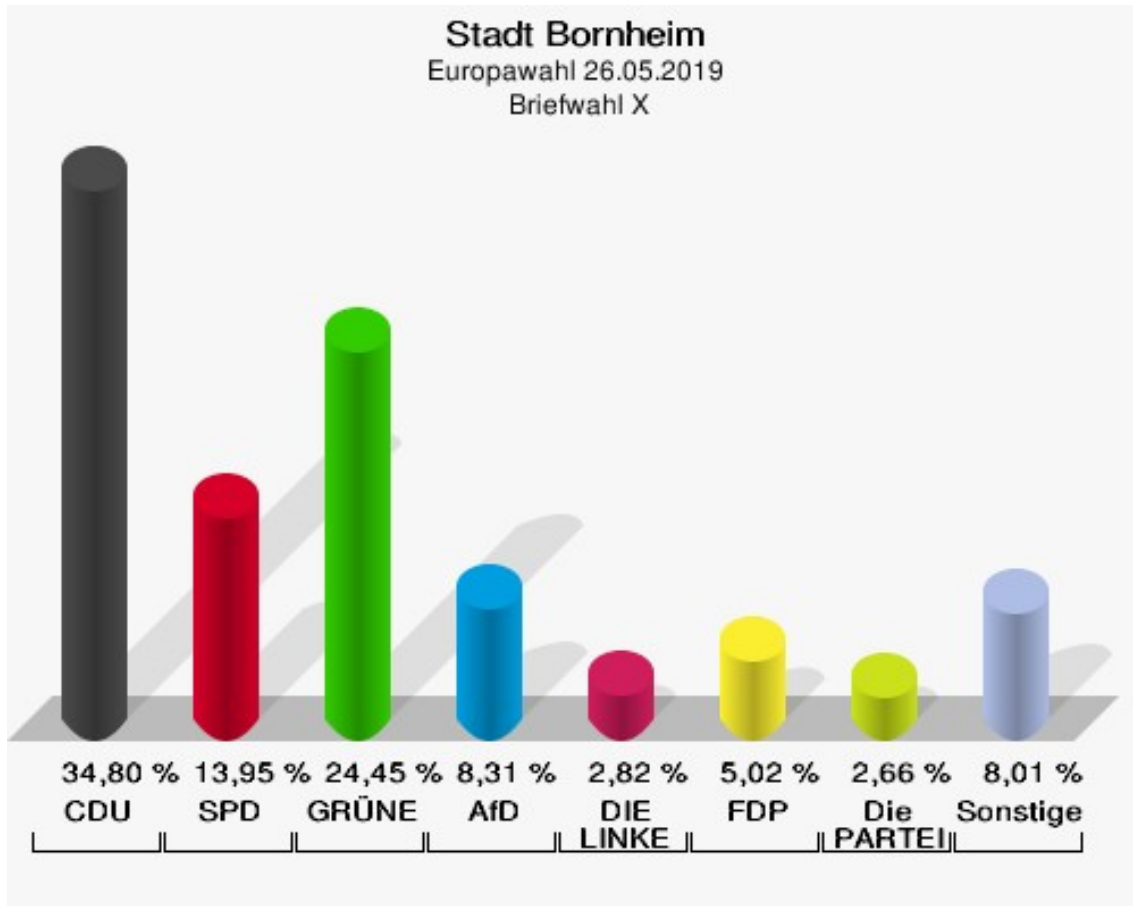
	Anzahl	Prozent
ÖkoLinX	1	0,16 %
Die Humanisten	2	0,33 %
PARTEI FÜR DIE TIERE	0	0,00 %
Gesundheitsforschung	1	0,16 %
Volt	7	1,14 %



## Briefwahl X

	Anzahl	Prozent
Wähler/innen	653	
ungültige Stimmen	15	2,30 %
gültige Stimmen	638	97,70 %
CDU	222	34,80 %
SPD	89	13,95 %
GRÜNE	156	24,45 %
AfD	53	8,31 %
DIE LINKE	18	2,82 %
FDP	32	5,02 %
PIRATEN	8	1,25 %
Tierschutzpartei	5	0,78 %
NPD	1	0,16 %
Die PARTEI	17	2,66 %
FAMILIE	4	0,63 %
FREIE WÄHLER	2	0,31 %
Volksabstimmung	5	0,78 %
ÖDP	2	0,31 %
DKP	0	0,00 %
MLPD	0	0,00 %
BP	0	0,00 %
SGP	0	0,00 %
TIERSCHUTZ hier!	1	0,16 %
Tierschutzallianz	1	0,16 %
Bündnis C	0	0,00 %
BIG	0	0,00 %
BGE	1	0,16 %
DIE DIREKTE!	1	0,16 %
Demokratie in Europa - DiEM25	4	0,63 %
III. Weg	0	0,00 %
Die Grauen	1	0,16 %
DIE RECHTE	0	0,00 %
DIE VIOLETTEN	0	0,00 %
LIEBE	0	0,00 %
DIE FRAUEN	1	0,16 %
Graue Panther	3	0,47 %
LKR - Bernd Lucke und die Liberal-Konservativen Reformer	2	0,31 %
MENSCHLICHE WELT	0	0,00 %
NL	2	0,31 %

	Anzahl	Prozent
ÖkoLinX	1	0,16 %
Die Humanisten	1	0,16 %
PARTEI FÜR DIE TIERE	1	0,16 %
Gesundheitsforschung	0	0,00 %
Volt	4	0,63 %



# Übersicht Wahlbezirke

Stadt Bornheim Europawahl 26.05.2019 Zusammenstellung der Ergebnisse nach Wahlbezirken																		
Wahlbezirk	Schnell- meldungen	Wahlbe- rechtigte	Wähler	gültig	CDU	SPD	GRÜNE	AfD	DIE LINKE	FDP	PIRATEN	Tierschutz- partei	NPD	Die PAR- TEI	FAMILIE	FREIE WÄHLER	Volksab- stimmung	ÖDP
Roisdorf I 010	1 von 1	1.270	510	503	114	70	<b>147</b>	42	21	46	3	9	1	15	5	5	1	4
			40,16 %	98,63 %	22,66 %	13,92 %	<b>29,22 %</b>	8,35 %	4,17 %	9,15 %	0,60 %	1,79 %	0,20 %	2,98 %	0,99 %	0,99 %	0,20 %	0,80 %
Roisdorf II 020	1 von 1	1.565	717	712	194	71	<b>197</b>	63	38	56	3	8	1	20	8	4	0	9
			45,81 %	99,30 %	27,25 %	9,97 %	<b>27,67 %</b>	8,85 %	5,34 %	7,87 %	0,42 %	1,12 %	0,14 %	2,81 %	1,12 %	0,56 %	0,00 %	1,26 %
Roisdorf III 030	1 von 1	1.563	597	591	<b>143</b>	87	133	72	33	51	8	11	0	8	4	2	0	9
			38,20 %	98,99 %	<b>24,20 %</b>	14,72 %	22,50 %	12,18 %	5,58 %	8,63 %	1,35 %	1,86 %	0,00 %	1,35 %	0,68 %	0,34 %	0,00 %	1,52 %
Bornheim I 040	1 von 1	1.672	692	684	<b>218</b>	103	164	50	27	54	8	6	0	14	6	3	0	6
			41,39 %	98,84 %	<b>31,87 %</b>	15,06 %	23,98 %	7,31 %	3,95 %	7,89 %	1,17 %	0,88 %	0,00 %	2,05 %	0,88 %	0,44 %	0,00 %	0,88 %
Bornheim II 050	1 von 1	1.585	733	721	196	93	<b>206</b>	73	16	49	8	11	3	19	5	5	0	8
			46,25 %	98,36 %	27,18 %	12,90 %	<b>28,57 %</b>	10,12 %	2,22 %	6,80 %	1,11 %	1,53 %	0,42 %	2,64 %	0,69 %	0,69 %	0,00 %	1,11 %
Bornheim III 060	1 von 1	1.483	689	685	174	100	<b>200</b>	54	31	36	3	14	0	16	1	7	2	8
			46,46 %	99,42 %	25,40 %	14,60 %	<b>29,20 %</b>	7,88 %	4,53 %	5,26 %	0,44 %	2,04 %	0,00 %	2,34 %	0,15 %	1,02 %	0,29 %	1,17 %
Bornheim IV 070	1 von 1	1.051	352	351	57	63	<b>67</b>	52	22	30	2	7	0	12	4	3	1	3
			33,49 %	99,72 %	16,24 %	17,95 %	<b>19,09 %</b>	14,81 %	6,27 %	8,55 %	0,57 %	1,99 %	0,00 %	3,42 %	1,14 %	0,85 %	0,28 %	0,85 %
Brenig 080	1 von 1	1.812	910	907	<b>275</b>	97	267	72	45	56	2	12	0	31	4	10	1	7
			50,22 %	99,67 %	<b>30,32 %</b>	10,69 %	29,44 %	7,94 %	4,96 %	6,17 %	0,22 %	1,32 %	0,00 %	3,42 %	0,44 %	1,10 %	0,11 %	0,77 %
Dersdorf 090	1 von 1	934	483	482	<b>171</b>	63	110	40	25	29	4	9	0	7	4	5	0	1
			51,71 %	99,79 %	<b>35,48 %</b>	13,07 %	22,82 %	8,30 %	5,19 %	6,02 %	0,83 %	1,87 %	0,00 %	1,45 %	0,83 %	1,04 %	0,00 %	0,21 %
Waldorf I 100	1 von 1	1.202	572	565	<b>180</b>	71	148	45	19	45	6	11	1	8	2	0	1	0
			47,59 %	98,78 %	<b>31,86 %</b>	12,57 %	26,19 %	7,96 %	3,36 %	7,96 %	1,06 %	1,95 %	0,18 %	1,42 %	0,35 %	0,00 %	0,18 %	0,00 %
Waldorf II 110	1 von 1	1.423	707	701	<b>208</b>	95	186	65	22	60	12	10	2	8	1	4	1	3
			49,68 %	99,15 %	<b>29,67 %</b>	13,55 %	26,53 %	9,27 %	3,14 %	8,56 %	1,71 %	1,43 %	0,29 %	1,14 %	0,14 %	0,57 %	0,14 %	0,43 %
Kardorf 120	1 von 1	1.521	812	804	<b>251</b>	100	214	48	22	81	8	14	2	19	9	5	0	4
			53,39 %	99,01 %	<b>31,22 %</b>	12,44 %	26,62 %	5,97 %	2,74 %	10,07 %	1,00 %	1,74 %	0,25 %	2,36 %	1,12 %	0,62 %	0,00 %	0,50 %
Hemmerich 130	1 von 1	1.171	638	633	<b>227</b>	83	135	48	17	57	2	17	2	15	4	3	0	3
			54,48 %	99,22 %	<b>35,86 %</b>	13,11 %	21,33 %	7,58 %	2,69 %	9,00 %	0,32 %	2,69 %	0,32 %	2,37 %	0,63 %	0,47 %	0,00 %	0,47 %
Rösberg 140	1 von 1	1.193	614	609	<b>173</b>	101	151	59	11	61	7	9	0	12	6	3	0	1
			51,47 %	99,19 %	<b>28,41 %</b>	16,58 %	24,79 %	9,69 %	1,81 %	10,02 %	1,15 %	1,48 %	0,00 %	1,97 %	0,99 %	0,49 %	0,00 %	0,16 %
Merten I 150	1 von 1	1.498	694	690	<b>198</b>	109	181	62	23	48	3	11	0	18	2	7	1	3
			46,33 %	99,42 %	<b>28,70 %</b>	15,80 %	26,23 %	8,99 %	3,33 %	6,96 %	0,43 %	1,59 %	0,00 %	2,61 %	0,29 %	1,01 %	0,14 %	0,43 %
Merten II 160	1 von 1	1.416	663	656	<b>205</b>	96	148	67	17	42	7	9	3	20	5	8	2	3
			46,82 %	98,94 %	<b>31,25 %</b>	14,63 %	22,56 %	10,21 %	2,59 %	6,40 %	1,07 %	1,37 %	0,46 %	3,05 %	0,76 %	1,22 %	0,30 %	0,46 %
Merten III 170	1 von 1	1.321	630	629	<b>204</b>	88	155	68	19	37	2	14	0	9	4	4	1	2
			47,69 %	99,84 %	<b>32,43 %</b>	13,99 %	24,64 %	10,81 %	3,02 %	5,88 %	0,32 %	2,23 %	0,00 %	1,43 %	0,64 %	0,64 %	0,16 %	0,32 %
Walberberg I 180	1 von 1	1.188	600	594	<b>183</b>	95	146	48	16	51	4	8	1	14	0	1	1	2
			50,51 %	99,00 %	<b>30,81 %</b>	15,99 %	24,58 %	8,08 %	2,69 %	8,59 %	0,67 %	1,35 %	0,17 %	2,36 %	0,00 %	0,17 %	0,17 %	0,34 %



Stadt Bornheim  
Europawahl 26.05.2019  
Zusammenstellung der Ergebnisse nach Wahlbezirken

Wahlbezirk	Schnell- meldungen	Wahlbe- rechtigte	Wähler	gültig	CDU	SPD	GRÜNE	AfD	DIE LINKE	FDP	PIRATEN	Tierschutz- partei	NPD	Die PAR- TEI	FAMILIE	FREIE WÄHLER	Volksab- stimmung	ÖDP
Walberberg II 190	1 von 1	1.257	675	669	<b>241</b>	71	189	61	13	41	1	8	1	10	4	6	0	2
			53,70 %	99,11 %	<b>36,02 %</b>	10,61 %	28,25 %	9,12 %	1,94 %	6,13 %	0,15 %	1,20 %	0,15 %	1,49 %	0,60 %	0,90 %	0,00 %	0,30 %
Walberberg III 200	1 von 1	1.189	558	552	<b>173</b>	87	142	45	25	37	5	3	1	8	10	5	0	3
			46,93 %	98,92 %	<b>31,34 %</b>	15,76 %	25,72 %	8,15 %	4,53 %	6,70 %	0,91 %	0,54 %	0,18 %	1,45 %	1,81 %	0,91 %	0,00 %	0,54 %
Sechtem I 210	1 von 1	1.357	772	762	<b>194</b>	121	<b>234</b>	47	26	50	9	12	1	20	4	5	1	2
			56,89 %	98,70 %	25,46 %	15,88 %	<b>30,71 %</b>	6,17 %	3,41 %	6,56 %	1,18 %	1,57 %	0,13 %	2,62 %	0,52 %	0,66 %	0,13 %	0,26 %
Sechtem II 220	1 von 1	1.304	770	765	<b>193</b>	123	<b>197</b>	78	20	60	4	8	2	14	4	10	3	13
			59,05 %	99,35 %	25,23 %	16,08 %	<b>25,75 %</b>	10,20 %	2,61 %	7,84 %	0,52 %	1,05 %	0,26 %	1,83 %	0,52 %	1,31 %	0,39 %	1,70 %
Sechtem III 230	1 von 1	1.261	726	722	<b>154</b>	110	<b>236</b>	63	27	50	5	11	2	24	7	10	0	3
			57,57 %	99,45 %	21,33 %	15,24 %	<b>32,69 %</b>	8,73 %	3,74 %	6,93 %	0,69 %	1,52 %	0,28 %	3,32 %	0,97 %	1,39 %	0,00 %	0,42 %
Widdig 240	1 von 1	1.440	741	739	<b>228</b>	82	185	67	38	55	9	9	3	8	5	4	1	9
			51,46 %	99,73 %	<b>30,85 %</b>	11,10 %	25,03 %	9,07 %	5,14 %	7,44 %	1,22 %	1,22 %	0,41 %	1,08 %	0,68 %	0,54 %	0,14 %	1,22 %
Uedorf/Hersel 250	1 von 1	1.044	543	539	<b>153</b>	86	150	40	18	47	3	7	0	9	6	3	1	4
			52,01 %	99,26 %	<b>28,39 %</b>	15,96 %	27,83 %	7,42 %	3,34 %	8,72 %	0,56 %	1,30 %	0,00 %	1,67 %	1,11 %	0,56 %	0,19 %	0,74 %
Hersel I 260	1 von 1	1.563	749	745	<b>200</b>	125	196	67	23	58	1	12	0	15	2	8	2	3
			47,92 %	99,47 %	<b>26,85 %</b>	16,78 %	26,31 %	8,99 %	3,09 %	7,79 %	0,13 %	1,61 %	0,00 %	2,01 %	0,27 %	1,07 %	0,27 %	0,40 %
Hersel II 270	1 von 1	1.538	728	724	<b>188</b>	133	<b>192</b>	64	19	71	4	8	0	16	4	1	0	5
			47,33 %	99,45 %	25,97 %	18,37 %	<b>26,52 %</b>	8,84 %	2,62 %	9,81 %	0,55 %	1,10 %	0,00 %	2,21 %	0,55 %	0,14 %	0,00 %	0,69 %
Briefwahl I	1 von 1	0	761	760	<b>289</b>	121	142	66	21	69	2	13	1	13	2	0	0	5
				99,87 %	<b>38,03 %</b>	15,92 %	18,68 %	8,68 %	2,76 %	9,08 %	0,26 %	1,71 %	0,13 %	1,71 %	0,26 %	0,00 %	0,00 %	0,66 %
Briefwahl II	1 von 1	0	764	761	<b>280</b>	132	179	48	18	59	3	7	0	7	2	5	0	1
				99,61 %	<b>36,79 %</b>	17,35 %	23,52 %	6,31 %	2,37 %	7,75 %	0,39 %	0,92 %	0,00 %	0,92 %	0,26 %	0,66 %	0,00 %	0,13 %
Briefwahl III	1 von 1	0	703	700	<b>224</b>	121	162	50	24	48	4	10	1	19	6	10	1	2
				99,57 %	<b>32,00 %</b>	17,29 %	23,14 %	7,14 %	3,43 %	6,86 %	0,57 %	1,43 %	0,14 %	2,71 %	0,86 %	1,43 %	0,14 %	0,29 %
Briefwahl IV	1 von 1	0	688	683	<b>259</b>	97	143	57	12	57	4	10	1	13	1	7	2	0
				99,27 %	<b>37,92 %</b>	14,20 %	20,94 %	8,35 %	1,76 %	8,35 %	0,59 %	1,46 %	0,15 %	1,90 %	0,15 %	1,02 %	0,29 %	0,00 %
Briefwahl V	1 von 1	0	665	664	<b>238</b>	126	133	45	27	57	4	5	1	8	3	2	0	2
				99,85 %	<b>35,84 %</b>	18,98 %	20,03 %	6,78 %	4,07 %	8,58 %	0,60 %	0,75 %	0,15 %	1,20 %	0,45 %	0,30 %	0,00 %	0,30 %
Briefwahl VI	1 von 1	0	617	616	<b>215</b>	94	136	43	20	57	4	9	1	11	2	2	2	4
				99,84 %	<b>34,90 %</b>	15,26 %	22,08 %	6,98 %	3,25 %	9,25 %	0,65 %	1,46 %	0,16 %	1,79 %	0,32 %	0,32 %	0,32 %	0,65 %
Briefwahl VII	1 von 1	0	679	676	<b>266</b>	118	118	41	12	62	5	6	0	16	3	4	3	3
				99,56 %	<b>39,35 %</b>	17,46 %	17,46 %	6,07 %	1,78 %	9,17 %	0,74 %	0,89 %	0,00 %	2,37 %	0,44 %	0,59 %	0,44 %	0,44 %
Briefwahl VIII	1 von 1	0	659	658	<b>233</b>	98	151	43	23	42	7	10	3	10	4	6	2	2
				99,85 %	<b>35,41 %</b>	14,89 %	22,95 %	6,53 %	3,50 %	6,38 %	1,06 %	1,52 %	0,46 %	1,52 %	0,61 %	0,91 %	0,30 %	0,30 %
Briefwahl IX	1 von 1	0	620	615	<b>183</b>	105	160	47	19	47	3	8	0	15	7	1	1	1
				99,19 %	<b>29,76 %</b>	17,07 %	26,02 %	7,64 %	3,09 %	7,64 %	0,49 %	1,30 %	0,00 %	2,44 %	1,14 %	0,16 %	0,16 %	0,16 %
Briefwahl X	1 von 1	0	653	638	<b>222</b>	89	156	53	18	32	8	5	1	17	4	2	5	2

Stadt Bornheim  
Europawahl 26.05.2019  
Zusammenstellung der Ergebnisse nach Wahlbezirken

Wahlbezirk	Schnell- meldungen	Wahlbe- rechtigte	Wähler	gültig	CDU	SPD	GRÜNE	AfD	DIE LINKE	FDP	PIRATEN	Tierschutz- partei	NPD	Die PAR- TEI	FAMILIE	FREIE WÄHLER	Volksab- stimmung	ÖDP
				97,70 %	<b>34,80 %</b>	13,95 %	24,45 %	8,31 %	2,82 %	5,02 %	1,25 %	0,78 %	0,16 %	2,66 %	0,63 %	0,31 %	0,78 %	0,31 %
<b>Stadt Bornheim</b>	37 von 37	36.821	24.684	24.505	<b>7.504</b>	3.624	6.156	2.053	827	1.888	177	351	35	518	154	170	36	142
			67,04 %	99,27 %	<b>30,62 %</b>	14,79 %	25,12 %	8,38 %	3,37 %	7,70 %	0,72 %	1,43 %	0,14 %	2,11 %	0,63 %	0,69 %	0,15 %	0,58 %

Stadt Bornheim  
Europawahl 26.05.2019  
Zusammenstellung der Ergebnisse nach Wahlbezirken

Wahlbezirk	DKP	MLPD	BP	SGP	TIERSCHU hier!	Tierschutz- allianz	Bündnis C	BIG	BGE	DIE DIREKTE!	Demokratie in Europa - DiEM25	III. Weg	Die Grauen	DIE RECHTE	DIE VIO- LETTEN	LIEBE	DIE FRAUEN	Graue Panther
Roisdorf I 010	0	0	0	0	1	1	3	5	0	1	1	0	0	0	0	0	0	0
	0,00 %	0,00 %	0,00 %	0,00 %	0,20 %	0,20 %	0,60 %	0,99 %	0,00 %	0,20 %	0,20 %	0,00 %	0,00 %	0,00 %	0,00 %	0,00 %	0,00 %	0,00 %
Roisdorf II 020	2	0	2	0	2	0	0	2	0	0	5	0	2	0	1	2	1	2
	0,28 %	0,00 %	0,28 %	0,00 %	0,28 %	0,00 %	0,00 %	0,28 %	0,00 %	0,00 %	0,70 %	0,00 %	0,28 %	0,00 %	0,14 %	0,28 %	0,14 %	0,28 %
Roisdorf III 030	0	1	0	0	2	0	8	7	0	0	1	0	0	0	0	0	0	1
	0,00 %	0,17 %	0,00 %	0,00 %	0,34 %	0,00 %	1,35 %	1,18 %	0,00 %	0,00 %	0,17 %	0,00 %	0,00 %	0,00 %	0,00 %	0,00 %	0,00 %	0,17 %
Bornheim I 040	0	0	1	0	1	0	4	3	1	1	2	0	0	0	1	2	0	3
	0,00 %	0,00 %	0,15 %	0,00 %	0,15 %	0,00 %	0,58 %	0,44 %	0,15 %	0,15 %	0,29 %	0,00 %	0,00 %	0,00 %	0,15 %	0,29 %	0,00 %	0,44 %
Bornheim II 050	0	0	0	0	0	1	3	0	1	1	0	0	2	2	2	0	2	3
	0,00 %	0,00 %	0,00 %	0,00 %	0,00 %	0,14 %	0,42 %	0,00 %	0,14 %	0,14 %	0,00 %	0,00 %	0,28 %	0,28 %	0,28 %	0,00 %	0,28 %	0,42 %
Bornheim III 060	0	2	1	1	0	0	6	2	0	0	4	0	1	2	0	1	1	4
	0,00 %	0,29 %	0,15 %	0,15 %	0,00 %	0,00 %	0,88 %	0,29 %	0,00 %	0,00 %	0,58 %	0,00 %	0,15 %	0,29 %	0,00 %	0,15 %	0,15 %	0,58 %
Bornheim IV 070	0	0	0	0	1	0	1	9	0	0	4	0	0	0	0	0	0	3
	0,00 %	0,00 %	0,00 %	0,00 %	0,28 %	0,00 %	0,28 %	2,56 %	0,00 %	0,00 %	1,14 %	0,00 %	0,00 %	0,00 %	0,00 %	0,00 %	0,00 %	0,85 %
Brenig 080	1	0	0	0	2	3	1	0	1	1	3	0	1	0	1	0	0	0
	0,11 %	0,00 %	0,00 %	0,00 %	0,22 %	0,33 %	0,11 %	0,00 %	0,11 %	0,11 %	0,33 %	0,00 %	0,11 %	0,00 %	0,11 %	0,00 %	0,00 %	0,00 %
Dersdorf 090	0	0	2	0	0	0	1	1	0	0	3	0	0	0	0	0	1	0
	0,00 %	0,00 %	0,41 %	0,00 %	0,00 %	0,00 %	0,21 %	0,21 %	0,00 %	0,00 %	0,62 %	0,00 %	0,00 %	0,00 %	0,00 %	0,00 %	0,21 %	0,00 %
Waldorf I 100	0	0	0	0	3	1	0	0	0	0	0	0	1	0	1	3	2	1
	0,00 %	0,00 %	0,00 %	0,00 %	0,53 %	0,18 %	0,00 %	0,00 %	0,00 %	0,00 %	0,00 %	0,00 %	0,18 %	0,00 %	0,18 %	0,53 %	0,35 %	0,18 %
Waldorf II 110	0	0	0	0	1	0	0	2	1	2	2	0	3	0	1	0	1	2
	0,00 %	0,00 %	0,00 %	0,00 %	0,14 %	0,00 %	0,00 %	0,29 %	0,14 %	0,29 %	0,29 %	0,00 %	0,43 %	0,00 %	0,14 %	0,00 %	0,14 %	0,29 %
Kardorf 120	0	0	1	0	0	1	0	7	2	0	2	0	1	0	2	0	1	3
	0,00 %	0,00 %	0,12 %	0,00 %	0,00 %	0,12 %	0,00 %	0,87 %	0,25 %	0,00 %	0,25 %	0,00 %	0,12 %	0,00 %	0,25 %	0,00 %	0,12 %	0,37 %
Hemmerich 130	0	0	0	0	3	1	0	0	0	0	3	0	1	0	1	0	0	1
	0,00 %	0,00 %	0,00 %	0,00 %	0,47 %	0,16 %	0,00 %	0,00 %	0,00 %	0,00 %	0,47 %	0,00 %	0,16 %	0,00 %	0,16 %	0,00 %	0,00 %	0,16 %
Rösberg 140	0	0	0	0	2	1	0	0	1	1	0	0	1	0	0	1	1	2
	0,00 %	0,00 %	0,00 %	0,00 %	0,33 %	0,16 %	0,00 %	0,00 %	0,16 %	0,16 %	0,00 %	0,00 %	0,16 %	0,00 %	0,00 %	0,16 %	0,16 %	0,33 %
Merten I 150	0	1	0	0	1	2	0	8	0	1	0	0	6	0	0	0	0	2
	0,00 %	0,14 %	0,00 %	0,00 %	0,14 %	0,29 %	0,00 %	1,16 %	0,00 %	0,14 %	0,00 %	0,00 %	0,87 %	0,00 %	0,00 %	0,00 %	0,00 %	0,29 %
Merten II 160	0	0	0	0	0	1	1	1	1	1	1	0	0	0	1	1	0	1
	0,00 %	0,00 %	0,00 %	0,00 %	0,00 %	0,15 %	0,15 %	0,15 %	0,15 %	0,15 %	0,15 %	0,00 %	0,00 %	0,00 %	0,15 %	0,15 %	0,00 %	0,15 %
Merten III 170	0	0	1	0	3	0	0	0	0	0	3	0	1	0	0	0	0	2
	0,00 %	0,00 %	0,16 %	0,00 %	0,48 %	0,00 %	0,00 %	0,00 %	0,00 %	0,00 %	0,48 %	0,00 %	0,16 %	0,00 %	0,00 %	0,00 %	0,00 %	0,32 %
Walberberg I 180	0	1	0	0	1	1	0	0	0	1	4	0	4	0	2	0	1	0
	0,00 %	0,17 %	0,00 %	0,00 %	0,17 %	0,17 %	0,00 %	0,00 %	0,00 %	0,17 %	0,67 %	0,00 %	0,67 %	0,00 %	0,34 %	0,00 %	0,17 %	0,00 %

Stadt Bornheim  
Europawahl 26.05.2019  
Zusammenstellung der Ergebnisse nach Wahlbezirken

Wahlbezirk	DKP	MLPD	BP	SGP	TIERSCHU hier!	Tierschutz- allianz	Bündnis C	BIG	BGE	DIE DIREKTE!	Demokratie in Europa - DiEM25	III. Weg	Die Grauen	DIE RECHTE	DIE VIO- LETTEN	LIEBE	DIE FRAUEN	Graue Panther
Walberberg II 190	1	0	0	0	2	2	0	2	0	0	2	0	2	0	0	0	1	1
	0,15 %	0,00 %	0,00 %	0,00 %	0,30 %	0,30 %	0,00 %	0,30 %	0,00 %	0,00 %	0,30 %	0,00 %	0,30 %	0,00 %	0,00 %	0,00 %	0,15 %	0,15 %
Walberberg III 200	0	0	0	0	1	0	0	0	0	0	1	0	1	0	0	1	1	0
	0,00 %	0,00 %	0,00 %	0,00 %	0,18 %	0,00 %	0,00 %	0,00 %	0,00 %	0,00 %	0,18 %	0,00 %	0,18 %	0,00 %	0,00 %	0,18 %	0,18 %	0,00 %
Sechtem I 210	1	0	0	0	3	0	1	0	1	0	3	0	2	0	0	0	1	1
	0,13 %	0,00 %	0,00 %	0,00 %	0,39 %	0,00 %	0,13 %	0,00 %	0,13 %	0,00 %	0,39 %	0,00 %	0,26 %	0,00 %	0,00 %	0,00 %	0,13 %	0,13 %
Sechtem II 220	0	0	0	0	2	2	1	0	0	1	1	0	7	0	1	1	1	2
	0,00 %	0,00 %	0,00 %	0,00 %	0,26 %	0,26 %	0,13 %	0,00 %	0,00 %	0,13 %	0,13 %	0,00 %	0,92 %	0,00 %	0,13 %	0,13 %	0,13 %	0,26 %
Sechtem III 230	0	0	1	0	0	0	0	0	1	0	0	0	2	0	0	1	0	3
	0,00 %	0,00 %	0,14 %	0,00 %	0,00 %	0,00 %	0,00 %	0,00 %	0,14 %	0,00 %	0,00 %	0,00 %	0,28 %	0,00 %	0,00 %	0,14 %	0,00 %	0,42 %
Widdig 240	0	0	0	0	0	1	1	0	2	0	2	0	3	0	0	2	1	3
	0,00 %	0,00 %	0,00 %	0,00 %	0,00 %	0,14 %	0,14 %	0,00 %	0,27 %	0,00 %	0,27 %	0,00 %	0,41 %	0,00 %	0,00 %	0,27 %	0,14 %	0,41 %
Uedorf/Hersel 250	0	0	0	0	1	0	0	0	0	1	2	0	1	0	0	1	0	0
	0,00 %	0,00 %	0,00 %	0,00 %	0,19 %	0,00 %	0,00 %	0,00 %	0,00 %	0,19 %	0,37 %	0,00 %	0,19 %	0,00 %	0,00 %	0,19 %	0,00 %	0,00 %
Hersel I 260	0	0	1	0	3	2	0	5	0	0	3	0	1	0	0	2	0	0
	0,00 %	0,00 %	0,13 %	0,00 %	0,40 %	0,27 %	0,00 %	0,67 %	0,00 %	0,00 %	0,40 %	0,00 %	0,13 %	0,00 %	0,00 %	0,27 %	0,00 %	0,00 %
Hersel II 270	0	0	1	0	3	0	1	1	1	0	0	0	2	0	0	0	2	0
	0,00 %	0,00 %	0,14 %	0,00 %	0,41 %	0,00 %	0,14 %	0,14 %	0,14 %	0,00 %	0,00 %	0,00 %	0,28 %	0,00 %	0,00 %	0,00 %	0,28 %	0,00 %
Briefwahl I	0	0	0	0	0	0	0	0	0	0	3	0	3	0	0	0	1	1
	0,00 %	0,00 %	0,00 %	0,00 %	0,00 %	0,00 %	0,00 %	0,00 %	0,00 %	0,00 %	0,39 %	0,00 %	0,39 %	0,00 %	0,00 %	0,00 %	0,13 %	0,13 %
Briefwahl II	0	0	1	0	3	0	0	0	0	0	2	0	0	0	2	1	0	2
	0,00 %	0,00 %	0,13 %	0,00 %	0,39 %	0,00 %	0,00 %	0,00 %	0,00 %	0,00 %	0,26 %	0,00 %	0,00 %	0,00 %	0,26 %	0,13 %	0,00 %	0,26 %
Briefwahl III	0	0	0	0	6	1	1	0	0	0	0	0	2	0	0	0	0	1
	0,00 %	0,00 %	0,00 %	0,00 %	0,86 %	0,14 %	0,14 %	0,00 %	0,00 %	0,00 %	0,00 %	0,00 %	0,29 %	0,00 %	0,00 %	0,00 %	0,00 %	0,14 %
Briefwahl IV	0	0	0	0	2	1	0	0	0	0	5	0	2	0	0	0	1	1
	0,00 %	0,00 %	0,00 %	0,00 %	0,29 %	0,15 %	0,00 %	0,00 %	0,00 %	0,00 %	0,73 %	0,00 %	0,29 %	0,00 %	0,00 %	0,00 %	0,15 %	0,15 %
Briefwahl V	0	0	0	0	1	0	2	0	1	0	1	0	0	0	0	0	0	1
	0,00 %	0,00 %	0,00 %	0,00 %	0,15 %	0,00 %	0,30 %	0,00 %	0,15 %	0,00 %	0,15 %	0,00 %	0,00 %	0,00 %	0,00 %	0,00 %	0,00 %	0,15 %
Briefwahl VI	0	1	0	0	0	1	2	1	0	0	1	1	1	0	0	0	0	1
	0,00 %	0,16 %	0,00 %	0,00 %	0,00 %	0,16 %	0,32 %	0,16 %	0,00 %	0,00 %	0,16 %	0,16 %	0,16 %	0,00 %	0,00 %	0,00 %	0,00 %	0,16 %
Briefwahl VII	0	0	0	0	1	1	1	0	1	0	1	0	0	0	0	1	2	2
	0,00 %	0,00 %	0,00 %	0,00 %	0,15 %	0,15 %	0,15 %	0,00 %	0,15 %	0,00 %	0,15 %	0,00 %	0,00 %	0,00 %	0,00 %	0,15 %	0,30 %	0,30 %
Briefwahl VIII	0	0	0	0	3	0	1	6	3	0	3	0	1	0	1	0	1	2
	0,00 %	0,00 %	0,00 %	0,00 %	0,46 %	0,00 %	0,15 %	0,91 %	0,46 %	0,00 %	0,46 %	0,00 %	0,15 %	0,00 %	0,15 %	0,00 %	0,15 %	0,30 %
Briefwahl IX	0	0	0	0	1	0	0	1	0	0	1	0	0	0	0	0	0	2
	0,00 %	0,00 %	0,00 %	0,00 %	0,16 %	0,00 %	0,00 %	0,16 %	0,00 %	0,00 %	0,16 %	0,00 %	0,00 %	0,00 %	0,00 %	0,00 %	0,00 %	0,33 %

Stadt Bornheim  
Europawahl 26.05.2019  
Zusammenstellung der Ergebnisse nach Wahlbezirken

Wahlbezirk	DKP	MLPD	BP	SGP	TIERSCHU- hier!	Tierschutz- allianz	Bündnis C	BIG	BGE	DIE DIREKTE!	Demokratie in Europa - DIEM25	III. Weg	Die Grauen	DIE RECHTE	DIE VIO- LETTEN	LIEBE	DIE FRAUEN	Graue Panther
<b>Briefwahl X</b>	0	0	0	0	1	1	0	0	1	1	4	0	1	0	0	0	1	3
	0,00 %	0,00 %	0,00 %	0,00 %	0,16 %	0,16 %	0,00 %	0,00 %	0,16 %	0,16 %	0,63 %	0,00 %	0,16 %	0,00 %	0,00 %	0,00 %	0,16 %	0,47 %
<b>Stadt Bornheim</b>	5	6	12	1	56	25	39	63	19	13	73	1	55	4	17	20	24	56
	0,02 %	0,02 %	0,05 %	0,00 %	0,23 %	0,10 %	0,16 %	0,26 %	0,08 %	0,05 %	0,30 %	0,00 %	0,22 %	0,02 %	0,07 %	0,08 %	0,10 %	0,23 %

Stadt Bornheim  
Europawahl 26.05.2019  
Zusammenstellung der Ergebnisse nach Wahlbezirken

Wahlbezirk	LKR - Bernd Lucke und die Liberal-Konservativen Reformer	MENSCHLICHE WELT	NL	ÖkoLinX	Die Humanisten	PARTEI FÜR DIE TIERE	Gesundheitsforschung	Volt
<b>Roisdorf I 010</b>	1	0	0	1	0	2	0	4
	0,20 %	0,00 %	0,00 %	0,20 %	0,00 %	0,40 %	0,00 %	0,80 %
<b>Roisdorf II 020</b>	5	0	0	0	2	2	1	9
	0,70 %	0,00 %	0,00 %	0,00 %	0,28 %	0,28 %	0,14 %	1,26 %
<b>Roisdorf III 030</b>	1	2	0	0	0	4	0	3
	0,17 %	0,34 %	0,00 %	0,00 %	0,00 %	0,68 %	0,00 %	0,51 %
<b>Bornheim I 040</b>	0	0	1	0	0	0	0	5
	0,00 %	0,00 %	0,15 %	0,00 %	0,00 %	0,00 %	0,00 %	0,73 %
<b>Bornheim II 050</b>	0	1	1	0	2	2	1	5
	0,00 %	0,14 %	0,14 %	0,00 %	0,28 %	0,28 %	0,14 %	0,69 %
<b>Bornheim III 060</b>	1	0	2	1	2	0	3	5
	0,15 %	0,00 %	0,29 %	0,15 %	0,29 %	0,00 %	0,44 %	0,73 %
<b>Bornheim IV 070</b>	0	0	2	0	2	0	2	4
	0,00 %	0,00 %	0,57 %	0,00 %	0,57 %	0,00 %	0,57 %	1,14 %
<b>Brenig 080</b>	0	0	0	2	0	2	2	8
	0,00 %	0,00 %	0,00 %	0,22 %	0,00 %	0,22 %	0,22 %	0,88 %
<b>Dersdorf 090</b>	0	0	0	0	0	1	0	5
	0,00 %	0,00 %	0,00 %	0,00 %	0,00 %	0,21 %	0,00 %	1,04 %
<b>Waldorf I 100</b>	1	1	1	2	1	3	0	7
	0,18 %	0,18 %	0,18 %	0,35 %	0,18 %	0,53 %	0,00 %	1,24 %
<b>Waldorf II 110</b>	0	0	0	1	0	2	1	5
	0,00 %	0,00 %	0,00 %	0,14 %	0,00 %	0,29 %	0,14 %	0,71 %
<b>Kardorf 120</b>	0	0	1	0	2	2	0	2
	0,00 %	0,00 %	0,12 %	0,00 %	0,25 %	0,25 %	0,00 %	0,25 %
<b>Hemmerich 130</b>	3	0	1	0	0	1	1	4
	0,47 %	0,00 %	0,16 %	0,00 %	0,00 %	0,16 %	0,16 %	0,63 %
<b>Rösberg 140</b>	1	0	0	0	3	1	0	0
	0,16 %	0,00 %	0,00 %	0,00 %	0,49 %	0,16 %	0,00 %	0,00 %
<b>Merten I 150</b>	0	0	0	0	0	0	0	3
	0,00 %	0,00 %	0,00 %	0,00 %	0,00 %	0,00 %	0,00 %	0,43 %
<b>Merten II 160</b>	2	1	2	0	2	2	2	4
	0,30 %	0,15 %	0,30 %	0,00 %	0,30 %	0,30 %	0,30 %	0,61 %
<b>Merten III 170</b>	0	1	0	0	1	0	1	9
	0,00 %	0,16 %	0,00 %	0,00 %	0,16 %	0,00 %	0,16 %	1,43 %
<b>Walberberg I 180</b>	1	2	0	0	0	1	0	5
	0,17 %	0,34 %	0,00 %	0,00 %	0,00 %	0,17 %	0,00 %	0,84 %

Stadt Bornheim  
Europawahl 26.05.2019  
Zusammenstellung der Ergebnisse nach Wahlbezirken

Wahlbezirk	LKR - Bernd Lucke und die Liberal-Konservativen Reformer	MENSCHLICHE WELT	NL	ÖkoLinX	Die Humanisten	PARTEI FÜR DIE TIERE	Gesundheitsforschung	Volt
<b>Walberberg II 190</b>	0	1	2	0	1	2	0	2
	0,00 %	0,15 %	0,30 %	0,00 %	0,15 %	0,30 %	0,00 %	0,30 %
<b>Walberberg III 200</b>	0	0	3	0	0	0	0	0
	0,00 %	0,00 %	0,54 %	0,00 %	0,00 %	0,00 %	0,00 %	0,00 %
<b>Sechtem I 210</b>	4	1	2	0	0	3	3	10
	0,52 %	0,13 %	0,26 %	0,00 %	0,00 %	0,39 %	0,39 %	1,31 %
<b>Sechtem II 220</b>	2	1	2	1	0	2	0	9
	0,26 %	0,13 %	0,26 %	0,13 %	0,00 %	0,26 %	0,00 %	1,18 %
<b>Sechtem III 230</b>	1	1	0	0	4	1	2	3
	0,14 %	0,14 %	0,00 %	0,00 %	0,55 %	0,14 %	0,28 %	0,42 %
<b>Widdig 240</b>	0	1	4	1	3	4	1	7
	0,00 %	0,14 %	0,54 %	0,14 %	0,41 %	0,54 %	0,14 %	0,95 %
<b>Uedorf/Hersel 250</b>	1	0	0	1	1	0	0	3
	0,19 %	0,00 %	0,00 %	0,19 %	0,19 %	0,00 %	0,00 %	0,56 %
<b>Hersel I 260</b>	1	0	0	1	2	0	0	12
	0,13 %	0,00 %	0,00 %	0,13 %	0,27 %	0,00 %	0,00 %	1,61 %
<b>Hersel II 270</b>	0	0	0	1	0	0	1	6
	0,00 %	0,00 %	0,00 %	0,14 %	0,00 %	0,00 %	0,14 %	0,83 %
<b>Briefwahl I</b>	1	0	1	0	1	1	0	4
	0,13 %	0,00 %	0,13 %	0,00 %	0,13 %	0,13 %	0,00 %	0,53 %
<b>Briefwahl II</b>	1	2	0	1	0	2	1	2
	0,13 %	0,26 %	0,00 %	0,13 %	0,00 %	0,26 %	0,13 %	0,26 %
<b>Briefwahl III</b>	1	0	0	0	1	1	0	4
	0,14 %	0,00 %	0,00 %	0,00 %	0,14 %	0,14 %	0,00 %	0,57 %
<b>Briefwahl IV</b>	3	0	0	0	0	0	1	4
	0,44 %	0,00 %	0,00 %	0,00 %	0,00 %	0,00 %	0,15 %	0,59 %
<b>Briefwahl V</b>	1	0	0	1	1	1	1	2
	0,15 %	0,00 %	0,00 %	0,15 %	0,15 %	0,15 %	0,15 %	0,30 %
<b>Briefwahl VI</b>	1	0	2	0	0	2	1	1
	0,16 %	0,00 %	0,32 %	0,00 %	0,00 %	0,32 %	0,16 %	0,16 %
<b>Briefwahl VII</b>	2	0	0	1	3	0	0	3
	0,30 %	0,00 %	0,00 %	0,15 %	0,44 %	0,00 %	0,00 %	0,44 %
<b>Briefwahl VIII</b>	2	0	0	0	0	0	0	1
	0,30 %	0,00 %	0,00 %	0,00 %	0,00 %	0,00 %	0,00 %	0,15 %
<b>Briefwahl IX</b>	2	0	0	1	2	0	1	7
	0,33 %	0,00 %	0,00 %	0,16 %	0,33 %	0,00 %	0,16 %	1,14 %

Stadt Bornheim  
Europawahl 26.05.2019  
Zusammenstellung der Ergebnisse nach Wahlbezirken






































Wahlbezirk	LKR - Bernd Lucke und die Liberal-Konservativen Reformer	MENSCHLICHE WELT	NL	ÖkoLinX	Die Humanisten	PARTEI FÜR DIE TIERE	Gesundheitsforschung	Volt
<b>Briefwahl X</b>	2	0	2	1	1	1	0	4
	0,31 %	0,00 %	0,31 %	0,16 %	0,16 %	0,16 %	0,00 %	0,63 %
<b>Stadt Bornheim</b>	41	15	29	17	37	45	26	171
	0,17 %	0,06 %	0,12 %	0,07 %	0,15 %	0,18 %	0,11 %	0,70 %








































Stadt Bornheim  
Europawahl 26.05.2019  
CDU, Ergebnis  
Wahlbezirk-Übersicht

Briefwahl VII	39,35 %	
Briefwahl I	38,03 %	
Briefwahl IV	37,92 %	
Briefwahl II	36,79 %	
Walberberg II 190	36,02 %	
Hemmerich 130	35,86 %	
Briefwahl V	35,84 %	
Dersdorf 090	35,48 %	
Briefwahl VIII	35,41 %	
Briefwahl VI	34,90 %	
Briefwahl X	34,80 %	
Merten III 170	32,43 %	
Briefwahl III	32,00 %	
Bornheim I 040	31,87 %	
Waldorf I 100	31,86 %	
Walberberg III 200	31,34 %	
Merten II 160	31,25 %	
Kardorf 120	31,22 %	
Widdig 240	30,85 %	
Walberberg I 180	30,81 %	
Brenig 080	30,32 %	
Briefwahl IX	29,76 %	
Waldorf II 110	29,67 %	
Merten I 150	28,70 %	
Rösberg 140	28,41 %	
Uedorf/Hersel 250	28,39 %	
Roisdorf II 020	27,25 %	
Bornheim II 050	27,18 %	
Hersel I 260	26,85 %	
Hersel II 270	25,97 %	
Sechtem I 210	25,46 %	
Bornheim III 060	25,40 %	
Sechtem II 220	25,23 %	
Roisdorf III 030	24,20 %	
Roisdorf I 010	22,66 %	
Sechtem III 230	21,33 %	
Bornheim IV 070	16,24 %	






































Stadt Bornheim  
Europawahl 26.05.2019  
SPD, Ergebnis  
Wahlbezirk-Übersicht

Briefwahl V	18,98 %	
Hersel II 270	18,37 %	
Bornheim IV 070	17,95 %	
Briefwahl VII	17,46 %	
Briefwahl II	17,35 %	
Briefwahl III	17,29 %	
Briefwahl IX	17,07 %	
Hersel I 260	16,78 %	
Rösberg 140	16,58 %	
Sechtem II 220	16,08 %	
Walberberg I 180	15,99 %	
Uedorf/Hersel 250	15,96 %	
Briefwahl I	15,92 %	
Sechtem I 210	15,88 %	
Merten I 150	15,80 %	
Walberberg III 200	15,76 %	
Briefwahl VI	15,26 %	
Sechtem III 230	15,24 %	
Bornheim I 040	15,06 %	
Briefwahl VIII	14,89 %	
Roisdorf III 030	14,72 %	
Merten II 160	14,63 %	
Bornheim III 060	14,60 %	
Briefwahl IV	14,20 %	
Merten III 170	13,99 %	
Briefwahl X	13,95 %	
Roisdorf I 010	13,92 %	
Waldorf II 110	13,55 %	
Hemmerich 130	13,11 %	
Dersdorf 090	13,07 %	
Bornheim II 050	12,90 %	
Waldorf I 100	12,57 %	
Kardorf 120	12,44 %	
Widdig 240	11,10 %	
Brenig 080	10,69 %	
Walberberg II 190	10,61 %	
Roisdorf II 020	9,97 %	

Stadt Bornheim  
Europawahl 26.05.2019  
GRÜNE, Ergebnis  
Wahlbezirk-Übersicht

Sechtem III 230	32,69 %	
Sechtem I 210	30,71 %	
Brenig 080	29,44 %	
Roisdorf I 010	29,22 %	
Bornheim III 060	29,20 %	
Bornheim II 050	28,57 %	
Walberberg II 190	28,25 %	
Uedorf/Hersel 250	27,83 %	
Roisdorf II 020	27,67 %	
Kardorf 120	26,62 %	
Waldorf II 110	26,53 %	
Hersel II 270	26,52 %	
Hersel I 260	26,31 %	
Merten I 150	26,23 %	
Waldorf I 100	26,19 %	
Briefwahl IX	26,02 %	
Sechtem II 220	25,75 %	
Walberberg III 200	25,72 %	
Widdig 240	25,03 %	
Rösberg 140	24,79 %	
Merten III 170	24,64 %	
Walberberg I 180	24,58 %	
Briefwahl X	24,45 %	
Bornheim I 040	23,98 %	
Briefwahl II	23,52 %	
Briefwahl III	23,14 %	
Briefwahl VIII	22,95 %	
Dersdorf 090	22,82 %	
Merten II 160	22,56 %	
Roisdorf III 030	22,50 %	
Briefwahl VI	22,08 %	
Hemmerich 130	21,33 %	
Briefwahl IV	20,94 %	
Briefwahl V	20,03 %	
Bornheim IV 070	19,09 %	
Briefwahl I	18,68 %	
Briefwahl VII	17,46 %	






































Stadt Bornheim  
Europawahl 26.05.2019  
AfD, Ergebnis  
Wahlbezirk-Übersicht

Bornheim IV 070	14,81 %	
Roisdorf III 030	12,18 %	
Merten III 170	10,81 %	
Merten II 160	10,21 %	
Sechtem II 220	10,20 %	
Bornheim II 050	10,12 %	
Rösberg 140	9,69 %	
Waldorf II 110	9,27 %	
Walberberg II 190	9,12 %	
Widdig 240	9,07 %	
Hersel I 260	8,99 %	
Merten I 150	8,99 %	
Roisdorf II 020	8,85 %	
Hersel II 270	8,84 %	
Sechtem III 230	8,73 %	
Briefwahl I	8,68 %	
Roisdorf I 010	8,35 %	
Briefwahl IV	8,35 %	
Briefwahl X	8,31 %	
Dersdorf 090	8,30 %	
Walberberg III 200	8,15 %	
Walberberg I 180	8,08 %	
Waldorf I 100	7,96 %	
Brenig 080	7,94 %	
Bornheim III 060	7,88 %	
Briefwahl IX	7,64 %	
Hemmerich 130	7,58 %	
Uedorf/Hersel 250	7,42 %	
Bornheim I 040	7,31 %	
Briefwahl III	7,14 %	
Briefwahl VI	6,98 %	
Briefwahl V	6,78 %	
Briefwahl VIII	6,53 %	
Briefwahl II	6,31 %	
Sechtem I 210	6,17 %	
Briefwahl VII	6,07 %	
Kardorf 120	5,97 %	

Stadt Bornheim  
Europawahl 26.05.2019  
DIE LINKE, Ergebnis  
Wahlbezirk-Übersicht

Bornheim IV 070	6,27 %	■
Roisdorf III 030	5,58 %	■
Roisdorf II 020	5,34 %	■
Dersdorf 090	5,19 %	■
Widdig 240	5,14 %	■
Brenig 080	4,96 %	■
Walberberg III 200	4,53 %	■
Bornheim III 060	4,53 %	■
Roisdorf I 010	4,17 %	■
Briefwahl V	4,07 %	■
Bornheim I 040	3,95 %	■
Sechtem III 230	3,74 %	■
Briefwahl VIII	3,50 %	■
Briefwahl III	3,43 %	■
Sechtem I 210	3,41 %	■
Waldorf I 100	3,36 %	■
Uedorf/Hersel 250	3,34 %	■
Merten I 150	3,33 %	■
Briefwahl VI	3,25 %	■
Waldorf II 110	3,14 %	■
Briefwahl IX	3,09 %	■
Hersel I 260	3,09 %	■
Merten III 170	3,02 %	■
Briefwahl X	2,82 %	■
Briefwahl I	2,76 %	■
Kardorf 120	2,74 %	■
Walberberg I 180	2,69 %	■
Hemmerich 130	2,69 %	■
Hersel II 270	2,62 %	■
Sechtem II 220	2,61 %	■
Merten II 160	2,59 %	■
Briefwahl II	2,37 %	■
Bornheim II 050	2,22 %	■
Walberberg II 190	1,94 %	■
Rösberg 140	1,81 %	■
Briefwahl VII	1,78 %	■
Briefwahl IV	1,76 %	■

Stadt Bornheim  
Europawahl 26.05.2019  
FDP, Ergebnis  
Wahlbezirk-Übersicht

Kardorf 120	10,07 %	
Rösberg 140	10,02 %	
Hersel II 270	9,81 %	
Briefwahl VI	9,25 %	
Briefwahl VII	9,17 %	
Roisdorf I 010	9,15 %	
Briefwahl I	9,08 %	
Hemmerich 130	9,00 %	
Uedorf/Hersel 250	8,72 %	
Roisdorf III 030	8,63 %	
Walberberg I 180	8,59 %	
Briefwahl V	8,58 %	
Waldorf II 110	8,56 %	
Bornheim IV 070	8,55 %	
Briefwahl IV	8,35 %	
Waldorf I 100	7,96 %	
Bornheim I 040	7,89 %	
Roisdorf II 020	7,87 %	
Sechtem II 220	7,84 %	
Hersel I 260	7,79 %	
Briefwahl II	7,75 %	
Briefwahl IX	7,64 %	
Widdig 240	7,44 %	
Merten I 150	6,96 %	
Sechtem III 230	6,93 %	
Briefwahl III	6,86 %	
Bornheim II 050	6,80 %	
Walberberg III 200	6,70 %	
Sechtem I 210	6,56 %	
Merten II 160	6,40 %	
Briefwahl VIII	6,38 %	
Brenig 080	6,17 %	
Walberberg II 190	6,13 %	
Dersdorf 090	6,02 %	
Merten III 170	5,88 %	
Bornheim III 060	5,26 %	
Briefwahl X	5,02 %	

Stadt Bornheim  
Europawahl 26.05.2019  
Die PARTEI, Ergebnis  
Wahlbezirk-Übersicht

Bornheim IV 070	3,42 %	■
Brenig 080	3,42 %	■
Sechtem III 230	3,32 %	■
Merten II 160	3,05 %	■
Roisdorf I 010	2,98 %	■
Roisdorf II 020	2,81 %	■
Briefwahl III	2,71 %	■
Briefwahl X	2,66 %	■
Bornheim II 050	2,64 %	■
Sechtem I 210	2,62 %	■
Merten I 150	2,61 %	■
Briefwahl IX	2,44 %	■
Hemmerich 130	2,37 %	■
Briefwahl VII	2,37 %	■
Kardorf 120	2,36 %	■
Walberberg I 180	2,36 %	■
Bornheim III 060	2,34 %	■
Hersel II 270	2,21 %	■
Bornheim I 040	2,05 %	■
Hersel I 260	2,01 %	■
Rösberg 140	1,97 %	■
Briefwahl IV	1,90 %	■
Sechtem II 220	1,83 %	■
Briefwahl VI	1,79 %	■
Briefwahl I	1,71 %	■
Uedorf/Hersel 250	1,67 %	■
Briefwahl VIII	1,52 %	■
Walberberg II 190	1,49 %	■
Dersdorf 090	1,45 %	■
Walberberg III 200	1,45 %	■
Merten III 170	1,43 %	■
Waldorf I 100	1,42 %	■
Roisdorf III 030	1,35 %	■
Briefwahl V	1,20 %	■
Waldorf II 110	1,14 %	■
Widdig 240	1,08 %	■
Briefwahl II	0,92 %	■