

Wahlbuch
Europawahl
26.05.2019
Gemeinde Eitorf
Herausgegeben am 26.05.2019

Inhaltsverzeichnis

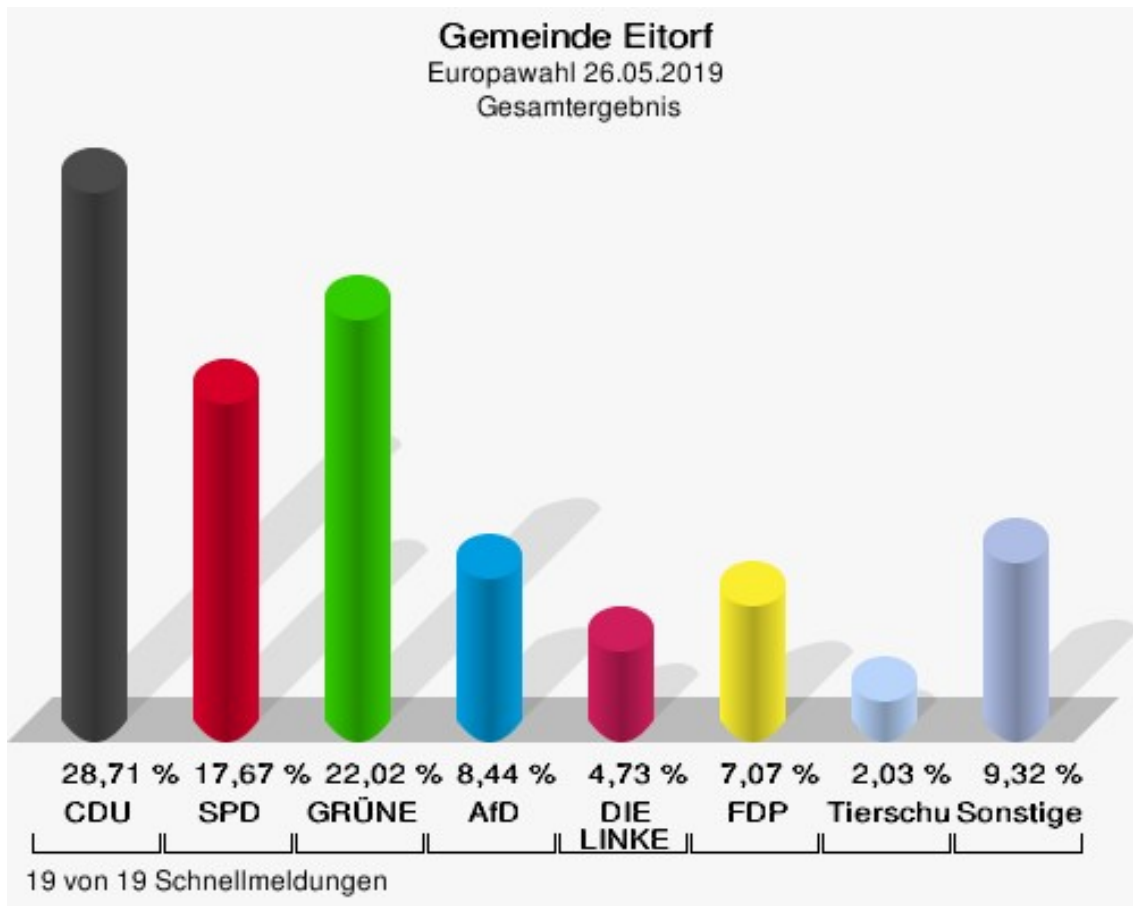
Europawahl	1
Gemeinde Eitorf	1
Wahlbezirke	7
010-Eitorf-Merten	7
020-Eitorf-Bohlscheid	13
030-Eitorf-Halft	19
040-Eitorf-Alzenbach	25
050-Eitorf-Bitze	31
060-Eitorf-östl. Mühleip/Eitorfer Schweiz	37
070-Eitorf-westl. Mühleip/Obereip	43
080-Eitorf-Irlenborn/Lindscheid	49
090-Eitorf-Harmonie	55
100-Eitorf-Nord	61
110-Eitorf-Ost	67
120-Eitorf-Höhenstein-Huckenbröl	73
130-Eitorf-Hospitalstr./Maiberg	79
140-Eitorf-Süd	85
150-Eitorf-West	91
160-Eitorf-Mitte	97
01B-Briefwahlbezirk 01	103
02B-Briefwahlbezirk 02	109
03B-Briefwahlbezirk 03	115
Übersicht Wahlbezirke	121

Europawahl

Gemeinde Eitorf

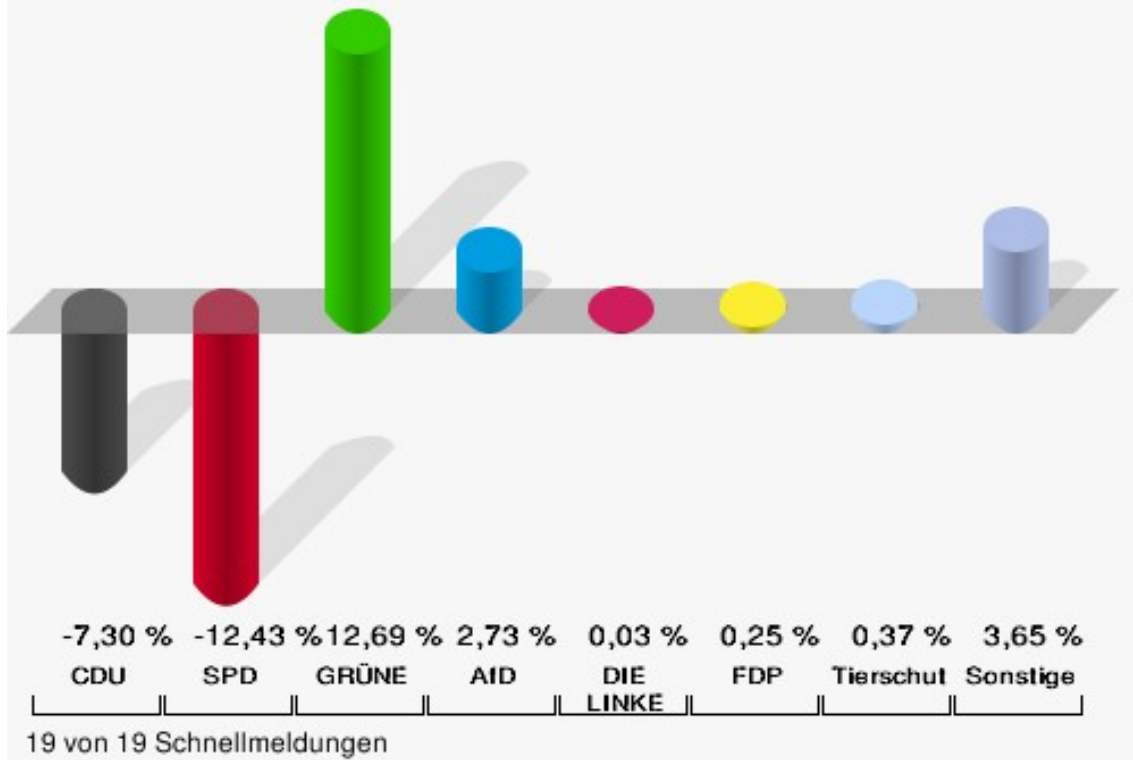
	Anzahl	Prozent
Wahlberechtigte	14.028	
Wähler/innen	8.455	60,27 %
ungültige Stimmen	78	0,92 %
gültige Stimmen	8.377	99,08 %
CDU	2.405	28,71 %
SPD	1.480	17,67 %
GRÜNE	1.845	22,02 %
AfD	707	8,44 %
DIE LINKE	396	4,73 %
FDP	592	7,07 %
PIRATEN	85	1,01 %
Tierschutzpartei	170	2,03 %
NPD	15	0,18 %
Die PARTEI	169	2,02 %
FAMILIE	58	0,69 %
FREIE WÄHLER	59	0,70 %
Volksabstimmung	42	0,50 %
ÖDP	72	0,86 %
DKP	2	0,02 %
MLPD	0	0,00 %
BP	2	0,02 %
SGP	1	0,01 %
TIERSCHUTZ hier!	25	0,30 %
Tierschutzallianz	17	0,20 %
Bündnis C	7	0,08 %
BIG	16	0,19 %
BGE	3	0,04 %
DIE DIREKTE!	5	0,06 %
Demokratie in Europa - DiEM25	18	0,21 %
III. Weg	1	0,01 %
Die Grauen	19	0,23 %
DIE RECHTE	6	0,07 %
DIE VIOLETTEN	16	0,19 %
LIEBE	7	0,08 %
DIE FRAUEN	7	0,08 %
Graue Panther	15	0,18 %
LKR - Bernd Lucke und die Liberal-Konservativen Reformer	6	0,07 %

	Anzahl	Prozent
MENSCHLICHE WELT	3	0,04 %
NL	4	0,05 %
ÖkoLinX	3	0,04 %
Die Humanisten	9	0,11 %
PARTEI FÜR DIE TIERE	25	0,30 %
Gesundheitsforschung	14	0,17 %
Volt	51	0,61 %



Gemeinde Eitorf

Europawahl 2019 - Europawahl 2014
Gewinne und Verluste Gesamtergebnis



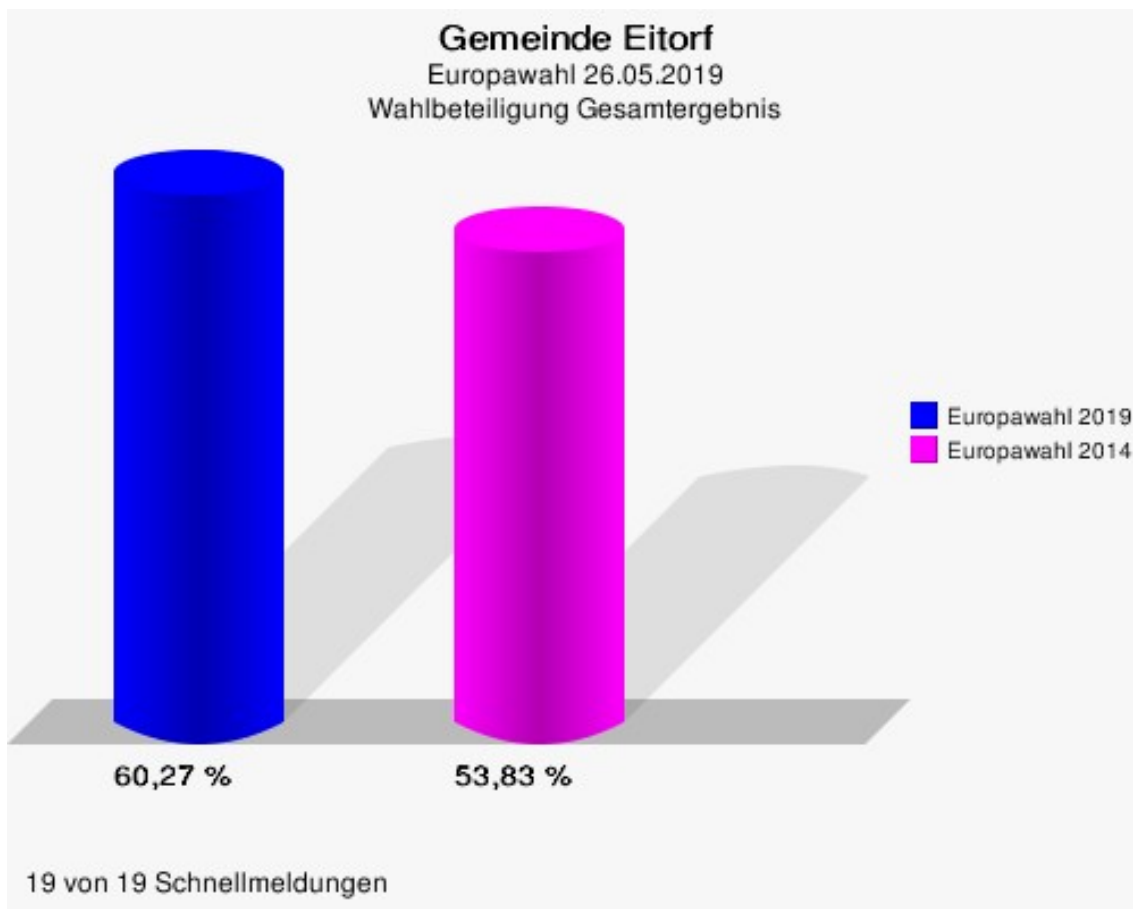
Gemeinde Eitorf
Europawahl 26.05.2019
Gewinne und Verluste Gesamtergebnis

	Europawahl 26.05.2019		Europawahl 25.05.2014	
			Ergebnis	Gewinne und Verluste
Wahlberechtigte	14.028		14.025	+3
Wähler	8.455		7.549	+906
	60,27 %		53,83 %	+6,45 %
gültige Stimmen	8.377		7.406	+971
	99,08 %		98,11 %	+0,97 %
CDU	2.405		2.667	-262
	28,71 %		36,01 %	-7,30 %
SPD	1.480		2.229	-749
	17,67 %		30,10 %	-12,43 %
GRÜNE	1.845		691	+1.154
	22,02 %		9,33 %	+12,69 %
AfD	707		423	+284
	8,44 %		5,71 %	+2,73 %
DIE LINKE	396		348	+48
	4,73 %		4,70 %	+0,03 %
FDP	592		505	+87
	7,07 %		6,82 %	+0,25 %
PIRATEN	85		103	-18
	1,01 %		1,39 %	-0,38 %
Tierschutzpartei	170		123	+47
	2,03 %		1,66 %	+0,37 %
NPD	15		58	-43
	0,18 %		0,78 %	-0,60 %
Die PARTEI	169		31	+138
	2,02 %		0,42 %	+1,60 %
FAMILIE	58		30	+28
	0,69 %		0,41 %	+0,28 %
FREIE WÄHLER	59		26	+33
	0,70 %		0,35 %	+0,35 %
Volksabstimmung	42		65	-23
	0,50 %		0,88 %	-0,38 %
ÖDP	72		15	+57
	0,86 %		0,20 %	+0,66 %
DKP	2		3	-1
	0,02 %		0,04 %	-0,02 %
MLPD	0		3	-3

	Europawahl 26.05.2019	Europawahl 25.05.2014	
		Ergebnis	Gewinne und Verluste
	0,00 %	0,04 %	-0,04 %
BP	2	1	+1
	0,02 %	0,01 %	+0,01 %
SGP	1	0	+1
	0,01 %	0,00 %	+0,01 %
TIERSCHUTZ hier!	25	0	+25
	0,30 %	0,00 %	+0,30 %
Tierschutzallianz	17	0	+17
	0,20 %	0,00 %	+0,20 %
Bündnis C	7	0	+7
	0,08 %	0,00 %	+0,08 %
BIG	16	0	+16
	0,19 %	0,00 %	+0,19 %
BGE	3	0	+3
	0,04 %	0,00 %	+0,04 %
DIE DIREKTE!	5	0	+5
	0,06 %	0,00 %	+0,06 %
Demokratie in Europa - DiEM25	18	0	+18
	0,21 %	0,00 %	+0,21 %
III. Weg	1	0	+1
	0,01 %	0,00 %	+0,01 %
Die Grauen	19	0	+19
	0,23 %	0,00 %	+0,23 %
DIE RECHTE	6	0	+6
	0,07 %	0,00 %	+0,07 %
DIE VIOLETTEN	16	0	+16
	0,19 %	0,00 %	+0,19 %
LIEBE	7	0	+7
	0,08 %	0,00 %	+0,08 %
DIE FRAUEN	7	0	+7
	0,08 %	0,00 %	+0,08 %
Graue Panther	15	0	+15
	0,18 %	0,00 %	+0,18 %
LKR - Bernd Lucke und die Liberal-Konservativen Reformer	6	0	+6
	0,07 %	0,00 %	+0,07 %
MENSCHLICHE WELT	3	0	+3
	0,04 %	0,00 %	+0,04 %
NL	4	0	+4

	Europawahl 26.05.2019	Europawahl 25.05.2014	
		Ergebnis	Gewinne und Verluste
	0,05 %	0,00 %	+0,05 %
ÖkoLinX	3	0	+3
	0,04 %	0,00 %	+0,04 %
Die Humanisten	9	0	+9
	0,11 %	0,00 %	+0,11 %
PARTEI FÜR DIE TIERE	25	0	+25
	0,30 %	0,00 %	+0,30 %
Gesundheitsforschung	14	0	+14
	0,17 %	0,00 %	+0,17 %
Volt	51	0	+51
	0,61 %	0,00 %	+0,61 %
Sonstige	0	85	-85
	0,00 %	1,15 %	-1,15 %

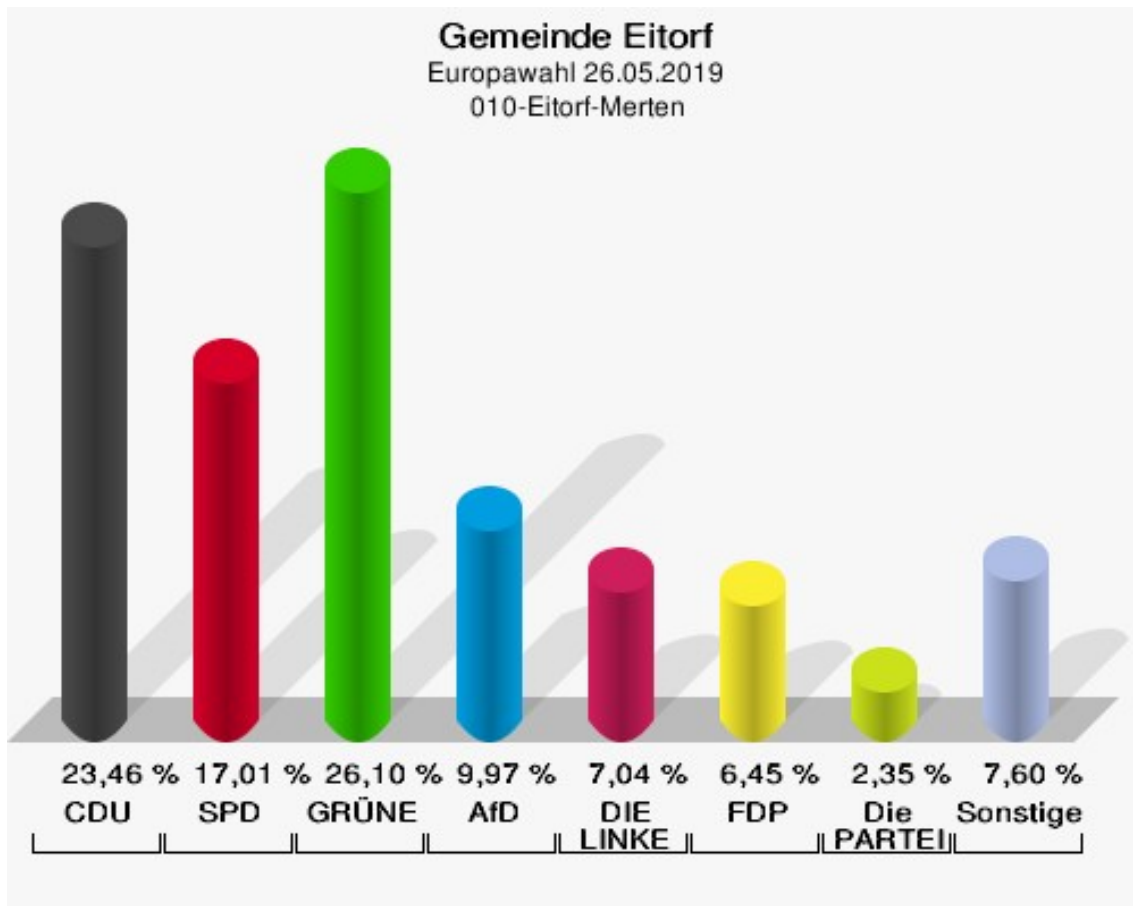
Europawahl 25.05.2014: Sonstige = REP, PBC, CM, AUF, PSG, BüSo, PRO NRW



Wahlbezirke 010-Eitorf-Merten

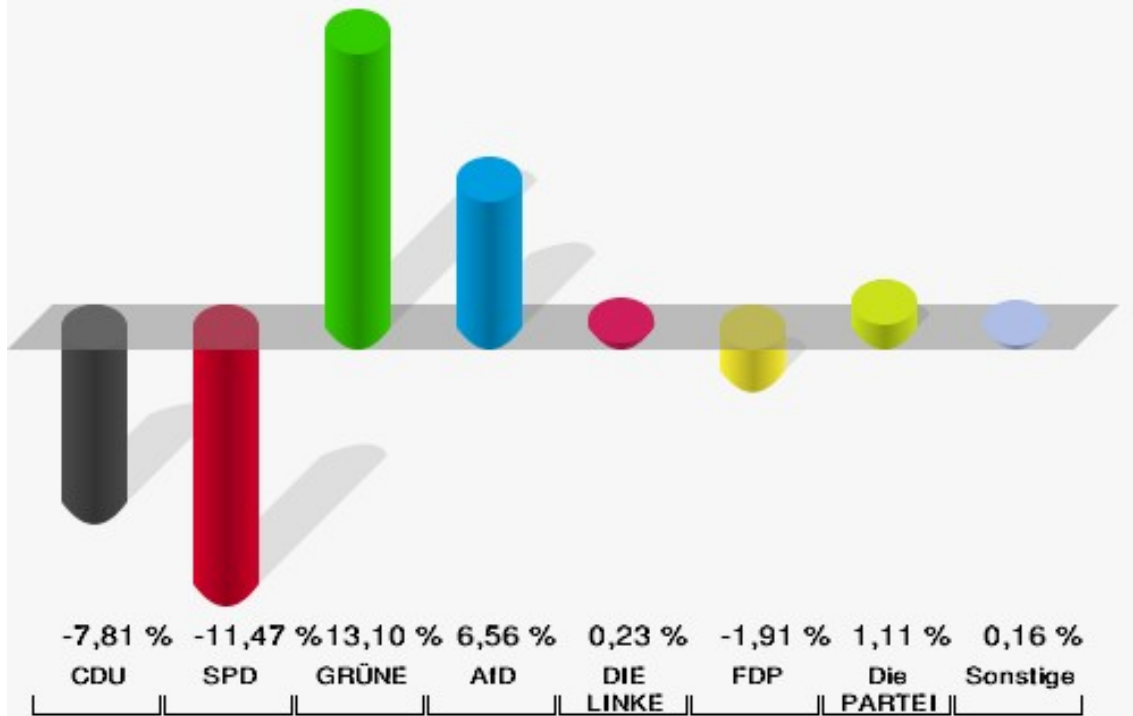
	Anzahl	Prozent
Wahlberechtigte	920	
Wähler/innen	347	37,72 %
ungültige Stimmen	6	1,73 %
gültige Stimmen	341	98,27 %
CDU	80	23,46 %
SPD	58	17,01 %
GRÜNE	89	26,10 %
AfD	34	9,97 %
DIE LINKE	24	7,04 %
FDP	22	6,45 %
PIRATEN	1	0,29 %
Tierschutzpartei	7	2,05 %
NPD	0	0,00 %
Die PARTEI	8	2,35 %
FAMILIE	0	0,00 %
FREIE WÄHLER	1	0,29 %
Volksabstimmung	1	0,29 %
ÖDP	2	0,59 %
DKP	0	0,00 %
MLPD	0	0,00 %
BP	0	0,00 %
SGP	0	0,00 %
TIERSCHUTZ hier!	2	0,59 %
Tierschutzallianz	0	0,00 %
Bündnis C	0	0,00 %
BIG	0	0,00 %
BGE	1	0,29 %
DIE DIREKTE!	1	0,29 %
Demokratie in Europa - DiEM25	0	0,00 %
III. Weg	0	0,00 %
Die Grauen	1	0,29 %
DIE RECHTE	0	0,00 %
DIE VIOLETTEN	1	0,29 %
LIEBE	0	0,00 %
DIE FRAUEN	1	0,29 %
Graue Panther	1	0,29 %
LKR - Bernd Lucke und die Liberal-Konservativen Reformer	0	0,00 %

	Anzahl	Prozent
MENSCHLICHE WELT	0	0,00 %
NL	1	0,29 %
ÖkoLinX	0	0,00 %
Die Humanisten	0	0,00 %
PARTEI FÜR DIE TIERE	3	0,88 %
Gesundheitsforschung	0	0,00 %
Volt	2	0,59 %



Gemeinde Eitorf

Europawahl 2019 - Europawahl 2014
Gewinne und Verluste 010-Eitorf-Merten



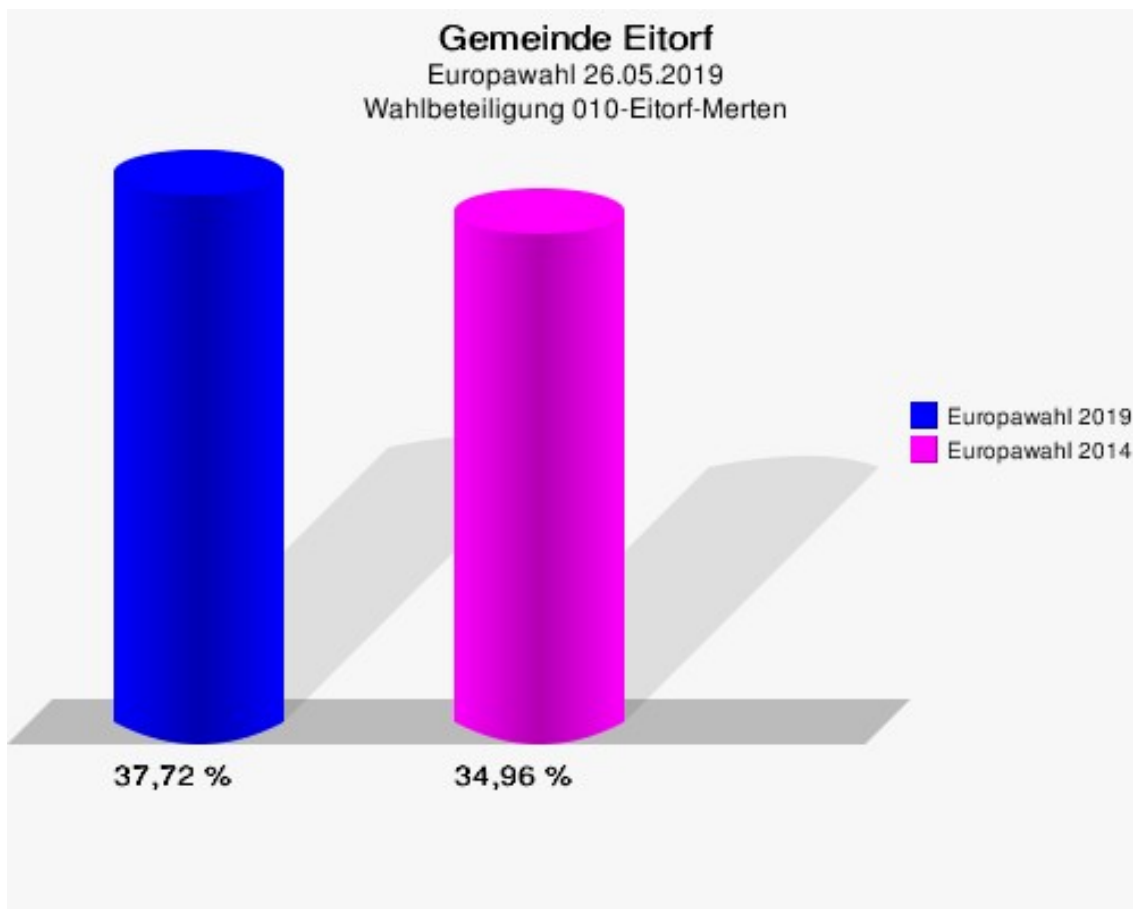
Gemeinde Eitorf
Europawahl 26.05.2019
Gewinne und Verluste 010-Eitorf-Merten

	Europawahl 26.05.2019	Europawahl 25.05.2014	
		Ergebnis	Gewinne und Verluste
Wahlberechtigte	920	941	-21
Wähler	347	329	+18
	37,72 %	34,96 %	+2,75 %
gültige Stimmen	341	323	+18
	98,27 %	98,18 %	+0,09 %
CDU	80	101	-21
	23,46 %	31,27 %	-7,81 %
SPD	58	92	-34
	17,01 %	28,48 %	-11,47 %
GRÜNE	89	42	+47
	26,10 %	13,00 %	+13,10 %
AfD	34	11	+23
	9,97 %	3,41 %	+6,56 %
DIE LINKE	24	22	+2
	7,04 %	6,81 %	+0,23 %
FDP	22	27	-5
	6,45 %	8,36 %	-1,91 %
PIRATEN	1	4	-3
	0,29 %	1,24 %	-0,95 %
Tierschutzpartei	7	8	-1
	2,05 %	2,48 %	-0,43 %
NPD	0	2	-2
	0,00 %	0,62 %	-0,62 %
Die PARTEI	8	4	+4
	2,35 %	1,24 %	+1,11 %
FAMILIE	0	0	+0
	0,00 %	0,00 %	+0,00 %
FREIE WÄHLER	1	1	+0
	0,29 %	0,31 %	-0,02 %
Volksabstimmung	1	1	+0
	0,29 %	0,31 %	-0,02 %
ÖDP	2	0	+2
	0,59 %	0,00 %	+0,59 %
DKP	0	0	+0
	0,00 %	0,00 %	+0,00 %
MLPD	0	0	+0

	Europawahl 26.05.2019	Europawahl 25.05.2014	
		Ergebnis	Gewinne und Verluste
	0,00 %	0,00 %	+0,00 %
BP	0	0	+0
	0,00 %	0,00 %	+0,00 %
SGP	0	0	+0
	0,00 %	0,00 %	+0,00 %
TIERSCHUTZ hier!	2	0	+2
	0,59 %	0,00 %	+0,59 %
Tierschutzallianz	0	0	+0
	0,00 %	0,00 %	+0,00 %
Bündnis C	0	0	+0
	0,00 %	0,00 %	+0,00 %
BIG	0	0	+0
	0,00 %	0,00 %	+0,00 %
BGE	1	0	+1
	0,29 %	0,00 %	+0,29 %
DIE DIREKTE!	1	0	+1
	0,29 %	0,00 %	+0,29 %
Demokratie in Europa - DiEM25	0	0	+0
	0,00 %	0,00 %	+0,00 %
III. Weg	0	0	+0
	0,00 %	0,00 %	+0,00 %
Die Grauen	1	0	+1
	0,29 %	0,00 %	+0,29 %
DIE RECHTE	0	0	+0
	0,00 %	0,00 %	+0,00 %
DIE VIOLETTEN	1	0	+1
	0,29 %	0,00 %	+0,29 %
LIEBE	0	0	+0
	0,00 %	0,00 %	+0,00 %
DIE FRAUEN	1	0	+1
	0,29 %	0,00 %	+0,29 %
Graue Panther	1	0	+1
	0,29 %	0,00 %	+0,29 %
LKR - Bernd Lucke und die Liberal-Konservativen Reformer	0	0	+0
	0,00 %	0,00 %	+0,00 %
MENSCHLICHE WELT	0	0	+0
	0,00 %	0,00 %	+0,00 %
NL	1	0	+1

	Europawahl 26.05.2019	Europawahl 25.05.2014	
		Ergebnis	Gewinne und Verluste
	0,29 %	0,00 %	+0,29 %
ÖkoLinX	0	0	+0
	0,00 %	0,00 %	+0,00 %
Die Humanisten	0	0	+0
	0,00 %	0,00 %	+0,00 %
PARTEI FÜR DIE TIERE	3	0	+3
	0,88 %	0,00 %	+0,88 %
Gesundheitsforschung	0	0	+0
	0,00 %	0,00 %	+0,00 %
Volt	2	0	+2
	0,59 %	0,00 %	+0,59 %
Sonstige	0	8	-8
	0,00 %	2,48 %	-2,48 %

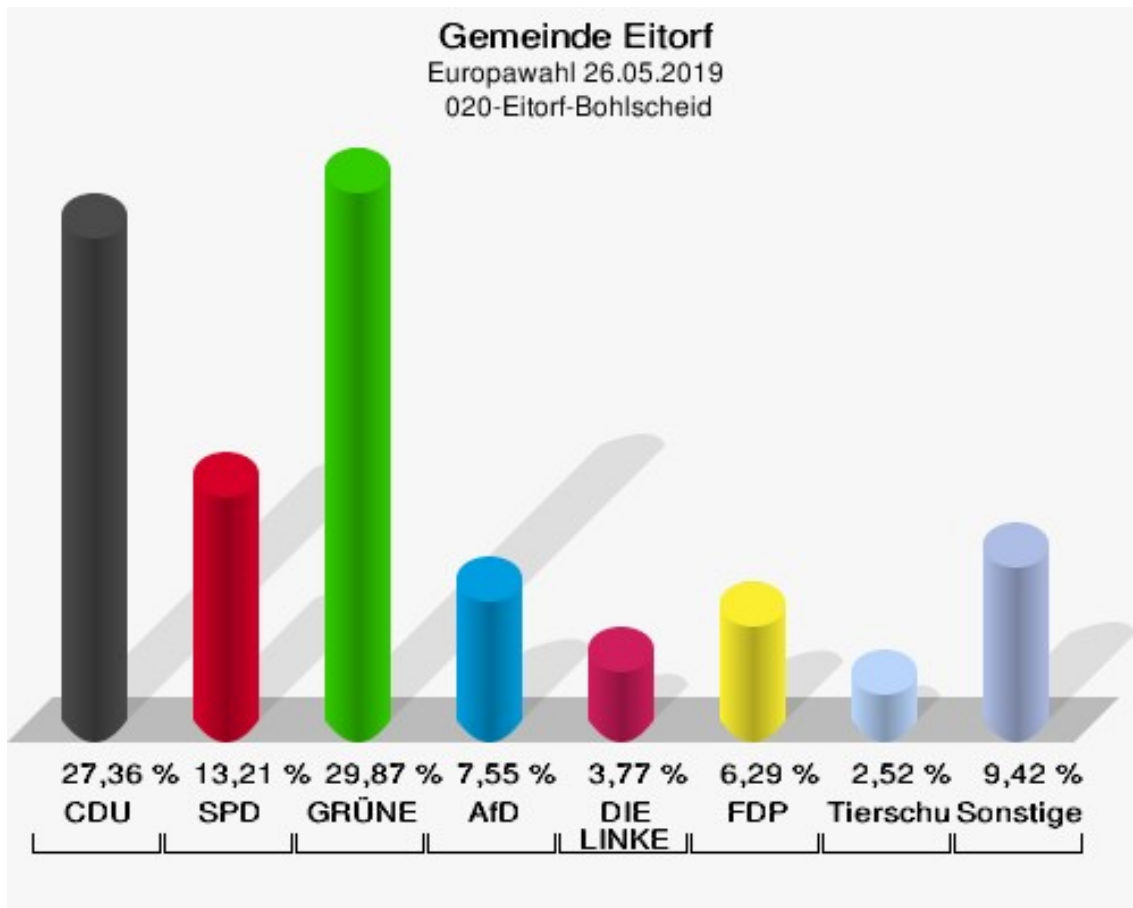
Europawahl 25.05.2014: Sonstige = REP, PBC, CM, AUF, PSG, BüSo, PRO NRW



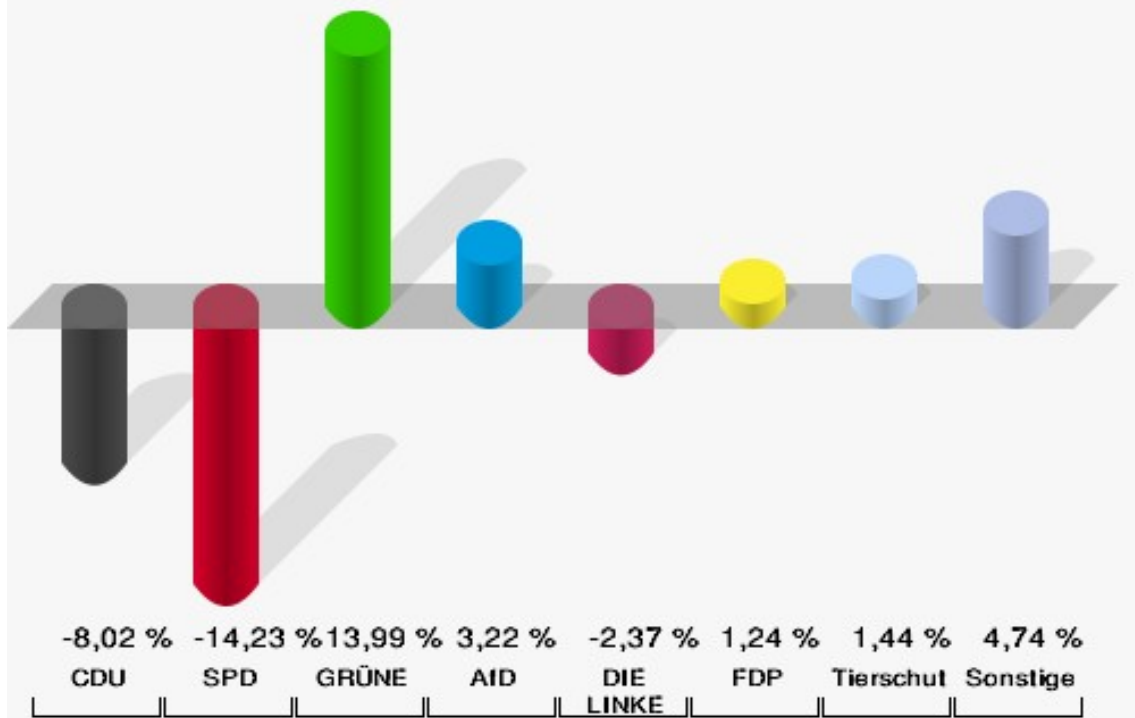
020-Eitorf-Bohlscheid

	Anzahl	Prozent
Wahlberechtigte	761	
Wähler/innen	319	41,92 %
ungültige Stimmen	1	0,31 %
gültige Stimmen	318	99,69 %
CDU	87	27,36 %
SPD	42	13,21 %
GRÜNE	95	29,87 %
AfD	24	7,55 %
DIE LINKE	12	3,77 %
FDP	20	6,29 %
PIRATEN	5	1,57 %
Tierschutzpartei	8	2,52 %
NPD	0	0,00 %
Die PARTEI	7	2,20 %
FAMILIE	3	0,94 %
FREIE WÄHLER	1	0,31 %
Volksabstimmung	0	0,00 %
ÖDP	8	2,52 %
DKP	0	0,00 %
MLPD	0	0,00 %
BP	0	0,00 %
SGP	0	0,00 %
TIERSCHUTZ hier!	0	0,00 %
Tierschutzallianz	0	0,00 %
Bündnis C	0	0,00 %
BIG	0	0,00 %
BGE	1	0,31 %
DIE DIREKTE!	0	0,00 %
Demokratie in Europa - DiEM25	0	0,00 %
III. Weg	0	0,00 %
Die Grauen	0	0,00 %
DIE RECHTE	0	0,00 %
DIE VIOLETTEN	1	0,31 %
LIEBE	0	0,00 %
DIE FRAUEN	0	0,00 %
Graue Panther	0	0,00 %
LKR - Bernd Lucke und die Liberal-Konservativen Reformer	0	0,00 %
MENSCHLICHE WELT	2	0,63 %

	Anzahl	Prozent
NL	0	0,00 %
ÖkoLinX	0	0,00 %
Die Humanisten	0	0,00 %
PARTEI FÜR DIE TIERE	2	0,63 %
Gesundheitsforschung	0	0,00 %
Volt	0	0,00 %



Gemeinde Eitorf
Europawahl 2019 - Europawahl 2014
Gewinne und Verluste 020-Eitorf-Bohlscheid



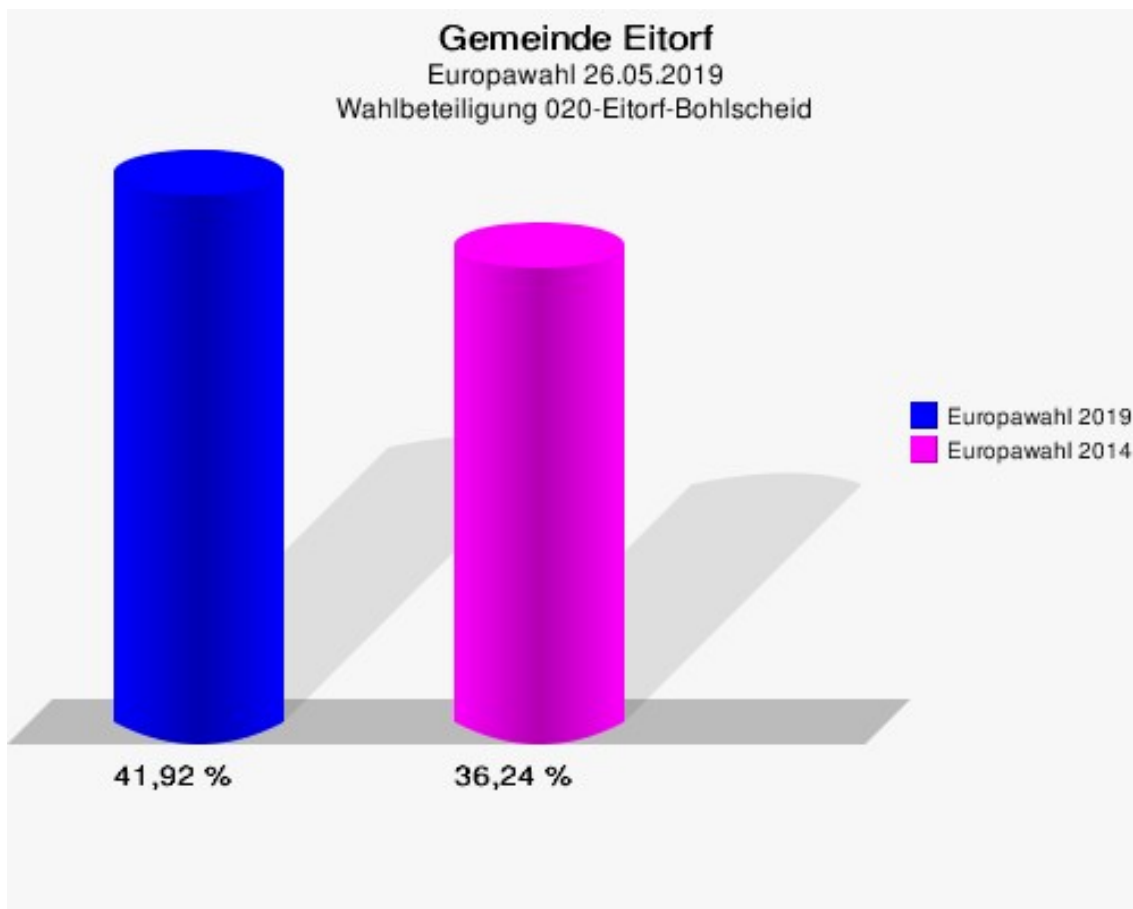
Gemeinde Eitorf
Europawahl 26.05.2019
Gewinne und Verluste 020-Eitorf-Bohlscheid

	Europawahl 26.05.2019		Europawahl 25.05.2014	
			Ergebnis	Gewinne und Verluste
Wahlberechtigte	761		792	-31
Wähler	319		287	+32
	41,92 %		36,24 %	+5,68 %
gültige Stimmen	318		277	+41
	99,69 %		96,52 %	+3,17 %
CDU	87		98	-11
	27,36 %		35,38 %	-8,02 %
SPD	42		76	-34
	13,21 %		27,44 %	-14,23 %
GRÜNE	95		44	+51
	29,87 %		15,88 %	+13,99 %
AfD	24		12	+12
	7,55 %		4,33 %	+3,22 %
DIE LINKE	12		17	-5
	3,77 %		6,14 %	-2,37 %
FDP	20		14	+6
	6,29 %		5,05 %	+1,24 %
PIRATEN	5		3	+2
	1,57 %		1,08 %	+0,49 %
Tierschutzpartei	8		3	+5
	2,52 %		1,08 %	+1,44 %
NPD	0		1	-1
	0,00 %		0,36 %	-0,36 %
Die PARTEI	7		3	+4
	2,20 %		1,08 %	+1,12 %
FAMILIE	3		0	+3
	0,94 %		0,00 %	+0,94 %
FREIE WÄHLER	1		1	+0
	0,31 %		0,36 %	-0,05 %
Volksabstimmung	0		1	-1
	0,00 %		0,36 %	-0,36 %
ÖDP	8		1	+7
	2,52 %		0,36 %	+2,16 %
DKP	0		1	-1
	0,00 %		0,36 %	-0,36 %
MLPD	0		0	+0

	Europawahl 26.05.2019	Europawahl 25.05.2014	
		Ergebnis	Gewinne und Verluste
	0,00 %	0,00 %	+0,00 %
BP	0	0	+0
	0,00 %	0,00 %	+0,00 %
SGP	0	0	+0
	0,00 %	0,00 %	+0,00 %
TIERSCHUTZ hier!	0	0	+0
	0,00 %	0,00 %	+0,00 %
Tierschutzallianz	0	0	+0
	0,00 %	0,00 %	+0,00 %
Bündnis C	0	0	+0
	0,00 %	0,00 %	+0,00 %
BIG	0	0	+0
	0,00 %	0,00 %	+0,00 %
BGE	1	0	+1
	0,31 %	0,00 %	+0,31 %
DIE DIREKTE!	0	0	+0
	0,00 %	0,00 %	+0,00 %
Demokratie in Europa - DiEM25	0	0	+0
	0,00 %	0,00 %	+0,00 %
III. Weg	0	0	+0
	0,00 %	0,00 %	+0,00 %
Die Grauen	0	0	+0
	0,00 %	0,00 %	+0,00 %
DIE RECHTE	0	0	+0
	0,00 %	0,00 %	+0,00 %
DIE VIOLETTEN	1	0	+1
	0,31 %	0,00 %	+0,31 %
LIEBE	0	0	+0
	0,00 %	0,00 %	+0,00 %
DIE FRAUEN	0	0	+0
	0,00 %	0,00 %	+0,00 %
Graue Panther	0	0	+0
	0,00 %	0,00 %	+0,00 %
LKR - Bernd Lucke und die Liberal-Konservativen Reformer	0	0	+0
	0,00 %	0,00 %	+0,00 %
MENSCHLICHE WELT	2	0	+2
	0,63 %	0,00 %	+0,63 %
NL	0	0	+0

	Europawahl 26.05.2019	Europawahl 25.05.2014	
		Ergebnis	Gewinne und Verluste
	0,00 %	0,00 %	+0,00 %
ÖkoLinX	0	0	+0
	0,00 %	0,00 %	+0,00 %
Die Humanisten	0	0	+0
	0,00 %	0,00 %	+0,00 %
PARTEI FÜR DIE TIERE	2	0	+2
	0,63 %	0,00 %	+0,63 %
Gesundheitsforschung	0	0	+0
	0,00 %	0,00 %	+0,00 %
Volt	0	0	+0
	0,00 %	0,00 %	+0,00 %
Sonstige	0	2	-2
	0,00 %	0,72 %	-0,72 %

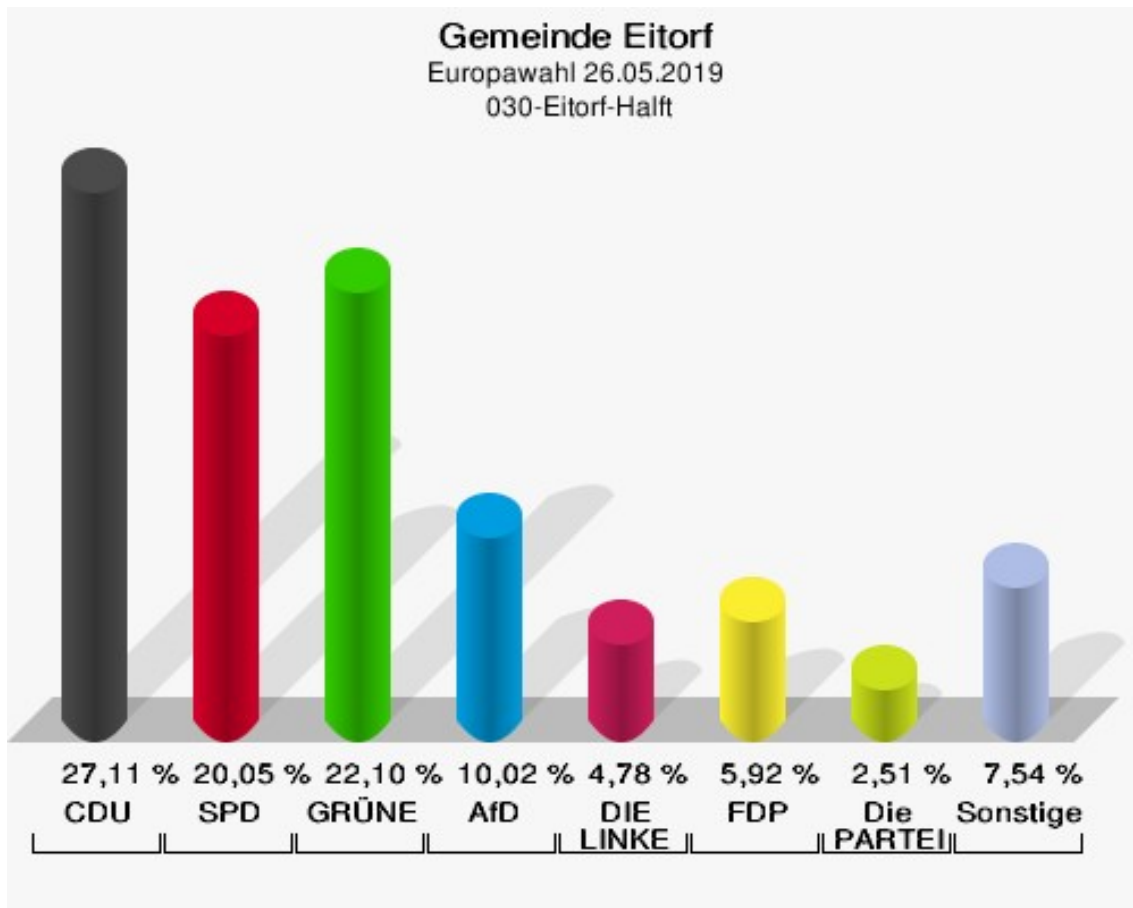
Europawahl 25.05.2014: Sonstige = REP, PBC, CM, AUF, PSG, BüSo, PRO NRW



030-Eitorf-Halft

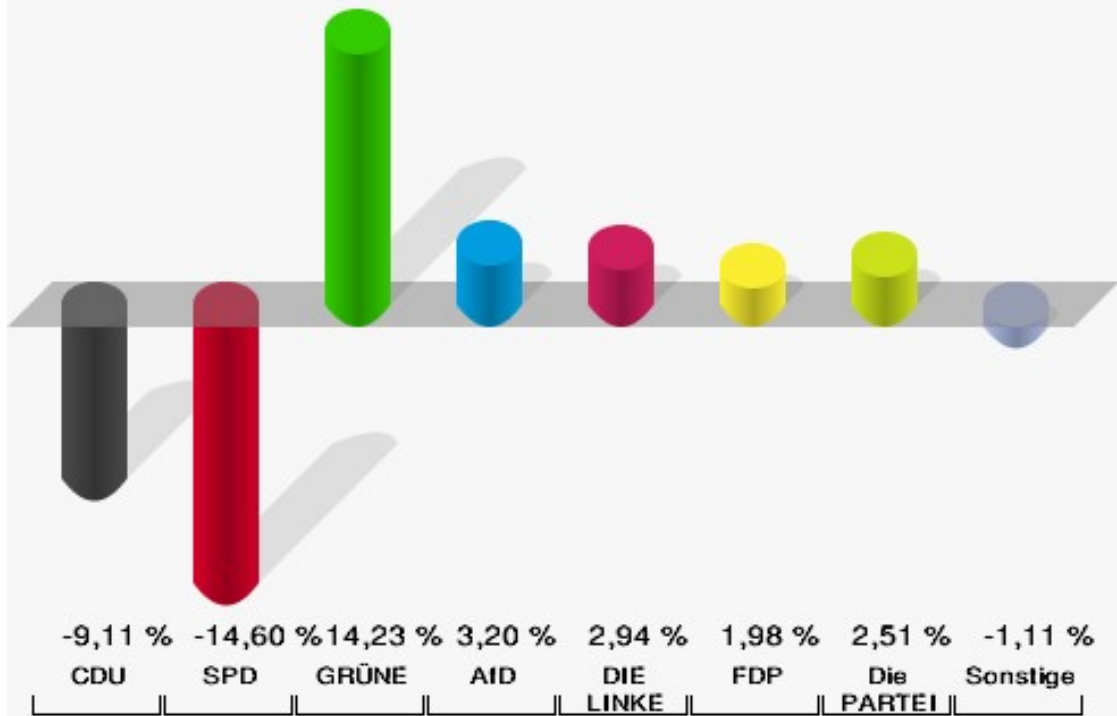
	Anzahl	Prozent
Wahlberechtigte	987	
Wähler/innen	441	44,68 %
ungültige Stimmen	2	0,45 %
gültige Stimmen	439	99,55 %
CDU	119	27,11 %
SPD	88	20,05 %
GRÜNE	97	22,10 %
AfD	44	10,02 %
DIE LINKE	21	4,78 %
FDP	26	5,92 %
PIRATEN	0	0,00 %
Tierschutzpartei	6	1,37 %
NPD	0	0,00 %
Die PARTEI	11	2,51 %
FAMILIE	2	0,46 %
FREIE WÄHLER	3	0,68 %
Volksabstimmung	3	0,68 %
ÖDP	2	0,46 %
DKP	0	0,00 %
MLPD	0	0,00 %
BP	0	0,00 %
SGP	0	0,00 %
TIERSCHUTZ hier!	2	0,46 %
Tierschutzallianz	0	0,00 %
Bündnis C	0	0,00 %
BIG	1	0,23 %
BGE	0	0,00 %
DIE DIREKTE!	0	0,00 %
Demokratie in Europa - DiEM25	4	0,91 %
III. Weg	1	0,23 %
Die Grauen	2	0,46 %
DIE RECHTE	0	0,00 %
DIE VIOLETTEN	1	0,23 %
LIEBE	0	0,00 %
DIE FRAUEN	0	0,00 %
Graue Panther	0	0,00 %
LKR - Bernd Lucke und die Liberal-Konservativen Reformer	0	0,00 %
MENSCHLICHE WELT	0	0,00 %

	Anzahl	Prozent
NL	0	0,00 %
ÖkoLinX	1	0,23 %
Die Humanisten	0	0,00 %
PARTEI FÜR DIE TIERE	0	0,00 %
Gesundheitsforschung	2	0,46 %
Volt	3	0,68 %



Gemeinde Eitorf

Europawahl 2019 - Europawahl 2014
Gewinne und Verluste 030-Eitorf-Halft



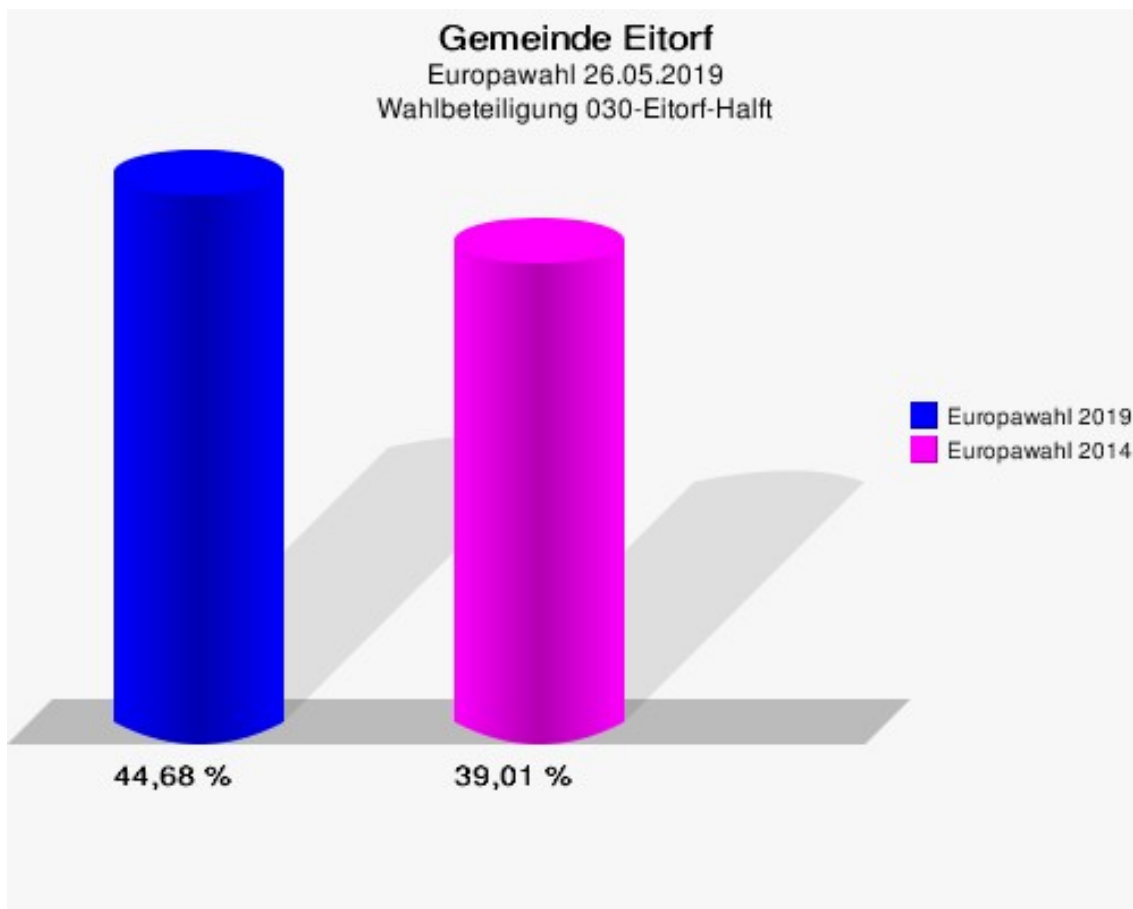
Gemeinde Eitorf
Europawahl 26.05.2019
Gewinne und Verluste 030-Eitorf-Halft

	Europawahl 26.05.2019	Europawahl 25.05.2014	
		Ergebnis	Gewinne und Verluste
Wahlberechtigte	987	987	+0
Wähler	441	385	+56
	44,68 %	39,01 %	+5,67 %
gültige Stimmen	439	381	+58
	99,55 %	98,96 %	+0,59 %
CDU	119	138	-19
	27,11 %	36,22 %	-9,11 %
SPD	88	132	-44
	20,05 %	34,65 %	-14,60 %
GRÜNE	97	30	+67
	22,10 %	7,87 %	+14,23 %
AfD	44	26	+18
	10,02 %	6,82 %	+3,20 %
DIE LINKE	21	7	+14
	4,78 %	1,84 %	+2,94 %
FDP	26	15	+11
	5,92 %	3,94 %	+1,98 %
PIRATEN	0	8	-8
	0,00 %	2,10 %	-2,10 %
Tierschutzpartei	6	7	-1
	1,37 %	1,84 %	-0,47 %
NPD	0	5	-5
	0,00 %	1,31 %	-1,31 %
Die PARTEI	11	0	+11
	2,51 %	0,00 %	+2,51 %
FAMILIE	2	1	+1
	0,46 %	0,26 %	+0,20 %
FREIE WÄHLER	3	2	+1
	0,68 %	0,52 %	+0,16 %
Volksabstimmung	3	6	-3
	0,68 %	1,57 %	-0,89 %
ÖDP	2	1	+1
	0,46 %	0,26 %	+0,20 %
DKP	0	0	+0
	0,00 %	0,00 %	+0,00 %
MLPD	0	0	+0

	Europawahl 26.05.2019	Europawahl 25.05.2014	
		Ergebnis	Gewinne und Verluste
	0,00 %	0,00 %	+0,00 %
BP	0	0	+0
	0,00 %	0,00 %	+0,00 %
SGP	0	0	+0
	0,00 %	0,00 %	+0,00 %
TIERSCHUTZ hier!	2	0	+2
	0,46 %	0,00 %	+0,46 %
Tierschutzallianz	0	0	+0
	0,00 %	0,00 %	+0,00 %
Bündnis C	0	0	+0
	0,00 %	0,00 %	+0,00 %
BIG	1	0	+1
	0,23 %	0,00 %	+0,23 %
BGE	0	0	+0
	0,00 %	0,00 %	+0,00 %
DIE DIREKTE!	0	0	+0
	0,00 %	0,00 %	+0,00 %
Demokratie in Europa - DiEM25	4	0	+4
	0,91 %	0,00 %	+0,91 %
III. Weg	1	0	+1
	0,23 %	0,00 %	+0,23 %
Die Grauen	2	0	+2
	0,46 %	0,00 %	+0,46 %
DIE RECHTE	0	0	+0
	0,00 %	0,00 %	+0,00 %
DIE VIOLETTEN	1	0	+1
	0,23 %	0,00 %	+0,23 %
LIEBE	0	0	+0
	0,00 %	0,00 %	+0,00 %
DIE FRAUEN	0	0	+0
	0,00 %	0,00 %	+0,00 %
Graue Panther	0	0	+0
	0,00 %	0,00 %	+0,00 %
LKR - Bernd Lucke und die Liberal-Konservativen Reformer	0	0	+0
	0,00 %	0,00 %	+0,00 %
MENSCHLICHE WELT	0	0	+0
	0,00 %	0,00 %	+0,00 %
NL	0	0	+0

	Europawahl 26.05.2019	Europawahl 25.05.2014	
		Ergebnis	Gewinne und Verluste
	0,00 %	0,00 %	+0,00 %
ÖkoLinX	1	0	+1
	0,23 %	0,00 %	+0,23 %
Die Humanisten	0	0	+0
	0,00 %	0,00 %	+0,00 %
PARTEI FÜR DIE TIERE	0	0	+0
	0,00 %	0,00 %	+0,00 %
Gesundheitsforschung	2	0	+2
	0,46 %	0,00 %	+0,46 %
Volt	3	0	+3
	0,68 %	0,00 %	+0,68 %
Sonstige	0	3	-3
	0,00 %	0,79 %	-0,79 %

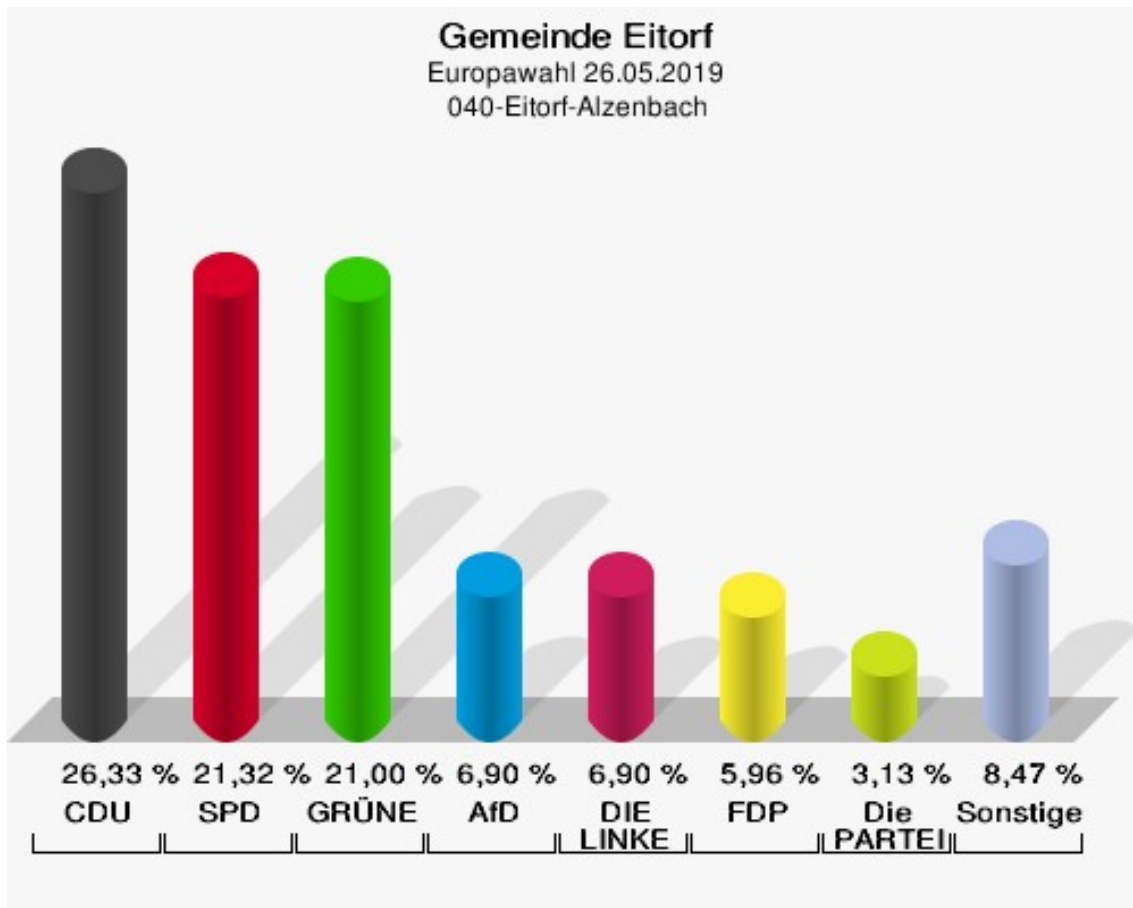
Europawahl 25.05.2014: Sonstige = REP, PBC, CM, AUF, PSG, BüSo, PRO NRW



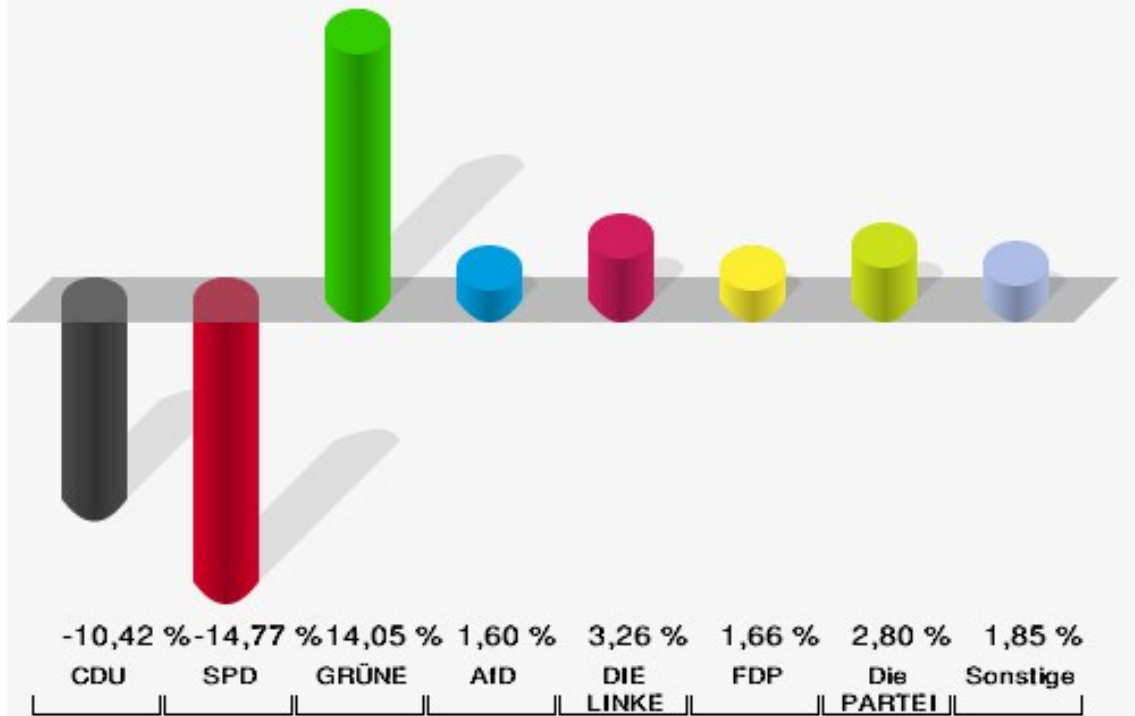
040-Eitorf-Alzenbach

	Anzahl	Prozent
Wahlberechtigte	698	
Wähler/innen	325	46,56 %
ungültige Stimmen	6	1,85 %
gültige Stimmen	319	98,15 %
CDU	84	26,33 %
SPD	68	21,32 %
GRÜNE	67	21,00 %
AfD	22	6,90 %
DIE LINKE	22	6,90 %
FDP	19	5,96 %
PIRATEN	2	0,63 %
Tierschutzpartei	9	2,82 %
NPD	0	0,00 %
Die PARTEI	10	3,13 %
FAMILIE	2	0,63 %
FREIE WÄHLER	2	0,63 %
Volksabstimmung	0	0,00 %
ÖDP	0	0,00 %
DKP	0	0,00 %
MLPD	0	0,00 %
BP	0	0,00 %
SGP	0	0,00 %
TIERSCHUTZ hier!	0	0,00 %
Tierschutzallianz	0	0,00 %
Bündnis C	0	0,00 %
BIG	0	0,00 %
BGE	0	0,00 %
DIE DIREKTE!	0	0,00 %
Demokratie in Europa - DiEM25	2	0,63 %
III. Weg	0	0,00 %
Die Grauen	0	0,00 %
DIE RECHTE	0	0,00 %
DIE VIOLETTEN	2	0,63 %
LIEBE	0	0,00 %
DIE FRAUEN	0	0,00 %
Graue Panther	1	0,31 %
LKR - Bernd Lucke und die Liberal-Konservativen Reformer	0	0,00 %
MENSCHLICHE WELT	1	0,31 %

	Anzahl	Prozent
NL	0	0,00 %
ÖkoLinX	0	0,00 %
Die Humanisten	1	0,31 %
PARTEI FÜR DIE TIERE	1	0,31 %
Gesundheitsforschung	2	0,63 %
Volt	2	0,63 %



Gemeinde Eitorf
Europawahl 2019 - Europawahl 2014
Gewinne und Verluste 040-Eitorf-Alzenbach



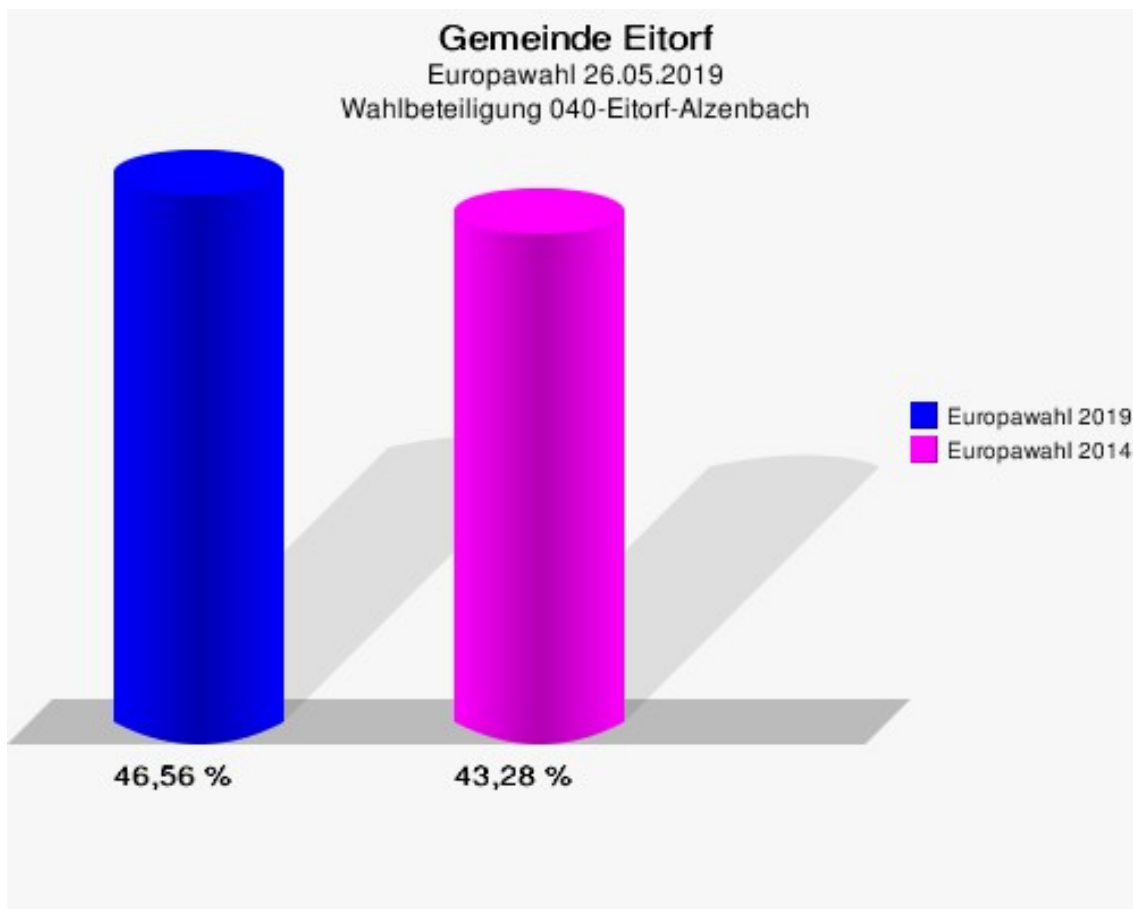
Gemeinde Eitorf
Europawahl 26.05.2019
Gewinne und Verluste 040-Eitorf-Alzenbach

	Europawahl 26.05.2019		Europawahl 25.05.2014	
			Ergebnis	Gewinne und Verluste
Wahlberechtigte	698	714	-16	
Wähler	325	309	+16	
	46,56 %	43,28 %	+3,28 %	
gültige Stimmen	319	302	+17	
	98,15 %	97,73 %	+0,42 %	
CDU	84	111	-27	
	26,33 %	36,75 %	-10,42 %	
SPD	68	109	-41	
	21,32 %	36,09 %	-14,77 %	
GRÜNE	67	21	+46	
	21,00 %	6,95 %	+14,05 %	
AfD	22	16	+6	
	6,90 %	5,30 %	+1,60 %	
DIE LINKE	22	11	+11	
	6,90 %	3,64 %	+3,26 %	
FDP	19	13	+6	
	5,96 %	4,30 %	+1,66 %	
PIRATEN	2	4	-2	
	0,63 %	1,32 %	-0,69 %	
Tierschutzpartei	9	6	+3	
	2,82 %	1,99 %	+0,83 %	
NPD	0	0	+0	
	0,00 %	0,00 %	+0,00 %	
Die PARTEI	10	1	+9	
	3,13 %	0,33 %	+2,80 %	
FAMILIE	2	2	+0	
	0,63 %	0,66 %	-0,03 %	
FREIE WÄHLER	2	2	+0	
	0,63 %	0,66 %	-0,03 %	
Volksabstimmung	0	0	+0	
	0,00 %	0,00 %	+0,00 %	
ÖDP	0	0	+0	
	0,00 %	0,00 %	+0,00 %	
DKP	0	0	+0	
	0,00 %	0,00 %	+0,00 %	
MLPD	0	0	+0	

	Europawahl 26.05.2019	Europawahl 25.05.2014	
		Ergebnis	Gewinne und Verluste
	0,00 %	0,00 %	+0,00 %
BP	0	0	+0
	0,00 %	0,00 %	+0,00 %
SGP	0	0	+0
	0,00 %	0,00 %	+0,00 %
TIERSCHUTZ hier!	0	0	+0
	0,00 %	0,00 %	+0,00 %
Tierschutzallianz	0	0	+0
	0,00 %	0,00 %	+0,00 %
Bündnis C	0	0	+0
	0,00 %	0,00 %	+0,00 %
BIG	0	0	+0
	0,00 %	0,00 %	+0,00 %
BGE	0	0	+0
	0,00 %	0,00 %	+0,00 %
DIE DIREKTE!	0	0	+0
	0,00 %	0,00 %	+0,00 %
Demokratie in Europa - DiEM25	2	0	+2
	0,63 %	0,00 %	+0,63 %
III. Weg	0	0	+0
	0,00 %	0,00 %	+0,00 %
Die Grauen	0	0	+0
	0,00 %	0,00 %	+0,00 %
DIE RECHTE	0	0	+0
	0,00 %	0,00 %	+0,00 %
DIE VIOLETTEN	2	0	+2
	0,63 %	0,00 %	+0,63 %
LIEBE	0	0	+0
	0,00 %	0,00 %	+0,00 %
DIE FRAUEN	0	0	+0
	0,00 %	0,00 %	+0,00 %
Graue Panther	1	0	+1
	0,31 %	0,00 %	+0,31 %
LKR - Bernd Lucke und die Liberal-Konservativen Reformer	0	0	+0
	0,00 %	0,00 %	+0,00 %
MENSCHLICHE WELT	1	0	+1
	0,31 %	0,00 %	+0,31 %
NL	0	0	+0

	Europawahl 26.05.2019	Europawahl 25.05.2014	
		Ergebnis	Gewinne und Verluste
	0,00 %	0,00 %	+0,00 %
ÖkoLinX	0	0	+0
	0,00 %	0,00 %	+0,00 %
Die Humanisten	1	0	+1
	0,31 %	0,00 %	+0,31 %
PARTEI FÜR DIE TIERE	1	0	+1
	0,31 %	0,00 %	+0,31 %
Gesundheitsforschung	2	0	+2
	0,63 %	0,00 %	+0,63 %
Volt	2	0	+2
	0,63 %	0,00 %	+0,63 %
Sonstige	0	6	-6
	0,00 %	1,99 %	-1,99 %

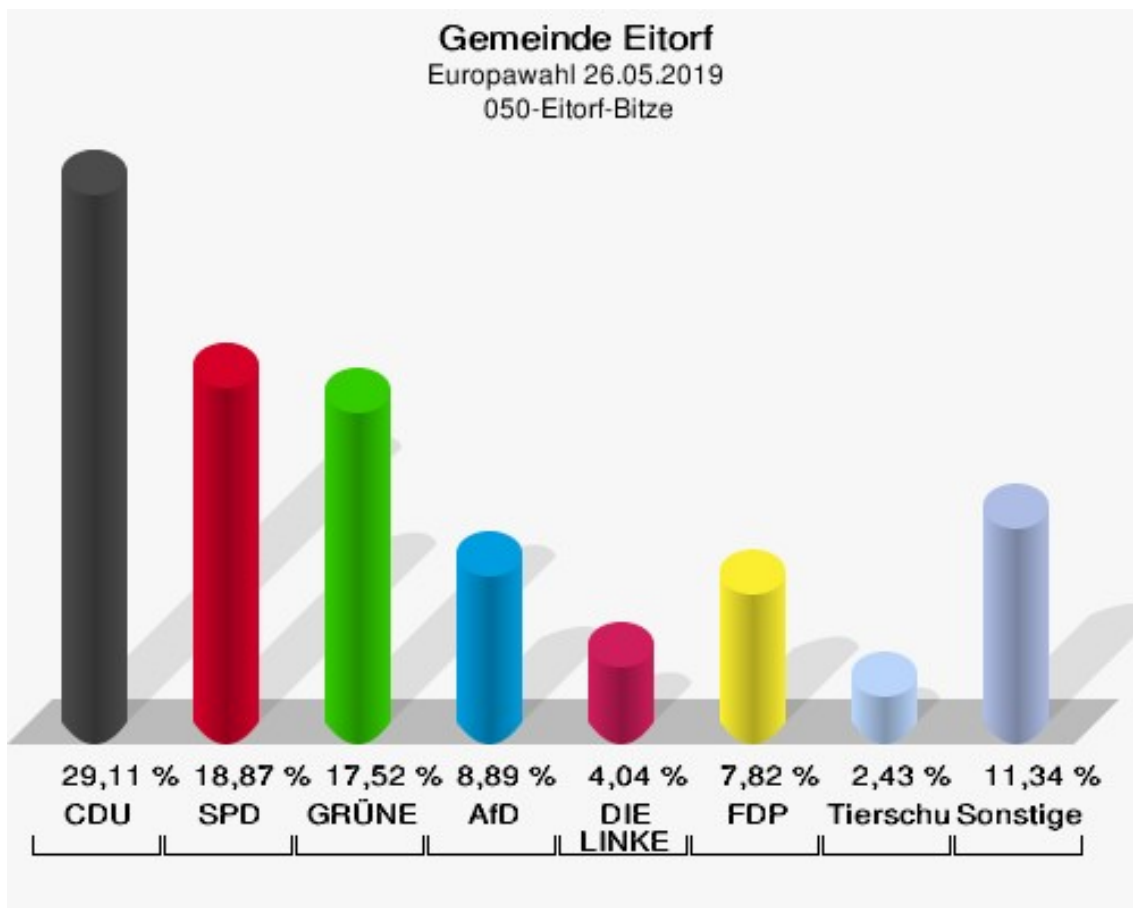
Europawahl 25.05.2014: Sonstige = REP, PBC, CM, AUF, PSG, BüSo, PRO NRW



050-Eitorf-Bitze

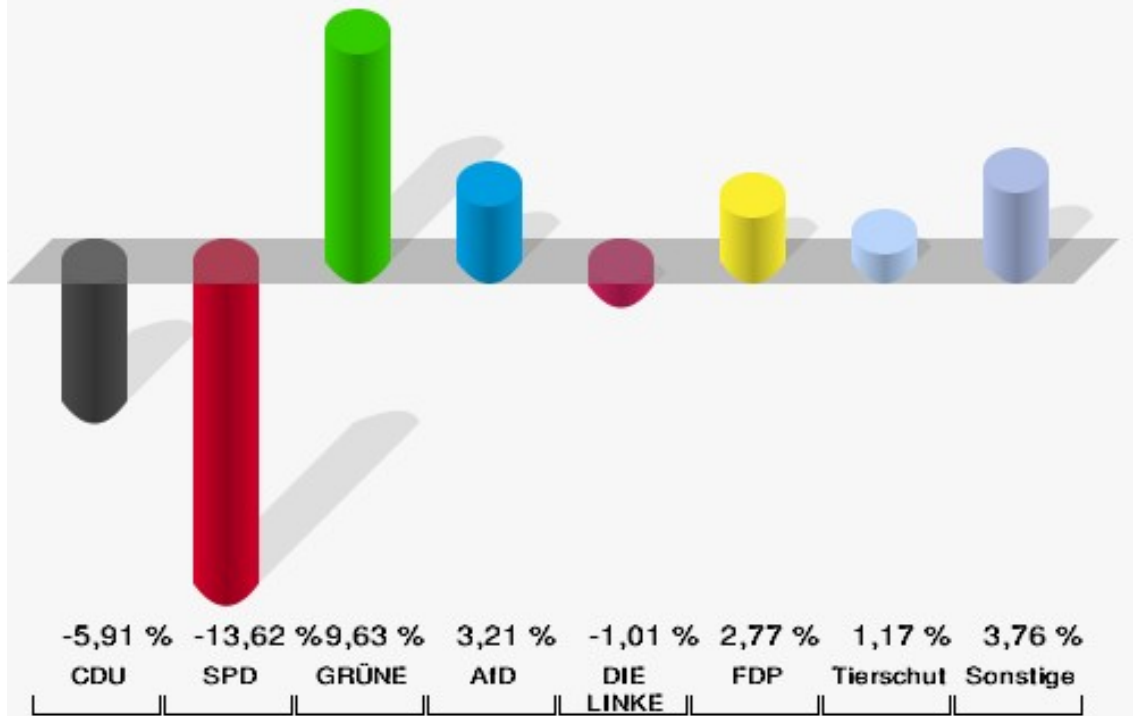
	Anzahl	Prozent
Wahlberechtigte	736	
Wähler/innen	373	50,68 %
ungültige Stimmen	2	0,54 %
gültige Stimmen	371	99,46 %
CDU	108	29,11 %
SPD	70	18,87 %
GRÜNE	65	17,52 %
AfD	33	8,89 %
DIE LINKE	15	4,04 %
FDP	29	7,82 %
PIRATEN	6	1,62 %
Tierschutzpartei	9	2,43 %
NPD	2	0,54 %
Die PARTEI	8	2,16 %
FAMILIE	6	1,62 %
FREIE WÄHLER	2	0,54 %
Volksabstimmung	1	0,27 %
ÖDP	3	0,81 %
DKP	0	0,00 %
MLPD	0	0,00 %
BP	0	0,00 %
SGP	1	0,27 %
TIERSCHUTZ hier!	1	0,27 %
Tierschutzallianz	1	0,27 %
Bündnis C	1	0,27 %
BIG	1	0,27 %
BGE	0	0,00 %
DIE DIREKTE!	1	0,27 %
Demokratie in Europa - DiEM25	1	0,27 %
III. Weg	0	0,00 %
Die Grauen	1	0,27 %
DIE RECHTE	0	0,00 %
DIE VIOLETTEN	0	0,00 %
LIEBE	0	0,00 %
DIE FRAUEN	0	0,00 %
Graue Panther	2	0,54 %
LKR - Bernd Lucke und die Liberal-Konservativen Reformer	0	0,00 %
MENSCHLICHE WELT	0	0,00 %

	Anzahl	Prozent
NL	0	0,00 %
ÖkoLinX	1	0,27 %
Die Humanisten	0	0,00 %
PARTEI FÜR DIE TIERE	2	0,54 %
Gesundheitsforschung	0	0,00 %
Volt	1	0,27 %



Gemeinde Eitorf

Europawahl 2019 - Europawahl 2014
Gewinne und Verluste 050-Eitorf-Bitze



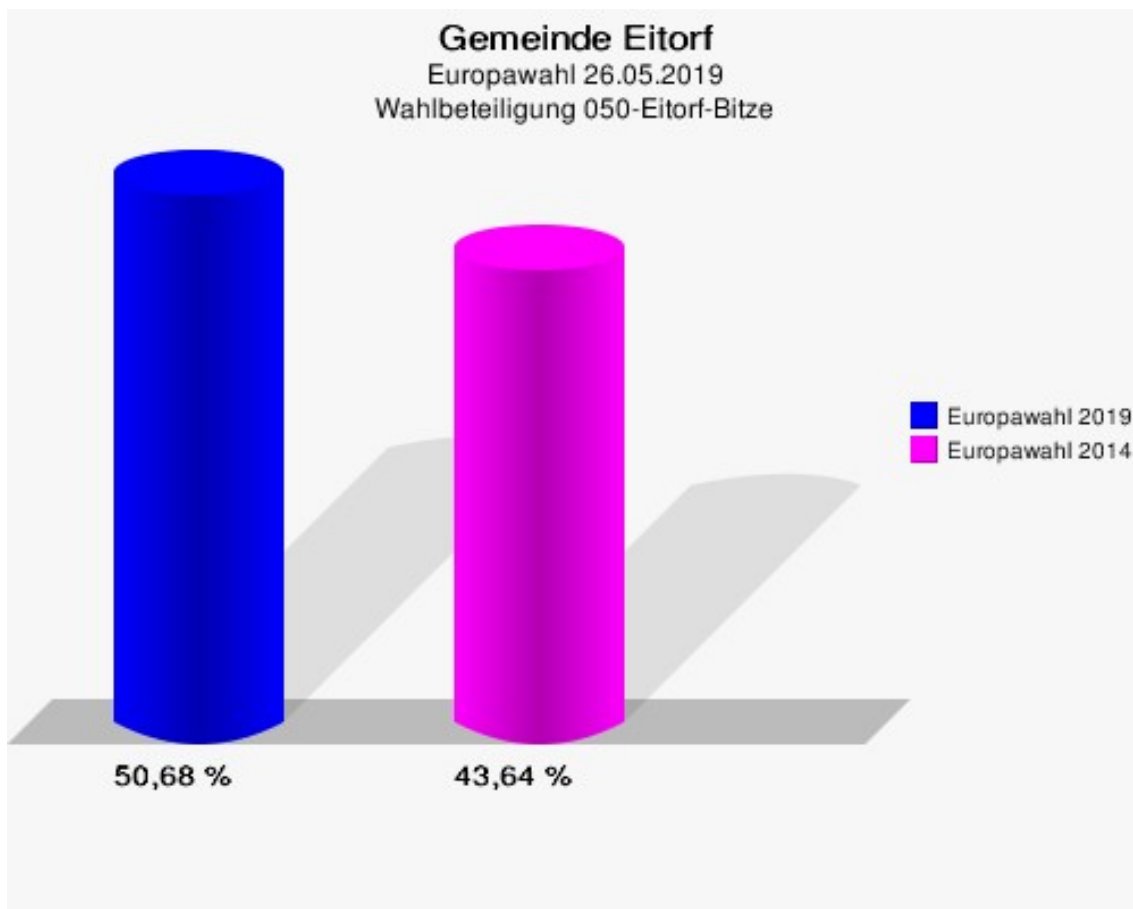
Gemeinde Eitorf
Europawahl 26.05.2019
Gewinne und Verluste 050-Eitorf-Bitze

	Europawahl 26.05.2019	Europawahl 25.05.2014	
		Ergebnis	Gewinne und Verluste
Wahlberechtigte	736	747	-11
Wähler	373	326	+47
	50,68 %	43,64 %	+7,04 %
gültige Stimmen	371	317	+54
	99,46 %	97,24 %	+2,22 %
CDU	108	111	-3
	29,11 %	35,02 %	-5,91 %
SPD	70	103	-33
	18,87 %	32,49 %	-13,62 %
GRÜNE	65	25	+40
	17,52 %	7,89 %	+9,63 %
AfD	33	18	+15
	8,89 %	5,68 %	+3,21 %
DIE LINKE	15	16	-1
	4,04 %	5,05 %	-1,01 %
FDP	29	16	+13
	7,82 %	5,05 %	+2,77 %
PIRATEN	6	6	+0
	1,62 %	1,89 %	-0,27 %
Tierschutzpartei	9	4	+5
	2,43 %	1,26 %	+1,17 %
NPD	2	5	-3
	0,54 %	1,58 %	-1,04 %
Die PARTEI	8	0	+8
	2,16 %	0,00 %	+2,16 %
FAMILIE	6	3	+3
	1,62 %	0,95 %	+0,67 %
FREIE WÄHLER	2	4	-2
	0,54 %	1,26 %	-0,72 %
Volksabstimmung	1	3	-2
	0,27 %	0,95 %	-0,68 %
ÖDP	3	0	+3
	0,81 %	0,00 %	+0,81 %
DKP	0	0	+0
	0,00 %	0,00 %	+0,00 %
MLPD	0	0	+0

	Europawahl 26.05.2019	Europawahl 25.05.2014	
		Ergebnis	Gewinne und Verluste
	0,00 %	0,00 %	+0,00 %
BP	0	0	+0
	0,00 %	0,00 %	+0,00 %
SGP	1	0	+1
	0,27 %	0,00 %	+0,27 %
TIERSCHUTZ hier!	1	0	+1
	0,27 %	0,00 %	+0,27 %
Tierschutzallianz	1	0	+1
	0,27 %	0,00 %	+0,27 %
Bündnis C	1	0	+1
	0,27 %	0,00 %	+0,27 %
BIG	1	0	+1
	0,27 %	0,00 %	+0,27 %
BGE	0	0	+0
	0,00 %	0,00 %	+0,00 %
DIE DIREKTE!	1	0	+1
	0,27 %	0,00 %	+0,27 %
Demokratie in Europa - DiEM25	1	0	+1
	0,27 %	0,00 %	+0,27 %
III. Weg	0	0	+0
	0,00 %	0,00 %	+0,00 %
Die Grauen	1	0	+1
	0,27 %	0,00 %	+0,27 %
DIE RECHTE	0	0	+0
	0,00 %	0,00 %	+0,00 %
DIE VIOLETTEN	0	0	+0
	0,00 %	0,00 %	+0,00 %
LIEBE	0	0	+0
	0,00 %	0,00 %	+0,00 %
DIE FRAUEN	0	0	+0
	0,00 %	0,00 %	+0,00 %
Graue Panther	2	0	+2
	0,54 %	0,00 %	+0,54 %
LKR - Bernd Lucke und die Liberal-Konservativen Reformer	0	0	+0
	0,00 %	0,00 %	+0,00 %
MENSCHLICHE WELT	0	0	+0
	0,00 %	0,00 %	+0,00 %
NL	0	0	+0

	Europawahl 26.05.2019	Europawahl 25.05.2014	
		Ergebnis	Gewinne und Verluste
	0,00 %	0,00 %	+0,00 %
ÖkoLinX	1	0	+1
	0,27 %	0,00 %	+0,27 %
Die Humanisten	0	0	+0
	0,00 %	0,00 %	+0,00 %
PARTEI FÜR DIE TIERE	2	0	+2
	0,54 %	0,00 %	+0,54 %
Gesundheitsforschung	0	0	+0
	0,00 %	0,00 %	+0,00 %
Volt	1	0	+1
	0,27 %	0,00 %	+0,27 %
Sonstige	0	3	-3
	0,00 %	0,95 %	-0,95 %

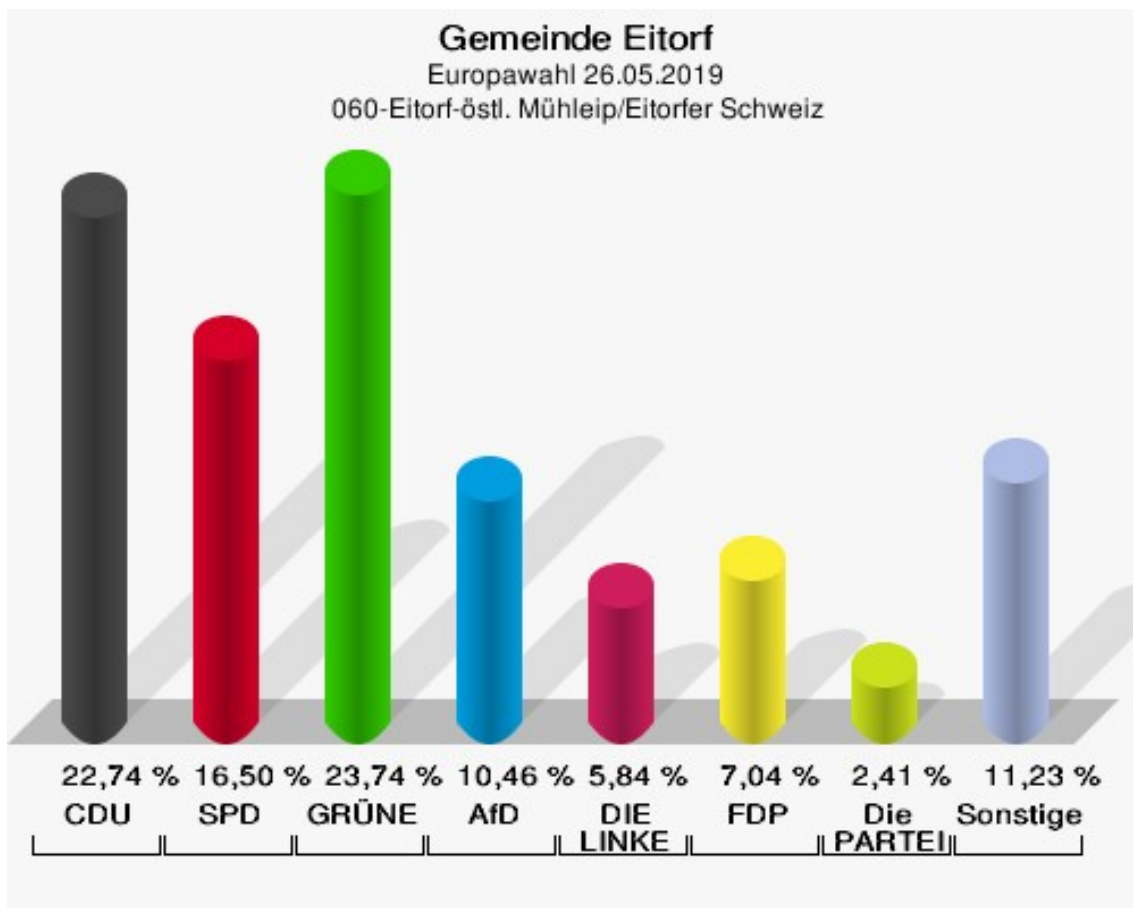
Europawahl 25.05.2014: Sonstige = REP, PBC, CM, AUF, PSG, BüSo, PRO NRW



060-Eitorf-östl. Mühleip/Eitorfer Schweiz

	Anzahl	Prozent
Wahlberechtigte	1.100	
Wähler/innen	505	45,91 %
ungültige Stimmen	8	1,58 %
gültige Stimmen	497	98,42 %
CDU	113	22,74 %
SPD	82	16,50 %
GRÜNE	118	23,74 %
AfD	52	10,46 %
DIE LINKE	29	5,84 %
FDP	35	7,04 %
PIRATEN	4	0,80 %
Tierschutzpartei	11	2,21 %
NPD	0	0,00 %
Die PARTEI	12	2,41 %
FAMILIE	4	0,80 %
FREIE WÄHLER	7	1,41 %
Volksabstimmung	1	0,20 %
ÖDP	9	1,81 %
DKP	0	0,00 %
MLPD	0	0,00 %
BP	0	0,00 %
SGP	0	0,00 %
TIERSCHUTZ hier!	2	0,40 %
Tierschutzallianz	2	0,40 %
Bündnis C	0	0,00 %
BIG	0	0,00 %
BGE	0	0,00 %
DIE DIREKTE!	0	0,00 %
Demokratie in Europa - DiEM25	1	0,20 %
III. Weg	0	0,00 %
Die Grauen	2	0,40 %
DIE RECHTE	0	0,00 %
DIE VIOLETTEN	1	0,20 %
LIEBE	2	0,40 %
DIE FRAUEN	0	0,00 %
Graue Panther	1	0,20 %
LKR - Bernd Lucke und die Liberal-Konservativen Reformer	1	0,20 %
MENSCHLICHE WELT	0	0,00 %

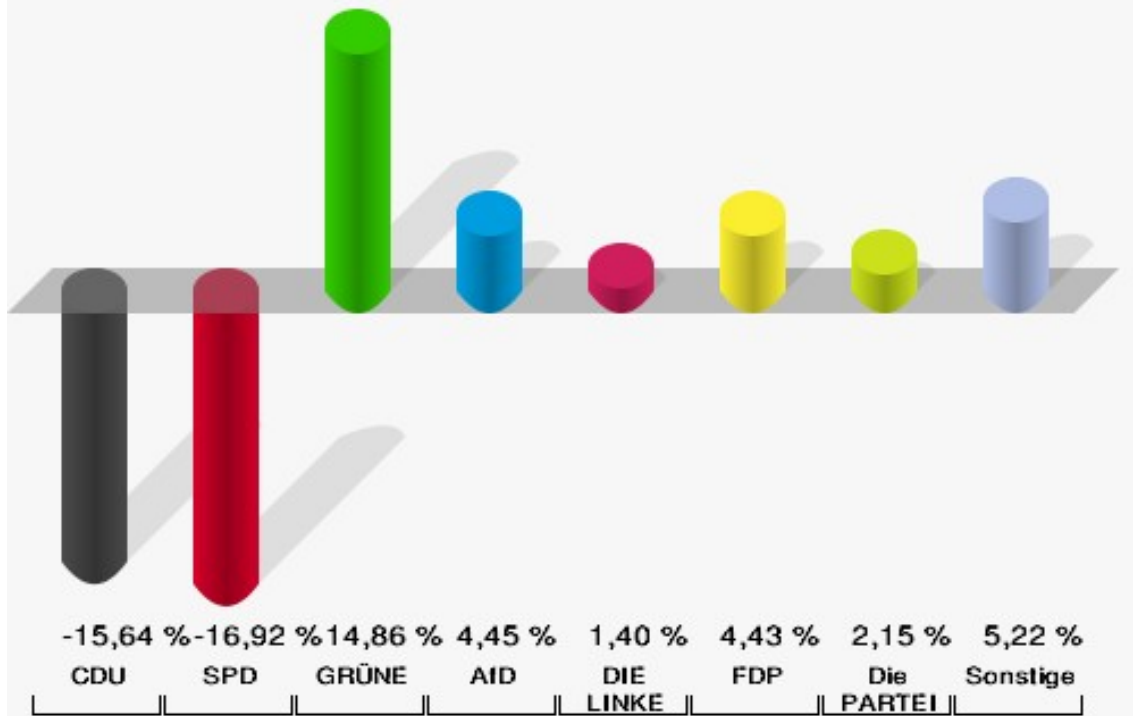
	Anzahl	Prozent
NL	0	0,00 %
ÖkoLinX	1	0,20 %
Die Humanisten	2	0,40 %
PARTEI FÜR DIE TIERE	4	0,80 %
Gesundheitsforschung	0	0,00 %
Volt	1	0,20 %



Gemeinde Eitorf

Europawahl 2019 - Europawahl 2014

Gewinne und Verluste 060-Eitorf-östl. Mühleip/Eitorfer Schweiz



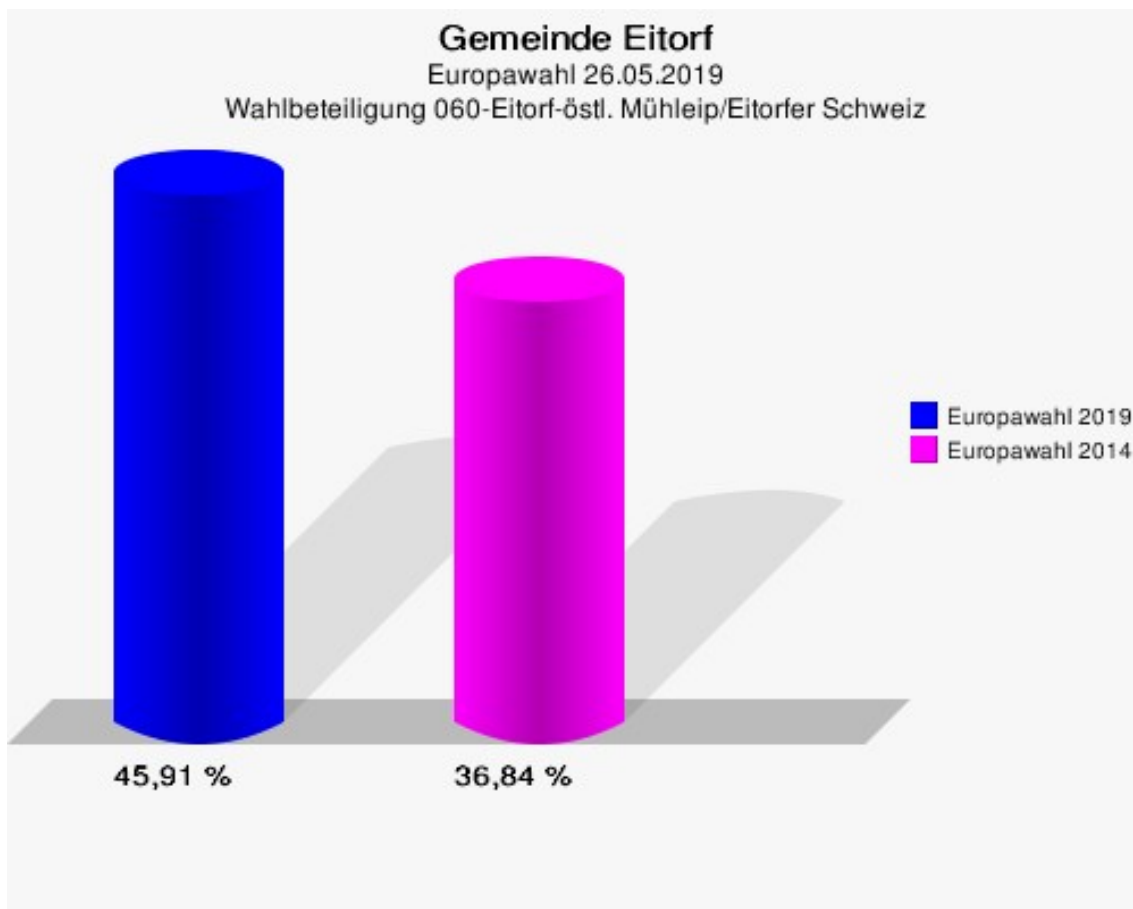
Gemeinde Eitorf
Europawahl 26.05.2019
Gewinne und Verluste 060-Eitorf-östl. Mühleip/Eitorfer Schweiz

	Europawahl 26.05.2019	Europawahl 25.05.2014	
		Ergebnis	Gewinne und Verluste
Wahlberechtigte	1.100	1.064	+36
Wähler	505	392	+113
	45,91 %	36,84 %	+9,07 %
gültige Stimmen	497	383	+114
	98,42 %	97,70 %	+0,71 %
CDU	113	147	-34
	22,74 %	38,38 %	-15,64 %
SPD	82	128	-46
	16,50 %	33,42 %	-16,92 %
GRÜNE	118	34	+84
	23,74 %	8,88 %	+14,86 %
AfD	52	23	+29
	10,46 %	6,01 %	+4,45 %
DIE LINKE	29	17	+12
	5,84 %	4,44 %	+1,40 %
FDP	35	10	+25
	7,04 %	2,61 %	+4,43 %
PIRATEN	4	8	-4
	0,80 %	2,09 %	-1,29 %
Tierschutzpartei	11	5	+6
	2,21 %	1,31 %	+0,90 %
NPD	0	5	-5
	0,00 %	1,31 %	-1,31 %
Die PARTEI	12	1	+11
	2,41 %	0,26 %	+2,15 %
FAMILIE	4	2	+2
	0,80 %	0,52 %	+0,28 %
FREIE WÄHLER	7	0	+7
	1,41 %	0,00 %	+1,41 %
Volksabstimmung	1	1	+0
	0,20 %	0,26 %	-0,06 %
ÖDP	9	0	+9
	1,81 %	0,00 %	+1,81 %
DKP	0	0	+0
	0,00 %	0,00 %	+0,00 %
MLPD	0	0	+0

	Europawahl 26.05.2019	Europawahl 25.05.2014	
		Ergebnis	Gewinne und Verluste
	0,00 %	0,00 %	+0,00 %
BP	0	0	+0
	0,00 %	0,00 %	+0,00 %
SGP	0	0	+0
	0,00 %	0,00 %	+0,00 %
TIERSCHUTZ hier!	2	0	+2
	0,40 %	0,00 %	+0,40 %
Tierschutzallianz	2	0	+2
	0,40 %	0,00 %	+0,40 %
Bündnis C	0	0	+0
	0,00 %	0,00 %	+0,00 %
BIG	0	0	+0
	0,00 %	0,00 %	+0,00 %
BGE	0	0	+0
	0,00 %	0,00 %	+0,00 %
DIE DIREKTE!	0	0	+0
	0,00 %	0,00 %	+0,00 %
Demokratie in Europa - DiEM25	1	0	+1
	0,20 %	0,00 %	+0,20 %
III. Weg	0	0	+0
	0,00 %	0,00 %	+0,00 %
Die Grauen	2	0	+2
	0,40 %	0,00 %	+0,40 %
DIE RECHTE	0	0	+0
	0,00 %	0,00 %	+0,00 %
DIE VIOLETTEN	1	0	+1
	0,20 %	0,00 %	+0,20 %
LIEBE	2	0	+2
	0,40 %	0,00 %	+0,40 %
DIE FRAUEN	0	0	+0
	0,00 %	0,00 %	+0,00 %
Graue Panther	1	0	+1
	0,20 %	0,00 %	+0,20 %
LKR - Bernd Lucke und die Liberal-Konservativen Reformer	1	0	+1
	0,20 %	0,00 %	+0,20 %
MENSCHLICHE WELT	0	0	+0
	0,00 %	0,00 %	+0,00 %
NL	0	0	+0

	Europawahl 26.05.2019	Europawahl 25.05.2014	
		Ergebnis	Gewinne und Verluste
	0,00 %	0,00 %	+0,00 %
ÖkoLinX	1	0	+1
	0,20 %	0,00 %	+0,20 %
Die Humanisten	2	0	+2
	0,40 %	0,00 %	+0,40 %
PARTEI FÜR DIE TIERE	4	0	+4
	0,80 %	0,00 %	+0,80 %
Gesundheitsforschung	0	0	+0
	0,00 %	0,00 %	+0,00 %
Volt	1	0	+1
	0,20 %	0,00 %	+0,20 %
Sonstige	0	2	-2
	0,00 %	0,52 %	-0,52 %

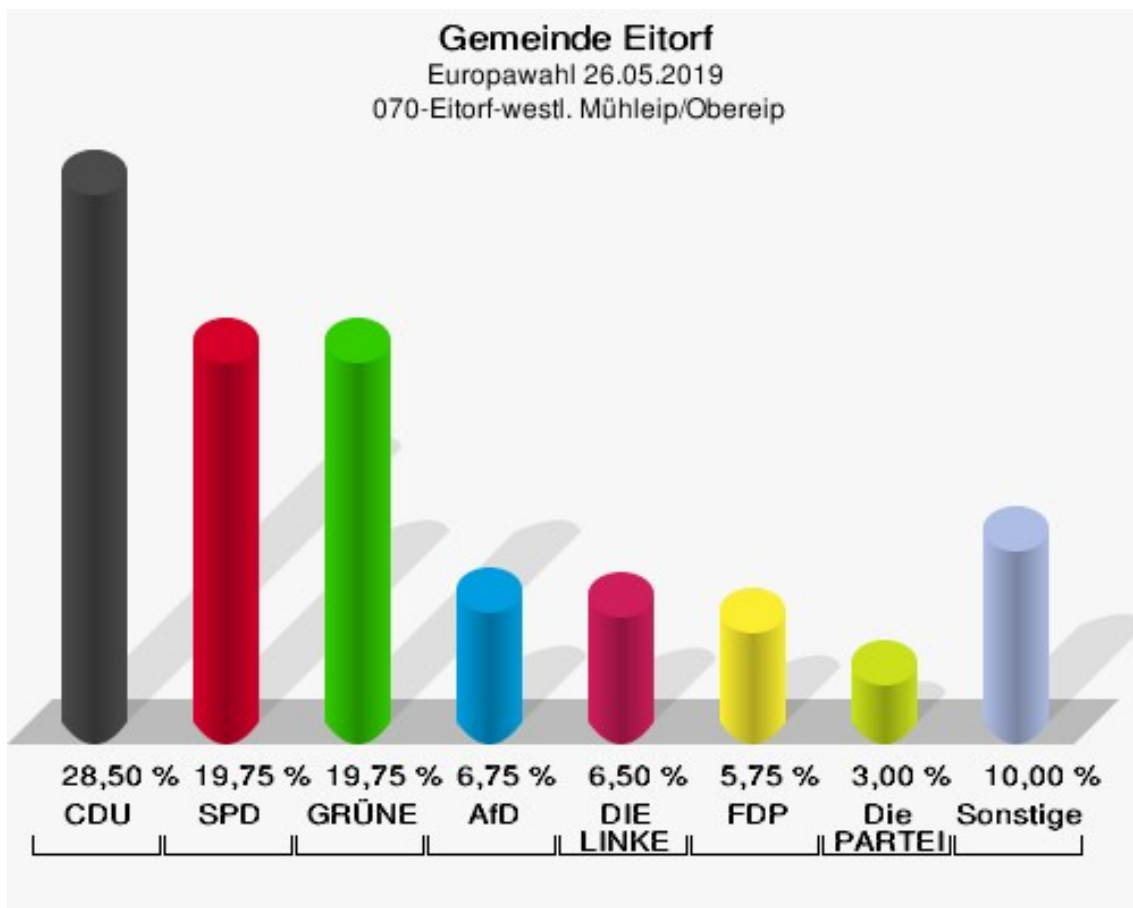
Europawahl 25.05.2014: Sonstige = REP, PBC, CM, AUF, PSG, BüSo, PRO NRW



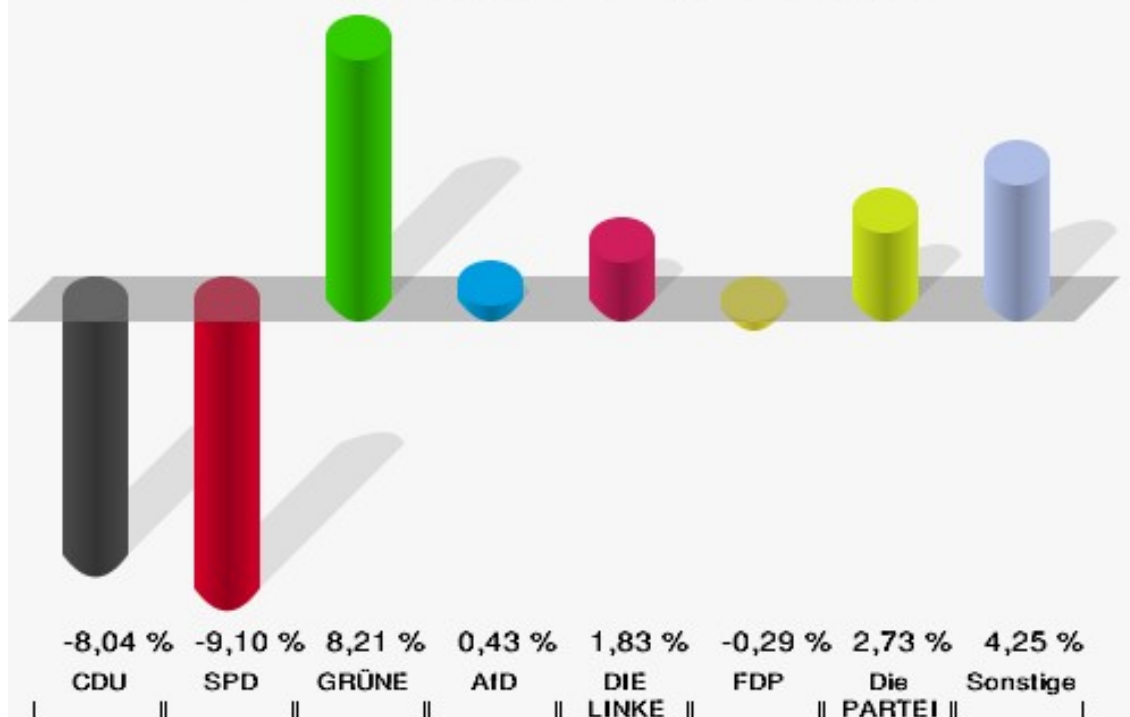
070-Eitorf-westl. Mühleip/Obereip

	Anzahl	Prozent
Wahlberechtigte	937	
Wähler/innen	402	42,90 %
ungültige Stimmen	2	0,50 %
gültige Stimmen	400	99,50 %
CDU	114	28,50 %
SPD	79	19,75 %
GRÜNE	79	19,75 %
AfD	27	6,75 %
DIE LINKE	26	6,50 %
FDP	23	5,75 %
PIRATEN	6	1,50 %
Tierschutzpartei	7	1,75 %
NPD	0	0,00 %
Die PARTEI	12	3,00 %
FAMILIE	0	0,00 %
FREIE WÄHLER	3	0,75 %
Volksabstimmung	0	0,00 %
ÖDP	5	1,25 %
DKP	0	0,00 %
MLPD	0	0,00 %
BP	0	0,00 %
SGP	0	0,00 %
TIERSCHUTZ hier!	3	0,75 %
Tierschutzallianz	3	0,75 %
Bündnis C	0	0,00 %
BIG	3	0,75 %
BGE	0	0,00 %
DIE DIREKTE!	0	0,00 %
Demokratie in Europa - DiEM25	0	0,00 %
III. Weg	0	0,00 %
Die Grauen	1	0,25 %
DIE RECHTE	1	0,25 %
DIE VIOLETTEN	0	0,00 %
LIEBE	0	0,00 %
DIE FRAUEN	1	0,25 %
Graue Panther	1	0,25 %
LKR - Bernd Lucke und die Liberal-Konservativen Reformer	0	0,00 %
MENSCHLICHE WELT	0	0,00 %

	Anzahl	Prozent
NL	1	0,25 %
ÖkoLinX	0	0,00 %
Die Humanisten	0	0,00 %
PARTEI FÜR DIE TIERE	3	0,75 %
Gesundheitsforschung	2	0,50 %
Volt	0	0,00 %



Gemeinde Eitorf
Europawahl 2019 - Europawahl 2014
Gewinne und Verluste 070-Eitorf-westl. Mühleip/Obereip



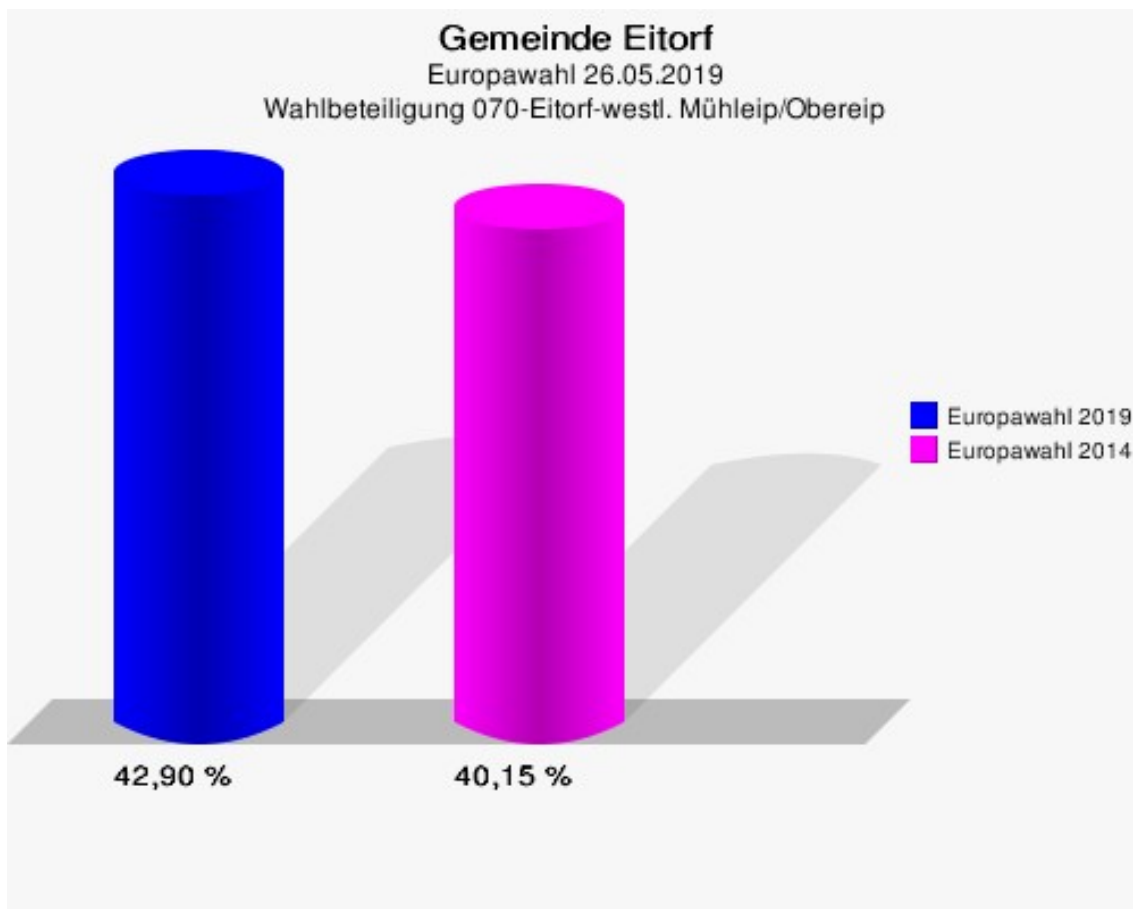
Gemeinde Eitorf
Europawahl 26.05.2019
Gewinne und Verluste 070-Eitorf-westl. Mühleip/Obereip

	Europawahl 26.05.2019	Europawahl 25.05.2014	
		Ergebnis	Gewinne und Verluste
Wahlberechtigte	937	934	+3
Wähler	402	375	+27
	42,90 %	40,15 %	+2,75 %
gültige Stimmen	400	364	+36
	99,50 %	97,07 %	+2,44 %
CDU	114	133	-19
	28,50 %	36,54 %	-8,04 %
SPD	79	105	-26
	19,75 %	28,85 %	-9,10 %
GRÜNE	79	42	+37
	19,75 %	11,54 %	+8,21 %
AfD	27	23	+4
	6,75 %	6,32 %	+0,43 %
DIE LINKE	26	17	+9
	6,50 %	4,67 %	+1,83 %
FDP	23	22	+1
	5,75 %	6,04 %	-0,29 %
PIRATEN	6	7	-1
	1,50 %	1,92 %	-0,42 %
Tierschutzpartei	7	4	+3
	1,75 %	1,10 %	+0,65 %
NPD	0	1	-1
	0,00 %	0,27 %	-0,27 %
Die PARTEI	12	1	+11
	3,00 %	0,27 %	+2,73 %
FAMILIE	0	1	-1
	0,00 %	0,27 %	-0,27 %
FREIE WÄHLER	3	1	+2
	0,75 %	0,27 %	+0,48 %
Volksabstimmung	0	3	-3
	0,00 %	0,82 %	-0,82 %
ÖDP	5	0	+5
	1,25 %	0,00 %	+1,25 %
DKP	0	0	+0
	0,00 %	0,00 %	+0,00 %
MLPD	0	0	+0

	Europawahl 26.05.2019	Europawahl 25.05.2014	
		Ergebnis	Gewinne und Verluste
	0,00 %	0,00 %	+0,00 %
BP	0	0	+0
	0,00 %	0,00 %	+0,00 %
SGP	0	0	+0
	0,00 %	0,00 %	+0,00 %
TIERSCHUTZ hier!	3	0	+3
	0,75 %	0,00 %	+0,75 %
Tierschutzallianz	3	0	+3
	0,75 %	0,00 %	+0,75 %
Bündnis C	0	0	+0
	0,00 %	0,00 %	+0,00 %
BIG	3	0	+3
	0,75 %	0,00 %	+0,75 %
BGE	0	0	+0
	0,00 %	0,00 %	+0,00 %
DIE DIREKTE!	0	0	+0
	0,00 %	0,00 %	+0,00 %
Demokratie in Europa - DiEM25	0	0	+0
	0,00 %	0,00 %	+0,00 %
III. Weg	0	0	+0
	0,00 %	0,00 %	+0,00 %
Die Grauen	1	0	+1
	0,25 %	0,00 %	+0,25 %
DIE RECHTE	1	0	+1
	0,25 %	0,00 %	+0,25 %
DIE VIOLETTEN	0	0	+0
	0,00 %	0,00 %	+0,00 %
LIEBE	0	0	+0
	0,00 %	0,00 %	+0,00 %
DIE FRAUEN	1	0	+1
	0,25 %	0,00 %	+0,25 %
Graue Panther	1	0	+1
	0,25 %	0,00 %	+0,25 %
LKR - Bernd Lucke und die Liberal-Konservativen Reformer	0	0	+0
	0,00 %	0,00 %	+0,00 %
MENSCHLICHE WELT	0	0	+0
	0,00 %	0,00 %	+0,00 %
NL	1	0	+1

	Europawahl 26.05.2019	Europawahl 25.05.2014	
		Ergebnis	Gewinne und Verluste
	0,25 %	0,00 %	+0,25 %
ÖkoLinX	0	0	+0
	0,00 %	0,00 %	+0,00 %
Die Humanisten	0	0	+0
	0,00 %	0,00 %	+0,00 %
PARTEI FÜR DIE TIERE	3	0	+3
	0,75 %	0,00 %	+0,75 %
Gesundheitsforschung	2	0	+2
	0,50 %	0,00 %	+0,50 %
Volt	0	0	+0
	0,00 %	0,00 %	+0,00 %
Sonstige	0	4	-4
	0,00 %	1,10 %	-1,10 %

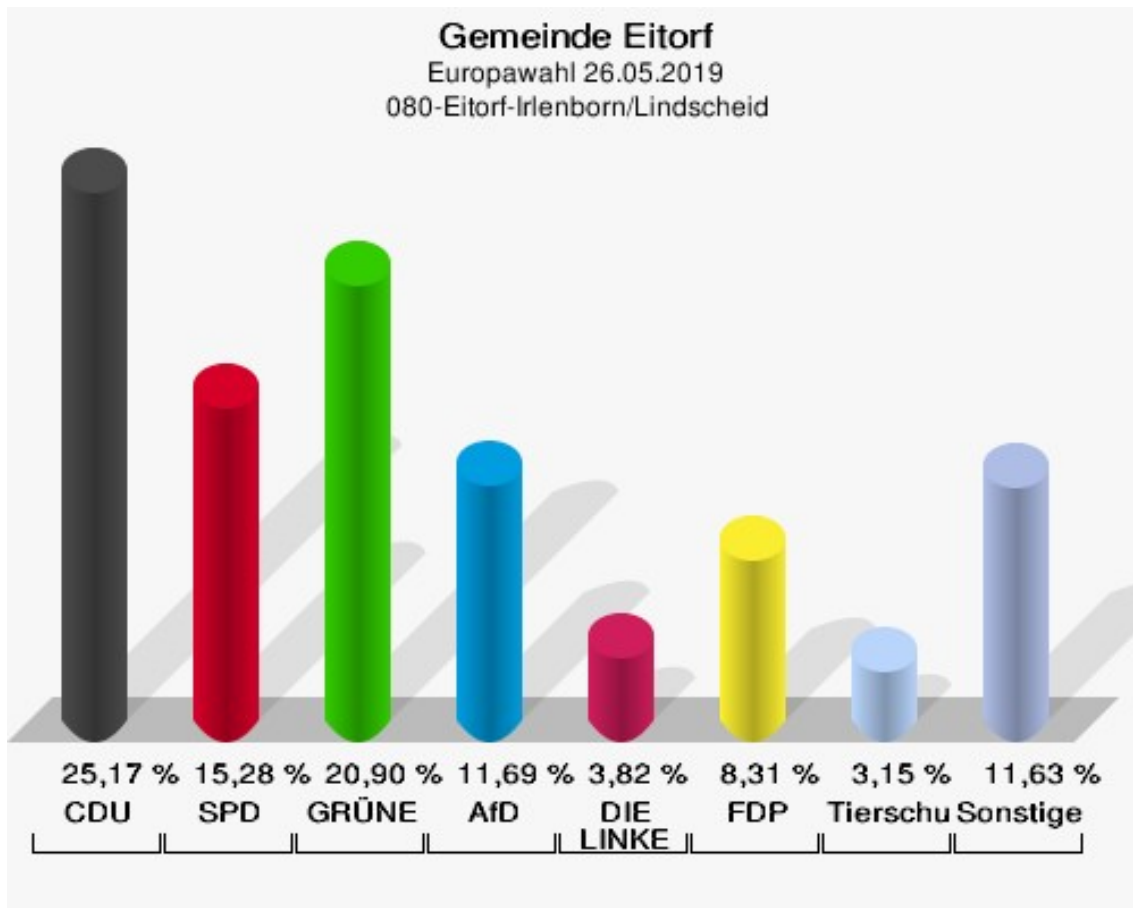
Europawahl 25.05.2014: Sonstige = REP, PBC, CM, AUF, PSG, BüSo, PRO NRW



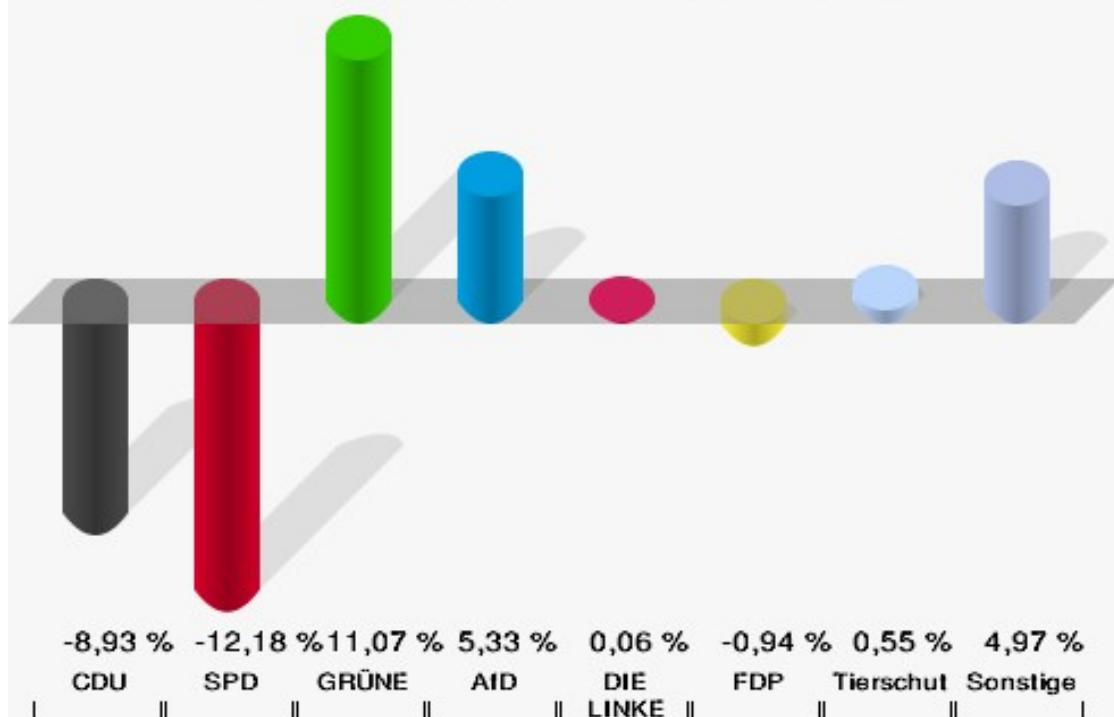
080-Eitorf-Irlenborn/Lindscheid

	Anzahl	Prozent
Wahlberechtigte	1.052	
Wähler/innen	452	42,97 %
ungültige Stimmen	7	1,55 %
gültige Stimmen	445	98,45 %
CDU	112	25,17 %
SPD	68	15,28 %
GRÜNE	93	20,90 %
AfD	52	11,69 %
DIE LINKE	17	3,82 %
FDP	37	8,31 %
PIRATEN	3	0,67 %
Tierschutzpartei	14	3,15 %
NPD	0	0,00 %
Die PARTEI	11	2,47 %
FAMILIE	9	2,02 %
FREIE WÄHLER	2	0,45 %
Volksabstimmung	0	0,00 %
ÖDP	6	1,35 %
DKP	1	0,22 %
MLPD	0	0,00 %
BP	0	0,00 %
SGP	0	0,00 %
TIERSCHUTZ hier!	3	0,67 %
Tierschutzallianz	2	0,45 %
Bündnis C	1	0,22 %
BIG	0	0,00 %
BGE	0	0,00 %
DIE DIREKTE!	0	0,00 %
Demokratie in Europa - DiEM25	0	0,00 %
III. Weg	0	0,00 %
Die Grauen	1	0,22 %
DIE RECHTE	0	0,00 %
DIE VIOLETTEN	1	0,22 %
LIEBE	1	0,22 %
DIE FRAUEN	2	0,45 %
Graue Panther	1	0,22 %
LKR - Bernd Lucke und die Liberal-Konservativen Reformer	0	0,00 %
MENSCHLICHE WELT	0	0,00 %

	Anzahl	Prozent
NL	0	0,00 %
ÖkoLinX	0	0,00 %
Die Humanisten	1	0,22 %
PARTEI FÜR DIE TIERE	1	0,22 %
Gesundheitsforschung	1	0,22 %
Volt	5	1,12 %



Gemeinde Eitorf
Europawahl 2019 - Europawahl 2014
Gewinne und Verluste 080-Eitorf-Irlenborn/Lindscheid



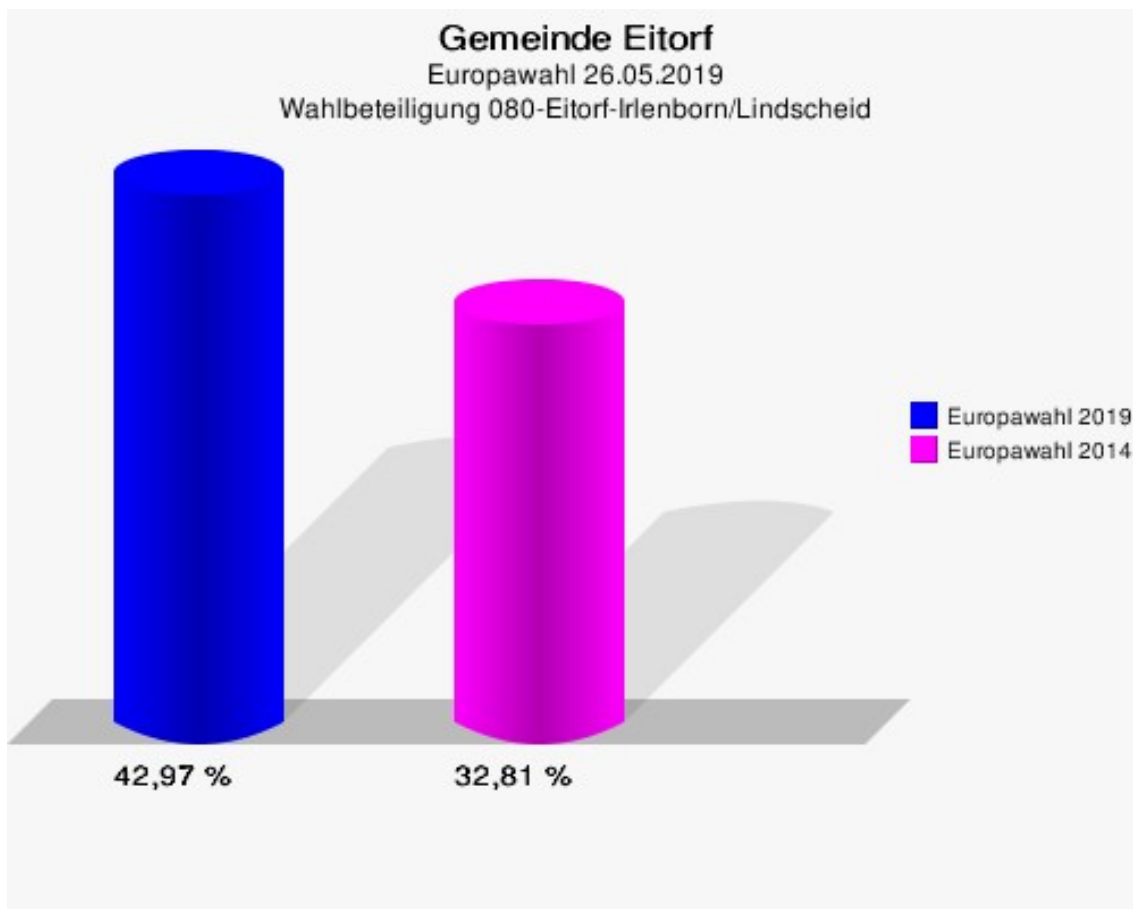
Gemeinde Eitorf
Europawahl 26.05.2019
Gewinne und Verluste 080-Eitorf-Irlenborn/Lindscheid

	Europawahl 26.05.2019	Europawahl 25.05.2014	
		Ergebnis	Gewinne und Verluste
Wahlberechtigte	1.052	1.076	-24
Wähler	452	353	+99
	42,97 %	32,81 %	+10,16 %
gültige Stimmen	445	346	+99
	98,45 %	98,02 %	+0,43 %
CDU	112	118	-6
	25,17 %	34,10 %	-8,93 %
SPD	68	95	-27
	15,28 %	27,46 %	-12,18 %
GRÜNE	93	34	+59
	20,90 %	9,83 %	+11,07 %
AfD	52	22	+30
	11,69 %	6,36 %	+5,33 %
DIE LINKE	17	13	+4
	3,82 %	3,76 %	+0,06 %
FDP	37	32	+5
	8,31 %	9,25 %	-0,94 %
PIRATEN	3	6	-3
	0,67 %	1,73 %	-1,06 %
Tierschutzpartei	14	9	+5
	3,15 %	2,60 %	+0,55 %
NPD	0	3	-3
	0,00 %	0,87 %	-0,87 %
Die PARTEI	11	1	+10
	2,47 %	0,29 %	+2,18 %
FAMILIE	9	5	+4
	2,02 %	1,45 %	+0,57 %
FREIE WÄHLER	2	3	-1
	0,45 %	0,87 %	-0,42 %
Volksabstimmung	0	1	-1
	0,00 %	0,29 %	-0,29 %
ÖDP	6	2	+4
	1,35 %	0,58 %	+0,77 %
DKP	1	0	+1
	0,22 %	0,00 %	+0,22 %
MLPD	0	0	+0

	Europawahl 26.05.2019	Europawahl 25.05.2014	
		Ergebnis	Gewinne und Verluste
	0,00 %	0,00 %	+0,00 %
BP	0	0	+0
	0,00 %	0,00 %	+0,00 %
SGP	0	0	+0
	0,00 %	0,00 %	+0,00 %
TIERSCHUTZ hier!	3	0	+3
	0,67 %	0,00 %	+0,67 %
Tierschutzallianz	2	0	+2
	0,45 %	0,00 %	+0,45 %
Bündnis C	1	0	+1
	0,22 %	0,00 %	+0,22 %
BIG	0	0	+0
	0,00 %	0,00 %	+0,00 %
BGE	0	0	+0
	0,00 %	0,00 %	+0,00 %
DIE DIREKTE!	0	0	+0
	0,00 %	0,00 %	+0,00 %
Demokratie in Europa - DiEM25	0	0	+0
	0,00 %	0,00 %	+0,00 %
III. Weg	0	0	+0
	0,00 %	0,00 %	+0,00 %
Die Grauen	1	0	+1
	0,22 %	0,00 %	+0,22 %
DIE RECHTE	0	0	+0
	0,00 %	0,00 %	+0,00 %
DIE VIOLETTEN	1	0	+1
	0,22 %	0,00 %	+0,22 %
LIEBE	1	0	+1
	0,22 %	0,00 %	+0,22 %
DIE FRAUEN	2	0	+2
	0,45 %	0,00 %	+0,45 %
Graue Panther	1	0	+1
	0,22 %	0,00 %	+0,22 %
LKR - Bernd Lucke und die Liberal-Konservativen Reformer	0	0	+0
	0,00 %	0,00 %	+0,00 %
MENSCHLICHE WELT	0	0	+0
	0,00 %	0,00 %	+0,00 %
NL	0	0	+0

	Europawahl 26.05.2019	Europawahl 25.05.2014	
		Ergebnis	Gewinne und Verluste
	0,00 %	0,00 %	+0,00 %
ÖkoLinX	0	0	+0
	0,00 %	0,00 %	+0,00 %
Die Humanisten	1	0	+1
	0,22 %	0,00 %	+0,22 %
PARTEI FÜR DIE TIERE	1	0	+1
	0,22 %	0,00 %	+0,22 %
Gesundheitsforschung	1	0	+1
	0,22 %	0,00 %	+0,22 %
Volt	5	0	+5
	1,12 %	0,00 %	+1,12 %
Sonstige	0	2	-2
	0,00 %	0,58 %	-0,58 %

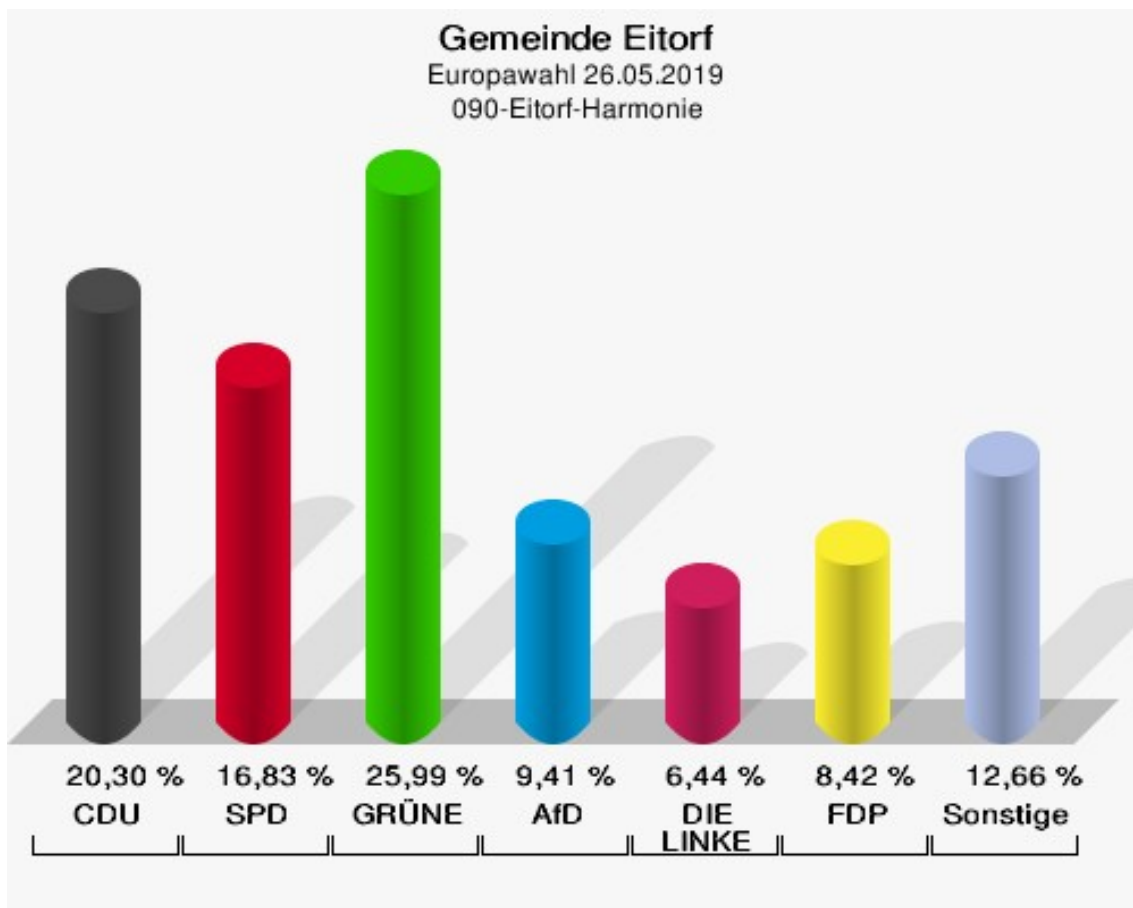
Europawahl 25.05.2014: Sonstige = REP, PBC, CM, AUF, PSG, BüSo, PRO NRW



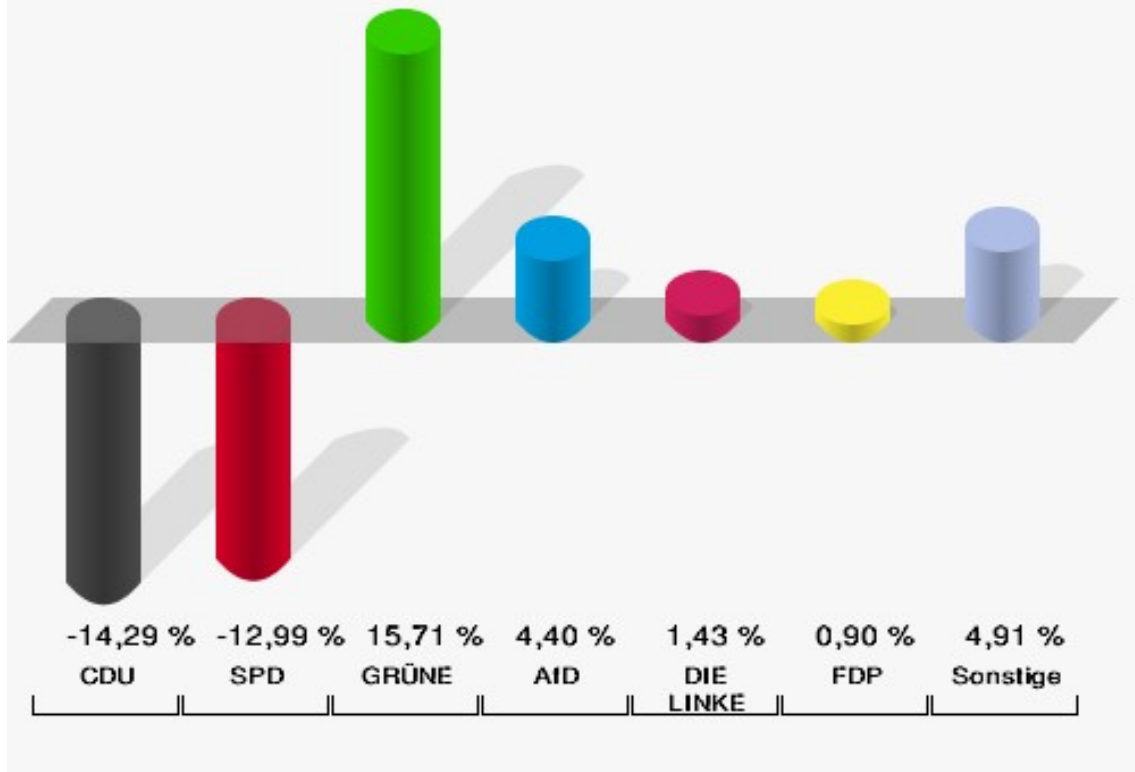
090-Eitorf-Harmonie

	Anzahl	Prozent
Wahlberechtigte	964	
Wähler/innen	407	42,22 %
ungültige Stimmen	3	0,74 %
gültige Stimmen	404	99,26 %
CDU	82	20,30 %
SPD	68	16,83 %
GRÜNE	105	25,99 %
AfD	38	9,41 %
DIE LINKE	26	6,44 %
FDP	34	8,42 %
PIRATEN	4	0,99 %
Tierschutzpartei	7	1,73 %
NPD	1	0,25 %
Die PARTEI	6	1,49 %
FAMILIE	5	1,24 %
FREIE WÄHLER	5	1,24 %
Volksabstimmung	3	0,74 %
ÖDP	5	1,24 %
DKP	0	0,00 %
MLPD	0	0,00 %
BP	0	0,00 %
SGP	0	0,00 %
TIERSCHUTZ hier!	1	0,25 %
Tierschutzallianz	2	0,50 %
Bündnis C	0	0,00 %
BIG	1	0,25 %
BGE	0	0,00 %
DIE DIREKTE!	0	0,00 %
Demokratie in Europa - DiEM25	4	0,99 %
III. Weg	0	0,00 %
Die Grauen	0	0,00 %
DIE RECHTE	0	0,00 %
DIE VIOLETTEN	0	0,00 %
LIEBE	1	0,25 %
DIE FRAUEN	0	0,00 %
Graue Panther	2	0,50 %
LKR - Bernd Lucke und die Liberal-Konservativen Reformer	0	0,00 %
MENSCHLICHE WELT	0	0,00 %

	Anzahl	Prozent
NL	0	0,00 %
ÖkoLinX	0	0,00 %
Die Humanisten	1	0,25 %
PARTEI FÜR DIE TIERE	1	0,25 %
Gesundheitsforschung	1	0,25 %
Volt	1	0,25 %



Gemeinde Eitorf
Europawahl 2019 - Europawahl 2014
Gewinne und Verluste 090-Eitorf-Harmonie



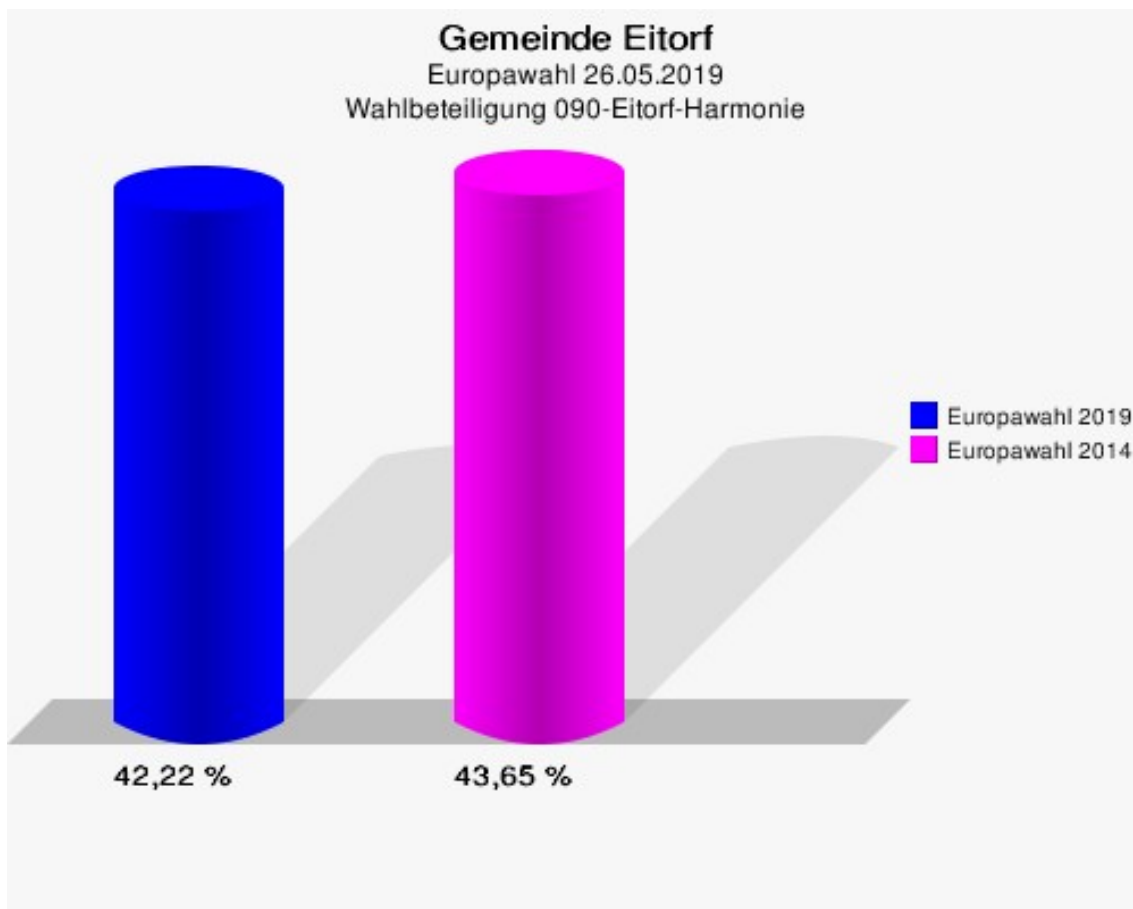
Gemeinde Eitorf
Europawahl 26.05.2019
Gewinne und Verluste 090-Eitorf-Harmonie

	Europawahl 26.05.2019		Europawahl 25.05.2014	
			Ergebnis	Gewinne und Verluste
Wahlberechtigte	964		921	+43
Wähler	407		402	+5
	42,22 %		43,65 %	-1,43 %
gültige Stimmen	404		399	+5
	99,26 %		99,25 %	+0,01 %
CDU	82		138	-56
	20,30 %		34,59 %	-14,29 %
SPD	68		119	-51
	16,83 %		29,82 %	-12,99 %
GRÜNE	105		41	+64
	25,99 %		10,28 %	+15,71 %
AfD	38		20	+18
	9,41 %		5,01 %	+4,40 %
DIE LINKE	26		20	+6
	6,44 %		5,01 %	+1,43 %
FDP	34		30	+4
	8,42 %		7,52 %	+0,90 %
PIRATEN	4		7	-3
	0,99 %		1,75 %	-0,76 %
Tierschutzpartei	7		4	+3
	1,73 %		1,00 %	+0,73 %
NPD	1		5	-4
	0,25 %		1,25 %	-1,00 %
Die PARTEI	6		2	+4
	1,49 %		0,50 %	+0,99 %
FAMILIE	5		0	+5
	1,24 %		0,00 %	+1,24 %
FREIE WÄHLER	5		1	+4
	1,24 %		0,25 %	+0,99 %
Volksabstimmung	3		4	-1
	0,74 %		1,00 %	-0,26 %
ÖDP	5		2	+3
	1,24 %		0,50 %	+0,74 %
DKP	0		1	-1
	0,00 %		0,25 %	-0,25 %
MLPD	0		1	-1

	Europawahl 26.05.2019	Europawahl 25.05.2014	
		Ergebnis	Gewinne und Verluste
	0,00 %	0,25 %	-0,25 %
BP	0	0	+0
	0,00 %	0,00 %	+0,00 %
SGP	0	0	+0
	0,00 %	0,00 %	+0,00 %
TIERSCHUTZ hier!	1	0	+1
	0,25 %	0,00 %	+0,25 %
Tierschutzallianz	2	0	+2
	0,50 %	0,00 %	+0,50 %
Bündnis C	0	0	+0
	0,00 %	0,00 %	+0,00 %
BIG	1	0	+1
	0,25 %	0,00 %	+0,25 %
BGE	0	0	+0
	0,00 %	0,00 %	+0,00 %
DIE DIREKTE!	0	0	+0
	0,00 %	0,00 %	+0,00 %
Demokratie in Europa - DiEM25	4	0	+4
	0,99 %	0,00 %	+0,99 %
III. Weg	0	0	+0
	0,00 %	0,00 %	+0,00 %
Die Grauen	0	0	+0
	0,00 %	0,00 %	+0,00 %
DIE RECHTE	0	0	+0
	0,00 %	0,00 %	+0,00 %
DIE VIOLETTEN	0	0	+0
	0,00 %	0,00 %	+0,00 %
LIEBE	1	0	+1
	0,25 %	0,00 %	+0,25 %
DIE FRAUEN	0	0	+0
	0,00 %	0,00 %	+0,00 %
Graue Panther	2	0	+2
	0,50 %	0,00 %	+0,50 %
LKR - Bernd Lucke und die Liberal-Konservativen Reformer	0	0	+0
	0,00 %	0,00 %	+0,00 %
MENSCHLICHE WELT	0	0	+0
	0,00 %	0,00 %	+0,00 %
NL	0	0	+0

	Europawahl 26.05.2019	Europawahl 25.05.2014	
		Ergebnis	Gewinne und Verluste
	0,00 %	0,00 %	+0,00 %
ÖkoLinX	0	0	+0
	0,00 %	0,00 %	+0,00 %
Die Humanisten	1	0	+1
	0,25 %	0,00 %	+0,25 %
PARTEI FÜR DIE TIERE	1	0	+1
	0,25 %	0,00 %	+0,25 %
Gesundheitsforschung	1	0	+1
	0,25 %	0,00 %	+0,25 %
Volt	1	0	+1
	0,25 %	0,00 %	+0,25 %
Sonstige	0	4	-4
	0,00 %	1,00 %	-1,00 %

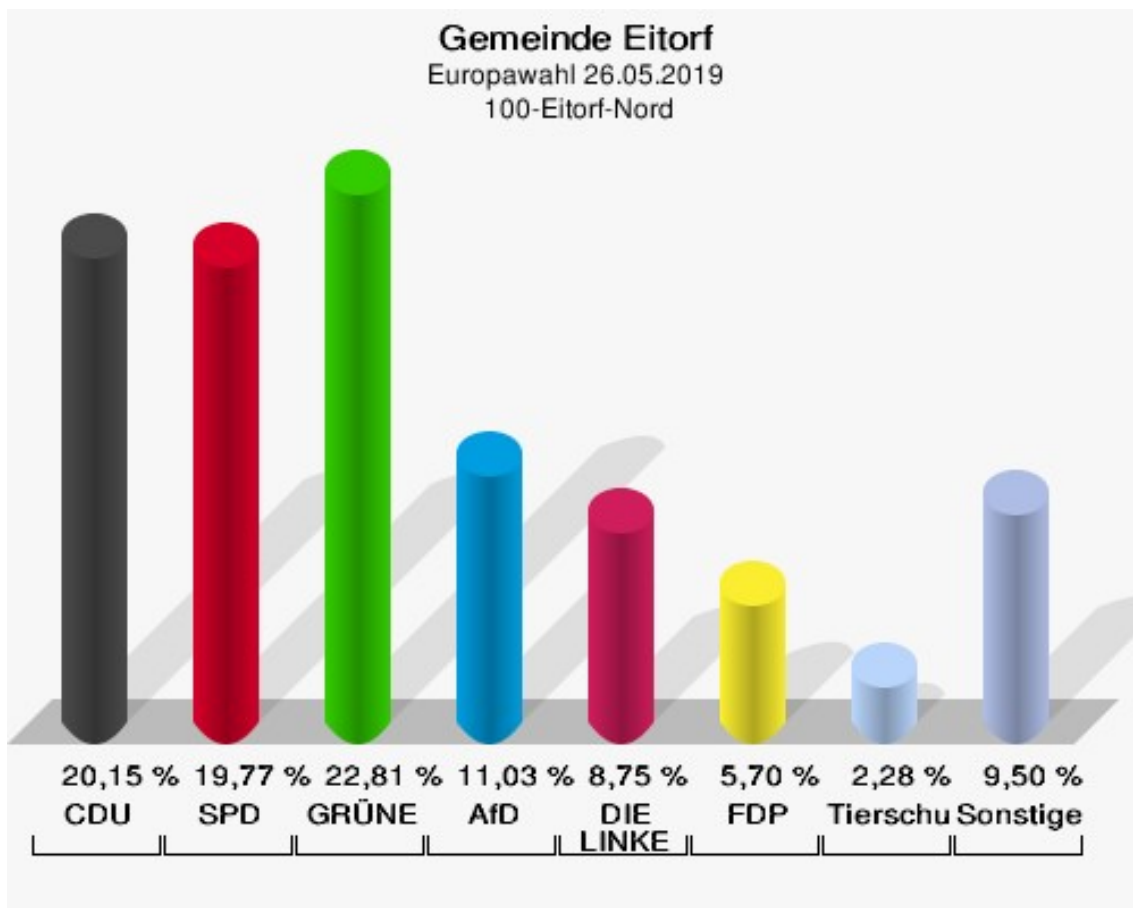
Europawahl 25.05.2014: Sonstige = REP, PBC, CM, AUF, PSG, BüSo, PRO NRW



100-Eitorf-Nord

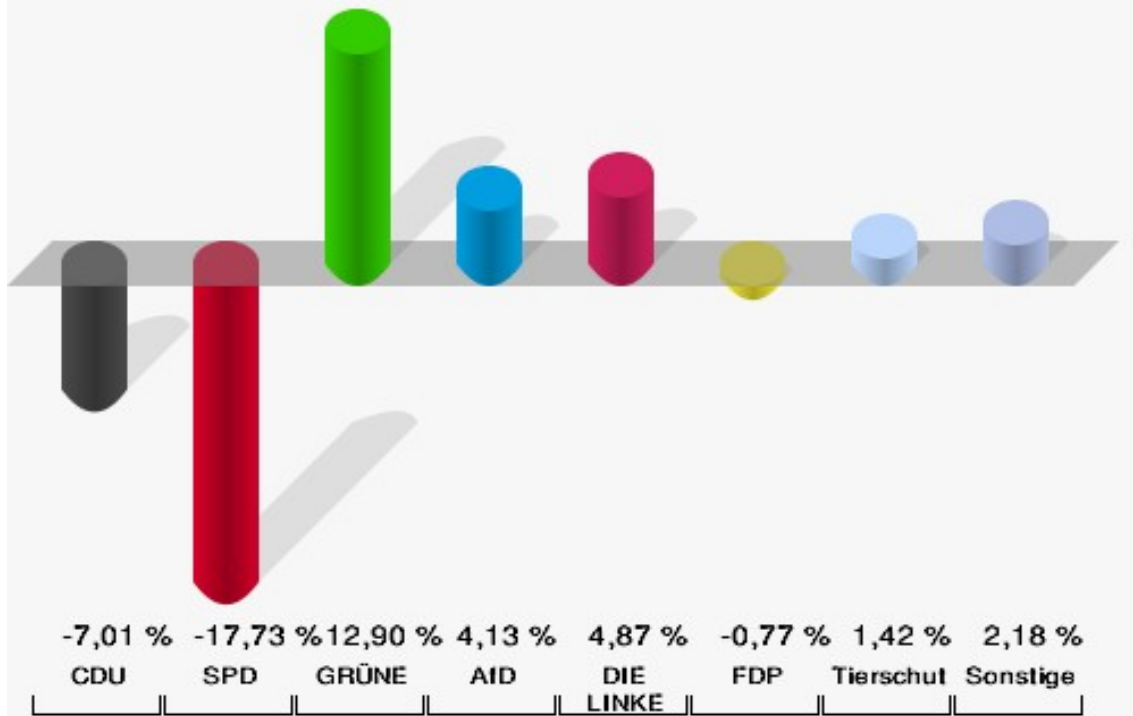
	Anzahl	Prozent
Wahlberechtigte	683	
Wähler/innen	267	39,09 %
ungültige Stimmen	4	1,50 %
gültige Stimmen	263	98,50 %
CDU	53	20,15 %
SPD	52	19,77 %
GRÜNE	60	22,81 %
AfD	29	11,03 %
DIE LINKE	23	8,75 %
FDP	15	5,70 %
PIRATEN	5	1,90 %
Tierschutzpartei	6	2,28 %
NPD	2	0,76 %
Die PARTEI	2	0,76 %
FAMILIE	4	1,52 %
FREIE WÄHLER	2	0,76 %
Volksabstimmung	1	0,38 %
ÖDP	1	0,38 %
DKP	0	0,00 %
MLPD	0	0,00 %
BP	0	0,00 %
SGP	0	0,00 %
TIERSCHUTZ hier!	1	0,38 %
Tierschutzallianz	1	0,38 %
Bündnis C	0	0,00 %
BIG	1	0,38 %
BGE	0	0,00 %
DIE DIREKTE!	0	0,00 %
Demokratie in Europa - DiEM25	0	0,00 %
III. Weg	0	0,00 %
Die Grauen	2	0,76 %
DIE RECHTE	1	0,38 %
DIE VIOLETTEN	0	0,00 %
LIEBE	0	0,00 %
DIE FRAUEN	1	0,38 %
Graue Panther	1	0,38 %
LKR - Bernd Lucke und die Liberal-Konservativen Reformer	0	0,00 %
MENSCHLICHE WELT	0	0,00 %

	Anzahl	Prozent
NL	0	0,00 %
ÖkoLinX	0	0,00 %
Die Humanisten	0	0,00 %
PARTEI FÜR DIE TIERE	0	0,00 %
Gesundheitsforschung	0	0,00 %
Volt	0	0,00 %



Gemeinde Eitorf

Europawahl 2019 - Europawahl 2014
Gewinne und Verluste 100-Eitorf-Nord



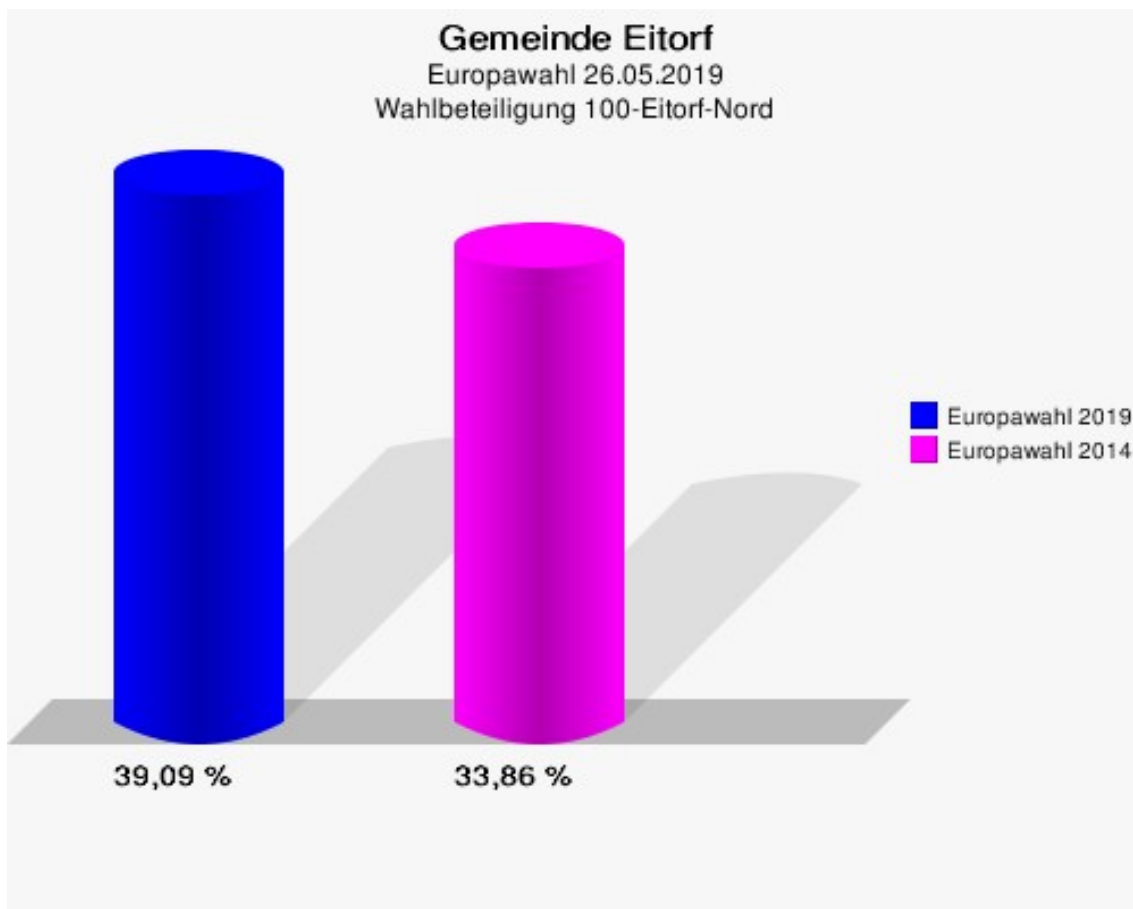
Gemeinde Eitorf
Europawahl 26.05.2019
Gewinne und Verluste 100-Eitorf-Nord

	Europawahl 26.05.2019	Europawahl 25.05.2014	
		Ergebnis	Gewinne und Verluste
Wahlberechtigte	683	697	-14
Wähler	267	236	+31
	39,09 %	33,86 %	+5,23 %
gültige Stimmen	263	232	+31
	98,50 %	98,31 %	+0,20 %
CDU	53	63	-10
	20,15 %	27,16 %	-7,01 %
SPD	52	87	-35
	19,77 %	37,50 %	-17,73 %
GRÜNE	60	23	+37
	22,81 %	9,91 %	+12,90 %
AfD	29	16	+13
	11,03 %	6,90 %	+4,13 %
DIE LINKE	23	9	+14
	8,75 %	3,88 %	+4,87 %
FDP	15	15	+0
	5,70 %	6,47 %	-0,77 %
PIRATEN	5	3	+2
	1,90 %	1,29 %	+0,61 %
Tierschutzpartei	6	2	+4
	2,28 %	0,86 %	+1,42 %
NPD	2	5	-3
	0,76 %	2,16 %	-1,40 %
Die PARTEI	2	3	-1
	0,76 %	1,29 %	-0,53 %
FAMILIE	4	2	+2
	1,52 %	0,86 %	+0,66 %
FREIE WÄHLER	2	0	+2
	0,76 %	0,00 %	+0,76 %
Volksabstimmung	1	0	+1
	0,38 %	0,00 %	+0,38 %
ÖDP	1	1	+0
	0,38 %	0,43 %	-0,05 %
DKP	0	0	+0
	0,00 %	0,00 %	+0,00 %
MLPD	0	0	+0

	Europawahl 26.05.2019	Europawahl 25.05.2014	
		Ergebnis	Gewinne und Verluste
	0,00 %	0,00 %	+0,00 %
BP	0	0	+0
	0,00 %	0,00 %	+0,00 %
SGP	0	0	+0
	0,00 %	0,00 %	+0,00 %
TIERSCHUTZ hier!	1	0	+1
	0,38 %	0,00 %	+0,38 %
Tierschutzallianz	1	0	+1
	0,38 %	0,00 %	+0,38 %
Bündnis C	0	0	+0
	0,00 %	0,00 %	+0,00 %
BIG	1	0	+1
	0,38 %	0,00 %	+0,38 %
BGE	0	0	+0
	0,00 %	0,00 %	+0,00 %
DIE DIREKTE!	0	0	+0
	0,00 %	0,00 %	+0,00 %
Demokratie in Europa - DiEM25	0	0	+0
	0,00 %	0,00 %	+0,00 %
III. Weg	0	0	+0
	0,00 %	0,00 %	+0,00 %
Die Grauen	2	0	+2
	0,76 %	0,00 %	+0,76 %
DIE RECHTE	1	0	+1
	0,38 %	0,00 %	+0,38 %
DIE VIOLETTEN	0	0	+0
	0,00 %	0,00 %	+0,00 %
LIEBE	0	0	+0
	0,00 %	0,00 %	+0,00 %
DIE FRAUEN	1	0	+1
	0,38 %	0,00 %	+0,38 %
Graue Panther	1	0	+1
	0,38 %	0,00 %	+0,38 %
LKR - Bernd Lucke und die Liberal-Konservativen Reformer	0	0	+0
	0,00 %	0,00 %	+0,00 %
MENSCHLICHE WELT	0	0	+0
	0,00 %	0,00 %	+0,00 %
NL	0	0	+0

	Europawahl 26.05.2019	Europawahl 25.05.2014	
		Ergebnis	Gewinne und Verluste
	0,00 %	0,00 %	+0,00 %
ÖkoLinX	0	0	+0
	0,00 %	0,00 %	+0,00 %
Die Humanisten	0	0	+0
	0,00 %	0,00 %	+0,00 %
PARTEI FÜR DIE TIERE	0	0	+0
	0,00 %	0,00 %	+0,00 %
Gesundheitsforschung	0	0	+0
	0,00 %	0,00 %	+0,00 %
Volt	0	0	+0
	0,00 %	0,00 %	+0,00 %
Sonstige	0	3	-3
	0,00 %	1,29 %	-1,29 %

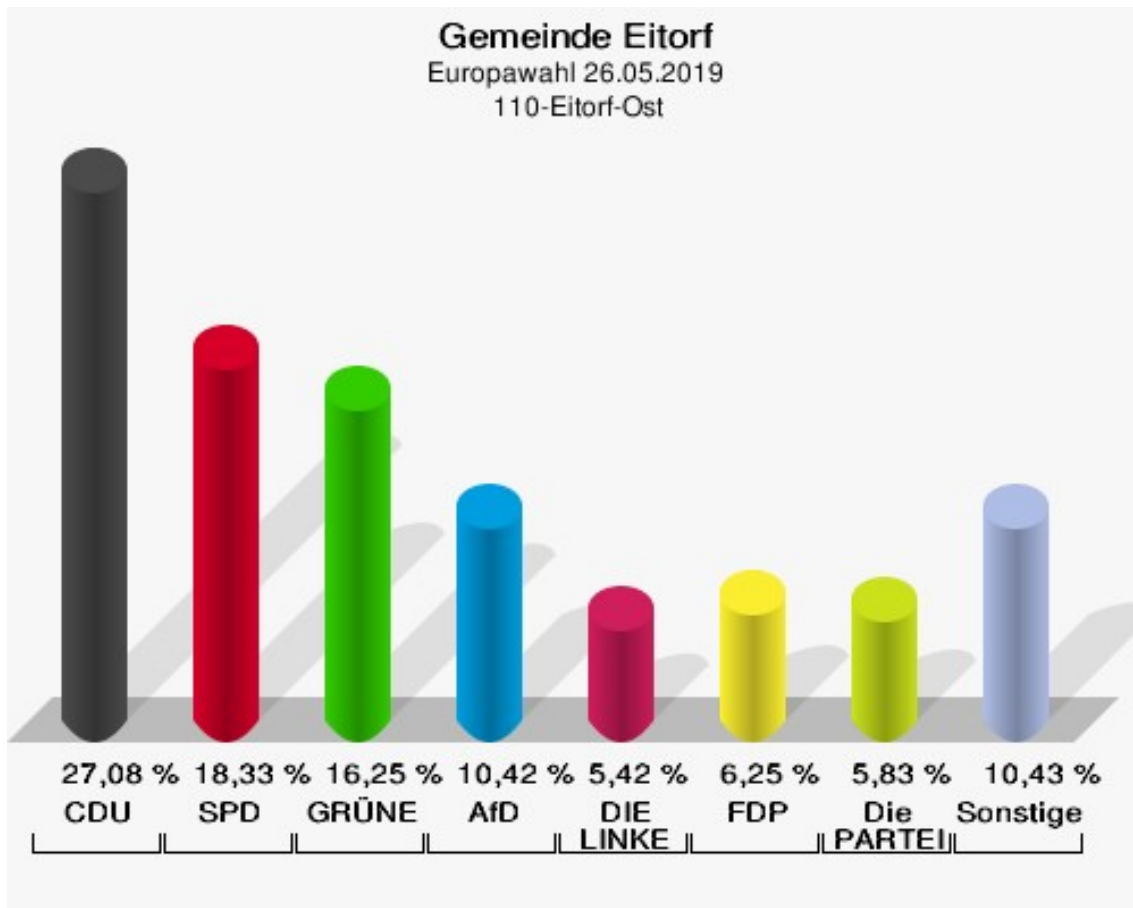
Europawahl 25.05.2014: Sonstige = REP, PBC, CM, AUF, PSG, BüSo, PRO NRW



110-Eitorf-Ost

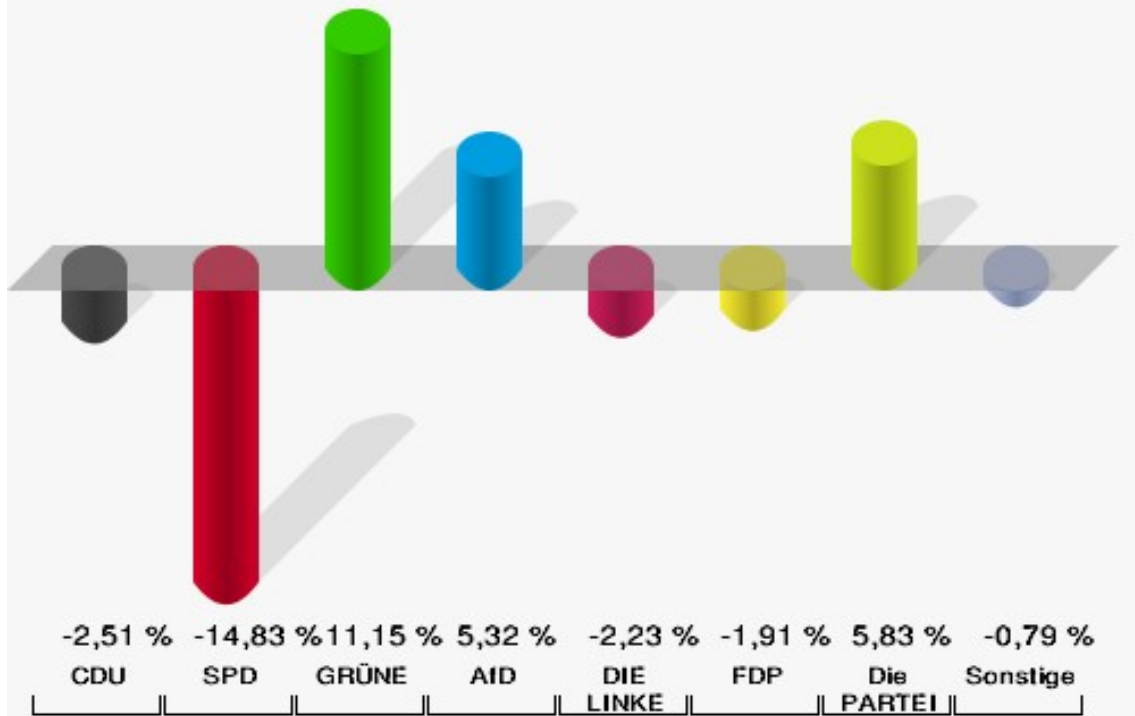
	Anzahl	Prozent
Wahlberechtigte	742	
Wähler/innen	246	33,15 %
ungültige Stimmen	6	2,44 %
gültige Stimmen	240	97,56 %
CDU	65	27,08 %
SPD	44	18,33 %
GRÜNE	39	16,25 %
AfD	25	10,42 %
DIE LINKE	13	5,42 %
FDP	15	6,25 %
PIRATEN	1	0,42 %
Tierschutzpartei	3	1,25 %
NPD	0	0,00 %
Die PARTEI	14	5,83 %
FAMILIE	1	0,42 %
FREIE WÄHLER	0	0,00 %
Volksabstimmung	0	0,00 %
ÖDP	6	2,50 %
DKP	1	0,42 %
MLPD	0	0,00 %
BP	0	0,00 %
SGP	0	0,00 %
TIERSCHUTZ hier!	2	0,83 %
Tierschutzallianz	0	0,00 %
Bündnis C	0	0,00 %
BIG	6	2,50 %
BGE	0	0,00 %
DIE DIREKTE!	0	0,00 %
Demokratie in Europa - DiEM25	1	0,42 %
III. Weg	0	0,00 %
Die Grauen	0	0,00 %
DIE RECHTE	0	0,00 %
DIE VIOLETTEN	1	0,42 %
LIEBE	0	0,00 %
DIE FRAUEN	0	0,00 %
Graue Panther	0	0,00 %
LKR - Bernd Lucke und die Liberal-Konservativen Reformer	0	0,00 %
MENSCHLICHE WELT	0	0,00 %

	Anzahl	Prozent
NL	0	0,00 %
ÖkoLinX	0	0,00 %
Die Humanisten	0	0,00 %
PARTEI FÜR DIE TIERE	0	0,00 %
Gesundheitsforschung	0	0,00 %
Volt	3	1,25 %



Gemeinde Eitorf

Europawahl 2019 - Europawahl 2014
Gewinne und Verluste 110-Eitorf-Ost



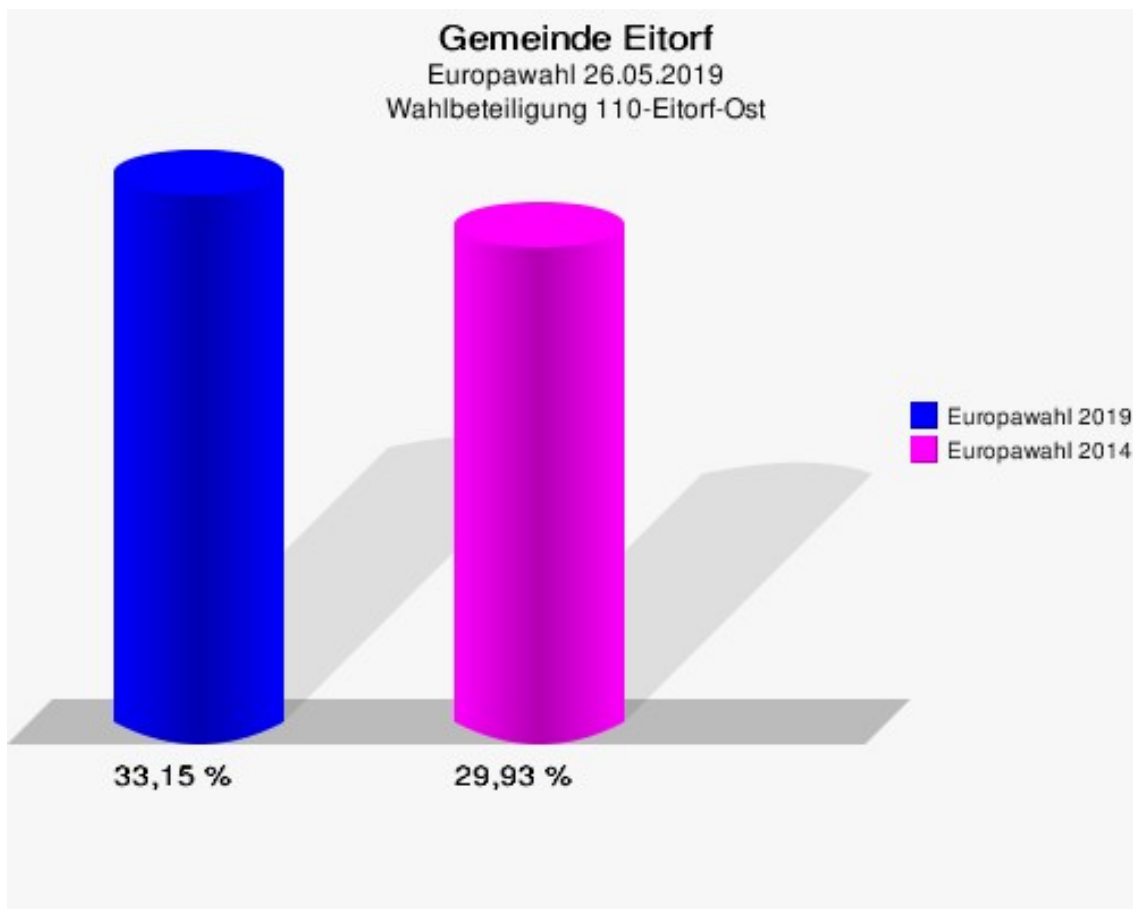
Gemeinde Eitorf
Europawahl 26.05.2019
Gewinne und Verluste 110-Eitorf-Ost

	Europawahl 26.05.2019	Europawahl 25.05.2014	
		Ergebnis	Gewinne und Verluste
Wahlberechtigte	742	675	+67
Wähler	246	202	+44
	33,15 %	29,93 %	+3,23 %
gültige Stimmen	240	196	+44
	97,56 %	97,03 %	+0,53 %
CDU	65	58	+7
	27,08 %	29,59 %	-2,51 %
SPD	44	65	-21
	18,33 %	33,16 %	-14,83 %
GRÜNE	39	10	+29
	16,25 %	5,10 %	+11,15 %
AfD	25	10	+15
	10,42 %	5,10 %	+5,32 %
DIE LINKE	13	15	-2
	5,42 %	7,65 %	-2,23 %
FDP	15	16	-1
	6,25 %	8,16 %	-1,91 %
PIRATEN	1	4	-3
	0,42 %	2,04 %	-1,62 %
Tierschutzpartei	3	4	-1
	1,25 %	2,04 %	-0,79 %
NPD	0	5	-5
	0,00 %	2,55 %	-2,55 %
Die PARTEI	14	0	+14
	5,83 %	0,00 %	+5,83 %
FAMILIE	1	2	-1
	0,42 %	1,02 %	-0,60 %
FREIE WÄHLER	0	0	+0
	0,00 %	0,00 %	+0,00 %
Volksabstimmung	0	4	-4
	0,00 %	2,04 %	-2,04 %
ÖDP	6	1	+5
	2,50 %	0,51 %	+1,99 %
DKP	1	0	+1
	0,42 %	0,00 %	+0,42 %
MLPD	0	0	+0

	Europawahl 26.05.2019	Europawahl 25.05.2014	
		Ergebnis	Gewinne und Verluste
	0,00 %	0,00 %	+0,00 %
BP	0	0	+0
	0,00 %	0,00 %	+0,00 %
SGP	0	0	+0
	0,00 %	0,00 %	+0,00 %
TIERSCHUTZ hier!	2	0	+2
	0,83 %	0,00 %	+0,83 %
Tierschutzallianz	0	0	+0
	0,00 %	0,00 %	+0,00 %
Bündnis C	0	0	+0
	0,00 %	0,00 %	+0,00 %
BIG	6	0	+6
	2,50 %	0,00 %	+2,50 %
BGE	0	0	+0
	0,00 %	0,00 %	+0,00 %
DIE DIREKTE!	0	0	+0
	0,00 %	0,00 %	+0,00 %
Demokratie in Europa - DiEM25	1	0	+1
	0,42 %	0,00 %	+0,42 %
III. Weg	0	0	+0
	0,00 %	0,00 %	+0,00 %
Die Grauen	0	0	+0
	0,00 %	0,00 %	+0,00 %
DIE RECHTE	0	0	+0
	0,00 %	0,00 %	+0,00 %
DIE VIOLETTEN	1	0	+1
	0,42 %	0,00 %	+0,42 %
LIEBE	0	0	+0
	0,00 %	0,00 %	+0,00 %
DIE FRAUEN	0	0	+0
	0,00 %	0,00 %	+0,00 %
Graue Panther	0	0	+0
	0,00 %	0,00 %	+0,00 %
LKR - Bernd Lucke und die Liberal-Konservativen Reformer	0	0	+0
	0,00 %	0,00 %	+0,00 %
MENSCHLICHE WELT	0	0	+0
	0,00 %	0,00 %	+0,00 %
NL	0	0	+0

	Europawahl 26.05.2019	Europawahl 25.05.2014	
		Ergebnis	Gewinne und Verluste
	0,00 %	0,00 %	+0,00 %
ÖkoLinX	0	0	+0
	0,00 %	0,00 %	+0,00 %
Die Humanisten	0	0	+0
	0,00 %	0,00 %	+0,00 %
PARTEI FÜR DIE TIERE	0	0	+0
	0,00 %	0,00 %	+0,00 %
Gesundheitsforschung	0	0	+0
	0,00 %	0,00 %	+0,00 %
Volt	3	0	+3
	1,25 %	0,00 %	+1,25 %
Sonstige	0	2	-2
	0,00 %	1,02 %	-1,02 %

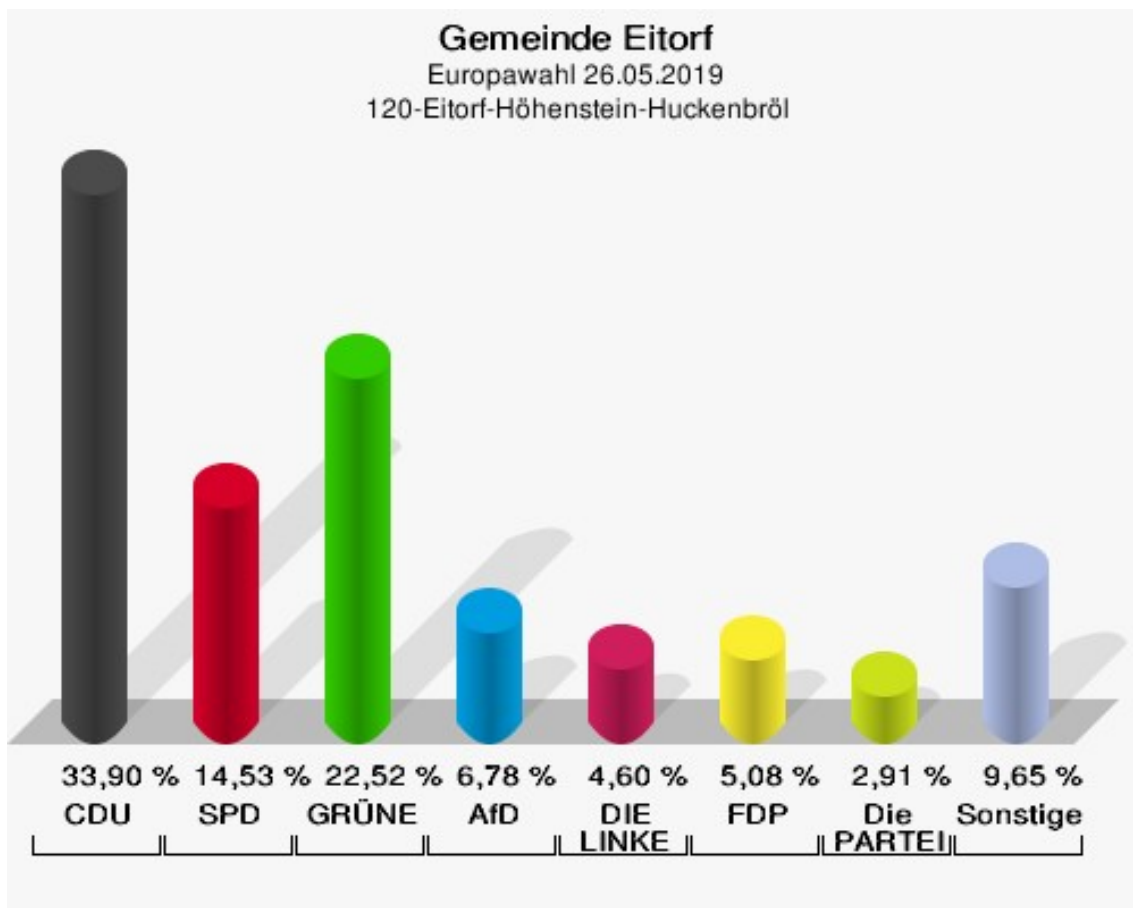
Europawahl 25.05.2014: Sonstige = REP, PBC, CM, AUF, PSG, BüSo, PRO NRW



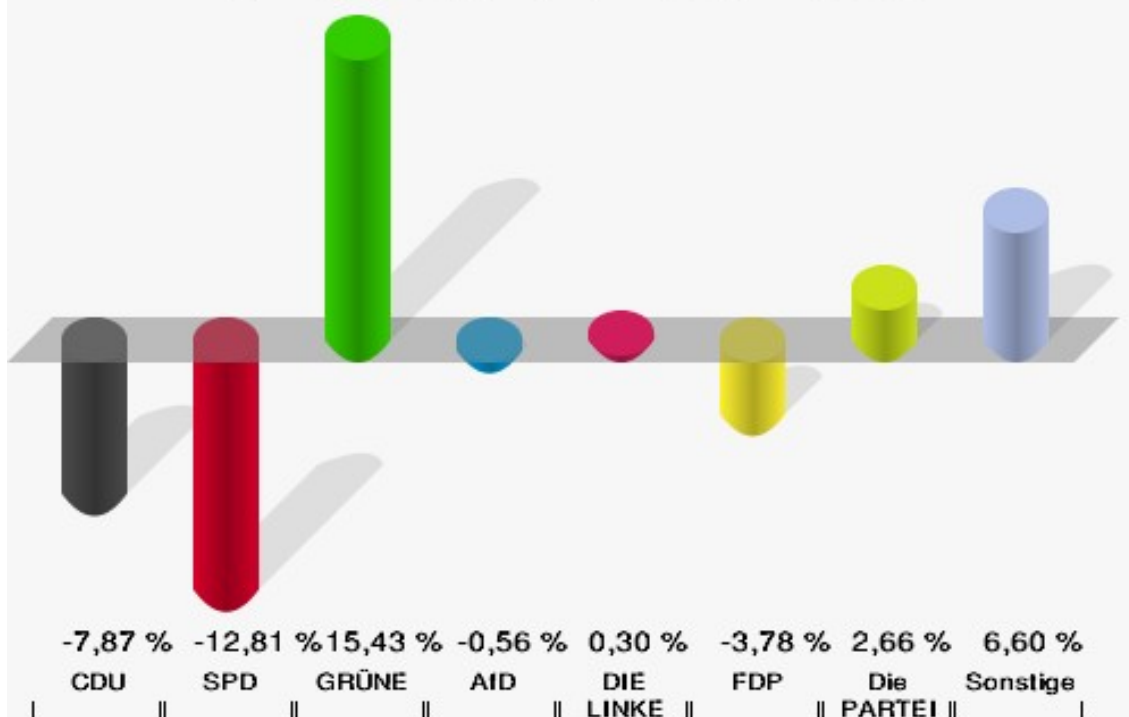
120-Eitorf-Höhenstein-Huckenbröl

	Anzahl	Prozent
Wahlberechtigte	915	
Wähler/innen	418	45,68 %
ungültige Stimmen	5	1,20 %
gültige Stimmen	413	98,80 %
CDU	140	33,90 %
SPD	60	14,53 %
GRÜNE	93	22,52 %
AfD	28	6,78 %
DIE LINKE	19	4,60 %
FDP	21	5,08 %
PIRATEN	9	2,18 %
Tierschutzpartei	2	0,48 %
NPD	1	0,24 %
Die PARTEI	12	2,91 %
FAMILIE	2	0,48 %
FREIE WÄHLER	3	0,73 %
Volksabstimmung	1	0,24 %
ÖDP	5	1,21 %
DKP	0	0,00 %
MLPD	0	0,00 %
BP	0	0,00 %
SGP	0	0,00 %
TIERSCHUTZ hier!	0	0,00 %
Tierschutzallianz	0	0,00 %
Bündnis C	0	0,00 %
BIG	0	0,00 %
BGE	0	0,00 %
DIE DIREKTE!	0	0,00 %
Demokratie in Europa - DiEM25	2	0,48 %
III. Weg	0	0,00 %
Die Grauen	0	0,00 %
DIE RECHTE	0	0,00 %
DIE VIOLETTEN	1	0,24 %
LIEBE	0	0,00 %
DIE FRAUEN	1	0,24 %
Graue Panther	2	0,48 %
LKR - Bernd Lucke und die Liberal-Konservativen Reformer	2	0,48 %
MENSCHLICHE WELT	0	0,00 %

	Anzahl	Prozent
NL	0	0,00 %
ÖkoLinX	0	0,00 %
Die Humanisten	1	0,24 %
PARTEI FÜR DIE TIERE	0	0,00 %
Gesundheitsforschung	1	0,24 %
Volt	7	1,69 %



Gemeinde Eitorf
Europawahl 2019 - Europawahl 2014
Gewinne und Verluste 120-Eitorf-Höhenstein-Huckenbröl



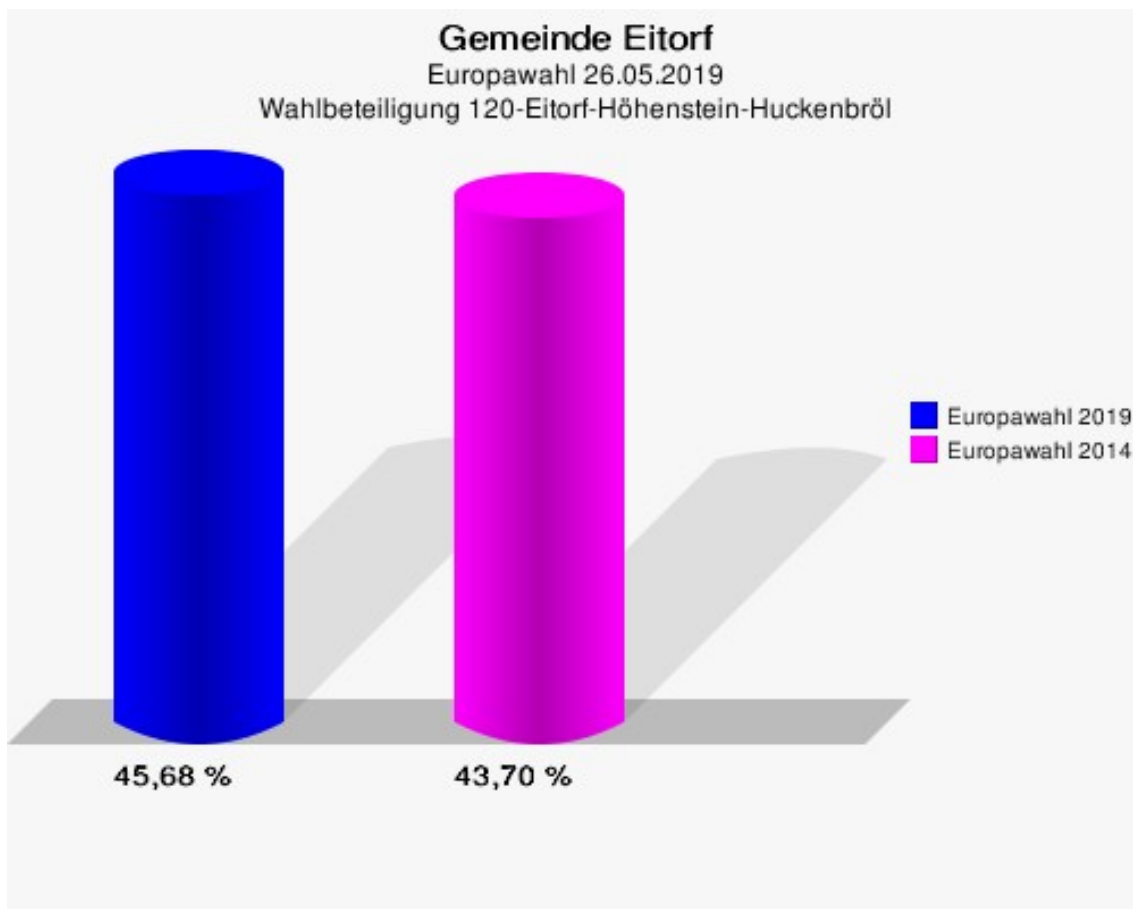
Gemeinde Eitorf
Europawahl 26.05.2019
Gewinne und Verluste 120-Eitorf-Höhenstein-Huckenbröl

	Europawahl 26.05.2019		Europawahl 25.05.2014	
			Ergebnis	Gewinne und Verluste
Wahlberechtigte	915	913	+2	
Wähler	418	399	+19	
	45,68 %	43,70 %	+1,98 %	
gültige Stimmen	413	395	+18	
	98,80 %	99,00 %	-0,19 %	
CDU	140	165	-25	
	33,90 %	41,77 %	-7,87 %	
SPD	60	108	-48	
	14,53 %	27,34 %	-12,81 %	
GRÜNE	93	28	+65	
	22,52 %	7,09 %	+15,43 %	
AfD	28	29	-1	
	6,78 %	7,34 %	-0,56 %	
DIE LINKE	19	17	+2	
	4,60 %	4,30 %	+0,30 %	
FDP	21	35	-14	
	5,08 %	8,86 %	-3,78 %	
PIRATEN	9	2	+7	
	2,18 %	0,51 %	+1,67 %	
Tierschutzpartei	2	2	+0	
	0,48 %	0,51 %	-0,03 %	
NPD	1	1	+0	
	0,24 %	0,25 %	-0,01 %	
Die PARTEI	12	1	+11	
	2,91 %	0,25 %	+2,66 %	
FAMILIE	2	0	+2	
	0,48 %	0,00 %	+0,48 %	
FREIE WÄHLER	3	1	+2	
	0,73 %	0,25 %	+0,48 %	
Volksabstimmung	1	2	-1	
	0,24 %	0,51 %	-0,27 %	
ÖDP	5	2	+3	
	1,21 %	0,51 %	+0,70 %	
DKP	0	0	+0	
	0,00 %	0,00 %	+0,00 %	
MLPD	0	0	+0	

	Europawahl 26.05.2019	Europawahl 25.05.2014	
		Ergebnis	Gewinne und Verluste
	0,00 %	0,00 %	+0,00 %
BP	0	0	+0
	0,00 %	0,00 %	+0,00 %
SGP	0	0	+0
	0,00 %	0,00 %	+0,00 %
TIERSCHUTZ hier!	0	0	+0
	0,00 %	0,00 %	+0,00 %
Tierschutzallianz	0	0	+0
	0,00 %	0,00 %	+0,00 %
Bündnis C	0	0	+0
	0,00 %	0,00 %	+0,00 %
BIG	0	0	+0
	0,00 %	0,00 %	+0,00 %
BGE	0	0	+0
	0,00 %	0,00 %	+0,00 %
DIE DIREKTE!	0	0	+0
	0,00 %	0,00 %	+0,00 %
Demokratie in Europa - DiEM25	2	0	+2
	0,48 %	0,00 %	+0,48 %
III. Weg	0	0	+0
	0,00 %	0,00 %	+0,00 %
Die Grauen	0	0	+0
	0,00 %	0,00 %	+0,00 %
DIE RECHTE	0	0	+0
	0,00 %	0,00 %	+0,00 %
DIE VIOLETTEN	1	0	+1
	0,24 %	0,00 %	+0,24 %
LIEBE	0	0	+0
	0,00 %	0,00 %	+0,00 %
DIE FRAUEN	1	0	+1
	0,24 %	0,00 %	+0,24 %
Graue Panther	2	0	+2
	0,48 %	0,00 %	+0,48 %
LKR - Bernd Lucke und die Liberal-Konservativen Reformer	2	0	+2
	0,48 %	0,00 %	+0,48 %
MENSCHLICHE WELT	0	0	+0
	0,00 %	0,00 %	+0,00 %
NL	0	0	+0

	Europawahl 26.05.2019	Europawahl 25.05.2014	
		Ergebnis	Gewinne und Verluste
	0,00 %	0,00 %	+0,00 %
ÖkoLinX	0	0	+0
	0,00 %	0,00 %	+0,00 %
Die Humanisten	1	0	+1
	0,24 %	0,00 %	+0,24 %
PARTEI FÜR DIE TIERE	0	0	+0
	0,00 %	0,00 %	+0,00 %
Gesundheitsforschung	1	0	+1
	0,24 %	0,00 %	+0,24 %
Volt	7	0	+7
	1,69 %	0,00 %	+1,69 %
Sonstige	0	2	-2
	0,00 %	0,51 %	-0,51 %

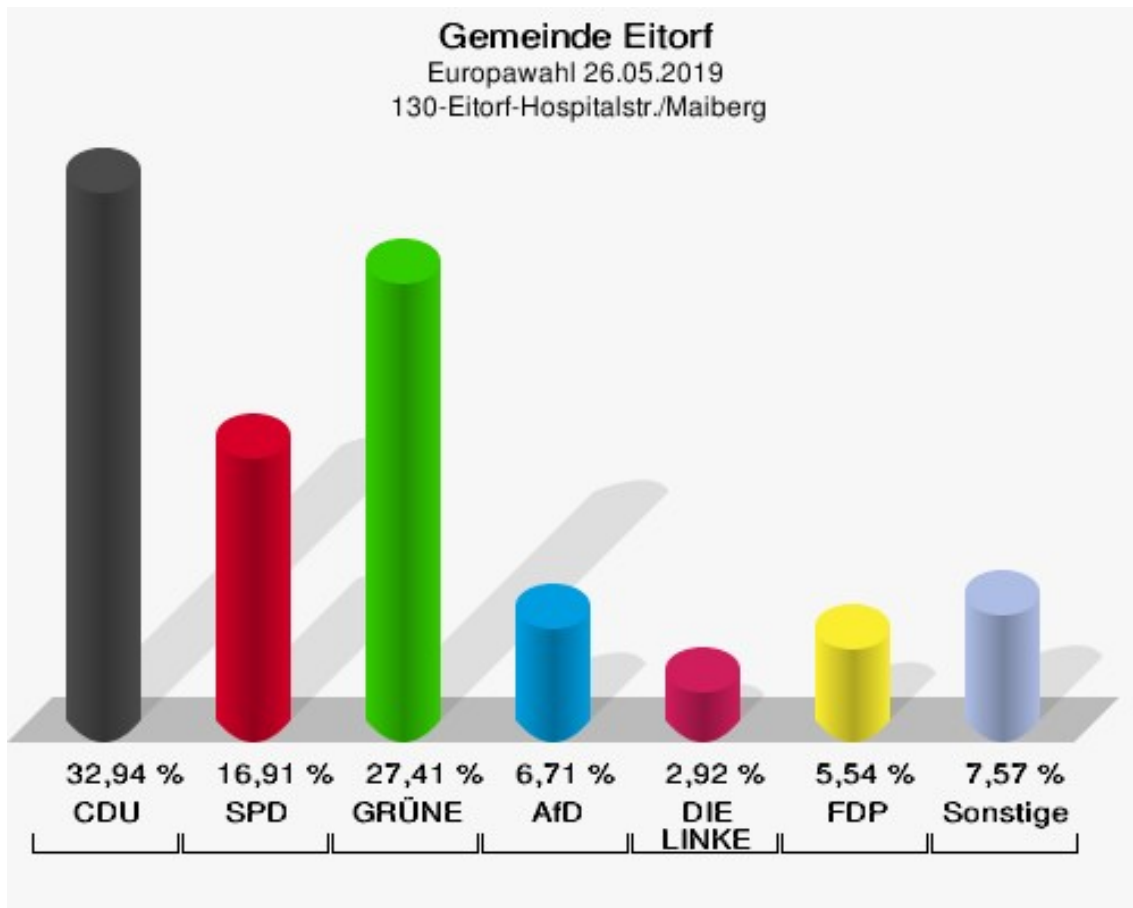
Europawahl 25.05.2014: Sonstige = REP, PBC, CM, AUF, PSG, BüSo, PRO NRW



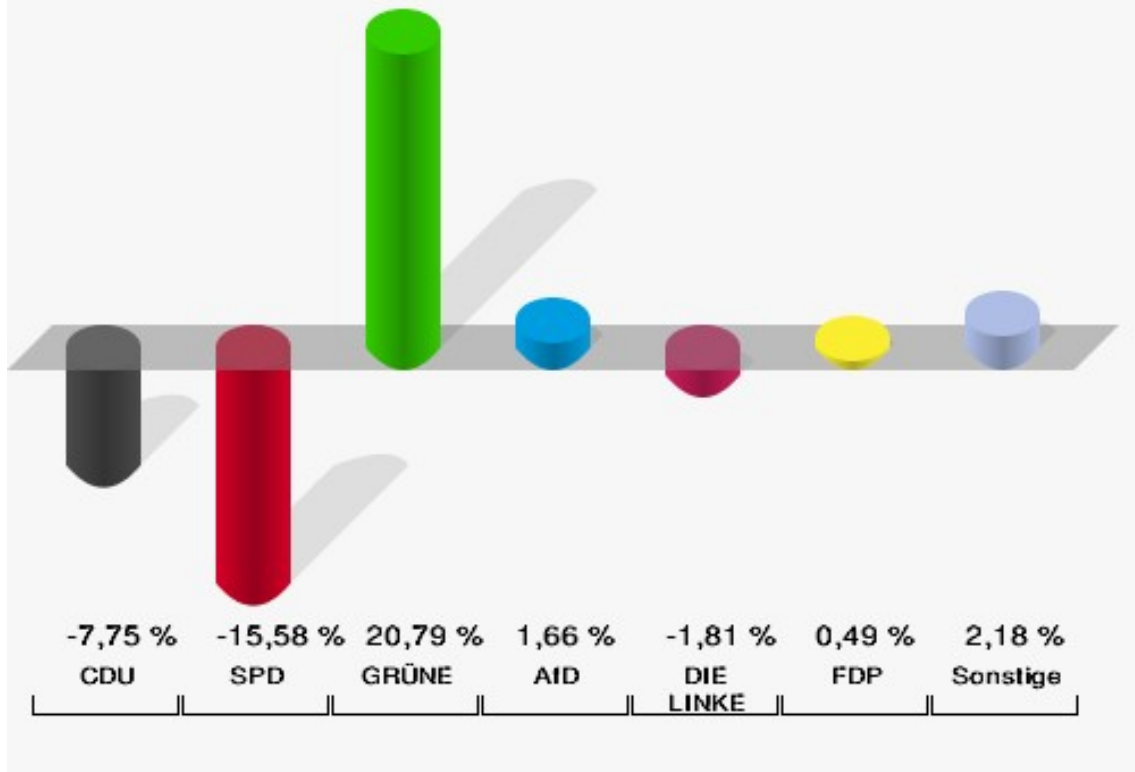
130-Eitorf-Hospitalstr./Maiberg

	Anzahl	Prozent
Wahlberechtigte	745	
Wähler/innen	347	46,58 %
ungültige Stimmen	4	1,15 %
gültige Stimmen	343	98,85 %
CDU	113	32,94 %
SPD	58	16,91 %
GRÜNE	94	27,41 %
AfD	23	6,71 %
DIE LINKE	10	2,92 %
FDP	19	5,54 %
PIRATEN	3	0,87 %
Tierschutzpartei	5	1,46 %
NPD	0	0,00 %
Die PARTEI	6	1,75 %
FAMILIE	2	0,58 %
FREIE WÄHLER	1	0,29 %
Volksabstimmung	0	0,00 %
ÖDP	4	1,17 %
DKP	0	0,00 %
MLPD	0	0,00 %
BP	0	0,00 %
SGP	0	0,00 %
TIERSCHUTZ hier!	1	0,29 %
Tierschutzallianz	0	0,00 %
Bündnis C	0	0,00 %
BIG	0	0,00 %
BGE	0	0,00 %
DIE DIREKTE!	0	0,00 %
Demokratie in Europa - DiEM25	0	0,00 %
III. Weg	0	0,00 %
Die Grauen	0	0,00 %
DIE RECHTE	1	0,29 %
DIE VIOLETTEN	1	0,29 %
LIEBE	1	0,29 %
DIE FRAUEN	0	0,00 %
Graue Panther	0	0,00 %
LKR - Bernd Lucke und die Liberal-Konservativen Reformer	0	0,00 %
MENSCHLICHE WELT	0	0,00 %

	Anzahl	Prozent
NL	0	0,00 %
ÖkoLinX	0	0,00 %
Die Humanisten	0	0,00 %
PARTEI FÜR DIE TIERE	0	0,00 %
Gesundheitsforschung	1	0,29 %
Volt	0	0,00 %



Gemeinde Eitorf
Europawahl 2019 - Europawahl 2014
Gewinne und Verluste 130-Eitorf-Hospitalstr./Maiberg



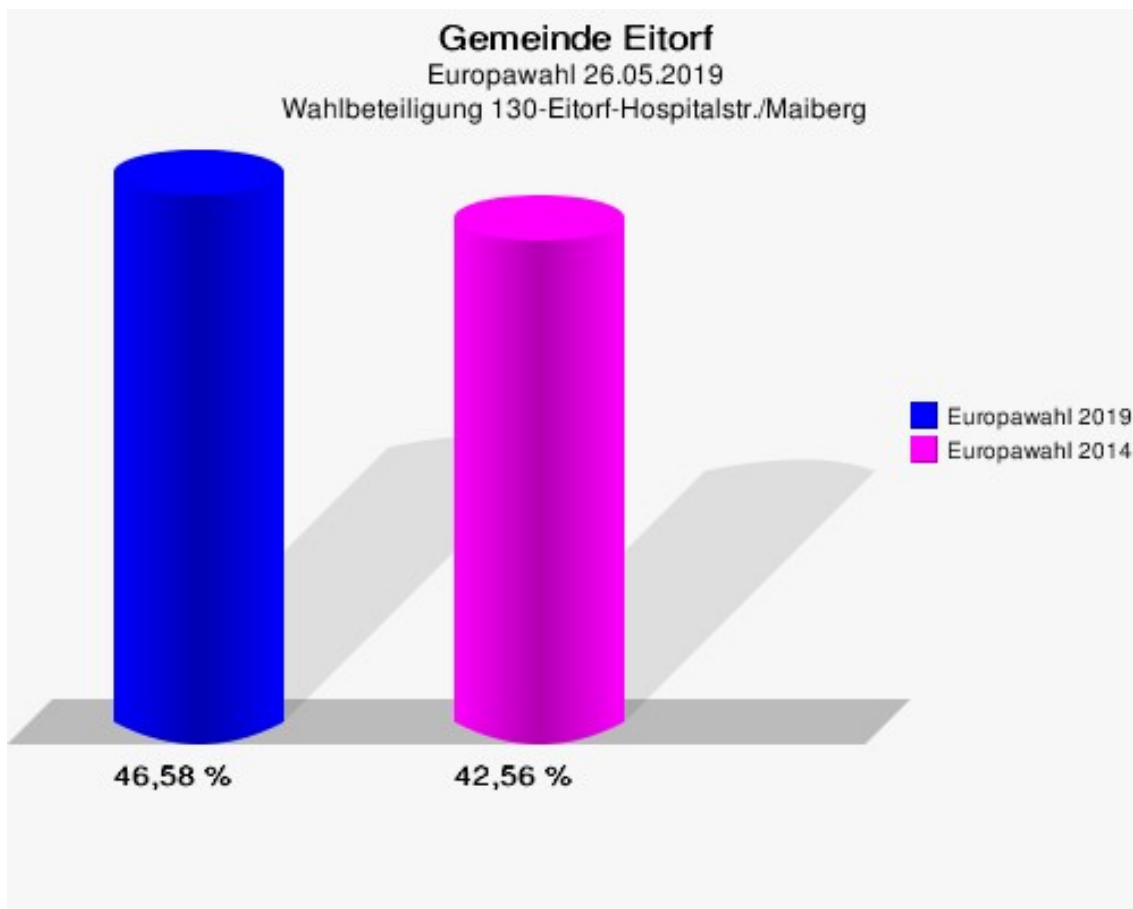
Gemeinde Eitorf
Europawahl 26.05.2019
Gewinne und Verluste 130-Eitorf-Hospitalstr./Maiberg

	Europawahl 26.05.2019	Europawahl 25.05.2014	
		Ergebnis	Gewinne und Verluste
Wahlberechtigte	745	759	-14
Wähler	347	323	+24
	46,58 %	42,56 %	+4,02 %
gültige Stimmen	343	317	+26
	98,85 %	98,14 %	+0,70 %
CDU	113	129	-16
	32,94 %	40,69 %	-7,75 %
SPD	58	103	-45
	16,91 %	32,49 %	-15,58 %
GRÜNE	94	21	+73
	27,41 %	6,62 %	+20,79 %
AfD	23	16	+7
	6,71 %	5,05 %	+1,66 %
DIE LINKE	10	15	-5
	2,92 %	4,73 %	-1,81 %
FDP	19	16	+3
	5,54 %	5,05 %	+0,49 %
PIRATEN	3	3	+0
	0,87 %	0,95 %	-0,08 %
Tierschutzpartei	5	2	+3
	1,46 %	0,63 %	+0,83 %
NPD	0	1	-1
	0,00 %	0,32 %	-0,32 %
Die PARTEI	6	1	+5
	1,75 %	0,32 %	+1,43 %
FAMILIE	2	0	+2
	0,58 %	0,00 %	+0,58 %
FREIE WÄHLER	1	1	+0
	0,29 %	0,32 %	-0,03 %
Volksabstimmung	0	1	-1
	0,00 %	0,32 %	-0,32 %
ÖDP	4	1	+3
	1,17 %	0,32 %	+0,85 %
DKP	0	0	+0
	0,00 %	0,00 %	+0,00 %
MLPD	0	0	+0

	Europawahl 26.05.2019	Europawahl 25.05.2014	
		Ergebnis	Gewinne und Verluste
	0,00 %	0,00 %	+0,00 %
BP	0	0	+0
	0,00 %	0,00 %	+0,00 %
SGP	0	0	+0
	0,00 %	0,00 %	+0,00 %
TIERSCHUTZ hier!	1	0	+1
	0,29 %	0,00 %	+0,29 %
Tierschutzallianz	0	0	+0
	0,00 %	0,00 %	+0,00 %
Bündnis C	0	0	+0
	0,00 %	0,00 %	+0,00 %
BIG	0	0	+0
	0,00 %	0,00 %	+0,00 %
BGE	0	0	+0
	0,00 %	0,00 %	+0,00 %
DIE DIREKTE!	0	0	+0
	0,00 %	0,00 %	+0,00 %
Demokratie in Europa - DiEM25	0	0	+0
	0,00 %	0,00 %	+0,00 %
III. Weg	0	0	+0
	0,00 %	0,00 %	+0,00 %
Die Grauen	0	0	+0
	0,00 %	0,00 %	+0,00 %
DIE RECHTE	1	0	+1
	0,29 %	0,00 %	+0,29 %
DIE VIOLETTEN	1	0	+1
	0,29 %	0,00 %	+0,29 %
LIEBE	1	0	+1
	0,29 %	0,00 %	+0,29 %
DIE FRAUEN	0	0	+0
	0,00 %	0,00 %	+0,00 %
Graue Panther	0	0	+0
	0,00 %	0,00 %	+0,00 %
LKR - Bernd Lucke und die Liberal-Konservativen Reformer	0	0	+0
	0,00 %	0,00 %	+0,00 %
MENSCHLICHE WELT	0	0	+0
	0,00 %	0,00 %	+0,00 %
NL	0	0	+0

	Europawahl 26.05.2019	Europawahl 25.05.2014	
		Ergebnis	Gewinne und Verluste
	0,00 %	0,00 %	+0,00 %
ÖkoLinX	0	0	+0
	0,00 %	0,00 %	+0,00 %
Die Humanisten	0	0	+0
	0,00 %	0,00 %	+0,00 %
PARTEI FÜR DIE TIERE	0	0	+0
	0,00 %	0,00 %	+0,00 %
Gesundheitsforschung	1	0	+1
	0,29 %	0,00 %	+0,29 %
Volt	0	0	+0
	0,00 %	0,00 %	+0,00 %
Sonstige	0	7	-7
	0,00 %	2,21 %	-2,21 %

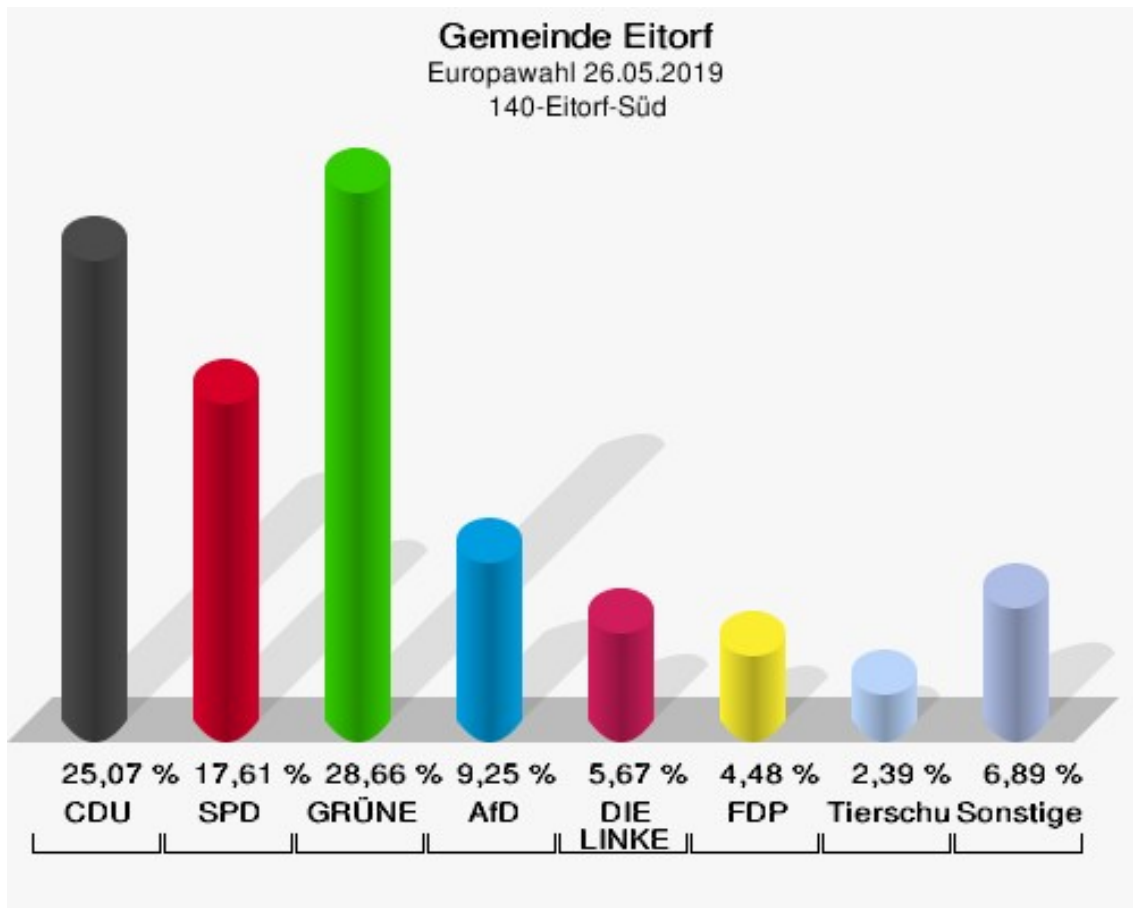
Europawahl 25.05.2014: Sonstige = REP, PBC, CM, AUF, PSG, BüSo, PRO NRW



140-Eitorf-Süd

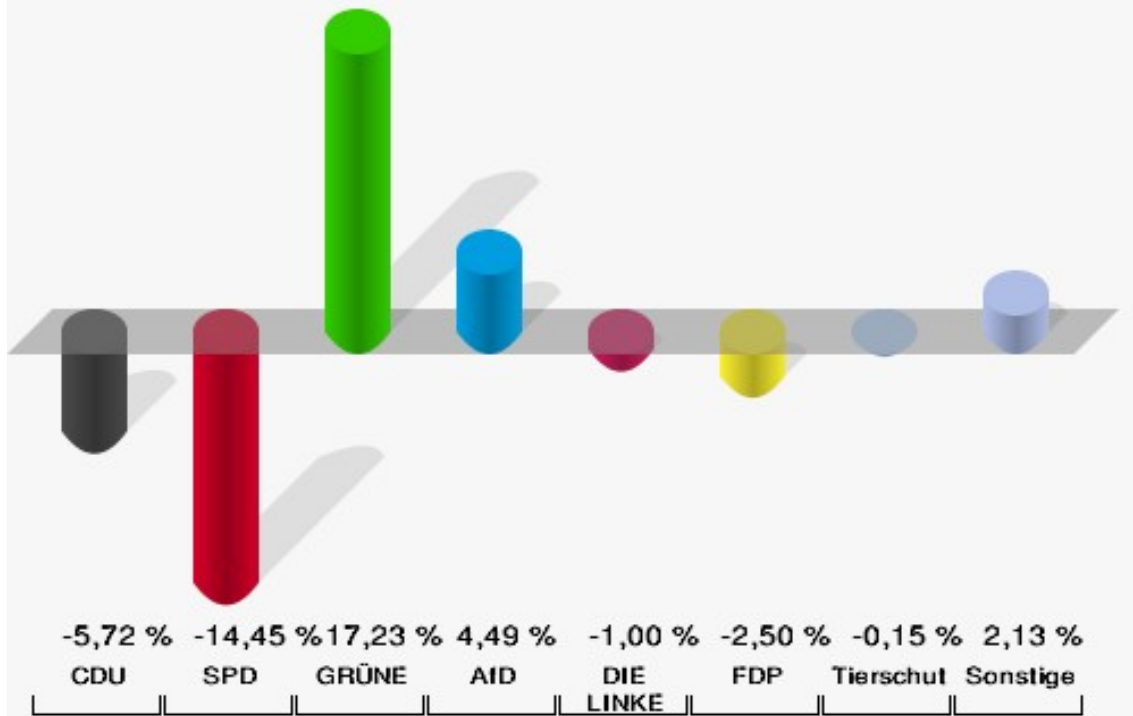
	Anzahl	Prozent
Wahlberechtigte	887	
Wähler/innen	337	37,99 %
ungültige Stimmen	2	0,59 %
gültige Stimmen	335	99,41 %
CDU	84	25,07 %
SPD	59	17,61 %
GRÜNE	96	28,66 %
AfD	31	9,25 %
DIE LINKE	19	5,67 %
FDP	15	4,48 %
PIRATEN	3	0,90 %
Tierschutzpartei	8	2,39 %
NPD	0	0,00 %
Die PARTEI	3	0,90 %
FAMILIE	1	0,30 %
FREIE WÄHLER	3	0,90 %
Volksabstimmung	2	0,60 %
ÖDP	5	1,49 %
DKP	0	0,00 %
MLPD	0	0,00 %
BP	0	0,00 %
SGP	0	0,00 %
TIERSCHUTZ hier!	0	0,00 %
Tierschutzallianz	0	0,00 %
Bündnis C	0	0,00 %
BIG	0	0,00 %
BGE	0	0,00 %
DIE DIREKTE!	0	0,00 %
Demokratie in Europa - DiEM25	0	0,00 %
III. Weg	0	0,00 %
Die Grauen	1	0,30 %
DIE RECHTE	0	0,00 %
DIE VIOLETTEN	0	0,00 %
LIEBE	0	0,00 %
DIE FRAUEN	1	0,30 %
Graue Panther	1	0,30 %
LKR - Bernd Lucke und die Liberal-Konservativen Reformer	0	0,00 %
MENSCHLICHE WELT	0	0,00 %

	Anzahl	Prozent
NL	0	0,00 %
ÖkoLinX	0	0,00 %
Die Humanisten	0	0,00 %
PARTEI FÜR DIE TIERE	0	0,00 %
Gesundheitsforschung	0	0,00 %
Volt	3	0,90 %



Gemeinde Eitorf

Europawahl 2019 - Europawahl 2014
Gewinne und Verluste 140-Eitorf-Süd



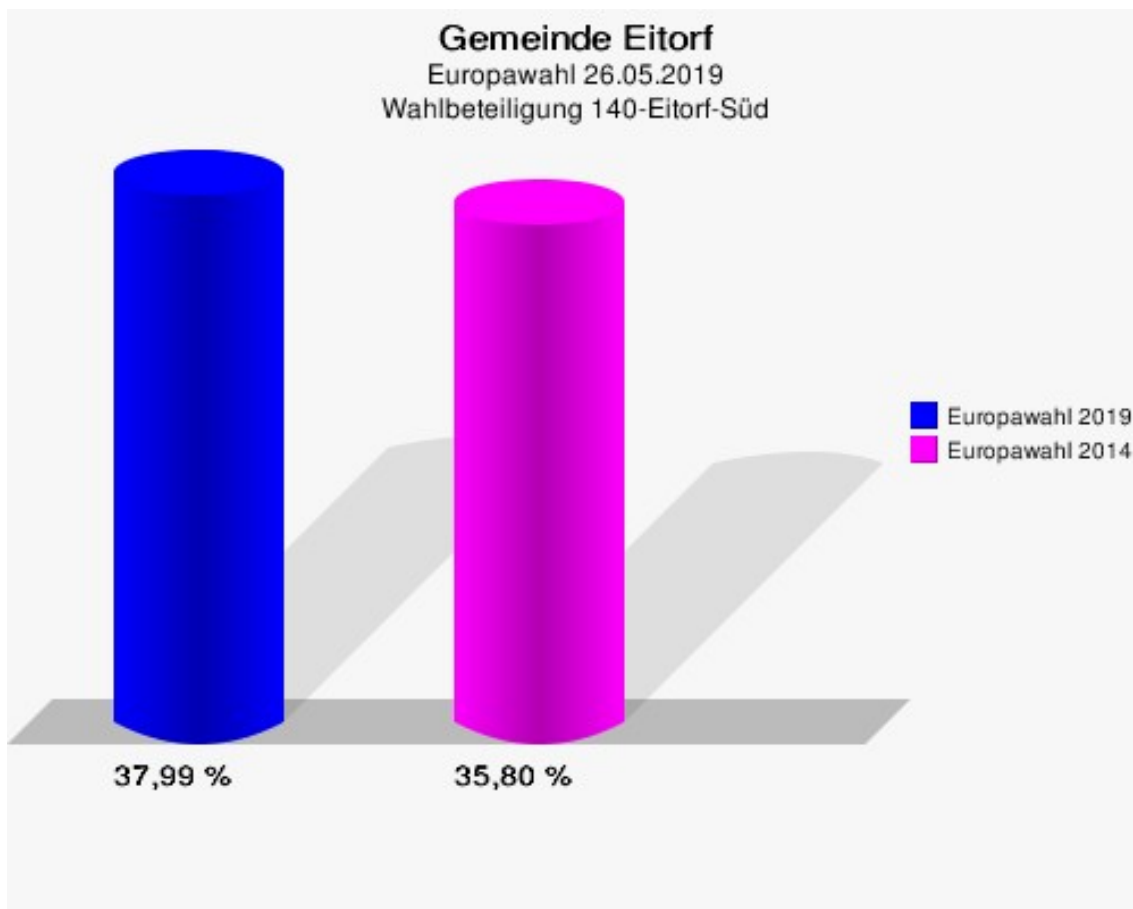
Gemeinde Eitorf
Europawahl 26.05.2019
Gewinne und Verluste 140-Eitorf-Süd

	Europawahl 26.05.2019	Europawahl 25.05.2014	
		Ergebnis	Gewinne und Verluste
Wahlberechtigte	887	891	-4
Wähler	337	319	+18
	37,99 %	35,80 %	+2,19 %
gültige Stimmen	335	315	+20
	99,41 %	98,75 %	+0,66 %
CDU	84	97	-13
	25,07 %	30,79 %	-5,72 %
SPD	59	101	-42
	17,61 %	32,06 %	-14,45 %
GRÜNE	96	36	+60
	28,66 %	11,43 %	+17,23 %
AfD	31	15	+16
	9,25 %	4,76 %	+4,49 %
DIE LINKE	19	21	-2
	5,67 %	6,67 %	-1,00 %
FDP	15	22	-7
	4,48 %	6,98 %	-2,50 %
PIRATEN	3	5	-2
	0,90 %	1,59 %	-0,69 %
Tierschutzpartei	8	8	+0
	2,39 %	2,54 %	-0,15 %
NPD	0	1	-1
	0,00 %	0,32 %	-0,32 %
Die PARTEI	3	0	+3
	0,90 %	0,00 %	+0,90 %
FAMILIE	1	1	+0
	0,30 %	0,32 %	-0,02 %
FREIE WÄHLER	3	0	+3
	0,90 %	0,00 %	+0,90 %
Volksabstimmung	2	2	+0
	0,60 %	0,63 %	-0,03 %
ÖDP	5	0	+5
	1,49 %	0,00 %	+1,49 %
DKP	0	0	+0
	0,00 %	0,00 %	+0,00 %
MLPD	0	0	+0

	Europawahl 26.05.2019	Europawahl 25.05.2014	
		Ergebnis	Gewinne und Verluste
	0,00 %	0,00 %	+0,00 %
BP	0	0	+0
	0,00 %	0,00 %	+0,00 %
SGP	0	0	+0
	0,00 %	0,00 %	+0,00 %
TIERSCHUTZ hier!	0	0	+0
	0,00 %	0,00 %	+0,00 %
Tierschutzallianz	0	0	+0
	0,00 %	0,00 %	+0,00 %
Bündnis C	0	0	+0
	0,00 %	0,00 %	+0,00 %
BIG	0	0	+0
	0,00 %	0,00 %	+0,00 %
BGE	0	0	+0
	0,00 %	0,00 %	+0,00 %
DIE DIREKTE!	0	0	+0
	0,00 %	0,00 %	+0,00 %
Demokratie in Europa - DiEM25	0	0	+0
	0,00 %	0,00 %	+0,00 %
III. Weg	0	0	+0
	0,00 %	0,00 %	+0,00 %
Die Grauen	1	0	+1
	0,30 %	0,00 %	+0,30 %
DIE RECHTE	0	0	+0
	0,00 %	0,00 %	+0,00 %
DIE VIOLETTEN	0	0	+0
	0,00 %	0,00 %	+0,00 %
LIEBE	0	0	+0
	0,00 %	0,00 %	+0,00 %
DIE FRAUEN	1	0	+1
	0,30 %	0,00 %	+0,30 %
Graue Panther	1	0	+1
	0,30 %	0,00 %	+0,30 %
LKR - Bernd Lucke und die Liberal-Konservativen Reformer	0	0	+0
	0,00 %	0,00 %	+0,00 %
MENSCHLICHE WELT	0	0	+0
	0,00 %	0,00 %	+0,00 %
NL	0	0	+0

	Europawahl 26.05.2019	Europawahl 25.05.2014	
		Ergebnis	Gewinne und Verluste
	0,00 %	0,00 %	+0,00 %
ÖkoLinX	0	0	+0
	0,00 %	0,00 %	+0,00 %
Die Humanisten	0	0	+0
	0,00 %	0,00 %	+0,00 %
PARTEI FÜR DIE TIERE	0	0	+0
	0,00 %	0,00 %	+0,00 %
Gesundheitsforschung	0	0	+0
	0,00 %	0,00 %	+0,00 %
Volt	3	0	+3
	0,90 %	0,00 %	+0,90 %
Sonstige	0	6	-6
	0,00 %	1,90 %	-1,90 %

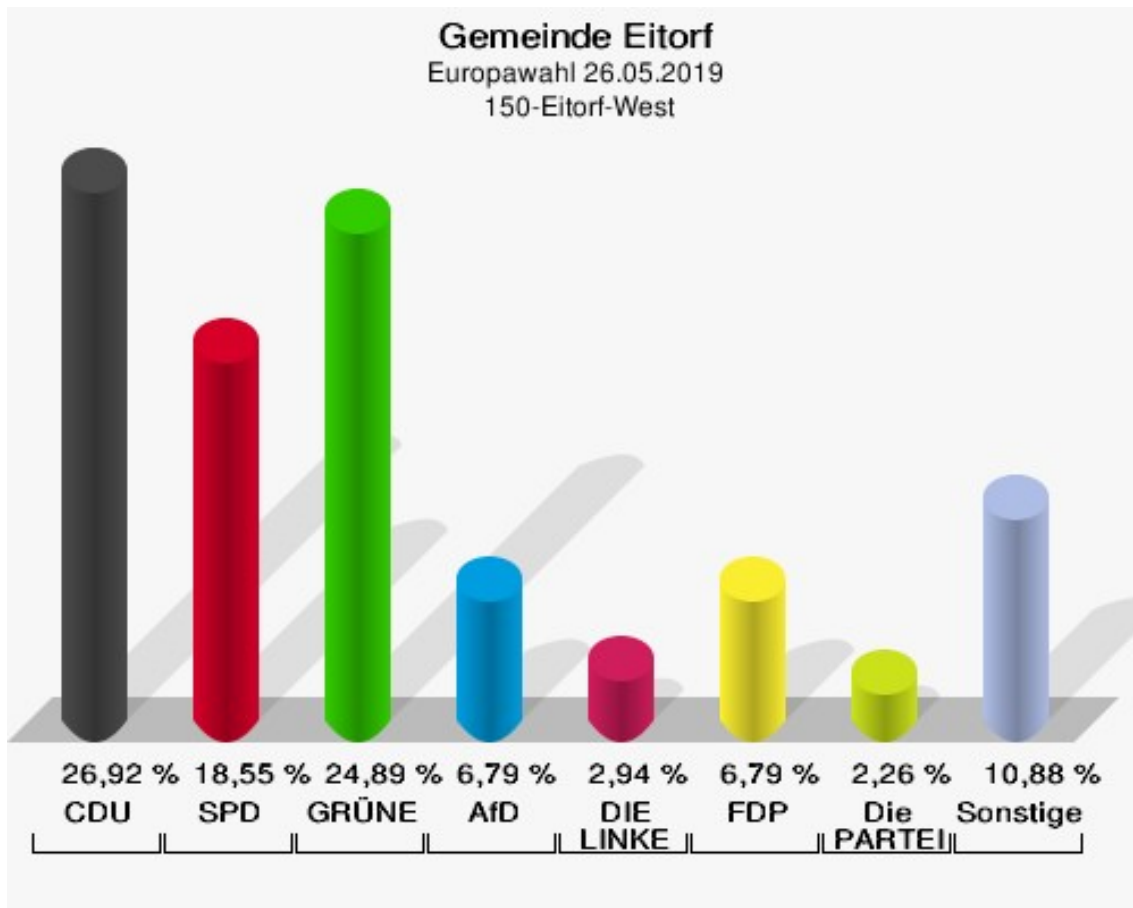
Europawahl 25.05.2014: Sonstige = REP, PBC, CM, AUF, PSG, BüSo, PRO NRW



150-Eitorf-West

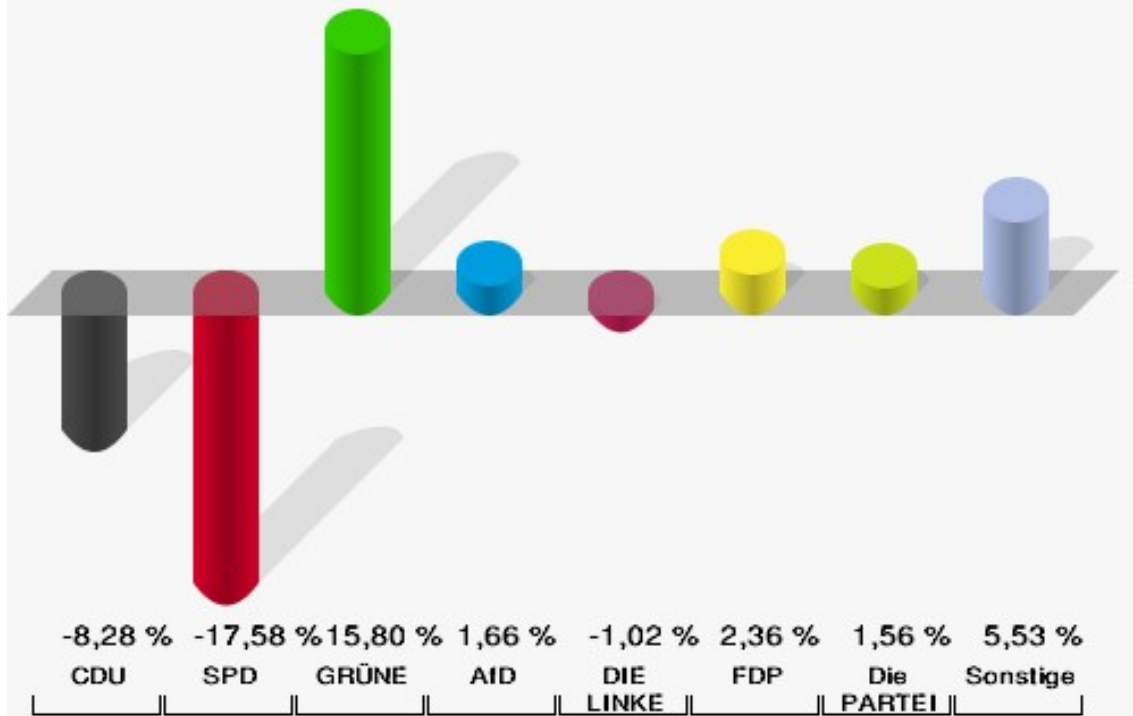
	Anzahl	Prozent
Wahlberechtigte	1.056	
Wähler/innen	445	42,14 %
ungültige Stimmen	3	0,67 %
gültige Stimmen	442	99,33 %
CDU	119	26,92 %
SPD	82	18,55 %
GRÜNE	110	24,89 %
AfD	30	6,79 %
DIE LINKE	13	2,94 %
FDP	30	6,79 %
PIRATEN	8	1,81 %
Tierschutzpartei	9	2,04 %
NPD	1	0,23 %
Die PARTEI	10	2,26 %
FAMILIE	3	0,68 %
FREIE WÄHLER	8	1,81 %
Volksabstimmung	2	0,45 %
ÖDP	4	0,90 %
DKP	0	0,00 %
MLPD	0	0,00 %
BP	0	0,00 %
SGP	0	0,00 %
TIERSCHUTZ hier!	1	0,23 %
Tierschutzallianz	0	0,00 %
Bündnis C	0	0,00 %
BIG	2	0,45 %
BGE	0	0,00 %
DIE DIREKTE!	2	0,45 %
Demokratie in Europa - DiEM25	0	0,00 %
III. Weg	0	0,00 %
Die Grauen	1	0,23 %
DIE RECHTE	1	0,23 %
DIE VIOLETTEN	0	0,00 %
LIEBE	0	0,00 %
DIE FRAUEN	0	0,00 %
Graue Panther	1	0,23 %
LKR - Bernd Lucke und die Liberal-Konservativen Reformer	0	0,00 %
MENSCHLICHE WELT	0	0,00 %

	Anzahl	Prozent
NL	0	0,00 %
ÖkoLinX	0	0,00 %
Die Humanisten	1	0,23 %
PARTEI FÜR DIE TIERE	1	0,23 %
Gesundheitsforschung	0	0,00 %
Volt	3	0,68 %



Gemeinde Eitorf

Europawahl 2019 - Europawahl 2014
Gewinne und Verluste 150-Eitorf-West



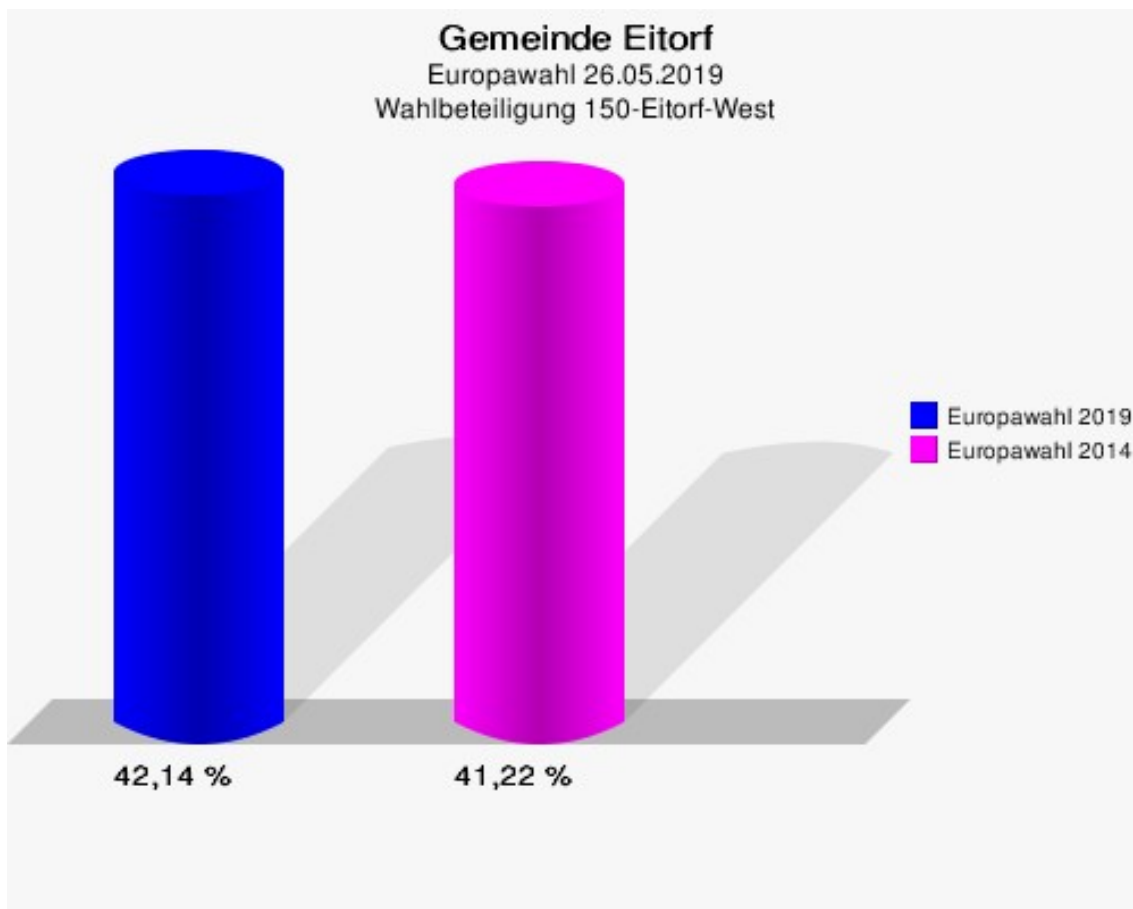
Gemeinde Eitorf
Europawahl 26.05.2019
Gewinne und Verluste 150-Eitorf-West

	Europawahl 26.05.2019	Europawahl 25.05.2014	
		Ergebnis	Gewinne und Verluste
Wahlberechtigte	1.056	1.053	+3
Wähler	445	434	+11
	42,14 %	41,22 %	+0,92 %
gültige Stimmen	442	429	+13
	99,33 %	98,85 %	+0,48 %
CDU	119	151	-32
	26,92 %	35,20 %	-8,28 %
SPD	82	155	-73
	18,55 %	36,13 %	-17,58 %
GRÜNE	110	39	+71
	24,89 %	9,09 %	+15,80 %
AfD	30	22	+8
	6,79 %	5,13 %	+1,66 %
DIE LINKE	13	17	-4
	2,94 %	3,96 %	-1,02 %
FDP	30	19	+11
	6,79 %	4,43 %	+2,36 %
PIRATEN	8	6	+2
	1,81 %	1,40 %	+0,41 %
Tierschutzpartei	9	7	+2
	2,04 %	1,63 %	+0,41 %
NPD	1	4	-3
	0,23 %	0,93 %	-0,70 %
Die PARTEI	10	3	+7
	2,26 %	0,70 %	+1,56 %
FAMILIE	3	2	+1
	0,68 %	0,47 %	+0,21 %
FREIE WÄHLER	8	1	+7
	1,81 %	0,23 %	+1,58 %
Volksabstimmung	2	1	+1
	0,45 %	0,23 %	+0,22 %
ÖDP	4	1	+3
	0,90 %	0,23 %	+0,67 %
DKP	0	0	+0
	0,00 %	0,00 %	+0,00 %
MLPD	0	0	+0

	Europawahl 26.05.2019	Europawahl 25.05.2014	
		Ergebnis	Gewinne und Verluste
	0,00 %	0,00 %	+0,00 %
BP	0	0	+0
	0,00 %	0,00 %	+0,00 %
SGP	0	0	+0
	0,00 %	0,00 %	+0,00 %
TIERSCHUTZ hier!	1	0	+1
	0,23 %	0,00 %	+0,23 %
Tierschutzallianz	0	0	+0
	0,00 %	0,00 %	+0,00 %
Bündnis C	0	0	+0
	0,00 %	0,00 %	+0,00 %
BIG	2	0	+2
	0,45 %	0,00 %	+0,45 %
BGE	0	0	+0
	0,00 %	0,00 %	+0,00 %
DIE DIREKTE!	2	0	+2
	0,45 %	0,00 %	+0,45 %
Demokratie in Europa - DiEM25	0	0	+0
	0,00 %	0,00 %	+0,00 %
III. Weg	0	0	+0
	0,00 %	0,00 %	+0,00 %
Die Grauen	1	0	+1
	0,23 %	0,00 %	+0,23 %
DIE RECHTE	1	0	+1
	0,23 %	0,00 %	+0,23 %
DIE VIOLETTEN	0	0	+0
	0,00 %	0,00 %	+0,00 %
LIEBE	0	0	+0
	0,00 %	0,00 %	+0,00 %
DIE FRAUEN	0	0	+0
	0,00 %	0,00 %	+0,00 %
Graue Panther	1	0	+1
	0,23 %	0,00 %	+0,23 %
LKR - Bernd Lucke und die Liberal-Konservativen Reformer	0	0	+0
	0,00 %	0,00 %	+0,00 %
MENSCHLICHE WELT	0	0	+0
	0,00 %	0,00 %	+0,00 %
NL	0	0	+0

	Europawahl 26.05.2019	Europawahl 25.05.2014	
		Ergebnis	Gewinne und Verluste
	0,00 %	0,00 %	+0,00 %
ÖkoLinX	0	0	+0
	0,00 %	0,00 %	+0,00 %
Die Humanisten	1	0	+1
	0,23 %	0,00 %	+0,23 %
PARTEI FÜR DIE TIERE	1	0	+1
	0,23 %	0,00 %	+0,23 %
Gesundheitsforschung	0	0	+0
	0,00 %	0,00 %	+0,00 %
Volt	3	0	+3
	0,68 %	0,00 %	+0,68 %
Sonstige	0	1	-1
	0,00 %	0,23 %	-0,23 %

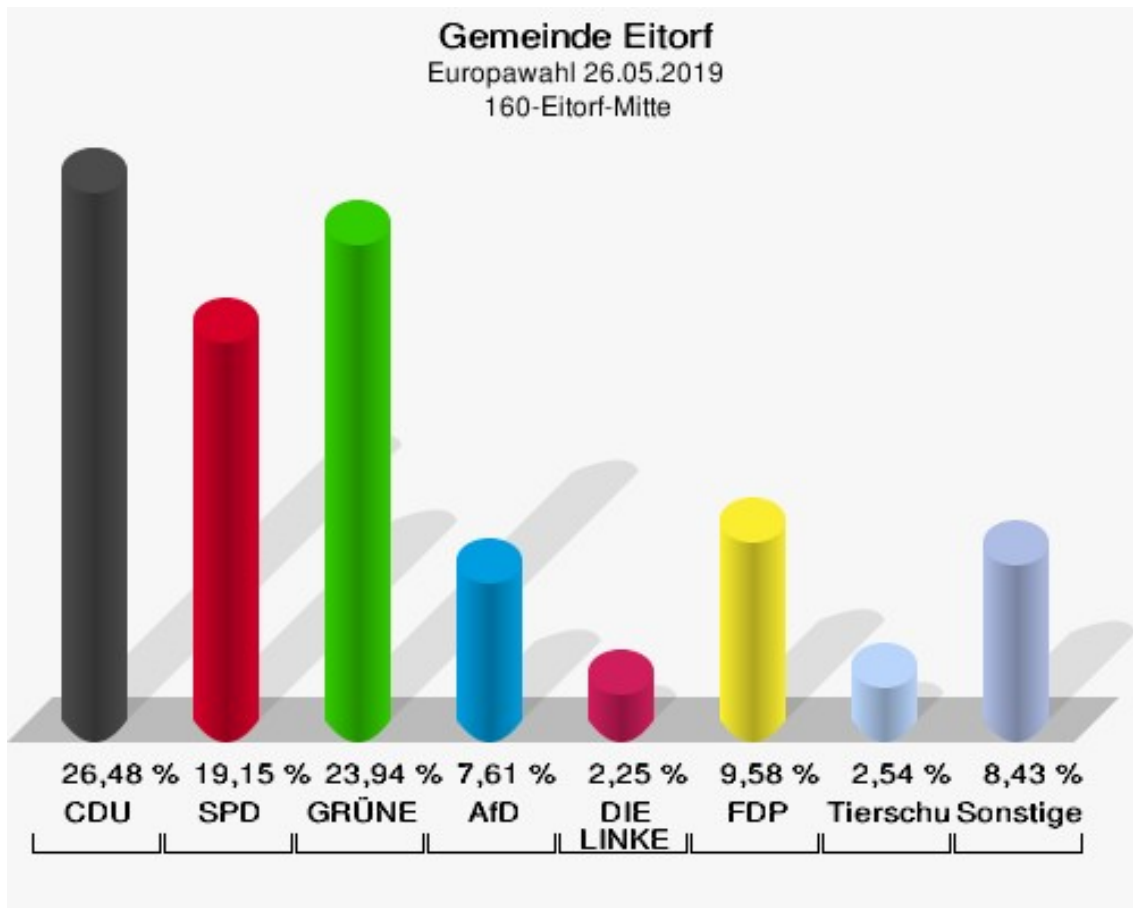
Europawahl 25.05.2014: Sonstige = REP, PBC, CM, AUF, PSG, BüSo, PRO NRW



160-Eitorf-Mitte

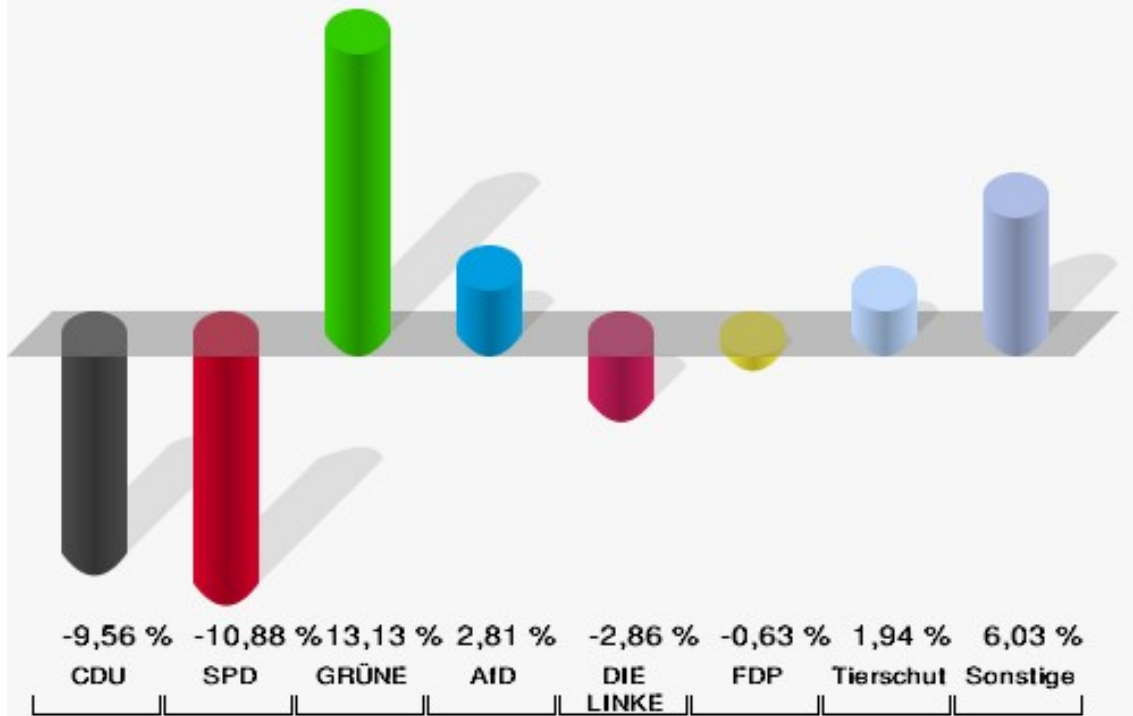
	Anzahl	Prozent
Wahlberechtigte	845	
Wähler/innen	361	42,72 %
ungültige Stimmen	6	1,66 %
gültige Stimmen	355	98,34 %
CDU	94	26,48 %
SPD	68	19,15 %
GRÜNE	85	23,94 %
AfD	27	7,61 %
DIE LINKE	8	2,25 %
FDP	34	9,58 %
PIRATEN	2	0,56 %
Tierschutzpartei	9	2,54 %
NPD	0	0,00 %
Die PARTEI	5	1,41 %
FAMILIE	0	0,00 %
FREIE WÄHLER	4	1,13 %
Volksabstimmung	2	0,56 %
ÖDP	1	0,28 %
DKP	0	0,00 %
MLPD	0	0,00 %
BP	0	0,00 %
SGP	0	0,00 %
TIERSCHUTZ hier!	2	0,56 %
Tierschutzallianz	0	0,00 %
Bündnis C	1	0,28 %
BIG	1	0,28 %
BGE	0	0,00 %
DIE DIREKTE!	0	0,00 %
Demokratie in Europa - DiEM25	2	0,56 %
III. Weg	0	0,00 %
Die Grauen	0	0,00 %
DIE RECHTE	0	0,00 %
DIE VIOLETTEN	1	0,28 %
LIEBE	0	0,00 %
DIE FRAUEN	0	0,00 %
Graue Panther	1	0,28 %
LKR - Bernd Lucke und die Liberal-Konservativen Reformer	0	0,00 %
MENSCHLICHE WELT	0	0,00 %

	Anzahl	Prozent
NL	0	0,00 %
ÖkoLinX	0	0,00 %
Die Humanisten	0	0,00 %
PARTEI FÜR DIE TIERE	1	0,28 %
Gesundheitsforschung	1	0,28 %
Volt	6	1,69 %



Gemeinde Eitorf

Europawahl 2019 - Europawahl 2014
Gewinne und Verluste 160-Eitorf-Mitte



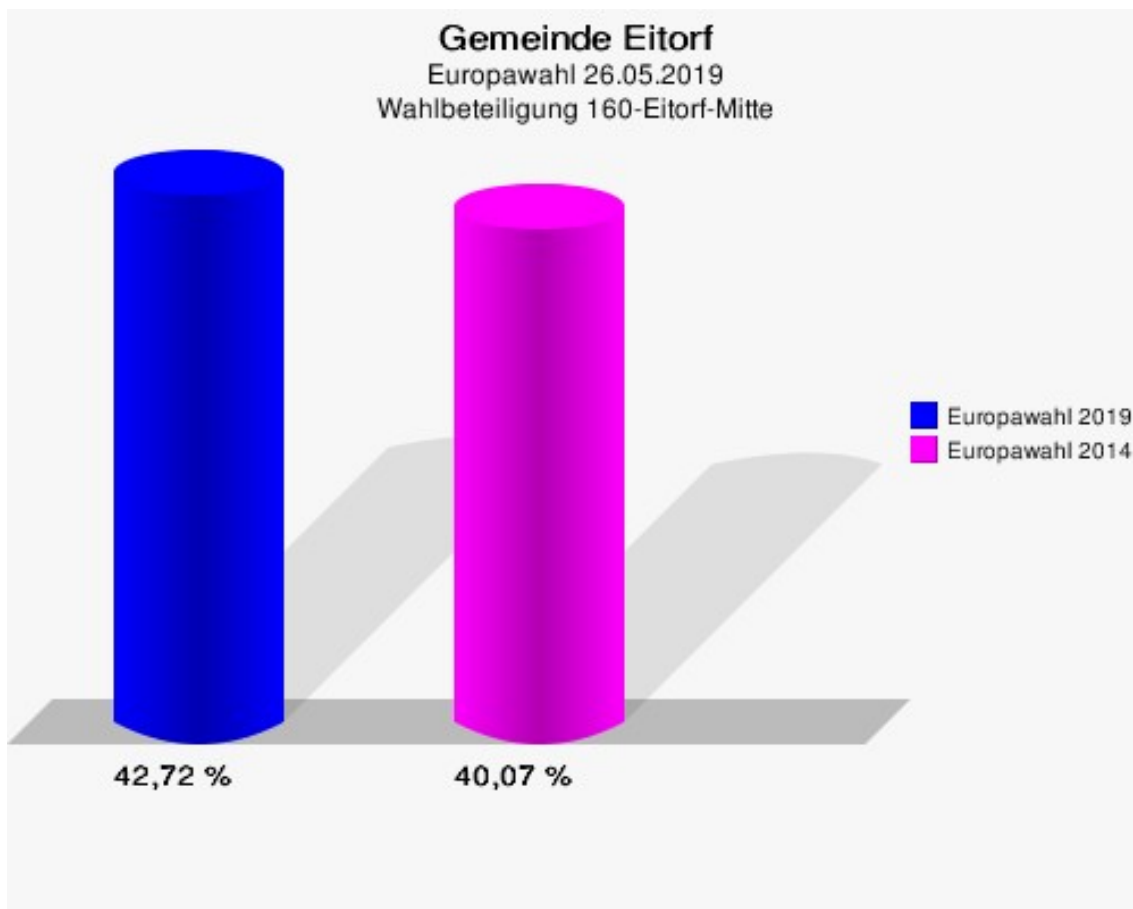
Gemeinde Eitorf
Europawahl 26.05.2019
Gewinne und Verluste 160-Eitorf-Mitte

	Europawahl 26.05.2019	Europawahl 25.05.2014	
		Ergebnis	Gewinne und Verluste
Wahlberechtigte	845	861	-16
Wähler	361	345	+16
	42,72 %	40,07 %	+2,65 %
gültige Stimmen	355	333	+22
	98,34 %	96,52 %	+1,82 %
CDU	94	120	-26
	26,48 %	36,04 %	-9,56 %
SPD	68	100	-32
	19,15 %	30,03 %	-10,88 %
GRÜNE	85	36	+49
	23,94 %	10,81 %	+13,13 %
AfD	27	16	+11
	7,61 %	4,80 %	+2,81 %
DIE LINKE	8	17	-9
	2,25 %	5,11 %	-2,86 %
FDP	34	34	+0
	9,58 %	10,21 %	-0,63 %
PIRATEN	2	2	+0
	0,56 %	0,60 %	-0,04 %
Tierschutzpartei	9	2	+7
	2,54 %	0,60 %	+1,94 %
NPD	0	0	+0
	0,00 %	0,00 %	+0,00 %
Die PARTEI	5	1	+4
	1,41 %	0,30 %	+1,11 %
FAMILIE	0	0	+0
	0,00 %	0,00 %	+0,00 %
FREIE WÄHLER	4	0	+4
	1,13 %	0,00 %	+1,13 %
Volksabstimmung	2	3	-1
	0,56 %	0,90 %	-0,34 %
ÖDP	1	0	+1
	0,28 %	0,00 %	+0,28 %
DKP	0	0	+0
	0,00 %	0,00 %	+0,00 %
MLPD	0	1	-1

	Europawahl 26.05.2019	Europawahl 25.05.2014	
		Ergebnis	Gewinne und Verluste
	0,00 %	0,30 %	-0,30 %
BP	0	0	+0
	0,00 %	0,00 %	+0,00 %
SGP	0	0	+0
	0,00 %	0,00 %	+0,00 %
TIERSCHUTZ hier!	2	0	+2
	0,56 %	0,00 %	+0,56 %
Tierschutzallianz	0	0	+0
	0,00 %	0,00 %	+0,00 %
Bündnis C	1	0	+1
	0,28 %	0,00 %	+0,28 %
BIG	1	0	+1
	0,28 %	0,00 %	+0,28 %
BGE	0	0	+0
	0,00 %	0,00 %	+0,00 %
DIE DIREKTE!	0	0	+0
	0,00 %	0,00 %	+0,00 %
Demokratie in Europa - DiEM25	2	0	+2
	0,56 %	0,00 %	+0,56 %
III. Weg	0	0	+0
	0,00 %	0,00 %	+0,00 %
Die Grauen	0	0	+0
	0,00 %	0,00 %	+0,00 %
DIE RECHTE	0	0	+0
	0,00 %	0,00 %	+0,00 %
DIE VIOLETTEN	1	0	+1
	0,28 %	0,00 %	+0,28 %
LIEBE	0	0	+0
	0,00 %	0,00 %	+0,00 %
DIE FRAUEN	0	0	+0
	0,00 %	0,00 %	+0,00 %
Graue Panther	1	0	+1
	0,28 %	0,00 %	+0,28 %
LKR - Bernd Lucke und die Liberal-Konservativen Reformer	0	0	+0
	0,00 %	0,00 %	+0,00 %
MENSCHLICHE WELT	0	0	+0
	0,00 %	0,00 %	+0,00 %
NL	0	0	+0

	Europawahl 26.05.2019	Europawahl 25.05.2014	
		Ergebnis	Gewinne und Verluste
	0,00 %	0,00 %	+0,00 %
ÖkoLinX	0	0	+0
	0,00 %	0,00 %	+0,00 %
Die Humanisten	0	0	+0
	0,00 %	0,00 %	+0,00 %
PARTEI FÜR DIE TIERE	1	0	+1
	0,28 %	0,00 %	+0,28 %
Gesundheitsforschung	1	0	+1
	0,28 %	0,00 %	+0,28 %
Volt	6	0	+6
	1,69 %	0,00 %	+1,69 %
Sonstige	0	1	-1
	0,00 %	0,30 %	-0,30 %

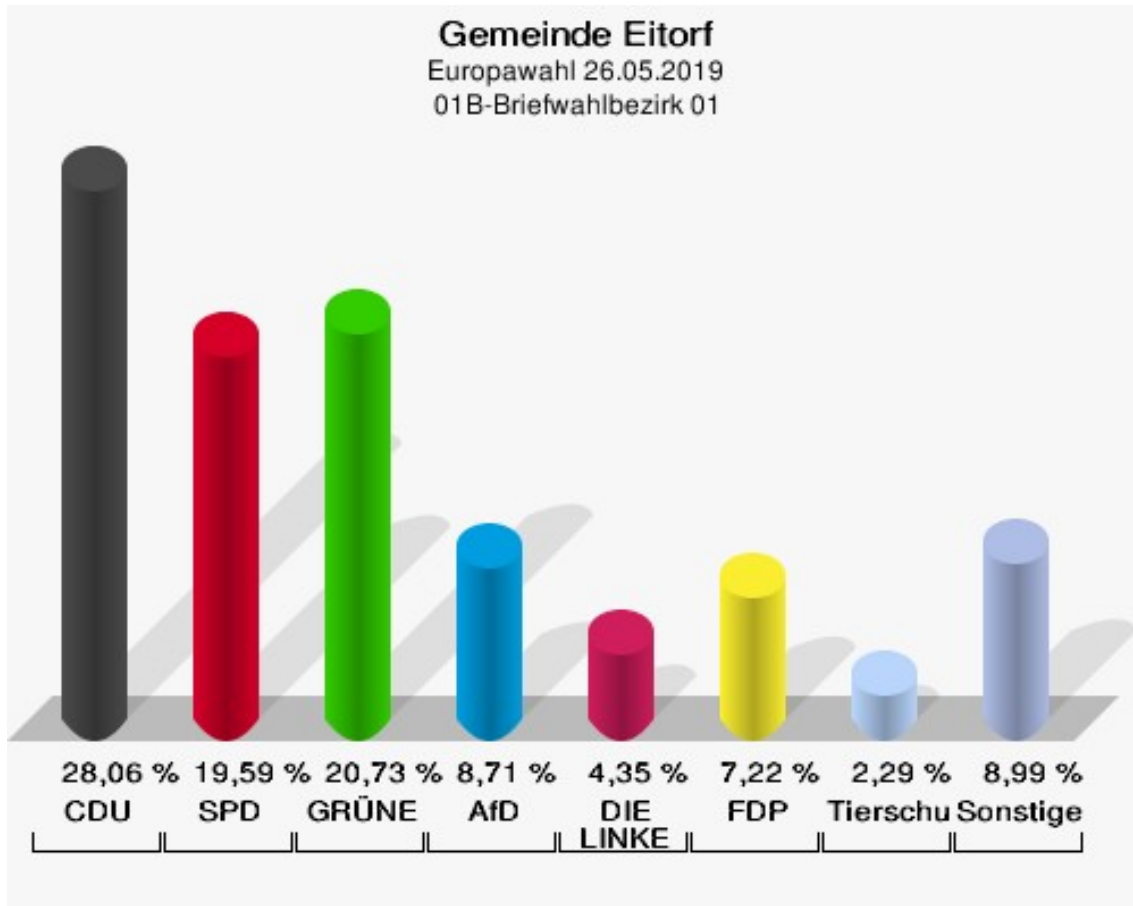
Europawahl 25.05.2014: Sonstige = REP, PBC, CM, AUF, PSG, BüSo, PRO NRW



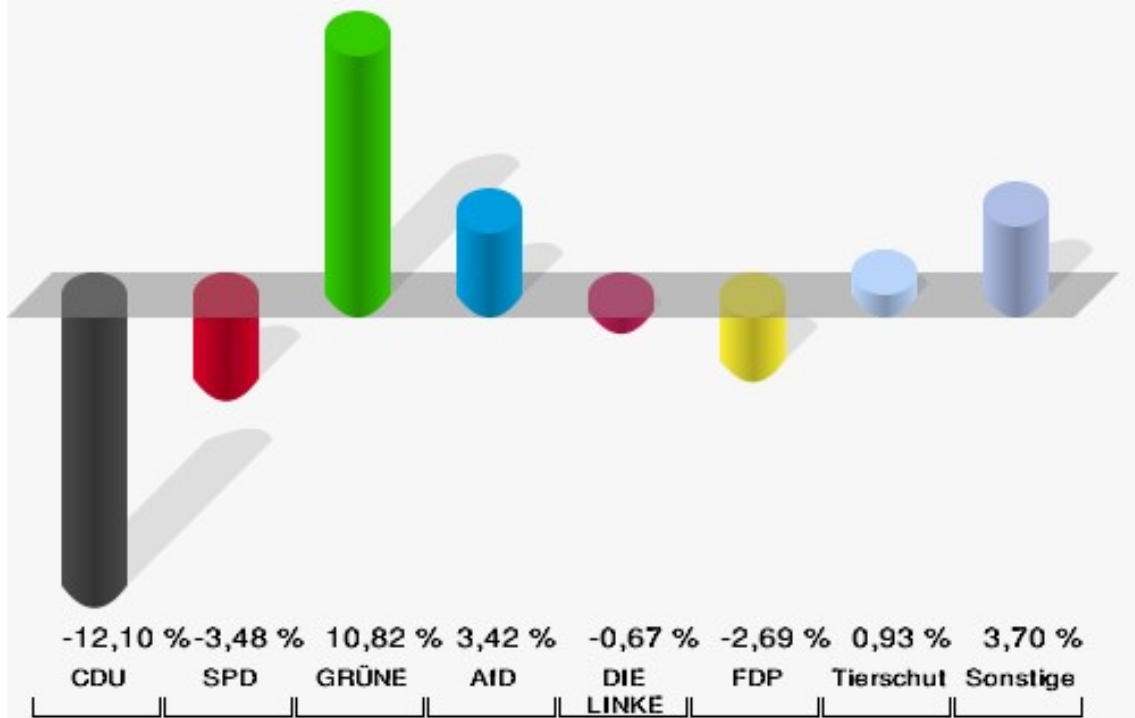
01B-Briefwahlbezirk 01

	Anzahl	Prozent
Wähler/innen	879	
ungültige Stimmen	6	0,68 %
gültige Stimmen	873	99,32 %
CDU	245	28,06 %
SPD	171	19,59 %
GRÜNE	181	20,73 %
AfD	76	8,71 %
DIE LINKE	38	4,35 %
FDP	63	7,22 %
PIRATEN	12	1,37 %
Tierschutzpartei	20	2,29 %
NPD	4	0,46 %
Die PARTEI	11	1,26 %
FAMILIE	3	0,34 %
FREIE WÄHLER	6	0,69 %
Volksabstimmung	13	1,49 %
ÖDP	3	0,34 %
DKP	0	0,00 %
MLPD	0	0,00 %
BP	0	0,00 %
SGP	0	0,00 %
TIERSCHUTZ hier!	3	0,34 %
Tierschutzallianz	5	0,57 %
Bündnis C	1	0,11 %
BIG	0	0,00 %
BGE	1	0,11 %
DIE DIREKTE!	1	0,11 %
Demokratie in Europa - DiEM25	1	0,11 %
III. Weg	0	0,00 %
Die Grauen	1	0,11 %
DIE RECHTE	0	0,00 %
DIE VIOLETTEN	4	0,46 %
LIEBE	1	0,11 %
DIE FRAUEN	0	0,00 %
Graue Panther	0	0,00 %
LKR - Bernd Lucke und die Liberal-Konservativen Reformer	1	0,11 %
MENSCHLICHE WELT	0	0,00 %
NL	1	0,11 %

	Anzahl	Prozent
ÖkoLinX	0	0,00 %
Die Humanisten	2	0,23 %
PARTEI FÜR DIE TIERE	1	0,11 %
Gesundheitsforschung	1	0,11 %
Volt	3	0,34 %



Gemeinde Eitorf
Europawahl 2019 - Europawahl 2014
Gewinne und Verluste 01B-Briefwahlbezirk 01



Gemeinde Eitorf
Europawahl 26.05.2019
Gewinne und Verluste 01B-Briefwahlbezirk 01

	Europawahl 26.05.2019	Europawahl 25.05.2014	
		Ergebnis	Gewinne und Verluste
Wahlberechtigte	0	0	+0
Wähler	879	749	+130
gültige Stimmen	873	737	+136
	99,32 %	98,40 %	+0,92 %
CDU	245	296	-51
	28,06 %	40,16 %	-12,10 %
SPD	171	170	+1
	19,59 %	23,07 %	-3,48 %
GRÜNE	181	73	+108
	20,73 %	9,91 %	+10,82 %
AfD	76	39	+37
	8,71 %	5,29 %	+3,42 %
DIE LINKE	38	37	+1
	4,35 %	5,02 %	-0,67 %
FDP	63	73	-10
	7,22 %	9,91 %	-2,69 %
PIRATEN	12	5	+7
	1,37 %	0,68 %	+0,69 %
Tierschutzpartei	20	10	+10
	2,29 %	1,36 %	+0,93 %
NPD	4	6	-2
	0,46 %	0,81 %	-0,35 %
Die PARTEI	11	2	+9
	1,26 %	0,27 %	+0,99 %
FAMILIE	3	2	+1
	0,34 %	0,27 %	+0,07 %
FREIE WÄHLER	6	0	+6
	0,69 %	0,00 %	+0,69 %
Volksabstimmung	13	9	+4
	1,49 %	1,22 %	+0,27 %
ÖDP	3	0	+3
	0,34 %	0,00 %	+0,34 %
DKP	0	1	-1
	0,00 %	0,14 %	-0,14 %
MLPD	0	1	-1
	0,00 %	0,14 %	-0,14 %

	Europawahl 26.05.2019	Europawahl 25.05.2014	
		Ergebnis	Gewinne und Verluste
BP	0	0	+0
	0,00 %	0,00 %	+0,00 %
SGP	0	0	+0
	0,00 %	0,00 %	+0,00 %
TIERSCHUTZ hier!	3	0	+3
	0,34 %	0,00 %	+0,34 %
Tierschutzallianz	5	0	+5
	0,57 %	0,00 %	+0,57 %
Bündnis C	1	0	+1
	0,11 %	0,00 %	+0,11 %
BIG	0	0	+0
	0,00 %	0,00 %	+0,00 %
BGE	1	0	+1
	0,11 %	0,00 %	+0,11 %
DIE DIREKTE!	1	0	+1
	0,11 %	0,00 %	+0,11 %
Demokratie in Europa - DiEM25	1	0	+1
	0,11 %	0,00 %	+0,11 %
III. Weg	0	0	+0
	0,00 %	0,00 %	+0,00 %
Die Grauen	1	0	+1
	0,11 %	0,00 %	+0,11 %
DIE RECHTE	0	0	+0
	0,00 %	0,00 %	+0,00 %
DIE VIOLETTEN	4	0	+4
	0,46 %	0,00 %	+0,46 %
LIEBE	1	0	+1
	0,11 %	0,00 %	+0,11 %
DIE FRAUEN	0	0	+0
	0,00 %	0,00 %	+0,00 %
Graue Panther	0	0	+0
	0,00 %	0,00 %	+0,00 %
LKR - Bernd Lucke und die Liberal-Konservativen Reformer	1	0	+1
	0,11 %	0,00 %	+0,11 %
MENSCHLICHE WELT	0	0	+0
	0,00 %	0,00 %	+0,00 %
NL	1	0	+1
	0,11 %	0,00 %	+0,11 %

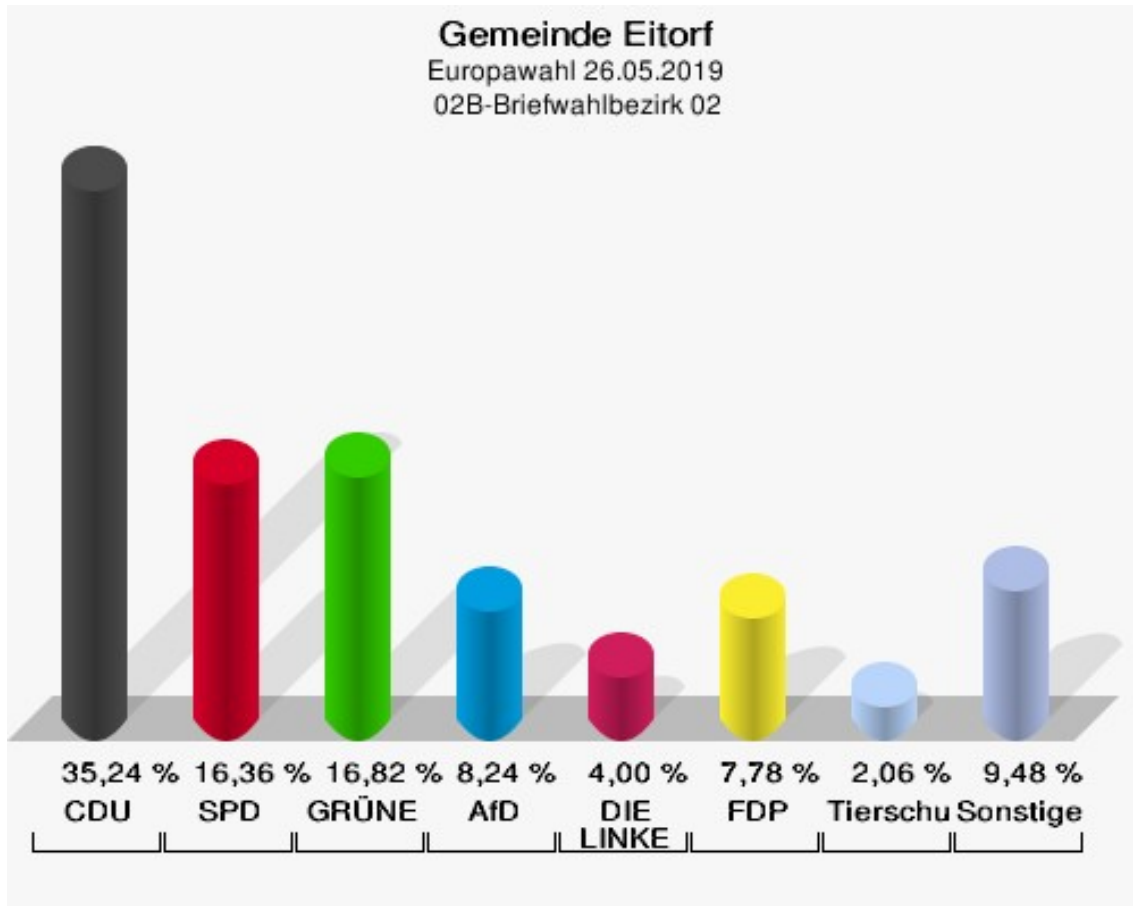
	Europawahl 26.05.2019	Europawahl 25.05.2014	
		Ergebnis	Gewinne und Verluste
ÖkoLinX	0	0	+0
	0,00 %	0,00 %	+0,00 %
Die Humanisten	2	0	+2
	0,23 %	0,00 %	+0,23 %
PARTEI FÜR DIE TIERE	1	0	+1
	0,11 %	0,00 %	+0,11 %
Gesundheitsforschung	1	0	+1
	0,11 %	0,00 %	+0,11 %
Volt	3	0	+3
	0,34 %	0,00 %	+0,34 %
Sonstige	0	13	-13
	0,00 %	1,76 %	-1,76 %

Europawahl 25.05.2014: Sonstige = REP, PBC, CM, AUF, PSG, BüSo, PRO NRW

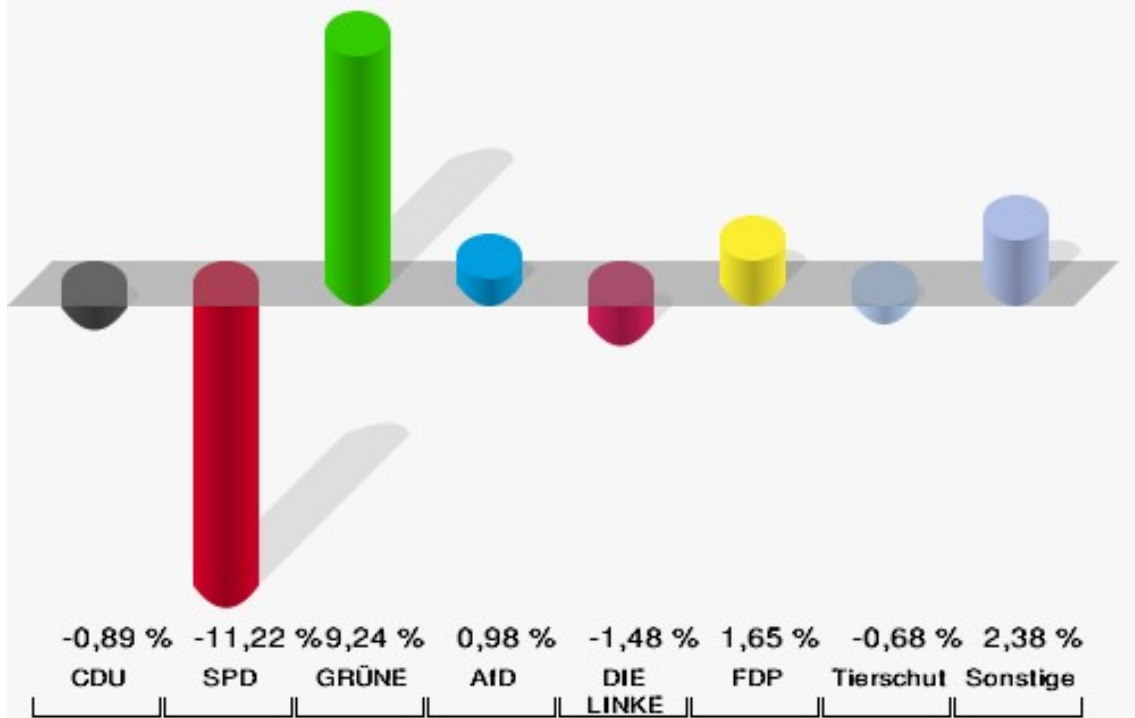
02B-Briefwahlbezirk 02

	Anzahl	Prozent
Wähler/innen	877	
ungültige Stimmen	3	0,34 %
gültige Stimmen	874	99,66 %
CDU	308	35,24 %
SPD	143	16,36 %
GRÜNE	147	16,82 %
AfD	72	8,24 %
DIE LINKE	35	4,00 %
FDP	68	7,78 %
PIRATEN	6	0,69 %
Tierschutzpartei	18	2,06 %
NPD	3	0,34 %
Die PARTEI	18	2,06 %
FAMILIE	8	0,92 %
FREIE WÄHLER	5	0,57 %
Volksabstimmung	10	1,14 %
ÖDP	3	0,34 %
DKP	0	0,00 %
MLPD	0	0,00 %
BP	2	0,23 %
SGP	0	0,00 %
TIERSCHUTZ hier!	0	0,00 %
Tierschutzallianz	0	0,00 %
Bündnis C	1	0,11 %
BIG	0	0,00 %
BGE	0	0,00 %
DIE DIREKTE!	0	0,00 %
Demokratie in Europa - DiEM25	0	0,00 %
III. Weg	0	0,00 %
Die Grauen	6	0,69 %
DIE RECHTE	2	0,23 %
DIE VIOLETTEN	1	0,11 %
LIEBE	1	0,11 %
DIE FRAUEN	0	0,00 %
Graue Panther	0	0,00 %
LKR - Bernd Lucke und die Liberal-Konservativen Reformer	1	0,11 %
MENSCHLICHE WELT	0	0,00 %
NL	1	0,11 %

	Anzahl	Prozent
ÖkoLinX	0	0,00 %
Die Humanisten	0	0,00 %
PARTEI FÜR DIE TIERE	4	0,46 %
Gesundheitsforschung	2	0,23 %
Volt	9	1,03 %



Gemeinde Eitorf
Europawahl 2019 - Europawahl 2014
Gewinne und Verluste 02B-Briefwahlbezirk 02



Gemeinde Eitorf
Europawahl 26.05.2019
Gewinne und Verluste 02B-Briefwahlbezirk 02

	Europawahl 26.05.2019		Europawahl 25.05.2014	
		Ergebnis	Gewinne und Verluste	
Wahlberechtigte	0	0	+0	
Wähler	877	636	+241	
gültige Stimmen	874	620	+254	
	99,66 %	97,48 %	+2,17 %	
CDU	308	224	+84	
	35,24 %	36,13 %	-0,89 %	
SPD	143	171	-28	
	16,36 %	27,58 %	-11,22 %	
GRÜNE	147	47	+100	
	16,82 %	7,58 %	+9,24 %	
AfD	72	45	+27	
	8,24 %	7,26 %	+0,98 %	
DIE LINKE	35	34	+1	
	4,00 %	5,48 %	-1,48 %	
FDP	68	38	+30	
	7,78 %	6,13 %	+1,65 %	
PIRATEN	6	11	-5	
	0,69 %	1,77 %	-1,08 %	
Tierschutzpartei	18	17	+1	
	2,06 %	2,74 %	-0,68 %	
NPD	3	7	-4	
	0,34 %	1,13 %	-0,79 %	
Die PARTEI	18	5	+13	
	2,06 %	0,81 %	+1,25 %	
FAMILIE	8	3	+5	
	0,92 %	0,48 %	+0,44 %	
FREIE WÄHLER	5	4	+1	
	0,57 %	0,65 %	-0,08 %	
Volksabstimmung	10	8	+2	
	1,14 %	1,29 %	-0,15 %	
ÖDP	3	1	+2	
	0,34 %	0,16 %	+0,18 %	
DKP	0	0	+0	
	0,00 %	0,00 %	+0,00 %	
MLPD	0	0	+0	
	0,00 %	0,00 %	+0,00 %	

	Europawahl 26.05.2019	Europawahl 25.05.2014	
		Ergebnis	Gewinne und Verluste
BP	2	0	+2
	0,23 %	0,00 %	+0,23 %
SGP	0	0	+0
	0,00 %	0,00 %	+0,00 %
TIERSCHUTZ hier!	0	0	+0
	0,00 %	0,00 %	+0,00 %
Tierschutzallianz	0	0	+0
	0,00 %	0,00 %	+0,00 %
Bündnis C	1	0	+1
	0,11 %	0,00 %	+0,11 %
BIG	0	0	+0
	0,00 %	0,00 %	+0,00 %
BGE	0	0	+0
	0,00 %	0,00 %	+0,00 %
DIE DIREKTE!	0	0	+0
	0,00 %	0,00 %	+0,00 %
Demokratie in Europa - DiEM25	0	0	+0
	0,00 %	0,00 %	+0,00 %
III. Weg	0	0	+0
	0,00 %	0,00 %	+0,00 %
Die Grauen	6	0	+6
	0,69 %	0,00 %	+0,69 %
DIE RECHTE	2	0	+2
	0,23 %	0,00 %	+0,23 %
DIE VIOLETTEN	1	0	+1
	0,11 %	0,00 %	+0,11 %
LIEBE	1	0	+1
	0,11 %	0,00 %	+0,11 %
DIE FRAUEN	0	0	+0
	0,00 %	0,00 %	+0,00 %
Graue Panther	0	0	+0
	0,00 %	0,00 %	+0,00 %
LKR - Bernd Lucke und die Liberal-Konservativen Reformer	1	0	+1
	0,11 %	0,00 %	+0,11 %
MENSCHLICHE WELT	0	0	+0
	0,00 %	0,00 %	+0,00 %
NL	1	0	+1
	0,11 %	0,00 %	+0,11 %

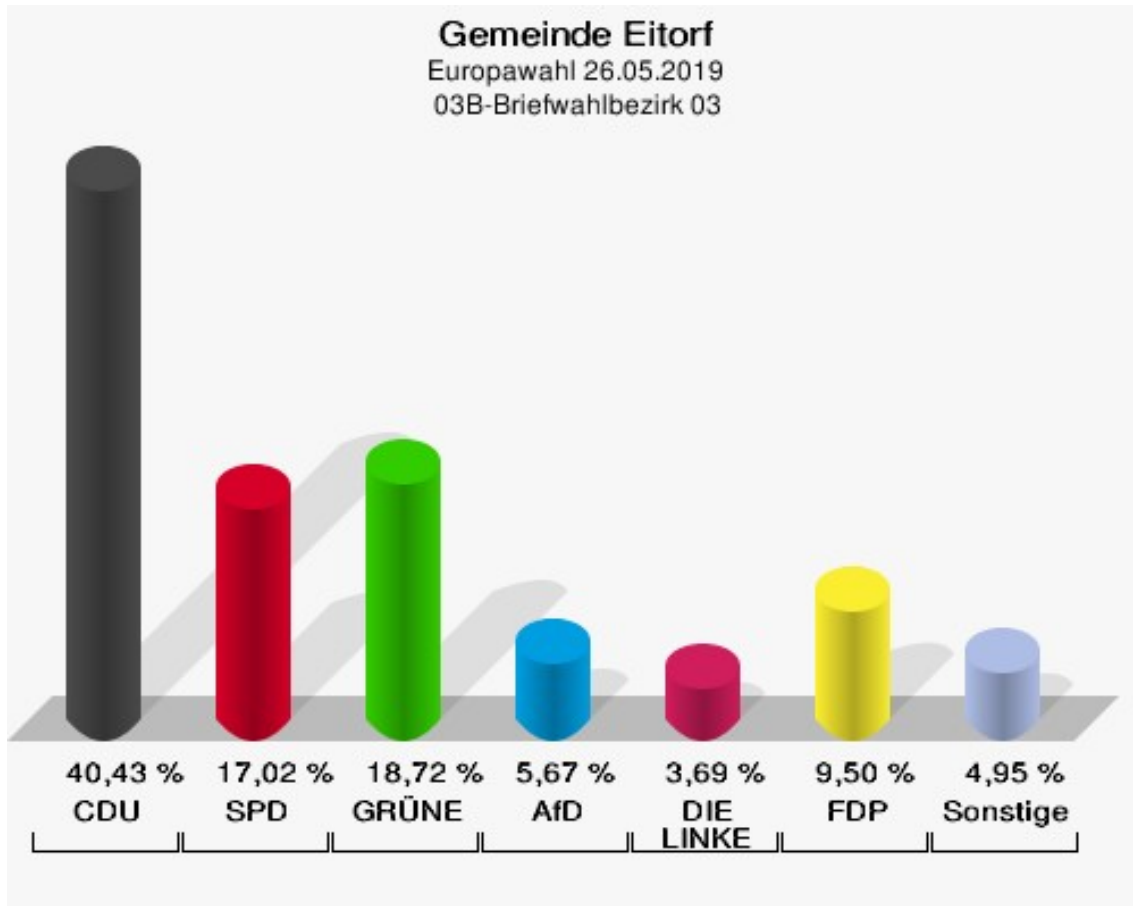
	Europawahl 26.05.2019	Europawahl 25.05.2014	
		Ergebnis	Gewinne und Verluste
ÖkoLinX	0	0	+0
	0,00 %	0,00 %	+0,00 %
Die Humanisten	0	0	+0
	0,00 %	0,00 %	+0,00 %
PARTEI FÜR DIE TIERE	4	0	+4
	0,46 %	0,00 %	+0,46 %
Gesundheitsforschung	2	0	+2
	0,23 %	0,00 %	+0,23 %
Volt	9	0	+9
	1,03 %	0,00 %	+1,03 %
Sonstige	0	5	-5
	0,00 %	0,81 %	-0,81 %

Europawahl 25.05.2014: Sonstige = REP, PBC, CM, AUF, PSG, BüSo, PRO NRW

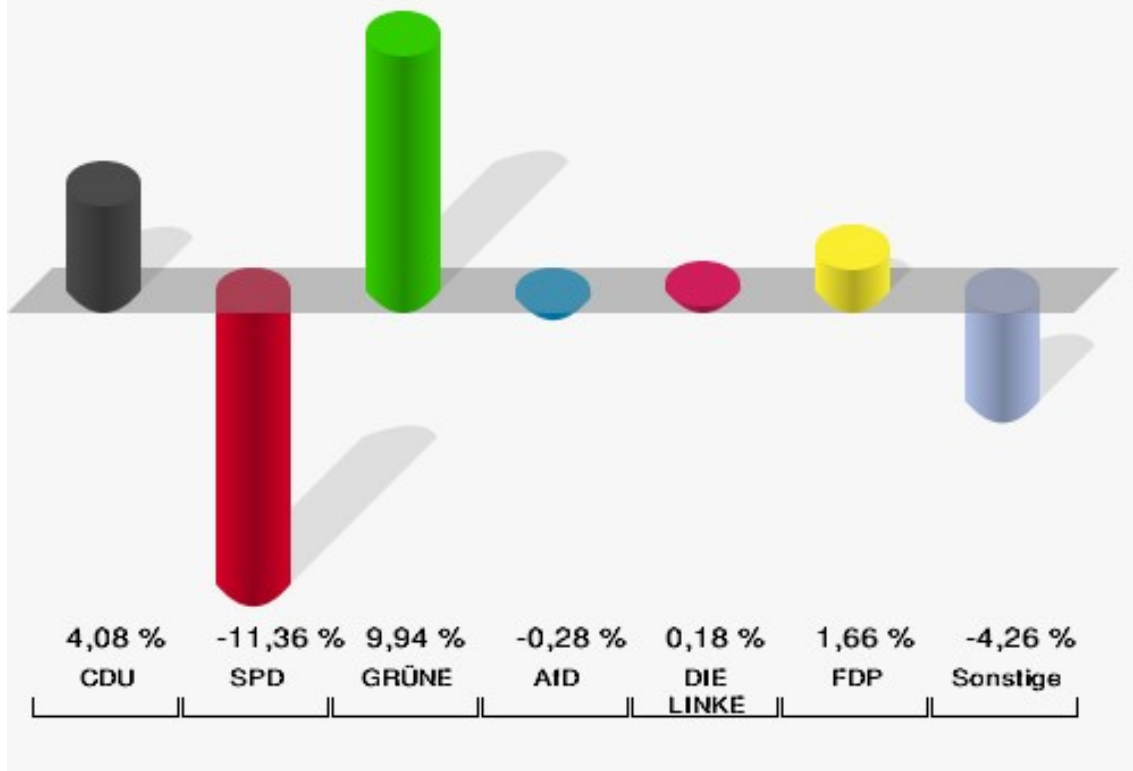
03B-Briefwahlbezirk 03

	Anzahl	Prozent
Wähler/innen	707	
ungültige Stimmen	2	0,28 %
gültige Stimmen	705	99,72 %
CDU	285	40,43 %
SPD	120	17,02 %
GRÜNE	132	18,72 %
AfD	40	5,67 %
DIE LINKE	26	3,69 %
FDP	67	9,50 %
PIRATEN	5	0,71 %
Tierschutzpartei	12	1,70 %
NPD	1	0,14 %
Die PARTEI	3	0,43 %
FAMILIE	3	0,43 %
FREIE WÄHLER	1	0,14 %
Volksabstimmung	2	0,28 %
ÖDP	0	0,00 %
DKP	0	0,00 %
MLPD	0	0,00 %
BP	0	0,00 %
SGP	0	0,00 %
TIERSCHUTZ hier!	1	0,14 %
Tierschutzallianz	1	0,14 %
Bündnis C	2	0,28 %
BIG	0	0,00 %
BGE	0	0,00 %
DIE DIREKTE!	0	0,00 %
Demokratie in Europa - DiEM25	0	0,00 %
III. Weg	0	0,00 %
Die Grauen	0	0,00 %
DIE RECHTE	0	0,00 %
DIE VIOLETTEN	0	0,00 %
LIEBE	0	0,00 %
DIE FRAUEN	0	0,00 %
Graue Panther	0	0,00 %
LKR - Bernd Lucke und die Liberal-Konservativen Reformer	1	0,14 %
MENSCHLICHE WELT	0	0,00 %
NL	0	0,00 %

	Anzahl	Prozent
ÖkoLinX	0	0,00 %
Die Humanisten	0	0,00 %
PARTEI FÜR DIE TIERE	1	0,14 %
Gesundheitsforschung	0	0,00 %
Volt	2	0,28 %



Gemeinde Eitorf
Europawahl 2019 - Europawahl 2014
Gewinne und Verluste 03B-Briefwahlbezirk 03



Gemeinde Eitorf
Europawahl 26.05.2019
Gewinne und Verluste 03B-Briefwahlbezirk 03

	Europawahl 26.05.2019	Europawahl 25.05.2014	
		Ergebnis	Gewinne und Verluste
Wahlberechtigte	0	0	+0
Wähler	707	748	-41
gültige Stimmen	705	740	-35
	99,72 %	98,93 %	+0,79 %
CDU	285	269	+16
	40,43 %	36,35 %	+4,08 %
SPD	120	210	-90
	17,02 %	28,38 %	-11,36 %
GRÜNE	132	65	+67
	18,72 %	8,78 %	+9,94 %
AfD	40	44	-4
	5,67 %	5,95 %	-0,28 %
DIE LINKE	26	26	+0
	3,69 %	3,51 %	+0,18 %
FDP	67	58	+9
	9,50 %	7,84 %	+1,66 %
PIRATEN	5	9	-4
	0,71 %	1,22 %	-0,51 %
Tierschutzpartei	12	19	-7
	1,70 %	2,57 %	-0,87 %
NPD	1	1	+0
	0,14 %	0,14 %	+0,00 %
Die PARTEI	3	2	+1
	0,43 %	0,27 %	+0,16 %
FAMILIE	3	4	-1
	0,43 %	0,54 %	-0,11 %
FREIE WÄHLER	1	4	-3
	0,14 %	0,54 %	-0,40 %
Volksabstimmung	2	15	-13
	0,28 %	2,03 %	-1,75 %
ÖDP	0	2	-2
	0,00 %	0,27 %	-0,27 %
DKP	0	0	+0
	0,00 %	0,00 %	+0,00 %
MLPD	0	0	+0
	0,00 %	0,00 %	+0,00 %

	Europawahl 26.05.2019	Europawahl 25.05.2014	
		Ergebnis	Gewinne und Verluste
BP	0	1	-1
	0,00 %	0,14 %	-0,14 %
SGP	0	0	+0
	0,00 %	0,00 %	+0,00 %
TIERSCHUTZ hier!	1	0	+1
	0,14 %	0,00 %	+0,14 %
Tierschutzallianz	1	0	+1
	0,14 %	0,00 %	+0,14 %
Bündnis C	2	0	+2
	0,28 %	0,00 %	+0,28 %
BIG	0	0	+0
	0,00 %	0,00 %	+0,00 %
BGE	0	0	+0
	0,00 %	0,00 %	+0,00 %
DIE DIREKTE!	0	0	+0
	0,00 %	0,00 %	+0,00 %
Demokratie in Europa - DiEM25	0	0	+0
	0,00 %	0,00 %	+0,00 %
III. Weg	0	0	+0
	0,00 %	0,00 %	+0,00 %
Die Grauen	0	0	+0
	0,00 %	0,00 %	+0,00 %
DIE RECHTE	0	0	+0
	0,00 %	0,00 %	+0,00 %
DIE VIOLETTEN	0	0	+0
	0,00 %	0,00 %	+0,00 %
LIEBE	0	0	+0
	0,00 %	0,00 %	+0,00 %
DIE FRAUEN	0	0	+0
	0,00 %	0,00 %	+0,00 %
Graue Panther	0	0	+0
	0,00 %	0,00 %	+0,00 %
LKR - Bernd Lucke und die Liberal-Konservativen Reformer	1	0	+1
	0,14 %	0,00 %	+0,14 %
MENSCHLICHE WELT	0	0	+0
	0,00 %	0,00 %	+0,00 %
NL	0	0	+0
	0,00 %	0,00 %	+0,00 %

	Europawahl 26.05.2019	Europawahl 25.05.2014	
		Ergebnis	Gewinne und Verluste
ÖkoLinX	0	0	+0
	0,00 %	0,00 %	+0,00 %
Die Humanisten	0	0	+0
	0,00 %	0,00 %	+0,00 %
PARTEI FÜR DIE TIERE	1	0	+1
	0,14 %	0,00 %	+0,14 %
Gesundheitsforschung	0	0	+0
	0,00 %	0,00 %	+0,00 %
Volt	2	0	+2
	0,28 %	0,00 %	+0,28 %
Sonstige	0	11	-11
	0,00 %	1,49 %	-1,49 %

Europawahl 25.05.2014: Sonstige = REP, PBC, CM, AUF, PSG, BüSo, PRO NRW

Übersicht Wahlbezirke

Gemeinde Eitorf Europawahl 26.05.2019 Zusammenstellung der Ergebnisse nach Wahlbezirken																			
Wahlbezirk	Schnell- meldungen	Wahlbe- rechtigte	Wähler	gültig	CDU	SPD	GRÜNE	AfD	DIE LINKE	FDP	PIRATEN	Tierschutz- partei	NPD	Die PAR- TEI	FAMILIE	FREIE WÄHLER	Volksab- stimmung	ÖDP	
010-Eitorf-Mer- ten	1 von 1	920	347	341	80	58	89	34	24	22	1	7	0	8	0	1	1	2	
			37,72 %	98,27 %	23,46 %	17,01 %	26,10 %	9,97 %	7,04 %	6,45 %	0,29 %	2,05 %	0,00 %	2,35 %	0,00 %	0,29 %	0,29 %	0,59 %	
020-Eitorf-Bohl- scheid	1 von 1	761	319	318	87	42	95	24	12	20	5	8	0	7	3	1	0	8	
			41,92 %	99,69 %	27,36 %	13,21 %	29,87 %	7,55 %	3,77 %	6,29 %	1,57 %	2,52 %	0,00 %	2,20 %	0,94 %	0,31 %	0,00 %	2,52 %	
030-Eitorf-Half	1 von 1	987	441	439	119	88	97	44	21	26	0	6	0	11	2	3	3	2	
			44,68 %	99,55 %	27,11 %	20,05 %	22,10 %	10,02 %	4,78 %	5,92 %	0,00 %	1,37 %	0,00 %	2,51 %	0,46 %	0,68 %	0,68 %	0,46 %	
040-Eitorf-Alzen- bach	1 von 1	698	325	319	84	68	67	22	22	19	2	9	0	10	2	2	0	0	
			46,56 %	98,15 %	26,33 %	21,32 %	21,00 %	6,90 %	6,90 %	5,96 %	0,63 %	2,82 %	0,00 %	3,13 %	0,63 %	0,63 %	0,00 %	0,00 %	
050-Eitorf-Bitze	1 von 1	736	373	371	108	70	65	33	15	29	6	9	2	8	6	2	1	3	
			50,68 %	99,46 %	29,11 %	18,87 %	17,52 %	8,89 %	4,04 %	7,82 %	1,62 %	2,43 %	0,54 %	2,16 %	1,62 %	0,54 %	0,27 %	0,81 %	
060-Eitorf-östl. Mühleip/Eitorfer Schweiz	1 von 1	1.100	505	497	113	82	118	52	29	35	4	11	0	12	4	7	1	9	
			45,91 %	98,42 %	22,74 %	16,50 %	23,74 %	10,46 %	5,84 %	7,04 %	0,80 %	2,21 %	0,00 %	2,41 %	0,80 %	1,41 %	0,20 %	1,81 %	
070-Eitorf-westl. Mühleip/Obereip	1 von 1	937	402	400	114	79	79	27	26	23	6	7	0	12	0	3	0	5	
			42,90 %	99,50 %	28,50 %	19,75 %	19,75 %	6,75 %	6,50 %	5,75 %	1,50 %	1,75 %	0,00 %	3,00 %	0,00 %	0,75 %	0,00 %	1,25 %	
080-Eitorf-Irlen- born/Lindscheid	1 von 1	1.052	452	445	112	68	93	52	17	37	3	14	0	11	9	2	0	6	
			42,97 %	98,45 %	25,17 %	15,28 %	20,90 %	11,69 %	3,82 %	8,31 %	0,67 %	3,15 %	0,00 %	2,47 %	2,02 %	0,45 %	0,00 %	1,35 %	
090-Eitorf-Har- monie	1 von 1	964	407	404	82	68	105	38	26	34	4	7	1	6	5	5	3	5	
			42,22 %	99,26 %	20,30 %	16,83 %	25,99 %	9,41 %	6,44 %	8,42 %	0,99 %	1,73 %	0,25 %	1,49 %	1,24 %	1,24 %	0,74 %	1,24 %	
100-Eitorf-Nord	1 von 1	683	267	263	53	52	60	29	23	15	5	6	2	2	4	2	1	1	
			39,09 %	98,50 %	20,15 %	19,77 %	22,81 %	11,03 %	8,75 %	5,70 %	1,90 %	2,28 %	0,76 %	0,76 %	1,52 %	0,76 %	0,38 %	0,38 %	
110-Eitorf-Ost	1 von 1	742	246	240	65	44	39	25	13	15	1	3	0	14	1	0	0	6	
			33,15 %	97,56 %	27,08 %	18,33 %	16,25 %	10,42 %	5,42 %	6,25 %	0,42 %	1,25 %	0,00 %	5,83 %	0,42 %	0,00 %	0,00 %	2,50 %	
120-Eitorf-Höhen- stein-Hucken- bröl	1 von 1	915	418	413	140	60	93	28	19	21	9	2	1	12	2	3	1	5	
			45,68 %	98,80 %	33,90 %	14,53 %	22,52 %	6,78 %	4,60 %	5,08 %	2,18 %	0,48 %	0,24 %	2,91 %	0,48 %	0,73 %	0,24 %	1,21 %	
130-Eitorf-Hos- pitalstr./Maiberg	1 von 1	745	347	343	113	58	94	23	10	19	3	5	0	6	2	1	0	4	
			46,58 %	98,85 %	32,94 %	16,91 %	27,41 %	6,71 %	2,92 %	5,54 %	0,87 %	1,46 %	0,00 %	1,75 %	0,58 %	0,29 %	0,00 %	1,17 %	
140-Eitorf-Süd	1 von 1	887	337	335	84	59	96	31	19	15	3	8	0	3	1	3	2	5	
			37,99 %	99,41 %	25,07 %	17,61 %	28,66 %	9,25 %	5,67 %	4,48 %	0,90 %	2,39 %	0,00 %	0,90 %	0,30 %	0,90 %	0,60 %	1,49 %	
150-Eitorf-West	1 von 1	1.056	445	442	119	82	110	30	13	30	8	9	1	10	3	8	2	4	
			42,14 %	99,33 %	26,92 %	18,55 %	24,89 %	6,79 %	2,94 %	6,79 %	1,81 %	2,04 %	0,23 %	2,26 %	0,68 %	1,81 %	0,45 %	0,90 %	
160-Eitorf-Mitte	1 von 1	845	361	355	94	68	85	27	8	34	2	9	0	5	0	4	2	1	
			42,72 %	98,34 %	26,48 %	19,15 %	23,94 %	7,61 %	2,25 %	9,58 %	0,56 %	2,54 %	0,00 %	1,41 %	0,00 %	1,13 %	0,56 %	0,28 %	
01B-Briefwahl- bezirk 01	1 von 1	0	879	873	245	171	181	76	38	63	12	20	4	11	3	6	13	3	
				99,32 %	28,06 %	19,59 %	20,73 %	8,71 %	4,35 %	7,22 %	1,37 %	2,29 %	0,46 %	1,26 %	0,34 %	0,69 %	1,49 %	0,34 %	

Gemeinde Eitorf
Europawahl 26.05.2019
Zusammenstellung der Ergebnisse nach Wahlbezirken

Wahlbezirk	Schnell- meldungen	Wahlbe- rechtigte	Wähler	gültig	CDU	SPD	GRÜNE	AfD	DIE LINKE	FDP	PIRATEN	Tierschutz- partei	NPD	Die PAR- TEI	FAMILIE	FREIE WÄHLER	Volksab- stimmung	ÖDP
02B-Briefwahl- bezirk 02	1 von 1	0	877	874	308	143	147	72	35	68	6	18	3	18	8	5	10	3
				99,66 %	35,24 %	16,36 %	16,82 %	8,24 %	4,00 %	7,78 %	0,69 %	2,06 %	0,34 %	2,06 %	0,92 %	0,57 %	1,14 %	0,34 %
03B-Briefwahl- bezirk 03	1 von 1	0	707	705	285	120	132	40	26	67	5	12	1	3	3	1	2	0
				99,72 %	40,43 %	17,02 %	18,72 %	5,67 %	3,69 %	9,50 %	0,71 %	1,70 %	0,14 %	0,43 %	0,43 %	0,14 %	0,28 %	0,00 %
Gemeinde Eitorf	19 von 19	14.028	8.455	8.377	2.405	1.480	1.845	707	396	592	85	170	15	169	58	59	42	72
				60,27 %	99,08 %	28,71 %	17,67 %	22,02 %	8,44 %	4,73 %	7,07 %	1,01 %	2,03 %	0,18 %	2,02 %	0,69 %	0,70 %	0,50 %

Gemeinde Eitorf
Europawahl 26.05.2019
Zusammenstellung der Ergebnisse nach Wahlbezirken

Wahlbezirk	DKP	MLPD	BP	SGP	TIERSCHU hier!	Tierschutz- allianz	Bündnis C	BIG	BGE	DIE DIREKTE!	Demokratie in Europa - DIEM25	III. Weg	Die Grauen	DIE RECHTE	DIE VIO- LETTEN	LIEBE	DIE FRAUEN	Graue Panther
010-Eitorf-Mer- ten	0	0	0	0	2	0	0	0	1	1	0	0	1	0	1	0	1	1
	0,00 %	0,00 %	0,00 %	0,00 %	0,59 %	0,00 %	0,00 %	0,00 %	0,29 %	0,29 %	0,00 %	0,00 %	0,29 %	0,00 %	0,29 %	0,00 %	0,29 %	0,29 %
020-Eitorf-Bohl- scheid	0	0	0	0	0	0	0	0	1	0	0	0	0	0	0	1	0	0
	0,00 %	0,00 %	0,00 %	0,00 %	0,00 %	0,00 %	0,00 %	0,00 %	0,31 %	0,00 %	0,00 %	0,00 %	0,00 %	0,00 %	0,31 %	0,00 %	0,00 %	0,00 %
030-Eitorf-Half	0	0	0	0	2	0	0	1	0	0	4	1	2	0	1	0	0	0
	0,00 %	0,00 %	0,00 %	0,00 %	0,46 %	0,00 %	0,00 %	0,23 %	0,00 %	0,00 %	0,91 %	0,23 %	0,46 %	0,00 %	0,23 %	0,00 %	0,00 %	0,00 %
040-Eitorf-Alzen- bach	0	0	0	0	0	0	0	0	0	0	2	0	0	0	2	0	0	1
	0,00 %	0,00 %	0,00 %	0,00 %	0,00 %	0,00 %	0,00 %	0,00 %	0,00 %	0,00 %	0,63 %	0,00 %	0,00 %	0,00 %	0,63 %	0,00 %	0,00 %	0,31 %
050-Eitorf-Bitze	0	0	0	1	1	1	1	1	0	1	1	0	1	0	0	0	0	2
	0,00 %	0,00 %	0,00 %	0,27 %	0,27 %	0,27 %	0,27 %	0,27 %	0,00 %	0,27 %	0,27 %	0,00 %	0,27 %	0,00 %	0,00 %	0,00 %	0,00 %	0,54 %
060-Eitorf-östl. Mühleip/Eitorfer Schweiz	0	0	0	0	2	2	0	0	0	0	1	0	2	0	1	2	0	1
	0,00 %	0,00 %	0,00 %	0,00 %	0,40 %	0,40 %	0,00 %	0,00 %	0,00 %	0,00 %	0,20 %	0,00 %	0,40 %	0,00 %	0,20 %	0,40 %	0,00 %	0,20 %
070-Eitorf-westl. Mühleip/Obereip	0	0	0	0	3	3	0	3	0	0	0	0	1	1	0	0	1	1
	0,00 %	0,00 %	0,00 %	0,00 %	0,75 %	0,75 %	0,00 %	0,75 %	0,00 %	0,00 %	0,00 %	0,00 %	0,25 %	0,25 %	0,00 %	0,00 %	0,25 %	0,25 %
080-Eitorf-Irlen- born/Lindscheid	1	0	0	0	3	2	1	0	0	0	0	0	1	0	1	1	2	1
	0,22 %	0,00 %	0,00 %	0,00 %	0,67 %	0,45 %	0,22 %	0,00 %	0,00 %	0,00 %	0,00 %	0,00 %	0,22 %	0,00 %	0,22 %	0,22 %	0,45 %	0,22 %
090-Eitorf-Har- monie	0	0	0	0	1	2	0	1	0	0	4	0	0	0	0	1	0	2
	0,00 %	0,00 %	0,00 %	0,00 %	0,25 %	0,50 %	0,00 %	0,25 %	0,00 %	0,00 %	0,99 %	0,00 %	0,00 %	0,00 %	0,00 %	0,25 %	0,00 %	0,50 %
100-Eitorf-Nord	0	0	0	0	1	1	0	1	0	0	0	0	2	1	0	0	1	1
	0,00 %	0,00 %	0,00 %	0,00 %	0,38 %	0,38 %	0,00 %	0,38 %	0,00 %	0,00 %	0,00 %	0,00 %	0,76 %	0,38 %	0,00 %	0,00 %	0,38 %	0,38 %
110-Eitorf-Ost	1	0	0	0	2	0	0	6	0	0	1	0	0	0	1	0	0	0
	0,42 %	0,00 %	0,00 %	0,00 %	0,83 %	0,00 %	0,00 %	2,50 %	0,00 %	0,00 %	0,42 %	0,00 %	0,00 %	0,00 %	0,42 %	0,00 %	0,00 %	0,00 %
120-Eitorf- Höhen- stein-Hucken- bröl	0	0	0	0	0	0	0	0	0	0	2	0	0	0	1	0	1	2
	0,00 %	0,00 %	0,00 %	0,00 %	0,00 %	0,00 %	0,00 %	0,00 %	0,00 %	0,00 %	0,48 %	0,00 %	0,00 %	0,00 %	0,24 %	0,00 %	0,24 %	0,48 %
130-Eitorf-Hos- pitalstr./Maiberg	0	0	0	0	1	0	0	0	0	0	0	0	0	1	1	1	0	0
	0,00 %	0,00 %	0,00 %	0,00 %	0,29 %	0,00 %	0,00 %	0,00 %	0,00 %	0,00 %	0,00 %	0,00 %	0,00 %	0,29 %	0,29 %	0,29 %	0,00 %	0,00 %
140-Eitorf-Süd	0	0	0	0	0	0	0	0	0	0	0	0	1	0	0	0	1	1
	0,00 %	0,00 %	0,00 %	0,00 %	0,00 %	0,00 %	0,00 %	0,00 %	0,00 %	0,00 %	0,00 %	0,00 %	0,30 %	0,00 %	0,00 %	0,00 %	0,30 %	0,30 %
150-Eitorf-West	0	0	0	0	1	0	0	2	0	2	0	0	1	1	0	0	0	1
	0,00 %	0,00 %	0,00 %	0,00 %	0,23 %	0,00 %	0,00 %	0,45 %	0,00 %	0,45 %	0,00 %	0,00 %	0,23 %	0,23 %	0,00 %	0,00 %	0,00 %	0,23 %
160-Eitorf-Mitte	0	0	0	0	2	0	1	1	0	0	2	0	0	0	1	0	0	1
	0,00 %	0,00 %	0,00 %	0,00 %	0,56 %	0,00 %	0,28 %	0,28 %	0,00 %	0,00 %	0,56 %	0,00 %	0,00 %	0,00 %	0,28 %	0,00 %	0,00 %	0,28 %
01B-Briefwahl- bezirk 01	0	0	0	0	3	5	1	0	1	1	1	0	1	0	4	1	0	0
	0,00 %	0,00 %	0,00 %	0,00 %	0,34 %	0,57 %	0,11 %	0,00 %	0,11 %	0,11 %	0,11 %	0,00 %	0,11 %	0,00 %	0,46 %	0,11 %	0,00 %	0,00 %

Gemeinde Eitorf
Europawahl 26.05.2019
Zusammenstellung der Ergebnisse nach Wahlbezirken

Wahlbezirk	DKP	MLPD	BP	SGP	TIERSCHU- hier!	Tierschutz- allianz	Bündnis C	BIG	BGE	DIE DIREKTE!	Demokratie in Europa - DIEM25	III. Weg	Die Grauen	DIE RECHTE	DIE VIO- LETTEN	LIEBE	DIE FRAUEN	Graue Panther
02B-Briefwahl- bezirk 02	0	0	2	0	0	0	1	0	0	0	0	0	6	2	1	1	0	0
	0,00 %	0,00 %	0,23 %	0,00 %	0,00 %	0,00 %	0,11 %	0,00 %	0,00 %	0,00 %	0,00 %	0,00 %	0,69 %	0,23 %	0,11 %	0,11 %	0,00 %	0,00 %
03B-Briefwahl- bezirk 03	0	0	0	0	1	1	2	0	0	0	0	0	0	0	0	0	0	0
	0,00 %	0,00 %	0,00 %	0,00 %	0,14 %	0,14 %	0,28 %	0,00 %	0,00 %	0,00 %	0,00 %	0,00 %	0,00 %	0,00 %	0,00 %	0,00 %	0,00 %	0,00 %
Gemeinde Eitorf	2	0	2	1	25	17	7	16	3	5	18	1	19	6	16	7	7	15
	0,02 %	0,00 %	0,02 %	0,01 %	0,30 %	0,20 %	0,08 %	0,19 %	0,04 %	0,06 %	0,21 %	0,01 %	0,23 %	0,07 %	0,19 %	0,08 %	0,08 %	0,18 %

Gemeinde Eitorf
Europawahl 26.05.2019
Zusammenstellung der Ergebnisse nach Wahlbezirken

Wahlbezirk	LKR - Bernd Lucke und die Liberal-Konservativen Reformer	MENSCHLICHE WELT	NL	ÖkoLinX	Die Humanisten	PARTEI FÜR DIE TIERE	Gesundheitsforschung	Volt
010-Eitorf-Merten	0	0	1	0	0	3	0	2
	0,00 %	0,00 %	0,29 %	0,00 %	0,00 %	0,88 %	0,00 %	0,59 %
020-Eitorf-Bohlscheid	0	2	0	0	0	2	0	0
	0,00 %	0,63 %	0,00 %	0,00 %	0,00 %	0,63 %	0,00 %	0,00 %
030-Eitorf-Halft	0	0	0	1	0	0	2	3
	0,00 %	0,00 %	0,00 %	0,23 %	0,00 %	0,00 %	0,46 %	0,68 %
040-Eitorf-Alzenbach	0	1	0	0	1	1	2	2
	0,00 %	0,31 %	0,00 %	0,00 %	0,31 %	0,31 %	0,63 %	0,63 %
050-Eitorf-Bitze	0	0	0	1	0	2	0	1
	0,00 %	0,00 %	0,00 %	0,27 %	0,00 %	0,54 %	0,00 %	0,27 %
060-Eitorf-östl. Mühleip/Eitorfer Schweiz	1	0	0	1	2	4	0	1
	0,20 %	0,00 %	0,00 %	0,20 %	0,40 %	0,80 %	0,00 %	0,20 %
070-Eitorf-westl. Mühleip/Obereip	0	0	1	0	0	3	2	0
	0,00 %	0,00 %	0,25 %	0,00 %	0,00 %	0,75 %	0,50 %	0,00 %
080-Eitorf-Irlenborn/Lindscheid	0	0	0	0	1	1	1	5
	0,00 %	0,00 %	0,00 %	0,00 %	0,22 %	0,22 %	0,22 %	1,12 %
090-Eitorf-Harmonie	0	0	0	0	1	1	1	1
	0,00 %	0,00 %	0,00 %	0,00 %	0,25 %	0,25 %	0,25 %	0,25 %
100-Eitorf-Nord	0	0	0	0	0	0	0	0
	0,00 %	0,00 %	0,00 %	0,00 %	0,00 %	0,00 %	0,00 %	0,00 %
110-Eitorf-Ost	0	0	0	0	0	0	0	3
	0,00 %	0,00 %	0,00 %	0,00 %	0,00 %	0,00 %	0,00 %	1,25 %
120-Eitorf-Höhenstein-Huckenbröl	2	0	0	0	1	0	1	7
	0,48 %	0,00 %	0,00 %	0,00 %	0,24 %	0,00 %	0,24 %	1,69 %
130-Eitorf-Hospitalstr./Maiberg	0	0	0	0	0	0	1	0
	0,00 %	0,00 %	0,00 %	0,00 %	0,00 %	0,00 %	0,29 %	0,00 %
140-Eitorf-Süd	0	0	0	0	0	0	0	3
	0,00 %	0,00 %	0,00 %	0,00 %	0,00 %	0,00 %	0,00 %	0,90 %
150-Eitorf-West	0	0	0	0	1	1	0	3
	0,00 %	0,00 %	0,00 %	0,00 %	0,23 %	0,23 %	0,00 %	0,68 %
160-Eitorf-Mitte	0	0	0	0	0	1	1	6
	0,00 %	0,00 %	0,00 %	0,00 %	0,00 %	0,28 %	0,28 %	1,69 %
01B-Briefwahlbezirk 01	1	0	1	0	2	1	1	3
	0,11 %	0,00 %	0,11 %	0,00 %	0,23 %	0,11 %	0,11 %	0,34 %
02B-Briefwahlbezirk 02	1	0	1	0	0	4	2	9
	0,11 %	0,00 %	0,11 %	0,00 %	0,00 %	0,46 %	0,23 %	1,03 %

Gemeinde Eitorf
Europawahl 26.05.2019
Zusammenstellung der Ergebnisse nach Wahlbezirken



Wahlbezirk	LKR - Bernd Lucke und die Liberal-Konservativen Reformer	MENSCHLICHE WELT	NL	ÖkoLinX	Die Humanisten	PARTEI FÜR DIE TIERE	Gesundheitsforschung	Volt
03B-Briefwahlbezirk 03	1	0	0	0	0	1	0	2
	0,14 %	0,00 %	0,00 %	0,00 %	0,00 %	0,14 %	0,00 %	0,28 %
Gemeinde Eitorf	6	3	4	3	9	25	14	51
	0,07 %	0,04 %	0,05 %	0,04 %	0,11 %	0,30 %	0,17 %	0,61 %

Gemeinde Eitorf
Europawahl 26.05.2019
CDU, Ergebnis
Wahlbezirk-Übersicht




















03B-Briefwahlbezirk 03	40,43 %	
02B-Briefwahlbezirk 02	35,24 %	
120-Eitorf-Höhenstein-Huckenbröl	33,90 %	
130-Eitorf-Hospitalstr./Maiberg	32,94 %	
050-Eitorf-Bitze	29,11 %	
070-Eitorf-westl. Mühleip/Obereip	28,50 %	
01B-Briefwahlbezirk 01	28,06 %	
020-Eitorf-Bohlscheid	27,36 %	
030-Eitorf-Halft	27,11 %	
110-Eitorf-Ost	27,08 %	
150-Eitorf-West	26,92 %	
160-Eitorf-Mitte	26,48 %	
040-Eitorf-Alzenbach	26,33 %	
080-Eitorf-Irlenborn/Lindscheid	25,17 %	
140-Eitorf-Süd	25,07 %	
010-Eitorf-Merten	23,46 %	
060-Eitorf-östl. Mühleip/Eitorfer Schweiz	22,74 %	
090-Eitorf-Harmonie	20,30 %	
100-Eitorf-Nord	20,15 %	

Gemeinde Eitorf
Europawahl 26.05.2019
CDU, Gewinne und Verluste
Wahlbezirk-Übersicht
















03B-Briefwahlbezirk 03	4,07 %	
02B-Briefwahlbezirk 02	-0,89 %	
110-Eitorf-Ost	-2,51 %	
140-Eitorf-Süd	-5,72 %	
050-Eitorf-Bitze	-5,91 %	
100-Eitorf-Nord	-7,00 %	
130-Eitorf-Hospitalstr./Maiberg	-7,75 %	
010-Eitorf-Merten	-7,81 %	
120-Eitorf-Höhenstein-Huckenbröl	-7,87 %	
020-Eitorf-Bohlscheid	-8,02 %	
070-Eitorf-westl. Mühleip/Obereip	-8,04 %	
150-Eitorf-West	-8,28 %	
080-Eitorf-Irlenborn/Lindscheid	-8,94 %	
030-Eitorf-Halft	-9,11 %	
160-Eitorf-Mitte	-9,56 %	
040-Eitorf-Alzenbach	-10,42 %	
01B-Briefwahlbezirk 01	-12,10 %	





090-Eitorf-Harmonie	-14,29 %		
060-Eitorf-östl. Mühleip/Eitorfer Schweiz	-15,64 %		

Gemeinde Eitorf
Europawahl 26.05.2019
SPD, Ergebnis
Wahlbezirk-Übersicht




















040-Eitorf-Alzenbach	21,32 %		
030-Eitorf-Halft	20,05 %		
100-Eitorf-Nord	19,77 %		
070-Eitorf-westl. Mühleip/Obereip	19,75 %		
01B-Briefwahlbezirk 01	19,59 %		
160-Eitorf-Mitte	19,15 %		
050-Eitorf-Bitze	18,87 %		
150-Eitorf-West	18,55 %		
110-Eitorf-Ost	18,33 %		
140-Eitorf-Süd	17,61 %		
03B-Briefwahlbezirk 03	17,02 %		
010-Eitorf-Merten	17,01 %		
130-Eitorf-Hospitalstr./Maiberg	16,91 %		
090-Eitorf-Harmonie	16,83 %		
060-Eitorf-östl. Mühleip/Eitorfer Schweiz	16,50 %		
02B-Briefwahlbezirk 02	16,36 %		
080-Eitorf-Irlenborn/Lindscheid	15,28 %		
120-Eitorf-Höhenstein-Huckenbröl	14,53 %		
020-Eitorf-Bohlscheid	13,21 %		

Gemeinde Eitorf
Europawahl 26.05.2019
SPD, Gewinne und Verluste
Wahlbezirk-Übersicht




















01B-Briefwahlbezirk 01	-3,48 %		
070-Eitorf-westl. Mühleip/Obereip	-9,10 %		
160-Eitorf-Mitte	-10,88 %		
02B-Briefwahlbezirk 02	-11,22 %		
03B-Briefwahlbezirk 03	-11,36 %		
010-Eitorf-Merten	-11,47 %		
080-Eitorf-Irlenborn/Lindscheid	-12,18 %		
120-Eitorf-Höhenstein-Huckenbröl	-12,81 %		
090-Eitorf-Harmonie	-12,99 %		
050-Eitorf-Bitze	-13,62 %		
020-Eitorf-Bohlscheid	-14,23 %		
140-Eitorf-Süd	-14,45 %		
030-Eitorf-Halft	-14,60 %		
040-Eitorf-Alzenbach	-14,78 %		
110-Eitorf-Ost	-14,83 %		

130-Eitorf-Hospitalstr./Maiberg	-15,58 %		
060-Eitorf-östl. Mühleip/Eitorfer Schweiz	-16,92 %		
150-Eitorf-West	-17,58 %		
100-Eitorf-Nord	-17,73 %		


















Gemeinde Eitorf
Europawahl 26.05.2019
GRÜNE, Ergebnis
Wahlbezirk-Übersicht



020-Eitorf-Bohlscheid	29,87 %	
140-Eitorf-Süd	28,66 %	
130-Eitorf-Hospitalstr./Maiberg	27,41 %	
010-Eitorf-Merten	26,10 %	
090-Eitorf-Harmonie	25,99 %	
150-Eitorf-West	24,89 %	
160-Eitorf-Mitte	23,94 %	
060-Eitorf-östl. Mühleip/Eitorfer Schweiz	23,74 %	
100-Eitorf-Nord	22,81 %	
120-Eitorf-Höhenstein-Huckenbröl	22,52 %	
030-Eitorf-Halft	22,10 %	
040-Eitorf-Alzenbach	21,00 %	
080-Eitorf-Irlenborn/Lindscheid	20,90 %	
01B-Briefwahlbezirk 01	20,73 %	
070-Eitorf-westl. Mühleip/Obereip	19,75 %	
03B-Briefwahlbezirk 03	18,72 %	
050-Eitorf-Bitze	17,52 %	
02B-Briefwahlbezirk 02	16,82 %	
110-Eitorf-Ost	16,25 %	

Gemeinde Eitorf
Europawahl 26.05.2019
GRÜNE, Gewinne und Verluste
Wahlbezirk-Übersicht




















130-Eitorf-Hospitalstr./Maiberg	20,78 %	
140-Eitorf-Süd	17,23 %	
150-Eitorf-West	15,80 %	
090-Eitorf-Harmonie	15,71 %	
120-Eitorf-Höhenstein-Huckenbröl	15,43 %	
060-Eitorf-östl. Mühleip/Eitorfer Schweiz	14,87 %	
030-Eitorf-Halft	14,22 %	
040-Eitorf-Alzenbach	14,05 %	
020-Eitorf-Bohlscheid	13,99 %	
160-Eitorf-Mitte	13,13 %	
010-Eitorf-Merten	13,10 %	
100-Eitorf-Nord	12,90 %	
110-Eitorf-Ost	11,15 %	
080-Eitorf-Irlenborn/Lindscheid	11,07 %	
01B-Briefwahlbezirk 01	10,83 %	
03B-Briefwahlbezirk 03	9,94 %	
050-Eitorf-Bitze	9,63 %	
02B-Briefwahlbezirk 02	9,24 %	
070-Eitorf-westl. Mühleip/Obereip	8,21 %	

Gemeinde Eitorf
Europawahl 26.05.2019
AfD, Ergebnis
Wahlbezirk-Übersicht
















080-Eitorf-Irlenborn/Lindscheid	11,69 %	
100-Eitorf-Nord	11,03 %	
060-Eitorf-östl. Mühleip/Eitorfer Schweiz	10,46 %	
110-Eitorf-Ost	10,42 %	
030-Eitorf-Halft	10,02 %	
010-Eitorf-Merten	9,97 %	
090-Eitorf-Harmonie	9,41 %	
140-Eitorf-Süd	9,25 %	
050-Eitorf-Bitze	8,89 %	
01B-Briefwahlbezirk 01	8,71 %	
02B-Briefwahlbezirk 02	8,24 %	
160-Eitorf-Mitte	7,61 %	
020-Eitorf-Bohlscheid	7,55 %	
040-Eitorf-Alzenbach	6,90 %	
150-Eitorf-West	6,79 %	
120-Eitorf-Höhenstein-Huckenbröl	6,78 %	
070-Eitorf-westl. Mühleip/Obereip	6,75 %	

130-Eitorf-Hospitalstr./Maiberg	6,71 %	
03B-Briefwahlbezirk 03	5,67 %	

Gemeinde Eitorf
Europawahl 26.05.2019
AfD, Gewinne und Verluste
Wahlbezirk-Übersicht

010-Eitorf-Merten	6,57 %	
080-Eitorf-Irlenborn/Lindscheid	5,33 %	
110-Eitorf-Ost	5,31 %	
140-Eitorf-Süd	4,49 %	
060-Eitorf-östl. Mühleip/Eitorfer Schweiz	4,46 %	
090-Eitorf-Harmonie	4,39 %	
100-Eitorf-Nord	4,13 %	
01B-Briefwahlbezirk 01	3,41 %	
050-Eitorf-Bitze	3,22 %	
020-Eitorf-Bohlscheid	3,22 %	
030-Eitorf-Halft	3,20 %	
160-Eitorf-Mitte	2,80 %	
150-Eitorf-West	1,66 %	
130-Eitorf-Hospitalstr./Maiberg	1,66 %	
040-Eitorf-Alzenbach	1,60 %	
02B-Briefwahlbezirk 02	0,98 %	
070-Eitorf-westl. Mühleip/Obereip	0,43 %	
03B-Briefwahlbezirk 03	-0,27 %	
120-Eitorf-Höhenstein-Huckenbröl	-0,56 %	

Gemeinde Eitorf
Europawahl 26.05.2019
DIE LINKE, Ergebnis
Wahlbezirk-Übersicht




















100-Eitorf-Nord	8,75 %	
010-Eitorf-Merten	7,04 %	
040-Eitorf-Alzenbach	6,90 %	
070-Eitorf-westl. Mühleip/Obereip	6,50 %	
090-Eitorf-Harmonie	6,44 %	
060-Eitorf-östl. Mühleip/Eitorfer Schweiz	5,84 %	
140-Eitorf-Süd	5,67 %	
110-Eitorf-Ost	5,42 %	
030-Eitorf-Halft	4,78 %	
120-Eitorf-Höhenstein-Huckenbröl	4,60 %	
01B-Briefwahlbezirk 01	4,35 %	
050-Eitorf-Bitze	4,04 %	
02B-Briefwahlbezirk 02	4,00 %	
080-Eitorf-Irlenborn/Lindscheid	3,82 %	
020-Eitorf-Bohlscheid	3,77 %	

03B-Briefwahlbezirk 03	3,69 %	■
150-Eitorf-West	2,94 %	■
130-Eitorf-Hospitalstr./Maiberg	2,92 %	■
160-Eitorf-Mitte	2,25 %	■


















Gemeinde Eitorf
Europawahl 26.05.2019
DIE LINKE, Gewinne und Verluste
Wahlbezirk-Übersicht

100-Eitorf-Nord	4,87 %	■
040-Eitorf-Alzenbach	3,25 %	■
030-Eitorf-Halft	2,95 %	■
070-Eitorf-westl. Mühleip/Obereip	1,83 %	■
090-Eitorf-Harmonie	1,42 %	■
060-Eitorf-östl. Mühleip/Eitorfer Schweiz	1,40 %	■
120-Eitorf-Höhenstein-Huckenbröl	0,30 %	■
010-Eitorf-Merten	0,23 %	■
03B-Briefwahlbezirk 03	0,17 %	■
080-Eitorf-Irlenborn/Lindscheid	0,06 %	■
01B-Briefwahlbezirk 01	-0,67 %	■
140-Eitorf-Süd	-1,00 %	■
050-Eitorf-Bitze	-1,00 %	■
150-Eitorf-West	-1,02 %	■
02B-Briefwahlbezirk 02	-1,48 %	■
130-Eitorf-Hospitalstr./Maiberg	-1,82 %	■
110-Eitorf-Ost	-2,24 %	■
020-Eitorf-Bohlscheid	-2,36 %	■
160-Eitorf-Mitte	-2,85 %	■

Gemeinde Eitorf
Europawahl 26.05.2019
FDP, Ergebnis
Wahlbezirk-Übersicht

160-Eitorf-Mitte	9,58 %	
03B-Briefwahlbezirk 03	9,50 %	
090-Eitorf-Harmonie	8,42 %	
080-Eitorf-Irlenborn/Lindscheid	8,31 %	
050-Eitorf-Bitze	7,82 %	
02B-Briefwahlbezirk 02	7,78 %	
01B-Briefwahlbezirk 01	7,22 %	
060-Eitorf-östl. Mühleip/Eitorfer Schweiz	7,04 %	
150-Eitorf-West	6,79 %	
010-Eitorf-Merten	6,45 %	
020-Eitorf-Bohlscheid	6,29 %	
110-Eitorf-Ost	6,25 %	
040-Eitorf-Alzenbach	5,96 %	
030-Eitorf-Halft	5,92 %	
070-Eitorf-westl. Mühleip/Obereip	5,75 %	
100-Eitorf-Nord	5,70 %	
130-Eitorf-Hospitalstr./Maiberg	5,54 %	
120-Eitorf-Höhenstein-Huckenbröl	5,08 %	
140-Eitorf-Süd	4,48 %	

Gemeinde Eitorf
Europawahl 26.05.2019
FDP, Gewinne und Verluste
Wahlbezirk-Übersicht

060-Eitorf-östl. Mühleip/Eitorfer Schweiz	4,43 %	
050-Eitorf-Bitze	2,77 %	
150-Eitorf-West	2,36 %	
030-Eitorf-Halft	1,99 %	
03B-Briefwahlbezirk 03	1,67 %	
040-Eitorf-Alzenbach	1,65 %	
02B-Briefwahlbezirk 02	1,65 %	
020-Eitorf-Bohlscheid	1,24 %	
090-Eitorf-Harmonie	0,90 %	
130-Eitorf-Hospitalstr./Maiberg	0,49 %	
070-Eitorf-westl. Mühleip/Obereip	-0,29 %	
160-Eitorf-Mitte	-0,63 %	
100-Eitorf-Nord	-0,76 %	
080-Eitorf-Irlenborn/Lindscheid	-0,93 %	
010-Eitorf-Merten	-1,91 %	
110-Eitorf-Ost	-1,91 %	
140-Eitorf-Süd	-2,51 %	

01B-Briefwahlbezirk 01	-2,69 %		
120-Eitorf-Höhenstein-Huckenbröl	-3,78 %		

Gemeinde Eitorf
Europawahl 26.05.2019
Tierschutzpartei, Ergebnis
Wahlbezirk-Übersicht

080-Eitorf-Irlenborn/Lindscheid	3,15 %	■	
040-Eitorf-Alzenbach	2,82 %	■	
160-Eitorf-Mitte	2,54 %	■	
020-Eitorf-Bohlscheid	2,52 %	■	
050-Eitorf-Bitze	2,43 %	■	
140-Eitorf-Süd	2,39 %	■	
01B-Briefwahlbezirk 01	2,29 %	■	
100-Eitorf-Nord	2,28 %	■	
060-Eitorf-östl. Mühleip/Eitorfer Schweiz	2,21 %	■	
02B-Briefwahlbezirk 02	2,06 %	■	
010-Eitorf-Merten	2,05 %	■	
150-Eitorf-West	2,04 %	■	
070-Eitorf-westl. Mühleip/Obereip	1,75 %	■	
090-Eitorf-Harmonie	1,73 %	■	
03B-Briefwahlbezirk 03	1,70 %	■	
130-Eitorf-Hospitalstr./Maiberg	1,46 %	■	
030-Eitorf-Halft	1,37 %	■	
110-Eitorf-Ost	1,25 %	■	
120-Eitorf-Höhenstein-Huckenbröl	0,48 %	■	

Gemeinde Eitorf
Europawahl 26.05.2019
Tierschutzpartei, Gewinne und Verluste
Wahlbezirk-Übersicht

160-Eitorf-Mitte	1,93 %		■
020-Eitorf-Bohlscheid	1,43 %		■
100-Eitorf-Nord	1,42 %		■
050-Eitorf-Bitze	1,16 %		■
01B-Briefwahlbezirk 01	0,93 %		■
060-Eitorf-östl. Mühleip/Eitorfer Schweiz	0,91 %		■
040-Eitorf-Alzenbach	0,83 %		■
130-Eitorf-Hospitalstr./Maiberg	0,83 %		■
090-Eitorf-Harmonie	0,73 %		■
070-Eitorf-westl. Mühleip/Obereip	0,65 %		■
080-Eitorf-Irlenborn/Lindscheid	0,54 %		■
150-Eitorf-West	0,40 %		■
120-Eitorf-Höhenstein-Huckenbröl	-0,02 %		■
140-Eitorf-Süd	-0,15 %		■
010-Eitorf-Merten	-0,42 %		■

030-Eitorf-Halft	-0,47 %		
02B-Briefwahlbezirk 02	-0,68 %		
110-Eitorf-Ost	-0,79 %		
03B-Briefwahlbezirk 03	-0,87 %		