

Wahlbuch
Europawahl
26.05.2019
Gemeinde Much
Herausgegeben am 26.05.2019

Inhaltsverzeichnis

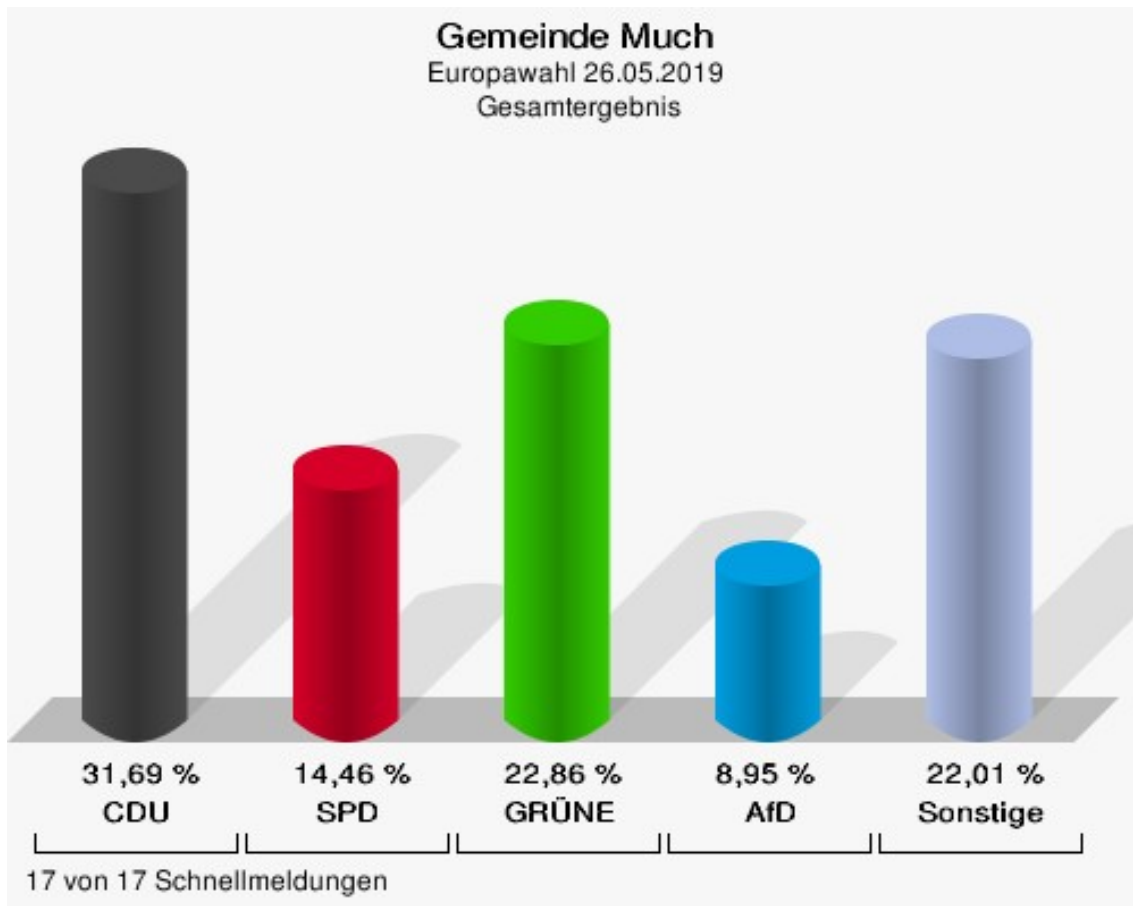
Europawahl	1
Gemeinde Much	1
Wahlbezirke	4
010 Gesamtschule Much	4
020 Gesamtschule Much	7
030 Gesamtschule Much	10
040 Gesamtschule Much	13
050 Kindergarten Wellerscheid	16
060 Gesamtschule Much	19
070 Gesamtschule Much	22
080 Kindergarten Hetzenholz	25
090 Kindergarten Hetzenholz	28
100 Kindergarten Kreuzkapelle	31
110 Kindergarten Kreuzkapelle	34
120 Grundschule Marienfeld	37
130-Grundschule Marienfeld	40
140 Grundschule Marienfeld	43
Briefwahlbezirk 01B	46
Briefwahlbezirk 02B	48
Briefwahlbezirk 03B	50
Übersicht Wahlbezirke	52

Europawahl

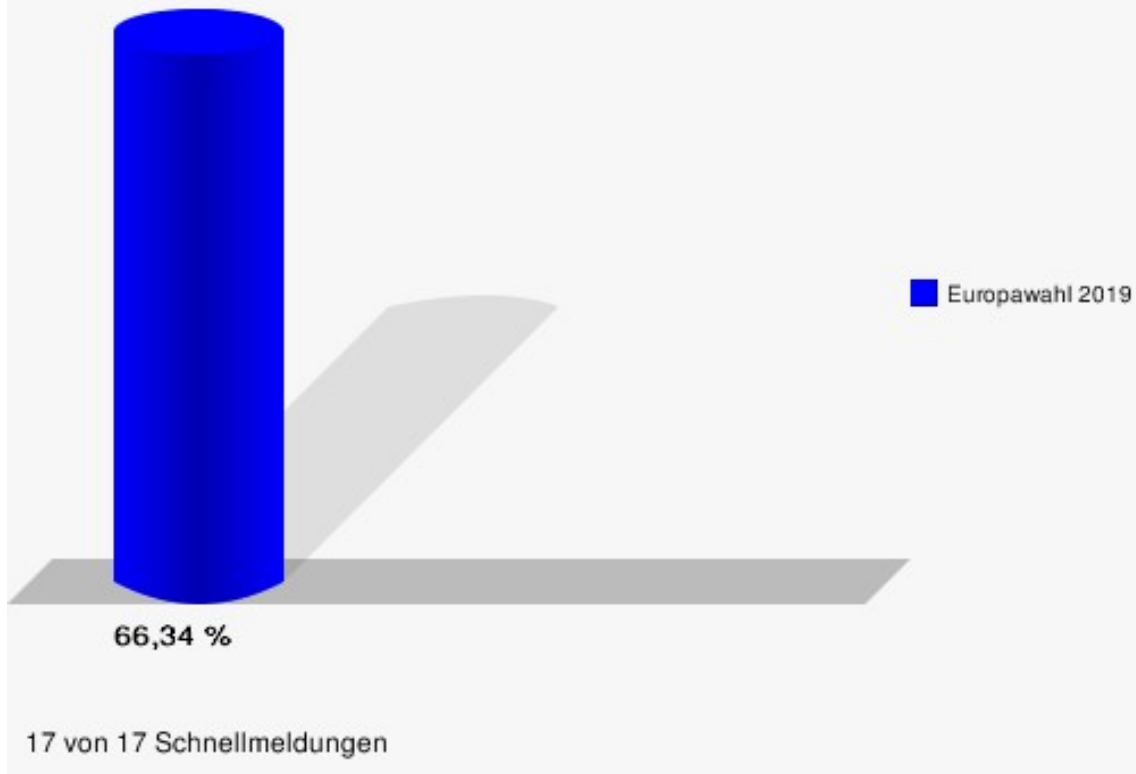
Gemeinde Much

	Anzahl	Prozent
Wahlberechtigte	11.692	
Wähler/innen	7.757	66,34 %
ungültige Stimmen	61	0,79 %
gültige Stimmen	7.696	99,21 %
CDU	2.439	31,69 %
SPD	1.113	14,46 %
GRÜNE	1.759	22,86 %
AfD	689	8,95 %
DIE LINKE	255	3,31 %
FDP	631	8,20 %
PIRATEN	60	0,78 %
Tierschutzpartei	165	2,14 %
NPD	12	0,16 %
Die PARTEI	136	1,77 %
FAMILIE	53	0,69 %
FREIE WÄHLER	57	0,74 %
Volksabstimmung	35	0,45 %
ÖDP	37	0,48 %
DKP	1	0,01 %
MLPD	3	0,04 %
BP	6	0,08 %
SGP	0	0,00 %
TIERSCHUTZ hier!	17	0,22 %
Tierschutzallianz	11	0,14 %
Bündnis C	8	0,10 %
BIG	1	0,01 %
BGE	4	0,05 %
DIE DIREKTE!	4	0,05 %
Demokratie in Europa - DiEM25	20	0,26 %
III. Weg	2	0,03 %
Die Grauen	13	0,17 %
DIE RECHTE	7	0,09 %
DIE VIOLETTEN	10	0,13 %
LIEBE	12	0,16 %
DIE FRAUEN	11	0,14 %
Graue Panther	18	0,23 %
LKR - Bernd Lucke und die Liberal-Konservativen Reformer	11	0,14 %

	Anzahl	Prozent
MENSCHLICHE WELT	10	0,13 %
NL	2	0,03 %
ÖkoLinX	5	0,06 %
Die Humanisten	11	0,14 %
PARTEI FÜR DIE TIERE	18	0,23 %
Gesundheitsforschung	6	0,08 %
Volt	44	0,57 %



Gemeinde Much
Europawahl 26.05.2019
Wahlbeteiligung Gesamtergebnis

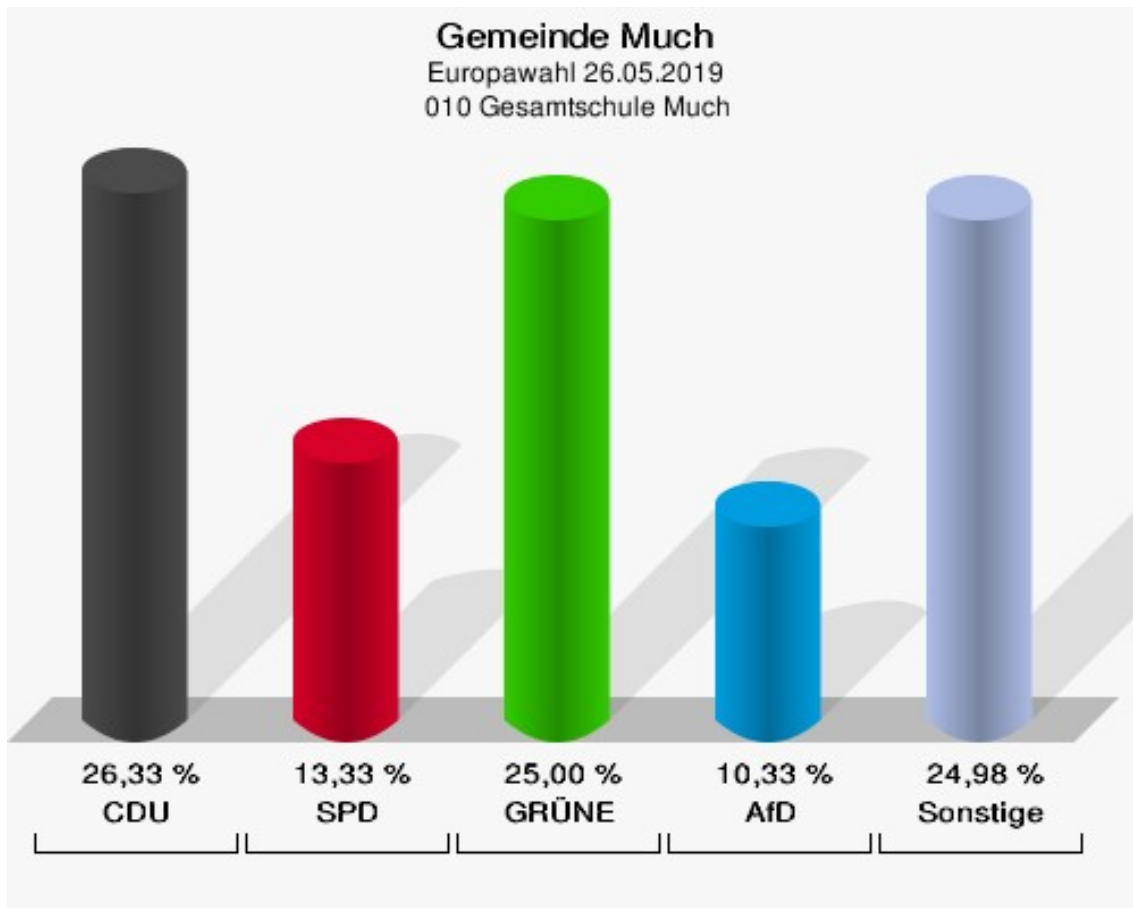


Wahlbezirke

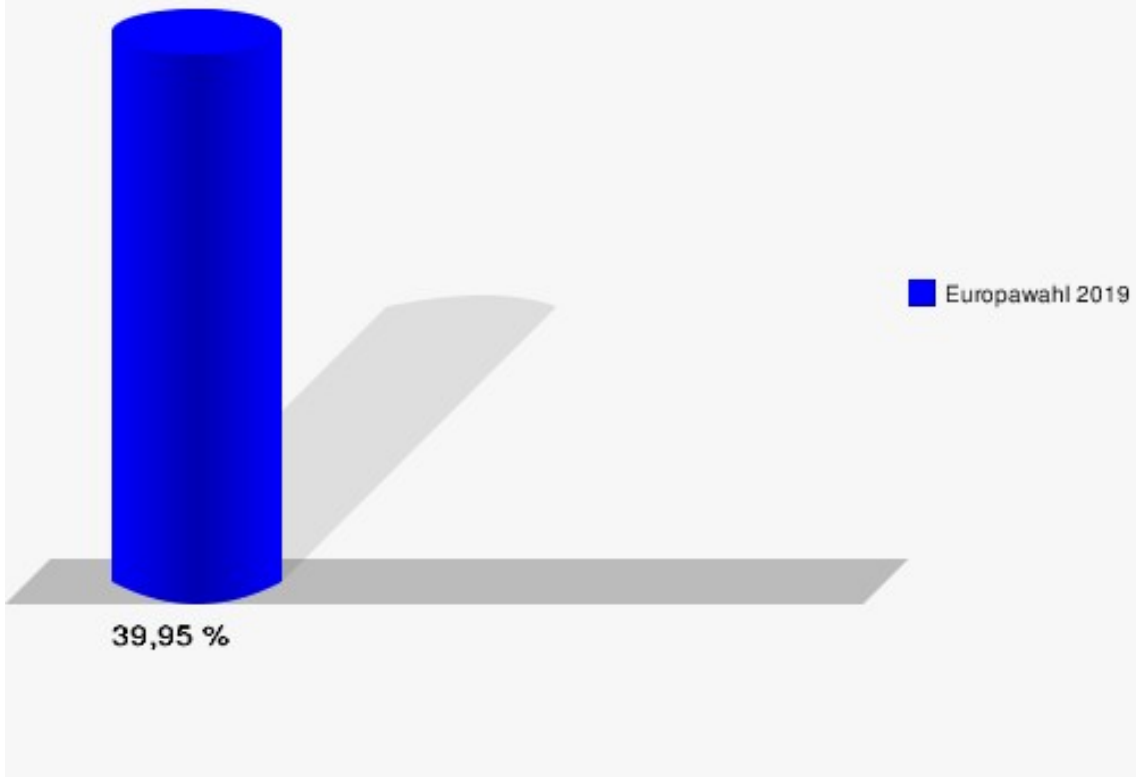
010 Gesamtschule Much

	Anzahl	Prozent
Wahlberechtigte	761	
Wähler/innen	304	39,95 %
ungültige Stimmen	4	1,32 %
gültige Stimmen	300	98,68 %
CDU	79	26,33 %
SPD	40	13,33 %
GRÜNE	75	25,00 %
AfD	31	10,33 %
DIE LINKE	10	3,33 %
FDP	25	8,33 %
PIRATEN	1	0,33 %
Tierschutzpartei	7	2,33 %
NPD	0	0,00 %
Die PARTEI	8	2,67 %
FAMILIE	0	0,00 %
FREIE WÄHLER	8	2,67 %
Volksabstimmung	2	0,67 %
ÖDP	1	0,33 %
DKP	0	0,00 %
MLPD	0	0,00 %
BP	0	0,00 %
SGP	0	0,00 %
TIERSCHUTZ hier!	0	0,00 %
Tierschutzallianz	0	0,00 %
Bündnis C	1	0,33 %
BIG	0	0,00 %
BGE	0	0,00 %
DIE DIREKTE!	0	0,00 %
Demokratie in Europa - DiEM25	1	0,33 %
III. Weg	0	0,00 %
Die Grauen	0	0,00 %
DIE RECHTE	0	0,00 %
DIE VIOLETTEN	0	0,00 %
LIEBE	4	1,33 %
DIE FRAUEN	1	0,33 %
Graue Panther	0	0,00 %
LKR - Bernd Lucke und die Liberal-Konservativen Reformier	0	0,00 %

	Anzahl	Prozent
MENSCHLICHE WELT	0	0,00 %
NL	0	0,00 %
ÖkoLinX	0	0,00 %
Die Humanisten	0	0,00 %
PARTEI FÜR DIE TIERE	1	0,33 %
Gesundheitsforschung	0	0,00 %
Volt	5	1,67 %



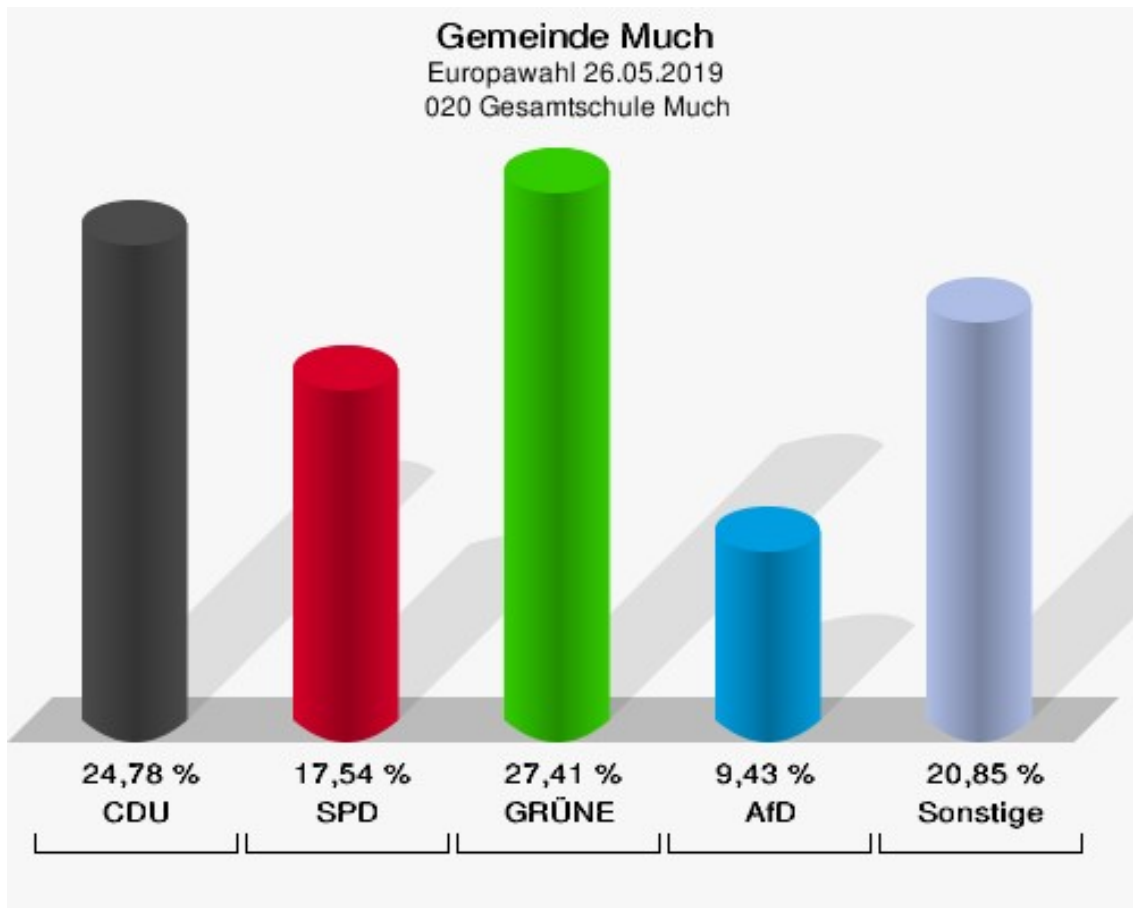
Gemeinde Much
Europawahl 26.05.2019
Wahlbeteiligung 010 Gesamtschule Much



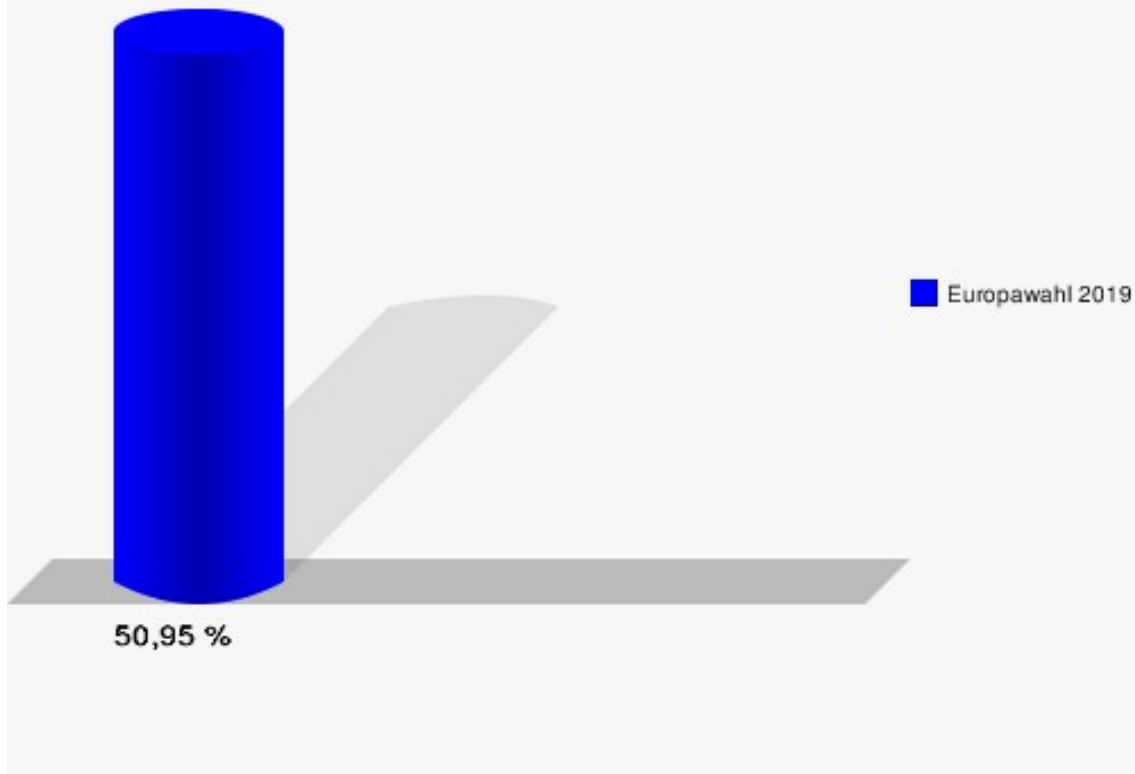
020 Gesamtschule Much

	Anzahl	Prozent
Wahlberechtigte	897	
Wähler/innen	457	50,95 %
ungültige Stimmen	1	0,22 %
gültige Stimmen	456	99,78 %
CDU	113	24,78 %
SPD	80	17,54 %
GRÜNE	125	27,41 %
AfD	43	9,43 %
DIE LINKE	23	5,04 %
FDP	26	5,70 %
PIRATEN	2	0,44 %
Tierschutzpartei	3	0,66 %
NPD	0	0,00 %
Die PARTEI	9	1,97 %
FAMILIE	2	0,44 %
FREIE WÄHLER	7	1,54 %
Volksabstimmung	1	0,22 %
ÖDP	1	0,22 %
DKP	0	0,00 %
MLPD	0	0,00 %
BP	0	0,00 %
SGP	0	0,00 %
TIERSCHUTZ hier!	3	0,66 %
Tierschutzallianz	0	0,00 %
Bündnis C	1	0,22 %
BIG	0	0,00 %
BGE	0	0,00 %
DIE DIREKTE!	0	0,00 %
Demokratie in Europa - DiEM25	3	0,66 %
III. Weg	1	0,22 %
Die Grauen	2	0,44 %
DIE RECHTE	0	0,00 %
DIE VIOLETTEN	0	0,00 %
LIEBE	0	0,00 %
DIE FRAUEN	0	0,00 %
Graue Panther	1	0,22 %
LKR - Bernd Lucke und die Liberal-Konservativen Reformer	1	0,22 %
MENSCHLICHE WELT	1	0,22 %

	Anzahl	Prozent
NL	0	0,00 %
ÖkoLinX	0	0,00 %
Die Humanisten	2	0,44 %
PARTEI FÜR DIE TIERE	2	0,44 %
Gesundheitsforschung	0	0,00 %
Volt	4	0,88 %



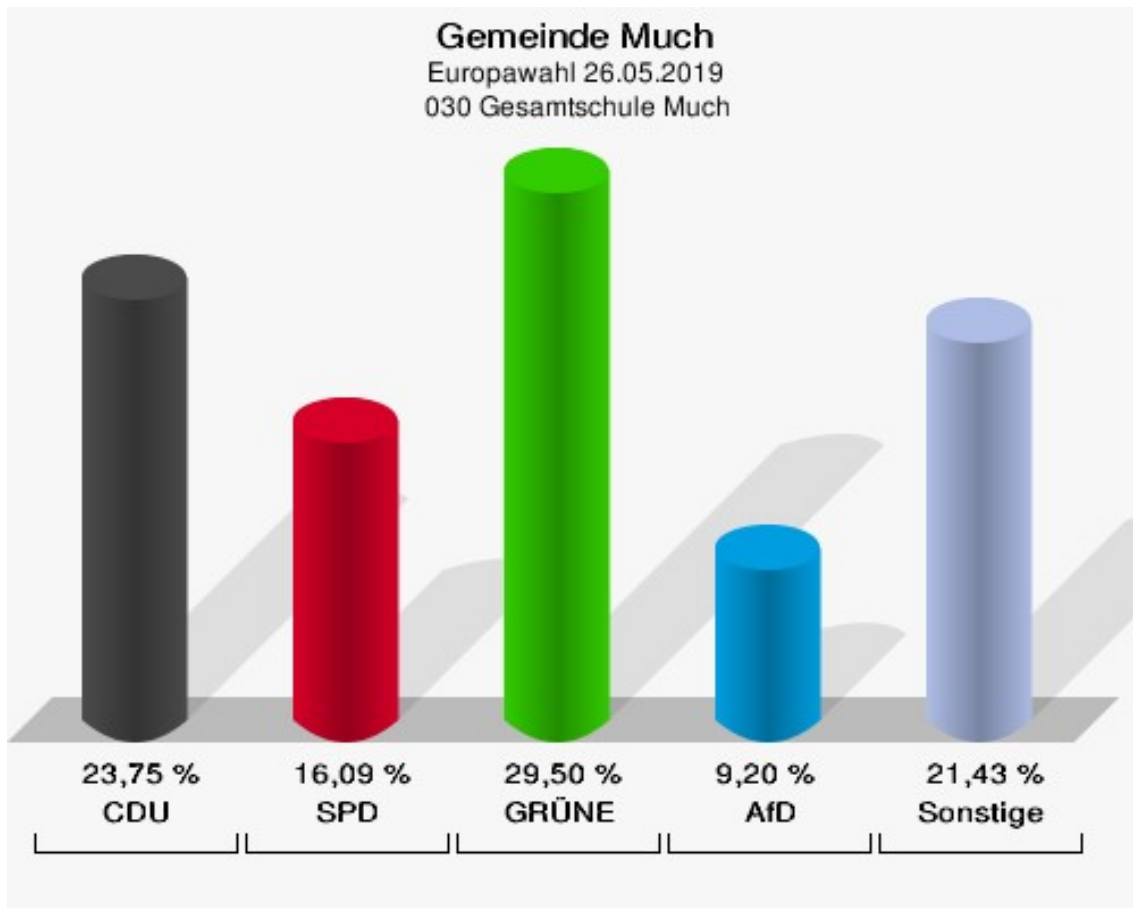
Gemeinde Much
Europawahl 26.05.2019
Wahlbeteiligung 020 Gesamtschule Much



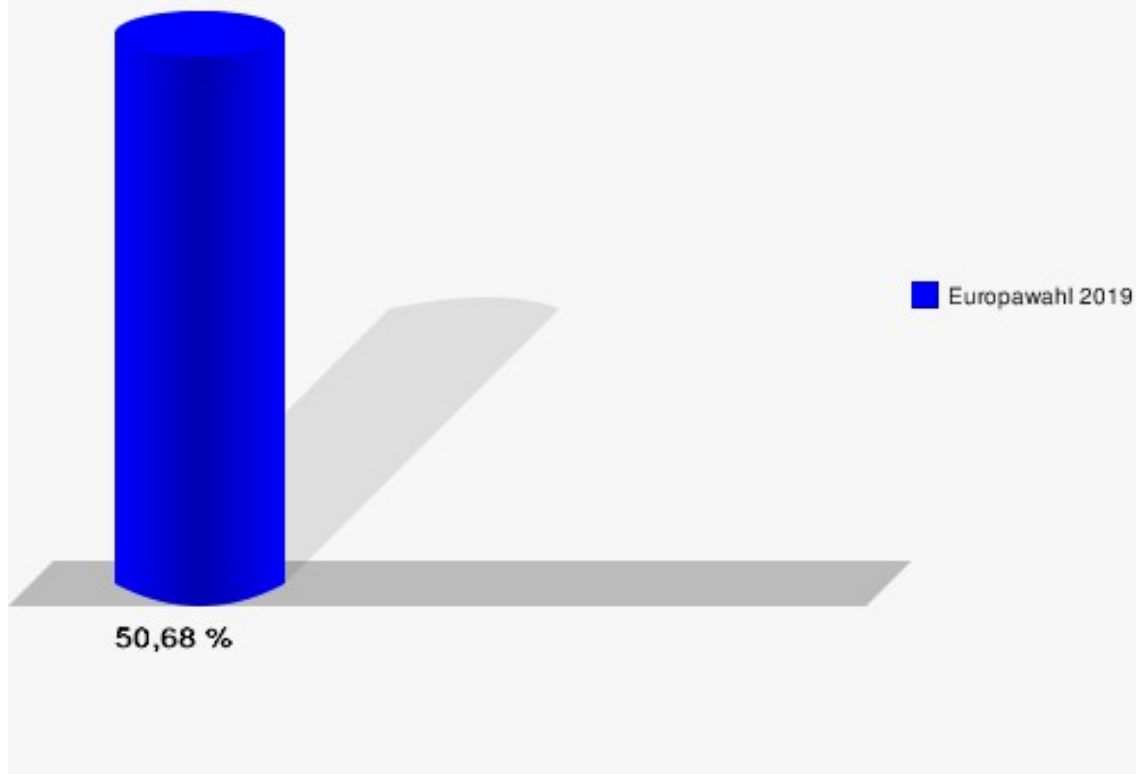
030 Gesamtschule Much

	Anzahl	Prozent
Wahlberechtigte	1.036	
Wähler/innen	525	50,68 %
ungültige Stimmen	3	0,57 %
gültige Stimmen	522	99,43 %
CDU	124	23,75 %
SPD	84	16,09 %
GRÜNE	154	29,50 %
AfD	48	9,20 %
DIE LINKE	14	2,68 %
FDP	45	8,62 %
PIRATEN	7	1,34 %
Tierschutzpartei	11	2,11 %
NPD	0	0,00 %
Die PARTEI	5	0,96 %
FAMILIE	4	0,77 %
FREIE WÄHLER	2	0,38 %
Volksabstimmung	2	0,38 %
ÖDP	3	0,57 %
DKP	0	0,00 %
MLPD	0	0,00 %
BP	1	0,19 %
SGP	0	0,00 %
TIERSCHUTZ hier!	0	0,00 %
Tierschutzallianz	0	0,00 %
Bündnis C	0	0,00 %
BIG	0	0,00 %
BGE	0	0,00 %
DIE DIREKTE!	1	0,19 %
Demokratie in Europa - DiEM25	1	0,19 %
III. Weg	0	0,00 %
Die Grauen	0	0,00 %
DIE RECHTE	0	0,00 %
DIE VIOLETTEN	0	0,00 %
LIEBE	0	0,00 %
DIE FRAUEN	2	0,38 %
Graue Panther	1	0,19 %
LKR - Bernd Lucke und die Liberal-Konservativen Reformer	2	0,38 %
MENSCHLICHE WELT	0	0,00 %

	Anzahl	Prozent
NL	0	0,00 %
ÖkoLinX	0	0,00 %
Die Humanisten	2	0,38 %
PARTEI FÜR DIE TIERE	1	0,19 %
Gesundheitsforschung	0	0,00 %
Volt	8	1,53 %



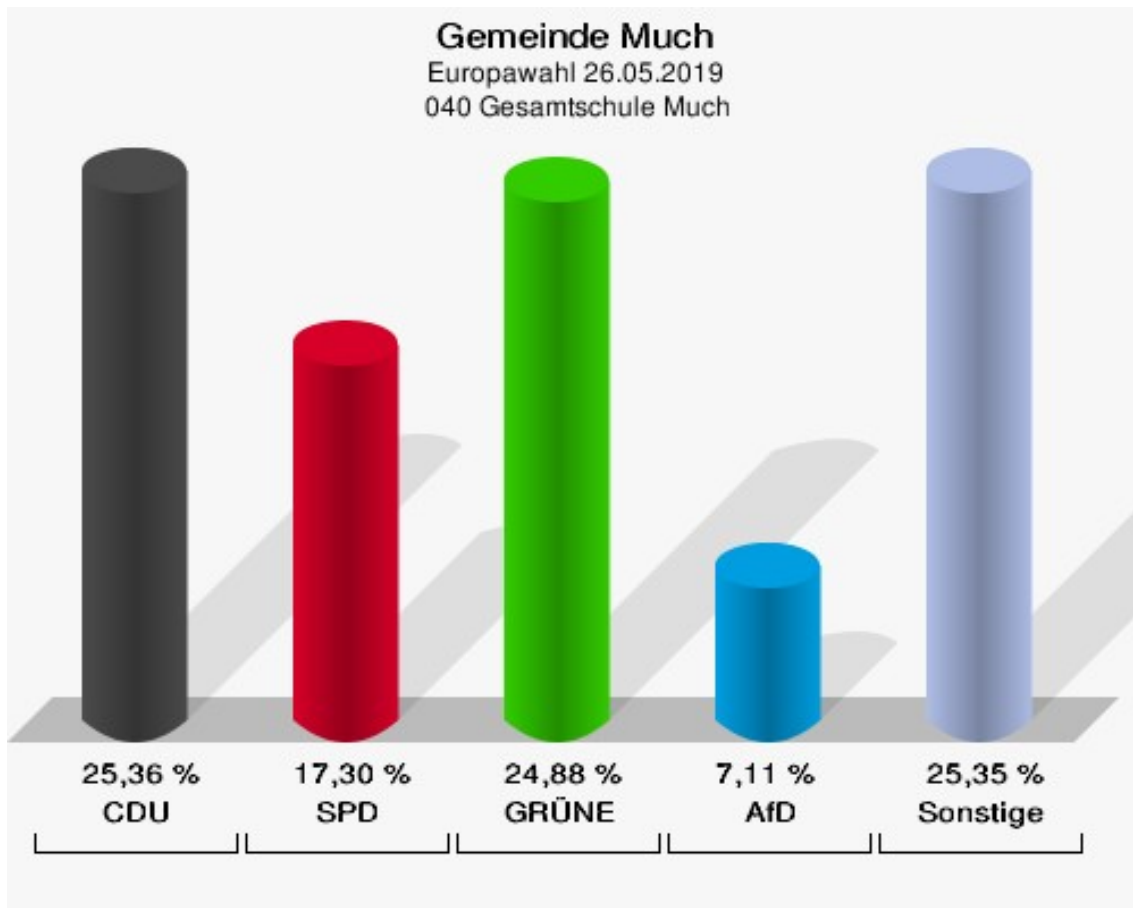
Gemeinde Much
Europawahl 26.05.2019
Wahlbeteiligung 030 Gesamtschule Much



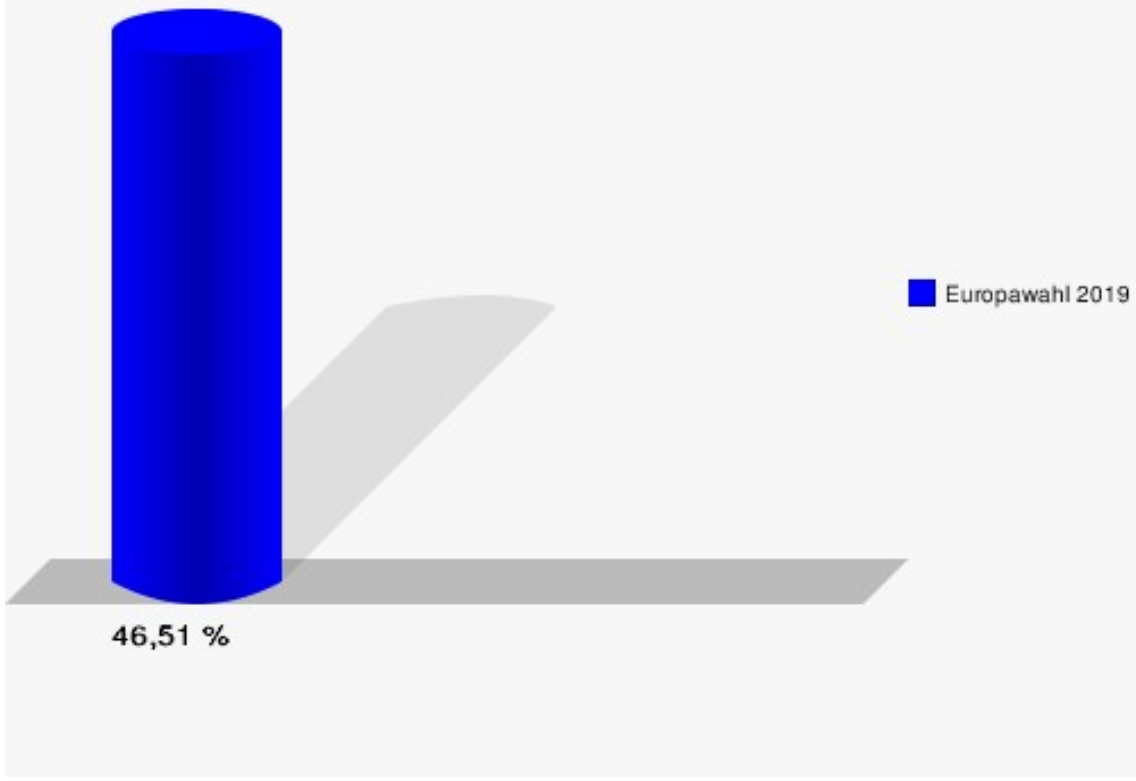
040 Gesamtschule Much

	Anzahl	Prozent
Wahlberechtigte	916	
Wähler/innen	426	46,51 %
ungültige Stimmen	4	0,94 %
gültige Stimmen	422	99,06 %
CDU	107	25,36 %
SPD	73	17,30 %
GRÜNE	105	24,88 %
AfD	30	7,11 %
DIE LINKE	15	3,55 %
FDP	30	7,11 %
PIRATEN	5	1,18 %
Tierschutzpartei	11	2,61 %
NPD	0	0,00 %
Die PARTEI	12	2,84 %
FAMILIE	5	1,18 %
FREIE WÄHLER	5	1,18 %
Volksabstimmung	1	0,24 %
ÖDP	5	1,18 %
DKP	0	0,00 %
MLPD	0	0,00 %
BP	2	0,47 %
SGP	0	0,00 %
TIERSCHUTZ hier!	1	0,24 %
Tierschutzallianz	1	0,24 %
Bündnis C	0	0,00 %
BIG	0	0,00 %
BGE	0	0,00 %
DIE DIREKTE!	0	0,00 %
Demokratie in Europa - DiEM25	1	0,24 %
III. Weg	0	0,00 %
Die Grauen	1	0,24 %
DIE RECHTE	1	0,24 %
DIE VIOLETTEN	1	0,24 %
LIEBE	1	0,24 %
DIE FRAUEN	1	0,24 %
Graue Panther	0	0,00 %
LKR - Bernd Lucke und die Liberal-Konservativen Reformer	0	0,00 %
MENSCHLICHE WELT	2	0,47 %

	Anzahl	Prozent
NL	0	0,00 %
ÖkoLinX	0	0,00 %
Die Humanisten	4	0,95 %
PARTEI FÜR DIE TIERE	2	0,47 %
Gesundheitsforschung	0	0,00 %
Volt	0	0,00 %



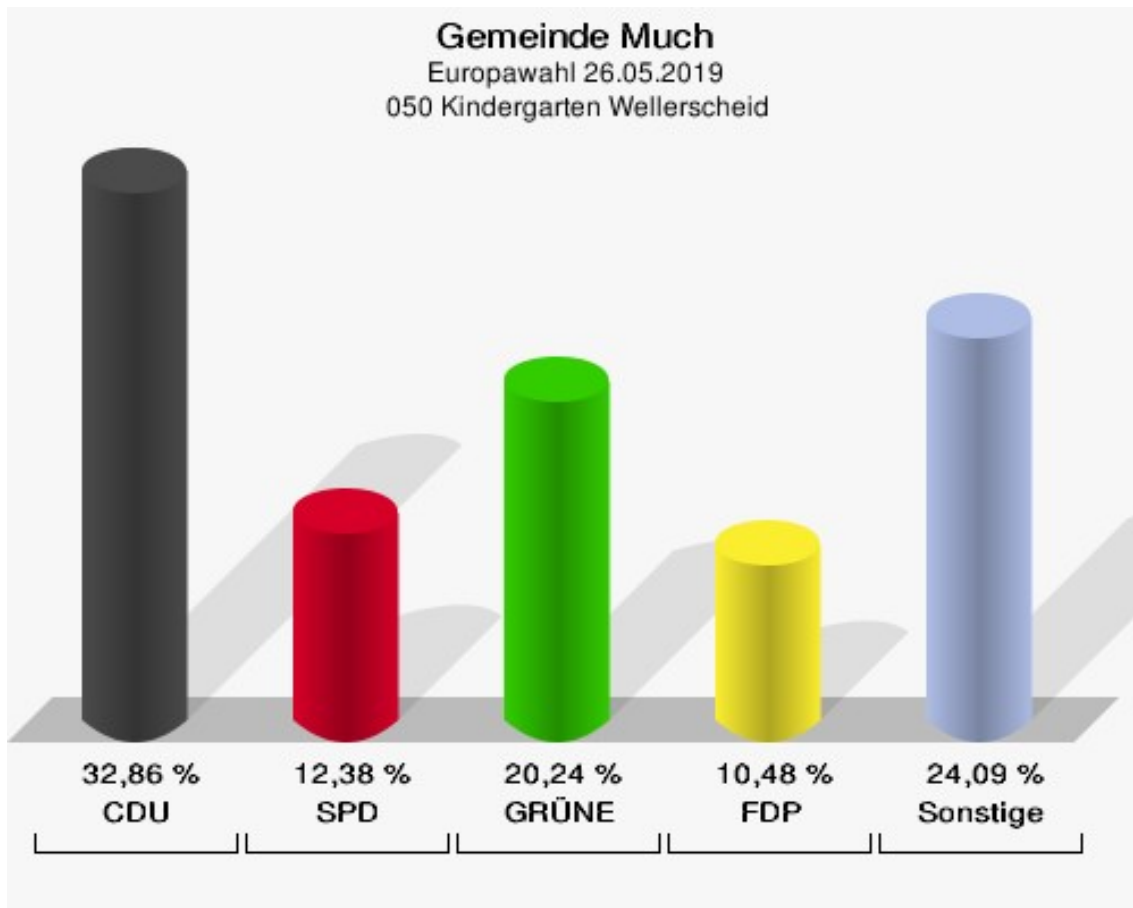
Gemeinde Much
Europawahl 26.05.2019
Wahlbeteiligung 040 Gesamtschule Much



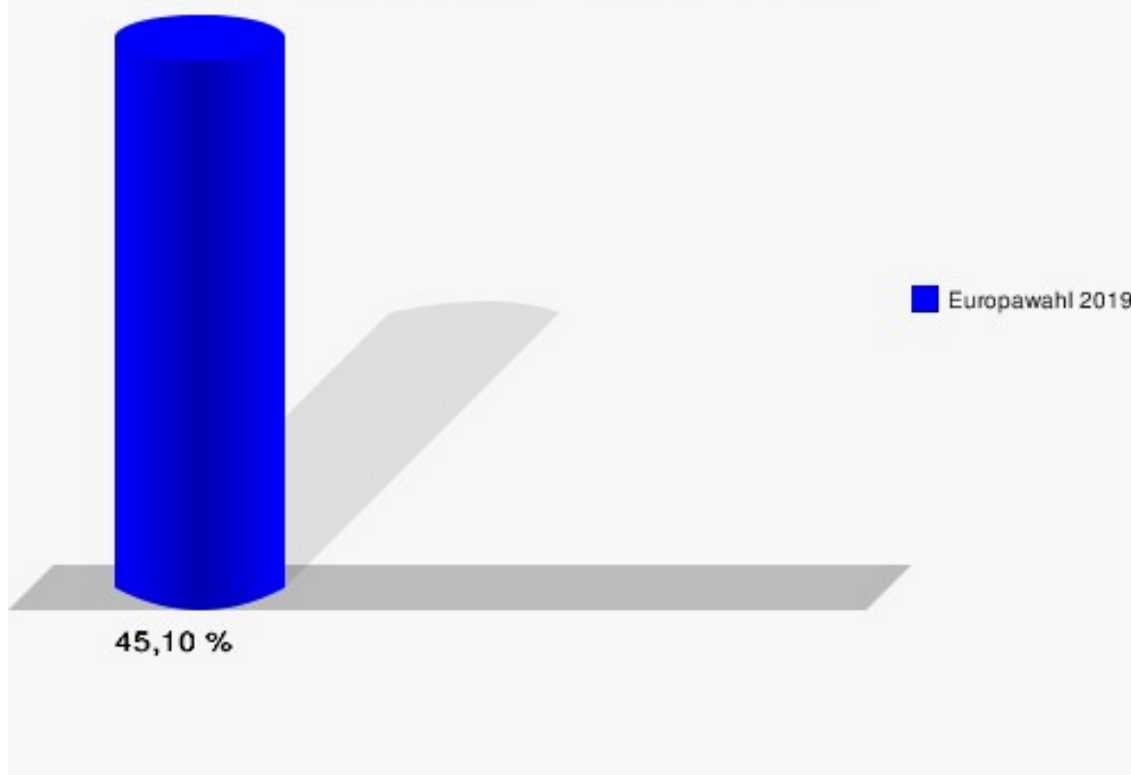
050 Kindergarten Wellerscheid

	Anzahl	Prozent
Wahlberechtigte	938	
Wähler/innen	423	45,10 %
ungültige Stimmen	3	0,71 %
gültige Stimmen	420	99,29 %
CDU	138	32,86 %
SPD	52	12,38 %
GRÜNE	85	20,24 %
AfD	39	9,29 %
DIE LINKE	11	2,62 %
FDP	44	10,48 %
PIRATEN	4	0,95 %
Tierschutzpartei	13	3,10 %
NPD	2	0,48 %
Die PARTEI	4	0,95 %
FAMILIE	7	1,67 %
FREIE WÄHLER	2	0,48 %
Volksabstimmung	1	0,24 %
ÖDP	2	0,48 %
DKP	0	0,00 %
MLPD	0	0,00 %
BP	0	0,00 %
SGP	0	0,00 %
TIERSCHUTZ hier!	1	0,24 %
Tierschutzallianz	1	0,24 %
Bündnis C	0	0,00 %
BIG	0	0,00 %
BGE	0	0,00 %
DIE DIREKTE!	0	0,00 %
Demokratie in Europa - DiEM25	3	0,71 %
III. Weg	0	0,00 %
Die Grauen	1	0,24 %
DIE RECHTE	1	0,24 %
DIE VIOLETTEN	2	0,48 %
LIEBE	1	0,24 %
DIE FRAUEN	1	0,24 %
Graue Panther	1	0,24 %
LKR - Bernd Lucke und die Liberal-Konservativen Reformer	0	0,00 %
MENSCHLICHE WELT	0	0,00 %

	Anzahl	Prozent
NL	0	0,00 %
ÖkoLinX	0	0,00 %
Die Humanisten	1	0,24 %
PARTEI FÜR DIE TIERE	1	0,24 %
Gesundheitsforschung	0	0,00 %
Volt	2	0,48 %



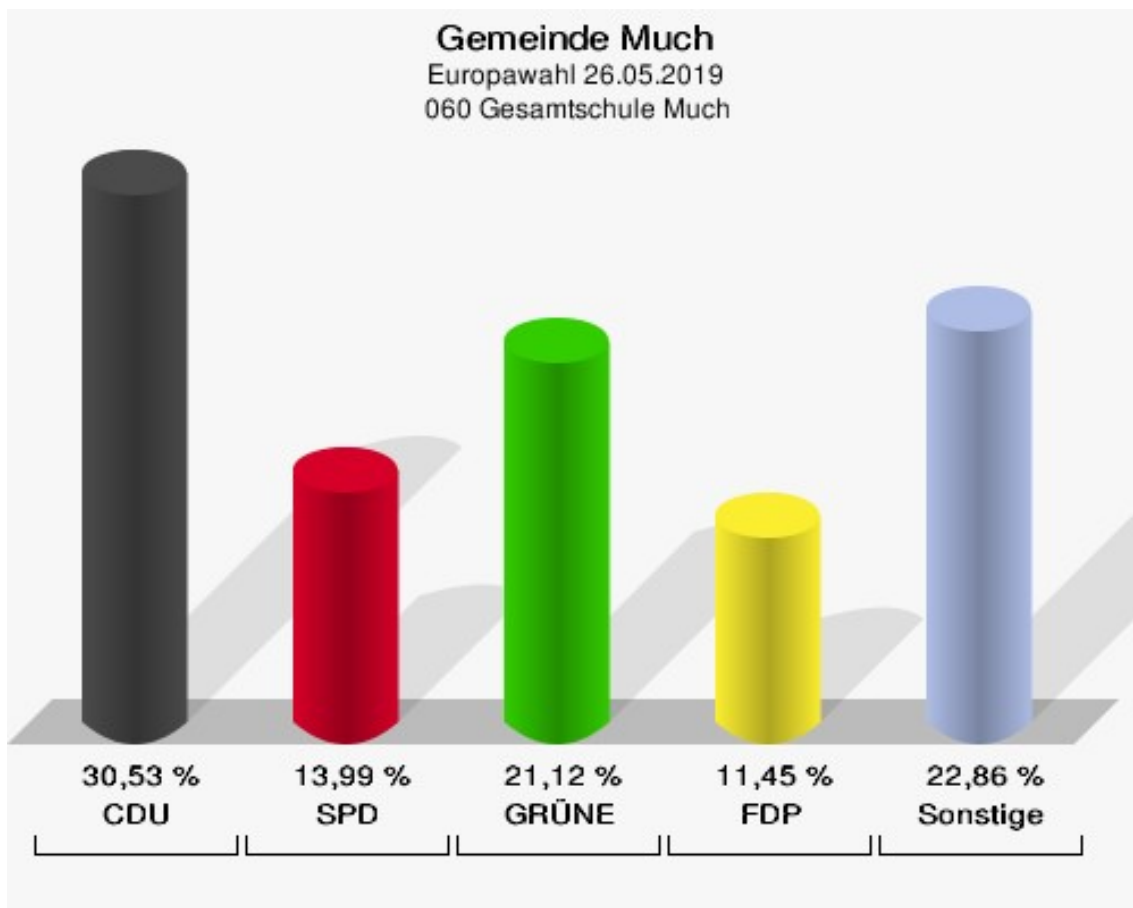
Gemeinde Much
Europawahl 26.05.2019
Wahlbeteiligung 050 Kindergarten Wellerscheid



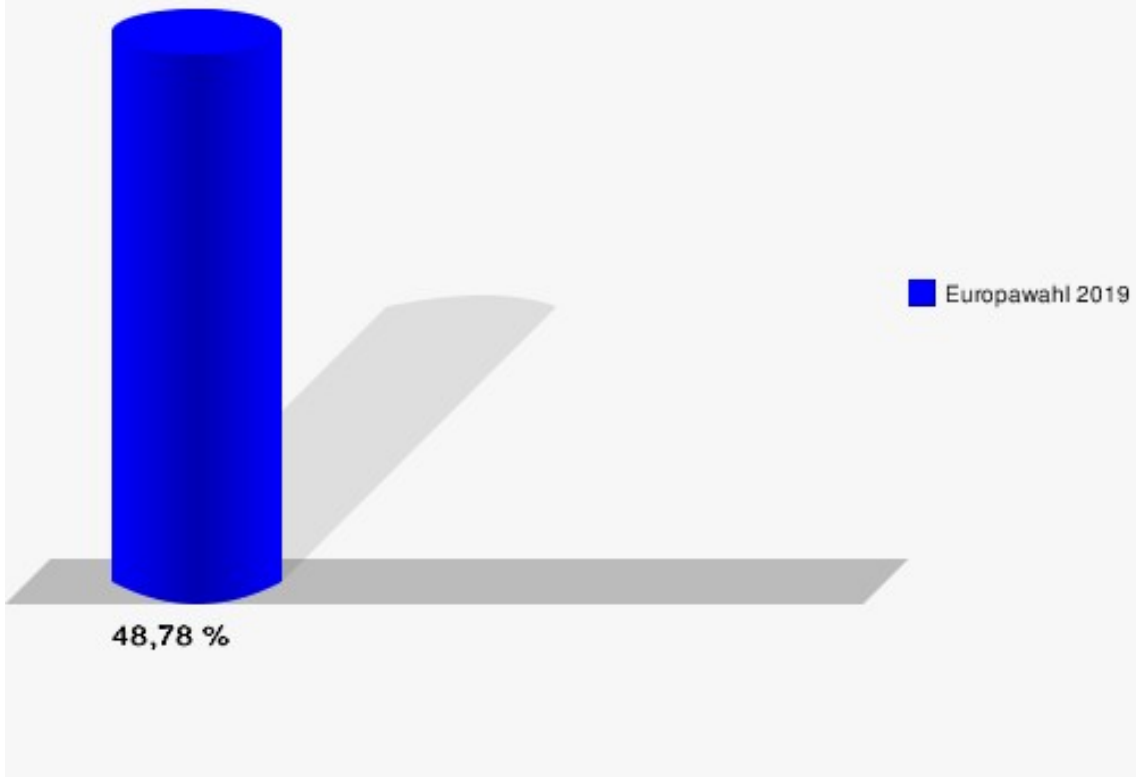
060 Gesamtschule Much

	Anzahl	Prozent
Wahlberechtigte	820	
Wähler/innen	400	48,78 %
ungültige Stimmen	7	1,75 %
gültige Stimmen	393	98,25 %
CDU	120	30,53 %
SPD	55	13,99 %
GRÜNE	83	21,12 %
AfD	30	7,63 %
DIE LINKE	13	3,31 %
FDP	45	11,45 %
PIRATEN	4	1,02 %
Tierschutzpartei	13	3,31 %
NPD	1	0,25 %
Die PARTEI	13	3,31 %
FAMILIE	0	0,00 %
FREIE WÄHLER	3	0,76 %
Volksabstimmung	0	0,00 %
ÖDP	1	0,25 %
DKP	0	0,00 %
MLPD	1	0,25 %
BP	1	0,25 %
SGP	0	0,00 %
TIERSCHUTZ hier!	1	0,25 %
Tierschutzallianz	1	0,25 %
Bündnis C	0	0,00 %
BIG	0	0,00 %
BGE	2	0,51 %
DIE DIREKTE!	0	0,00 %
Demokratie in Europa - DiEM25	3	0,76 %
III. Weg	0	0,00 %
Die Grauen	0	0,00 %
DIE RECHTE	0	0,00 %
DIE VIOLETTEN	0	0,00 %
LIEBE	0	0,00 %
DIE FRAUEN	1	0,25 %
Graue Panther	0	0,00 %
LKR - Bernd Lucke und die Liberal-Konservativen Reformer	0	0,00 %
MENSCHLICHE WELT	1	0,25 %

	Anzahl	Prozent
NL	0	0,00 %
ÖkoLinX	0	0,00 %
Die Humanisten	0	0,00 %
PARTEI FÜR DIE TIERE	0	0,00 %
Gesundheitsforschung	1	0,25 %
Volt	0	0,00 %



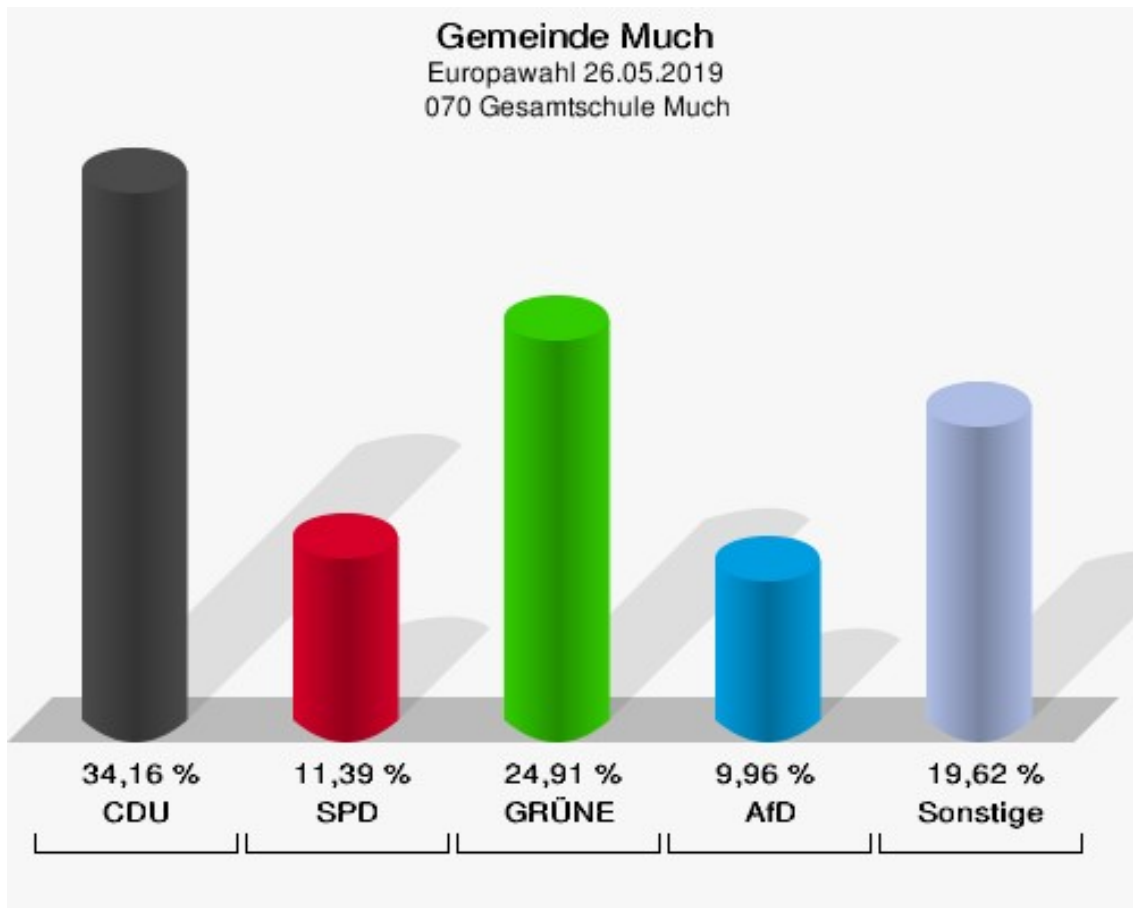
Gemeinde Much
Europawahl 26.05.2019
Wahlbeteiligung 060 Gesamtschule Much



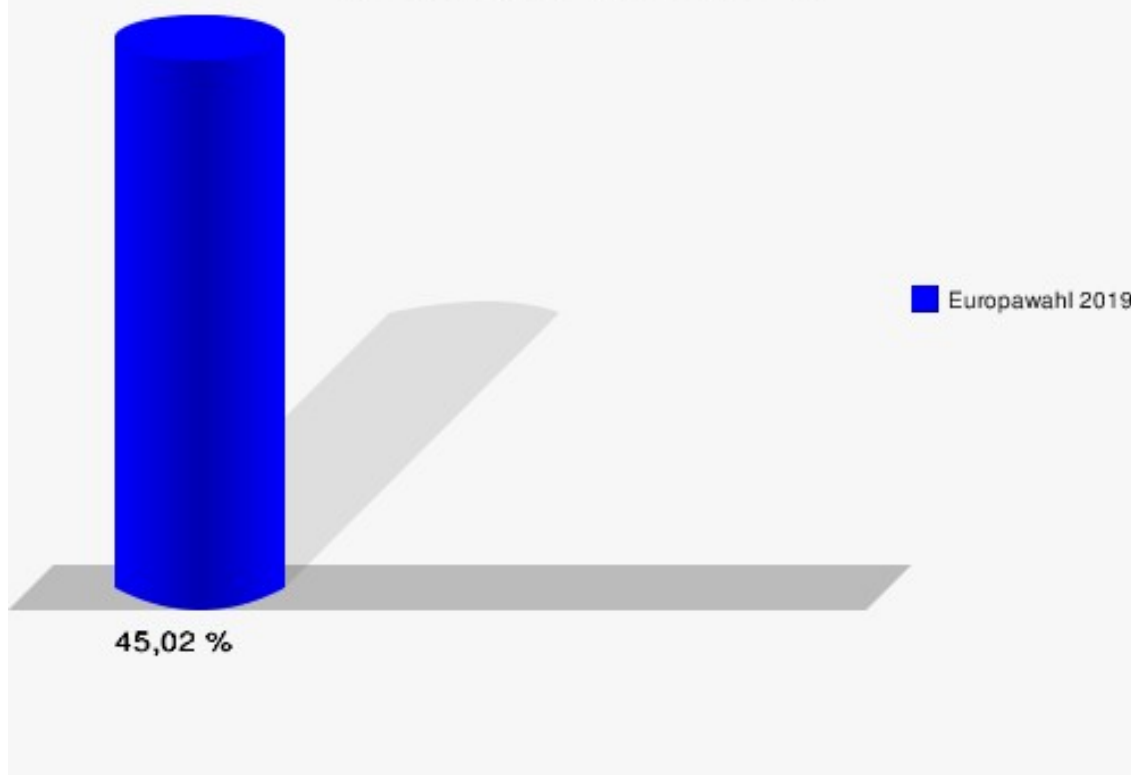
070 Gesamtschule Much

	Anzahl	Prozent
Wahlberechtigte	633	
Wähler/innen	285	45,02 %
ungültige Stimmen	4	1,40 %
gültige Stimmen	281	98,60 %
CDU	96	34,16 %
SPD	32	11,39 %
GRÜNE	70	24,91 %
AfD	28	9,96 %
DIE LINKE	6	2,14 %
FDP	20	7,12 %
PIRATEN	1	0,36 %
Tierschutzpartei	7	2,49 %
NPD	1	0,36 %
Die PARTEI	3	1,07 %
FAMILIE	4	1,42 %
FREIE WÄHLER	1	0,36 %
Volksabstimmung	1	0,36 %
ÖDP	1	0,36 %
DKP	0	0,00 %
MLPD	0	0,00 %
BP	0	0,00 %
SGP	0	0,00 %
TIERSCHUTZ hier!	0	0,00 %
Tierschutzallianz	1	0,36 %
Bündnis C	0	0,00 %
BIG	0	0,00 %
BGE	0	0,00 %
DIE DIREKTE!	0	0,00 %
Demokratie in Europa - DiEM25	1	0,36 %
III. Weg	0	0,00 %
Die Grauen	0	0,00 %
DIE RECHTE	0	0,00 %
DIE VIOLETTEN	0	0,00 %
LIEBE	1	0,36 %
DIE FRAUEN	1	0,36 %
Graue Panther	0	0,00 %
LKR - Bernd Lucke und die Liberal-Konservativen Reformer	0	0,00 %
MENSCHLICHE WELT	1	0,36 %

	Anzahl	Prozent
NL	0	0,00 %
ÖkoLinX	2	0,71 %
Die Humanisten	0	0,00 %
PARTEI FÜR DIE TIERE	0	0,00 %
Gesundheitsforschung	1	0,36 %
Volt	2	0,71 %



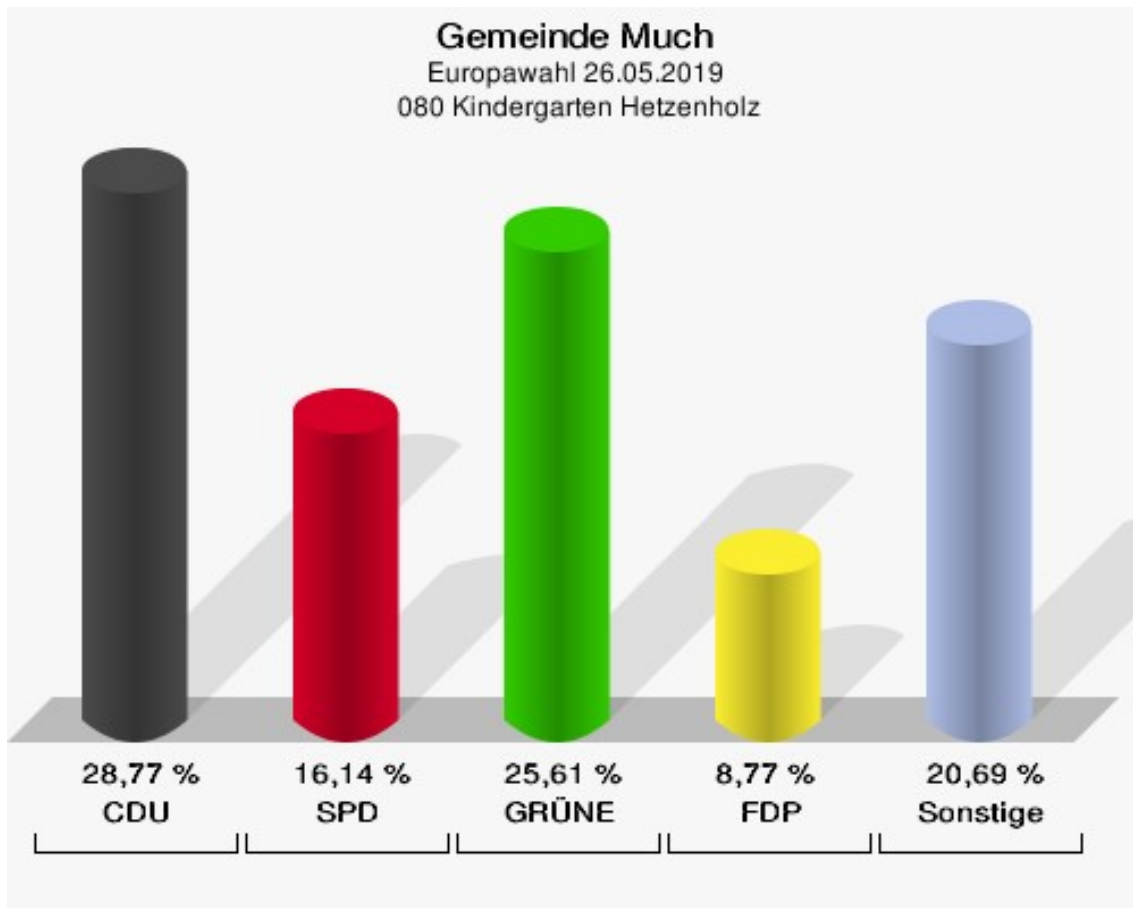
Gemeinde Much
Europawahl 26.05.2019
Wahlbeteiligung 070 Gesamtschule Much



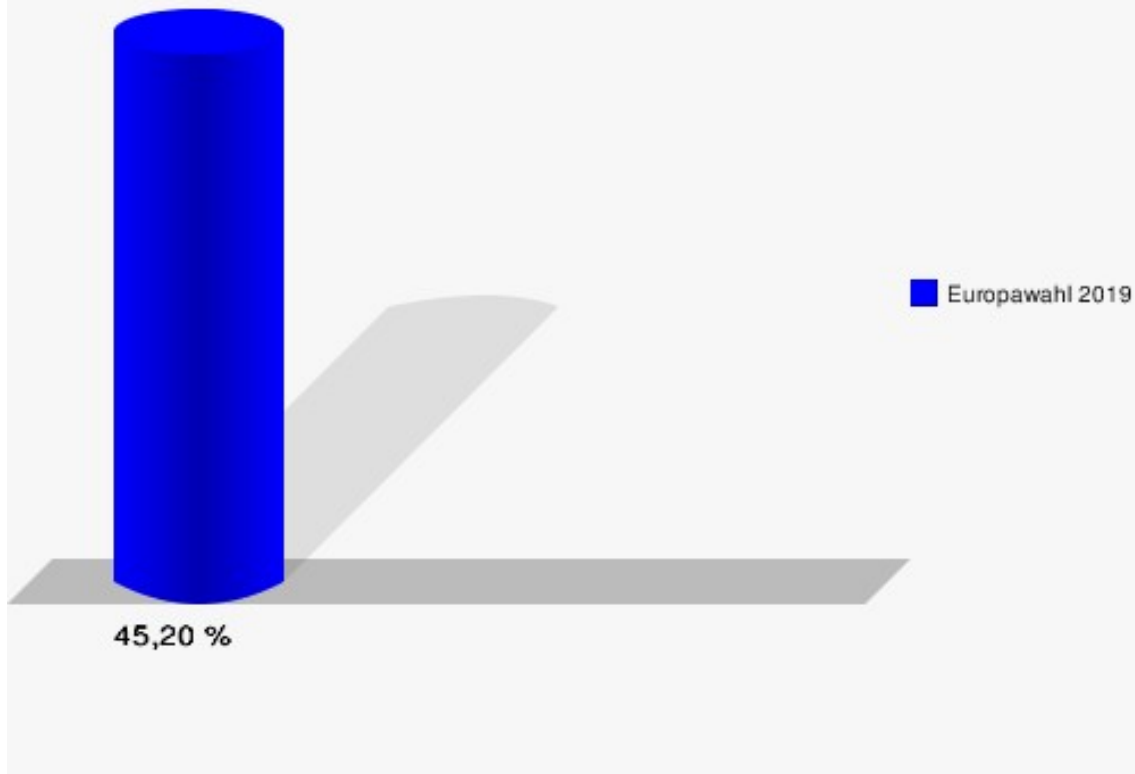
080 Kindergarten Hetzenholz

	Anzahl	Prozent
Wahlberechtigte	635	
Wähler/innen	287	45,20 %
ungültige Stimmen	2	0,70 %
gültige Stimmen	285	99,30 %
CDU	82	28,77 %
SPD	46	16,14 %
GRÜNE	73	25,61 %
AfD	23	8,07 %
DIE LINKE	13	4,56 %
FDP	25	8,77 %
PIRATEN	1	0,35 %
Tierschutzpartei	6	2,11 %
NPD	0	0,00 %
Die PARTEI	4	1,40 %
FAMILIE	1	0,35 %
FREIE WÄHLER	1	0,35 %
Volksabstimmung	2	0,70 %
ÖDP	2	0,70 %
DKP	0	0,00 %
MLPD	0	0,00 %
BP	0	0,00 %
SGP	0	0,00 %
TIERSCHUTZ hier!	0	0,00 %
Tierschutzallianz	0	0,00 %
Bündnis C	1	0,35 %
BIG	0	0,00 %
BGE	0	0,00 %
DIE DIREKTE!	0	0,00 %
Demokratie in Europa - DiEM25	0	0,00 %
III. Weg	0	0,00 %
Die Grauen	1	0,35 %
DIE RECHTE	0	0,00 %
DIE VIOLETTEN	2	0,70 %
LIEBE	0	0,00 %
DIE FRAUEN	0	0,00 %
Graue Panther	1	0,35 %
LKR - Bernd Lucke und die Liberal-Konservativen Reformer	0	0,00 %
MENSCHLICHE WELT	0	0,00 %

	Anzahl	Prozent
NL	1	0,35 %
ÖkoLinX	0	0,00 %
Die Humanisten	0	0,00 %
PARTEI FÜR DIE TIERE	0	0,00 %
Gesundheitsforschung	0	0,00 %
Volt	0	0,00 %



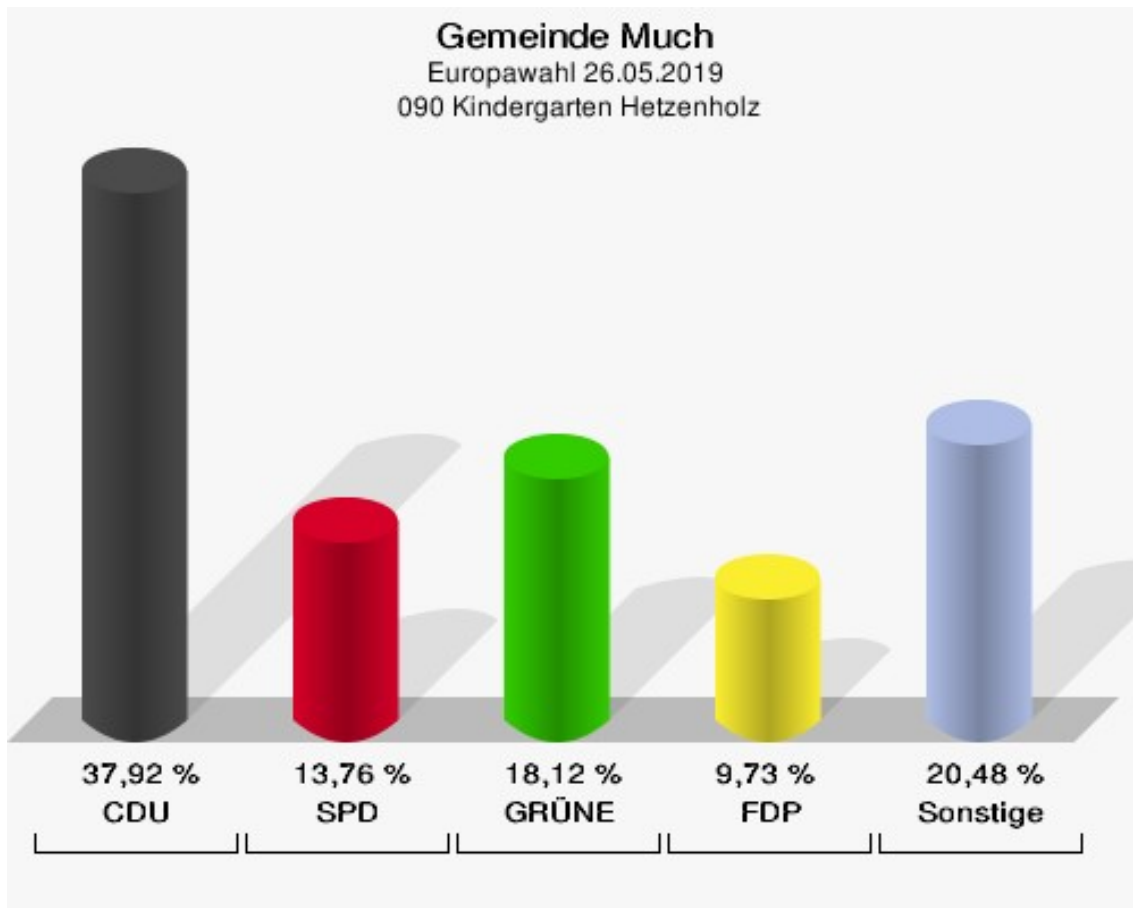
Gemeinde Much
Europawahl 26.05.2019
Wahlbeteiligung 080 Kindergarten Hetzenholz



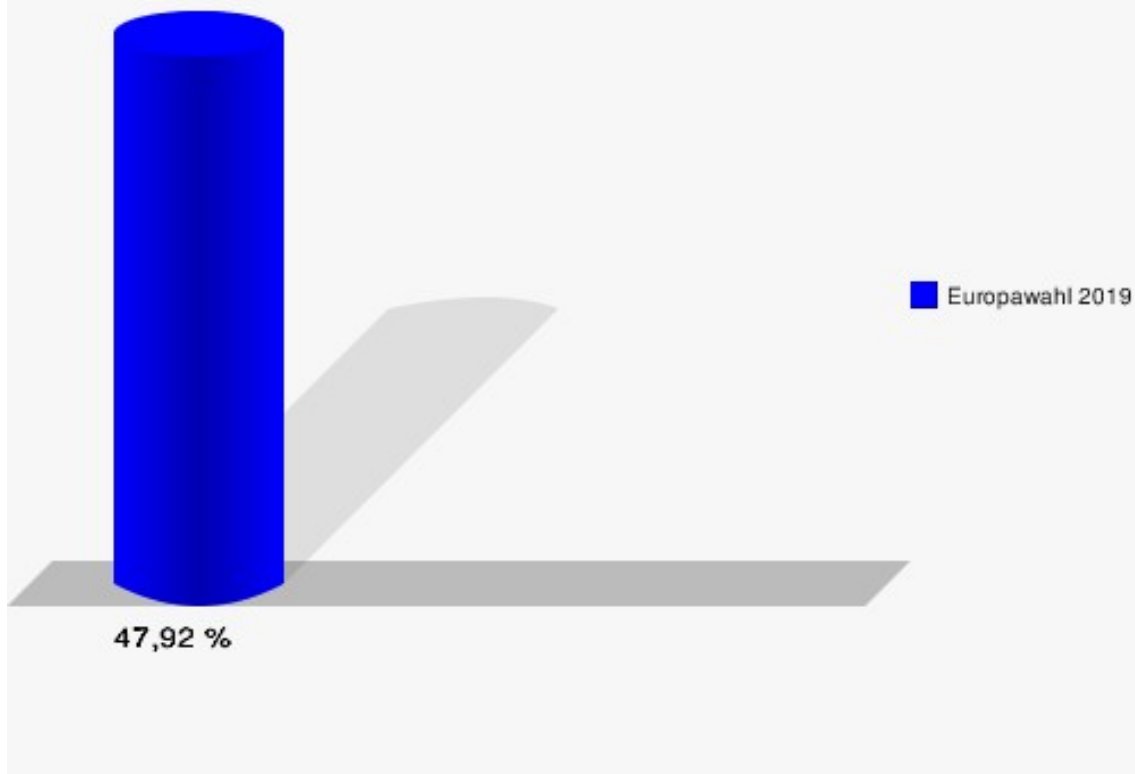
090 Kindergarten Hetzenholz

	Anzahl	Prozent
Wahlberechtigte	626	
Wähler/innen	300	47,92 %
ungültige Stimmen	2	0,67 %
gültige Stimmen	298	99,33 %
CDU	113	37,92 %
SPD	41	13,76 %
GRÜNE	54	18,12 %
AfD	23	7,72 %
DIE LINKE	7	2,35 %
FDP	29	9,73 %
PIRATEN	5	1,68 %
Tierschutzpartei	7	2,35 %
NPD	0	0,00 %
Die PARTEI	4	1,34 %
FAMILIE	2	0,67 %
FREIE WÄHLER	2	0,67 %
Volksabstimmung	1	0,34 %
ÖDP	4	1,34 %
DKP	0	0,00 %
MLPD	0	0,00 %
BP	0	0,00 %
SGP	0	0,00 %
TIERSCHUTZ hier!	0	0,00 %
Tierschutzallianz	0	0,00 %
Bündnis C	0	0,00 %
BIG	0	0,00 %
BGE	0	0,00 %
DIE DIREKTE!	0	0,00 %
Demokratie in Europa - DiEM25	1	0,34 %
III. Weg	0	0,00 %
Die Grauen	0	0,00 %
DIE RECHTE	0	0,00 %
DIE VIOLETTEN	0	0,00 %
LIEBE	0	0,00 %
DIE FRAUEN	0	0,00 %
Graue Panther	2	0,67 %
LKR - Bernd Lucke und die Liberal-Konservativen Reformer	0	0,00 %
MENSCHLICHE WELT	0	0,00 %

	Anzahl	Prozent
NL	0	0,00 %
ÖkoLinX	0	0,00 %
Die Humanisten	0	0,00 %
PARTEI FÜR DIE TIERE	0	0,00 %
Gesundheitsforschung	0	0,00 %
Volt	3	1,01 %



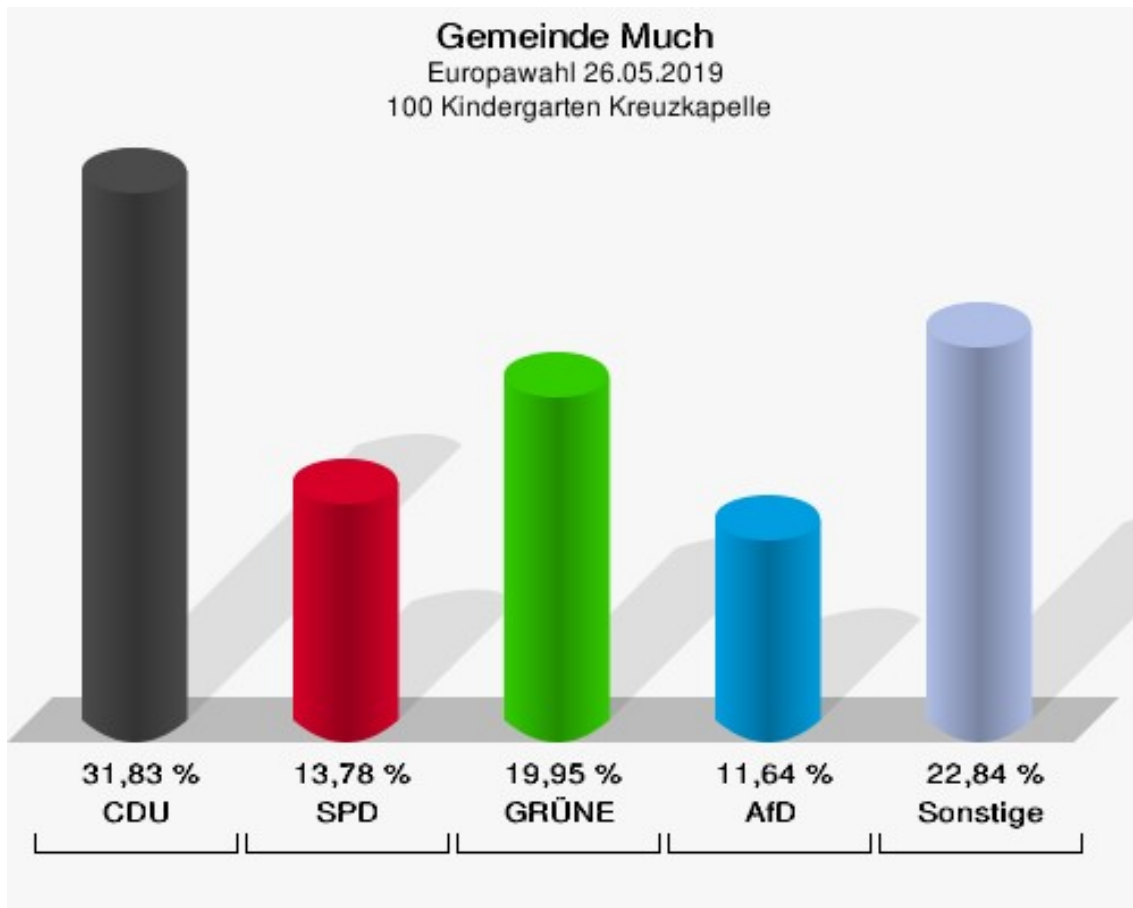
Gemeinde Much
Europawahl 26.05.2019
Wahlbeteiligung 090 Kindergarten Hetzenholz



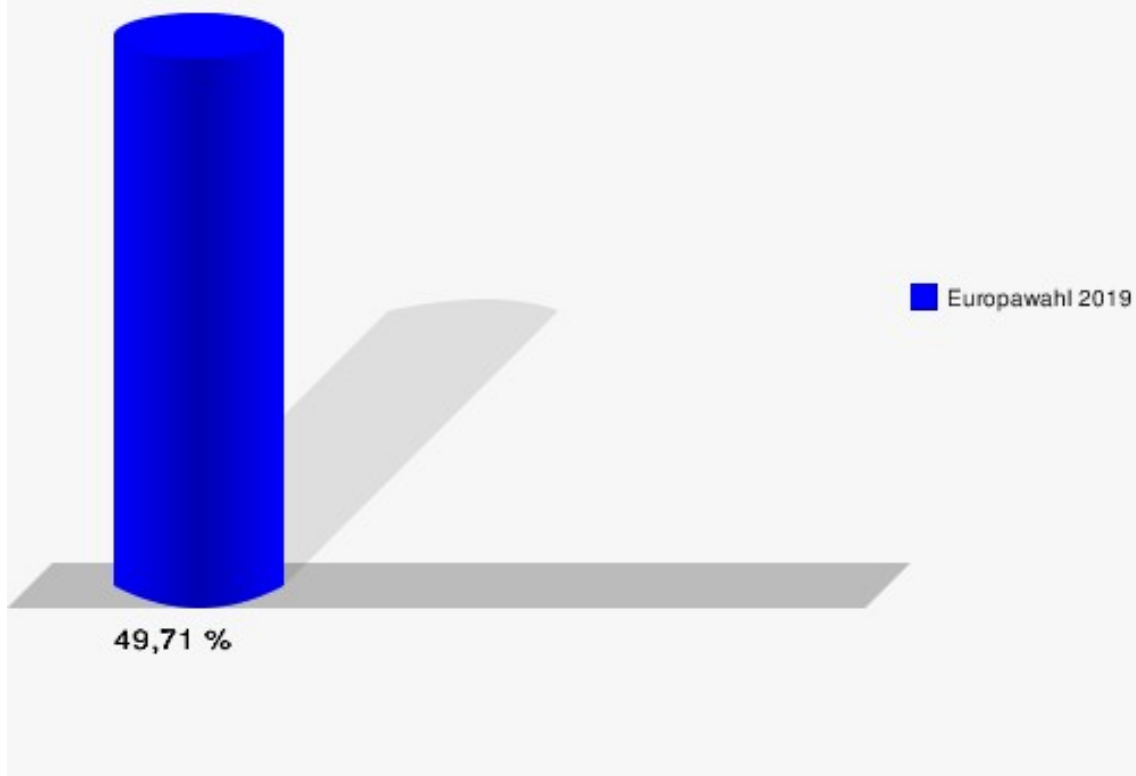
100 Kindergarten Kreuzkapelle

	Anzahl	Prozent
Wahlberechtigte	853	
Wähler/innen	424	49,71 %
ungültige Stimmen	3	0,71 %
gültige Stimmen	421	99,29 %
CDU	134	31,83 %
SPD	58	13,78 %
GRÜNE	84	19,95 %
AfD	49	11,64 %
DIE LINKE	17	4,04 %
FDP	35	8,31 %
PIRATEN	1	0,24 %
Tierschutzpartei	10	2,38 %
NPD	0	0,00 %
Die PARTEI	5	1,19 %
FAMILIE	3	0,71 %
FREIE WÄHLER	5	1,19 %
Volksabstimmung	3	0,71 %
ÖDP	0	0,00 %
DKP	0	0,00 %
MLPD	0	0,00 %
BP	0	0,00 %
SGP	0	0,00 %
TIERSCHUTZ hier!	0	0,00 %
Tierschutzallianz	1	0,24 %
Bündnis C	1	0,24 %
BIG	1	0,24 %
BGE	0	0,00 %
DIE DIREKTE!	1	0,24 %
Demokratie in Europa - DiEM25	2	0,48 %
III. Weg	0	0,00 %
Die Grauen	0	0,00 %
DIE RECHTE	1	0,24 %
DIE VIOLETTEN	1	0,24 %
LIEBE	0	0,00 %
DIE FRAUEN	2	0,48 %
Graue Panther	0	0,00 %
LKR - Bernd Lucke und die Liberal-Konservativen Reformer	0	0,00 %
MENSCHLICHE WELT	0	0,00 %

	Anzahl	Prozent
NL	0	0,00 %
ÖkoLinX	0	0,00 %
Die Humanisten	0	0,00 %
PARTEI FÜR DIE TIERE	2	0,48 %
Gesundheitsforschung	1	0,24 %
Volt	4	0,95 %



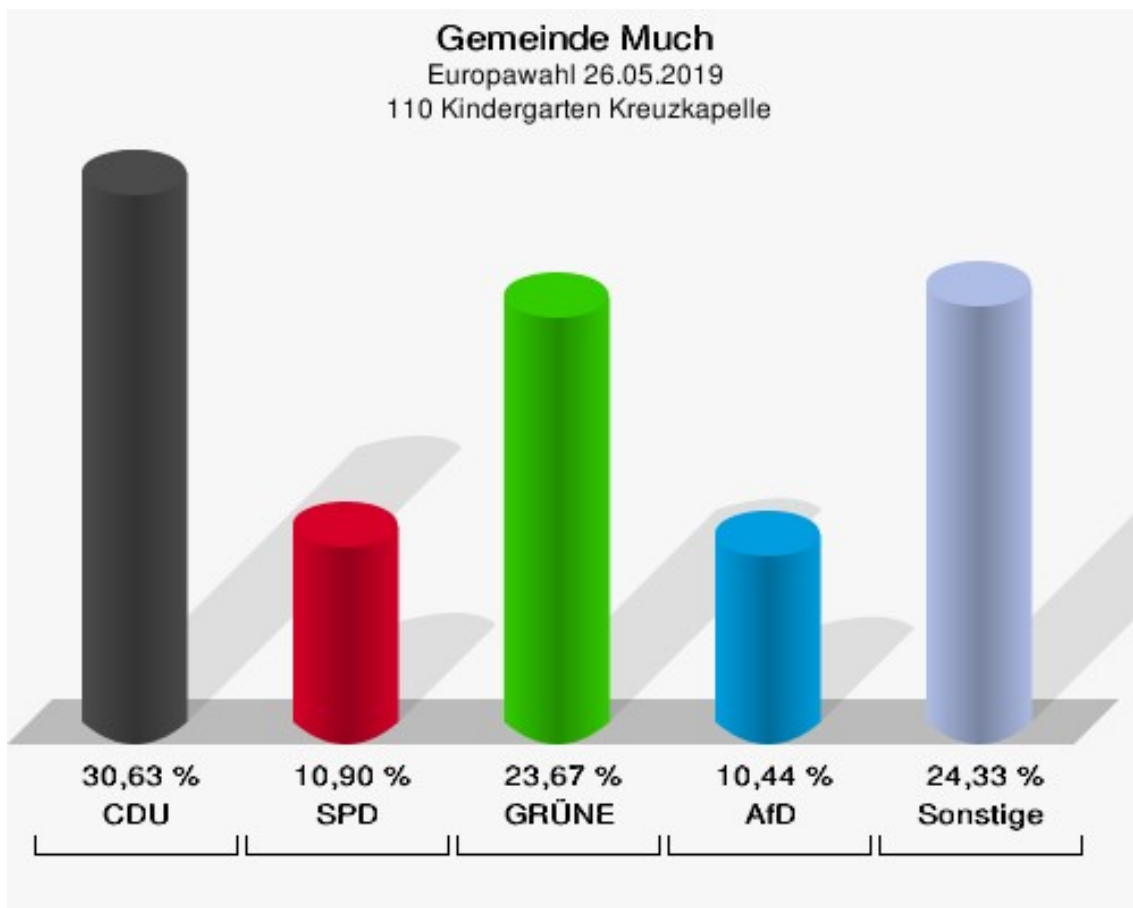
Gemeinde Much
Europawahl 26.05.2019
Wahlbeteiligung 100 Kindergarten Kreuzkapelle



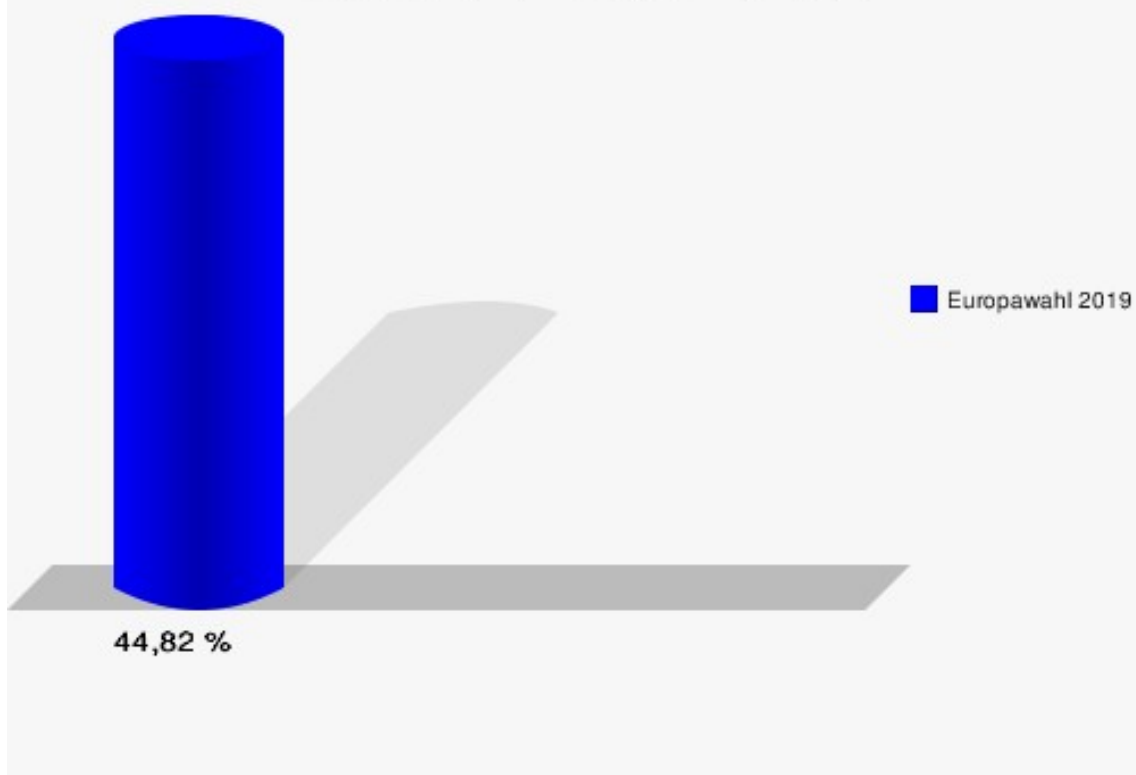
110 Kindergarten Kreuzkapelle

	Anzahl	Prozent
Wahlberechtigte	966	
Wähler/innen	433	44,82 %
ungültige Stimmen	2	0,46 %
gültige Stimmen	431	99,54 %
CDU	132	30,63 %
SPD	47	10,90 %
GRÜNE	102	23,67 %
AfD	45	10,44 %
DIE LINKE	17	3,94 %
FDP	42	9,74 %
PIRATEN	7	1,62 %
Tierschutzpartei	7	1,62 %
NPD	3	0,70 %
Die PARTEI	8	1,86 %
FAMILIE	2	0,46 %
FREIE WÄHLER	5	1,16 %
Volksabstimmung	0	0,00 %
ÖDP	2	0,46 %
DKP	0	0,00 %
MLPD	0	0,00 %
BP	0	0,00 %
SGP	0	0,00 %
TIERSCHUTZ hier!	1	0,23 %
Tierschutzallianz	1	0,23 %
Bündnis C	0	0,00 %
BIG	0	0,00 %
BGE	0	0,00 %
DIE DIREKTE!	0	0,00 %
Demokratie in Europa - DiEM25	0	0,00 %
III. Weg	0	0,00 %
Die Grauen	0	0,00 %
DIE RECHTE	1	0,23 %
DIE VIOLETTEN	0	0,00 %
LIEBE	0	0,00 %
DIE FRAUEN	0	0,00 %
Graue Panther	2	0,46 %
LKR - Bernd Lucke und die Liberal-Konservativen Reformer	2	0,46 %
MENSCHLICHE WELT	1	0,23 %

	Anzahl	Prozent
NL	0	0,00 %
ÖkoLinX	0	0,00 %
Die Humanisten	0	0,00 %
PARTEI FÜR DIE TIERE	1	0,23 %
Gesundheitsforschung	0	0,00 %
Volt	3	0,70 %



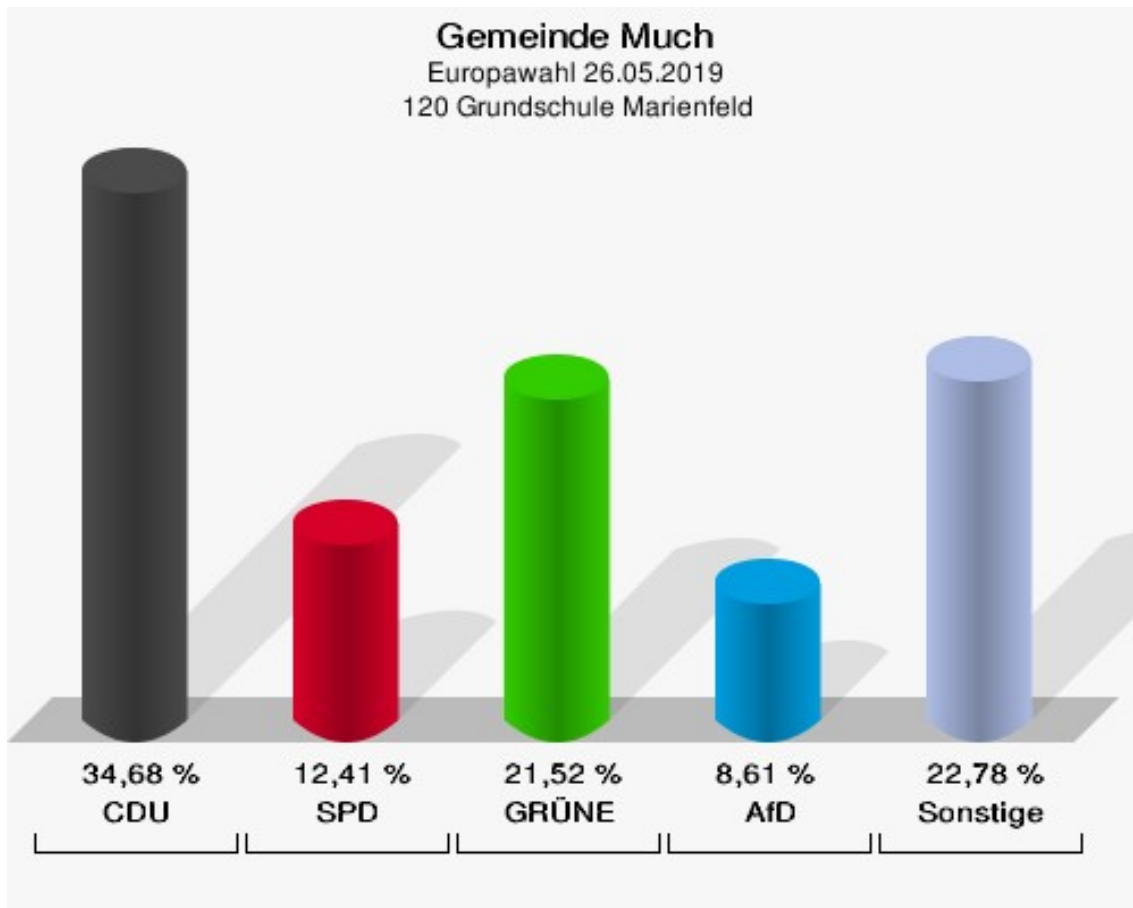
Gemeinde Much
Europawahl 26.05.2019
Wahlbeteiligung 110 Kindergarten Kreuzkapelle



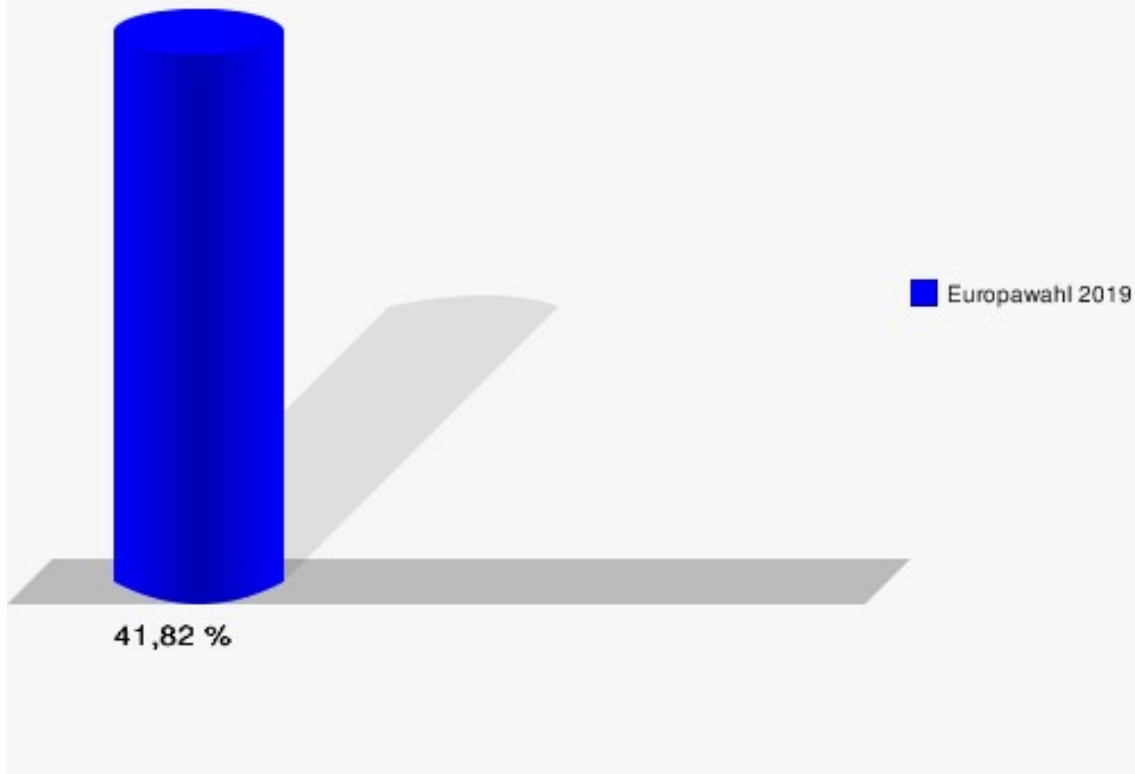
120 Grundschule Marienfeld

	Anzahl	Prozent
Wahlberechtigte	954	
Wähler/innen	399	41,82 %
ungültige Stimmen	4	1,00 %
gültige Stimmen	395	99,00 %
CDU	137	34,68 %
SPD	49	12,41 %
GRÜNE	85	21,52 %
AfD	34	8,61 %
DIE LINKE	15	3,80 %
FDP	28	7,09 %
PIRATEN	5	1,27 %
Tierschutzpartei	10	2,53 %
NPD	2	0,51 %
Die PARTEI	7	1,77 %
FAMILIE	3	0,76 %
FREIE WÄHLER	1	0,25 %
Volksabstimmung	2	0,51 %
ÖDP	2	0,51 %
DKP	0	0,00 %
MLPD	0	0,00 %
BP	0	0,00 %
SGP	0	0,00 %
TIERSCHUTZ hier!	0	0,00 %
Tierschutzallianz	0	0,00 %
Bündnis C	0	0,00 %
BIG	0	0,00 %
BGE	0	0,00 %
DIE DIREKTE!	1	0,25 %
Demokratie in Europa - DiEM25	1	0,25 %
III. Weg	0	0,00 %
Die Grauen	0	0,00 %
DIE RECHTE	1	0,25 %
DIE VIOLETTEN	1	0,25 %
LIEBE	0	0,00 %
DIE FRAUEN	1	0,25 %
Graue Panther	2	0,51 %
LKR - Bernd Lucke und die Liberal-Konservativen Reformer	0	0,00 %
MENSCHLICHE WELT	2	0,51 %

	Anzahl	Prozent
NL	1	0,25 %
ÖkoLinX	0	0,00 %
Die Humanisten	0	0,00 %
PARTEI FÜR DIE TIERE	4	1,01 %
Gesundheitsforschung	0	0,00 %
Volt	1	0,25 %



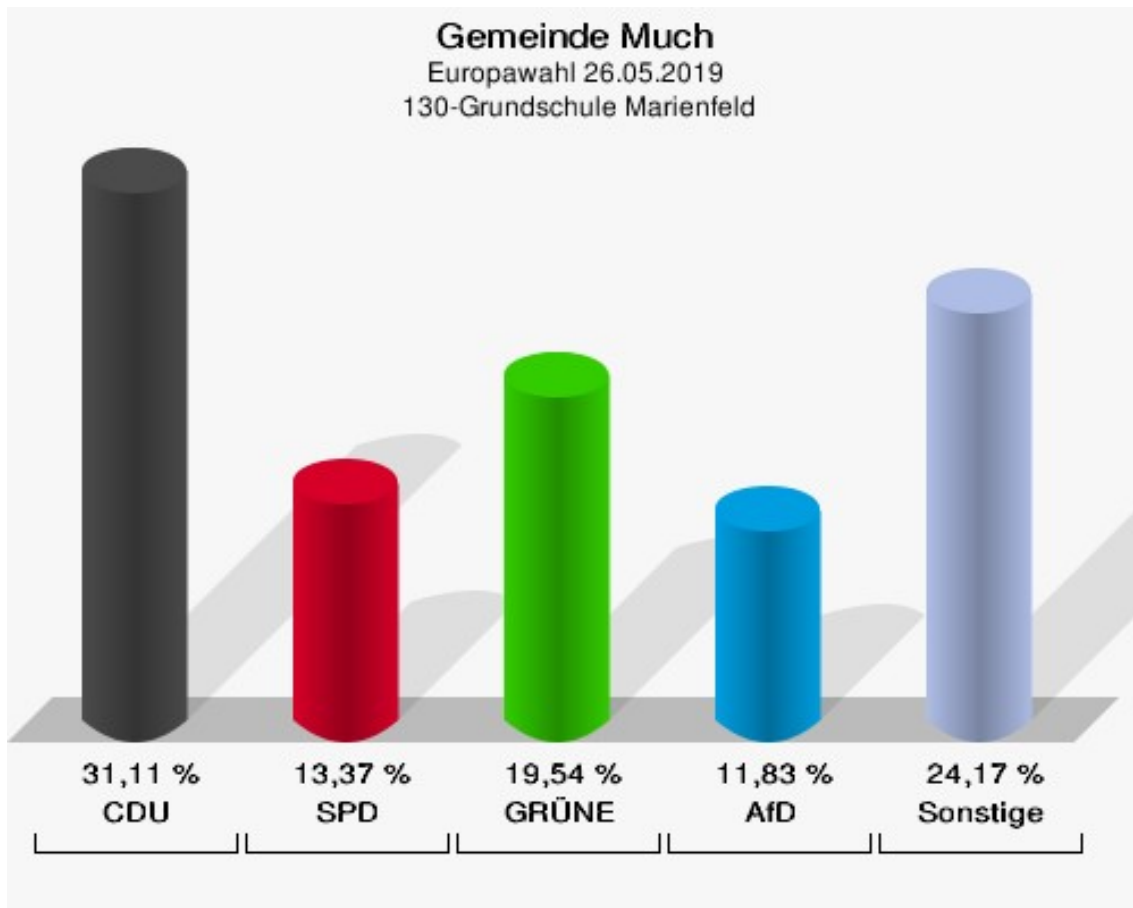
Gemeinde Much
Europawahl 26.05.2019
Wahlbeteiligung 120 Grundschule Marienfeld



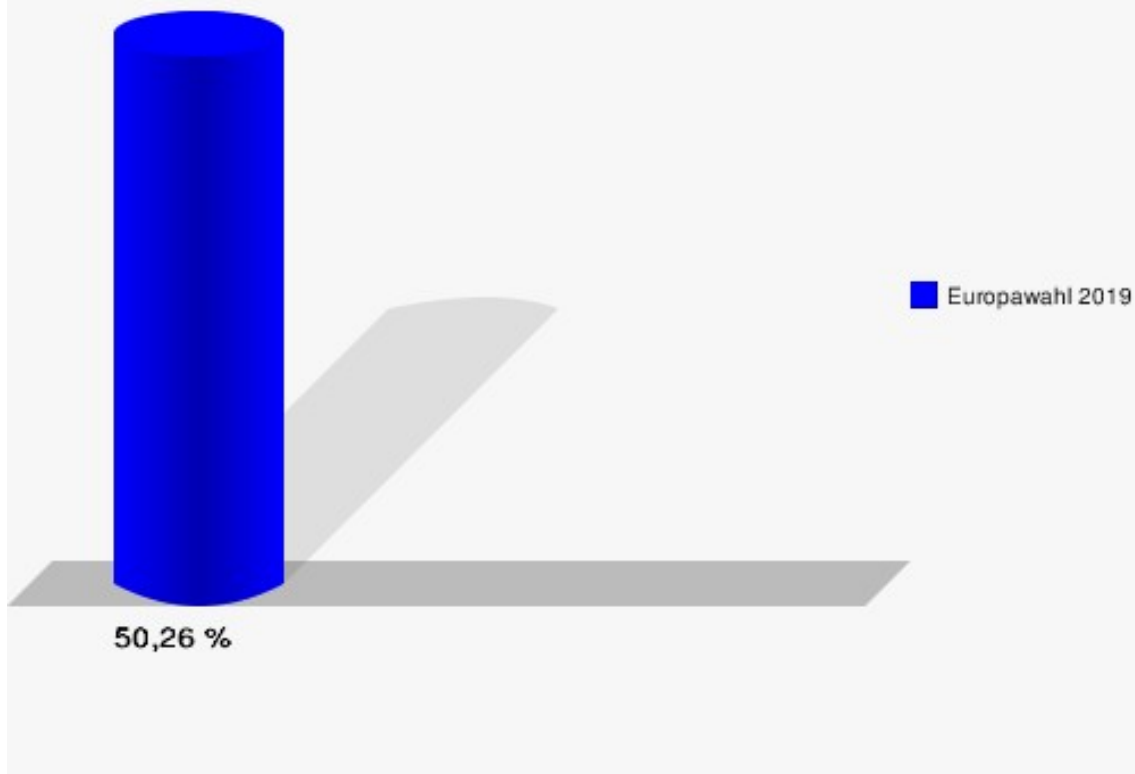
130-Grundschule Marienfeld

	Anzahl	Prozent
Wahlberechtigte	778	
Wähler/innen	391	50,26 %
ungültige Stimmen	2	0,51 %
gültige Stimmen	389	99,49 %
CDU	121	31,11 %
SPD	52	13,37 %
GRÜNE	76	19,54 %
AfD	46	11,83 %
DIE LINKE	9	2,31 %
FDP	43	11,05 %
PIRATEN	2	0,51 %
Tierschutzpartei	7	1,80 %
NPD	0	0,00 %
Die PARTEI	10	2,57 %
FAMILIE	1	0,26 %
FREIE WÄHLER	3	0,77 %
Volksabstimmung	3	0,77 %
ÖDP	0	0,00 %
DKP	0	0,00 %
MLPD	0	0,00 %
BP	0	0,00 %
SGP	0	0,00 %
TIERSCHUTZ hier!	1	0,26 %
Tierschutzallianz	0	0,00 %
Bündnis C	3	0,77 %
BIG	0	0,00 %
BGE	0	0,00 %
DIE DIREKTE!	0	0,00 %
Demokratie in Europa - DiEM25	1	0,26 %
III. Weg	0	0,00 %
Die Grauen	1	0,26 %
DIE RECHTE	0	0,00 %
DIE VIOLETTEN	0	0,00 %
LIEBE	1	0,26 %
DIE FRAUEN	0	0,00 %
Graue Panther	1	0,26 %
LKR - Bernd Lucke und die Liberal-Konservativen Reformer	1	0,26 %
MENSCHLICHE WELT	0	0,00 %

	Anzahl	Prozent
NL	0	0,00 %
ÖkoLinX	0	0,00 %
Die Humanisten	1	0,26 %
PARTEI FÜR DIE TIERE	0	0,00 %
Gesundheitsforschung	2	0,51 %
Volt	4	1,03 %



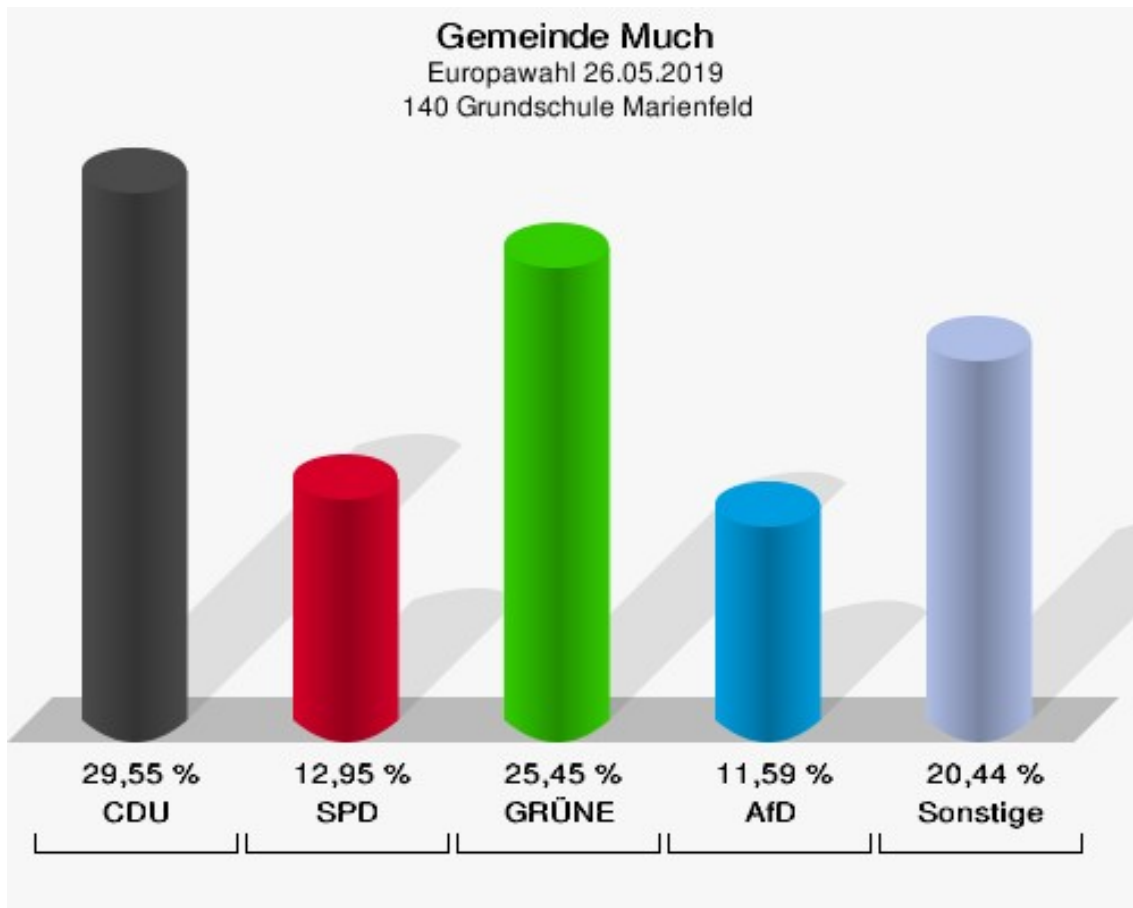
Gemeinde Much
Europawahl 26.05.2019
Wahlbeteiligung 130-Grundschule Marienfeld



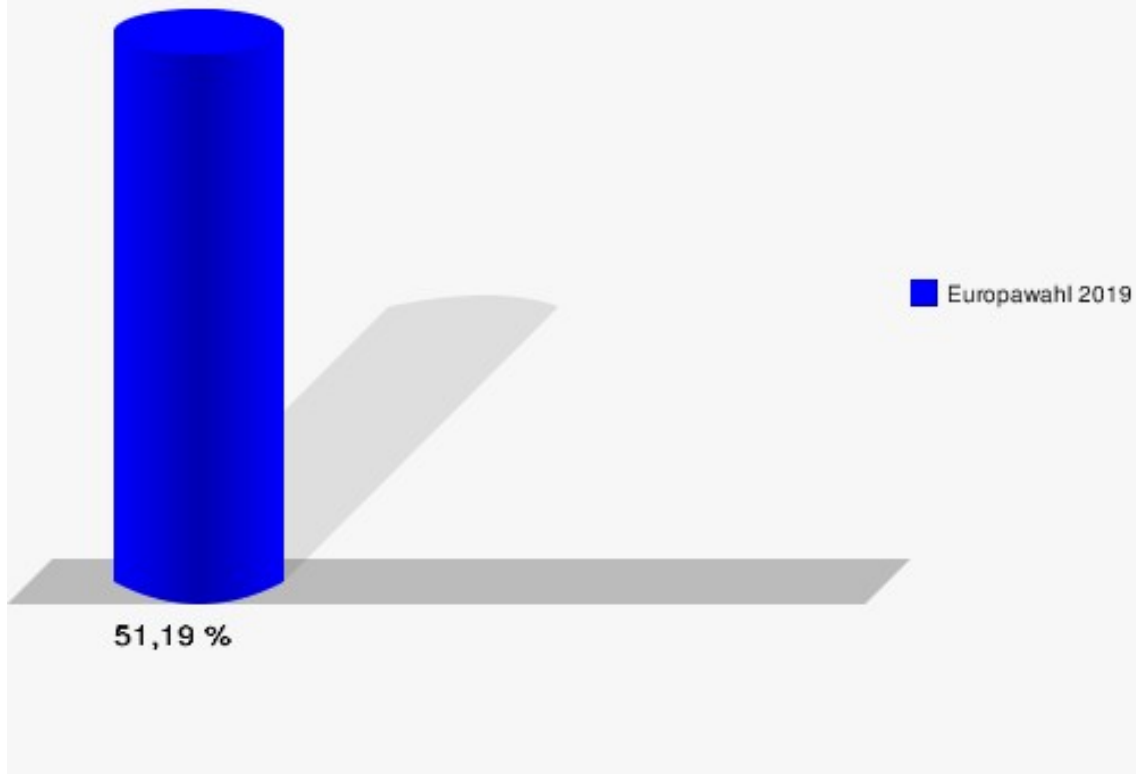
140 Grundschule Marienfeld

	Anzahl	Prozent
Wahlberechtigte	879	
Wähler/innen	450	51,19 %
ungültige Stimmen	10	2,22 %
gültige Stimmen	440	97,78 %
CDU	130	29,55 %
SPD	57	12,95 %
GRÜNE	112	25,45 %
AfD	51	11,59 %
DIE LINKE	11	2,50 %
FDP	35	7,95 %
PIRATEN	2	0,45 %
Tierschutzpartei	10	2,27 %
NPD	1	0,23 %
Die PARTEI	12	2,73 %
FAMILIE	3	0,68 %
FREIE WÄHLER	0	0,00 %
Volksabstimmung	3	0,68 %
ÖDP	3	0,68 %
DKP	0	0,00 %
MLPD	1	0,23 %
BP	0	0,00 %
SGP	0	0,00 %
TIERSCHUTZ hier!	2	0,45 %
Tierschutzallianz	0	0,00 %
Bündnis C	0	0,00 %
BIG	0	0,00 %
BGE	0	0,00 %
DIE DIREKTE!	1	0,23 %
Demokratie in Europa - DiEM25	0	0,00 %
III. Weg	0	0,00 %
Die Grauen	0	0,00 %
DIE RECHTE	2	0,45 %
DIE VIOLETTEN	0	0,00 %
LIEBE	0	0,00 %
DIE FRAUEN	0	0,00 %
Graue Panther	0	0,00 %
LKR - Bernd Lucke und die Liberal-Konservativen Reformer	1	0,23 %
MENSCHLICHE WELT	0	0,00 %

	Anzahl	Prozent
NL	0	0,00 %
ÖkoLinX	0	0,00 %
Die Humanisten	1	0,23 %
PARTEI FÜR DIE TIERE	0	0,00 %
Gesundheitsforschung	0	0,00 %
Volt	2	0,45 %



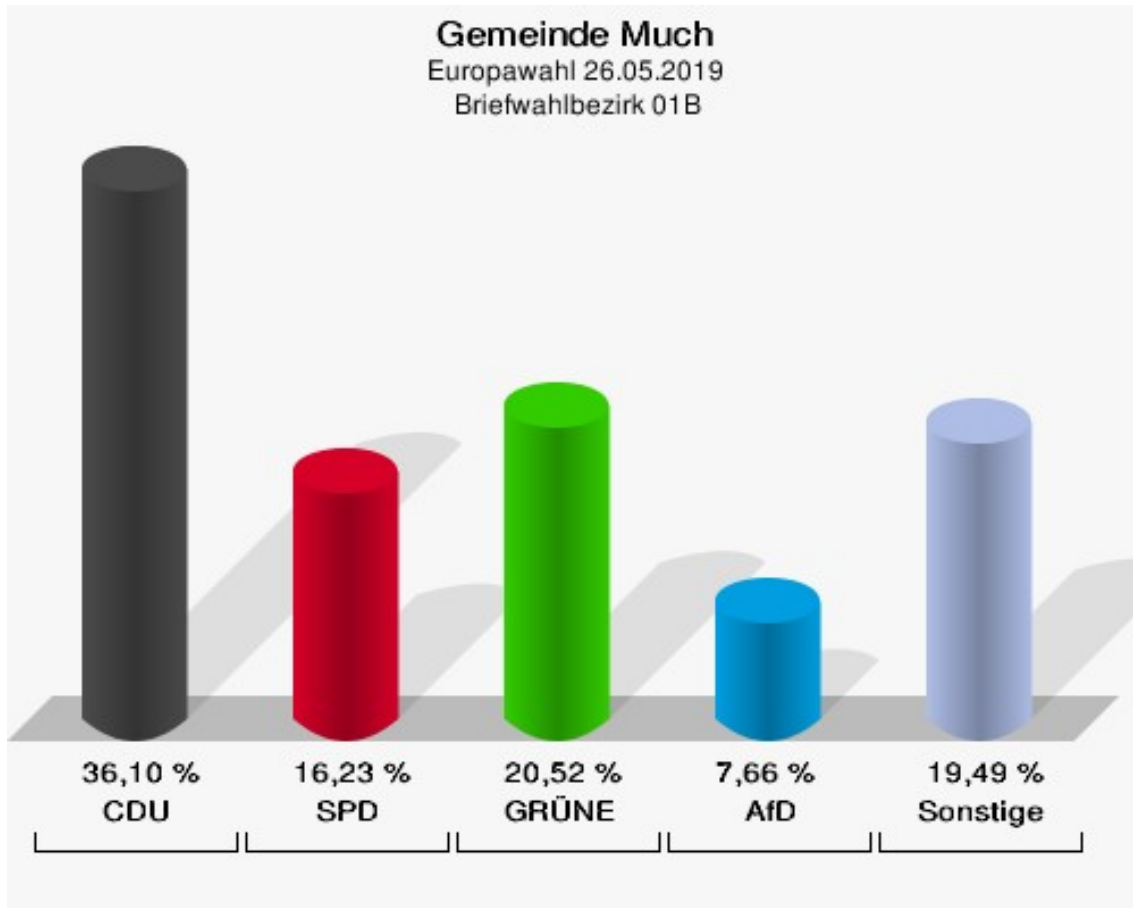
Gemeinde Much
Europawahl 26.05.2019
Wahlbeteiligung 140 Grundschule Marienfeld



Briefwahlbezirk 01B

	Anzahl	Prozent
Wähler/innen	772	
ungültige Stimmen	2	0,26 %
gültige Stimmen	770	99,74 %
CDU	278	36,10 %
SPD	125	16,23 %
GRÜNE	158	20,52 %
AfD	59	7,66 %
DIE LINKE	27	3,51 %
FDP	46	5,97 %
PIRATEN	5	0,65 %
Tierschutzpartei	19	2,47 %
NPD	1	0,13 %
Die PARTEI	13	1,69 %
FAMILIE	4	0,52 %
FREIE WÄHLER	6	0,78 %
Volksabstimmung	2	0,26 %
ÖDP	1	0,13 %
DKP	1	0,13 %
MLPD	1	0,13 %
BP	1	0,13 %
SGP	0	0,00 %
TIERSCHUTZ hier!	2	0,26 %
Tierschutzallianz	2	0,26 %
Bündnis C	1	0,13 %
BIG	0	0,00 %
BGE	0	0,00 %
DIE DIREKTE!	0	0,00 %
Demokratie in Europa - DiEM25	0	0,00 %
III. Weg	0	0,00 %
Die Grauen	3	0,39 %
DIE RECHTE	0	0,00 %
DIE VIOLETTEN	2	0,26 %
LIEBE	1	0,13 %
DIE FRAUEN	0	0,00 %
Graue Panther	5	0,65 %
LKR - Bernd Lucke und die Liberal-Konservativen Reformer	2	0,26 %
MENSCHLICHE WELT	1	0,13 %
NL	0	0,00 %

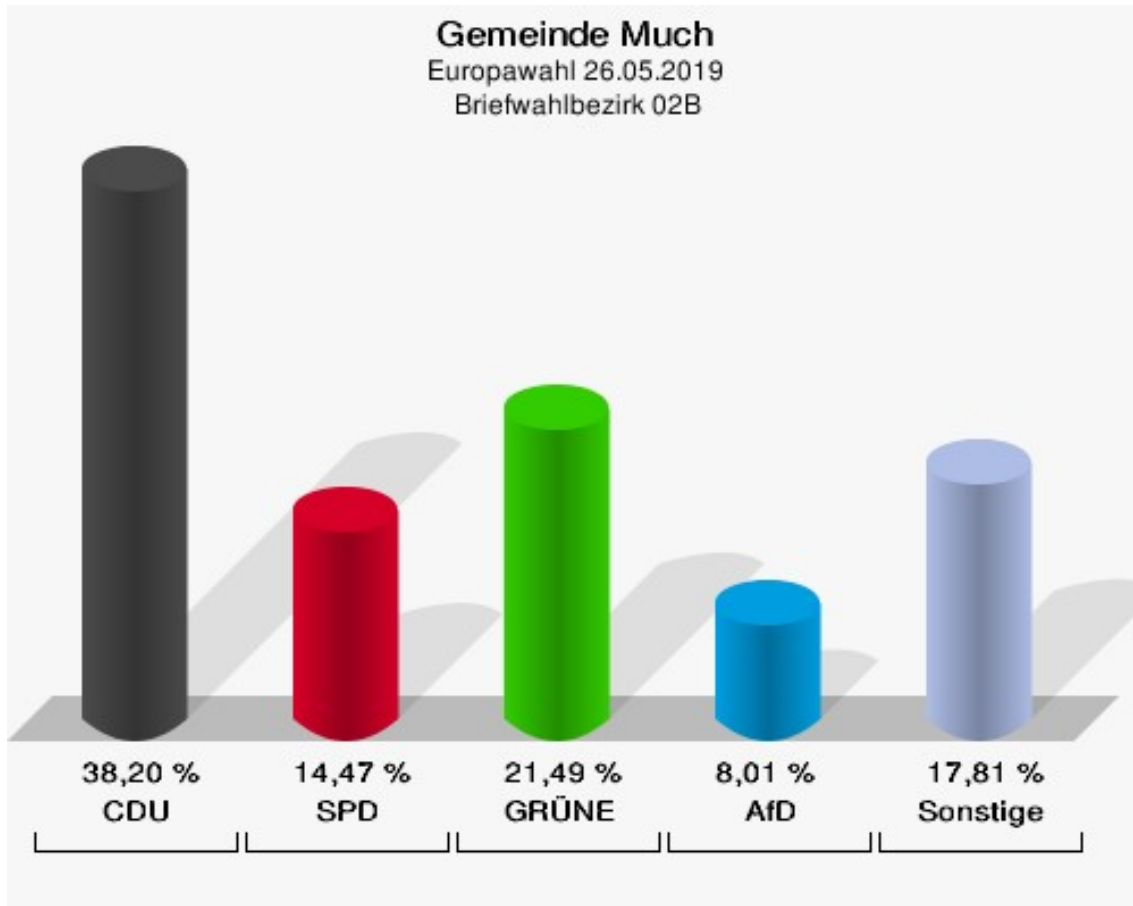
	Anzahl	Prozent
ÖkoLinX	1	0,13 %
Die Humanisten	0	0,00 %
PARTEI FÜR DIE TIERE	2	0,26 %
Gesundheitsforschung	0	0,00 %
Volt	1	0,13 %



Briefwahlbezirk 02B

	Anzahl	Prozent
Wähler/innen	716	
ungültige Stimmen	4	0,56 %
gültige Stimmen	712	99,44 %
CDU	272	38,20 %
SPD	103	14,47 %
GRÜNE	153	21,49 %
AfD	57	8,01 %
DIE LINKE	20	2,81 %
FDP	49	6,88 %
PIRATEN	5	0,70 %
Tierschutzpartei	11	1,54 %
NPD	0	0,00 %
Die PARTEI	10	1,40 %
FAMILIE	5	0,70 %
FREIE WÄHLER	2	0,28 %
Volksabstimmung	4	0,56 %
ÖDP	6	0,84 %
DKP	0	0,00 %
MLPD	0	0,00 %
BP	1	0,14 %
SGP	0	0,00 %
TIERSCHUTZ hier!	5	0,70 %
Tierschutzallianz	0	0,00 %
Bündnis C	0	0,00 %
BIG	0	0,00 %
BGE	0	0,00 %
DIE DIREKTE!	0	0,00 %
Demokratie in Europa - DiEM25	1	0,14 %
III. Weg	1	0,14 %
Die Grauen	1	0,14 %
DIE RECHTE	0	0,00 %
DIE VIOLETTEN	0	0,00 %
LIEBE	0	0,00 %
DIE FRAUEN	1	0,14 %
Graue Panther	1	0,14 %
LKR - Bernd Lucke und die Liberal-Konservativen Reformer	0	0,00 %
MENSCHLICHE WELT	0	0,00 %
NL	0	0,00 %

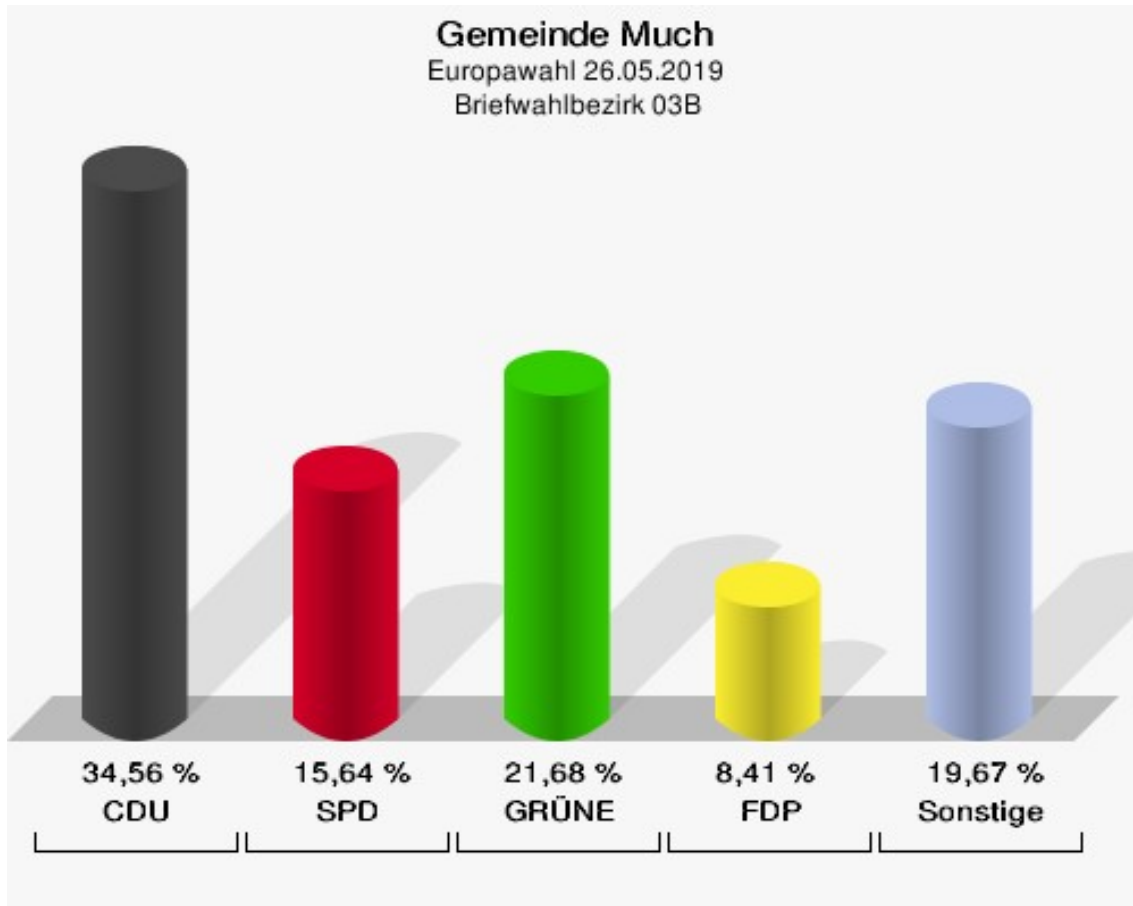
	Anzahl	Prozent
ÖkoLinX	1	0,14 %
Die Humanisten	0	0,00 %
PARTEI FÜR DIE TIERE	1	0,14 %
Gesundheitsforschung	0	0,00 %
Volt	2	0,28 %



Briefwahlbezirk 03B

	Anzahl	Prozent
Wähler/innen	765	
ungültige Stimmen	4	0,52 %
gültige Stimmen	761	99,48 %
CDU	263	34,56 %
SPD	119	15,64 %
GRÜNE	165	21,68 %
AfD	53	6,96 %
DIE LINKE	27	3,55 %
FDP	64	8,41 %
PIRATEN	3	0,39 %
Tierschutzpartei	13	1,71 %
NPD	1	0,13 %
Die PARTEI	9	1,18 %
FAMILIE	7	0,92 %
FREIE WÄHLER	4	0,53 %
Volksabstimmung	7	0,92 %
ÖDP	3	0,39 %
DKP	0	0,00 %
MLPD	0	0,00 %
BP	0	0,00 %
SGP	0	0,00 %
TIERSCHUTZ hier!	0	0,00 %
Tierschutzallianz	3	0,39 %
Bündnis C	0	0,00 %
BIG	0	0,00 %
BGE	2	0,26 %
DIE DIREKTE!	0	0,00 %
Demokratie in Europa - DiEM25	1	0,13 %
III. Weg	0	0,00 %
Die Grauen	3	0,39 %
DIE RECHTE	0	0,00 %
DIE VIOLETTEN	1	0,13 %
LIEBE	3	0,39 %
DIE FRAUEN	0	0,00 %
Graue Panther	1	0,13 %
LKR - Bernd Lucke und die Liberal-Konservativen Reformer	2	0,26 %
MENSCHLICHE WELT	1	0,13 %
NL	0	0,00 %

	Anzahl	Prozent
ÖkoLinX	1	0,13 %
Die Humanisten	0	0,00 %
PARTEI FÜR DIE TIERE	1	0,13 %
Gesundheitsforschung	1	0,13 %
Volt	3	0,39 %



Übersicht Wahlbezirke

Gemeinde Much Europawahl 26.05.2019 Zusammenstellung der Ergebnisse nach Wahlbezirken																			
Wahlbezirk	Schnell- meldungen	Wahlbe- rechtigte	Wähler	gültig	CDU	SPD	GRÜNE	AfD	DIE LINKE	FDP	PIRATEN	Tierschutz- partei	NPD	Die PAR- TEI	FAMILIE	FREIE WÄHLER	Volksab- stimmung	ÖDP	
010 Gesamt- schule Much	1 von 1	761	304	300	79	40	75	31	10	25	1	7	0	8	0	8	2	1	
			39,95 %	98,68 %	26,33 %	13,33 %	25,00 %	10,33 %	3,33 %	8,33 %	0,33 %	2,33 %	0,00 %	2,67 %	0,00 %	2,67 %	0,67 %	0,33 %	
020 Gesamt- schule Much	1 von 1	897	457	456	113	80	125	43	23	26	2	3	0	9	2	7	1	1	
			50,95 %	99,78 %	24,78 %	17,54 %	27,41 %	9,43 %	5,04 %	5,70 %	0,44 %	0,66 %	0,00 %	1,97 %	0,44 %	1,54 %	0,22 %	0,22 %	
030 Gesamt- schule Much	1 von 1	1.036	525	522	124	84	154	48	14	45	7	11	0	5	4	2	2	3	
			50,68 %	99,43 %	23,75 %	16,09 %	29,50 %	9,20 %	2,68 %	8,62 %	1,34 %	2,11 %	0,00 %	0,96 %	0,77 %	0,38 %	0,38 %	0,57 %	
040 Gesamt- schule Much	1 von 1	916	426	422	107	73	105	30	15	30	5	11	0	12	5	5	1	5	
			46,51 %	99,06 %	25,36 %	17,30 %	24,88 %	7,11 %	3,55 %	7,11 %	1,18 %	2,61 %	0,00 %	2,84 %	1,18 %	1,18 %	0,24 %	1,18 %	
050 Kindergar- ten Wellerscheid	1 von 1	938	423	420	138	52	85	39	11	44	4	13	2	4	7	2	1	2	
			45,10 %	99,29 %	32,86 %	12,38 %	20,24 %	9,29 %	2,62 %	10,48 %	0,95 %	3,10 %	0,48 %	0,95 %	1,67 %	0,48 %	0,24 %	0,48 %	
060 Gesamt- schule Much	1 von 1	820	400	393	120	55	83	30	13	45	4	13	1	13	0	3	0	1	
			48,78 %	98,25 %	30,53 %	13,99 %	21,12 %	7,63 %	3,31 %	11,45 %	1,02 %	3,31 %	0,25 %	3,31 %	0,00 %	0,76 %	0,00 %	0,25 %	
070 Gesamt- schule Much	1 von 1	633	285	281	96	32	70	28	6	20	1	7	1	3	4	1	1	1	
			45,02 %	98,60 %	34,16 %	11,39 %	24,91 %	9,96 %	2,14 %	7,12 %	0,36 %	2,49 %	0,36 %	1,07 %	1,42 %	0,36 %	0,36 %	0,36 %	
080 Kindergar- ten Hetzenholz	1 von 1	635	287	285	82	46	73	23	13	25	1	6	0	4	1	1	2	2	
			45,20 %	99,30 %	28,77 %	16,14 %	25,61 %	8,07 %	4,56 %	8,77 %	0,35 %	2,11 %	0,00 %	1,40 %	0,35 %	0,35 %	0,70 %	0,70 %	
090 Kindergar- ten Hetzenholz	1 von 1	626	300	298	113	41	54	23	7	29	5	7	0	4	2	2	1	4	
			47,92 %	99,33 %	37,92 %	13,76 %	18,12 %	7,72 %	2,35 %	9,73 %	1,68 %	2,35 %	0,00 %	1,34 %	0,67 %	0,67 %	0,34 %	1,34 %	
100 Kindergar- ten Kreuzkapelle	1 von 1	853	424	421	134	58	84	49	17	35	1	10	0	5	3	5	3	0	
			49,71 %	99,29 %	31,83 %	13,78 %	19,95 %	11,64 %	4,04 %	8,31 %	0,24 %	2,38 %	0,00 %	1,19 %	0,71 %	1,19 %	0,71 %	0,00 %	
110 Kindergar- ten Kreuzkapelle	1 von 1	966	433	431	132	47	102	45	17	42	7	7	3	8	2	5	0	2	
			44,82 %	99,54 %	30,63 %	10,90 %	23,67 %	10,44 %	3,94 %	9,74 %	1,62 %	1,62 %	0,70 %	1,86 %	0,46 %	1,16 %	0,00 %	0,46 %	
120 Grund- schule Marien- feld	1 von 1	954	399	395	137	49	85	34	15	28	5	10	2	7	3	1	2	2	
			41,82 %	99,00 %	34,68 %	12,41 %	21,52 %	8,61 %	3,80 %	7,09 %	1,27 %	2,53 %	0,51 %	1,77 %	0,76 %	0,25 %	0,51 %	0,51 %	
130-Grund- schule Marien- feld	1 von 1	778	391	389	121	52	76	46	9	43	2	7	0	10	1	3	3	0	
			50,26 %	99,49 %	31,11 %	13,37 %	19,54 %	11,83 %	2,31 %	11,05 %	0,51 %	1,80 %	0,00 %	2,57 %	0,26 %	0,77 %	0,77 %	0,00 %	
140 Grund- schule Marien- feld	1 von 1	879	450	440	130	57	112	51	11	35	2	10	1	12	3	0	3	3	
			51,19 %	97,78 %	29,55 %	12,95 %	25,45 %	11,59 %	2,50 %	7,95 %	0,45 %	2,27 %	0,23 %	2,73 %	0,68 %	0,00 %	0,68 %	0,68 %	
Briefwahlbezirk 01B	1 von 1	0	772	770	278	125	158	59	27	46	5	19	1	13	4	6	2	1	
				99,74 %	36,10 %	16,23 %	20,52 %	7,66 %	3,51 %	5,97 %	0,65 %	2,47 %	0,13 %	1,69 %	0,52 %	0,78 %	0,26 %	0,13 %	
Briefwahlbezirk 02B	1 von 1	0	716	712	272	103	153	57	20	49	5	11	0	10	5	2	4	6	
				99,44 %	38,20 %	14,47 %	21,49 %	8,01 %	2,81 %	6,88 %	0,70 %	1,54 %	0,00 %	1,40 %	0,70 %	0,28 %	0,56 %	0,84 %	
Briefwahlbezirk 03B	1 von 1	0	765	761	263	119	165	53	27	64	3	13	1	9	7	4	7	3	
				99,48 %	34,56 %	15,64 %	21,68 %	6,96 %	3,55 %	8,41 %	0,39 %	1,71 %	0,13 %	1,18 %	0,92 %	0,53 %	0,92 %	0,39 %	
Gemeinde Much	17 von 17	11.692	7.757	7.696	2.439	1.113	1.759	689	255	631	60	165	12	136	53	57	35	37	

Gemeinde Much
Europawahl 26.05.2019
Zusammenstellung der Ergebnisse nach Wahlbezirken

Wahlbezirk	Schnell- meldungen	Wahlbe- rechtigte	Wähler	gültig	CDU	SPD	GRÜNE	AfD	DIE LINKE	FDP	PIRATEN	Tierschutz- partei	NPD	Die PAR- TEI	FAMILIE	FREIE WÄHLER	Volksab- stimmung	ÖDP
			66,34 %	99,21 %	31,69 %	14,46 %	22,86 %	8,95 %	3,31 %	8,20 %	0,78 %	2,14 %	0,16 %	1,77 %	0,69 %	0,74 %	0,45 %	0,48 %

Gemeinde Much
Europawahl 26.05.2019
Zusammenstellung der Ergebnisse nach Wahlbezirken

Wahlbezirk	DKP	MLPD	BP	SGP	TIERSCHU hier!	Tierschutz- allianz	Bündnis C	BIG	BGE	DIE DIREKTE!	Demokratie in Europa - DiEM25	III. Weg	Die Grauen	DIE RECHTE	DIE VIO- LETTEN	LIEBE	DIE FRAUEN	Graue Panther
010 Gesamt- schule Much	0	0	0	0	0	0	1	0	0	0	1	0	0	0	0	4	1	0
	0,00 %	0,00 %	0,00 %	0,00 %	0,00 %	0,00 %	0,33 %	0,00 %	0,00 %	0,00 %	0,33 %	0,00 %	0,00 %	0,00 %	0,00 %	1,33 %	0,33 %	0,00 %
020 Gesamt- schule Much	0	0	0	0	3	0	1	0	0	0	3	1	2	0	0	0	0	1
	0,00 %	0,00 %	0,00 %	0,00 %	0,66 %	0,00 %	0,22 %	0,00 %	0,00 %	0,00 %	0,66 %	0,22 %	0,44 %	0,00 %	0,00 %	0,00 %	0,00 %	0,22 %
030 Gesamt- schule Much	0	0	1	0	0	0	0	0	0	1	1	0	0	0	0	0	2	1
	0,00 %	0,00 %	0,19 %	0,00 %	0,00 %	0,00 %	0,00 %	0,00 %	0,00 %	0,19 %	0,19 %	0,00 %	0,00 %	0,00 %	0,00 %	0,00 %	0,38 %	0,19 %
040 Gesamt- schule Much	0	0	2	0	1	1	0	0	0	0	1	0	1	1	1	1	1	0
	0,00 %	0,00 %	0,47 %	0,00 %	0,24 %	0,24 %	0,00 %	0,00 %	0,00 %	0,00 %	0,24 %	0,00 %	0,24 %	0,24 %	0,24 %	0,24 %	0,24 %	0,00 %
050 Kindergar- ten Wellerscheid	0	0	0	0	1	1	0	0	0	0	3	0	1	1	2	1	1	1
	0,00 %	0,00 %	0,00 %	0,00 %	0,24 %	0,24 %	0,00 %	0,00 %	0,00 %	0,00 %	0,71 %	0,00 %	0,24 %	0,24 %	0,48 %	0,24 %	0,24 %	0,24 %
060 Gesamt- schule Much	0	1	1	0	1	1	0	0	2	0	3	0	0	0	0	0	1	0
	0,00 %	0,25 %	0,25 %	0,00 %	0,25 %	0,25 %	0,00 %	0,00 %	0,51 %	0,00 %	0,76 %	0,00 %	0,00 %	0,00 %	0,00 %	0,00 %	0,25 %	0,00 %
070 Gesamt- schule Much	0	0	0	0	0	1	0	0	0	0	1	0	0	0	0	1	1	0
	0,00 %	0,00 %	0,00 %	0,00 %	0,00 %	0,36 %	0,00 %	0,00 %	0,00 %	0,00 %	0,36 %	0,00 %	0,00 %	0,00 %	0,00 %	0,36 %	0,36 %	0,00 %
080 Kindergar- ten Hetzenholz	0	0	0	0	0	0	1	0	0	0	0	0	1	0	2	0	0	1
	0,00 %	0,00 %	0,00 %	0,00 %	0,00 %	0,00 %	0,35 %	0,00 %	0,00 %	0,00 %	0,00 %	0,00 %	0,35 %	0,00 %	0,70 %	0,00 %	0,00 %	0,35 %
090 Kindergar- ten Hetzenholz	0	0	0	0	0	0	0	0	0	0	1	0	0	0	0	0	0	2
	0,00 %	0,00 %	0,00 %	0,00 %	0,00 %	0,00 %	0,00 %	0,00 %	0,00 %	0,00 %	0,34 %	0,00 %	0,00 %	0,00 %	0,00 %	0,00 %	0,00 %	0,67 %
100 Kindergar- ten Kreuzkapelle	0	0	0	0	0	1	1	1	0	1	2	0	0	1	1	0	2	0
	0,00 %	0,00 %	0,00 %	0,00 %	0,00 %	0,24 %	0,24 %	0,24 %	0,00 %	0,24 %	0,48 %	0,00 %	0,00 %	0,24 %	0,24 %	0,00 %	0,48 %	0,00 %
110 Kindergar- ten Kreuzkapelle	0	0	0	0	1	1	0	0	0	0	0	0	0	1	0	0	0	2
	0,00 %	0,00 %	0,00 %	0,00 %	0,23 %	0,23 %	0,00 %	0,00 %	0,00 %	0,00 %	0,00 %	0,00 %	0,00 %	0,23 %	0,00 %	0,00 %	0,00 %	0,46 %
120 Grund- schule Marien- feld	0	0	0	0	0	0	0	0	0	1	1	0	0	1	1	0	1	2
	0,00 %	0,00 %	0,00 %	0,00 %	0,00 %	0,00 %	0,00 %	0,00 %	0,00 %	0,25 %	0,25 %	0,00 %	0,00 %	0,25 %	0,25 %	0,00 %	0,25 %	0,51 %
130-Grund- schule Marien- feld	0	0	0	0	1	0	3	0	0	0	1	0	1	0	0	1	0	1
	0,00 %	0,00 %	0,00 %	0,00 %	0,26 %	0,00 %	0,77 %	0,00 %	0,00 %	0,00 %	0,26 %	0,00 %	0,26 %	0,00 %	0,00 %	0,26 %	0,00 %	0,26 %
140 Grund- schule Marien- feld	0	1	0	0	2	0	0	0	0	1	0	0	0	2	0	0	0	0
	0,00 %	0,23 %	0,00 %	0,00 %	0,45 %	0,00 %	0,00 %	0,00 %	0,00 %	0,23 %	0,00 %	0,00 %	0,00 %	0,45 %	0,00 %	0,00 %	0,00 %	0,00 %
Briefwahlbezirk 01B	1	1	1	0	2	2	1	0	0	0	0	0	3	0	2	1	0	5
	0,13 %	0,13 %	0,13 %	0,00 %	0,26 %	0,26 %	0,13 %	0,00 %	0,00 %	0,00 %	0,00 %	0,00 %	0,39 %	0,00 %	0,26 %	0,13 %	0,00 %	0,65 %
Briefwahlbezirk 02B	0	0	1	0	5	0	0	0	0	0	1	1	1	0	0	0	1	1
	0,00 %	0,00 %	0,14 %	0,00 %	0,70 %	0,00 %	0,00 %	0,00 %	0,00 %	0,00 %	0,14 %	0,14 %	0,14 %	0,00 %	0,00 %	0,00 %	0,14 %	0,14 %
Briefwahlbezirk 03B	0	0	0	0	0	3	0	0	2	0	1	0	3	0	1	3	0	1
	0,00 %	0,00 %	0,00 %	0,00 %	0,00 %	0,39 %	0,00 %	0,00 %	0,26 %	0,00 %	0,13 %	0,00 %	0,39 %	0,00 %	0,13 %	0,39 %	0,00 %	0,13 %
Gemeinde Much	1	3	6	0	17	11	8	1	4	4	20	2	13	7	10	12	11	18

Gemeinde Much
Europawahl 26.05.2019
Zusammenstellung der Ergebnisse nach Wahlbezirken

Wahlbezirk	DKP	MLPD	BP	SGP	TIERSCHU- hier!	Tierschutz- allianz	Bündnis C	BIG	BGE	DIE DIREKTE!	Demokratie in Europa - DiEM25	III. Weg	Die Grauen	DIE RECHTE	DIE VIO- LETTEN	LIEBE	DIE FRAUEN	Graue Panther
	0,01 %	0,04 %	0,08 %	0,00 %	0,22 %	0,14 %	0,10 %	0,01 %	0,05 %	0,05 %	0,26 %	0,03 %	0,17 %	0,09 %	0,13 %	0,16 %	0,14 %	0,23 %

Gemeinde Much
Europawahl 26.05.2019
Zusammenstellung der Ergebnisse nach Wahlbezirken

Wahlbezirk	LKR - Bernd Lucke und die Liberal-Konservativen Reformer	MENSCHLICHE WELT	NL	ÖkoLinX	Die Humanisten	PARTEI FÜR DIE TIERE	Gesundheitsforschung	Volt
010 Gesamtschule Much	0	0	0	0	0	1	0	5
	0,00 %	0,00 %	0,00 %	0,00 %	0,00 %	0,33 %	0,00 %	1,67 %
020 Gesamtschule Much	1	1	0	0	2	2	0	4
	0,22 %	0,22 %	0,00 %	0,00 %	0,44 %	0,44 %	0,00 %	0,88 %
030 Gesamtschule Much	2	0	0	0	2	1	0	8
	0,38 %	0,00 %	0,00 %	0,00 %	0,38 %	0,19 %	0,00 %	1,53 %
040 Gesamtschule Much	0	2	0	0	4	2	0	0
	0,00 %	0,47 %	0,00 %	0,00 %	0,95 %	0,47 %	0,00 %	0,00 %
050 Kindergarten Wellerscheid	0	0	0	0	1	1	0	2
	0,00 %	0,00 %	0,00 %	0,00 %	0,24 %	0,24 %	0,00 %	0,48 %
060 Gesamtschule Much	0	1	0	0	0	0	1	0
	0,00 %	0,25 %	0,00 %	0,00 %	0,00 %	0,00 %	0,25 %	0,00 %
070 Gesamtschule Much	0	1	0	2	0	0	1	2
	0,00 %	0,36 %	0,00 %	0,71 %	0,00 %	0,00 %	0,36 %	0,71 %
080 Kindergarten Hetzenholz	0	0	1	0	0	0	0	0
	0,00 %	0,00 %	0,35 %	0,00 %	0,00 %	0,00 %	0,00 %	0,00 %
090 Kindergarten Hetzenholz	0	0	0	0	0	0	0	3
	0,00 %	0,00 %	0,00 %	0,00 %	0,00 %	0,00 %	0,00 %	1,01 %
100 Kindergarten Kreuzkapelle	0	0	0	0	0	2	1	4
	0,00 %	0,00 %	0,00 %	0,00 %	0,00 %	0,48 %	0,24 %	0,95 %
110 Kindergarten Kreuzkapelle	2	1	0	0	0	1	0	3
	0,46 %	0,23 %	0,00 %	0,00 %	0,00 %	0,23 %	0,00 %	0,70 %
120 Grundschule Marienfeld	0	2	1	0	0	4	0	1
	0,00 %	0,51 %	0,25 %	0,00 %	0,00 %	1,01 %	0,00 %	0,25 %
130-Grundschule Marienfeld	1	0	0	0	1	0	2	4
	0,26 %	0,00 %	0,00 %	0,00 %	0,26 %	0,00 %	0,51 %	1,03 %
140 Grundschule Marienfeld	1	0	0	0	1	0	0	2
	0,23 %	0,00 %	0,00 %	0,00 %	0,23 %	0,00 %	0,00 %	0,45 %
Briefwahlbezirk 01B	2	1	0	1	0	2	0	1
	0,26 %	0,13 %	0,00 %	0,13 %	0,00 %	0,26 %	0,00 %	0,13 %
Briefwahlbezirk 02B	0	0	0	1	0	1	0	2
	0,00 %	0,00 %	0,00 %	0,14 %	0,00 %	0,14 %	0,00 %	0,28 %
Briefwahlbezirk 03B	2	1	0	1	0	1	1	3
	0,26 %	0,13 %	0,00 %	0,13 %	0,00 %	0,13 %	0,13 %	0,39 %
Gemeinde Much	11	10	2	5	11	18	6	44
	0,14 %	0,13 %	0,03 %	0,06 %	0,14 %	0,23 %	0,08 %	0,57 %


















Gemeinde Much
Europawahl 26.05.2019
CDU, Ergebnis
Wahlbezirk-Übersicht

Briefwahlbezirk 02B	38,20 %	
090 Kindergarten Hetzenholz	37,92 %	
Briefwahlbezirk 01B	36,10 %	
120 Grundschule Marienfeld	34,68 %	
Briefwahlbezirk 03B	34,56 %	
070 Gesamtschule Much	34,16 %	
050 Kindergarten Wellerscheid	32,86 %	
100 Kindergarten Kreuzkapelle	31,83 %	
130-Grundschule Marienfeld	31,11 %	
110 Kindergarten Kreuzkapelle	30,63 %	
060 Gesamtschule Much	30,53 %	
140 Grundschule Marienfeld	29,55 %	
080 Kindergarten Hetzenholz	28,77 %	
010 Gesamtschule Much	26,33 %	
040 Gesamtschule Much	25,36 %	
020 Gesamtschule Much	24,78 %	
030 Gesamtschule Much	23,75 %	

















Gemeinde Much
Europawahl 26.05.2019
SPD, Ergebnis
Wahlbezirk-Übersicht

020 Gesamtschule Much	17,54 %	
040 Gesamtschule Much	17,30 %	
Briefwahlbezirk 01B	16,23 %	
080 Kindergarten Hetzenholz	16,14 %	
030 Gesamtschule Much	16,09 %	
Briefwahlbezirk 03B	15,64 %	
Briefwahlbezirk 02B	14,47 %	
060 Gesamtschule Much	13,99 %	
100 Kindergarten Kreuzkapelle	13,78 %	
090 Kindergarten Hetzenholz	13,76 %	
130-Grundschule Marienfeld	13,37 %	
010 Gesamtschule Much	13,33 %	
140 Grundschule Marienfeld	12,95 %	
120 Grundschule Marienfeld	12,41 %	
050 Kindergarten Wellerscheid	12,38 %	
070 Gesamtschule Much	11,39 %	
110 Kindergarten Kreuzkapelle	10,90 %	

Gemeinde Much
Europawahl 26.05.2019
GRÜNE, Ergebnis
Wahlbezirk-Übersicht

030 Gesamtschule Much	29,50 %	
020 Gesamtschule Much	27,41 %	
080 Kindergarten Hetzenholz	25,61 %	
140 Grundschule Marienfeld	25,45 %	
010 Gesamtschule Much	25,00 %	
070 Gesamtschule Much	24,91 %	
040 Gesamtschule Much	24,88 %	
110 Kindergarten Kreuzkapelle	23,67 %	
Briefwahlbezirk 03B	21,68 %	
120 Grundschule Marienfeld	21,52 %	
Briefwahlbezirk 02B	21,49 %	
060 Gesamtschule Much	21,12 %	
Briefwahlbezirk 01B	20,52 %	
050 Kindergarten Wellerscheid	20,24 %	
100 Kindergarten Kreuzkapelle	19,95 %	
130-Grundschule Marienfeld	19,54 %	
090 Kindergarten Hetzenholz	18,12 %	

Gemeinde Much
Europawahl 26.05.2019
AfD, Ergebnis
Wahlbezirk-Übersicht

130-Grundschule Marienfeld	11,83 %	
100 Kindergarten Kreuzkapelle	11,64 %	
140 Grundschule Marienfeld	11,59 %	
110 Kindergarten Kreuzkapelle	10,44 %	
010 Gesamtschule Much	10,33 %	
070 Gesamtschule Much	9,96 %	
020 Gesamtschule Much	9,43 %	
050 Kindergarten Wellerscheid	9,29 %	
030 Gesamtschule Much	9,20 %	
120 Grundschule Marienfeld	8,61 %	
080 Kindergarten Hetzenholz	8,07 %	
Briefwahlbezirk 02B	8,01 %	
090 Kindergarten Hetzenholz	7,72 %	
Briefwahlbezirk 01B	7,66 %	
060 Gesamtschule Much	7,63 %	
040 Gesamtschule Much	7,11 %	
Briefwahlbezirk 03B	6,96 %	