Wahlbuch
Europawahl
26.05.2019
Gemeinde Ruppichteroth

Herausgegeben am 26.05.2019

Inhaltsverzeichnis

Europawahl 1

Gemeinde Ruppichteroth 1

Wahlbezirke 8

010-Hambuchen 8

020-Ruppichteroth I (Nord) 11

030-Ruppichteroth II (Süd-West) 14

040-Ruppichteroth III (Ost) 17

050-Ruppichteroth IV (Außenorte) 20

060-Schönenberg I 23

070-Schönenberg II 26

080-Büchel 29

090-Winterscheid I (Nord) 32

100-Winterscheid II (Süd) 35

110-Winterscheid III (Außenorte) 38

Briefwahlvorstand 1 (010-030; 050) 41

Briefwahlvorstand 2 (060-080) 43

Briefwahlvorstand 3 (040; 090-110) 45

Übersicht Wahlbezirke 47

Europawahl
Gemeinde Ruppichteroth

	Anzahl	Prozent
Wahlberechtigte	7.872	
Wähler/innen	4.939	62,74 %
ungültige Stimmen	48	0,97 %
gültige Stimmen	4.891	99,03 %
CDU	1.527	31,22 %
SPD	775	15,85 %
GRÜNE	1.002	20,49 %
AfD	493	10,08 %
DIE LINKE	226	4,62 %
FDP	321	6,56 %
PIRATEN	23	0,47 %
Tierschutzpartei	95	1,94 %
NPD	10	0,20 %
Die PARTEI	107	2,19 %
FAMILIE	41	0,84 %
FREIE WÄHLER	26	0,53 %
Volksabstimmung	29	0,59 %
ÖDP	29	0,59 %
DKP	0	0,00 %
MLPD	0	0,00 %
BP	5	0,10 %
SGP	0	0,00 %
TIERSCHUTZ hier!	23	0,47 %
Tierschutzallianz	11	0,22 %
Bündnis C	15	0,31 %
BIG	2	0,04 %
BGE	4	0,08 %
DIE DIREKTE!	4	0,08 %
Demokratie in Europa - DiEM25	12	0,25 %
III. Weg	0	0,00 %
Die Grauen	14	0,29 %
DIE RECHTE	3	0,06 %
DIE VIOLETTEN	6	0,12 %
LIEBE	10	0,20 %
DIE FRAUEN	2	0,04 %
Graue Panther	16	0,33 %
LKR - Bernd Lucke und die Liberal-Konservativen Reformer	6	0,12 %

	Anzahl	Prozent
MENSCHLICHE WELT	3	0,06 %
NL	2	0,04 %
ÖkoLinX	6	0,12 %
Die Humanisten	7	0,14 %
PARTEI FÜR DIE TIERE	14	0,29 %
Gesundheitsforschung	5	0,10 %
Volt	17	0,35 %

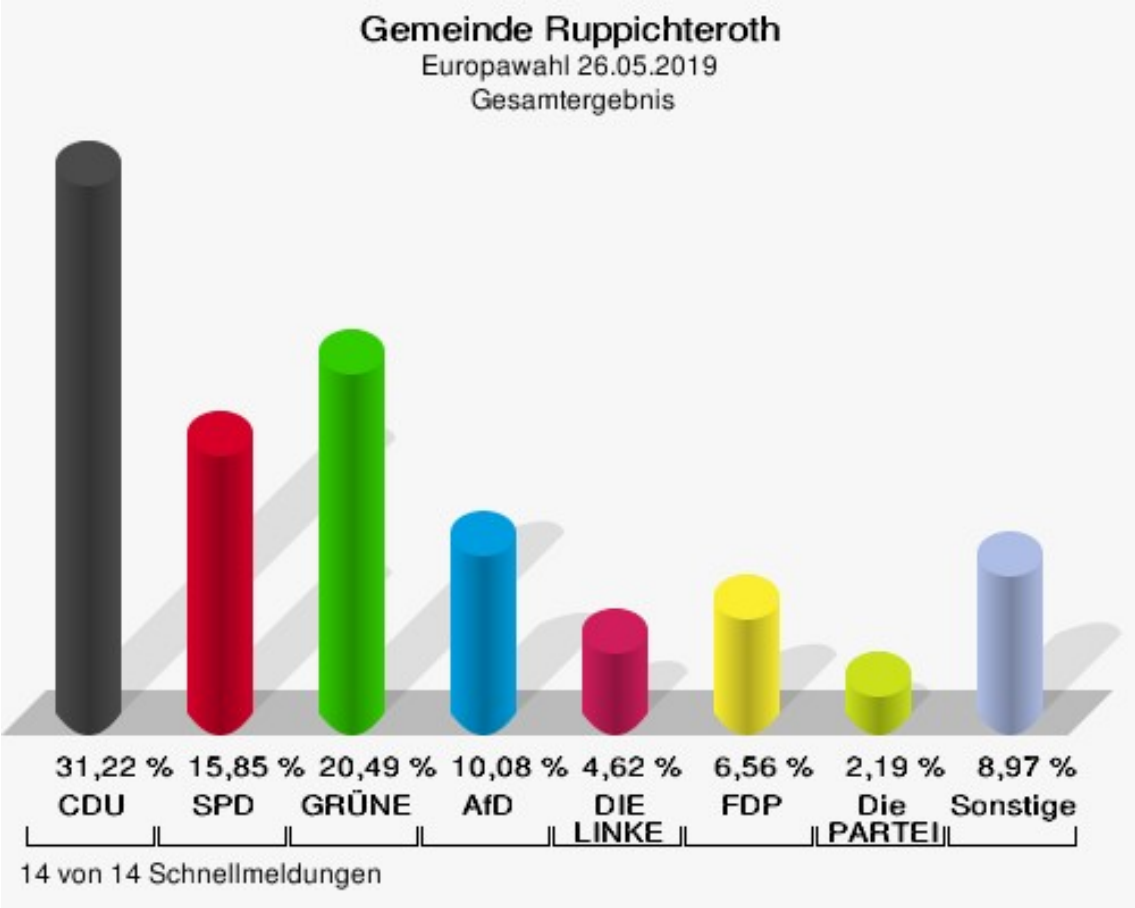

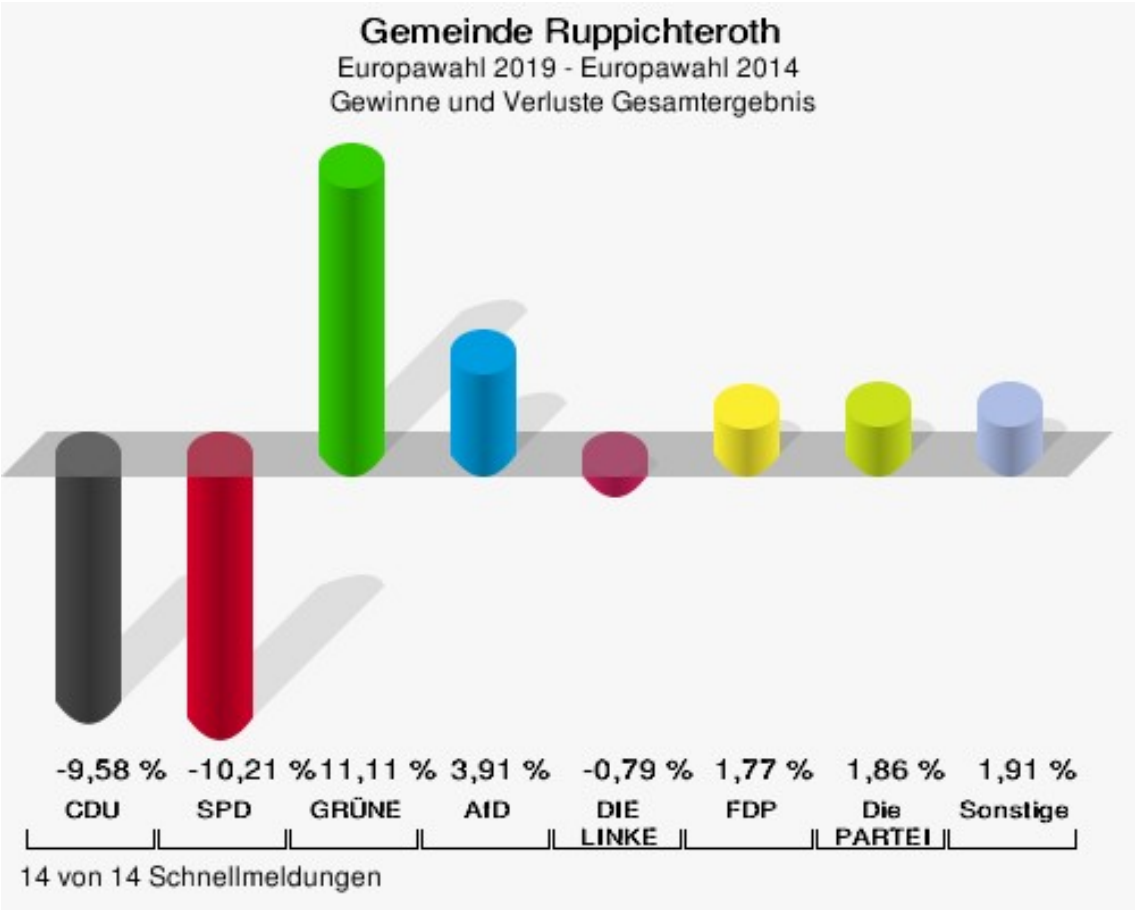
Gemeinde Ruppichteroth
Europawahl 2019 - Europawahl 2014
Gewinne und Verluste Gesamtergebnis
-9,58 %
CDU
-10,21 %
SPD
11,11 %
GRÜNE
3,91 %
AfD
-0,79 %
DIE LINKE
1,77 %
FDP
1,86 %
Die PARTEI
1,91 %
Sonstige
14 von 14 Schnellmeldungen

Gemeinde Ruppichteroth
Europawahl 26.05.2019
Gewinne und Verluste Gesamtergebnis

	Europawahl 26.05.2019	Europawahl 25.05.2014		Wahl zum Deutschen Bundestag 24.09.2017		Landtagswahl 14.05.2017	
		Ergebnis	Gewinne und Verluste	Ergebnis	Gewinne und Verluste	Ergebnis	Gewinne und Verluste
Wahlberechtigte	7.872	7.862	+10	7.824	+48	7.825	+47
Wähler	4.939	4.586	+353	6.071	-1.132	5.376	-437
	62,74 %	58,33 %	+4,41 %	77,59 %	-14,85 %	68,70 %	-5,96 %
gültige Stimmen	4.891	4.490	+401	6.004	-1.113	5.279	-388
	99,03 %	97,91 %	+1,12 %	98,90 %	+0,13 %	98,20 %	+0,83 %
CDU	1.527	1.832	-305	2.097	-570	2.115	-588
	31,22 %	40,80 %	-9,58 %	34,93 %	-3,71 %	40,06 %	-8,84 %
SPD	775	1.170	-395	1.304	-529	1.222	-447
	15,85 %	26,06 %	-10,21 %	21,72 %	-5,87 %	23,15 %	-7,30 %
GRÜNE	1.002	421	+581	396	+606	330	+672
	20,49 %	9,38 %	+11,11 %	6,60 %	+13,89 %	6,25 %	+14,24 %
AfD	493	277	+216	681	-188	393	+100
	10,08 %	6,17 %	+3,91 %	11,34 %	-1,26 %	7,44 %	+2,64 %
DIE LINKE	226	243	-17	455	-229	282	-56
	4,62 %	5,41 %	-0,79 %	7,58 %	-2,96 %	5,34 %	-0,72 %
FDP	321	215	+106	810	-489	680	-359
	6,56 %	4,79 %	+1,77 %	13,49 %	-6,93 %	12,88 %	-6,32 %
PIRATEN	23	56	-33	18	+5	45	-22
	0,47 %	1,25 %	-0,78 %	0,30 %	+0,17 %	0,85 %	-0,38 %
Tierschutzpartei	95	78	+17	71	+24	0	+95
	1,94 %	1,74 %	+0,20 %	1,18 %	+0,76 %	0,00 %	+1,94 %
NPD	10	35	-25	15	-5	14	-4
	0,20 %	0,78 %	-0,58 %	0,25 %	-0,05 %	0,27 %	-0,07 %
Die PARTEI	107	15	+92	61	+46	42	+65
	2,19 %	0,33 %	+1,86 %	1,02 %	+1,17 %	0,80 %	+1,39 %
FAMILIE	41	25	+16	0	+41	0	+41
	0,84 %	0,56 %	+0,28 %	0,00 %	+0,84 %	0,00 %	+0,84 %
FREIE WÄHLER	26	11	+15	16	+10	0	+26
	0,53 %	0,24 %	+0,29 %	0,27 %	+0,26 %	0,00 %	+0,53 %
Volksabstimmung	29	40	-11	22	+7	31	-2
	0,59 %	0,89 %	-0,30 %	0,37 %	+0,22 %	0,59 %	+0,00 %
ÖDP	29	5	+24	11	+18	6	+23
	0,59 %	0,11 %	+0,48 %	0,18 %	+0,41 %	0,11 %	+0,48 %
DKP	0	0	+0	0	+0	0	+0

	Europawahl 26.05.2019	Europawahl 25.05.2014		Wahl zum Deutschen Bundestag 24.09.2017		Landtagswahl 14.05.2017	
		Ergebnis	Gewinne und Verluste	Ergebnis	Gewinne und Verluste	Ergebnis	Gewinne und Verluste
	0,00 %	0,00 %	+0,00 %	0,00 %	+0,00 %	0,00 %	+0,00 %
MLPD	0	1	-1	3	-3	1	-1
	0,00 %	0,02 %	-0,02 %	0,05 %	-0,05 %	0,02 %	-0,02 %
BP	5	2	+3	0	+5	0	+5
	0,10 %	0,04 %	+0,06 %	0,00 %	+0,10 %	0,00 %	+0,10 %
SGP	0	0	+0	0	+0	0	+0
	0,00 %	0,00 %	+0,00 %	0,00 %	+0,00 %	0,00 %	+0,00 %
TIERSCHUTZ hier!	23	0	+23	0	+23	0	+23
	0,47 %	0,00 %	+0,47 %	0,00 %	+0,47 %	0,00 %	+0,47 %
Tierschutzallianz	11	0	+11	0	+11	0	+11
	0,22 %	0,00 %	+0,22 %	0,00 %	+0,22 %	0,00 %	+0,22 %
Bündnis C	15	0	+15	0	+15	0	+15
	0,31 %	0,00 %	+0,31 %	0,00 %	+0,31 %	0,00 %	+0,31 %
BIG	2	0	+2	0	+2	0	+2
	0,04 %	0,00 %	+0,04 %	0,00 %	+0,04 %	0,00 %	+0,04 %
BGE	4	0	+4	8	-4	8	-4
	0,08 %	0,00 %	+0,08 %	0,13 %	-0,05 %	0,15 %	-0,07 %
DIE DIREKTE!	4	0	+4	0	+4	0	+4
	0,08 %	0,00 %	+0,08 %	0,00 %	+0,08 %	0,00 %	+0,08 %
Demokratie in Europa - DiEM25	12	0	+12	0	+12	0	+12
	0,25 %	0,00 %	+0,25 %	0,00 %	+0,25 %	0,00 %	+0,25 %
III. Weg	0	0	+0	0	+0	0	+0
	0,00 %	0,00 %	+0,00 %	0,00 %	+0,00 %	0,00 %	+0,00 %
Die Grauen	14	0	+14	0	+14	0	+14
	0,29 %	0,00 %	+0,29 %	0,00 %	+0,29 %	0,00 %	+0,29 %
DIE RECHTE	3	0	+3	0	+3	4	-1
	0,06 %	0,00 %	+0,06 %	0,00 %	+0,06 %	0,08 %	-0,02 %
DIE VIOLETTEN	6	0	+6	0	+6	7	-1
	0,12 %	0,00 %	+0,12 %	0,00 %	+0,12 %	0,13 %	-0,01 %
LIEBE	10	0	+10	0	+10	0	+10
	0,20 %	0,00 %	+0,20 %	0,00 %	+0,20 %	0,00 %	+0,20 %
DIE FRAUEN	2	0	+2	0	+2	0	+2
	0,04 %	0,00 %	+0,04 %	0,00 %	+0,04 %	0,00 %	+0,04 %
Graue Panther	16	0	+16	0	+16	0	+16
	0,33 %	0,00 %	+0,33 %	0,00 %	+0,33 %	0,00 %	+0,33 %

	Europawahl 26.05.2019	Europawahl 25.05.2014		Wahl zum Deutschen Bundestag 24.09.2017		Landtagswahl 14.05.2017	
		Ergebnis	Gewinne und Verluste	Ergebnis	Gewinne und Verluste	Ergebnis	Gewinne und Verluste
LKR - Bernd Lucke und die Liberal-Konservativen Reformer	6	0	+6	0	+6	0	+6
	0,12 %	0,00 %	+0,12 %	0,00 %	+0,12 %	0,00 %	+0,12 %
MENSCHLICHE WELT	3	0	+3	0	+3	0	+3
	0,06 %	0,00 %	+0,06 %	0,00 %	+0,06 %	0,00 %	+0,06 %
NL	2	0	+2	0	+2	0	+2
	0,04 %	0,00 %	+0,04 %	0,00 %	+0,04 %	0,00 %	+0,04 %
ÖkoLinX	6	0	+6	0	+6	0	+6
	0,12 %	0,00 %	+0,12 %	0,00 %	+0,12 %	0,00 %	+0,12 %
Die Humanisten	7	0	+7	1	+6	0	+7
	0,14 %	0,00 %	+0,14 %	0,02 %	+0,12 %	0,00 %	+0,14 %
PARTEI FÜR DIE TIERE	14	0	+14	0	+14	0	+14
	0,29 %	0,00 %	+0,29 %	0,00 %	+0,29 %	0,00 %	+0,29 %
Gesundheitsforschung	5	0	+5	5	+0	4	+1
	0,10 %	0,00 %	+0,10 %	0,08 %	+0,02 %	0,08 %	+0,02 %
Volt	17	0	+17	0	+17	0	+17
	0,35 %	0,00 %	+0,35 %	0,00 %	+0,35 %	0,00 %	+0,35 %
Sonstige	0	64	-64	30	-30	95	-95
	0,00 %	1,43 %	-1,43 %	0,50 %	-0,50 %	1,80 %	-1,80 %

Europawahl 25.05.2014: Sonstige = REP, PBC, CM, AUF, PSG, BüSo, PRO NRW
Wahl zum Deutschen Bundestag 24.09.2017: Sonstige = Allianz Deutscher Demokraten, DiB, DM, V-Partei³
Landtagswahl 14.05.2017: Sonstige = FREIE WÄHLER, FBI/FWG, TIERSCHUTZliste, AD-Demokraten NRW, AUFBRUCH C, DBD, ZENTRUM, REP, JED, PAN, PARTEILOSE WG „BRD“, Schöner Leben, V-Partei³

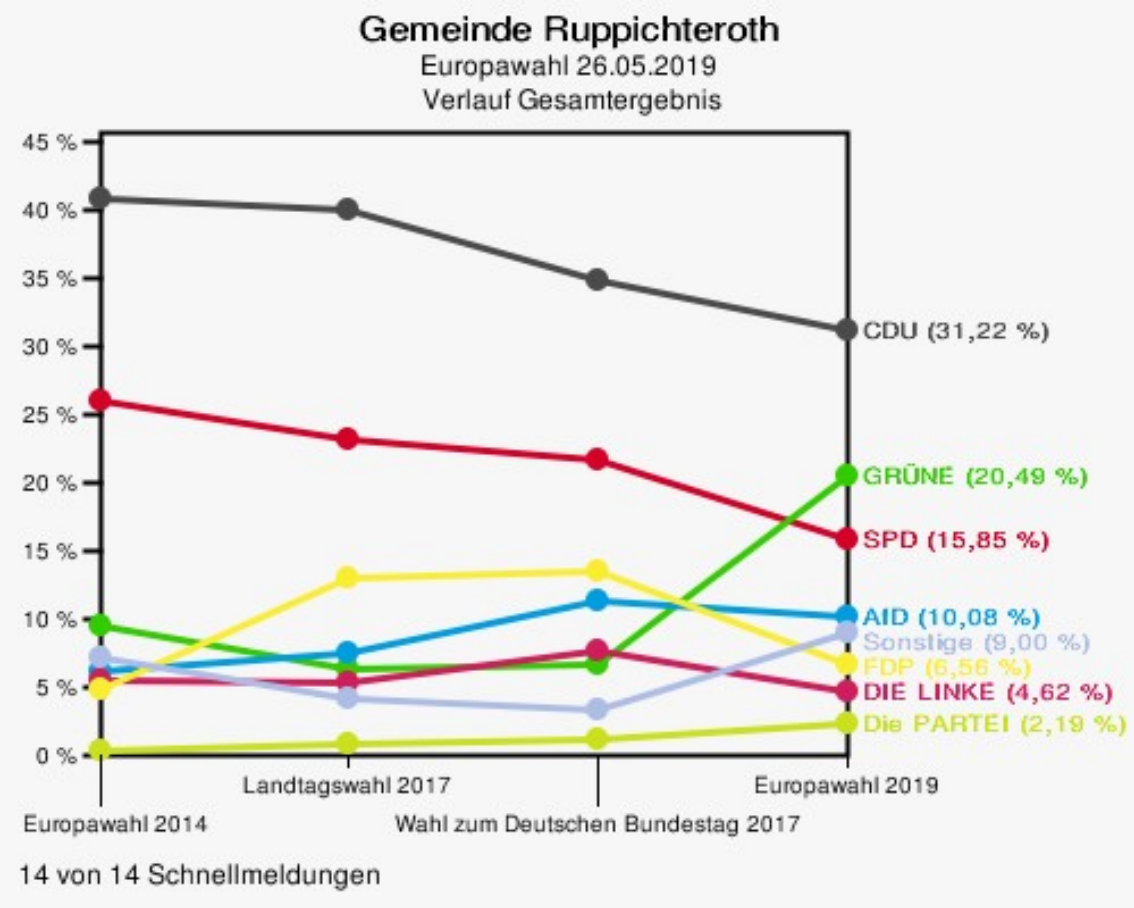
Gemeinde Ruppichteroth
Europawahl 26.05.2019
Verlauf Gesamtergebnis
45 %
40 %
35 %
30 %
25 %
20 %
15 %
10 %
5 %
0 %
CDU (31,22 %)
GRÜNE (20,49 %)
SPD (15,85 %)
AfD (10,08 %)
Sonstige (9,00 %)
FDP (6,56 %)
DIE LINKE (4,62 %)
Die PARTEI (2,19 %)
Landtagswahl 2017
Europawahl 2019
Europawahl 2014
Wahl zum Deutschen Bundestag 2017
14 von 14 Schnellmeldungen

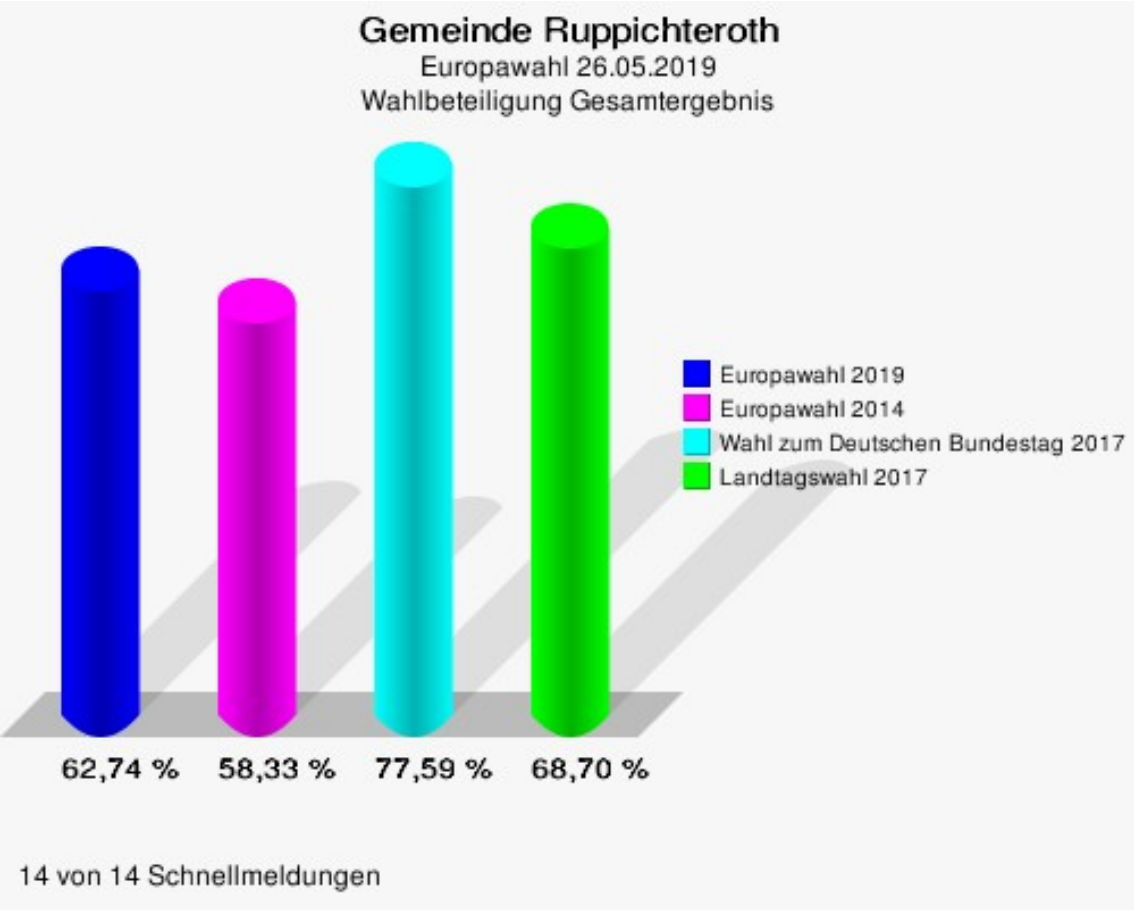
Gemeinde Ruppichteroth
Europawahl 26.05.2019
Wahlbeteiligung Gesamtergebnis
Europawahl 2019
Europawahl 2014
Wahl zum Deutschen Bundestag 2017
Landtagswahl 2017
62,74 %
58,33 %
77,59 %
68,70 %
14 von 14 Schnellmeldungen

Wahlbezirke
010-Hambuchen

	Anzahl	Prozent
Wahlberechtigte	687	
Wähler/innen	317	46,14 %
ungültige Stimmen	6	1,89 %
gültige Stimmen	311	98,11 %
CDU	83	26,69 %
SPD	42	13,50 %
GRÜNE	57	18,33 %
AfD	52	16,72 %
DIE LINKE	12	3,86 %
FDP	23	7,40 %
PIRATEN	1	0,32 %
Tierschutzpartei	7	2,25 %
NPD	1	0,32 %
Die PARTEI	8	2,57 %
FAMILIE	8	2,57 %
FREIE WÄHLER	0	0,00 %
Volksabstimmung	0	0,00 %
ÖDP	1	0,32 %
DKP	0	0,00 %
MLPD	0	0,00 %
BP	1	0,32 %
SGP	0	0,00 %
TIERSCHUTZ hier!	1	0,32 %
Tierschutzallianz	1	0,32 %
Bündnis C	0	0,00 %
BIG	1	0,32 %
BGE	0	0,00 %
DIE DIREKTE!	1	0,32 %
Demokratie in Europa - DiEM25	1	0,32 %
III. Weg	0	0,00 %
Die Grauen	1	0,32 %
DIE RECHTE	1	0,32 %
DIE VIOLETTEN	0	0,00 %
LIEBE	1	0,32 %
DIE FRAUEN	1	0,32 %
Graue Panther	1	0,32 %
LKR - Bernd Lucke und die Liberal-Konservativen Reformer	0	0,00 %

	Anzahl	Prozent
MENSCHLICHE WELT	0	0,00 %
NL	1	0,32 %
ÖkoLinX	0	0,00 %
Die Humanisten	1	0,32 %
PARTEI FÜR DIE TIERE	1	0,32 %
Gesundheitsforschung	1	0,32 %
Volt	1	0,32 %

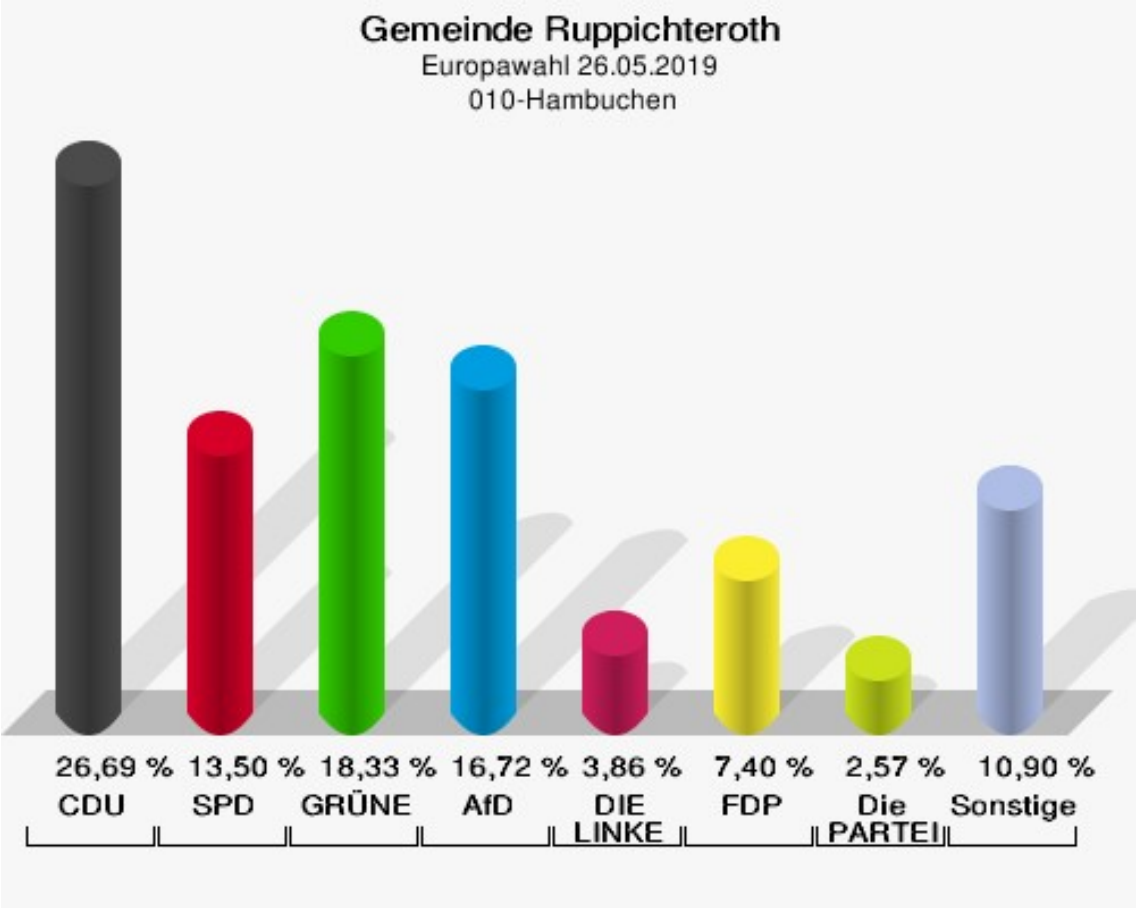

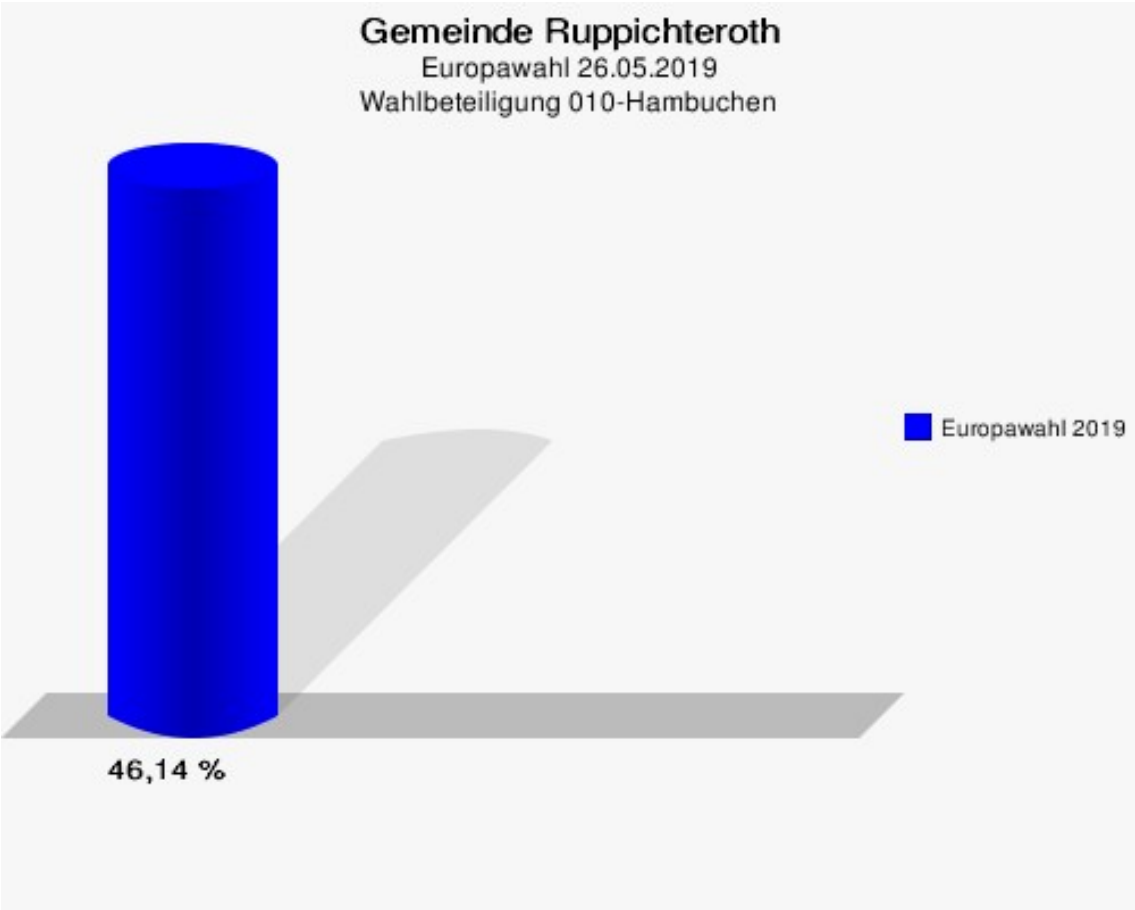
Gemeinde Ruppichteroth
Europawahl 26.05.2019
Wahlbeteiligung 010-Hambuchen
Europawahl 2019
46,14 %

020-Ruppichteroth I (Nord)

	Anzahl	Prozent
Wahlberechtigte	817	
Wähler/innen	359	43,94 %
ungültige Stimmen	3	0,84 %
gültige Stimmen	356	99,16 %
CDU	113	31,74 %
SPD	60	16,85 %
GRÜNE	78	21,91 %
AfD	41	11,52 %
DIE LINKE	19	5,34 %
FDP	15	4,21 %
PIRATEN	0	0,00 %
Tierschutzpartei	3	0,84 %
NPD	0	0,00 %
Die PARTEI	11	3,09 %
FAMILIE	5	1,40 %
FREIE WÄHLER	0	0,00 %
Volksabstimmung	0	0,00 %
ÖDP	1	0,28 %
DKP	0	0,00 %
MLPD	0	0,00 %
BP	0	0,00 %
SGP	0	0,00 %
TIERSCHUTZ hier!	2	0,56 %
Tierschutzallianz	1	0,28 %
Bündnis C	0	0,00 %
BIG	0	0,00 %
BGE	0	0,00 %
DIE DIREKTE!	1	0,28 %
Demokratie in Europa - DiEM25	0	0,00 %
III. Weg	0	0,00 %
Die Grauen	1	0,28 %
DIE RECHTE	2	0,56 %
DIE VIOLETTEN	0	0,00 %
LIEBE	0	0,00 %
DIE FRAUEN	0	0,00 %
Graue Panther	1	0,28 %
LKR - Bernd Lucke und die Liberal-Konservativen Reformer	0	0,00 %
MENSCHLICHE WELT	0	0,00 %

	Anzahl	Prozent
NL	0	0,00 %
ÖkoLinX	0	0,00 %
Die Humanisten	1	0,28 %
PARTEI FÜR DIE TIERE	0	0,00 %
Gesundheitsforschung	0	0,00 %
Volt	1	0,28 %

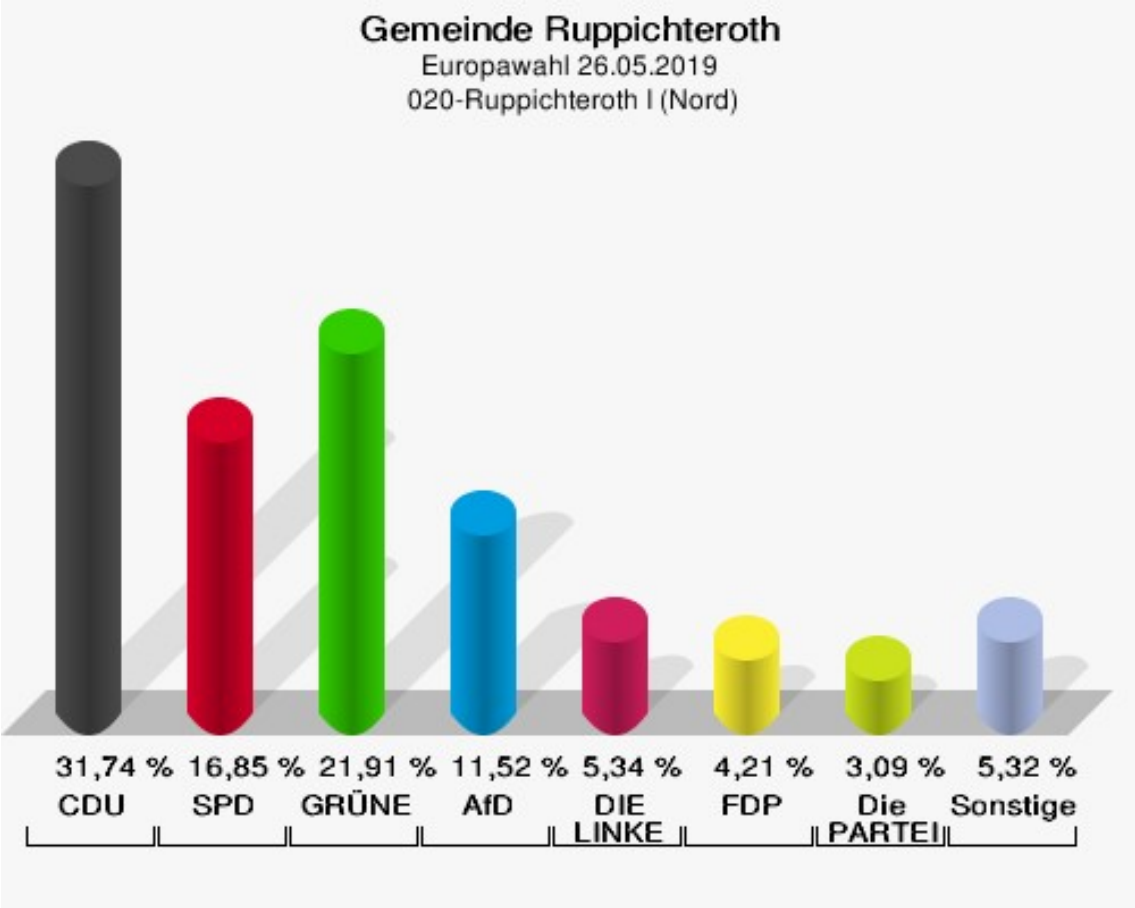

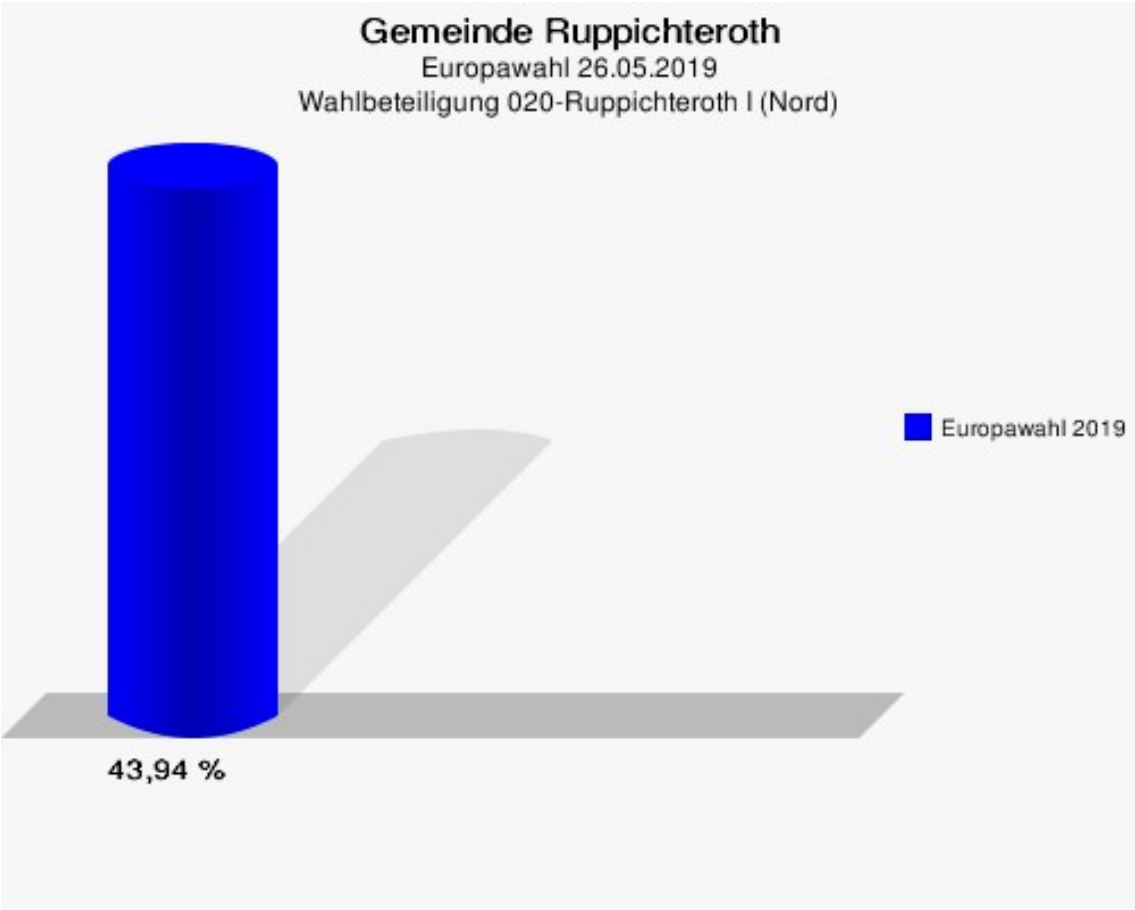
Gemeinde Ruppichteroth
Europawahl 26.05.2019
Wahlbeteiligung 020-Ruppichteroth I (Nord)
Europawahl 2019
43,94 %

030-Ruppichteroth II (Süd-West)

	Anzahl	Prozent
Wahlberechtigte	785	
Wähler/innen	289	36,82 %
ungültige Stimmen	3	1,04 %
gültige Stimmen	286	98,96 %
CDU	79	27,62 %
SPD	34	11,89 %
GRÜNE	62	21,68 %
AfD	59	20,63 %
DIE LINKE	17	5,94 %
FDP	10	3,50 %
PIRATEN	3	1,05 %
Tierschutzpartei	3	1,05 %
NPD	0	0,00 %
Die PARTEI	4	1,40 %
FAMILIE	3	1,05 %
FREIE WÄHLER	1	0,35 %
Volksabstimmung	1	0,35 %
ÖDP	1	0,35 %
DKP	0	0,00 %
MLPD	0	0,00 %
BP	1	0,35 %
SGP	0	0,00 %
TIERSCHUTZ hier!	0	0,00 %
Tierschutzallianz	0	0,00 %
Bündnis C	2	0,70 %
BIG	0	0,00 %
BGE	0	0,00 %
DIE DIREKTE!	0	0,00 %
Demokratie in Europa - DiEM25	2	0,70 %
III. Weg	0	0,00 %
Die Grauen	1	0,35 %
DIE RECHTE	0	0,00 %
DIE VIOLETTEN	1	0,35 %
LIEBE	0	0,00 %
DIE FRAUEN	0	0,00 %
Graue Panther	1	0,35 %
LKR - Bernd Lucke und die Liberal-Konservativen Reformer	0	0,00 %
MENSCHLICHE WELT	0	0,00 %

	Anzahl	Prozent
NL	0	0,00 %
ÖkoLinX	0	0,00 %
Die Humanisten	0	0,00 %
PARTEI FÜR DIE TIERE	1	0,35 %
Gesundheitsforschung	0	0,00 %
Volt	0	0,00 %

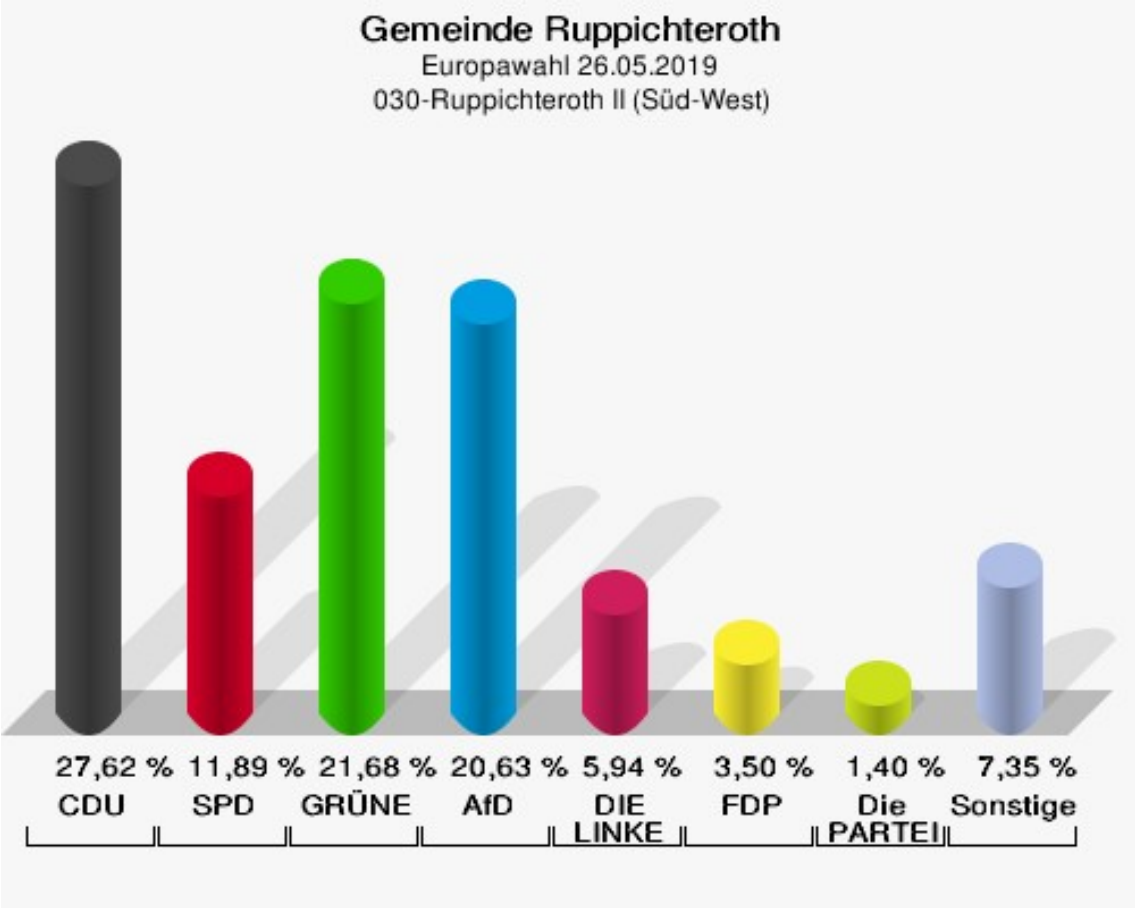

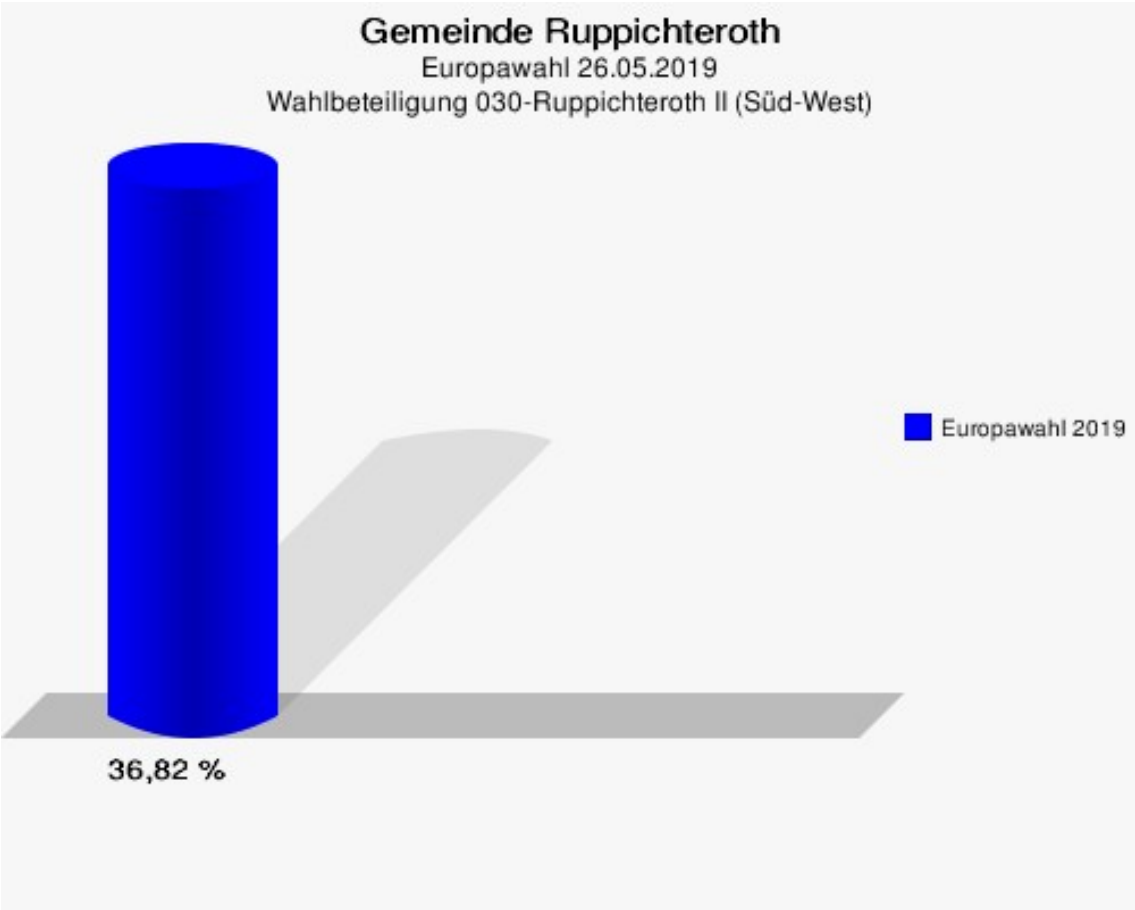
Gemeinde Ruppichteroth
Europawahl 26.05.2019
Wahlbeteiligung 030-Ruppichteroth II (Süd-West)
Europawahl 2019
36,82 %

040-Ruppichteroth III (Ost)

	Anzahl	Prozent
Wahlberechtigte	495	
Wähler/innen	192	38,79 %
ungültige Stimmen	1	0,52 %
gültige Stimmen	191	99,48 %
CDU	55	28,80 %
SPD	22	11,52 %
GRÜNE	26	13,61 %
AfD	25	13,09 %
DIE LINKE	16	8,38 %
FDP	24	12,57 %
PIRATEN	3	1,57 %
Tierschutzpartei	2	1,05 %
NPD	1	0,52 %
Die PARTEI	4	2,09 %
FAMILIE	1	0,52 %
FREIE WÄHLER	1	0,52 %
Volksabstimmung	3	1,57 %
ÖDP	2	1,05 %
DKP	0	0,00 %
MLPD	0	0,00 %
BP	0	0,00 %
SGP	0	0,00 %
TIERSCHUTZ hier!	1	0,52 %
Tierschutzallianz	0	0,00 %
Bündnis C	1	0,52 %
BIG	0	0,00 %
BGE	1	0,52 %
DIE DIREKTE!	0	0,00 %
Demokratie in Europa - DiEM25	0	0,00 %
III. Weg	0	0,00 %
Die Grauen	0	0,00 %
DIE RECHTE	0	0,00 %
DIE VIOLETTEN	0	0,00 %
LIEBE	2	1,05 %
DIE FRAUEN	0	0,00 %
Graue Panther	0	0,00 %
LKR - Bernd Lucke und die Liberal-Konservativen Reformer	0	0,00 %
MENSCHLICHE WELT	0	0,00 %

	Anzahl	Prozent
NL	0	0,00 %
ÖkoLinX	0	0,00 %
Die Humanisten	1	0,52 %
PARTEI FÜR DIE TIERE	0	0,00 %
Gesundheitsforschung	0	0,00 %
Volt	0	0,00 %

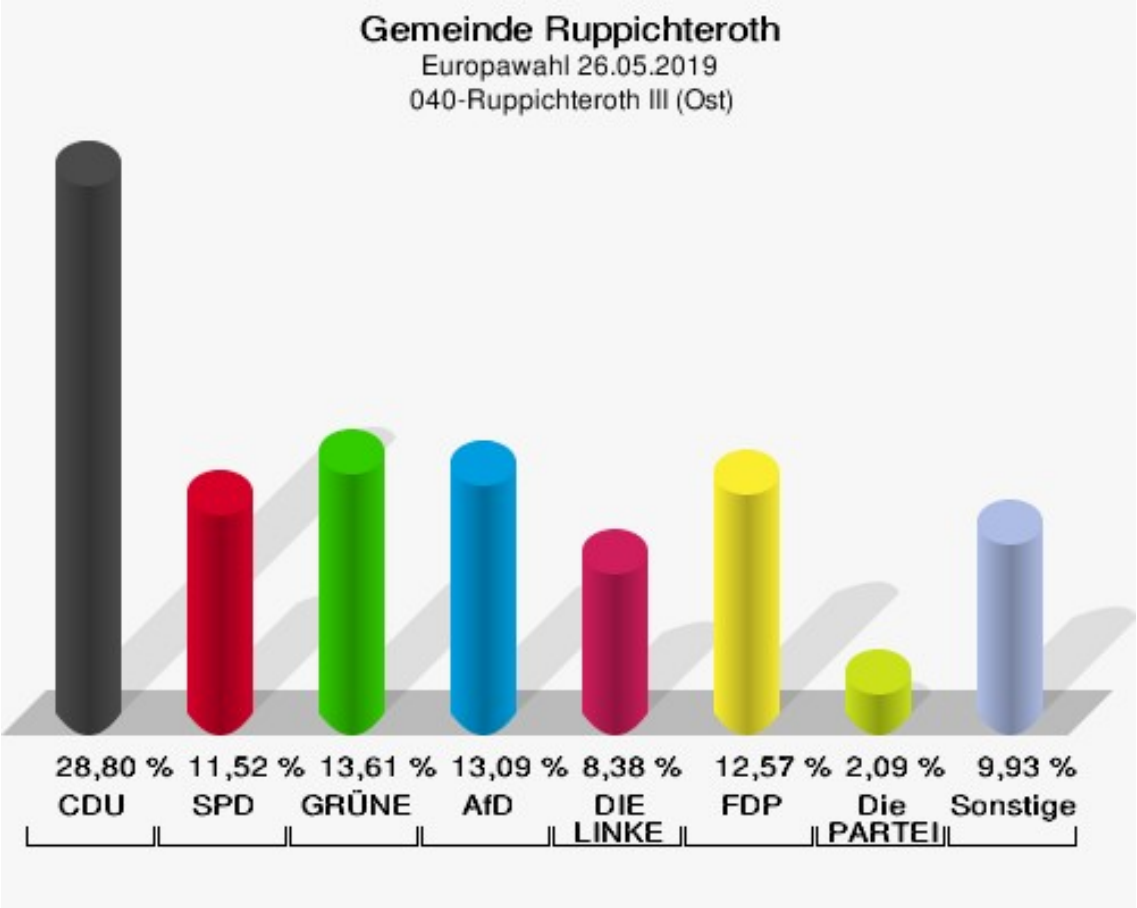

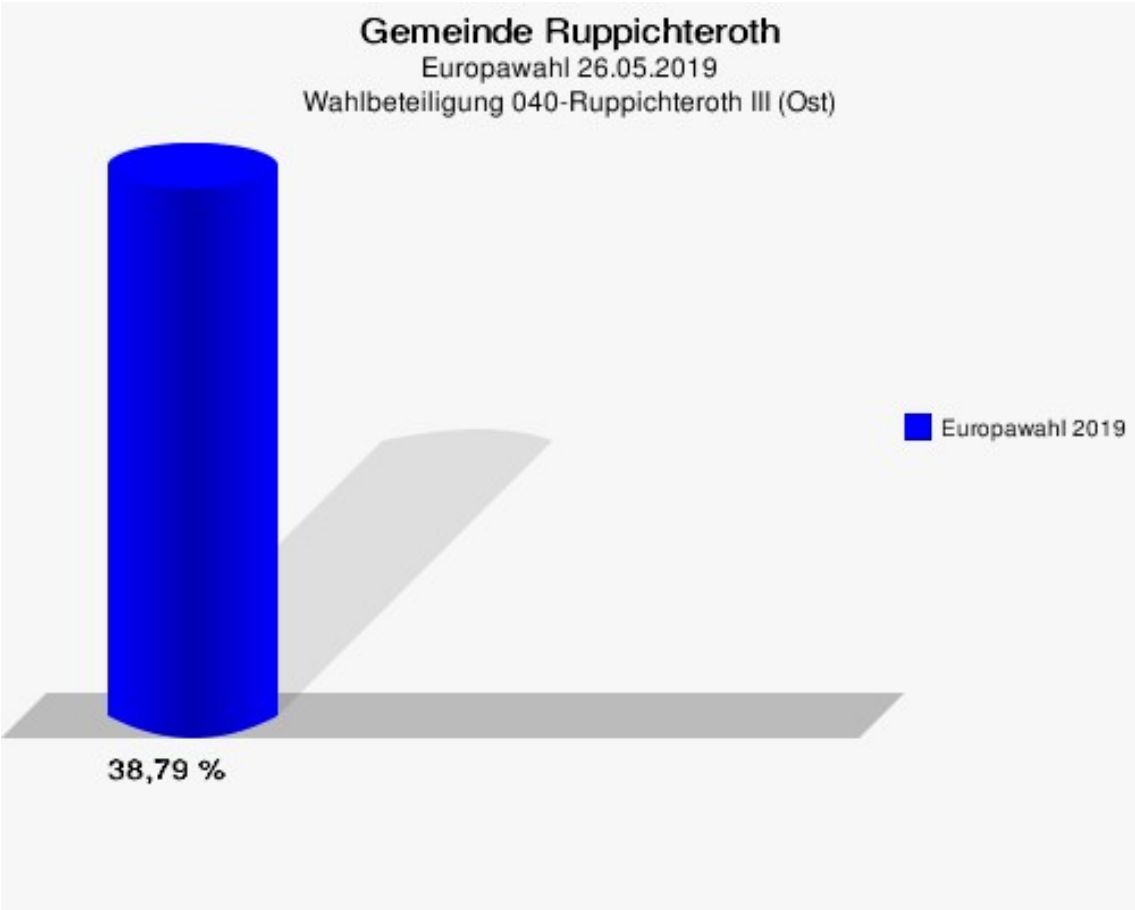
Gemeinde Ruppichteroth
Europawahl 26.05.2019
Wahlbeteiligung 040-Ruppichteroth III (Ost)
Europawahl 2019
38,79 %

050-Ruppichteroth IV (Außenorte)

	Anzahl	Prozent
Wahlberechtigte	644	
Wähler/innen	251	38,98 %
ungültige Stimmen	4	1,59 %
gültige Stimmen	247	98,41 %
CDU	78	31,58 %
SPD	47	19,03 %
GRÜNE	62	25,10 %
AfD	16	6,48 %
DIE LINKE	6	2,43 %
FDP	23	9,31 %
PIRATEN	1	0,40 %
Tierschutzpartei	5	2,02 %
NPD	0	0,00 %
Die PARTEI	3	1,21 %
FAMILIE	2	0,81 %
FREIE WÄHLER	0	0,00 %
Volksabstimmung	1	0,40 %
ÖDP	2	0,81 %
DKP	0	0,00 %
MLPD	0	0,00 %
BP	0	0,00 %
SGP	0	0,00 %
TIERSCHUTZ hier!	0	0,00 %
Tierschutzallianz	1	0,40 %
Bündnis C	0	0,00 %
BIG	0	0,00 %
BGE	0	0,00 %
DIE DIREKTE!	0	0,00 %
Demokratie in Europa - DiEM25	0	0,00 %
III. Weg	0	0,00 %
Die Grauen	0	0,00 %
DIE RECHTE	0	0,00 %
DIE VIOLETTEN	0	0,00 %
LIEBE	0	0,00 %
DIE FRAUEN	0	0,00 %
Graue Panther	0	0,00 %
LKR - Bernd Lucke und die Liberal-Konservativen Reformer	0	0,00 %
MENSCHLICHE WELT	0	0,00 %

	Anzahl	Prozent
NL	0	0,00 %
ÖkoLinX	0	0,00 %
Die Humanisten	0	0,00 %
PARTEI FÜR DIE TIERE	0	0,00 %
Gesundheitsforschung	0	0,00 %
Volt	0	0,00 %

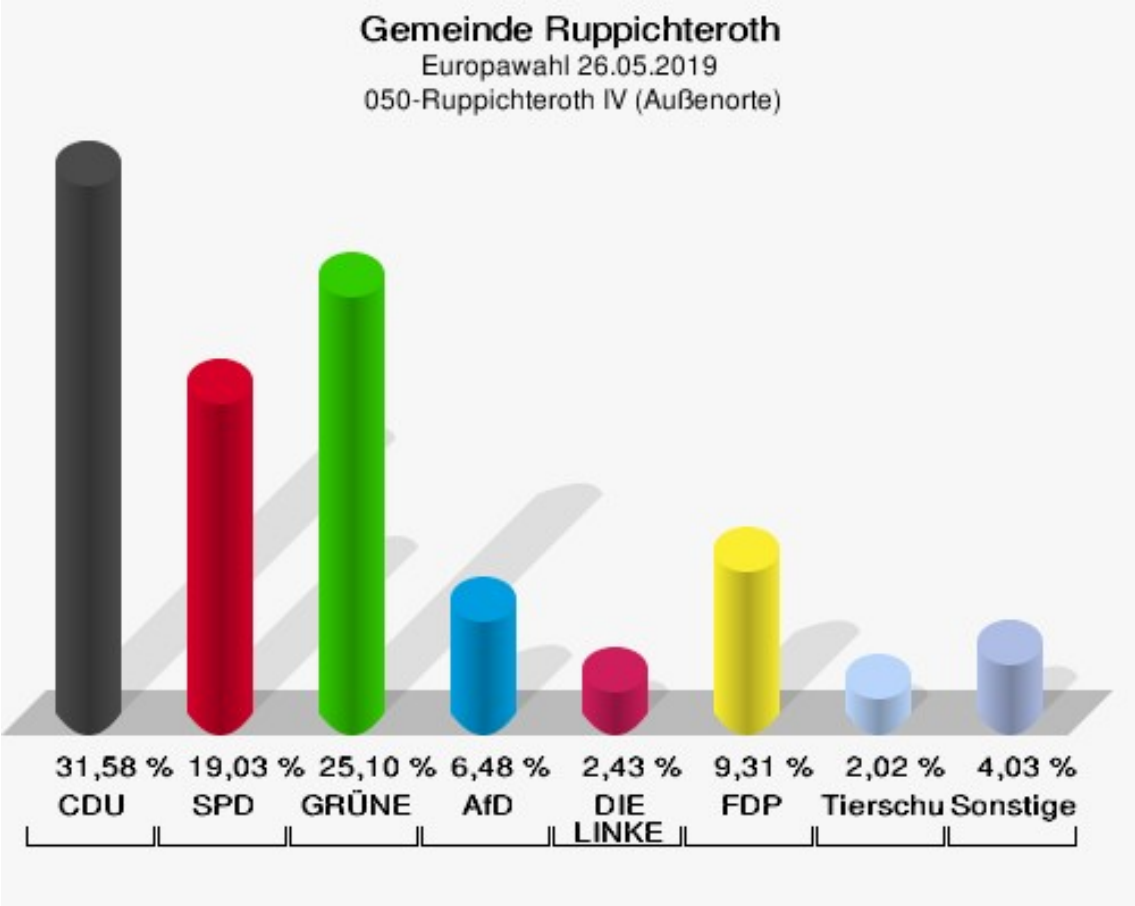

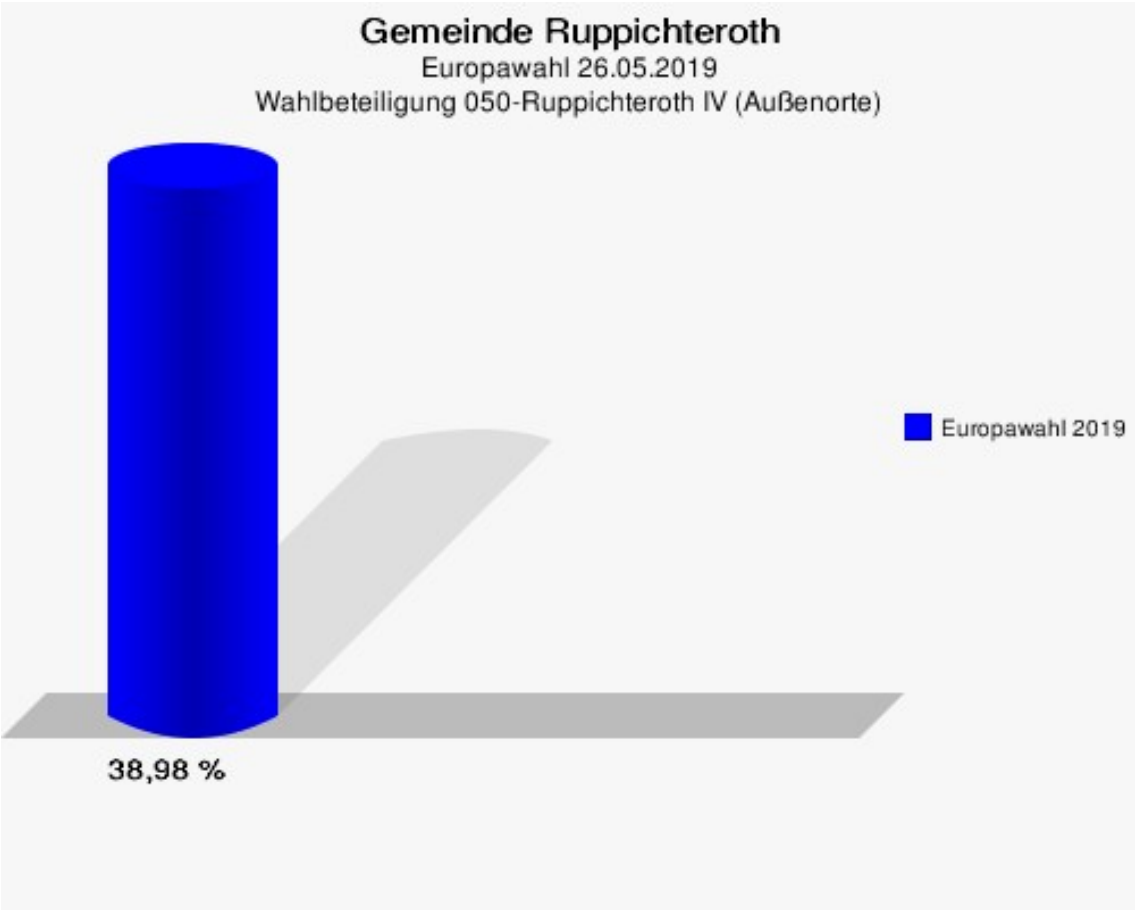
Gemeinde Ruppichteroth
Europawahl 26.05.2019
Wahlbeteiligung 050-Ruppichteroth IV (Außenorte)
Europawahl 2019
38,98 %

060-Schönenberg I

	Anzahl	Prozent
Wahlberechtigte	842	
Wähler/innen	385	45,72 %
ungültige Stimmen	2	0,52 %
gültige Stimmen	383	99,48 %
CDU	100	26,11 %
SPD	56	14,62 %
GRÜNE	70	18,28 %
AfD	54	14,10 %
DIE LINKE	20	5,22 %
FDP	31	8,09 %
PIRATEN	2	0,52 %
Tierschutzpartei	4	1,04 %
NPD	3	0,78 %
Die PARTEI	5	1,31 %
FAMILIE	8	2,09 %
FREIE WÄHLER	1	0,26 %
Volksabstimmung	4	1,04 %
ÖDP	3	0,78 %
DKP	0	0,00 %
MLPD	0	0,00 %
BP	1	0,26 %
SGP	0	0,00 %
TIERSCHUTZ hier!	1	0,26 %
Tierschutzallianz	0	0,00 %
Bündnis C	2	0,52 %
BIG	0	0,00 %
BGE	0	0,00 %
DIE DIREKTE!	0	0,00 %
Demokratie in Europa - DiEM25	3	0,78 %
III. Weg	0	0,00 %
Die Grauen	2	0,52 %
DIE RECHTE	0	0,00 %
DIE VIOLETTEN	0	0,00 %
LIEBE	0	0,00 %
DIE FRAUEN	0	0,00 %
Graue Panther	2	0,52 %
LKR - Bernd Lucke und die Liberal-Konservativen Reformer	4	1,04 %
MENSCHLICHE WELT	0	0,00 %

	Anzahl	Prozent
NL	0	0,00 %
ÖkoLinX	1	0,26 %
Die Humanisten	0	0,00 %
PARTEI FÜR DIE TIERE	3	0,78 %
Gesundheitsforschung	1	0,26 %
Volt	2	0,52 %

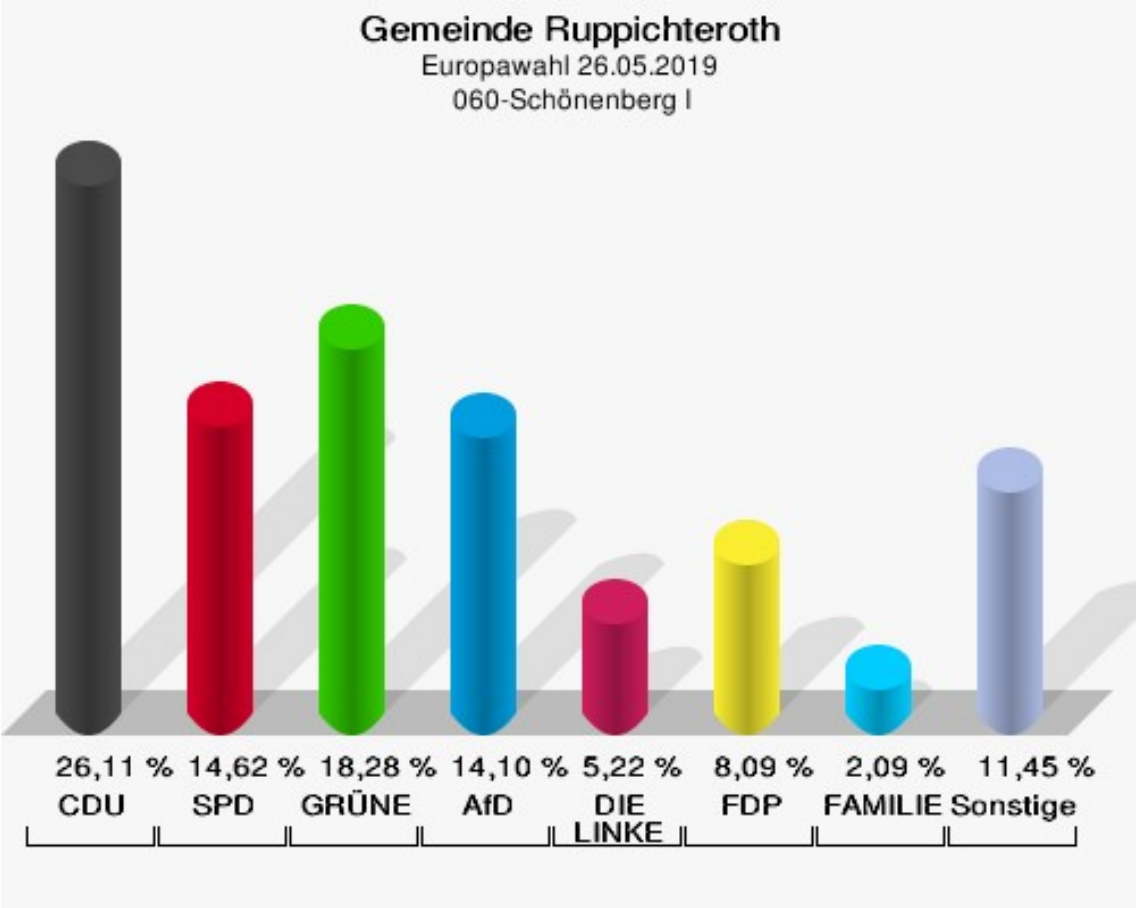

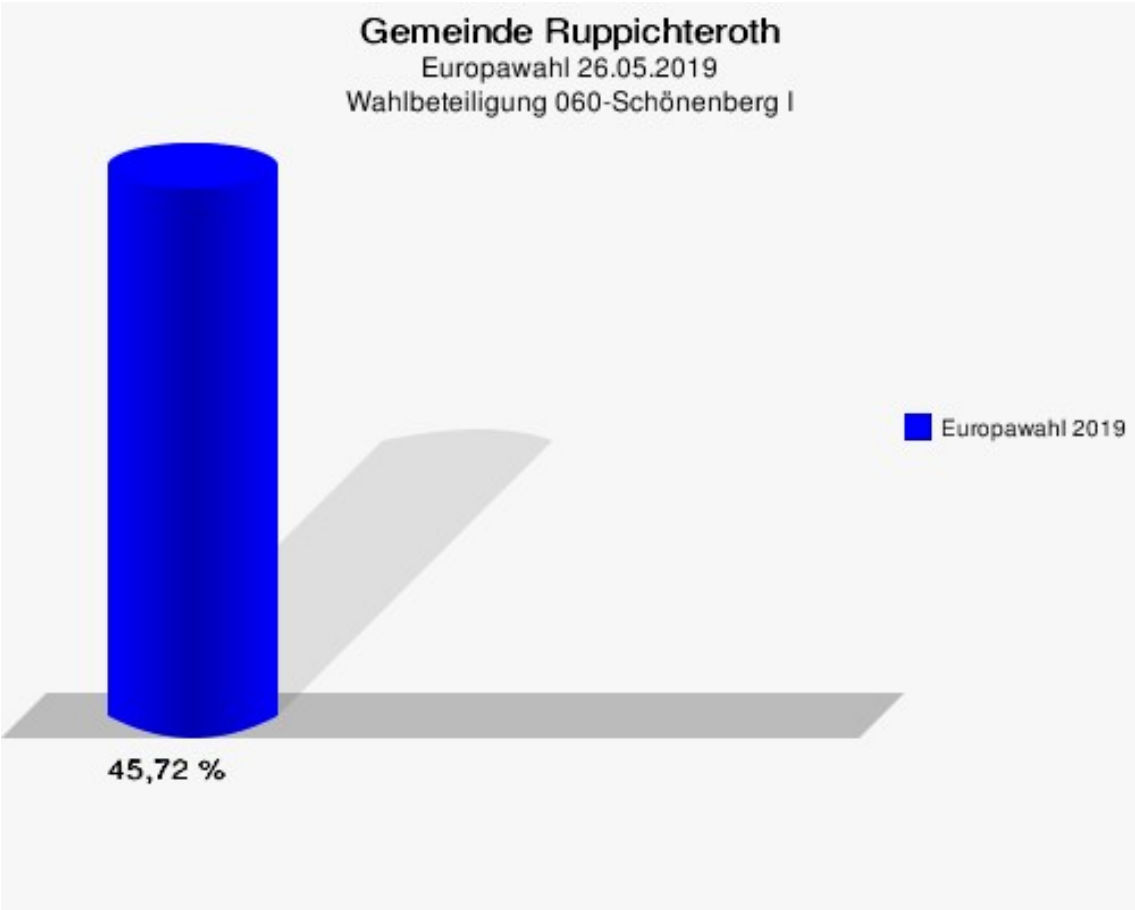
Gemeinde Ruppichteroth
Europawahl 26.05.2019
Wahlbeteiligung 060-Schönenberg I
Europawahl 2019
45,72 %

070-Schönenberg II

	Anzahl	Prozent
Wahlberechtigte	831	
Wähler/innen	371	44,65 %
ungültige Stimmen	7	1,89 %
gültige Stimmen	364	98,11 %
CDU	120	32,97 %
SPD	56	15,38 %
GRÜNE	63	17,31 %
AfD	32	8,79 %
DIE LINKE	20	5,49 %
FDP	20	5,49 %
PIRATEN	1	0,27 %
Tierschutzpartei	16	4,40 %
NPD	0	0,00 %
Die PARTEI	11	3,02 %
FAMILIE	2	0,55 %
FREIE WÄHLER	2	0,55 %
Volksabstimmung	1	0,27 %
ÖDP	1	0,27 %
DKP	0	0,00 %
MLPD	0	0,00 %
BP	0	0,00 %
SGP	0	0,00 %
TIERSCHUTZ hier!	6	1,65 %
Tierschutzallianz	0	0,00 %
Bündnis C	0	0,00 %
BIG	0	0,00 %
BGE	0	0,00 %
DIE DIREKTE!	0	0,00 %
Demokratie in Europa - DiEM25	1	0,27 %
III. Weg	0	0,00 %
Die Grauen	4	1,10 %
DIE RECHTE	0	0,00 %
DIE VIOLETTEN	0	0,00 %
LIEBE	2	0,55 %
DIE FRAUEN	0	0,00 %
Graue Panther	3	0,82 %
LKR - Bernd Lucke und die Liberal-Konservativen Reformer	0	0,00 %
MENSCHLICHE WELT	0	0,00 %

	Anzahl	Prozent
NL	0	0,00 %
ÖkoLinX	0	0,00 %
Die Humanisten	0	0,00 %
PARTEI FÜR DIE TIERE	2	0,55 %
Gesundheitsforschung	0	0,00 %
Volt	1	0,27 %

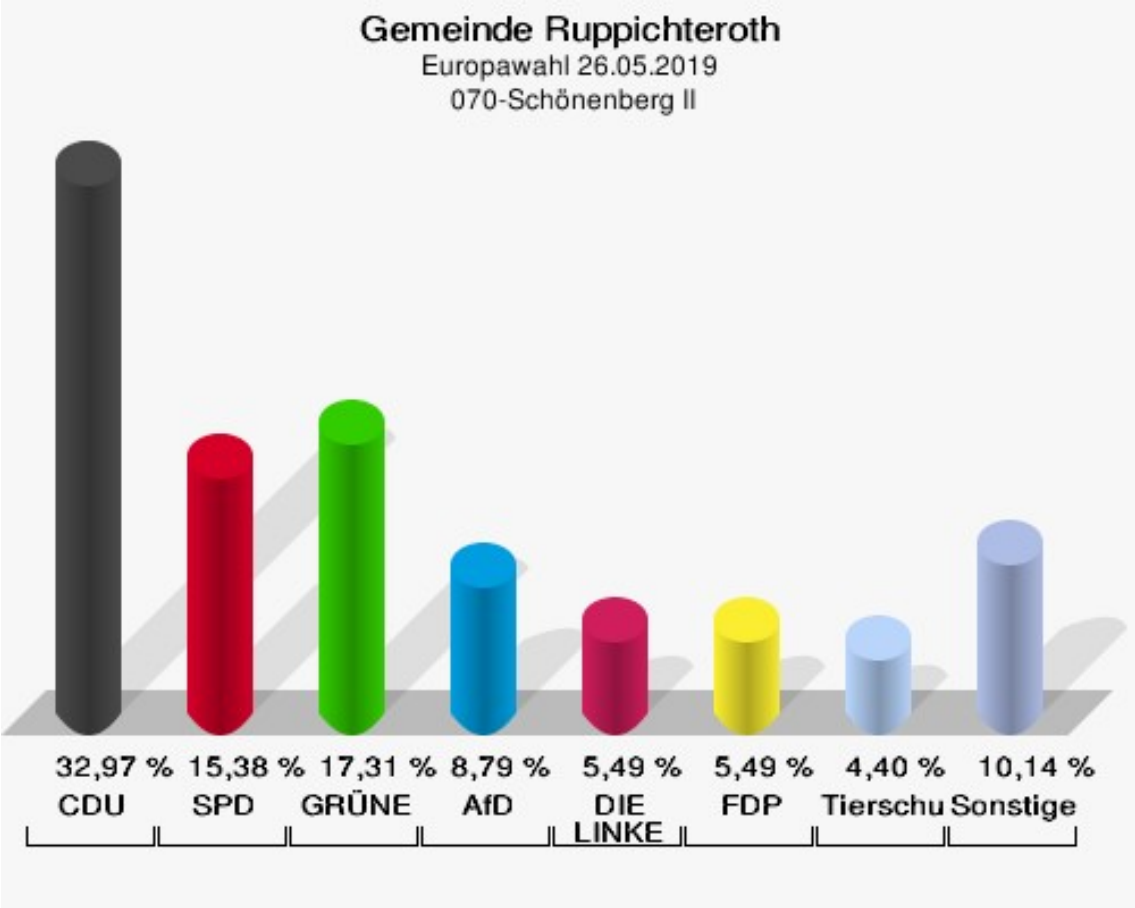

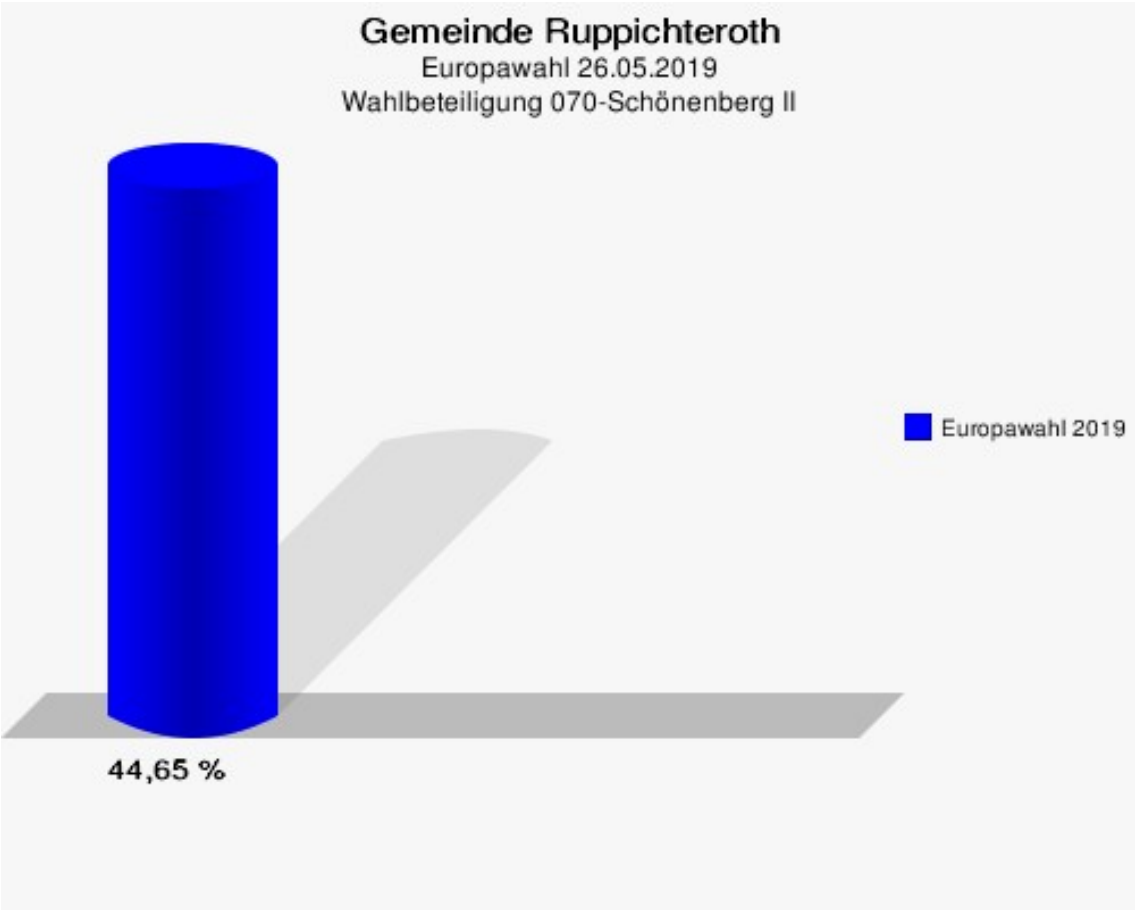
Gemeinde Ruppichteroth
Europawahl 26.05.2019
Wahlbeteiligung 070-Schönenberg II
Europawahl 2019
44,65 %

080-Büchel

	Anzahl	Prozent
Wahlberechtigte	639	
Wähler/innen	286	44,76 %
ungültige Stimmen	3	1,05 %
gültige Stimmen	283	98,95 %
CDU	62	21,91 %
SPD	59	20,85 %
GRÜNE	66	23,32 %
AfD	37	13,07 %
DIE LINKE	18	6,36 %
FDP	18	6,36 %
PIRATEN	0	0,00 %
Tierschutzpartei	3	1,06 %
NPD	2	0,71 %
Die PARTEI	9	3,18 %
FAMILIE	0	0,00 %
FREIE WÄHLER	0	0,00 %
Volksabstimmung	0	0,00 %
ÖDP	4	1,41 %
DKP	0	0,00 %
MLPD	0	0,00 %
BP	0	0,00 %
SGP	0	0,00 %
TIERSCHUTZ hier!	2	0,71 %
Tierschutzallianz	0	0,00 %
Bündnis C	0	0,00 %
BIG	0	0,00 %
BGE	0	0,00 %
DIE DIREKTE!	0	0,00 %
Demokratie in Europa - DiEM25	0	0,00 %
III. Weg	0	0,00 %
Die Grauen	0	0,00 %
DIE RECHTE	0	0,00 %
DIE VIOLETTEN	0	0,00 %
LIEBE	0	0,00 %
DIE FRAUEN	0	0,00 %
Graue Panther	0	0,00 %
LKR - Bernd Lucke und die Liberal-Konservativen Reformer	1	0,35 %
MENSCHLICHE WELT	0	0,00 %

	Anzahl	Prozent
NL	1	0,35 %
ÖkoLinX	0	0,00 %
Die Humanisten	0	0,00 %
PARTEI FÜR DIE TIERE	0	0,00 %
Gesundheitsforschung	0	0,00 %
Volt	1	0,35 %

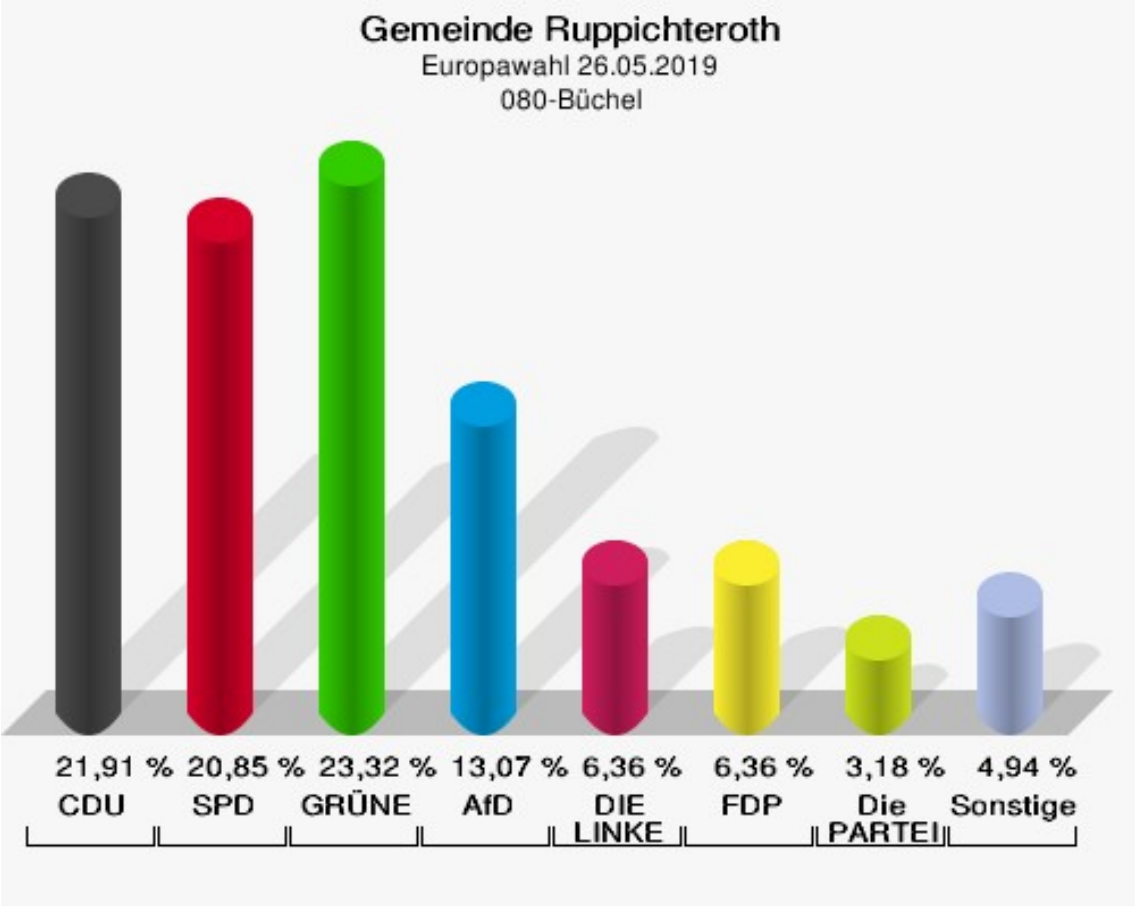

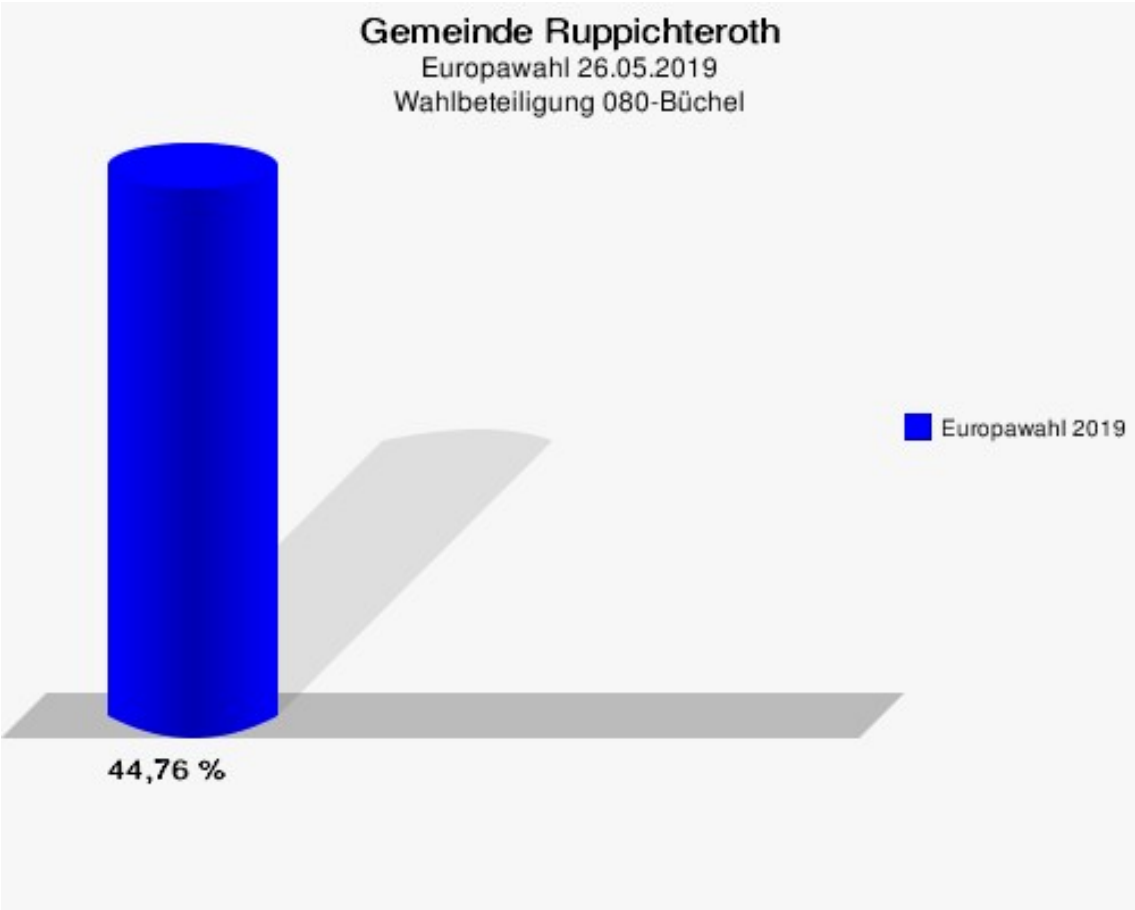
Gemeinde Ruppichteroth
Europawahl 26.05.2019
Wahlbeteiligung 080-Büchel
Europawahl 2019
44,76 %

090-Winterscheid I (Nord)

	Anzahl	Prozent
Wahlberechtigte	709	
Wähler/innen	368	51,90 %
ungültige Stimmen	2	0,54 %
gültige Stimmen	366	99,46 %
CDU	99	27,05 %
SPD	51	13,93 %
GRÜNE	81	22,13 %
AfD	31	8,47 %
DIE LINKE	17	4,64 %
FDP	31	8,47 %
PIRATEN	2	0,55 %
Tierschutzpartei	6	1,64 %
NPD	1	0,27 %
Die PARTEI	11	3,01 %
FAMILIE	6	1,64 %
FREIE WÄHLER	3	0,82 %
Volksabstimmung	3	0,82 %
ÖDP	2	0,55 %
DKP	0	0,00 %
MLPD	0	0,00 %
BP	0	0,00 %
SGP	0	0,00 %
TIERSCHUTZ hier!	2	0,55 %
Tierschutzallianz	0	0,00 %
Bündnis C	0	0,00 %
BIG	1	0,27 %
BGE	0	0,00 %
DIE DIREKTE!	1	0,27 %
Demokratie in Europa - DiEM25	0	0,00 %
III. Weg	0	0,00 %
Die Grauen	1	0,27 %
DIE RECHTE	0	0,00 %
DIE VIOLETTEN	2	0,55 %
LIEBE	3	0,82 %
DIE FRAUEN	0	0,00 %
Graue Panther	2	0,55 %
LKR - Bernd Lucke und die Liberal-Konservativen Reformer	0	0,00 %
MENSCHLICHE WELT	0	0,00 %

	Anzahl	Prozent
NL	0	0,00 %
ÖkoLinX	2	0,55 %
Die Humanisten	2	0,55 %
PARTEI FÜR DIE TIERE	3	0,82 %
Gesundheitsforschung	0	0,00 %
Volt	3	0,82 %

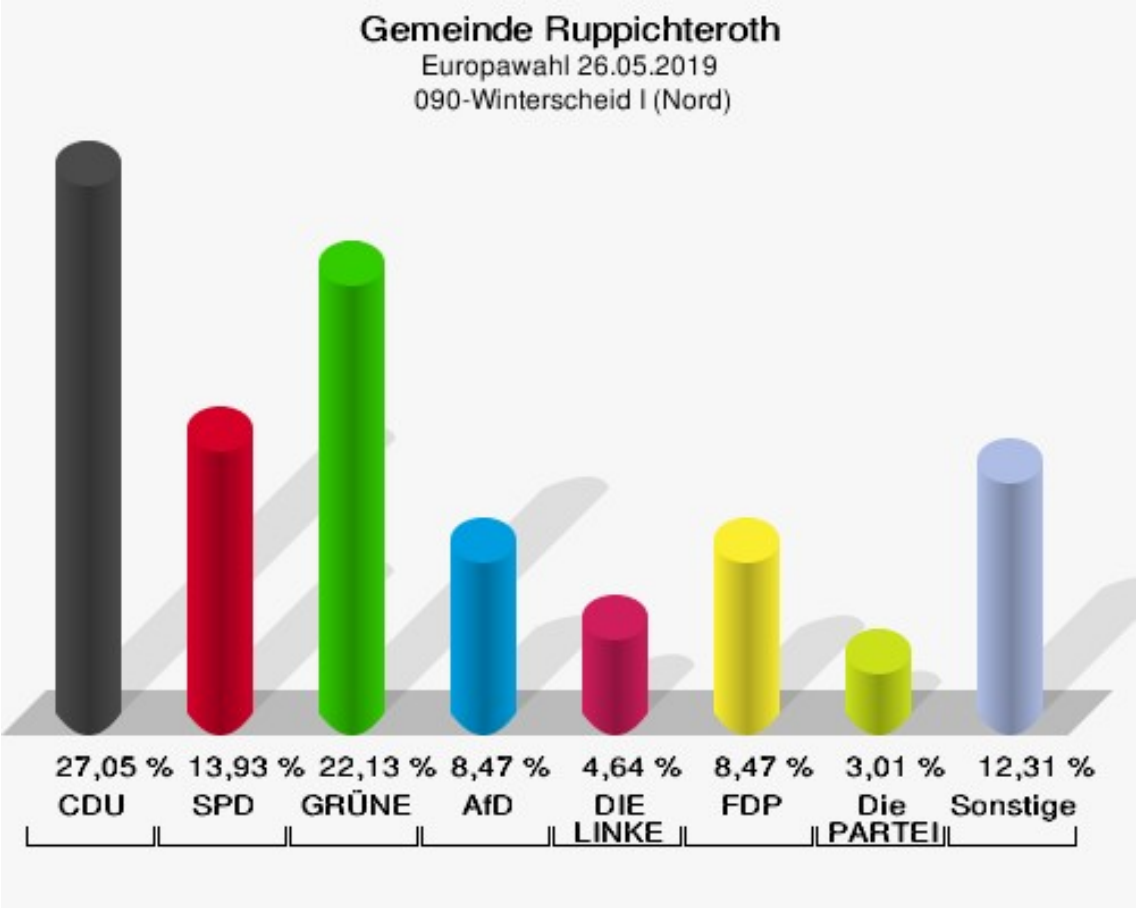

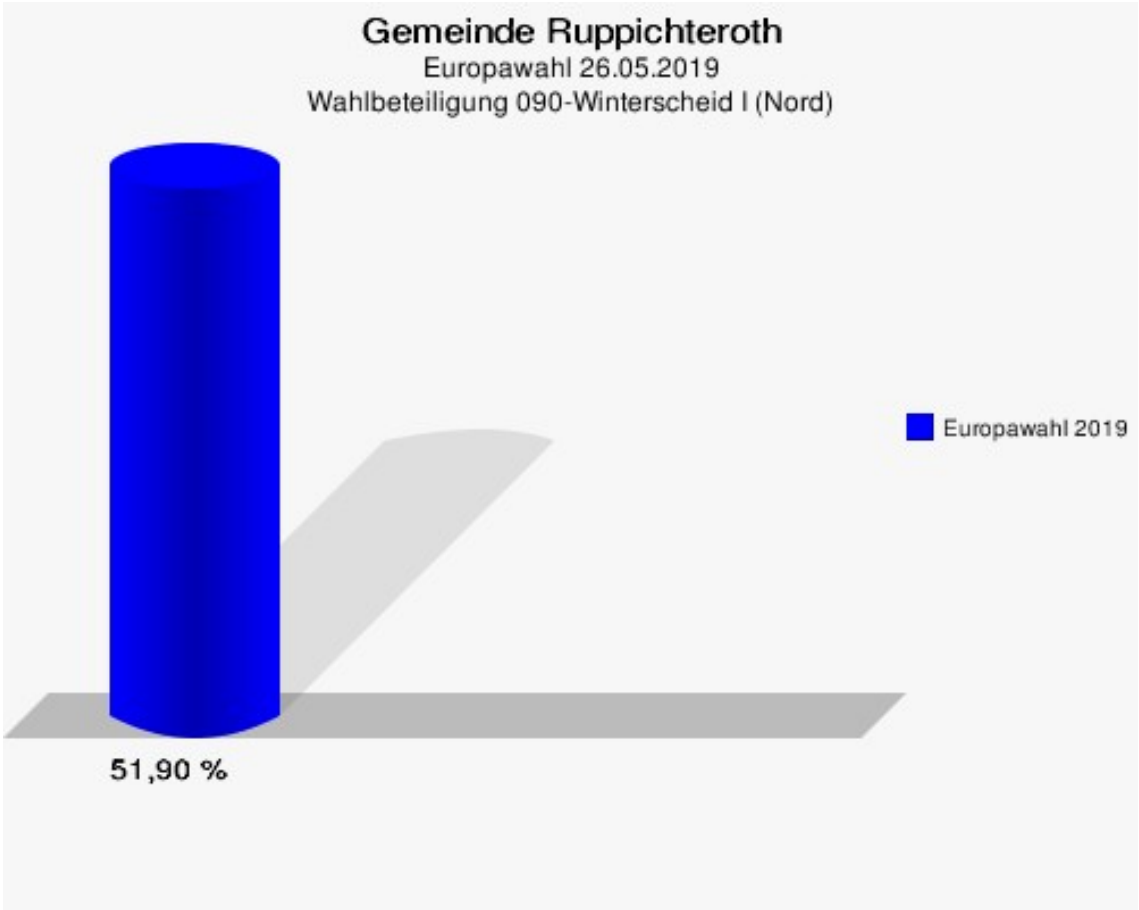
Gemeinde Ruppichteroth
Europawahl 26.05.2019
Wahlbeteiligung 090-Winterscheid I (Nord)
Europawahl 2019
51,90 %

100-Winterscheid II (Süd)

	Anzahl	Prozent
Wahlberechtigte	682	
Wähler/innen	318	46,63 %
ungültige Stimmen	4	1,26 %
gültige Stimmen	314	98,74 %
CDU	103	32,80 %
SPD	53	16,88 %
GRÜNE	76	24,20 %
AfD	23	7,32 %
DIE LINKE	13	4,14 %
FDP	18	5,73 %
PIRATEN	0	0,00 %
Tierschutzpartei	5	1,59 %
NPD	1	0,32 %
Die PARTEI	5	1,59 %
FAMILIE	1	0,32 %
FREIE WÄHLER	3	0,96 %
Volksabstimmung	2	0,64 %
ÖDP	0	0,00 %
DKP	0	0,00 %
MLPD	0	0,00 %
BP	0	0,00 %
SGP	0	0,00 %
TIERSCHUTZ hier!	1	0,32 %
Tierschutzallianz	0	0,00 %
Bündnis C	2	0,64 %
BIG	0	0,00 %
BGE	0	0,00 %
DIE DIREKTE!	0	0,00 %
Demokratie in Europa - DiEM25	0	0,00 %
III. Weg	0	0,00 %
Die Grauen	0	0,00 %
DIE RECHTE	0	0,00 %
DIE VIOLETTEN	1	0,32 %
LIEBE	1	0,32 %
DIE FRAUEN	1	0,32 %
Graue Panther	1	0,32 %
LKR - Bernd Lucke und die Liberal-Konservativen Reformer	0	0,00 %
MENSCHLICHE WELT	0	0,00 %

	Anzahl	Prozent
NL	0	0,00 %
ÖkoLinX	0	0,00 %
Die Humanisten	1	0,32 %
PARTEI FÜR DIE TIERE	2	0,64 %
Gesundheitsforschung	0	0,00 %
Volt	1	0,32 %

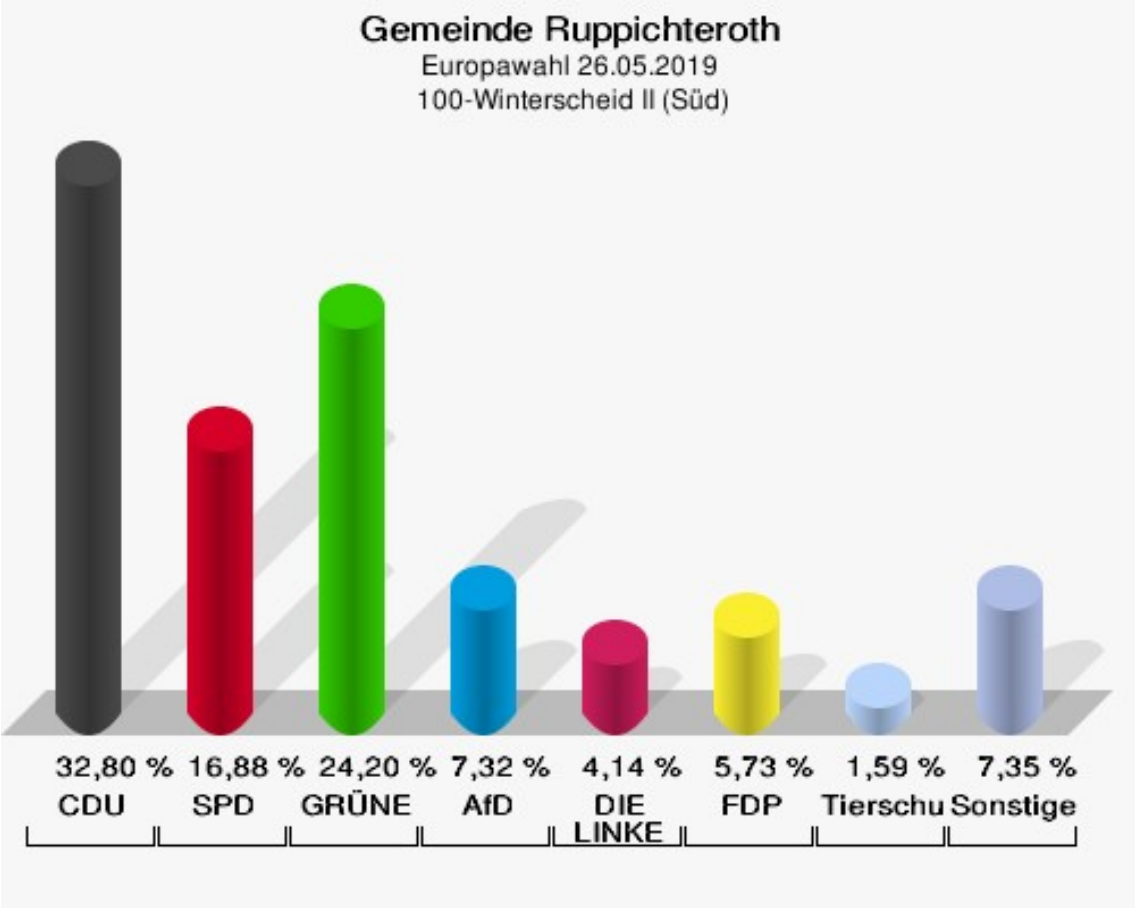

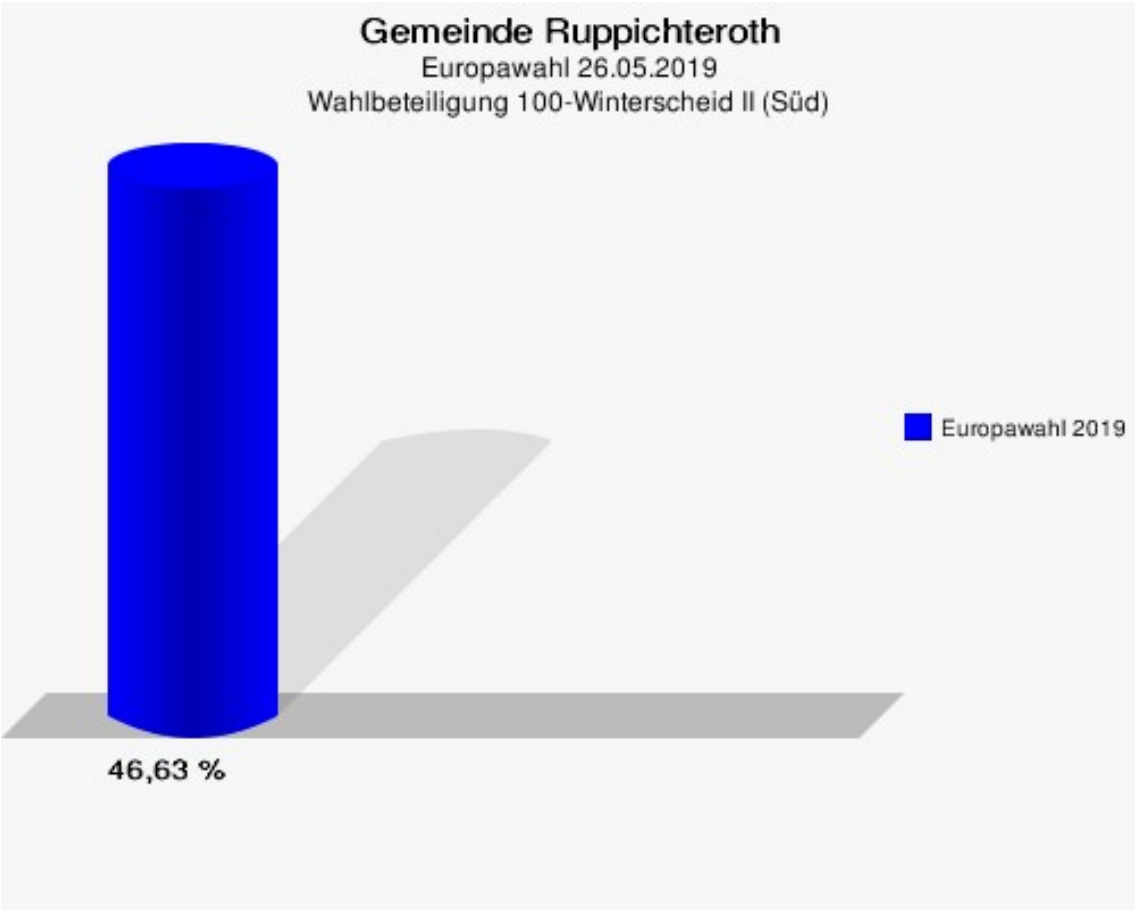
Gemeinde Ruppichteroth
Europawahl 26.05.2019
Wahlbeteiligung 100-Winterscheid II (Süd)
Europawahl 2019
46,63 %

110-Winterscheid III (Außenorte)

	Anzahl	Prozent
Wahlberechtigte	741	
Wähler/innen	368	49,66 %
ungültige Stimmen	5	1,36 %
gültige Stimmen	363	98,64 %
CDU	106	29,20 %
SPD	52	14,33 %
GRÜNE	105	28,93 %
AfD	25	6,89 %
DIE LINKE	11	3,03 %
FDP	22	6,06 %
PIRATEN	2	0,55 %
Tierschutzpartei	10	2,75 %
NPD	0	0,00 %
Die PARTEI	8	2,20 %
FAMILIE	2	0,55 %
FREIE WÄHLER	3	0,83 %
Volksabstimmung	0	0,00 %
ÖDP	7	1,93 %
DKP	0	0,00 %
MLPD	0	0,00 %
BP	0	0,00 %
SGP	0	0,00 %
TIERSCHUTZ hier!	2	0,55 %
Tierschutzallianz	1	0,28 %
Bündnis C	0	0,00 %
BIG	0	0,00 %
BGE	1	0,28 %
DIE DIREKTE!	0	0,00 %
Demokratie in Europa - DiEM25	2	0,55 %
III. Weg	0	0,00 %
Die Grauen	0	0,00 %
DIE RECHTE	0	0,00 %
DIE VIOLETTEN	0	0,00 %
LIEBE	0	0,00 %
DIE FRAUEN	0	0,00 %
Graue Panther	0	0,00 %
LKR - Bernd Lucke und die Liberal-Konservativen Reformer	0	0,00 %
MENSCHLICHE WELT	0	0,00 %

	Anzahl	Prozent
NL	0	0,00 %
ÖkoLinX	0	0,00 %
Die Humanisten	1	0,28 %
PARTEI FÜR DIE TIERE	0	0,00 %
Gesundheitsforschung	0	0,00 %
Volt	3	0,83 %

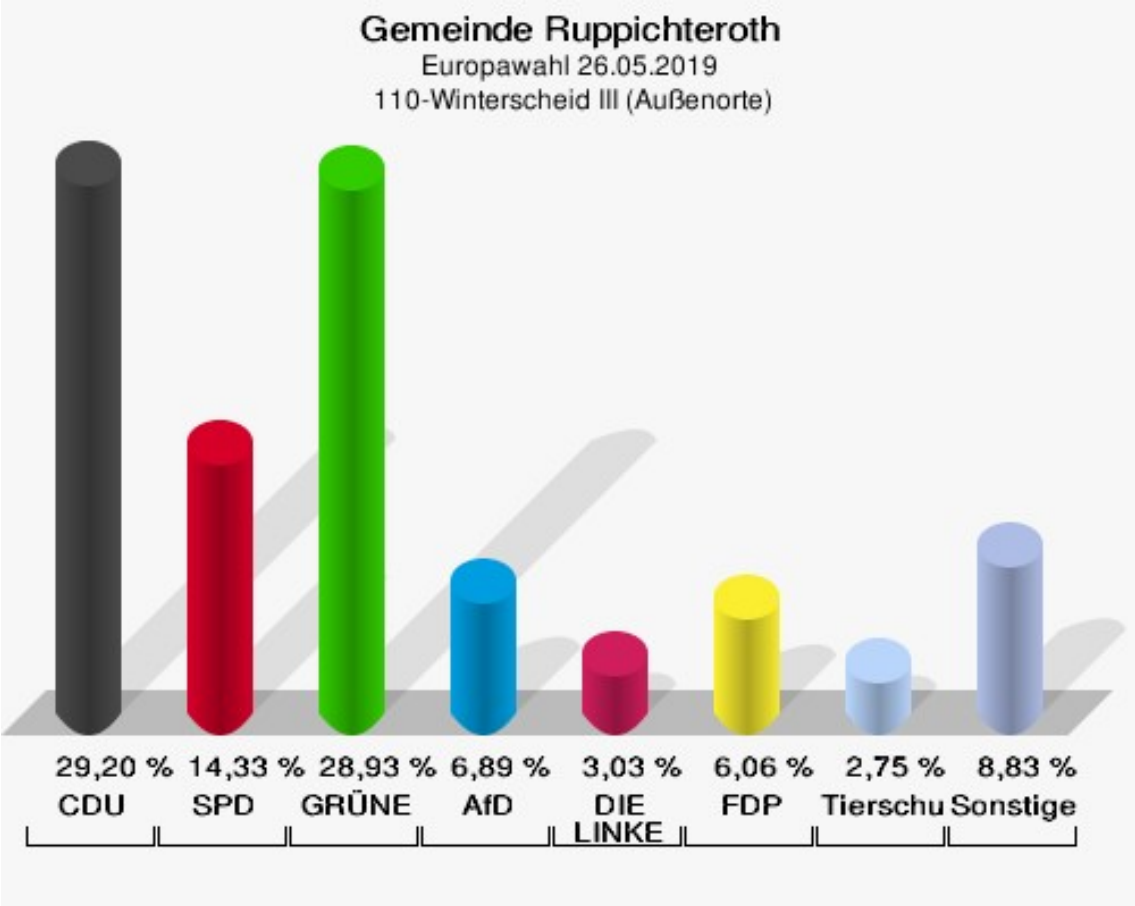

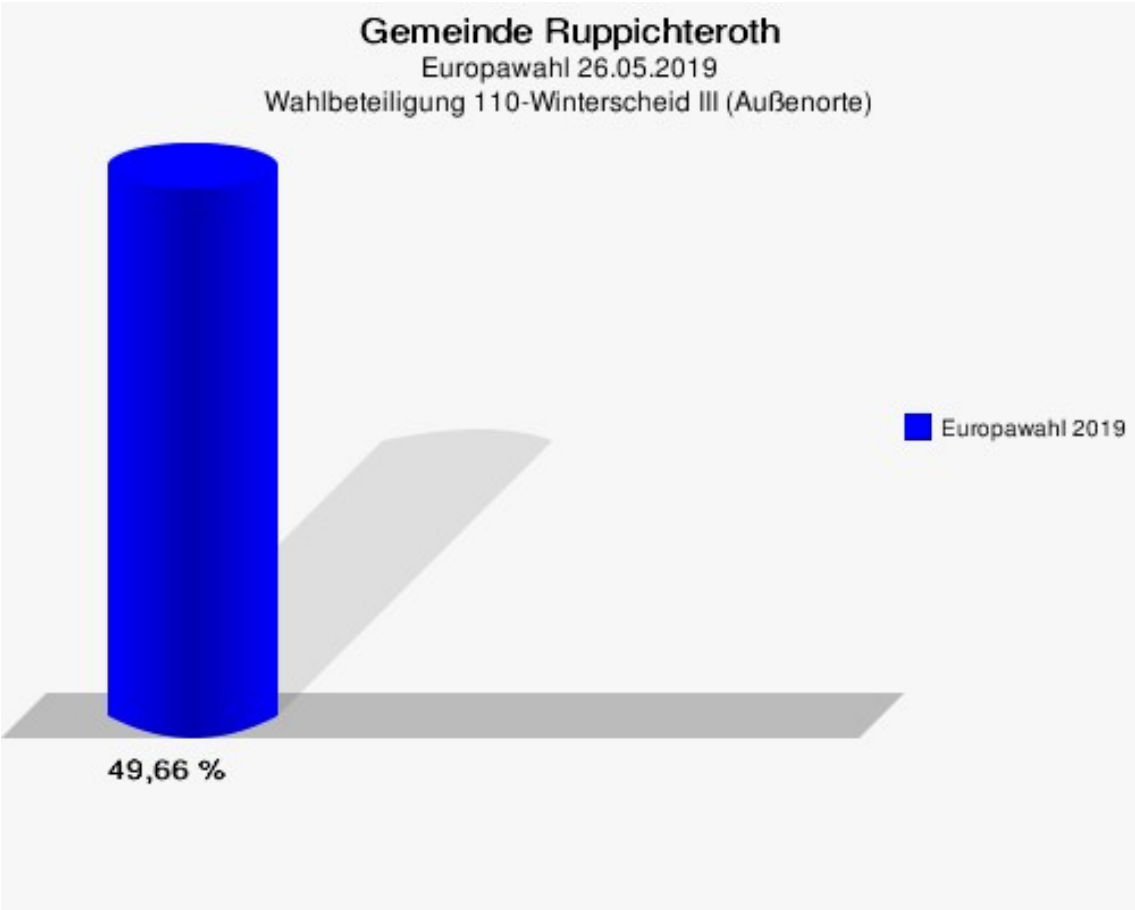
Gemeinde Ruppichteroth
Europawahl 26.05.2019
Wahlbeteiligung 110-Winterscheid III (Außenorte)
Europawahl 2019
49,66 %

Briefwahlvorstand 1 (010-030; 050)

	Anzahl	Prozent
Wähler/innen	512	
ungültige Stimmen	2	0,39 %
gültige Stimmen	510	99,61 %
CDU	193	37,84 %
SPD	97	19,02 %
GRÜNE	82	16,08 %
AfD	25	4,90 %
DIE LINKE	26	5,10 %
FDP	38	7,45 %
PIRATEN	2	0,39 %
Tierschutzpartei	10	1,96 %
NPD	0	0,00 %
Die PARTEI	7	1,37 %
FAMILIE	1	0,20 %
FREIE WÄHLER	3	0,59 %
Volksabstimmung	2	0,39 %
ÖDP	0	0,00 %
DKP	0	0,00 %
MLPD	0	0,00 %
BP	0	0,00 %
SGP	0	0,00 %
TIERSCHUTZ hier!	2	0,39 %
Tierschutzallianz	4	0,78 %
Bündnis C	6	1,18 %
BIG	0	0,00 %
BGE	2	0,39 %
DIE DIREKTE!	0	0,00 %
Demokratie in Europa - DiEM25	0	0,00 %
III. Weg	0	0,00 %
Die Grauen	1	0,20 %
DIE RECHTE	0	0,00 %
DIE VIOLETTEN	1	0,20 %
LIEBE	0	0,00 %
DIE FRAUEN	0	0,00 %
Graue Panther	2	0,39 %
LKR - Bernd Lucke und die Liberal-Konservativen Reformer	0	0,00 %
MENSCHLICHE WELT	2	0,39 %
NL	0	0,00 %

	Anzahl	Prozent
ÖkoLinX	1	0,20 %
Die Humanisten	0	0,00 %
PARTEI FÜR DIE TIERE	2	0,39 %
Gesundheitsforschung	1	0,20 %
Volt	0	0,00 %

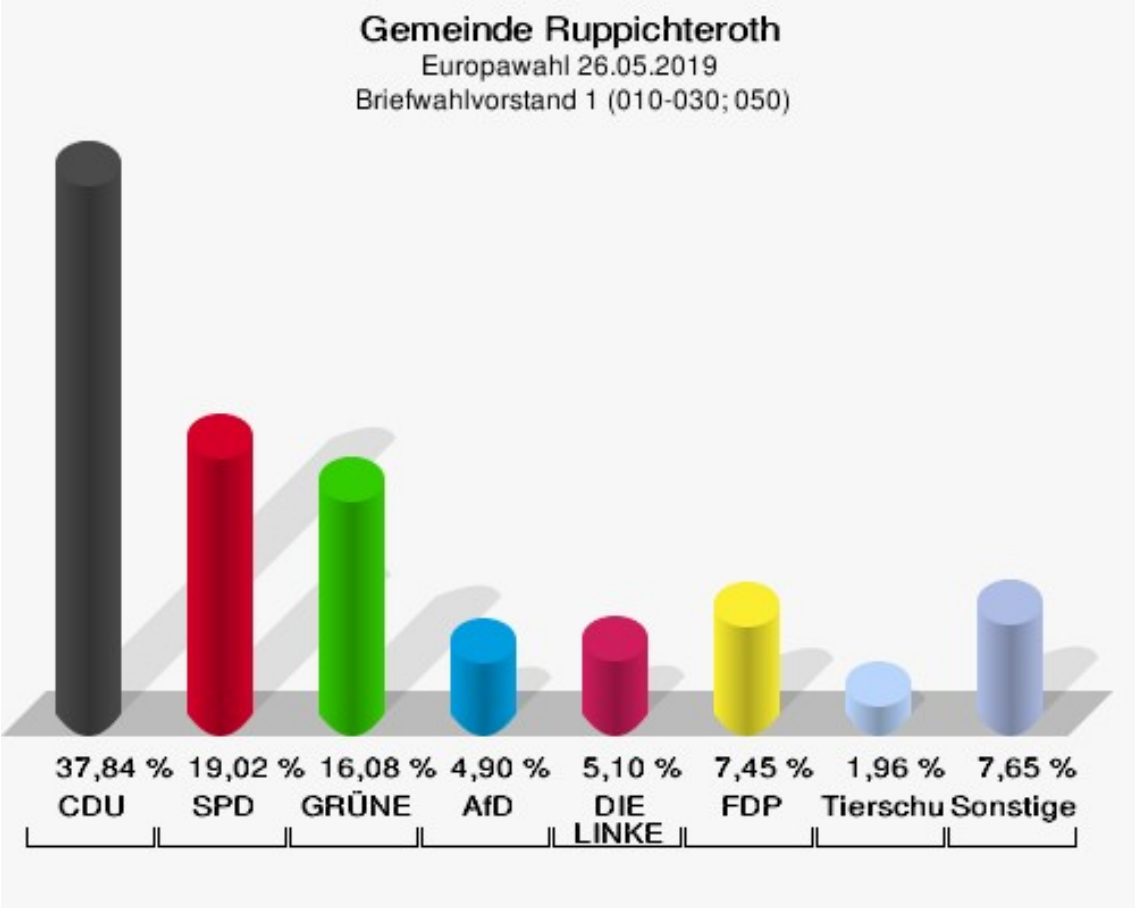

Briefwahlvorstand 2 (060-080)

	Anzahl	Prozent
Wähler/innen	443	
ungültige Stimmen	3	0,68 %
gültige Stimmen	440	99,32 %
CDU	154	35,00 %
SPD	75	17,05 %
GRÜNE	86	19,55 %
AfD	40	9,09 %
DIE LINKE	13	2,95 %
FDP	26	5,91 %
PIRATEN	2	0,45 %
Tierschutzpartei	12	2,73 %
NPD	0	0,00 %
Die PARTEI	7	1,59 %
FAMILIE	0	0,00 %
FREIE WÄHLER	4	0,91 %
Volksabstimmung	1	0,23 %
ÖDP	3	0,68 %
DKP	0	0,00 %
MLPD	0	0,00 %
BP	2	0,45 %
SGP	0	0,00 %
TIERSCHUTZ hier!	1	0,23 %
Tierschutzallianz	2	0,45 %
Bündnis C	2	0,45 %
BIG	0	0,00 %
BGE	0	0,00 %
DIE DIREKTE!	0	0,00 %
Demokratie in Europa - DiEM25	1	0,23 %
III. Weg	0	0,00 %
Die Grauen	2	0,45 %
DIE RECHTE	0	0,00 %
DIE VIOLETTEN	1	0,23 %
LIEBE	1	0,23 %
DIE FRAUEN	0	0,00 %
Graue Panther	1	0,23 %
LKR - Bernd Lucke und die Liberal-Konservativen Reformer	1	0,23 %
MENSCHLICHE WELT	0	0,00 %
NL	0	0,00 %

	Anzahl	Prozent
ÖkoLinX	0	0,00 %
Die Humanisten	0	0,00 %
PARTEI FÜR DIE TIERE	0	0,00 %
Gesundheitsforschung	1	0,23 %
Volt	2	0,45 %

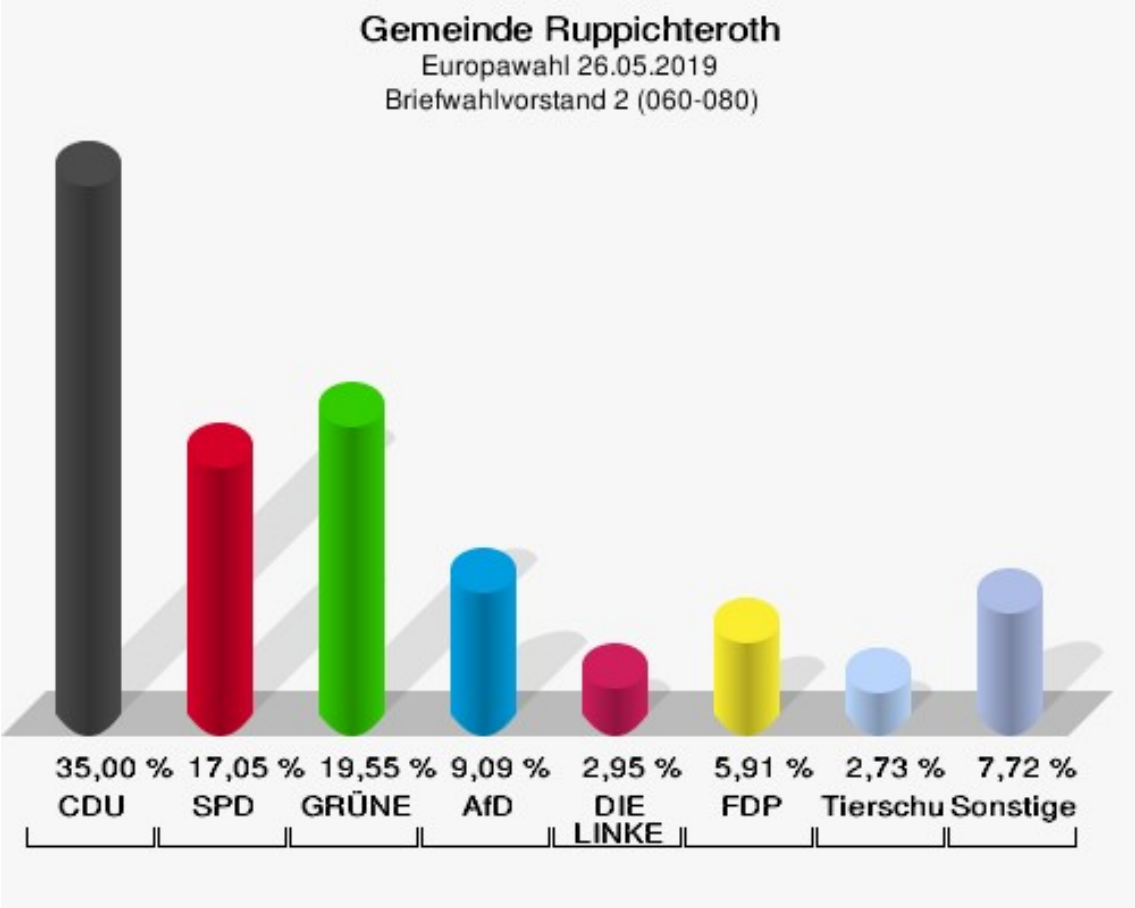

Briefwahlvorstand 3 (040; 090-110)

	Anzahl	Prozent
Wähler/innen	480	
ungültige Stimmen	3	0,62 %
gültige Stimmen	477	99,38 %
CDU	182	38,16 %
SPD	71	14,88 %
GRÜNE	88	18,45 %
AfD	33	6,92 %
DIE LINKE	18	3,77 %
FDP	22	4,61 %
PIRATEN	4	0,84 %
Tierschutzpartei	9	1,89 %
NPD	1	0,21 %
Die PARTEI	14	2,94 %
FAMILIE	2	0,42 %
FREIE WÄHLER	5	1,05 %
Volksabstimmung	11	2,31 %
ÖDP	2	0,42 %
DKP	0	0,00 %
MLPD	0	0,00 %
BP	0	0,00 %
SGP	0	0,00 %
TIERSCHUTZ hier!	2	0,42 %
Tierschutzallianz	1	0,21 %
Bündnis C	0	0,00 %
BIG	0	0,00 %
BGE	0	0,00 %
DIE DIREKTE!	1	0,21 %
Demokratie in Europa - DiEM25	2	0,42 %
III. Weg	0	0,00 %
Die Grauen	1	0,21 %
DIE RECHTE	0	0,00 %
DIE VIOLETTEN	0	0,00 %
LIEBE	0	0,00 %
DIE FRAUEN	0	0,00 %
Graue Panther	2	0,42 %
LKR - Bernd Lucke und die Liberal-Konservativen Reformer	0	0,00 %
MENSCHLICHE WELT	1	0,21 %
NL	0	0,00 %

	Anzahl	Prozent
ÖkoLinX	2	0,42 %
Die Humanisten	0	0,00 %
PARTEI FÜR DIE TIERE	0	0,00 %
Gesundheitsforschung	1	0,21 %
Volt	2	0,42 %

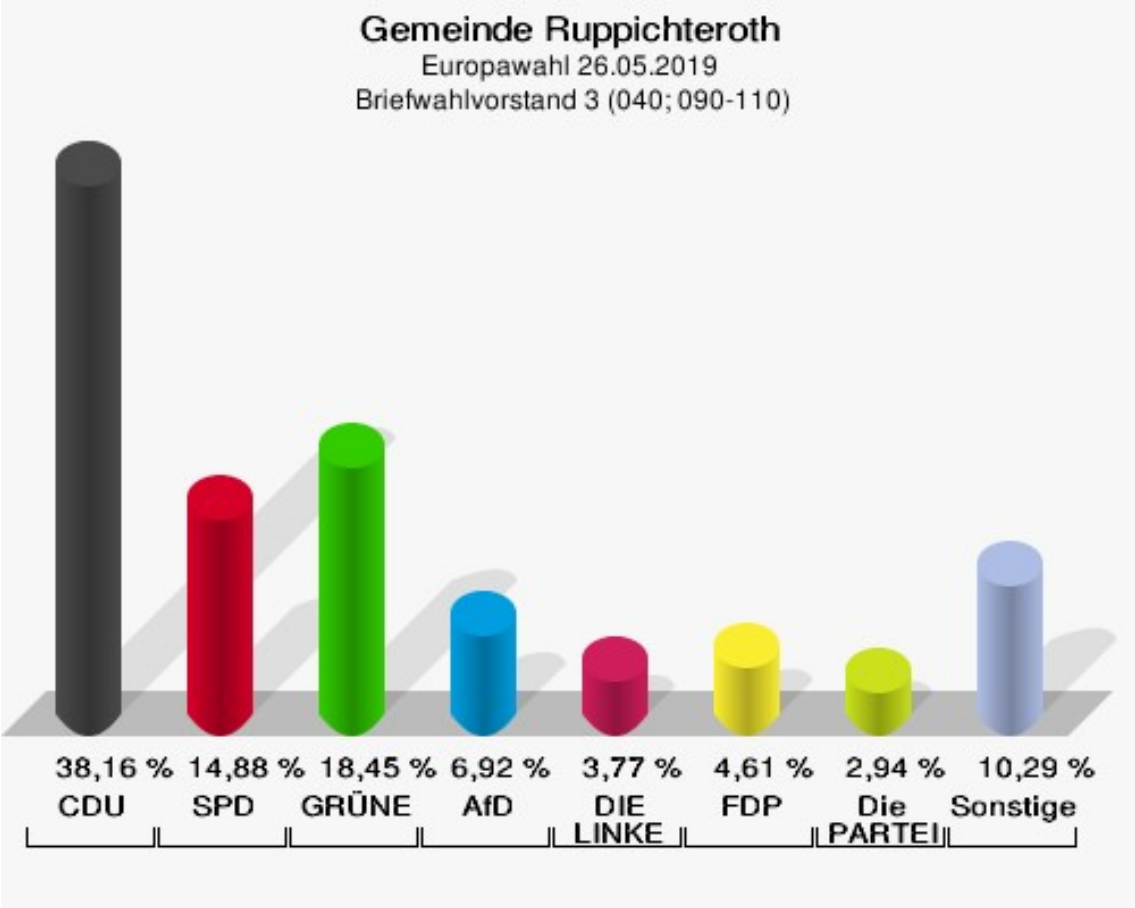

Übersicht Wahlbezirke

Gemeinde Ruppichteroth
Europawahl 26.05.2019
Zusammenstellung der Ergebnisse nach Wahlbezirken

Wahlbezirk	Schnell-meldungen	Wahlbe-rechtigte	Wähler	gültig	CDU	SPD	GRÜNE	AfD	DIE LINKE	FDP	PIRATEN	Tierschutz-partei	NPD	Die PAR-TEI	FAMILIE	FREIE WÄHLER	Volksab-stimmung	ÖDP
010-Hambuchen	1 von 1	687	317	311	**83**	42	57	52	12	23	1	7	1	8	8	0	0	1
			46,14 %	98,11 %	**26,69 %**	13,50 %	18,33 %	16,72 %	3,86 %	7,40 %	0,32 %	2,25 %	0,32 %	2,57 %	2,57 %	0,00 %	0,00 %	0,32 %
020-Ruppich-teroth I (Nord)	1 von 1	817	359	356	**113**	60	78	41	19	15	0	3	0	11	5	0	0	1
			43,94 %	99,16 %	**31,74 %**	16,85 %	21,91 %	11,52 %	5,34 %	4,21 %	0,00 %	0,84 %	0,00 %	3,09 %	1,40 %	0,00 %	0,00 %	0,28 %
030-Ruppich-teroth II (Süd-West)	1 von 1	785	289	286	**79**	34	62	59	17	10	3	3	0	4	3	1	1	1
			36,82 %	98,96 %	**27,62 %**	11,89 %	21,68 %	20,63 %	5,94 %	3,50 %	1,05 %	1,05 %	0,00 %	1,40 %	1,05 %	0,35 %	0,35 %	0,35 %
040-Ruppich-teroth III (Ost)	1 von 1	495	192	191	**55**	22	26	25	16	24	3	2	1	4	1	1	3	2
			38,79 %	99,48 %	**28,80 %**	11,52 %	13,61 %	13,09 %	8,38 %	12,57 %	1,57 %	1,05 %	0,52 %	2,09 %	0,52 %	0,52 %	1,57 %	1,05 %
050-Rup-pichteroth IV (Außenorte)	1 von 1	644	251	247	**78**	47	62	16	6	23	1	5	0	3	2	0	1	2
			38,98 %	98,41 %	**31,58 %**	19,03 %	25,10 %	6,48 %	2,43 %	9,31 %	0,40 %	2,02 %	0,00 %	1,21 %	0,81 %	0,00 %	0,40 %	0,81 %
060-Schönen-berg I	1 von 1	842	385	383	**100**	56	70	54	20	31	2	4	3	5	8	1	4	3
			45,72 %	99,48 %	**26,11 %**	14,62 %	18,28 %	14,10 %	5,22 %	8,09 %	0,52 %	1,04 %	0,78 %	1,31 %	2,09 %	0,26 %	1,04 %	0,78 %
070-Schönen-berg II	1 von 1	831	371	364	**120**	56	63	32	20	20	1	16	0	11	2	2	1	1
			44,65 %	98,11 %	**32,97 %**	15,38 %	17,31 %	8,79 %	5,49 %	5,49 %	0,27 %	4,40 %	0,00 %	3,02 %	0,55 %	0,55 %	0,27 %	0,27 %
080-Büchel	1 von 1	639	286	283	62	59	**66**	37	18	18	0	3	2	9	0	0	0	4
			44,76 %	98,95 %	21,91 %	20,85 %	**23,32 %**	13,07 %	6,36 %	6,36 %	0,00 %	1,06 %	0,71 %	3,18 %	0,00 %	0,00 %	0,00 %	1,41 %
090-Winter-scheid I (Nord)	1 von 1	709	368	366	**99**	51	81	31	17	31	2	6	1	11	6	3	3	2
			51,90 %	99,46 %	**27,05 %**	13,93 %	22,13 %	8,47 %	4,64 %	8,47 %	0,55 %	1,64 %	0,27 %	3,01 %	1,64 %	0,82 %	0,82 %	0,55 %
100-Winter-scheid II (Süd)	1 von 1	682	318	314	**103**	53	76	23	13	18	0	5	1	5	1	3	2	0
			46,63 %	98,74 %	**32,80 %**	16,88 %	24,20 %	7,32 %	4,14 %	5,73 %	0,00 %	1,59 %	0,32 %	1,59 %	0,32 %	0,96 %	0,64 %	0,00 %
110-Winter-scheid III (Außenorte)	1 von 1	741	368	363	**106**	52	105	25	11	22	2	10	0	8	2	3	0	7
			49,66 %	98,64 %	**29,20 %**	14,33 %	28,93 %	6,89 %	3,03 %	6,06 %	0,55 %	2,75 %	0,00 %	2,20 %	0,55 %	0,83 %	0,00 %	1,93 %
Briefwahl-vorstand 1 (010-030; 050)	1 von 1	0	512	510	**193**	97	82	25	26	38	2	10	0	7	1	3	2	0
				99,61 %	**37,84 %**	19,02 %	16,08 %	4,90 %	5,10 %	7,45 %	0,39 %	1,96 %	0,00 %	1,37 %	0,20 %	0,59 %	0,39 %	0,00 %
Briefwahl-vorstand 2 (060-080)	1 von 1	0	443	440	**154**	75	86	40	13	26	2	12	0	7	0	4	1	3
				99,32 %	**35,00 %**	17,05 %	19,55 %	9,09 %	2,95 %	5,91 %	0,45 %	2,73 %	0,00 %	1,59 %	0,00 %	0,91 %	0,23 %	0,68 %
Briefwahlvor-stand 3 (040; 090-110)	1 von 1	0	480	477	**182**	71	88	33	18	22	4	9	1	14	2	5	11	2
				99,38 %	**38,16 %**	14,88 %	18,45 %	6,92 %	3,77 %	4,61 %	0,84 %	1,89 %	0,21 %	2,94 %	0,42 %	1,05 %	2,31 %	0,42 %
Gemeinde Rup-pichteroth	14 von 14	7.872	4.939	4.891	**1.527**	775	1.002	493	226	321	23	95	10	107	41	26	29	29
			62,74 %	99,03 %	**31,22 %**	15,85 %	20,49 %	10,08 %	4,62 %	6,56 %	0,47 %	1,94 %	0,20 %	2,19 %	0,84 %	0,53 %	0,59 %	0,59 %

Gemeinde Ruppichteroth
Europawahl 26.05.2019
Zusammenstellung der Ergebnisse nach Wahlbezirken

Wahlbezirk	DKP	MLPD	BP	SGP	TIERSCHUTZ hier!	Tierschutz-allianz	Bündnis C	BIG	BGE	DIE DIREKTE!	Demo-kratie in Europa - DiEM25	III. Weg	Die Grauen	DIE RECHTE	DIE VIO-LETTEN	LIEBE	DIE FRAUEN	Graue Panther
010-Hambuchen	0	0	1	0	1	1	0	1	0	1	1	0	1	1	0	1	1	1
	0,00 %	0,00 %	0,32 %	0,00 %	0,32 %	0,32 %	0,00 %	0,32 %	0,00 %	0,32 %	0,32 %	0,00 %	0,32 %	0,32 %	0,00 %	0,32 %	0,32 %	0,32 %
020-Ruppich-teroth I (Nord)	0	0	0	0	2	1	0	0	0	1	0	0	1	2	0	0	0	1
	0,00 %	0,00 %	0,00 %	0,00 %	0,56 %	0,28 %	0,00 %	0,00 %	0,00 %	0,28 %	0,00 %	0,00 %	0,28 %	0,56 %	0,00 %	0,00 %	0,00 %	0,28 %
030-Ruppich-teroth II (Süd-West)	0	0	1	0	0	0	2	0	0	0	2	0	1	0	1	0	0	1
	0,00 %	0,00 %	0,35 %	0,00 %	0,00 %	0,00 %	0,70 %	0,00 %	0,00 %	0,00 %	0,70 %	0,00 %	0,35 %	0,00 %	0,35 %	0,00 %	0,00 %	0,35 %
040-Ruppich-teroth III (Ost)	0	0	0	0	1	0	1	0	1	0	0	0	0	0	0	2	0	0
	0,00 %	0,00 %	0,00 %	0,00 %	0,52 %	0,00 %	0,52 %	0,00 %	0,52 %	0,00 %	0,00 %	0,00 %	0,00 %	0,00 %	0,00 %	1,05 %	0,00 %	0,00 %
050-Rup-pichteroth IV (Außenorte)	0	0	0	0	0	1	0	0	0	0	0	0	0	0	0	0	0	0
	0,00 %	0,00 %	0,00 %	0,00 %	0,00 %	0,40 %	0,00 %	0,00 %	0,00 %	0,00 %	0,00 %	0,00 %	0,00 %	0,00 %	0,00 %	0,00 %	0,00 %	0,00 %
060-Schönen-berg I	0	0	1	0	1	0	2	0	0	0	3	0	2	0	0	0	0	2
	0,00 %	0,00 %	0,26 %	0,00 %	0,26 %	0,00 %	0,52 %	0,00 %	0,00 %	0,00 %	0,78 %	0,00 %	0,52 %	0,00 %	0,00 %	0,00 %	0,00 %	0,52 %
070-Schönen-berg II	0	0	0	0	6	0	0	0	0	0	1	0	4	0	0	2	0	3
	0,00 %	0,00 %	0,00 %	0,00 %	1,65 %	0,00 %	0,00 %	0,00 %	0,00 %	0,00 %	0,27 %	0,00 %	1,10 %	0,00 %	0,00 %	0,55 %	0,00 %	0,82 %
080-Büchel	0	0	0	0	2	0	0	0	0	0	0	0	0	0	0	0	0	0
	0,00 %	0,00 %	0,00 %	0,00 %	0,71 %	0,00 %	0,00 %	0,00 %	0,00 %	0,00 %	0,00 %	0,00 %	0,00 %	0,00 %	0,00 %	0,00 %	0,00 %	0,00 %
090-Winter-scheid I (Nord)	0	0	0	0	2	0	0	1	0	1	0	0	1	0	2	3	0	2
	0,00 %	0,00 %	0,00 %	0,00 %	0,55 %	0,00 %	0,00 %	0,27 %	0,00 %	0,27 %	0,00 %	0,00 %	0,27 %	0,00 %	0,55 %	0,82 %	0,00 %	0,55 %
100-Winter-scheid II (Süd)	0	0	0	0	1	0	2	0	0	0	0	0	0	0	1	1	1	1
	0,00 %	0,00 %	0,00 %	0,00 %	0,32 %	0,00 %	0,64 %	0,00 %	0,00 %	0,00 %	0,00 %	0,00 %	0,00 %	0,00 %	0,32 %	0,32 %	0,32 %	0,32 %
110-Winter-scheid III (Außenorte)	0	0	0	0	2	1	0	0	1	0	2	0	0	0	0	0	0	0
	0,00 %	0,00 %	0,00 %	0,00 %	0,55 %	0,28 %	0,00 %	0,00 %	0,28 %	0,00 %	0,55 %	0,00 %	0,00 %	0,00 %	0,00 %	0,00 %	0,00 %	0,00 %
Briefwahl-vorstand 1 (010-030; 050)	0	0	0	0	2	4	6	0	2	0	0	0	1	0	1	0	0	2
	0,00 %	0,00 %	0,00 %	0,00 %	0,39 %	0,78 %	1,18 %	0,00 %	0,39 %	0,00 %	0,00 %	0,00 %	0,20 %	0,00 %	0,20 %	0,00 %	0,00 %	0,39 %
Briefwahl-vorstand 2 (060-080)	0	0	2	0	1	2	2	0	0	0	1	0	2	0	1	1	0	1
	0,00 %	0,00 %	0,45 %	0,00 %	0,23 %	0,45 %	0,45 %	0,00 %	0,00 %	0,00 %	0,23 %	0,00 %	0,45 %	0,00 %	0,23 %	0,23 %	0,00 %	0,23 %
Briefwahlvor-stand 3 (040; 090-110)	0	0	0	0	2	1	0	0	0	1	2	0	1	0	0	0	0	2
	0,00 %	0,00 %	0,00 %	0,00 %	0,42 %	0,21 %	0,00 %	0,00 %	0,00 %	0,21 %	0,42 %	0,00 %	0,21 %	0,00 %	0,00 %	0,00 %	0,00 %	0,42 %
Gemeinde Rup-pichteroth	0	0	5	0	23	11	15	2	4	4	12	0	14	3	6	10	2	16
	0,00 %	0,00 %	0,10 %	0,00 %	0,47 %	0,22 %	0,31 %	0,04 %	0,08 %	0,08 %	0,25 %	0,00 %	0,29 %	0,06 %	0,12 %	0,20 %	0,04 %	0,33 %

Gemeinde Ruppichteroth
Europawahl 26.05.2019
Zusammenstellung der Ergebnisse nach Wahlbezirken

Wahlbezirk	LKR - Bernd Lucke und die Liberal-Konservativen Reformer	MENSCHLICHE WELT	NL	ÖkoLinX	Die Humanisten	PARTEI FÜR DIE TIERE	Gesundheitsforschung	Volt
010-Hambuchen	0	0	1	0	1	1	1	1
	0,00 %	0,00 %	0,32 %	0,00 %	0,32 %	0,32 %	0,32 %	0,32 %
020-Ruppichteroth I (Nord)	0	0	0	0	1	0	0	1
	0,00 %	0,00 %	0,00 %	0,00 %	0,28 %	0,00 %	0,00 %	0,28 %
030-Ruppichteroth II (Süd-West)	0	0	0	0	0	1	0	0
	0,00 %	0,00 %	0,00 %	0,00 %	0,00 %	0,35 %	0,00 %	0,00 %
040-Ruppichteroth III (Ost)	0	0	0	0	1	0	0	0
	0,00 %	0,00 %	0,00 %	0,00 %	0,52 %	0,00 %	0,00 %	0,00 %
050-Ruppichteroth IV (Außenorte)	0	0	0	0	0	0	0	0
	0,00 %	0,00 %	0,00 %	0,00 %	0,00 %	0,00 %	0,00 %	0,00 %
060-Schönenberg I	4	0	0	1	0	3	1	2
	1,04 %	0,00 %	0,00 %	0,26 %	0,00 %	0,78 %	0,26 %	0,52 %
070-Schönenberg II	0	0	0	0	0	2	0	1
	0,00 %	0,00 %	0,00 %	0,00 %	0,00 %	0,55 %	0,00 %	0,27 %
080-Büchel	1	0	1	0	0	0	0	1
	0,35 %	0,00 %	0,35 %	0,00 %	0,00 %	0,00 %	0,00 %	0,35 %
090-Winterscheid I (Nord)	0	0	0	2	2	3	0	3
	0,00 %	0,00 %	0,00 %	0,55 %	0,55 %	0,82 %	0,00 %	0,82 %
100-Winterscheid II (Süd)	0	0	0	0	1	2	0	1
	0,00 %	0,00 %	0,00 %	0,00 %	0,32 %	0,64 %	0,00 %	0,32 %
110-Winterscheid III (Außenorte)	0	0	0	0	1	0	0	3
	0,00 %	0,00 %	0,00 %	0,00 %	0,28 %	0,00 %	0,00 %	0,83 %
Briefwahlvorstand 1 (010-030; 050)	0	2	0	1	0	2	1	0
	0,00 %	0,39 %	0,00 %	0,20 %	0,00 %	0,39 %	0,20 %	0,00 %
Briefwahlvorstand 2 (060-080)	1	0	0	0	0	0	1	2
	0,23 %	0,00 %	0,00 %	0,00 %	0,00 %	0,00 %	0,23 %	0,45 %
Briefwahlvorstand 3 (040; 090-110)	0	1	0	2	0	0	1	2
	0,00 %	0,21 %	0,00 %	0,42 %	0,00 %	0,00 %	0,21 %	0,42 %
Gemeinde Ruppichteroth	6	3	2	6	7	14	5	17
	0,12 %	0,06 %	0,04 %	0,12 %	0,14 %	0,29 %	0,10 %	0,35 %

Gemeinde Ruppichteroth
Europawahl 26.05.2019
CDU, Ergebnis
Wahlbezirk-Übersicht

Briefwahlvorstand 3 (040; 090-110)	38,16 %	
Briefwahlvorstand 1 (010-030; 050)	37,84 %	
Briefwahlvorstand 2 (060-080)	35,00 %	
070-Schönenberg II	32,97 %	
100-Winterscheid II (Süd)	32,80 %	
020-Ruppichteroth I (Nord)	31,74 %	
050-Ruppichteroth IV (Außenorte)	31,58 %	
110-Winterscheid III (Außenorte)	29,20 %	
040-Ruppichteroth III (Ost)	28,80 %	
030-Ruppichteroth II (Süd-West)	27,62 %	
090-Winterscheid I (Nord)	27,05 %	
010-Hambuchen	26,69 %	
060-Schönenberg I	26,11 %	
080-Büchel	21,91 %	

Gemeinde Ruppichteroth
Europawahl 26.05.2019
SPD, Ergebnis
Wahlbezirk-Übersicht

080-Büchel	20,85 %	
050-Ruppichteroth IV (Außenorte)	19,03 %	
Briefwahlvorstand 1 (010-030; 050)	19,02 %	
Briefwahlvorstand 2 (060-080)	17,05 %	
100-Winterscheid II (Süd)	16,88 %	
020-Ruppichteroth I (Nord)	16,85 %	
070-Schönenberg II	15,38 %	
Briefwahlvorstand 3 (040; 090-110)	14,88 %	
060-Schönenberg I	14,62 %	
110-Winterscheid III (Außenorte)	14,33 %	
090-Winterscheid I (Nord)	13,93 %	
010-Hambuchen	13,50 %	
030-Ruppichteroth II (Süd-West)	11,89 %	
040-Ruppichteroth III (Ost)	11,52 %	

Gemeinde Ruppichteroth
Europawahl 26.05.2019
GRÜNE, Ergebnis
Wahlbezirk-Übersicht

110-Winterscheid III (Außenorte)	28,93 %
050-Ruppichteroth IV (Außenorte)	25,10 %
100-Winterscheid II (Süd)	24,20 %
080-Büchel	23,32 %
090-Winterscheid I (Nord)	22,13 %
020-Ruppichteroth I (Nord)	21,91 %
030-Ruppichteroth II (Süd-West)	21,68 %
Briefwahlvorstand 2 (060-080)	19,55 %
Briefwahlvorstand 3 (040; 090-110)	18,45 %
010-Hambuchen	18,33 %
060-Schönenberg I	18,28 %
070-Schönenberg II	17,31 %
Briefwahlvorstand 1 (010-030; 050)	16,08 %
040-Ruppichteroth III (Ost)	13,61 %

Gemeinde Ruppichteroth
Europawahl 26.05.2019
AfD, Ergebnis
Wahlbezirk-Übersicht

030-Ruppichteroth II (Süd-West)	20,63 %
010-Hambuchen	16,72 %
060-Schönenberg I	14,10 %
040-Ruppichteroth III (Ost)	13,09 %
080-Büchel	13,07 %
020-Ruppichteroth I (Nord)	11,52 %
Briefwahlvorstand 2 (060-080)	9,09 %
070-Schönenberg II	8,79 %
090-Winterscheid I (Nord)	8,47 %
100-Winterscheid II (Süd)	7,32 %
Briefwahlvorstand 3 (040; 090-110)	6,92 %
110-Winterscheid III (Außenorte)	6,89 %
050-Ruppichteroth IV (Außenorte)	6,48 %
Briefwahlvorstand 1 (010-030; 050)	4,90 %

Gemeinde Ruppichteroth
Europawahl 26.05.2019
DIE LINKE, Ergebnis
Wahlbezirk-Übersicht

040-Ruppichteroth III (Ost)	8,38 %	
080-Büchel	6,36 %	
030-Ruppichteroth II (Süd-West)	5,94 %	
070-Schönenberg II	5,49 %	
020-Ruppichteroth I (Nord)	5,34 %	
060-Schönenberg I	5,22 %	
Briefwahlvorstand 1 (010-030; 050)	5,10 %	
090-Winterscheid I (Nord)	4,64 %	
100-Winterscheid II (Süd)	4,14 %	
010-Hambuchen	3,86 %	
Briefwahlvorstand 3 (040; 090-110)	3,77 %	
110-Winterscheid III (Außenorte)	3,03 %	
Briefwahlvorstand 2 (060-080)	2,95 %	
050-Ruppichteroth IV (Außenorte)	2,43 %	

Gemeinde Ruppichteroth
Europawahl 26.05.2019
FDP, Ergebnis
Wahlbezirk-Übersicht

040-Ruppichteroth III (Ost)	12,57 %	
050-Ruppichteroth IV (Außenorte)	9,31 %	
090-Winterscheid I (Nord)	8,47 %	
060-Schönenberg I	8,09 %	
Briefwahlvorstand 1 (010-030; 050)	7,45 %	
010-Hambuchen	7,40 %	
080-Büchel	6,36 %	
110-Winterscheid III (Außenorte)	6,06 %	
Briefwahlvorstand 2 (060-080)	5,91 %	
100-Winterscheid II (Süd)	5,73 %	
070-Schönenberg II	5,49 %	
Briefwahlvorstand 3 (040; 090-110)	4,61 %	
020-Ruppichteroth I (Nord)	4,21 %	
030-Ruppichteroth II (Süd-West)	3,50 %	

Gemeinde Ruppichteroth
Europawahl 26.05.2019
Die PARTEI, Ergebnis
Wahlbezirk-Übersicht

080-Büchel	3,18 %	
020-Ruppichteroth I (Nord)	3,09 %	
070-Schönenberg II	3,02 %	
090-Winterscheid I (Nord)	3,01 %	
Briefwahlvorstand 3 (040; 090-110)	2,94 %	
010-Hambuchen	2,57 %	
110-Winterscheid III (Außenorte)	2,20 %	
040-Ruppichteroth III (Ost)	2,09 %	
100-Winterscheid II (Süd)	1,59 %	
Briefwahlvorstand 2 (060-080)	1,59 %	
030-Ruppichteroth II (Süd-West)	1,40 %	
Briefwahlvorstand 1 (010-030; 050)	1,37 %	
060-Schönenberg I	1,31 %	
050-Ruppichteroth IV (Außenorte)	1,21 %	