

Wahlbuch  
Europawahl  
26.05.2019  
Stadt Sankt Augustin  
Herausgegeben am 26.05.2019

# Inhaltsverzeichnis

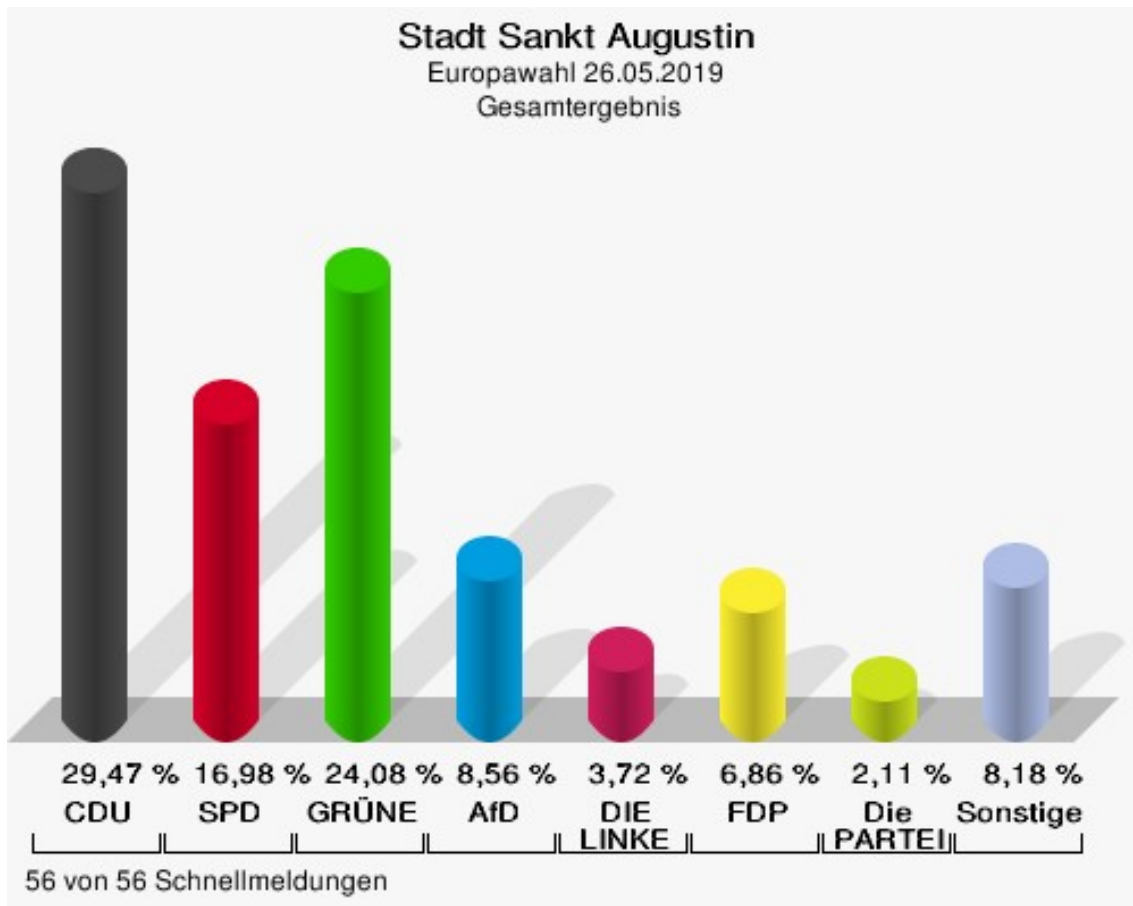
Europawahl	1
Stadt Sankt Augustin	1
Stadtteile	7
Birlinghoven	7
Buisdorf	10
Hangelar	13
Meindorf	16
Menden	19
Mülldorf	22
Niederpleis	25
Ort	28
Übersicht Stadtteile	31
Wahlbezirke	37
010 Grundschule Meindorf I	37
021 Grundschule Meindorf II	40
022 Ev. Kita Emmaus-Garten	43
030 Grundschule Menden	46
040 Haus Menden	49
050 Jugendtreff Menden	52
061 Schulzentrum Menden I	55
062 Schulzentrum Menden II	58
070 Abenteuerspielplatz Ankerplatz	61
080 Mehrzweckhalle Mülldorf I	64
090 Grundschule Mülldorf I	67
101 Mehrzweckhalle Mülldorf II	70
102 Mehrzweckhalle Mülldorf III	73
110 Grundschule Mülldorf II	76
120 Gutenbergschule I	79
130 Gutenbergschule II	82
141 Haus der Nachbarschaft I	85
142 Haus der Nachbarschaft II	88
160 Haus der Nachbarschaft III	91
170 Autohaus Hoff	94
180 Kita Waldstraße	97
190 Kita Alter Bahnhof I	100
200 Kita Alter Bahnhof II	103
210 Kita Wacholderweg	106
221 Schulzentrum Niederpleis I	109
222 Schulzentrum Niederpleis II	112
231 Schulzentrum Niederpleis III	115
232 Pfarrheim St. Georg Buisdorf I	118

240 Grundschule Am Pleiser Wald	121
250 Pfarrheim St. Georg Buisdorf II	124
260 Kath. Familienzentrum Sankt Martinus	127
01B Briefwahlbezirk 01B	130
02B Briefwahlbezirk 02B	132
03B Briefwahlbezirk 03B	134
04B Briefwahlbezirk 04B	136
05B Briefwahlbezirk 05B	138
06B Briefwahlbezirk 06B	140
07B Briefwahlbezirk 07B	142
08B Briefwahlbezirk 08B	144
09B Briefwahlbezirk 09B	146
10B Briefwahlbezirk 10B	148
11B Briefwahlbezirk 11B	150
12B Briefwahlbezirk 12B	152
13B Briefwahlbezirk 13B	154
14B Briefwahlbezirk 14B	156
16B Briefwahlbezirk 16B	158
17B Briefwahlbezirk 17B	160
18B Briefwahlbezirk 18B	162
19B Briefwahlbezirk 19B	164
20B Briefwahlbezirk 20B	166
21B Briefwahlbezirk 21B	168
22B Briefwahlbezirk 22B	170
23B Briefwahlbezirk 23B	172
24B Briefwahlbezirk 24B	174
25B Briefwahlbezirk 25B	176
26B Briefwahlbezirk 26B	178
Übersicht Wahlbezirke	180

# Europawahl Stadt Sankt Augustin

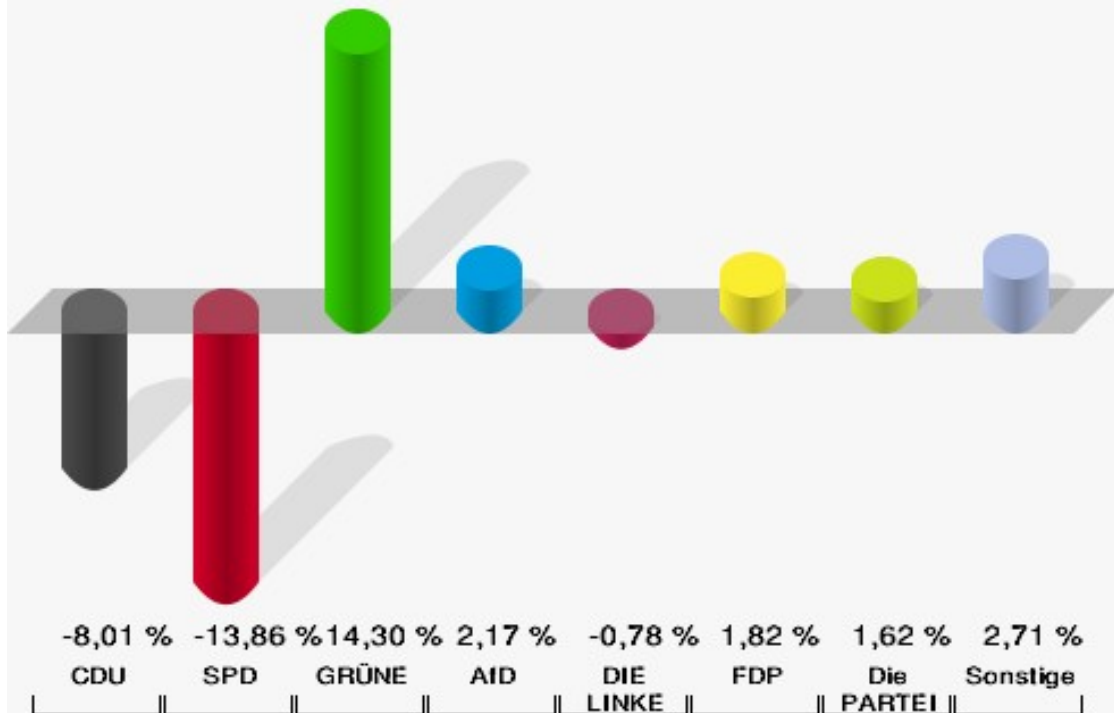
	Anzahl	Prozent
Wahlberechtigte	41.976	
Wähler/innen	27.093	64,54 %
ungültige Stimmen	207	0,76 %
gültige Stimmen	26.886	99,24 %
CDU	7.924	29,47 %
SPD	4.566	16,98 %
GRÜNE	6.475	24,08 %
AfD	2.301	8,56 %
DIE LINKE	1.001	3,72 %
FDP	1.845	6,86 %
PIRATEN	229	0,85 %
Tierschutzpartei	471	1,75 %
NPD	28	0,10 %
Die PARTEI	566	2,11 %
FAMILIE	149	0,55 %
FREIE WÄHLER	165	0,61 %
Volksabstimmung	65	0,24 %
ÖDP	149	0,55 %
DKP	7	0,03 %
MLPD	9	0,03 %
BP	25	0,09 %
SGP	2	0,01 %
TIERSCHUTZ hier!	48	0,18 %
Tierschutzallianz	23	0,09 %
Bündnis C	50	0,19 %
BIG	40	0,15 %
BGE	14	0,05 %
DIE DIREKTE!	18	0,07 %
Demokratie in Europa - DiEM25	61	0,23 %
III. Weg	6	0,02 %
Die Grauen	57	0,21 %
DIE RECHTE	12	0,04 %
DIE VIOLETTEN	25	0,09 %
LIEBE	18	0,07 %
DIE FRAUEN	33	0,12 %
Graue Panther	59	0,22 %
LKR - Bernd Lucke und die Liberal-Konservativen Reformer	47	0,17 %

	Anzahl	Prozent
MENSCHLICHE WELT	16	0,06 %
NL	16	0,06 %
ÖkoLinX	16	0,06 %
Die Humanisten	52	0,19 %
PARTEI FÜR DIE TIERE	44	0,16 %
Gesundheitsforschung	33	0,12 %
Volt	221	0,82 %



# Stadt Sankt Augustin

Europawahl 2019 - Europawahl 2014  
Gewinne und Verluste Gesamtergebnis



56 von 56 Schnellmeldungen

Stadt Sankt Augustin  
Europawahl 26.05.2019  
Gewinne und Verluste Gesamtergebnis

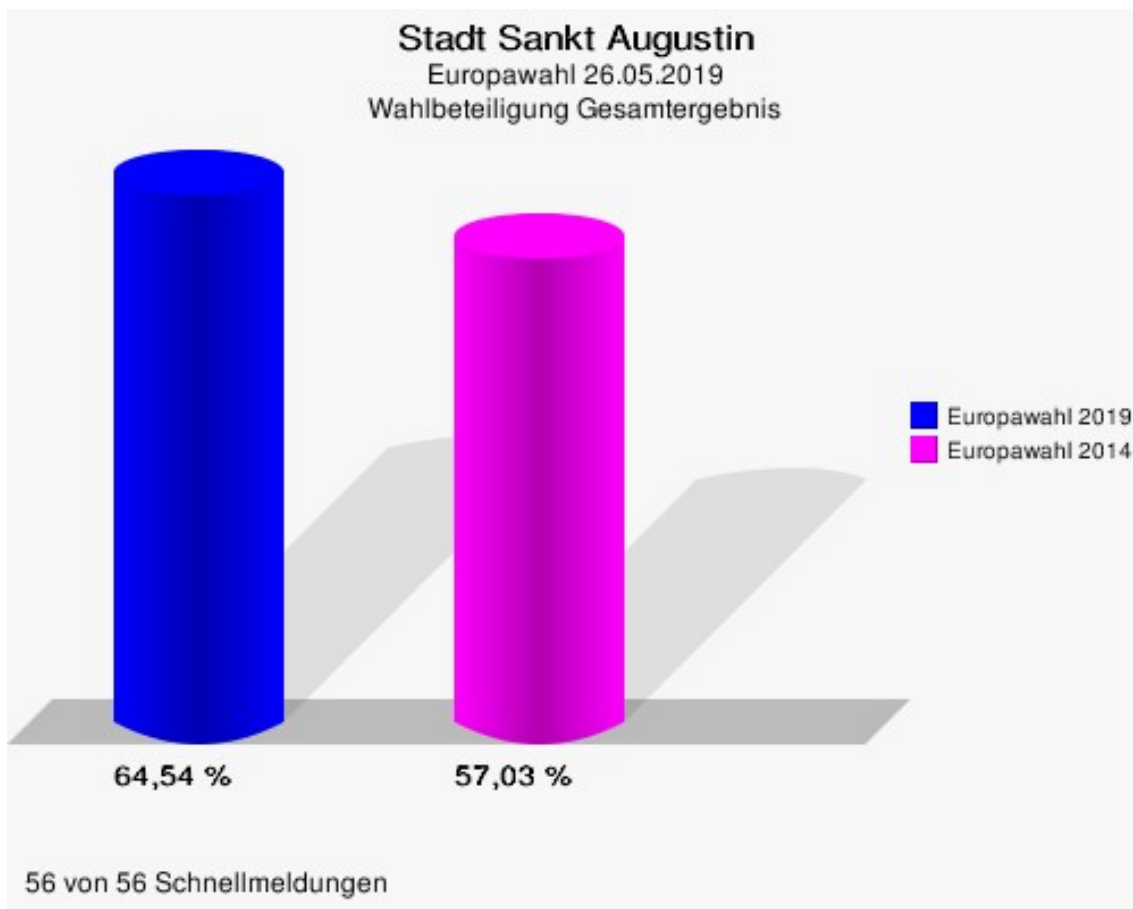
	Europawahl 26.05.2019		Europawahl 25.05.2014	
			Ergebnis	Gewinne und Verluste
Wahlberechtigte	41.976		42.114	-138
Wähler	27.093		24.016	+3.077
	64,54 %		57,03 %	+7,52 %
gültige Stimmen	26.886		23.745	+3.141
	99,24 %		98,87 %	+0,36 %
CDU	7.924		8.899	-975
	29,47 %		37,48 %	-8,01 %
SPD	4.566		7.323	-2.757
	16,98 %		30,84 %	-13,86 %
GRÜNE	6.475		2.322	+4.153
	24,08 %		9,78 %	+14,30 %
AfD	2.301		1.518	+783
	8,56 %		6,39 %	+2,17 %
DIE LINKE	1.001		1.069	-68
	3,72 %		4,50 %	-0,78 %
FDP	1.845		1.197	+648
	6,86 %		5,04 %	+1,82 %
PIRATEN	229		309	-80
	0,85 %		1,30 %	-0,45 %
Tierschutzpartei	471		239	+232
	1,75 %		1,01 %	+0,74 %
NPD	28		132	-104
	0,10 %		0,56 %	-0,46 %
Die PARTEI	566		117	+449
	2,11 %		0,49 %	+1,62 %
FAMILIE	149		78	+71
	0,55 %		0,33 %	+0,22 %
FREIE WÄHLER	165		96	+69
	0,61 %		0,40 %	+0,21 %
Volksabstimmung	65		134	-69
	0,24 %		0,56 %	-0,32 %
ÖDP	149		67	+82
	0,55 %		0,28 %	+0,27 %
DKP	7		6	+1
	0,03 %		0,03 %	+0,00 %
MLPD	9		10	-1

	Europawahl 26.05.2019	Europawahl 25.05.2014	
		Ergebnis	Gewinne und Verluste
	0,03 %	0,04 %	-0,01 %
BP	25	8	+17
	0,09 %	0,03 %	+0,06 %
SGP	2	0	+2
	0,01 %	0,00 %	+0,01 %
TIERSCHUTZ hier!	48	0	+48
	0,18 %	0,00 %	+0,18 %
Tierschutzallianz	23	0	+23
	0,09 %	0,00 %	+0,09 %
Bündnis C	50	0	+50
	0,19 %	0,00 %	+0,19 %
BIG	40	0	+40
	0,15 %	0,00 %	+0,15 %
BGE	14	0	+14
	0,05 %	0,00 %	+0,05 %
DIE DIREKTE!	18	0	+18
	0,07 %	0,00 %	+0,07 %
Demokratie in Europa - DiEM25	61	0	+61
	0,23 %	0,00 %	+0,23 %
III. Weg	6	0	+6
	0,02 %	0,00 %	+0,02 %
Die Grauen	57	0	+57
	0,21 %	0,00 %	+0,21 %
DIE RECHTE	12	0	+12
	0,04 %	0,00 %	+0,04 %
DIE VIOLETTEN	25	0	+25
	0,09 %	0,00 %	+0,09 %
LIEBE	18	0	+18
	0,07 %	0,00 %	+0,07 %
DIE FRAUEN	33	0	+33
	0,12 %	0,00 %	+0,12 %
Graue Panther	59	0	+59
	0,22 %	0,00 %	+0,22 %
LKR - Bernd Lucke und die Liberal-Konservativen Reformer	47	0	+47
	0,17 %	0,00 %	+0,17 %
MENSCHLICHE WELT	16	0	+16
	0,06 %	0,00 %	+0,06 %
NL	16	0	+16



	Europawahl 26.05.2019	Europawahl 25.05.2014	
		Ergebnis	Gewinne und Verluste
	0,06 %	0,00 %	+0,06 %
ÖkoLinX	16	0	+16
	0,06 %	0,00 %	+0,06 %
Die Humanisten	52	0	+52
	0,19 %	0,00 %	+0,19 %
PARTEI FÜR DIE TIERE	44	0	+44
	0,16 %	0,00 %	+0,16 %
Gesundheitsforschung	33	0	+33
	0,12 %	0,00 %	+0,12 %
Volt	221	0	+221
	0,82 %	0,00 %	+0,82 %
Sonstige	0	221	-221
	0,00 %	0,93 %	-0,93 %

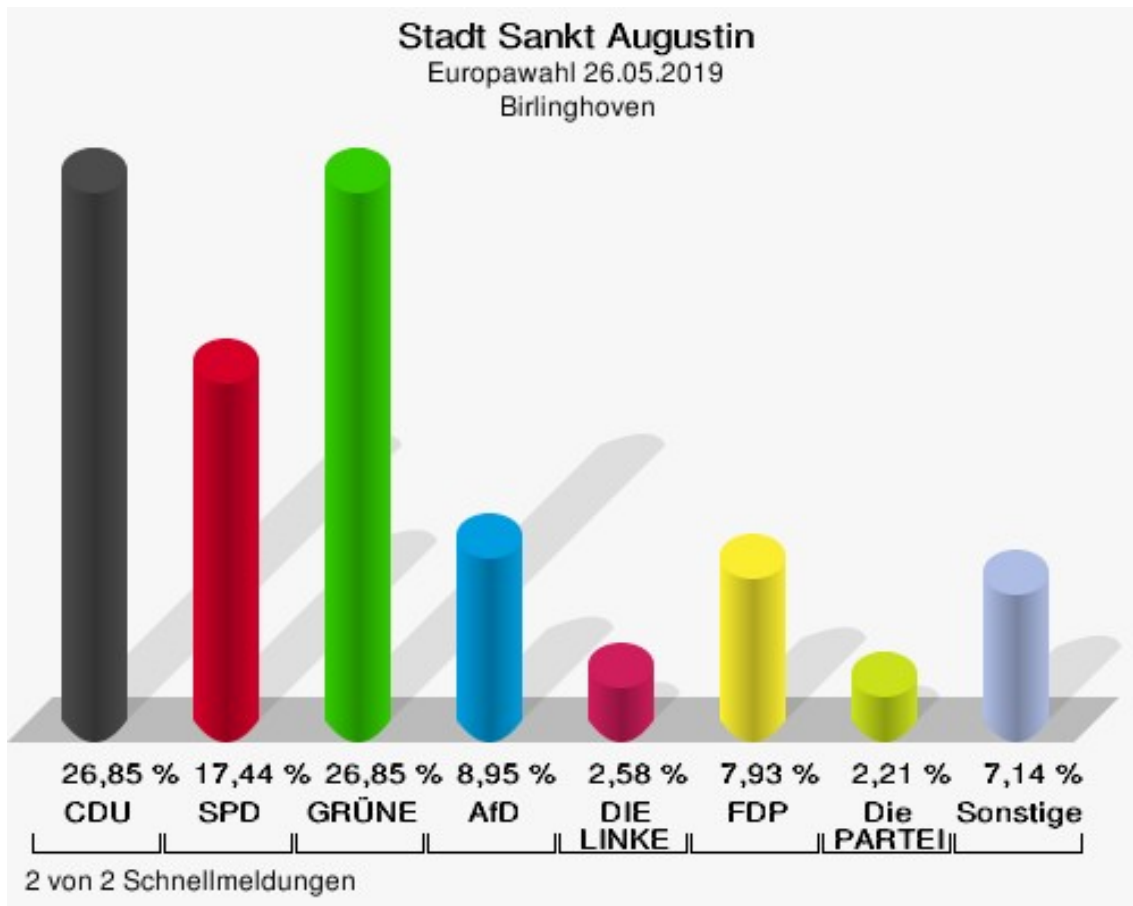
Europawahl 25.05.2014: Sonstige = REP, PBC, CM, AUF, PSG, BüSo, PRO NRW



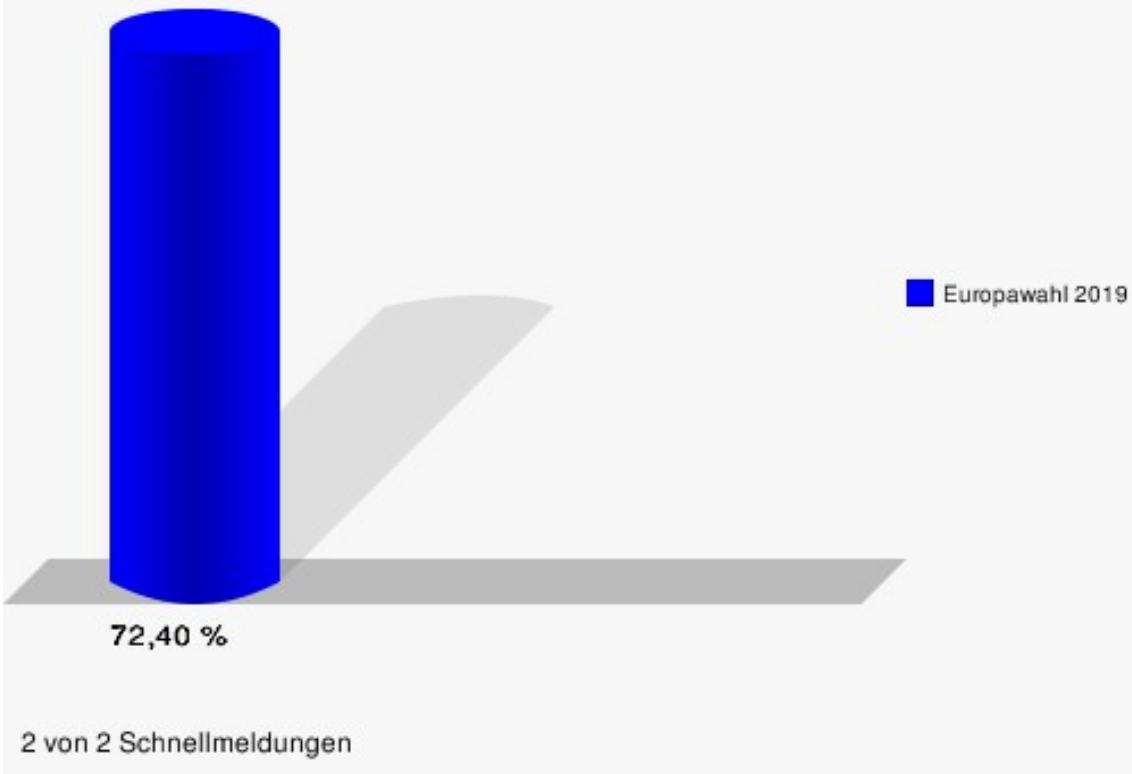
## Stadtteile Birlinghoven

	Anzahl	Prozent
Wahlberechtigte	1.507	
Wähler/innen	1.091	72,40 %
ungültige Stimmen	7	0,64 %
gültige Stimmen	1.084	99,36 %
CDU	291	26,85 %
SPD	189	17,44 %
GRÜNE	291	26,85 %
AfD	97	8,95 %
DIE LINKE	28	2,58 %
FDP	86	7,93 %
PIRATEN	2	0,18 %
Tierschutzpartei	23	2,12 %
NPD	0	0,00 %
Die PARTEI	24	2,21 %
FAMILIE	4	0,37 %
FREIE WÄHLER	7	0,65 %
Volksabstimmung	4	0,37 %
ÖDP	5	0,46 %
DKP	0	0,00 %
MLPD	0	0,00 %
BP	0	0,00 %
SGP	0	0,00 %
TIERSCHUTZ hier!	1	0,09 %
Tierschutzallianz	2	0,18 %
Bündnis C	2	0,18 %
BIG	0	0,00 %
BGE	0	0,00 %
DIE DIREKTE!	0	0,00 %
Demokratie in Europa - DiEM25	2	0,18 %
III. Weg	0	0,00 %
Die Grauen	2	0,18 %
DIE RECHTE	1	0,09 %
DIE VIOLETTEN	1	0,09 %
LIEBE	1	0,09 %
DIE FRAUEN	1	0,09 %
Graue Panther	1	0,09 %
LKR - Bernd Lucke und die Liberal-Konservativen Reformer	2	0,18 %

	Anzahl	Prozent
MENSCHLICHE WELT	0	0,00 %
NL	2	0,18 %
ÖkoLinX	0	0,00 %
Die Humanisten	2	0,18 %
PARTEI FÜR DIE TIERE	1	0,09 %
Gesundheitsforschung	2	0,18 %
Volt	10	0,92 %



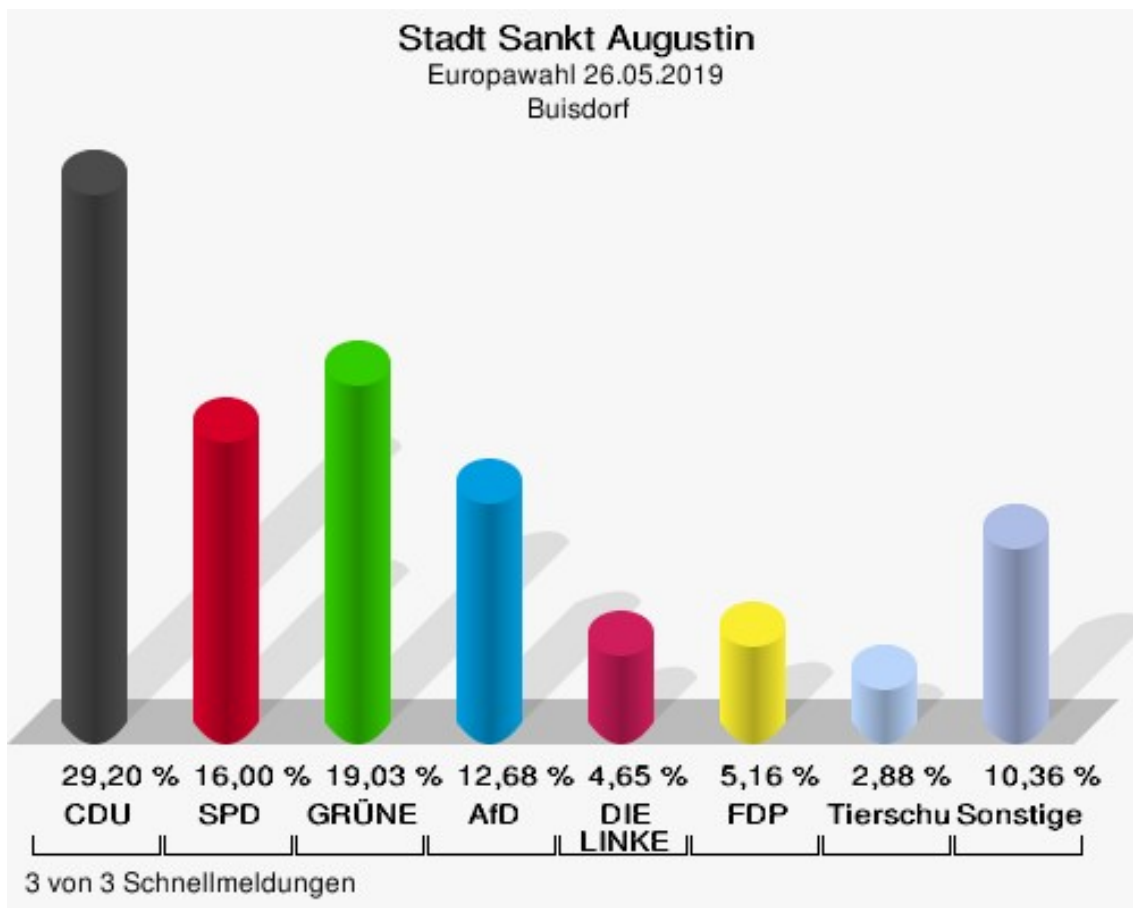
**Stadt Sankt Augustin**  
Europawahl 26.05.2019  
Wahlbeteiligung Birlinghoven



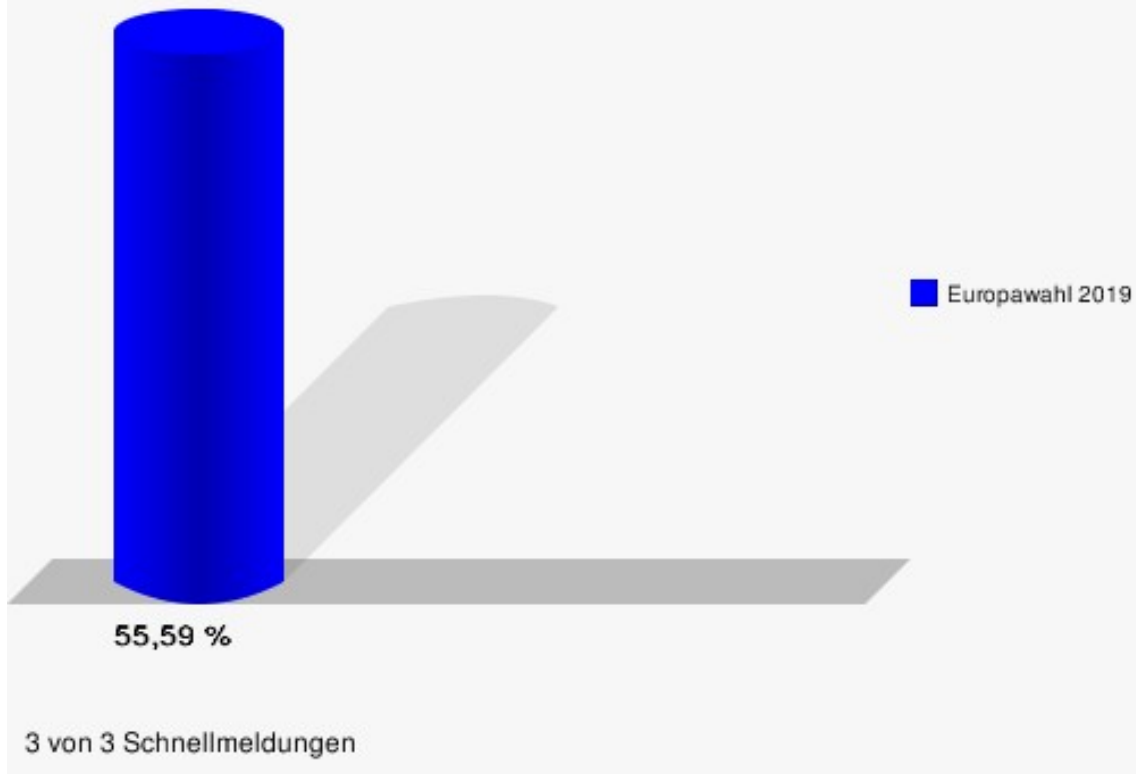
## Buisdorf

	Anzahl	Prozent
Wahlberechtigte	2.459	
Wähler/innen	1.367	55,59 %
ungültige Stimmen	11	0,80 %
gültige Stimmen	1.356	99,20 %
CDU	396	29,20 %
SPD	217	16,00 %
GRÜNE	258	19,03 %
AfD	172	12,68 %
DIE LINKE	63	4,65 %
FDP	70	5,16 %
PIRATEN	4	0,29 %
Tierschutzpartei	39	2,88 %
NPD	4	0,29 %
Die PARTEI	29	2,14 %
FAMILIE	8	0,59 %
FREIE WÄHLER	12	0,88 %
Volksabstimmung	4	0,29 %
ÖDP	14	1,03 %
DKP	0	0,00 %
MLPD	1	0,07 %
BP	2	0,15 %
SGP	0	0,00 %
TIERSCHUTZ hier!	6	0,44 %
Tierschutzallianz	6	0,44 %
Bündnis C	1	0,07 %
BIG	1	0,07 %
BGE	2	0,15 %
DIE DIREKTE!	4	0,29 %
Demokratie in Europa - DiEM25	3	0,22 %
III. Weg	0	0,00 %
Die Grauen	9	0,66 %
DIE RECHTE	0	0,00 %
DIE VIOLETTEN	0	0,00 %
LIEBE	3	0,22 %
DIE FRAUEN	2	0,15 %
Graue Panther	2	0,15 %
LKR - Bernd Lucke und die Liberal-Konservativen Reformer	2	0,15 %
MENSCHLICHE WELT	1	0,07 %

	Anzahl	Prozent
NL	0	0,00 %
ÖkoLinX	0	0,00 %
Die Humanisten	5	0,37 %
PARTEI FÜR DIE TIERE	5	0,37 %
Gesundheitsforschung	2	0,15 %
Volt	9	0,66 %



**Stadt Sankt Augustin**  
Europawahl 26.05.2019  
Wahlbeteiligung Buisdorf

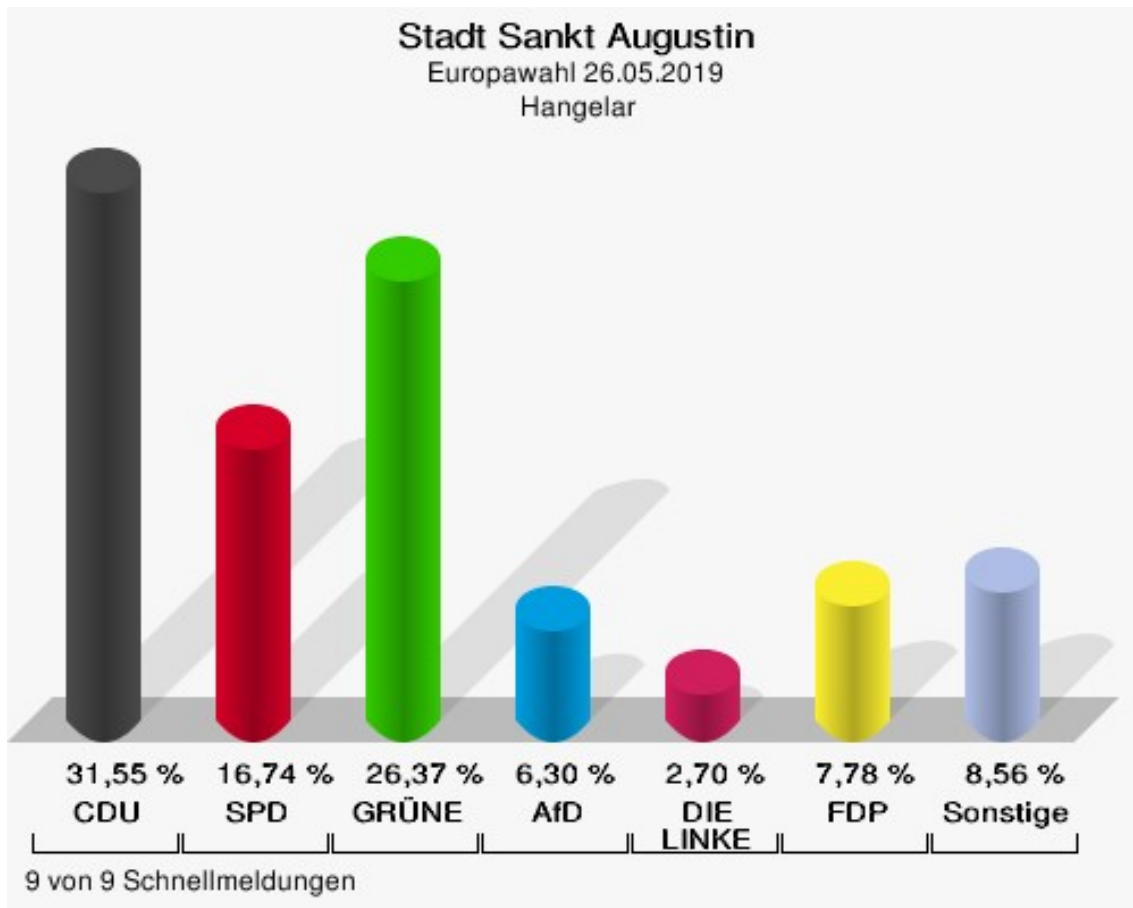


## Hangelar

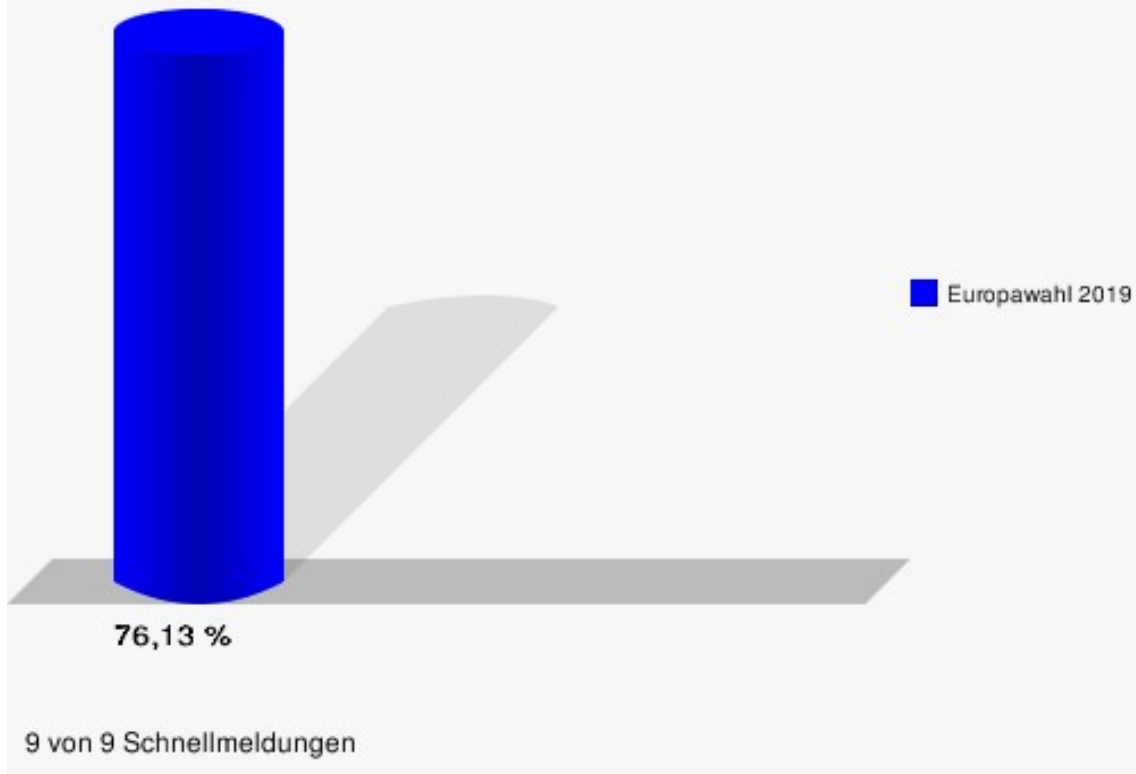
	Anzahl	Prozent
Wahlberechtigte	7.071	
Wähler/innen	5.383	76,13 %
ungültige Stimmen	20	0,37 %
gültige Stimmen	5.363	99,63 %
CDU	1.692	31,55 %
SPD	898	16,74 %
GRÜNE	1.414	26,37 %
AfD	338	6,30 %
DIE LINKE	145	2,70 %
FDP	417	7,78 %
PIRATEN	38	0,71 %
Tierschutzpartei	78	1,45 %
NPD	5	0,09 %
Die PARTEI	86	1,60 %
FAMILIE	22	0,41 %
FREIE WÄHLER	26	0,48 %
Volksabstimmung	9	0,17 %
ÖDP	36	0,67 %
DKP	0	0,00 %
MLPD	1	0,02 %
BP	2	0,04 %
SGP	0	0,00 %
TIERSCHUTZ hier!	6	0,11 %
Tierschutzallianz	2	0,04 %
Bündnis C	2	0,04 %
BIG	1	0,02 %
BGE	4	0,07 %
DIE DIREKTE!	4	0,07 %
Demokratie in Europa - DiEM25	14	0,26 %
III. Weg	1	0,02 %
Die Grauen	6	0,11 %
DIE RECHTE	3	0,06 %
DIE VIOLETTEN	2	0,04 %
LIEBE	1	0,02 %
DIE FRAUEN	6	0,11 %
Graue Panther	9	0,17 %
LKR - Bernd Lucke und die Liberal-Konservativen Reformer	13	0,24 %
MENSCHLICHE WELT	0	0,00 %



	Anzahl	Prozent
NL	4	0,07 %
ÖkoLinX	3	0,06 %
Die Humanisten	8	0,15 %
PARTEI FÜR DIE TIERE	3	0,06 %
Gesundheitsforschung	2	0,04 %
Volt	62	1,16 %



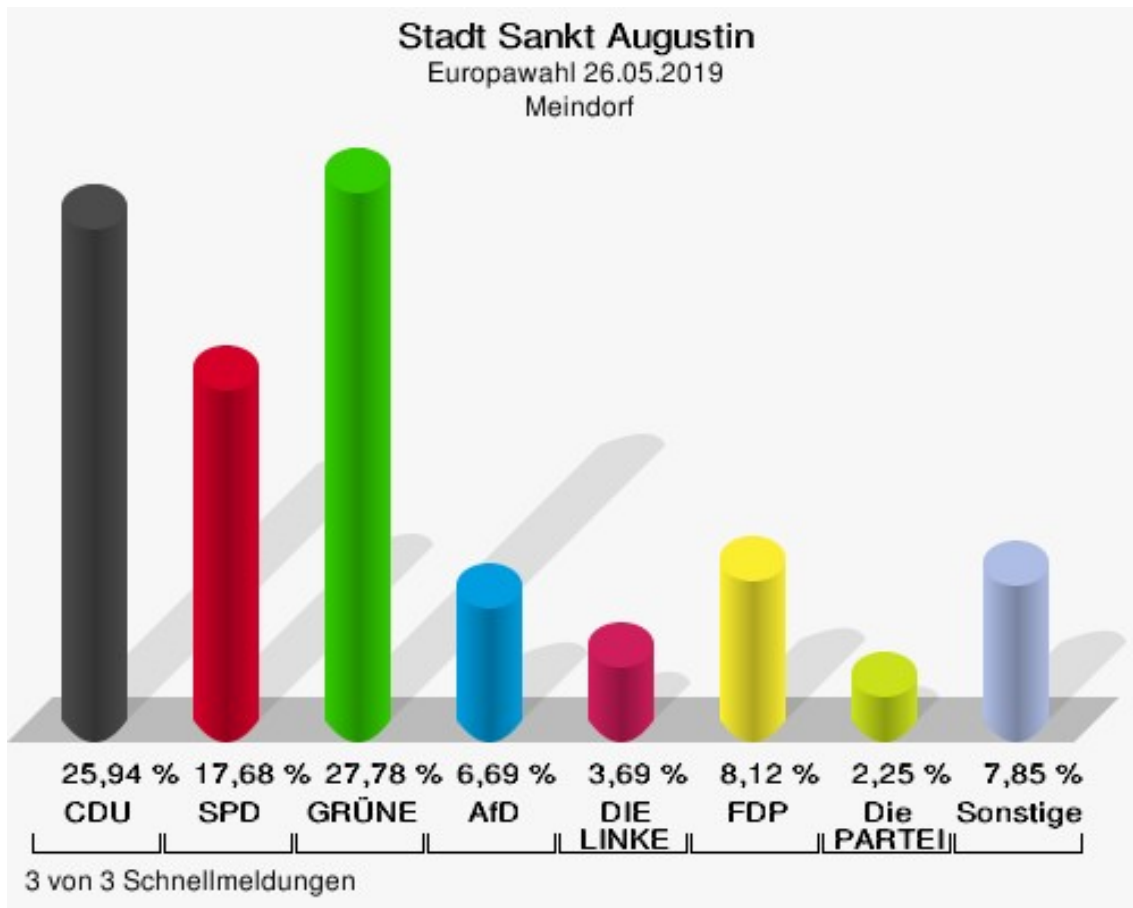
**Stadt Sankt Augustin**  
Europawahl 26.05.2019  
Wahlbeteiligung Hangelar



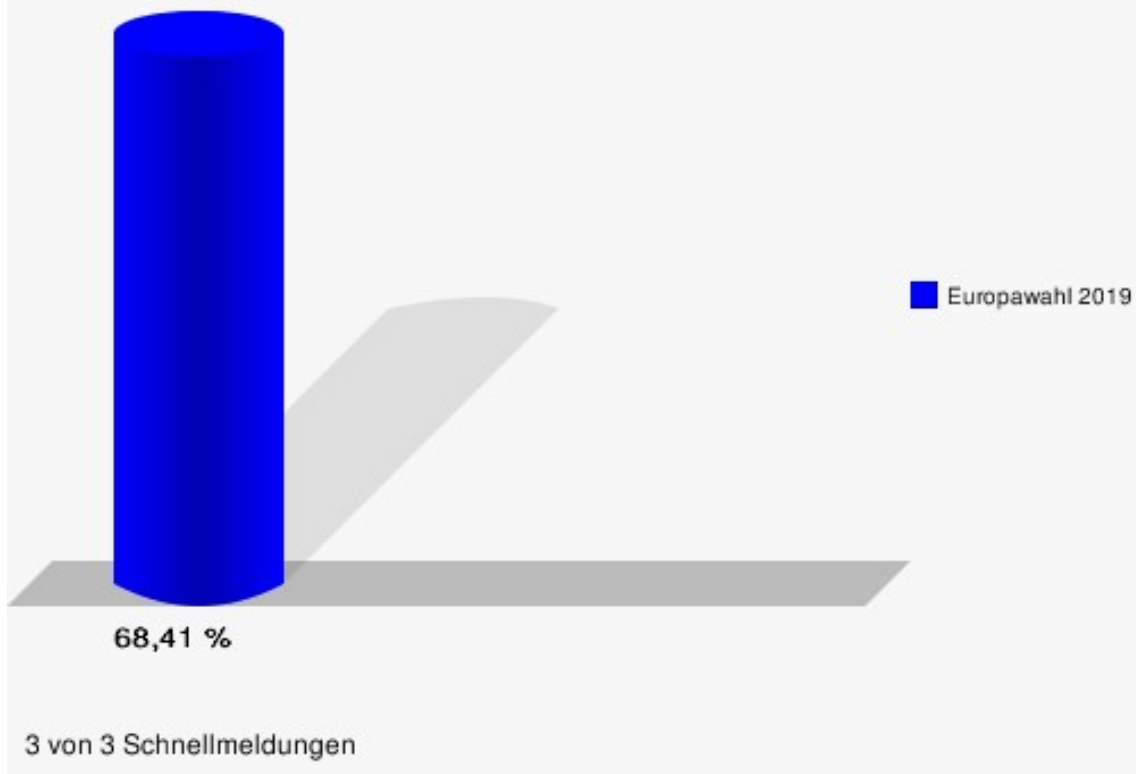
## Meindorf

	Anzahl	Prozent
Wahlberechtigte	2.156	
Wähler/innen	1.475	68,41 %
ungültige Stimmen	10	0,68 %
gültige Stimmen	1.465	99,32 %
CDU	380	25,94 %
SPD	259	17,68 %
GRÜNE	407	27,78 %
AfD	98	6,69 %
DIE LINKE	54	3,69 %
FDP	119	8,12 %
PIRATEN	11	0,75 %
Tierschutzpartei	29	1,98 %
NPD	3	0,20 %
Die PARTEI	33	2,25 %
FAMILIE	11	0,75 %
FREIE WÄHLER	10	0,68 %
Volksabstimmung	1	0,07 %
ÖDP	8	0,55 %
DKP	2	0,14 %
MLPD	1	0,07 %
BP	1	0,07 %
SGP	0	0,00 %
TIERSCHUTZ hier!	5	0,34 %
Tierschutzallianz	0	0,00 %
Bündnis C	1	0,07 %
BIG	0	0,00 %
BGE	0	0,00 %
DIE DIREKTE!	0	0,00 %
Demokratie in Europa - DiEM25	0	0,00 %
III. Weg	0	0,00 %
Die Grauen	6	0,41 %
DIE RECHTE	0	0,00 %
DIE VIOLETTEN	4	0,27 %
LIEBE	0	0,00 %
DIE FRAUEN	3	0,20 %
Graue Panther	1	0,07 %
LKR - Bernd Lucke und die Liberal-Konservativen Reformer	1	0,07 %
MENSCHLICHE WELT	0	0,00 %

	Anzahl	Prozent
NL	0	0,00 %
ÖkoLinX	1	0,07 %
Die Humanisten	5	0,34 %
PARTEI FÜR DIE TIERE	0	0,00 %
Gesundheitsforschung	2	0,14 %
Volt	9	0,61 %



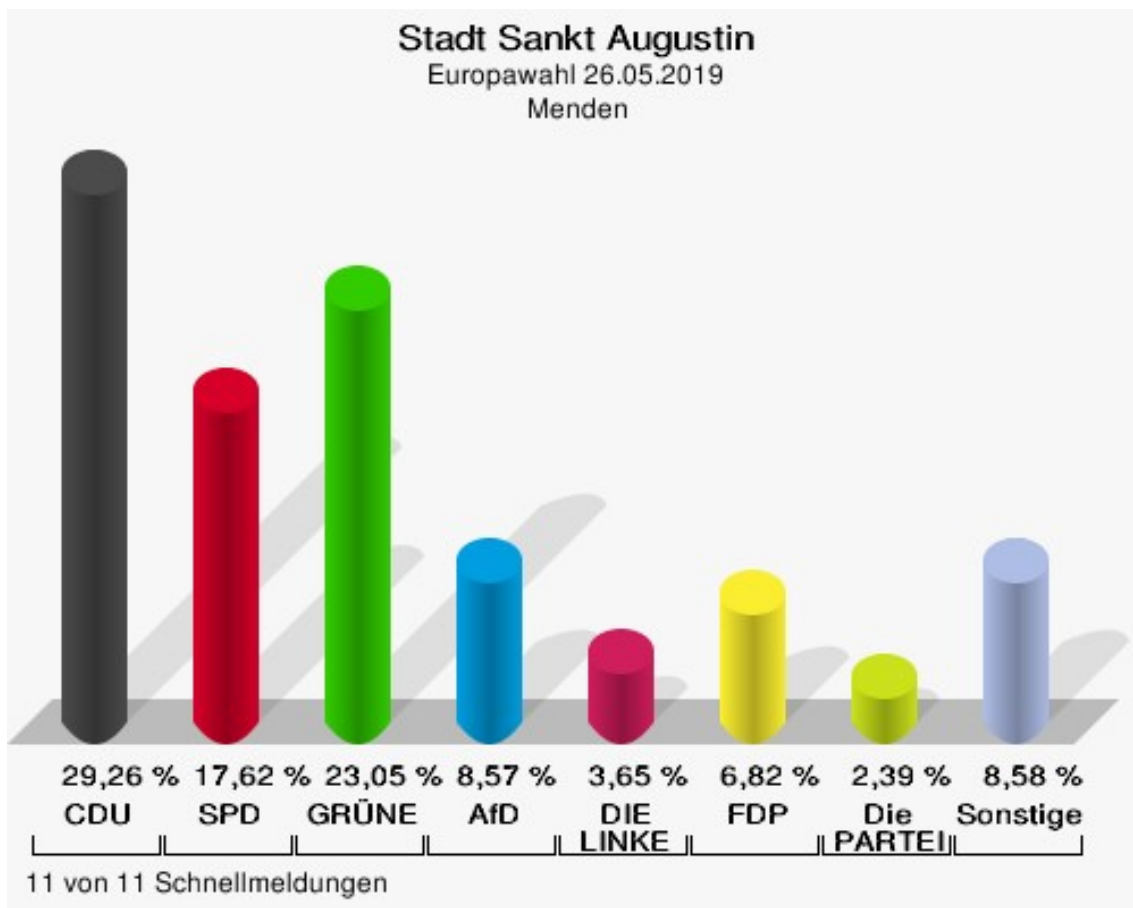
**Stadt Sankt Augustin**  
Europawahl 26.05.2019  
Wahlbeteiligung Meindorf



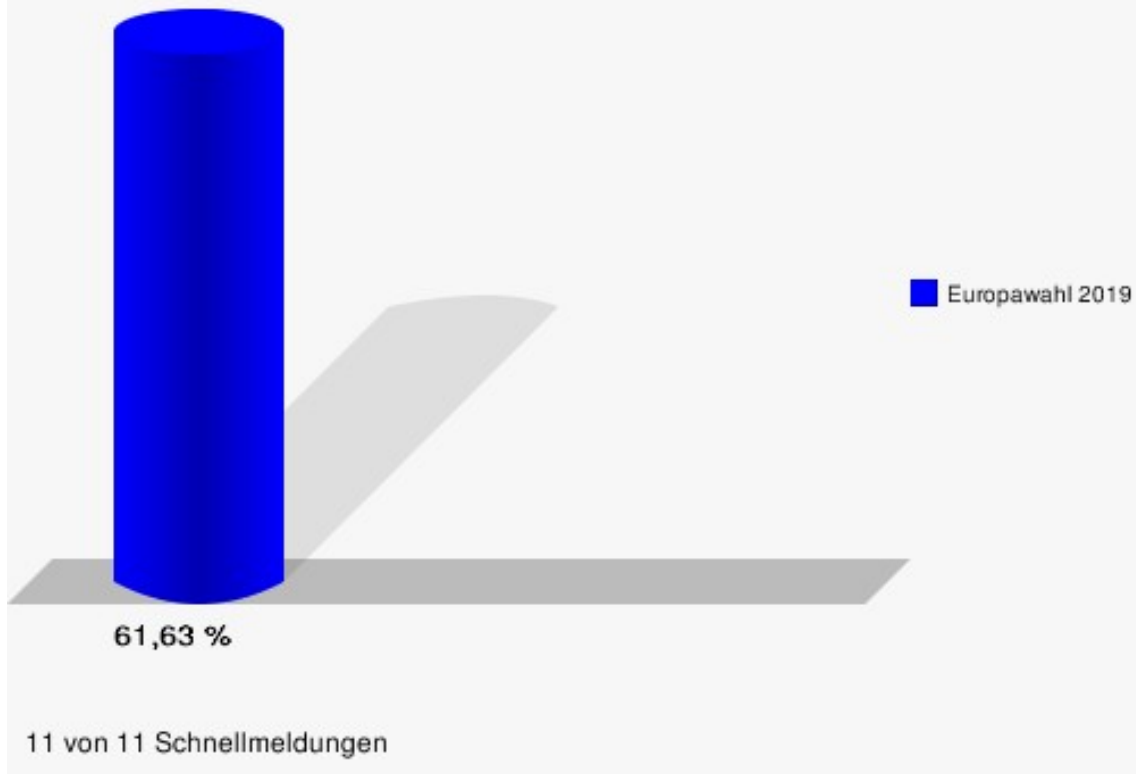
## Menden

	Anzahl	Prozent
Wahlberechtigte	8.032	
Wähler/innen	4.950	61,63 %
ungültige Stimmen	52	1,05 %
gültige Stimmen	4.898	98,95 %
CDU	1.433	29,26 %
SPD	863	17,62 %
GRÜNE	1.129	23,05 %
AfD	420	8,57 %
DIE LINKE	179	3,65 %
FDP	334	6,82 %
PIRATEN	57	1,16 %
Tierschutzpartei	72	1,47 %
NPD	5	0,10 %
Die PARTEI	117	2,39 %
FAMILIE	22	0,45 %
FREIE WÄHLER	53	1,08 %
Volksabstimmung	16	0,33 %
ÖDP	23	0,47 %
DKP	0	0,00 %
MLPD	2	0,04 %
BP	5	0,10 %
SGP	1	0,02 %
TIERSCHUTZ hier!	9	0,18 %
Tierschutzallianz	5	0,10 %
Bündnis C	13	0,27 %
BIG	12	0,24 %
BGE	4	0,08 %
DIE DIREKTE!	2	0,04 %
Demokratie in Europa - DiEM25	10	0,20 %
III. Weg	1	0,02 %
Die Grauen	11	0,22 %
DIE RECHTE	0	0,00 %
DIE VIOLETTEN	6	0,12 %
LIEBE	5	0,10 %
DIE FRAUEN	6	0,12 %
Graue Panther	10	0,20 %
LKR - Bernd Lucke und die Liberal-Konservativen Reformer	5	0,10 %
MENSCHLICHE WELT	3	0,06 %

	Anzahl	Prozent
NL	3	0,06 %
ÖkoLinX	4	0,08 %
Die Humanisten	8	0,16 %
PARTEI FÜR DIE TIERE	12	0,24 %
Gesundheitsforschung	8	0,16 %
Volt	30	0,61 %



**Stadt Sankt Augustin**  
Europawahl 26.05.2019  
Wahlbeteiligung Menden

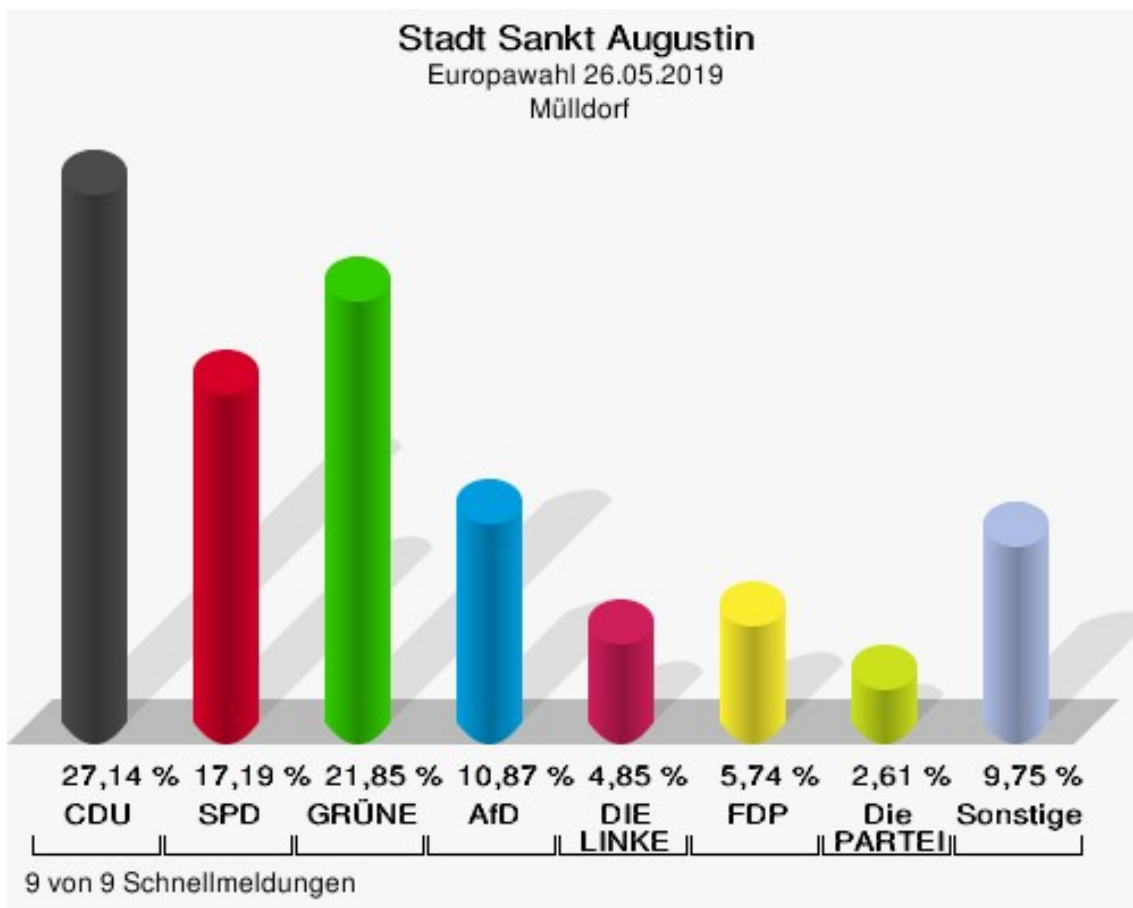




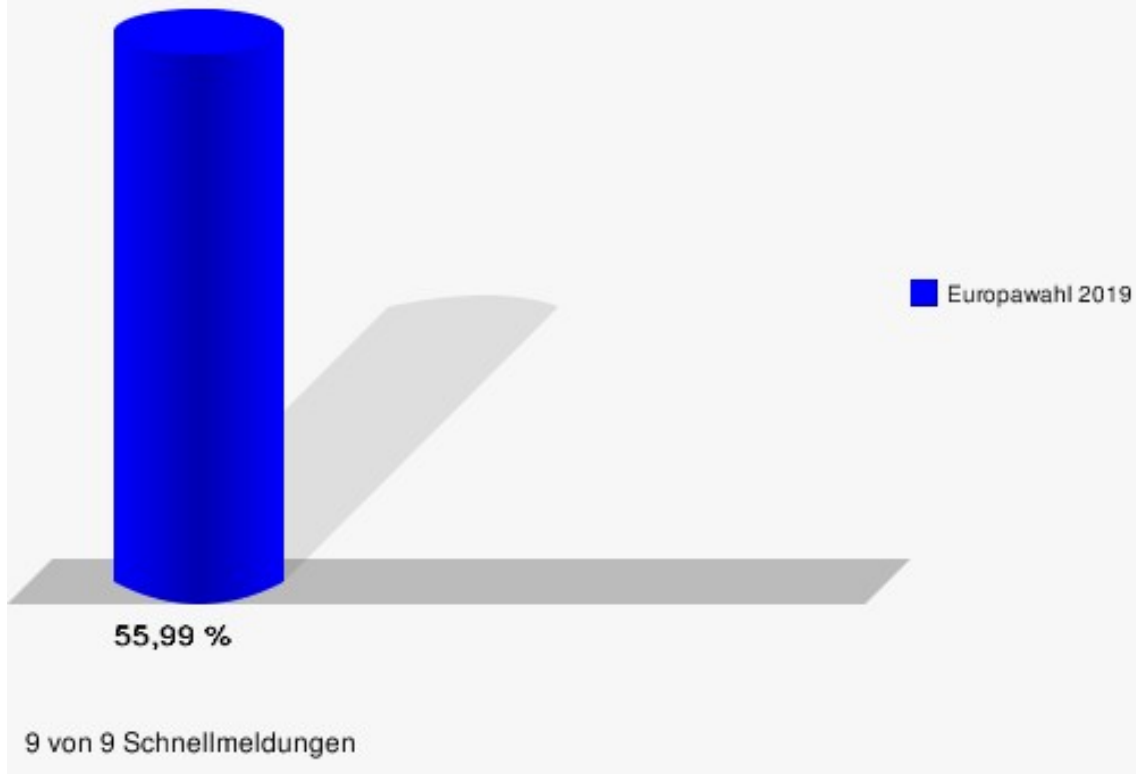
## Mülldorf

	Anzahl	Prozent
Wahlberechtigte	6.516	
Wähler/innen	3.648	55,99 %
ungültige Stimmen	41	1,12 %
gültige Stimmen	3.607	98,88 %
CDU	979	27,14 %
SPD	620	17,19 %
GRÜNE	788	21,85 %
AfD	392	10,87 %
DIE LINKE	175	4,85 %
FDP	207	5,74 %
PIRATEN	40	1,11 %
Tierschutzpartei	80	2,22 %
NPD	5	0,14 %
Die PARTEI	94	2,61 %
FAMILIE	28	0,78 %
FREIE WÄHLER	18	0,50 %
Volksabstimmung	12	0,33 %
ÖDP	20	0,55 %
DKP	4	0,11 %
MLPD	0	0,00 %
BP	5	0,14 %
SGP	0	0,00 %
TIERSCHUTZ hier!	3	0,08 %
Tierschutzallianz	4	0,11 %
Bündnis C	12	0,33 %
BIG	9	0,25 %
BGE	1	0,03 %
DIE DIREKTE!	4	0,11 %
Demokratie in Europa - DiEM25	3	0,08 %
III. Weg	1	0,03 %
Die Grauen	8	0,22 %
DIE RECHTE	4	0,11 %
DIE VIOLETTEN	4	0,11 %
LIEBE	1	0,03 %
DIE FRAUEN	4	0,11 %
Graue Panther	11	0,30 %
LKR - Bernd Lucke und die Liberal-Konservativen Reformer	6	0,17 %
MENSCHLICHE WELT	3	0,08 %

	Anzahl	Prozent
NL	0	0,00 %
ÖkoLinX	5	0,14 %
Die Humanisten	11	0,30 %
PARTEI FÜR DIE TIERE	9	0,25 %
Gesundheitsforschung	5	0,14 %
Volt	32	0,89 %



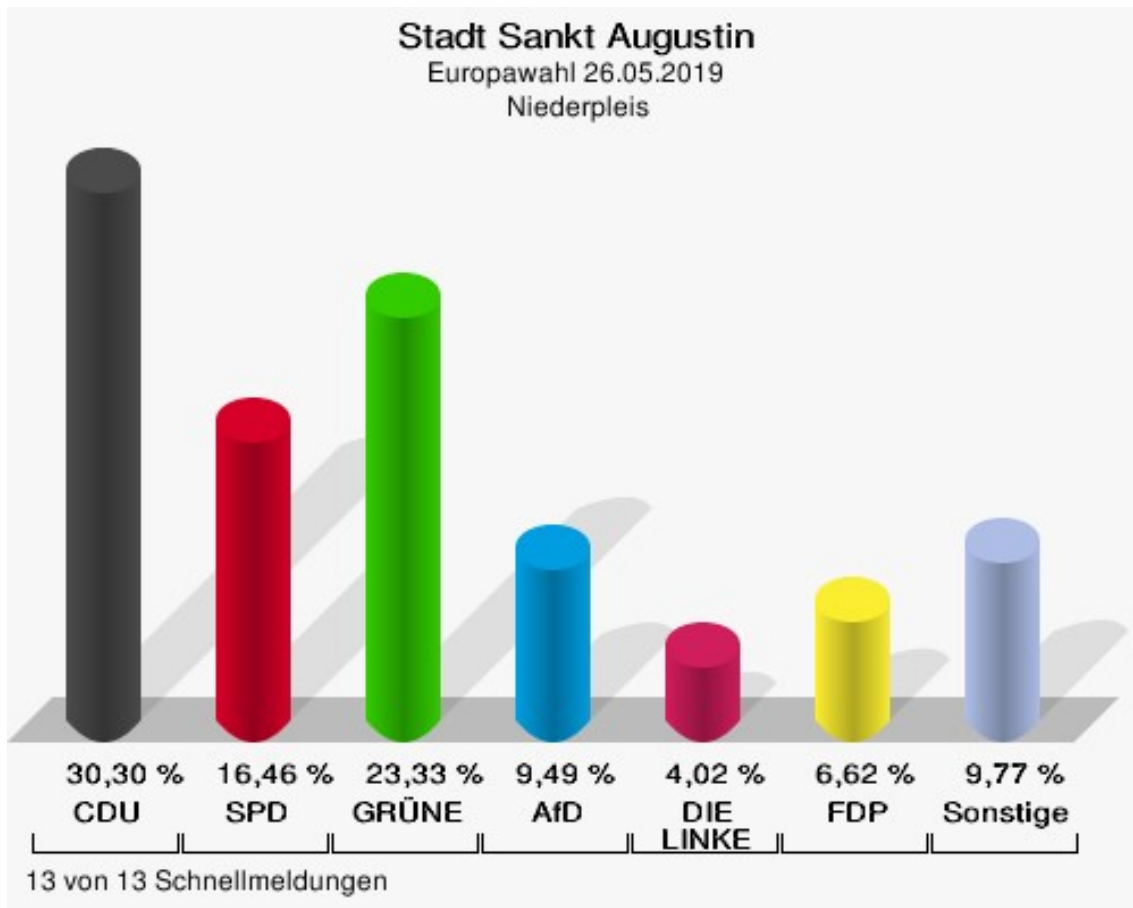
**Stadt Sankt Augustin**  
Europawahl 26.05.2019  
Wahlbeteiligung Mülldorf



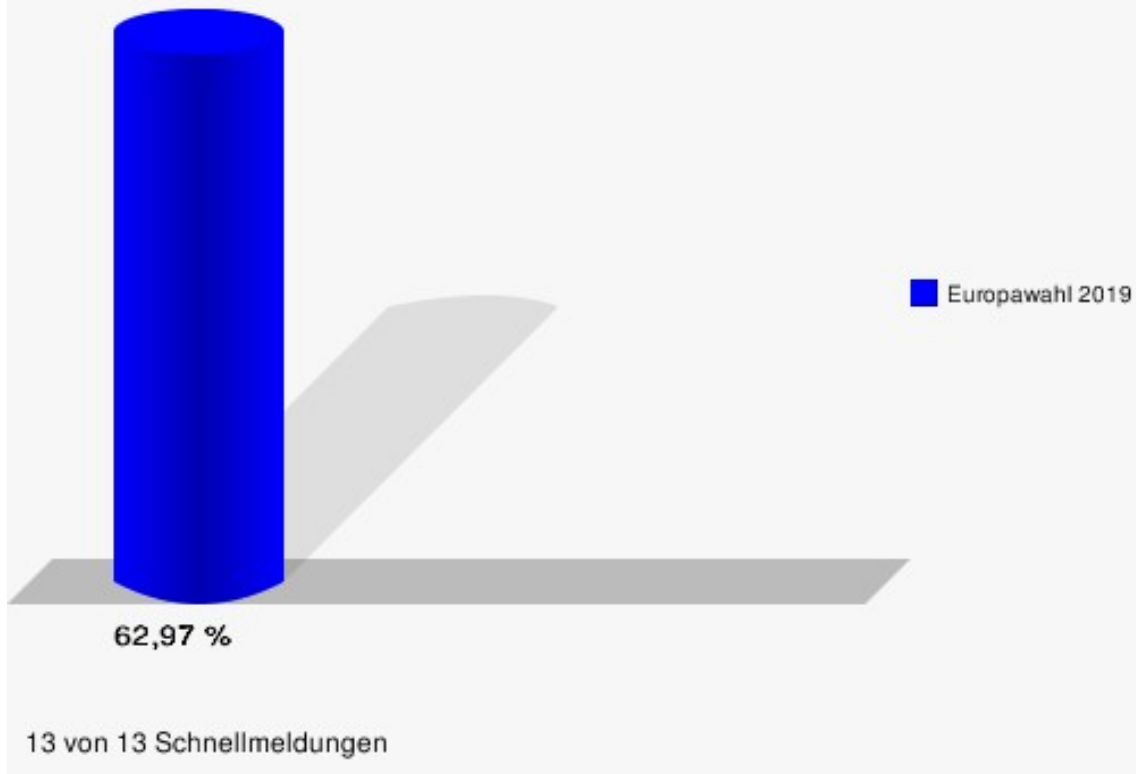
## Niederpleis

	Anzahl	Prozent
Wahlberechtigte	9.044	
Wähler/innen	5.695	62,97 %
ungültige Stimmen	45	0,79 %
gültige Stimmen	5.650	99,21 %
CDU	1.712	30,30 %
SPD	930	16,46 %
GRÜNE	1.318	23,33 %
AfD	536	9,49 %
DIE LINKE	227	4,02 %
FDP	374	6,62 %
PIRATEN	45	0,80 %
Tierschutzpartei	99	1,75 %
NPD	3	0,05 %
Die PARTEI	100	1,77 %
FAMILIE	31	0,55 %
FREIE WÄHLER	24	0,42 %
Volksabstimmung	11	0,19 %
ÖDP	26	0,46 %
DKP	0	0,00 %
MLPD	3	0,05 %
BP	9	0,16 %
SGP	1	0,02 %
TIERSCHUTZ hier!	12	0,21 %
Tierschutzallianz	2	0,04 %
Bündnis C	13	0,23 %
BIG	17	0,30 %
BGE	3	0,05 %
DIE DIREKTE!	2	0,04 %
Demokratie in Europa - DiEM25	21	0,37 %
III. Weg	3	0,05 %
Die Grauen	12	0,21 %
DIE RECHTE	3	0,05 %
DIE VIOLETTEN	4	0,07 %
LIEBE	5	0,09 %
DIE FRAUEN	9	0,16 %
Graue Panther	17	0,30 %
LKR - Bernd Lucke und die Liberal-Konservativen Reformer	10	0,18 %
MENSCHLICHE WELT	8	0,14 %

	Anzahl	Prozent
NL	2	0,04 %
ÖkoLinX	0	0,00 %
Die Humanisten	11	0,19 %
PARTEI FÜR DIE TIERE	9	0,16 %
Gesundheitsforschung	5	0,09 %
Volt	33	0,58 %



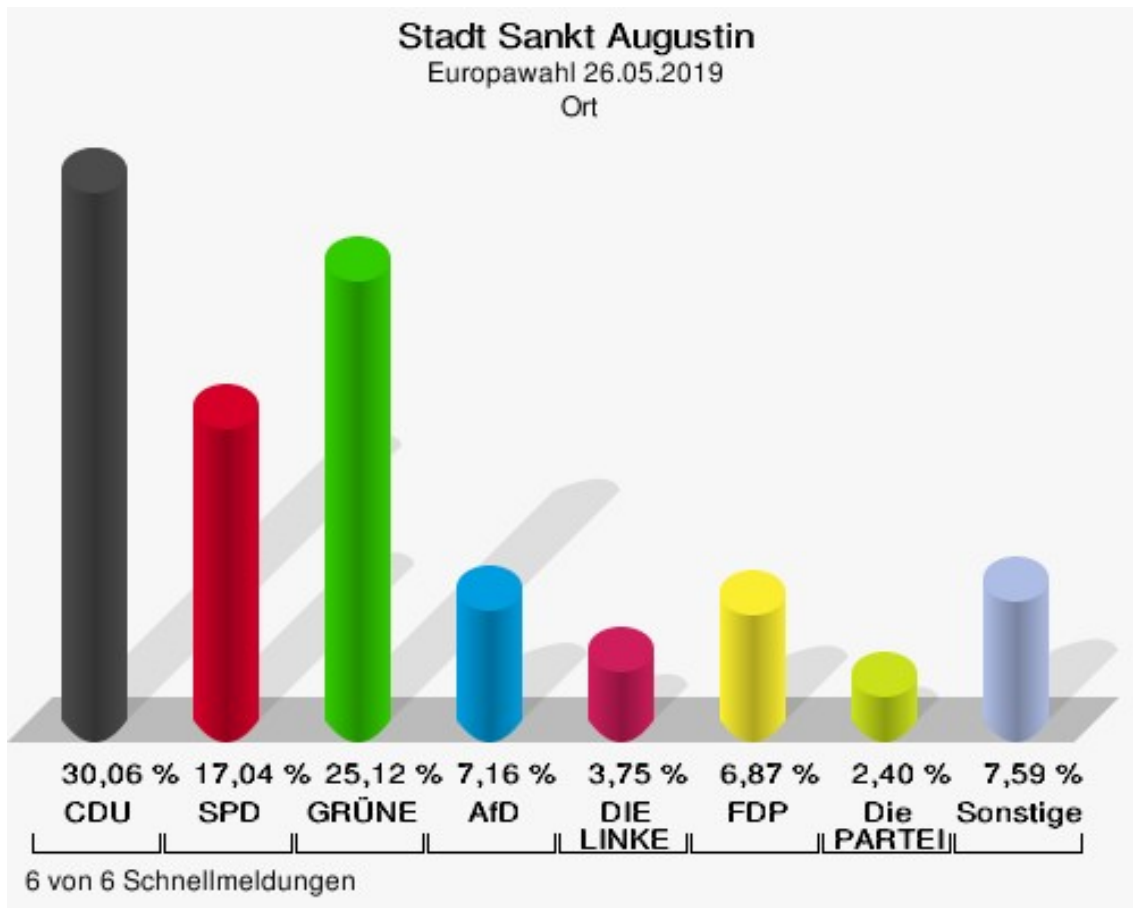
**Stadt Sankt Augustin**  
Europawahl 26.05.2019  
Wahlbeteiligung Niederpreis



## Ort

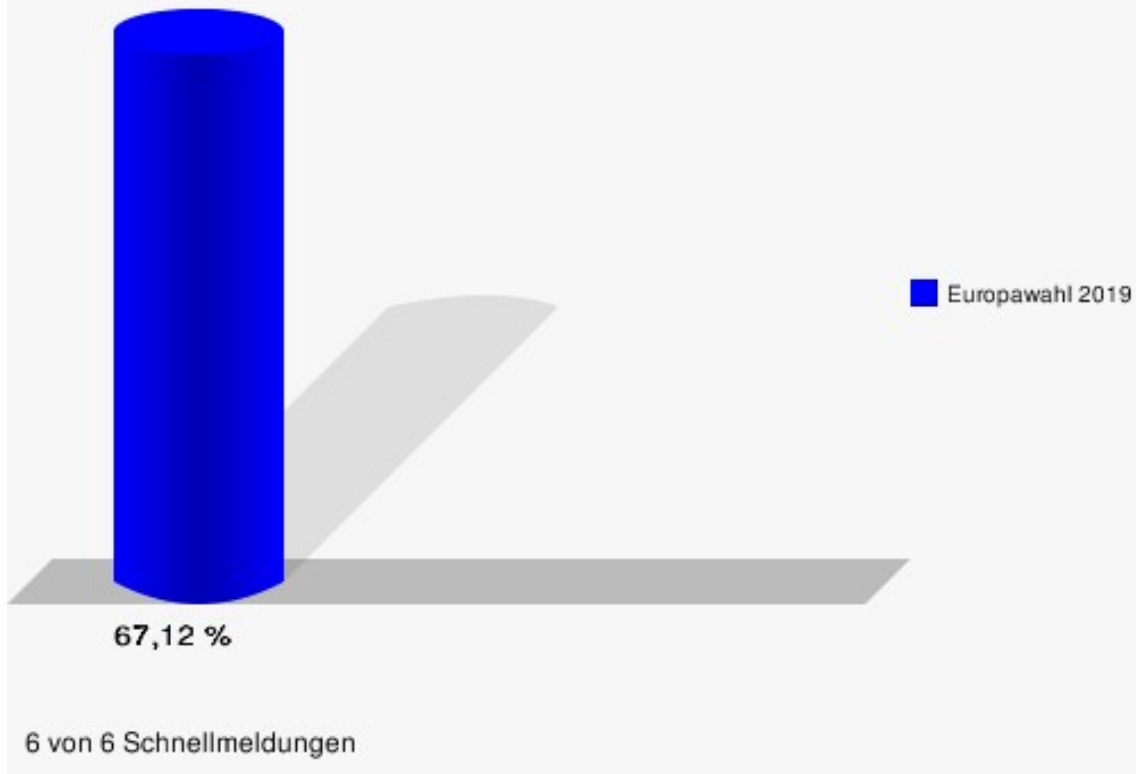
	Anzahl	Prozent
Wahlberechtigte	5.191	
Wähler/innen	3.484	67,12 %
ungültige Stimmen	21	0,60 %
gültige Stimmen	3.463	99,40 %
CDU	1.041	30,06 %
SPD	590	17,04 %
GRÜNE	870	25,12 %
AfD	248	7,16 %
DIE LINKE	130	3,75 %
FDP	238	6,87 %
PIRATEN	32	0,92 %
Tierschutzpartei	51	1,47 %
NPD	3	0,09 %
Die PARTEI	83	2,40 %
FAMILIE	23	0,66 %
FREIE WÄHLER	15	0,43 %
Volksabstimmung	8	0,23 %
ÖDP	17	0,49 %
DKP	1	0,03 %
MLPD	1	0,03 %
BP	1	0,03 %
SGP	0	0,00 %
TIERSCHUTZ hier!	6	0,17 %
Tierschutzallianz	2	0,06 %
Bündnis C	6	0,17 %
BIG	0	0,00 %
BGE	0	0,00 %
DIE DIREKTE!	2	0,06 %
Demokratie in Europa - DiEM25	8	0,23 %
III. Weg	0	0,00 %
Die Grauen	3	0,09 %
DIE RECHTE	1	0,03 %
DIE VIOLETTEN	4	0,12 %
LIEBE	2	0,06 %
DIE FRAUEN	2	0,06 %
Graue Panther	8	0,23 %
LKR - Bernd Lucke und die Liberal-Konservativen Reformer	8	0,23 %
MENSCHLICHE WELT	1	0,03 %

	Anzahl	Prozent
NL	5	0,14 %
ÖkoLinX	3	0,09 %
Die Humanisten	2	0,06 %
PARTEI FÜR DIE TIERE	5	0,14 %
Gesundheitsforschung	7	0,20 %
Volt	36	1,04 %





**Stadt Sankt Augustin**  
Europawahl 26.05.2019  
Wahlbeteiligung Ort



# Übersicht Stadtteile

Stadt Sankt Augustin Europawahl 26.05.2019 Zusammenstellung der Ergebnisse nach Stadtteilen																		
Stadtteil	Schnell- meldungen	Wahlbe- rechtigte	Wähler	gültig	CDU	SPD	GRÜNE	AfD	DIE LINKE	FDP	PIRATEN	Tierschutz- partei	NPD	Die PAR- TEI	FAMILIE	FREIE WÄHLER	Volksab- stimmung	ÖDP
<b>Birlinghoven</b>	2 von 2	1.507	1.091	1.084	<b>291</b>	189	<b>291</b>	97	28	86	2	23	0	24	4	7	4	5
			72,40 %	99,36 %	<b>26,85 %</b>	17,44 %	<b>26,85 %</b>	8,95 %	2,58 %	7,93 %	0,18 %	2,12 %	0,00 %	2,21 %	0,37 %	0,65 %	0,37 %	0,46 %
<b>Buisdorf</b>	3 von 3	2.459	1.367	1.356	<b>396</b>	217	<b>258</b>	172	63	70	4	39	4	29	8	12	4	14
			55,59 %	99,20 %	<b>29,20 %</b>	16,00 %	19,03 %	12,68 %	4,65 %	5,16 %	0,29 %	2,88 %	0,29 %	2,14 %	0,59 %	0,88 %	0,29 %	1,03 %
<b>Hangelar</b>	9 von 9	7.071	5.383	5.363	<b>1.692</b>	898	<b>1.414</b>	338	145	417	38	78	5	86	22	26	9	36
			76,13 %	99,63 %	<b>31,55 %</b>	16,74 %	26,37 %	6,30 %	2,70 %	7,78 %	0,71 %	1,45 %	0,09 %	1,60 %	0,41 %	0,48 %	0,17 %	0,67 %
<b>Meindorf</b>	3 von 3	2.156	1.475	1.465	380	259	<b>407</b>	98	54	119	11	29	3	33	11	10	1	8
			68,41 %	99,32 %	25,94 %	17,68 %	<b>27,78 %</b>	6,69 %	3,69 %	8,12 %	0,75 %	1,98 %	0,20 %	2,25 %	0,75 %	0,68 %	0,07 %	0,55 %
<b>Menden</b>	11 von 11	8.032	4.950	4.898	<b>1.433</b>	863	<b>1.129</b>	420	179	334	57	72	5	117	22	53	16	23
			61,63 %	98,95 %	<b>29,26 %</b>	17,62 %	23,05 %	8,57 %	3,65 %	6,82 %	1,16 %	1,47 %	0,10 %	2,39 %	0,45 %	1,08 %	0,33 %	0,47 %
<b>Mülldorf</b>	9 von 9	6.516	3.648	3.607	<b>979</b>	620	<b>788</b>	392	175	207	40	80	5	94	28	18	12	20
			55,99 %	98,88 %	<b>27,14 %</b>	17,19 %	21,85 %	10,87 %	4,85 %	5,74 %	1,11 %	2,22 %	0,14 %	2,61 %	0,78 %	0,50 %	0,33 %	0,55 %
<b>Niederpleis</b>	13 von 13	9.044	5.695	5.650	<b>1.712</b>	930	<b>1.318</b>	536	227	374	45	99	3	100	31	24	11	26
			62,97 %	99,21 %	<b>30,30 %</b>	16,46 %	23,33 %	9,49 %	4,02 %	6,62 %	0,80 %	1,75 %	0,05 %	1,77 %	0,55 %	0,42 %	0,19 %	0,46 %
<b>Ort</b>	6 von 6	5.191	3.484	3.463	<b>1.041</b>	590	<b>870</b>	248	130	238	32	51	3	83	23	15	8	17
			67,12 %	99,40 %	<b>30,06 %</b>	17,04 %	25,12 %	7,16 %	3,75 %	6,87 %	0,92 %	1,47 %	0,09 %	2,40 %	0,66 %	0,43 %	0,23 %	0,49 %
<b>Stadt Sankt Augustin</b>	56 von 56	41.976	27.093	26.886	<b>7.924</b>	4.566	<b>6.475</b>	2.301	1.001	1.845	229	471	28	566	149	165	65	149
			64,54 %	99,24 %	<b>29,47 %</b>	16,98 %	24,08 %	8,56 %	3,72 %	6,86 %	0,85 %	1,75 %	0,10 %	2,11 %	0,55 %	0,61 %	0,24 %	0,55 %









Stadt Sankt Augustin  
Europawahl 26.05.2019  
Zusammenstellung der Ergebnisse nach Stadtteilen

Stadtteil	DKP	MLPD	BP	SGP	TIERSCHU hier!	Tierschutz- allianz	Bündnis C	BIG	BGE	DIE DIREKTE!	Dem- kratie in Europa - DIEM25	III. Weg	Die Grauen	DIE RECHTE	DIE VIO- LETTEN	LIEBE	DIE FRAUEN	Graue Panther
<b>Birlinghoven</b>	0	0	0	0	1	2	2	0	0	0	2	0	2	1	1	1	1	1
	0,00 %	0,00 %	0,00 %	0,00 %	0,09 %	0,18 %	0,18 %	0,00 %	0,00 %	0,00 %	0,18 %	0,00 %	0,18 %	0,09 %	0,09 %	0,09 %	0,09 %	0,09 %
<b>Buisdorf</b>	0	1	2	0	6	6	1	1	2	4	3	0	9	0	0	3	2	2
	0,00 %	0,07 %	0,15 %	0,00 %	0,44 %	0,44 %	0,07 %	0,07 %	0,15 %	0,29 %	0,22 %	0,00 %	0,66 %	0,00 %	0,00 %	0,22 %	0,15 %	0,15 %
<b>Hangelar</b>	0	1	2	0	6	2	2	1	4	4	14	1	6	3	2	1	6	9
	0,00 %	0,02 %	0,04 %	0,00 %	0,11 %	0,04 %	0,04 %	0,02 %	0,07 %	0,07 %	0,26 %	0,02 %	0,11 %	0,06 %	0,04 %	0,02 %	0,11 %	0,17 %
<b>Meindorf</b>	2	1	1	0	5	0	1	0	0	0	0	0	6	0	4	0	3	1
	0,14 %	0,07 %	0,07 %	0,00 %	0,34 %	0,00 %	0,07 %	0,00 %	0,00 %	0,00 %	0,00 %	0,00 %	0,41 %	0,00 %	0,27 %	0,00 %	0,20 %	0,07 %
<b>Menden</b>	0	2	5	1	9	5	13	12	4	2	10	1	11	0	6	5	6	10
	0,00 %	0,04 %	0,10 %	0,02 %	0,18 %	0,10 %	0,27 %	0,24 %	0,08 %	0,04 %	0,20 %	0,02 %	0,22 %	0,00 %	0,12 %	0,10 %	0,12 %	0,20 %
<b>Mülldorf</b>	4	0	5	0	3	4	12	9	1	4	3	1	8	4	4	1	4	11
	0,11 %	0,00 %	0,14 %	0,00 %	0,08 %	0,11 %	0,33 %	0,25 %	0,03 %	0,11 %	0,08 %	0,03 %	0,22 %	0,11 %	0,11 %	0,03 %	0,11 %	0,30 %
<b>Niederpleis</b>	0	3	9	1	12	2	13	17	3	2	21	3	12	3	4	5	9	17
	0,00 %	0,05 %	0,16 %	0,02 %	0,21 %	0,04 %	0,23 %	0,30 %	0,05 %	0,04 %	0,37 %	0,05 %	0,21 %	0,05 %	0,07 %	0,09 %	0,16 %	0,30 %
<b>Ort</b>	1	1	1	0	6	2	6	0	0	2	8	0	3	1	4	2	2	8
	0,03 %	0,03 %	0,03 %	0,00 %	0,17 %	0,06 %	0,17 %	0,00 %	0,00 %	0,06 %	0,23 %	0,00 %	0,09 %	0,03 %	0,12 %	0,06 %	0,06 %	0,23 %
<b>Stadt Sankt Augustin</b>	7	9	25	2	48	23	50	40	14	18	61	6	57	12	25	18	33	59
	0,03 %	0,03 %	0,09 %	0,01 %	0,18 %	0,09 %	0,19 %	0,15 %	0,05 %	0,07 %	0,23 %	0,02 %	0,21 %	0,04 %	0,09 %	0,07 %	0,12 %	0,22 %









Stadt Sankt Augustin  
Europawahl 26.05.2019  
Zusammenstellung der Ergebnisse nach Stadtteilen

Stadtteil	LKR - Bernd Lucke und die Liberal-Konservativen Reformer	MENSCHLICHE WELT	NL	ÖkoLinX	Die Humanisten	PARTEI FÜR DIE TIERE	Gesundheitsforschung	Volt
<b>Birlinghoven</b>	2	0	2	0	2	1	2	10
	0,18 %	0,00 %	0,18 %	0,00 %	0,18 %	0,09 %	0,18 %	0,92 %
<b>Buisdorf</b>	2	1	0	0	5	5	2	9
	0,15 %	0,07 %	0,00 %	0,00 %	0,37 %	0,37 %	0,15 %	0,66 %
<b>Hangelar</b>	13	0	4	3	8	3	2	62
	0,24 %	0,00 %	0,07 %	0,06 %	0,15 %	0,06 %	0,04 %	1,16 %
<b>Meindorf</b>	1	0	0	1	5	0	2	9
	0,07 %	0,00 %	0,00 %	0,07 %	0,34 %	0,00 %	0,14 %	0,61 %
<b>Menden</b>	5	3	3	4	8	12	8	30
	0,10 %	0,06 %	0,06 %	0,08 %	0,16 %	0,24 %	0,16 %	0,61 %
<b>Mülldorf</b>	6	3	0	5	11	9	5	32
	0,17 %	0,08 %	0,00 %	0,14 %	0,30 %	0,25 %	0,14 %	0,89 %
<b>Niederpleis</b>	10	8	2	0	11	9	5	33
	0,18 %	0,14 %	0,04 %	0,00 %	0,19 %	0,16 %	0,09 %	0,58 %
<b>Ort</b>	8	1	5	3	2	5	7	36
	0,23 %	0,03 %	0,14 %	0,09 %	0,06 %	0,14 %	0,20 %	1,04 %
<b>Stadt Sankt Augustin</b>	47	16	16	16	52	44	33	221
	0,17 %	0,06 %	0,06 %	0,06 %	0,19 %	0,16 %	0,12 %	0,82 %









Stadt Sankt Augustin  
Europawahl 26.05.2019  
CDU, Ergebnis  
Stadtteil-Übersicht

Hangelar	31,55 %	
Niederpleis	30,30 %	
Ort	30,06 %	
Menden	29,26 %	
Buisdorf	29,20 %	
Mülldorf	27,14 %	
Birlinghoven	26,85 %	
Meindorf	25,94 %	









Stadt Sankt Augustin  
Europawahl 26.05.2019  
SPD, Ergebnis  
Stadtteil-Übersicht

Meindorf	17,68 %	
Menden	17,62 %	
Birlinghoven	17,44 %	
Mülldorf	17,19 %	
Ort	17,04 %	
Hangelar	16,74 %	
Niederpleis	16,46 %	
Buisdorf	16,00 %	









Stadt Sankt Augustin  
Europawahl 26.05.2019  
GRÜNE, Ergebnis  
Stadtteil-Übersicht

Meindorf	27,78 %	
Birlinghoven	26,85 %	
Hangelar	26,37 %	
Ort	25,12 %	
Niederpleis	23,33 %	
Menden	23,05 %	
Mülldorf	21,85 %	
Buisdorf	19,03 %	









Stadt Sankt Augustin  
Europawahl 26.05.2019  
AfD, Ergebnis  
Stadtteil-Übersicht

Buisdorf	12,68 %	
Mülldorf	10,87 %	
Niederpleis	9,49 %	
Birlinghoven	8,95 %	
Menden	8,57 %	
Ort	7,16 %	
Meindorf	6,69 %	
Hangelar	6,30 %	

Stadt Sankt Augustin  
Europawahl 26.05.2019  
DIE LINKE, Ergebnis  
Stadtteil-Übersicht

Mülldorf	4,85 %	
Buisdorf	4,65 %	
Niederpleis	4,02 %	
Ort	3,75 %	
Meindorf	3,69 %	
Menden	3,65 %	
Hangelar	2,70 %	
Birlinghoven	2,58 %	

Stadt Sankt Augustin  
Europawahl 26.05.2019  
FDP, Ergebnis  
Stadtteil-Übersicht

Meindorf	8,12 %	
Birlinghoven	7,93 %	
Hangelar	7,78 %	
Ort	6,87 %	
Menden	6,82 %	
Niederpleis	6,62 %	
Mülldorf	5,74 %	
Buisdorf	5,16 %	

Stadt Sankt Augustin  
Europawahl 26.05.2019  
Die PARTEI, Ergebnis  
Stadtteil-Übersicht

Mülldorf	2,61 %	■
Ort	2,40 %	■
Menden	2,39 %	■
Meindorf	2,25 %	■
Birlinghoven	2,21 %	■
Buisdorf	2,14 %	■
Niederpleis	1,77 %	■
Hangelar	1,60 %	■

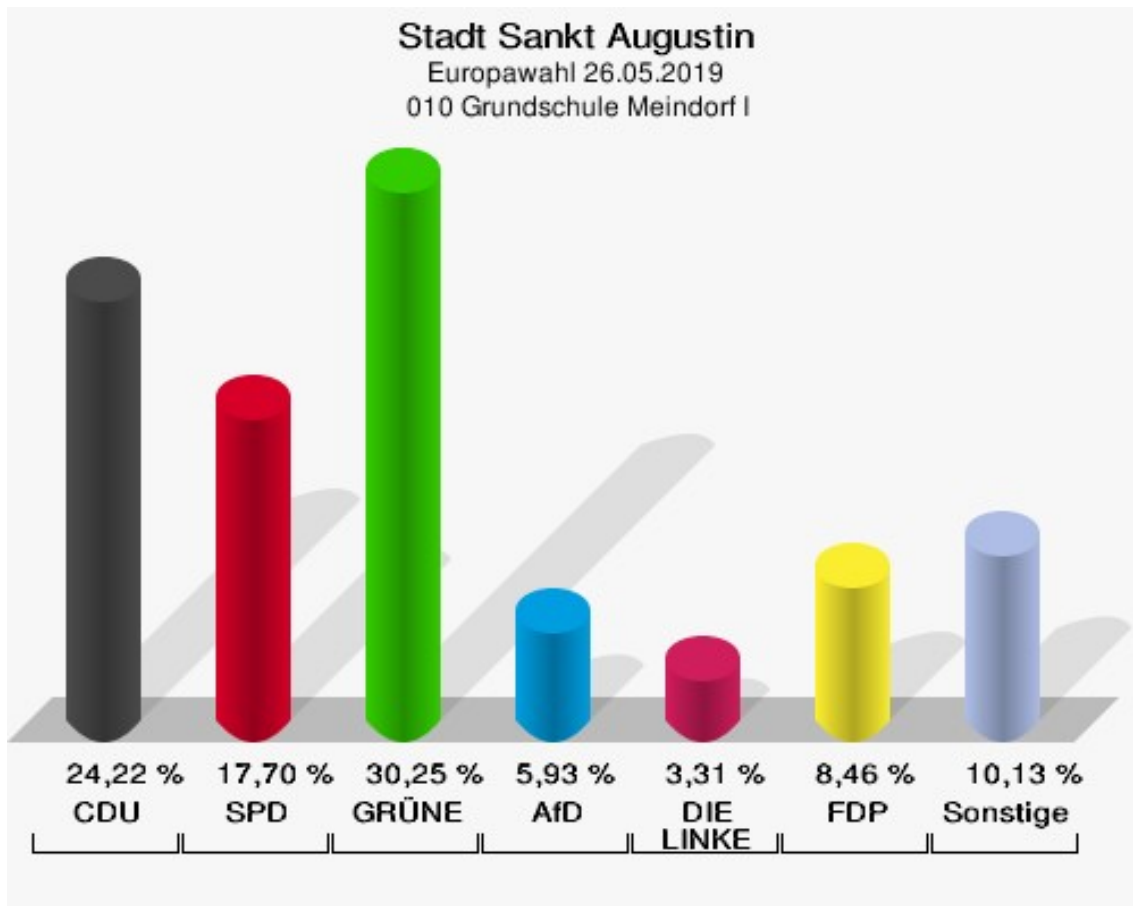
## Wahlbezirke

### 010 Grundschule Meindorf I

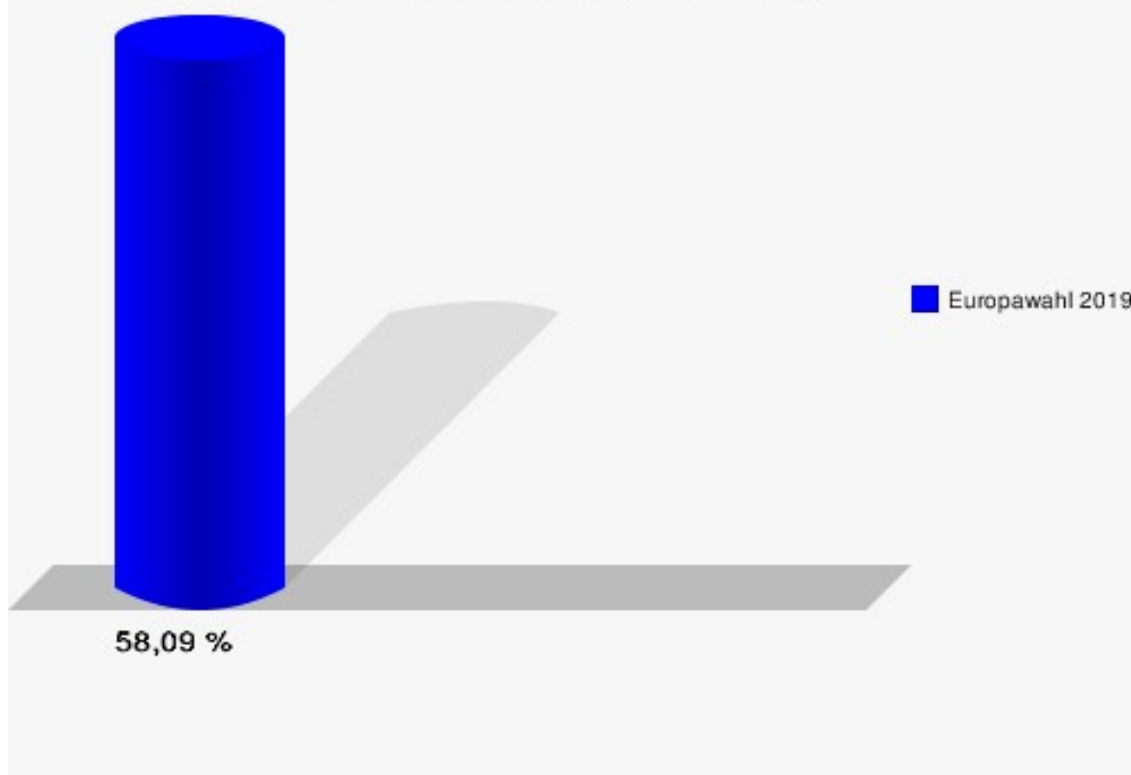
	Anzahl	Prozent
Wahlberechtigte	1.787	
Wähler/innen	1.038	58,09 %
ungültige Stimmen	10	0,96 %
gültige Stimmen	1.028	99,04 %
CDU	249	24,22 %
SPD	182	17,70 %
GRÜNE	311	30,25 %
AfD	61	5,93 %
DIE LINKE	34	3,31 %
FDP	87	8,46 %
PIRATEN	8	0,78 %
Tierschutzpartei	20	1,95 %
NPD	3	0,29 %
Die PARTEI	20	1,95 %
FAMILIE	7	0,68 %
FREIE WÄHLER	9	0,88 %
Volksabstimmung	1	0,10 %
ÖDP	6	0,58 %
DKP	1	0,10 %
MLPD	1	0,10 %
BP	1	0,10 %
SGP	0	0,00 %
TIERSCHUTZ hier!	5	0,49 %
Tierschutzallianz	0	0,00 %
Bündnis C	0	0,00 %
BIG	0	0,00 %
BGE	0	0,00 %
DIE DIREKTE!	0	0,00 %
Demokratie in Europa - DiEM25	0	0,00 %
III. Weg	0	0,00 %
Die Grauen	3	0,29 %
DIE RECHTE	0	0,00 %
DIE VIOLETTEN	2	0,19 %
LIEBE	0	0,00 %
DIE FRAUEN	3	0,29 %
Graue Panther	0	0,00 %
LKR - Bernd Lucke und die Liberal-Konservativen Reformer	1	0,10 %



	Anzahl	Prozent
MENSCHLICHE WELT	0	0,00 %
NL	0	0,00 %
ÖkoLinX	1	0,10 %
Die Humanisten	3	0,29 %
PARTEI FÜR DIE TIERE	0	0,00 %
Gesundheitsforschung	2	0,19 %
Volt	7	0,68 %



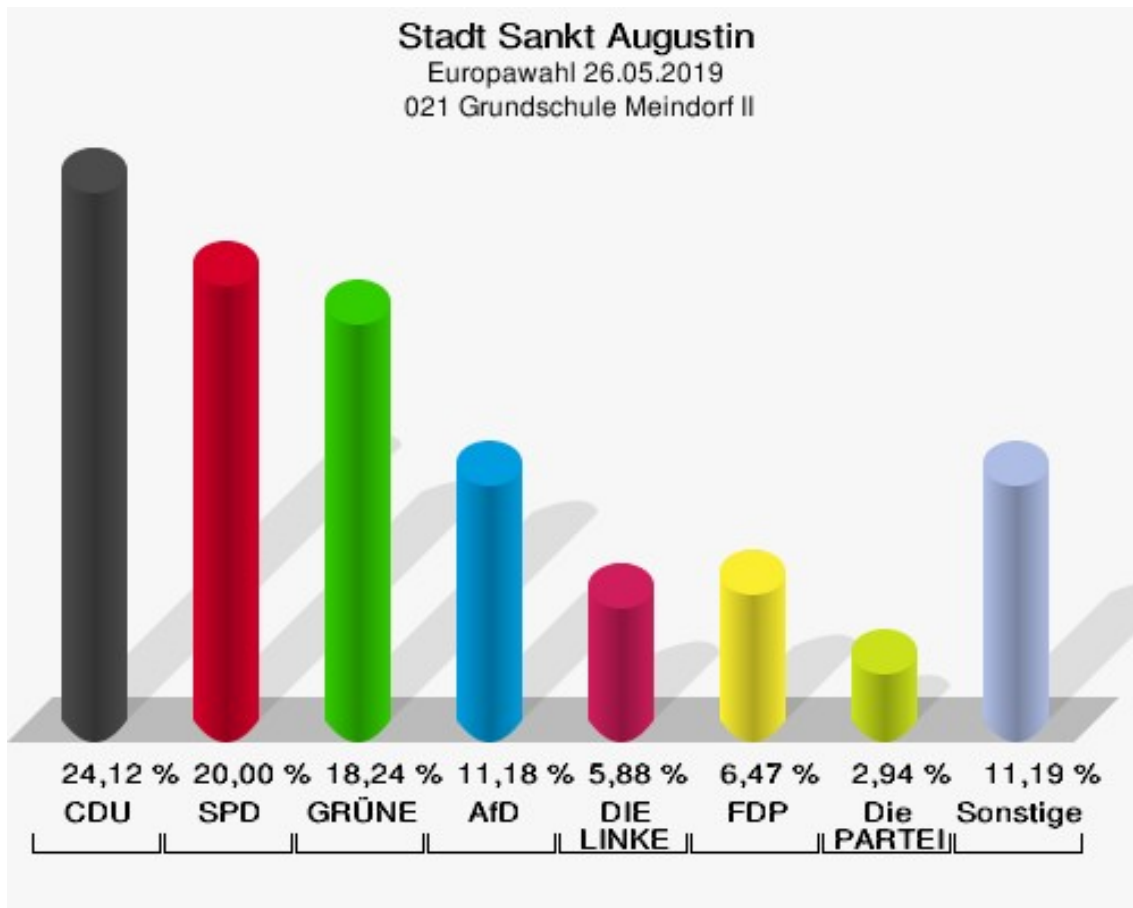
**Stadt Sankt Augustin**  
Europawahl 26.05.2019  
Wahlbeteiligung 010 Grundschule Meindorf I



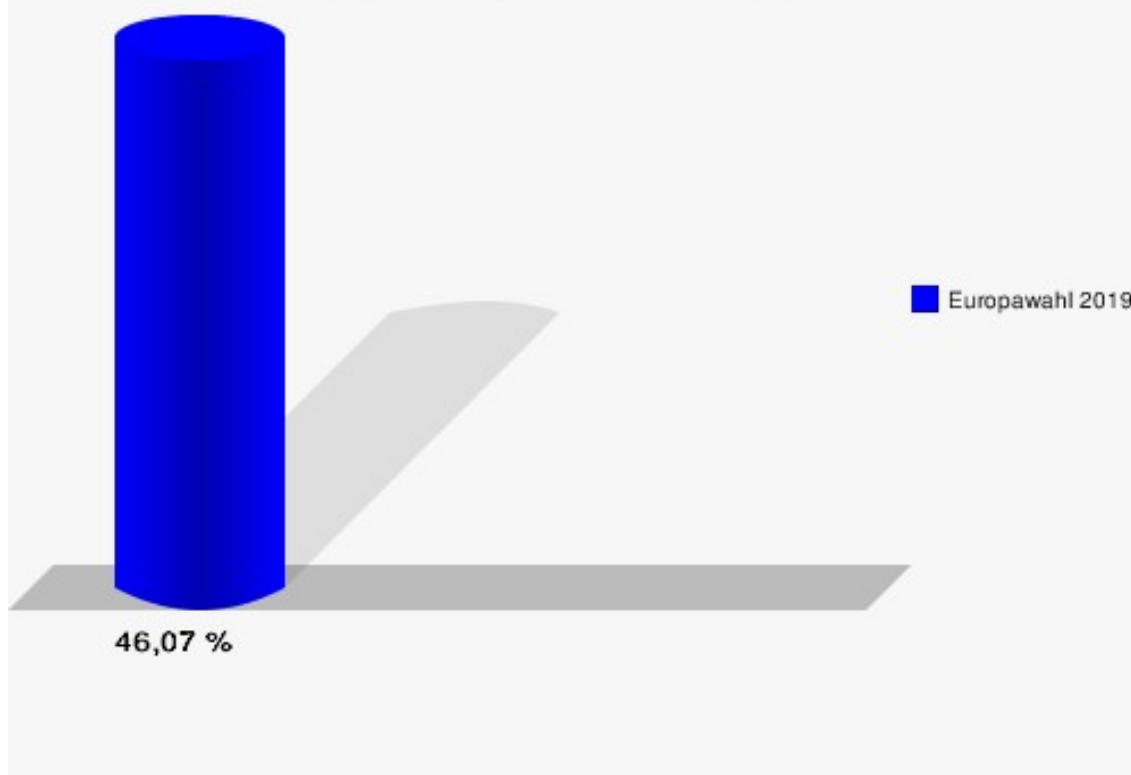
## 021 Grundschule Meindorf II

	Anzahl	Prozent
Wahlberechtigte	369	
Wähler/innen	170	46,07 %
ungültige Stimmen	0	0,00 %
gültige Stimmen	170	100,00 %
CDU	41	24,12 %
SPD	34	20,00 %
GRÜNE	31	18,24 %
AfD	19	11,18 %
DIE LINKE	10	5,88 %
FDP	11	6,47 %
PIRATEN	1	0,59 %
Tierschutzpartei	3	1,76 %
NPD	0	0,00 %
Die PARTEI	5	2,94 %
FAMILIE	3	1,76 %
FREIE WÄHLER	1	0,59 %
Volksabstimmung	0	0,00 %
ÖDP	1	0,59 %
DKP	1	0,59 %
MLPD	0	0,00 %
BP	0	0,00 %
SGP	0	0,00 %
TIERSCHUTZ hier!	0	0,00 %
Tierschutzallianz	0	0,00 %
Bündnis C	1	0,59 %
BIG	0	0,00 %
BGE	0	0,00 %
DIE DIREKTE!	0	0,00 %
Demokratie in Europa - DiEM25	0	0,00 %
III. Weg	0	0,00 %
Die Grauen	2	1,18 %
DIE RECHTE	0	0,00 %
DIE VIOLETTEN	2	1,18 %
LIEBE	0	0,00 %
DIE FRAUEN	0	0,00 %
Graue Panther	0	0,00 %
LKR - Bernd Lucke und die Liberal-Konservativen Reformer	0	0,00 %
MENSCHLICHE WELT	0	0,00 %

	Anzahl	Prozent
NL	0	0,00 %
ÖkoLinX	0	0,00 %
Die Humanisten	2	1,18 %
PARTEI FÜR DIE TIERE	0	0,00 %
Gesundheitsforschung	0	0,00 %
Volt	2	1,18 %



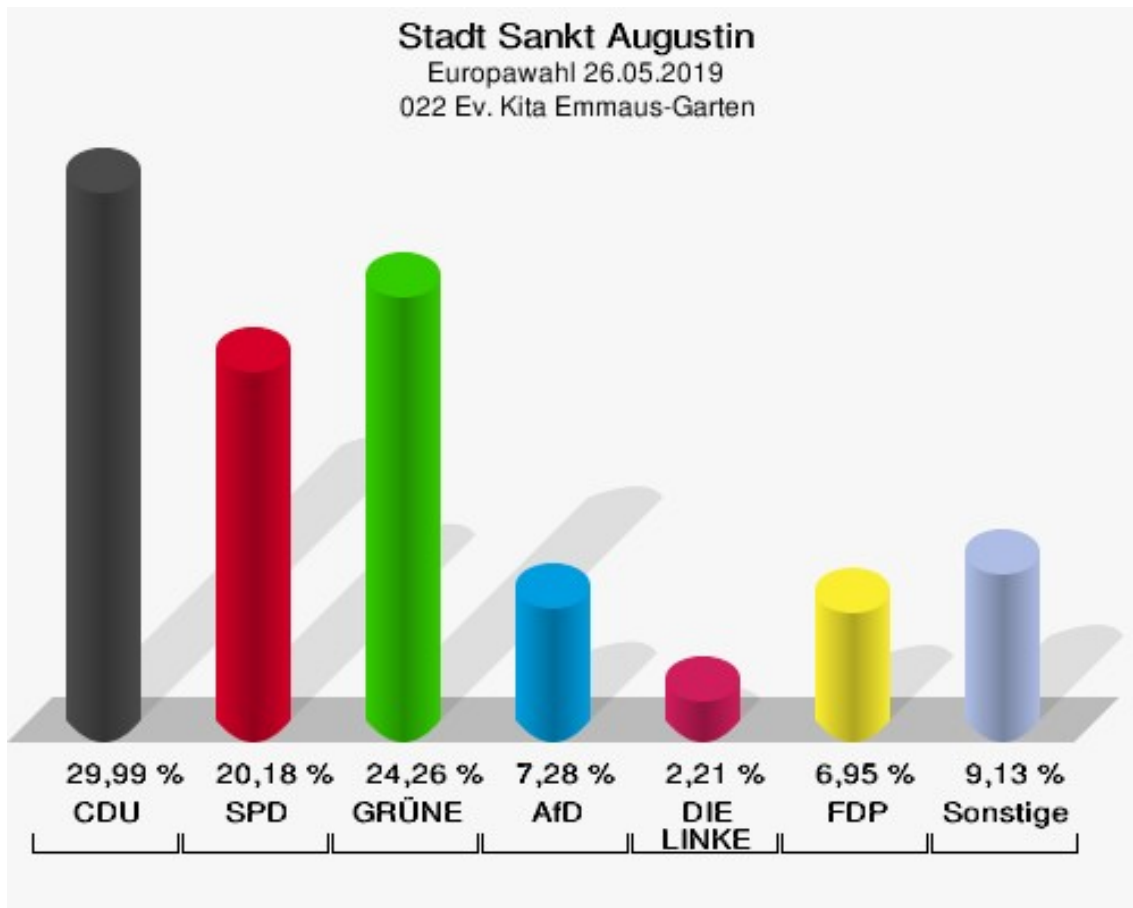
**Stadt Sankt Augustin**  
Europawahl 26.05.2019  
Wahlbeteiligung 021 Grundschule Meindorf II



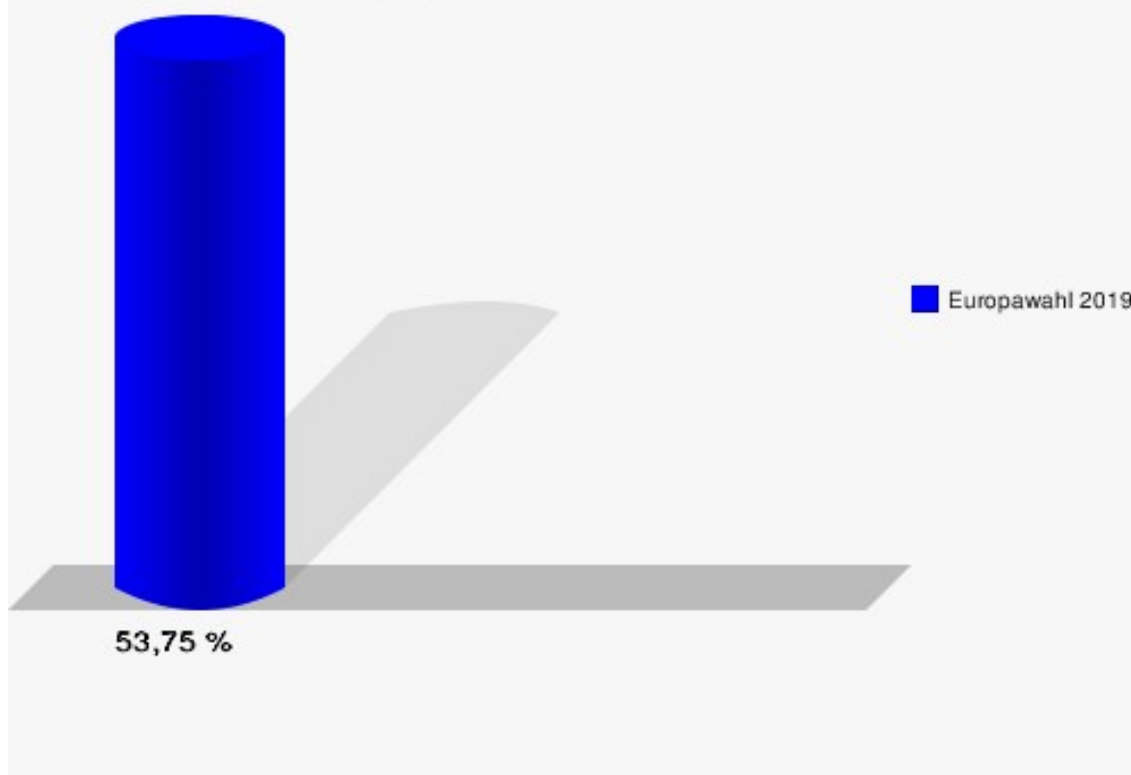
## 022 Ev. Kita Emmaus-Garten

	Anzahl	Prozent
Wahlberechtigte	1.706	
Wähler/innen	917	53,75 %
ungültige Stimmen	10	1,09 %
gültige Stimmen	907	98,91 %
CDU	272	29,99 %
SPD	183	20,18 %
GRÜNE	220	24,26 %
AfD	66	7,28 %
DIE LINKE	20	2,21 %
FDP	63	6,95 %
PIRATEN	12	1,32 %
Tierschutzpartei	9	0,99 %
NPD	0	0,00 %
Die PARTEI	14	1,54 %
FAMILIE	4	0,44 %
FREIE WÄHLER	14	1,54 %
Volksabstimmung	1	0,11 %
ÖDP	3	0,33 %
DKP	0	0,00 %
MLPD	0	0,00 %
BP	1	0,11 %
SGP	0	0,00 %
TIERSCHUTZ hier!	3	0,33 %
Tierschutzallianz	2	0,22 %
Bündnis C	0	0,00 %
BIG	0	0,00 %
BGE	2	0,22 %
DIE DIREKTE!	0	0,00 %
Demokratie in Europa - DiEM25	2	0,22 %
III. Weg	0	0,00 %
Die Grauen	2	0,22 %
DIE RECHTE	0	0,00 %
DIE VIOLETTEN	1	0,11 %
LIEBE	1	0,11 %
DIE FRAUEN	1	0,11 %
Graue Panther	3	0,33 %
LKR - Bernd Lucke und die Liberal-Konservativen Reformer	0	0,00 %
MENSCHLICHE WELT	0	0,00 %

	Anzahl	Prozent
NL	0	0,00 %
ÖkoLinX	0	0,00 %
Die Humanisten	3	0,33 %
PARTEI FÜR DIE TIERE	0	0,00 %
Gesundheitsforschung	0	0,00 %
Volt	5	0,55 %



**Stadt Sankt Augustin**  
Europawahl 26.05.2019  
Wahlbeteiligung 022 Ev. Kita Emmaus-Garten

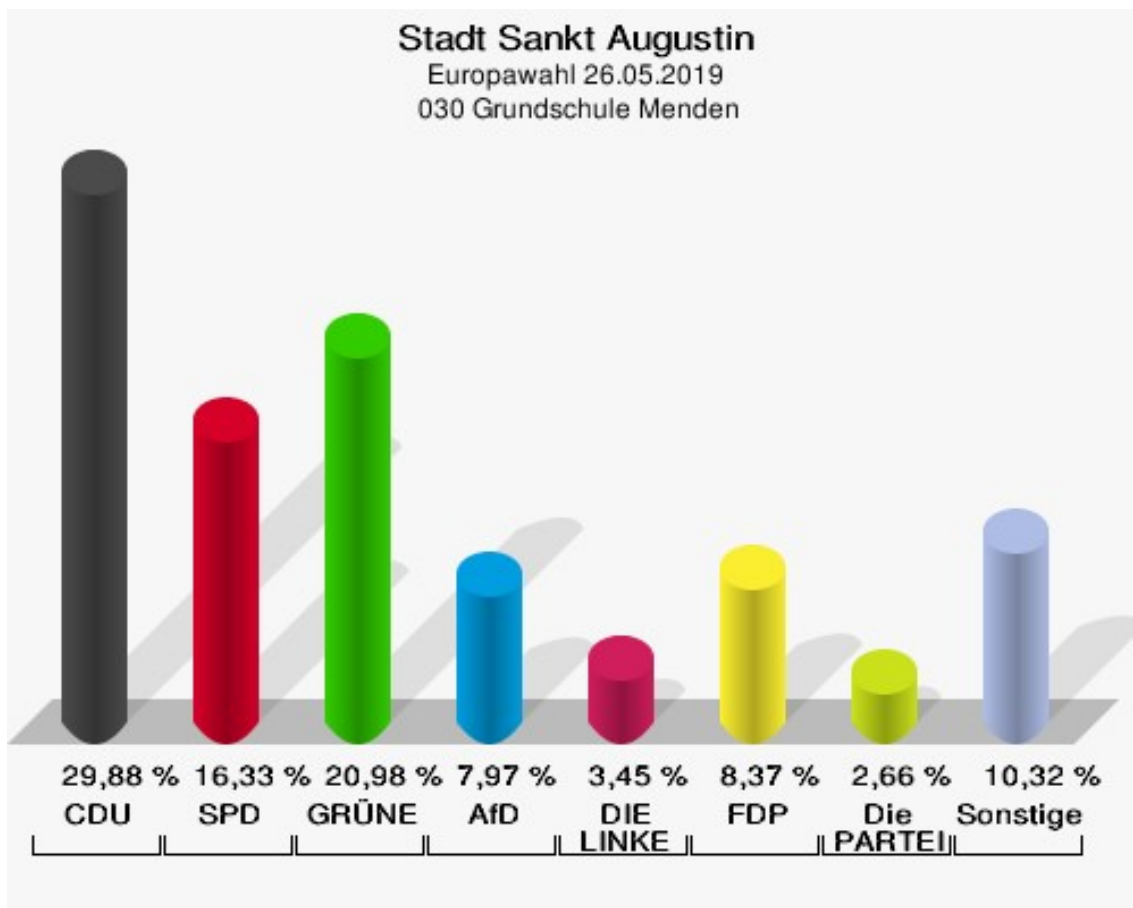




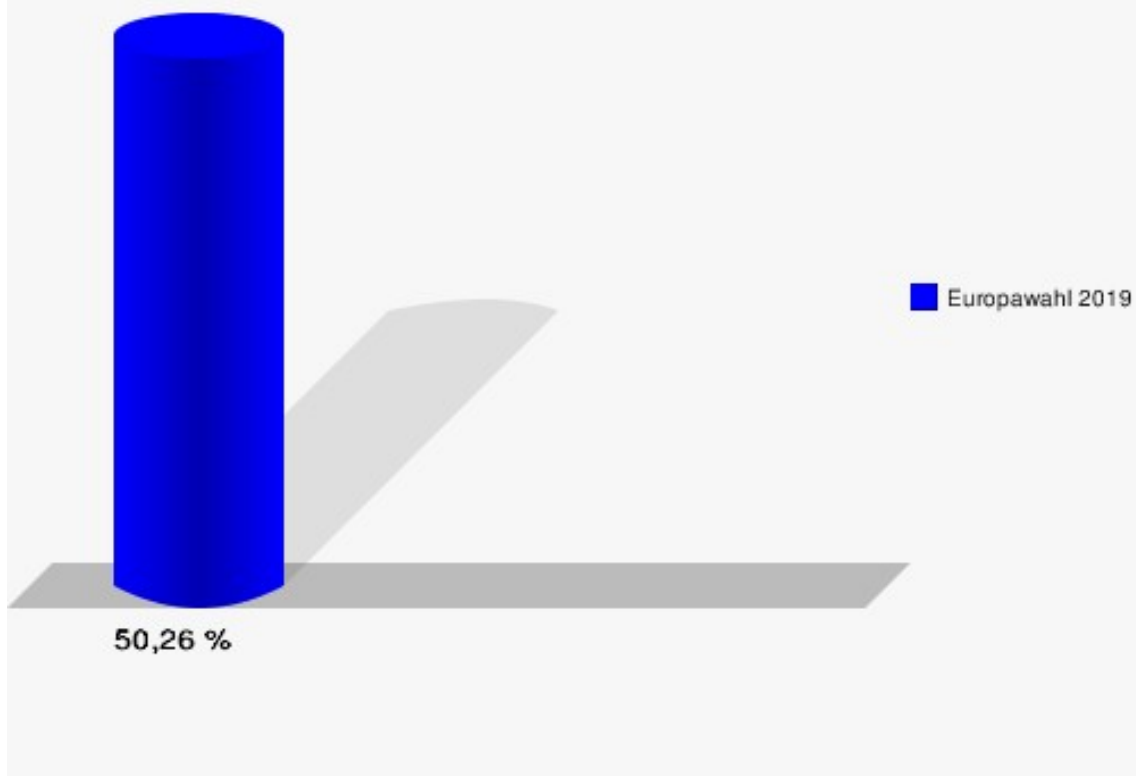
## 030 Grundschule Menden

	Anzahl	Prozent
Wahlberechtigte	1.518	
Wähler/innen	763	50,26 %
ungültige Stimmen	10	1,31 %
gültige Stimmen	753	98,69 %
CDU	225	29,88 %
SPD	123	16,33 %
GRÜNE	158	20,98 %
AfD	60	7,97 %
DIE LINKE	26	3,45 %
FDP	63	8,37 %
PIRATEN	12	1,59 %
Tierschutzpartei	15	1,99 %
NPD	1	0,13 %
Die PARTEI	20	2,66 %
FAMILIE	1	0,13 %
FREIE WÄHLER	16	2,12 %
Volksabstimmung	7	0,93 %
ÖDP	2	0,27 %
DKP	0	0,00 %
MLPD	1	0,13 %
BP	1	0,13 %
SGP	0	0,00 %
TIERSCHUTZ hier!	0	0,00 %
Tierschutzallianz	0	0,00 %
Bündnis C	4	0,53 %
BIG	0	0,00 %
BGE	0	0,00 %
DIE DIREKTE!	0	0,00 %
Demokratie in Europa - DiEM25	1	0,13 %
III. Weg	1	0,13 %
Die Grauen	0	0,00 %
DIE RECHTE	0	0,00 %
DIE VIOLETTEN	1	0,13 %
LIEBE	0	0,00 %
DIE FRAUEN	1	0,13 %
Graue Panther	0	0,00 %
LKR - Bernd Lucke und die Liberal-Konservativen Reformer	1	0,13 %
MENSCHLICHE WELT	0	0,00 %

	Anzahl	Prozent
NL	1	0,13 %
ÖkoLinX	0	0,00 %
Die Humanisten	1	0,13 %
PARTEI FÜR DIE TIERE	4	0,53 %
Gesundheitsforschung	1	0,13 %
Volt	6	0,80 %



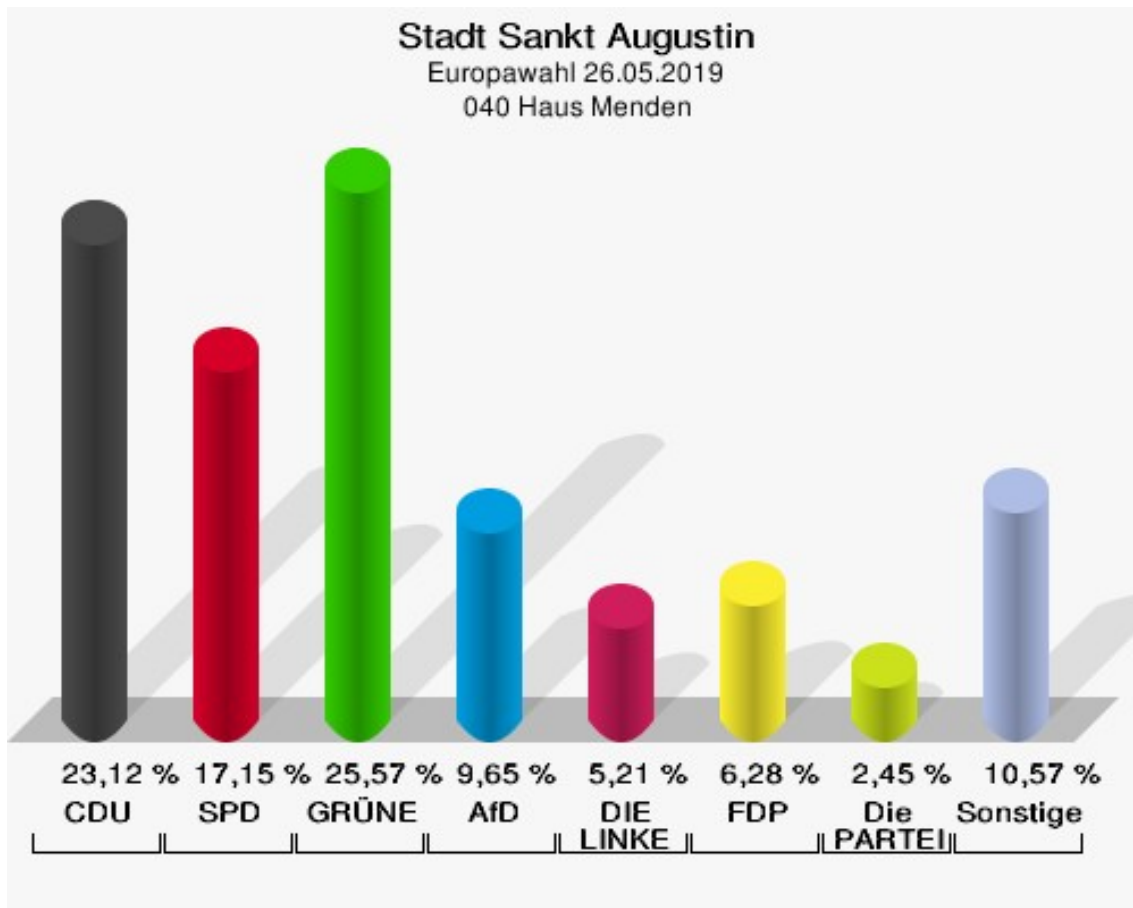
**Stadt Sankt Augustin**  
Europawahl 26.05.2019  
Wahlbeteiligung 030 Grundschule Menden



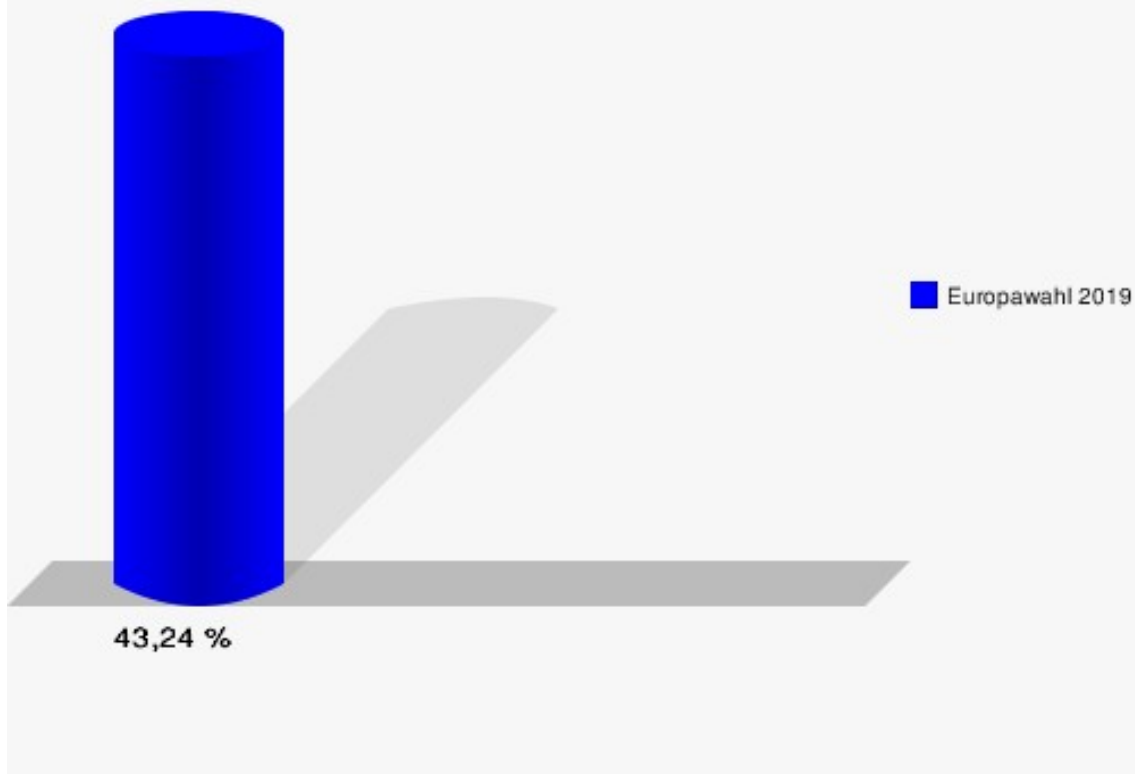
## 040 Haus Menden

	Anzahl	Prozent
Wahlberechtigte	1.531	
Wähler/innen	662	43,24 %
ungültige Stimmen	9	1,36 %
gültige Stimmen	653	98,64 %
CDU	151	23,12 %
SPD	112	17,15 %
GRÜNE	167	25,57 %
AfD	63	9,65 %
DIE LINKE	34	5,21 %
FDP	41	6,28 %
PIRATEN	9	1,38 %
Tierschutzpartei	8	1,23 %
NPD	2	0,31 %
Die PARTEI	16	2,45 %
FAMILIE	8	1,23 %
FREIE WÄHLER	0	0,00 %
Volksabstimmung	1	0,15 %
ÖDP	4	0,61 %
DKP	0	0,00 %
MLPD	0	0,00 %
BP	0	0,00 %
SGP	0	0,00 %
TIERSCHUTZ hier!	2	0,31 %
Tierschutzallianz	0	0,00 %
Bündnis C	3	0,46 %
BIG	5	0,77 %
BGE	1	0,15 %
DIE DIREKTE!	0	0,00 %
Demokratie in Europa - DiEM25	4	0,61 %
III. Weg	0	0,00 %
Die Grauen	3	0,46 %
DIE RECHTE	0	0,00 %
DIE VIOLETTEN	1	0,15 %
LIEBE	1	0,15 %
DIE FRAUEN	1	0,15 %
Graue Panther	0	0,00 %
LKR - Bernd Lucke und die Liberal-Konservativen Reformer	2	0,31 %
MENSCHLICHE WELT	1	0,15 %

	Anzahl	Prozent
NL	0	0,00 %
ÖkoLinX	0	0,00 %
Die Humanisten	1	0,15 %
PARTEI FÜR DIE TIERE	3	0,46 %
Gesundheitsforschung	0	0,00 %
Volt	9	1,38 %



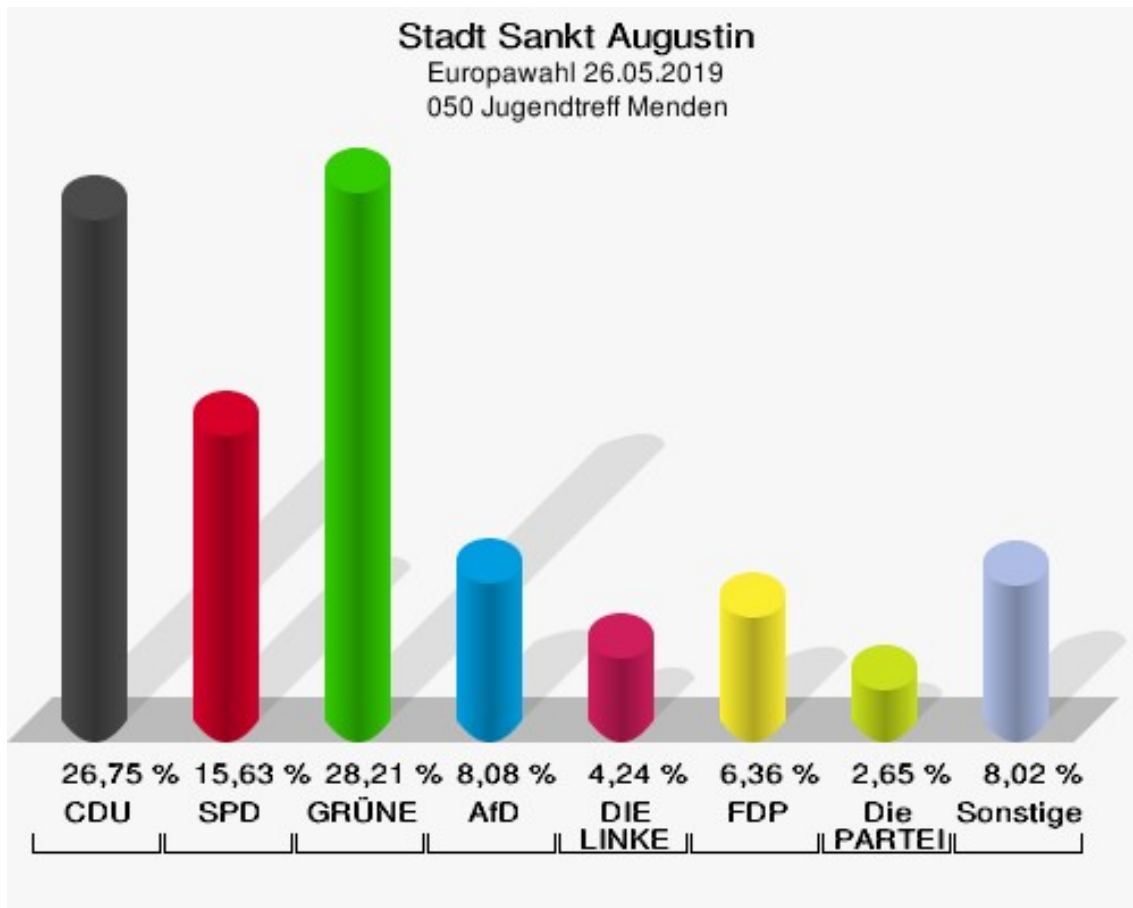
**Stadt Sankt Augustin**  
Europawahl 26.05.2019  
Wahlbeteiligung 040 Haus Menden



## 050 Jugendtreff Menden

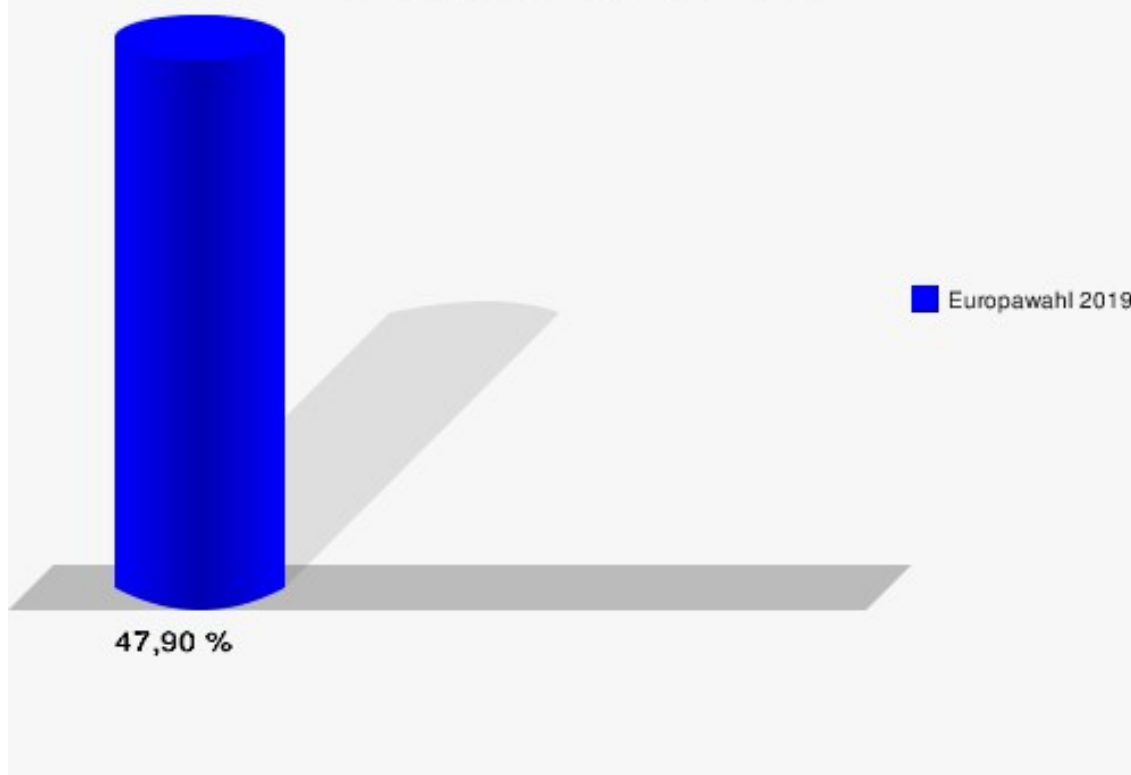
	Anzahl	Prozent
Wahlberechtigte	1.595	
Wähler/innen	764	47,90 %
ungültige Stimmen	9	1,18 %
gültige Stimmen	755	98,82 %
CDU	202	26,75 %
SPD	118	15,63 %
GRÜNE	213	28,21 %
AfD	61	8,08 %
DIE LINKE	32	4,24 %
FDP	48	6,36 %
PIRATEN	5	0,66 %
Tierschutzpartei	12	1,59 %
NPD	2	0,26 %
Die PARTEI	20	2,65 %
FAMILIE	1	0,13 %
FREIE WÄHLER	10	1,32 %
Volksabstimmung	3	0,40 %
ÖDP	1	0,13 %
DKP	0	0,00 %
MLPD	0	0,00 %
BP	1	0,13 %
SGP	1	0,13 %
TIERSCHUTZ hier!	1	0,13 %
Tierschutzallianz	1	0,13 %
Bündnis C	5	0,66 %
BIG	2	0,26 %
BGE	0	0,00 %
DIE DIREKTE!	0	0,00 %
Demokratie in Europa - DiEM25	2	0,26 %
III. Weg	0	0,00 %
Die Grauen	0	0,00 %
DIE RECHTE	0	0,00 %
DIE VIOLETTEN	0	0,00 %
LIEBE	2	0,26 %
DIE FRAUEN	0	0,00 %
Graue Panther	2	0,26 %
LKR - Bernd Lucke und die Liberal-Konservativen Reformer	0	0,00 %
MENSCHLICHE WELT	2	0,26 %

	Anzahl	Prozent
NL	0	0,00 %
ÖkoLinX	0	0,00 %
Die Humanisten	1	0,13 %
PARTEI FÜR DIE TIERE	0	0,00 %
Gesundheitsforschung	2	0,26 %
Volt	5	0,66 %





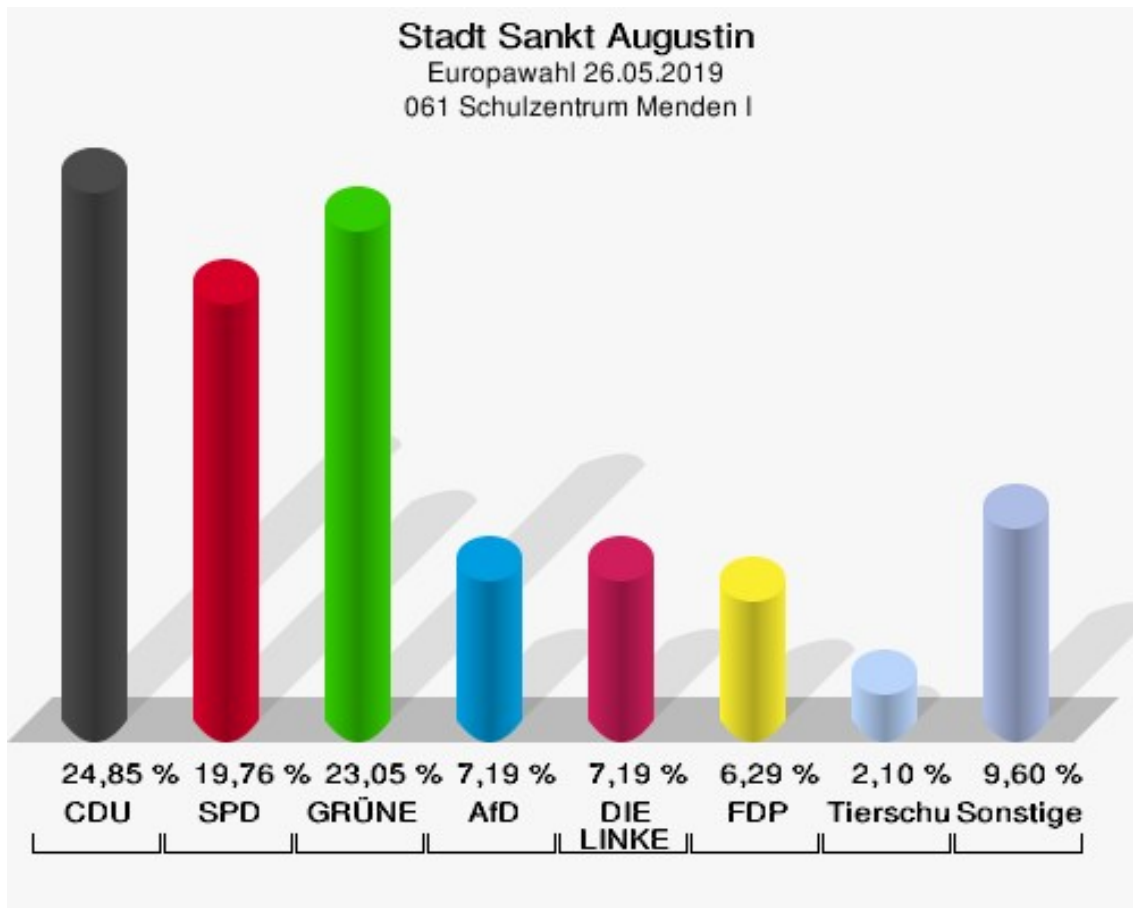
**Stadt Sankt Augustin**  
Europawahl 26.05.2019  
Wahlbeteiligung 050 Jugendtreff Menden



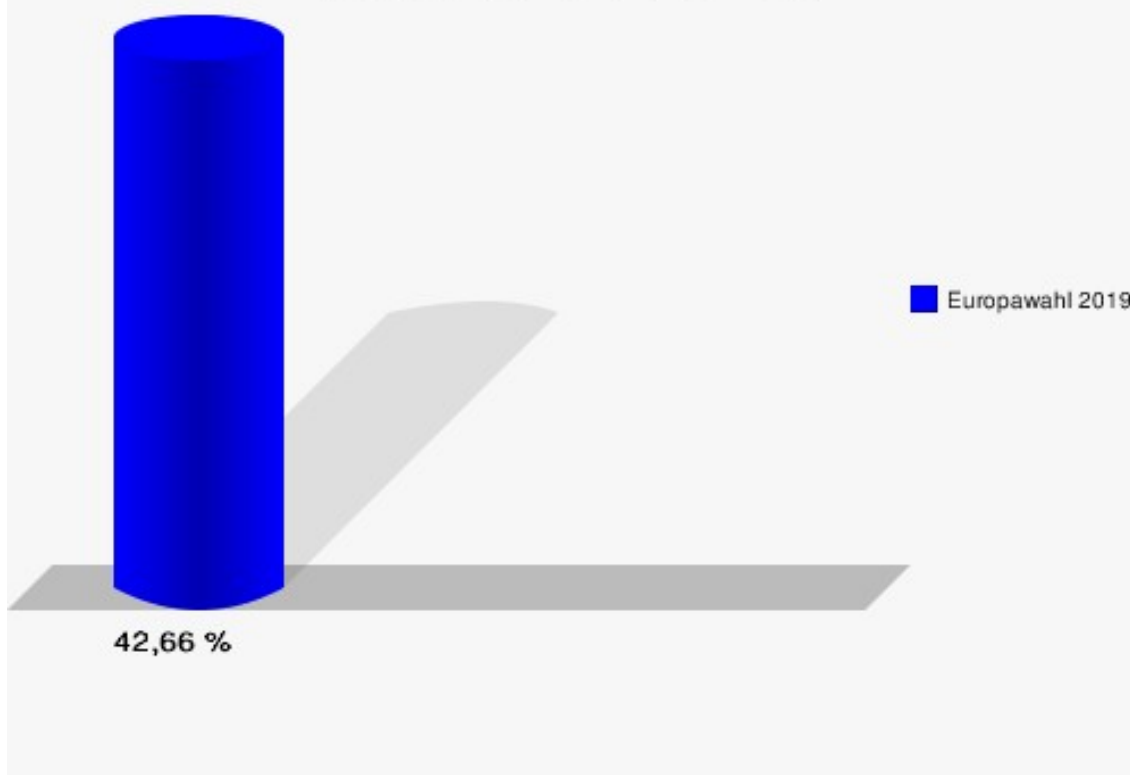
## 061 Schulzentrum Menden I

	Anzahl	Prozent
Wahlberechtigte	797	
Wähler/innen	340	42,66 %
ungültige Stimmen	6	1,76 %
gültige Stimmen	334	98,24 %
CDU	83	24,85 %
SPD	66	19,76 %
GRÜNE	77	23,05 %
AfD	24	7,19 %
DIE LINKE	24	7,19 %
FDP	21	6,29 %
PIRATEN	4	1,20 %
Tierschutzpartei	7	2,10 %
NPD	0	0,00 %
Die PARTEI	6	1,80 %
FAMILIE	0	0,00 %
FREIE WÄHLER	5	1,50 %
Volksabstimmung	1	0,30 %
ÖDP	6	1,80 %
DKP	0	0,00 %
MLPD	0	0,00 %
BP	0	0,00 %
SGP	0	0,00 %
TIERSCHUTZ hier!	2	0,60 %
Tierschutzallianz	0	0,00 %
Bündnis C	1	0,30 %
BIG	1	0,30 %
BGE	0	0,00 %
DIE DIREKTE!	0	0,00 %
Demokratie in Europa - DiEM25	1	0,30 %
III. Weg	0	0,00 %
Die Grauen	0	0,00 %
DIE RECHTE	0	0,00 %
DIE VIOLETTEN	2	0,60 %
LIEBE	0	0,00 %
DIE FRAUEN	0	0,00 %
Graue Panther	0	0,00 %
LKR - Bernd Lucke und die Liberal-Konservativen Reformer	0	0,00 %
MENSCHLICHE WELT	0	0,00 %

	Anzahl	Prozent
NL	0	0,00 %
ÖkoLinX	0	0,00 %
Die Humanisten	0	0,00 %
PARTEI FÜR DIE TIERE	1	0,30 %
Gesundheitsforschung	1	0,30 %
Volt	1	0,30 %



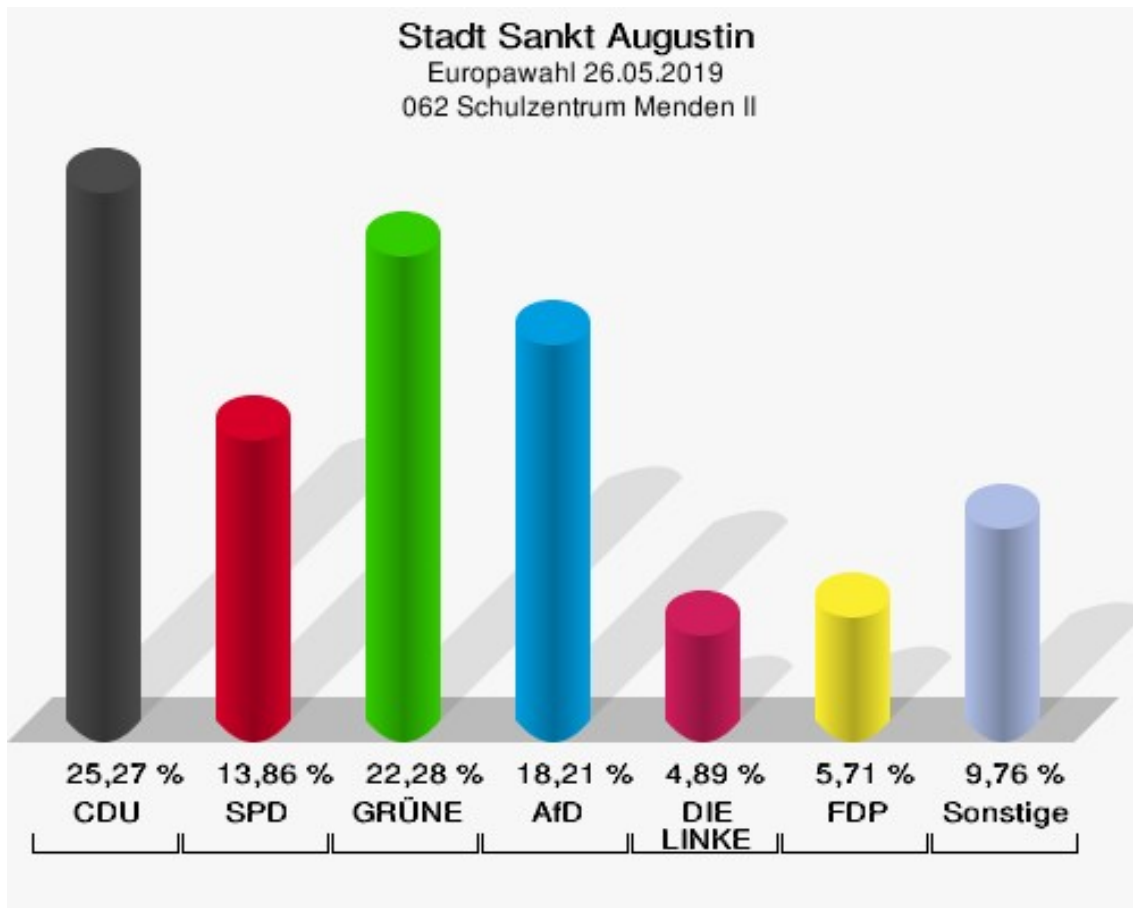
**Stadt Sankt Augustin**  
Europawahl 26.05.2019  
Wahlbeteiligung 061 Schulzentrum Menden I



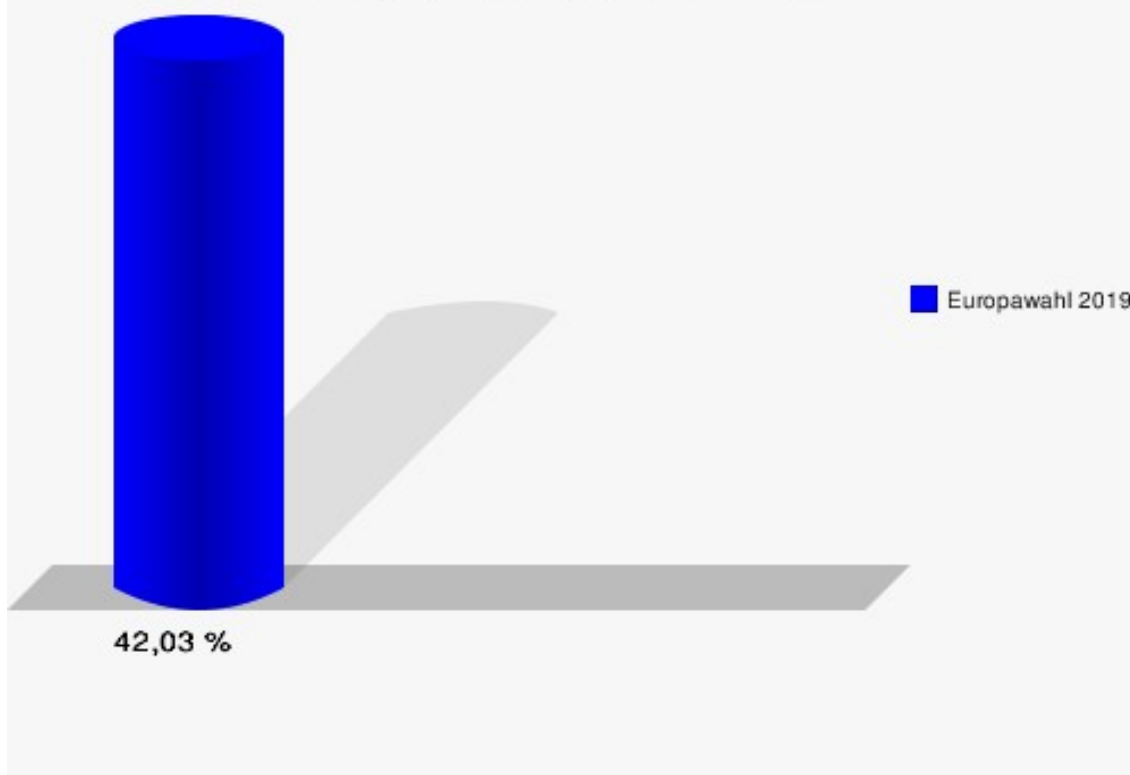
## 062 Schulzentrum Menden II

	Anzahl	Prozent
Wahlberechtigte	885	
Wähler/innen	372	42,03 %
ungültige Stimmen	4	1,08 %
gültige Stimmen	368	98,92 %
CDU	93	25,27 %
SPD	51	13,86 %
GRÜNE	82	22,28 %
AfD	67	18,21 %
DIE LINKE	18	4,89 %
FDP	21	5,71 %
PIRATEN	3	0,82 %
Tierschutzpartei	5	1,36 %
NPD	0	0,00 %
Die PARTEI	7	1,90 %
FAMILIE	1	0,27 %
FREIE WÄHLER	1	0,27 %
Volksabstimmung	1	0,27 %
ÖDP	1	0,27 %
DKP	0	0,00 %
MLPD	1	0,27 %
BP	0	0,00 %
SGP	0	0,00 %
TIERSCHUTZ hier!	0	0,00 %
Tierschutzallianz	0	0,00 %
Bündnis C	0	0,00 %
BIG	4	1,09 %
BGE	0	0,00 %
DIE DIREKTE!	0	0,00 %
Demokratie in Europa - DiEM25	0	0,00 %
III. Weg	0	0,00 %
Die Grauen	2	0,54 %
DIE RECHTE	0	0,00 %
DIE VIOLETTEN	0	0,00 %
LIEBE	0	0,00 %
DIE FRAUEN	1	0,27 %
Graue Panther	1	0,27 %
LKR - Bernd Lucke und die Liberal-Konservativen Reformer	1	0,27 %
MENSCHLICHE WELT	0	0,00 %

	Anzahl	Prozent
NL	0	0,00 %
ÖkoLinX	1	0,27 %
Die Humanisten	1	0,27 %
PARTEI FÜR DIE TIERE	2	0,54 %
Gesundheitsforschung	1	0,27 %
Volt	2	0,54 %



**Stadt Sankt Augustin**  
Europawahl 26.05.2019  
Wahlbeteiligung 062 Schulzentrum Menden II

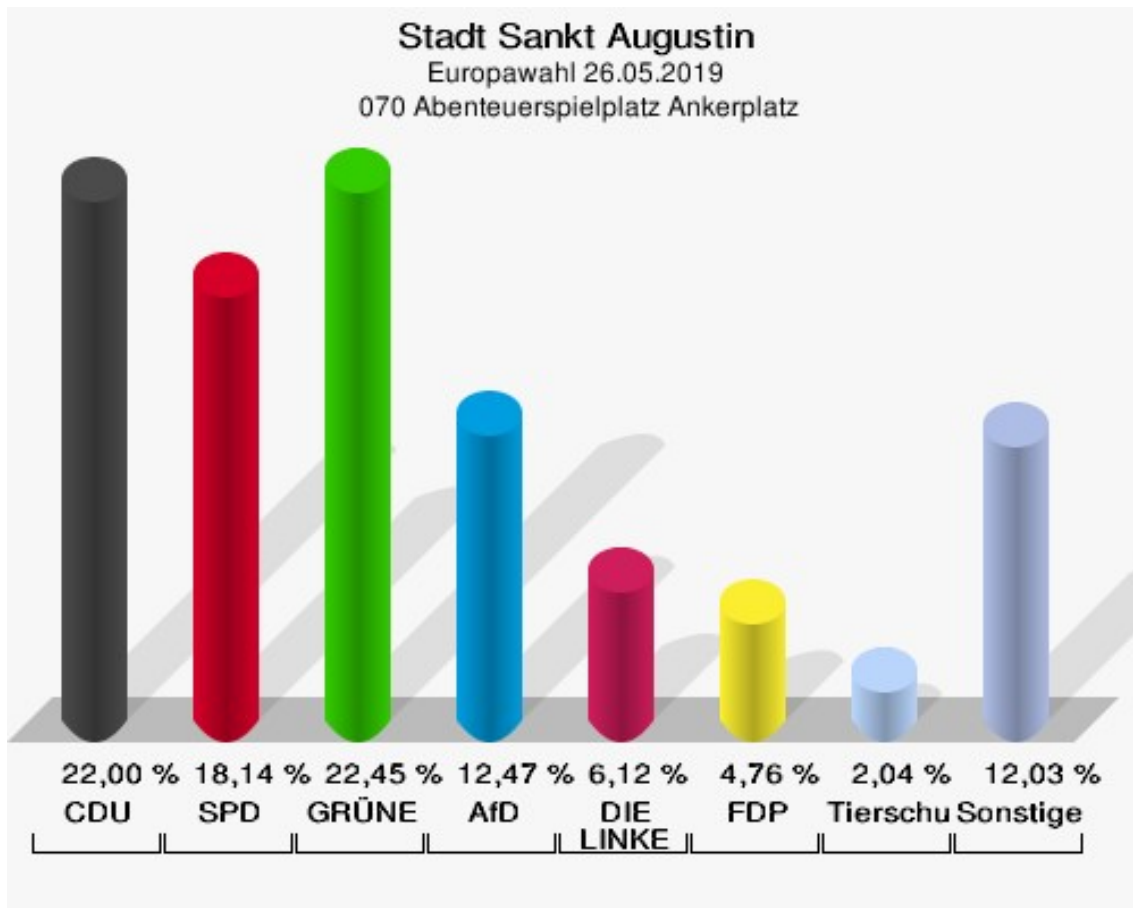


## 070 Abenteuerspielplatz Ankerplatz

	Anzahl	Prozent
Wahlberechtigte	1.236	
Wähler/innen	446	36,08 %
ungültige Stimmen	5	1,12 %
gültige Stimmen	441	98,88 %
CDU	97	22,00 %
SPD	80	18,14 %
GRÜNE	99	22,45 %
AfD	55	12,47 %
DIE LINKE	27	6,12 %
FDP	21	4,76 %
PIRATEN	4	0,91 %
Tierschutzpartei	9	2,04 %
NPD	1	0,23 %
Die PARTEI	9	2,04 %
FAMILIE	9	2,04 %
FREIE WÄHLER	2	0,45 %
Volksabstimmung	1	0,23 %
ÖDP	3	0,68 %
DKP	0	0,00 %
MLPD	0	0,00 %
BP	1	0,23 %
SGP	0	0,00 %
TIERSCHUTZ hier!	2	0,45 %
Tierschutzallianz	2	0,45 %
Bündnis C	3	0,68 %
BIG	4	0,91 %
BGE	0	0,00 %
DIE DIREKTE!	0	0,00 %
Demokratie in Europa - DiEM25	1	0,23 %
III. Weg	0	0,00 %
Die Grauen	3	0,68 %
DIE RECHTE	0	0,00 %
DIE VIOLETTEN	0	0,00 %
LIEBE	0	0,00 %
DIE FRAUEN	1	0,23 %
Graue Panther	3	0,68 %
LKR - Bernd Lucke und die Liberal-Konservativen Reformer	0	0,00 %
MENSCHLICHE WELT	0	0,00 %



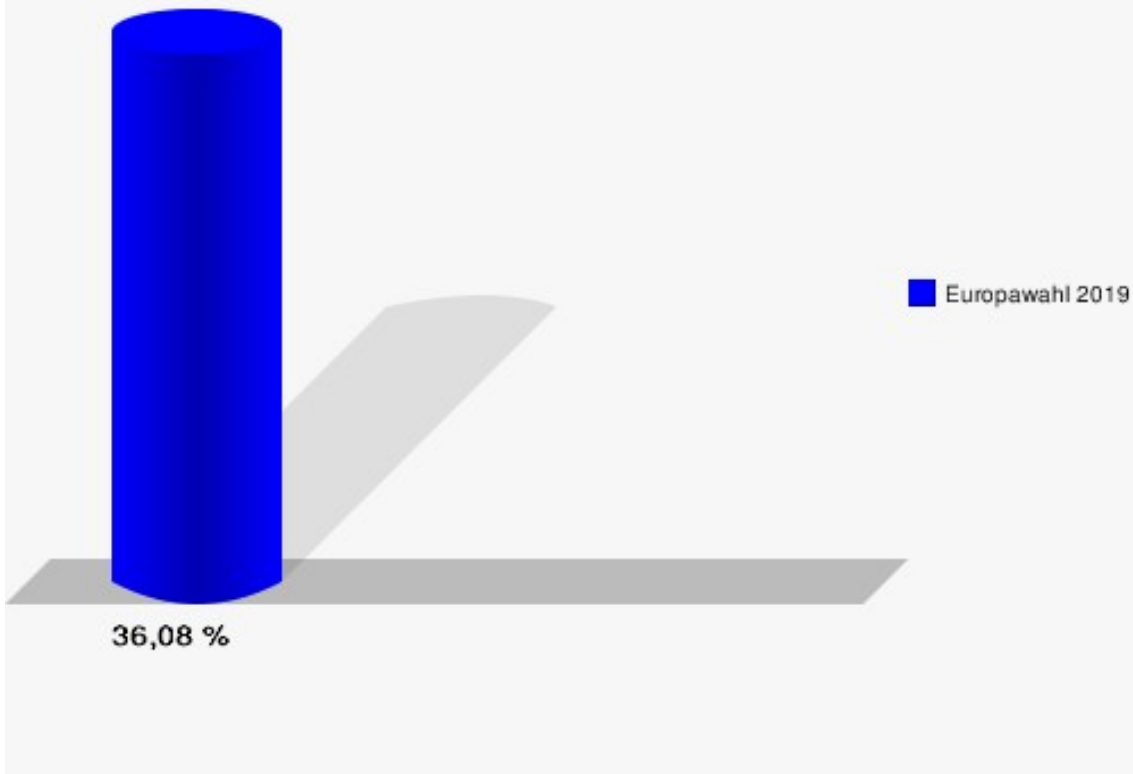
	Anzahl	Prozent
NL	0	0,00 %
ÖkoLinX	0	0,00 %
Die Humanisten	2	0,45 %
PARTEI FÜR DIE TIERE	1	0,23 %
Gesundheitsforschung	0	0,00 %
Volt	1	0,23 %



# Stadt Sankt Augustin

Europawahl 26.05.2019

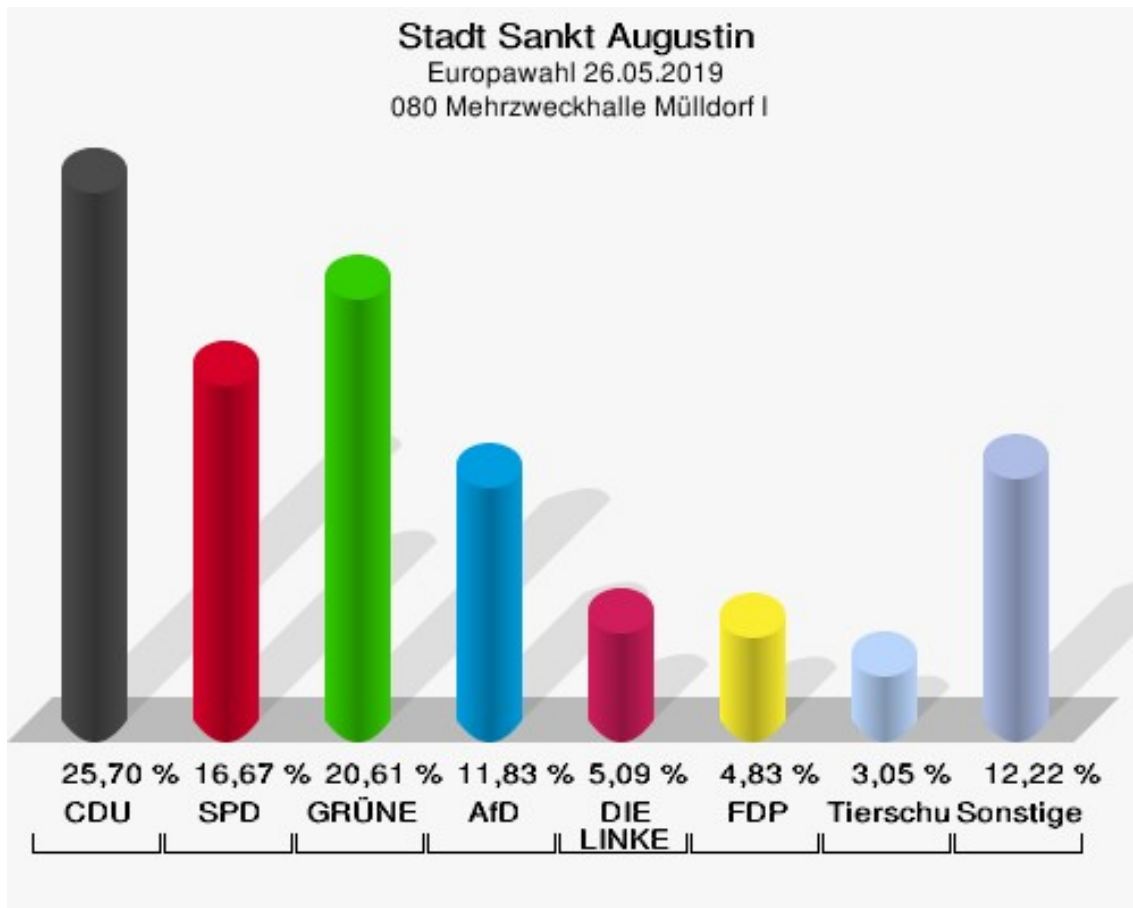
Wahlbeteiligung 070 Abenteuerspielplatz Ankerplatz



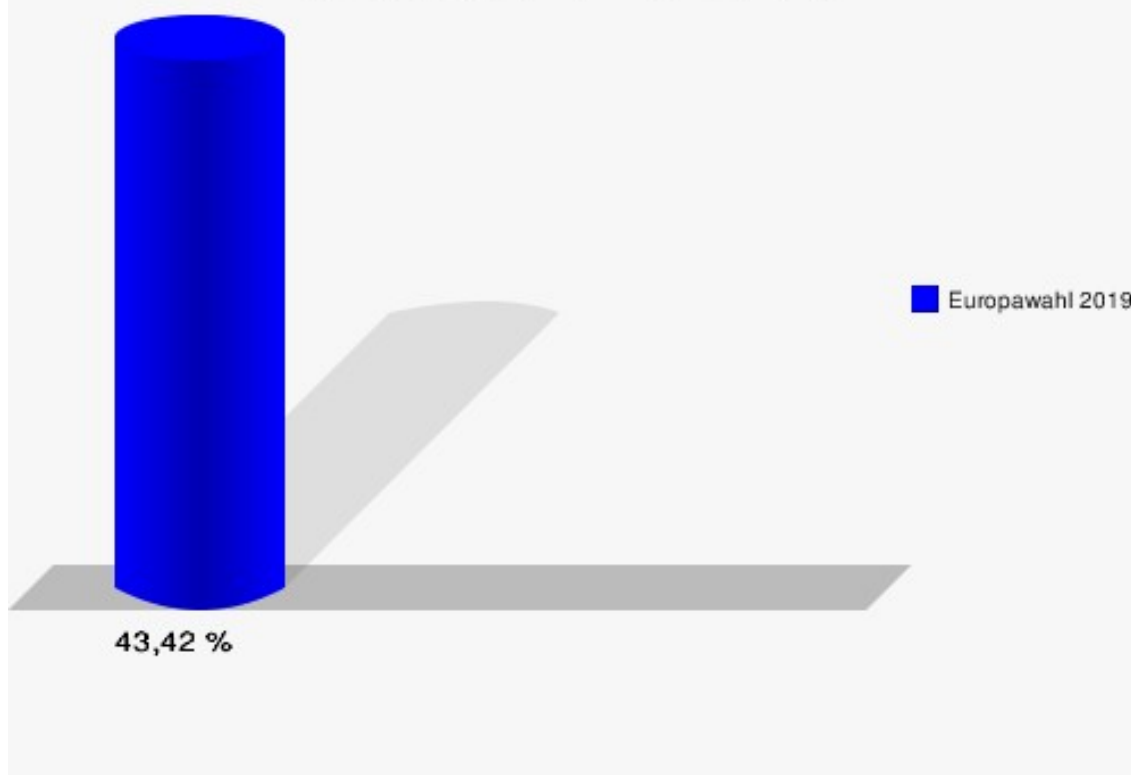
## 080 Mehrzweckhalle Mülldorf I

	Anzahl	Prozent
Wahlberechtigte	1.840	
Wähler/innen	799	43,42 %
ungültige Stimmen	13	1,63 %
gültige Stimmen	786	98,37 %
CDU	202	25,70 %
SPD	131	16,67 %
GRÜNE	162	20,61 %
AfD	93	11,83 %
DIE LINKE	40	5,09 %
FDP	38	4,83 %
PIRATEN	11	1,40 %
Tierschutzpartei	24	3,05 %
NPD	4	0,51 %
Die PARTEI	24	3,05 %
FAMILIE	7	0,89 %
FREIE WÄHLER	0	0,00 %
Volksabstimmung	4	0,51 %
ÖDP	10	1,27 %
DKP	0	0,00 %
MLPD	0	0,00 %
BP	0	0,00 %
SGP	0	0,00 %
TIERSCHUTZ hier!	1	0,13 %
Tierschutzallianz	0	0,00 %
Bündnis C	4	0,51 %
BIG	4	0,51 %
BGE	1	0,13 %
DIE DIREKTE!	3	0,38 %
Demokratie in Europa - DiEM25	1	0,13 %
III. Weg	1	0,13 %
Die Grauen	0	0,00 %
DIE RECHTE	0	0,00 %
DIE VIOLETTEN	2	0,25 %
LIEBE	0	0,00 %
DIE FRAUEN	0	0,00 %
Graue Panther	5	0,64 %
LKR - Bernd Lucke und die Liberal-Konservativen Reformer	0	0,00 %
MENSCHLICHE WELT	1	0,13 %

	Anzahl	Prozent
NL	0	0,00 %
ÖkoLinX	3	0,38 %
Die Humanisten	2	0,25 %
PARTEI FÜR DIE TIERE	3	0,38 %
Gesundheitsforschung	1	0,13 %
Volt	4	0,51 %



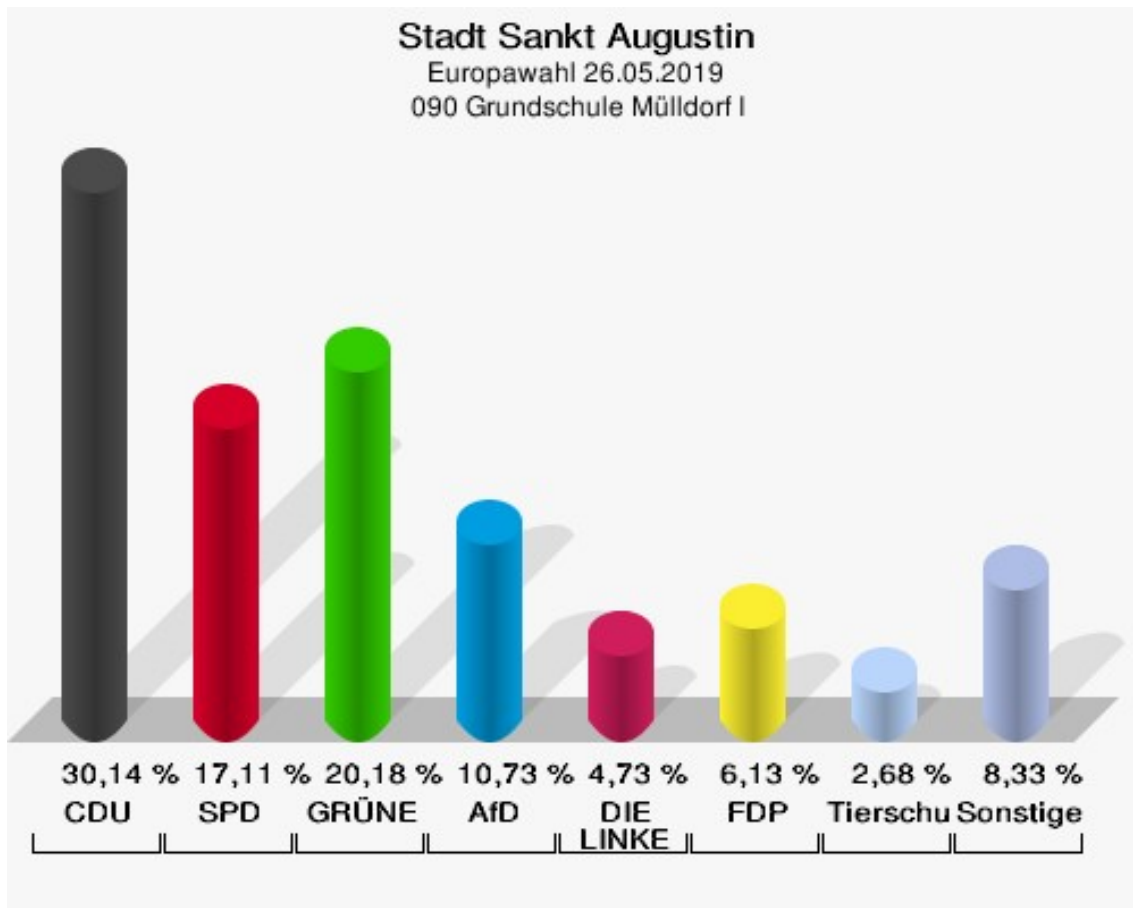
**Stadt Sankt Augustin**  
Europawahl 26.05.2019  
Wahlbeteiligung 080 Mehrzweckhalle Mülldorf I



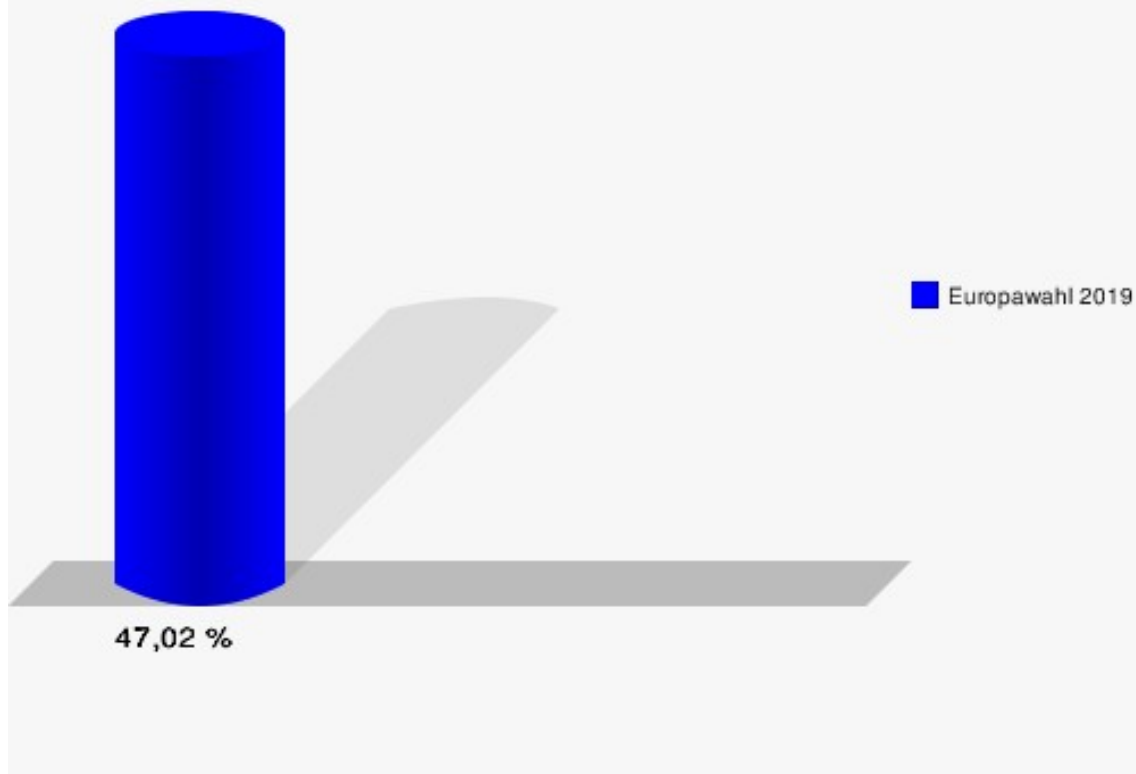
## 090 Grundschule Mülldorf I

	Anzahl	Prozent
Wahlberechtigte	1.676	
Wähler/innen	788	47,02 %
ungültige Stimmen	5	0,63 %
gültige Stimmen	783	99,37 %
CDU	236	30,14 %
SPD	134	17,11 %
GRÜNE	158	20,18 %
AfD	84	10,73 %
DIE LINKE	37	4,73 %
FDP	48	6,13 %
PIRATEN	11	1,40 %
Tierschutzpartei	21	2,68 %
NPD	0	0,00 %
Die PARTEI	19	2,43 %
FAMILIE	3	0,38 %
FREIE WÄHLER	4	0,51 %
Volksabstimmung	1	0,13 %
ÖDP	3	0,38 %
DKP	0	0,00 %
MLPD	0	0,00 %
BP	2	0,26 %
SGP	0	0,00 %
TIERSCHUTZ hier!	0	0,00 %
Tierschutzallianz	0	0,00 %
Bündnis C	1	0,13 %
BIG	0	0,00 %
BGE	0	0,00 %
DIE DIREKTE!	0	0,00 %
Demokratie in Europa - DiEM25	0	0,00 %
III. Weg	0	0,00 %
Die Grauen	2	0,26 %
DIE RECHTE	1	0,13 %
DIE VIOLETTEN	1	0,13 %
LIEBE	1	0,13 %
DIE FRAUEN	0	0,00 %
Graue Panther	0	0,00 %
LKR - Bernd Lucke und die Liberal-Konservativen Reformer	2	0,26 %
MENSCHLICHE WELT	1	0,13 %

	Anzahl	Prozent
NL	0	0,00 %
ÖkoLinX	1	0,13 %
Die Humanisten	1	0,13 %
PARTEI FÜR DIE TIERE	3	0,38 %
Gesundheitsforschung	2	0,26 %
Volt	6	0,77 %



**Stadt Sankt Augustin**  
Europawahl 26.05.2019  
Wahlbeteiligung 090 Grundschule Mülldorf I

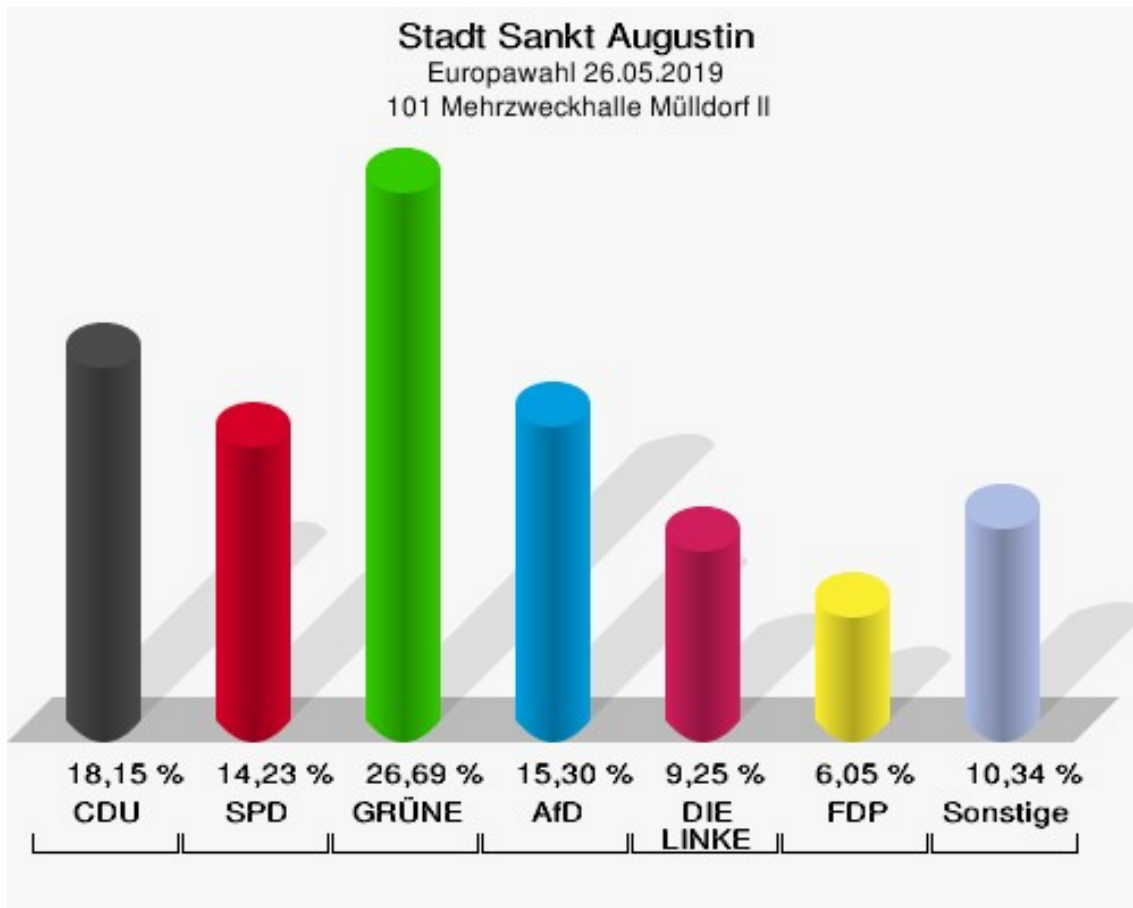




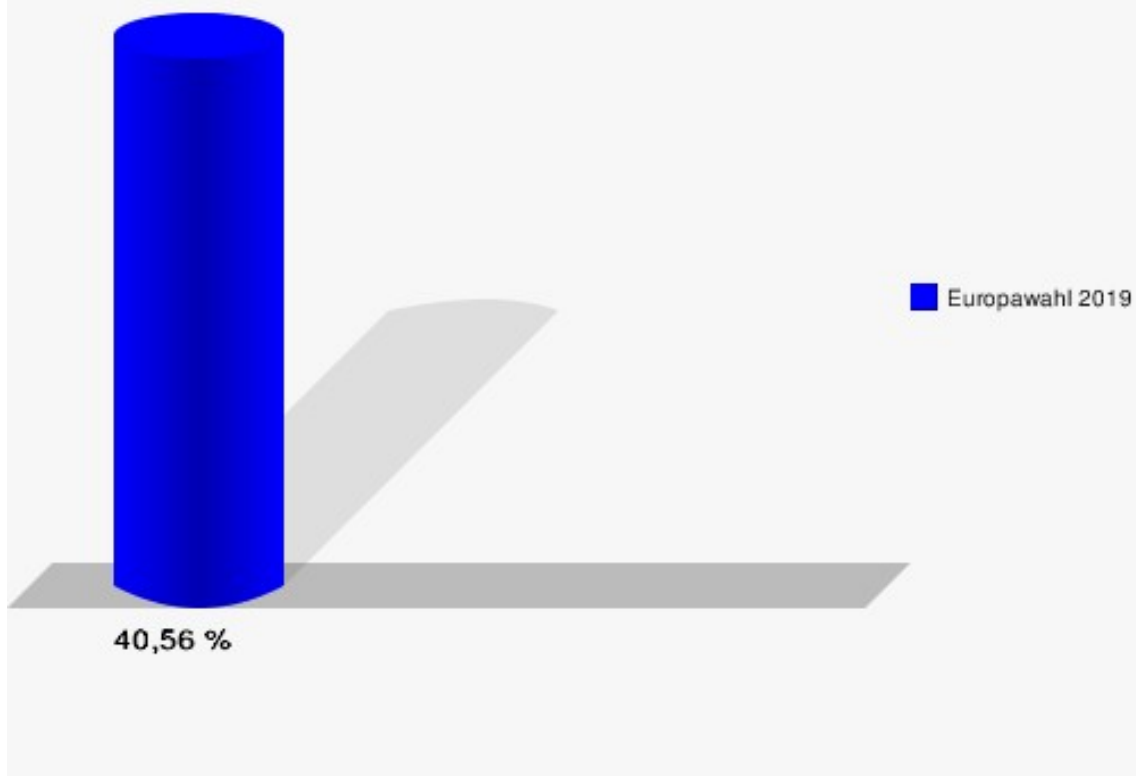
## 101 Mehrzweckhalle Mülldorf II

	Anzahl	Prozent
Wahlberechtigte	710	
Wähler/innen	288	40,56 %
ungültige Stimmen	7	2,43 %
gültige Stimmen	281	97,57 %
CDU	51	18,15 %
SPD	40	14,23 %
GRÜNE	75	26,69 %
AfD	43	15,30 %
DIE LINKE	26	9,25 %
FDP	17	6,05 %
PIRATEN	4	1,42 %
Tierschutzpartei	3	1,07 %
NPD	0	0,00 %
Die PARTEI	5	1,78 %
FAMILIE	3	1,07 %
FREIE WÄHLER	3	1,07 %
Volksabstimmung	1	0,36 %
ÖDP	0	0,00 %
DKP	1	0,36 %
MLPD	0	0,00 %
BP	1	0,36 %
SGP	0	0,00 %
TIERSCHUTZ hier!	0	0,00 %
Tierschutzallianz	0	0,00 %
Bündnis C	2	0,71 %
BIG	1	0,36 %
BGE	0	0,00 %
DIE DIREKTE!	0	0,00 %
Demokratie in Europa - DiEM25	0	0,00 %
III. Weg	0	0,00 %
Die Grauen	0	0,00 %
DIE RECHTE	0	0,00 %
DIE VIOLETTEN	0	0,00 %
LIEBE	0	0,00 %
DIE FRAUEN	0	0,00 %
Graue Panther	0	0,00 %
LKR - Bernd Lucke und die Liberal-Konservativen Reformer	0	0,00 %
MENSCHLICHE WELT	0	0,00 %

	Anzahl	Prozent
NL	0	0,00 %
ÖkoLinX	0	0,00 %
Die Humanisten	0	0,00 %
PARTEI FÜR DIE TIERE	2	0,71 %
Gesundheitsforschung	0	0,00 %
Volt	3	1,07 %



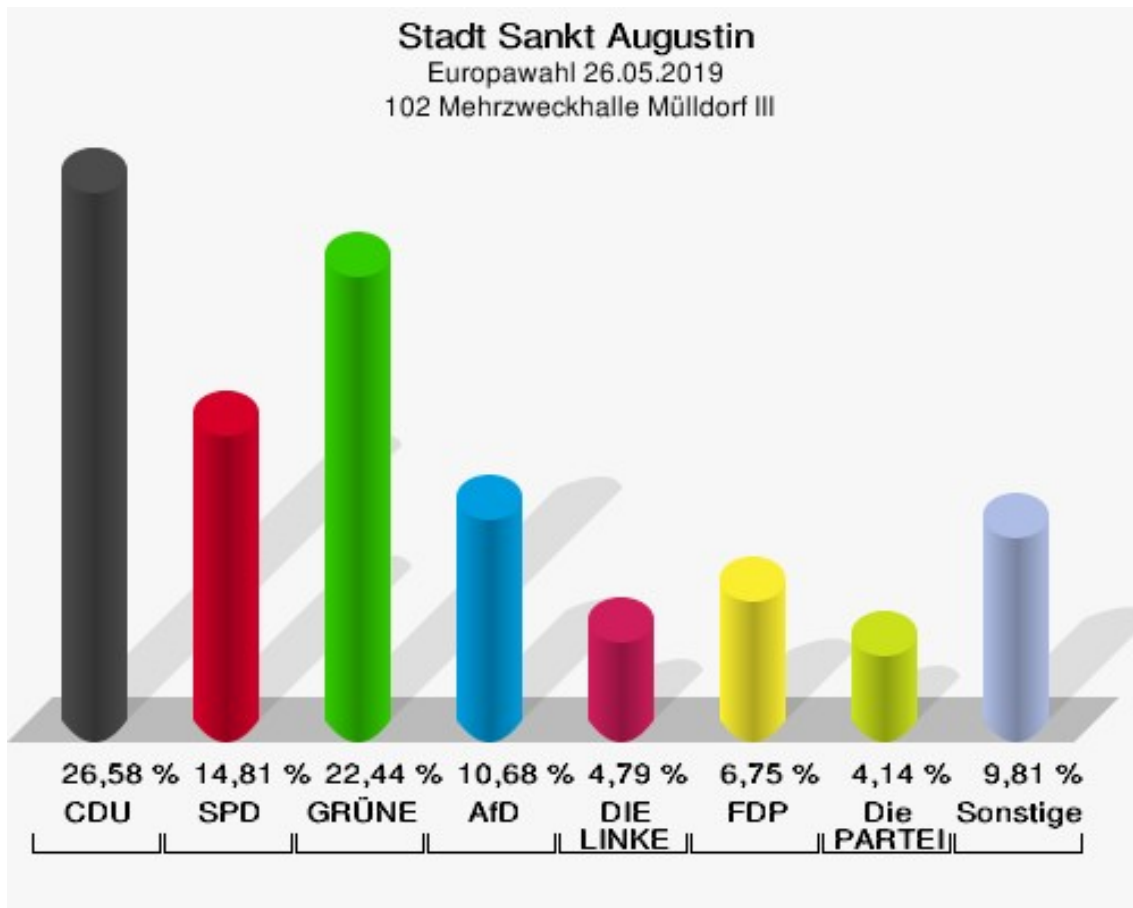
**Stadt Sankt Augustin**  
Europawahl 26.05.2019  
Wahlbeteiligung 101 Mehrzweckhalle Mülldorf II



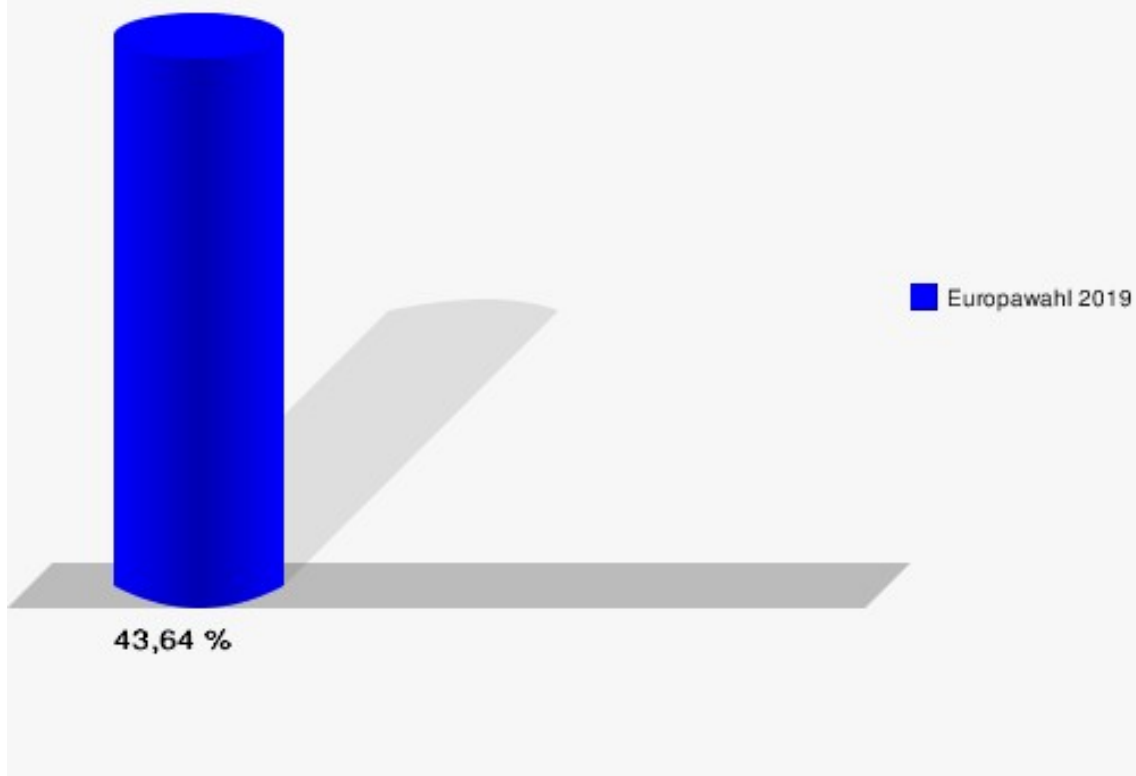
## 102 Mehrzweckhalle Mülldorf III

	Anzahl	Prozent
Wahlberechtigte	1.054	
Wähler/innen	460	43,64 %
ungültige Stimmen	1	0,22 %
gültige Stimmen	459	99,78 %
CDU	122	26,58 %
SPD	68	14,81 %
GRÜNE	103	22,44 %
AfD	49	10,68 %
DIE LINKE	22	4,79 %
FDP	31	6,75 %
PIRATEN	5	1,09 %
Tierschutzpartei	11	2,40 %
NPD	0	0,00 %
Die PARTEI	19	4,14 %
FAMILIE	4	0,87 %
FREIE WÄHLER	4	0,87 %
Volksabstimmung	0	0,00 %
ÖDP	2	0,44 %
DKP	0	0,00 %
MLPD	0	0,00 %
BP	0	0,00 %
SGP	0	0,00 %
TIERSCHUTZ hier!	0	0,00 %
Tierschutzallianz	0	0,00 %
Bündnis C	0	0,00 %
BIG	0	0,00 %
BGE	0	0,00 %
DIE DIREKTE!	0	0,00 %
Demokratie in Europa - DiEM25	1	0,22 %
III. Weg	0	0,00 %
Die Grauen	0	0,00 %
DIE RECHTE	0	0,00 %
DIE VIOLETTEN	0	0,00 %
LIEBE	0	0,00 %
DIE FRAUEN	0	0,00 %
Graue Panther	1	0,22 %
LKR - Bernd Lucke und die Liberal-Konservativen Reformer	3	0,65 %
MENSCHLICHE WELT	0	0,00 %

	Anzahl	Prozent
NL	0	0,00 %
ÖkoLinX	0	0,00 %
Die Humanisten	2	0,44 %
PARTEI FÜR DIE TIERE	0	0,00 %
Gesundheitsforschung	0	0,00 %
Volt	12	2,61 %



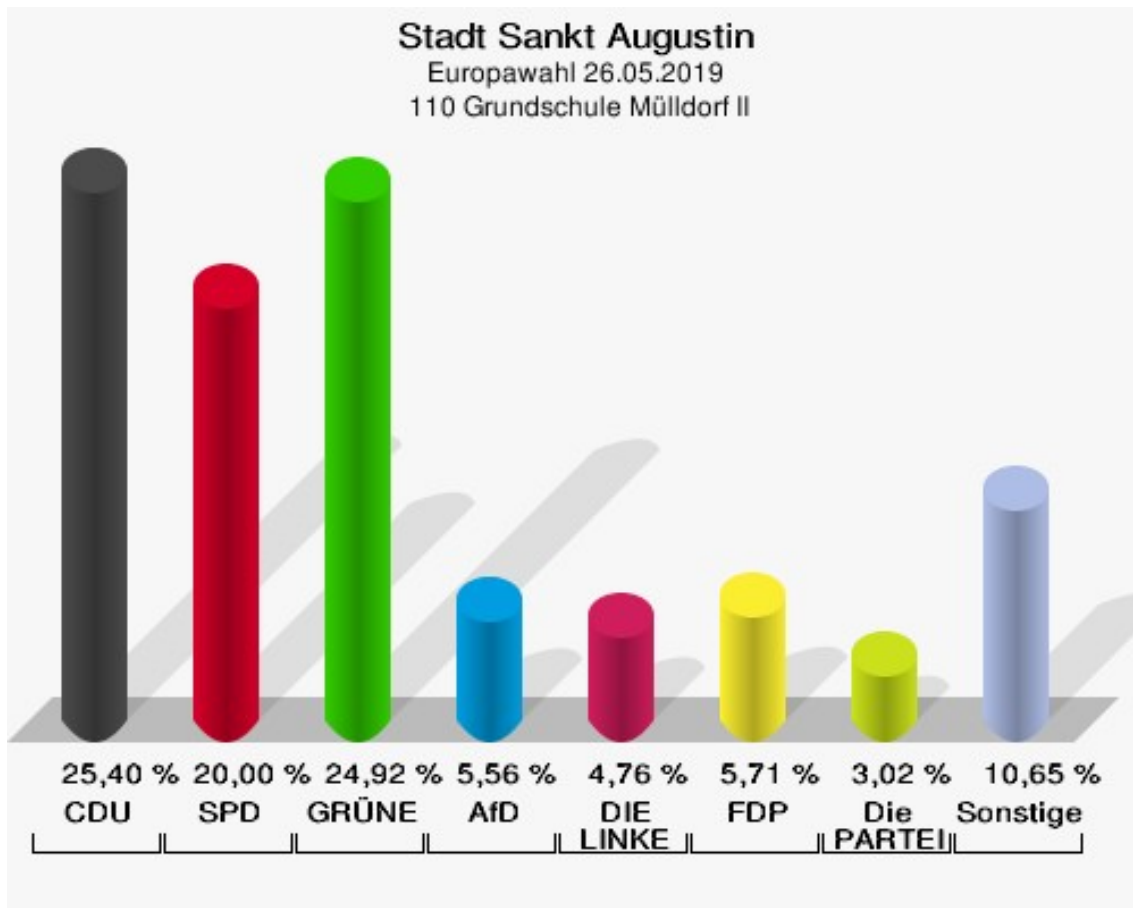
**Stadt Sankt Augustin**  
Europawahl 26.05.2019  
Wahlbeteiligung 102 Mehrzweckhalle Mülldorf III



## 110 Grundschule Mülldorf II

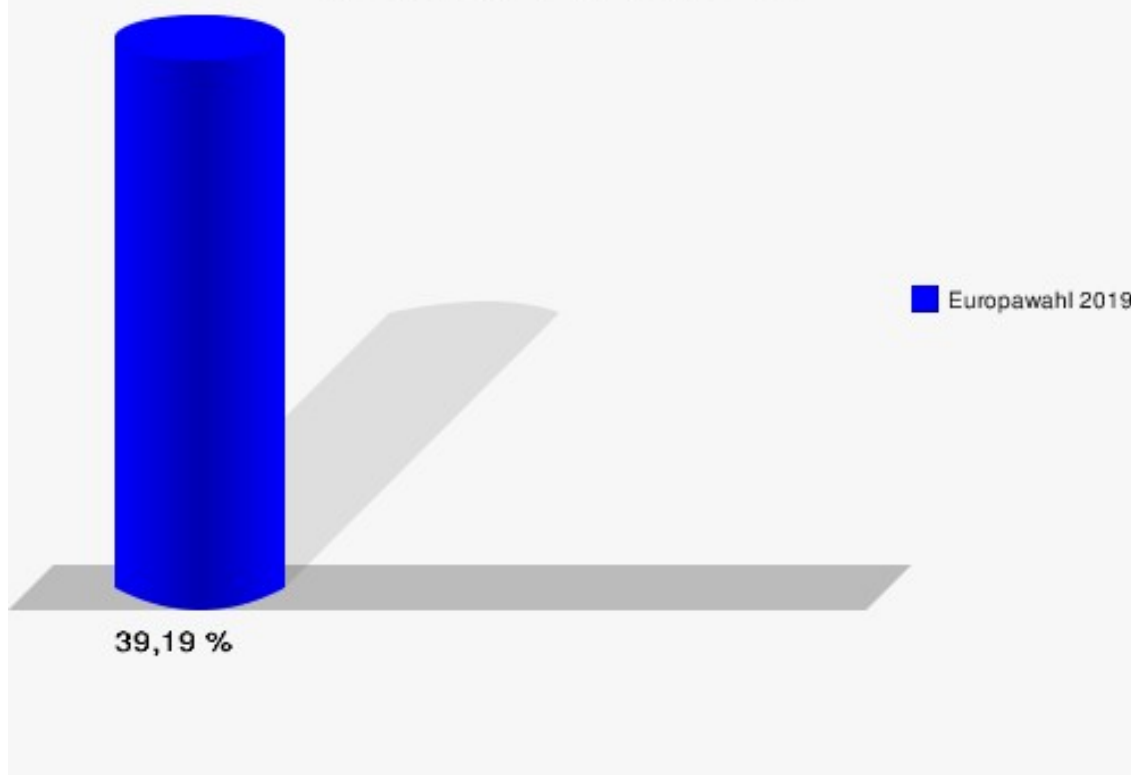
	Anzahl	Prozent
Wahlberechtigte	1.623	
Wähler/innen	636	39,19 %
ungültige Stimmen	6	0,94 %
gültige Stimmen	630	99,06 %
CDU	160	25,40 %
SPD	126	20,00 %
GRÜNE	157	24,92 %
AfD	35	5,56 %
DIE LINKE	30	4,76 %
FDP	36	5,71 %
PIRATEN	12	1,90 %
Tierschutzpartei	11	1,75 %
NPD	1	0,16 %
Die PARTEI	19	3,02 %
FAMILIE	9	1,43 %
FREIE WÄHLER	2	0,32 %
Volksabstimmung	4	0,63 %
ÖDP	4	0,63 %
DKP	0	0,00 %
MLPD	1	0,16 %
BP	1	0,16 %
SGP	0	0,00 %
TIERSCHUTZ hier!	2	0,32 %
Tierschutzallianz	2	0,32 %
Bündnis C	1	0,16 %
BIG	0	0,00 %
BGE	0	0,00 %
DIE DIREKTE!	0	0,00 %
Demokratie in Europa - DiEM25	2	0,32 %
III. Weg	0	0,00 %
Die Grauen	1	0,16 %
DIE RECHTE	0	0,00 %
DIE VIOLETTEN	1	0,16 %
LIEBE	0	0,00 %
DIE FRAUEN	1	0,16 %
Graue Panther	2	0,32 %
LKR - Bernd Lucke und die Liberal-Konservativen Reformer	0	0,00 %
MENSCHLICHE WELT	0	0,00 %

	Anzahl	Prozent
NL	1	0,16 %
ÖkoLinX	0	0,00 %
Die Humanisten	0	0,00 %
PARTEI FÜR DIE TIERE	1	0,16 %
Gesundheitsforschung	0	0,00 %
Volt	8	1,27 %





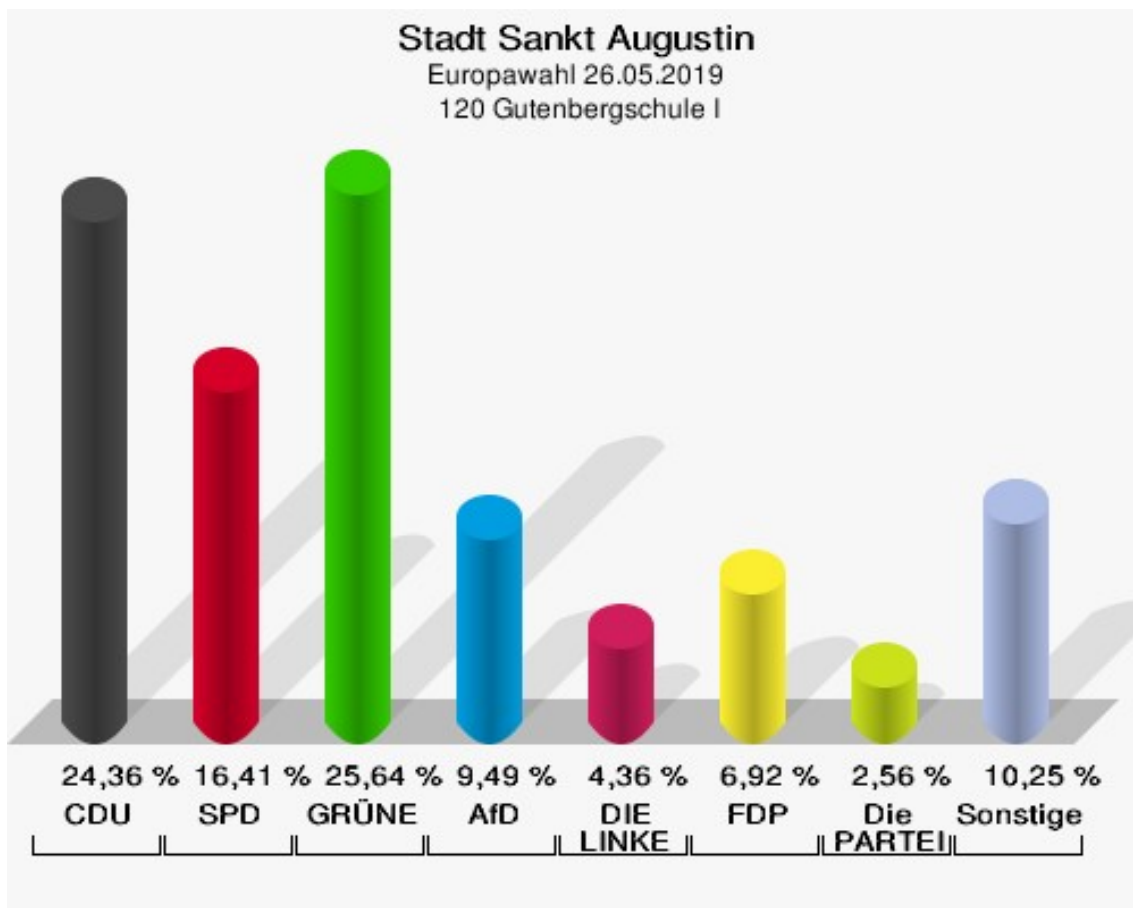
**Stadt Sankt Augustin**  
Europawahl 26.05.2019  
Wahlbeteiligung 110 Grundschule Mülldorf II



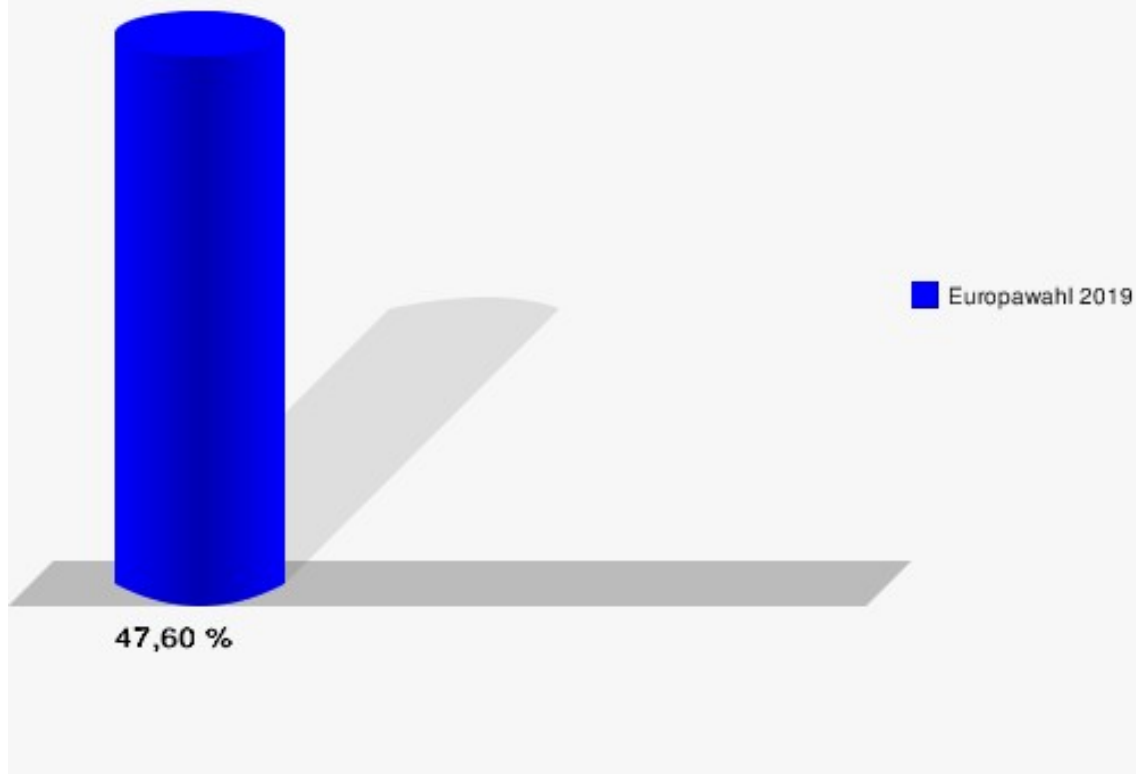
## 120 Gutenbergschule I

	Anzahl	Prozent
Wahlberechtigte	1.647	
Wähler/innen	784	47,60 %
ungültige Stimmen	4	0,51 %
gültige Stimmen	780	99,49 %
CDU	190	24,36 %
SPD	128	16,41 %
GRÜNE	200	25,64 %
AfD	74	9,49 %
DIE LINKE	34	4,36 %
FDP	54	6,92 %
PIRATEN	7	0,90 %
Tierschutzpartei	15	1,92 %
NPD	0	0,00 %
Die PARTEI	20	2,56 %
FAMILIE	5	0,64 %
FREIE WÄHLER	5	0,64 %
Volksabstimmung	1	0,13 %
ÖDP	5	0,64 %
DKP	1	0,13 %
MLPD	0	0,00 %
BP	0	0,00 %
SGP	0	0,00 %
TIERSCHUTZ hier!	3	0,38 %
Tierschutzallianz	0	0,00 %
Bündnis C	5	0,64 %
BIG	0	0,00 %
BGE	0	0,00 %
DIE DIREKTE!	1	0,13 %
Demokratie in Europa - DiEM25	4	0,51 %
III. Weg	0	0,00 %
Die Grauen	1	0,13 %
DIE RECHTE	0	0,00 %
DIE VIOLETTEN	1	0,13 %
LIEBE	1	0,13 %
DIE FRAUEN	0	0,00 %
Graue Panther	2	0,26 %
LKR - Bernd Lucke und die Liberal-Konservativen Reformer	3	0,38 %
MENSCHLICHE WELT	0	0,00 %

	Anzahl	Prozent
NL	3	0,38 %
ÖkoLinX	0	0,00 %
Die Humanisten	1	0,13 %
PARTEI FÜR DIE TIERE	1	0,13 %
Gesundheitsforschung	3	0,38 %
Volt	12	1,54 %



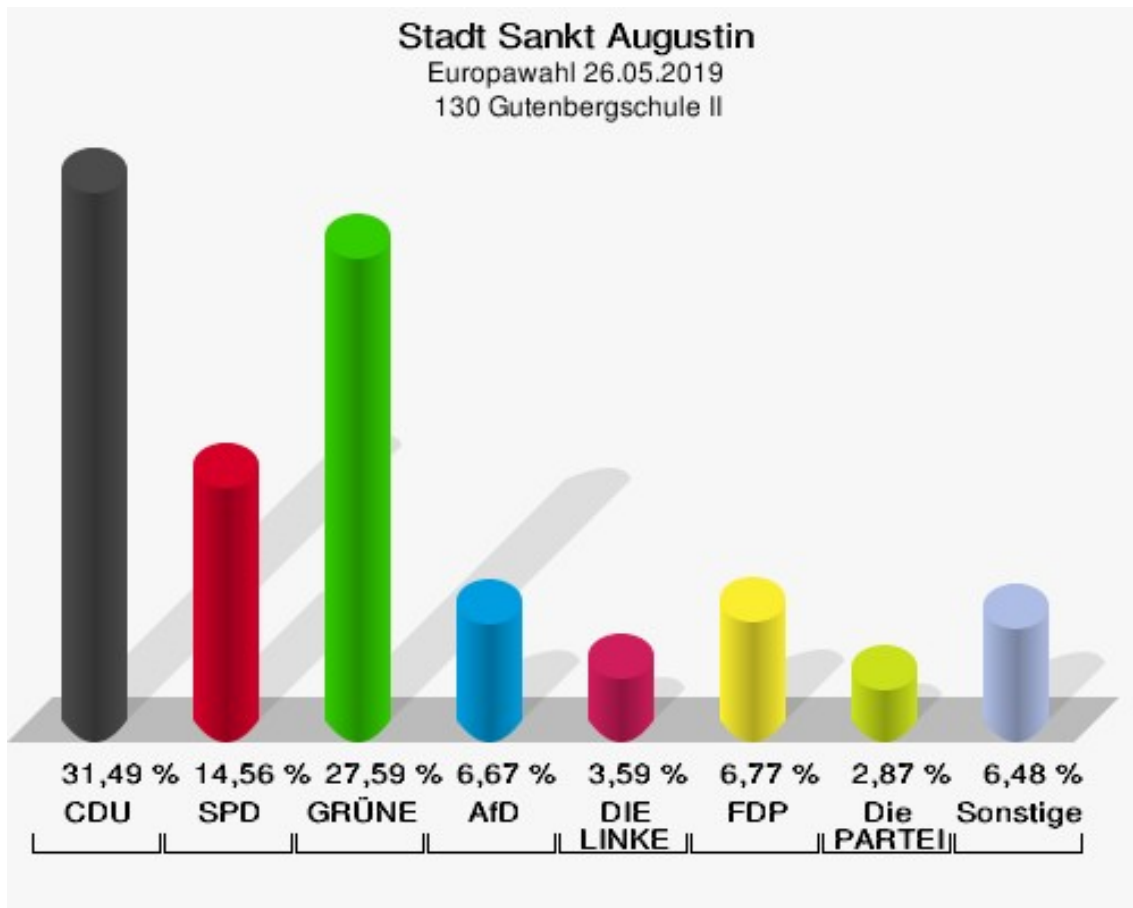
**Stadt Sankt Augustin**  
Europawahl 26.05.2019  
Wahlbeteiligung 120 Gutenbergschule I



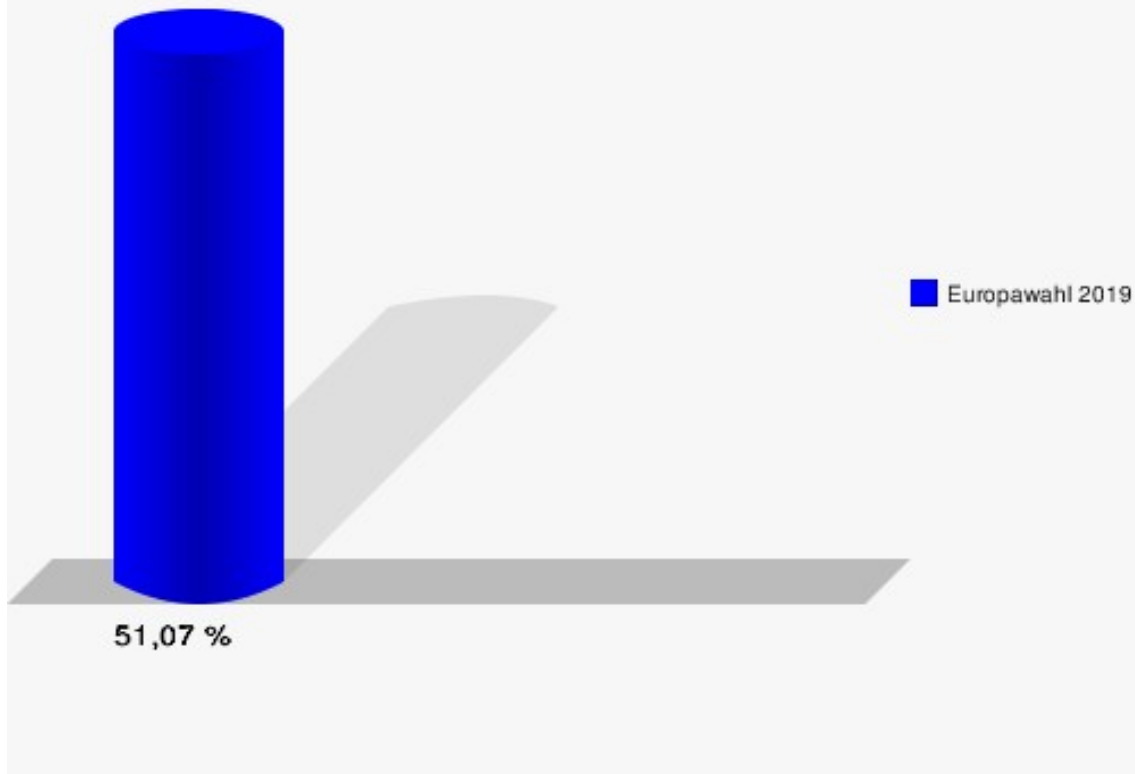
## 130 Gutenbergschule II

	Anzahl	Prozent
Wahlberechtigte	1.921	
Wähler/innen	981	51,07 %
ungültige Stimmen	6	0,61 %
gültige Stimmen	975	99,39 %
CDU	307	31,49 %
SPD	142	14,56 %
GRÜNE	269	27,59 %
AfD	65	6,67 %
DIE LINKE	35	3,59 %
FDP	66	6,77 %
PIRATEN	7	0,72 %
Tierschutzpartei	14	1,44 %
NPD	2	0,21 %
Die PARTEI	28	2,87 %
FAMILIE	6	0,62 %
FREIE WÄHLER	3	0,31 %
Volksabstimmung	1	0,10 %
ÖDP	6	0,62 %
DKP	0	0,00 %
MLPD	0	0,00 %
BP	0	0,00 %
SGP	0	0,00 %
TIERSCHUTZ hier!	0	0,00 %
Tierschutzallianz	0	0,00 %
Bündnis C	0	0,00 %
BIG	0	0,00 %
BGE	0	0,00 %
DIE DIREKTE!	1	0,10 %
Demokratie in Europa - DiEM25	2	0,21 %
III. Weg	0	0,00 %
Die Grauen	0	0,00 %
DIE RECHTE	1	0,10 %
DIE VIOLETTEN	2	0,21 %
LIEBE	0	0,00 %
DIE FRAUEN	0	0,00 %
Graue Panther	1	0,10 %
LKR - Bernd Lucke und die Liberal-Konservativen Reformer	3	0,31 %
MENSCHLICHE WELT	1	0,10 %

	Anzahl	Prozent
NL	0	0,00 %
ÖkoLinX	3	0,31 %
Die Humanisten	0	0,00 %
PARTEI FÜR DIE TIERE	1	0,10 %
Gesundheitsforschung	0	0,00 %
Volt	9	0,92 %



**Stadt Sankt Augustin**  
Europawahl 26.05.2019  
Wahlbeteiligung 130 Gutenbergschule II

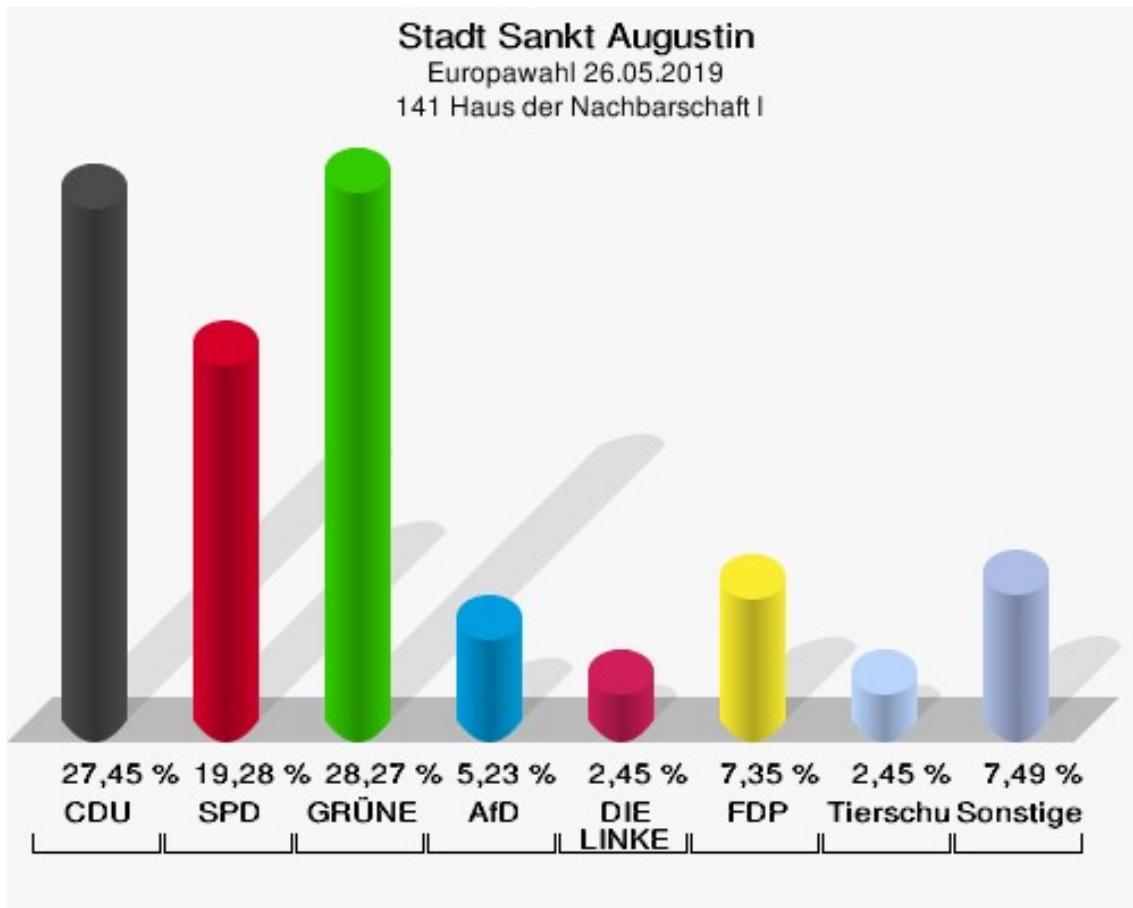


## 141 Haus der Nachbarschaft I

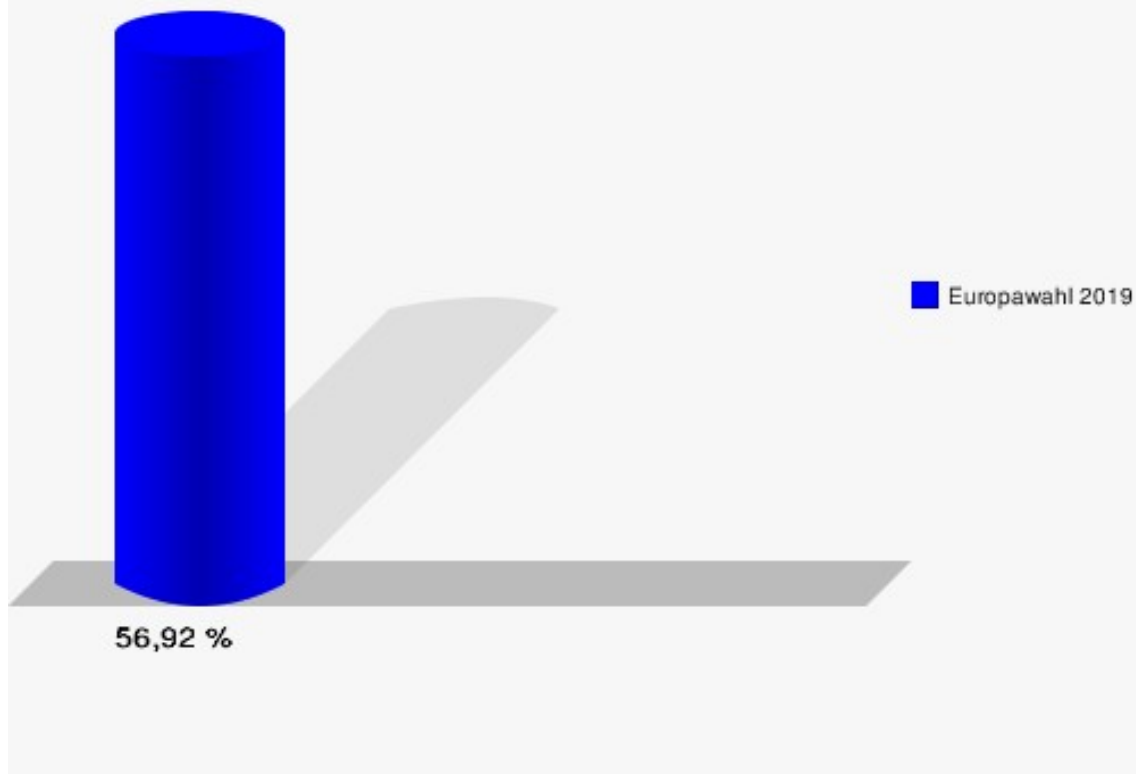
	Anzahl	Prozent
Wahlberechtigte	1.084	
Wähler/innen	617	56,92 %
ungültige Stimmen	5	0,81 %
gültige Stimmen	612	99,19 %
CDU	168	27,45 %
SPD	118	19,28 %
GRÜNE	173	28,27 %
AfD	32	5,23 %
DIE LINKE	15	2,45 %
FDP	45	7,35 %
PIRATEN	7	1,14 %
Tierschutzpartei	15	2,45 %
NPD	0	0,00 %
Die PARTEI	13	2,12 %
FAMILIE	2	0,33 %
FREIE WÄHLER	4	0,65 %
Volksabstimmung	1	0,16 %
ÖDP	4	0,65 %
DKP	0	0,00 %
MLPD	0	0,00 %
BP	0	0,00 %
SGP	0	0,00 %
TIERSCHUTZ hier!	1	0,16 %
Tierschutzallianz	0	0,00 %
Bündnis C	0	0,00 %
BIG	0	0,00 %
BGE	0	0,00 %
DIE DIREKTE!	2	0,33 %
Demokratie in Europa - DiEM25	0	0,00 %
III. Weg	0	0,00 %
Die Grauen	0	0,00 %
DIE RECHTE	0	0,00 %
DIE VIOLETTEN	0	0,00 %
LIEBE	0	0,00 %
DIE FRAUEN	2	0,33 %
Graue Panther	0	0,00 %
LKR - Bernd Lucke und die Liberal-Konservativen Reformer	0	0,00 %
MENSCHLICHE WELT	0	0,00 %



	Anzahl	Prozent
NL	1	0,16 %
ÖkoLinX	0	0,00 %
Die Humanisten	1	0,16 %
PARTEI FÜR DIE TIERE	1	0,16 %
Gesundheitsforschung	0	0,00 %
Volt	7	1,14 %



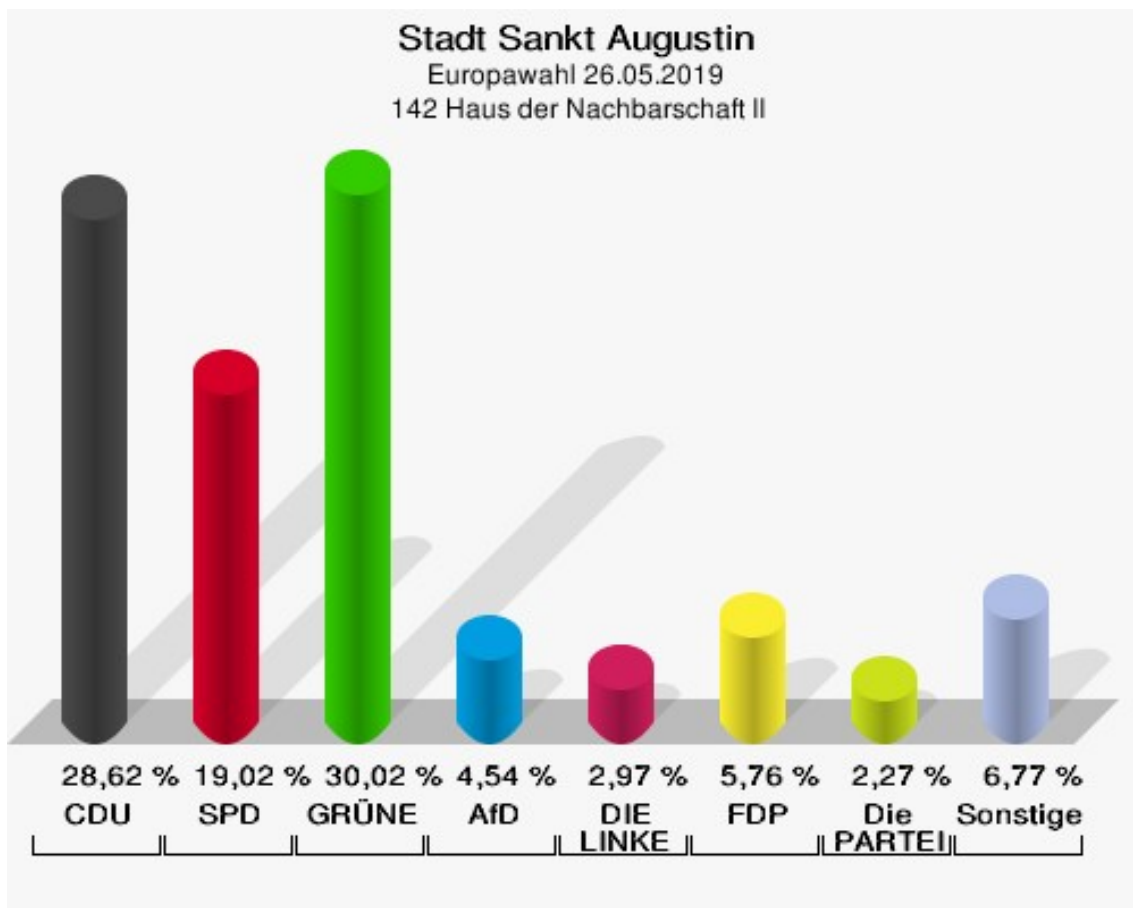
**Stadt Sankt Augustin**  
Europawahl 26.05.2019  
Wahlbeteiligung 141 Haus der Nachbarschaft I



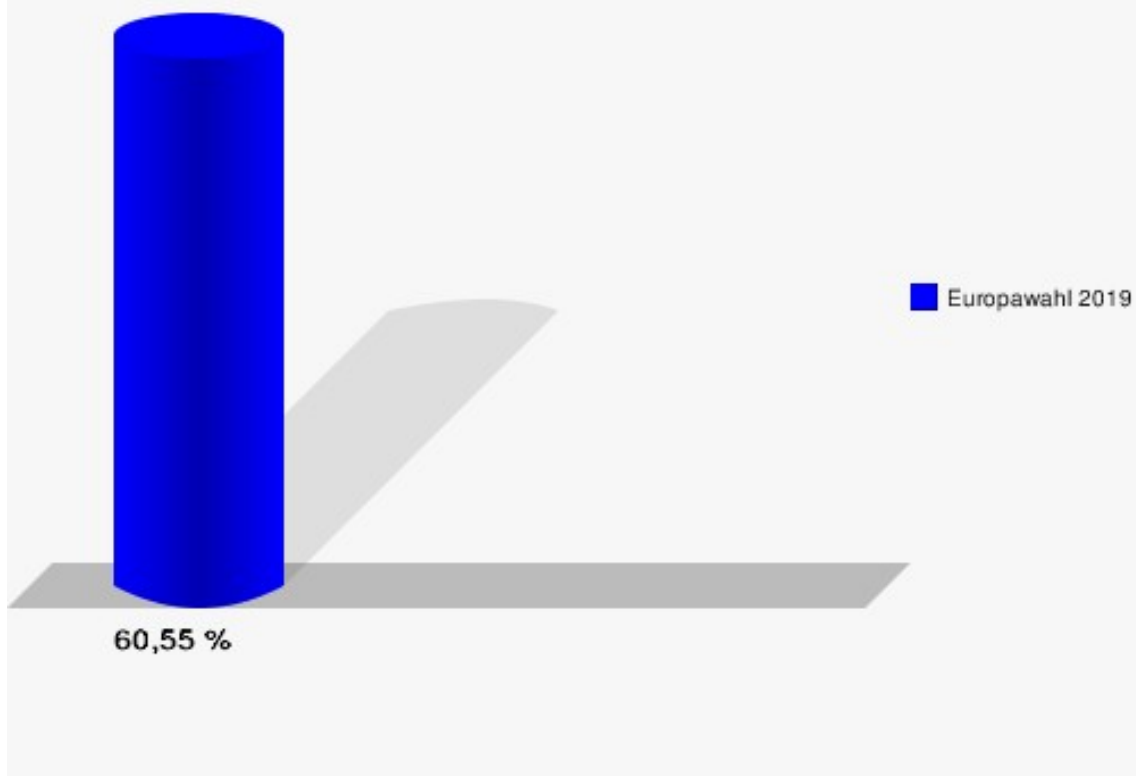
## 142 Haus der Nachbarschaft II

	Anzahl	Prozent
Wahlberechtigte	953	
Wähler/innen	577	60,55 %
ungültige Stimmen	4	0,69 %
gültige Stimmen	573	99,31 %
CDU	164	28,62 %
SPD	109	19,02 %
GRÜNE	172	30,02 %
AfD	26	4,54 %
DIE LINKE	17	2,97 %
FDP	33	5,76 %
PIRATEN	4	0,70 %
Tierschutzpartei	12	2,09 %
NPD	1	0,17 %
Die PARTEI	13	2,27 %
FAMILIE	1	0,17 %
FREIE WÄHLER	1	0,17 %
Volksabstimmung	0	0,00 %
ÖDP	2	0,35 %
DKP	0	0,00 %
MLPD	0	0,00 %
BP	0	0,00 %
SGP	0	0,00 %
TIERSCHUTZ hier!	1	0,17 %
Tierschutzallianz	0	0,00 %
Bündnis C	0	0,00 %
BIG	0	0,00 %
BGE	1	0,17 %
DIE DIREKTE!	0	0,00 %
Demokratie in Europa - DiEM25	0	0,00 %
III. Weg	0	0,00 %
Die Grauen	0	0,00 %
DIE RECHTE	1	0,17 %
DIE VIOLETTEN	0	0,00 %
LIEBE	0	0,00 %
DIE FRAUEN	1	0,17 %
Graue Panther	0	0,00 %
LKR - Bernd Lucke und die Liberal-Konservativen Reformer	2	0,35 %
MENSCHLICHE WELT	0	0,00 %

	Anzahl	Prozent
NL	1	0,17 %
ÖkoLinX	1	0,17 %
Die Humanisten	0	0,00 %
PARTEI FÜR DIE TIERE	0	0,00 %
Gesundheitsforschung	0	0,00 %
Volt	10	1,75 %



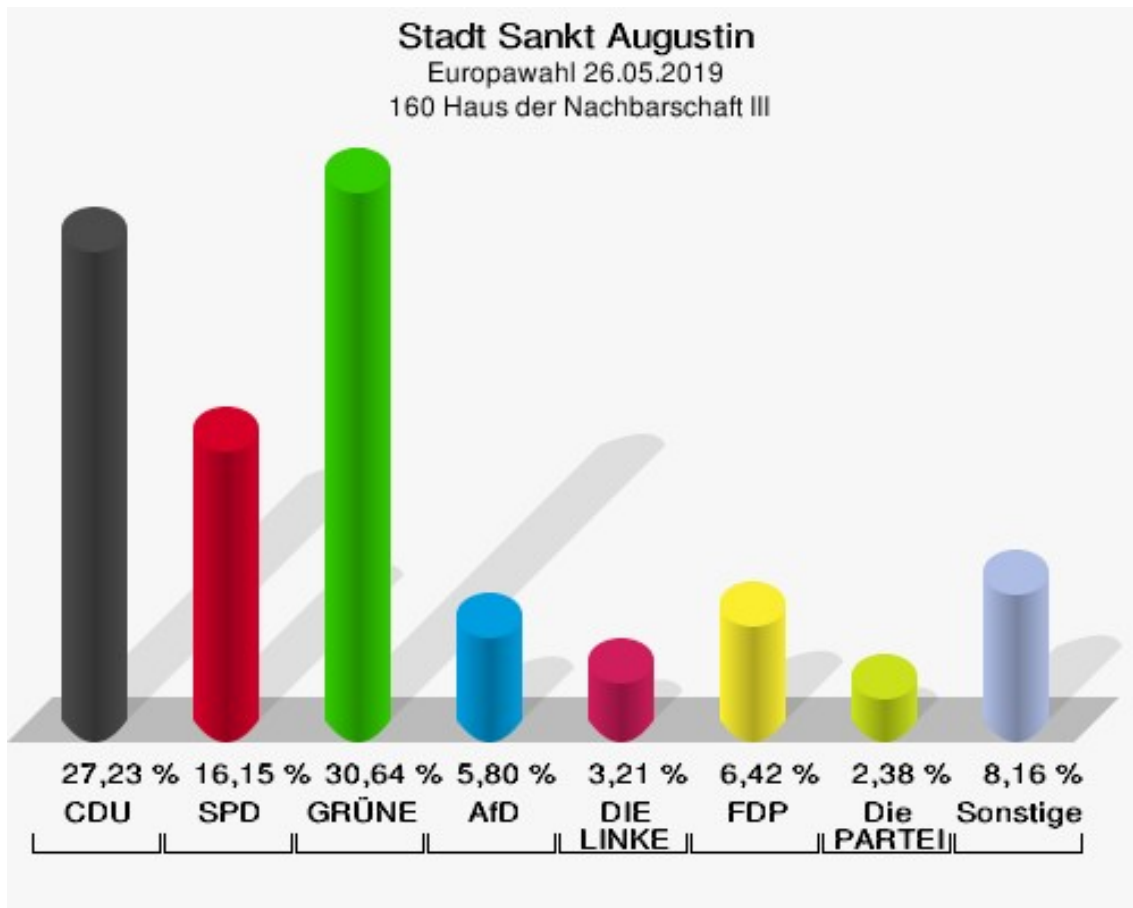
**Stadt Sankt Augustin**  
Europawahl 26.05.2019  
Wahlbeteiligung 142 Haus der Nachbarschaft II



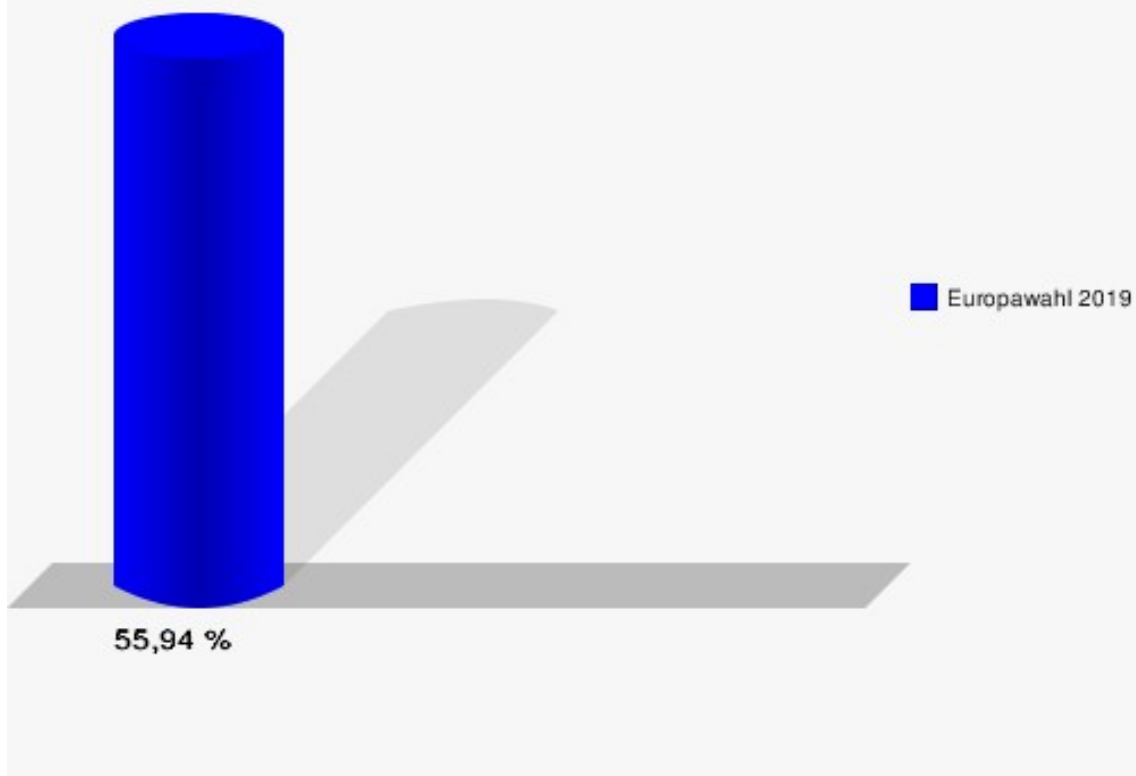
## 160 Haus der Nachbarschaft III

	Anzahl	Prozent
Wahlberechtigte	1.734	
Wähler/innen	970	55,94 %
ungültige Stimmen	4	0,41 %
gültige Stimmen	966	99,59 %
CDU	263	27,23 %
SPD	156	16,15 %
GRÜNE	296	30,64 %
AfD	56	5,80 %
DIE LINKE	31	3,21 %
FDP	62	6,42 %
PIRATEN	9	0,93 %
Tierschutzpartei	21	2,17 %
NPD	0	0,00 %
Die PARTEI	23	2,38 %
FAMILIE	3	0,31 %
FREIE WÄHLER	4	0,41 %
Volksabstimmung	0	0,00 %
ÖDP	5	0,52 %
DKP	0	0,00 %
MLPD	0	0,00 %
BP	2	0,21 %
SGP	0	0,00 %
TIERSCHUTZ hier!	0	0,00 %
Tierschutzallianz	0	0,00 %
Bündnis C	0	0,00 %
BIG	1	0,10 %
BGE	0	0,00 %
DIE DIREKTE!	0	0,00 %
Demokratie in Europa - DiEM25	5	0,52 %
III. Weg	0	0,00 %
Die Grauen	3	0,31 %
DIE RECHTE	1	0,10 %
DIE VIOLETTEN	1	0,10 %
LIEBE	0	0,00 %
DIE FRAUEN	1	0,10 %
Graue Panther	5	0,52 %
LKR - Bernd Lucke und die Liberal-Konservativen Reformer	2	0,21 %
MENSCHLICHE WELT	0	0,00 %

	Anzahl	Prozent
NL	1	0,10 %
ÖkoLinX	0	0,00 %
Die Humanisten	2	0,21 %
PARTEI FÜR DIE TIERE	1	0,10 %
Gesundheitsforschung	0	0,00 %
Volt	12	1,24 %



**Stadt Sankt Augustin**  
Europawahl 26.05.2019  
Wahlbeteiligung 160 Haus der Nachbarschaft III

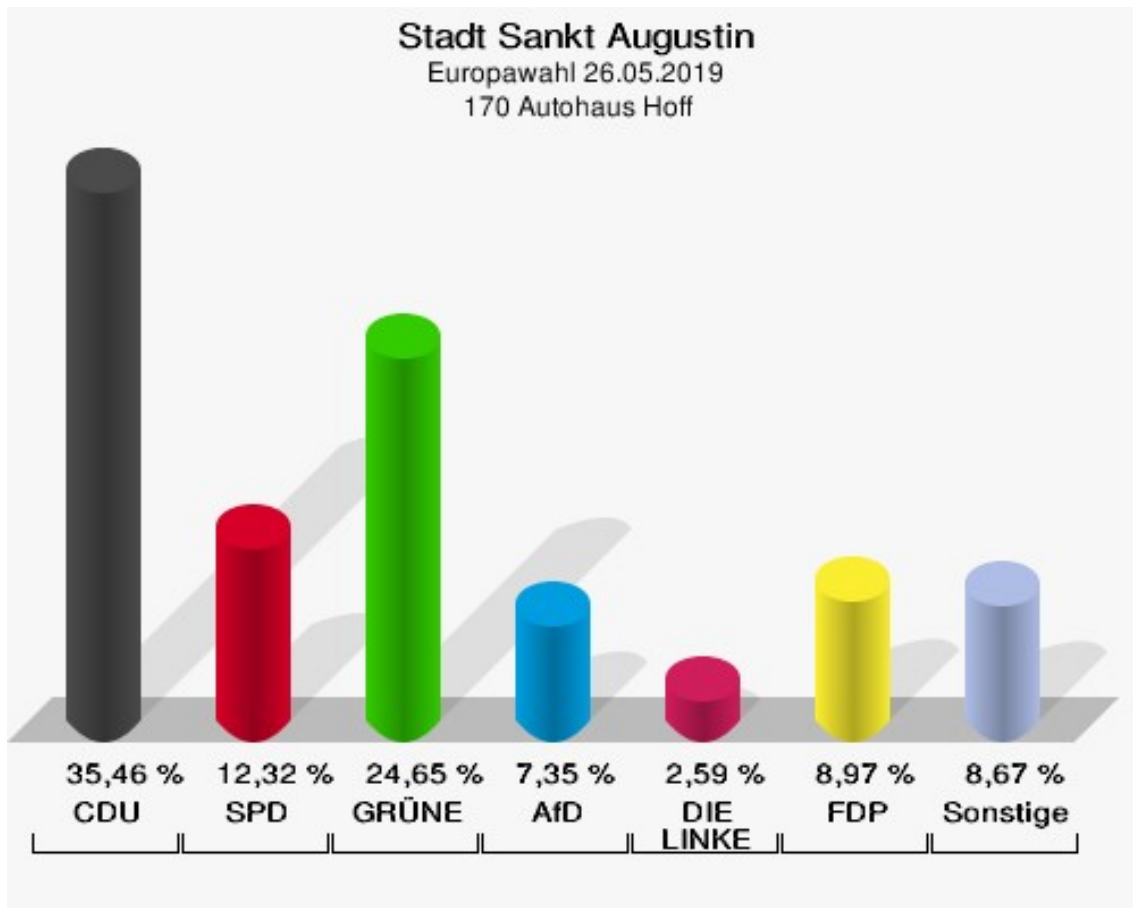




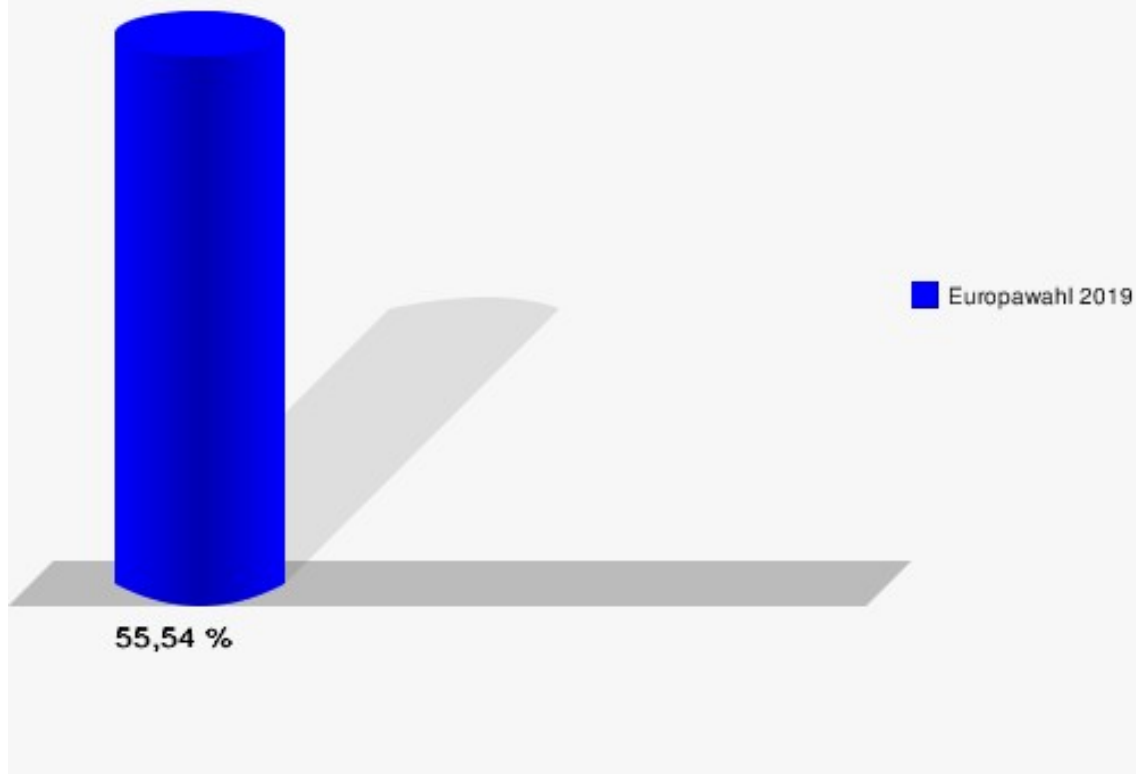
## 170 Autohaus Hoff

	Anzahl	Prozent
Wahlberechtigte	1.669	
Wähler/innen	927	55,54 %
ungültige Stimmen	2	0,22 %
gültige Stimmen	925	99,78 %
CDU	328	35,46 %
SPD	114	12,32 %
GRÜNE	228	24,65 %
AfD	68	7,35 %
DIE LINKE	24	2,59 %
FDP	83	8,97 %
PIRATEN	6	0,65 %
Tierschutzpartei	10	1,08 %
NPD	1	0,11 %
Die PARTEI	10	1,08 %
FAMILIE	7	0,76 %
FREIE WÄHLER	4	0,43 %
Volksabstimmung	0	0,00 %
ÖDP	5	0,54 %
DKP	0	0,00 %
MLPD	0	0,00 %
BP	0	0,00 %
SGP	0	0,00 %
TIERSCHUTZ hier!	4	0,43 %
Tierschutzallianz	0	0,00 %
Bündnis C	1	0,11 %
BIG	0	0,00 %
BGE	2	0,22 %
DIE DIREKTE!	1	0,11 %
Demokratie in Europa - DiEM25	3	0,32 %
III. Weg	0	0,00 %
Die Grauen	2	0,22 %
DIE RECHTE	0	0,00 %
DIE VIOLETTEN	0	0,00 %
LIEBE	0	0,00 %
DIE FRAUEN	0	0,00 %
Graue Panther	1	0,11 %
LKR - Bernd Lucke und die Liberal-Konservativen Reformer	7	0,76 %
MENSCHLICHE WELT	0	0,00 %

	Anzahl	Prozent
NL	1	0,11 %
ÖkoLinX	1	0,11 %
Die Humanisten	2	0,22 %
PARTEI FÜR DIE TIERE	0	0,00 %
Gesundheitsforschung	0	0,00 %
Volt	12	1,30 %



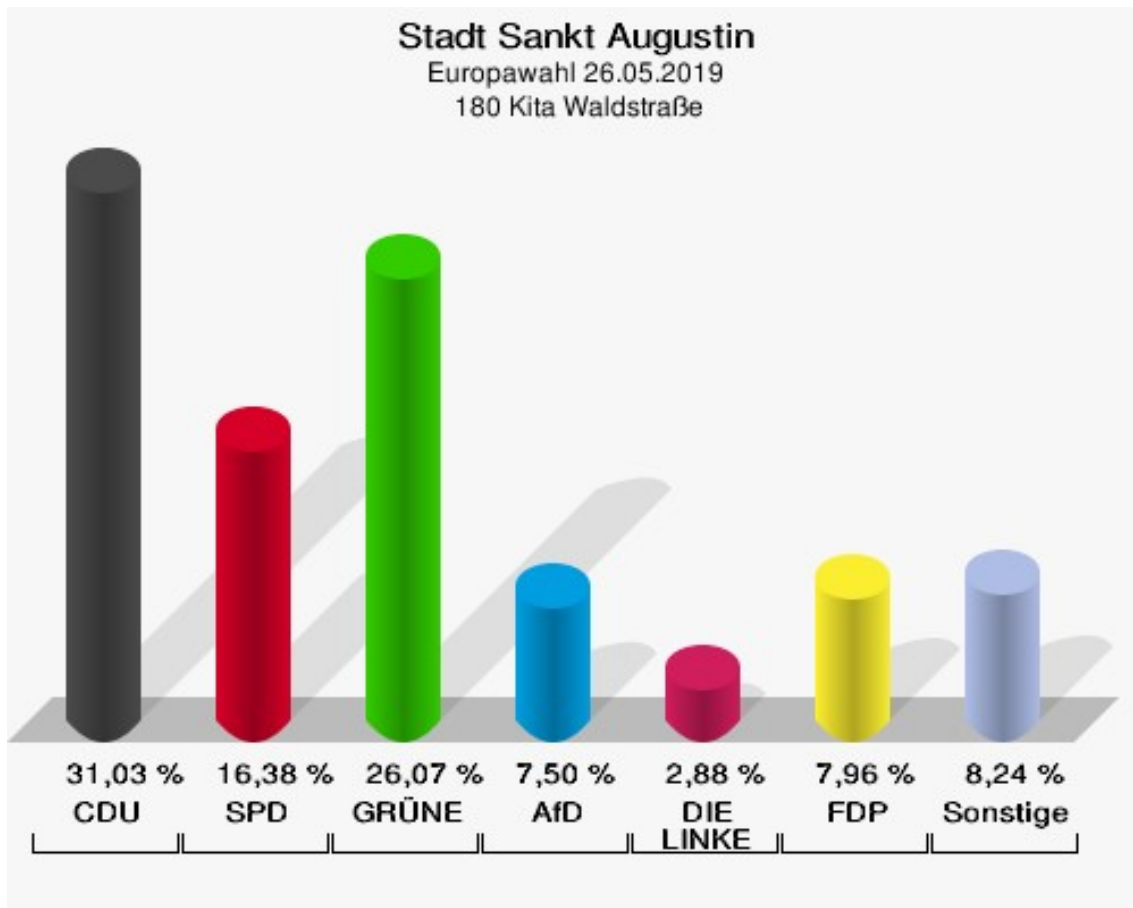
**Stadt Sankt Augustin**  
Europawahl 26.05.2019  
Wahlbeteiligung 170 Autohaus Hoff



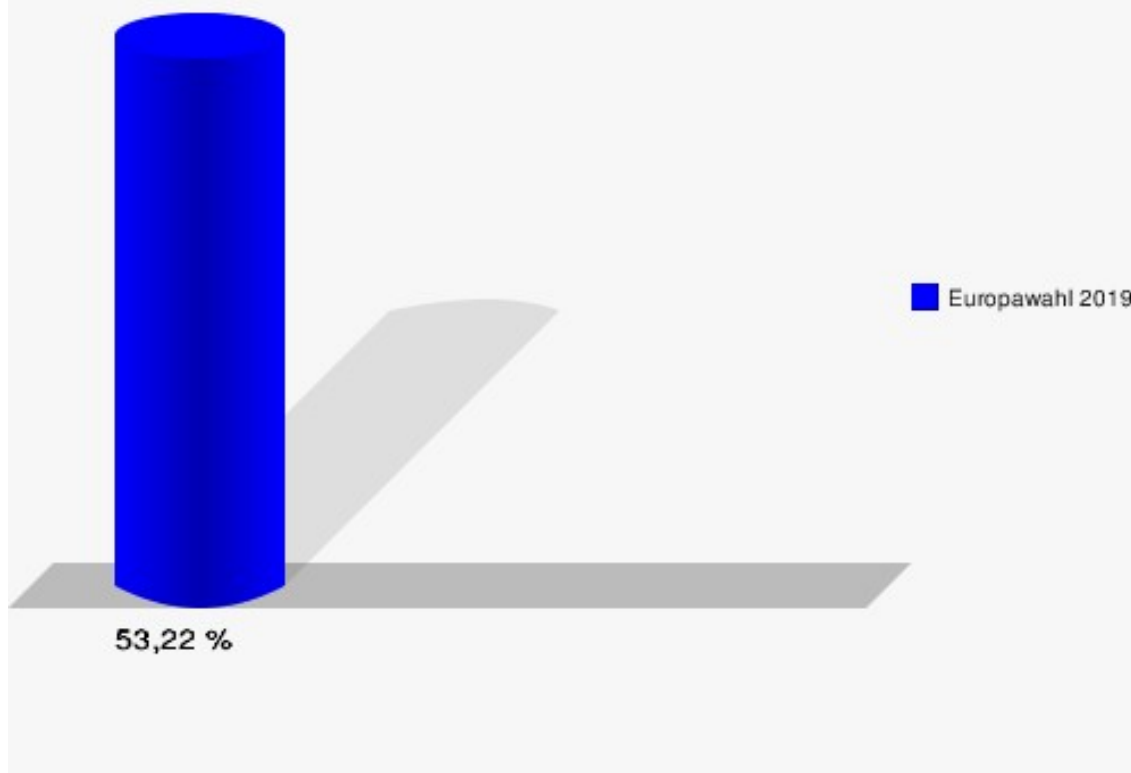
## 180 Kita Waldstraße

	Anzahl	Prozent
Wahlberechtigte	1.631	
Wähler/innen	868	53,22 %
ungültige Stimmen	1	0,12 %
gültige Stimmen	867	99,88 %
CDU	269	31,03 %
SPD	142	16,38 %
GRÜNE	226	26,07 %
AfD	65	7,50 %
DIE LINKE	25	2,88 %
FDP	69	7,96 %
PIRATEN	5	0,58 %
Tierschutzpartei	9	1,04 %
NPD	1	0,12 %
Die PARTEI	8	0,92 %
FAMILIE	6	0,69 %
FREIE WÄHLER	4	0,46 %
Volksabstimmung	6	0,69 %
ÖDP	5	0,58 %
DKP	0	0,00 %
MLPD	1	0,12 %
BP	0	0,00 %
SGP	0	0,00 %
TIERSCHUTZ hier!	0	0,00 %
Tierschutzallianz	1	0,12 %
Bündnis C	1	0,12 %
BIG	0	0,00 %
BGE	0	0,00 %
DIE DIREKTE!	1	0,12 %
Demokratie in Europa - DiEM25	3	0,35 %
III. Weg	1	0,12 %
Die Grauen	0	0,00 %
DIE RECHTE	0	0,00 %
DIE VIOLETTEN	1	0,12 %
LIEBE	0	0,00 %
DIE FRAUEN	1	0,12 %
Graue Panther	2	0,23 %
LKR - Bernd Lucke und die Liberal-Konservativen Reformer	1	0,12 %
MENSCHLICHE WELT	0	0,00 %

	Anzahl	Prozent
NL	0	0,00 %
ÖkoLinX	0	0,00 %
Die Humanisten	1	0,12 %
PARTEI FÜR DIE TIERE	1	0,12 %
Gesundheitsforschung	0	0,00 %
Volt	12	1,38 %



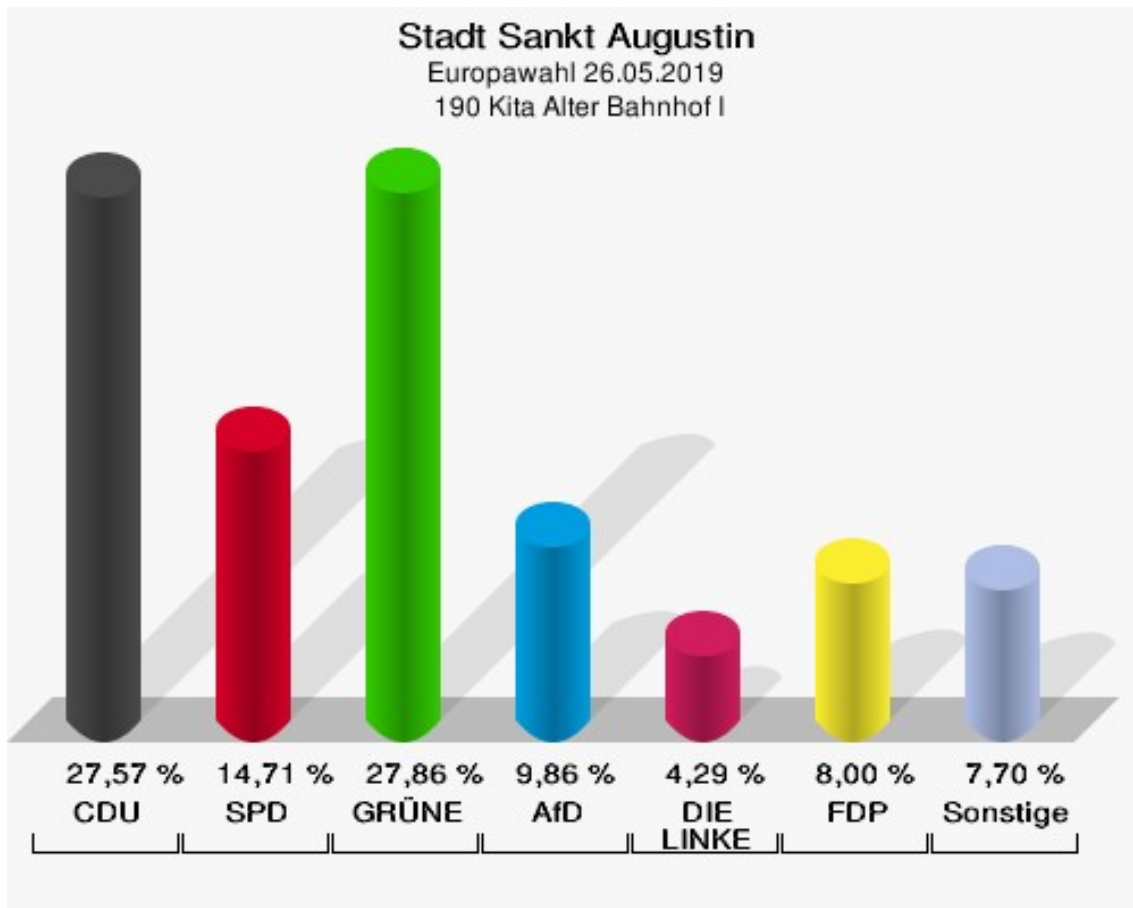
**Stadt Sankt Augustin**  
Europawahl 26.05.2019  
Wahlbeteiligung 180 Kita Waldstraße



## 190 Kita Alter Bahnhof I

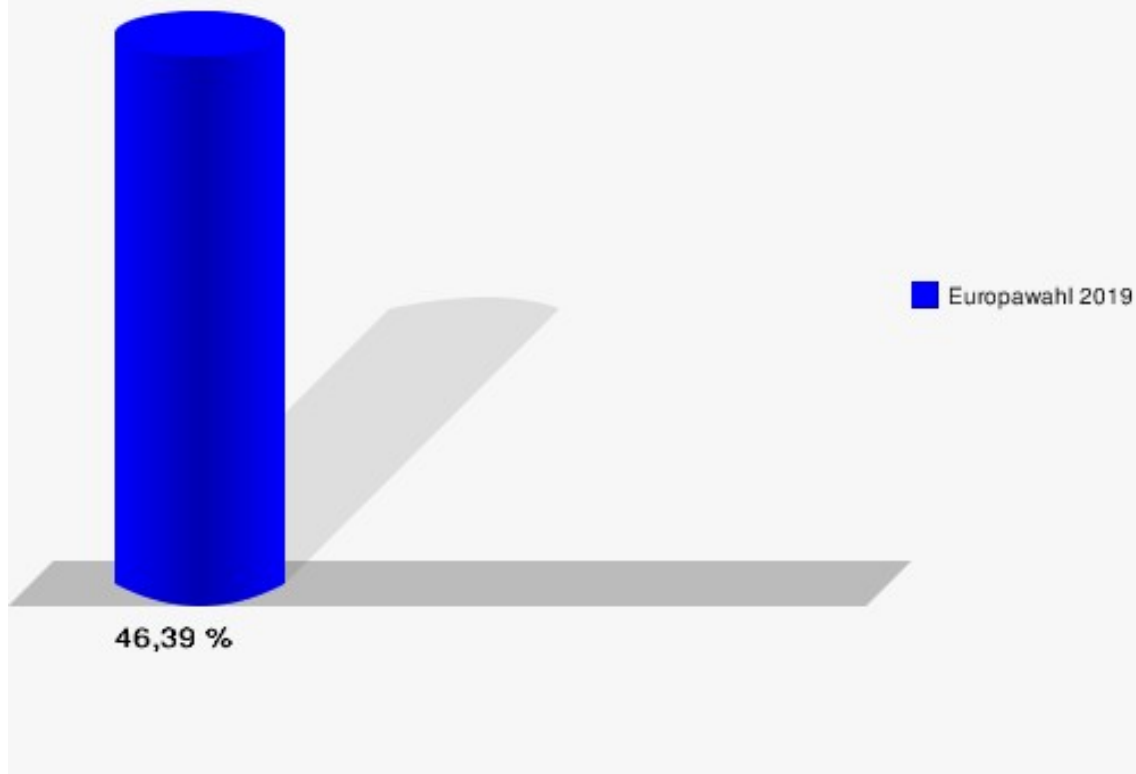
	Anzahl	Prozent
Wahlberechtigte	1.522	
Wähler/innen	706	46,39 %
ungültige Stimmen	6	0,85 %
gültige Stimmen	700	99,15 %
CDU	193	27,57 %
SPD	103	14,71 %
GRÜNE	195	27,86 %
AfD	69	9,86 %
DIE LINKE	30	4,29 %
FDP	56	8,00 %
PIRATEN	0	0,00 %
Tierschutzpartei	7	1,00 %
NPD	1	0,14 %
Die PARTEI	10	1,43 %
FAMILIE	5	0,71 %
FREIE WÄHLER	2	0,29 %
Volksabstimmung	0	0,00 %
ÖDP	0	0,00 %
DKP	0	0,00 %
MLPD	0	0,00 %
BP	1	0,14 %
SGP	0	0,00 %
TIERSCHUTZ hier!	2	0,29 %
Tierschutzallianz	0	0,00 %
Bündnis C	5	0,71 %
BIG	3	0,43 %
BGE	2	0,29 %
DIE DIREKTE!	0	0,00 %
Demokratie in Europa - DiEM25	3	0,43 %
III. Weg	0	0,00 %
Die Grauen	0	0,00 %
DIE RECHTE	0	0,00 %
DIE VIOLETTEN	0	0,00 %
LIEBE	1	0,14 %
DIE FRAUEN	1	0,14 %
Graue Panther	3	0,43 %
LKR - Bernd Lucke und die Liberal-Konservativen Reformer	0	0,00 %
MENSCHLICHE WELT	1	0,14 %

	Anzahl	Prozent
NL	0	0,00 %
ÖkoLinX	0	0,00 %
Die Humanisten	1	0,14 %
PARTEI FÜR DIE TIERE	1	0,14 %
Gesundheitsforschung	0	0,00 %
Volt	5	0,71 %





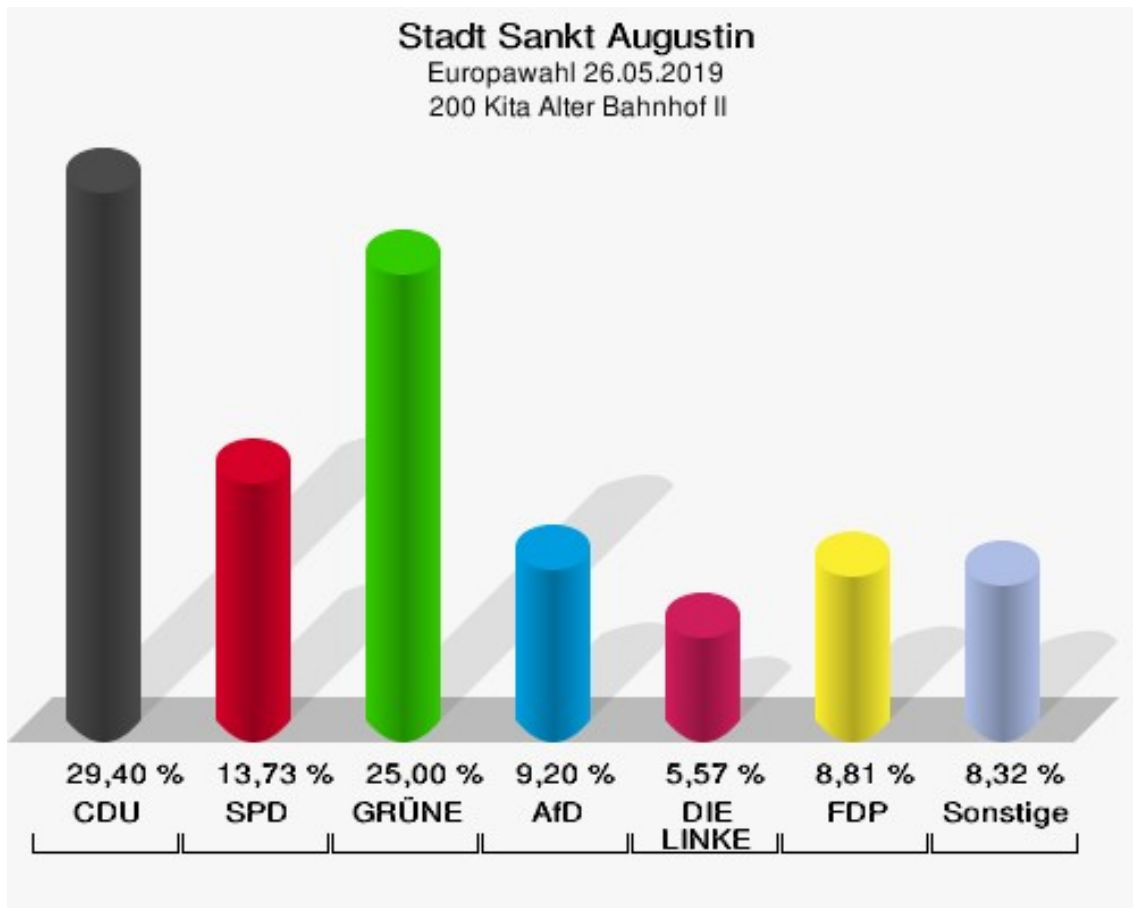
**Stadt Sankt Augustin**  
Europawahl 26.05.2019  
Wahlbeteiligung 190 Kita Alter Bahnhof I



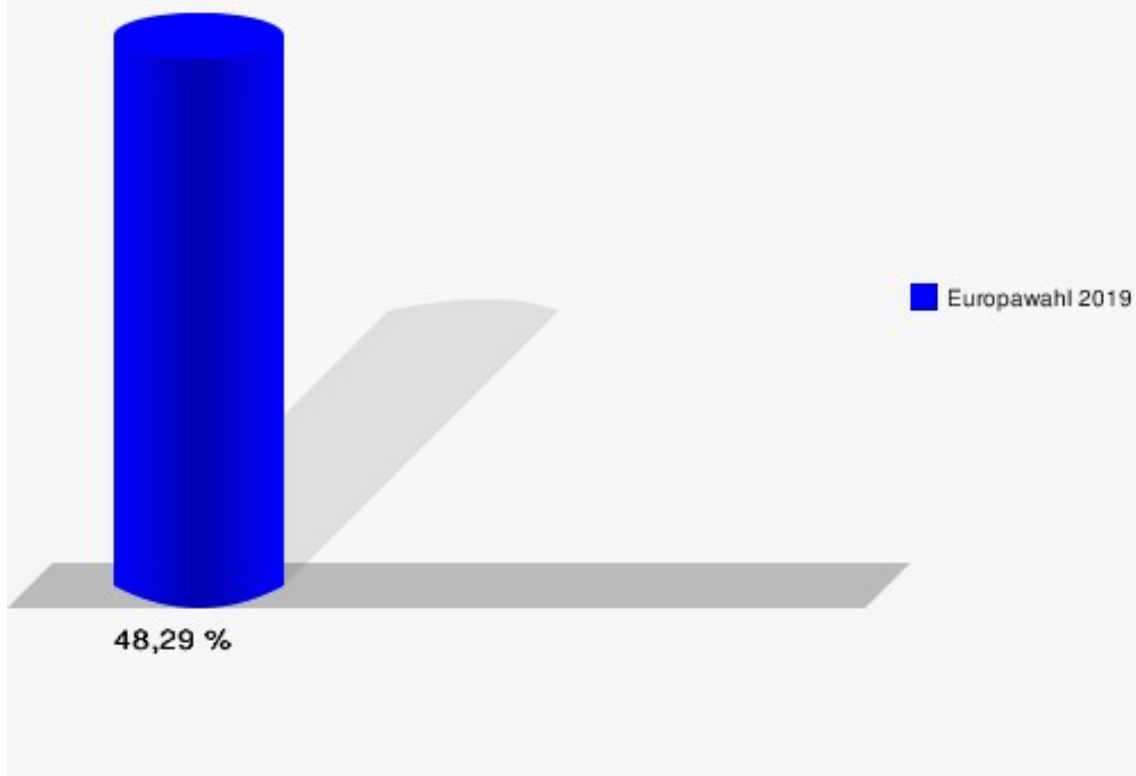
## 200 Kita Alter Bahnhof II

	Anzahl	Prozent
Wahlberechtigte	1.611	
Wähler/innen	778	48,29 %
ungültige Stimmen	6	0,77 %
gültige Stimmen	772	99,23 %
CDU	227	29,40 %
SPD	106	13,73 %
GRÜNE	193	25,00 %
AfD	71	9,20 %
DIE LINKE	43	5,57 %
FDP	68	8,81 %
PIRATEN	7	0,91 %
Tierschutzpartei	8	1,04 %
NPD	0	0,00 %
Die PARTEI	9	1,17 %
FAMILIE	4	0,52 %
FREIE WÄHLER	5	0,65 %
Volksabstimmung	0	0,00 %
ÖDP	5	0,65 %
DKP	0	0,00 %
MLPD	1	0,13 %
BP	4	0,52 %
SGP	0	0,00 %
TIERSCHUTZ hier!	3	0,39 %
Tierschutzallianz	0	0,00 %
Bündnis C	0	0,00 %
BIG	0	0,00 %
BGE	1	0,13 %
DIE DIREKTE!	0	0,00 %
Demokratie in Europa - DiEM25	4	0,52 %
III. Weg	0	0,00 %
Die Grauen	3	0,39 %
DIE RECHTE	0	0,00 %
DIE VIOLETTEN	0	0,00 %
LIEBE	0	0,00 %
DIE FRAUEN	0	0,00 %
Graue Panther	1	0,13 %
LKR - Bernd Lucke und die Liberal-Konservativen Reformer	1	0,13 %
MENSCHLICHE WELT	0	0,00 %

	Anzahl	Prozent
NL	0	0,00 %
ÖkoLinX	0	0,00 %
Die Humanisten	3	0,39 %
PARTEI FÜR DIE TIERE	1	0,13 %
Gesundheitsforschung	1	0,13 %
Volt	3	0,39 %



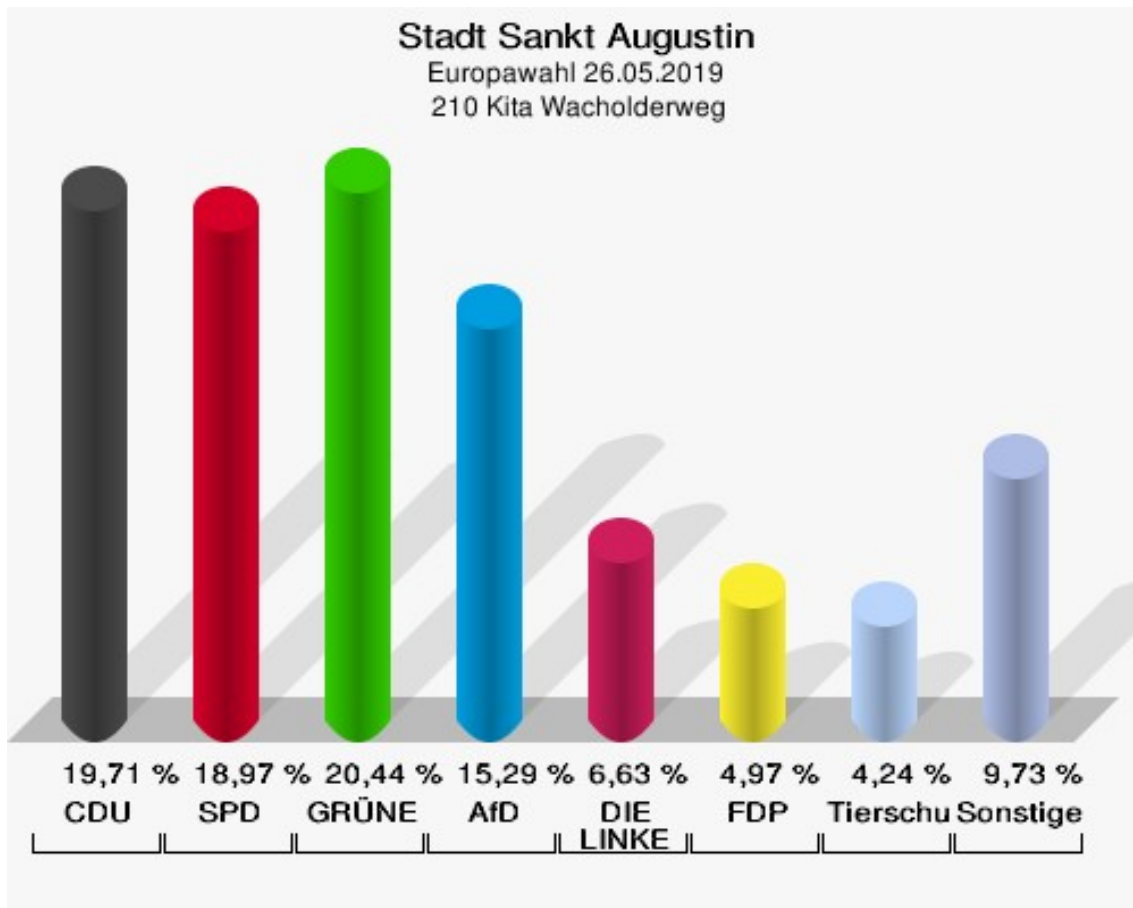
**Stadt Sankt Augustin**  
Europawahl 26.05.2019  
Wahlbeteiligung 200 Kita Alter Bahnhof II



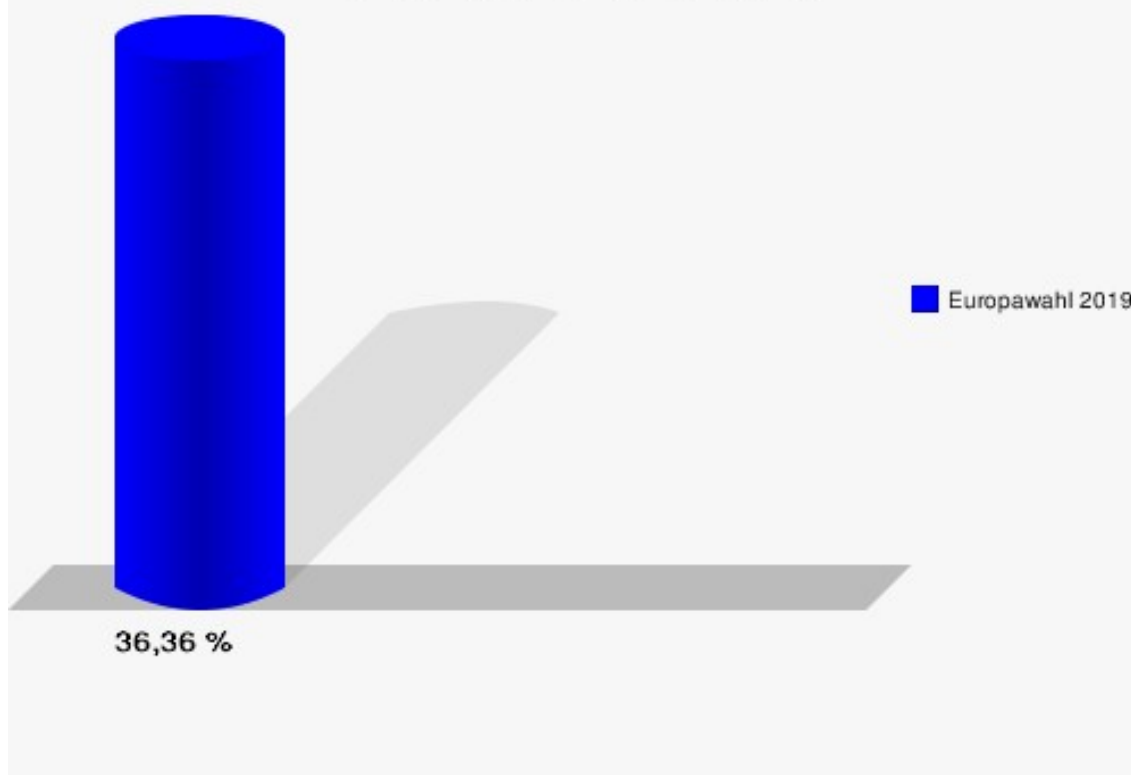
## 210 Kita Wacholderweg

	Anzahl	Prozent
Wahlberechtigte	1.507	
Wähler/innen	548	36,36 %
ungültige Stimmen	5	0,91 %
gültige Stimmen	543	99,09 %
CDU	107	19,71 %
SPD	103	18,97 %
GRÜNE	111	20,44 %
AfD	83	15,29 %
DIE LINKE	36	6,63 %
FDP	27	4,97 %
PIRATEN	8	1,47 %
Tierschutzpartei	23	4,24 %
NPD	0	0,00 %
Die PARTEI	13	2,39 %
FAMILIE	1	0,18 %
FREIE WÄHLER	3	0,55 %
Volksabstimmung	5	0,92 %
ÖDP	3	0,55 %
DKP	0	0,00 %
MLPD	0	0,00 %
BP	0	0,00 %
SGP	0	0,00 %
TIERSCHUTZ hier!	1	0,18 %
Tierschutzallianz	2	0,37 %
Bündnis C	2	0,37 %
BIG	2	0,37 %
BGE	0	0,00 %
DIE DIREKTE!	0	0,00 %
Demokratie in Europa - DiEM25	1	0,18 %
III. Weg	0	0,00 %
Die Grauen	4	0,74 %
DIE RECHTE	0	0,00 %
DIE VIOLETTEN	1	0,18 %
LIEBE	0	0,00 %
DIE FRAUEN	1	0,18 %
Graue Panther	2	0,37 %
LKR - Bernd Lucke und die Liberal-Konservativen Reformer	0	0,00 %
MENSCHLICHE WELT	0	0,00 %

	Anzahl	Prozent
NL	0	0,00 %
ÖkoLinX	0	0,00 %
Die Humanisten	1	0,18 %
PARTEI FÜR DIE TIERE	0	0,00 %
Gesundheitsforschung	1	0,18 %
Volt	2	0,37 %



**Stadt Sankt Augustin**  
Europawahl 26.05.2019  
Wahlbeteiligung 210 Kita Wacholderweg

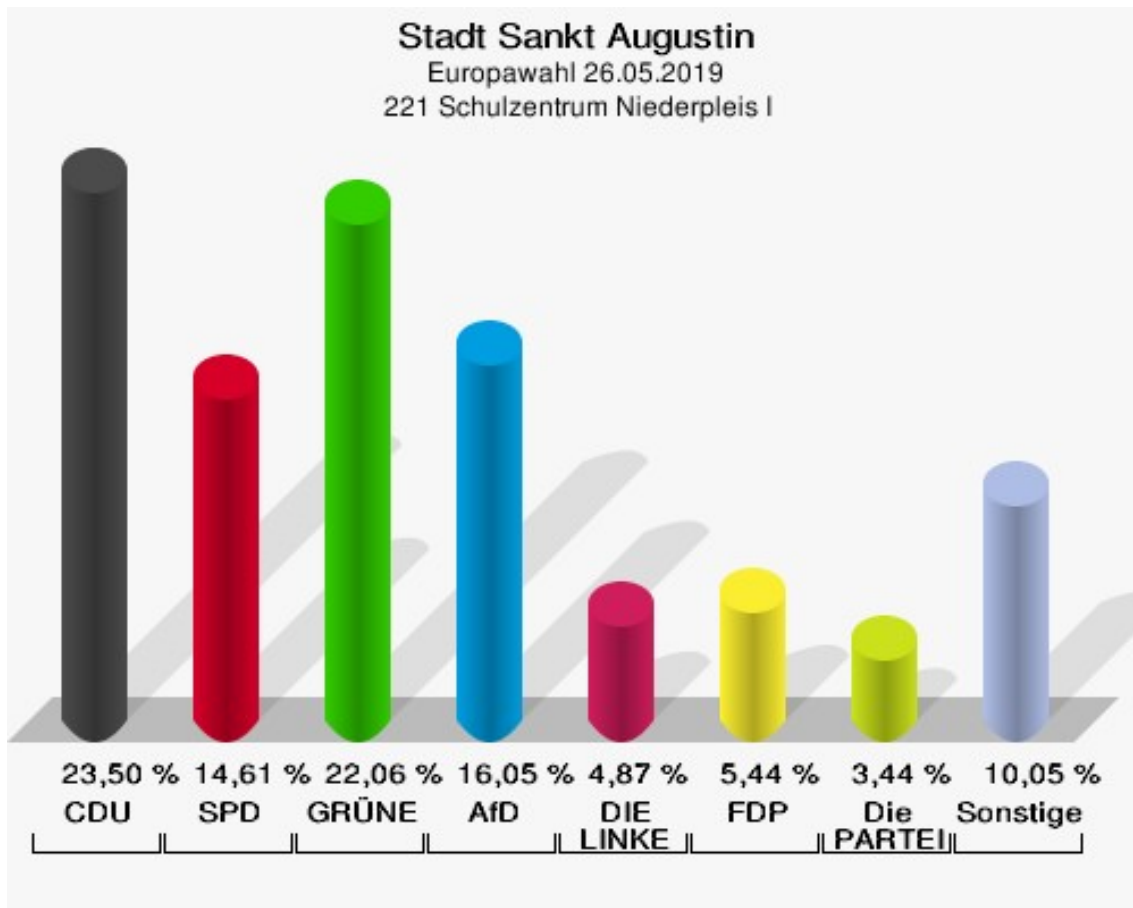


## 221 Schulzentrum Niederpleis I

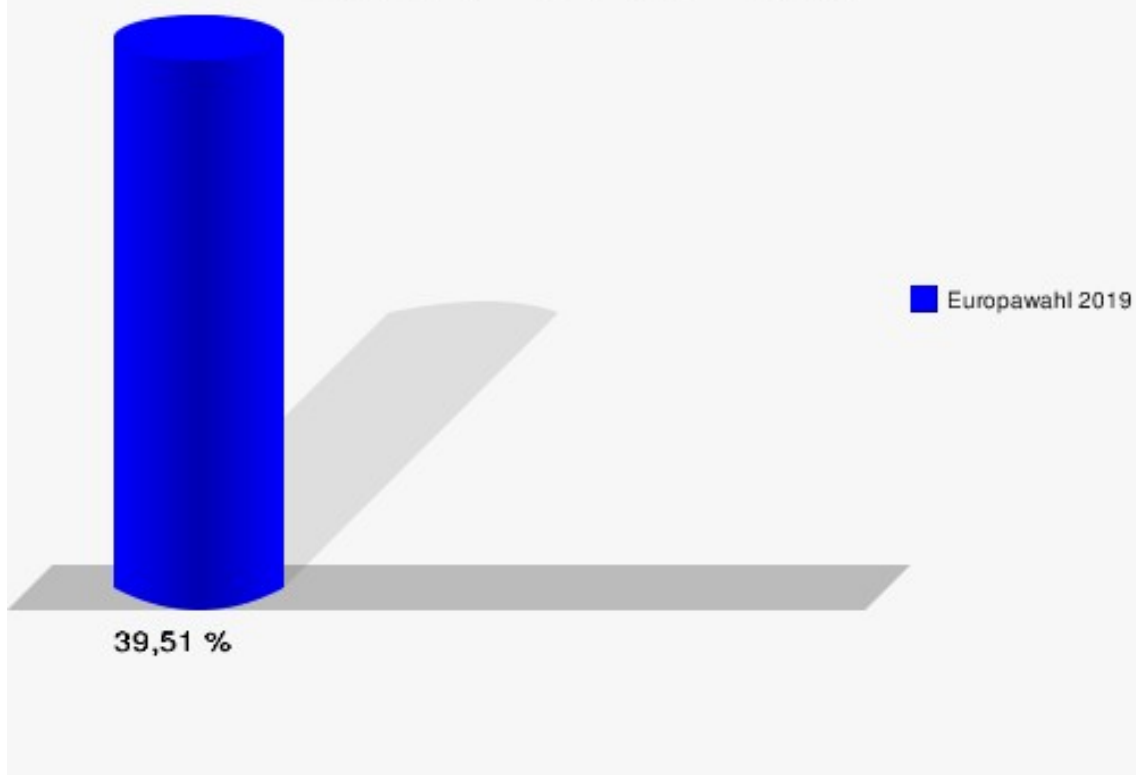
	Anzahl	Prozent
Wahlberechtigte	891	
Wähler/innen	352	39,51 %
ungültige Stimmen	3	0,85 %
gültige Stimmen	349	99,15 %
CDU	82	23,50 %
SPD	51	14,61 %
GRÜNE	77	22,06 %
AfD	56	16,05 %
DIE LINKE	17	4,87 %
FDP	19	5,44 %
PIRATEN	6	1,72 %
Tierschutzpartei	5	1,43 %
NPD	0	0,00 %
Die PARTEI	12	3,44 %
FAMILIE	3	0,86 %
FREIE WÄHLER	1	0,29 %
Volksabstimmung	1	0,29 %
ÖDP	1	0,29 %
DKP	0	0,00 %
MLPD	1	0,29 %
BP	2	0,57 %
SGP	0	0,00 %
TIERSCHUTZ hier!	1	0,29 %
Tierschutzallianz	0	0,00 %
Bündnis C	1	0,29 %
BIG	0	0,00 %
BGE	0	0,00 %
DIE DIREKTE!	0	0,00 %
Demokratie in Europa - DiEM25	2	0,57 %
III. Weg	1	0,29 %
Die Grauen	1	0,29 %
DIE RECHTE	0	0,00 %
DIE VIOLETTEN	0	0,00 %
LIEBE	1	0,29 %
DIE FRAUEN	2	0,57 %
Graue Panther	0	0,00 %
LKR - Bernd Lucke und die Liberal-Konservativen Reformer	0	0,00 %
MENSCHLICHE WELT	1	0,29 %



	Anzahl	Prozent
NL	0	0,00 %
ÖkoLinX	0	0,00 %
Die Humanisten	0	0,00 %
PARTEI FÜR DIE TIERE	3	0,86 %
Gesundheitsforschung	0	0,00 %
Volt	2	0,57 %



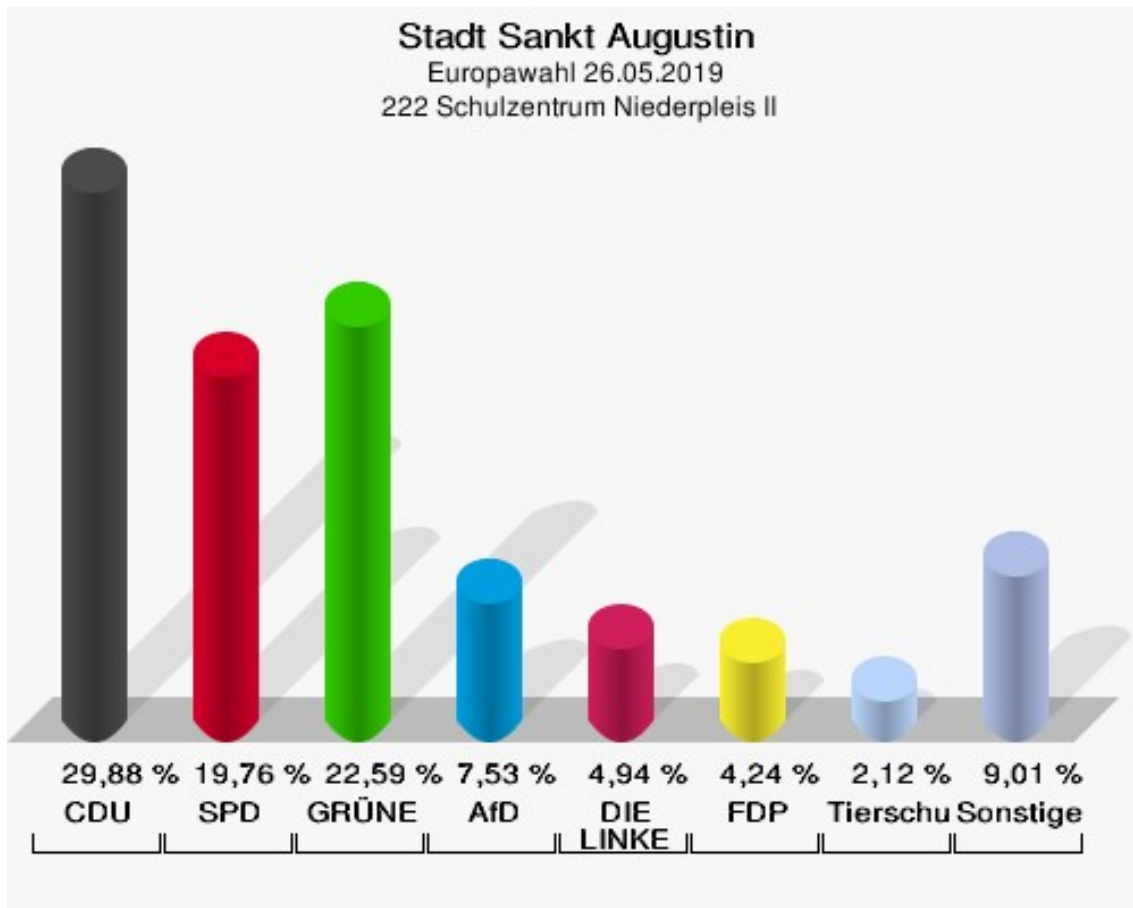
**Stadt Sankt Augustin**  
Europawahl 26.05.2019  
Wahlbeteiligung 221 Schulzentrum Niederpleis I



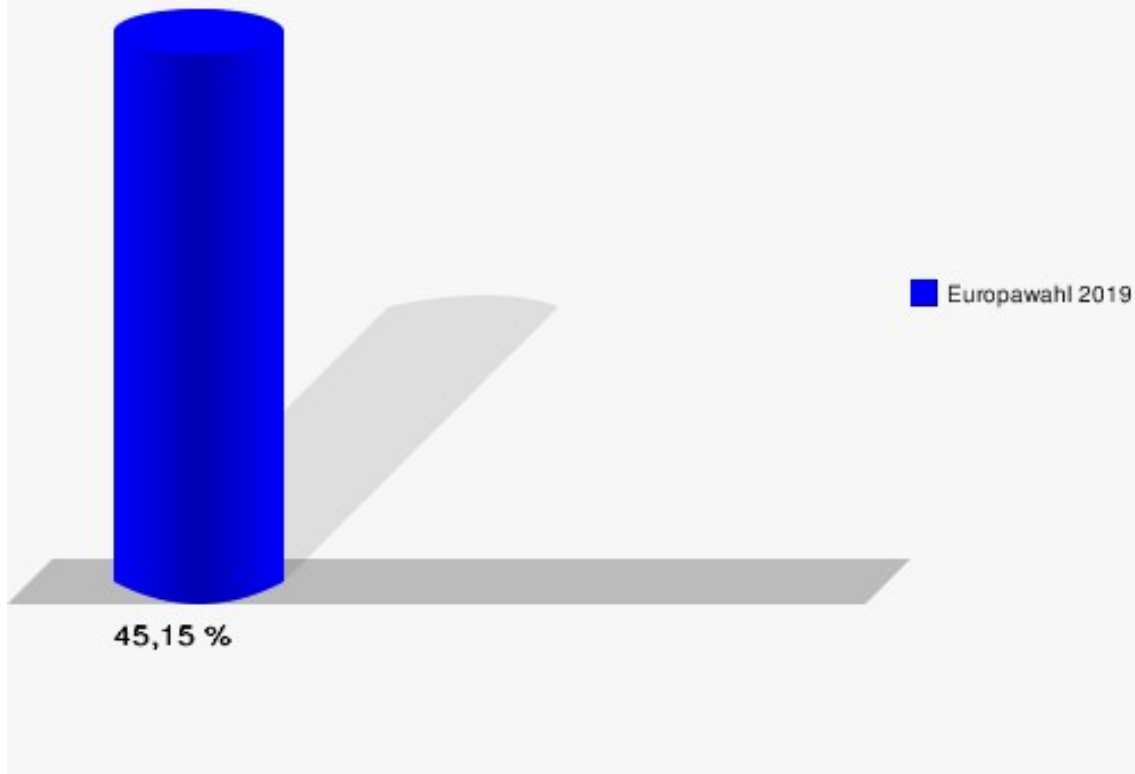
## 222 Schulzentrum Niederpleis II

	Anzahl	Prozent
Wahlberechtigte	959	
Wähler/innen	433	45,15 %
ungültige Stimmen	8	1,85 %
gültige Stimmen	425	98,15 %
CDU	127	29,88 %
SPD	84	19,76 %
GRÜNE	96	22,59 %
AfD	32	7,53 %
DIE LINKE	21	4,94 %
FDP	18	4,24 %
PIRATEN	1	0,24 %
Tierschutzpartei	9	2,12 %
NPD	0	0,00 %
Die PARTEI	9	2,12 %
FAMILIE	1	0,24 %
FREIE WÄHLER	2	0,47 %
Volksabstimmung	1	0,24 %
ÖDP	3	0,71 %
DKP	0	0,00 %
MLPD	0	0,00 %
BP	2	0,47 %
SGP	0	0,00 %
TIERSCHUTZ hier!	0	0,00 %
Tierschutzallianz	0	0,00 %
Bündnis C	1	0,24 %
BIG	7	1,65 %
BGE	0	0,00 %
DIE DIREKTE!	1	0,24 %
Demokratie in Europa - DiEM25	1	0,24 %
III. Weg	0	0,00 %
Die Grauen	1	0,24 %
DIE RECHTE	0	0,00 %
DIE VIOLETTEN	0	0,00 %
LIEBE	1	0,24 %
DIE FRAUEN	2	0,47 %
Graue Panther	1	0,24 %
LKR - Bernd Lucke und die Liberal-Konservativen Reformer	0	0,00 %
MENSCHLICHE WELT	1	0,24 %

	Anzahl	Prozent
NL	0	0,00 %
ÖkoLinX	0	0,00 %
Die Humanisten	1	0,24 %
PARTEI FÜR DIE TIERE	1	0,24 %
Gesundheitsforschung	0	0,00 %
Volt	1	0,24 %



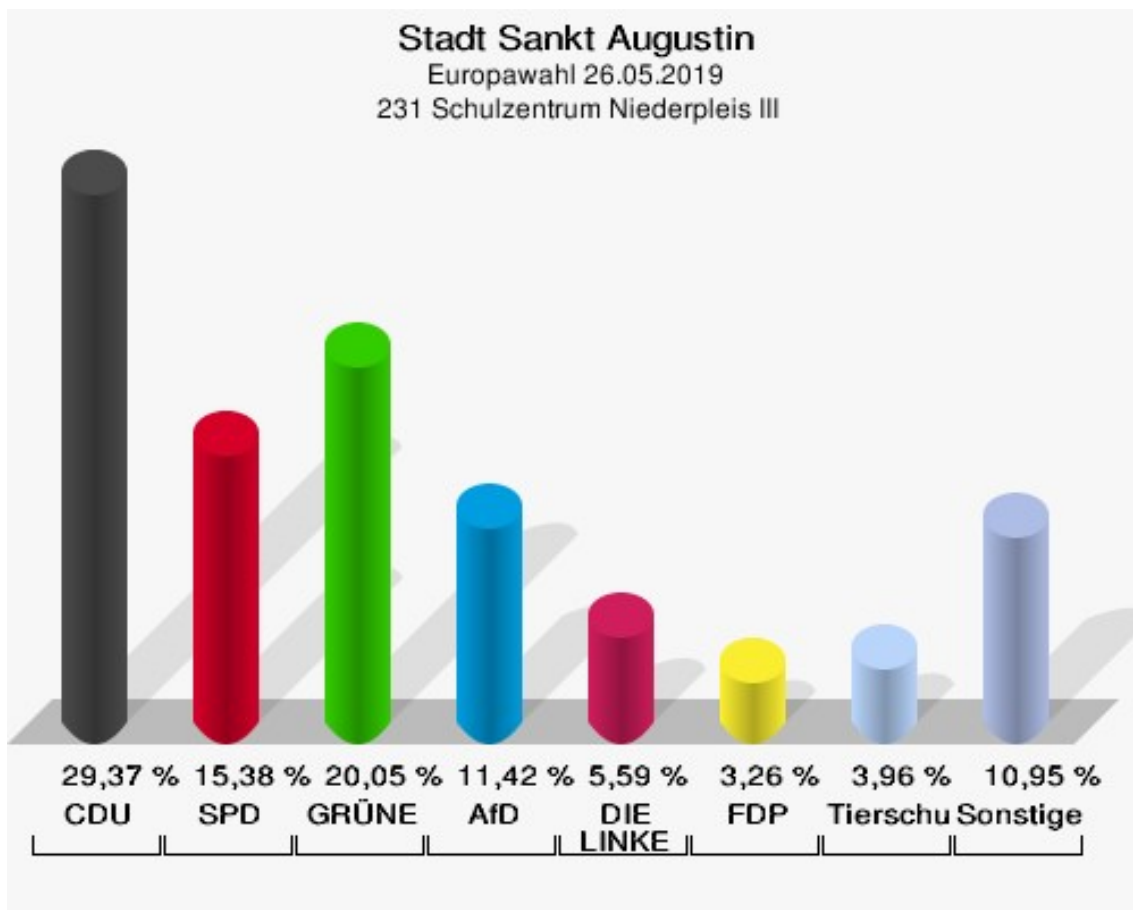
**Stadt Sankt Augustin**  
Europawahl 26.05.2019  
Wahlbeteiligung 222 Schulzentrum Niederpleis II



## 231 Schulzentrum Niederpleis III

	Anzahl	Prozent
Wahlberechtigte	1.015	
Wähler/innen	435	42,86 %
ungültige Stimmen	6	1,38 %
gültige Stimmen	429	98,62 %
CDU	126	29,37 %
SPD	66	15,38 %
GRÜNE	86	20,05 %
AfD	49	11,42 %
DIE LINKE	24	5,59 %
FDP	14	3,26 %
PIRATEN	4	0,93 %
Tierschutzpartei	17	3,96 %
NPD	1	0,23 %
Die PARTEI	12	2,80 %
FAMILIE	3	0,70 %
FREIE WÄHLER	1	0,23 %
Volksabstimmung	0	0,00 %
ÖDP	1	0,23 %
DKP	0	0,00 %
MLPD	0	0,00 %
BP	0	0,00 %
SGP	0	0,00 %
TIERSCHUTZ hier!	2	0,47 %
Tierschutzallianz	0	0,00 %
Bündnis C	0	0,00 %
BIG	5	1,17 %
BGE	0	0,00 %
DIE DIREKTE!	0	0,00 %
Demokratie in Europa - DiEM25	2	0,47 %
III. Weg	1	0,23 %
Die Grauen	0	0,00 %
DIE RECHTE	0	0,00 %
DIE VIOLETTEN	2	0,47 %
LIEBE	0	0,00 %
DIE FRAUEN	1	0,23 %
Graue Panther	3	0,70 %
LKR - Bernd Lucke und die Liberal-Konservativen Reformer	0	0,00 %
MENSCHLICHE WELT	0	0,00 %

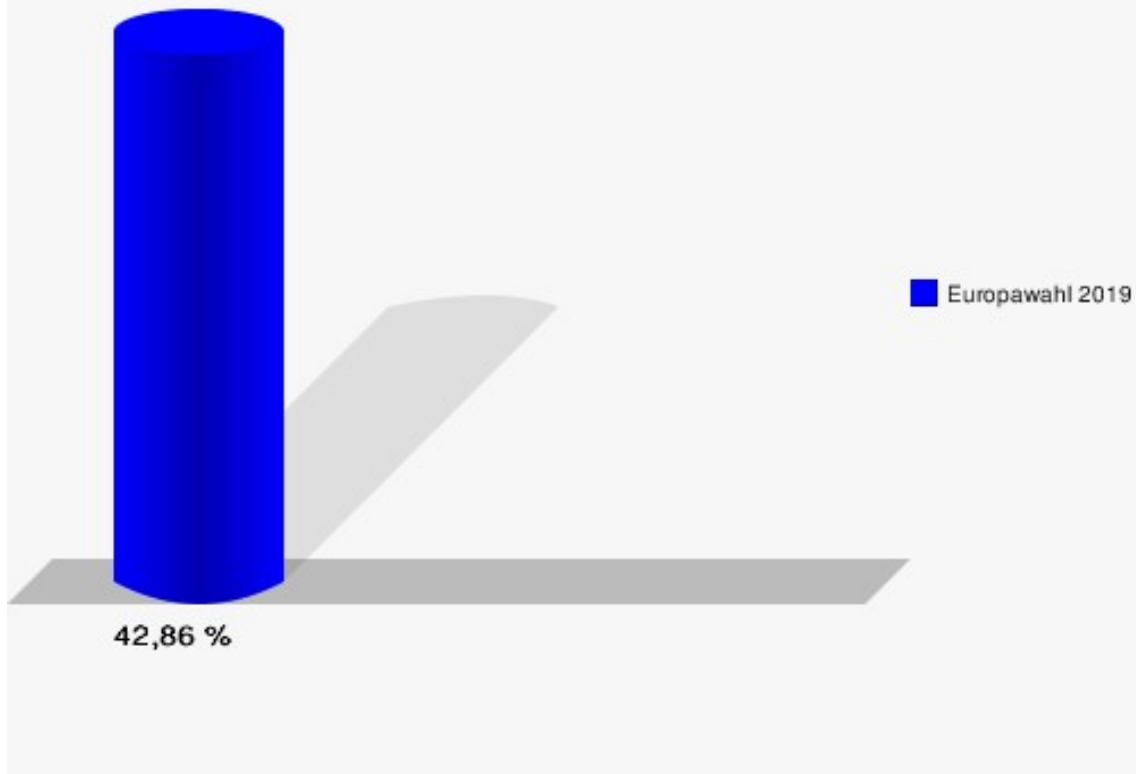
	Anzahl	Prozent
NL	0	0,00 %
ÖkoLinX	0	0,00 %
Die Humanisten	0	0,00 %
PARTEI FÜR DIE TIERE	0	0,00 %
Gesundheitsforschung	1	0,23 %
Volt	8	1,86 %



# Stadt Sankt Augustin

Europawahl 26.05.2019

Wahlbeteiligung 231 Schulzentrum Niederpleis III

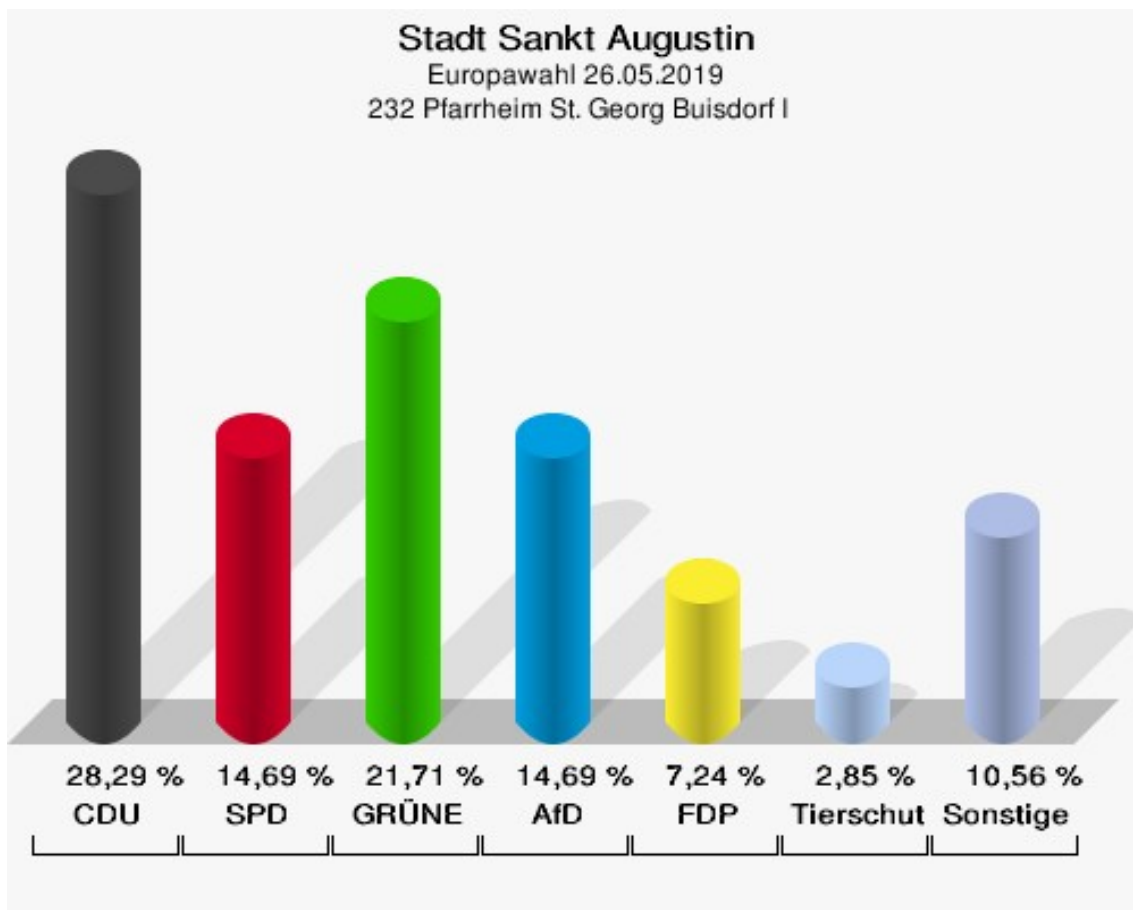




## 232 Pfarrheim St. Georg Buisdorf I

	Anzahl	Prozent
Wahlberechtigte	902	
Wähler/innen	460	51,00 %
ungültige Stimmen	4	0,87 %
gültige Stimmen	456	99,13 %
CDU	129	28,29 %
SPD	67	14,69 %
GRÜNE	99	21,71 %
AfD	67	14,69 %
DIE LINKE	6	1,32 %
FDP	33	7,24 %
PIRATEN	1	0,22 %
Tierschutzpartei	13	2,85 %
NPD	1	0,22 %
Die PARTEI	5	1,10 %
FAMILIE	2	0,44 %
FREIE WÄHLER	3	0,66 %
Volksabstimmung	1	0,22 %
ÖDP	7	1,54 %
DKP	0	0,00 %
MLPD	1	0,22 %
BP	0	0,00 %
SGP	0	0,00 %
TIERSCHUTZ hier!	0	0,00 %
Tierschutzallianz	1	0,22 %
Bündnis C	1	0,22 %
BIG	0	0,00 %
BGE	0	0,00 %
DIE DIREKTE!	3	0,66 %
Demokratie in Europa - DiEM25	1	0,22 %
III. Weg	0	0,00 %
Die Grauen	6	1,32 %
DIE RECHTE	0	0,00 %
DIE VIOLETTEN	0	0,00 %
LIEBE	2	0,44 %
DIE FRAUEN	0	0,00 %
Graue Panther	2	0,44 %
LKR - Bernd Lucke und die Liberal-Konservativen Reformer	1	0,22 %
MENSCHLICHE WELT	1	0,22 %

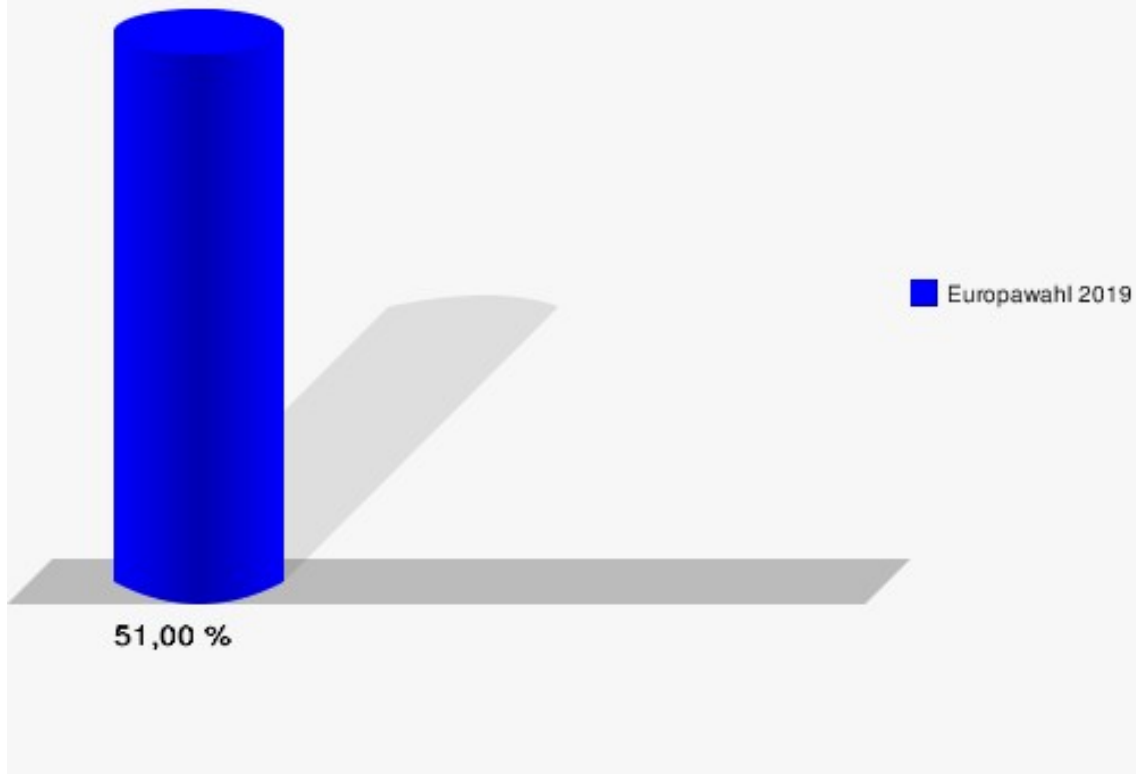
	Anzahl	Prozent
NL	0	0,00 %
ÖkoLinX	0	0,00 %
Die Humanisten	1	0,22 %
PARTEI FÜR DIE TIERE	1	0,22 %
Gesundheitsforschung	0	0,00 %
Volt	1	0,22 %



# Stadt Sankt Augustin

Europawahl 26.05.2019

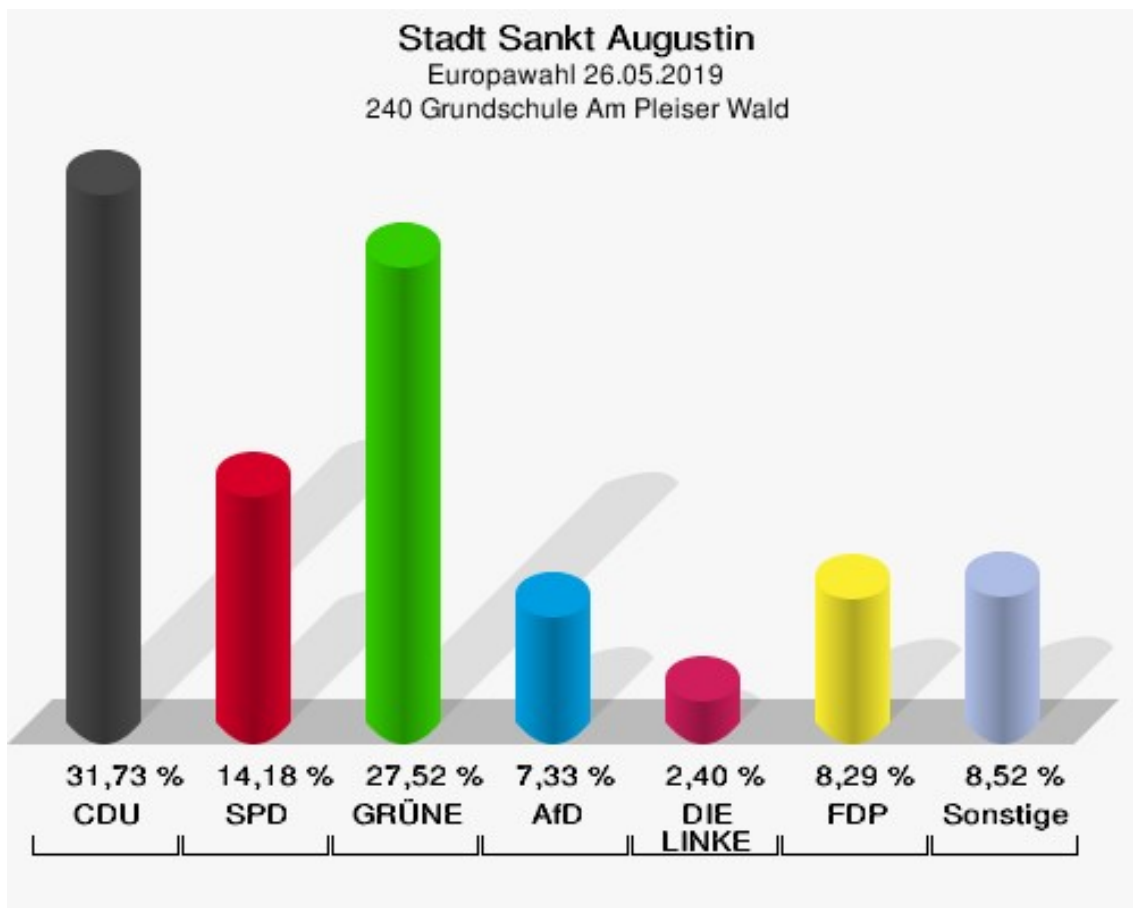
Wahlbeteiligung 232 Pfarrheim St. Georg Buisdorf I



## 240 Grundschule Am Pleiser Wald

	Anzahl	Prozent
Wahlberechtigte	1.539	
Wähler/innen	834	54,19 %
ungültige Stimmen	2	0,24 %
gültige Stimmen	832	99,76 %
CDU	264	31,73 %
SPD	118	14,18 %
GRÜNE	229	27,52 %
AfD	61	7,33 %
DIE LINKE	20	2,40 %
FDP	69	8,29 %
PIRATEN	9	1,08 %
Tierschutzpartei	8	0,96 %
NPD	0	0,00 %
Die PARTEI	10	1,20 %
FAMILIE	9	1,08 %
FREIE WÄHLER	1	0,12 %
Volksabstimmung	0	0,00 %
ÖDP	6	0,72 %
DKP	0	0,00 %
MLPD	1	0,12 %
BP	0	0,00 %
SGP	0	0,00 %
TIERSCHUTZ hier!	1	0,12 %
Tierschutzallianz	0	0,00 %
Bündnis C	1	0,12 %
BIG	0	0,00 %
BGE	0	0,00 %
DIE DIREKTE!	0	0,00 %
Demokratie in Europa - DiEM25	5	0,60 %
III. Weg	1	0,12 %
Die Grauen	0	0,00 %
DIE RECHTE	2	0,24 %
DIE VIOLETTEN	0	0,00 %
LIEBE	0	0,00 %
DIE FRAUEN	0	0,00 %
Graue Panther	1	0,12 %
LKR - Bernd Lucke und die Liberal-Konservativen Reformer	3	0,36 %
MENSCHLICHE WELT	3	0,36 %

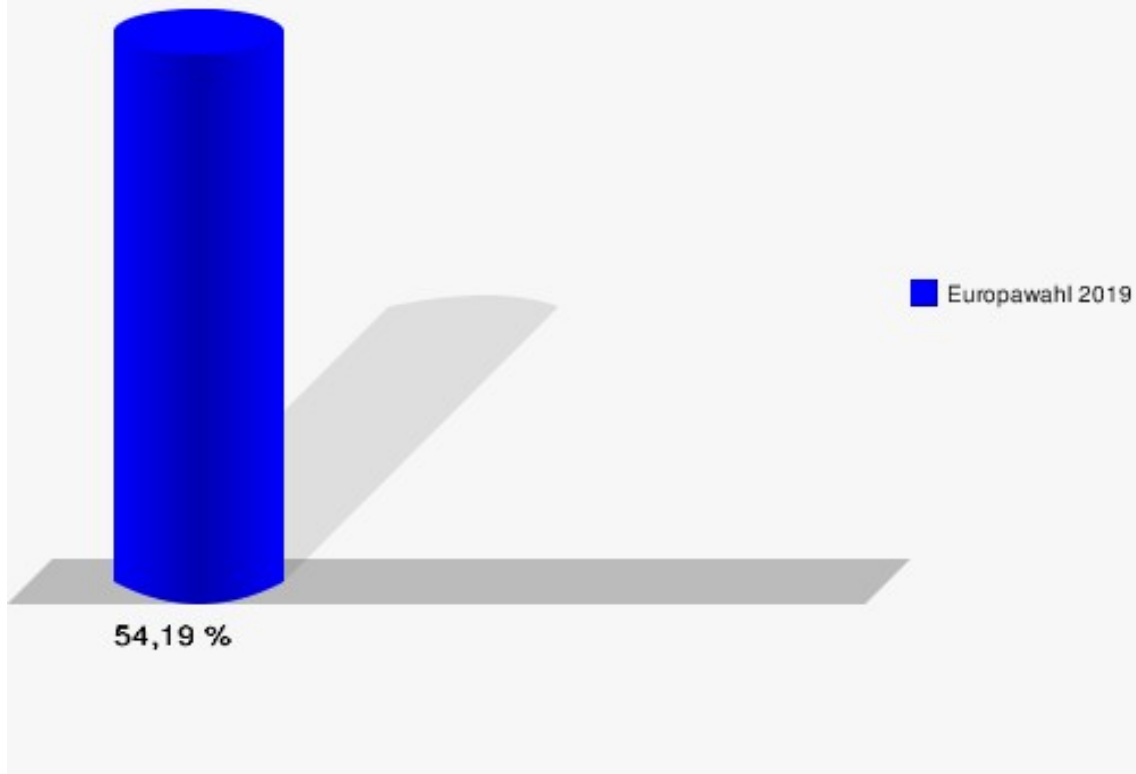
	Anzahl	Prozent
NL	1	0,12 %
ÖkoLinX	0	0,00 %
Die Humanisten	3	0,36 %
PARTEI FÜR DIE TIERE	1	0,12 %
Gesundheitsforschung	1	0,12 %
Volt	4	0,48 %



# Stadt Sankt Augustin

Europawahl 26.05.2019

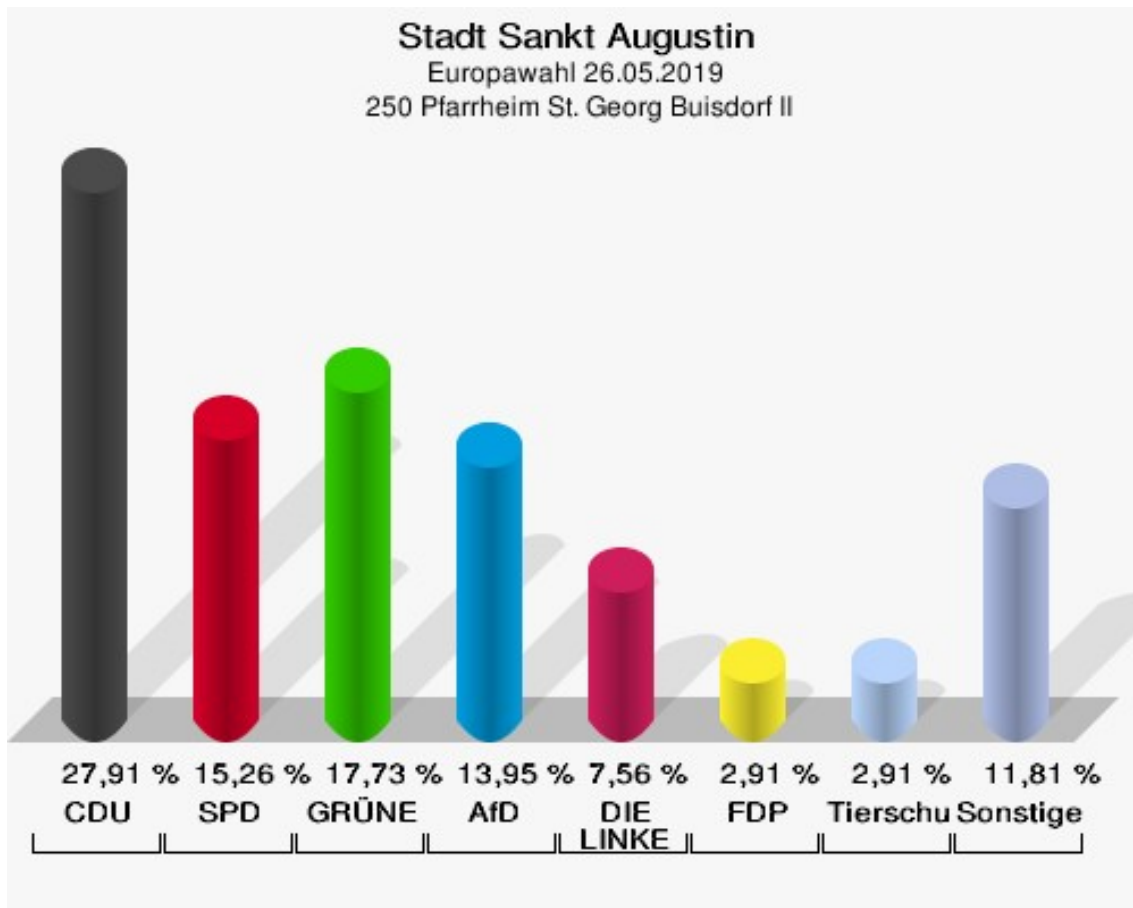
Wahlbeteiligung 240 Grundschule Am Pleiser Wald



## 250 Pfarrheim St. Georg Buisdorf II

	Anzahl	Prozent
Wahlberechtigte	1.557	
Wähler/innen	694	44,57 %
ungültige Stimmen	6	0,86 %
gültige Stimmen	688	99,14 %
CDU	192	27,91 %
SPD	105	15,26 %
GRÜNE	122	17,73 %
AfD	96	13,95 %
DIE LINKE	52	7,56 %
FDP	20	2,91 %
PIRATEN	2	0,29 %
Tierschutzpartei	20	2,91 %
NPD	3	0,44 %
Die PARTEI	16	2,33 %
FAMILIE	6	0,87 %
FREIE WÄHLER	9	1,31 %
Volksabstimmung	2	0,29 %
ÖDP	6	0,87 %
DKP	0	0,00 %
MLPD	0	0,00 %
BP	2	0,29 %
SGP	0	0,00 %
TIERSCHUTZ hier!	4	0,58 %
Tierschutzallianz	3	0,44 %
Bündnis C	0	0,00 %
BIG	1	0,15 %
BGE	2	0,29 %
DIE DIREKTE!	1	0,15 %
Demokratie in Europa - DiEM25	1	0,15 %
III. Weg	0	0,00 %
Die Grauen	3	0,44 %
DIE RECHTE	0	0,00 %
DIE VIOLETTEN	0	0,00 %
LIEBE	1	0,15 %
DIE FRAUEN	2	0,29 %
Graue Panther	0	0,00 %
LKR - Bernd Lucke und die Liberal-Konservativen Reformer	1	0,15 %
MENSCHLICHE WELT	0	0,00 %

	Anzahl	Prozent
NL	0	0,00 %
ÖkoLinX	0	0,00 %
Die Humanisten	4	0,58 %
PARTEI FÜR DIE TIERE	3	0,44 %
Gesundheitsforschung	2	0,29 %
Volt	7	1,02 %

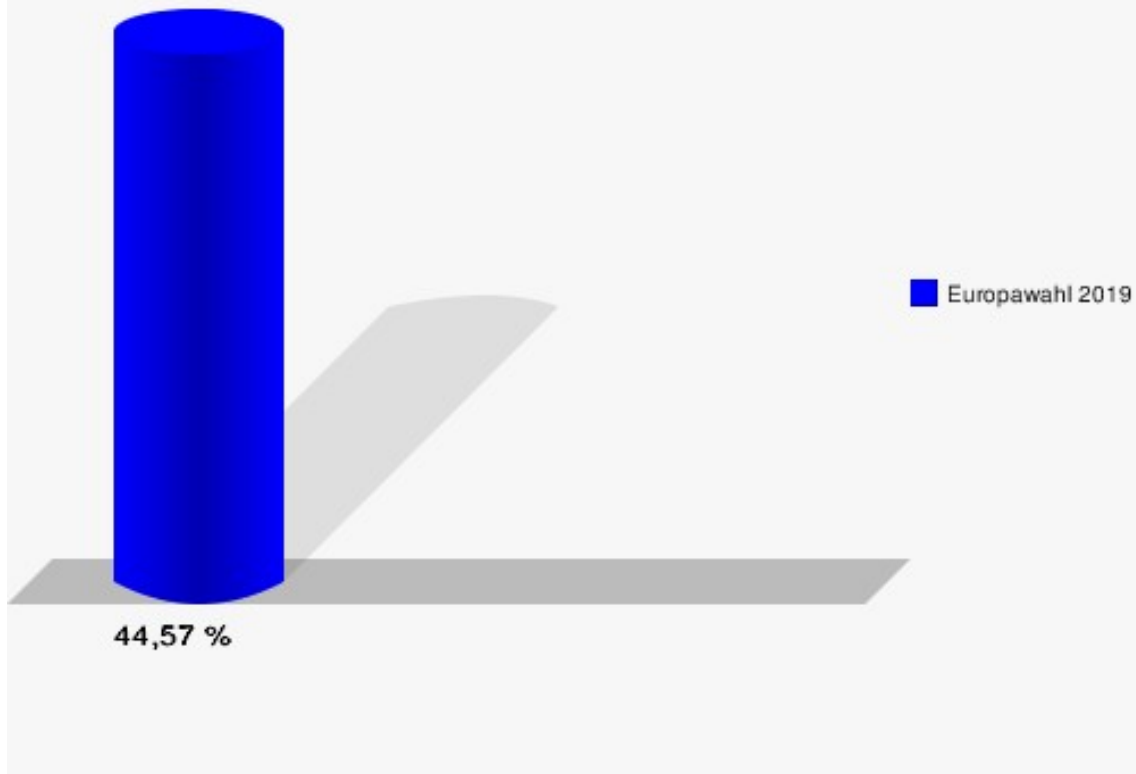




# Stadt Sankt Augustin

Europawahl 26.05.2019

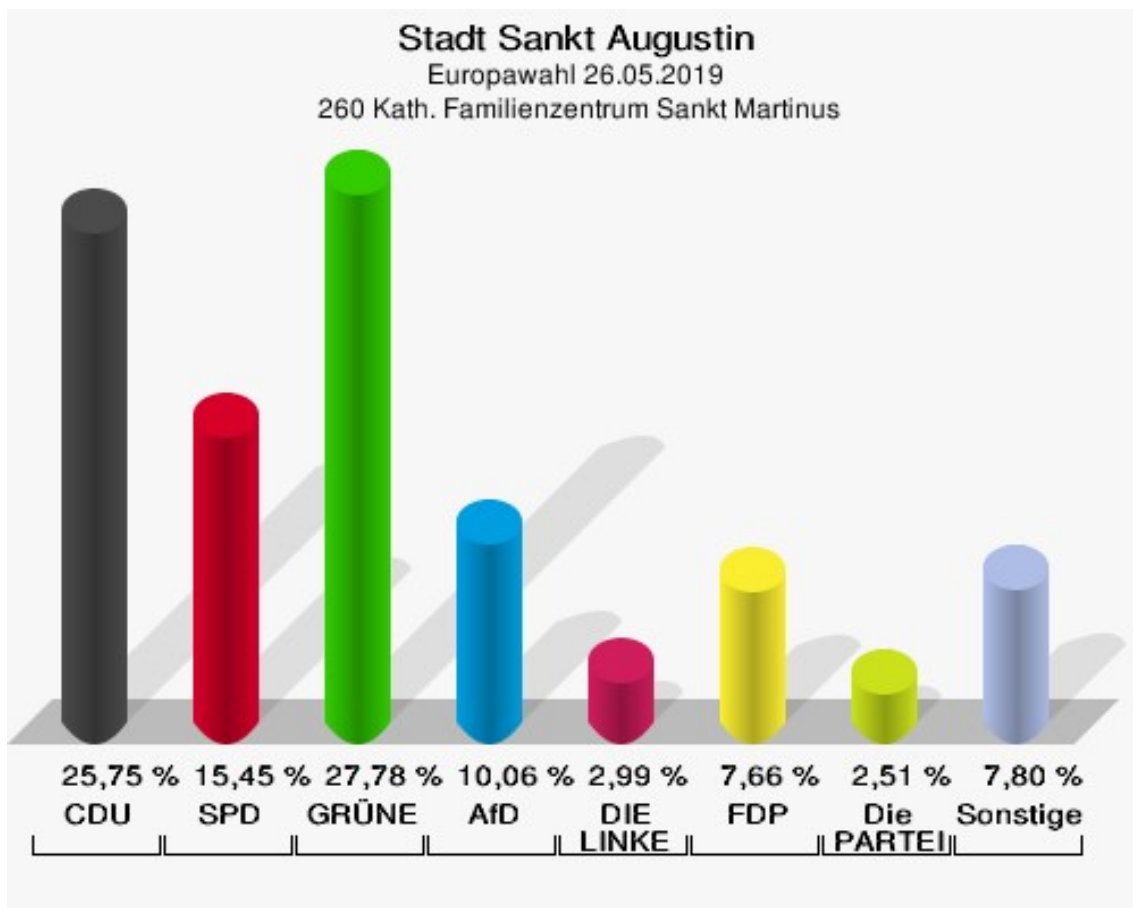
Wahlbeteiligung 250 Pfarrheim St. Georg Buisdorf II



## 260 Kath. Familienzentrum Sankt Martinus

	Anzahl	Prozent
Wahlberechtigte	1.507	
Wähler/innen	841	55,81 %
ungültige Stimmen	6	0,71 %
gültige Stimmen	835	99,29 %
CDU	215	25,75 %
SPD	129	15,45 %
GRÜNE	232	27,78 %
AfD	84	10,06 %
DIE LINKE	25	2,99 %
FDP	64	7,66 %
PIRATEN	2	0,24 %
Tierschutzpartei	18	2,16 %
NPD	0	0,00 %
Die PARTEI	21	2,51 %
FAMILIE	3	0,36 %
FREIE WÄHLER	7	0,84 %
Volksabstimmung	3	0,36 %
ÖDP	4	0,48 %
DKP	0	0,00 %
MLPD	0	0,00 %
BP	0	0,00 %
SGP	0	0,00 %
TIERSCHUTZ hier!	1	0,12 %
Tierschutzallianz	2	0,24 %
Bündnis C	2	0,24 %
BIG	0	0,00 %
BGE	0	0,00 %
DIE DIREKTE!	0	0,00 %
Demokratie in Europa - DiEM25	1	0,12 %
III. Weg	0	0,00 %
Die Grauen	2	0,24 %
DIE RECHTE	1	0,12 %
DIE VIOLETTEN	1	0,12 %
LIEBE	1	0,12 %
DIE FRAUEN	1	0,12 %
Graue Panther	1	0,12 %
LKR - Bernd Lucke und die Liberal-Konservativen Reformer	1	0,12 %
MENSCHLICHE WELT	0	0,00 %

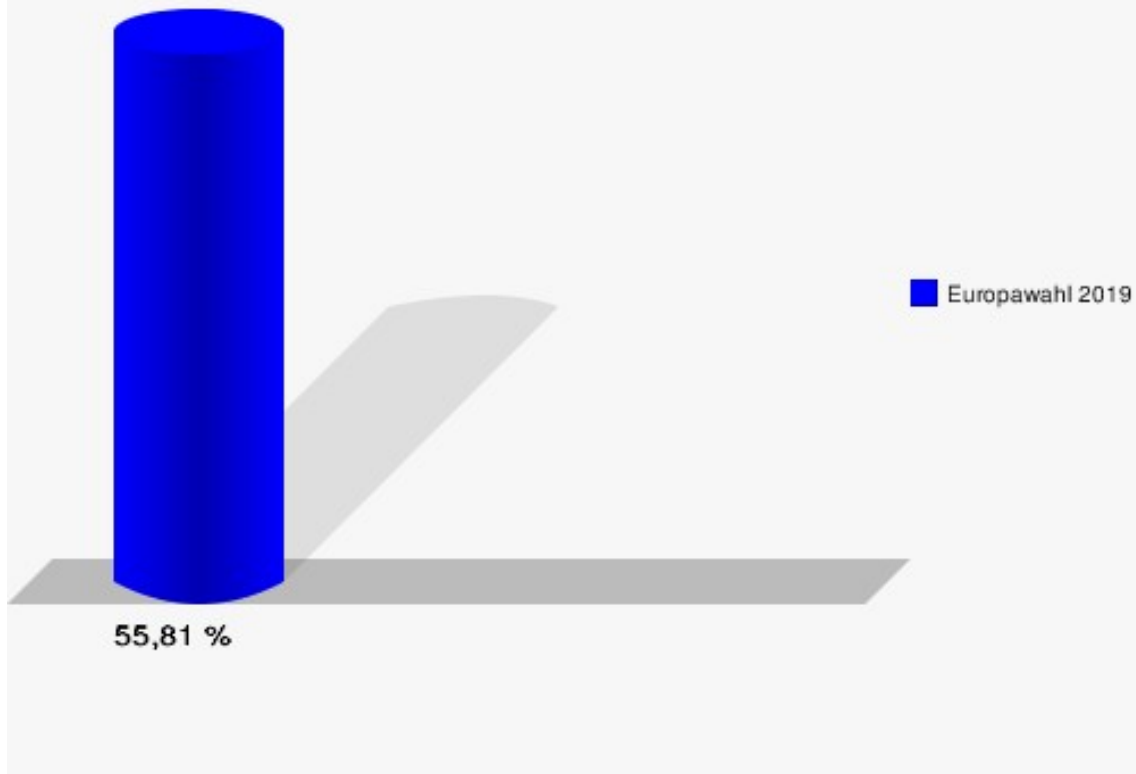
	Anzahl	Prozent
NL	1	0,12 %
ÖkoLinX	0	0,00 %
Die Humanisten	2	0,24 %
PARTEI FÜR DIE TIERE	1	0,12 %
Gesundheitsforschung	1	0,12 %
Volt	9	1,08 %



# Stadt Sankt Augustin

Europawahl 26.05.2019

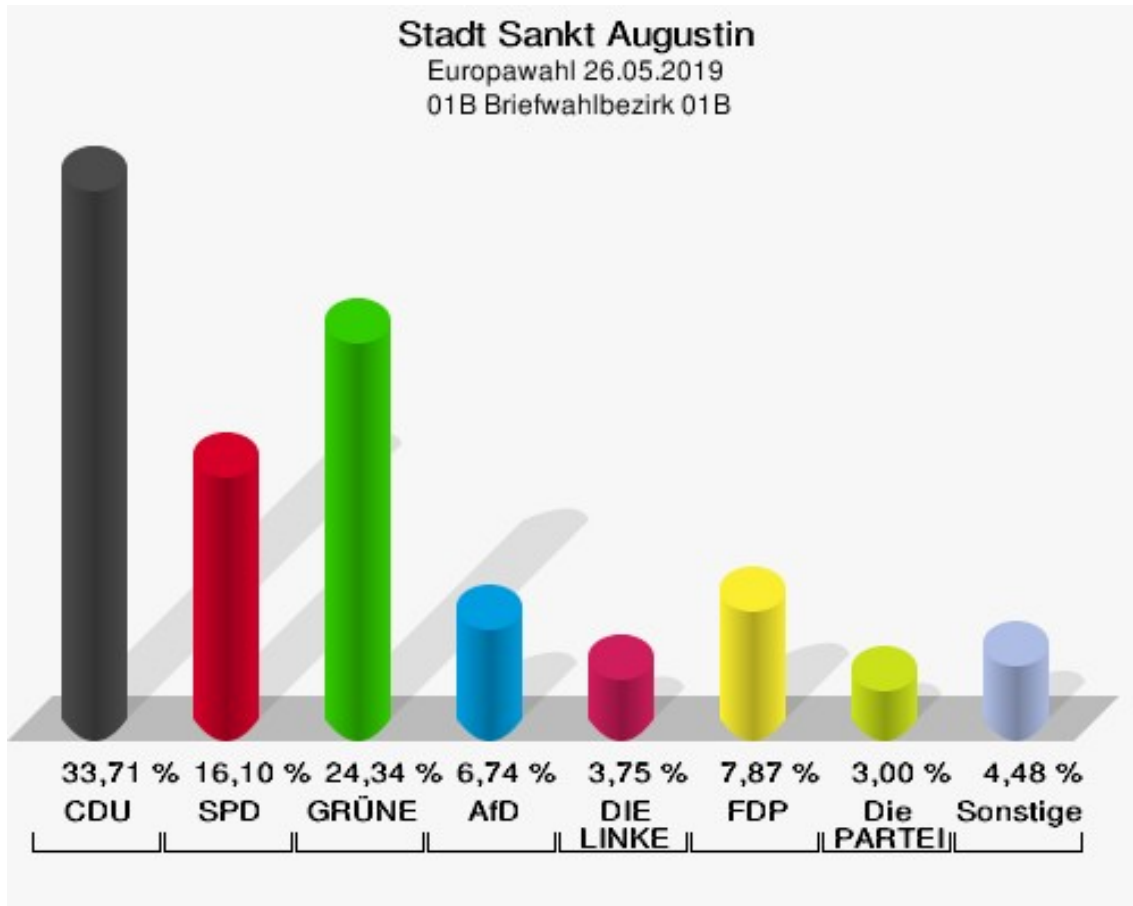
Wahlbeteiligung 260 Kath. Familienzentrum Sankt Martinus



## 01B Briefwahlbezirk 01B

	Anzahl	Prozent
Wähler/innen	267	
ungültige Stimmen	0	0,00 %
gültige Stimmen	267	100,00 %
CDU	90	33,71 %
SPD	43	16,10 %
GRÜNE	65	24,34 %
AfD	18	6,74 %
DIE LINKE	10	3,75 %
FDP	21	7,87 %
PIRATEN	2	0,75 %
Tierschutzpartei	6	2,25 %
NPD	0	0,00 %
Die PARTEI	8	3,00 %
FAMILIE	1	0,37 %
FREIE WÄHLER	0	0,00 %
Volksabstimmung	0	0,00 %
ÖDP	1	0,37 %
DKP	0	0,00 %
MLPD	0	0,00 %
BP	0	0,00 %
SGP	0	0,00 %
TIERSCHUTZ hier!	0	0,00 %
Tierschutzallianz	0	0,00 %
Bündnis C	0	0,00 %
BIG	0	0,00 %
BGE	0	0,00 %
DIE DIREKTE!	0	0,00 %
Demokratie in Europa - DiEM25	0	0,00 %
III. Weg	0	0,00 %
Die Grauen	1	0,37 %
DIE RECHTE	0	0,00 %
DIE VIOLETTEN	0	0,00 %
LIEBE	0	0,00 %
DIE FRAUEN	0	0,00 %
Graue Panther	1	0,37 %
LKR - Bernd Lucke und die Liberal-Konservativen Reformer	0	0,00 %
MENSCHLICHE WELT	0	0,00 %
NL	0	0,00 %

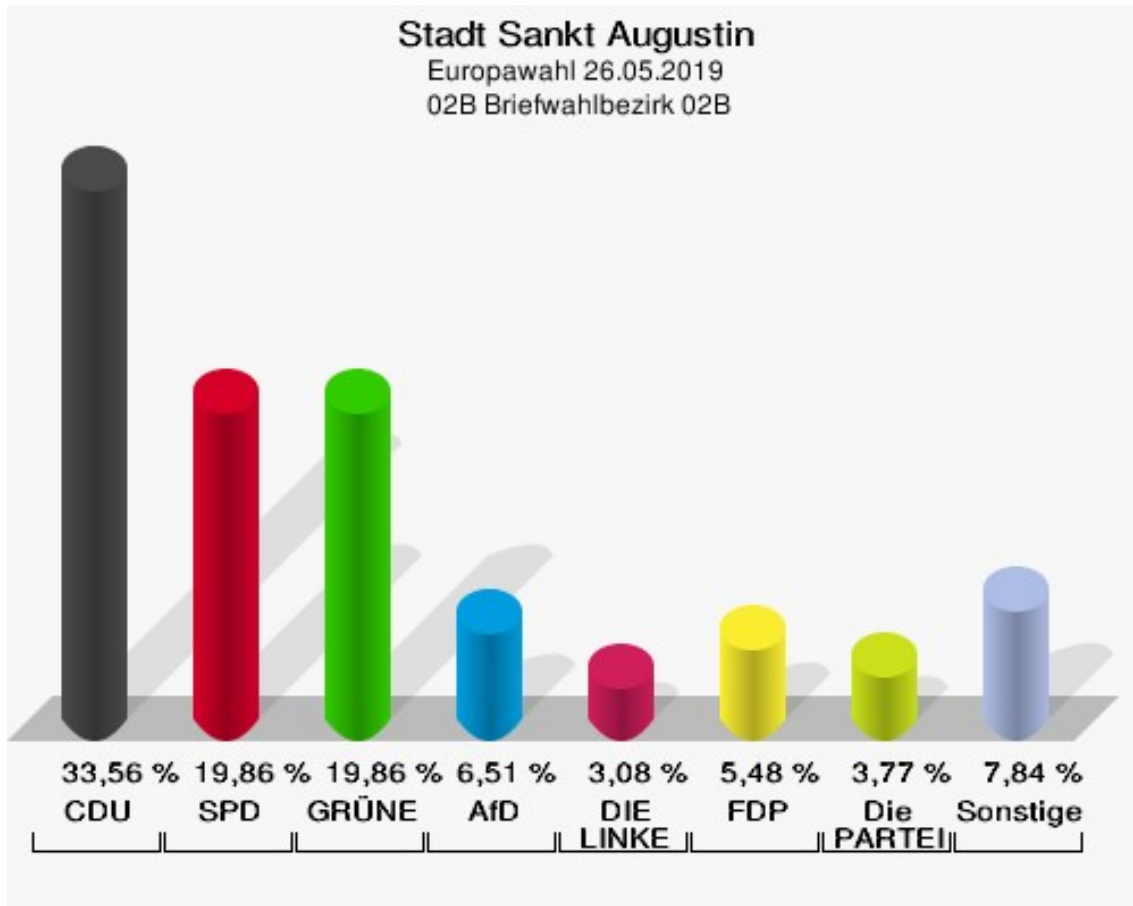
	Anzahl	Prozent
ÖkoLinX	0	0,00 %
Die Humanisten	0	0,00 %
PARTEI FÜR DIE TIERE	0	0,00 %
Gesundheitsforschung	0	0,00 %
Volt	0	0,00 %



## 02B Briefwahlbezirk 02B

	Anzahl	Prozent
Wähler/innen	293	
ungültige Stimmen	1	0,34 %
gültige Stimmen	292	99,66 %
CDU	98	33,56 %
SPD	58	19,86 %
GRÜNE	58	19,86 %
AfD	19	6,51 %
DIE LINKE	9	3,08 %
FDP	16	5,48 %
PIRATEN	2	0,68 %
Tierschutzpartei	0	0,00 %
NPD	0	0,00 %
Die PARTEI	11	3,77 %
FAMILIE	1	0,34 %
FREIE WÄHLER	3	1,03 %
Volksabstimmung	0	0,00 %
ÖDP	6	2,05 %
DKP	0	0,00 %
MLPD	0	0,00 %
BP	0	0,00 %
SGP	0	0,00 %
TIERSCHUTZ hier!	0	0,00 %
Tierschutzallianz	1	0,34 %
Bündnis C	0	0,00 %
BIG	0	0,00 %
BGE	1	0,34 %
DIE DIREKTE!	2	0,68 %
Demokratie in Europa - DiEM25	0	0,00 %
III. Weg	0	0,00 %
Die Grauen	2	0,68 %
DIE RECHTE	0	0,00 %
DIE VIOLETTEN	0	0,00 %
LIEBE	0	0,00 %
DIE FRAUEN	0	0,00 %
Graue Panther	2	0,68 %
LKR - Bernd Lucke und die Liberal-Konservativen Reformer	1	0,34 %
MENSCHLICHE WELT	0	0,00 %
NL	1	0,34 %

	Anzahl	Prozent
ÖkoLinX	1	0,34 %
Die Humanisten	0	0,00 %
PARTEI FÜR DIE TIERE	0	0,00 %
Gesundheitsforschung	0	0,00 %
Volt	0	0,00 %

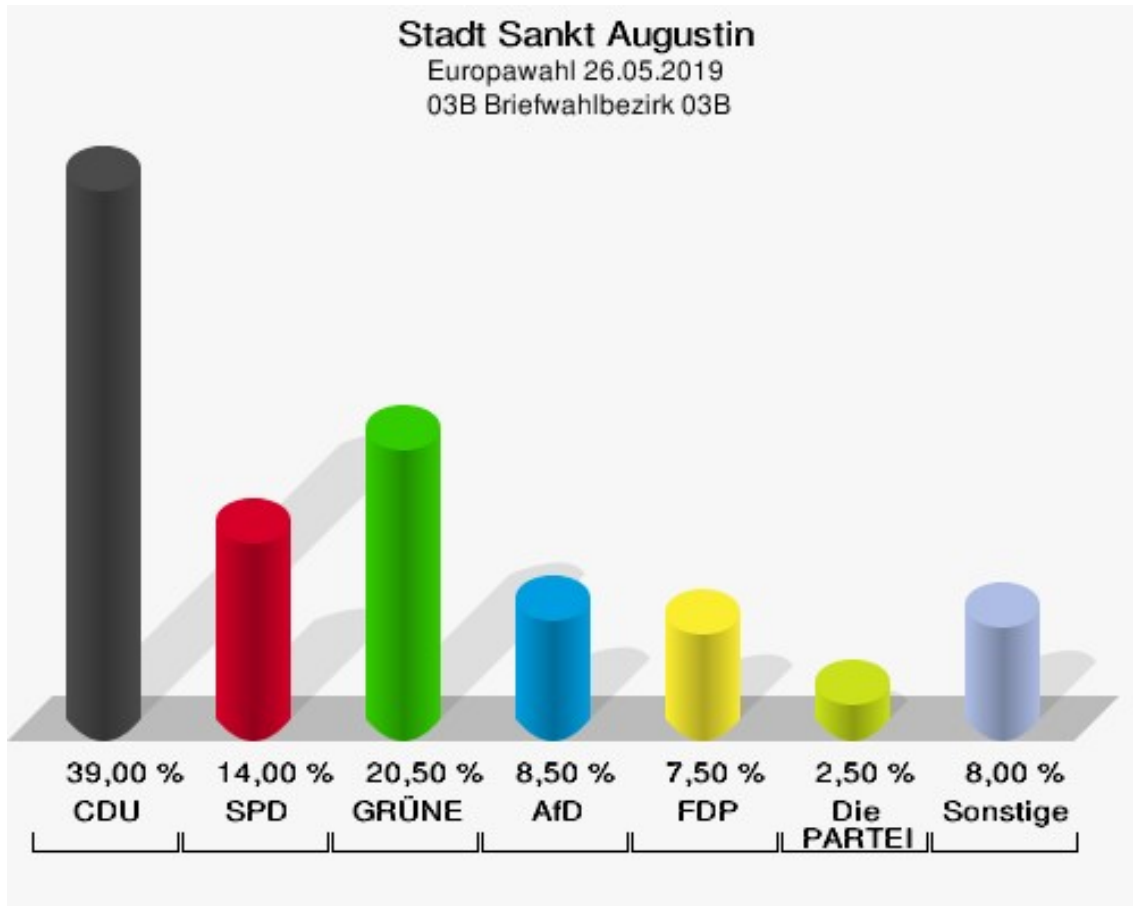




## 03B Briefwahlbezirk 03B

	Anzahl	Prozent
Wähler/innen	203	
ungültige Stimmen	3	1,48 %
gültige Stimmen	200	98,52 %
CDU	78	39,00 %
SPD	28	14,00 %
GRÜNE	41	20,50 %
AfD	17	8,50 %
DIE LINKE	3	1,50 %
FDP	15	7,50 %
PIRATEN	1	0,50 %
Tierschutzpartei	3	1,50 %
NPD	0	0,00 %
Die PARTEI	5	2,50 %
FAMILIE	1	0,50 %
FREIE WÄHLER	1	0,50 %
Volksabstimmung	1	0,50 %
ÖDP	0	0,00 %
DKP	0	0,00 %
MLPD	0	0,00 %
BP	0	0,00 %
SGP	0	0,00 %
TIERSCHUTZ hier!	1	0,50 %
Tierschutzallianz	0	0,00 %
Bündnis C	0	0,00 %
BIG	0	0,00 %
BGE	0	0,00 %
DIE DIREKTE!	0	0,00 %
Demokratie in Europa - DiEM25	0	0,00 %
III. Weg	0	0,00 %
Die Grauen	1	0,50 %
DIE RECHTE	0	0,00 %
DIE VIOLETTEN	1	0,50 %
LIEBE	0	0,00 %
DIE FRAUEN	0	0,00 %
Graue Panther	1	0,50 %
LKR - Bernd Lucke und die Liberal-Konservativen Reformer	0	0,00 %
MENSCHLICHE WELT	0	0,00 %
NL	0	0,00 %

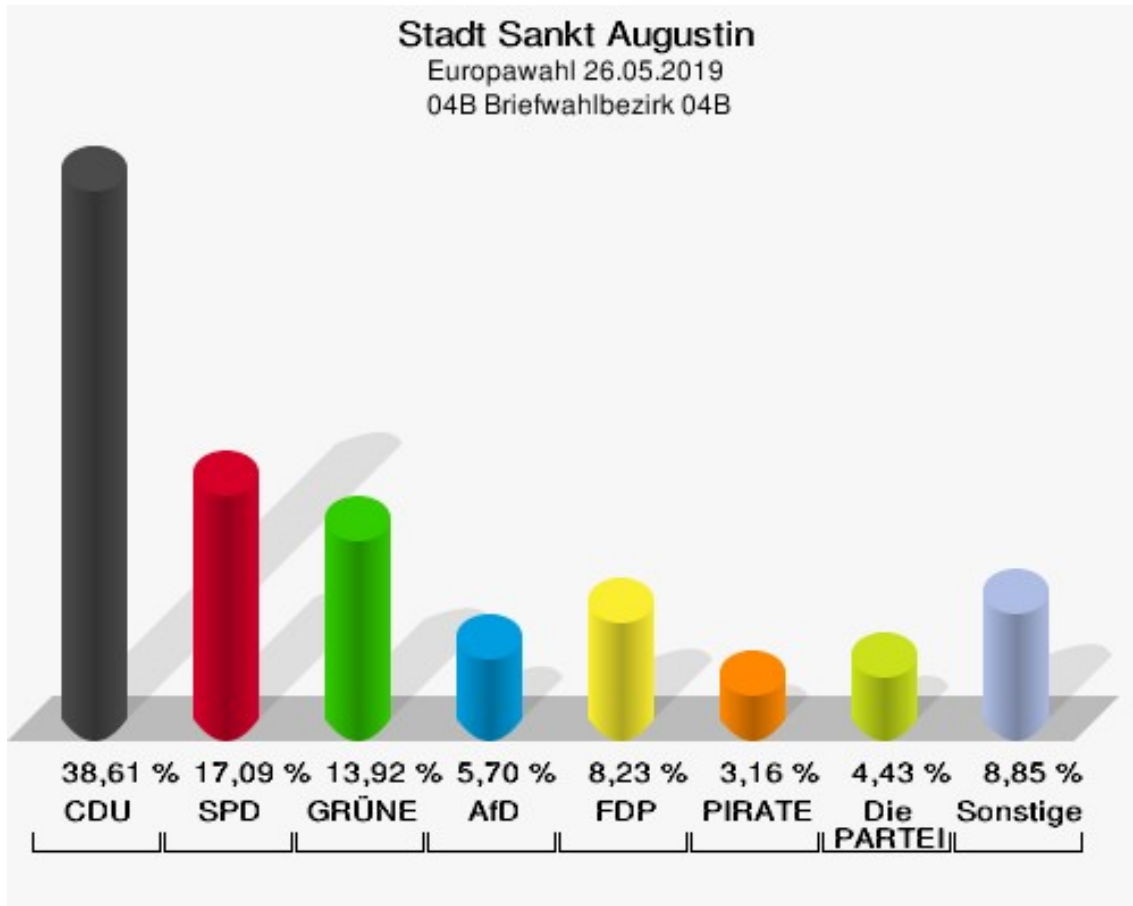
	Anzahl	Prozent
ÖkoLinX	1	0,50 %
Die Humanisten	1	0,50 %
PARTEI FÜR DIE TIERE	0	0,00 %
Gesundheitsforschung	0	0,00 %
Volt	0	0,00 %



## 04B Briefwahlbezirk 04B

	Anzahl	Prozent
Wähler/innen	158	
ungültige Stimmen	0	0,00 %
gültige Stimmen	158	100,00 %
CDU	61	38,61 %
SPD	27	17,09 %
GRÜNE	22	13,92 %
AfD	9	5,70 %
DIE LINKE	3	1,90 %
FDP	13	8,23 %
PIRATEN	5	3,16 %
Tierschutzpartei	2	1,27 %
NPD	0	0,00 %
Die PARTEI	7	4,43 %
FAMILIE	3	1,90 %
FREIE WÄHLER	1	0,63 %
Volksabstimmung	0	0,00 %
ÖDP	0	0,00 %
DKP	0	0,00 %
MLPD	0	0,00 %
BP	0	0,00 %
SGP	0	0,00 %
TIERSCHUTZ hier!	0	0,00 %
Tierschutzallianz	1	0,63 %
Bündnis C	0	0,00 %
BIG	0	0,00 %
BGE	0	0,00 %
DIE DIREKTE!	0	0,00 %
Demokratie in Europa - DiEM25	0	0,00 %
III. Weg	0	0,00 %
Die Grauen	1	0,63 %
DIE RECHTE	0	0,00 %
DIE VIOLETTEN	0	0,00 %
LIEBE	0	0,00 %
DIE FRAUEN	1	0,63 %
Graue Panther	1	0,63 %
LKR - Bernd Lucke und die Liberal-Konservativen Reformer	0	0,00 %
MENSCHLICHE WELT	0	0,00 %
NL	1	0,63 %

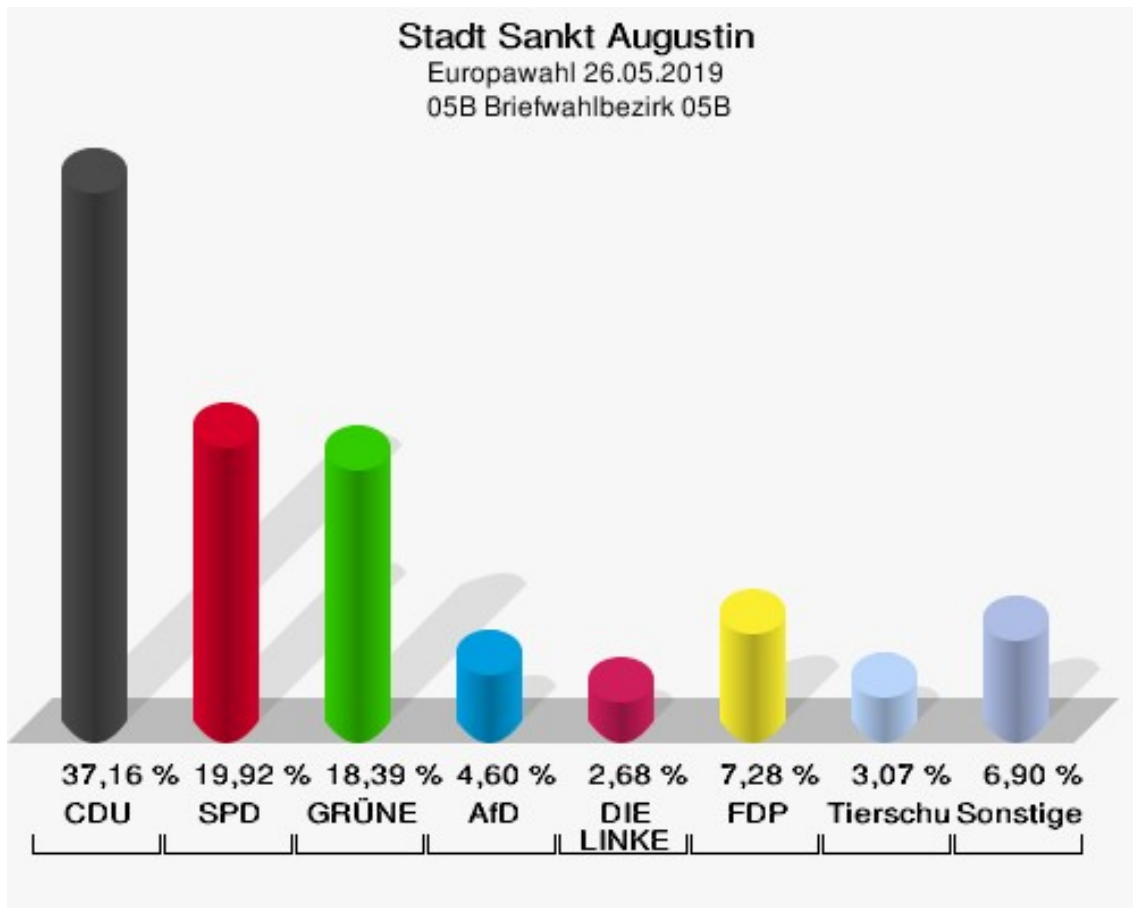
	Anzahl	Prozent
ÖkoLinX	0	0,00 %
Die Humanisten	0	0,00 %
PARTEI FÜR DIE TIERE	0	0,00 %
Gesundheitsforschung	0	0,00 %
Volt	0	0,00 %



## 05B Briefwahlbezirk 05B

	Anzahl	Prozent
Wähler/innen	261	
ungültige Stimmen	0	0,00 %
gültige Stimmen	261	100,00 %
CDU	97	37,16 %
SPD	52	19,92 %
GRÜNE	48	18,39 %
AfD	12	4,60 %
DIE LINKE	7	2,68 %
FDP	19	7,28 %
PIRATEN	2	0,77 %
Tierschutzpartei	8	3,07 %
NPD	0	0,00 %
Die PARTEI	5	1,92 %
FAMILIE	2	0,77 %
FREIE WÄHLER	1	0,38 %
Volksabstimmung	1	0,38 %
ÖDP	0	0,00 %
DKP	0	0,00 %
MLPD	0	0,00 %
BP	0	0,00 %
SGP	0	0,00 %
TIERSCHUTZ hier!	0	0,00 %
Tierschutzallianz	0	0,00 %
Bündnis C	0	0,00 %
BIG	0	0,00 %
BGE	0	0,00 %
DIE DIREKTE!	0	0,00 %
Demokratie in Europa - DiEM25	0	0,00 %
III. Weg	0	0,00 %
Die Grauen	0	0,00 %
DIE RECHTE	0	0,00 %
DIE VIOLETTEN	0	0,00 %
LIEBE	1	0,38 %
DIE FRAUEN	0	0,00 %
Graue Panther	0	0,00 %
LKR - Bernd Lucke und die Liberal-Konservativen Reformer	0	0,00 %
MENSCHLICHE WELT	0	0,00 %
NL	0	0,00 %

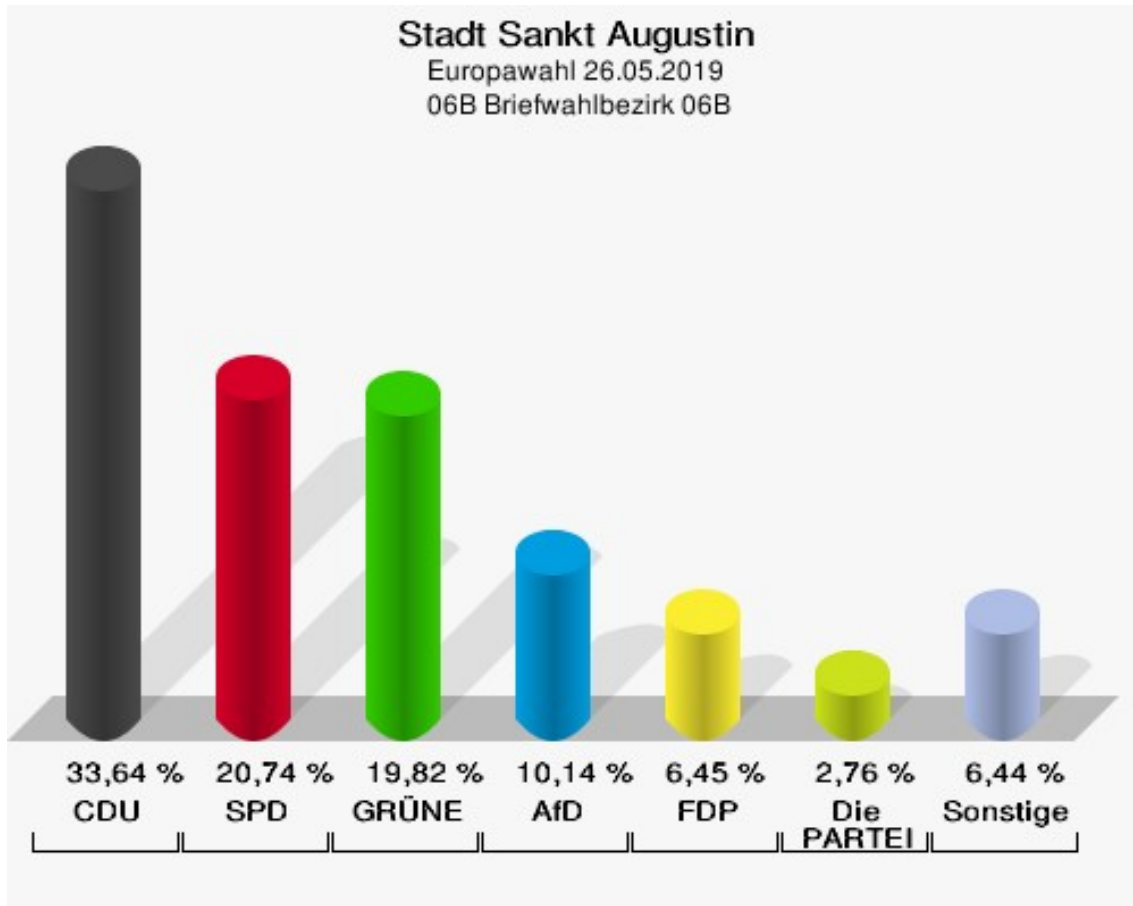
	Anzahl	Prozent
ÖkoLinX	1	0,38 %
Die Humanisten	0	0,00 %
PARTEI FÜR DIE TIERE	2	0,77 %
Gesundheitsforschung	3	1,15 %
Volt	0	0,00 %



## 06B Briefwahlbezirk 06B

	Anzahl	Prozent
Wähler/innen	217	
ungültige Stimmen	0	0,00 %
gültige Stimmen	217	100,00 %
CDU	73	33,64 %
SPD	45	20,74 %
GRÜNE	43	19,82 %
AfD	22	10,14 %
DIE LINKE	3	1,38 %
FDP	14	6,45 %
PIRATEN	2	0,92 %
Tierschutzpartei	3	1,38 %
NPD	0	0,00 %
Die PARTEI	6	2,76 %
FAMILIE	0	0,00 %
FREIE WÄHLER	1	0,46 %
Volksabstimmung	0	0,00 %
ÖDP	0	0,00 %
DKP	0	0,00 %
MLPD	0	0,00 %
BP	2	0,92 %
SGP	0	0,00 %
TIERSCHUTZ hier!	0	0,00 %
Tierschutzallianz	0	0,00 %
Bündnis C	0	0,00 %
BIG	0	0,00 %
BGE	0	0,00 %
DIE DIREKTE!	0	0,00 %
Demokratie in Europa - DiEM25	0	0,00 %
III. Weg	0	0,00 %
Die Grauen	0	0,00 %
DIE RECHTE	0	0,00 %
DIE VIOLETTEN	0	0,00 %
LIEBE	0	0,00 %
DIE FRAUEN	1	0,46 %
Graue Panther	0	0,00 %
LKR - Bernd Lucke und die Liberal-Konservativen Reformer	0	0,00 %
MENSCHLICHE WELT	0	0,00 %
NL	0	0,00 %

	Anzahl	Prozent
ÖkoLinX	0	0,00 %
Die Humanisten	0	0,00 %
PARTEI FÜR DIE TIERE	0	0,00 %
Gesundheitsforschung	0	0,00 %
Volt	2	0,92 %

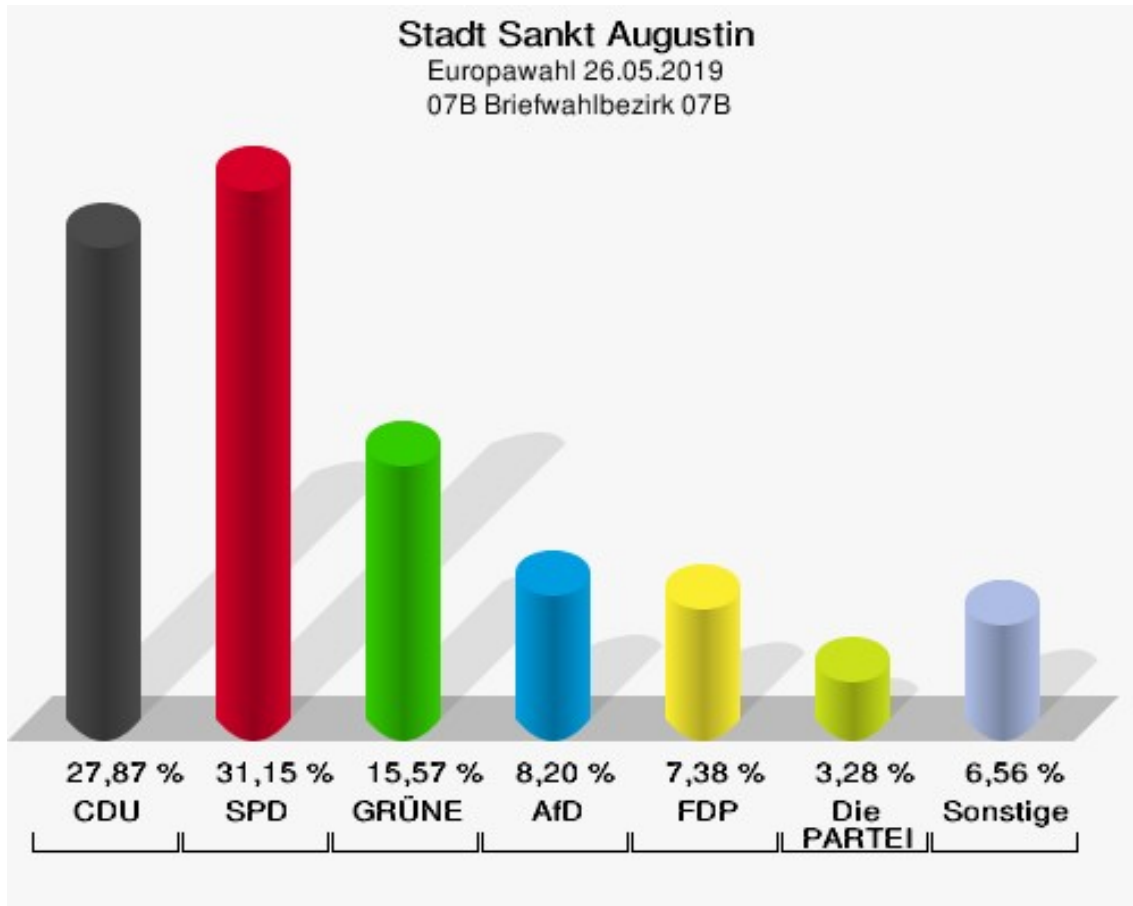




## 07B Briefwahlbezirk 07B

	Anzahl	Prozent
Wähler/innen	123	
ungültige Stimmen	1	0,81 %
gültige Stimmen	122	99,19 %
CDU	34	27,87 %
SPD	38	31,15 %
GRÜNE	19	15,57 %
AfD	10	8,20 %
DIE LINKE	0	0,00 %
FDP	9	7,38 %
PIRATEN	0	0,00 %
Tierschutzpartei	1	0,82 %
NPD	0	0,00 %
Die PARTEI	4	3,28 %
FAMILIE	0	0,00 %
FREIE WÄHLER	0	0,00 %
Volksabstimmung	1	0,82 %
ÖDP	0	0,00 %
DKP	0	0,00 %
MLPD	0	0,00 %
BP	0	0,00 %
SGP	0	0,00 %
TIERSCHUTZ hier!	0	0,00 %
Tierschutzallianz	1	0,82 %
Bündnis C	0	0,00 %
BIG	0	0,00 %
BGE	0	0,00 %
DIE DIREKTE!	0	0,00 %
Demokratie in Europa - DiEM25	0	0,00 %
III. Weg	0	0,00 %
Die Grauen	0	0,00 %
DIE RECHTE	0	0,00 %
DIE VIOLETTEN	0	0,00 %
LIEBE	0	0,00 %
DIE FRAUEN	1	0,82 %
Graue Panther	0	0,00 %
LKR - Bernd Lucke und die Liberal-Konservativen Reformer	1	0,82 %
MENSCHLICHE WELT	0	0,00 %
NL	0	0,00 %

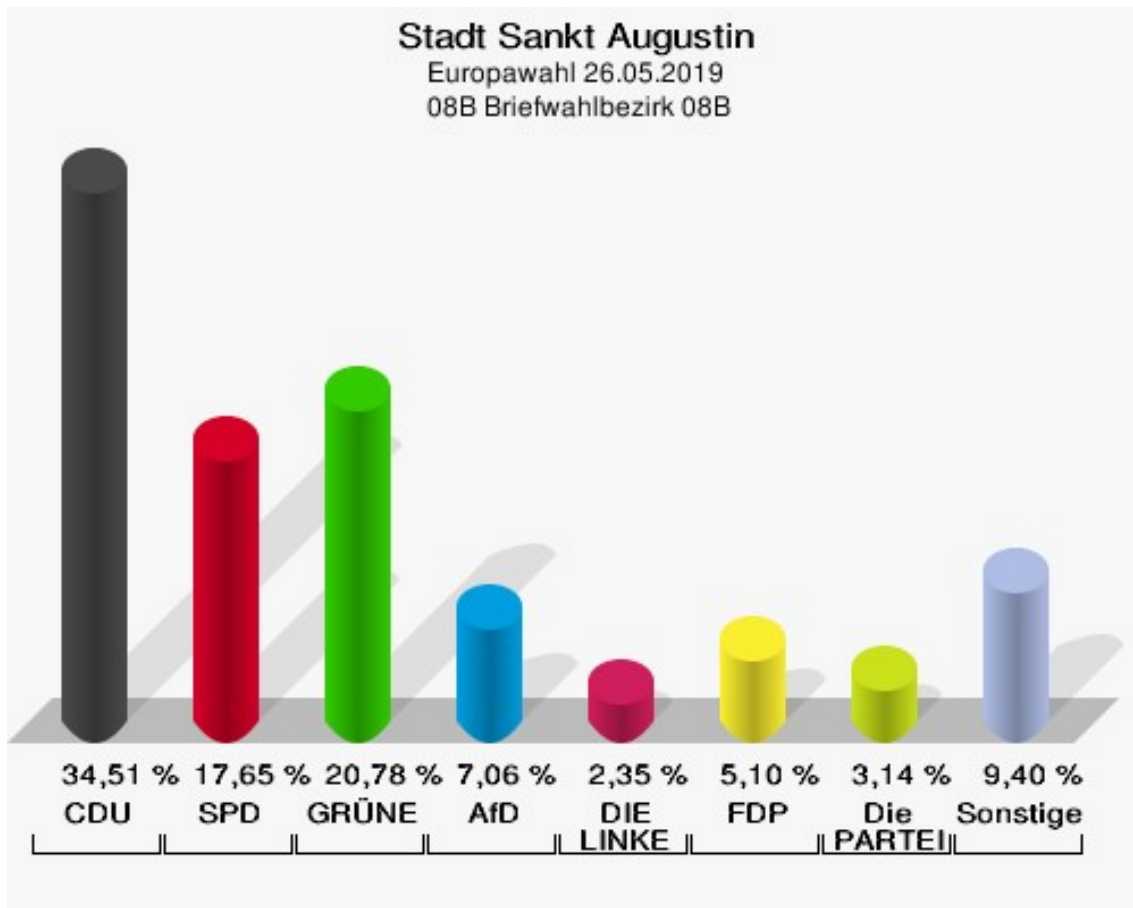
	Anzahl	Prozent
ÖkoLinX	0	0,00 %
Die Humanisten	2	1,64 %
PARTEI FÜR DIE TIERE	0	0,00 %
Gesundheitsforschung	1	0,82 %
Volt	0	0,00 %



## 08B Briefwahlbezirk 08B

	Anzahl	Prozent
Wähler/innen	257	
ungültige Stimmen	2	0,78 %
gültige Stimmen	255	99,22 %
CDU	88	34,51 %
SPD	45	17,65 %
GRÜNE	53	20,78 %
AfD	18	7,06 %
DIE LINKE	6	2,35 %
FDP	13	5,10 %
PIRATEN	1	0,39 %
Tierschutzpartei	3	1,18 %
NPD	0	0,00 %
Die PARTEI	8	3,14 %
FAMILIE	0	0,00 %
FREIE WÄHLER	1	0,39 %
Volksabstimmung	3	1,18 %
ÖDP	0	0,00 %
DKP	3	1,18 %
MLPD	0	0,00 %
BP	0	0,00 %
SGP	0	0,00 %
TIERSCHUTZ hier!	0	0,00 %
Tierschutzallianz	0	0,00 %
Bündnis C	2	0,78 %
BIG	0	0,00 %
BGE	0	0,00 %
DIE DIREKTE!	0	0,00 %
Demokratie in Europa - DiEM25	0	0,00 %
III. Weg	0	0,00 %
Die Grauen	0	0,00 %
DIE RECHTE	3	1,18 %
DIE VIOLETTEN	1	0,39 %
LIEBE	0	0,00 %
DIE FRAUEN	2	0,78 %
Graue Panther	1	0,39 %
LKR - Bernd Lucke und die Liberal-Konservativen Reformer	0	0,00 %
MENSCHLICHE WELT	0	0,00 %
NL	0	0,00 %

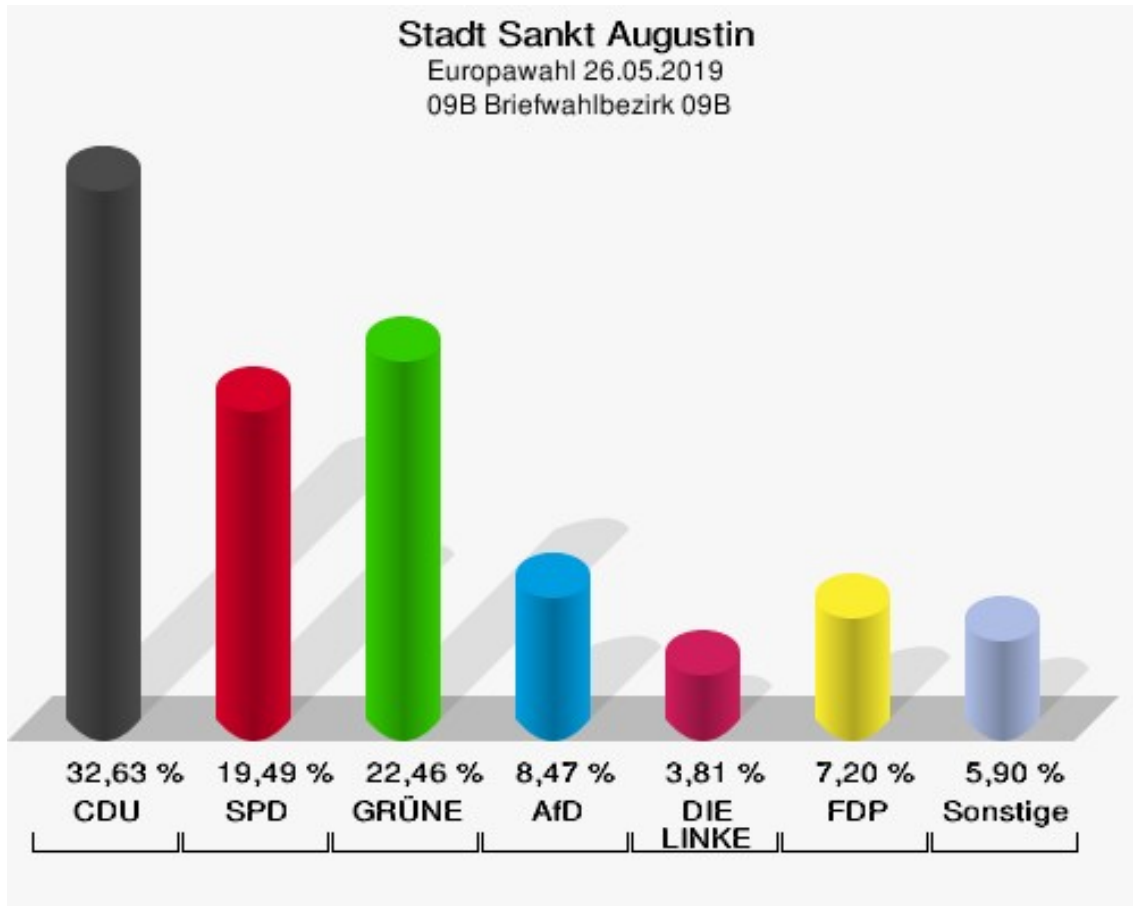
	Anzahl	Prozent
ÖkoLinX	0	0,00 %
Die Humanisten	1	0,39 %
PARTEI FÜR DIE TIERE	0	0,00 %
Gesundheitsforschung	1	0,39 %
Volt	2	0,78 %



## 09B Briefwahlbezirk 09B

	Anzahl	Prozent
Wähler/innen	237	
ungültige Stimmen	1	0,42 %
gültige Stimmen	236	99,58 %
CDU	77	32,63 %
SPD	46	19,49 %
GRÜNE	53	22,46 %
AfD	20	8,47 %
DIE LINKE	9	3,81 %
FDP	17	7,20 %
PIRATEN	0	0,00 %
Tierschutzpartei	3	1,27 %
NPD	0	0,00 %
Die PARTEI	3	1,27 %
FAMILIE	1	0,42 %
FREIE WÄHLER	1	0,42 %
Volksabstimmung	1	0,42 %
ÖDP	0	0,00 %
DKP	0	0,00 %
MLPD	0	0,00 %
BP	0	0,00 %
SGP	0	0,00 %
TIERSCHUTZ hier!	0	0,00 %
Tierschutzallianz	0	0,00 %
Bündnis C	0	0,00 %
BIG	0	0,00 %
BGE	0	0,00 %
DIE DIREKTE!	1	0,42 %
Demokratie in Europa - DiEM25	0	0,00 %
III. Weg	0	0,00 %
Die Grauen	1	0,42 %
DIE RECHTE	0	0,00 %
DIE VIOLETTEN	0	0,00 %
LIEBE	0	0,00 %
DIE FRAUEN	0	0,00 %
Graue Panther	1	0,42 %
LKR - Bernd Lucke und die Liberal-Konservativen Reformer	0	0,00 %
MENSCHLICHE WELT	1	0,42 %
NL	0	0,00 %

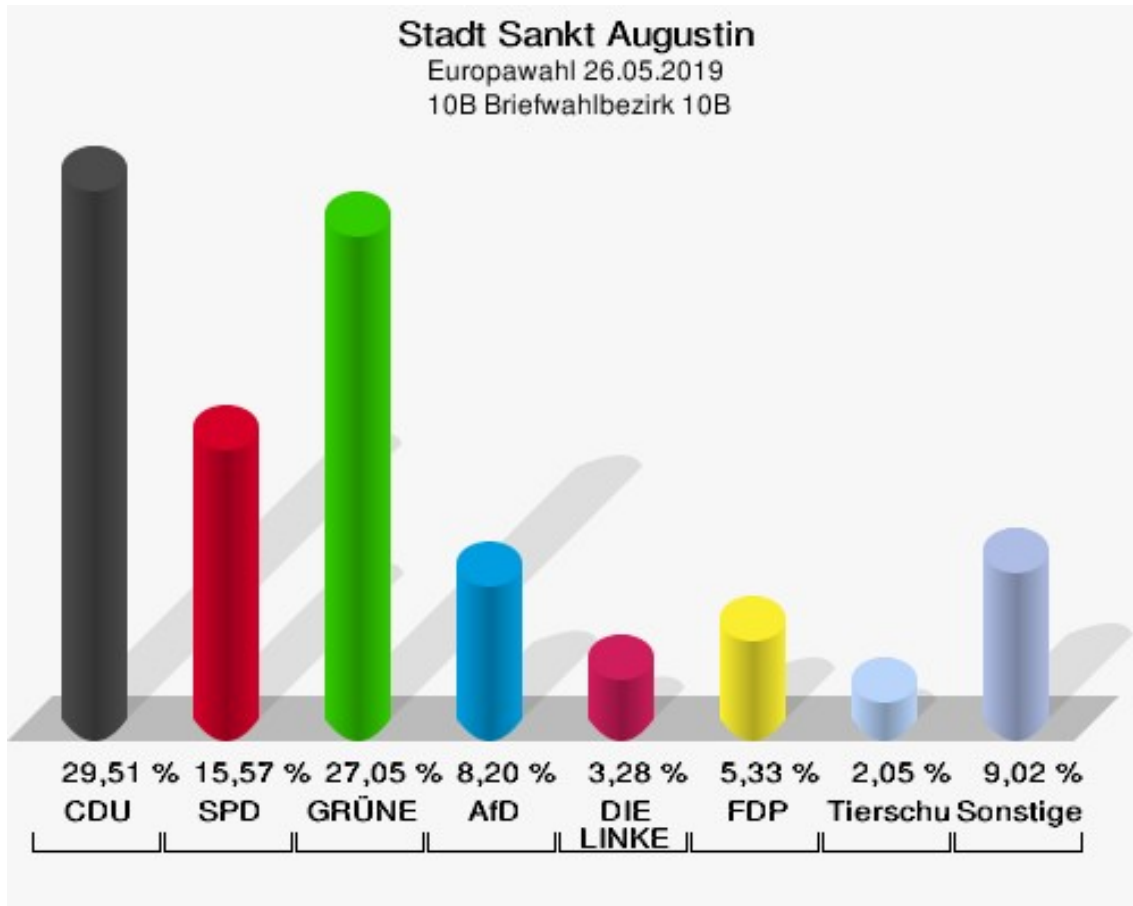
	Anzahl	Prozent
ÖkoLinX	0	0,00 %
Die Humanisten	0	0,00 %
PARTEI FÜR DIE TIERE	0	0,00 %
Gesundheitsforschung	0	0,00 %
Volt	1	0,42 %



## 10B Briefwahlbezirk 10B

	Anzahl	Prozent
Wähler/innen	250	
ungültige Stimmen	6	2,40 %
gültige Stimmen	244	97,60 %
CDU	72	29,51 %
SPD	38	15,57 %
GRÜNE	66	27,05 %
AfD	20	8,20 %
DIE LINKE	8	3,28 %
FDP	13	5,33 %
PIRATEN	4	1,64 %
Tierschutzpartei	5	2,05 %
NPD	0	0,00 %
Die PARTEI	3	1,23 %
FAMILIE	1	0,41 %
FREIE WÄHLER	3	1,23 %
Volksabstimmung	0	0,00 %
ÖDP	2	0,82 %
DKP	0	0,00 %
MLPD	0	0,00 %
BP	1	0,41 %
SGP	0	0,00 %
TIERSCHUTZ hier!	0	0,00 %
Tierschutzallianz	1	0,41 %
Bündnis C	0	0,00 %
BIG	0	0,00 %
BGE	0	0,00 %
DIE DIREKTE!	0	0,00 %
Demokratie in Europa - DiEM25	0	0,00 %
III. Weg	0	0,00 %
Die Grauen	2	0,82 %
DIE RECHTE	0	0,00 %
DIE VIOLETTEN	0	0,00 %
LIEBE	0	0,00 %
DIE FRAUEN	0	0,00 %
Graue Panther	0	0,00 %
LKR - Bernd Lucke und die Liberal-Konservativen Reformer	0	0,00 %
MENSCHLICHE WELT	0	0,00 %
NL	0	0,00 %

	Anzahl	Prozent
ÖkoLinX	1	0,41 %
Die Humanisten	1	0,41 %
PARTEI FÜR DIE TIERE	0	0,00 %
Gesundheitsforschung	0	0,00 %
Volt	3	1,23 %

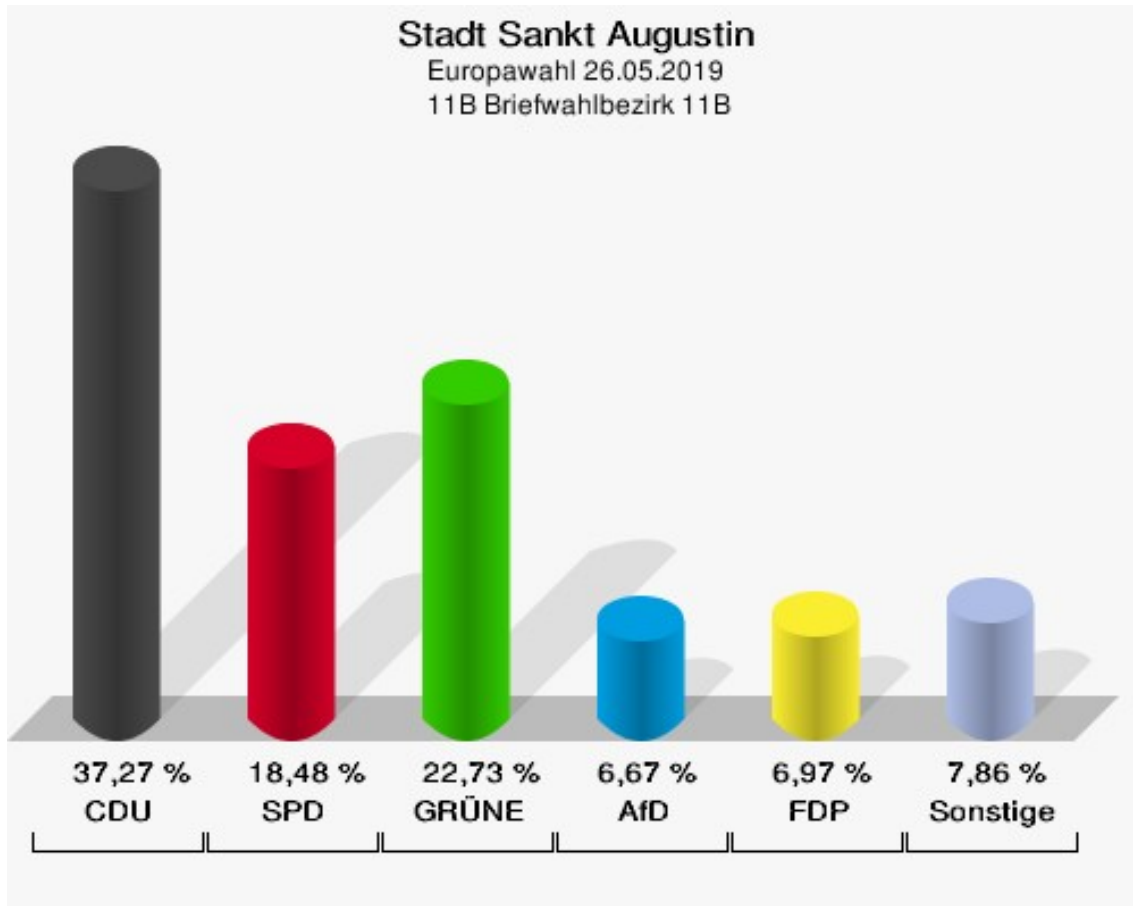




## 11B Briefwahlbezirk 11B

	Anzahl	Prozent
Wähler/innen	334	
ungültige Stimmen	4	1,20 %
gültige Stimmen	330	98,80 %
CDU	123	37,27 %
SPD	61	18,48 %
GRÜNE	75	22,73 %
AfD	22	6,67 %
DIE LINKE	5	1,52 %
FDP	23	6,97 %
PIRATEN	1	0,30 %
Tierschutzpartei	3	0,91 %
NPD	0	0,00 %
Die PARTEI	1	0,30 %
FAMILIE	3	0,91 %
FREIE WÄHLER	1	0,30 %
Volksabstimmung	1	0,30 %
ÖDP	0	0,00 %
DKP	0	0,00 %
MLPD	0	0,00 %
BP	0	0,00 %
SGP	0	0,00 %
TIERSCHUTZ hier!	0	0,00 %
Tierschutzallianz	0	0,00 %
Bündnis C	0	0,00 %
BIG	0	0,00 %
BGE	0	0,00 %
DIE DIREKTE!	0	0,00 %
Demokratie in Europa - DiEM25	0	0,00 %
III. Weg	0	0,00 %
Die Grauen	1	0,30 %
DIE RECHTE	0	0,00 %
DIE VIOLETTEN	0	0,00 %
LIEBE	0	0,00 %
DIE FRAUEN	0	0,00 %
Graue Panther	2	0,61 %
LKR - Bernd Lucke und die Liberal-Konservativen Reformer	1	0,30 %
MENSCHLICHE WELT	0	0,00 %
NL	1	0,30 %

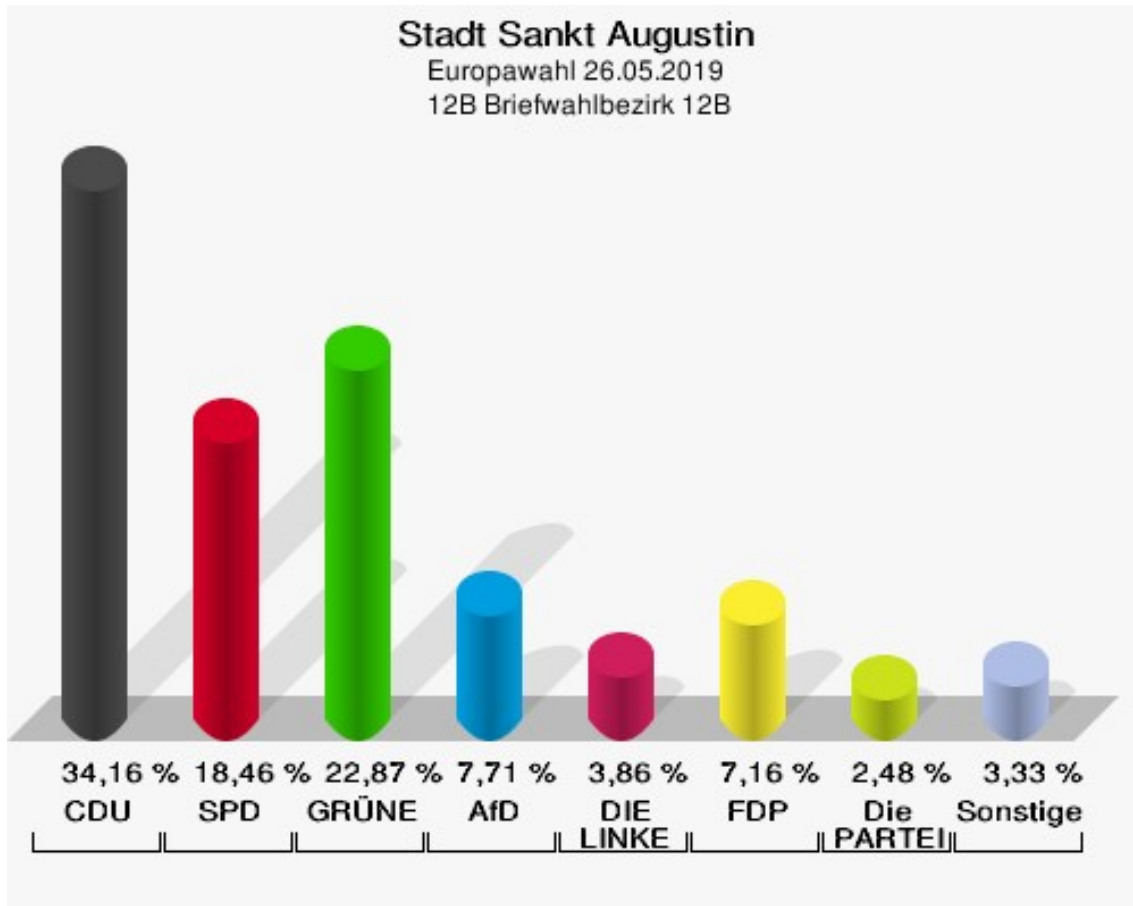
	Anzahl	Prozent
ÖkoLinX	0	0,00 %
Die Humanisten	1	0,30 %
PARTEI FÜR DIE TIERE	0	0,00 %
Gesundheitsforschung	1	0,30 %
Volt	4	1,21 %



## 12B Briefwahlbezirk 12B

	Anzahl	Prozent
Wähler/innen	364	
ungültige Stimmen	1	0,27 %
gültige Stimmen	363	99,73 %
CDU	124	34,16 %
SPD	67	18,46 %
GRÜNE	83	22,87 %
AfD	28	7,71 %
DIE LINKE	14	3,86 %
FDP	26	7,16 %
PIRATEN	1	0,28 %
Tierschutzpartei	3	0,83 %
NPD	0	0,00 %
Die PARTEI	9	2,48 %
FAMILIE	0	0,00 %
FREIE WÄHLER	0	0,00 %
Volksabstimmung	0	0,00 %
ÖDP	0	0,00 %
DKP	0	0,00 %
MLPD	0	0,00 %
BP	0	0,00 %
SGP	0	0,00 %
TIERSCHUTZ hier!	1	0,28 %
Tierschutzallianz	0	0,00 %
Bündnis C	0	0,00 %
BIG	0	0,00 %
BGE	0	0,00 %
DIE DIREKTE!	0	0,00 %
Demokratie in Europa - DiEM25	0	0,00 %
III. Weg	0	0,00 %
Die Grauen	0	0,00 %
DIE RECHTE	0	0,00 %
DIE VIOLETTEN	0	0,00 %
LIEBE	1	0,28 %
DIE FRAUEN	1	0,28 %
Graue Panther	0	0,00 %
LKR - Bernd Lucke und die Liberal-Konservativen Reformer	0	0,00 %
MENSCHLICHE WELT	0	0,00 %
NL	0	0,00 %

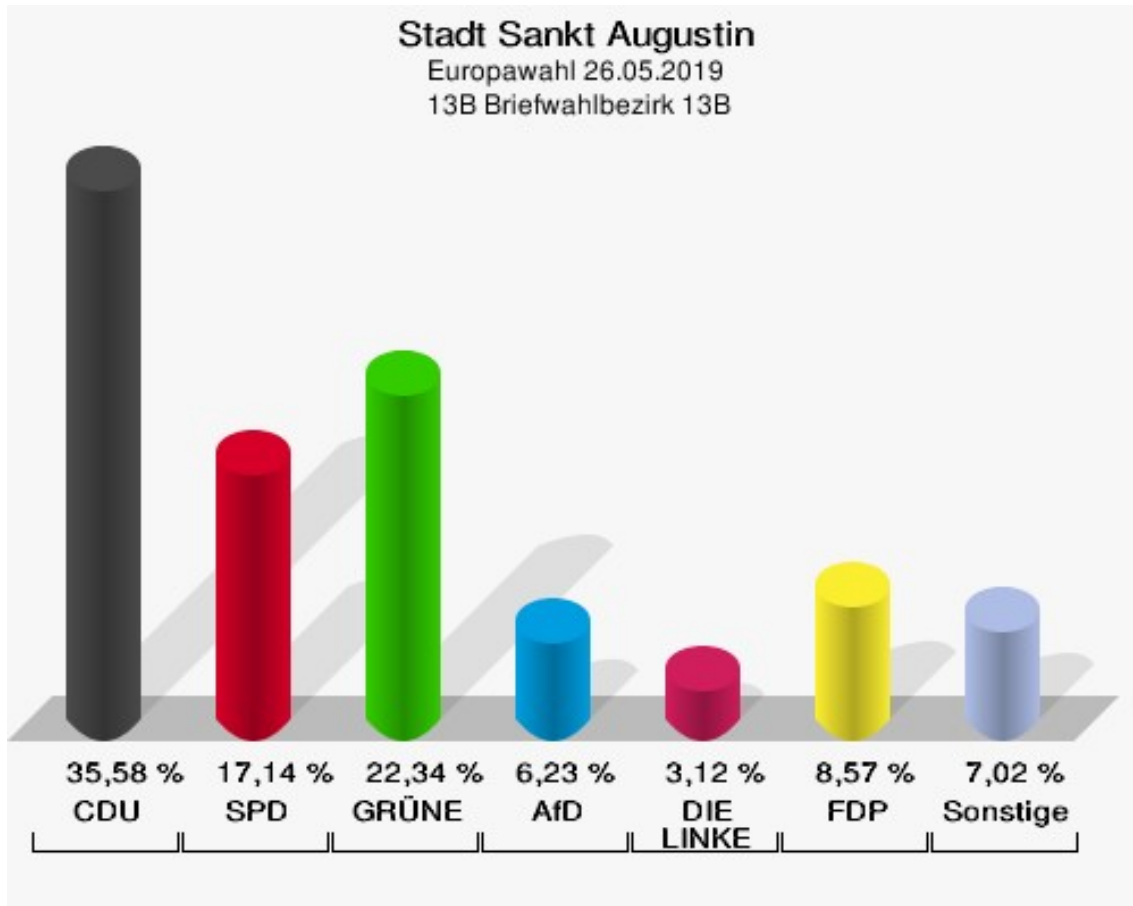
	Anzahl	Prozent
ÖkoLinX	0	0,00 %
Die Humanisten	0	0,00 %
PARTEI FÜR DIE TIERE	2	0,55 %
Gesundheitsforschung	1	0,28 %
Volt	2	0,55 %



## 13B Briefwahlbezirk 13B

	Anzahl	Prozent
Wähler/innen	385	
ungültige Stimmen	0	0,00 %
gültige Stimmen	385	100,00 %
CDU	137	35,58 %
SPD	66	17,14 %
GRÜNE	86	22,34 %
AfD	24	6,23 %
DIE LINKE	12	3,12 %
FDP	33	8,57 %
PIRATEN	4	1,04 %
Tierschutzpartei	5	1,30 %
NPD	0	0,00 %
Die PARTEI	6	1,56 %
FAMILIE	0	0,00 %
FREIE WÄHLER	4	1,04 %
Volksabstimmung	1	0,26 %
ÖDP	2	0,52 %
DKP	0	0,00 %
MLPD	0	0,00 %
BP	0	0,00 %
SGP	0	0,00 %
TIERSCHUTZ hier!	0	0,00 %
Tierschutzallianz	0	0,00 %
Bündnis C	0	0,00 %
BIG	0	0,00 %
BGE	0	0,00 %
DIE DIREKTE!	0	0,00 %
Demokratie in Europa - DiEM25	0	0,00 %
III. Weg	0	0,00 %
Die Grauen	0	0,00 %
DIE RECHTE	0	0,00 %
DIE VIOLETTEN	0	0,00 %
LIEBE	0	0,00 %
DIE FRAUEN	0	0,00 %
Graue Panther	1	0,26 %
LKR - Bernd Lucke und die Liberal-Konservativen Reformer	1	0,26 %
MENSCHLICHE WELT	0	0,00 %
NL	0	0,00 %

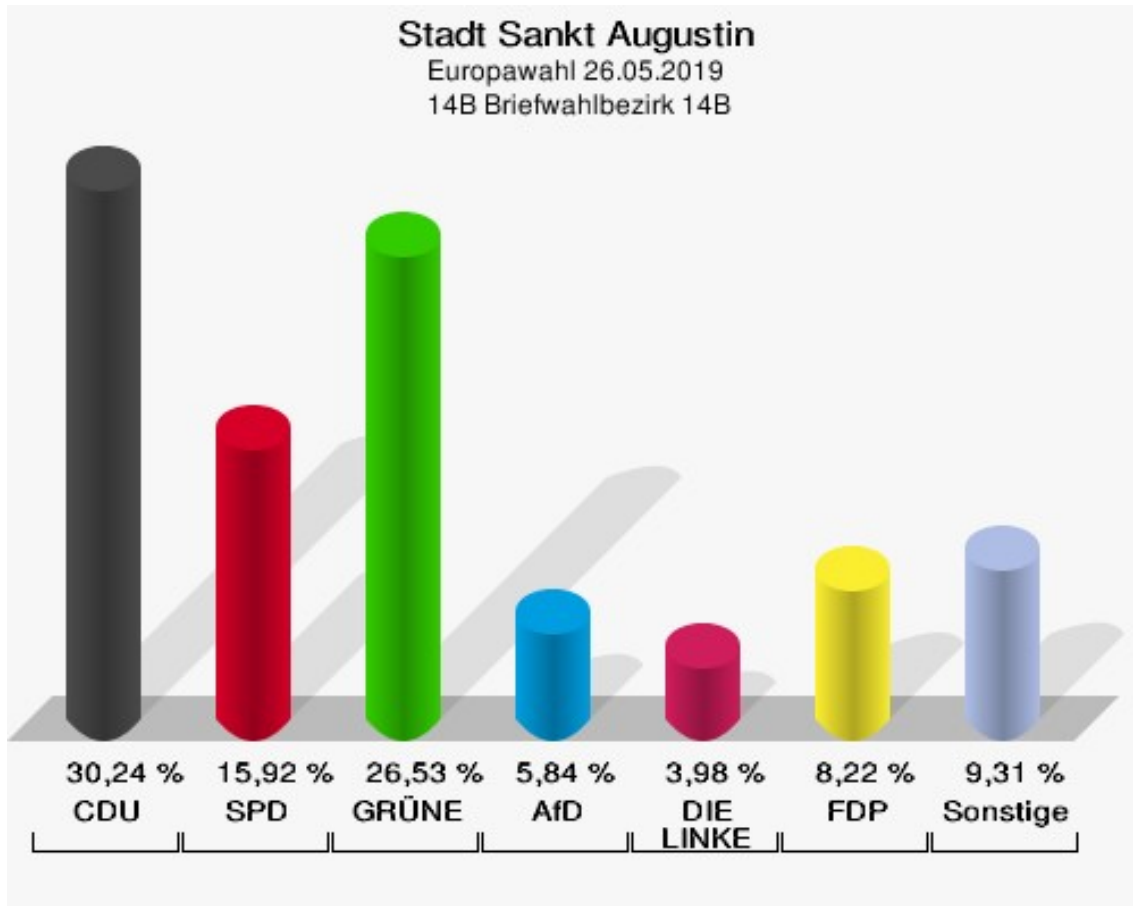
	Anzahl	Prozent
ÖkoLinX	0	0,00 %
Die Humanisten	0	0,00 %
PARTEI FÜR DIE TIERE	0	0,00 %
Gesundheitsforschung	2	0,52 %
Volt	1	0,26 %



## 14B Briefwahlbezirk 14B

	Anzahl	Prozent
Wähler/innen	377	
ungültige Stimmen	0	0,00 %
gültige Stimmen	377	100,00 %
CDU	114	30,24 %
SPD	60	15,92 %
GRÜNE	100	26,53 %
AfD	22	5,84 %
DIE LINKE	15	3,98 %
FDP	31	8,22 %
PIRATEN	4	1,06 %
Tierschutzpartei	6	1,59 %
NPD	0	0,00 %
Die PARTEI	7	1,86 %
FAMILIE	0	0,00 %
FREIE WÄHLER	2	0,53 %
Volksabstimmung	0	0,00 %
ÖDP	7	1,86 %
DKP	0	0,00 %
MLPD	0	0,00 %
BP	0	0,00 %
SGP	0	0,00 %
TIERSCHUTZ hier!	0	0,00 %
Tierschutzallianz	0	0,00 %
Bündnis C	0	0,00 %
BIG	0	0,00 %
BGE	0	0,00 %
DIE DIREKTE!	0	0,00 %
Demokratie in Europa - DiEM25	0	0,00 %
III. Weg	0	0,00 %
Die Grauen	1	0,27 %
DIE RECHTE	0	0,00 %
DIE VIOLETTEN	0	0,00 %
LIEBE	0	0,00 %
DIE FRAUEN	1	0,27 %
Graue Panther	0	0,00 %
LKR - Bernd Lucke und die Liberal-Konservativen Reformer	1	0,27 %
MENSCHLICHE WELT	0	0,00 %
NL	0	0,00 %

	Anzahl	Prozent
ÖkoLinX	0	0,00 %
Die Humanisten	1	0,27 %
PARTEI FÜR DIE TIERE	0	0,00 %
Gesundheitsforschung	1	0,27 %
Volt	4	1,06 %

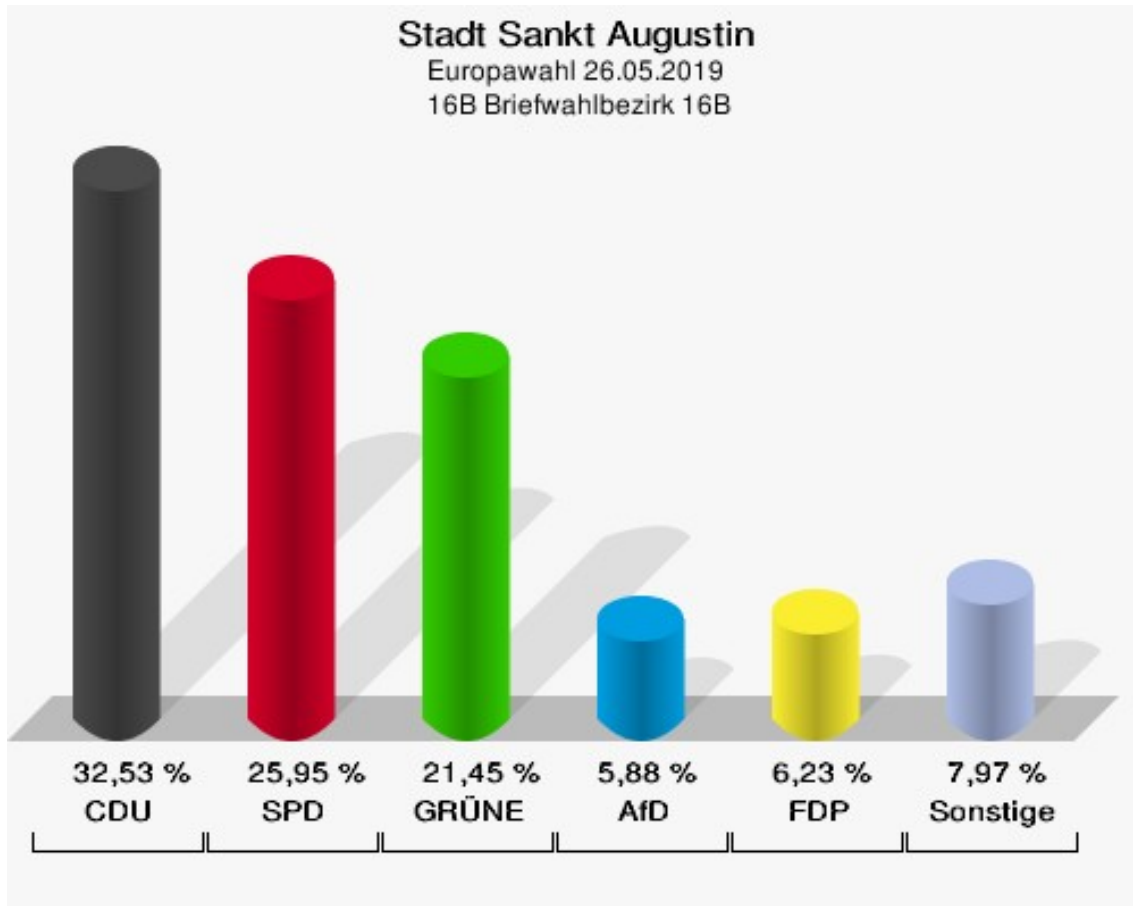




## 16B Briefwahlbezirk 16B

	Anzahl	Prozent
Wähler/innen	290	
ungültige Stimmen	1	0,34 %
gültige Stimmen	289	99,66 %
CDU	94	32,53 %
SPD	75	25,95 %
GRÜNE	62	21,45 %
AfD	17	5,88 %
DIE LINKE	3	1,04 %
FDP	18	6,23 %
PIRATEN	0	0,00 %
Tierschutzpartei	0	0,00 %
NPD	2	0,69 %
Die PARTEI	4	1,38 %
FAMILIE	2	0,69 %
FREIE WÄHLER	4	1,38 %
Volksabstimmung	1	0,35 %
ÖDP	1	0,35 %
DKP	0	0,00 %
MLPD	0	0,00 %
BP	0	0,00 %
SGP	0	0,00 %
TIERSCHUTZ hier!	0	0,00 %
Tierschutzallianz	0	0,00 %
Bündnis C	0	0,00 %
BIG	0	0,00 %
BGE	0	0,00 %
DIE DIREKTE!	0	0,00 %
Demokratie in Europa - DiEM25	2	0,69 %
III. Weg	0	0,00 %
Die Grauen	0	0,00 %
DIE RECHTE	0	0,00 %
DIE VIOLETTEN	0	0,00 %
LIEBE	1	0,35 %
DIE FRAUEN	0	0,00 %
Graue Panther	1	0,35 %
LKR - Bernd Lucke und die Liberal-Konservativen Reformer	0	0,00 %
MENSCHLICHE WELT	0	0,00 %
NL	0	0,00 %

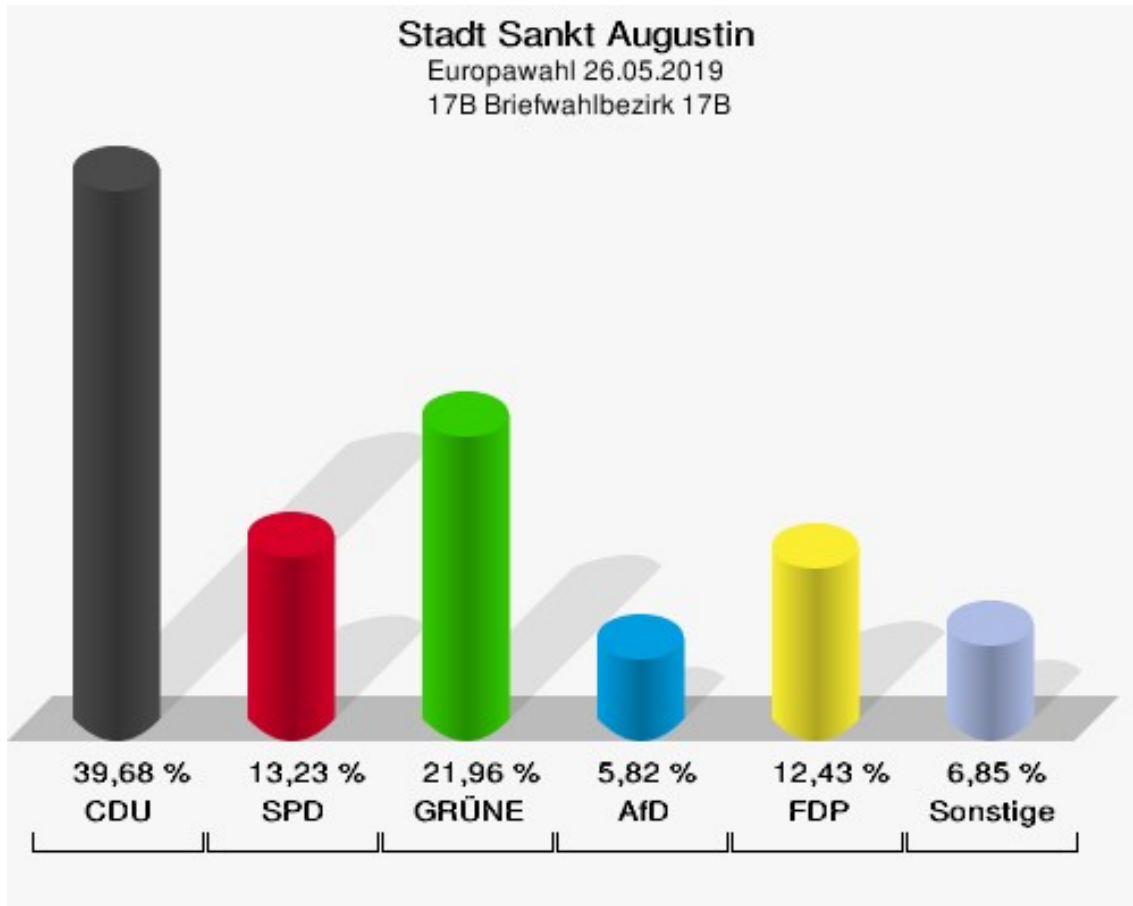
	Anzahl	Prozent
ÖkoLinX	0	0,00 %
Die Humanisten	1	0,35 %
PARTEI FÜR DIE TIERE	0	0,00 %
Gesundheitsforschung	1	0,35 %
Volt	0	0,00 %



## 17B Briefwahlbezirk 17B

	Anzahl	Prozent
Wähler/innen	379	
ungültige Stimmen	1	0,26 %
gültige Stimmen	378	99,74 %
CDU	150	39,68 %
SPD	50	13,23 %
GRÜNE	83	21,96 %
AfD	22	5,82 %
DIE LINKE	5	1,32 %
FDP	47	12,43 %
PIRATEN	0	0,00 %
Tierschutzpartei	3	0,79 %
NPD	0	0,00 %
Die PARTEI	3	0,79 %
FAMILIE	0	0,00 %
FREIE WÄHLER	2	0,53 %
Volksabstimmung	1	0,26 %
ÖDP	5	1,32 %
DKP	0	0,00 %
MLPD	0	0,00 %
BP	0	0,00 %
SGP	0	0,00 %
TIERSCHUTZ hier!	0	0,00 %
Tierschutzallianz	0	0,00 %
Bündnis C	0	0,00 %
BIG	0	0,00 %
BGE	1	0,26 %
DIE DIREKTE!	0	0,00 %
Demokratie in Europa - DiEM25	1	0,26 %
III. Weg	0	0,00 %
Die Grauen	0	0,00 %
DIE RECHTE	1	0,26 %
DIE VIOLETTEN	0	0,00 %
LIEBE	0	0,00 %
DIE FRAUEN	0	0,00 %
Graue Panther	0	0,00 %
LKR - Bernd Lucke und die Liberal-Konservativen Reformer	0	0,00 %
MENSCHLICHE WELT	0	0,00 %
NL	0	0,00 %

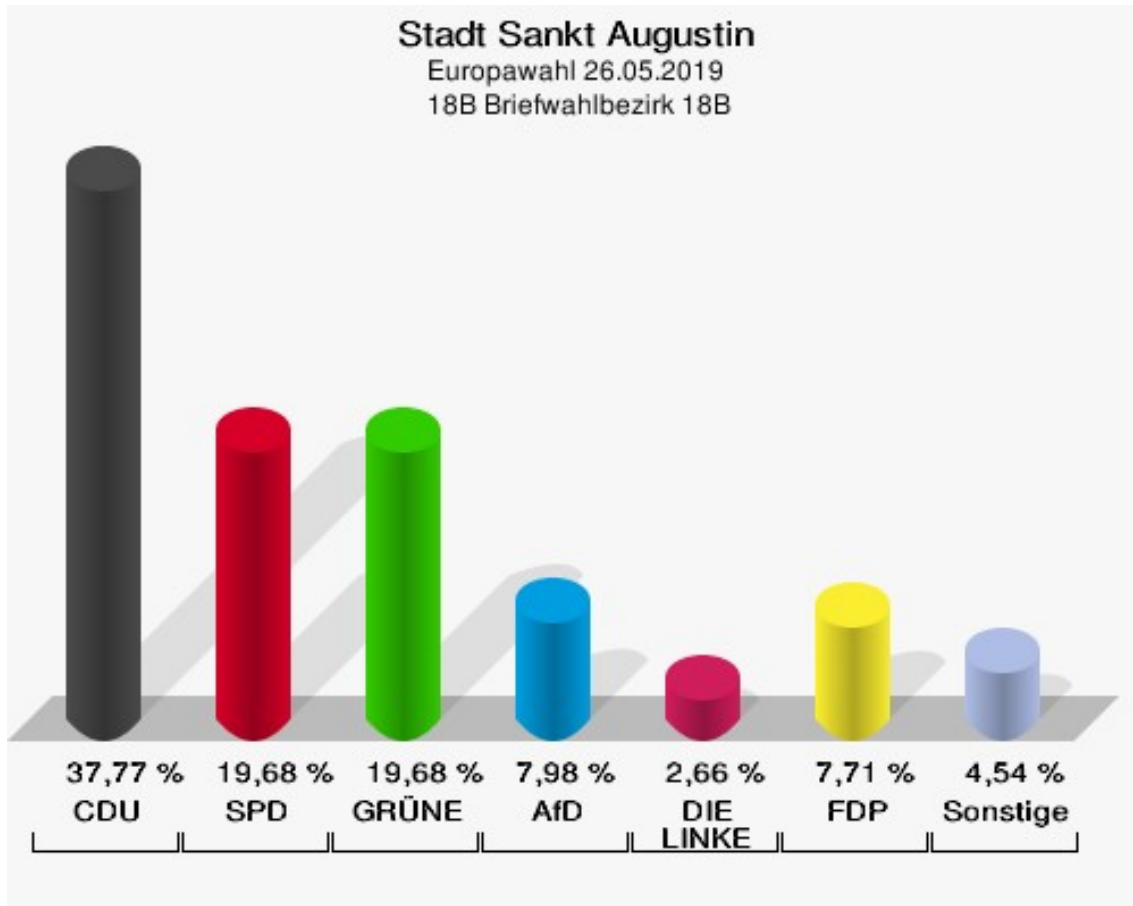
	Anzahl	Prozent
ÖkoLinX	0	0,00 %
Die Humanisten	0	0,00 %
PARTEI FÜR DIE TIERE	0	0,00 %
Gesundheitsforschung	0	0,00 %
Volt	4	1,06 %



## 18B Briefwahlbezirk 18B

	Anzahl	Prozent
Wähler/innen	378	
ungültige Stimmen	2	0,53 %
gültige Stimmen	376	99,47 %
CDU	142	37,77 %
SPD	74	19,68 %
GRÜNE	74	19,68 %
AfD	30	7,98 %
DIE LINKE	10	2,66 %
FDP	29	7,71 %
PIRATEN	3	0,80 %
Tierschutzpartei	2	0,53 %
NPD	0	0,00 %
Die PARTEI	5	1,33 %
FAMILIE	1	0,27 %
FREIE WÄHLER	1	0,27 %
Volksabstimmung	0	0,00 %
ÖDP	2	0,53 %
DKP	0	0,00 %
MLPD	0	0,00 %
BP	0	0,00 %
SGP	0	0,00 %
TIERSCHUTZ hier!	0	0,00 %
Tierschutzallianz	1	0,27 %
Bündnis C	0	0,00 %
BIG	0	0,00 %
BGE	0	0,00 %
DIE DIREKTE!	0	0,00 %
Demokratie in Europa - DiEM25	0	0,00 %
III. Weg	0	0,00 %
Die Grauen	0	0,00 %
DIE RECHTE	0	0,00 %
DIE VIOLETTEN	0	0,00 %
LIEBE	0	0,00 %
DIE FRAUEN	0	0,00 %
Graue Panther	0	0,00 %
LKR - Bernd Lucke und die Liberal-Konservativen Reformer	0	0,00 %
MENSCHLICHE WELT	0	0,00 %
NL	0	0,00 %

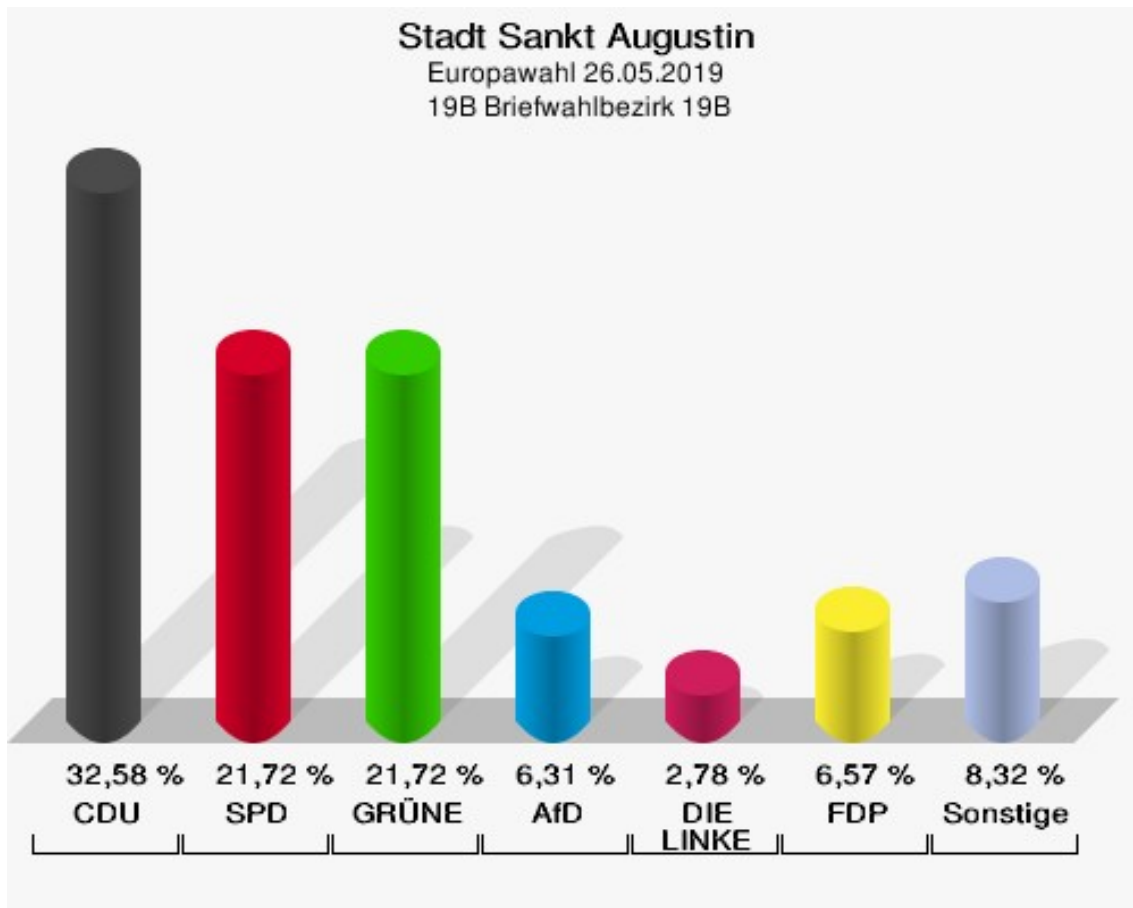
	Anzahl	Prozent
ÖkoLinX	1	0,27 %
Die Humanisten	0	0,00 %
PARTEI FÜR DIE TIERE	0	0,00 %
Gesundheitsforschung	0	0,00 %
Volt	1	0,27 %



## 19B Briefwahlbezirk 19B

	Anzahl	Prozent
Wähler/innen	398	
ungültige Stimmen	2	0,50 %
gültige Stimmen	396	99,50 %
CDU	129	32,58 %
SPD	86	21,72 %
GRÜNE	86	21,72 %
AfD	25	6,31 %
DIE LINKE	11	2,78 %
FDP	26	6,57 %
PIRATEN	3	0,76 %
Tierschutzpartei	1	0,25 %
NPD	1	0,25 %
Die PARTEI	6	1,52 %
FAMILIE	3	0,76 %
FREIE WÄHLER	4	1,01 %
Volksabstimmung	0	0,00 %
ÖDP	1	0,25 %
DKP	0	0,00 %
MLPD	0	0,00 %
BP	0	0,00 %
SGP	0	0,00 %
TIERSCHUTZ hier!	0	0,00 %
Tierschutzallianz	0	0,00 %
Bündnis C	1	0,25 %
BIG	0	0,00 %
BGE	0	0,00 %
DIE DIREKTE!	0	0,00 %
Demokratie in Europa - DiEM25	0	0,00 %
III. Weg	0	0,00 %
Die Grauen	1	0,25 %
DIE RECHTE	0	0,00 %
DIE VIOLETTEN	0	0,00 %
LIEBE	1	0,25 %
DIE FRAUEN	1	0,25 %
Graue Panther	1	0,25 %
LKR - Bernd Lucke und die Liberal-Konservativen Reformer	4	1,01 %
MENSCHLICHE WELT	0	0,00 %
NL	0	0,00 %

	Anzahl	Prozent
ÖkoLinX	0	0,00 %
Die Humanisten	0	0,00 %
PARTEI FÜR DIE TIERE	1	0,25 %
Gesundheitsforschung	1	0,25 %
Volt	3	0,76 %

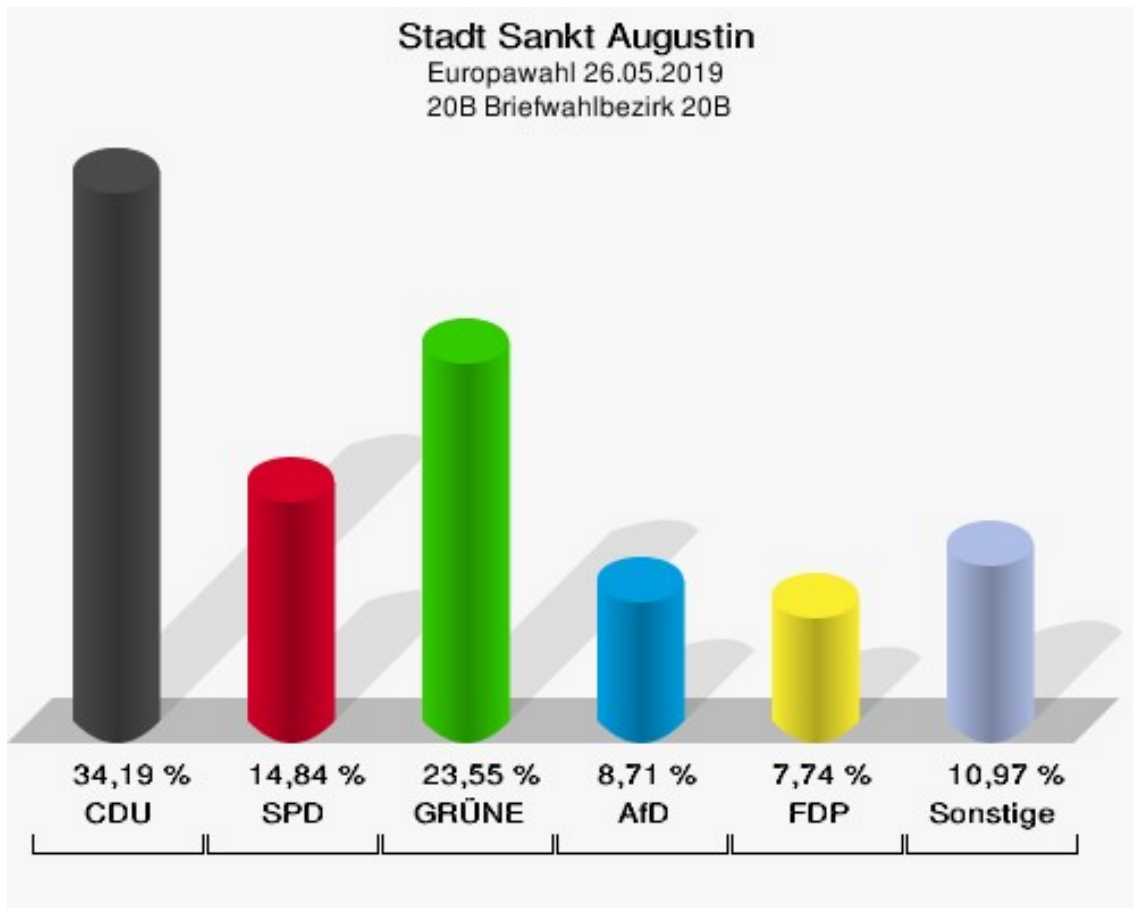




## 20B Briefwahlbezirk 20B

	Anzahl	Prozent
Wähler/innen	313	
ungültige Stimmen	3	0,96 %
gültige Stimmen	310	99,04 %
CDU	106	34,19 %
SPD	46	14,84 %
GRÜNE	73	23,55 %
AfD	27	8,71 %
DIE LINKE	5	1,61 %
FDP	24	7,74 %
PIRATEN	2	0,65 %
Tierschutzpartei	6	1,94 %
NPD	0	0,00 %
Die PARTEI	2	0,65 %
FAMILIE	0	0,00 %
FREIE WÄHLER	2	0,65 %
Volksabstimmung	0	0,00 %
ÖDP	1	0,32 %
DKP	0	0,00 %
MLPD	0	0,00 %
BP	0	0,00 %
SGP	0	0,00 %
TIERSCHUTZ hier!	1	0,32 %
Tierschutzallianz	0	0,00 %
Bündnis C	1	0,32 %
BIG	0	0,00 %
BGE	0	0,00 %
DIE DIREKTE!	0	0,00 %
Demokratie in Europa - DiEM25	3	0,97 %
III. Weg	0	0,00 %
Die Grauen	0	0,00 %
DIE RECHTE	1	0,32 %
DIE VIOLETTEN	1	0,32 %
LIEBE	0	0,00 %
DIE FRAUEN	1	0,32 %
Graue Panther	4	1,29 %
LKR - Bernd Lucke und die Liberal-Konservativen Reformer	1	0,32 %
MENSCHLICHE WELT	0	0,00 %
NL	0	0,00 %

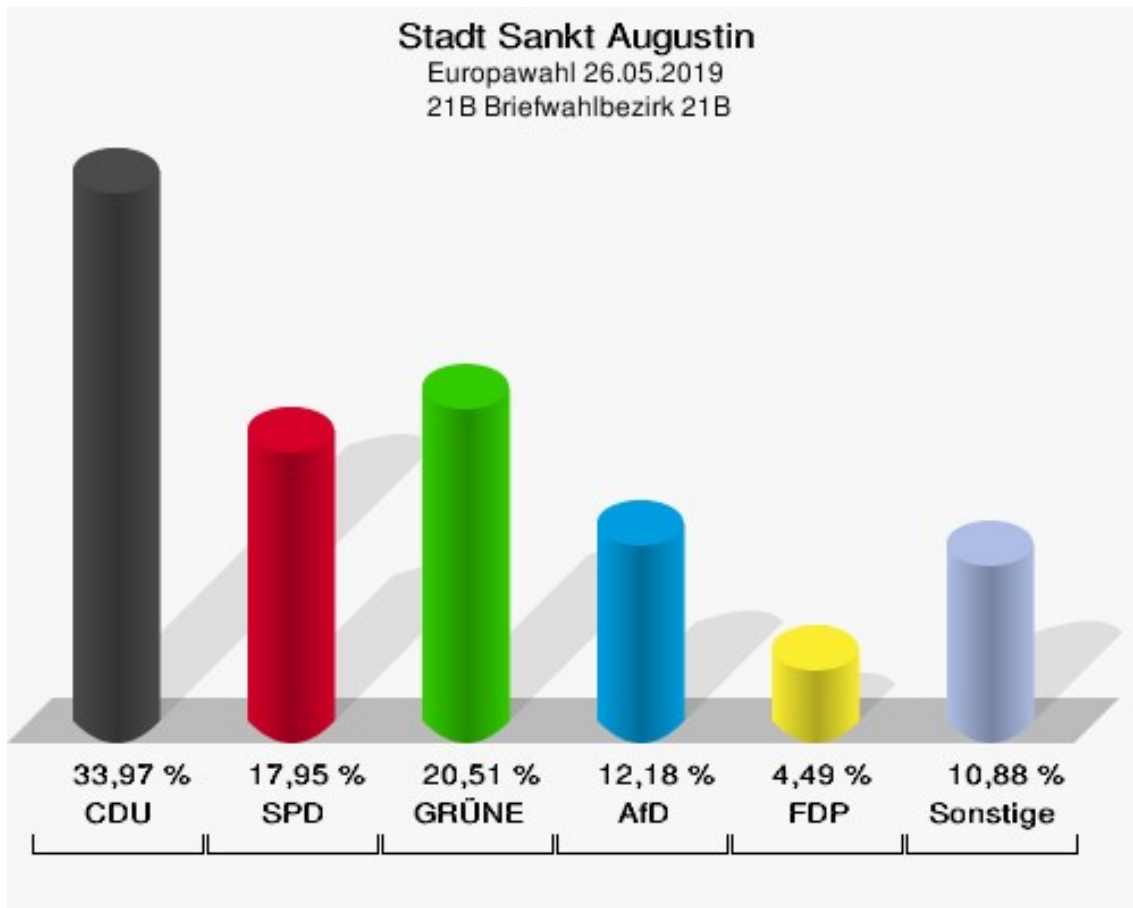
	Anzahl	Prozent
ÖkoLinX	0	0,00 %
Die Humanisten	2	0,65 %
PARTEI FÜR DIE TIERE	0	0,00 %
Gesundheitsforschung	0	0,00 %
Volt	1	0,32 %



## 21B Briefwahlbezirk 21B

	Anzahl	Prozent
Wähler/innen	157	
ungültige Stimmen	1	0,64 %
gültige Stimmen	156	99,36 %
CDU	53	33,97 %
SPD	28	17,95 %
GRÜNE	32	20,51 %
AfD	19	12,18 %
DIE LINKE	3	1,92 %
FDP	7	4,49 %
PIRATEN	2	1,28 %
Tierschutzpartei	3	1,92 %
NPD	0	0,00 %
Die PARTEI	2	1,28 %
FAMILIE	0	0,00 %
FREIE WÄHLER	0	0,00 %
Volksabstimmung	2	1,28 %
ÖDP	1	0,64 %
DKP	0	0,00 %
MLPD	0	0,00 %
BP	0	0,00 %
SGP	1	0,64 %
TIERSCHUTZ hier!	0	0,00 %
Tierschutzallianz	0	0,00 %
Bündnis C	1	0,64 %
BIG	0	0,00 %
BGE	0	0,00 %
DIE DIREKTE!	0	0,00 %
Demokratie in Europa - DiEM25	0	0,00 %
III. Weg	0	0,00 %
Die Grauen	0	0,00 %
DIE RECHTE	0	0,00 %
DIE VIOLETTEN	0	0,00 %
LIEBE	0	0,00 %
DIE FRAUEN	0	0,00 %
Graue Panther	0	0,00 %
LKR - Bernd Lucke und die Liberal-Konservativen Reformer	0	0,00 %
MENSCHLICHE WELT	1	0,64 %
NL	1	0,64 %

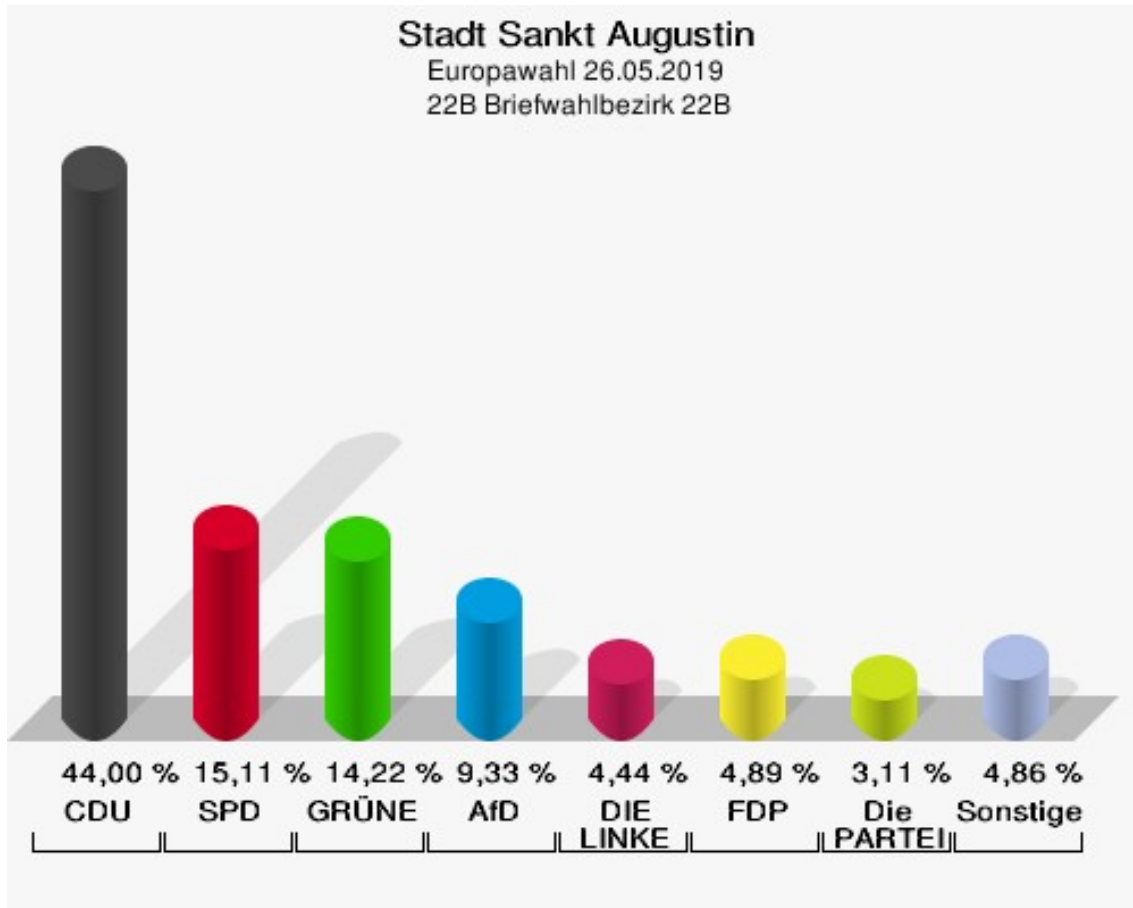
	Anzahl	Prozent
ÖkoLinX	0	0,00 %
Die Humanisten	0	0,00 %
PARTEI FÜR DIE TIERE	0	0,00 %
Gesundheitsforschung	0	0,00 %
Volt	0	0,00 %



## 22B Briefwahlbezirk 22B

	Anzahl	Prozent
Wähler/innen	227	
ungültige Stimmen	2	0,88 %
gültige Stimmen	225	99,12 %
CDU	99	44,00 %
SPD	34	15,11 %
GRÜNE	32	14,22 %
AfD	21	9,33 %
DIE LINKE	10	4,44 %
FDP	11	4,89 %
PIRATEN	2	0,89 %
Tierschutzpartei	1	0,44 %
NPD	0	0,00 %
Die PARTEI	7	3,11 %
FAMILIE	0	0,00 %
FREIE WÄHLER	1	0,44 %
Volksabstimmung	1	0,44 %
ÖDP	3	1,33 %
DKP	0	0,00 %
MLPD	0	0,00 %
BP	0	0,00 %
SGP	0	0,00 %
TIERSCHUTZ hier!	0	0,00 %
Tierschutzallianz	0	0,00 %
Bündnis C	0	0,00 %
BIG	0	0,00 %
BGE	0	0,00 %
DIE DIREKTE!	1	0,44 %
Demokratie in Europa - DiEM25	0	0,00 %
III. Weg	0	0,00 %
Die Grauen	1	0,44 %
DIE RECHTE	0	0,00 %
DIE VIOLETTEN	0	0,00 %
LIEBE	1	0,44 %
DIE FRAUEN	0	0,00 %
Graue Panther	0	0,00 %
LKR - Bernd Lucke und die Liberal-Konservativen Reformer	0	0,00 %
MENSCHLICHE WELT	0	0,00 %
NL	0	0,00 %

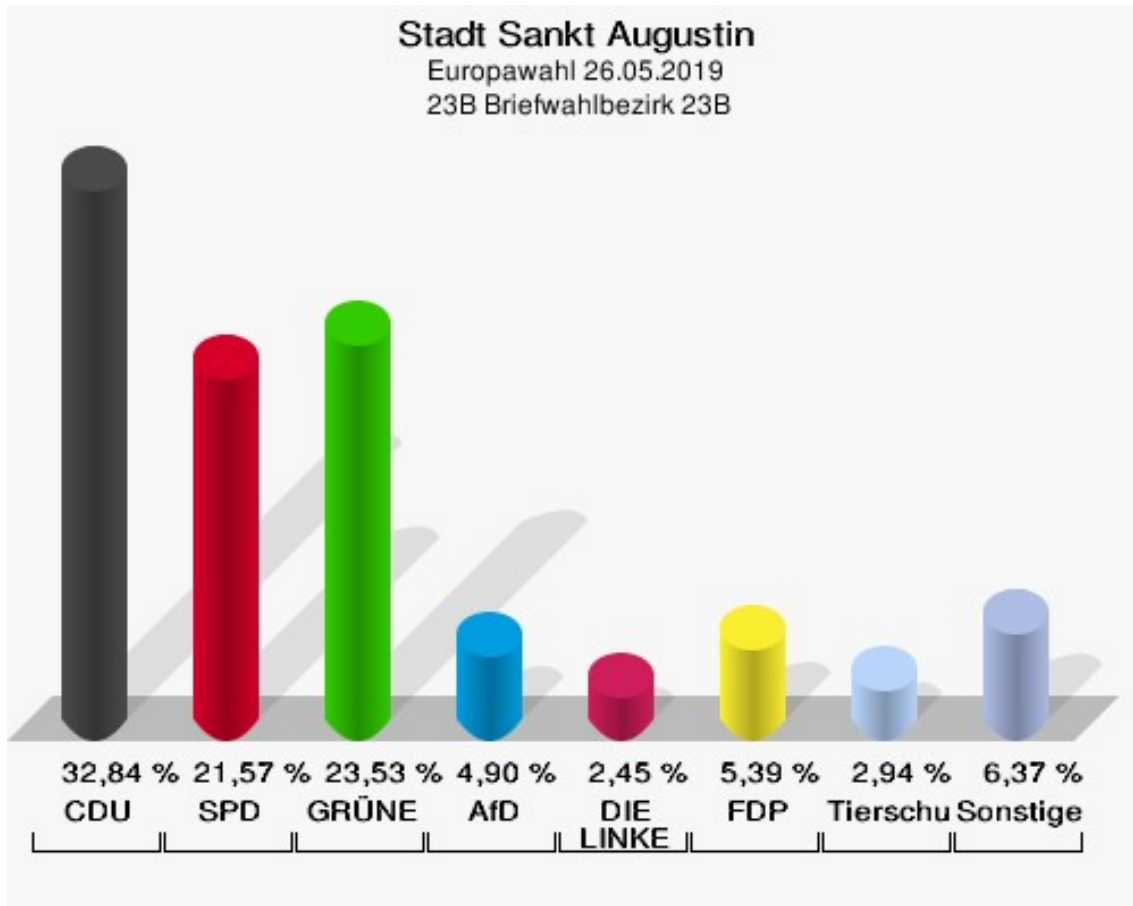
	Anzahl	Prozent
ÖkoLinX	0	0,00 %
Die Humanisten	0	0,00 %
PARTEI FÜR DIE TIERE	0	0,00 %
Gesundheitsforschung	0	0,00 %
Volt	0	0,00 %



## 23B Briefwahlbezirk 23B

	Anzahl	Prozent
Wähler/innen	204	
ungültige Stimmen	0	0,00 %
gültige Stimmen	204	100,00 %
CDU	67	32,84 %
SPD	44	21,57 %
GRÜNE	48	23,53 %
AfD	10	4,90 %
DIE LINKE	5	2,45 %
FDP	11	5,39 %
PIRATEN	1	0,49 %
Tierschutzpartei	6	2,94 %
NPD	0	0,00 %
Die PARTEI	4	1,96 %
FAMILIE	2	0,98 %
FREIE WÄHLER	2	0,98 %
Volksabstimmung	0	0,00 %
ÖDP	0	0,00 %
DKP	0	0,00 %
MLPD	0	0,00 %
BP	0	0,00 %
SGP	0	0,00 %
TIERSCHUTZ hier!	0	0,00 %
Tierschutzallianz	0	0,00 %
Bündnis C	0	0,00 %
BIG	0	0,00 %
BGE	0	0,00 %
DIE DIREKTE!	0	0,00 %
Demokratie in Europa - DiEM25	0	0,00 %
III. Weg	0	0,00 %
Die Grauen	1	0,49 %
DIE RECHTE	0	0,00 %
DIE VIOLETTEN	0	0,00 %
LIEBE	0	0,00 %
DIE FRAUEN	0	0,00 %
Graue Panther	0	0,00 %
LKR - Bernd Lucke und die Liberal-Konservativen Reformer	1	0,49 %
MENSCHLICHE WELT	1	0,49 %
NL	0	0,00 %

	Anzahl	Prozent
ÖkoLinX	0	0,00 %
Die Humanisten	0	0,00 %
PARTEI FÜR DIE TIERE	0	0,00 %
Gesundheitsforschung	0	0,00 %
Volt	1	0,49 %

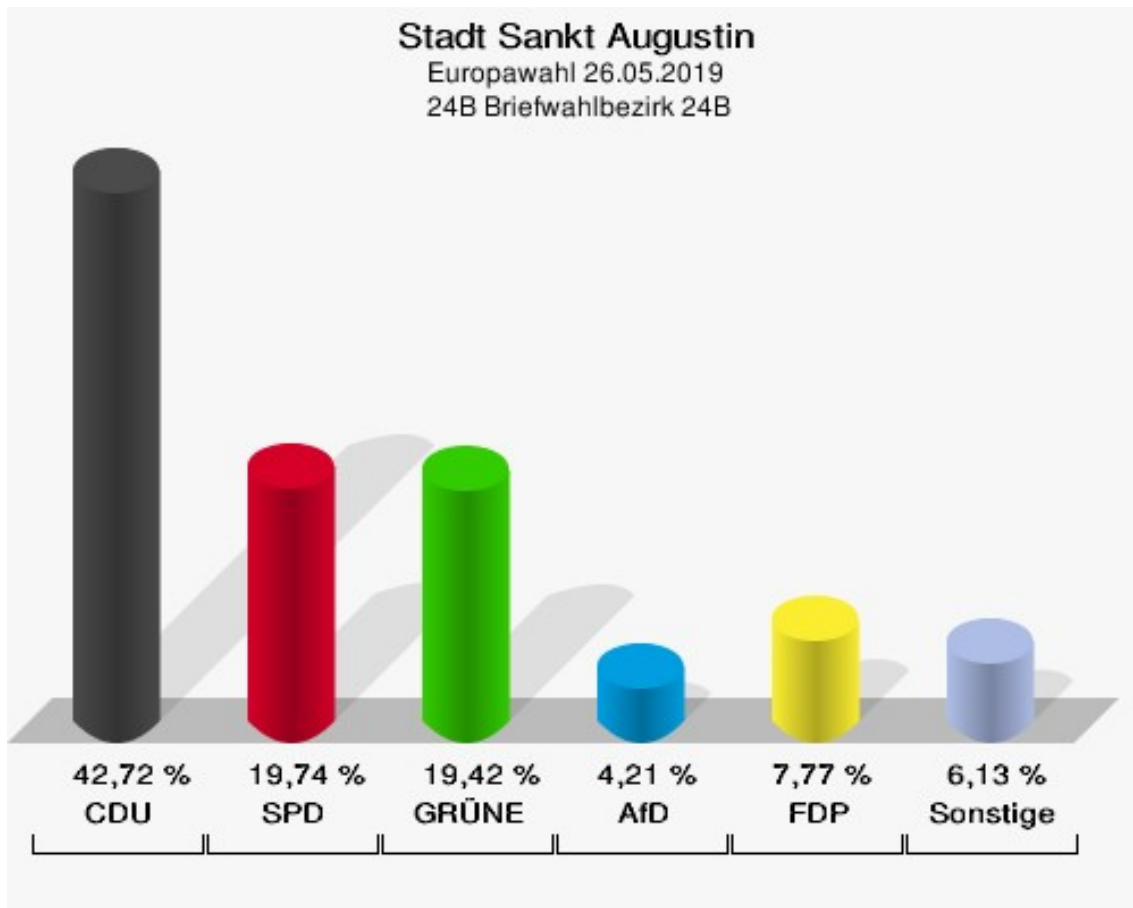




## 24B Briefwahlbezirk 24B

	Anzahl	Prozent
Wähler/innen	310	
ungültige Stimmen	1	0,32 %
gültige Stimmen	309	99,68 %
CDU	132	42,72 %
SPD	61	19,74 %
GRÜNE	60	19,42 %
AfD	13	4,21 %
DIE LINKE	2	0,65 %
FDP	24	7,77 %
PIRATEN	0	0,00 %
Tierschutzpartei	5	1,62 %
NPD	0	0,00 %
Die PARTEI	4	1,29 %
FAMILIE	0	0,00 %
FREIE WÄHLER	0	0,00 %
Volksabstimmung	1	0,32 %
ÖDP	1	0,32 %
DKP	0	0,00 %
MLPD	0	0,00 %
BP	0	0,00 %
SGP	0	0,00 %
TIERSCHUTZ hier!	1	0,32 %
Tierschutzallianz	0	0,00 %
Bündnis C	0	0,00 %
BIG	0	0,00 %
BGE	0	0,00 %
DIE DIREKTE!	0	0,00 %
Demokratie in Europa - DiEM25	0	0,00 %
III. Weg	0	0,00 %
Die Grauen	0	0,00 %
DIE RECHTE	0	0,00 %
DIE VIOLETTEN	0	0,00 %
LIEBE	0	0,00 %
DIE FRAUEN	0	0,00 %
Graue Panther	1	0,32 %
LKR - Bernd Lucke und die Liberal-Konservativen Reformer	0	0,00 %
MENSCHLICHE WELT	0	0,00 %
NL	0	0,00 %

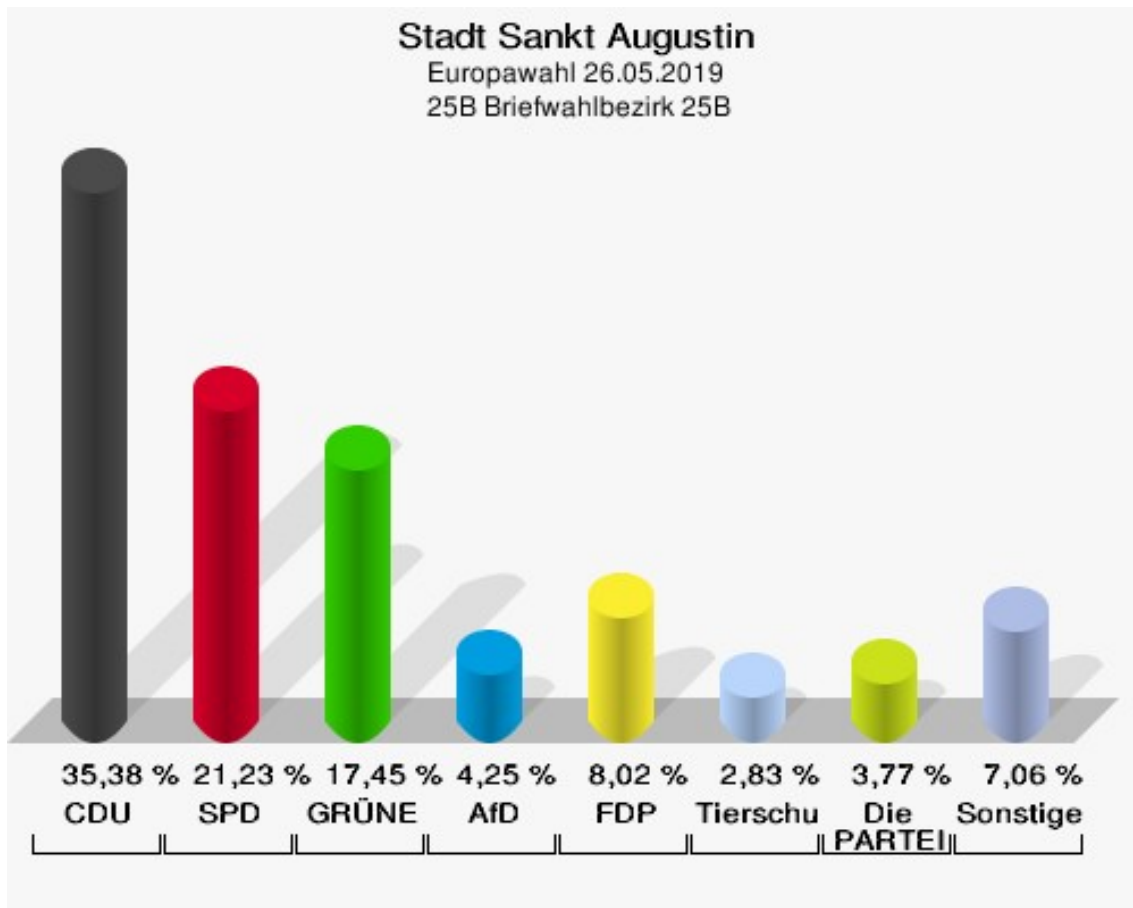
	Anzahl	Prozent
ÖkoLinX	0	0,00 %
Die Humanisten	0	0,00 %
PARTEI FÜR DIE TIERE	1	0,32 %
Gesundheitsforschung	0	0,00 %
Volt	3	0,97 %



## 25B Briefwahlbezirk 25B

	Anzahl	Prozent
Wähler/innen	213	
ungültige Stimmen	1	0,47 %
gültige Stimmen	212	99,53 %
CDU	75	35,38 %
SPD	45	21,23 %
GRÜNE	37	17,45 %
AfD	9	4,25 %
DIE LINKE	5	2,36 %
FDP	17	8,02 %
PIRATEN	1	0,47 %
Tierschutzpartei	6	2,83 %
NPD	0	0,00 %
Die PARTEI	8	3,77 %
FAMILIE	0	0,00 %
FREIE WÄHLER	0	0,00 %
Volksabstimmung	1	0,47 %
ÖDP	1	0,47 %
DKP	0	0,00 %
MLPD	0	0,00 %
BP	0	0,00 %
SGP	0	0,00 %
TIERSCHUTZ hier!	2	0,94 %
Tierschutzallianz	2	0,94 %
Bündnis C	0	0,00 %
BIG	0	0,00 %
BGE	0	0,00 %
DIE DIREKTE!	0	0,00 %
Demokratie in Europa - DiEM25	1	0,47 %
III. Weg	0	0,00 %
Die Grauen	0	0,00 %
DIE RECHTE	0	0,00 %
DIE VIOLETTEN	0	0,00 %
LIEBE	0	0,00 %
DIE FRAUEN	0	0,00 %
Graue Panther	0	0,00 %
LKR - Bernd Lucke und die Liberal-Konservativen Reformer	0	0,00 %
MENSCHLICHE WELT	0	0,00 %
NL	0	0,00 %

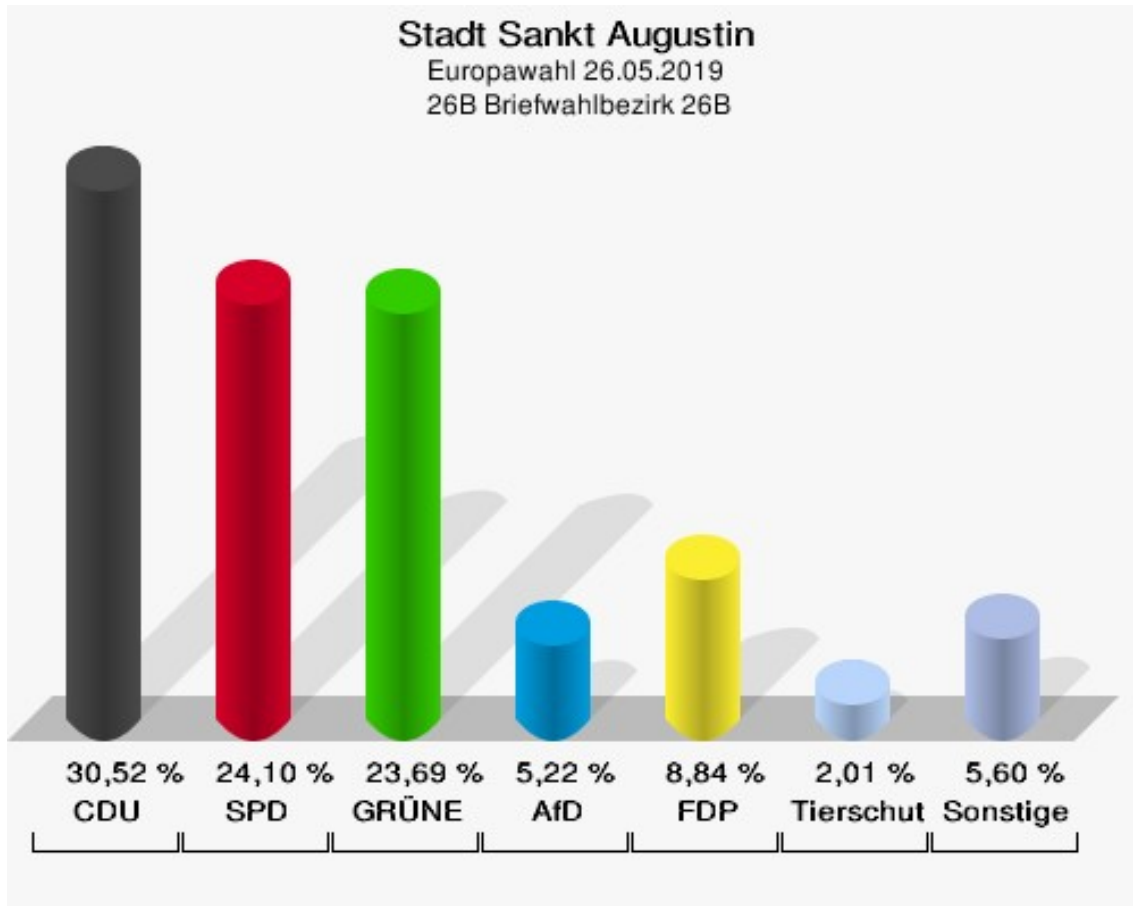
	Anzahl	Prozent
ÖkoLinX	0	0,00 %
Die Humanisten	0	0,00 %
PARTEI FÜR DIE TIERE	1	0,47 %
Gesundheitsforschung	0	0,00 %
Volt	1	0,47 %



## 26B Briefwahlbezirk 26B

	Anzahl	Prozent
Wähler/innen	250	
ungültige Stimmen	1	0,40 %
gültige Stimmen	249	99,60 %
CDU	76	30,52 %
SPD	60	24,10 %
GRÜNE	59	23,69 %
AfD	13	5,22 %
DIE LINKE	3	1,20 %
FDP	22	8,84 %
PIRATEN	0	0,00 %
Tierschutzpartei	5	2,01 %
NPD	0	0,00 %
Die PARTEI	3	1,20 %
FAMILIE	1	0,40 %
FREIE WÄHLER	0	0,00 %
Volksabstimmung	1	0,40 %
ÖDP	1	0,40 %
DKP	0	0,00 %
MLPD	0	0,00 %
BP	0	0,00 %
SGP	0	0,00 %
TIERSCHUTZ hier!	0	0,00 %
Tierschutzallianz	0	0,00 %
Bündnis C	0	0,00 %
BIG	0	0,00 %
BGE	0	0,00 %
DIE DIREKTE!	0	0,00 %
Demokratie in Europa - DiEM25	1	0,40 %
III. Weg	0	0,00 %
Die Grauen	0	0,00 %
DIE RECHTE	0	0,00 %
DIE VIOLETTEN	0	0,00 %
LIEBE	0	0,00 %
DIE FRAUEN	0	0,00 %
Graue Panther	0	0,00 %
LKR - Bernd Lucke und die Liberal-Konservativen Reformer	1	0,40 %
MENSCHLICHE WELT	0	0,00 %
NL	1	0,40 %

	Anzahl	Prozent
ÖkoLinX	0	0,00 %
Die Humanisten	0	0,00 %
PARTEI FÜR DIE TIERE	0	0,00 %
Gesundheitsforschung	1	0,40 %
Volt	1	0,40 %



# Übersicht Wahlbezirke

Stadt Sankt Augustin Europawahl 26.05.2019 Zusammenstellung der Ergebnisse nach Wahlbezirken																		
Wahlbezirk	Schnell- meldungen	Wahlbe- rechtigte	Wähler	gültig	CDU	SPD	GRÜNE	AfD	DIE LINKE	FDP	PIRATEN	Tierschutz- partei	NPD	Die PAR- TEI	FAMILIE	FREIE WÄHLER	Volksab- stimmung	ÖDP
010 Grund- schule Meindorf I	1 von 1	1.787	1.038	1.028	249	182	<b>311</b>	61	34	87	8	20	3	20	7	9	1	6
			58,09 %	99,04 %	24,22 %	17,70 %	<b>30,25 %</b>	5,93 %	3,31 %	8,46 %	0,78 %	1,95 %	0,29 %	1,95 %	0,68 %	0,88 %	0,10 %	0,58 %
021 Grund- schule Meindorf II	1 von 1	369	170	170	<b>41</b>	34	31	19	10	11	1	3	0	5	3	1	0	1
			46,07 %	100,00 %	<b>24,12 %</b>	20,00 %	18,24 %	11,18 %	5,88 %	6,47 %	0,59 %	1,76 %	0,00 %	2,94 %	1,76 %	0,59 %	0,00 %	0,59 %
022 Ev. Kita Emmaus-Garten	1 von 1	1.706	917	907	<b>272</b>	183	220	66	20	63	12	9	0	14	4	14	1	3
			53,75 %	98,91 %	<b>29,99 %</b>	20,18 %	24,26 %	7,28 %	2,21 %	6,95 %	1,32 %	0,99 %	0,00 %	1,54 %	0,44 %	1,54 %	0,11 %	0,33 %
030 Grund- schule Menden	1 von 1	1.518	763	753	<b>225</b>	123	158	60	26	63	12	15	1	20	1	16	7	2
			50,26 %	98,69 %	<b>29,88 %</b>	16,33 %	20,98 %	7,97 %	3,45 %	8,37 %	1,59 %	1,99 %	0,13 %	2,66 %	0,13 %	2,12 %	0,93 %	0,27 %
040 Haus Men- den	1 von 1	1.531	662	653	151	112	<b>167</b>	63	34	41	9	8	2	16	8	0	1	4
			43,24 %	98,64 %	23,12 %	17,15 %	<b>25,57 %</b>	9,65 %	5,21 %	6,28 %	1,38 %	1,23 %	0,31 %	2,45 %	1,23 %	0,00 %	0,15 %	0,61 %
050 Jugendtreff Menden	1 von 1	1.595	764	755	202	118	<b>213</b>	61	32	48	5	12	2	20	1	10	3	1
			47,90 %	98,82 %	26,75 %	15,63 %	<b>28,21 %</b>	8,08 %	4,24 %	6,36 %	0,66 %	1,59 %	0,26 %	2,65 %	0,13 %	1,32 %	0,40 %	0,13 %
061 Schulzen- trum Menden I	1 von 1	797	340	334	<b>83</b>	66	77	24	24	21	4	7	0	6	0	5	1	6
			42,66 %	98,24 %	<b>24,85 %</b>	19,76 %	23,05 %	7,19 %	7,19 %	6,29 %	1,20 %	2,10 %	0,00 %	1,80 %	0,00 %	1,50 %	0,30 %	1,80 %
062 Schulzen- trum Menden II	1 von 1	885	372	368	<b>93</b>	51	82	67	18	21	3	5	0	7	1	1	1	1
			42,03 %	98,92 %	<b>25,27 %</b>	13,86 %	22,28 %	18,21 %	4,89 %	5,71 %	0,82 %	1,36 %	0,00 %	1,90 %	0,27 %	1,07 %	0,27 %	0,27 %
070 Abenteu- erspielplatz Ankerplatz	1 von 1	1.236	446	441	97	80	<b>99</b>	55	27	21	4	9	1	9	9	2	1	3
			36,08 %	98,88 %	22,00 %	18,14 %	<b>22,45 %</b>	12,47 %	6,12 %	4,76 %	0,91 %	2,04 %	0,23 %	2,04 %	2,04 %	0,45 %	0,23 %	0,68 %
080 Mehrzweck- halle Mülldorf I	1 von 1	1.840	799	786	<b>202</b>	131	162	93	40	38	11	24	4	24	7	0	4	10
			43,42 %	98,37 %	<b>25,70 %</b>	16,67 %	20,61 %	11,83 %	5,09 %	4,83 %	1,40 %	3,05 %	0,51 %	3,05 %	0,89 %	0,00 %	0,51 %	1,27 %
090 Grund- schule Mülldorf I	1 von 1	1.676	788	783	<b>236</b>	134	158	84	37	48	11	21	0	19	3	4	1	3
			47,02 %	99,37 %	<b>30,14 %</b>	17,11 %	20,18 %	10,73 %	4,73 %	6,13 %	1,40 %	2,68 %	0,00 %	2,43 %	0,38 %	0,51 %	0,13 %	0,38 %
101 Mehrzweck- halle Mülldorf II	1 von 1	710	288	281	51	40	<b>75</b>	43	26	17	4	3	0	5	3	3	1	0
			40,56 %	97,57 %	18,15 %	14,23 %	<b>26,69 %</b>	15,30 %	9,25 %	6,05 %	1,42 %	1,07 %	0,00 %	1,78 %	1,07 %	1,07 %	0,36 %	0,00 %
102 Mehrzweck- halle Mülldorf III	1 von 1	1.054	460	459	<b>122</b>	68	103	49	22	31	5	11	0	19	4	4	0	2
			43,64 %	99,78 %	<b>26,58 %</b>	14,81 %	22,44 %	10,68 %	4,79 %	6,75 %	1,09 %	2,40 %	0,00 %	4,14 %	0,87 %	0,87 %	0,00 %	0,44 %
110 Grund- schule Mülldorf II	1 von 1	1.623	636	630	<b>160</b>	126	157	35	30	36	12	11	1	19	9	2	4	4
			39,19 %	99,06 %	<b>25,40 %</b>	20,00 %	24,92 %	5,56 %	4,76 %	5,71 %	1,90 %	1,75 %	0,16 %	3,02 %	1,43 %	0,32 %	0,63 %	0,63 %
120 Gutenberg- schule I	1 von 1	1.647	784	780	190	128	<b>200</b>	74	34	54	7	15	0	20	5	5	1	5
			47,60 %	99,49 %	24,36 %	16,41 %	<b>25,64 %</b>	9,49 %	4,36 %	6,92 %	0,90 %	1,92 %	0,00 %	2,56 %	0,64 %	0,64 %	0,13 %	0,64 %
130 Gutenberg- schule II	1 von 1	1.921	981	975	<b>307</b>	142	269	65	35	66	7	14	2	28	6	3	1	6
			51,07 %	99,39 %	<b>31,49 %</b>	14,56 %	27,59 %	6,67 %	3,59 %	6,77 %	0,72 %	1,44 %	0,21 %	2,87 %	0,62 %	0,31 %	0,10 %	0,62 %
141 Haus der Nachbarschaft I	1 von 1	1.084	617	612	168	118	<b>173</b>	32	15	45	7	15	0	13	2	4	1	4
			56,92 %	99,19 %	27,45 %	19,28 %	<b>28,27 %</b>	5,23 %	2,45 %	7,35 %	1,14 %	2,45 %	0,00 %	2,12 %	0,33 %	0,65 %	0,16 %	0,65 %

Stadt Sankt Augustin  
Europawahl 26.05.2019  
Zusammenstellung der Ergebnisse nach Wahlbezirken

Wahlbezirk	Schnell- meldungen	Wahlbe- rechtigte	Wähler	gültig	CDU	SPD	GRÜNE	AfD	DIE LINKE	FDP	PIRATEN	Tierschutz- partei	NPD	Die PAR- TEI	FAMILIE	FREIE WÄHLER	Volksab- stimmung	ÖDP
142 Haus der Nachbarschaft II	1 von 1	953	577	573	164	109	<b>172</b>	26	17	33	4	12	1	13	1	1	0	2
			60,55 %	99,31 %	28,62 %	19,02 %	<b>30,02 %</b>	4,54 %	2,97 %	5,76 %	0,70 %	2,09 %	0,17 %	2,27 %	0,17 %	0,17 %	0,00 %	0,35 %
160 Haus der Nachbarschaft III	1 von 1	1.734	970	966	263	156	<b>296</b>	56	31	62	9	21	0	23	3	4	0	5
			55,94 %	99,59 %	27,23 %	16,15 %	<b>30,64 %</b>	5,80 %	3,21 %	6,42 %	0,93 %	2,17 %	0,00 %	2,38 %	0,31 %	0,41 %	0,00 %	0,52 %
170 Autohaus Hoff	1 von 1	1.669	927	925	<b>328</b>	114	228	68	24	83	6	10	1	10	7	4	0	5
			55,54 %	99,78 %	<b>35,46 %</b>	12,32 %	24,65 %	7,35 %	2,59 %	8,97 %	0,65 %	1,08 %	0,11 %	1,08 %	0,76 %	0,43 %	0,00 %	0,54 %
180 Kita Wald- straße	1 von 1	1.631	868	867	<b>269</b>	142	226	65	25	69	5	9	1	8	6	4	6	5
			53,22 %	99,88 %	<b>31,03 %</b>	16,38 %	26,07 %	7,50 %	2,88 %	7,96 %	0,58 %	1,04 %	0,12 %	0,92 %	0,69 %	0,46 %	0,69 %	0,58 %
190 Kita Alter Bahnhof I	1 von 1	1.522	706	700	193	103	<b>195</b>	69	30	56	0	7	1	10	5	2	0	0
			46,39 %	99,15 %	27,57 %	14,71 %	<b>27,86 %</b>	9,86 %	4,29 %	8,00 %	0,00 %	1,00 %	0,14 %	1,43 %	0,71 %	0,29 %	0,00 %	0,00 %
200 Kita Alter Bahnhof II	1 von 1	1.611	778	772	<b>227</b>	106	193	71	43	68	7	8	0	9	4	5	0	5
			48,29 %	99,23 %	<b>29,40 %</b>	13,73 %	25,00 %	9,20 %	5,57 %	8,81 %	0,91 %	1,04 %	0,00 %	1,17 %	0,52 %	0,65 %	0,00 %	0,65 %
210 Kita Wacholderweg	1 von 1	1.507	548	543	107	103	<b>111</b>	83	36	27	8	23	0	13	1	3	5	3
			36,36 %	99,09 %	19,71 %	18,97 %	<b>20,44 %</b>	15,29 %	6,63 %	4,97 %	1,47 %	4,24 %	0,00 %	2,39 %	0,18 %	0,55 %	0,92 %	0,55 %
221 Schulzen- trum Niederpleis I	1 von 1	891	352	349	<b>82</b>	51	77	56	17	19	6	5	0	12	3	1	1	1
			39,51 %	99,15 %	<b>23,50 %</b>	14,61 %	22,06 %	16,05 %	4,87 %	5,44 %	1,72 %	1,43 %	0,00 %	3,44 %	0,86 %	0,29 %	0,29 %	0,29 %
222 Schulzen- trum Niederpleis II	1 von 1	959	433	425	<b>127</b>	84	96	32	21	18	1	9	0	9	1	2	1	3
			45,15 %	98,15 %	<b>29,88 %</b>	19,76 %	22,59 %	7,53 %	4,94 %	4,24 %	0,24 %	2,12 %	0,00 %	2,12 %	0,24 %	0,47 %	0,24 %	0,71 %
231 Schulzen- trum Niederpleis III	1 von 1	1.015	435	429	<b>126</b>	66	86	49	24	14	4	17	1	12	3	1	0	1
			42,86 %	98,62 %	<b>29,37 %</b>	15,38 %	20,05 %	11,42 %	5,59 %	3,26 %	0,93 %	3,96 %	0,23 %	2,80 %	0,70 %	0,23 %	0,00 %	0,23 %
232 Pfarrheim St. Georg Buis- dorf I	1 von 1	902	460	456	<b>129</b>	67	99	67	6	33	1	13	1	5	2	3	1	7
			51,00 %	99,13 %	<b>28,29 %</b>	14,69 %	21,71 %	14,69 %	1,32 %	7,24 %	0,22 %	2,85 %	0,22 %	1,10 %	0,44 %	0,66 %	0,22 %	1,54 %
240 Grund- schule Am Plei- ser Wald	1 von 1	1.539	834	832	<b>264</b>	118	229	61	20	69	9	8	0	10	9	1	0	6
			54,19 %	99,76 %	<b>31,73 %</b>	14,18 %	27,52 %	7,33 %	2,40 %	8,29 %	1,08 %	0,96 %	0,00 %	1,20 %	1,08 %	0,12 %	0,00 %	0,72 %
250 Pfarrheim St. Georg Buis- dorf II	1 von 1	1.557	694	688	<b>192</b>	105	122	96	52	20	2	20	3	16	6	9	2	6
			44,57 %	99,14 %	<b>27,91 %</b>	15,26 %	17,73 %	13,95 %	7,56 %	2,91 %	0,29 %	2,91 %	0,44 %	2,33 %	0,87 %	1,31 %	0,29 %	0,87 %
260 Kath. Fami- lienzentrum Sankt Martinus	1 von 1	1.507	841	835	215	129	<b>232</b>	84	25	64	2	18	0	21	3	7	3	4
			55,81 %	99,29 %	25,75 %	15,45 %	<b>27,78 %</b>	10,06 %	2,99 %	7,66 %	0,24 %	2,16 %	0,00 %	2,51 %	0,36 %	0,84 %	0,36 %	0,48 %
01B Briefwahl- bezirk 01B	1 von 1	0	267	267	<b>90</b>	43	65	18	10	21	2	6	0	8	1	0	0	1
			100,00 %		<b>33,71 %</b>	16,10 %	24,34 %	6,74 %	3,75 %	7,87 %	0,75 %	2,25 %	0,00 %	3,00 %	0,37 %	0,00 %	0,00 %	0,37 %
02B Briefwahl- bezirk 02B	1 von 1	0	293	292	<b>98</b>	58	58	19	9	16	2	0	0	11	1	3	0	6
			99,66 %		<b>33,56 %</b>	19,86 %	19,86 %	6,51 %	3,08 %	5,48 %	0,68 %	0,00 %	0,00 %	3,77 %	0,34 %	1,03 %	0,00 %	2,05 %
03B Briefwahl- bezirk 03B	1 von 1	0	203	200	<b>78</b>	28	41	17	3	15	1	3	0	5	1	1	1	0
			98,52 %		<b>39,00 %</b>	14,00 %	20,50 %	8,50 %	1,50 %	7,50 %	0,50 %	1,50 %	0,00 %	2,50 %	0,50 %	0,50 %	0,50 %	0,00 %



Stadt Sankt Augustin  
Europawahl 26.05.2019  
Zusammenstellung der Ergebnisse nach Wahlbezirken

Wahlbezirk	Schnell- meldungen	Wahlbe- rechtigte	Wähler	gültig	CDU	SPD	GRÜNE	AfD	DIE LINKE	FDP	PIRATEN	Tierschutz- partei	NPD	Die PAR- TEI	FAMILIE	FREIE WÄHLER	Volksab- stimmung	ÖDP
04B Briefwahl- bezirk 04B	1 von 1	0	158	158	61	27	22	9	3	13	5	2	0	7	3	1	0	0
			100,00 %	38,61 %	17,09 %	13,92 %	5,70 %	1,90 %	8,23 %	3,16 %	1,27 %	0,00 %	4,43 %	1,90 %	0,63 %	0,00 %	0,00 %	
05B Briefwahl- bezirk 05B	1 von 1	0	261	261	97	52	48	12	7	19	2	8	0	5	2	1	1	0
			100,00 %	37,16 %	19,92 %	18,39 %	4,60 %	2,68 %	7,28 %	0,77 %	3,07 %	0,00 %	1,92 %	0,77 %	0,38 %	0,38 %	0,00 %	
06B Briefwahl- bezirk 06B	1 von 1	0	217	217	73	45	43	22	3	14	2	3	0	6	0	1	0	0
			100,00 %	33,64 %	20,74 %	19,82 %	10,14 %	1,38 %	6,45 %	0,92 %	1,38 %	0,00 %	2,76 %	0,00 %	0,46 %	0,00 %	0,00 %	
07B Briefwahl- bezirk 07B	1 von 1	0	123	122	34	38	19	10	0	9	0	1	0	4	0	0	1	0
			99,19 %	27,87 %	31,15 %	15,57 %	8,20 %	0,00 %	7,38 %	0,00 %	0,82 %	0,00 %	3,28 %	0,00 %	0,00 %	0,82 %	0,00 %	
08B Briefwahl- bezirk 08B	1 von 1	0	257	255	88	45	53	18	6	13	1	3	0	8	0	1	3	0
			99,22 %	34,51 %	17,65 %	20,78 %	7,06 %	2,35 %	5,10 %	0,39 %	1,18 %	0,00 %	3,14 %	0,00 %	0,39 %	1,18 %	0,00 %	
09B Briefwahl- bezirk 09B	1 von 1	0	237	236	77	46	53	20	9	17	0	3	0	3	1	1	1	0
			99,58 %	32,63 %	19,49 %	22,46 %	8,47 %	3,81 %	7,20 %	0,00 %	1,27 %	0,00 %	1,27 %	0,42 %	0,42 %	0,42 %	0,00 %	
10B Briefwahl- bezirk 10B	1 von 1	0	250	244	72	38	66	20	8	13	4	5	0	3	1	3	0	2
			97,60 %	29,51 %	15,57 %	27,05 %	8,20 %	3,28 %	5,33 %	1,64 %	2,05 %	0,00 %	1,23 %	0,41 %	1,23 %	0,00 %	0,82 %	
11B Briefwahl- bezirk 11B	1 von 1	0	334	330	123	61	75	22	5	23	1	3	0	1	3	1	1	0
			98,80 %	37,27 %	18,48 %	22,73 %	6,67 %	1,52 %	6,97 %	0,30 %	0,91 %	0,00 %	0,30 %	0,91 %	0,30 %	0,30 %	0,00 %	
12B Briefwahl- bezirk 12B	1 von 1	0	364	363	124	67	83	28	14	26	1	3	0	9	0	0	0	0
			99,73 %	34,16 %	18,46 %	22,87 %	7,71 %	3,86 %	7,16 %	0,28 %	0,83 %	0,00 %	2,48 %	0,00 %	0,00 %	0,00 %	0,00 %	
13B Briefwahl- bezirk 13B	1 von 1	0	385	385	137	66	86	24	12	33	4	5	0	6	0	4	1	2
			100,00 %	35,58 %	17,14 %	22,34 %	6,23 %	3,12 %	8,57 %	1,04 %	1,30 %	0,00 %	1,56 %	0,00 %	1,04 %	0,26 %	0,52 %	
14B Briefwahl- bezirk 14B	1 von 1	0	377	377	114	60	100	22	15	31	4	6	0	7	0	2	0	7
			100,00 %	30,24 %	15,92 %	26,53 %	5,84 %	3,98 %	8,22 %	1,06 %	1,59 %	0,00 %	1,86 %	0,00 %	0,53 %	0,00 %	1,86 %	
16B Briefwahl- bezirk 16B	1 von 1	0	290	289	94	75	62	17	3	18	0	0	2	4	2	4	1	1
			99,66 %	32,53 %	25,95 %	21,45 %	5,88 %	1,04 %	6,23 %	0,00 %	0,00 %	0,69 %	1,38 %	0,69 %	1,38 %	0,35 %	0,35 %	
17B Briefwahl- bezirk 17B	1 von 1	0	379	378	150	50	83	22	5	47	0	3	0	3	0	2	1	5
			99,74 %	39,68 %	13,23 %	21,96 %	5,82 %	1,32 %	12,43 %	0,00 %	0,79 %	0,00 %	0,79 %	0,00 %	0,53 %	0,26 %	1,32 %	
18B Briefwahl- bezirk 18B	1 von 1	0	378	376	142	74	74	30	10	29	3	2	0	5	1	1	0	2
			99,47 %	37,77 %	19,68 %	19,68 %	7,98 %	2,66 %	7,71 %	0,80 %	0,53 %	0,00 %	1,33 %	0,27 %	0,27 %	0,00 %	0,53 %	
19B Briefwahl- bezirk 19B	1 von 1	0	398	396	129	86	86	25	11	26	3	1	1	6	3	4	0	1
			99,50 %	32,58 %	21,72 %	21,72 %	6,31 %	2,78 %	6,57 %	0,76 %	0,25 %	0,25 %	1,52 %	0,76 %	1,01 %	0,00 %	0,25 %	
20B Briefwahl- bezirk 20B	1 von 1	0	313	310	106	46	73	27	5	24	2	6	0	2	0	2	0	1
			99,04 %	34,19 %	14,84 %	23,55 %	8,71 %	1,61 %	7,74 %	0,65 %	1,94 %	0,00 %	0,65 %	0,00 %	0,65 %	0,00 %	0,32 %	
21B Briefwahl- bezirk 21B	1 von 1	0	157	156	53	28	32	19	3	7	2	3	0	2	0	0	2	1
			99,36 %	33,97 %	17,95 %	20,51 %	12,18 %	1,92 %	4,49 %	1,28 %	1,92 %	0,00 %	1,28 %	0,00 %	0,00 %	1,28 %	0,64 %	
22B Briefwahl- bezirk 22B	1 von 1	0	227	225	99	34	32	21	10	11	2	1	0	7	0	1	1	3
			99,12 %	44,00 %	15,11 %	14,22 %	9,33 %	4,44 %	4,89 %	0,89 %	0,44 %	0,00 %	3,11 %	0,00 %	0,44 %	0,44 %	1,33 %	

Stadt Sankt Augustin  
Europawahl 26.05.2019  
Zusammenstellung der Ergebnisse nach Wahlbezirken

Wahlbezirk	Schnell- meldungen	Wahlbe- rechtigte	Wähler	gültig	CDU	SPD	GRÜNE	AfD	DIE LINKE	FDP	PIRATEN	Tierschutz- partei	NPD	Die PAR- TEI	FAMILIE	FREIE WÄHLER	Volksab- stimmung	ÖDP
<b>23B Briefwahl- bezirk 23B</b>	1 von 1	0	204	204	<b>67</b>	44	48	10	5	11	1	6	0	4	2	2	0	0
				100,00 %	<b>32,84 %</b>	21,57 %	23,53 %	4,90 %	2,45 %	5,39 %	0,49 %	2,94 %	0,00 %	1,96 %	0,98 %	0,98 %	0,00 %	0,00 %
<b>24B Briefwahl- bezirk 24B</b>	1 von 1	0	310	309	<b>132</b>	61	60	13	2	24	0	5	0	4	0	0	1	1
				99,68 %	<b>42,72 %</b>	19,74 %	19,42 %	4,21 %	0,65 %	7,77 %	0,00 %	1,62 %	0,00 %	1,29 %	0,00 %	0,00 %	0,32 %	0,32 %
<b>25B Briefwahl- bezirk 25B</b>	1 von 1	0	213	212	<b>75</b>	45	37	9	5	17	1	6	0	8	0	0	1	1
				99,53 %	<b>35,38 %</b>	21,23 %	17,45 %	4,25 %	2,36 %	8,02 %	0,47 %	2,83 %	0,00 %	3,77 %	0,00 %	0,00 %	0,47 %	0,47 %
<b>26B Briefwahl- bezirk 26B</b>	1 von 1	0	250	249	<b>76</b>	60	59	13	3	22	0	5	0	3	1	0	1	1
				99,60 %	<b>30,52 %</b>	24,10 %	23,69 %	5,22 %	1,20 %	8,84 %	0,00 %	2,01 %	0,00 %	1,20 %	0,40 %	0,00 %	0,40 %	0,40 %
<b>Stadt Sankt Augustin</b>	56 von 56	41.976	27.093	26.886	<b>7.924</b>	4.566	6.475	2.301	1.001	1.845	229	471	28	566	149	165	65	149
				64,54 %	99,24 %	<b>29,47 %</b>	16,98 %	24,08 %	8,56 %	3,72 %	6,86 %	0,85 %	1,75 %	0,10 %	2,11 %	0,55 %	0,61 %	0,24 %

Stadt Sankt Augustin  
Europawahl 26.05.2019  
Zusammenstellung der Ergebnisse nach Wahlbezirken

Wahlbezirk	DKP	MLPD	BP	SGP	TIERSCHU- hier!	Tierschutz- allianz	Bündnis C	BIG	BGE	DIE DIREKTE!	Demokratie in Europa - DiEM25	III. Weg	Die Grauen	DIE RECHTE	DIE VIO- LETTEN	LIEBE	DIE FRAUEN	Graue Panther
010 Grund- schule Meindorf I	1	1	1	0	5	0	0	0	0	0	0	0	3	0	2	0	3	0
	0,10 %	0,10 %	0,10 %	0,00 %	0,49 %	0,00 %	0,00 %	0,00 %	0,00 %	0,00 %	0,00 %	0,00 %	0,29 %	0,00 %	0,19 %	0,00 %	0,29 %	0,00 %
021 Grund- schule Meindorf II	1	0	0	0	0	0	1	0	0	0	0	0	2	0	2	0	0	0
	0,59 %	0,00 %	0,00 %	0,00 %	0,00 %	0,00 %	0,59 %	0,00 %	0,00 %	0,00 %	0,00 %	0,00 %	1,18 %	0,00 %	1,18 %	0,00 %	0,00 %	0,00 %
022 Ev. Kita Emmaus-Garten	0	0	1	0	3	2	0	0	2	0	2	0	2	0	1	1	1	3
	0,00 %	0,00 %	0,11 %	0,00 %	0,33 %	0,22 %	0,00 %	0,00 %	0,22 %	0,00 %	0,22 %	0,00 %	0,22 %	0,00 %	0,11 %	0,11 %	0,11 %	0,33 %
030 Grund- schule Menden	0	1	1	0	0	0	4	0	0	0	1	1	0	0	1	0	1	0
	0,00 %	0,13 %	0,13 %	0,00 %	0,00 %	0,00 %	0,53 %	0,00 %	0,00 %	0,00 %	0,13 %	0,13 %	0,00 %	0,00 %	0,13 %	0,00 %	0,13 %	0,00 %
040 Haus Men- den	0	0	0	0	2	0	3	5	1	0	4	0	3	0	1	1	1	0
	0,00 %	0,00 %	0,00 %	0,00 %	0,31 %	0,00 %	0,46 %	0,77 %	0,15 %	0,00 %	0,61 %	0,00 %	0,46 %	0,00 %	0,15 %	0,15 %	0,15 %	0,00 %
050 Jugendtreff Menden	0	0	1	1	1	1	5	2	0	0	2	0	0	0	0	2	0	2
	0,00 %	0,00 %	0,13 %	0,13 %	0,13 %	0,13 %	0,66 %	0,26 %	0,00 %	0,00 %	0,26 %	0,00 %	0,00 %	0,00 %	0,00 %	0,26 %	0,00 %	0,26 %
061 Schulzen- trum Menden I	0	0	0	0	2	0	1	1	0	0	1	0	0	0	2	0	0	0
	0,00 %	0,00 %	0,00 %	0,00 %	0,60 %	0,00 %	0,30 %	0,30 %	0,00 %	0,00 %	0,30 %	0,00 %	0,00 %	0,00 %	0,60 %	0,00 %	0,00 %	0,00 %
062 Schulzen- trum Menden II	0	1	0	0	0	0	0	4	0	0	0	0	2	0	0	0	1	1
	0,00 %	0,27 %	0,00 %	0,00 %	0,00 %	0,00 %	0,00 %	1,09 %	0,00 %	0,00 %	0,00 %	0,00 %	0,54 %	0,00 %	0,00 %	0,00 %	0,27 %	0,27 %
070 Abenteu- erspielplatz Ankerplatz	0	0	1	0	2	2	3	4	0	0	1	0	3	0	0	0	1	3
	0,00 %	0,00 %	0,23 %	0,00 %	0,45 %	0,45 %	0,68 %	0,91 %	0,00 %	0,00 %	0,23 %	0,00 %	0,68 %	0,00 %	0,00 %	0,00 %	0,23 %	0,68 %
080 Mehrzweck- halle Mülldorf I	0	0	0	0	1	0	4	4	1	3	1	1	0	0	2	0	0	5
	0,00 %	0,00 %	0,00 %	0,00 %	0,13 %	0,00 %	0,51 %	0,51 %	0,13 %	0,38 %	0,13 %	0,13 %	0,00 %	0,00 %	0,25 %	0,00 %	0,00 %	0,64 %
090 Grund- schule Mülldorf I	0	0	2	0	0	0	1	0	0	0	0	0	2	1	1	1	0	0
	0,00 %	0,00 %	0,26 %	0,00 %	0,00 %	0,00 %	0,13 %	0,00 %	0,00 %	0,00 %	0,00 %	0,00 %	0,26 %	0,13 %	0,13 %	0,13 %	0,00 %	0,00 %
101 Mehrzweck- halle Mülldorf II	1	0	1	0	0	0	2	1	0	0	0	0	0	0	0	0	0	0
	0,36 %	0,00 %	0,36 %	0,00 %	0,00 %	0,00 %	0,71 %	0,36 %	0,00 %	0,00 %	0,00 %	0,00 %	0,00 %	0,00 %	0,00 %	0,00 %	0,00 %	0,00 %
102 Mehrzweck- halle Mülldorf III	0	0	0	0	0	0	0	0	0	0	1	0	0	0	0	0	0	1
	0,00 %	0,00 %	0,00 %	0,00 %	0,00 %	0,00 %	0,00 %	0,00 %	0,00 %	0,00 %	0,22 %	0,00 %	0,00 %	0,00 %	0,00 %	0,00 %	0,00 %	0,22 %
110 Grund- schule Mülldorf II	0	1	1	0	2	2	1	0	0	0	2	0	1	0	1	0	1	2
	0,00 %	0,16 %	0,16 %	0,00 %	0,32 %	0,32 %	0,16 %	0,00 %	0,00 %	0,00 %	0,32 %	0,00 %	0,16 %	0,00 %	0,16 %	0,00 %	0,16 %	0,32 %
120 Gutenberg- schule I	1	0	0	0	3	0	5	0	0	1	4	0	1	0	1	1	0	2
	0,13 %	0,00 %	0,00 %	0,00 %	0,38 %	0,00 %	0,64 %	0,00 %	0,00 %	0,13 %	0,51 %	0,00 %	0,13 %	0,00 %	0,13 %	0,13 %	0,00 %	0,26 %
130 Gutenberg- schule II	0	0	0	0	0	0	0	0	0	1	2	0	0	1	2	0	0	1
	0,00 %	0,00 %	0,00 %	0,00 %	0,00 %	0,00 %	0,00 %	0,00 %	0,00 %	0,10 %	0,21 %	0,00 %	0,00 %	0,10 %	0,21 %	0,00 %	0,00 %	0,10 %
141 Haus der Nachbarschaft I	0	0	0	0	1	0	0	0	0	2	0	0	0	0	0	0	2	0
	0,00 %	0,00 %	0,00 %	0,00 %	0,16 %	0,00 %	0,00 %	0,00 %	0,00 %	0,33 %	0,00 %	0,00 %	0,00 %	0,00 %	0,00 %	0,00 %	0,33 %	0,00 %

Stadt Sankt Augustin  
Europawahl 26.05.2019  
Zusammenstellung der Ergebnisse nach Wahlbezirken

Wahlbezirk	DKP	MLPD	BP	SGP	TIERSCHU- hier!	Tierschutz- allianz	Bündnis C	BIG	BGE	DIE DIREKTE!	Demokratie in Europa - DiEM25	III. Weg	Die Grauen	DIE RECHTE	DIE VIO- LETTEN	LIEBE	DIE FRAUEN	Graue Panther
<b>142 Haus der Nachbarschaft II</b>	0	0	0	0	1	0	0	0	1	0	0	0	0	1	0	0	1	0
	0,00 %	0,00 %	0,00 %	0,00 %	0,17 %	0,00 %	0,00 %	0,00 %	0,17 %	0,00 %	0,00 %	0,00 %	0,00 %	0,17 %	0,00 %	0,00 %	0,17 %	0,00 %
<b>160 Haus der Nachbarschaft III</b>	0	0	2	0	0	0	0	1	0	0	5	0	3	1	1	0	1	5
	0,00 %	0,00 %	0,21 %	0,00 %	0,00 %	0,00 %	0,00 %	0,10 %	0,00 %	0,00 %	0,52 %	0,00 %	0,31 %	0,10 %	0,10 %	0,00 %	0,10 %	0,52 %
<b>170 Autohaus Hoff</b>	0	0	0	0	4	0	1	0	2	1	3	0	2	0	0	0	0	1
	0,00 %	0,00 %	0,00 %	0,00 %	0,43 %	0,00 %	0,11 %	0,00 %	0,22 %	0,11 %	0,32 %	0,00 %	0,22 %	0,00 %	0,00 %	0,00 %	0,00 %	0,11 %
<b>180 Kita Wald- straße</b>	0	1	0	0	0	1	1	0	0	1	3	1	0	0	1	0	1	2
	0,00 %	0,12 %	0,00 %	0,00 %	0,00 %	0,12 %	0,12 %	0,00 %	0,00 %	0,12 %	0,35 %	0,12 %	0,00 %	0,00 %	0,12 %	0,00 %	0,12 %	0,23 %
<b>190 Kita Alter Bahnhof I</b>	0	0	1	0	2	0	5	3	2	0	3	0	0	0	0	1	1	3
	0,00 %	0,00 %	0,14 %	0,00 %	0,29 %	0,00 %	0,71 %	0,43 %	0,29 %	0,00 %	0,43 %	0,00 %	0,00 %	0,00 %	0,00 %	0,14 %	0,14 %	0,43 %
<b>200 Kita Alter Bahnhof II</b>	0	1	4	0	3	0	0	0	1	0	4	0	3	0	0	0	0	1
	0,00 %	0,13 %	0,52 %	0,00 %	0,39 %	0,00 %	0,00 %	0,00 %	0,13 %	0,00 %	0,52 %	0,00 %	0,39 %	0,00 %	0,00 %	0,00 %	0,00 %	0,13 %
<b>210 Kita Wacholderweg</b>	0	0	0	0	1	2	2	2	0	0	1	0	4	0	1	0	1	2
	0,00 %	0,00 %	0,00 %	0,00 %	0,18 %	0,37 %	0,37 %	0,37 %	0,00 %	0,00 %	0,18 %	0,00 %	0,74 %	0,00 %	0,18 %	0,00 %	0,18 %	0,37 %
<b>221 Schulzen- trum Niederpleis I</b>	0	1	2	0	1	0	1	0	0	0	2	1	1	0	0	1	2	0
	0,00 %	0,29 %	0,57 %	0,00 %	0,29 %	0,00 %	0,29 %	0,00 %	0,00 %	0,00 %	0,57 %	0,29 %	0,29 %	0,00 %	0,00 %	0,29 %	0,57 %	0,00 %
<b>222 Schulzen- trum Niederpleis II</b>	0	0	2	0	0	0	1	7	0	1	1	0	1	0	0	1	2	1
	0,00 %	0,00 %	0,47 %	0,00 %	0,00 %	0,00 %	0,24 %	1,65 %	0,00 %	0,24 %	0,24 %	0,00 %	0,24 %	0,00 %	0,00 %	0,24 %	0,47 %	0,24 %
<b>231 Schulzen- trum Niederpleis III</b>	0	0	0	0	2	0	0	5	0	0	2	1	0	0	2	0	1	3
	0,00 %	0,00 %	0,00 %	0,00 %	0,47 %	0,00 %	0,00 %	1,17 %	0,00 %	0,00 %	0,47 %	0,23 %	0,00 %	0,00 %	0,47 %	0,00 %	0,23 %	0,70 %
<b>232 Pfarrheim St. Georg Buis- dorf I</b>	0	1	0	0	0	1	1	0	0	3	1	0	6	0	0	2	0	2
	0,00 %	0,22 %	0,00 %	0,00 %	0,00 %	0,22 %	0,22 %	0,00 %	0,00 %	0,66 %	0,22 %	0,00 %	1,32 %	0,00 %	0,00 %	0,44 %	0,00 %	0,44 %
<b>240 Grund- schule Am Plei- ser Wald</b>	0	1	0	0	1	0	1	0	0	0	5	1	0	2	0	0	0	1
	0,00 %	0,12 %	0,00 %	0,00 %	0,12 %	0,00 %	0,12 %	0,00 %	0,00 %	0,00 %	0,60 %	0,12 %	0,00 %	0,24 %	0,00 %	0,00 %	0,00 %	0,12 %
<b>250 Pfarrheim St. Georg Buis- dorf II</b>	0	0	2	0	4	3	0	1	2	1	1	0	3	0	0	1	2	0
	0,00 %	0,00 %	0,29 %	0,00 %	0,58 %	0,44 %	0,00 %	0,15 %	0,29 %	0,15 %	0,15 %	0,00 %	0,44 %	0,00 %	0,00 %	0,15 %	0,29 %	0,00 %
<b>260 Kath. Fami- lienzentrum Sankt Martinus</b>	0	0	0	0	1	2	2	0	0	0	1	0	2	1	1	1	1	1
	0,00 %	0,00 %	0,00 %	0,00 %	0,12 %	0,24 %	0,24 %	0,00 %	0,00 %	0,00 %	0,12 %	0,00 %	0,24 %	0,12 %	0,12 %	0,12 %	0,12 %	0,12 %
<b>01B Briefwahl- bezirk 01B</b>	0	0	0	0	0	0	0	0	0	0	0	0	1	0	0	0	0	1
	0,00 %	0,00 %	0,00 %	0,00 %	0,00 %	0,00 %	0,00 %	0,00 %	0,00 %	0,00 %	0,00 %	0,00 %	0,37 %	0,00 %	0,00 %	0,00 %	0,00 %	0,37 %
<b>02B Briefwahl- bezirk 02B</b>	0	0	0	0	0	1	0	0	1	2	0	0	2	0	0	0	0	2
	0,00 %	0,00 %	0,00 %	0,00 %	0,00 %	0,34 %	0,00 %	0,00 %	0,34 %	0,68 %	0,00 %	0,00 %	0,68 %	0,00 %	0,00 %	0,00 %	0,00 %	0,68 %

Stadt Sankt Augustin  
Europawahl 26.05.2019  
Zusammenstellung der Ergebnisse nach Wahlbezirken

Wahlbezirk	DKP	MLPD	BP	SGP	TIERSCHU hier!	Tierschutz- allianz	Bündnis C	BIG	BGE	DIE DIREKTE!	Demokratie in Europa - DiEM25	III. Weg	Die Grauen	DIE RECHTE	DIE VIO- LETTEN	LIEBE	DIE FRAUEN	Graue Panther
03B Briefwahl- bezirk 03B	0	0	0	0	1	0	0	0	0	0	0	0	1	0	1	0	0	1
	0,00 %	0,00 %	0,00 %	0,00 %	0,50 %	0,00 %	0,00 %	0,00 %	0,00 %	0,00 %	0,00 %	0,00 %	0,50 %	0,00 %	0,50 %	0,00 %	0,00 %	0,50 %
04B Briefwahl- bezirk 04B	0	0	0	0	0	1	0	0	0	0	0	0	1	0	0	0	1	1
	0,00 %	0,00 %	0,00 %	0,00 %	0,00 %	0,63 %	0,00 %	0,00 %	0,00 %	0,00 %	0,00 %	0,00 %	0,63 %	0,00 %	0,00 %	0,00 %	0,63 %	0,63 %
05B Briefwahl- bezirk 05B	0	0	0	0	0	0	0	0	0	0	0	0	0	0	0	1	0	0
	0,00 %	0,00 %	0,00 %	0,00 %	0,00 %	0,00 %	0,00 %	0,00 %	0,00 %	0,00 %	0,00 %	0,00 %	0,00 %	0,00 %	0,00 %	0,38 %	0,00 %	0,00 %
06B Briefwahl- bezirk 06B	0	0	2	0	0	0	0	0	0	0	0	0	0	0	0	0	1	0
	0,00 %	0,00 %	0,92 %	0,00 %	0,00 %	0,00 %	0,00 %	0,00 %	0,00 %	0,00 %	0,00 %	0,00 %	0,00 %	0,00 %	0,00 %	0,00 %	0,46 %	0,00 %
07B Briefwahl- bezirk 07B	0	0	0	0	0	1	0	0	0	0	0	0	0	0	0	0	1	0
	0,00 %	0,00 %	0,00 %	0,00 %	0,00 %	0,82 %	0,00 %	0,00 %	0,00 %	0,00 %	0,00 %	0,00 %	0,00 %	0,00 %	0,00 %	0,00 %	0,82 %	0,00 %
08B Briefwahl- bezirk 08B	3	0	0	0	0	0	2	0	0	0	0	0	0	3	1	0	2	1
	1,18 %	0,00 %	0,00 %	0,00 %	0,00 %	0,00 %	0,78 %	0,00 %	0,00 %	0,00 %	0,00 %	0,00 %	0,00 %	1,18 %	0,39 %	0,00 %	0,78 %	0,39 %
09B Briefwahl- bezirk 09B	0	0	0	0	0	0	0	0	0	1	0	0	1	0	0	0	0	1
	0,00 %	0,00 %	0,00 %	0,00 %	0,00 %	0,00 %	0,00 %	0,00 %	0,00 %	0,42 %	0,00 %	0,00 %	0,42 %	0,00 %	0,00 %	0,00 %	0,00 %	0,42 %
10B Briefwahl- bezirk 10B	0	0	1	0	0	1	0	0	0	0	0	0	2	0	0	0	0	0
	0,00 %	0,00 %	0,41 %	0,00 %	0,00 %	0,41 %	0,00 %	0,00 %	0,00 %	0,00 %	0,00 %	0,00 %	0,82 %	0,00 %	0,00 %	0,00 %	0,00 %	0,00 %
11B Briefwahl- bezirk 11B	0	0	0	0	0	0	0	0	0	0	0	0	1	0	0	0	0	2
	0,00 %	0,00 %	0,00 %	0,00 %	0,00 %	0,00 %	0,00 %	0,00 %	0,00 %	0,00 %	0,00 %	0,00 %	0,30 %	0,00 %	0,00 %	0,00 %	0,00 %	0,61 %
12B Briefwahl- bezirk 12B	0	0	0	0	1	0	0	0	0	0	0	0	0	0	0	1	1	0
	0,00 %	0,00 %	0,00 %	0,00 %	0,28 %	0,00 %	0,00 %	0,00 %	0,00 %	0,00 %	0,00 %	0,00 %	0,00 %	0,00 %	0,00 %	0,28 %	0,28 %	0,00 %
13B Briefwahl- bezirk 13B	0	0	0	0	0	0	0	0	0	0	0	0	0	0	0	0	0	1
	0,00 %	0,00 %	0,00 %	0,00 %	0,00 %	0,00 %	0,00 %	0,00 %	0,00 %	0,00 %	0,00 %	0,00 %	0,00 %	0,00 %	0,00 %	0,00 %	0,00 %	0,26 %
14B Briefwahl- bezirk 14B	0	0	0	0	0	0	0	0	0	0	0	0	1	0	0	0	1	0
	0,00 %	0,00 %	0,00 %	0,00 %	0,00 %	0,00 %	0,00 %	0,00 %	0,00 %	0,00 %	0,00 %	0,00 %	0,27 %	0,00 %	0,00 %	0,00 %	0,27 %	0,00 %
16B Briefwahl- bezirk 16B	0	0	0	0	0	0	0	0	0	0	2	0	0	0	0	1	0	1
	0,00 %	0,00 %	0,00 %	0,00 %	0,00 %	0,00 %	0,00 %	0,00 %	0,00 %	0,00 %	0,69 %	0,00 %	0,00 %	0,00 %	0,00 %	0,35 %	0,00 %	0,35 %
17B Briefwahl- bezirk 17B	0	0	0	0	0	0	0	0	1	0	1	0	0	1	0	0	0	0
	0,00 %	0,00 %	0,00 %	0,00 %	0,00 %	0,00 %	0,00 %	0,00 %	0,26 %	0,00 %	0,26 %	0,00 %	0,00 %	0,26 %	0,00 %	0,00 %	0,00 %	0,00 %
18B Briefwahl- bezirk 18B	0	0	0	0	0	1	0	0	0	0	0	0	0	0	0	0	0	0
	0,00 %	0,00 %	0,00 %	0,00 %	0,00 %	0,27 %	0,00 %	0,00 %	0,00 %	0,00 %	0,00 %	0,00 %	0,00 %	0,00 %	0,00 %	0,00 %	0,00 %	0,00 %
19B Briefwahl- bezirk 19B	0	0	0	0	0	0	1	0	0	0	0	0	1	0	0	1	1	1
	0,00 %	0,00 %	0,00 %	0,00 %	0,00 %	0,00 %	0,25 %	0,00 %	0,00 %	0,00 %	0,00 %	0,00 %	0,25 %	0,00 %	0,00 %	0,25 %	0,25 %	0,25 %
20B Briefwahl- bezirk 20B	0	0	0	0	1	0	1	0	0	0	3	0	0	1	1	0	1	4
	0,00 %	0,00 %	0,00 %	0,00 %	0,32 %	0,00 %	0,32 %	0,00 %	0,00 %	0,00 %	0,97 %	0,00 %	0,00 %	0,32 %	0,32 %	0,00 %	0,32 %	1,29 %
21B Briefwahl- bezirk 21B	0	0	0	1	0	0	1	0	0	0	0	0	0	0	0	0	0	0
	0,00 %	0,00 %	0,00 %	0,64 %	0,00 %	0,00 %	0,64 %	0,00 %	0,00 %	0,00 %	0,00 %	0,00 %	0,00 %	0,00 %	0,00 %	0,00 %	0,00 %	0,00 %

Stadt Sankt Augustin  
Europawahl 26.05.2019  
Zusammenstellung der Ergebnisse nach Wahlbezirken

Wahlbezirk	DKP	MLPD	BP	SGP	TIERSCHU hier!	Tierschutz- allianz	Bündnis C	BIG	BGE	DIE DIREKTE!	Demokratie in Europa - DIEM25	III. Weg	Die Grauen	DIE RECHTE	DIE VIO- LETTEN	LIEBE	DIE FRAUEN	Graue Panther
<b>22B Briefwahl- bezirk 22B</b>	0	0	0	0	0	0	0	0	0	1	0	0	1	0	0	1	0	0
	0,00 %	0,00 %	0,00 %	0,00 %	0,00 %	0,00 %	0,00 %	0,00 %	0,00 %	0,44 %	0,00 %	0,00 %	0,44 %	0,00 %	0,00 %	0,44 %	0,00 %	0,00 %
<b>23B Briefwahl- bezirk 23B</b>	0	0	0	0	0	0	0	0	0	0	0	0	1	0	0	0	0	0
	0,00 %	0,00 %	0,00 %	0,00 %	0,00 %	0,00 %	0,00 %	0,00 %	0,00 %	0,00 %	0,00 %	0,00 %	0,49 %	0,00 %	0,00 %	0,00 %	0,00 %	0,00 %
<b>24B Briefwahl- bezirk 24B</b>	0	0	0	0	1	0	0	0	0	0	0	0	0	0	0	0	0	1
	0,00 %	0,00 %	0,00 %	0,00 %	0,32 %	0,00 %	0,00 %	0,00 %	0,00 %	0,00 %	0,00 %	0,00 %	0,00 %	0,00 %	0,00 %	0,00 %	0,00 %	0,32 %
<b>25B Briefwahl- bezirk 25B</b>	0	0	0	0	2	2	0	0	0	0	1	0	0	0	0	0	0	0
	0,00 %	0,00 %	0,00 %	0,00 %	0,94 %	0,94 %	0,00 %	0,00 %	0,00 %	0,00 %	0,47 %	0,00 %	0,00 %	0,00 %	0,00 %	0,00 %	0,00 %	0,00 %
<b>26B Briefwahl- bezirk 26B</b>	0	0	0	0	0	0	0	0	0	0	1	0	0	0	0	0	0	0
	0,00 %	0,00 %	0,00 %	0,00 %	0,00 %	0,00 %	0,00 %	0,00 %	0,00 %	0,00 %	0,40 %	0,00 %	0,00 %	0,00 %	0,00 %	0,00 %	0,00 %	0,00 %
<b>Stadt Sankt Augustin</b>	7	9	25	2	48	23	50	40	14	18	61	6	57	12	25	18	33	59
	0,03 %	0,03 %	0,09 %	0,01 %	0,18 %	0,09 %	0,19 %	0,15 %	0,05 %	0,07 %	0,23 %	0,02 %	0,21 %	0,04 %	0,09 %	0,07 %	0,12 %	0,22 %

Stadt Sankt Augustin  
Europawahl 26.05.2019  
Zusammenstellung der Ergebnisse nach Wahlbezirken

Wahlbezirk	LKR - Bernd Lucke und die Liberal-Konservativen Reformier	MENSCHLICHE WELT	NL	ÖkoLinX	Die Humanisten	PARTEI FÜR DIE TIERE	Gesundheitsforschung	Volt
<b>010 Grundschule Meindorf I</b>	1	0	0	1	3	0	2	7
	0,10 %	0,00 %	0,00 %	0,10 %	0,29 %	0,00 %	0,19 %	0,68 %
<b>021 Grundschule Meindorf II</b>	0	0	0	0	2	0	0	2
	0,00 %	0,00 %	0,00 %	0,00 %	1,18 %	0,00 %	0,00 %	1,18 %
<b>022 Ev. Kita Emmaus-Garten</b>	0	0	0	0	3	0	0	5
	0,00 %	0,00 %	0,00 %	0,00 %	0,33 %	0,00 %	0,00 %	0,55 %
<b>030 Grundschule Menden</b>	1	0	1	0	1	4	1	6
	0,13 %	0,00 %	0,13 %	0,00 %	0,13 %	0,53 %	0,13 %	0,80 %
<b>040 Haus Menden</b>	2	1	0	0	1	3	0	9
	0,31 %	0,15 %	0,00 %	0,00 %	0,15 %	0,46 %	0,00 %	1,38 %
<b>050 Jugendtreff Menden</b>	0	2	0	0	1	0	2	5
	0,00 %	0,26 %	0,00 %	0,00 %	0,13 %	0,00 %	0,26 %	0,66 %
<b>061 Schulzentrum Menden I</b>	0	0	0	0	0	1	1	1
	0,00 %	0,00 %	0,00 %	0,00 %	0,00 %	0,30 %	0,30 %	0,30 %
<b>062 Schulzentrum Menden II</b>	1	0	0	1	1	2	1	2
	0,27 %	0,00 %	0,00 %	0,27 %	0,27 %	0,54 %	0,27 %	0,54 %
<b>070 Abenteuerspielplatz Ankerplatz</b>	0	0	0	0	2	1	0	1
	0,00 %	0,00 %	0,00 %	0,00 %	0,45 %	0,23 %	0,00 %	0,23 %
<b>080 Mehrzweckhalle Mülldorf I</b>	0	1	0	3	2	3	1	4
	0,00 %	0,13 %	0,00 %	0,38 %	0,25 %	0,38 %	0,13 %	0,51 %
<b>090 Grundschule Mülldorf I</b>	2	1	0	1	1	3	2	6
	0,26 %	0,13 %	0,00 %	0,13 %	0,13 %	0,38 %	0,26 %	0,77 %
<b>101 Mehrzweckhalle Mülldorf II</b>	0	0	0	0	0	2	0	3
	0,00 %	0,00 %	0,00 %	0,00 %	0,00 %	0,71 %	0,00 %	1,07 %
<b>102 Mehrzweckhalle Mülldorf III</b>	3	0	0	0	2	0	0	12
	0,65 %	0,00 %	0,00 %	0,00 %	0,44 %	0,00 %	0,00 %	2,61 %
<b>110 Grundschule Mülldorf II</b>	0	0	1	0	0	1	0	8
	0,00 %	0,00 %	0,16 %	0,00 %	0,00 %	0,16 %	0,00 %	1,27 %
<b>120 Gutenbergschule I</b>	3	0	3	0	1	1	3	12
	0,38 %	0,00 %	0,38 %	0,00 %	0,13 %	0,13 %	0,38 %	1,54 %
<b>130 Gutenbergschule II</b>	3	1	0	3	0	1	0	9
	0,31 %	0,10 %	0,00 %	0,31 %	0,00 %	0,10 %	0,00 %	0,92 %
<b>141 Haus der Nachbarschaft I</b>	0	0	1	0	1	1	0	7
	0,00 %	0,00 %	0,16 %	0,00 %	0,16 %	0,16 %	0,00 %	1,14 %
<b>142 Haus der Nachbarschaft II</b>	2	0	1	1	0	0	0	10
	0,35 %	0,00 %	0,17 %	0,17 %	0,00 %	0,00 %	0,00 %	1,75 %

Stadt Sankt Augustin  
Europawahl 26.05.2019  
Zusammenstellung der Ergebnisse nach Wahlbezirken

Wahlbezirk	LKR - Bernd Lucke und die Liberal-Konservativen Reformer	MENSCHLICHE WELT	NL	ÖkoLinX	Die Humanisten	PARTEI FÜR DIE TIERE	Gesundheitsforschung	Volt
<b>160 Haus der Nachbarschaft III</b>	2	0	1	0	2	1	0	12
	0,21 %	0,00 %	0,10 %	0,00 %	0,21 %	0,10 %	0,00 %	1,24 %
<b>170 Autohaus Hoff</b>	7	0	1	1	2	0	0	12
	0,76 %	0,00 %	0,11 %	0,11 %	0,22 %	0,00 %	0,00 %	1,30 %
<b>180 Kita Waldstraße</b>	1	0	0	0	1	1	0	12
	0,12 %	0,00 %	0,00 %	0,00 %	0,12 %	0,12 %	0,00 %	1,38 %
<b>190 Kita Alter Bahnhof I</b>	0	1	0	0	1	1	0	5
	0,00 %	0,14 %	0,00 %	0,00 %	0,14 %	0,14 %	0,00 %	0,71 %
<b>200 Kita Alter Bahnhof II</b>	1	0	0	0	3	1	1	3
	0,13 %	0,00 %	0,00 %	0,00 %	0,39 %	0,13 %	0,13 %	0,39 %
<b>210 Kita Wacholderweg</b>	0	0	0	0	1	0	1	2
	0,00 %	0,00 %	0,00 %	0,00 %	0,18 %	0,00 %	0,18 %	0,37 %
<b>221 Schulzentrum Niederpleis I</b>	0	1	0	0	0	3	0	2
	0,00 %	0,29 %	0,00 %	0,00 %	0,00 %	0,86 %	0,00 %	0,57 %
<b>222 Schulzentrum Niederpleis II</b>	0	1	0	0	1	1	0	1
	0,00 %	0,24 %	0,00 %	0,00 %	0,24 %	0,24 %	0,00 %	0,24 %
<b>231 Schulzentrum Niederpleis III</b>	0	0	0	0	0	0	1	8
	0,00 %	0,00 %	0,00 %	0,00 %	0,00 %	0,00 %	0,23 %	1,86 %
<b>232 Pfarrheim St. Georg Buisdorf I</b>	1	1	0	0	1	1	0	1
	0,22 %	0,22 %	0,00 %	0,00 %	0,22 %	0,22 %	0,00 %	0,22 %
<b>240 Grundschule Am Pleiser Wald</b>	3	3	1	0	3	1	1	4
	0,36 %	0,36 %	0,12 %	0,00 %	0,36 %	0,12 %	0,12 %	0,48 %
<b>250 Pfarrheim St. Georg Buisdorf II</b>	1	0	0	0	4	3	2	7
	0,15 %	0,00 %	0,00 %	0,00 %	0,58 %	0,44 %	0,29 %	1,02 %
<b>260 Kath. Familienzentrum Sankt Martinus</b>	1	0	1	0	2	1	1	9
	0,12 %	0,00 %	0,12 %	0,00 %	0,24 %	0,12 %	0,12 %	1,08 %
<b>01B Briefwahlbezirk 01B</b>	0	0	0	0	0	0	0	0
	0,00 %	0,00 %	0,00 %	0,00 %	0,00 %	0,00 %	0,00 %	0,00 %
<b>02B Briefwahlbezirk 02B</b>	1	0	1	1	0	0	0	0
	0,34 %	0,00 %	0,34 %	0,34 %	0,00 %	0,00 %	0,00 %	0,00 %
<b>03B Briefwahlbezirk 03B</b>	0	0	0	1	1	0	0	0
	0,00 %	0,00 %	0,00 %	0,50 %	0,50 %	0,00 %	0,00 %	0,00 %
<b>04B Briefwahlbezirk 04B</b>	0	0	1	0	0	0	0	0
	0,00 %	0,00 %	0,63 %	0,00 %	0,00 %	0,00 %	0,00 %	0,00 %
<b>05B Briefwahlbezirk 05B</b>	0	0	0	1	0	2	3	0
	0,00 %	0,00 %	0,00 %	0,38 %	0,00 %	0,77 %	1,15 %	0,00 %



Stadt Sankt Augustin  
Europawahl 26.05.2019  
Zusammenstellung der Ergebnisse nach Wahlbezirken

Wahlbezirk	LKR - Bernd Lucke und die Liberal-Konservativen Reformer	MENSCHLICHE WELT	NL	ÖkoLinX	Die Humanisten	PARTEI FÜR DIE TIERE	Gesundheitsforschung	Volt
<b>06B Briefwahlbezirk 06B</b>	0	0	0	0	0	0	0	2
	0,00 %	0,00 %	0,00 %	0,00 %	0,00 %	0,00 %	0,00 %	0,92 %
<b>07B Briefwahlbezirk 07B</b>	1	0	0	0	2	0	1	0
	0,82 %	0,00 %	0,00 %	0,00 %	1,64 %	0,00 %	0,82 %	0,00 %
<b>08B Briefwahlbezirk 08B</b>	0	0	0	0	1	0	1	2
	0,00 %	0,00 %	0,00 %	0,00 %	0,39 %	0,00 %	0,39 %	0,78 %
<b>09B Briefwahlbezirk 09B</b>	0	1	0	0	0	0	0	1
	0,00 %	0,42 %	0,00 %	0,00 %	0,00 %	0,00 %	0,00 %	0,42 %
<b>10B Briefwahlbezirk 10B</b>	0	0	0	1	1	0	0	3
	0,00 %	0,00 %	0,00 %	0,41 %	0,41 %	0,00 %	0,00 %	1,23 %
<b>11B Briefwahlbezirk 11B</b>	1	0	1	0	1	0	1	4
	0,30 %	0,00 %	0,30 %	0,00 %	0,30 %	0,00 %	0,30 %	1,21 %
<b>12B Briefwahlbezirk 12B</b>	0	0	0	0	0	2	1	2
	0,00 %	0,00 %	0,00 %	0,00 %	0,00 %	0,55 %	0,28 %	0,55 %
<b>13B Briefwahlbezirk 13B</b>	1	0	0	0	0	0	2	1
	0,26 %	0,00 %	0,00 %	0,00 %	0,00 %	0,00 %	0,52 %	0,26 %
<b>14B Briefwahlbezirk 14B</b>	1	0	0	0	1	0	1	4
	0,27 %	0,00 %	0,00 %	0,00 %	0,27 %	0,00 %	0,27 %	1,06 %
<b>16B Briefwahlbezirk 16B</b>	0	0	0	0	1	0	1	0
	0,00 %	0,00 %	0,00 %	0,00 %	0,35 %	0,00 %	0,35 %	0,00 %
<b>17B Briefwahlbezirk 17B</b>	0	0	0	0	0	0	0	4
	0,00 %	0,00 %	0,00 %	0,00 %	0,00 %	0,00 %	0,00 %	1,06 %
<b>18B Briefwahlbezirk 18B</b>	0	0	0	1	0	0	0	1
	0,00 %	0,00 %	0,00 %	0,27 %	0,00 %	0,00 %	0,00 %	0,27 %
<b>19B Briefwahlbezirk 19B</b>	4	0	0	0	0	1	1	3
	1,01 %	0,00 %	0,00 %	0,00 %	0,00 %	0,25 %	0,25 %	0,76 %
<b>20B Briefwahlbezirk 20B</b>	1	0	0	0	2	0	0	1
	0,32 %	0,00 %	0,00 %	0,00 %	0,65 %	0,00 %	0,00 %	0,32 %
<b>21B Briefwahlbezirk 21B</b>	0	1	1	0	0	0	0	0
	0,00 %	0,64 %	0,64 %	0,00 %	0,00 %	0,00 %	0,00 %	0,00 %
<b>22B Briefwahlbezirk 22B</b>	0	0	0	0	0	0	0	0
	0,00 %	0,00 %	0,00 %	0,00 %	0,00 %	0,00 %	0,00 %	0,00 %
<b>23B Briefwahlbezirk 23B</b>	1	1	0	0	0	0	0	1
	0,49 %	0,49 %	0,00 %	0,00 %	0,00 %	0,00 %	0,00 %	0,49 %
<b>24B Briefwahlbezirk 24B</b>	0	0	0	0	0	1	0	3
	0,00 %	0,00 %	0,00 %	0,00 %	0,00 %	0,32 %	0,00 %	0,97 %

Stadt Sankt Augustin  
Europawahl 26.05.2019  
Zusammenstellung der Ergebnisse nach Wahlbezirken

Wahlbezirk	LKR - Bernd Lucke und die Liberal-Konservativen Reformer	MENSCHLICHE WELT	NL	ÖkoLinX	Die Humanisten	PARTEI FÜR DIE TIERE	Gesundheitsforschung	Volt
<b>25B Briefwahlbezirk 25B</b>	0	0	0	0	0	1	0	1
	0,00 %	0,00 %	0,00 %	0,00 %	0,00 %	0,47 %	0,00 %	0,47 %
<b>26B Briefwahlbezirk 26B</b>	1	0	1	0	0	0	1	1
	0,40 %	0,00 %	0,40 %	0,00 %	0,00 %	0,00 %	0,40 %	0,40 %
<b>Stadt Sankt Augustin</b>	47	16	16	16	52	44	33	221
	0,17 %	0,06 %	0,06 %	0,06 %	0,19 %	0,16 %	0,12 %	0,82 %





































Stadt Sankt Augustin  
Europawahl 26.05.2019  
CDU, Ergebnis  
Wahlbezirk-Übersicht

22B Briefwahlbezirk 22B	44,00 %	
24B Briefwahlbezirk 24B	42,72 %	
17B Briefwahlbezirk 17B	39,68 %	
03B Briefwahlbezirk 03B	39,00 %	
04B Briefwahlbezirk 04B	38,61 %	
18B Briefwahlbezirk 18B	37,77 %	
11B Briefwahlbezirk 11B	37,27 %	
05B Briefwahlbezirk 05B	37,16 %	
13B Briefwahlbezirk 13B	35,58 %	
170 Autohaus Hoff	35,46 %	
25B Briefwahlbezirk 25B	35,38 %	
08B Briefwahlbezirk 08B	34,51 %	
20B Briefwahlbezirk 20B	34,19 %	
12B Briefwahlbezirk 12B	34,16 %	
21B Briefwahlbezirk 21B	33,97 %	
01B Briefwahlbezirk 01B	33,71 %	
06B Briefwahlbezirk 06B	33,64 %	
02B Briefwahlbezirk 02B	33,56 %	
23B Briefwahlbezirk 23B	32,84 %	
09B Briefwahlbezirk 09B	32,63 %	
19B Briefwahlbezirk 19B	32,58 %	
16B Briefwahlbezirk 16B	32,53 %	
240 Grundschule Am Pleiser Wald	31,73 %	
130 Gutenbergschule II	31,49 %	
180 Kita Waldstraße	31,03 %	
26B Briefwahlbezirk 26B	30,52 %	
14B Briefwahlbezirk 14B	30,24 %	
090 Grundschule Mülldorf I	30,14 %	
022 Ev. Kita Emmaus-Garten	29,99 %	
222 Schulzentrum Niederpleis II	29,88 %	
030 Grundschule Menden	29,88 %	
10B Briefwahlbezirk 10B	29,51 %	
200 Kita Alter Bahnhof II	29,40 %	
231 Schulzentrum Niederpleis III	29,37 %	
142 Haus der Nachbarschaft II	28,62 %	
232 Pfarrheim St. Georg Buisdorf I	28,29 %	
250 Pfarrheim St. Georg Buisdorf II	27,91 %	
07B Briefwahlbezirk 07B	27,87 %	







































190 Kita Alter Bahnhof I	27,57 %	
141 Haus der Nachbarschaft I	27,45 %	
160 Haus der Nachbarschaft III	27,23 %	
050 Jugendtreff Menden	26,75 %	
102 Mehrzweckhalle Mülldorf III	26,58 %	
260 Kath. Familienzentrum Sankt Martinus	25,75 %	
080 Mehrzweckhalle Mülldorf I	25,70 %	
110 Grundschule Mülldorf II	25,40 %	
062 Schulzentrum Menden II	25,27 %	
061 Schulzentrum Menden I	24,85 %	
120 Gutenbergschule I	24,36 %	
010 Grundschule Meindorf I	24,22 %	
021 Grundschule Meindorf II	24,12 %	
221 Schulzentrum Niederpleis I	23,50 %	
040 Haus Menden	23,12 %	
070 Abenteuerspielplatz Ankerplatz	22,00 %	
210 Kita Wacholderweg	19,71 %	
101 Mehrzweckhalle Mülldorf II	18,15 %	



















Stadt Sankt Augustin  
Europawahl 26.05.2019  
SPD, Ergebnis  
Wahlbezirk-Übersicht

07B Briefwahlbezirk 07B	31,15 %	
16B Briefwahlbezirk 16B	25,95 %	
26B Briefwahlbezirk 26B	24,10 %	
19B Briefwahlbezirk 19B	21,72 %	
23B Briefwahlbezirk 23B	21,57 %	
25B Briefwahlbezirk 25B	21,23 %	
06B Briefwahlbezirk 06B	20,74 %	
022 Ev. Kita Emmaus-Garten	20,18 %	
021 Grundschule Meindorf II	20,00 %	
110 Grundschule Mülldorf II	20,00 %	
05B Briefwahlbezirk 05B	19,92 %	
02B Briefwahlbezirk 02B	19,86 %	
222 Schulzentrum Niederpleis II	19,76 %	
061 Schulzentrum Menden I	19,76 %	
24B Briefwahlbezirk 24B	19,74 %	
18B Briefwahlbezirk 18B	19,68 %	
09B Briefwahlbezirk 09B	19,49 %	
141 Haus der Nachbarschaft I	19,28 %	
142 Haus der Nachbarschaft II	19,02 %	
210 Kita Wacholderweg	18,97 %	





















11B Briefwahlbezirk 11B	18,48 %	
12B Briefwahlbezirk 12B	18,46 %	
070 Abenteuerspielplatz Ankerplatz	18,14 %	
21B Briefwahlbezirk 21B	17,95 %	
010 Grundschule Meindorf I	17,70 %	
08B Briefwahlbezirk 08B	17,65 %	
040 Haus Menden	17,15 %	
13B Briefwahlbezirk 13B	17,14 %	
090 Grundschule Mülldorf I	17,11 %	
04B Briefwahlbezirk 04B	17,09 %	
080 Mehrzweckhalle Mülldorf I	16,67 %	
120 Gutenbergschule I	16,41 %	
180 Kita Waldstraße	16,38 %	
030 Grundschule Menden	16,33 %	
160 Haus der Nachbarschaft III	16,15 %	
01B Briefwahlbezirk 01B	16,10 %	
14B Briefwahlbezirk 14B	15,92 %	
050 Jugendtreff Menden	15,63 %	
10B Briefwahlbezirk 10B	15,57 %	
260 Kath. Familienzentrum Sankt Martinus	15,45 %	
231 Schulzentrum Niederpleis III	15,38 %	
250 Pfarrheim St. Georg Buisdorf II	15,26 %	
22B Briefwahlbezirk 22B	15,11 %	
20B Briefwahlbezirk 20B	14,84 %	
102 Mehrzweckhalle Mülldorf III	14,81 %	
190 Kita Alter Bahnhof I	14,71 %	
232 Pfarrheim St. Georg Buisdorf I	14,69 %	
221 Schulzentrum Niederpleis I	14,61 %	
130 Gutenbergschule II	14,56 %	
101 Mehrzweckhalle Mülldorf II	14,23 %	
240 Grundschule Am Pleiser Wald	14,18 %	
03B Briefwahlbezirk 03B	14,00 %	
062 Schulzentrum Menden II	13,86 %	
200 Kita Alter Bahnhof II	13,73 %	
17B Briefwahlbezirk 17B	13,23 %	
170 Autohaus Hoff	12,32 %	





































Stadt Sankt Augustin  
Europawahl 26.05.2019  
GRÜNE, Ergebnis  
Wahlbezirk-Übersicht

160 Haus der Nachbarschaft III	30,64 %	
010 Grundschule Meindorf I	30,25 %	
142 Haus der Nachbarschaft II	30,02 %	
141 Haus der Nachbarschaft I	28,27 %	
050 Jugendtreff Menden	28,21 %	
190 Kita Alter Bahnhof I	27,86 %	
260 Kath. Familienzentrum Sankt Martinus	27,78 %	
130 Gutenbergschule II	27,59 %	
240 Grundschule Am Pleiser Wald	27,52 %	
10B Briefwahlbezirk 10B	27,05 %	
101 Mehrzweckhalle Mülldorf II	26,69 %	
14B Briefwahlbezirk 14B	26,53 %	
180 Kita Waldstraße	26,07 %	
120 Gutenbergschule I	25,64 %	
040 Haus Menden	25,57 %	
200 Kita Alter Bahnhof II	25,00 %	
110 Grundschule Mülldorf II	24,92 %	
170 Autohaus Hoff	24,65 %	
01B Briefwahlbezirk 01B	24,34 %	
022 Ev. Kita Emmaus-Garten	24,26 %	
26B Briefwahlbezirk 26B	23,69 %	
20B Briefwahlbezirk 20B	23,55 %	
23B Briefwahlbezirk 23B	23,53 %	
061 Schulzentrum Menden I	23,05 %	
12B Briefwahlbezirk 12B	22,87 %	
11B Briefwahlbezirk 11B	22,73 %	
222 Schulzentrum Niederpleis II	22,59 %	
09B Briefwahlbezirk 09B	22,46 %	
070 Abenteuerspielplatz Ankerplatz	22,45 %	
102 Mehrzweckhalle Mülldorf III	22,44 %	
13B Briefwahlbezirk 13B	22,34 %	
062 Schulzentrum Menden II	22,28 %	
221 Schulzentrum Niederpleis I	22,06 %	
17B Briefwahlbezirk 17B	21,96 %	
19B Briefwahlbezirk 19B	21,72 %	
232 Pfarrheim St. Georg Buisdorf I	21,71 %	
16B Briefwahlbezirk 16B	21,45 %	
030 Grundschule Menden	20,98 %	

08B Briefwahlbezirk 08B	20,78 %	
080 Mehrzweckhalle Mülldorf I	20,61 %	
21B Briefwahlbezirk 21B	20,51 %	
03B Briefwahlbezirk 03B	20,50 %	
210 Kita Wacholderweg	20,44 %	
090 Grundschule Mülldorf I	20,18 %	
231 Schulzentrum Niederpleis III	20,05 %	
02B Briefwahlbezirk 02B	19,86 %	
06B Briefwahlbezirk 06B	19,82 %	
18B Briefwahlbezirk 18B	19,68 %	
24B Briefwahlbezirk 24B	19,42 %	
05B Briefwahlbezirk 05B	18,39 %	
021 Grundschule Meindorf II	18,24 %	
250 Pfarrheim St. Georg Buisdorf II	17,73 %	
25B Briefwahlbezirk 25B	17,45 %	
07B Briefwahlbezirk 07B	15,57 %	
22B Briefwahlbezirk 22B	14,22 %	
04B Briefwahlbezirk 04B	13,92 %	







































Stadt Sankt Augustin  
Europawahl 26.05.2019  
AfD, Ergebnis  
Wahlbezirk-Übersicht

062 Schulzentrum Menden II	18,21 %	
221 Schulzentrum Niederpleis I	16,05 %	
101 Mehrzweckhalle Mülldorf II	15,30 %	
210 Kita Wacholderweg	15,29 %	
232 Pfarrheim St. Georg Buisdorf I	14,69 %	
250 Pfarrheim St. Georg Buisdorf II	13,95 %	
070 Abenteuerspielplatz Ankerplatz	12,47 %	
21B Briefwahlbezirk 21B	12,18 %	
080 Mehrzweckhalle Mülldorf I	11,83 %	
231 Schulzentrum Niederpleis III	11,42 %	
021 Grundschule Meindorf II	11,18 %	
090 Grundschule Mülldorf I	10,73 %	
102 Mehrzweckhalle Mülldorf III	10,68 %	
06B Briefwahlbezirk 06B	10,14 %	
260 Kath. Familienzentrum Sankt Martinus	10,06 %	
190 Kita Alter Bahnhof I	9,86 %	
040 Haus Menden	9,65 %	
120 Gutenbergschule I	9,49 %	
22B Briefwahlbezirk 22B	9,33 %	
200 Kita Alter Bahnhof II	9,20 %	

20B Briefwahlbezirk 20B	8,71 %	
03B Briefwahlbezirk 03B	8,50 %	
09B Briefwahlbezirk 09B	8,47 %	
07B Briefwahlbezirk 07B	8,20 %	
10B Briefwahlbezirk 10B	8,20 %	
050 Jugendtreff Menden	8,08 %	
18B Briefwahlbezirk 18B	7,98 %	
030 Grundschule Menden	7,97 %	
12B Briefwahlbezirk 12B	7,71 %	
222 Schulzentrum Niederpleis II	7,53 %	
180 Kita Waldstraße	7,50 %	
170 Autohaus Hoff	7,35 %	
240 Grundschule Am Pleiser Wald	7,33 %	
022 Ev. Kita Emmaus-Garten	7,28 %	
061 Schulzentrum Menden I	7,19 %	
08B Briefwahlbezirk 08B	7,06 %	
01B Briefwahlbezirk 01B	6,74 %	
11B Briefwahlbezirk 11B	6,67 %	
130 Gutenbergschule II	6,67 %	
02B Briefwahlbezirk 02B	6,51 %	
19B Briefwahlbezirk 19B	6,31 %	
13B Briefwahlbezirk 13B	6,23 %	
010 Grundschule Meindorf I	5,93 %	
16B Briefwahlbezirk 16B	5,88 %	
14B Briefwahlbezirk 14B	5,84 %	
17B Briefwahlbezirk 17B	5,82 %	
160 Haus der Nachbarschaft III	5,80 %	
04B Briefwahlbezirk 04B	5,70 %	
110 Grundschule Mülldorf II	5,56 %	
141 Haus der Nachbarschaft I	5,23 %	
26B Briefwahlbezirk 26B	5,22 %	
23B Briefwahlbezirk 23B	4,90 %	
05B Briefwahlbezirk 05B	4,60 %	
142 Haus der Nachbarschaft II	4,54 %	
25B Briefwahlbezirk 25B	4,25 %	
24B Briefwahlbezirk 24B	4,21 %	







































Stadt Sankt Augustin  
Europawahl 26.05.2019  
DIE LINKE, Ergebnis  
Wahlbezirk-Übersicht

101 Mehrzweckhalle Mülldorf II	9,25 %	
250 Pfarrheim St. Georg Buisdorf II	7,56 %	
061 Schulzentrum Menden I	7,19 %	
210 Kita Wacholderweg	6,63 %	
070 Abenteuerspielplatz Ankerplatz	6,12 %	
021 Grundschule Meindorf II	5,88 %	
231 Schulzentrum Niederpleis III	5,59 %	
200 Kita Alter Bahnhof II	5,57 %	
040 Haus Menden	5,21 %	
080 Mehrzweckhalle Mülldorf I	5,09 %	
222 Schulzentrum Niederpleis II	4,94 %	
062 Schulzentrum Menden II	4,89 %	
221 Schulzentrum Niederpleis I	4,87 %	
102 Mehrzweckhalle Mülldorf III	4,79 %	
110 Grundschule Mülldorf II	4,76 %	
090 Grundschule Mülldorf I	4,73 %	
22B Briefwahlbezirk 22B	4,44 %	
120 Gutenbergschule I	4,36 %	
190 Kita Alter Bahnhof I	4,29 %	
050 Jugendtreff Menden	4,24 %	
14B Briefwahlbezirk 14B	3,98 %	
12B Briefwahlbezirk 12B	3,86 %	
09B Briefwahlbezirk 09B	3,81 %	
01B Briefwahlbezirk 01B	3,75 %	
130 Gutenbergschule II	3,59 %	
030 Grundschule Menden	3,45 %	
010 Grundschule Meindorf I	3,31 %	
10B Briefwahlbezirk 10B	3,28 %	
160 Haus der Nachbarschaft III	3,21 %	
13B Briefwahlbezirk 13B	3,12 %	
02B Briefwahlbezirk 02B	3,08 %	
260 Kath. Familienzentrum Sankt Martinus	2,99 %	
142 Haus der Nachbarschaft II	2,97 %	
180 Kita Waldstraße	2,88 %	
19B Briefwahlbezirk 19B	2,78 %	
05B Briefwahlbezirk 05B	2,68 %	
18B Briefwahlbezirk 18B	2,66 %	
170 Autohaus Hoff	2,59 %	

141 Haus der Nachbarschaft I	2,45 %	■
23B Briefwahlbezirk 23B	2,45 %	■
240 Grundschule Am Pleiser Wald	2,40 %	■
25B Briefwahlbezirk 25B	2,36 %	■
08B Briefwahlbezirk 08B	2,35 %	■
022 Ev. Kita Emmaus-Garten	2,21 %	■
21B Briefwahlbezirk 21B	1,92 %	■
04B Briefwahlbezirk 04B	1,90 %	■
20B Briefwahlbezirk 20B	1,61 %	■
11B Briefwahlbezirk 11B	1,52 %	■
03B Briefwahlbezirk 03B	1,50 %	■
06B Briefwahlbezirk 06B	1,38 %	■
17B Briefwahlbezirk 17B	1,32 %	■
232 Pfarrheim St. Georg Buisdorf I	1,32 %	■
26B Briefwahlbezirk 26B	1,20 %	■
16B Briefwahlbezirk 16B	1,04 %	■
24B Briefwahlbezirk 24B	0,65 %	■
07B Briefwahlbezirk 07B	0,00 %	

Stadt Sankt Augustin  
Europawahl 26.05.2019  
FDP, Ergebnis  
Wahlbezirk-Übersicht

17B Briefwahlbezirk 17B	12,43 %	■
170 Autohaus Hoff	8,97 %	■
26B Briefwahlbezirk 26B	8,84 %	■
200 Kita Alter Bahnhof II	8,81 %	■
13B Briefwahlbezirk 13B	8,57 %	■
010 Grundschule Meindorf I	8,46 %	■
030 Grundschule Menden	8,37 %	■
240 Grundschule Am Pleiser Wald	8,29 %	■
04B Briefwahlbezirk 04B	8,23 %	■
14B Briefwahlbezirk 14B	8,22 %	■
25B Briefwahlbezirk 25B	8,02 %	■
190 Kita Alter Bahnhof I	8,00 %	■
180 Kita Waldstraße	7,96 %	■
01B Briefwahlbezirk 01B	7,87 %	■
24B Briefwahlbezirk 24B	7,77 %	■
20B Briefwahlbezirk 20B	7,74 %	■
18B Briefwahlbezirk 18B	7,71 %	■
260 Kath. Familienzentrum Sankt Martinus	7,66 %	■
03B Briefwahlbezirk 03B	7,50 %	■
07B Briefwahlbezirk 07B	7,38 %	■

141 Haus der Nachbarschaft I	7,35 %	
05B Briefwahlbezirk 05B	7,28 %	
232 Pfarrheim St. Georg Buisdorf I	7,24 %	
09B Briefwahlbezirk 09B	7,20 %	
12B Briefwahlbezirk 12B	7,16 %	
11B Briefwahlbezirk 11B	6,97 %	
022 Ev. Kita Emmaus-Garten	6,95 %	
120 Gutenbergschule I	6,92 %	
130 Gutenbergschule II	6,77 %	
102 Mehrzweckhalle Mülldorf III	6,75 %	
19B Briefwahlbezirk 19B	6,57 %	
021 Grundschule Meindorf II	6,47 %	
06B Briefwahlbezirk 06B	6,45 %	
160 Haus der Nachbarschaft III	6,42 %	
050 Jugendtreff Menden	6,36 %	
061 Schulzentrum Menden I	6,29 %	
040 Haus Menden	6,28 %	
16B Briefwahlbezirk 16B	6,23 %	
090 Grundschule Mülldorf I	6,13 %	
101 Mehrzweckhalle Mülldorf II	6,05 %	
142 Haus der Nachbarschaft II	5,76 %	
110 Grundschule Mülldorf II	5,71 %	
062 Schulzentrum Menden II	5,71 %	
02B Briefwahlbezirk 02B	5,48 %	
221 Schulzentrum Niederpleis I	5,44 %	
23B Briefwahlbezirk 23B	5,39 %	
10B Briefwahlbezirk 10B	5,33 %	
08B Briefwahlbezirk 08B	5,10 %	
210 Kita Wacholderweg	4,97 %	
22B Briefwahlbezirk 22B	4,89 %	
080 Mehrzweckhalle Mülldorf I	4,83 %	
070 Abenteuerspielplatz Ankerplatz	4,76 %	
21B Briefwahlbezirk 21B	4,49 %	
222 Schulzentrum Niederpleis II	4,24 %	
231 Schulzentrum Niederpleis III	3,26 %	
250 Pfarrheim St. Georg Buisdorf II	2,91 %	

Stadt Sankt Augustin  
Europawahl 26.05.2019  
Die PARTEI, Ergebnis  
Wahlbezirk-Übersicht

04B Briefwahlbezirk 04B	4,43 %	■
102 Mehrzweckhalle Mülldorf III	4,14 %	■
25B Briefwahlbezirk 25B	3,77 %	■
02B Briefwahlbezirk 02B	3,77 %	■
221 Schulzentrum Niederpleis I	3,44 %	■
07B Briefwahlbezirk 07B	3,28 %	■
08B Briefwahlbezirk 08B	3,14 %	■
22B Briefwahlbezirk 22B	3,11 %	■
080 Mehrzweckhalle Mülldorf I	3,05 %	■
110 Grundschule Mülldorf II	3,02 %	■
01B Briefwahlbezirk 01B	3,00 %	■
021 Grundschule Meindorf II	2,94 %	■
130 Gutenbergschule II	2,87 %	■
231 Schulzentrum Niederpleis III	2,80 %	■
06B Briefwahlbezirk 06B	2,76 %	■
030 Grundschule Menden	2,66 %	■
050 Jugendtreff Menden	2,65 %	■
120 Gutenbergschule I	2,56 %	■
260 Kath. Familienzentrum Sankt Martinus	2,51 %	■
03B Briefwahlbezirk 03B	2,50 %	■
12B Briefwahlbezirk 12B	2,48 %	■
040 Haus Menden	2,45 %	■
090 Grundschule Mülldorf I	2,43 %	■
210 Kita Wacholderweg	2,39 %	■
160 Haus der Nachbarschaft III	2,38 %	■
250 Pfarrheim St. Georg Buisdorf II	2,33 %	■
142 Haus der Nachbarschaft II	2,27 %	■
141 Haus der Nachbarschaft I	2,12 %	■
222 Schulzentrum Niederpleis II	2,12 %	■
070 Abenteuerspielplatz Ankerplatz	2,04 %	■
23B Briefwahlbezirk 23B	1,96 %	■
010 Grundschule Meindorf I	1,95 %	■
05B Briefwahlbezirk 05B	1,92 %	■
062 Schulzentrum Menden II	1,90 %	■
14B Briefwahlbezirk 14B	1,86 %	■
061 Schulzentrum Menden I	1,80 %	■
101 Mehrzweckhalle Mülldorf II	1,78 %	■
13B Briefwahlbezirk 13B	1,56 %	■

022 Ev. Kita Emmaus-Garten	1,54 %	■
19B Briefwahlbezirk 19B	1,52 %	■
190 Kita Alter Bahnhof I	1,43 %	■
16B Briefwahlbezirk 16B	1,38 %	■
18B Briefwahlbezirk 18B	1,33 %	■
24B Briefwahlbezirk 24B	1,29 %	■
21B Briefwahlbezirk 21B	1,28 %	■
09B Briefwahlbezirk 09B	1,27 %	■
10B Briefwahlbezirk 10B	1,23 %	■
26B Briefwahlbezirk 26B	1,20 %	■
240 Grundschule Am Pleiser Wald	1,20 %	■
200 Kita Alter Bahnhof II	1,17 %	■
232 Pfarrheim St. Georg Buisdorf I	1,10 %	■
170 Autohaus Hoff	1,08 %	■
180 Kita Waldstraße	0,92 %	■
17B Briefwahlbezirk 17B	0,79 %	■
20B Briefwahlbezirk 20B	0,65 %	■
11B Briefwahlbezirk 11B	0,30 %	■