

Wahlbuch  
Europawahl  
26.05.2019  
Kreisstadt Siegburg  
Herausgegeben am 06.12.2019

# Inhaltsverzeichnis

Europawahl	1
Kreisstadt Siegburg	1
Gruppierungen	8
Urnenwahl	8
Briefwahl	15
Übersicht Gruppierungen	21
Kommunalwahlbezirke	22
010	22
020	29
030	36
040	43
050	50
060	57
070	64
080	71
090	78
100	85
110	92
120	99
130	106
140	113
150	120
160	127
170	134
180	141
190	148
200	155
210	162
220	169
Übersicht Kommunalwahlbezirke	176
Wahlbezirke	179
Wahlbezirk 010	179
Wahlbezirk 020	182
Wahlbezirk 030	185
Wahlbezirk 040	188
Wahlbezirk 050	191
Wahlbezirk 061	194
Wahlbezirk 062	197
Wahlbezirk 070	200
Wahlbezirk 080	203
Wahlbezirk 090	206

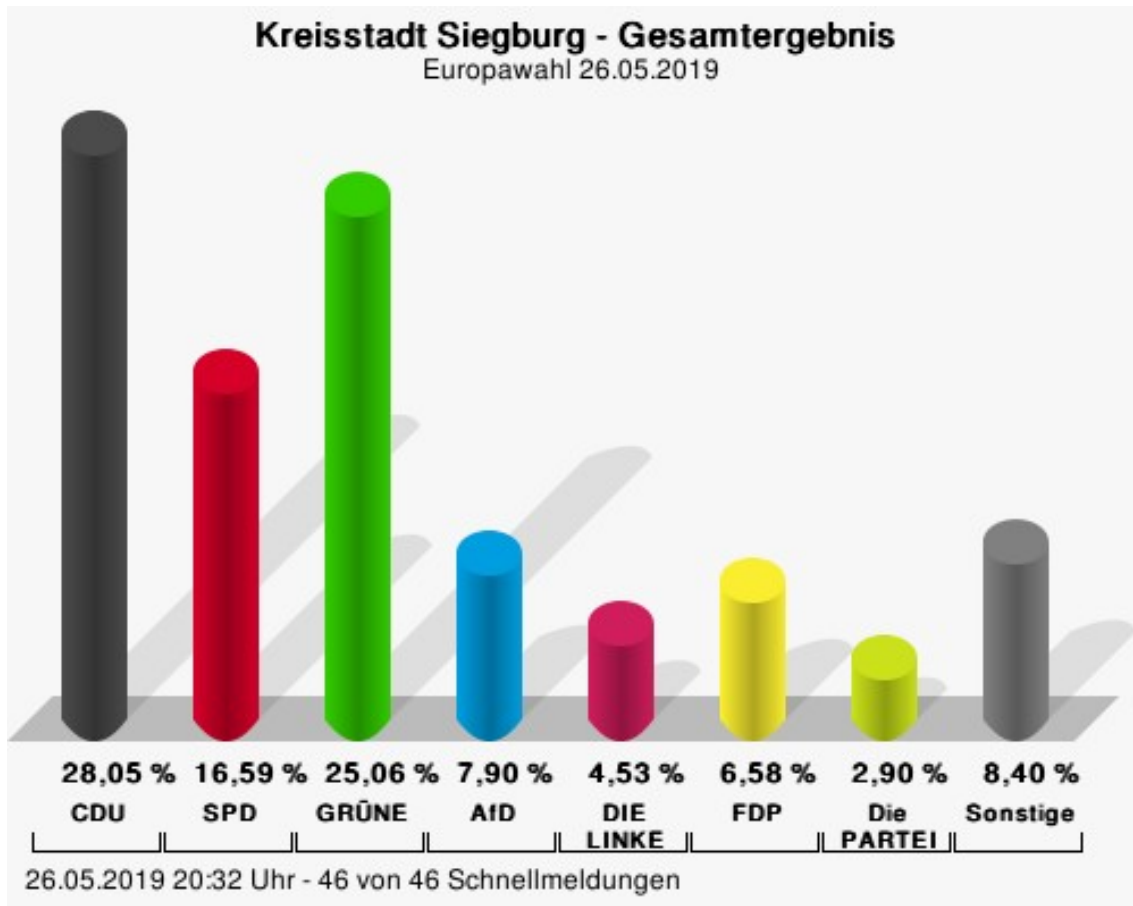
Wahlbezirk 100	209
Wahlbezirk 110	212
Wahlbezirk 120	215
Wahlbezirk 130	218
Wahlbezirk 140	221
Wahlbezirk 150	224
Wahlbezirk 160	227
Wahlbezirk 170	230
Wahlbezirk 180	233
Wahlbezirk 190	236
Wahlbezirk 201	239
Wahlbezirk 202	242
Wahlbezirk 210	245
Wahlbezirk 220	248
Briefwahlbezirk 01	251
Briefwahlbezirk 02	253
Briefwahlbezirk 03	255
Briefwahlbezirk 04	257
Briefwahlbezirk 05	259
Briefwahlbezirk 06	261
Briefwahlbezirk 07	263
Briefwahlbezirk 08	265
Briefwahlbezirk 09	267
Briefwahlbezirk 10	269
Briefwahlbezirk 11	271
Briefwahlbezirk 12	273
Briefwahlbezirk 13	275
Briefwahlbezirk 14	277
Briefwahlbezirk 15	279
Briefwahlbezirk 16	281
Briefwahlbezirk 17	283
Briefwahlbezirk 18	285
Briefwahlbezirk 19	287
Briefwahlbezirk 20	289
Briefwahlbezirk 21	291
Briefwahlbezirk 22	293
Übersicht Wahlbezirke	295

# Europawahl

## Kreisstadt Siegburg

	Anzahl	Prozent
CDU	5.248	28,05 %
SPD	3.103	16,59 %
GRÜNE	4.688	25,06 %
AfD	1.477	7,90 %
DIE LINKE	847	4,53 %
FDP	1.231	6,58 %
PIRATEN	163	0,87 %
Tierschutzpartei	286	1,53 %
NPD	25	0,13 %
Die PARTEI	543	2,90 %
FAMILIE	111	0,59 %
FREIE WÄHLER	84	0,45 %
Volksabstimmung	96	0,51 %
ÖDP	94	0,50 %
DKP	2	0,01 %
MLPD	5	0,03 %
BP	17	0,09 %
SGP	4	0,02 %
TIERSCHUTZ hier!	40	0,21 %
Tierschutzallianz	20	0,11 %
Bündnis C	44	0,24 %
BIG	44	0,24 %
BGE	15	0,08 %
DIE DIREKTE!	10	0,05 %
Demokratie in Europa - DiEM25	57	0,30 %
III. Weg	2	0,01 %
Die Grauen	33	0,18 %
DIE RECHTE	6	0,03 %
DIE VIOLETTEN	16	0,09 %
LIEBE	9	0,05 %
DIE FRAUEN	26	0,14 %
Graue Panther	48	0,26 %
LKR - Bernd Lucke und die Liberal-Konservativen Reformer	21	0,11 %
MENSCHLICHE WELT	19	0,10 %
NL	11	0,06 %
ÖkoLinX	22	0,12 %
Die Humanisten	44	0,24 %

	Anzahl	Prozent
PARTEI FÜR DIE TIERE	35	0,19 %
Gesundheitsforschung	22	0,12 %
Volt	139	0,74 %



CDU = Christlich Demokratische Union Deutschlands

SPD = Sozialdemokratische Partei Deutschlands

GRÜNE = BÜNDNIS 90/DIE GRÜNEN

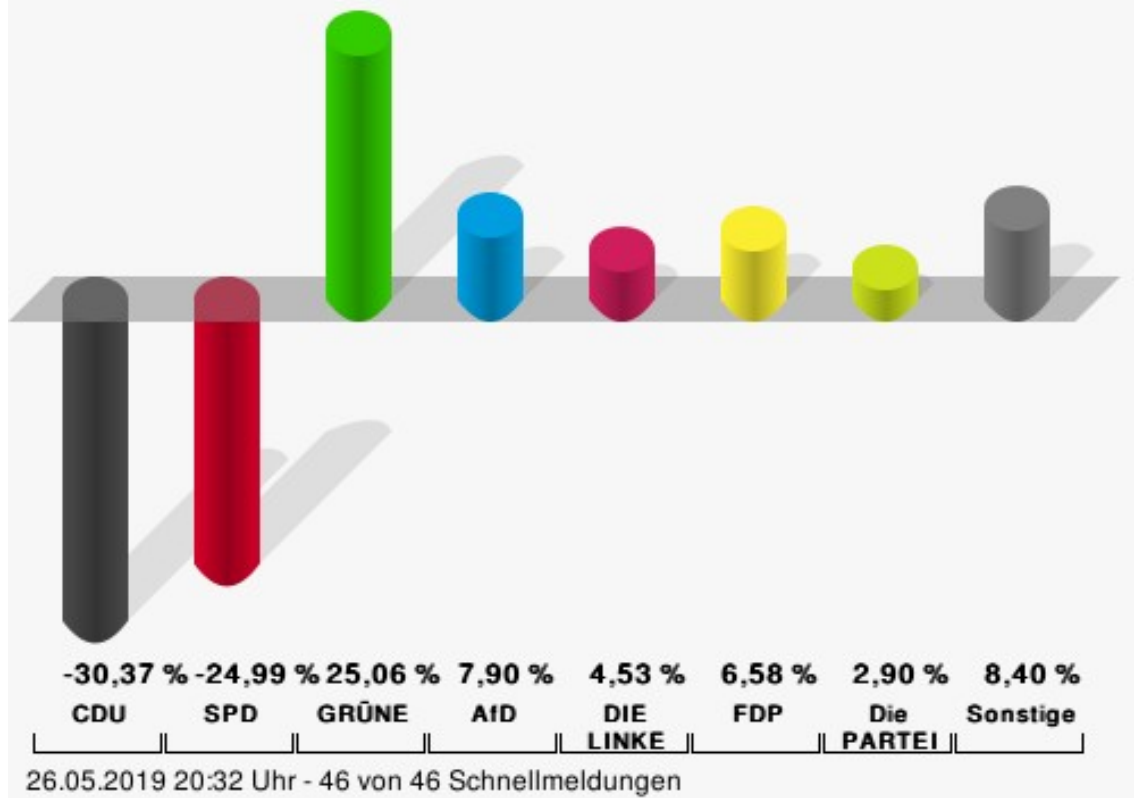
AfD = Alternative für Deutschland

FDP = Freie Demokratische Partei

Die PARTEI = Partei für Arbeit, Rechtsstaat, Tierschutz, Elitenförderung und basisdemokratische Initiative

## Kreisstadt Siegburg - Gesamtergebnis

Europawahl 26.05.2019 | 25.05.2014



CDU = Christlich Demokratische Union Deutschlands

SPD = Sozialdemokratische Partei Deutschlands

GRÜNE = BÜNDNIS 90/DIE GRÜNEN

AfD = Alternative für Deutschland

FDP = Freie Demokratische Partei

Die PARTEI = Partei für Arbeit, Rechtsstaat, Tierschutz, Elitenförderung und basisdemokratische Initiative

Kreisstadt Siegburg  
Europawahl 26.05.2019  
Gewinne und Verluste Gesamtergebnis

	aktuelle Wahl: Europawahl 26.05.2019	im Vergleich zur: Wahl des/ der Bürger- meisters/in 25.05.2014		im Vergleich zur: Kreistagswahl 25.05.2014		im Vergleich zur: Ratswahl 25.05.2014		im Vergleich zur: Wahl des/der Landrats/Land- rätin 25.05.2014	
		Ergeb- nis	Gewinne und Ver- luste	Ergeb- nis	Gewinne und Ver- luste	Ergeb- nis	Gewinne und Ver- luste	Ergeb- nis	Gewinne und Ver- luste
Wahlberechtigte	30.615	32.525	-1.910	32.542	-1.927	32.525	-1.910	32.542	-1.927
Wähler	18.823	17.873	+950	17.911	+912	17.923	+900	17.921	+902
	61,48 %	54,95 %	+ 6.53	55,04 %	+ 6.44	55,11 %	+ 6.37	55,07 %	+ 6.41
gültige Stimmen	18.707	17.484	+1.223	17.690	+1.017	17.688	+1.019	17.648	+1.059
	99,38 %	97,82 %	+ 1.56	98,77 %	+ 0.61	98,69 %	+ 0.69	98,48 %	+ 0.90
CDU	5.248	10.214	-4.966	7.937	-2.689	8.420	-3.172	8.647	-3.399
	28,05 %	58,42 %	- 30.37	44,87 %	- 16.82	47,60 %	- 19.55	49,00 %	- 20.95
SPD	3.103	7.270	-4.167	4.165	-1.062	4.381	-1.278	5.906	-2.803
	16,59 %	41,58 %	- 24.99	23,54 %	- 6.95	24,77 %	- 8.18	33,47 %	- 16.88
GRÜNE	4.688	0	+4.688	2.370	+2.318	2.194	+2.494	0	+4.688
	25,06 %	0,00 %	+ 25.06	13,40 %	+ 11.66	12,40 %	+ 12.66	0,00 %	+ 25.06
AfD	1.477	0	+1.477	720	+757	756	+721	0	+1.477
	7,90 %	0,00 %	+ 7.90	4,07 %	+ 3.83	4,27 %	+ 3.63	0,00 %	+ 7.90
DIE LINKE	847	0	+847	854	-7	863	-16	1.126	-279
	4,53 %	0,00 %	+ 4.53	4,83 %	- 0.30	4,88 %	- 0.35	6,38 %	- 1.85
FDP	1.231	0	+1.231	829	+402	810	+421	832	+399
	6,58 %	0,00 %	+ 6.58	4,69 %	+ 1.89	4,58 %	+ 2.00	4,71 %	+ 1.87
PIRATEN	163	0	+163	356	-193	0	+163	521	-358
	0,87 %	0,00 %	+ 0.87	2,01 %	- 1.14	0,00 %	+ 0.87	2,95 %	- 2.08
Tierschutzpartei	286	0	+286	0	+286	0	+286	0	+286
	1,53 %	0,00 %	+ 1.53	0,00 %	+ 1.53	0,00 %	+ 1.53	0,00 %	+ 1.53
NPD	25	0	+25	125	-100	0	+25	223	-198
	0,13 %	0,00 %	+ 0.13	0,71 %	- 0.58	0,00 %	+ 0.13	1,26 %	- 1.13
Die PARTEI	543	0	+543	0	+543	0	+543	0	+543
	2,90 %	0,00 %	+ 2.90	0,00 %	+ 2.90	0,00 %	+ 2.90	0,00 %	+ 2.90
FAMILIE	111	0	+111	0	+111	0	+111	0	+111
	0,59 %	0,00 %	+ 0.59	0,00 %	+ 0.59	0,00 %	+ 0.59	0,00 %	+ 0.59

	aktuelle Wahl: Europawahl 26.05.2019	im Vergleich zur: Wahl des/ der Bürger- meisters/in 25.05.2014		im Vergleich zur: Kreistagswahl 25.05.2014		im Vergleich zur: Ratswahl 25.05.2014		im Vergleich zur: Wahl des/der Landrats/Land- rätin 25.05.2014	
		Ergeb- nis	Gewinne und Ver- luste	Ergeb- nis	Gewinne und Ver- luste	Ergeb- nis	Gewinne und Ver- luste	Ergeb- nis	Gewinne und Ver- luste
FREIE WÄH- LER	84	0	+84	0	+84	0	+84	0	+84
	0,45 %	0,00 %	+ 0.45	0,00 %	+ 0.45	0,00 %	+ 0.45	0,00 %	+ 0.45
Volksabstim- mung	96	0	+96	248	-152	264	-168	393	-297
	0,51 %	0,00 %	+ 0.51	1,40 %	- 0.89	1,49 %	- 0.98	2,23 %	- 1.72
ÖDP	94	0	+94	0	+94	0	+94	0	+94
	0,50 %	0,00 %	+ 0.50	0,00 %	+ 0.50	0,00 %	+ 0.50	0,00 %	+ 0.50
DKP	2	0	+2	0	+2	0	+2	0	+2
	0,01 %	0,00 %	+ 0.01	0,00 %	+ 0.01	0,00 %	+ 0.01	0,00 %	+ 0.01
MLPD	5	0	+5	0	+5	0	+5	0	+5
	0,03 %	0,00 %	+ 0.03	0,00 %	+ 0.03	0,00 %	+ 0.03	0,00 %	+ 0.03
BP	17	0	+17	0	+17	0	+17	0	+17
	0,09 %	0,00 %	+ 0.09	0,00 %	+ 0.09	0,00 %	+ 0.09	0,00 %	+ 0.09
SGP	4	0	+4	0	+4	0	+4	0	+4
	0,02 %	0,00 %	+ 0.02	0,00 %	+ 0.02	0,00 %	+ 0.02	0,00 %	+ 0.02
TIERSCHUTZ hier!	40	0	+40	0	+40	0	+40	0	+40
	0,21 %	0,00 %	+ 0.21	0,00 %	+ 0.21	0,00 %	+ 0.21	0,00 %	+ 0.21
Tierschutzalli- anz	20	0	+20	0	+20	0	+20	0	+20
	0,11 %	0,00 %	+ 0.11	0,00 %	+ 0.11	0,00 %	+ 0.11	0,00 %	+ 0.11
Bündnis C	44	0	+44	0	+44	0	+44	0	+44
	0,24 %	0,00 %	+ 0.24	0,00 %	+ 0.24	0,00 %	+ 0.24	0,00 %	+ 0.24
BIG	44	0	+44	0	+44	0	+44	0	+44
	0,24 %	0,00 %	+ 0.24	0,00 %	+ 0.24	0,00 %	+ 0.24	0,00 %	+ 0.24
BGE	15	0	+15	0	+15	0	+15	0	+15
	0,08 %	0,00 %	+ 0.08	0,00 %	+ 0.08	0,00 %	+ 0.08	0,00 %	+ 0.08
DIE DIREKTE!	10	0	+10	0	+10	0	+10	0	+10
	0,05 %	0,00 %	+ 0.05	0,00 %	+ 0.05	0,00 %	+ 0.05	0,00 %	+ 0.05
Demokratie in Europa - DiEM25	57	0	+57	0	+57	0	+57	0	+57
	0,30 %	0,00 %	+ 0.30	0,00 %	+ 0.30	0,00 %	+ 0.30	0,00 %	+ 0.30
III. Weg	2	0	+2	0	+2	0	+2	0	+2
	0,01 %	0,00 %	+ 0.01	0,00 %	+ 0.01	0,00 %	+ 0.01	0,00 %	+ 0.01
Die Grauen	33	0	+33	0	+33	0	+33	0	+33
	0,18 %	0,00 %	+ 0.18	0,00 %	+ 0.18	0,00 %	+ 0.18	0,00 %	+ 0.18
DIE RECHTE	6	0	+6	0	+6	0	+6	0	+6

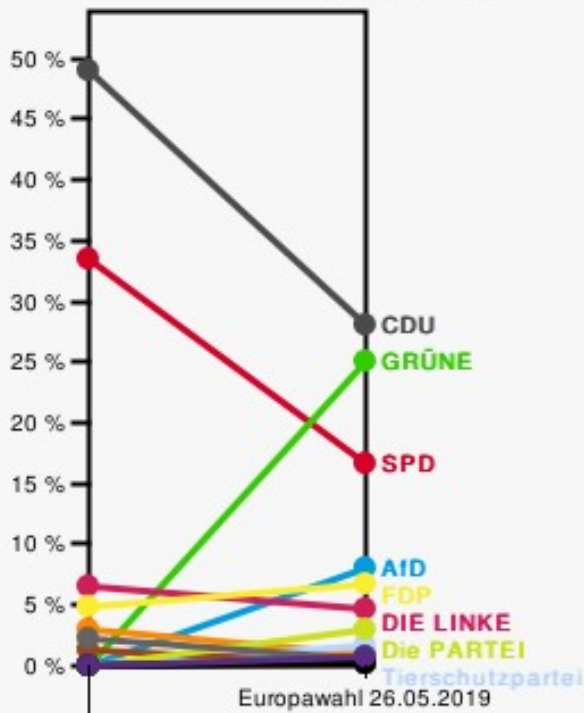


	aktuelle Wahl: Europawahl 26.05.2019	im Vergleich zur: Wahl des/ der Bürger- meisters/in 25.05.2014		im Vergleich zur: Kreistagswahl 25.05.2014		im Vergleich zur: Ratswahl 25.05.2014		im Vergleich zur: Wahl des/der Landrats/Land- rätin 25.05.2014	
		Ergeb- nis	Gewinne und Ver- luste	Ergeb- nis	Gewinne und Ver- luste	Ergeb- nis	Gewinne und Ver- luste	Ergeb- nis	Gewinne und Ver- luste
	0,03 %	0,00 %	+ 0.03	0,00 %	+ 0.03	0,00 %	+ 0.03	0,00 %	+ 0.03
DIE VIOLET- TEN	16	0	+16	0	+16	0	+16	0	+16
	0,09 %	0,00 %	+ 0.09	0,00 %	+ 0.09	0,00 %	+ 0.09	0,00 %	+ 0.09
LIEBE	9	0	+9	0	+9	0	+9	0	+9
	0,05 %	0,00 %	+ 0.05	0,00 %	+ 0.05	0,00 %	+ 0.05	0,00 %	+ 0.05
DIE FRAUEN	26	0	+26	0	+26	0	+26	0	+26
	0,14 %	0,00 %	+ 0.14	0,00 %	+ 0.14	0,00 %	+ 0.14	0,00 %	+ 0.14
Graue Panther	48	0	+48	0	+48	0	+48	0	+48
	0,26 %	0,00 %	+ 0.26	0,00 %	+ 0.26	0,00 %	+ 0.26	0,00 %	+ 0.26
LKR - Bernd Lucke und die Liberal-Konser- vativen Refor- mer	21	0	+21	0	+21	0	+21	0	+21
	0,11 %	0,00 %	+ 0.11	0,00 %	+ 0.11	0,00 %	+ 0.11	0,00 %	+ 0.11
MENSCHLICHE WELT	19	0	+19	0	+19	0	+19	0	+19
	0,10 %	0,00 %	+ 0.10	0,00 %	+ 0.10	0,00 %	+ 0.10	0,00 %	+ 0.10
NL	11	0	+11	0	+11	0	+11	0	+11
	0,06 %	0,00 %	+ 0.06	0,00 %	+ 0.06	0,00 %	+ 0.06	0,00 %	+ 0.06
ÖkoLinX	22	0	+22	0	+22	0	+22	0	+22
	0,12 %	0,00 %	+ 0.12	0,00 %	+ 0.12	0,00 %	+ 0.12	0,00 %	+ 0.12
Die Humanisten	44	0	+44	0	+44	0	+44	0	+44
	0,24 %	0,00 %	+ 0.24	0,00 %	+ 0.24	0,00 %	+ 0.24	0,00 %	+ 0.24
PARTEI FÜR DIE TIERE	35	0	+35	0	+35	0	+35	0	+35
	0,19 %	0,00 %	+ 0.19	0,00 %	+ 0.19	0,00 %	+ 0.19	0,00 %	+ 0.19
Gesundheitsfor- schung	22	0	+22	0	+22	0	+22	0	+22
	0,12 %	0,00 %	+ 0.12	0,00 %	+ 0.12	0,00 %	+ 0.12	0,00 %	+ 0.12
Volt	139	0	+139	0	+139	0	+139	0	+139
	0,74 %	0,00 %	+ 0.74	0,00 %	+ 0.74	0,00 %	+ 0.74	0,00 %	+ 0.74
Sonstige	0	0	+0	86	-86	0	+0	0	+0
	0,00 %	0,00 %	+ 0.00	0,49 %	- 0.49	0,00 %	+ 0.00	0,00 %	+ 0.00

Kreistagswahl 25.05.2014: Sonstige = FUW-FREIE WÄHLER

## Kreisstadt Siegburg - Gesamtergebnis

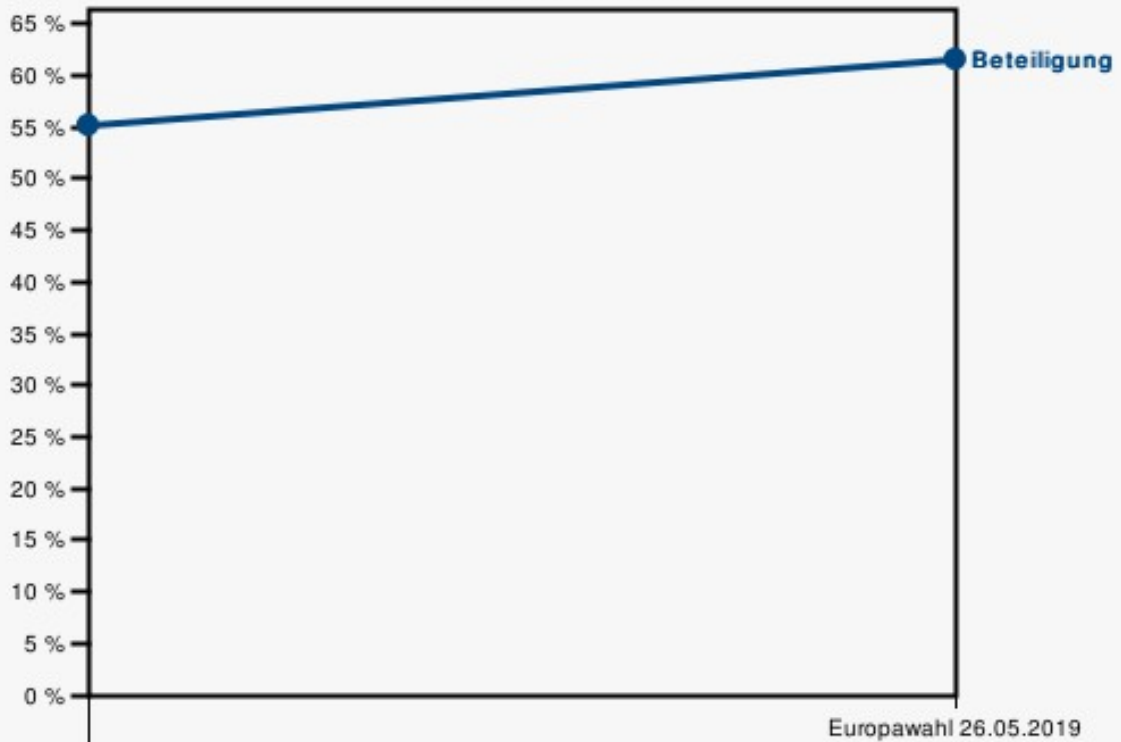
Europawahl 26.05.2019 Gewinn und Verlust



Wahl des/der Landrats/Landrätin 25.05.2014

26.05.2019 20:32 Uhr - 46 von 46 Schnellmeldungen

## Wahlbeteiligung



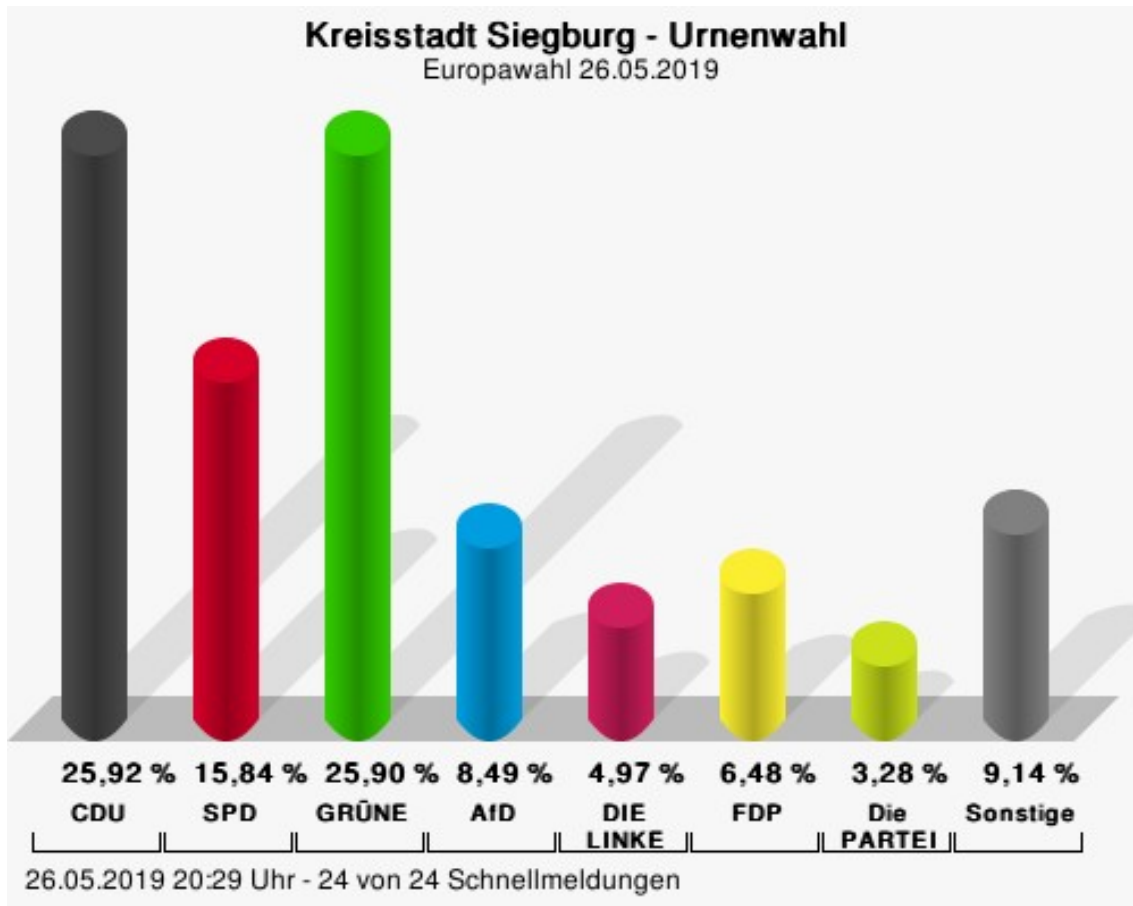
Wahl des/der Landrats/Landrätin 25.05.2014

26.05.2019 20:32 Uhr - 46 von 46 Schnellmeldungen

## Gruppierungen Urnenwahl

	Anzahl	Prozent
CDU	3.434	25,92 %
SPD	2.099	15,84 %
GRÜNE	3.432	25,90 %
AfD	1.125	8,49 %
DIE LINKE	658	4,97 %
FDP	859	6,48 %
PIRATEN	132	1,00 %
Tierschutzpartei	223	1,68 %
NPD	19	0,14 %
Die PARTEI	434	3,28 %
FAMILIE	83	0,63 %
FREIE WÄHLER	71	0,54 %
Volksabstimmung	59	0,45 %
ÖDP	72	0,54 %
DKP	2	0,02 %
MLPD	4	0,03 %
BP	8	0,06 %
SGP	1	0,01 %
TIERSCHUTZ hier!	30	0,23 %
Tierschutzallianz	14	0,11 %
Bündnis C	35	0,26 %
BIG	39	0,29 %
BGE	9	0,07 %
DIE DIREKTE!	7	0,05 %
Demokratie in Europa - DiEM25	41	0,31 %
III. Weg	2	0,02 %
Die Grauen	28	0,21 %
DIE RECHTE	4	0,03 %
DIE VIOLETTEN	11	0,08 %
LIEBE	9	0,07 %
DIE FRAUEN	18	0,14 %
Graue Panther	33	0,25 %
LKR - Bernd Lucke und die Liberal-Konservativen Reformer	17	0,13 %
MENSCHLICHE WELT	15	0,11 %
NL	5	0,04 %
ÖkoLinX	14	0,11 %
Die Humanisten	40	0,30 %

	Anzahl	Prozent
PARTEI FÜR DIE TIERE	30	0,23 %
Gesundheitsforschung	15	0,11 %
Volt	118	0,89 %



CDU = Christlich Demokratische Union Deutschlands

SPD = Sozialdemokratische Partei Deutschlands

GRÜNE = BÜNDNIS 90/DIE GRÜNEN

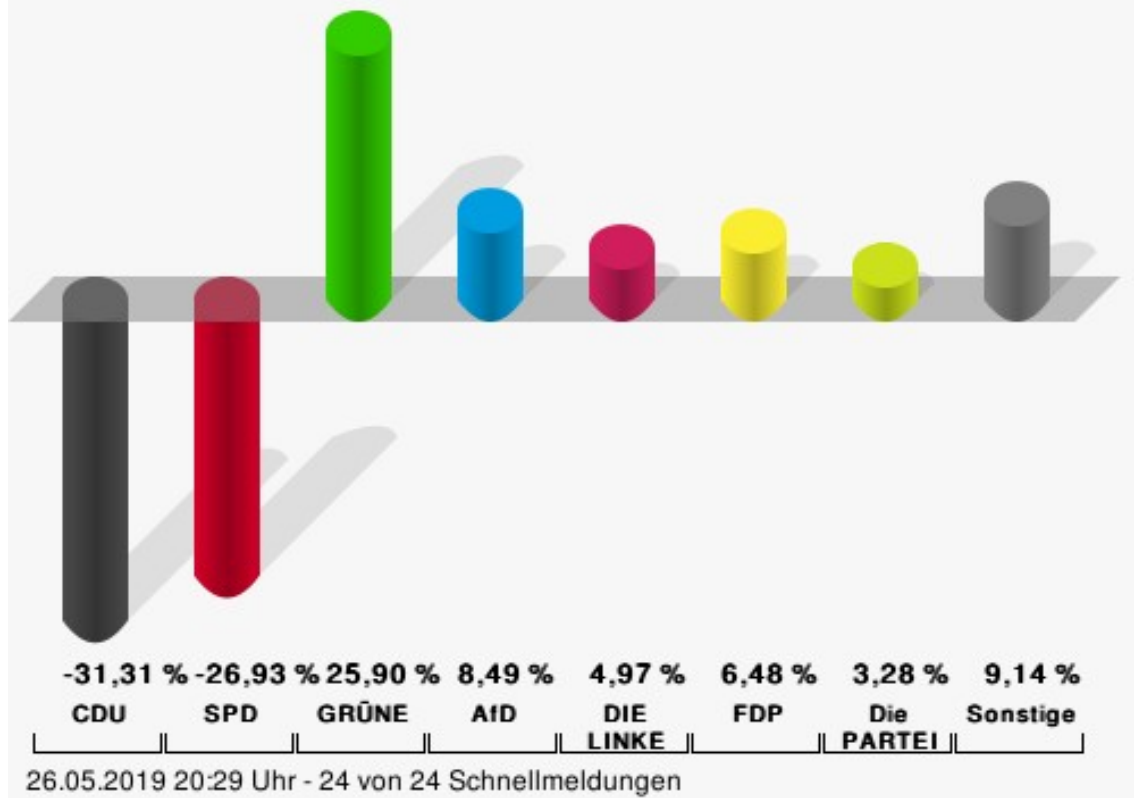
AfD = Alternative für Deutschland

FDP = Freie Demokratische Partei

Die PARTEI = Partei für Arbeit, Rechtsstaat, Tierschutz, Elitenförderung und basisdemokratische Initiative

## Kreisstadt Siegburg - Urnenwahl

Europawahl 26.05.2019 | 25.05.2014



CDU = Christlich Demokratische Union Deutschlands

SPD = Sozialdemokratische Partei Deutschlands

GRÜNE = BÜNDNIS 90/DIE GRÜNEN

AfD = Alternative für Deutschland

FDP = Freie Demokratische Partei

Die PARTEI = Partei für Arbeit, Rechtsstaat, Tierschutz, Elitenförderung und basisdemokratische Initiative

Kreisstadt Siegburg  
Europawahl 26.05.2019  
Gewinne und Verluste Urnenwahl

	aktuelle Wahl: Europawahl 26.05.2019	im Vergleich zur: Wahl des/ der Bürger- meisters/in 25.05.2014		im Vergleich zur: Kreistagswahl 25.05.2014		im Vergleich zur: Ratswahl 25.05.2014		im Vergleich zur: Wahl des/der Landrats/Land- rätin 25.05.2014	
		Ergeb- nis	Gewinne und Ver- luste	Ergeb- nis	Gewinne und Ver- luste	Ergeb- nis	Gewinne und Ver- luste	Ergeb- nis	Gewinne und Ver- luste
Wahlberechtigte	30.615	32.525	-1.910	32.542	-1.927	32.525	-1.910	32.542	-1.927
Wähler	13.349	12.334	+1.015	12.345	+1.004	12.338	+1.011	12.339	+1.010
	43,60 %	37,92 %	+ 5.68	37,94 %	+ 5.66	37,93 %	+ 5.67	37,92 %	+ 5.68
gültige Stimmen	13.249	12.054	+1.195	12.170	+1.079	12.164	+1.085	12.128	+1.121
	99,25 %	97,73 %	+ 1.52	98,58 %	+ 0.67	98,59 %	+ 0.66	98,29 %	+ 0.96
CDU	3.434	6.898	-3.464	5.237	-1.803	5.588	-2.154	5.686	-2.252
	25,92 %	57,23 %	- 31.31	43,03 %	- 17.11	45,94 %	- 20.02	46,88 %	- 20.96
SPD	2.099	5.156	-3.057	2.935	-836	3.063	-964	4.161	-2.062
	15,84 %	42,77 %	- 26.93	24,12 %	- 8.28	25,18 %	- 9.34	34,31 %	- 18.47
GRÜNE	3.432	0	+3.432	1.733	+1.699	1.624	+1.808	0	+3.432
	25,90 %	0,00 %	+ 25.90	14,24 %	+ 11.66	13,35 %	+ 12.55	0,00 %	+ 25.90
AfD	1.125	0	+1.125	498	+627	533	+592	0	+1.125
	8,49 %	0,00 %	+ 8.49	4,09 %	+ 4.40	4,38 %	+ 4.11	0,00 %	+ 8.49
DIE LINKE	658	0	+658	669	-11	683	-25	892	-234
	4,97 %	0,00 %	+ 4.97	5,50 %	- 0.53	5,61 %	- 0.64	7,35 %	- 2.38
FDP	859	0	+859	481	+378	483	+376	510	+349
	6,48 %	0,00 %	+ 6.48	3,95 %	+ 2.53	3,97 %	+ 2.51	4,21 %	+ 2.27
PIRATEN	132	0	+132	279	-147	0	+132	408	-276
	1,00 %	0,00 %	+ 1.00	2,29 %	- 1.29	0,00 %	+ 1.00	3,36 %	- 2.36
Tierschutzpartei	223	0	+223	0	+223	0	+223	0	+223
	1,68 %	0,00 %	+ 1.68	0,00 %	+ 1.68	0,00 %	+ 1.68	0,00 %	+ 1.68
NPD	19	0	+19	106	-87	0	+19	188	-169
	0,14 %	0,00 %	+ 0.14	0,87 %	- 0.73	0,00 %	+ 0.14	1,55 %	- 1.41
Die PARTEI	434	0	+434	0	+434	0	+434	0	+434
	3,28 %	0,00 %	+ 3.28	0,00 %	+ 3.28	0,00 %	+ 3.28	0,00 %	+ 3.28
FAMILIE	83	0	+83	0	+83	0	+83	0	+83
	0,63 %	0,00 %	+ 0.63	0,00 %	+ 0.63	0,00 %	+ 0.63	0,00 %	+ 0.63

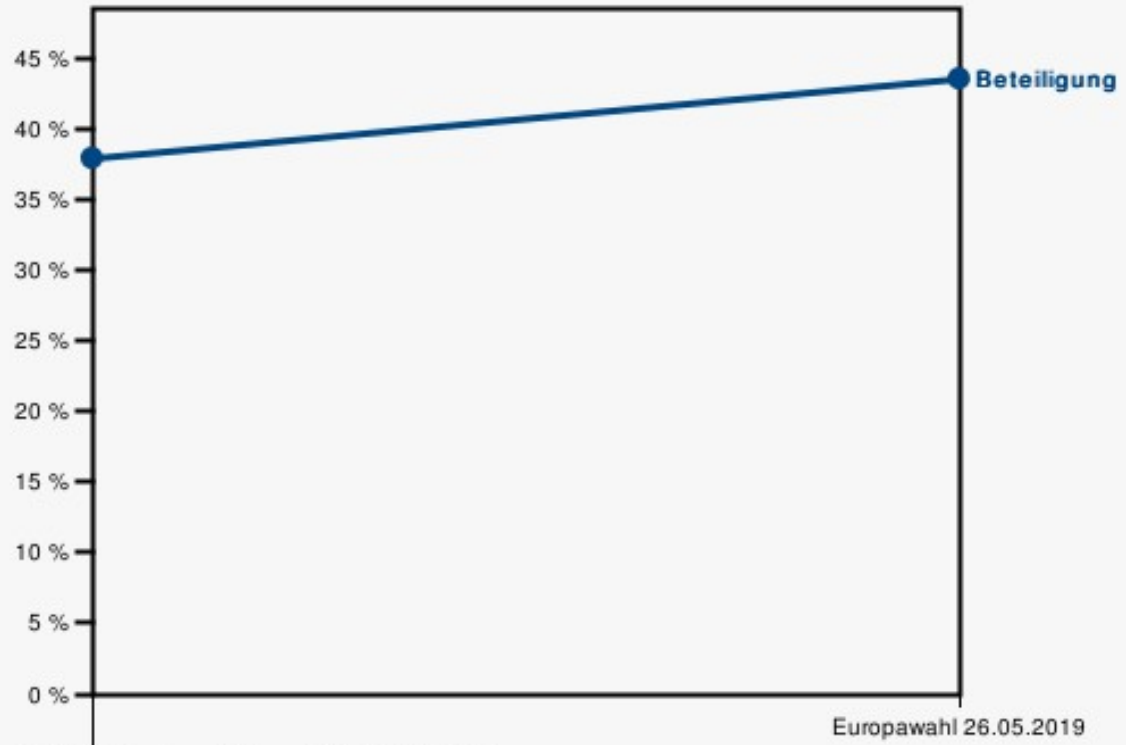
	aktuelle Wahl: Europawahl 26.05.2019	im Vergleich zur: Wahl des/ der Bürger- meisters/in 25.05.2014		im Vergleich zur: Kreistagswahl 25.05.2014		im Vergleich zur: Ratswahl 25.05.2014		im Vergleich zur: Wahl des/der Landrats/Land- rätin 25.05.2014	
		Ergeb- nis	Gewinne und Ver- luste	Ergeb- nis	Gewinne und Ver- luste	Ergeb- nis	Gewinne und Ver- luste	Ergeb- nis	Gewinne und Ver- luste
FREIE WÄH- LER	71	0	+71	0	+71	0	+71	0	+71
	0,54 %	0,00 %	+ 0.54	0,00 %	+ 0.54	0,00 %	+ 0.54	0,00 %	+ 0.54
Volksabstim- mung	59	0	+59	180	-121	190	-131	283	-224
	0,45 %	0,00 %	+ 0.45	1,48 %	- 1.03	1,56 %	- 1.11	2,33 %	- 1.88
ÖDP	72	0	+72	0	+72	0	+72	0	+72
	0,54 %	0,00 %	+ 0.54	0,00 %	+ 0.54	0,00 %	+ 0.54	0,00 %	+ 0.54
DKP	2	0	+2	0	+2	0	+2	0	+2
	0,02 %	0,00 %	+ 0.02	0,00 %	+ 0.02	0,00 %	+ 0.02	0,00 %	+ 0.02
MLPD	4	0	+4	0	+4	0	+4	0	+4
	0,03 %	0,00 %	+ 0.03	0,00 %	+ 0.03	0,00 %	+ 0.03	0,00 %	+ 0.03
BP	8	0	+8	0	+8	0	+8	0	+8
	0,06 %	0,00 %	+ 0.06	0,00 %	+ 0.06	0,00 %	+ 0.06	0,00 %	+ 0.06
SGP	1	0	+1	0	+1	0	+1	0	+1
	0,01 %	0,00 %	+ 0.01	0,00 %	+ 0.01	0,00 %	+ 0.01	0,00 %	+ 0.01
TIERSCHUTZ hier!	30	0	+30	0	+30	0	+30	0	+30
	0,23 %	0,00 %	+ 0.23	0,00 %	+ 0.23	0,00 %	+ 0.23	0,00 %	+ 0.23
Tierschutzalli- anz	14	0	+14	0	+14	0	+14	0	+14
	0,11 %	0,00 %	+ 0.11	0,00 %	+ 0.11	0,00 %	+ 0.11	0,00 %	+ 0.11
Bündnis C	35	0	+35	0	+35	0	+35	0	+35
	0,26 %	0,00 %	+ 0.26	0,00 %	+ 0.26	0,00 %	+ 0.26	0,00 %	+ 0.26
BIG	39	0	+39	0	+39	0	+39	0	+39
	0,29 %	0,00 %	+ 0.29	0,00 %	+ 0.29	0,00 %	+ 0.29	0,00 %	+ 0.29
BGE	9	0	+9	0	+9	0	+9	0	+9
	0,07 %	0,00 %	+ 0.07	0,00 %	+ 0.07	0,00 %	+ 0.07	0,00 %	+ 0.07
DIE DIREKTE!	7	0	+7	0	+7	0	+7	0	+7
	0,05 %	0,00 %	+ 0.05	0,00 %	+ 0.05	0,00 %	+ 0.05	0,00 %	+ 0.05
Demokratie in Europa - DiEM25	41	0	+41	0	+41	0	+41	0	+41
	0,31 %	0,00 %	+ 0.31	0,00 %	+ 0.31	0,00 %	+ 0.31	0,00 %	+ 0.31
III. Weg	2	0	+2	0	+2	0	+2	0	+2
	0,02 %	0,00 %	+ 0.02	0,00 %	+ 0.02	0,00 %	+ 0.02	0,00 %	+ 0.02
Die Grauen	28	0	+28	0	+28	0	+28	0	+28
	0,21 %	0,00 %	+ 0.21	0,00 %	+ 0.21	0,00 %	+ 0.21	0,00 %	+ 0.21
DIE RECHTE	4	0	+4	0	+4	0	+4	0	+4

	aktuelle Wahl: Europawahl 26.05.2019	im Vergleich zur: Wahl des/ der Bürger- meisters/in 25.05.2014		im Vergleich zur: Kreistagswahl 25.05.2014		im Vergleich zur: Ratswahl 25.05.2014		im Vergleich zur: Wahl des/der Landrats/Land- rätin 25.05.2014	
		Ergeb- nis	Gewinne und Ver- luste	Ergeb- nis	Gewinne und Ver- luste	Ergeb- nis	Gewinne und Ver- luste	Ergeb- nis	Gewinne und Ver- luste
	0,03 %	0,00 %	+ 0.03	0,00 %	+ 0.03	0,00 %	+ 0.03	0,00 %	+ 0.03
DIE VIOLET- TEN	11	0	+11	0	+11	0	+11	0	+11
	0,08 %	0,00 %	+ 0.08	0,00 %	+ 0.08	0,00 %	+ 0.08	0,00 %	+ 0.08
LIEBE	9	0	+9	0	+9	0	+9	0	+9
	0,07 %	0,00 %	+ 0.07	0,00 %	+ 0.07	0,00 %	+ 0.07	0,00 %	+ 0.07
DIE FRAUEN	18	0	+18	0	+18	0	+18	0	+18
	0,14 %	0,00 %	+ 0.14	0,00 %	+ 0.14	0,00 %	+ 0.14	0,00 %	+ 0.14
Graue Panther	33	0	+33	0	+33	0	+33	0	+33
	0,25 %	0,00 %	+ 0.25	0,00 %	+ 0.25	0,00 %	+ 0.25	0,00 %	+ 0.25
LKR - Bernd Lucke und die Liberal-Konser- vativen Refor- mer	17	0	+17	0	+17	0	+17	0	+17
	0,13 %	0,00 %	+ 0.13	0,00 %	+ 0.13	0,00 %	+ 0.13	0,00 %	+ 0.13
MENSCHLICHE WELT	15	0	+15	0	+15	0	+15	0	+15
	0,11 %	0,00 %	+ 0.11	0,00 %	+ 0.11	0,00 %	+ 0.11	0,00 %	+ 0.11
NL	5	0	+5	0	+5	0	+5	0	+5
	0,04 %	0,00 %	+ 0.04	0,00 %	+ 0.04	0,00 %	+ 0.04	0,00 %	+ 0.04
ÖkoLinX	14	0	+14	0	+14	0	+14	0	+14
	0,11 %	0,00 %	+ 0.11	0,00 %	+ 0.11	0,00 %	+ 0.11	0,00 %	+ 0.11
Die Humanisten	40	0	+40	0	+40	0	+40	0	+40
	0,30 %	0,00 %	+ 0.30	0,00 %	+ 0.30	0,00 %	+ 0.30	0,00 %	+ 0.30
PARTEI FÜR DIE TIERE	30	0	+30	0	+30	0	+30	0	+30
	0,23 %	0,00 %	+ 0.23	0,00 %	+ 0.23	0,00 %	+ 0.23	0,00 %	+ 0.23
Gesundheitsfor- schung	15	0	+15	0	+15	0	+15	0	+15
	0,11 %	0,00 %	+ 0.11	0,00 %	+ 0.11	0,00 %	+ 0.11	0,00 %	+ 0.11
Volt	118	0	+118	0	+118	0	+118	0	+118
	0,89 %	0,00 %	+ 0.89	0,00 %	+ 0.89	0,00 %	+ 0.89	0,00 %	+ 0.89
Sonstige	0	0	+0	52	-52	0	+0	0	+0
	0,00 %	0,00 %	+ 0.00	0,43 %	- 0.43	0,00 %	+ 0.00	0,00 %	+ 0.00

Kreistagswahl 25.05.2014: Sonstige = FUW-FREIE WÄHLER



## Wahlbeteiligung



Wahl des/der Landrats/Landrätin 25.05.2014

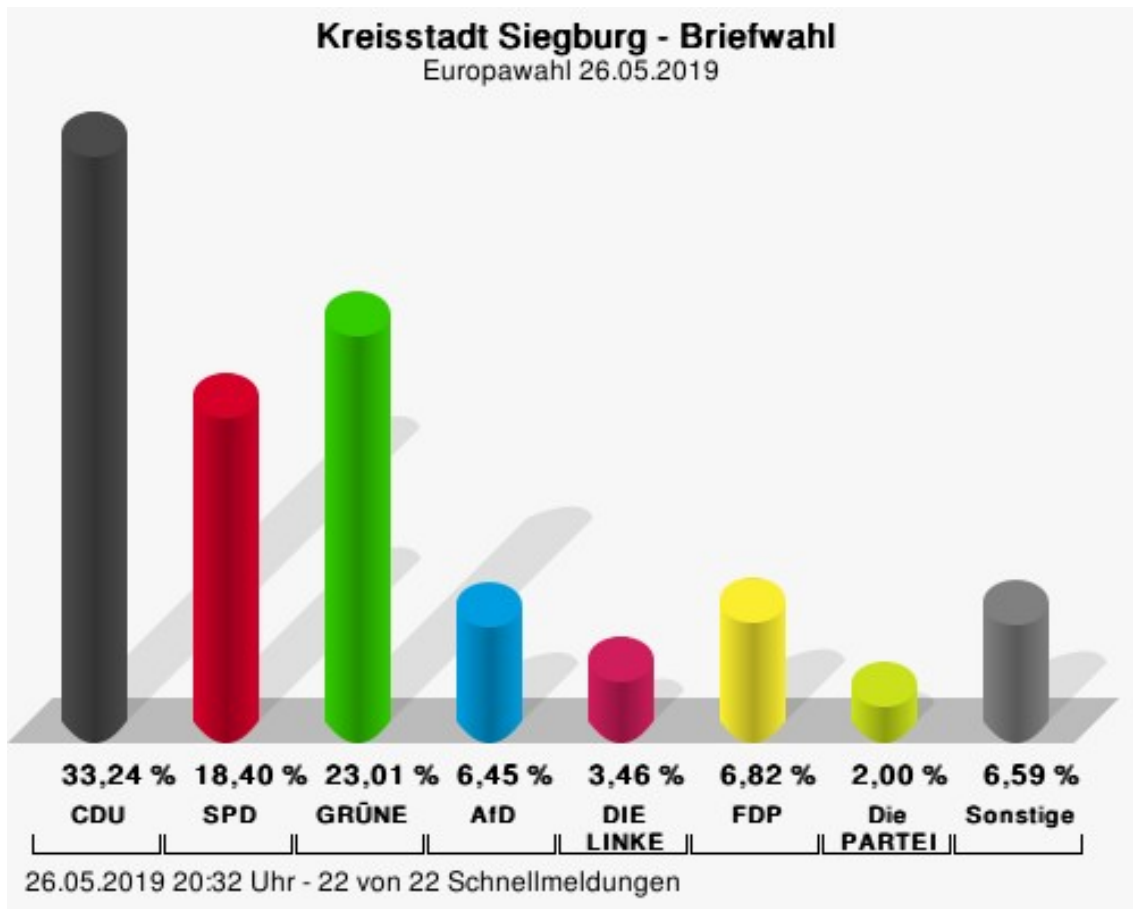
Europawahl 26.05.2019

26.05.2019 20:29 Uhr - 24 von 24 Schnellmeldungen

## Briefwahl

	Anzahl	Prozent
CDU	1.814	33,24 %
SPD	1.004	18,40 %
GRÜNE	1.256	23,01 %
AfD	352	6,45 %
DIE LINKE	189	3,46 %
FDP	372	6,82 %
PIRATEN	31	0,57 %
Tierschutzpartei	63	1,15 %
NPD	6	0,11 %
Die PARTEI	109	2,00 %
FAMILIE	28	0,51 %
FREIE WÄHLER	13	0,24 %
Volksabstimmung	37	0,68 %
ÖDP	22	0,40 %
DKP	0	0,00 %
MLPD	1	0,02 %
BP	9	0,16 %
SGP	3	0,05 %
TIERSCHUTZ hier!	10	0,18 %
Tierschutzallianz	6	0,11 %
Bündnis C	9	0,16 %
BIG	5	0,09 %
BGE	6	0,11 %
DIE DIREKTE!	3	0,05 %
Demokratie in Europa - DiEM25	16	0,29 %
III. Weg	0	0,00 %
Die Grauen	5	0,09 %
DIE RECHTE	2	0,04 %
DIE VIOLETTEN	5	0,09 %
LIEBE	0	0,00 %
DIE FRAUEN	8	0,15 %
Graue Panther	15	0,27 %
LKR - Bernd Lucke und die Liberal-Konservativen Reformer	4	0,07 %
MENSCHLICHE WELT	4	0,07 %
NL	6	0,11 %
ÖkoLinX	8	0,15 %
Die Humanisten	4	0,07 %
PARTEI FÜR DIE TIERE	5	0,09 %

	Anzahl	Prozent
Gesundheitsforschung	7	0,13 %
Volt	21	0,38 %



CDU = Christlich Demokratische Union Deutschlands

SPD = Sozialdemokratische Partei Deutschlands

GRÜNE = BÜNDNIS 90/DIE GRÜNEN

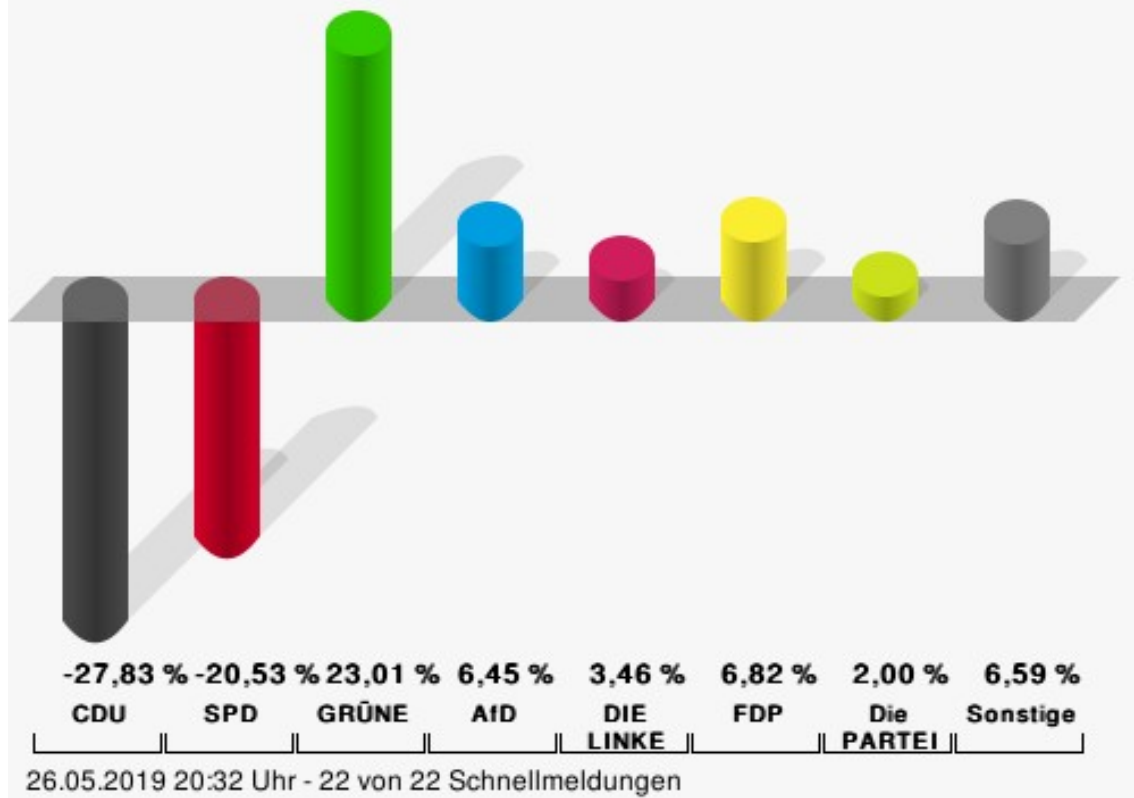
AfD = Alternative für Deutschland

FDP = Freie Demokratische Partei

Die PARTEI = Partei für Arbeit, Rechtsstaat, Tierschutz, Elitenförderung und basisdemokratische Initiative

## Kreisstadt Siegburg - Briefwahl

Europawahl 26.05.2019 | 25.05.2014



CDU = Christlich Demokratische Union Deutschlands

SPD = Sozialdemokratische Partei Deutschlands

GRÜNE = BÜNDNIS 90/DIE GRÜNEN

AfD = Alternative für Deutschland

FDP = Freie Demokratische Partei

Die PARTEI = Partei für Arbeit, Rechtsstaat, Tierschutz, Elitenförderung und basisdemokratische Initiative

Kreisstadt Siegburg  
Europawahl 26.05.2019  
Gewinne und Verluste Briefwahl

	aktuelle Wahl: Europawahl 26.05.2019	im Vergleich zur: Wahl des/ der Bürger- meisters/in 25.05.2014		im Vergleich zur: Kreistagswahl 25.05.2014		im Vergleich zur: Ratswahl 25.05.2014		im Vergleich zur: Wahl des/der Landrats/Land- rätin 25.05.2014	
		Ergeb- nis	Gewinne und Ver- luste	Ergeb- nis	Gewinne und Ver- luste	Ergeb- nis	Gewinne und Ver- luste	Ergeb- nis	Gewinne und Ver- luste
Wahlberechtigte	0	0	+0	0	+0	0	+0	0	+0
Wähler	5.474	5.539	-65	5.566	-92	5.585	-111	5.582	-108
gültige Stimmen	5.458	5.430	+28	5.520	-62	5.524	-66	5.520	-62
	99,71 %	98,03 %	+ 1.68	99,17 %	+ 0.54	98,91 %	+ 0.80	98,89 %	+ 0.82
CDU	1.814	3.316	-1.502	2.700	-886	2.832	-1.018	2.961	-1.147
	33,24 %	61,07 %	- 27.83	48,91 %	- 15.67	51,27 %	- 18.03	53,64 %	- 20.40
SPD	1.004	2.114	-1.110	1.230	-226	1.318	-314	1.745	-741
	18,40 %	38,93 %	- 20.53	22,28 %	- 3.88	23,86 %	- 5.46	31,61 %	- 13.21
GRÜNE	1.256	0	+1.256	637	+619	570	+686	0	+1.256
	23,01 %	0,00 %	+ 23.01	11,54 %	+ 11.47	10,32 %	+ 12.69	0,00 %	+ 23.01
AfD	352	0	+352	222	+130	223	+129	0	+352
	6,45 %	0,00 %	+ 6.45	4,02 %	+ 2.43	4,04 %	+ 2.41	0,00 %	+ 6.45
DIE LINKE	189	0	+189	185	+4	180	+9	234	-45
	3,46 %	0,00 %	+ 3.46	3,35 %	+ 0.11	3,26 %	+ 0.20	4,24 %	- 0.78
FDP	372	0	+372	348	+24	327	+45	322	+50
	6,82 %	0,00 %	+ 6.82	6,30 %	+ 0.52	5,92 %	+ 0.90	5,83 %	+ 0.99
PIRATEN	31	0	+31	77	-46	0	+31	113	-82
	0,57 %	0,00 %	+ 0.57	1,39 %	- 0.82	0,00 %	+ 0.57	2,05 %	- 1.48
Tierschutzpartei	63	0	+63	0	+63	0	+63	0	+63
	1,15 %	0,00 %	+ 1.15	0,00 %	+ 1.15	0,00 %	+ 1.15	0,00 %	+ 1.15
NPD	6	0	+6	19	-13	0	+6	35	-29
	0,11 %	0,00 %	+ 0.11	0,34 %	- 0.23	0,00 %	+ 0.11	0,63 %	- 0.52
Die PARTEI	109	0	+109	0	+109	0	+109	0	+109
	2,00 %	0,00 %	+ 2.00	0,00 %	+ 2.00	0,00 %	+ 2.00	0,00 %	+ 2.00
FAMILIE	28	0	+28	0	+28	0	+28	0	+28
	0,51 %	0,00 %	+ 0.51	0,00 %	+ 0.51	0,00 %	+ 0.51	0,00 %	+ 0.51
FREIE WÄH- LER	13	0	+13	0	+13	0	+13	0	+13
	0,24 %	0,00 %	+ 0.24	0,00 %	+ 0.24	0,00 %	+ 0.24	0,00 %	+ 0.24

	aktuelle Wahl: Europawahl 26.05.2019	im Vergleich zur: Wahl des/ der Bürger- meisters/in 25.05.2014		im Vergleich zur: Kreistagswahl 25.05.2014		im Vergleich zur: Ratswahl 25.05.2014		im Vergleich zur: Wahl des/der Landrats/Land- rätin 25.05.2014	
		Ergeb- nis	Gewinne und Ver- luste	Ergeb- nis	Gewinne und Ver- luste	Ergeb- nis	Gewinne und Ver- luste	Ergeb- nis	Gewinne und Ver- luste
Volksabstim- mung	37	0	+37	68	-31	74	-37	110	-73
	0,68 %	0,00 %	+ 0.68	1,23 %	- 0.55	1,34 %	- 0.66	1,99 %	- 1.31
ÖDP	22	0	+22	0	+22	0	+22	0	+22
	0,40 %	0,00 %	+ 0.40	0,00 %	+ 0.40	0,00 %	+ 0.40	0,00 %	+ 0.40
DKP	0	0	+0	0	+0	0	+0	0	+0
	0,00 %	0,00 %	+ 0.00	0,00 %	+ 0.00	0,00 %	+ 0.00	0,00 %	+ 0.00
MLPD	1	0	+1	0	+1	0	+1	0	+1
	0,02 %	0,00 %	+ 0.02	0,00 %	+ 0.02	0,00 %	+ 0.02	0,00 %	+ 0.02
BP	9	0	+9	0	+9	0	+9	0	+9
	0,16 %	0,00 %	+ 0.16	0,00 %	+ 0.16	0,00 %	+ 0.16	0,00 %	+ 0.16
SGP	3	0	+3	0	+3	0	+3	0	+3
	0,05 %	0,00 %	+ 0.05	0,00 %	+ 0.05	0,00 %	+ 0.05	0,00 %	+ 0.05
TIERSCHUTZ hier!	10	0	+10	0	+10	0	+10	0	+10
	0,18 %	0,00 %	+ 0.18	0,00 %	+ 0.18	0,00 %	+ 0.18	0,00 %	+ 0.18
Tierschutzalli- anz	6	0	+6	0	+6	0	+6	0	+6
	0,11 %	0,00 %	+ 0.11	0,00 %	+ 0.11	0,00 %	+ 0.11	0,00 %	+ 0.11
Bündnis C	9	0	+9	0	+9	0	+9	0	+9
	0,16 %	0,00 %	+ 0.16	0,00 %	+ 0.16	0,00 %	+ 0.16	0,00 %	+ 0.16
BIG	5	0	+5	0	+5	0	+5	0	+5
	0,09 %	0,00 %	+ 0.09	0,00 %	+ 0.09	0,00 %	+ 0.09	0,00 %	+ 0.09
BGE	6	0	+6	0	+6	0	+6	0	+6
	0,11 %	0,00 %	+ 0.11	0,00 %	+ 0.11	0,00 %	+ 0.11	0,00 %	+ 0.11
DIE DIREKTE!	3	0	+3	0	+3	0	+3	0	+3
	0,05 %	0,00 %	+ 0.05	0,00 %	+ 0.05	0,00 %	+ 0.05	0,00 %	+ 0.05
Demokratie in Europa - DiEM25	16	0	+16	0	+16	0	+16	0	+16
	0,29 %	0,00 %	+ 0.29	0,00 %	+ 0.29	0,00 %	+ 0.29	0,00 %	+ 0.29
III. Weg	0	0	+0	0	+0	0	+0	0	+0
	0,00 %	0,00 %	+ 0.00	0,00 %	+ 0.00	0,00 %	+ 0.00	0,00 %	+ 0.00
Die Grauen	5	0	+5	0	+5	0	+5	0	+5
	0,09 %	0,00 %	+ 0.09	0,00 %	+ 0.09	0,00 %	+ 0.09	0,00 %	+ 0.09
DIE RECHTE	2	0	+2	0	+2	0	+2	0	+2
	0,04 %	0,00 %	+ 0.04	0,00 %	+ 0.04	0,00 %	+ 0.04	0,00 %	+ 0.04

	aktuelle Wahl: Europawahl 26.05.2019	im Vergleich zur: Wahl des/ der Bürger- meisters/in 25.05.2014		im Vergleich zur: Kreistagswahl 25.05.2014		im Vergleich zur: Ratswahl 25.05.2014		im Vergleich zur: Wahl des/der Landrats/Land- rätin 25.05.2014	
		Ergeb- nis	Gewinne und Ver- luste	Ergeb- nis	Gewinne und Ver- luste	Ergeb- nis	Gewinne und Ver- luste	Ergeb- nis	Gewinne und Ver- luste
DIE VIOLET- TEN	5	0	+5	0	+5	0	+5	0	+5
	0,09 %	0,00 %	+ 0.09	0,00 %	+ 0.09	0,00 %	+ 0.09	0,00 %	+ 0.09
LIEBE	0	0	+0	0	+0	0	+0	0	+0
	0,00 %	0,00 %	+ 0.00	0,00 %	+ 0.00	0,00 %	+ 0.00	0,00 %	+ 0.00
DIE FRAUEN	8	0	+8	0	+8	0	+8	0	+8
	0,15 %	0,00 %	+ 0.15	0,00 %	+ 0.15	0,00 %	+ 0.15	0,00 %	+ 0.15
Graue Panther	15	0	+15	0	+15	0	+15	0	+15
	0,27 %	0,00 %	+ 0.27	0,00 %	+ 0.27	0,00 %	+ 0.27	0,00 %	+ 0.27
LKR - Bernd Lucke und die Liberal-Konser- vativen Refor- mer	4	0	+4	0	+4	0	+4	0	+4
	0,07 %	0,00 %	+ 0.07	0,00 %	+ 0.07	0,00 %	+ 0.07	0,00 %	+ 0.07
MENSCHLICHE WELT	4	0	+4	0	+4	0	+4	0	+4
	0,07 %	0,00 %	+ 0.07	0,00 %	+ 0.07	0,00 %	+ 0.07	0,00 %	+ 0.07
NL	6	0	+6	0	+6	0	+6	0	+6
	0,11 %	0,00 %	+ 0.11	0,00 %	+ 0.11	0,00 %	+ 0.11	0,00 %	+ 0.11
ÖkoLinX	8	0	+8	0	+8	0	+8	0	+8
	0,15 %	0,00 %	+ 0.15	0,00 %	+ 0.15	0,00 %	+ 0.15	0,00 %	+ 0.15
Die Humanisten	4	0	+4	0	+4	0	+4	0	+4
	0,07 %	0,00 %	+ 0.07	0,00 %	+ 0.07	0,00 %	+ 0.07	0,00 %	+ 0.07
PARTEI FÜR DIE TIERE	5	0	+5	0	+5	0	+5	0	+5
	0,09 %	0,00 %	+ 0.09	0,00 %	+ 0.09	0,00 %	+ 0.09	0,00 %	+ 0.09
Gesundheitsfor- schung	7	0	+7	0	+7	0	+7	0	+7
	0,13 %	0,00 %	+ 0.13	0,00 %	+ 0.13	0,00 %	+ 0.13	0,00 %	+ 0.13
Volt	21	0	+21	0	+21	0	+21	0	+21
	0,38 %	0,00 %	+ 0.38	0,00 %	+ 0.38	0,00 %	+ 0.38	0,00 %	+ 0.38
Sonstige	0	0	+0	34	-34	0	+0	0	+0
	0,00 %	0,00 %	+ 0.00	0,62 %	- 0.62	0,00 %	+ 0.00	0,00 %	+ 0.00

Kreistagswahl 25.05.2014: Sonstige = FUW-FREIE WÄHLER

# Übersicht Gruppierungen

Zusammenstellung der Ergebnisse nach Gruppierungen

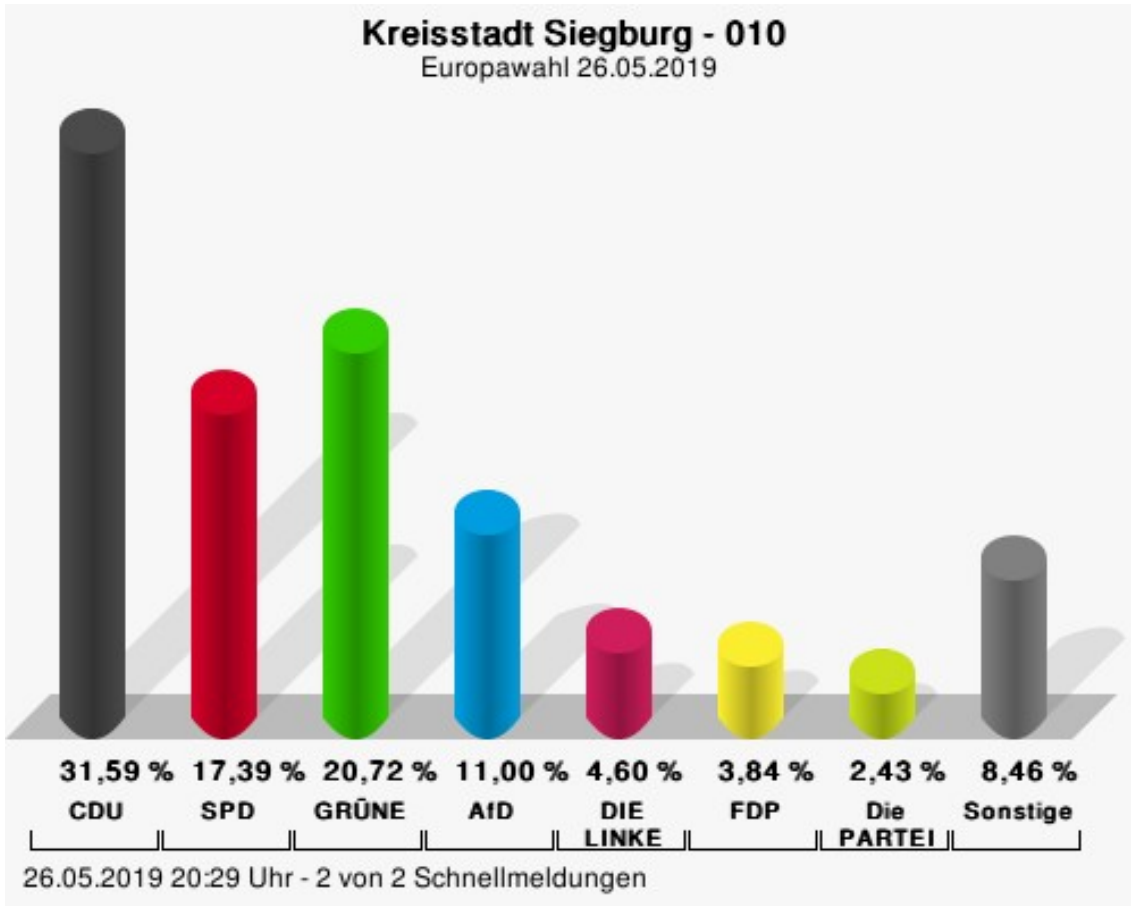
Gruppierung	Stimmrecht	Wahlberechtigt	Wahlteil	gültig	CD	SP	GR	AfL	DIE LIN	FD	PIF TE	Tierschutzpartei	NP	Die PARTEI	FAW/LE	FR	Volksabstimmung	ÖD	DK	ML	BP	SG	TIE	Tierschutzallianz	Büchse	BIC	BG	DIE DIF	Deutsche DIF	III. We...	Die Gr...	DIE RE	DIE VIC	LIE	DIE FR	Grüthe	LK - Bed... Re...	ME WE	NL	Ök. Lin	Die Hu...	PA TE FÜ	Gehei...	Voll...
Urwahl 24	100%	100%	99%	75%	92%	25%	98%	49%	97%	48%	100%	68%	14%	28%	63%	54%	45%	54%	02%	03%	06%	01%	23%	11%	26%	29%	07%	05%	31%	02%	21%	03%	08%	07%	14%	25%	13%	11%	04%	11%	30%	23%	11%	89%
Briefwahl 22	100%	100%	99%	73%	24%	43%	06%	45%	46%	82%	57%	15%	12%	00%	51%	24%	68%	40%	00%	02%	16%	05%	18%	11%	16%	09%	11%	05%	29%	00%	09%	04%	09%	00%	15%	27%	07%	07%	11%	15%	07%	09%	13%	38%



# Kommunalwahlbezirke 010

	Anzahl	Prozent
CDU	247	31,59 %
SPD	136	17,39 %
GRÜNE	162	20,72 %
AfD	86	11,00 %
DIE LINKE	36	4,60 %
FDP	30	3,84 %
PIRATEN	6	0,77 %
Tierschutzpartei	12	1,53 %
NPD	0	0,00 %
Die PARTEI	19	2,43 %
FAMILIE	6	0,77 %
FREIE WÄHLER	4	0,51 %
Volksabstimmung	3	0,38 %
ÖDP	5	0,64 %
DKP	0	0,00 %
MLPD	0	0,00 %
BP	3	0,38 %
SGP	0	0,00 %
TIERSCHUTZ hier!	0	0,00 %
Tierschutzallianz	0	0,00 %
Bündnis C	0	0,00 %
BIG	1	0,13 %
BGE	2	0,26 %
DIE DIREKTE!	0	0,00 %
Demokratie in Europa - DiEM25	1	0,13 %
III. Weg	0	0,00 %
Die Grauen	1	0,13 %
DIE RECHTE	0	0,00 %
DIE VIOLETTEN	0	0,00 %
LIEBE	1	0,13 %
DIE FRAUEN	0	0,00 %
Graue Panther	4	0,51 %
LKR - Bernd Lucke und die Liberal-Konservativen Reformer	0	0,00 %
MENSCHLICHE WELT	1	0,13 %
NL	0	0,00 %
ÖkoLinX	2	0,26 %
Die Humanisten	2	0,26 %

	Anzahl	Prozent
PARTEI FÜR DIE TIERE	0	0,00 %
Gesundheitsforschung	1	0,13 %
Volt	11	1,41 %



CDU = Christlich Demokratische Union Deutschlands

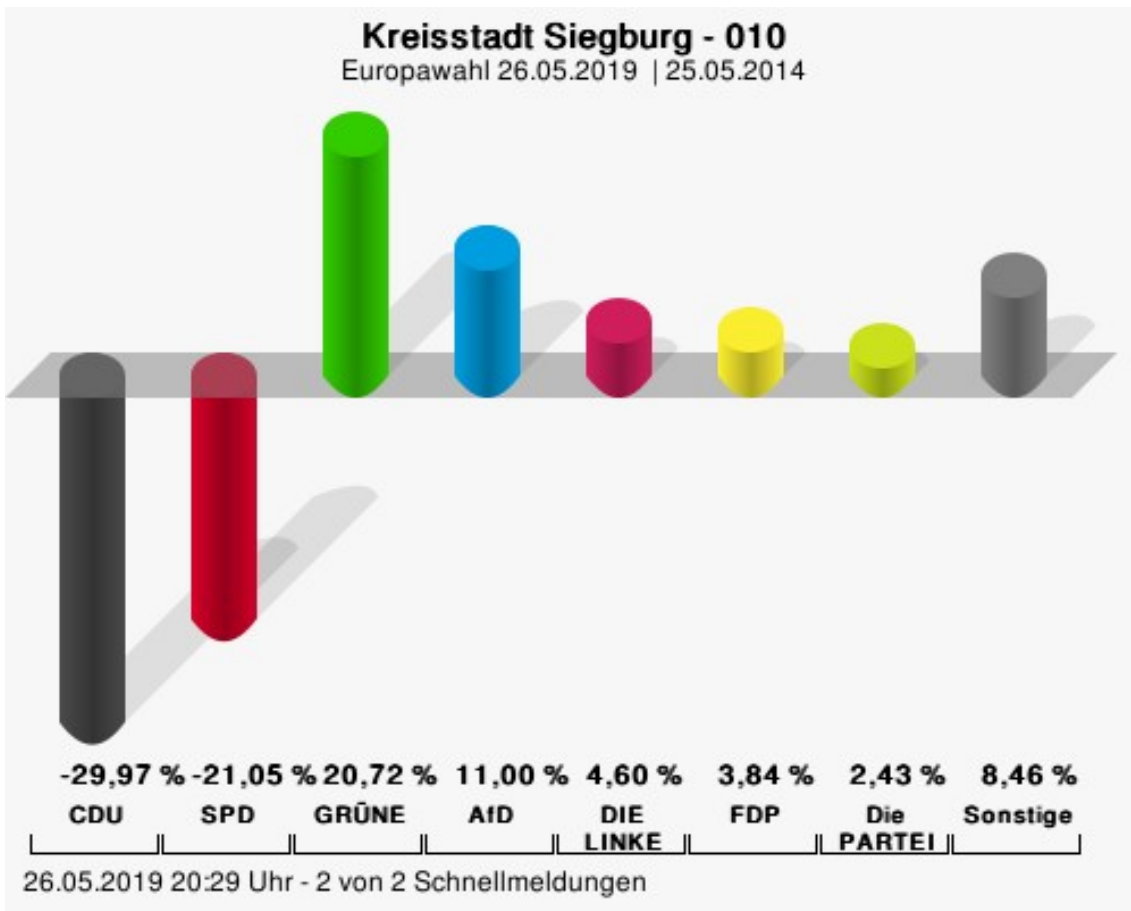
SPD = Sozialdemokratische Partei Deutschlands

GRÜNE = BÜNDNIS 90/DIE GRÜNEN

AfD = Alternative für Deutschland

FDP = Freie Demokratische Partei

Die PARTEI = Partei für Arbeit, Rechtsstaat, Tierschutz, Elitenförderung und basisdemokratische Initiative



CDU = Christlich Demokratische Union Deutschlands

SPD = Sozialdemokratische Partei Deutschlands

GRÜNE = BÜNDNIS 90/DIE GRÜNEN

AfD = Alternative für Deutschland

FDP = Freie Demokratische Partei

Die PARTEI = Partei für Arbeit, Rechtsstaat, Tierschutz, Elitenförderung und basisdemokratische Initiative

Kreisstadt Siegburg  
Europawahl 26.05.2019  
Gewinne und Verluste 010

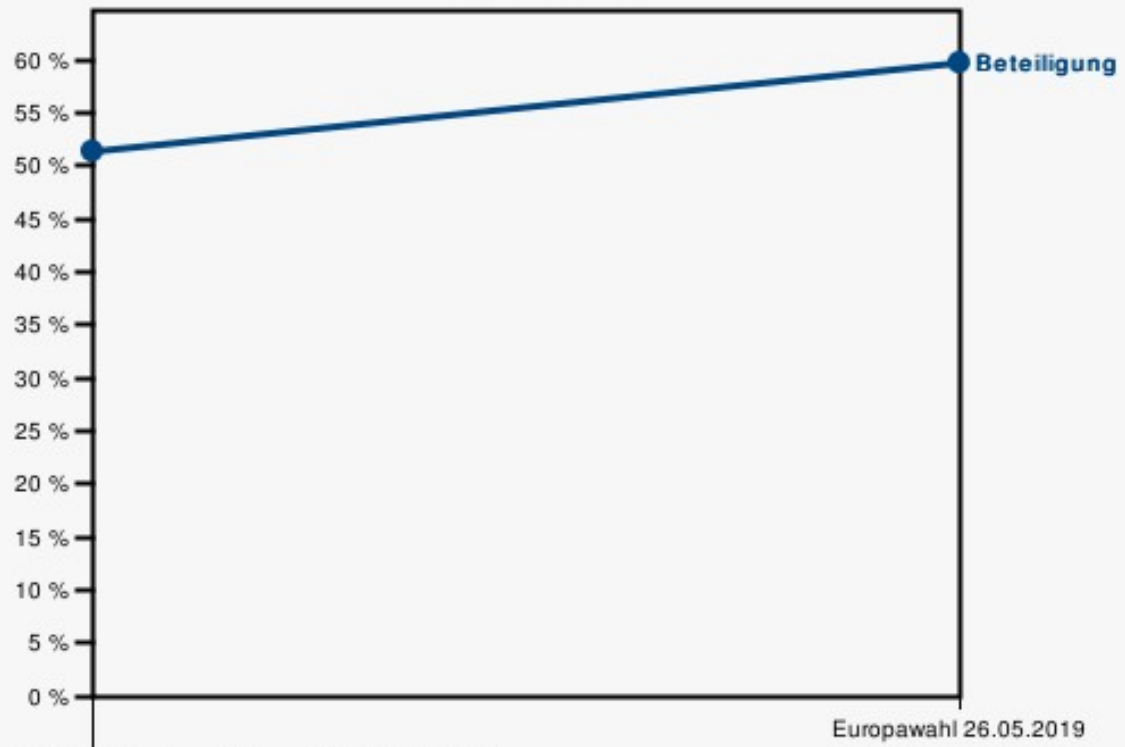
	aktuelle Wahl: Europawahl 26.05.2019	im Vergleich zur: Wahl des/ der Bürger- meisters/in 25.05.2014		im Vergleich zur: Kreistagswahl 25.05.2014		im Vergleich zur: Ratswahl 25.05.2014		im Vergleich zur: Wahl des/der Landrats/Land- rätin 25.05.2014	
		Ergeb- nis	Gewinne und Ver- luste	Ergeb- nis	Gewinne und Ver- luste	Ergeb- nis	Gewinne und Ver- luste	Ergeb- nis	Gewinne und Ver- luste
Wahlberechtigte	1.311	1.396	-85	1.397	-86	1.396	-85	1.397	-86
Wähler	783	719	+64	716	+67	717	+66	717	+66
	59,73 %	51,50 %	+ 8.23	51,25 %	+ 8.48	51,36 %	+ 8.37	51,32 %	+ 8.41
gültige Stimmen	782	705	+77	708	+74	683	+99	707	+75
	99,87 %	98,05 %	+ 1.82	98,88 %	+ 0.99	95,26 %	+ 4.61	98,61 %	+ 1.26
CDU	247	434	-187	324	-77	353	-106	346	-99
	31,59 %	61,56 %	- 29.97	45,76 %	- 14.17	51,68 %	- 20.09	48,94 %	- 17.35
SPD	136	271	-135	148	-12	137	-1	226	-90
	17,39 %	38,44 %	- 21.05	20,90 %	- 3.51	20,06 %	- 2.67	31,97 %	- 14.58
GRÜNE	162	0	+162	92	+70	67	+95	0	+162
	20,72 %	0,00 %	+ 20.72	12,99 %	+ 7.73	9,81 %	+ 10.91	0,00 %	+ 20.72
AfD	86	0	+86	27	+59	31	+55	0	+86
	11,00 %	0,00 %	+ 11.00	3,81 %	+ 7.19	4,54 %	+ 6.46	0,00 %	+ 11.00
DIE LINKE	36	0	+36	45	-9	45	-9	56	-20
	4,60 %	0,00 %	+ 4.60	6,36 %	- 1.76	6,59 %	- 1.99	7,92 %	- 3.32
FDP	30	0	+30	36	-6	40	-10	30	+0
	3,84 %	0,00 %	+ 3.84	5,08 %	- 1.24	5,86 %	- 2.02	4,24 %	- 0.40
PIRATEN	6	0	+6	18	-12	0	+6	24	-18
	0,77 %	0,00 %	+ 0.77	2,54 %	- 1.77	0,00 %	+ 0.77	3,39 %	- 2.62
Tierschutzpartei	12	0	+12	0	+12	0	+12	0	+12
	1,53 %	0,00 %	+ 1.53	0,00 %	+ 1.53	0,00 %	+ 1.53	0,00 %	+ 1.53
NPD	0	0	+0	8	-8	0	+0	10	-10
	0,00 %	0,00 %	+ 0.00	1,13 %	- 1.13	0,00 %	+ 0.00	1,41 %	- 1.41
Die PARTEI	19	0	+19	0	+19	0	+19	0	+19
	2,43 %	0,00 %	+ 2.43	0,00 %	+ 2.43	0,00 %	+ 2.43	0,00 %	+ 2.43
FAMILIE	6	0	+6	0	+6	0	+6	0	+6
	0,77 %	0,00 %	+ 0.77	0,00 %	+ 0.77	0,00 %	+ 0.77	0,00 %	+ 0.77

	aktuelle Wahl: Europawahl 26.05.2019	im Vergleich zur: Wahl des/ der Bürger- meisters/in 25.05.2014		im Vergleich zur: Kreistagswahl 25.05.2014		im Vergleich zur: Ratswahl 25.05.2014		im Vergleich zur: Wahl des/der Landrats/Land- rätin 25.05.2014	
		Ergeb- nis	Gewinne und Ver- luste	Ergeb- nis	Gewinne und Ver- luste	Ergeb- nis	Gewinne und Ver- luste	Ergeb- nis	Gewinne und Ver- luste
FREIE WÄH- LER	4	0	+4	0	+4	0	+4	0	+4
	0,51 %	0,00 %	+ 0.51	0,00 %	+ 0.51	0,00 %	+ 0.51	0,00 %	+ 0.51
Volksabstim- mung	3	0	+3	8	-5	10	-7	15	-12
	0,38 %	0,00 %	+ 0.38	1,13 %	- 0.75	1,46 %	- 1.08	2,12 %	- 1.74
ÖDP	5	0	+5	0	+5	0	+5	0	+5
	0,64 %	0,00 %	+ 0.64	0,00 %	+ 0.64	0,00 %	+ 0.64	0,00 %	+ 0.64
DKP	0	0	+0	0	+0	0	+0	0	+0
	0,00 %	0,00 %	+ 0.00	0,00 %	+ 0.00	0,00 %	+ 0.00	0,00 %	+ 0.00
MLPD	0	0	+0	0	+0	0	+0	0	+0
	0,00 %	0,00 %	+ 0.00	0,00 %	+ 0.00	0,00 %	+ 0.00	0,00 %	+ 0.00
BP	3	0	+3	0	+3	0	+3	0	+3
	0,38 %	0,00 %	+ 0.38	0,00 %	+ 0.38	0,00 %	+ 0.38	0,00 %	+ 0.38
SGP	0	0	+0	0	+0	0	+0	0	+0
	0,00 %	0,00 %	+ 0.00	0,00 %	+ 0.00	0,00 %	+ 0.00	0,00 %	+ 0.00
TIERSCHUTZ hier!	0	0	+0	0	+0	0	+0	0	+0
	0,00 %	0,00 %	+ 0.00	0,00 %	+ 0.00	0,00 %	+ 0.00	0,00 %	+ 0.00
Tierschutzalli- anz	0	0	+0	0	+0	0	+0	0	+0
	0,00 %	0,00 %	+ 0.00	0,00 %	+ 0.00	0,00 %	+ 0.00	0,00 %	+ 0.00
Bündnis C	0	0	+0	0	+0	0	+0	0	+0
	0,00 %	0,00 %	+ 0.00	0,00 %	+ 0.00	0,00 %	+ 0.00	0,00 %	+ 0.00
BIG	1	0	+1	0	+1	0	+1	0	+1
	0,13 %	0,00 %	+ 0.13	0,00 %	+ 0.13	0,00 %	+ 0.13	0,00 %	+ 0.13
BGE	2	0	+2	0	+2	0	+2	0	+2
	0,26 %	0,00 %	+ 0.26	0,00 %	+ 0.26	0,00 %	+ 0.26	0,00 %	+ 0.26
DIE DIREKTE!	0	0	+0	0	+0	0	+0	0	+0
	0,00 %	0,00 %	+ 0.00	0,00 %	+ 0.00	0,00 %	+ 0.00	0,00 %	+ 0.00
Demokratie in Europa - DiEM25	1	0	+1	0	+1	0	+1	0	+1
	0,13 %	0,00 %	+ 0.13	0,00 %	+ 0.13	0,00 %	+ 0.13	0,00 %	+ 0.13
III. Weg	0	0	+0	0	+0	0	+0	0	+0
	0,00 %	0,00 %	+ 0.00	0,00 %	+ 0.00	0,00 %	+ 0.00	0,00 %	+ 0.00
Die Grauen	1	0	+1	0	+1	0	+1	0	+1
	0,13 %	0,00 %	+ 0.13	0,00 %	+ 0.13	0,00 %	+ 0.13	0,00 %	+ 0.13
DIE RECHTE	0	0	+0	0	+0	0	+0	0	+0

	aktuelle Wahl: Europawahl 26.05.2019	im Vergleich zur: Wahl des/ der Bürger- meisters/in 25.05.2014		im Vergleich zur: Kreistagswahl 25.05.2014		im Vergleich zur: Ratswahl 25.05.2014		im Vergleich zur: Wahl des/der Landrats/Land- rätin 25.05.2014	
		Ergeb- nis	Gewinne und Ver- luste	Ergeb- nis	Gewinne und Ver- luste	Ergeb- nis	Gewinne und Ver- luste	Ergeb- nis	Gewinne und Ver- luste
	0,00 %	0,00 %	+ 0.00	0,00 %	+ 0.00	0,00 %	+ 0.00	0,00 %	+ 0.00
DIE VIOLET- TEN	0	0	+0	0	+0	0	+0	0	+0
	0,00 %	0,00 %	+ 0.00	0,00 %	+ 0.00	0,00 %	+ 0.00	0,00 %	+ 0.00
LIEBE	1	0	+1	0	+1	0	+1	0	+1
	0,13 %	0,00 %	+ 0.13	0,00 %	+ 0.13	0,00 %	+ 0.13	0,00 %	+ 0.13
DIE FRAUEN	0	0	+0	0	+0	0	+0	0	+0
	0,00 %	0,00 %	+ 0.00	0,00 %	+ 0.00	0,00 %	+ 0.00	0,00 %	+ 0.00
Graue Panther	4	0	+4	0	+4	0	+4	0	+4
	0,51 %	0,00 %	+ 0.51	0,00 %	+ 0.51	0,00 %	+ 0.51	0,00 %	+ 0.51
LKR - Bernd Lucke und die Liberal-Konser- vativen Refor- mer	0	0	+0	0	+0	0	+0	0	+0
	0,00 %	0,00 %	+ 0.00	0,00 %	+ 0.00	0,00 %	+ 0.00	0,00 %	+ 0.00
MENSCHLICHE WELT	1	0	+1	0	+1	0	+1	0	+1
	0,13 %	0,00 %	+ 0.13	0,00 %	+ 0.13	0,00 %	+ 0.13	0,00 %	+ 0.13
NL	0	0	+0	0	+0	0	+0	0	+0
	0,00 %	0,00 %	+ 0.00	0,00 %	+ 0.00	0,00 %	+ 0.00	0,00 %	+ 0.00
ÖkoLinX	2	0	+2	0	+2	0	+2	0	+2
	0,26 %	0,00 %	+ 0.26	0,00 %	+ 0.26	0,00 %	+ 0.26	0,00 %	+ 0.26
Die Humanisten	2	0	+2	0	+2	0	+2	0	+2
	0,26 %	0,00 %	+ 0.26	0,00 %	+ 0.26	0,00 %	+ 0.26	0,00 %	+ 0.26
PARTEI FÜR DIE TIERE	0	0	+0	0	+0	0	+0	0	+0
	0,00 %	0,00 %	+ 0.00	0,00 %	+ 0.00	0,00 %	+ 0.00	0,00 %	+ 0.00
Gesundheitsfor- schung	1	0	+1	0	+1	0	+1	0	+1
	0,13 %	0,00 %	+ 0.13	0,00 %	+ 0.13	0,00 %	+ 0.13	0,00 %	+ 0.13
Volt	11	0	+11	0	+11	0	+11	0	+11
	1,41 %	0,00 %	+ 1.41	0,00 %	+ 1.41	0,00 %	+ 1.41	0,00 %	+ 1.41
Sonstige	0	0	+0	2	-2	0	+0	0	+0
	0,00 %	0,00 %	+ 0.00	0,28 %	- 0.28	0,00 %	+ 0.00	0,00 %	+ 0.00

Kreistagswahl 25.05.2014: Sonstige = FUW-FREIE WÄHLER

## Wahlbeteiligung



Wahl des/der Landrats/Landrätin 25.05.2014

Europawahl 26.05.2019

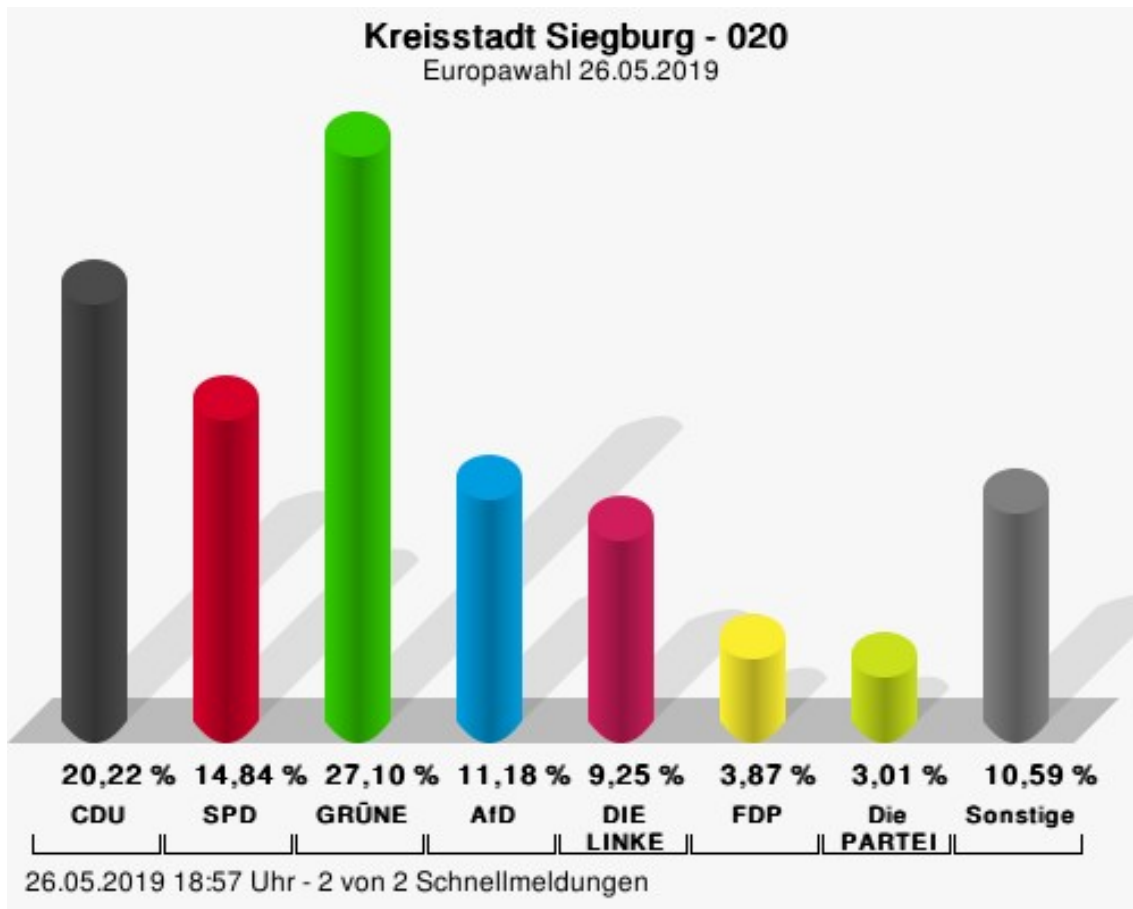
26.05.2019 20:29 Uhr - 2 von 2 Schnellmeldungen

## 020

	Anzahl	Prozent
CDU	94	20,22 %
SPD	69	14,84 %
GRÜNE	126	27,10 %
AfD	52	11,18 %
DIE LINKE	43	9,25 %
FDP	18	3,87 %
PIRATEN	1	0,22 %
Tierschutzpartei	4	0,86 %
NPD	0	0,00 %
Die PARTEI	14	3,01 %
FAMILIE	3	0,65 %
FREIE WÄHLER	3	0,65 %
Volksabstimmung	10	2,15 %
ÖDP	0	0,00 %
DKP	0	0,00 %
MLPD	0	0,00 %
BP	0	0,00 %
SGP	0	0,00 %
TIERSCHUTZ hier!	1	0,22 %
Tierschutzallianz	1	0,22 %
Bündnis C	2	0,43 %
BIG	12	2,58 %
BGE	0	0,00 %
DIE DIREKTE!	0	0,00 %
Demokratie in Europa - DiEM25	2	0,43 %
III. Weg	0	0,00 %
Die Grauen	1	0,22 %
DIE RECHTE	0	0,00 %
DIE VIOLETTEN	0	0,00 %
LIEBE	0	0,00 %
DIE FRAUEN	1	0,22 %
Graue Panther	0	0,00 %
LKR - Bernd Lucke und die Liberal-Konservativen Reformer	0	0,00 %
MENSCHLICHE WELT	1	0,22 %
NL	0	0,00 %
ÖkoLinX	1	0,22 %
Die Humanisten	0	0,00 %
PARTEI FÜR DIE TIERE	3	0,65 %



	Anzahl	Prozent
Gesundheitsforschung	0	0,00 %
Volt	3	0,65 %



CDU = Christlich Demokratische Union Deutschlands

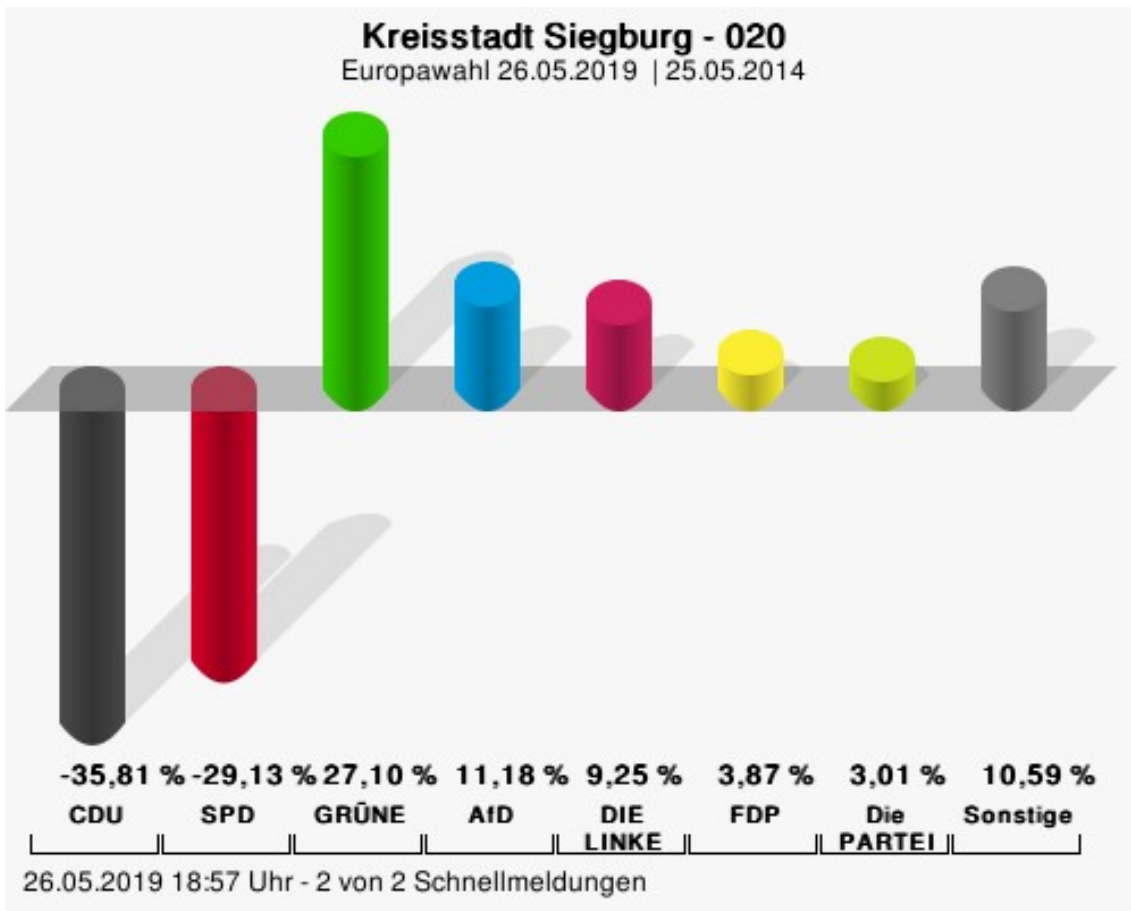
SPD = Sozialdemokratische Partei Deutschlands

GRÜNE = BÜNDNIS 90/DIE GRÜNEN

AfD = Alternative für Deutschland

FDP = Freie Demokratische Partei

Die PARTEI = Partei für Arbeit, Rechtsstaat, Tierschutz, Elitenförderung und basisdemokratische Initiative



CDU = Christlich Demokratische Union Deutschlands

SPD = Sozialdemokratische Partei Deutschlands

GRÜNE = BÜNDNIS 90/DIE GRÜNEN

AfD = Alternative für Deutschland

FDP = Freie Demokratische Partei

Die PARTEI = Partei für Arbeit, Rechtsstaat, Tierschutz, Elitenförderung und basisdemokratische Initiative

Kreisstadt Siegburg  
Europawahl 26.05.2019  
Gewinne und Verluste 020

	aktuelle Wahl: Europawahl 26.05.2019	im Vergleich zur: Wahl des/ der Bürger- meisters/in 25.05.2014		im Vergleich zur: Kreistagswahl 25.05.2014		im Vergleich zur: Ratswahl 25.05.2014		im Vergleich zur: Wahl des/der Landrats/Land- rätin 25.05.2014	
		Ergeb- nis	Gewinne und Ver- luste	Ergeb- nis	Gewinne und Ver- luste	Ergeb- nis	Gewinne und Ver- luste	Ergeb- nis	Gewinne und Ver- luste
Wahlberechtigte	1.056	1.142	-86	1.142	-86	1.142	-86	1.142	-86
Wähler	469	497	-28	495	-26	499	-30	499	-30
	44,41 %	43,52 %	+ 0.89	43,35 %	+ 1.06	43,70 %	+ 0.71	43,70 %	+ 0.71
gültige Stimmen	465	489	-24	488	-23	492	-27	492	-27
	99,15 %	98,39 %	+ 0.76	98,59 %	+ 0.56	98,60 %	+ 0.55	98,60 %	+ 0.55
CDU	94	274	-180	196	-102	233	-139	216	-122
	20,22 %	56,03 %	- 35.81	40,16 %	- 19.94	47,36 %	- 27.14	43,90 %	- 23.68
SPD	69	215	-146	144	-75	143	-74	199	-130
	14,84 %	43,97 %	- 29.13	29,51 %	- 14.67	29,07 %	- 14.23	40,45 %	- 25.61
GRÜNE	126	0	+126	67	+59	61	+65	0	+126
	27,10 %	0,00 %	+ 27.10	13,73 %	+ 13.37	12,40 %	+ 14.70	0,00 %	+ 27.10
AfD	52	0	+52	11	+41	4	+48	0	+52
	11,18 %	0,00 %	+ 11.18	2,25 %	+ 8.93	0,81 %	+ 10.37	0,00 %	+ 11.18
DIE LINKE	43	0	+43	36	+7	36	+7	40	+3
	9,25 %	0,00 %	+ 9.25	7,38 %	+ 1.87	7,32 %	+ 1.93	8,13 %	+ 1.12
FDP	18	0	+18	12	+6	5	+13	10	+8
	3,87 %	0,00 %	+ 3.87	2,46 %	+ 1.41	1,02 %	+ 2.85	2,03 %	+ 1.84
PIRATEN	1	0	+1	6	-5	0	+1	10	-9
	0,22 %	0,00 %	+ 0.22	1,23 %	- 1.01	0,00 %	+ 0.22	2,03 %	- 1.81
Tierschutzpartei	4	0	+4	0	+4	0	+4	0	+4
	0,86 %	0,00 %	+ 0.86	0,00 %	+ 0.86	0,00 %	+ 0.86	0,00 %	+ 0.86
NPD	0	0	+0	4	-4	0	+0	4	-4
	0,00 %	0,00 %	+ 0.00	0,82 %	- 0.82	0,00 %	+ 0.00	0,81 %	- 0.81
Die PARTEI	14	0	+14	0	+14	0	+14	0	+14
	3,01 %	0,00 %	+ 3.01	0,00 %	+ 3.01	0,00 %	+ 3.01	0,00 %	+ 3.01
FAMILIE	3	0	+3	0	+3	0	+3	0	+3
	0,65 %	0,00 %	+ 0.65	0,00 %	+ 0.65	0,00 %	+ 0.65	0,00 %	+ 0.65

	aktuelle Wahl: Europawahl 26.05.2019	im Vergleich zur: Wahl des/ der Bürger- meisters/in 25.05.2014		im Vergleich zur: Kreistagswahl 25.05.2014		im Vergleich zur: Ratswahl 25.05.2014		im Vergleich zur: Wahl des/der Landrats/Land- rätin 25.05.2014	
		Ergeb- nis	Gewinne und Ver- luste	Ergeb- nis	Gewinne und Ver- luste	Ergeb- nis	Gewinne und Ver- luste	Ergeb- nis	Gewinne und Ver- luste
FREIE WÄH- LER	3	0	+3	0	+3	0	+3	0	+3
	0,65 %	0,00 %	+ 0.65	0,00 %	+ 0.65	0,00 %	+ 0.65	0,00 %	+ 0.65
Volksabstim- mung	10	0	+10	11	-1	10	+0	13	-3
	2,15 %	0,00 %	+ 2.15	2,25 %	- 0.10	2,03 %	+ 0.12	2,64 %	- 0.49
ÖDP	0	0	+0	0	+0	0	+0	0	+0
	0,00 %	0,00 %	+ 0.00	0,00 %	+ 0.00	0,00 %	+ 0.00	0,00 %	+ 0.00
DKP	0	0	+0	0	+0	0	+0	0	+0
	0,00 %	0,00 %	+ 0.00	0,00 %	+ 0.00	0,00 %	+ 0.00	0,00 %	+ 0.00
MLPD	0	0	+0	0	+0	0	+0	0	+0
	0,00 %	0,00 %	+ 0.00	0,00 %	+ 0.00	0,00 %	+ 0.00	0,00 %	+ 0.00
BP	0	0	+0	0	+0	0	+0	0	+0
	0,00 %	0,00 %	+ 0.00	0,00 %	+ 0.00	0,00 %	+ 0.00	0,00 %	+ 0.00
SGP	0	0	+0	0	+0	0	+0	0	+0
	0,00 %	0,00 %	+ 0.00	0,00 %	+ 0.00	0,00 %	+ 0.00	0,00 %	+ 0.00
TIERSCHUTZ hier!	1	0	+1	0	+1	0	+1	0	+1
	0,22 %	0,00 %	+ 0.22	0,00 %	+ 0.22	0,00 %	+ 0.22	0,00 %	+ 0.22
Tierschutzalli- anz	1	0	+1	0	+1	0	+1	0	+1
	0,22 %	0,00 %	+ 0.22	0,00 %	+ 0.22	0,00 %	+ 0.22	0,00 %	+ 0.22
Bündnis C	2	0	+2	0	+2	0	+2	0	+2
	0,43 %	0,00 %	+ 0.43	0,00 %	+ 0.43	0,00 %	+ 0.43	0,00 %	+ 0.43
BIG	12	0	+12	0	+12	0	+12	0	+12
	2,58 %	0,00 %	+ 2.58	0,00 %	+ 2.58	0,00 %	+ 2.58	0,00 %	+ 2.58
BGE	0	0	+0	0	+0	0	+0	0	+0
	0,00 %	0,00 %	+ 0.00	0,00 %	+ 0.00	0,00 %	+ 0.00	0,00 %	+ 0.00
DIE DIREKTE!	0	0	+0	0	+0	0	+0	0	+0
	0,00 %	0,00 %	+ 0.00	0,00 %	+ 0.00	0,00 %	+ 0.00	0,00 %	+ 0.00
Demokratie in Europa - DiEM25	2	0	+2	0	+2	0	+2	0	+2
	0,43 %	0,00 %	+ 0.43	0,00 %	+ 0.43	0,00 %	+ 0.43	0,00 %	+ 0.43
III. Weg	0	0	+0	0	+0	0	+0	0	+0
	0,00 %	0,00 %	+ 0.00	0,00 %	+ 0.00	0,00 %	+ 0.00	0,00 %	+ 0.00
Die Grauen	1	0	+1	0	+1	0	+1	0	+1
	0,22 %	0,00 %	+ 0.22	0,00 %	+ 0.22	0,00 %	+ 0.22	0,00 %	+ 0.22
DIE RECHTE	0	0	+0	0	+0	0	+0	0	+0

	aktuelle Wahl: Europawahl 26.05.2019	im Vergleich zur: Wahl des/ der Bürger- meisters/in 25.05.2014		im Vergleich zur: Kreistagswahl 25.05.2014		im Vergleich zur: Ratswahl 25.05.2014		im Vergleich zur: Wahl des/der Landrats/Land- rätin 25.05.2014	
		Ergeb- nis	Gewinne und Ver- luste	Ergeb- nis	Gewinne und Ver- luste	Ergeb- nis	Gewinne und Ver- luste	Ergeb- nis	Gewinne und Ver- luste
	0,00 %	0,00 %	+ 0.00	0,00 %	+ 0.00	0,00 %	+ 0.00	0,00 %	+ 0.00
DIE VIOLET- TEN	0	0	+0	0	+0	0	+0	0	+0
	0,00 %	0,00 %	+ 0.00	0,00 %	+ 0.00	0,00 %	+ 0.00	0,00 %	+ 0.00
LIEBE	0	0	+0	0	+0	0	+0	0	+0
	0,00 %	0,00 %	+ 0.00	0,00 %	+ 0.00	0,00 %	+ 0.00	0,00 %	+ 0.00
DIE FRAUEN	1	0	+1	0	+1	0	+1	0	+1
	0,22 %	0,00 %	+ 0.22	0,00 %	+ 0.22	0,00 %	+ 0.22	0,00 %	+ 0.22
Graue Panther	0	0	+0	0	+0	0	+0	0	+0
	0,00 %	0,00 %	+ 0.00	0,00 %	+ 0.00	0,00 %	+ 0.00	0,00 %	+ 0.00
LKR - Bernd Lucke und die Liberal-Konser- vativen Refor- mer	0	0	+0	0	+0	0	+0	0	+0
	0,00 %	0,00 %	+ 0.00	0,00 %	+ 0.00	0,00 %	+ 0.00	0,00 %	+ 0.00
MENSCHLICHE WELT	1	0	+1	0	+1	0	+1	0	+1
	0,22 %	0,00 %	+ 0.22	0,00 %	+ 0.22	0,00 %	+ 0.22	0,00 %	+ 0.22
NL	0	0	+0	0	+0	0	+0	0	+0
	0,00 %	0,00 %	+ 0.00	0,00 %	+ 0.00	0,00 %	+ 0.00	0,00 %	+ 0.00
ÖkoLinX	1	0	+1	0	+1	0	+1	0	+1
	0,22 %	0,00 %	+ 0.22	0,00 %	+ 0.22	0,00 %	+ 0.22	0,00 %	+ 0.22
Die Humanisten	0	0	+0	0	+0	0	+0	0	+0
	0,00 %	0,00 %	+ 0.00	0,00 %	+ 0.00	0,00 %	+ 0.00	0,00 %	+ 0.00
PARTEI FÜR DIE TIERE	3	0	+3	0	+3	0	+3	0	+3
	0,65 %	0,00 %	+ 0.65	0,00 %	+ 0.65	0,00 %	+ 0.65	0,00 %	+ 0.65
Gesundheitsfor- schung	0	0	+0	0	+0	0	+0	0	+0
	0,00 %	0,00 %	+ 0.00	0,00 %	+ 0.00	0,00 %	+ 0.00	0,00 %	+ 0.00
Volt	3	0	+3	0	+3	0	+3	0	+3
	0,65 %	0,00 %	+ 0.65	0,00 %	+ 0.65	0,00 %	+ 0.65	0,00 %	+ 0.65
Sonstige	0	0	+0	1	-1	0	+0	0	+0
	0,00 %	0,00 %	+ 0.00	0,20 %	- 0.20	0,00 %	+ 0.00	0,00 %	+ 0.00

Kreistagswahl 25.05.2014: Sonstige = FUW-FREIE WÄHLER

## Wahlbeteiligung



Wahl des/der Landrats/Landrätin 25.05.2014

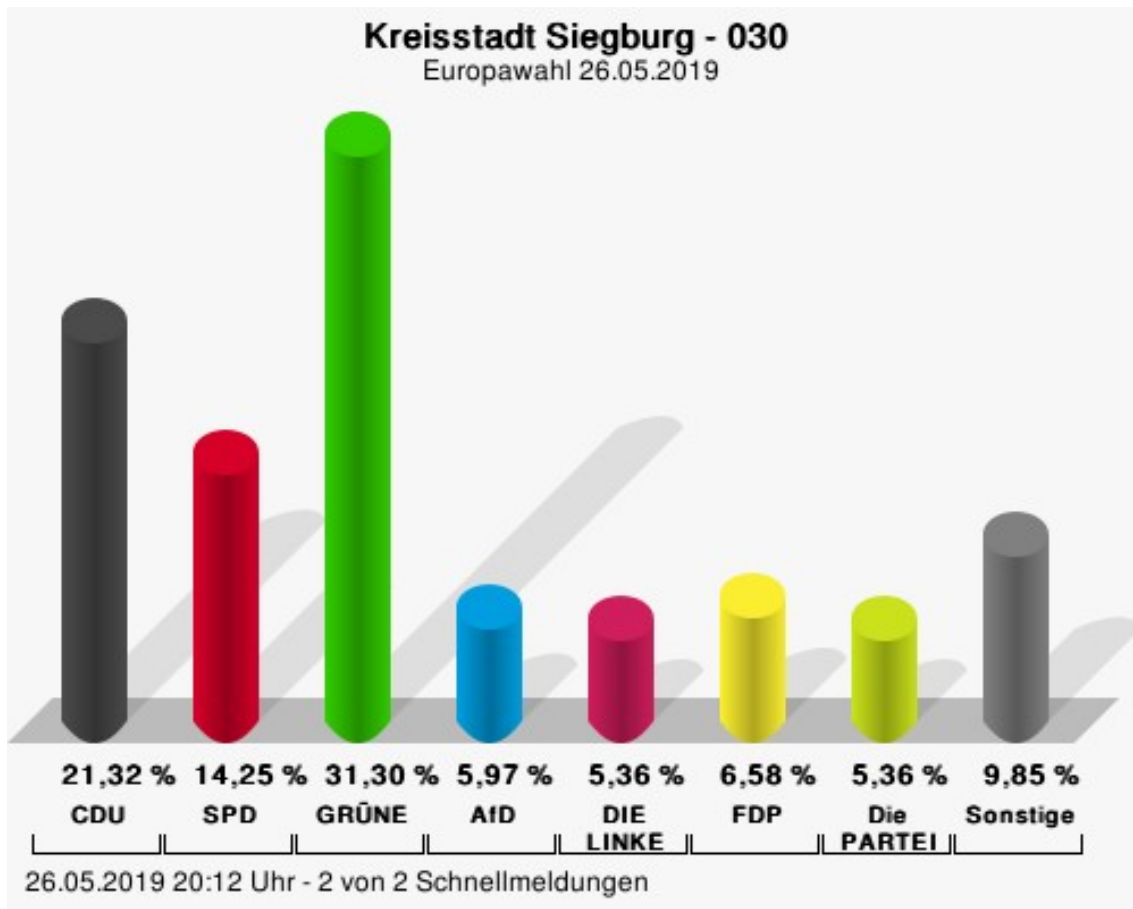
Europawahl 26.05.2019

26.05.2019 18:57 Uhr - 2 von 2 Schnellmeldungen

## 030

	Anzahl	Prozent
CDU	175	21,32 %
SPD	117	14,25 %
GRÜNE	257	31,30 %
AfD	49	5,97 %
DIE LINKE	44	5,36 %
FDP	54	6,58 %
PIRATEN	9	1,10 %
Tierschutzpartei	15	1,83 %
NPD	2	0,24 %
Die PARTEI	44	5,36 %
FAMILIE	1	0,12 %
FREIE WÄHLER	4	0,49 %
Volksabstimmung	1	0,12 %
ÖDP	7	0,85 %
DKP	0	0,00 %
MLPD	1	0,12 %
BP	1	0,12 %
SGP	0	0,00 %
TIERSCHUTZ hier!	1	0,12 %
Tierschutzallianz	0	0,00 %
Bündnis C	2	0,24 %
BIG	2	0,24 %
BGE	1	0,12 %
DIE DIREKTE!	0	0,00 %
Demokratie in Europa - DiEM25	6	0,73 %
III. Weg	0	0,00 %
Die Grauen	1	0,12 %
DIE RECHTE	0	0,00 %
DIE VIOLETTEN	1	0,12 %
LIEBE	0	0,00 %
DIE FRAUEN	2	0,24 %
Graue Panther	0	0,00 %
LKR - Bernd Lucke und die Liberal-Konservativen Reformer	3	0,37 %
MENSCHLICHE WELT	1	0,12 %
NL	0	0,00 %
ÖkoLinX	1	0,12 %
Die Humanisten	2	0,24 %
PARTEI FÜR DIE TIERE	0	0,00 %

	Anzahl	Prozent
Gesundheitsforschung	3	0,37 %
Volt	14	1,71 %



CDU = Christlich Demokratische Union Deutschlands

SPD = Sozialdemokratische Partei Deutschlands

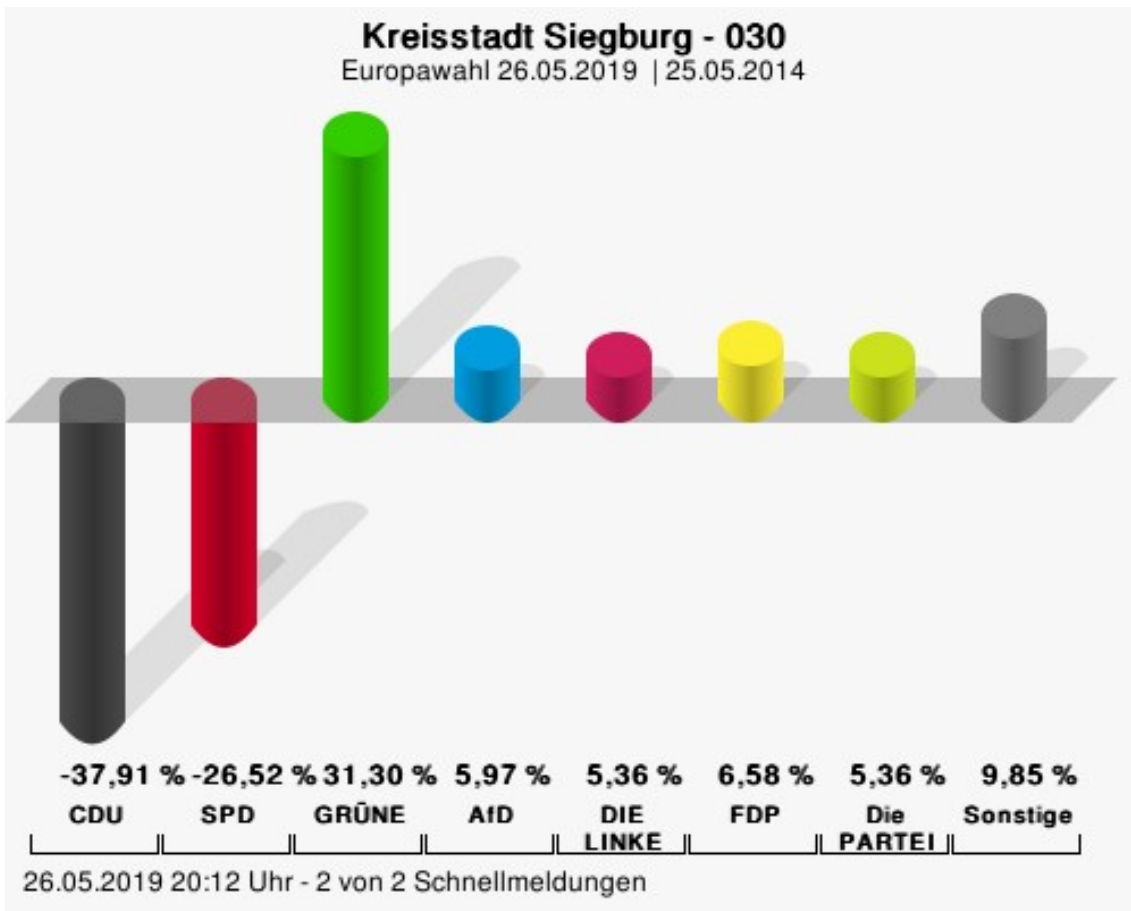
GRÜNE = BÜNDNIS 90/DIE GRÜNEN

AfD = Alternative für Deutschland

FDP = Freie Demokratische Partei

Die PARTEI = Partei für Arbeit, Rechtsstaat, Tierschutz, Elitenförderung und basisdemokratische Initiative





CDU = Christlich Demokratische Union Deutschlands

SPD = Sozialdemokratische Partei Deutschlands

GRÜNE = BÜNDNIS 90/DIE GRÜNEN

AfD = Alternative für Deutschland

FDP = Freie Demokratische Partei

Die PARTEI = Partei für Arbeit, Rechtsstaat, Tierschutz, Elitenförderung und basisdemokratische Initiative

Kreisstadt Siegburg  
Europawahl 26.05.2019  
Gewinne und Verluste 030

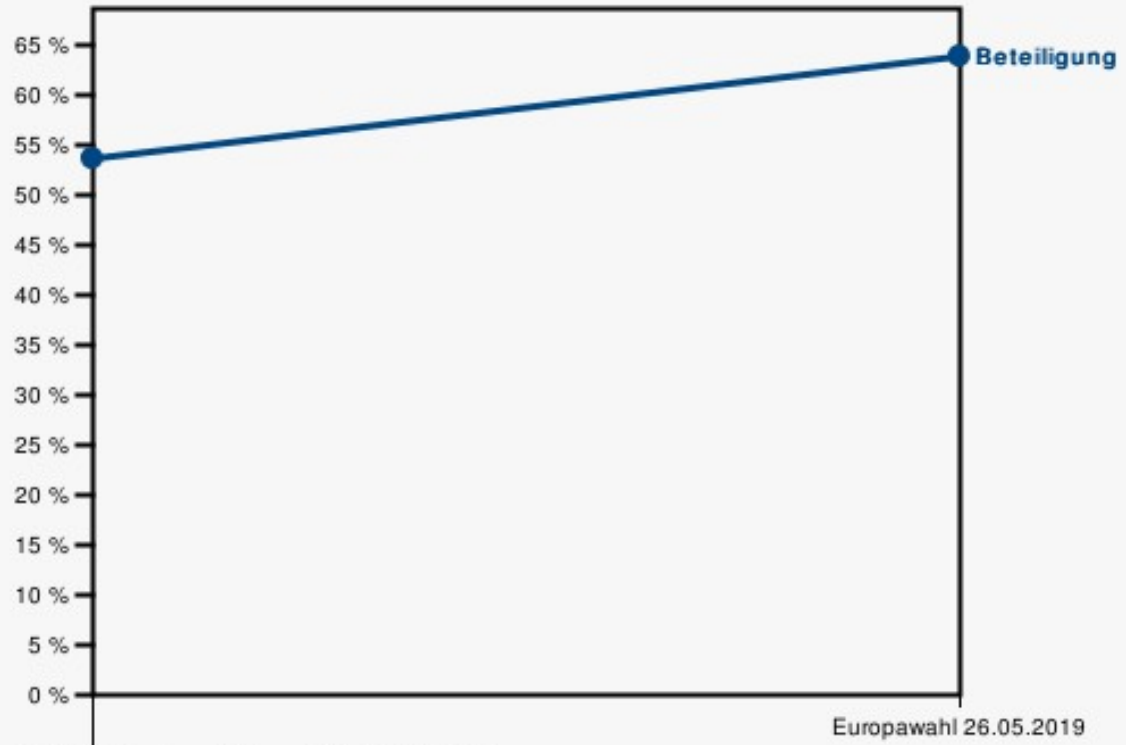
	aktuelle Wahl: Europawahl 26.05.2019	im Vergleich zur: Wahl des/ der Bürger- meisters/in 25.05.2014		im Vergleich zur: Kreistagswahl 25.05.2014		im Vergleich zur: Ratswahl 25.05.2014		im Vergleich zur: Wahl des/der Landrats/Land- rätin 25.05.2014	
		Ergeb- nis	Gewinne und Ver- luste	Ergeb- nis	Gewinne und Ver- luste	Ergeb- nis	Gewinne und Ver- luste	Ergeb- nis	Gewinne und Ver- luste
Wahlberechtigte	1.296	1.325	-29	1.328	-32	1.325	-29	1.328	-32
Wähler	825	710	+115	711	+114	711	+114	711	+114
	63,66 %	53,58 %	+ 10.08	53,54 %	+ 10.12	53,66 %	+ 10.00	53,54 %	+ 10.12
gültige Stimmen	821	699	+122	699	+122	703	+118	705	+116
	99,52 %	98,45 %	+ 1.07	98,31 %	+ 1.21	98,87 %	+ 0.65	99,16 %	+ 0.36
CDU	175	414	-239	297	-122	309	-134	327	-152
	21,32 %	59,23 %	- 37.91	42,49 %	- 21.17	43,95 %	- 22.63	46,38 %	- 25.06
SPD	117	285	-168	147	-30	161	-44	242	-125
	14,25 %	40,77 %	- 26.52	21,03 %	- 6.78	22,90 %	- 8.65	34,33 %	- 20.08
GRÜNE	257	0	+257	118	+139	119	+138	0	+257
	31,30 %	0,00 %	+ 31.30	16,88 %	+ 14.42	16,93 %	+ 14.37	0,00 %	+ 31.30
AfD	49	0	+49	29	+20	29	+20	0	+49
	5,97 %	0,00 %	+ 5.97	4,15 %	+ 1.82	4,13 %	+ 1.84	0,00 %	+ 5.97
DIE LINKE	44	0	+44	32	+12	30	+14	45	-1
	5,36 %	0,00 %	+ 5.36	4,58 %	+ 0.78	4,27 %	+ 1.09	6,38 %	- 1.02
FDP	54	0	+54	40	+14	44	+10	39	+15
	6,58 %	0,00 %	+ 6.58	5,72 %	+ 0.86	6,26 %	+ 0.32	5,53 %	+ 1.05
PIRATEN	9	0	+9	19	-10	0	+9	28	-19
	1,10 %	0,00 %	+ 1.10	2,72 %	- 1.62	0,00 %	+ 1.10	3,97 %	- 2.87
Tierschutzpartei	15	0	+15	0	+15	0	+15	0	+15
	1,83 %	0,00 %	+ 1.83	0,00 %	+ 1.83	0,00 %	+ 1.83	0,00 %	+ 1.83
NPD	2	0	+2	5	-3	0	+2	9	-7
	0,24 %	0,00 %	+ 0.24	0,72 %	- 0.48	0,00 %	+ 0.24	1,28 %	- 1.04
Die PARTEI	44	0	+44	0	+44	0	+44	0	+44
	5,36 %	0,00 %	+ 5.36	0,00 %	+ 5.36	0,00 %	+ 5.36	0,00 %	+ 5.36
FAMILIE	1	0	+1	0	+1	0	+1	0	+1
	0,12 %	0,00 %	+ 0.12	0,00 %	+ 0.12	0,00 %	+ 0.12	0,00 %	+ 0.12

	aktuelle Wahl: Europawahl 26.05.2019	im Vergleich zur: Wahl des/ der Bürger- meisters/in 25.05.2014		im Vergleich zur: Kreistagswahl 25.05.2014		im Vergleich zur: Ratswahl 25.05.2014		im Vergleich zur: Wahl des/der Landrats/Land- rätin 25.05.2014	
		Ergeb- nis	Gewinne und Ver- luste	Ergeb- nis	Gewinne und Ver- luste	Ergeb- nis	Gewinne und Ver- luste	Ergeb- nis	Gewinne und Ver- luste
FREIE WÄH- LER	4	0	+4	0	+4	0	+4	0	+4
	0,49 %	0,00 %	+ 0.49	0,00 %	+ 0.49	0,00 %	+ 0.49	0,00 %	+ 0.49
Volksabstim- mung	1	0	+1	6	-5	11	-10	15	-14
	0,12 %	0,00 %	+ 0.12	0,86 %	- 0.74	1,56 %	- 1.44	2,13 %	- 2.01
ÖDP	7	0	+7	0	+7	0	+7	0	+7
	0,85 %	0,00 %	+ 0.85	0,00 %	+ 0.85	0,00 %	+ 0.85	0,00 %	+ 0.85
DKP	0	0	+0	0	+0	0	+0	0	+0
	0,00 %	0,00 %	+ 0.00	0,00 %	+ 0.00	0,00 %	+ 0.00	0,00 %	+ 0.00
MLPD	1	0	+1	0	+1	0	+1	0	+1
	0,12 %	0,00 %	+ 0.12	0,00 %	+ 0.12	0,00 %	+ 0.12	0,00 %	+ 0.12
BP	1	0	+1	0	+1	0	+1	0	+1
	0,12 %	0,00 %	+ 0.12	0,00 %	+ 0.12	0,00 %	+ 0.12	0,00 %	+ 0.12
SGP	0	0	+0	0	+0	0	+0	0	+0
	0,00 %	0,00 %	+ 0.00	0,00 %	+ 0.00	0,00 %	+ 0.00	0,00 %	+ 0.00
TIERSCHUTZ hier!	1	0	+1	0	+1	0	+1	0	+1
	0,12 %	0,00 %	+ 0.12	0,00 %	+ 0.12	0,00 %	+ 0.12	0,00 %	+ 0.12
Tierschutzalli- anz	0	0	+0	0	+0	0	+0	0	+0
	0,00 %	0,00 %	+ 0.00	0,00 %	+ 0.00	0,00 %	+ 0.00	0,00 %	+ 0.00
Bündnis C	2	0	+2	0	+2	0	+2	0	+2
	0,24 %	0,00 %	+ 0.24	0,00 %	+ 0.24	0,00 %	+ 0.24	0,00 %	+ 0.24
BIG	2	0	+2	0	+2	0	+2	0	+2
	0,24 %	0,00 %	+ 0.24	0,00 %	+ 0.24	0,00 %	+ 0.24	0,00 %	+ 0.24
BGE	1	0	+1	0	+1	0	+1	0	+1
	0,12 %	0,00 %	+ 0.12	0,00 %	+ 0.12	0,00 %	+ 0.12	0,00 %	+ 0.12
DIE DIREKTE!	0	0	+0	0	+0	0	+0	0	+0
	0,00 %	0,00 %	+ 0.00	0,00 %	+ 0.00	0,00 %	+ 0.00	0,00 %	+ 0.00
Demokratie in Europa - DiEM25	6	0	+6	0	+6	0	+6	0	+6
	0,73 %	0,00 %	+ 0.73	0,00 %	+ 0.73	0,00 %	+ 0.73	0,00 %	+ 0.73
III. Weg	0	0	+0	0	+0	0	+0	0	+0
	0,00 %	0,00 %	+ 0.00	0,00 %	+ 0.00	0,00 %	+ 0.00	0,00 %	+ 0.00
Die Grauen	1	0	+1	0	+1	0	+1	0	+1
	0,12 %	0,00 %	+ 0.12	0,00 %	+ 0.12	0,00 %	+ 0.12	0,00 %	+ 0.12
DIE RECHTE	0	0	+0	0	+0	0	+0	0	+0

	aktuelle Wahl: Europawahl 26.05.2019	im Vergleich zur: Wahl des/ der Bürger- meisters/in 25.05.2014		im Vergleich zur: Kreistagswahl 25.05.2014		im Vergleich zur: Ratswahl 25.05.2014		im Vergleich zur: Wahl des/der Landrats/Land- rätin 25.05.2014	
		Ergeb- nis	Gewinne und Ver- luste	Ergeb- nis	Gewinne und Ver- luste	Ergeb- nis	Gewinne und Ver- luste	Ergeb- nis	Gewinne und Ver- luste
	0,00 %	0,00 %	+ 0.00	0,00 %	+ 0.00	0,00 %	+ 0.00	0,00 %	+ 0.00
DIE VIOLET- TEN	1	0	+1	0	+1	0	+1	0	+1
	0,12 %	0,00 %	+ 0.12	0,00 %	+ 0.12	0,00 %	+ 0.12	0,00 %	+ 0.12
LIEBE	0	0	+0	0	+0	0	+0	0	+0
	0,00 %	0,00 %	+ 0.00	0,00 %	+ 0.00	0,00 %	+ 0.00	0,00 %	+ 0.00
DIE FRAUEN	2	0	+2	0	+2	0	+2	0	+2
	0,24 %	0,00 %	+ 0.24	0,00 %	+ 0.24	0,00 %	+ 0.24	0,00 %	+ 0.24
Graue Panther	0	0	+0	0	+0	0	+0	0	+0
	0,00 %	0,00 %	+ 0.00	0,00 %	+ 0.00	0,00 %	+ 0.00	0,00 %	+ 0.00
LKR - Bernd Lucke und die Liberal-Konser- vativen Refor- mer	3	0	+3	0	+3	0	+3	0	+3
	0,37 %	0,00 %	+ 0.37	0,00 %	+ 0.37	0,00 %	+ 0.37	0,00 %	+ 0.37
MENSCHLICHE WELT	1	0	+1	0	+1	0	+1	0	+1
	0,12 %	0,00 %	+ 0.12	0,00 %	+ 0.12	0,00 %	+ 0.12	0,00 %	+ 0.12
NL	0	0	+0	0	+0	0	+0	0	+0
	0,00 %	0,00 %	+ 0.00	0,00 %	+ 0.00	0,00 %	+ 0.00	0,00 %	+ 0.00
ÖkoLinX	1	0	+1	0	+1	0	+1	0	+1
	0,12 %	0,00 %	+ 0.12	0,00 %	+ 0.12	0,00 %	+ 0.12	0,00 %	+ 0.12
Die Humanisten	2	0	+2	0	+2	0	+2	0	+2
	0,24 %	0,00 %	+ 0.24	0,00 %	+ 0.24	0,00 %	+ 0.24	0,00 %	+ 0.24
PARTEI FÜR DIE TIERE	0	0	+0	0	+0	0	+0	0	+0
	0,00 %	0,00 %	+ 0.00	0,00 %	+ 0.00	0,00 %	+ 0.00	0,00 %	+ 0.00
Gesundheitsfor- schung	3	0	+3	0	+3	0	+3	0	+3
	0,37 %	0,00 %	+ 0.37	0,00 %	+ 0.37	0,00 %	+ 0.37	0,00 %	+ 0.37
Volt	14	0	+14	0	+14	0	+14	0	+14
	1,71 %	0,00 %	+ 1.71	0,00 %	+ 1.71	0,00 %	+ 1.71	0,00 %	+ 1.71
Sonstige	0	0	+0	6	-6	0	+0	0	+0
	0,00 %	0,00 %	+ 0.00	0,86 %	- 0.86	0,00 %	+ 0.00	0,00 %	+ 0.00

Kreistagswahl 25.05.2014: Sonstige = FUW-FREIE WÄHLER

## Wahlbeteiligung



Wahl des/der Landrats/Landrätin 25.05.2014

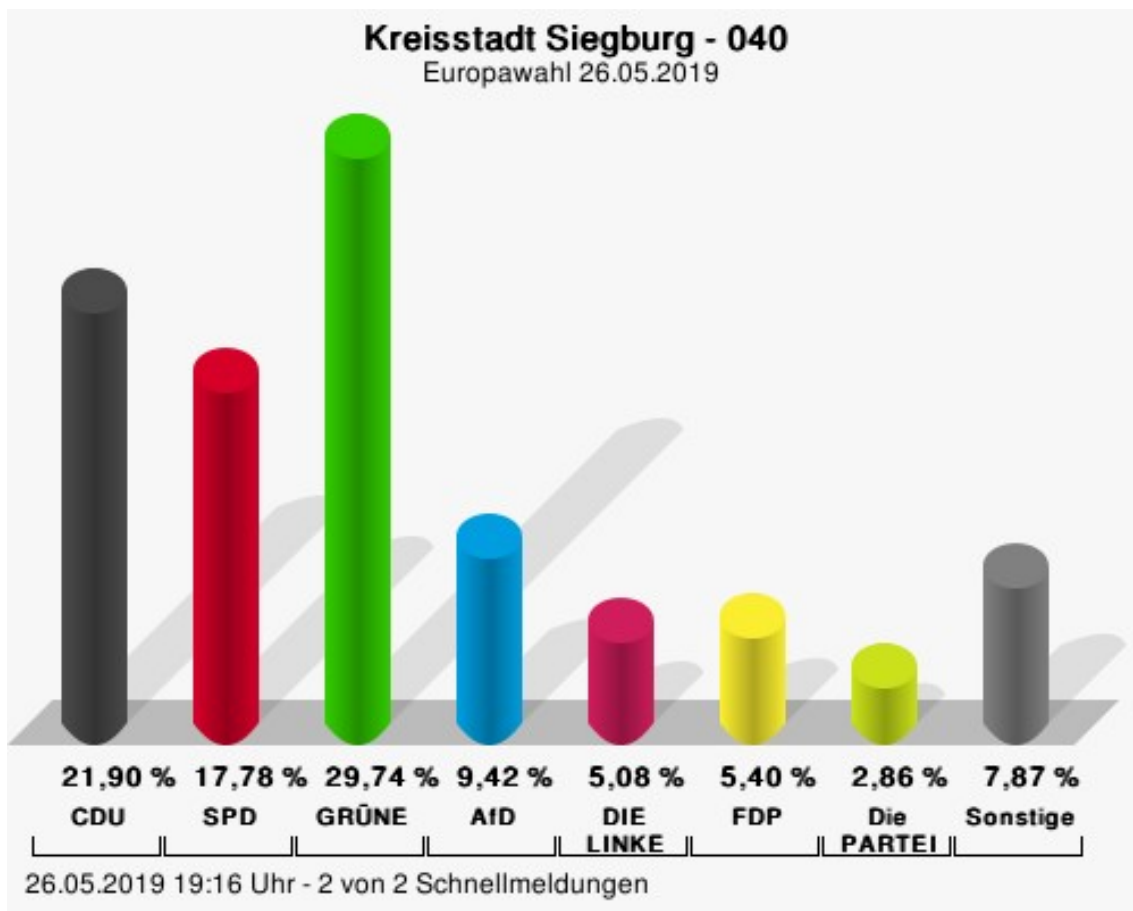
Europawahl 26.05.2019

26.05.2019 20:12 Uhr - 2 von 2 Schnellmeldungen

## 040

	Anzahl	Prozent
CDU	207	21,90 %
SPD	168	17,78 %
GRÜNE	281	29,74 %
AfD	89	9,42 %
DIE LINKE	48	5,08 %
FDP	51	5,40 %
PIRATEN	8	0,85 %
Tierschutzpartei	11	1,16 %
NPD	2	0,21 %
Die PARTEI	27	2,86 %
FAMILIE	3	0,32 %
FREIE WÄHLER	4	0,42 %
Volksabstimmung	8	0,85 %
ÖDP	1	0,11 %
DKP	0	0,00 %
MLPD	1	0,11 %
BP	1	0,11 %
SGP	1	0,11 %
TIERSCHUTZ hier!	2	0,21 %
Tierschutzallianz	2	0,21 %
Bündnis C	1	0,11 %
BIG	4	0,42 %
BGE	0	0,00 %
DIE DIREKTE!	1	0,11 %
Demokratie in Europa - DiEM25	2	0,21 %
III. Weg	0	0,00 %
Die Grauen	3	0,32 %
DIE RECHTE	0	0,00 %
DIE VIOLETTEN	0	0,00 %
LIEBE	0	0,00 %
DIE FRAUEN	2	0,21 %
Graue Panther	1	0,11 %
LKR - Bernd Lucke und die Liberal-Konservativen Reformer	1	0,11 %
MENSCHLICHE WELT	0	0,00 %
NL	0	0,00 %
ÖkoLinX	1	0,11 %
Die Humanisten	1	0,11 %
PARTEI FÜR DIE TIERE	3	0,32 %

	Anzahl	Prozent
Gesundheitsforschung	1	0,11 %
Volt	9	0,95 %



CDU = Christlich Demokratische Union Deutschlands

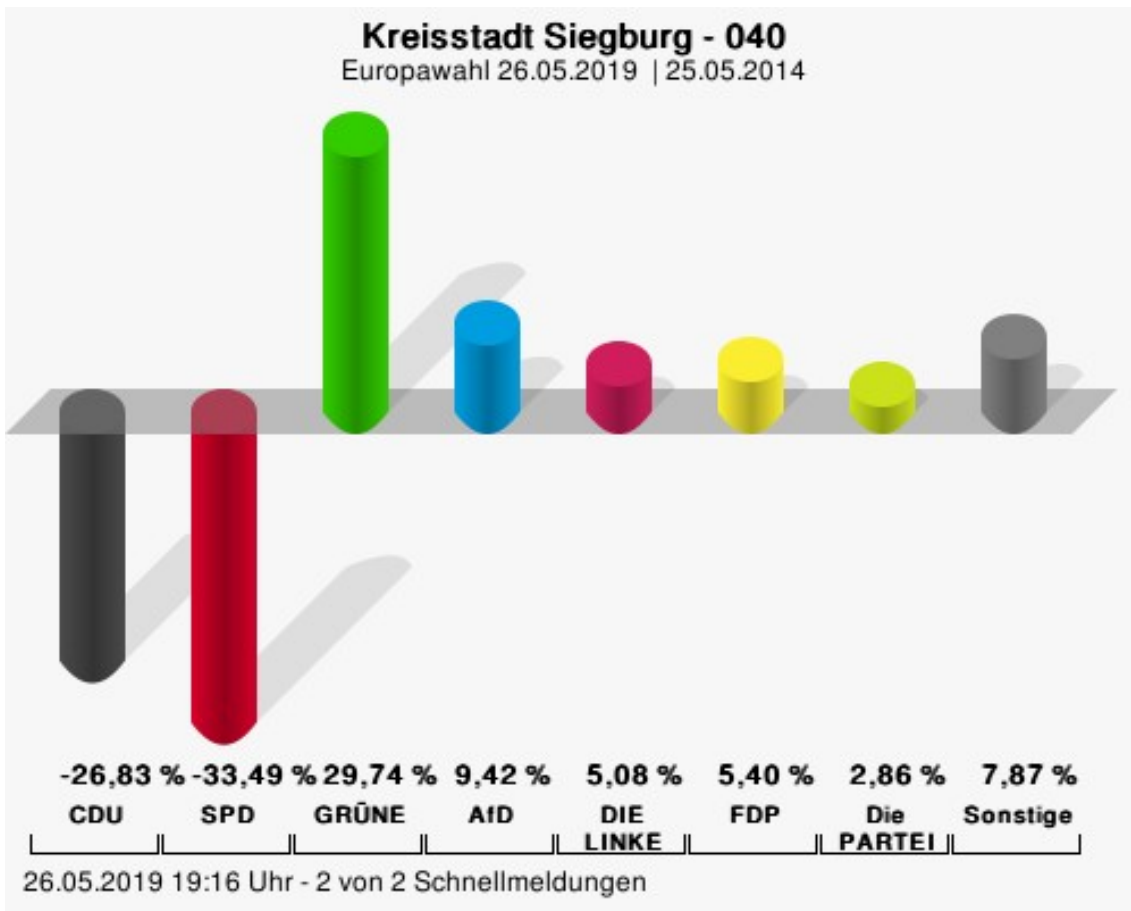
SPD = Sozialdemokratische Partei Deutschlands

GRÜNE = BÜNDNIS 90/DIE GRÜNEN

AfD = Alternative für Deutschland

FDP = Freie Demokratische Partei

Die PARTEI = Partei für Arbeit, Rechtsstaat, Tierschutz, Elitenförderung und basisdemokratische Initiative



CDU = Christlich Demokratische Union Deutschlands

SPD = Sozialdemokratische Partei Deutschlands

GRÜNE = BÜNDNIS 90/DIE GRÜNEN

AfD = Alternative für Deutschland

FDP = Freie Demokratische Partei

Die PARTEI = Partei für Arbeit, Rechtsstaat, Tierschutz, Elitenförderung und basisdemokratische Initiative



Kreisstadt Siegburg  
Europawahl 26.05.2019  
Gewinne und Verluste 040

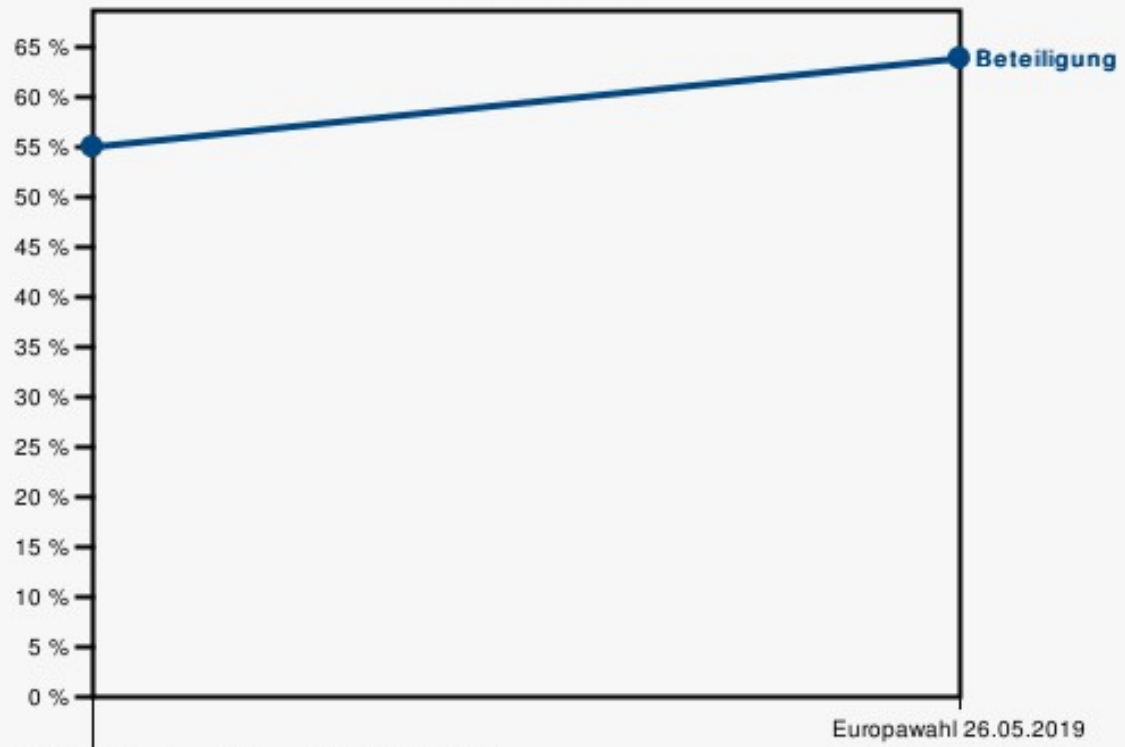
	aktuelle Wahl: Europawahl 26.05.2019	im Vergleich zur: Wahl des/ der Bürger- meisters/in 25.05.2014		im Vergleich zur: Kreistagswahl 25.05.2014		im Vergleich zur: Ratswahl 25.05.2014		im Vergleich zur: Wahl des/der Landrats/Land- rätin 25.05.2014	
		Ergeb- nis	Gewinne und Ver- luste	Ergeb- nis	Gewinne und Ver- luste	Ergeb- nis	Gewinne und Ver- luste	Ergeb- nis	Gewinne und Ver- luste
Wahlberechtigte	1.485	1.632	-147	1.632	-147	1.632	-147	1.632	-147
Wähler	948	893	+55	893	+55	897	+51	897	+51
	63,84 %	54,72 %	+ 9.12	54,72 %	+ 9.12	54,96 %	+ 8.88	54,96 %	+ 8.88
gültige Stimmen	945	864	+81	887	+58	891	+54	881	+64
	99,68 %	96,75 %	+ 2.93	99,33 %	+ 0.35	99,33 %	+ 0.35	98,22 %	+ 1.46
CDU	207	421	-214	309	-102	357	-150	347	-140
	21,90 %	48,73 %	- 26.83	34,84 %	- 12.94	40,07 %	- 18.17	39,39 %	- 17.49
SPD	168	443	-275	207	-39	239	-71	343	-175
	17,78 %	51,27 %	- 33.49	23,34 %	- 5.56	26,82 %	- 9.04	38,93 %	- 21.15
GRÜNE	281	0	+281	163	+118	138	+143	0	+281
	29,74 %	0,00 %	+ 29.74	18,38 %	+ 11.36	15,49 %	+ 14.25	0,00 %	+ 29.74
AfD	89	0	+89	42	+47	42	+47	0	+89
	9,42 %	0,00 %	+ 9.42	4,74 %	+ 4.68	4,71 %	+ 4.71	0,00 %	+ 9.42
DIE LINKE	48	0	+48	62	-14	57	-9	79	-31
	5,08 %	0,00 %	+ 5.08	6,99 %	- 1.91	6,40 %	- 1.32	8,97 %	- 3.89
FDP	51	0	+51	48	+3	47	+4	48	+3
	5,40 %	0,00 %	+ 5.40	5,41 %	- 0.01	5,27 %	+ 0.13	5,45 %	- 0.05
PIRATEN	8	0	+8	21	-13	0	+8	30	-22
	0,85 %	0,00 %	+ 0.85	2,37 %	- 1.52	0,00 %	+ 0.85	3,41 %	- 2.56
Tierschutzpartei	11	0	+11	0	+11	0	+11	0	+11
	1,16 %	0,00 %	+ 1.16	0,00 %	+ 1.16	0,00 %	+ 1.16	0,00 %	+ 1.16
NPD	2	0	+2	3	-1	0	+2	9	-7
	0,21 %	0,00 %	+ 0.21	0,34 %	- 0.13	0,00 %	+ 0.21	1,02 %	- 0.81
Die PARTEI	27	0	+27	0	+27	0	+27	0	+27
	2,86 %	0,00 %	+ 2.86	0,00 %	+ 2.86	0,00 %	+ 2.86	0,00 %	+ 2.86
FAMILIE	3	0	+3	0	+3	0	+3	0	+3
	0,32 %	0,00 %	+ 0.32	0,00 %	+ 0.32	0,00 %	+ 0.32	0,00 %	+ 0.32

	aktuelle Wahl: Europawahl 26.05.2019	im Vergleich zur: Wahl des/ der Bürger- meisters/in 25.05.2014		im Vergleich zur: Kreistagswahl 25.05.2014		im Vergleich zur: Ratswahl 25.05.2014		im Vergleich zur: Wahl des/der Landrats/Land- rätin 25.05.2014	
		Ergeb- nis	Gewinne und Ver- luste	Ergeb- nis	Gewinne und Ver- luste	Ergeb- nis	Gewinne und Ver- luste	Ergeb- nis	Gewinne und Ver- luste
FREIE WÄH- LER	4	0	+4	0	+4	0	+4	0	+4
	0,42 %	0,00 %	+ 0.42	0,00 %	+ 0.42	0,00 %	+ 0.42	0,00 %	+ 0.42
Volksabstim- mung	8	0	+8	14	-6	11	-3	25	-17
	0,85 %	0,00 %	+ 0.85	1,58 %	- 0.73	1,23 %	- 0.38	2,84 %	- 1.99
ÖDP	1	0	+1	0	+1	0	+1	0	+1
	0,11 %	0,00 %	+ 0.11	0,00 %	+ 0.11	0,00 %	+ 0.11	0,00 %	+ 0.11
DKP	0	0	+0	0	+0	0	+0	0	+0
	0,00 %	0,00 %	+ 0.00	0,00 %	+ 0.00	0,00 %	+ 0.00	0,00 %	+ 0.00
MLPD	1	0	+1	0	+1	0	+1	0	+1
	0,11 %	0,00 %	+ 0.11	0,00 %	+ 0.11	0,00 %	+ 0.11	0,00 %	+ 0.11
BP	1	0	+1	0	+1	0	+1	0	+1
	0,11 %	0,00 %	+ 0.11	0,00 %	+ 0.11	0,00 %	+ 0.11	0,00 %	+ 0.11
SGP	1	0	+1	0	+1	0	+1	0	+1
	0,11 %	0,00 %	+ 0.11	0,00 %	+ 0.11	0,00 %	+ 0.11	0,00 %	+ 0.11
TIERSCHUTZ hier!	2	0	+2	0	+2	0	+2	0	+2
	0,21 %	0,00 %	+ 0.21	0,00 %	+ 0.21	0,00 %	+ 0.21	0,00 %	+ 0.21
Tierschutzalli- anz	2	0	+2	0	+2	0	+2	0	+2
	0,21 %	0,00 %	+ 0.21	0,00 %	+ 0.21	0,00 %	+ 0.21	0,00 %	+ 0.21
Bündnis C	1	0	+1	0	+1	0	+1	0	+1
	0,11 %	0,00 %	+ 0.11	0,00 %	+ 0.11	0,00 %	+ 0.11	0,00 %	+ 0.11
BIG	4	0	+4	0	+4	0	+4	0	+4
	0,42 %	0,00 %	+ 0.42	0,00 %	+ 0.42	0,00 %	+ 0.42	0,00 %	+ 0.42
BGE	0	0	+0	0	+0	0	+0	0	+0
	0,00 %	0,00 %	+ 0.00	0,00 %	+ 0.00	0,00 %	+ 0.00	0,00 %	+ 0.00
DIE DIREKTE!	1	0	+1	0	+1	0	+1	0	+1
	0,11 %	0,00 %	+ 0.11	0,00 %	+ 0.11	0,00 %	+ 0.11	0,00 %	+ 0.11
Demokratie in Europa - DiEM25	2	0	+2	0	+2	0	+2	0	+2
	0,21 %	0,00 %	+ 0.21	0,00 %	+ 0.21	0,00 %	+ 0.21	0,00 %	+ 0.21
III. Weg	0	0	+0	0	+0	0	+0	0	+0
	0,00 %	0,00 %	+ 0.00	0,00 %	+ 0.00	0,00 %	+ 0.00	0,00 %	+ 0.00
Die Grauen	3	0	+3	0	+3	0	+3	0	+3
	0,32 %	0,00 %	+ 0.32	0,00 %	+ 0.32	0,00 %	+ 0.32	0,00 %	+ 0.32
DIE RECHTE	0	0	+0	0	+0	0	+0	0	+0

	aktuelle Wahl: Europawahl 26.05.2019	im Vergleich zur: Wahl des/ der Bürger- meisters/in 25.05.2014		im Vergleich zur: Kreistagswahl 25.05.2014		im Vergleich zur: Ratswahl 25.05.2014		im Vergleich zur: Wahl des/der Landrats/Land- rätin 25.05.2014	
		Ergeb- nis	Gewinne und Ver- luste	Ergeb- nis	Gewinne und Ver- luste	Ergeb- nis	Gewinne und Ver- luste	Ergeb- nis	Gewinne und Ver- luste
	0,00 %	0,00 %	+ 0.00	0,00 %	+ 0.00	0,00 %	+ 0.00	0,00 %	+ 0.00
DIE VIOLET- TEN	0	0	+0	0	+0	0	+0	0	+0
	0,00 %	0,00 %	+ 0.00	0,00 %	+ 0.00	0,00 %	+ 0.00	0,00 %	+ 0.00
LIEBE	0	0	+0	0	+0	0	+0	0	+0
	0,00 %	0,00 %	+ 0.00	0,00 %	+ 0.00	0,00 %	+ 0.00	0,00 %	+ 0.00
DIE FRAUEN	2	0	+2	0	+2	0	+2	0	+2
	0,21 %	0,00 %	+ 0.21	0,00 %	+ 0.21	0,00 %	+ 0.21	0,00 %	+ 0.21
Graue Panther	1	0	+1	0	+1	0	+1	0	+1
	0,11 %	0,00 %	+ 0.11	0,00 %	+ 0.11	0,00 %	+ 0.11	0,00 %	+ 0.11
LKR - Bernd Lucke und die Liberal-Konser- vativen Refor- mer	1	0	+1	0	+1	0	+1	0	+1
	0,11 %	0,00 %	+ 0.11	0,00 %	+ 0.11	0,00 %	+ 0.11	0,00 %	+ 0.11
MENSCHLICHE WELT	0	0	+0	0	+0	0	+0	0	+0
	0,00 %	0,00 %	+ 0.00	0,00 %	+ 0.00	0,00 %	+ 0.00	0,00 %	+ 0.00
NL	0	0	+0	0	+0	0	+0	0	+0
	0,00 %	0,00 %	+ 0.00	0,00 %	+ 0.00	0,00 %	+ 0.00	0,00 %	+ 0.00
ÖkoLinX	1	0	+1	0	+1	0	+1	0	+1
	0,11 %	0,00 %	+ 0.11	0,00 %	+ 0.11	0,00 %	+ 0.11	0,00 %	+ 0.11
Die Humanisten	1	0	+1	0	+1	0	+1	0	+1
	0,11 %	0,00 %	+ 0.11	0,00 %	+ 0.11	0,00 %	+ 0.11	0,00 %	+ 0.11
PARTEI FÜR DIE TIERE	3	0	+3	0	+3	0	+3	0	+3
	0,32 %	0,00 %	+ 0.32	0,00 %	+ 0.32	0,00 %	+ 0.32	0,00 %	+ 0.32
Gesundheitsfor- schung	1	0	+1	0	+1	0	+1	0	+1
	0,11 %	0,00 %	+ 0.11	0,00 %	+ 0.11	0,00 %	+ 0.11	0,00 %	+ 0.11
Volt	9	0	+9	0	+9	0	+9	0	+9
	0,95 %	0,00 %	+ 0.95	0,00 %	+ 0.95	0,00 %	+ 0.95	0,00 %	+ 0.95
Sonstige	0	0	+0	18	-18	0	+0	0	+0
	0,00 %	0,00 %	+ 0.00	2,03 %	- 2.03	0,00 %	+ 0.00	0,00 %	+ 0.00

Kreistagswahl 25.05.2014: Sonstige = FUW-FREIE WÄHLER

## Wahlbeteiligung



Wahl des/der Landrats/Landrätin 25.05.2014

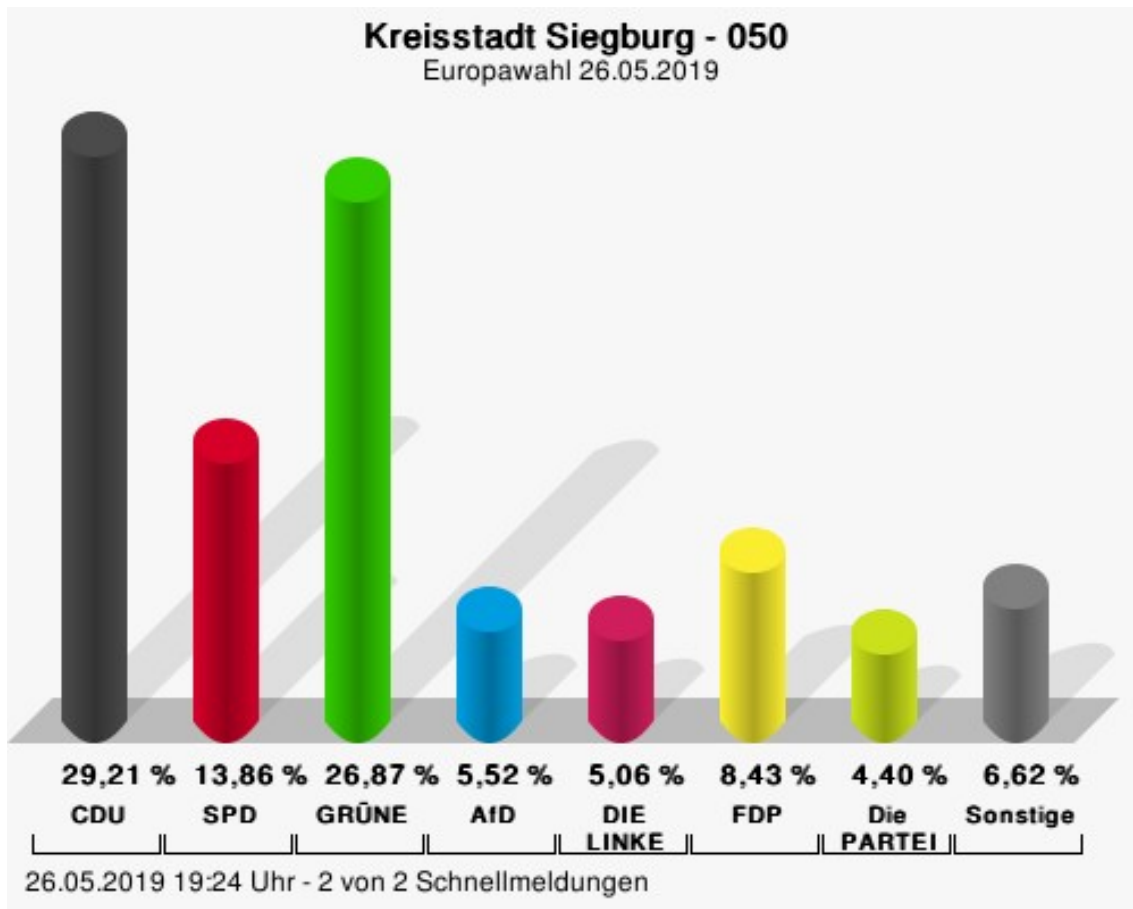
Europawahl 26.05.2019

26.05.2019 19:16 Uhr - 2 von 2 Schnellmeldungen

## 050

	Anzahl	Prozent
CDU	312	29,21 %
SPD	148	13,86 %
GRÜNE	287	26,87 %
AfD	59	5,52 %
DIE LINKE	54	5,06 %
FDP	90	8,43 %
PIRATEN	8	0,75 %
Tierschutzpartei	12	1,12 %
NPD	0	0,00 %
Die PARTEI	47	4,40 %
FAMILIE	1	0,09 %
FREIE WÄHLER	4	0,37 %
Volksabstimmung	1	0,09 %
ÖDP	5	0,47 %
DKP	0	0,00 %
MLPD	0	0,00 %
BP	1	0,09 %
SGP	2	0,19 %
TIERSCHUTZ hier!	1	0,09 %
Tierschutzallianz	0	0,00 %
Bündnis C	0	0,00 %
BIG	2	0,19 %
BGE	1	0,09 %
DIE DIREKTE!	0	0,00 %
Demokratie in Europa - DiEM25	5	0,47 %
III. Weg	0	0,00 %
Die Grauen	3	0,28 %
DIE RECHTE	0	0,00 %
DIE VIOLETTEN	0	0,00 %
LIEBE	0	0,00 %
DIE FRAUEN	0	0,00 %
Graue Panther	2	0,19 %
LKR - Bernd Lucke und die Liberal-Konservativen Reformer	0	0,00 %
MENSCHLICHE WELT	1	0,09 %
NL	3	0,28 %
ÖkoLinX	2	0,19 %
Die Humanisten	1	0,09 %
PARTEI FÜR DIE TIERE	4	0,37 %

	Anzahl	Prozent
Gesundheitsforschung	1	0,09 %
Volt	11	1,03 %



CDU = Christlich Demokratische Union Deutschlands

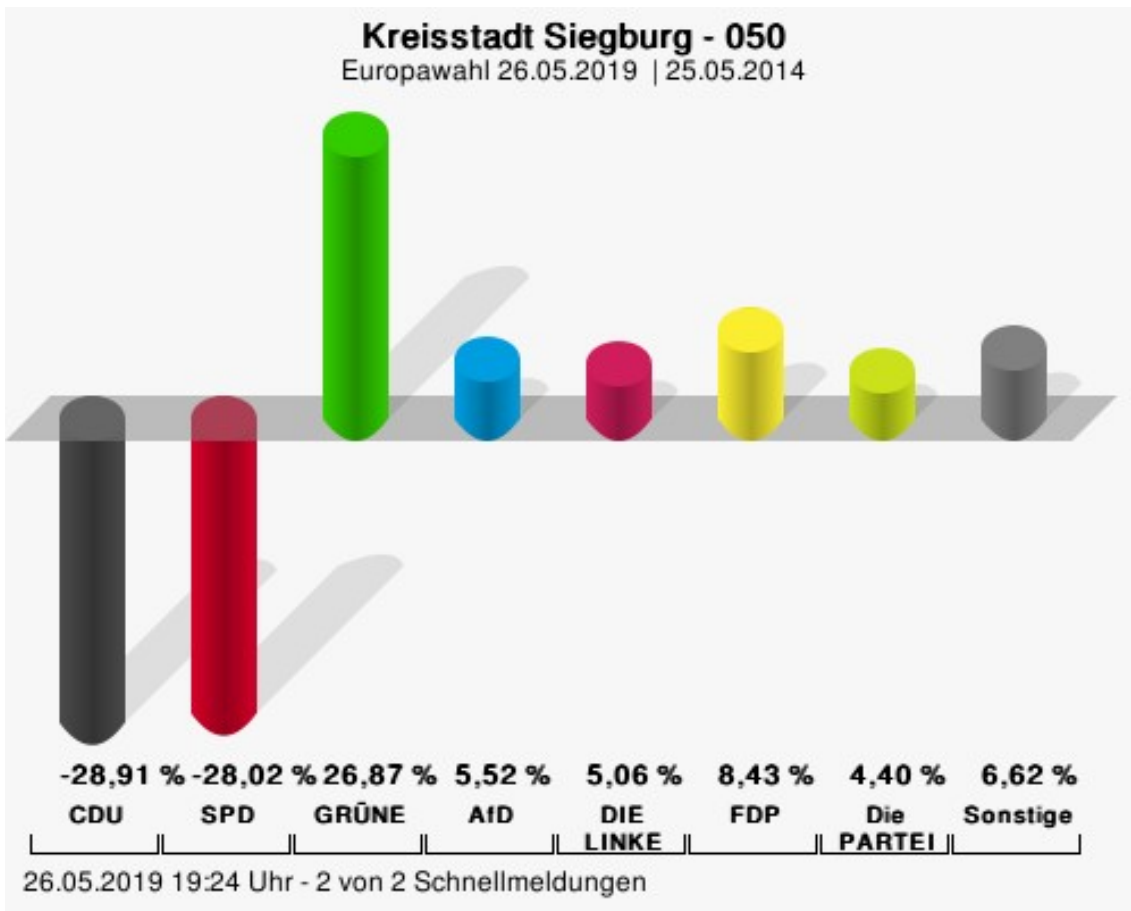
SPD = Sozialdemokratische Partei Deutschlands

GRÜNE = BÜNDNIS 90/DIE GRÜNEN

AfD = Alternative für Deutschland

FDP = Freie Demokratische Partei

Die PARTEI = Partei für Arbeit, Rechtsstaat, Tierschutz, Elitenförderung und basisdemokratische Initiative



CDU = Christlich Demokratische Union Deutschlands

SPD = Sozialdemokratische Partei Deutschlands

GRÜNE = BÜNDNIS 90/DIE GRÜNEN

AfD = Alternative für Deutschland

FDP = Freie Demokratische Partei

Die PARTEI = Partei für Arbeit, Rechtsstaat, Tierschutz, Elitenförderung und basisdemokratische Initiative

Kreisstadt Siegburg  
Europawahl 26.05.2019  
Gewinne und Verluste 050

	aktuelle Wahl: Europawahl 26.05.2019	im Vergleich zur: Wahl des/ der Bürger- meisters/in 25.05.2014		im Vergleich zur: Kreistagswahl 25.05.2014		im Vergleich zur: Ratswahl 25.05.2014		im Vergleich zur: Wahl des/der Landrats/Land- rätin 25.05.2014	
		Ergeb- nis	Gewinne und Ver- luste	Ergeb- nis	Gewinne und Ver- luste	Ergeb- nis	Gewinne und Ver- luste	Ergeb- nis	Gewinne und Ver- luste
Wahlberechtigte	1.493	1.574	-81	1.574	-81	1.574	-81	1.574	-81
Wähler	1.071	971	+100	972	+99	976	+95	970	+101
	71,73 %	61,69 %	+ 10.04	61,75 %	+ 9.98	62,01 %	+ 9.72	61,63 %	+ 10.10
gültige Stimmen	1.068	936	+132	946	+122	961	+107	955	+113
	99,72 %	96,40 %	+ 3.32	97,33 %	+ 2.39	98,46 %	+ 1.26	98,45 %	+ 1.27
CDU	312	544	-232	417	-105	431	-119	460	-148
	29,21 %	58,12 %	- 28.91	44,08 %	- 14.87	44,85 %	- 15.64	48,17 %	- 18.96
SPD	148	392	-244	175	-27	180	-32	282	-134
	13,86 %	41,88 %	- 28.02	18,50 %	- 4.64	18,73 %	- 4.87	29,53 %	- 15.67
GRÜNE	287	0	+287	133	+154	143	+144	0	+287
	26,87 %	0,00 %	+ 26.87	14,06 %	+ 12.81	14,88 %	+ 11.99	0,00 %	+ 26.87
AfD	59	0	+59	26	+33	37	+22	0	+59
	5,52 %	0,00 %	+ 5.52	2,75 %	+ 2.77	3,85 %	+ 1.67	0,00 %	+ 5.52
DIE LINKE	54	0	+54	47	+7	57	-3	64	-10
	5,06 %	0,00 %	+ 5.06	4,97 %	+ 0.09	5,93 %	- 0.87	6,70 %	- 1.64
FDP	90	0	+90	95	-5	97	-7	77	+13
	8,43 %	0,00 %	+ 8.43	10,04 %	- 1.61	10,09 %	- 1.66	8,06 %	+ 0.37
PIRATEN	8	0	+8	27	-19	0	+8	38	-30
	0,75 %	0,00 %	+ 0.75	2,85 %	- 2.10	0,00 %	+ 0.75	3,98 %	- 3.23
Tierschutzpartei	12	0	+12	0	+12	0	+12	0	+12
	1,12 %	0,00 %	+ 1.12	0,00 %	+ 1.12	0,00 %	+ 1.12	0,00 %	+ 1.12
NPD	0	0	+0	5	-5	0	+0	14	-14
	0,00 %	0,00 %	+ 0.00	0,53 %	- 0.53	0,00 %	+ 0.00	1,47 %	- 1.47
Die PARTEI	47	0	+47	0	+47	0	+47	0	+47
	4,40 %	0,00 %	+ 4.40	0,00 %	+ 4.40	0,00 %	+ 4.40	0,00 %	+ 4.40
FAMILIE	1	0	+1	0	+1	0	+1	0	+1
	0,09 %	0,00 %	+ 0.09	0,00 %	+ 0.09	0,00 %	+ 0.09	0,00 %	+ 0.09

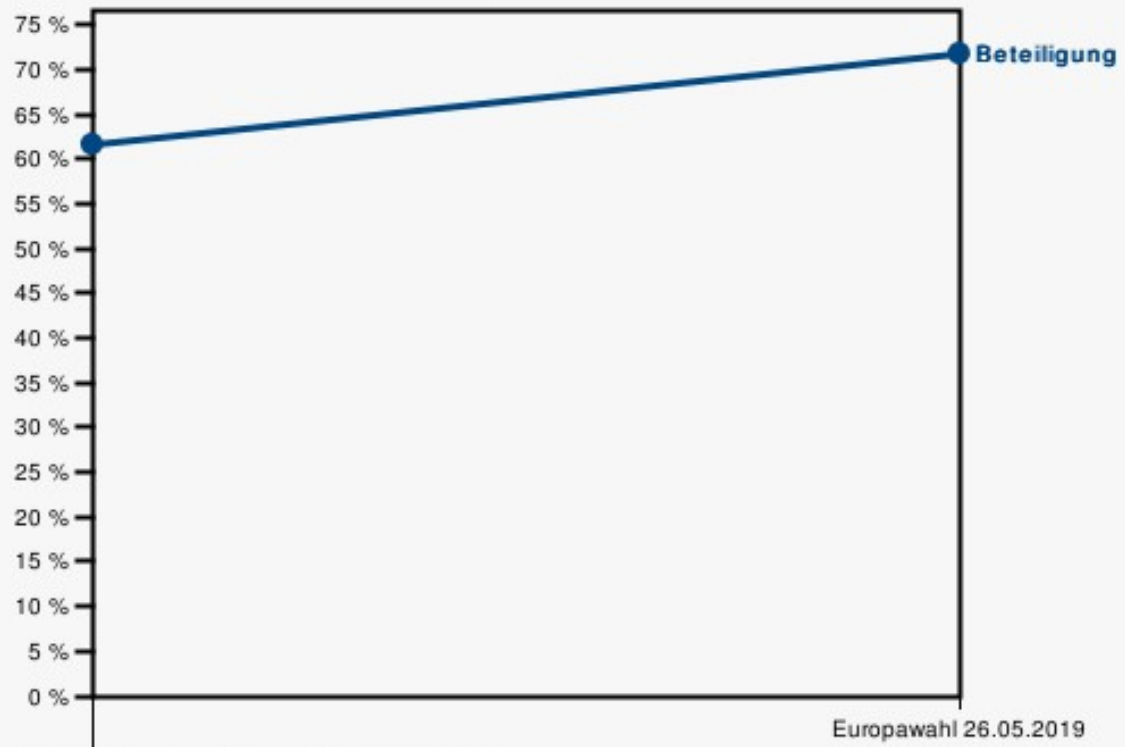


	aktuelle Wahl: Europawahl 26.05.2019	im Vergleich zur: Wahl des/ der Bürger- meisters/in 25.05.2014		im Vergleich zur: Kreistagswahl 25.05.2014		im Vergleich zur: Ratswahl 25.05.2014		im Vergleich zur: Wahl des/der Landrats/Land- rätin 25.05.2014	
		Ergeb- nis	Gewinne und Ver- luste	Ergeb- nis	Gewinne und Ver- luste	Ergeb- nis	Gewinne und Ver- luste	Ergeb- nis	Gewinne und Ver- luste
FREIE WÄH- LER	4	0	+4	0	+4	0	+4	0	+4
	0,37 %	0,00 %	+ 0.37	0,00 %	+ 0.37	0,00 %	+ 0.37	0,00 %	+ 0.37
Volksabstim- mung	1	0	+1	17	-16	16	-15	20	-19
	0,09 %	0,00 %	+ 0.09	1,80 %	- 1.71	1,66 %	- 1.57	2,09 %	- 2.00
ÖDP	5	0	+5	0	+5	0	+5	0	+5
	0,47 %	0,00 %	+ 0.47	0,00 %	+ 0.47	0,00 %	+ 0.47	0,00 %	+ 0.47
DKP	0	0	+0	0	+0	0	+0	0	+0
	0,00 %	0,00 %	+ 0.00	0,00 %	+ 0.00	0,00 %	+ 0.00	0,00 %	+ 0.00
MLPD	0	0	+0	0	+0	0	+0	0	+0
	0,00 %	0,00 %	+ 0.00	0,00 %	+ 0.00	0,00 %	+ 0.00	0,00 %	+ 0.00
BP	1	0	+1	0	+1	0	+1	0	+1
	0,09 %	0,00 %	+ 0.09	0,00 %	+ 0.09	0,00 %	+ 0.09	0,00 %	+ 0.09
SGP	2	0	+2	0	+2	0	+2	0	+2
	0,19 %	0,00 %	+ 0.19	0,00 %	+ 0.19	0,00 %	+ 0.19	0,00 %	+ 0.19
TIERSCHUTZ hier!	1	0	+1	0	+1	0	+1	0	+1
	0,09 %	0,00 %	+ 0.09	0,00 %	+ 0.09	0,00 %	+ 0.09	0,00 %	+ 0.09
Tierschutzalli- anz	0	0	+0	0	+0	0	+0	0	+0
	0,00 %	0,00 %	+ 0.00	0,00 %	+ 0.00	0,00 %	+ 0.00	0,00 %	+ 0.00
Bündnis C	0	0	+0	0	+0	0	+0	0	+0
	0,00 %	0,00 %	+ 0.00	0,00 %	+ 0.00	0,00 %	+ 0.00	0,00 %	+ 0.00
BIG	2	0	+2	0	+2	0	+2	0	+2
	0,19 %	0,00 %	+ 0.19	0,00 %	+ 0.19	0,00 %	+ 0.19	0,00 %	+ 0.19
BGE	1	0	+1	0	+1	0	+1	0	+1
	0,09 %	0,00 %	+ 0.09	0,00 %	+ 0.09	0,00 %	+ 0.09	0,00 %	+ 0.09
DIE DIREKTE!	0	0	+0	0	+0	0	+0	0	+0
	0,00 %	0,00 %	+ 0.00	0,00 %	+ 0.00	0,00 %	+ 0.00	0,00 %	+ 0.00
Demokratie in Europa - DiEM25	5	0	+5	0	+5	0	+5	0	+5
	0,47 %	0,00 %	+ 0.47	0,00 %	+ 0.47	0,00 %	+ 0.47	0,00 %	+ 0.47
III. Weg	0	0	+0	0	+0	0	+0	0	+0
	0,00 %	0,00 %	+ 0.00	0,00 %	+ 0.00	0,00 %	+ 0.00	0,00 %	+ 0.00
Die Grauen	3	0	+3	0	+3	0	+3	0	+3
	0,28 %	0,00 %	+ 0.28	0,00 %	+ 0.28	0,00 %	+ 0.28	0,00 %	+ 0.28
DIE RECHTE	0	0	+0	0	+0	0	+0	0	+0

	aktuelle Wahl: Europawahl 26.05.2019	im Vergleich zur: Wahl des/ der Bürger- meisters/in 25.05.2014		im Vergleich zur: Kreistagswahl 25.05.2014		im Vergleich zur: Ratswahl 25.05.2014		im Vergleich zur: Wahl des/der Landrats/Land- rätin 25.05.2014	
		Ergeb- nis	Gewinne und Ver- luste	Ergeb- nis	Gewinne und Ver- luste	Ergeb- nis	Gewinne und Ver- luste	Ergeb- nis	Gewinne und Ver- luste
	0,00 %	0,00 %	+ 0.00	0,00 %	+ 0.00	0,00 %	+ 0.00	0,00 %	+ 0.00
DIE VIOLET- TEN	0	0	+0	0	+0	0	+0	0	+0
	0,00 %	0,00 %	+ 0.00	0,00 %	+ 0.00	0,00 %	+ 0.00	0,00 %	+ 0.00
LIEBE	0	0	+0	0	+0	0	+0	0	+0
	0,00 %	0,00 %	+ 0.00	0,00 %	+ 0.00	0,00 %	+ 0.00	0,00 %	+ 0.00
DIE FRAUEN	0	0	+0	0	+0	0	+0	0	+0
	0,00 %	0,00 %	+ 0.00	0,00 %	+ 0.00	0,00 %	+ 0.00	0,00 %	+ 0.00
Graue Panther	2	0	+2	0	+2	0	+2	0	+2
	0,19 %	0,00 %	+ 0.19	0,00 %	+ 0.19	0,00 %	+ 0.19	0,00 %	+ 0.19
LKR - Bernd Lucke und die Liberal-Konser- vativen Refor- mer	0	0	+0	0	+0	0	+0	0	+0
	0,00 %	0,00 %	+ 0.00	0,00 %	+ 0.00	0,00 %	+ 0.00	0,00 %	+ 0.00
MENSCHLICHE WELT	1	0	+1	0	+1	0	+1	0	+1
	0,09 %	0,00 %	+ 0.09	0,00 %	+ 0.09	0,00 %	+ 0.09	0,00 %	+ 0.09
NL	3	0	+3	0	+3	0	+3	0	+3
	0,28 %	0,00 %	+ 0.28	0,00 %	+ 0.28	0,00 %	+ 0.28	0,00 %	+ 0.28
ÖkoLinX	2	0	+2	0	+2	0	+2	0	+2
	0,19 %	0,00 %	+ 0.19	0,00 %	+ 0.19	0,00 %	+ 0.19	0,00 %	+ 0.19
Die Humanisten	1	0	+1	0	+1	0	+1	0	+1
	0,09 %	0,00 %	+ 0.09	0,00 %	+ 0.09	0,00 %	+ 0.09	0,00 %	+ 0.09
PARTEI FÜR DIE TIERE	4	0	+4	0	+4	0	+4	0	+4
	0,37 %	0,00 %	+ 0.37	0,00 %	+ 0.37	0,00 %	+ 0.37	0,00 %	+ 0.37
Gesundheitsfor- schung	1	0	+1	0	+1	0	+1	0	+1
	0,09 %	0,00 %	+ 0.09	0,00 %	+ 0.09	0,00 %	+ 0.09	0,00 %	+ 0.09
Volt	11	0	+11	0	+11	0	+11	0	+11
	1,03 %	0,00 %	+ 1.03	0,00 %	+ 1.03	0,00 %	+ 1.03	0,00 %	+ 1.03
Sonstige	0	0	+0	4	-4	0	+0	0	+0
	0,00 %	0,00 %	+ 0.00	0,42 %	- 0.42	0,00 %	+ 0.00	0,00 %	+ 0.00

Kreistagswahl 25.05.2014: Sonstige = FUW-FREIE WÄHLER

## Wahlbeteiligung



Wahl des/der Landrats/Landrätin 25.05.2014

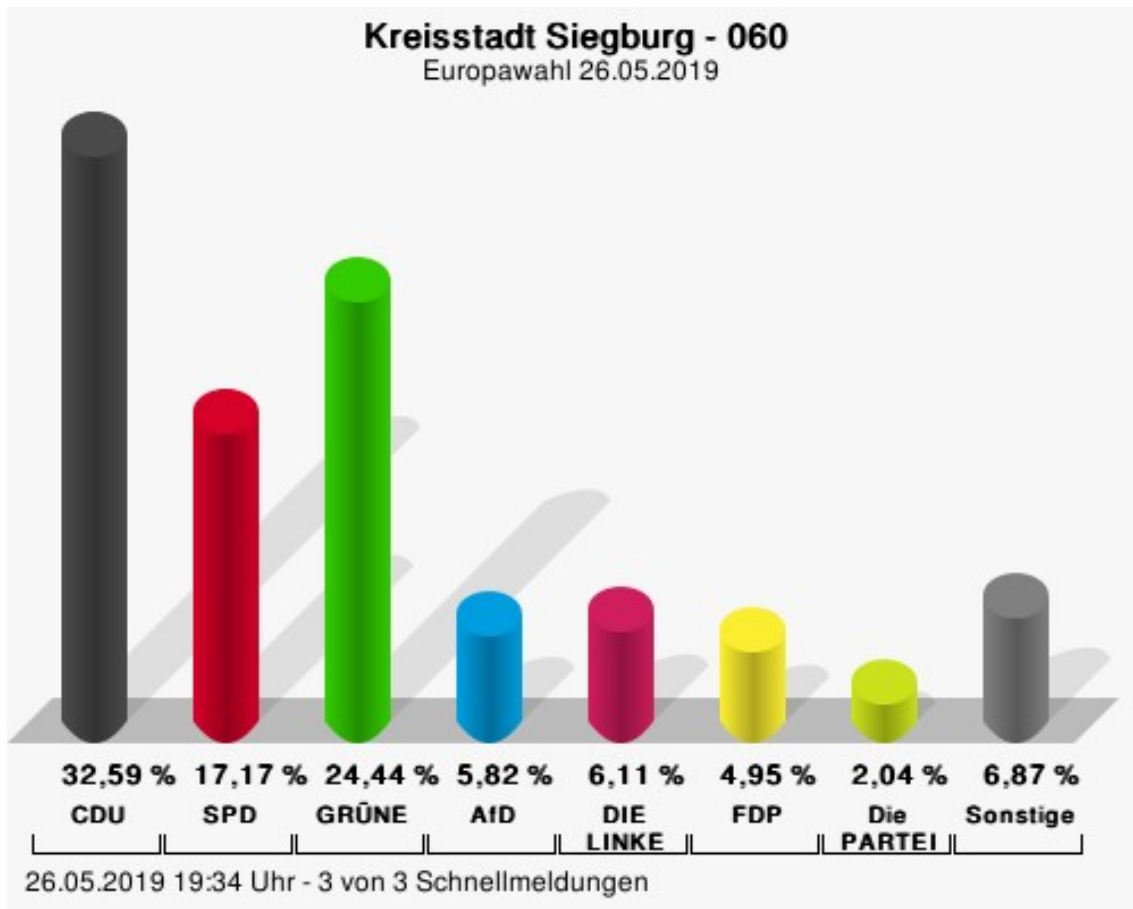
Europawahl 26.05.2019

26.05.2019 19:24 Uhr - 2 von 2 Schnellmeldungen

## 060

	Anzahl	Prozent
CDU	336	32,59 %
SPD	177	17,17 %
GRÜNE	252	24,44 %
AfD	60	5,82 %
DIE LINKE	63	6,11 %
FDP	51	4,95 %
PIRATEN	5	0,48 %
Tierschutzpartei	13	1,26 %
NPD	1	0,10 %
Die PARTEI	21	2,04 %
FAMILIE	6	0,58 %
FREIE WÄHLER	1	0,10 %
Volksabstimmung	3	0,29 %
ÖDP	6	0,58 %
DKP	0	0,00 %
MLPD	1	0,10 %
BP	0	0,00 %
SGP	0	0,00 %
TIERSCHUTZ hier!	0	0,00 %
Tierschutzallianz	1	0,10 %
Bündnis C	0	0,00 %
BIG	2	0,19 %
BGE	0	0,00 %
DIE DIREKTE!	0	0,00 %
Demokratie in Europa - DiEM25	5	0,48 %
III. Weg	0	0,00 %
Die Grauen	2	0,19 %
DIE RECHTE	0	0,00 %
DIE VIOLETTEN	2	0,19 %
LIEBE	1	0,10 %
DIE FRAUEN	2	0,19 %
Graue Panther	4	0,39 %
LKR - Bernd Lucke und die Liberal-Konservativen Reformer	3	0,29 %
MENSCHLICHE WELT	4	0,39 %
NL	1	0,10 %
ÖkoLinX	0	0,00 %
Die Humanisten	2	0,19 %
PARTEI FÜR DIE TIERE	1	0,10 %

	Anzahl	Prozent
Gesundheitsforschung	0	0,00 %
Volt	5	0,48 %



CDU = Christlich Demokratische Union Deutschlands

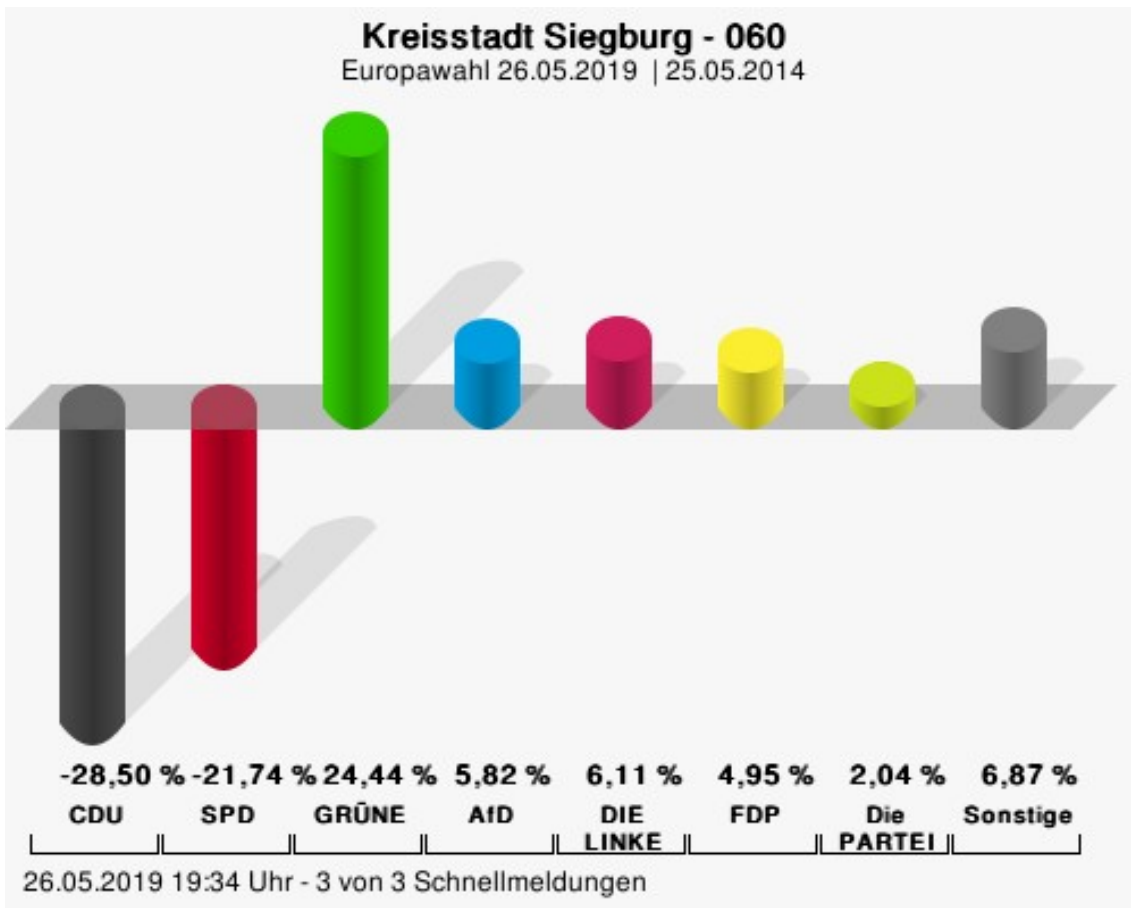
SPD = Sozialdemokratische Partei Deutschlands

GRÜNE = BÜNDNIS 90/DIE GRÜNEN

AfD = Alternative für Deutschland

FDP = Freie Demokratische Partei

Die PARTEI = Partei für Arbeit, Rechtsstaat, Tierschutz, Elitenförderung und basisdemokratische Initiative



CDU = Christlich Demokratische Union Deutschlands

SPD = Sozialdemokratische Partei Deutschlands

GRÜNE = BÜNDNIS 90/DIE GRÜNEN

AfD = Alternative für Deutschland

FDP = Freie Demokratische Partei

Die PARTEI = Partei für Arbeit, Rechtsstaat, Tierschutz, Elitenförderung und basisdemokratische Initiative

Kreisstadt Siegburg  
Europawahl 26.05.2019  
Gewinne und Verluste 060

	aktuelle Wahl: Europawahl 26.05.2019	im Vergleich zur: Wahl des/ der Bürger- meisters/in 25.05.2014		im Vergleich zur: Kreistagswahl 25.05.2014		im Vergleich zur: Ratswahl 25.05.2014		im Vergleich zur: Wahl des/der Landrats/Land- rätin 25.05.2014	
		Ergeb- nis	Gewinne und Ver- luste	Ergeb- nis	Gewinne und Ver- luste	Ergeb- nis	Gewinne und Ver- luste	Ergeb- nis	Gewinne und Ver- luste
Wahlberechtigte	1.764	1.758	+6	1.758	+6	1.758	+6	1.758	+6
Wähler	1.039	1.026	+13	1.022	+17	1.015	+24	1.024	+15
	58,90 %	58,36 %	+ 0.54	58,13 %	+ 0.77	57,74 %	+ 1.16	58,25 %	+ 0.65
gültige Stimmen	1.031	992	+39	1.007	+24	1.004	+27	1.008	+23
	99,23 %	96,69 %	+ 2.54	98,53 %	+ 0.70	98,92 %	+ 0.31	98,44 %	+ 0.79
CDU	336	606	-270	458	-122	455	-119	520	-184
	32,59 %	61,09 %	- 28.50	45,48 %	- 12.89	45,32 %	- 12.73	51,59 %	- 19.00
SPD	177	386	-209	211	-34	269	-92	324	-147
	17,17 %	38,91 %	- 21.74	20,95 %	- 3.78	26,79 %	- 9.62	32,14 %	- 14.97
GRÜNE	252	0	+252	149	+103	136	+116	0	+252
	24,44 %	0,00 %	+ 24.44	14,80 %	+ 9.64	13,55 %	+ 10.89	0,00 %	+ 24.44
AfD	60	0	+60	52	+8	43	+17	0	+60
	5,82 %	0,00 %	+ 5.82	5,16 %	+ 0.66	4,28 %	+ 1.54	0,00 %	+ 5.82
DIE LINKE	63	0	+63	50	+13	41	+22	65	-2
	6,11 %	0,00 %	+ 6.11	4,97 %	+ 1.14	4,08 %	+ 2.03	6,45 %	- 0.34
FDP	51	0	+51	52	-1	47	+4	38	+13
	4,95 %	0,00 %	+ 4.95	5,16 %	- 0.21	4,68 %	+ 0.27	3,77 %	+ 1.18
PIRATEN	5	0	+5	11	-6	0	+5	24	-19
	0,48 %	0,00 %	+ 0.48	1,09 %	- 0.61	0,00 %	+ 0.48	2,38 %	- 1.90
Tierschutzpartei	13	0	+13	0	+13	0	+13	0	+13
	1,26 %	0,00 %	+ 1.26	0,00 %	+ 1.26	0,00 %	+ 1.26	0,00 %	+ 1.26
NPD	1	0	+1	2	-1	0	+1	12	-11
	0,10 %	0,00 %	+ 0.10	0,20 %	- 0.10	0,00 %	+ 0.10	1,19 %	- 1.09
Die PARTEI	21	0	+21	0	+21	0	+21	0	+21
	2,04 %	0,00 %	+ 2.04	0,00 %	+ 2.04	0,00 %	+ 2.04	0,00 %	+ 2.04
FAMILIE	6	0	+6	0	+6	0	+6	0	+6
	0,58 %	0,00 %	+ 0.58	0,00 %	+ 0.58	0,00 %	+ 0.58	0,00 %	+ 0.58


	aktuelle Wahl: Europawahl 26.05.2019	im Vergleich zur: Wahl des/ der Bürger- meisters/in 25.05.2014		im Vergleich zur: Kreistagswahl 25.05.2014		im Vergleich zur: Ratswahl 25.05.2014		im Vergleich zur: Wahl des/der Landrats/Land- rätin 25.05.2014	
		Ergeb- nis	Gewinne und Ver- luste	Ergeb- nis	Gewinne und Ver- luste	Ergeb- nis	Gewinne und Ver- luste	Ergeb- nis	Gewinne und Ver- luste
FREIE WÄH- LER	1	0	+1	0	+1	0	+1	0	+1
	0,10 %	0,00 %	+ 0.10	0,00 %	+ 0.10	0,00 %	+ 0.10	0,00 %	+ 0.10
Volksabstim- mung	3	0	+3	20	-17	13	-10	25	-22
	0,29 %	0,00 %	+ 0.29	1,99 %	- 1.70	1,29 %	- 1.00	2,48 %	- 2.19
ÖDP	6	0	+6	0	+6	0	+6	0	+6
	0,58 %	0,00 %	+ 0.58	0,00 %	+ 0.58	0,00 %	+ 0.58	0,00 %	+ 0.58
DKP	0	0	+0	0	+0	0	+0	0	+0
	0,00 %	0,00 %	+ 0.00	0,00 %	+ 0.00	0,00 %	+ 0.00	0,00 %	+ 0.00
MLPD	1	0	+1	0	+1	0	+1	0	+1
	0,10 %	0,00 %	+ 0.10	0,00 %	+ 0.10	0,00 %	+ 0.10	0,00 %	+ 0.10
BP	0	0	+0	0	+0	0	+0	0	+0
	0,00 %	0,00 %	+ 0.00	0,00 %	+ 0.00	0,00 %	+ 0.00	0,00 %	+ 0.00
SGP	0	0	+0	0	+0	0	+0	0	+0
	0,00 %	0,00 %	+ 0.00	0,00 %	+ 0.00	0,00 %	+ 0.00	0,00 %	+ 0.00
TIERSCHUTZ hier!	0	0	+0	0	+0	0	+0	0	+0
	0,00 %	0,00 %	+ 0.00	0,00 %	+ 0.00	0,00 %	+ 0.00	0,00 %	+ 0.00
Tierschutzalli- anz	1	0	+1	0	+1	0	+1	0	+1
	0,10 %	0,00 %	+ 0.10	0,00 %	+ 0.10	0,00 %	+ 0.10	0,00 %	+ 0.10
Bündnis C	0	0	+0	0	+0	0	+0	0	+0
	0,00 %	0,00 %	+ 0.00	0,00 %	+ 0.00	0,00 %	+ 0.00	0,00 %	+ 0.00
BIG	2	0	+2	0	+2	0	+2	0	+2
	0,19 %	0,00 %	+ 0.19	0,00 %	+ 0.19	0,00 %	+ 0.19	0,00 %	+ 0.19
BGE	0	0	+0	0	+0	0	+0	0	+0
	0,00 %	0,00 %	+ 0.00	0,00 %	+ 0.00	0,00 %	+ 0.00	0,00 %	+ 0.00
DIE DIREKTE!	0	0	+0	0	+0	0	+0	0	+0
	0,00 %	0,00 %	+ 0.00	0,00 %	+ 0.00	0,00 %	+ 0.00	0,00 %	+ 0.00
Demokratie in Europa - DiEM25	5	0	+5	0	+5	0	+5	0	+5
	0,48 %	0,00 %	+ 0.48	0,00 %	+ 0.48	0,00 %	+ 0.48	0,00 %	+ 0.48
III. Weg	0	0	+0	0	+0	0	+0	0	+0
	0,00 %	0,00 %	+ 0.00	0,00 %	+ 0.00	0,00 %	+ 0.00	0,00 %	+ 0.00
Die Grauen	2	0	+2	0	+2	0	+2	0	+2
	0,19 %	0,00 %	+ 0.19	0,00 %	+ 0.19	0,00 %	+ 0.19	0,00 %	+ 0.19
DIE RECHTE	0	0	+0	0	+0	0	+0	0	+0



	aktuelle Wahl: Europawahl 26.05.2019	im Vergleich zur: Wahl des/ der Bürger- meisters/in 25.05.2014		im Vergleich zur: Kreistagswahl 25.05.2014		im Vergleich zur: Ratswahl 25.05.2014		im Vergleich zur: Wahl des/der Landrats/Land- rätin 25.05.2014	
		Ergeb- nis	Gewinne und Ver- luste	Ergeb- nis	Gewinne und Ver- luste	Ergeb- nis	Gewinne und Ver- luste	Ergeb- nis	Gewinne und Ver- luste
	0,00 %	0,00 %	+ 0.00	0,00 %	+ 0.00	0,00 %	+ 0.00	0,00 %	+ 0.00
DIE VIOLET- TEN	2	0	+2	0	+2	0	+2	0	+2
	0,19 %	0,00 %	+ 0.19	0,00 %	+ 0.19	0,00 %	+ 0.19	0,00 %	+ 0.19
LIEBE	1	0	+1	0	+1	0	+1	0	+1
	0,10 %	0,00 %	+ 0.10	0,00 %	+ 0.10	0,00 %	+ 0.10	0,00 %	+ 0.10
DIE FRAUEN	2	0	+2	0	+2	0	+2	0	+2
	0,19 %	0,00 %	+ 0.19	0,00 %	+ 0.19	0,00 %	+ 0.19	0,00 %	+ 0.19
Graue Panther	4	0	+4	0	+4	0	+4	0	+4
	0,39 %	0,00 %	+ 0.39	0,00 %	+ 0.39	0,00 %	+ 0.39	0,00 %	+ 0.39
LKR - Bernd Lucke und die Liberal-Konser- vativen Refor- mer	3	0	+3	0	+3	0	+3	0	+3
	0,29 %	0,00 %	+ 0.29	0,00 %	+ 0.29	0,00 %	+ 0.29	0,00 %	+ 0.29
MENSCHLICHE WELT	4	0	+4	0	+4	0	+4	0	+4
	0,39 %	0,00 %	+ 0.39	0,00 %	+ 0.39	0,00 %	+ 0.39	0,00 %	+ 0.39
NL	1	0	+1	0	+1	0	+1	0	+1
	0,10 %	0,00 %	+ 0.10	0,00 %	+ 0.10	0,00 %	+ 0.10	0,00 %	+ 0.10
ÖkoLinX	0	0	+0	0	+0	0	+0	0	+0
	0,00 %	0,00 %	+ 0.00	0,00 %	+ 0.00	0,00 %	+ 0.00	0,00 %	+ 0.00
Die Humanisten	2	0	+2	0	+2	0	+2	0	+2
	0,19 %	0,00 %	+ 0.19	0,00 %	+ 0.19	0,00 %	+ 0.19	0,00 %	+ 0.19
PARTEI FÜR DIE TIERE	1	0	+1	0	+1	0	+1	0	+1
	0,10 %	0,00 %	+ 0.10	0,00 %	+ 0.10	0,00 %	+ 0.10	0,00 %	+ 0.10
Gesundheitsfor- schung	0	0	+0	0	+0	0	+0	0	+0
	0,00 %	0,00 %	+ 0.00	0,00 %	+ 0.00	0,00 %	+ 0.00	0,00 %	+ 0.00
Volt	5	0	+5	0	+5	0	+5	0	+5
	0,48 %	0,00 %	+ 0.48	0,00 %	+ 0.48	0,00 %	+ 0.48	0,00 %	+ 0.48
Sonstige	0	0	+0	2	-2	0	+0	0	+0
	0,00 %	0,00 %	+ 0.00	0,20 %	- 0.20	0,00 %	+ 0.00	0,00 %	+ 0.00

Kreistagswahl 25.05.2014: Sonstige = FUW-FREIE WÄHLER

## Wahlbeteiligung



Wahl des/der Landrats/Landrätin 25.05.2014

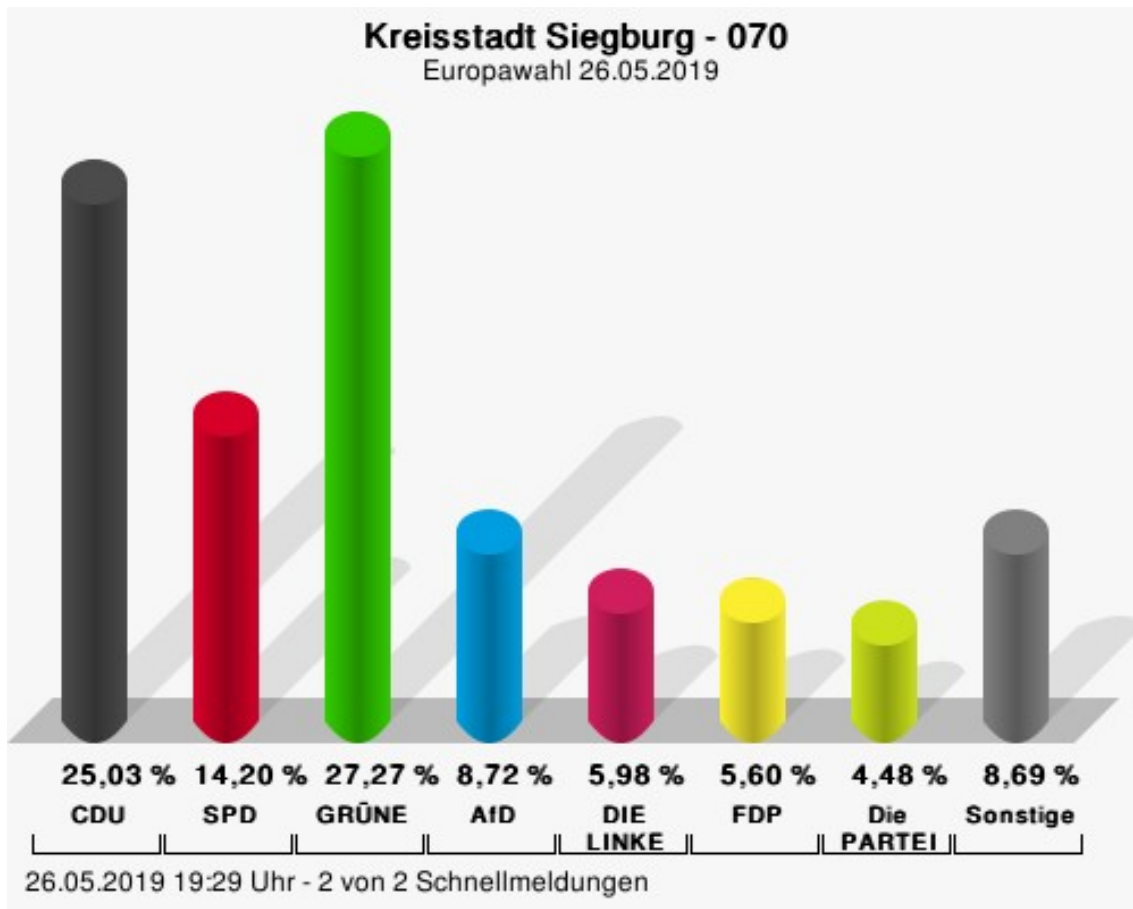
Europawahl 26.05.2019

26.05.2019 19:34 Uhr - 3 von 3 Schnellmeldungen

070

	Anzahl	Prozent
CDU	201	25,03 %
SPD	114	14,20 %
GRÜNE	219	27,27 %
AfD	70	8,72 %
DIE LINKE	48	5,98 %
FDP	45	5,60 %
PIRATEN	5	0,62 %
Tierschutzpartei	17	2,12 %
NPD	0	0,00 %
Die PARTEI	36	4,48 %
FAMILIE	5	0,62 %
FREIE WÄHLER	6	0,75 %
Volksabstimmung	4	0,50 %
ÖDP	2	0,25 %
DKP	0	0,00 %
MLPD	0	0,00 %
BP	0	0,00 %
SGP	0	0,00 %
TIERSCHUTZ hier!	3	0,37 %
Tierschutzallianz	2	0,25 %
Bündnis C	2	0,25 %
BIG	0	0,00 %
BGE	2	0,25 %
DIE DIREKTE!	1	0,12 %
Demokratie in Europa - DiEM25	5	0,62 %
III. Weg	0	0,00 %
Die Grauen	0	0,00 %
DIE RECHTE	0	0,00 %
DIE VIOLETTEN	1	0,12 %
LIEBE	0	0,00 %
DIE FRAUEN	1	0,12 %
Graue Panther	1	0,12 %
LKR - Bernd Lucke und die Liberal-Konservativen Reformer	0	0,00 %
MENSCHLICHE WELT	2	0,25 %
NL	1	0,12 %
ÖkoLinX	0	0,00 %
Die Humanisten	2	0,25 %
PARTEI FÜR DIE TIERE	1	0,12 %

	Anzahl	Prozent
Gesundheitsforschung	2	0,25 %
Volt	5	0,62 %



CDU = Christlich Demokratische Union Deutschlands

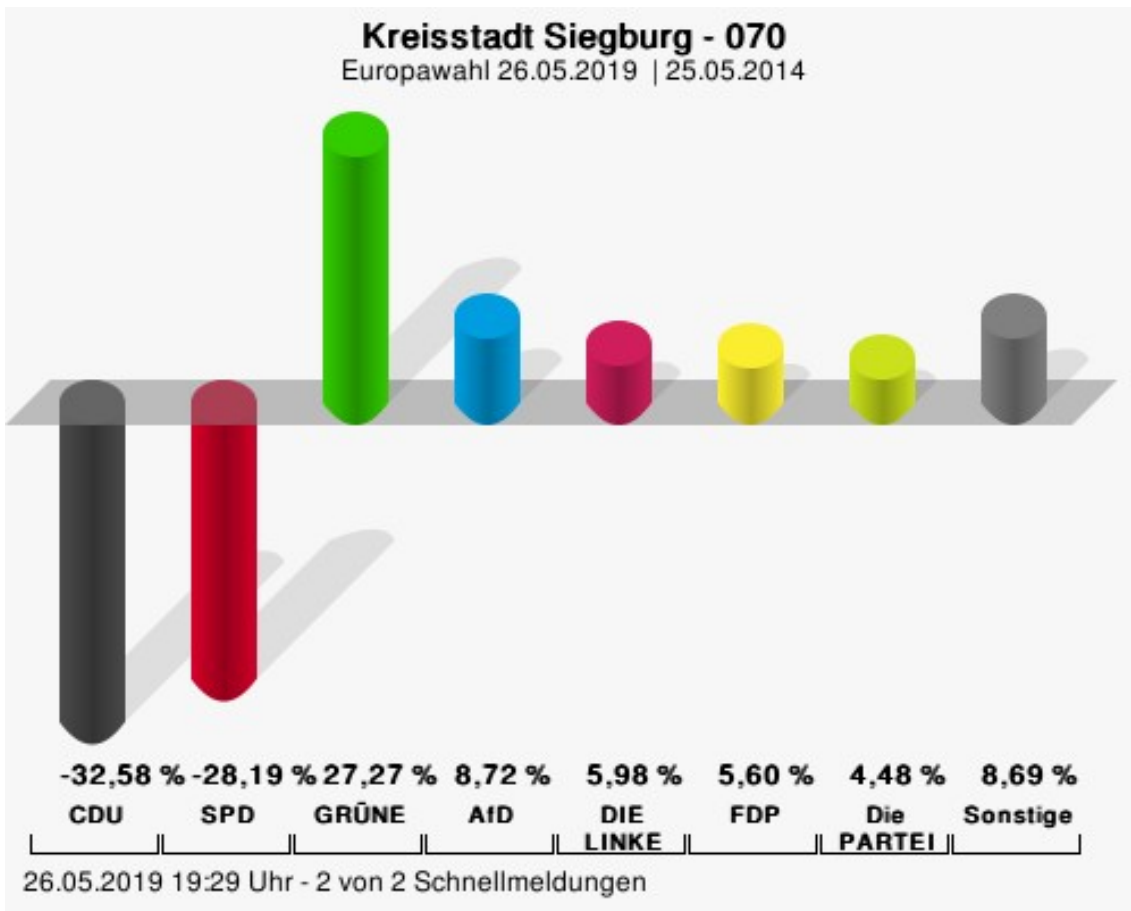
SPD = Sozialdemokratische Partei Deutschlands

GRÜNE = BÜNDNIS 90/DIE GRÜNEN

AfD = Alternative für Deutschland

FDP = Freie Demokratische Partei

Die PARTEI = Partei für Arbeit, Rechtsstaat, Tierschutz, Elitenförderung und basisdemokratische Initiative



CDU = Christlich Demokratische Union Deutschlands

SPD = Sozialdemokratische Partei Deutschlands

GRÜNE = BÜNDNIS 90/DIE GRÜNEN

AfD = Alternative für Deutschland

FDP = Freie Demokratische Partei

Die PARTEI = Partei für Arbeit, Rechtsstaat, Tierschutz, Elitenförderung und basisdemokratische Initiative

Kreisstadt Siegburg  
Europawahl 26.05.2019  
Gewinne und Verluste 070

	aktuelle Wahl: Europawahl 26.05.2019	im Vergleich zur: Wahl des/ der Bürger- meisters/in 25.05.2014		im Vergleich zur: Kreistagswahl 25.05.2014		im Vergleich zur: Ratswahl 25.05.2014		im Vergleich zur: Wahl des/der Landrats/Land- rätin 25.05.2014	
		Ergeb- nis	Gewinne und Ver- luste	Ergeb- nis	Gewinne und Ver- luste	Ergeb- nis	Gewinne und Ver- luste	Ergeb- nis	Gewinne und Ver- luste
Wahlberechtigte	1.286	1.400	-114	1.400	-114	1.400	-114	1.400	-114
Wähler	806	782	+24	786	+20	785	+21	786	+20
	62,67 %	55,86 %	+ 6.81	56,14 %	+ 6.53	56,07 %	+ 6.60	56,14 %	+ 6.53
gültige Stimmen	803	769	+34	782	+21	778	+25	778	+25
	99,63 %	98,34 %	+ 1.29	99,49 %	+ 0.14	99,11 %	+ 0.52	98,98 %	+ 0.65
CDU	201	443	-242	352	-151	335	-134	382	-181
	25,03 %	57,61 %	- 32.58	45,01 %	- 19.98	43,06 %	- 18.03	49,10 %	- 24.07
SPD	114	326	-212	174	-60	203	-89	242	-128
	14,20 %	42,39 %	- 28.19	22,25 %	- 8.05	26,09 %	- 11.89	31,11 %	- 16.91
GRÜNE	219	0	+219	101	+118	93	+126	0	+219
	27,27 %	0,00 %	+ 27.27	12,92 %	+ 14.35	11,95 %	+ 15.32	0,00 %	+ 27.27
AfD	70	0	+70	43	+27	55	+15	0	+70
	8,72 %	0,00 %	+ 8.72	5,50 %	+ 3.22	7,07 %	+ 1.65	0,00 %	+ 8.72
DIE LINKE	48	0	+48	47	+1	42	+6	58	-10
	5,98 %	0,00 %	+ 5.98	6,01 %	- 0.03	5,40 %	+ 0.58	7,46 %	- 1.48
FDP	45	0	+45	32	+13	35	+10	41	+4
	5,60 %	0,00 %	+ 5.60	4,09 %	+ 1.51	4,50 %	+ 1.10	5,27 %	+ 0.33
PIRATEN	5	0	+5	16	-11	0	+5	31	-26
	0,62 %	0,00 %	+ 0.62	2,05 %	- 1.43	0,00 %	+ 0.62	3,98 %	- 3.36
Tierschutzpartei	17	0	+17	0	+17	0	+17	0	+17
	2,12 %	0,00 %	+ 2.12	0,00 %	+ 2.12	0,00 %	+ 2.12	0,00 %	+ 2.12
NPD	0	0	+0	6	-6	0	+0	9	-9
	0,00 %	0,00 %	+ 0.00	0,77 %	- 0.77	0,00 %	+ 0.00	1,16 %	- 1.16
Die PARTEI	36	0	+36	0	+36	0	+36	0	+36
	4,48 %	0,00 %	+ 4.48	0,00 %	+ 4.48	0,00 %	+ 4.48	0,00 %	+ 4.48
FAMILIE	5	0	+5	0	+5	0	+5	0	+5
	0,62 %	0,00 %	+ 0.62	0,00 %	+ 0.62	0,00 %	+ 0.62	0,00 %	+ 0.62

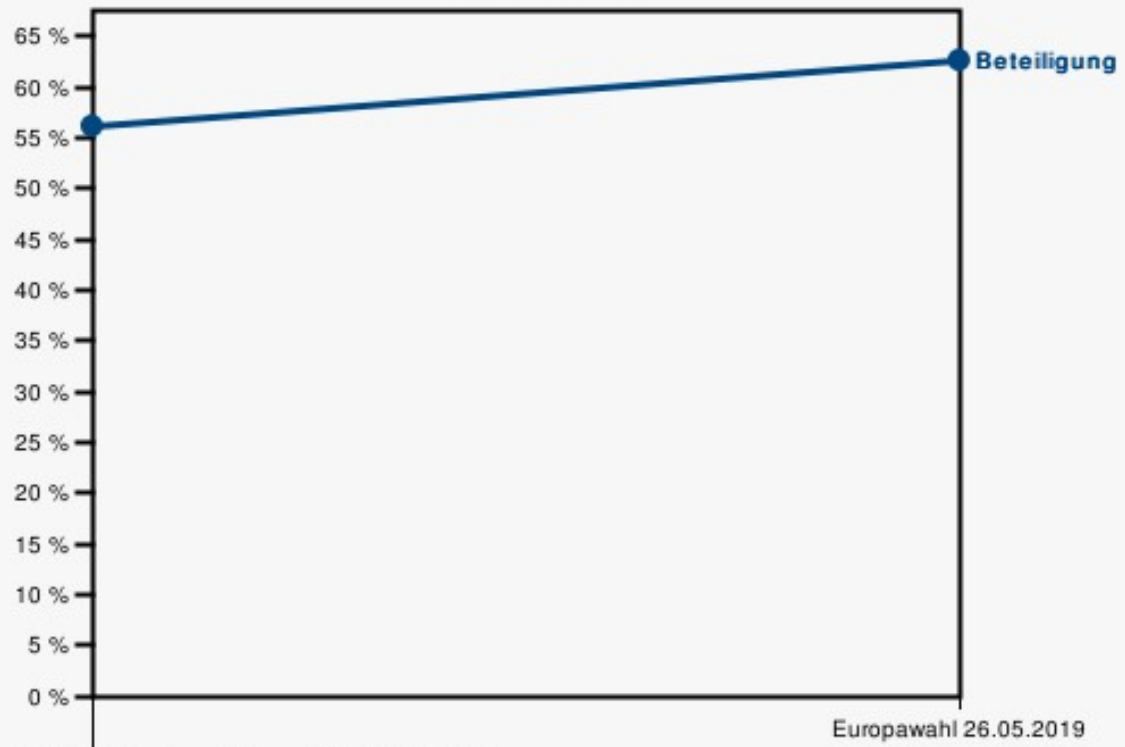
	aktuelle Wahl: Europawahl 26.05.2019	im Vergleich zur: Wahl des/ der Bürger- meisters/in 25.05.2014		im Vergleich zur: Kreistagswahl 25.05.2014		im Vergleich zur: Ratswahl 25.05.2014		im Vergleich zur: Wahl des/der Landrats/Land- rätin 25.05.2014	
		Ergeb- nis	Gewinne und Ver- luste	Ergeb- nis	Gewinne und Ver- luste	Ergeb- nis	Gewinne und Ver- luste	Ergeb- nis	Gewinne und Ver- luste
FREIE WÄH- LER	6	0	+6	0	+6	0	+6	0	+6
	0,75 %	0,00 %	+ 0.75	0,00 %	+ 0.75	0,00 %	+ 0.75	0,00 %	+ 0.75
Volksabstim- mung	4	0	+4	7	-3	15	-11	15	-11
	0,50 %	0,00 %	+ 0.50	0,90 %	- 0.40	1,93 %	- 1.43	1,93 %	- 1.43
ÖDP	2	0	+2	0	+2	0	+2	0	+2
	0,25 %	0,00 %	+ 0.25	0,00 %	+ 0.25	0,00 %	+ 0.25	0,00 %	+ 0.25
DKP	0	0	+0	0	+0	0	+0	0	+0
	0,00 %	0,00 %	+ 0.00	0,00 %	+ 0.00	0,00 %	+ 0.00	0,00 %	+ 0.00
MLPD	0	0	+0	0	+0	0	+0	0	+0
	0,00 %	0,00 %	+ 0.00	0,00 %	+ 0.00	0,00 %	+ 0.00	0,00 %	+ 0.00
BP	0	0	+0	0	+0	0	+0	0	+0
	0,00 %	0,00 %	+ 0.00	0,00 %	+ 0.00	0,00 %	+ 0.00	0,00 %	+ 0.00
SGP	0	0	+0	0	+0	0	+0	0	+0
	0,00 %	0,00 %	+ 0.00	0,00 %	+ 0.00	0,00 %	+ 0.00	0,00 %	+ 0.00
TIERSCHUTZ hier!	3	0	+3	0	+3	0	+3	0	+3
	0,37 %	0,00 %	+ 0.37	0,00 %	+ 0.37	0,00 %	+ 0.37	0,00 %	+ 0.37
Tierschutzalli- anz	2	0	+2	0	+2	0	+2	0	+2
	0,25 %	0,00 %	+ 0.25	0,00 %	+ 0.25	0,00 %	+ 0.25	0,00 %	+ 0.25
Bündnis C	2	0	+2	0	+2	0	+2	0	+2
	0,25 %	0,00 %	+ 0.25	0,00 %	+ 0.25	0,00 %	+ 0.25	0,00 %	+ 0.25
BIG	0	0	+0	0	+0	0	+0	0	+0
	0,00 %	0,00 %	+ 0.00	0,00 %	+ 0.00	0,00 %	+ 0.00	0,00 %	+ 0.00
BGE	2	0	+2	0	+2	0	+2	0	+2
	0,25 %	0,00 %	+ 0.25	0,00 %	+ 0.25	0,00 %	+ 0.25	0,00 %	+ 0.25
DIE DIREKTE!	1	0	+1	0	+1	0	+1	0	+1
	0,12 %	0,00 %	+ 0.12	0,00 %	+ 0.12	0,00 %	+ 0.12	0,00 %	+ 0.12
Demokratie in Europa - DiEM25	5	0	+5	0	+5	0	+5	0	+5
	0,62 %	0,00 %	+ 0.62	0,00 %	+ 0.62	0,00 %	+ 0.62	0,00 %	+ 0.62
III. Weg	0	0	+0	0	+0	0	+0	0	+0
	0,00 %	0,00 %	+ 0.00	0,00 %	+ 0.00	0,00 %	+ 0.00	0,00 %	+ 0.00
Die Grauen	0	0	+0	0	+0	0	+0	0	+0
	0,00 %	0,00 %	+ 0.00	0,00 %	+ 0.00	0,00 %	+ 0.00	0,00 %	+ 0.00
DIE RECHTE	0	0	+0	0	+0	0	+0	0	+0

	aktuelle Wahl: Europawahl 26.05.2019	im Vergleich zur: Wahl des/ der Bürger- meisters/in 25.05.2014		im Vergleich zur: Kreistagswahl 25.05.2014		im Vergleich zur: Ratswahl 25.05.2014		im Vergleich zur: Wahl des/der Landrats/Land- rätin 25.05.2014	
		Ergeb- nis	Gewinne und Ver- luste	Ergeb- nis	Gewinne und Ver- luste	Ergeb- nis	Gewinne und Ver- luste	Ergeb- nis	Gewinne und Ver- luste
	0,00 %	0,00 %	+ 0.00	0,00 %	+ 0.00	0,00 %	+ 0.00	0,00 %	+ 0.00
DIE VIOLET- TEN	1	0	+1	0	+1	0	+1	0	+1
	0,12 %	0,00 %	+ 0.12	0,00 %	+ 0.12	0,00 %	+ 0.12	0,00 %	+ 0.12
LIEBE	0	0	+0	0	+0	0	+0	0	+0
	0,00 %	0,00 %	+ 0.00	0,00 %	+ 0.00	0,00 %	+ 0.00	0,00 %	+ 0.00
DIE FRAUEN	1	0	+1	0	+1	0	+1	0	+1
	0,12 %	0,00 %	+ 0.12	0,00 %	+ 0.12	0,00 %	+ 0.12	0,00 %	+ 0.12
Graue Panther	1	0	+1	0	+1	0	+1	0	+1
	0,12 %	0,00 %	+ 0.12	0,00 %	+ 0.12	0,00 %	+ 0.12	0,00 %	+ 0.12
LKR - Bernd Lucke und die Liberal-Konser- vativen Refor- mer	0	0	+0	0	+0	0	+0	0	+0
	0,00 %	0,00 %	+ 0.00	0,00 %	+ 0.00	0,00 %	+ 0.00	0,00 %	+ 0.00
MENSCHLICHE WELT	2	0	+2	0	+2	0	+2	0	+2
	0,25 %	0,00 %	+ 0.25	0,00 %	+ 0.25	0,00 %	+ 0.25	0,00 %	+ 0.25
NL	1	0	+1	0	+1	0	+1	0	+1
	0,12 %	0,00 %	+ 0.12	0,00 %	+ 0.12	0,00 %	+ 0.12	0,00 %	+ 0.12
ÖkoLinX	0	0	+0	0	+0	0	+0	0	+0
	0,00 %	0,00 %	+ 0.00	0,00 %	+ 0.00	0,00 %	+ 0.00	0,00 %	+ 0.00
Die Humanisten	2	0	+2	0	+2	0	+2	0	+2
	0,25 %	0,00 %	+ 0.25	0,00 %	+ 0.25	0,00 %	+ 0.25	0,00 %	+ 0.25
PARTEI FÜR DIE TIERE	1	0	+1	0	+1	0	+1	0	+1
	0,12 %	0,00 %	+ 0.12	0,00 %	+ 0.12	0,00 %	+ 0.12	0,00 %	+ 0.12
Gesundheitsfor- schung	2	0	+2	0	+2	0	+2	0	+2
	0,25 %	0,00 %	+ 0.25	0,00 %	+ 0.25	0,00 %	+ 0.25	0,00 %	+ 0.25
Volt	5	0	+5	0	+5	0	+5	0	+5
	0,62 %	0,00 %	+ 0.62	0,00 %	+ 0.62	0,00 %	+ 0.62	0,00 %	+ 0.62
Sonstige	0	0	+0	4	-4	0	+0	0	+0
	0,00 %	0,00 %	+ 0.00	0,51 %	- 0.51	0,00 %	+ 0.00	0,00 %	+ 0.00

Kreistagswahl 25.05.2014: Sonstige = FUW-FREIE WÄHLER



## Wahlbeteiligung



Wahl des/der Landrats/Landrätin 25.05.2014

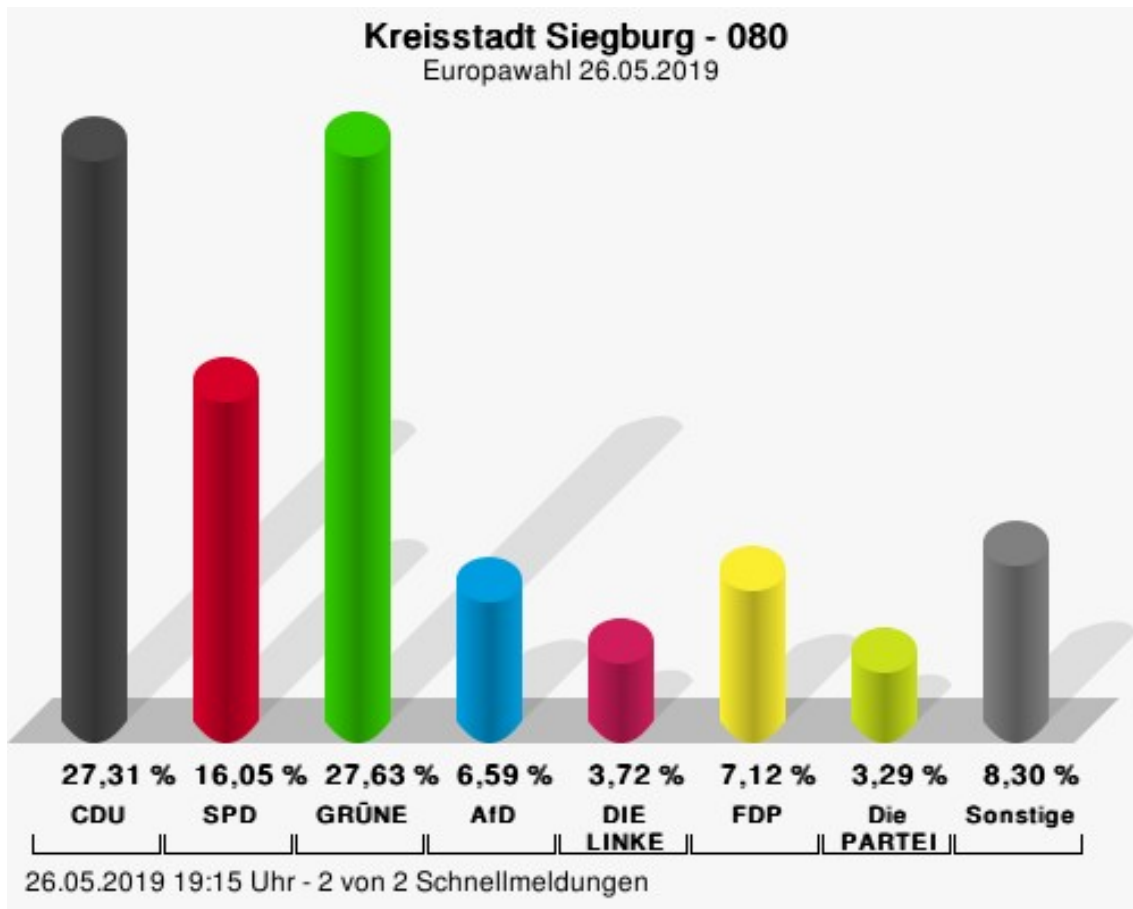
Europawahl 26.05.2019

26.05.2019 19:29 Uhr - 2 von 2 Schnellmeldungen

080

	Anzahl	Prozent
CDU	257	27,31 %
SPD	151	16,05 %
GRÜNE	260	27,63 %
AfD	62	6,59 %
DIE LINKE	35	3,72 %
FDP	67	7,12 %
PIRATEN	13	1,38 %
Tierschutzpartei	13	1,38 %
NPD	1	0,11 %
Die PARTEI	31	3,29 %
FAMILIE	5	0,53 %
FREIE WÄHLER	3	0,32 %
Volksabstimmung	1	0,11 %
ÖDP	9	0,96 %
DKP	0	0,00 %
MLPD	0	0,00 %
BP	0	0,00 %
SGP	0	0,00 %
TIERSCHUTZ hier!	0	0,00 %
Tierschutzallianz	0	0,00 %
Bündnis C	0	0,00 %
BIG	1	0,11 %
BGE	0	0,00 %
DIE DIREKTE!	0	0,00 %
Demokratie in Europa - DiEM25	8	0,85 %
III. Weg	1	0,11 %
Die Grauen	0	0,00 %
DIE RECHTE	0	0,00 %
DIE VIOLETTEN	0	0,00 %
LIEBE	0	0,00 %
DIE FRAUEN	2	0,21 %
Graue Panther	3	0,32 %
LKR - Bernd Lucke und die Liberal-Konservativen Reformer	2	0,21 %
MENSCHLICHE WELT	0	0,00 %
NL	0	0,00 %
ÖkoLinX	1	0,11 %
Die Humanisten	5	0,53 %
PARTEI FÜR DIE TIERE	2	0,21 %

	Anzahl	Prozent
Gesundheitsforschung	1	0,11 %
Volt	7	0,74 %



CDU = Christlich Demokratische Union Deutschlands

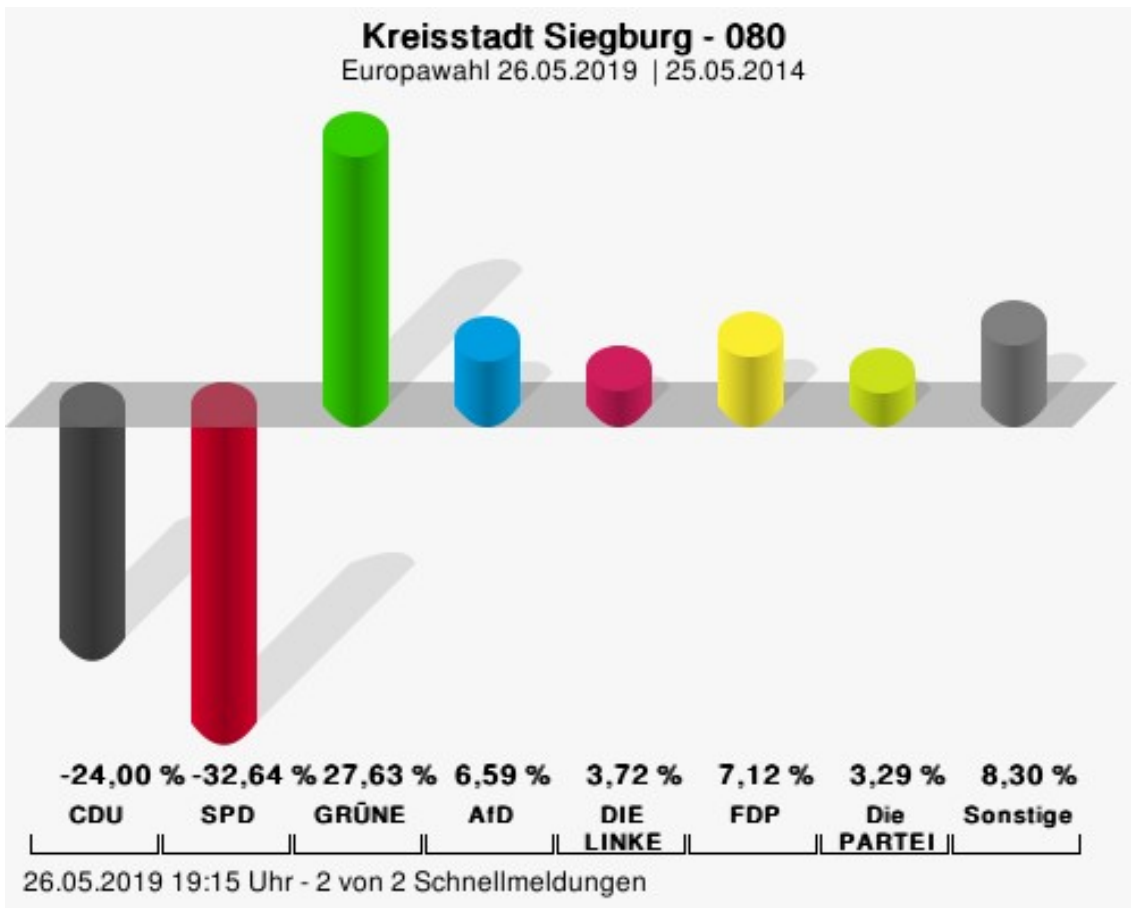
SPD = Sozialdemokratische Partei Deutschlands

GRÜNE = BÜNDNIS 90/DIE GRÜNEN

AfD = Alternative für Deutschland

FDP = Freie Demokratische Partei

Die PARTEI = Partei für Arbeit, Rechtsstaat, Tierschutz, Elitenförderung und basisdemokratische Initiative



CDU = Christlich Demokratische Union Deutschlands

SPD = Sozialdemokratische Partei Deutschlands

GRÜNE = BÜNDNIS 90/DIE GRÜNEN

AfD = Alternative für Deutschland

FDP = Freie Demokratische Partei

Die PARTEI = Partei für Arbeit, Rechtsstaat, Tierschutz, Elitenförderung und basisdemokratische Initiative

Kreisstadt Siegburg  
Europawahl 26.05.2019  
Gewinne und Verluste 080

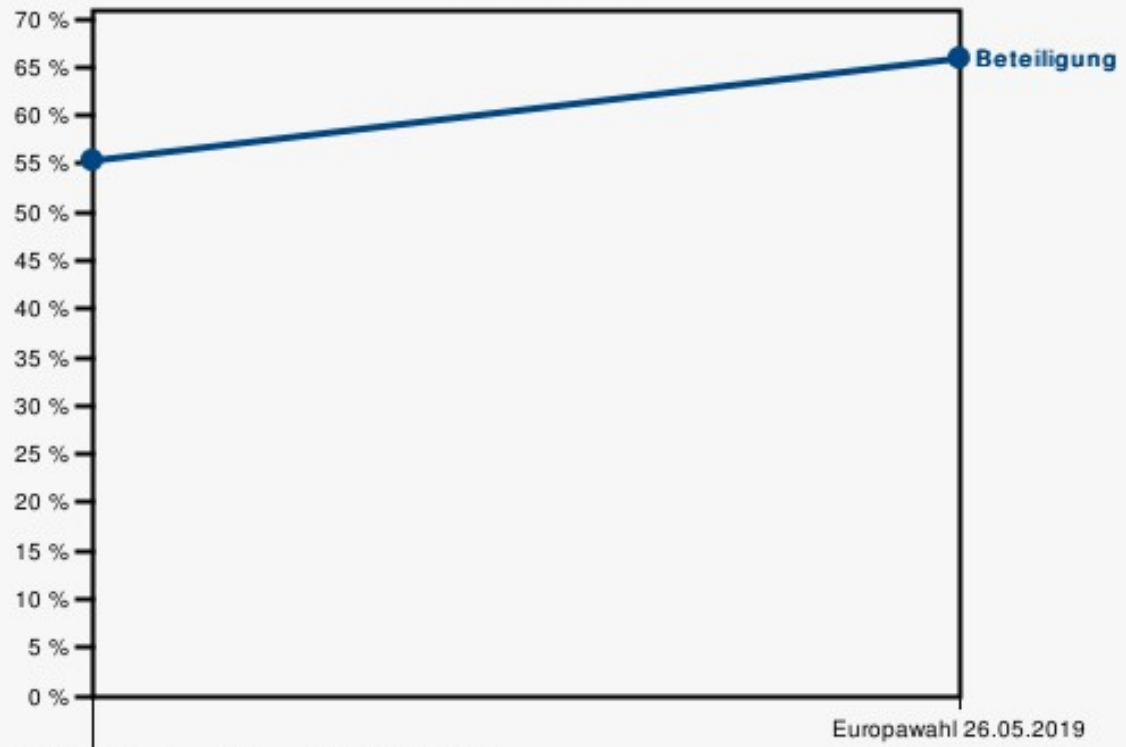
	aktuelle Wahl: Europawahl 26.05.2019	im Vergleich zur: Wahl des/ der Bürger- meisters/in 25.05.2014		im Vergleich zur: Kreistagswahl 25.05.2014		im Vergleich zur: Ratswahl 25.05.2014		im Vergleich zur: Wahl des/der Landrats/Land- rätin 25.05.2014	
		Ergeb- nis	Gewinne und Ver- luste	Ergeb- nis	Gewinne und Ver- luste	Ergeb- nis	Gewinne und Ver- luste	Ergeb- nis	Gewinne und Ver- luste
Wahlberechtigte	1.439	1.573	-134	1.574	-135	1.573	-134	1.574	-135
Wähler	949	864	+85	869	+80	869	+80	869	+80
	65,95 %	54,93 %	+ 11.02	55,21 %	+ 10.74	55,24 %	+ 10.71	55,21 %	+ 10.74
gültige Stimmen	941	842	+99	863	+78	858	+83	856	+85
	99,16 %	97,45 %	+ 1.71	99,31 %	- 0.15	98,73 %	+ 0.43	98,50 %	+ 0.66
CDU	257	432	-175	337	-80	375	-118	374	-117
	27,31 %	51,31 %	- 24.00	39,05 %	- 11.74	43,71 %	- 16.40	43,69 %	- 16.38
SPD	151	410	-259	219	-68	228	-77	319	-168
	16,05 %	48,69 %	- 32.64	25,38 %	- 9.33	26,57 %	- 10.52	37,27 %	- 21.22
GRÜNE	260	0	+260	132	+128	121	+139	0	+260
	27,63 %	0,00 %	+ 27.63	15,30 %	+ 12.33	14,10 %	+ 13.53	0,00 %	+ 27.63
AfD	62	0	+62	38	+24	34	+28	0	+62
	6,59 %	0,00 %	+ 6.59	4,40 %	+ 2.19	3,96 %	+ 2.63	0,00 %	+ 6.59
DIE LINKE	35	0	+35	45	-10	52	-17	61	-26
	3,72 %	0,00 %	+ 3.72	5,21 %	- 1.49	6,06 %	- 2.34	7,13 %	- 3.41
FDP	67	0	+67	44	+23	34	+33	48	+19
	7,12 %	0,00 %	+ 7.12	5,10 %	+ 2.02	3,96 %	+ 3.16	5,61 %	+ 1.51
PIRATEN	13	0	+13	21	-8	0	+13	25	-12
	1,38 %	0,00 %	+ 1.38	2,43 %	- 1.05	0,00 %	+ 1.38	2,92 %	- 1.54
Tierschutzpartei	13	0	+13	0	+13	0	+13	0	+13
	1,38 %	0,00 %	+ 1.38	0,00 %	+ 1.38	0,00 %	+ 1.38	0,00 %	+ 1.38
NPD	1	0	+1	7	-6	0	+1	11	-10
	0,11 %	0,00 %	+ 0.11	0,81 %	- 0.70	0,00 %	+ 0.11	1,29 %	- 1.18
Die PARTEI	31	0	+31	0	+31	0	+31	0	+31
	3,29 %	0,00 %	+ 3.29	0,00 %	+ 3.29	0,00 %	+ 3.29	0,00 %	+ 3.29
FAMILIE	5	0	+5	0	+5	0	+5	0	+5
	0,53 %	0,00 %	+ 0.53	0,00 %	+ 0.53	0,00 %	+ 0.53	0,00 %	+ 0.53

	aktuelle Wahl: Europawahl 26.05.2019	im Vergleich zur: Wahl des/ der Bürger- meisters/in 25.05.2014		im Vergleich zur: Kreistagswahl 25.05.2014		im Vergleich zur: Ratswahl 25.05.2014		im Vergleich zur: Wahl des/der Landrats/Land- rätin 25.05.2014	
		Ergeb- nis	Gewinne und Ver- luste	Ergeb- nis	Gewinne und Ver- luste	Ergeb- nis	Gewinne und Ver- luste	Ergeb- nis	Gewinne und Ver- luste
FREIE WÄH- LER	3	0	+3	0	+3	0	+3	0	+3
	0,32 %	0,00 %	+ 0.32	0,00 %	+ 0.32	0,00 %	+ 0.32	0,00 %	+ 0.32
Volksabstim- mung	1	0	+1	17	-16	14	-13	18	-17
	0,11 %	0,00 %	+ 0.11	1,97 %	- 1.86	1,63 %	- 1.52	2,10 %	- 1.99
ÖDP	9	0	+9	0	+9	0	+9	0	+9
	0,96 %	0,00 %	+ 0.96	0,00 %	+ 0.96	0,00 %	+ 0.96	0,00 %	+ 0.96
DKP	0	0	+0	0	+0	0	+0	0	+0
	0,00 %	0,00 %	+ 0.00	0,00 %	+ 0.00	0,00 %	+ 0.00	0,00 %	+ 0.00
MLPD	0	0	+0	0	+0	0	+0	0	+0
	0,00 %	0,00 %	+ 0.00	0,00 %	+ 0.00	0,00 %	+ 0.00	0,00 %	+ 0.00
BP	0	0	+0	0	+0	0	+0	0	+0
	0,00 %	0,00 %	+ 0.00	0,00 %	+ 0.00	0,00 %	+ 0.00	0,00 %	+ 0.00
SGP	0	0	+0	0	+0	0	+0	0	+0
	0,00 %	0,00 %	+ 0.00	0,00 %	+ 0.00	0,00 %	+ 0.00	0,00 %	+ 0.00
TIERSCHUTZ hier!	0	0	+0	0	+0	0	+0	0	+0
	0,00 %	0,00 %	+ 0.00	0,00 %	+ 0.00	0,00 %	+ 0.00	0,00 %	+ 0.00
Tierschutzalli- anz	0	0	+0	0	+0	0	+0	0	+0
	0,00 %	0,00 %	+ 0.00	0,00 %	+ 0.00	0,00 %	+ 0.00	0,00 %	+ 0.00
Bündnis C	0	0	+0	0	+0	0	+0	0	+0
	0,00 %	0,00 %	+ 0.00	0,00 %	+ 0.00	0,00 %	+ 0.00	0,00 %	+ 0.00
BIG	1	0	+1	0	+1	0	+1	0	+1
	0,11 %	0,00 %	+ 0.11	0,00 %	+ 0.11	0,00 %	+ 0.11	0,00 %	+ 0.11
BGE	0	0	+0	0	+0	0	+0	0	+0
	0,00 %	0,00 %	+ 0.00	0,00 %	+ 0.00	0,00 %	+ 0.00	0,00 %	+ 0.00
DIE DIREKTE!	0	0	+0	0	+0	0	+0	0	+0
	0,00 %	0,00 %	+ 0.00	0,00 %	+ 0.00	0,00 %	+ 0.00	0,00 %	+ 0.00
Demokratie in Europa - DiEM25	8	0	+8	0	+8	0	+8	0	+8
	0,85 %	0,00 %	+ 0.85	0,00 %	+ 0.85	0,00 %	+ 0.85	0,00 %	+ 0.85
III. Weg	1	0	+1	0	+1	0	+1	0	+1
	0,11 %	0,00 %	+ 0.11	0,00 %	+ 0.11	0,00 %	+ 0.11	0,00 %	+ 0.11
Die Grauen	0	0	+0	0	+0	0	+0	0	+0
	0,00 %	0,00 %	+ 0.00	0,00 %	+ 0.00	0,00 %	+ 0.00	0,00 %	+ 0.00
DIE RECHTE	0	0	+0	0	+0	0	+0	0	+0

	aktuelle Wahl: Europawahl 26.05.2019	im Vergleich zur: Wahl des/ der Bürger- meisters/in 25.05.2014		im Vergleich zur: Kreistagswahl 25.05.2014		im Vergleich zur: Ratswahl 25.05.2014		im Vergleich zur: Wahl des/der Landrats/Land- rätin 25.05.2014	
		Ergeb- nis	Gewinne und Ver- luste	Ergeb- nis	Gewinne und Ver- luste	Ergeb- nis	Gewinne und Ver- luste	Ergeb- nis	Gewinne und Ver- luste
	0,00 %	0,00 %	+ 0.00	0,00 %	+ 0.00	0,00 %	+ 0.00	0,00 %	+ 0.00
DIE VIOLET- TEN	0	0	+0	0	+0	0	+0	0	+0
	0,00 %	0,00 %	+ 0.00	0,00 %	+ 0.00	0,00 %	+ 0.00	0,00 %	+ 0.00
LIEBE	0	0	+0	0	+0	0	+0	0	+0
	0,00 %	0,00 %	+ 0.00	0,00 %	+ 0.00	0,00 %	+ 0.00	0,00 %	+ 0.00
DIE FRAUEN	2	0	+2	0	+2	0	+2	0	+2
	0,21 %	0,00 %	+ 0.21	0,00 %	+ 0.21	0,00 %	+ 0.21	0,00 %	+ 0.21
Graue Panther	3	0	+3	0	+3	0	+3	0	+3
	0,32 %	0,00 %	+ 0.32	0,00 %	+ 0.32	0,00 %	+ 0.32	0,00 %	+ 0.32
LKR - Bernd Lucke und die Liberal-Konser- vativen Refor- mer	2	0	+2	0	+2	0	+2	0	+2
	0,21 %	0,00 %	+ 0.21	0,00 %	+ 0.21	0,00 %	+ 0.21	0,00 %	+ 0.21
MENSCHLICHE WELT	0	0	+0	0	+0	0	+0	0	+0
	0,00 %	0,00 %	+ 0.00	0,00 %	+ 0.00	0,00 %	+ 0.00	0,00 %	+ 0.00
NL	0	0	+0	0	+0	0	+0	0	+0
	0,00 %	0,00 %	+ 0.00	0,00 %	+ 0.00	0,00 %	+ 0.00	0,00 %	+ 0.00
ÖkoLinX	1	0	+1	0	+1	0	+1	0	+1
	0,11 %	0,00 %	+ 0.11	0,00 %	+ 0.11	0,00 %	+ 0.11	0,00 %	+ 0.11
Die Humanisten	5	0	+5	0	+5	0	+5	0	+5
	0,53 %	0,00 %	+ 0.53	0,00 %	+ 0.53	0,00 %	+ 0.53	0,00 %	+ 0.53
PARTEI FÜR DIE TIERE	2	0	+2	0	+2	0	+2	0	+2
	0,21 %	0,00 %	+ 0.21	0,00 %	+ 0.21	0,00 %	+ 0.21	0,00 %	+ 0.21
Gesundheitsfor- schung	1	0	+1	0	+1	0	+1	0	+1
	0,11 %	0,00 %	+ 0.11	0,00 %	+ 0.11	0,00 %	+ 0.11	0,00 %	+ 0.11
Volt	7	0	+7	0	+7	0	+7	0	+7
	0,74 %	0,00 %	+ 0.74	0,00 %	+ 0.74	0,00 %	+ 0.74	0,00 %	+ 0.74
Sonstige	0	0	+0	3	-3	0	+0	0	+0
	0,00 %	0,00 %	+ 0.00	0,35 %	- 0.35	0,00 %	+ 0.00	0,00 %	+ 0.00

Kreistagswahl 25.05.2014: Sonstige = FUW-FREIE WÄHLER

## Wahlbeteiligung



Wahl des/der Landrats/Landrätin 25.05.2014

Europawahl 26.05.2019

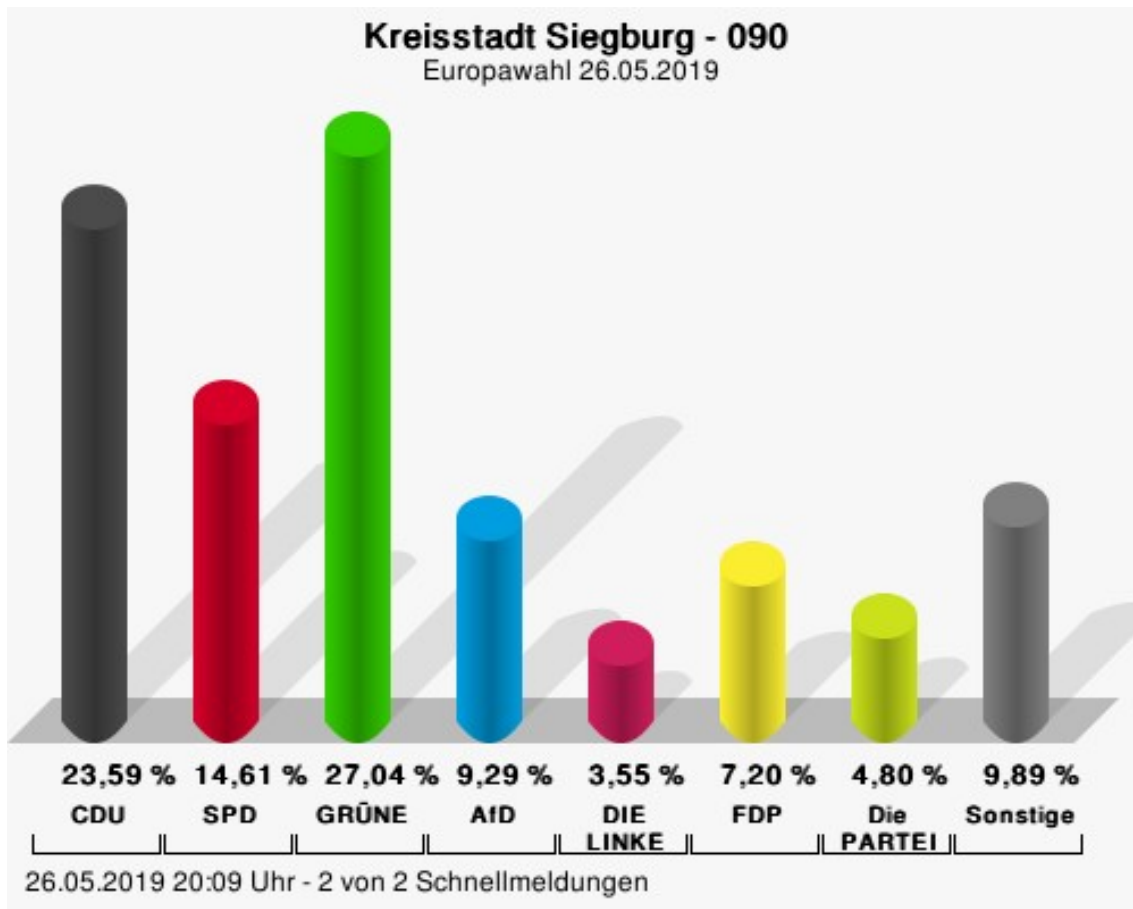
26.05.2019 19:15 Uhr - 2 von 2 Schnellmeldungen



090

	Anzahl	Prozent
CDU	226	23,59 %
SPD	140	14,61 %
GRÜNE	259	27,04 %
AfD	89	9,29 %
DIE LINKE	34	3,55 %
FDP	69	7,20 %
PIRATEN	10	1,04 %
Tierschutzpartei	20	2,09 %
NPD	0	0,00 %
Die PARTEI	46	4,80 %
FAMILIE	3	0,31 %
FREIE WÄHLER	5	0,52 %
Volksabstimmung	5	0,52 %
ÖDP	13	1,36 %
DKP	0	0,00 %
MLPD	0	0,00 %
BP	0	0,00 %
SGP	0	0,00 %
TIERSCHUTZ hier!	2	0,21 %
Tierschutzallianz	0	0,00 %
Bündnis C	1	0,10 %
BIG	2	0,21 %
BGE	0	0,00 %
DIE DIREKTE!	0	0,00 %
Demokratie in Europa - DiEM25	4	0,42 %
III. Weg	1	0,10 %
Die Grauen	0	0,00 %
DIE RECHTE	0	0,00 %
DIE VIOLETTEN	0	0,00 %
LIEBE	1	0,10 %
DIE FRAUEN	2	0,21 %
Graue Panther	5	0,52 %
LKR - Bernd Lucke und die Liberal-Konservativen Reformer	0	0,00 %
MENSCHLICHE WELT	1	0,10 %
NL	0	0,00 %
ÖkoLinX	2	0,21 %
Die Humanisten	1	0,10 %
PARTEI FÜR DIE TIERE	1	0,10 %

	Anzahl	Prozent
Gesundheitsforschung	0	0,00 %
Volt	16	1,67 %



CDU = Christlich Demokratische Union Deutschlands

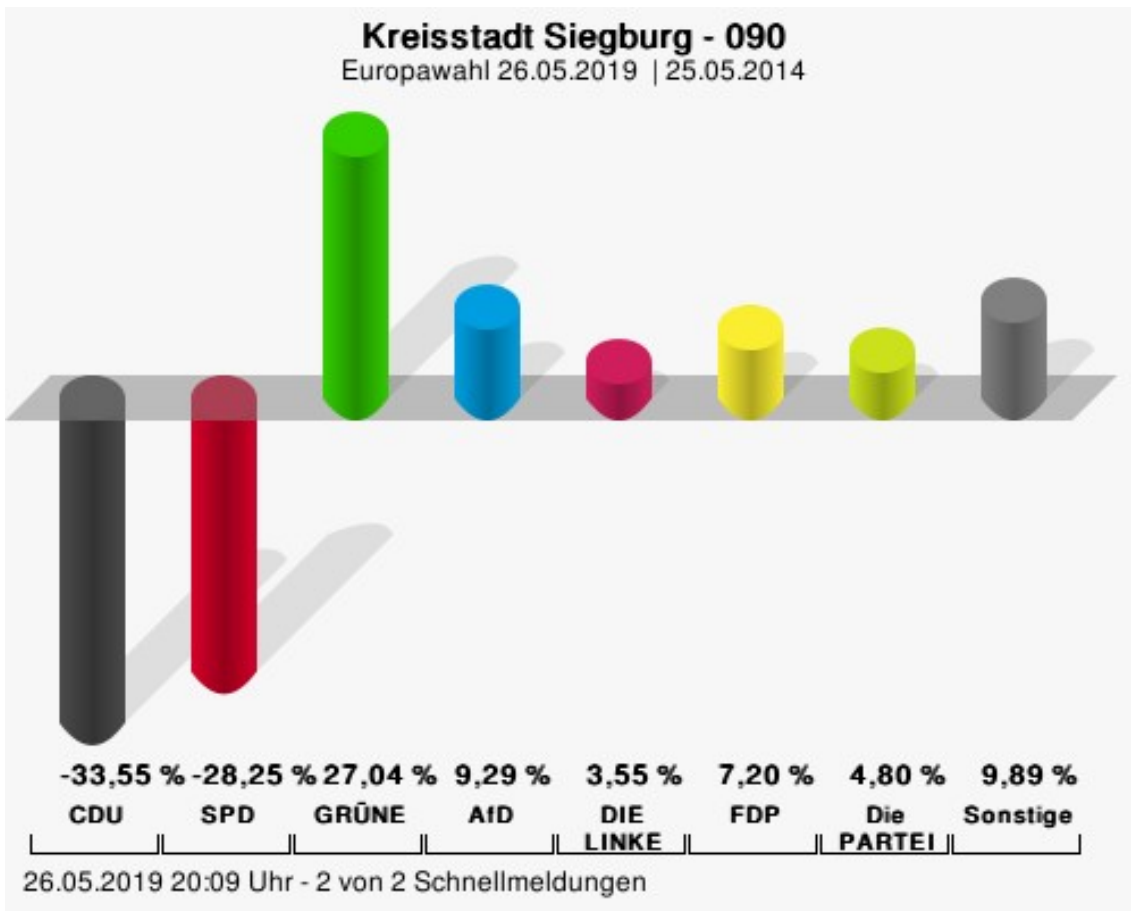
SPD = Sozialdemokratische Partei Deutschlands

GRÜNE = BÜNDNIS 90/DIE GRÜNEN

AfD = Alternative für Deutschland

FDP = Freie Demokratische Partei

Die PARTEI = Partei für Arbeit, Rechtsstaat, Tierschutz, Elitenförderung und basisdemokratische Initiative



CDU = Christlich Demokratische Union Deutschlands

SPD = Sozialdemokratische Partei Deutschlands

GRÜNE = BÜNDNIS 90/DIE GRÜNEN

AfD = Alternative für Deutschland

FDP = Freie Demokratische Partei

Die PARTEI = Partei für Arbeit, Rechtsstaat, Tierschutz, Elitenförderung und basisdemokratische Initiative

Kreisstadt Siegburg  
Europawahl 26.05.2019  
Gewinne und Verluste 090

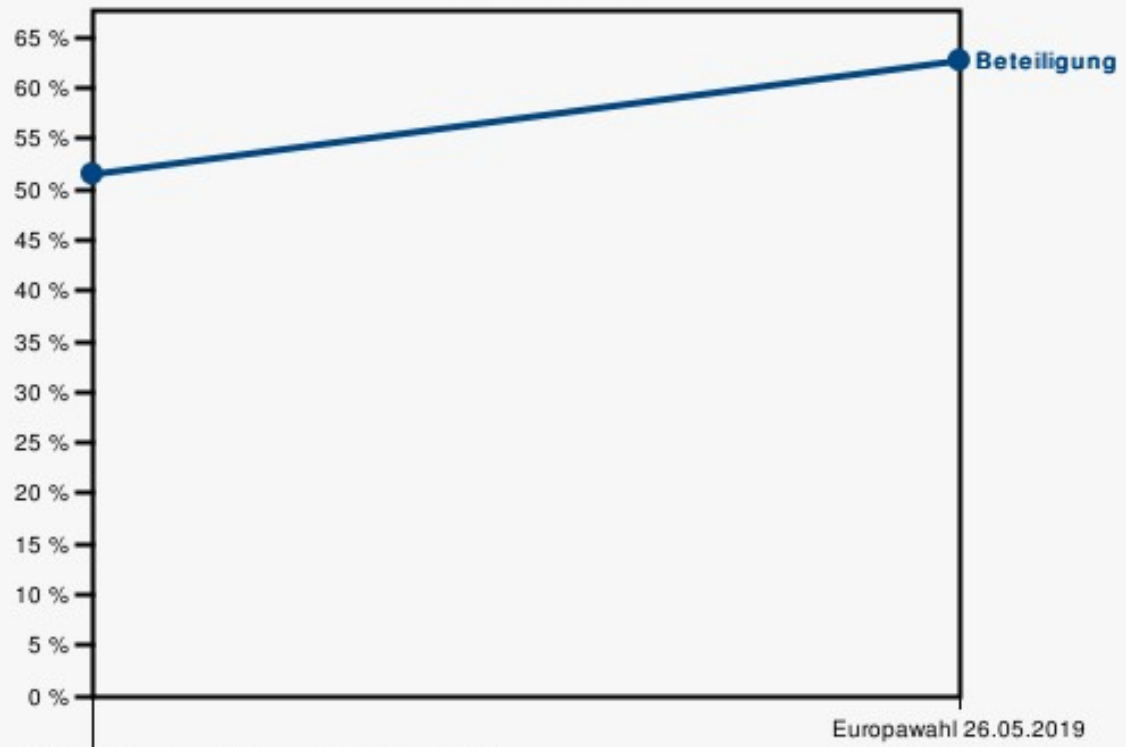
	aktuelle Wahl: Europawahl 26.05.2019	im Vergleich zur: Wahl des/ der Bürger- meisters/in 25.05.2014		im Vergleich zur: Kreistagswahl 25.05.2014		im Vergleich zur: Ratswahl 25.05.2014		im Vergleich zur: Wahl des/der Landrats/Land- rätin 25.05.2014	
		Ergeb- nis	Gewinne und Ver- luste	Ergeb- nis	Gewinne und Ver- luste	Ergeb- nis	Gewinne und Ver- luste	Ergeb- nis	Gewinne und Ver- luste
Wahlberechtigte	1.534	1.636	-102	1.637	-103	1.636	-102	1.637	-103
Wähler	963	836	+127	839	+124	841	+122	843	+120
	62,78 %	51,10 %	+ 11.68	51,25 %	+ 11.53	51,41 %	+ 11.37	51,50 %	+ 11.28
gültige Stimmen	958	819	+139	832	+126	825	+133	830	+128
	99,48 %	97,97 %	+ 1.51	99,17 %	+ 0.31	98,10 %	+ 1.38	98,46 %	+ 1.02
CDU	226	468	-242	347	-121	357	-131	364	-138
	23,59 %	57,14 %	- 33.55	41,71 %	- 18.12	43,27 %	- 19.68	43,86 %	- 20.27
SPD	140	351	-211	183	-43	197	-57	303	-163
	14,61 %	42,86 %	- 28.25	22,00 %	- 7.39	23,88 %	- 9.27	36,51 %	- 21.90
GRÜNE	259	0	+259	131	+128	134	+125	0	+259
	27,04 %	0,00 %	+ 27.04	15,75 %	+ 11.29	16,24 %	+ 10.80	0,00 %	+ 27.04
AfD	89	0	+89	44	+45	45	+44	0	+89
	9,29 %	0,00 %	+ 9.29	5,29 %	+ 4.00	5,45 %	+ 3.84	0,00 %	+ 9.29
DIE LINKE	34	0	+34	39	-5	42	-8	54	-20
	3,55 %	0,00 %	+ 3.55	4,69 %	- 1.14	5,09 %	- 1.54	6,51 %	- 2.96
FDP	69	0	+69	29	+40	28	+41	32	+37
	7,20 %	0,00 %	+ 7.20	3,49 %	+ 3.71	3,39 %	+ 3.81	3,86 %	+ 3.34
PIRATEN	10	0	+10	23	-13	0	+10	33	-23
	1,04 %	0,00 %	+ 1.04	2,76 %	- 1.72	0,00 %	+ 1.04	3,98 %	- 2.94
Tierschutzpartei	20	0	+20	0	+20	0	+20	0	+20
	2,09 %	0,00 %	+ 2.09	0,00 %	+ 2.09	0,00 %	+ 2.09	0,00 %	+ 2.09
NPD	0	0	+0	6	-6	0	+0	17	-17
	0,00 %	0,00 %	+ 0.00	0,72 %	- 0.72	0,00 %	+ 0.00	2,05 %	- 2.05
Die PARTEI	46	0	+46	0	+46	0	+46	0	+46
	4,80 %	0,00 %	+ 4.80	0,00 %	+ 4.80	0,00 %	+ 4.80	0,00 %	+ 4.80
FAMILIE	3	0	+3	0	+3	0	+3	0	+3
	0,31 %	0,00 %	+ 0.31	0,00 %	+ 0.31	0,00 %	+ 0.31	0,00 %	+ 0.31

	aktuelle Wahl: Europawahl 26.05.2019	im Vergleich zur: Wahl des/ der Bürger- meisters/in 25.05.2014		im Vergleich zur: Kreistagswahl 25.05.2014		im Vergleich zur: Ratswahl 25.05.2014		im Vergleich zur: Wahl des/der Landrats/Land- rätin 25.05.2014	
		Ergeb- nis	Gewinne und Ver- luste	Ergeb- nis	Gewinne und Ver- luste	Ergeb- nis	Gewinne und Ver- luste	Ergeb- nis	Gewinne und Ver- luste
FREIE WÄH- LER	5	0	+5	0	+5	0	+5	0	+5
	0,52 %	0,00 %	+ 0.52	0,00 %	+ 0.52	0,00 %	+ 0.52	0,00 %	+ 0.52
Volksabstim- mung	5	0	+5	27	-22	22	-17	27	-22
	0,52 %	0,00 %	+ 0.52	3,25 %	- 2.73	2,67 %	- 2.15	3,25 %	- 2.73
ÖDP	13	0	+13	0	+13	0	+13	0	+13
	1,36 %	0,00 %	+ 1.36	0,00 %	+ 1.36	0,00 %	+ 1.36	0,00 %	+ 1.36
DKP	0	0	+0	0	+0	0	+0	0	+0
	0,00 %	0,00 %	+ 0.00	0,00 %	+ 0.00	0,00 %	+ 0.00	0,00 %	+ 0.00
MLPD	0	0	+0	0	+0	0	+0	0	+0
	0,00 %	0,00 %	+ 0.00	0,00 %	+ 0.00	0,00 %	+ 0.00	0,00 %	+ 0.00
BP	0	0	+0	0	+0	0	+0	0	+0
	0,00 %	0,00 %	+ 0.00	0,00 %	+ 0.00	0,00 %	+ 0.00	0,00 %	+ 0.00
SGP	0	0	+0	0	+0	0	+0	0	+0
	0,00 %	0,00 %	+ 0.00	0,00 %	+ 0.00	0,00 %	+ 0.00	0,00 %	+ 0.00
TIERSCHUTZ hier!	2	0	+2	0	+2	0	+2	0	+2
	0,21 %	0,00 %	+ 0.21	0,00 %	+ 0.21	0,00 %	+ 0.21	0,00 %	+ 0.21
Tierschutzalli- anz	0	0	+0	0	+0	0	+0	0	+0
	0,00 %	0,00 %	+ 0.00	0,00 %	+ 0.00	0,00 %	+ 0.00	0,00 %	+ 0.00
Bündnis C	1	0	+1	0	+1	0	+1	0	+1
	0,10 %	0,00 %	+ 0.10	0,00 %	+ 0.10	0,00 %	+ 0.10	0,00 %	+ 0.10
BIG	2	0	+2	0	+2	0	+2	0	+2
	0,21 %	0,00 %	+ 0.21	0,00 %	+ 0.21	0,00 %	+ 0.21	0,00 %	+ 0.21
BGE	0	0	+0	0	+0	0	+0	0	+0
	0,00 %	0,00 %	+ 0.00	0,00 %	+ 0.00	0,00 %	+ 0.00	0,00 %	+ 0.00
DIE DIREKTE!	0	0	+0	0	+0	0	+0	0	+0
	0,00 %	0,00 %	+ 0.00	0,00 %	+ 0.00	0,00 %	+ 0.00	0,00 %	+ 0.00
Demokratie in Europa - DiEM25	4	0	+4	0	+4	0	+4	0	+4
	0,42 %	0,00 %	+ 0.42	0,00 %	+ 0.42	0,00 %	+ 0.42	0,00 %	+ 0.42
III. Weg	1	0	+1	0	+1	0	+1	0	+1
	0,10 %	0,00 %	+ 0.10	0,00 %	+ 0.10	0,00 %	+ 0.10	0,00 %	+ 0.10
Die Grauen	0	0	+0	0	+0	0	+0	0	+0
	0,00 %	0,00 %	+ 0.00	0,00 %	+ 0.00	0,00 %	+ 0.00	0,00 %	+ 0.00
DIE RECHTE	0	0	+0	0	+0	0	+0	0	+0

	aktuelle Wahl: Europawahl 26.05.2019	im Vergleich zur: Wahl des/ der Bürger- meisters/in 25.05.2014		im Vergleich zur: Kreistagswahl 25.05.2014		im Vergleich zur: Ratswahl 25.05.2014		im Vergleich zur: Wahl des/der Landrats/Land- rätin 25.05.2014	
		Ergeb- nis	Gewinne und Ver- luste	Ergeb- nis	Gewinne und Ver- luste	Ergeb- nis	Gewinne und Ver- luste	Ergeb- nis	Gewinne und Ver- luste
	0,00 %	0,00 %	+ 0.00	0,00 %	+ 0.00	0,00 %	+ 0.00	0,00 %	+ 0.00
DIE VIOLET- TEN	0	0	+0	0	+0	0	+0	0	+0
	0,00 %	0,00 %	+ 0.00	0,00 %	+ 0.00	0,00 %	+ 0.00	0,00 %	+ 0.00
LIEBE	1	0	+1	0	+1	0	+1	0	+1
	0,10 %	0,00 %	+ 0.10	0,00 %	+ 0.10	0,00 %	+ 0.10	0,00 %	+ 0.10
DIE FRAUEN	2	0	+2	0	+2	0	+2	0	+2
	0,21 %	0,00 %	+ 0.21	0,00 %	+ 0.21	0,00 %	+ 0.21	0,00 %	+ 0.21
Graue Panther	5	0	+5	0	+5	0	+5	0	+5
	0,52 %	0,00 %	+ 0.52	0,00 %	+ 0.52	0,00 %	+ 0.52	0,00 %	+ 0.52
LKR - Bernd Lucke und die Liberal-Konser- vativen Refor- mer	0	0	+0	0	+0	0	+0	0	+0
	0,00 %	0,00 %	+ 0.00	0,00 %	+ 0.00	0,00 %	+ 0.00	0,00 %	+ 0.00
MENSCHLICHE WELT	1	0	+1	0	+1	0	+1	0	+1
	0,10 %	0,00 %	+ 0.10	0,00 %	+ 0.10	0,00 %	+ 0.10	0,00 %	+ 0.10
NL	0	0	+0	0	+0	0	+0	0	+0
	0,00 %	0,00 %	+ 0.00	0,00 %	+ 0.00	0,00 %	+ 0.00	0,00 %	+ 0.00
ÖkoLinX	2	0	+2	0	+2	0	+2	0	+2
	0,21 %	0,00 %	+ 0.21	0,00 %	+ 0.21	0,00 %	+ 0.21	0,00 %	+ 0.21
Die Humanisten	1	0	+1	0	+1	0	+1	0	+1
	0,10 %	0,00 %	+ 0.10	0,00 %	+ 0.10	0,00 %	+ 0.10	0,00 %	+ 0.10
PARTEI FÜR DIE TIERE	1	0	+1	0	+1	0	+1	0	+1
	0,10 %	0,00 %	+ 0.10	0,00 %	+ 0.10	0,00 %	+ 0.10	0,00 %	+ 0.10
Gesundheitsfor- schung	0	0	+0	0	+0	0	+0	0	+0
	0,00 %	0,00 %	+ 0.00	0,00 %	+ 0.00	0,00 %	+ 0.00	0,00 %	+ 0.00
Volt	16	0	+16	0	+16	0	+16	0	+16
	1,67 %	0,00 %	+ 1.67	0,00 %	+ 1.67	0,00 %	+ 1.67	0,00 %	+ 1.67
Sonstige	0	0	+0	3	-3	0	+0	0	+0
	0,00 %	0,00 %	+ 0.00	0,36 %	- 0.36	0,00 %	+ 0.00	0,00 %	+ 0.00

Kreistagswahl 25.05.2014: Sonstige = FUW-FREIE WÄHLER

## Wahlbeteiligung



Wahl des/der Landrats/Landrätin 25.05.2014

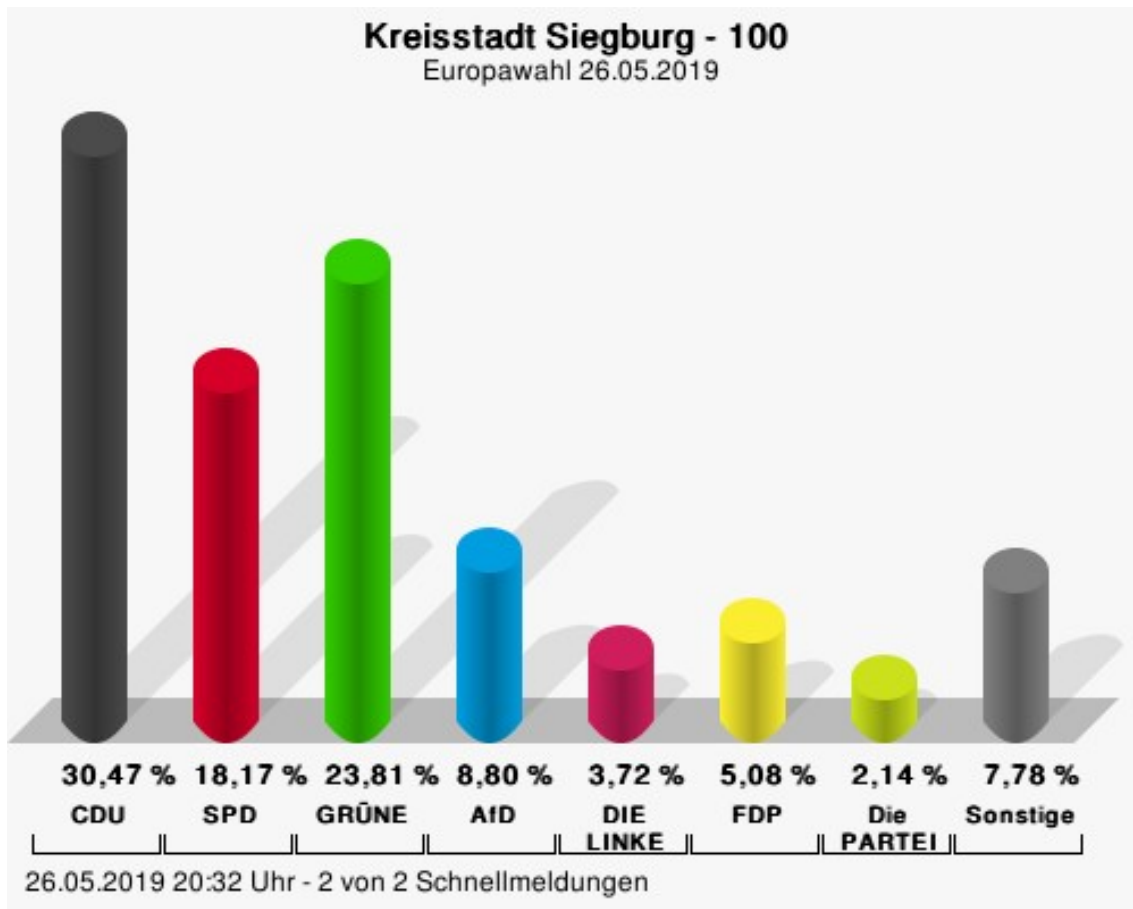
Europawahl 26.05.2019

26.05.2019 20:09 Uhr - 2 von 2 Schnellmeldungen

	Anzahl	Prozent
CDU	270	30,47 %
SPD	161	18,17 %
GRÜNE	211	23,81 %
AfD	78	8,80 %
DIE LINKE	33	3,72 %
FDP	45	5,08 %
PIRATEN	12	1,35 %
Tierschutzpartei	8	0,90 %
NPD	3	0,34 %
Die PARTEI	19	2,14 %
FAMILIE	4	0,45 %
FREIE WÄHLER	3	0,34 %
Volksabstimmung	12	1,35 %
ÖDP	6	0,68 %
DKP	0	0,00 %
MLPD	0	0,00 %
BP	0	0,00 %
SGP	0	0,00 %
TIERSCHUTZ hier!	3	0,34 %
Tierschutzallianz	2	0,23 %
Bündnis C	0	0,00 %
BIG	1	0,11 %
BGE	1	0,11 %
DIE DIREKTE!	1	0,11 %
Demokratie in Europa - DiEM25	4	0,45 %
III. Weg	0	0,00 %
Die Grauen	0	0,00 %
DIE RECHTE	0	0,00 %
DIE VIOLETTEN	0	0,00 %
LIEBE	0	0,00 %
DIE FRAUEN	0	0,00 %
Graue Panther	2	0,23 %
LKR - Bernd Lucke und die Liberal-Konservativen Reformer	0	0,00 %
MENSCHLICHE WELT	1	0,11 %
NL	0	0,00 %
ÖkoLinX	0	0,00 %
Die Humanisten	2	0,23 %
PARTEI FÜR DIE TIERE	0	0,00 %



	Anzahl	Prozent
Gesundheitsforschung	1	0,11 %
Volt	3	0,34 %



CDU = Christlich Demokratische Union Deutschlands

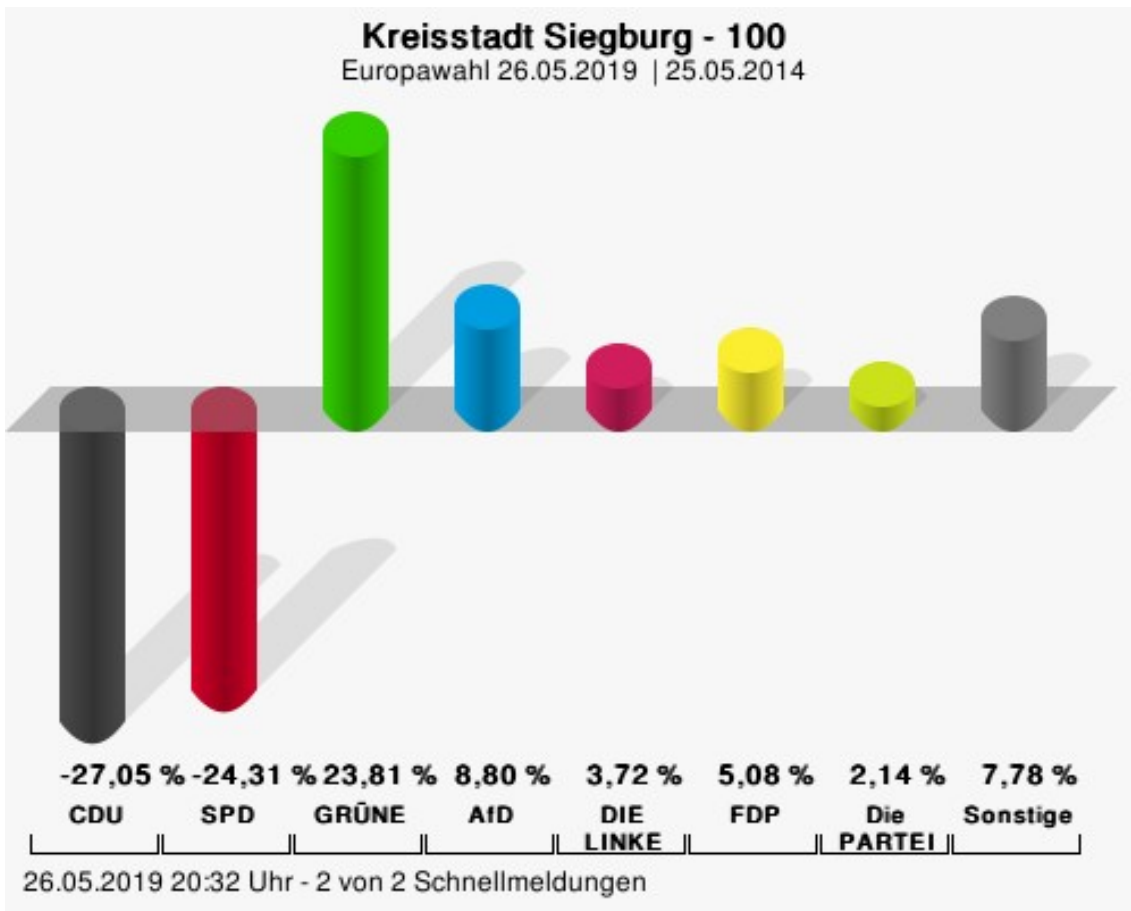
SPD = Sozialdemokratische Partei Deutschlands

GRÜNE = BÜNDNIS 90/DIE GRÜNEN

AfD = Alternative für Deutschland

FDP = Freie Demokratische Partei

Die PARTEI = Partei für Arbeit, Rechtsstaat, Tierschutz, Elitenförderung und basisdemokratische Initiative



CDU = Christlich Demokratische Union Deutschlands

SPD = Sozialdemokratische Partei Deutschlands

GRÜNE = BÜNDNIS 90/DIE GRÜNEN

AfD = Alternative für Deutschland

FDP = Freie Demokratische Partei

Die PARTEI = Partei für Arbeit, Rechtsstaat, Tierschutz, Elitenförderung und basisdemokratische Initiative

Kreisstadt Siegburg  
Europawahl 26.05.2019  
Gewinne und Verluste 100

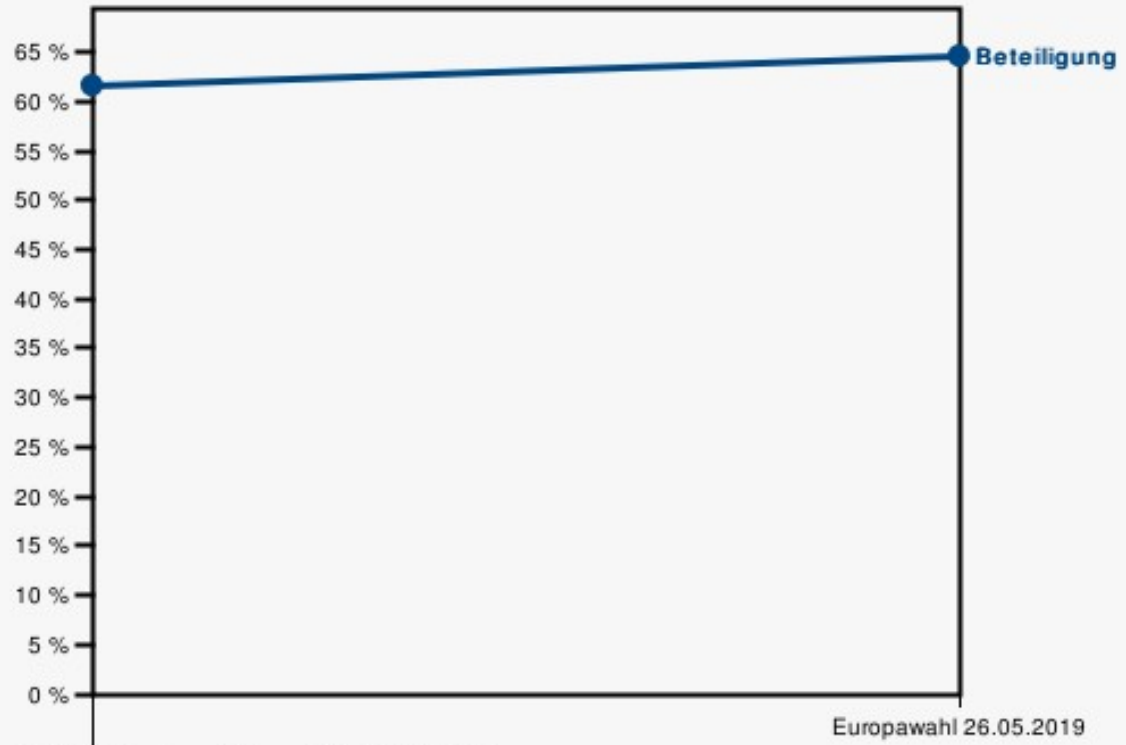
	aktuelle Wahl: Europawahl 26.05.2019	im Vergleich zur: Wahl des/ der Bürger- meisters/in 25.05.2014		im Vergleich zur: Kreistagswahl 25.05.2014		im Vergleich zur: Ratswahl 25.05.2014		im Vergleich zur: Wahl des/der Landrats/Land- rätin 25.05.2014	
		Ergeb- nis	Gewinne und Ver- luste	Ergeb- nis	Gewinne und Ver- luste	Ergeb- nis	Gewinne und Ver- luste	Ergeb- nis	Gewinne und Ver- luste
Wahlberechtigte	1.386	1.459	-73	1.460	-74	1.459	-73	1.460	-74
Wähler	894	895	-1	902	-8	899	-5	899	-5
	64,50 %	61,34 %	+ 3.16	61,78 %	+ 2.72	61,62 %	+ 2.88	61,58 %	+ 2.92
gültige Stimmen	886	871	+15	889	-3	887	-1	882	+4
	99,11 %	97,32 %	+ 1.79	98,56 %	+ 0.55	98,67 %	+ 0.44	98,11 %	+ 1.00
CDU	270	501	-231	401	-131	433	-163	423	-153
	30,47 %	57,52 %	- 27.05	45,11 %	- 14.64	48,82 %	- 18.35	47,96 %	- 17.49
SPD	161	370	-209	198	-37	202	-41	304	-143
	18,17 %	42,48 %	- 24.31	22,27 %	- 4.10	22,77 %	- 4.60	34,47 %	- 16.30
GRÜNE	211	0	+211	128	+83	112	+99	0	+211
	23,81 %	0,00 %	+ 23.81	14,40 %	+ 9.41	12,63 %	+ 11.18	0,00 %	+ 23.81
AfD	78	0	+78	33	+45	32	+46	0	+78
	8,80 %	0,00 %	+ 8.80	3,71 %	+ 5.09	3,61 %	+ 5.19	0,00 %	+ 8.80
DIE LINKE	33	0	+33	48	-15	53	-20	59	-26
	3,72 %	0,00 %	+ 3.72	5,40 %	- 1.68	5,98 %	- 2.26	6,69 %	- 2.97
FDP	45	0	+45	33	+12	33	+12	47	-2
	5,08 %	0,00 %	+ 5.08	3,71 %	+ 1.37	3,72 %	+ 1.36	5,33 %	- 0.25
PIRATEN	12	0	+12	20	-8	0	+12	22	-10
	1,35 %	0,00 %	+ 1.35	2,25 %	- 0.90	0,00 %	+ 1.35	2,49 %	- 1.14
Tierschutzpartei	8	0	+8	0	+8	0	+8	0	+8
	0,90 %	0,00 %	+ 0.90	0,00 %	+ 0.90	0,00 %	+ 0.90	0,00 %	+ 0.90
NPD	3	0	+3	4	-1	0	+3	7	-4
	0,34 %	0,00 %	+ 0.34	0,45 %	- 0.11	0,00 %	+ 0.34	0,79 %	- 0.45
Die PARTEI	19	0	+19	0	+19	0	+19	0	+19
	2,14 %	0,00 %	+ 2.14	0,00 %	+ 2.14	0,00 %	+ 2.14	0,00 %	+ 2.14
FAMILIE	4	0	+4	0	+4	0	+4	0	+4
	0,45 %	0,00 %	+ 0.45	0,00 %	+ 0.45	0,00 %	+ 0.45	0,00 %	+ 0.45

	aktuelle Wahl: Europawahl 26.05.2019	im Vergleich zur: Wahl des/ der Bürger- meisters/in 25.05.2014		im Vergleich zur: Kreistagswahl 25.05.2014		im Vergleich zur: Ratswahl 25.05.2014		im Vergleich zur: Wahl des/der Landrats/Land- rätin 25.05.2014	
		Ergeb- nis	Gewinne und Ver- luste	Ergeb- nis	Gewinne und Ver- luste	Ergeb- nis	Gewinne und Ver- luste	Ergeb- nis	Gewinne und Ver- luste
FREIE WÄH- LER	3	0	+3	0	+3	0	+3	0	+3
	0,34 %	0,00 %	+ 0.34	0,00 %	+ 0.34	0,00 %	+ 0.34	0,00 %	+ 0.34
Volksabstim- mung	12	0	+12	19	-7	22	-10	20	-8
	1,35 %	0,00 %	+ 1.35	2,14 %	- 0.79	2,48 %	- 1.13	2,27 %	- 0.92
ÖDP	6	0	+6	0	+6	0	+6	0	+6
	0,68 %	0,00 %	+ 0.68	0,00 %	+ 0.68	0,00 %	+ 0.68	0,00 %	+ 0.68
DKP	0	0	+0	0	+0	0	+0	0	+0
	0,00 %	0,00 %	+ 0.00	0,00 %	+ 0.00	0,00 %	+ 0.00	0,00 %	+ 0.00
MLPD	0	0	+0	0	+0	0	+0	0	+0
	0,00 %	0,00 %	+ 0.00	0,00 %	+ 0.00	0,00 %	+ 0.00	0,00 %	+ 0.00
BP	0	0	+0	0	+0	0	+0	0	+0
	0,00 %	0,00 %	+ 0.00	0,00 %	+ 0.00	0,00 %	+ 0.00	0,00 %	+ 0.00
SGP	0	0	+0	0	+0	0	+0	0	+0
	0,00 %	0,00 %	+ 0.00	0,00 %	+ 0.00	0,00 %	+ 0.00	0,00 %	+ 0.00
TIERSCHUTZ hier!	3	0	+3	0	+3	0	+3	0	+3
	0,34 %	0,00 %	+ 0.34	0,00 %	+ 0.34	0,00 %	+ 0.34	0,00 %	+ 0.34
Tierschutzalli- anz	2	0	+2	0	+2	0	+2	0	+2
	0,23 %	0,00 %	+ 0.23	0,00 %	+ 0.23	0,00 %	+ 0.23	0,00 %	+ 0.23
Bündnis C	0	0	+0	0	+0	0	+0	0	+0
	0,00 %	0,00 %	+ 0.00	0,00 %	+ 0.00	0,00 %	+ 0.00	0,00 %	+ 0.00
BIG	1	0	+1	0	+1	0	+1	0	+1
	0,11 %	0,00 %	+ 0.11	0,00 %	+ 0.11	0,00 %	+ 0.11	0,00 %	+ 0.11
BGE	1	0	+1	0	+1	0	+1	0	+1
	0,11 %	0,00 %	+ 0.11	0,00 %	+ 0.11	0,00 %	+ 0.11	0,00 %	+ 0.11
DIE DIREKTE!	1	0	+1	0	+1	0	+1	0	+1
	0,11 %	0,00 %	+ 0.11	0,00 %	+ 0.11	0,00 %	+ 0.11	0,00 %	+ 0.11
Demokratie in Europa - DiEM25	4	0	+4	0	+4	0	+4	0	+4
	0,45 %	0,00 %	+ 0.45	0,00 %	+ 0.45	0,00 %	+ 0.45	0,00 %	+ 0.45
III. Weg	0	0	+0	0	+0	0	+0	0	+0
	0,00 %	0,00 %	+ 0.00	0,00 %	+ 0.00	0,00 %	+ 0.00	0,00 %	+ 0.00
Die Grauen	0	0	+0	0	+0	0	+0	0	+0
	0,00 %	0,00 %	+ 0.00	0,00 %	+ 0.00	0,00 %	+ 0.00	0,00 %	+ 0.00
DIE RECHTE	0	0	+0	0	+0	0	+0	0	+0

	aktuelle Wahl: Europawahl 26.05.2019	im Vergleich zur: Wahl des/ der Bürger- meisters/in 25.05.2014		im Vergleich zur: Kreistagswahl 25.05.2014		im Vergleich zur: Ratswahl 25.05.2014		im Vergleich zur: Wahl des/der Landrats/Land- rätin 25.05.2014	
		Ergeb- nis	Gewinne und Ver- luste	Ergeb- nis	Gewinne und Ver- luste	Ergeb- nis	Gewinne und Ver- luste	Ergeb- nis	Gewinne und Ver- luste
	0,00 %	0,00 %	+ 0.00	0,00 %	+ 0.00	0,00 %	+ 0.00	0,00 %	+ 0.00
DIE VIOLET- TEN	0	0	+0	0	+0	0	+0	0	+0
	0,00 %	0,00 %	+ 0.00	0,00 %	+ 0.00	0,00 %	+ 0.00	0,00 %	+ 0.00
LIEBE	0	0	+0	0	+0	0	+0	0	+0
	0,00 %	0,00 %	+ 0.00	0,00 %	+ 0.00	0,00 %	+ 0.00	0,00 %	+ 0.00
DIE FRAUEN	0	0	+0	0	+0	0	+0	0	+0
	0,00 %	0,00 %	+ 0.00	0,00 %	+ 0.00	0,00 %	+ 0.00	0,00 %	+ 0.00
Graue Panther	2	0	+2	0	+2	0	+2	0	+2
	0,23 %	0,00 %	+ 0.23	0,00 %	+ 0.23	0,00 %	+ 0.23	0,00 %	+ 0.23
LKR - Bernd Lucke und die Liberal-Konser- vativen Refor- mer	0	0	+0	0	+0	0	+0	0	+0
	0,00 %	0,00 %	+ 0.00	0,00 %	+ 0.00	0,00 %	+ 0.00	0,00 %	+ 0.00
MENSCHLICHE WELT	1	0	+1	0	+1	0	+1	0	+1
	0,11 %	0,00 %	+ 0.11	0,00 %	+ 0.11	0,00 %	+ 0.11	0,00 %	+ 0.11
NL	0	0	+0	0	+0	0	+0	0	+0
	0,00 %	0,00 %	+ 0.00	0,00 %	+ 0.00	0,00 %	+ 0.00	0,00 %	+ 0.00
ÖkoLinX	0	0	+0	0	+0	0	+0	0	+0
	0,00 %	0,00 %	+ 0.00	0,00 %	+ 0.00	0,00 %	+ 0.00	0,00 %	+ 0.00
Die Humanisten	2	0	+2	0	+2	0	+2	0	+2
	0,23 %	0,00 %	+ 0.23	0,00 %	+ 0.23	0,00 %	+ 0.23	0,00 %	+ 0.23
PARTEI FÜR DIE TIERE	0	0	+0	0	+0	0	+0	0	+0
	0,00 %	0,00 %	+ 0.00	0,00 %	+ 0.00	0,00 %	+ 0.00	0,00 %	+ 0.00
Gesundheitsfor- schung	1	0	+1	0	+1	0	+1	0	+1
	0,11 %	0,00 %	+ 0.11	0,00 %	+ 0.11	0,00 %	+ 0.11	0,00 %	+ 0.11
Volt	3	0	+3	0	+3	0	+3	0	+3
	0,34 %	0,00 %	+ 0.34	0,00 %	+ 0.34	0,00 %	+ 0.34	0,00 %	+ 0.34
Sonstige	0	0	+0	5	-5	0	+0	0	+0
	0,00 %	0,00 %	+ 0.00	0,56 %	- 0.56	0,00 %	+ 0.00	0,00 %	+ 0.00

Kreistagswahl 25.05.2014: Sonstige = FUW-FREIE WÄHLER

## Wahlbeteiligung



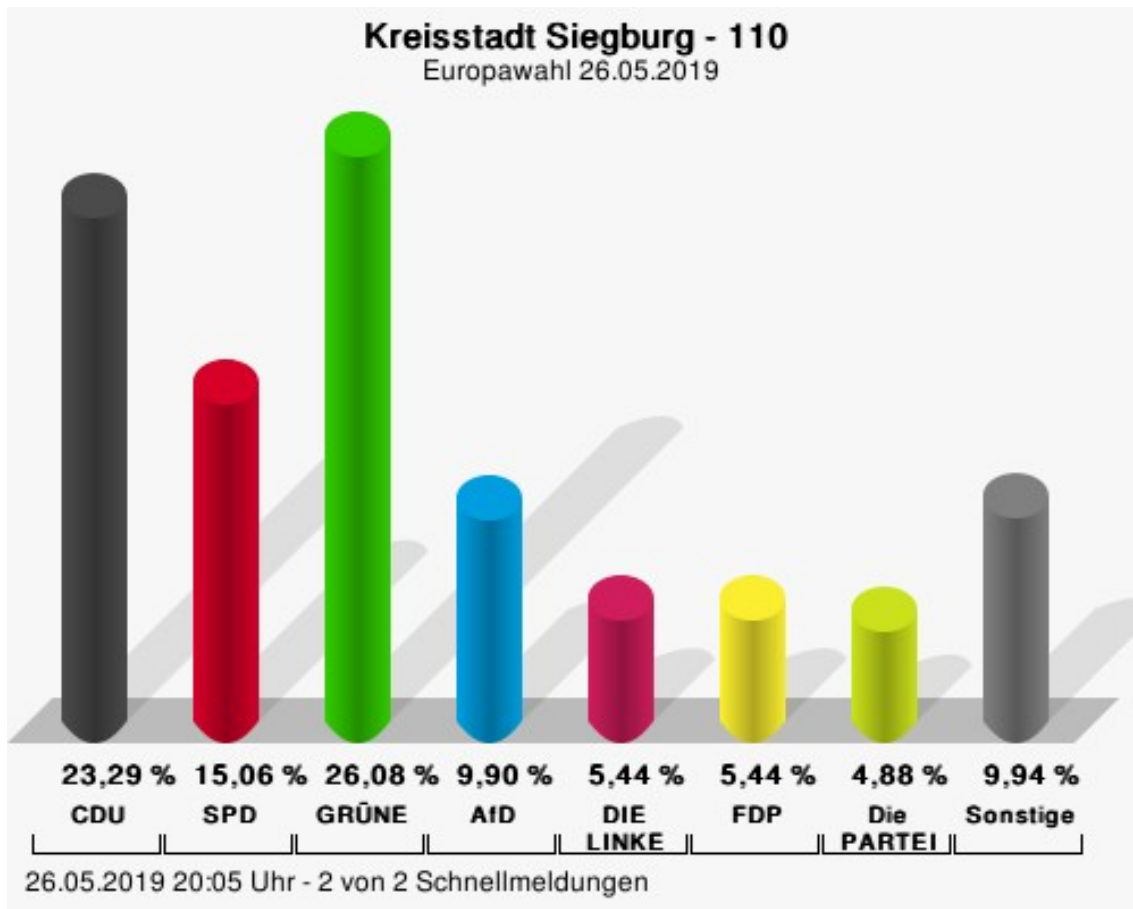
Wahl des/der Landrats/Landrätin 25.05.2014

Europawahl 26.05.2019

26.05.2019 20:32 Uhr - 2 von 2 Schnellmeldungen

	Anzahl	Prozent
CDU	167	23,29 %
SPD	108	15,06 %
GRÜNE	187	26,08 %
AfD	71	9,90 %
DIE LINKE	39	5,44 %
FDP	39	5,44 %
PIRATEN	8	1,12 %
Tierschutzpartei	9	1,26 %
NPD	3	0,42 %
Die PARTEI	35	4,88 %
FAMILIE	6	0,84 %
FREIE WÄHLER	0	0,00 %
Volksabstimmung	6	0,84 %
ÖDP	2	0,28 %
DKP	0	0,00 %
MLPD	1	0,14 %
BP	1	0,14 %
SGP	1	0,14 %
TIERSCHUTZ hier!	2	0,28 %
Tierschutzallianz	2	0,28 %
Bündnis C	4	0,56 %
BIG	0	0,00 %
BGE	1	0,14 %
DIE DIREKTE!	1	0,14 %
Demokratie in Europa - DiEM25	3	0,42 %
III. Weg	0	0,00 %
Die Grauen	0	0,00 %
DIE RECHTE	2	0,28 %
DIE VIOLETTEN	2	0,28 %
LIEBE	0	0,00 %
DIE FRAUEN	0	0,00 %
Graue Panther	2	0,28 %
LKR - Bernd Lucke und die Liberal-Konservativen Reformer	2	0,28 %
MENSCHLICHE WELT	1	0,14 %
NL	0	0,00 %
ÖkoLinX	1	0,14 %
Die Humanisten	2	0,28 %
PARTEI FÜR DIE TIERE	0	0,00 %

	Anzahl	Prozent
Gesundheitsforschung	1	0,14 %
Volt	8	1,12 %



CDU = Christlich Demokratische Union Deutschlands

SPD = Sozialdemokratische Partei Deutschlands

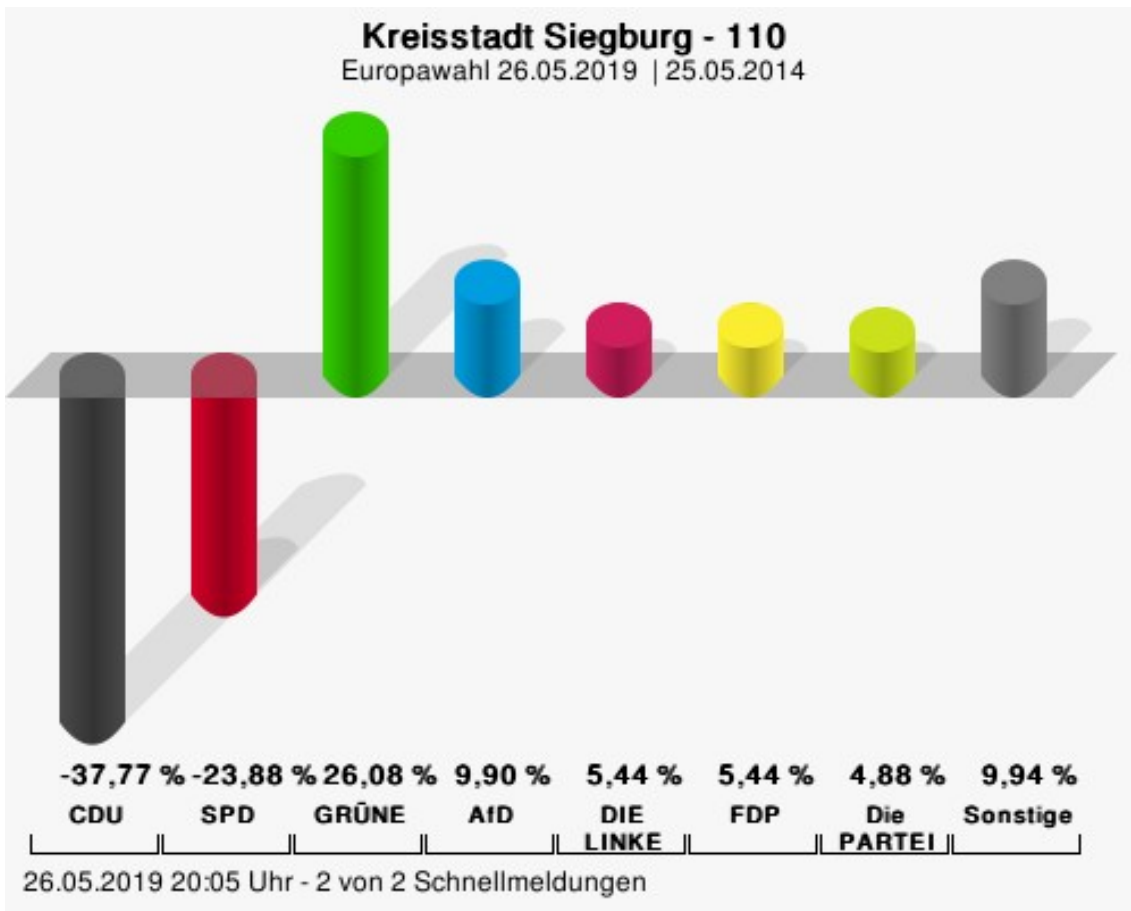
GRÜNE = BÜNDNIS 90/DIE GRÜNEN

AfD = Alternative für Deutschland

FDP = Freie Demokratische Partei

Die PARTEI = Partei für Arbeit, Rechtsstaat, Tierschutz, Elitenförderung und basisdemokratische Initiative





CDU = Christlich Demokratische Union Deutschlands

SPD = Sozialdemokratische Partei Deutschlands

GRÜNE = BÜNDNIS 90/DIE GRÜNEN

AfD = Alternative für Deutschland

FDP = Freie Demokratische Partei

Die PARTEI = Partei für Arbeit, Rechtsstaat, Tierschutz, Elitenförderung und basisdemokratische Initiative

Kreisstadt Siegburg  
Europawahl 26.05.2019  
Gewinne und Verluste 110

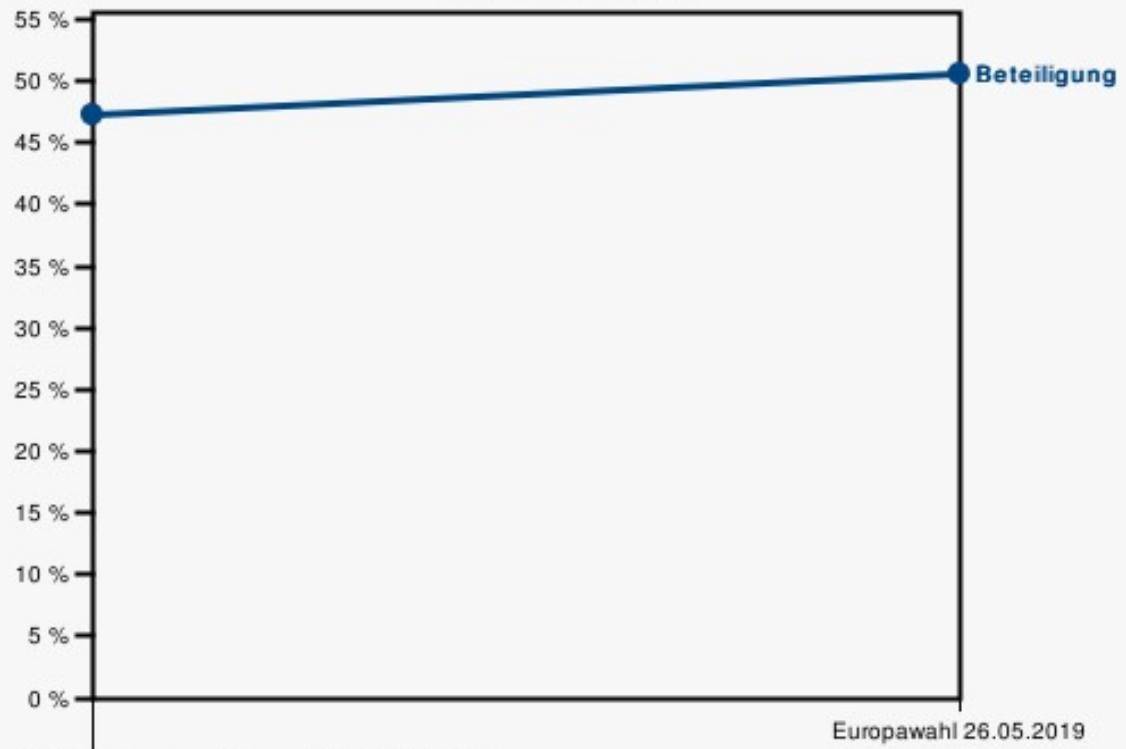
	aktuelle Wahl: Europawahl 26.05.2019	im Vergleich zur: Wahl des/ der Bürger- meisters/in 25.05.2014		im Vergleich zur: Kreistagswahl 25.05.2014		im Vergleich zur: Ratswahl 25.05.2014		im Vergleich zur: Wahl des/der Landrats/Land- rätin 25.05.2014	
		Ergeb- nis	Gewinne und Ver- luste	Ergeb- nis	Gewinne und Ver- luste	Ergeb- nis	Gewinne und Ver- luste	Ergeb- nis	Gewinne und Ver- luste
Wahlberechtigte	1.424	1.329	+95	1.329	+95	1.329	+95	1.329	+95
Wähler	721	623	+98	628	+93	628	+93	628	+93
	50,63 %	46,88 %	+ 3.75	47,25 %	+ 3.38	47,25 %	+ 3.38	47,25 %	+ 3.38
gültige Stimmen	717	606	+111	617	+100	618	+99	615	+102
	99,45 %	97,27 %	+ 2.18	98,25 %	+ 1.20	98,41 %	+ 1.04	97,93 %	+ 1.52
CDU	167	370	-203	261	-94	283	-116	274	-107
	23,29 %	61,06 %	- 37.77	42,30 %	- 19.01	45,79 %	- 22.50	44,55 %	- 21.26
SPD	108	236	-128	151	-43	134	-26	208	-100
	15,06 %	38,94 %	- 23.88	24,47 %	- 9.41	21,68 %	- 6.62	33,82 %	- 18.76
GRÜNE	187	0	+187	79	+108	96	+91	0	+187
	26,08 %	0,00 %	+ 26.08	12,80 %	+ 13.28	15,53 %	+ 10.55	0,00 %	+ 26.08
AfD	71	0	+71	24	+47	35	+36	0	+71
	9,90 %	0,00 %	+ 9.90	3,89 %	+ 6.01	5,66 %	+ 4.24	0,00 %	+ 9.90
DIE LINKE	39	0	+39	31	+8	28	+11	38	+1
	5,44 %	0,00 %	+ 5.44	5,02 %	+ 0.42	4,53 %	+ 0.91	6,18 %	- 0.74
FDP	39	0	+39	21	+18	26	+13	32	+7
	5,44 %	0,00 %	+ 5.44	3,40 %	+ 2.04	4,21 %	+ 1.23	5,20 %	+ 0.24
PIRATEN	8	0	+8	20	-12	0	+8	26	-18
	1,12 %	0,00 %	+ 1.12	3,24 %	- 2.12	0,00 %	+ 1.12	4,23 %	- 3.11
Tierschutzpartei	9	0	+9	0	+9	0	+9	0	+9
	1,26 %	0,00 %	+ 1.26	0,00 %	+ 1.26	0,00 %	+ 1.26	0,00 %	+ 1.26
NPD	3	0	+3	9	-6	0	+3	16	-13
	0,42 %	0,00 %	+ 0.42	1,46 %	- 1.04	0,00 %	+ 0.42	2,60 %	- 2.18
Die PARTEI	35	0	+35	0	+35	0	+35	0	+35
	4,88 %	0,00 %	+ 4.88	0,00 %	+ 4.88	0,00 %	+ 4.88	0,00 %	+ 4.88
FAMILIE	6	0	+6	0	+6	0	+6	0	+6
	0,84 %	0,00 %	+ 0.84	0,00 %	+ 0.84	0,00 %	+ 0.84	0,00 %	+ 0.84

	aktuelle Wahl: Europawahl 26.05.2019	im Vergleich zur: Wahl des/ der Bürger- meisters/in 25.05.2014		im Vergleich zur: Kreistagswahl 25.05.2014		im Vergleich zur: Ratswahl 25.05.2014		im Vergleich zur: Wahl des/der Landrats/Land- rätin 25.05.2014	
		Ergeb- nis	Gewinne und Ver- luste	Ergeb- nis	Gewinne und Ver- luste	Ergeb- nis	Gewinne und Ver- luste	Ergeb- nis	Gewinne und Ver- luste
FREIE WÄH- LER	0	0	+0	0	+0	0	+0	0	+0
	0,00 %	0,00 %	+ 0.00	0,00 %	+ 0.00	0,00 %	+ 0.00	0,00 %	+ 0.00
Volksabstim- mung	6	0	+6	20	-14	16	-10	21	-15
	0,84 %	0,00 %	+ 0.84	3,24 %	- 2.40	2,59 %	- 1.75	3,41 %	- 2.57
ÖDP	2	0	+2	0	+2	0	+2	0	+2
	0,28 %	0,00 %	+ 0.28	0,00 %	+ 0.28	0,00 %	+ 0.28	0,00 %	+ 0.28
DKP	0	0	+0	0	+0	0	+0	0	+0
	0,00 %	0,00 %	+ 0.00	0,00 %	+ 0.00	0,00 %	+ 0.00	0,00 %	+ 0.00
MLPD	1	0	+1	0	+1	0	+1	0	+1
	0,14 %	0,00 %	+ 0.14	0,00 %	+ 0.14	0,00 %	+ 0.14	0,00 %	+ 0.14
BP	1	0	+1	0	+1	0	+1	0	+1
	0,14 %	0,00 %	+ 0.14	0,00 %	+ 0.14	0,00 %	+ 0.14	0,00 %	+ 0.14
SGP	1	0	+1	0	+1	0	+1	0	+1
	0,14 %	0,00 %	+ 0.14	0,00 %	+ 0.14	0,00 %	+ 0.14	0,00 %	+ 0.14
TIERSCHUTZ hier!	2	0	+2	0	+2	0	+2	0	+2
	0,28 %	0,00 %	+ 0.28	0,00 %	+ 0.28	0,00 %	+ 0.28	0,00 %	+ 0.28
Tierschutzalli- anz	2	0	+2	0	+2	0	+2	0	+2
	0,28 %	0,00 %	+ 0.28	0,00 %	+ 0.28	0,00 %	+ 0.28	0,00 %	+ 0.28
Bündnis C	4	0	+4	0	+4	0	+4	0	+4
	0,56 %	0,00 %	+ 0.56	0,00 %	+ 0.56	0,00 %	+ 0.56	0,00 %	+ 0.56
BIG	0	0	+0	0	+0	0	+0	0	+0
	0,00 %	0,00 %	+ 0.00	0,00 %	+ 0.00	0,00 %	+ 0.00	0,00 %	+ 0.00
BGE	1	0	+1	0	+1	0	+1	0	+1
	0,14 %	0,00 %	+ 0.14	0,00 %	+ 0.14	0,00 %	+ 0.14	0,00 %	+ 0.14
DIE DIREKTE!	1	0	+1	0	+1	0	+1	0	+1
	0,14 %	0,00 %	+ 0.14	0,00 %	+ 0.14	0,00 %	+ 0.14	0,00 %	+ 0.14
Demokratie in Europa - DiEM25	3	0	+3	0	+3	0	+3	0	+3
	0,42 %	0,00 %	+ 0.42	0,00 %	+ 0.42	0,00 %	+ 0.42	0,00 %	+ 0.42
III. Weg	0	0	+0	0	+0	0	+0	0	+0
	0,00 %	0,00 %	+ 0.00	0,00 %	+ 0.00	0,00 %	+ 0.00	0,00 %	+ 0.00
Die Grauen	0	0	+0	0	+0	0	+0	0	+0
	0,00 %	0,00 %	+ 0.00	0,00 %	+ 0.00	0,00 %	+ 0.00	0,00 %	+ 0.00
DIE RECHTE	2	0	+2	0	+2	0	+2	0	+2

	aktuelle Wahl: Europawahl 26.05.2019	im Vergleich zur: Wahl des/ der Bürger- meisters/in 25.05.2014		im Vergleich zur: Kreistagswahl 25.05.2014		im Vergleich zur: Ratswahl 25.05.2014		im Vergleich zur: Wahl des/der Landrats/Land- rätin 25.05.2014	
		Ergeb- nis	Gewinne und Ver- luste	Ergeb- nis	Gewinne und Ver- luste	Ergeb- nis	Gewinne und Ver- luste	Ergeb- nis	Gewinne und Ver- luste
	0,28 %	0,00 %	+ 0.28	0,00 %	+ 0.28	0,00 %	+ 0.28	0,00 %	+ 0.28
DIE VIOLET- TEN	2	0	+2	0	+2	0	+2	0	+2
	0,28 %	0,00 %	+ 0.28	0,00 %	+ 0.28	0,00 %	+ 0.28	0,00 %	+ 0.28
LIEBE	0	0	+0	0	+0	0	+0	0	+0
	0,00 %	0,00 %	+ 0.00	0,00 %	+ 0.00	0,00 %	+ 0.00	0,00 %	+ 0.00
DIE FRAUEN	0	0	+0	0	+0	0	+0	0	+0
	0,00 %	0,00 %	+ 0.00	0,00 %	+ 0.00	0,00 %	+ 0.00	0,00 %	+ 0.00
Graue Panther	2	0	+2	0	+2	0	+2	0	+2
	0,28 %	0,00 %	+ 0.28	0,00 %	+ 0.28	0,00 %	+ 0.28	0,00 %	+ 0.28
LKR - Bernd Lucke und die Liberal-Konser- vativen Refor- mer	2	0	+2	0	+2	0	+2	0	+2
	0,28 %	0,00 %	+ 0.28	0,00 %	+ 0.28	0,00 %	+ 0.28	0,00 %	+ 0.28
MENSCHLICHE WELT	1	0	+1	0	+1	0	+1	0	+1
	0,14 %	0,00 %	+ 0.14	0,00 %	+ 0.14	0,00 %	+ 0.14	0,00 %	+ 0.14
NL	0	0	+0	0	+0	0	+0	0	+0
	0,00 %	0,00 %	+ 0.00	0,00 %	+ 0.00	0,00 %	+ 0.00	0,00 %	+ 0.00
ÖkoLinX	1	0	+1	0	+1	0	+1	0	+1
	0,14 %	0,00 %	+ 0.14	0,00 %	+ 0.14	0,00 %	+ 0.14	0,00 %	+ 0.14
Die Humanisten	2	0	+2	0	+2	0	+2	0	+2
	0,28 %	0,00 %	+ 0.28	0,00 %	+ 0.28	0,00 %	+ 0.28	0,00 %	+ 0.28
PARTEI FÜR DIE TIERE	0	0	+0	0	+0	0	+0	0	+0
	0,00 %	0,00 %	+ 0.00	0,00 %	+ 0.00	0,00 %	+ 0.00	0,00 %	+ 0.00
Gesundheitsfor- schung	1	0	+1	0	+1	0	+1	0	+1
	0,14 %	0,00 %	+ 0.14	0,00 %	+ 0.14	0,00 %	+ 0.14	0,00 %	+ 0.14
Volt	8	0	+8	0	+8	0	+8	0	+8
	1,12 %	0,00 %	+ 1.12	0,00 %	+ 1.12	0,00 %	+ 1.12	0,00 %	+ 1.12
Sonstige	0	0	+0	1	-1	0	+0	0	+0
	0,00 %	0,00 %	+ 0.00	0,16 %	- 0.16	0,00 %	+ 0.00	0,00 %	+ 0.00

Kreistagswahl 25.05.2014: Sonstige = FUW-FREIE WÄHLER

## Wahlbeteiligung



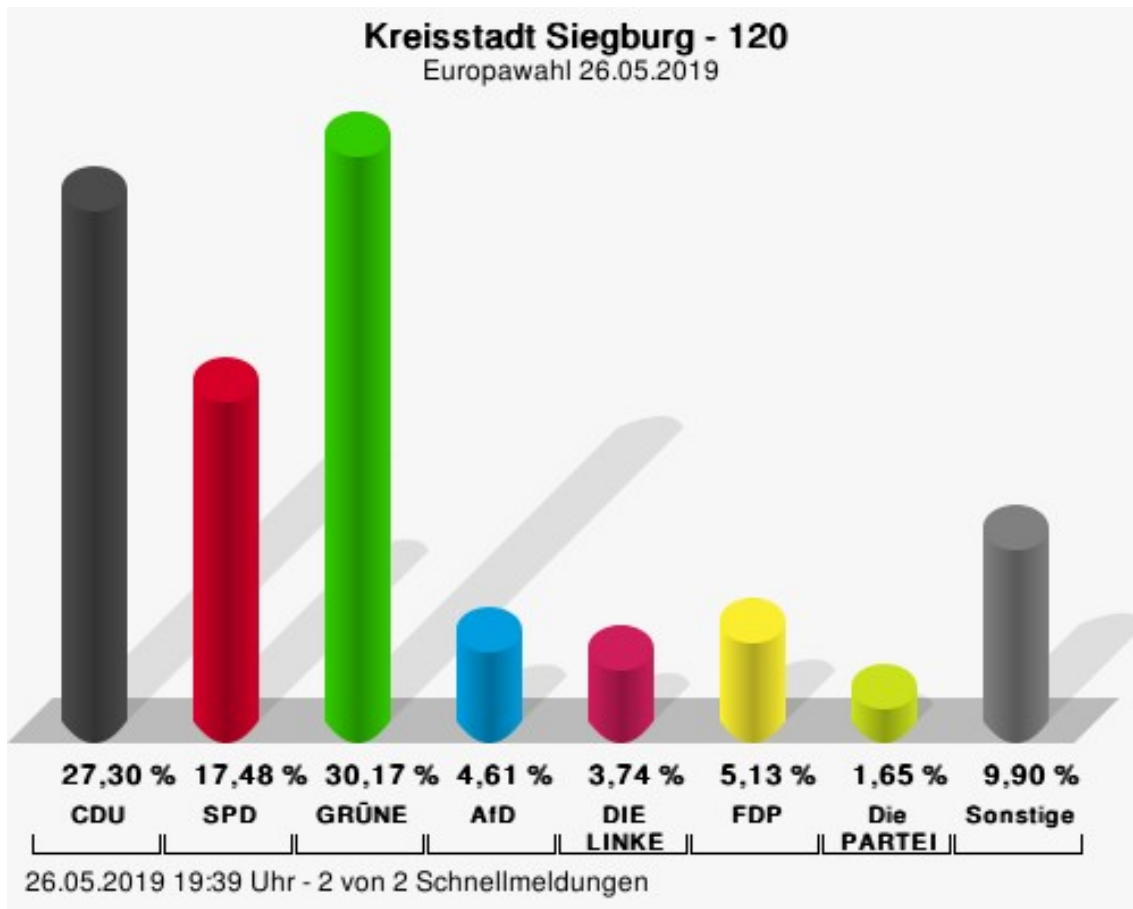
Wahl des/der Landrats/Landrätin 25.05.2014

Europawahl 26.05.2019

26.05.2019 20:05 Uhr - 2 von 2 Schnellmeldungen

	Anzahl	Prozent
CDU	314	27,30 %
SPD	201	17,48 %
GRÜNE	347	30,17 %
AfD	53	4,61 %
DIE LINKE	43	3,74 %
FDP	59	5,13 %
PIRATEN	11	0,96 %
Tierschutzpartei	16	1,39 %
NPD	1	0,09 %
Die PARTEI	19	1,65 %
FAMILIE	7	0,61 %
FREIE WÄHLER	6	0,52 %
Volksabstimmung	5	0,43 %
ÖDP	2	0,17 %
DKP	1	0,09 %
MLPD	0	0,00 %
BP	2	0,17 %
SGP	0	0,00 %
TIERSCHUTZ hier!	4	0,35 %
Tierschutzallianz	4	0,35 %
Bündnis C	11	0,96 %
BIG	1	0,09 %
BGE	0	0,00 %
DIE DIREKTE!	0	0,00 %
Demokratie in Europa - DiEM25	6	0,52 %
III. Weg	0	0,00 %
Die Grauen	2	0,17 %
DIE RECHTE	0	0,00 %
DIE VIOLETTEN	6	0,52 %
LIEBE	0	0,00 %
DIE FRAUEN	2	0,17 %
Graue Panther	5	0,43 %
LKR - Bernd Lucke und die Liberal-Konservativen Reformer	2	0,17 %
MENSCHLICHE WELT	0	0,00 %
NL	1	0,09 %
ÖkoLinX	1	0,09 %
Die Humanisten	5	0,43 %
PARTEI FÜR DIE TIERE	4	0,35 %

	Anzahl	Prozent
Gesundheitsforschung	2	0,17 %
Volt	7	0,61 %



CDU = Christlich Demokratische Union Deutschlands

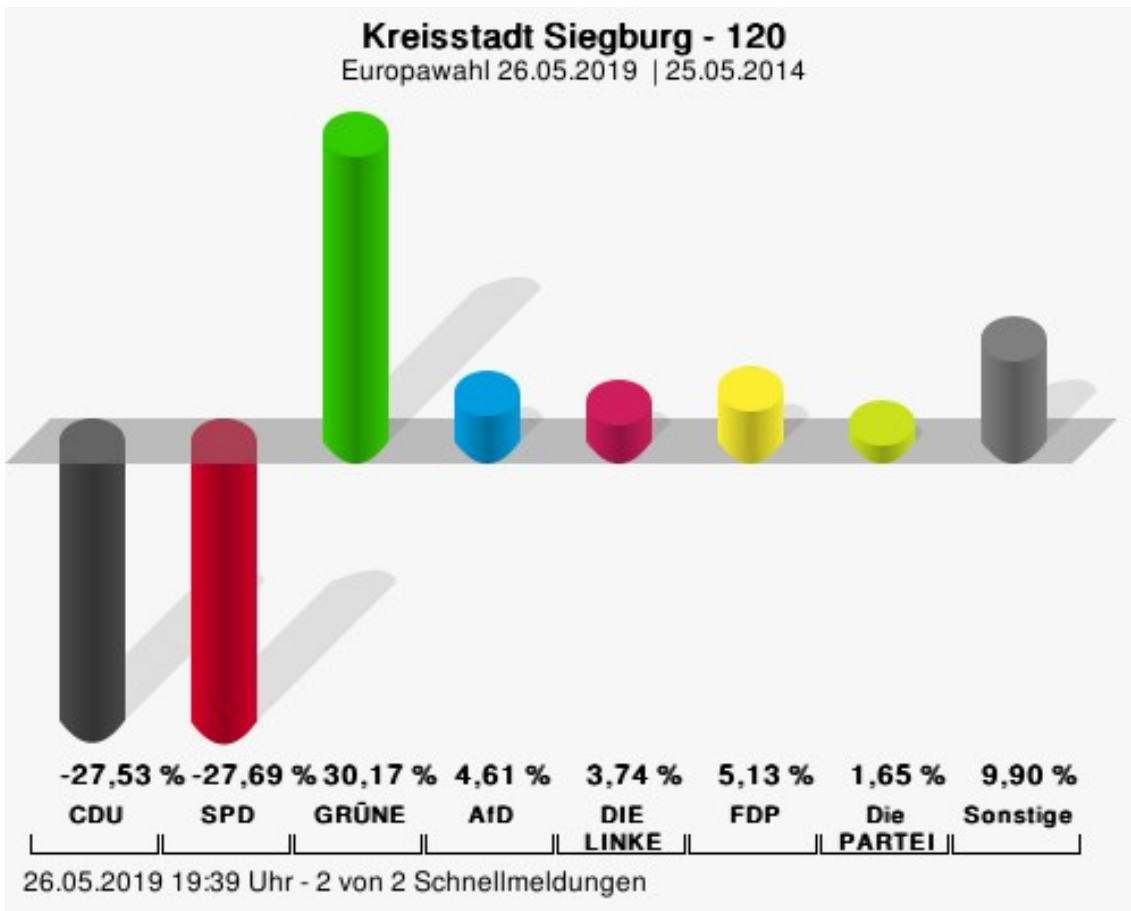
SPD = Sozialdemokratische Partei Deutschlands

GRÜNE = BÜNDNIS 90/DIE GRÜNEN

AfD = Alternative für Deutschland

FDP = Freie Demokratische Partei

Die PARTEI = Partei für Arbeit, Rechtsstaat, Tierschutz, Elitenförderung und basisdemokratische Initiative



CDU = Christlich Demokratische Union Deutschlands

SPD = Sozialdemokratische Partei Deutschlands

GRÜNE = BÜNDNIS 90/DIE GRÜNEN

AfD = Alternative für Deutschland

FDP = Freie Demokratische Partei

Die PARTEI = Partei für Arbeit, Rechtsstaat, Tierschutz, Elitenförderung und basisdemokratische Initiative



Kreisstadt Siegburg  
Europawahl 26.05.2019  
Gewinne und Verluste 120

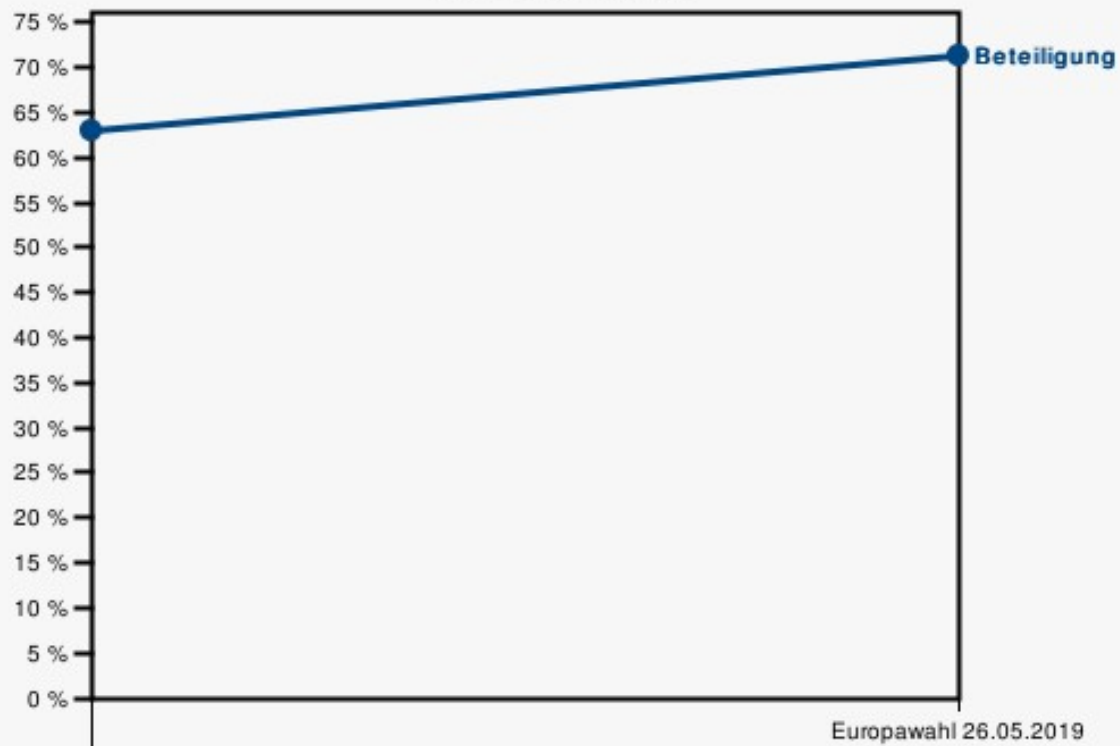
	aktuelle Wahl: Europawahl 26.05.2019	im Vergleich zur: Wahl des/ der Bürger- meisters/in 25.05.2014		im Vergleich zur: Kreistagswahl 25.05.2014		im Vergleich zur: Ratswahl 25.05.2014		im Vergleich zur: Wahl des/der Landrats/Land- rätin 25.05.2014	
		Ergeb- nis	Gewinne und Ver- luste	Ergeb- nis	Gewinne und Ver- luste	Ergeb- nis	Gewinne und Ver- luste	Ergeb- nis	Gewinne und Ver- luste
Wahlberechtigte	1.620	1.728	-108	1.729	-109	1.728	-108	1.729	-109
Wähler	1.154	1.087	+67	1.089	+65	1.091	+63	1.090	+64
	71,23 %	62,91 %	+ 8.32	62,98 %	+ 8.25	63,14 %	+ 8.09	63,04 %	+ 8.19
gültige Stimmen	1.150	1.067	+83	1.078	+72	1.078	+72	1.075	+75
	99,65 %	98,16 %	+ 1.49	98,99 %	+ 0.66	98,81 %	+ 0.84	98,62 %	+ 1.03
CDU	314	585	-271	445	-131	476	-162	511	-197
	27,30 %	54,83 %	- 27.53	41,28 %	- 13.98	44,16 %	- 16.86	47,53 %	- 20.23
SPD	201	482	-281	267	-66	281	-80	391	-190
	17,48 %	45,17 %	- 27.69	24,77 %	- 7.29	26,07 %	- 8.59	36,37 %	- 18.89
GRÜNE	347	0	+347	191	+156	197	+150	0	+347
	30,17 %	0,00 %	+ 30.17	17,72 %	+ 12.45	18,27 %	+ 11.90	0,00 %	+ 30.17
AfD	53	0	+53	25	+28	30	+23	0	+53
	4,61 %	0,00 %	+ 4.61	2,32 %	+ 2.29	2,78 %	+ 1.83	0,00 %	+ 4.61
DIE LINKE	43	0	+43	46	-3	47	-4	68	-25
	3,74 %	0,00 %	+ 3.74	4,27 %	- 0.53	4,36 %	- 0.62	6,33 %	- 2.59
FDP	59	0	+59	61	-2	42	+17	48	+11
	5,13 %	0,00 %	+ 5.13	5,66 %	- 0.53	3,90 %	+ 1.23	4,47 %	+ 0.66
PIRATEN	11	0	+11	26	-15	0	+11	33	-22
	0,96 %	0,00 %	+ 0.96	2,41 %	- 1.45	0,00 %	+ 0.96	3,07 %	- 2.11
Tierschutzpartei	16	0	+16	0	+16	0	+16	0	+16
	1,39 %	0,00 %	+ 1.39	0,00 %	+ 1.39	0,00 %	+ 1.39	0,00 %	+ 1.39
NPD	1	0	+1	7	-6	0	+1	7	-6
	0,09 %	0,00 %	+ 0.09	0,65 %	- 0.56	0,00 %	+ 0.09	0,65 %	- 0.56
Die PARTEI	19	0	+19	0	+19	0	+19	0	+19
	1,65 %	0,00 %	+ 1.65	0,00 %	+ 1.65	0,00 %	+ 1.65	0,00 %	+ 1.65
FAMILIE	7	0	+7	0	+7	0	+7	0	+7
	0,61 %	0,00 %	+ 0.61	0,00 %	+ 0.61	0,00 %	+ 0.61	0,00 %	+ 0.61

	aktuelle Wahl: Europawahl 26.05.2019	im Vergleich zur: Wahl des/ der Bürger- meisters/in 25.05.2014		im Vergleich zur: Kreistagswahl 25.05.2014		im Vergleich zur: Ratswahl 25.05.2014		im Vergleich zur: Wahl des/der Landrats/Land- rätin 25.05.2014	
		Ergeb- nis	Gewinne und Ver- luste	Ergeb- nis	Gewinne und Ver- luste	Ergeb- nis	Gewinne und Ver- luste	Ergeb- nis	Gewinne und Ver- luste
FREIE WÄH- LER	6	0	+6	0	+6	0	+6	0	+6
	0,52 %	0,00 %	+ 0.52	0,00 %	+ 0.52	0,00 %	+ 0.52	0,00 %	+ 0.52
Volksabstim- mung	5	0	+5	3	+2	5	+0	17	-12
	0,43 %	0,00 %	+ 0.43	0,28 %	+ 0.15	0,46 %	- 0.03	1,58 %	- 1.15
ÖDP	2	0	+2	0	+2	0	+2	0	+2
	0,17 %	0,00 %	+ 0.17	0,00 %	+ 0.17	0,00 %	+ 0.17	0,00 %	+ 0.17
DKP	1	0	+1	0	+1	0	+1	0	+1
	0,09 %	0,00 %	+ 0.09	0,00 %	+ 0.09	0,00 %	+ 0.09	0,00 %	+ 0.09
MLPD	0	0	+0	0	+0	0	+0	0	+0
	0,00 %	0,00 %	+ 0.00	0,00 %	+ 0.00	0,00 %	+ 0.00	0,00 %	+ 0.00
BP	2	0	+2	0	+2	0	+2	0	+2
	0,17 %	0,00 %	+ 0.17	0,00 %	+ 0.17	0,00 %	+ 0.17	0,00 %	+ 0.17
SGP	0	0	+0	0	+0	0	+0	0	+0
	0,00 %	0,00 %	+ 0.00	0,00 %	+ 0.00	0,00 %	+ 0.00	0,00 %	+ 0.00
TIERSCHUTZ hier!	4	0	+4	0	+4	0	+4	0	+4
	0,35 %	0,00 %	+ 0.35	0,00 %	+ 0.35	0,00 %	+ 0.35	0,00 %	+ 0.35
Tierschutzalli- anz	4	0	+4	0	+4	0	+4	0	+4
	0,35 %	0,00 %	+ 0.35	0,00 %	+ 0.35	0,00 %	+ 0.35	0,00 %	+ 0.35
Bündnis C	11	0	+11	0	+11	0	+11	0	+11
	0,96 %	0,00 %	+ 0.96	0,00 %	+ 0.96	0,00 %	+ 0.96	0,00 %	+ 0.96
BIG	1	0	+1	0	+1	0	+1	0	+1
	0,09 %	0,00 %	+ 0.09	0,00 %	+ 0.09	0,00 %	+ 0.09	0,00 %	+ 0.09
BGE	0	0	+0	0	+0	0	+0	0	+0
	0,00 %	0,00 %	+ 0.00	0,00 %	+ 0.00	0,00 %	+ 0.00	0,00 %	+ 0.00
DIE DIREKTE!	0	0	+0	0	+0	0	+0	0	+0
	0,00 %	0,00 %	+ 0.00	0,00 %	+ 0.00	0,00 %	+ 0.00	0,00 %	+ 0.00
Demokratie in Europa - DiEM25	6	0	+6	0	+6	0	+6	0	+6
	0,52 %	0,00 %	+ 0.52	0,00 %	+ 0.52	0,00 %	+ 0.52	0,00 %	+ 0.52
III. Weg	0	0	+0	0	+0	0	+0	0	+0
	0,00 %	0,00 %	+ 0.00	0,00 %	+ 0.00	0,00 %	+ 0.00	0,00 %	+ 0.00
Die Grauen	2	0	+2	0	+2	0	+2	0	+2
	0,17 %	0,00 %	+ 0.17	0,00 %	+ 0.17	0,00 %	+ 0.17	0,00 %	+ 0.17
DIE RECHTE	0	0	+0	0	+0	0	+0	0	+0

	aktuelle Wahl: Europawahl 26.05.2019	im Vergleich zur: Wahl des/ der Bürger- meisters/in 25.05.2014		im Vergleich zur: Kreistagswahl 25.05.2014		im Vergleich zur: Ratswahl 25.05.2014		im Vergleich zur: Wahl des/der Landrats/Land- rätin 25.05.2014	
		Ergeb- nis	Gewinne und Ver- luste	Ergeb- nis	Gewinne und Ver- luste	Ergeb- nis	Gewinne und Ver- luste	Ergeb- nis	Gewinne und Ver- luste
	0,00 %	0,00 %	+ 0.00	0,00 %	+ 0.00	0,00 %	+ 0.00	0,00 %	+ 0.00
DIE VIOLET- TEN	6	0	+6	0	+6	0	+6	0	+6
	0,52 %	0,00 %	+ 0.52	0,00 %	+ 0.52	0,00 %	+ 0.52	0,00 %	+ 0.52
LIEBE	0	0	+0	0	+0	0	+0	0	+0
	0,00 %	0,00 %	+ 0.00	0,00 %	+ 0.00	0,00 %	+ 0.00	0,00 %	+ 0.00
DIE FRAUEN	2	0	+2	0	+2	0	+2	0	+2
	0,17 %	0,00 %	+ 0.17	0,00 %	+ 0.17	0,00 %	+ 0.17	0,00 %	+ 0.17
Graue Panther	5	0	+5	0	+5	0	+5	0	+5
	0,43 %	0,00 %	+ 0.43	0,00 %	+ 0.43	0,00 %	+ 0.43	0,00 %	+ 0.43
LKR - Bernd Lucke und die Liberal-Konser- vativen Refor- mer	2	0	+2	0	+2	0	+2	0	+2
	0,17 %	0,00 %	+ 0.17	0,00 %	+ 0.17	0,00 %	+ 0.17	0,00 %	+ 0.17
MENSCHLICHE WELT	0	0	+0	0	+0	0	+0	0	+0
	0,00 %	0,00 %	+ 0.00	0,00 %	+ 0.00	0,00 %	+ 0.00	0,00 %	+ 0.00
NL	1	0	+1	0	+1	0	+1	0	+1
	0,09 %	0,00 %	+ 0.09	0,00 %	+ 0.09	0,00 %	+ 0.09	0,00 %	+ 0.09
ÖkoLinX	1	0	+1	0	+1	0	+1	0	+1
	0,09 %	0,00 %	+ 0.09	0,00 %	+ 0.09	0,00 %	+ 0.09	0,00 %	+ 0.09
Die Humanisten	5	0	+5	0	+5	0	+5	0	+5
	0,43 %	0,00 %	+ 0.43	0,00 %	+ 0.43	0,00 %	+ 0.43	0,00 %	+ 0.43
PARTEI FÜR DIE TIERE	4	0	+4	0	+4	0	+4	0	+4
	0,35 %	0,00 %	+ 0.35	0,00 %	+ 0.35	0,00 %	+ 0.35	0,00 %	+ 0.35
Gesundheitsfor- schung	2	0	+2	0	+2	0	+2	0	+2
	0,17 %	0,00 %	+ 0.17	0,00 %	+ 0.17	0,00 %	+ 0.17	0,00 %	+ 0.17
Volt	7	0	+7	0	+7	0	+7	0	+7
	0,61 %	0,00 %	+ 0.61	0,00 %	+ 0.61	0,00 %	+ 0.61	0,00 %	+ 0.61
Sonstige	0	0	+0	7	-7	0	+0	0	+0
	0,00 %	0,00 %	+ 0.00	0,65 %	- 0.65	0,00 %	+ 0.00	0,00 %	+ 0.00

Kreistagswahl 25.05.2014: Sonstige = FUW-FREIE WÄHLER

## Wahlbeteiligung



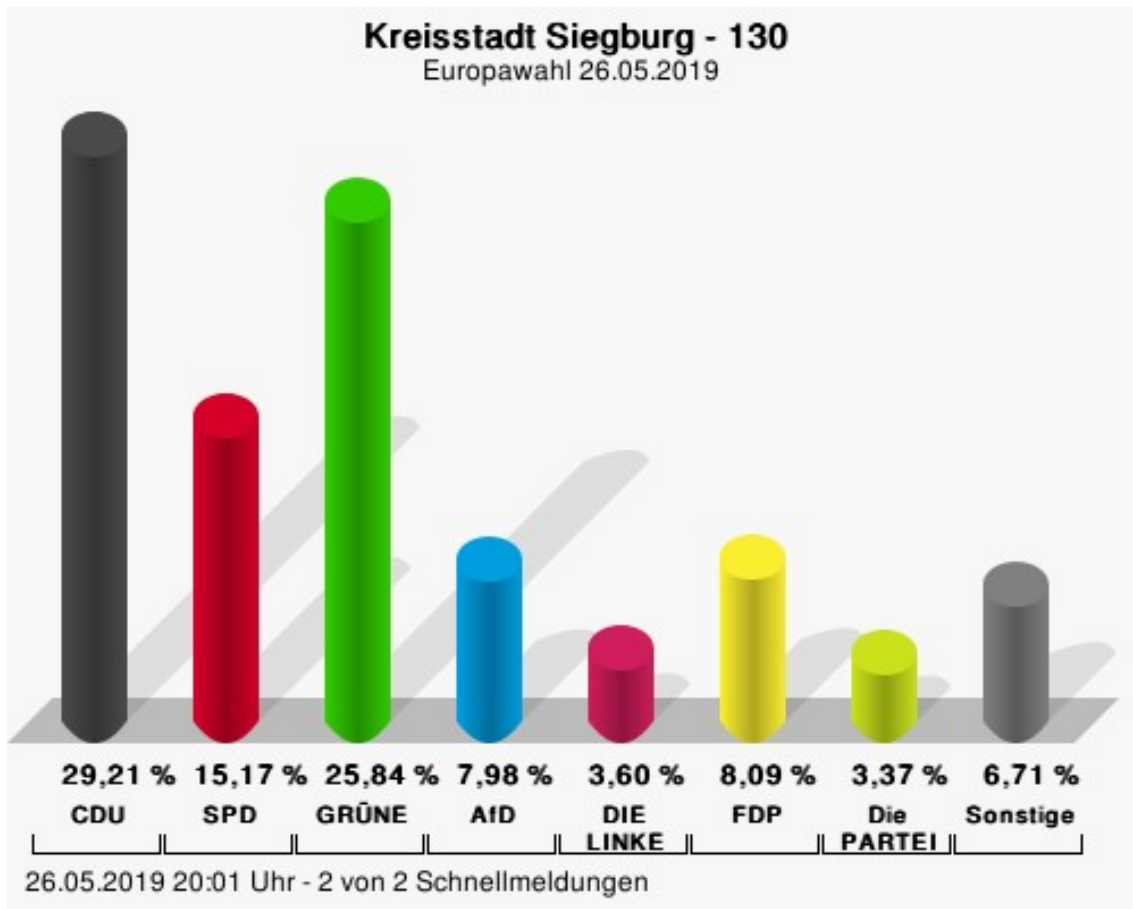
Wahl des/der Landrats/Landrätin 25.05.2014

Europawahl 26.05.2019

26.05.2019 19:39 Uhr - 2 von 2 Schnellmeldungen

	Anzahl	Prozent
CDU	260	29,21 %
SPD	135	15,17 %
GRÜNE	230	25,84 %
AfD	71	7,98 %
DIE LINKE	32	3,60 %
FDP	72	8,09 %
PIRATEN	12	1,35 %
Tierschutzpartei	9	1,01 %
NPD	2	0,22 %
Die PARTEI	30	3,37 %
FAMILIE	2	0,22 %
FREIE WÄHLER	3	0,34 %
Volksabstimmung	3	0,34 %
ÖDP	2	0,22 %
DKP	0	0,00 %
MLPD	0	0,00 %
BP	0	0,00 %
SGP	0	0,00 %
TIERSCHUTZ hier!	0	0,00 %
Tierschutzallianz	1	0,11 %
Bündnis C	3	0,34 %
BIG	0	0,00 %
BGE	0	0,00 %
DIE DIREKTE!	0	0,00 %
Demokratie in Europa - DiEM25	0	0,00 %
III. Weg	0	0,00 %
Die Grauen	3	0,34 %
DIE RECHTE	2	0,22 %
DIE VIOLETTEN	1	0,11 %
LIEBE	0	0,00 %
DIE FRAUEN	0	0,00 %
Graue Panther	2	0,22 %
LKR - Bernd Lucke und die Liberal-Konservativen Reformer	0	0,00 %
MENSCHLICHE WELT	0	0,00 %
NL	0	0,00 %
ÖkoLinX	2	0,22 %
Die Humanisten	5	0,56 %
PARTEI FÜR DIE TIERE	2	0,22 %

	Anzahl	Prozent
Gesundheitsforschung	1	0,11 %
Volt	5	0,56 %



CDU = Christlich Demokratische Union Deutschlands

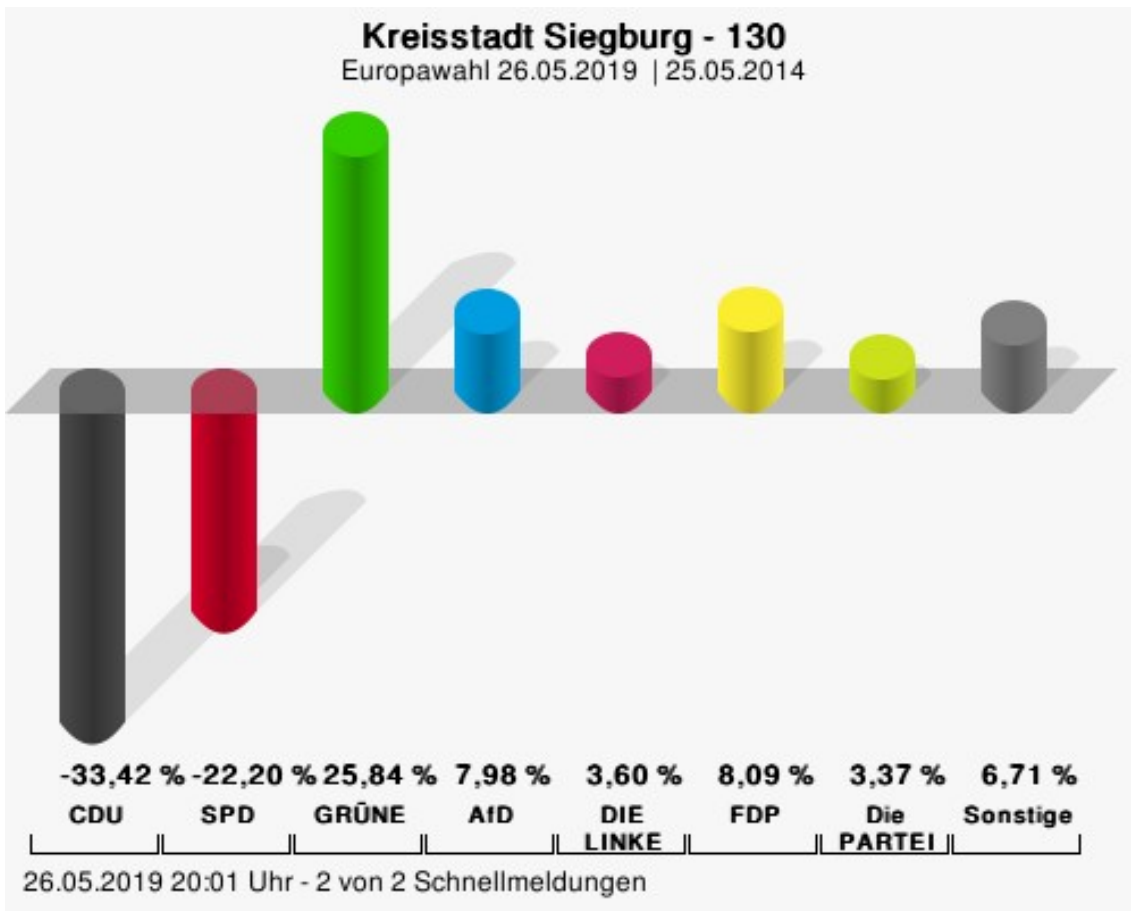
SPD = Sozialdemokratische Partei Deutschlands

GRÜNE = BÜNDNIS 90/DIE GRÜNEN

AfD = Alternative für Deutschland

FDP = Freie Demokratische Partei

Die PARTEI = Partei für Arbeit, Rechtsstaat, Tierschutz, Elitenförderung und basisdemokratische Initiative



CDU = Christlich Demokratische Union Deutschlands

SPD = Sozialdemokratische Partei Deutschlands

GRÜNE = BÜNDNIS 90/DIE GRÜNEN

AfD = Alternative für Deutschland

FDP = Freie Demokratische Partei

Die PARTEI = Partei für Arbeit, Rechtsstaat, Tierschutz, Elitenförderung und basisdemokratische Initiative

Kreisstadt Siegburg  
Europawahl 26.05.2019  
Gewinne und Verluste 130

	aktuelle Wahl: Europawahl 26.05.2019	im Vergleich zur: Wahl des/ der Bürger- meisters/in 25.05.2014		im Vergleich zur: Kreistagswahl 25.05.2014		im Vergleich zur: Ratswahl 25.05.2014		im Vergleich zur: Wahl des/der Landrats/Land- rätin 25.05.2014	
		Ergeb- nis	Gewinne und Ver- luste	Ergeb- nis	Gewinne und Ver- luste	Ergeb- nis	Gewinne und Ver- luste	Ergeb- nis	Gewinne und Ver- luste
Wahlberechtigte	1.350	1.452	-102	1.453	-103	1.452	-102	1.453	-103
Wähler	899	853	+46	853	+46	856	+43	856	+43
	66,59 %	58,75 %	+ 7.84	58,71 %	+ 7.88	58,95 %	+ 7.64	58,91 %	+ 7.68
gültige Stimmen	890	835	+55	847	+43	851	+39	844	+46
	99,00 %	97,89 %	+ 1.11	99,30 %	- 0.30	99,42 %	- 0.42	98,60 %	+ 0.40
CDU	260	523	-263	425	-165	444	-184	469	-209
	29,21 %	62,63 %	- 33.42	50,18 %	- 20.97	52,17 %	- 22.96	55,57 %	- 26.36
SPD	135	312	-177	177	-42	192	-57	236	-101
	15,17 %	37,37 %	- 22.20	20,90 %	- 5.73	22,56 %	- 7.39	27,96 %	- 12.79
GRÜNE	230	0	+230	110	+120	102	+128	0	+230
	25,84 %	0,00 %	+ 25.84	12,99 %	+ 12.85	11,99 %	+ 13.85	0,00 %	+ 25.84
AfD	71	0	+71	34	+37	40	+31	0	+71
	7,98 %	0,00 %	+ 7.98	4,01 %	+ 3.97	4,70 %	+ 3.28	0,00 %	+ 7.98
DIE LINKE	32	0	+32	29	+3	29	+3	47	-15
	3,60 %	0,00 %	+ 3.60	3,42 %	+ 0.18	3,41 %	+ 0.19	5,57 %	- 1.97
FDP	72	0	+72	34	+38	31	+41	34	+38
	8,09 %	0,00 %	+ 8.09	4,01 %	+ 4.08	3,64 %	+ 4.45	4,03 %	+ 4.06
PIRATEN	12	0	+12	21	-9	0	+12	30	-18
	1,35 %	0,00 %	+ 1.35	2,48 %	- 1.13	0,00 %	+ 1.35	3,55 %	- 2.20
Tierschutzpartei	9	0	+9	0	+9	0	+9	0	+9
	1,01 %	0,00 %	+ 1.01	0,00 %	+ 1.01	0,00 %	+ 1.01	0,00 %	+ 1.01
NPD	2	0	+2	5	-3	0	+2	8	-6
	0,22 %	0,00 %	+ 0.22	0,59 %	- 0.37	0,00 %	+ 0.22	0,95 %	- 0.73
Die PARTEI	30	0	+30	0	+30	0	+30	0	+30
	3,37 %	0,00 %	+ 3.37	0,00 %	+ 3.37	0,00 %	+ 3.37	0,00 %	+ 3.37
FAMILIE	2	0	+2	0	+2	0	+2	0	+2
	0,22 %	0,00 %	+ 0.22	0,00 %	+ 0.22	0,00 %	+ 0.22	0,00 %	+ 0.22

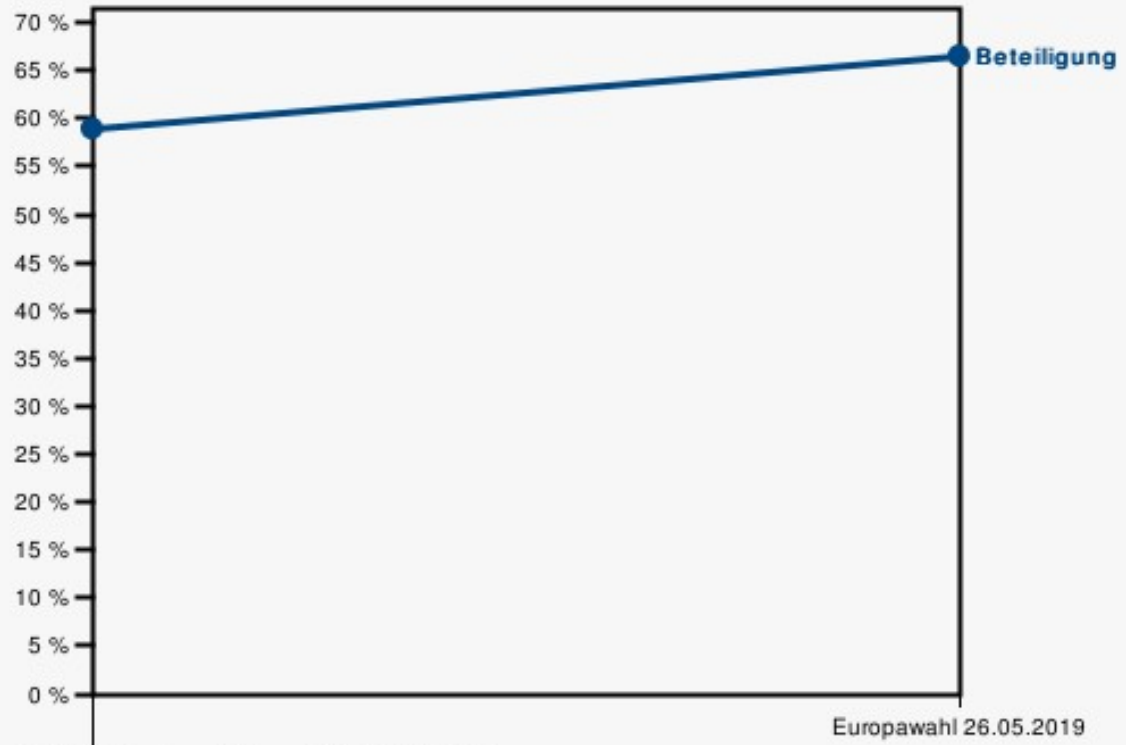


	aktuelle Wahl: Europawahl 26.05.2019	im Vergleich zur: Wahl des/ der Bürger- meisters/in 25.05.2014		im Vergleich zur: Kreistagswahl 25.05.2014		im Vergleich zur: Ratswahl 25.05.2014		im Vergleich zur: Wahl des/der Landrats/Land- rätin 25.05.2014	
		Ergeb- nis	Gewinne und Ver- luste	Ergeb- nis	Gewinne und Ver- luste	Ergeb- nis	Gewinne und Ver- luste	Ergeb- nis	Gewinne und Ver- luste
FREIE WÄH- LER	3	0	+3	0	+3	0	+3	0	+3
	0,34 %	0,00 %	+ 0.34	0,00 %	+ 0.34	0,00 %	+ 0.34	0,00 %	+ 0.34
Volksabstim- mung	3	0	+3	10	-7	13	-10	20	-17
	0,34 %	0,00 %	+ 0.34	1,18 %	- 0.84	1,53 %	- 1.19	2,37 %	- 2.03
ÖDP	2	0	+2	0	+2	0	+2	0	+2
	0,22 %	0,00 %	+ 0.22	0,00 %	+ 0.22	0,00 %	+ 0.22	0,00 %	+ 0.22
DKP	0	0	+0	0	+0	0	+0	0	+0
	0,00 %	0,00 %	+ 0.00	0,00 %	+ 0.00	0,00 %	+ 0.00	0,00 %	+ 0.00
MLPD	0	0	+0	0	+0	0	+0	0	+0
	0,00 %	0,00 %	+ 0.00	0,00 %	+ 0.00	0,00 %	+ 0.00	0,00 %	+ 0.00
BP	0	0	+0	0	+0	0	+0	0	+0
	0,00 %	0,00 %	+ 0.00	0,00 %	+ 0.00	0,00 %	+ 0.00	0,00 %	+ 0.00
SGP	0	0	+0	0	+0	0	+0	0	+0
	0,00 %	0,00 %	+ 0.00	0,00 %	+ 0.00	0,00 %	+ 0.00	0,00 %	+ 0.00
TIERSCHUTZ hier!	0	0	+0	0	+0	0	+0	0	+0
	0,00 %	0,00 %	+ 0.00	0,00 %	+ 0.00	0,00 %	+ 0.00	0,00 %	+ 0.00
Tierschutzalli- anz	1	0	+1	0	+1	0	+1	0	+1
	0,11 %	0,00 %	+ 0.11	0,00 %	+ 0.11	0,00 %	+ 0.11	0,00 %	+ 0.11
Bündnis C	3	0	+3	0	+3	0	+3	0	+3
	0,34 %	0,00 %	+ 0.34	0,00 %	+ 0.34	0,00 %	+ 0.34	0,00 %	+ 0.34
BIG	0	0	+0	0	+0	0	+0	0	+0
	0,00 %	0,00 %	+ 0.00	0,00 %	+ 0.00	0,00 %	+ 0.00	0,00 %	+ 0.00
BGE	0	0	+0	0	+0	0	+0	0	+0
	0,00 %	0,00 %	+ 0.00	0,00 %	+ 0.00	0,00 %	+ 0.00	0,00 %	+ 0.00
DIE DIREKTE!	0	0	+0	0	+0	0	+0	0	+0
	0,00 %	0,00 %	+ 0.00	0,00 %	+ 0.00	0,00 %	+ 0.00	0,00 %	+ 0.00
Demokratie in Europa - DiEM25	0	0	+0	0	+0	0	+0	0	+0
	0,00 %	0,00 %	+ 0.00	0,00 %	+ 0.00	0,00 %	+ 0.00	0,00 %	+ 0.00
III. Weg	0	0	+0	0	+0	0	+0	0	+0
	0,00 %	0,00 %	+ 0.00	0,00 %	+ 0.00	0,00 %	+ 0.00	0,00 %	+ 0.00
Die Grauen	3	0	+3	0	+3	0	+3	0	+3
	0,34 %	0,00 %	+ 0.34	0,00 %	+ 0.34	0,00 %	+ 0.34	0,00 %	+ 0.34
DIE RECHTE	2	0	+2	0	+2	0	+2	0	+2

	aktuelle Wahl: Europawahl 26.05.2019	im Vergleich zur: Wahl des/ der Bürger- meisters/in 25.05.2014		im Vergleich zur: Kreistagswahl 25.05.2014		im Vergleich zur: Ratswahl 25.05.2014		im Vergleich zur: Wahl des/der Landrats/Land- rätin 25.05.2014	
		Ergeb- nis	Gewinne und Ver- luste	Ergeb- nis	Gewinne und Ver- luste	Ergeb- nis	Gewinne und Ver- luste	Ergeb- nis	Gewinne und Ver- luste
	0,22 %	0,00 %	+ 0.22	0,00 %	+ 0.22	0,00 %	+ 0.22	0,00 %	+ 0.22
DIE VIOLET- TEN	1	0	+1	0	+1	0	+1	0	+1
	0,11 %	0,00 %	+ 0.11	0,00 %	+ 0.11	0,00 %	+ 0.11	0,00 %	+ 0.11
LIEBE	0	0	+0	0	+0	0	+0	0	+0
	0,00 %	0,00 %	+ 0.00	0,00 %	+ 0.00	0,00 %	+ 0.00	0,00 %	+ 0.00
DIE FRAUEN	0	0	+0	0	+0	0	+0	0	+0
	0,00 %	0,00 %	+ 0.00	0,00 %	+ 0.00	0,00 %	+ 0.00	0,00 %	+ 0.00
Graue Panther	2	0	+2	0	+2	0	+2	0	+2
	0,22 %	0,00 %	+ 0.22	0,00 %	+ 0.22	0,00 %	+ 0.22	0,00 %	+ 0.22
LKR - Bernd Lucke und die Liberal-Konser- vativen Refor- mer	0	0	+0	0	+0	0	+0	0	+0
	0,00 %	0,00 %	+ 0.00	0,00 %	+ 0.00	0,00 %	+ 0.00	0,00 %	+ 0.00
MENSCHLICHE WELT	0	0	+0	0	+0	0	+0	0	+0
	0,00 %	0,00 %	+ 0.00	0,00 %	+ 0.00	0,00 %	+ 0.00	0,00 %	+ 0.00
NL	0	0	+0	0	+0	0	+0	0	+0
	0,00 %	0,00 %	+ 0.00	0,00 %	+ 0.00	0,00 %	+ 0.00	0,00 %	+ 0.00
ÖkoLinX	2	0	+2	0	+2	0	+2	0	+2
	0,22 %	0,00 %	+ 0.22	0,00 %	+ 0.22	0,00 %	+ 0.22	0,00 %	+ 0.22
Die Humanisten	5	0	+5	0	+5	0	+5	0	+5
	0,56 %	0,00 %	+ 0.56	0,00 %	+ 0.56	0,00 %	+ 0.56	0,00 %	+ 0.56
PARTEI FÜR DIE TIERE	2	0	+2	0	+2	0	+2	0	+2
	0,22 %	0,00 %	+ 0.22	0,00 %	+ 0.22	0,00 %	+ 0.22	0,00 %	+ 0.22
Gesundheitsfor- schung	1	0	+1	0	+1	0	+1	0	+1
	0,11 %	0,00 %	+ 0.11	0,00 %	+ 0.11	0,00 %	+ 0.11	0,00 %	+ 0.11
Volt	5	0	+5	0	+5	0	+5	0	+5
	0,56 %	0,00 %	+ 0.56	0,00 %	+ 0.56	0,00 %	+ 0.56	0,00 %	+ 0.56
Sonstige	0	0	+0	2	-2	0	+0	0	+0
	0,00 %	0,00 %	+ 0.00	0,24 %	- 0.24	0,00 %	+ 0.00	0,00 %	+ 0.00

Kreistagswahl 25.05.2014: Sonstige = FUW-FREIE WÄHLER

## Wahlbeteiligung



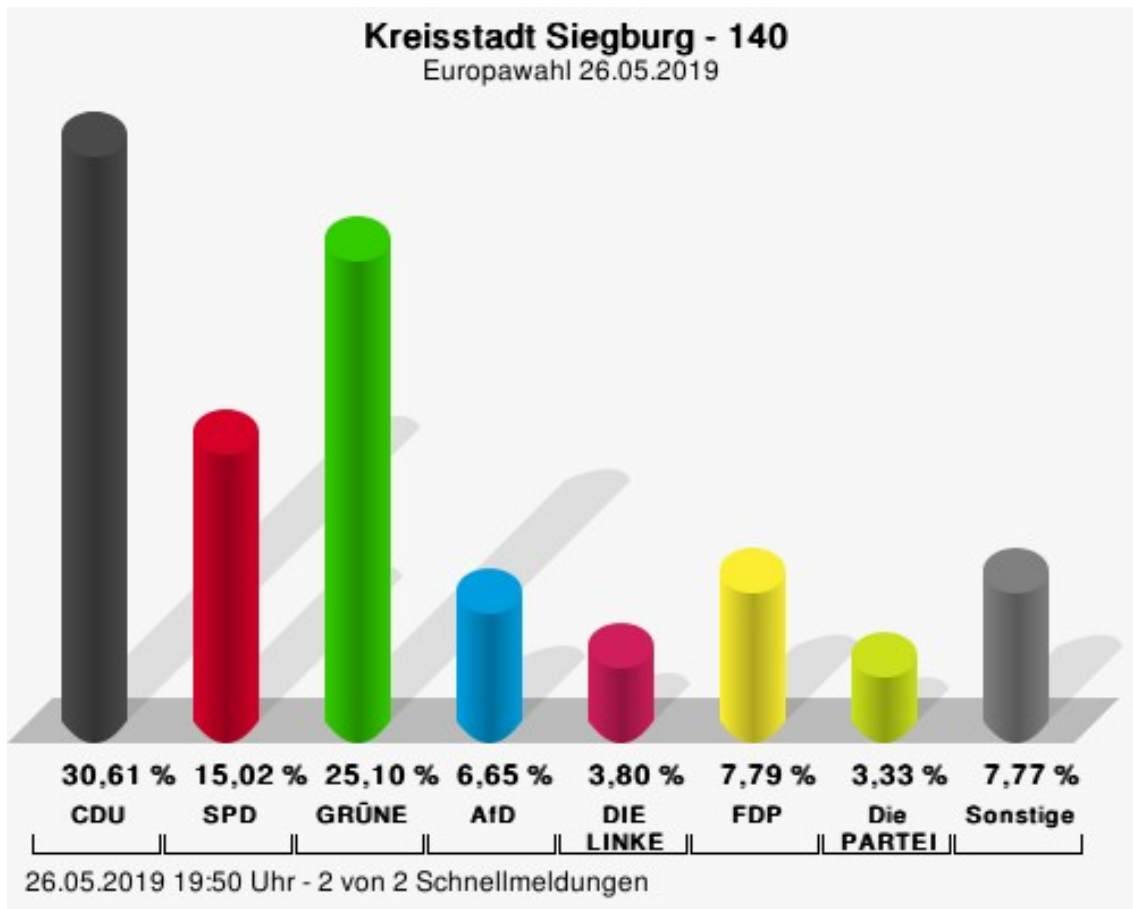
Wahl des/der Landrats/Landrätin 25.05.2014

Europawahl 26.05.2019

26.05.2019 20:01 Uhr - 2 von 2 Schnellmeldungen

	Anzahl	Prozent
CDU	322	30,61 %
SPD	158	15,02 %
GRÜNE	264	25,10 %
AfD	70	6,65 %
DIE LINKE	40	3,80 %
FDP	82	7,79 %
PIRATEN	7	0,67 %
Tierschutzpartei	17	1,62 %
NPD	2	0,19 %
Die PARTEI	35	3,33 %
FAMILIE	13	1,24 %
FREIE WÄHLER	3	0,29 %
Volksabstimmung	1	0,10 %
ÖDP	2	0,19 %
DKP	0	0,00 %
MLPD	1	0,10 %
BP	1	0,10 %
SGP	0	0,00 %
TIERSCHUTZ hier!	2	0,19 %
Tierschutzallianz	1	0,10 %
Bündnis C	0	0,00 %
BIG	1	0,10 %
BGE	5	0,48 %
DIE DIREKTE!	2	0,19 %
Demokratie in Europa - DiEM25	0	0,00 %
III. Weg	0	0,00 %
Die Grauen	3	0,29 %
DIE RECHTE	0	0,00 %
DIE VIOLETTEN	1	0,10 %
LIEBE	0	0,00 %
DIE FRAUEN	2	0,19 %
Graue Panther	2	0,19 %
LKR - Bernd Lucke und die Liberal-Konservativen Reformer	2	0,19 %
MENSCHLICHE WELT	2	0,19 %
NL	1	0,10 %
ÖkoLinX	1	0,10 %
Die Humanisten	3	0,29 %
PARTEI FÜR DIE TIERE	0	0,00 %

	Anzahl	Prozent
Gesundheitsforschung	0	0,00 %
Volt	6	0,57 %



CDU = Christlich Demokratische Union Deutschlands

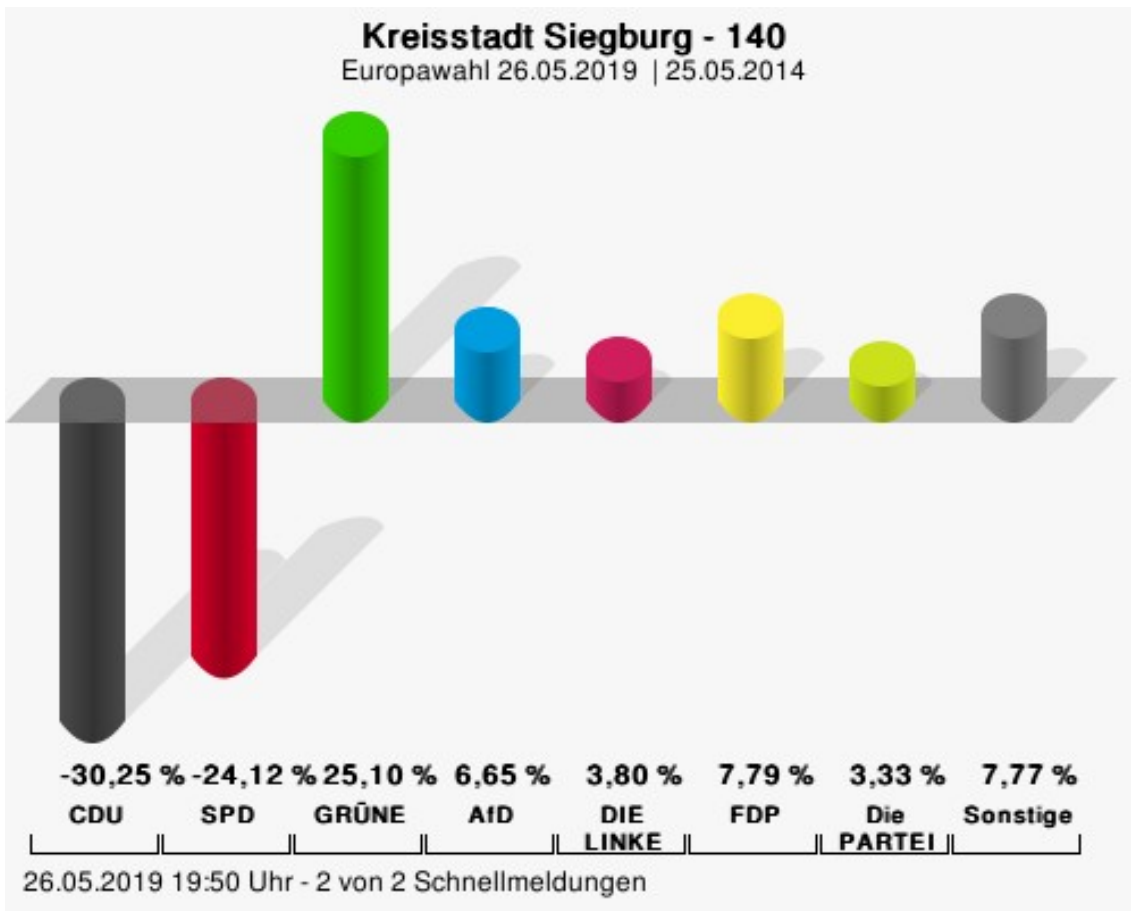
SPD = Sozialdemokratische Partei Deutschlands

GRÜNE = BÜNDNIS 90/DIE GRÜNEN

AfD = Alternative für Deutschland

FDP = Freie Demokratische Partei

Die PARTEI = Partei für Arbeit, Rechtsstaat, Tierschutz, Elitenförderung und basisdemokratische Initiative



CDU = Christlich Demokratische Union Deutschlands

SPD = Sozialdemokratische Partei Deutschlands

GRÜNE = BÜNDNIS 90/DIE GRÜNEN

AfD = Alternative für Deutschland

FDP = Freie Demokratische Partei

Die PARTEI = Partei für Arbeit, Rechtsstaat, Tierschutz, Elitenförderung und basisdemokratische Initiative

Kreisstadt Siegburg  
Europawahl 26.05.2019  
Gewinne und Verluste 140

	aktuelle Wahl: Europawahl 26.05.2019	im Vergleich zur: Wahl des/ der Bürger- meisters/in 25.05.2014		im Vergleich zur: Kreistagswahl 25.05.2014		im Vergleich zur: Ratswahl 25.05.2014		im Vergleich zur: Wahl des/der Landrats/Land- rätin 25.05.2014	
		Ergeb- nis	Gewinne und Ver- luste	Ergeb- nis	Gewinne und Ver- luste	Ergeb- nis	Gewinne und Ver- luste	Ergeb- nis	Gewinne und Ver- luste
Wahlberechtigte	1.525	1.643	-118	1.645	-120	1.643	-118	1.645	-120
Wähler	1.059	977	+82	976	+83	977	+82	978	+81
	69,44 %	59,46 %	+ 9.98	59,33 %	+ 10.11	59,46 %	+ 9.98	59,45 %	+ 9.99
gültige Stimmen	1.052	958	+94	967	+85	966	+86	965	+87
	99,34 %	98,06 %	+ 1.28	99,08 %	+ 0.26	98,87 %	+ 0.47	98,67 %	+ 0.67
CDU	322	583	-261	448	-126	505	-183	497	-175
	30,61 %	60,86 %	- 30.25	46,33 %	- 15.72	52,28 %	- 21.67	51,50 %	- 20.89
SPD	158	375	-217	232	-74	201	-43	309	-151
	15,02 %	39,14 %	- 24.12	23,99 %	- 8.97	20,81 %	- 5.79	32,02 %	- 17.00
GRÜNE	264	0	+264	113	+151	108	+156	0	+264
	25,10 %	0,00 %	+ 25.10	11,69 %	+ 13.41	11,18 %	+ 13.92	0,00 %	+ 25.10
AfD	70	0	+70	50	+20	47	+23	0	+70
	6,65 %	0,00 %	+ 6.65	5,17 %	+ 1.48	4,87 %	+ 1.78	0,00 %	+ 6.65
DIE LINKE	40	0	+40	48	-8	46	-6	55	-15
	3,80 %	0,00 %	+ 3.80	4,96 %	- 1.16	4,76 %	- 0.96	5,70 %	- 1.90
FDP	82	0	+82	35	+47	48	+34	37	+45
	7,79 %	0,00 %	+ 7.79	3,62 %	+ 4.17	4,97 %	+ 2.82	3,83 %	+ 3.96
PIRATEN	7	0	+7	22	-15	0	+7	29	-22
	0,67 %	0,00 %	+ 0.67	2,28 %	- 1.61	0,00 %	+ 0.67	3,01 %	- 2.34
Tierschutzpartei	17	0	+17	0	+17	0	+17	0	+17
	1,62 %	0,00 %	+ 1.62	0,00 %	+ 1.62	0,00 %	+ 1.62	0,00 %	+ 1.62
NPD	2	0	+2	5	-3	0	+2	10	-8
	0,19 %	0,00 %	+ 0.19	0,52 %	- 0.33	0,00 %	+ 0.19	1,04 %	- 0.85
Die PARTEI	35	0	+35	0	+35	0	+35	0	+35
	3,33 %	0,00 %	+ 3.33	0,00 %	+ 3.33	0,00 %	+ 3.33	0,00 %	+ 3.33
FAMILIE	13	0	+13	0	+13	0	+13	0	+13
	1,24 %	0,00 %	+ 1.24	0,00 %	+ 1.24	0,00 %	+ 1.24	0,00 %	+ 1.24

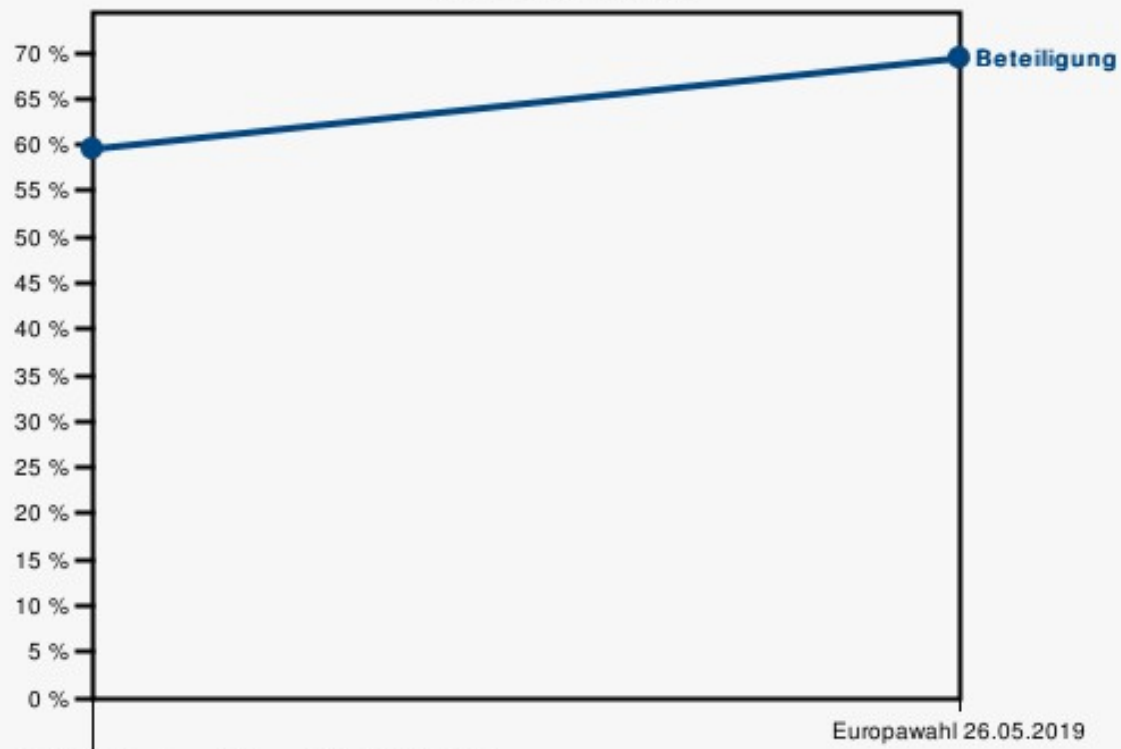
	aktuelle Wahl: Europawahl 26.05.2019	im Vergleich zur: Wahl des/ der Bürger- meisters/in 25.05.2014		im Vergleich zur: Kreistagswahl 25.05.2014		im Vergleich zur: Ratswahl 25.05.2014		im Vergleich zur: Wahl des/der Landrats/Land- rätin 25.05.2014	
		Ergeb- nis	Gewinne und Ver- luste	Ergeb- nis	Gewinne und Ver- luste	Ergeb- nis	Gewinne und Ver- luste	Ergeb- nis	Gewinne und Ver- luste
FREIE WÄH- LER	3	0	+3	0	+3	0	+3	0	+3
	0,29 %	0,00 %	+ 0.29	0,00 %	+ 0.29	0,00 %	+ 0.29	0,00 %	+ 0.29
Volksabstim- mung	1	0	+1	10	-9	11	-10	28	-27
	0,10 %	0,00 %	+ 0.10	1,03 %	- 0.93	1,14 %	- 1.04	2,90 %	- 2.80
ÖDP	2	0	+2	0	+2	0	+2	0	+2
	0,19 %	0,00 %	+ 0.19	0,00 %	+ 0.19	0,00 %	+ 0.19	0,00 %	+ 0.19
DKP	0	0	+0	0	+0	0	+0	0	+0
	0,00 %	0,00 %	+ 0.00	0,00 %	+ 0.00	0,00 %	+ 0.00	0,00 %	+ 0.00
MLPD	1	0	+1	0	+1	0	+1	0	+1
	0,10 %	0,00 %	+ 0.10	0,00 %	+ 0.10	0,00 %	+ 0.10	0,00 %	+ 0.10
BP	1	0	+1	0	+1	0	+1	0	+1
	0,10 %	0,00 %	+ 0.10	0,00 %	+ 0.10	0,00 %	+ 0.10	0,00 %	+ 0.10
SGP	0	0	+0	0	+0	0	+0	0	+0
	0,00 %	0,00 %	+ 0.00	0,00 %	+ 0.00	0,00 %	+ 0.00	0,00 %	+ 0.00
TIERSCHUTZ hier!	2	0	+2	0	+2	0	+2	0	+2
	0,19 %	0,00 %	+ 0.19	0,00 %	+ 0.19	0,00 %	+ 0.19	0,00 %	+ 0.19
Tierschutzalli- anz	1	0	+1	0	+1	0	+1	0	+1
	0,10 %	0,00 %	+ 0.10	0,00 %	+ 0.10	0,00 %	+ 0.10	0,00 %	+ 0.10
Bündnis C	0	0	+0	0	+0	0	+0	0	+0
	0,00 %	0,00 %	+ 0.00	0,00 %	+ 0.00	0,00 %	+ 0.00	0,00 %	+ 0.00
BIG	1	0	+1	0	+1	0	+1	0	+1
	0,10 %	0,00 %	+ 0.10	0,00 %	+ 0.10	0,00 %	+ 0.10	0,00 %	+ 0.10
BGE	5	0	+5	0	+5	0	+5	0	+5
	0,48 %	0,00 %	+ 0.48	0,00 %	+ 0.48	0,00 %	+ 0.48	0,00 %	+ 0.48
DIE DIREKTE!	2	0	+2	0	+2	0	+2	0	+2
	0,19 %	0,00 %	+ 0.19	0,00 %	+ 0.19	0,00 %	+ 0.19	0,00 %	+ 0.19
Demokratie in Europa - DiEM25	0	0	+0	0	+0	0	+0	0	+0
	0,00 %	0,00 %	+ 0.00	0,00 %	+ 0.00	0,00 %	+ 0.00	0,00 %	+ 0.00
III. Weg	0	0	+0	0	+0	0	+0	0	+0
	0,00 %	0,00 %	+ 0.00	0,00 %	+ 0.00	0,00 %	+ 0.00	0,00 %	+ 0.00
Die Grauen	3	0	+3	0	+3	0	+3	0	+3
	0,29 %	0,00 %	+ 0.29	0,00 %	+ 0.29	0,00 %	+ 0.29	0,00 %	+ 0.29
DIE RECHTE	0	0	+0	0	+0	0	+0	0	+0



	aktuelle Wahl: Europawahl 26.05.2019	im Vergleich zur: Wahl des/ der Bürger- meisters/in 25.05.2014		im Vergleich zur: Kreistagswahl 25.05.2014		im Vergleich zur: Ratswahl 25.05.2014		im Vergleich zur: Wahl des/der Landrats/Land- rätin 25.05.2014	
		Ergeb- nis	Gewinne und Ver- luste	Ergeb- nis	Gewinne und Ver- luste	Ergeb- nis	Gewinne und Ver- luste	Ergeb- nis	Gewinne und Ver- luste
	0,00 %	0,00 %	+ 0.00	0,00 %	+ 0.00	0,00 %	+ 0.00	0,00 %	+ 0.00
DIE VIOLET- TEN	1	0	+1	0	+1	0	+1	0	+1
	0,10 %	0,00 %	+ 0.10	0,00 %	+ 0.10	0,00 %	+ 0.10	0,00 %	+ 0.10
LIEBE	0	0	+0	0	+0	0	+0	0	+0
	0,00 %	0,00 %	+ 0.00	0,00 %	+ 0.00	0,00 %	+ 0.00	0,00 %	+ 0.00
DIE FRAUEN	2	0	+2	0	+2	0	+2	0	+2
	0,19 %	0,00 %	+ 0.19	0,00 %	+ 0.19	0,00 %	+ 0.19	0,00 %	+ 0.19
Graue Panther	2	0	+2	0	+2	0	+2	0	+2
	0,19 %	0,00 %	+ 0.19	0,00 %	+ 0.19	0,00 %	+ 0.19	0,00 %	+ 0.19
LKR - Bernd Lucke und die Liberal-Konser- vativen Refor- mer	2	0	+2	0	+2	0	+2	0	+2
	0,19 %	0,00 %	+ 0.19	0,00 %	+ 0.19	0,00 %	+ 0.19	0,00 %	+ 0.19
MENSCHLICHE WELT	2	0	+2	0	+2	0	+2	0	+2
	0,19 %	0,00 %	+ 0.19	0,00 %	+ 0.19	0,00 %	+ 0.19	0,00 %	+ 0.19
NL	1	0	+1	0	+1	0	+1	0	+1
	0,10 %	0,00 %	+ 0.10	0,00 %	+ 0.10	0,00 %	+ 0.10	0,00 %	+ 0.10
ÖkoLinX	1	0	+1	0	+1	0	+1	0	+1
	0,10 %	0,00 %	+ 0.10	0,00 %	+ 0.10	0,00 %	+ 0.10	0,00 %	+ 0.10
Die Humanisten	3	0	+3	0	+3	0	+3	0	+3
	0,29 %	0,00 %	+ 0.29	0,00 %	+ 0.29	0,00 %	+ 0.29	0,00 %	+ 0.29
PARTEI FÜR DIE TIERE	0	0	+0	0	+0	0	+0	0	+0
	0,00 %	0,00 %	+ 0.00	0,00 %	+ 0.00	0,00 %	+ 0.00	0,00 %	+ 0.00
Gesundheitsfor- schung	0	0	+0	0	+0	0	+0	0	+0
	0,00 %	0,00 %	+ 0.00	0,00 %	+ 0.00	0,00 %	+ 0.00	0,00 %	+ 0.00
Volt	6	0	+6	0	+6	0	+6	0	+6
	0,57 %	0,00 %	+ 0.57	0,00 %	+ 0.57	0,00 %	+ 0.57	0,00 %	+ 0.57
Sonstige	0	0	+0	4	-4	0	+0	0	+0
	0,00 %	0,00 %	+ 0.00	0,41 %	- 0.41	0,00 %	+ 0.00	0,00 %	+ 0.00

Kreistagswahl 25.05.2014: Sonstige = FUW-FREIE WÄHLER

## Wahlbeteiligung



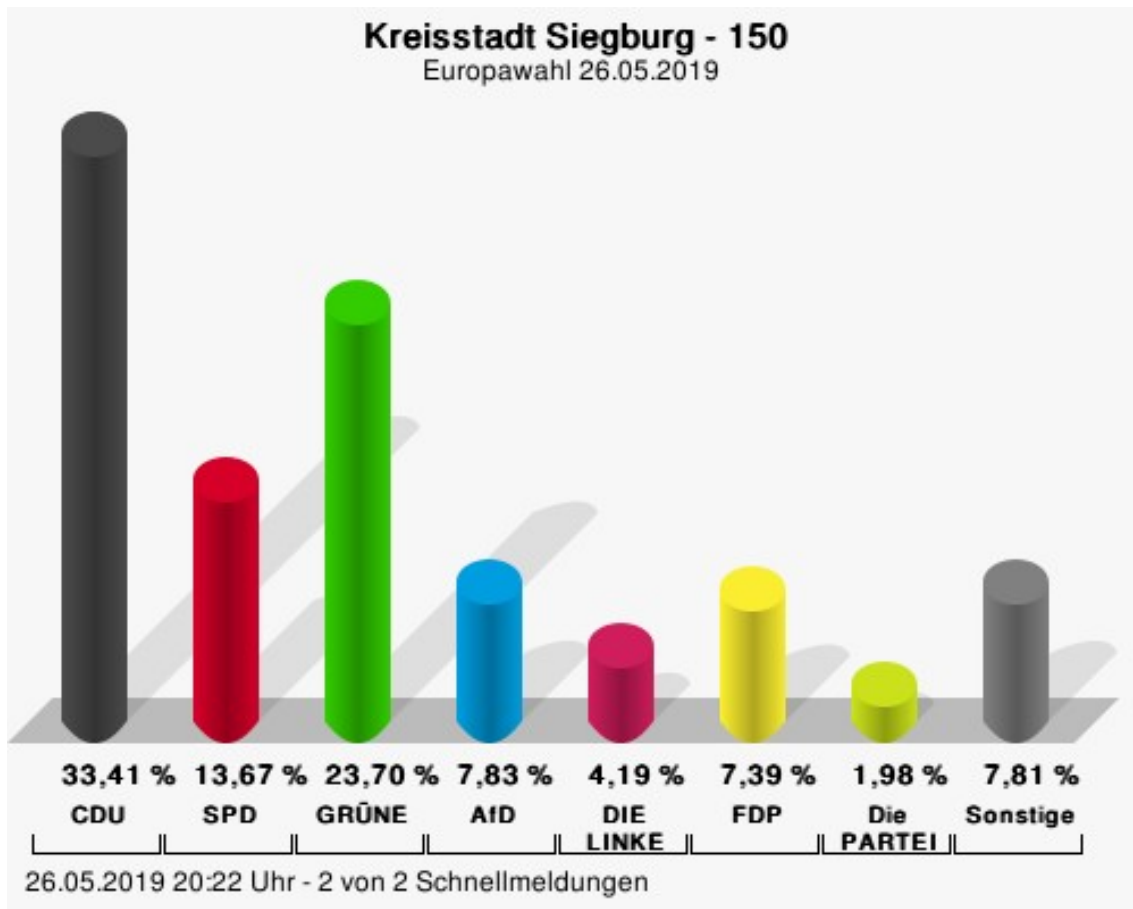
Wahl des/der Landrats/Landrätin 25.05.2014

Europawahl 26.05.2019

26.05.2019 19:50 Uhr - 2 von 2 Schnellmeldungen

	Anzahl	Prozent
CDU	303	33,41 %
SPD	124	13,67 %
GRÜNE	215	23,70 %
AfD	71	7,83 %
DIE LINKE	38	4,19 %
FDP	67	7,39 %
PIRATEN	6	0,66 %
Tierschutzpartei	17	1,87 %
NPD	2	0,22 %
Die PARTEI	18	1,98 %
FAMILIE	4	0,44 %
FREIE WÄHLER	3	0,33 %
Volksabstimmung	4	0,44 %
ÖDP	9	0,99 %
DKP	0	0,00 %
MLPD	0	0,00 %
BP	1	0,11 %
SGP	0	0,00 %
TIERSCHUTZ hier!	3	0,33 %
Tierschutzallianz	0	0,00 %
Bündnis C	0	0,00 %
BIG	5	0,55 %
BGE	0	0,00 %
DIE DIREKTE!	1	0,11 %
Demokratie in Europa - DiEM25	1	0,11 %
III. Weg	0	0,00 %
Die Grauen	1	0,11 %
DIE RECHTE	0	0,00 %
DIE VIOLETTEN	1	0,11 %
LIEBE	0	0,00 %
DIE FRAUEN	3	0,33 %
Graue Panther	3	0,33 %
LKR - Bernd Lucke und die Liberal-Konservativen Reformer	1	0,11 %
MENSCHLICHE WELT	1	0,11 %
NL	0	0,00 %
ÖkoLinX	0	0,00 %
Die Humanisten	1	0,11 %
PARTEI FÜR DIE TIERE	1	0,11 %

	Anzahl	Prozent
Gesundheitsforschung	0	0,00 %
Volt	3	0,33 %



CDU = Christlich Demokratische Union Deutschlands

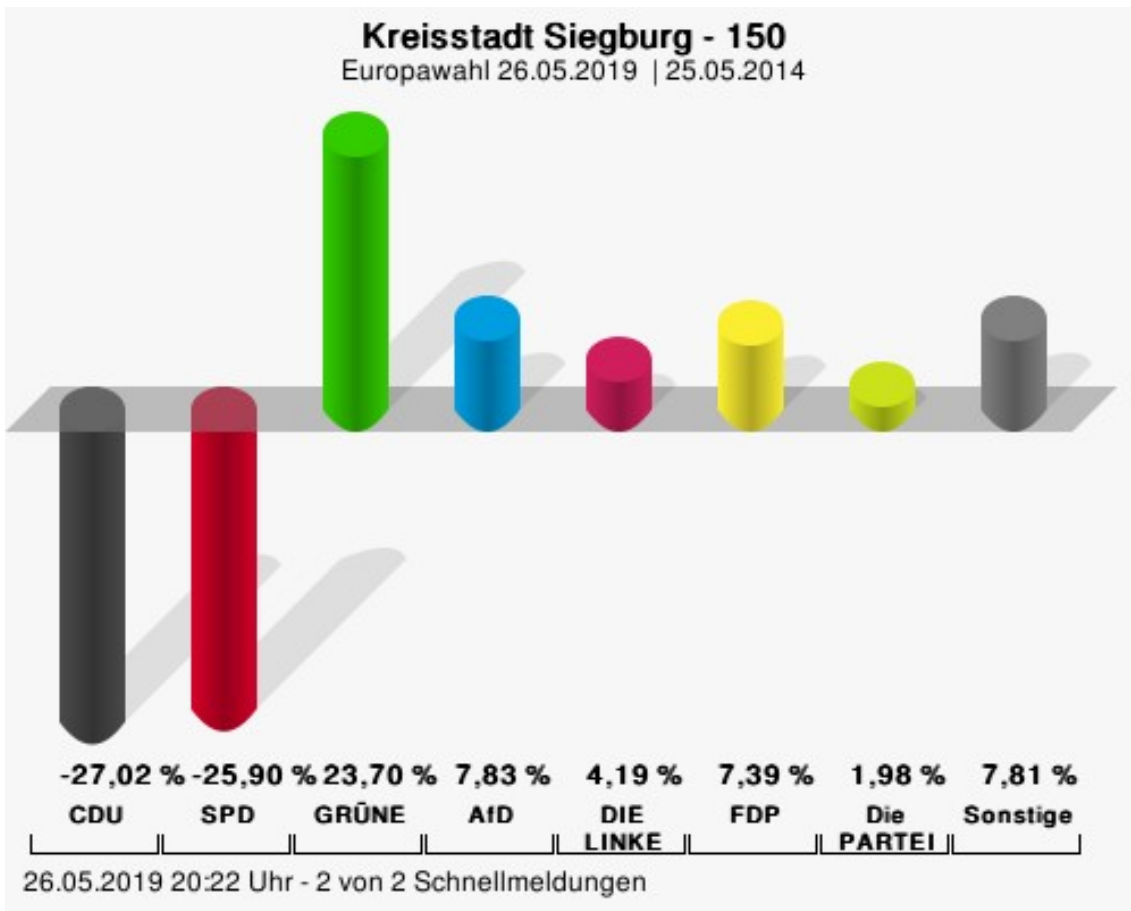
SPD = Sozialdemokratische Partei Deutschlands

GRÜNE = BÜNDNIS 90/DIE GRÜNEN

AfD = Alternative für Deutschland

FDP = Freie Demokratische Partei

Die PARTEI = Partei für Arbeit, Rechtsstaat, Tierschutz, Elitenförderung und basisdemokratische Initiative



CDU = Christlich Demokratische Union Deutschlands

SPD = Sozialdemokratische Partei Deutschlands

GRÜNE = BÜNDNIS 90/DIE GRÜNEN

AfD = Alternative für Deutschland

FDP = Freie Demokratische Partei

Die PARTEI = Partei für Arbeit, Rechtsstaat, Tierschutz, Elitenförderung und basisdemokratische Initiative

Kreisstadt Siegburg  
Europawahl 26.05.2019  
Gewinne und Verluste 150

	aktuelle Wahl: Europawahl 26.05.2019	im Vergleich zur: Wahl des/ der Bürger- meisters/in 25.05.2014		im Vergleich zur: Kreistagswahl 25.05.2014		im Vergleich zur: Ratswahl 25.05.2014		im Vergleich zur: Wahl des/der Landrats/Land- rätin 25.05.2014	
		Ergeb- nis	Gewinne und Ver- luste	Ergeb- nis	Gewinne und Ver- luste	Ergeb- nis	Gewinne und Ver- luste	Ergeb- nis	Gewinne und Ver- luste
Wahlberechtigte	1.383	1.496	-113	1.497	-114	1.496	-113	1.497	-114
Wähler	910	866	+44	866	+44	866	+44	865	+45
	65,80 %	57,89 %	+ 7.91	57,85 %	+ 7.95	57,89 %	+ 7.91	57,78 %	+ 8.02
gültige Stimmen	907	839	+68	859	+48	857	+50	851	+56
	99,67 %	96,88 %	+ 2.79	99,19 %	+ 0.48	98,96 %	+ 0.71	98,38 %	+ 1.29
CDU	303	507	-204	441	-138	452	-149	469	-166
	33,41 %	60,43 %	- 27.02	51,34 %	- 17.93	52,74 %	- 19.33	55,11 %	- 21.70
SPD	124	332	-208	188	-64	185	-61	258	-134
	13,67 %	39,57 %	- 25.90	21,89 %	- 8.22	21,59 %	- 7.92	30,32 %	- 16.65
GRÜNE	215	0	+215	101	+114	106	+109	0	+215
	23,70 %	0,00 %	+ 23.70	11,76 %	+ 11.94	12,37 %	+ 11.33	0,00 %	+ 23.70
AfD	71	0	+71	30	+41	33	+38	0	+71
	7,83 %	0,00 %	+ 7.83	3,49 %	+ 4.34	3,85 %	+ 3.98	0,00 %	+ 7.83
DIE LINKE	38	0	+38	37	+1	32	+6	46	-8
	4,19 %	0,00 %	+ 4.19	4,31 %	- 0.12	3,73 %	+ 0.46	5,41 %	- 1.22
FDP	67	0	+67	37	+30	40	+27	34	+33
	7,39 %	0,00 %	+ 7.39	4,31 %	+ 3.08	4,67 %	+ 2.72	4,00 %	+ 3.39
PIRATEN	6	0	+6	8	-2	0	+6	20	-14
	0,66 %	0,00 %	+ 0.66	0,93 %	- 0.27	0,00 %	+ 0.66	2,35 %	- 1.69
Tierschutzpartei	17	0	+17	0	+17	0	+17	0	+17
	1,87 %	0,00 %	+ 1.87	0,00 %	+ 1.87	0,00 %	+ 1.87	0,00 %	+ 1.87
NPD	2	0	+2	7	-5	0	+2	12	-10
	0,22 %	0,00 %	+ 0.22	0,81 %	- 0.59	0,00 %	+ 0.22	1,41 %	- 1.19
Die PARTEI	18	0	+18	0	+18	0	+18	0	+18
	1,98 %	0,00 %	+ 1.98	0,00 %	+ 1.98	0,00 %	+ 1.98	0,00 %	+ 1.98
FAMILIE	4	0	+4	0	+4	0	+4	0	+4
	0,44 %	0,00 %	+ 0.44	0,00 %	+ 0.44	0,00 %	+ 0.44	0,00 %	+ 0.44

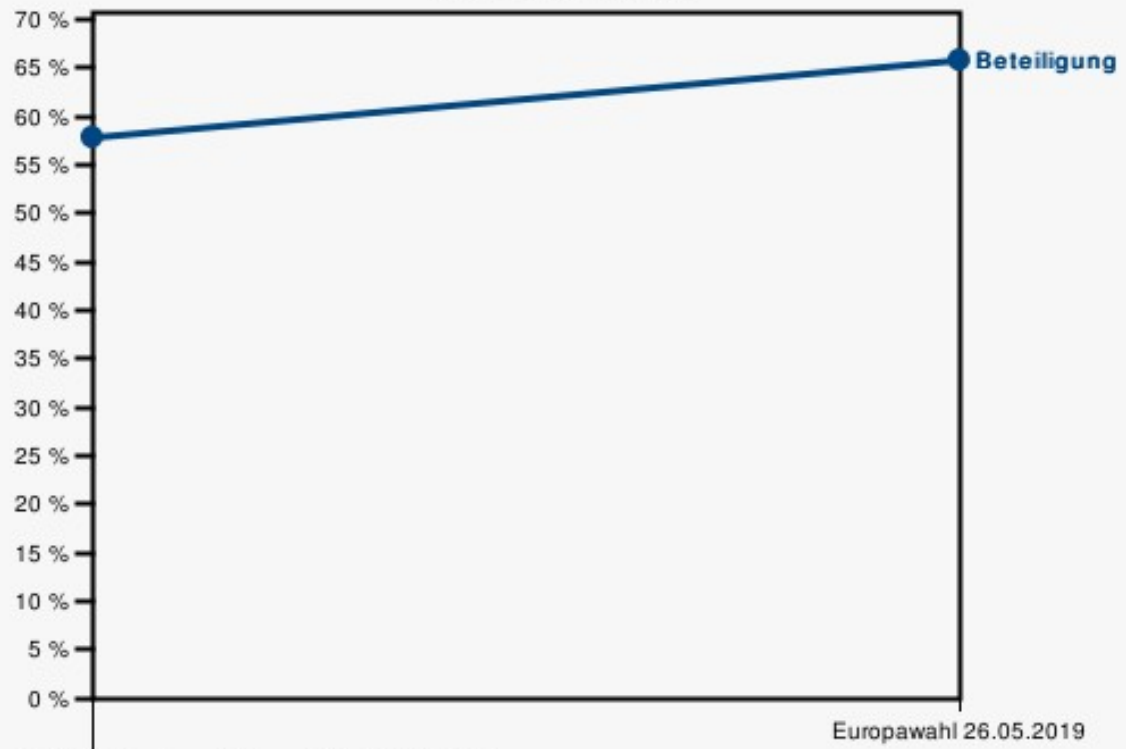
	aktuelle Wahl: Europawahl 26.05.2019	im Vergleich zur: Wahl des/ der Bürger- meisters/in 25.05.2014		im Vergleich zur: Kreistagswahl 25.05.2014		im Vergleich zur: Ratswahl 25.05.2014		im Vergleich zur: Wahl des/der Landrats/Land- rätin 25.05.2014	
		Ergeb- nis	Gewinne und Ver- luste	Ergeb- nis	Gewinne und Ver- luste	Ergeb- nis	Gewinne und Ver- luste	Ergeb- nis	Gewinne und Ver- luste
FREIE WÄH- LER	3	0	+3	0	+3	0	+3	0	+3
	0,33 %	0,00 %	+ 0.33	0,00 %	+ 0.33	0,00 %	+ 0.33	0,00 %	+ 0.33
Volksabstim- mung	4	0	+4	7	-3	9	-5	12	-8
	0,44 %	0,00 %	+ 0.44	0,81 %	- 0.37	1,05 %	- 0.61	1,41 %	- 0.97
ÖDP	9	0	+9	0	+9	0	+9	0	+9
	0,99 %	0,00 %	+ 0.99	0,00 %	+ 0.99	0,00 %	+ 0.99	0,00 %	+ 0.99
DKP	0	0	+0	0	+0	0	+0	0	+0
	0,00 %	0,00 %	+ 0.00	0,00 %	+ 0.00	0,00 %	+ 0.00	0,00 %	+ 0.00
MLPD	0	0	+0	0	+0	0	+0	0	+0
	0,00 %	0,00 %	+ 0.00	0,00 %	+ 0.00	0,00 %	+ 0.00	0,00 %	+ 0.00
BP	1	0	+1	0	+1	0	+1	0	+1
	0,11 %	0,00 %	+ 0.11	0,00 %	+ 0.11	0,00 %	+ 0.11	0,00 %	+ 0.11
SGP	0	0	+0	0	+0	0	+0	0	+0
	0,00 %	0,00 %	+ 0.00	0,00 %	+ 0.00	0,00 %	+ 0.00	0,00 %	+ 0.00
TIERSCHUTZ hier!	3	0	+3	0	+3	0	+3	0	+3
	0,33 %	0,00 %	+ 0.33	0,00 %	+ 0.33	0,00 %	+ 0.33	0,00 %	+ 0.33
Tierschutzalli- anz	0	0	+0	0	+0	0	+0	0	+0
	0,00 %	0,00 %	+ 0.00	0,00 %	+ 0.00	0,00 %	+ 0.00	0,00 %	+ 0.00
Bündnis C	0	0	+0	0	+0	0	+0	0	+0
	0,00 %	0,00 %	+ 0.00	0,00 %	+ 0.00	0,00 %	+ 0.00	0,00 %	+ 0.00
BIG	5	0	+5	0	+5	0	+5	0	+5
	0,55 %	0,00 %	+ 0.55	0,00 %	+ 0.55	0,00 %	+ 0.55	0,00 %	+ 0.55
BGE	0	0	+0	0	+0	0	+0	0	+0
	0,00 %	0,00 %	+ 0.00	0,00 %	+ 0.00	0,00 %	+ 0.00	0,00 %	+ 0.00
DIE DIREKTE!	1	0	+1	0	+1	0	+1	0	+1
	0,11 %	0,00 %	+ 0.11	0,00 %	+ 0.11	0,00 %	+ 0.11	0,00 %	+ 0.11
Demokratie in Europa - DiEM25	1	0	+1	0	+1	0	+1	0	+1
	0,11 %	0,00 %	+ 0.11	0,00 %	+ 0.11	0,00 %	+ 0.11	0,00 %	+ 0.11
III. Weg	0	0	+0	0	+0	0	+0	0	+0
	0,00 %	0,00 %	+ 0.00	0,00 %	+ 0.00	0,00 %	+ 0.00	0,00 %	+ 0.00
Die Grauen	1	0	+1	0	+1	0	+1	0	+1
	0,11 %	0,00 %	+ 0.11	0,00 %	+ 0.11	0,00 %	+ 0.11	0,00 %	+ 0.11
DIE RECHTE	0	0	+0	0	+0	0	+0	0	+0

	aktuelle Wahl: Europawahl 26.05.2019	im Vergleich zur: Wahl des/ der Bürger- meisters/in 25.05.2014		im Vergleich zur: Kreistagswahl 25.05.2014		im Vergleich zur: Ratswahl 25.05.2014		im Vergleich zur: Wahl des/der Landrats/Land- rätin 25.05.2014	
		Ergeb- nis	Gewinne und Ver- luste	Ergeb- nis	Gewinne und Ver- luste	Ergeb- nis	Gewinne und Ver- luste	Ergeb- nis	Gewinne und Ver- luste
	0,00 %	0,00 %	+ 0.00	0,00 %	+ 0.00	0,00 %	+ 0.00	0,00 %	+ 0.00
DIE VIOLET- TEN	1	0	+1	0	+1	0	+1	0	+1
	0,11 %	0,00 %	+ 0.11	0,00 %	+ 0.11	0,00 %	+ 0.11	0,00 %	+ 0.11
LIEBE	0	0	+0	0	+0	0	+0	0	+0
	0,00 %	0,00 %	+ 0.00	0,00 %	+ 0.00	0,00 %	+ 0.00	0,00 %	+ 0.00
DIE FRAUEN	3	0	+3	0	+3	0	+3	0	+3
	0,33 %	0,00 %	+ 0.33	0,00 %	+ 0.33	0,00 %	+ 0.33	0,00 %	+ 0.33
Graue Panther	3	0	+3	0	+3	0	+3	0	+3
	0,33 %	0,00 %	+ 0.33	0,00 %	+ 0.33	0,00 %	+ 0.33	0,00 %	+ 0.33
LKR - Bernd Lucke und die Liberal-Konser- vativen Refor- mer	1	0	+1	0	+1	0	+1	0	+1
	0,11 %	0,00 %	+ 0.11	0,00 %	+ 0.11	0,00 %	+ 0.11	0,00 %	+ 0.11
MENSCHLICHE WELT	1	0	+1	0	+1	0	+1	0	+1
	0,11 %	0,00 %	+ 0.11	0,00 %	+ 0.11	0,00 %	+ 0.11	0,00 %	+ 0.11
NL	0	0	+0	0	+0	0	+0	0	+0
	0,00 %	0,00 %	+ 0.00	0,00 %	+ 0.00	0,00 %	+ 0.00	0,00 %	+ 0.00
ÖkoLinX	0	0	+0	0	+0	0	+0	0	+0
	0,00 %	0,00 %	+ 0.00	0,00 %	+ 0.00	0,00 %	+ 0.00	0,00 %	+ 0.00
Die Humanisten	1	0	+1	0	+1	0	+1	0	+1
	0,11 %	0,00 %	+ 0.11	0,00 %	+ 0.11	0,00 %	+ 0.11	0,00 %	+ 0.11
PARTEI FÜR DIE TIERE	1	0	+1	0	+1	0	+1	0	+1
	0,11 %	0,00 %	+ 0.11	0,00 %	+ 0.11	0,00 %	+ 0.11	0,00 %	+ 0.11
Gesundheitsfor- schung	0	0	+0	0	+0	0	+0	0	+0
	0,00 %	0,00 %	+ 0.00	0,00 %	+ 0.00	0,00 %	+ 0.00	0,00 %	+ 0.00
Volt	3	0	+3	0	+3	0	+3	0	+3
	0,33 %	0,00 %	+ 0.33	0,00 %	+ 0.33	0,00 %	+ 0.33	0,00 %	+ 0.33
Sonstige	0	0	+0	3	-3	0	+0	0	+0
	0,00 %	0,00 %	+ 0.00	0,35 %	- 0.35	0,00 %	+ 0.00	0,00 %	+ 0.00

Kreistagswahl 25.05.2014: Sonstige = FUW-FREIE WÄHLER



## Wahlbeteiligung



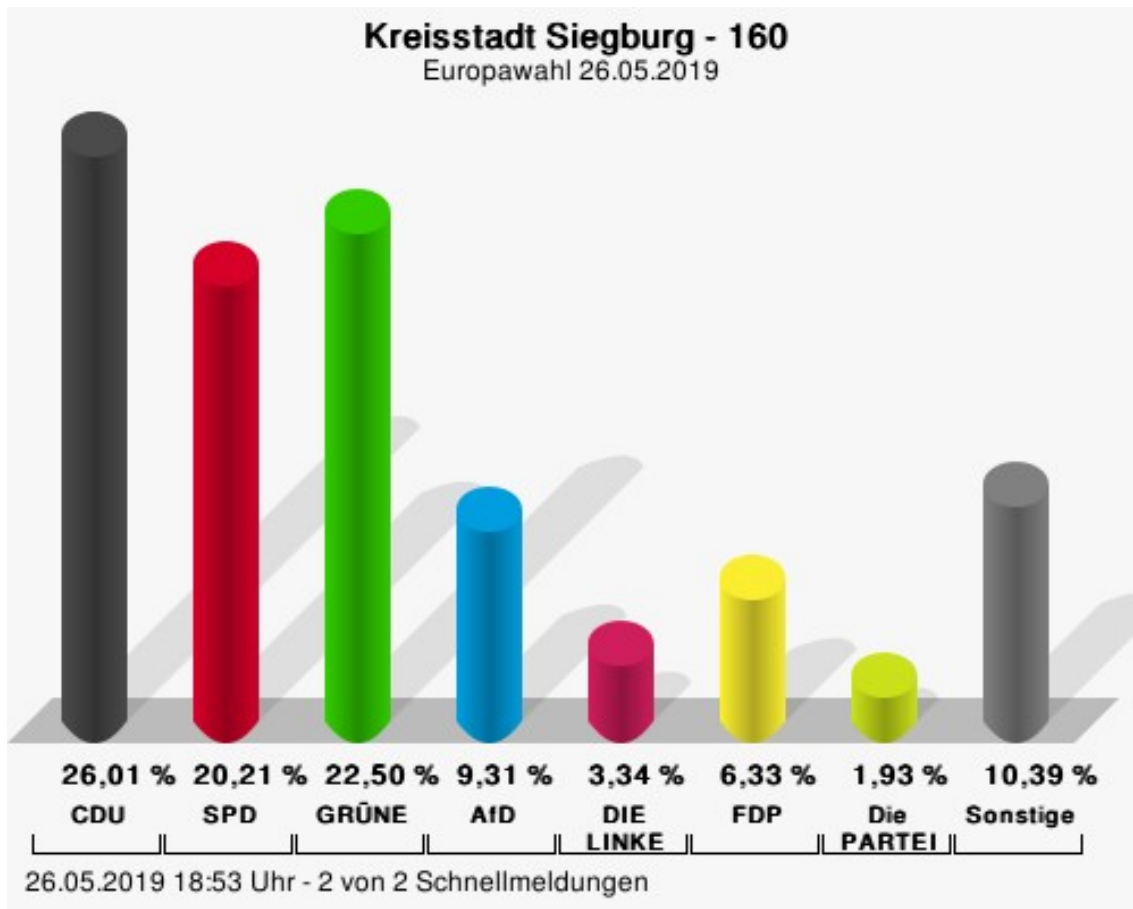
Wahl des/der Landrats/Landrätin 25.05.2014

Europawahl 26.05.2019

26.05.2019 20:22 Uhr - 2 von 2 Schnellmeldungen

	Anzahl	Prozent
CDU	148	26,01 %
SPD	115	20,21 %
GRÜNE	128	22,50 %
AfD	53	9,31 %
DIE LINKE	19	3,34 %
FDP	36	6,33 %
PIRATEN	5	0,88 %
Tierschutzpartei	10	1,76 %
NPD	1	0,18 %
Die PARTEI	11	1,93 %
FAMILIE	6	1,05 %
FREIE WÄHLER	2	0,35 %
Volksabstimmung	5	0,88 %
ÖDP	5	0,88 %
DKP	0	0,00 %
MLPD	0	0,00 %
BP	0	0,00 %
SGP	0	0,00 %
TIERSCHUTZ hier!	3	0,53 %
Tierschutzallianz	0	0,00 %
Bündnis C	5	0,88 %
BIG	6	1,05 %
BGE	0	0,00 %
DIE DIREKTE!	0	0,00 %
Demokratie in Europa - DiEM25	0	0,00 %
III. Weg	0	0,00 %
Die Grauen	1	0,18 %
DIE RECHTE	0	0,00 %
DIE VIOLETTEN	0	0,00 %
LIEBE	0	0,00 %
DIE FRAUEN	0	0,00 %
Graue Panther	1	0,18 %
LKR - Bernd Lucke und die Liberal-Konservativen Reformer	0	0,00 %
MENSCHLICHE WELT	0	0,00 %
NL	0	0,00 %
ÖkoLinX	0	0,00 %
Die Humanisten	1	0,18 %
PARTEI FÜR DIE TIERE	1	0,18 %

	Anzahl	Prozent
Gesundheitsforschung	1	0,18 %
Volt	6	1,05 %



CDU = Christlich Demokratische Union Deutschlands

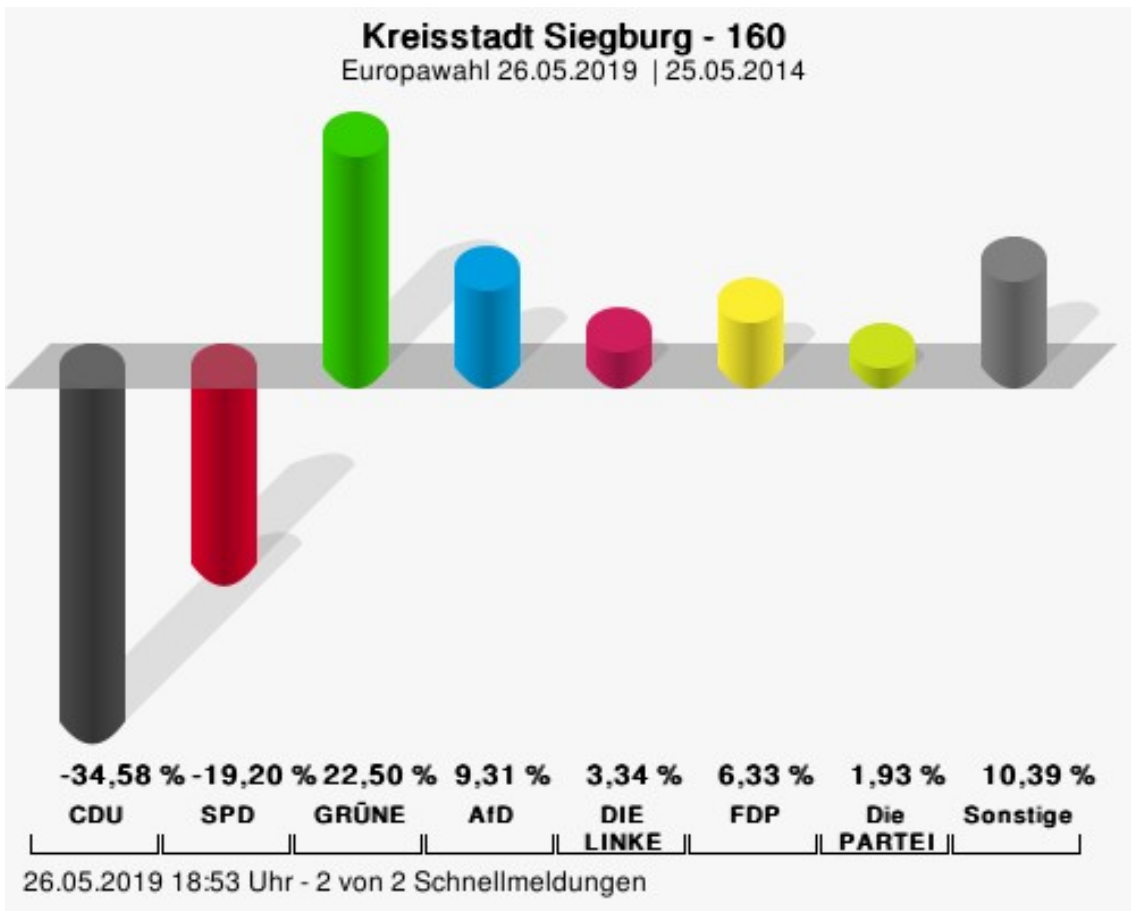
SPD = Sozialdemokratische Partei Deutschlands

GRÜNE = BÜNDNIS 90/DIE GRÜNEN

AfD = Alternative für Deutschland

FDP = Freie Demokratische Partei

Die PARTEI = Partei für Arbeit, Rechtsstaat, Tierschutz, Elitenförderung und basisdemokratische Initiative



CDU = Christlich Demokratische Union Deutschlands

SPD = Sozialdemokratische Partei Deutschlands

GRÜNE = BÜNDNIS 90/DIE GRÜNEN

AfD = Alternative für Deutschland

FDP = Freie Demokratische Partei

Die PARTEI = Partei für Arbeit, Rechtsstaat, Tierschutz, Elitenförderung und basisdemokratische Initiative

Kreisstadt Siegburg  
Europawahl 26.05.2019  
Gewinne und Verluste 160

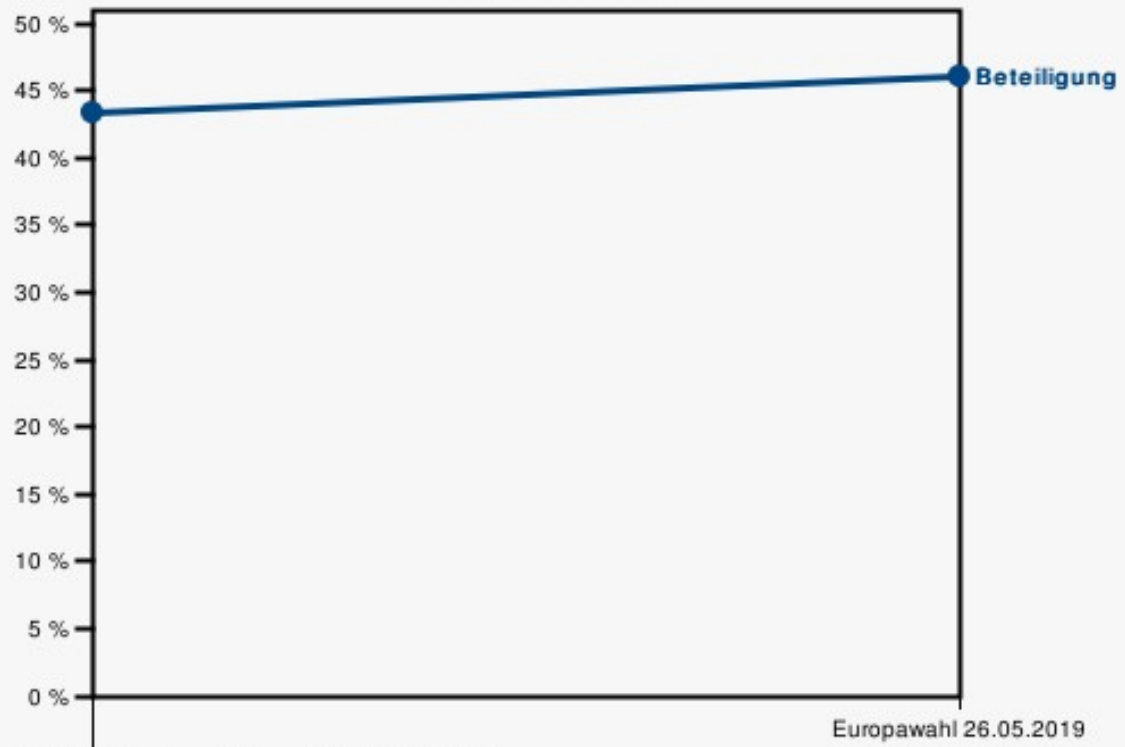
	aktuelle Wahl: Europawahl 26.05.2019	im Vergleich zur: Wahl des/ der Bürger- meisters/in 25.05.2014		im Vergleich zur: Kreistagswahl 25.05.2014		im Vergleich zur: Ratswahl 25.05.2014		im Vergleich zur: Wahl des/der Landrats/Land- rätin 25.05.2014	
		Ergeb- nis	Gewinne und Ver- luste	Ergeb- nis	Gewinne und Ver- luste	Ergeb- nis	Gewinne und Ver- luste	Ergeb- nis	Gewinne und Ver- luste
Wahlberechtigte	1.262	1.368	-106	1.368	-106	1.368	-106	1.368	-106
Wähler	581	594	-13	592	-11	594	-13	594	-13
	46,04 %	43,42 %	+ 2.62	43,27 %	+ 2.77	43,42 %	+ 2.62	43,42 %	+ 2.62
gültige Stimmen	569	581	-12	580	-11	585	-16	586	-17
	97,93 %	97,81 %	+ 0.12	97,97 %	- 0.04	98,48 %	- 0.55	98,65 %	- 0.72
CDU	148	352	-204	270	-122	319	-171	287	-139
	26,01 %	60,59 %	- 34.58	46,55 %	- 20.54	54,53 %	- 28.52	48,98 %	- 22.97
SPD	115	229	-114	165	-50	148	-33	206	-91
	20,21 %	39,41 %	- 19.20	28,45 %	- 8.24	25,30 %	- 5.09	35,15 %	- 14.94
GRÜNE	128	0	+128	55	+73	46	+82	0	+128
	22,50 %	0,00 %	+ 22.50	9,48 %	+ 13.02	7,86 %	+ 14.64	0,00 %	+ 22.50
AfD	53	0	+53	14	+39	14	+39	0	+53
	9,31 %	0,00 %	+ 9.31	2,41 %	+ 6.90	2,39 %	+ 6.92	0,00 %	+ 9.31
DIE LINKE	19	0	+19	27	-8	29	-10	34	-15
	3,34 %	0,00 %	+ 3.34	4,66 %	- 1.32	4,96 %	- 1.62	5,80 %	- 2.46
FDP	36	0	+36	19	+17	13	+23	18	+18
	6,33 %	0,00 %	+ 6.33	3,28 %	+ 3.05	2,22 %	+ 4.11	3,07 %	+ 3.26
PIRATEN	5	0	+5	12	-7	0	+5	15	-10
	0,88 %	0,00 %	+ 0.88	2,07 %	- 1.19	0,00 %	+ 0.88	2,56 %	- 1.68
Tierschutzpartei	10	0	+10	0	+10	0	+10	0	+10
	1,76 %	0,00 %	+ 1.76	0,00 %	+ 1.76	0,00 %	+ 1.76	0,00 %	+ 1.76
NPD	1	0	+1	9	-8	0	+1	11	-10
	0,18 %	0,00 %	+ 0.18	1,55 %	- 1.37	0,00 %	+ 0.18	1,88 %	- 1.70
Die PARTEI	11	0	+11	0	+11	0	+11	0	+11
	1,93 %	0,00 %	+ 1.93	0,00 %	+ 1.93	0,00 %	+ 1.93	0,00 %	+ 1.93
FAMILIE	6	0	+6	0	+6	0	+6	0	+6
	1,05 %	0,00 %	+ 1.05	0,00 %	+ 1.05	0,00 %	+ 1.05	0,00 %	+ 1.05
FREIE WÄH- LER	2	0	+2	0	+2	0	+2	0	+2
	0,35 %	0,00 %	+ 0.35	0,00 %	+ 0.35	0,00 %	+ 0.35	0,00 %	+ 0.35

	aktuelle Wahl: Europawahl 26.05.2019	im Vergleich zur: Wahl des/ der Bürger- meisters/in 25.05.2014		im Vergleich zur: Kreistagswahl 25.05.2014		im Vergleich zur: Ratswahl 25.05.2014		im Vergleich zur: Wahl des/der Landrats/Land- rätin 25.05.2014	
		Ergeb- nis	Gewinne und Ver- luste	Ergeb- nis	Gewinne und Ver- luste	Ergeb- nis	Gewinne und Ver- luste	Ergeb- nis	Gewinne und Ver- luste
Volksabstim- mung	5	0	+5	7	-2	16	-11	15	-10
	0,88 %	0,00 %	+ 0.88	1,21 %	- 0.33	2,74 %	- 1.86	2,56 %	- 1.68
ÖDP	5	0	+5	0	+5	0	+5	0	+5
	0,88 %	0,00 %	+ 0.88	0,00 %	+ 0.88	0,00 %	+ 0.88	0,00 %	+ 0.88
DKP	0	0	+0	0	+0	0	+0	0	+0
	0,00 %	0,00 %	+ 0.00	0,00 %	+ 0.00	0,00 %	+ 0.00	0,00 %	+ 0.00
MLPD	0	0	+0	0	+0	0	+0	0	+0
	0,00 %	0,00 %	+ 0.00	0,00 %	+ 0.00	0,00 %	+ 0.00	0,00 %	+ 0.00
BP	0	0	+0	0	+0	0	+0	0	+0
	0,00 %	0,00 %	+ 0.00	0,00 %	+ 0.00	0,00 %	+ 0.00	0,00 %	+ 0.00
SGP	0	0	+0	0	+0	0	+0	0	+0
	0,00 %	0,00 %	+ 0.00	0,00 %	+ 0.00	0,00 %	+ 0.00	0,00 %	+ 0.00
TIERSCHUTZ hier!	3	0	+3	0	+3	0	+3	0	+3
	0,53 %	0,00 %	+ 0.53	0,00 %	+ 0.53	0,00 %	+ 0.53	0,00 %	+ 0.53
Tierschutzalli- anz	0	0	+0	0	+0	0	+0	0	+0
	0,00 %	0,00 %	+ 0.00	0,00 %	+ 0.00	0,00 %	+ 0.00	0,00 %	+ 0.00
Bündnis C	5	0	+5	0	+5	0	+5	0	+5
	0,88 %	0,00 %	+ 0.88	0,00 %	+ 0.88	0,00 %	+ 0.88	0,00 %	+ 0.88
BIG	6	0	+6	0	+6	0	+6	0	+6
	1,05 %	0,00 %	+ 1.05	0,00 %	+ 1.05	0,00 %	+ 1.05	0,00 %	+ 1.05
BGE	0	0	+0	0	+0	0	+0	0	+0
	0,00 %	0,00 %	+ 0.00	0,00 %	+ 0.00	0,00 %	+ 0.00	0,00 %	+ 0.00
DIE DIREKTE!	0	0	+0	0	+0	0	+0	0	+0
	0,00 %	0,00 %	+ 0.00	0,00 %	+ 0.00	0,00 %	+ 0.00	0,00 %	+ 0.00
Demokratie in Europa - DiEM25	0	0	+0	0	+0	0	+0	0	+0
	0,00 %	0,00 %	+ 0.00	0,00 %	+ 0.00	0,00 %	+ 0.00	0,00 %	+ 0.00
III. Weg	0	0	+0	0	+0	0	+0	0	+0
	0,00 %	0,00 %	+ 0.00	0,00 %	+ 0.00	0,00 %	+ 0.00	0,00 %	+ 0.00
Die Grauen	1	0	+1	0	+1	0	+1	0	+1
	0,18 %	0,00 %	+ 0.18	0,00 %	+ 0.18	0,00 %	+ 0.18	0,00 %	+ 0.18
DIE RECHTE	0	0	+0	0	+0	0	+0	0	+0
	0,00 %	0,00 %	+ 0.00	0,00 %	+ 0.00	0,00 %	+ 0.00	0,00 %	+ 0.00

	aktuelle Wahl: Europawahl 26.05.2019	im Vergleich zur: Wahl des/ der Bürger- meisters/in 25.05.2014		im Vergleich zur: Kreistagswahl 25.05.2014		im Vergleich zur: Ratswahl 25.05.2014		im Vergleich zur: Wahl des/der Landrats/Land- rätin 25.05.2014	
		Ergeb- nis	Gewinne und Ver- luste	Ergeb- nis	Gewinne und Ver- luste	Ergeb- nis	Gewinne und Ver- luste	Ergeb- nis	Gewinne und Ver- luste
DIE VIOLET- TEN	0	0	+0	0	+0	0	+0	0	+0
	0,00 %	0,00 %	+ 0.00	0,00 %	+ 0.00	0,00 %	+ 0.00	0,00 %	+ 0.00
LIEBE	0	0	+0	0	+0	0	+0	0	+0
	0,00 %	0,00 %	+ 0.00	0,00 %	+ 0.00	0,00 %	+ 0.00	0,00 %	+ 0.00
DIE FRAUEN	0	0	+0	0	+0	0	+0	0	+0
	0,00 %	0,00 %	+ 0.00	0,00 %	+ 0.00	0,00 %	+ 0.00	0,00 %	+ 0.00
Graue Panther	1	0	+1	0	+1	0	+1	0	+1
	0,18 %	0,00 %	+ 0.18	0,00 %	+ 0.18	0,00 %	+ 0.18	0,00 %	+ 0.18
LKR - Bernd Lucke und die Liberal-Konser- vativen Refor- mer	0	0	+0	0	+0	0	+0	0	+0
	0,00 %	0,00 %	+ 0.00	0,00 %	+ 0.00	0,00 %	+ 0.00	0,00 %	+ 0.00
MENSCHLICHE WELT	0	0	+0	0	+0	0	+0	0	+0
	0,00 %	0,00 %	+ 0.00	0,00 %	+ 0.00	0,00 %	+ 0.00	0,00 %	+ 0.00
NL	0	0	+0	0	+0	0	+0	0	+0
	0,00 %	0,00 %	+ 0.00	0,00 %	+ 0.00	0,00 %	+ 0.00	0,00 %	+ 0.00
ÖkoLinX	0	0	+0	0	+0	0	+0	0	+0
	0,00 %	0,00 %	+ 0.00	0,00 %	+ 0.00	0,00 %	+ 0.00	0,00 %	+ 0.00
Die Humanisten	1	0	+1	0	+1	0	+1	0	+1
	0,18 %	0,00 %	+ 0.18	0,00 %	+ 0.18	0,00 %	+ 0.18	0,00 %	+ 0.18
PARTEI FÜR DIE TIERE	1	0	+1	0	+1	0	+1	0	+1
	0,18 %	0,00 %	+ 0.18	0,00 %	+ 0.18	0,00 %	+ 0.18	0,00 %	+ 0.18
Gesundheitsfor- schung	1	0	+1	0	+1	0	+1	0	+1
	0,18 %	0,00 %	+ 0.18	0,00 %	+ 0.18	0,00 %	+ 0.18	0,00 %	+ 0.18
Volt	6	0	+6	0	+6	0	+6	0	+6
	1,05 %	0,00 %	+ 1.05	0,00 %	+ 1.05	0,00 %	+ 1.05	0,00 %	+ 1.05
Sonstige	0	0	+0	2	-2	0	+0	0	+0
	0,00 %	0,00 %	+ 0.00	0,34 %	- 0.34	0,00 %	+ 0.00	0,00 %	+ 0.00

Kreistagswahl 25.05.2014: Sonstige = FUW-FREIE WÄHLER

## Wahlbeteiligung



Wahl des/der Landrats/Landrätin 25.05.2014

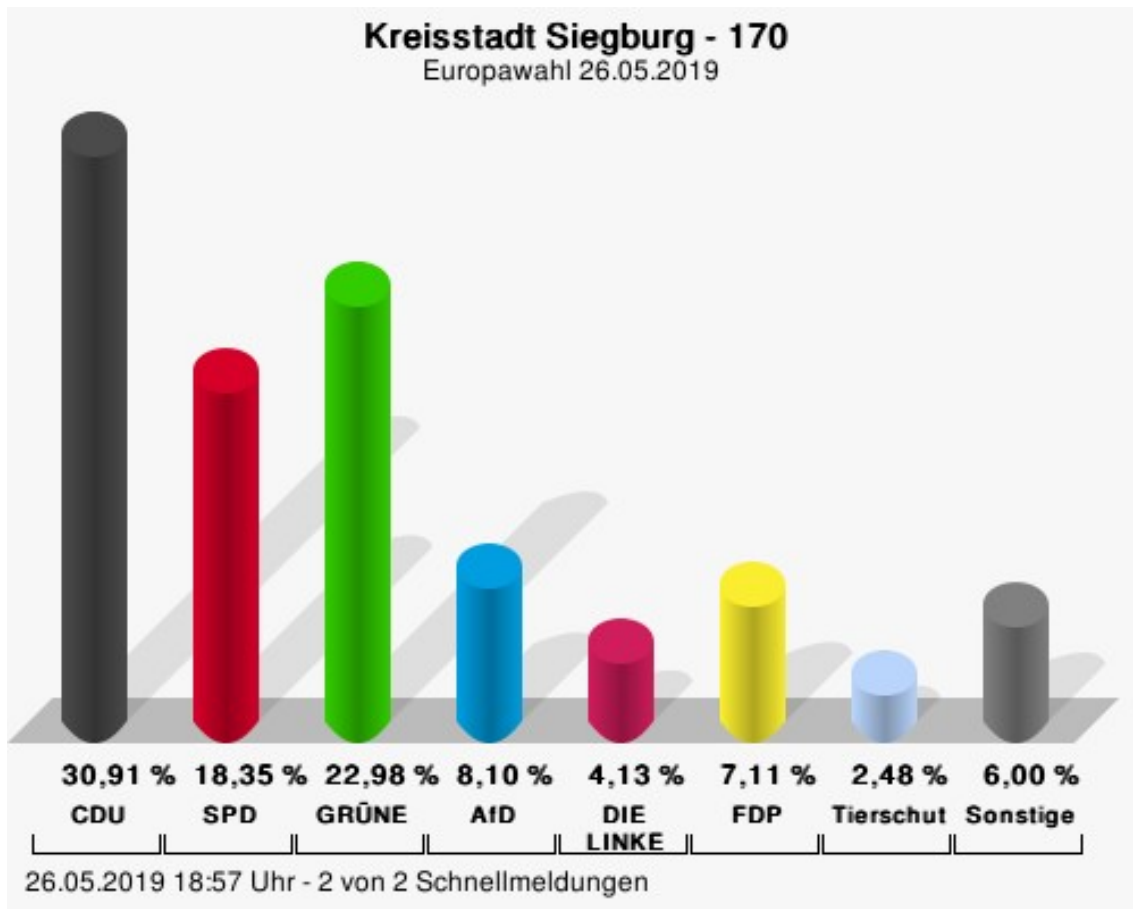
Europawahl 26.05.2019

26.05.2019 18:53 Uhr - 2 von 2 Schnellmeldungen

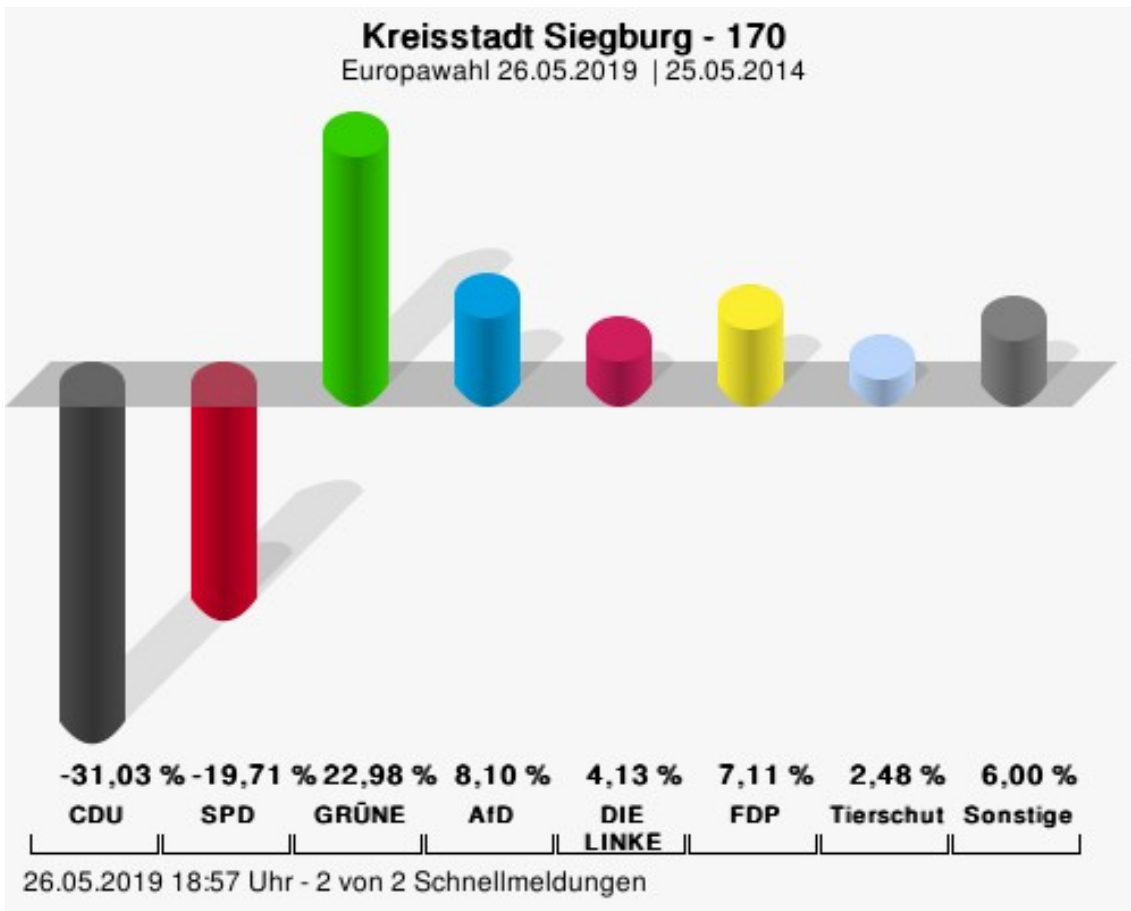


	Anzahl	Prozent
CDU	187	30,91 %
SPD	111	18,35 %
GRÜNE	139	22,98 %
AfD	49	8,10 %
DIE LINKE	25	4,13 %
FDP	43	7,11 %
PIRATEN	1	0,17 %
Tierschutzpartei	15	2,48 %
NPD	1	0,17 %
Die PARTEI	11	1,82 %
FAMILIE	3	0,50 %
FREIE WÄHLER	4	0,66 %
Volksabstimmung	1	0,17 %
ÖDP	2	0,33 %
DKP	0	0,00 %
MLPD	0	0,00 %
BP	1	0,17 %
SGP	0	0,00 %
TIERSCHUTZ hier!	3	0,50 %
Tierschutzallianz	0	0,00 %
Bündnis C	0	0,00 %
BIG	0	0,00 %
BGE	0	0,00 %
DIE DIREKTE!	1	0,17 %
Demokratie in Europa - DiEM25	1	0,17 %
III. Weg	0	0,00 %
Die Grauen	0	0,00 %
DIE RECHTE	0	0,00 %
DIE VIOLETTEN	0	0,00 %
LIEBE	1	0,17 %
DIE FRAUEN	1	0,17 %
Graue Panther	3	0,50 %
LKR - Bernd Lucke und die Liberal-Konservativen Reformer	0	0,00 %
MENSCHLICHE WELT	0	0,00 %
NL	0	0,00 %
ÖkoLinX	0	0,00 %
Die Humanisten	0	0,00 %
PARTEI FÜR DIE TIERE	2	0,33 %

	Anzahl	Prozent
Gesundheitsforschung	0	0,00 %
Volt	0	0,00 %



CDU = Christlich Demokratische Union Deutschlands  
 SPD = Sozialdemokratische Partei Deutschlands  
 GRÜNE = BÜNDNIS 90/DIE GRÜNEN  
 AfD = Alternative für Deutschland  
 FDP = Freie Demokratische Partei  
 Tierschutzpartei = PARTEI MENSCH UMWELT TIERSCHUTZ



CDU = Christlich Demokratische Union Deutschlands  
 SPD = Sozialdemokratische Partei Deutschlands  
 GRÜNE = BÜNDNIS 90/DIE GRÜNEN  
 AfD = Alternative für Deutschland  
 FDP = Freie Demokratische Partei  
 Tierschutzpartei = PARTEI MENSCH UMWELT TIERSCHUTZ

Kreisstadt Siegburg  
Europawahl 26.05.2019  
Gewinne und Verluste 170

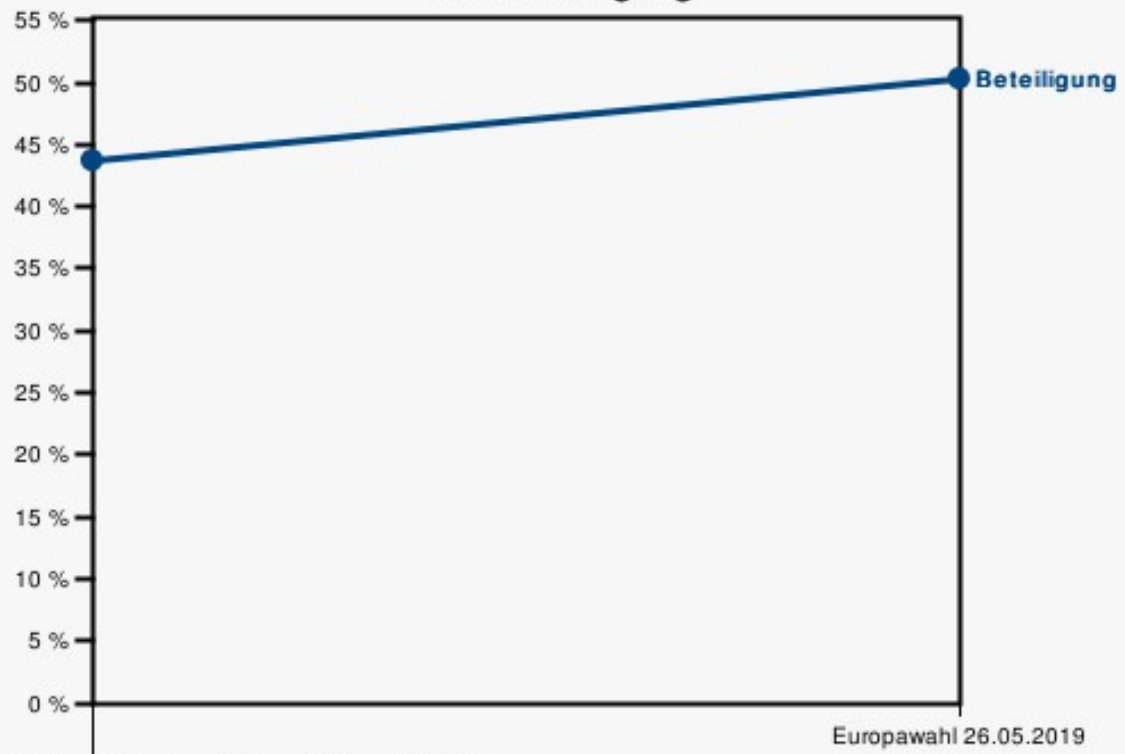
	aktuelle Wahl: Europawahl 26.05.2019	im Vergleich zur: Wahl des/ der Bürger- meisters/in 25.05.2014		im Vergleich zur: Kreistagswahl 25.05.2014		im Vergleich zur: Ratswahl 25.05.2014		im Vergleich zur: Wahl des/der Landrats/Land- rätin 25.05.2014	
		Ergeb- nis	Gewinne und Ver- luste	Ergeb- nis	Gewinne und Ver- luste	Ergeb- nis	Gewinne und Ver- luste	Ergeb- nis	Gewinne und Ver- luste
Wahlberechtigte	1.212	1.342	-130	1.343	-131	1.342	-130	1.343	-131
Wähler	610	584	+26	586	+24	587	+23	587	+23
	50,33 %	43,52 %	+ 6.81	43,63 %	+ 6.70	43,74 %	+ 6.59	43,71 %	+ 6.62
gültige Stimmen	605	578	+27	583	+22	583	+22	574	+31
	99,18 %	98,97 %	+ 0.21	99,49 %	- 0.31	99,32 %	- 0.14	97,79 %	+ 1.39
CDU	187	358	-171	304	-117	356	-169	313	-126
	30,91 %	61,94 %	- 31.03	52,14 %	- 21.23	61,06 %	- 30.15	54,53 %	- 23.62
SPD	111	220	-109	164	-53	136	-25	180	-69
	18,35 %	38,06 %	- 19.71	28,13 %	- 9.78	23,33 %	- 4.98	31,36 %	- 13.01
GRÜNE	139	0	+139	47	+92	32	+107	0	+139
	22,98 %	0,00 %	+ 22.98	8,06 %	+ 14.92	5,49 %	+ 17.49	0,00 %	+ 22.98
AfD	49	0	+49	11	+38	10	+39	0	+49
	8,10 %	0,00 %	+ 8.10	1,89 %	+ 6.21	1,72 %	+ 6.38	0,00 %	+ 8.10
DIE LINKE	25	0	+25	12	+13	19	+6	28	-3
	4,13 %	0,00 %	+ 4.13	2,06 %	+ 2.07	3,26 %	+ 0.87	4,88 %	- 0.75
FDP	43	0	+43	22	+21	21	+22	20	+23
	7,11 %	0,00 %	+ 7.11	3,77 %	+ 3.34	3,60 %	+ 3.51	3,48 %	+ 3.63
PIRATEN	1	0	+1	8	-7	0	+1	15	-14
	0,17 %	0,00 %	+ 0.17	1,37 %	- 1.20	0,00 %	+ 0.17	2,61 %	- 2.44
Tierschutzpartei	15	0	+15	0	+15	0	+15	0	+15
	2,48 %	0,00 %	+ 2.48	0,00 %	+ 2.48	0,00 %	+ 2.48	0,00 %	+ 2.48
NPD	1	0	+1	5	-4	0	+1	7	-6
	0,17 %	0,00 %	+ 0.17	0,86 %	- 0.69	0,00 %	+ 0.17	1,22 %	- 1.05
Die PARTEI	11	0	+11	0	+11	0	+11	0	+11
	1,82 %	0,00 %	+ 1.82	0,00 %	+ 1.82	0,00 %	+ 1.82	0,00 %	+ 1.82
FAMILIE	3	0	+3	0	+3	0	+3	0	+3
	0,50 %	0,00 %	+ 0.50	0,00 %	+ 0.50	0,00 %	+ 0.50	0,00 %	+ 0.50
FREIE WÄH- LER	4	0	+4	0	+4	0	+4	0	+4
	0,66 %	0,00 %	+ 0.66	0,00 %	+ 0.66	0,00 %	+ 0.66	0,00 %	+ 0.66

	aktuelle Wahl: Europawahl 26.05.2019	im Vergleich zur: Wahl des/ der Bürger- meisters/in 25.05.2014		im Vergleich zur: Kreistagswahl 25.05.2014		im Vergleich zur: Ratswahl 25.05.2014		im Vergleich zur: Wahl des/der Landrats/Land- rätin 25.05.2014	
		Ergeb- nis	Gewinne und Ver- luste	Ergeb- nis	Gewinne und Ver- luste	Ergeb- nis	Gewinne und Ver- luste	Ergeb- nis	Gewinne und Ver- luste
Volksabstim- mung	1	0	+1	7	-6	9	-8	11	-10
	0,17 %	0,00 %	+ 0.17	1,20 %	- 1.03	1,54 %	- 1.37	1,92 %	- 1.75
ÖDP	2	0	+2	0	+2	0	+2	0	+2
	0,33 %	0,00 %	+ 0.33	0,00 %	+ 0.33	0,00 %	+ 0.33	0,00 %	+ 0.33
DKP	0	0	+0	0	+0	0	+0	0	+0
	0,00 %	0,00 %	+ 0.00	0,00 %	+ 0.00	0,00 %	+ 0.00	0,00 %	+ 0.00
MLPD	0	0	+0	0	+0	0	+0	0	+0
	0,00 %	0,00 %	+ 0.00	0,00 %	+ 0.00	0,00 %	+ 0.00	0,00 %	+ 0.00
BP	1	0	+1	0	+1	0	+1	0	+1
	0,17 %	0,00 %	+ 0.17	0,00 %	+ 0.17	0,00 %	+ 0.17	0,00 %	+ 0.17
SGP	0	0	+0	0	+0	0	+0	0	+0
	0,00 %	0,00 %	+ 0.00	0,00 %	+ 0.00	0,00 %	+ 0.00	0,00 %	+ 0.00
TIERSCHUTZ hier!	3	0	+3	0	+3	0	+3	0	+3
	0,50 %	0,00 %	+ 0.50	0,00 %	+ 0.50	0,00 %	+ 0.50	0,00 %	+ 0.50
Tierschutzalli- anz	0	0	+0	0	+0	0	+0	0	+0
	0,00 %	0,00 %	+ 0.00	0,00 %	+ 0.00	0,00 %	+ 0.00	0,00 %	+ 0.00
Bündnis C	0	0	+0	0	+0	0	+0	0	+0
	0,00 %	0,00 %	+ 0.00	0,00 %	+ 0.00	0,00 %	+ 0.00	0,00 %	+ 0.00
BIG	0	0	+0	0	+0	0	+0	0	+0
	0,00 %	0,00 %	+ 0.00	0,00 %	+ 0.00	0,00 %	+ 0.00	0,00 %	+ 0.00
BGE	0	0	+0	0	+0	0	+0	0	+0
	0,00 %	0,00 %	+ 0.00	0,00 %	+ 0.00	0,00 %	+ 0.00	0,00 %	+ 0.00
DIE DIREKTE!	1	0	+1	0	+1	0	+1	0	+1
	0,17 %	0,00 %	+ 0.17	0,00 %	+ 0.17	0,00 %	+ 0.17	0,00 %	+ 0.17
Demokratie in Europa - DiEM25	1	0	+1	0	+1	0	+1	0	+1
	0,17 %	0,00 %	+ 0.17	0,00 %	+ 0.17	0,00 %	+ 0.17	0,00 %	+ 0.17
III. Weg	0	0	+0	0	+0	0	+0	0	+0
	0,00 %	0,00 %	+ 0.00	0,00 %	+ 0.00	0,00 %	+ 0.00	0,00 %	+ 0.00
Die Grauen	0	0	+0	0	+0	0	+0	0	+0
	0,00 %	0,00 %	+ 0.00	0,00 %	+ 0.00	0,00 %	+ 0.00	0,00 %	+ 0.00
DIE RECHTE	0	0	+0	0	+0	0	+0	0	+0
	0,00 %	0,00 %	+ 0.00	0,00 %	+ 0.00	0,00 %	+ 0.00	0,00 %	+ 0.00

	aktuelle Wahl: Europawahl 26.05.2019	im Vergleich zur: Wahl des/ der Bürger- meisters/in 25.05.2014		im Vergleich zur: Kreistagswahl 25.05.2014		im Vergleich zur: Ratswahl 25.05.2014		im Vergleich zur: Wahl des/der Landrats/Land- rätin 25.05.2014	
		Ergeb- nis	Gewinne und Ver- luste	Ergeb- nis	Gewinne und Ver- luste	Ergeb- nis	Gewinne und Ver- luste	Ergeb- nis	Gewinne und Ver- luste
DIE VIOLET- TEN	0	0	+0	0	+0	0	+0	0	+0
	0,00 %	0,00 %	+ 0.00	0,00 %	+ 0.00	0,00 %	+ 0.00	0,00 %	+ 0.00
LIEBE	1	0	+1	0	+1	0	+1	0	+1
	0,17 %	0,00 %	+ 0.17	0,00 %	+ 0.17	0,00 %	+ 0.17	0,00 %	+ 0.17
DIE FRAUEN	1	0	+1	0	+1	0	+1	0	+1
	0,17 %	0,00 %	+ 0.17	0,00 %	+ 0.17	0,00 %	+ 0.17	0,00 %	+ 0.17
Graue Panther	3	0	+3	0	+3	0	+3	0	+3
	0,50 %	0,00 %	+ 0.50	0,00 %	+ 0.50	0,00 %	+ 0.50	0,00 %	+ 0.50
LKR - Bernd Lucke und die Liberal-Konser- vativen Refor- mer	0	0	+0	0	+0	0	+0	0	+0
	0,00 %	0,00 %	+ 0.00	0,00 %	+ 0.00	0,00 %	+ 0.00	0,00 %	+ 0.00
MENSCHLICHE WELT	0	0	+0	0	+0	0	+0	0	+0
	0,00 %	0,00 %	+ 0.00	0,00 %	+ 0.00	0,00 %	+ 0.00	0,00 %	+ 0.00
NL	0	0	+0	0	+0	0	+0	0	+0
	0,00 %	0,00 %	+ 0.00	0,00 %	+ 0.00	0,00 %	+ 0.00	0,00 %	+ 0.00
ÖkoLinX	0	0	+0	0	+0	0	+0	0	+0
	0,00 %	0,00 %	+ 0.00	0,00 %	+ 0.00	0,00 %	+ 0.00	0,00 %	+ 0.00
Die Humanisten	0	0	+0	0	+0	0	+0	0	+0
	0,00 %	0,00 %	+ 0.00	0,00 %	+ 0.00	0,00 %	+ 0.00	0,00 %	+ 0.00
PARTEI FÜR DIE TIERE	2	0	+2	0	+2	0	+2	0	+2
	0,33 %	0,00 %	+ 0.33	0,00 %	+ 0.33	0,00 %	+ 0.33	0,00 %	+ 0.33
Gesundheitsfor- schung	0	0	+0	0	+0	0	+0	0	+0
	0,00 %	0,00 %	+ 0.00	0,00 %	+ 0.00	0,00 %	+ 0.00	0,00 %	+ 0.00
Volt	0	0	+0	0	+0	0	+0	0	+0
	0,00 %	0,00 %	+ 0.00	0,00 %	+ 0.00	0,00 %	+ 0.00	0,00 %	+ 0.00
Sonstige	0	0	+0	3	-3	0	+0	0	+0
	0,00 %	0,00 %	+ 0.00	0,51 %	- 0.51	0,00 %	+ 0.00	0,00 %	+ 0.00

Kreistagswahl 25.05.2014: Sonstige = FUW-FREIE WÄHLER

## Wahlbeteiligung



Wahl des/der Landrats/Landrätin 25.05.2014

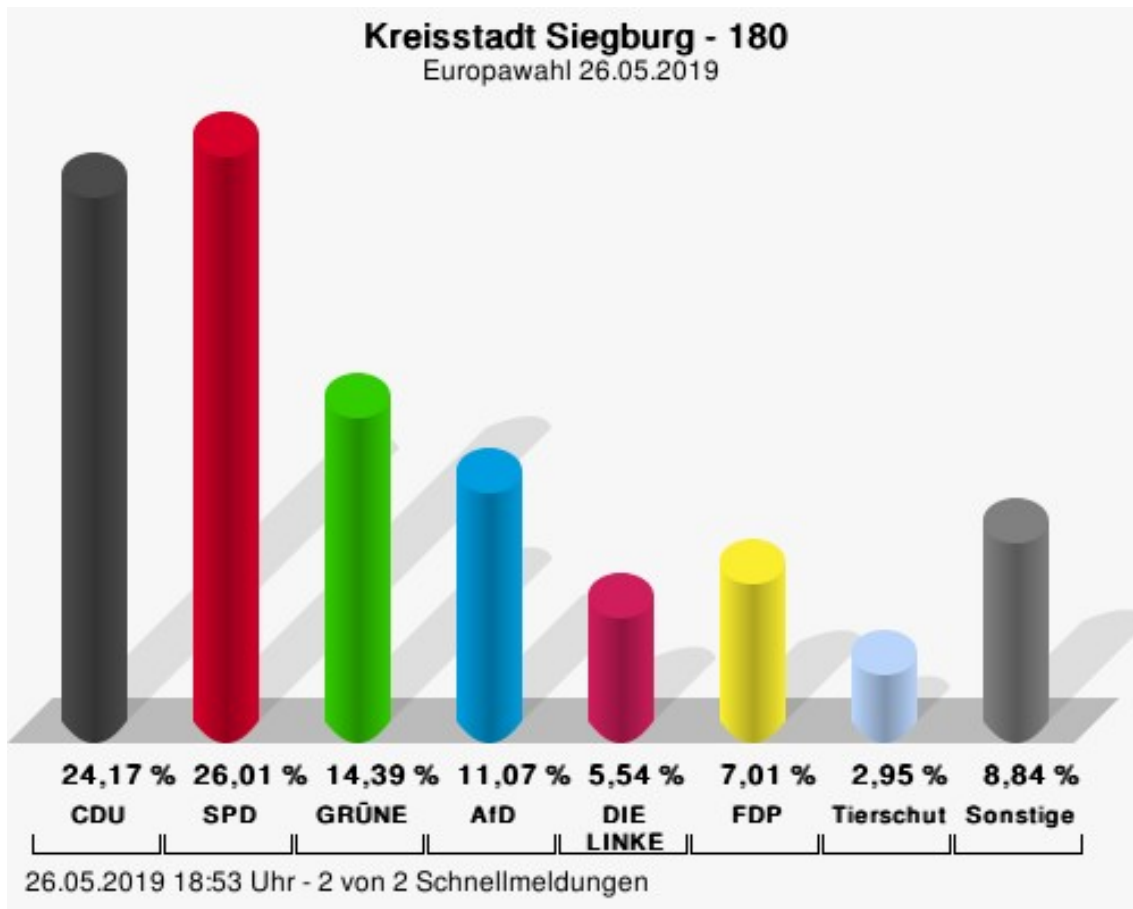
Europawahl 26.05.2019

26.05.2019 18:57 Uhr - 2 von 2 Schnellmeldungen

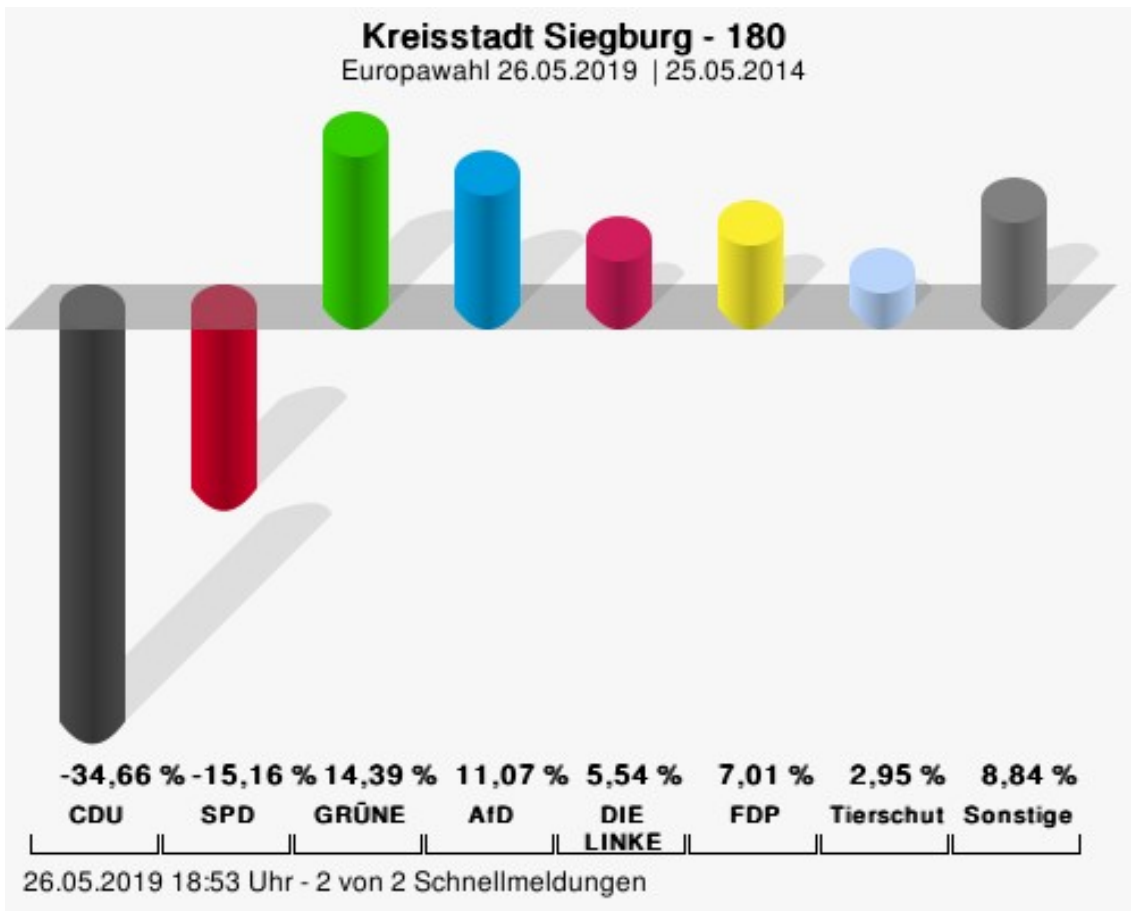
	Anzahl	Prozent
CDU	131	24,17 %
SPD	141	26,01 %
GRÜNE	78	14,39 %
AfD	60	11,07 %
DIE LINKE	30	5,54 %
FDP	38	7,01 %
PIRATEN	4	0,74 %
Tierschutzpartei	16	2,95 %
NPD	0	0,00 %
Die PARTEI	13	2,40 %
FAMILIE	4	0,74 %
FREIE WÄHLER	3	0,55 %
Volksabstimmung	4	0,74 %
ÖDP	2	0,37 %
DKP	0	0,00 %
MLPD	0	0,00 %
BP	0	0,00 %
SGP	0	0,00 %
TIERSCHUTZ hier!	3	0,55 %
Tierschutzallianz	0	0,00 %
Bündnis C	2	0,37 %
BIG	2	0,37 %
BGE	1	0,18 %
DIE DIREKTE!	0	0,00 %
Demokratie in Europa - DiEM25	0	0,00 %
III. Weg	0	0,00 %
Die Grauen	3	0,55 %
DIE RECHTE	1	0,18 %
DIE VIOLETTEN	0	0,00 %
LIEBE	0	0,00 %
DIE FRAUEN	0	0,00 %
Graue Panther	0	0,00 %
LKR - Bernd Lucke und die Liberal-Konservativen Reformer	0	0,00 %
MENSCHLICHE WELT	0	0,00 %
NL	0	0,00 %
ÖkoLinX	0	0,00 %
Die Humanisten	1	0,18 %
PARTEI FÜR DIE TIERE	2	0,37 %



	Anzahl	Prozent
Gesundheitsforschung	1	0,18 %
Volt	2	0,37 %



CDU = Christlich Demokratische Union Deutschlands  
 SPD = Sozialdemokratische Partei Deutschlands  
 GRÜNE = BÜNDNIS 90/DIE GRÜNEN  
 AfD = Alternative für Deutschland  
 FDP = Freie Demokratische Partei  
 Tierschutzpartei = PARTEI MENSCH UMWELT TIERSCHUTZ



CDU = Christlich Demokratische Union Deutschlands  
 SPD = Sozialdemokratische Partei Deutschlands  
 GRÜNE = BÜNDNIS 90/DIE GRÜNEN  
 AfD = Alternative für Deutschland  
 FDP = Freie Demokratische Partei  
 Tierschutzpartei = PARTEI MENSCH UMWELT TIERSCHUTZ

Kreisstadt Siegburg  
Europawahl 26.05.2019  
Gewinne und Verluste 180

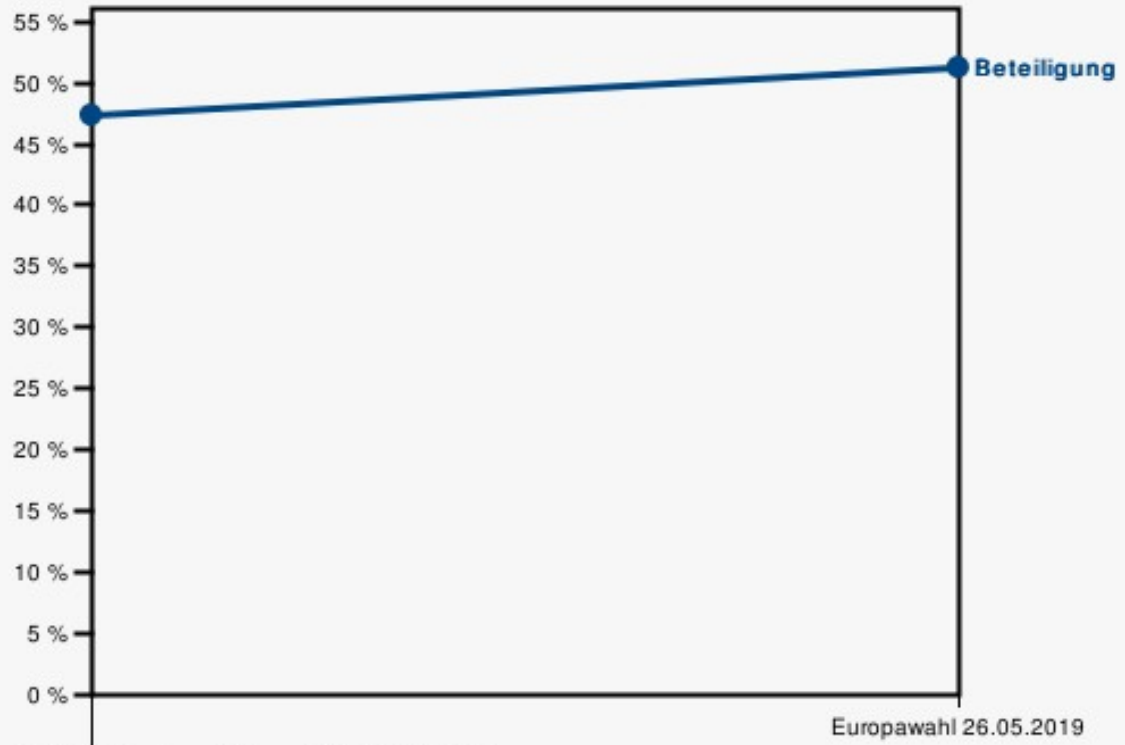
	aktuelle Wahl: Europawahl 26.05.2019	im Vergleich zur: Wahl des/ der Bürger- meisters/in 25.05.2014		im Vergleich zur: Kreistagswahl 25.05.2014		im Vergleich zur: Ratswahl 25.05.2014		im Vergleich zur: Wahl des/der Landrats/Land- rätin 25.05.2014	
		Ergeb- nis	Gewinne und Ver- luste	Ergeb- nis	Gewinne und Ver- luste	Ergeb- nis	Gewinne und Ver- luste	Ergeb- nis	Gewinne und Ver- luste
Wahlberechtigte	1.063	1.223	-160	1.223	-160	1.223	-160	1.223	-160
Wähler	544	574	-30	581	-37	578	-34	579	-35
	51,18 %	46,93 %	+ 4.25	47,51 %	+ 3.67	47,26 %	+ 3.92	47,34 %	+ 3.84
gültige Stimmen	542	566	-24	571	-29	570	-28	565	-23
	99,63 %	98,61 %	+ 1.02	98,28 %	+ 1.35	98,62 %	+ 1.01	97,58 %	+ 2.05
CDU	131	333	-202	264	-133	276	-145	279	-148
	24,17 %	58,83 %	- 34.66	46,23 %	- 22.06	48,42 %	- 24.25	49,38 %	- 25.21
SPD	141	233	-92	168	-27	164	-23	192	-51
	26,01 %	41,17 %	- 15.16	29,42 %	- 3.41	28,77 %	- 2.76	33,98 %	- 7.97
GRÜNE	78	0	+78	42	+36	44	+34	0	+78
	14,39 %	0,00 %	+ 14.39	7,36 %	+ 7.03	7,72 %	+ 6.67	0,00 %	+ 14.39
AfD	60	0	+60	27	+33	28	+32	0	+60
	11,07 %	0,00 %	+ 11.07	4,73 %	+ 6.34	4,91 %	+ 6.16	0,00 %	+ 11.07
DIE LINKE	30	0	+30	30	+0	34	-4	36	-6
	5,54 %	0,00 %	+ 5.54	5,25 %	+ 0.29	5,96 %	- 0.42	6,37 %	- 0.83
FDP	38	0	+38	20	+18	17	+21	22	+16
	7,01 %	0,00 %	+ 7.01	3,50 %	+ 3.51	2,98 %	+ 4.03	3,89 %	+ 3.12
PIRATEN	4	0	+4	6	-2	0	+4	12	-8
	0,74 %	0,00 %	+ 0.74	1,05 %	- 0.31	0,00 %	+ 0.74	2,12 %	- 1.38
Tierschutzpartei	16	0	+16	0	+16	0	+16	0	+16
	2,95 %	0,00 %	+ 2.95	0,00 %	+ 2.95	0,00 %	+ 2.95	0,00 %	+ 2.95
NPD	0	0	+0	5	-5	0	+0	12	-12
	0,00 %	0,00 %	+ 0.00	0,88 %	- 0.88	0,00 %	+ 0.00	2,12 %	- 2.12
Die PARTEI	13	0	+13	0	+13	0	+13	0	+13
	2,40 %	0,00 %	+ 2.40	0,00 %	+ 2.40	0,00 %	+ 2.40	0,00 %	+ 2.40
FAMILIE	4	0	+4	0	+4	0	+4	0	+4
	0,74 %	0,00 %	+ 0.74	0,00 %	+ 0.74	0,00 %	+ 0.74	0,00 %	+ 0.74
FREIE WÄH- LER	3	0	+3	0	+3	0	+3	0	+3
	0,55 %	0,00 %	+ 0.55	0,00 %	+ 0.55	0,00 %	+ 0.55	0,00 %	+ 0.55

	aktuelle Wahl: Europawahl 26.05.2019	im Vergleich zur: Wahl des/ der Bürger- meisters/in 25.05.2014		im Vergleich zur: Kreistagswahl 25.05.2014		im Vergleich zur: Ratswahl 25.05.2014		im Vergleich zur: Wahl des/der Landrats/Land- rätin 25.05.2014	
		Ergeb- nis	Gewinne und Ver- luste	Ergeb- nis	Gewinne und Ver- luste	Ergeb- nis	Gewinne und Ver- luste	Ergeb- nis	Gewinne und Ver- luste
Volksabstim- mung	4	0	+4	7	-3	7	-3	12	-8
	0,74 %	0,00 %	+ 0.74	1,23 %	- 0.49	1,23 %	- 0.49	2,12 %	- 1.38
ÖDP	2	0	+2	0	+2	0	+2	0	+2
	0,37 %	0,00 %	+ 0.37	0,00 %	+ 0.37	0,00 %	+ 0.37	0,00 %	+ 0.37
DKP	0	0	+0	0	+0	0	+0	0	+0
	0,00 %	0,00 %	+ 0.00	0,00 %	+ 0.00	0,00 %	+ 0.00	0,00 %	+ 0.00
MLPD	0	0	+0	0	+0	0	+0	0	+0
	0,00 %	0,00 %	+ 0.00	0,00 %	+ 0.00	0,00 %	+ 0.00	0,00 %	+ 0.00
BP	0	0	+0	0	+0	0	+0	0	+0
	0,00 %	0,00 %	+ 0.00	0,00 %	+ 0.00	0,00 %	+ 0.00	0,00 %	+ 0.00
SGP	0	0	+0	0	+0	0	+0	0	+0
	0,00 %	0,00 %	+ 0.00	0,00 %	+ 0.00	0,00 %	+ 0.00	0,00 %	+ 0.00
TIERSCHUTZ hier!	3	0	+3	0	+3	0	+3	0	+3
	0,55 %	0,00 %	+ 0.55	0,00 %	+ 0.55	0,00 %	+ 0.55	0,00 %	+ 0.55
Tierschutzalli- anz	0	0	+0	0	+0	0	+0	0	+0
	0,00 %	0,00 %	+ 0.00	0,00 %	+ 0.00	0,00 %	+ 0.00	0,00 %	+ 0.00
Bündnis C	2	0	+2	0	+2	0	+2	0	+2
	0,37 %	0,00 %	+ 0.37	0,00 %	+ 0.37	0,00 %	+ 0.37	0,00 %	+ 0.37
BIG	2	0	+2	0	+2	0	+2	0	+2
	0,37 %	0,00 %	+ 0.37	0,00 %	+ 0.37	0,00 %	+ 0.37	0,00 %	+ 0.37
BGE	1	0	+1	0	+1	0	+1	0	+1
	0,18 %	0,00 %	+ 0.18	0,00 %	+ 0.18	0,00 %	+ 0.18	0,00 %	+ 0.18
DIE DIREKTE!	0	0	+0	0	+0	0	+0	0	+0
	0,00 %	0,00 %	+ 0.00	0,00 %	+ 0.00	0,00 %	+ 0.00	0,00 %	+ 0.00
Demokratie in Europa - DiEM25	0	0	+0	0	+0	0	+0	0	+0
	0,00 %	0,00 %	+ 0.00	0,00 %	+ 0.00	0,00 %	+ 0.00	0,00 %	+ 0.00
III. Weg	0	0	+0	0	+0	0	+0	0	+0
	0,00 %	0,00 %	+ 0.00	0,00 %	+ 0.00	0,00 %	+ 0.00	0,00 %	+ 0.00
Die Grauen	3	0	+3	0	+3	0	+3	0	+3
	0,55 %	0,00 %	+ 0.55	0,00 %	+ 0.55	0,00 %	+ 0.55	0,00 %	+ 0.55
DIE RECHTE	1	0	+1	0	+1	0	+1	0	+1
	0,18 %	0,00 %	+ 0.18	0,00 %	+ 0.18	0,00 %	+ 0.18	0,00 %	+ 0.18

	aktuelle Wahl: Europawahl 26.05.2019	im Vergleich zur: Wahl des/ der Bürger- meisters/in 25.05.2014		im Vergleich zur: Kreistagswahl 25.05.2014		im Vergleich zur: Ratswahl 25.05.2014		im Vergleich zur: Wahl des/der Landrats/Land- rätin 25.05.2014	
		Ergeb- nis	Gewinne und Ver- luste	Ergeb- nis	Gewinne und Ver- luste	Ergeb- nis	Gewinne und Ver- luste	Ergeb- nis	Gewinne und Ver- luste
DIE VIOLET- TEN	0	0	+0	0	+0	0	+0	0	+0
	0,00 %	0,00 %	+ 0.00	0,00 %	+ 0.00	0,00 %	+ 0.00	0,00 %	+ 0.00
LIEBE	0	0	+0	0	+0	0	+0	0	+0
	0,00 %	0,00 %	+ 0.00	0,00 %	+ 0.00	0,00 %	+ 0.00	0,00 %	+ 0.00
DIE FRAUEN	0	0	+0	0	+0	0	+0	0	+0
	0,00 %	0,00 %	+ 0.00	0,00 %	+ 0.00	0,00 %	+ 0.00	0,00 %	+ 0.00
Graue Panther	0	0	+0	0	+0	0	+0	0	+0
	0,00 %	0,00 %	+ 0.00	0,00 %	+ 0.00	0,00 %	+ 0.00	0,00 %	+ 0.00
LKR - Bernd Lucke und die Liberal-Konser- vativen Refor- mer	0	0	+0	0	+0	0	+0	0	+0
	0,00 %	0,00 %	+ 0.00	0,00 %	+ 0.00	0,00 %	+ 0.00	0,00 %	+ 0.00
MENSCHLICHE WELT	0	0	+0	0	+0	0	+0	0	+0
	0,00 %	0,00 %	+ 0.00	0,00 %	+ 0.00	0,00 %	+ 0.00	0,00 %	+ 0.00
NL	0	0	+0	0	+0	0	+0	0	+0
	0,00 %	0,00 %	+ 0.00	0,00 %	+ 0.00	0,00 %	+ 0.00	0,00 %	+ 0.00
ÖkoLinX	0	0	+0	0	+0	0	+0	0	+0
	0,00 %	0,00 %	+ 0.00	0,00 %	+ 0.00	0,00 %	+ 0.00	0,00 %	+ 0.00
Die Humanisten	1	0	+1	0	+1	0	+1	0	+1
	0,18 %	0,00 %	+ 0.18	0,00 %	+ 0.18	0,00 %	+ 0.18	0,00 %	+ 0.18
PARTEI FÜR DIE TIERE	2	0	+2	0	+2	0	+2	0	+2
	0,37 %	0,00 %	+ 0.37	0,00 %	+ 0.37	0,00 %	+ 0.37	0,00 %	+ 0.37
Gesundheitsfor- schung	1	0	+1	0	+1	0	+1	0	+1
	0,18 %	0,00 %	+ 0.18	0,00 %	+ 0.18	0,00 %	+ 0.18	0,00 %	+ 0.18
Volt	2	0	+2	0	+2	0	+2	0	+2
	0,37 %	0,00 %	+ 0.37	0,00 %	+ 0.37	0,00 %	+ 0.37	0,00 %	+ 0.37
Sonstige	0	0	+0	2	-2	0	+0	0	+0
	0,00 %	0,00 %	+ 0.00	0,35 %	- 0.35	0,00 %	+ 0.00	0,00 %	+ 0.00

Kreistagswahl 25.05.2014: Sonstige = FUW-FREIE WÄHLER

## Wahlbeteiligung



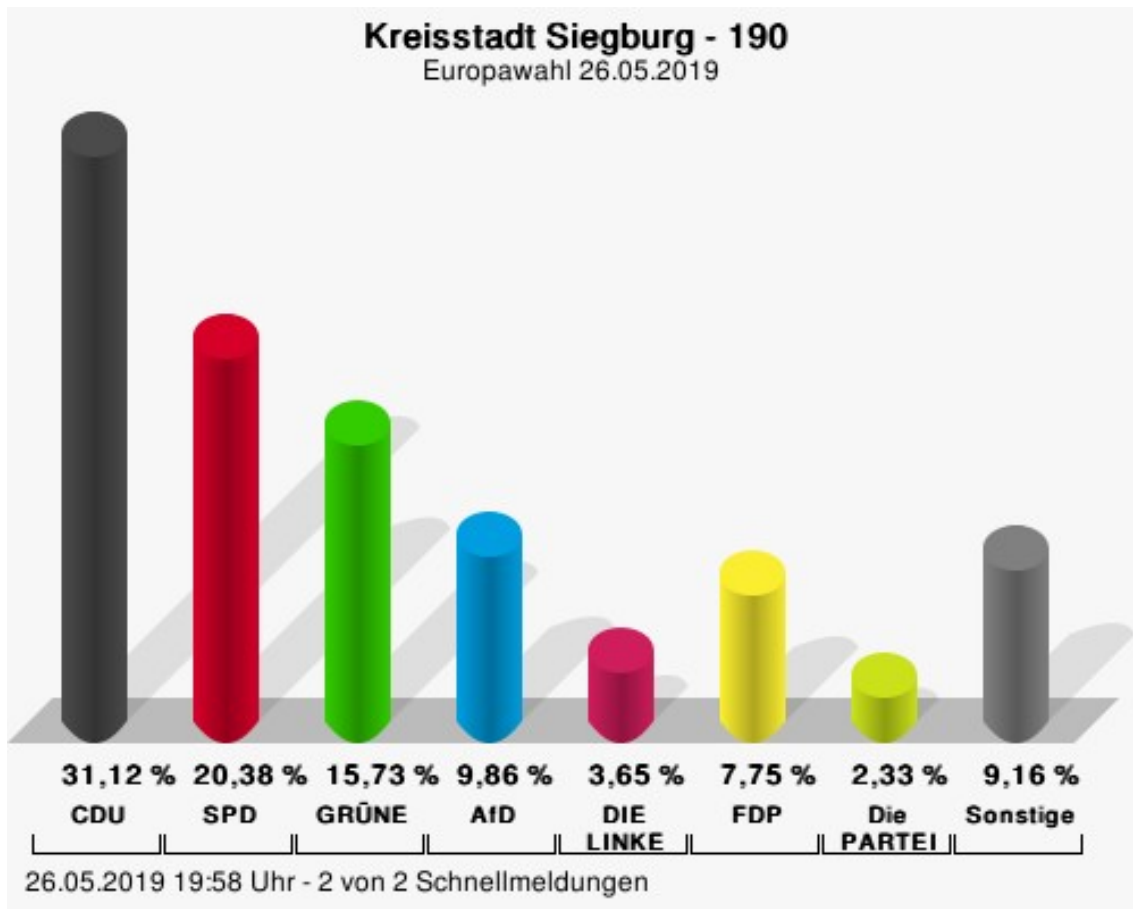
Wahl des/der Landrats/Landrätin 25.05.2014

Europawahl 26.05.2019

26.05.2019 18:53 Uhr - 2 von 2 Schnellmeldungen

	Anzahl	Prozent
CDU	281	31,12 %
SPD	184	20,38 %
GRÜNE	142	15,73 %
AfD	89	9,86 %
DIE LINKE	33	3,65 %
FDP	70	7,75 %
PIRATEN	14	1,55 %
Tierschutzpartei	14	1,55 %
NPD	0	0,00 %
Die PARTEI	21	2,33 %
FAMILIE	6	0,66 %
FREIE WÄHLER	8	0,89 %
Volksabstimmung	4	0,44 %
ÖDP	2	0,22 %
DKP	0	0,00 %
MLPD	0	0,00 %
BP	2	0,22 %
SGP	0	0,00 %
TIERSCHUTZ hier!	0	0,00 %
Tierschutzallianz	0	0,00 %
Bündnis C	1	0,11 %
BIG	1	0,11 %
BGE	0	0,00 %
DIE DIREKTE!	1	0,11 %
Demokratie in Europa - DiEM25	1	0,11 %
III. Weg	0	0,00 %
Die Grauen	3	0,33 %
DIE RECHTE	0	0,00 %
DIE VIOLETTEN	0	0,00 %
LIEBE	2	0,22 %
DIE FRAUEN	4	0,44 %
Graue Panther	1	0,11 %
LKR - Bernd Lucke und die Liberal-Konservativen Reformer	3	0,33 %
MENSCHLICHE WELT	1	0,11 %
NL	2	0,22 %
ÖkoLinX	1	0,11 %
Die Humanisten	5	0,55 %
PARTEI FÜR DIE TIERE	2	0,22 %

	Anzahl	Prozent
Gesundheitsforschung	1	0,11 %
Volt	4	0,44 %



CDU = Christlich Demokratische Union Deutschlands

SPD = Sozialdemokratische Partei Deutschlands

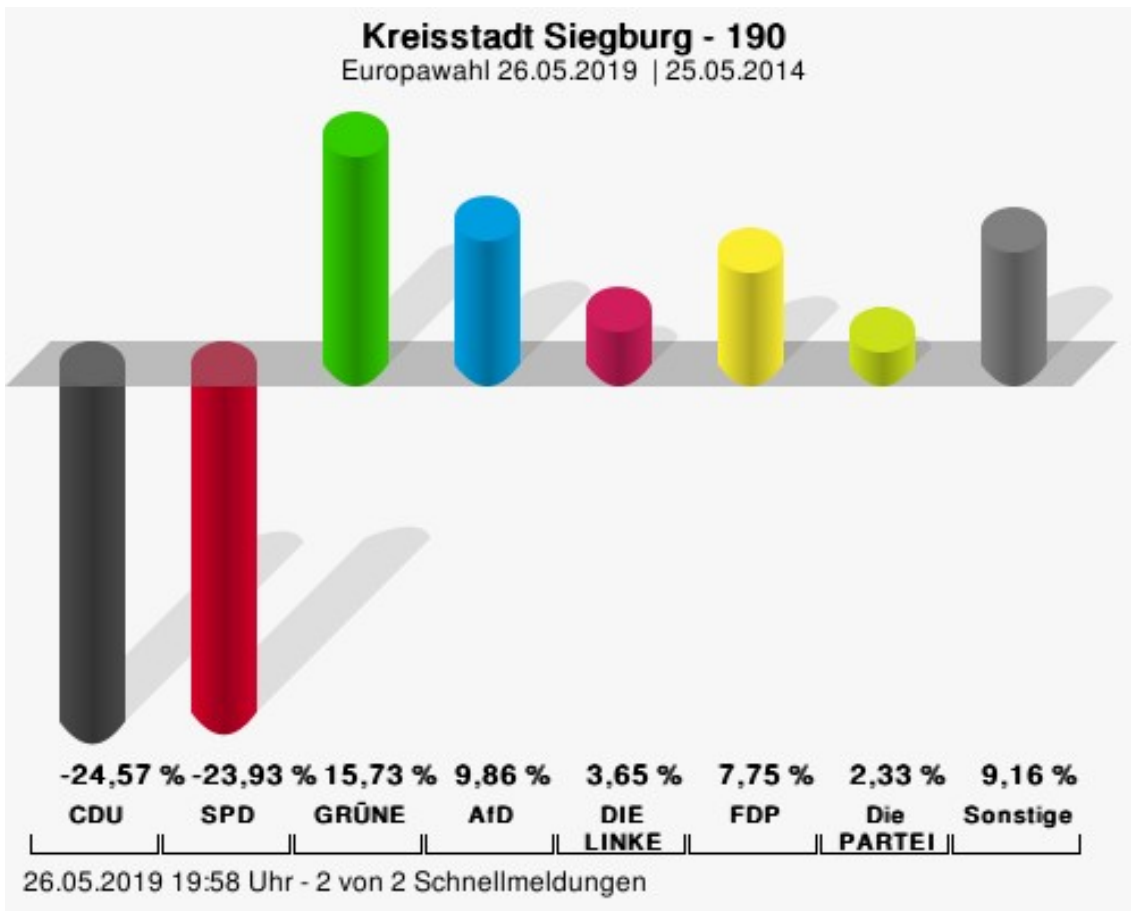
GRÜNE = BÜNDNIS 90/DIE GRÜNEN

AfD = Alternative für Deutschland

FDP = Freie Demokratische Partei

Die PARTEI = Partei für Arbeit, Rechtsstaat, Tierschutz, Elitenförderung und basisdemokratische Initiative





CDU = Christlich Demokratische Union Deutschlands

SPD = Sozialdemokratische Partei Deutschlands

GRÜNE = BÜNDNIS 90/DIE GRÜNEN

AfD = Alternative für Deutschland

FDP = Freie Demokratische Partei

Die PARTEI = Partei für Arbeit, Rechtsstaat, Tierschutz, Elitenförderung und basisdemokratische Initiative

Kreisstadt Siegburg  
Europawahl 26.05.2019  
Gewinne und Verluste 190

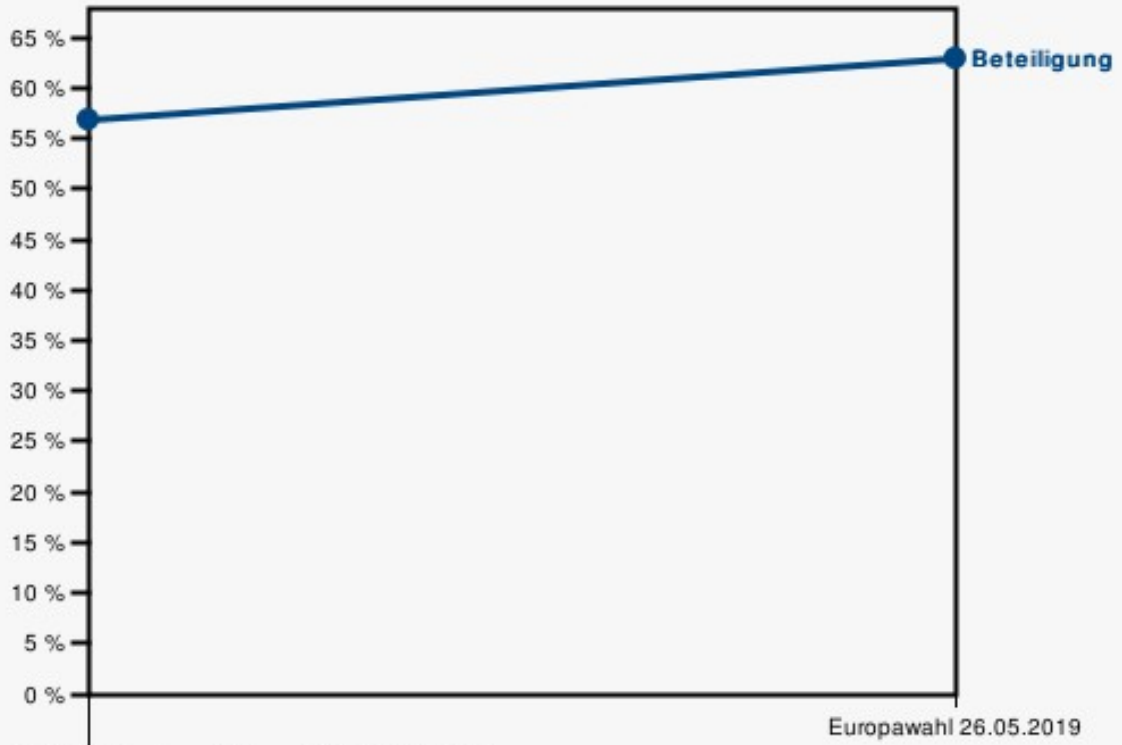
	aktuelle Wahl: Europawahl 26.05.2019	im Vergleich zur: Wahl des/ der Bürger- meisters/in 25.05.2014		im Vergleich zur: Kreistagswahl 25.05.2014		im Vergleich zur: Ratswahl 25.05.2014		im Vergleich zur: Wahl des/der Landrats/Land- rätin 25.05.2014	
		Ergeb- nis	Gewinne und Ver- luste	Ergeb- nis	Gewinne und Ver- luste	Ergeb- nis	Gewinne und Ver- luste	Ergeb- nis	Gewinne und Ver- luste
Wahlberechtigte	1.441	1.568	-127	1.569	-128	1.568	-127	1.569	-128
Wähler	908	887	+21	893	+15	896	+12	892	+16
	63,01 %	56,57 %	+ 6.44	56,92 %	+ 6.09	57,14 %	+ 5.87	56,85 %	+ 6.16
gültige Stimmen	903	878	+25	883	+20	882	+21	881	+22
	99,45 %	98,99 %	+ 0.46	98,88 %	+ 0.57	98,44 %	+ 1.01	98,77 %	+ 0.68
CDU	281	489	-208	411	-130	389	-108	457	-176
	31,12 %	55,69 %	- 24.57	46,55 %	- 15.43	44,10 %	- 12.98	51,87 %	- 20.75
SPD	184	389	-205	220	-36	298	-114	282	-98
	20,38 %	44,31 %	- 23.93	24,92 %	- 4.54	33,79 %	- 13.41	32,01 %	- 11.63
GRÜNE	142	0	+142	98	+44	78	+64	0	+142
	15,73 %	0,00 %	+ 15.73	11,10 %	+ 4.63	8,84 %	+ 6.89	0,00 %	+ 15.73
AfD	89	0	+89	39	+50	38	+51	0	+89
	9,86 %	0,00 %	+ 9.86	4,42 %	+ 5.44	4,31 %	+ 5.55	0,00 %	+ 9.86
DIE LINKE	33	0	+33	30	+3	28	+5	35	-2
	3,65 %	0,00 %	+ 3.65	3,40 %	+ 0.25	3,17 %	+ 0.48	3,97 %	- 0.32
FDP	70	0	+70	52	+18	40	+30	53	+17
	7,75 %	0,00 %	+ 7.75	5,89 %	+ 1.86	4,54 %	+ 3.21	6,02 %	+ 1.73
PIRATEN	14	0	+14	12	+2	0	+14	20	-6
	1,55 %	0,00 %	+ 1.55	1,36 %	+ 0.19	0,00 %	+ 1.55	2,27 %	- 0.72
Tierschutzpartei	14	0	+14	0	+14	0	+14	0	+14
	1,55 %	0,00 %	+ 1.55	0,00 %	+ 1.55	0,00 %	+ 1.55	0,00 %	+ 1.55
NPD	0	0	+0	7	-7	0	+0	12	-12
	0,00 %	0,00 %	+ 0.00	0,79 %	- 0.79	0,00 %	+ 0.00	1,36 %	- 1.36
Die PARTEI	21	0	+21	0	+21	0	+21	0	+21
	2,33 %	0,00 %	+ 2.33	0,00 %	+ 2.33	0,00 %	+ 2.33	0,00 %	+ 2.33
FAMILIE	6	0	+6	0	+6	0	+6	0	+6
	0,66 %	0,00 %	+ 0.66	0,00 %	+ 0.66	0,00 %	+ 0.66	0,00 %	+ 0.66

	aktuelle Wahl: Europawahl 26.05.2019	im Vergleich zur: Wahl des/ der Bürger- meisters/in 25.05.2014		im Vergleich zur: Kreistagswahl 25.05.2014		im Vergleich zur: Ratswahl 25.05.2014		im Vergleich zur: Wahl des/der Landrats/Land- rätin 25.05.2014	
		Ergeb- nis	Gewinne und Ver- luste	Ergeb- nis	Gewinne und Ver- luste	Ergeb- nis	Gewinne und Ver- luste	Ergeb- nis	Gewinne und Ver- luste
FREIE WÄH- LER	8	0	+8	0	+8	0	+8	0	+8
	0,89 %	0,00 %	+ 0.89	0,00 %	+ 0.89	0,00 %	+ 0.89	0,00 %	+ 0.89
Volksabstim- mung	4	0	+4	11	-7	11	-7	22	-18
	0,44 %	0,00 %	+ 0.44	1,25 %	- 0.81	1,25 %	- 0.81	2,50 %	- 2.06
ÖDP	2	0	+2	0	+2	0	+2	0	+2
	0,22 %	0,00 %	+ 0.22	0,00 %	+ 0.22	0,00 %	+ 0.22	0,00 %	+ 0.22
DKP	0	0	+0	0	+0	0	+0	0	+0
	0,00 %	0,00 %	+ 0.00	0,00 %	+ 0.00	0,00 %	+ 0.00	0,00 %	+ 0.00
MLPD	0	0	+0	0	+0	0	+0	0	+0
	0,00 %	0,00 %	+ 0.00	0,00 %	+ 0.00	0,00 %	+ 0.00	0,00 %	+ 0.00
BP	2	0	+2	0	+2	0	+2	0	+2
	0,22 %	0,00 %	+ 0.22	0,00 %	+ 0.22	0,00 %	+ 0.22	0,00 %	+ 0.22
SGP	0	0	+0	0	+0	0	+0	0	+0
	0,00 %	0,00 %	+ 0.00	0,00 %	+ 0.00	0,00 %	+ 0.00	0,00 %	+ 0.00
TIERSCHUTZ hier!	0	0	+0	0	+0	0	+0	0	+0
	0,00 %	0,00 %	+ 0.00	0,00 %	+ 0.00	0,00 %	+ 0.00	0,00 %	+ 0.00
Tierschutzalli- anz	0	0	+0	0	+0	0	+0	0	+0
	0,00 %	0,00 %	+ 0.00	0,00 %	+ 0.00	0,00 %	+ 0.00	0,00 %	+ 0.00
Bündnis C	1	0	+1	0	+1	0	+1	0	+1
	0,11 %	0,00 %	+ 0.11	0,00 %	+ 0.11	0,00 %	+ 0.11	0,00 %	+ 0.11
BIG	1	0	+1	0	+1	0	+1	0	+1
	0,11 %	0,00 %	+ 0.11	0,00 %	+ 0.11	0,00 %	+ 0.11	0,00 %	+ 0.11
BGE	0	0	+0	0	+0	0	+0	0	+0
	0,00 %	0,00 %	+ 0.00	0,00 %	+ 0.00	0,00 %	+ 0.00	0,00 %	+ 0.00
DIE DIREKTE!	1	0	+1	0	+1	0	+1	0	+1
	0,11 %	0,00 %	+ 0.11	0,00 %	+ 0.11	0,00 %	+ 0.11	0,00 %	+ 0.11
Demokratie in Europa - DiEM25	1	0	+1	0	+1	0	+1	0	+1
	0,11 %	0,00 %	+ 0.11	0,00 %	+ 0.11	0,00 %	+ 0.11	0,00 %	+ 0.11
III. Weg	0	0	+0	0	+0	0	+0	0	+0
	0,00 %	0,00 %	+ 0.00	0,00 %	+ 0.00	0,00 %	+ 0.00	0,00 %	+ 0.00
Die Grauen	3	0	+3	0	+3	0	+3	0	+3
	0,33 %	0,00 %	+ 0.33	0,00 %	+ 0.33	0,00 %	+ 0.33	0,00 %	+ 0.33
DIE RECHTE	0	0	+0	0	+0	0	+0	0	+0

	aktuelle Wahl: Europawahl 26.05.2019	im Vergleich zur: Wahl des/ der Bürger- meisters/in 25.05.2014		im Vergleich zur: Kreistagswahl 25.05.2014		im Vergleich zur: Ratswahl 25.05.2014		im Vergleich zur: Wahl des/der Landrats/Land- rätin 25.05.2014	
		Ergeb- nis	Gewinne und Ver- luste	Ergeb- nis	Gewinne und Ver- luste	Ergeb- nis	Gewinne und Ver- luste	Ergeb- nis	Gewinne und Ver- luste
	0,00 %	0,00 %	+ 0.00	0,00 %	+ 0.00	0,00 %	+ 0.00	0,00 %	+ 0.00
DIE VIOLET- TEN	0	0	+0	0	+0	0	+0	0	+0
	0,00 %	0,00 %	+ 0.00	0,00 %	+ 0.00	0,00 %	+ 0.00	0,00 %	+ 0.00
LIEBE	2	0	+2	0	+2	0	+2	0	+2
	0,22 %	0,00 %	+ 0.22	0,00 %	+ 0.22	0,00 %	+ 0.22	0,00 %	+ 0.22
DIE FRAUEN	4	0	+4	0	+4	0	+4	0	+4
	0,44 %	0,00 %	+ 0.44	0,00 %	+ 0.44	0,00 %	+ 0.44	0,00 %	+ 0.44
Graue Panther	1	0	+1	0	+1	0	+1	0	+1
	0,11 %	0,00 %	+ 0.11	0,00 %	+ 0.11	0,00 %	+ 0.11	0,00 %	+ 0.11
LKR - Bernd Lucke und die Liberal-Konser- vativen Refor- mer	3	0	+3	0	+3	0	+3	0	+3
	0,33 %	0,00 %	+ 0.33	0,00 %	+ 0.33	0,00 %	+ 0.33	0,00 %	+ 0.33
MENSCHLICHE WELT	1	0	+1	0	+1	0	+1	0	+1
	0,11 %	0,00 %	+ 0.11	0,00 %	+ 0.11	0,00 %	+ 0.11	0,00 %	+ 0.11
NL	2	0	+2	0	+2	0	+2	0	+2
	0,22 %	0,00 %	+ 0.22	0,00 %	+ 0.22	0,00 %	+ 0.22	0,00 %	+ 0.22
ÖkoLinX	1	0	+1	0	+1	0	+1	0	+1
	0,11 %	0,00 %	+ 0.11	0,00 %	+ 0.11	0,00 %	+ 0.11	0,00 %	+ 0.11
Die Humanisten	5	0	+5	0	+5	0	+5	0	+5
	0,55 %	0,00 %	+ 0.55	0,00 %	+ 0.55	0,00 %	+ 0.55	0,00 %	+ 0.55
PARTEI FÜR DIE TIERE	2	0	+2	0	+2	0	+2	0	+2
	0,22 %	0,00 %	+ 0.22	0,00 %	+ 0.22	0,00 %	+ 0.22	0,00 %	+ 0.22
Gesundheitsfor- schung	1	0	+1	0	+1	0	+1	0	+1
	0,11 %	0,00 %	+ 0.11	0,00 %	+ 0.11	0,00 %	+ 0.11	0,00 %	+ 0.11
Volt	4	0	+4	0	+4	0	+4	0	+4
	0,44 %	0,00 %	+ 0.44	0,00 %	+ 0.44	0,00 %	+ 0.44	0,00 %	+ 0.44
Sonstige	0	0	+0	3	-3	0	+0	0	+0
	0,00 %	0,00 %	+ 0.00	0,34 %	- 0.34	0,00 %	+ 0.00	0,00 %	+ 0.00

Kreistagswahl 25.05.2014: Sonstige = FUW-FREIE WÄHLER

## Wahlbeteiligung



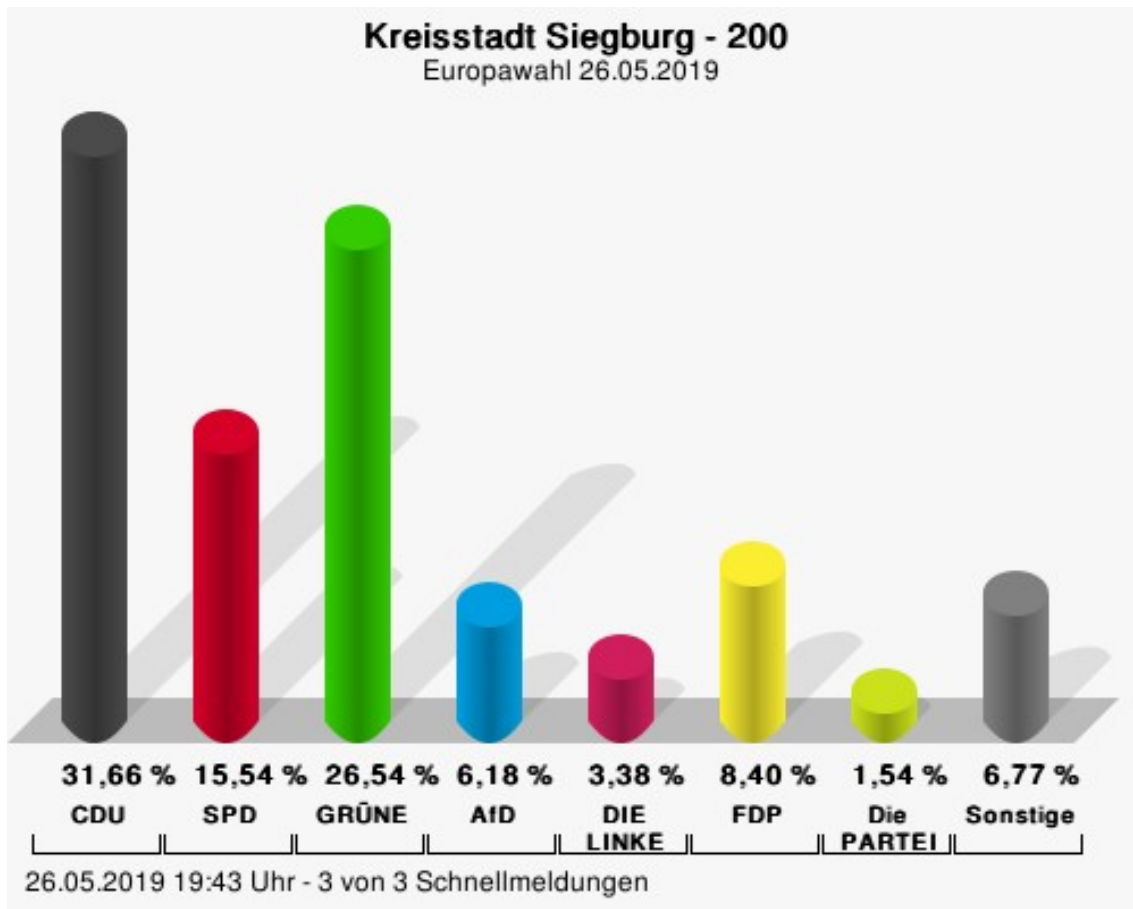
Wahl des/der Landrats/Landrätin 25.05.2014

Europawahl 26.05.2019

26.05.2019 19:58 Uhr - 2 von 2 Schnellmeldungen

	Anzahl	Prozent
CDU	328	31,66 %
SPD	161	15,54 %
GRÜNE	275	26,54 %
AfD	64	6,18 %
DIE LINKE	35	3,38 %
FDP	87	8,40 %
PIRATEN	8	0,77 %
Tierschutzpartei	12	1,16 %
NPD	0	0,00 %
Die PARTEI	16	1,54 %
FAMILIE	2	0,19 %
FREIE WÄHLER	6	0,58 %
Volksabstimmung	3	0,29 %
ÖDP	7	0,68 %
DKP	0	0,00 %
MLPD	0	0,00 %
BP	1	0,10 %
SGP	0	0,00 %
TIERSCHUTZ hier!	2	0,19 %
Tierschutzallianz	1	0,10 %
Bündnis C	3	0,29 %
BIG	0	0,00 %
BGE	0	0,00 %
DIE DIREKTE!	0	0,00 %
Demokratie in Europa - DiEM25	2	0,19 %
III. Weg	0	0,00 %
Die Grauen	2	0,19 %
DIE RECHTE	1	0,10 %
DIE VIOLETTEN	0	0,00 %
LIEBE	0	0,00 %
DIE FRAUEN	1	0,10 %
Graue Panther	3	0,29 %
LKR - Bernd Lucke und die Liberal-Konservativen Reformer	0	0,00 %
MENSCHLICHE WELT	0	0,00 %
NL	2	0,19 %
ÖkoLinX	2	0,19 %
Die Humanisten	1	0,10 %
PARTEI FÜR DIE TIERE	6	0,58 %

	Anzahl	Prozent
Gesundheitsforschung	1	0,10 %
Volt	4	0,39 %



CDU = Christlich Demokratische Union Deutschlands

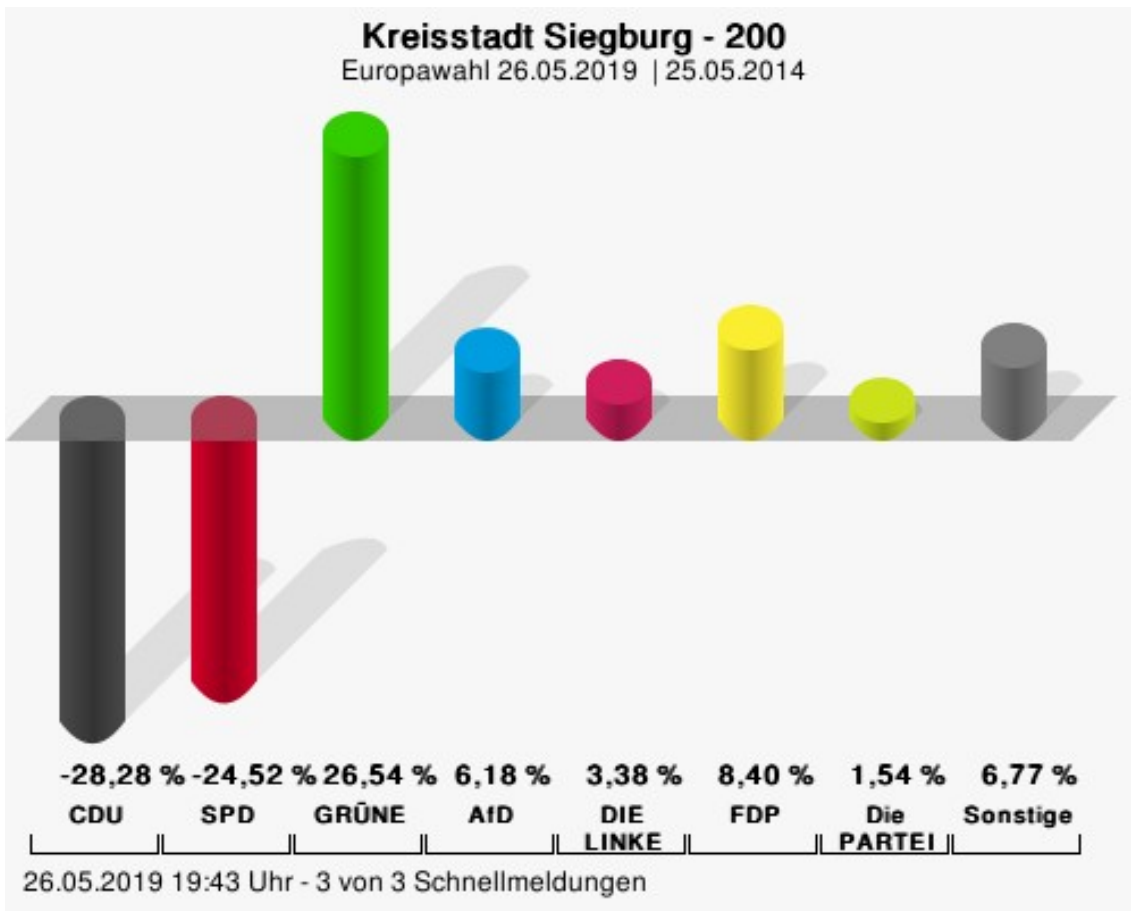
SPD = Sozialdemokratische Partei Deutschlands

GRÜNE = BÜNDNIS 90/DIE GRÜNEN

AfD = Alternative für Deutschland

FDP = Freie Demokratische Partei

Die PARTEI = Partei für Arbeit, Rechtsstaat, Tierschutz, Elitenförderung und basisdemokratische Initiative



CDU = Christlich Demokratische Union Deutschlands

SPD = Sozialdemokratische Partei Deutschlands

GRÜNE = BÜNDNIS 90/DIE GRÜNEN

AfD = Alternative für Deutschland

FDP = Freie Demokratische Partei

Die PARTEI = Partei für Arbeit, Rechtsstaat, Tierschutz, Elitenförderung und basisdemokratische Initiative



Kreisstadt Siegburg  
Europawahl 26.05.2019  
Gewinne und Verluste 200

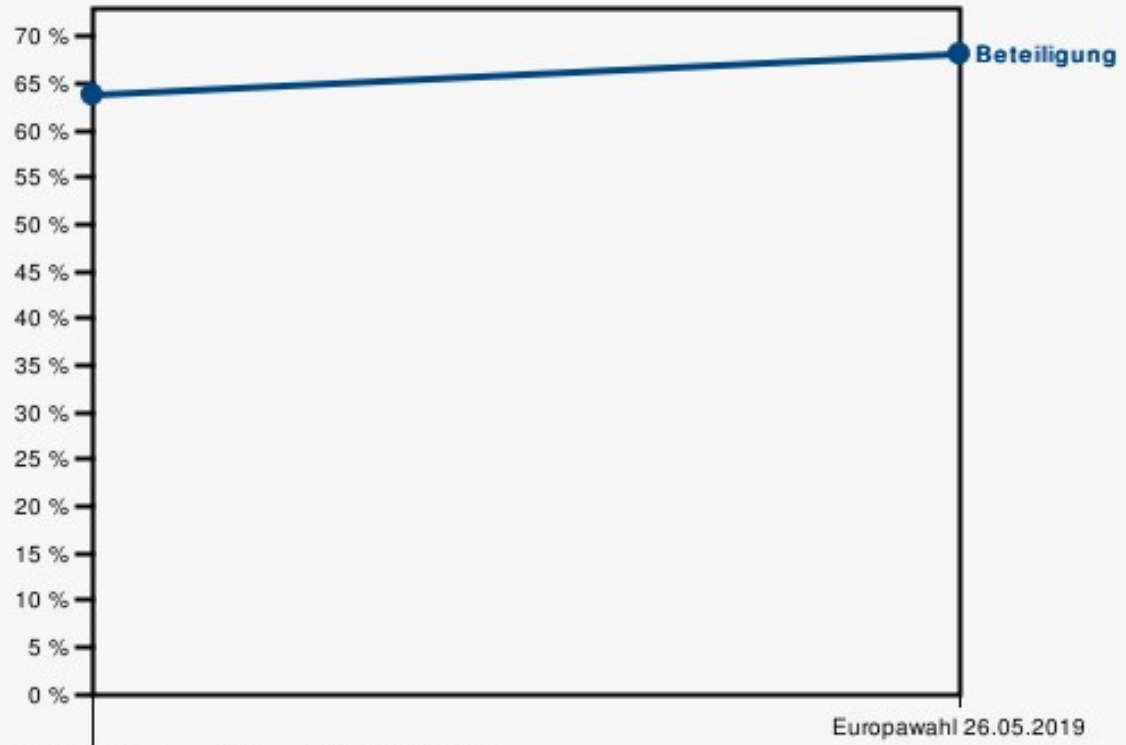
	aktuelle Wahl: Europawahl 26.05.2019	im Vergleich zur: Wahl des/ der Bürger- meisters/in 25.05.2014		im Vergleich zur: Kreistagswahl 25.05.2014		im Vergleich zur: Ratswahl 25.05.2014		im Vergleich zur: Wahl des/der Landrats/Land- rätin 25.05.2014	
		Ergeb- nis	Gewinne und Ver- luste	Ergeb- nis	Gewinne und Ver- luste	Ergeb- nis	Gewinne und Ver- luste	Ergeb- nis	Gewinne und Ver- luste
Wahlberechtigte	1.526	1.618	-92	1.618	-92	1.618	-92	1.618	-92
Wähler	1.039	1.030	+9	1.036	+3	1.034	+5	1.031	+8
	68,09 %	63,66 %	+ 4.43	64,03 %	+ 4.06	63,91 %	+ 4.18	63,72 %	+ 4.37
gültige Stimmen	1.036	1.016	+20	1.019	+17	1.023	+13	1.019	+17
	99,71 %	98,64 %	+ 1.07	98,36 %	+ 1.35	98,94 %	+ 0.77	98,84 %	+ 0.87
CDU	328	609	-281	493	-165	482	-154	531	-203
	31,66 %	59,94 %	- 28.28	48,38 %	- 16.72	47,12 %	- 15.46	52,11 %	- 20.45
SPD	161	407	-246	244	-83	275	-114	345	-184
	15,54 %	40,06 %	- 24.52	23,95 %	- 8.41	26,88 %	- 11.34	33,86 %	- 18.32
GRÜNE	275	0	+275	133	+142	115	+160	0	+275
	26,54 %	0,00 %	+ 26.54	13,05 %	+ 13.49	11,24 %	+ 15.30	0,00 %	+ 26.54
AfD	64	0	+64	40	+24	48	+16	0	+64
	6,18 %	0,00 %	+ 6.18	3,93 %	+ 2.25	4,69 %	+ 1.49	0,00 %	+ 6.18
DIE LINKE	35	0	+35	25	+10	28	+7	41	-6
	3,38 %	0,00 %	+ 3.38	2,45 %	+ 0.93	2,74 %	+ 0.64	4,02 %	- 0.64
FDP	87	0	+87	53	+34	68	+19	56	+31
	8,40 %	0,00 %	+ 8.40	5,20 %	+ 3.20	6,65 %	+ 1.75	5,50 %	+ 2.90
PIRATEN	8	0	+8	15	-7	0	+8	17	-9
	0,77 %	0,00 %	+ 0.77	1,47 %	- 0.70	0,00 %	+ 0.77	1,67 %	- 0.90
Tierschutzpartei	12	0	+12	0	+12	0	+12	0	+12
	1,16 %	0,00 %	+ 1.16	0,00 %	+ 1.16	0,00 %	+ 1.16	0,00 %	+ 1.16
NPD	0	0	+0	8	-8	0	+0	13	-13
	0,00 %	0,00 %	+ 0.00	0,79 %	- 0.79	0,00 %	+ 0.00	1,28 %	- 1.28
Die PARTEI	16	0	+16	0	+16	0	+16	0	+16
	1,54 %	0,00 %	+ 1.54	0,00 %	+ 1.54	0,00 %	+ 1.54	0,00 %	+ 1.54
FAMILIE	2	0	+2	0	+2	0	+2	0	+2
	0,19 %	0,00 %	+ 0.19	0,00 %	+ 0.19	0,00 %	+ 0.19	0,00 %	+ 0.19

	aktuelle Wahl: Europawahl 26.05.2019	im Vergleich zur: Wahl des/ der Bürger- meisters/in 25.05.2014		im Vergleich zur: Kreistagswahl 25.05.2014		im Vergleich zur: Ratswahl 25.05.2014		im Vergleich zur: Wahl des/der Landrats/Land- rätin 25.05.2014	
		Ergeb- nis	Gewinne und Ver- luste	Ergeb- nis	Gewinne und Ver- luste	Ergeb- nis	Gewinne und Ver- luste	Ergeb- nis	Gewinne und Ver- luste
FREIE WÄH- LER	6	0	+6	0	+6	0	+6	0	+6
	0,58 %	0,00 %	+ 0.58	0,00 %	+ 0.58	0,00 %	+ 0.58	0,00 %	+ 0.58
Volksabstim- mung	3	0	+3	6	-3	7	-4	16	-13
	0,29 %	0,00 %	+ 0.29	0,59 %	- 0.30	0,68 %	- 0.39	1,57 %	- 1.28
ÖDP	7	0	+7	0	+7	0	+7	0	+7
	0,68 %	0,00 %	+ 0.68	0,00 %	+ 0.68	0,00 %	+ 0.68	0,00 %	+ 0.68
DKP	0	0	+0	0	+0	0	+0	0	+0
	0,00 %	0,00 %	+ 0.00	0,00 %	+ 0.00	0,00 %	+ 0.00	0,00 %	+ 0.00
MLPD	0	0	+0	0	+0	0	+0	0	+0
	0,00 %	0,00 %	+ 0.00	0,00 %	+ 0.00	0,00 %	+ 0.00	0,00 %	+ 0.00
BP	1	0	+1	0	+1	0	+1	0	+1
	0,10 %	0,00 %	+ 0.10	0,00 %	+ 0.10	0,00 %	+ 0.10	0,00 %	+ 0.10
SGP	0	0	+0	0	+0	0	+0	0	+0
	0,00 %	0,00 %	+ 0.00	0,00 %	+ 0.00	0,00 %	+ 0.00	0,00 %	+ 0.00
TIERSCHUTZ hier!	2	0	+2	0	+2	0	+2	0	+2
	0,19 %	0,00 %	+ 0.19	0,00 %	+ 0.19	0,00 %	+ 0.19	0,00 %	+ 0.19
Tierschutzalli- anz	1	0	+1	0	+1	0	+1	0	+1
	0,10 %	0,00 %	+ 0.10	0,00 %	+ 0.10	0,00 %	+ 0.10	0,00 %	+ 0.10
Bündnis C	3	0	+3	0	+3	0	+3	0	+3
	0,29 %	0,00 %	+ 0.29	0,00 %	+ 0.29	0,00 %	+ 0.29	0,00 %	+ 0.29
BIG	0	0	+0	0	+0	0	+0	0	+0
	0,00 %	0,00 %	+ 0.00	0,00 %	+ 0.00	0,00 %	+ 0.00	0,00 %	+ 0.00
BGE	0	0	+0	0	+0	0	+0	0	+0
	0,00 %	0,00 %	+ 0.00	0,00 %	+ 0.00	0,00 %	+ 0.00	0,00 %	+ 0.00
DIE DIREKTE!	0	0	+0	0	+0	0	+0	0	+0
	0,00 %	0,00 %	+ 0.00	0,00 %	+ 0.00	0,00 %	+ 0.00	0,00 %	+ 0.00
Demokratie in Europa - DiEM25	2	0	+2	0	+2	0	+2	0	+2
	0,19 %	0,00 %	+ 0.19	0,00 %	+ 0.19	0,00 %	+ 0.19	0,00 %	+ 0.19
III. Weg	0	0	+0	0	+0	0	+0	0	+0
	0,00 %	0,00 %	+ 0.00	0,00 %	+ 0.00	0,00 %	+ 0.00	0,00 %	+ 0.00
Die Grauen	2	0	+2	0	+2	0	+2	0	+2
	0,19 %	0,00 %	+ 0.19	0,00 %	+ 0.19	0,00 %	+ 0.19	0,00 %	+ 0.19
DIE RECHTE	1	0	+1	0	+1	0	+1	0	+1

	aktuelle Wahl: Europawahl 26.05.2019	im Vergleich zur: Wahl des/ der Bürger- meisters/in 25.05.2014		im Vergleich zur: Kreistagswahl 25.05.2014		im Vergleich zur: Ratswahl 25.05.2014		im Vergleich zur: Wahl des/der Landrats/Land- rätin 25.05.2014	
		Ergeb- nis	Gewinne und Ver- luste	Ergeb- nis	Gewinne und Ver- luste	Ergeb- nis	Gewinne und Ver- luste	Ergeb- nis	Gewinne und Ver- luste
	0,10 %	0,00 %	+ 0.10	0,00 %	+ 0.10	0,00 %	+ 0.10	0,00 %	+ 0.10
DIE VIOLET- TEN	0	0	+0	0	+0	0	+0	0	+0
	0,00 %	0,00 %	+ 0.00	0,00 %	+ 0.00	0,00 %	+ 0.00	0,00 %	+ 0.00
LIEBE	0	0	+0	0	+0	0	+0	0	+0
	0,00 %	0,00 %	+ 0.00	0,00 %	+ 0.00	0,00 %	+ 0.00	0,00 %	+ 0.00
DIE FRAUEN	1	0	+1	0	+1	0	+1	0	+1
	0,10 %	0,00 %	+ 0.10	0,00 %	+ 0.10	0,00 %	+ 0.10	0,00 %	+ 0.10
Graue Panther	3	0	+3	0	+3	0	+3	0	+3
	0,29 %	0,00 %	+ 0.29	0,00 %	+ 0.29	0,00 %	+ 0.29	0,00 %	+ 0.29
LKR - Bernd Lucke und die Liberal-Konser- vativen Refor- mer	0	0	+0	0	+0	0	+0	0	+0
	0,00 %	0,00 %	+ 0.00	0,00 %	+ 0.00	0,00 %	+ 0.00	0,00 %	+ 0.00
MENSCHLICHE WELT	0	0	+0	0	+0	0	+0	0	+0
	0,00 %	0,00 %	+ 0.00	0,00 %	+ 0.00	0,00 %	+ 0.00	0,00 %	+ 0.00
NL	2	0	+2	0	+2	0	+2	0	+2
	0,19 %	0,00 %	+ 0.19	0,00 %	+ 0.19	0,00 %	+ 0.19	0,00 %	+ 0.19
ÖkoLinX	2	0	+2	0	+2	0	+2	0	+2
	0,19 %	0,00 %	+ 0.19	0,00 %	+ 0.19	0,00 %	+ 0.19	0,00 %	+ 0.19
Die Humanisten	1	0	+1	0	+1	0	+1	0	+1
	0,10 %	0,00 %	+ 0.10	0,00 %	+ 0.10	0,00 %	+ 0.10	0,00 %	+ 0.10
PARTEI FÜR DIE TIERE	6	0	+6	0	+6	0	+6	0	+6
	0,58 %	0,00 %	+ 0.58	0,00 %	+ 0.58	0,00 %	+ 0.58	0,00 %	+ 0.58
Gesundheitsfor- schung	1	0	+1	0	+1	0	+1	0	+1
	0,10 %	0,00 %	+ 0.10	0,00 %	+ 0.10	0,00 %	+ 0.10	0,00 %	+ 0.10
Volt	4	0	+4	0	+4	0	+4	0	+4
	0,39 %	0,00 %	+ 0.39	0,00 %	+ 0.39	0,00 %	+ 0.39	0,00 %	+ 0.39
Sonstige	0	0	+0	2	-2	0	+0	0	+0
	0,00 %	0,00 %	+ 0.00	0,20 %	- 0.20	0,00 %	+ 0.00	0,00 %	+ 0.00

Kreistagswahl 25.05.2014: Sonstige = FUW-FREIE WÄHLER

## Wahlbeteiligung



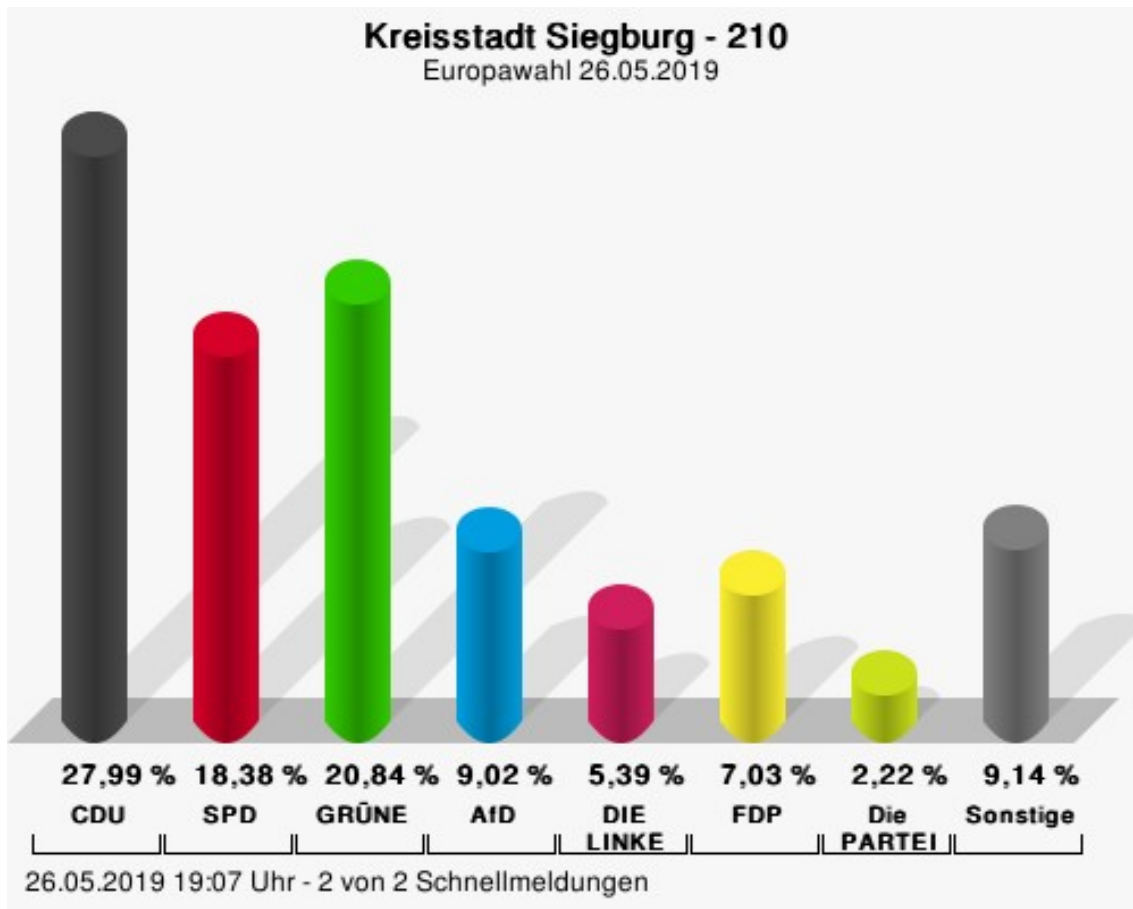
Wahl des/der Landrats/Landrätin 25.05.2014

Europawahl 26.05.2019

26.05.2019 19:43 Uhr - 3 von 3 Schnellmeldungen

	Anzahl	Prozent
CDU	239	27,99 %
SPD	157	18,38 %
GRÜNE	178	20,84 %
AfD	77	9,02 %
DIE LINKE	46	5,39 %
FDP	60	7,03 %
PIRATEN	6	0,70 %
Tierschutzpartei	12	1,41 %
NPD	4	0,47 %
Die PARTEI	19	2,22 %
FAMILIE	11	1,29 %
FREIE WÄHLER	6	0,70 %
Volksabstimmung	7	0,82 %
ÖDP	2	0,23 %
DKP	0	0,00 %
MLPD	0	0,00 %
BP	1	0,12 %
SGP	0	0,00 %
TIERSCHUTZ hier!	2	0,23 %
Tierschutzallianz	2	0,23 %
Bündnis C	7	0,82 %
BIG	1	0,12 %
BGE	0	0,00 %
DIE DIREKTE!	1	0,12 %
Demokratie in Europa - DiEM25	0	0,00 %
III. Weg	0	0,00 %
Die Grauen	1	0,12 %
DIE RECHTE	0	0,00 %
DIE VIOLETTEN	1	0,12 %
LIEBE	2	0,23 %
DIE FRAUEN	0	0,00 %
Graue Panther	0	0,00 %
LKR - Bernd Lucke und die Liberal-Konservativen Reformer	0	0,00 %
MENSCHLICHE WELT	2	0,23 %
NL	0	0,00 %
ÖkoLinX	1	0,12 %
Die Humanisten	1	0,12 %
PARTEI FÜR DIE TIERE	0	0,00 %

	Anzahl	Prozent
Gesundheitsforschung	3	0,35 %
Volt	5	0,59 %



CDU = Christlich Demokratische Union Deutschlands

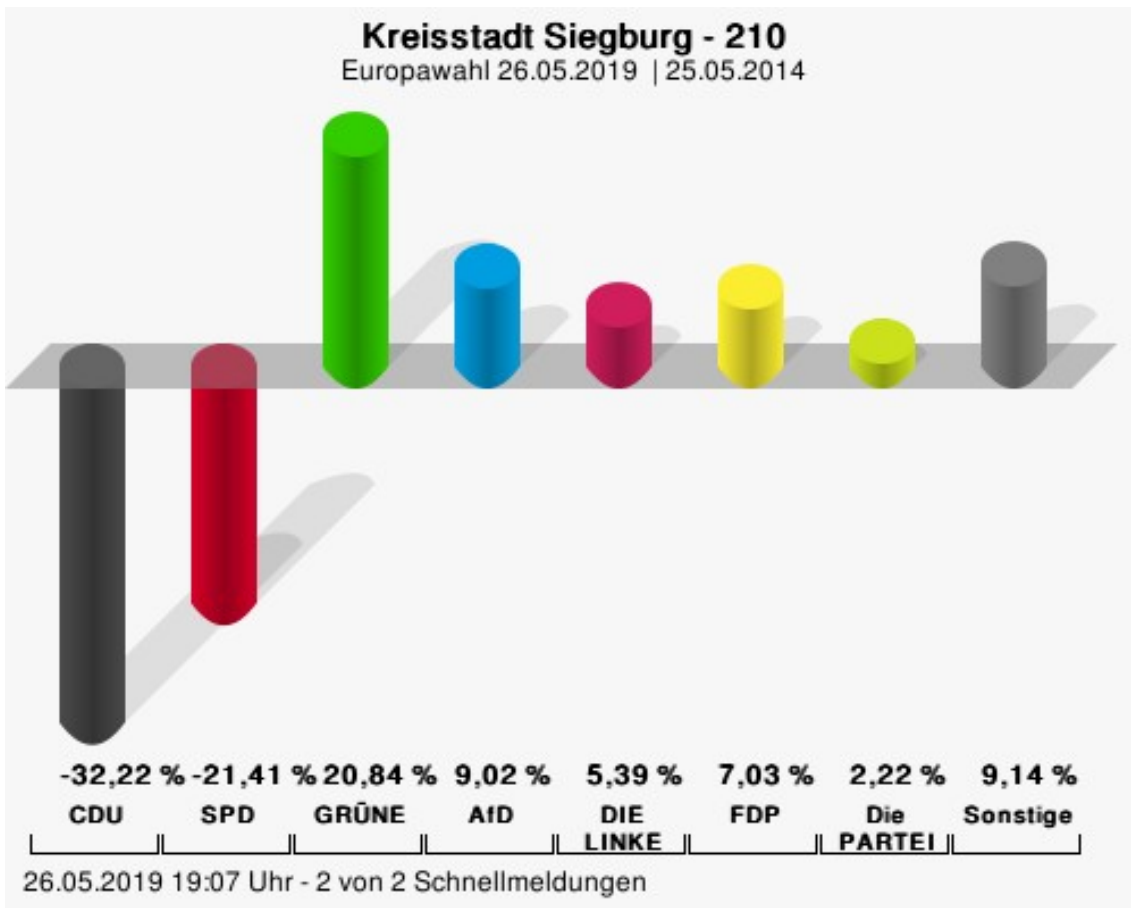
SPD = Sozialdemokratische Partei Deutschlands

GRÜNE = BÜNDNIS 90/DIE GRÜNEN

AfD = Alternative für Deutschland

FDP = Freie Demokratische Partei

Die PARTEI = Partei für Arbeit, Rechtsstaat, Tierschutz, Elitenförderung und basisdemokratische Initiative



CDU = Christlich Demokratische Union Deutschlands

SPD = Sozialdemokratische Partei Deutschlands

GRÜNE = BÜNDNIS 90/DIE GRÜNEN

AfD = Alternative für Deutschland

FDP = Freie Demokratische Partei

Die PARTEI = Partei für Arbeit, Rechtsstaat, Tierschutz, Elitenförderung und basisdemokratische Initiative

Kreisstadt Siegburg  
Europawahl 26.05.2019  
Gewinne und Verluste 210

	aktuelle Wahl: Europawahl 26.05.2019	im Vergleich zur: Wahl des/ der Bürger- meisters/in 25.05.2014		im Vergleich zur: Kreistagswahl 25.05.2014		im Vergleich zur: Ratswahl 25.05.2014		im Vergleich zur: Wahl des/der Landrats/Land- rätin 25.05.2014	
		Ergeb- nis	Gewinne und Ver- luste	Ergeb- nis	Gewinne und Ver- luste	Ergeb- nis	Gewinne und Ver- luste	Ergeb- nis	Gewinne und Ver- luste
Wahlberechtigte	1.579	1.679	-100	1.682	-103	1.679	-100	1.682	-103
Wähler	864	868	-4	869	-5	868	-4	867	-3
	54,72 %	51,70 %	+ 3.02	51,66 %	+ 3.06	51,70 %	+ 3.02	51,55 %	+ 3.17
gültige Stimmen	854	847	+7	858	-4	860	-6	852	+2
	98,84 %	97,58 %	+ 1.26	98,73 %	+ 0.11	99,08 %	- 0.24	98,27 %	+ 0.57
CDU	239	510	-271	393	-154	427	-188	423	-184
	27,99 %	60,21 %	- 32.22	45,80 %	- 17.81	49,65 %	- 21.66	49,65 %	- 21.66
SPD	157	337	-180	215	-58	211	-54	276	-119
	18,38 %	39,79 %	- 21.41	25,06 %	- 6.68	24,53 %	- 6.15	32,39 %	- 14.01
GRÜNE	178	0	+178	93	+85	78	+100	0	+178
	20,84 %	0,00 %	+ 20.84	10,84 %	+ 10.00	9,07 %	+ 11.77	0,00 %	+ 20.84
AfD	77	0	+77	40	+37	47	+30	0	+77
	9,02 %	0,00 %	+ 9.02	4,66 %	+ 4.36	5,47 %	+ 3.55	0,00 %	+ 9.02
DIE LINKE	46	0	+46	55	-9	55	-9	66	-20
	5,39 %	0,00 %	+ 5.39	6,41 %	- 1.02	6,40 %	- 1.01	7,75 %	- 2.36
FDP	60	0	+60	28	+32	34	+26	31	+29
	7,03 %	0,00 %	+ 7.03	3,26 %	+ 3.77	3,95 %	+ 3.08	3,64 %	+ 3.39
PIRATEN	6	0	+6	15	-9	0	+6	28	-22
	0,70 %	0,00 %	+ 0.70	1,75 %	- 1.05	0,00 %	+ 0.70	3,29 %	- 2.59
Tierschutzpartei	12	0	+12	0	+12	0	+12	0	+12
	1,41 %	0,00 %	+ 1.41	0,00 %	+ 1.41	0,00 %	+ 1.41	0,00 %	+ 1.41
NPD	4	0	+4	8	-4	0	+4	13	-9
	0,47 %	0,00 %	+ 0.47	0,93 %	- 0.46	0,00 %	+ 0.47	1,53 %	- 1.06
Die PARTEI	19	0	+19	0	+19	0	+19	0	+19
	2,22 %	0,00 %	+ 2.22	0,00 %	+ 2.22	0,00 %	+ 2.22	0,00 %	+ 2.22
FAMILIE	11	0	+11	0	+11	0	+11	0	+11
	1,29 %	0,00 %	+ 1.29	0,00 %	+ 1.29	0,00 %	+ 1.29	0,00 %	+ 1.29

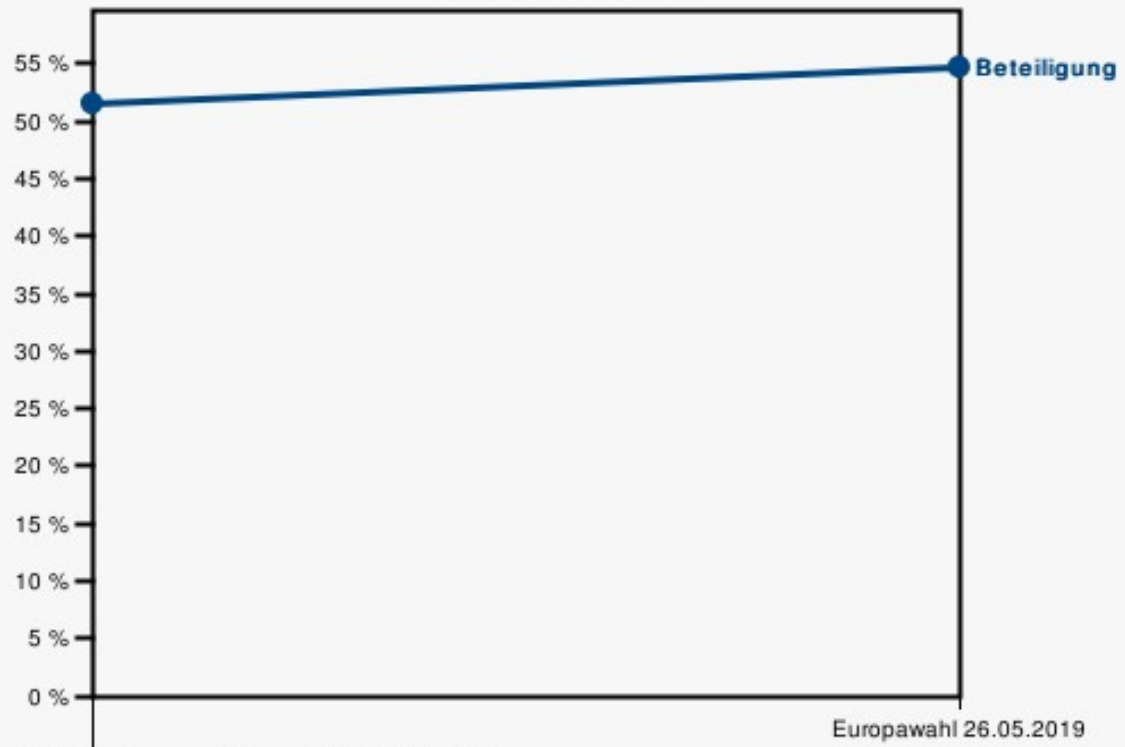


	aktuelle Wahl: Europawahl 26.05.2019	im Vergleich zur: Wahl des/ der Bürger- meisters/in 25.05.2014		im Vergleich zur: Kreistagswahl 25.05.2014		im Vergleich zur: Ratswahl 25.05.2014		im Vergleich zur: Wahl des/der Landrats/Land- rätin 25.05.2014	
		Ergeb- nis	Gewinne und Ver- luste	Ergeb- nis	Gewinne und Ver- luste	Ergeb- nis	Gewinne und Ver- luste	Ergeb- nis	Gewinne und Ver- luste
FREIE WÄH- LER	6	0	+6	0	+6	0	+6	0	+6
	0,70 %	0,00 %	+ 0.70	0,00 %	+ 0.70	0,00 %	+ 0.70	0,00 %	+ 0.70
Volksabstim- mung	7	0	+7	8	-1	8	-1	15	-8
	0,82 %	0,00 %	+ 0.82	0,93 %	- 0.11	0,93 %	- 0.11	1,76 %	- 0.94
ÖDP	2	0	+2	0	+2	0	+2	0	+2
	0,23 %	0,00 %	+ 0.23	0,00 %	+ 0.23	0,00 %	+ 0.23	0,00 %	+ 0.23
DKP	0	0	+0	0	+0	0	+0	0	+0
	0,00 %	0,00 %	+ 0.00	0,00 %	+ 0.00	0,00 %	+ 0.00	0,00 %	+ 0.00
MLPD	0	0	+0	0	+0	0	+0	0	+0
	0,00 %	0,00 %	+ 0.00	0,00 %	+ 0.00	0,00 %	+ 0.00	0,00 %	+ 0.00
BP	1	0	+1	0	+1	0	+1	0	+1
	0,12 %	0,00 %	+ 0.12	0,00 %	+ 0.12	0,00 %	+ 0.12	0,00 %	+ 0.12
SGP	0	0	+0	0	+0	0	+0	0	+0
	0,00 %	0,00 %	+ 0.00	0,00 %	+ 0.00	0,00 %	+ 0.00	0,00 %	+ 0.00
TIERSCHUTZ hier!	2	0	+2	0	+2	0	+2	0	+2
	0,23 %	0,00 %	+ 0.23	0,00 %	+ 0.23	0,00 %	+ 0.23	0,00 %	+ 0.23
Tierschutzalli- anz	2	0	+2	0	+2	0	+2	0	+2
	0,23 %	0,00 %	+ 0.23	0,00 %	+ 0.23	0,00 %	+ 0.23	0,00 %	+ 0.23
Bündnis C	7	0	+7	0	+7	0	+7	0	+7
	0,82 %	0,00 %	+ 0.82	0,00 %	+ 0.82	0,00 %	+ 0.82	0,00 %	+ 0.82
BIG	1	0	+1	0	+1	0	+1	0	+1
	0,12 %	0,00 %	+ 0.12	0,00 %	+ 0.12	0,00 %	+ 0.12	0,00 %	+ 0.12
BGE	0	0	+0	0	+0	0	+0	0	+0
	0,00 %	0,00 %	+ 0.00	0,00 %	+ 0.00	0,00 %	+ 0.00	0,00 %	+ 0.00
DIE DIREKTE!	1	0	+1	0	+1	0	+1	0	+1
	0,12 %	0,00 %	+ 0.12	0,00 %	+ 0.12	0,00 %	+ 0.12	0,00 %	+ 0.12
Demokratie in Europa - DiEM25	0	0	+0	0	+0	0	+0	0	+0
	0,00 %	0,00 %	+ 0.00	0,00 %	+ 0.00	0,00 %	+ 0.00	0,00 %	+ 0.00
III. Weg	0	0	+0	0	+0	0	+0	0	+0
	0,00 %	0,00 %	+ 0.00	0,00 %	+ 0.00	0,00 %	+ 0.00	0,00 %	+ 0.00
Die Grauen	1	0	+1	0	+1	0	+1	0	+1
	0,12 %	0,00 %	+ 0.12	0,00 %	+ 0.12	0,00 %	+ 0.12	0,00 %	+ 0.12
DIE RECHTE	0	0	+0	0	+0	0	+0	0	+0

	aktuelle Wahl: Europawahl 26.05.2019	im Vergleich zur: Wahl des/ der Bürger- meisters/in 25.05.2014		im Vergleich zur: Kreistagswahl 25.05.2014		im Vergleich zur: Ratswahl 25.05.2014		im Vergleich zur: Wahl des/der Landrats/Land- rätin 25.05.2014	
		Ergeb- nis	Gewinne und Ver- luste	Ergeb- nis	Gewinne und Ver- luste	Ergeb- nis	Gewinne und Ver- luste	Ergeb- nis	Gewinne und Ver- luste
	0,00 %	0,00 %	+ 0.00	0,00 %	+ 0.00	0,00 %	+ 0.00	0,00 %	+ 0.00
DIE VIOLET- TEN	1	0	+1	0	+1	0	+1	0	+1
	0,12 %	0,00 %	+ 0.12	0,00 %	+ 0.12	0,00 %	+ 0.12	0,00 %	+ 0.12
LIEBE	2	0	+2	0	+2	0	+2	0	+2
	0,23 %	0,00 %	+ 0.23	0,00 %	+ 0.23	0,00 %	+ 0.23	0,00 %	+ 0.23
DIE FRAUEN	0	0	+0	0	+0	0	+0	0	+0
	0,00 %	0,00 %	+ 0.00	0,00 %	+ 0.00	0,00 %	+ 0.00	0,00 %	+ 0.00
Graue Panther	0	0	+0	0	+0	0	+0	0	+0
	0,00 %	0,00 %	+ 0.00	0,00 %	+ 0.00	0,00 %	+ 0.00	0,00 %	+ 0.00
LKR - Bernd Lucke und die Liberal-Konser- vativen Refor- mer	0	0	+0	0	+0	0	+0	0	+0
	0,00 %	0,00 %	+ 0.00	0,00 %	+ 0.00	0,00 %	+ 0.00	0,00 %	+ 0.00
MENSCHLICHE WELT	2	0	+2	0	+2	0	+2	0	+2
	0,23 %	0,00 %	+ 0.23	0,00 %	+ 0.23	0,00 %	+ 0.23	0,00 %	+ 0.23
NL	0	0	+0	0	+0	0	+0	0	+0
	0,00 %	0,00 %	+ 0.00	0,00 %	+ 0.00	0,00 %	+ 0.00	0,00 %	+ 0.00
ÖkoLinX	1	0	+1	0	+1	0	+1	0	+1
	0,12 %	0,00 %	+ 0.12	0,00 %	+ 0.12	0,00 %	+ 0.12	0,00 %	+ 0.12
Die Humanisten	1	0	+1	0	+1	0	+1	0	+1
	0,12 %	0,00 %	+ 0.12	0,00 %	+ 0.12	0,00 %	+ 0.12	0,00 %	+ 0.12
PARTEI FÜR DIE TIERE	0	0	+0	0	+0	0	+0	0	+0
	0,00 %	0,00 %	+ 0.00	0,00 %	+ 0.00	0,00 %	+ 0.00	0,00 %	+ 0.00
Gesundheitsfor- schung	3	0	+3	0	+3	0	+3	0	+3
	0,35 %	0,00 %	+ 0.35	0,00 %	+ 0.35	0,00 %	+ 0.35	0,00 %	+ 0.35
Volt	5	0	+5	0	+5	0	+5	0	+5
	0,59 %	0,00 %	+ 0.59	0,00 %	+ 0.59	0,00 %	+ 0.59	0,00 %	+ 0.59
Sonstige	0	0	+0	3	-3	0	+0	0	+0
	0,00 %	0,00 %	+ 0.00	0,35 %	- 0.35	0,00 %	+ 0.00	0,00 %	+ 0.00

Kreistagswahl 25.05.2014: Sonstige = FUW-FREIE WÄHLER

## Wahlbeteiligung



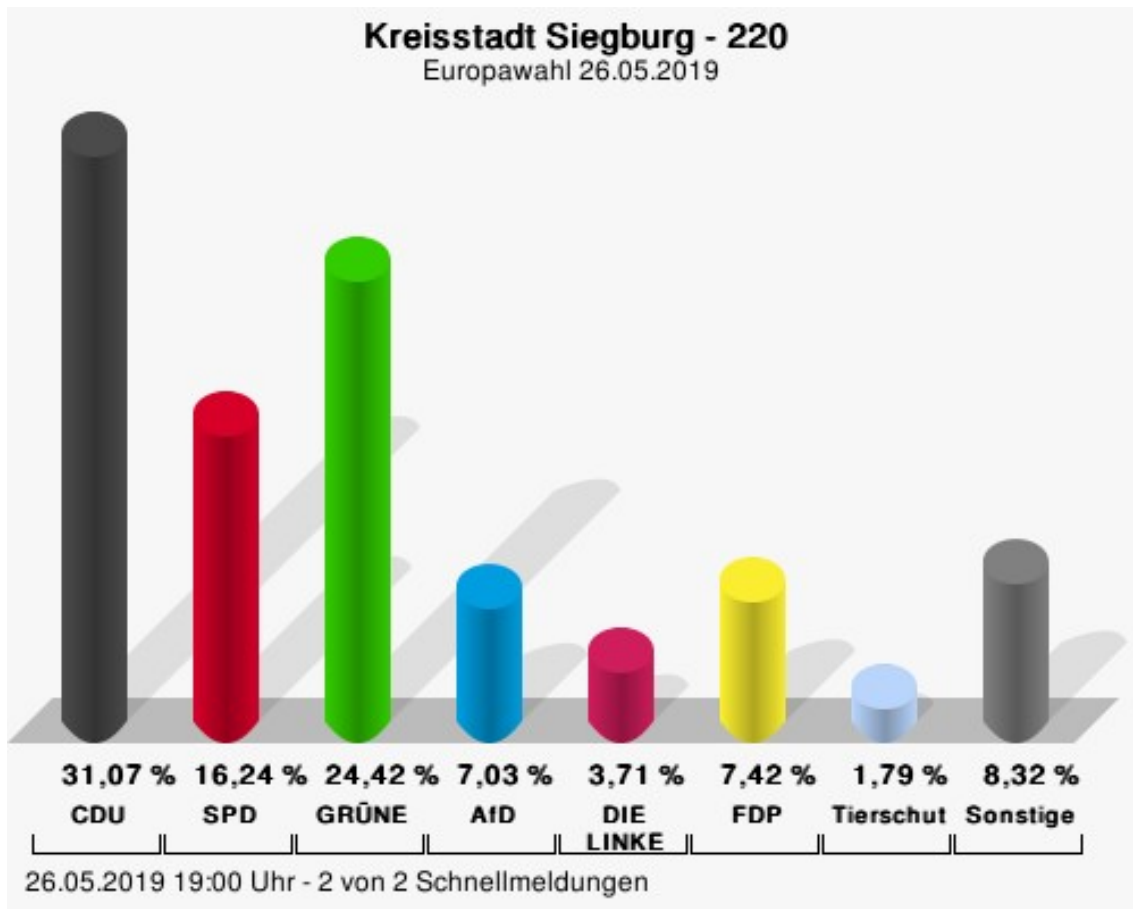
Wahl des/der Landrats/Landrätin 25.05.2014

Europawahl 26.05.2019

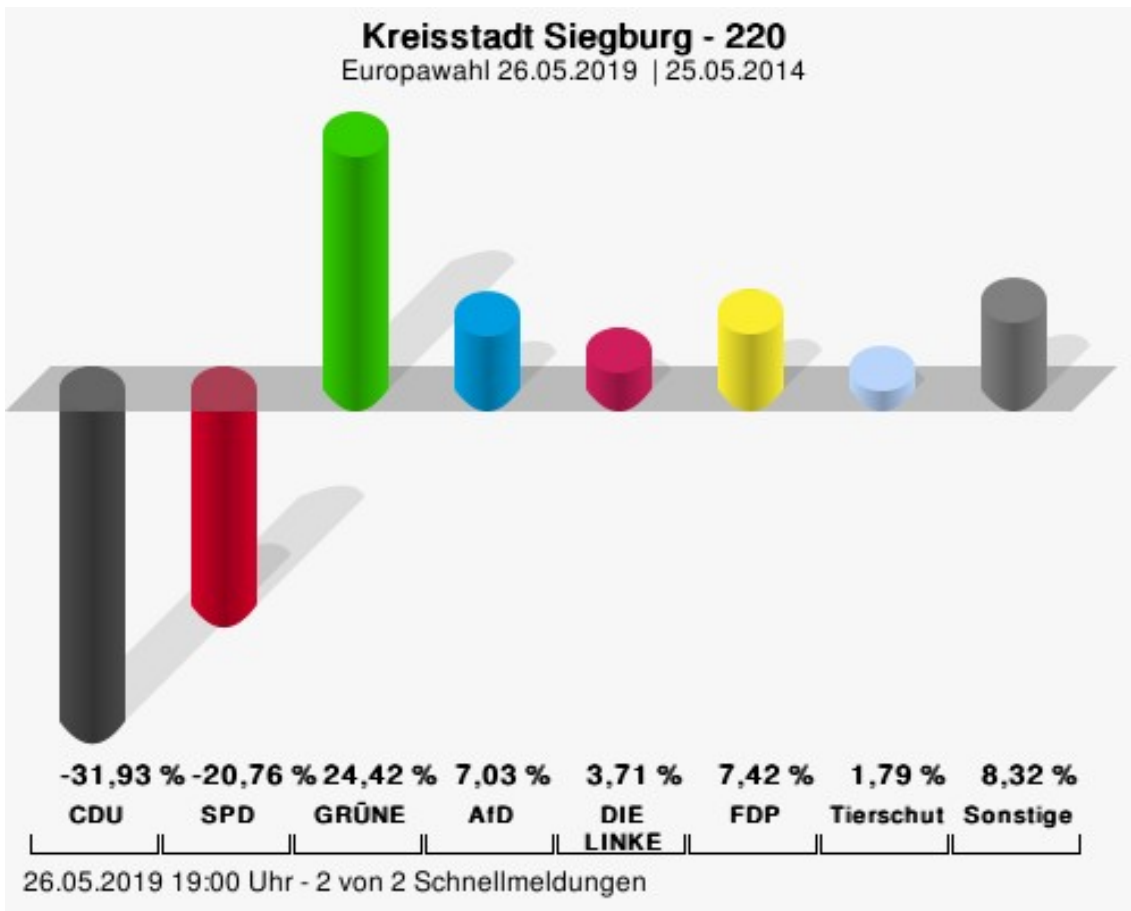
26.05.2019 19:07 Uhr - 2 von 2 Schnellmeldungen

	Anzahl	Prozent
CDU	243	31,07 %
SPD	127	16,24 %
GRÜNE	191	24,42 %
AfD	55	7,03 %
DIE LINKE	29	3,71 %
FDP	58	7,42 %
PIRATEN	4	0,51 %
Tierschutzpartei	14	1,79 %
NPD	0	0,00 %
Die PARTEI	11	1,41 %
FAMILIE	10	1,28 %
FREIE WÄHLER	3	0,38 %
Volksabstimmung	5	0,64 %
ÖDP	3	0,38 %
DKP	1	0,13 %
MLPD	0	0,00 %
BP	1	0,13 %
SGP	0	0,00 %
TIERSCHUTZ hier!	3	0,38 %
Tierschutzallianz	1	0,13 %
Bündnis C	0	0,00 %
BIG	0	0,00 %
BGE	1	0,13 %
DIE DIREKTE!	0	0,00 %
Demokratie in Europa - DiEM25	1	0,13 %
III. Weg	0	0,00 %
Die Grauen	3	0,38 %
DIE RECHTE	0	0,00 %
DIE VIOLETTEN	0	0,00 %
LIEBE	1	0,13 %
DIE FRAUEN	1	0,13 %
Graue Panther	4	0,51 %
LKR - Bernd Lucke und die Liberal-Konservativen Reformer	2	0,26 %
MENSCHLICHE WELT	0	0,00 %
NL	0	0,00 %
ÖkoLinX	3	0,38 %
Die Humanisten	1	0,13 %
PARTEI FÜR DIE TIERE	0	0,00 %

	Anzahl	Prozent
Gesundheitsforschung	1	0,13 %
Volt	5	0,64 %



CDU = Christlich Demokratische Union Deutschlands  
 SPD = Sozialdemokratische Partei Deutschlands  
 GRÜNE = BÜNDNIS 90/DIE GRÜNEN  
 AfD = Alternative für Deutschland  
 FDP = Freie Demokratische Partei  
 Tierschutzpartei = PARTEI MENSCH UMWELT TIERSCHUTZ



CDU = Christlich Demokratische Union Deutschlands  
 SPD = Sozialdemokratische Partei Deutschlands  
 GRÜNE = BÜNDNIS 90/DIE GRÜNEN  
 AfD = Alternative für Deutschland  
 FDP = Freie Demokratische Partei  
 Tierschutzpartei = PARTEI MENSCH UMWELT TIERSCHUTZ

Kreisstadt Siegburg  
Europawahl 26.05.2019  
Gewinne und Verluste 220

	aktuelle Wahl: Europawahl 26.05.2019	im Vergleich zur: Wahl des/ der Bürger- meisters/in 25.05.2014		im Vergleich zur: Kreistagswahl 25.05.2014		im Vergleich zur: Ratswahl 25.05.2014		im Vergleich zur: Wahl des/der Landrats/Land- rätin 25.05.2014	
		Ergeb- nis	Gewinne und Ver- luste	Ergeb- nis	Gewinne und Ver- luste	Ergeb- nis	Gewinne und Ver- luste	Ergeb- nis	Gewinne und Ver- luste
Wahlberechtigte	1.180	1.184	-4	1.184	-4	1.184	-4	1.184	-4
Wähler	787	737	+50	737	+50	739	+48	739	+48
	66,69 %	62,25 %	+ 4.44	62,25 %	+ 4.44	62,42 %	+ 4.27	62,42 %	+ 4.27
gültige Stimmen	782	727	+55	727	+55	733	+49	727	+55
	99,36 %	98,64 %	+ 0.72	98,64 %	+ 0.72	99,19 %	+ 0.17	98,38 %	+ 0.98
CDU	243	458	-215	344	-101	373	-130	378	-135
	31,07 %	63,00 %	- 31.93	47,32 %	- 16.25	50,89 %	- 19.82	51,99 %	- 20.92
SPD	127	269	-142	168	-41	197	-70	239	-112
	16,24 %	37,00 %	- 20.76	23,11 %	- 6.87	26,88 %	- 10.64	32,87 %	- 16.63
GRÜNE	191	0	+191	94	+97	68	+123	0	+191
	24,42 %	0,00 %	+ 24.42	12,93 %	+ 11.49	9,28 %	+ 15.14	0,00 %	+ 24.42
AfD	55	0	+55	41	+14	34	+21	0	+55
	7,03 %	0,00 %	+ 7.03	5,64 %	+ 1.39	4,64 %	+ 2.39	0,00 %	+ 7.03
DIE LINKE	29	0	+29	33	-4	33	-4	51	-22
	3,71 %	0,00 %	+ 3.71	4,54 %	- 0.83	4,50 %	- 0.79	7,02 %	- 3.31
FDP	58	0	+58	26	+32	20	+38	37	+21
	7,42 %	0,00 %	+ 7.42	3,58 %	+ 3.84	2,73 %	+ 4.69	5,09 %	+ 2.33
PIRATEN	4	0	+4	9	-5	0	+4	11	-7
	0,51 %	0,00 %	+ 0.51	1,24 %	- 0.73	0,00 %	+ 0.51	1,51 %	- 1.00
Tierschutzpartei	14	0	+14	0	+14	0	+14	0	+14
	1,79 %	0,00 %	+ 1.79	0,00 %	+ 1.79	0,00 %	+ 1.79	0,00 %	+ 1.79
NPD	0	0	+0	0	+0	0	+0	0	+0
	0,00 %	0,00 %	+ 0.00	0,00 %	+ 0.00	0,00 %	+ 0.00	0,00 %	+ 0.00
Die PARTEI	11	0	+11	0	+11	0	+11	0	+11
	1,41 %	0,00 %	+ 1.41	0,00 %	+ 1.41	0,00 %	+ 1.41	0,00 %	+ 1.41
FAMILIE	10	0	+10	0	+10	0	+10	0	+10
	1,28 %	0,00 %	+ 1.28	0,00 %	+ 1.28	0,00 %	+ 1.28	0,00 %	+ 1.28

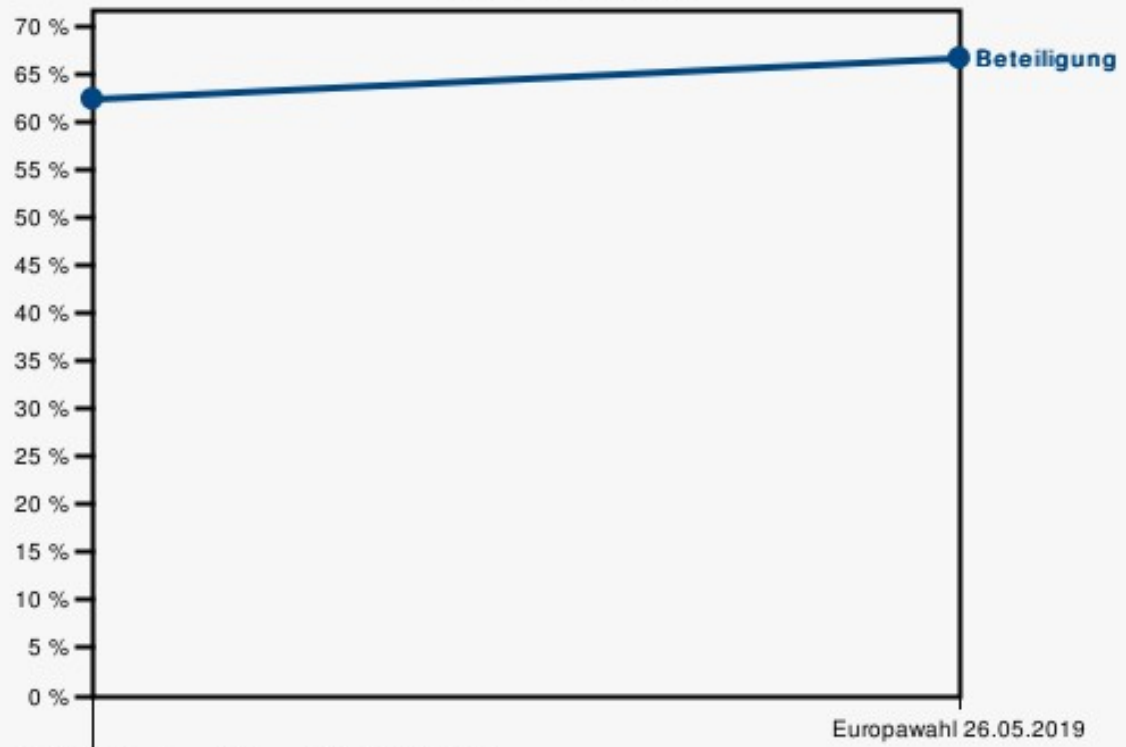
	aktuelle Wahl: Europawahl 26.05.2019	im Vergleich zur: Wahl des/ der Bürger- meisters/in 25.05.2014		im Vergleich zur: Kreistagswahl 25.05.2014		im Vergleich zur: Ratswahl 25.05.2014		im Vergleich zur: Wahl des/der Landrats/Land- rätin 25.05.2014	
		Ergeb- nis	Gewinne und Ver- luste	Ergeb- nis	Gewinne und Ver- luste	Ergeb- nis	Gewinne und Ver- luste	Ergeb- nis	Gewinne und Ver- luste
FREIE WÄH- LER	3	0	+3	0	+3	0	+3	0	+3
	0,38 %	0,00 %	+ 0.38	0,00 %	+ 0.38	0,00 %	+ 0.38	0,00 %	+ 0.38
Volksabstim- mung	5	0	+5	6	-1	8	-3	11	-6
	0,64 %	0,00 %	+ 0.64	0,83 %	- 0.19	1,09 %	- 0.45	1,51 %	- 0.87
ÖDP	3	0	+3	0	+3	0	+3	0	+3
	0,38 %	0,00 %	+ 0.38	0,00 %	+ 0.38	0,00 %	+ 0.38	0,00 %	+ 0.38
DKP	1	0	+1	0	+1	0	+1	0	+1
	0,13 %	0,00 %	+ 0.13	0,00 %	+ 0.13	0,00 %	+ 0.13	0,00 %	+ 0.13
MLPD	0	0	+0	0	+0	0	+0	0	+0
	0,00 %	0,00 %	+ 0.00	0,00 %	+ 0.00	0,00 %	+ 0.00	0,00 %	+ 0.00
BP	1	0	+1	0	+1	0	+1	0	+1
	0,13 %	0,00 %	+ 0.13	0,00 %	+ 0.13	0,00 %	+ 0.13	0,00 %	+ 0.13
SGP	0	0	+0	0	+0	0	+0	0	+0
	0,00 %	0,00 %	+ 0.00	0,00 %	+ 0.00	0,00 %	+ 0.00	0,00 %	+ 0.00
TIERSCHUTZ hier!	3	0	+3	0	+3	0	+3	0	+3
	0,38 %	0,00 %	+ 0.38	0,00 %	+ 0.38	0,00 %	+ 0.38	0,00 %	+ 0.38
Tierschutzalli- anz	1	0	+1	0	+1	0	+1	0	+1
	0,13 %	0,00 %	+ 0.13	0,00 %	+ 0.13	0,00 %	+ 0.13	0,00 %	+ 0.13
Bündnis C	0	0	+0	0	+0	0	+0	0	+0
	0,00 %	0,00 %	+ 0.00	0,00 %	+ 0.00	0,00 %	+ 0.00	0,00 %	+ 0.00
BIG	0	0	+0	0	+0	0	+0	0	+0
	0,00 %	0,00 %	+ 0.00	0,00 %	+ 0.00	0,00 %	+ 0.00	0,00 %	+ 0.00
BGE	1	0	+1	0	+1	0	+1	0	+1
	0,13 %	0,00 %	+ 0.13	0,00 %	+ 0.13	0,00 %	+ 0.13	0,00 %	+ 0.13
DIE DIREKTE!	0	0	+0	0	+0	0	+0	0	+0
	0,00 %	0,00 %	+ 0.00	0,00 %	+ 0.00	0,00 %	+ 0.00	0,00 %	+ 0.00
Demokratie in Europa - DiEM25	1	0	+1	0	+1	0	+1	0	+1
	0,13 %	0,00 %	+ 0.13	0,00 %	+ 0.13	0,00 %	+ 0.13	0,00 %	+ 0.13
III. Weg	0	0	+0	0	+0	0	+0	0	+0
	0,00 %	0,00 %	+ 0.00	0,00 %	+ 0.00	0,00 %	+ 0.00	0,00 %	+ 0.00
Die Grauen	3	0	+3	0	+3	0	+3	0	+3
	0,38 %	0,00 %	+ 0.38	0,00 %	+ 0.38	0,00 %	+ 0.38	0,00 %	+ 0.38
DIE RECHTE	0	0	+0	0	+0	0	+0	0	+0



	aktuelle Wahl: Europawahl 26.05.2019	im Vergleich zur: Wahl des/ der Bürger- meisters/in 25.05.2014		im Vergleich zur: Kreistagswahl 25.05.2014		im Vergleich zur: Ratswahl 25.05.2014		im Vergleich zur: Wahl des/der Landrats/Land- rätin 25.05.2014	
		Ergeb- nis	Gewinne und Ver- luste	Ergeb- nis	Gewinne und Ver- luste	Ergeb- nis	Gewinne und Ver- luste	Ergeb- nis	Gewinne und Ver- luste
	0,00 %	0,00 %	+ 0.00	0,00 %	+ 0.00	0,00 %	+ 0.00	0,00 %	+ 0.00
DIE VIOLET- TEN	0	0	+0	0	+0	0	+0	0	+0
	0,00 %	0,00 %	+ 0.00	0,00 %	+ 0.00	0,00 %	+ 0.00	0,00 %	+ 0.00
LIEBE	1	0	+1	0	+1	0	+1	0	+1
	0,13 %	0,00 %	+ 0.13	0,00 %	+ 0.13	0,00 %	+ 0.13	0,00 %	+ 0.13
DIE FRAUEN	1	0	+1	0	+1	0	+1	0	+1
	0,13 %	0,00 %	+ 0.13	0,00 %	+ 0.13	0,00 %	+ 0.13	0,00 %	+ 0.13
Graue Panther	4	0	+4	0	+4	0	+4	0	+4
	0,51 %	0,00 %	+ 0.51	0,00 %	+ 0.51	0,00 %	+ 0.51	0,00 %	+ 0.51
LKR - Bernd Lucke und die Liberal-Konser- vativen Refor- mer	2	0	+2	0	+2	0	+2	0	+2
	0,26 %	0,00 %	+ 0.26	0,00 %	+ 0.26	0,00 %	+ 0.26	0,00 %	+ 0.26
MENSCHLICHE WELT	0	0	+0	0	+0	0	+0	0	+0
	0,00 %	0,00 %	+ 0.00	0,00 %	+ 0.00	0,00 %	+ 0.00	0,00 %	+ 0.00
NL	0	0	+0	0	+0	0	+0	0	+0
	0,00 %	0,00 %	+ 0.00	0,00 %	+ 0.00	0,00 %	+ 0.00	0,00 %	+ 0.00
ÖkoLinX	3	0	+3	0	+3	0	+3	0	+3
	0,38 %	0,00 %	+ 0.38	0,00 %	+ 0.38	0,00 %	+ 0.38	0,00 %	+ 0.38
Die Humanisten	1	0	+1	0	+1	0	+1	0	+1
	0,13 %	0,00 %	+ 0.13	0,00 %	+ 0.13	0,00 %	+ 0.13	0,00 %	+ 0.13
PARTEI FÜR DIE TIERE	0	0	+0	0	+0	0	+0	0	+0
	0,00 %	0,00 %	+ 0.00	0,00 %	+ 0.00	0,00 %	+ 0.00	0,00 %	+ 0.00
Gesundheitsfor- schung	1	0	+1	0	+1	0	+1	0	+1
	0,13 %	0,00 %	+ 0.13	0,00 %	+ 0.13	0,00 %	+ 0.13	0,00 %	+ 0.13
Volt	5	0	+5	0	+5	0	+5	0	+5
	0,64 %	0,00 %	+ 0.64	0,00 %	+ 0.64	0,00 %	+ 0.64	0,00 %	+ 0.64
Sonstige	0	0	+0	6	-6	0	+0	0	+0
	0,00 %	0,00 %	+ 0.00	0,83 %	- 0.83	0,00 %	+ 0.00	0,00 %	+ 0.00

Kreistagswahl 25.05.2014: Sonstige = FUW-FREIE WÄHLER

## Wahlbeteiligung



Wahl des/der Landrats/Landrätin 25.05.2014

Europawahl 26.05.2019

26.05.2019 19:00 Uhr - 2 von 2 Schnellmeldungen

# Übersicht Kommunalwahlbezirke

Zusammenstellung der Ergebnisse nach Kommunalwahlbezirken

Ko mu nal wa be zirk	Sta be rec tigt	Wa ler/ tig	gü l	CD	SP	GR	AFL	DIE LIN	FD	PIF TE	Tie sch par tei	NP	Die PA TE	FA	FR W/ LE	Vo ab stir mu	ÖD	DK	ML	BP	SG	TIE hie	Tie sch al li anz	Bü nis C	BIC	BG	DIE DIF	De kra tie - DIE	III. We	Die Gra	DIE RE	DIE VIC LE TE	LIE FR	Die Pa the	LK - Be d... Re me	ME WE	NL	Ök Lin	Die Hu nis ten	PA TE FÜ DIE	Ge hei for sch	Voll g				
0102	3169	739	871	593	320	721	004	603	847	771	530	002	430	770	510	380	640	000	000	380	000	000	000	000	130	260	000	130	000	130	000	000	130	000	500	000	130	000	260	260	000	131	41%			
von	2	%	%	%	%	%	%	%	%	%	%	%	%	%	%	%	%	%	%	%	%	%	%	%	%	%	%	%	%	%	%	%	%	%	%	%	%	%	%	%	%	%	%	%		
0202	0564	499	250	224	271	101	189	258	870	220	860	003	010	650	650	150	000	000	000	000	000	220	220	430	580	000	000	430	000	220	000	000	000	220	000	000	220	000	220	000	650	000	65%			
von	2	%	%	%	%	%	%	%	%	%	%	%	%	%	%	%	%	%	%	%	%	%	%	%	%	%	%	%	%	%	%	%	%	%	%	%	%	%	%	%	%	%	%	%		
0302	2966	669	521	324	311	305	975	366	581	101	830	245	360	120	490	120	850	000	120	120	000	120	000	240	240	120	000	730	000	120	000	120	000	240	000	370	120	000	120	240	000	371	71%			
von	2	%	%	%	%	%	%	%	%	%	%	%	%	%	%	%	%	%	%	%	%	%	%	%	%	%	%	%	%	%	%	%	%	%	%	%	%	%	%	%	%	%	%	%		
0402	4866	849	681	907	797	744	425	085	400	851	160	220	860	320	420	850	110	000	110	110	110	210	210	110	420	000	110	210	000	320	000	000	000	210	110	110	000	000	110	110	320	110	95%			
von	2	%	%	%	%	%	%	%	%	%	%	%	%	%	%	%	%	%	%	%	%	%	%	%	%	%	%	%	%	%	%	%	%	%	%	%	%	%	%	%	%	%	%	%	%	
0502	4973	739	729	216	268	875	525	084	430	751	120	004	400	090	370	090	470	000	000	090	190	090	000	000	190	090	000	470	000	280	000	000	000	000	190	000	090	280	190	090	370	091	03%			
von	2	%	%	%	%	%	%	%	%	%	%	%	%	%	%	%	%	%	%	%	%	%	%	%	%	%	%	%	%	%	%	%	%	%	%	%	%	%	%	%	%	%	%	%	%	
0603	7668	999	232	597	174	445	826	114	950	481	260	120	040	580	100	290	580	000	100	000	000	000	100	000	190	000	000	480	000	190	000	190	100	190	390	290	390	100	000	190	100	000	48%			
von	3	%	%	%	%	%	%	%	%	%	%	%	%	%	%	%	%	%	%	%	%	%	%	%	%	%	%	%	%	%	%	%	%	%	%	%	%	%	%	%	%	%	%	%	%	
0702	2862	699	625	034	207	278	725	985	600	620	120	004	480	620	750	500	250	000	000	000	000	370	250	250	000	250	120	620	000	000	000	120	000	120	120	000	250	120	000	250	120	250	62%			
von	2	%	%	%	%	%	%	%	%	%	%	%	%	%	%	%	%	%	%	%	%	%	%	%	%	%	%	%	%	%	%	%	%	%	%	%	%	%	%	%	%	%	%	%	%	
0802	4365	999	167	316	276	636	593	727	121	381	380	130	290	530	320	110	960	000	000	000	000	000	000	110	000	000	850	110	000	000	000	000	210	320	210	000	000	110	530	210	110	74%				
von	2	%	%	%	%	%	%	%	%	%	%	%	%	%	%	%	%	%	%	%	%	%	%	%	%	%	%	%	%	%	%	%	%	%	%	%	%	%	%	%	%	%	%	%	%	
0902	5362	739	483	594	270	049	293	552	201	040	090	004	800	310	520	520	360	000	000	000	000	210	000	100	210	000	000	420	100	000	000	000	100	210	520	000	100	000	210	100	100	001	67%			
von	2	%	%	%	%	%	%	%	%	%	%	%	%	%	%	%	%	%	%	%	%	%	%	%	%	%	%	%	%	%	%	%	%	%	%	%	%	%	%	%	%	%	%	%	%	%

Ko mu nal wa be zirk	Sta be rec tigt	Wa ler tig	gü l	CD	SP	GR	AF	DIE LIN	FD	PIF TE	Tie sch par tei	NP	Die PA TE	FA W/ LE	FR ab stim mu	ÖD	DK	ML	BP	SG	TIE hie	Tie sch al li anz	Bü nis C	BIC	BG	DIE DIF	De kra tie - DIE	III. We	Die Gr	DIE RE	DIE VIC LE TE	LIE	DIE FR	Gr Pa the - Be d... Re me	LK - BE	ME WE	NL	Ök Lin	Die Hu nis ten	PA TE FÜ DIE	Ge hei for sch	Voll g	
1002	384	59	10	47	23	88	80	75	08	35	90	34	14	45	34	35	68	00	00	00	00	34	23	00	10	10	10	45	00	00	00	00	00	00	23	00	10	00	00	23	00	10	34
1102	420	69	43	25	26	08	95	44	44	12	26	42	88	84	00	84	28	00	14	14	14	28	28	56	00	14	14	42	00	00	28	28	00	00	28	28	14	00	14	28	00	14	12
1202	620	29	67	30	40	17	61	74	13	96	39	09	65	60	52	43	17	09	00	17	00	35	35	96	09	00	00	52	00	17	00	52	00	17	43	17	00	09	09	43	35	17	61
1302	356	59	29	21	25	84	98	68	09	35	00	23	37	22	34	34	22	00	00	00	00	10	34	00	00	00	00	00	34	22	10	00	00	22	00	00	00	22	56	22	10	56	
1402	529	49	30	61	25	16	63	87	79	67	62	19	33	24	29	10	19	00	10	10	00	19	10	00	10	48	19	00	00	29	00	10	00	19	19	19	19	10	10	29	00	00	57
1502	365	89	63	41	63	70	83	19	39	66	87	22	98	44	33	44	99	00	00	10	00	33	00	00	53	00	10	10	00	10	00	10	00	33	33	10	10	00	00	10	10	00	33
1602	266	97	26	20	22	59	31	34	33	88	76	18	93	05	35	88	88	00	00	00	00	53	00	88	05	00	00	00	00	18	00	00	00	00	18	00	00	00	00	18	18	18	05
1702	215	39	18	91	32	98	10	13	10	12	48	17	82	50	66	17	33	00	00	17	00	50	00	00	00	00	17	17	00	00	00	00	17	17	50	00	00	00	00	33	00	00	
1802	063	19	63	26	04	39	05	54	00	74	95	02	40	74	55	74	37	00	00	00	00	55	00	37	37	18	00	00	00	55	18	00	00	00	00	00	00	00	18	37	18	37	

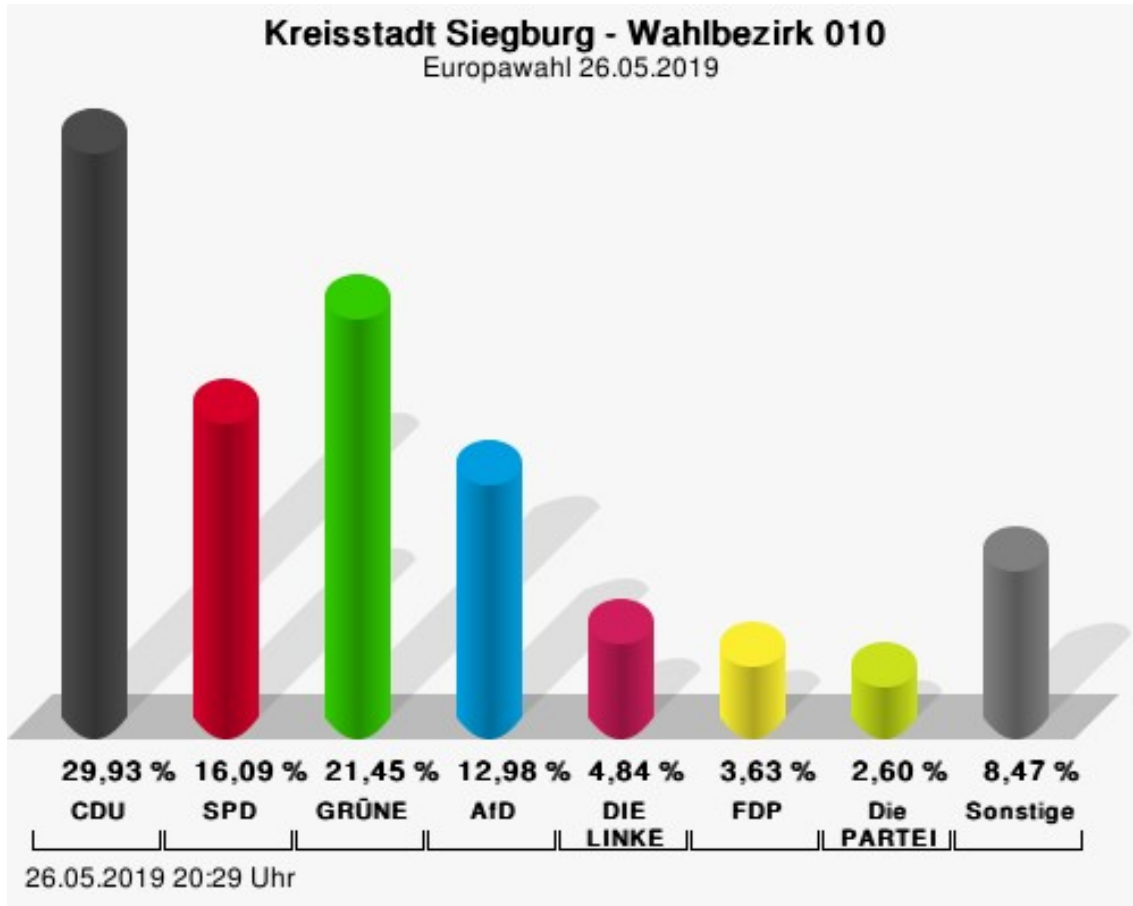
Ko mu nal wa be zirk	Sta be rec tigt	Wa ler/ tig	gü CD	SP	GR	AfL	DIE LIN	FD	PIF TE	Tie sch par tei	NP	Die PA TE	FA W/ LE	FR ab stim mu	ÖD	DK	ML	BP	SG	TIE hie	Tie sch al li anz	Bü nis C	BIC	BC	DIE DIF	De kra tie - DIE	III. We	Die Gr	DIE RE	DIE VIC LE TE	LIE FR	Gr Pa the	LK - Be d... Re me	ME WE	NL	Ök Lin	Die Hu nis ten	PA TE FÜ DIE	Ge hei for sch	Voll g			
1902	463	09	45	12	35	73	86	65	75	55	50	02	33	66	89	44	22	00	22	00	00	11	10	00	11	10	00	33	00	00	22	44	10	33	10	22	10	55	22	10	44		
2003	528	09	71	66	56	56	18	38	40	77	16	01	54	19	58	29	68	00	00	10	00	19	10	29	00	00	19	00	19	10	00	00	00	10	29	00	00	19	19	10	58	10	39
2102	579	78	87	98	38	84	02	39	03	70	40	42	22	29	70	82	23	00	00	12	00	23	23	82	12	00	12	00	00	12	23	00	00	00	23	00	12	12	00	35	59		
2202	186	69	31	07	24	42	03	77	42	51	79	01	41	28	38	64	38	13	00	13	00	38	13	00	13	00	38	00	00	13	13	50	26	00	00	38	13	00	13	64			
Kreis stadon Sieg burg	661	49	38	05	25	06	90	53	58	87	53	12	90	59	45	50	50	01	03	09	02	20	11	24	24	08	05	30	01	18	03	09	05	14	26	11	10	06	12	24	19	12	74

# Wahlbezirke

## Wahlbezirk 010

	Anzahl	Prozent
CDU	173	29,93 %
SPD	93	16,09 %
GRÜNE	124	21,45 %
AfD	75	12,98 %
DIE LINKE	28	4,84 %
FDP	21	3,63 %
PIRATEN	6	1,04 %
Tierschutzpartei	9	1,56 %
NPD	0	0,00 %
Die PARTEI	15	2,60 %
FAMILIE	3	0,52 %
FREIE WÄHLER	2	0,35 %
Volksabstimmung	1	0,17 %
ÖDP	5	0,87 %
DKP	0	0,00 %
MLPD	0	0,00 %
BP	0	0,00 %
SGP	0	0,00 %
TIERSCHUTZ hier!	0	0,00 %
Tierschutzallianz	0	0,00 %
Bündnis C	0	0,00 %
BIG	1	0,17 %
BGE	1	0,17 %
DIE DIREKTE!	0	0,00 %
Demokratie in Europa - DiEM25	1	0,17 %
III. Weg	0	0,00 %
Die Grauen	1	0,17 %
DIE RECHTE	0	0,00 %
DIE VIOLETTEN	0	0,00 %
LIEBE	1	0,17 %
DIE FRAUEN	0	0,00 %
Graue Panther	3	0,52 %
LKR - Bernd Lucke und die Liberal-Konservativen Reformer	0	0,00 %
MENSCHLICHE WELT	0	0,00 %
NL	0	0,00 %
ÖkoLinX	1	0,17 %
Die Humanisten	2	0,35 %

	Anzahl	Prozent
PARTEI FÜR DIE TIERE	0	0,00 %
Gesundheitsforschung	1	0,17 %
Volt	11	1,90 %



CDU = Christlich Demokratische Union Deutschlands

SPD = Sozialdemokratische Partei Deutschlands

GRÜNE = BÜNDNIS 90/DIE GRÜNEN

AfD = Alternative für Deutschland

FDP = Freie Demokratische Partei

Die PARTEI = Partei für Arbeit, Rechtsstaat, Tierschutz, Elitenförderung und basisdemokratische Initiative

## Wahlbeteiligung



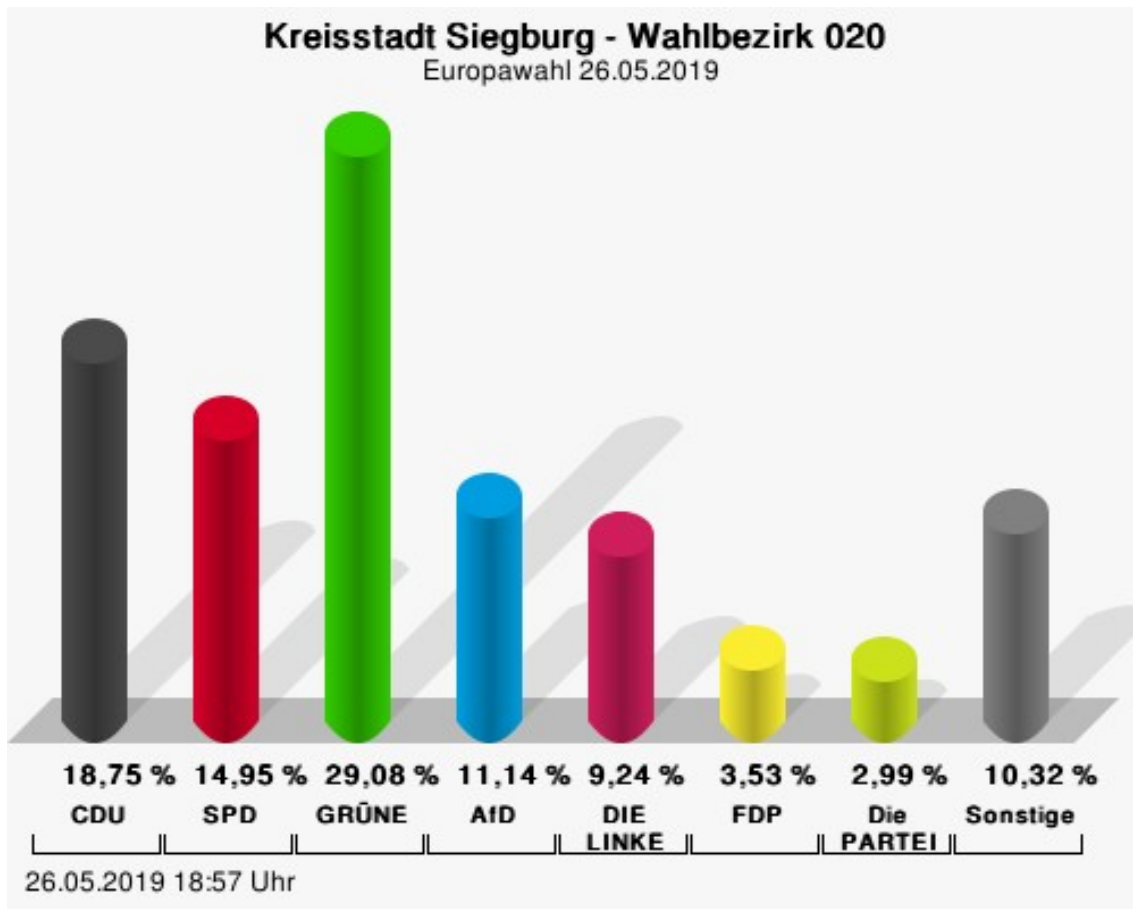
Europawahl 26.05.2019  
26.05.2019 20:29 Uhr



## Wahlbezirk 020

	Anzahl	Prozent
CDU	69	18,75 %
SPD	55	14,95 %
GRÜNE	107	29,08 %
AfD	41	11,14 %
DIE LINKE	34	9,24 %
FDP	13	3,53 %
PIRATEN	0	0,00 %
Tierschutzpartei	2	0,54 %
NPD	0	0,00 %
Die PARTEI	11	2,99 %
FAMILIE	2	0,54 %
FREIE WÄHLER	3	0,82 %
Volksabstimmung	6	1,63 %
ÖDP	0	0,00 %
DKP	0	0,00 %
MLPD	0	0,00 %
BP	0	0,00 %
SGP	0	0,00 %
TIERSCHUTZ hier!	0	0,00 %
Tierschutzallianz	1	0,27 %
Bündnis C	2	0,54 %
BIG	11	2,99 %
BGE	0	0,00 %
DIE DIREKTE!	0	0,00 %
Demokratie in Europa - DiEM25	2	0,54 %
III. Weg	0	0,00 %
Die Grauen	1	0,27 %
DIE RECHTE	0	0,00 %
DIE VIOLETTEN	0	0,00 %
LIEBE	0	0,00 %
DIE FRAUEN	1	0,27 %
Graue Panther	0	0,00 %
LKR - Bernd Lucke und die Liberal-Konservativen Reformer	0	0,00 %
MENSCHLICHE WELT	1	0,27 %
NL	0	0,00 %
ÖkoLinX	0	0,00 %
Die Humanisten	0	0,00 %
PARTEI FÜR DIE TIERE	3	0,82 %

	Anzahl	Prozent
Gesundheitsforschung	0	0,00 %
Volt	3	0,82 %



CDU = Christlich Demokratische Union Deutschlands

SPD = Sozialdemokratische Partei Deutschlands


GRÜNE = BÜNDNIS 90/DIE GRÜNEN

AfD = Alternative für Deutschland

FDP = Freie Demokratische Partei

Die PARTEI = Partei für Arbeit, Rechtsstaat, Tierschutz, Elitenförderung und basisdemokratische Initiative

## Wahlbeteiligung

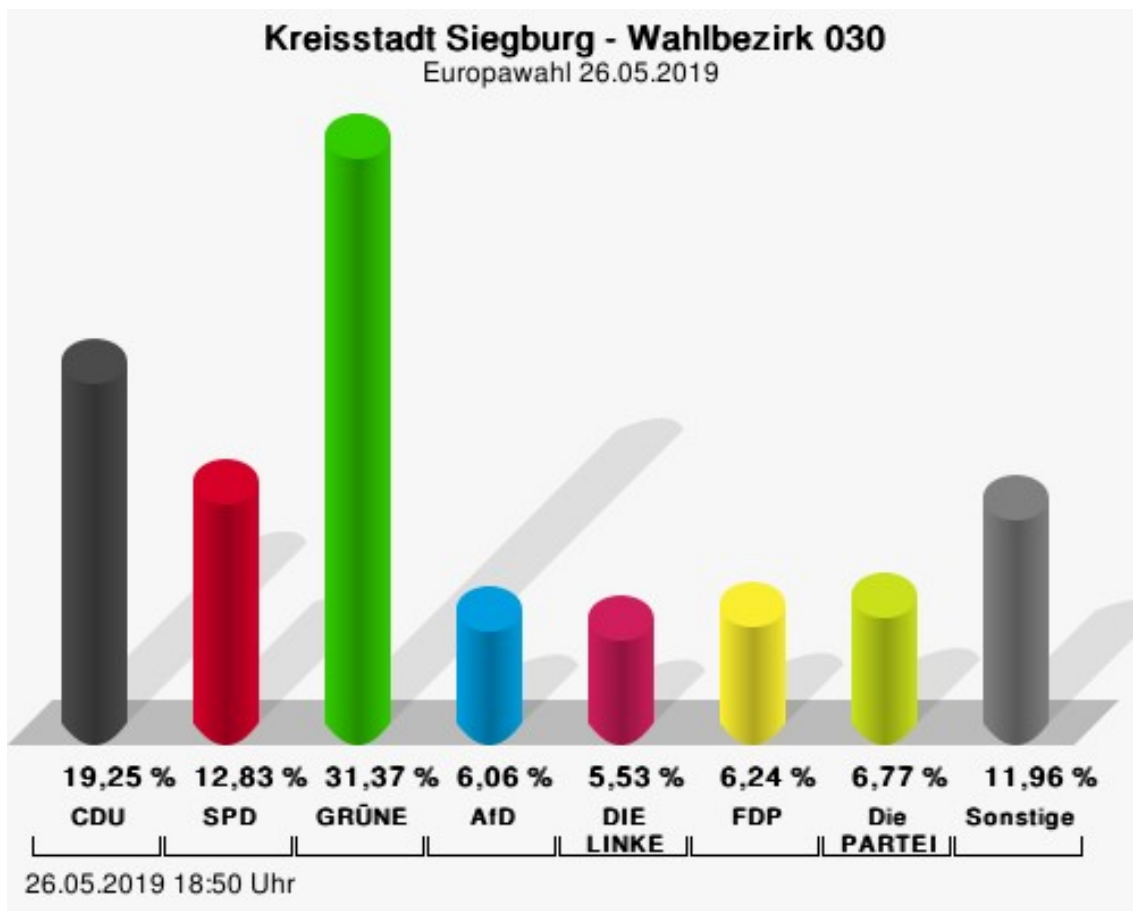


Europawahl 26.05.2019  
26.05.2019 18:57 Uhr

## Wahlbezirk 030

	Anzahl	Prozent
CDU	108	19,25 %
SPD	72	12,83 %
GRÜNE	176	31,37 %
AfD	34	6,06 %
DIE LINKE	31	5,53 %
FDP	35	6,24 %
PIRATEN	8	1,43 %
Tierschutzpartei	13	2,32 %
NPD	2	0,36 %
Die PARTEI	38	6,77 %
FAMILIE	1	0,18 %
FREIE WÄHLER	3	0,53 %
Volksabstimmung	1	0,18 %
ÖDP	4	0,71 %
DKP	0	0,00 %
MLPD	1	0,18 %
BP	1	0,18 %
SGP	0	0,00 %
TIERSCHUTZ hier!	1	0,18 %
Tierschutzallianz	0	0,00 %
Bündnis C	2	0,36 %
BIG	2	0,36 %
BGE	1	0,18 %
DIE DIREKTE!	0	0,00 %
Demokratie in Europa - DiEM25	5	0,89 %
III. Weg	0	0,00 %
Die Grauen	1	0,18 %
DIE RECHTE	0	0,00 %
DIE VIOLETTEN	0	0,00 %
LIEBE	0	0,00 %
DIE FRAUEN	1	0,18 %
Graue Panther	0	0,00 %
LKR - Bernd Lucke und die Liberal-Konservativen Reformer	3	0,53 %
MENSCHLICHE WELT	1	0,18 %
NL	0	0,00 %
ÖkoLinX	1	0,18 %
Die Humanisten	2	0,36 %
PARTEI FÜR DIE TIERE	0	0,00 %

	Anzahl	Prozent
Gesundheitsforschung	3	0,53 %
Volt	10	1,78 %



CDU = Christlich Demokratische Union Deutschlands

SPD = Sozialdemokratische Partei Deutschlands

GRÜNE = BÜNDNIS 90/DIE GRÜNEN

AfD = Alternative für Deutschland

FDP = Freie Demokratische Partei

Die PARTEI = Partei für Arbeit, Rechtsstaat, Tierschutz, Elitenförderung und basisdemokratische Initiative

## Wahlbeteiligung

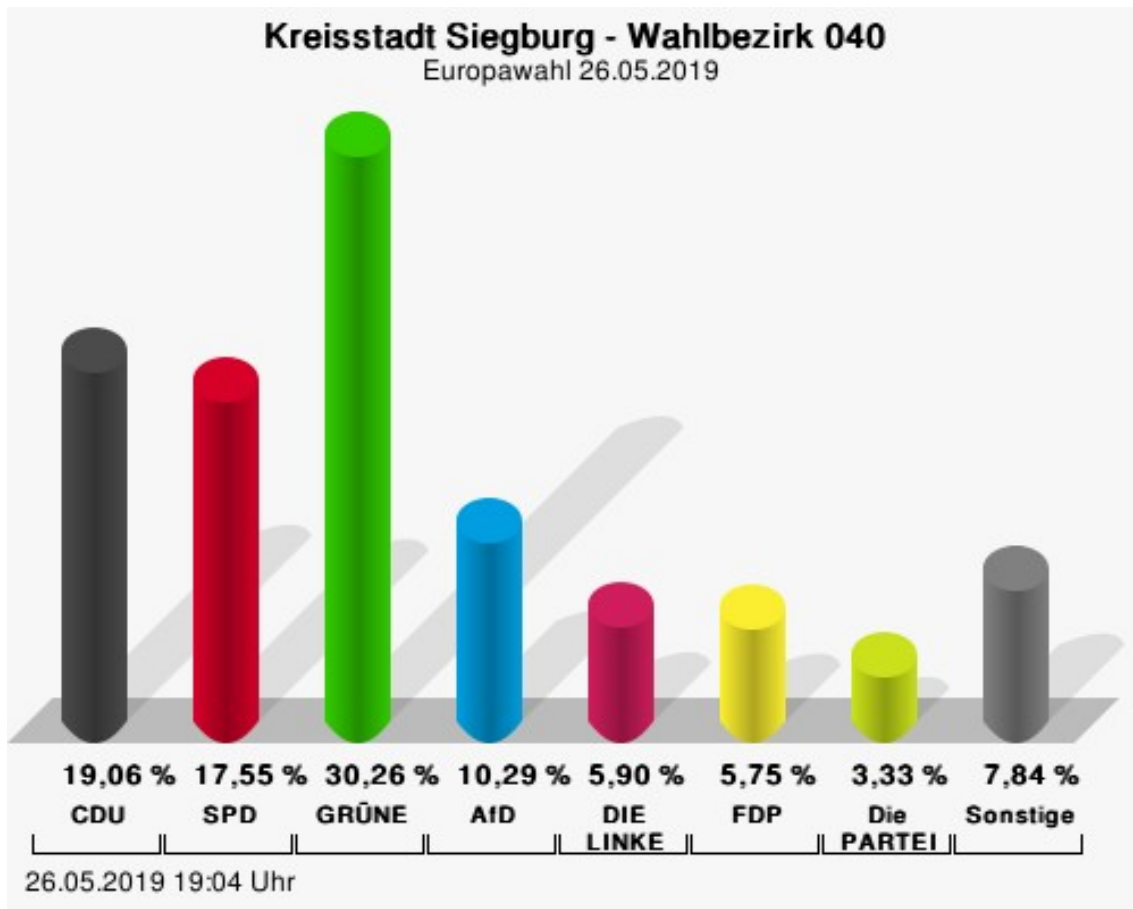


Europawahl 26.05.2019  
26.05.2019 18:50 Uhr

## Wahlbezirk 040

	Anzahl	Prozent
CDU	126	19,06 %
SPD	116	17,55 %
GRÜNE	200	30,26 %
AfD	68	10,29 %
DIE LINKE	39	5,90 %
FDP	38	5,75 %
PIRATEN	8	1,21 %
Tierschutzpartei	6	0,91 %
NPD	0	0,00 %
Die PARTEI	22	3,33 %
FAMILIE	2	0,30 %
FREIE WÄHLER	3	0,45 %
Volksabstimmung	5	0,76 %
ÖDP	1	0,15 %
DKP	0	0,00 %
MLPD	1	0,15 %
BP	1	0,15 %
SGP	0	0,00 %
TIERSCHUTZ hier!	2	0,30 %
Tierschutzallianz	2	0,30 %
Bündnis C	1	0,15 %
BIG	1	0,15 %
BGE	0	0,00 %
DIE DIREKTE!	1	0,15 %
Demokratie in Europa - DiEM25	1	0,15 %
III. Weg	0	0,00 %
Die Grauen	2	0,30 %
DIE RECHTE	0	0,00 %
DIE VIOLETTEN	0	0,00 %
LIEBE	0	0,00 %
DIE FRAUEN	1	0,15 %
Graue Panther	1	0,15 %
LKR - Bernd Lucke und die Liberal-Konservativen Reformer	1	0,15 %
MENSCHLICHE WELT	0	0,00 %
NL	0	0,00 %
ÖkoLinX	0	0,00 %
Die Humanisten	1	0,15 %
PARTEI FÜR DIE TIERE	2	0,30 %

	Anzahl	Prozent
Gesundheitsforschung	0	0,00 %
Volt	9	1,36 %



CDU = Christlich Demokratische Union Deutschlands

SPD = Sozialdemokratische Partei Deutschlands

GRÜNE = BÜNDNIS 90/DIE GRÜNEN

AfD = Alternative für Deutschland

FDP = Freie Demokratische Partei

Die PARTEI = Partei für Arbeit, Rechtsstaat, Tierschutz, Elitenförderung und basisdemokratische Initiative



## Wahlbeteiligung

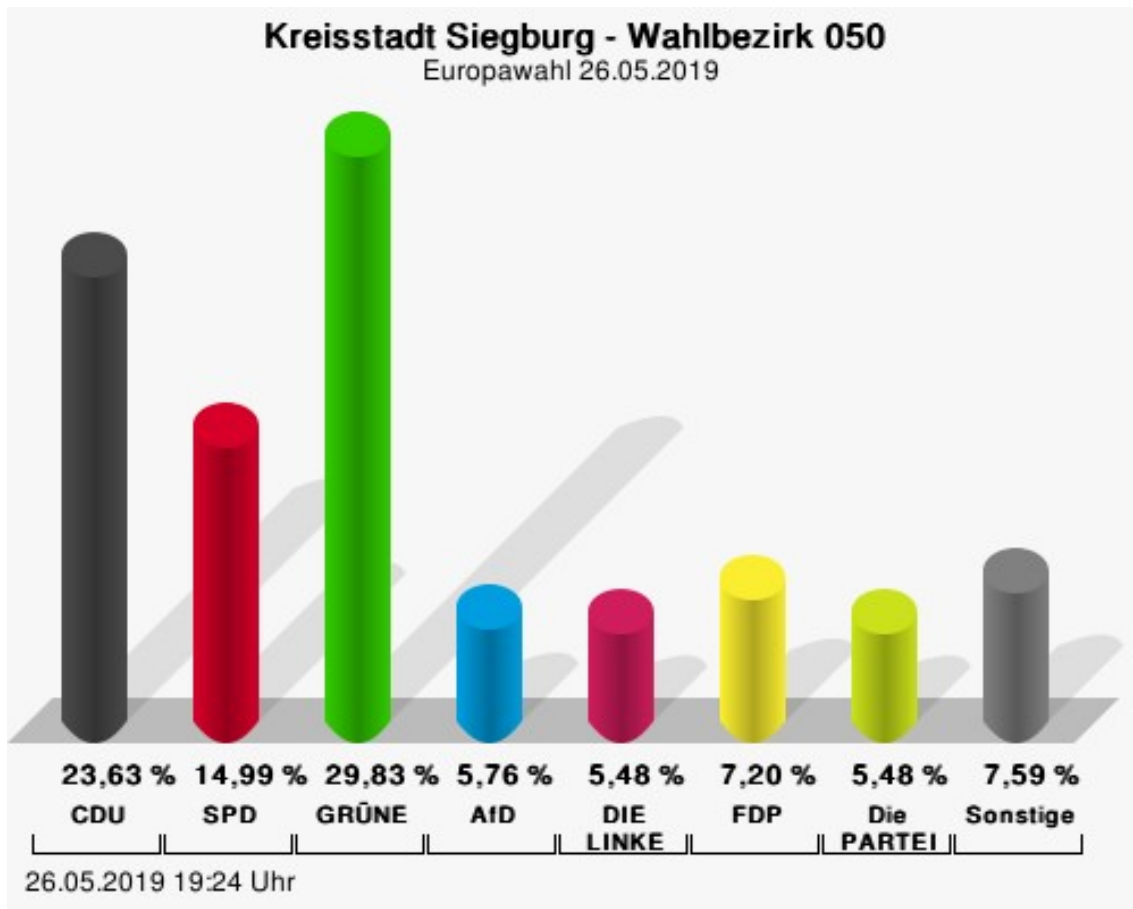


Europawahl 26.05.2019  
26.05.2019 19:04 Uhr

## Wahlbezirk 050

	Anzahl	Prozent
CDU	164	23,63 %
SPD	104	14,99 %
GRÜNE	207	29,83 %
AfD	40	5,76 %
DIE LINKE	38	5,48 %
FDP	50	7,20 %
PIRATEN	8	1,15 %
Tierschutzpartei	10	1,44 %
NPD	0	0,00 %
Die PARTEI	38	5,48 %
FAMILIE	1	0,14 %
FREIE WÄHLER	3	0,43 %
Volksabstimmung	1	0,14 %
ÖDP	1	0,14 %
DKP	0	0,00 %
MLPD	0	0,00 %
BP	0	0,00 %
SGP	1	0,14 %
TIERSCHUTZ hier!	1	0,14 %
Tierschutzallianz	0	0,00 %
Bündnis C	0	0,00 %
BIG	2	0,29 %
BGE	1	0,14 %
DIE DIREKTE!	0	0,00 %
Demokratie in Europa - DiEM25	3	0,43 %
III. Weg	0	0,00 %
Die Grauen	3	0,43 %
DIE RECHTE	0	0,00 %
DIE VIOLETTEN	0	0,00 %
LIEBE	0	0,00 %
DIE FRAUEN	0	0,00 %
Graue Panther	2	0,29 %
LKR - Bernd Lucke und die Liberal-Konservativen Reformer	0	0,00 %
MENSCHLICHE WELT	1	0,14 %
NL	0	0,00 %
ÖkoLinX	1	0,14 %
Die Humanisten	1	0,14 %
PARTEI FÜR DIE TIERE	3	0,43 %

	Anzahl	Prozent
Gesundheitsforschung	0	0,00 %
Volt	10	1,44 %



CDU = Christlich Demokratische Union Deutschlands

SPD = Sozialdemokratische Partei Deutschlands

GRÜNE = BÜNDNIS 90/DIE GRÜNEN

AfD = Alternative für Deutschland

FDP = Freie Demokratische Partei

Die PARTEI = Partei für Arbeit, Rechtsstaat, Tierschutz, Elitenförderung und basisdemokratische Initiative

## Wahlbeteiligung



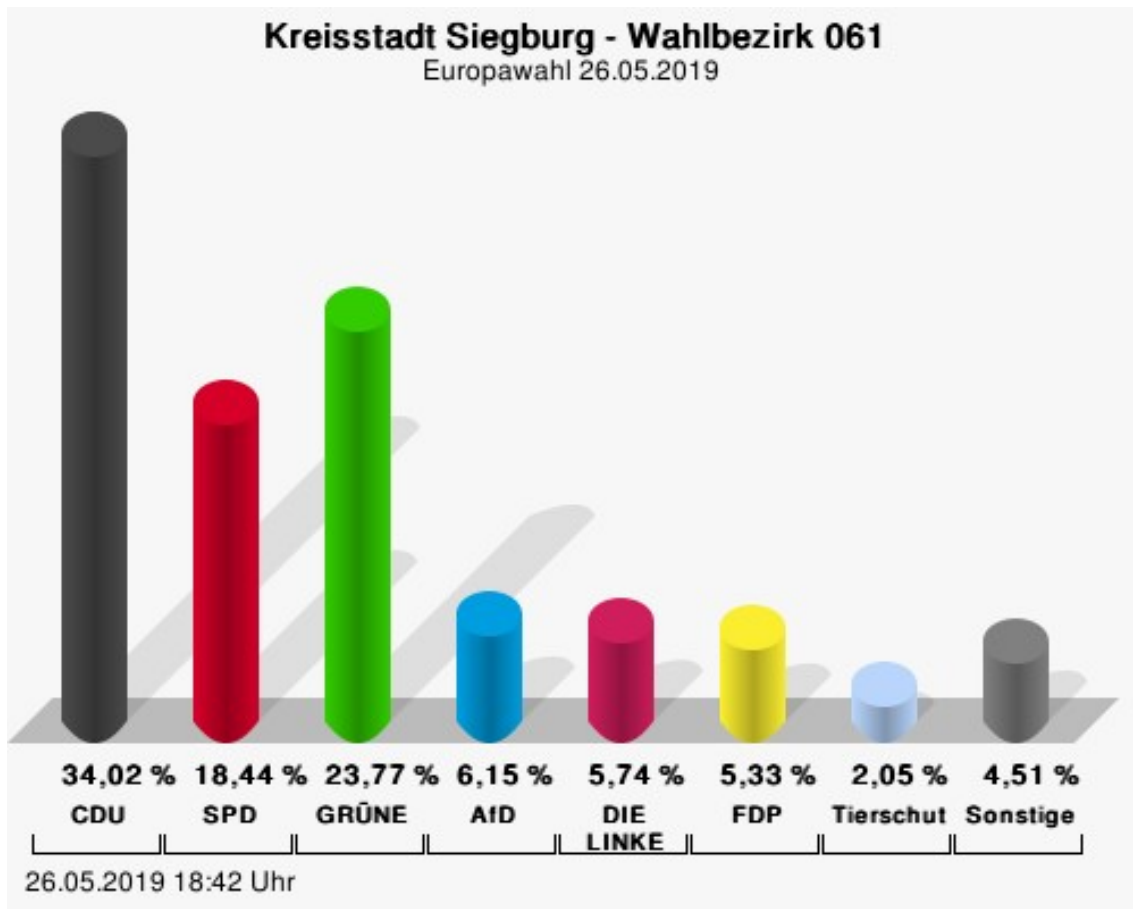
Europawahl 26.05.2019

26.05.2019 19:24 Uhr

## Wahlbezirk 061

	Anzahl	Prozent
CDU	83	34,02 %
SPD	45	18,44 %
GRÜNE	58	23,77 %
AfD	15	6,15 %
DIE LINKE	14	5,74 %
FDP	13	5,33 %
PIRATEN	1	0,41 %
Tierschutzpartei	5	2,05 %
NPD	1	0,41 %
Die PARTEI	5	2,05 %
FAMILIE	0	0,00 %
FREIE WÄHLER	0	0,00 %
Volksabstimmung	0	0,00 %
ÖDP	0	0,00 %
DKP	0	0,00 %
MLPD	0	0,00 %
BP	0	0,00 %
SGP	0	0,00 %
TIERSCHUTZ hier!	0	0,00 %
Tierschutzallianz	0	0,00 %
Bündnis C	0	0,00 %
BIG	0	0,00 %
BGE	0	0,00 %
DIE DIREKTE!	0	0,00 %
Demokratie in Europa - DiEM25	0	0,00 %
III. Weg	0	0,00 %
Die Grauen	0	0,00 %
DIE RECHTE	0	0,00 %
DIE VIOLETTEN	0	0,00 %
LIEBE	0	0,00 %
DIE FRAUEN	1	0,41 %
Graue Panther	1	0,41 %
LKR - Bernd Lucke und die Liberal-Konservativen Reformer	2	0,82 %
MENSCHLICHE WELT	0	0,00 %
NL	0	0,00 %
ÖkoLinX	0	0,00 %
Die Humanisten	0	0,00 %
PARTEI FÜR DIE TIERE	0	0,00 %

	Anzahl	Prozent
Gesundheitsforschung	0	0,00 %
Volt	0	0,00 %



CDU = Christlich Demokratische Union Deutschlands  
 SPD = Sozialdemokratische Partei Deutschlands  
 GRÜNE = BÜNDNIS 90/DIE GRÜNEN  
 AfD = Alternative für Deutschland  
 FDP = Freie Demokratische Partei  
 Tierschutzpartei = PARTEI MENSCH UMWELT TIERSCHUTZ

## Wahlbeteiligung



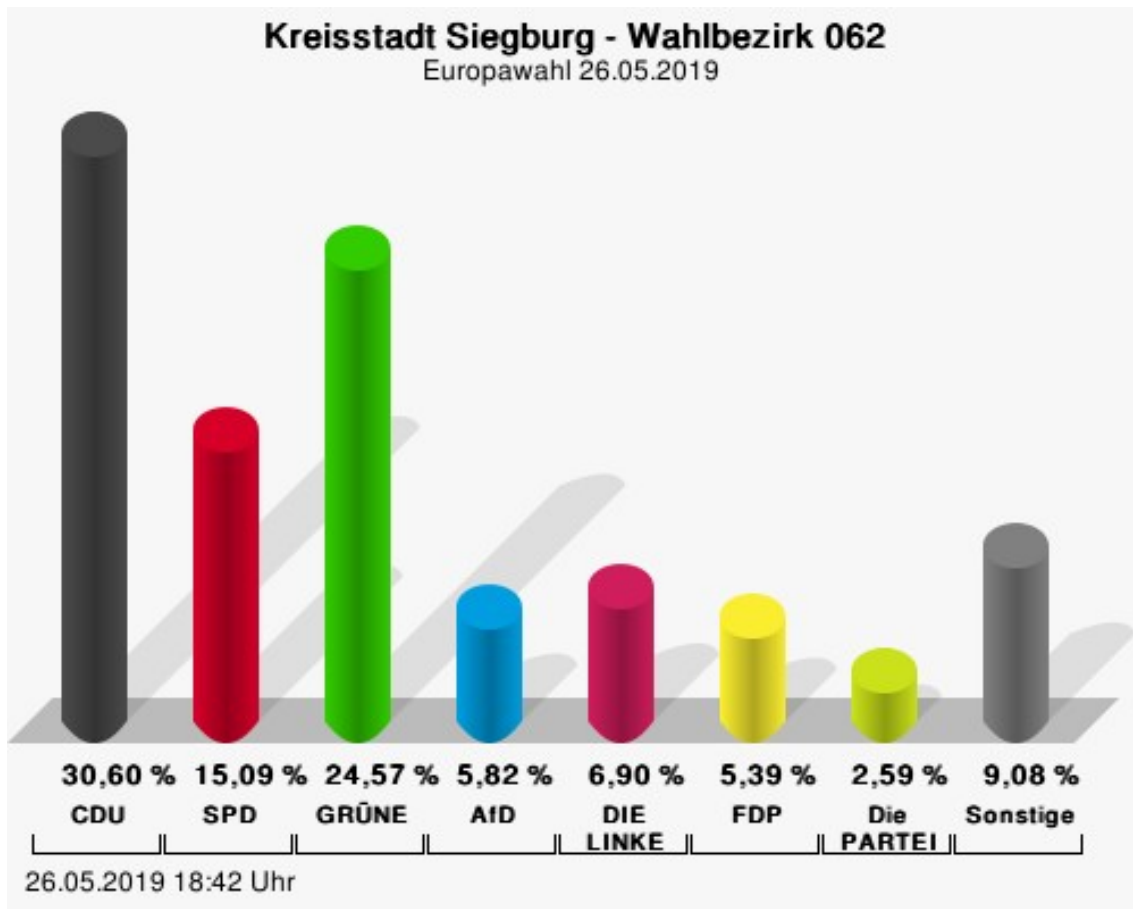
Europawahl 26.05.2019  
26.05.2019 18:42 Uhr

## Wahlbezirk 062

	Anzahl	Prozent
CDU	142	30,60 %
SPD	70	15,09 %
GRÜNE	114	24,57 %
AfD	27	5,82 %
DIE LINKE	32	6,90 %
FDP	25	5,39 %
PIRATEN	3	0,65 %
Tierschutzpartei	5	1,08 %
NPD	0	0,00 %
Die PARTEI	12	2,59 %
FAMILIE	4	0,86 %
FREIE WÄHLER	1	0,22 %
Volksabstimmung	2	0,43 %
ÖDP	4	0,86 %
DKP	0	0,00 %
MLPD	0	0,00 %
BP	0	0,00 %
SGP	0	0,00 %
TIERSCHUTZ hier!	0	0,00 %
Tierschutzallianz	0	0,00 %
Bündnis C	0	0,00 %
BIG	2	0,43 %
BGE	0	0,00 %
DIE DIREKTE!	0	0,00 %
Demokratie in Europa - DiEM25	5	1,08 %
III. Weg	0	0,00 %
Die Grauen	2	0,43 %
DIE RECHTE	0	0,00 %
DIE VIOLETTEN	1	0,22 %
LIEBE	1	0,22 %
DIE FRAUEN	1	0,22 %
Graue Panther	2	0,43 %
LKR - Bernd Lucke und die Liberal-Konservativen Reformer	1	0,22 %
MENSCHLICHE WELT	2	0,43 %
NL	0	0,00 %
ÖkoLinX	0	0,00 %
Die Humanisten	2	0,43 %
PARTEI FÜR DIE TIERE	1	0,22 %



	Anzahl	Prozent
Gesundheitsforschung	0	0,00 %
Volt	3	0,65 %



CDU = Christlich Demokratische Union Deutschlands

SPD = Sozialdemokratische Partei Deutschlands

GRÜNE = BÜNDNIS 90/DIE GRÜNEN

AfD = Alternative für Deutschland

FDP = Freie Demokratische Partei

Die PARTEI = Partei für Arbeit, Rechtsstaat, Tierschutz, Elitenförderung und basisdemokratische Initiative

## Wahlbeteiligung

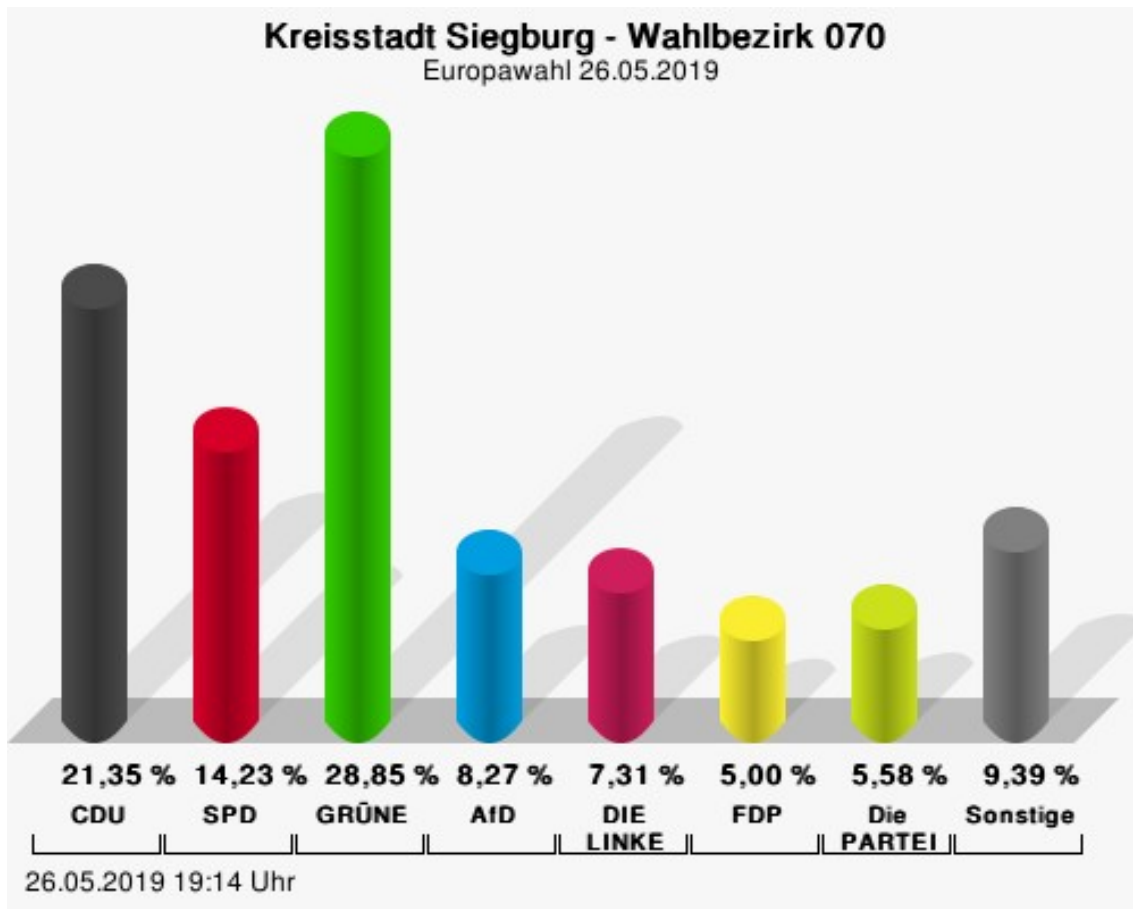


Europawahl 26.05.2019  
26.05.2019 18:42 Uhr

## Wahlbezirk 070

	Anzahl	Prozent
CDU	111	21,35 %
SPD	74	14,23 %
GRÜNE	150	28,85 %
AfD	43	8,27 %
DIE LINKE	38	7,31 %
FDP	26	5,00 %
PIRATEN	5	0,96 %
Tierschutzpartei	10	1,92 %
NPD	0	0,00 %
Die PARTEI	29	5,58 %
FAMILIE	5	0,96 %
FREIE WÄHLER	4	0,77 %
Volksabstimmung	1	0,19 %
ÖDP	1	0,19 %
DKP	0	0,00 %
MLPD	0	0,00 %
BP	0	0,00 %
SGP	0	0,00 %
TIERSCHUTZ hier!	3	0,58 %
Tierschutzallianz	1	0,19 %
Bündnis C	0	0,00 %
BIG	0	0,00 %
BGE	1	0,19 %
DIE DIREKTE!	1	0,19 %
Demokratie in Europa - DiEM25	3	0,58 %
III. Weg	0	0,00 %
Die Grauen	0	0,00 %
DIE RECHTE	0	0,00 %
DIE VIOLETTEN	1	0,19 %
LIEBE	0	0,00 %
DIE FRAUEN	1	0,19 %
Graue Panther	1	0,19 %
LKR - Bernd Lucke und die Liberal-Konservativen Reformer	0	0,00 %
MENSCHLICHE WELT	2	0,38 %
NL	1	0,19 %
ÖkoLinX	0	0,00 %
Die Humanisten	1	0,19 %
PARTEI FÜR DIE TIERE	1	0,19 %

	Anzahl	Prozent
Gesundheitsforschung	1	0,19 %
Volt	5	0,96 %



CDU = Christlich Demokratische Union Deutschlands

SPD = Sozialdemokratische Partei Deutschlands

GRÜNE = BÜNDNIS 90/DIE GRÜNEN

AfD = Alternative für Deutschland

FDP = Freie Demokratische Partei

Die PARTEI = Partei für Arbeit, Rechtsstaat, Tierschutz, Elitenförderung und basisdemokratische Initiative

## Wahlbeteiligung

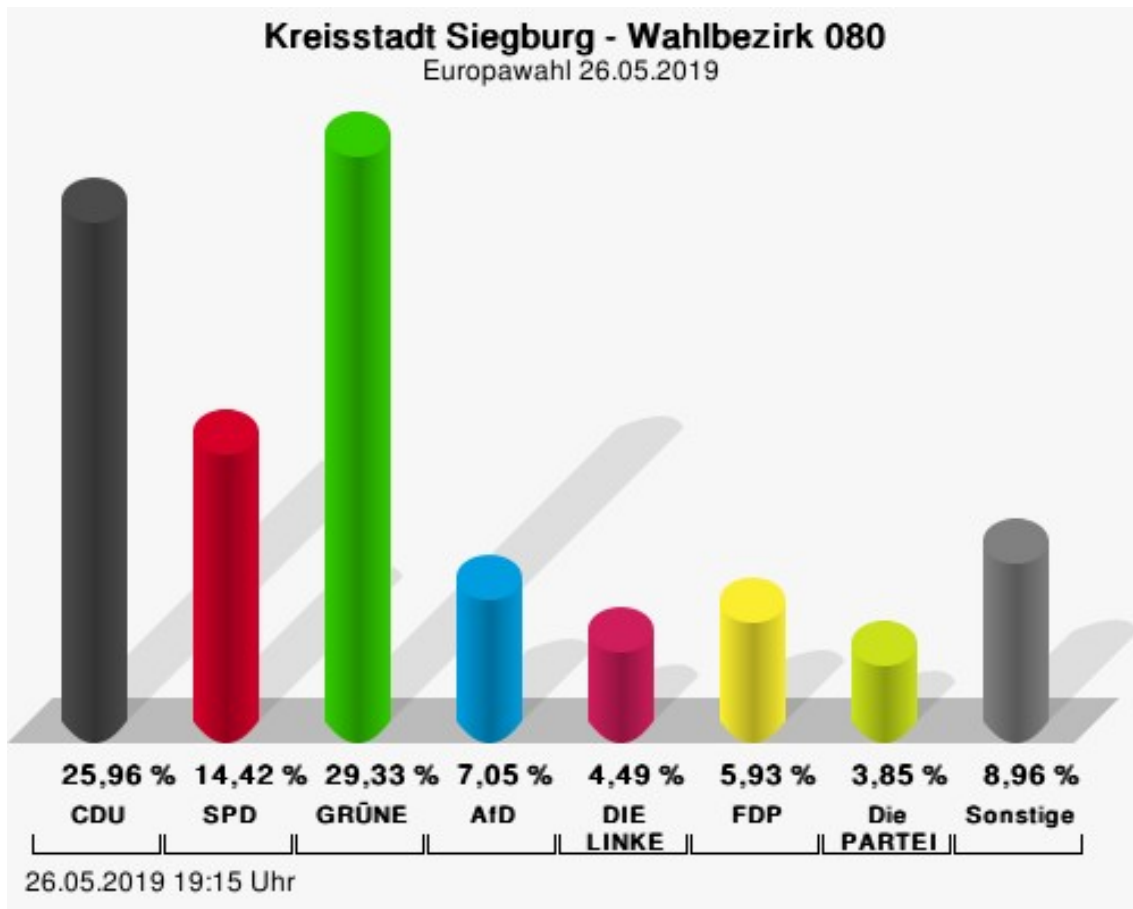


Europawahl 26.05.2019  
26.05.2019 19:14 Uhr

## Wahlbezirk 080

	Anzahl	Prozent
CDU	162	25,96 %
SPD	90	14,42 %
GRÜNE	183	29,33 %
AfD	44	7,05 %
DIE LINKE	28	4,49 %
FDP	37	5,93 %
PIRATEN	7	1,12 %
Tierschutzpartei	10	1,60 %
NPD	1	0,16 %
Die PARTEI	24	3,85 %
FAMILIE	4	0,64 %
FREIE WÄHLER	3	0,48 %
Volksabstimmung	0	0,00 %
ÖDP	8	1,28 %
DKP	0	0,00 %
MLPD	0	0,00 %
BP	0	0,00 %
SGP	0	0,00 %
TIERSCHUTZ hier!	0	0,00 %
Tierschutzallianz	0	0,00 %
Bündnis C	0	0,00 %
BIG	1	0,16 %
BGE	0	0,00 %
DIE DIREKTE!	0	0,00 %
Demokratie in Europa - DiEM25	5	0,80 %
III. Weg	1	0,16 %
Die Grauen	0	0,00 %
DIE RECHTE	0	0,00 %
DIE VIOLETTEN	0	0,00 %
LIEBE	0	0,00 %
DIE FRAUEN	0	0,00 %
Graue Panther	0	0,00 %
LKR - Bernd Lucke und die Liberal-Konservativen Reformer	2	0,32 %
MENSCHLICHE WELT	0	0,00 %
NL	0	0,00 %
ÖkoLinX	1	0,16 %
Die Humanisten	5	0,80 %
PARTEI FÜR DIE TIERE	2	0,32 %

	Anzahl	Prozent
Gesundheitsforschung	1	0,16 %
Volt	5	0,80 %



CDU = Christlich Demokratische Union Deutschlands

SPD = Sozialdemokratische Partei Deutschlands

GRÜNE = BÜNDNIS 90/DIE GRÜNEN

AfD = Alternative für Deutschland

FDP = Freie Demokratische Partei

Die PARTEI = Partei für Arbeit, Rechtsstaat, Tierschutz, Elitenförderung und basisdemokratische Initiative

## Wahlbeteiligung



Europawahl 26.05.2019

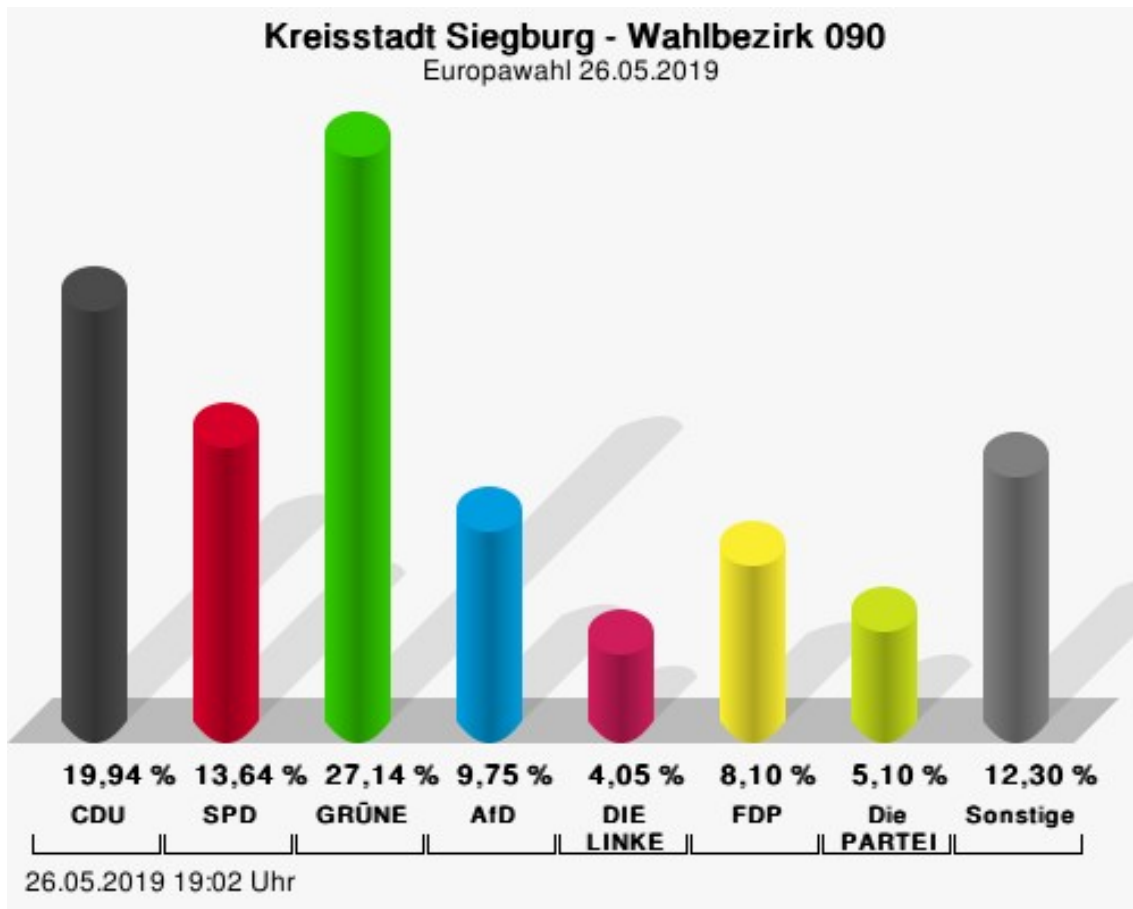
26.05.2019 19:15 Uhr



## Wahlbezirk 090

	Anzahl	Prozent
CDU	133	19,94 %
SPD	91	13,64 %
GRÜNE	181	27,14 %
AfD	65	9,75 %
DIE LINKE	27	4,05 %
FDP	54	8,10 %
PIRATEN	9	1,35 %
Tierschutzpartei	16	2,40 %
NPD	0	0,00 %
Die PARTEI	34	5,10 %
FAMILIE	2	0,30 %
FREIE WÄHLER	5	0,75 %
Volksabstimmung	5	0,75 %
ÖDP	13	1,95 %
DKP	0	0,00 %
MLPD	0	0,00 %
BP	0	0,00 %
SGP	0	0,00 %
TIERSCHUTZ hier!	2	0,30 %
Tierschutzallianz	0	0,00 %
Bündnis C	1	0,15 %
BIG	2	0,30 %
BGE	0	0,00 %
DIE DIREKTE!	0	0,00 %
Demokratie in Europa - DiEM25	1	0,15 %
III. Weg	1	0,15 %
Die Grauen	0	0,00 %
DIE RECHTE	0	0,00 %
DIE VIOLETTEN	0	0,00 %
LIEBE	1	0,15 %
DIE FRAUEN	2	0,30 %
Graue Panther	4	0,60 %
LKR - Bernd Lucke und die Liberal-Konservativen Reformer	0	0,00 %
MENSCHLICHE WELT	1	0,15 %
NL	0	0,00 %
ÖkoLinX	1	0,15 %
Die Humanisten	1	0,15 %
PARTEI FÜR DIE TIERE	1	0,15 %

	Anzahl	Prozent
Gesundheitsforschung	0	0,00 %
Volt	14	2,10 %



CDU = Christlich Demokratische Union Deutschlands

SPD = Sozialdemokratische Partei Deutschlands

GRÜNE = BÜNDNIS 90/DIE GRÜNEN

AfD = Alternative für Deutschland

FDP = Freie Demokratische Partei

Die PARTEI = Partei für Arbeit, Rechtsstaat, Tierschutz, Elitenförderung und basisdemokratische Initiative

## Wahlbeteiligung

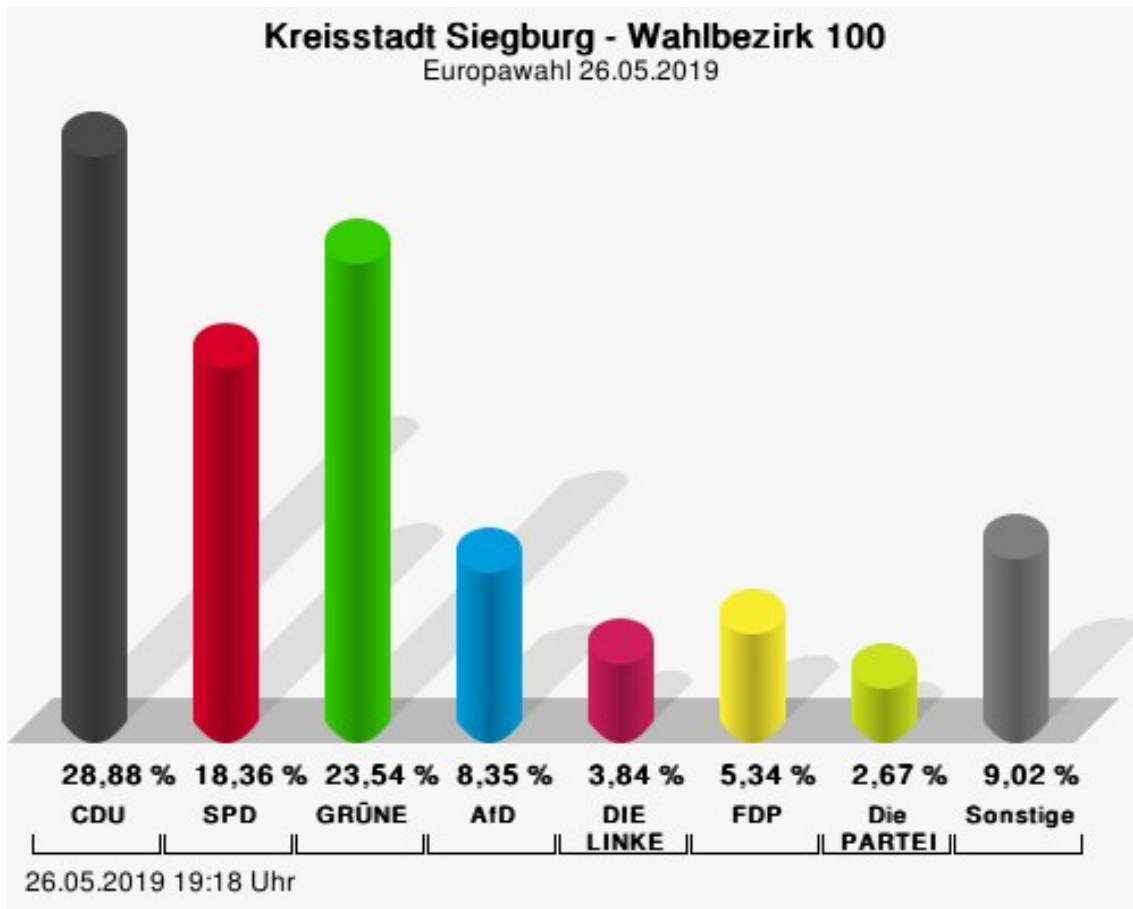


Europawahl 26.05.2019  
26.05.2019 19:02 Uhr

## Wahlbezirk 100

	Anzahl	Prozent
CDU	173	28,88 %
SPD	110	18,36 %
GRÜNE	141	23,54 %
AfD	50	8,35 %
DIE LINKE	23	3,84 %
FDP	32	5,34 %
PIRATEN	7	1,17 %
Tierschutzpartei	8	1,34 %
NPD	2	0,33 %
Die PARTEI	16	2,67 %
FAMILIE	3	0,50 %
FREIE WÄHLER	2	0,33 %
Volksabstimmung	12	2,00 %
ÖDP	4	0,67 %
DKP	0	0,00 %
MLPD	0	0,00 %
BP	0	0,00 %
SGP	0	0,00 %
TIERSCHUTZ hier!	3	0,50 %
Tierschutzallianz	2	0,33 %
Bündnis C	0	0,00 %
BIG	1	0,17 %
BGE	1	0,17 %
DIE DIREKTE!	1	0,17 %
Demokratie in Europa - DiEM25	1	0,17 %
III. Weg	0	0,00 %
Die Grauen	0	0,00 %
DIE RECHTE	0	0,00 %
DIE VIOLETTEN	0	0,00 %
LIEBE	0	0,00 %
DIE FRAUEN	0	0,00 %
Graue Panther	1	0,17 %
LKR - Bernd Lucke und die Liberal-Konservativen Reformer	0	0,00 %
MENSCHLICHE WELT	1	0,17 %
NL	0	0,00 %
ÖkoLinX	0	0,00 %
Die Humanisten	2	0,33 %
PARTEI FÜR DIE TIERE	0	0,00 %

	Anzahl	Prozent
Gesundheitsforschung	1	0,17 %
Volt	2	0,33 %



CDU = Christlich Demokratische Union Deutschlands

SPD = Sozialdemokratische Partei Deutschlands

GRÜNE = BÜNDNIS 90/DIE GRÜNEN

AfD = Alternative für Deutschland

FDP = Freie Demokratische Partei

Die PARTEI = Partei für Arbeit, Rechtsstaat, Tierschutz, Elitenförderung und basisdemokratische Initiative

## Wahlbeteiligung

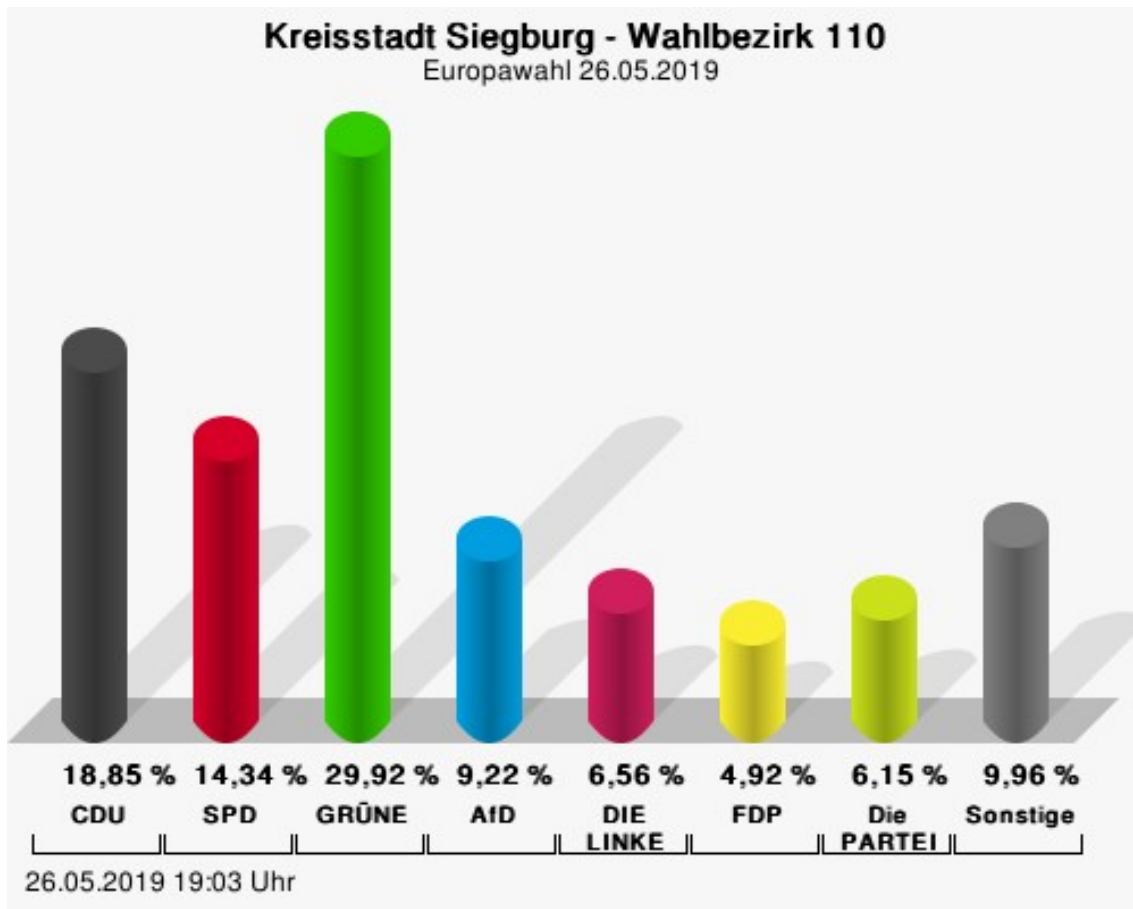


Europawahl 26.05.2019  
26.05.2019 19:18 Uhr

## Wahlbezirk 110

	Anzahl	Prozent
CDU	92	18,85 %
SPD	70	14,34 %
GRÜNE	146	29,92 %
AfD	45	9,22 %
DIE LINKE	32	6,56 %
FDP	24	4,92 %
PIRATEN	3	0,61 %
Tierschutzpartei	9	1,84 %
NPD	1	0,20 %
Die PARTEI	30	6,15 %
FAMILIE	5	1,02 %
FREIE WÄHLER	0	0,00 %
Volksabstimmung	3	0,61 %
ÖDP	1	0,20 %
DKP	0	0,00 %
MLPD	1	0,20 %
BP	1	0,20 %
SGP	0	0,00 %
TIERSCHUTZ hier!	2	0,41 %
Tierschutzallianz	1	0,20 %
Bündnis C	2	0,41 %
BIG	0	0,00 %
BGE	1	0,20 %
DIE DIREKTE!	0	0,00 %
Demokratie in Europa - DiEM25	3	0,61 %
III. Weg	0	0,00 %
Die Grauen	0	0,00 %
DIE RECHTE	0	0,00 %
DIE VIOLETTEN	1	0,20 %
LIEBE	0	0,00 %
DIE FRAUEN	0	0,00 %
Graue Panther	1	0,20 %
LKR - Bernd Lucke und die Liberal-Konservativen Reformer	2	0,41 %
MENSCHLICHE WELT	1	0,20 %
NL	0	0,00 %
ÖkoLinX	1	0,20 %
Die Humanisten	2	0,41 %
PARTEI FÜR DIE TIERE	0	0,00 %

	Anzahl	Prozent
Gesundheitsforschung	1	0,20 %
Volt	7	1,43 %



CDU = Christlich Demokratische Union Deutschlands

SPD = Sozialdemokratische Partei Deutschlands

GRÜNE = BÜNDNIS 90/DIE GRÜNEN

AfD = Alternative für Deutschland

FDP = Freie Demokratische Partei

Die PARTEI = Partei für Arbeit, Rechtsstaat, Tierschutz, Elitenförderung und basisdemokratische Initiative



## Wahlbeteiligung

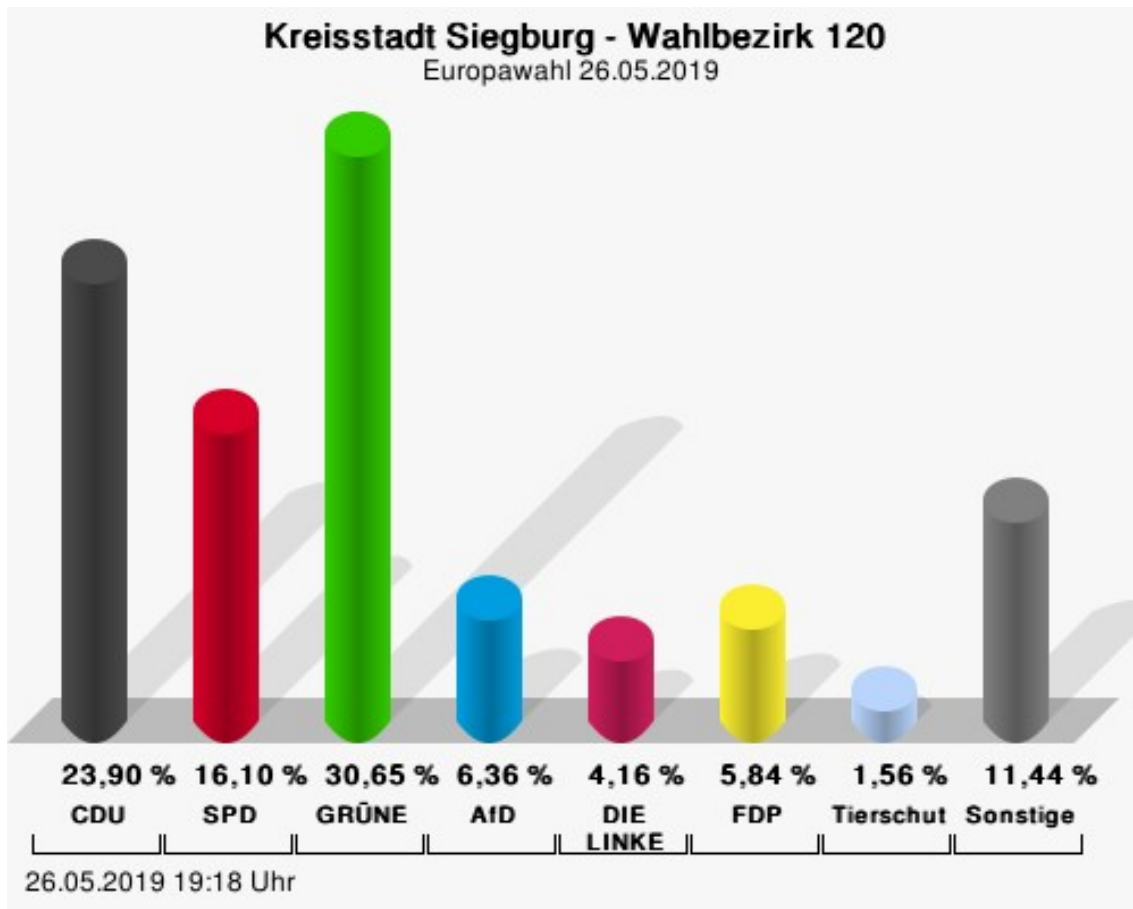


Europawahl 26.05.2019  
26.05.2019 19:03 Uhr

## Wahlbezirk 120

	Anzahl	Prozent
CDU	184	23,90 %
SPD	124	16,10 %
GRÜNE	236	30,65 %
AfD	49	6,36 %
DIE LINKE	32	4,16 %
FDP	45	5,84 %
PIRATEN	10	1,30 %
Tierschutzpartei	12	1,56 %
NPD	1	0,13 %
Die PARTEI	11	1,43 %
FAMILIE	4	0,52 %
FREIE WÄHLER	5	0,65 %
Volksabstimmung	3	0,39 %
ÖDP	1	0,13 %
DKP	1	0,13 %
MLPD	0	0,00 %
BP	0	0,00 %
SGP	0	0,00 %
TIERSCHUTZ hier!	1	0,13 %
Tierschutzallianz	3	0,39 %
Bündnis C	11	1,43 %
BIG	1	0,13 %
BGE	0	0,00 %
DIE DIREKTE!	0	0,00 %
Demokratie in Europa - DiEM25	6	0,78 %
III. Weg	0	0,00 %
Die Grauen	1	0,13 %
DIE RECHTE	0	0,00 %
DIE VIOLETTEN	5	0,65 %
LIEBE	0	0,00 %
DIE FRAUEN	1	0,13 %
Graue Panther	4	0,52 %
LKR - Bernd Lucke und die Liberal-Konservativen Reformer	1	0,13 %
MENSCHLICHE WELT	0	0,00 %
NL	1	0,13 %
ÖkoLinX	1	0,13 %
Die Humanisten	4	0,52 %
PARTEI FÜR DIE TIERE	3	0,39 %

	Anzahl	Prozent
Gesundheitsforschung	2	0,26 %
Volt	7	0,91 %



CDU = Christlich Demokratische Union Deutschlands  
 SPD = Sozialdemokratische Partei Deutschlands  
 GRÜNE = BÜNDNIS 90/DIE GRÜNEN  
 AfD = Alternative für Deutschland  
 FDP = Freie Demokratische Partei  
 Tierschutzpartei = PARTEI MENSCH UMWELT TIERSCHUTZ

## Wahlbeteiligung



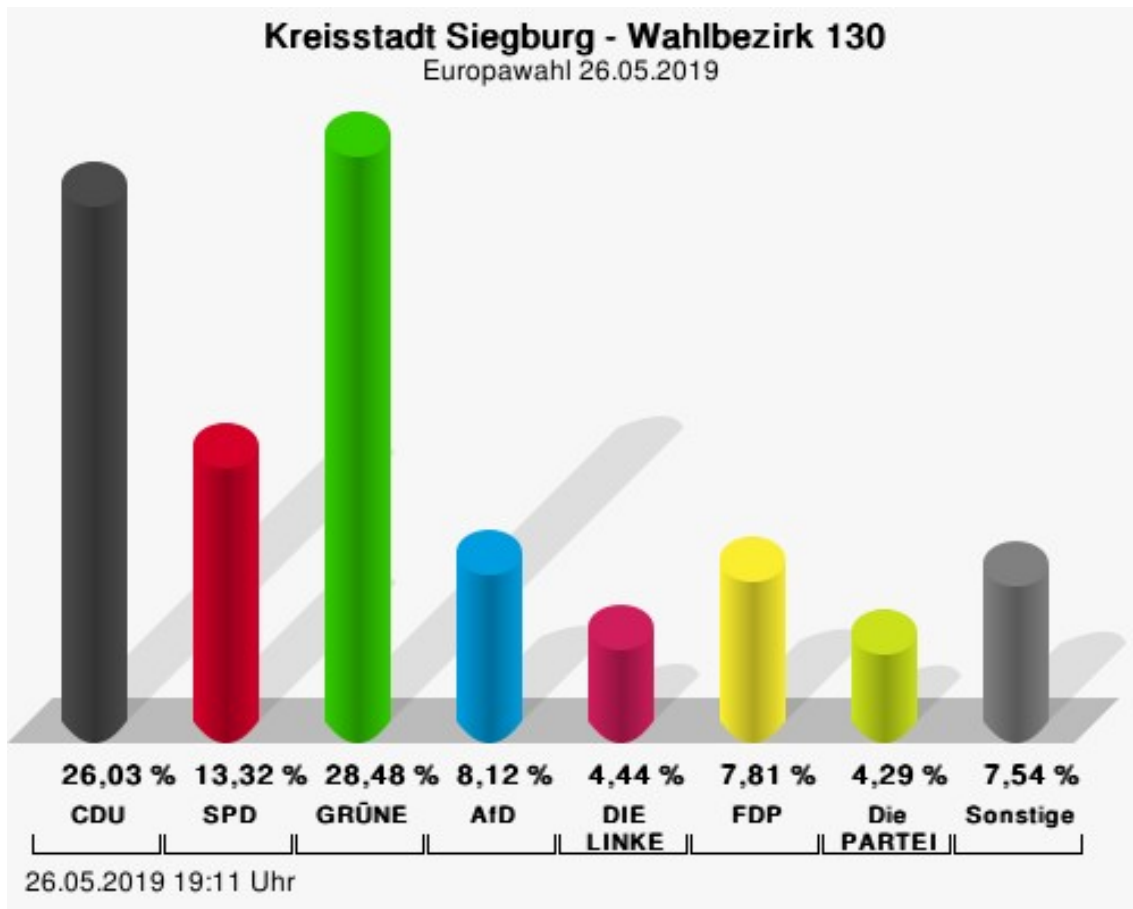
Europawahl 26.05.2019

26.05.2019 19:18 Uhr

## Wahlbezirk 130

	Anzahl	Prozent
CDU	170	26,03 %
SPD	87	13,32 %
GRÜNE	186	28,48 %
AfD	53	8,12 %
DIE LINKE	29	4,44 %
FDP	51	7,81 %
PIRATEN	9	1,38 %
Tierschutzpartei	8	1,23 %
NPD	2	0,31 %
Die PARTEI	28	4,29 %
FAMILIE	1	0,15 %
FREIE WÄHLER	2	0,31 %
Volksabstimmung	2	0,31 %
ÖDP	2	0,31 %
DKP	0	0,00 %
MLPD	0	0,00 %
BP	0	0,00 %
SGP	0	0,00 %
TIERSCHUTZ hier!	0	0,00 %
Tierschutzallianz	1	0,15 %
Bündnis C	3	0,46 %
BIG	0	0,00 %
BGE	0	0,00 %
DIE DIREKTE!	0	0,00 %
Demokratie in Europa - DiEM25	0	0,00 %
III. Weg	0	0,00 %
Die Grauen	2	0,31 %
DIE RECHTE	2	0,31 %
DIE VIOLETTEN	0	0,00 %
LIEBE	0	0,00 %
DIE FRAUEN	0	0,00 %
Graue Panther	2	0,31 %
LKR - Bernd Lucke und die Liberal-Konservativen Reformer	0	0,00 %
MENSCHLICHE WELT	0	0,00 %
NL	0	0,00 %
ÖkoLinX	2	0,31 %
Die Humanisten	5	0,77 %
PARTEI FÜR DIE TIERE	1	0,15 %

	Anzahl	Prozent
Gesundheitsforschung	0	0,00 %
Volt	5	0,77 %



CDU = Christlich Demokratische Union Deutschlands

SPD = Sozialdemokratische Partei Deutschlands

GRÜNE = BÜNDNIS 90/DIE GRÜNEN

AfD = Alternative für Deutschland

FDP = Freie Demokratische Partei

Die PARTEI = Partei für Arbeit, Rechtsstaat, Tierschutz, Elitenförderung und basisdemokratische Initiative

## Wahlbeteiligung



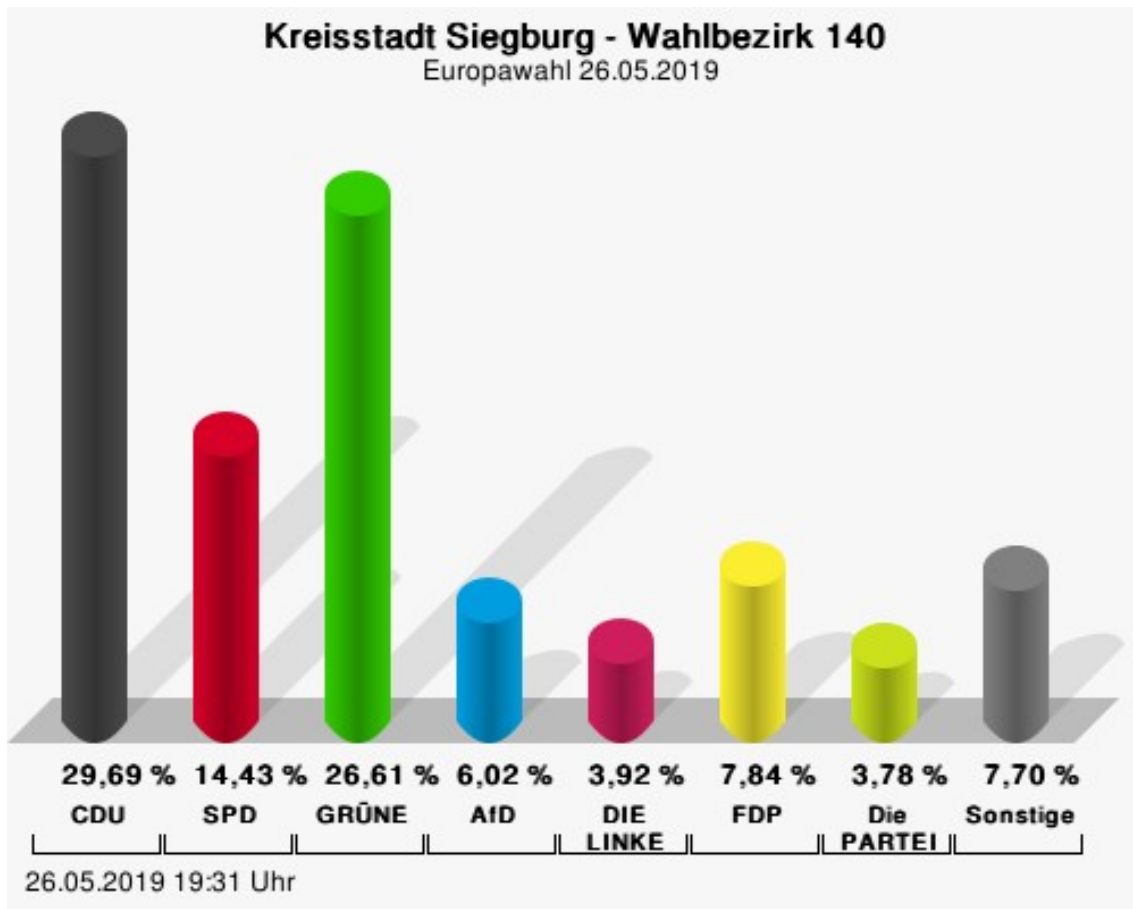
Europawahl 26.05.2019  
26.05.2019 19:11 Uhr

## Wahlbezirk 140

	Anzahl	Prozent
CDU	212	29,69 %
SPD	103	14,43 %
GRÜNE	190	26,61 %
AfD	43	6,02 %
DIE LINKE	28	3,92 %
FDP	56	7,84 %
PIRATEN	6	0,84 %
Tierschutzpartei	12	1,68 %
NPD	2	0,28 %
Die PARTEI	27	3,78 %
FAMILIE	8	1,12 %
FREIE WÄHLER	2	0,28 %
Volksabstimmung	0	0,00 %
ÖDP	1	0,14 %
DKP	0	0,00 %
MLPD	1	0,14 %
BP	1	0,14 %
SGP	0	0,00 %
TIERSCHUTZ hier!	1	0,14 %
Tierschutzallianz	1	0,14 %
Bündnis C	0	0,00 %
BIG	0	0,00 %
BGE	3	0,42 %
DIE DIREKTE!	1	0,14 %
Demokratie in Europa - DiEM25	0	0,00 %
III. Weg	0	0,00 %
Die Grauen	3	0,42 %
DIE RECHTE	0	0,00 %
DIE VIOLETTEN	1	0,14 %
LIEBE	0	0,00 %
DIE FRAUEN	1	0,14 %
Graue Panther	0	0,00 %
LKR - Bernd Lucke und die Liberal-Konservativen Reformer	0	0,00 %
MENSCHLICHE WELT	1	0,14 %
NL	1	0,14 %
ÖkoLinX	1	0,14 %
Die Humanisten	3	0,42 %
PARTEI FÜR DIE TIERE	0	0,00 %



	Anzahl	Prozent
Gesundheitsforschung	0	0,00 %
Volt	5	0,70 %



CDU = Christlich Demokratische Union Deutschlands

SPD = Sozialdemokratische Partei Deutschlands

GRÜNE = BÜNDNIS 90/DIE GRÜNEN

AfD = Alternative für Deutschland

FDP = Freie Demokratische Partei

Die PARTEI = Partei für Arbeit, Rechtsstaat, Tierschutz, Elitenförderung und basisdemokratische Initiative

## Wahlbeteiligung

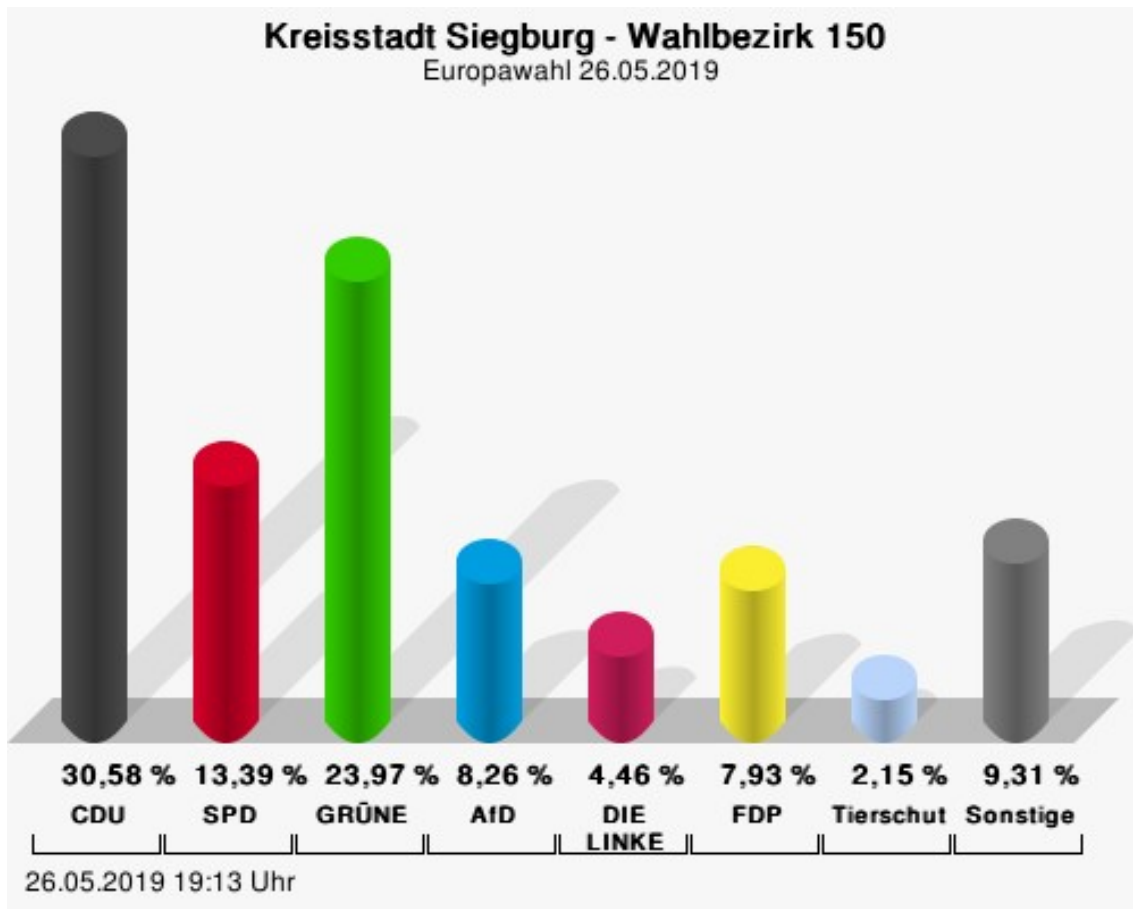


Europawahl 26.05.2019  
26.05.2019 19:31 Uhr

## Wahlbezirk 150

	Anzahl	Prozent
CDU	185	30,58 %
SPD	81	13,39 %
GRÜNE	145	23,97 %
AfD	50	8,26 %
DIE LINKE	27	4,46 %
FDP	48	7,93 %
PIRATEN	6	0,99 %
Tierschutzpartei	13	2,15 %
NPD	1	0,17 %
Die PARTEI	12	1,98 %
FAMILIE	4	0,66 %
FREIE WÄHLER	3	0,50 %
Volksabstimmung	2	0,33 %
ÖDP	5	0,83 %
DKP	0	0,00 %
MLPD	0	0,00 %
BP	1	0,17 %
SGP	0	0,00 %
TIERSCHUTZ hier!	3	0,50 %
Tierschutzallianz	0	0,00 %
Bündnis C	0	0,00 %
BIG	5	0,83 %
BGE	0	0,00 %
DIE DIREKTE!	1	0,17 %
Demokratie in Europa - DiEM25	1	0,17 %
III. Weg	0	0,00 %
Die Grauen	1	0,17 %
DIE RECHTE	0	0,00 %
DIE VIOLETTEN	1	0,17 %
LIEBE	0	0,00 %
DIE FRAUEN	3	0,50 %
Graue Panther	2	0,33 %
LKR - Bernd Lucke und die Liberal-Konservativen Reformer	0	0,00 %
MENSCHLICHE WELT	1	0,17 %
NL	0	0,00 %
ÖkoLinX	0	0,00 %
Die Humanisten	1	0,17 %
PARTEI FÜR DIE TIERE	1	0,17 %

	Anzahl	Prozent
Gesundheitsforschung	0	0,00 %
Volt	2	0,33 %



CDU = Christlich Demokratische Union Deutschlands  
 SPD = Sozialdemokratische Partei Deutschlands  
 GRÜNE = BÜNDNIS 90/DIE GRÜNEN  
 AfD = Alternative für Deutschland  
 FDP = Freie Demokratische Partei  
 Tierschutzpartei = PARTEI MENSCH UMWELT TIERSCHUTZ

## Wahlbeteiligung

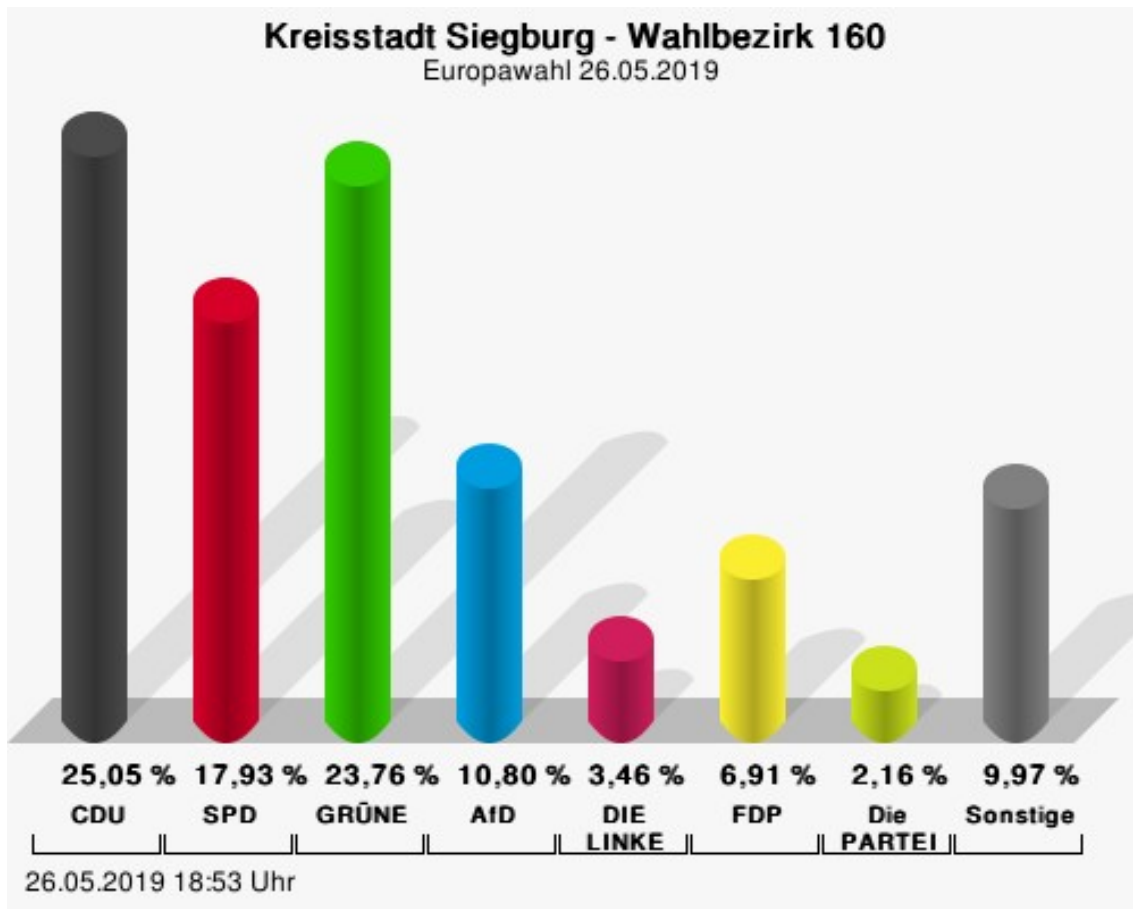


Europawahl 26.05.2019  
26.05.2019 19:13 Uhr

## Wahlbezirk 160

	Anzahl	Prozent
CDU	116	25,05 %
SPD	83	17,93 %
GRÜNE	110	23,76 %
AfD	50	10,80 %
DIE LINKE	16	3,46 %
FDP	32	6,91 %
PIRATEN	4	0,86 %
Tierschutzpartei	6	1,30 %
NPD	1	0,22 %
Die PARTEI	10	2,16 %
FAMILIE	6	1,30 %
FREIE WÄHLER	2	0,43 %
Volksabstimmung	3	0,65 %
ÖDP	5	1,08 %
DKP	0	0,00 %
MLPD	0	0,00 %
BP	0	0,00 %
SGP	0	0,00 %
TIERSCHUTZ hier!	1	0,22 %
Tierschutzallianz	0	0,00 %
Bündnis C	3	0,65 %
BIG	6	1,30 %
BGE	0	0,00 %
DIE DIREKTE!	0	0,00 %
Demokratie in Europa - DiEM25	0	0,00 %
III. Weg	0	0,00 %
Die Grauen	1	0,22 %
DIE RECHTE	0	0,00 %
DIE VIOLETTEN	0	0,00 %
LIEBE	0	0,00 %
DIE FRAUEN	0	0,00 %
Graue Panther	1	0,22 %
LKR - Bernd Lucke und die Liberal-Konservativen Reformer	0	0,00 %
MENSCHLICHE WELT	0	0,00 %
NL	0	0,00 %
ÖkoLinX	0	0,00 %
Die Humanisten	1	0,22 %
PARTEI FÜR DIE TIERE	1	0,22 %

	Anzahl	Prozent
Gesundheitsforschung	1	0,22 %
Volt	4	0,86 %



CDU = Christlich Demokratische Union Deutschlands

SPD = Sozialdemokratische Partei Deutschlands

GRÜNE = BÜNDNIS 90/DIE GRÜNEN

AfD = Alternative für Deutschland

FDP = Freie Demokratische Partei

Die PARTEI = Partei für Arbeit, Rechtsstaat, Tierschutz, Elitenförderung und basisdemokratische Initiative

## Wahlbeteiligung



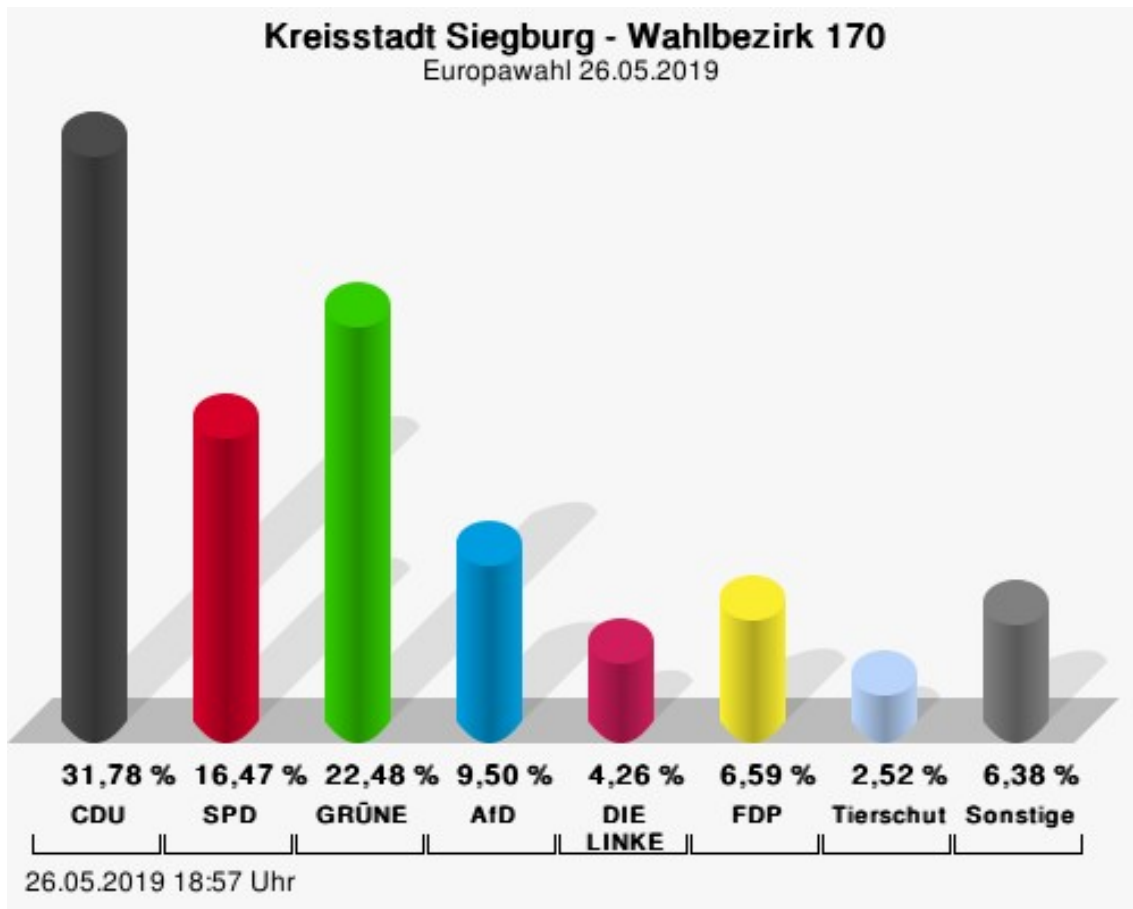
Europawahl 26.05.2019  
26.05.2019 18:53 Uhr



## Wahlbezirk 170

	Anzahl	Prozent
CDU	164	31,78 %
SPD	85	16,47 %
GRÜNE	116	22,48 %
AfD	49	9,50 %
DIE LINKE	22	4,26 %
FDP	34	6,59 %
PIRATEN	1	0,19 %
Tierschutzpartei	13	2,52 %
NPD	1	0,19 %
Die PARTEI	11	2,13 %
FAMILIE	3	0,58 %
FREIE WÄHLER	4	0,78 %
Volksabstimmung	1	0,19 %
ÖDP	2	0,39 %
DKP	0	0,00 %
MLPD	0	0,00 %
BP	0	0,00 %
SGP	0	0,00 %
TIERSCHUTZ hier!	3	0,58 %
Tierschutzallianz	0	0,00 %
Bündnis C	0	0,00 %
BIG	0	0,00 %
BGE	0	0,00 %
DIE DIREKTE!	0	0,00 %
Demokratie in Europa - DiEM25	1	0,19 %
III. Weg	0	0,00 %
Die Grauen	0	0,00 %
DIE RECHTE	0	0,00 %
DIE VIOLETTEN	0	0,00 %
LIEBE	1	0,19 %
DIE FRAUEN	1	0,19 %
Graue Panther	2	0,39 %
LKR - Bernd Lucke und die Liberal-Konservativen Reformer	0	0,00 %
MENSCHLICHE WELT	0	0,00 %
NL	0	0,00 %
ÖkoLinX	0	0,00 %
Die Humanisten	0	0,00 %
PARTEI FÜR DIE TIERE	2	0,39 %

	Anzahl	Prozent
Gesundheitsforschung	0	0,00 %
Volt	0	0,00 %



CDU = Christlich Demokratische Union Deutschlands  
 SPD = Sozialdemokratische Partei Deutschlands  
 GRÜNE = BÜNDNIS 90/DIE GRÜNEN  
 AfD = Alternative für Deutschland  
 FDP = Freie Demokratische Partei  
 Tierschutzpartei = PARTEI MENSCH UMWELT TIERSCHUTZ

## Wahlbeteiligung

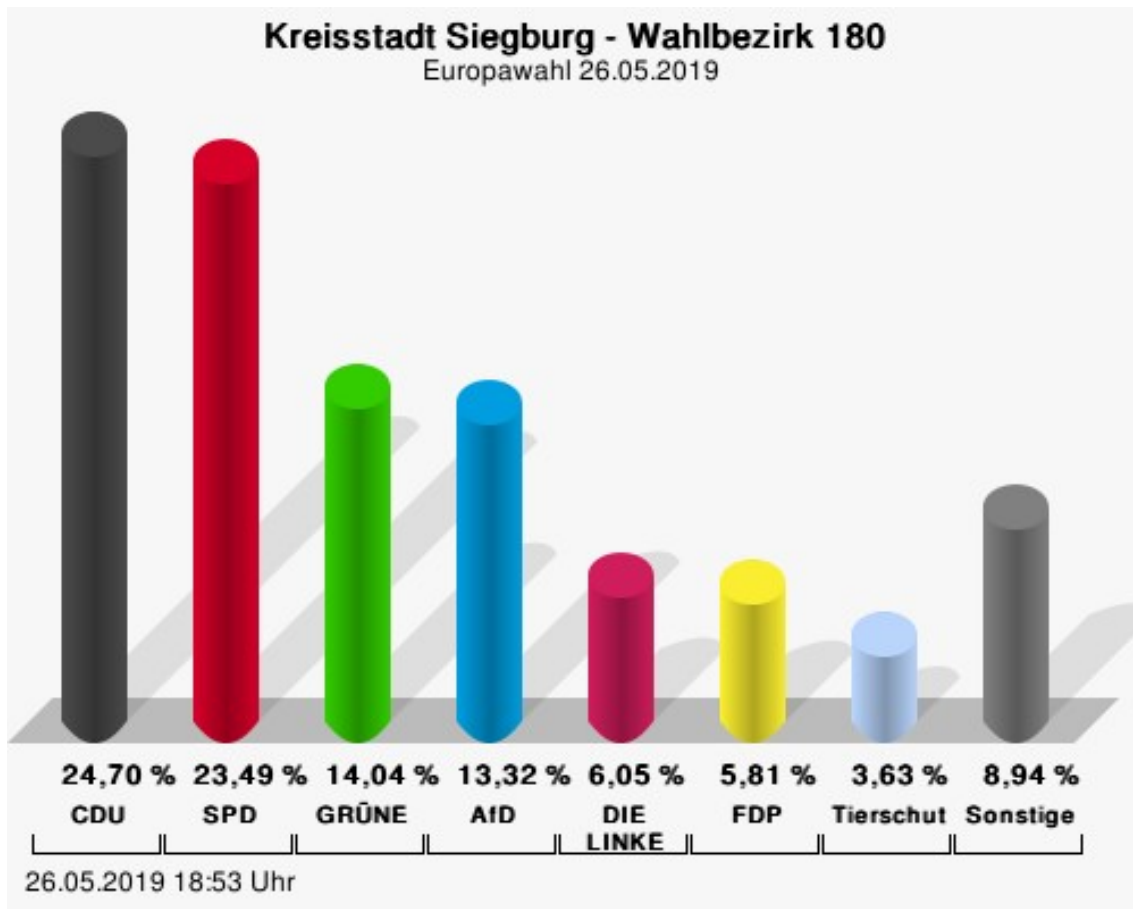


Europawahl 26.05.2019  
26.05.2019 18:57 Uhr

## Wahlbezirk 180

	Anzahl	Prozent
CDU	102	24,70 %
SPD	97	23,49 %
GRÜNE	58	14,04 %
AfD	55	13,32 %
DIE LINKE	25	6,05 %
FDP	24	5,81 %
PIRATEN	4	0,97 %
Tierschutzpartei	15	3,63 %
NPD	0	0,00 %
Die PARTEI	11	2,66 %
FAMILIE	2	0,48 %
FREIE WÄHLER	3	0,73 %
Volksabstimmung	3	0,73 %
ÖDP	2	0,48 %
DKP	0	0,00 %
MLPD	0	0,00 %
BP	0	0,00 %
SGP	0	0,00 %
TIERSCHUTZ hier!	3	0,73 %
Tierschutzallianz	0	0,00 %
Bündnis C	0	0,00 %
BIG	2	0,48 %
BGE	0	0,00 %
DIE DIREKTE!	0	0,00 %
Demokratie in Europa - DiEM25	0	0,00 %
III. Weg	0	0,00 %
Die Grauen	1	0,24 %
DIE RECHTE	1	0,24 %
DIE VIOLETTEN	0	0,00 %
LIEBE	0	0,00 %
DIE FRAUEN	0	0,00 %
Graue Panther	0	0,00 %
LKR - Bernd Lucke und die Liberal-Konservativen Reformer	0	0,00 %
MENSCHLICHE WELT	0	0,00 %
NL	0	0,00 %
ÖkoLinX	0	0,00 %
Die Humanisten	1	0,24 %
PARTEI FÜR DIE TIERE	2	0,48 %

	Anzahl	Prozent
Gesundheitsforschung	0	0,00 %
Volt	2	0,48 %



CDU = Christlich Demokratische Union Deutschlands  
 SPD = Sozialdemokratische Partei Deutschlands  
 GRÜNE = BÜNDNIS 90/DIE GRÜNEN  
 AfD = Alternative für Deutschland  
 FDP = Freie Demokratische Partei  
 Tierschutzpartei = PARTEI MENSCH UMWELT TIERSCHUTZ

## Wahlbeteiligung

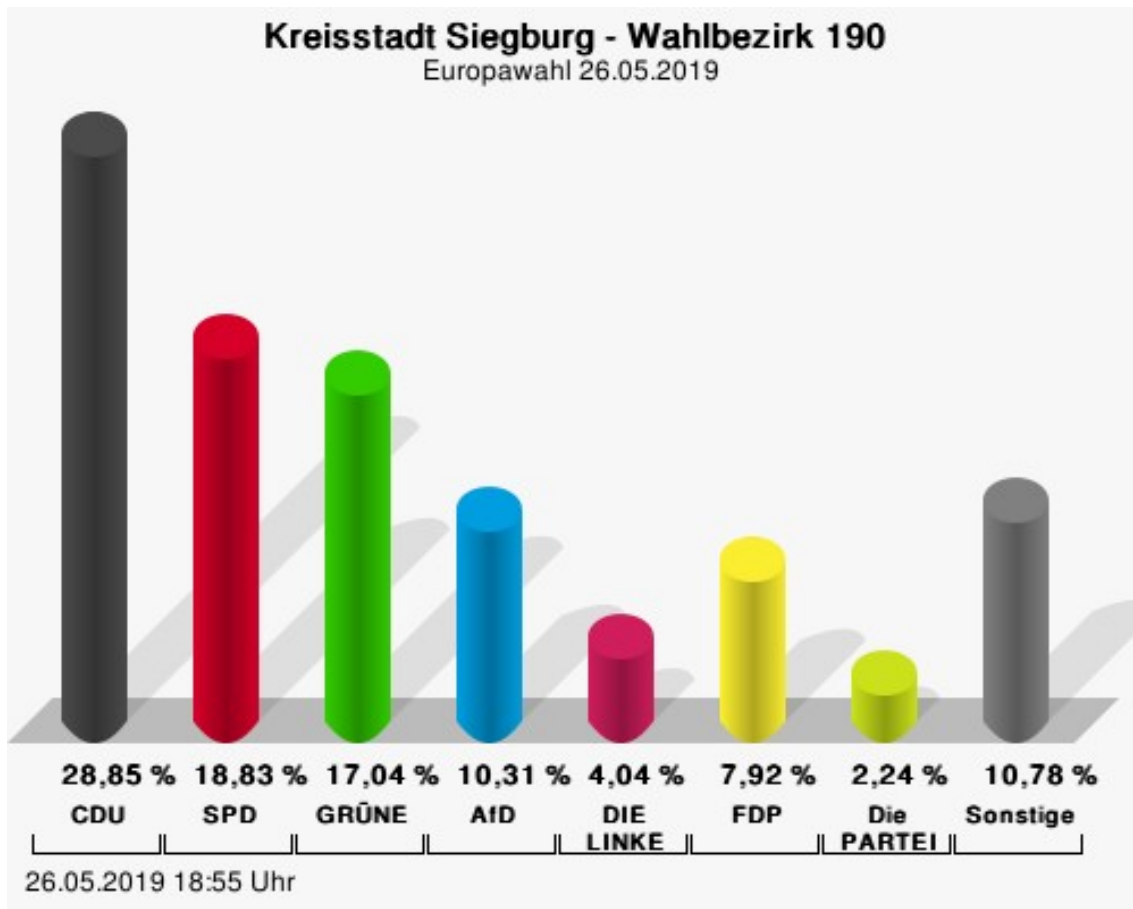


Europawahl 26.05.2019  
26.05.2019 18:53 Uhr

## Wahlbezirk 190

	Anzahl	Prozent
CDU	193	28,85 %
SPD	126	18,83 %
GRÜNE	114	17,04 %
AfD	69	10,31 %
DIE LINKE	27	4,04 %
FDP	53	7,92 %
PIRATEN	12	1,79 %
Tierschutzpartei	12	1,79 %
NPD	0	0,00 %
Die PARTEI	15	2,24 %
FAMILIE	5	0,75 %
FREIE WÄHLER	8	1,20 %
Volksabstimmung	3	0,45 %
ÖDP	1	0,15 %
DKP	0	0,00 %
MLPD	0	0,00 %
BP	2	0,30 %
SGP	0	0,00 %
TIERSCHUTZ hier!	0	0,00 %
Tierschutzallianz	0	0,00 %
Bündnis C	1	0,15 %
BIG	1	0,15 %
BGE	0	0,00 %
DIE DIREKTE!	1	0,15 %
Demokratie in Europa - DiEM25	0	0,00 %
III. Weg	0	0,00 %
Die Grauen	3	0,45 %
DIE RECHTE	0	0,00 %
DIE VIOLETTEN	0	0,00 %
LIEBE	2	0,30 %
DIE FRAUEN	3	0,45 %
Graue Panther	1	0,15 %
LKR - Bernd Lucke und die Liberal-Konservativen Reformer	3	0,45 %
MENSCHLICHE WELT	1	0,15 %
NL	2	0,30 %
ÖkoLinX	1	0,15 %
Die Humanisten	4	0,60 %
PARTEI FÜR DIE TIERE	2	0,30 %

	Anzahl	Prozent
Gesundheitsforschung	1	0,15 %
Volt	3	0,45 %



CDU = Christlich Demokratische Union Deutschlands

SPD = Sozialdemokratische Partei Deutschlands

GRÜNE = BÜNDNIS 90/DIE GRÜNEN

AfD = Alternative für Deutschland

FDP = Freie Demokratische Partei

Die PARTEI = Partei für Arbeit, Rechtsstaat, Tierschutz, Elitenförderung und basisdemokratische Initiative



## Wahlbeteiligung

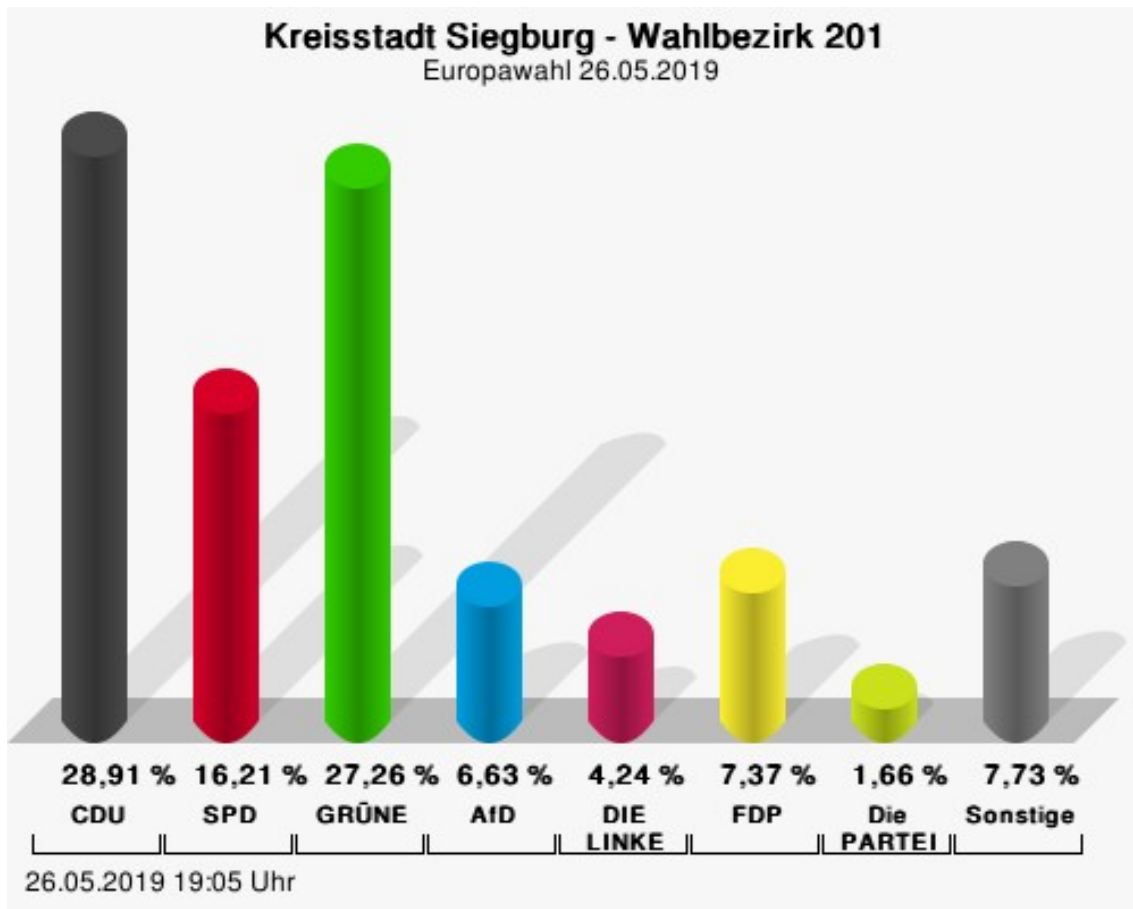


Europawahl 26.05.2019  
26.05.2019 18:55 Uhr

## Wahlbezirk 201

	Anzahl	Prozent
CDU	157	28,91 %
SPD	88	16,21 %
GRÜNE	148	27,26 %
AfD	36	6,63 %
DIE LINKE	23	4,24 %
FDP	40	7,37 %
PIRATEN	6	1,10 %
Tierschutzpartei	7	1,29 %
NPD	0	0,00 %
Die PARTEI	9	1,66 %
FAMILIE	1	0,18 %
FREIE WÄHLER	4	0,74 %
Volksabstimmung	2	0,37 %
ÖDP	4	0,74 %
DKP	0	0,00 %
MLPD	0	0,00 %
BP	0	0,00 %
SGP	0	0,00 %
TIERSCHUTZ hier!	2	0,37 %
Tierschutzallianz	0	0,00 %
Bündnis C	2	0,37 %
BIG	0	0,00 %
BGE	0	0,00 %
DIE DIREKTE!	0	0,00 %
Demokratie in Europa - DiEM25	0	0,00 %
III. Weg	0	0,00 %
Die Grauen	2	0,37 %
DIE RECHTE	1	0,18 %
DIE VIOLETTEN	0	0,00 %
LIEBE	0	0,00 %
DIE FRAUEN	0	0,00 %
Graue Panther	2	0,37 %
LKR - Bernd Lucke und die Liberal-Konservativen Reformer	0	0,00 %
MENSCHLICHE WELT	0	0,00 %
NL	0	0,00 %
ÖkoLinX	0	0,00 %
Die Humanisten	1	0,18 %
PARTEI FÜR DIE TIERE	5	0,92 %

	Anzahl	Prozent
Gesundheitsforschung	1	0,18 %
Volt	2	0,37 %



CDU = Christlich Demokratische Union Deutschlands

SPD = Sozialdemokratische Partei Deutschlands

GRÜNE = BÜNDNIS 90/DIE GRÜNEN

AfD = Alternative für Deutschland

FDP = Freie Demokratische Partei

Die PARTEI = Partei für Arbeit, Rechtsstaat, Tierschutz, Elitenförderung und basisdemokratische Initiative

## Wahlbeteiligung



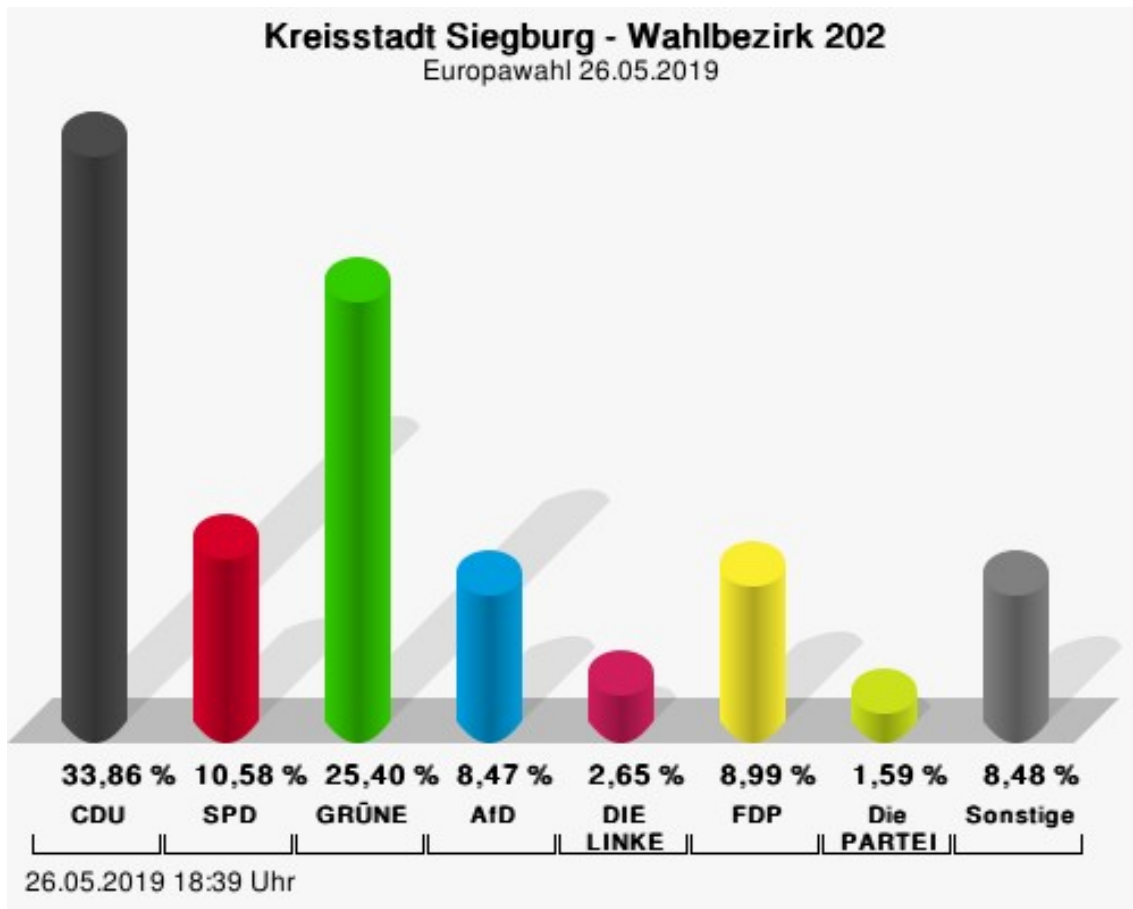
Europawahl 26.05.2019

26.05.2019 19:05 Uhr

## Wahlbezirk 202

	Anzahl	Prozent
CDU	64	33,86 %
SPD	20	10,58 %
GRÜNE	48	25,40 %
AfD	16	8,47 %
DIE LINKE	5	2,65 %
FDP	17	8,99 %
PIRATEN	2	1,06 %
Tierschutzpartei	2	1,06 %
NPD	0	0,00 %
Die PARTEI	3	1,59 %
FAMILIE	1	0,53 %
FREIE WÄHLER	2	1,06 %
Volksabstimmung	0	0,00 %
ÖDP	3	1,59 %
DKP	0	0,00 %
MLPD	0	0,00 %
BP	1	0,53 %
SGP	0	0,00 %
TIERSCHUTZ hier!	0	0,00 %
Tierschutzallianz	0	0,00 %
Bündnis C	0	0,00 %
BIG	0	0,00 %
BGE	0	0,00 %
DIE DIREKTE!	0	0,00 %
Demokratie in Europa - DiEM25	2	1,06 %
III. Weg	0	0,00 %
Die Grauen	0	0,00 %
DIE RECHTE	0	0,00 %
DIE VIOLETTEN	0	0,00 %
LIEBE	0	0,00 %
DIE FRAUEN	1	0,53 %
Graue Panther	1	0,53 %
LKR - Bernd Lucke und die Liberal-Konservativen Reformer	0	0,00 %
MENSCHLICHE WELT	0	0,00 %
NL	0	0,00 %
ÖkoLinX	1	0,53 %
Die Humanisten	0	0,00 %
PARTEI FÜR DIE TIERE	0	0,00 %

	Anzahl	Prozent
Gesundheitsforschung	0	0,00 %
Volt	0	0,00 %



CDU = Christlich Demokratische Union Deutschlands

SPD = Sozialdemokratische Partei Deutschlands

GRÜNE = BÜNDNIS 90/DIE GRÜNEN

AfD = Alternative für Deutschland

FDP = Freie Demokratische Partei

Die PARTEI = Partei für Arbeit, Rechtsstaat, Tierschutz, Elitenförderung und basisdemokratische Initiative

## Wahlbeteiligung



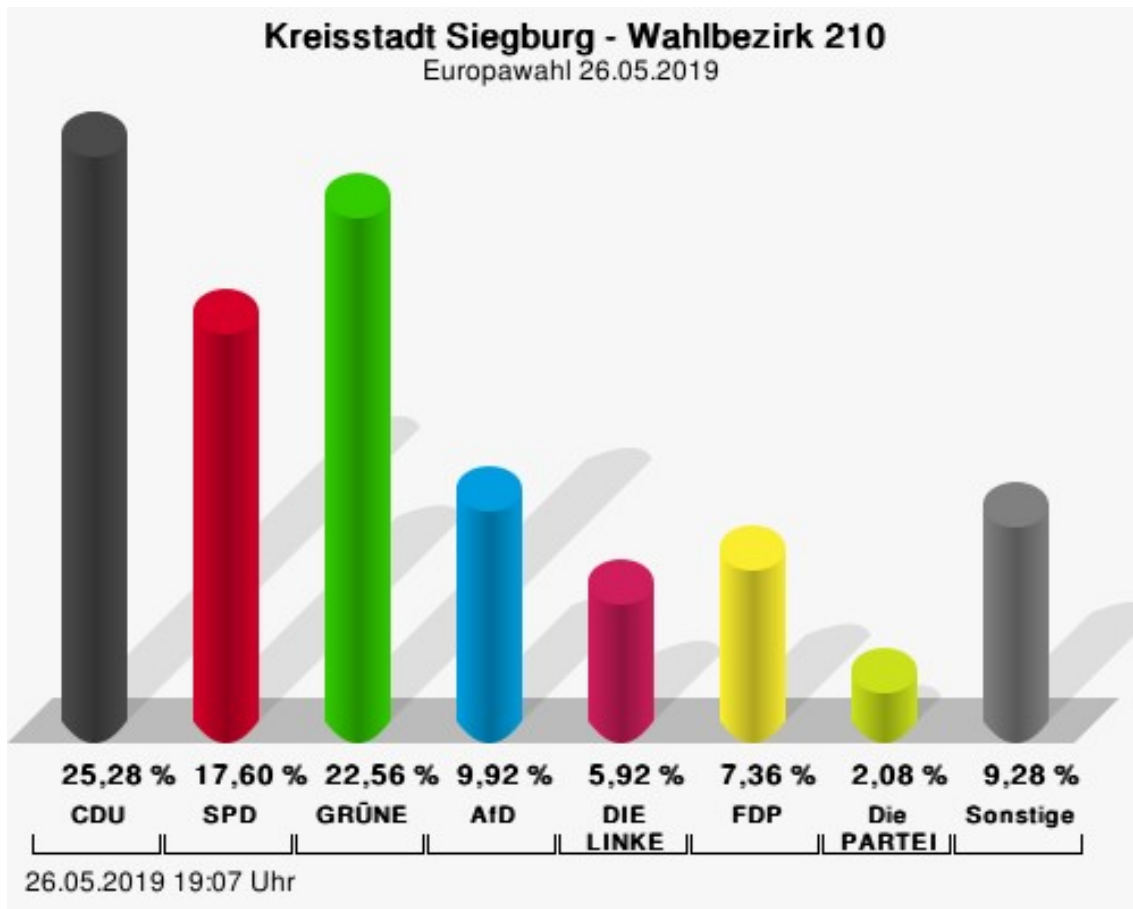
Europawahl 26.05.2019  
26.05.2019 18:39 Uhr

## Wahlbezirk 210

	Anzahl	Prozent
CDU	158	25,28 %
SPD	110	17,60 %
GRÜNE	141	22,56 %
AfD	62	9,92 %
DIE LINKE	37	5,92 %
FDP	46	7,36 %
PIRATEN	3	0,48 %
Tierschutzpartei	9	1,44 %
NPD	4	0,64 %
Die PARTEI	13	2,08 %
FAMILIE	8	1,28 %
FREIE WÄHLER	5	0,80 %
Volksabstimmung	2	0,32 %
ÖDP	1	0,16 %
DKP	0	0,00 %
MLPD	0	0,00 %
BP	0	0,00 %
SGP	0	0,00 %
TIERSCHUTZ hier!	2	0,32 %
Tierschutzallianz	1	0,16 %
Bündnis C	7	1,12 %
BIG	1	0,16 %
BGE	0	0,00 %
DIE DIREKTE!	1	0,16 %
Demokratie in Europa - DiEM25	0	0,00 %
III. Weg	0	0,00 %
Die Grauen	1	0,16 %
DIE RECHTE	0	0,00 %
DIE VIOLETTEN	1	0,16 %
LIEBE	2	0,32 %
DIE FRAUEN	0	0,00 %
Graue Panther	0	0,00 %
LKR - Bernd Lucke und die Liberal-Konservativen Reformer	0	0,00 %
MENSCHLICHE WELT	2	0,32 %
NL	0	0,00 %
ÖkoLinX	1	0,16 %
Die Humanisten	1	0,16 %
PARTEI FÜR DIE TIERE	0	0,00 %



	Anzahl	Prozent
Gesundheitsforschung	2	0,32 %
Volt	4	0,64 %



CDU = Christlich Demokratische Union Deutschlands

SPD = Sozialdemokratische Partei Deutschlands

GRÜNE = BÜNDNIS 90/DIE GRÜNEN

AfD = Alternative für Deutschland

FDP = Freie Demokratische Partei

Die PARTEI = Partei für Arbeit, Rechtsstaat, Tierschutz, Elitenförderung und basisdemokratische Initiative

## Wahlbeteiligung

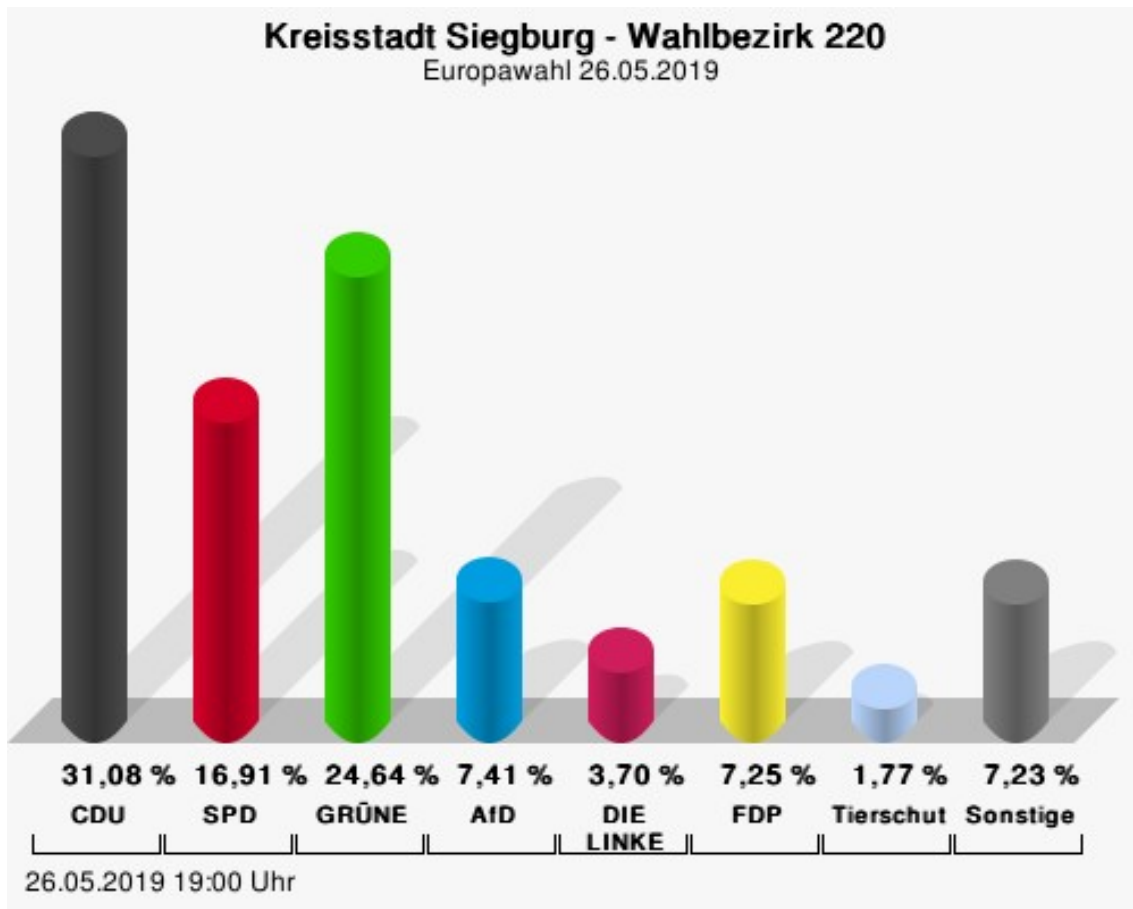


Europawahl 26.05.2019  
26.05.2019 19:07 Uhr

## Wahlbezirk 220

	Anzahl	Prozent
CDU	193	31,08 %
SPD	105	16,91 %
GRÜNE	153	24,64 %
AfD	46	7,41 %
DIE LINKE	23	3,70 %
FDP	45	7,25 %
PIRATEN	4	0,64 %
Tierschutzpartei	11	1,77 %
NPD	0	0,00 %
Die PARTEI	10	1,61 %
FAMILIE	8	1,29 %
FREIE WÄHLER	2	0,32 %
Volksabstimmung	1	0,16 %
ÖDP	3	0,48 %
DKP	1	0,16 %
MLPD	0	0,00 %
BP	0	0,00 %
SGP	0	0,00 %
TIERSCHUTZ hier!	0	0,00 %
Tierschutzallianz	1	0,16 %
Bündnis C	0	0,00 %
BIG	0	0,00 %
BGE	0	0,00 %
DIE DIREKTE!	0	0,00 %
Demokratie in Europa - DiEM25	1	0,16 %
III. Weg	0	0,00 %
Die Grauen	3	0,48 %
DIE RECHTE	0	0,00 %
DIE VIOLETTEN	0	0,00 %
LIEBE	1	0,16 %
DIE FRAUEN	0	0,00 %
Graue Panther	2	0,32 %
LKR - Bernd Lucke und die Liberal-Konservativen Reformer	2	0,32 %
MENSCHLICHE WELT	0	0,00 %
NL	0	0,00 %
ÖkoLinX	1	0,16 %
Die Humanisten	0	0,00 %
PARTEI FÜR DIE TIERE	0	0,00 %

	Anzahl	Prozent
Gesundheitsforschung	0	0,00 %
Volt	5	0,81 %



CDU = Christlich Demokratische Union Deutschlands  
 SPD = Sozialdemokratische Partei Deutschlands  
 GRÜNE = BÜNDNIS 90/DIE GRÜNEN  
 AfD = Alternative für Deutschland  
 FDP = Freie Demokratische Partei  
 Tierschutzpartei = PARTEI MENSCH UMWELT TIERSCHUTZ

## Wahlbeteiligung



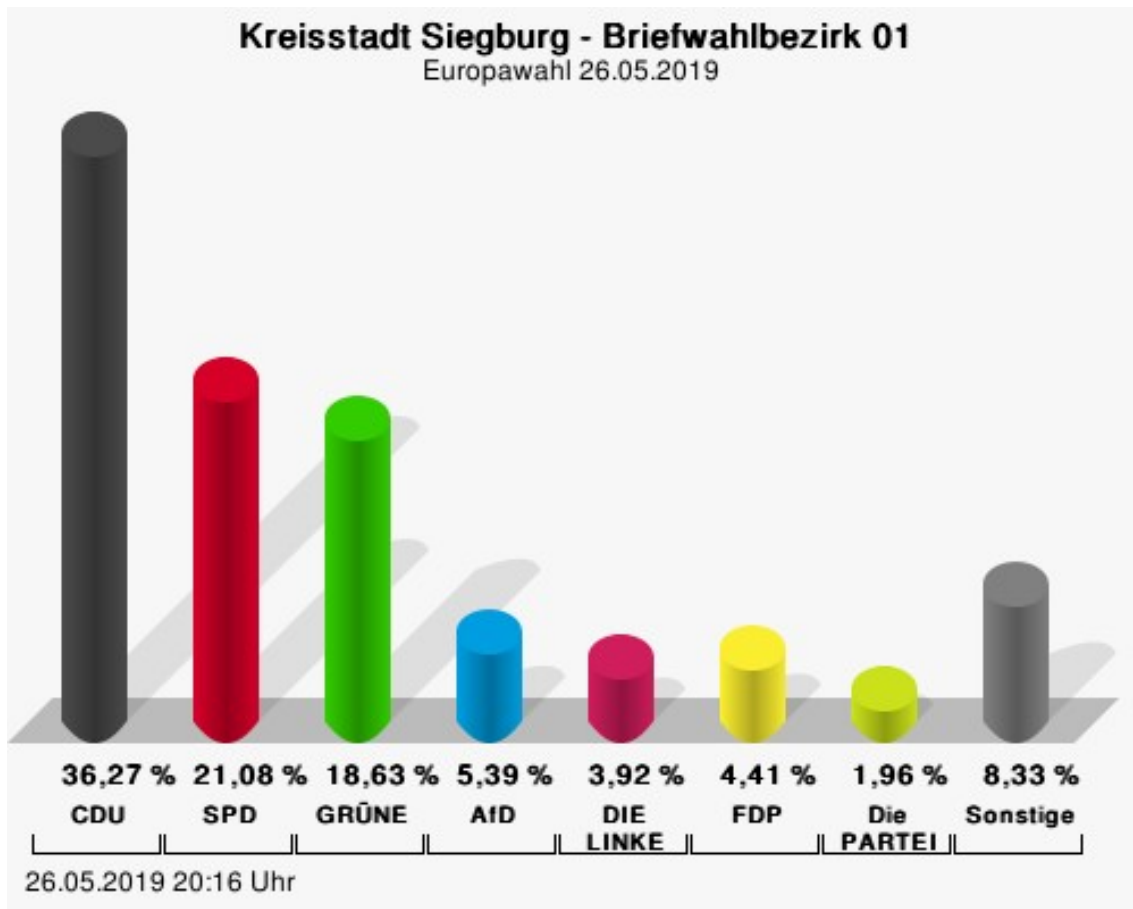
Europawahl 26.05.2019

26.05.2019 19:00 Uhr

## Briefwahlbezirk 01

	Anzahl	Prozent
CDU	74	36,27 %
SPD	43	21,08 %
GRÜNE	38	18,63 %
AfD	11	5,39 %
DIE LINKE	8	3,92 %
FDP	9	4,41 %
PIRATEN	0	0,00 %
Tierschutzpartei	3	1,47 %
NPD	0	0,00 %
Die PARTEI	4	1,96 %
FAMILIE	3	1,47 %
FREIE WÄHLER	2	0,98 %
Volksabstimmung	2	0,98 %
ÖDP	0	0,00 %
DKP	0	0,00 %
MLPD	0	0,00 %
BP	3	1,47 %
SGP	0	0,00 %
TIERSCHUTZ hier!	0	0,00 %
Tierschutzallianz	0	0,00 %
Bündnis C	0	0,00 %
BIG	0	0,00 %
BGE	1	0,49 %
DIE DIREKTE!	0	0,00 %
Demokratie in Europa - DiEM25	0	0,00 %
III. Weg	0	0,00 %
Die Grauen	0	0,00 %
DIE RECHTE	0	0,00 %
DIE VIOLETTEN	0	0,00 %
LIEBE	0	0,00 %
DIE FRAUEN	0	0,00 %
Graue Panther	1	0,49 %
LKR - Bernd Lucke und die Liberal-Konservativen Reformer	0	0,00 %
MENSCHLICHE WELT	1	0,49 %
NL	0	0,00 %
ÖkoLinX	1	0,49 %
Die Humanisten	0	0,00 %
PARTEI FÜR DIE TIERE	0	0,00 %

	Anzahl	Prozent
Gesundheitsforschung	0	0,00 %
Volt	0	0,00 %



CDU = Christlich Demokratische Union Deutschlands

SPD = Sozialdemokratische Partei Deutschlands

GRÜNE = BÜNDNIS 90/DIE GRÜNEN

AfD = Alternative für Deutschland

FDP = Freie Demokratische Partei

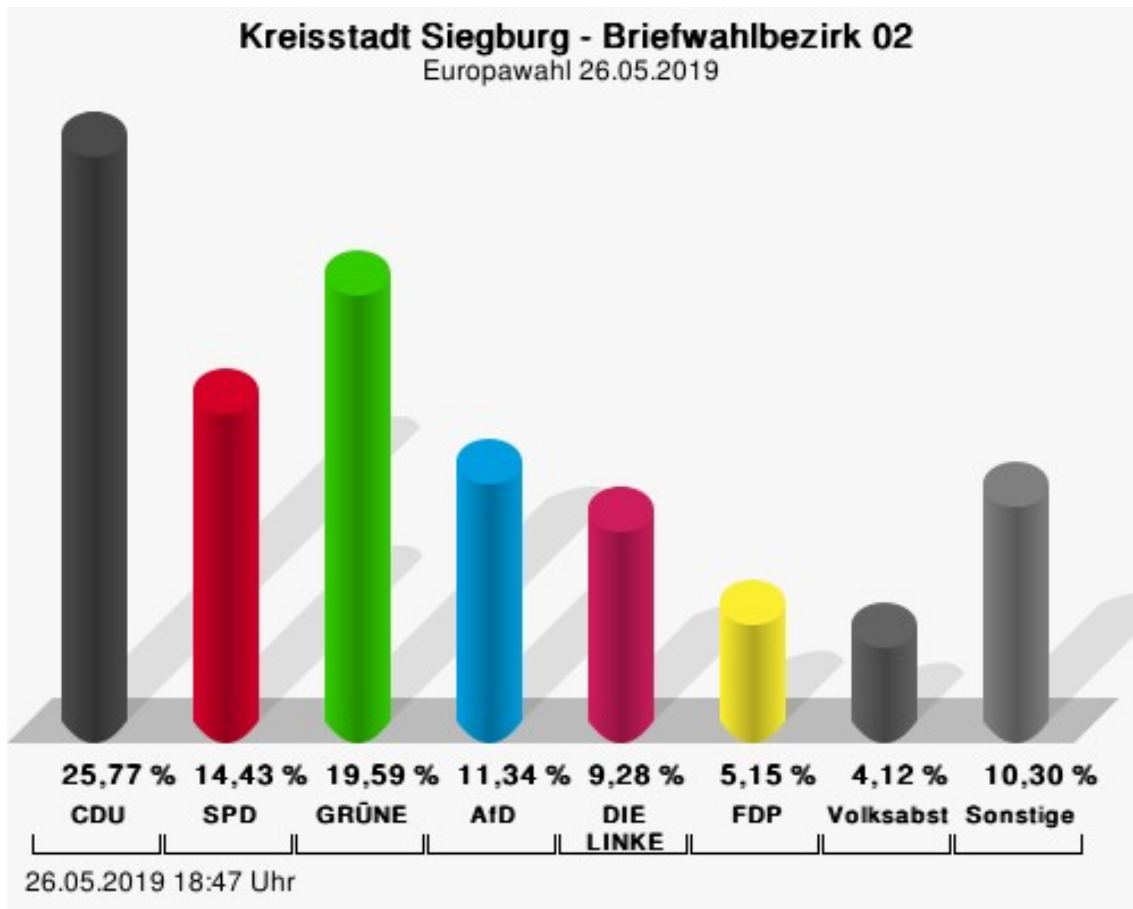
Die PARTEI = Partei für Arbeit, Rechtsstaat, Tierschutz, Elitenförderung und basisdemokratische Initiative

## Briefwahlbezirk 02

	Anzahl	Prozent
CDU	25	25,77 %
SPD	14	14,43 %
GRÜNE	19	19,59 %
AfD	11	11,34 %
DIE LINKE	9	9,28 %
FDP	5	5,15 %
PIRATEN	1	1,03 %
Tierschutzpartei	2	2,06 %
NPD	0	0,00 %
Die PARTEI	3	3,09 %
FAMILIE	1	1,03 %
FREIE WÄHLER	0	0,00 %
Volksabstimmung	4	4,12 %
ÖDP	0	0,00 %
DKP	0	0,00 %
MLPD	0	0,00 %
BP	0	0,00 %
SGP	0	0,00 %
TIERSCHUTZ hier!	1	1,03 %
Tierschutzallianz	0	0,00 %
Bündnis C	0	0,00 %
BIG	1	1,03 %
BGE	0	0,00 %
DIE DIREKTE!	0	0,00 %
Demokratie in Europa - DiEM25	0	0,00 %
III. Weg	0	0,00 %
Die Grauen	0	0,00 %
DIE RECHTE	0	0,00 %
DIE VIOLETTEN	0	0,00 %
LIEBE	0	0,00 %
DIE FRAUEN	0	0,00 %
Graue Panther	0	0,00 %
LKR - Bernd Lucke und die Liberal-Konservativen Reformer	0	0,00 %
MENSCHLICHE WELT	0	0,00 %
NL	0	0,00 %
ÖkoLinX	1	1,03 %
Die Humanisten	0	0,00 %
PARTEI FÜR DIE TIERE	0	0,00 %



	Anzahl	Prozent
Gesundheitsforschung	0	0,00 %
Volt	0	0,00 %



CDU = Christlich Demokratische Union Deutschlands

SPD = Sozialdemokratische Partei Deutschlands

GRÜNE = BÜNDNIS 90/DIE GRÜNEN

AfD = Alternative für Deutschland

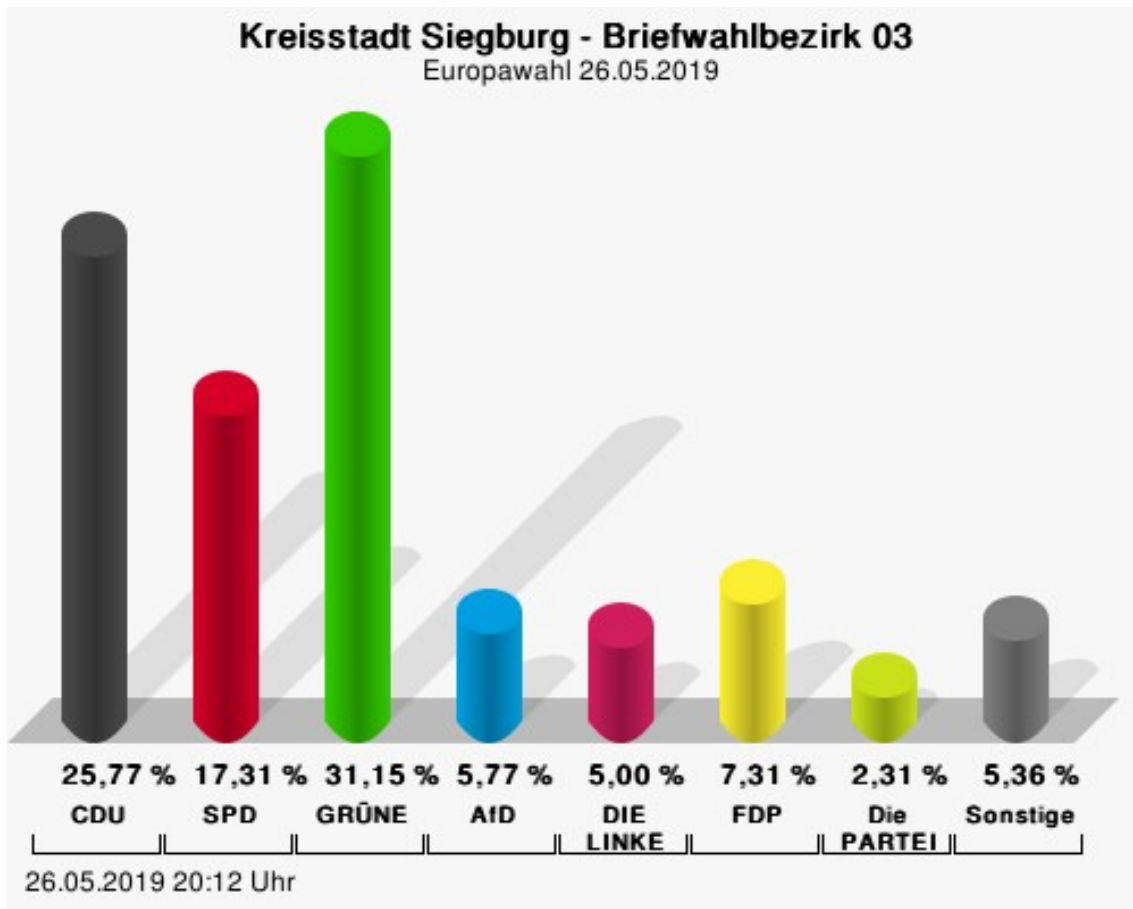
FDP = Freie Demokratische Partei

Volksabstimmung = Ab jetzt...Demokratie durch Volksabstimmung - Politik für die Menschen

## Briefwahlbezirk 03

	Anzahl	Prozent
CDU	67	25,77 %
SPD	45	17,31 %
GRÜNE	81	31,15 %
AfD	15	5,77 %
DIE LINKE	13	5,00 %
FDP	19	7,31 %
PIRATEN	1	0,38 %
Tierschutzpartei	2	0,77 %
NPD	0	0,00 %
Die PARTEI	6	2,31 %
FAMILIE	0	0,00 %
FREIE WÄHLER	1	0,38 %
Volksabstimmung	0	0,00 %
ÖDP	3	1,15 %
DKP	0	0,00 %
MLPD	0	0,00 %
BP	0	0,00 %
SGP	0	0,00 %
TIERSCHUTZ hier!	0	0,00 %
Tierschutzallianz	0	0,00 %
Bündnis C	0	0,00 %
BIG	0	0,00 %
BGE	0	0,00 %
DIE DIREKTE!	0	0,00 %
Demokratie in Europa - DiEM25	1	0,38 %
III. Weg	0	0,00 %
Die Grauen	0	0,00 %
DIE RECHTE	0	0,00 %
DIE VIOLETTEN	1	0,38 %
LIEBE	0	0,00 %
DIE FRAUEN	1	0,38 %
Graue Panther	0	0,00 %
LKR - Bernd Lucke und die Liberal-Konservativen Reformer	0	0,00 %
MENSCHLICHE WELT	0	0,00 %
NL	0	0,00 %
ÖkoLinX	0	0,00 %
Die Humanisten	0	0,00 %
PARTEI FÜR DIE TIERE	0	0,00 %

	Anzahl	Prozent
Gesundheitsforschung	0	0,00 %
Volt	4	1,54 %



CDU = Christlich Demokratische Union Deutschlands

SPD = Sozialdemokratische Partei Deutschlands

GRÜNE = BÜNDNIS 90/DIE GRÜNEN

AfD = Alternative für Deutschland

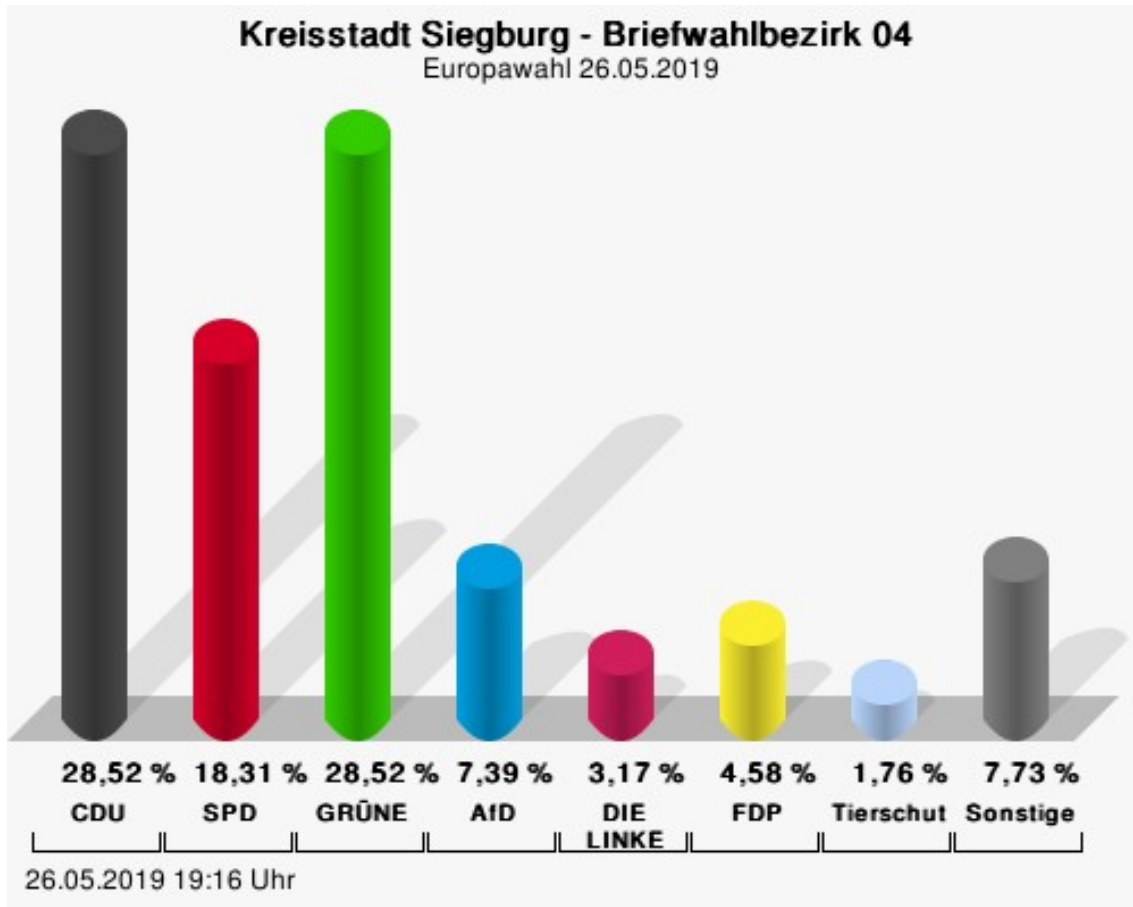
FDP = Freie Demokratische Partei

Die PARTEI = Partei für Arbeit, Rechtsstaat, Tierschutz, Elitenförderung und basisdemokratische Initiative

## Briefwahlbezirk 04

	Anzahl	Prozent
CDU	81	28,52 %
SPD	52	18,31 %
GRÜNE	81	28,52 %
AfD	21	7,39 %
DIE LINKE	9	3,17 %
FDP	13	4,58 %
PIRATEN	0	0,00 %
Tierschutzpartei	5	1,76 %
NPD	2	0,70 %
Die PARTEI	5	1,76 %
FAMILIE	1	0,35 %
FREIE WÄHLER	1	0,35 %
Volksabstimmung	3	1,06 %
ÖDP	0	0,00 %
DKP	0	0,00 %
MLPD	0	0,00 %
BP	0	0,00 %
SGP	1	0,35 %
TIERSCHUTZ hier!	0	0,00 %
Tierschutzallianz	0	0,00 %
Bündnis C	0	0,00 %
BIG	3	1,06 %
BGE	0	0,00 %
DIE DIREKTE!	0	0,00 %
Demokratie in Europa - DiEM25	1	0,35 %
III. Weg	0	0,00 %
Die Grauen	1	0,35 %
DIE RECHTE	0	0,00 %
DIE VIOLETTEN	0	0,00 %
LIEBE	0	0,00 %
DIE FRAUEN	1	0,35 %
Graue Panther	0	0,00 %
LKR - Bernd Lucke und die Liberal-Konservativen Reformer	0	0,00 %
MENSCHLICHE WELT	0	0,00 %
NL	0	0,00 %
ÖkoLinX	1	0,35 %
Die Humanisten	0	0,00 %
PARTEI FÜR DIE TIERE	1	0,35 %

	Anzahl	Prozent
Gesundheitsforschung	1	0,35 %
Volt	0	0,00 %

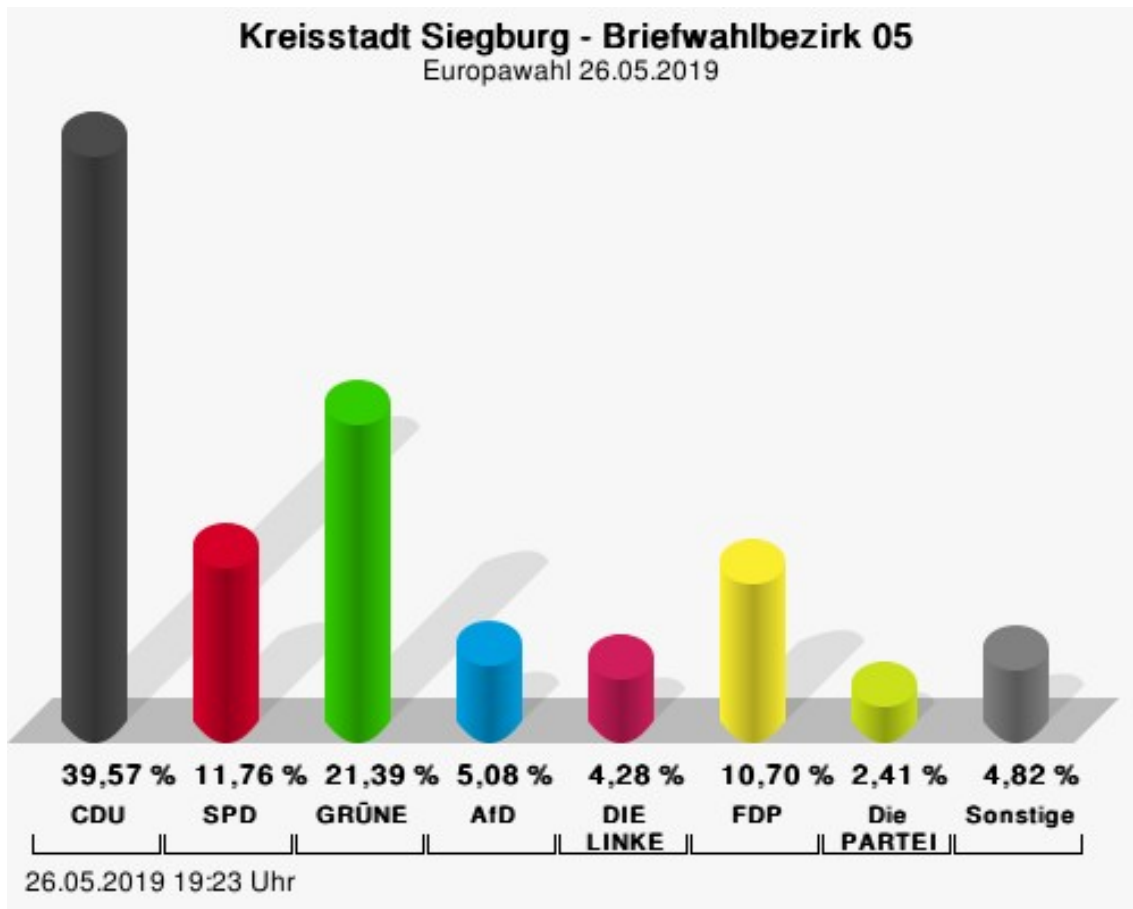


CDU = Christlich Demokratische Union Deutschlands  
 SPD = Sozialdemokratische Partei Deutschlands  
 GRÜNE = BÜNDNIS 90/DIE GRÜNEN  
 AfD = Alternative für Deutschland  
 FDP = Freie Demokratische Partei  
 Tierschutzpartei = PARTEI MENSCH UMWELT TIERSCHUTZ

## Briefwahlbezirk 05

	Anzahl	Prozent
CDU	148	39,57 %
SPD	44	11,76 %
GRÜNE	80	21,39 %
AfD	19	5,08 %
DIE LINKE	16	4,28 %
FDP	40	10,70 %
PIRATEN	0	0,00 %
Tierschutzpartei	2	0,53 %
NPD	0	0,00 %
Die PARTEI	9	2,41 %
FAMILIE	0	0,00 %
FREIE WÄHLER	1	0,27 %
Volksabstimmung	0	0,00 %
ÖDP	4	1,07 %
DKP	0	0,00 %
MLPD	0	0,00 %
BP	1	0,27 %
SGP	1	0,27 %
TIERSCHUTZ hier!	0	0,00 %
Tierschutzallianz	0	0,00 %
Bündnis C	0	0,00 %
BIG	0	0,00 %
BGE	0	0,00 %
DIE DIREKTE!	0	0,00 %
Demokratie in Europa - DiEM25	2	0,53 %
III. Weg	0	0,00 %
Die Grauen	0	0,00 %
DIE RECHTE	0	0,00 %
DIE VIOLETTEN	0	0,00 %
LIEBE	0	0,00 %
DIE FRAUEN	0	0,00 %
Graue Panther	0	0,00 %
LKR - Bernd Lucke und die Liberal-Konservativen Reformer	0	0,00 %
MENSCHLICHE WELT	0	0,00 %
NL	3	0,80 %
ÖkoLinX	1	0,27 %
Die Humanisten	0	0,00 %
PARTEI FÜR DIE TIERE	1	0,27 %

	Anzahl	Prozent
Gesundheitsforschung	1	0,27 %
Volt	1	0,27 %



CDU = Christlich Demokratische Union Deutschlands

SPD = Sozialdemokratische Partei Deutschlands

GRÜNE = BÜNDNIS 90/DIE GRÜNEN

AfD = Alternative für Deutschland

FDP = Freie Demokratische Partei

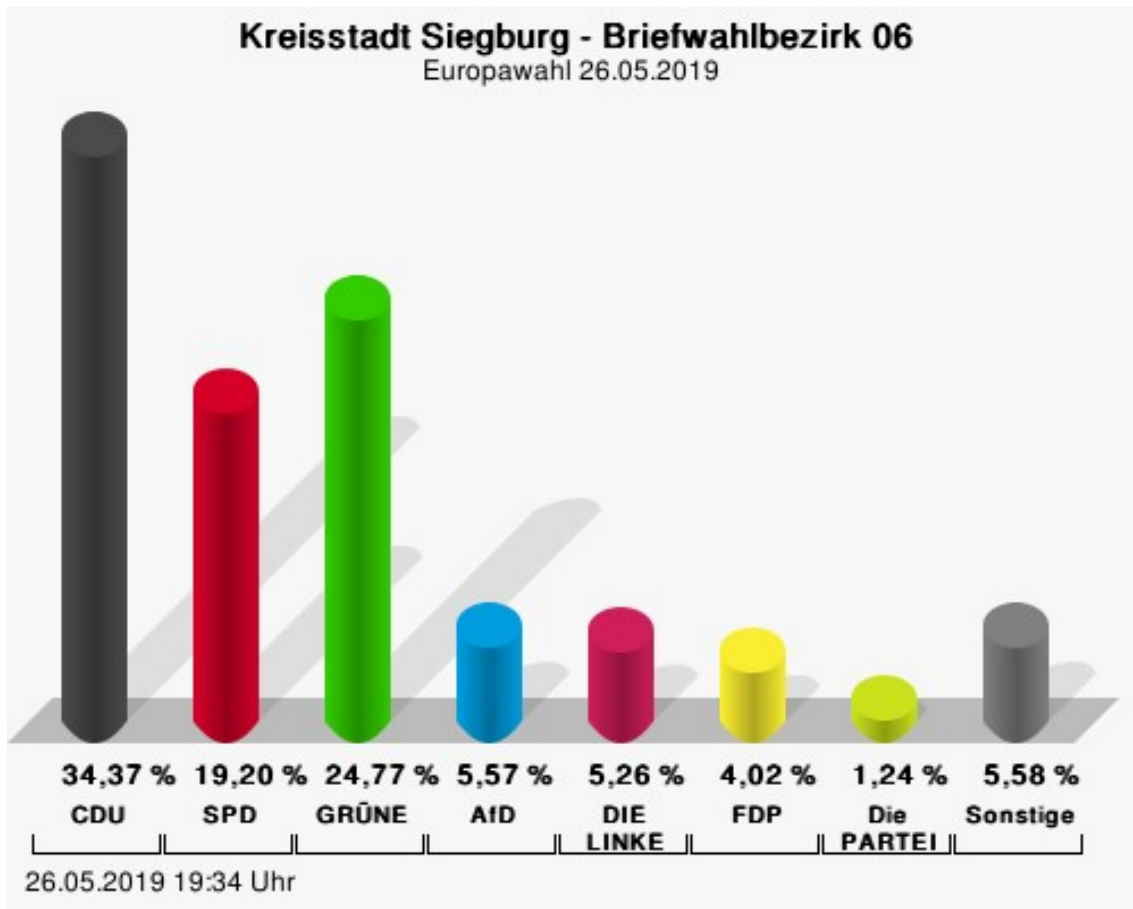
Die PARTEI = Partei für Arbeit, Rechtsstaat, Tierschutz, Elitenförderung und basisdemokratische Initiative

## Briefwahlbezirk 06

	Anzahl	Prozent
CDU	111	34,37 %
SPD	62	19,20 %
GRÜNE	80	24,77 %
AfD	18	5,57 %
DIE LINKE	17	5,26 %
FDP	13	4,02 %
PIRATEN	1	0,31 %
Tierschutzpartei	3	0,93 %
NPD	0	0,00 %
Die PARTEI	4	1,24 %
FAMILIE	2	0,62 %
FREIE WÄHLER	0	0,00 %
Volksabstimmung	1	0,31 %
ÖDP	2	0,62 %
DKP	0	0,00 %
MLPD	1	0,31 %
BP	0	0,00 %
SGP	0	0,00 %
TIERSCHUTZ hier!	0	0,00 %
Tierschutzallianz	1	0,31 %
Bündnis C	0	0,00 %
BIG	0	0,00 %
BGE	0	0,00 %
DIE DIREKTE!	0	0,00 %
Demokratie in Europa - DiEM25	0	0,00 %
III. Weg	0	0,00 %
Die Grauen	0	0,00 %
DIE RECHTE	0	0,00 %
DIE VIOLETTEN	1	0,31 %
LIEBE	0	0,00 %
DIE FRAUEN	0	0,00 %
Graue Panther	1	0,31 %
LKR - Bernd Lucke und die Liberal-Konservativen Reformer	0	0,00 %
MENSCHLICHE WELT	2	0,62 %
NL	1	0,31 %
ÖkoLinX	0	0,00 %
Die Humanisten	0	0,00 %
PARTEI FÜR DIE TIERE	0	0,00 %



	Anzahl	Prozent
Gesundheitsforschung	0	0,00 %
Volt	2	0,62 %



CDU = Christlich Demokratische Union Deutschlands

SPD = Sozialdemokratische Partei Deutschlands

GRÜNE = BÜNDNIS 90/DIE GRÜNEN

AfD = Alternative für Deutschland

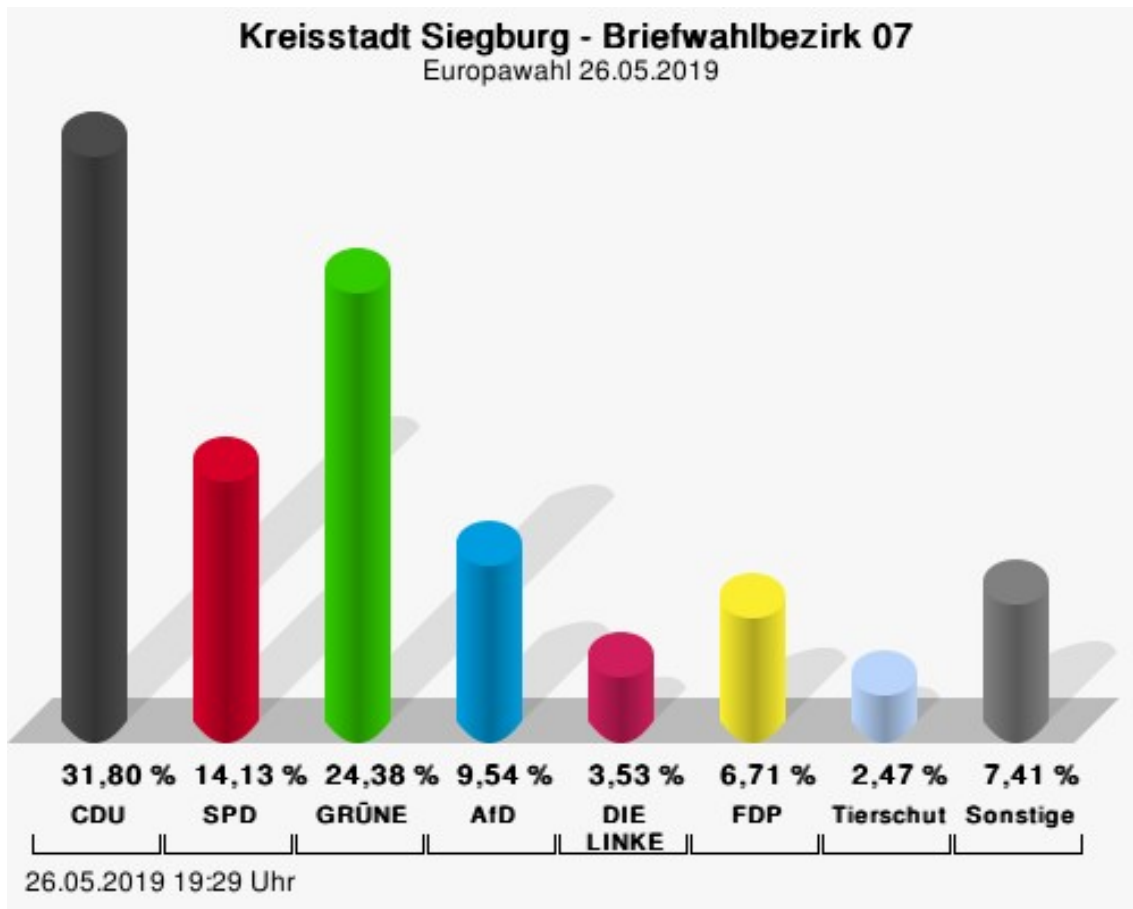
FDP = Freie Demokratische Partei

Die PARTEI = Partei für Arbeit, Rechtsstaat, Tierschutz, Elitenförderung und basisdemokratische Initiative

## Briefwahlbezirk 07

	Anzahl	Prozent
CDU	90	31,80 %
SPD	40	14,13 %
GRÜNE	69	24,38 %
AfD	27	9,54 %
DIE LINKE	10	3,53 %
FDP	19	6,71 %
PIRATEN	0	0,00 %
Tierschutzpartei	7	2,47 %
NPD	0	0,00 %
Die PARTEI	7	2,47 %
FAMILIE	0	0,00 %
FREIE WÄHLER	2	0,71 %
Volksabstimmung	3	1,06 %
ÖDP	1	0,35 %
DKP	0	0,00 %
MLPD	0	0,00 %
BP	0	0,00 %
SGP	0	0,00 %
TIERSCHUTZ hier!	0	0,00 %
Tierschutzallianz	1	0,35 %
Bündnis C	2	0,71 %
BIG	0	0,00 %
BGE	1	0,35 %
DIE DIREKTE!	0	0,00 %
Demokratie in Europa - DiEM25	2	0,71 %
III. Weg	0	0,00 %
Die Grauen	0	0,00 %
DIE RECHTE	0	0,00 %
DIE VIOLETTEN	0	0,00 %
LIEBE	0	0,00 %
DIE FRAUEN	0	0,00 %
Graue Panther	0	0,00 %
LKR - Bernd Lucke und die Liberal-Konservativen Reformer	0	0,00 %
MENSCHLICHE WELT	0	0,00 %
NL	0	0,00 %
ÖkoLinX	0	0,00 %
Die Humanisten	1	0,35 %
PARTEI FÜR DIE TIERE	0	0,00 %

	Anzahl	Prozent
Gesundheitsforschung	1	0,35 %
Volt	0	0,00 %

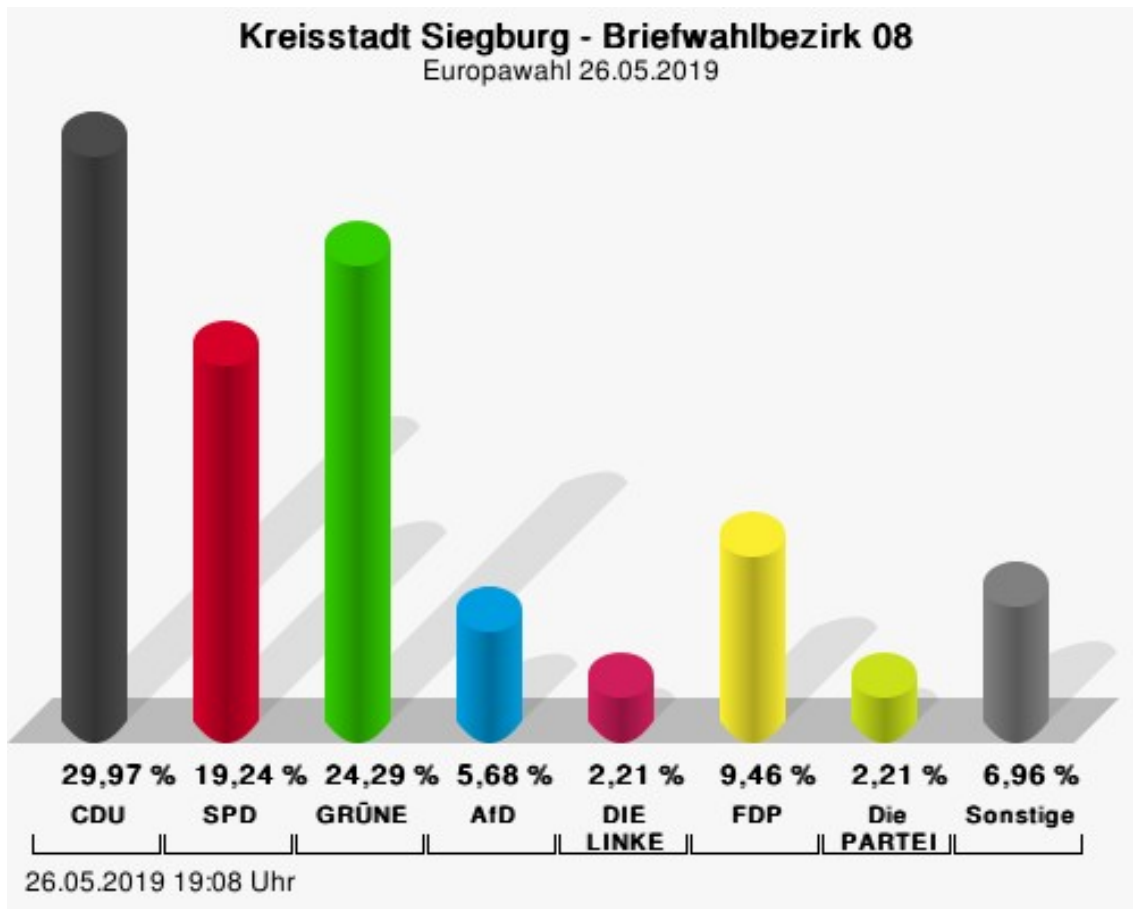


CDU = Christlich Demokratische Union Deutschlands  
 SPD = Sozialdemokratische Partei Deutschlands  
 GRÜNE = BÜNDNIS 90/DIE GRÜNEN  
 AfD = Alternative für Deutschland  
 FDP = Freie Demokratische Partei  
 Tierschutzpartei = PARTEI MENSCH UMWELT TIERSCHUTZ

## Briefwahlbezirk 08

	Anzahl	Prozent
CDU	95	29,97 %
SPD	61	19,24 %
GRÜNE	77	24,29 %
AfD	18	5,68 %
DIE LINKE	7	2,21 %
FDP	30	9,46 %
PIRATEN	6	1,89 %
Tierschutzpartei	3	0,95 %
NPD	0	0,00 %
Die PARTEI	7	2,21 %
FAMILIE	1	0,32 %
FREIE WÄHLER	0	0,00 %
Volksabstimmung	1	0,32 %
ÖDP	1	0,32 %
DKP	0	0,00 %
MLPD	0	0,00 %
BP	0	0,00 %
SGP	0	0,00 %
TIERSCHUTZ hier!	0	0,00 %
Tierschutzallianz	0	0,00 %
Bündnis C	0	0,00 %
BIG	0	0,00 %
BGE	0	0,00 %
DIE DIREKTE!	0	0,00 %
Demokratie in Europa - DiEM25	3	0,95 %
III. Weg	0	0,00 %
Die Grauen	0	0,00 %
DIE RECHTE	0	0,00 %
DIE VIOLETTEN	0	0,00 %
LIEBE	0	0,00 %
DIE FRAUEN	2	0,63 %
Graue Panther	3	0,95 %
LKR - Bernd Lucke und die Liberal-Konservativen Reformer	0	0,00 %
MENSCHLICHE WELT	0	0,00 %
NL	0	0,00 %
ÖkoLinX	0	0,00 %
Die Humanisten	0	0,00 %
PARTEI FÜR DIE TIERE	0	0,00 %

	Anzahl	Prozent
Gesundheitsforschung	0	0,00 %
Volt	2	0,63 %



CDU = Christlich Demokratische Union Deutschlands

SPD = Sozialdemokratische Partei Deutschlands

GRÜNE = BÜNDNIS 90/DIE GRÜNEN

AfD = Alternative für Deutschland

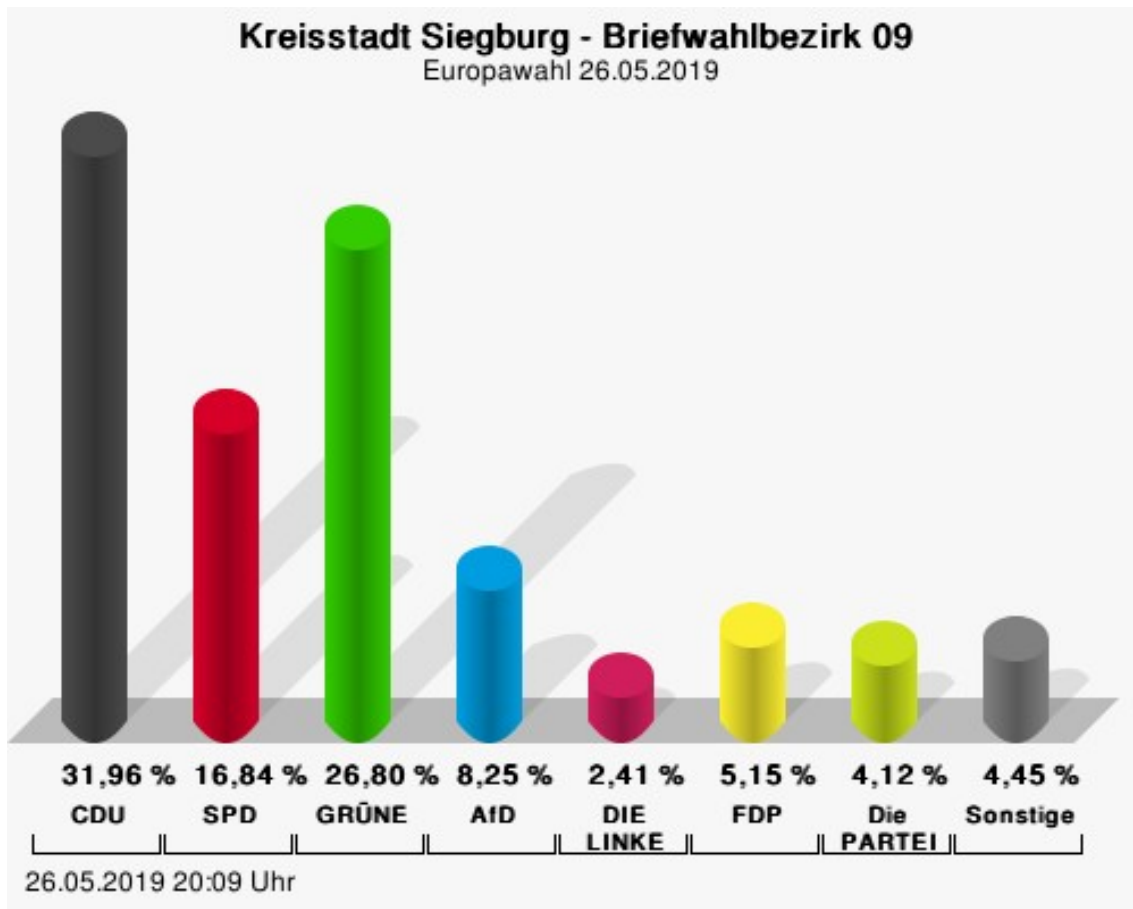
FDP = Freie Demokratische Partei

Die PARTEI = Partei für Arbeit, Rechtsstaat, Tierschutz, Elitenförderung und basisdemokratische Initiative

## Briefwahlbezirk 09

	Anzahl	Prozent
CDU	93	31,96 %
SPD	49	16,84 %
GRÜNE	78	26,80 %
AfD	24	8,25 %
DIE LINKE	7	2,41 %
FDP	15	5,15 %
PIRATEN	1	0,34 %
Tierschutzpartei	4	1,37 %
NPD	0	0,00 %
Die PARTEI	12	4,12 %
FAMILIE	1	0,34 %
FREIE WÄHLER	0	0,00 %
Volksabstimmung	0	0,00 %
ÖDP	0	0,00 %
DKP	0	0,00 %
MLPD	0	0,00 %
BP	0	0,00 %
SGP	0	0,00 %
TIERSCHUTZ hier!	0	0,00 %
Tierschutzallianz	0	0,00 %
Bündnis C	0	0,00 %
BIG	0	0,00 %
BGE	0	0,00 %
DIE DIREKTE!	0	0,00 %
Demokratie in Europa - DiEM25	3	1,03 %
III. Weg	0	0,00 %
Die Grauen	0	0,00 %
DIE RECHTE	0	0,00 %
DIE VIOLETTEN	0	0,00 %
LIEBE	0	0,00 %
DIE FRAUEN	0	0,00 %
Graue Panther	1	0,34 %
LKR - Bernd Lucke und die Liberal-Konservativen Reformer	0	0,00 %
MENSCHLICHE WELT	0	0,00 %
NL	0	0,00 %
ÖkoLinX	1	0,34 %
Die Humanisten	0	0,00 %
PARTEI FÜR DIE TIERE	0	0,00 %

	Anzahl	Prozent
Gesundheitsforschung	0	0,00 %
Volt	2	0,69 %



CDU = Christlich Demokratische Union Deutschlands

SPD = Sozialdemokratische Partei Deutschlands

GRÜNE = BÜNDNIS 90/DIE GRÜNEN

AfD = Alternative für Deutschland

FDP = Freie Demokratische Partei

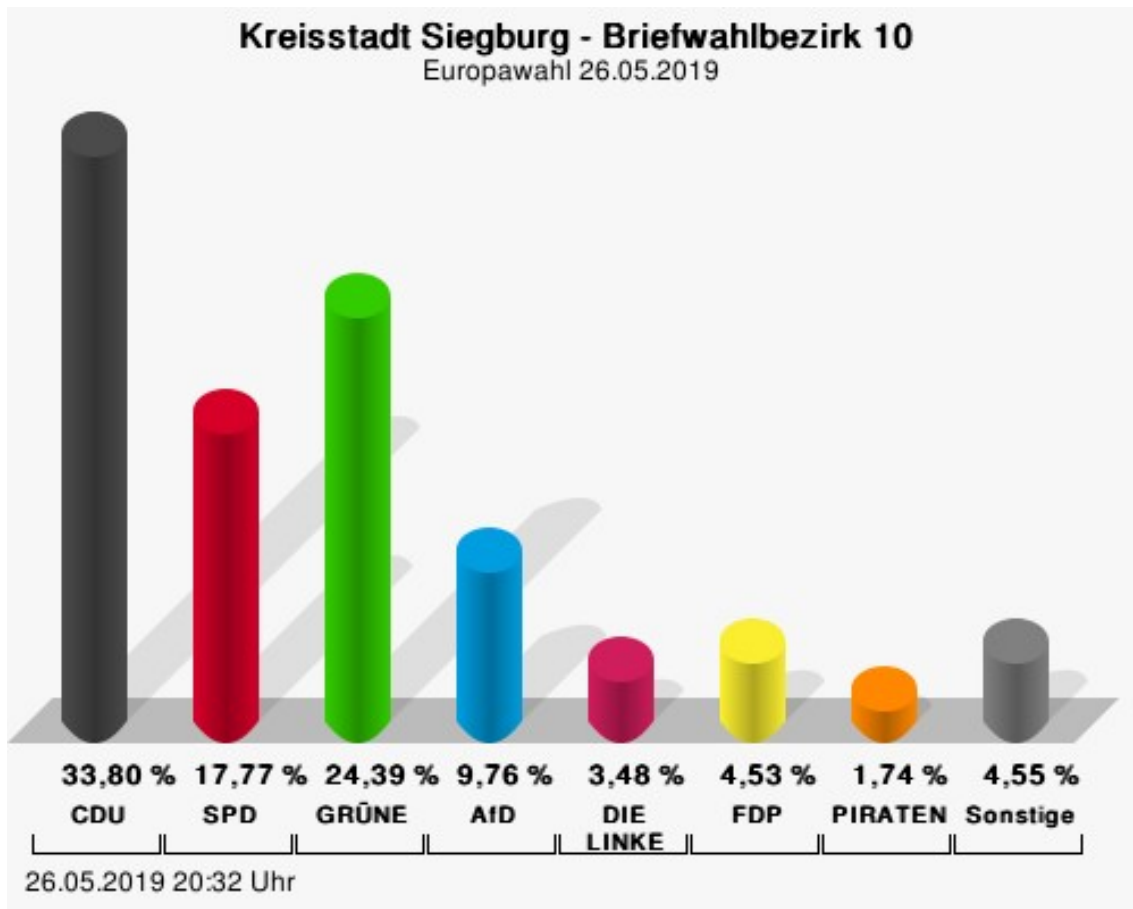
Die PARTEI = Partei für Arbeit, Rechtsstaat, Tierschutz, Elitenförderung und basisdemokratische Initiative

## Briefwahlbezirk 10

	Anzahl	Prozent
CDU	97	33,80 %
SPD	51	17,77 %
GRÜNE	70	24,39 %
AfD	28	9,76 %
DIE LINKE	10	3,48 %
FDP	13	4,53 %
PIRATEN	5	1,74 %
Tierschutzpartei	0	0,00 %
NPD	1	0,35 %
Die PARTEI	3	1,05 %
FAMILIE	1	0,35 %
FREIE WÄHLER	1	0,35 %
Volksabstimmung	0	0,00 %
ÖDP	2	0,70 %
DKP	0	0,00 %
MLPD	0	0,00 %
BP	0	0,00 %
SGP	0	0,00 %
TIERSCHUTZ hier!	0	0,00 %
Tierschutzallianz	0	0,00 %
Bündnis C	0	0,00 %
BIG	0	0,00 %
BGE	0	0,00 %
DIE DIREKTE!	0	0,00 %
Demokratie in Europa - DiEM25	3	1,05 %
III. Weg	0	0,00 %
Die Grauen	0	0,00 %
DIE RECHTE	0	0,00 %
DIE VIOLETTEN	0	0,00 %
LIEBE	0	0,00 %
DIE FRAUEN	0	0,00 %
Graue Panther	1	0,35 %
LKR - Bernd Lucke und die Liberal-Konservativen Reformer	0	0,00 %
MENSCHLICHE WELT	0	0,00 %
NL	0	0,00 %
ÖkoLinX	0	0,00 %
Die Humanisten	0	0,00 %
PARTEI FÜR DIE TIERE	0	0,00 %



	Anzahl	Prozent
Gesundheitsforschung	0	0,00 %
Volt	1	0,35 %

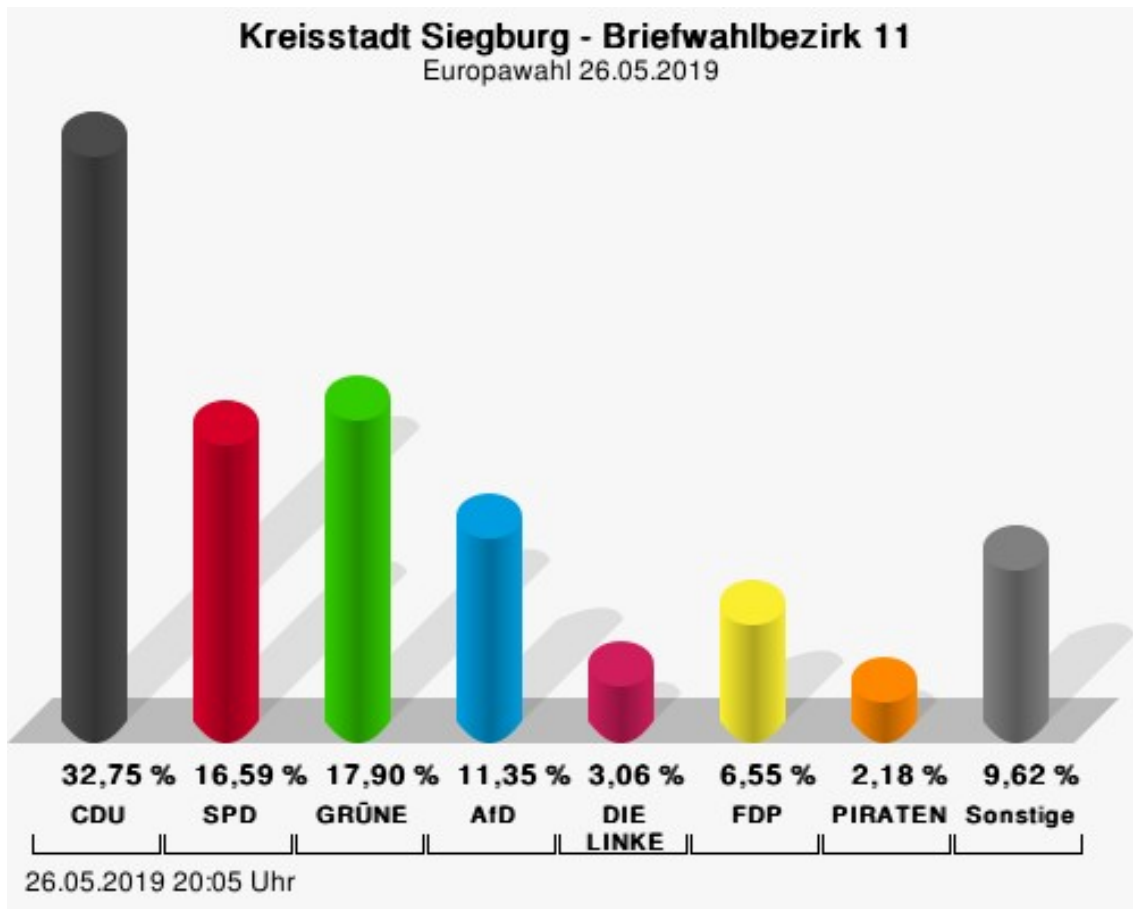


CDU = Christlich Demokratische Union Deutschlands  
 SPD = Sozialdemokratische Partei Deutschlands  
 GRÜNE = BÜNDNIS 90/DIE GRÜNEN  
 AfD = Alternative für Deutschland  
 FDP = Freie Demokratische Partei  
 PIRATEN = Piratenpartei Deutschland

## Briefwahlbezirk 11

	Anzahl	Prozent
CDU	75	32,75 %
SPD	38	16,59 %
GRÜNE	41	17,90 %
AfD	26	11,35 %
DIE LINKE	7	3,06 %
FDP	15	6,55 %
PIRATEN	5	2,18 %
Tierschutzpartei	0	0,00 %
NPD	2	0,87 %
Die PARTEI	5	2,18 %
FAMILIE	1	0,44 %
FREIE WÄHLER	0	0,00 %
Volksabstimmung	3	1,31 %
ÖDP	1	0,44 %
DKP	0	0,00 %
MLPD	0	0,00 %
BP	0	0,00 %
SGP	1	0,44 %
TIERSCHUTZ hier!	0	0,00 %
Tierschutzallianz	1	0,44 %
Bündnis C	2	0,87 %
BIG	0	0,00 %
BGE	0	0,00 %
DIE DIREKTE!	1	0,44 %
Demokratie in Europa - DiEM25	0	0,00 %
III. Weg	0	0,00 %
Die Grauen	0	0,00 %
DIE RECHTE	2	0,87 %
DIE VIOLETTEN	1	0,44 %
LIEBE	0	0,00 %
DIE FRAUEN	0	0,00 %
Graue Panther	1	0,44 %
LKR - Bernd Lucke und die Liberal-Konservativen Reformer	0	0,00 %
MENSCHLICHE WELT	0	0,00 %
NL	0	0,00 %
ÖkoLinX	0	0,00 %
Die Humanisten	0	0,00 %
PARTEI FÜR DIE TIERE	0	0,00 %

	Anzahl	Prozent
Gesundheitsforschung	0	0,00 %
Volt	1	0,44 %

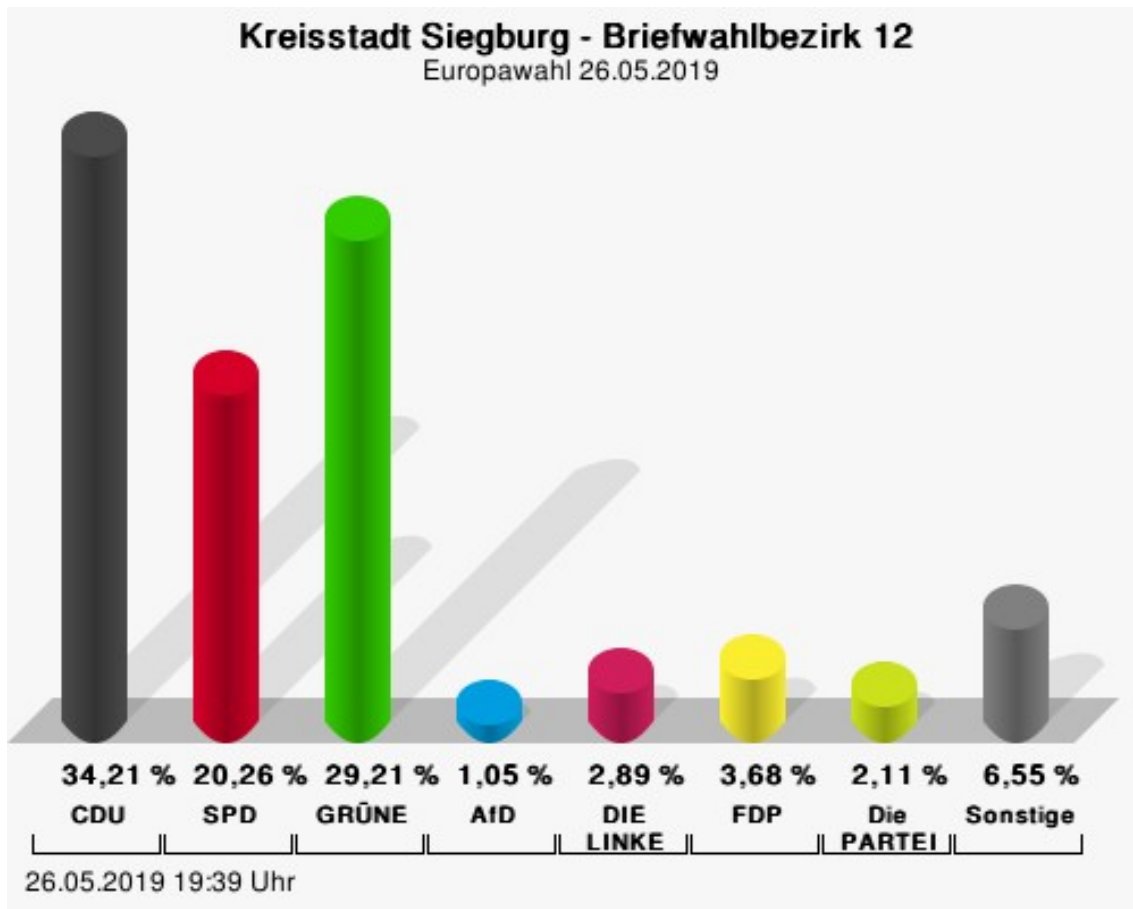


CDU = Christlich Demokratische Union Deutschlands  
 SPD = Sozialdemokratische Partei Deutschlands  
 GRÜNE = BÜNDNIS 90/DIE GRÜNEN  
 AfD = Alternative für Deutschland  
 FDP = Freie Demokratische Partei  
 PIRATEN = Piratenpartei Deutschland

## Briefwahlbezirk 12

	Anzahl	Prozent
CDU	130	34,21 %
SPD	77	20,26 %
GRÜNE	111	29,21 %
AfD	4	1,05 %
DIE LINKE	11	2,89 %
FDP	14	3,68 %
PIRATEN	1	0,26 %
Tierschutzpartei	4	1,05 %
NPD	0	0,00 %
Die PARTEI	8	2,11 %
FAMILIE	3	0,79 %
FREIE WÄHLER	1	0,26 %
Volksabstimmung	2	0,53 %
ÖDP	1	0,26 %
DKP	0	0,00 %
MLPD	0	0,00 %
BP	2	0,53 %
SGP	0	0,00 %
TIERSCHUTZ hier!	3	0,79 %
Tierschutzallianz	1	0,26 %
Bündnis C	0	0,00 %
BIG	0	0,00 %
BGE	0	0,00 %
DIE DIREKTE!	0	0,00 %
Demokratie in Europa - DiEM25	0	0,00 %
III. Weg	0	0,00 %
Die Grauen	1	0,26 %
DIE RECHTE	0	0,00 %
DIE VIOLETTEN	1	0,26 %
LIEBE	0	0,00 %
DIE FRAUEN	1	0,26 %
Graue Panther	1	0,26 %
LKR - Bernd Lucke und die Liberal-Konservativen Reformer	1	0,26 %
MENSCHLICHE WELT	0	0,00 %
NL	0	0,00 %
ÖkoLinX	0	0,00 %
Die Humanisten	1	0,26 %
PARTEI FÜR DIE TIERE	1	0,26 %

	Anzahl	Prozent
Gesundheitsforschung	0	0,00 %
Volt	0	0,00 %



CDU = Christlich Demokratische Union Deutschlands

SPD = Sozialdemokratische Partei Deutschlands

GRÜNE = BÜNDNIS 90/DIE GRÜNEN

AfD = Alternative für Deutschland

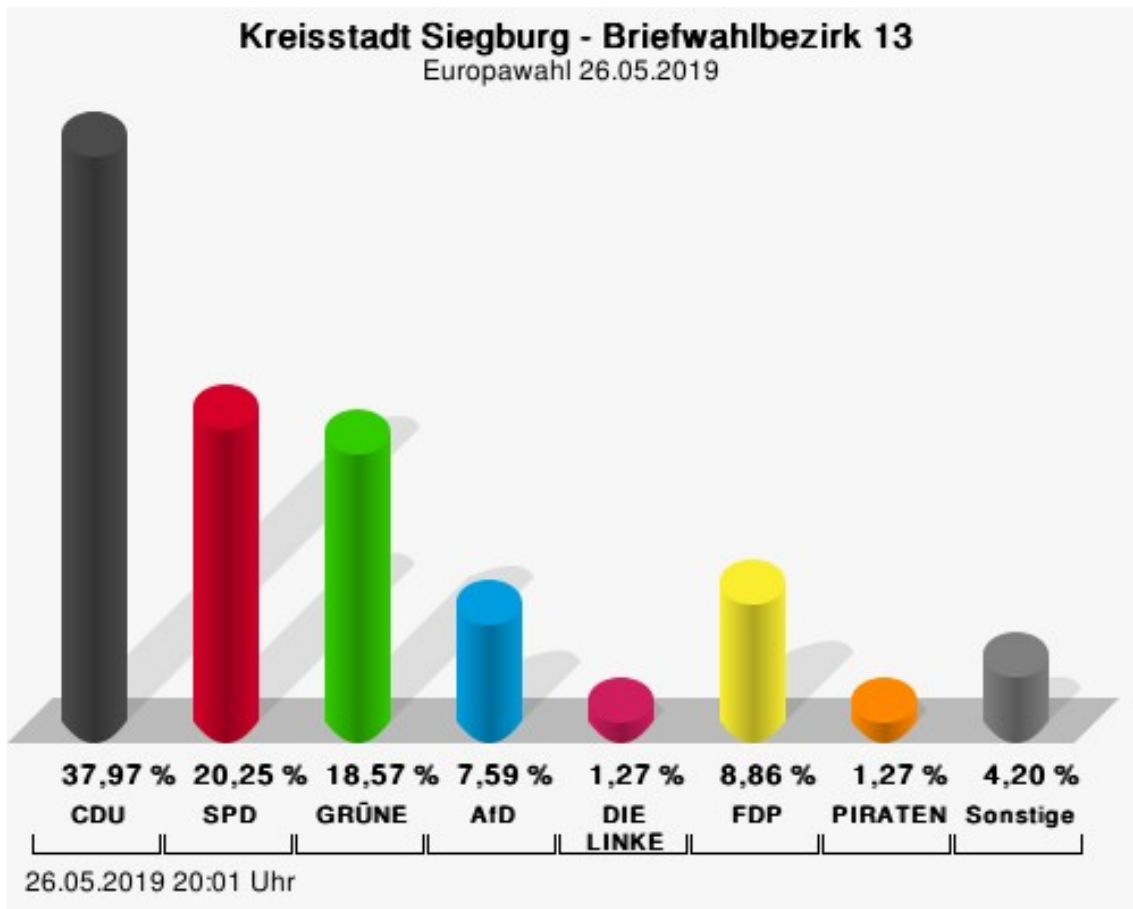
FDP = Freie Demokratische Partei

Die PARTEI = Partei für Arbeit, Rechtsstaat, Tierschutz, Elitenförderung und basisdemokratische Initiative

## Briefwahlbezirk 13

	Anzahl	Prozent
CDU	90	37,97 %
SPD	48	20,25 %
GRÜNE	44	18,57 %
AfD	18	7,59 %
DIE LINKE	3	1,27 %
FDP	21	8,86 %
PIRATEN	3	1,27 %
Tierschutzpartei	1	0,42 %
NPD	0	0,00 %
Die PARTEI	2	0,84 %
FAMILIE	1	0,42 %
FREIE WÄHLER	1	0,42 %
Volksabstimmung	1	0,42 %
ÖDP	0	0,00 %
DKP	0	0,00 %
MLPD	0	0,00 %
BP	0	0,00 %
SGP	0	0,00 %
TIERSCHUTZ hier!	0	0,00 %
Tierschutzallianz	0	0,00 %
Bündnis C	0	0,00 %
BIG	0	0,00 %
BGE	0	0,00 %
DIE DIREKTE!	0	0,00 %
Demokratie in Europa - DiEM25	0	0,00 %
III. Weg	0	0,00 %
Die Grauen	1	0,42 %
DIE RECHTE	0	0,00 %
DIE VIOLETTEN	1	0,42 %
LIEBE	0	0,00 %
DIE FRAUEN	0	0,00 %
Graue Panther	0	0,00 %
LKR - Bernd Lucke und die Liberal-Konservativen Reformer	0	0,00 %
MENSCHLICHE WELT	0	0,00 %
NL	0	0,00 %
ÖkoLinX	0	0,00 %
Die Humanisten	0	0,00 %
PARTEI FÜR DIE TIERE	1	0,42 %

	Anzahl	Prozent
Gesundheitsforschung	1	0,42 %
Volt	0	0,00 %



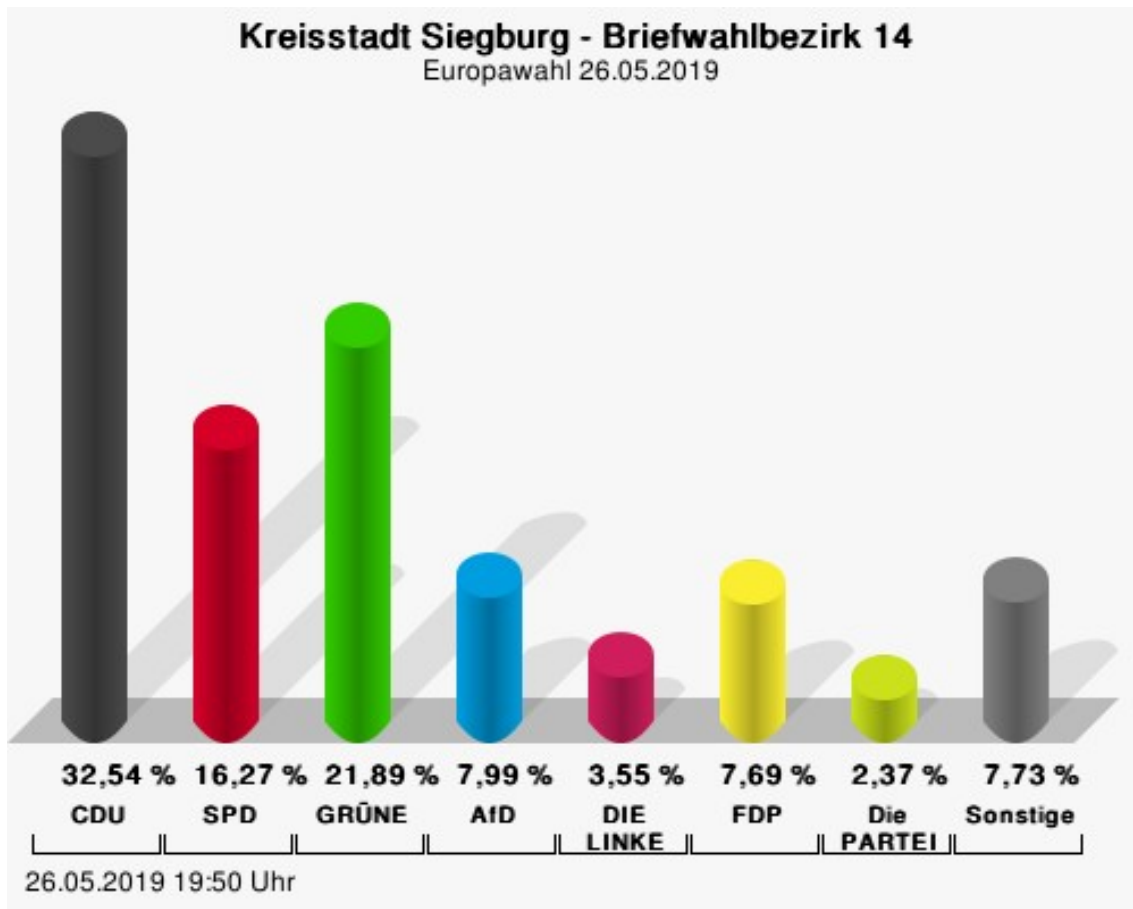
CDU = Christlich Demokratische Union Deutschlands  
 SPD = Sozialdemokratische Partei Deutschlands  
 GRÜNE = BÜNDNIS 90/DIE GRÜNEN  
 AfD = Alternative für Deutschland  
 FDP = Freie Demokratische Partei  
 PIRATEN = Piratenpartei Deutschland

## Briefwahlbezirk 14

	Anzahl	Prozent
CDU	110	32,54 %
SPD	55	16,27 %
GRÜNE	74	21,89 %
AfD	27	7,99 %
DIE LINKE	12	3,55 %
FDP	26	7,69 %
PIRATEN	1	0,30 %
Tierschutzpartei	5	1,48 %
NPD	0	0,00 %
Die PARTEI	8	2,37 %
FAMILIE	5	1,48 %
FREIE WÄHLER	1	0,30 %
Volksabstimmung	1	0,30 %
ÖDP	1	0,30 %
DKP	0	0,00 %
MLPD	0	0,00 %
BP	0	0,00 %
SGP	0	0,00 %
TIERSCHUTZ hier!	1	0,30 %
Tierschutzallianz	0	0,00 %
Bündnis C	0	0,00 %
BIG	1	0,30 %
BGE	2	0,59 %
DIE DIREKTE!	1	0,30 %
Demokratie in Europa - DiEM25	0	0,00 %
III. Weg	0	0,00 %
Die Grauen	0	0,00 %
DIE RECHTE	0	0,00 %
DIE VIOLETTEN	0	0,00 %
LIEBE	0	0,00 %
DIE FRAUEN	1	0,30 %
Graue Panther	2	0,59 %
LKR - Bernd Lucke und die Liberal-Konservativen Reformer	2	0,59 %
MENSCHLICHE WELT	1	0,30 %
NL	0	0,00 %
ÖkoLinX	0	0,00 %
Die Humanisten	0	0,00 %
PARTEI FÜR DIE TIERE	0	0,00 %



	Anzahl	Prozent
Gesundheitsforschung	0	0,00 %
Volt	1	0,30 %



CDU = Christlich Demokratische Union Deutschlands

SPD = Sozialdemokratische Partei Deutschlands

GRÜNE = BÜNDNIS 90/DIE GRÜNEN

AfD = Alternative für Deutschland

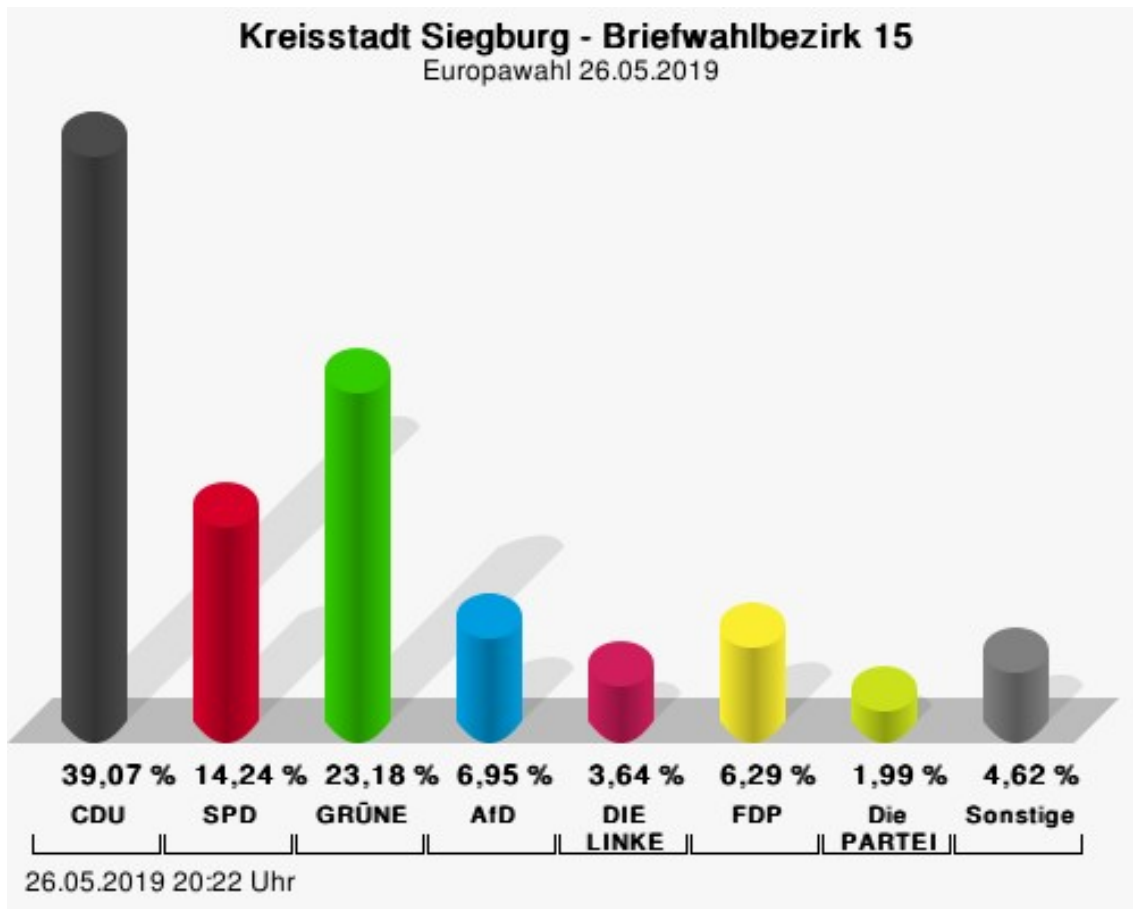
FDP = Freie Demokratische Partei

Die PARTEI = Partei für Arbeit, Rechtsstaat, Tierschutz, Elitenförderung und basisdemokratische Initiative

## Briefwahlbezirk 15

	Anzahl	Prozent
CDU	118	39,07 %
SPD	43	14,24 %
GRÜNE	70	23,18 %
AfD	21	6,95 %
DIE LINKE	11	3,64 %
FDP	19	6,29 %
PIRATEN	0	0,00 %
Tierschutzpartei	4	1,32 %
NPD	1	0,33 %
Die PARTEI	6	1,99 %
FAMILIE	0	0,00 %
FREIE WÄHLER	0	0,00 %
Volksabstimmung	2	0,66 %
ÖDP	4	1,32 %
DKP	0	0,00 %
MLPD	0	0,00 %
BP	0	0,00 %
SGP	0	0,00 %
TIERSCHUTZ hier!	0	0,00 %
Tierschutzallianz	0	0,00 %
Bündnis C	0	0,00 %
BIG	0	0,00 %
BGE	0	0,00 %
DIE DIREKTE!	0	0,00 %
Demokratie in Europa - DiEM25	0	0,00 %
III. Weg	0	0,00 %
Die Grauen	0	0,00 %
DIE RECHTE	0	0,00 %
DIE VIOLETTEN	0	0,00 %
LIEBE	0	0,00 %
DIE FRAUEN	0	0,00 %
Graue Panther	1	0,33 %
LKR - Bernd Lucke und die Liberal-Konservativen Reformer	1	0,33 %
MENSCHLICHE WELT	0	0,00 %
NL	0	0,00 %
ÖkoLinX	0	0,00 %
Die Humanisten	0	0,00 %
PARTEI FÜR DIE TIERE	0	0,00 %

	Anzahl	Prozent
Gesundheitsforschung	0	0,00 %
Volt	1	0,33 %



CDU = Christlich Demokratische Union Deutschlands

SPD = Sozialdemokratische Partei Deutschlands

GRÜNE = BÜNDNIS 90/DIE GRÜNEN

AfD = Alternative für Deutschland

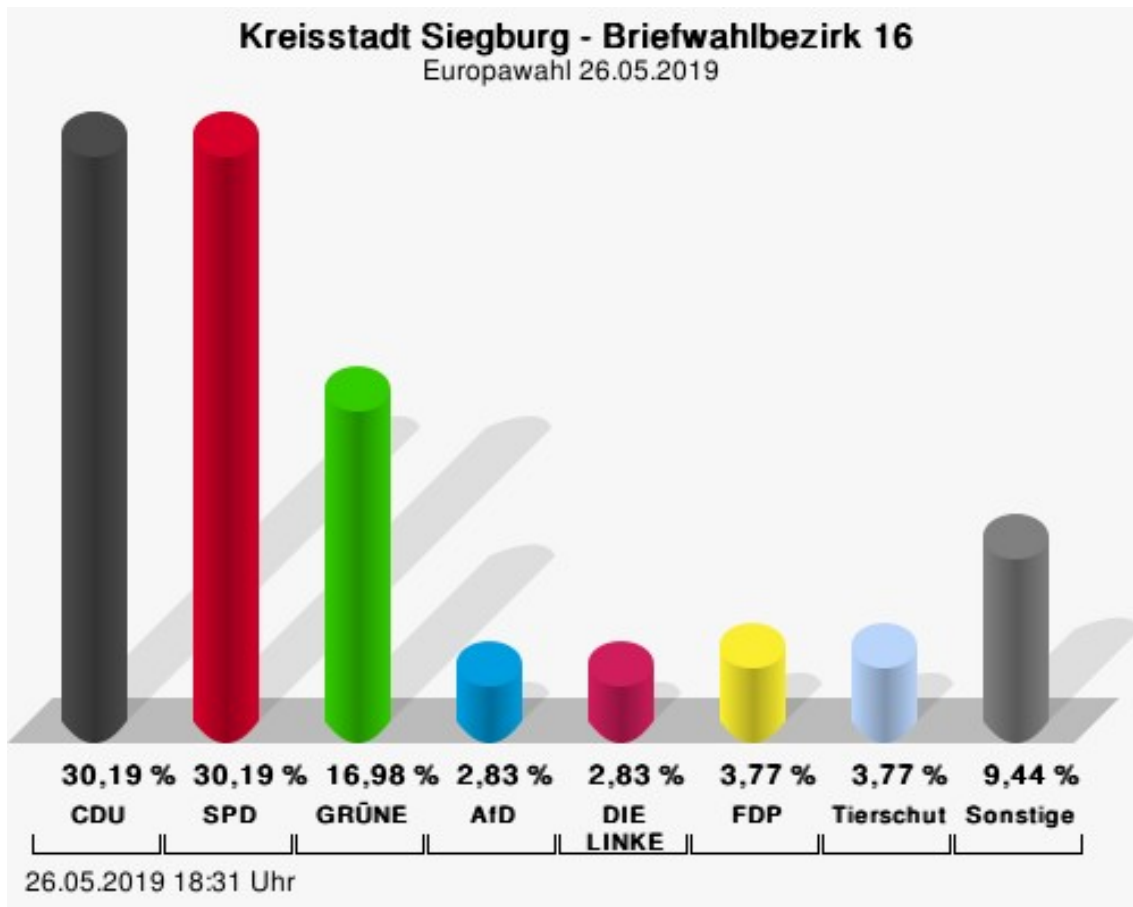
FDP = Freie Demokratische Partei

Die PARTEI = Partei für Arbeit, Rechtsstaat, Tierschutz, Elitenförderung und basisdemokratische Initiative

## Briefwahlbezirk 16

	Anzahl	Prozent
CDU	32	30,19 %
SPD	32	30,19 %
GRÜNE	18	16,98 %
AfD	3	2,83 %
DIE LINKE	3	2,83 %
FDP	4	3,77 %
PIRATEN	1	0,94 %
Tierschutzpartei	4	3,77 %
NPD	0	0,00 %
Die PARTEI	1	0,94 %
FAMILIE	0	0,00 %
FREIE WÄHLER	0	0,00 %
Volksabstimmung	2	1,89 %
ÖDP	0	0,00 %
DKP	0	0,00 %
MLPD	0	0,00 %
BP	0	0,00 %
SGP	0	0,00 %
TIERSCHUTZ hier!	2	1,89 %
Tierschutzallianz	0	0,00 %
Bündnis C	2	1,89 %
BIG	0	0,00 %
BGE	0	0,00 %
DIE DIREKTE!	0	0,00 %
Demokratie in Europa - DiEM25	0	0,00 %
III. Weg	0	0,00 %
Die Grauen	0	0,00 %
DIE RECHTE	0	0,00 %
DIE VIOLETTEN	0	0,00 %
LIEBE	0	0,00 %
DIE FRAUEN	0	0,00 %
Graue Panther	0	0,00 %
LKR - Bernd Lucke und die Liberal-Konservativen Reformer	0	0,00 %
MENSCHLICHE WELT	0	0,00 %
NL	0	0,00 %
ÖkoLinX	0	0,00 %
Die Humanisten	0	0,00 %
PARTEI FÜR DIE TIERE	0	0,00 %

	Anzahl	Prozent
Gesundheitsforschung	0	0,00 %
Volt	2	1,89 %

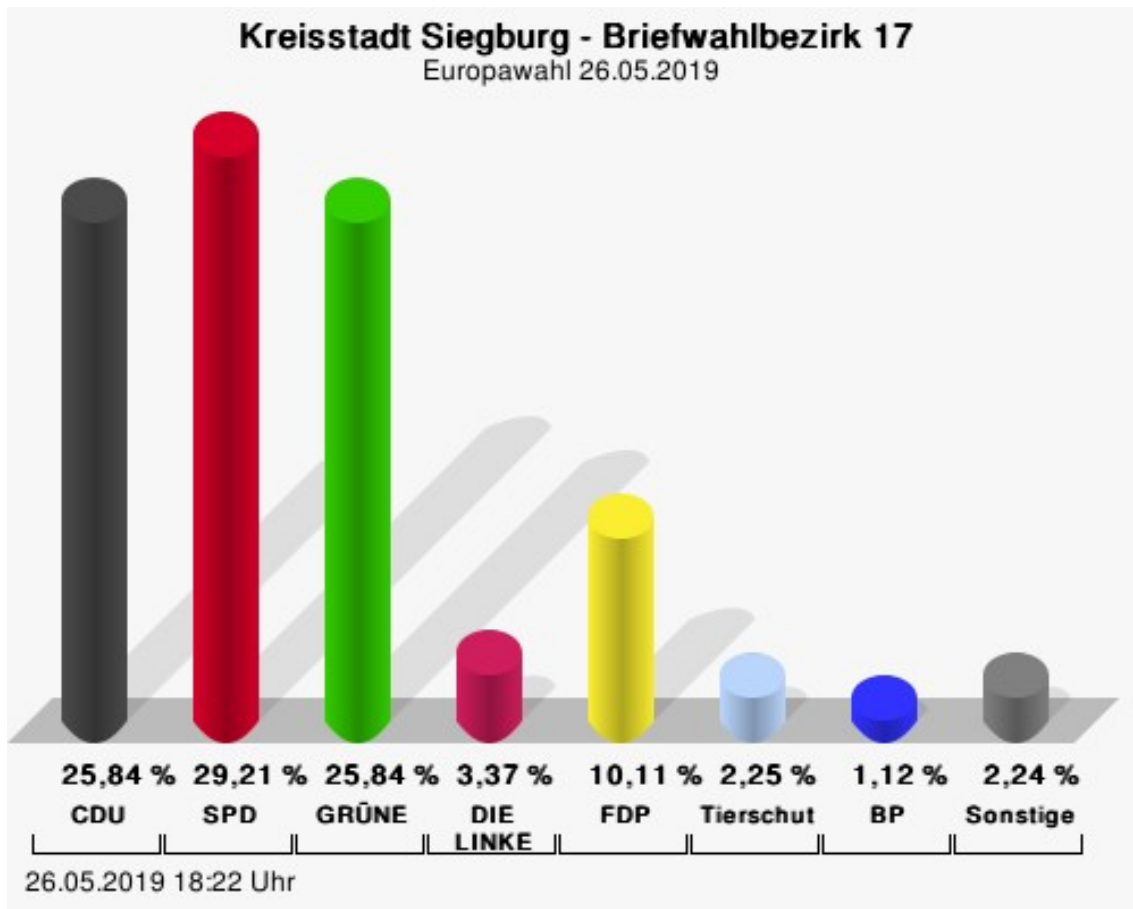


CDU = Christlich Demokratische Union Deutschlands  
 SPD = Sozialdemokratische Partei Deutschlands  
 GRÜNE = BÜNDNIS 90/DIE GRÜNEN  
 AfD = Alternative für Deutschland  
 FDP = Freie Demokratische Partei  
 Tierschutzpartei = PARTEI MENSCH UMWELT TIERSCHUTZ

## Briefwahlbezirk 17

	Anzahl	Prozent
CDU	23	25,84 %
SPD	26	29,21 %
GRÜNE	23	25,84 %
AfD	0	0,00 %
DIE LINKE	3	3,37 %
FDP	9	10,11 %
PIRATEN	0	0,00 %
Tierschutzpartei	2	2,25 %
NPD	0	0,00 %
Die PARTEI	0	0,00 %
FAMILIE	0	0,00 %
FREIE WÄHLER	0	0,00 %
Volksabstimmung	0	0,00 %
ÖDP	0	0,00 %
DKP	0	0,00 %
MLPD	0	0,00 %
BP	1	1,12 %
SGP	0	0,00 %
TIERSCHUTZ hier!	0	0,00 %
Tierschutzallianz	0	0,00 %
Bündnis C	0	0,00 %
BIG	0	0,00 %
BGE	0	0,00 %
DIE DIREKTE!	1	1,12 %
Demokratie in Europa - DiEM25	0	0,00 %
III. Weg	0	0,00 %
Die Grauen	0	0,00 %
DIE RECHTE	0	0,00 %
DIE VIOLETTEN	0	0,00 %
LIEBE	0	0,00 %
DIE FRAUEN	0	0,00 %
Graue Panther	1	1,12 %
LKR - Bernd Lucke und die Liberal-Konservativen Reformer	0	0,00 %
MENSCHLICHE WELT	0	0,00 %
NL	0	0,00 %
ÖkoLinX	0	0,00 %
Die Humanisten	0	0,00 %
PARTEI FÜR DIE TIERE	0	0,00 %

	Anzahl	Prozent
Gesundheitsforschung	0	0,00 %
Volt	0	0,00 %



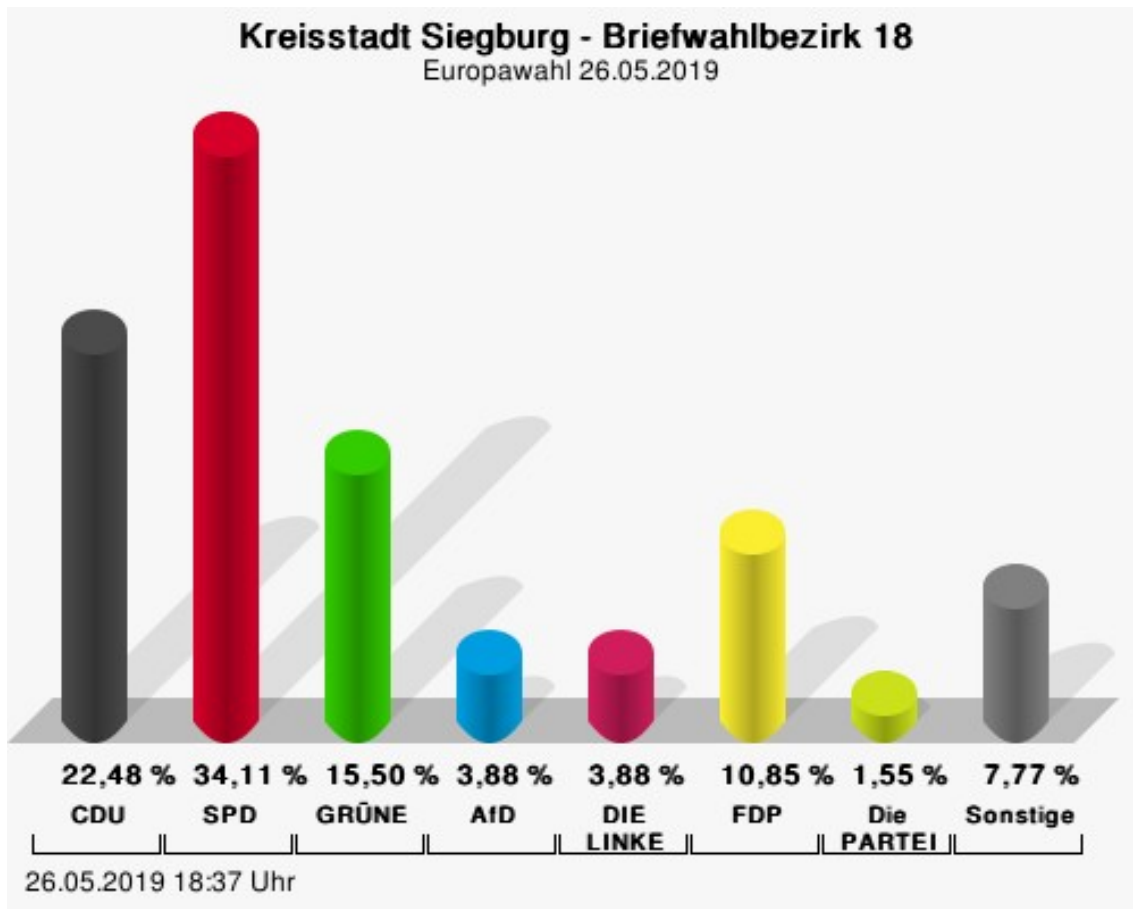
CDU = Christlich Demokratische Union Deutschlands  
 SPD = Sozialdemokratische Partei Deutschlands  
 GRÜNE = BÜNDNIS 90/DIE GRÜNEN  
 FDP = Freie Demokratische Partei  
 Tierschutzpartei = PARTEI MENSCH UMWELT TIERSCHUTZ  
 BP = Bayernpartei

## Briefwahlbezirk 18

	Anzahl	Prozent
CDU	29	22,48 %
SPD	44	34,11 %
GRÜNE	20	15,50 %
AfD	5	3,88 %
DIE LINKE	5	3,88 %
FDP	14	10,85 %
PIRATEN	0	0,00 %
Tierschutzpartei	1	0,78 %
NPD	0	0,00 %
Die PARTEI	2	1,55 %
FAMILIE	2	1,55 %
FREIE WÄHLER	0	0,00 %
Volksabstimmung	1	0,78 %
ÖDP	0	0,00 %
DKP	0	0,00 %
MLPD	0	0,00 %
BP	0	0,00 %
SGP	0	0,00 %
TIERSCHUTZ hier!	0	0,00 %
Tierschutzallianz	0	0,00 %
Bündnis C	2	1,55 %
BIG	0	0,00 %
BGE	1	0,78 %
DIE DIREKTE!	0	0,00 %
Demokratie in Europa - DiEM25	0	0,00 %
III. Weg	0	0,00 %
Die Grauen	2	1,55 %
DIE RECHTE	0	0,00 %
DIE VIOLETTEN	0	0,00 %
LIEBE	0	0,00 %
DIE FRAUEN	0	0,00 %
Graue Panther	0	0,00 %
LKR - Bernd Lucke und die Liberal-Konservativen Reformer	0	0,00 %
MENSCHLICHE WELT	0	0,00 %
NL	0	0,00 %
ÖkoLinX	0	0,00 %
Die Humanisten	0	0,00 %
PARTEI FÜR DIE TIERE	0	0,00 %



	Anzahl	Prozent
Gesundheitsforschung	1	0,78 %
Volt	0	0,00 %



CDU = Christlich Demokratische Union Deutschlands

SPD = Sozialdemokratische Partei Deutschlands

GRÜNE = BÜNDNIS 90/DIE GRÜNEN

AfD = Alternative für Deutschland

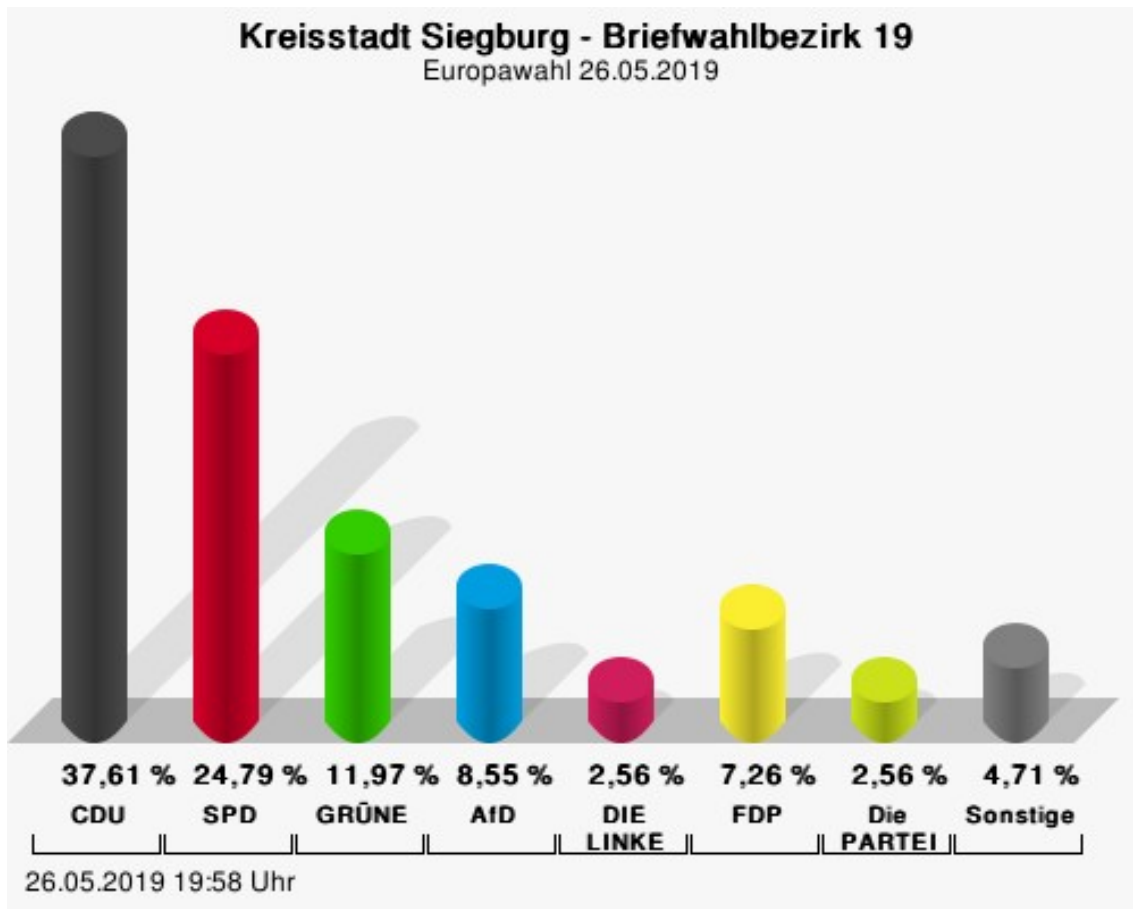
FDP = Freie Demokratische Partei

Die PARTEI = Partei für Arbeit, Rechtsstaat, Tierschutz, Elitenförderung und basisdemokratische Initiative

## Briefwahlbezirk 19

	Anzahl	Prozent
CDU	88	37,61 %
SPD	58	24,79 %
GRÜNE	28	11,97 %
AfD	20	8,55 %
DIE LINKE	6	2,56 %
FDP	17	7,26 %
PIRATEN	2	0,85 %
Tierschutzpartei	2	0,85 %
NPD	0	0,00 %
Die PARTEI	6	2,56 %
FAMILIE	1	0,43 %
FREIE WÄHLER	0	0,00 %
Volksabstimmung	1	0,43 %
ÖDP	1	0,43 %
DKP	0	0,00 %
MLPD	0	0,00 %
BP	0	0,00 %
SGP	0	0,00 %
TIERSCHUTZ hier!	0	0,00 %
Tierschutzallianz	0	0,00 %
Bündnis C	0	0,00 %
BIG	0	0,00 %
BGE	0	0,00 %
DIE DIREKTE!	0	0,00 %
Demokratie in Europa - DiEM25	1	0,43 %
III. Weg	0	0,00 %
Die Grauen	0	0,00 %
DIE RECHTE	0	0,00 %
DIE VIOLETTEN	0	0,00 %
LIEBE	0	0,00 %
DIE FRAUEN	1	0,43 %
Graue Panther	0	0,00 %
LKR - Bernd Lucke und die Liberal-Konservativen Reformer	0	0,00 %
MENSCHLICHE WELT	0	0,00 %
NL	0	0,00 %
ÖkoLinX	0	0,00 %
Die Humanisten	1	0,43 %
PARTEI FÜR DIE TIERE	0	0,00 %

	Anzahl	Prozent
Gesundheitsforschung	0	0,00 %
Volt	1	0,43 %



CDU = Christlich Demokratische Union Deutschlands

SPD = Sozialdemokratische Partei Deutschlands

GRÜNE = BÜNDNIS 90/DIE GRÜNEN

AfD = Alternative für Deutschland

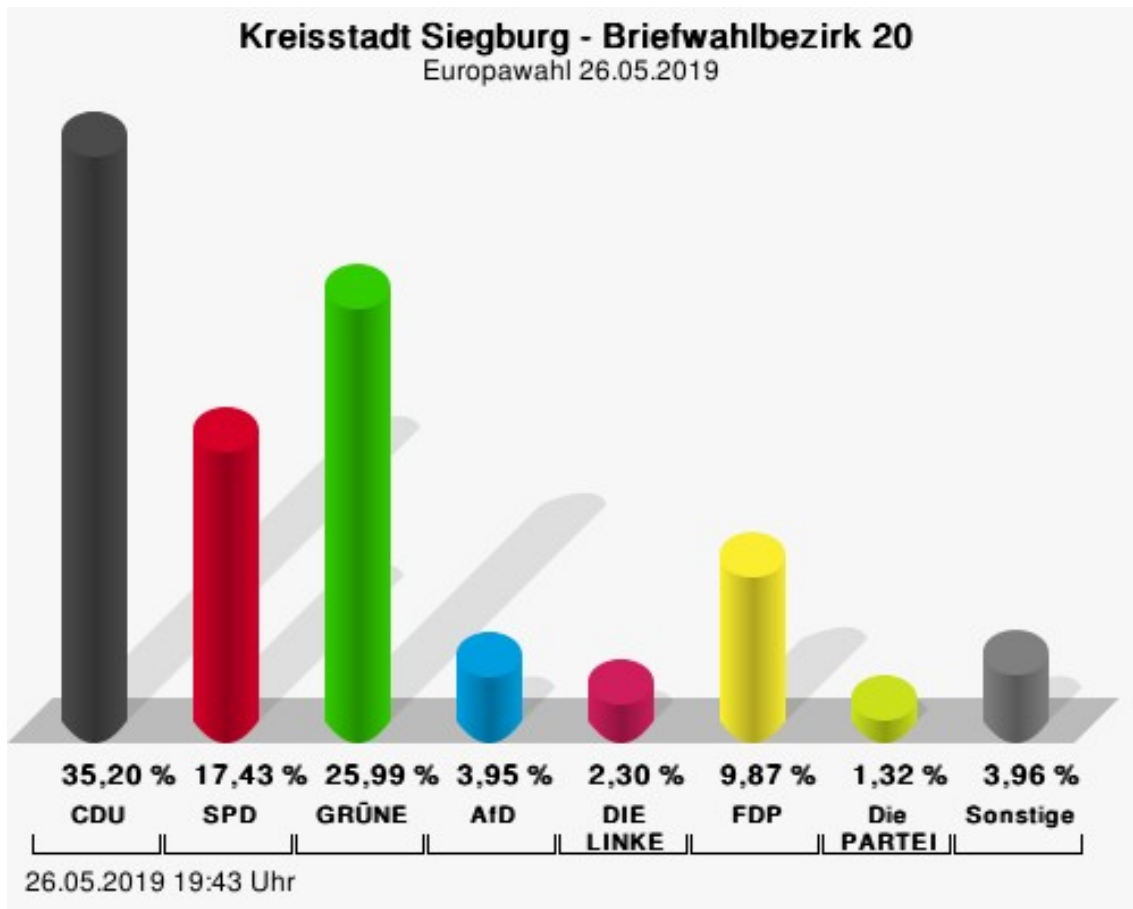
FDP = Freie Demokratische Partei

Die PARTEI = Partei für Arbeit, Rechtsstaat, Tierschutz, Elitenförderung und basisdemokratische Initiative

## Briefwahlbezirk 20

	Anzahl	Prozent
CDU	107	35,20 %
SPD	53	17,43 %
GRÜNE	79	25,99 %
AfD	12	3,95 %
DIE LINKE	7	2,30 %
FDP	30	9,87 %
PIRATEN	0	0,00 %
Tierschutzpartei	3	0,99 %
NPD	0	0,00 %
Die PARTEI	4	1,32 %
FAMILIE	0	0,00 %
FREIE WÄHLER	0	0,00 %
Volksabstimmung	1	0,33 %
ÖDP	0	0,00 %
DKP	0	0,00 %
MLPD	0	0,00 %
BP	0	0,00 %
SGP	0	0,00 %
TIERSCHUTZ hier!	0	0,00 %
Tierschutzallianz	1	0,33 %
Bündnis C	1	0,33 %
BIG	0	0,00 %
BGE	0	0,00 %
DIE DIREKTE!	0	0,00 %
Demokratie in Europa - DiEM25	0	0,00 %
III. Weg	0	0,00 %
Die Grauen	0	0,00 %
DIE RECHTE	0	0,00 %
DIE VIOLETTEN	0	0,00 %
LIEBE	0	0,00 %
DIE FRAUEN	0	0,00 %
Graue Panther	0	0,00 %
LKR - Bernd Lucke und die Liberal-Konservativen Reformer	0	0,00 %
MENSCHLICHE WELT	0	0,00 %
NL	2	0,66 %
ÖkoLinX	1	0,33 %
Die Humanisten	0	0,00 %
PARTEI FÜR DIE TIERE	1	0,33 %

	Anzahl	Prozent
Gesundheitsforschung	0	0,00 %
Volt	2	0,66 %



CDU = Christlich Demokratische Union Deutschlands

SPD = Sozialdemokratische Partei Deutschlands

GRÜNE = BÜNDNIS 90/DIE GRÜNEN

AfD = Alternative für Deutschland

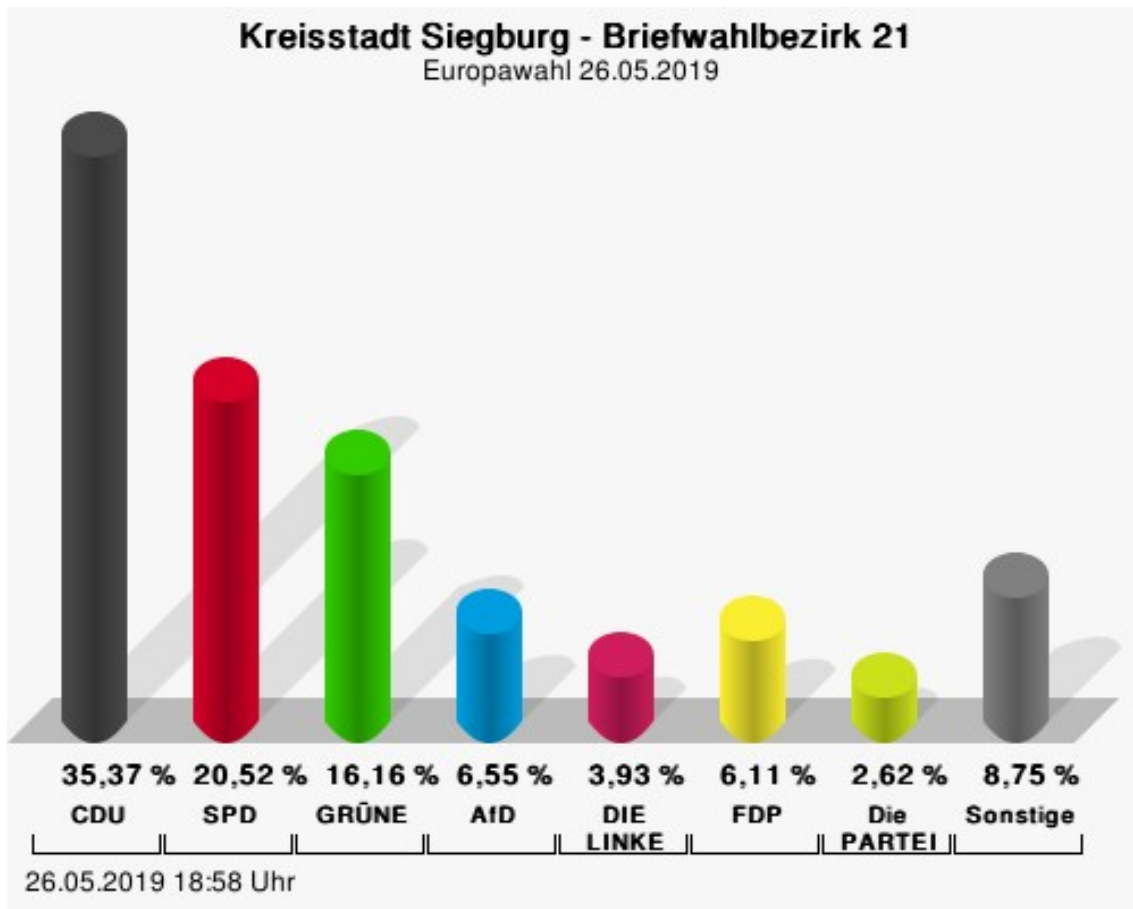
FDP = Freie Demokratische Partei

Die PARTEI = Partei für Arbeit, Rechtsstaat, Tierschutz, Elitenförderung und basisdemokratische Initiative

## Briefwahlbezirk 21

	Anzahl	Prozent
CDU	81	35,37 %
SPD	47	20,52 %
GRÜNE	37	16,16 %
AfD	15	6,55 %
DIE LINKE	9	3,93 %
FDP	14	6,11 %
PIRATEN	3	1,31 %
Tierschutzpartei	3	1,31 %
NPD	0	0,00 %
Die PARTEI	6	2,62 %
FAMILIE	3	1,31 %
FREIE WÄHLER	1	0,44 %
Volksabstimmung	5	2,18 %
ÖDP	1	0,44 %
DKP	0	0,00 %
MLPD	0	0,00 %
BP	1	0,44 %
SGP	0	0,00 %
TIERSCHUTZ hier!	0	0,00 %
Tierschutzallianz	1	0,44 %
Bündnis C	0	0,00 %
BIG	0	0,00 %
BGE	0	0,00 %
DIE DIREKTE!	0	0,00 %
Demokratie in Europa - DiEM25	0	0,00 %
III. Weg	0	0,00 %
Die Grauen	0	0,00 %
DIE RECHTE	0	0,00 %
DIE VIOLETTEN	0	0,00 %
LIEBE	0	0,00 %
DIE FRAUEN	0	0,00 %
Graue Panther	0	0,00 %
LKR - Bernd Lucke und die Liberal-Konservativen Reformer	0	0,00 %
MENSCHLICHE WELT	0	0,00 %
NL	0	0,00 %
ÖkoLinX	0	0,00 %
Die Humanisten	0	0,00 %
PARTEI FÜR DIE TIERE	0	0,00 %

	Anzahl	Prozent
Gesundheitsforschung	1	0,44 %
Volt	1	0,44 %



CDU = Christlich Demokratische Union Deutschlands

SPD = Sozialdemokratische Partei Deutschlands

GRÜNE = BÜNDNIS 90/DIE GRÜNEN

AfD = Alternative für Deutschland

FDP = Freie Demokratische Partei

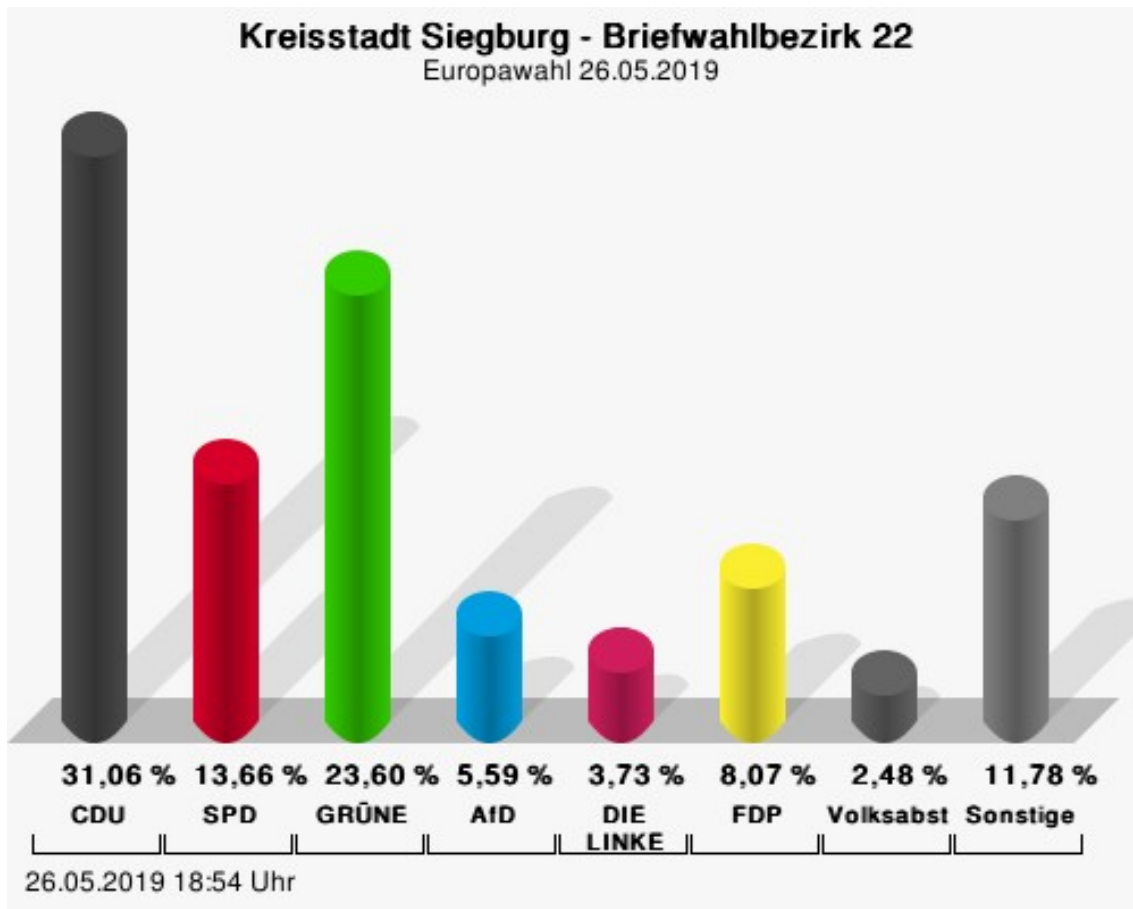
Die PARTEI = Partei für Arbeit, Rechtsstaat, Tierschutz, Elitenförderung und basisdemokratische Initiative

## Briefwahlbezirk 22

	Anzahl	Prozent
CDU	50	31,06 %
SPD	22	13,66 %
GRÜNE	38	23,60 %
AfD	9	5,59 %
DIE LINKE	6	3,73 %
FDP	13	8,07 %
PIRATEN	0	0,00 %
Tierschutzpartei	3	1,86 %
NPD	0	0,00 %
Die PARTEI	1	0,62 %
FAMILIE	2	1,24 %
FREIE WÄHLER	1	0,62 %
Volksabstimmung	4	2,48 %
ÖDP	0	0,00 %
DKP	0	0,00 %
MLPD	0	0,00 %
BP	1	0,62 %
SGP	0	0,00 %
TIERSCHUTZ hier!	3	1,86 %
Tierschutzallianz	0	0,00 %
Bündnis C	0	0,00 %
BIG	0	0,00 %
BGE	1	0,62 %
DIE DIREKTE!	0	0,00 %
Demokratie in Europa - DiEM25	0	0,00 %
III. Weg	0	0,00 %
Die Grauen	0	0,00 %
DIE RECHTE	0	0,00 %
DIE VIOLETTEN	0	0,00 %
LIEBE	0	0,00 %
DIE FRAUEN	1	0,62 %
Graue Panther	2	1,24 %
LKR - Bernd Lucke und die Liberal-Konservativen Reformer	0	0,00 %
MENSCHLICHE WELT	0	0,00 %
NL	0	0,00 %
ÖkoLinX	2	1,24 %
Die Humanisten	1	0,62 %
PARTEI FÜR DIE TIERE	0	0,00 %



	Anzahl	Prozent
Gesundheitsforschung	1	0,62 %
Volt	0	0,00 %



CDU = Christlich Demokratische Union Deutschlands

SPD = Sozialdemokratische Partei Deutschlands

GRÜNE = BÜNDNIS 90/DIE GRÜNEN

AfD = Alternative für Deutschland

FDP = Freie Demokratische Partei

Volksabstimmung = Ab jetzt...Demokratie durch Volksabstimmung - Politik für die Menschen

# Übersicht Wahlbezirke

Zusammenstellung der Ergebnisse nach Wahlbezirken

Wahlbezirk	Stimmrecht	Wahlberechtigt	gültig	CD	SP	GR	AFD	DIE LIN	FD	PIF TE	Tierschpartei	NP	Die PA TE	FA	FR W/ LE	Vo abstim mu	ÖD	DK	ML	BP	SG	TIE hie	Tie schal- li- anz	Bü nis C	BIC	BG	DIE DIF	De kra tie - DiE	III. We	Die Gr	DIE RE	DIE VIC LE TE	LIE	DIE FR	Gr Pa the	LK - Be d... Re me	ME WE	NL	Ök Lin	Die Hu nis ten	PA TE FÜ DIE	Ge hei for sch	Voll- g	
Wahlbezirk 010gen	111	109	89	95	09	45	98	84	63	04	56	02	60	52	35	17	87	00	00	00	00	00	00	17	17	00	17	00	17	00	00	17	00	00	52	00	00	00	17	35	00	17	90	
Wahlbezirk 020gen	105	103	118	75	29	08	14	24	53	00	54	02	99	54	82	63	00	00	00	00	00	00	27	54	99	00	00	54	00	27	00	00	00	27	00	00	27	00	00	00	00	82	00	82
Wahlbezirk 030gen	129	139	219	25	31	37	06	53	24	43	32	36	77	18	53	18	71	00	18	18	00	18	00	36	36	18	00	89	00	18	00	00	00	18	00	53	18	00	18	36	00	53	78	
Wahlbezirk 040gen	148	159	719	07	50	26	29	95	75	21	91	03	33	30	45	76	15	00	15	15	00	30	30	15	15	00	15	15	00	30	00	00	00	00	15	15	15	00	00	00	15	30	00	36
Wahlbezirk 050gen	149	162	723	63	29	83	76	48	20	15	44	05	48	14	43	14	14	00	00	00	14	14	00	00	29	14	00	43	00	43	00	00	00	00	00	29	00	14	00	14	43	00	44	
Wahlbezirk 061gen	159	169	104	02	28	77	15	74	33	42	05	42	05	00	00	00	00	00	00	00	00	00	00	00	00	00	00	00	00	00	00	00	00	41	41	82	00	00	00	00	00	00		

Wa- be- zirk	Sta- be- rechtigt	Wa- be- ler/ tig	gü- CD	SP	GR	AF	DI LIN	FD	PI TE	Tie sch- par- tei	NP	Die PA TE	FA	FR W/ LE	Vo- ab- stim- mu	ÖD	DK	ML	BP	SG	TIE hie	Tie sch- al- li- anz	Bü- nis- C	BIC	BC	DI DIF	De- kra- tie- DIE	III. We	Die Gr	DI RE	DI VIC LE TE	LIE	DI FR	Gr- Pa- the- Be- d... Re- me	LK	ME WE	NL	Ök Lin	Die Hu- nis- ten	PA TE FÜ DIE	Ge- hei- for- sch	Voll- g	
Wahl- be- zirk- gan- 062gen	165	38	70	65	29	57	82	95	39	65	08	02	59	86	22	43	86	00	00	00	00	00	00	43	00	00	08	00	43	00	22	22	22	43	22	43	00	00	43	22	00	65	
Wahl- be- zirk- gan- 070gen	286	69	43	35	28	88	27	35	00	96	92	05	58	96	77	19	19	00	00	00	58	19	00	00	19	19	58	00	00	00	19	00	19	19	00	38	19	00	19	19	19	96	
Wahl- be- zirk- gan- 080gen	438	88	85	96	42	37	05	45	93	12	60	18	85	64	48	00	28	00	00	00	00	00	16	00	00	80	16	00	00	00	00	00	00	32	00	00	16	80	32	16	80		
Wahl- be- zirk- gan- 090gen	534	79	49	94	27	19	75	08	10	35	40	05	10	30	75	75	95	00	00	00	30	00	15	30	00	00	15	15	00	00	00	15	30	60	00	15	00	15	15	15	02	10	
Wahl- be- zirk- gan- 100gen	386	69	28	88	38	54	35	84	34	17	34	32	67	50	32	00	67	00	00	00	50	33	00	17	17	17	17	00	00	00	00	00	00	17	00	17	00	00	33	00	17	33	
Wahl- be- zirk- gan- 110gen	424	59	19	85	29	92	25	56	92	61	84	26	15	02	00	60	20	00	20	20	00	40	20	40	00	20	00	60	00	00	00	20	00	00	20	40	20	00	20	40	00	20	43
Wahl- be- zirk- gan- 120gen	620	72	62	96	30	65	36	16	84	30	56	13	43	52	65	39	13	13	00	00	00	13	39	43	13	00	00	73	00	13	00	65	00	13	52	13	00	13	13	52	39	26	91

Wa- be- zirk	Sta- be- rechtigt	Wa- be- ler/ tig	gü- CD	SP	GR	AF	DIE LIN	FD	PIF TE	Tie- sch- par- tei	NP	Die PA- TE	FA	FR W/ LE	Vo- ab- stim- mu	ÖD	DK	ML	BP	SG	TIE hie	Tie- sch- al- li- anz	Bü- nis- C	BIC	BC	DIE DIF	De- kra- tie- DIE	III. We	Die Gr	DIE RE	DIE VIC LE TE	LIE	DIE FR	Gr- Pa- the- Be- d... Re- me	LK- BE	ME	NL	Ök Lin	Die Hu- nis- ten	PA- FÜ DIE	Ge- hei- for- sch	Voll- g	
Wahl- be- zirk- gan- 130gen	508	88	26	03	28	48	12	44	81	38	20	34	29	15	30	30	00	00	00	00	00	15	46	00	00	00	00	00	30	30	00	00	00	00	30	00	00	00	30	70	15	00	77
Wahl- be- zirk- gan- 140gen	527	29	29	69	46	66	02	97	84	84	68	28	78	12	28	00	14	00	14	14	00	14	00	42	14	00	00	00	42	00	14	00	00	14	00	00	14	14	14	42	00	00	70
Wahl- be- zirk- gan- 150gen	583	89	60	58	33	97	26	47	93	92	15	17	98	66	50	33	83	00	00	17	00	00	83	00	17	17	00	17	00	17	00	50	33	00	17	00	00	17	17	00	33		
Wahl- be- zirk- gan- 160gen	627	47	85	05	23	76	80	46	90	86	30	22	16	30	43	65	08	00	00	00	22	00	65	30	00	00	00	00	22	00	00	00	00	22	00	00	00	22	22	22	86		
Wahl- be- zirk- gan- 170gen	642	99	04	76	42	48	50	26	59	12	52	12	13	58	78	19	39	00	00	00	58	00	00	00	00	19	00	00	00	00	19	19	39	00	00	00	00	00	39	00	00		
Wahl- be- zirk- gan- 180gen	658	99	24	20	49	04	32	05	80	97	63	02	66	48	73	73	48	00	00	00	73	00	00	48	00	00	00	00	24	24	00	00	00	00	00	00	00	24	48	00	48		
Wahl- be- zirk- gan- 190gen	646	79	28	85	87	04	34	04	92	79	79	02	24	75	20	45	15	00	00	30	00	00	15	15	00	15	00	00	45	00	00	30	45	15	45	15	30	15	60	30	15	45	

Wa- be- zirk	Sta- be- rechtigt	Wa- be- ler/ gültig	CD	SP	GR	AF	DI	FD	PI	Tie	NP	Die	FA	FR	Vo	Ö	DK	ML	BP	SG	TIE	Tie	Bü	BIC	BC	Die	De	III.	Die	Die	Die	LIE	Die	Gr	LK	ME	NL	Ök	Die	PA	Ge	Voll-	
be- zirk	ge- zirk	gan- gen								sch	PA	W/	LE	ab- stim- mu							hie	sch- al- li- anz			DIE	kra- tie- DIE	We	Gr	RE	VIC		FR	Pa- the- Be- Re- me	WE		Lin	Hu- nis- ten	FÜ	hei- for- sch	g			
Wahl- be- zirk- gan- 201gen	47	69	23	91	27	26	63	24	37	10	29	00	66	18	74	37	74	00	00	00	37	00	37	00	00	00	00	00	37	18	00	00	00	37	00	00	00	00	18	92	18	37	
Wahl- be- zirk- gan- 202gen	89	79	43	86	55	48	42	63	99	06	06	00	59	53	06	00	59	00	00	53	00	00	00	00	00	00	06	00	00	00	00	00	53	53	00	00	00	53	00	00	00	00	
Wahl- be- zirk- gan- 210gen	70	28	25	28	62	59	92	97	36	48	44	64	08	28	80	32	16	00	00	00	32	16	12	16	00	16	00	00	16	00	16	32	00	00	00	32	00	16	16	00	32	64	
Wahl- be- zirk- gan- 220gen	82	89	52	06	24	67	41	70	25	64	70	00	61	29	32	16	48	16	00	00	00	16	00	00	00	16	00	48	00	00	16	00	32	32	00	00	16	00	00	00	00	81	
Brief- wahl- be- zirk- gan- 01	0	100	06	27	08	63	33	92	40	00	47	00	96	47	98	98	00	00	00	47	00	00	00	00	49	00	00	00	00	00	00	00	49	00	49	00	49	00	00	00	00	00	
Brief- wahl- be- zirk- gan- 02	0	98	25	77	43	59	34	25	15	03	06	03	09	03	04	12	00	00	00	00	03	00	00	03	00	00	00	00	00	00	00	00	00	00	00	00	00	03	00	00	00	00	00

Wa- be- zirk	Sta- be- rechtigt	Wa- ler/ tig	gü- CD	SP	GR	AF	DI LIN	FD	PI TE	Tie sch par tei	NP	Die PA TE	FA	FR W/ LE	Vo ab- stim mu	ÖD	DK	ML	BP	SG	TIE hie	Tie sch al- li- anz	Bü nis C	BI	BC	DI DIF	De kra tie - DIE	III. We	Die Gr	DI RE	DI VIC LE TE	LIE FR	Gr Pa the	LK - Be d... Re me	ME WE	NL	Ök Lin	Die Hu nis ten	PA TE FÜ DIE	Ge hei for sch	Voll- g					
Brie wan- ge- be- gan- zirk gen 03	0	100	25 %	77 %	31 %	15 %	75 %	07 %	31 %	38 %	70 %	02 %	31 %	00 %	38 %	01 %	15 %	00 %	00 %	00 %	00 %	00 %	00 %	00 %	00 %	00 %	38 %	00 %	00 %	00 %	38 %	00 %	38 %	00 %	00 %	00 %	00 %	00 %	00 %	00 %	00 %	00 %	01 %	54 %		
Brie wan- ge- be- gan- zirk gen 04	0	99	68 %	52 %	28 %	57 %	39 %	17 %	58 %	01 %	76 %	71 %	76 %	35 %	35 %	06 %	00 %	00 %	00 %	00 %	35 %	00 %	00 %	01 %	06 %	00 %	35 %	00 %	35 %	00 %	00 %	00 %	00 %	00 %	00 %	00 %	00 %	35 %	00 %	35 %	35 %	00 %				
Brie wan- ge- be- gan- zirk gen 05	0	99	79 %	57 %	26 %	39 %	08 %	28 %	70 %	00 %	53 %	02 %	41 %	00 %	27 %	01 %	07 %	00 %	00 %	27 %	27 %	00 %	00 %	00 %	00 %	53 %	00 %	00 %	00 %	00 %	00 %	00 %	00 %	00 %	00 %	00 %	00 %	80 %	27 %	00 %	27 %	27 %	27 %			
Brie wan- ge- be- gan- zirk gen 06	0	100	34 %	37 %	24 %	75 %	55 %	26 %	02 %	31 %	93 %	01 %	24 %	62 %	00 %	31 %	62 %	00 %	31 %	00 %	00 %	00 %	00 %	00 %	00 %	00 %	00 %	00 %	00 %	00 %	00 %	31 %	00 %	00 %	00 %	31 %	00 %	62 %	31 %	00 %	00 %	00 %	00 %	00 %	00 %	62 %
Brie wan- ge- be- gan- zirk gen 07	0	100	31 %	80 %	24 %	38 %	54 %	53 %	71 %	02 %	47 %	02 %	47 %	00 %	71 %	06 %	35 %	00 %	00 %	00 %	00 %	00 %	35 %	71 %	00 %	35 %	00 %	71 %	00 %	00 %	00 %	00 %	00 %	00 %	00 %	00 %	00 %	00 %	00 %	00 %	35 %	00 %	35 %	00 %		
Brie wan- ge- be- gan- zirk gen 08	0	99	69 %	97 %	24 %	29 %	62 %	21 %	46 %	89 %	95 %	02 %	21 %	32 %	00 %	32 %	32 %	00 %	00 %	00 %	00 %	00 %	00 %	00 %	00 %	00 %	95 %	00 %	00 %	00 %	00 %	00 %	00 %	63 %	95 %	00 %	00 %	00 %	00 %	00 %	00 %	00 %	00 %	00 %	63 %	

Wa- be- zirk	Sta- be- rechtigt	Wa- ler/ tig	gü- CD	SP	GR	AF	DIE LIN	FD	PIF TE	Tie sch- par- tei	NP	Die PA TE	FA W/ LE	Vo- ab- stim- mu	ÖD	DK	ML	BP	SG	TIE hie	Tie sch- al- li- anz	Bü- nis- C	BIC	BC	DIE DIF	De- kra- tie- DIE	III. We	Die Gr	DIE RE	DIE VIC LE TE	LIE	DIE FR	Gr- Pa- the- Be- ... Re- me	LK WE	ME	NL	Ök- Lin	Die Hu- nis- ten	PA TE FÜ DIE	Ge- hei- for- sch	Voll- g			
Brie- wan- be- gan- zirk- gen 09	ein- ge- gan- gen	0	99, 63 %	96, 26 %	80, 25 %	45, 15 %	34, 37 %	30, 04 %	12, 34 %	00, 00 %	00, 00 %	00, 00 %	00, 00 %	00, 00 %	00, 00 %	00, 00 %	00, 00 %	00, 00 %	00, 00 %	00, 00 %	00, 00 %	00, 00 %	00, 00 %	00, 00 %	00, 00 %	00, 00 %	00, 00 %	00, 00 %	00, 00 %	00, 00 %	00, 00 %	00, 00 %	00, 00 %	00, 00 %	00, 00 %	00, 00 %	00, 00 %	00, 00 %	00, 00 %	00, 00 %	69 %			
Brie- wan- be- gan- zirk- gen 10	ein- ge- gan- gen	0	99, 33 %	80, 74 %	39, 76 %	48, 53 %	74, 00 %	00, 35 %	05, 35 %	35, 00 %	00, 70 %	00, 00 %	00, 00 %	00, 00 %	00, 00 %	00, 00 %	00, 00 %	00, 00 %	00, 00 %	00, 00 %	00, 00 %	00, 00 %	00, 00 %	00, 00 %	00, 00 %	00, 00 %	00, 00 %	00, 00 %	00, 00 %	00, 00 %	00, 00 %	00, 00 %	00, 00 %	00, 00 %	00, 00 %	00, 00 %	00, 00 %	00, 00 %	00, 00 %	00, 00 %	00, 00 %	35 %		
Brie- wan- be- gan- zirk- gen 11	ein- ge- gan- gen	0	100, 02 %	75, 59 %	90, 35 %	06, 52 %	18, 00 %	82, 18 %	44, 00 %	00, 31 %	44, 00 %	00, 00 %	00, 00 %	00, 00 %	00, 00 %	00, 00 %	00, 00 %	00, 00 %	00, 00 %	00, 00 %	00, 00 %	00, 00 %	00, 00 %	00, 00 %	00, 00 %	00, 00 %	00, 00 %	00, 00 %	00, 00 %	00, 00 %	00, 00 %	00, 00 %	00, 00 %	00, 00 %	00, 00 %	00, 00 %	00, 00 %	00, 00 %	00, 00 %	00, 00 %	00, 00 %	00, 00 %	44 %	
Brie- wan- be- gan- zirk- gen 12	ein- ge- gan- gen	0	99, 74 %	20, 29 %	21, 05 %	83, 68 %	26, 05 %	02, 11 %	79, 26 %	00, 00 %	00, 00 %	00, 00 %	00, 00 %	00, 00 %	00, 00 %	00, 00 %	00, 00 %	00, 00 %	00, 00 %	00, 00 %	00, 00 %	00, 00 %	00, 00 %	00, 00 %	00, 00 %	00, 00 %	00, 00 %	00, 00 %	00, 00 %	00, 00 %	00, 00 %	00, 00 %	00, 00 %	00, 00 %	00, 00 %	00, 00 %	00, 00 %	00, 00 %	00, 00 %	00, 00 %	00, 00 %	00, 00 %	00, 00 %	00, 00 %
Brie- wan- be- gan- zirk- gen 13	ein- ge- gan- gen	0	99, 67 %	90, 28 %	57, 59 %	28, 86 %	27, 42 %	00, 00 %	84, 42 %	42, 42 %	42, 00 %	00, 00 %	00, 00 %	00, 00 %	00, 00 %	00, 00 %	00, 00 %	00, 00 %	00, 00 %	00, 00 %	00, 00 %	00, 00 %	00, 00 %	00, 00 %	00, 00 %	00, 00 %	00, 00 %	00, 00 %	00, 00 %	00, 00 %	00, 00 %	00, 00 %	00, 00 %	00, 00 %	00, 00 %	00, 00 %	00, 00 %	00, 00 %	00, 00 %	00, 00 %	00, 00 %	00, 00 %	00, 00 %	00, 00 %
Brie- wan- be- gan- zirk- gen 14	ein- ge- gan- gen	0	100, 02 %	54, 27 %	89, 93 %	55, 69 %	30, 48 %	02, 37 %	48, 30 %	30, 30 %	00, 00 %	00, 00 %	00, 00 %	00, 00 %	00, 00 %	00, 00 %	00, 00 %	00, 00 %	00, 00 %	00, 00 %	00, 00 %	00, 00 %	00, 00 %	00, 00 %	00, 00 %	00, 00 %	00, 00 %	00, 00 %	00, 00 %	00, 00 %	00, 00 %	00, 00 %	00, 00 %	00, 00 %	00, 00 %	00, 00 %	00, 00 %	00, 00 %	00, 00 %	00, 00 %	00, 00 %	00, 00 %	00, 00 %	30 %





Wa- be- zirk	Stä- be- rechtigt	Wa- be- ler	Wä- gültig	CD	SP	GR	AF	Die LIN	FD	PIF TE	Tie sch par tei	NP	Die PA TE	FA	FR W/ LE	Vo ab- stim mu	ÖD	DK	ML	BP	SG	TIE hie	Tie sch al- li- anz	Bü nis C	BIC	BG	Die DIF	De kra tie - Die	III. We	Die Gr	Die RE	Die VIC LE TE	LIE	Die FR	Gr Pa the	LK - Be d... Re me	ME WE	NL	Ök Lin	Die Hu nis ten	PA TE FÜ DIE	Ge hei for sch	Voll- g	
Brie wan be- zirk 21	ein- gan- zirk	0	100	05 %	37 %	52 %	16 %	53 %	93 %	11 %	31 %	30 %	02 %	62 %	30 %	44 %	18 %	44 %	00 %	00 %	44 %	00 %	00 %	44 %	00 %	00 %	00 %	00 %	00 %	00 %	00 %	00 %	00 %	00 %	00 %	00 %	00 %	00 %	00 %	00 %	00 %	44 %	44 %	
Brie wan be- zirk 22	ein- gan- zirk	0	98	31 %	06 %	63 %	65 %	53 %	73 %	07 %	00 %	86 %	00 %	62 %	24 %	62 %	48 %	00 %	00 %	00 %	62 %	00 %	86 %	00 %	00 %	00 %	62 %	00 %	00 %	00 %	00 %	00 %	00 %	62 %	24 %	00 %	00 %	00 %	01 %	24 %	62 %	00 %	62 %	00 %
Kre stad Sie burg	ein- gan- zirk	0	100	28 %	05 %	55 %	07 %	94 %	53 %	58 %	87 %	53 %	12 %	90 %	59 %	45 %	50 %	01 %	03 %	09 %	02 %	20 %	11 %	24 %	24 %	08 %	05 %	30 %	01 %	18 %	03 %	09 %	05 %	14 %	26 %	11 %	10 %	06 %	12 %	24 %	19 %	12 %	74 %	