

Wahlbuch
Europawahl
26.05.2019
Gemeinde Wachtberg
Herausgegeben am 26.05.2019

Inhaltsverzeichnis

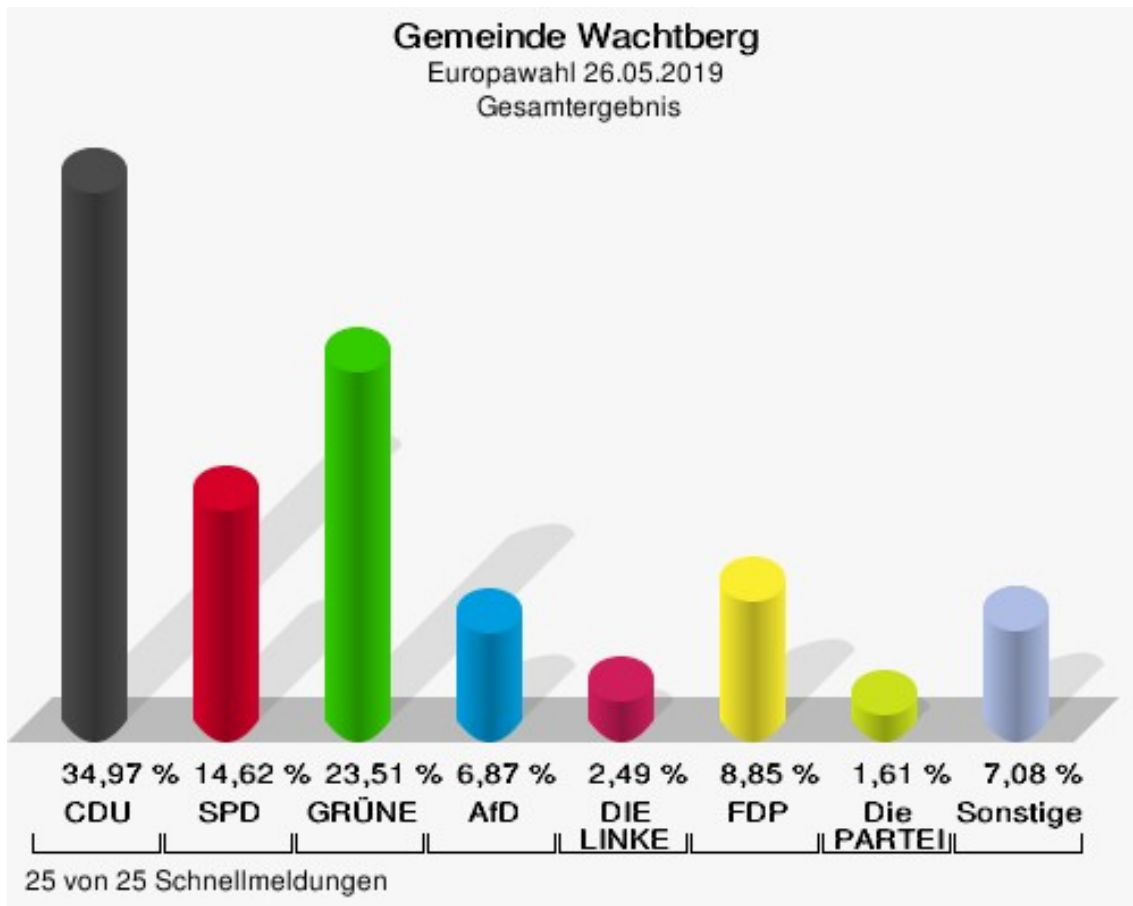
| | |
|-----------------------------|----|
| Europawahl | 1 |
| Gemeinde Wachtberg | 1 |
| Wahlbezirke | 6 |
| 011 - Adendorf I | 6 |
| 012 - Arzdorf | 9 |
| 020 - Adendorf II | 12 |
| 030 - Fritzdorf | 15 |
| 041 - Berkum I | 18 |
| 042 - Züllighoven | 21 |
| 050 - Berkum II | 24 |
| 060 - Gimmersdorf | 27 |
| 070 - Ließem I | 30 |
| 080 - Ließem II | 33 |
| 090 - Niederbachem I | 36 |
| 100 - Niederbachem II | 39 |
| 110 - Niederbachem III | 42 |
| 120 - Niederbachem IV | 45 |
| 130 - Oberbachem | 48 |
| 140 - Pech I | 51 |
| 150 - Pech II | 54 |
| 161 - Villip I | 57 |
| 162 - Holzem | 60 |
| 170 - Villip II | 63 |
| 180 - Villiprott | 66 |
| 190 - Werthhoven | 69 |
| 01B - Briefwahlvorstand I | 72 |
| 02B - Briefwahlvorstand II | 74 |
| 03B - Briefwahlvorstand III | 76 |
| Übersicht Wahlbezirke | 78 |

Europawahl

Gemeinde Wachtberg

| | Anzahl | Prozent |
|--|--------|---------|
| Wahlberechtigte | 15.546 | |
| Wähler/innen | 11.360 | 73,07 % |
| ungültige Stimmen | 85 | 0,75 % |
| gültige Stimmen | 11.275 | 99,25 % |
| CDU | 3.943 | 34,97 % |
| SPD | 1.648 | 14,62 % |
| GRÜNE | 2.651 | 23,51 % |
| AfD | 775 | 6,87 % |
| DIE LINKE | 281 | 2,49 % |
| FDP | 998 | 8,85 % |
| PIRATEN | 68 | 0,60 % |
| Tierschutzpartei | 167 | 1,48 % |
| NPD | 8 | 0,07 % |
| Die PARTEI | 181 | 1,61 % |
| FAMILIE | 55 | 0,49 % |
| FREIE WÄHLER | 70 | 0,62 % |
| Volksabstimmung | 15 | 0,13 % |
| ÖDP | 59 | 0,52 % |
| DKP | 3 | 0,03 % |
| MLPD | 1 | 0,01 % |
| BP | 6 | 0,05 % |
| SGP | 0 | 0,00 % |
| TIERSCHUTZ hier! | 19 | 0,17 % |
| Tierschutzallianz | 12 | 0,11 % |
| Bündnis C | 18 | 0,16 % |
| BIG | 43 | 0,38 % |
| BGE | 9 | 0,08 % |
| DIE DIREKTE! | 4 | 0,04 % |
| Demokratie in Europa - DiEM25 | 24 | 0,21 % |
| III. Weg | 0 | 0,00 % |
| Die Grauen | 15 | 0,13 % |
| DIE RECHTE | 6 | 0,05 % |
| DIE VIOLETTEN | 4 | 0,04 % |
| LIEBE | 5 | 0,04 % |
| DIE FRAUEN | 3 | 0,03 % |
| Graue Panther | 17 | 0,15 % |
| LKR - Bernd Lucke und die Liberal-Konservativen Reformer | 21 | 0,19 % |

| | Anzahl | Prozent |
|----------------------|--------|---------|
| MENSCHLICHE WELT | 7 | 0,06 % |
| NL | 4 | 0,04 % |
| ÖkoLinX | 3 | 0,03 % |
| Die Humanisten | 15 | 0,13 % |
| PARTEI FÜR DIE TIERE | 21 | 0,19 % |
| Gesundheitsforschung | 17 | 0,15 % |
| Volt | 79 | 0,70 % |



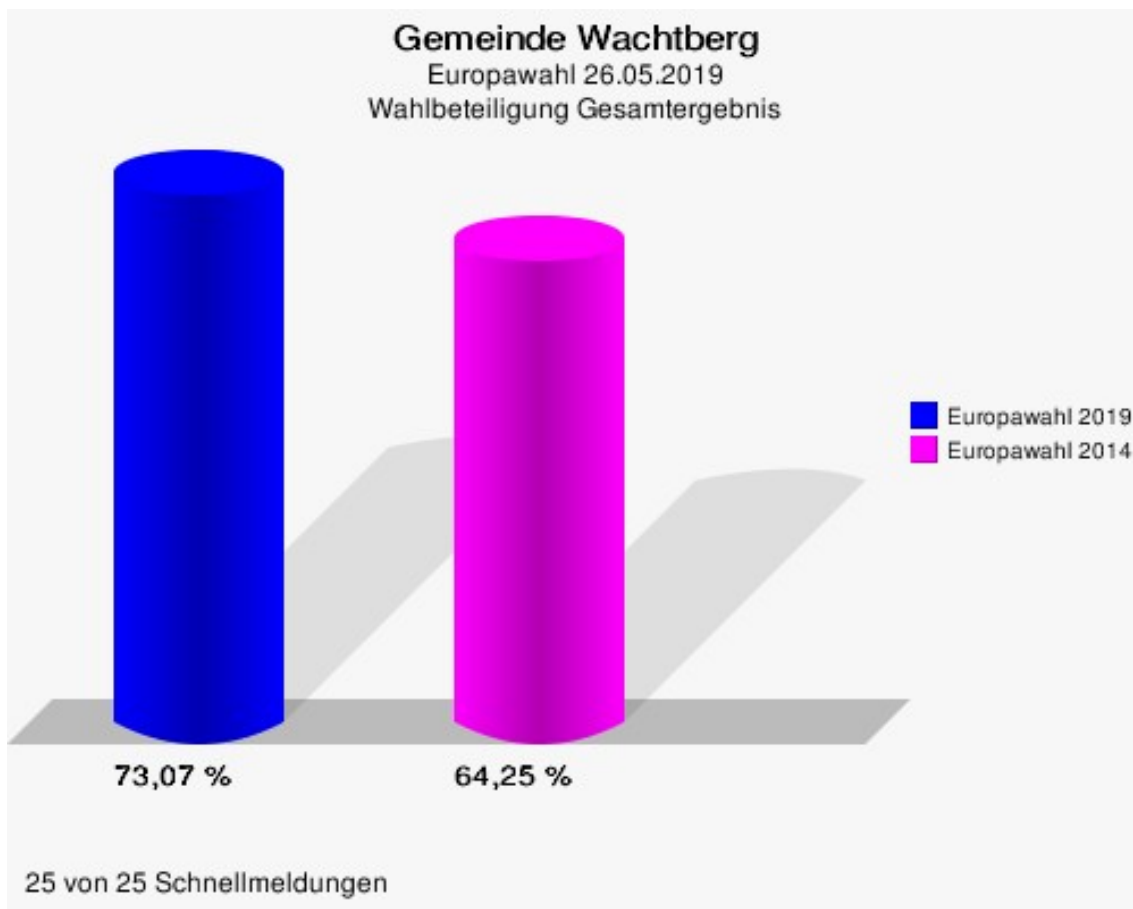
Gemeinde Wachtberg
Europawahl 26.05.2019
Gewinne und Verluste Gesamtergebnis

| | Europawahl 26.05.2019 | | Europawahl 25.05.2014 | |
|------------------|-----------------------|--|-----------------------|----------------------|
| | | | Ergebnis | Gewinne und Verluste |
| Wahlberechtigte | 15.546 | | 15.372 | +174 |
| Wähler | 11.360 | | 9.877 | +1.483 |
| | 73,07 % | | 64,25 % | +8,82 % |
| gültige Stimmen | 11.275 | | 9.755 | +1.520 |
| | 99,25 % | | 98,76 % | +0,49 % |
| CDU | 3.943 | | 4.023 | -80 |
| | 34,97 % | | 41,24 % | -6,27 % |
| SPD | 1.648 | | 2.705 | -1.057 |
| | 14,62 % | | 27,73 % | -13,11 % |
| GRÜNE | 2.651 | | 976 | +1.675 |
| | 23,51 % | | 10,01 % | +13,50 % |
| AfD | 775 | | 540 | +235 |
| | 6,87 % | | 5,54 % | +1,33 % |
| DIE LINKE | 281 | | 225 | +56 |
| | 2,49 % | | 2,31 % | +0,18 % |
| FDP | 998 | | 707 | +291 |
| | 8,85 % | | 7,25 % | +1,60 % |
| PIRATEN | 68 | | 100 | -32 |
| | 0,60 % | | 1,03 % | -0,43 % |
| Tierschutzpartei | 167 | | 107 | +60 |
| | 1,48 % | | 1,10 % | +0,38 % |
| NPD | 8 | | 34 | -26 |
| | 0,07 % | | 0,35 % | -0,28 % |
| Die PARTEI | 181 | | 42 | +139 |
| | 1,61 % | | 0,43 % | +1,18 % |
| FAMILIE | 55 | | 40 | +15 |
| | 0,49 % | | 0,41 % | +0,08 % |
| FREIE WÄHLER | 70 | | 43 | +27 |
| | 0,62 % | | 0,44 % | +0,18 % |
| Volksabstimmung | 15 | | 38 | -23 |
| | 0,13 % | | 0,39 % | -0,26 % |
| ÖDP | 59 | | 32 | +27 |
| | 0,52 % | | 0,33 % | +0,19 % |
| DKP | 3 | | 0 | +3 |
| | 0,03 % | | 0,00 % | +0,03 % |
| MLPD | 1 | | 3 | -2 |

| | Europawahl 26.05.2019 | Europawahl 25.05.2014 | |
|--|-----------------------|-----------------------|----------------------|
| | | Ergebnis | Gewinne und Verluste |
| | 0,01 % | 0,03 % | -0,02 % |
| BP | 6 | 3 | +3 |
| | 0,05 % | 0,03 % | +0,02 % |
| SGP | 0 | 0 | +0 |
| | 0,00 % | 0,00 % | +0,00 % |
| TIERSCHUTZ hier! | 19 | 0 | +19 |
| | 0,17 % | 0,00 % | +0,17 % |
| Tierschutzallianz | 12 | 0 | +12 |
| | 0,11 % | 0,00 % | +0,11 % |
| Bündnis C | 18 | 0 | +18 |
| | 0,16 % | 0,00 % | +0,16 % |
| BIG | 43 | 0 | +43 |
| | 0,38 % | 0,00 % | +0,38 % |
| BGE | 9 | 0 | +9 |
| | 0,08 % | 0,00 % | +0,08 % |
| DIE DIREKTE! | 4 | 0 | +4 |
| | 0,04 % | 0,00 % | +0,04 % |
| Demokratie in Europa - DiEM25 | 24 | 0 | +24 |
| | 0,21 % | 0,00 % | +0,21 % |
| III. Weg | 0 | 0 | +0 |
| | 0,00 % | 0,00 % | +0,00 % |
| Die Grauen | 15 | 0 | +15 |
| | 0,13 % | 0,00 % | +0,13 % |
| DIE RECHTE | 6 | 0 | +6 |
| | 0,05 % | 0,00 % | +0,05 % |
| DIE VIOLETTEN | 4 | 0 | +4 |
| | 0,04 % | 0,00 % | +0,04 % |
| LIEBE | 5 | 0 | +5 |
| | 0,04 % | 0,00 % | +0,04 % |
| DIE FRAUEN | 3 | 0 | +3 |
| | 0,03 % | 0,00 % | +0,03 % |
| Graue Panther | 17 | 0 | +17 |
| | 0,15 % | 0,00 % | +0,15 % |
| LKR - Bernd Lucke und die Liberal-Konservativen Reformer | 21 | 0 | +21 |
| | 0,19 % | 0,00 % | +0,19 % |
| MENSCHLICHE WELT | 7 | 0 | +7 |
| | 0,06 % | 0,00 % | +0,06 % |
| NL | 4 | 0 | +4 |

| | Europawahl 26.05.2019 | Europawahl 25.05.2014 | |
|----------------------|-----------------------|-----------------------|----------------------|
| | | Ergebnis | Gewinne und Verluste |
| | 0,04 % | 0,00 % | +0,04 % |
| ÖkoLinX | 3 | 0 | +3 |
| | 0,03 % | 0,00 % | +0,03 % |
| Die Humanisten | 15 | 0 | +15 |
| | 0,13 % | 0,00 % | +0,13 % |
| PARTEI FÜR DIE TIERE | 21 | 0 | +21 |
| | 0,19 % | 0,00 % | +0,19 % |
| Gesundheitsforschung | 17 | 0 | +17 |
| | 0,15 % | 0,00 % | +0,15 % |
| Volt | 79 | 0 | +79 |
| | 0,70 % | 0,00 % | +0,70 % |
| Sonstige | 0 | 137 | -137 |
| | 0,00 % | 1,40 % | -1,40 % |

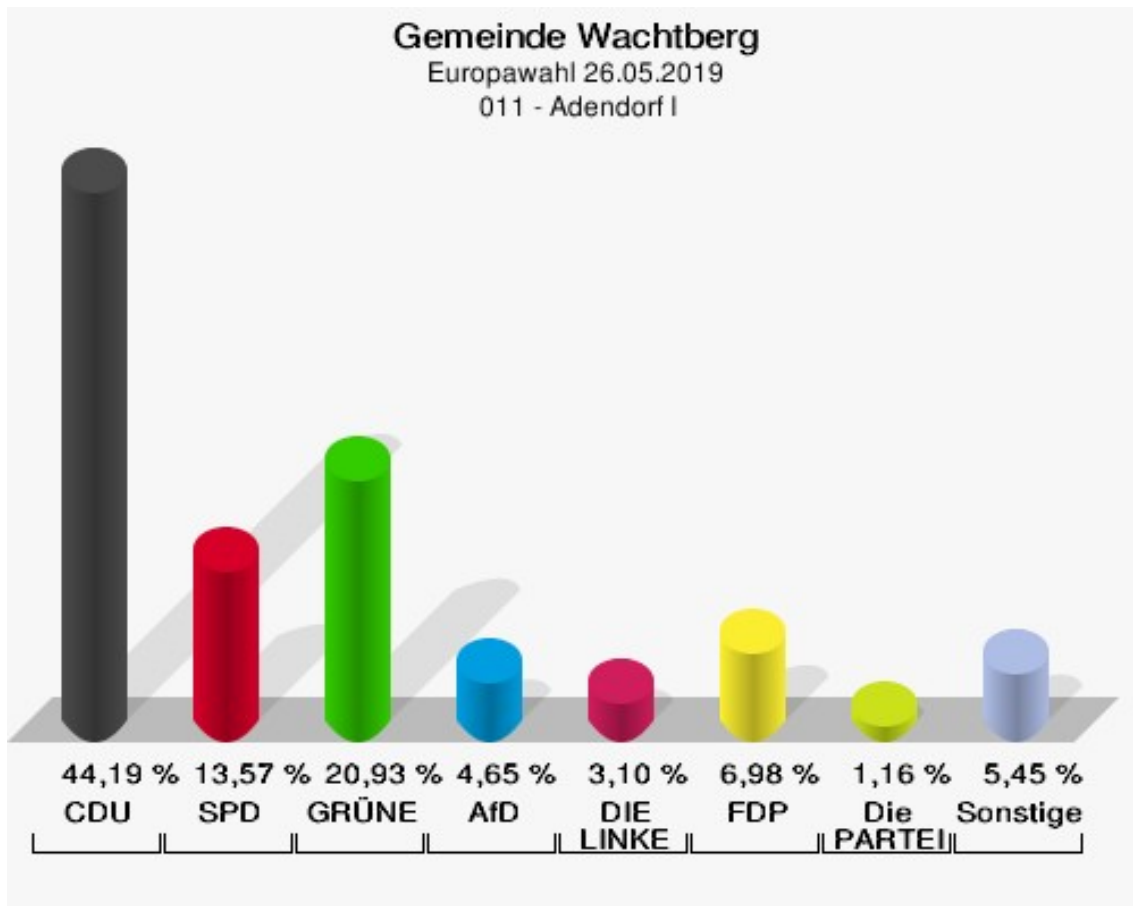
Europawahl 25.05.2014: Sonstige = REP, PBC, CM, AUF, PSG, BüSo, PRO NRW



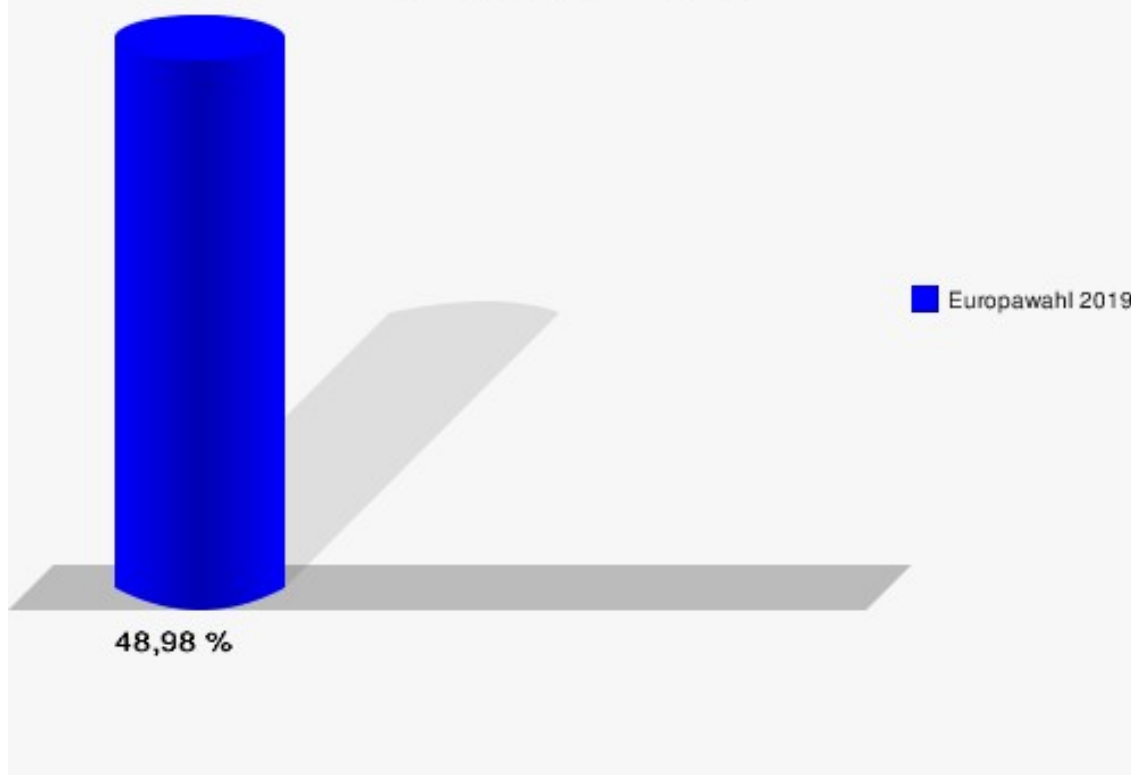
Wahlbezirke 011 - Adendorf I

| | Anzahl | Prozent |
|--|--------|---------|
| Wahlberechtigte | 537 | |
| Wähler/innen | 263 | 48,98 % |
| ungültige Stimmen | 5 | 1,90 % |
| gültige Stimmen | 258 | 98,10 % |
| CDU | 114 | 44,19 % |
| SPD | 35 | 13,57 % |
| GRÜNE | 54 | 20,93 % |
| AfD | 12 | 4,65 % |
| DIE LINKE | 8 | 3,10 % |
| FDP | 18 | 6,98 % |
| PIRATEN | 1 | 0,39 % |
| Tierschutzpartei | 1 | 0,39 % |
| NPD | 0 | 0,00 % |
| Die PARTEI | 3 | 1,16 % |
| FAMILIE | 3 | 1,16 % |
| FREIE WÄHLER | 1 | 0,39 % |
| Volksabstimmung | 0 | 0,00 % |
| ÖDP | 0 | 0,00 % |
| DKP | 0 | 0,00 % |
| MLPD | 0 | 0,00 % |
| BP | 0 | 0,00 % |
| SGP | 0 | 0,00 % |
| TIERSCHUTZ hier! | 0 | 0,00 % |
| Tierschutzallianz | 0 | 0,00 % |
| Bündnis C | 1 | 0,39 % |
| BIG | 0 | 0,00 % |
| BGE | 0 | 0,00 % |
| DIE DIREKTE! | 0 | 0,00 % |
| Demokratie in Europa - DiEM25 | 2 | 0,78 % |
| III. Weg | 0 | 0,00 % |
| Die Grauen | 1 | 0,39 % |
| DIE RECHTE | 0 | 0,00 % |
| DIE VIOLETTEN | 0 | 0,00 % |
| LIEBE | 0 | 0,00 % |
| DIE FRAUEN | 0 | 0,00 % |
| Graue Panther | 1 | 0,39 % |
| LKR - Bernd Lucke und die Liberal-Konservativen Reformer | 0 | 0,00 % |

| | Anzahl | Prozent |
|----------------------|--------|---------|
| MENSCHLICHE WELT | 0 | 0,00 % |
| NL | 0 | 0,00 % |
| ÖkoLinX | 0 | 0,00 % |
| Die Humanisten | 0 | 0,00 % |
| PARTEI FÜR DIE TIERE | 1 | 0,39 % |
| Gesundheitsforschung | 0 | 0,00 % |
| Volt | 2 | 0,78 % |



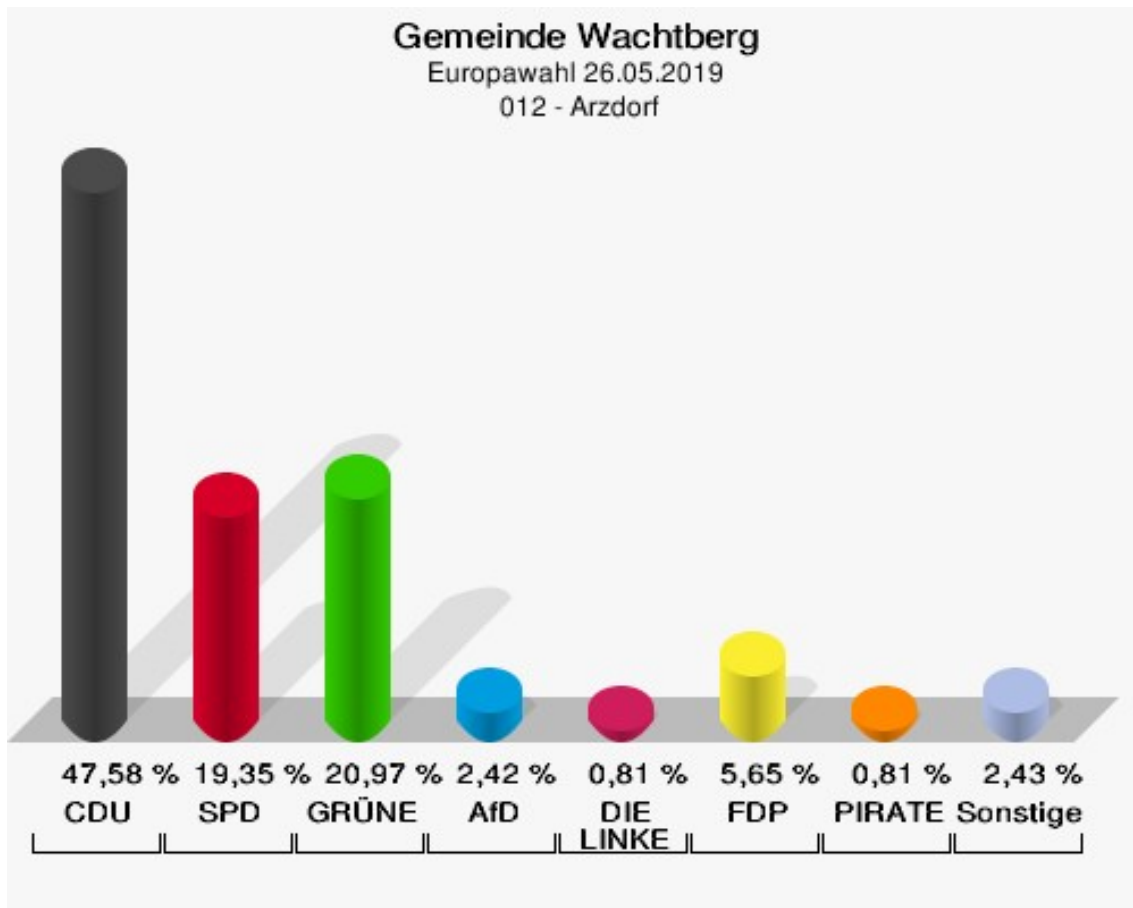
Gemeinde Wachtberg
Europawahl 26.05.2019
Wahlbeteiligung 011 - Adendorf I



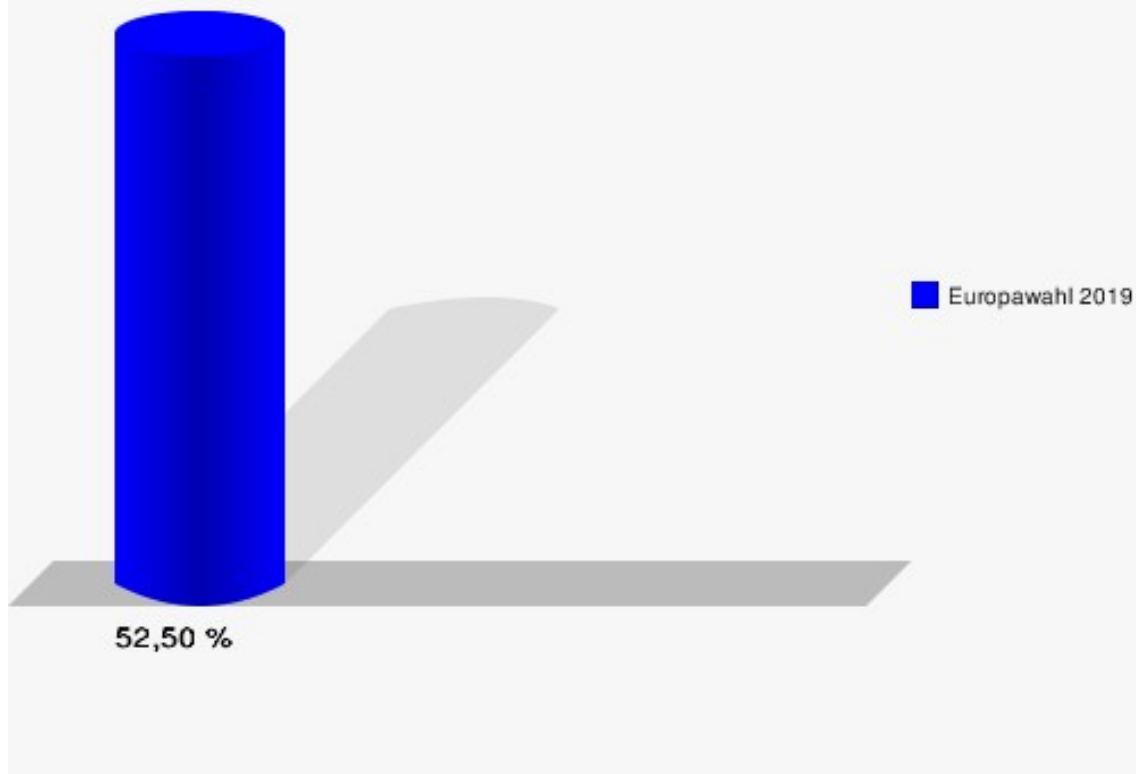
012 - Arzdorf

| | Anzahl | Prozent |
|--|--------|---------|
| Wahlberechtigte | 240 | |
| Wähler/innen | 126 | 52,50 % |
| ungültige Stimmen | 2 | 1,59 % |
| gültige Stimmen | 124 | 98,41 % |
| CDU | 59 | 47,58 % |
| SPD | 24 | 19,35 % |
| GRÜNE | 26 | 20,97 % |
| AfD | 3 | 2,42 % |
| DIE LINKE | 1 | 0,81 % |
| FDP | 7 | 5,65 % |
| PIRATEN | 1 | 0,81 % |
| Tierschutzpartei | 0 | 0,00 % |
| NPD | 0 | 0,00 % |
| Die PARTEI | 1 | 0,81 % |
| FAMILIE | 0 | 0,00 % |
| FREIE WÄHLER | 1 | 0,81 % |
| Volksabstimmung | 0 | 0,00 % |
| ÖDP | 0 | 0,00 % |
| DKP | 0 | 0,00 % |
| MLPD | 0 | 0,00 % |
| BP | 0 | 0,00 % |
| SGP | 0 | 0,00 % |
| TIERSCHUTZ hier! | 0 | 0,00 % |
| Tierschutzallianz | 0 | 0,00 % |
| Bündnis C | 0 | 0,00 % |
| BIG | 0 | 0,00 % |
| BGE | 0 | 0,00 % |
| DIE DIREKTE! | 0 | 0,00 % |
| Demokratie in Europa - DiEM25 | 1 | 0,81 % |
| III. Weg | 0 | 0,00 % |
| Die Grauen | 0 | 0,00 % |
| DIE RECHTE | 0 | 0,00 % |
| DIE VIOLETTEN | 0 | 0,00 % |
| LIEBE | 0 | 0,00 % |
| DIE FRAUEN | 0 | 0,00 % |
| Graue Panther | 0 | 0,00 % |
| LKR - Bernd Lucke und die Liberal-Konservativen Reformer | 0 | 0,00 % |
| MENSCHLICHE WELT | 0 | 0,00 % |

| | Anzahl | Prozent |
|----------------------|--------|---------|
| NL | 0 | 0,00 % |
| ÖkoLinX | 0 | 0,00 % |
| Die Humanisten | 0 | 0,00 % |
| PARTEI FÜR DIE TIERE | 0 | 0,00 % |
| Gesundheitsforschung | 0 | 0,00 % |
| Volt | 0 | 0,00 % |



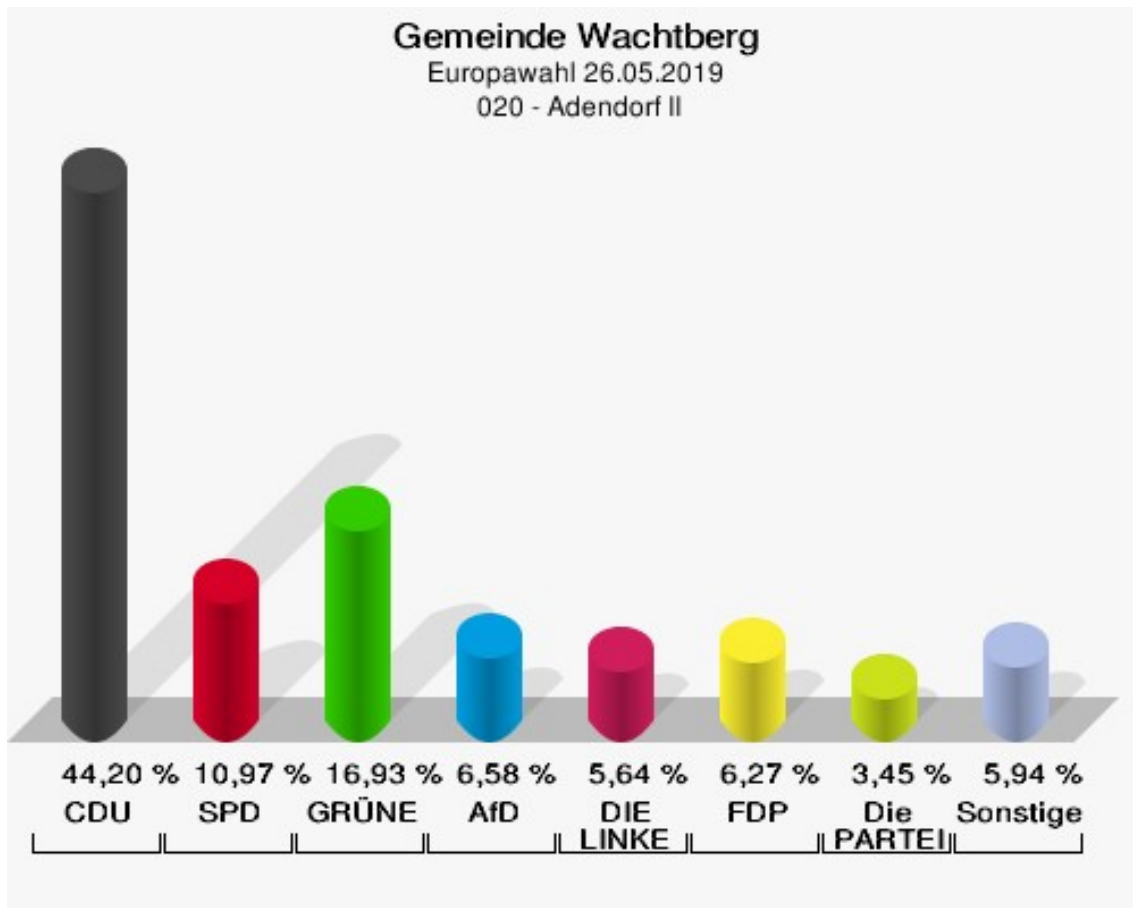
Gemeinde Wachtberg
Europawahl 26.05.2019
Wahlbeteiligung 012 - Arzdorf



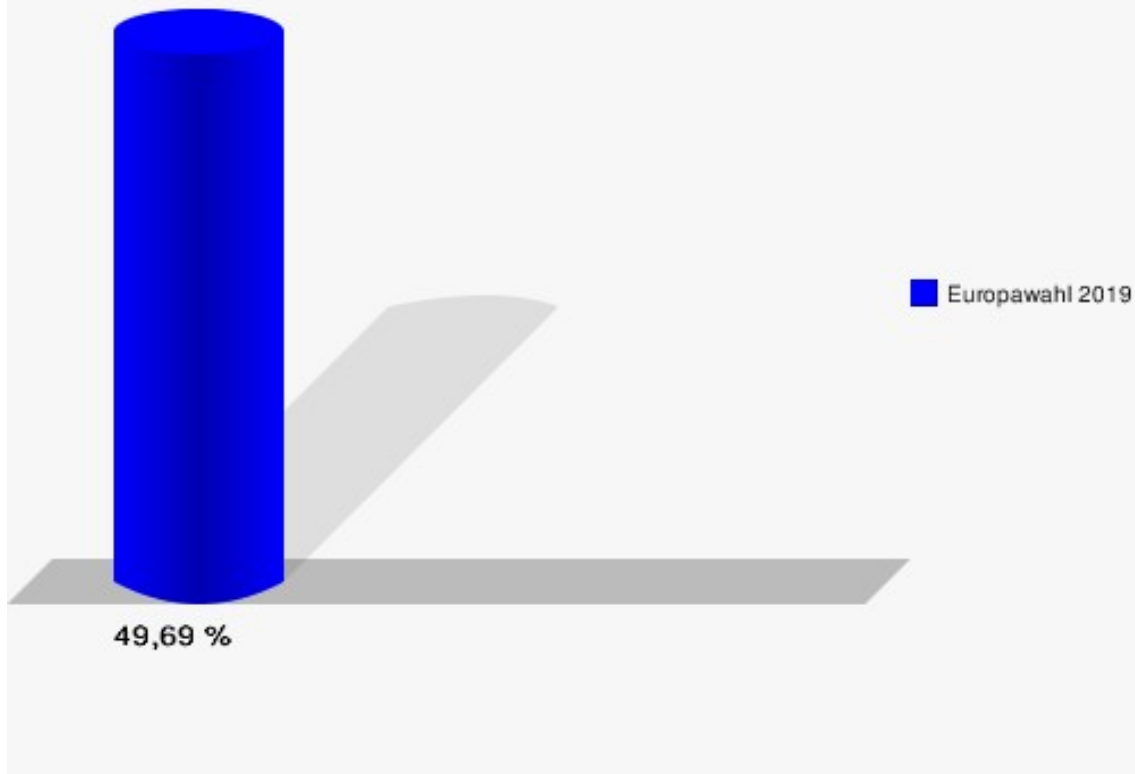
020 - Adendorf II

| | Anzahl | Prozent |
|--|--------|---------|
| Wahlberechtigte | 646 | |
| Wähler/innen | 321 | 49,69 % |
| ungültige Stimmen | 2 | 0,62 % |
| gültige Stimmen | 319 | 99,38 % |
| CDU | 141 | 44,20 % |
| SPD | 35 | 10,97 % |
| GRÜNE | 54 | 16,93 % |
| AfD | 21 | 6,58 % |
| DIE LINKE | 18 | 5,64 % |
| FDP | 20 | 6,27 % |
| PIRATEN | 4 | 1,25 % |
| Tierschutzpartei | 1 | 0,31 % |
| NPD | 0 | 0,00 % |
| Die PARTEI | 11 | 3,45 % |
| FAMILIE | 4 | 1,25 % |
| FREIE WÄHLER | 0 | 0,00 % |
| Volksabstimmung | 1 | 0,31 % |
| ÖDP | 3 | 0,94 % |
| DKP | 0 | 0,00 % |
| MLPD | 0 | 0,00 % |
| BP | 0 | 0,00 % |
| SGP | 0 | 0,00 % |
| TIERSCHUTZ hier! | 0 | 0,00 % |
| Tierschutzallianz | 0 | 0,00 % |
| Bündnis C | 0 | 0,00 % |
| BIG | 2 | 0,63 % |
| BGE | 0 | 0,00 % |
| DIE DIREKTE! | 0 | 0,00 % |
| Demokratie in Europa - DiEM25 | 0 | 0,00 % |
| III. Weg | 0 | 0,00 % |
| Die Grauen | 2 | 0,63 % |
| DIE RECHTE | 0 | 0,00 % |
| DIE VIOLETTEN | 0 | 0,00 % |
| LIEBE | 0 | 0,00 % |
| DIE FRAUEN | 0 | 0,00 % |
| Graue Panther | 0 | 0,00 % |
| LKR - Bernd Lucke und die Liberal-Konservativen Reformer | 0 | 0,00 % |
| MENSCHLICHE WELT | 1 | 0,31 % |

| | Anzahl | Prozent |
|----------------------|--------|---------|
| NL | 0 | 0,00 % |
| ÖkoLinX | 0 | 0,00 % |
| Die Humanisten | 1 | 0,31 % |
| PARTEI FÜR DIE TIERE | 0 | 0,00 % |
| Gesundheitsforschung | 0 | 0,00 % |
| Volt | 0 | 0,00 % |



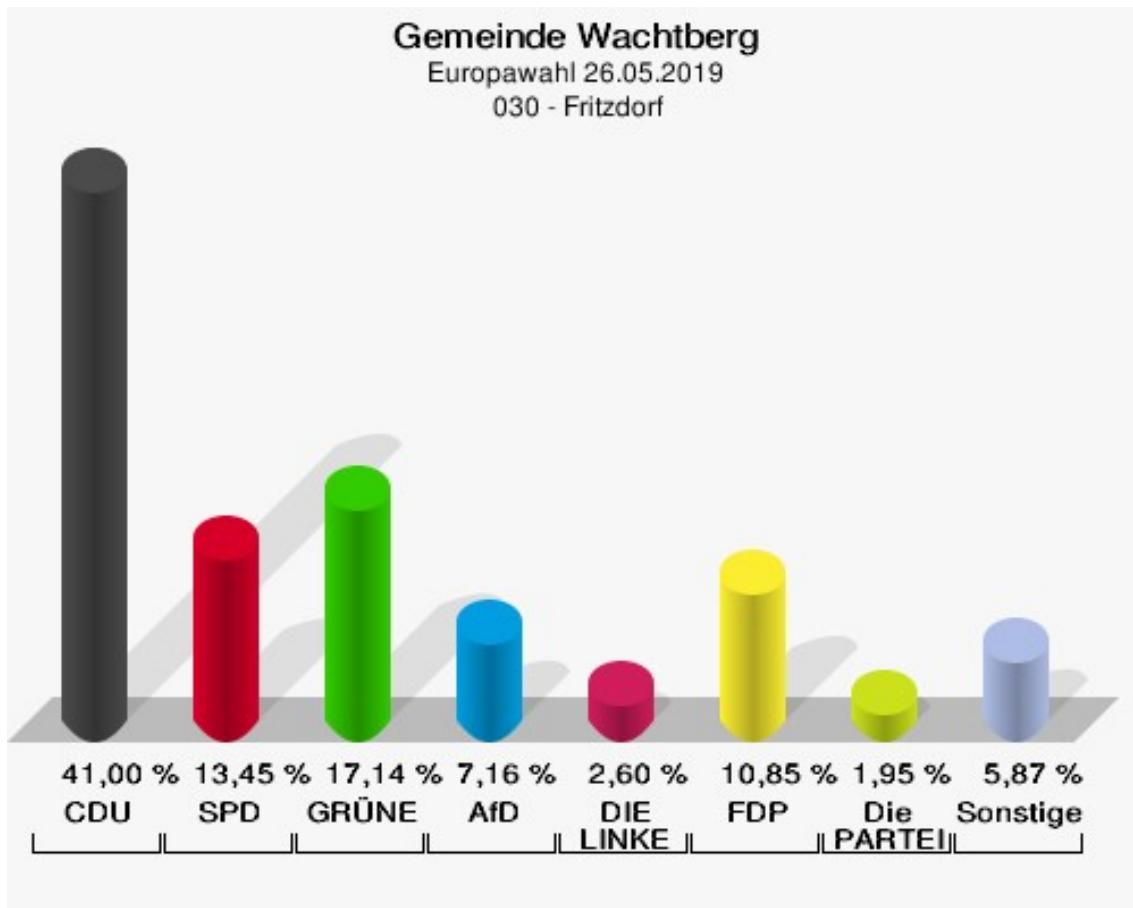
Gemeinde Wachtberg
Europawahl 26.05.2019
Wahlbeteiligung 020 - Adendorf II



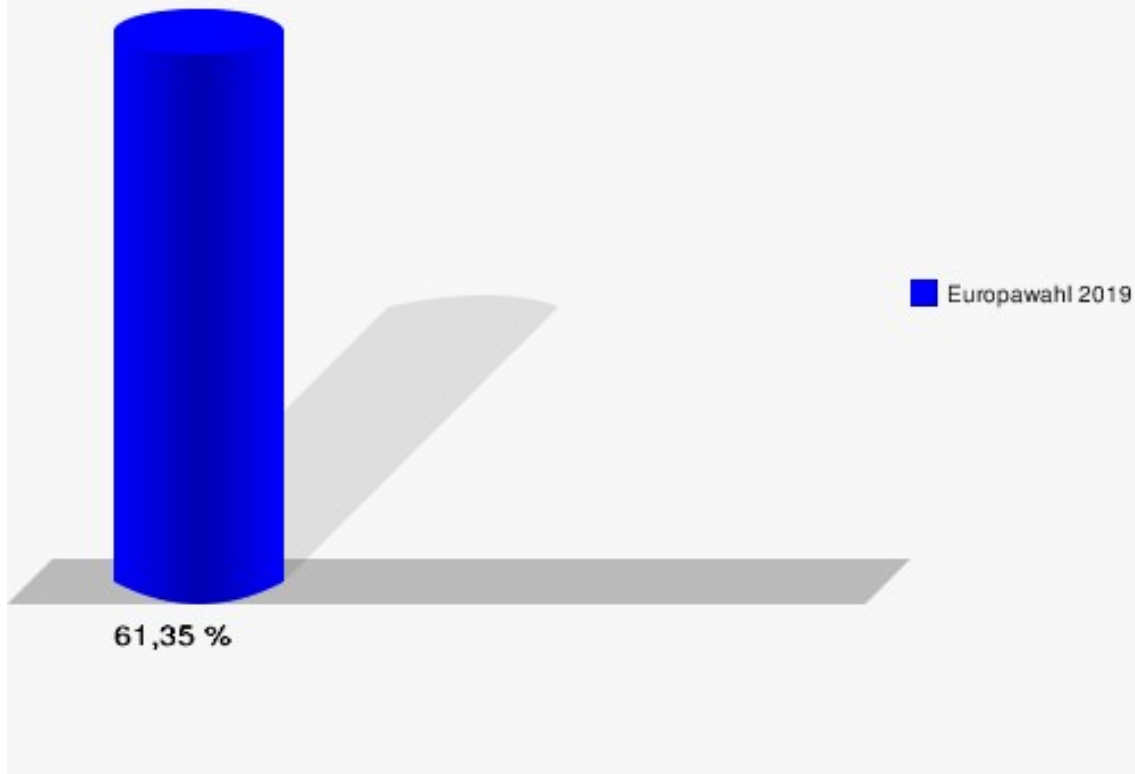
030 - Fritzdorf

| | Anzahl | Prozent |
|--|--------|---------|
| Wahlberechtigte | 758 | |
| Wähler/innen | 465 | 61,35 % |
| ungültige Stimmen | 4 | 0,86 % |
| gültige Stimmen | 461 | 99,14 % |
| CDU | 189 | 41,00 % |
| SPD | 62 | 13,45 % |
| GRÜNE | 79 | 17,14 % |
| AfD | 33 | 7,16 % |
| DIE LINKE | 12 | 2,60 % |
| FDP | 50 | 10,85 % |
| PIRATEN | 3 | 0,65 % |
| Tierschutzpartei | 5 | 1,08 % |
| NPD | 1 | 0,22 % |
| Die PARTEI | 9 | 1,95 % |
| FAMILIE | 3 | 0,65 % |
| FREIE WÄHLER | 3 | 0,65 % |
| Volksabstimmung | 1 | 0,22 % |
| ÖDP | 0 | 0,00 % |
| DKP | 0 | 0,00 % |
| MLPD | 0 | 0,00 % |
| BP | 0 | 0,00 % |
| SGP | 0 | 0,00 % |
| TIERSCHUTZ hier! | 0 | 0,00 % |
| Tierschutzallianz | 1 | 0,22 % |
| Bündnis C | 0 | 0,00 % |
| BIG | 0 | 0,00 % |
| BGE | 0 | 0,00 % |
| DIE DIREKTE! | 2 | 0,43 % |
| Demokratie in Europa - DiEM25 | 0 | 0,00 % |
| III. Weg | 0 | 0,00 % |
| Die Grauen | 0 | 0,00 % |
| DIE RECHTE | 0 | 0,00 % |
| DIE VIOLETTEN | 0 | 0,00 % |
| LIEBE | 0 | 0,00 % |
| DIE FRAUEN | 0 | 0,00 % |
| Graue Panther | 1 | 0,22 % |
| LKR - Bernd Lucke und die Liberal-Konservativen Reformer | 0 | 0,00 % |
| MENSCHLICHE WELT | 1 | 0,22 % |

| | Anzahl | Prozent |
|----------------------|--------|---------|
| NL | 0 | 0,00 % |
| ÖkoLinX | 0 | 0,00 % |
| Die Humanisten | 1 | 0,22 % |
| PARTEI FÜR DIE TIERE | 1 | 0,22 % |
| Gesundheitsforschung | 1 | 0,22 % |
| Volt | 3 | 0,65 % |



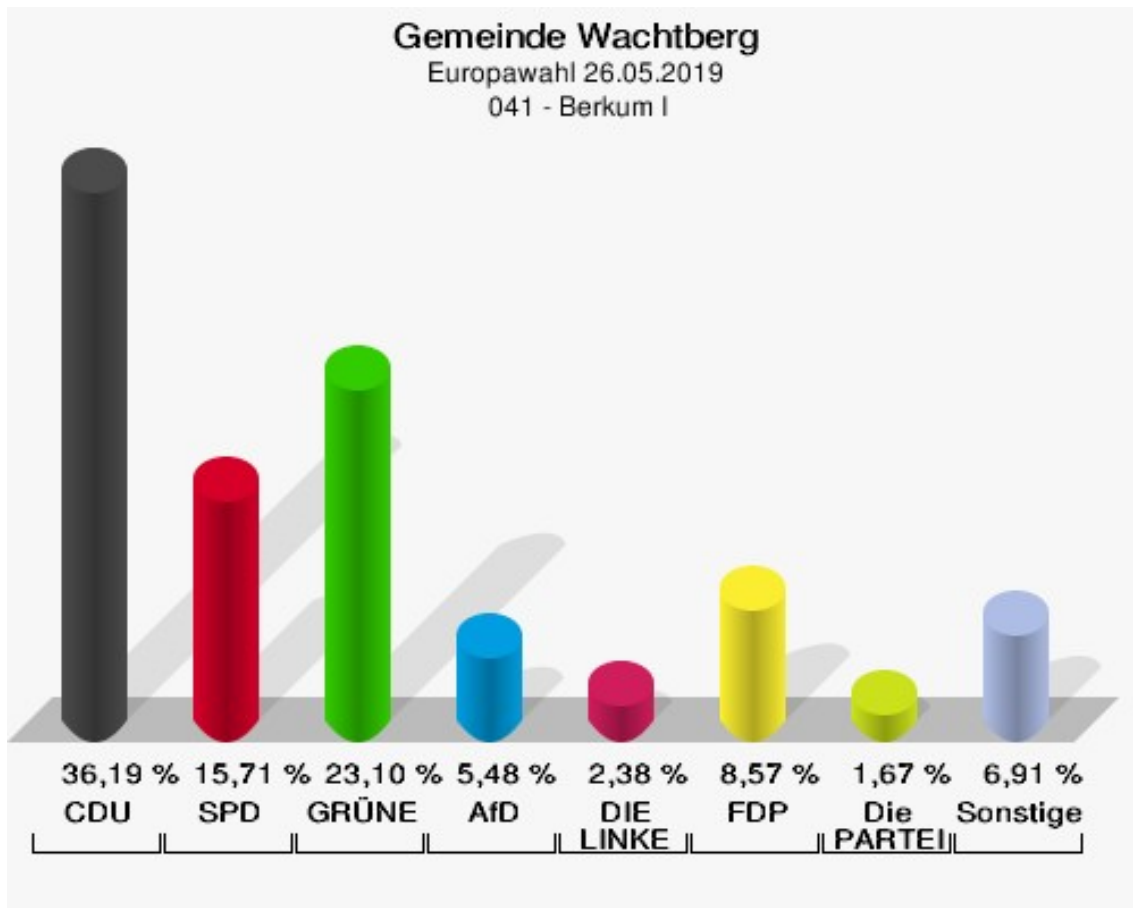
Gemeinde Wachtberg
Europawahl 26.05.2019
Wahlbeteiligung 030 - Fritzdorf



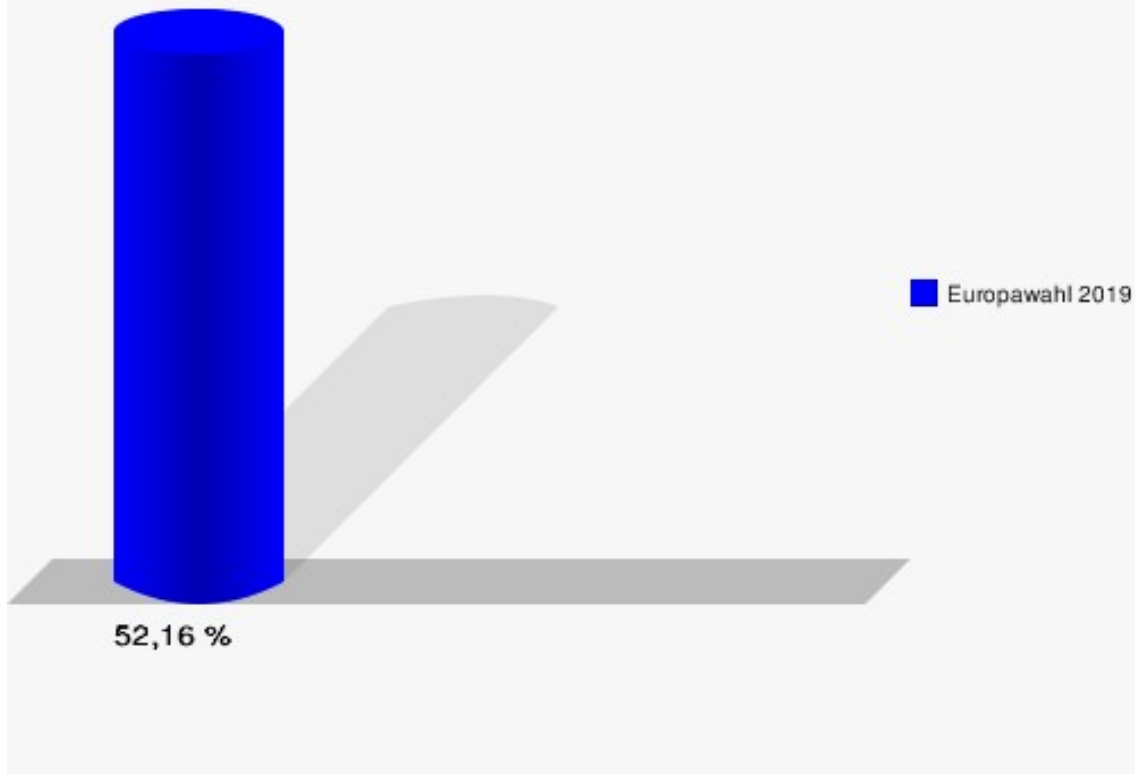
041 - Berkum I

| | Anzahl | Prozent |
|--|--------|---------|
| Wahlberechtigte | 809 | |
| Wähler/innen | 422 | 52,16 % |
| ungültige Stimmen | 2 | 0,47 % |
| gültige Stimmen | 420 | 99,53 % |
| CDU | 152 | 36,19 % |
| SPD | 66 | 15,71 % |
| GRÜNE | 97 | 23,10 % |
| AfD | 23 | 5,48 % |
| DIE LINKE | 10 | 2,38 % |
| FDP | 36 | 8,57 % |
| PIRATEN | 3 | 0,71 % |
| Tierschutzpartei | 4 | 0,95 % |
| NPD | 0 | 0,00 % |
| Die PARTEI | 7 | 1,67 % |
| FAMILIE | 3 | 0,71 % |
| FREIE WÄHLER | 2 | 0,48 % |
| Volksabstimmung | 0 | 0,00 % |
| ÖDP | 3 | 0,71 % |
| DKP | 0 | 0,00 % |
| MLPD | 0 | 0,00 % |
| BP | 0 | 0,00 % |
| SGP | 0 | 0,00 % |
| TIERSCHUTZ hier! | 0 | 0,00 % |
| Tierschutzallianz | 0 | 0,00 % |
| Bündnis C | 2 | 0,48 % |
| BIG | 2 | 0,48 % |
| BGE | 0 | 0,00 % |
| DIE DIREKTE! | 0 | 0,00 % |
| Demokratie in Europa - DiEM25 | 1 | 0,24 % |
| III. Weg | 0 | 0,00 % |
| Die Grauen | 0 | 0,00 % |
| DIE RECHTE | 0 | 0,00 % |
| DIE VIOLETTEN | 1 | 0,24 % |
| LIEBE | 0 | 0,00 % |
| DIE FRAUEN | 0 | 0,00 % |
| Graue Panther | 2 | 0,48 % |
| LKR - Bernd Lucke und die Liberal-Konservativen Reformer | 0 | 0,00 % |
| MENSCHLICHE WELT | 0 | 0,00 % |

| | Anzahl | Prozent |
|----------------------|--------|---------|
| NL | 0 | 0,00 % |
| ÖkoLinX | 0 | 0,00 % |
| Die Humanisten | 0 | 0,00 % |
| PARTEI FÜR DIE TIERE | 2 | 0,48 % |
| Gesundheitsforschung | 0 | 0,00 % |
| Volt | 4 | 0,95 % |



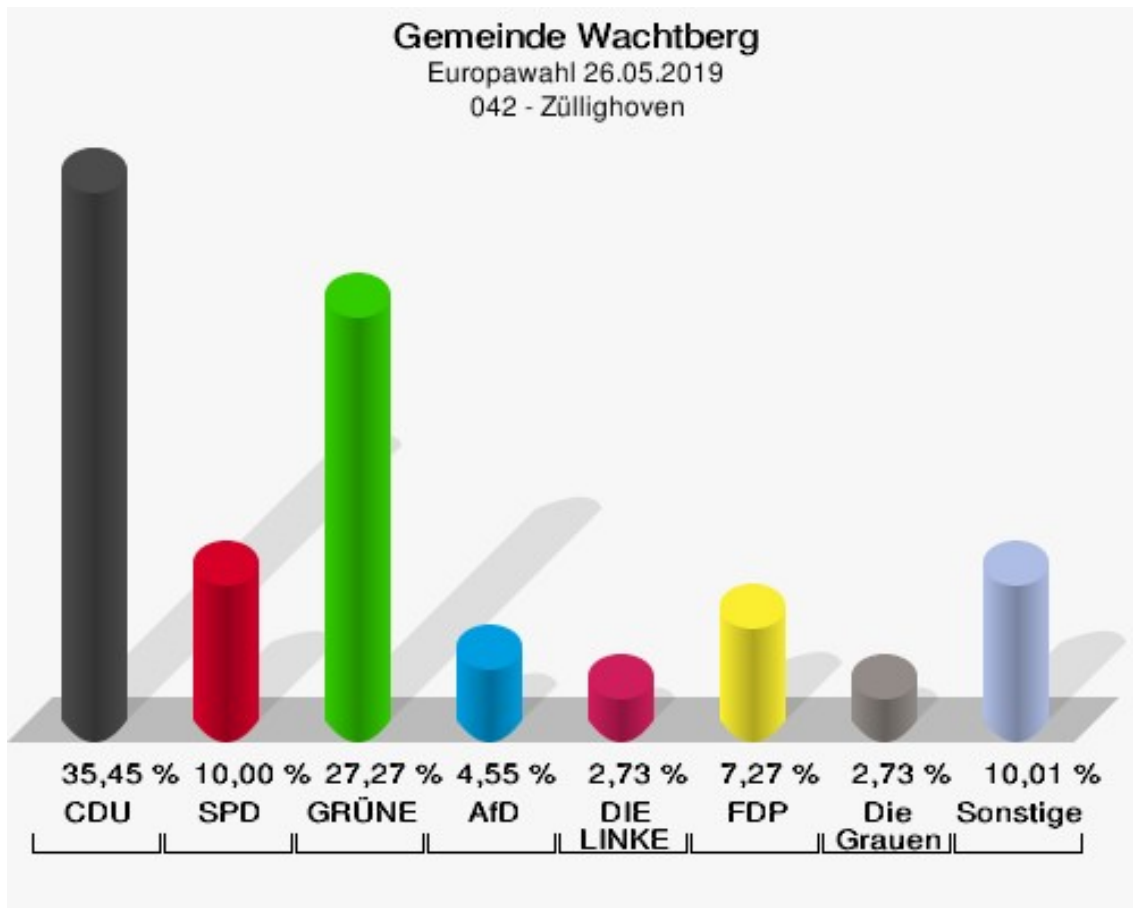
Gemeinde Wachtberg
Europawahl 26.05.2019
Wahlbeteiligung 041 - Berkum I



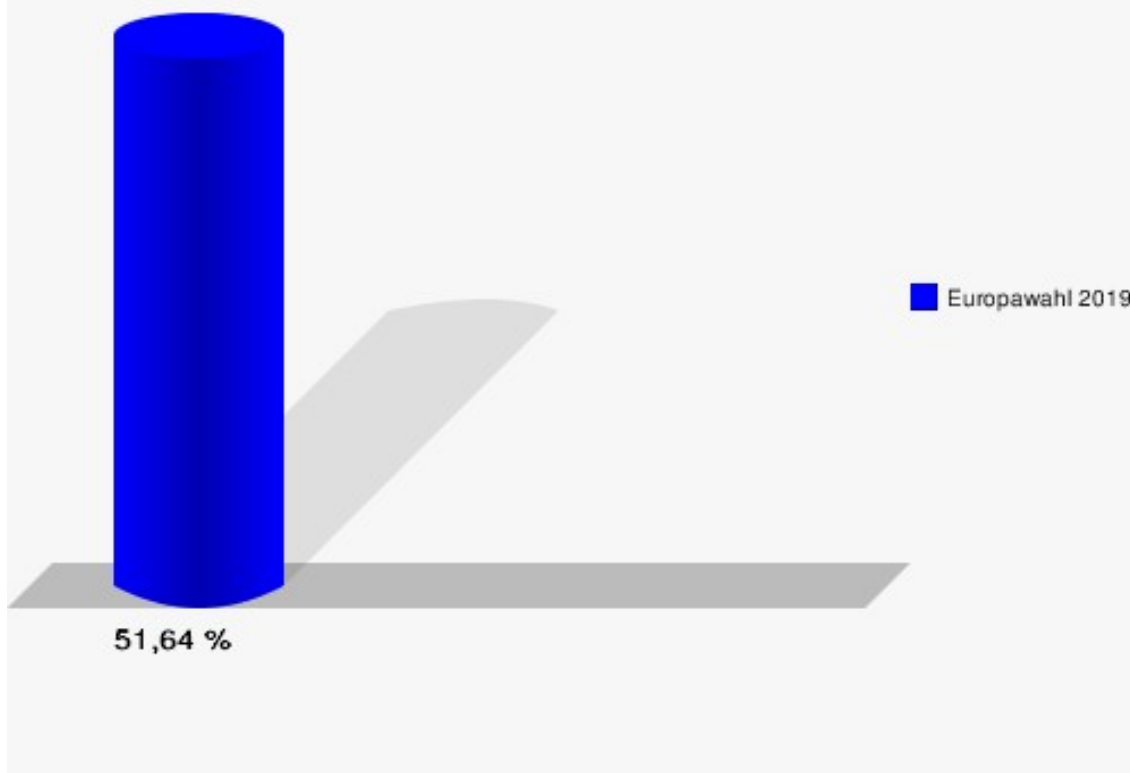
042 - Züllighoven

| | Anzahl | Prozent |
|--|--------|----------|
| Wahlberechtigte | 213 | |
| Wähler/innen | 110 | 51,64 % |
| ungültige Stimmen | 0 | 0,00 % |
| gültige Stimmen | 110 | 100,00 % |
| CDU | 39 | 35,45 % |
| SPD | 11 | 10,00 % |
| GRÜNE | 30 | 27,27 % |
| AfD | 5 | 4,55 % |
| DIE LINKE | 3 | 2,73 % |
| FDP | 8 | 7,27 % |
| PIRATEN | 2 | 1,82 % |
| Tierschutzpartei | 2 | 1,82 % |
| NPD | 0 | 0,00 % |
| Die PARTEI | 2 | 1,82 % |
| FAMILIE | 1 | 0,91 % |
| FREIE WÄHLER | 1 | 0,91 % |
| Volksabstimmung | 2 | 1,82 % |
| ÖDP | 1 | 0,91 % |
| DKP | 0 | 0,00 % |
| MLPD | 0 | 0,00 % |
| BP | 0 | 0,00 % |
| SGP | 0 | 0,00 % |
| TIERSCHUTZ hier! | 0 | 0,00 % |
| Tierschutzallianz | 0 | 0,00 % |
| Bündnis C | 0 | 0,00 % |
| BIG | 0 | 0,00 % |
| BGE | 0 | 0,00 % |
| DIE DIREKTE! | 0 | 0,00 % |
| Demokratie in Europa - DiEM25 | 0 | 0,00 % |
| III. Weg | 0 | 0,00 % |
| Die Grauen | 3 | 2,73 % |
| DIE RECHTE | 0 | 0,00 % |
| DIE VIOLETTEN | 0 | 0,00 % |
| LIEBE | 0 | 0,00 % |
| DIE FRAUEN | 0 | 0,00 % |
| Graue Panther | 0 | 0,00 % |
| LKR - Bernd Lucke und die Liberal-Konservativen Reformer | 0 | 0,00 % |
| MENSCHLICHE WELT | 0 | 0,00 % |

| | Anzahl | Prozent |
|----------------------|--------|---------|
| NL | 0 | 0,00 % |
| ÖkoLinX | 0 | 0,00 % |
| Die Humanisten | 0 | 0,00 % |
| PARTEI FÜR DIE TIERE | 0 | 0,00 % |
| Gesundheitsforschung | 0 | 0,00 % |
| Volt | 0 | 0,00 % |



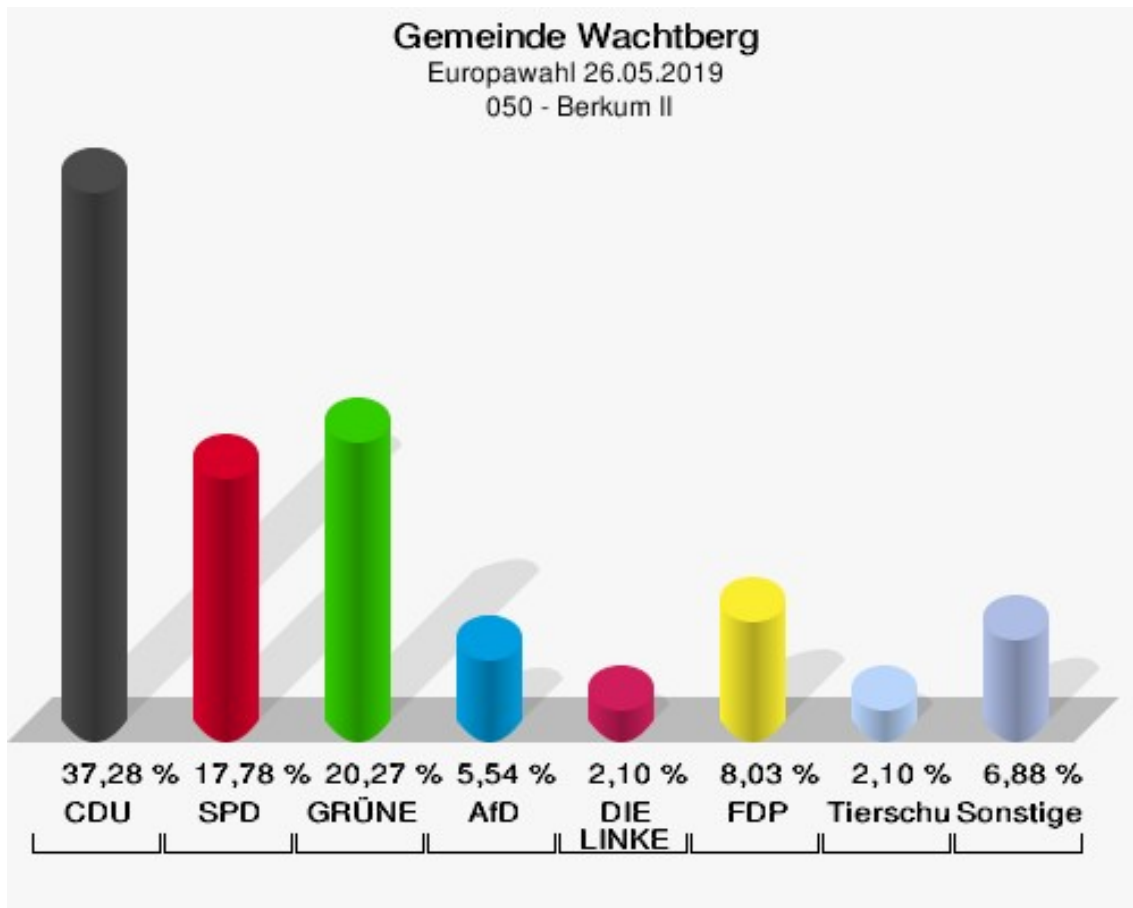
Gemeinde Wachtberg
Europawahl 26.05.2019
Wahlbeteiligung 042 - Züllighoven



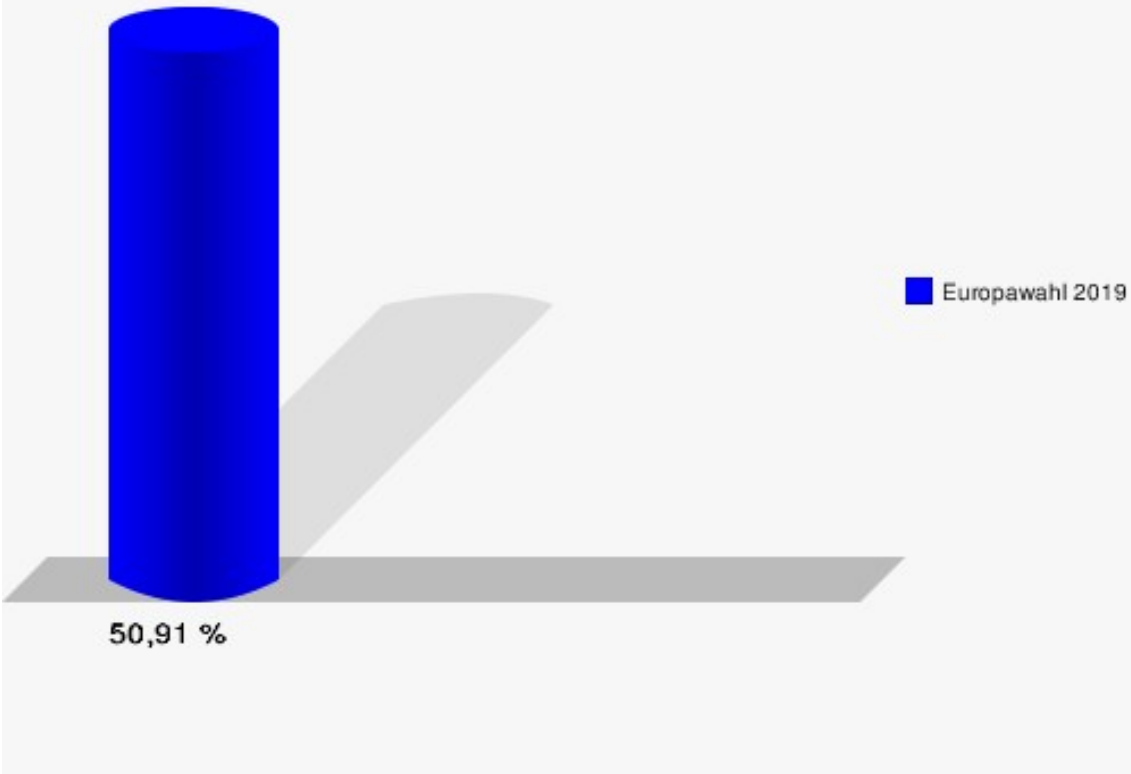
050 - Berkum II

| | Anzahl | Prozent |
|--|--------|---------|
| Wahlberechtigte | 1.045 | |
| Wähler/innen | 532 | 50,91 % |
| ungültige Stimmen | 9 | 1,69 % |
| gültige Stimmen | 523 | 98,31 % |
| CDU | 195 | 37,28 % |
| SPD | 93 | 17,78 % |
| GRÜNE | 106 | 20,27 % |
| AfD | 29 | 5,54 % |
| DIE LINKE | 11 | 2,10 % |
| FDP | 42 | 8,03 % |
| PIRATEN | 0 | 0,00 % |
| Tierschutzpartei | 11 | 2,10 % |
| NPD | 1 | 0,19 % |
| Die PARTEI | 7 | 1,34 % |
| FAMILIE | 3 | 0,57 % |
| FREIE WÄHLER | 2 | 0,38 % |
| Volksabstimmung | 0 | 0,00 % |
| ÖDP | 5 | 0,96 % |
| DKP | 0 | 0,00 % |
| MLPD | 0 | 0,00 % |
| BP | 0 | 0,00 % |
| SGP | 0 | 0,00 % |
| TIERSCHUTZ hier! | 0 | 0,00 % |
| Tierschutzallianz | 0 | 0,00 % |
| Bündnis C | 0 | 0,00 % |
| BIG | 5 | 0,96 % |
| BGE | 1 | 0,19 % |
| DIE DIREKTE! | 1 | 0,19 % |
| Demokratie in Europa - DiEM25 | 0 | 0,00 % |
| III. Weg | 0 | 0,00 % |
| Die Grauen | 1 | 0,19 % |
| DIE RECHTE | 1 | 0,19 % |
| DIE VIOLETTEN | 0 | 0,00 % |
| LIEBE | 0 | 0,00 % |
| DIE FRAUEN | 0 | 0,00 % |
| Graue Panther | 1 | 0,19 % |
| LKR - Bernd Lucke und die Liberal-Konservativen Reformer | 0 | 0,00 % |
| MENSCHLICHE WELT | 0 | 0,00 % |

| | Anzahl | Prozent |
|----------------------|--------|---------|
| NL | 0 | 0,00 % |
| ÖkoLinX | 0 | 0,00 % |
| Die Humanisten | 0 | 0,00 % |
| PARTEI FÜR DIE TIERE | 1 | 0,19 % |
| Gesundheitsforschung | 1 | 0,19 % |
| Volt | 6 | 1,15 % |



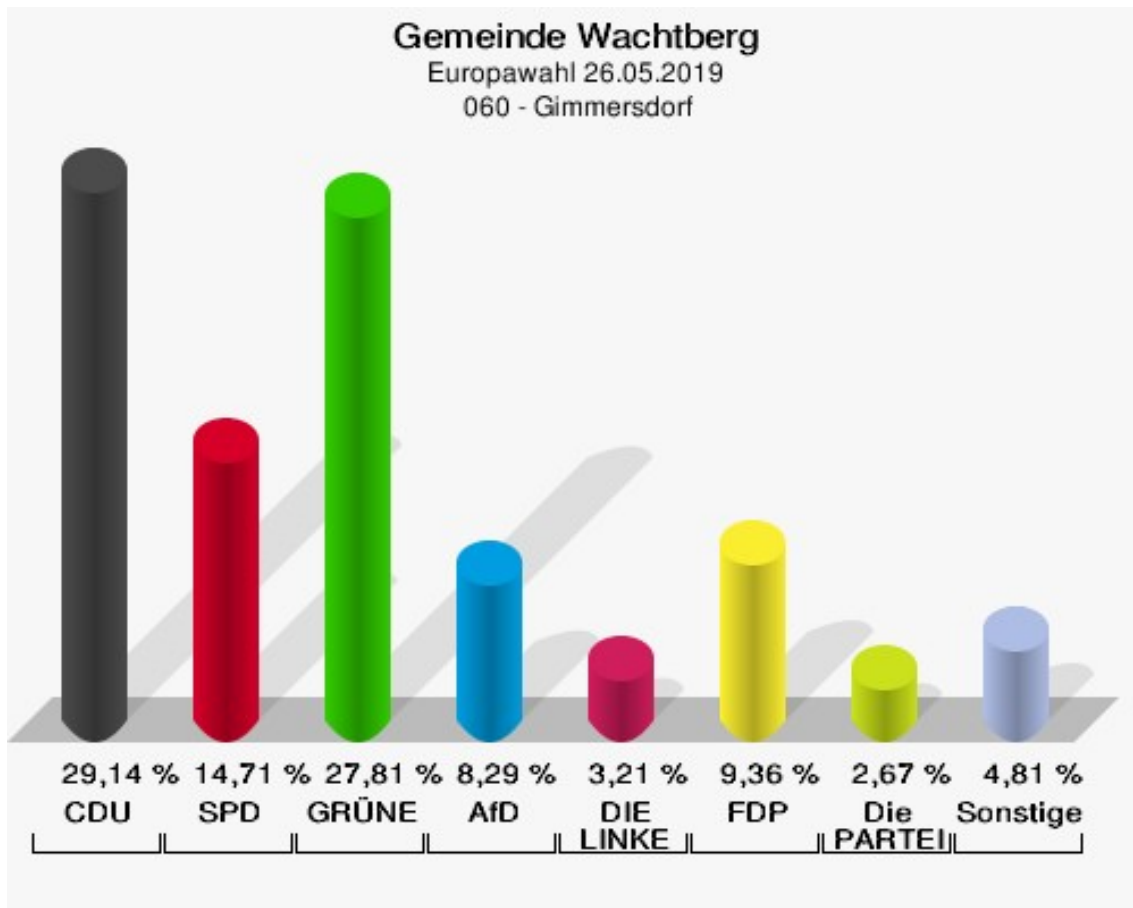
Gemeinde Wachtberg
Europawahl 26.05.2019
Wahlbeteiligung 050 - Berkum II



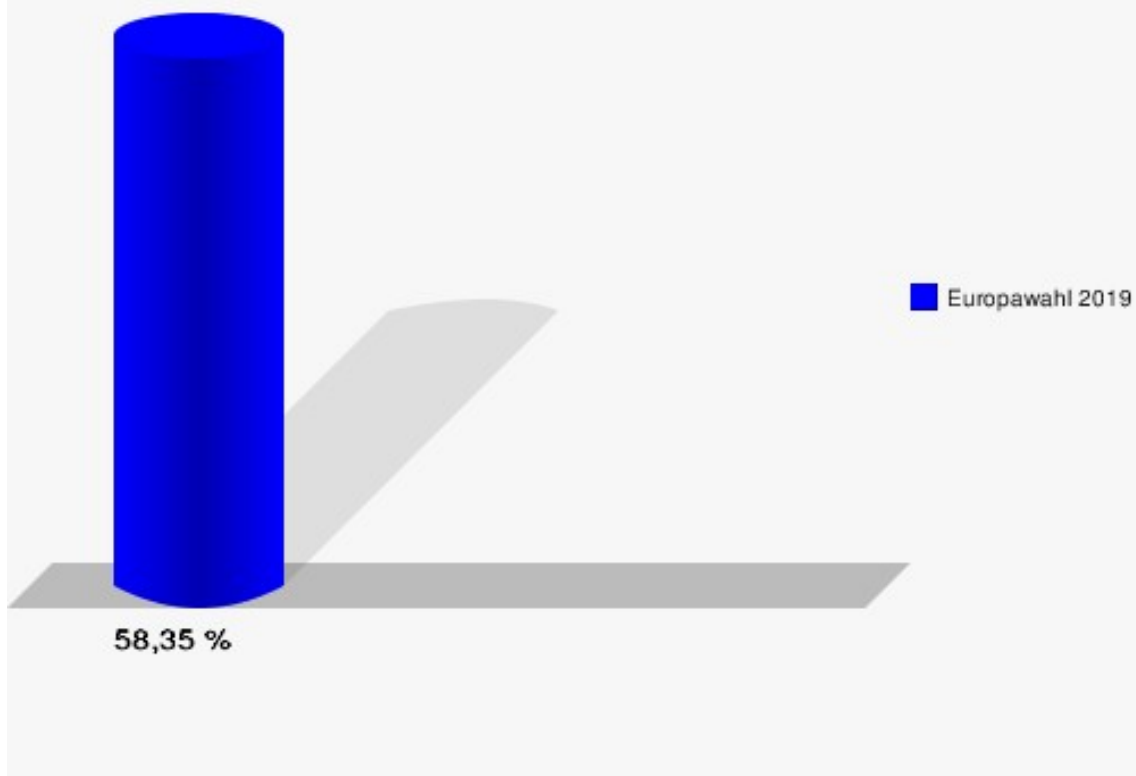
060 - Gimmersdorf

| | Anzahl | Prozent |
|--|--------|----------|
| Wahlberechtigte | 641 | |
| Wähler/innen | 374 | 58,35 % |
| ungültige Stimmen | 0 | 0,00 % |
| gültige Stimmen | 374 | 100,00 % |
| CDU | 109 | 29,14 % |
| SPD | 55 | 14,71 % |
| GRÜNE | 104 | 27,81 % |
| AfD | 31 | 8,29 % |
| DIE LINKE | 12 | 3,21 % |
| FDP | 35 | 9,36 % |
| PIRATEN | 0 | 0,00 % |
| Tierschutzpartei | 5 | 1,34 % |
| NPD | 0 | 0,00 % |
| Die PARTEI | 10 | 2,67 % |
| FAMILIE | 0 | 0,00 % |
| FREIE WÄHLER | 2 | 0,53 % |
| Volksabstimmung | 2 | 0,53 % |
| ÖDP | 1 | 0,27 % |
| DKP | 0 | 0,00 % |
| MLPD | 0 | 0,00 % |
| BP | 0 | 0,00 % |
| SGP | 0 | 0,00 % |
| TIERSCHUTZ hier! | 1 | 0,27 % |
| Tierschutzallianz | 0 | 0,00 % |
| Bündnis C | 2 | 0,53 % |
| BIG | 2 | 0,53 % |
| BGE | 0 | 0,00 % |
| DIE DIREKTE! | 0 | 0,00 % |
| Demokratie in Europa - DiEM25 | 0 | 0,00 % |
| III. Weg | 0 | 0,00 % |
| Die Grauen | 1 | 0,27 % |
| DIE RECHTE | 0 | 0,00 % |
| DIE VIOLETTEN | 0 | 0,00 % |
| LIEBE | 0 | 0,00 % |
| DIE FRAUEN | 0 | 0,00 % |
| Graue Panther | 0 | 0,00 % |
| LKR - Bernd Lucke und die Liberal-Konservativen Reformer | 1 | 0,27 % |
| MENSCHLICHE WELT | 0 | 0,00 % |

| | Anzahl | Prozent |
|----------------------|--------|---------|
| NL | 0 | 0,00 % |
| ÖkoLinX | 0 | 0,00 % |
| Die Humanisten | 0 | 0,00 % |
| PARTEI FÜR DIE TIERE | 0 | 0,00 % |
| Gesundheitsforschung | 1 | 0,27 % |
| Volt | 0 | 0,00 % |



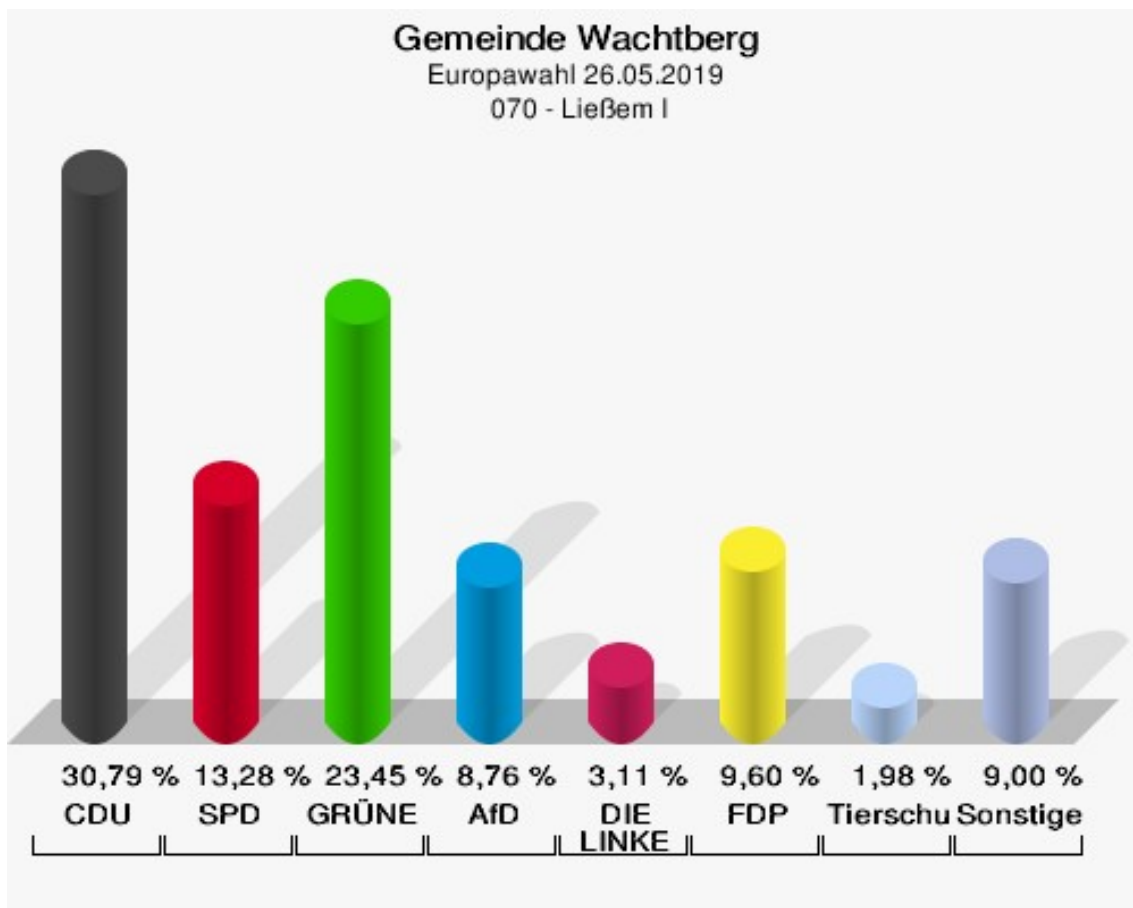
Gemeinde Wachtberg
Europawahl 26.05.2019
Wahlbeteiligung 060 - Gimmersdorf



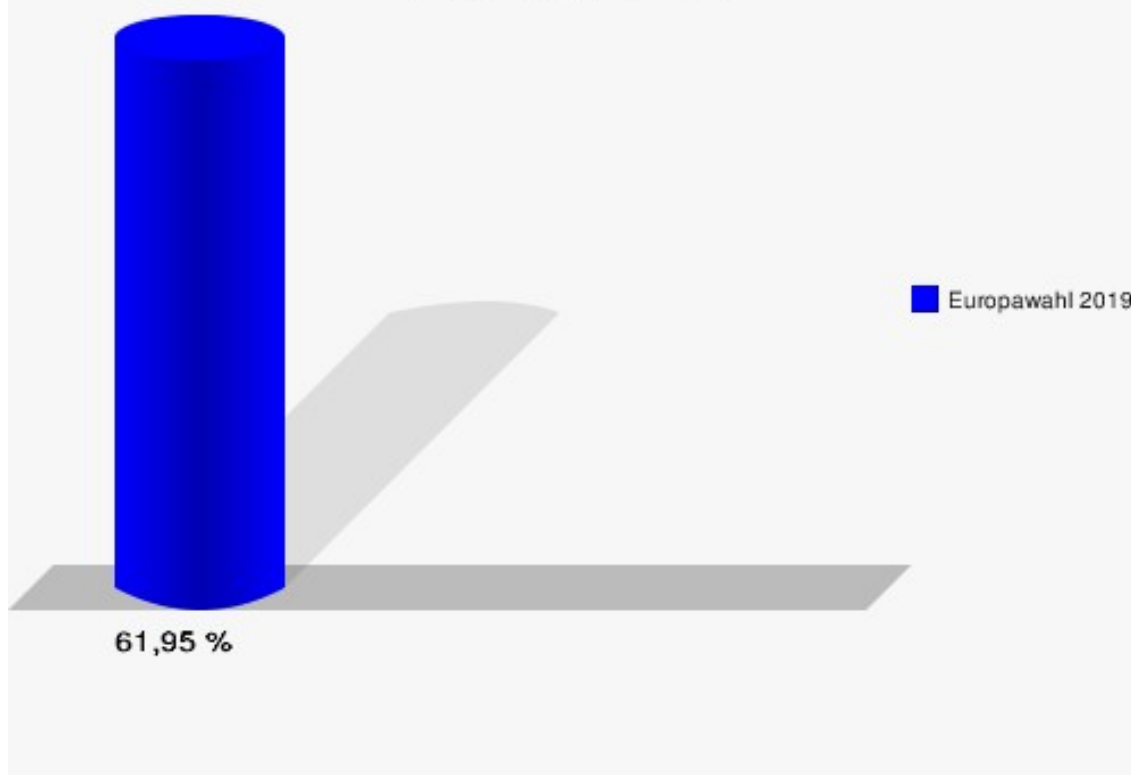
070 - Ließem I

| | Anzahl | Prozent |
|--|--------|---------|
| Wahlberechtigte | 573 | |
| Wähler/innen | 355 | 61,95 % |
| ungültige Stimmen | 1 | 0,28 % |
| gültige Stimmen | 354 | 99,72 % |
| CDU | 109 | 30,79 % |
| SPD | 47 | 13,28 % |
| GRÜNE | 83 | 23,45 % |
| AfD | 31 | 8,76 % |
| DIE LINKE | 11 | 3,11 % |
| FDP | 34 | 9,60 % |
| PIRATEN | 6 | 1,69 % |
| Tierschutzpartei | 7 | 1,98 % |
| NPD | 0 | 0,00 % |
| Die PARTEI | 5 | 1,41 % |
| FAMILIE | 2 | 0,56 % |
| FREIE WÄHLER | 1 | 0,28 % |
| Volksabstimmung | 0 | 0,00 % |
| ÖDP | 0 | 0,00 % |
| DKP | 1 | 0,28 % |
| MLPD | 0 | 0,00 % |
| BP | 1 | 0,28 % |
| SGP | 0 | 0,00 % |
| TIERSCHUTZ hier! | 1 | 0,28 % |
| Tierschutzallianz | 0 | 0,00 % |
| Bündnis C | 0 | 0,00 % |
| BIG | 5 | 1,41 % |
| BGE | 0 | 0,00 % |
| DIE DIREKTE! | 1 | 0,28 % |
| Demokratie in Europa - DiEM25 | 1 | 0,28 % |
| III. Weg | 0 | 0,00 % |
| Die Grauen | 1 | 0,28 % |
| DIE RECHTE | 0 | 0,00 % |
| DIE VIOLETTEN | 0 | 0,00 % |
| LIEBE | 1 | 0,28 % |
| DIE FRAUEN | 0 | 0,00 % |
| Graue Panther | 0 | 0,00 % |
| LKR - Bernd Lucke und die Liberal-Konservativen Reformer | 1 | 0,28 % |
| MENSCHLICHE WELT | 0 | 0,00 % |

| | Anzahl | Prozent |
|----------------------|--------|---------|
| NL | 0 | 0,00 % |
| ÖkoLinX | 0 | 0,00 % |
| Die Humanisten | 1 | 0,28 % |
| PARTEI FÜR DIE TIERE | 0 | 0,00 % |
| Gesundheitsforschung | 1 | 0,28 % |
| Volt | 3 | 0,85 % |



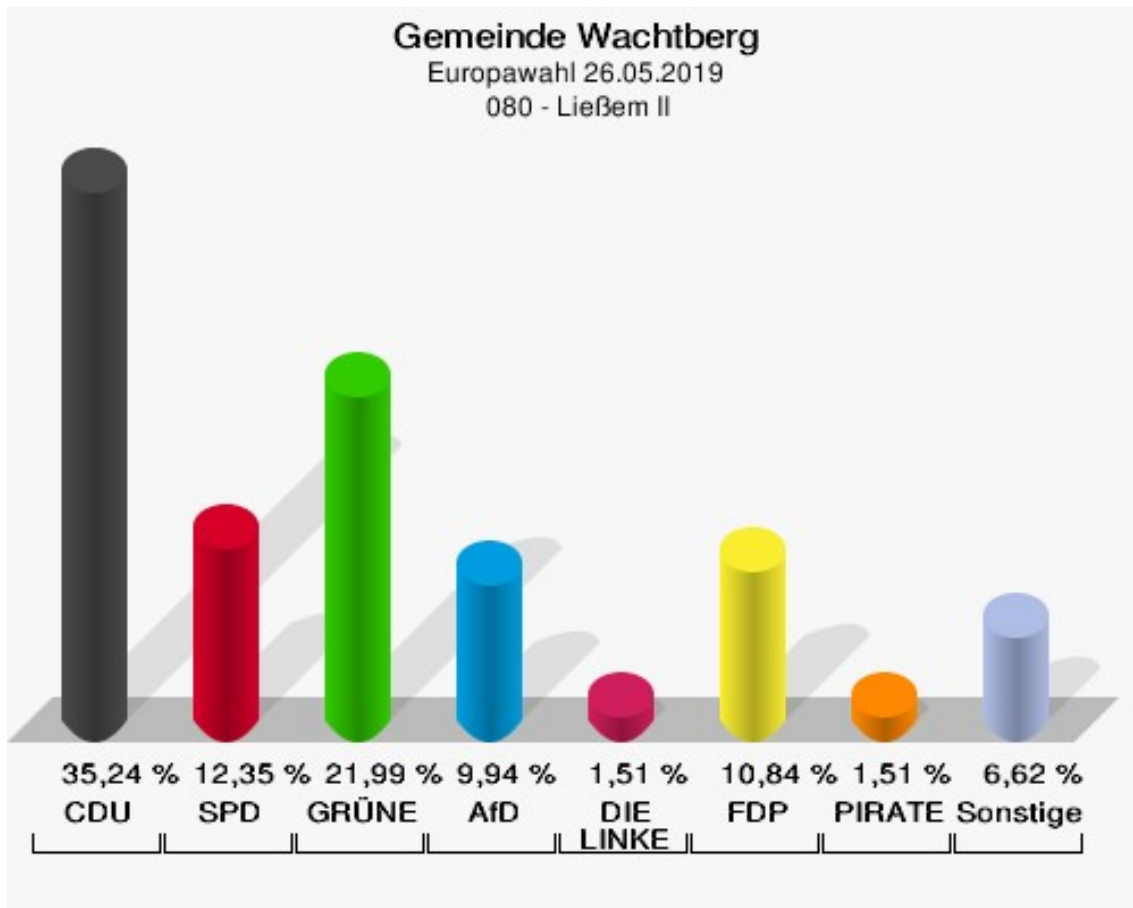
Gemeinde Wachtberg
Europawahl 26.05.2019
Wahlbeteiligung 070 - Ließem I



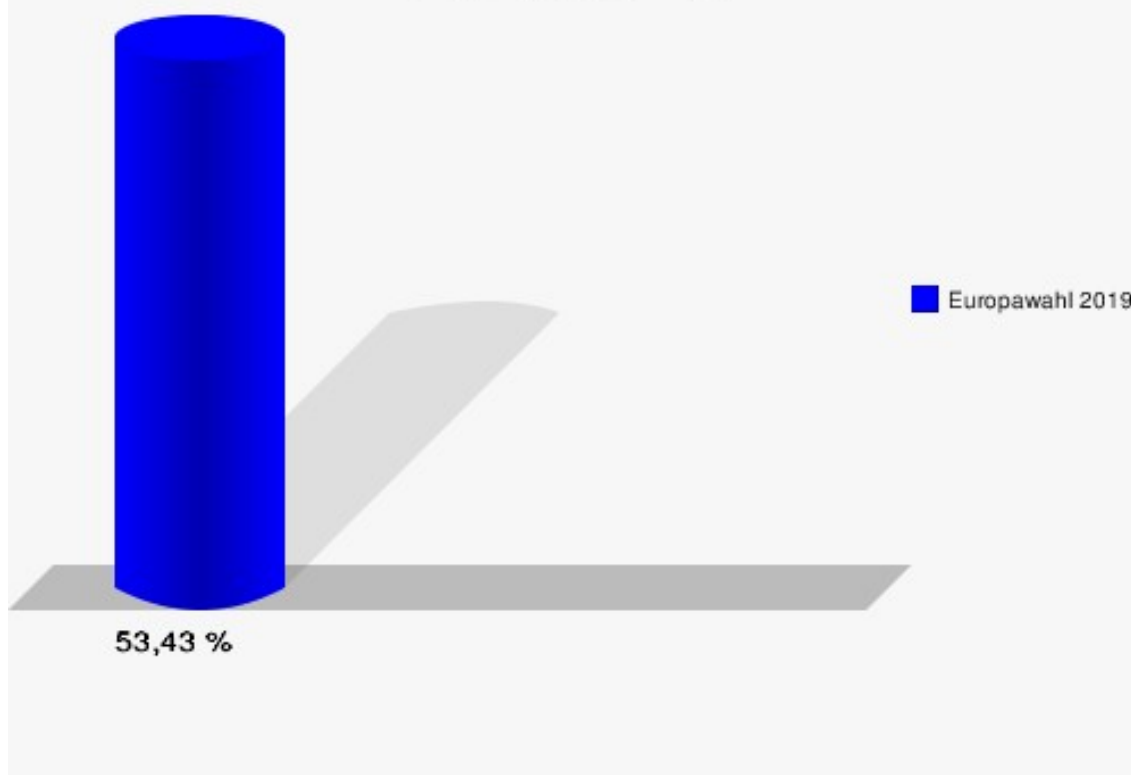
080 - Ließem II

| | Anzahl | Prozent |
|--|--------|---------|
| Wahlberechtigte | 627 | |
| Wähler/innen | 335 | 53,43 % |
| ungültige Stimmen | 3 | 0,90 % |
| gültige Stimmen | 332 | 99,10 % |
| CDU | 117 | 35,24 % |
| SPD | 41 | 12,35 % |
| GRÜNE | 73 | 21,99 % |
| AfD | 33 | 9,94 % |
| DIE LINKE | 5 | 1,51 % |
| FDP | 36 | 10,84 % |
| PIRATEN | 5 | 1,51 % |
| Tierschutzpartei | 2 | 0,60 % |
| NPD | 1 | 0,30 % |
| Die PARTEI | 5 | 1,51 % |
| FAMILIE | 1 | 0,30 % |
| FREIE WÄHLER | 0 | 0,00 % |
| Volksabstimmung | 0 | 0,00 % |
| ÖDP | 5 | 1,51 % |
| DKP | 0 | 0,00 % |
| MLPD | 0 | 0,00 % |
| BP | 0 | 0,00 % |
| SGP | 0 | 0,00 % |
| TIERSCHUTZ hier! | 0 | 0,00 % |
| Tierschutzallianz | 0 | 0,00 % |
| Bündnis C | 2 | 0,60 % |
| BIG | 2 | 0,60 % |
| BGE | 0 | 0,00 % |
| DIE DIREKTE! | 0 | 0,00 % |
| Demokratie in Europa - DiEM25 | 1 | 0,30 % |
| III. Weg | 0 | 0,00 % |
| Die Grauen | 0 | 0,00 % |
| DIE RECHTE | 0 | 0,00 % |
| DIE VIOLETTEN | 0 | 0,00 % |
| LIEBE | 0 | 0,00 % |
| DIE FRAUEN | 0 | 0,00 % |
| Graue Panther | 1 | 0,30 % |
| LKR - Bernd Lucke und die Liberal-Konservativen Reformer | 0 | 0,00 % |
| MENSCHLICHE WELT | 0 | 0,00 % |

| | Anzahl | Prozent |
|----------------------|--------|---------|
| NL | 1 | 0,30 % |
| ÖkoLinX | 0 | 0,00 % |
| Die Humanisten | 0 | 0,00 % |
| PARTEI FÜR DIE TIERE | 0 | 0,00 % |
| Gesundheitsforschung | 0 | 0,00 % |
| Volt | 1 | 0,30 % |



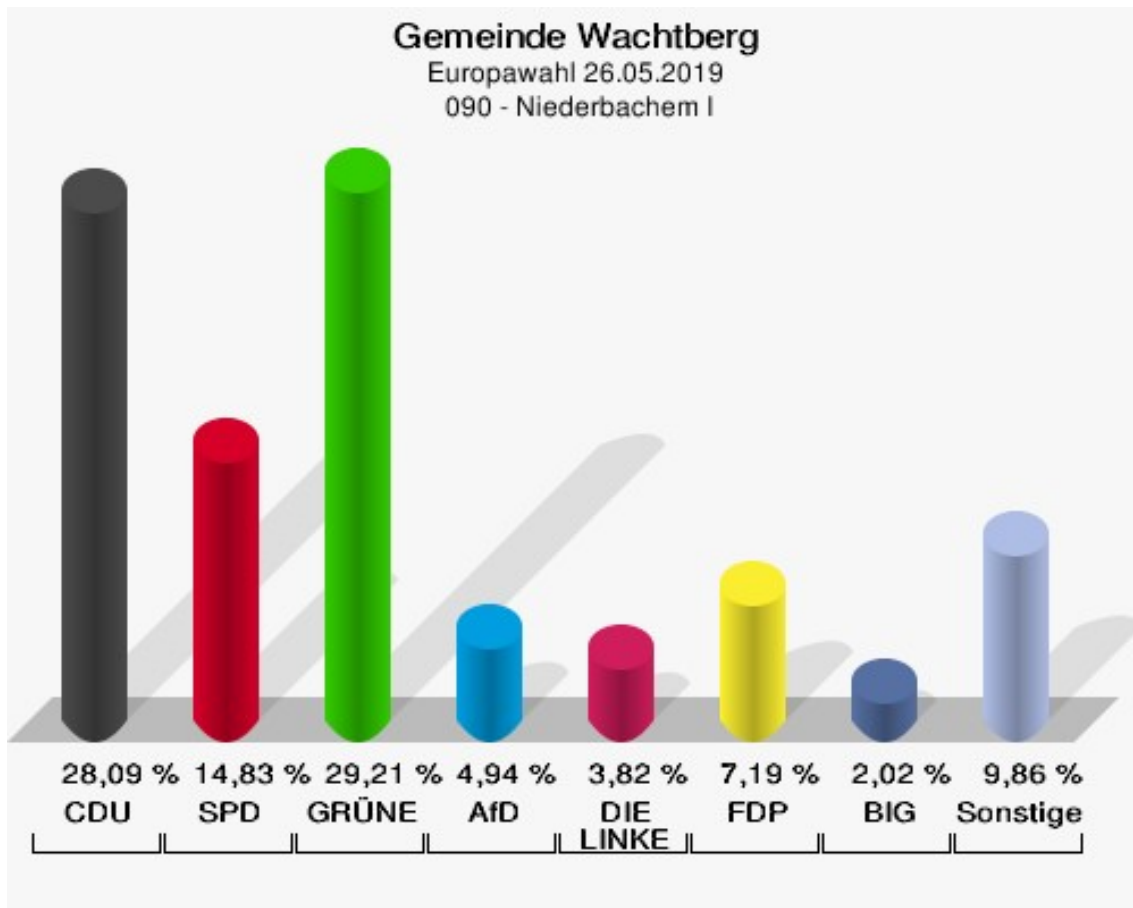
Gemeinde Wachtberg
Europawahl 26.05.2019
Wahlbeteiligung 080 - Ließem II



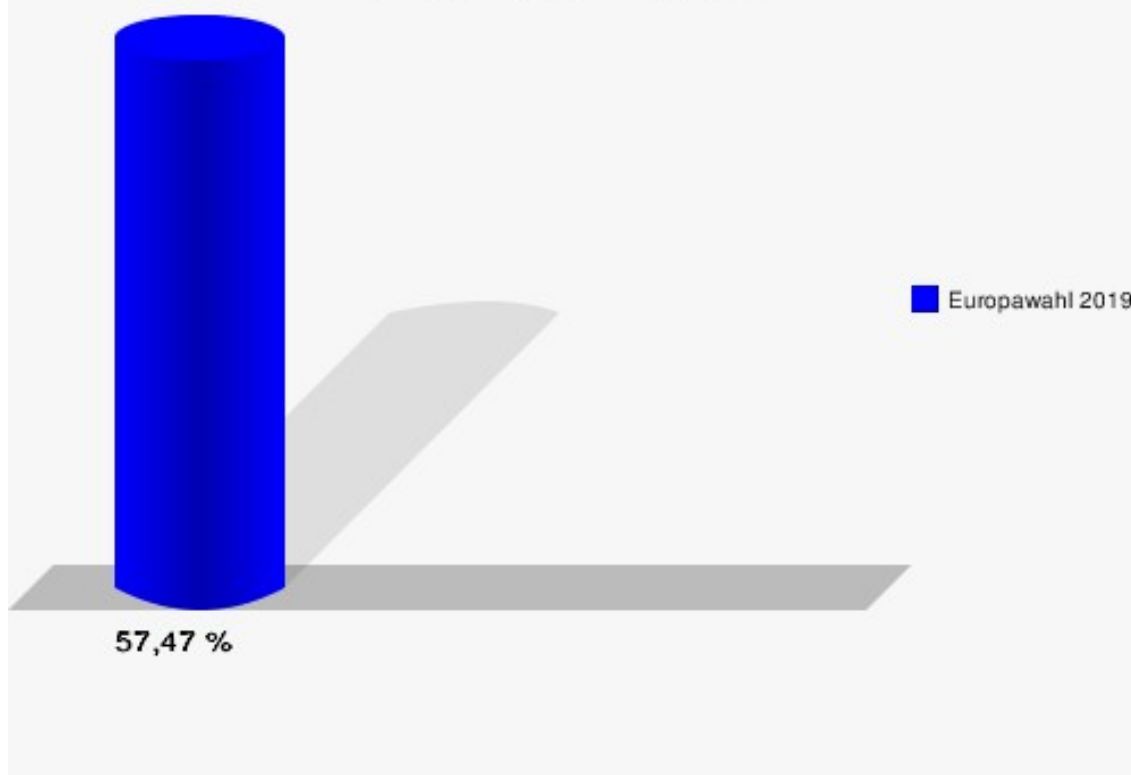
090 - Niederbachem I

| | Anzahl | Prozent |
|--|--------|---------|
| Wahlberechtigte | 783 | |
| Wähler/innen | 450 | 57,47 % |
| ungültige Stimmen | 5 | 1,11 % |
| gültige Stimmen | 445 | 98,89 % |
| CDU | 125 | 28,09 % |
| SPD | 66 | 14,83 % |
| GRÜNE | 130 | 29,21 % |
| AfD | 22 | 4,94 % |
| DIE LINKE | 17 | 3,82 % |
| FDP | 32 | 7,19 % |
| PIRATEN | 3 | 0,67 % |
| Tierschutzpartei | 7 | 1,57 % |
| NPD | 0 | 0,00 % |
| Die PARTEI | 6 | 1,35 % |
| FAMILIE | 4 | 0,90 % |
| FREIE WÄHLER | 2 | 0,45 % |
| Volksabstimmung | 1 | 0,22 % |
| ÖDP | 3 | 0,67 % |
| DKP | 0 | 0,00 % |
| MLPD | 0 | 0,00 % |
| BP | 0 | 0,00 % |
| SGP | 0 | 0,00 % |
| TIERSCHUTZ hier! | 0 | 0,00 % |
| Tierschutzallianz | 1 | 0,22 % |
| Bündnis C | 0 | 0,00 % |
| BIG | 9 | 2,02 % |
| BGE | 0 | 0,00 % |
| DIE DIREKTE! | 0 | 0,00 % |
| Demokratie in Europa - DiEM25 | 1 | 0,22 % |
| III. Weg | 0 | 0,00 % |
| Die Grauen | 0 | 0,00 % |
| DIE RECHTE | 0 | 0,00 % |
| DIE VIOLETTEN | 0 | 0,00 % |
| LIEBE | 0 | 0,00 % |
| DIE FRAUEN | 0 | 0,00 % |
| Graue Panther | 0 | 0,00 % |
| LKR - Bernd Lucke und die Liberal-Konservativen Reformer | 1 | 0,22 % |
| MENSCHLICHE WELT | 1 | 0,22 % |

| | Anzahl | Prozent |
|----------------------|--------|---------|
| NL | 0 | 0,00 % |
| ÖkoLinX | 2 | 0,45 % |
| Die Humanisten | 0 | 0,00 % |
| PARTEI FÜR DIE TIERE | 2 | 0,45 % |
| Gesundheitsforschung | 2 | 0,45 % |
| Volt | 8 | 1,80 % |



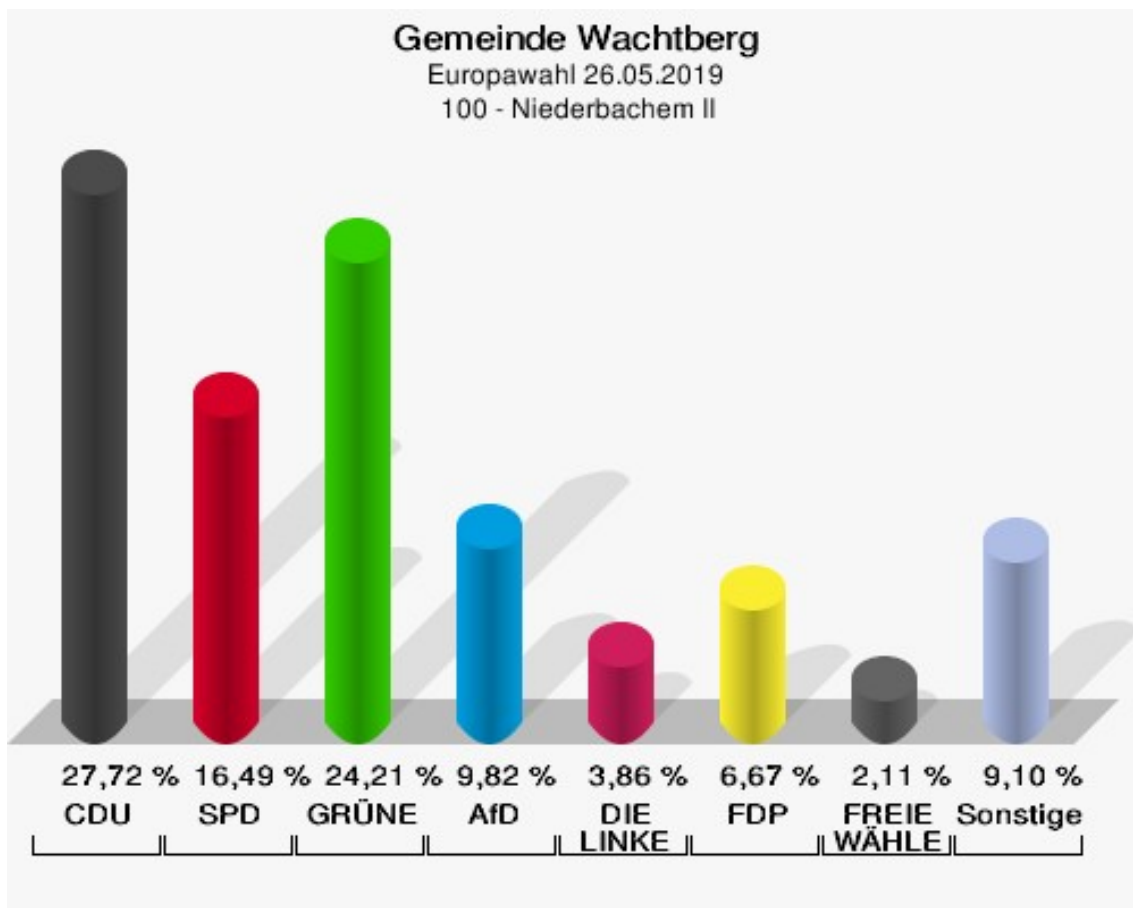
Gemeinde Wachtberg
Europawahl 26.05.2019
Wahlbeteiligung 090 - Niederbachem I



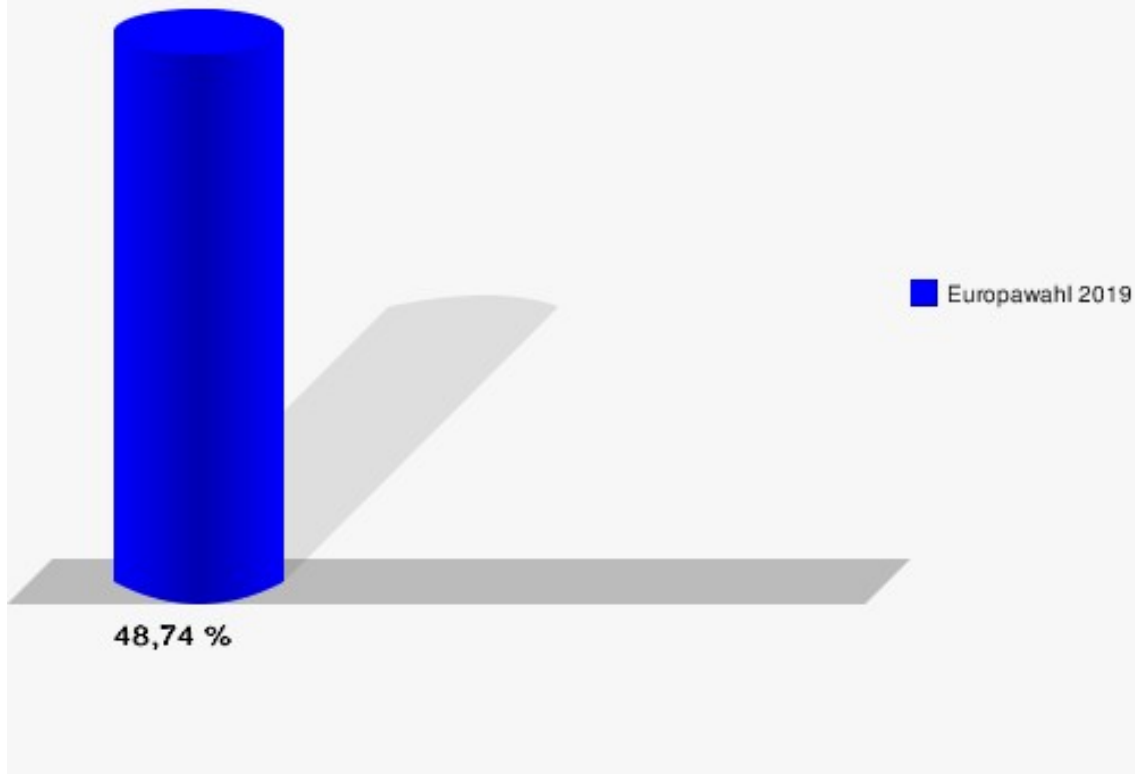
100 - Niederbachem II

| | Anzahl | Prozent |
|--|--------|---------|
| Wahlberechtigte | 593 | |
| Wähler/innen | 289 | 48,74 % |
| ungültige Stimmen | 4 | 1,38 % |
| gültige Stimmen | 285 | 98,62 % |
| CDU | 79 | 27,72 % |
| SPD | 47 | 16,49 % |
| GRÜNE | 69 | 24,21 % |
| AfD | 28 | 9,82 % |
| DIE LINKE | 11 | 3,86 % |
| FDP | 19 | 6,67 % |
| PIRATEN | 4 | 1,40 % |
| Tierschutzpartei | 3 | 1,05 % |
| NPD | 0 | 0,00 % |
| Die PARTEI | 4 | 1,40 % |
| FAMILIE | 4 | 1,40 % |
| FREIE WÄHLER | 6 | 2,11 % |
| Volksabstimmung | 0 | 0,00 % |
| ÖDP | 2 | 0,70 % |
| DKP | 1 | 0,35 % |
| MLPD | 0 | 0,00 % |
| BP | 0 | 0,00 % |
| SGP | 0 | 0,00 % |
| TIERSCHUTZ hier! | 0 | 0,00 % |
| Tierschutzallianz | 1 | 0,35 % |
| Bündnis C | 1 | 0,35 % |
| BIG | 4 | 1,40 % |
| BGE | 0 | 0,00 % |
| DIE DIREKTE! | 0 | 0,00 % |
| Demokratie in Europa - DiEM25 | 1 | 0,35 % |
| III. Weg | 0 | 0,00 % |
| Die Grauen | 0 | 0,00 % |
| DIE RECHTE | 0 | 0,00 % |
| DIE VIOLETTEN | 0 | 0,00 % |
| LIEBE | 0 | 0,00 % |
| DIE FRAUEN | 0 | 0,00 % |
| Graue Panther | 0 | 0,00 % |
| LKR - Bernd Lucke und die Liberal-Konservativen Reformer | 0 | 0,00 % |
| MENSCHLICHE WELT | 0 | 0,00 % |

| | Anzahl | Prozent |
|----------------------|--------|---------|
| NL | 0 | 0,00 % |
| ÖkoLinX | 0 | 0,00 % |
| Die Humanisten | 1 | 0,35 % |
| PARTEI FÜR DIE TIERE | 0 | 0,00 % |
| Gesundheitsforschung | 0 | 0,00 % |
| Volt | 0 | 0,00 % |



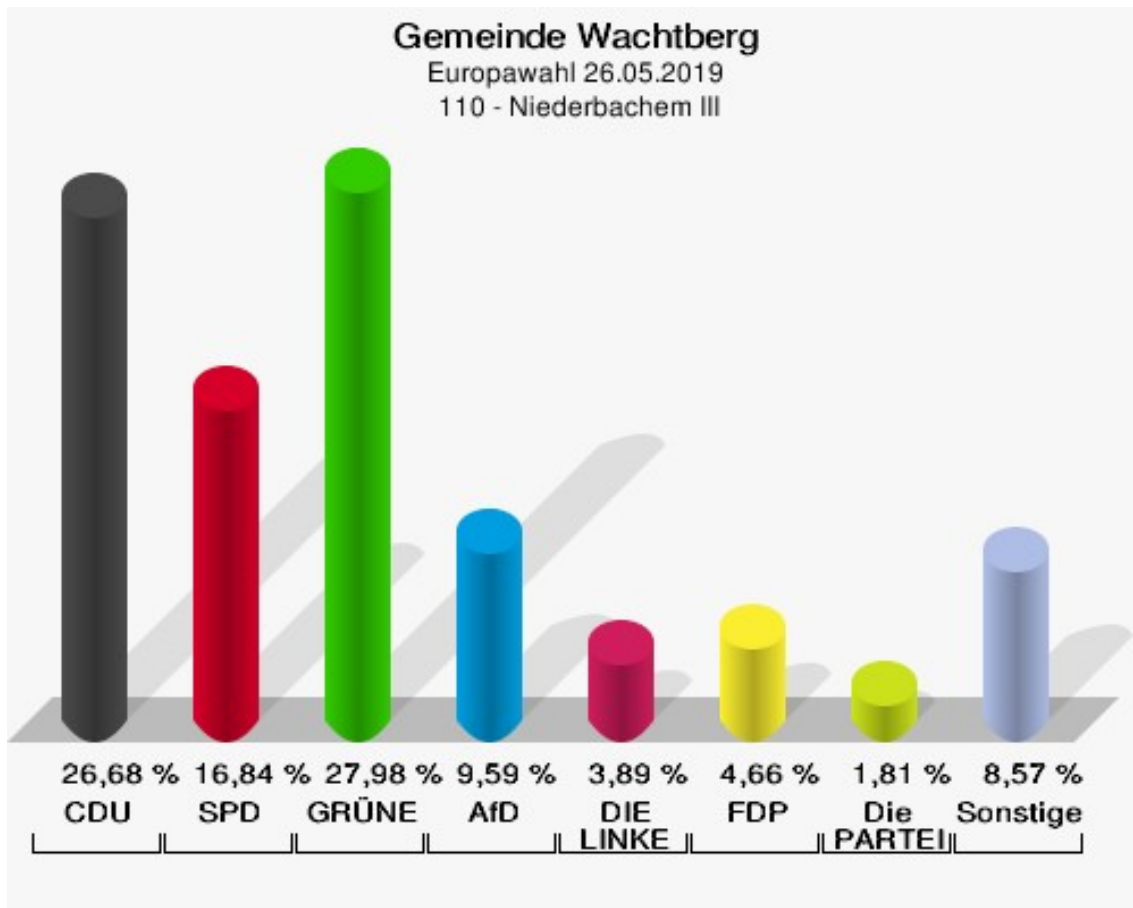
Gemeinde Wachtberg
Europawahl 26.05.2019
Wahlbeteiligung 100 - Niederbachem II



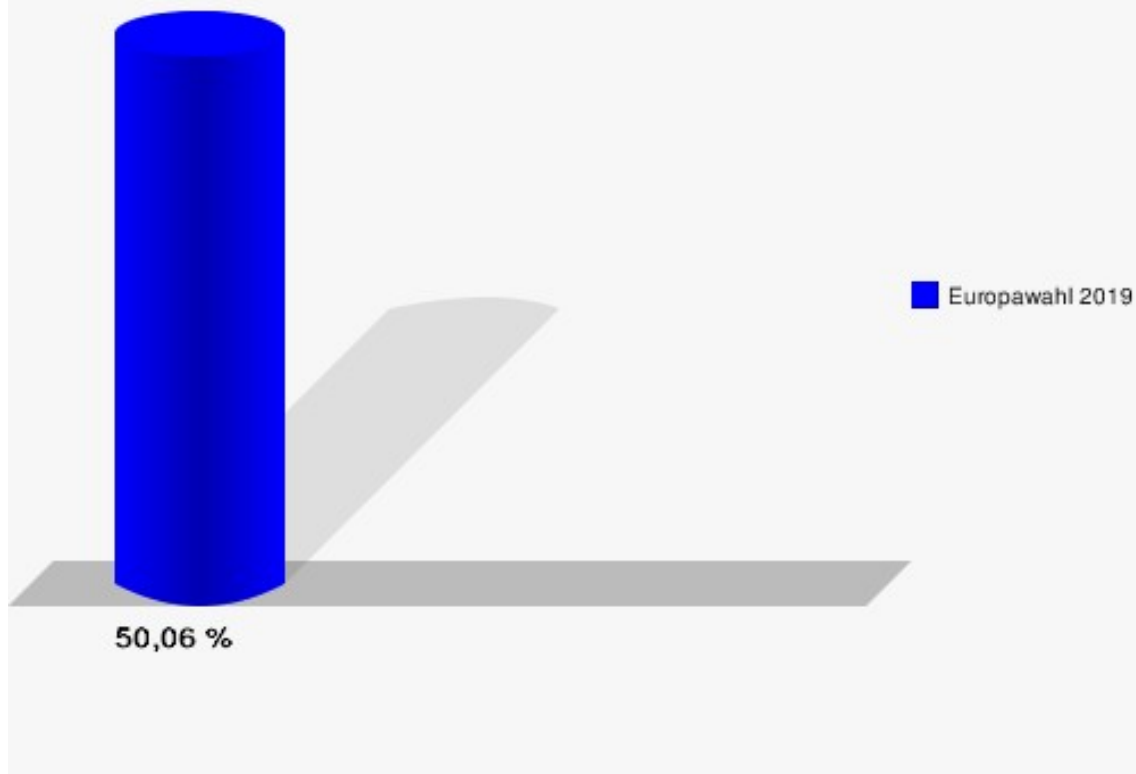
110 - Niederbachem III

| | Anzahl | Prozent |
|--|--------|---------|
| Wahlberechtigte | 777 | |
| Wähler/innen | 389 | 50,06 % |
| ungültige Stimmen | 3 | 0,77 % |
| gültige Stimmen | 386 | 99,23 % |
| CDU | 103 | 26,68 % |
| SPD | 65 | 16,84 % |
| GRÜNE | 108 | 27,98 % |
| AfD | 37 | 9,59 % |
| DIE LINKE | 15 | 3,89 % |
| FDP | 18 | 4,66 % |
| PIRATEN | 3 | 0,78 % |
| Tierschutzpartei | 3 | 0,78 % |
| NPD | 0 | 0,00 % |
| Die PARTEI | 7 | 1,81 % |
| FAMILIE | 4 | 1,04 % |
| FREIE WÄHLER | 2 | 0,52 % |
| Volksabstimmung | 0 | 0,00 % |
| ÖDP | 6 | 1,55 % |
| DKP | 0 | 0,00 % |
| MLPD | 0 | 0,00 % |
| BP | 0 | 0,00 % |
| SGP | 0 | 0,00 % |
| TIERSCHUTZ hier! | 1 | 0,26 % |
| Tierschutzallianz | 0 | 0,00 % |
| Bündnis C | 0 | 0,00 % |
| BIG | 2 | 0,52 % |
| BGE | 0 | 0,00 % |
| DIE DIREKTE! | 0 | 0,00 % |
| Demokratie in Europa - DiEM25 | 0 | 0,00 % |
| III. Weg | 0 | 0,00 % |
| Die Grauen | 1 | 0,26 % |
| DIE RECHTE | 0 | 0,00 % |
| DIE VIOLETTEN | 0 | 0,00 % |
| LIEBE | 1 | 0,26 % |
| DIE FRAUEN | 1 | 0,26 % |
| Graue Panther | 2 | 0,52 % |
| LKR - Bernd Lucke und die Liberal-Konservativen Reformer | 0 | 0,00 % |
| MENSCHLICHE WELT | 0 | 0,00 % |

| | Anzahl | Prozent |
|----------------------|--------|---------|
| NL | 0 | 0,00 % |
| ÖkoLinX | 0 | 0,00 % |
| Die Humanisten | 4 | 1,04 % |
| PARTEI FÜR DIE TIERE | 1 | 0,26 % |
| Gesundheitsforschung | 1 | 0,26 % |
| Volt | 1 | 0,26 % |



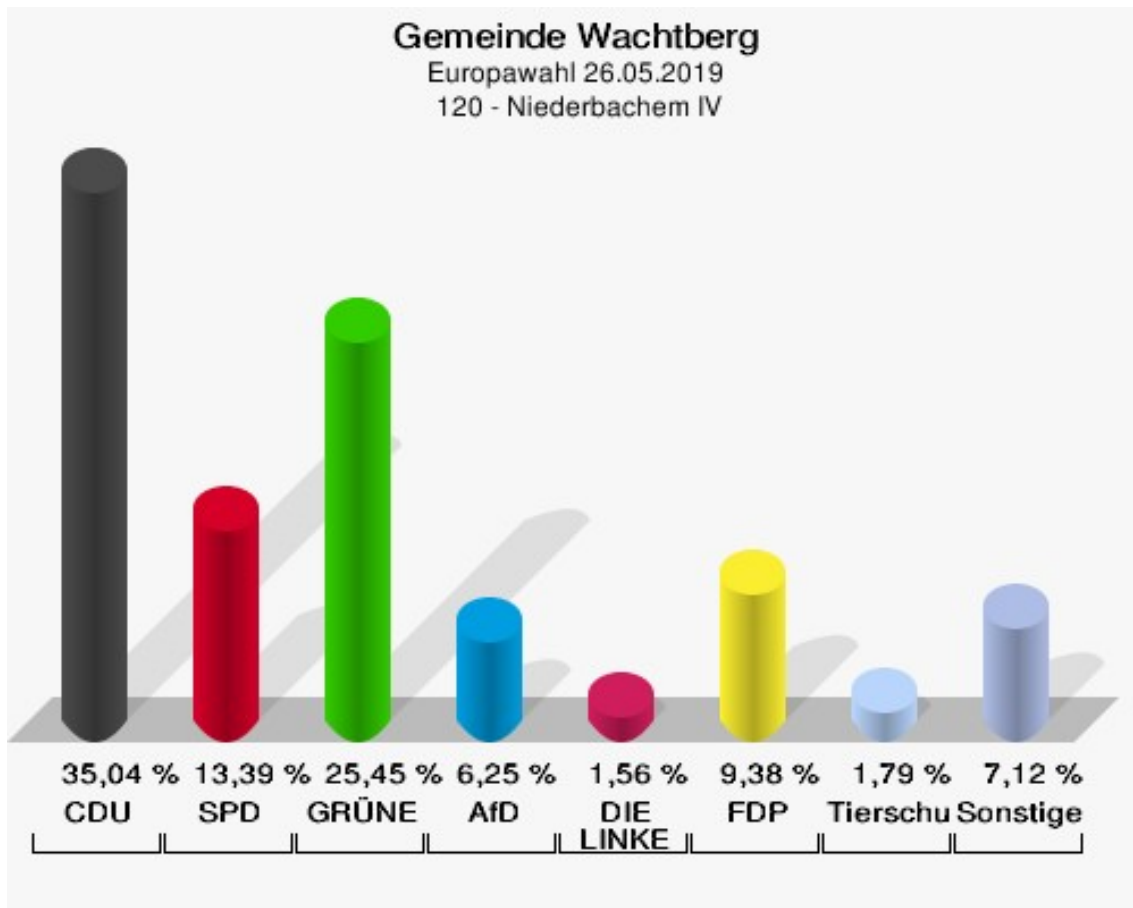
Gemeinde Wachtberg
Europawahl 26.05.2019
Wahlbeteiligung 110 - Niederbachem III



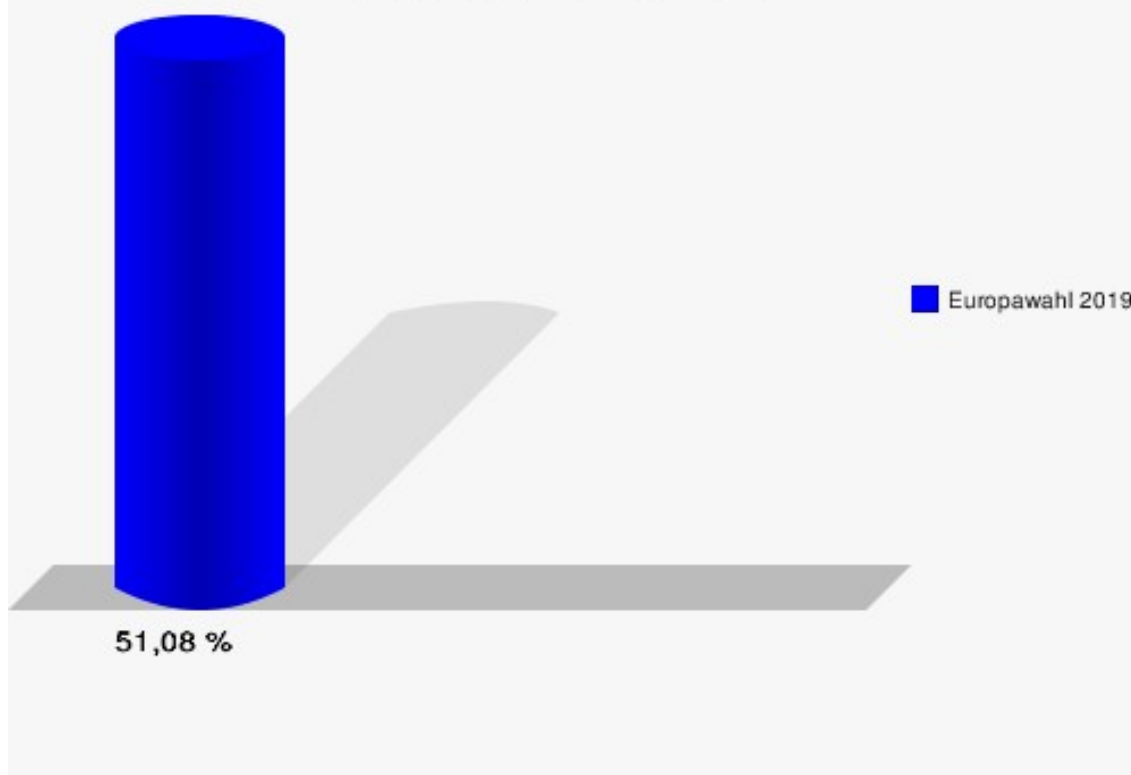
120 - Niederbachem IV

| | Anzahl | Prozent |
|--|--------|---------|
| Wahlberechtigte | 883 | |
| Wähler/innen | 451 | 51,08 % |
| ungültige Stimmen | 3 | 0,67 % |
| gültige Stimmen | 448 | 99,33 % |
| CDU | 157 | 35,04 % |
| SPD | 60 | 13,39 % |
| GRÜNE | 114 | 25,45 % |
| AfD | 28 | 6,25 % |
| DIE LINKE | 7 | 1,56 % |
| FDP | 42 | 9,38 % |
| PIRATEN | 3 | 0,67 % |
| Tierschutzpartei | 8 | 1,79 % |
| NPD | 1 | 0,22 % |
| Die PARTEI | 1 | 0,22 % |
| FAMILIE | 3 | 0,67 % |
| FREIE WÄHLER | 3 | 0,67 % |
| Volksabstimmung | 2 | 0,45 % |
| ÖDP | 1 | 0,22 % |
| DKP | 0 | 0,00 % |
| MLPD | 0 | 0,00 % |
| BP | 0 | 0,00 % |
| SGP | 0 | 0,00 % |
| TIERSCHUTZ hier! | 0 | 0,00 % |
| Tierschutzallianz | 3 | 0,67 % |
| Bündnis C | 0 | 0,00 % |
| BIG | 1 | 0,22 % |
| BGE | 0 | 0,00 % |
| DIE DIREKTE! | 0 | 0,00 % |
| Demokratie in Europa - DiEM25 | 1 | 0,22 % |
| III. Weg | 0 | 0,00 % |
| Die Grauen | 0 | 0,00 % |
| DIE RECHTE | 0 | 0,00 % |
| DIE VIOLETTEN | 0 | 0,00 % |
| LIEBE | 0 | 0,00 % |
| DIE FRAUEN | 0 | 0,00 % |
| Graue Panther | 1 | 0,22 % |
| LKR - Bernd Lucke und die Liberal-Konservativen Reformer | 2 | 0,45 % |
| MENSCHLICHE WELT | 0 | 0,00 % |

| | Anzahl | Prozent |
|----------------------|--------|---------|
| NL | 0 | 0,00 % |
| ÖkoLinX | 1 | 0,22 % |
| Die Humanisten | 1 | 0,22 % |
| PARTEI FÜR DIE TIERE | 0 | 0,00 % |
| Gesundheitsforschung | 1 | 0,22 % |
| Volt | 7 | 1,56 % |



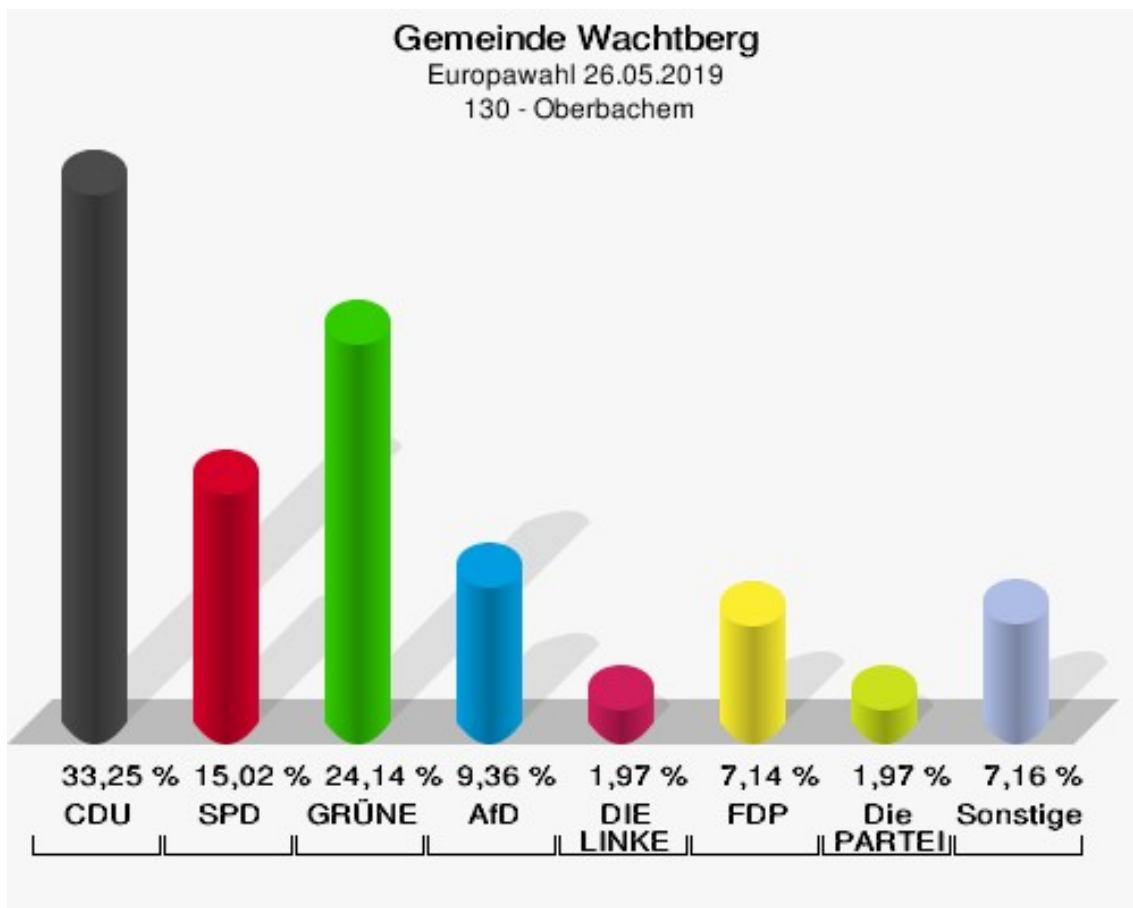
Gemeinde Wachtberg
Europawahl 26.05.2019
Wahlbeteiligung 120 - Niederbachem IV



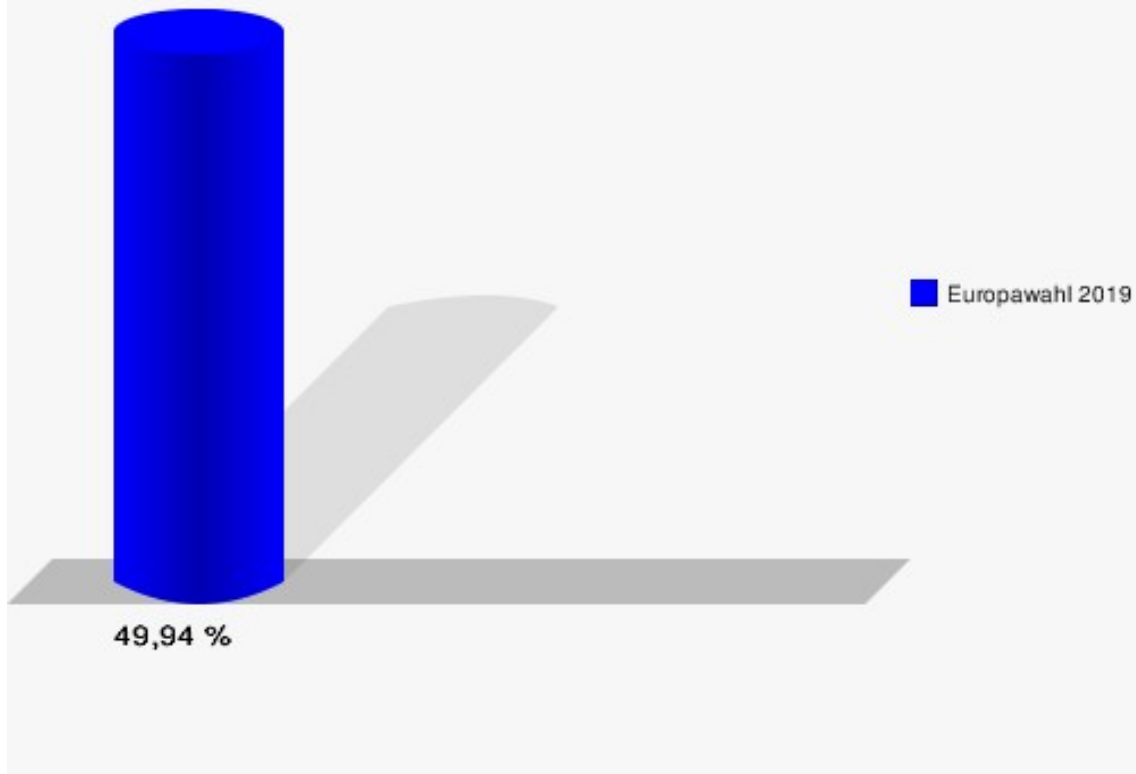
130 - Oberbachem

| | Anzahl | Prozent |
|--|--------|---------|
| Wahlberechtigte | 817 | |
| Wähler/innen | 408 | 49,94 % |
| ungültige Stimmen | 2 | 0,49 % |
| gültige Stimmen | 406 | 99,51 % |
| CDU | 135 | 33,25 % |
| SPD | 61 | 15,02 % |
| GRÜNE | 98 | 24,14 % |
| AfD | 38 | 9,36 % |
| DIE LINKE | 8 | 1,97 % |
| FDP | 29 | 7,14 % |
| PIRATEN | 2 | 0,49 % |
| Tierschutzpartei | 7 | 1,72 % |
| NPD | 0 | 0,00 % |
| Die PARTEI | 8 | 1,97 % |
| FAMILIE | 1 | 0,25 % |
| FREIE WÄHLER | 0 | 0,00 % |
| Volksabstimmung | 1 | 0,25 % |
| ÖDP | 2 | 0,49 % |
| DKP | 0 | 0,00 % |
| MLPD | 0 | 0,00 % |
| BP | 0 | 0,00 % |
| SGP | 0 | 0,00 % |
| TIERSCHUTZ hier! | 2 | 0,49 % |
| Tierschutzallianz | 0 | 0,00 % |
| Bündnis C | 1 | 0,25 % |
| BIG | 2 | 0,49 % |
| BGE | 0 | 0,00 % |
| DIE DIREKTE! | 0 | 0,00 % |
| Demokratie in Europa - DiEM25 | 2 | 0,49 % |
| III. Weg | 0 | 0,00 % |
| Die Grauen | 1 | 0,25 % |
| DIE RECHTE | 0 | 0,00 % |
| DIE VIOLETTEN | 0 | 0,00 % |
| LIEBE | 0 | 0,00 % |
| DIE FRAUEN | 0 | 0,00 % |
| Graue Panther | 1 | 0,25 % |
| LKR - Bernd Lucke und die Liberal-Konservativen Reformer | 1 | 0,25 % |
| MENSCHLICHE WELT | 1 | 0,25 % |

| | Anzahl | Prozent |
|----------------------|--------|---------|
| NL | 1 | 0,25 % |
| ÖkoLinX | 0 | 0,00 % |
| Die Humanisten | 0 | 0,00 % |
| PARTEI FÜR DIE TIERE | 1 | 0,25 % |
| Gesundheitsforschung | 0 | 0,00 % |
| Volt | 3 | 0,74 % |



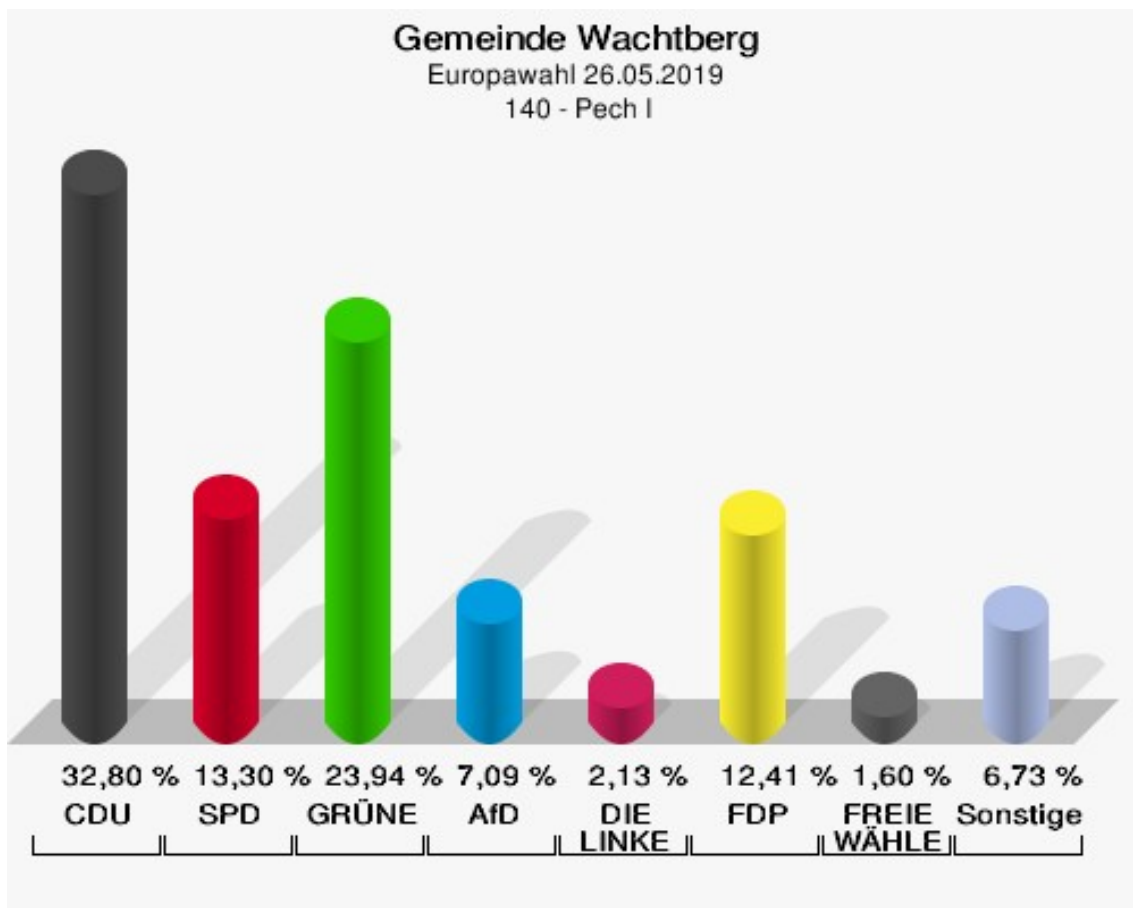
Gemeinde Wachtberg
Europawahl 26.05.2019
Wahlbeteiligung 130 - Oberbachem



140 - Pech I

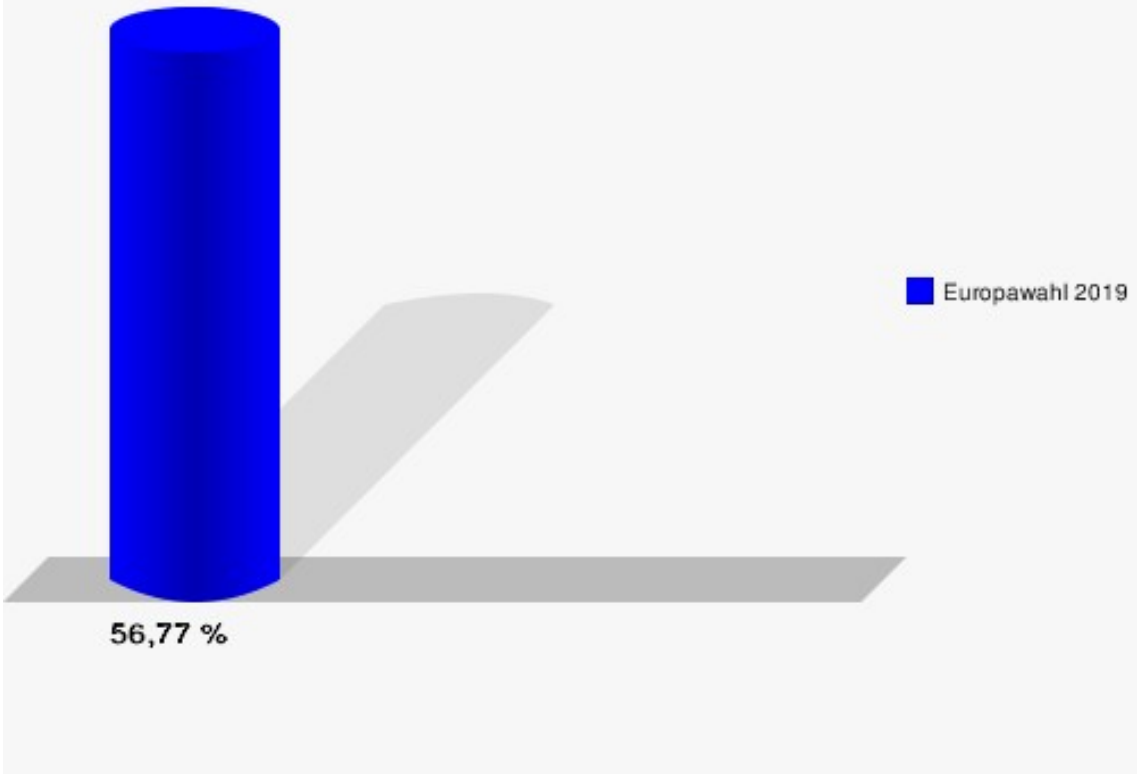
| | Anzahl | Prozent |
|--|--------|---------|
| Wahlberechtigte | 997 | |
| Wähler/innen | 566 | 56,77 % |
| ungültige Stimmen | 2 | 0,35 % |
| gültige Stimmen | 564 | 99,65 % |
| CDU | 185 | 32,80 % |
| SPD | 75 | 13,30 % |
| GRÜNE | 135 | 23,94 % |
| AfD | 40 | 7,09 % |
| DIE LINKE | 12 | 2,13 % |
| FDP | 70 | 12,41 % |
| PIRATEN | 2 | 0,35 % |
| Tierschutzpartei | 8 | 1,42 % |
| NPD | 0 | 0,00 % |
| Die PARTEI | 8 | 1,42 % |
| FAMILIE | 0 | 0,00 % |
| FREIE WÄHLER | 9 | 1,60 % |
| Volksabstimmung | 0 | 0,00 % |
| ÖDP | 3 | 0,53 % |
| DKP | 0 | 0,00 % |
| MLPD | 0 | 0,00 % |
| BP | 0 | 0,00 % |
| SGP | 0 | 0,00 % |
| TIERSCHUTZ hier! | 3 | 0,53 % |
| Tierschutzallianz | 0 | 0,00 % |
| Bündnis C | 2 | 0,35 % |
| BIG | 2 | 0,35 % |
| BGE | 2 | 0,35 % |
| DIE DIREKTE! | 0 | 0,00 % |
| Demokratie in Europa - DiEM25 | 0 | 0,00 % |
| III. Weg | 0 | 0,00 % |
| Die Grauen | 0 | 0,00 % |
| DIE RECHTE | 0 | 0,00 % |
| DIE VIOLETTEN | 0 | 0,00 % |
| LIEBE | 0 | 0,00 % |
| DIE FRAUEN | 0 | 0,00 % |
| Graue Panther | 0 | 0,00 % |
| LKR - Bernd Lucke und die Liberal-Konservativen Reformer | 0 | 0,00 % |
| MENSCHLICHE WELT | 1 | 0,18 % |

| | Anzahl | Prozent |
|----------------------|--------|---------|
| NL | 0 | 0,00 % |
| ÖkoLinX | 0 | 0,00 % |
| Die Humanisten | 1 | 0,18 % |
| PARTEI FÜR DIE TIERE | 1 | 0,18 % |
| Gesundheitsforschung | 0 | 0,00 % |
| Volt | 5 | 0,89 % |



Gemeinde Wachtberg

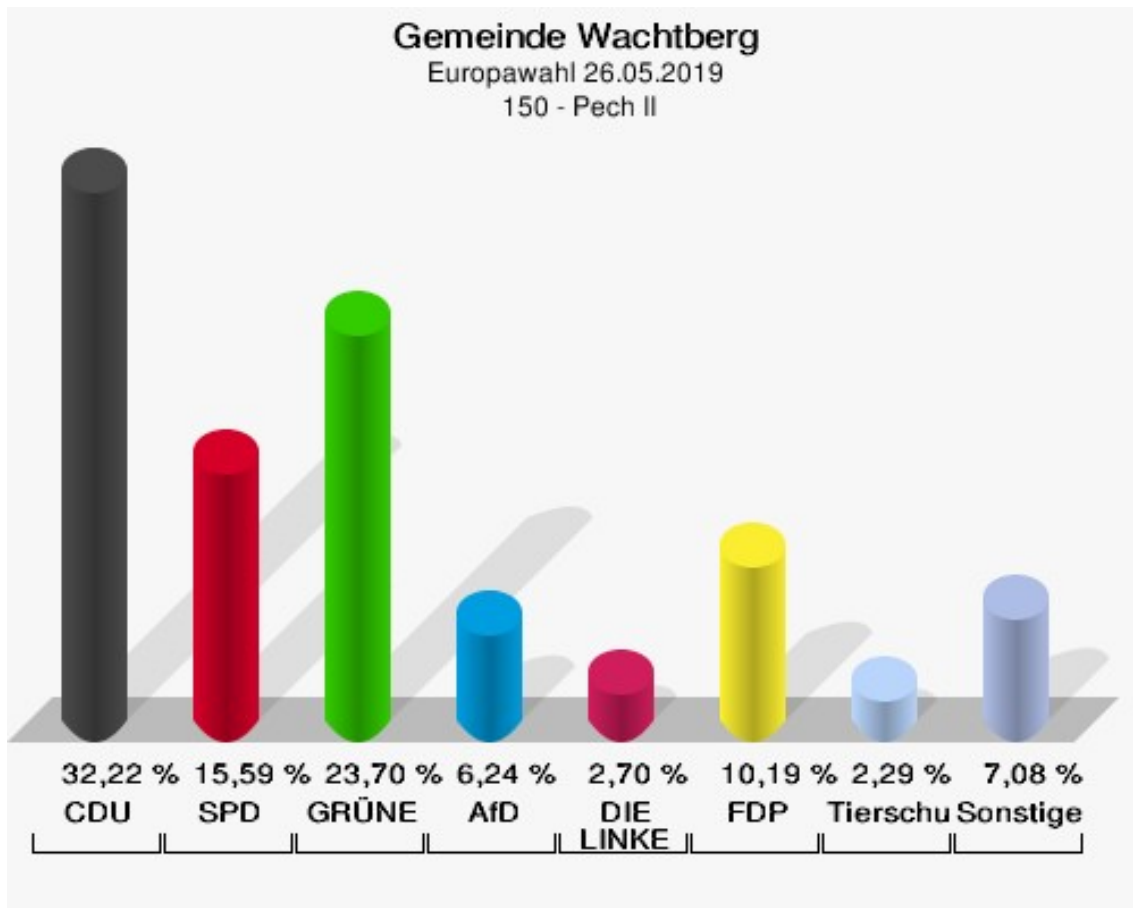
Europawahl 26.05.2019
Wahlbeteiligung 140 - Pech I



150 - Pech II

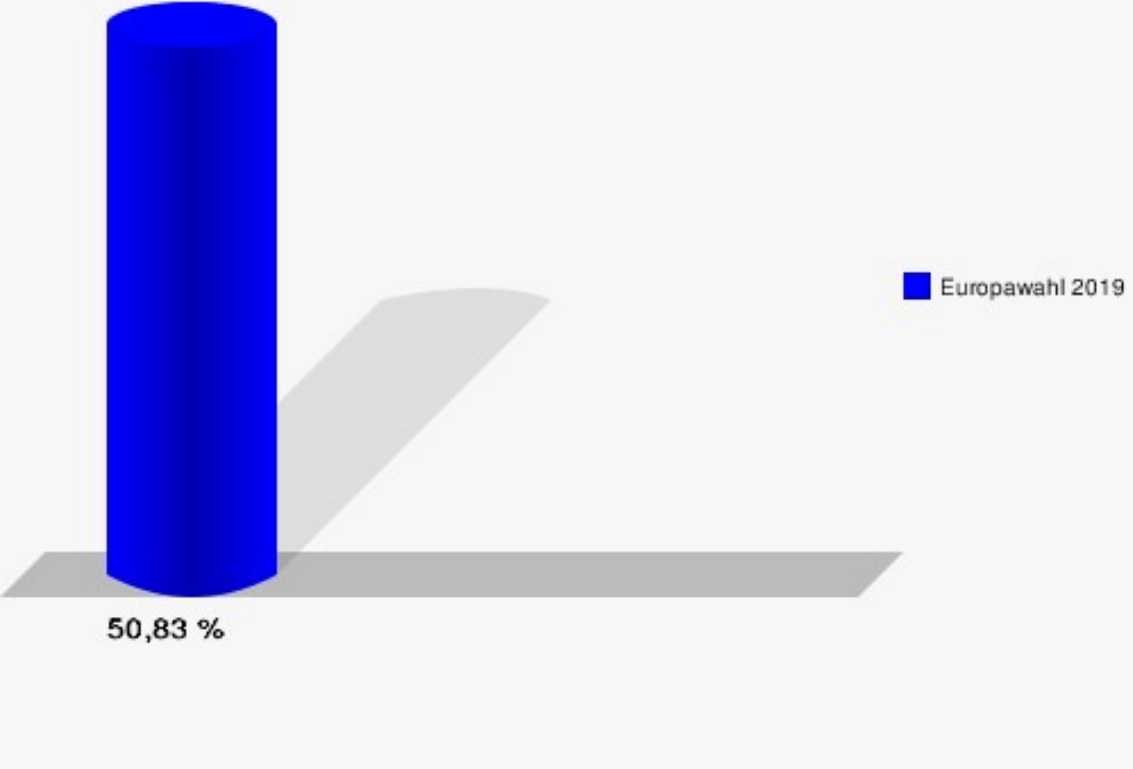
| | Anzahl | Prozent |
|--|--------|---------|
| Wahlberechtigte | 962 | |
| Wähler/innen | 489 | 50,83 % |
| ungültige Stimmen | 8 | 1,64 % |
| gültige Stimmen | 481 | 98,36 % |
| CDU | 155 | 32,22 % |
| SPD | 75 | 15,59 % |
| GRÜNE | 114 | 23,70 % |
| AfD | 30 | 6,24 % |
| DIE LINKE | 13 | 2,70 % |
| FDP | 49 | 10,19 % |
| PIRATEN | 3 | 0,62 % |
| Tierschutzpartei | 11 | 2,29 % |
| NPD | 0 | 0,00 % |
| Die PARTEI | 11 | 2,29 % |
| FAMILIE | 3 | 0,62 % |
| FREIE WÄHLER | 4 | 0,83 % |
| Volksabstimmung | 0 | 0,00 % |
| ÖDP | 0 | 0,00 % |
| DKP | 0 | 0,00 % |
| MLPD | 0 | 0,00 % |
| BP | 0 | 0,00 % |
| SGP | 0 | 0,00 % |
| TIERSCHUTZ hier! | 2 | 0,42 % |
| Tierschutzallianz | 2 | 0,42 % |
| Bündnis C | 0 | 0,00 % |
| BIG | 0 | 0,00 % |
| BGE | 0 | 0,00 % |
| DIE DIREKTE! | 0 | 0,00 % |
| Demokratie in Europa - DiEM25 | 0 | 0,00 % |
| III. Weg | 0 | 0,00 % |
| Die Grauen | 1 | 0,21 % |
| DIE RECHTE | 0 | 0,00 % |
| DIE VIOLETTEN | 0 | 0,00 % |
| LIEBE | 0 | 0,00 % |
| DIE FRAUEN | 1 | 0,21 % |
| Graue Panther | 2 | 0,42 % |
| LKR - Bernd Lucke und die Liberal-Konservativen Reformer | 1 | 0,21 % |
| MENSCHLICHE WELT | 0 | 0,00 % |

| | Anzahl | Prozent |
|----------------------|--------|---------|
| NL | 0 | 0,00 % |
| ÖkoLinX | 0 | 0,00 % |
| Die Humanisten | 0 | 0,00 % |
| PARTEI FÜR DIE TIERE | 0 | 0,00 % |
| Gesundheitsforschung | 1 | 0,21 % |
| Volt | 3 | 0,62 % |



Gemeinde Wachtberg

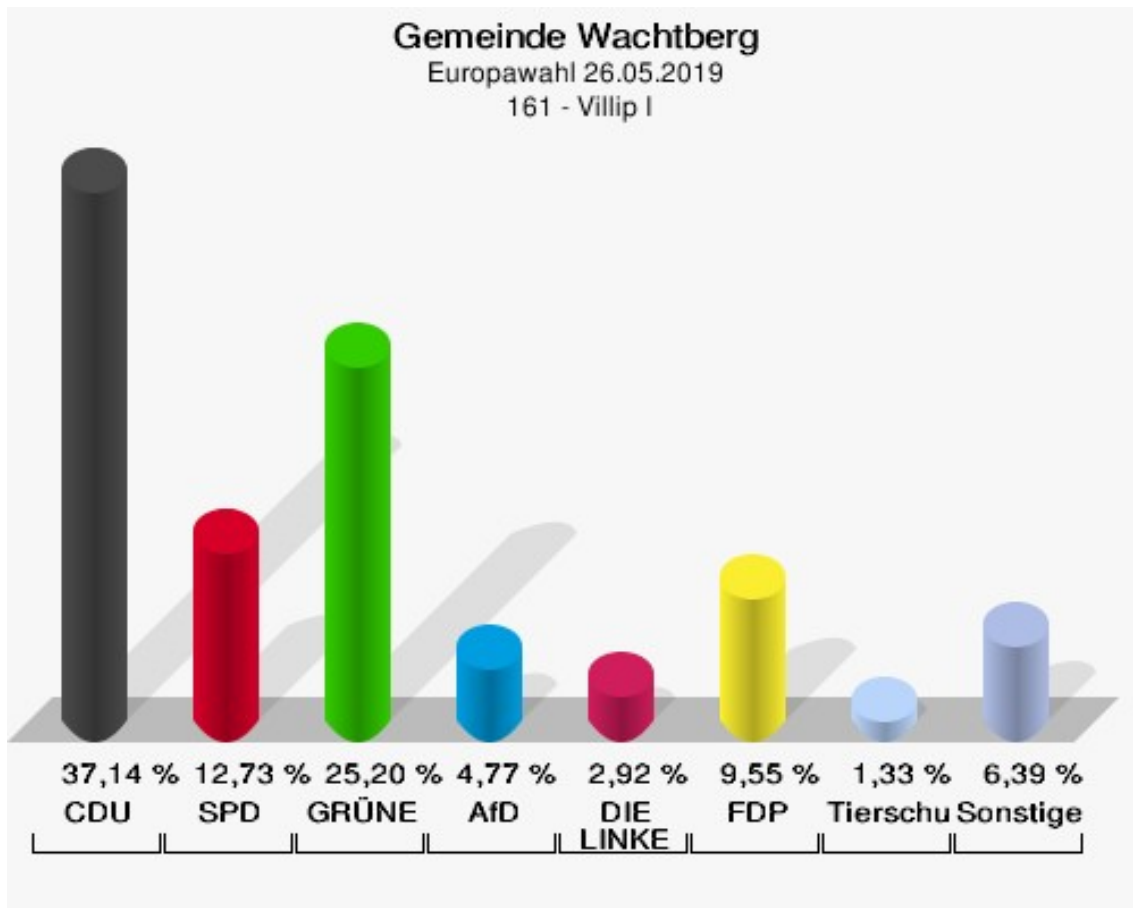
Europawahl 26.05.2019
Wahlbeteiligung 150 - Pech II



161 - Villip I

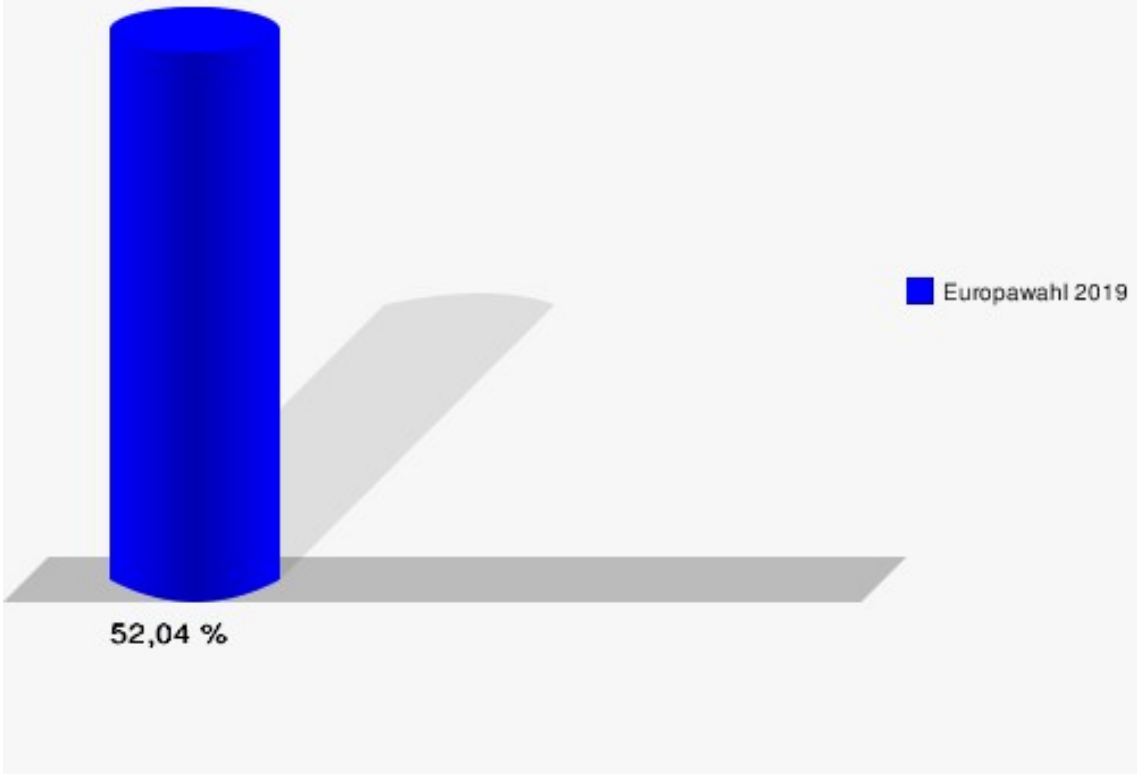
| | Anzahl | Prozent |
|--|--------|---------|
| Wahlberechtigte | 734 | |
| Wähler/innen | 382 | 52,04 % |
| ungültige Stimmen | 5 | 1,31 % |
| gültige Stimmen | 377 | 98,69 % |
| CDU | 140 | 37,14 % |
| SPD | 48 | 12,73 % |
| GRÜNE | 95 | 25,20 % |
| AfD | 18 | 4,77 % |
| DIE LINKE | 11 | 2,92 % |
| FDP | 36 | 9,55 % |
| PIRATEN | 3 | 0,80 % |
| Tierschutzpartei | 5 | 1,33 % |
| NPD | 0 | 0,00 % |
| Die PARTEI | 5 | 1,33 % |
| FAMILIE | 2 | 0,53 % |
| FREIE WÄHLER | 2 | 0,53 % |
| Volksabstimmung | 0 | 0,00 % |
| ÖDP | 0 | 0,00 % |
| DKP | 0 | 0,00 % |
| MLPD | 0 | 0,00 % |
| BP | 0 | 0,00 % |
| SGP | 0 | 0,00 % |
| TIERSCHUTZ hier! | 0 | 0,00 % |
| Tierschutzallianz | 0 | 0,00 % |
| Bündnis C | 1 | 0,27 % |
| BIG | 3 | 0,80 % |
| BGE | 0 | 0,00 % |
| DIE DIREKTE! | 0 | 0,00 % |
| Demokratie in Europa - DiEM25 | 2 | 0,53 % |
| III. Weg | 0 | 0,00 % |
| Die Grauen | 0 | 0,00 % |
| DIE RECHTE | 0 | 0,00 % |
| DIE VIOLETTEN | 0 | 0,00 % |
| LIEBE | 0 | 0,00 % |
| DIE FRAUEN | 0 | 0,00 % |
| Graue Panther | 0 | 0,00 % |
| LKR - Bernd Lucke und die Liberal-Konservativen Reformer | 0 | 0,00 % |
| MENSCHLICHE WELT | 0 | 0,00 % |

| | Anzahl | Prozent |
|----------------------|--------|---------|
| NL | 0 | 0,00 % |
| ÖkoLinX | 0 | 0,00 % |
| Die Humanisten | 1 | 0,27 % |
| PARTEI FÜR DIE TIERE | 1 | 0,27 % |
| Gesundheitsforschung | 2 | 0,53 % |
| Volt | 2 | 0,53 % |



Gemeinde Wachtberg

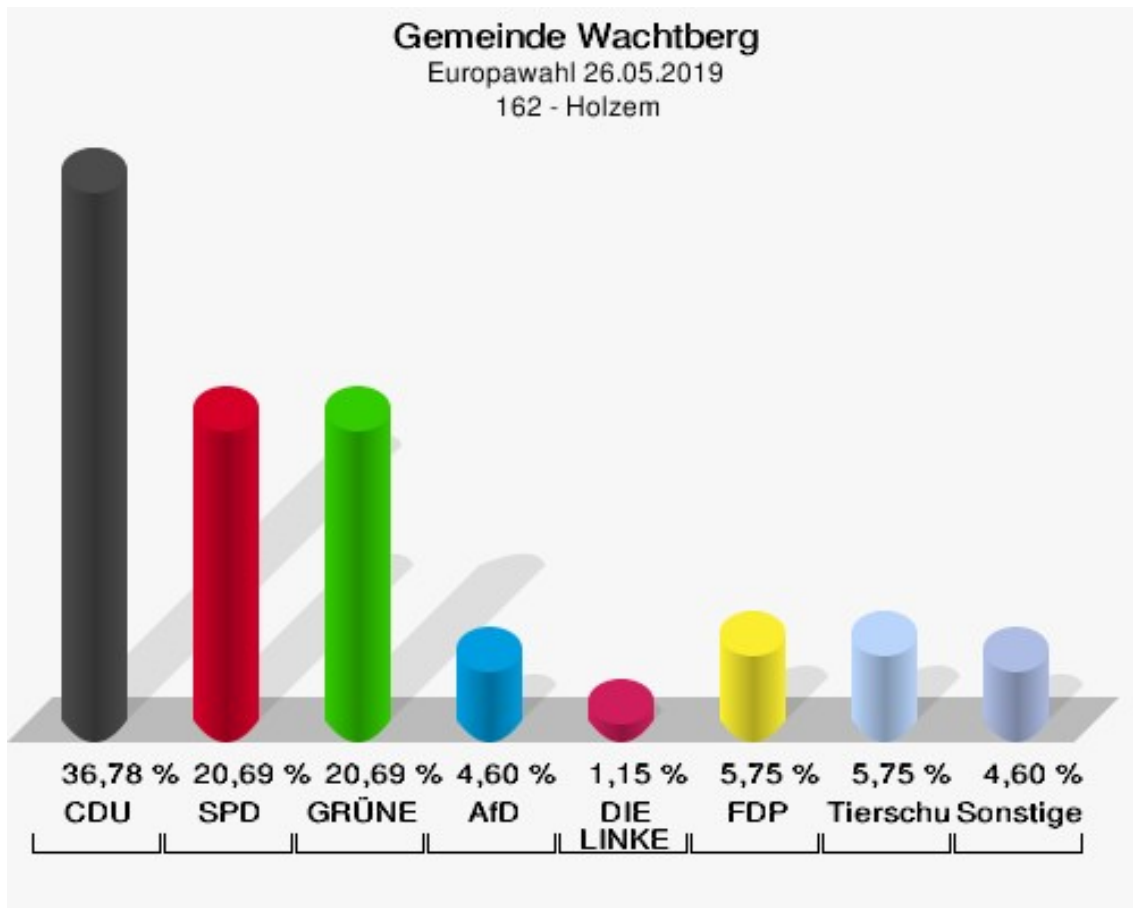
Europawahl 26.05.2019
Wahlbeteiligung 161 - Villip I



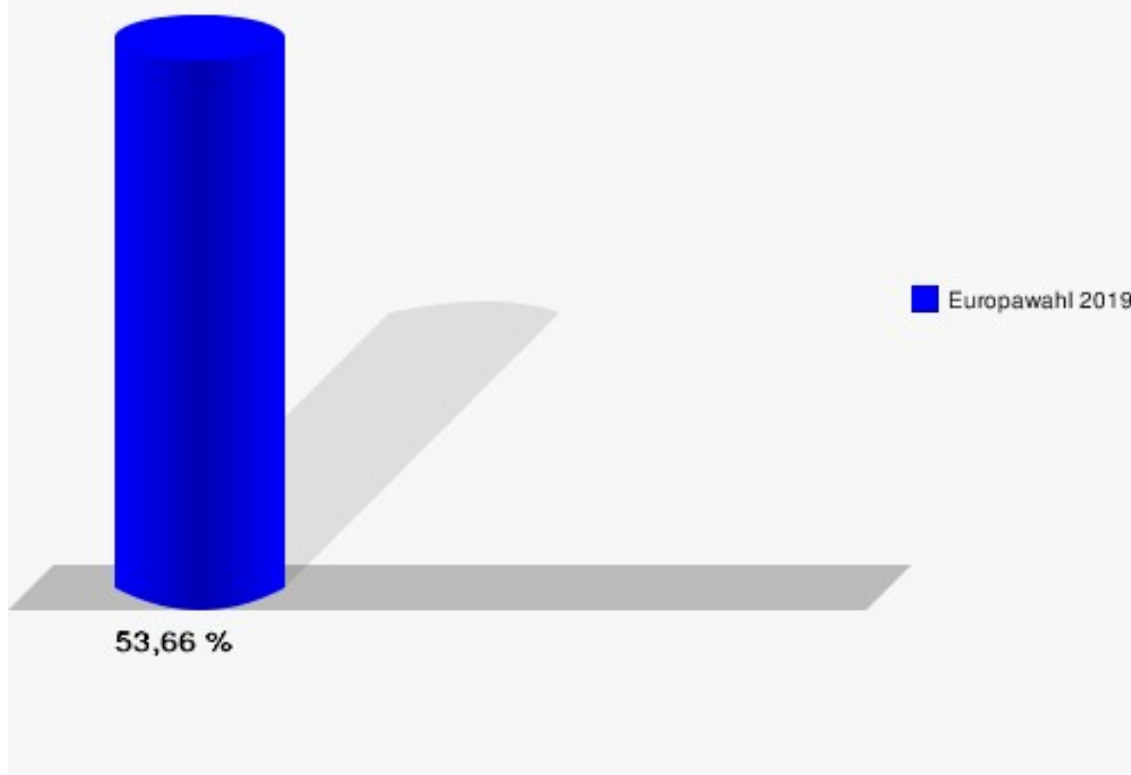
162 - Holzem

| | Anzahl | Prozent |
|--|--------|---------|
| Wahlberechtigte | 164 | |
| Wähler/innen | 88 | 53,66 % |
| ungültige Stimmen | 1 | 1,14 % |
| gültige Stimmen | 87 | 98,86 % |
| CDU | 32 | 36,78 % |
| SPD | 18 | 20,69 % |
| GRÜNE | 18 | 20,69 % |
| AfD | 4 | 4,60 % |
| DIE LINKE | 1 | 1,15 % |
| FDP | 5 | 5,75 % |
| PIRATEN | 0 | 0,00 % |
| Tierschutzpartei | 5 | 5,75 % |
| NPD | 1 | 1,15 % |
| Die PARTEI | 0 | 0,00 % |
| FAMILIE | 0 | 0,00 % |
| FREIE WÄHLER | 1 | 1,15 % |
| Volksabstimmung | 0 | 0,00 % |
| ÖDP | 0 | 0,00 % |
| DKP | 0 | 0,00 % |
| MLPD | 1 | 1,15 % |
| BP | 0 | 0,00 % |
| SGP | 0 | 0,00 % |
| TIERSCHUTZ hier! | 0 | 0,00 % |
| Tierschutzallianz | 1 | 1,15 % |
| Bündnis C | 0 | 0,00 % |
| BIG | 0 | 0,00 % |
| BGE | 0 | 0,00 % |
| DIE DIREKTE! | 0 | 0,00 % |
| Demokratie in Europa - DiEM25 | 0 | 0,00 % |
| III. Weg | 0 | 0,00 % |
| Die Grauen | 0 | 0,00 % |
| DIE RECHTE | 0 | 0,00 % |
| DIE VIOLETTEN | 0 | 0,00 % |
| LIEBE | 0 | 0,00 % |
| DIE FRAUEN | 0 | 0,00 % |
| Graue Panther | 0 | 0,00 % |
| LKR - Bernd Lucke und die Liberal-Konservativen Reformer | 0 | 0,00 % |
| MENSCHLICHE WELT | 0 | 0,00 % |

| | Anzahl | Prozent |
|----------------------|--------|---------|
| NL | 0 | 0,00 % |
| ÖkoLinX | 0 | 0,00 % |
| Die Humanisten | 0 | 0,00 % |
| PARTEI FÜR DIE TIERE | 0 | 0,00 % |
| Gesundheitsforschung | 0 | 0,00 % |
| Volt | 0 | 0,00 % |



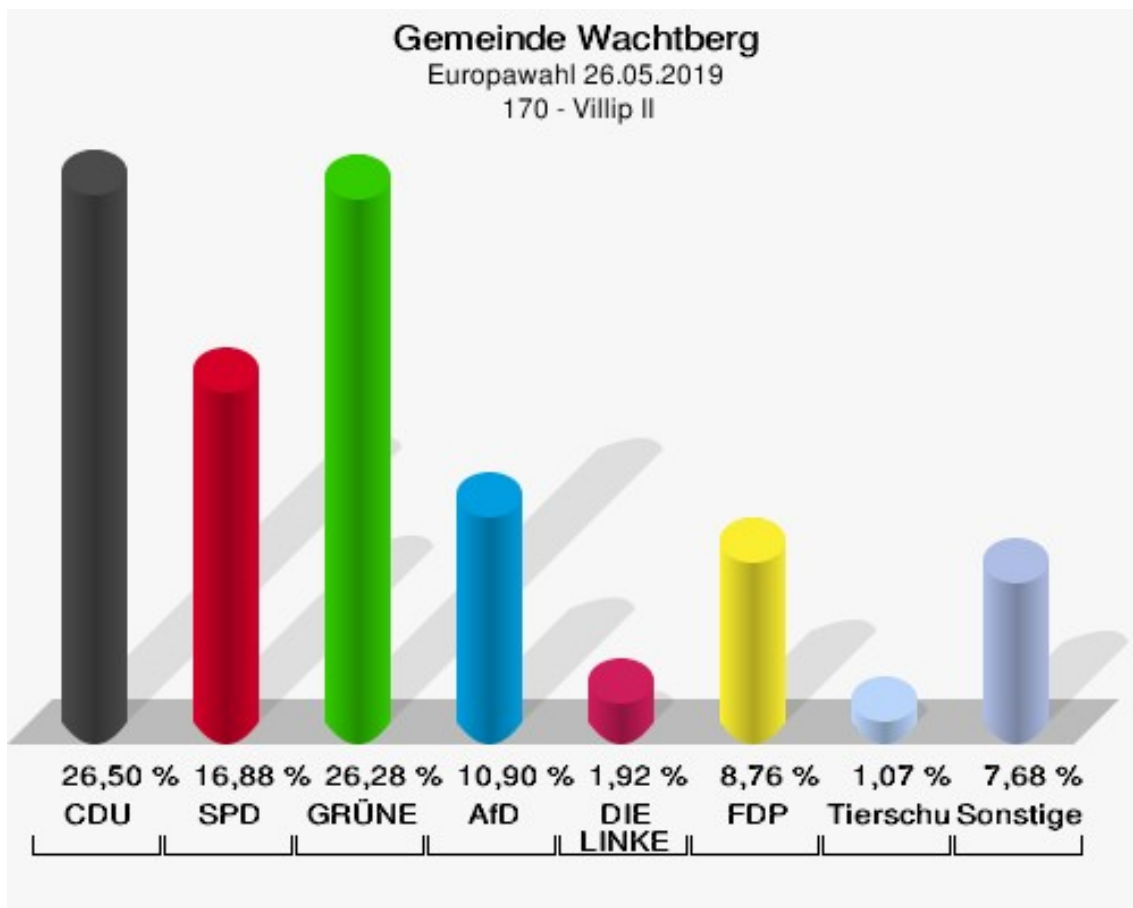
Gemeinde Wachtberg
Europawahl 26.05.2019
Wahlbeteiligung 162 - Holzem



170 - Villip II

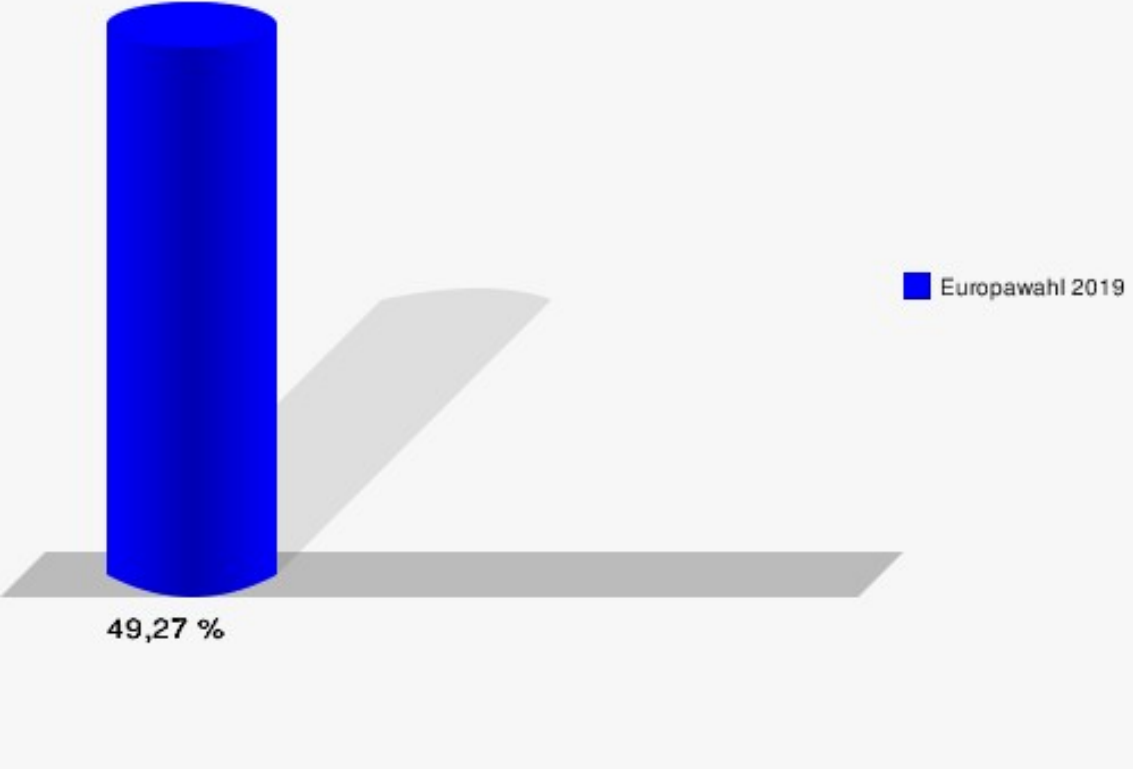
| | Anzahl | Prozent |
|--|--------|---------|
| Wahlberechtigte | 960 | |
| Wähler/innen | 473 | 49,27 % |
| ungültige Stimmen | 5 | 1,06 % |
| gültige Stimmen | 468 | 98,94 % |
| CDU | 124 | 26,50 % |
| SPD | 79 | 16,88 % |
| GRÜNE | 123 | 26,28 % |
| AfD | 51 | 10,90 % |
| DIE LINKE | 9 | 1,92 % |
| FDP | 41 | 8,76 % |
| PIRATEN | 2 | 0,43 % |
| Tierschutzpartei | 5 | 1,07 % |
| NPD | 0 | 0,00 % |
| Die PARTEI | 5 | 1,07 % |
| FAMILIE | 4 | 0,85 % |
| FREIE WÄHLER | 5 | 1,07 % |
| Volksabstimmung | 0 | 0,00 % |
| ÖDP | 2 | 0,43 % |
| DKP | 0 | 0,00 % |
| MLPD | 0 | 0,00 % |
| BP | 0 | 0,00 % |
| SGP | 0 | 0,00 % |
| TIERSCHUTZ hier! | 1 | 0,21 % |
| Tierschutzallianz | 0 | 0,00 % |
| Bündnis C | 0 | 0,00 % |
| BIG | 0 | 0,00 % |
| BGE | 0 | 0,00 % |
| DIE DIREKTE! | 0 | 0,00 % |
| Demokratie in Europa - DiEM25 | 0 | 0,00 % |
| III. Weg | 0 | 0,00 % |
| Die Grauen | 1 | 0,21 % |
| DIE RECHTE | 1 | 0,21 % |
| DIE VIOLETTEN | 1 | 0,21 % |
| LIEBE | 2 | 0,43 % |
| DIE FRAUEN | 0 | 0,00 % |
| Graue Panther | 2 | 0,43 % |
| LKR - Bernd Lucke und die Liberal-Konservativen Reformer | 0 | 0,00 % |
| MENSCHLICHE WELT | 2 | 0,43 % |

| | Anzahl | Prozent |
|----------------------|--------|---------|
| NL | 1 | 0,21 % |
| ÖkoLinX | 0 | 0,00 % |
| Die Humanisten | 0 | 0,00 % |
| PARTEI FÜR DIE TIERE | 4 | 0,85 % |
| Gesundheitsforschung | 1 | 0,21 % |
| Volt | 2 | 0,43 % |



Gemeinde Wachtberg

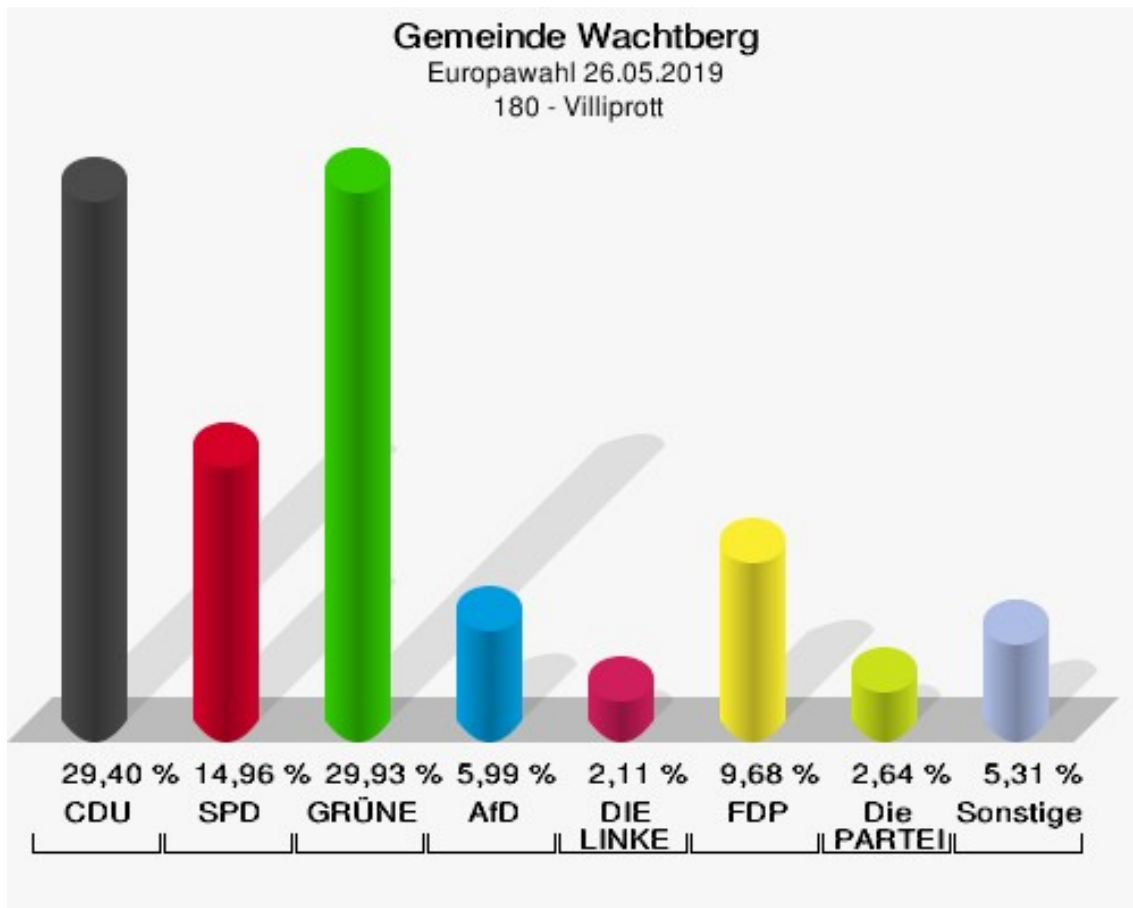
Europawahl 26.05.2019
Wahlbeteiligung 170 - Villip II



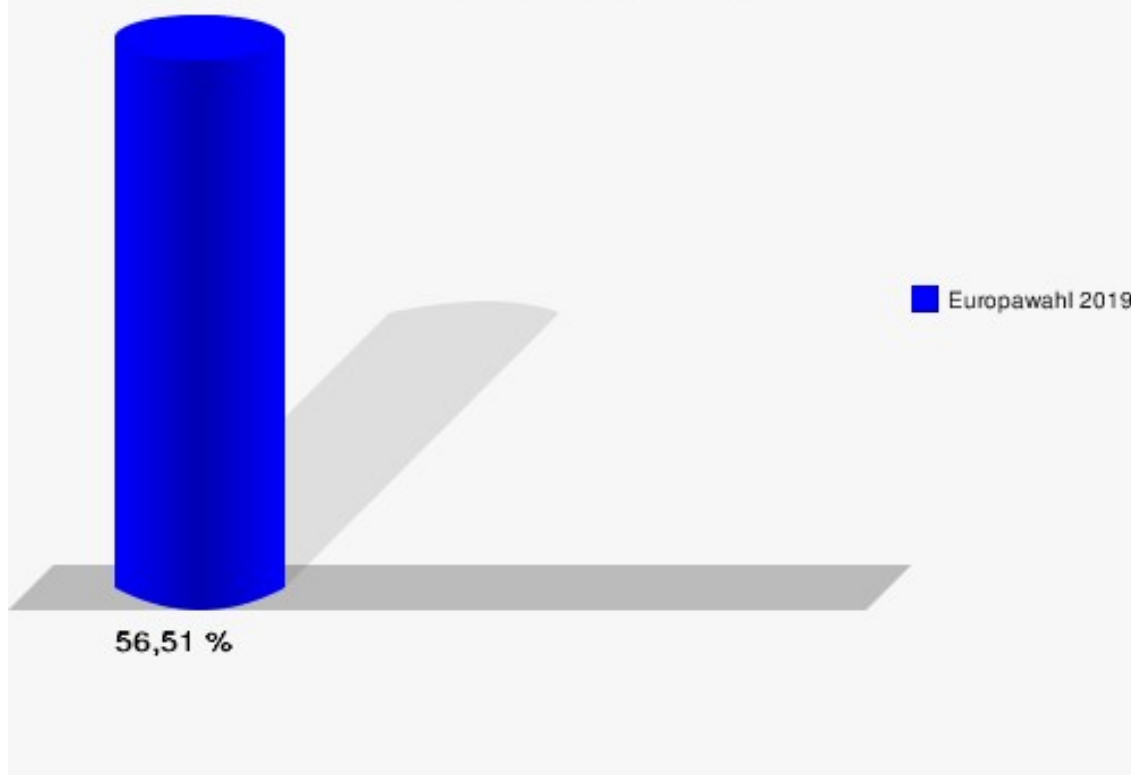
180 - Villiprott

| | Anzahl | Prozent |
|--|--------|---------|
| Wahlberechtigte | 1.014 | |
| Wähler/innen | 573 | 56,51 % |
| ungültige Stimmen | 5 | 0,87 % |
| gültige Stimmen | 568 | 99,13 % |
| CDU | 167 | 29,40 % |
| SPD | 85 | 14,96 % |
| GRÜNE | 170 | 29,93 % |
| AfD | 34 | 5,99 % |
| DIE LINKE | 12 | 2,11 % |
| FDP | 55 | 9,68 % |
| PIRATEN | 2 | 0,35 % |
| Tierschutzpartei | 8 | 1,41 % |
| NPD | 0 | 0,00 % |
| Die PARTEI | 15 | 2,64 % |
| FAMILIE | 1 | 0,18 % |
| FREIE WÄHLER | 1 | 0,18 % |
| Volksabstimmung | 0 | 0,00 % |
| ÖDP | 1 | 0,18 % |
| DKP | 0 | 0,00 % |
| MLPD | 0 | 0,00 % |
| BP | 2 | 0,35 % |
| SGP | 0 | 0,00 % |
| TIERSCHUTZ hier! | 1 | 0,18 % |
| Tierschutzallianz | 1 | 0,18 % |
| Bündnis C | 0 | 0,00 % |
| BIG | 0 | 0,00 % |
| BGE | 0 | 0,00 % |
| DIE DIREKTE! | 0 | 0,00 % |
| Demokratie in Europa - DiEM25 | 1 | 0,18 % |
| III. Weg | 0 | 0,00 % |
| Die Grauen | 0 | 0,00 % |
| DIE RECHTE | 0 | 0,00 % |
| DIE VIOLETTEN | 0 | 0,00 % |
| LIEBE | 0 | 0,00 % |
| DIE FRAUEN | 0 | 0,00 % |
| Graue Panther | 0 | 0,00 % |
| LKR - Bernd Lucke und die Liberal-Konservativen Reformer | 3 | 0,53 % |
| MENSCHLICHE WELT | 0 | 0,00 % |

| | Anzahl | Prozent |
|----------------------|--------|---------|
| NL | 0 | 0,00 % |
| ÖkoLinX | 0 | 0,00 % |
| Die Humanisten | 0 | 0,00 % |
| PARTEI FÜR DIE TIERE | 1 | 0,18 % |
| Gesundheitsforschung | 0 | 0,00 % |
| Volt | 8 | 1,41 % |



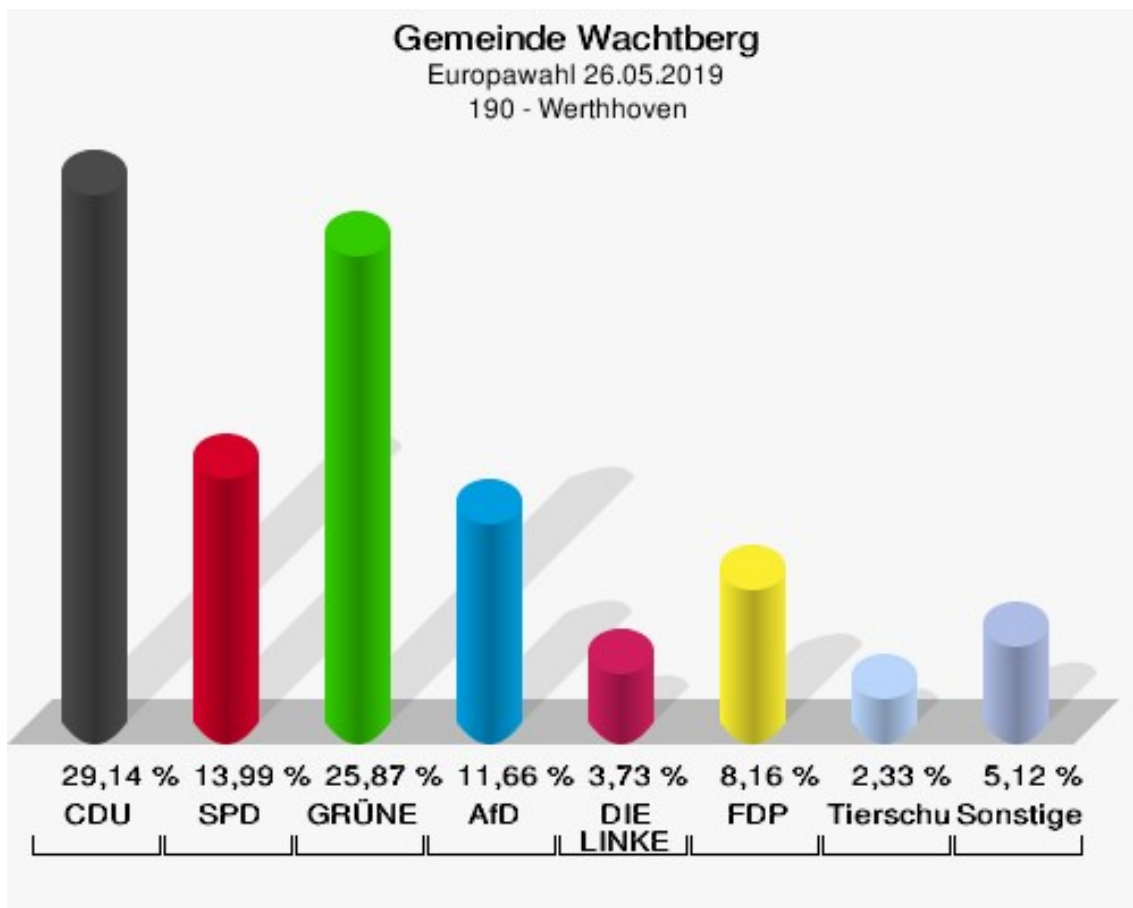
Gemeinde Wachtberg
Europawahl 26.05.2019
Wahlbeteiligung 180 - Villiprott



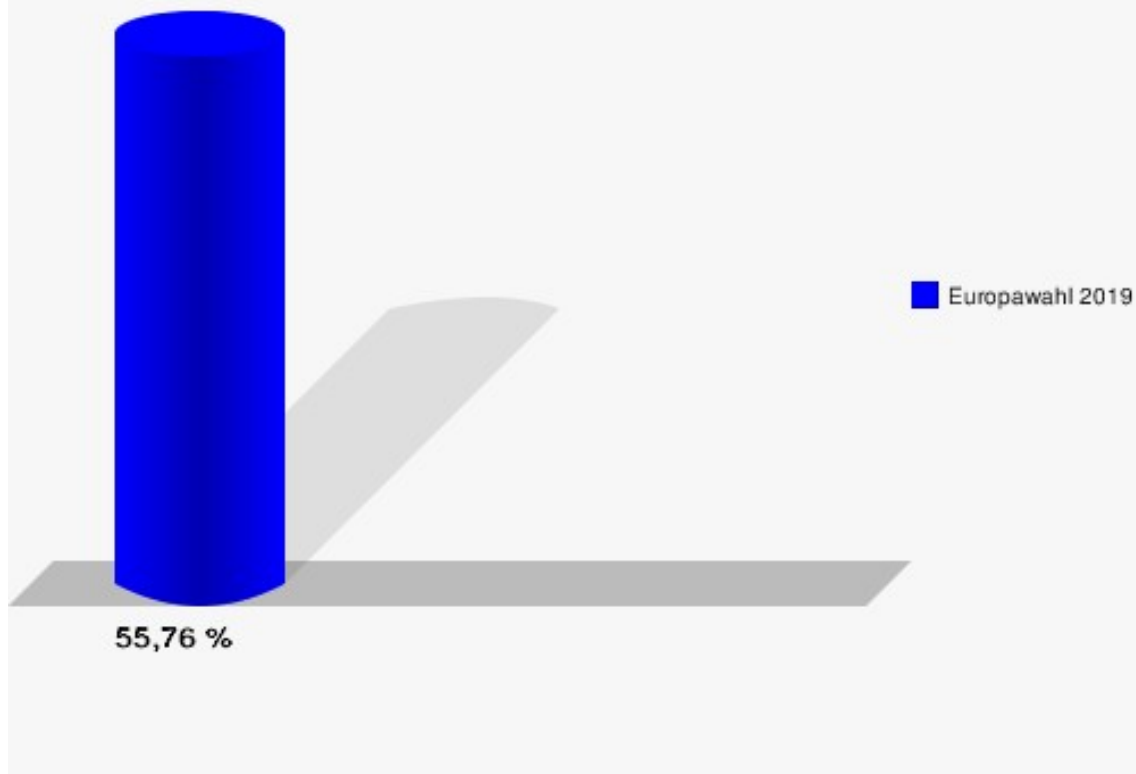
190 - Werthhoven

| | Anzahl | Prozent |
|--|--------|---------|
| Wahlberechtigte | 773 | |
| Wähler/innen | 431 | 55,76 % |
| ungültige Stimmen | 2 | 0,46 % |
| gültige Stimmen | 429 | 99,54 % |
| CDU | 125 | 29,14 % |
| SPD | 60 | 13,99 % |
| GRÜNE | 111 | 25,87 % |
| AfD | 50 | 11,66 % |
| DIE LINKE | 16 | 3,73 % |
| FDP | 35 | 8,16 % |
| PIRATEN | 2 | 0,47 % |
| Tierschutzpartei | 10 | 2,33 % |
| NPD | 0 | 0,00 % |
| Die PARTEI | 8 | 1,86 % |
| FAMILIE | 0 | 0,00 % |
| FREIE WÄHLER | 0 | 0,00 % |
| Volksabstimmung | 0 | 0,00 % |
| ÖDP | 0 | 0,00 % |
| DKP | 0 | 0,00 % |
| MLPD | 0 | 0,00 % |
| BP | 0 | 0,00 % |
| SGP | 0 | 0,00 % |
| TIERSCHUTZ hier! | 0 | 0,00 % |
| Tierschutzallianz | 1 | 0,23 % |
| Bündnis C | 0 | 0,00 % |
| BIG | 0 | 0,00 % |
| BGE | 0 | 0,00 % |
| DIE DIREKTE! | 0 | 0,00 % |
| Demokratie in Europa - DiEM25 | 2 | 0,47 % |
| III. Weg | 0 | 0,00 % |
| Die Grauen | 0 | 0,00 % |
| DIE RECHTE | 2 | 0,47 % |
| DIE VIOLETTEN | 0 | 0,00 % |
| LIEBE | 0 | 0,00 % |
| DIE FRAUEN | 0 | 0,00 % |
| Graue Panther | 1 | 0,23 % |
| LKR - Bernd Lucke und die Liberal-Konservativen Reformer | 0 | 0,00 % |
| MENSCHLICHE WELT | 0 | 0,00 % |

| | Anzahl | Prozent |
|----------------------|--------|---------|
| NL | 0 | 0,00 % |
| ÖkoLinX | 0 | 0,00 % |
| Die Humanisten | 1 | 0,23 % |
| PARTEI FÜR DIE TIERE | 1 | 0,23 % |
| Gesundheitsforschung | 0 | 0,00 % |
| Volt | 4 | 0,93 % |



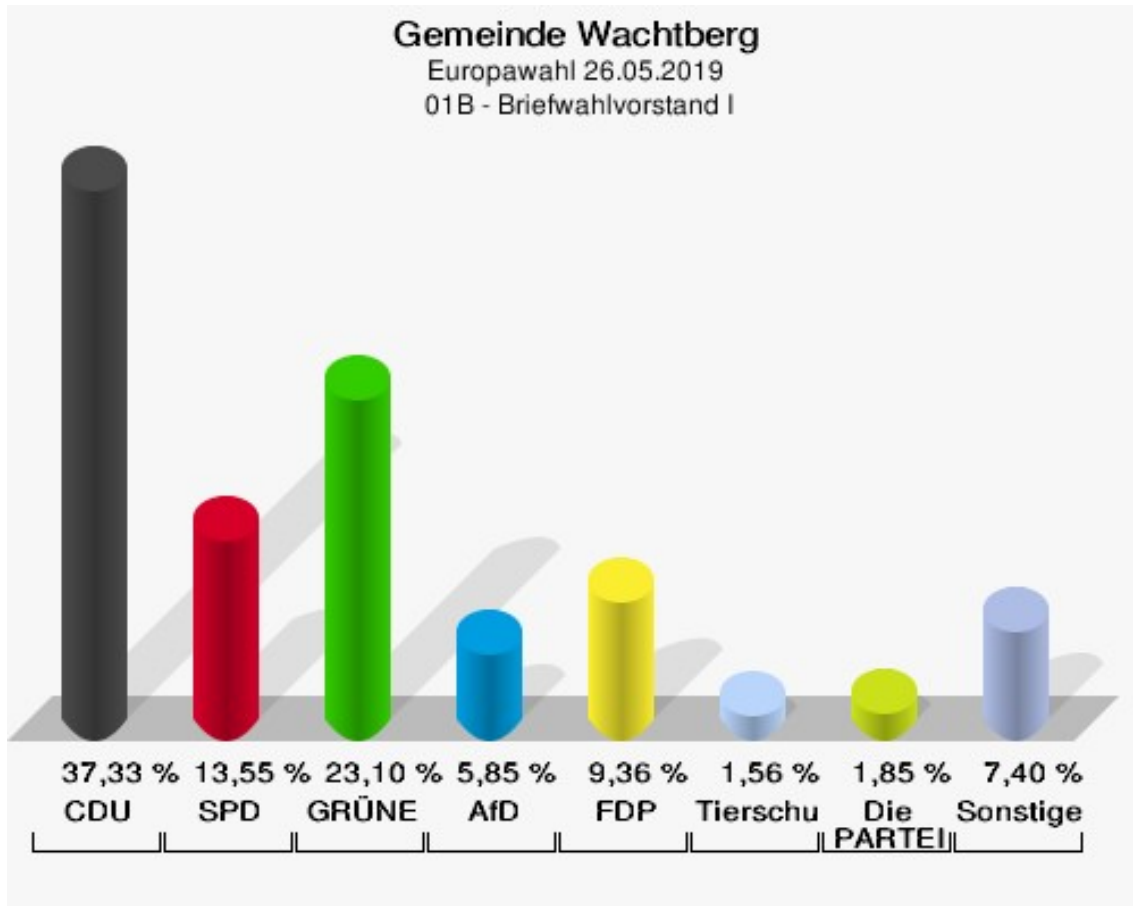
Gemeinde Wachtberg
Europawahl 26.05.2019
Wahlbeteiligung 190 - Werthhoven



01B - Briefwahlvorstand I

| | Anzahl | Prozent |
|--|--------|---------|
| Wähler/innen | 1.028 | |
| ungültige Stimmen | 2 | 0,19 % |
| gültige Stimmen | 1.026 | 99,81 % |
| CDU | 383 | 37,33 % |
| SPD | 139 | 13,55 % |
| GRÜNE | 237 | 23,10 % |
| AfD | 60 | 5,85 % |
| DIE LINKE | 15 | 1,46 % |
| FDP | 96 | 9,36 % |
| PIRATEN | 8 | 0,78 % |
| Tierschutzpartei | 16 | 1,56 % |
| NPD | 1 | 0,10 % |
| Die PARTEI | 19 | 1,85 % |
| FAMILIE | 4 | 0,39 % |
| FREIE WÄHLER | 13 | 1,27 % |
| Volksabstimmung | 1 | 0,10 % |
| ÖDP | 5 | 0,49 % |
| DKP | 0 | 0,00 % |
| MLPD | 0 | 0,00 % |
| BP | 1 | 0,10 % |
| SGP | 0 | 0,00 % |
| TIERSCHUTZ hier! | 4 | 0,39 % |
| Tierschutzallianz | 0 | 0,00 % |
| Bündnis C | 2 | 0,19 % |
| BIG | 0 | 0,00 % |
| BGE | 2 | 0,19 % |
| DIE DIREKTE! | 0 | 0,00 % |
| Demokratie in Europa - DiEM25 | 2 | 0,19 % |
| III. Weg | 0 | 0,00 % |
| Die Grauen | 0 | 0,00 % |
| DIE RECHTE | 0 | 0,00 % |
| DIE VIOLETTEN | 0 | 0,00 % |
| LIEBE | 0 | 0,00 % |
| DIE FRAUEN | 0 | 0,00 % |
| Graue Panther | 1 | 0,10 % |
| LKR - Bernd Lucke und die Liberal-Konservativen Reformer | 4 | 0,39 % |
| MENSCHLICHE WELT | 0 | 0,00 % |
| NL | 1 | 0,10 % |

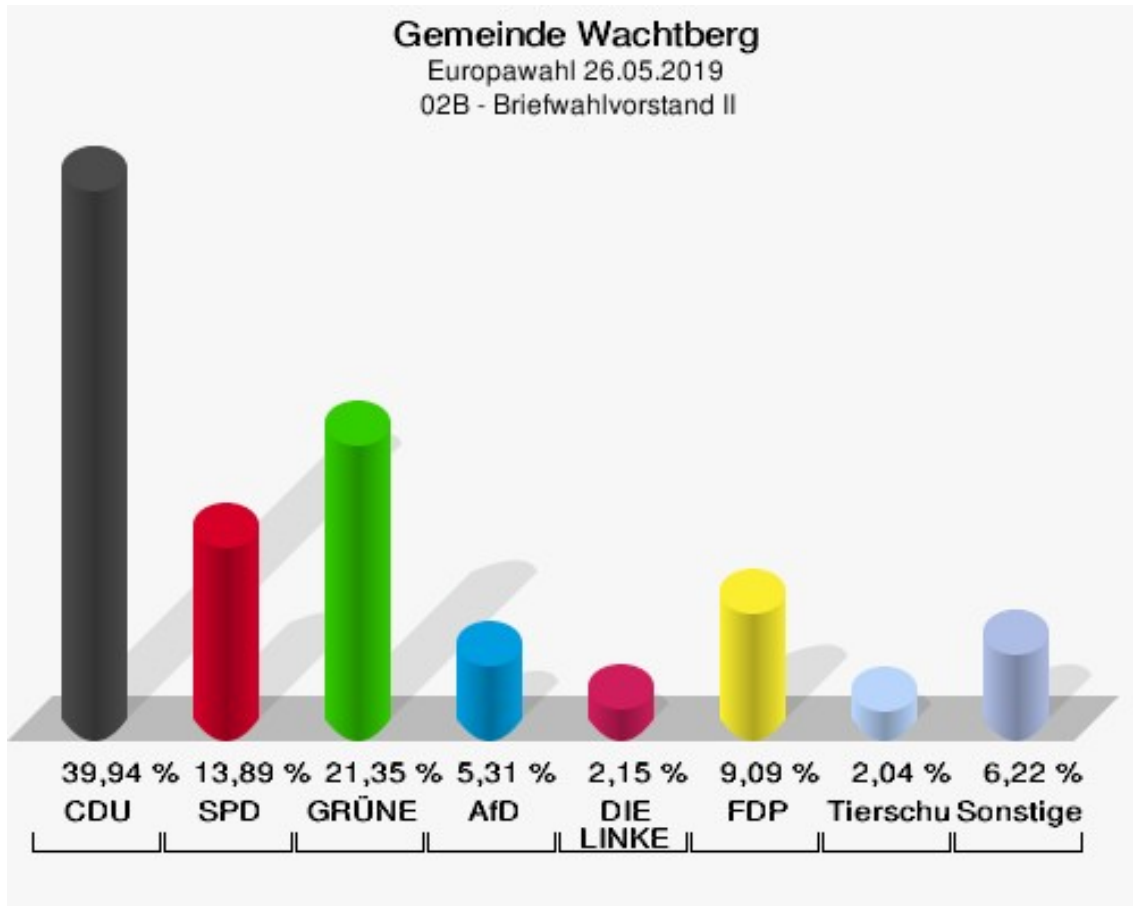
| | Anzahl | Prozent |
|----------------------|--------|---------|
| ÖkoLinX | 0 | 0,00 % |
| Die Humanisten | 3 | 0,29 % |
| PARTEI FÜR DIE TIERE | 4 | 0,39 % |
| Gesundheitsforschung | 2 | 0,19 % |
| Volt | 3 | 0,29 % |



02B - Briefwahlvorstand II

| | Anzahl | Prozent |
|--|--------|---------|
| Wähler/innen | 985 | |
| ungültige Stimmen | 6 | 0,61 % |
| gültige Stimmen | 979 | 99,39 % |
| CDU | 391 | 39,94 % |
| SPD | 136 | 13,89 % |
| GRÜNE | 209 | 21,35 % |
| AfD | 52 | 5,31 % |
| DIE LINKE | 21 | 2,15 % |
| FDP | 89 | 9,09 % |
| PIRATEN | 4 | 0,41 % |
| Tierschutzpartei | 20 | 2,04 % |
| NPD | 0 | 0,00 % |
| Die PARTEI | 19 | 1,94 % |
| FAMILIE | 3 | 0,31 % |
| FREIE WÄHLER | 3 | 0,31 % |
| Volksabstimmung | 2 | 0,20 % |
| ÖDP | 7 | 0,72 % |
| DKP | 0 | 0,00 % |
| MLPD | 0 | 0,00 % |
| BP | 1 | 0,10 % |
| SGP | 0 | 0,00 % |
| TIERSCHUTZ hier! | 1 | 0,10 % |
| Tierschutzallianz | 1 | 0,10 % |
| Bündnis C | 0 | 0,00 % |
| BIG | 2 | 0,20 % |
| BGE | 1 | 0,10 % |
| DIE DIREKTE! | 0 | 0,00 % |
| Demokratie in Europa - DiEM25 | 3 | 0,31 % |
| III. Weg | 0 | 0,00 % |
| Die Grauen | 1 | 0,10 % |
| DIE RECHTE | 1 | 0,10 % |
| DIE VIOLETTEN | 1 | 0,10 % |
| LIEBE | 0 | 0,00 % |
| DIE FRAUEN | 0 | 0,00 % |
| Graue Panther | 0 | 0,00 % |
| LKR - Bernd Lucke und die Liberal-Konservativen Reformer | 4 | 0,41 % |
| MENSCHLICHE WELT | 0 | 0,00 % |
| NL | 0 | 0,00 % |

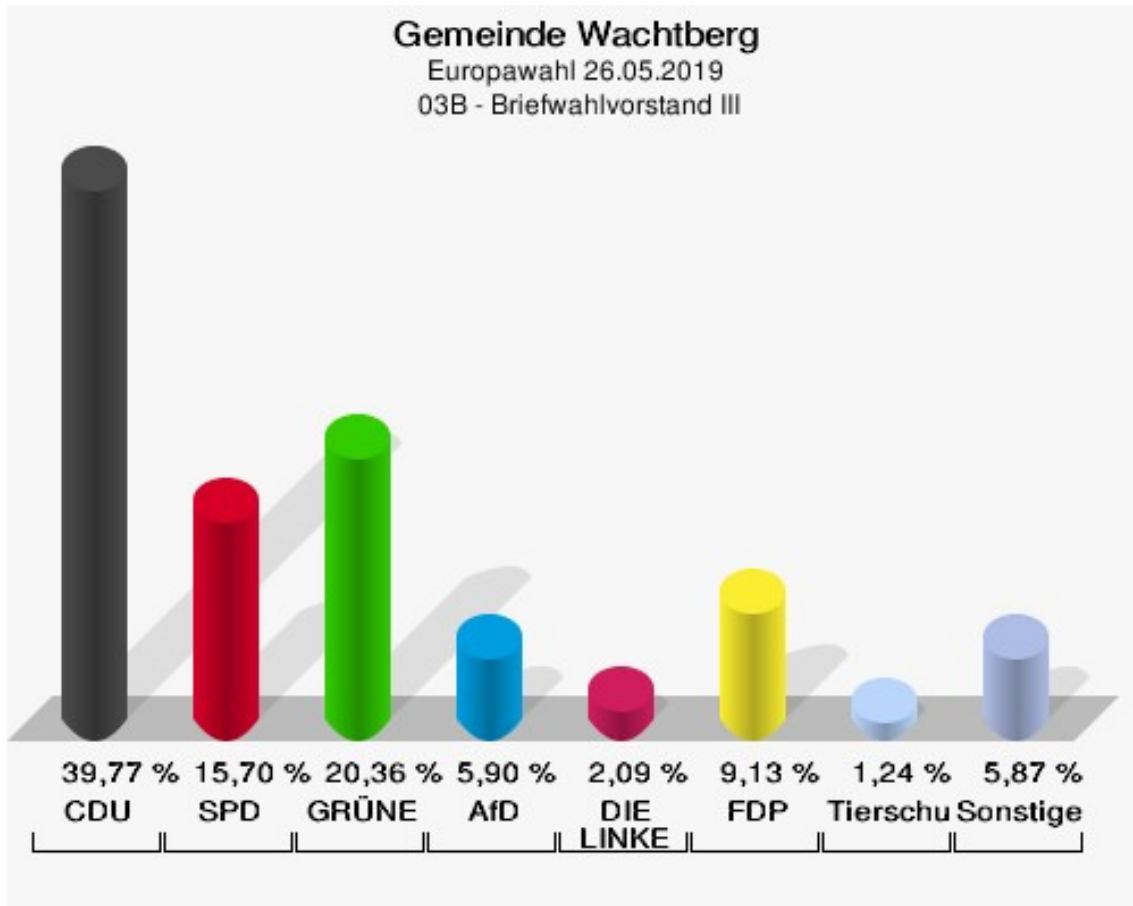
| | Anzahl | Prozent |
|----------------------|--------|---------|
| ÖkoLinX | 0 | 0,00 % |
| Die Humanisten | 0 | 0,00 % |
| PARTEI FÜR DIE TIERE | 0 | 0,00 % |
| Gesundheitsforschung | 2 | 0,20 % |
| Volt | 5 | 0,51 % |



03B - Briefwahlvorstand III

| | Anzahl | Prozent |
|--|--------|---------|
| Wähler/innen | 1.055 | |
| ungültige Stimmen | 4 | 0,38 % |
| gültige Stimmen | 1.051 | 99,62 % |
| CDU | 418 | 39,77 % |
| SPD | 165 | 15,70 % |
| GRÜNE | 214 | 20,36 % |
| AfD | 62 | 5,90 % |
| DIE LINKE | 22 | 2,09 % |
| FDP | 96 | 9,13 % |
| PIRATEN | 2 | 0,19 % |
| Tierschutzpartei | 13 | 1,24 % |
| NPD | 2 | 0,19 % |
| Die PARTEI | 5 | 0,48 % |
| FAMILIE | 2 | 0,19 % |
| FREIE WÄHLER | 6 | 0,57 % |
| Volksabstimmung | 2 | 0,19 % |
| ÖDP | 9 | 0,86 % |
| DKP | 1 | 0,10 % |
| MLPD | 0 | 0,00 % |
| BP | 1 | 0,10 % |
| SGP | 0 | 0,00 % |
| TIERSCHUTZ hier! | 2 | 0,19 % |
| Tierschutzallianz | 0 | 0,00 % |
| Bündnis C | 4 | 0,38 % |
| BIG | 0 | 0,00 % |
| BGE | 3 | 0,29 % |
| DIE DIREKTE! | 0 | 0,00 % |
| Demokratie in Europa - DiEM25 | 3 | 0,29 % |
| III. Weg | 0 | 0,00 % |
| Die Grauen | 1 | 0,10 % |
| DIE RECHTE | 1 | 0,10 % |
| DIE VIOLETTEN | 1 | 0,10 % |
| LIEBE | 1 | 0,10 % |
| DIE FRAUEN | 1 | 0,10 % |
| Graue Panther | 1 | 0,10 % |
| LKR - Bernd Lucke und die Liberal-Konservativen Reformer | 3 | 0,29 % |
| MENSCHLICHE WELT | 0 | 0,00 % |
| NL | 0 | 0,00 % |

| | Anzahl | Prozent |
|----------------------|--------|---------|
| ÖkoLinX | 0 | 0,00 % |
| Die Humanisten | 0 | 0,00 % |
| PARTEI FÜR DIE TIERE | 0 | 0,00 % |
| Gesundheitsforschung | 1 | 0,10 % |
| Volt | 9 | 0,86 % |



Übersicht Wahlbezirke

| Gemeinde Wachtberg Europawahl 26.05.2019 Zusammenstellung der Ergebnisse nach Wahlbezirken | | | | | | | | | | | | | | | | | | |
|--|-----------------------|----------------------|---------|----------|----------------|---------|----------------|--------|-----------|---------|---------|-----------------------|--------|-----------------|---------|-----------------|----------------------|--------|
| Wahlbezirk | Schnell- meldungen | Wahlbe- rechtigte | Wähler | gültig | CDU | SPD | GRÜNE | AfD | DIE LINKE | FDP | PIRATEN | Tierschutz- partei | NPD | Die PAR- TEI | FAMILIE | FREIE WÄHLER | Volksab- stimmung | ÖDP |
| 011 - Adendorf I | 1 von 1 | 537 | 263 | 258 | 114 | 35 | 54 | 12 | 8 | 18 | 1 | 1 | 0 | 3 | 3 | 1 | 0 | 0 |
| | | | 48,98 % | 98,10 % | 44,19 % | 13,57 % | 20,93 % | 4,65 % | 3,10 % | 6,98 % | 0,39 % | 0,39 % | 0,00 % | 1,16 % | 1,16 % | 0,39 % | 0,00 % | 0,00 % |
| 012 - Arzdorf | 1 von 1 | 240 | 126 | 124 | 59 | 24 | 26 | 3 | 1 | 7 | 1 | 0 | 0 | 1 | 0 | 1 | 0 | 0 |
| | | | 52,50 % | 98,41 % | 47,58 % | 19,35 % | 20,97 % | 2,42 % | 0,81 % | 5,65 % | 0,81 % | 0,00 % | 0,00 % | 0,81 % | 0,00 % | 0,81 % | 0,00 % | 0,00 % |
| 020 - Adendorf II | 1 von 1 | 646 | 321 | 319 | 141 | 35 | 54 | 21 | 18 | 20 | 4 | 1 | 0 | 11 | 4 | 0 | 1 | 3 |
| | | | 49,69 % | 99,38 % | 44,20 % | 10,97 % | 16,93 % | 6,58 % | 5,64 % | 6,27 % | 1,25 % | 0,31 % | 0,00 % | 3,45 % | 1,25 % | 0,00 % | 0,31 % | 0,94 % |
| 030 - Fritzdorf | 1 von 1 | 758 | 465 | 461 | 189 | 62 | 79 | 33 | 12 | 50 | 3 | 5 | 1 | 9 | 3 | 3 | 1 | 0 |
| | | | 61,35 % | 99,14 % | 41,00 % | 13,45 % | 17,14 % | 7,16 % | 2,60 % | 10,85 % | 0,65 % | 1,08 % | 0,22 % | 1,95 % | 0,65 % | 0,65 % | 0,22 % | 0,00 % |
| 041 - Berkum I | 1 von 1 | 809 | 422 | 420 | 152 | 66 | 97 | 23 | 10 | 36 | 3 | 4 | 0 | 7 | 3 | 2 | 0 | 3 |
| | | | 52,16 % | 99,53 % | 36,19 % | 15,71 % | 23,10 % | 5,48 % | 2,38 % | 8,57 % | 0,71 % | 0,95 % | 0,00 % | 1,67 % | 0,71 % | 0,48 % | 0,00 % | 0,71 % |
| 042 - Zülligho- ven | 1 von 1 | 213 | 110 | 110 | 39 | 11 | 30 | 5 | 3 | 8 | 2 | 2 | 0 | 2 | 1 | 1 | 2 | 1 |
| | | | 51,64 % | 100,00 % | 35,45 % | 10,00 % | 27,27 % | 4,55 % | 2,73 % | 7,27 % | 1,82 % | 1,82 % | 0,00 % | 1,82 % | 0,91 % | 0,91 % | 1,82 % | 0,91 % |
| 050 - Berkum II | 1 von 1 | 1.045 | 532 | 523 | 195 | 93 | 106 | 29 | 11 | 42 | 0 | 11 | 1 | 7 | 3 | 2 | 0 | 5 |
| | | | 50,91 % | 98,31 % | 37,28 % | 17,78 % | 20,27 % | 5,54 % | 2,10 % | 8,03 % | 0,00 % | 2,10 % | 0,19 % | 1,34 % | 0,57 % | 0,38 % | 0,00 % | 0,96 % |
| 060 - Gimmers- dorf | 1 von 1 | 641 | 374 | 374 | 109 | 55 | 104 | 31 | 12 | 35 | 0 | 5 | 0 | 10 | 0 | 2 | 2 | 1 |
| | | | 58,35 % | 100,00 % | 29,14 % | 14,71 % | 27,81 % | 8,29 % | 3,21 % | 9,36 % | 0,00 % | 1,34 % | 0,00 % | 2,67 % | 0,00 % | 0,53 % | 0,53 % | 0,27 % |
| 070 - Ließem I | 1 von 1 | 573 | 355 | 354 | 109 | 47 | 83 | 31 | 11 | 34 | 6 | 7 | 0 | 5 | 2 | 1 | 0 | 0 |
| | | | 61,95 % | 99,72 % | 30,79 % | 13,28 % | 23,45 % | 8,76 % | 3,11 % | 9,60 % | 1,69 % | 1,98 % | 0,00 % | 1,41 % | 0,56 % | 0,28 % | 0,00 % | 0,00 % |
| 080 - Ließem II | 1 von 1 | 627 | 335 | 332 | 117 | 41 | 73 | 33 | 5 | 36 | 5 | 2 | 1 | 5 | 1 | 0 | 0 | 5 |
| | | | 53,43 % | 99,10 % | 35,24 % | 12,35 % | 21,99 % | 9,94 % | 1,51 % | 10,84 % | 1,51 % | 0,60 % | 0,30 % | 1,51 % | 0,30 % | 0,00 % | 0,00 % | 1,51 % |
| 090 - Niederba- chem I | 1 von 1 | 783 | 450 | 445 | 125 | 66 | 130 | 22 | 17 | 32 | 3 | 7 | 0 | 6 | 4 | 2 | 1 | 3 |
| | | | 57,47 % | 98,89 % | 28,09 % | 14,83 % | 29,21 % | 4,94 % | 3,82 % | 7,19 % | 0,67 % | 1,57 % | 0,00 % | 1,35 % | 0,90 % | 0,45 % | 0,22 % | 0,67 % |
| 100 - Niederba- chem II | 1 von 1 | 593 | 289 | 285 | 79 | 47 | 69 | 28 | 11 | 19 | 4 | 3 | 0 | 4 | 4 | 6 | 0 | 2 |
| | | | 48,74 % | 98,62 % | 27,72 % | 16,49 % | 24,21 % | 9,82 % | 3,86 % | 6,67 % | 1,40 % | 1,05 % | 0,00 % | 1,40 % | 1,40 % | 2,11 % | 0,00 % | 0,70 % |
| 110 - Niederba- chem III | 1 von 1 | 777 | 389 | 386 | 103 | 65 | 108 | 37 | 15 | 18 | 3 | 3 | 0 | 7 | 4 | 2 | 0 | 6 |
| | | | 50,06 % | 99,23 % | 26,68 % | 16,84 % | 27,98 % | 9,59 % | 3,89 % | 4,66 % | 0,78 % | 0,78 % | 0,00 % | 1,81 % | 1,04 % | 0,52 % | 0,00 % | 1,55 % |
| 120 - Niederba- chem IV | 1 von 1 | 883 | 451 | 448 | 157 | 60 | 114 | 28 | 7 | 42 | 3 | 8 | 1 | 1 | 3 | 3 | 2 | 1 |
| | | | 51,08 % | 99,33 % | 35,04 % | 13,39 % | 25,45 % | 6,25 % | 1,56 % | 9,38 % | 0,67 % | 1,79 % | 0,22 % | 0,22 % | 0,67 % | 0,67 % | 0,45 % | 0,22 % |
| 130 - Oberba- chem | 1 von 1 | 817 | 408 | 406 | 135 | 61 | 98 | 38 | 8 | 29 | 2 | 7 | 0 | 8 | 1 | 0 | 1 | 2 |
| | | | 49,94 % | 99,51 % | 33,25 % | 15,02 % | 24,14 % | 9,36 % | 1,97 % | 7,14 % | 0,49 % | 1,72 % | 0,00 % | 1,97 % | 0,25 % | 0,00 % | 0,25 % | 0,49 % |
| 140 - Pech I | 1 von 1 | 997 | 566 | 564 | 185 | 75 | 135 | 40 | 12 | 70 | 2 | 8 | 0 | 8 | 0 | 9 | 0 | 3 |
| | | | 56,77 % | 99,65 % | 32,80 % | 13,30 % | 23,94 % | 7,09 % | 2,13 % | 12,41 % | 0,35 % | 1,42 % | 0,00 % | 1,42 % | 0,00 % | 1,60 % | 0,00 % | 0,53 % |
| 150 - Pech II | 1 von 1 | 962 | 489 | 481 | 155 | 75 | 114 | 30 | 13 | 49 | 3 | 11 | 0 | 11 | 3 | 4 | 0 | 0 |
| | | | 50,83 % | 98,36 % | 32,22 % | 15,59 % | 23,70 % | 6,24 % | 2,70 % | 10,19 % | 0,62 % | 2,29 % | 0,00 % | 2,29 % | 0,62 % | 0,83 % | 0,00 % | 0,00 % |
| 161 - Villip I | 1 von 1 | 734 | 382 | 377 | 140 | 48 | 95 | 18 | 11 | 36 | 3 | 5 | 0 | 5 | 2 | 2 | 0 | 0 |
| | | | 52,04 % | 98,69 % | 37,14 % | 12,73 % | 25,20 % | 4,77 % | 2,92 % | 9,55 % | 0,80 % | 1,33 % | 0,00 % | 1,33 % | 0,53 % | 0,53 % | 0,00 % | 0,00 % |

Gemeinde Wachtberg
Europawahl 26.05.2019
Zusammenstellung der Ergebnisse nach Wahlbezirken

| Wahlbezirk | Schnell- meldungen | Wahlbe- rechtigte | Wähler | gültig | CDU | SPD | GRÜNE | AfD | DIE LINKE | FDP | PIRATEN | Tierschutz- partei | NPD | Die PAR- TEI | FAMILIE | FREIE WÄHLER | Volksab- stimmung | ÖDP |
|--|-----------------------|----------------------|---------|---------|----------------|---------|----------------|---------|-----------|--------|---------|-----------------------|--------|-----------------|---------|-----------------|----------------------|--------|
| 162 - Holzem | 1 von 1 | 164 | 88 | 87 | 32 | 18 | 18 | 4 | 1 | 5 | 0 | 5 | 1 | 0 | 0 | 1 | 0 | 0 |
| | | | 53,66 % | 98,86 % | 36,78 % | 20,69 % | 20,69 % | 4,60 % | 1,15 % | 5,75 % | 0,00 % | 5,75 % | 1,15 % | 0,00 % | 0,00 % | 0,00 % | 1,15 % | 0,00 % |
| 170 - Villip II | 1 von 1 | 960 | 473 | 468 | 124 | 79 | 123 | 51 | 9 | 41 | 2 | 5 | 0 | 5 | 4 | 5 | 0 | 2 |
| | | | 49,27 % | 98,94 % | 26,50 % | 16,88 % | 26,28 % | 10,90 % | 1,92 % | 8,76 % | 0,43 % | 1,07 % | 0,00 % | 1,07 % | 0,85 % | 1,07 % | 0,00 % | 0,43 % |
| 180 - Villiprott | 1 von 1 | 1.014 | 573 | 568 | 167 | 85 | 170 | 34 | 12 | 55 | 2 | 8 | 0 | 15 | 1 | 1 | 0 | 1 |
| | | | 56,51 % | 99,13 % | 29,40 % | 14,96 % | 29,93 % | 5,99 % | 2,11 % | 9,68 % | 0,35 % | 1,41 % | 0,00 % | 2,64 % | 0,18 % | 0,18 % | 0,00 % | 0,18 % |
| 190 - Werthho- ven | 1 von 1 | 773 | 431 | 429 | 125 | 60 | 111 | 50 | 16 | 35 | 2 | 10 | 0 | 8 | 0 | 0 | 0 | 0 |
| | | | 55,76 % | 99,54 % | 29,14 % | 13,99 % | 25,87 % | 11,66 % | 3,73 % | 8,16 % | 0,47 % | 2,33 % | 0,00 % | 1,86 % | 0,00 % | 0,00 % | 0,00 % | 0,00 % |
| 01B - Briefwahl- vorstand I | 1 von 1 | 0 | 1.028 | 1.026 | 383 | 139 | 237 | 60 | 15 | 96 | 8 | 16 | 1 | 19 | 4 | 13 | 1 | 5 |
| | | | | 99,81 % | 37,33 % | 13,55 % | 23,10 % | 5,85 % | 1,46 % | 9,36 % | 0,78 % | 1,56 % | 0,10 % | 1,85 % | 0,39 % | 1,27 % | 0,10 % | 0,49 % |
| 02B - Briefwahl- vorstand II | 1 von 1 | 0 | 985 | 979 | 391 | 136 | 209 | 52 | 21 | 89 | 4 | 20 | 0 | 19 | 3 | 3 | 2 | 7 |
| | | | | 99,39 % | 39,94 % | 13,89 % | 21,35 % | 5,31 % | 2,15 % | 9,09 % | 0,41 % | 2,04 % | 0,00 % | 1,94 % | 0,31 % | 0,31 % | 0,20 % | 0,72 % |
| 03B - Briefwahl- vorstand III | 1 von 1 | 0 | 1.055 | 1.051 | 418 | 165 | 214 | 62 | 22 | 96 | 2 | 13 | 2 | 5 | 2 | 6 | 2 | 9 |
| | | | | 99,62 % | 39,77 % | 15,70 % | 20,36 % | 5,90 % | 2,09 % | 9,13 % | 0,19 % | 1,24 % | 0,19 % | 0,48 % | 0,19 % | 0,57 % | 0,19 % | 0,86 % |
| Gemeinde Wachtberg | 25 von 25 | 15.546 | 11.360 | 11.275 | 3.943 | 1.648 | 2.651 | 775 | 281 | 998 | 68 | 167 | 8 | 181 | 55 | 70 | 15 | 59 |
| | | | 73,07 % | 99,25 % | 34,97 % | 14,62 % | 23,51 % | 6,87 % | 2,49 % | 8,85 % | 0,60 % | 1,48 % | 0,07 % | 1,61 % | 0,49 % | 0,62 % | 0,13 % | 0,52 % |

Gemeinde Wachtberg
Europawahl 26.05.2019
Zusammenstellung der Ergebnisse nach Wahlbezirken

| Wahlbezirk | DKP | MLPD | BP | SGP | TIERSCHU hier! | Tierschutz- allianz | Bündnis C | BIG | BGE | DIE DIREKTE! | Demokratie in Europa - DIEM25 | III. Weg | Die Grauen | DIE RECHTE | DIE VIO- LETTEN | LIEBE | DIE FRAUEN | Graue Panther |
|------------------------|--------|--------|--------|--------|-------------------|------------------------|-----------|--------|--------|-----------------|-------------------------------------|----------|---------------|---------------|--------------------|--------|---------------|------------------|
| 011 - Adendorf I | 0 | 0 | 0 | 0 | 0 | 0 | 1 | 0 | 0 | 0 | 2 | 0 | 1 | 0 | 0 | 0 | 0 | 1 |
| | 0,00 % | 0,00 % | 0,00 % | 0,00 % | 0,00 % | 0,00 % | 0,39 % | 0,00 % | 0,00 % | 0,00 % | 0,78 % | 0,00 % | 0,39 % | 0,00 % | 0,00 % | 0,00 % | 0,00 % | 0,39 % |
| 012 - Arzdorf | 0 | 0 | 0 | 0 | 0 | 0 | 0 | 0 | 0 | 0 | 1 | 0 | 0 | 0 | 0 | 0 | 0 | 0 |
| | 0,00 % | 0,00 % | 0,00 % | 0,00 % | 0,00 % | 0,00 % | 0,00 % | 0,00 % | 0,00 % | 0,00 % | 0,81 % | 0,00 % | 0,00 % | 0,00 % | 0,00 % | 0,00 % | 0,00 % | 0,00 % |
| 020 - Adendorf II | 0 | 0 | 0 | 0 | 0 | 0 | 0 | 2 | 0 | 0 | 0 | 0 | 2 | 0 | 0 | 0 | 0 | 0 |
| | 0,00 % | 0,00 % | 0,00 % | 0,00 % | 0,00 % | 0,00 % | 0,00 % | 0,63 % | 0,00 % | 0,00 % | 0,00 % | 0,00 % | 0,63 % | 0,00 % | 0,00 % | 0,00 % | 0,00 % | 0,00 % |
| 030 - Fritzdorf | 0 | 0 | 0 | 0 | 0 | 1 | 0 | 0 | 0 | 2 | 0 | 0 | 0 | 0 | 0 | 0 | 0 | 1 |
| | 0,00 % | 0,00 % | 0,00 % | 0,00 % | 0,00 % | 0,22 % | 0,00 % | 0,00 % | 0,00 % | 0,43 % | 0,00 % | 0,00 % | 0,00 % | 0,00 % | 0,00 % | 0,00 % | 0,00 % | 0,22 % |
| 041 - Berkum I | 0 | 0 | 0 | 0 | 0 | 0 | 2 | 2 | 0 | 0 | 1 | 0 | 0 | 0 | 1 | 0 | 0 | 2 |
| | 0,00 % | 0,00 % | 0,00 % | 0,00 % | 0,00 % | 0,00 % | 0,48 % | 0,48 % | 0,00 % | 0,00 % | 0,24 % | 0,00 % | 0,00 % | 0,00 % | 0,24 % | 0,00 % | 0,00 % | 0,48 % |
| 042 - Züllighoven | 0 | 0 | 0 | 0 | 0 | 0 | 0 | 0 | 0 | 0 | 0 | 0 | 3 | 0 | 0 | 0 | 0 | 0 |
| | 0,00 % | 0,00 % | 0,00 % | 0,00 % | 0,00 % | 0,00 % | 0,00 % | 0,00 % | 0,00 % | 0,00 % | 0,00 % | 0,00 % | 2,73 % | 0,00 % | 0,00 % | 0,00 % | 0,00 % | 0,00 % |
| 050 - Berkum II | 0 | 0 | 0 | 0 | 0 | 0 | 0 | 5 | 1 | 1 | 0 | 0 | 1 | 1 | 0 | 0 | 0 | 1 |
| | 0,00 % | 0,00 % | 0,00 % | 0,00 % | 0,00 % | 0,00 % | 0,00 % | 0,96 % | 0,19 % | 0,19 % | 0,00 % | 0,00 % | 0,19 % | 0,19 % | 0,00 % | 0,00 % | 0,00 % | 0,19 % |
| 060 - Gimmersdorf | 0 | 0 | 0 | 0 | 1 | 0 | 2 | 2 | 0 | 0 | 0 | 0 | 1 | 0 | 0 | 0 | 0 | 0 |
| | 0,00 % | 0,00 % | 0,00 % | 0,00 % | 0,27 % | 0,00 % | 0,53 % | 0,53 % | 0,00 % | 0,00 % | 0,00 % | 0,00 % | 0,27 % | 0,00 % | 0,00 % | 0,00 % | 0,00 % | 0,00 % |
| 070 - Ließem I | 1 | 0 | 1 | 0 | 1 | 0 | 0 | 5 | 0 | 1 | 1 | 0 | 1 | 0 | 0 | 1 | 0 | 0 |
| | 0,28 % | 0,00 % | 0,28 % | 0,00 % | 0,28 % | 0,00 % | 0,00 % | 1,41 % | 0,00 % | 0,28 % | 0,28 % | 0,00 % | 0,28 % | 0,00 % | 0,00 % | 0,28 % | 0,00 % | 0,00 % |
| 080 - Ließem II | 0 | 0 | 0 | 0 | 0 | 0 | 2 | 2 | 0 | 0 | 1 | 0 | 0 | 0 | 0 | 0 | 0 | 1 |
| | 0,00 % | 0,00 % | 0,00 % | 0,00 % | 0,00 % | 0,00 % | 0,60 % | 0,60 % | 0,00 % | 0,00 % | 0,30 % | 0,00 % | 0,00 % | 0,00 % | 0,00 % | 0,00 % | 0,00 % | 0,30 % |
| 090 - Niederbachem I | 0 | 0 | 0 | 0 | 0 | 1 | 0 | 9 | 0 | 0 | 1 | 0 | 0 | 0 | 0 | 0 | 0 | 0 |
| | 0,00 % | 0,00 % | 0,00 % | 0,00 % | 0,00 % | 0,22 % | 0,00 % | 2,02 % | 0,00 % | 0,00 % | 0,22 % | 0,00 % | 0,00 % | 0,00 % | 0,00 % | 0,00 % | 0,00 % | 0,00 % |
| 100 - Niederbachem II | 1 | 0 | 0 | 0 | 0 | 1 | 1 | 4 | 0 | 0 | 1 | 0 | 0 | 0 | 0 | 0 | 0 | 0 |
| | 0,35 % | 0,00 % | 0,00 % | 0,00 % | 0,00 % | 0,35 % | 0,35 % | 1,40 % | 0,00 % | 0,00 % | 0,35 % | 0,00 % | 0,00 % | 0,00 % | 0,00 % | 0,00 % | 0,00 % | 0,00 % |
| 110 - Niederbachem III | 0 | 0 | 0 | 0 | 1 | 0 | 0 | 2 | 0 | 0 | 0 | 0 | 1 | 0 | 0 | 1 | 1 | 2 |
| | 0,00 % | 0,00 % | 0,00 % | 0,00 % | 0,26 % | 0,00 % | 0,00 % | 0,52 % | 0,00 % | 0,00 % | 0,00 % | 0,00 % | 0,26 % | 0,00 % | 0,00 % | 0,26 % | 0,26 % | 0,52 % |
| 120 - Niederbachem IV | 0 | 0 | 0 | 0 | 0 | 3 | 0 | 1 | 0 | 0 | 1 | 0 | 0 | 0 | 0 | 0 | 0 | 1 |
| | 0,00 % | 0,00 % | 0,00 % | 0,00 % | 0,00 % | 0,67 % | 0,00 % | 0,22 % | 0,00 % | 0,00 % | 0,22 % | 0,00 % | 0,00 % | 0,00 % | 0,00 % | 0,00 % | 0,00 % | 0,22 % |
| 130 - Oberbachem | 0 | 0 | 0 | 0 | 2 | 0 | 1 | 2 | 0 | 0 | 2 | 0 | 1 | 0 | 0 | 0 | 0 | 1 |
| | 0,00 % | 0,00 % | 0,00 % | 0,00 % | 0,49 % | 0,00 % | 0,25 % | 0,49 % | 0,00 % | 0,00 % | 0,49 % | 0,00 % | 0,25 % | 0,00 % | 0,00 % | 0,00 % | 0,00 % | 0,25 % |
| 140 - Pech I | 0 | 0 | 0 | 0 | 3 | 0 | 2 | 2 | 2 | 0 | 0 | 0 | 0 | 0 | 0 | 0 | 0 | 0 |
| | 0,00 % | 0,00 % | 0,00 % | 0,00 % | 0,53 % | 0,00 % | 0,35 % | 0,35 % | 0,35 % | 0,00 % | 0,00 % | 0,00 % | 0,00 % | 0,00 % | 0,00 % | 0,00 % | 0,00 % | 0,00 % |
| 150 - Pech II | 0 | 0 | 0 | 0 | 2 | 2 | 0 | 0 | 0 | 0 | 0 | 0 | 1 | 0 | 0 | 0 | 1 | 2 |
| | 0,00 % | 0,00 % | 0,00 % | 0,00 % | 0,42 % | 0,42 % | 0,00 % | 0,00 % | 0,00 % | 0,00 % | 0,00 % | 0,00 % | 0,21 % | 0,00 % | 0,00 % | 0,00 % | 0,21 % | 0,42 % |
| 161 - Villip I | 0 | 0 | 0 | 0 | 0 | 0 | 1 | 3 | 0 | 0 | 2 | 0 | 0 | 0 | 0 | 0 | 0 | 0 |
| | 0,00 % | 0,00 % | 0,00 % | 0,00 % | 0,00 % | 0,00 % | 0,27 % | 0,80 % | 0,00 % | 0,00 % | 0,53 % | 0,00 % | 0,00 % | 0,00 % | 0,00 % | 0,00 % | 0,00 % | 0,00 % |

Gemeinde Wachtberg
Europawahl 26.05.2019
Zusammenstellung der Ergebnisse nach Wahlbezirken

| Wahlbezirk | DKP | MLPD | BP | SGP | TIERSCHU- hier! | Tierschutz- allianz | Bündnis C | BIG | BGE | DIE DIREKTE! | Demokratie in Europa - DIEM25 | III. Weg | Die Grauen | DIE RECHTE | DIE VIO- LETTEN | LIEBE | DIE FRAUEN | Graue Panther |
|--|--------|--------|--------|--------|--------------------|------------------------|-----------|--------|--------|-----------------|-------------------------------------|----------|---------------|---------------|--------------------|--------|---------------|------------------|
| 162 - Holzem | 0 | 1 | 0 | 0 | 0 | 1 | 0 | 0 | 0 | 0 | 0 | 0 | 0 | 0 | 0 | 0 | 0 | 0 |
| | 0,00 % | 1,15 % | 0,00 % | 0,00 % | 0,00 % | 1,15 % | 0,00 % | 0,00 % | 0,00 % | 0,00 % | 0,00 % | 0,00 % | 0,00 % | 0,00 % | 0,00 % | 0,00 % | 0,00 % | 0,00 % |
| 170 - Villip II | 0 | 0 | 0 | 0 | 1 | 0 | 0 | 0 | 0 | 0 | 0 | 0 | 1 | 1 | 1 | 2 | 0 | 2 |
| | 0,00 % | 0,00 % | 0,00 % | 0,00 % | 0,21 % | 0,00 % | 0,00 % | 0,00 % | 0,00 % | 0,00 % | 0,00 % | 0,00 % | 0,21 % | 0,21 % | 0,21 % | 0,43 % | 0,00 % | 0,43 % |
| 180 - Villiprott | 0 | 0 | 2 | 0 | 1 | 1 | 0 | 0 | 0 | 0 | 1 | 0 | 0 | 0 | 0 | 0 | 0 | 0 |
| | 0,00 % | 0,00 % | 0,35 % | 0,00 % | 0,18 % | 0,18 % | 0,00 % | 0,00 % | 0,00 % | 0,00 % | 0,18 % | 0,00 % | 0,00 % | 0,00 % | 0,00 % | 0,00 % | 0,00 % | 0,00 % |
| 190 - Werthhoven | 0 | 0 | 0 | 0 | 0 | 1 | 0 | 0 | 0 | 0 | 2 | 0 | 0 | 2 | 0 | 0 | 0 | 1 |
| | 0,00 % | 0,00 % | 0,00 % | 0,00 % | 0,00 % | 0,23 % | 0,00 % | 0,00 % | 0,00 % | 0,00 % | 0,47 % | 0,00 % | 0,00 % | 0,47 % | 0,00 % | 0,00 % | 0,00 % | 0,23 % |
| 01B - Briefwahl- vorstand I | 0 | 0 | 1 | 0 | 4 | 0 | 2 | 0 | 2 | 0 | 2 | 0 | 0 | 0 | 0 | 0 | 0 | 1 |
| | 0,00 % | 0,00 % | 0,10 % | 0,00 % | 0,39 % | 0,00 % | 0,19 % | 0,00 % | 0,19 % | 0,00 % | 0,19 % | 0,00 % | 0,00 % | 0,00 % | 0,00 % | 0,00 % | 0,00 % | 0,10 % |
| 02B - Briefwahl- vorstand II | 0 | 0 | 1 | 0 | 1 | 1 | 0 | 2 | 1 | 0 | 3 | 0 | 1 | 1 | 1 | 0 | 0 | 0 |
| | 0,00 % | 0,00 % | 0,10 % | 0,00 % | 0,10 % | 0,10 % | 0,00 % | 0,20 % | 0,10 % | 0,00 % | 0,31 % | 0,00 % | 0,10 % | 0,10 % | 0,10 % | 0,00 % | 0,00 % | 0,00 % |
| 03B - Briefwahl- vorstand III | 1 | 0 | 1 | 0 | 2 | 0 | 4 | 0 | 3 | 0 | 3 | 0 | 1 | 1 | 1 | 1 | 1 | 1 |
| | 0,10 % | 0,00 % | 0,10 % | 0,00 % | 0,19 % | 0,00 % | 0,38 % | 0,00 % | 0,29 % | 0,00 % | 0,29 % | 0,00 % | 0,10 % | 0,10 % | 0,10 % | 0,10 % | 0,10 % | 0,10 % |
| Gemeinde Wachtberg | 3 | 1 | 6 | 0 | 19 | 12 | 18 | 43 | 9 | 4 | 24 | 0 | 15 | 6 | 4 | 5 | 3 | 17 |
| | 0,03 % | 0,01 % | 0,05 % | 0,00 % | 0,17 % | 0,11 % | 0,16 % | 0,38 % | 0,08 % | 0,04 % | 0,21 % | 0,00 % | 0,13 % | 0,05 % | 0,04 % | 0,04 % | 0,03 % | 0,15 % |

Gemeinde Wachtberg
Europawahl 26.05.2019
Zusammenstellung der Ergebnisse nach Wahlbezirken

| Wahlbezirk | LKR - Bernd Lucke und die Liberal-Konservativen Reformier | MENSCHLICHE WELT | NL | ÖkoLinX | Die Humanisten | PARTEI FÜR DIE TIERE | Gesundheitsforschung | Volt |
|------------------------|---|------------------|--------|---------|----------------|----------------------|----------------------|--------|
| 011 - Adendorf I | 0 | 0 | 0 | 0 | 0 | 1 | 0 | 2 |
| | 0,00 % | 0,00 % | 0,00 % | 0,00 % | 0,00 % | 0,39 % | 0,00 % | 0,78 % |
| 012 - Arzdorf | 0 | 0 | 0 | 0 | 0 | 0 | 0 | 0 |
| | 0,00 % | 0,00 % | 0,00 % | 0,00 % | 0,00 % | 0,00 % | 0,00 % | 0,00 % |
| 020 - Adendorf II | 0 | 1 | 0 | 0 | 1 | 0 | 0 | 0 |
| | 0,00 % | 0,31 % | 0,00 % | 0,00 % | 0,31 % | 0,00 % | 0,00 % | 0,00 % |
| 030 - Fritzdorf | 0 | 1 | 0 | 0 | 1 | 1 | 1 | 3 |
| | 0,00 % | 0,22 % | 0,00 % | 0,00 % | 0,22 % | 0,22 % | 0,22 % | 0,65 % |
| 041 - Berkum I | 0 | 0 | 0 | 0 | 0 | 2 | 0 | 4 |
| | 0,00 % | 0,00 % | 0,00 % | 0,00 % | 0,00 % | 0,48 % | 0,00 % | 0,95 % |
| 042 - Züllighoven | 0 | 0 | 0 | 0 | 0 | 0 | 0 | 0 |
| | 0,00 % | 0,00 % | 0,00 % | 0,00 % | 0,00 % | 0,00 % | 0,00 % | 0,00 % |
| 050 - Berkum II | 0 | 0 | 0 | 0 | 0 | 1 | 1 | 6 |
| | 0,00 % | 0,00 % | 0,00 % | 0,00 % | 0,00 % | 0,19 % | 0,19 % | 1,15 % |
| 060 - Gimmersdorf | 1 | 0 | 0 | 0 | 0 | 0 | 1 | 0 |
| | 0,27 % | 0,00 % | 0,00 % | 0,00 % | 0,00 % | 0,00 % | 0,27 % | 0,00 % |
| 070 - Ließem I | 1 | 0 | 0 | 0 | 1 | 0 | 1 | 3 |
| | 0,28 % | 0,00 % | 0,00 % | 0,00 % | 0,28 % | 0,00 % | 0,28 % | 0,85 % |
| 080 - Ließem II | 0 | 0 | 1 | 0 | 0 | 0 | 0 | 1 |
| | 0,00 % | 0,00 % | 0,30 % | 0,00 % | 0,00 % | 0,00 % | 0,00 % | 0,30 % |
| 090 - Niederbachem I | 1 | 1 | 0 | 2 | 0 | 2 | 2 | 8 |
| | 0,22 % | 0,22 % | 0,00 % | 0,45 % | 0,00 % | 0,45 % | 0,45 % | 1,80 % |
| 100 - Niederbachem II | 0 | 0 | 0 | 0 | 1 | 0 | 0 | 0 |
| | 0,00 % | 0,00 % | 0,00 % | 0,00 % | 0,35 % | 0,00 % | 0,00 % | 0,00 % |
| 110 - Niederbachem III | 0 | 0 | 0 | 0 | 4 | 1 | 1 | 1 |
| | 0,00 % | 0,00 % | 0,00 % | 0,00 % | 1,04 % | 0,26 % | 0,26 % | 0,26 % |
| 120 - Niederbachem IV | 2 | 0 | 0 | 1 | 1 | 0 | 1 | 7 |
| | 0,45 % | 0,00 % | 0,00 % | 0,22 % | 0,22 % | 0,00 % | 0,22 % | 1,56 % |
| 130 - Oberbachem | 1 | 1 | 1 | 0 | 0 | 1 | 0 | 3 |
| | 0,25 % | 0,25 % | 0,25 % | 0,00 % | 0,00 % | 0,25 % | 0,00 % | 0,74 % |
| 140 - Pech I | 0 | 1 | 0 | 0 | 1 | 1 | 0 | 5 |
| | 0,00 % | 0,18 % | 0,00 % | 0,00 % | 0,18 % | 0,18 % | 0,00 % | 0,89 % |
| 150 - Pech II | 1 | 0 | 0 | 0 | 0 | 0 | 1 | 3 |
| | 0,21 % | 0,00 % | 0,00 % | 0,00 % | 0,00 % | 0,00 % | 0,21 % | 0,62 % |
| 161 - Villip I | 0 | 0 | 0 | 0 | 1 | 1 | 2 | 2 |
| | 0,00 % | 0,00 % | 0,00 % | 0,00 % | 0,27 % | 0,27 % | 0,53 % | 0,53 % |


























Gemeinde Wachtberg
Europawahl 26.05.2019
Zusammenstellung der Ergebnisse nach Wahlbezirken

| Wahlbezirk | LKR - Bernd Lucke und die Liberal-Konservativen Reformer | MENSCHLICHE WELT | NL | ÖkoLinX | Die Humanisten | PARTEI FÜR DIE TIERE | Gesundheitsforschung | Volt |
|------------------------------------|--|------------------|--------|---------|----------------|----------------------|----------------------|--------|
| 162 - Holzem | 0 | 0 | 0 | 0 | 0 | 0 | 0 | 0 |
| | 0,00 % | 0,00 % | 0,00 % | 0,00 % | 0,00 % | 0,00 % | 0,00 % | 0,00 % |
| 170 - Villip II | 0 | 2 | 1 | 0 | 0 | 4 | 1 | 2 |
| | 0,00 % | 0,43 % | 0,21 % | 0,00 % | 0,00 % | 0,85 % | 0,21 % | 0,43 % |
| 180 - Villiprott | 3 | 0 | 0 | 0 | 0 | 1 | 0 | 8 |
| | 0,53 % | 0,00 % | 0,00 % | 0,00 % | 0,00 % | 0,18 % | 0,00 % | 1,41 % |
| 190 - Werthhoven | 0 | 0 | 0 | 0 | 1 | 1 | 0 | 4 |
| | 0,00 % | 0,00 % | 0,00 % | 0,00 % | 0,23 % | 0,23 % | 0,00 % | 0,93 % |
| 01B - Briefwahlvorstand I | 4 | 0 | 1 | 0 | 3 | 4 | 2 | 3 |
| | 0,39 % | 0,00 % | 0,10 % | 0,00 % | 0,29 % | 0,39 % | 0,19 % | 0,29 % |
| 02B - Briefwahlvorstand II | 4 | 0 | 0 | 0 | 0 | 0 | 2 | 5 |
| | 0,41 % | 0,00 % | 0,00 % | 0,00 % | 0,00 % | 0,00 % | 0,20 % | 0,51 % |
| 03B - Briefwahlvorstand III | 3 | 0 | 0 | 0 | 0 | 0 | 1 | 9 |
| | 0,29 % | 0,00 % | 0,00 % | 0,00 % | 0,00 % | 0,00 % | 0,10 % | 0,86 % |
| Gemeinde Wachtberg | 21 | 7 | 4 | 3 | 15 | 21 | 17 | 79 |
| | 0,19 % | 0,06 % | 0,04 % | 0,03 % | 0,13 % | 0,19 % | 0,15 % | 0,70 % |


























Gemeinde Wachtberg
Europawahl 26.05.2019
CDU, Ergebnis
Wahlbezirk-Übersicht

| | | |
|-----------------------------|---------|--|
| 012 - Arzdorf | 47,58 % | |
| 020 - Adendorf II | 44,20 % | |
| 011 - Adendorf I | 44,19 % | |
| 030 - Fritzdorf | 41,00 % | |
| 02B - Briefwahlvorstand II | 39,94 % | |
| 03B - Briefwahlvorstand III | 39,77 % | |
| 01B - Briefwahlvorstand I | 37,33 % | |
| 050 - Berkum II | 37,28 % | |
| 161 - Villip I | 37,14 % | |
| 162 - Holzem | 36,78 % | |
| 041 - Berkum I | 36,19 % | |
| 042 - Züllighoven | 35,45 % | |
| 080 - Ließem II | 35,24 % | |
| 120 - Niederbachem IV | 35,04 % | |
| 130 - Oberbachem | 33,25 % | |
| 140 - Pech I | 32,80 % | |
| 150 - Pech II | 32,22 % | |
| 070 - Ließem I | 30,79 % | |
| 180 - Villiprott | 29,40 % | |
| 060 - Gimmersdorf | 29,14 % | |
| 190 - Werthhoven | 29,14 % | |
| 090 - Niederbachem I | 28,09 % | |
| 100 - Niederbachem II | 27,72 % | |
| 110 - Niederbachem III | 26,68 % | |
| 170 - Villip II | 26,50 % | |


























Gemeinde Wachtberg
Europawahl 26.05.2019
SPD, Ergebnis
Wahlbezirk-Übersicht

| | | |
|-----------------------------|---------|---|
| 162 - Holzem | 20,69 % |  |
| 012 - Arzdorf | 19,35 % |  |
| 050 - Berkum II | 17,78 % |  |
| 170 - Villip II | 16,88 % |  |
| 110 - Niederbachem III | 16,84 % |  |
| 100 - Niederbachem II | 16,49 % |  |
| 041 - Berkum I | 15,71 % |  |
| 03B - Briefwahlvorstand III | 15,70 % |  |
| 150 - Pech II | 15,59 % |  |
| 130 - Oberbachem | 15,02 % |  |
| 180 - Villiprott | 14,96 % |  |
| 090 - Niederbachem I | 14,83 % |  |
| 060 - Gimmersdorf | 14,71 % |  |
| 190 - Werthhoven | 13,99 % |  |
| 02B - Briefwahlvorstand II | 13,89 % |  |
| 011 - Adendorf I | 13,57 % |  |
| 01B - Briefwahlvorstand I | 13,55 % |  |
| 030 - Fritzdorf | 13,45 % |  |
| 120 - Niederbachem IV | 13,39 % |  |
| 140 - Pech I | 13,30 % |  |
| 070 - Ließem I | 13,28 % |  |
| 161 - Villip I | 12,73 % |  |
| 080 - Ließem II | 12,35 % |  |
| 020 - Adendorf II | 10,97 % |  |
| 042 - Züllighoven | 10,00 % |  |

Gemeinde Wachtberg
Europawahl 26.05.2019
GRÜNE, Ergebnis
Wahlbezirk-Übersicht

| | | |
|-----------------------------|---------|---|
| 180 - Villiprott | 29,93 % |  |
| 090 - Niederbachem I | 29,21 % |  |
| 110 - Niederbachem III | 27,98 % |  |
| 060 - Gimmersdorf | 27,81 % |  |
| 042 - Züllighoven | 27,27 % |  |
| 170 - Villip II | 26,28 % |  |
| 190 - Werthhoven | 25,87 % |  |
| 120 - Niederbachem IV | 25,45 % |  |
| 161 - Villip I | 25,20 % |  |
| 100 - Niederbachem II | 24,21 % |  |
| 130 - Oberbachem | 24,14 % |  |
| 140 - Pech I | 23,94 % |  |
| 150 - Pech II | 23,70 % |  |
| 070 - Ließem I | 23,45 % |  |
| 01B - Briefwahlvorstand I | 23,10 % |  |
| 041 - Berkum I | 23,10 % |  |
| 080 - Ließem II | 21,99 % |  |
| 02B - Briefwahlvorstand II | 21,35 % |  |
| 012 - Arzdorf | 20,97 % |  |
| 011 - Adendorf I | 20,93 % |  |
| 162 - Holzem | 20,69 % |  |
| 03B - Briefwahlvorstand III | 20,36 % |  |
| 050 - Berkum II | 20,27 % |  |
| 030 - Fritzdorf | 17,14 % |  |
| 020 - Adendorf II | 16,93 % |  |


























Gemeinde Wachtberg
Europawahl 26.05.2019
AfD, Ergebnis
Wahlbezirk-Übersicht

| | | |
|-----------------------------|---------|---|
| 190 - Werthhoven | 11,66 % |  |
| 170 - Villip II | 10,90 % |  |
| 080 - Ließem II | 9,94 % |  |
| 100 - Niederbachem II | 9,82 % |  |
| 110 - Niederbachem III | 9,59 % |  |
| 130 - Oberbachem | 9,36 % |  |
| 070 - Ließem I | 8,76 % |  |
| 060 - Gimmersdorf | 8,29 % |  |
| 030 - Fritzdorf | 7,16 % |  |
| 140 - Pech I | 7,09 % |  |
| 020 - Adendorf II | 6,58 % |  |
| 120 - Niederbachem IV | 6,25 % |  |
| 150 - Pech II | 6,24 % |  |
| 180 - Villiprott | 5,99 % |  |
| 03B - Briefwahlvorstand III | 5,90 % |  |
| 01B - Briefwahlvorstand I | 5,85 % |  |
| 050 - Berkum II | 5,54 % |  |
| 041 - Berkum I | 5,48 % |  |
| 02B - Briefwahlvorstand II | 5,31 % |  |
| 090 - Niederbachem I | 4,94 % |  |
| 161 - Villip I | 4,77 % |  |
| 011 - Adendorf I | 4,65 % |  |
| 162 - Holzem | 4,60 % |  |
| 042 - Züllighoven | 4,55 % |  |
| 012 - Arzdorf | 2,42 % |  |

Gemeinde Wachtberg
Europawahl 26.05.2019
DIE LINKE, Ergebnis
Wahlbezirk-Übersicht

| | | |
|-----------------------------|--------|---|
| 020 - Adendorf II | 5,64 % | ■ |
| 110 - Niederbachem III | 3,89 % | ■ |
| 100 - Niederbachem II | 3,86 % | ■ |
| 090 - Niederbachem I | 3,82 % | ■ |
| 190 - Werthhoven | 3,73 % | ■ |
| 060 - Gimmersdorf | 3,21 % | ■ |
| 070 - Ließem I | 3,11 % | ■ |
| 011 - Adendorf I | 3,10 % | ■ |
| 161 - Villip I | 2,92 % | ■ |
| 042 - Züllighoven | 2,73 % | ■ |
| 150 - Pech II | 2,70 % | ■ |
| 030 - Fritzdorf | 2,60 % | ■ |
| 041 - Berkum I | 2,38 % | ■ |
| 02B - Briefwahlvorstand II | 2,15 % | ■ |
| 140 - Pech I | 2,13 % | ■ |
| 180 - Villiprott | 2,11 % | ■ |
| 050 - Berkum II | 2,10 % | ■ |
| 03B - Briefwahlvorstand III | 2,09 % | ■ |
| 130 - Oberbachem | 1,97 % | ■ |
| 170 - Villip II | 1,92 % | ■ |
| 120 - Niederbachem IV | 1,56 % | ■ |
| 080 - Ließem II | 1,51 % | ■ |
| 01B - Briefwahlvorstand I | 1,46 % | ■ |
| 162 - Holzem | 1,15 % | ■ |
| 012 - Arzdorf | 0,81 % | ■ |

Gemeinde Wachtberg
Europawahl 26.05.2019
FDP, Ergebnis
Wahlbezirk-Übersicht

| | | |
|-----------------------------|---------|---|
| 140 - Pech I | 12,41 % |  |
| 030 - Fritzdorf | 10,85 % |  |
| 080 - Ließem II | 10,84 % |  |
| 150 - Pech II | 10,19 % |  |
| 180 - Villiprott | 9,68 % |  |
| 070 - Ließem I | 9,60 % |  |
| 161 - Villip I | 9,55 % |  |
| 120 - Niederbachem IV | 9,38 % |  |
| 060 - Gimmersdorf | 9,36 % |  |
| 01B - Briefwahlvorstand I | 9,36 % |  |
| 03B - Briefwahlvorstand III | 9,13 % |  |
| 02B - Briefwahlvorstand II | 9,09 % |  |
| 170 - Villip II | 8,76 % |  |
| 041 - Berkum I | 8,57 % |  |
| 190 - Werthhoven | 8,16 % |  |
| 050 - Berkum II | 8,03 % |  |
| 042 - Züllighoven | 7,27 % |  |
| 090 - Niederbachem I | 7,19 % |  |
| 130 - Oberbachem | 7,14 % |  |
| 011 - Adendorf I | 6,98 % |  |
| 100 - Niederbachem II | 6,67 % |  |
| 020 - Adendorf II | 6,27 % |  |
| 162 - Holzem | 5,75 % |  |
| 012 - Arzdorf | 5,65 % |  |
| 110 - Niederbachem III | 4,66 % |  |

Gemeinde Wachtberg
Europawahl 26.05.2019
Die PARTEI, Ergebnis
Wahlbezirk-Übersicht

| | | |
|-----------------------------|--------|---|
| 020 - Adendorf II | 3,45 % | ■ |
| 060 - Gimmersdorf | 2,67 % | ■ |
| 180 - Villiprott | 2,64 % | ■ |
| 150 - Pech II | 2,29 % | ■ |
| 130 - Oberbachem | 1,97 % | ■ |
| 030 - Fritzdorf | 1,95 % | ■ |
| 02B - Briefwahlvorstand II | 1,94 % | ■ |
| 190 - Werthhoven | 1,86 % | ■ |
| 01B - Briefwahlvorstand I | 1,85 % | ■ |
| 042 - Züllighoven | 1,82 % | ■ |
| 110 - Niederbachem III | 1,81 % | ■ |
| 041 - Berkum I | 1,67 % | ■ |
| 080 - Ließem II | 1,51 % | ■ |
| 140 - Pech I | 1,42 % | ■ |
| 070 - Ließem I | 1,41 % | ■ |
| 100 - Niederbachem II | 1,40 % | ■ |
| 090 - Niederbachem I | 1,35 % | ■ |
| 050 - Berkum II | 1,34 % | ■ |
| 161 - Villip I | 1,33 % | ■ |
| 011 - Adendorf I | 1,16 % | ■ |
| 170 - Villip II | 1,07 % | ■ |
| 012 - Arzdorf | 0,81 % | ■ |
| 03B - Briefwahlvorstand III | 0,48 % | ■ |
| 120 - Niederbachem IV | 0,22 % | ■ |
| 162 - Holzem | 0,00 % | |