

Wahlbuch
Kommunalwahlen
26.09.2004
Gemeinde Ruppichteroth
Herausgegeben am 04.10.2016

Inhaltsverzeichnis

| | |
|-------------------------------|----|
| Kreistagswahl | 1 |
| Gemeinde Ruppichteroth | 1 |
| Wahlbezirke | 3 |
| Wahlbezirk 010 | 3 |
| Wahlbezirk 020 | 5 |
| Wahlbezirk 030 | 7 |
| Wahlbezirk 040 | 9 |
| Wahlbezirk 050 | 11 |
| Wahlbezirk 060 | 13 |
| Wahlbezirk 070 | 15 |
| Wahlbezirk 080 | 17 |
| Wahlbezirk 090 | 19 |
| Wahlbezirk 100 | 21 |
| Wahlbezirk 110 | 23 |
| Wahlbezirk 120 | 25 |
| Wahlbezirk 130 | 27 |
| Wahlbezirk 140 | 29 |
| Wahlbezirk 150 | 31 |
| Übersicht Wahlbezirke | 33 |
| Stimmbezirke | 37 |
| 010-Hauptschule Rupp. | 37 |
| 020-ehem.Gasthaus Hambuchen | 39 |
| 030-Hauptschule Ruppichteroth | 41 |
| 040-Hauptschule Ruppichteroth | 43 |
| 050-Hauptschule Ruppichteroth | 45 |
| 060-Hauptschule Rupp. | 47 |
| 070-Hauptschule Rupp. | 49 |
| 080-Grundschule Schönenberg | 51 |
| 090-Grundschule Schönenberg | 53 |
| 100-Grundschule Schönenberg | 55 |
| 110-Kindergarten Büchel | 57 |
| 120-Grundschule Wintersch. | 59 |
| 130-Grundschule Wintersch. | 61 |
| 140-Grundschule Wintersch. | 63 |
| 150-Grundschule Wintersch. | 65 |
| Übersicht Stimmbezirke | 67 |
| Ratswahl | 71 |
| Gemeinde Ruppichteroth | 71 |
| Wahlbezirke | 75 |
| Wahlbezirk 010 | 75 |
| Wahlbezirk 020 | 77 |

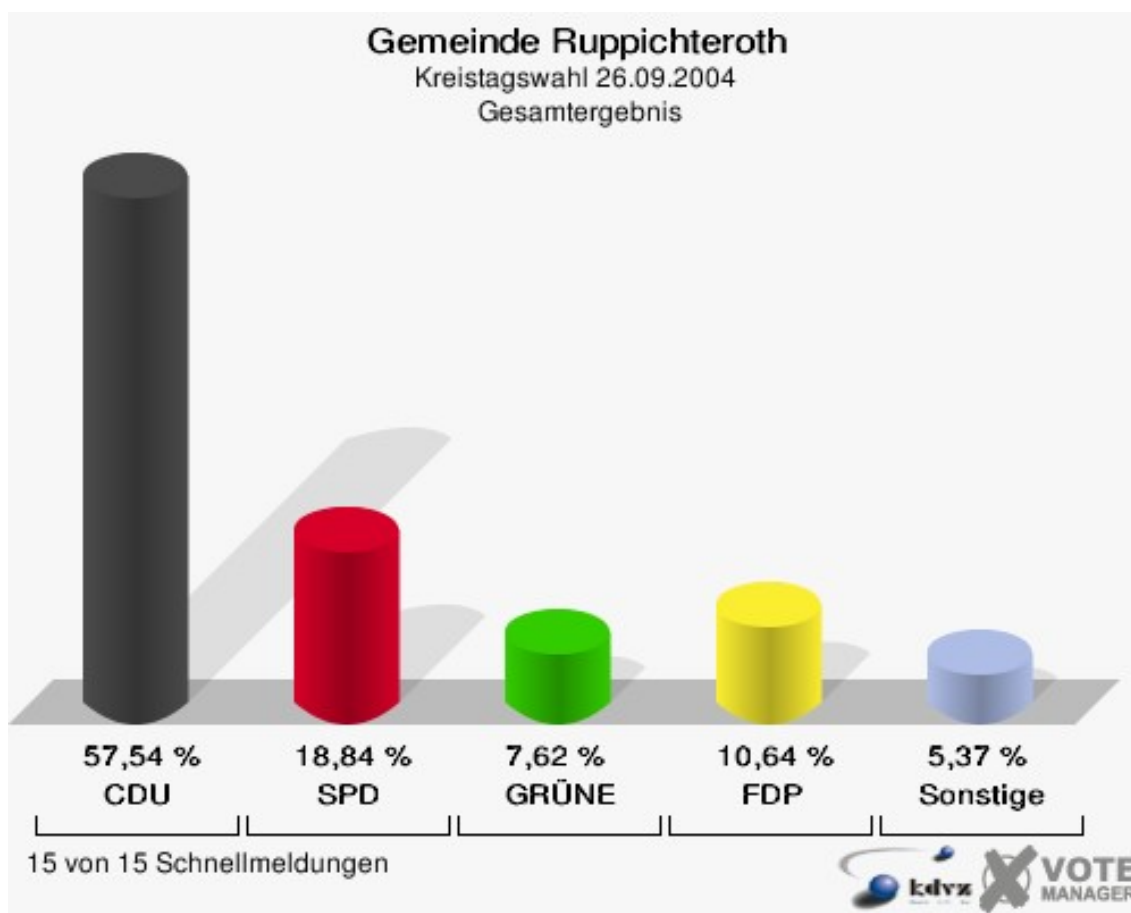
| | |
|---------------------------------|-----|
| Wahlbezirk 030 | 79 |
| Wahlbezirk 040 | 81 |
| Wahlbezirk 050 | 83 |
| Wahlbezirk 060 | 85 |
| Wahlbezirk 070 | 87 |
| Wahlbezirk 080 | 89 |
| Wahlbezirk 090 | 91 |
| Wahlbezirk 100 | 93 |
| Wahlbezirk 110 | 95 |
| Wahlbezirk 120 | 97 |
| Wahlbezirk 130 | 99 |
| Wahlbezirk 140 | 101 |
| Wahlbezirk 150 | 103 |
| Übersicht Wahlbezirke | 105 |
| Stimmbezirke | 109 |
| 010-Hauptschule Rupp. | 109 |
| 020-ehem.Gasthaus Hambuchen | 111 |
| 030-Hauptschule Ruppichteroth | 113 |
| 040-Hauptschule Ruppichteroth | 115 |
| 050-Hauptschule Ruppichteroth | 117 |
| 060-Hauptschule Rupp. | 119 |
| 070-Hauptschule Rupp. | 121 |
| 080-Grundschule Schönenberg | 123 |
| 090-Grundschule Schönenberg | 125 |
| 100-Grundschule Schönenberg | 127 |
| 110-Kindergarten Büchel | 129 |
| 120-Grundschule Wintersch. | 131 |
| 130-Grundschule Wintersch. | 133 |
| 140-Grundschule Wintersch. | 135 |
| 150-Grundschule Wintersch. | 137 |
| Übersicht Stimmbezirke | 139 |
| Wahl des/der Landrats/Landrätin | 143 |
| Gemeinde Ruppichteroth | 143 |
| Wahlbezirke | 145 |
| Wahlbezirk 010 | 145 |
| Wahlbezirk 020 | 147 |
| Wahlbezirk 030 | 149 |
| Wahlbezirk 040 | 151 |
| Wahlbezirk 050 | 153 |
| Wahlbezirk 060 | 155 |
| Wahlbezirk 070 | 157 |
| Wahlbezirk 080 | 159 |

| | |
|--------------------------------|-----|
| Wahlbezirk 090 | 161 |
| Wahlbezirk 100 | 163 |
| Wahlbezirk 110 | 165 |
| Wahlbezirk 120 | 167 |
| Wahlbezirk 130 | 169 |
| Wahlbezirk 140 | 171 |
| Wahlbezirk 150 | 173 |
| Übersicht Wahlbezirke | 175 |
| Stimmbezirke | 180 |
| 010-Hauptschule Rupp. | 180 |
| 020-ehem.Gasthaus Hambuchen | 182 |
| 030-Hauptschule Ruppichteroth | 184 |
| 040-Hauptschule Ruppichteroth | 186 |
| 050-Hauptschule Ruppichteroth | 188 |
| 060-Hauptschule Rupp. | 190 |
| 070-Hauptschule Rupp. | 192 |
| 080-Grundschule Schönenberg | 194 |
| 090-Grundschule Schönenberg | 196 |
| 100-Grundschule Schönenberg | 198 |
| 110-Kindergarten Büchel | 200 |
| 120-Grundschule Wintersch. | 202 |
| 130-Grundschule Wintersch. | 204 |
| 140-Grundschule Wintersch. | 206 |
| 150-Grundschule Wintersch. | 208 |
| Übersicht Stimmbezirke | 210 |
| Wahl des/der Bürgermeisters/in | 215 |
| Gemeinde Ruppichteroth | 215 |
| Wahlbezirke | 217 |
| Wahlbezirk 010 | 217 |
| Wahlbezirk 020 | 219 |
| Wahlbezirk 030 | 221 |
| Wahlbezirk 040 | 223 |
| Wahlbezirk 050 | 225 |
| Wahlbezirk 060 | 227 |
| Wahlbezirk 070 | 229 |
| Wahlbezirk 080 | 231 |
| Wahlbezirk 090 | 233 |
| Wahlbezirk 100 | 235 |
| Wahlbezirk 110 | 237 |
| Wahlbezirk 120 | 239 |
| Wahlbezirk 130 | 241 |
| Wahlbezirk 140 | 243 |

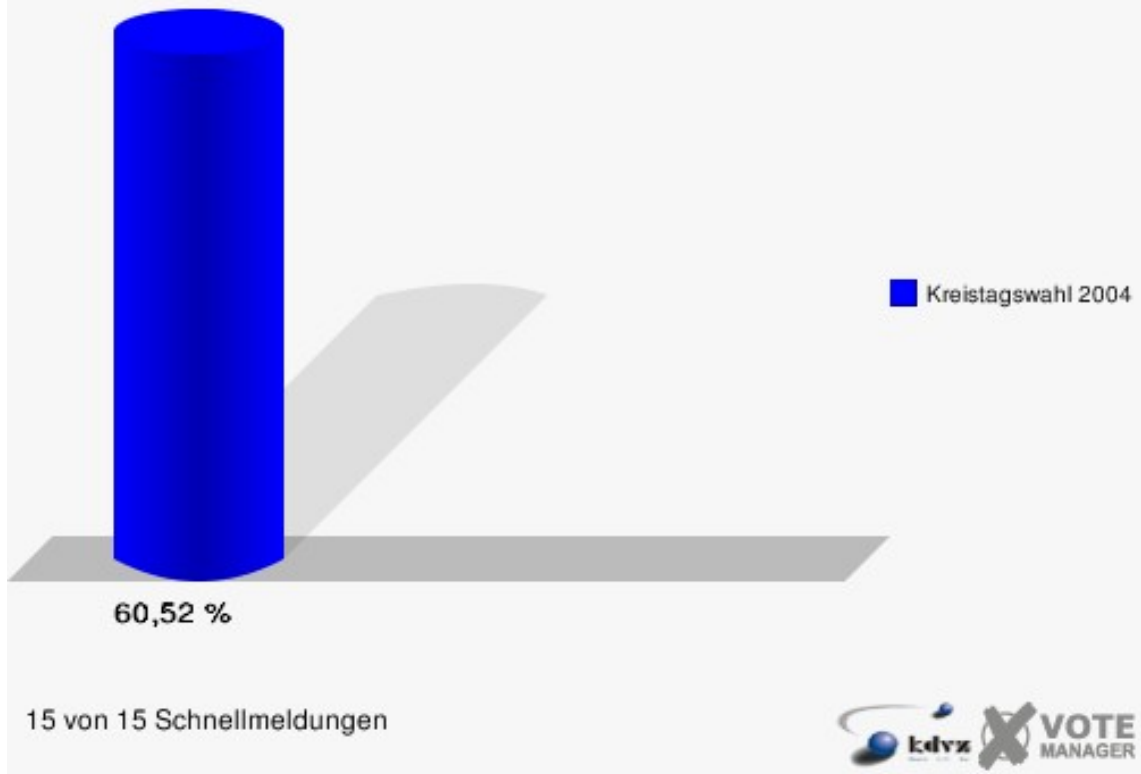
| | |
|-------------------------------|-----|
| Wahlbezirk 150 | 245 |
| Übersicht Wahlbezirke | 247 |
| Stimmbezirke | 250 |
| 010-Hauptschule Rupp. | 250 |
| 020-ehem.Gasthaus Hambuchen | 252 |
| 030-Hauptschule Ruppichteroth | 254 |
| 040-Hauptschule Ruppichteroth | 256 |
| 050-Hauptschule Ruppichteroth | 258 |
| 060-Hauptschule Rupp. | 260 |
| 070-Hauptschule Rupp. | 262 |
| 080-Grundschule Schönenberg | 264 |
| 090-Grundschule Schönenberg | 266 |
| 100-Grundschule Schönenberg | 268 |
| 110-Kindergarten Büchel | 270 |
| 120-Grundschule Wintersch. | 272 |
| 130-Grundschule Wintersch. | 274 |
| 140-Grundschule Wintersch. | 276 |
| 150-Grundschule Wintersch. | 278 |
| Übersicht Stimmbezirke | 280 |

Kreistagswahl Gemeinde Ruppichteroth

| | Anzahl | Prozent |
|-------------------|--------|---------|
| Wahlberechtigte | 8.128 | |
| Wähler/innen | 4.919 | 60,52 % |
| ungültige Stimmen | 77 | 1,57 % |
| gültige Stimmen | 4.842 | 98,43 % |
| CDU | 2.786 | 57,54 % |
| SPD | 912 | 18,84 % |
| GRÜNE | 369 | 7,62 % |
| FDP | 515 | 10,64 % |
| PDS | 80 | 1,65 % |
| NPD | 88 | 1,82 % |
| Deutschland | 92 | 1,90 % |



Gemeinde Ruppichteroth
Kreistagswahl 26.09.2004
Wahlbeteiligung Gesamtergebnis



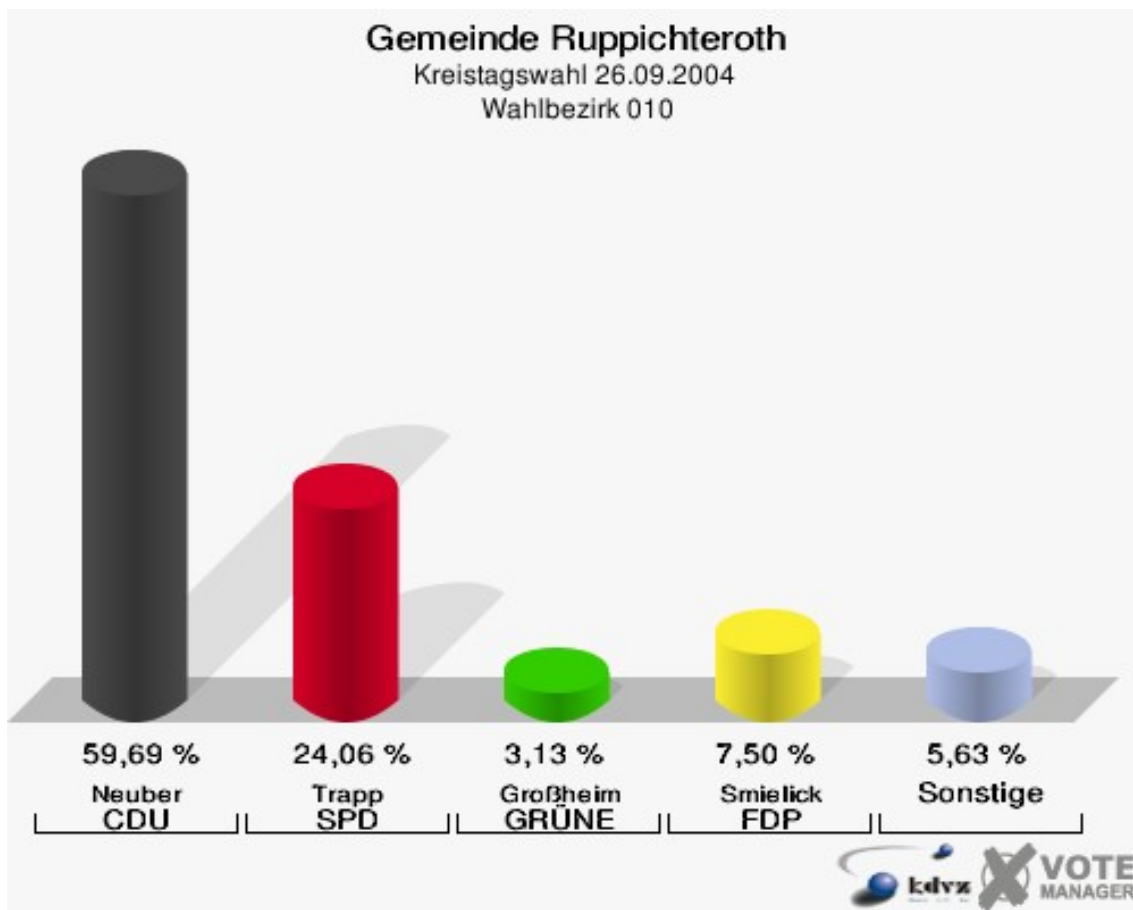
15 von 15 Schnellmeldungen



Wahlbezirke

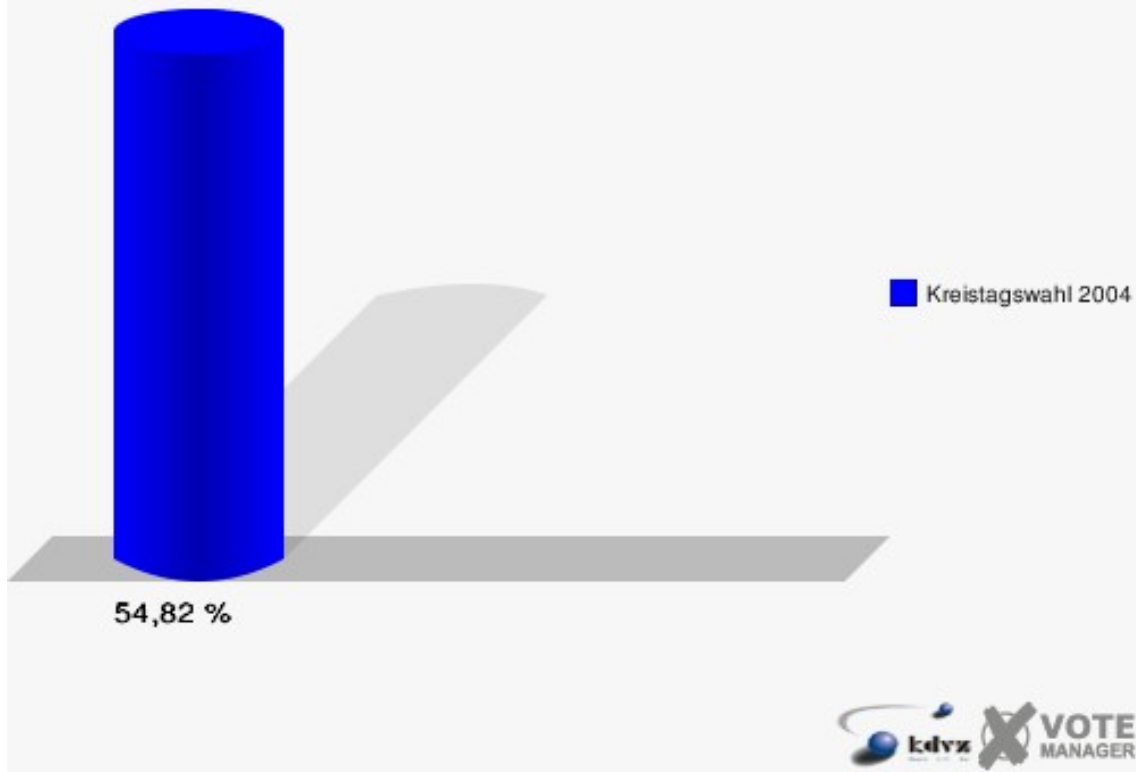
Wahlbezirk 010

| | Anzahl | Prozent |
|---------------------|--------|---------|
| Wahlberechtigte | 591 | |
| Wähler/innen | 324 | 54,82 % |
| ungültige Stimmen | 4 | 1,23 % |
| gültige Stimmen | 320 | 98,77 % |
| Neuber, CDU | 191 | 59,69 % |
| Trapp, SPD | 77 | 24,06 % |
| Großheim, GRÜNE | 10 | 3,12 % |
| Smielick, FDP | 24 | 7,50 % |
| Blumenthal, PDS | 3 | 0,94 % |
| Joest, NPD | 10 | 3,12 % |
| Buchta, Deutschland | 5 | 1,56 % |



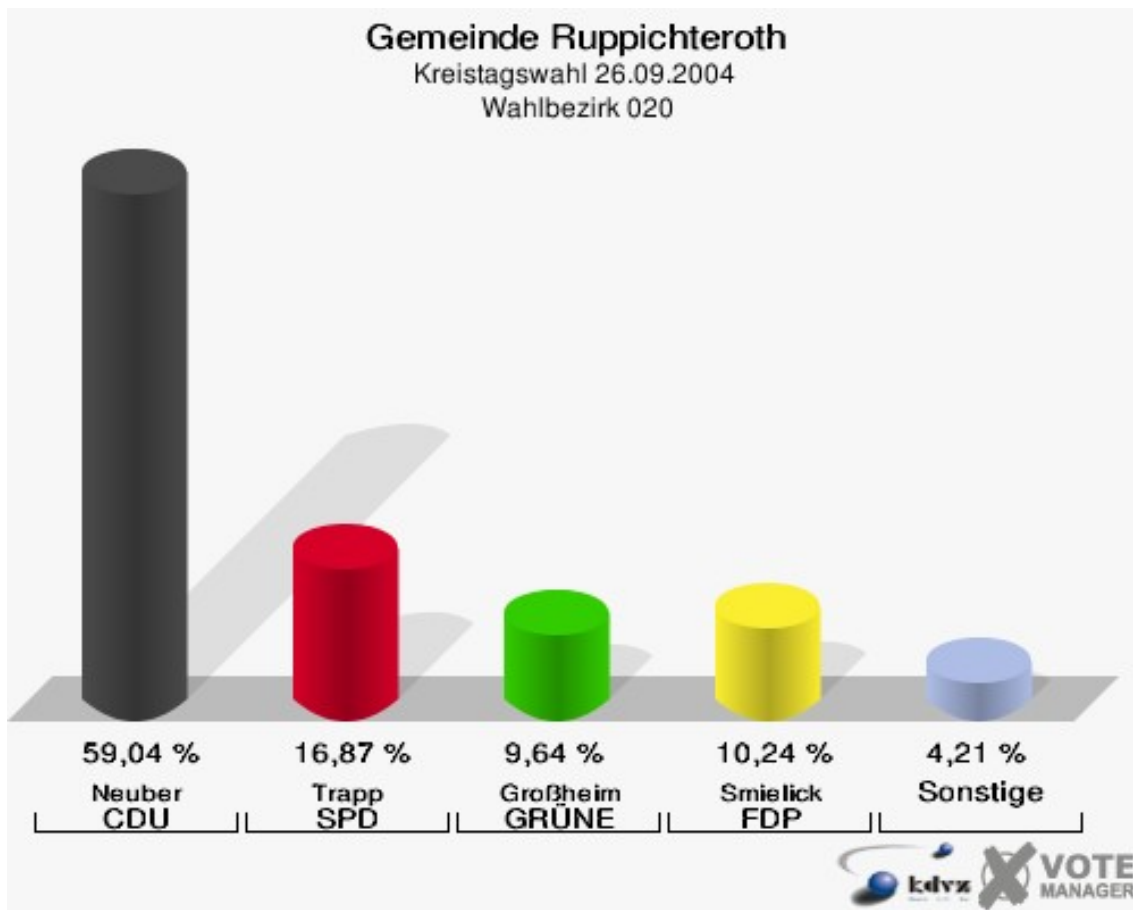
Gemeinde Ruppichteroth

Kreistagswahl 26.09.2004
Wahlbeteiligung Wahlbezirk 010



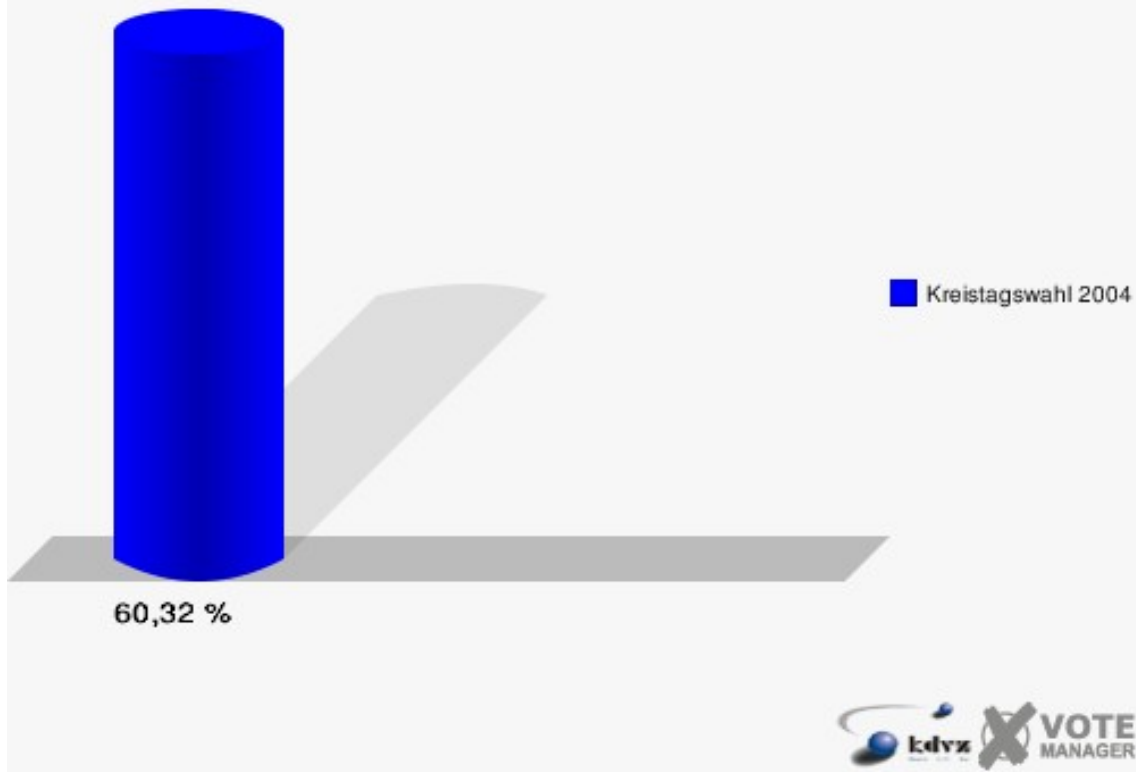
Wahlbezirk 020

| | Anzahl | Prozent |
|---------------------|--------|---------|
| Wahlberechtigte | 562 | |
| Wähler/innen | 339 | 60,32 % |
| ungültige Stimmen | 7 | 2,06 % |
| gültige Stimmen | 332 | 97,94 % |
| Neuber, CDU | 196 | 59,04 % |
| Trapp, SPD | 56 | 16,87 % |
| Großheim, GRÜNE | 32 | 9,64 % |
| Smielick, FDP | 34 | 10,24 % |
| Blumenthal, PDS | 2 | 0,60 % |
| Joest, NPD | 8 | 2,41 % |
| Buchta, Deutschland | 4 | 1,20 % |



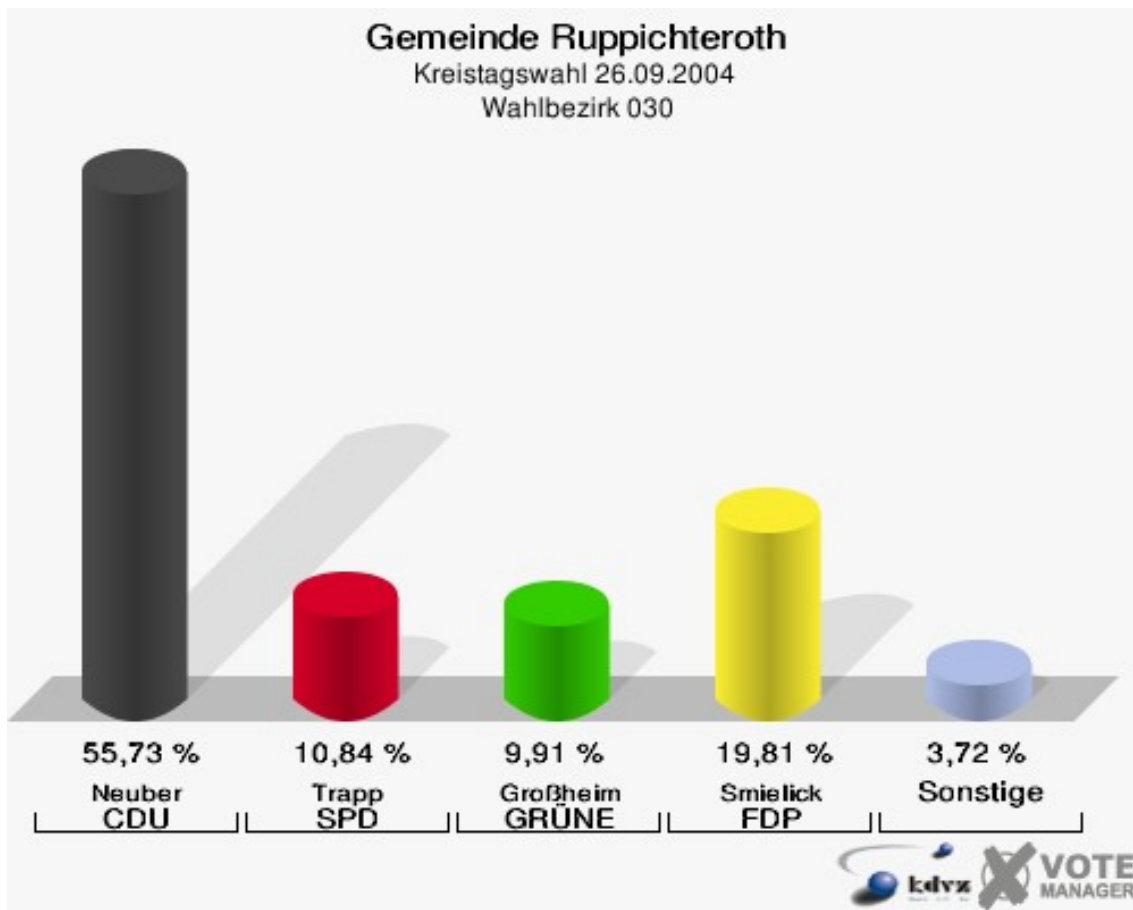
Gemeinde Ruppichteroth

Kreistagswahl 26.09.2004
Wahlbeteiligung Wahlbezirk 020



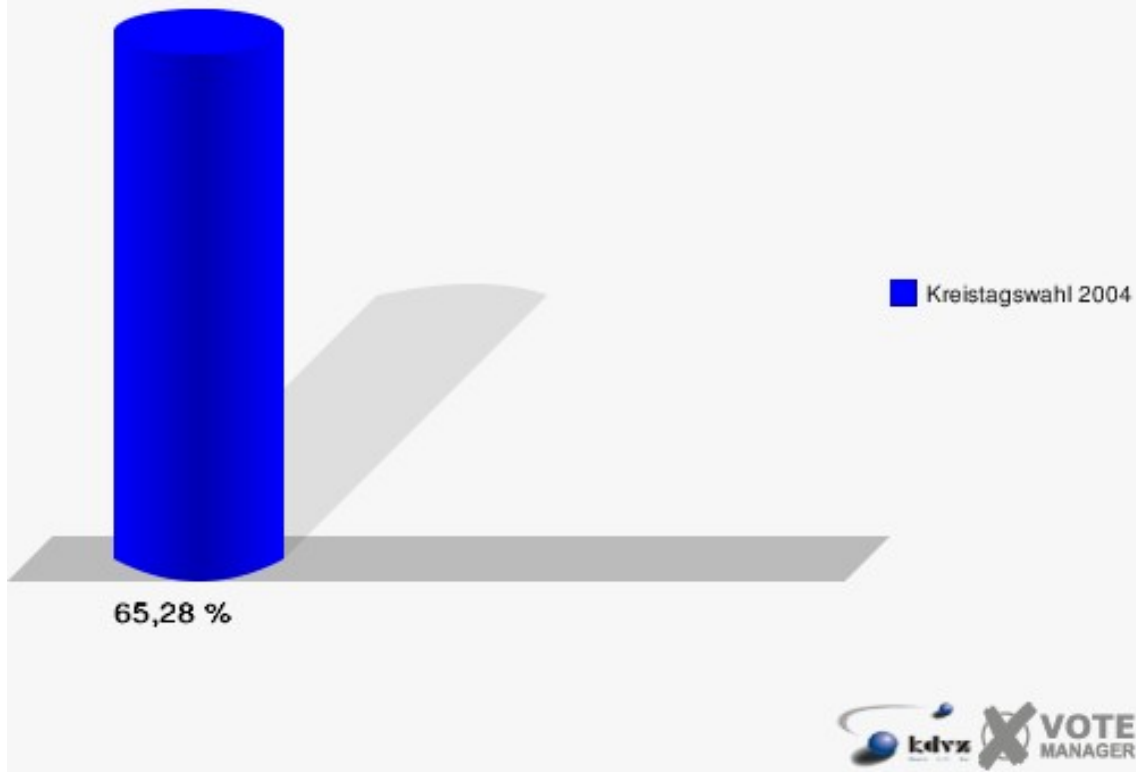
Wahlbezirk 030

| | Anzahl | Prozent |
|---------------------|--------|---------|
| Wahlberechtigte | 504 | |
| Wähler/innen | 329 | 65,28 % |
| ungültige Stimmen | 6 | 1,82 % |
| gültige Stimmen | 323 | 98,18 % |
| Neuber, CDU | 180 | 55,73 % |
| Trapp, SPD | 35 | 10,84 % |
| Großheim, GRÜNE | 32 | 9,91 % |
| Smielick, FDP | 64 | 19,81 % |
| Blumenthal, PDS | 4 | 1,24 % |
| Joest, NPD | 2 | 0,62 % |
| Buchta, Deutschland | 6 | 1,86 % |



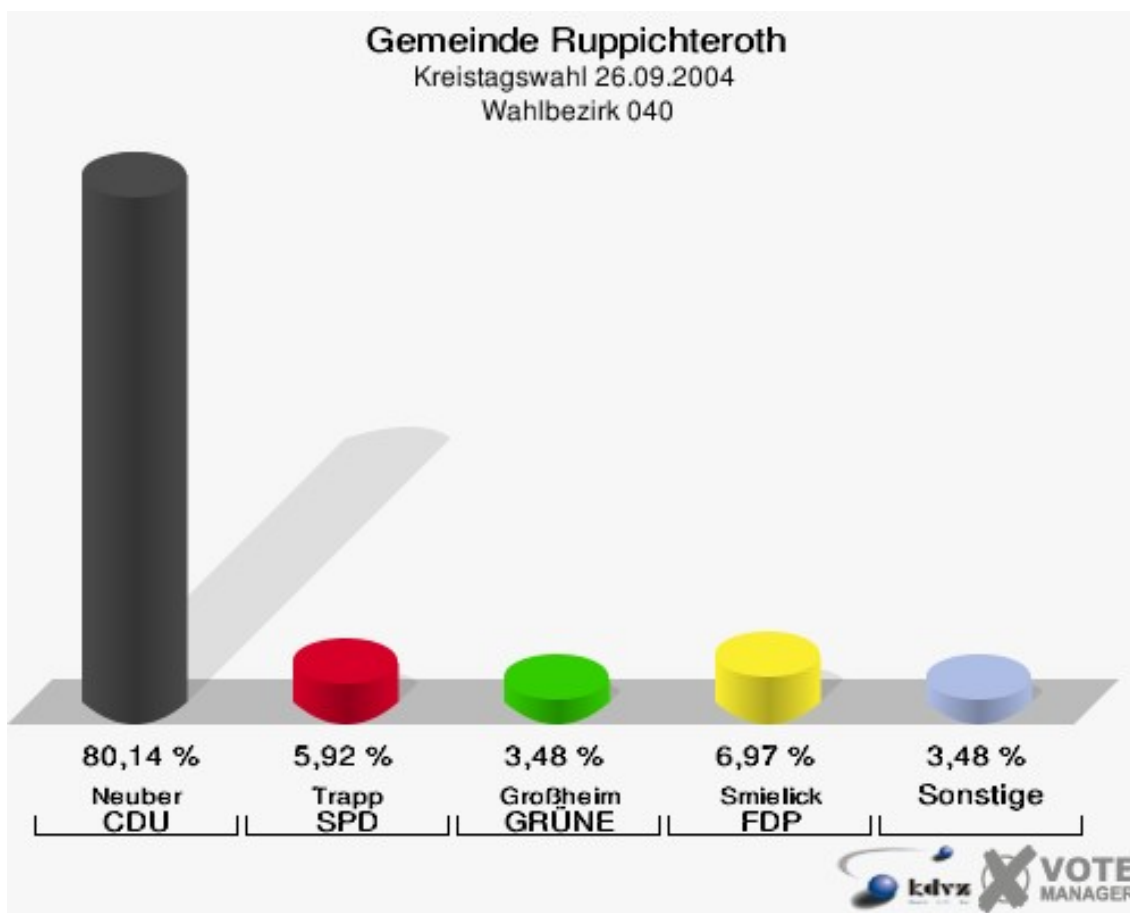
Gemeinde Ruppichteroth

Kreistagswahl 26.09.2004
Wahlbeteiligung Wahlbezirk 030



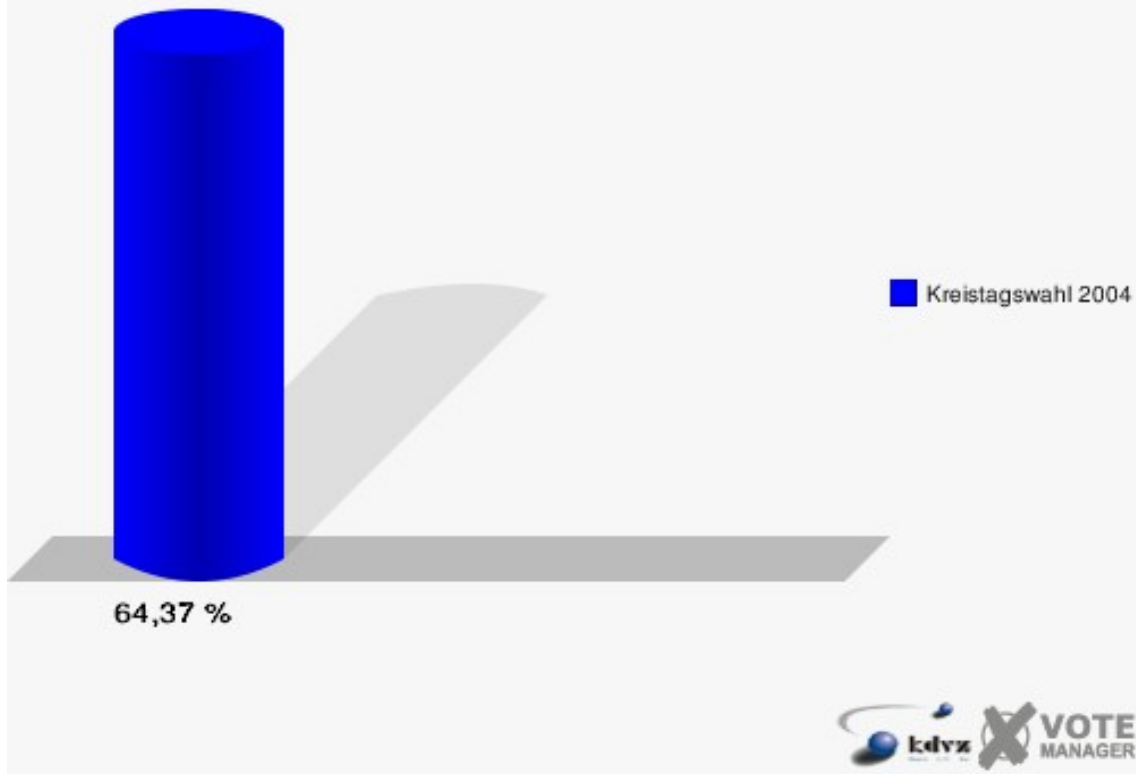
Wahlbezirk 040

| | Anzahl | Prozent |
|---------------------|--------|---------|
| Wahlberechtigte | 449 | |
| Wähler/innen | 289 | 64,37 % |
| ungültige Stimmen | 2 | 0,69 % |
| gültige Stimmen | 287 | 99,31 % |
| Neuber, CDU | 230 | 80,14 % |
| Trapp, SPD | 17 | 5,92 % |
| Großheim, GRÜNE | 10 | 3,48 % |
| Smielick, FDP | 20 | 6,97 % |
| Blumenthal, PDS | 5 | 1,74 % |
| Joest, NPD | 4 | 1,39 % |
| Buchta, Deutschland | 1 | 0,35 % |



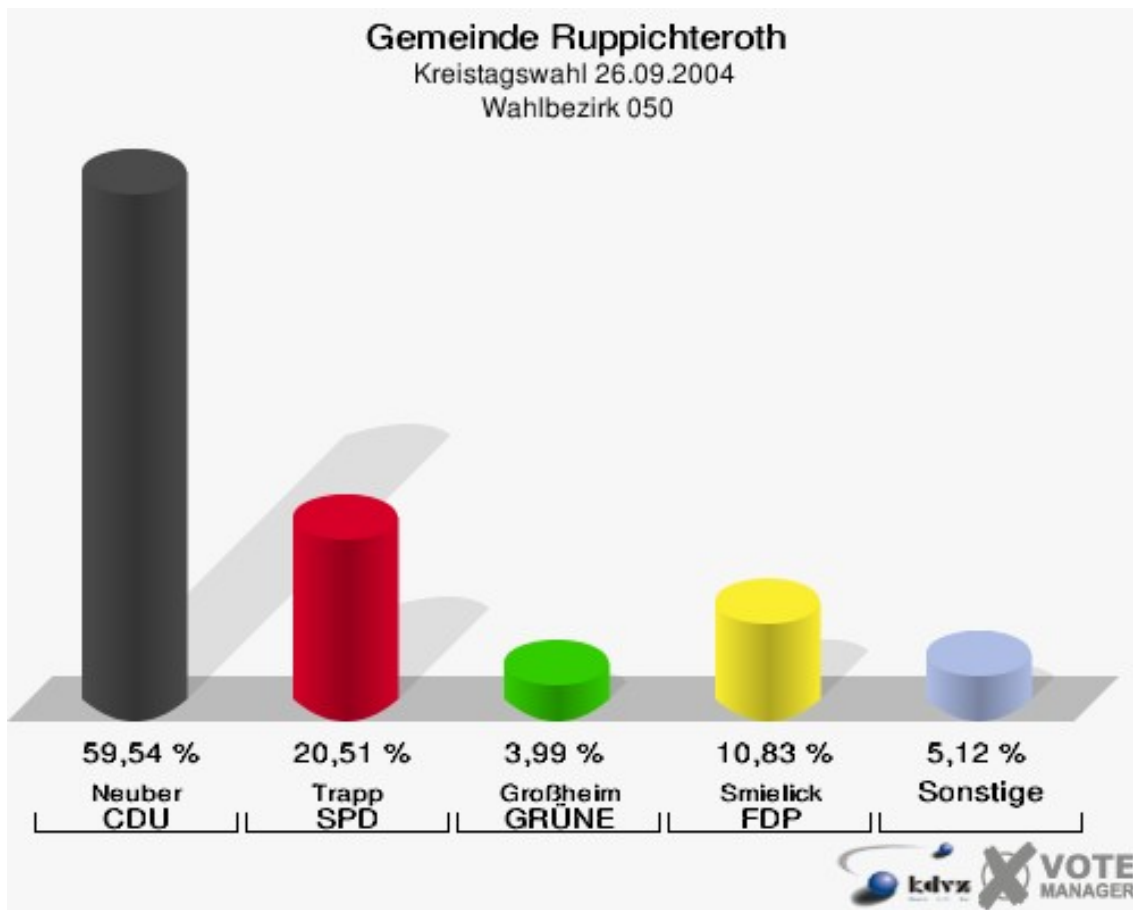
Gemeinde Ruppichteroth

Kreistagswahl 26.09.2004
Wahlbeteiligung Wahlbezirk 040



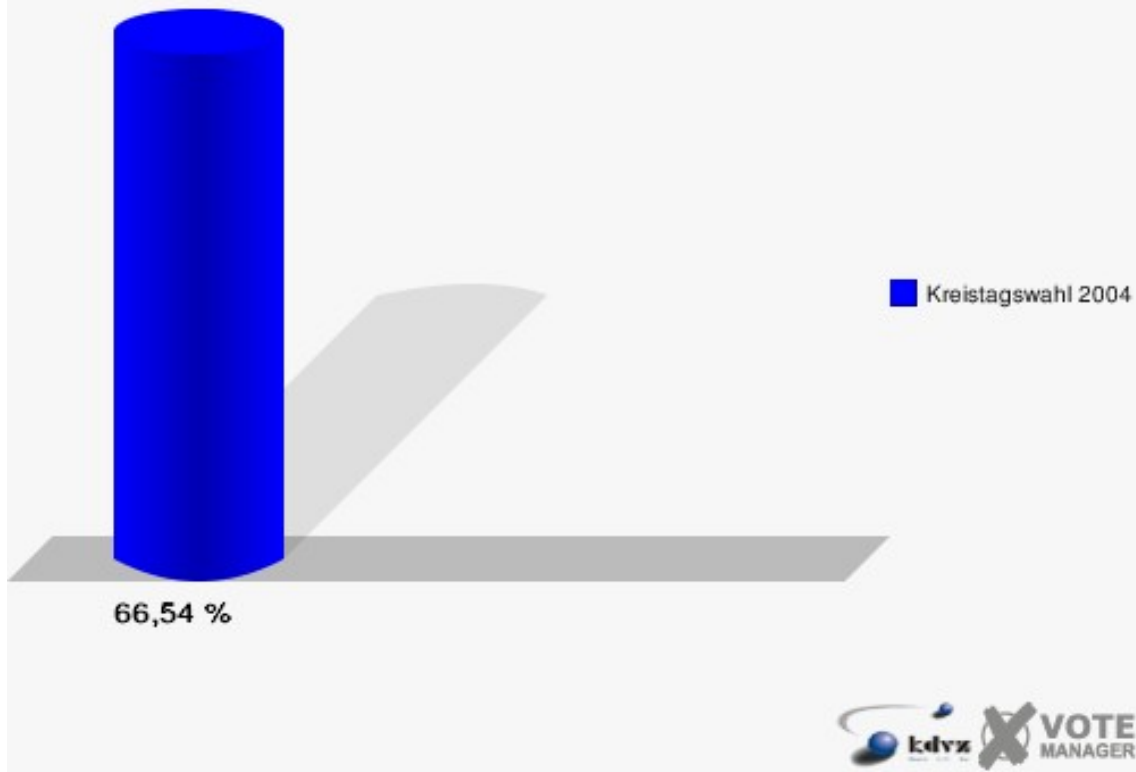
Wahlbezirk 050

| | Anzahl | Prozent |
|---------------------|--------|---------|
| Wahlberechtigte | 535 | |
| Wähler/innen | 356 | 66,54 % |
| ungültige Stimmen | 5 | 1,40 % |
| gültige Stimmen | 351 | 98,60 % |
| Neuber, CDU | 209 | 59,54 % |
| Trapp, SPD | 72 | 20,51 % |
| Großheim, GRÜNE | 14 | 3,99 % |
| Smielick, FDP | 38 | 10,83 % |
| Blumenthal, PDS | 3 | 0,85 % |
| Joest, NPD | 11 | 3,13 % |
| Buchta, Deutschland | 4 | 1,14 % |



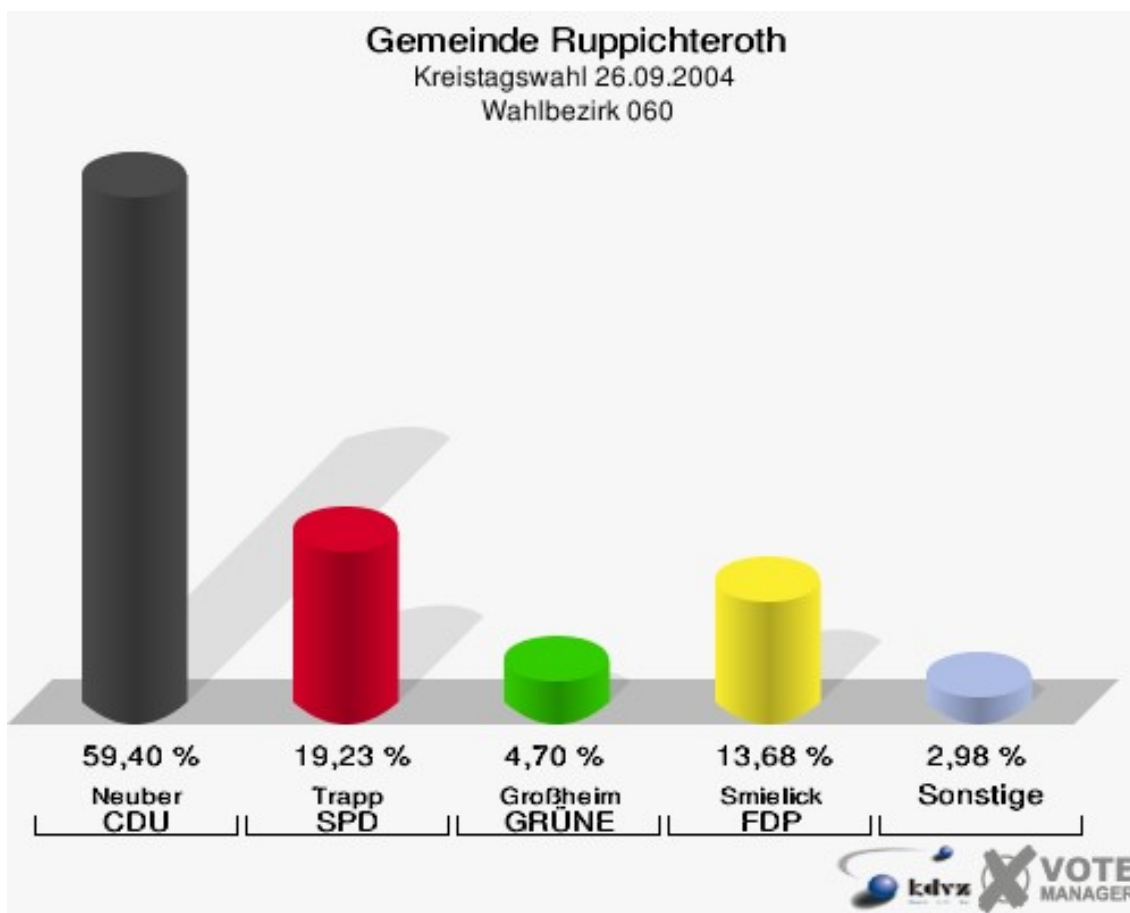
Gemeinde Ruppichteroth

Kreistagswahl 26.09.2004
Wahlbeteiligung Wahlbezirk 050



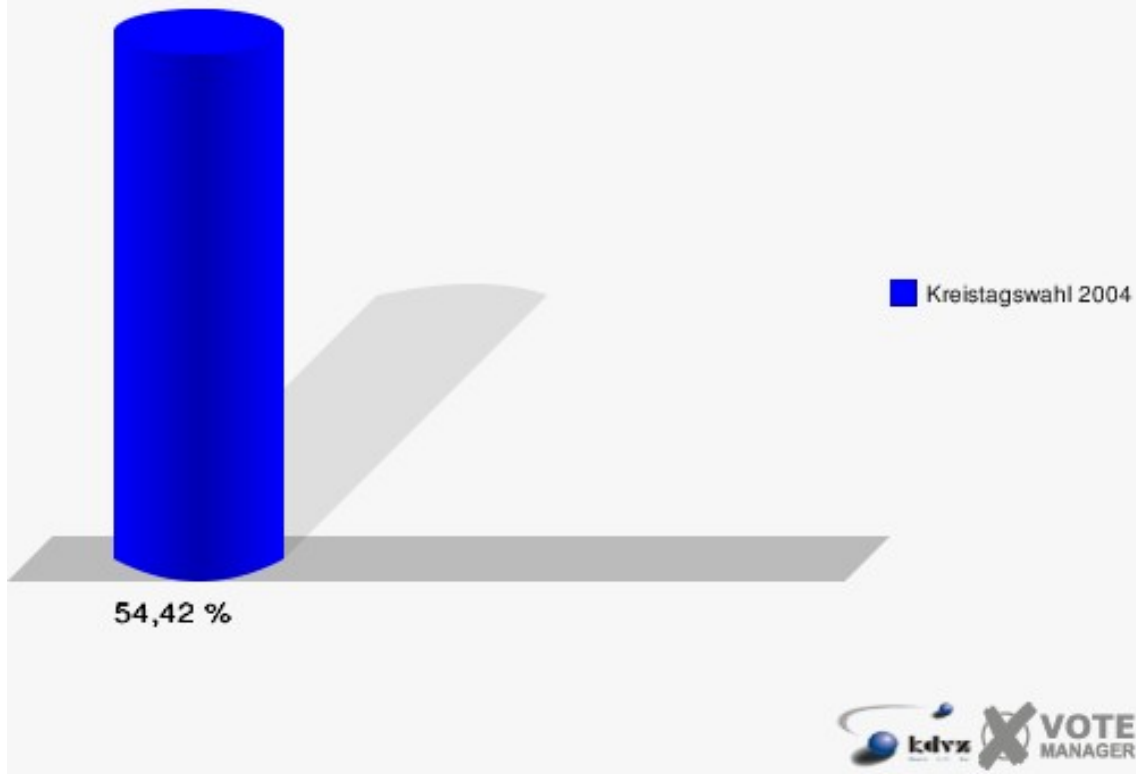
Wahlbezirk 060

| | Anzahl | Prozent |
|---------------------|--------|----------|
| Wahlberechtigte | 430 | |
| Wähler/innen | 234 | 54,42 % |
| ungültige Stimmen | 0 | 0,00 % |
| gültige Stimmen | 234 | 100,00 % |
| Neuber, CDU | 139 | 59,40 % |
| Trapp, SPD | 45 | 19,23 % |
| Großheim, GRÜNE | 11 | 4,70 % |
| Smielick, FDP | 32 | 13,68 % |
| Blumenthal, PDS | 3 | 1,28 % |
| Joest, NPD | 2 | 0,85 % |
| Buchta, Deutschland | 2 | 0,85 % |



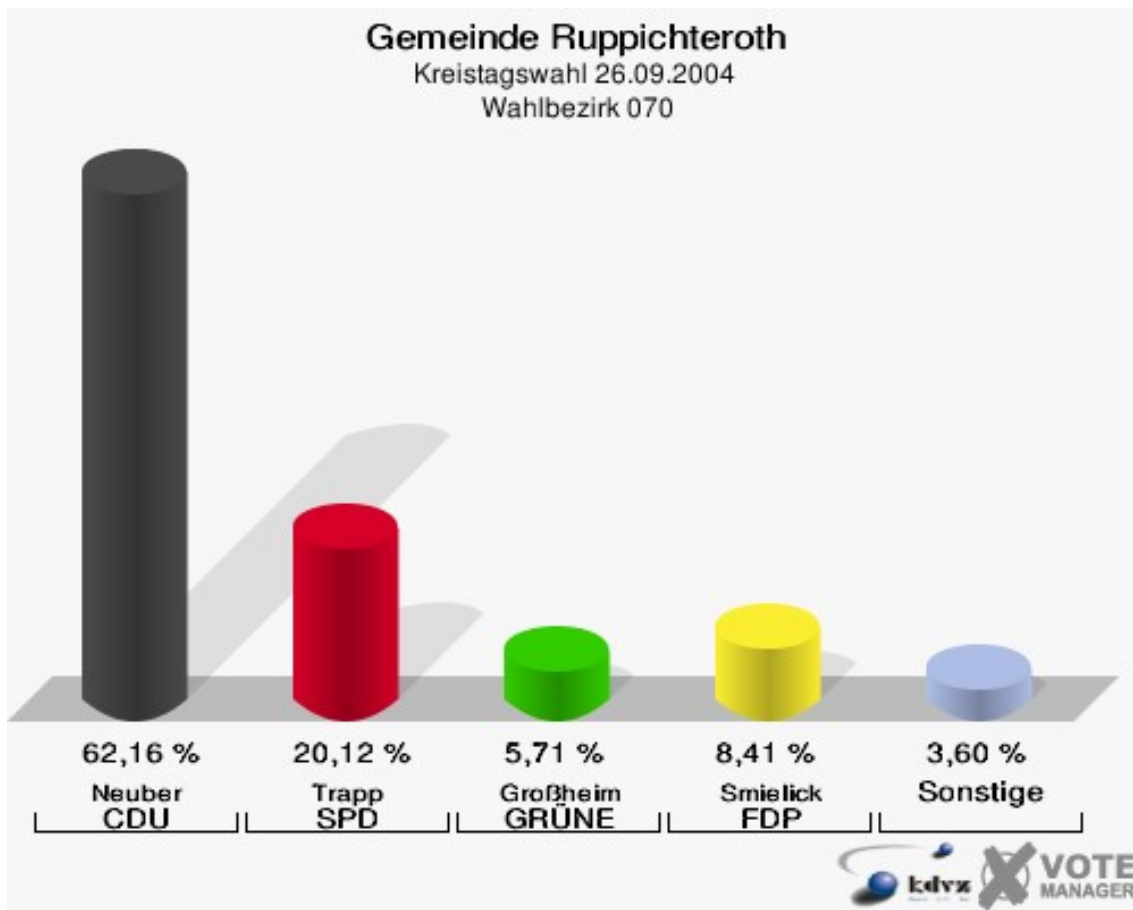
Gemeinde Ruppichteroth

Kreistagswahl 26.09.2004
Wahlbeteiligung Wahlbezirk 060



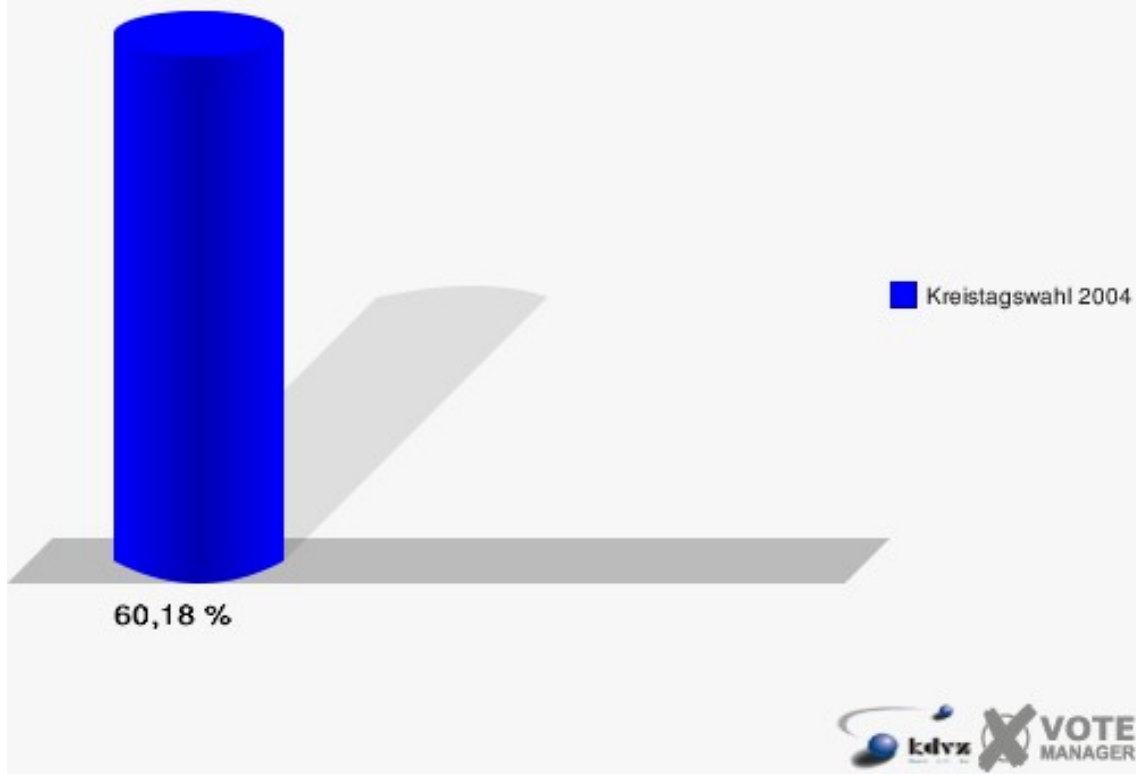
Wahlbezirk 070

| | Anzahl | Prozent |
|---------------------|--------|---------|
| Wahlberechtigte | 560 | |
| Wähler/innen | 337 | 60,18 % |
| ungültige Stimmen | 4 | 1,19 % |
| gültige Stimmen | 333 | 98,81 % |
| Neuber, CDU | 207 | 62,16 % |
| Trapp, SPD | 67 | 20,12 % |
| Großheim, GRÜNE | 19 | 5,71 % |
| Smielick, FDP | 28 | 8,41 % |
| Blumenthal, PDS | 7 | 2,10 % |
| Joest, NPD | 3 | 0,90 % |
| Buchta, Deutschland | 2 | 0,60 % |



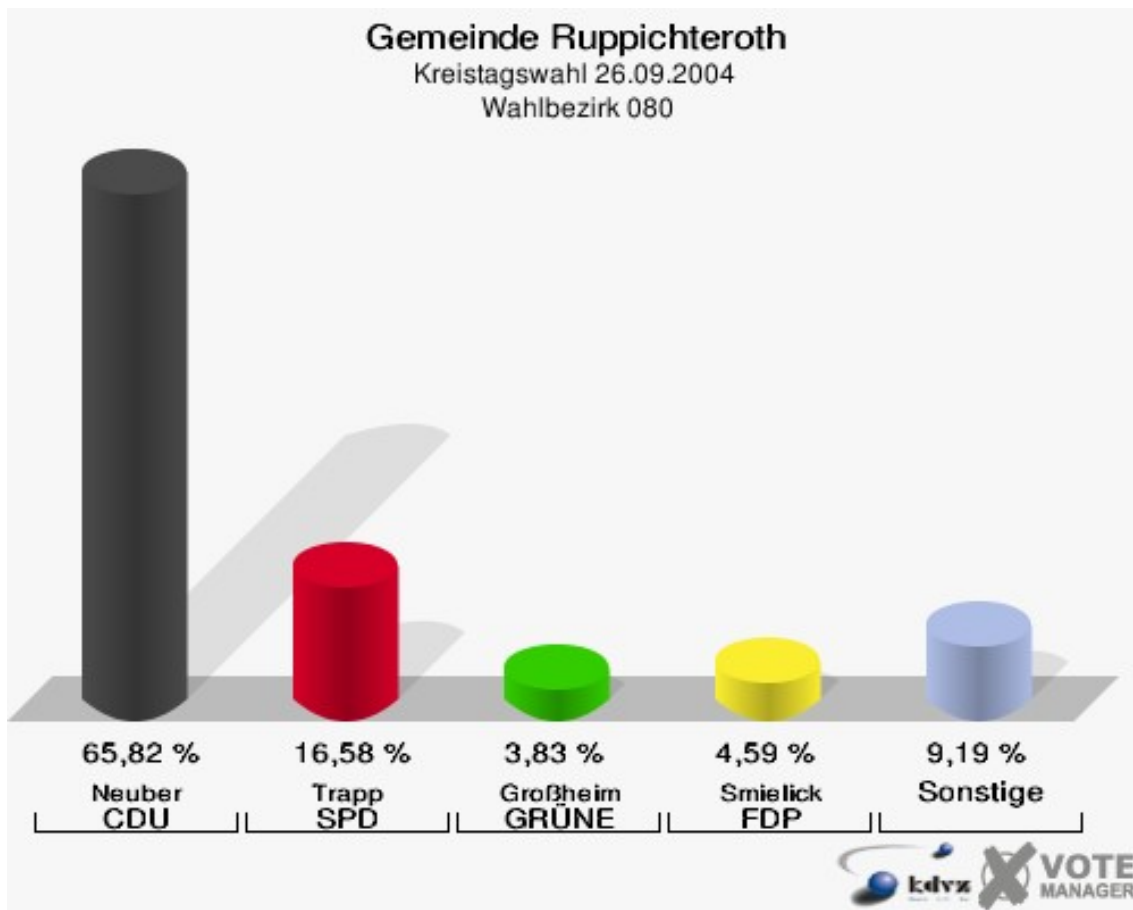
Gemeinde Ruppichteroth

Kreistagswahl 26.09.2004
Wahlbeteiligung Wahlbezirk 070



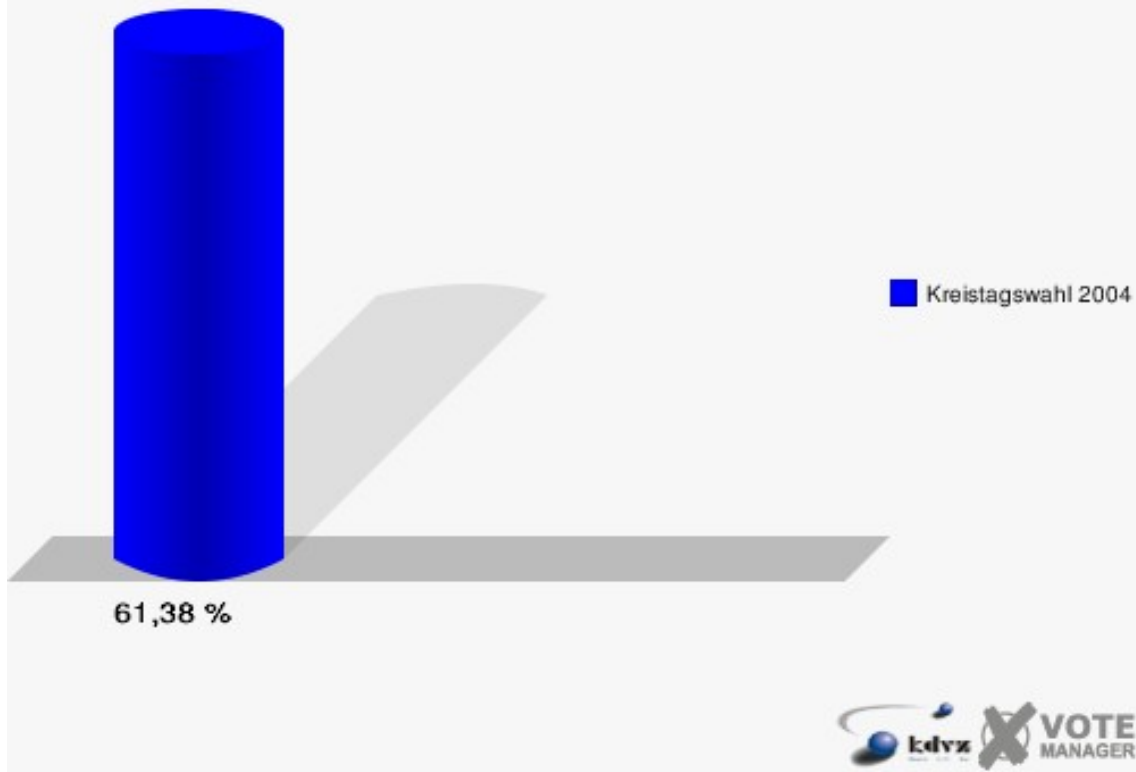
Wahlbezirk 080

| | Anzahl | Prozent |
|---------------------|--------|---------|
| Wahlberechtigte | 650 | |
| Wähler/innen | 399 | 61,38 % |
| ungültige Stimmen | 7 | 1,75 % |
| gültige Stimmen | 392 | 98,25 % |
| Neuber, CDU | 258 | 65,82 % |
| Trapp, SPD | 65 | 16,58 % |
| Großheim, GRÜNE | 15 | 3,83 % |
| Smielick, FDP | 18 | 4,59 % |
| Blumenthal, PDS | 9 | 2,30 % |
| Joest, NPD | 12 | 3,06 % |
| Buchta, Deutschland | 15 | 3,83 % |



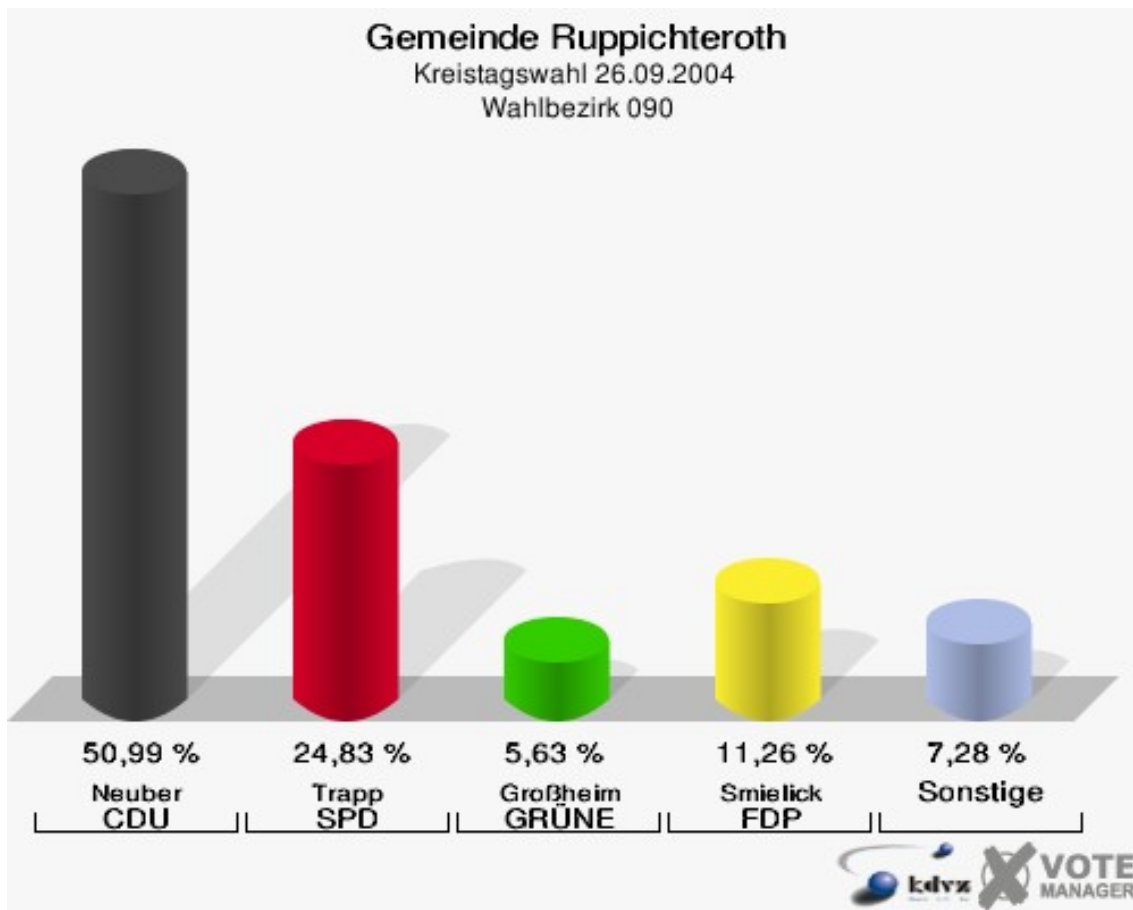
Gemeinde Ruppichteroth

Kreistagswahl 26.09.2004
Wahlbeteiligung Wahlbezirk 080



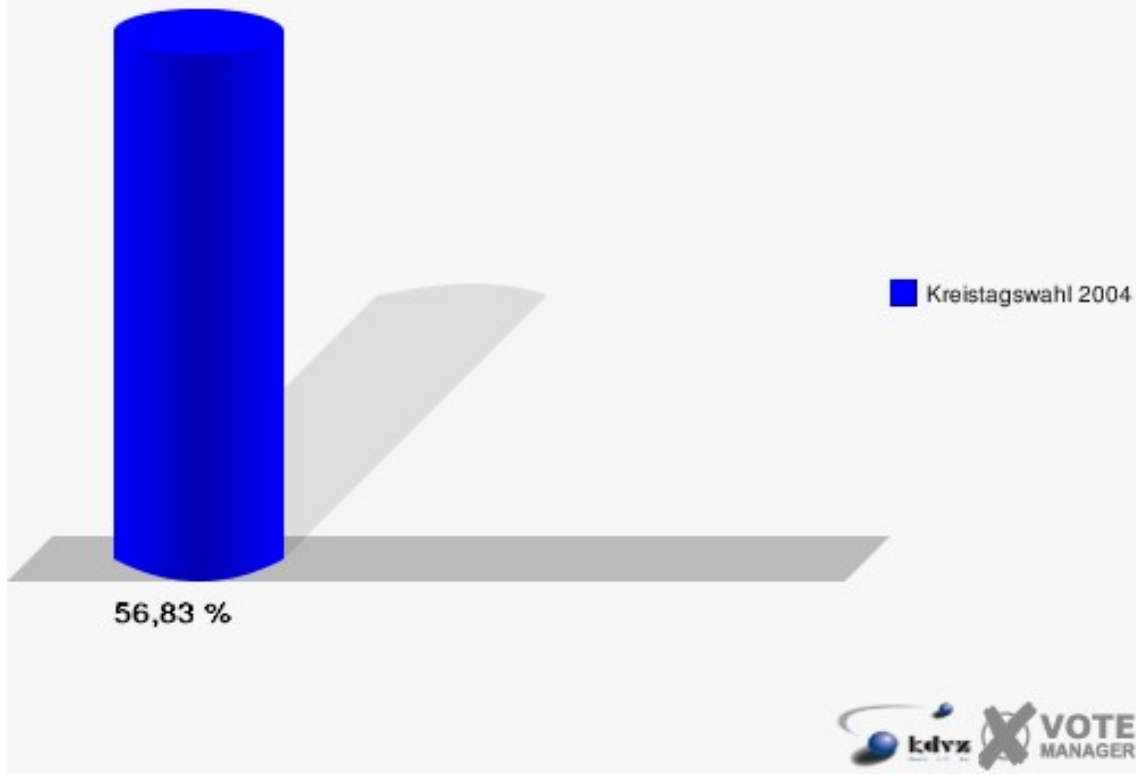
Wahlbezirk 090

| | Anzahl | Prozent |
|---------------------|--------|---------|
| Wahlberechtigte | 542 | |
| Wähler/innen | 308 | 56,83 % |
| ungültige Stimmen | 6 | 1,95 % |
| gültige Stimmen | 302 | 98,05 % |
| Neuber, CDU | 154 | 50,99 % |
| Trapp, SPD | 75 | 24,83 % |
| Großheim, GRÜNE | 17 | 5,63 % |
| Smielick, FDP | 34 | 11,26 % |
| Blumenthal, PDS | 3 | 0,99 % |
| Joest, NPD | 4 | 1,32 % |
| Buchta, Deutschland | 15 | 4,97 % |



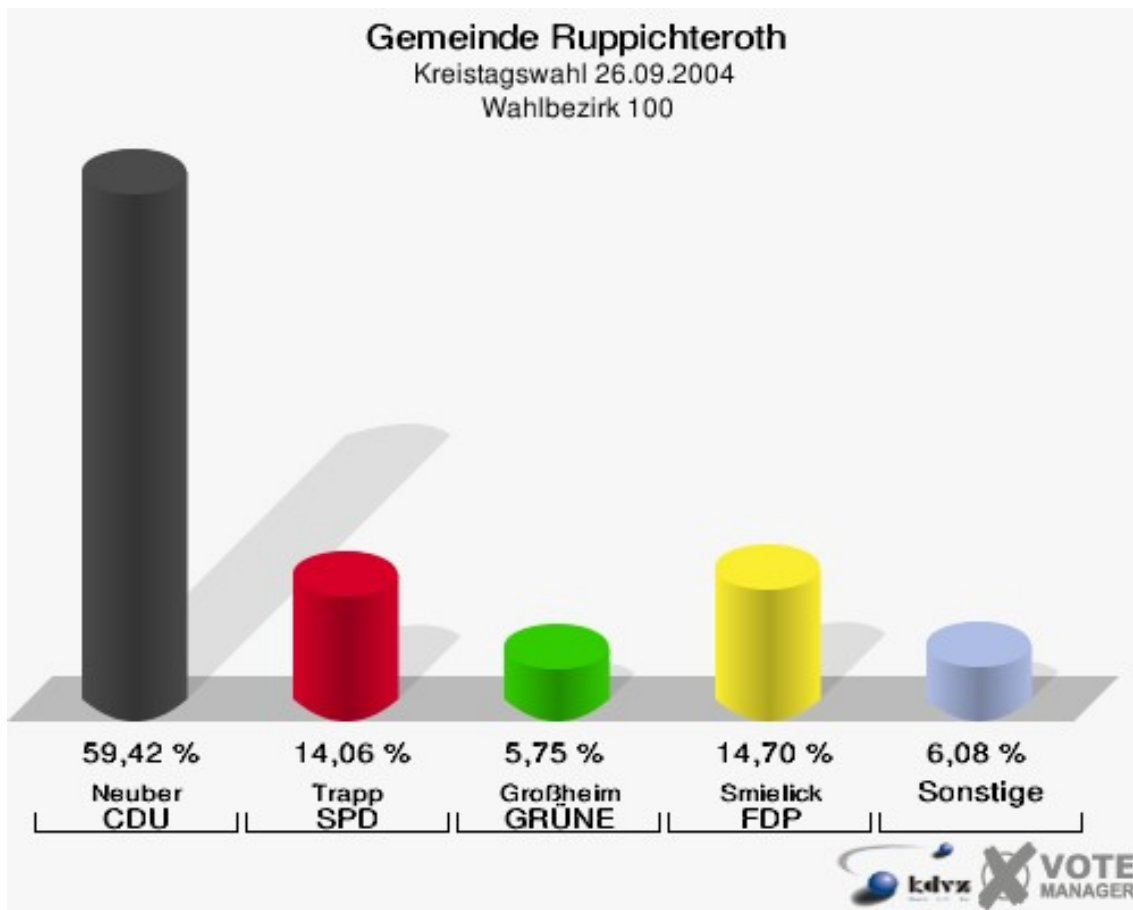
Gemeinde Ruppichteroth

Kreistagswahl 26.09.2004
Wahlbeteiligung Wahlbezirk 090



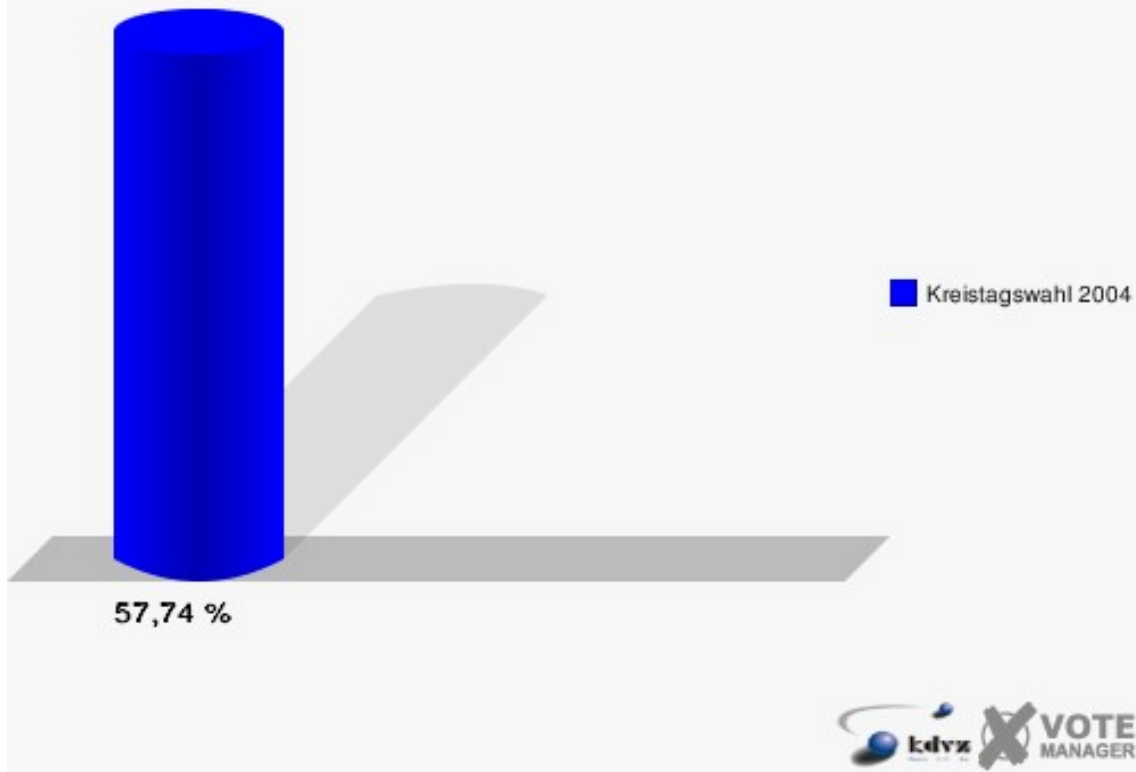
Wahlbezirk 100

| | Anzahl | Prozent |
|---------------------|--------|---------|
| Wahlberechtigte | 549 | |
| Wähler/innen | 317 | 57,74 % |
| ungültige Stimmen | 4 | 1,26 % |
| gültige Stimmen | 313 | 98,74 % |
| Neuber, CDU | 186 | 59,42 % |
| Trapp, SPD | 44 | 14,06 % |
| Großheim, GRÜNE | 18 | 5,75 % |
| Smielick, FDP | 46 | 14,70 % |
| Blumenthal, PDS | 6 | 1,92 % |
| Joest, NPD | 7 | 2,24 % |
| Buchta, Deutschland | 6 | 1,92 % |



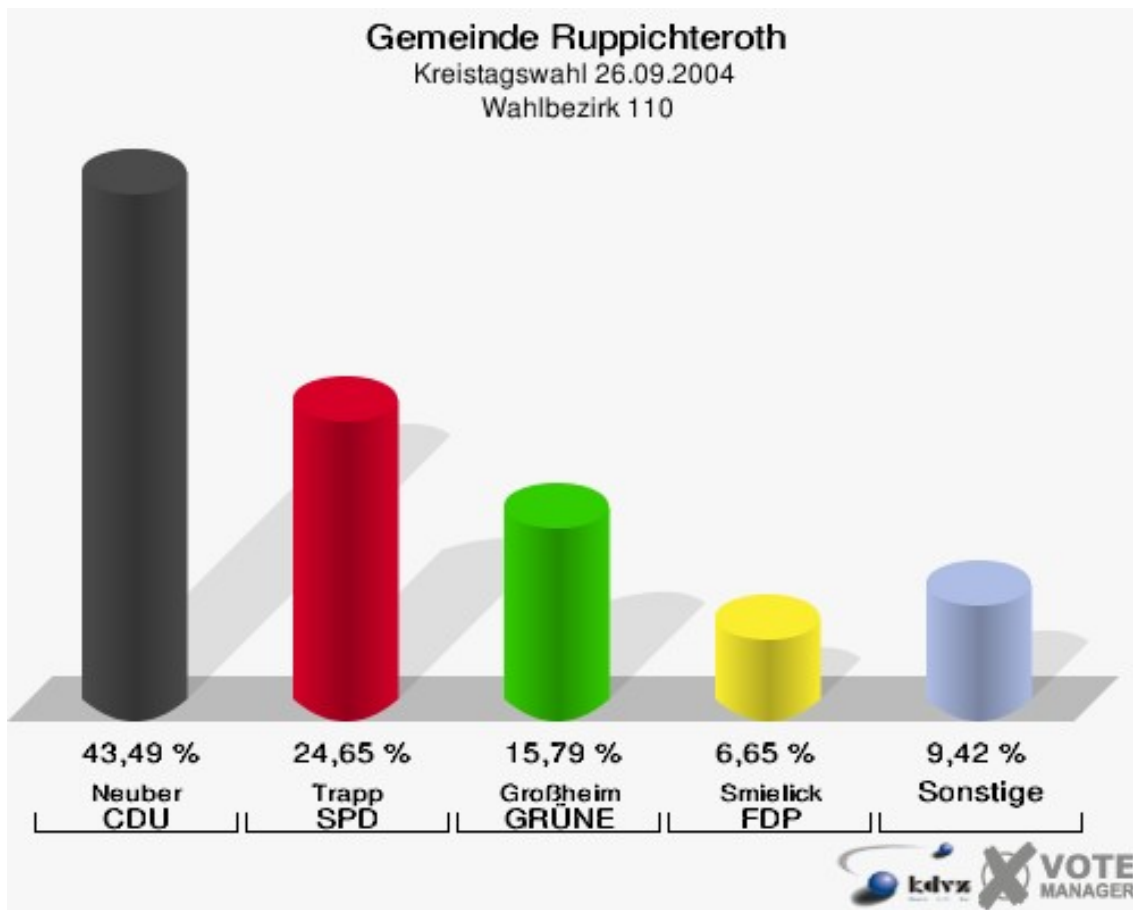
Gemeinde Ruppichteroth

Kreistagswahl 26.09.2004
Wahlbeteiligung Wahlbezirk 100



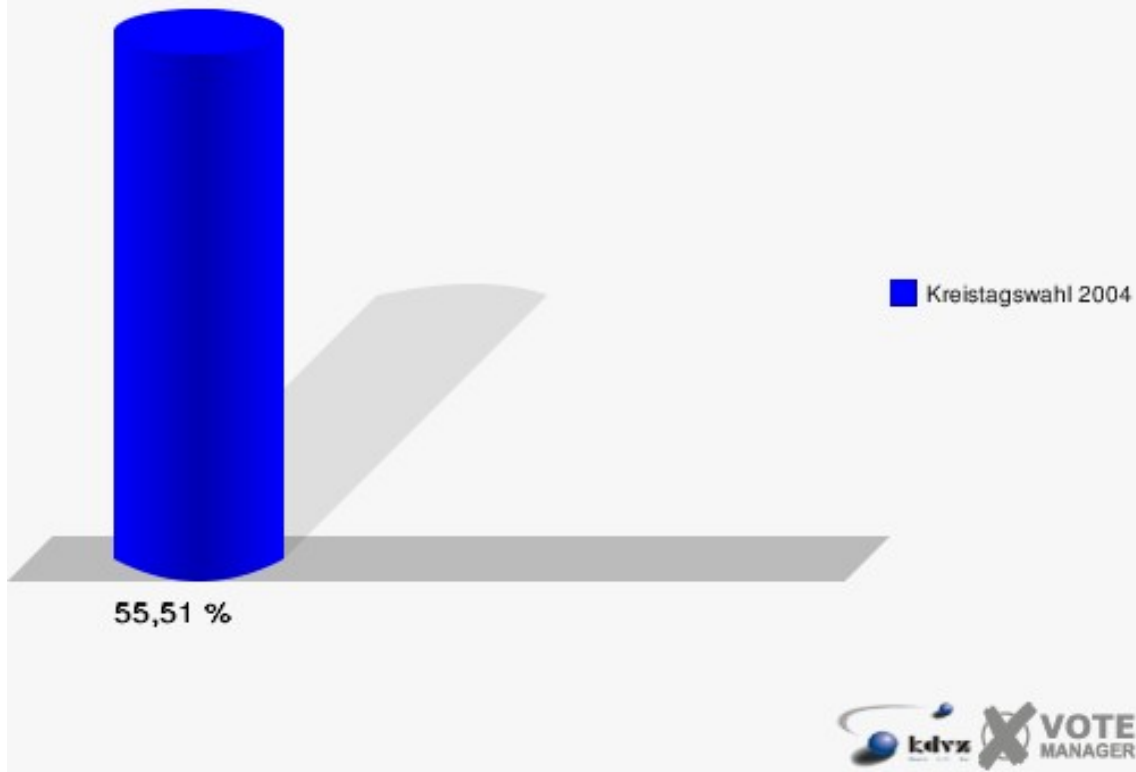
Wahlbezirk 110

| | Anzahl | Prozent |
|---------------------|--------|---------|
| Wahlberechtigte | 672 | |
| Wähler/innen | 373 | 55,51 % |
| ungültige Stimmen | 12 | 3,22 % |
| gültige Stimmen | 361 | 96,78 % |
| Neuber, CDU | 157 | 43,49 % |
| Trapp, SPD | 89 | 24,65 % |
| Großheim, GRÜNE | 57 | 15,79 % |
| Smielick, FDP | 24 | 6,65 % |
| Blumenthal, PDS | 13 | 3,60 % |
| Joest, NPD | 5 | 1,39 % |
| Buchta, Deutschland | 16 | 4,43 % |



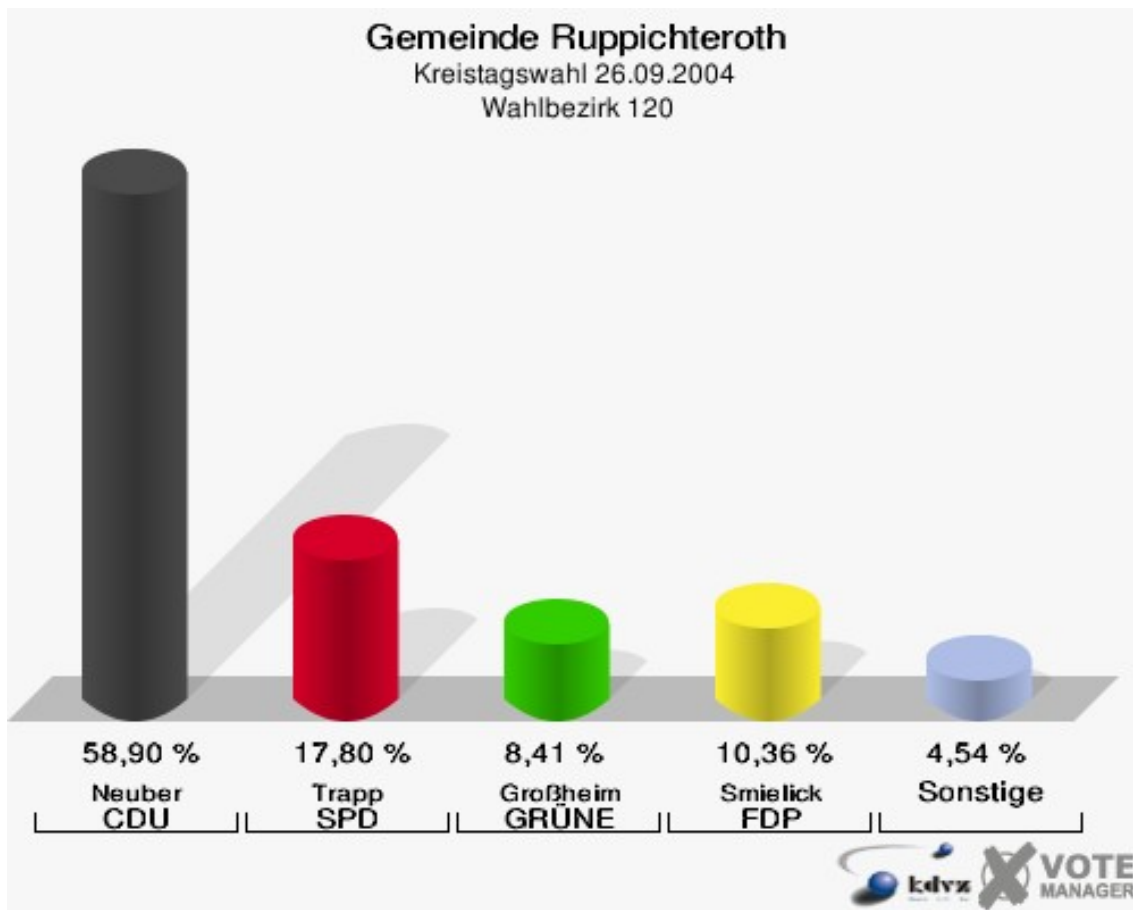
Gemeinde Ruppichteroth

Kreistagswahl 26.09.2004
Wahlbeteiligung Wahlbezirk 110



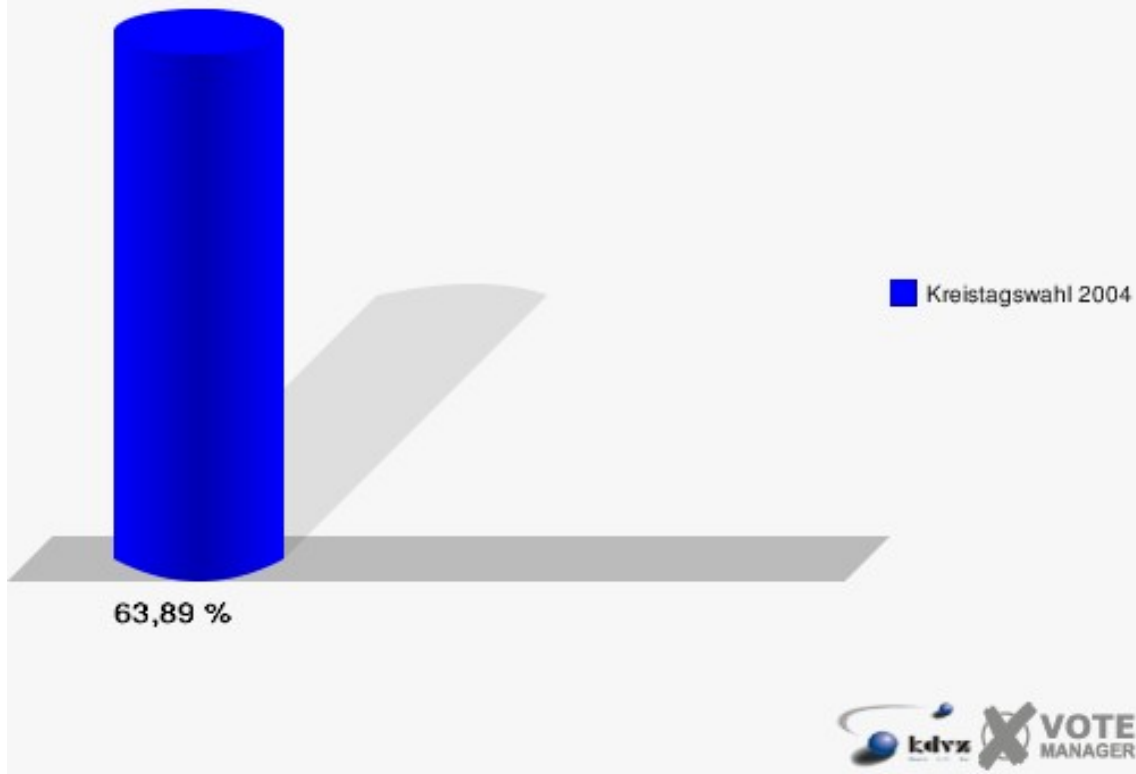
Wahlbezirk 120

| | Anzahl | Prozent |
|---------------------|--------|---------|
| Wahlberechtigte | 493 | |
| Wähler/innen | 315 | 63,89 % |
| ungültige Stimmen | 6 | 1,90 % |
| gültige Stimmen | 309 | 98,10 % |
| Neuber, CDU | 182 | 58,90 % |
| Trapp, SPD | 55 | 17,80 % |
| Großheim, GRÜNE | 26 | 8,41 % |
| Smielick, FDP | 32 | 10,36 % |
| Blumenthal, PDS | 7 | 2,27 % |
| Joest, NPD | 2 | 0,65 % |
| Buchta, Deutschland | 5 | 1,62 % |



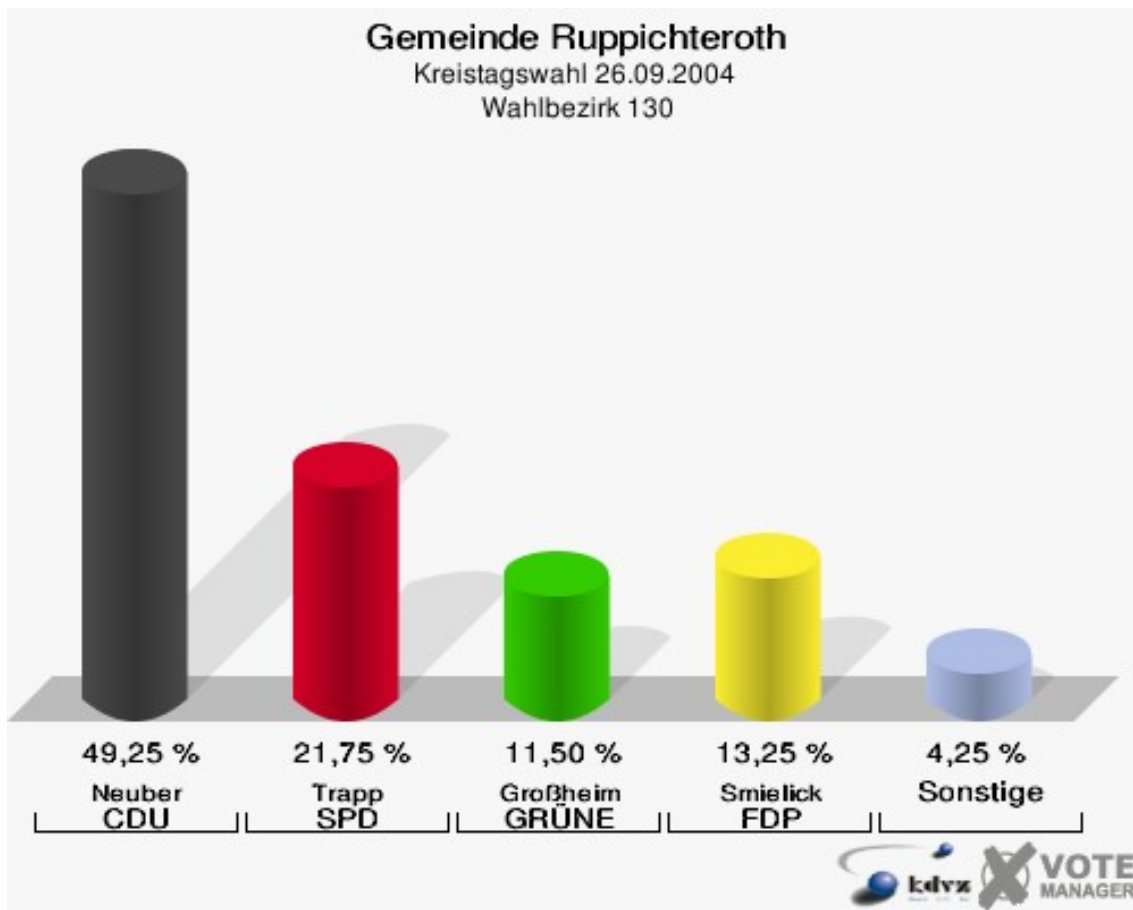
Gemeinde Ruppichteroth

Kreistagswahl 26.09.2004
Wahlbeteiligung Wahlbezirk 120



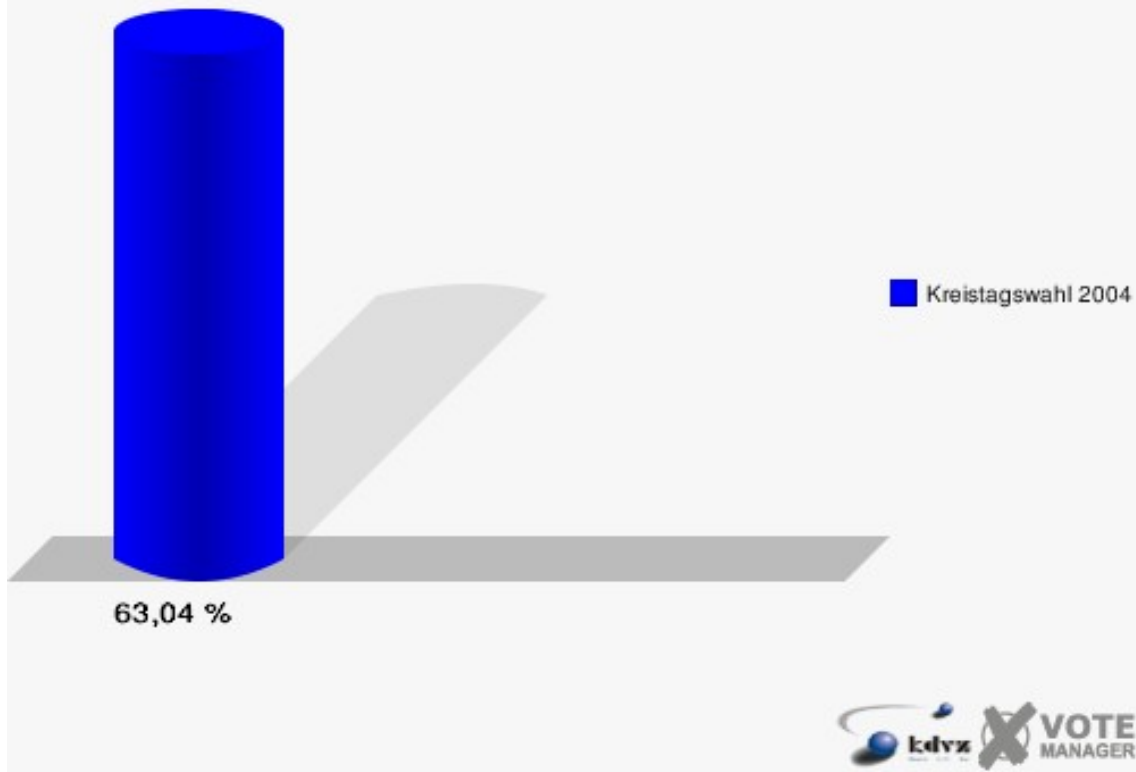
Wahlbezirk 130

| | Anzahl | Prozent |
|---------------------|--------|---------|
| Wahlberechtigte | 644 | |
| Wähler/innen | 406 | 63,04 % |
| ungültige Stimmen | 6 | 1,48 % |
| gültige Stimmen | 400 | 98,52 % |
| Neuber, CDU | 197 | 49,25 % |
| Trapp, SPD | 87 | 21,75 % |
| Großheim, GRÜNE | 46 | 11,50 % |
| Smielick, FDP | 53 | 13,25 % |
| Blumenthal, PDS | 5 | 1,25 % |
| Joest, NPD | 6 | 1,50 % |
| Buchta, Deutschland | 6 | 1,50 % |



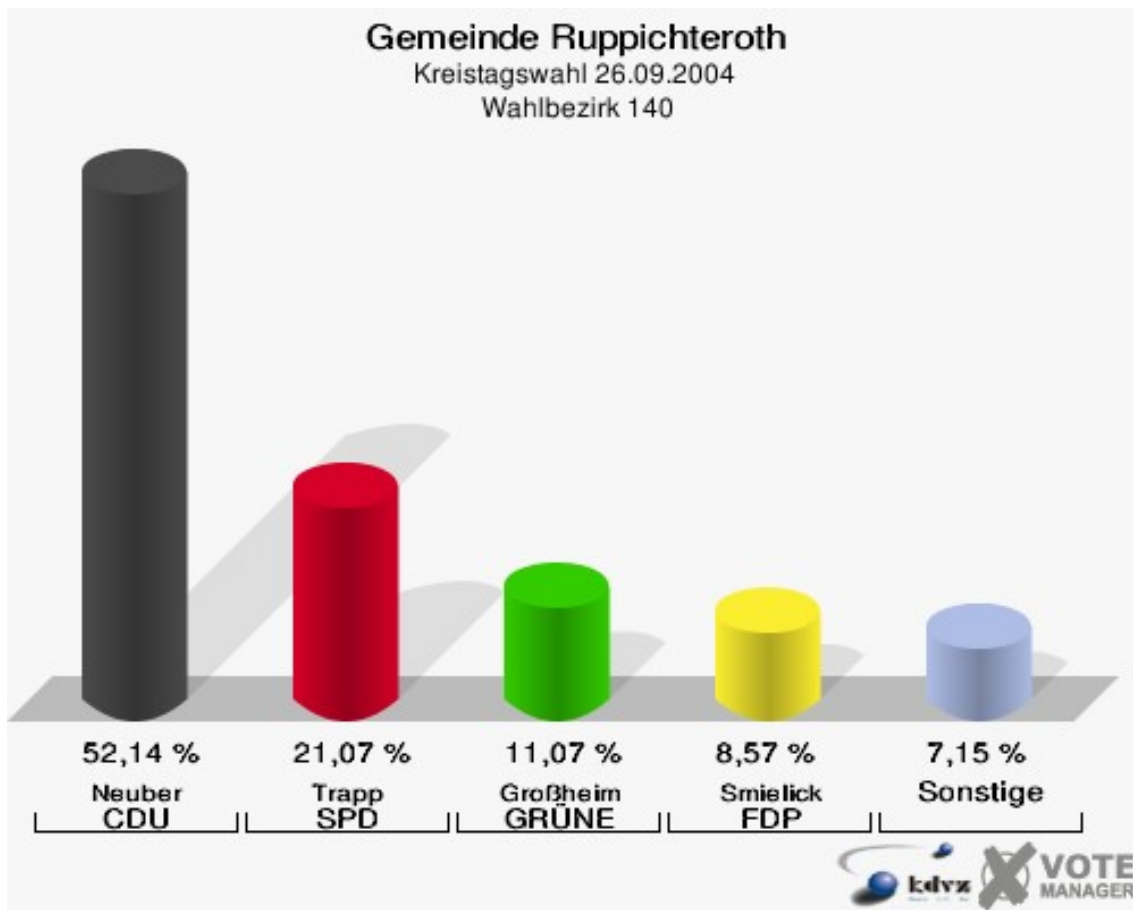
Gemeinde Ruppichteroth

Kreistagswahl 26.09.2004
Wahlbeteiligung Wahlbezirk 130



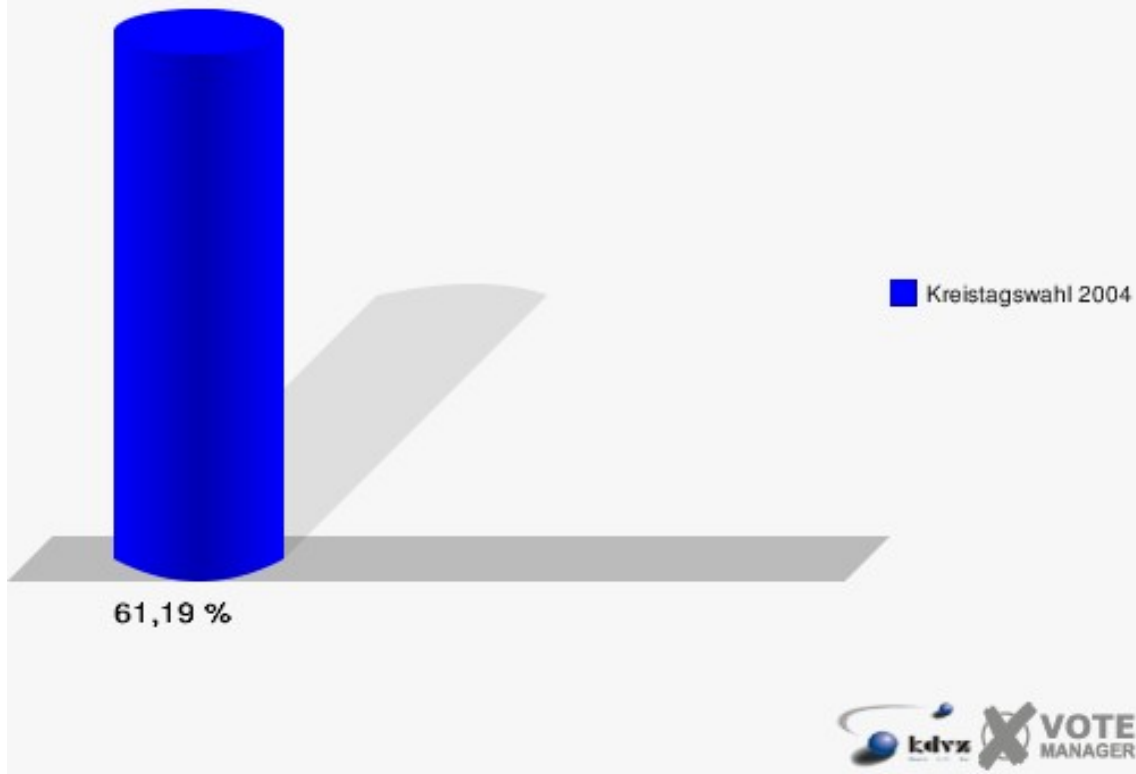
Wahlbezirk 140

| | Anzahl | Prozent |
|---------------------|--------|---------|
| Wahlberechtigte | 469 | |
| Wähler/innen | 287 | 61,19 % |
| ungültige Stimmen | 7 | 2,44 % |
| gültige Stimmen | 280 | 97,56 % |
| Neuber, CDU | 146 | 52,14 % |
| Trapp, SPD | 59 | 21,07 % |
| Großheim, GRÜNE | 31 | 11,07 % |
| Smielick, FDP | 24 | 8,57 % |
| Blumenthal, PDS | 5 | 1,79 % |
| Joest, NPD | 12 | 4,29 % |
| Buchta, Deutschland | 3 | 1,07 % |



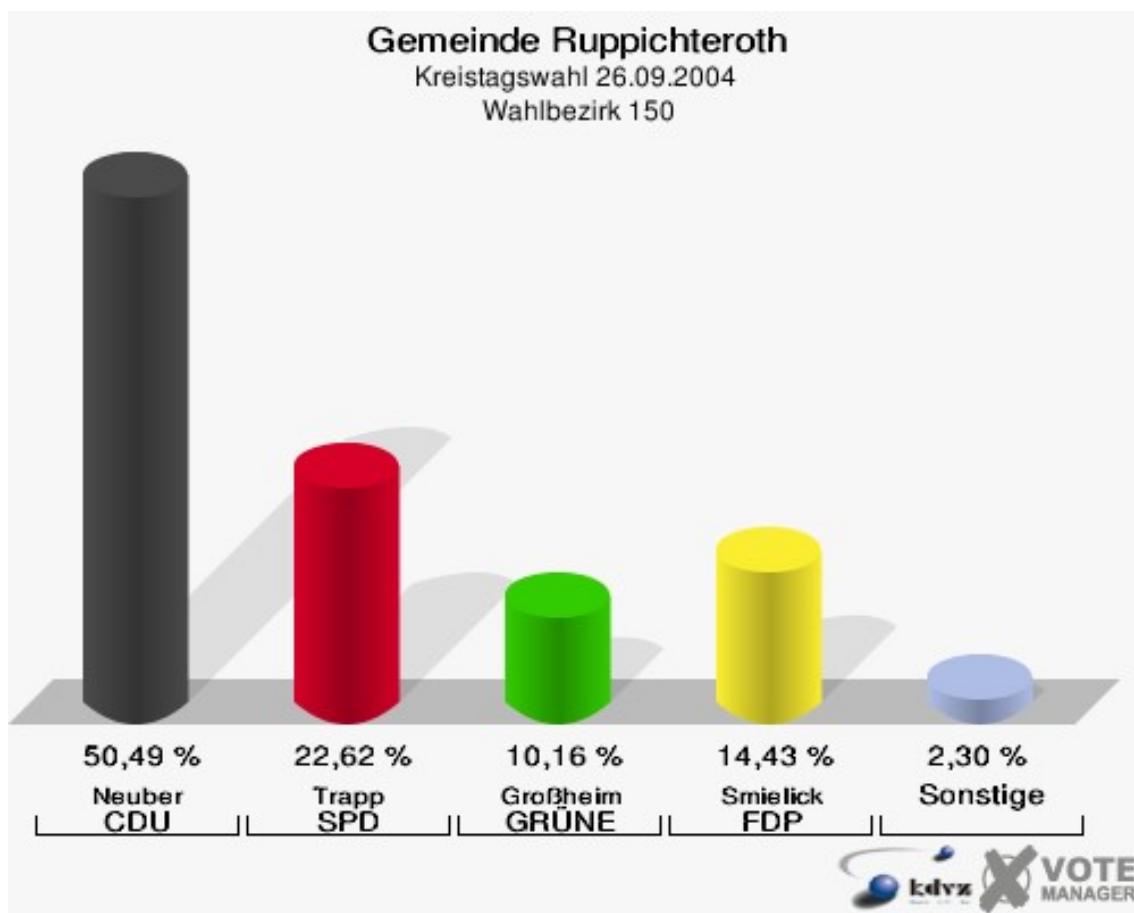
Gemeinde Ruppichteroth

Kreistagswahl 26.09.2004
Wahlbeteiligung Wahlbezirk 140



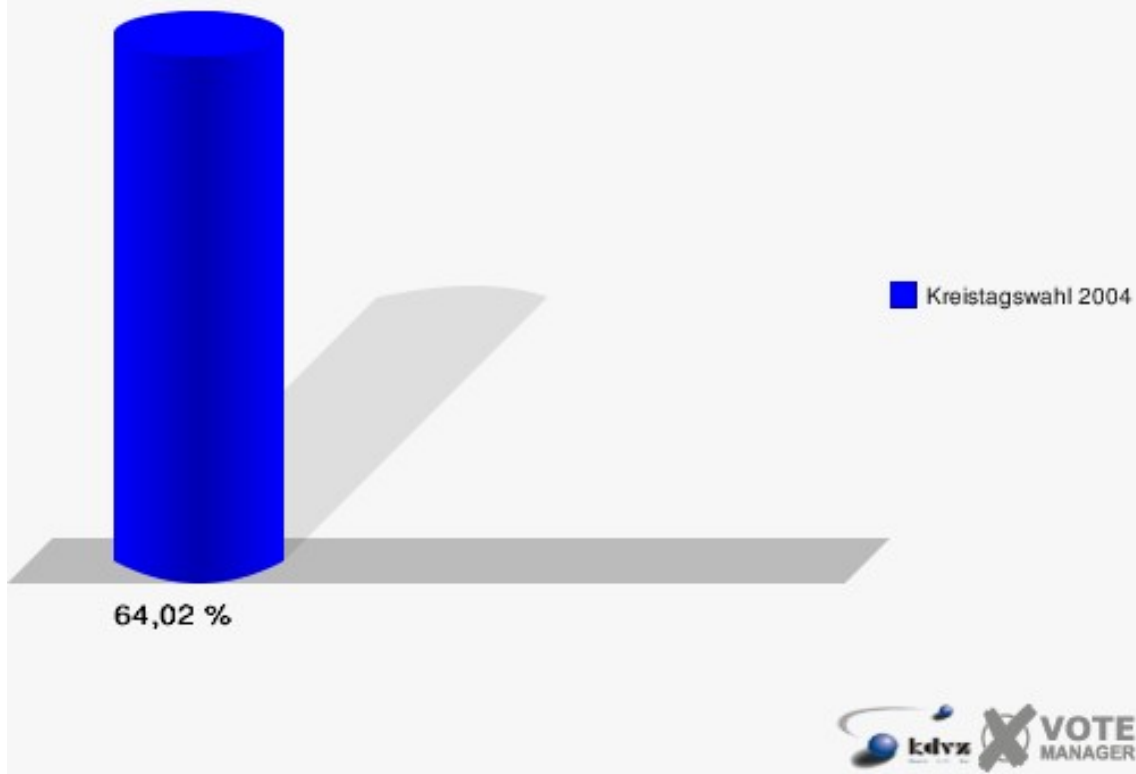
Wahlbezirk 150

| | Anzahl | Prozent |
|---------------------|--------|---------|
| Wahlberechtigte | 478 | |
| Wähler/innen | 306 | 64,02 % |
| ungültige Stimmen | 1 | 0,33 % |
| gültige Stimmen | 305 | 99,67 % |
| Neuber, CDU | 154 | 50,49 % |
| Trapp, SPD | 69 | 22,62 % |
| Großheim, GRÜNE | 31 | 10,16 % |
| Smielick, FDP | 44 | 14,43 % |
| Blumenthal, PDS | 5 | 1,64 % |
| Joest, NPD | 0 | 0,00 % |
| Buchta, Deutschland | 2 | 0,66 % |



Gemeinde Ruppichteroth

Kreistagswahl 26.09.2004
Wahlbeteiligung Wahlbezirk 150



Übersicht Wahlbezirke

Gemeinde Ruppichteroth
 Kreistagswahl 26.09.2004
 Zusammenstellung der Ergebnisse nach Wahlbezirken

| Wahlbezirk | Wahlberechtigte | Wähler | gültig | CDU | SPD | GRÜNE | FDP | PDS | NPD | Deutschland |
|-----------------------|-----------------|---------|----------|----------------|---------|---------|---------|--------|--------|-------------|
| Wahlbezirk 010 | 591 | 324 | 320 | 191 | 77 | 10 | 24 | 3 | 10 | 5 |
| | | 54,82 % | 98,77 % | 59,69 % | 24,06 % | 3,12 % | 7,50 % | 0,94 % | 3,12 % | 1,56 % |
| Wahlbezirk 020 | 562 | 339 | 332 | 196 | 56 | 32 | 34 | 2 | 8 | 4 |
| | | 60,32 % | 97,94 % | 59,04 % | 16,87 % | 9,64 % | 10,24 % | 0,60 % | 2,41 % | 1,20 % |
| Wahlbezirk 030 | 504 | 329 | 323 | 180 | 35 | 32 | 64 | 4 | 2 | 6 |
| | | 65,28 % | 98,18 % | 55,73 % | 10,84 % | 9,91 % | 19,81 % | 1,24 % | 0,62 % | 1,86 % |
| Wahlbezirk 040 | 449 | 289 | 287 | 230 | 17 | 10 | 20 | 5 | 4 | 1 |
| | | 64,37 % | 99,31 % | 80,14 % | 5,92 % | 3,48 % | 6,97 % | 1,74 % | 1,39 % | 0,35 % |
| Wahlbezirk 050 | 535 | 356 | 351 | 209 | 72 | 14 | 38 | 3 | 11 | 4 |
| | | 66,54 % | 98,60 % | 59,54 % | 20,51 % | 3,99 % | 10,83 % | 0,85 % | 3,13 % | 1,14 % |
| Wahlbezirk 060 | 430 | 234 | 234 | 139 | 45 | 11 | 32 | 3 | 2 | 2 |
| | | 54,42 % | 100,00 % | 59,40 % | 19,23 % | 4,70 % | 13,68 % | 1,28 % | 0,85 % | 0,85 % |
| Wahlbezirk 070 | 560 | 337 | 333 | 207 | 67 | 19 | 28 | 7 | 3 | 2 |
| | | 60,18 % | 98,81 % | 62,16 % | 20,12 % | 5,71 % | 8,41 % | 2,10 % | 0,90 % | 0,60 % |
| Wahlbezirk 080 | 650 | 399 | 392 | 258 | 65 | 15 | 18 | 9 | 12 | 15 |
| | | 61,38 % | 98,25 % | 65,82 % | 16,58 % | 3,83 % | 4,59 % | 2,30 % | 3,06 % | 3,83 % |
| Wahlbezirk 090 | 542 | 308 | 302 | 154 | 75 | 17 | 34 | 3 | 4 | 15 |
| | | 56,83 % | 98,05 % | 50,99 % | 24,83 % | 5,63 % | 11,26 % | 0,99 % | 1,32 % | 4,97 % |
| Wahlbezirk 100 | 549 | 317 | 313 | 186 | 44 | 18 | 46 | 6 | 7 | 6 |
| | | 57,74 % | 98,74 % | 59,42 % | 14,06 % | 5,75 % | 14,70 % | 1,92 % | 2,24 % | 1,92 % |
| Wahlbezirk 110 | 672 | 373 | 361 | 157 | 89 | 57 | 24 | 13 | 5 | 16 |
| | | 55,51 % | 96,78 % | 43,49 % | 24,65 % | 15,79 % | 6,65 % | 3,60 % | 1,39 % | 4,43 % |

| Wahlbezirk | Wahlberechtigte | Wähler | gültig | CDU | SPD | GRÜNE | FDP | PDS | NPD | Deutschland |
|-------------------------------------|-----------------|---------|---------|----------------|---------|---------|---------|--------|--------|-------------|
| Wahlbezirk 120 | 493 | 315 | 309 | 182 | 55 | 26 | 32 | 7 | 2 | 5 |
| | | 63,89 % | 98,10 % | 58,90 % | 17,80 % | 8,41 % | 10,36 % | 2,27 % | 0,65 % | 1,62 % |
| Wahlbezirk 130 | 644 | 406 | 400 | 197 | 87 | 46 | 53 | 5 | 6 | 6 |
| | | 63,04 % | 98,52 % | 49,25 % | 21,75 % | 11,50 % | 13,25 % | 1,25 % | 1,50 % | 1,50 % |
| Wahlbezirk 140 | 469 | 287 | 280 | 146 | 59 | 31 | 24 | 5 | 12 | 3 |
| | | 61,19 % | 97,56 % | 52,14 % | 21,07 % | 11,07 % | 8,57 % | 1,79 % | 4,29 % | 1,07 % |
| Wahlbezirk 150 | 478 | 306 | 305 | 154 | 69 | 31 | 44 | 5 | 0 | 2 |
| | | 64,02 % | 99,67 % | 50,49 % | 22,62 % | 10,16 % | 14,43 % | 1,64 % | 0,00 % | 0,66 % |
| Gemeinde Rup- pichteroth | 8.128 | 4.919 | 4.842 | 2.786 | 912 | 369 | 515 | 80 | 88 | 92 |
| | | 60,52 % | 98,43 % | 57,54 % | 18,84 % | 7,62 % | 10,64 % | 1,65 % | 1,82 % | 1,90 % |
















Gemeinde Ruppichterath
 Kreistagswahl 26.09.2004
 CDU, Ergebnis
 Wahlbezirk-Übersicht

| | | |
|----------------|---------|--|
| Wahlbezirk 040 | 80,14 % | |
| Wahlbezirk 080 | 65,82 % | |
| Wahlbezirk 070 | 62,16 % | |
| Wahlbezirk 010 | 59,69 % | |
| Wahlbezirk 050 | 59,54 % | |
| Wahlbezirk 100 | 59,42 % | |
| Wahlbezirk 060 | 59,40 % | |
| Wahlbezirk 020 | 59,04 % | |
| Wahlbezirk 120 | 58,90 % | |
| Wahlbezirk 030 | 55,73 % | |
| Wahlbezirk 140 | 52,14 % | |
| Wahlbezirk 090 | 50,99 % | |
| Wahlbezirk 150 | 50,49 % | |
| Wahlbezirk 130 | 49,25 % | |
| Wahlbezirk 110 | 43,49 % | |
















Gemeinde Ruppichterath
 Kreistagswahl 26.09.2004
 SPD, Ergebnis
 Wahlbezirk-Übersicht

| | | |
|----------------|---------|--|
| Wahlbezirk 090 | 24,83 % | |
| Wahlbezirk 110 | 24,65 % | |
| Wahlbezirk 010 | 24,06 % | |
| Wahlbezirk 150 | 22,62 % | |
| Wahlbezirk 130 | 21,75 % | |
| Wahlbezirk 140 | 21,07 % | |
| Wahlbezirk 050 | 20,51 % | |
| Wahlbezirk 070 | 20,12 % | |
| Wahlbezirk 060 | 19,23 % | |
| Wahlbezirk 120 | 17,80 % | |
| Wahlbezirk 020 | 16,87 % | |
| Wahlbezirk 080 | 16,58 % | |
| Wahlbezirk 100 | 14,06 % | |
| Wahlbezirk 030 | 10,84 % | |
| Wahlbezirk 040 | 5,92 % | |

Gemeinde Ruppichteroth
 Kreistagswahl 26.09.2004
 GRÜNE, Ergebnis
 Wahlbezirk-Übersicht

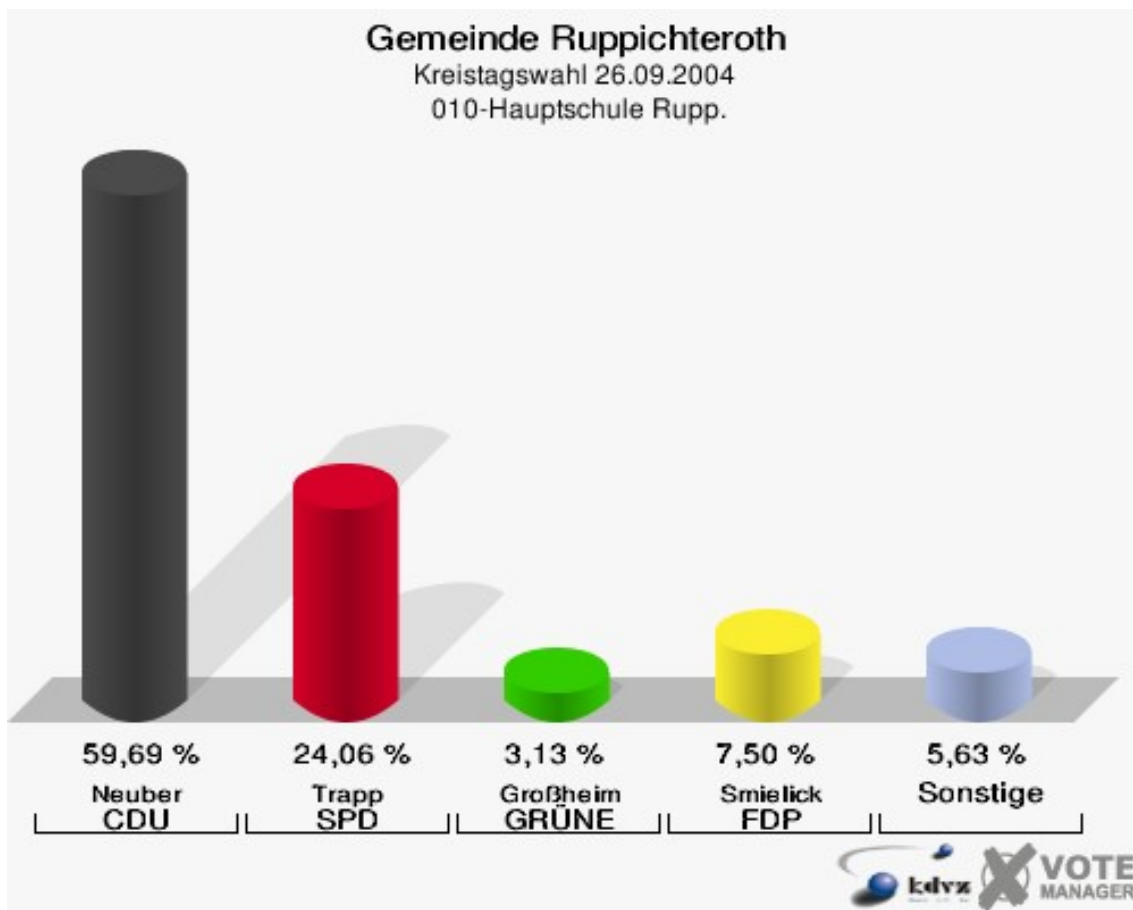
| | | |
|----------------|---------|-----------------------------------------------------------------------------------|
| Wahlbezirk 110 | 15,79 % |  |
| Wahlbezirk 130 | 11,50 % |  |
| Wahlbezirk 140 | 11,07 % |  |
| Wahlbezirk 150 | 10,16 % |  |
| Wahlbezirk 030 | 9,91 % |  |
| Wahlbezirk 020 | 9,64 % |  |
| Wahlbezirk 120 | 8,41 % |  |
| Wahlbezirk 100 | 5,75 % |  |
| Wahlbezirk 070 | 5,71 % |  |
| Wahlbezirk 090 | 5,63 % |  |
| Wahlbezirk 060 | 4,70 % |  |
| Wahlbezirk 050 | 3,99 % |  |
| Wahlbezirk 080 | 3,83 % |  |
| Wahlbezirk 040 | 3,48 % |  |
| Wahlbezirk 010 | 3,12 % |  |

Gemeinde Ruppichteroth
 Kreistagswahl 26.09.2004
 FDP, Ergebnis
 Wahlbezirk-Übersicht

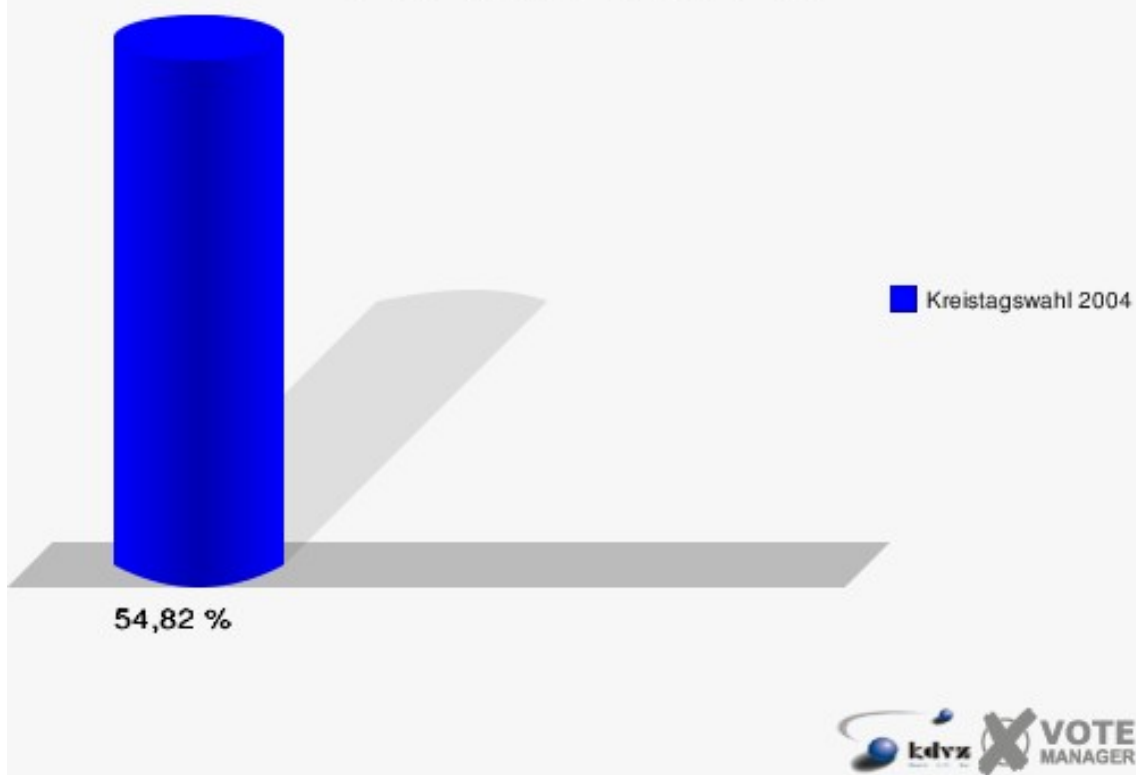
| | | |
|----------------|---------|-------------------------------------------------------------------------------------|
| Wahlbezirk 030 | 19,81 % |  |
| Wahlbezirk 100 | 14,70 % |  |
| Wahlbezirk 150 | 14,43 % |  |
| Wahlbezirk 060 | 13,68 % |  |
| Wahlbezirk 130 | 13,25 % |  |
| Wahlbezirk 090 | 11,26 % |  |
| Wahlbezirk 050 | 10,83 % |  |
| Wahlbezirk 120 | 10,36 % |  |
| Wahlbezirk 020 | 10,24 % |  |
| Wahlbezirk 140 | 8,57 % |  |
| Wahlbezirk 070 | 8,41 % |  |
| Wahlbezirk 010 | 7,50 % |  |
| Wahlbezirk 040 | 6,97 % |  |
| Wahlbezirk 110 | 6,65 % |  |
| Wahlbezirk 080 | 4,59 % |  |

Stimmbezirke
010-Hauptschule Rupp.

| | Anzahl | Prozent |
|---------------------|--------|---------|
| Wahlberechtigte | 591 | |
| Wähler/innen | 324 | 54,82 % |
| ungültige Stimmen | 4 | 1,23 % |
| gültige Stimmen | 320 | 98,77 % |
| Neuber, CDU | 191 | 59,69 % |
| Trapp, SPD | 77 | 24,06 % |
| Großheim, GRÜNE | 10 | 3,12 % |
| Smielick, FDP | 24 | 7,50 % |
| Blumenthal, PDS | 3 | 0,94 % |
| Joest, NPD | 10 | 3,12 % |
| Buchta, Deutschland | 5 | 1,56 % |

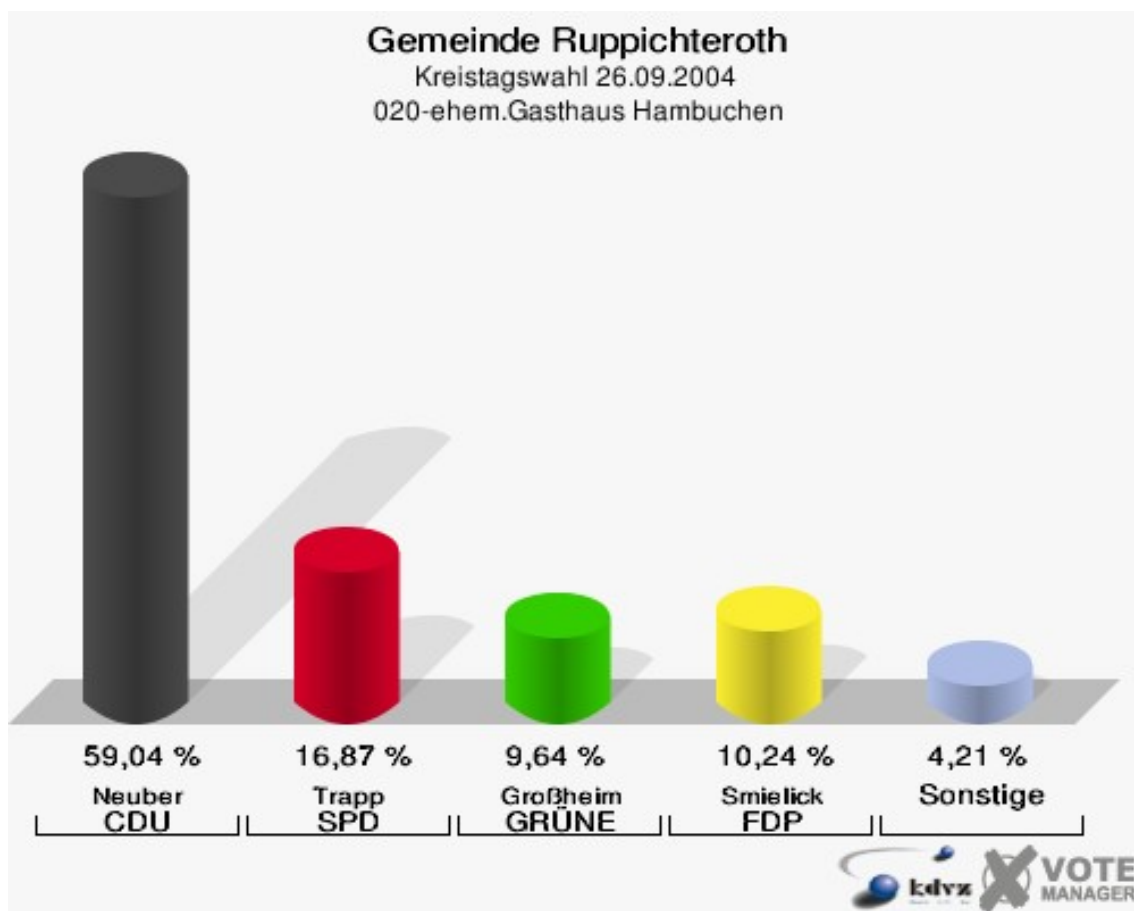


Gemeinde Ruppichteroth
Kreistagswahl 26.09.2004
Wahlbeteiligung 010-Hauptschule Rupp.



020-ehem.Gasthaus Hambuchen

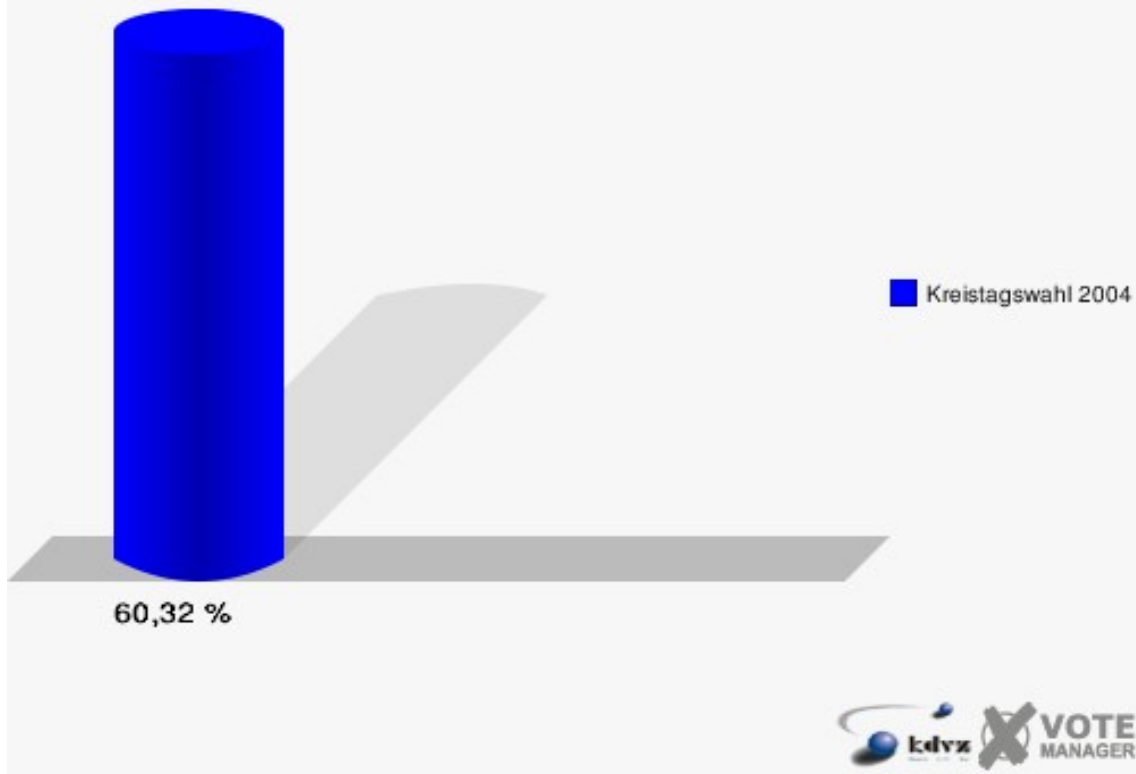
| | Anzahl | Prozent |
|---------------------|--------|---------|
| Wahlberechtigte | 562 | |
| Wähler/innen | 339 | 60,32 % |
| ungültige Stimmen | 7 | 2,06 % |
| gültige Stimmen | 332 | 97,94 % |
| Neuber, CDU | 196 | 59,04 % |
| Trapp, SPD | 56 | 16,87 % |
| Großheim, GRÜNE | 32 | 9,64 % |
| Smielick, FDP | 34 | 10,24 % |
| Blumenthal, PDS | 2 | 0,60 % |
| Joest, NPD | 8 | 2,41 % |
| Buchta, Deutschland | 4 | 1,20 % |



Gemeinde Ruppichteroth

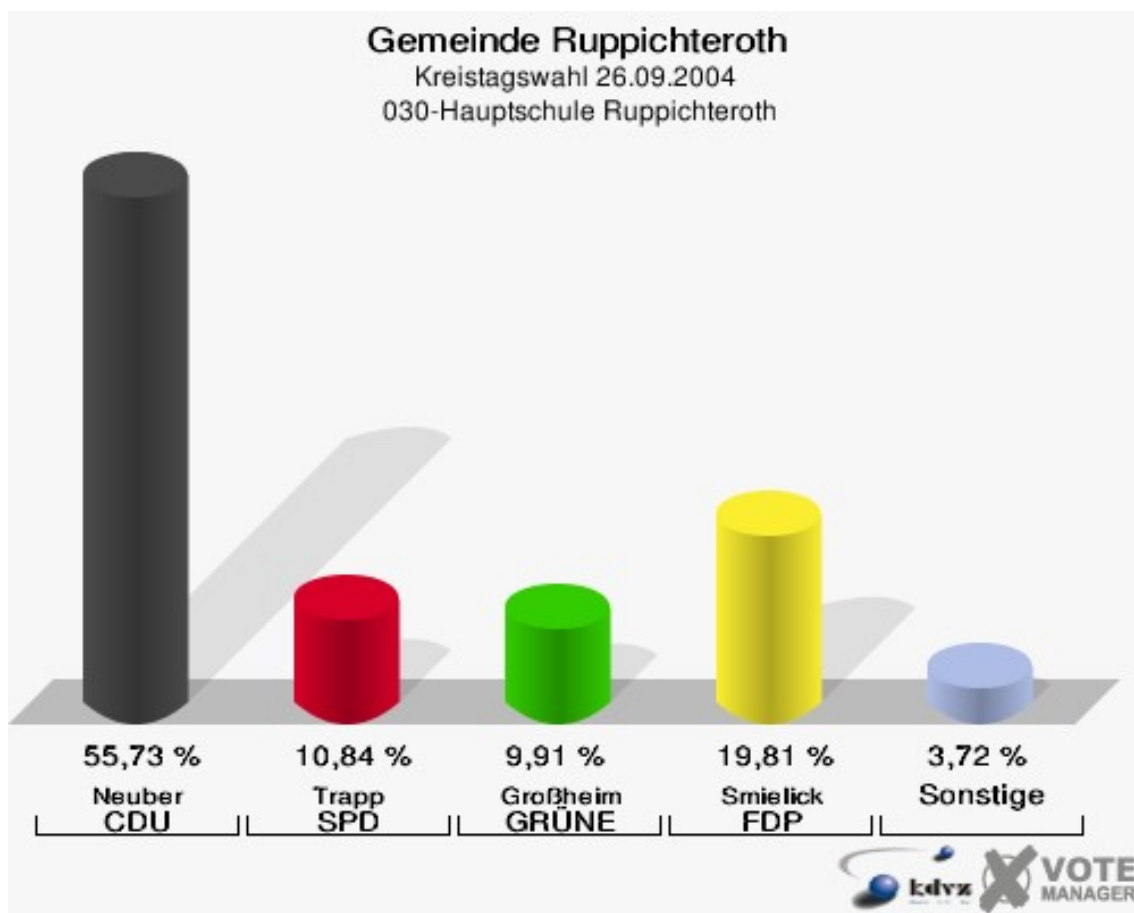
Kreistagswahl 26.09.2004

Wahlbeteiligung 020-ehem.Gasthaus Hambuchen

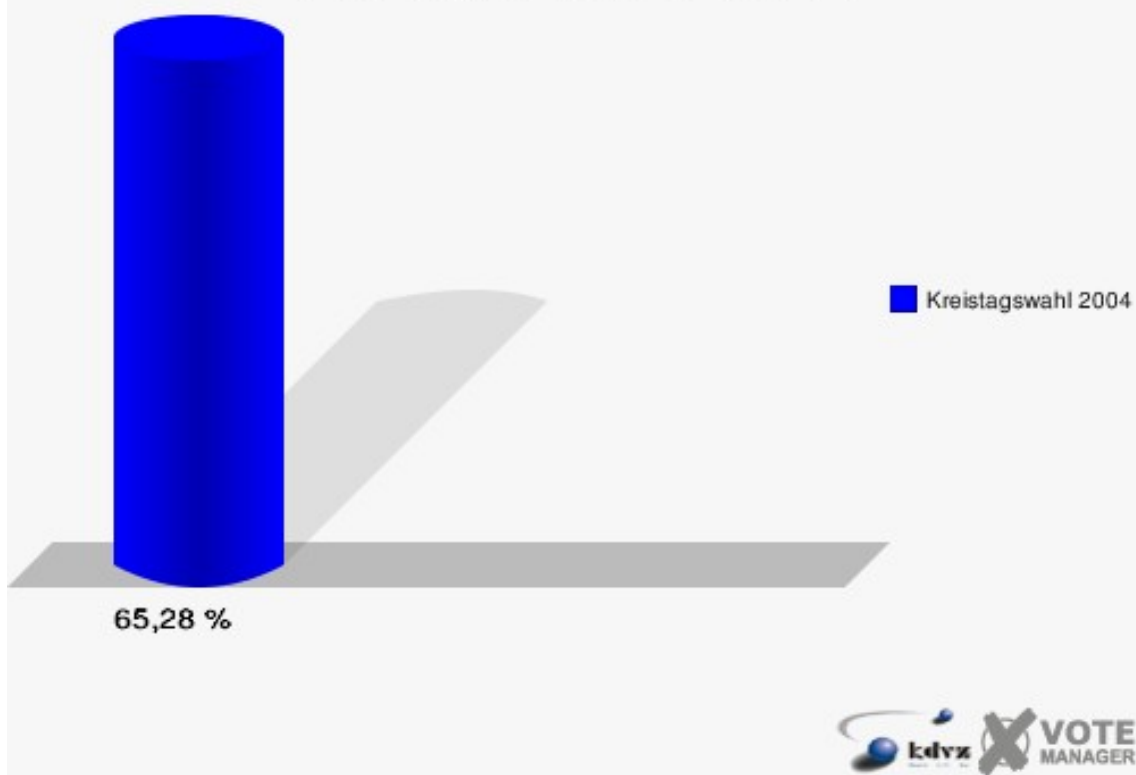


030-Hauptschule Ruppichteroth

| | Anzahl | Prozent |
|---------------------|--------|---------|
| Wahlberechtigte | 504 | |
| Wähler/innen | 329 | 65,28 % |
| ungültige Stimmen | 6 | 1,82 % |
| gültige Stimmen | 323 | 98,18 % |
| Neuber, CDU | 180 | 55,73 % |
| Trapp, SPD | 35 | 10,84 % |
| Großheim, GRÜNE | 32 | 9,91 % |
| Smielick, FDP | 64 | 19,81 % |
| Blumenthal, PDS | 4 | 1,24 % |
| Joest, NPD | 2 | 0,62 % |
| Buchta, Deutschland | 6 | 1,86 % |

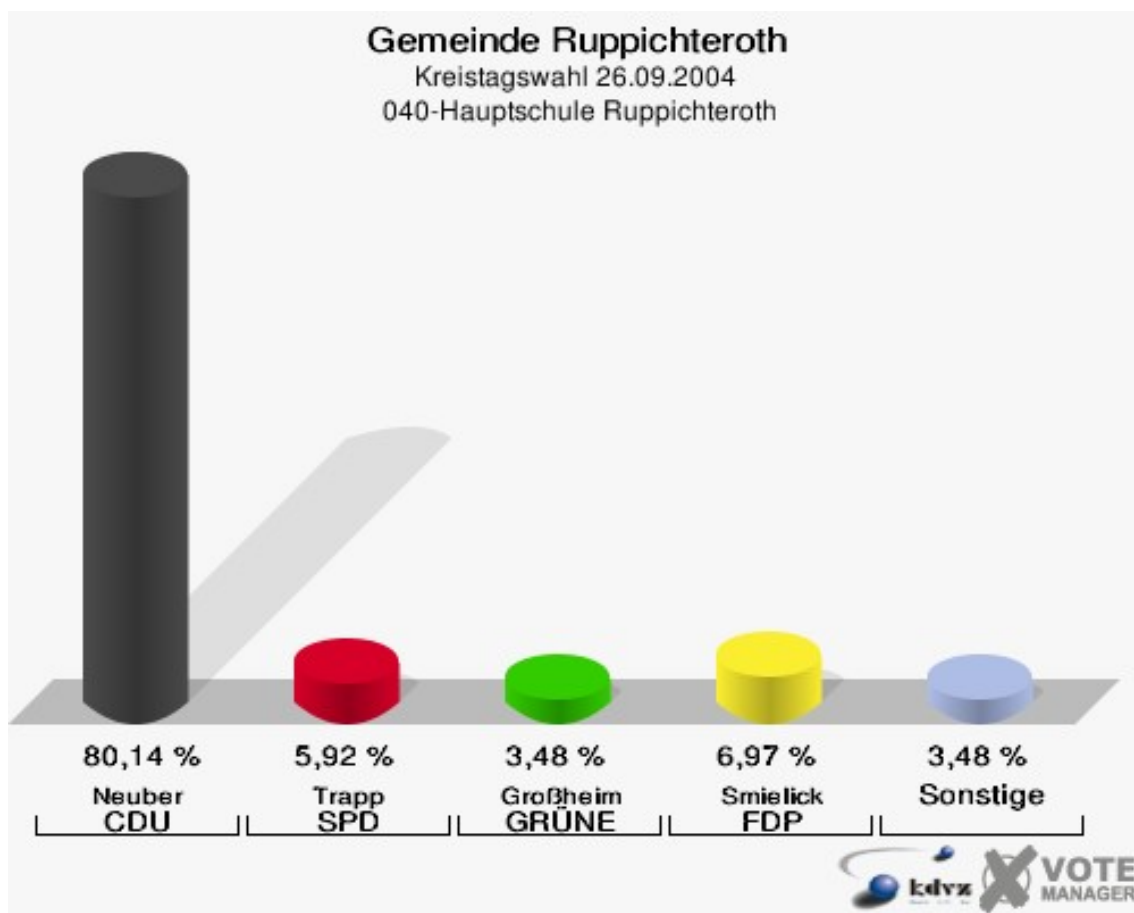


Gemeinde Ruppichteroth
Kreistagswahl 26.09.2004
Wahlbeteiligung 030-Hauptschule Ruppichteroth

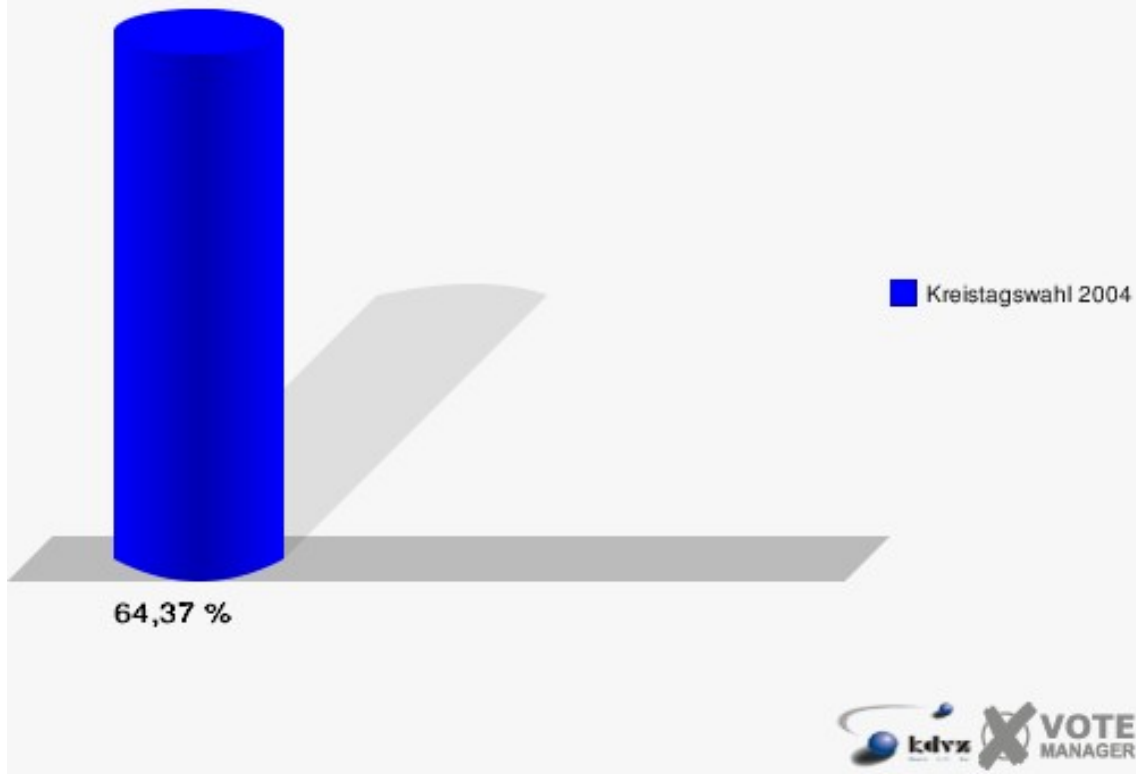


040-Hauptschule Ruppichteroth

| | Anzahl | Prozent |
|---------------------|--------|---------|
| Wahlberechtigte | 449 | |
| Wähler/innen | 289 | 64,37 % |
| ungültige Stimmen | 2 | 0,69 % |
| gültige Stimmen | 287 | 99,31 % |
| Neuber, CDU | 230 | 80,14 % |
| Trapp, SPD | 17 | 5,92 % |
| Großheim, GRÜNE | 10 | 3,48 % |
| Smielick, FDP | 20 | 6,97 % |
| Blumenthal, PDS | 5 | 1,74 % |
| Joest, NPD | 4 | 1,39 % |
| Buchta, Deutschland | 1 | 0,35 % |

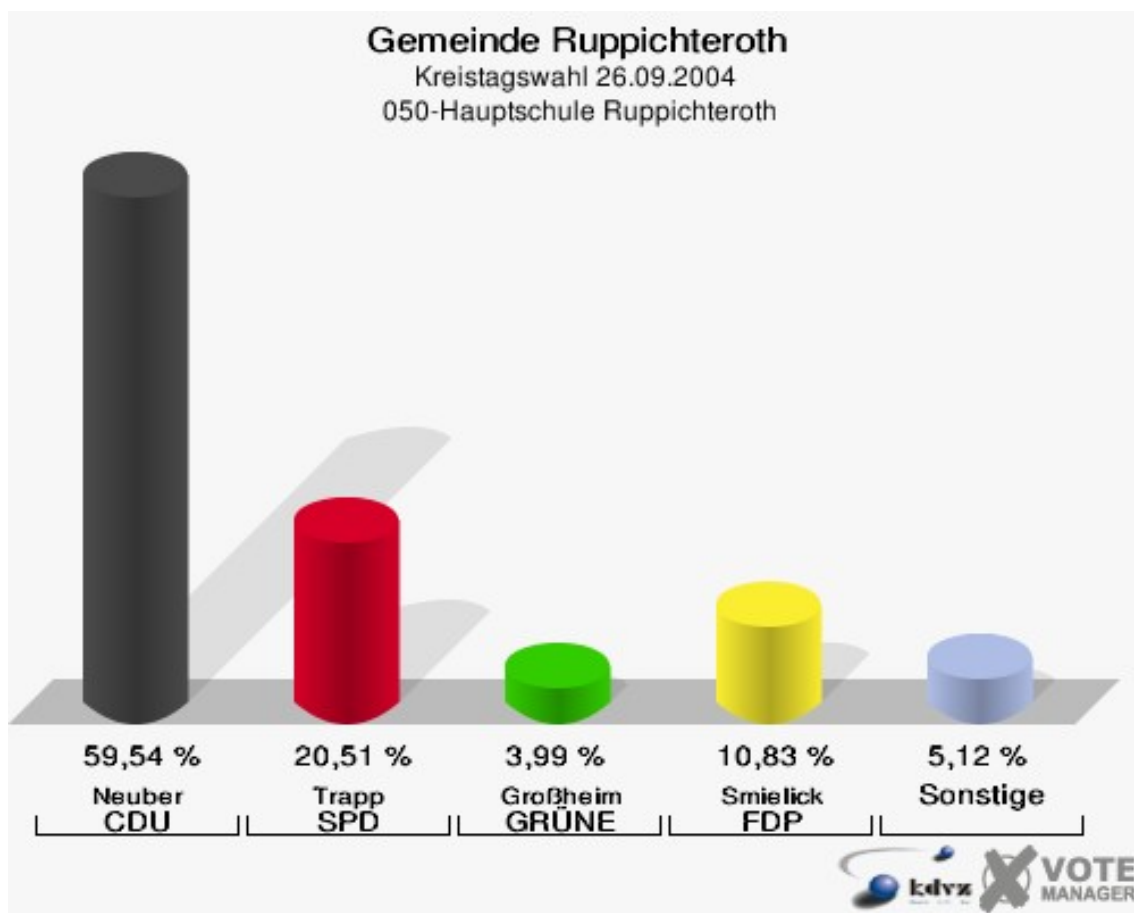


Gemeinde Ruppichteroth
Kreistagswahl 26.09.2004
Wahlbeteiligung 040-Hauptschule Ruppichteroth

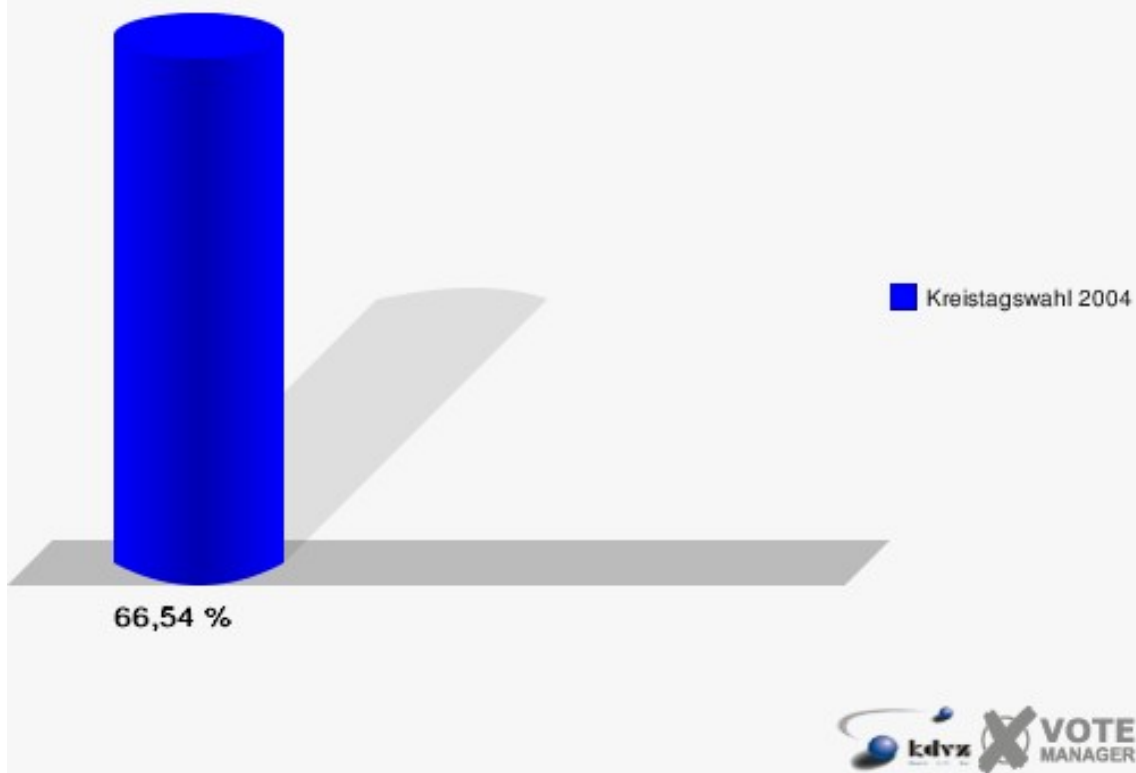


050-Hauptschule Ruppichteroth

| | Anzahl | Prozent |
|---------------------|--------|---------|
| Wahlberechtigte | 535 | |
| Wähler/innen | 356 | 66,54 % |
| ungültige Stimmen | 5 | 1,40 % |
| gültige Stimmen | 351 | 98,60 % |
| Neuber, CDU | 209 | 59,54 % |
| Trapp, SPD | 72 | 20,51 % |
| Großheim, GRÜNE | 14 | 3,99 % |
| Smielick, FDP | 38 | 10,83 % |
| Blumenthal, PDS | 3 | 0,85 % |
| Joest, NPD | 11 | 3,13 % |
| Buchta, Deutschland | 4 | 1,14 % |

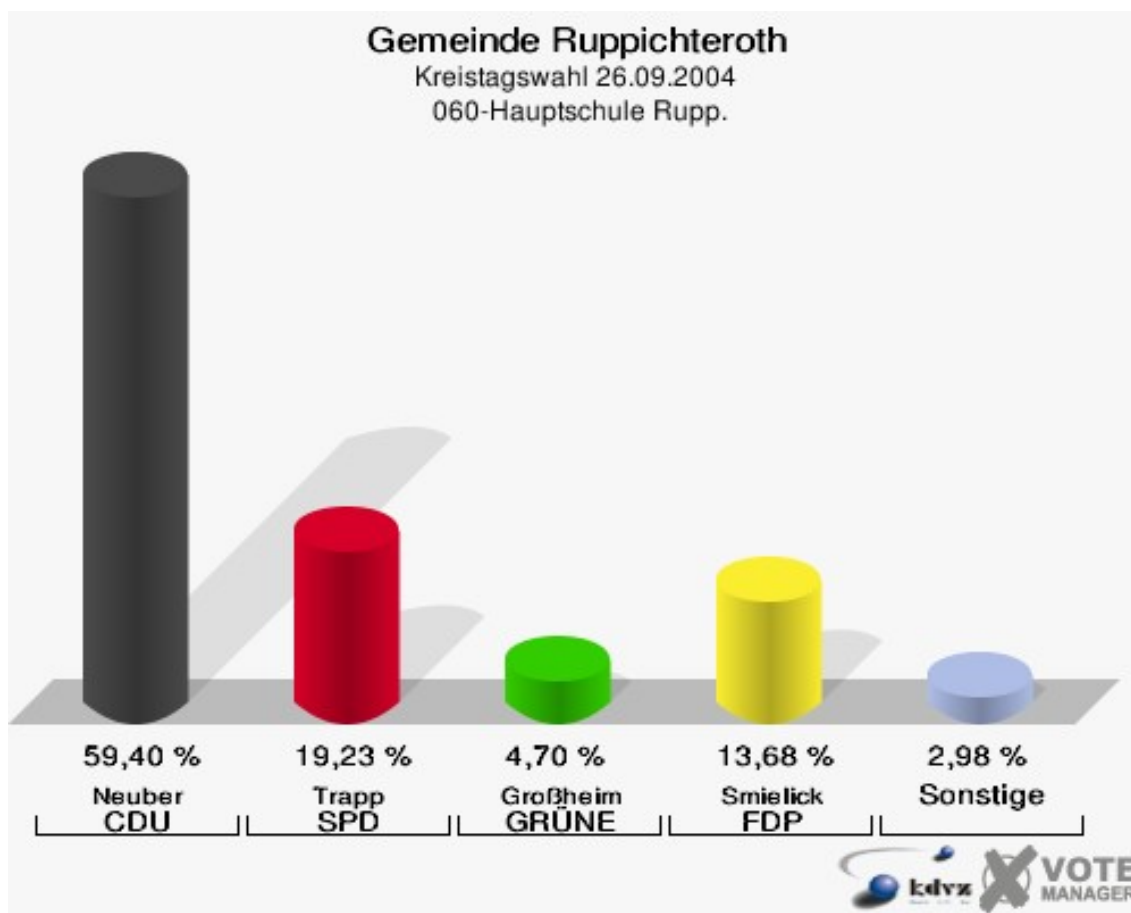


Gemeinde Ruppichteroth
Kreistagswahl 26.09.2004
Wahlbeteiligung 050-Hauptschule Ruppichteroth

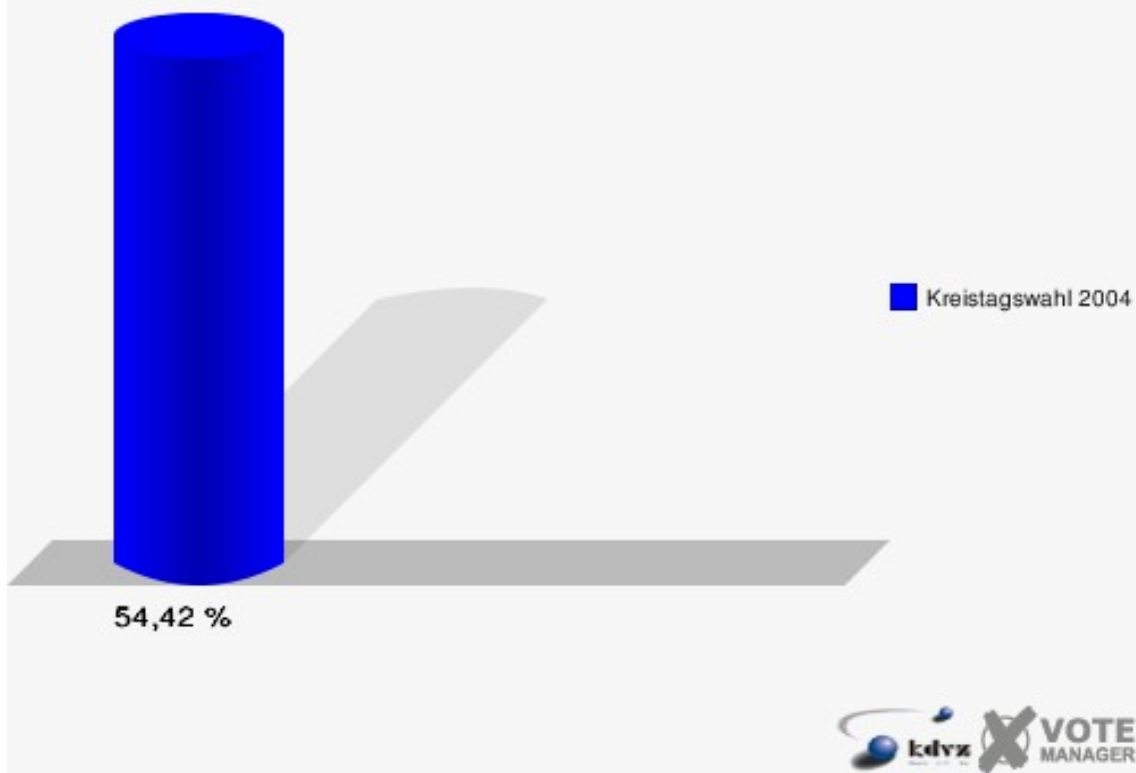


060-Hauptschule Rupp.

| | Anzahl | Prozent |
|---------------------|--------|----------|
| Wahlberechtigte | 430 | |
| Wähler/innen | 234 | 54,42 % |
| ungültige Stimmen | 0 | 0,00 % |
| gültige Stimmen | 234 | 100,00 % |
| Neuber, CDU | 139 | 59,40 % |
| Trapp, SPD | 45 | 19,23 % |
| Großheim, GRÜNE | 11 | 4,70 % |
| Smielick, FDP | 32 | 13,68 % |
| Blumenthal, PDS | 3 | 1,28 % |
| Joest, NPD | 2 | 0,85 % |
| Buchta, Deutschland | 2 | 0,85 % |

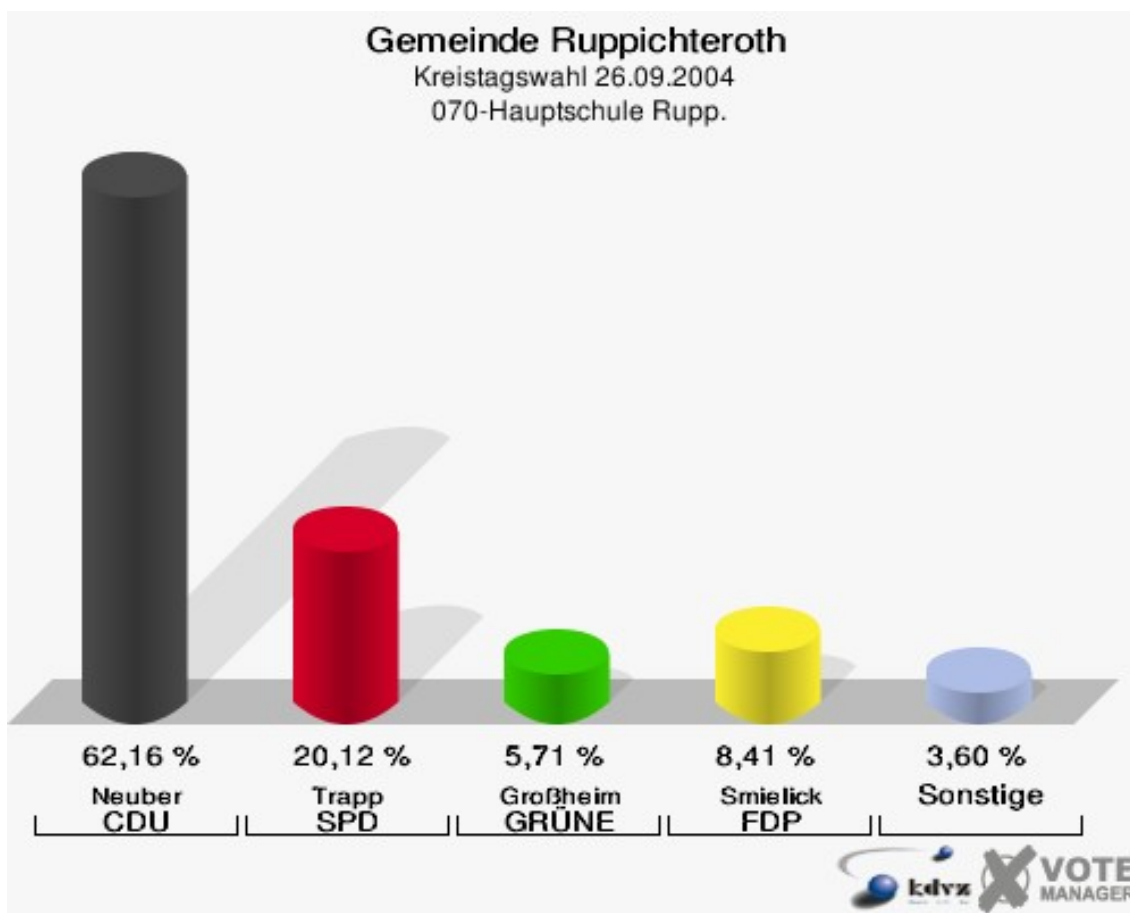


Gemeinde Ruppichteroth
Kreistagswahl 26.09.2004
Wahlbeteiligung 060-Hauptschule Rupp.

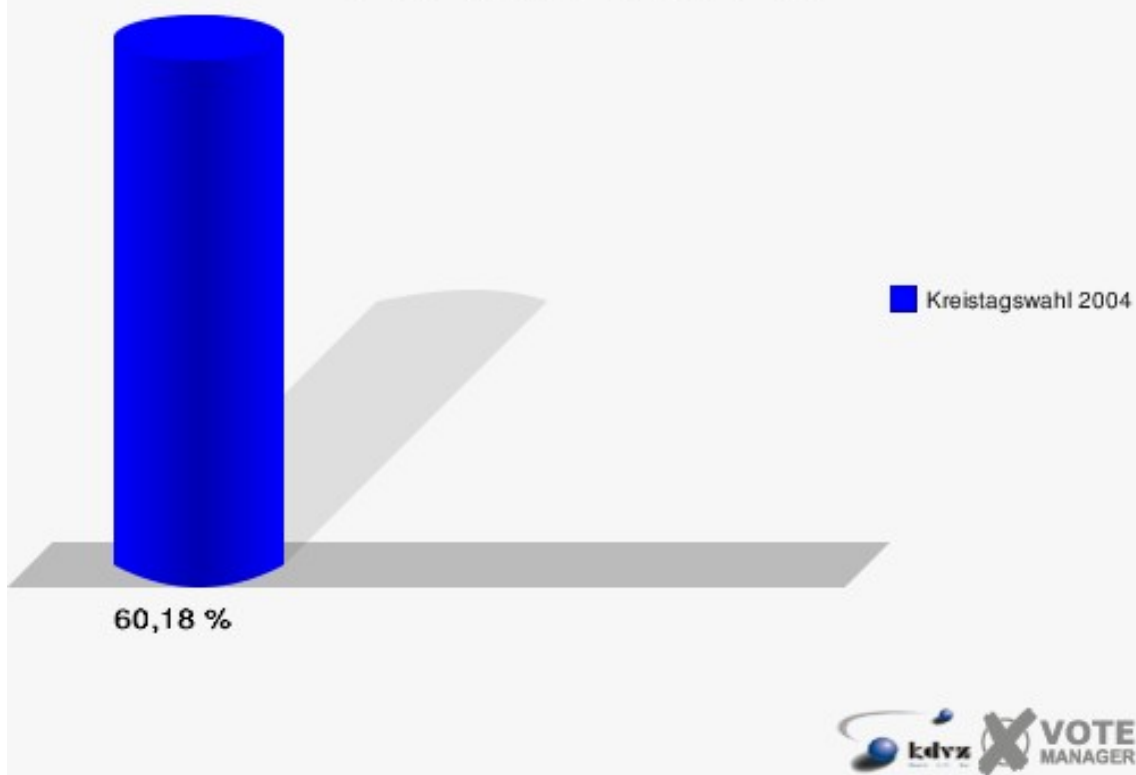


070-Hauptschule Rupp.

| | Anzahl | Prozent |
|---------------------|--------|---------|
| Wahlberechtigte | 560 | |
| Wähler/innen | 337 | 60,18 % |
| ungültige Stimmen | 4 | 1,19 % |
| gültige Stimmen | 333 | 98,81 % |
| Neuber, CDU | 207 | 62,16 % |
| Trapp, SPD | 67 | 20,12 % |
| Großheim, GRÜNE | 19 | 5,71 % |
| Smielick, FDP | 28 | 8,41 % |
| Blumenthal, PDS | 7 | 2,10 % |
| Joest, NPD | 3 | 0,90 % |
| Buchta, Deutschland | 2 | 0,60 % |

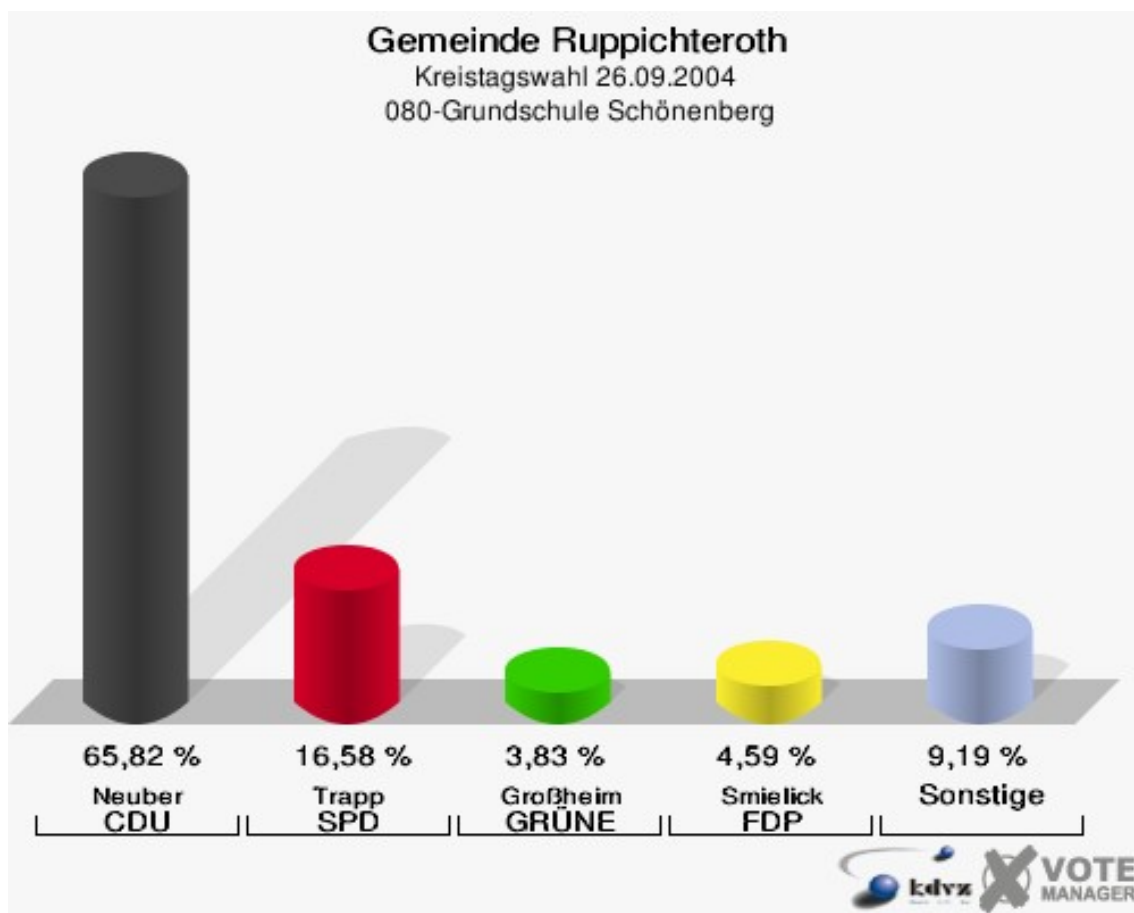


Gemeinde Ruppichteroth
Kreistagswahl 26.09.2004
Wahlbeteiligung 070-Hauptschule Rupp.

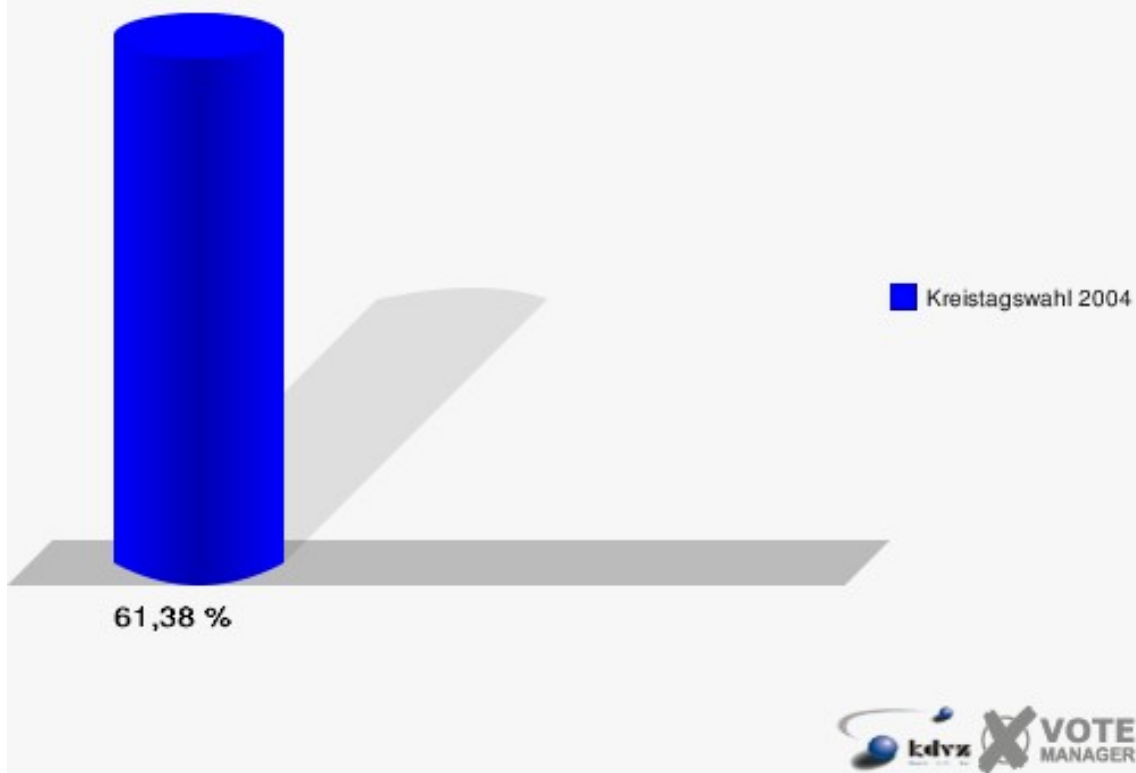


080-Grundschule Schönenberg

| | Anzahl | Prozent |
|---------------------|--------|---------|
| Wahlberechtigte | 650 | |
| Wähler/innen | 399 | 61,38 % |
| ungültige Stimmen | 7 | 1,75 % |
| gültige Stimmen | 392 | 98,25 % |
| Neuber, CDU | 258 | 65,82 % |
| Trapp, SPD | 65 | 16,58 % |
| Großheim, GRÜNE | 15 | 3,83 % |
| Smielick, FDP | 18 | 4,59 % |
| Blumenthal, PDS | 9 | 2,30 % |
| Joest, NPD | 12 | 3,06 % |
| Buchta, Deutschland | 15 | 3,83 % |

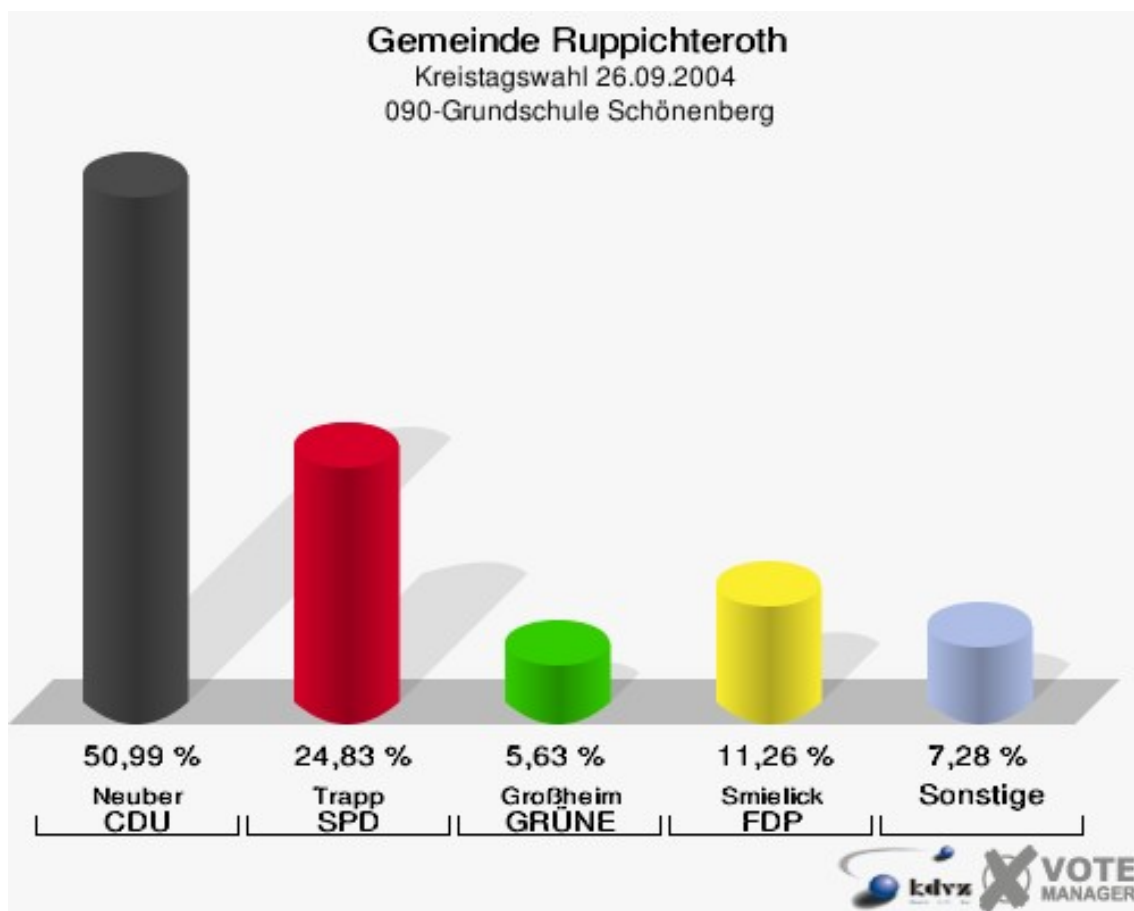


Gemeinde Ruppichteroth
Kreistagswahl 26.09.2004
Wahlbeteiligung 080-Grundschule Schöenberg

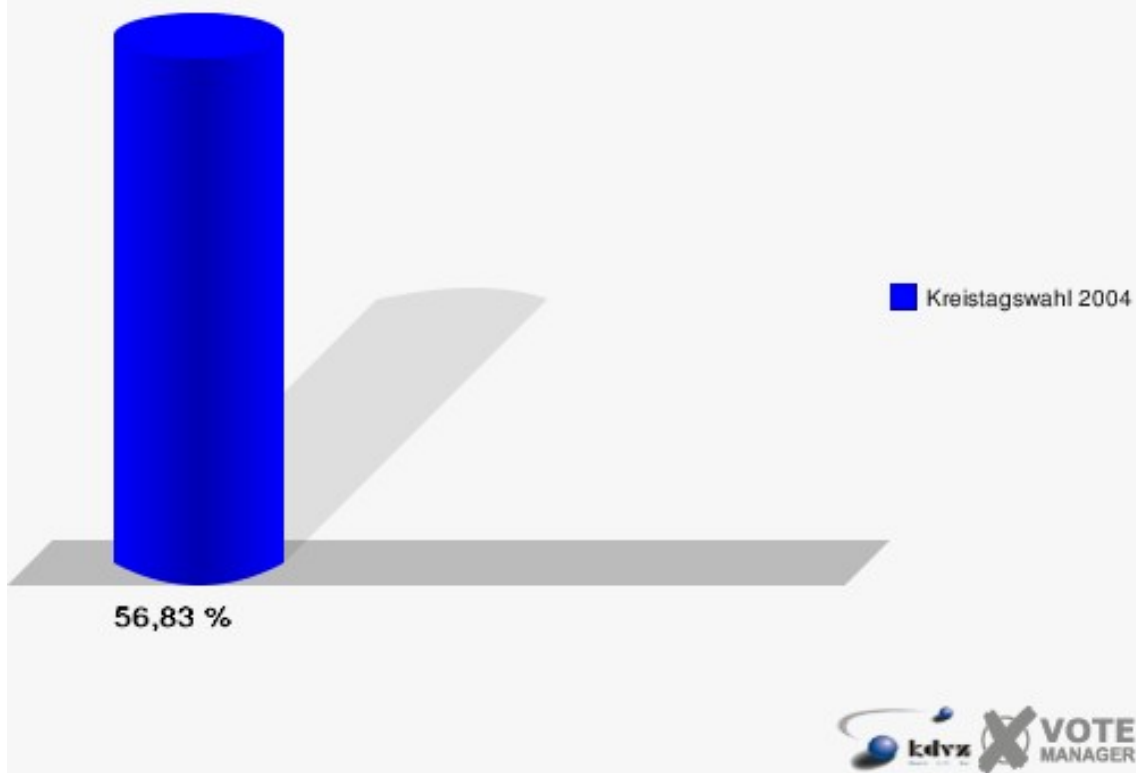


090-Grundschule Schönenberg

| | Anzahl | Prozent |
|---------------------|--------|---------|
| Wahlberechtigte | 542 | |
| Wähler/innen | 308 | 56,83 % |
| ungültige Stimmen | 6 | 1,95 % |
| gültige Stimmen | 302 | 98,05 % |
| Neuber, CDU | 154 | 50,99 % |
| Trapp, SPD | 75 | 24,83 % |
| Großheim, GRÜNE | 17 | 5,63 % |
| Smielick, FDP | 34 | 11,26 % |
| Blumenthal, PDS | 3 | 0,99 % |
| Joest, NPD | 4 | 1,32 % |
| Buchta, Deutschland | 15 | 4,97 % |

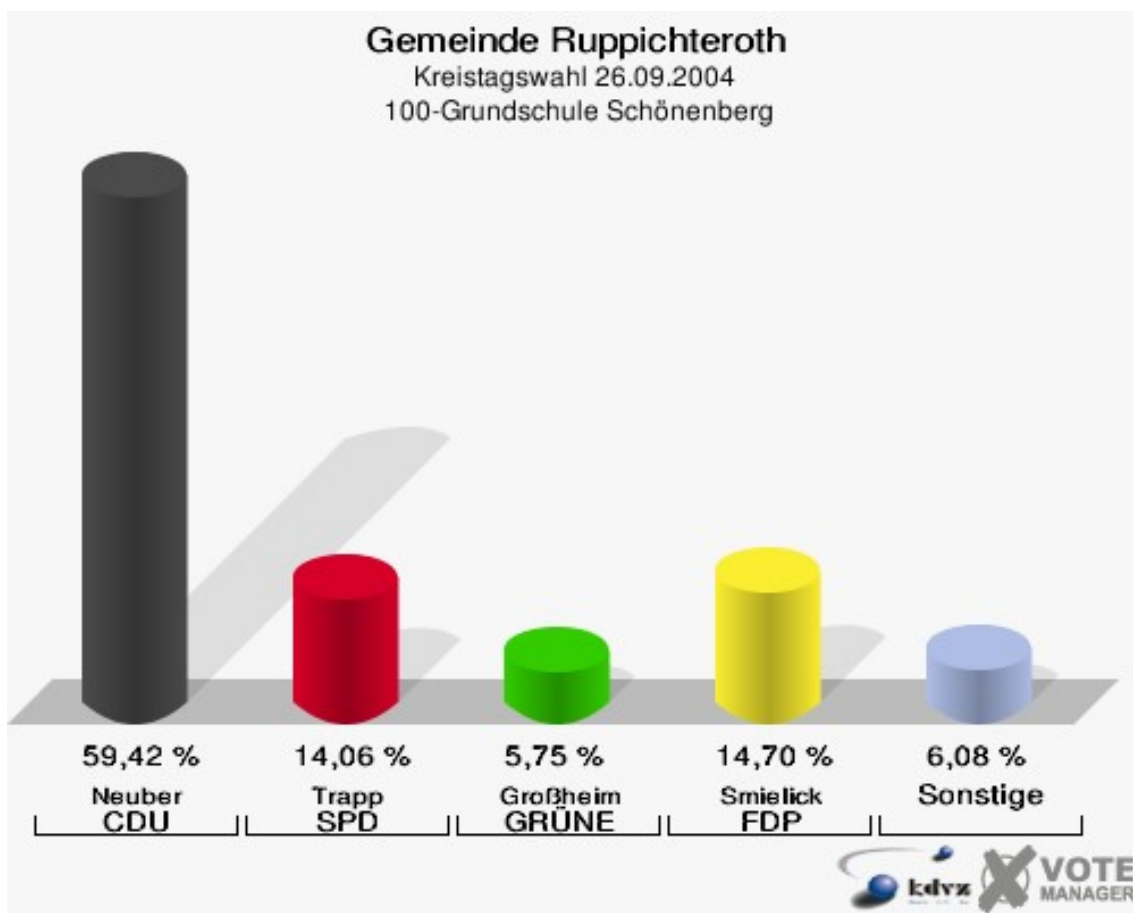


Gemeinde Ruppichteroth
Kreistagswahl 26.09.2004
Wahlbeteiligung 090-Grundschule Schöenberg

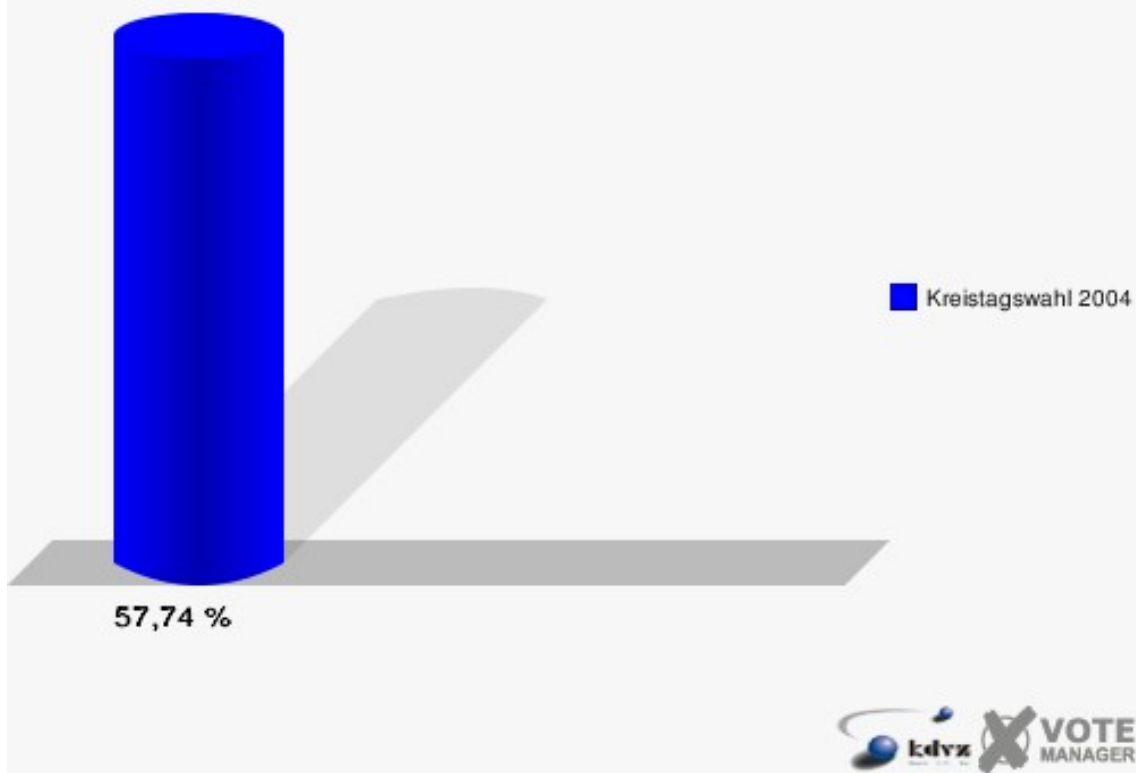


100-Grundschule Schönenberg

| | Anzahl | Prozent |
|---------------------|--------|---------|
| Wahlberechtigte | 549 | |
| Wähler/innen | 317 | 57,74 % |
| ungültige Stimmen | 4 | 1,26 % |
| gültige Stimmen | 313 | 98,74 % |
| Neuber, CDU | 186 | 59,42 % |
| Trapp, SPD | 44 | 14,06 % |
| Großheim, GRÜNE | 18 | 5,75 % |
| Smielick, FDP | 46 | 14,70 % |
| Blumenthal, PDS | 6 | 1,92 % |
| Joest, NPD | 7 | 2,24 % |
| Buchta, Deutschland | 6 | 1,92 % |

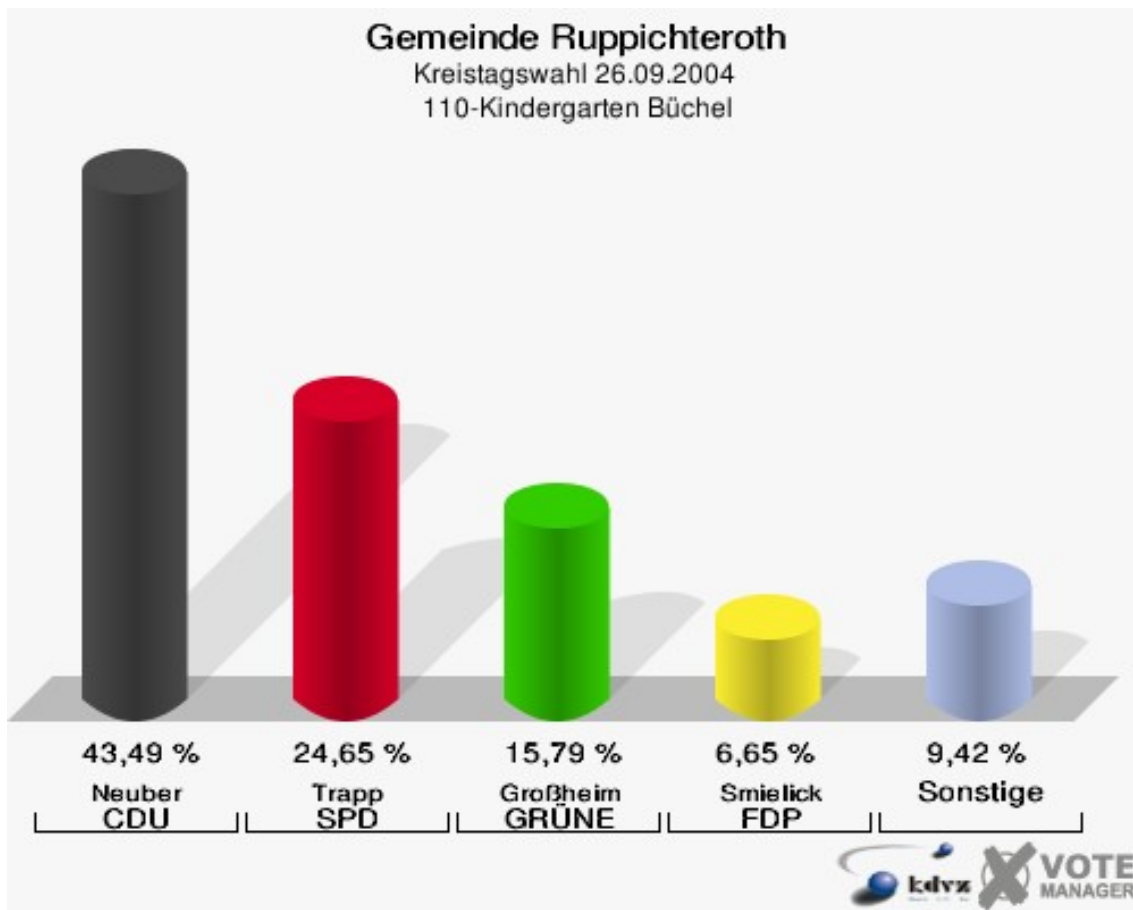


Gemeinde Ruppichteroth
Kreistagswahl 26.09.2004
Wahlbeteiligung 100-Grundschule Schöenberg

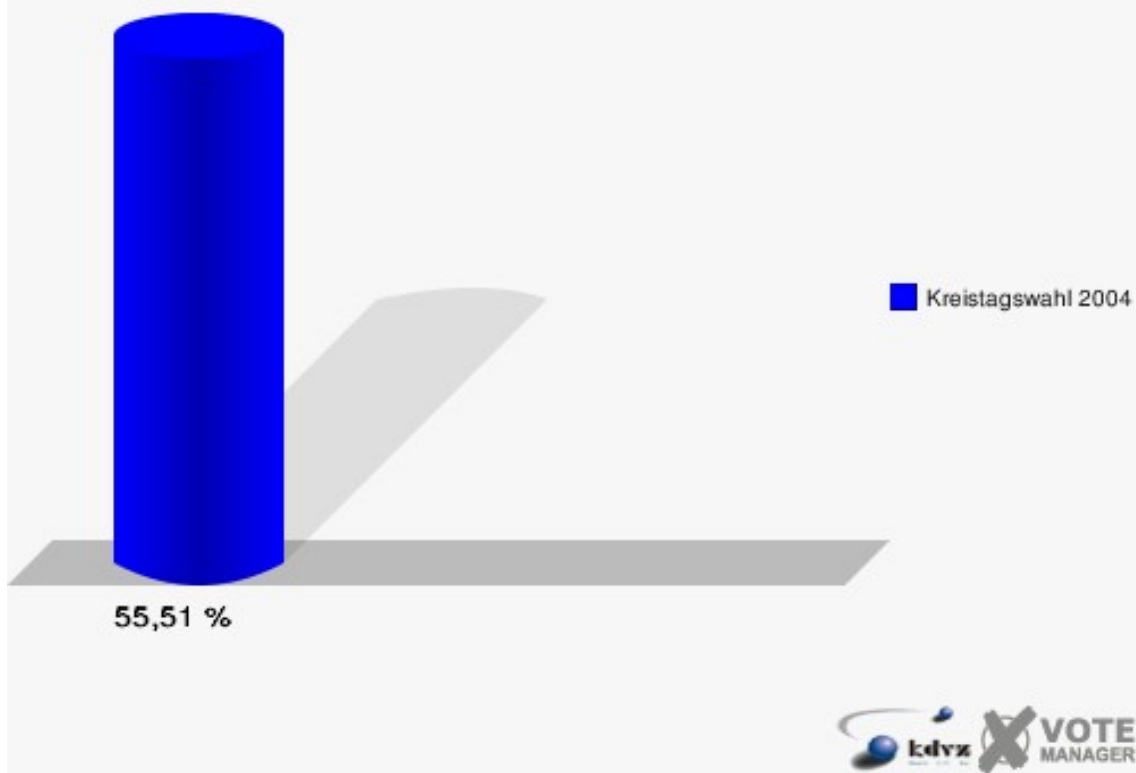


110-Kindergarten Büchel

| | Anzahl | Prozent |
|---------------------|--------|---------|
| Wahlberechtigte | 672 | |
| Wähler/innen | 373 | 55,51 % |
| ungültige Stimmen | 12 | 3,22 % |
| gültige Stimmen | 361 | 96,78 % |
| Neuber, CDU | 157 | 43,49 % |
| Trapp, SPD | 89 | 24,65 % |
| Großheim, GRÜNE | 57 | 15,79 % |
| Smielick, FDP | 24 | 6,65 % |
| Blumenthal, PDS | 13 | 3,60 % |
| Joest, NPD | 5 | 1,39 % |
| Buchta, Deutschland | 16 | 4,43 % |

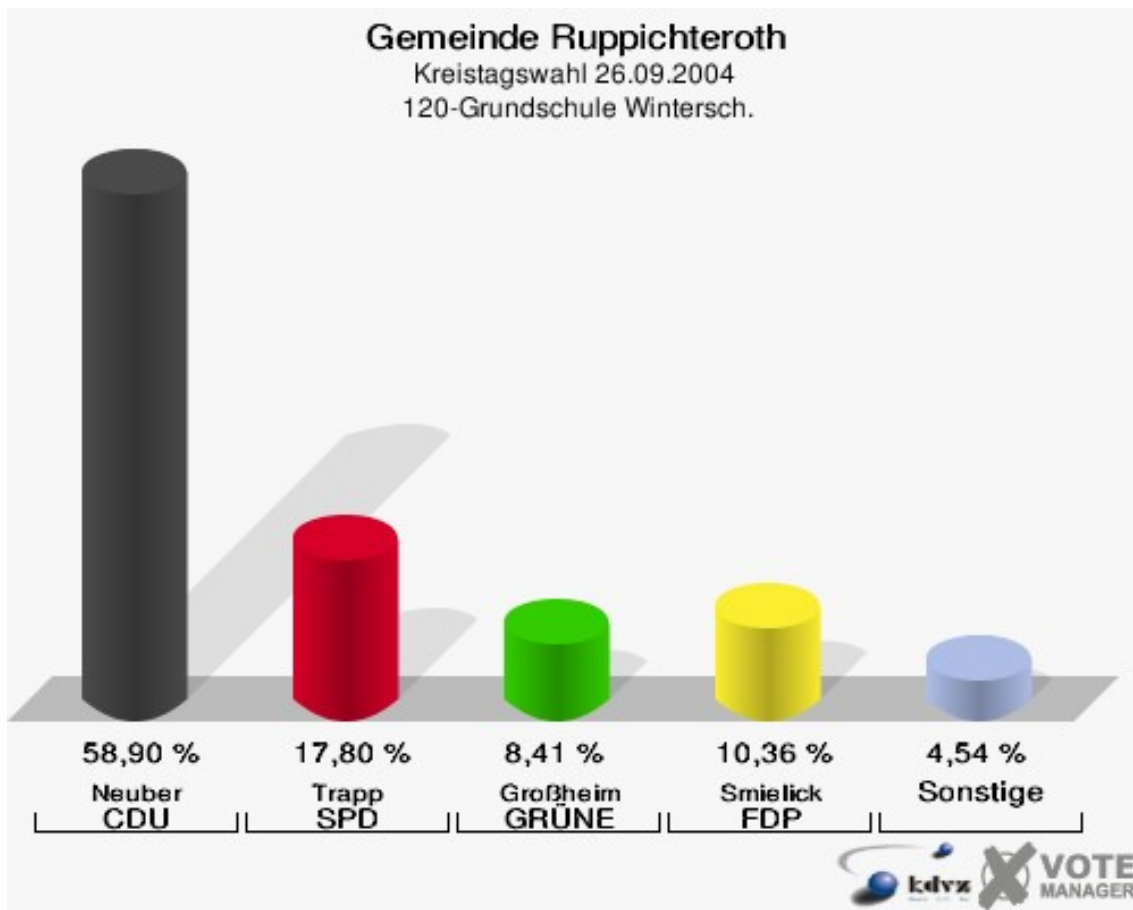


Gemeinde Ruppichteroth
Kreistagswahl 26.09.2004
Wahlbeteiligung 110-Kindergarten Büchel

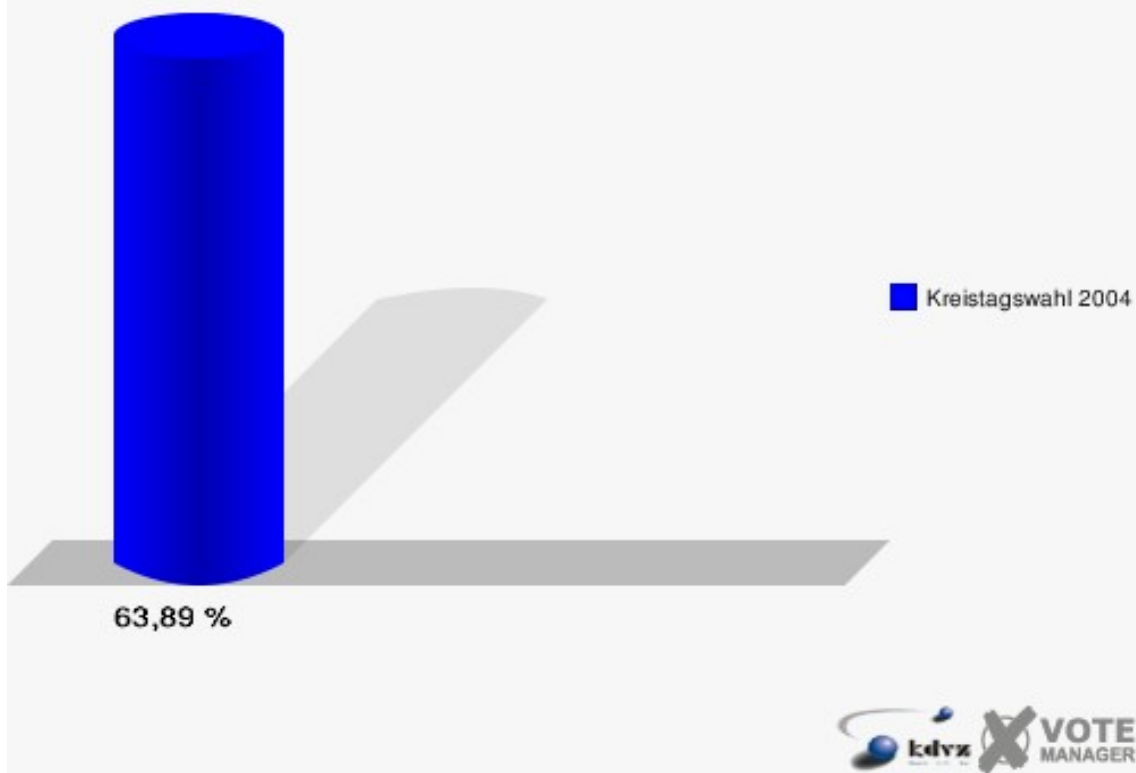


120-Grundschule Wintersch.

| | Anzahl | Prozent |
|---------------------|--------|---------|
| Wahlberechtigte | 493 | |
| Wähler/innen | 315 | 63,89 % |
| ungültige Stimmen | 6 | 1,90 % |
| gültige Stimmen | 309 | 98,10 % |
| Neuber, CDU | 182 | 58,90 % |
| Trapp, SPD | 55 | 17,80 % |
| Großheim, GRÜNE | 26 | 8,41 % |
| Smielick, FDP | 32 | 10,36 % |
| Blumenthal, PDS | 7 | 2,27 % |
| Joest, NPD | 2 | 0,65 % |
| Buchta, Deutschland | 5 | 1,62 % |

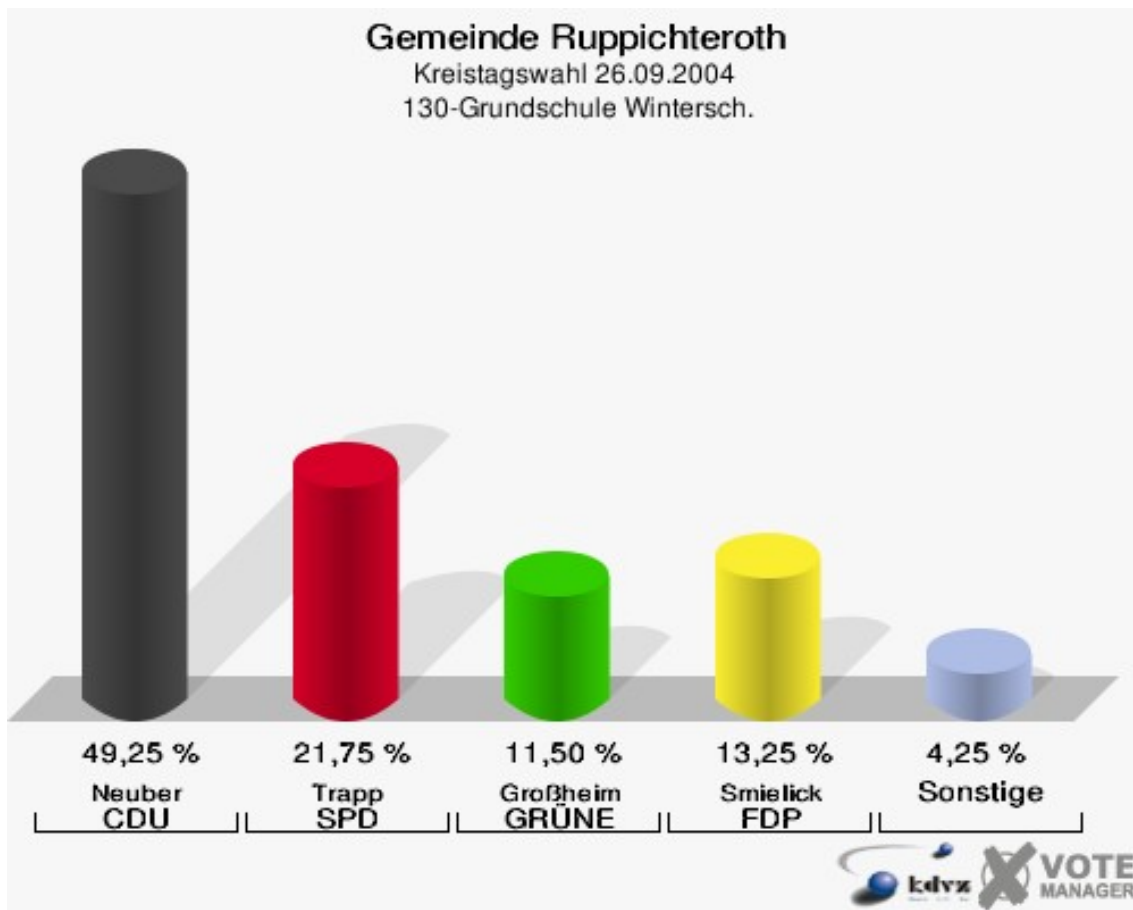


Gemeinde Ruppichteroth
Kreistagswahl 26.09.2004
Wahlbeteiligung 120-Grundschule Wintersch.

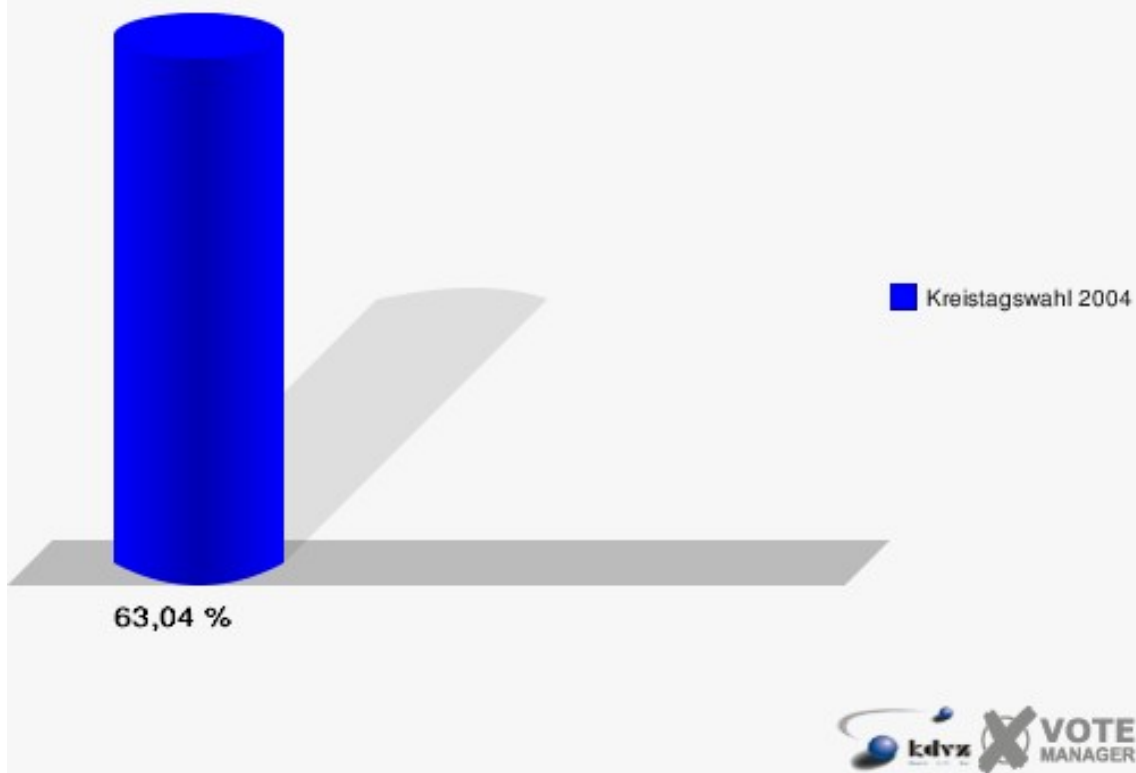


130-Grundschule Wintersch.

| | Anzahl | Prozent |
|---------------------|--------|---------|
| Wahlberechtigte | 644 | |
| Wähler/innen | 406 | 63,04 % |
| ungültige Stimmen | 6 | 1,48 % |
| gültige Stimmen | 400 | 98,52 % |
| Neuber, CDU | 197 | 49,25 % |
| Trapp, SPD | 87 | 21,75 % |
| Großheim, GRÜNE | 46 | 11,50 % |
| Smielick, FDP | 53 | 13,25 % |
| Blumenthal, PDS | 5 | 1,25 % |
| Joest, NPD | 6 | 1,50 % |
| Buchta, Deutschland | 6 | 1,50 % |

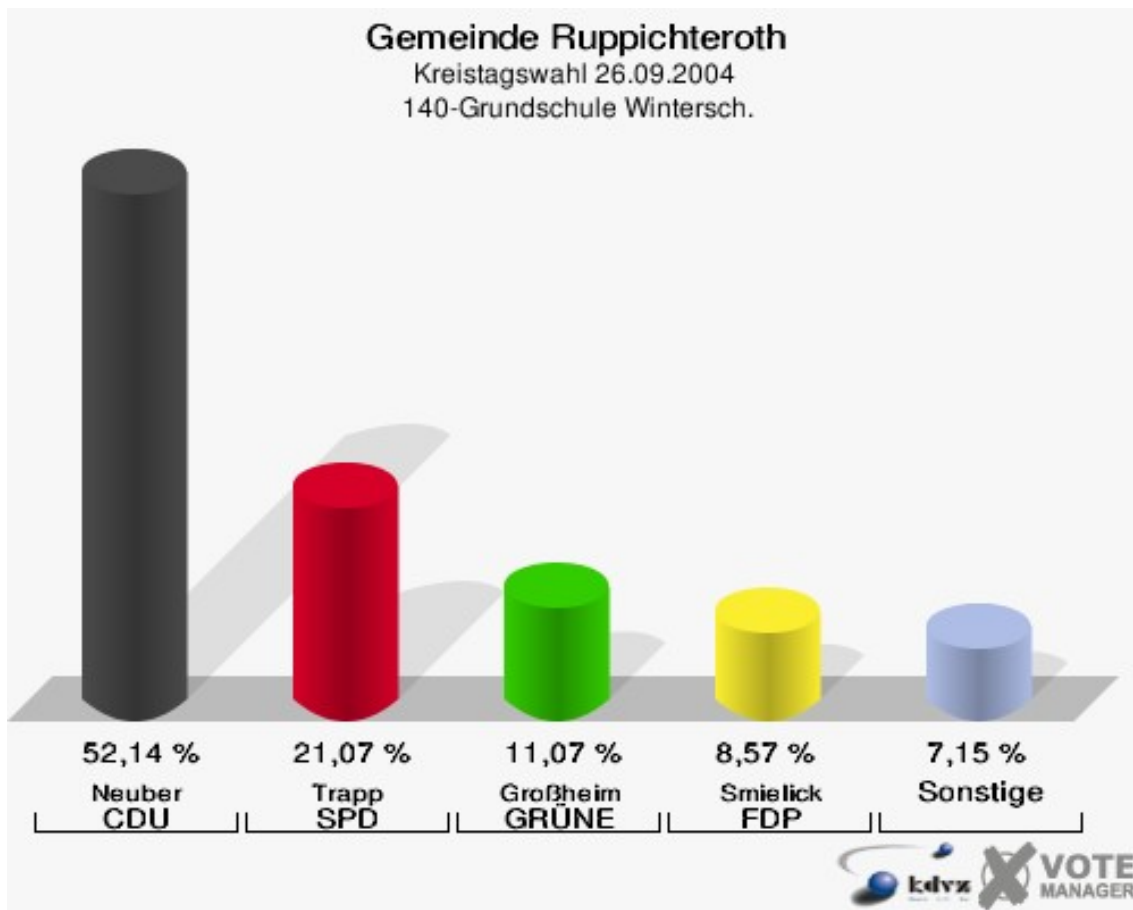


Gemeinde Ruppichteroth
Kreistagswahl 26.09.2004
Wahlbeteiligung 130-Grundschule Wintersch.

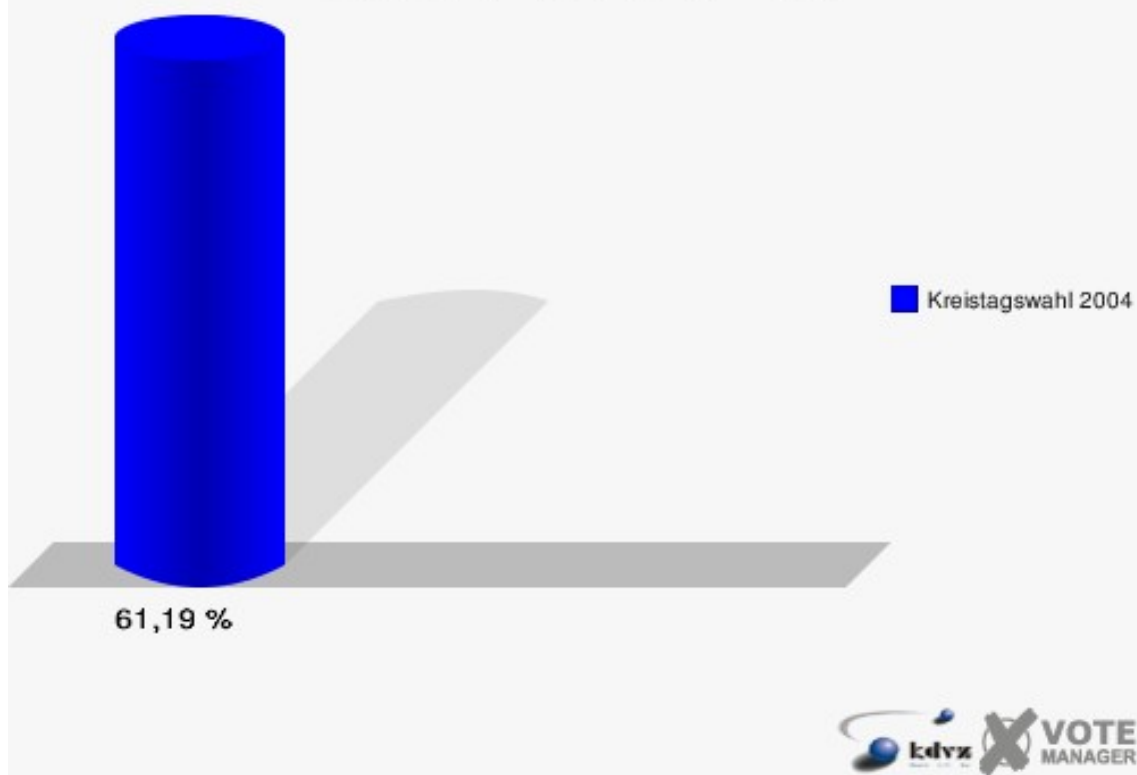


140-Grundschule Wintersch.

| | Anzahl | Prozent |
|---------------------|--------|---------|
| Wahlberechtigte | 469 | |
| Wähler/innen | 287 | 61,19 % |
| ungültige Stimmen | 7 | 2,44 % |
| gültige Stimmen | 280 | 97,56 % |
| Neuber, CDU | 146 | 52,14 % |
| Trapp, SPD | 59 | 21,07 % |
| Großheim, GRÜNE | 31 | 11,07 % |
| Smielick, FDP | 24 | 8,57 % |
| Blumenthal, PDS | 5 | 1,79 % |
| Joest, NPD | 12 | 4,29 % |
| Buchta, Deutschland | 3 | 1,07 % |

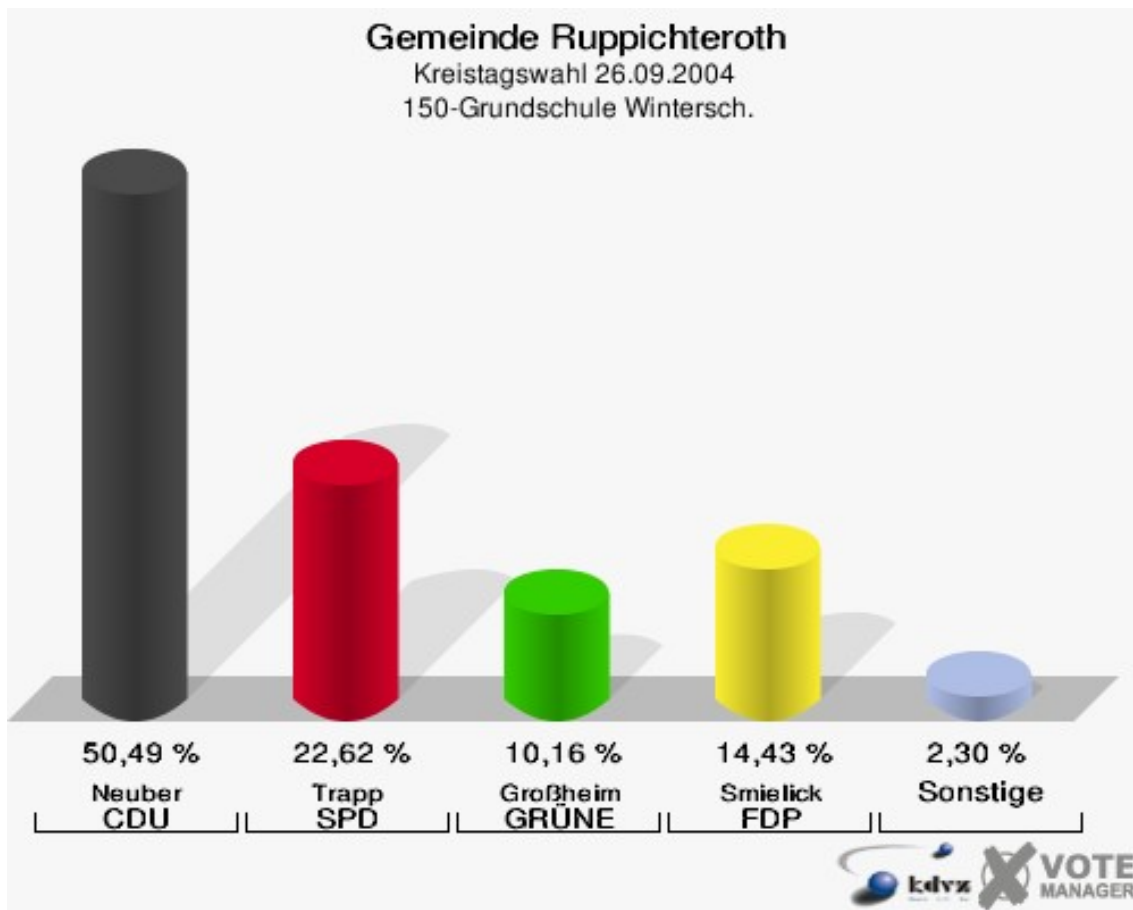


Gemeinde Ruppichteroth
Kreistagswahl 26.09.2004
Wahlbeteiligung 140-Grundschule Wintersch.

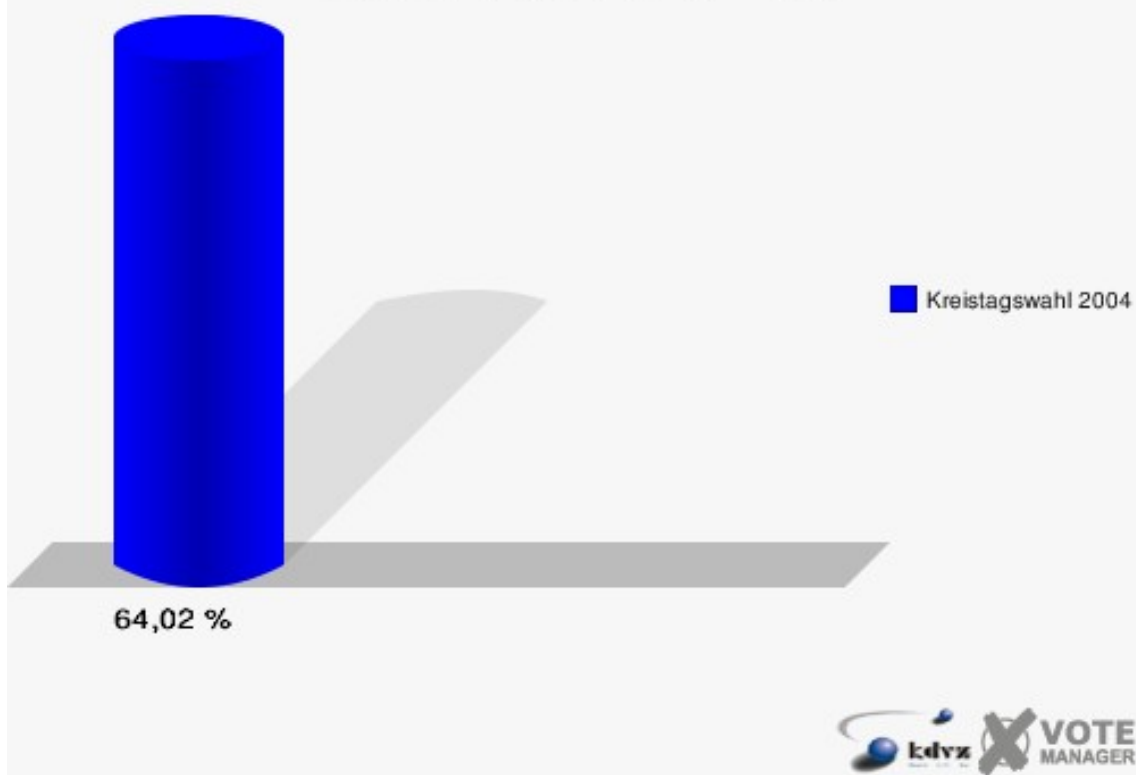


150-Grundschule Wintersch.

| | Anzahl | Prozent |
|---------------------|--------|---------|
| Wahlberechtigte | 478 | |
| Wähler/innen | 306 | 64,02 % |
| ungültige Stimmen | 1 | 0,33 % |
| gültige Stimmen | 305 | 99,67 % |
| Neuber, CDU | 154 | 50,49 % |
| Trapp, SPD | 69 | 22,62 % |
| Großheim, GRÜNE | 31 | 10,16 % |
| Smielick, FDP | 44 | 14,43 % |
| Blumenthal, PDS | 5 | 1,64 % |
| Joest, NPD | 0 | 0,00 % |
| Buchta, Deutschland | 2 | 0,66 % |



Gemeinde Ruppichteroth
Kreistagswahl 26.09.2004
Wahlbeteiligung 150-Grundschule Wintersch.


















Übersicht Stimmbezirke

Gemeinde Ruppichteroth
 Kreistagswahl 26.09.2004
 Zusammenstellung der Ergebnisse nach Stimmbezirken
















| Stimmbezirk | Wahlberechtigte | Wähler | gültig | CDU | SPD | GRÜNE | FDP | PDS | NPD | Deutschland |
|--------------------------------------|-----------------|---------|----------|----------------|---------|---------|---------|--------|--------|-------------|
| 010-Hauptschule Rupp. | 591 | 324 | 320 | 191 | 77 | 10 | 24 | 3 | 10 | 5 |
| | | 54,82 % | 98,77 % | 59,69 % | 24,06 % | 3,12 % | 7,50 % | 0,94 % | 3,12 % | 1,56 % |
| 020-ehem.Gasthaus Hambuchen | 562 | 339 | 332 | 196 | 56 | 32 | 34 | 2 | 8 | 4 |
| | | 60,32 % | 97,94 % | 59,04 % | 16,87 % | 9,64 % | 10,24 % | 0,60 % | 2,41 % | 1,20 % |
| 030-Hauptschule Ruppichteroth | 504 | 329 | 323 | 180 | 35 | 32 | 64 | 4 | 2 | 6 |
| | | 65,28 % | 98,18 % | 55,73 % | 10,84 % | 9,91 % | 19,81 % | 1,24 % | 0,62 % | 1,86 % |
| 040-Hauptschule Ruppichteroth | 449 | 289 | 287 | 230 | 17 | 10 | 20 | 5 | 4 | 1 |
| | | 64,37 % | 99,31 % | 80,14 % | 5,92 % | 3,48 % | 6,97 % | 1,74 % | 1,39 % | 0,35 % |
| 050-Hauptschule Ruppichteroth | 535 | 356 | 351 | 209 | 72 | 14 | 38 | 3 | 11 | 4 |
| | | 66,54 % | 98,60 % | 59,54 % | 20,51 % | 3,99 % | 10,83 % | 0,85 % | 3,13 % | 1,14 % |
| 060-Hauptschule Rupp. | 430 | 234 | 234 | 139 | 45 | 11 | 32 | 3 | 2 | 2 |
| | | 54,42 % | 100,00 % | 59,40 % | 19,23 % | 4,70 % | 13,68 % | 1,28 % | 0,85 % | 0,85 % |
| 070-Hauptschule Rupp. | 560 | 337 | 333 | 207 | 67 | 19 | 28 | 7 | 3 | 2 |
| | | 60,18 % | 98,81 % | 62,16 % | 20,12 % | 5,71 % | 8,41 % | 2,10 % | 0,90 % | 0,60 % |
| 080-Grundschule Schönenberg | 650 | 399 | 392 | 258 | 65 | 15 | 18 | 9 | 12 | 15 |
| | | 61,38 % | 98,25 % | 65,82 % | 16,58 % | 3,83 % | 4,59 % | 2,30 % | 3,06 % | 3,83 % |
| 090-Grundschule Schönenberg | 542 | 308 | 302 | 154 | 75 | 17 | 34 | 3 | 4 | 15 |
| | | 56,83 % | 98,05 % | 50,99 % | 24,83 % | 5,63 % | 11,26 % | 0,99 % | 1,32 % | 4,97 % |
| 100-Grundschule Schönenberg | 549 | 317 | 313 | 186 | 44 | 18 | 46 | 6 | 7 | 6 |
| | | 57,74 % | 98,74 % | 59,42 % | 14,06 % | 5,75 % | 14,70 % | 1,92 % | 2,24 % | 1,92 % |
| 110-Kindergarten Büchel | 672 | 373 | 361 | 157 | 89 | 57 | 24 | 13 | 5 | 16 |
| | | 55,51 % | 96,78 % | 43,49 % | 24,65 % | 15,79 % | 6,65 % | 3,60 % | 1,39 % | 4,43 % |

| Stimmbezirk | Wahlberechtigte | Wähler | gültig | CDU | SPD | GRÜNE | FDP | PDS | NPD | Deutschland |
|-------------------------------------|-----------------|---------|---------|----------------|---------|---------|---------|--------|--------|-------------|
| 120-Grundschule Wintersch. | 493 | 315 | 309 | 182 | 55 | 26 | 32 | 7 | 2 | 5 |
| | | 63,89 % | 98,10 % | 58,90 % | 17,80 % | 8,41 % | 10,36 % | 2,27 % | 0,65 % | 1,62 % |
| 130-Grundschule Wintersch. | 644 | 406 | 400 | 197 | 87 | 46 | 53 | 5 | 6 | 6 |
| | | 63,04 % | 98,52 % | 49,25 % | 21,75 % | 11,50 % | 13,25 % | 1,25 % | 1,50 % | 1,50 % |
| 140-Grundschule Wintersch. | 469 | 287 | 280 | 146 | 59 | 31 | 24 | 5 | 12 | 3 |
| | | 61,19 % | 97,56 % | 52,14 % | 21,07 % | 11,07 % | 8,57 % | 1,79 % | 4,29 % | 1,07 % |
| 150-Grundschule Wintersch. | 478 | 306 | 305 | 154 | 69 | 31 | 44 | 5 | 0 | 2 |
| | | 64,02 % | 99,67 % | 50,49 % | 22,62 % | 10,16 % | 14,43 % | 1,64 % | 0,00 % | 0,66 % |
| Gemeinde Rup- pichteroth | 8.128 | 4.919 | 4.842 | 2.786 | 912 | 369 | 515 | 80 | 88 | 92 |
| | | 60,52 % | 98,43 % | 57,54 % | 18,84 % | 7,62 % | 10,64 % | 1,65 % | 1,82 % | 1,90 % |
















Gemeinde Ruppichterath
 Kreistagswahl 26.09.2004
 CDU, Ergebnis
 Stimmbezirk-Übersicht

| | | |
|-------------------------------|---------|------------------------------------------------------------------------------------|
| 040-Hauptschule Ruppichterath | 80,14 % |  |
| 080-Grundschule Schönenberg | 65,82 % |  |
| 070-Hauptschule Rupp. | 62,16 % |  |
| 010-Hauptschule Rupp. | 59,69 % |  |
| 050-Hauptschule Ruppichterath | 59,54 % |  |
| 100-Grundschule Schönenberg | 59,42 % |  |
| 060-Hauptschule Rupp. | 59,40 % |  |
| 020-ehem.Gasthaus Hambuchen | 59,04 % |  |
| 120-Grundschule Wintersch. | 58,90 % |  |
| 030-Hauptschule Ruppichterath | 55,73 % |  |
| 140-Grundschule Wintersch. | 52,14 % |  |
| 090-Grundschule Schönenberg | 50,99 % |  |
| 150-Grundschule Wintersch. | 50,49 % |  |
| 130-Grundschule Wintersch. | 49,25 % |  |
| 110-Kindergarten Büchel | 43,49 % |  |
















Gemeinde Ruppichterath
 Kreistagswahl 26.09.2004
 SPD, Ergebnis
 Stimmbezirk-Übersicht

| | | |
|-------------------------------|---------|-------------------------------------------------------------------------------------|
| 090-Grundschule Schönenberg | 24,83 % |  |
| 110-Kindergarten Büchel | 24,65 % |  |
| 010-Hauptschule Rupp. | 24,06 % |  |
| 150-Grundschule Wintersch. | 22,62 % |  |
| 130-Grundschule Wintersch. | 21,75 % |  |
| 140-Grundschule Wintersch. | 21,07 % |  |
| 050-Hauptschule Ruppichterath | 20,51 % |  |
| 070-Hauptschule Rupp. | 20,12 % |  |
| 060-Hauptschule Rupp. | 19,23 % |  |
| 120-Grundschule Wintersch. | 17,80 % |  |
| 020-ehem.Gasthaus Hambuchen | 16,87 % |  |
| 080-Grundschule Schönenberg | 16,58 % |  |
| 100-Grundschule Schönenberg | 14,06 % |  |
| 030-Hauptschule Ruppichterath | 10,84 % |  |
| 040-Hauptschule Ruppichterath | 5,92 % |  |

Gemeinde Ruppichteroth
 Kreistagswahl 26.09.2004
 GRÜNE, Ergebnis
 Stimmbezirk-Übersicht

| | | |
|-------------------------------|---------|-----------------------------------------------------------------------------------|
| 110-Kindergarten Büchel | 15,79 % |  |
| 130-Grundschule Wintersch. | 11,50 % |  |
| 140-Grundschule Wintersch. | 11,07 % |  |
| 150-Grundschule Wintersch. | 10,16 % |  |
| 030-Hauptschule Ruppichteroth | 9,91 % |  |
| 020-ehem.Gasthaus Hambuchen | 9,64 % |  |
| 120-Grundschule Wintersch. | 8,41 % |  |
| 100-Grundschule Schönenberg | 5,75 % |  |
| 070-Hauptschule Rupp. | 5,71 % |  |
| 090-Grundschule Schönenberg | 5,63 % |  |
| 060-Hauptschule Rupp. | 4,70 % |  |
| 050-Hauptschule Ruppichteroth | 3,99 % |  |
| 080-Grundschule Schönenberg | 3,83 % |  |
| 040-Hauptschule Ruppichteroth | 3,48 % |  |
| 010-Hauptschule Rupp. | 3,12 % |  |

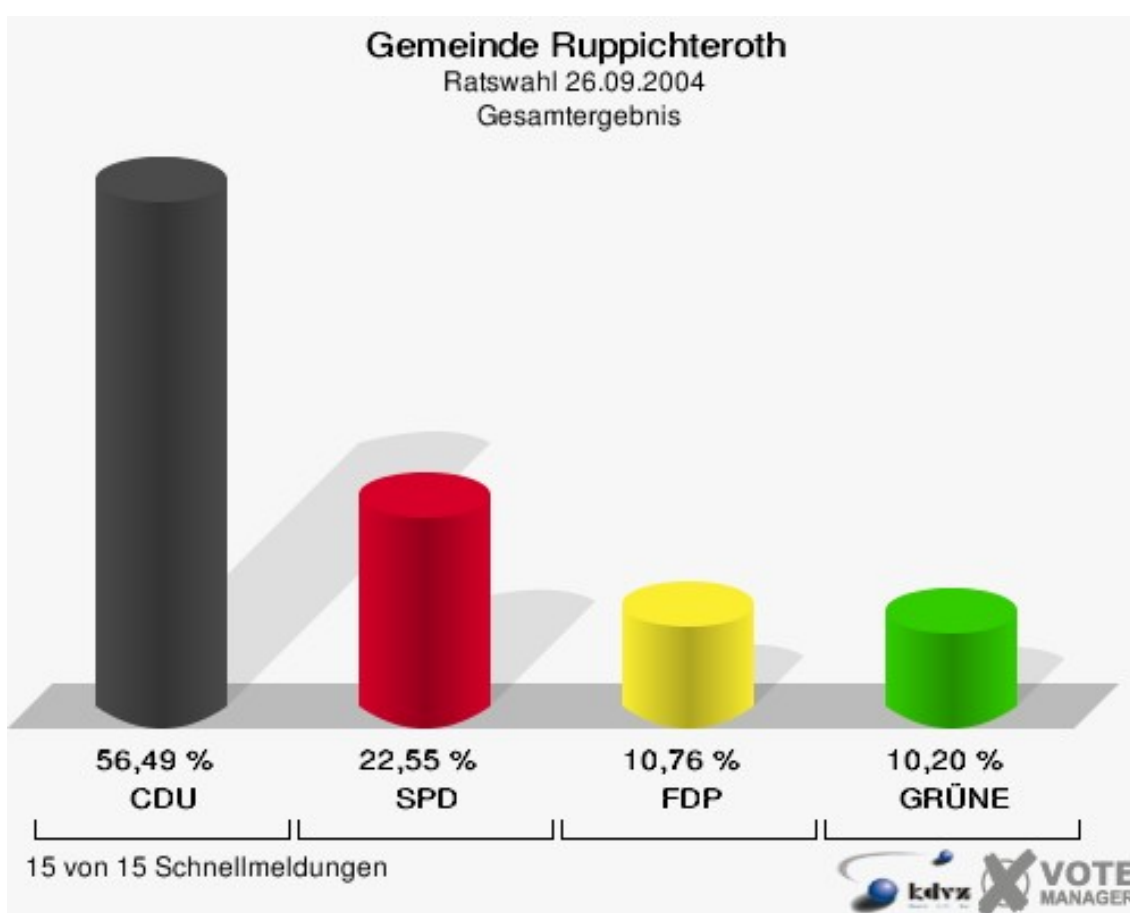
Gemeinde Ruppichteroth
 Kreistagswahl 26.09.2004
 FDP, Ergebnis
 Stimmbezirk-Übersicht

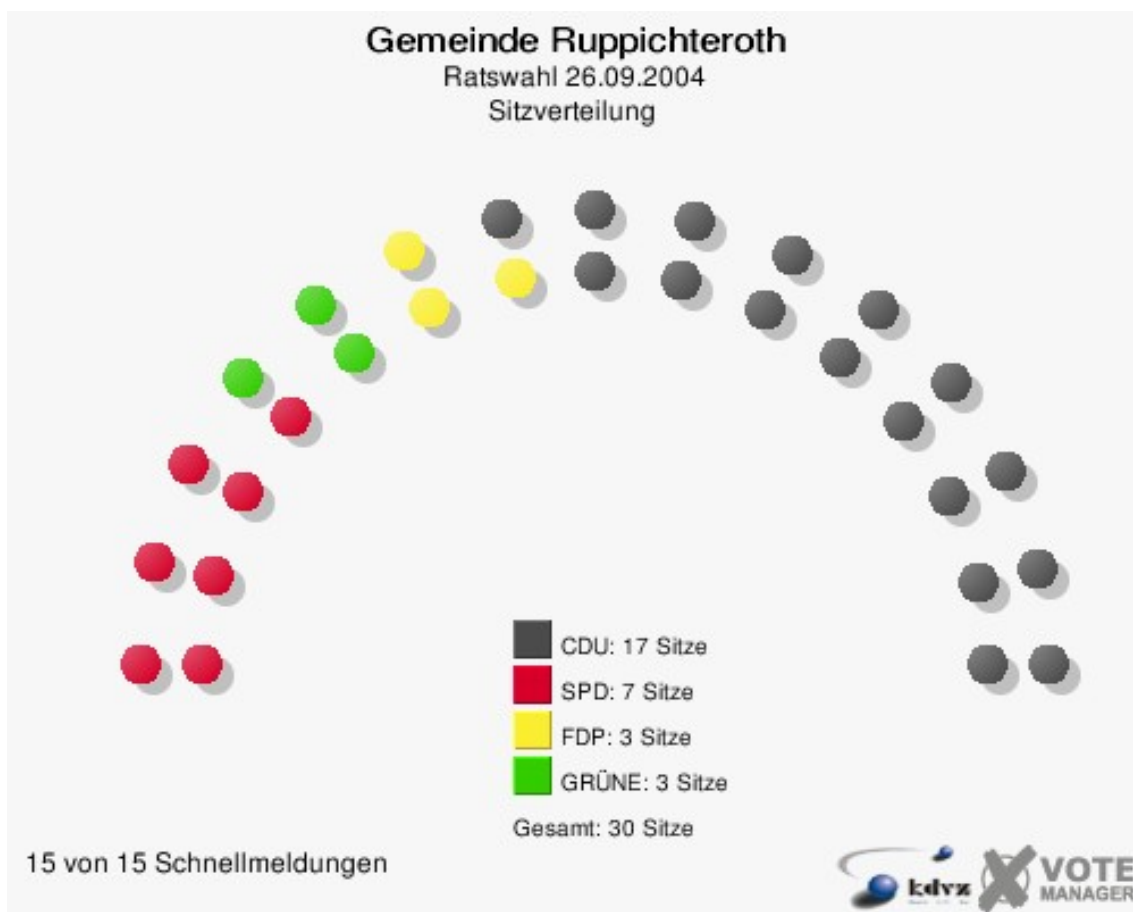
| | | |
|-------------------------------|---------|-------------------------------------------------------------------------------------|
| 030-Hauptschule Ruppichteroth | 19,81 % |  |
| 100-Grundschule Schönenberg | 14,70 % |  |
| 150-Grundschule Wintersch. | 14,43 % |  |
| 060-Hauptschule Rupp. | 13,68 % |  |
| 130-Grundschule Wintersch. | 13,25 % |  |
| 090-Grundschule Schönenberg | 11,26 % |  |
| 050-Hauptschule Ruppichteroth | 10,83 % |  |
| 120-Grundschule Wintersch. | 10,36 % |  |
| 020-ehem.Gasthaus Hambuchen | 10,24 % |  |
| 140-Grundschule Wintersch. | 8,57 % |  |
| 070-Hauptschule Rupp. | 8,41 % |  |
| 010-Hauptschule Rupp. | 7,50 % |  |
| 040-Hauptschule Ruppichteroth | 6,97 % |  |
| 110-Kindergarten Büchel | 6,65 % |  |
| 080-Grundschule Schönenberg | 4,59 % |  |

Ratswahl

Gemeinde Ruppichteroth

| | Anzahl | Prozent |
|-------------------|--------|---------|
| Wahlberechtigte | 8.084 | |
| Wähler/innen | 4.913 | 60,77 % |
| ungültige Stimmen | 119 | 2,42 % |
| gültige Stimmen | 4.794 | 97,58 % |
| CDU | 2.708 | 56,49 % |
| SPD | 1.081 | 22,55 % |
| FDP | 516 | 10,76 % |
| GRÜNE | 489 | 10,20 % |



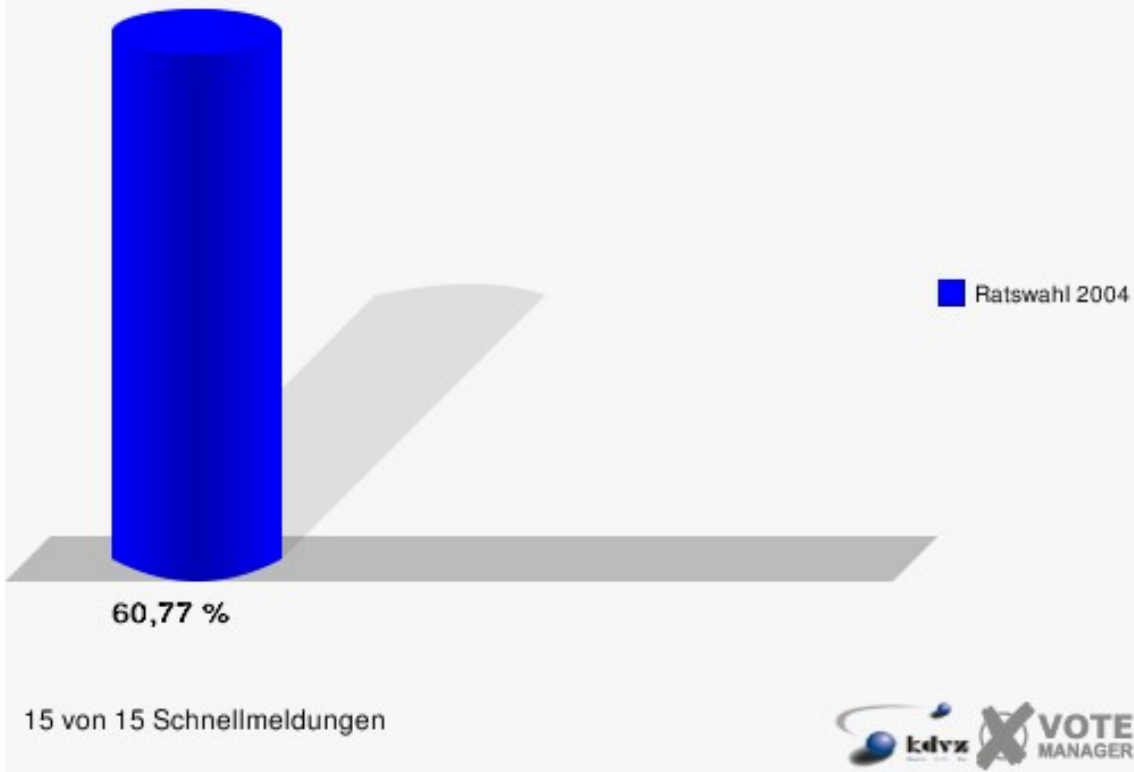


Folgende Kandidaten wurden gewählt:

| Partei | Kandidat | Mandat |
|--------|-----------------------|--------------------------------|
| CDU | Mroz, Ulrike | Direktmandat im Wahlbezirk 010 |
| CDU | Mühlpfordt, Klaus | Direktmandat im Wahlbezirk 020 |
| CDU | Höffgen, Hartmut | Direktmandat im Wahlbezirk 030 |
| CDU | Winkler, Rita | Direktmandat im Wahlbezirk 040 |
| CDU | Nördershäuser, Günter | Direktmandat im Wahlbezirk 050 |
| CDU | Altwickler, Jürgen | Direktmandat im Wahlbezirk 060 |
| CDU | Schrewe, Susanne | Direktmandat im Wahlbezirk 070 |
| CDU | Franken, Björn | Direktmandat im Wahlbezirk 080 |
| CDU | Böhmer, Ralf | Direktmandat im Wahlbezirk 090 |
| CDU | Tölkes, Johannes | Direktmandat im Wahlbezirk 100 |
| CDU | Peters, Martha | Direktmandat im Wahlbezirk 110 |
| CDU | Fischer, Guido | Direktmandat im Wahlbezirk 120 |

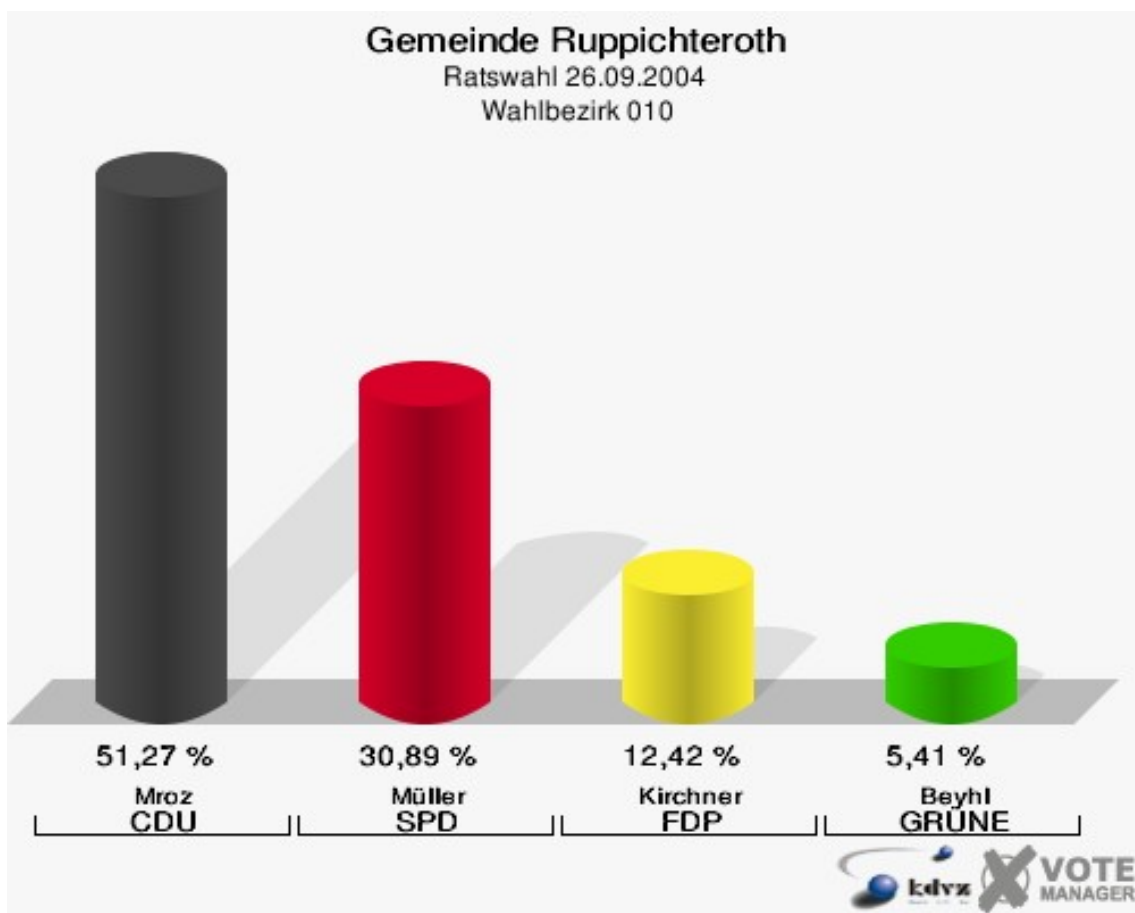
| | | |
|-------|------------------------|--------------------------------|
| CDU | Fischer, Karin | Direktmandat im Wahlbezirk 130 |
| CDU | Alenfelder, Albert | Direktmandat im Wahlbezirk 140 |
| CDU | Löbach, Wilfried | Direktmandat im Wahlbezirk 150 |
| CDU | Aholt, Hermann-Josef | Reservelistenplatz 16 |
| CDU | Winkler, Hartmut | Reservelistenplatz 17 |
| SPD | Trapp, Wilfried | Reservelistenplatz 1 |
| SPD | Keuenhof, Heinz-Dieter | Reservelistenplatz 2 |
| SPD | Marx, Erika | Reservelistenplatz 3 |
| SPD | Kaiser, Friedhelm | Reservelistenplatz 4 |
| SPD | Reintges, Lieselotte | Reservelistenplatz 5 |
| SPD | Rohs, Richard | Reservelistenplatz 6 |
| SPD | Alenfelder, Horst | Reservelistenplatz 7 |
| FDP | Smielick, Klaus-Peter | Reservelistenplatz 1 |
| FDP | Ahr, Karl Josef | Reservelistenplatz 2 |
| FDP | Schütz, Guido | Reservelistenplatz 3 |
| GRÜNE | Dr. Tondorf, Rita | Reservelistenplatz 1 |
| GRÜNE | Hainke, Werner | Reservelistenplatz 2 |
| GRÜNE | Hartung, Heike | Reservelistenplatz 3 |

Gemeinde Ruppichteroth
Ratswahl 26.09.2004
Wahlbeteiligung Gesamtergebnis



Wahlbezirke
Wahlbezirk 010

| | Anzahl | Prozent |
|-------------------|--------|---------|
| Wahlberechtigte | 589 | |
| Wähler/innen | 323 | 54,84 % |
| ungültige Stimmen | 9 | 2,79 % |
| gültige Stimmen | 314 | 97,21 % |
| Mroz, CDU | 161 | 51,27 % |
| Müller, SPD | 97 | 30,89 % |
| Kirchner, FDP | 39 | 12,42 % |
| Beyhl, GRÜNE | 17 | 5,41 % |



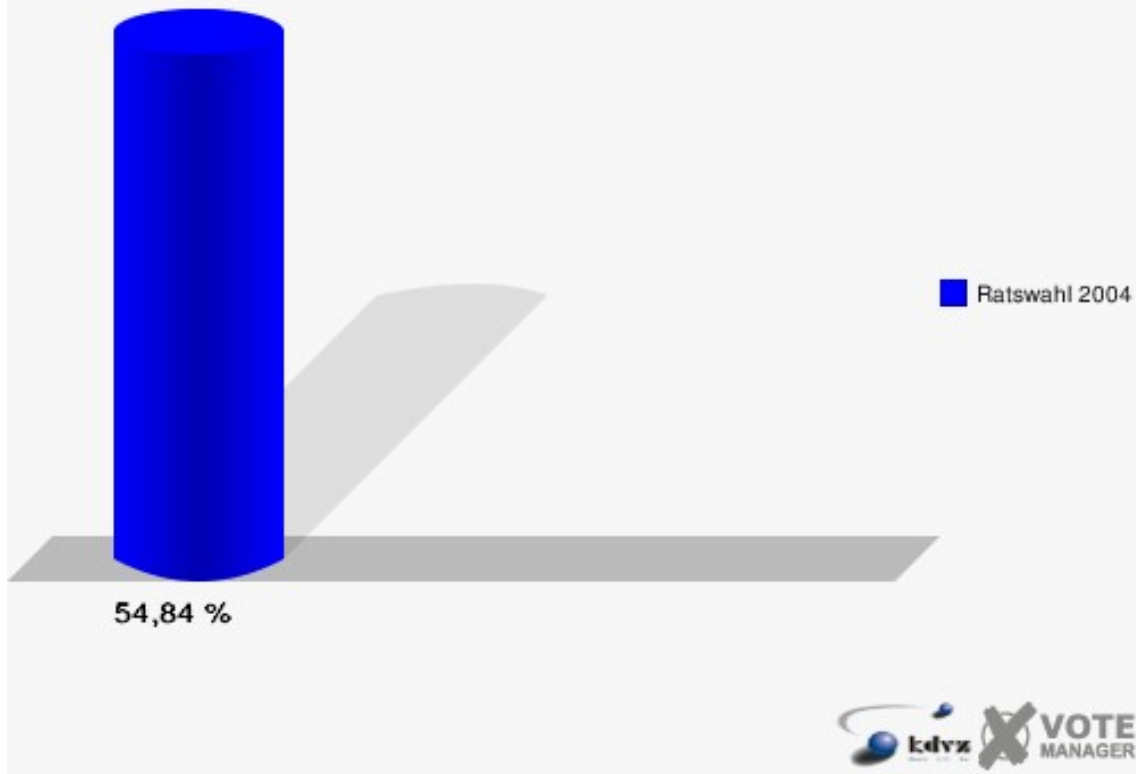
Gewählt:

Mroz, Ulrike (CDU)

Gemeinde Ruppichteroth

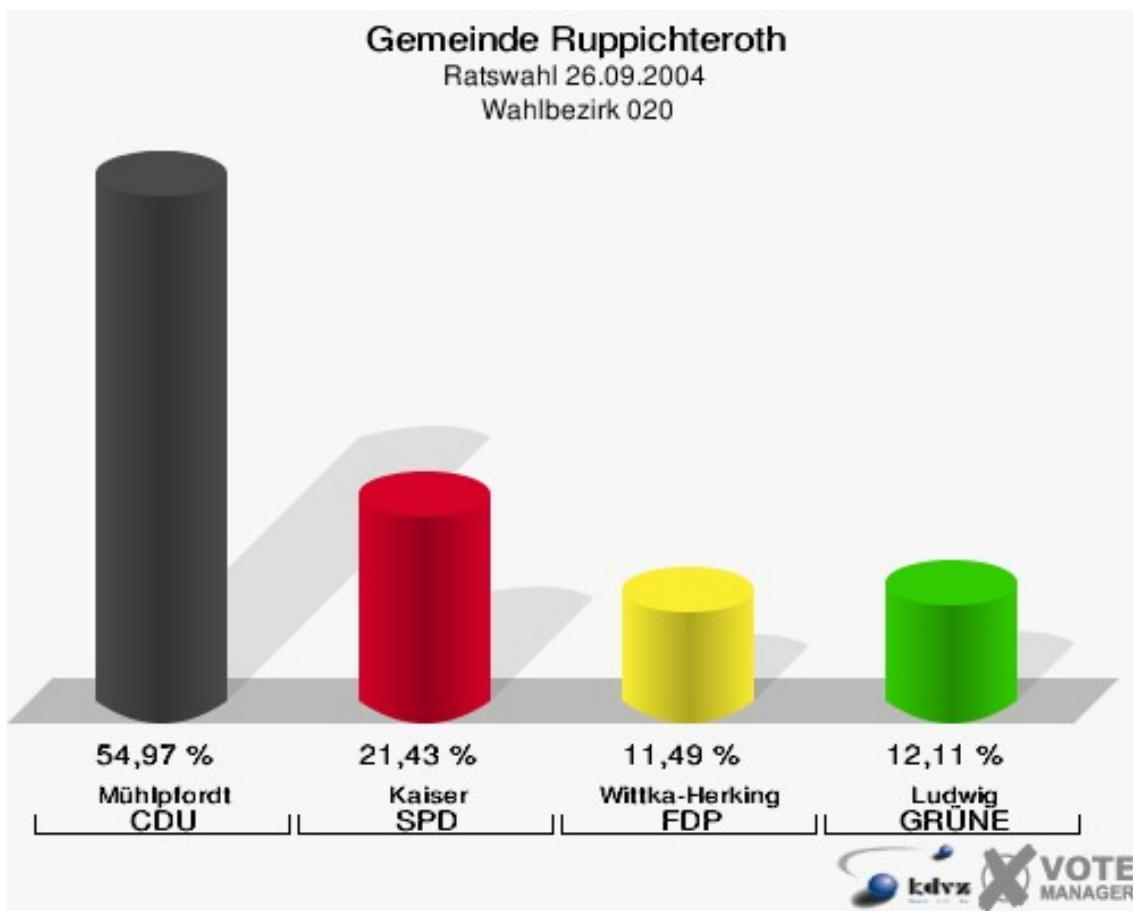
Ratswahl 26.09.2004

Wahlbeteiligung Wahlbezirk 010



Wahlbezirk 020

| | Anzahl | Prozent |
|---------------------|--------|---------|
| Wahlberechtigte | 559 | |
| Wähler/innen | 337 | 60,29 % |
| ungültige Stimmen | 15 | 4,45 % |
| gültige Stimmen | 322 | 95,55 % |
| Mühlpfordt, CDU | 177 | 54,97 % |
| Kaiser, SPD | 69 | 21,43 % |
| Wittka-Herking, FDP | 37 | 11,49 % |
| Ludwig, GRÜNE | 39 | 12,11 % |



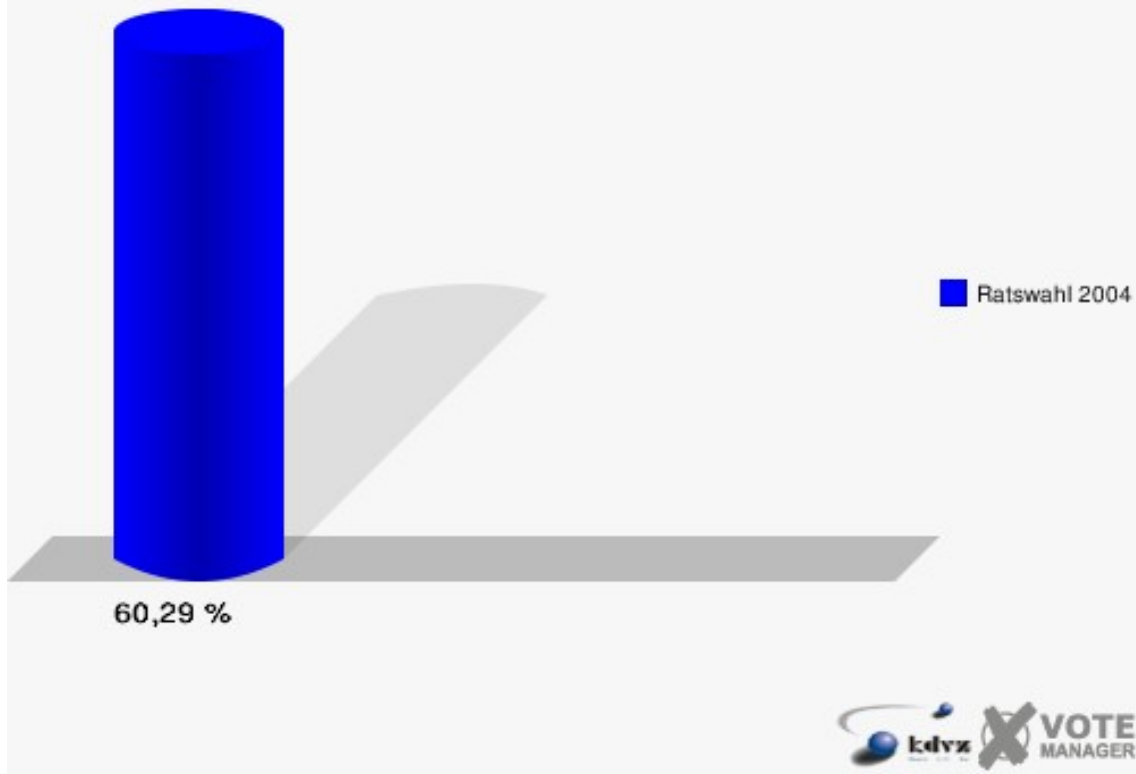
Gewählt:

Mühlpfordt, Klaus (CDU)

Gemeinde Ruppichteroth

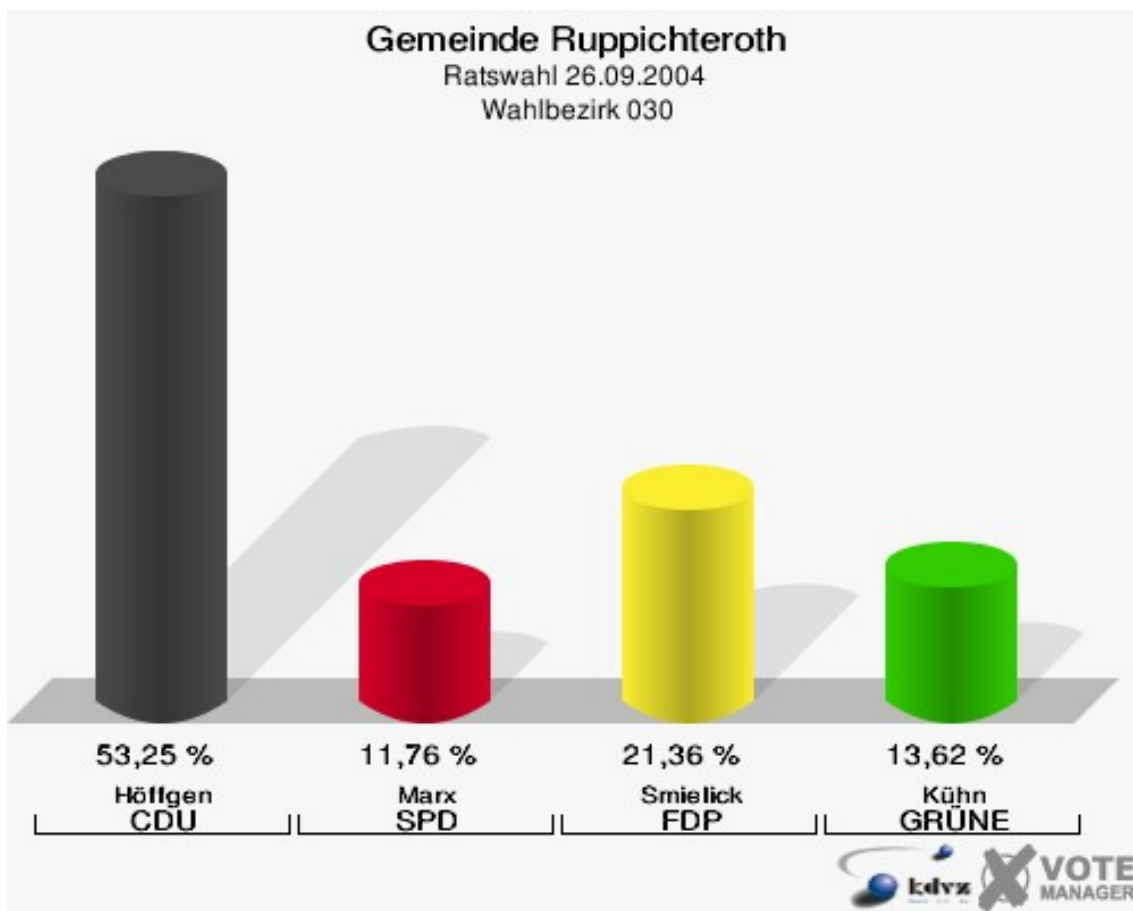
Ratswahl 26.09.2004

Wahlbeteiligung Wahlbezirk 020



Wahlbezirk 030

| | Anzahl | Prozent |
|-------------------|--------|---------|
| Wahlberechtigte | 504 | |
| Wähler/innen | 329 | 65,28 % |
| ungültige Stimmen | 6 | 1,82 % |
| gültige Stimmen | 323 | 98,18 % |
| Höffgen, CDU | 172 | 53,25 % |
| Marx, SPD | 38 | 11,76 % |
| Smielick, FDP | 69 | 21,36 % |
| Kühn, GRÜNE | 44 | 13,62 % |



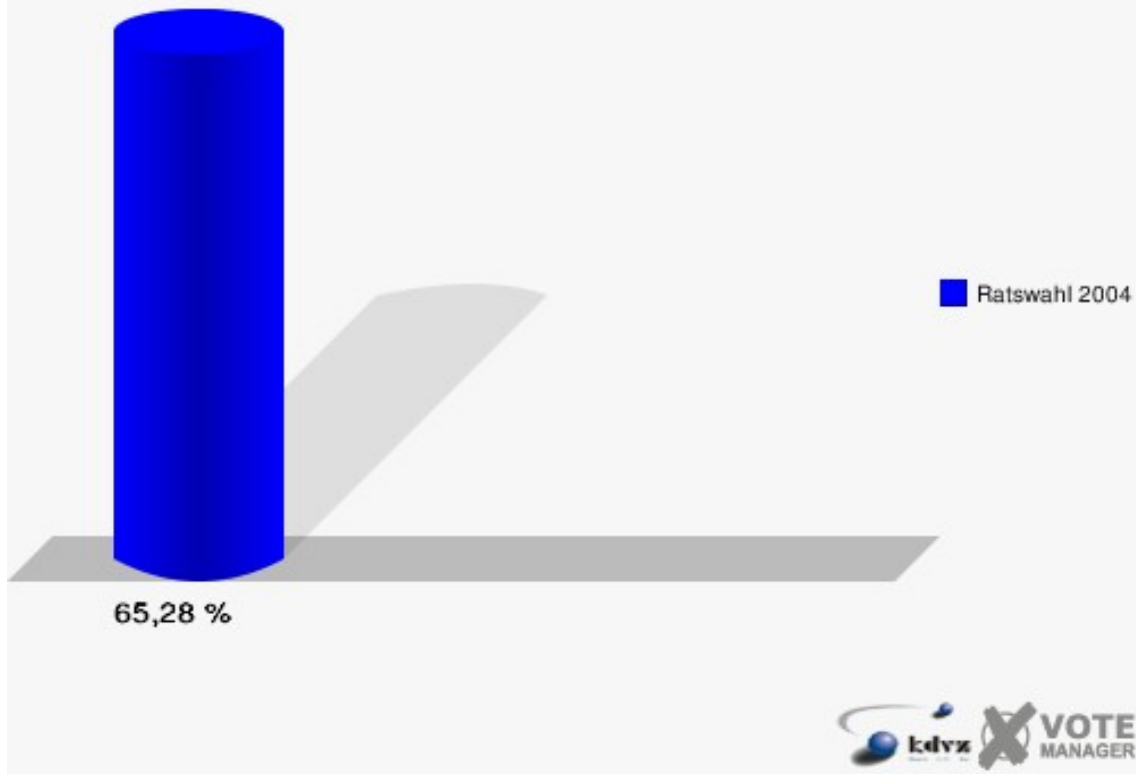
Gewählt:

Höffgen, Hartmut (CDU)

Gemeinde Ruppichteroth

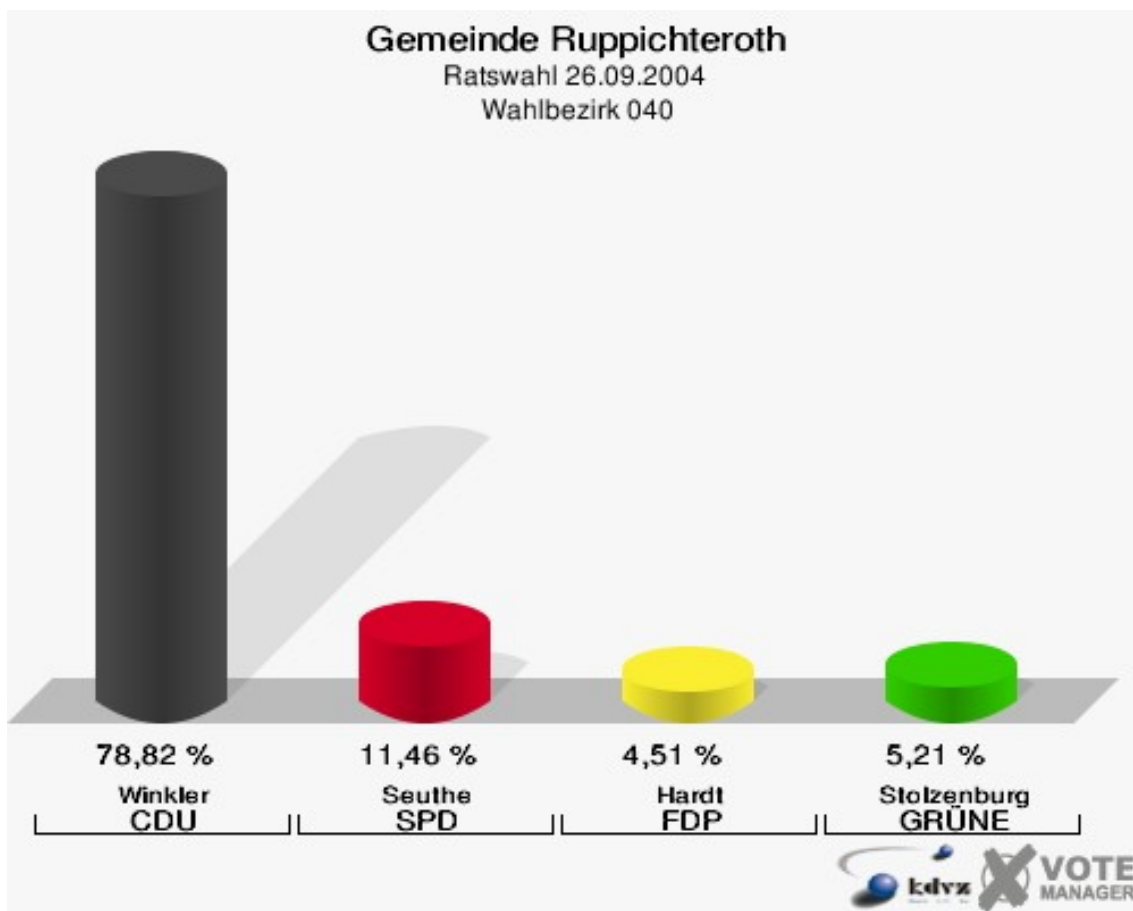
Ratswahl 26.09.2004

Wahlbeteiligung Wahlbezirk 030



Wahlbezirk 040

| | Anzahl | Prozent |
|--------------------|--------|---------|
| Wahlberechtigte | 449 | |
| Wähler/innen | 289 | 64,37 % |
| ungültige Stimmen | 1 | 0,35 % |
| gültige Stimmen | 288 | 99,65 % |
| Winkler, CDU | 227 | 78,82 % |
| Seuthe, SPD | 33 | 11,46 % |
| Hardt, FDP | 13 | 4,51 % |
| Stolzenburg, GRÜNE | 15 | 5,21 % |



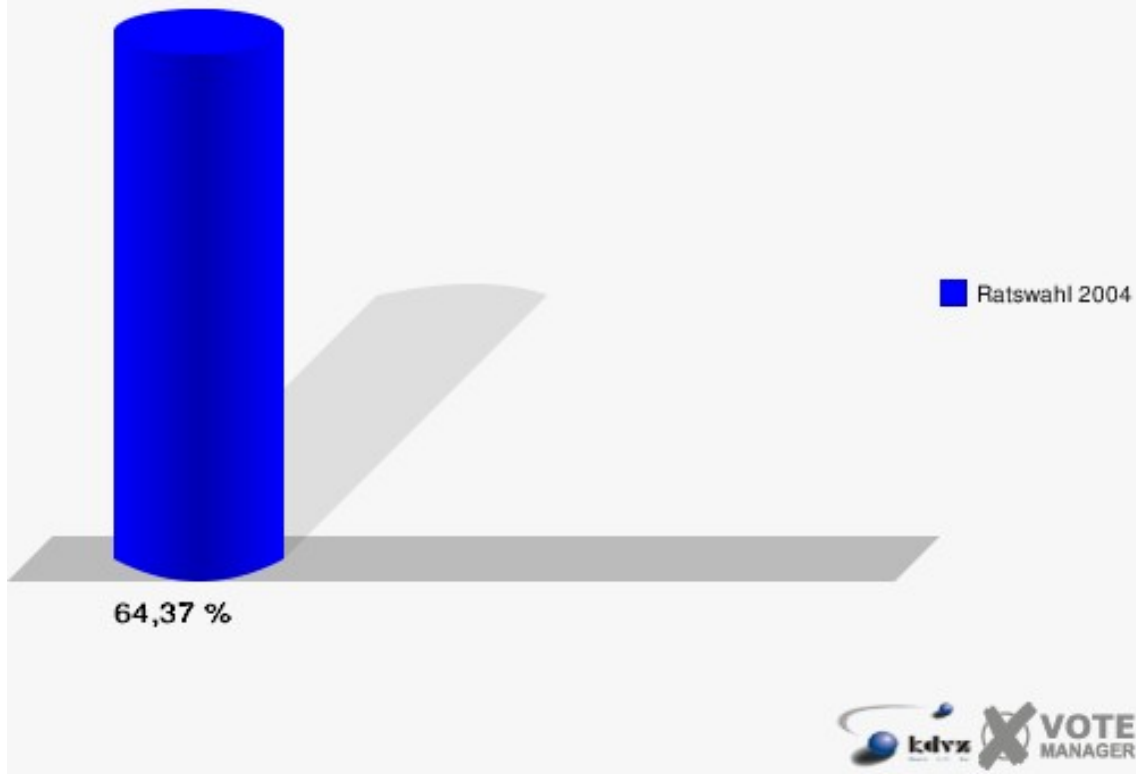
Gewählt:

Winkler, Rita (CDU)

Gemeinde Ruppichteroth

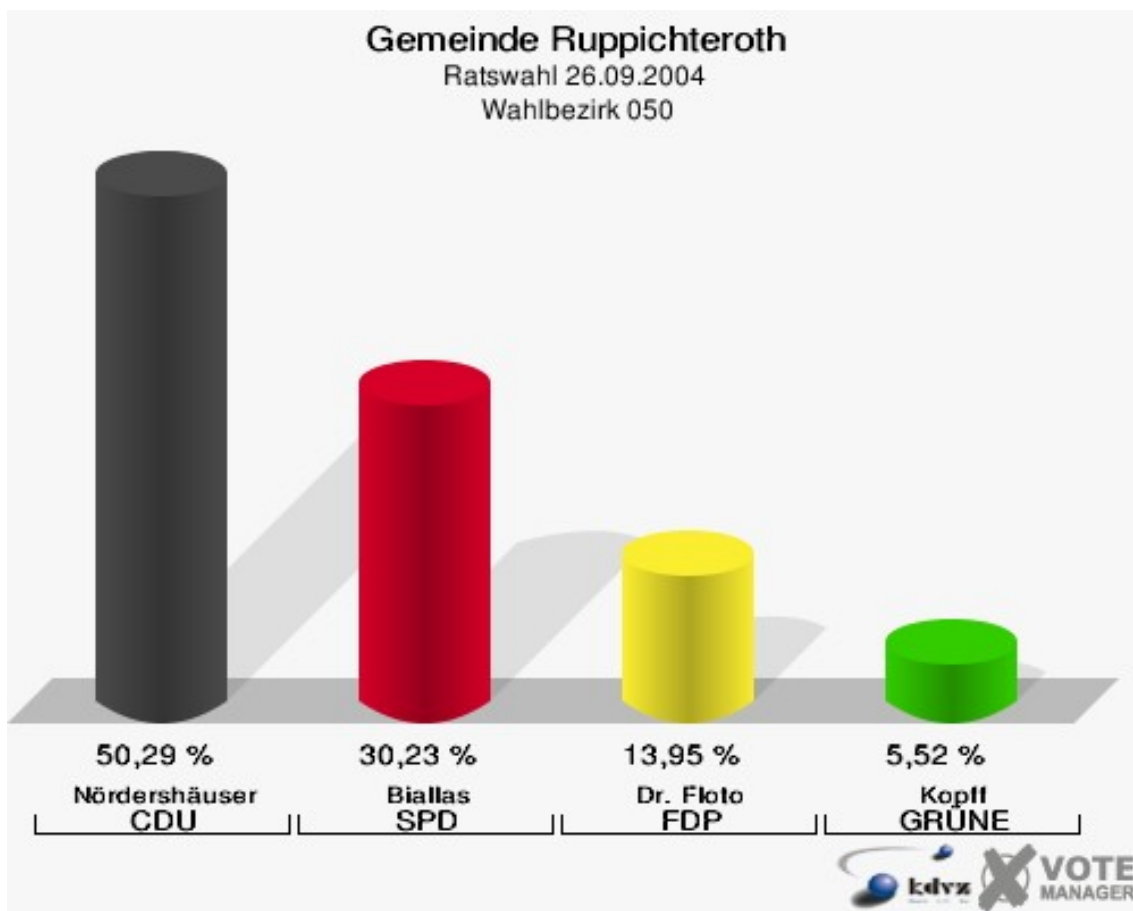
Ratswahl 26.09.2004

Wahlbeteiligung Wahlbezirk 040



Wahlbezirk 050

| | Anzahl | Prozent |
|--------------------|--------|---------|
| Wahlberechtigte | 534 | |
| Wähler/innen | 356 | 66,67 % |
| ungültige Stimmen | 12 | 3,37 % |
| gültige Stimmen | 344 | 96,63 % |
| Nördershäuser, CDU | 173 | 50,29 % |
| Biallas, SPD | 104 | 30,23 % |
| Dr. Floto, FDP | 48 | 13,95 % |
| Kopff, GRÜNE | 19 | 5,52 % |



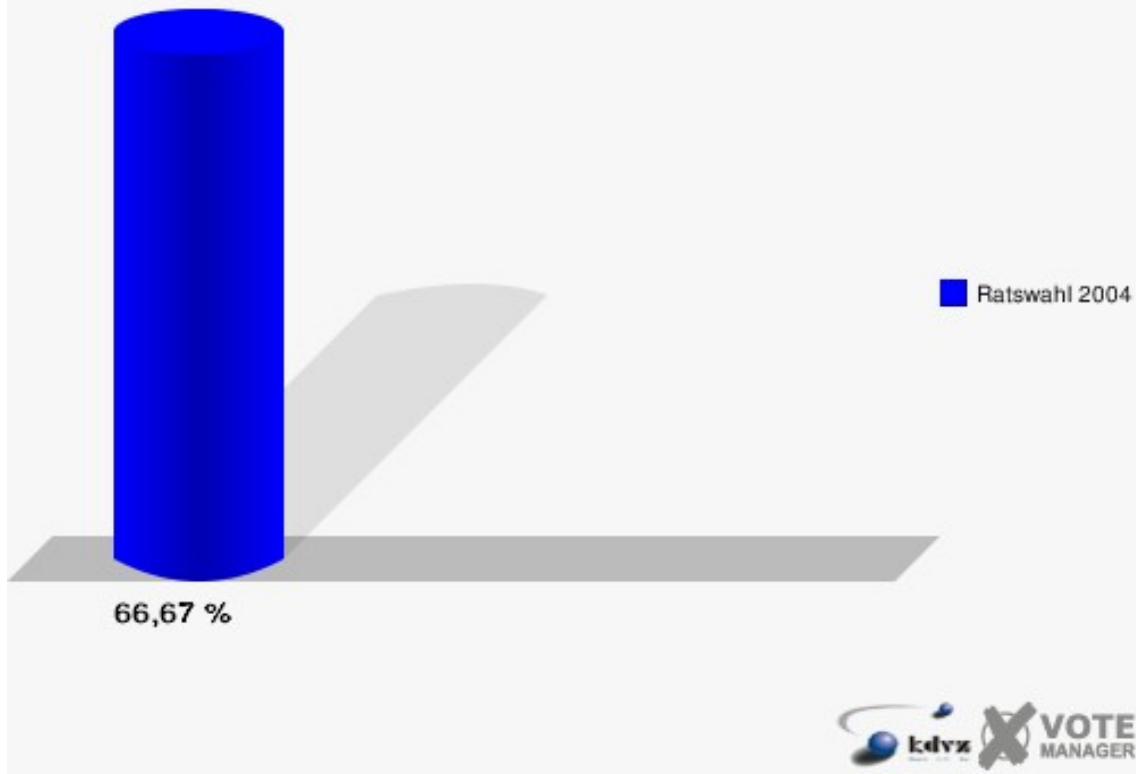
Gewählt:

Nördershäuser, Günter (CDU)

Gemeinde Ruppichteroth

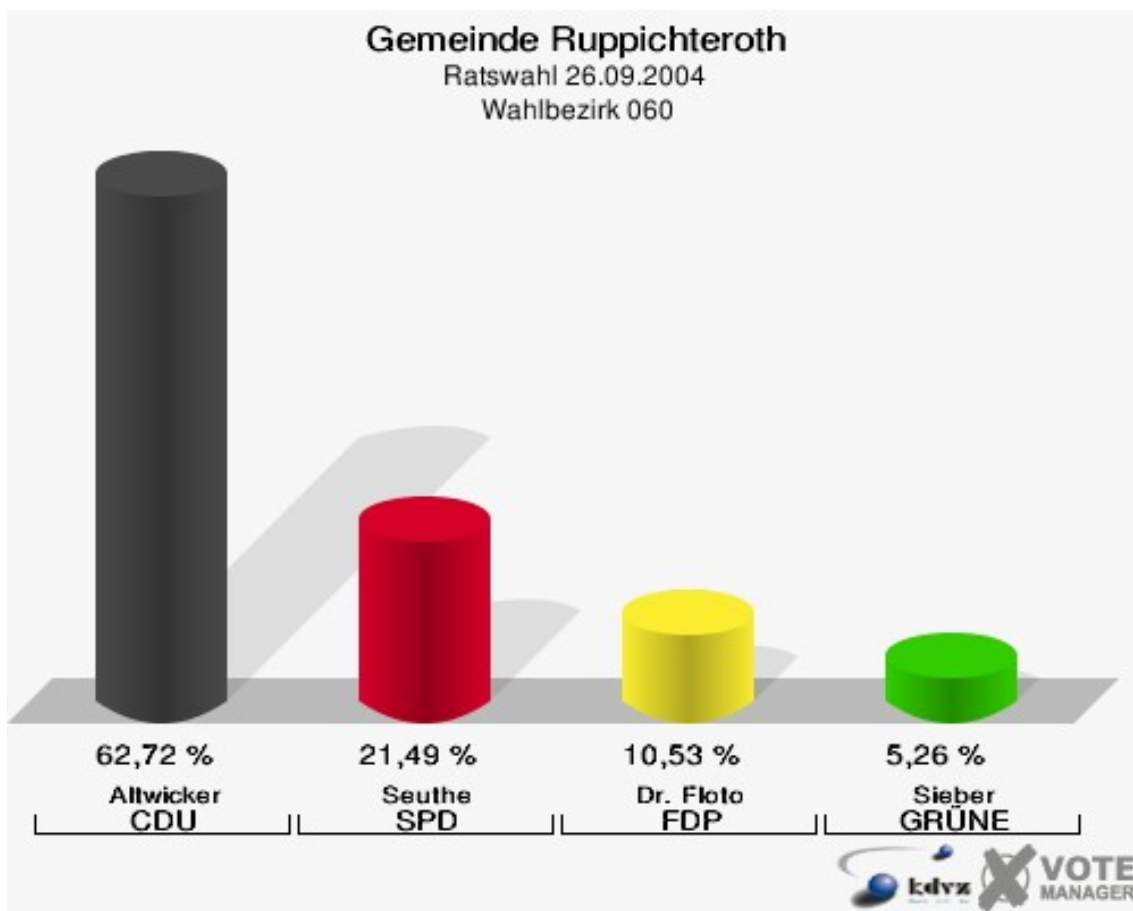
Ratswahl 26.09.2004

Wahlbeteiligung Wahlbezirk 050



Wahlbezirk 060

| | Anzahl | Prozent |
|-------------------|--------|---------|
| Wahlberechtigte | 427 | |
| Wähler/innen | 233 | 54,57 % |
| ungültige Stimmen | 5 | 2,15 % |
| gültige Stimmen | 228 | 97,85 % |
| Altwicker, CDU | 143 | 62,72 % |
| Seuthe, SPD | 49 | 21,49 % |
| Dr. Floto, FDP | 24 | 10,53 % |
| Sieber, GRÜNE | 12 | 5,26 % |



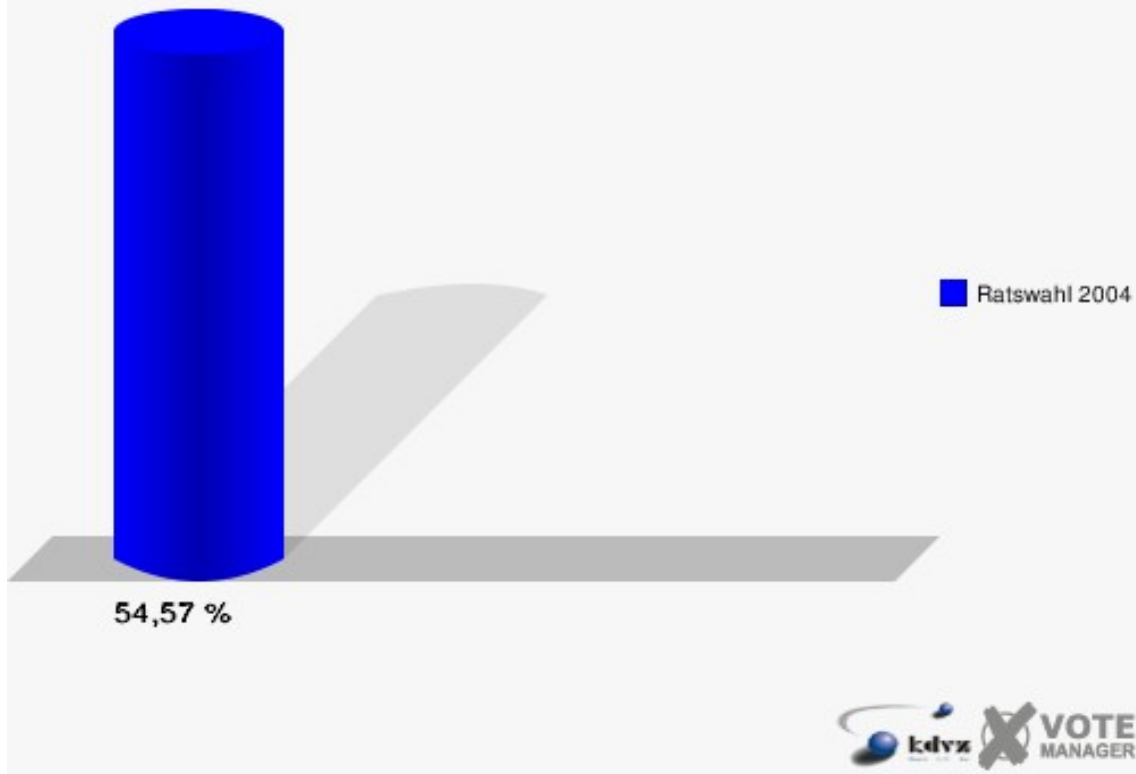
Gewählt:

Altwicker, Jürgen (CDU)

Gemeinde Ruppichteroth

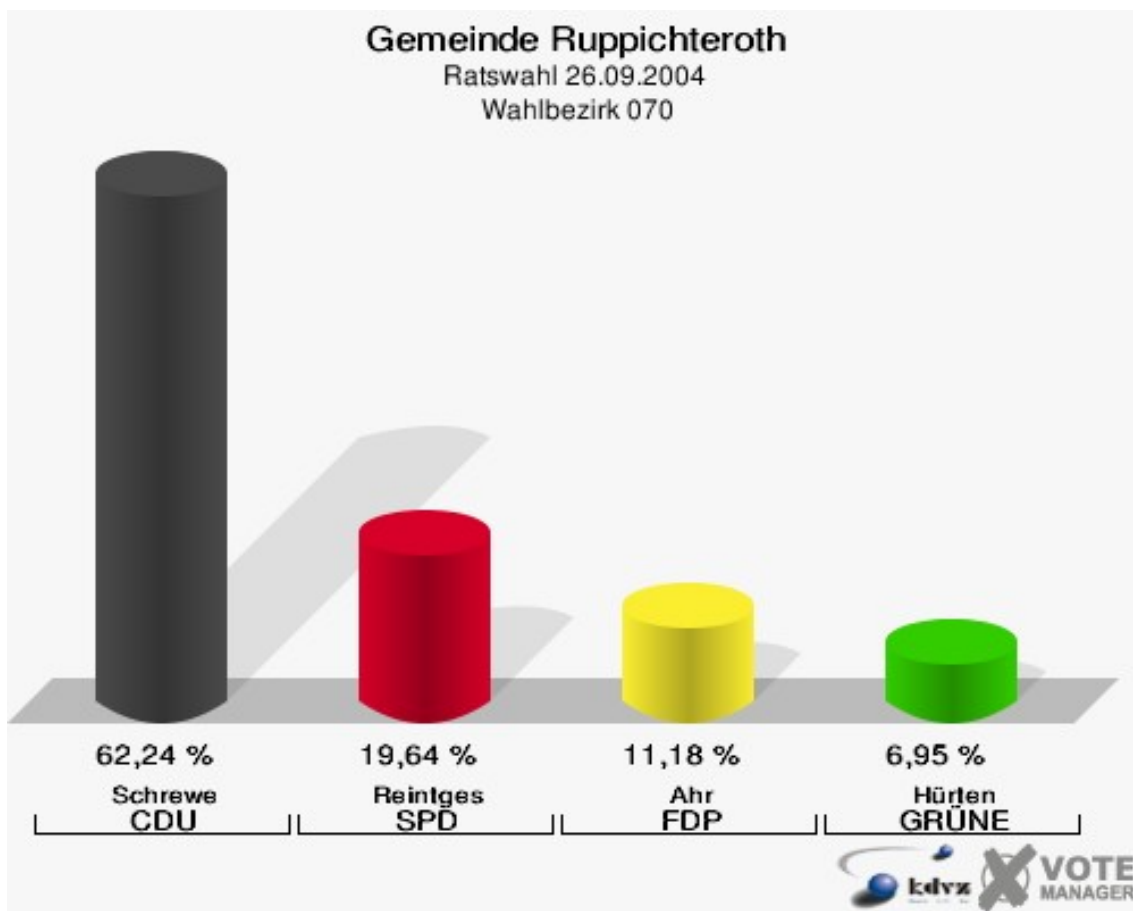
Ratswahl 26.09.2004

Wahlbeteiligung Wahlbezirk 060



Wahlbezirk 070

| | Anzahl | Prozent |
|-------------------|--------|---------|
| Wahlberechtigte | 560 | |
| Wähler/innen | 337 | 60,18 % |
| ungültige Stimmen | 6 | 1,78 % |
| gültige Stimmen | 331 | 98,22 % |
| Schrewe, CDU | 206 | 62,24 % |
| Reintges, SPD | 65 | 19,64 % |
| Ahr, FDP | 37 | 11,18 % |
| Hürten, GRÜNE | 23 | 6,95 % |



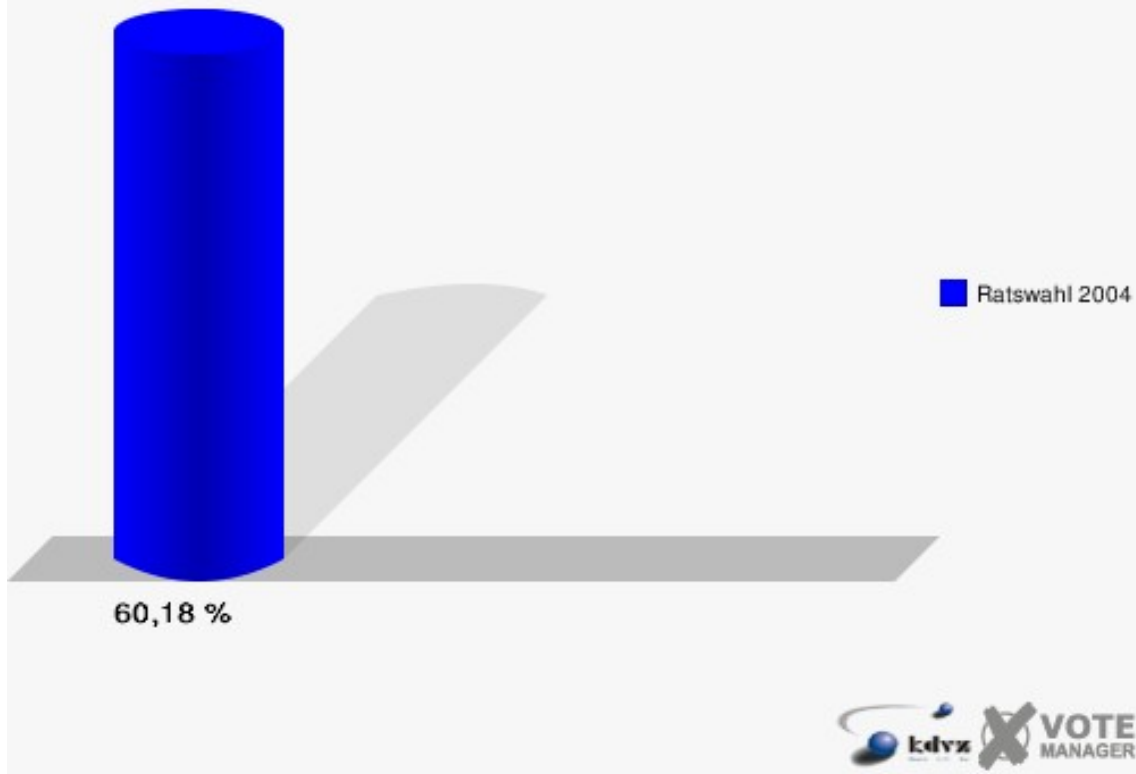
Gewählt:

Schrewe, Susanne (CDU)

Gemeinde Ruppichteroth

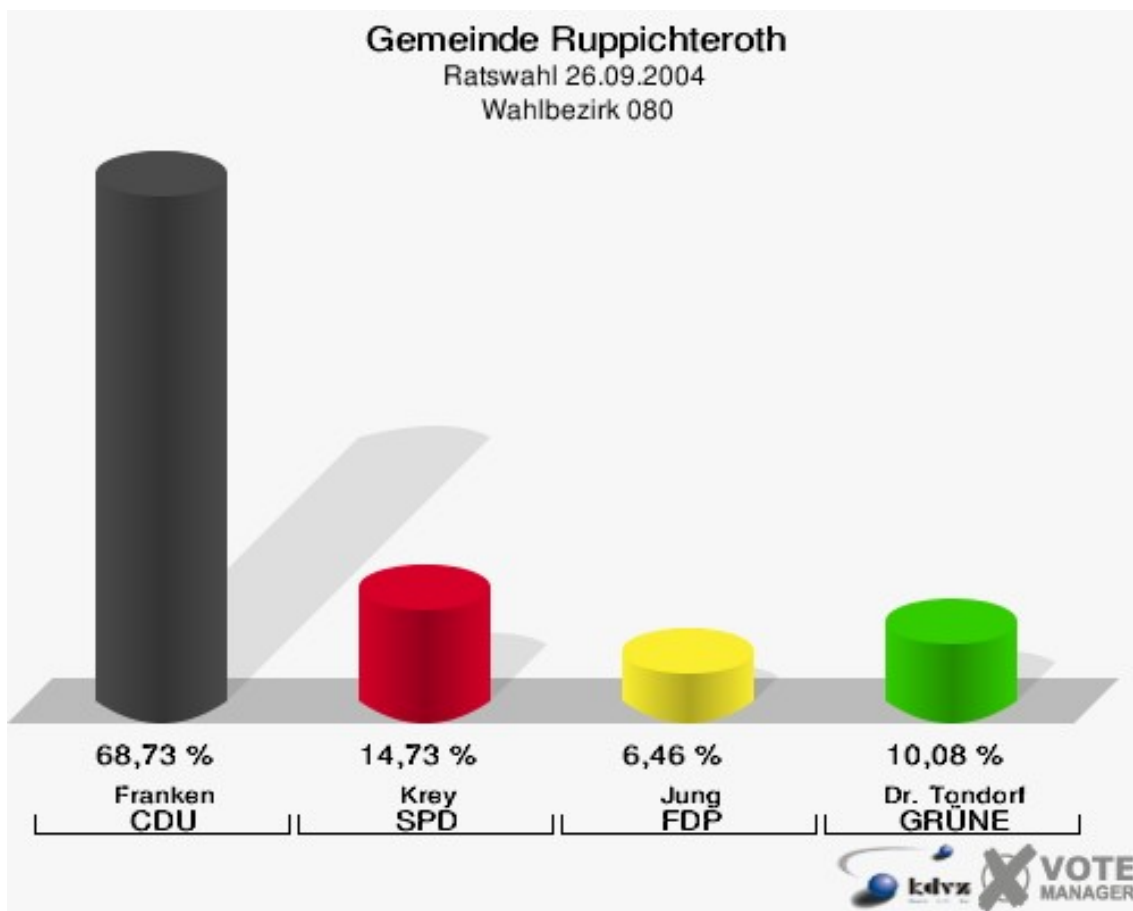
Ratswahl 26.09.2004

Wahlbeteiligung Wahlbezirk 070



Wahlbezirk 080

| | Anzahl | Prozent |
|--------------------|--------|---------|
| Wahlberechtigte | 645 | |
| Wähler/innen | 402 | 62,33 % |
| ungültige Stimmen | 15 | 3,73 % |
| gültige Stimmen | 387 | 96,27 % |
| Franken, CDU | 266 | 68,73 % |
| Krey, SPD | 57 | 14,73 % |
| Jung, FDP | 25 | 6,46 % |
| Dr. Tondorf, GRÜNE | 39 | 10,08 % |



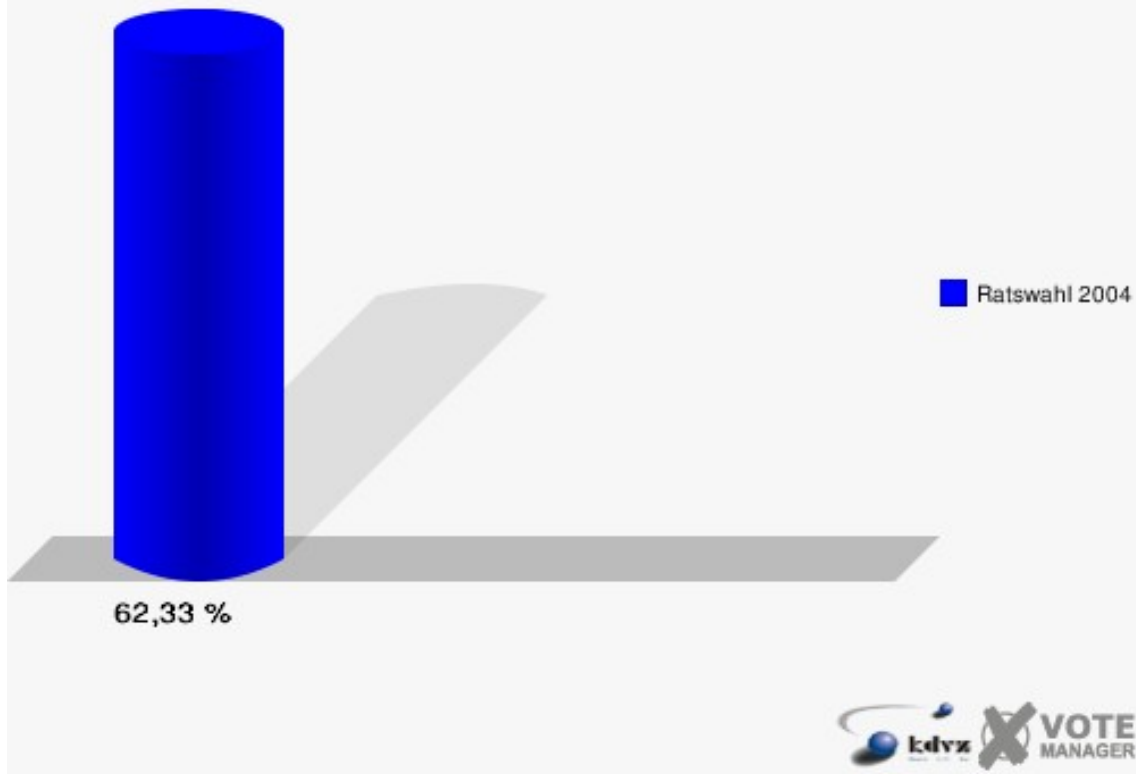
Gewählt:

Franken, Björn (CDU)

Gemeinde Ruppichteroth

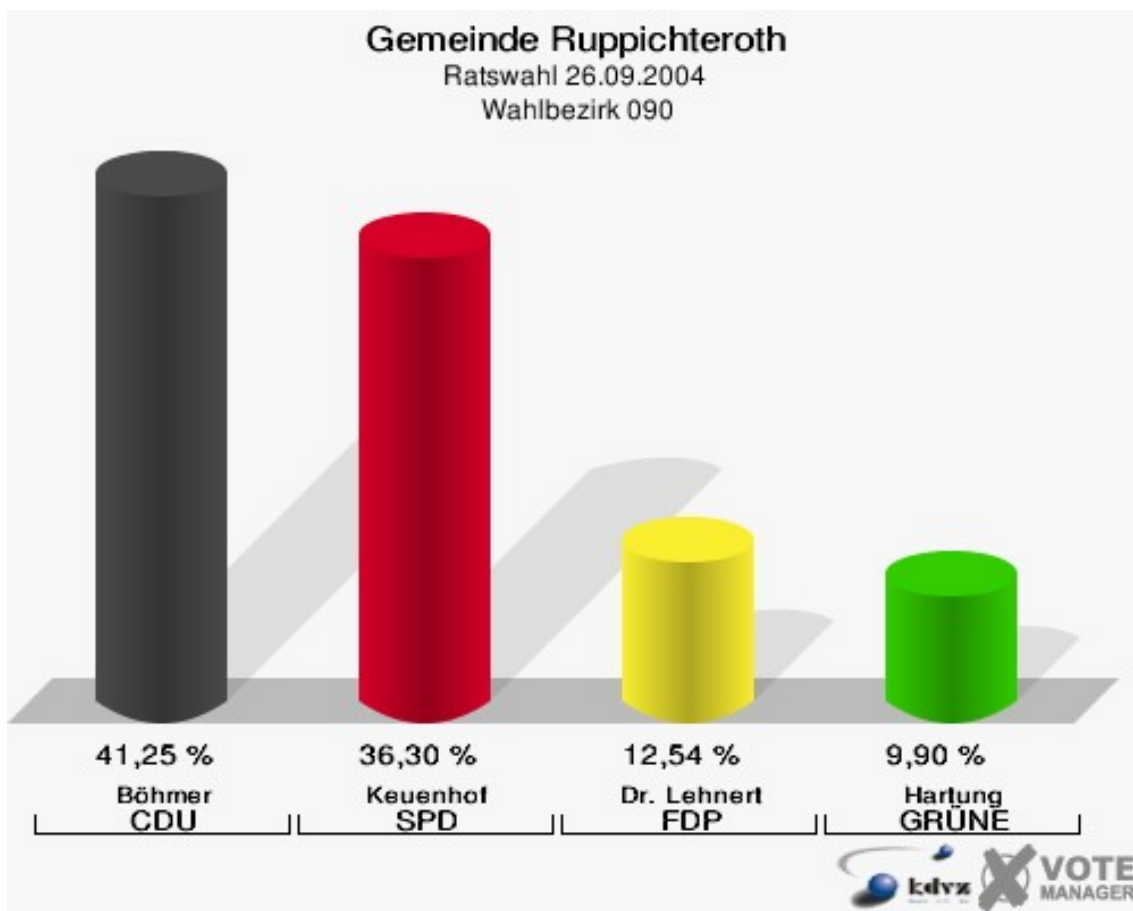
Ratswahl 26.09.2004

Wahlbeteiligung Wahlbezirk 080



Wahlbezirk 090

| | Anzahl | Prozent |
|-------------------|--------|---------|
| Wahlberechtigte | 538 | |
| Wähler/innen | 308 | 57,25 % |
| ungültige Stimmen | 5 | 1,62 % |
| gültige Stimmen | 303 | 98,38 % |
| Böhmer, CDU | 125 | 41,25 % |
| Keuenhof, SPD | 110 | 36,30 % |
| Dr. Lehnert, FDP | 38 | 12,54 % |
| Hartung, GRÜNE | 30 | 9,90 % |



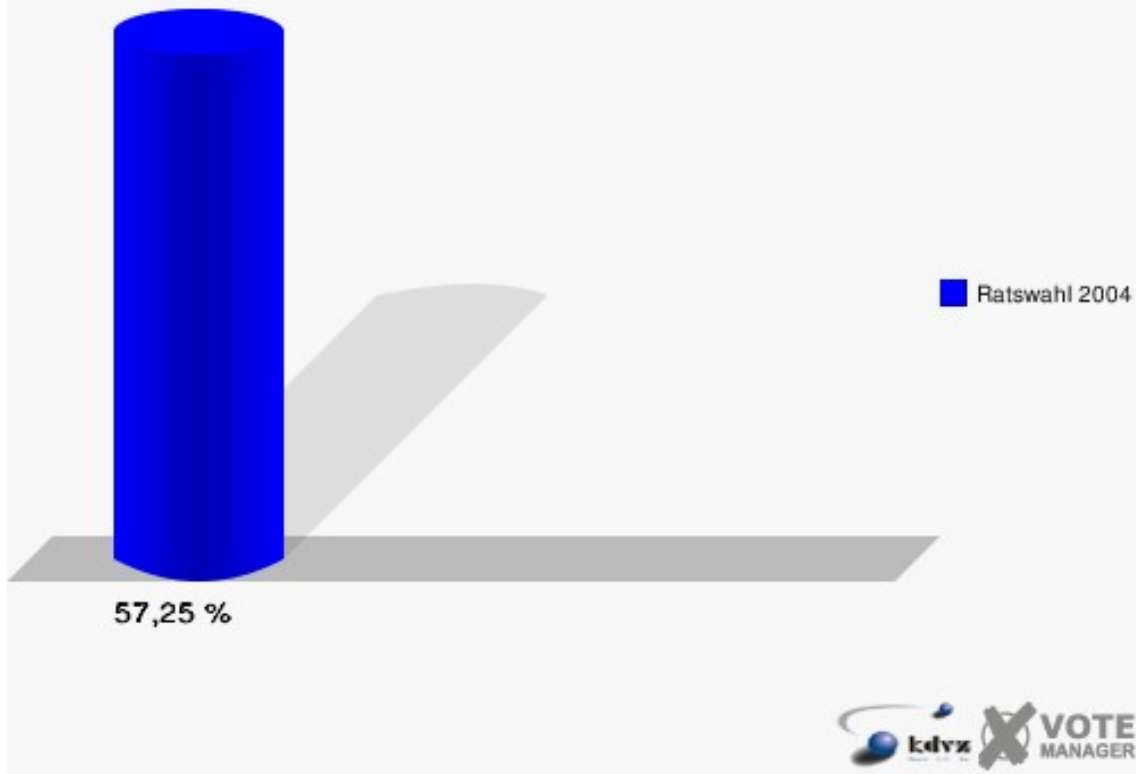
Gewählt:

Böhmer, Ralf (CDU)

Gemeinde Ruppichteroth

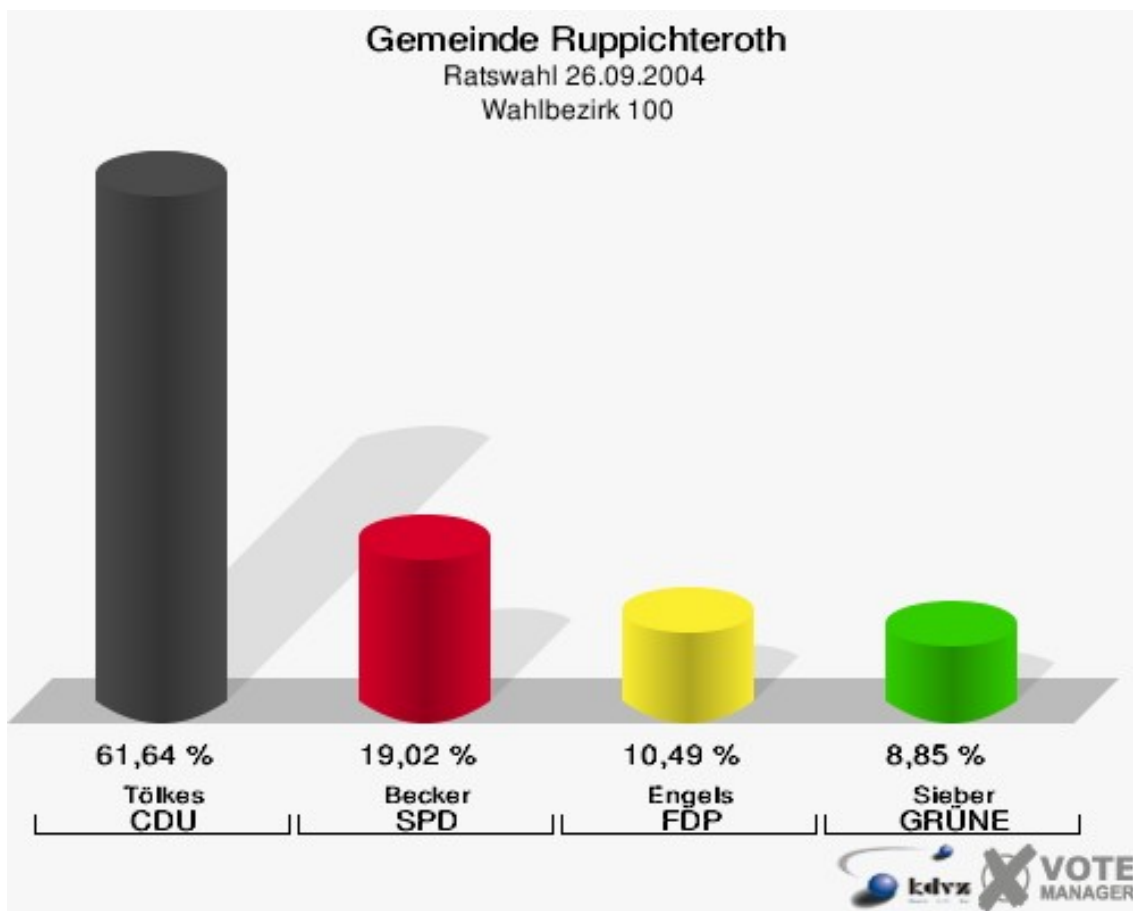
Ratswahl 26.09.2004

Wahlbeteiligung Wahlbezirk 090



Wahlbezirk 100

| | Anzahl | Prozent |
|-------------------|--------|---------|
| Wahlberechtigte | 547 | |
| Wähler/innen | 317 | 57,95 % |
| ungültige Stimmen | 12 | 3,79 % |
| gültige Stimmen | 305 | 96,21 % |
| Tölkes, CDU | 188 | 61,64 % |
| Becker, SPD | 58 | 19,02 % |
| Engels, FDP | 32 | 10,49 % |
| Sieber, GRÜNE | 27 | 8,85 % |



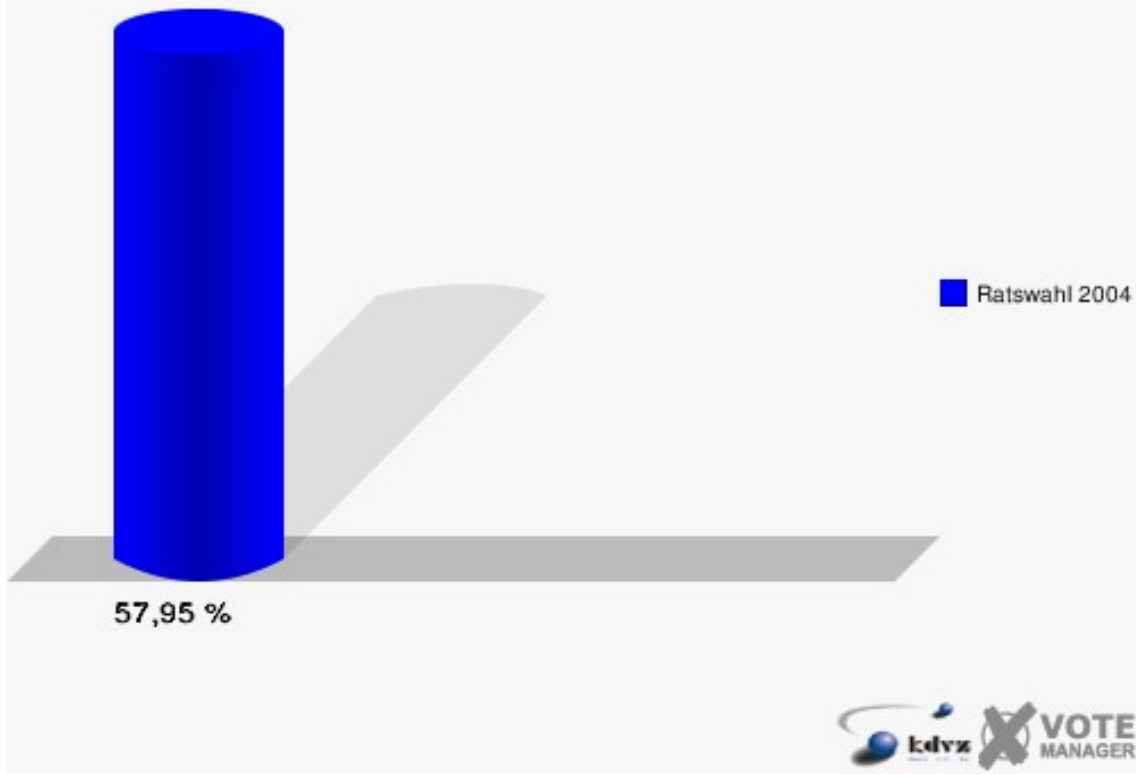
Gewählt:

Tölkes, Johannes (CDU)

Gemeinde Ruppichteroth

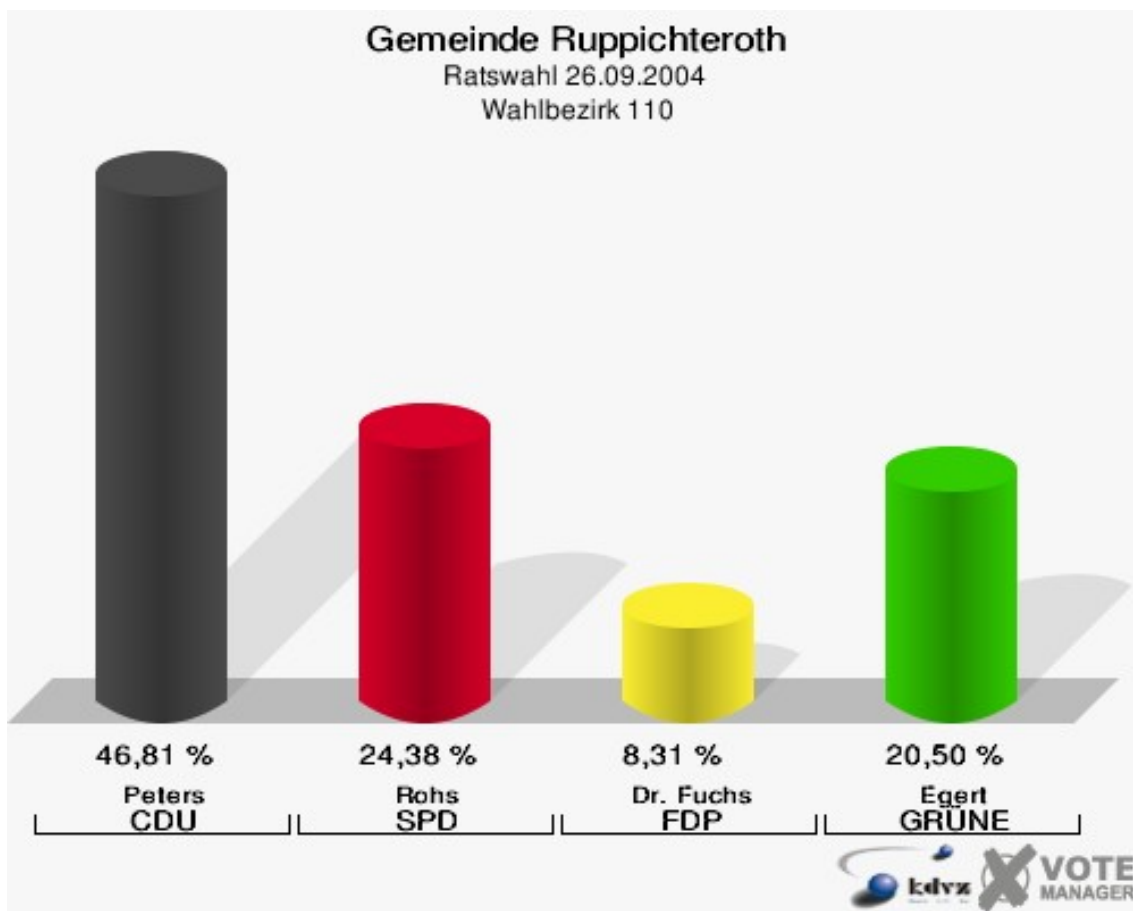
Ratswahl 26.09.2004

Wahlbeteiligung Wahlbezirk 100



Wahlbezirk 110

| | Anzahl | Prozent |
|-------------------|--------|---------|
| Wahlberechtigte | 668 | |
| Wähler/innen | 371 | 55,54 % |
| ungültige Stimmen | 10 | 2,70 % |
| gültige Stimmen | 361 | 97,30 % |
| Peters, CDU | 169 | 46,81 % |
| Rohs, SPD | 88 | 24,38 % |
| Dr. Fuchs, FDP | 30 | 8,31 % |
| Egert, GRÜNE | 74 | 20,50 % |



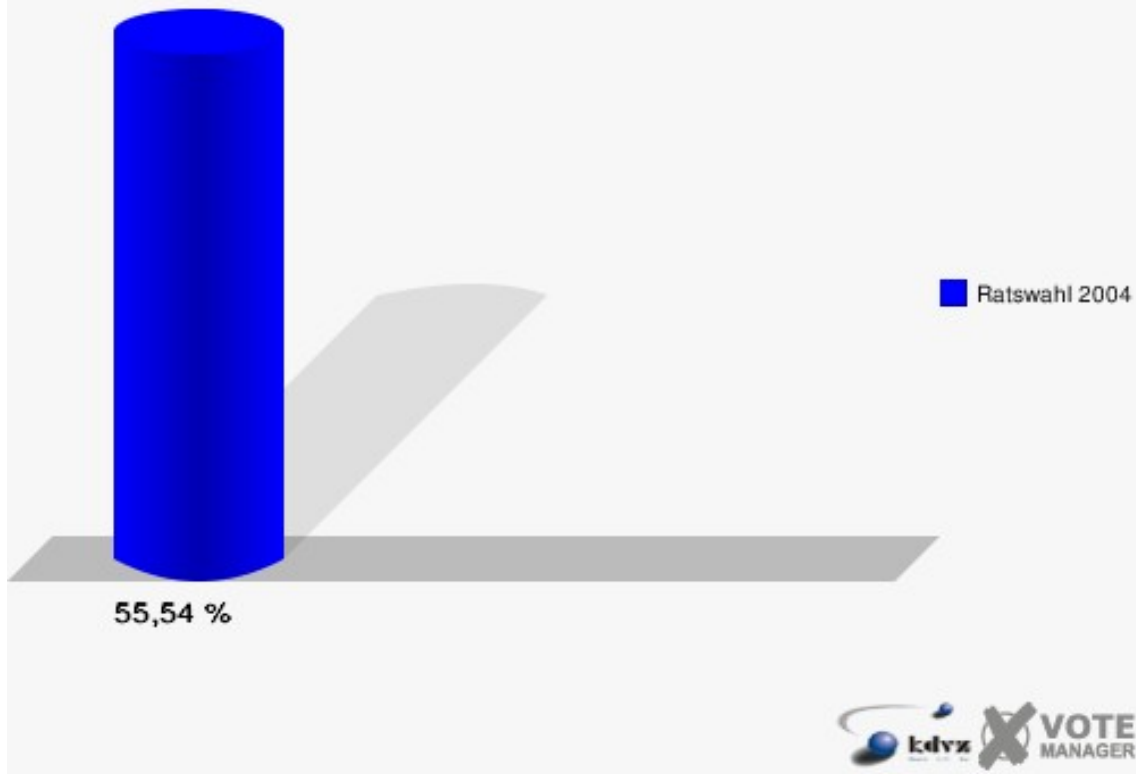
Gewählt:

Peters, Martha (CDU)

Gemeinde Ruppichteroth

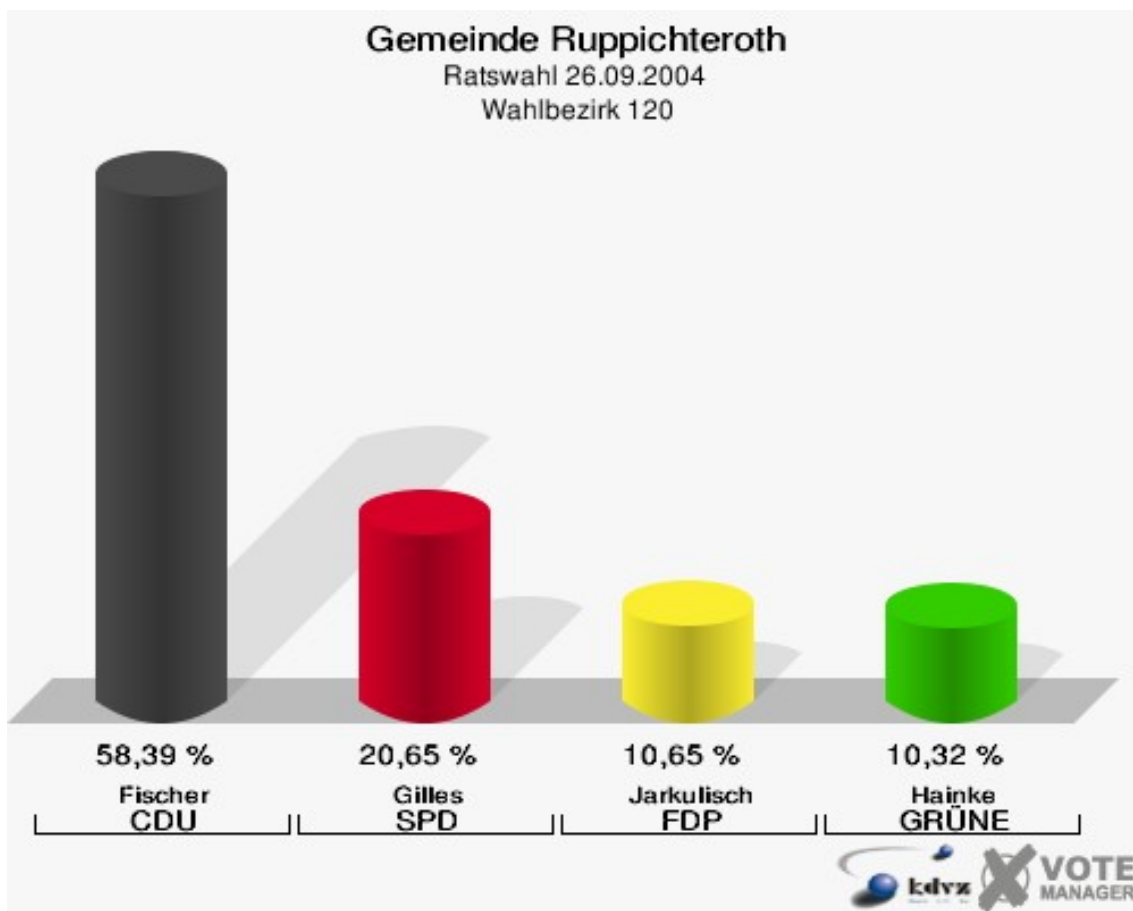
Ratswahl 26.09.2004

Wahlbeteiligung Wahlbezirk 110



Wahlbezirk 120

| | Anzahl | Prozent |
|-------------------|--------|---------|
| Wahlberechtigte | 486 | |
| Wähler/innen | 315 | 64,81 % |
| ungültige Stimmen | 5 | 1,59 % |
| gültige Stimmen | 310 | 98,41 % |
| Fischer, CDU | 181 | 58,39 % |
| Gilles, SPD | 64 | 20,65 % |
| Jarkulisch, FDP | 33 | 10,65 % |
| Hainke, GRÜNE | 32 | 10,32 % |



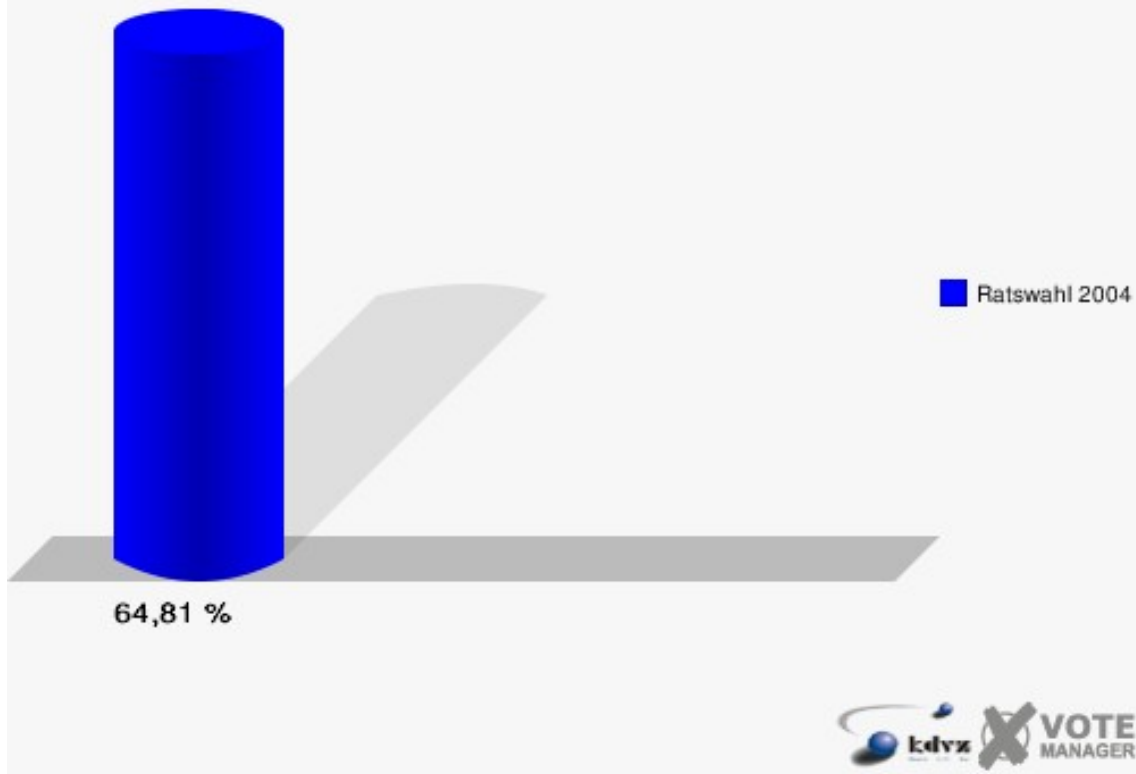
Gewählt:

Fischer, Guido (CDU)

Gemeinde Ruppichteroth

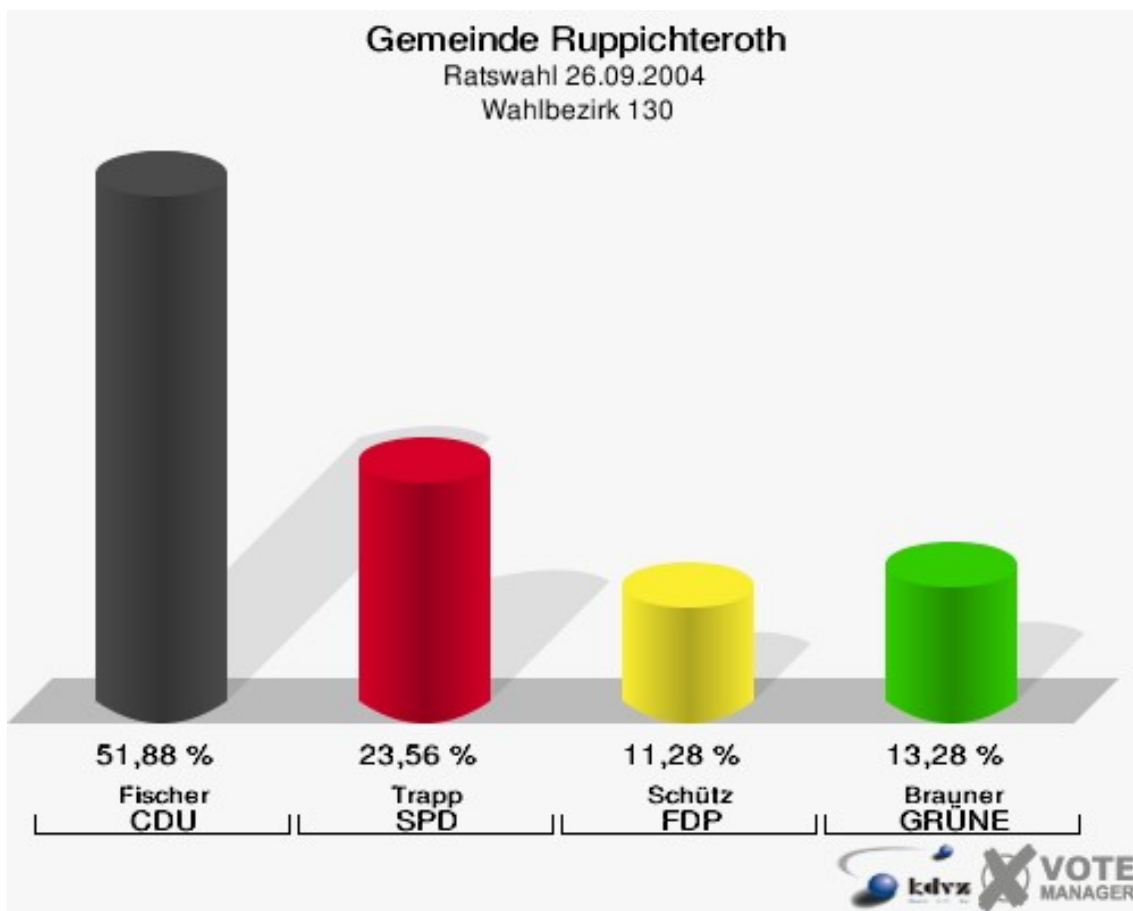
Ratswahl 26.09.2004

Wahlbeteiligung Wahlbezirk 120



Wahlbezirk 130

| | Anzahl | Prozent |
|-------------------|--------|---------|
| Wahlberechtigte | 643 | |
| Wähler/innen | 406 | 63,14 % |
| ungültige Stimmen | 7 | 1,72 % |
| gültige Stimmen | 399 | 98,28 % |
| Fischer, CDU | 207 | 51,88 % |
| Trapp, SPD | 94 | 23,56 % |
| Schütz, FDP | 45 | 11,28 % |
| Brauner, GRÜNE | 53 | 13,28 % |



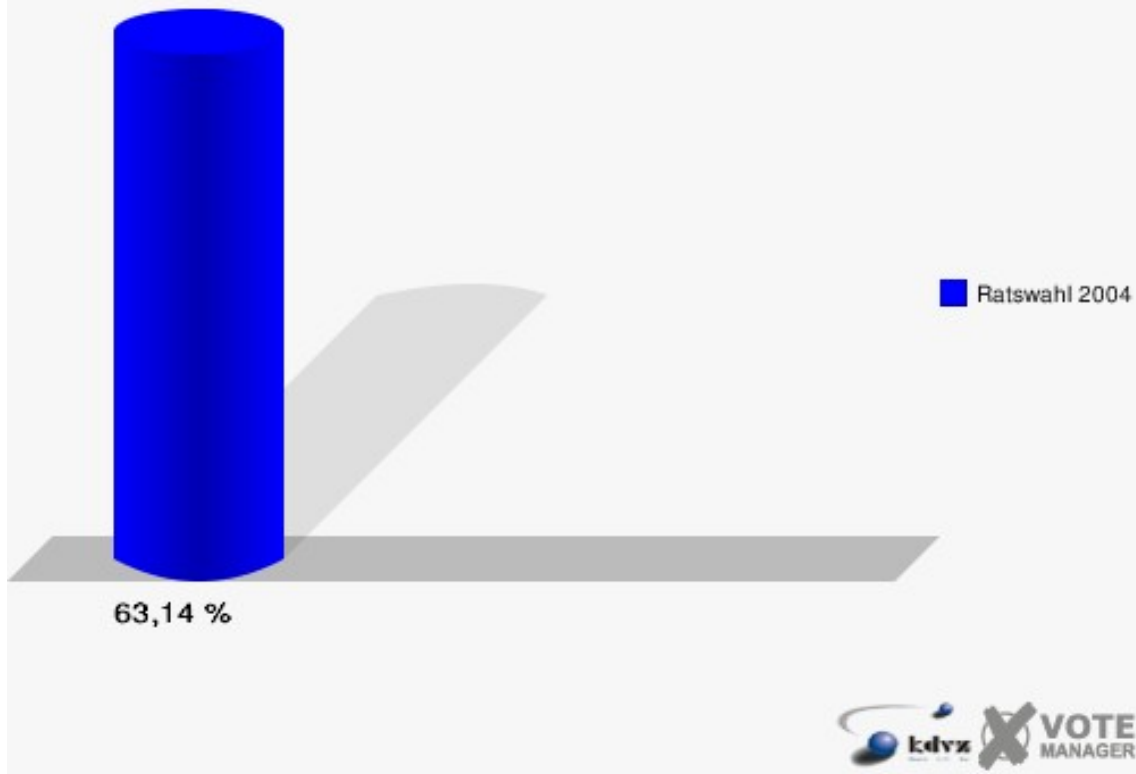
Gewählt:

Fischer, Karin (CDU)

Gemeinde Ruppichteroth

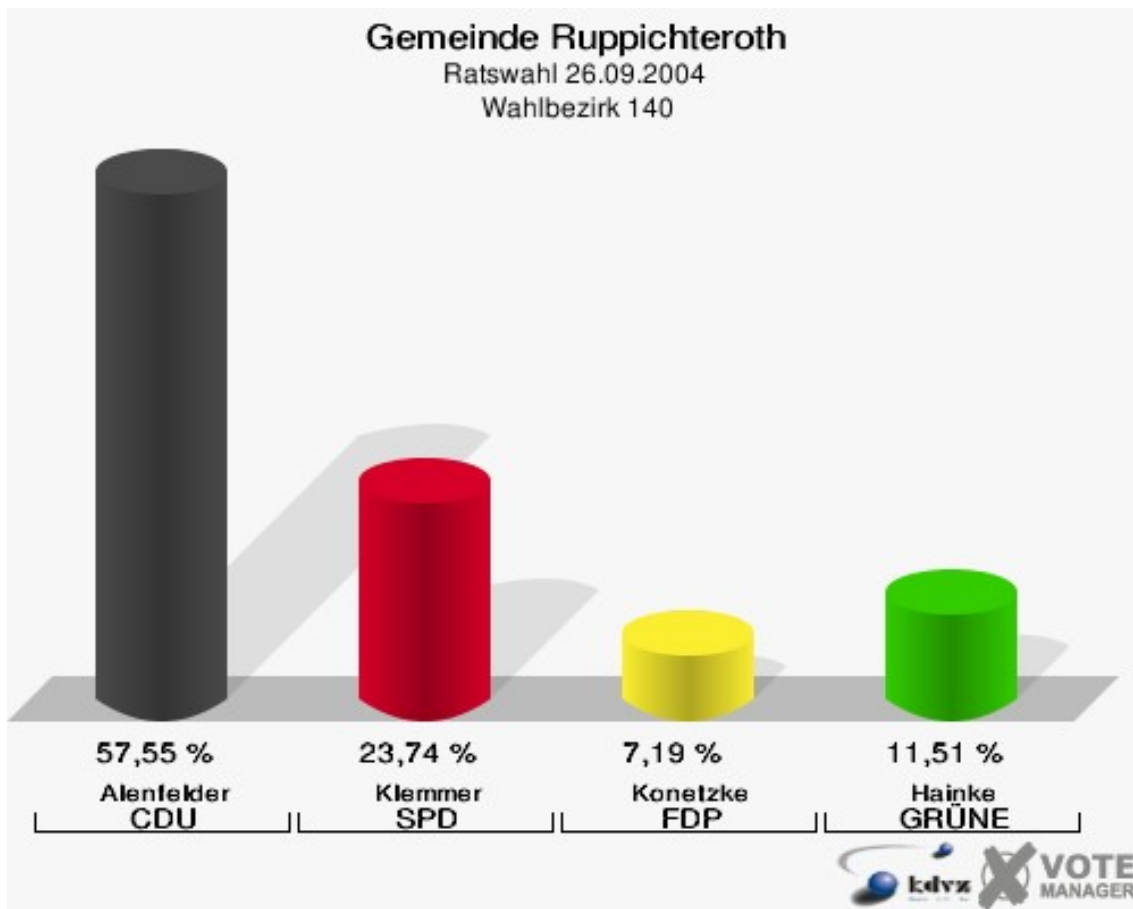
Ratswahl 26.09.2004

Wahlbeteiligung Wahlbezirk 130



Wahlbezirk 140

| | Anzahl | Prozent |
|-------------------|--------|---------|
| Wahlberechtigte | 466 | |
| Wähler/innen | 287 | 61,59 % |
| ungültige Stimmen | 9 | 3,14 % |
| gültige Stimmen | 278 | 96,86 % |
| Alenfelder, CDU | 160 | 57,55 % |
| Klemmer, SPD | 66 | 23,74 % |
| Konetzke, FDP | 20 | 7,19 % |
| Hainke, GRÜNE | 32 | 11,51 % |



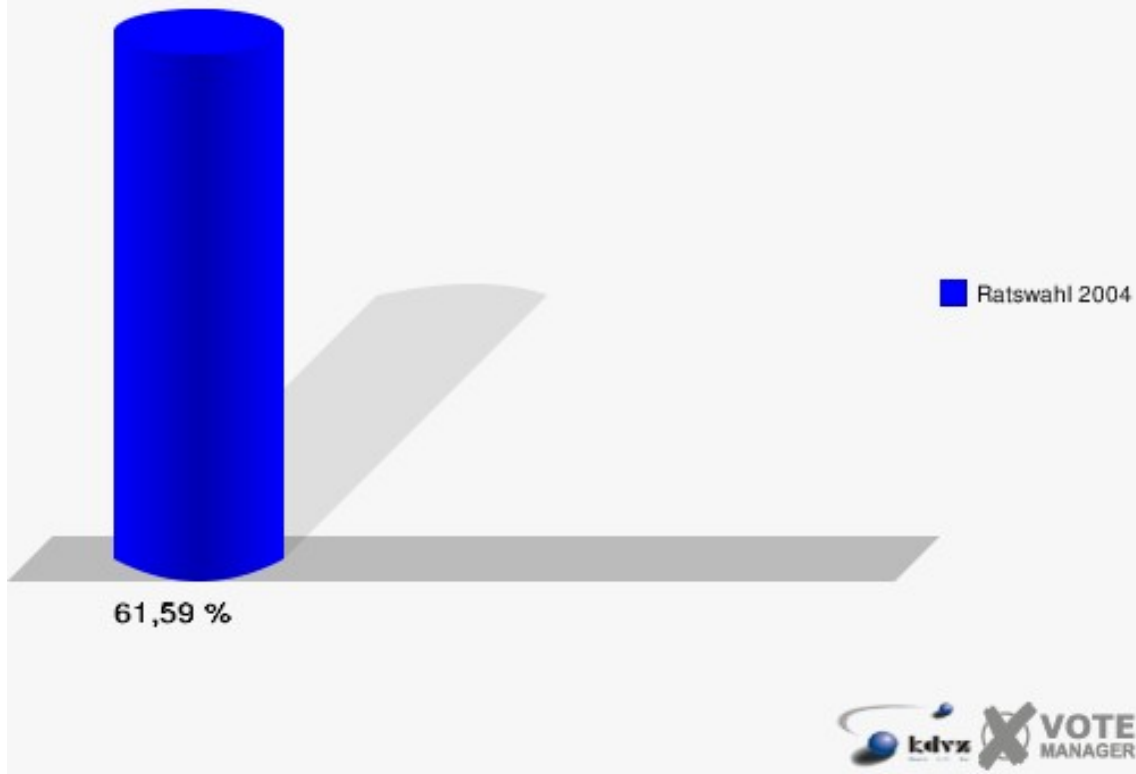
Gewählt:

Alenfelder, Albert (CDU)

Gemeinde Ruppichteroth

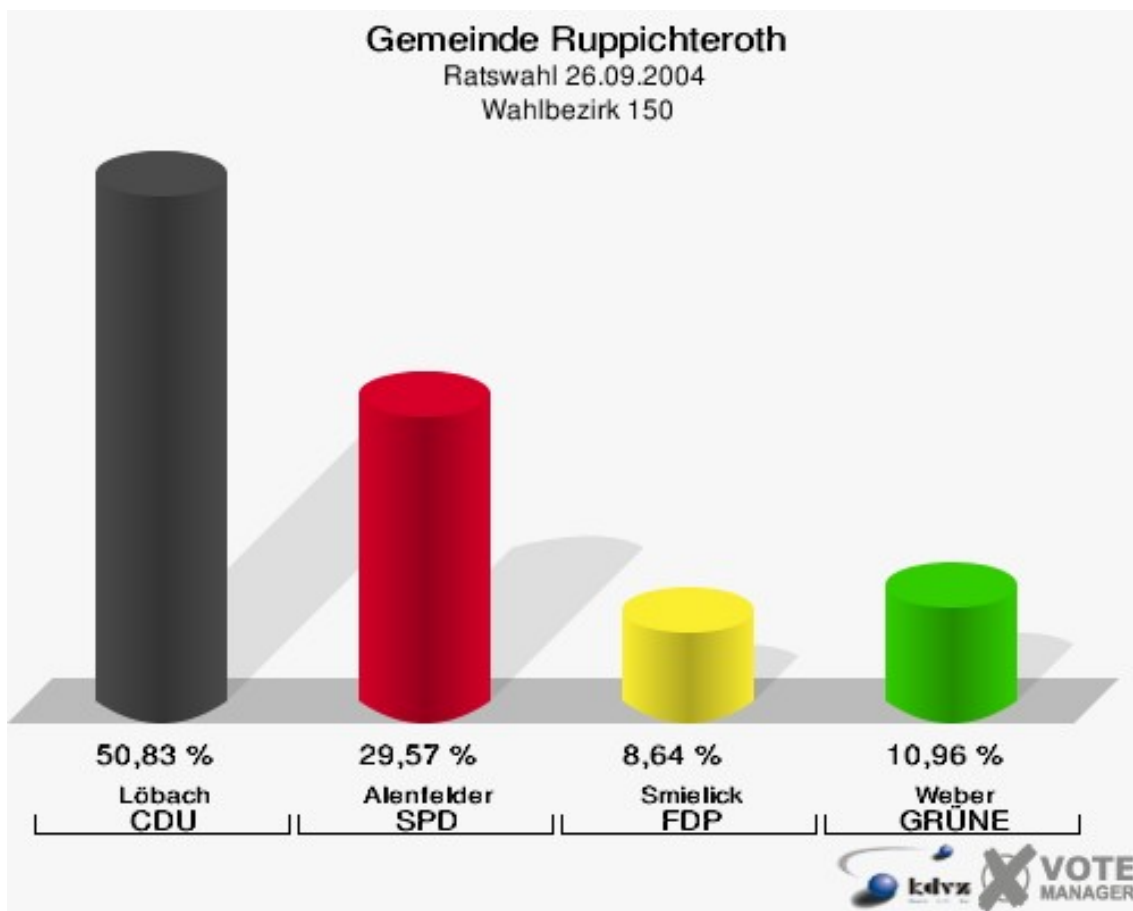
Ratswahl 26.09.2004

Wahlbeteiligung Wahlbezirk 140



Wahlbezirk 150

| | Anzahl | Prozent |
|-------------------|--------|---------|
| Wahlberechtigte | 469 | |
| Wähler/innen | 303 | 64,61 % |
| ungültige Stimmen | 2 | 0,66 % |
| gültige Stimmen | 301 | 99,34 % |
| Löbach, CDU | 153 | 50,83 % |
| Alenfelder, SPD | 89 | 29,57 % |
| Smielick, FDP | 26 | 8,64 % |
| Weber, GRÜNE | 33 | 10,96 % |



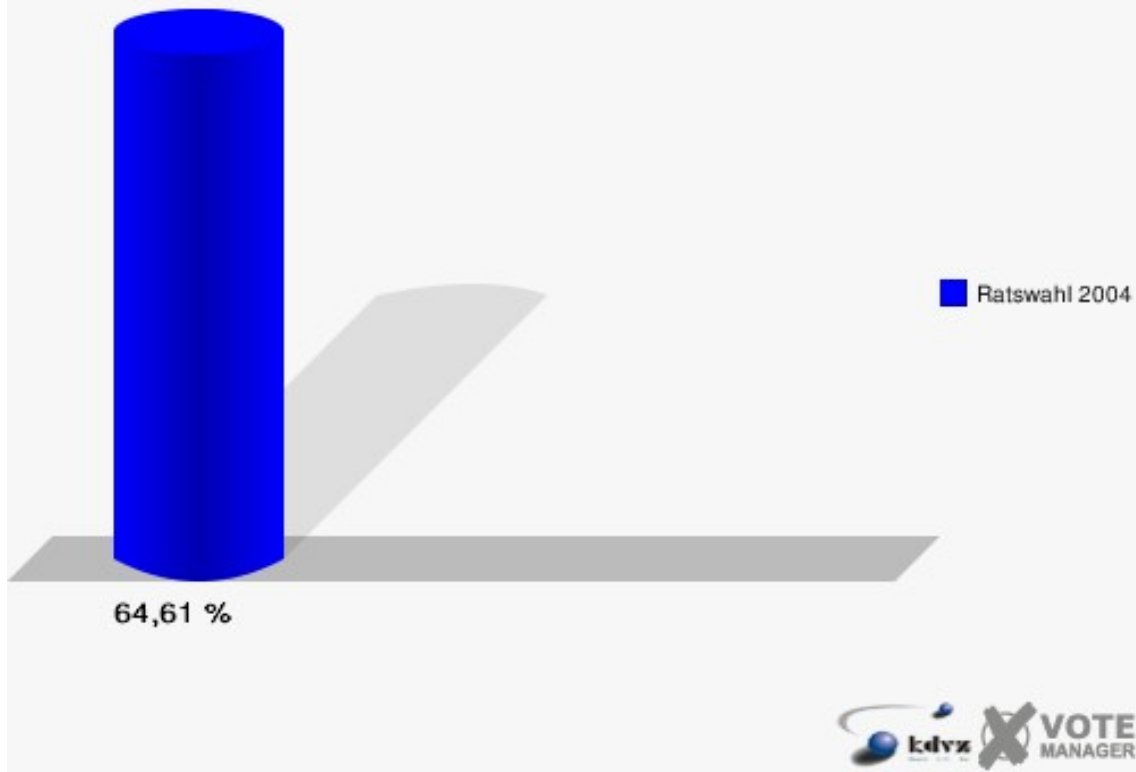
Gewählt:

Löbach, Wilfried (CDU)

Gemeinde Ruppichteroth

Ratswahl 26.09.2004

Wahlbeteiligung Wahlbezirk 150



Übersicht Wahlbezirke

Gemeinde Ruppichteroth
Ratswahl 26.09.2004
Zusammenstellung der Ergebnisse nach Wahlbezirken

| Wahlbezirk | Wahlbe- rechtigte | Wähler | gültig | CDU | SPD | FDP | GRÜNE |
|-----------------------|----------------------|---------|---------|----------------|---------|---------|---------|
| Wahlbezirk 010 | 589 | 323 | 314 | 161 | 97 | 39 | 17 |
| | | 54,84 % | 97,21 % | 51,27 % | 30,89 % | 12,42 % | 5,41 % |
| Wahlbezirk 020 | 559 | 337 | 322 | 177 | 69 | 37 | 39 |
| | | 60,29 % | 95,55 % | 54,97 % | 21,43 % | 11,49 % | 12,11 % |
| Wahlbezirk 030 | 504 | 329 | 323 | 172 | 38 | 69 | 44 |
| | | 65,28 % | 98,18 % | 53,25 % | 11,76 % | 21,36 % | 13,62 % |
| Wahlbezirk 040 | 449 | 289 | 288 | 227 | 33 | 13 | 15 |
| | | 64,37 % | 99,65 % | 78,82 % | 11,46 % | 4,51 % | 5,21 % |
| Wahlbezirk 050 | 534 | 356 | 344 | 173 | 104 | 48 | 19 |
| | | 66,67 % | 96,63 % | 50,29 % | 30,23 % | 13,95 % | 5,52 % |
| Wahlbezirk 060 | 427 | 233 | 228 | 143 | 49 | 24 | 12 |
| | | 54,57 % | 97,85 % | 62,72 % | 21,49 % | 10,53 % | 5,26 % |
| Wahlbezirk 070 | 560 | 337 | 331 | 206 | 65 | 37 | 23 |
| | | 60,18 % | 98,22 % | 62,24 % | 19,64 % | 11,18 % | 6,95 % |
| Wahlbezirk 080 | 645 | 402 | 387 | 266 | 57 | 25 | 39 |
| | | 62,33 % | 96,27 % | 68,73 % | 14,73 % | 6,46 % | 10,08 % |
| Wahlbezirk 090 | 538 | 308 | 303 | 125 | 110 | 38 | 30 |
| | | 57,25 % | 98,38 % | 41,25 % | 36,30 % | 12,54 % | 9,90 % |
| Wahlbezirk 100 | 547 | 317 | 305 | 188 | 58 | 32 | 27 |
| | | 57,95 % | 96,21 % | 61,64 % | 19,02 % | 10,49 % | 8,85 % |
| Wahlbezirk 110 | 668 | 371 | 361 | 169 | 88 | 30 | 74 |
| | | 55,54 % | 97,30 % | 46,81 % | 24,38 % | 8,31 % | 20,50 % |

| Wahlbezirk | Wahlbe- rechtigte | Wähler | gültig | CDU | SPD | FDP | GRÜNE |
|-------------------------------|----------------------|---------|---------|----------------|---------|---------|---------|
| Wahlbezirk 120 | 486 | 315 | 310 | 181 | 64 | 33 | 32 |
| | | 64,81 % | 98,41 % | 58,39 % | 20,65 % | 10,65 % | 10,32 % |
| Wahlbezirk 130 | 643 | 406 | 399 | 207 | 94 | 45 | 53 |
| | | 63,14 % | 98,28 % | 51,88 % | 23,56 % | 11,28 % | 13,28 % |
| Wahlbezirk 140 | 466 | 287 | 278 | 160 | 66 | 20 | 32 |
| | | 61,59 % | 96,86 % | 57,55 % | 23,74 % | 7,19 % | 11,51 % |
| Wahlbezirk 150 | 469 | 303 | 301 | 153 | 89 | 26 | 33 |
| | | 64,61 % | 99,34 % | 50,83 % | 29,57 % | 8,64 % | 10,96 % |
| Gemeinde Ruppichteroth | 8.084 | 4.913 | 4.794 | 2.708 | 1.081 | 516 | 489 |
| | | 60,77 % | 97,58 % | 56,49 % | 22,55 % | 10,76 % | 10,20 % |
















Gemeinde Ruppichteroth
Ratswahl 26.09.2004
CDU, Ergebnis
Wahlbezirk-Übersicht

| | | |
|----------------|---------|--|
| Wahlbezirk 040 | 78,82 % | |
| Wahlbezirk 080 | 68,73 % | |
| Wahlbezirk 060 | 62,72 % | |
| Wahlbezirk 070 | 62,24 % | |
| Wahlbezirk 100 | 61,64 % | |
| Wahlbezirk 120 | 58,39 % | |
| Wahlbezirk 140 | 57,55 % | |
| Wahlbezirk 020 | 54,97 % | |
| Wahlbezirk 030 | 53,25 % | |
| Wahlbezirk 130 | 51,88 % | |
| Wahlbezirk 010 | 51,27 % | |
| Wahlbezirk 150 | 50,83 % | |
| Wahlbezirk 050 | 50,29 % | |
| Wahlbezirk 110 | 46,81 % | |
| Wahlbezirk 090 | 41,25 % | |


Gemeinde Ruppichteroth
Ratswahl 26.09.2004
SPD, Ergebnis
Wahlbezirk-Übersicht

| | | |
|----------------|---------|--|
| Wahlbezirk 090 | 36,30 % | |
| Wahlbezirk 010 | 30,89 % | |
| Wahlbezirk 050 | 30,23 % | |
| Wahlbezirk 150 | 29,57 % | |
| Wahlbezirk 110 | 24,38 % | |
| Wahlbezirk 140 | 23,74 % | |
| Wahlbezirk 130 | 23,56 % | |
| Wahlbezirk 060 | 21,49 % | |
| Wahlbezirk 020 | 21,43 % | |
| Wahlbezirk 120 | 20,65 % | |
| Wahlbezirk 070 | 19,64 % | |
| Wahlbezirk 100 | 19,02 % | |
| Wahlbezirk 080 | 14,73 % | |
| Wahlbezirk 030 | 11,76 % | |
| Wahlbezirk 040 | 11,46 % | |

Gemeinde Ruppichteroth
Ratswahl 26.09.2004
FDP, Ergebnis
Wahlbezirk-Übersicht

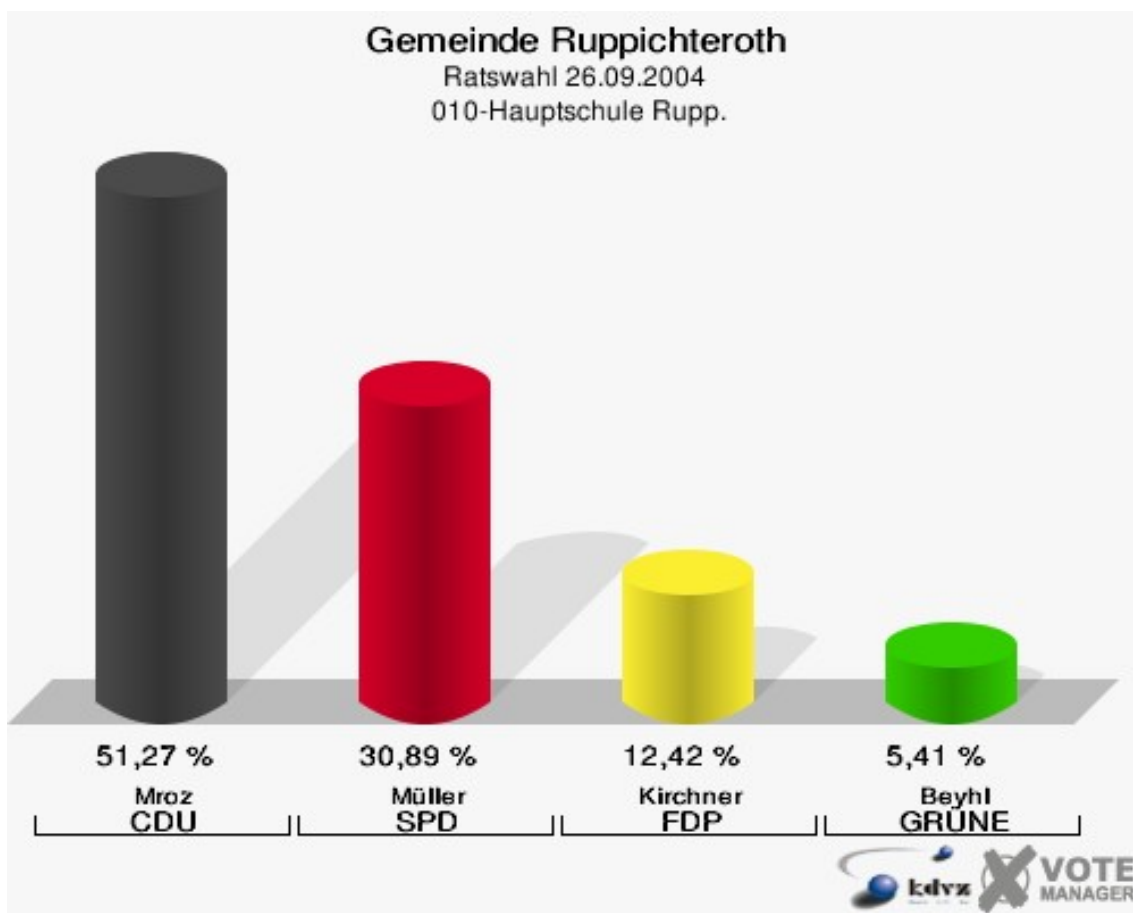
| | | |
|----------------|---------|-----------------------------------------------------------------------------------|
| Wahlbezirk 030 | 21,36 % |  |
| Wahlbezirk 050 | 13,95 % |  |
| Wahlbezirk 090 | 12,54 % |  |
| Wahlbezirk 010 | 12,42 % |  |
| Wahlbezirk 020 | 11,49 % |  |
| Wahlbezirk 130 | 11,28 % |  |
| Wahlbezirk 070 | 11,18 % |  |
| Wahlbezirk 120 | 10,65 % |  |
| Wahlbezirk 060 | 10,53 % |  |
| Wahlbezirk 100 | 10,49 % |  |
| Wahlbezirk 150 | 8,64 % |  |
| Wahlbezirk 110 | 8,31 % |  |
| Wahlbezirk 140 | 7,19 % |  |
| Wahlbezirk 080 | 6,46 % |  |
| Wahlbezirk 040 | 4,51 % |  |

Gemeinde Ruppichteroth
Ratswahl 26.09.2004
GRÜNE, Ergebnis
Wahlbezirk-Übersicht

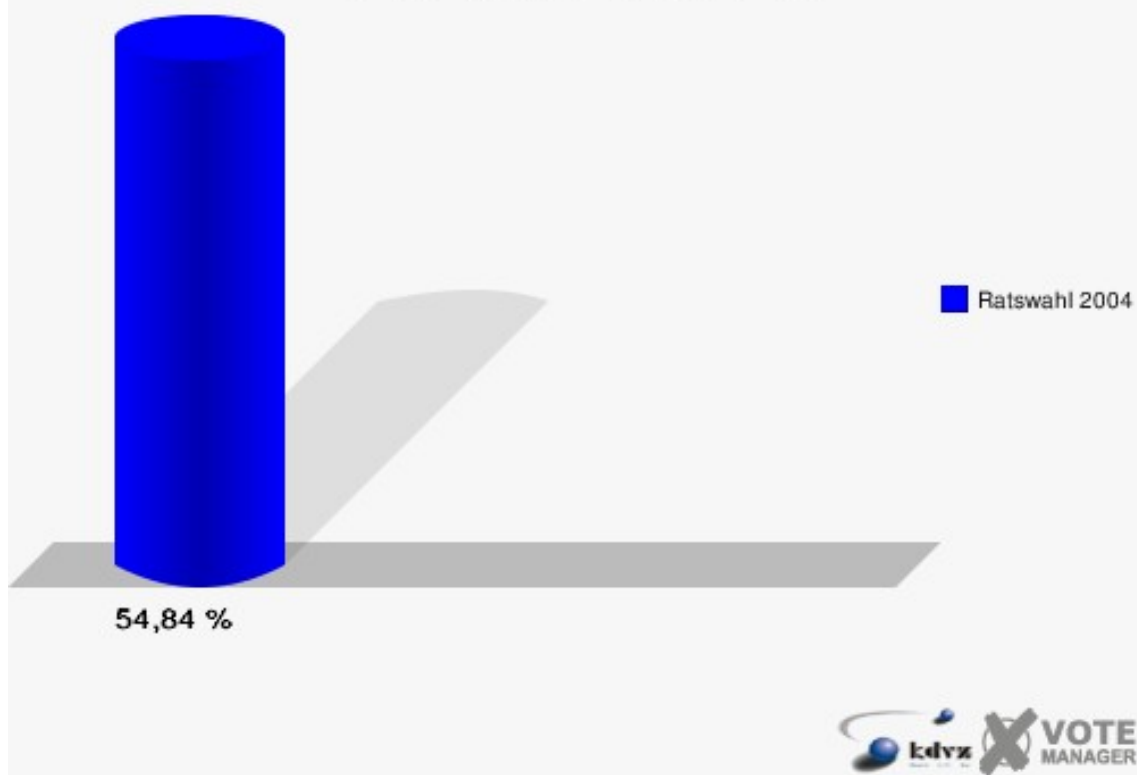
| | | |
|----------------|---------|-------------------------------------------------------------------------------------|
| Wahlbezirk 110 | 20,50 % |  |
| Wahlbezirk 030 | 13,62 % |  |
| Wahlbezirk 130 | 13,28 % |  |
| Wahlbezirk 020 | 12,11 % |  |
| Wahlbezirk 140 | 11,51 % |  |
| Wahlbezirk 150 | 10,96 % |  |
| Wahlbezirk 120 | 10,32 % |  |
| Wahlbezirk 080 | 10,08 % |  |
| Wahlbezirk 090 | 9,90 % |  |
| Wahlbezirk 100 | 8,85 % |  |
| Wahlbezirk 070 | 6,95 % |  |
| Wahlbezirk 050 | 5,52 % |  |
| Wahlbezirk 010 | 5,41 % |  |
| Wahlbezirk 060 | 5,26 % |  |
| Wahlbezirk 040 | 5,21 % |  |

Stimmbezirke
010-Hauptschule Rupp.

| | Anzahl | Prozent |
|-------------------|--------|---------|
| Wahlberechtigte | 589 | |
| Wähler/innen | 323 | 54,84 % |
| ungültige Stimmen | 9 | 2,79 % |
| gültige Stimmen | 314 | 97,21 % |
| Mroz, CDU | 161 | 51,27 % |
| Müller, SPD | 97 | 30,89 % |
| Kirchner, FDP | 39 | 12,42 % |
| Beyhl, GRÜNE | 17 | 5,41 % |

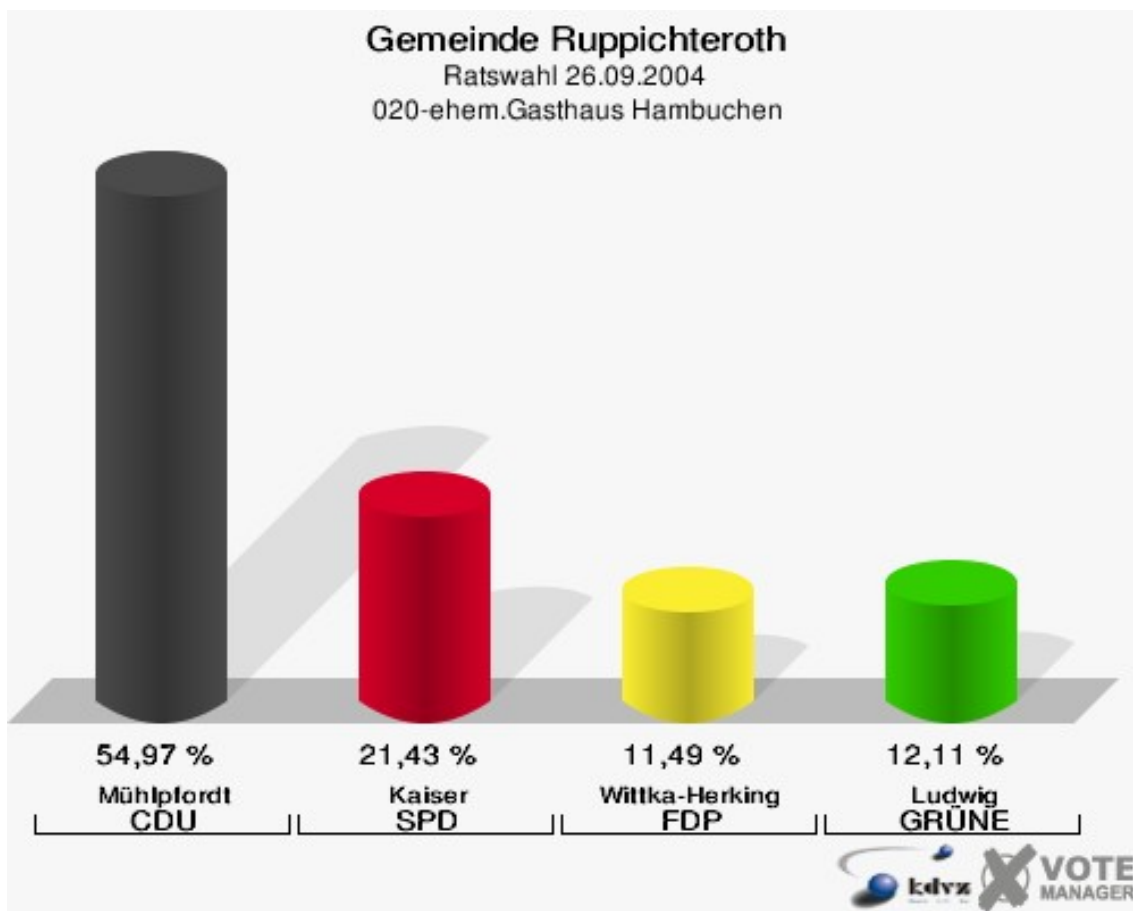


Gemeinde Ruppichteroth
Ratswahl 26.09.2004
Wahlbeteiligung 010-Hauptschule Rupp.



020-ehem.Gasthaus Hambuchen

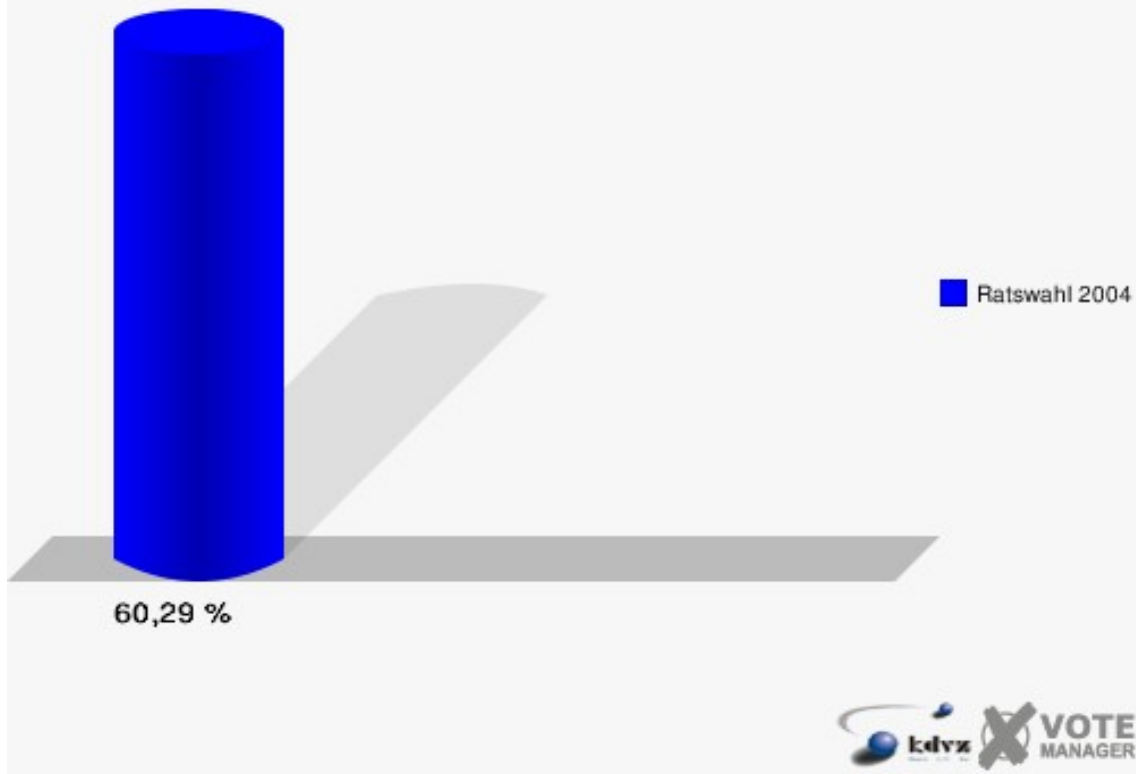
| | Anzahl | Prozent |
|---------------------|--------|---------|
| Wahlberechtigte | 559 | |
| Wähler/innen | 337 | 60,29 % |
| ungültige Stimmen | 15 | 4,45 % |
| gültige Stimmen | 322 | 95,55 % |
| Mühlpfordt, CDU | 177 | 54,97 % |
| Kaiser, SPD | 69 | 21,43 % |
| Wittka-Herking, FDP | 37 | 11,49 % |
| Ludwig, GRÜNE | 39 | 12,11 % |



Gemeinde Ruppichteroth

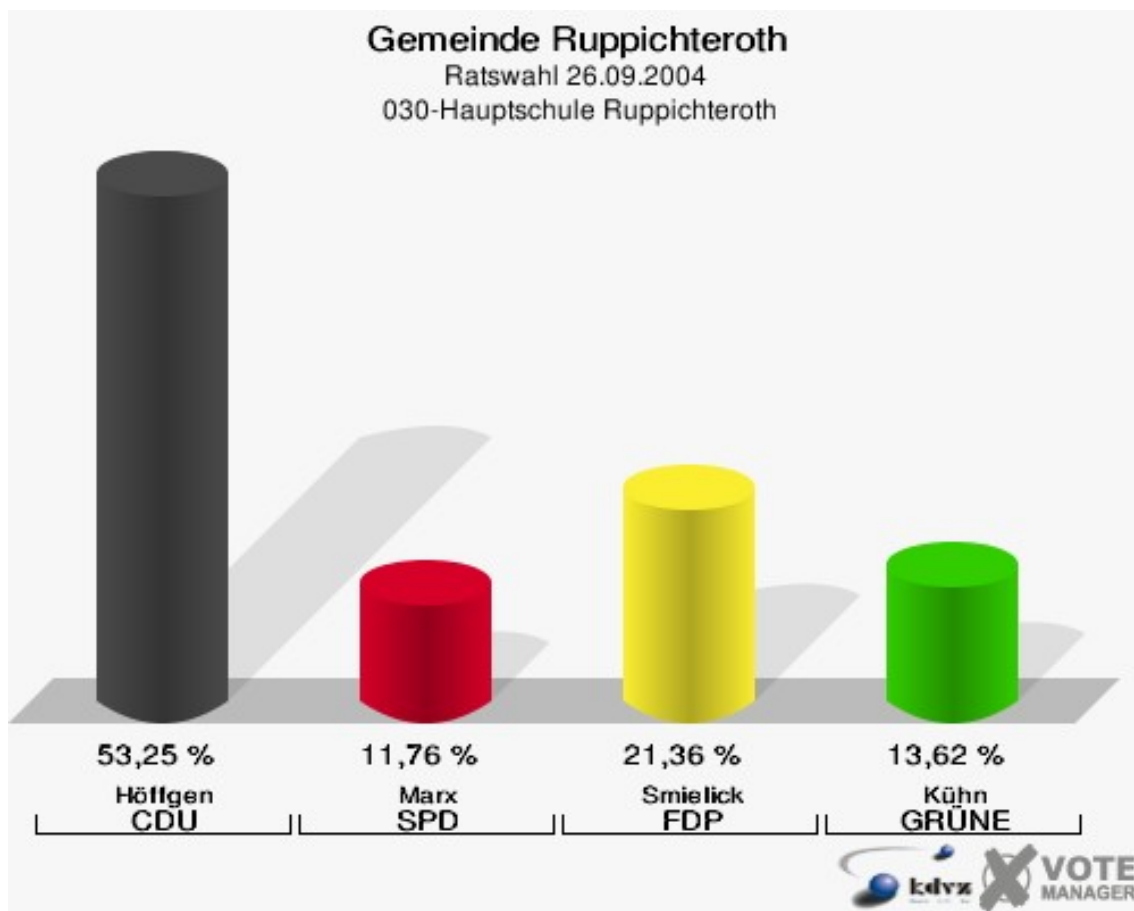
Ratswahl 26.09.2004

Wahlbeteiligung 020-ehem.Gasthaus Hambuchen

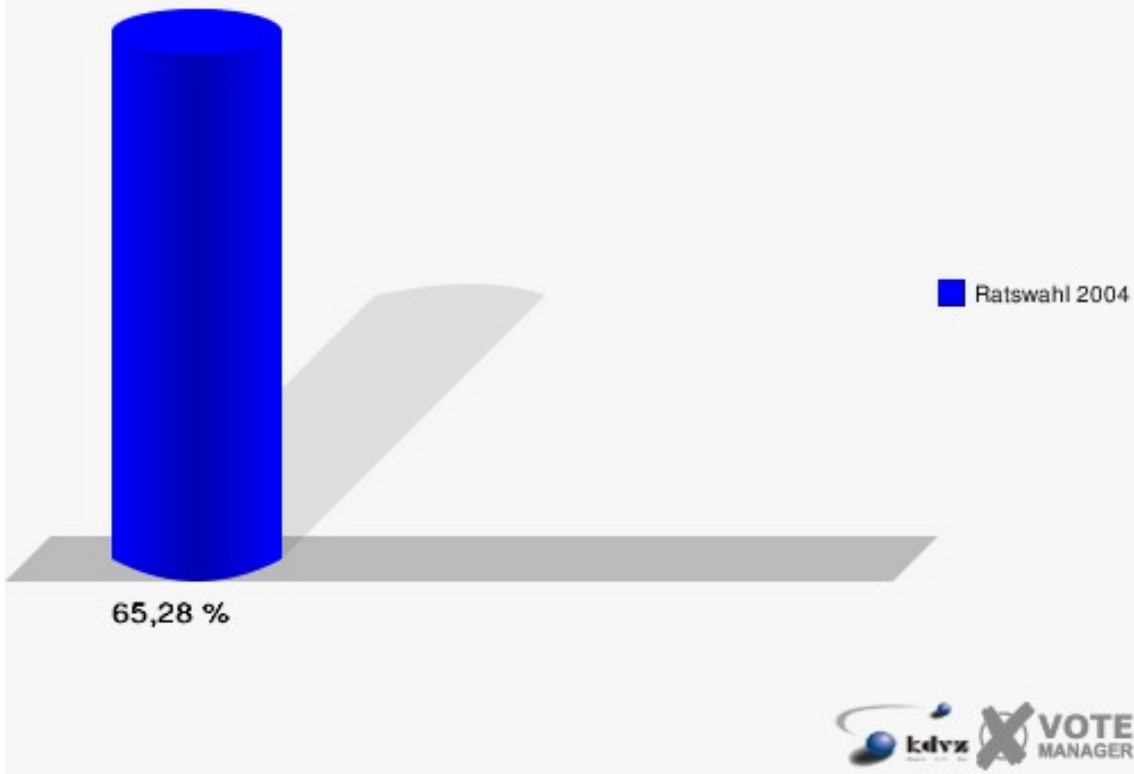


030-Hauptschule Ruppichteroth

| | Anzahl | Prozent |
|-------------------|--------|---------|
| Wahlberechtigte | 504 | |
| Wähler/innen | 329 | 65,28 % |
| ungültige Stimmen | 6 | 1,82 % |
| gültige Stimmen | 323 | 98,18 % |
| Höffgen, CDU | 172 | 53,25 % |
| Marx, SPD | 38 | 11,76 % |
| Smielick, FDP | 69 | 21,36 % |
| Kühn, GRÜNE | 44 | 13,62 % |

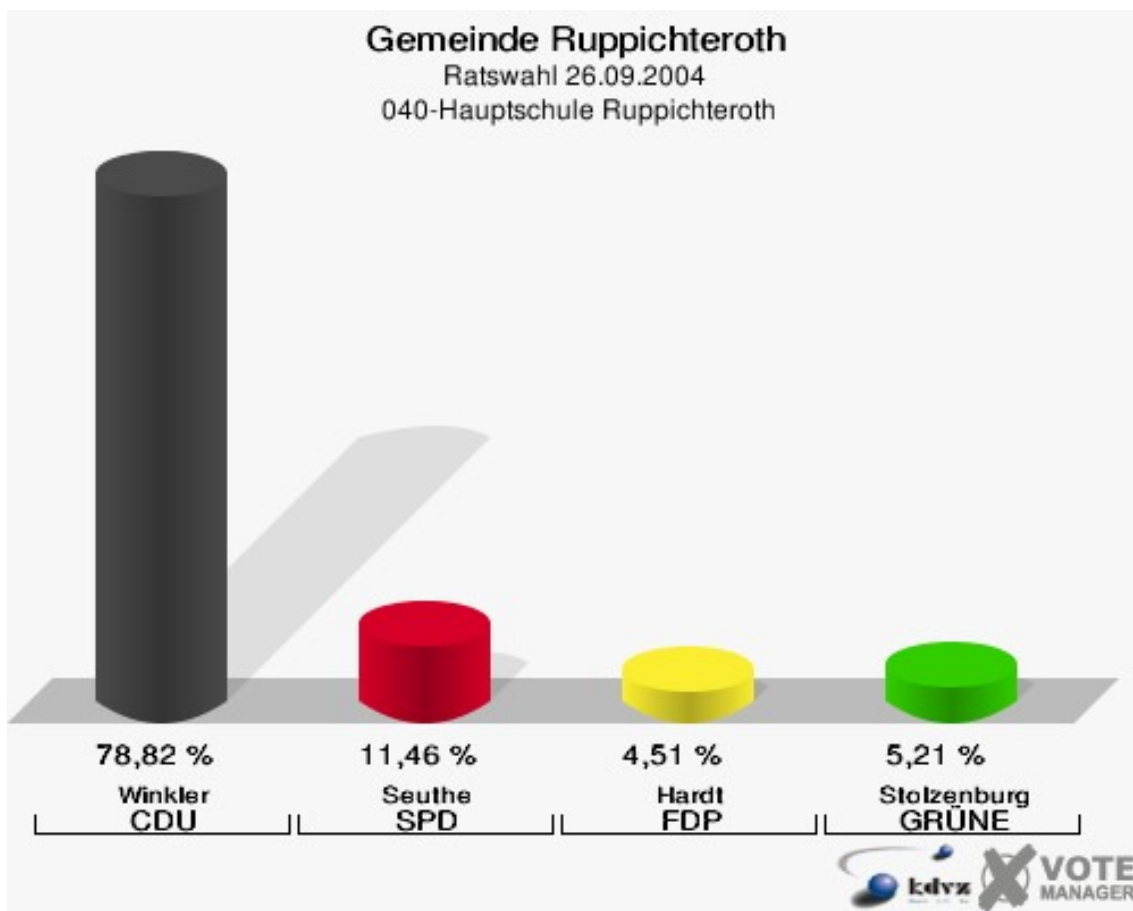


Gemeinde Ruppichteroth
Ratswahl 26.09.2004
Wahlbeteiligung 030-Hauptschule Ruppichteroth

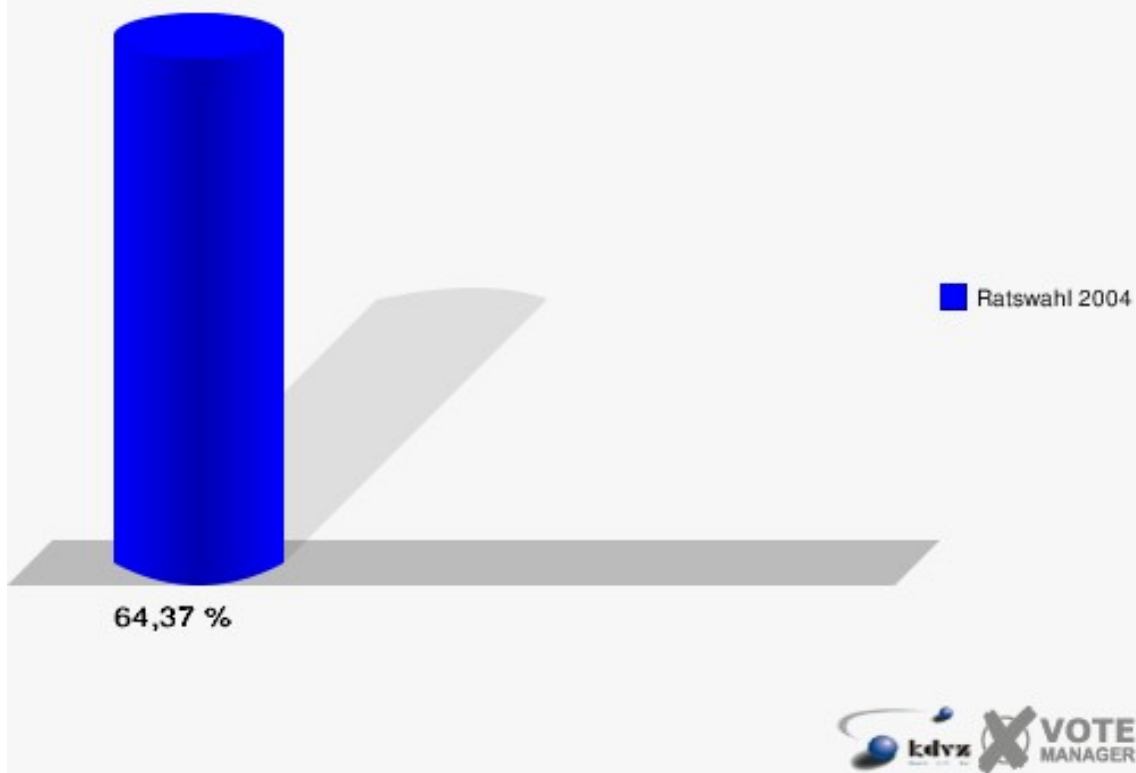


040-Hauptschule Ruppichteroth

| | Anzahl | Prozent |
|--------------------|--------|---------|
| Wahlberechtigte | 449 | |
| Wähler/innen | 289 | 64,37 % |
| ungültige Stimmen | 1 | 0,35 % |
| gültige Stimmen | 288 | 99,65 % |
| Winkler, CDU | 227 | 78,82 % |
| Seuthe, SPD | 33 | 11,46 % |
| Hardt, FDP | 13 | 4,51 % |
| Stolzenburg, GRÜNE | 15 | 5,21 % |

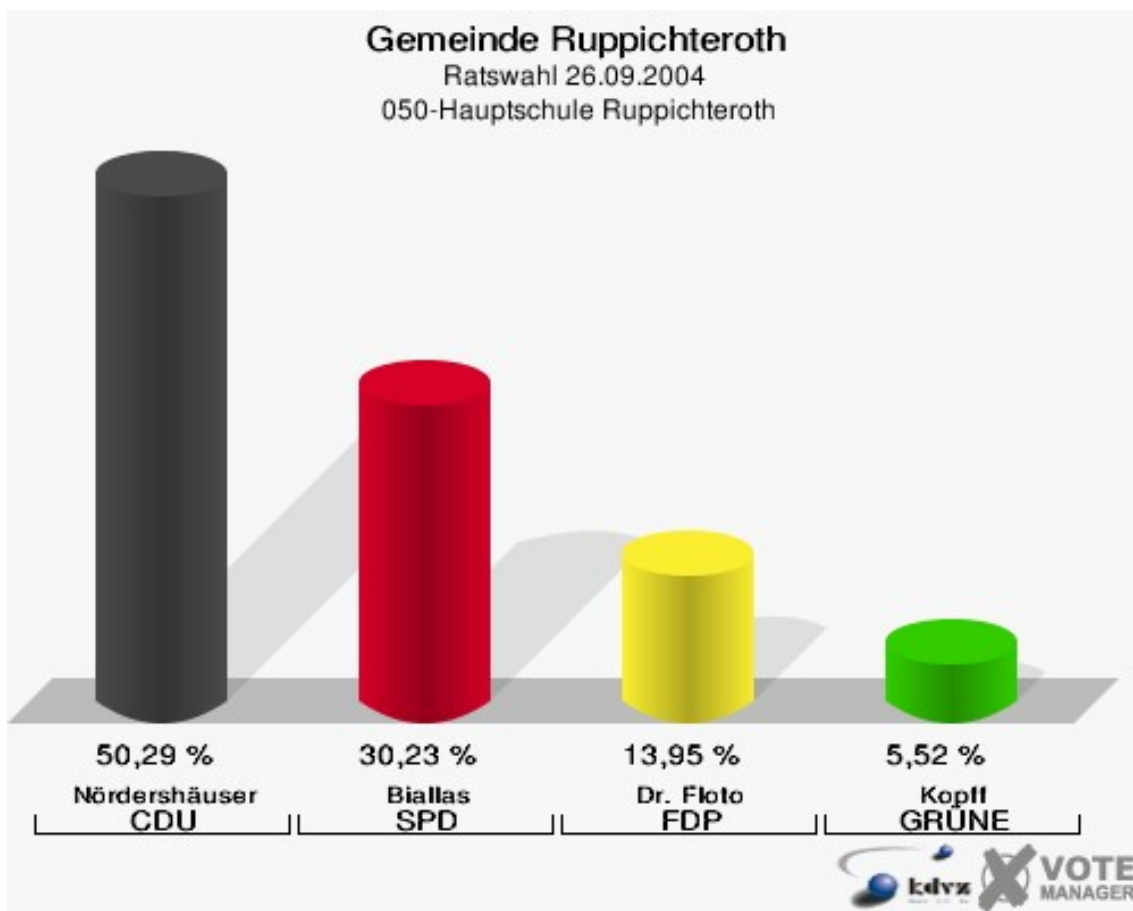


Gemeinde Ruppichteroth
Ratswahl 26.09.2004
Wahlbeteiligung 040-Hauptschule Ruppichteroth

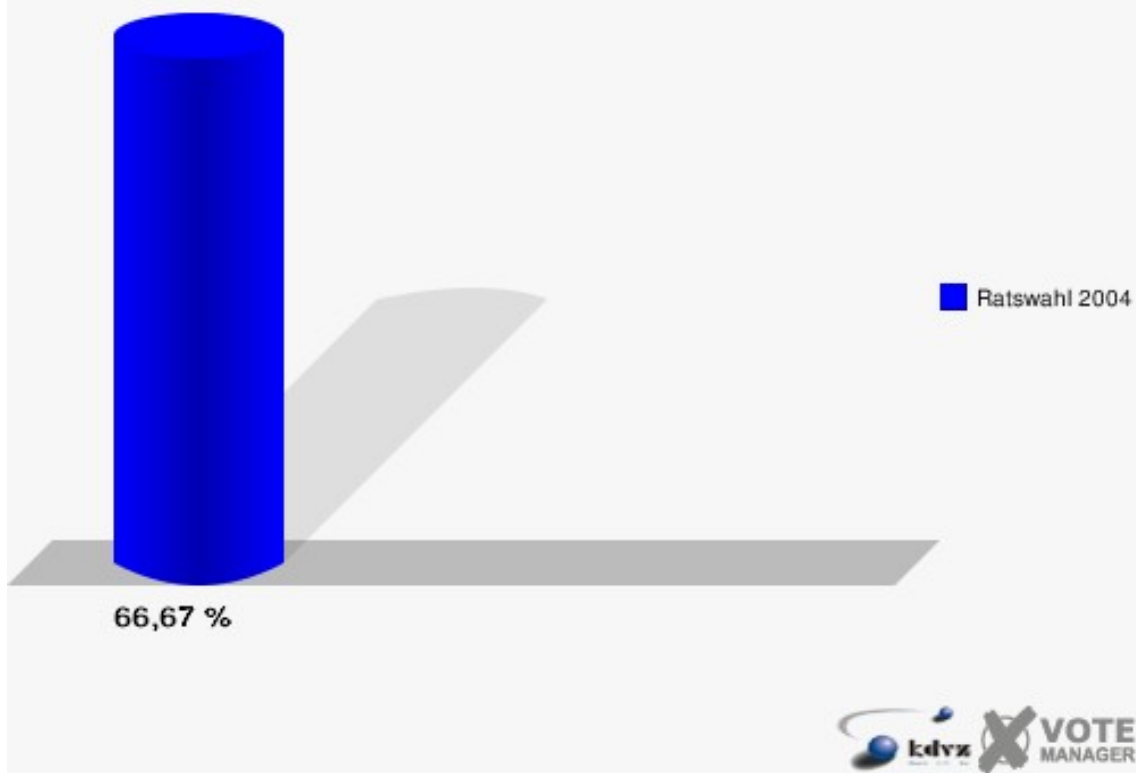


050-Hauptschule Ruppichteroth

| | Anzahl | Prozent |
|--------------------|--------|---------|
| Wahlberechtigte | 534 | |
| Wähler/innen | 356 | 66,67 % |
| ungültige Stimmen | 12 | 3,37 % |
| gültige Stimmen | 344 | 96,63 % |
| Nördershäuser, CDU | 173 | 50,29 % |
| Biallas, SPD | 104 | 30,23 % |
| Dr. Floto, FDP | 48 | 13,95 % |
| Kopff, GRÜNE | 19 | 5,52 % |

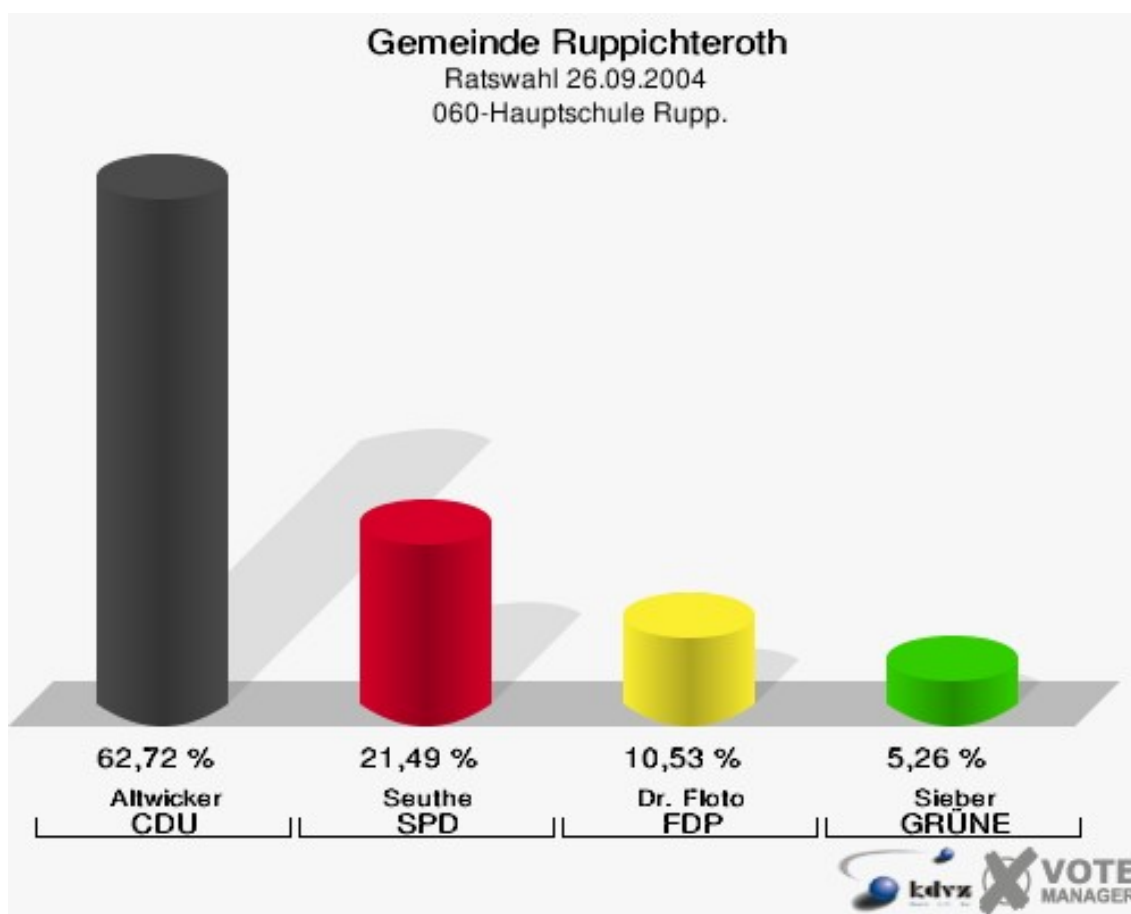


Gemeinde Ruppichteroth
Ratswahl 26.09.2004
Wahlbeteiligung 050-Hauptschule Ruppichteroth

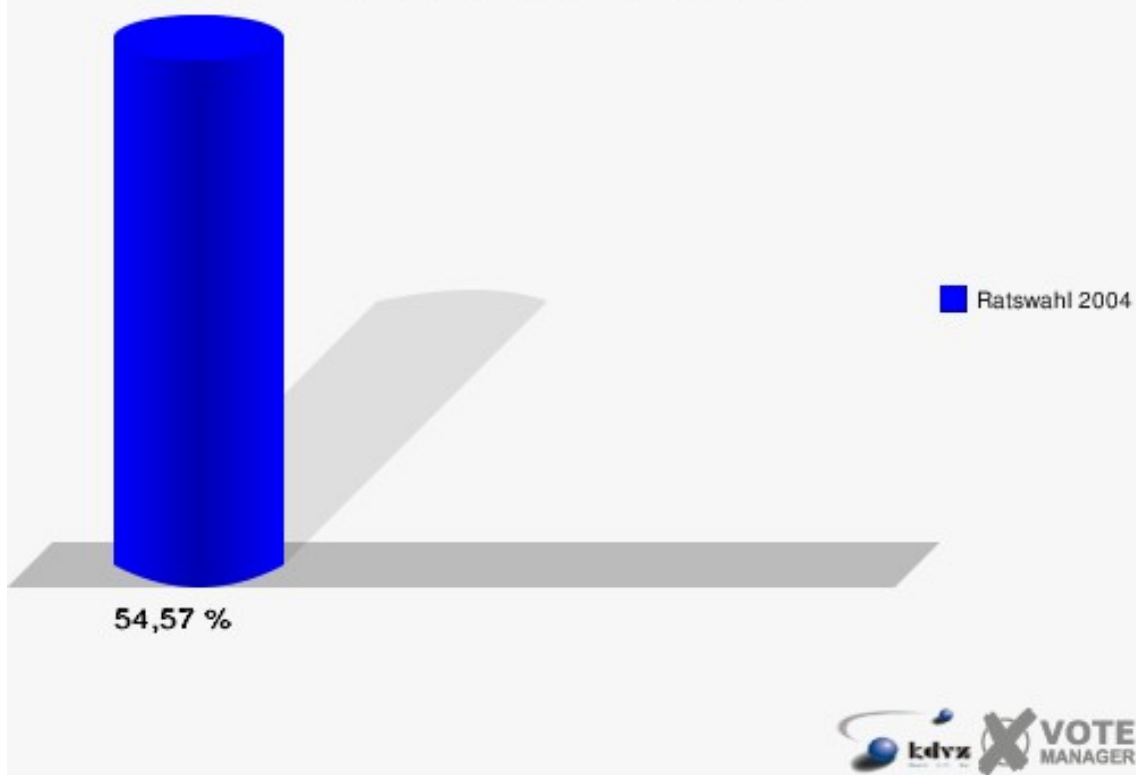


060-Hauptschule Rupp.

| | Anzahl | Prozent |
|-------------------|--------|---------|
| Wahlberechtigte | 427 | |
| Wähler/innen | 233 | 54,57 % |
| ungültige Stimmen | 5 | 2,15 % |
| gültige Stimmen | 228 | 97,85 % |
| Altwicker, CDU | 143 | 62,72 % |
| Seuthe, SPD | 49 | 21,49 % |
| Dr. Floto, FDP | 24 | 10,53 % |
| Sieber, GRÜNE | 12 | 5,26 % |

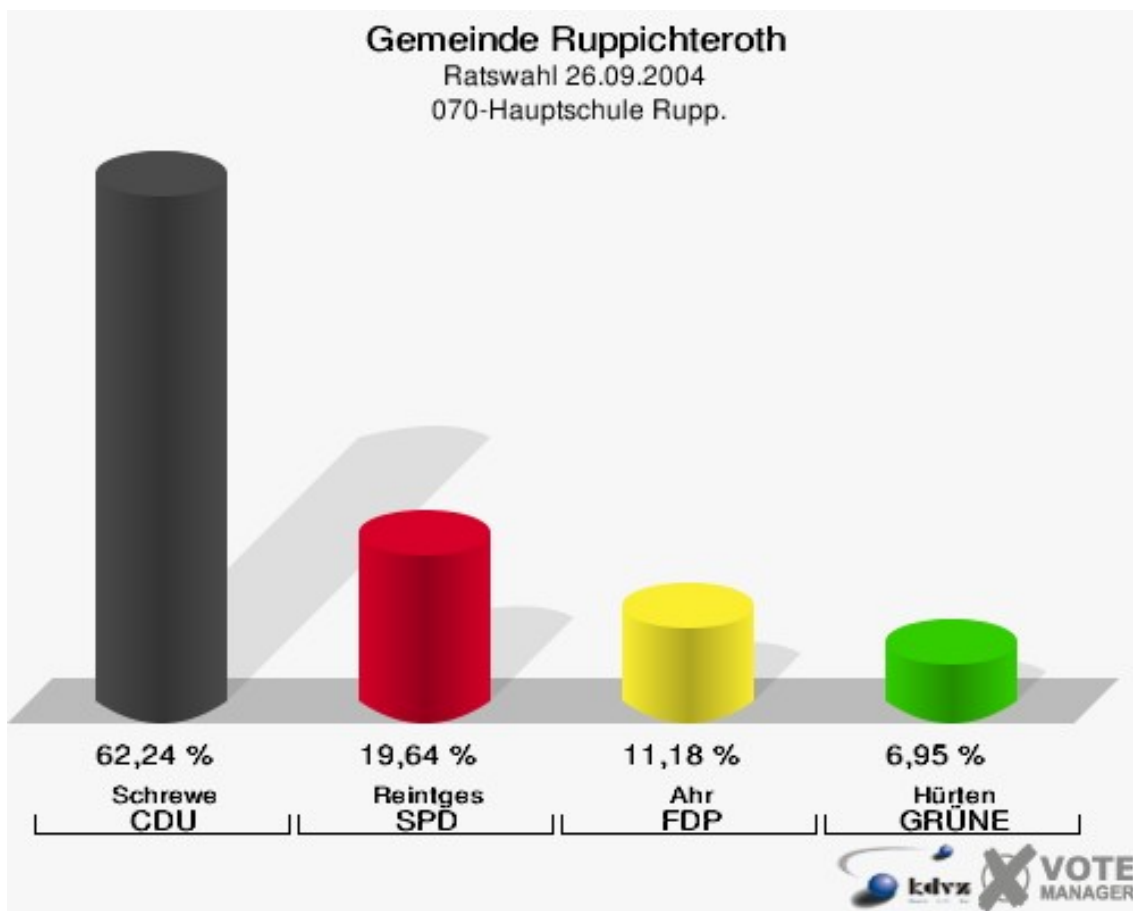


Gemeinde Ruppichteroth
Ratswahl 26.09.2004
Wahlbeteiligung 060-Hauptschule Rupp.

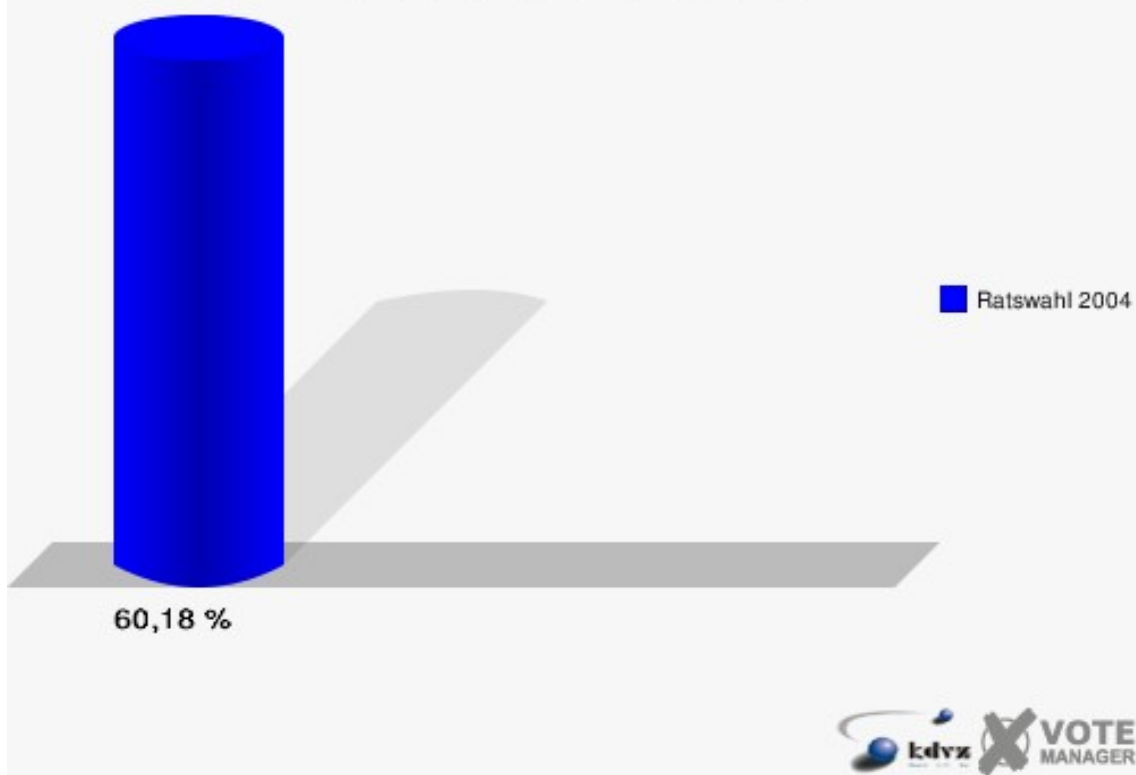


070-Hauptschule Rupp.

| | Anzahl | Prozent |
|-------------------|--------|---------|
| Wahlberechtigte | 560 | |
| Wähler/innen | 337 | 60,18 % |
| ungültige Stimmen | 6 | 1,78 % |
| gültige Stimmen | 331 | 98,22 % |
| Schrewe, CDU | 206 | 62,24 % |
| Reintges, SPD | 65 | 19,64 % |
| Ahr, FDP | 37 | 11,18 % |
| Hürten, GRÜNE | 23 | 6,95 % |

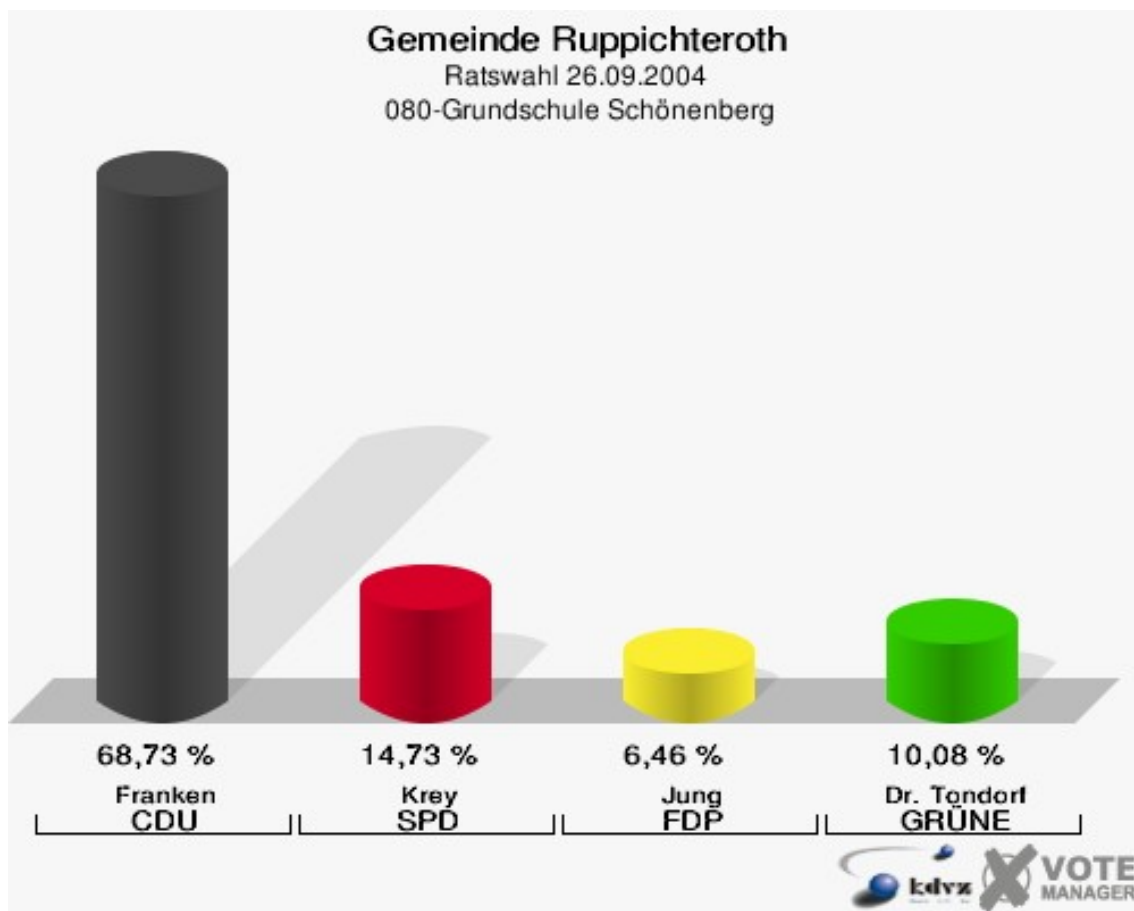


Gemeinde Ruppichteroth
Ratswahl 26.09.2004
Wahlbeteiligung 070-Hauptschule Rupp.

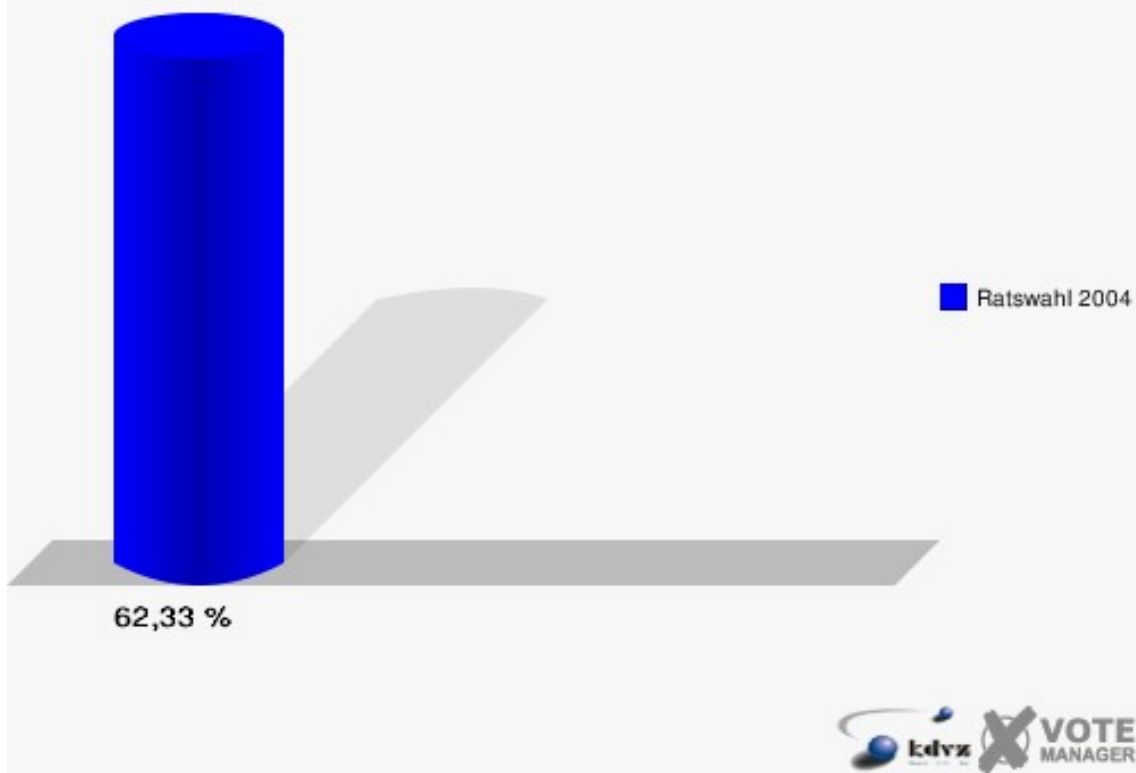


080-Grundschule Schöenberg

| | Anzahl | Prozent |
|--------------------|--------|---------|
| Wahlberechtigte | 645 | |
| Wähler/innen | 402 | 62,33 % |
| ungültige Stimmen | 15 | 3,73 % |
| gültige Stimmen | 387 | 96,27 % |
| Franken, CDU | 266 | 68,73 % |
| Krey, SPD | 57 | 14,73 % |
| Jung, FDP | 25 | 6,46 % |
| Dr. Tondorf, GRÜNE | 39 | 10,08 % |

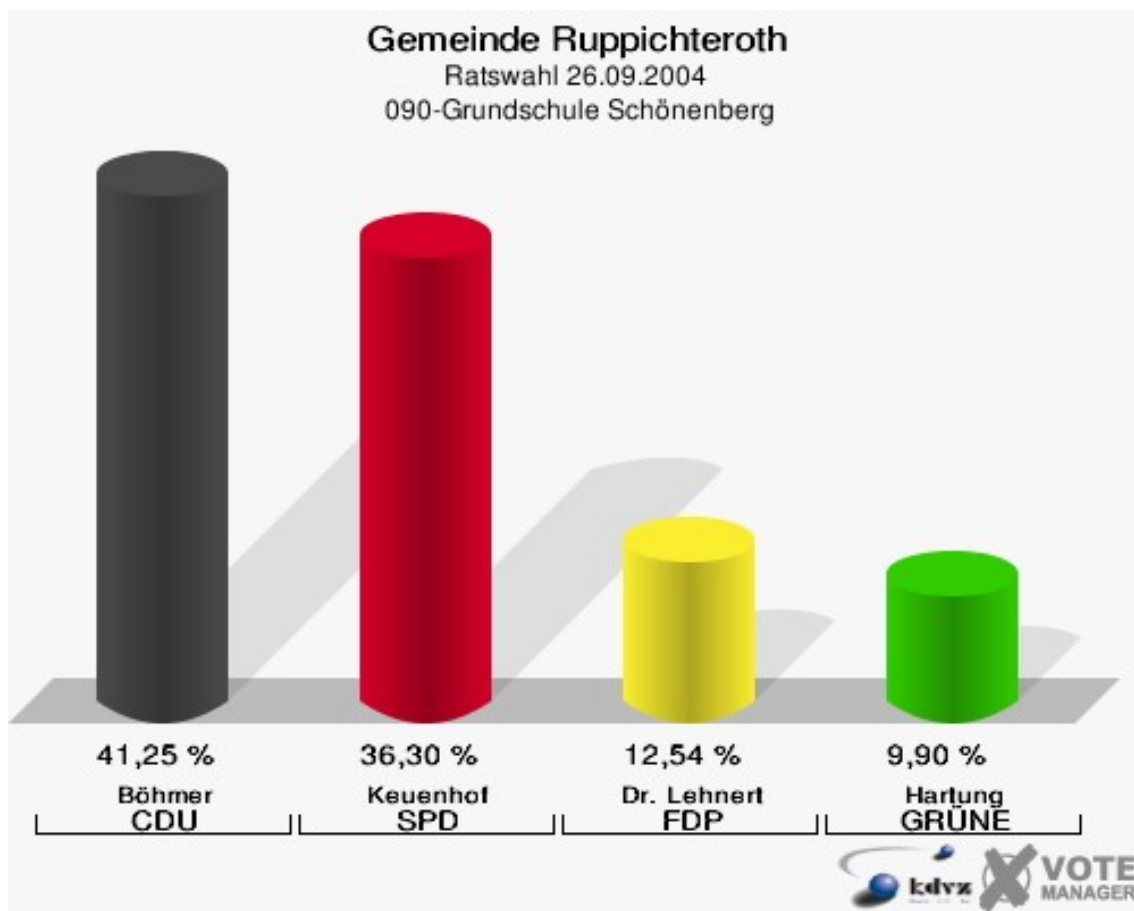


Gemeinde Ruppichteroth
Ratswahl 26.09.2004
Wahlbeteiligung 080-Grundschule Schönenberg

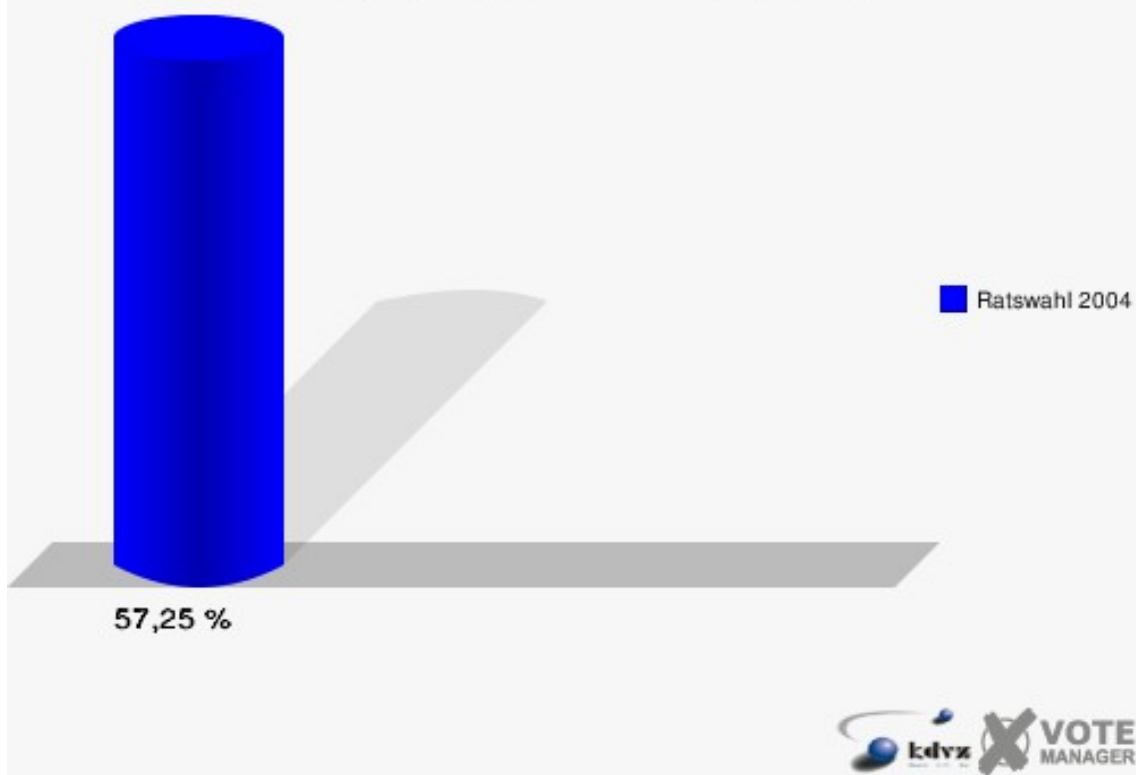


090-Grundschule Schöenberg

| | Anzahl | Prozent |
|-------------------|--------|---------|
| Wahlberechtigte | 538 | |
| Wähler/innen | 308 | 57,25 % |
| ungültige Stimmen | 5 | 1,62 % |
| gültige Stimmen | 303 | 98,38 % |
| Böhmer, CDU | 125 | 41,25 % |
| Keuenhof, SPD | 110 | 36,30 % |
| Dr. Lehnert, FDP | 38 | 12,54 % |
| Hartung, GRÜNE | 30 | 9,90 % |

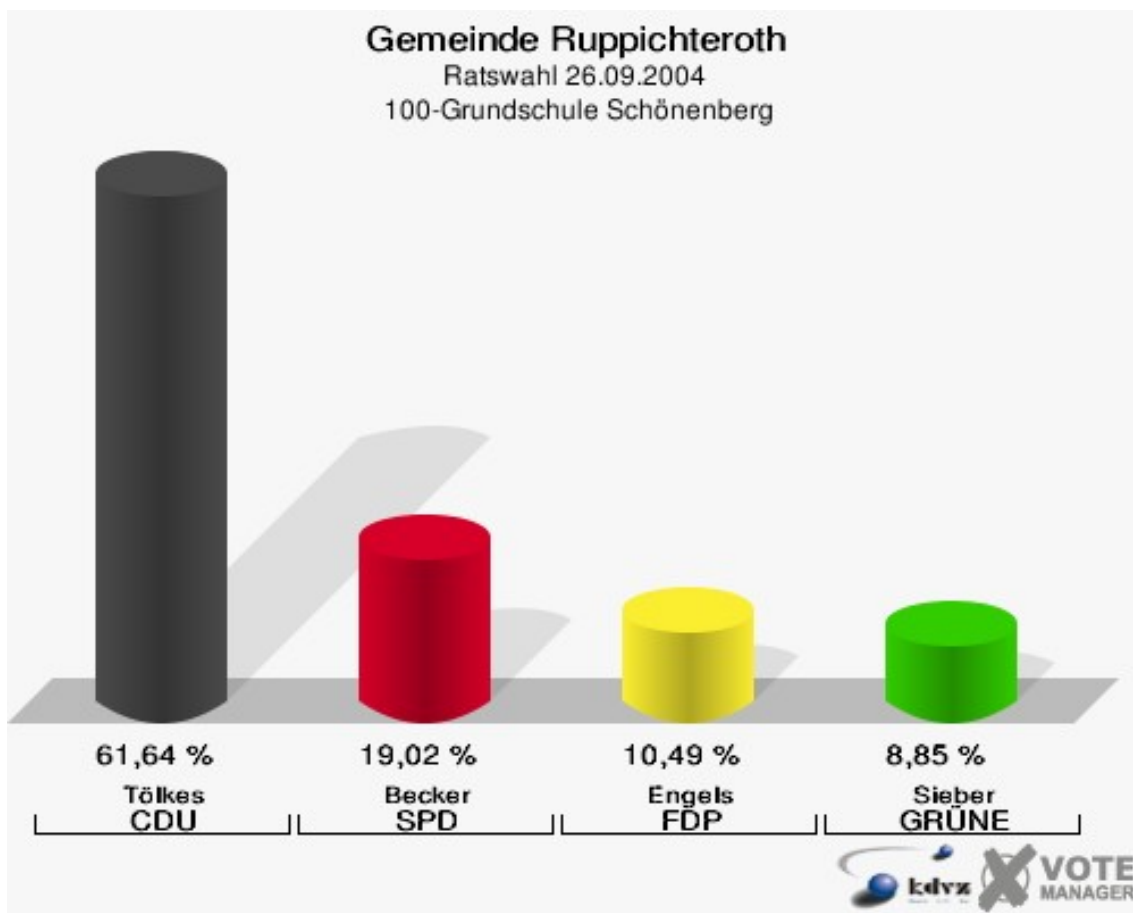


Gemeinde Ruppichteroth
Ratswahl 26.09.2004
Wahlbeteiligung 090-Grundschule Schöenberg

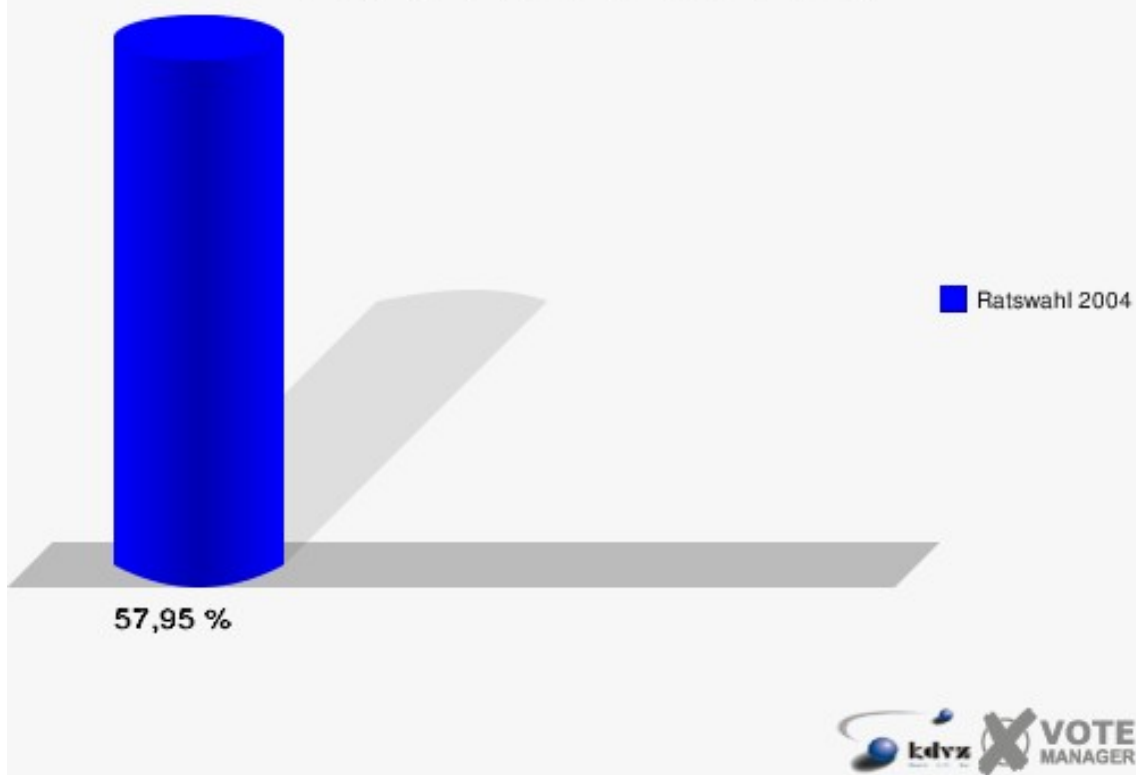


100-Grundschule Schöenberg

| | Anzahl | Prozent |
|-------------------|--------|---------|
| Wahlberechtigte | 547 | |
| Wähler/innen | 317 | 57,95 % |
| ungültige Stimmen | 12 | 3,79 % |
| gültige Stimmen | 305 | 96,21 % |
| Tölkes, CDU | 188 | 61,64 % |
| Becker, SPD | 58 | 19,02 % |
| Engels, FDP | 32 | 10,49 % |
| Sieber, GRÜNE | 27 | 8,85 % |

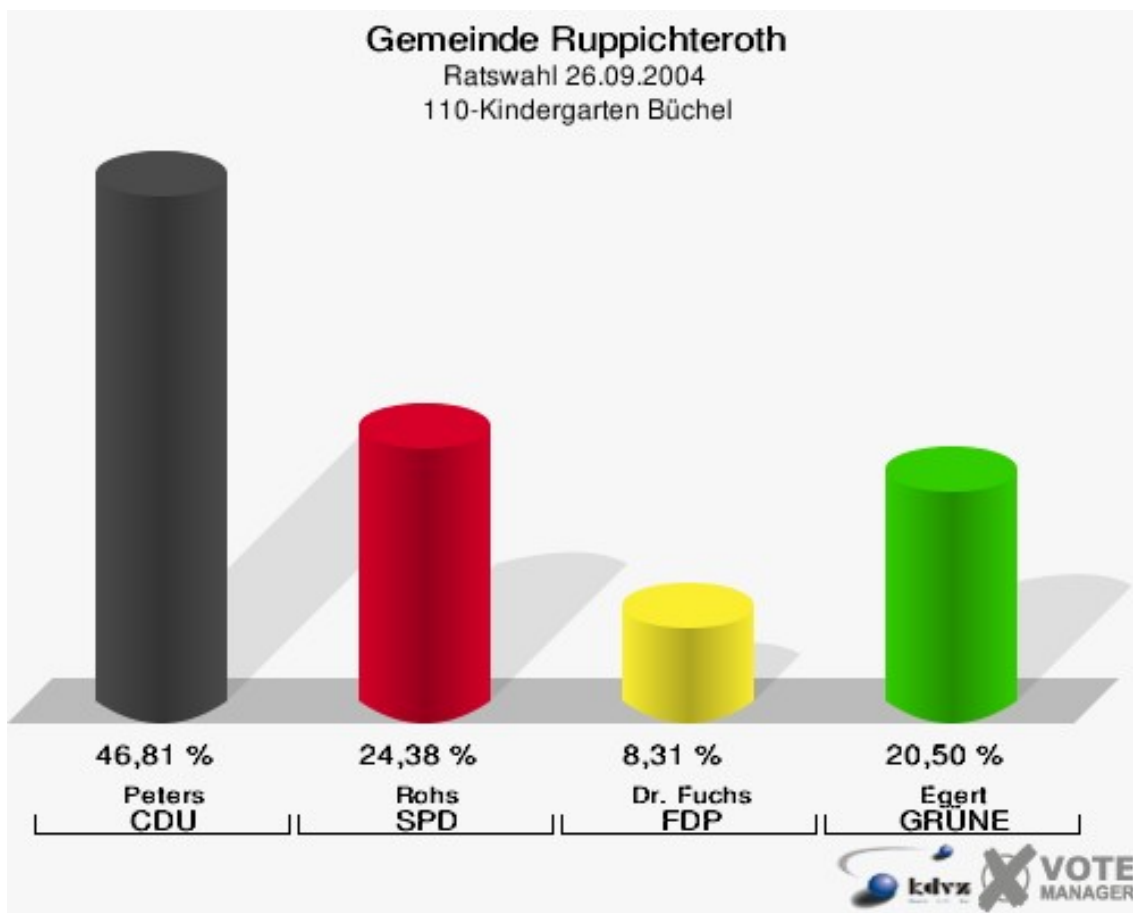


Gemeinde Ruppichteroth
Ratswahl 26.09.2004
Wahlbeteiligung 100-Grundschule Schöenberg

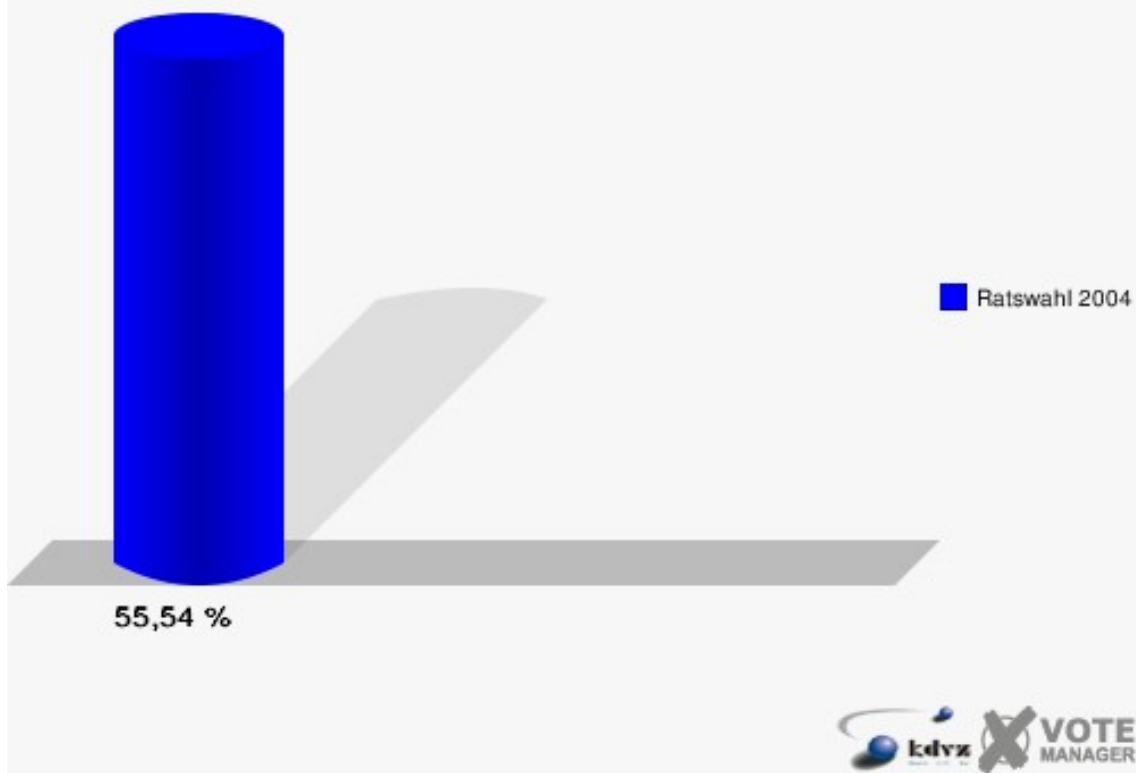


110-Kindergarten Büchel

| | Anzahl | Prozent |
|-------------------|--------|---------|
| Wahlberechtigte | 668 | |
| Wähler/innen | 371 | 55,54 % |
| ungültige Stimmen | 10 | 2,70 % |
| gültige Stimmen | 361 | 97,30 % |
| Peters, CDU | 169 | 46,81 % |
| Rohs, SPD | 88 | 24,38 % |
| Dr. Fuchs, FDP | 30 | 8,31 % |
| Egert, GRÜNE | 74 | 20,50 % |

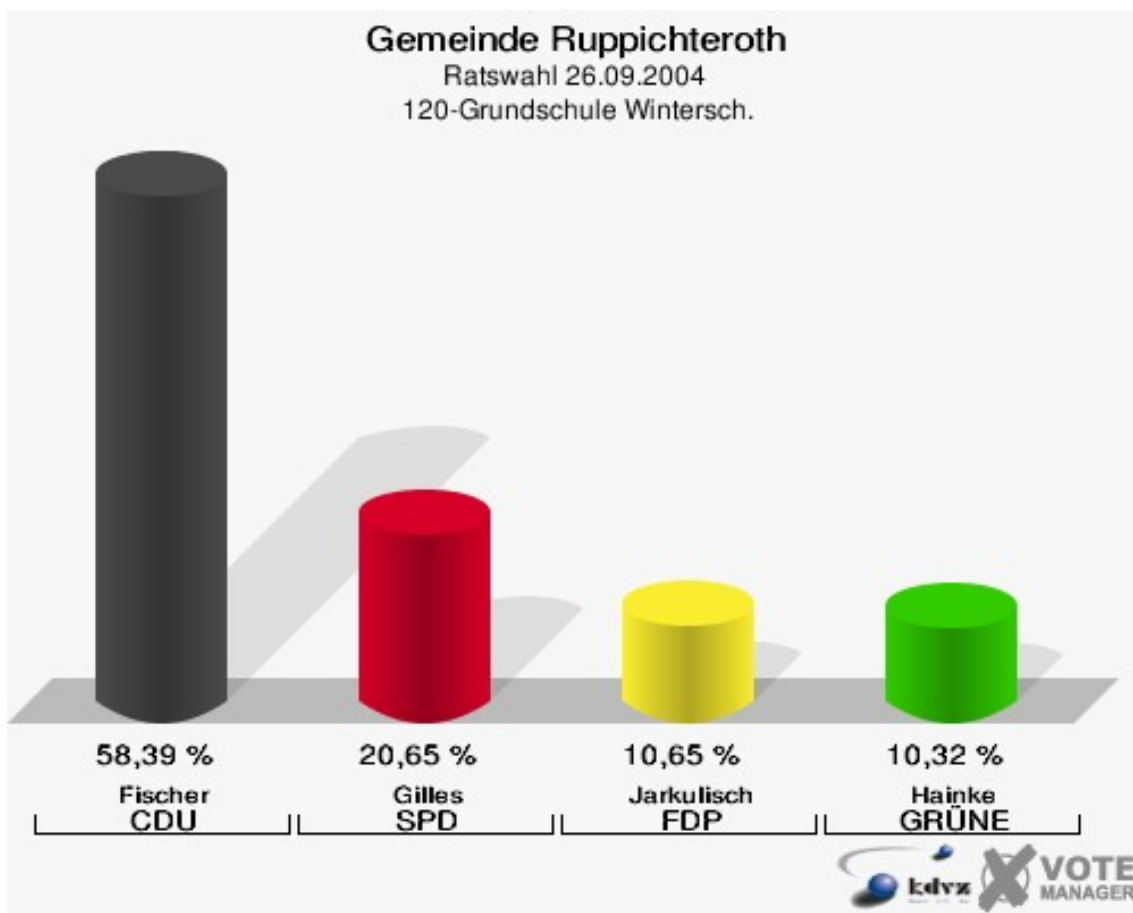


Gemeinde Ruppichteroth
Ratswahl 26.09.2004
Wahlbeteiligung 110-Kindergarten Büchel

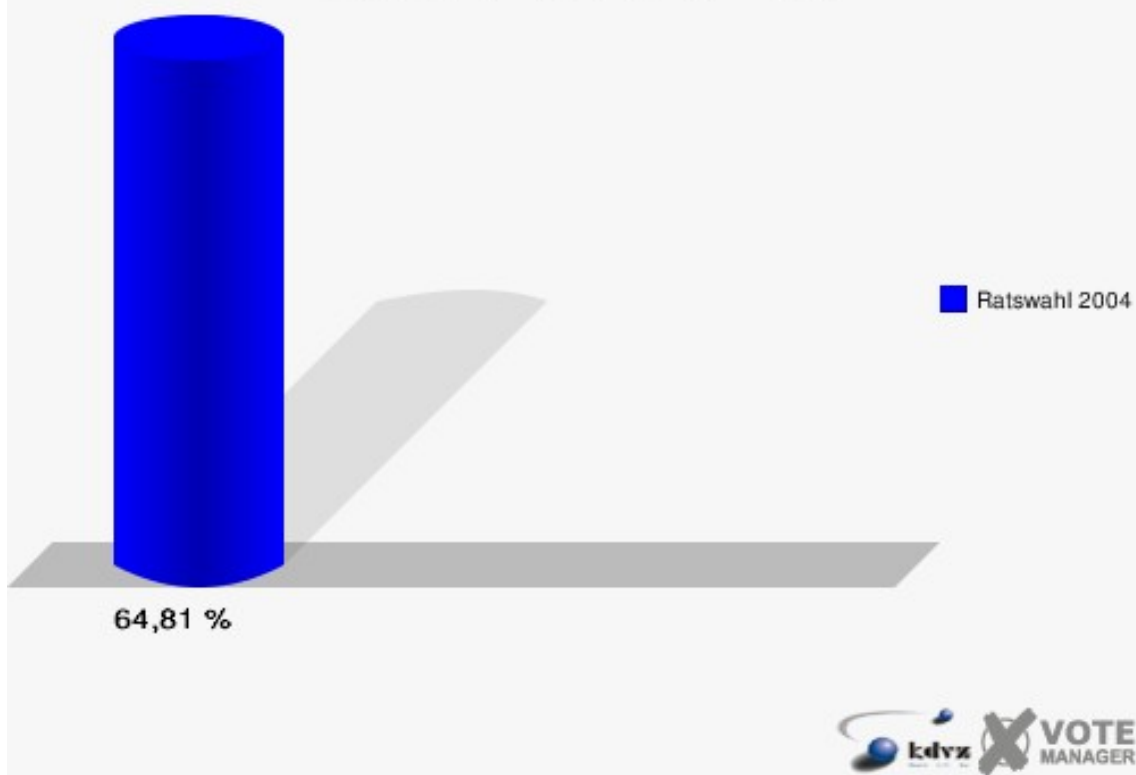


120-Grundschule Wintersch.

| | Anzahl | Prozent |
|-------------------|--------|---------|
| Wahlberechtigte | 486 | |
| Wähler/innen | 315 | 64,81 % |
| ungültige Stimmen | 5 | 1,59 % |
| gültige Stimmen | 310 | 98,41 % |
| Fischer, CDU | 181 | 58,39 % |
| Gilles, SPD | 64 | 20,65 % |
| Jarkulisch, FDP | 33 | 10,65 % |
| Hainke, GRÜNE | 32 | 10,32 % |

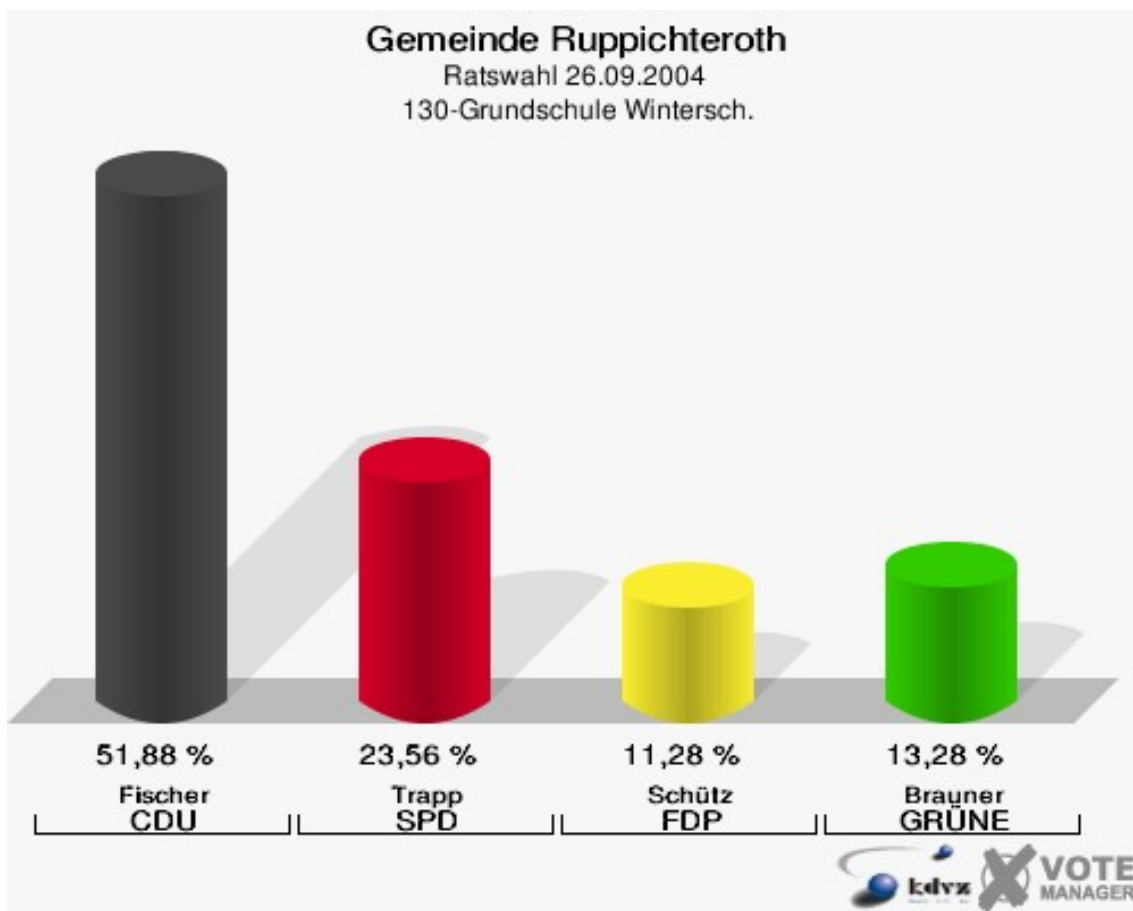


Gemeinde Ruppichteroth
Ratswahl 26.09.2004
Wahlbeteiligung 120-Grundschule Wintersch.

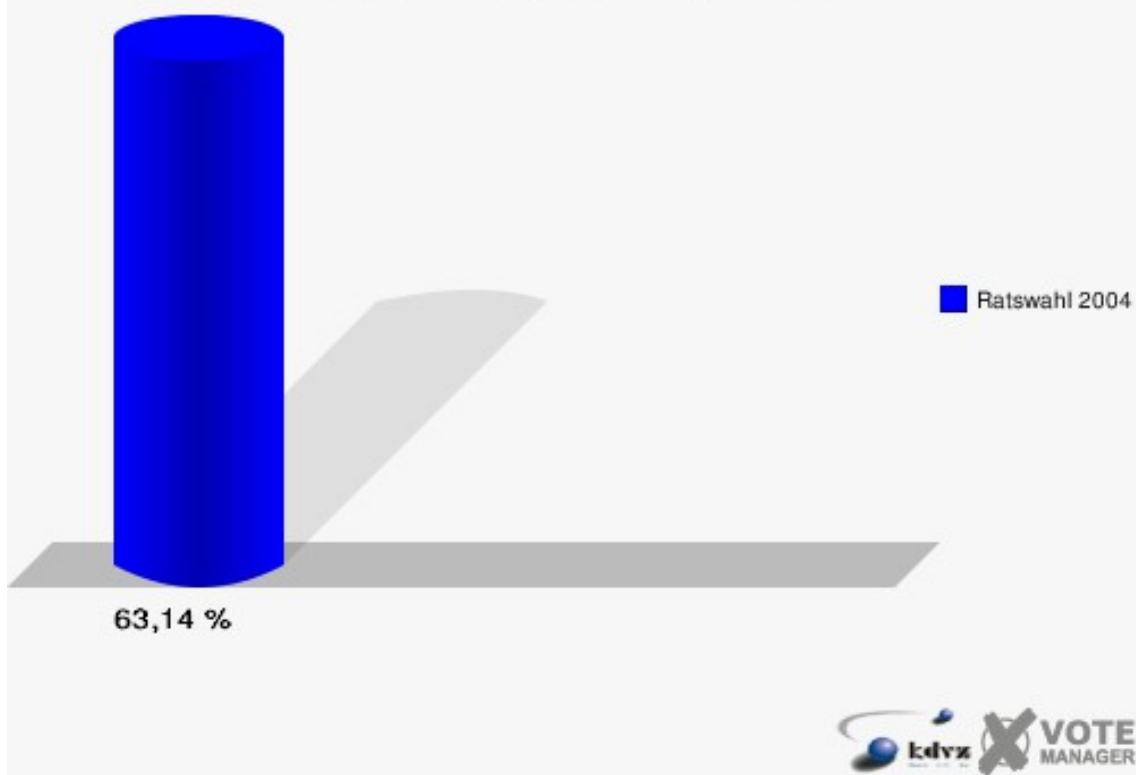


130-Grundschule Wintersch.

| | Anzahl | Prozent |
|-------------------|--------|---------|
| Wahlberechtigte | 643 | |
| Wähler/innen | 406 | 63,14 % |
| ungültige Stimmen | 7 | 1,72 % |
| gültige Stimmen | 399 | 98,28 % |
| Fischer, CDU | 207 | 51,88 % |
| Trapp, SPD | 94 | 23,56 % |
| Schütz, FDP | 45 | 11,28 % |
| Brauner, GRÜNE | 53 | 13,28 % |

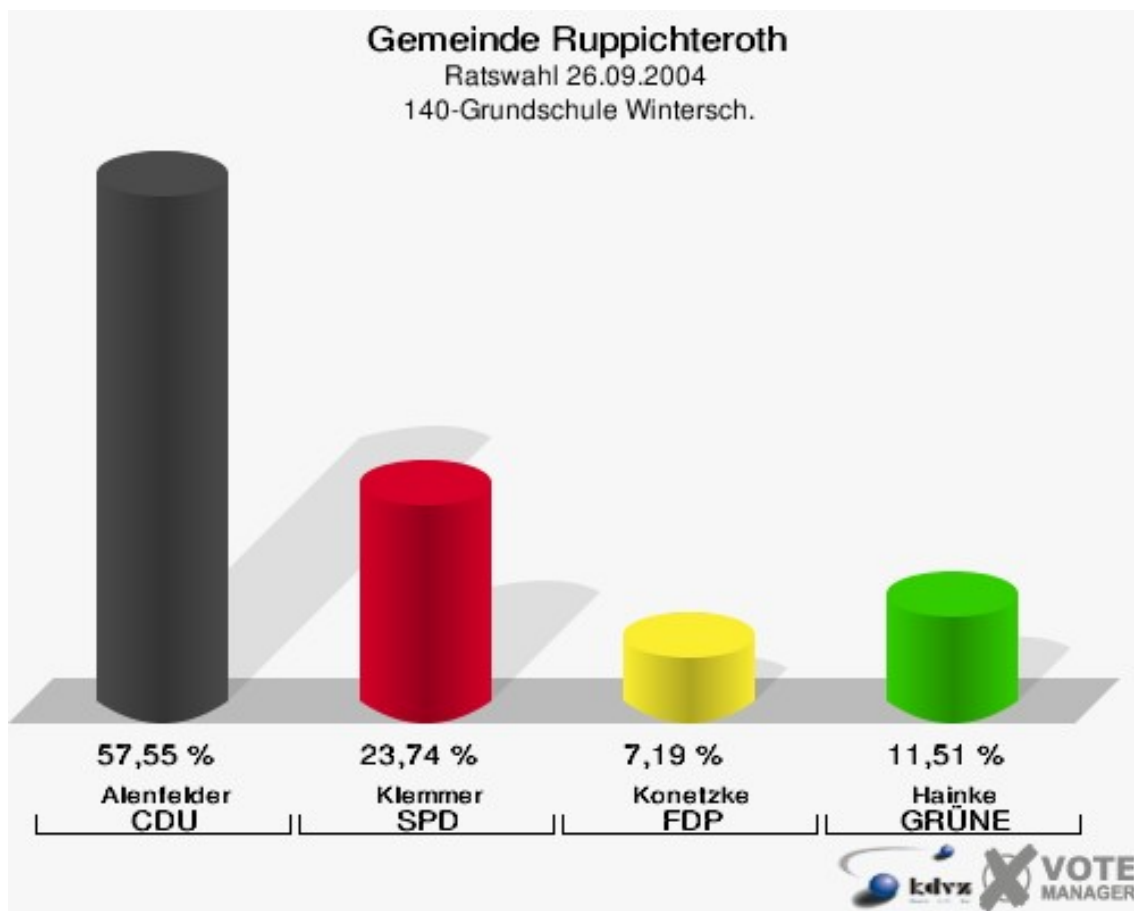


Gemeinde Ruppichteroth
Ratswahl 26.09.2004
Wahlbeteiligung 130-Grundschule Wintersch.

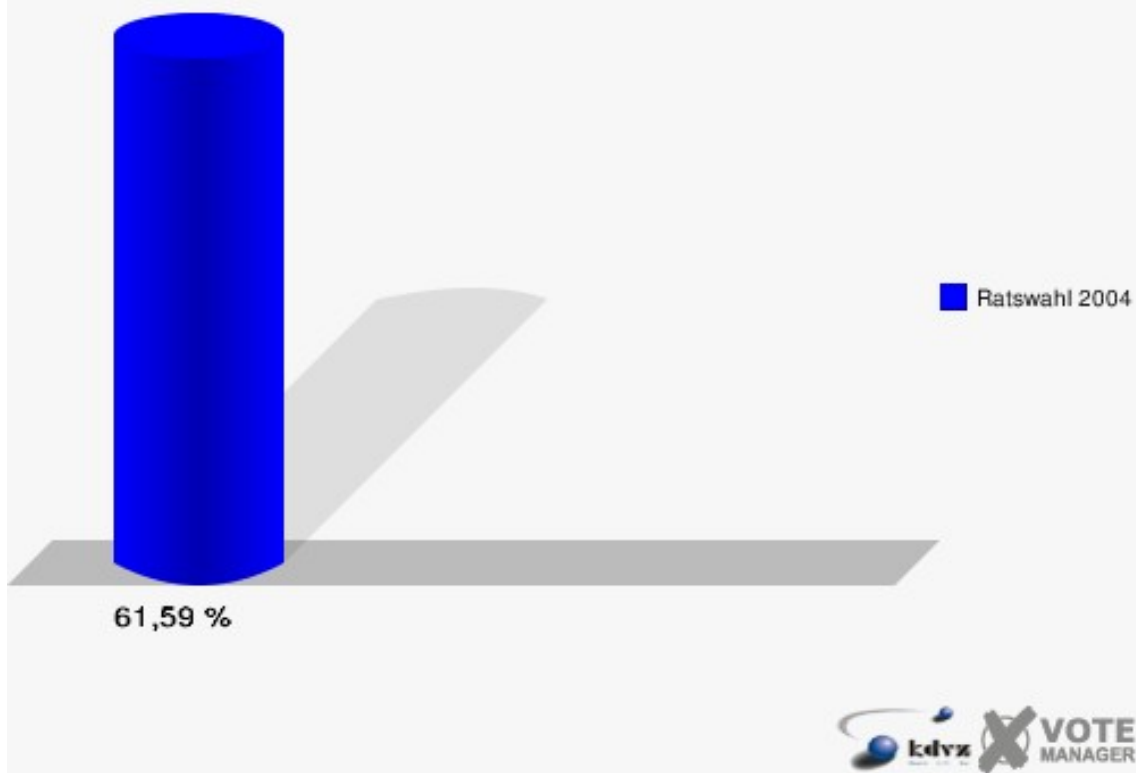


140-Grundschule Wintersch.

| | Anzahl | Prozent |
|-------------------|--------|---------|
| Wahlberechtigte | 466 | |
| Wähler/innen | 287 | 61,59 % |
| ungültige Stimmen | 9 | 3,14 % |
| gültige Stimmen | 278 | 96,86 % |
| Alenfelder, CDU | 160 | 57,55 % |
| Klemmer, SPD | 66 | 23,74 % |
| Konetzke, FDP | 20 | 7,19 % |
| Hainke, GRÜNE | 32 | 11,51 % |

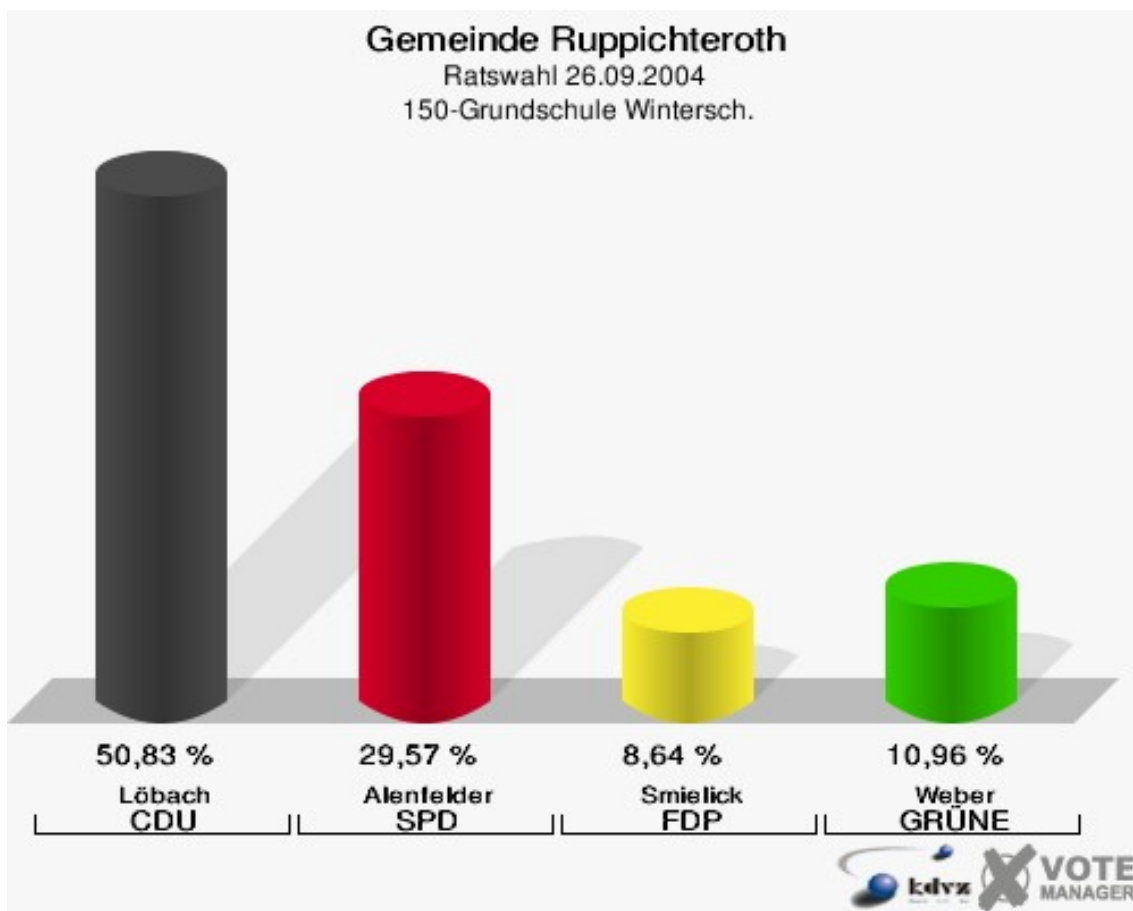


Gemeinde Ruppichteroth
Ratswahl 26.09.2004
Wahlbeteiligung 140-Grundschule Wintersch.

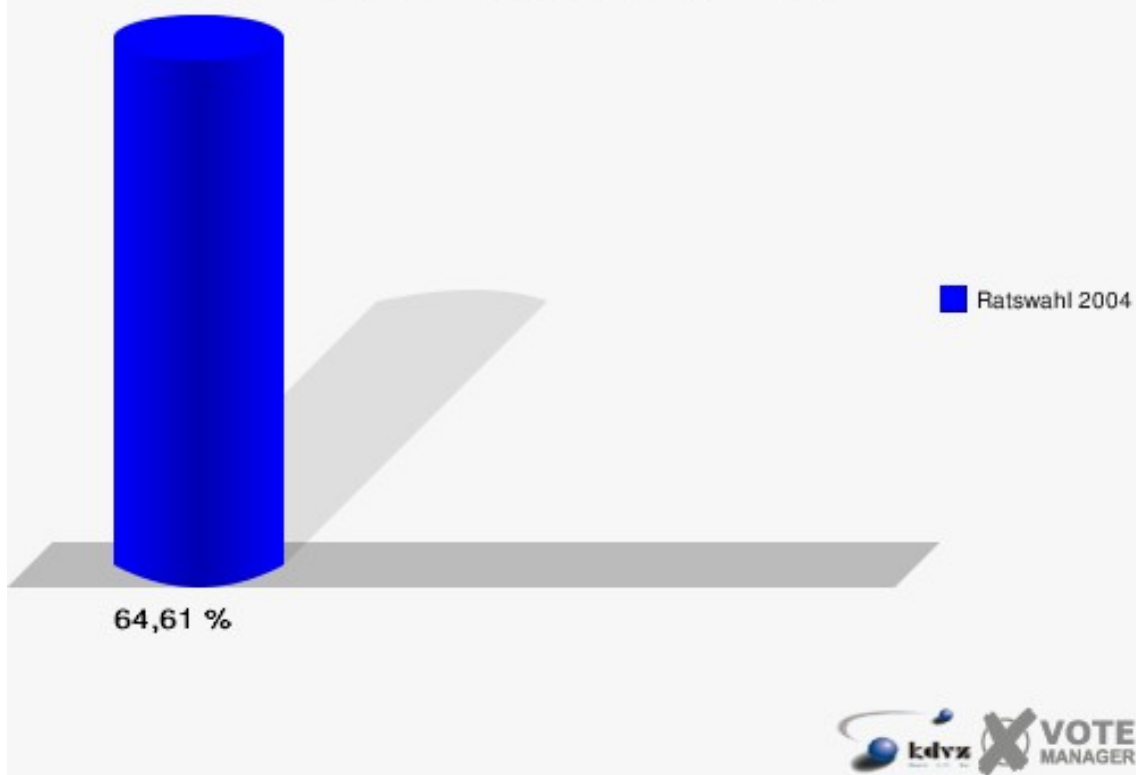


150-Grundschule Wintersch.

| | Anzahl | Prozent |
|-------------------|--------|---------|
| Wahlberechtigte | 469 | |
| Wähler/innen | 303 | 64,61 % |
| ungültige Stimmen | 2 | 0,66 % |
| gültige Stimmen | 301 | 99,34 % |
| Löbach, CDU | 153 | 50,83 % |
| Alenfelder, SPD | 89 | 29,57 % |
| Smielick, FDP | 26 | 8,64 % |
| Weber, GRÜNE | 33 | 10,96 % |



Gemeinde Ruppichteroth
Ratswahl 26.09.2004
Wahlbeteiligung 150-Grundschule Wintersch.



Übersicht Stimmbezirke

Gemeinde Ruppichteroth
Ratswahl 26.09.2004
Zusammenstellung der Ergebnisse nach Stimmbezirken

| Stimmbezirk | Wahlberechtigte | Wähler | gültig | CDU | SPD | FDP | GRÜNE |
|--------------------------------------|-----------------|---------|---------|----------------|---------|---------|---------|
| 010-Hauptschule Rupp. | 589 | 323 | 314 | 161 | 97 | 39 | 17 |
| | | 54,84 % | 97,21 % | 51,27 % | 30,89 % | 12,42 % | 5,41 % |
| 020-ehem.Gasthaus Hambuchen | 559 | 337 | 322 | 177 | 69 | 37 | 39 |
| | | 60,29 % | 95,55 % | 54,97 % | 21,43 % | 11,49 % | 12,11 % |
| 030-Hauptschule Ruppichteroth | 504 | 329 | 323 | 172 | 38 | 69 | 44 |
| | | 65,28 % | 98,18 % | 53,25 % | 11,76 % | 21,36 % | 13,62 % |
| 040-Hauptschule Ruppichteroth | 449 | 289 | 288 | 227 | 33 | 13 | 15 |
| | | 64,37 % | 99,65 % | 78,82 % | 11,46 % | 4,51 % | 5,21 % |
| 050-Hauptschule Ruppichteroth | 534 | 356 | 344 | 173 | 104 | 48 | 19 |
| | | 66,67 % | 96,63 % | 50,29 % | 30,23 % | 13,95 % | 5,52 % |
| 060-Hauptschule Rupp. | 427 | 233 | 228 | 143 | 49 | 24 | 12 |
| | | 54,57 % | 97,85 % | 62,72 % | 21,49 % | 10,53 % | 5,26 % |
| 070-Hauptschule Rupp. | 560 | 337 | 331 | 206 | 65 | 37 | 23 |
| | | 60,18 % | 98,22 % | 62,24 % | 19,64 % | 11,18 % | 6,95 % |
| 080-Grundschule Schönenberg | 645 | 402 | 387 | 266 | 57 | 25 | 39 |
| | | 62,33 % | 96,27 % | 68,73 % | 14,73 % | 6,46 % | 10,08 % |
| 090-Grundschule Schönenberg | 538 | 308 | 303 | 125 | 110 | 38 | 30 |
| | | 57,25 % | 98,38 % | 41,25 % | 36,30 % | 12,54 % | 9,90 % |
| 100-Grundschule Schönenberg | 547 | 317 | 305 | 188 | 58 | 32 | 27 |
| | | 57,95 % | 96,21 % | 61,64 % | 19,02 % | 10,49 % | 8,85 % |
| 110-Kindergarten Büchel | 668 | 371 | 361 | 169 | 88 | 30 | 74 |
| | | 55,54 % | 97,30 % | 46,81 % | 24,38 % | 8,31 % | 20,50 % |

| Stimmbezirk | Wahlberechtigte | Wähler | gültig | CDU | SPD | FDP | GRÜNE |
|-----------------------------------|-----------------|---------|---------|----------------|---------|---------|---------|
| 120-Grundschule Wintersch. | 486 | 315 | 310 | 181 | 64 | 33 | 32 |
| | | 64,81 % | 98,41 % | 58,39 % | 20,65 % | 10,65 % | 10,32 % |
| 130-Grundschule Wintersch. | 643 | 406 | 399 | 207 | 94 | 45 | 53 |
| | | 63,14 % | 98,28 % | 51,88 % | 23,56 % | 11,28 % | 13,28 % |
| 140-Grundschule Wintersch. | 466 | 287 | 278 | 160 | 66 | 20 | 32 |
| | | 61,59 % | 96,86 % | 57,55 % | 23,74 % | 7,19 % | 11,51 % |
| 150-Grundschule Wintersch. | 469 | 303 | 301 | 153 | 89 | 26 | 33 |
| | | 64,61 % | 99,34 % | 50,83 % | 29,57 % | 8,64 % | 10,96 % |
| Gemeinde Ruppichteroth | 8.084 | 4.913 | 4.794 | 2.708 | 1.081 | 516 | 489 |
| | | 60,77 % | 97,58 % | 56,49 % | 22,55 % | 10,76 % | 10,20 % |
















Gemeinde Ruppichterath
Ratswahl 26.09.2004
CDU, Ergebnis
Stimmbezirk-Übersicht

| | | |
|-------------------------------|---------|--|
| 040-Hauptschule Ruppichterath | 78,82 % | |
| 080-Grundschule Schönenberg | 68,73 % | |
| 060-Hauptschule Rupp. | 62,72 % | |
| 070-Hauptschule Rupp. | 62,24 % | |
| 100-Grundschule Schönenberg | 61,64 % | |
| 120-Grundschule Wintersch. | 58,39 % | |
| 140-Grundschule Wintersch. | 57,55 % | |
| 020-ehem.Gasthaus Hambuchen | 54,97 % | |
| 030-Hauptschule Ruppichterath | 53,25 % | |
| 130-Grundschule Wintersch. | 51,88 % | |
| 010-Hauptschule Rupp. | 51,27 % | |
| 150-Grundschule Wintersch. | 50,83 % | |
| 050-Hauptschule Ruppichterath | 50,29 % | |
| 110-Kindergarten Büchel | 46,81 % | |
| 090-Grundschule Schönenberg | 41,25 % | |
















Gemeinde Ruppichterath
Ratswahl 26.09.2004
SPD, Ergebnis
Stimmbezirk-Übersicht

| | | |
|-------------------------------|---------|--|
| 090-Grundschule Schönenberg | 36,30 % | |
| 010-Hauptschule Rupp. | 30,89 % | |
| 050-Hauptschule Ruppichterath | 30,23 % | |
| 150-Grundschule Wintersch. | 29,57 % | |
| 110-Kindergarten Büchel | 24,38 % | |
| 140-Grundschule Wintersch. | 23,74 % | |
| 130-Grundschule Wintersch. | 23,56 % | |
| 060-Hauptschule Rupp. | 21,49 % | |
| 020-ehem.Gasthaus Hambuchen | 21,43 % | |
| 120-Grundschule Wintersch. | 20,65 % | |
| 070-Hauptschule Rupp. | 19,64 % | |
| 100-Grundschule Schönenberg | 19,02 % | |
| 080-Grundschule Schönenberg | 14,73 % | |
| 030-Hauptschule Ruppichterath | 11,76 % | |
| 040-Hauptschule Ruppichterath | 11,46 % | |

Gemeinde Ruppichterath
Ratswahl 26.09.2004
FDP, Ergebnis
Stimmbezirk-Übersicht

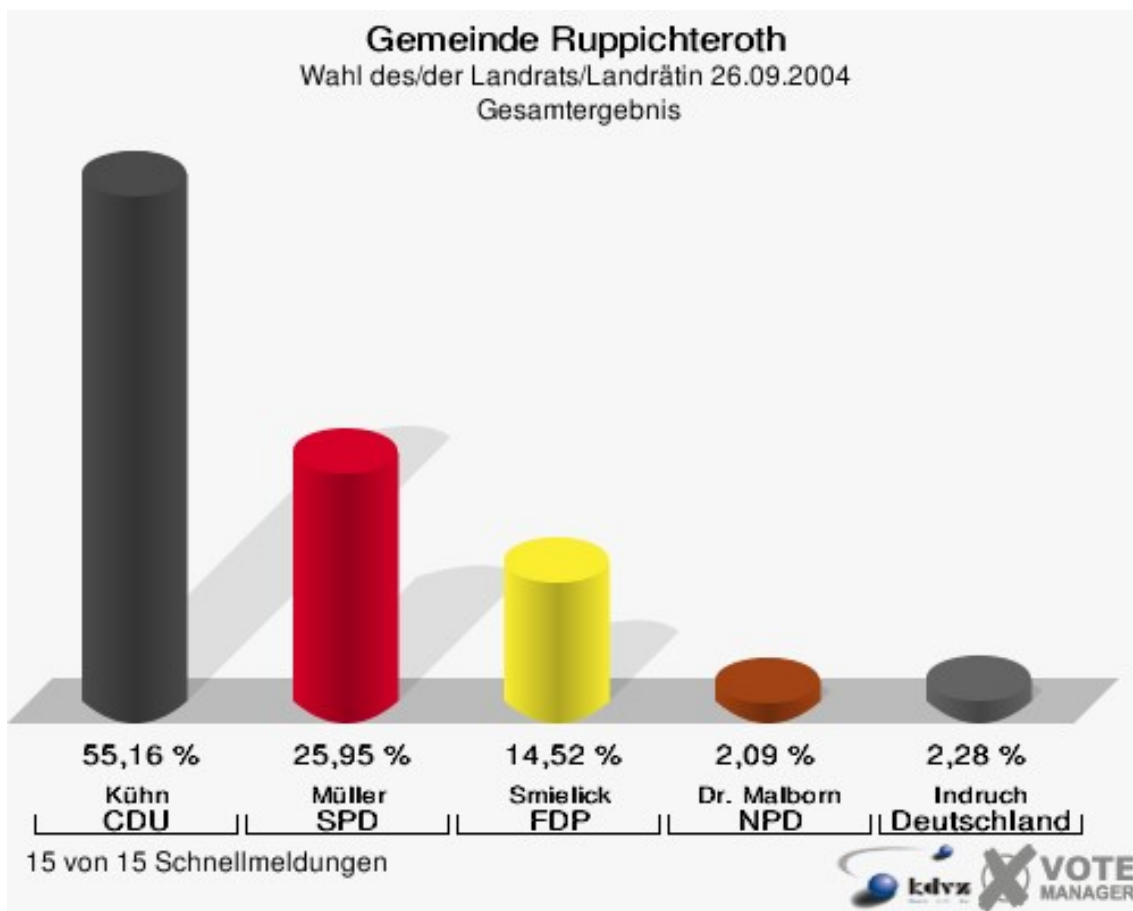
| | | |
|-------------------------------|---------|-----------------------------------------------------------------------------------|
| 030-Hauptschule Ruppichterath | 21,36 % |  |
| 050-Hauptschule Ruppichterath | 13,95 % |  |
| 090-Grundschule Schönenberg | 12,54 % |  |
| 010-Hauptschule Rupp. | 12,42 % |  |
| 020-ehem.Gasthaus Hambuchen | 11,49 % |  |
| 130-Grundschule Wintersch. | 11,28 % |  |
| 070-Hauptschule Rupp. | 11,18 % |  |
| 120-Grundschule Wintersch. | 10,65 % |  |
| 060-Hauptschule Rupp. | 10,53 % |  |
| 100-Grundschule Schönenberg | 10,49 % |  |
| 150-Grundschule Wintersch. | 8,64 % |  |
| 110-Kindergarten Büchel | 8,31 % |  |
| 140-Grundschule Wintersch. | 7,19 % |  |
| 080-Grundschule Schönenberg | 6,46 % |  |
| 040-Hauptschule Ruppichterath | 4,51 % |  |

Gemeinde Ruppichterath
Ratswahl 26.09.2004
GRÜNE, Ergebnis
Stimmbezirk-Übersicht

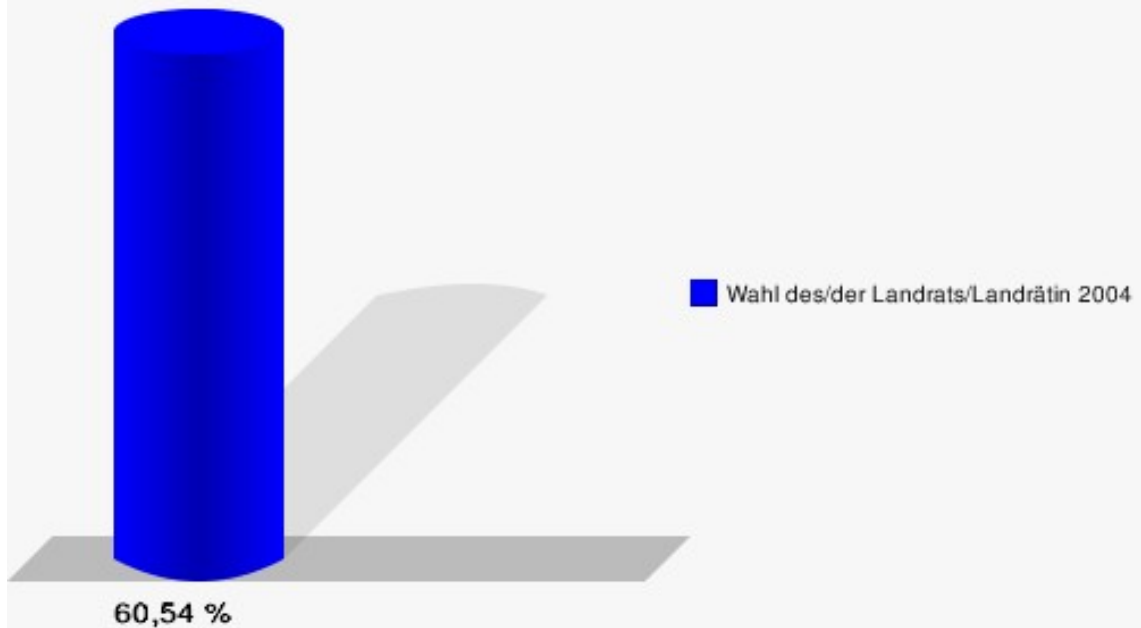
| | | |
|-------------------------------|---------|-------------------------------------------------------------------------------------|
| 110-Kindergarten Büchel | 20,50 % |  |
| 030-Hauptschule Ruppichterath | 13,62 % |  |
| 130-Grundschule Wintersch. | 13,28 % |  |
| 020-ehem.Gasthaus Hambuchen | 12,11 % |  |
| 140-Grundschule Wintersch. | 11,51 % |  |
| 150-Grundschule Wintersch. | 10,96 % |  |
| 120-Grundschule Wintersch. | 10,32 % |  |
| 080-Grundschule Schönenberg | 10,08 % |  |
| 090-Grundschule Schönenberg | 9,90 % |  |
| 100-Grundschule Schönenberg | 8,85 % |  |
| 070-Hauptschule Rupp. | 6,95 % |  |
| 050-Hauptschule Ruppichterath | 5,52 % |  |
| 010-Hauptschule Rupp. | 5,41 % |  |
| 060-Hauptschule Rupp. | 5,26 % |  |
| 040-Hauptschule Ruppichterath | 5,21 % |  |

Wahl des/der Landrats/Landrätin Gemeinde Ruppichteroth

| | Anzahl | Prozent |
|----------------------|--------|---------|
| Wahlberechtigte | 8.128 | |
| Wähler/innen | 4.921 | 60,54 % |
| ungültige Stimmen | 135 | 2,74 % |
| gültige Stimmen | 4.786 | 97,26 % |
| Kühn, CDU | 2.640 | 55,16 % |
| Müller, SPD | 1.242 | 25,95 % |
| Smielick, FDP | 695 | 14,52 % |
| Dr. Malborn, NPD | 100 | 2,09 % |
| Indruch, Deutschland | 109 | 2,28 % |



Gemeinde Ruppichteroth
Wahl des/der Landrats/Landrätin 26.09.2004
Wahlbeteiligung Gesamtergebnis



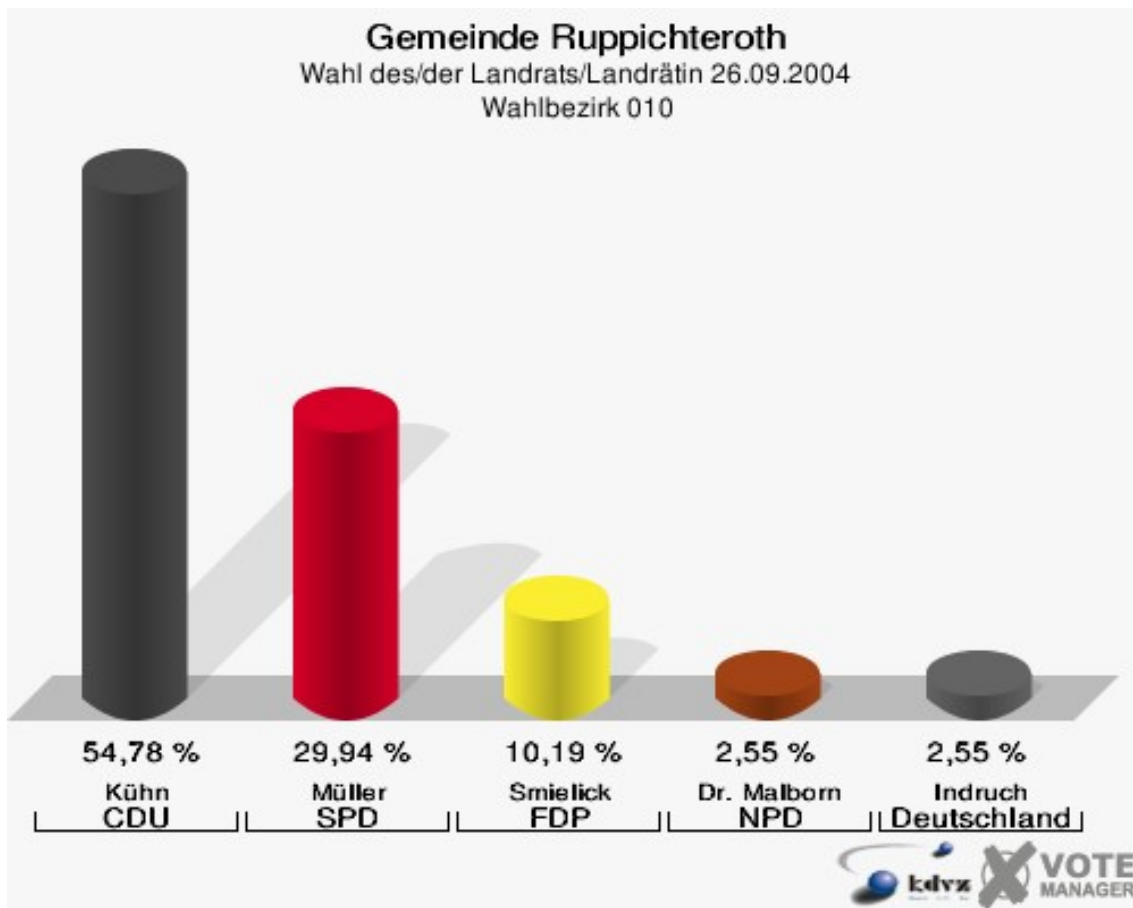
15 von 15 Schnellmeldungen



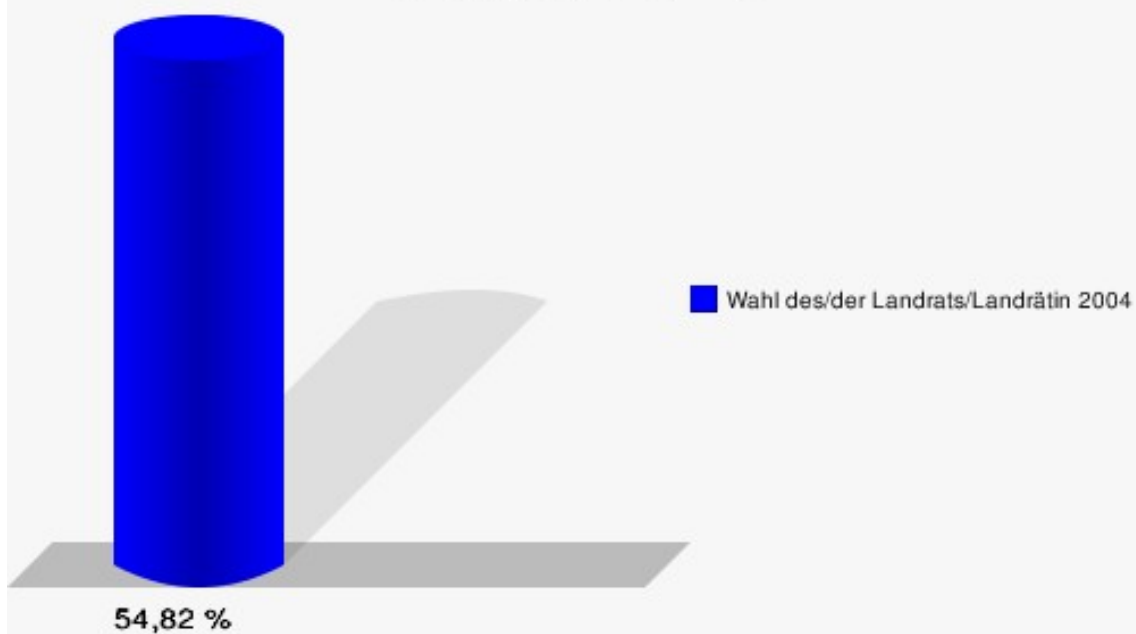
Wahlbezirke

Wahlbezirk 010

| | Anzahl | Prozent |
|----------------------|--------|---------|
| Wahlberechtigte | 591 | |
| Wähler/innen | 324 | 54,82 % |
| ungültige Stimmen | 10 | 3,09 % |
| gültige Stimmen | 314 | 96,91 % |
| Kühn, CDU | 172 | 54,78 % |
| Müller, SPD | 94 | 29,94 % |
| Smielick, FDP | 32 | 10,19 % |
| Dr. Malborn, NPD | 8 | 2,55 % |
| Indruch, Deutschland | 8 | 2,55 % |

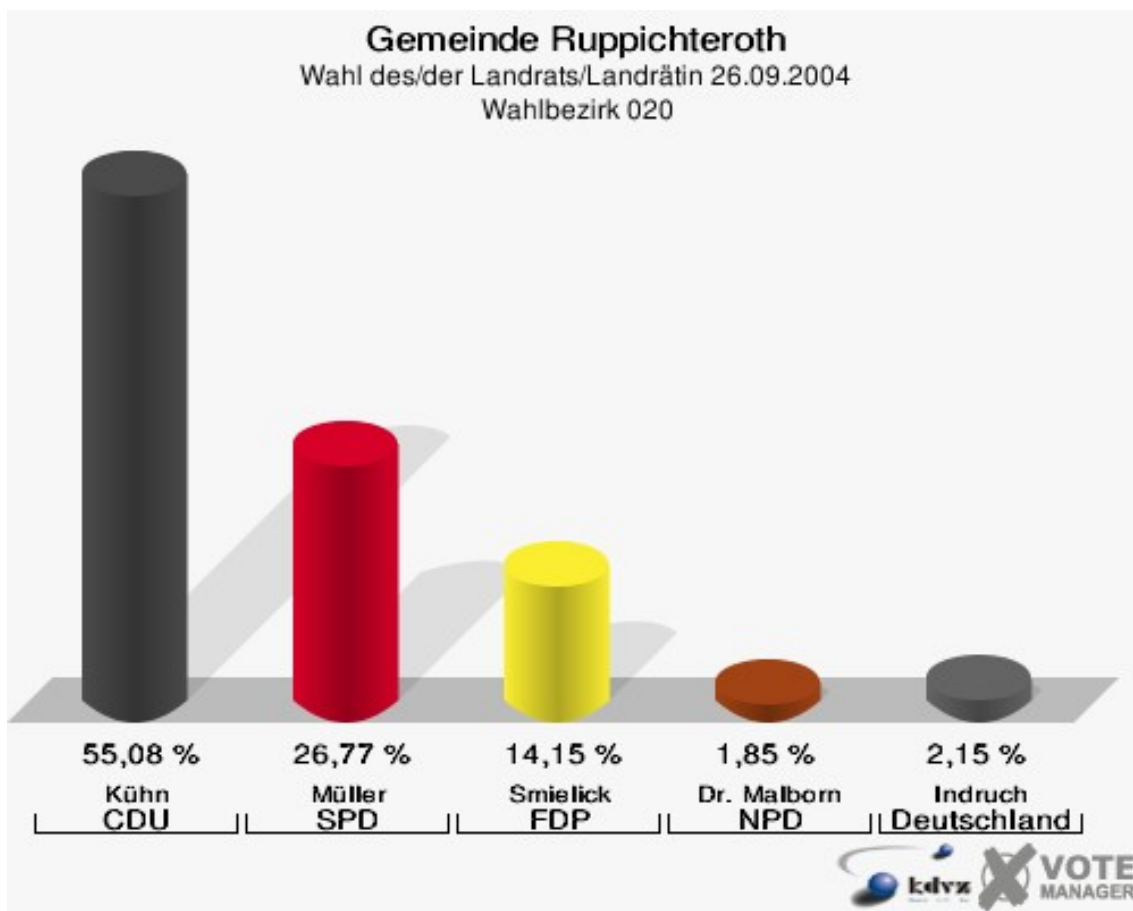


Gemeinde Ruppichteroth
Wahl des/der Landrats/Landrätin 26.09.2004
Wahlbeteiligung Wahlbezirk 010

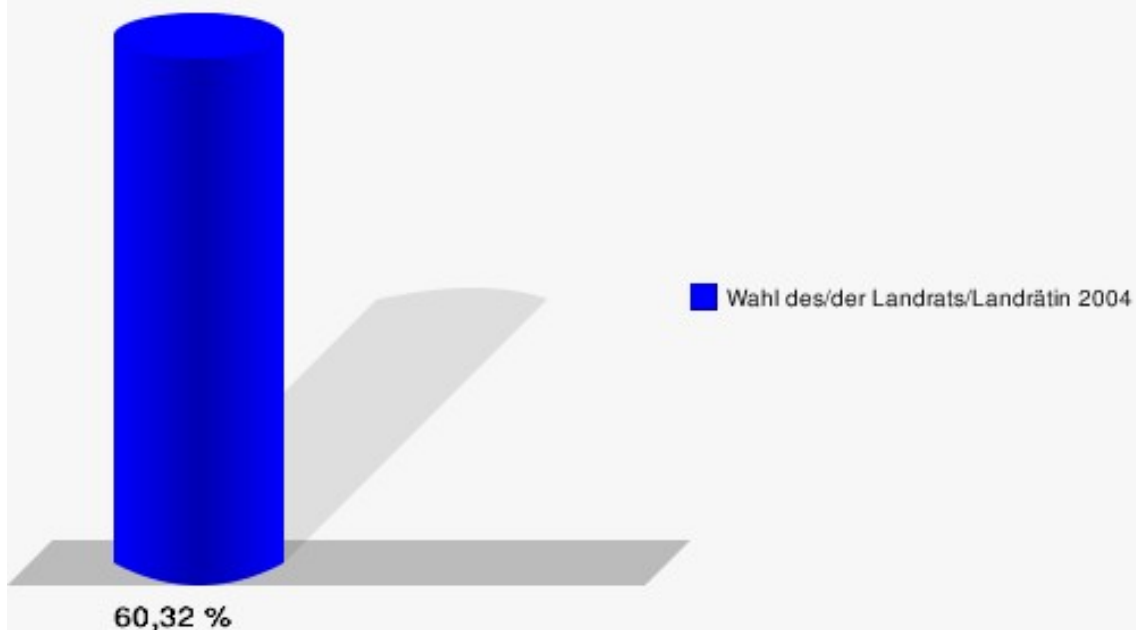


Wahlbezirk 020

| | Anzahl | Prozent |
|----------------------|--------|---------|
| Wahlberechtigte | 562 | |
| Wähler/innen | 339 | 60,32 % |
| ungültige Stimmen | 14 | 4,13 % |
| gültige Stimmen | 325 | 95,87 % |
| Kühn, CDU | 179 | 55,08 % |
| Müller, SPD | 87 | 26,77 % |
| Smielick, FDP | 46 | 14,15 % |
| Dr. Malborn, NPD | 6 | 1,85 % |
| Indruch, Deutschland | 7 | 2,15 % |

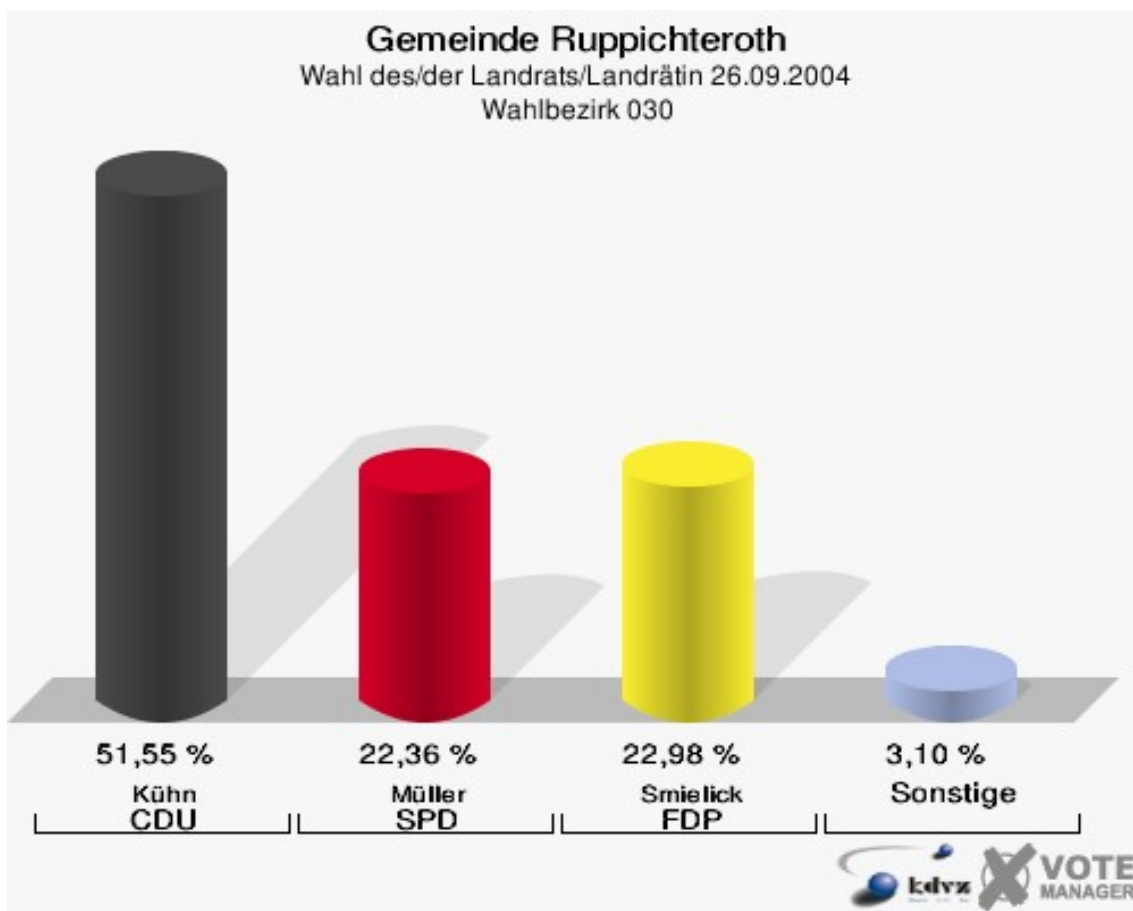


Gemeinde Ruppichteroth
Wahl des/der Landrats/Landrätin 26.09.2004
Wahlbeteiligung Wahlbezirk 020

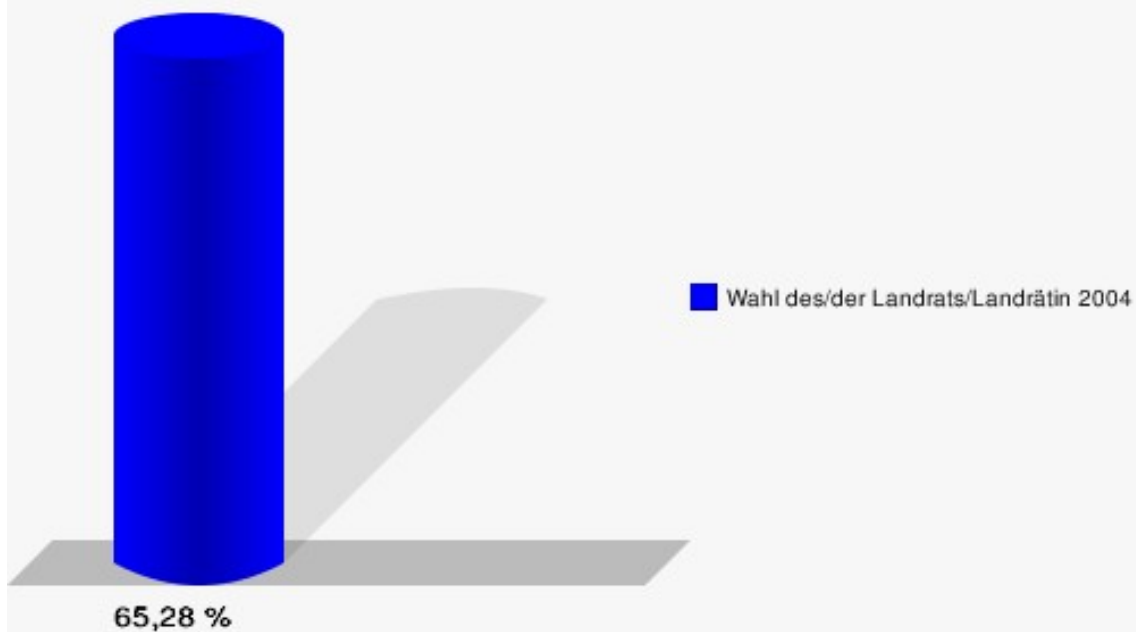


Wahlbezirk 030

| | Anzahl | Prozent |
|----------------------|--------|---------|
| Wahlberechtigte | 504 | |
| Wähler/innen | 329 | 65,28 % |
| ungültige Stimmen | 7 | 2,13 % |
| gültige Stimmen | 322 | 97,87 % |
| Kühn, CDU | 166 | 51,55 % |
| Müller, SPD | 72 | 22,36 % |
| Smielick, FDP | 74 | 22,98 % |
| Dr. Malborn, NPD | 4 | 1,24 % |
| Indruch, Deutschland | 6 | 1,86 % |

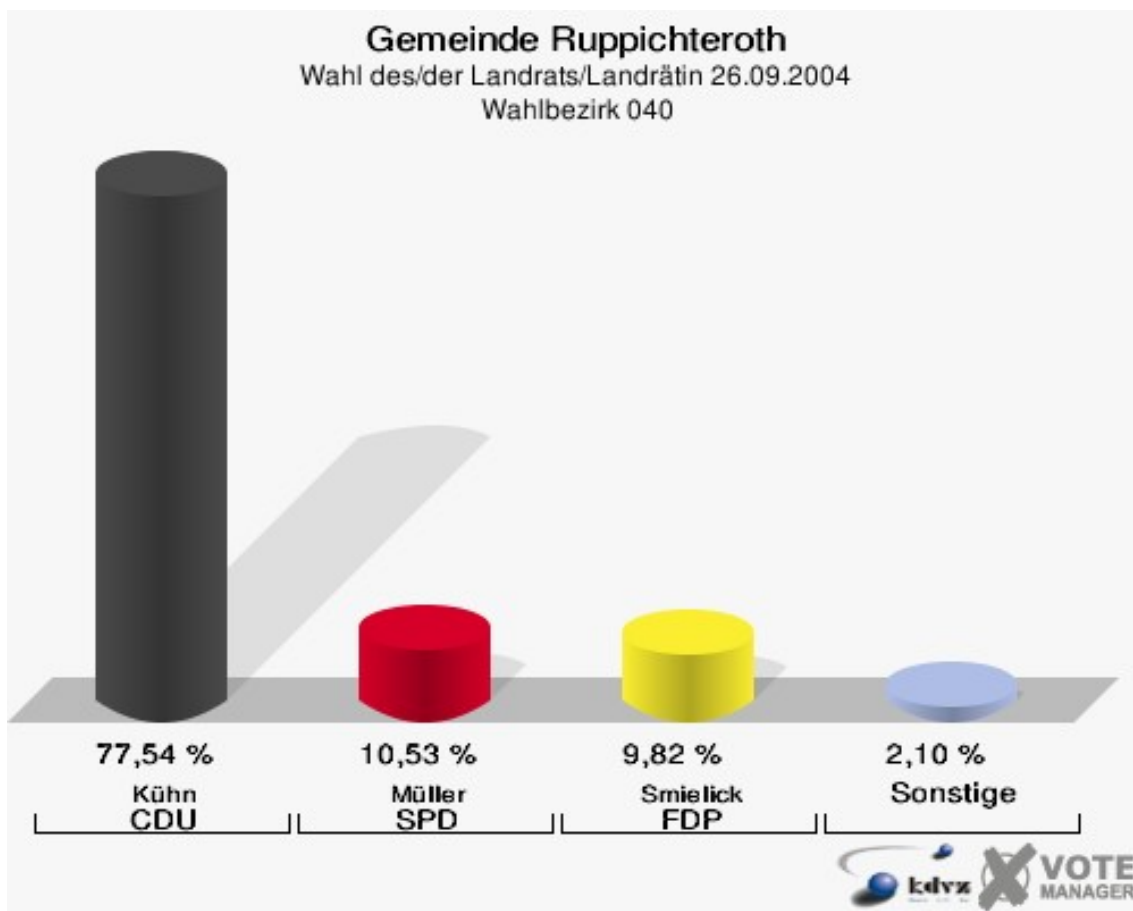


Gemeinde Ruppichteroth
Wahl des/der Landrats/Landrätin 26.09.2004
Wahlbeteiligung Wahlbezirk 030

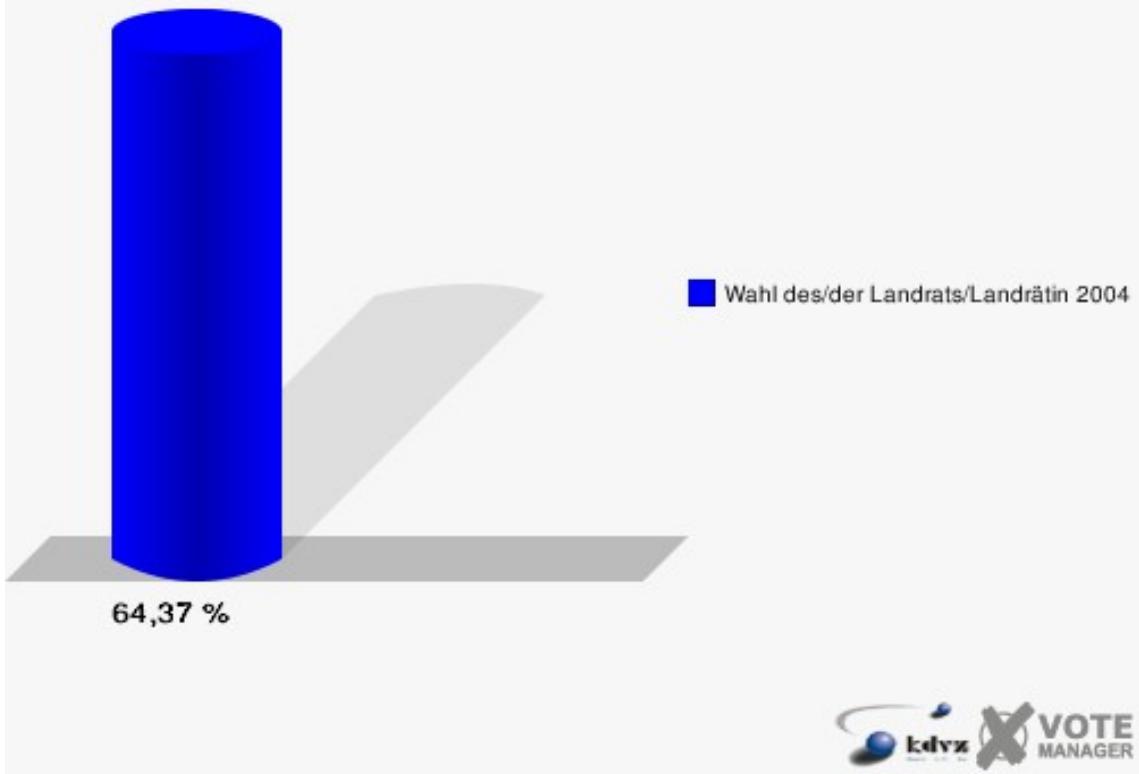


Wahlbezirk 040

| | Anzahl | Prozent |
|----------------------|--------|---------|
| Wahlberechtigte | 449 | |
| Wähler/innen | 289 | 64,37 % |
| ungültige Stimmen | 4 | 1,38 % |
| gültige Stimmen | 285 | 98,62 % |
| Kühn, CDU | 221 | 77,54 % |
| Müller, SPD | 30 | 10,53 % |
| Smielick, FDP | 28 | 9,82 % |
| Dr. Malborn, NPD | 5 | 1,75 % |
| Indruch, Deutschland | 1 | 0,35 % |

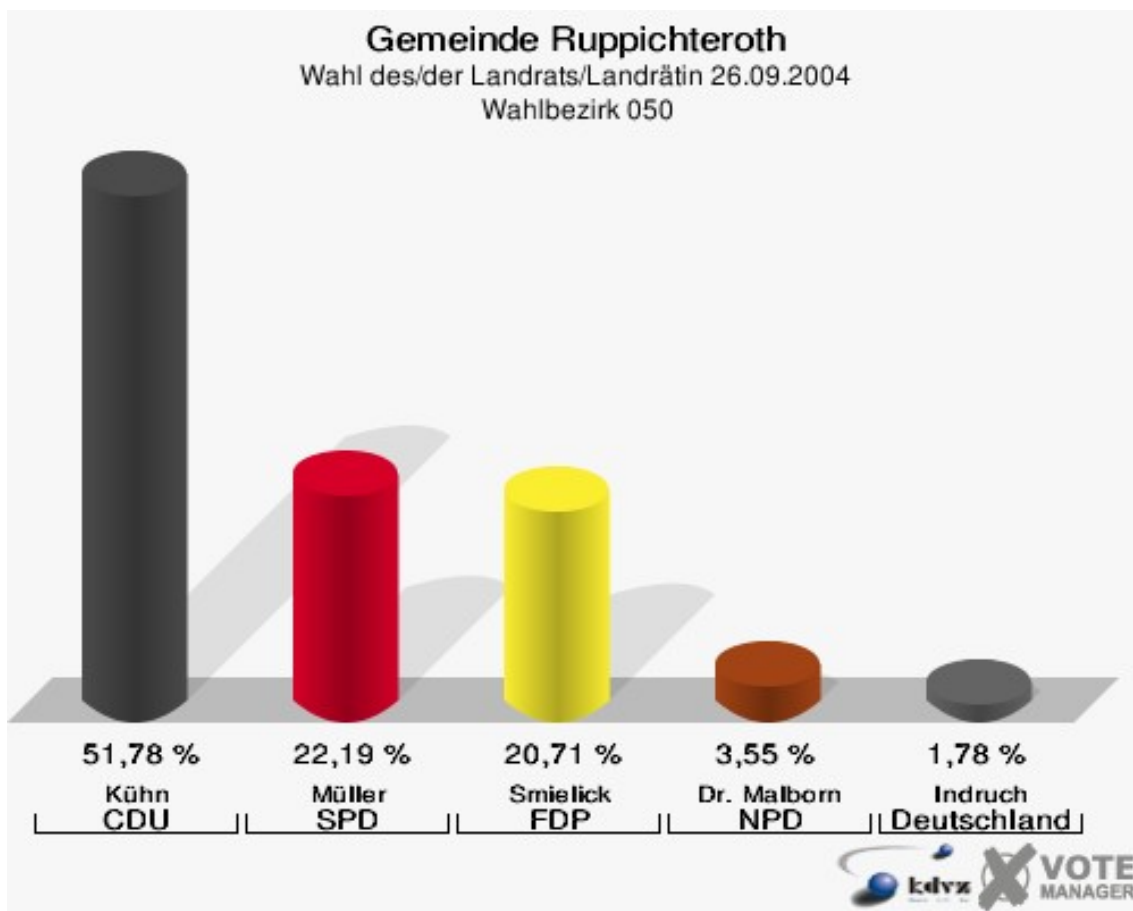


Gemeinde Ruppichteroth
Wahl des/der Landrats/Landrätin 26.09.2004
Wahlbeteiligung Wahlbezirk 040

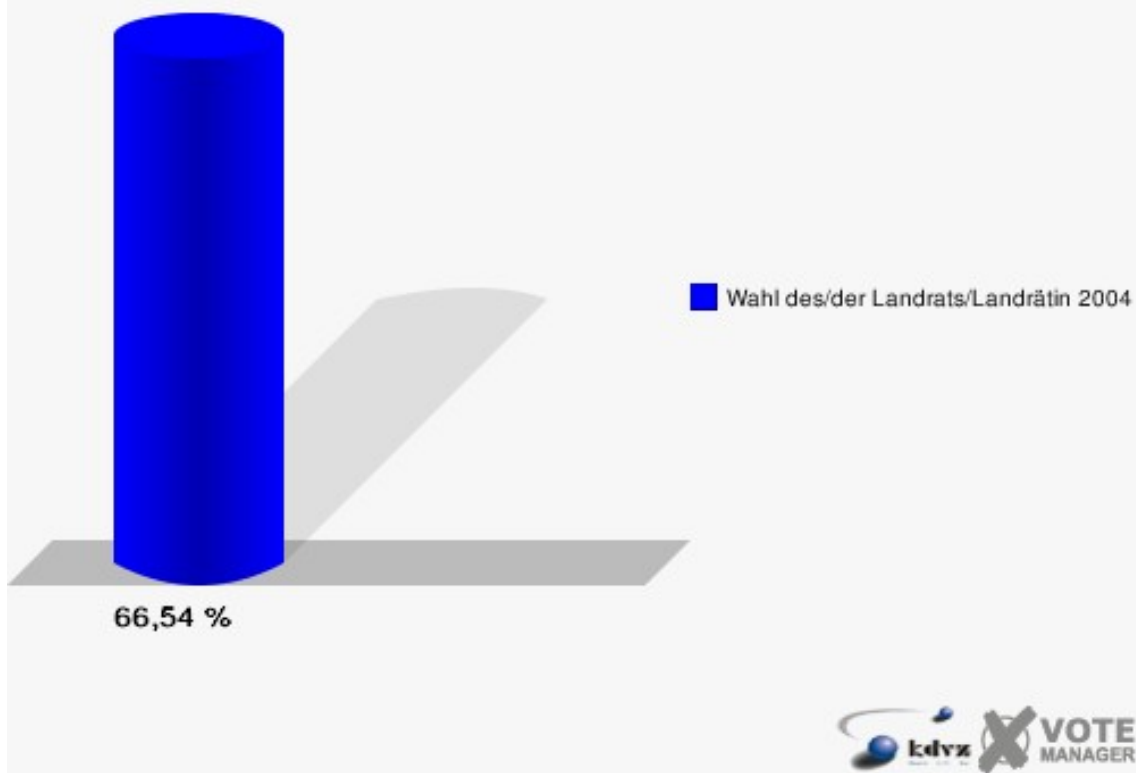


Wahlbezirk 050

| | Anzahl | Prozent |
|----------------------|--------|---------|
| Wahlberechtigte | 535 | |
| Wähler/innen | 356 | 66,54 % |
| ungültige Stimmen | 18 | 5,06 % |
| gültige Stimmen | 338 | 94,94 % |
| Kühn, CDU | 175 | 51,78 % |
| Müller, SPD | 75 | 22,19 % |
| Smielick, FDP | 70 | 20,71 % |
| Dr. Malborn, NPD | 12 | 3,55 % |
| Indruch, Deutschland | 6 | 1,78 % |

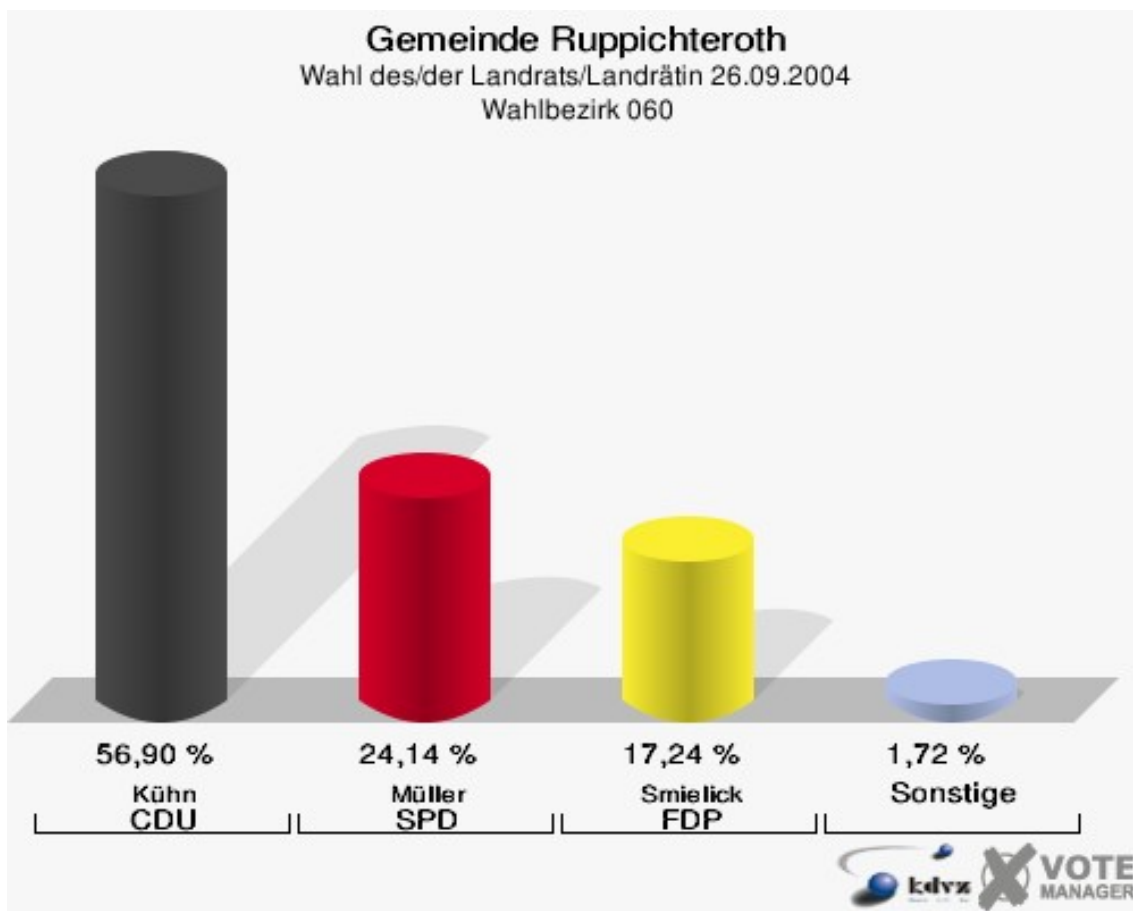


Gemeinde Ruppichteroth
Wahl des/der Landrats/Landrätin 26.09.2004
Wahlbeteiligung Wahlbezirk 050

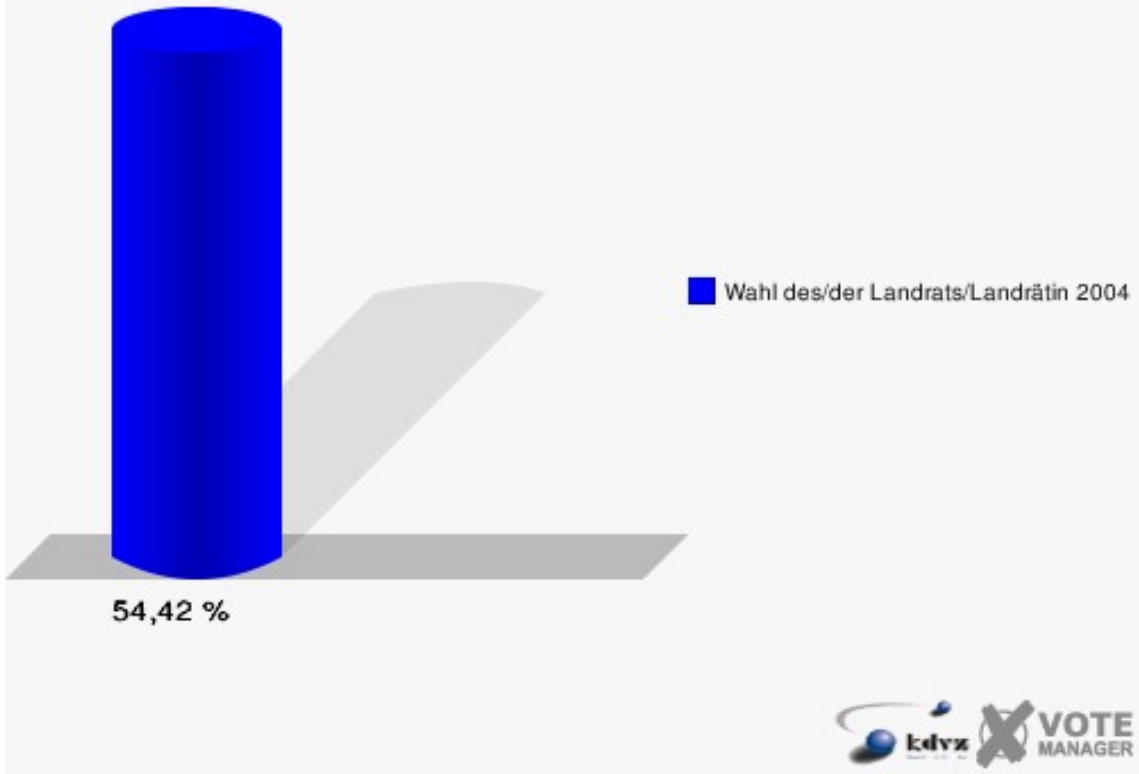


Wahlbezirk 060

| | Anzahl | Prozent |
|----------------------|--------|---------|
| Wahlberechtigte | 430 | |
| Wähler/innen | 234 | 54,42 % |
| ungültige Stimmen | 2 | 0,85 % |
| gültige Stimmen | 232 | 99,15 % |
| Kühn, CDU | 132 | 56,90 % |
| Müller, SPD | 56 | 24,14 % |
| Smielick, FDP | 40 | 17,24 % |
| Dr. Malborn, NPD | 2 | 0,86 % |
| Indruch, Deutschland | 2 | 0,86 % |

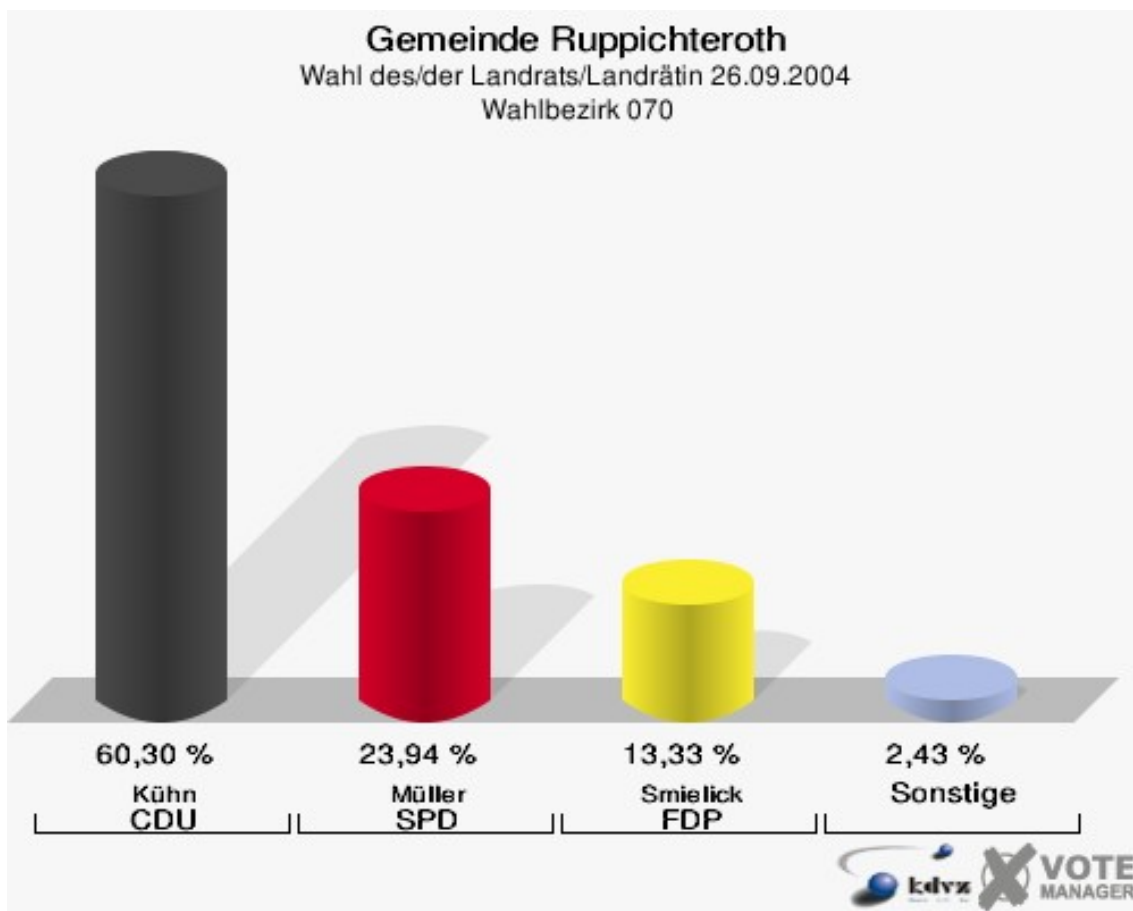


Gemeinde Ruppichteroth
Wahl des/der Landrats/Landrätin 26.09.2004
Wahlbeteiligung Wahlbezirk 060

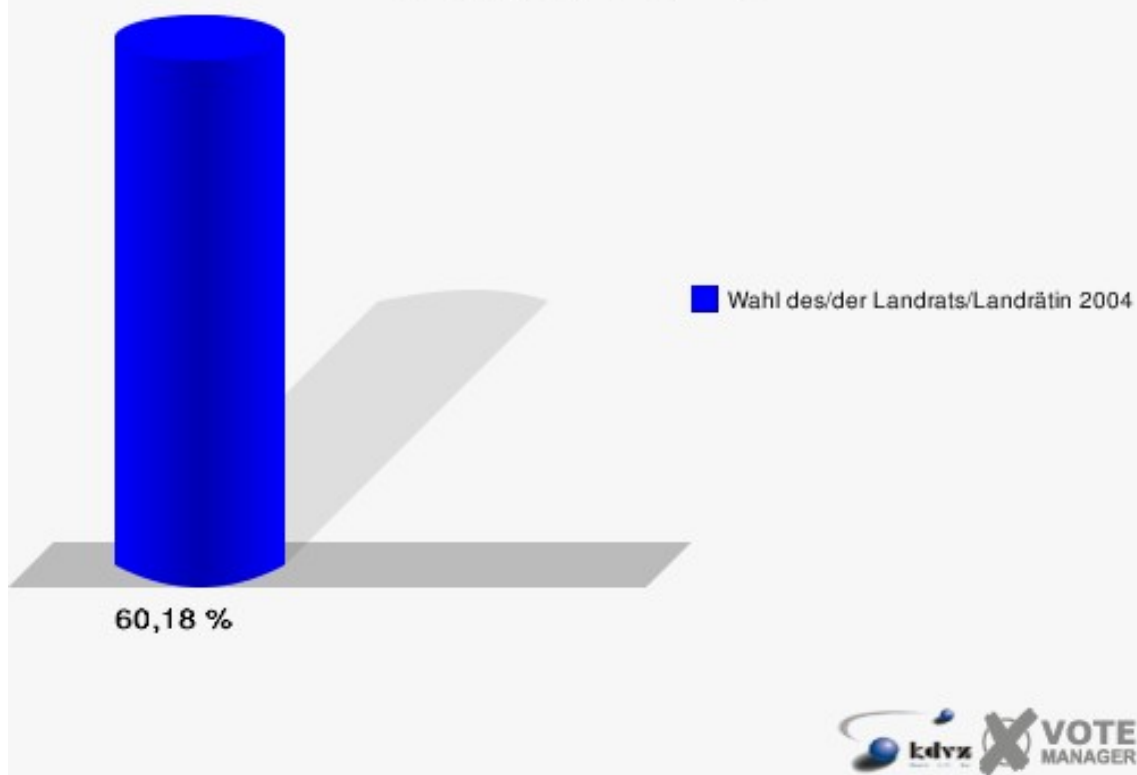


Wahlbezirk 070

| | Anzahl | Prozent |
|----------------------|--------|---------|
| Wahlberechtigte | 560 | |
| Wähler/innen | 337 | 60,18 % |
| ungültige Stimmen | 7 | 2,08 % |
| gültige Stimmen | 330 | 97,92 % |
| Kühn, CDU | 199 | 60,30 % |
| Müller, SPD | 79 | 23,94 % |
| Smielick, FDP | 44 | 13,33 % |
| Dr. Malborn, NPD | 5 | 1,52 % |
| Indruch, Deutschland | 3 | 0,91 % |

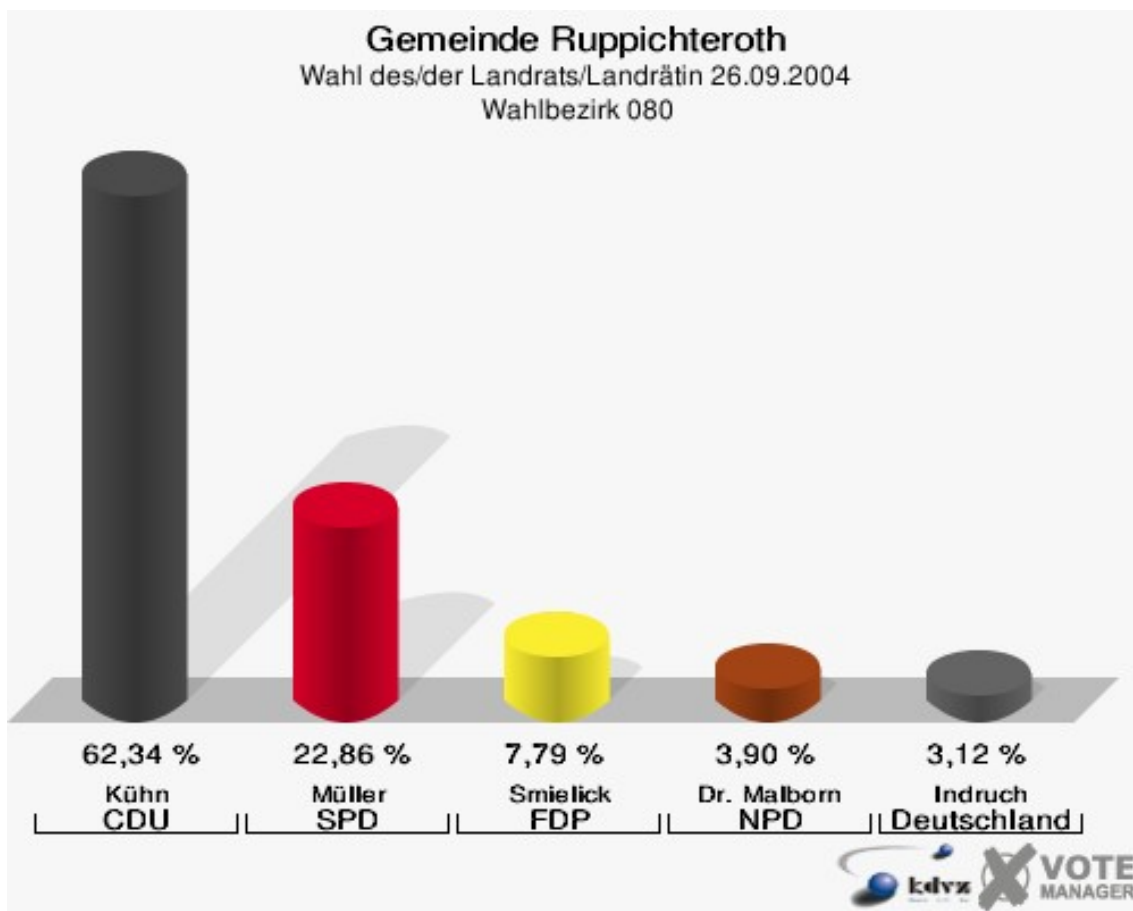


Gemeinde Ruppichteroth
Wahl des/der Landrats/Landrätin 26.09.2004
Wahlbeteiligung Wahlbezirk 070

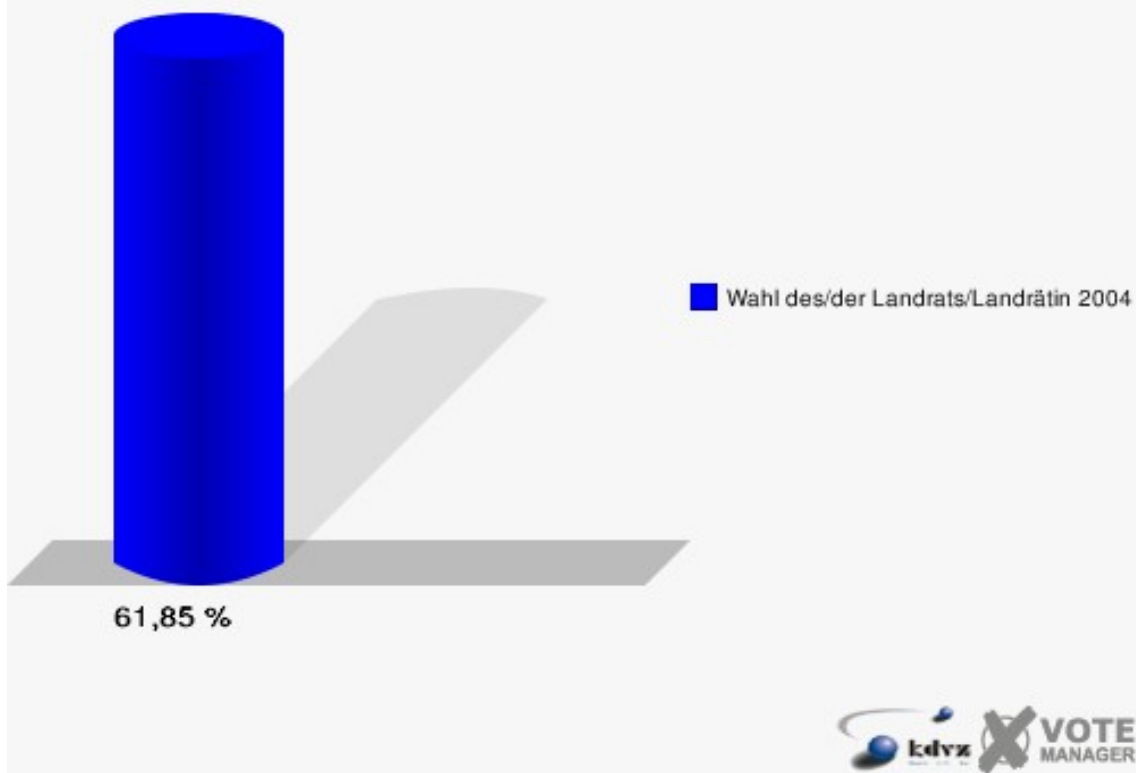


Wahlbezirk 080

| | Anzahl | Prozent |
|----------------------|--------|---------|
| Wahlberechtigte | 650 | |
| Wähler/innen | 402 | 61,85 % |
| ungültige Stimmen | 17 | 4,23 % |
| gültige Stimmen | 385 | 95,77 % |
| Kühn, CDU | 240 | 62,34 % |
| Müller, SPD | 88 | 22,86 % |
| Smielick, FDP | 30 | 7,79 % |
| Dr. Malborn, NPD | 15 | 3,90 % |
| Indruch, Deutschland | 12 | 3,12 % |

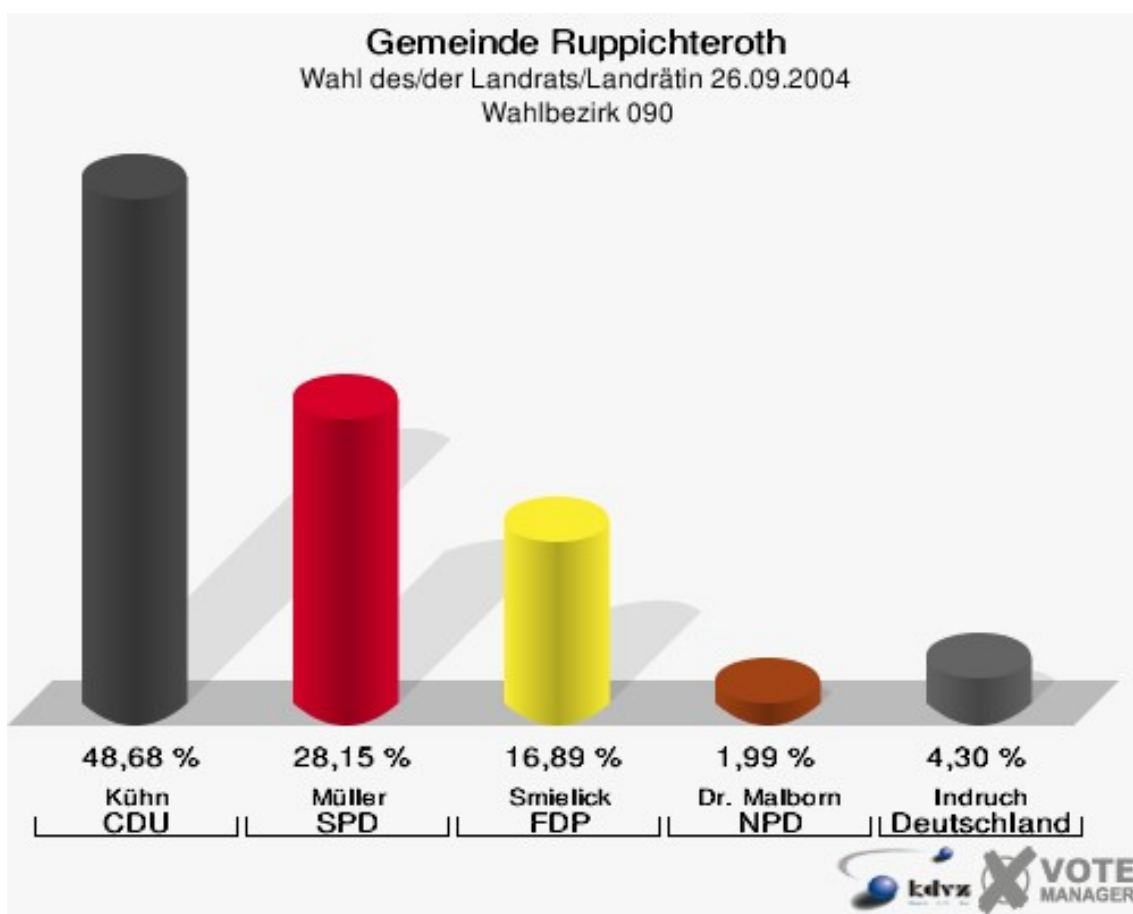


Gemeinde Ruppichteroth
Wahl des/der Landrats/Landrätin 26.09.2004
Wahlbeteiligung Wahlbezirk 080

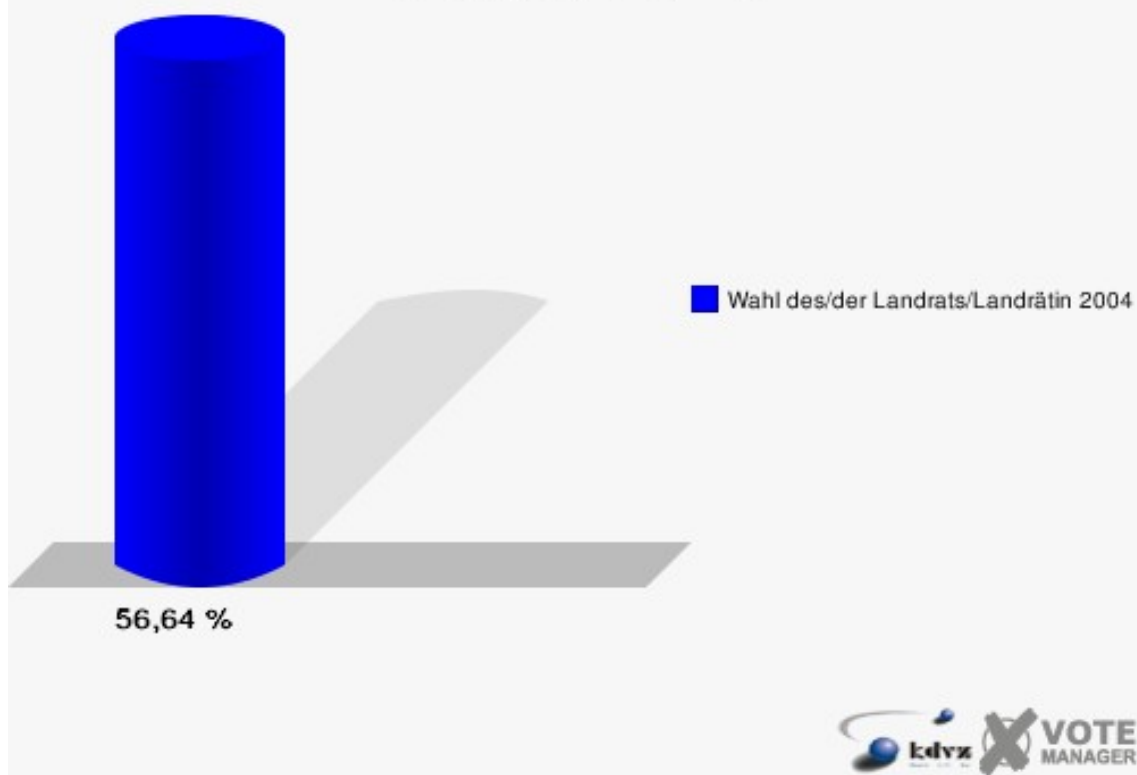


Wahlbezirk 090

| | Anzahl | Prozent |
|----------------------|--------|---------|
| Wahlberechtigte | 542 | |
| Wähler/innen | 307 | 56,64 % |
| ungültige Stimmen | 5 | 1,63 % |
| gültige Stimmen | 302 | 98,37 % |
| Kühn, CDU | 147 | 48,68 % |
| Müller, SPD | 85 | 28,15 % |
| Smielick, FDP | 51 | 16,89 % |
| Dr. Malborn, NPD | 6 | 1,99 % |
| Indruch, Deutschland | 13 | 4,30 % |

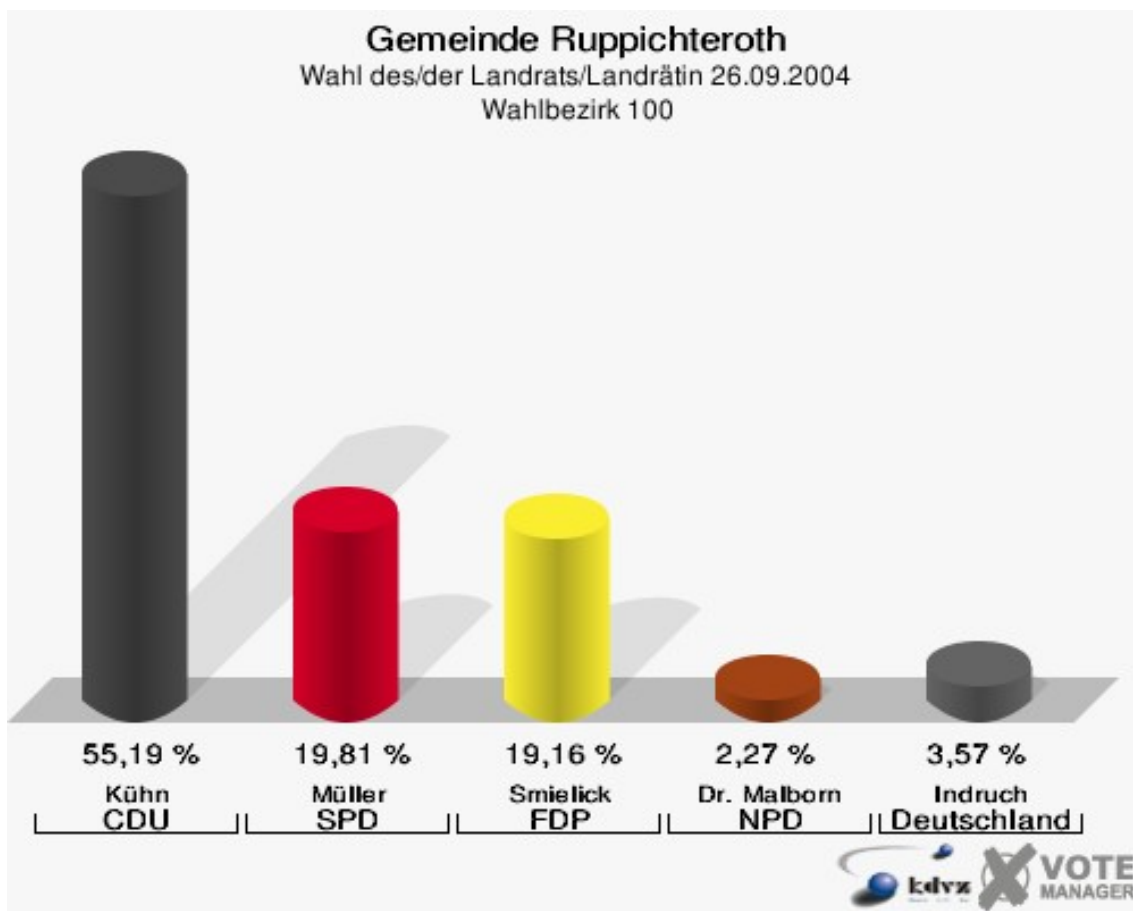


Gemeinde Ruppichteroth
Wahl des/der Landrats/Landrätin 26.09.2004
Wahlbeteiligung Wahlbezirk 090

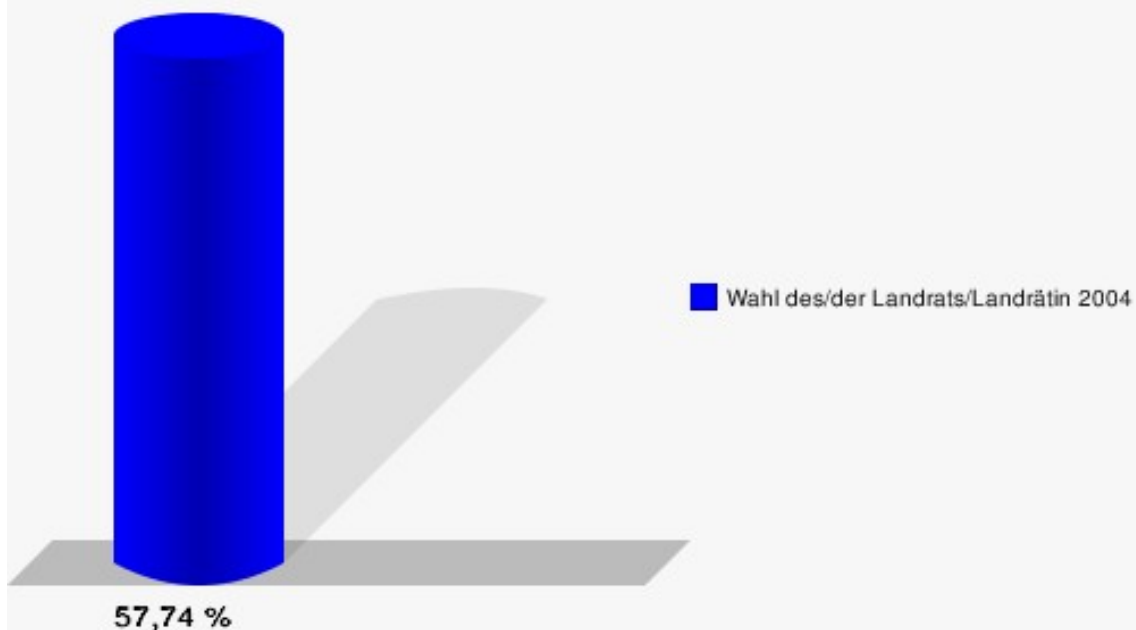


Wahlbezirk 100

| | Anzahl | Prozent |
|----------------------|--------|---------|
| Wahlberechtigte | 549 | |
| Wähler/innen | 317 | 57,74 % |
| ungültige Stimmen | 9 | 2,84 % |
| gültige Stimmen | 308 | 97,16 % |
| Kühn, CDU | 170 | 55,19 % |
| Müller, SPD | 61 | 19,81 % |
| Smielick, FDP | 59 | 19,16 % |
| Dr. Malborn, NPD | 7 | 2,27 % |
| Indruch, Deutschland | 11 | 3,57 % |

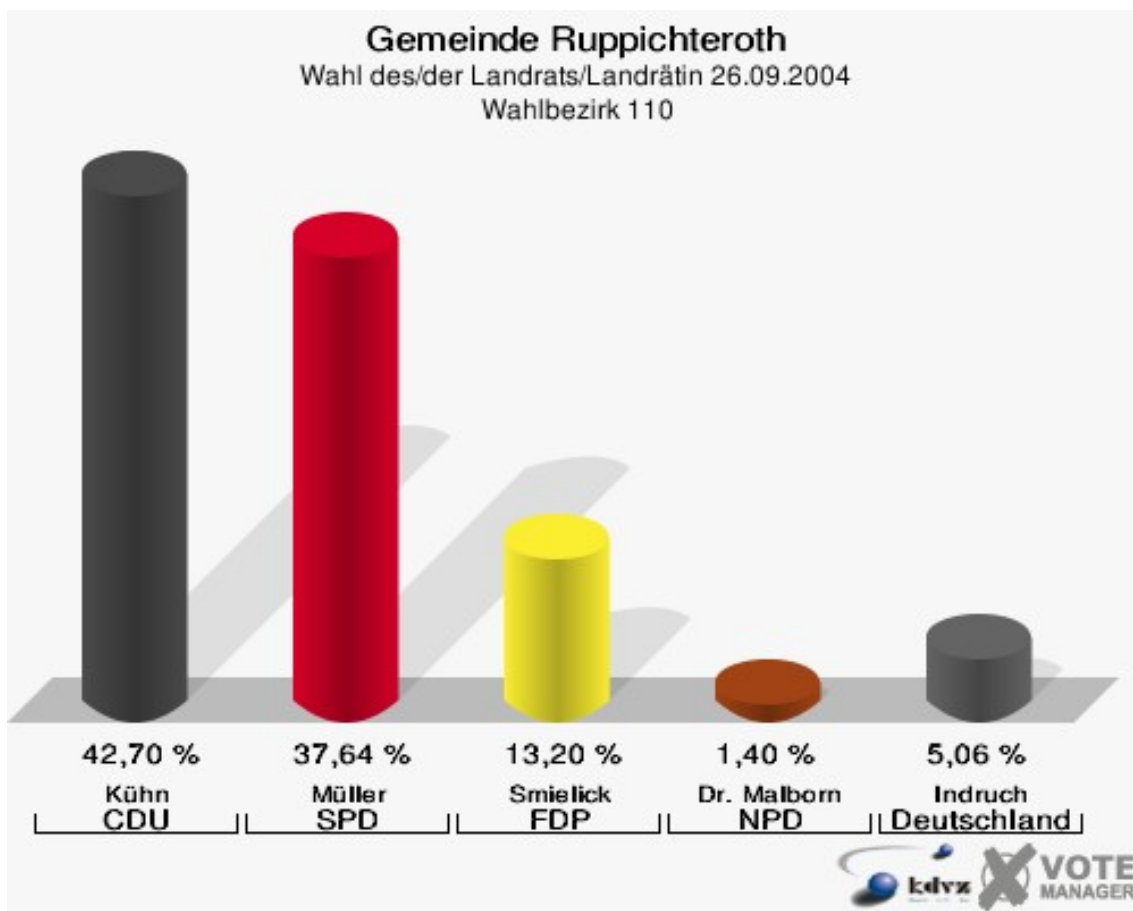


Gemeinde Ruppichteroth
Wahl des/der Landrats/Landrätin 26.09.2004
Wahlbeteiligung Wahlbezirk 100

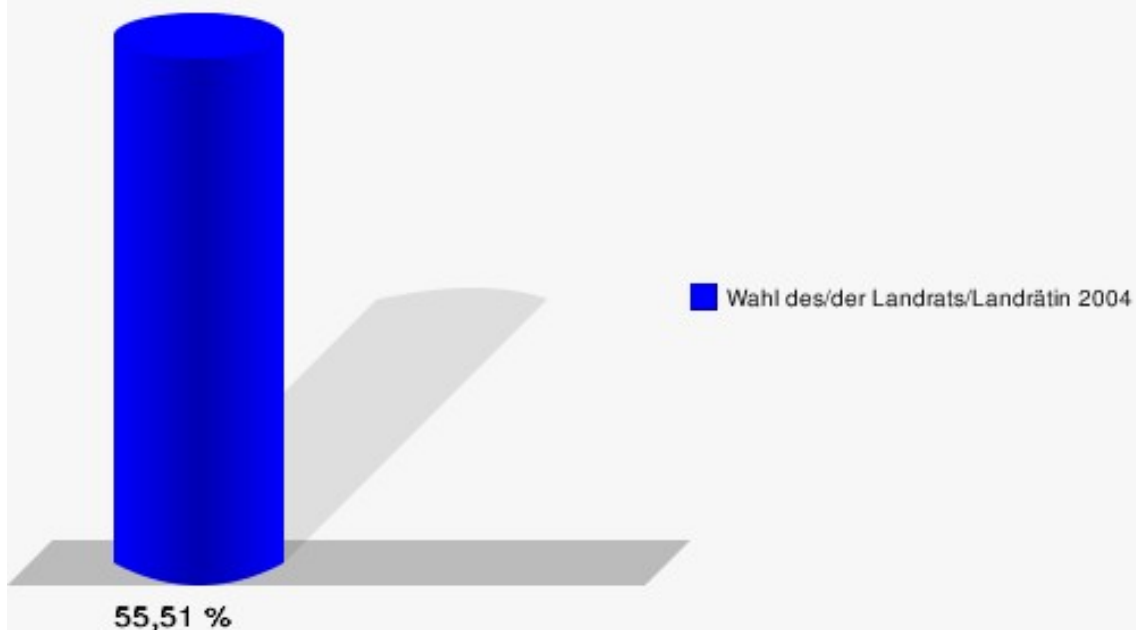


Wahlbezirk 110

| | Anzahl | Prozent |
|----------------------|--------|---------|
| Wahlberechtigte | 672 | |
| Wähler/innen | 373 | 55,51 % |
| ungültige Stimmen | 17 | 4,56 % |
| gültige Stimmen | 356 | 95,44 % |
| Kühn, CDU | 152 | 42,70 % |
| Müller, SPD | 134 | 37,64 % |
| Smielick, FDP | 47 | 13,20 % |
| Dr. Malborn, NPD | 5 | 1,40 % |
| Indruch, Deutschland | 18 | 5,06 % |

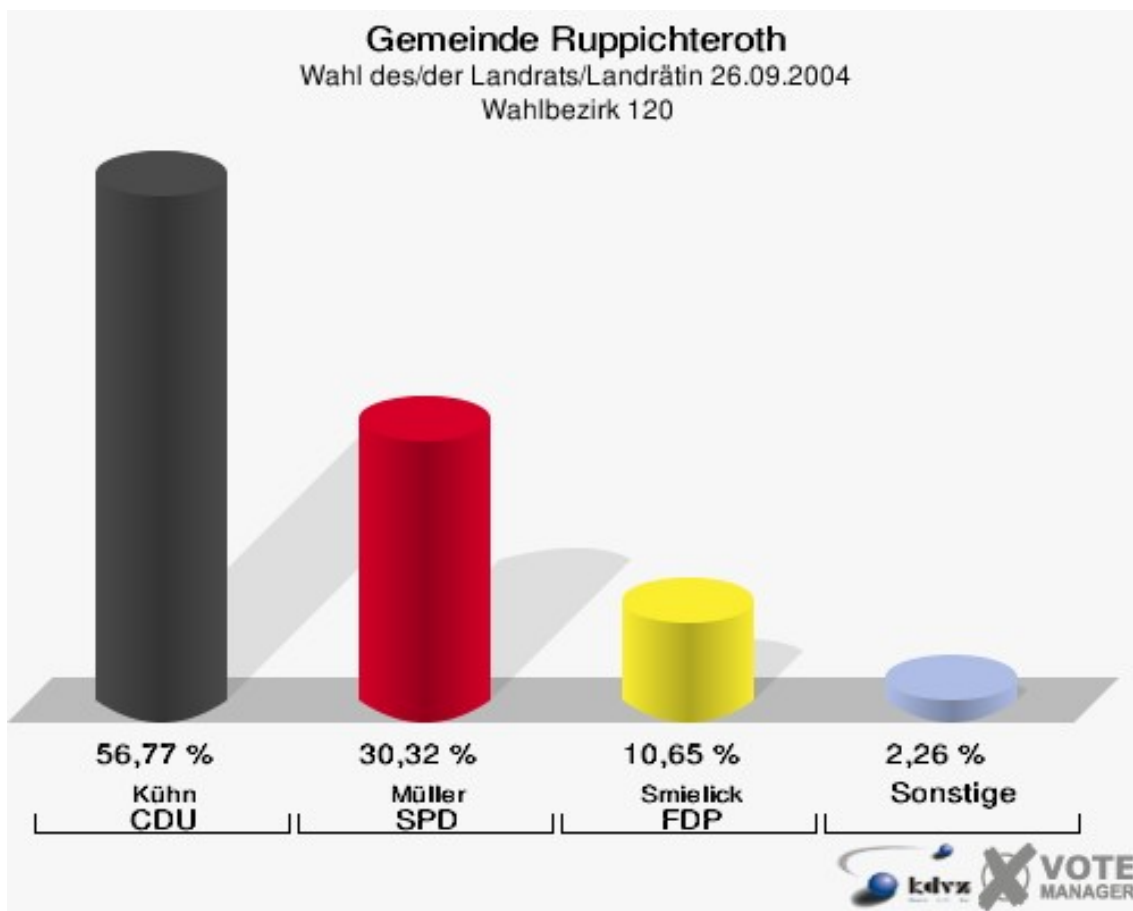


Gemeinde Ruppichteroth
Wahl des/der Landrats/Landrätin 26.09.2004
Wahlbeteiligung Wahlbezirk 110

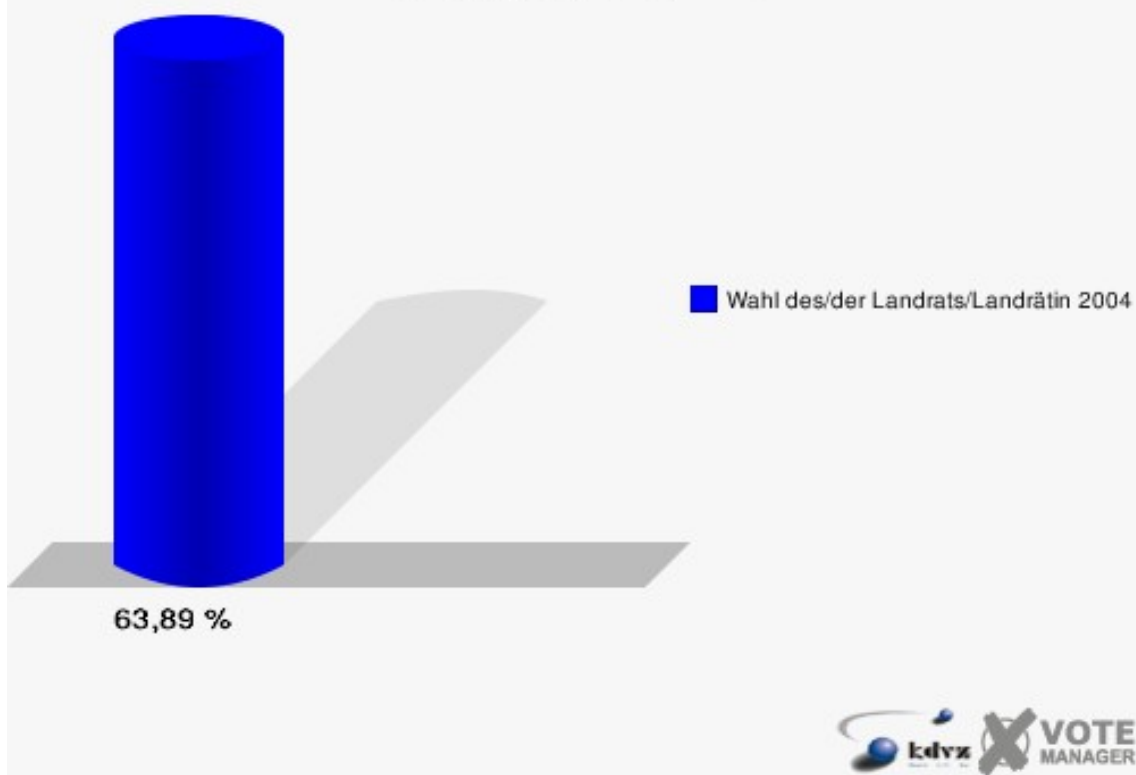


Wahlbezirk 120

| | Anzahl | Prozent |
|----------------------|--------|---------|
| Wahlberechtigte | 493 | |
| Wähler/innen | 315 | 63,89 % |
| ungültige Stimmen | 5 | 1,59 % |
| gültige Stimmen | 310 | 98,41 % |
| Kühn, CDU | 176 | 56,77 % |
| Müller, SPD | 94 | 30,32 % |
| Smielick, FDP | 33 | 10,65 % |
| Dr. Malborn, NPD | 5 | 1,61 % |
| Indruch, Deutschland | 2 | 0,65 % |

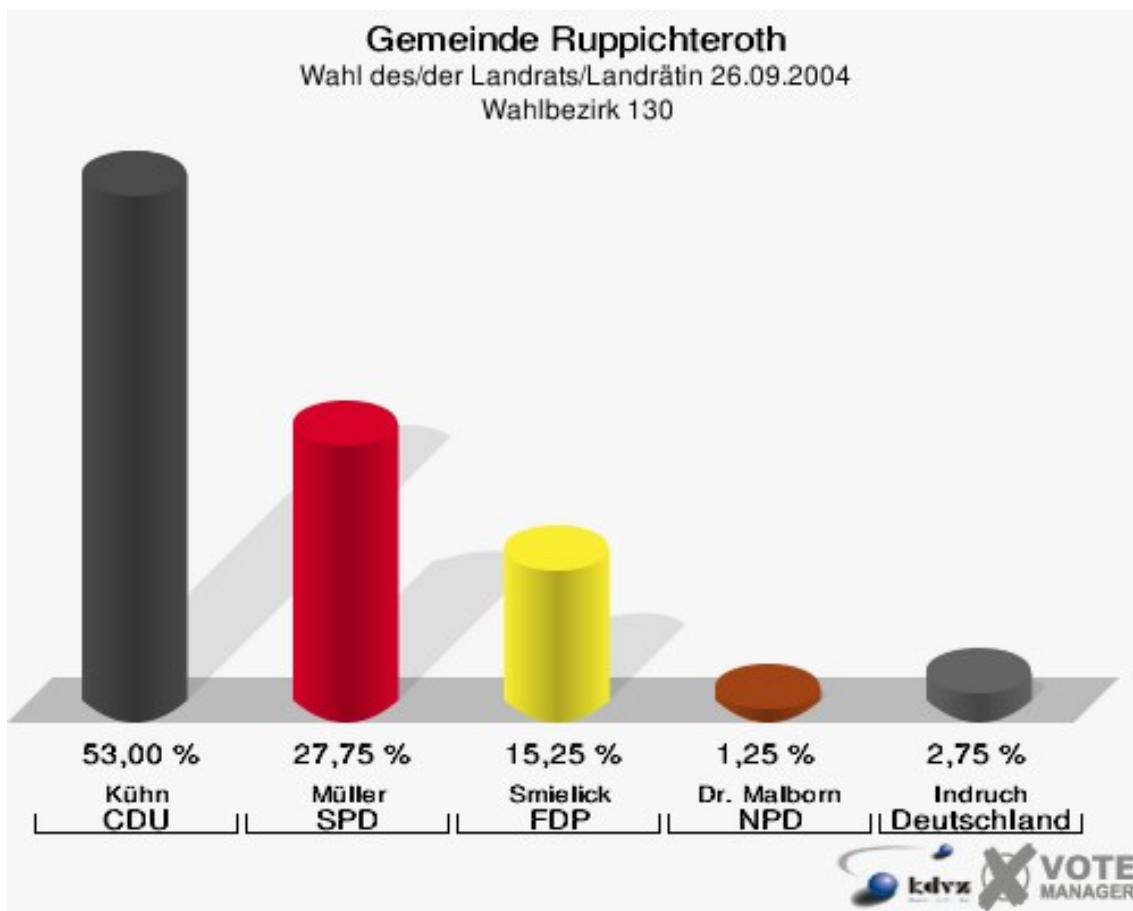


Gemeinde Ruppichteroth
Wahl des/der Landrats/Landrätin 26.09.2004
Wahlbeteiligung Wahlbezirk 120

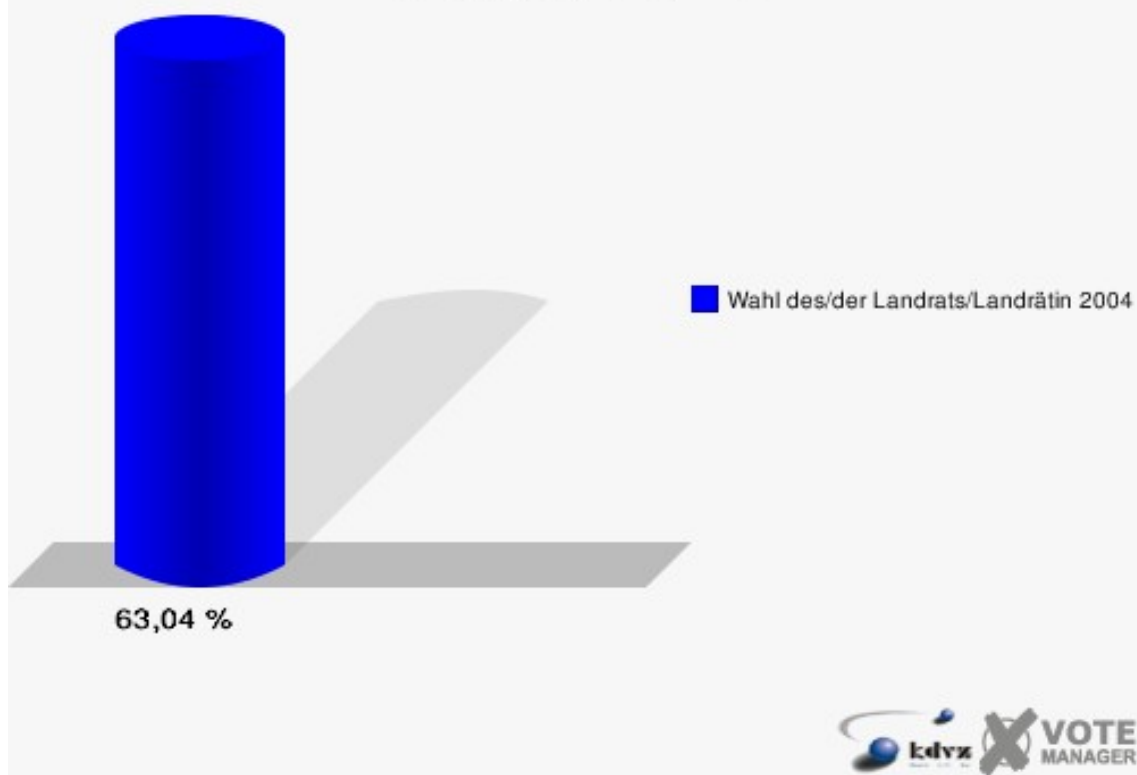


Wahlbezirk 130

| | Anzahl | Prozent |
|----------------------|--------|---------|
| Wahlberechtigte | 644 | |
| Wähler/innen | 406 | 63,04 % |
| ungültige Stimmen | 6 | 1,48 % |
| gültige Stimmen | 400 | 98,52 % |
| Kühn, CDU | 212 | 53,00 % |
| Müller, SPD | 111 | 27,75 % |
| Smielick, FDP | 61 | 15,25 % |
| Dr. Malborn, NPD | 5 | 1,25 % |
| Indruch, Deutschland | 11 | 2,75 % |

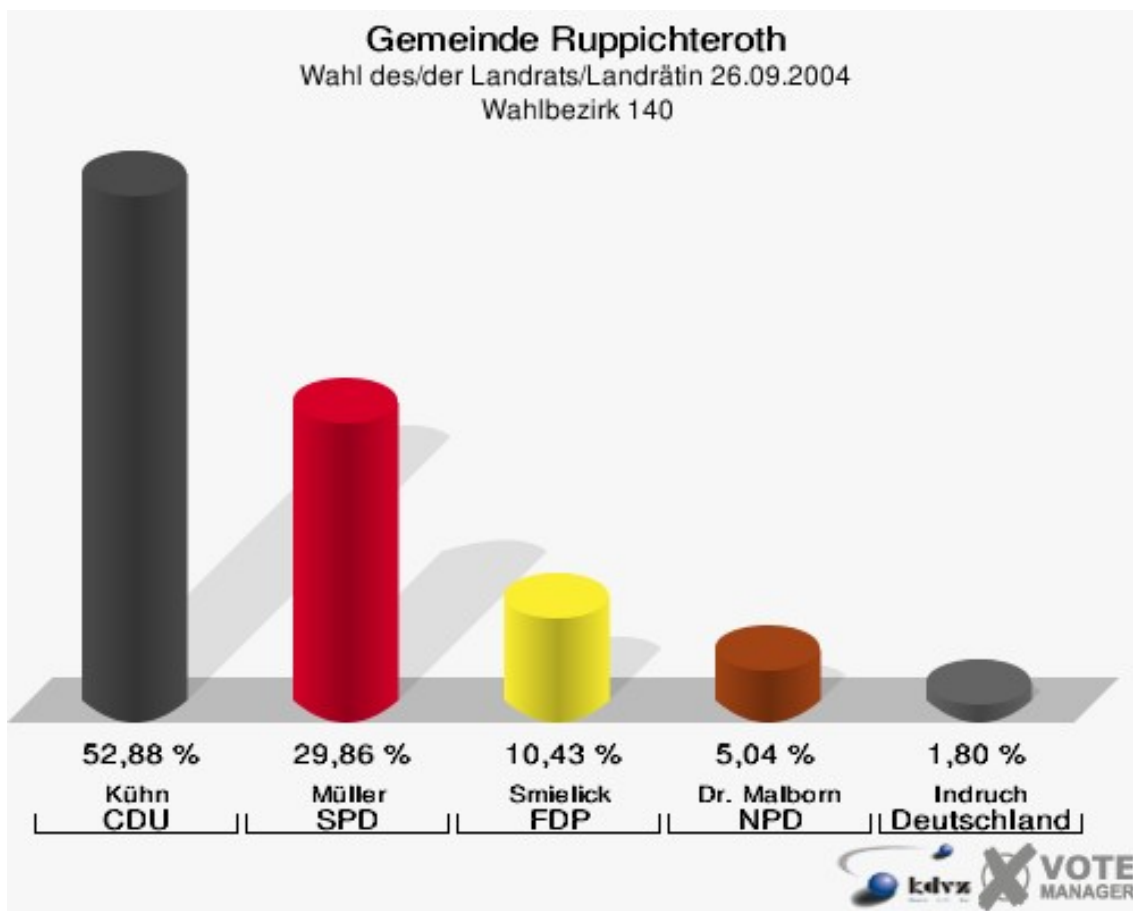


Gemeinde Ruppichteroth
Wahl des/der Landrats/Landrätin 26.09.2004
Wahlbeteiligung Wahlbezirk 130

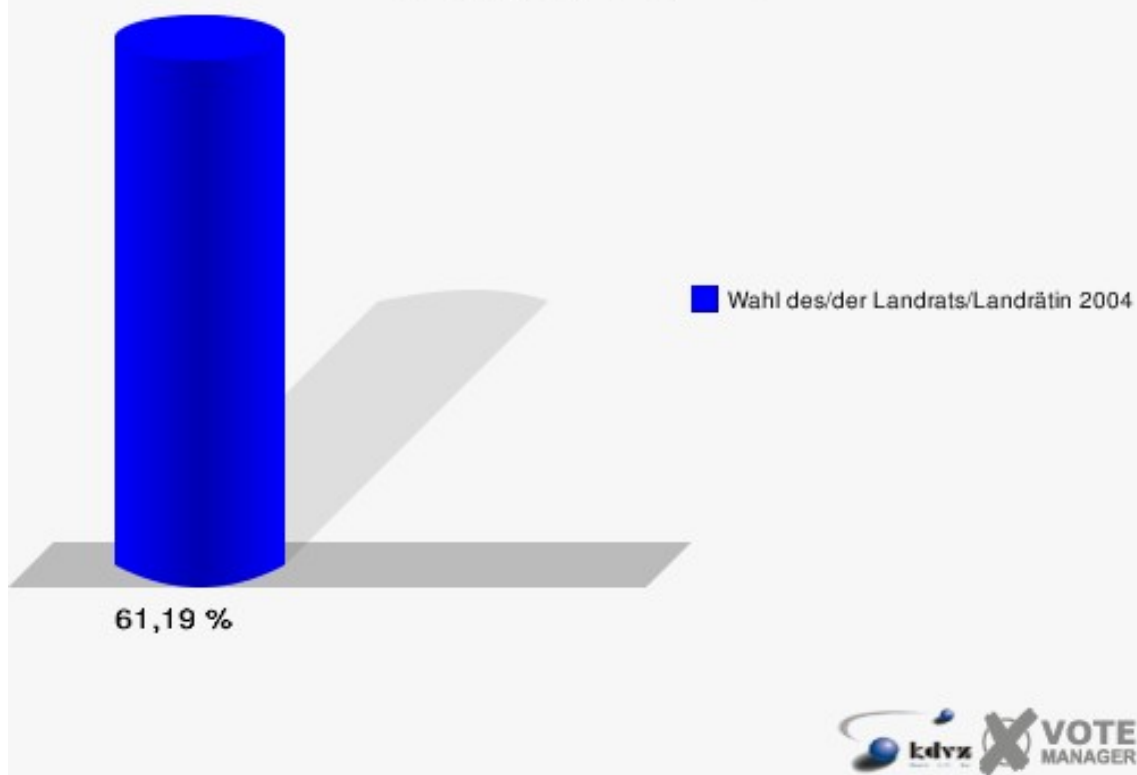


Wahlbezirk 140

| | Anzahl | Prozent |
|----------------------|--------|---------|
| Wahlberechtigte | 469 | |
| Wähler/innen | 287 | 61,19 % |
| ungültige Stimmen | 9 | 3,14 % |
| gültige Stimmen | 278 | 96,86 % |
| Kühn, CDU | 147 | 52,88 % |
| Müller, SPD | 83 | 29,86 % |
| Smielick, FDP | 29 | 10,43 % |
| Dr. Malborn, NPD | 14 | 5,04 % |
| Indruch, Deutschland | 5 | 1,80 % |

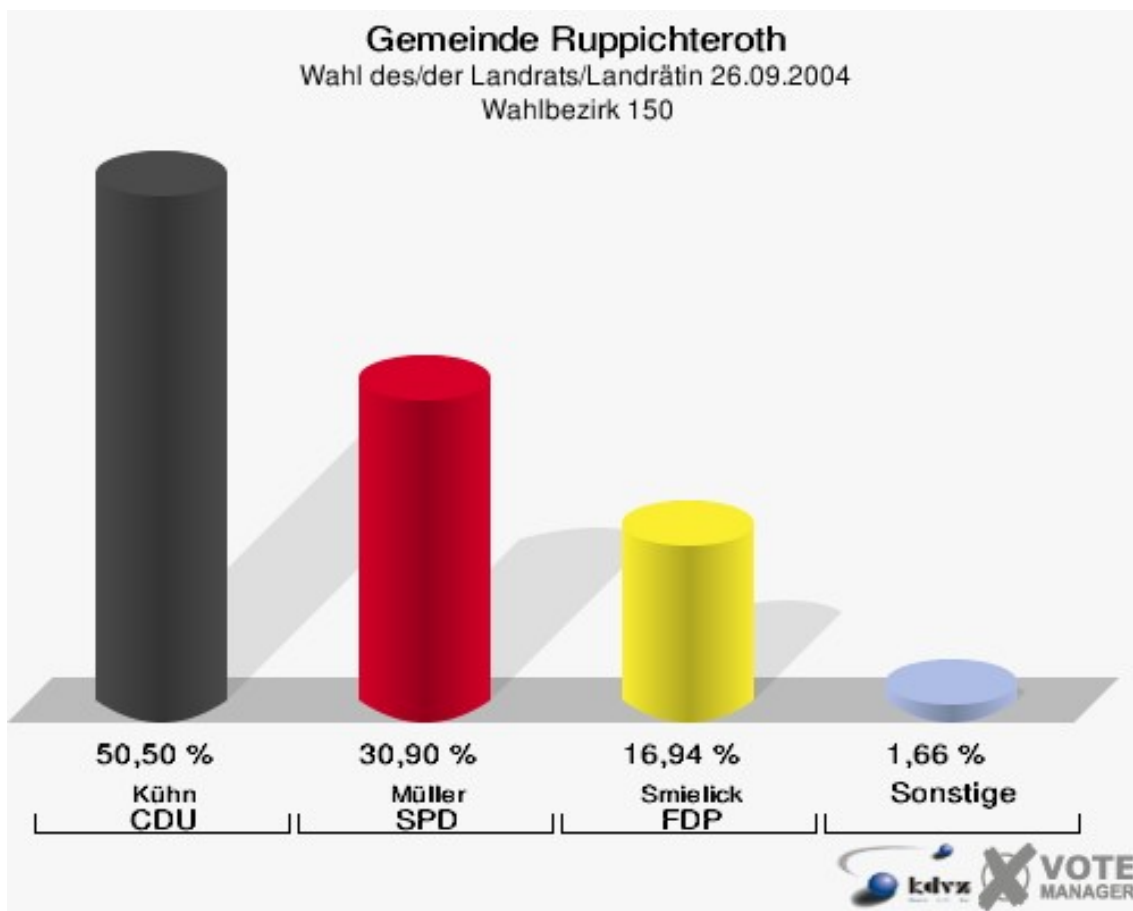


Gemeinde Ruppichteroth
Wahl des/der Landrats/Landrätin 26.09.2004
Wahlbeteiligung Wahlbezirk 140

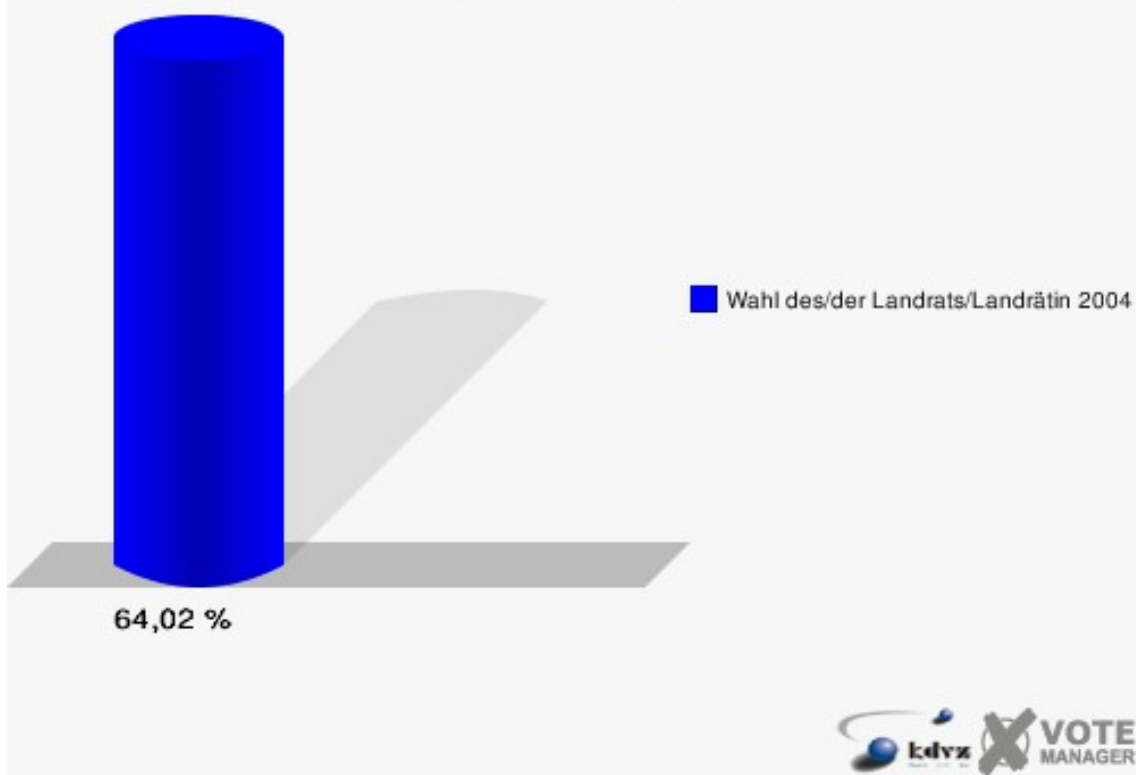


Wahlbezirk 150

| | Anzahl | Prozent |
|----------------------|--------|---------|
| Wahlberechtigte | 478 | |
| Wähler/innen | 306 | 64,02 % |
| ungültige Stimmen | 5 | 1,63 % |
| gültige Stimmen | 301 | 98,37 % |
| Kühn, CDU | 152 | 50,50 % |
| Müller, SPD | 93 | 30,90 % |
| Smielick, FDP | 51 | 16,94 % |
| Dr. Malborn, NPD | 1 | 0,33 % |
| Indruch, Deutschland | 4 | 1,33 % |



Gemeinde Ruppichteroth
Wahl des/der Landrats/Landrätin 26.09.2004
Wahlbeteiligung Wahlbezirk 150


















Übersicht Wahlbezirke

Gemeinde Ruppichteroth
Wahl des/der Landrats/Landrätin 26.09.2004
Zusammenstellung der Ergebnisse nach Wahlbezirken
















| Wahlbezirk | Wahlbe- rechtigte | Wähler | gültig | Kühn CDU | Müller SPD | Smielick FDP | Dr. Malborn NPD | Indruch Deutschland |
|-----------------------|----------------------|---------|---------|----------------|---------------|-----------------|--------------------|------------------------|
| Wahlbezirk 010 | 591 | 324 | 314 | 172 | 94 | 32 | 8 | 8 |
| | | 54,82 % | 96,91 % | 54,78 % | 29,94 % | 10,19 % | 2,55 % | 2,55 % |
| Wahlbezirk 020 | 562 | 339 | 325 | 179 | 87 | 46 | 6 | 7 |
| | | 60,32 % | 95,87 % | 55,08 % | 26,77 % | 14,15 % | 1,85 % | 2,15 % |
| Wahlbezirk 030 | 504 | 329 | 322 | 166 | 72 | 74 | 4 | 6 |
| | | 65,28 % | 97,87 % | 51,55 % | 22,36 % | 22,98 % | 1,24 % | 1,86 % |
| Wahlbezirk 040 | 449 | 289 | 285 | 221 | 30 | 28 | 5 | 1 |
| | | 64,37 % | 98,62 % | 77,54 % | 10,53 % | 9,82 % | 1,75 % | 0,35 % |
| Wahlbezirk 050 | 535 | 356 | 338 | 175 | 75 | 70 | 12 | 6 |
| | | 66,54 % | 94,94 % | 51,78 % | 22,19 % | 20,71 % | 3,55 % | 1,78 % |
| Wahlbezirk 060 | 430 | 234 | 232 | 132 | 56 | 40 | 2 | 2 |
| | | 54,42 % | 99,15 % | 56,90 % | 24,14 % | 17,24 % | 0,86 % | 0,86 % |
| Wahlbezirk 070 | 560 | 337 | 330 | 199 | 79 | 44 | 5 | 3 |
| | | 60,18 % | 97,92 % | 60,30 % | 23,94 % | 13,33 % | 1,52 % | 0,91 % |
| Wahlbezirk 080 | 650 | 402 | 385 | 240 | 88 | 30 | 15 | 12 |
| | | 61,85 % | 95,77 % | 62,34 % | 22,86 % | 7,79 % | 3,90 % | 3,12 % |
| Wahlbezirk 090 | 542 | 307 | 302 | 147 | 85 | 51 | 6 | 13 |
| | | 56,64 % | 98,37 % | 48,68 % | 28,15 % | 16,89 % | 1,99 % | 4,30 % |
| Wahlbezirk 100 | 549 | 317 | 308 | 170 | 61 | 59 | 7 | 11 |
| | | 57,74 % | 97,16 % | 55,19 % | 19,81 % | 19,16 % | 2,27 % | 3,57 % |
| Wahlbezirk 110 | 672 | 373 | 356 | 152 | 134 | 47 | 5 | 18 |
| | | 55,51 % | 95,44 % | 42,70 % | 37,64 % | 13,20 % | 1,40 % | 5,06 % |

| Wahlbezirk | Wahlbe- rechtigte | Wähler | gültig | Kühn CDU | Müller SPD | Smielick FDP | Dr. Malborn NPD | Indruch Deutschland |
|-------------------------------------|----------------------|---------|---------|----------------|---------------|-----------------|--------------------|------------------------|
| Wahlbezirk 120 | 493 | 315 | 310 | 176 | 94 | 33 | 5 | 2 |
| | | 63,89 % | 98,41 % | 56,77 % | 30,32 % | 10,65 % | 1,61 % | 0,65 % |
| Wahlbezirk 130 | 644 | 406 | 400 | 212 | 111 | 61 | 5 | 11 |
| | | 63,04 % | 98,52 % | 53,00 % | 27,75 % | 15,25 % | 1,25 % | 2,75 % |
| Wahlbezirk 140 | 469 | 287 | 278 | 147 | 83 | 29 | 14 | 5 |
| | | 61,19 % | 96,86 % | 52,88 % | 29,86 % | 10,43 % | 5,04 % | 1,80 % |
| Wahlbezirk 150 | 478 | 306 | 301 | 152 | 93 | 51 | 1 | 4 |
| | | 64,02 % | 98,37 % | 50,50 % | 30,90 % | 16,94 % | 0,33 % | 1,33 % |
| Gemeinde Ruppich- teroth | 8.128 | 4.921 | 4.786 | 2.640 | 1.242 | 695 | 100 | 109 |
| | | 60,54 % | 97,26 % | 55,16 % | 25,95 % | 14,52 % | 2,09 % | 2,28 % |
















Gemeinde Ruppichteroth
Wahl des/der Landrats/Landrätin 26.09.2004
Kühn, CDU, Ergebnis
Wahlbezirk-Übersicht

| | | |
|----------------|---------|------------------------------------------------------------------------------------|
| Wahlbezirk 040 | 77,54 % |  |
| Wahlbezirk 080 | 62,34 % |  |
| Wahlbezirk 070 | 60,30 % |  |
| Wahlbezirk 060 | 56,90 % |  |
| Wahlbezirk 120 | 56,77 % |  |
| Wahlbezirk 100 | 55,19 % |  |
| Wahlbezirk 020 | 55,08 % |  |
| Wahlbezirk 010 | 54,78 % |  |
| Wahlbezirk 130 | 53,00 % |  |
| Wahlbezirk 140 | 52,88 % |  |
| Wahlbezirk 050 | 51,78 % |  |
| Wahlbezirk 030 | 51,55 % |  |
| Wahlbezirk 150 | 50,50 % |  |
| Wahlbezirk 090 | 48,68 % |  |
| Wahlbezirk 110 | 42,70 % |  |
















Gemeinde Ruppichteroth
Wahl des/der Landrats/Landrätin 26.09.2004
Müller, SPD, Ergebnis
Wahlbezirk-Übersicht

| | | |
|----------------|---------|--------------------------------------------------------------------------------------|
| Wahlbezirk 110 | 37,64 % |  |
| Wahlbezirk 150 | 30,90 % |  |
| Wahlbezirk 120 | 30,32 % |  |
| Wahlbezirk 010 | 29,94 % |  |
| Wahlbezirk 140 | 29,86 % |  |
| Wahlbezirk 090 | 28,15 % |  |
| Wahlbezirk 130 | 27,75 % |  |
| Wahlbezirk 020 | 26,77 % |  |
| Wahlbezirk 060 | 24,14 % |  |
| Wahlbezirk 070 | 23,94 % |  |
| Wahlbezirk 080 | 22,86 % |  |
| Wahlbezirk 030 | 22,36 % |  |
| Wahlbezirk 050 | 22,19 % |  |
| Wahlbezirk 100 | 19,81 % |  |
| Wahlbezirk 040 | 10,53 % |  |

Gemeinde Ruppichteroth
Wahl des/der Landrats/Landrätin 26.09.2004
Smielick, FDP, Ergebnis
Wahlbezirk-Übersicht

| | | |
|----------------|---------|-----------------------------------------------------------------------------------|
| Wahlbezirk 030 | 22,98 % |  |
| Wahlbezirk 050 | 20,71 % |  |
| Wahlbezirk 100 | 19,16 % |  |
| Wahlbezirk 060 | 17,24 % |  |
| Wahlbezirk 150 | 16,94 % |  |
| Wahlbezirk 090 | 16,89 % |  |
| Wahlbezirk 130 | 15,25 % |  |
| Wahlbezirk 020 | 14,15 % |  |
| Wahlbezirk 070 | 13,33 % |  |
| Wahlbezirk 110 | 13,20 % |  |
| Wahlbezirk 120 | 10,65 % |  |
| Wahlbezirk 140 | 10,43 % |  |
| Wahlbezirk 010 | 10,19 % |  |
| Wahlbezirk 040 | 9,82 % |  |
| Wahlbezirk 080 | 7,79 % |  |

Gemeinde Ruppichteroth
Wahl des/der Landrats/Landrätin 26.09.2004
Dr. Malborn, NPD, Ergebnis
Wahlbezirk-Übersicht

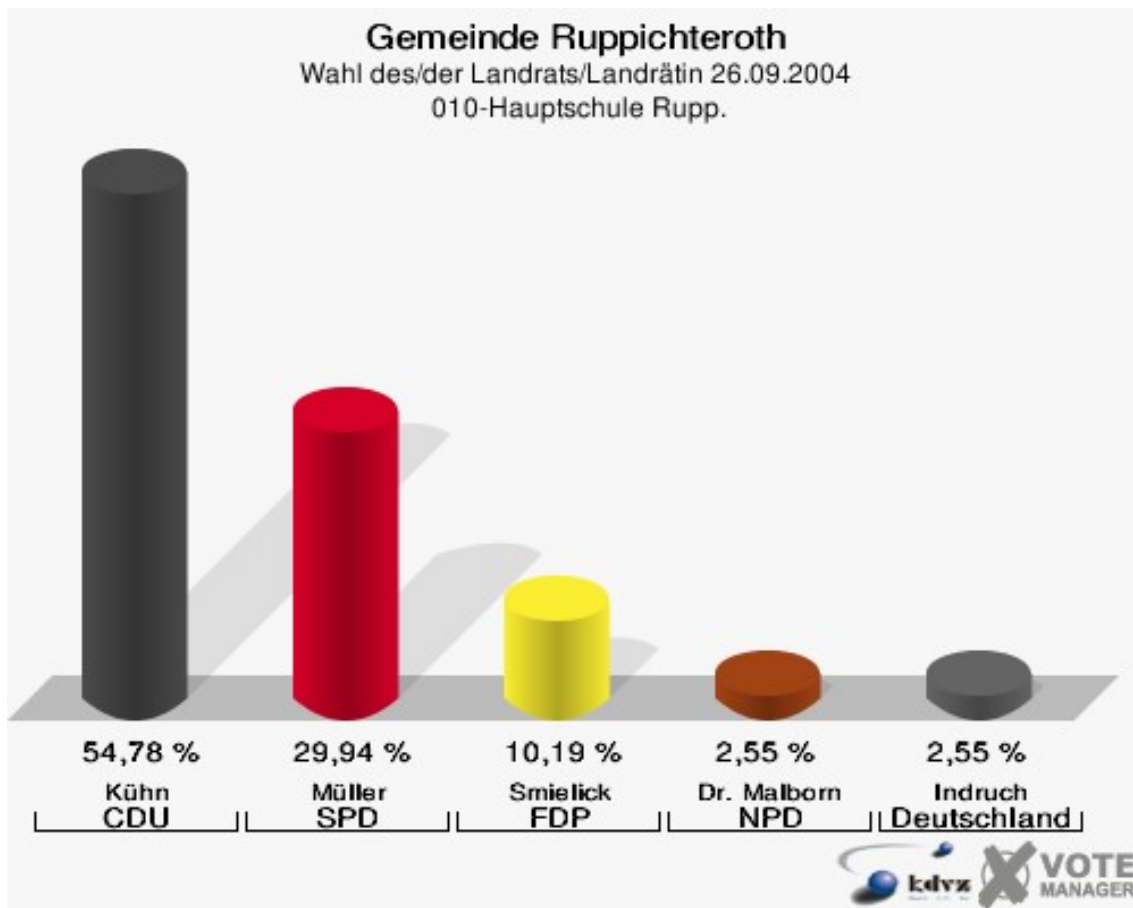
| | | |
|----------------|--------|-------------------------------------------------------------------------------------|
| Wahlbezirk 140 | 5,04 % |  |
| Wahlbezirk 080 | 3,90 % |  |
| Wahlbezirk 050 | 3,55 % |  |
| Wahlbezirk 010 | 2,55 % |  |
| Wahlbezirk 100 | 2,27 % |  |
| Wahlbezirk 090 | 1,99 % |  |
| Wahlbezirk 020 | 1,85 % |  |
| Wahlbezirk 040 | 1,75 % |  |
| Wahlbezirk 120 | 1,61 % |  |
| Wahlbezirk 070 | 1,52 % |  |
| Wahlbezirk 110 | 1,40 % |  |
| Wahlbezirk 130 | 1,25 % |  |
| Wahlbezirk 030 | 1,24 % |  |
| Wahlbezirk 060 | 0,86 % |  |
| Wahlbezirk 150 | 0,33 % |  |

Gemeinde Ruppichteroth
Wahl des/der Landrats/Landrätin 26.09.2004
Indruch, Deutschland, Ergebnis
Wahlbezirk-Übersicht

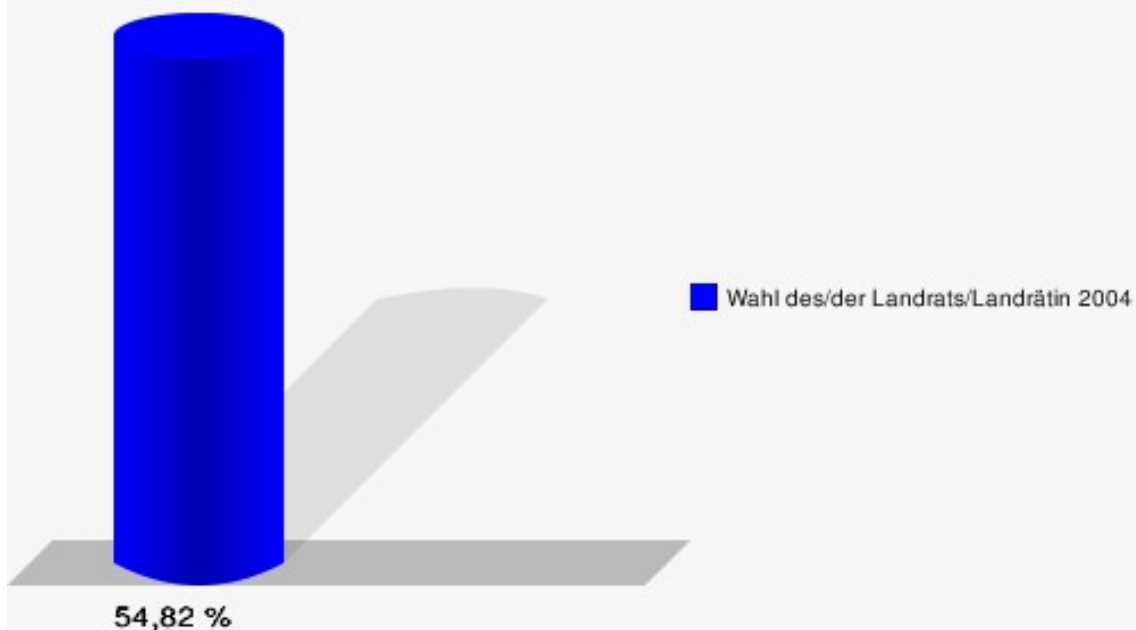
| | | |
|----------------|--------|---|
| Wahlbezirk 110 | 5,06 % | ■ |
| Wahlbezirk 090 | 4,30 % | ■ |
| Wahlbezirk 100 | 3,57 % | ■ |
| Wahlbezirk 080 | 3,12 % | ■ |
| Wahlbezirk 130 | 2,75 % | ■ |
| Wahlbezirk 010 | 2,55 % | ■ |
| Wahlbezirk 020 | 2,15 % | ■ |
| Wahlbezirk 030 | 1,86 % | ■ |
| Wahlbezirk 140 | 1,80 % | ■ |
| Wahlbezirk 050 | 1,78 % | ■ |
| Wahlbezirk 150 | 1,33 % | ■ |
| Wahlbezirk 070 | 0,91 % | ■ |
| Wahlbezirk 060 | 0,86 % | ■ |
| Wahlbezirk 120 | 0,65 % | ■ |
| Wahlbezirk 040 | 0,35 % | ■ |

Stimmbezirke
010-Hauptschule Rupp.

| | Anzahl | Prozent |
|----------------------|--------|---------|
| Wahlberechtigte | 591 | |
| Wähler/innen | 324 | 54,82 % |
| ungültige Stimmen | 10 | 3,09 % |
| gültige Stimmen | 314 | 96,91 % |
| Kühn, CDU | 172 | 54,78 % |
| Müller, SPD | 94 | 29,94 % |
| Smielick, FDP | 32 | 10,19 % |
| Dr. Malborn, NPD | 8 | 2,55 % |
| Indruch, Deutschland | 8 | 2,55 % |

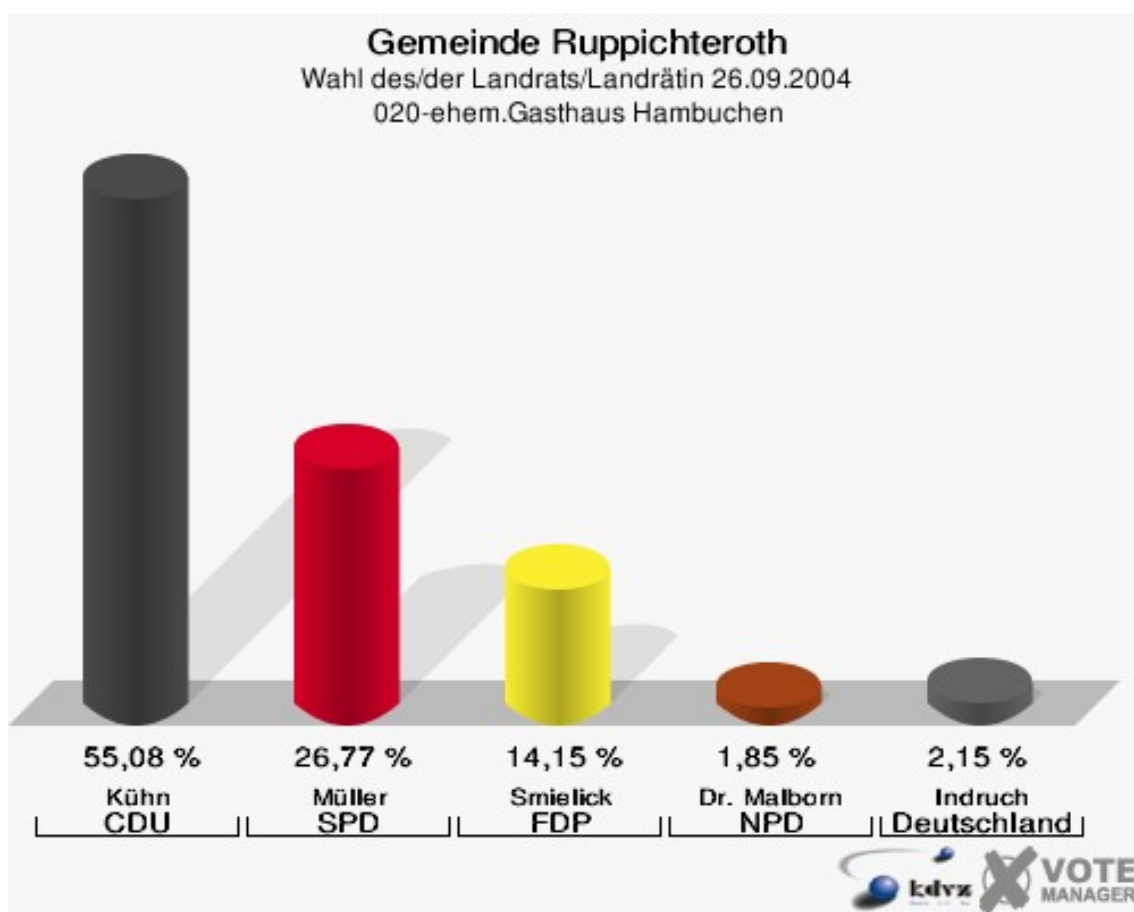


Gemeinde Ruppichteroth
Wahl des/der Landrats/Landrätin 26.09.2004
Wahlbeteiligung 010-Hauptschule Rupp.

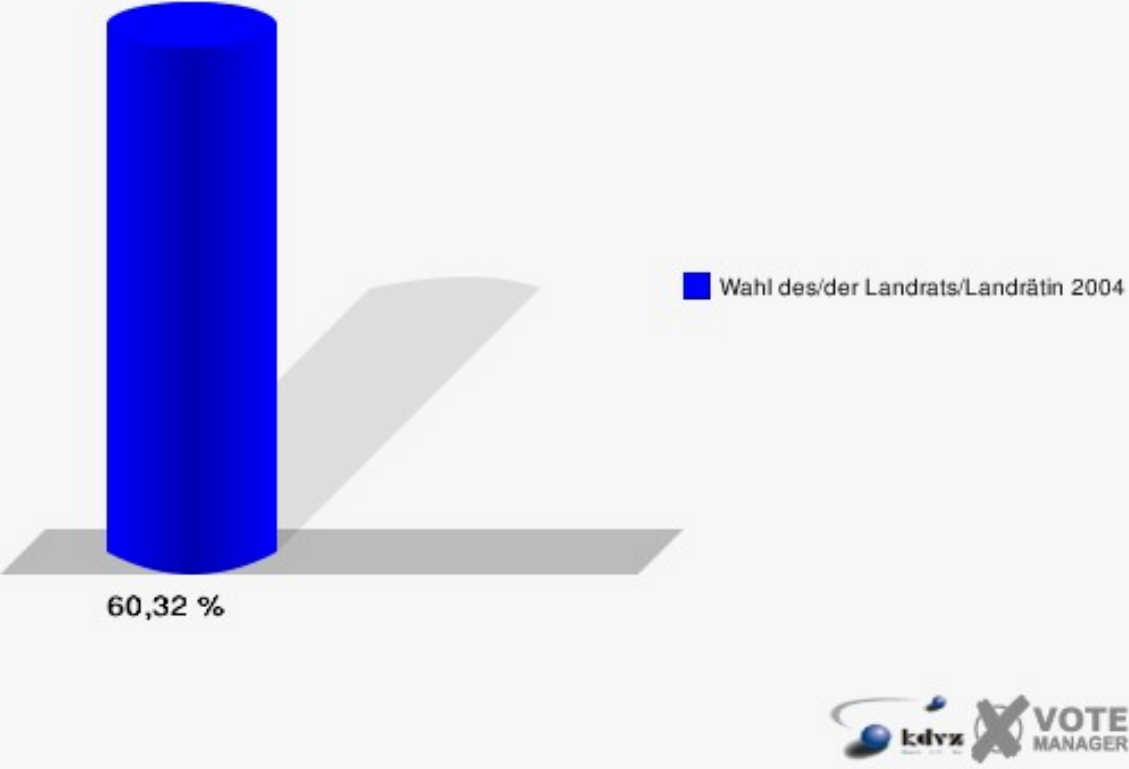


020-ehem.Gasthaus Hambuchen

| | Anzahl | Prozent |
|----------------------|--------|---------|
| Wahlberechtigte | 562 | |
| Wähler/innen | 339 | 60,32 % |
| ungültige Stimmen | 14 | 4,13 % |
| gültige Stimmen | 325 | 95,87 % |
| Kühn, CDU | 179 | 55,08 % |
| Müller, SPD | 87 | 26,77 % |
| Smielick, FDP | 46 | 14,15 % |
| Dr. Malborn, NPD | 6 | 1,85 % |
| Indruch, Deutschland | 7 | 2,15 % |

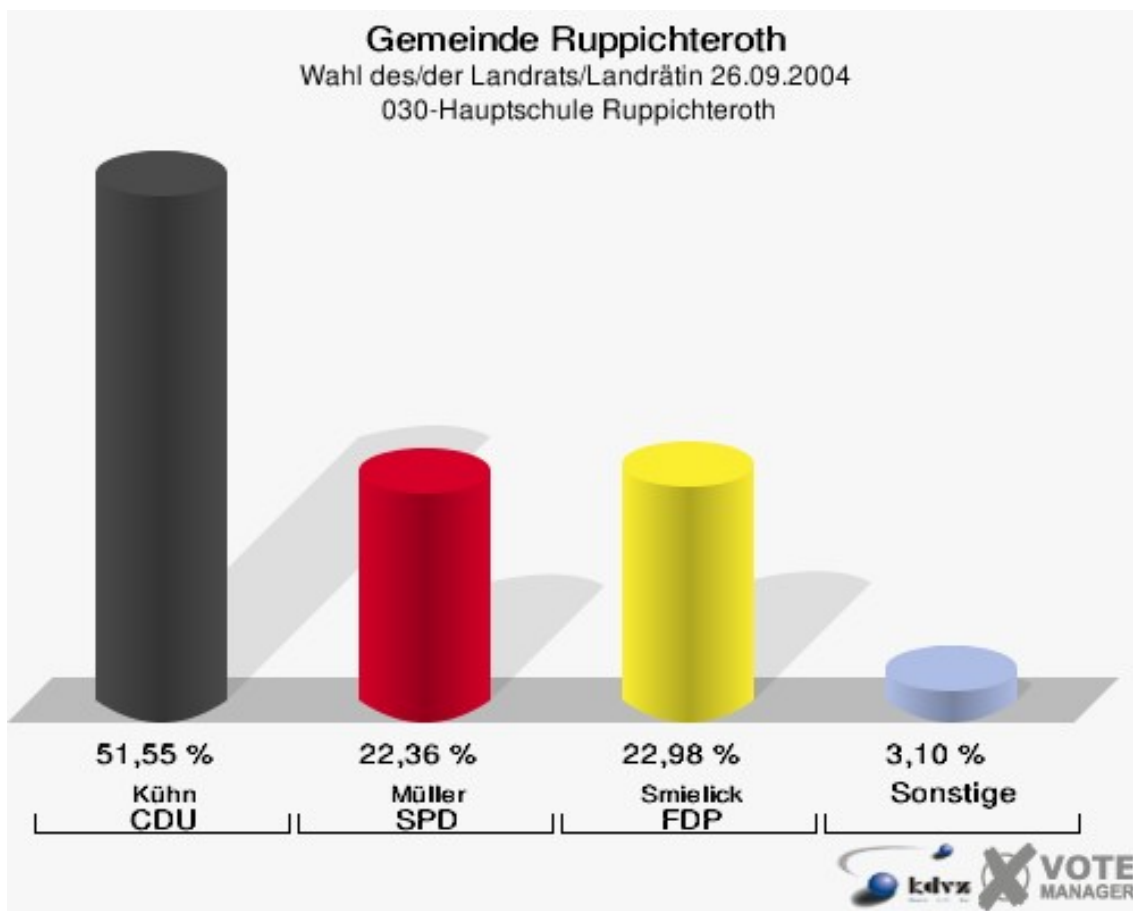


Gemeinde Ruppichteroth
Wahl des/der Landrats/Landrätin 26.09.2004
Wahlbeteiligung 020-ehem.Gasthaus Hambuchen

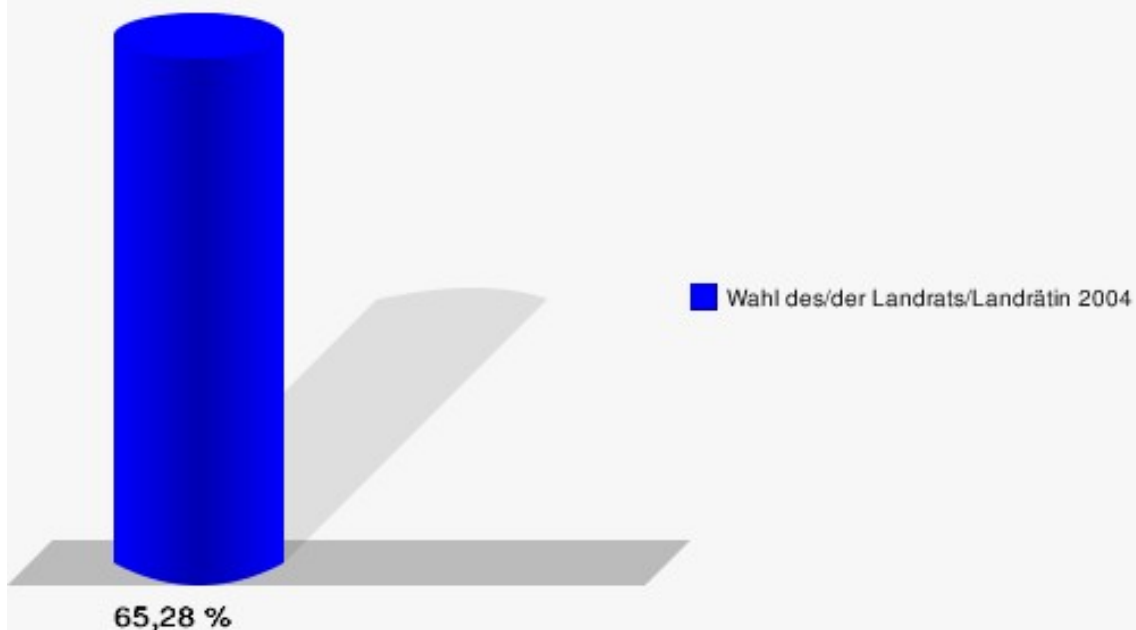


030-Hauptschule Ruppichteroth

| | Anzahl | Prozent |
|----------------------|--------|---------|
| Wahlberechtigte | 504 | |
| Wähler/innen | 329 | 65,28 % |
| ungültige Stimmen | 7 | 2,13 % |
| gültige Stimmen | 322 | 97,87 % |
| Kühn, CDU | 166 | 51,55 % |
| Müller, SPD | 72 | 22,36 % |
| Smielick, FDP | 74 | 22,98 % |
| Dr. Malborn, NPD | 4 | 1,24 % |
| Indruch, Deutschland | 6 | 1,86 % |

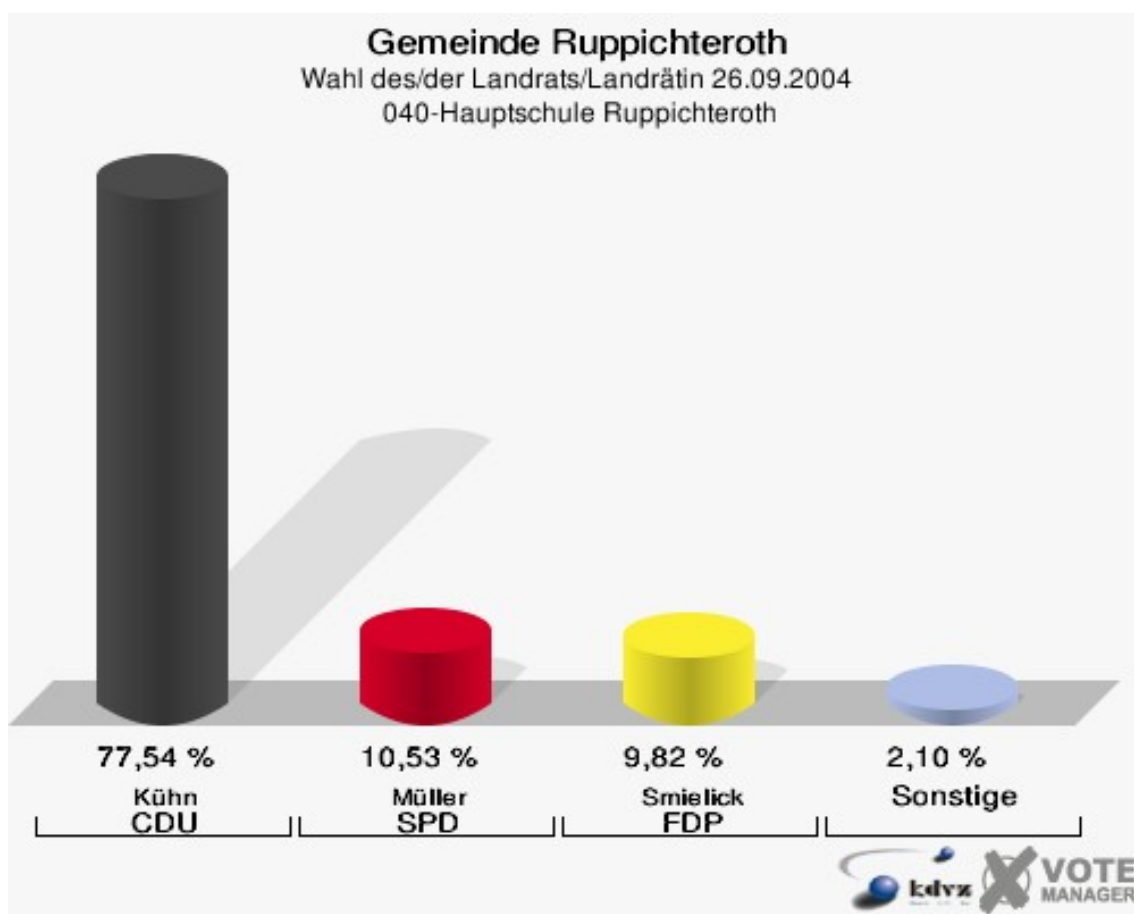


Gemeinde Ruppichteroth
Wahl des/der Landrats/Landrätin 26.09.2004
Wahlbeteiligung 030-Hauptschule Ruppichteroth

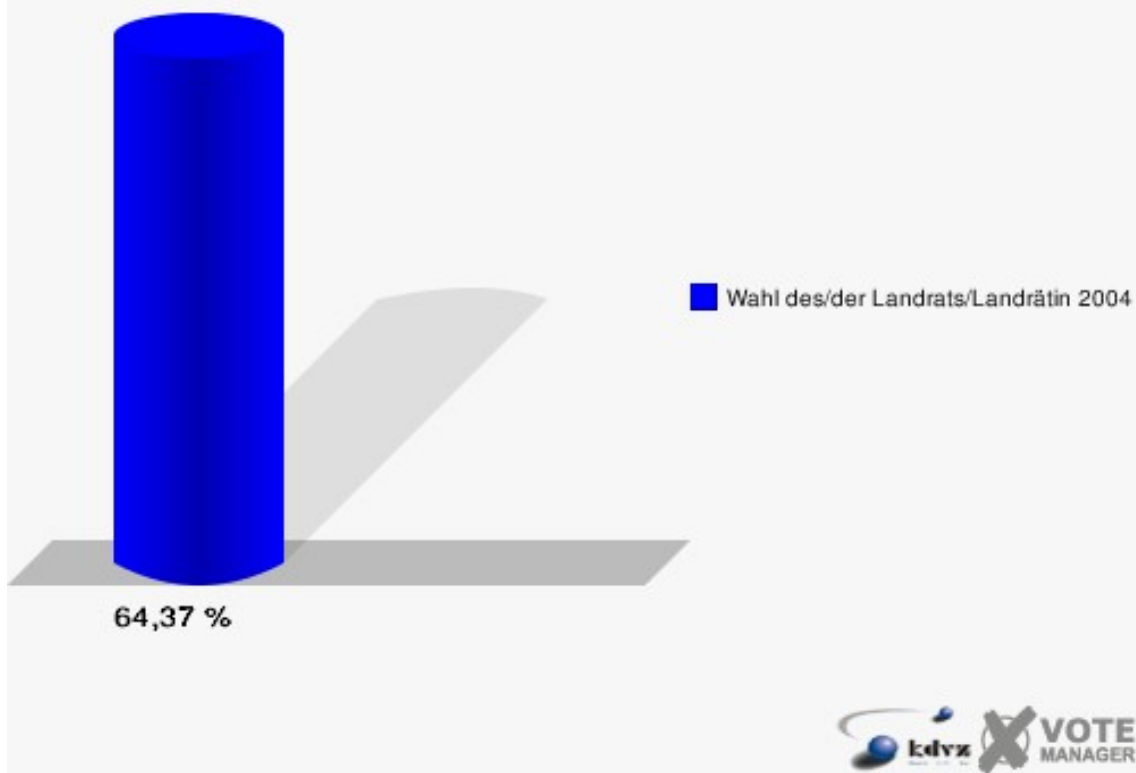


040-Hauptschule Ruppichteroth

| | Anzahl | Prozent |
|----------------------|--------|---------|
| Wahlberechtigte | 449 | |
| Wähler/innen | 289 | 64,37 % |
| ungültige Stimmen | 4 | 1,38 % |
| gültige Stimmen | 285 | 98,62 % |
| Kühn, CDU | 221 | 77,54 % |
| Müller, SPD | 30 | 10,53 % |
| Smielick, FDP | 28 | 9,82 % |
| Dr. Malborn, NPD | 5 | 1,75 % |
| Indruch, Deutschland | 1 | 0,35 % |

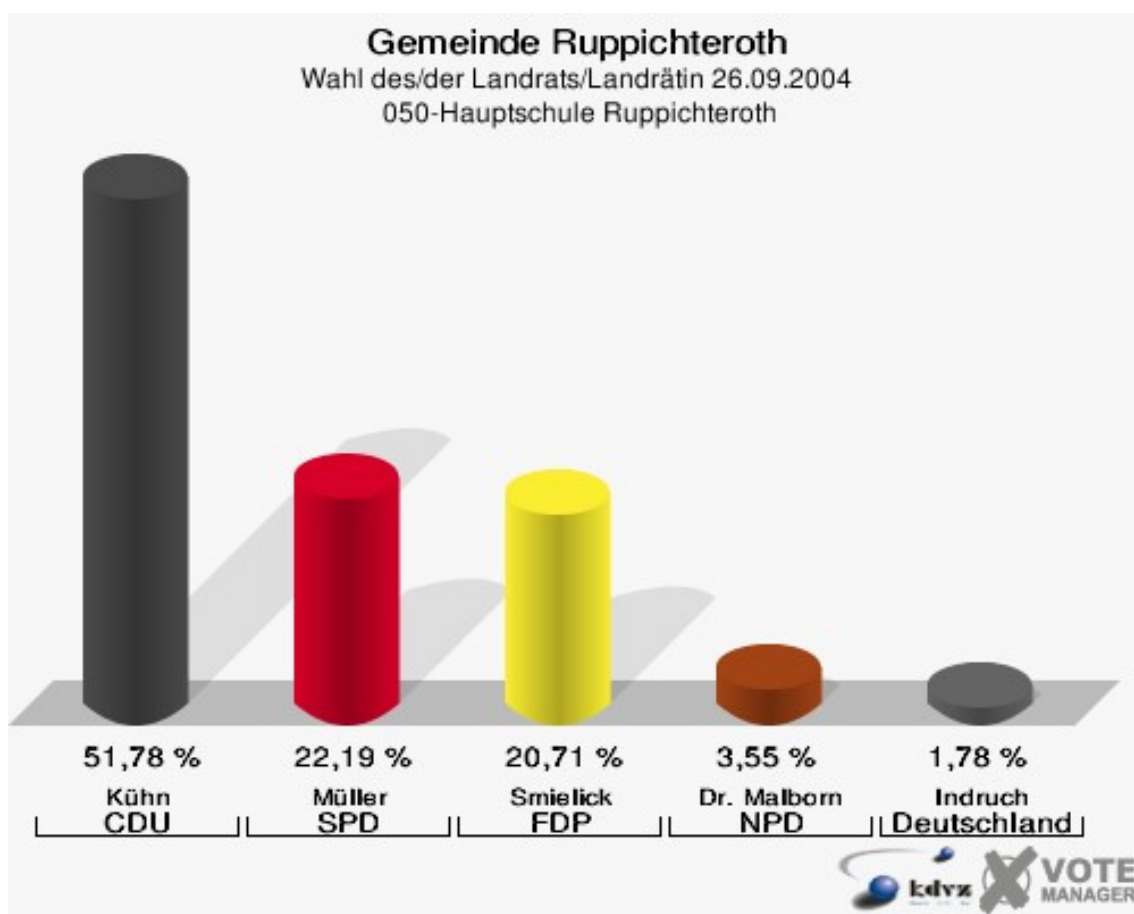


Gemeinde Ruppichteroth
Wahl des/der Landrats/Landrätin 26.09.2004
Wahlbeteiligung 040-Hauptschule Ruppichteroth

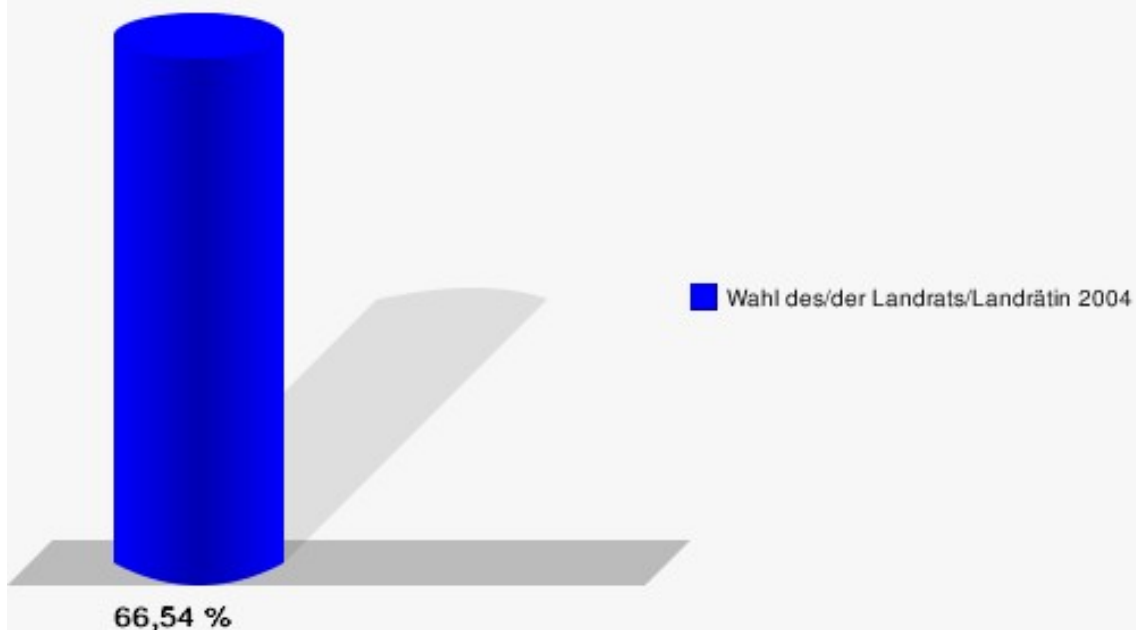


050-Hauptschule Ruppichteroth

| | Anzahl | Prozent |
|----------------------|--------|---------|
| Wahlberechtigte | 535 | |
| Wähler/innen | 356 | 66,54 % |
| ungültige Stimmen | 18 | 5,06 % |
| gültige Stimmen | 338 | 94,94 % |
| Kühn, CDU | 175 | 51,78 % |
| Müller, SPD | 75 | 22,19 % |
| Smielick, FDP | 70 | 20,71 % |
| Dr. Malborn, NPD | 12 | 3,55 % |
| Indruch, Deutschland | 6 | 1,78 % |

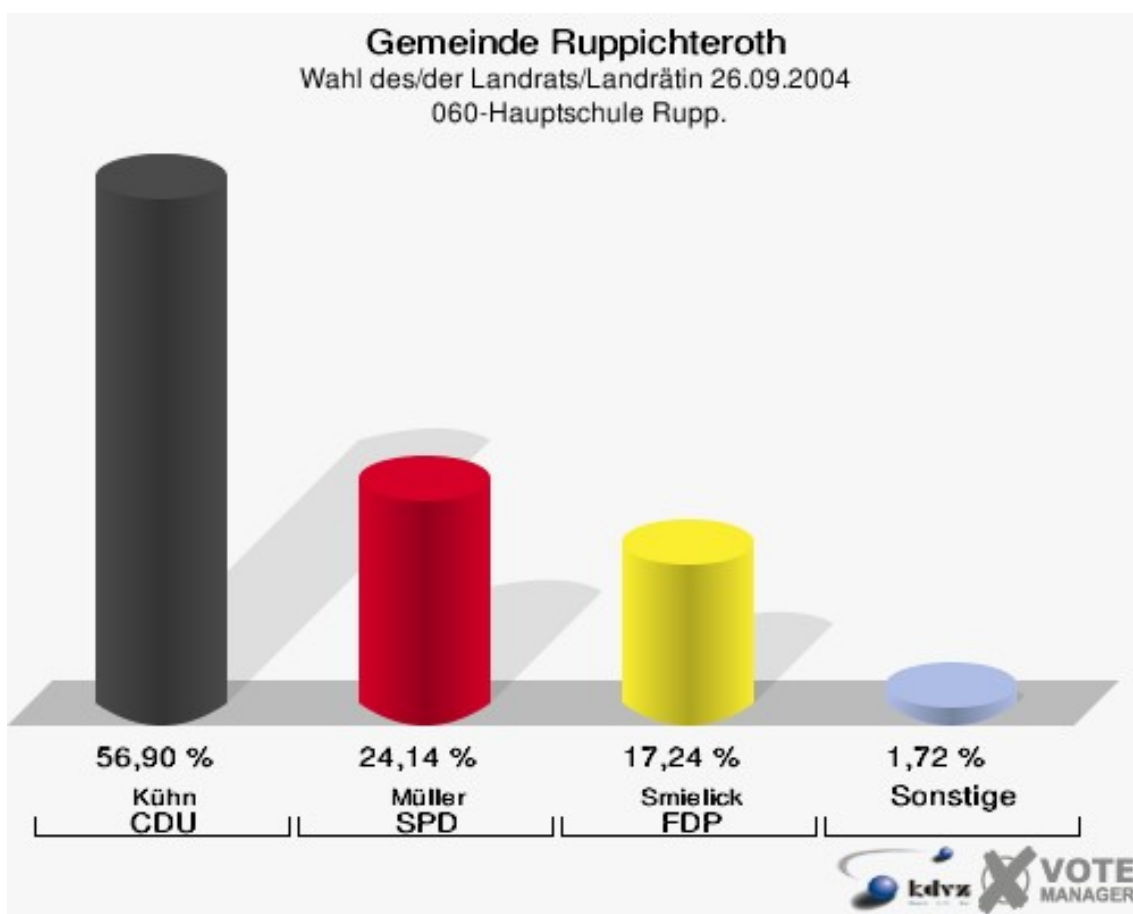


Gemeinde Ruppichteroth
Wahl des/der Landrats/Landrätin 26.09.2004
Wahlbeteiligung 050-Hauptschule Ruppichteroth

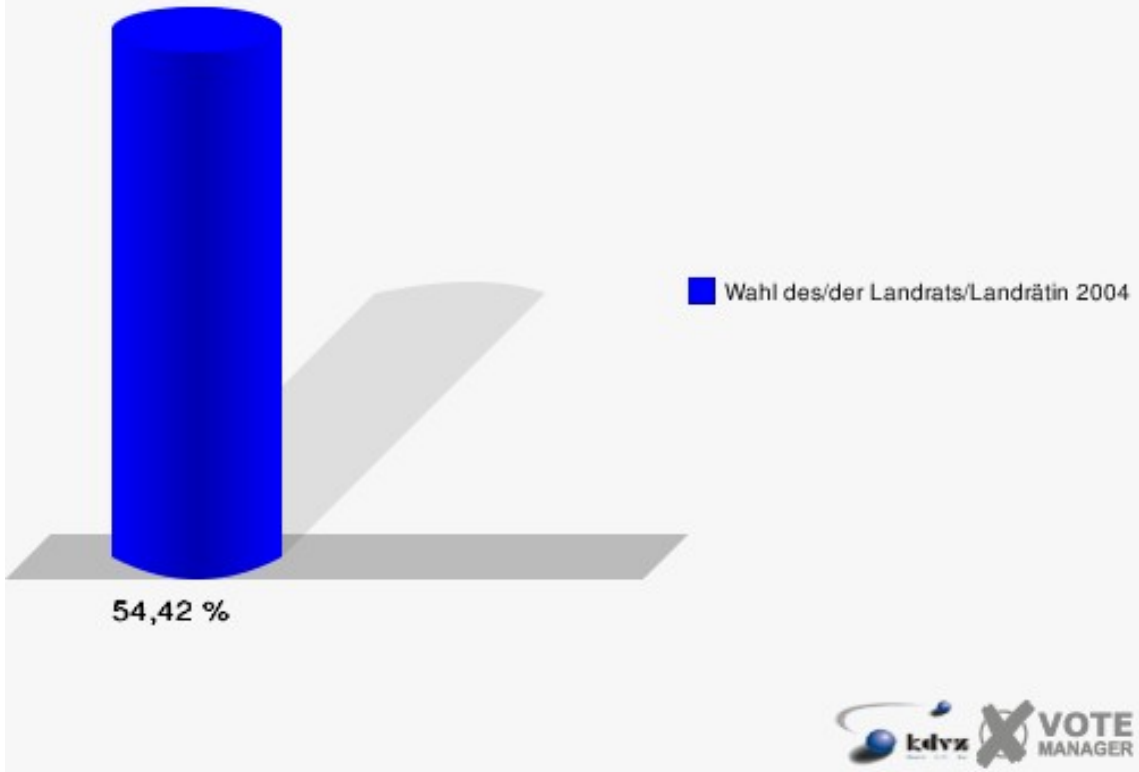


060-Hauptschule Rupp.

| | Anzahl | Prozent |
|----------------------|--------|---------|
| Wahlberechtigte | 430 | |
| Wähler/innen | 234 | 54,42 % |
| ungültige Stimmen | 2 | 0,85 % |
| gültige Stimmen | 232 | 99,15 % |
| Kühn, CDU | 132 | 56,90 % |
| Müller, SPD | 56 | 24,14 % |
| Smielick, FDP | 40 | 17,24 % |
| Dr. Malborn, NPD | 2 | 0,86 % |
| Indruch, Deutschland | 2 | 0,86 % |

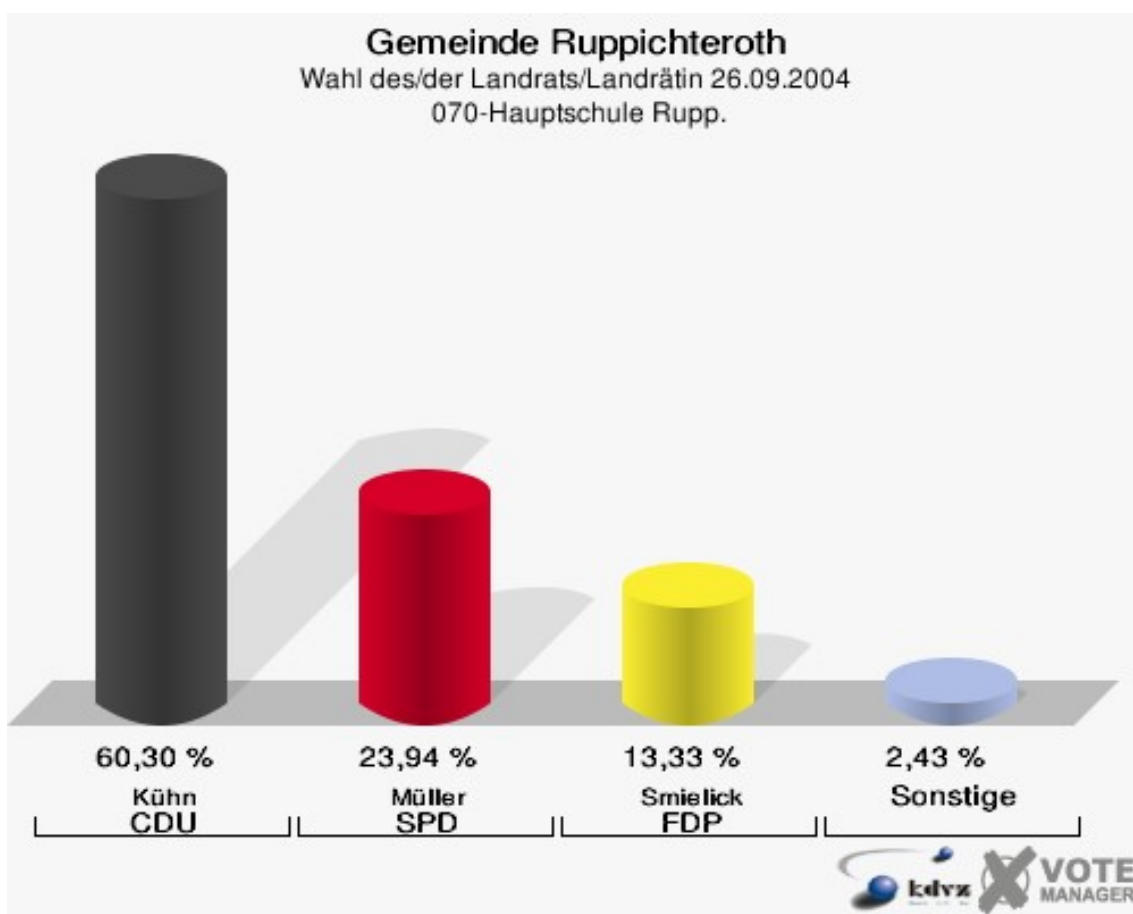


Gemeinde Ruppichteroth
Wahl des/der Landrats/Landrätin 26.09.2004
Wahlbeteiligung 060-Hauptschule Rupp.

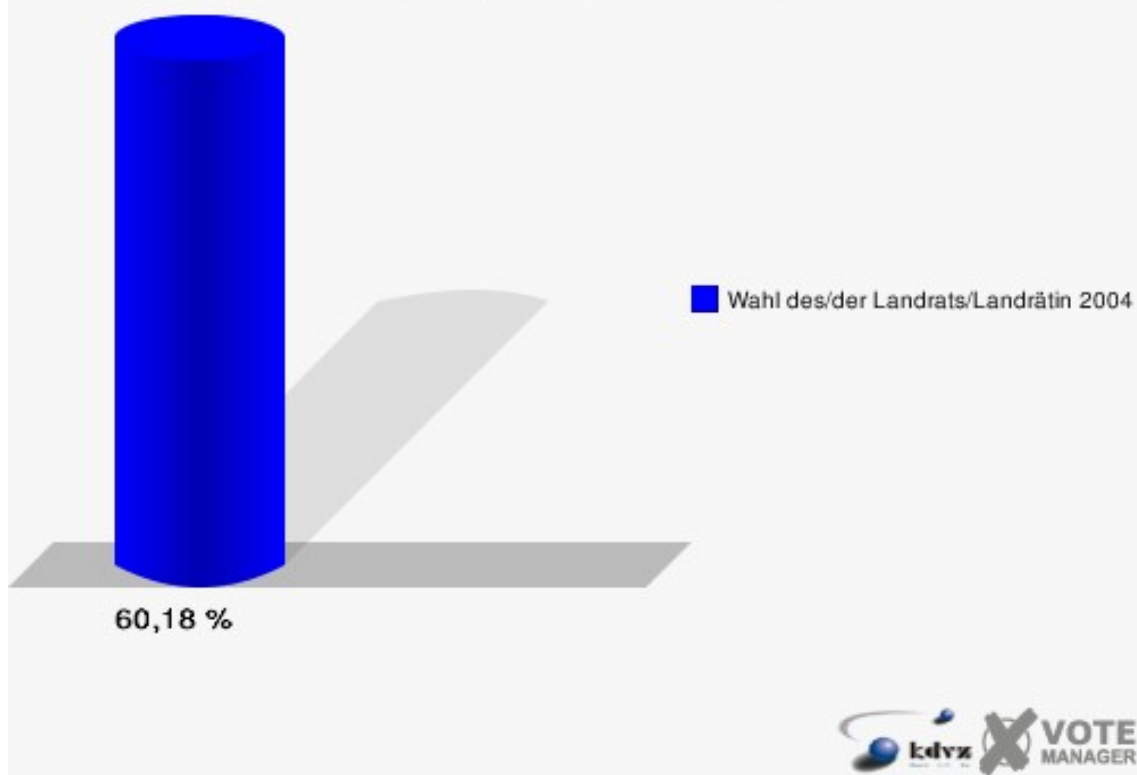


070-Hauptschule Rupp.

| | Anzahl | Prozent |
|----------------------|--------|---------|
| Wahlberechtigte | 560 | |
| Wähler/innen | 337 | 60,18 % |
| ungültige Stimmen | 7 | 2,08 % |
| gültige Stimmen | 330 | 97,92 % |
| Kühn, CDU | 199 | 60,30 % |
| Müller, SPD | 79 | 23,94 % |
| Smielick, FDP | 44 | 13,33 % |
| Dr. Malborn, NPD | 5 | 1,52 % |
| Indruch, Deutschland | 3 | 0,91 % |

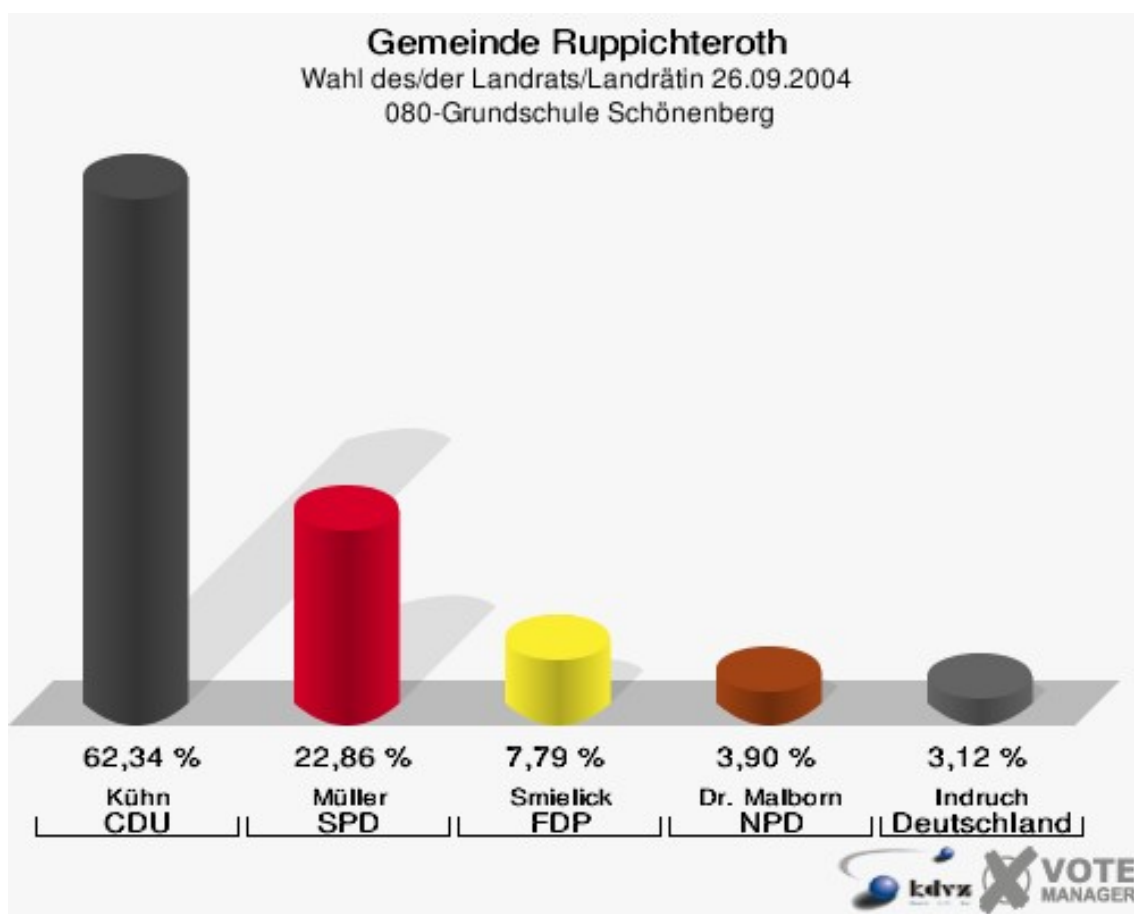


Gemeinde Ruppichteroth
Wahl des/der Landrats/Landrätin 26.09.2004
Wahlbeteiligung 070-Hauptschule Rupp.

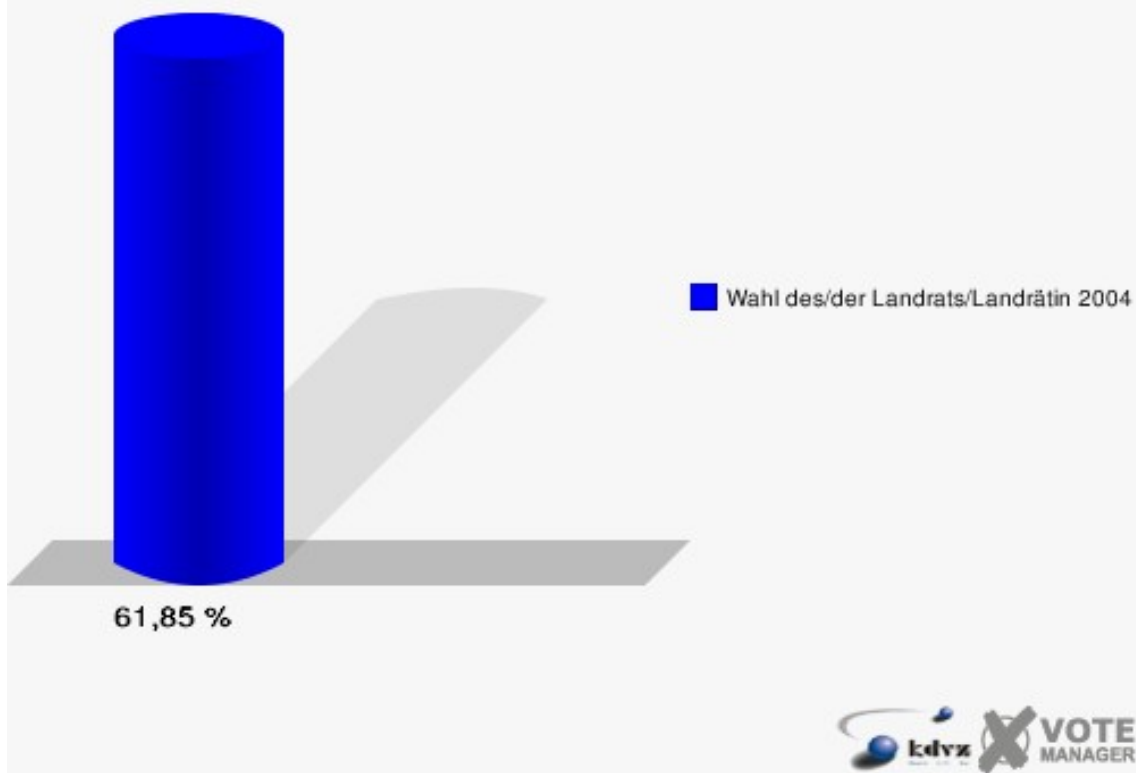


080-Grundschule Schönenberg

| | Anzahl | Prozent |
|----------------------|--------|---------|
| Wahlberechtigte | 650 | |
| Wähler/innen | 402 | 61,85 % |
| ungültige Stimmen | 17 | 4,23 % |
| gültige Stimmen | 385 | 95,77 % |
| Kühn, CDU | 240 | 62,34 % |
| Müller, SPD | 88 | 22,86 % |
| Smielick, FDP | 30 | 7,79 % |
| Dr. Malborn, NPD | 15 | 3,90 % |
| Indruch, Deutschland | 12 | 3,12 % |

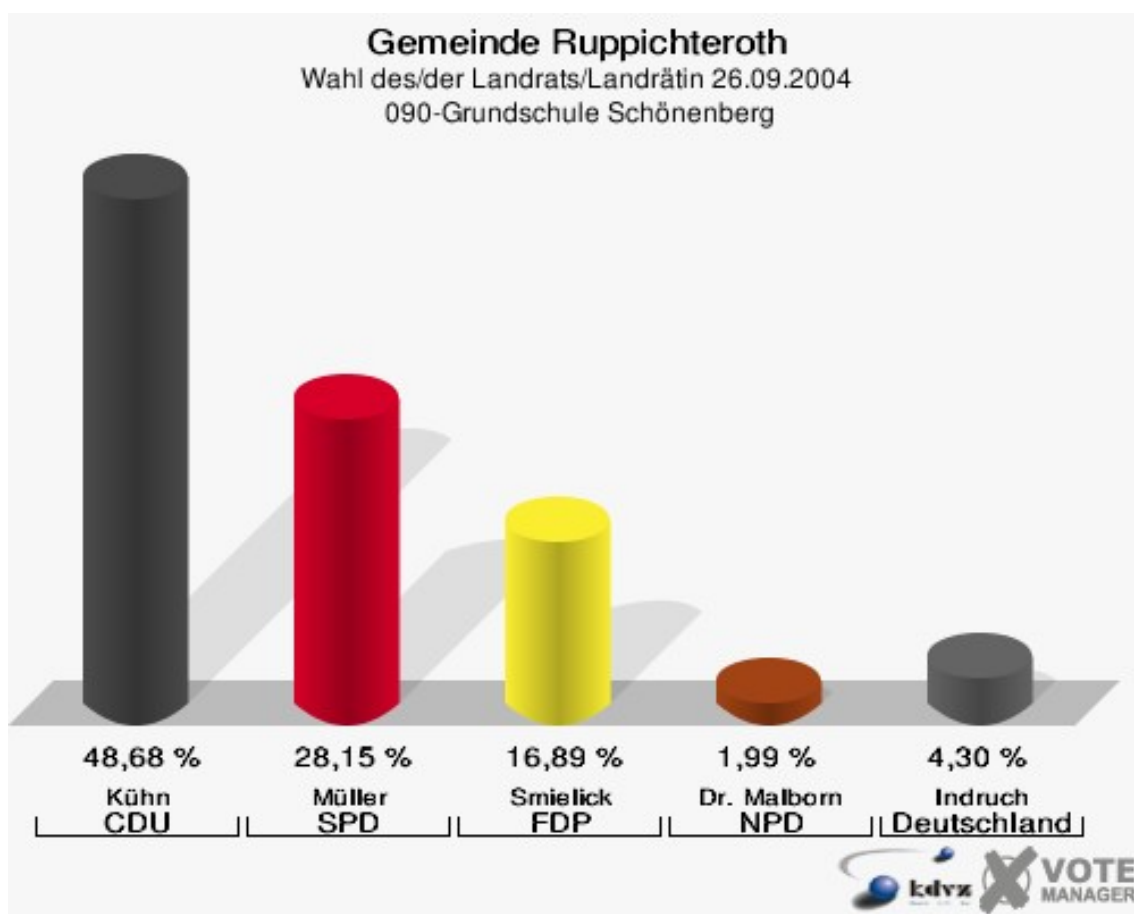


Gemeinde Ruppichteroth
Wahl des/der Landrats/Landrätin 26.09.2004
Wahlbeteiligung 080-Grundschule Schönenberg

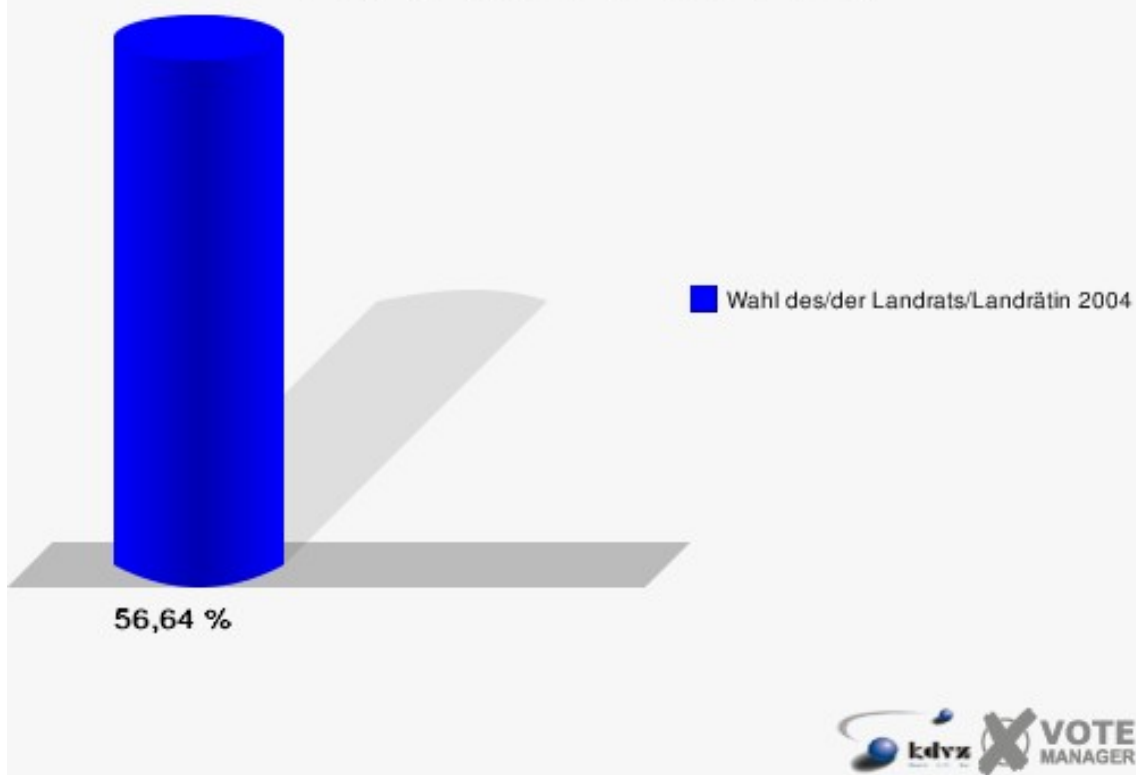


090-Grundschule Schönenberg

| | Anzahl | Prozent |
|----------------------|--------|---------|
| Wahlberechtigte | 542 | |
| Wähler/innen | 307 | 56,64 % |
| ungültige Stimmen | 5 | 1,63 % |
| gültige Stimmen | 302 | 98,37 % |
| Kühn, CDU | 147 | 48,68 % |
| Müller, SPD | 85 | 28,15 % |
| Smielick, FDP | 51 | 16,89 % |
| Dr. Malborn, NPD | 6 | 1,99 % |
| Indruch, Deutschland | 13 | 4,30 % |

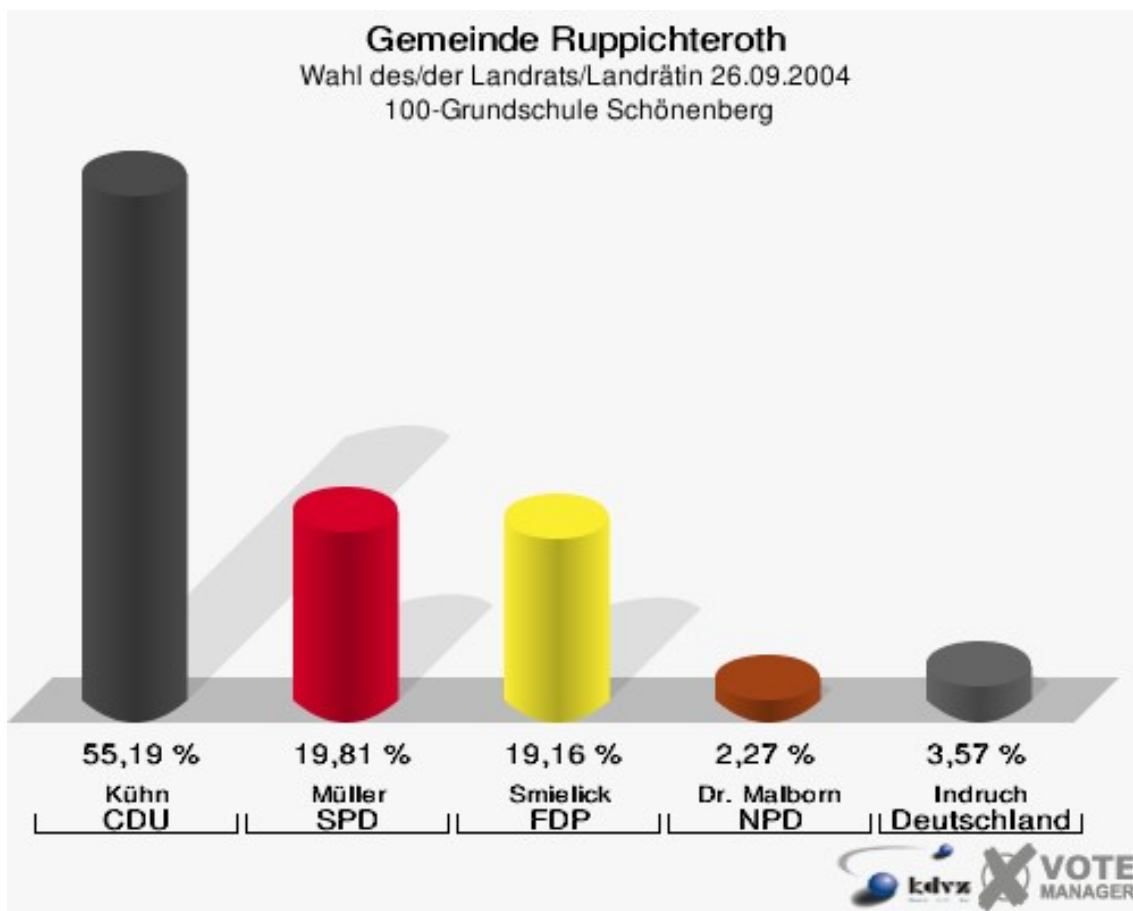


Gemeinde Ruppichteroth
Wahl des/der Landrats/Landrätin 26.09.2004
Wahlbeteiligung 090-Grundschule Schönenberg

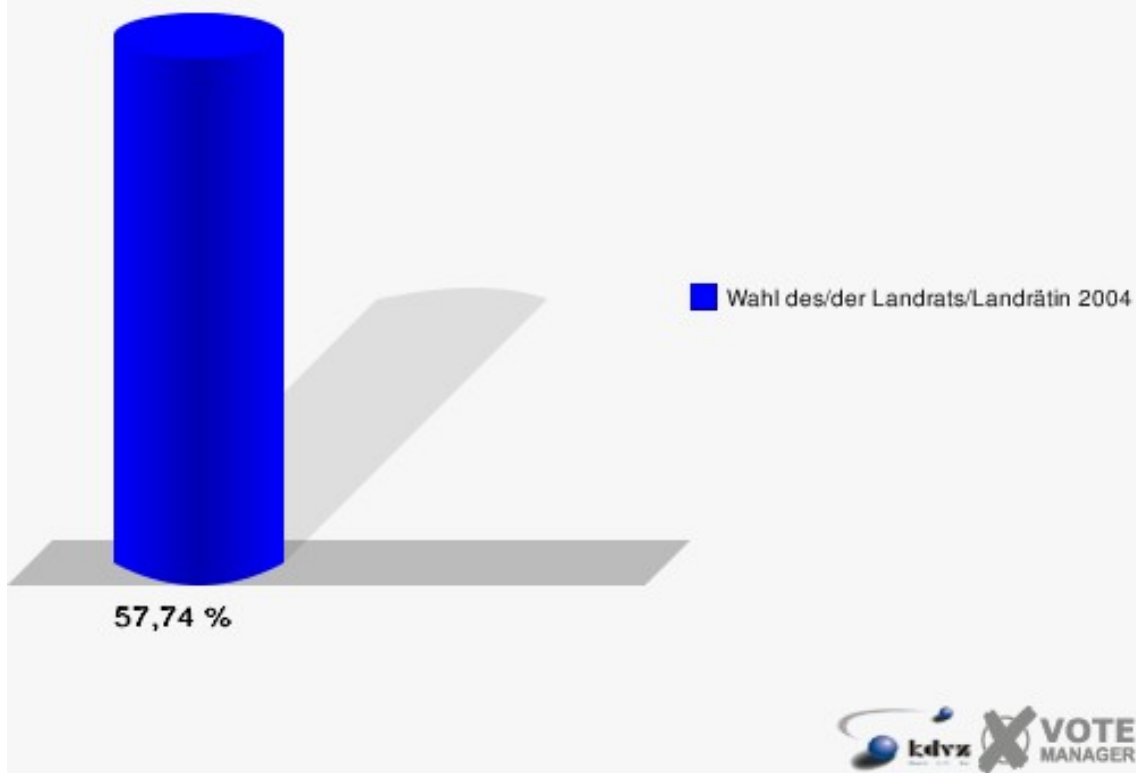


100-Grundschule Schönenberg

| | Anzahl | Prozent |
|----------------------|--------|---------|
| Wahlberechtigte | 549 | |
| Wähler/innen | 317 | 57,74 % |
| ungültige Stimmen | 9 | 2,84 % |
| gültige Stimmen | 308 | 97,16 % |
| Kühn, CDU | 170 | 55,19 % |
| Müller, SPD | 61 | 19,81 % |
| Smielick, FDP | 59 | 19,16 % |
| Dr. Malborn, NPD | 7 | 2,27 % |
| Indruch, Deutschland | 11 | 3,57 % |

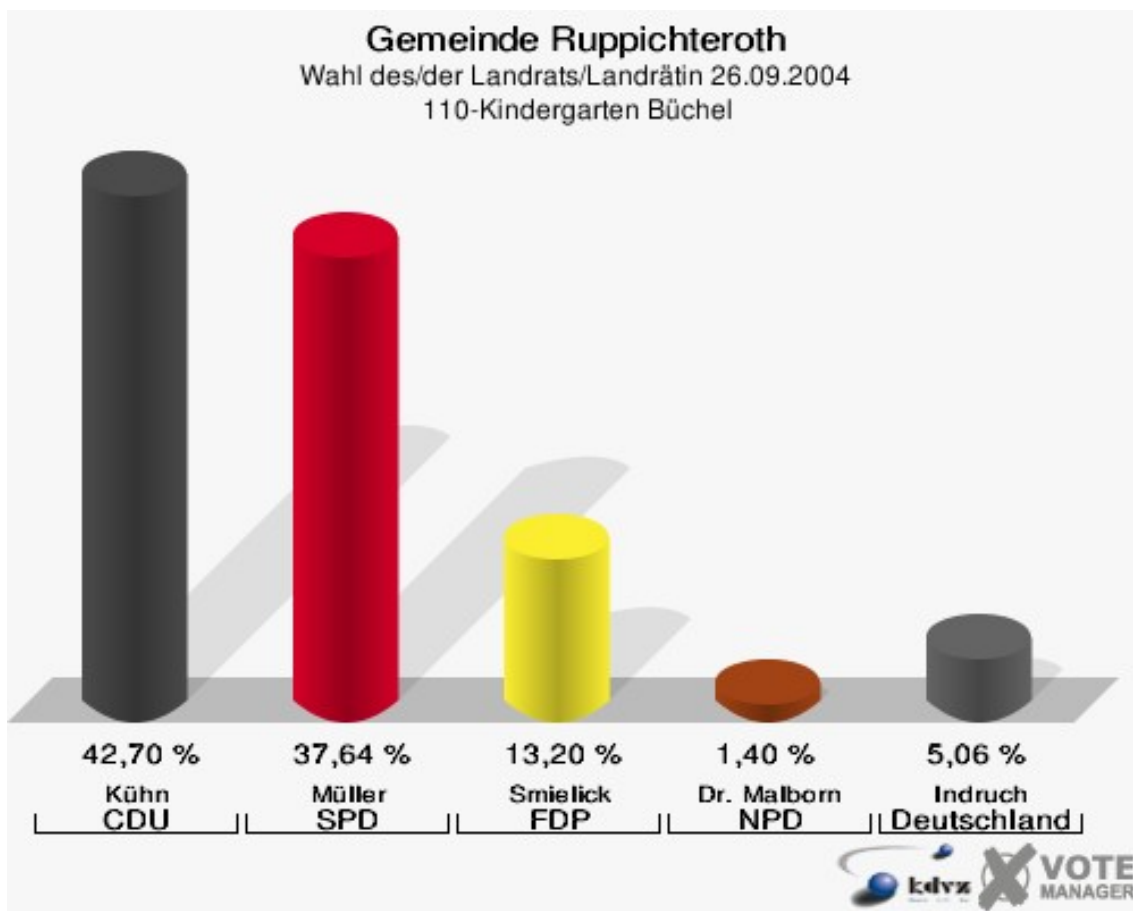


Gemeinde Ruppichteroth
Wahl des/der Landrats/Landrätin 26.09.2004
Wahlbeteiligung 100-Grundschule Schönenberg

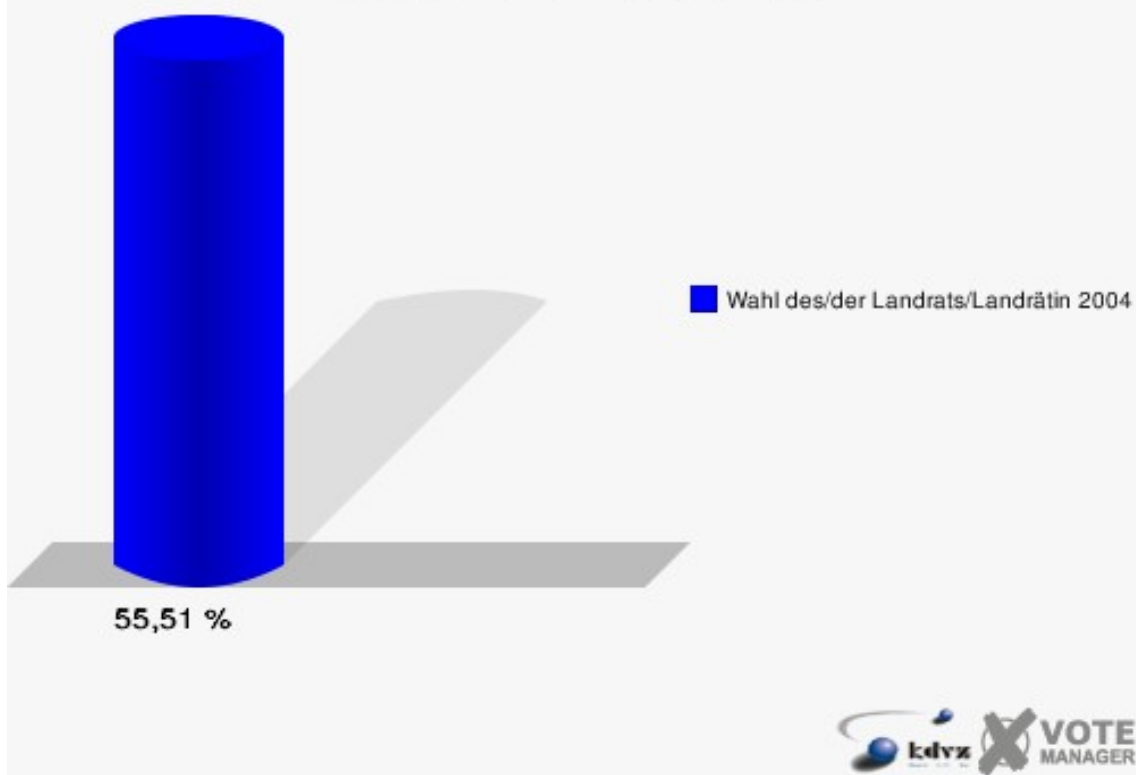


110-Kindergarten Büchel

| | Anzahl | Prozent |
|----------------------|--------|---------|
| Wahlberechtigte | 672 | |
| Wähler/innen | 373 | 55,51 % |
| ungültige Stimmen | 17 | 4,56 % |
| gültige Stimmen | 356 | 95,44 % |
| Kühn, CDU | 152 | 42,70 % |
| Müller, SPD | 134 | 37,64 % |
| Smielick, FDP | 47 | 13,20 % |
| Dr. Malborn, NPD | 5 | 1,40 % |
| Indruch, Deutschland | 18 | 5,06 % |

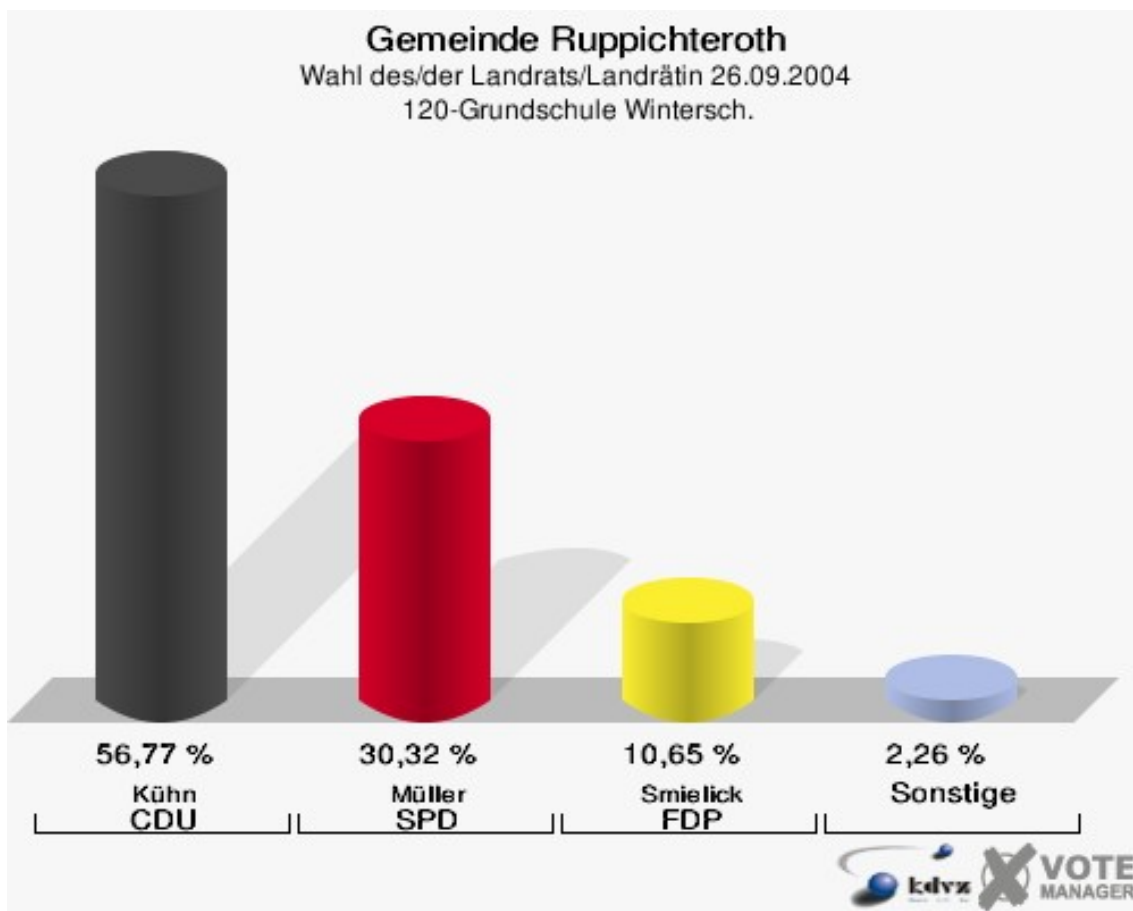


Gemeinde Ruppichteroth
Wahl des/der Landrats/Landrätin 26.09.2004
Wahlbeteiligung 110-Kindergarten Büchel



120-Grundschule Wintersch.

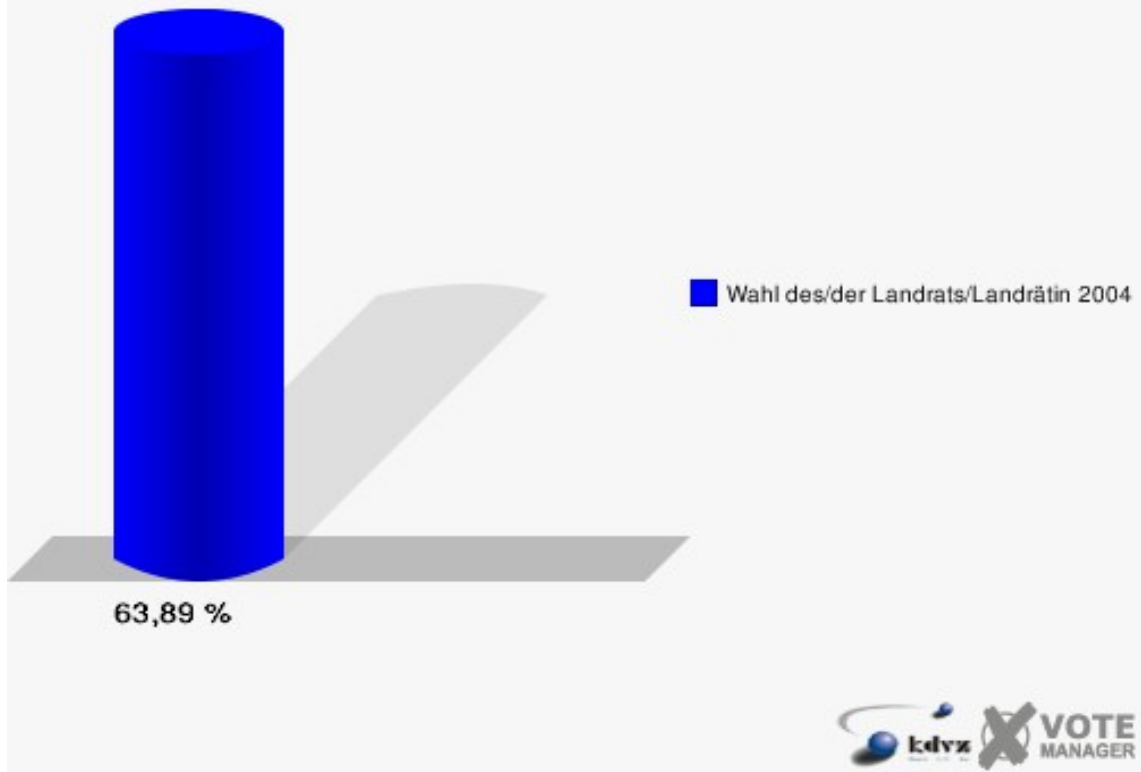
| | Anzahl | Prozent |
|----------------------|--------|---------|
| Wahlberechtigte | 493 | |
| Wähler/innen | 315 | 63,89 % |
| ungültige Stimmen | 5 | 1,59 % |
| gültige Stimmen | 310 | 98,41 % |
| Kühn, CDU | 176 | 56,77 % |
| Müller, SPD | 94 | 30,32 % |
| Smielick, FDP | 33 | 10,65 % |
| Dr. Malborn, NPD | 5 | 1,61 % |
| Indruch, Deutschland | 2 | 0,65 % |



Gemeinde Ruppichteroth

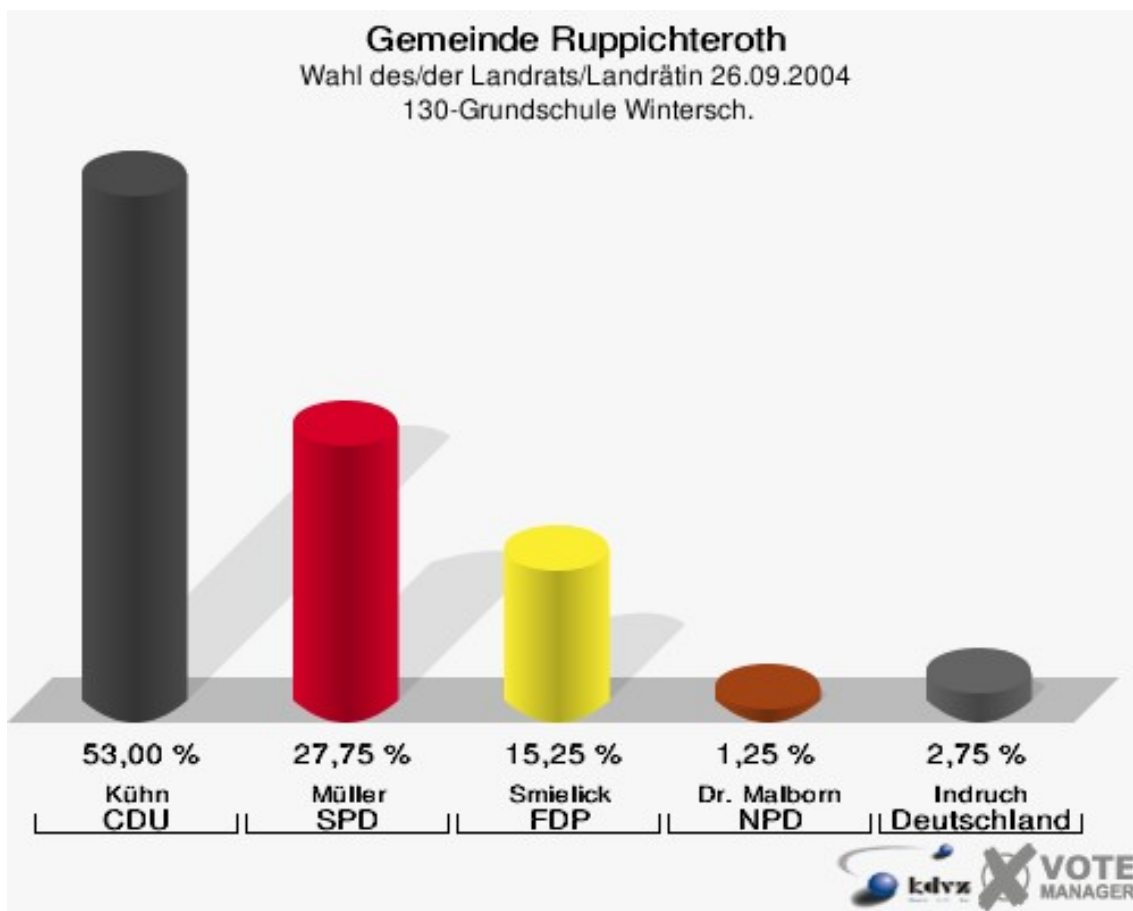
Wahl des/der Landrats/Landrätin 26.09.2004

Wahlbeteiligung 120-Grundschule Wintersch.



130-Grundschule Wintersch.

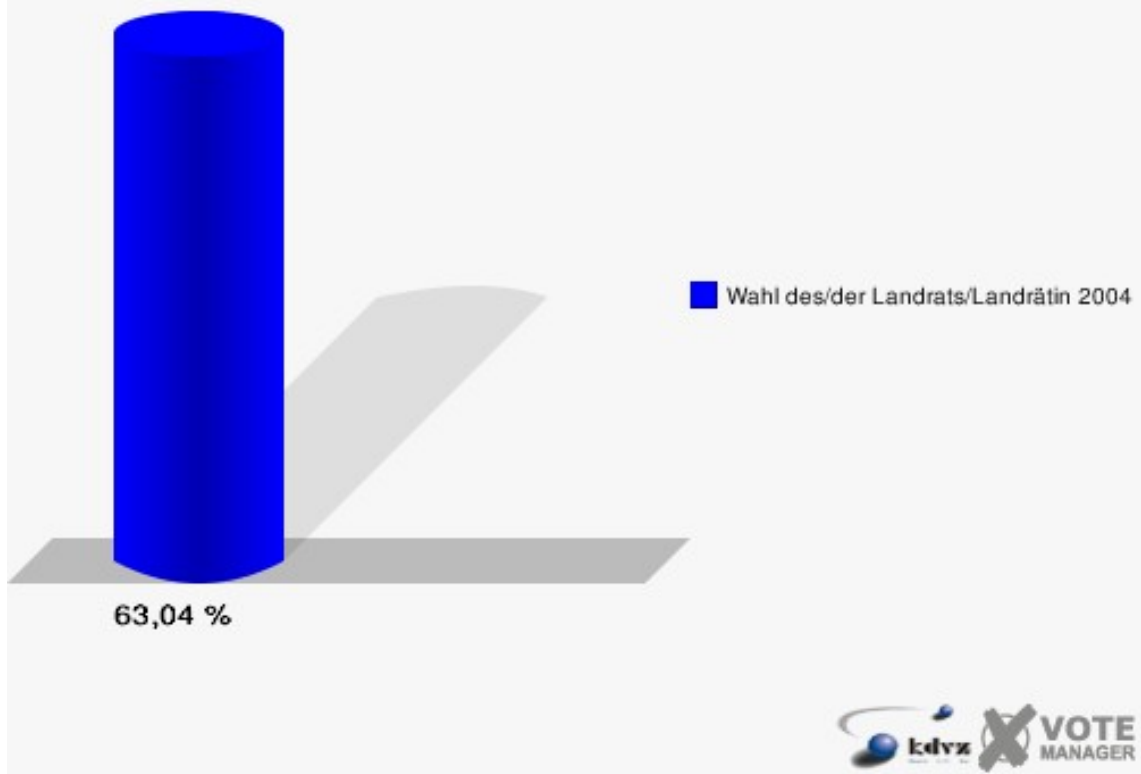
| | Anzahl | Prozent |
|----------------------|--------|---------|
| Wahlberechtigte | 644 | |
| Wähler/innen | 406 | 63,04 % |
| ungültige Stimmen | 6 | 1,48 % |
| gültige Stimmen | 400 | 98,52 % |
| Kühn, CDU | 212 | 53,00 % |
| Müller, SPD | 111 | 27,75 % |
| Smielick, FDP | 61 | 15,25 % |
| Dr. Malborn, NPD | 5 | 1,25 % |
| Indruch, Deutschland | 11 | 2,75 % |



Gemeinde Ruppichteroth

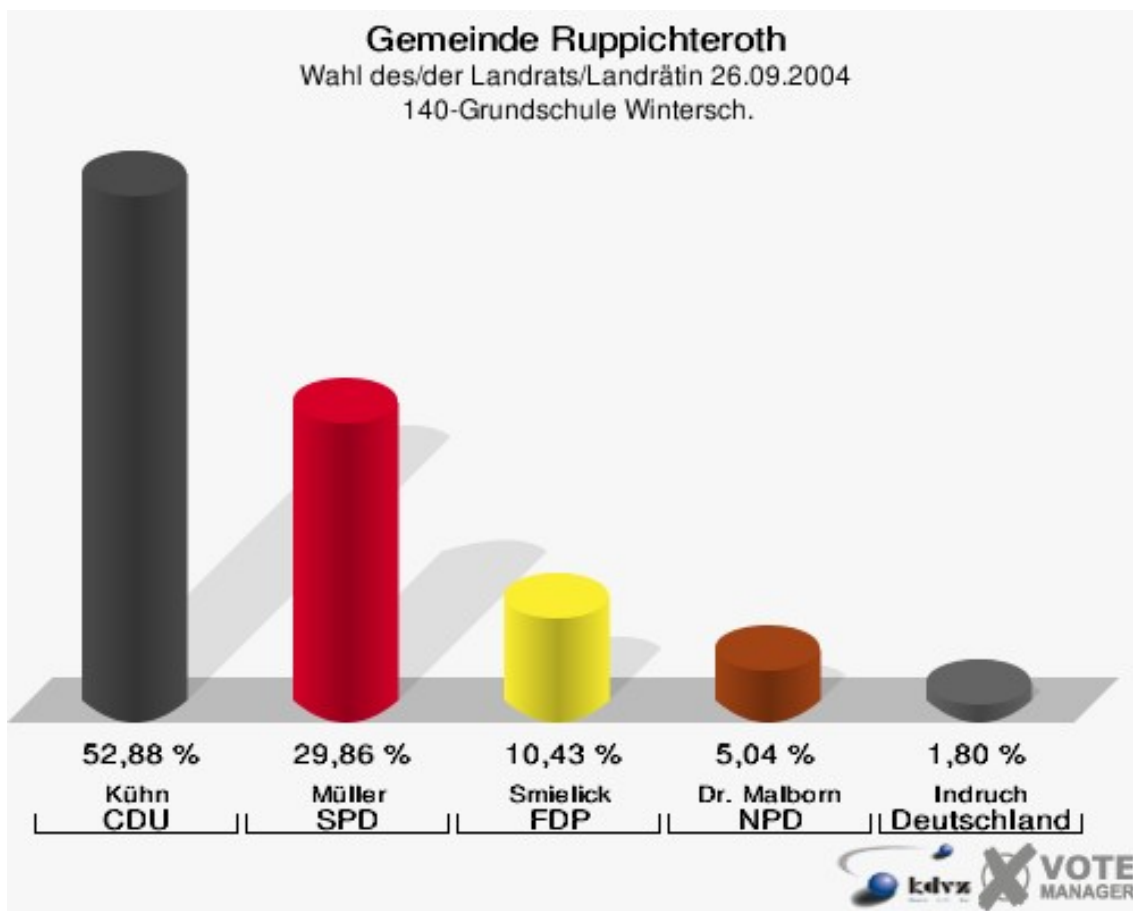
Wahl des/der Landrats/Landrätin 26.09.2004

Wahlbeteiligung 130-Grundschule Wintersch.



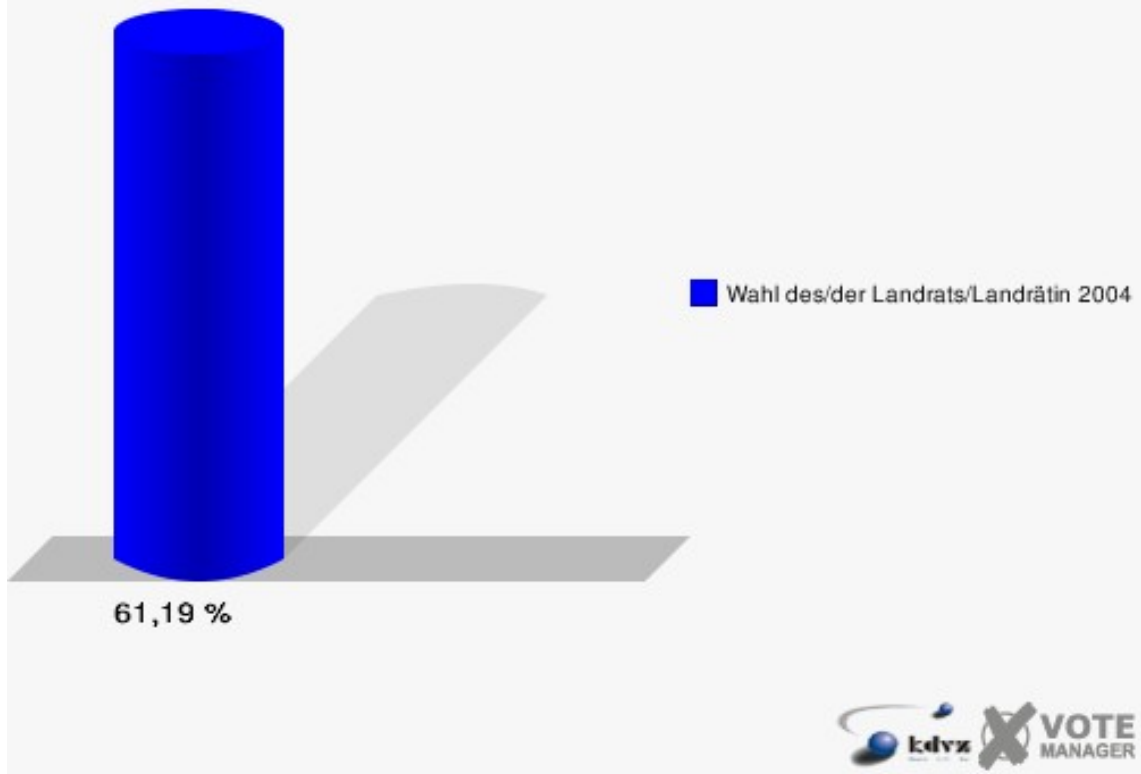
140-Grundschule Wintersch.

| | Anzahl | Prozent |
|----------------------|--------|---------|
| Wahlberechtigte | 469 | |
| Wähler/innen | 287 | 61,19 % |
| ungültige Stimmen | 9 | 3,14 % |
| gültige Stimmen | 278 | 96,86 % |
| Kühn, CDU | 147 | 52,88 % |
| Müller, SPD | 83 | 29,86 % |
| Smielick, FDP | 29 | 10,43 % |
| Dr. Malborn, NPD | 14 | 5,04 % |
| Indruch, Deutschland | 5 | 1,80 % |



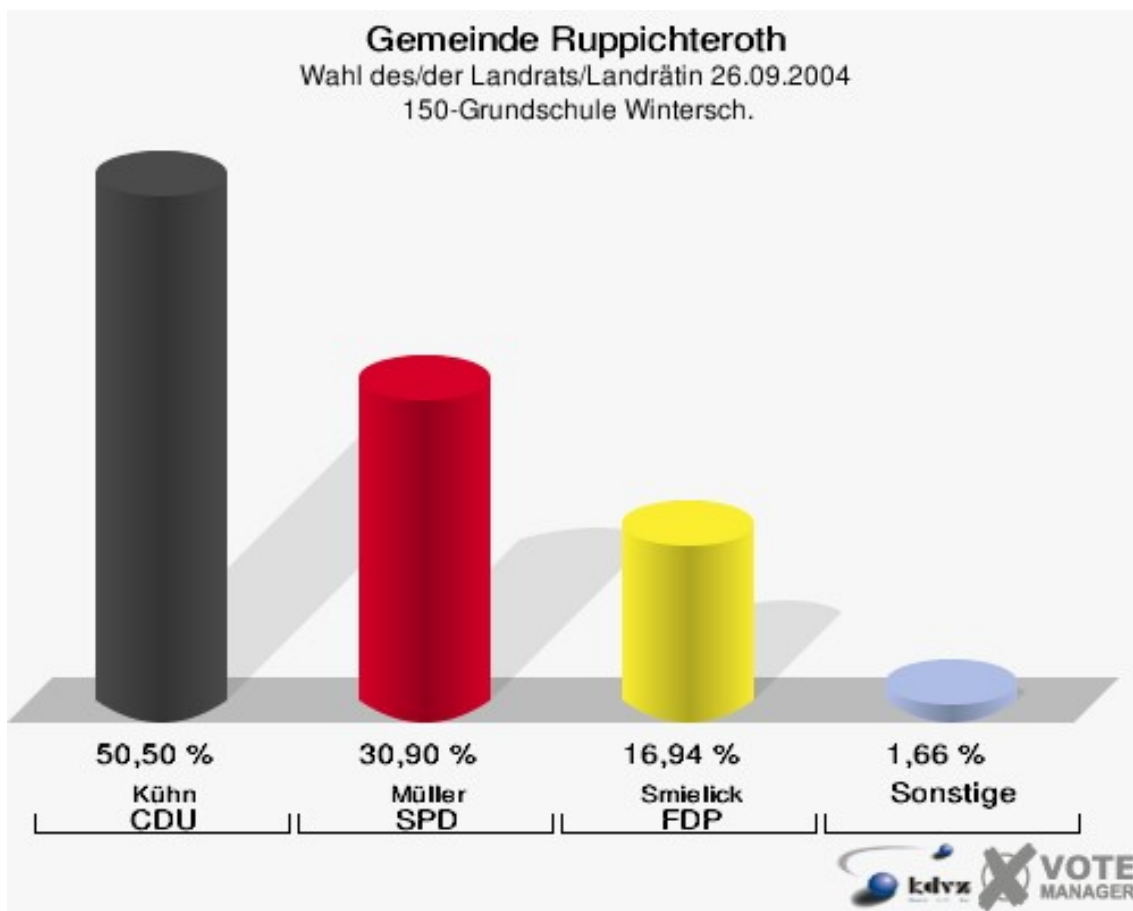
Gemeinde Ruppichteroth

Wahl des/der Landrats/Landrätin 26.09.2004
Wahlbeteiligung 140-Grundschule Wintersch.



150-Grundschule Wintersch.

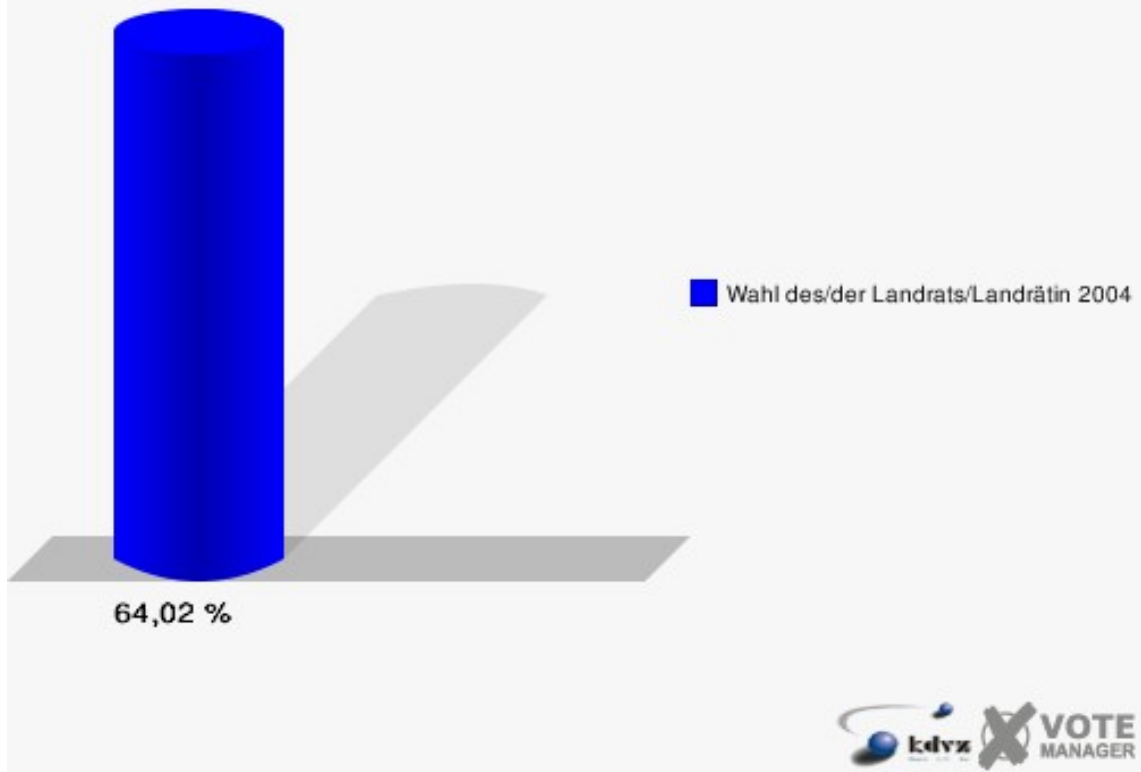
| | Anzahl | Prozent |
|----------------------|--------|---------|
| Wahlberechtigte | 478 | |
| Wähler/innen | 306 | 64,02 % |
| ungültige Stimmen | 5 | 1,63 % |
| gültige Stimmen | 301 | 98,37 % |
| Kühn, CDU | 152 | 50,50 % |
| Müller, SPD | 93 | 30,90 % |
| Smielick, FDP | 51 | 16,94 % |
| Dr. Malborn, NPD | 1 | 0,33 % |
| Indruch, Deutschland | 4 | 1,33 % |



Gemeinde Ruppichteroth

Wahl des/der Landrats/Landrätin 26.09.2004

Wahlbeteiligung 150-Grundschule Wintersch.


















Übersicht Stimmbezirke

Gemeinde Ruppichteroth
Wahl des/der Landrats/Landrätin 26.09.2004
Zusammenstellung der Ergebnisse nach Stimmbezirken
















| Stimmbezirk | Wahlbe- rechtigte | Wähler | gültig | Kühn CDU | Müller SPD | Smielick FDP | Dr. Malborn NPD | Indruch Deutschland |
|--------------------------------------------|----------------------|---------|---------|----------------|---------------|-----------------|--------------------|------------------------|
| 010-Hauptschule Rupp. | 591 | 324 | 314 | 172 | 94 | 32 | 8 | 8 |
| | | 54,82 % | 96,91 % | 54,78 % | 29,94 % | 10,19 % | 2,55 % | 2,55 % |
| 020-ehem.Gasthaus Hambuchen | 562 | 339 | 325 | 179 | 87 | 46 | 6 | 7 |
| | | 60,32 % | 95,87 % | 55,08 % | 26,77 % | 14,15 % | 1,85 % | 2,15 % |
| 030-Hauptschule Rup- pichteroth | 504 | 329 | 322 | 166 | 72 | 74 | 4 | 6 |
| | | 65,28 % | 97,87 % | 51,55 % | 22,36 % | 22,98 % | 1,24 % | 1,86 % |
| 040-Hauptschule Rup- pichteroth | 449 | 289 | 285 | 221 | 30 | 28 | 5 | 1 |
| | | 64,37 % | 98,62 % | 77,54 % | 10,53 % | 9,82 % | 1,75 % | 0,35 % |
| 050-Hauptschule Rup- pichteroth | 535 | 356 | 338 | 175 | 75 | 70 | 12 | 6 |
| | | 66,54 % | 94,94 % | 51,78 % | 22,19 % | 20,71 % | 3,55 % | 1,78 % |
| 060-Hauptschule Rupp. | 430 | 234 | 232 | 132 | 56 | 40 | 2 | 2 |
| | | 54,42 % | 99,15 % | 56,90 % | 24,14 % | 17,24 % | 0,86 % | 0,86 % |
| 070-Hauptschule Rupp. | 560 | 337 | 330 | 199 | 79 | 44 | 5 | 3 |
| | | 60,18 % | 97,92 % | 60,30 % | 23,94 % | 13,33 % | 1,52 % | 0,91 % |
| 080-Grundschule Schönenberg | 650 | 402 | 385 | 240 | 88 | 30 | 15 | 12 |
| | | 61,85 % | 95,77 % | 62,34 % | 22,86 % | 7,79 % | 3,90 % | 3,12 % |
| 090-Grundschule Schönenberg | 542 | 307 | 302 | 147 | 85 | 51 | 6 | 13 |
| | | 56,64 % | 98,37 % | 48,68 % | 28,15 % | 16,89 % | 1,99 % | 4,30 % |
| 100-Grundschule Schönenberg | 549 | 317 | 308 | 170 | 61 | 59 | 7 | 11 |
| | | 57,74 % | 97,16 % | 55,19 % | 19,81 % | 19,16 % | 2,27 % | 3,57 % |
| 110-Kindergarten Büchel | 672 | 373 | 356 | 152 | 134 | 47 | 5 | 18 |
| | | 55,51 % | 95,44 % | 42,70 % | 37,64 % | 13,20 % | 1,40 % | 5,06 % |

| Stimmbezirk | Wahlberechtigte | Wähler | gültig | Kühn CDU | Müller SPD | Smielick FDP | Dr. Malborn NPD | Indruch Deutschland |
|-----------------------------------|-----------------|---------|---------|----------------|---------------|-----------------|--------------------|------------------------|
| 120-Grundschule Wintersch. | 493 | 315 | 310 | 176 | 94 | 33 | 5 | 2 |
| | | 63,89 % | 98,41 % | 56,77 % | 30,32 % | 10,65 % | 1,61 % | 0,65 % |
| 130-Grundschule Wintersch. | 644 | 406 | 400 | 212 | 111 | 61 | 5 | 11 |
| | | 63,04 % | 98,52 % | 53,00 % | 27,75 % | 15,25 % | 1,25 % | 2,75 % |
| 140-Grundschule Wintersch. | 469 | 287 | 278 | 147 | 83 | 29 | 14 | 5 |
| | | 61,19 % | 96,86 % | 52,88 % | 29,86 % | 10,43 % | 5,04 % | 1,80 % |
| 150-Grundschule Wintersch. | 478 | 306 | 301 | 152 | 93 | 51 | 1 | 4 |
| | | 64,02 % | 98,37 % | 50,50 % | 30,90 % | 16,94 % | 0,33 % | 1,33 % |
| Gemeinde Ruppichteroth | 8.128 | 4.921 | 4.786 | 2.640 | 1.242 | 695 | 100 | 109 |
| | | 60,54 % | 97,26 % | 55,16 % | 25,95 % | 14,52 % | 2,09 % | 2,28 % |
















Gemeinde Ruppichterath
Wahl des/der Landrats/Landrätin 26.09.2004
Kühn, CDU, Ergebnis
Stimmbezirk-Übersicht

| | | |
|-------------------------------|---------|------------------------------------------------------------------------------------|
| 040-Hauptschule Ruppichterath | 77,54 % |  |
| 080-Grundschule Schönenberg | 62,34 % |  |
| 070-Hauptschule Rupp. | 60,30 % |  |
| 060-Hauptschule Rupp. | 56,90 % |  |
| 120-Grundschule Wintersch. | 56,77 % |  |
| 100-Grundschule Schönenberg | 55,19 % |  |
| 020-ehem.Gasthaus Hambuchen | 55,08 % |  |
| 010-Hauptschule Rupp. | 54,78 % |  |
| 130-Grundschule Wintersch. | 53,00 % |  |
| 140-Grundschule Wintersch. | 52,88 % |  |
| 050-Hauptschule Ruppichterath | 51,78 % |  |
| 030-Hauptschule Ruppichterath | 51,55 % |  |
| 150-Grundschule Wintersch. | 50,50 % |  |
| 090-Grundschule Schönenberg | 48,68 % |  |
| 110-Kindergarten Büchel | 42,70 % |  |
















Gemeinde Ruppichterath
Wahl des/der Landrats/Landrätin 26.09.2004
Müller, SPD, Ergebnis
Stimmbezirk-Übersicht

| | | |
|-------------------------------|---------|--------------------------------------------------------------------------------------|
| 110-Kindergarten Büchel | 37,64 % |  |
| 150-Grundschule Wintersch. | 30,90 % |  |
| 120-Grundschule Wintersch. | 30,32 % |  |
| 010-Hauptschule Rupp. | 29,94 % |  |
| 140-Grundschule Wintersch. | 29,86 % |  |
| 090-Grundschule Schönenberg | 28,15 % |  |
| 130-Grundschule Wintersch. | 27,75 % |  |
| 020-ehem.Gasthaus Hambuchen | 26,77 % |  |
| 060-Hauptschule Rupp. | 24,14 % |  |
| 070-Hauptschule Rupp. | 23,94 % |  |
| 080-Grundschule Schönenberg | 22,86 % |  |
| 030-Hauptschule Ruppichterath | 22,36 % |  |
| 050-Hauptschule Ruppichterath | 22,19 % |  |
| 100-Grundschule Schönenberg | 19,81 % |  |
| 040-Hauptschule Ruppichterath | 10,53 % |  |

Gemeinde Ruppichteroth
Wahl des/der Landrats/Landrätin 26.09.2004
Smielick, FDP, Ergebnis
Stimmbezirk-Übersicht

| | | |
|-------------------------------|---------|-----------------------------------------------------------------------------------|
| 030-Hauptschule Ruppichteroth | 22,98 % |  |
| 050-Hauptschule Ruppichteroth | 20,71 % |  |
| 100-Grundschule Schönenberg | 19,16 % |  |
| 060-Hauptschule Rupp. | 17,24 % |  |
| 150-Grundschule Wintersch. | 16,94 % |  |
| 090-Grundschule Schönenberg | 16,89 % |  |
| 130-Grundschule Wintersch. | 15,25 % |  |
| 020-ehem.Gasthaus Hambuchen | 14,15 % |  |
| 070-Hauptschule Rupp. | 13,33 % |  |
| 110-Kindergarten Büchel | 13,20 % |  |
| 120-Grundschule Wintersch. | 10,65 % |  |
| 140-Grundschule Wintersch. | 10,43 % |  |
| 010-Hauptschule Rupp. | 10,19 % |  |
| 040-Hauptschule Ruppichteroth | 9,82 % |  |
| 080-Grundschule Schönenberg | 7,79 % |  |

Gemeinde Ruppichteroth
Wahl des/der Landrats/Landrätin 26.09.2004
Dr. Malborn, NPD, Ergebnis
Stimmbezirk-Übersicht

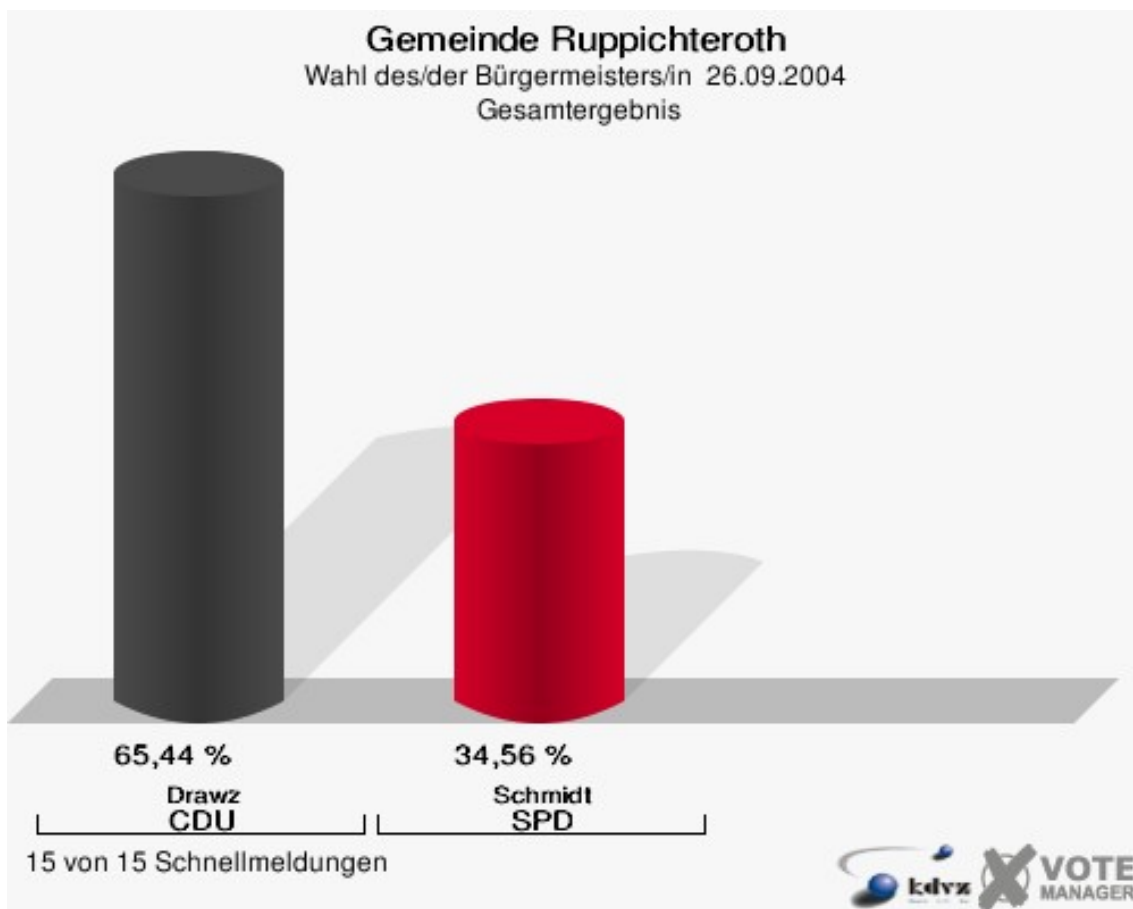
| | | |
|-------------------------------|--------|-------------------------------------------------------------------------------------|
| 140-Grundschule Wintersch. | 5,04 % |  |
| 080-Grundschule Schönenberg | 3,90 % |  |
| 050-Hauptschule Ruppichteroth | 3,55 % |  |
| 010-Hauptschule Rupp. | 2,55 % |  |
| 100-Grundschule Schönenberg | 2,27 % |  |
| 090-Grundschule Schönenberg | 1,99 % |  |
| 020-ehem.Gasthaus Hambuchen | 1,85 % |  |
| 040-Hauptschule Ruppichteroth | 1,75 % |  |
| 120-Grundschule Wintersch. | 1,61 % |  |
| 070-Hauptschule Rupp. | 1,52 % |  |
| 110-Kindergarten Büchel | 1,40 % |  |
| 130-Grundschule Wintersch. | 1,25 % |  |
| 030-Hauptschule Ruppichteroth | 1,24 % |  |
| 060-Hauptschule Rupp. | 0,86 % |  |
| 150-Grundschule Wintersch. | 0,33 % |  |

Gemeinde Ruppichteroth
Wahl des/der Landrats/Landrätin 26.09.2004
Indruch, Deutschland, Ergebnis
Stimmbezirk-Übersicht

| | | |
|-------------------------------|--------|---|
| 110-Kindergarten Büchel | 5,06 % | ■ |
| 090-Grundschule Schönenberg | 4,30 % | ■ |
| 100-Grundschule Schönenberg | 3,57 % | ■ |
| 080-Grundschule Schönenberg | 3,12 % | ■ |
| 130-Grundschule Wintersch. | 2,75 % | ■ |
| 010-Hauptschule Rupp. | 2,55 % | ■ |
| 020-ehem.Gasthaus Hambuchen | 2,15 % | ■ |
| 030-Hauptschule Ruppichteroth | 1,86 % | ■ |
| 140-Grundschule Wintersch. | 1,80 % | ■ |
| 050-Hauptschule Ruppichteroth | 1,78 % | ■ |
| 150-Grundschule Wintersch. | 1,33 % | ■ |
| 070-Hauptschule Rupp. | 0,91 % | ■ |
| 060-Hauptschule Rupp. | 0,86 % | ■ |
| 120-Grundschule Wintersch. | 0,65 % | ■ |
| 040-Hauptschule Ruppichteroth | 0,35 % | ■ |

Wahl des/der Bürgermeisters/in Gemeinde Ruppichteroth

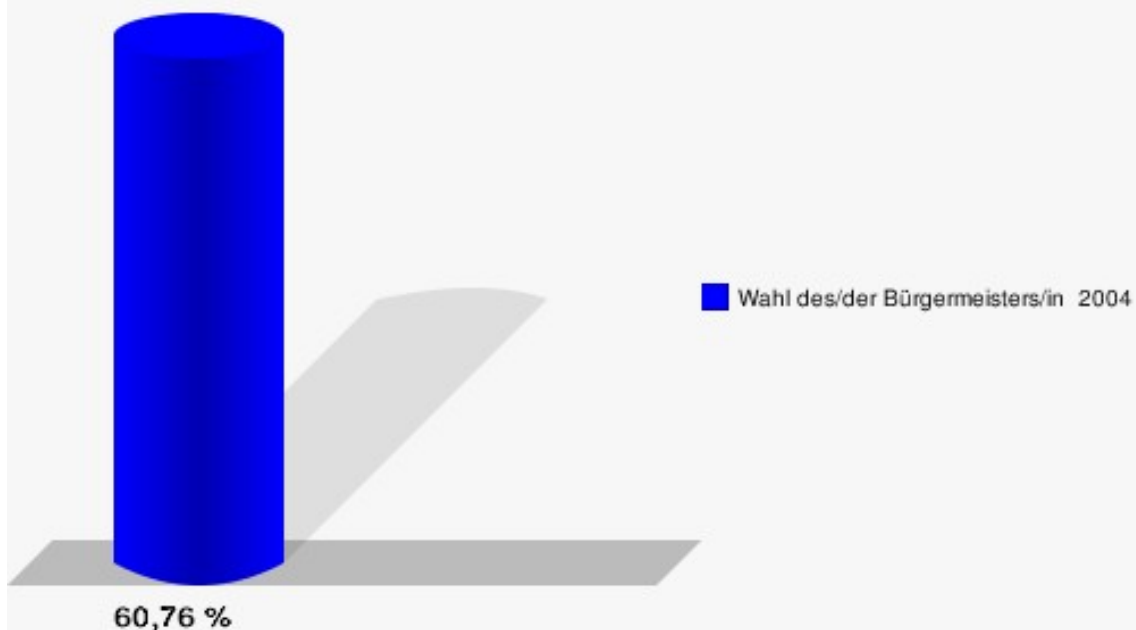
| | Anzahl | Prozent |
|-------------------|--------|---------|
| Wahlberechtigte | 8.084 | |
| Wähler/innen | 4.912 | 60,76 % |
| ungültige Stimmen | 123 | 2,50 % |
| gültige Stimmen | 4.789 | 97,50 % |
| Drawz, CDU | 3.134 | 65,44 % |
| Schmidt, SPD | 1.655 | 34,56 % |



Gewählt:

Drawz, Hartmut (CDU)

Gemeinde Ruppichteroth
Wahl des/der Bürgermeisters/in 26.09.2004
Wahlbeteiligung Gesamtergebnis



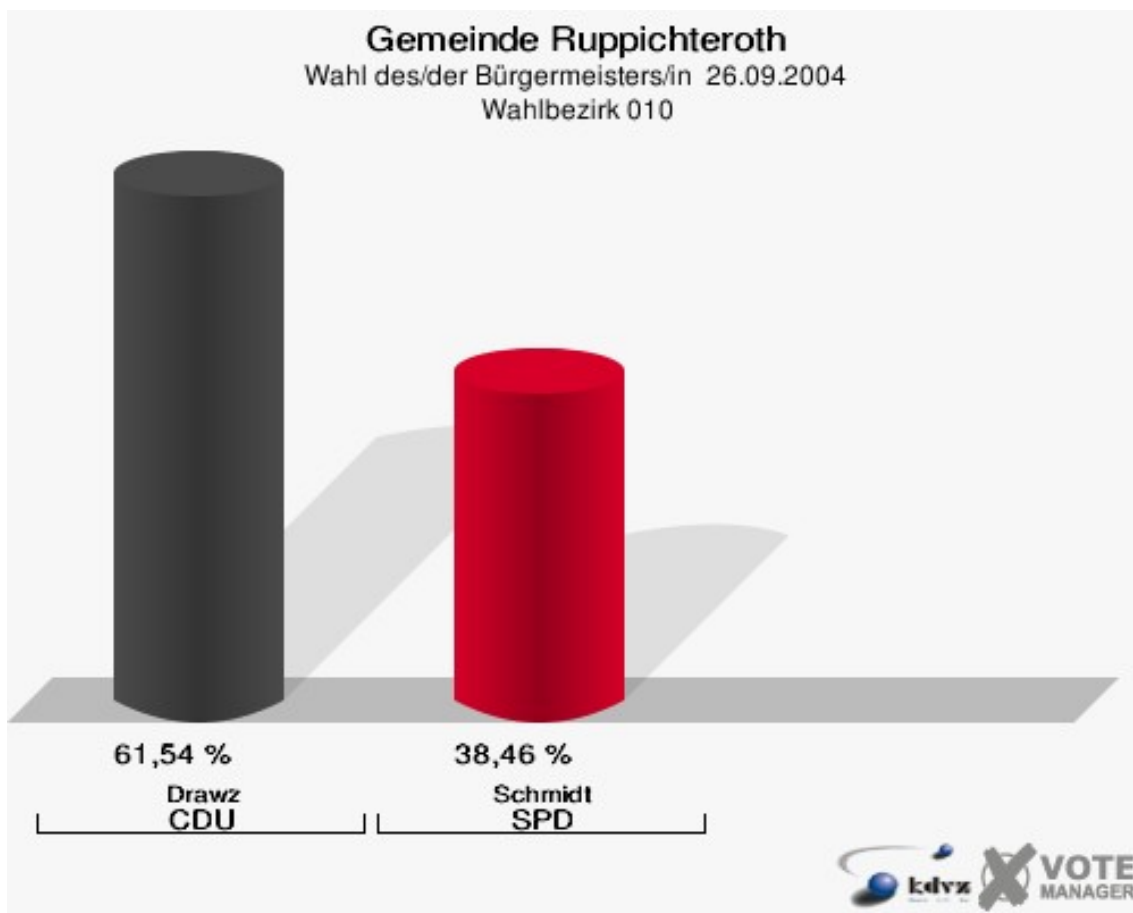
15 von 15 Schnellmeldungen



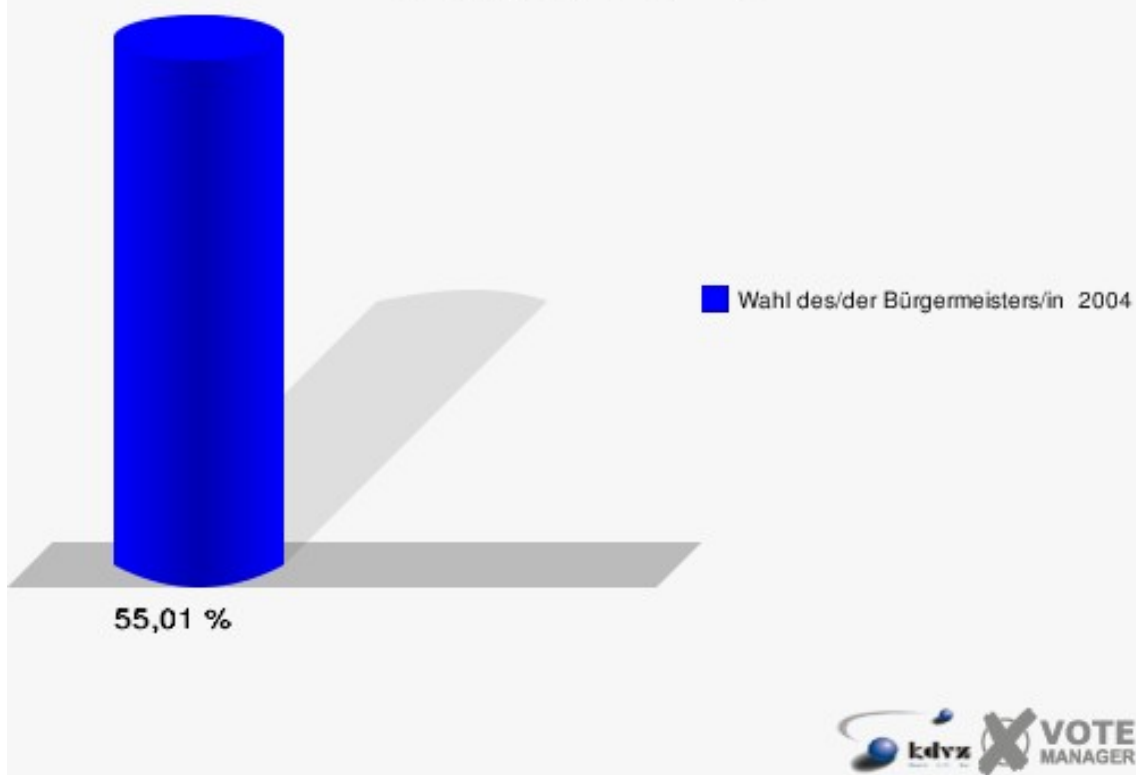
Wahlbezirke

Wahlbezirk 010

| | Anzahl | Prozent |
|-------------------|--------|---------|
| Wahlberechtigte | 589 | |
| Wähler/innen | 324 | 55,01 % |
| ungültige Stimmen | 12 | 3,70 % |
| gültige Stimmen | 312 | 96,30 % |
| Drawz, CDU | 192 | 61,54 % |
| Schmidt, SPD | 120 | 38,46 % |

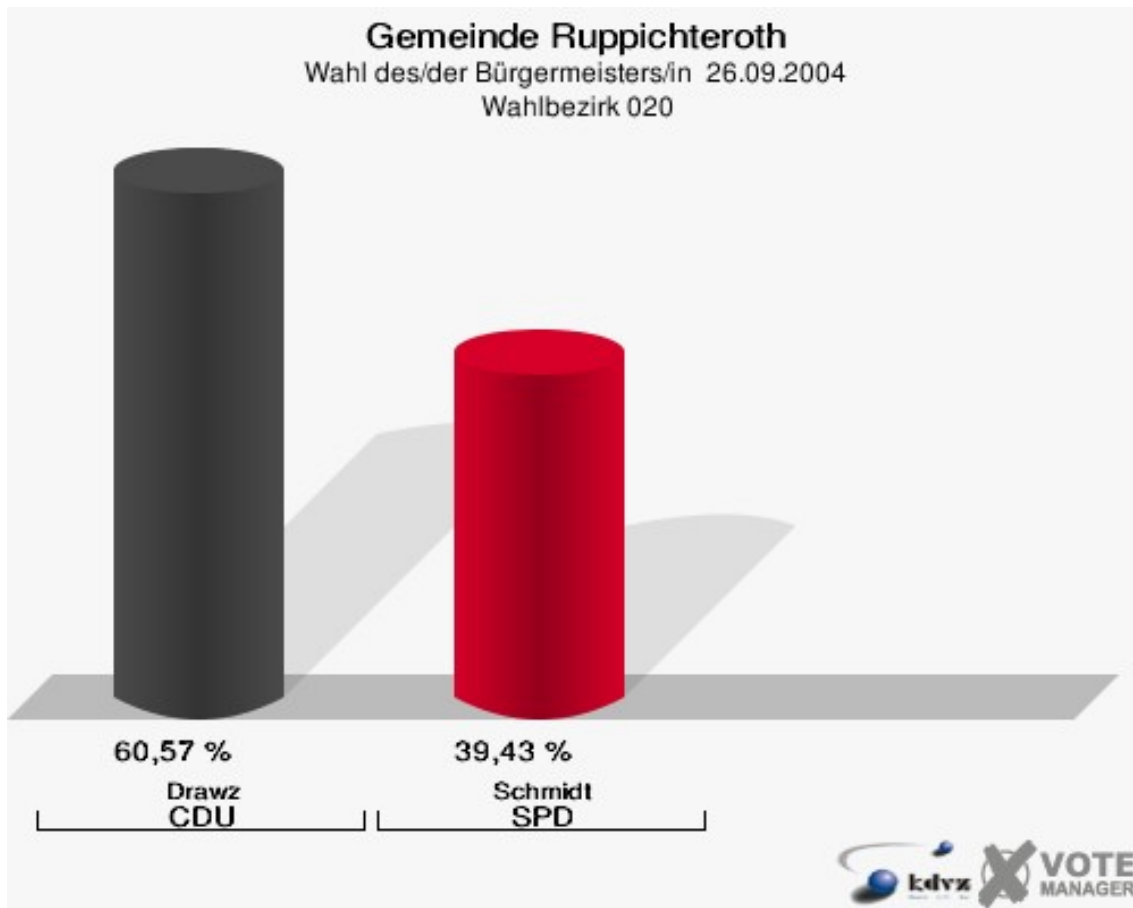


Gemeinde Ruppichteroth
Wahl des/der Bürgermeisters/in 26.09.2004
Wahlbeteiligung Wahlbezirk 010

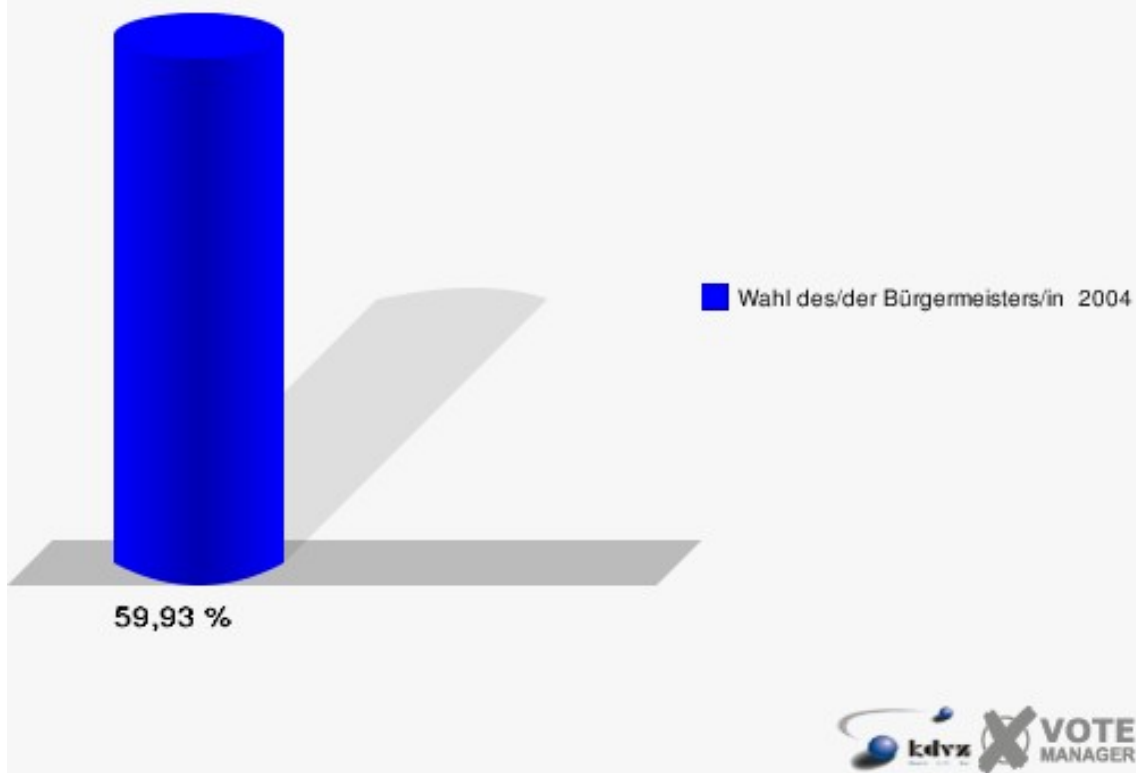


Wahlbezirk 020

| | Anzahl | Prozent |
|-------------------|--------|---------|
| Wahlberechtigte | 559 | |
| Wähler/innen | 335 | 59,93 % |
| ungültige Stimmen | 18 | 5,37 % |
| gültige Stimmen | 317 | 94,63 % |
| Drawz, CDU | 192 | 60,57 % |
| Schmidt, SPD | 125 | 39,43 % |

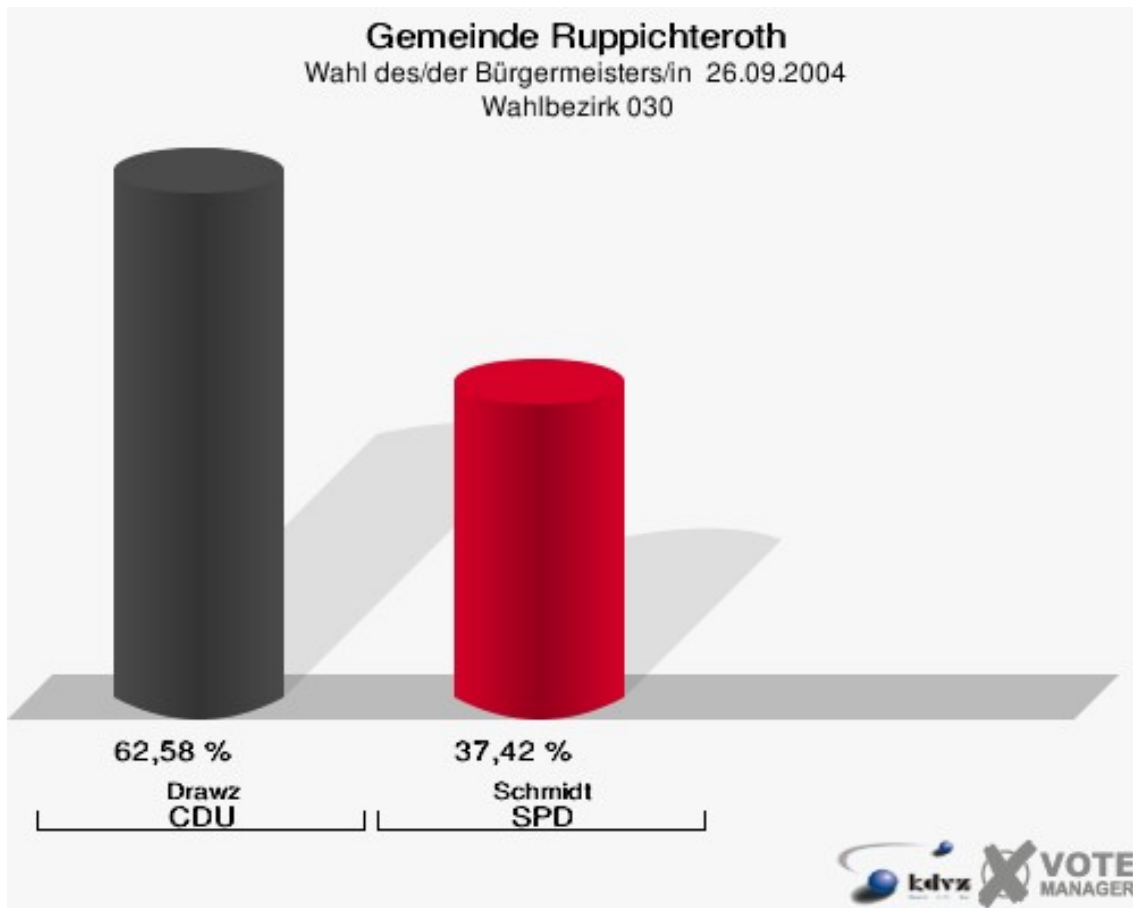


Gemeinde Ruppichteroth
Wahl des/der Bürgermeisters/in 26.09.2004
Wahlbeteiligung Wahlbezirk 020

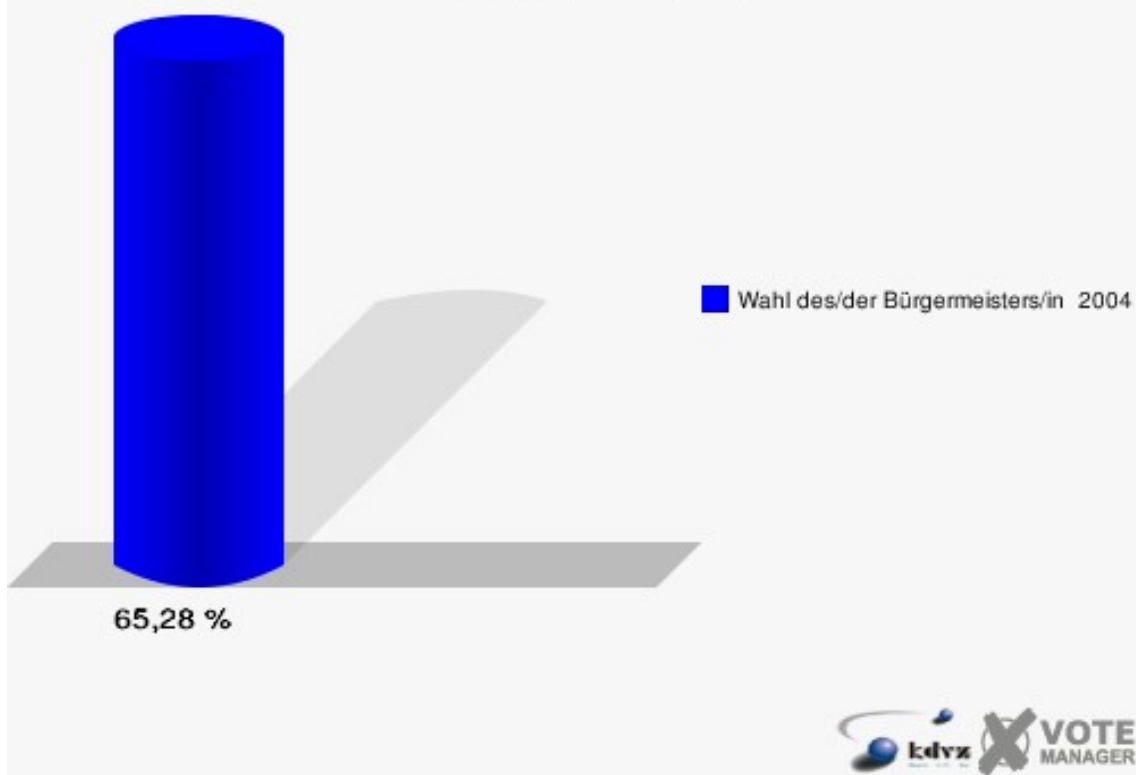


Wahlbezirk 030

| | Anzahl | Prozent |
|-------------------|--------|---------|
| Wahlberechtigte | 504 | |
| Wähler/innen | 329 | 65,28 % |
| ungültige Stimmen | 11 | 3,34 % |
| gültige Stimmen | 318 | 96,66 % |
| Drawz, CDU | 199 | 62,58 % |
| Schmidt, SPD | 119 | 37,42 % |

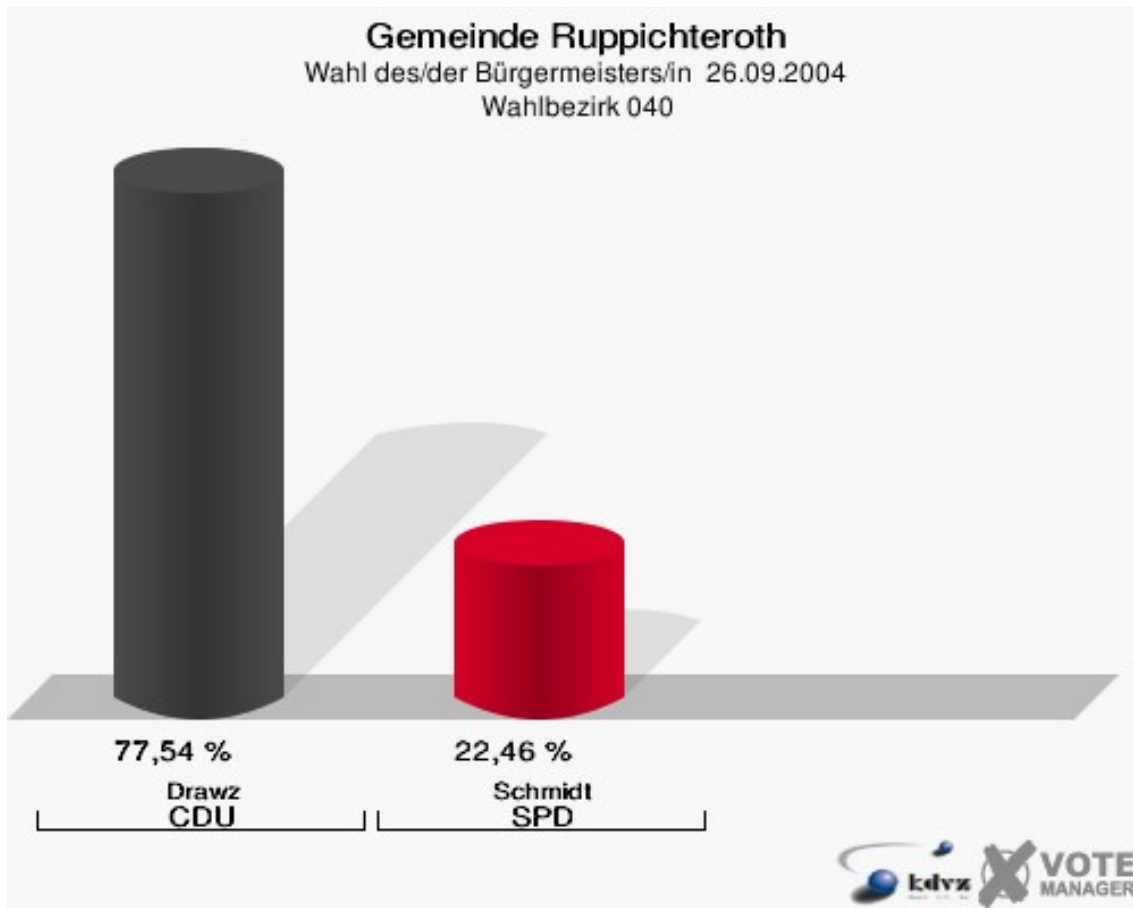


Gemeinde Ruppichteroth
Wahl des/der Bürgermeisters/in 26.09.2004
Wahlbeteiligung Wahlbezirk 030

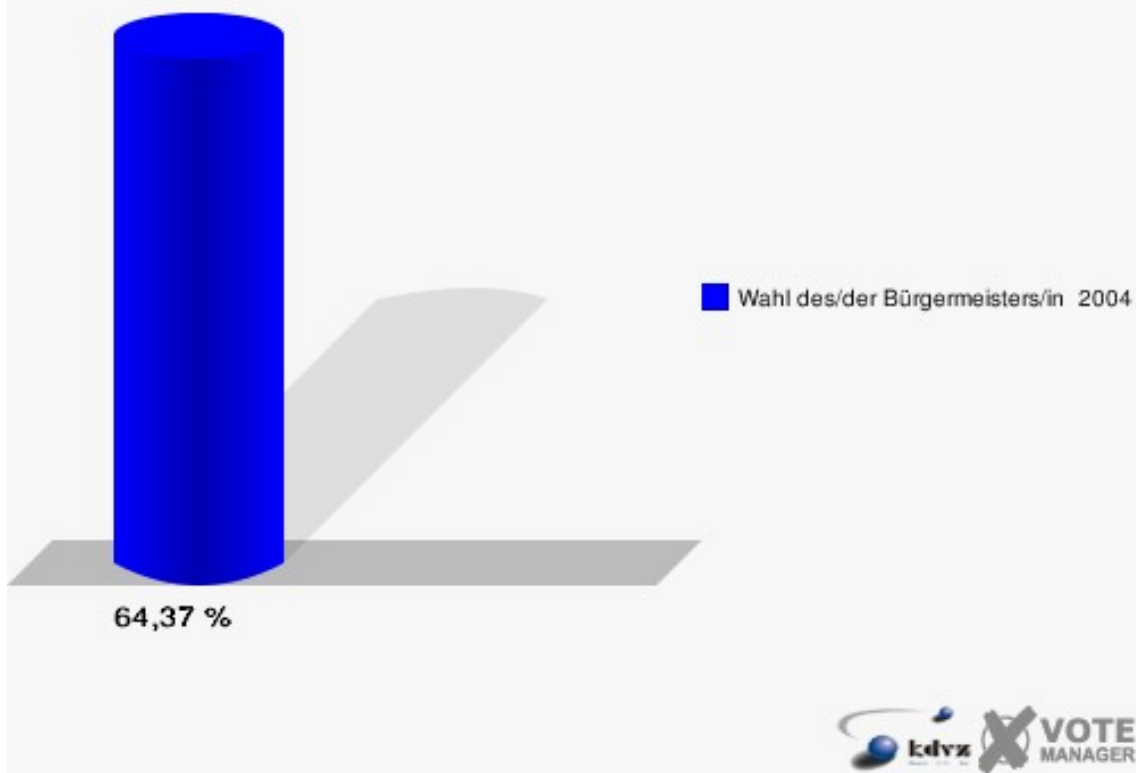


Wahlbezirk 040

| | Anzahl | Prozent |
|-------------------|--------|---------|
| Wahlberechtigte | 449 | |
| Wähler/innen | 289 | 64,37 % |
| ungültige Stimmen | 4 | 1,38 % |
| gültige Stimmen | 285 | 98,62 % |
| Drawz, CDU | 221 | 77,54 % |
| Schmidt, SPD | 64 | 22,46 % |

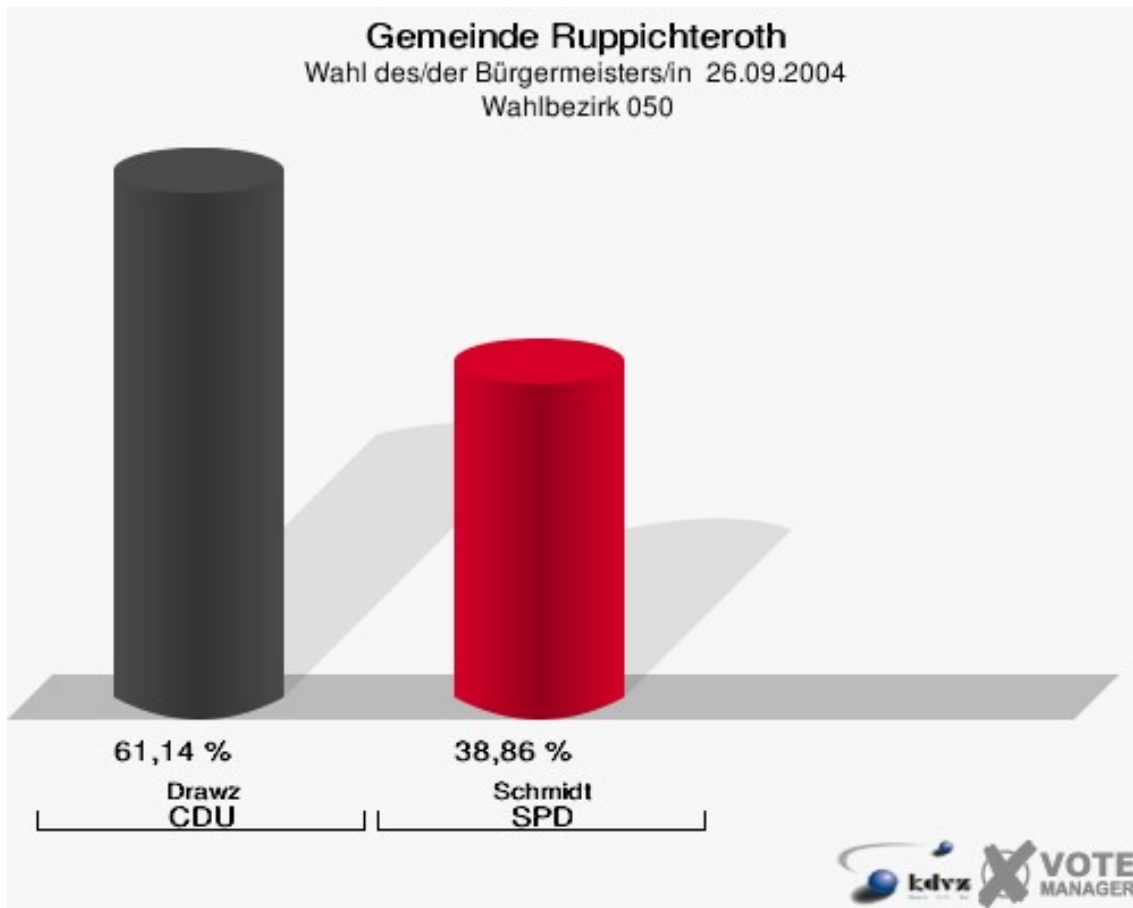


Gemeinde Ruppichteroth
Wahl des/der Bürgermeisters/in 26.09.2004
Wahlbeteiligung Wahlbezirk 040

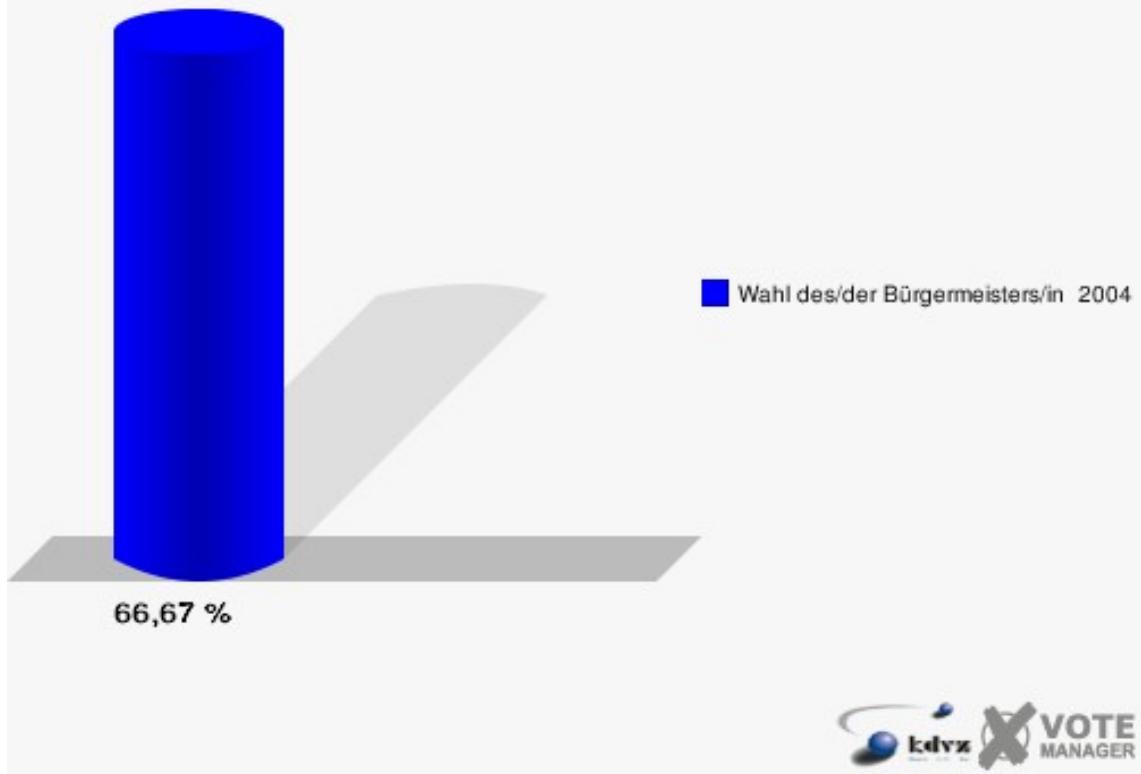


Wahlbezirk 050

| | Anzahl | Prozent |
|-------------------|--------|---------|
| Wahlberechtigte | 534 | |
| Wähler/innen | 356 | 66,67 % |
| ungültige Stimmen | 6 | 1,69 % |
| gültige Stimmen | 350 | 98,31 % |
| Drawz, CDU | 214 | 61,14 % |
| Schmidt, SPD | 136 | 38,86 % |

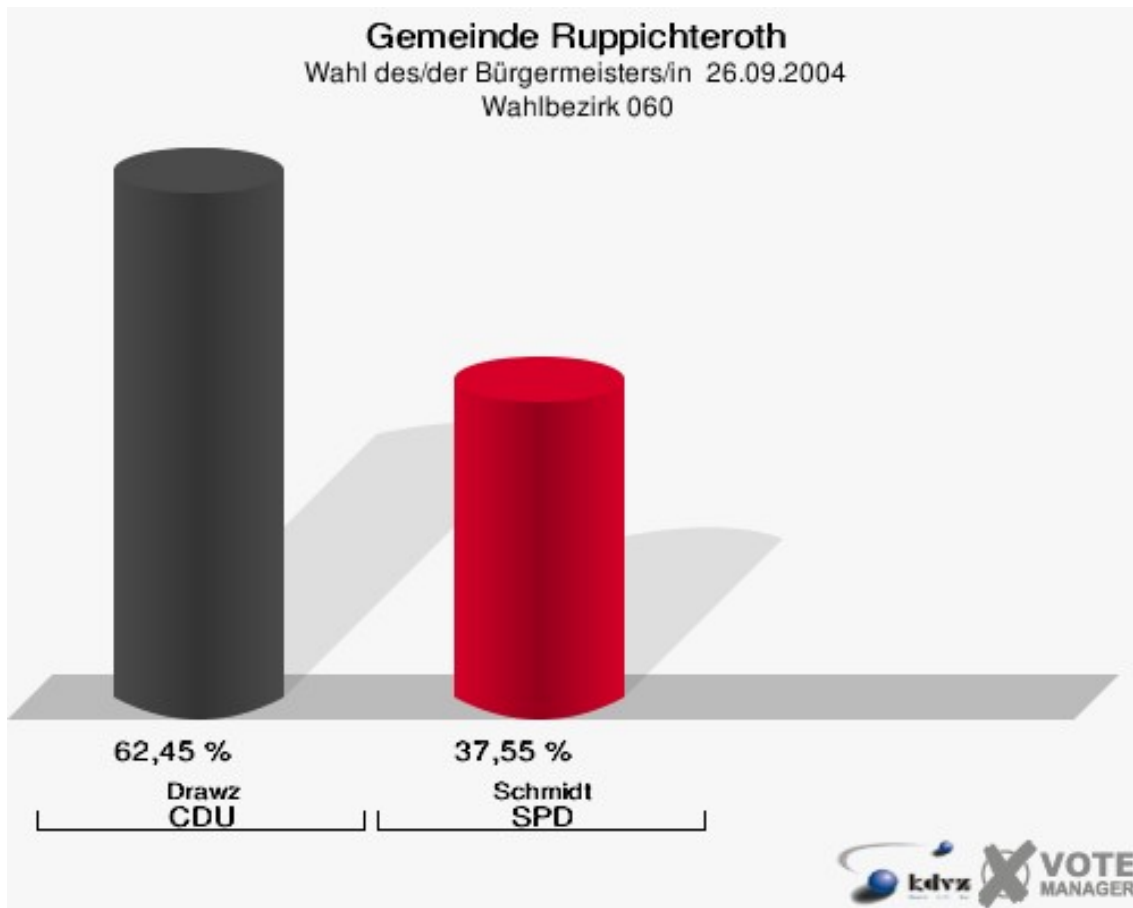


Gemeinde Ruppichteroth
Wahl des/der Bürgermeisters/in 26.09.2004
Wahlbeteiligung Wahlbezirk 050

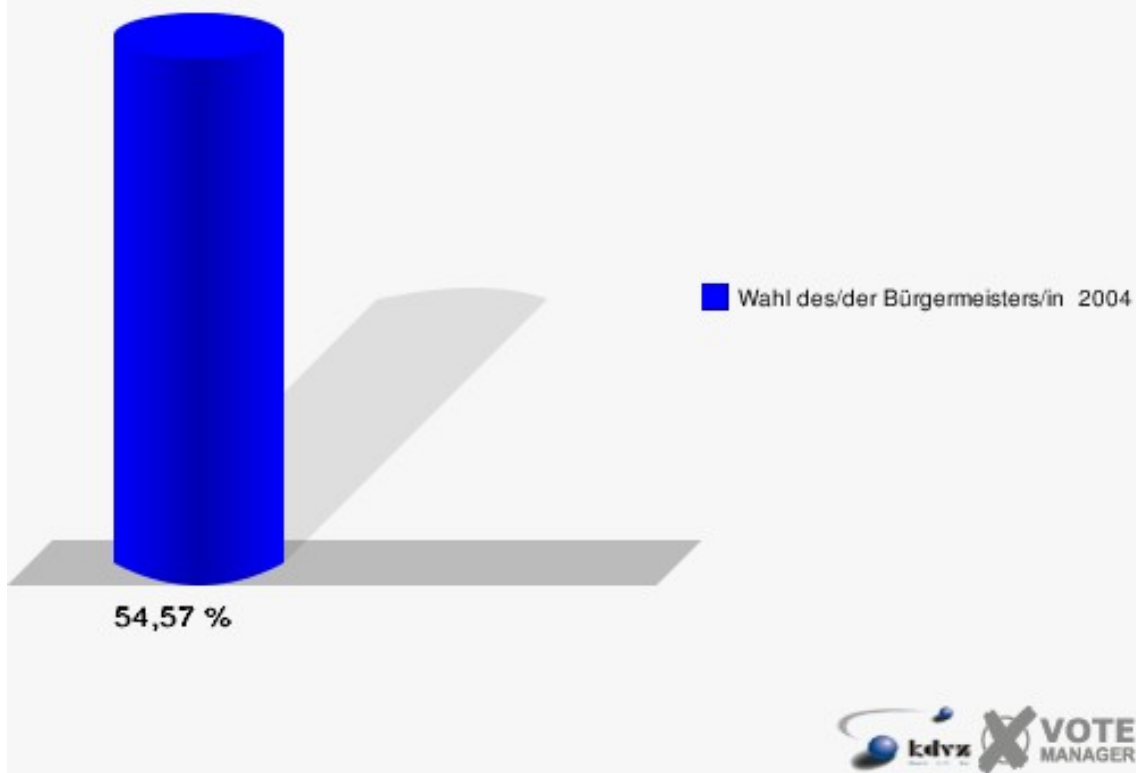


Wahlbezirk 060

| | Anzahl | Prozent |
|-------------------|--------|---------|
| Wahlberechtigte | 427 | |
| Wähler/innen | 233 | 54,57 % |
| ungültige Stimmen | 4 | 1,72 % |
| gültige Stimmen | 229 | 98,28 % |
| Drawz, CDU | 143 | 62,45 % |
| Schmidt, SPD | 86 | 37,55 % |

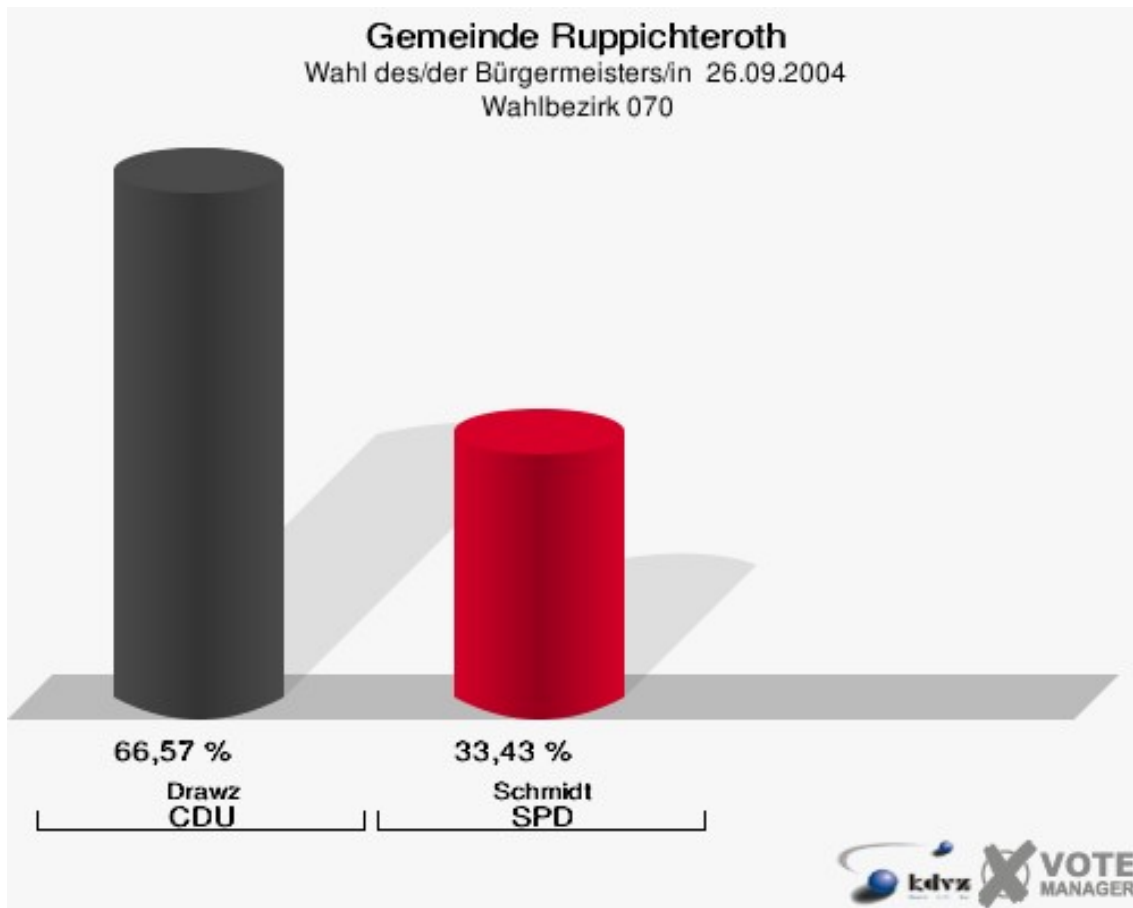


Gemeinde Ruppichteroth
Wahl des/der Bürgermeisters/in 26.09.2004
Wahlbeteiligung Wahlbezirk 060

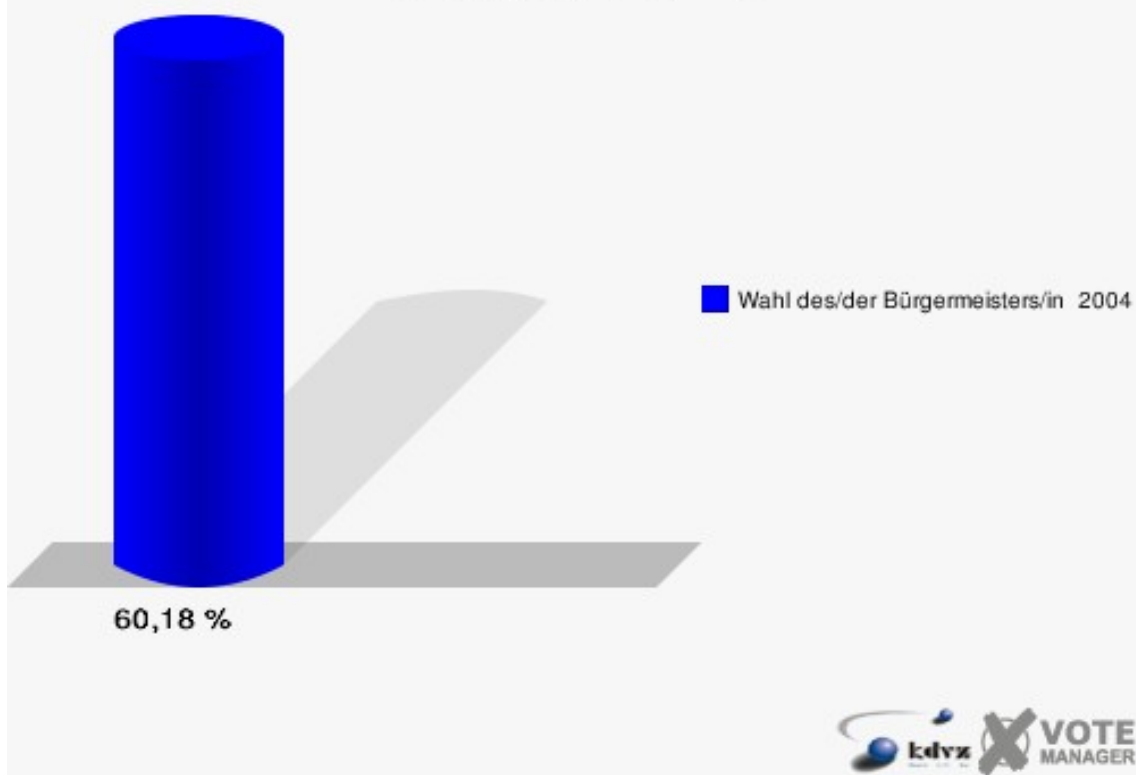


Wahlbezirk 070

| | Anzahl | Prozent |
|-------------------|--------|---------|
| Wahlberechtigte | 560 | |
| Wähler/innen | 337 | 60,18 % |
| ungültige Stimmen | 5 | 1,48 % |
| gültige Stimmen | 332 | 98,52 % |
| Drawz, CDU | 221 | 66,57 % |
| Schmidt, SPD | 111 | 33,43 % |

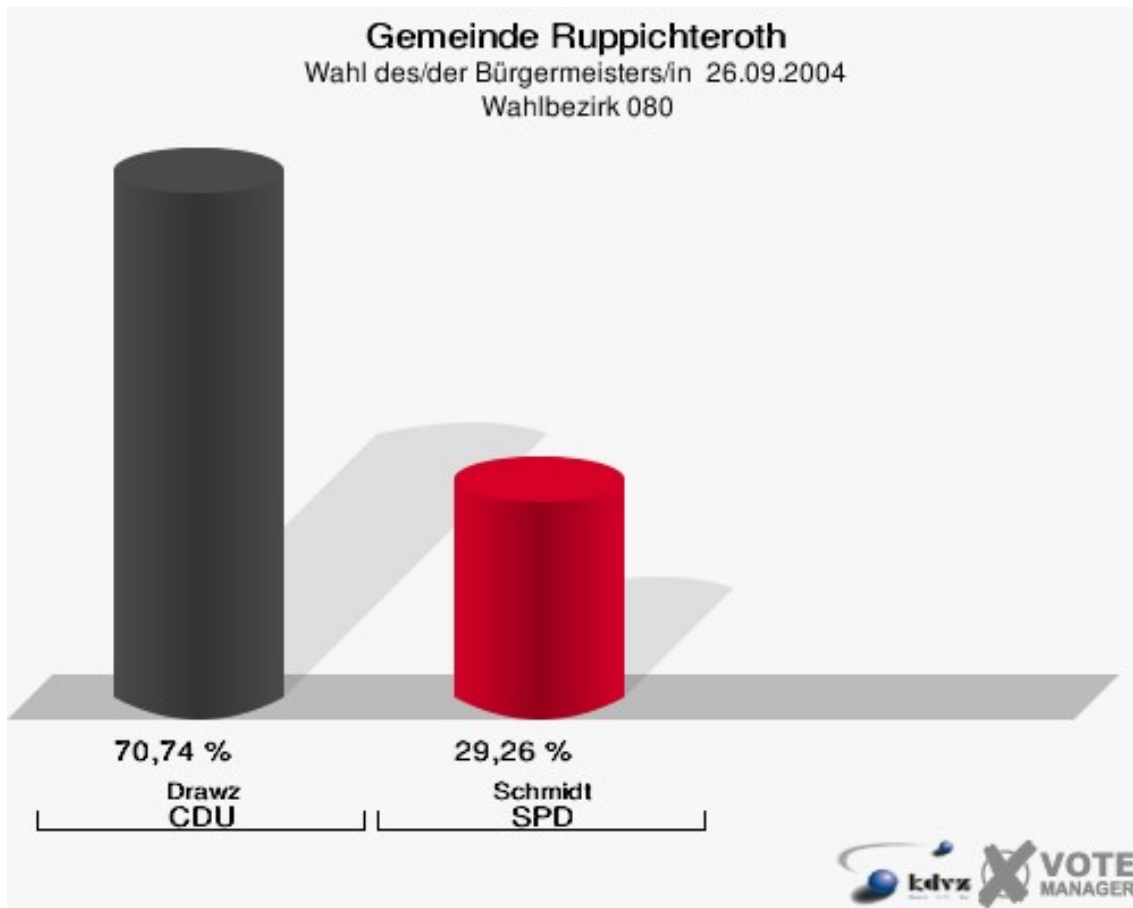


Gemeinde Ruppichteroth
Wahl des/der Bürgermeisters/in 26.09.2004
Wahlbeteiligung Wahlbezirk 070

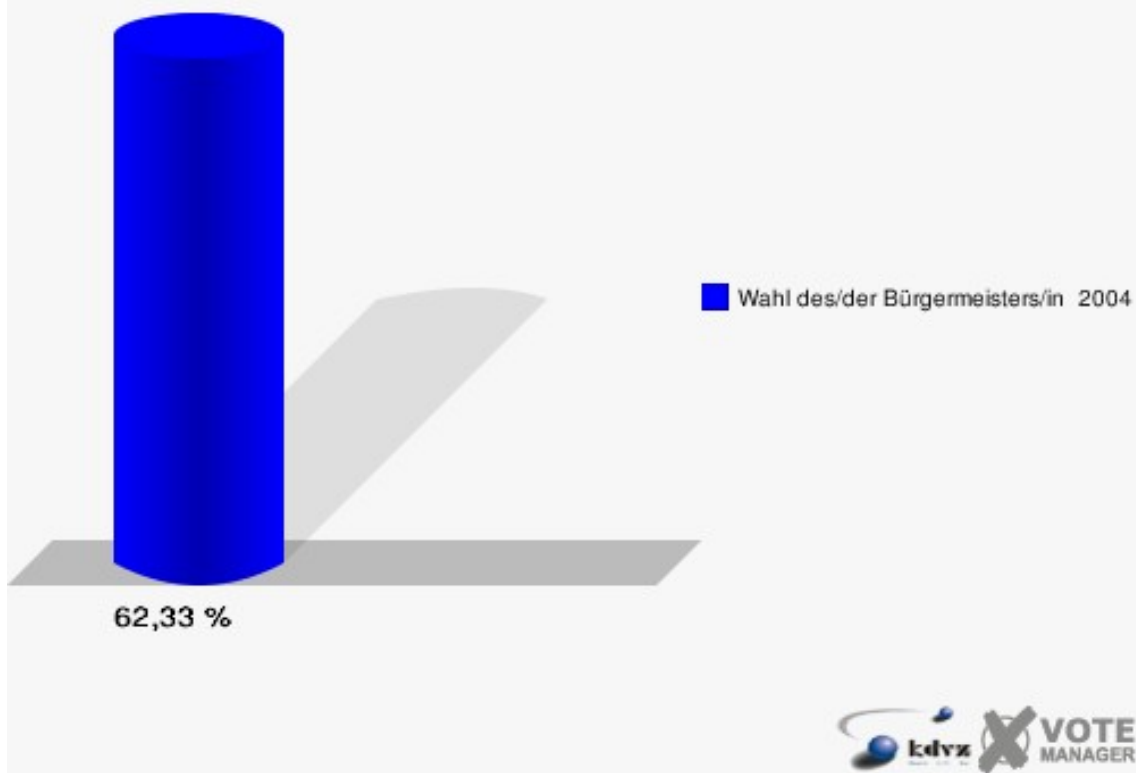


Wahlbezirk 080

| | Anzahl | Prozent |
|-------------------|--------|---------|
| Wahlberechtigte | 645 | |
| Wähler/innen | 402 | 62,33 % |
| ungültige Stimmen | 9 | 2,24 % |
| gültige Stimmen | 393 | 97,76 % |
| Drawz, CDU | 278 | 70,74 % |
| Schmidt, SPD | 115 | 29,26 % |

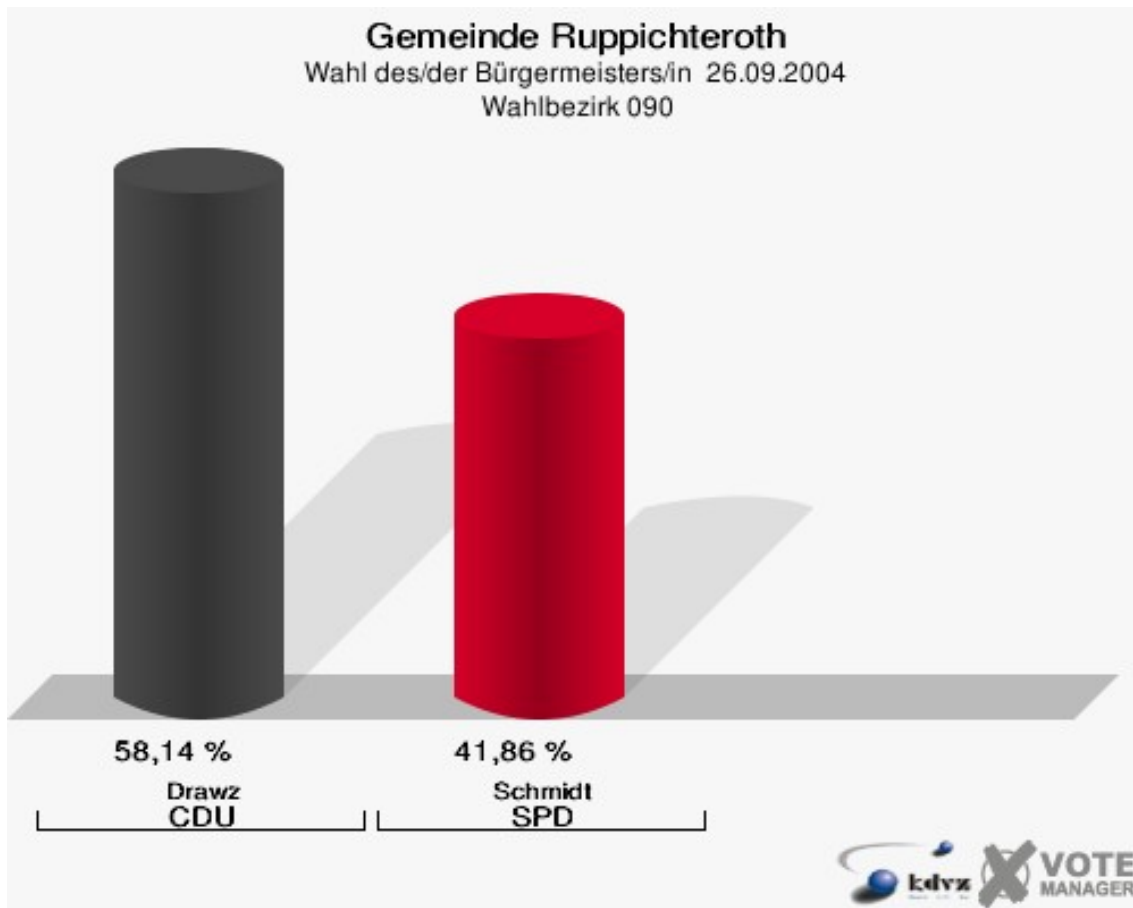


Gemeinde Ruppichteroth
Wahl des/der Bürgermeisters/in 26.09.2004
Wahlbeteiligung Wahlbezirk 080

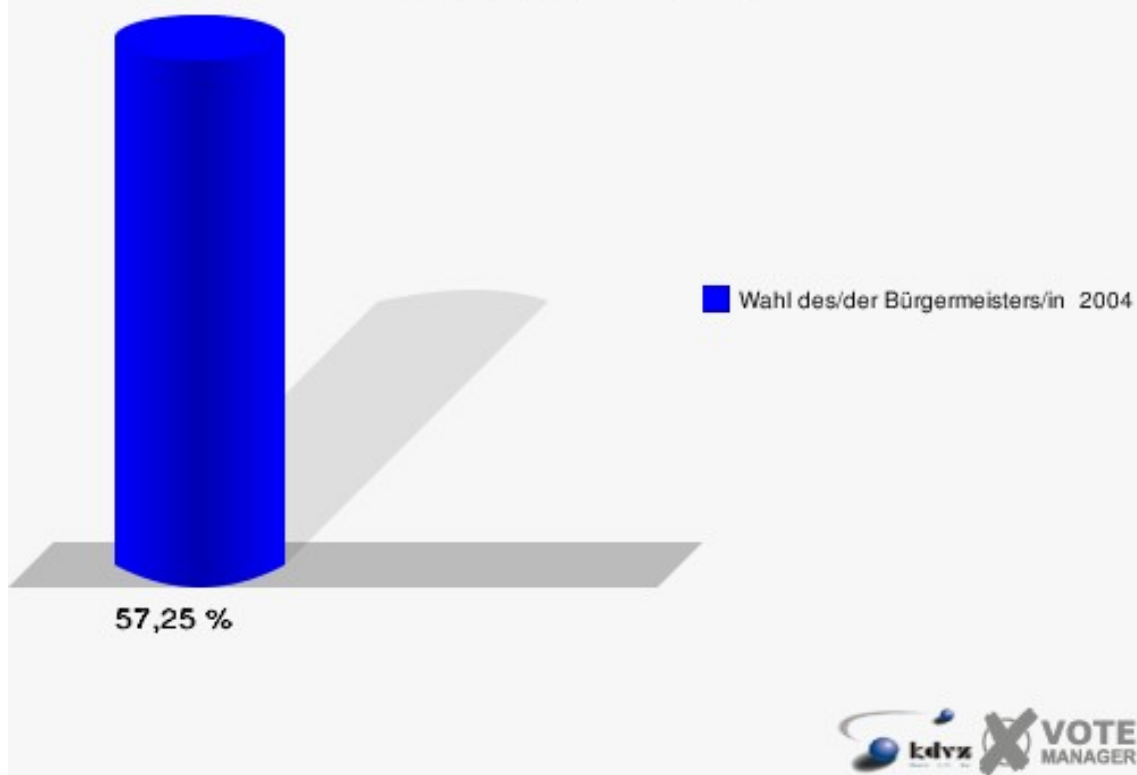


Wahlbezirk 090

| | Anzahl | Prozent |
|-------------------|--------|---------|
| Wahlberechtigte | 538 | |
| Wähler/innen | 308 | 57,25 % |
| ungültige Stimmen | 7 | 2,27 % |
| gültige Stimmen | 301 | 97,73 % |
| Drawz, CDU | 175 | 58,14 % |
| Schmidt, SPD | 126 | 41,86 % |

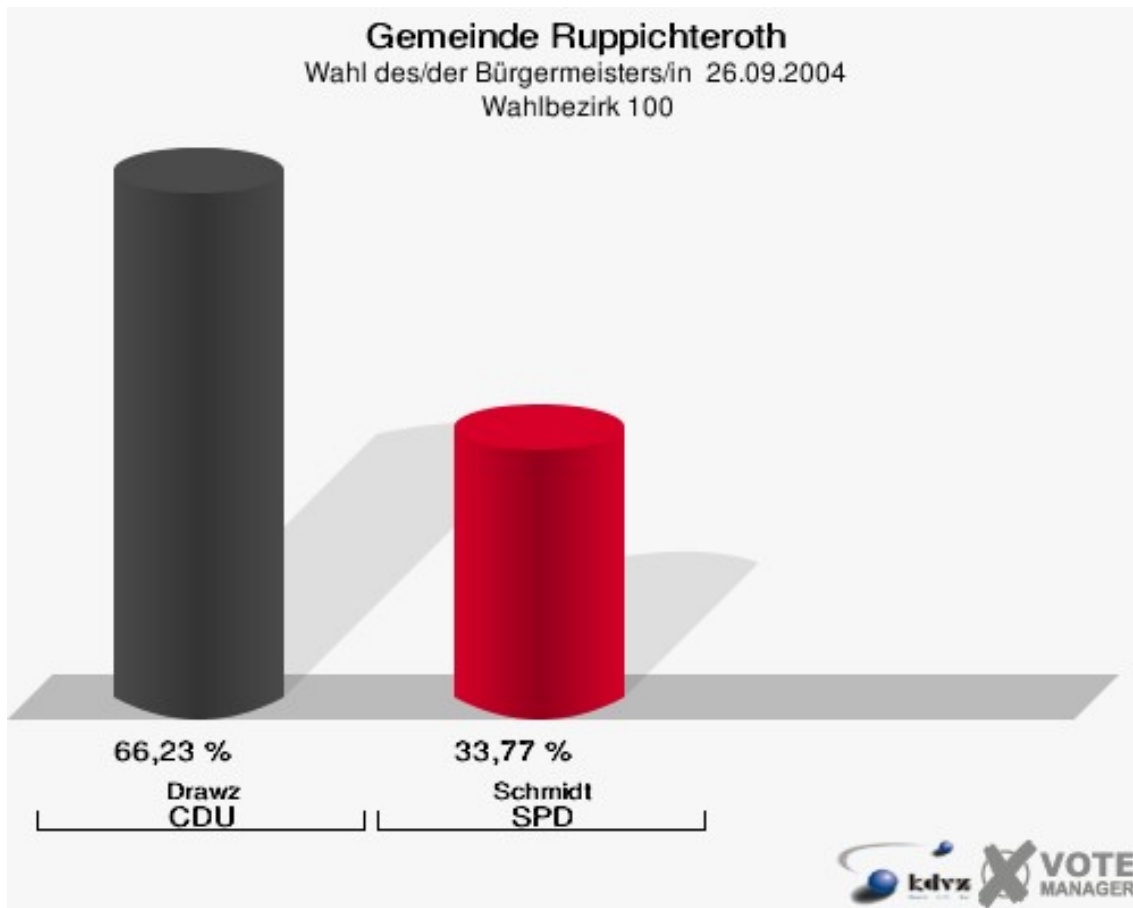


Gemeinde Ruppichteroth
Wahl des/der Bürgermeisters/in 26.09.2004
Wahlbeteiligung Wahlbezirk 090

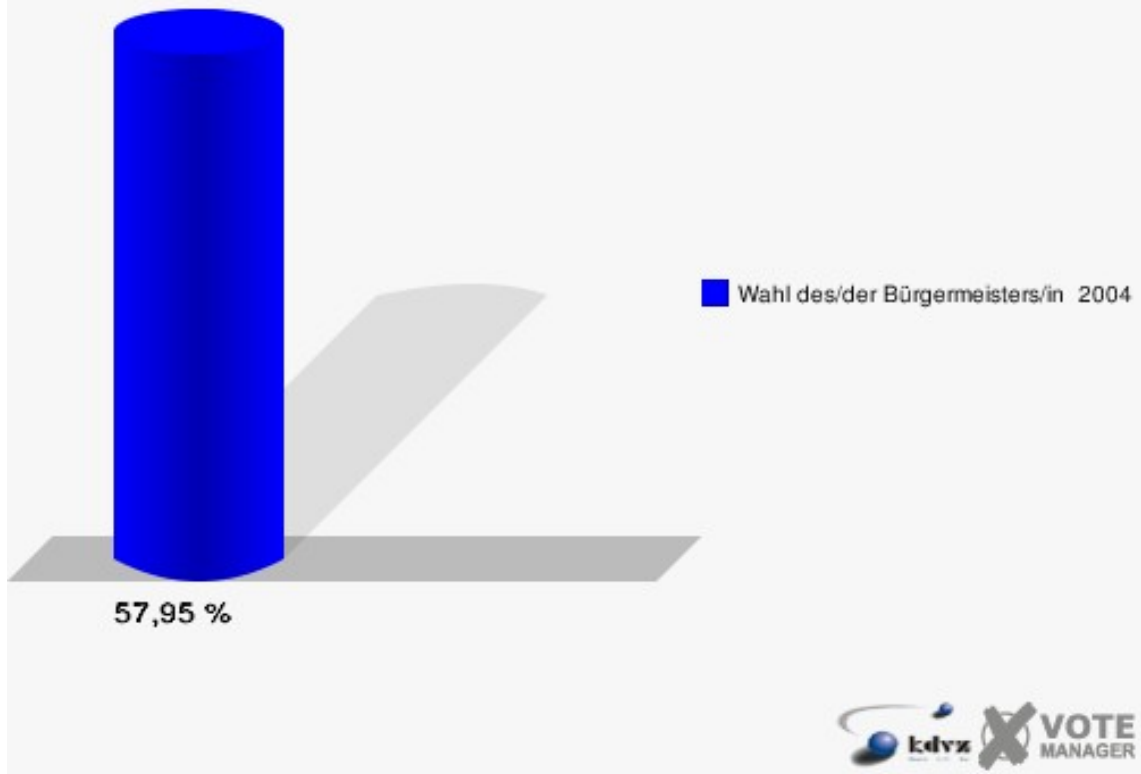


Wahlbezirk 100

| | Anzahl | Prozent |
|-------------------|--------|---------|
| Wahlberechtigte | 547 | |
| Wähler/innen | 317 | 57,95 % |
| ungültige Stimmen | 9 | 2,84 % |
| gültige Stimmen | 308 | 97,16 % |
| Drawz, CDU | 204 | 66,23 % |
| Schmidt, SPD | 104 | 33,77 % |

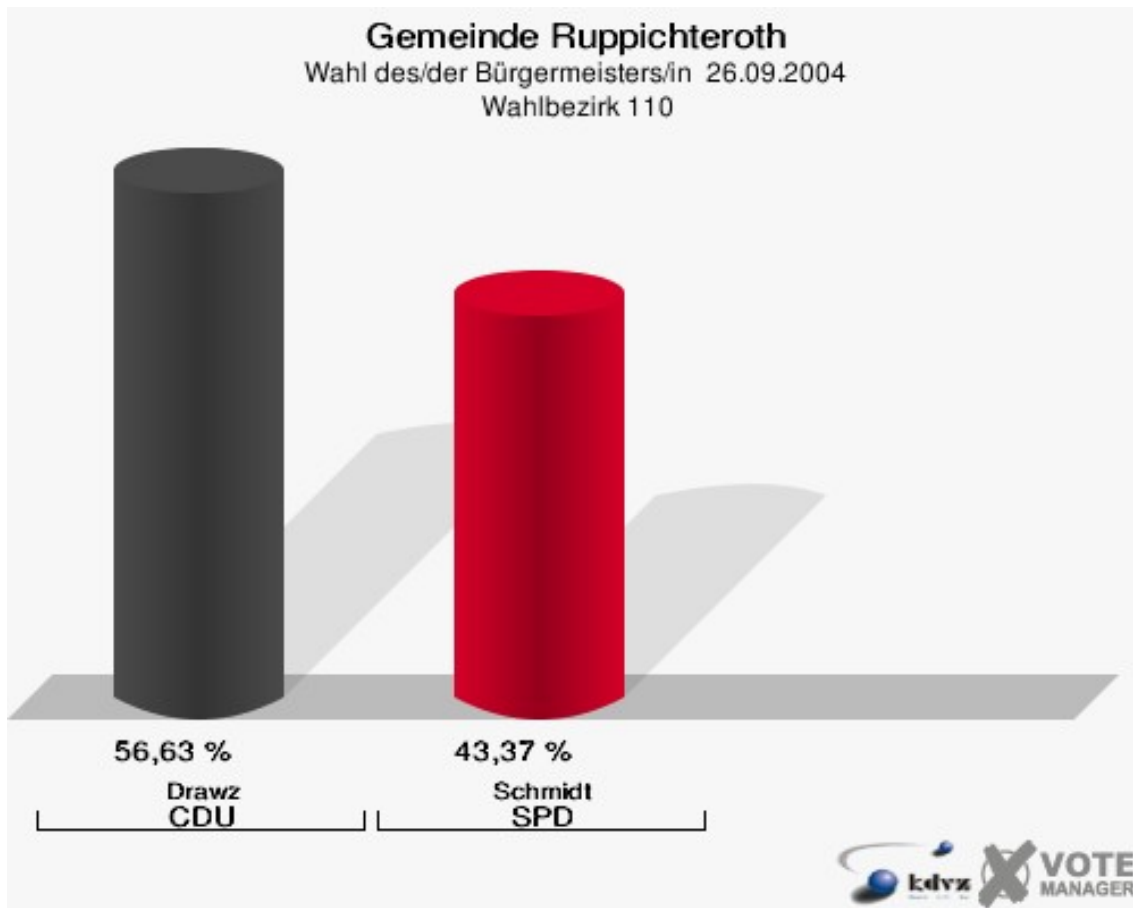


Gemeinde Ruppichteroth
Wahl des/der Bürgermeisters/in 26.09.2004
Wahlbeteiligung Wahlbezirk 100

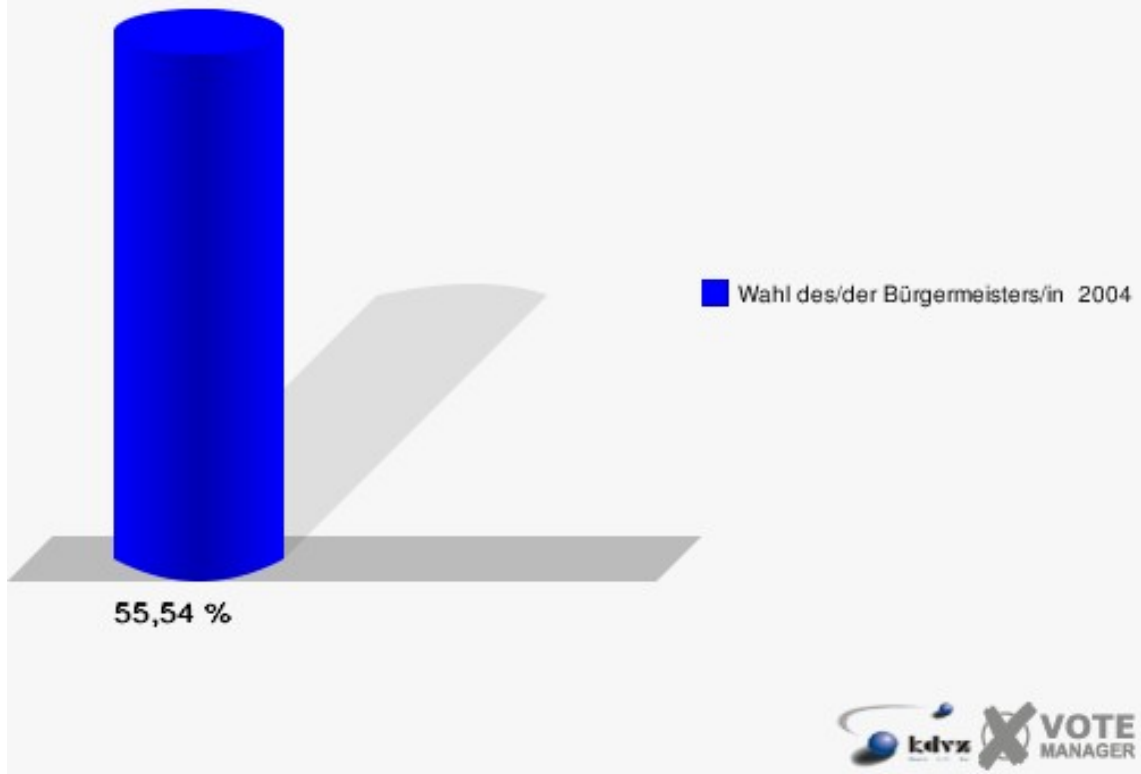


Wahlbezirk 110

| | Anzahl | Prozent |
|-------------------|--------|---------|
| Wahlberechtigte | 668 | |
| Wähler/innen | 371 | 55,54 % |
| ungültige Stimmen | 9 | 2,43 % |
| gültige Stimmen | 362 | 97,57 % |
| Drawz, CDU | 205 | 56,63 % |
| Schmidt, SPD | 157 | 43,37 % |

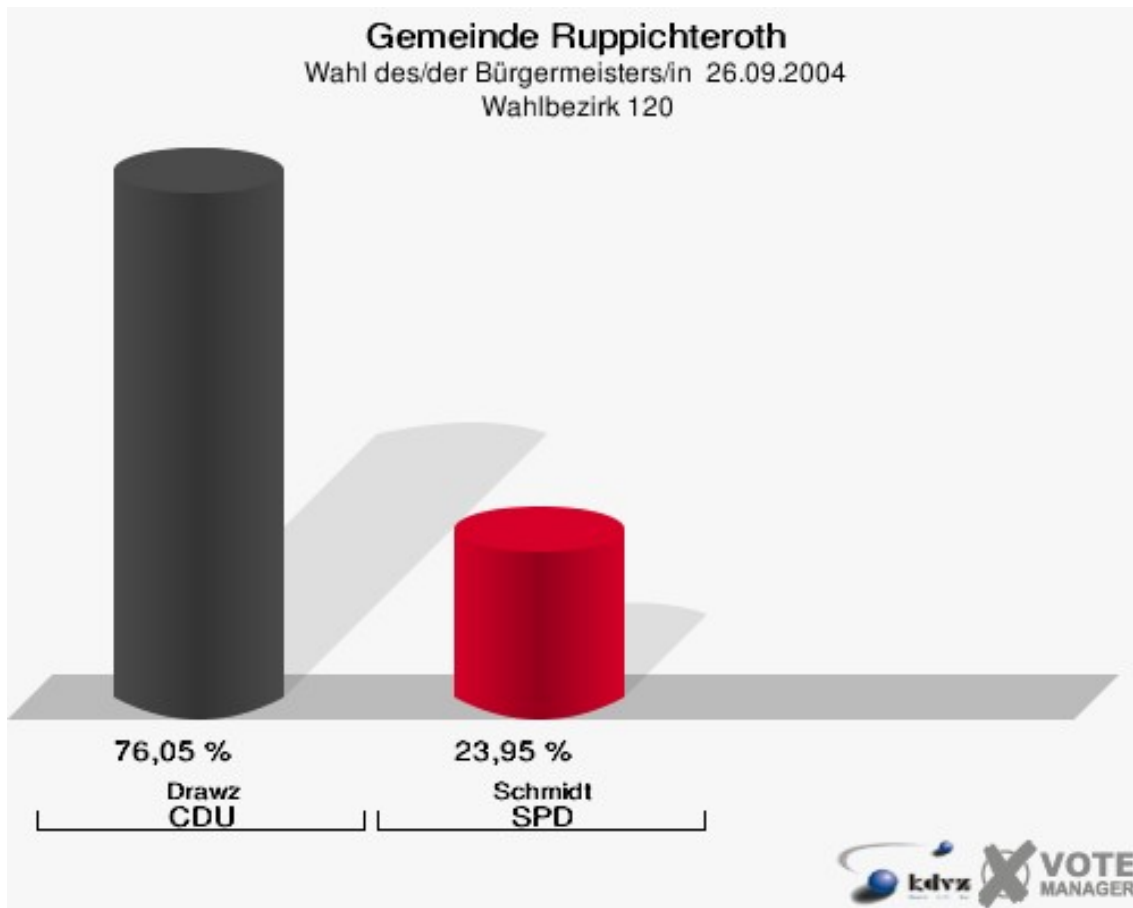


Gemeinde Ruppichteroth
Wahl des/der Bürgermeisters/in 26.09.2004
Wahlbeteiligung Wahlbezirk 110

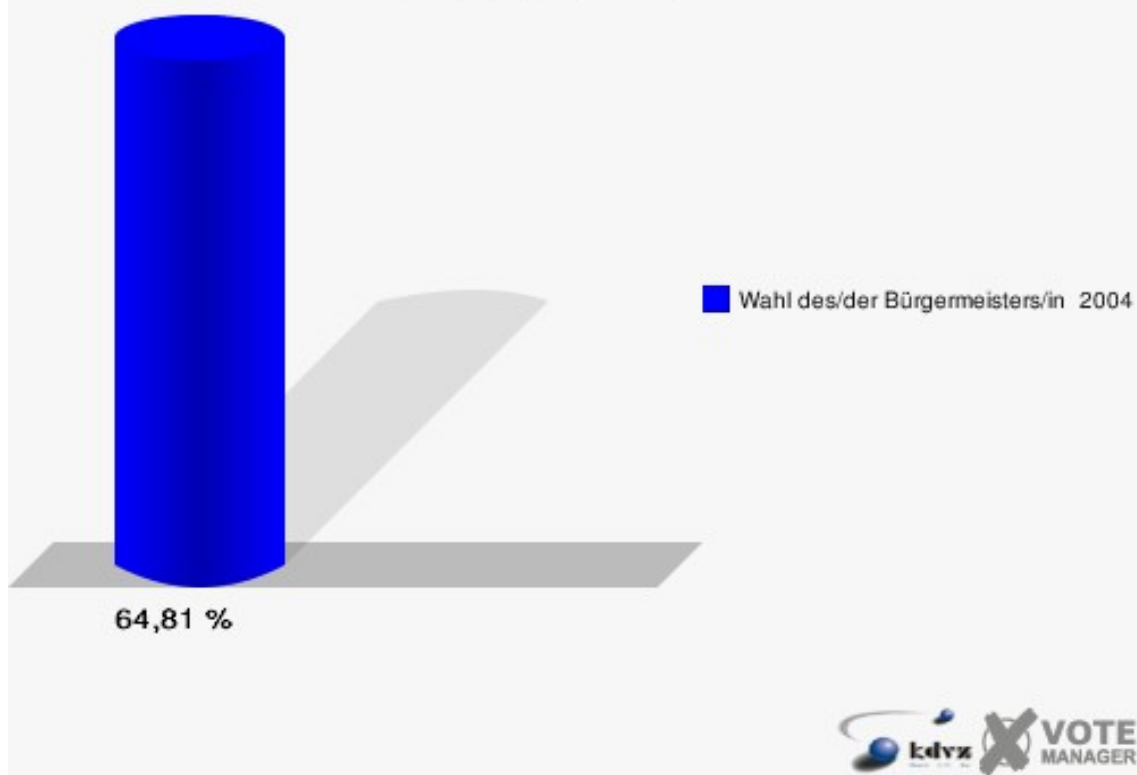


Wahlbezirk 120

| | Anzahl | Prozent |
|-------------------|--------|---------|
| Wahlberechtigte | 486 | |
| Wähler/innen | 315 | 64,81 % |
| ungültige Stimmen | 6 | 1,90 % |
| gültige Stimmen | 309 | 98,10 % |
| Drawz, CDU | 235 | 76,05 % |
| Schmidt, SPD | 74 | 23,95 % |

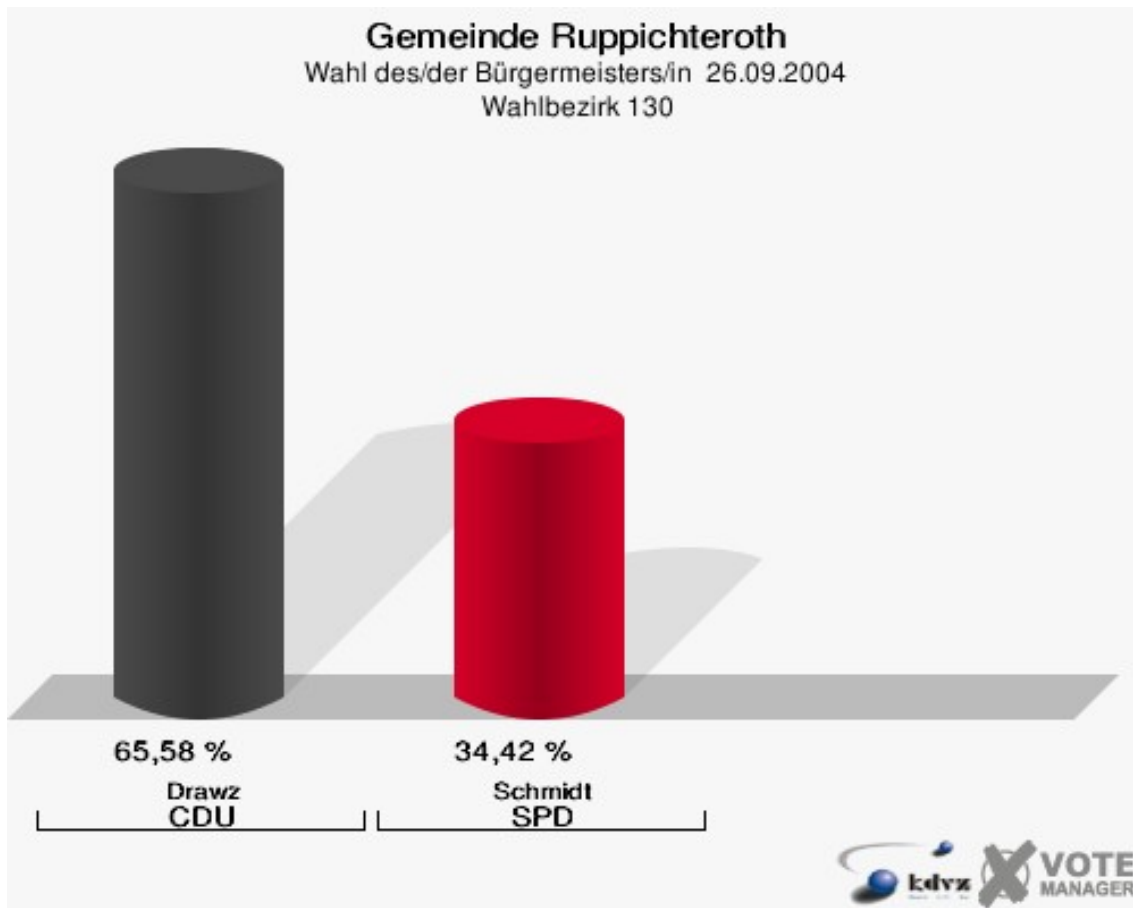


Gemeinde Ruppichteroth
Wahl des/der Bürgermeisters/in 26.09.2004
Wahlbeteiligung Wahlbezirk 120

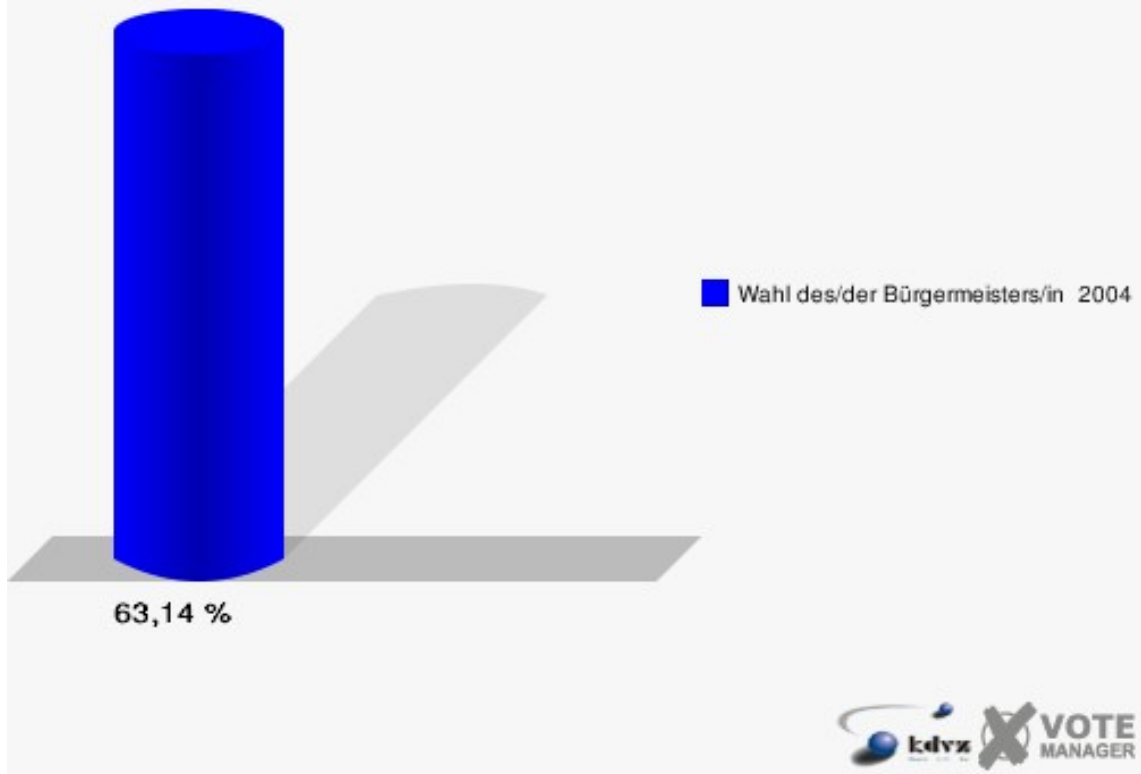


Wahlbezirk 130

| | Anzahl | Prozent |
|-------------------|--------|---------|
| Wahlberechtigte | 643 | |
| Wähler/innen | 406 | 63,14 % |
| ungültige Stimmen | 8 | 1,97 % |
| gültige Stimmen | 398 | 98,03 % |
| Drawz, CDU | 261 | 65,58 % |
| Schmidt, SPD | 137 | 34,42 % |

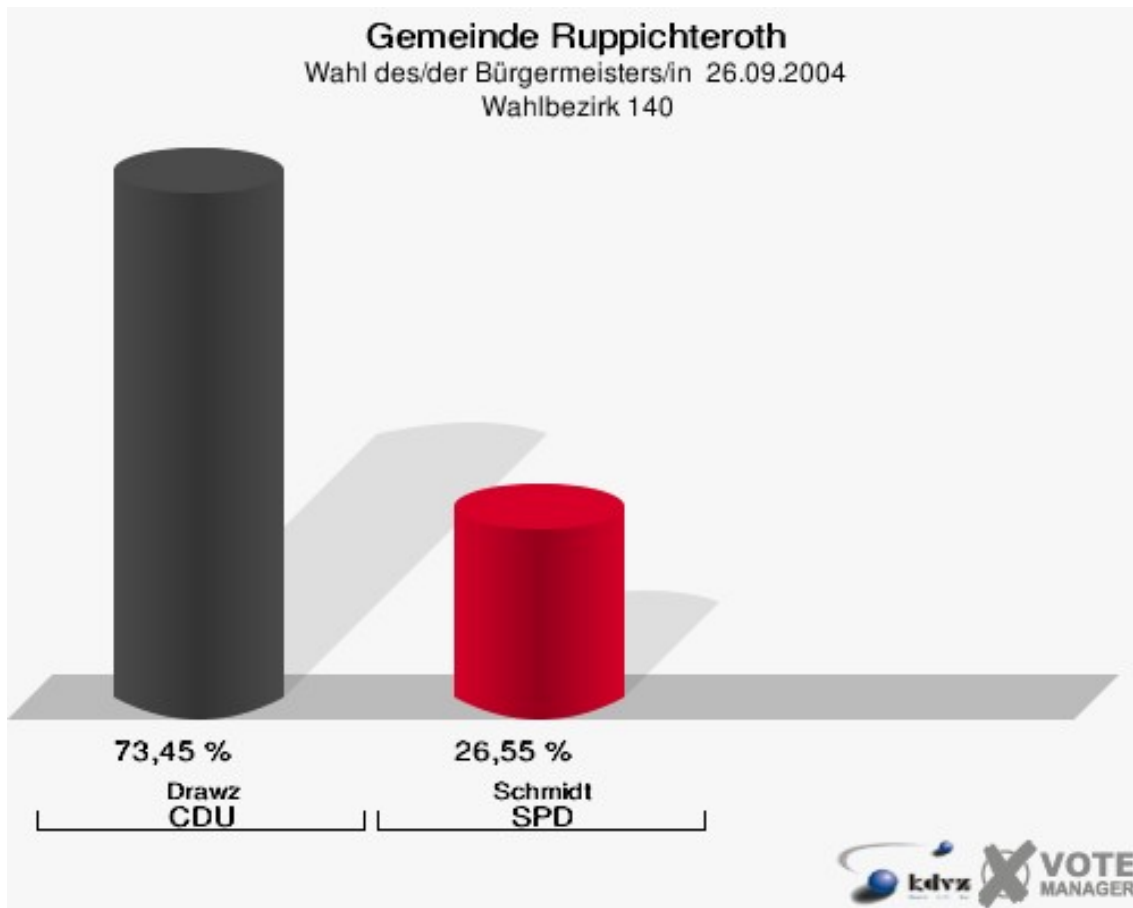


Gemeinde Ruppichteroth
Wahl des/der Bürgermeisters/in 26.09.2004
Wahlbeteiligung Wahlbezirk 130

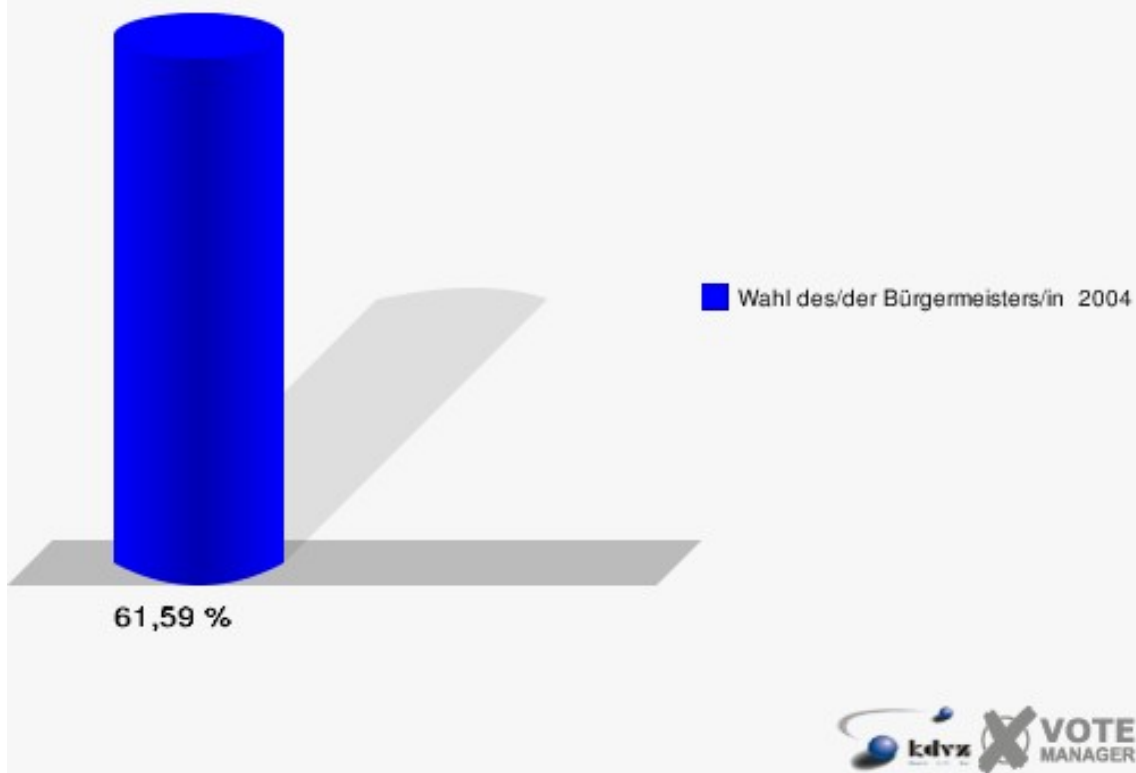


Wahlbezirk 140

| | Anzahl | Prozent |
|-------------------|--------|---------|
| Wahlberechtigte | 466 | |
| Wähler/innen | 287 | 61,59 % |
| ungültige Stimmen | 12 | 4,18 % |
| gültige Stimmen | 275 | 95,82 % |
| Drawz, CDU | 202 | 73,45 % |
| Schmidt, SPD | 73 | 26,55 % |

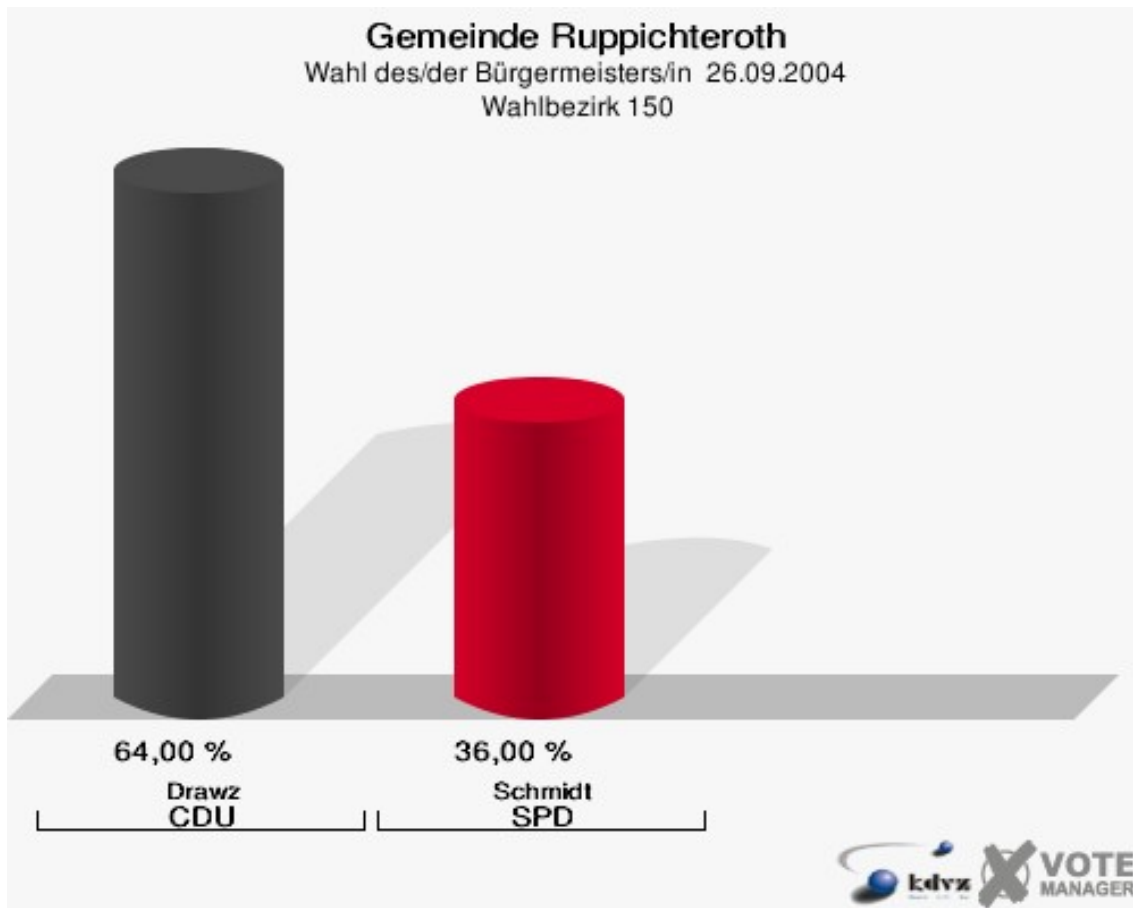


Gemeinde Ruppichteroth
Wahl des/der Bürgermeisters/in 26.09.2004
Wahlbeteiligung Wahlbezirk 140

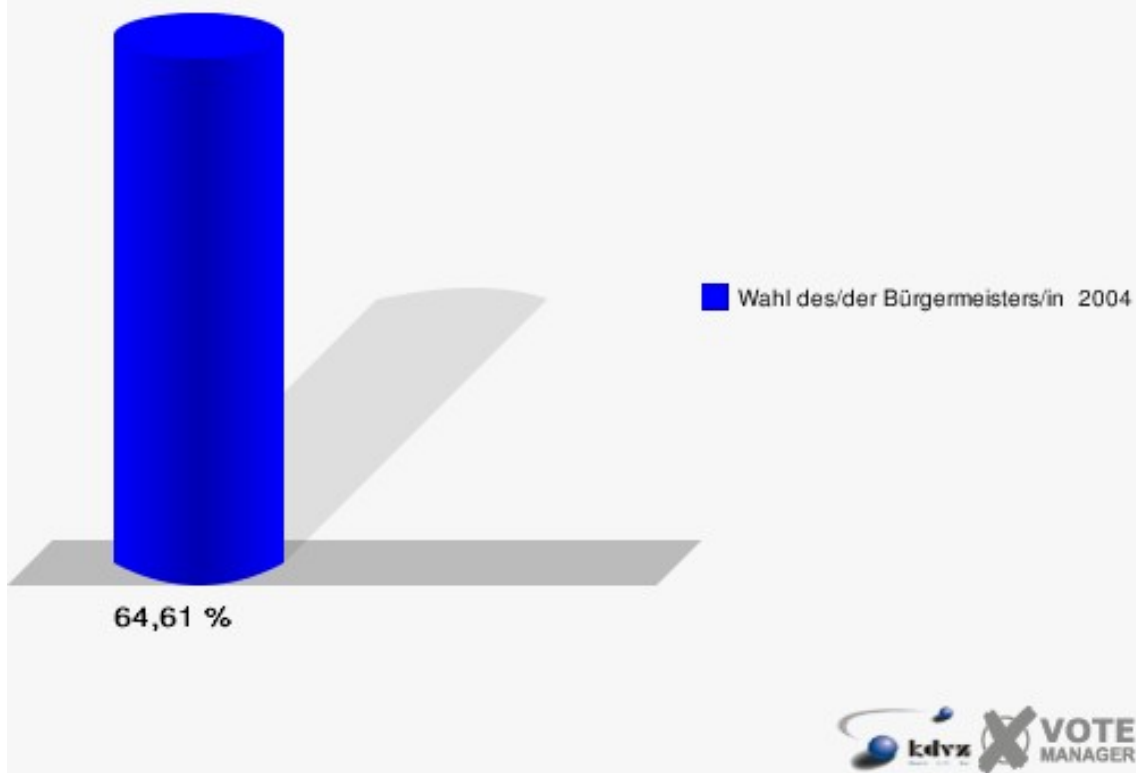


Wahlbezirk 150

| | Anzahl | Prozent |
|-------------------|--------|---------|
| Wahlberechtigte | 469 | |
| Wähler/innen | 303 | 64,61 % |
| ungültige Stimmen | 3 | 0,99 % |
| gültige Stimmen | 300 | 99,01 % |
| Drawz, CDU | 192 | 64,00 % |
| Schmidt, SPD | 108 | 36,00 % |



Gemeinde Ruppichteroth
Wahl des/der Bürgermeisters/in 26.09.2004
Wahlbeteiligung Wahlbezirk 150


















Übersicht Wahlbezirke

Gemeinde Ruppichteroth
Wahl des/der Bürgermeisters/in 26.09.2004
Zusammenstellung der Ergebnisse nach Wahlbezirken
















| Wahlbezirk | Wahlbe- rechtigte | Wähler | gültig | Drawz CDU | Schmidt SPD |
|-----------------------|----------------------|---------|---------|----------------|----------------|
| Wahlbezirk 010 | 589 | 324 | 312 | 192 | 120 |
| | | 55,01 % | 96,30 % | 61,54 % | 38,46 % |
| Wahlbezirk 020 | 559 | 335 | 317 | 192 | 125 |
| | | 59,93 % | 94,63 % | 60,57 % | 39,43 % |
| Wahlbezirk 030 | 504 | 329 | 318 | 199 | 119 |
| | | 65,28 % | 96,66 % | 62,58 % | 37,42 % |
| Wahlbezirk 040 | 449 | 289 | 285 | 221 | 64 |
| | | 64,37 % | 98,62 % | 77,54 % | 22,46 % |
| Wahlbezirk 050 | 534 | 356 | 350 | 214 | 136 |
| | | 66,67 % | 98,31 % | 61,14 % | 38,86 % |
| Wahlbezirk 060 | 427 | 233 | 229 | 143 | 86 |
| | | 54,57 % | 98,28 % | 62,45 % | 37,55 % |
| Wahlbezirk 070 | 560 | 337 | 332 | 221 | 111 |
| | | 60,18 % | 98,52 % | 66,57 % | 33,43 % |
| Wahlbezirk 080 | 645 | 402 | 393 | 278 | 115 |
| | | 62,33 % | 97,76 % | 70,74 % | 29,26 % |
| Wahlbezirk 090 | 538 | 308 | 301 | 175 | 126 |
| | | 57,25 % | 97,73 % | 58,14 % | 41,86 % |
| Wahlbezirk 100 | 547 | 317 | 308 | 204 | 104 |
| | | 57,95 % | 97,16 % | 66,23 % | 33,77 % |
| Wahlbezirk 110 | 668 | 371 | 362 | 205 | 157 |
| | | 55,54 % | 97,57 % | 56,63 % | 43,37 % |

| Wahlbezirk | Wahlbe- rechtigte | Wähler | gültig | Drawz CDU | Schmidt SPD |
|-------------------------------|----------------------|---------|---------|----------------|----------------|
| Wahlbezirk 120 | 486 | 315 | 309 | 235 | 74 |
| | | 64,81 % | 98,10 % | 76,05 % | 23,95 % |
| Wahlbezirk 130 | 643 | 406 | 398 | 261 | 137 |
| | | 63,14 % | 98,03 % | 65,58 % | 34,42 % |
| Wahlbezirk 140 | 466 | 287 | 275 | 202 | 73 |
| | | 61,59 % | 95,82 % | 73,45 % | 26,55 % |
| Wahlbezirk 150 | 469 | 303 | 300 | 192 | 108 |
| | | 64,61 % | 99,01 % | 64,00 % | 36,00 % |
| Gemeinde Ruppichteroth | 8.084 | 4.912 | 4.789 | 3.134 | 1.655 |
| | | 60,76 % | 97,50 % | 65,44 % | 34,56 % |

Gemeinde Ruppichteroth
Wahl des/der Bürgermeisters/in 26.09.2004
Drawz, CDU, Ergebnis
Wahlbezirk-Übersicht

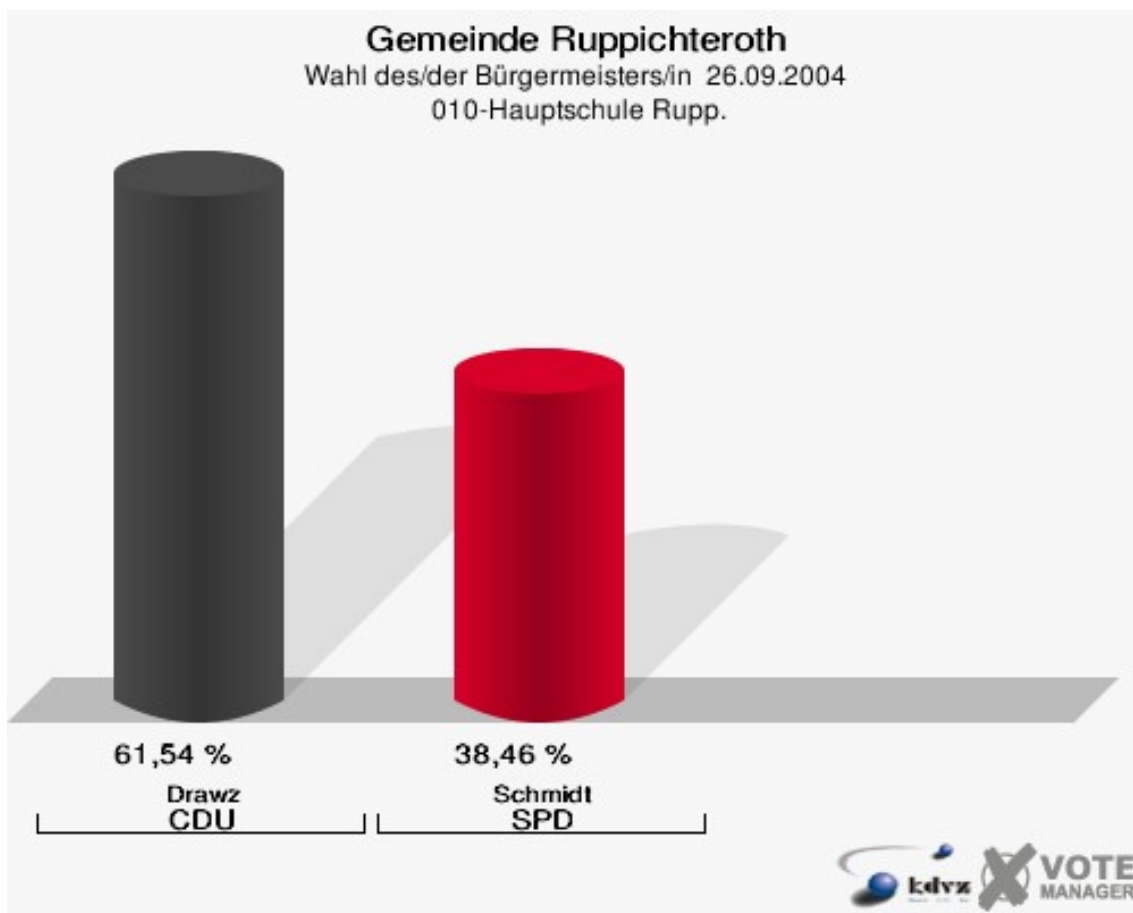
| | | |
|----------------|---------|------------------------------------------------------------------------------------|
| Wahlbezirk 040 | 77,54 % |  |
| Wahlbezirk 120 | 76,05 % |  |
| Wahlbezirk 140 | 73,45 % |  |
| Wahlbezirk 080 | 70,74 % |  |
| Wahlbezirk 070 | 66,57 % |  |
| Wahlbezirk 100 | 66,23 % |  |
| Wahlbezirk 130 | 65,58 % |  |
| Wahlbezirk 150 | 64,00 % |  |
| Wahlbezirk 030 | 62,58 % |  |
| Wahlbezirk 060 | 62,45 % |  |
| Wahlbezirk 010 | 61,54 % |  |
| Wahlbezirk 050 | 61,14 % |  |
| Wahlbezirk 020 | 60,57 % |  |
| Wahlbezirk 090 | 58,14 % |  |
| Wahlbezirk 110 | 56,63 % |  |

Gemeinde Ruppichteroth
Wahl des/der Bürgermeisters/in 26.09.2004
Schmidt, SPD, Ergebnis
Wahlbezirk-Übersicht

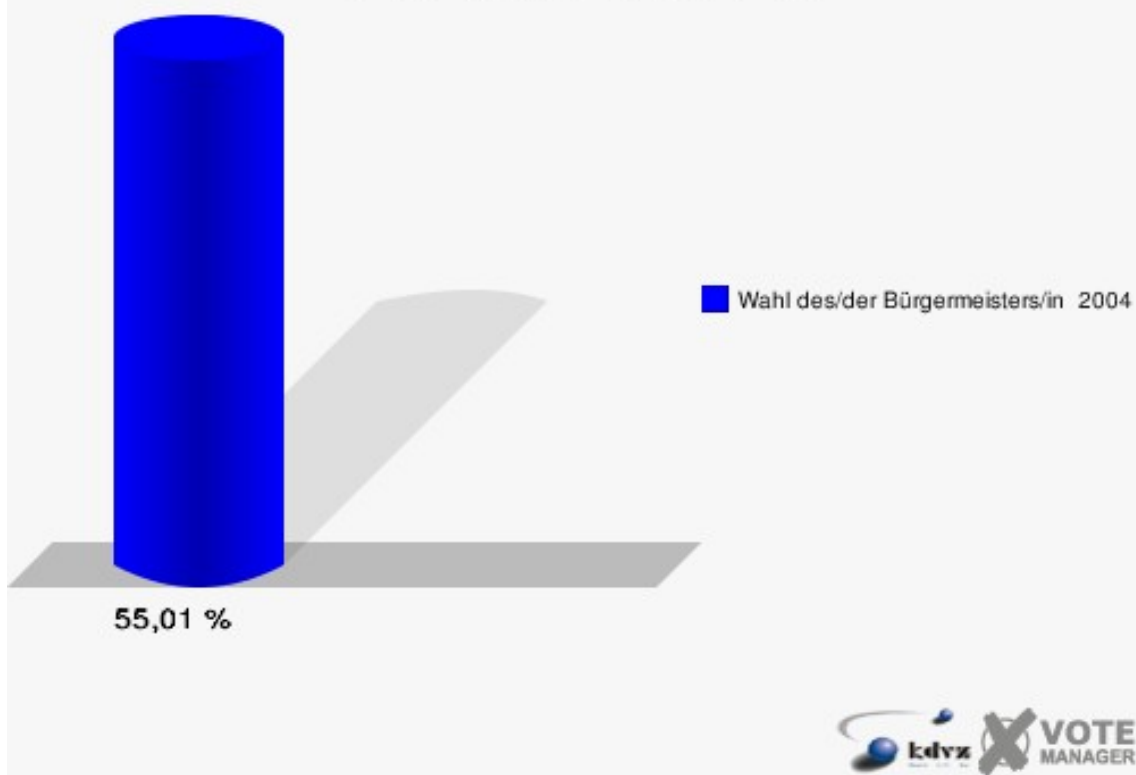
| | | |
|----------------|---------|--------------------------------------------------------------------------------------|
| Wahlbezirk 110 | 43,37 % |  |
| Wahlbezirk 090 | 41,86 % |  |
| Wahlbezirk 020 | 39,43 % |  |
| Wahlbezirk 050 | 38,86 % |  |
| Wahlbezirk 010 | 38,46 % |  |
| Wahlbezirk 060 | 37,55 % |  |
| Wahlbezirk 030 | 37,42 % |  |
| Wahlbezirk 150 | 36,00 % |  |
| Wahlbezirk 130 | 34,42 % |  |
| Wahlbezirk 100 | 33,77 % |  |
| Wahlbezirk 070 | 33,43 % |  |
| Wahlbezirk 080 | 29,26 % |  |
| Wahlbezirk 140 | 26,55 % |  |
| Wahlbezirk 120 | 23,95 % |  |
| Wahlbezirk 040 | 22,46 % |  |

Stimmbezirke
010-Hauptschule Rupp.

| | Anzahl | Prozent |
|-------------------|--------|---------|
| Wahlberechtigte | 589 | |
| Wähler/innen | 324 | 55,01 % |
| ungültige Stimmen | 12 | 3,70 % |
| gültige Stimmen | 312 | 96,30 % |
| Drawz, CDU | 192 | 61,54 % |
| Schmidt, SPD | 120 | 38,46 % |

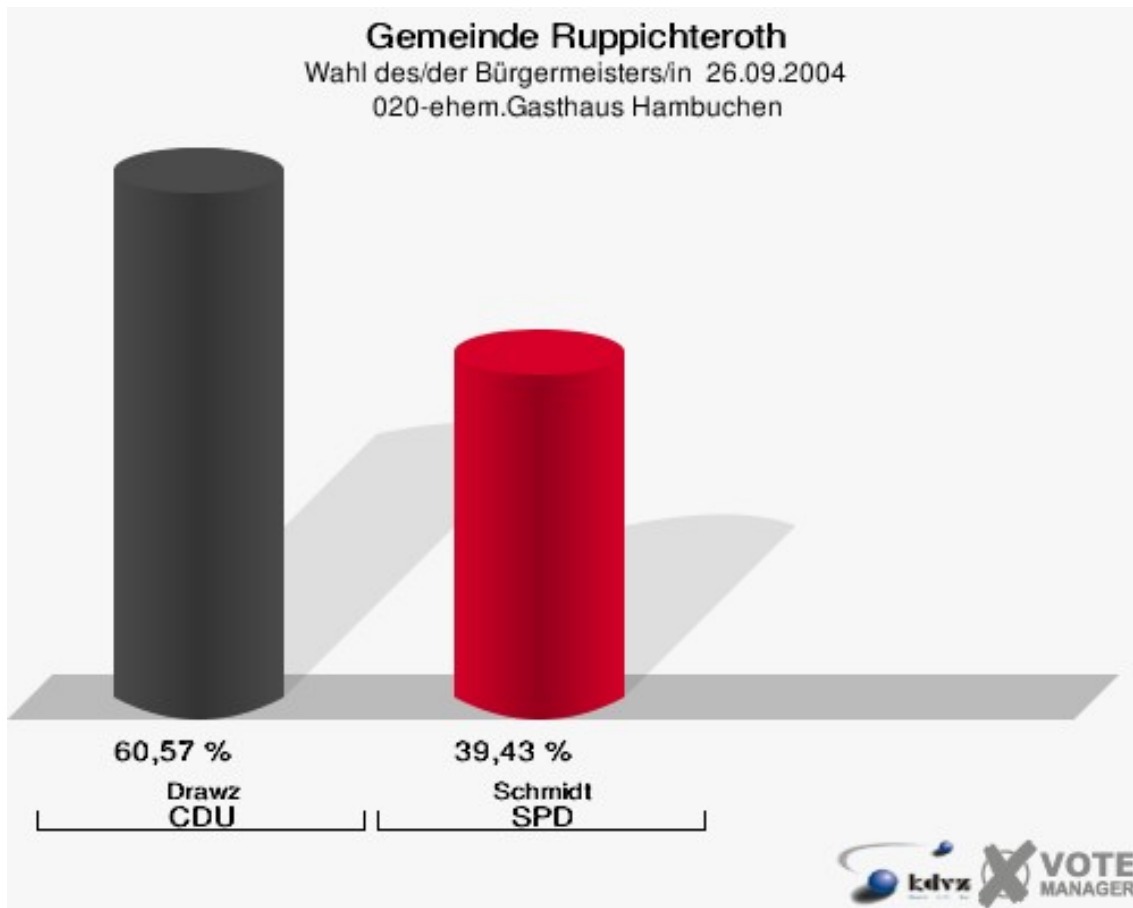


Gemeinde Ruppichteroth
Wahl des/der Bürgermeisters/in 26.09.2004
Wahlbeteiligung 010-Hauptschule Rupp.



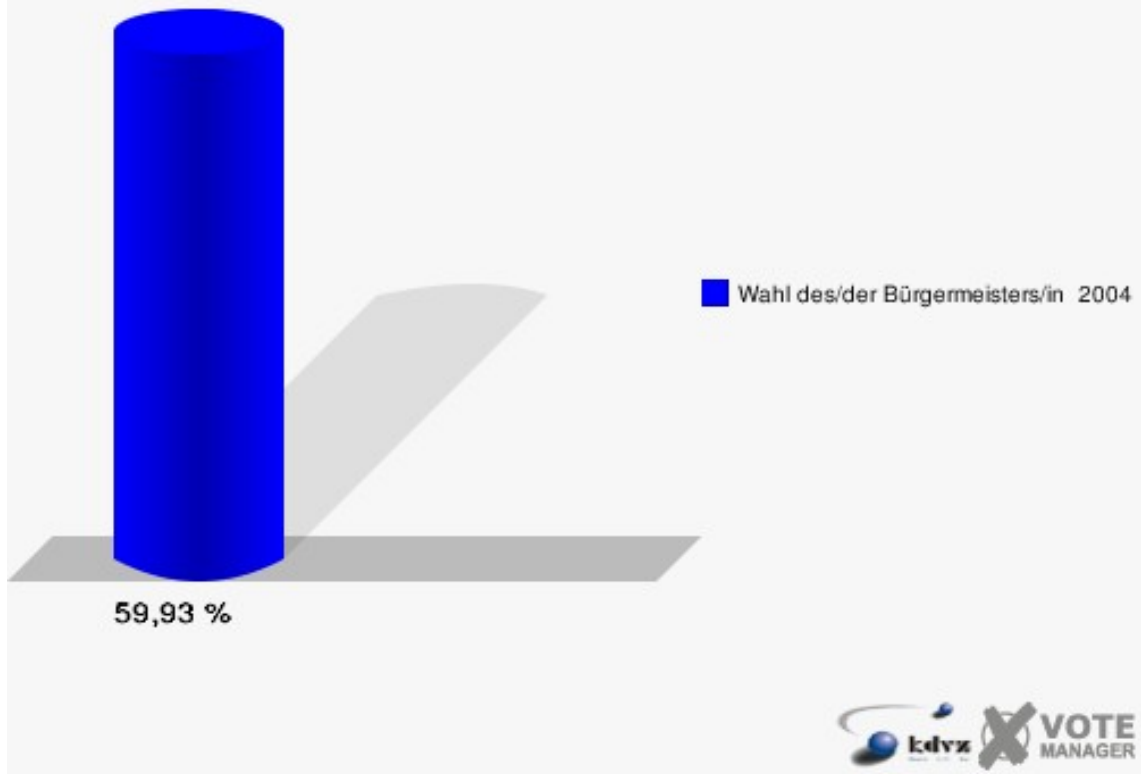
020-ehem.Gasthaus Hambuchen

| | Anzahl | Prozent |
|-------------------|--------|---------|
| Wahlberechtigte | 559 | |
| Wähler/innen | 335 | 59,93 % |
| ungültige Stimmen | 18 | 5,37 % |
| gültige Stimmen | 317 | 94,63 % |
| Drawz, CDU | 192 | 60,57 % |
| Schmidt, SPD | 125 | 39,43 % |



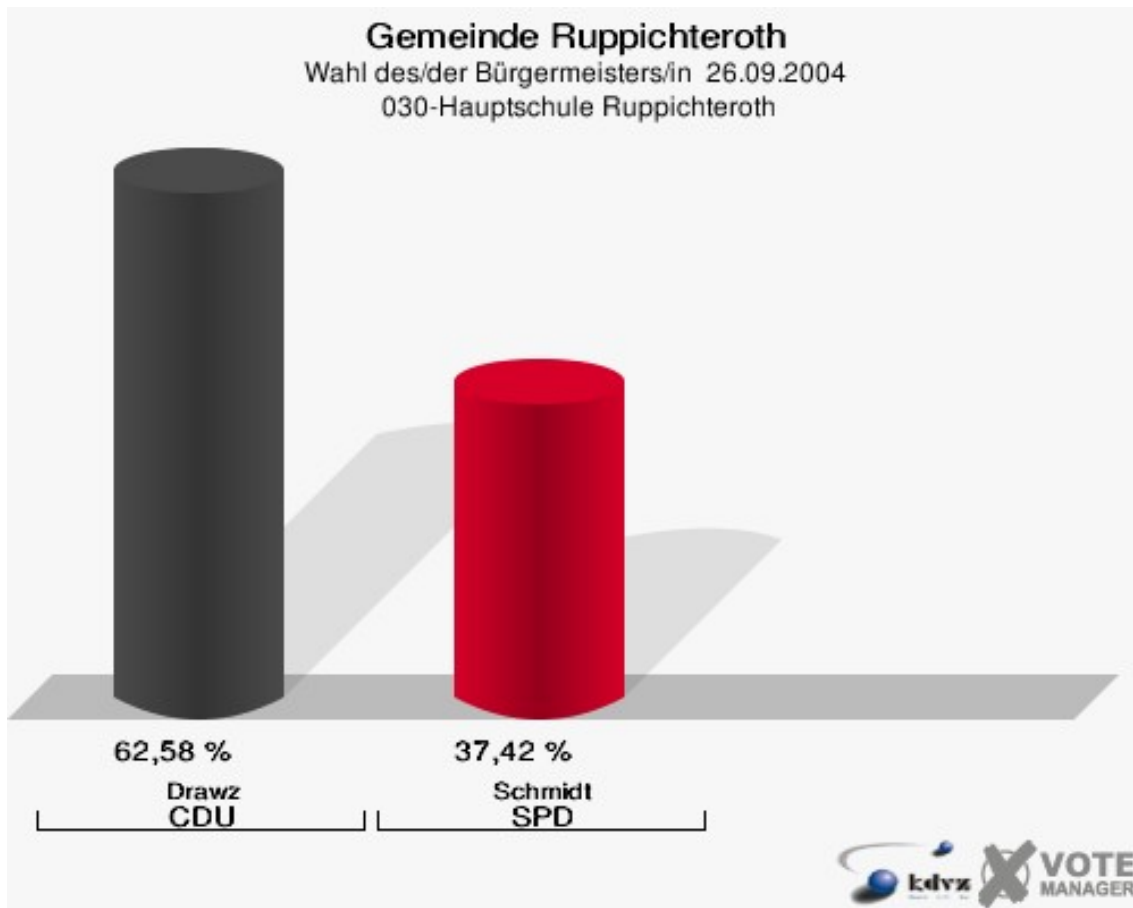
Gemeinde Ruppichteroth

Wahl des/der Bürgermeisters/in 26.09.2004
Wahlbeteiligung 020-ehem.Gasthaus Hambuchen

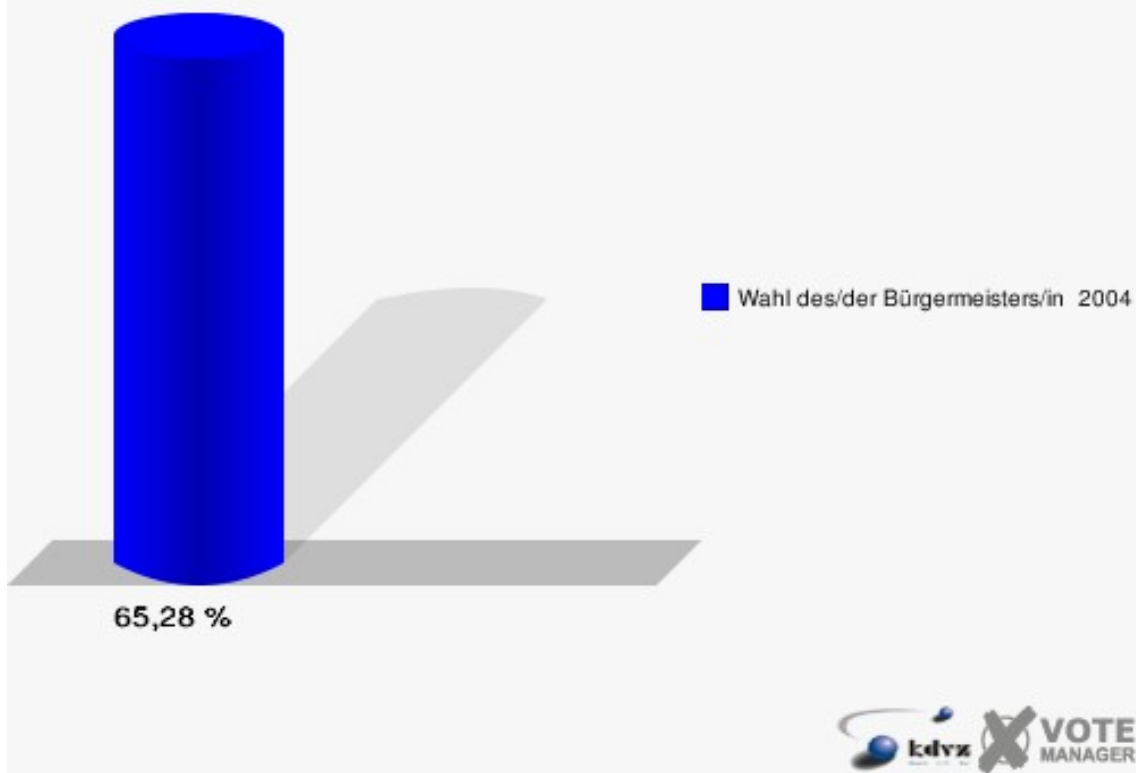


030-Hauptschule Ruppichteroth

| | Anzahl | Prozent |
|-------------------|--------|---------|
| Wahlberechtigte | 504 | |
| Wähler/innen | 329 | 65,28 % |
| ungültige Stimmen | 11 | 3,34 % |
| gültige Stimmen | 318 | 96,66 % |
| Drawz, CDU | 199 | 62,58 % |
| Schmidt, SPD | 119 | 37,42 % |

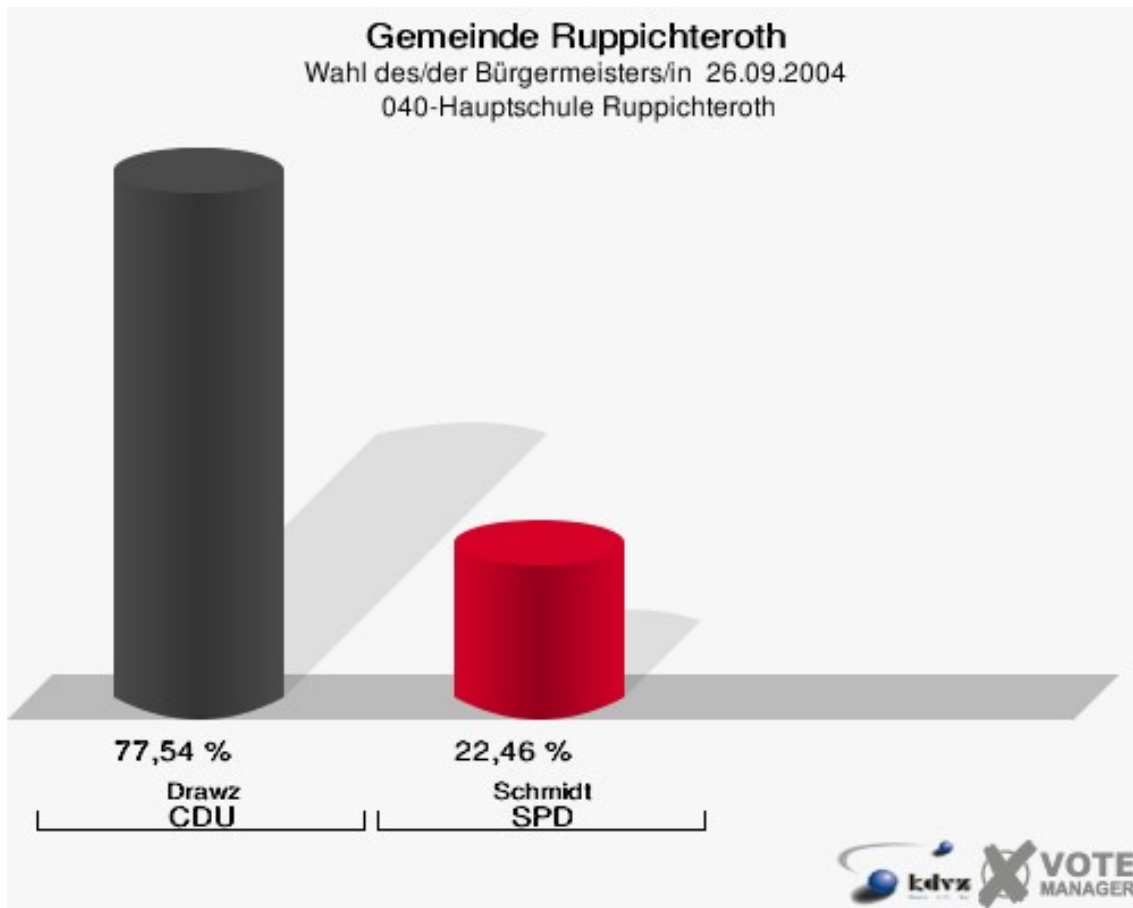


Gemeinde Ruppichteroth
Wahl des/der Bürgermeisters/in 26.09.2004
Wahlbeteiligung 030-Hauptschule Ruppichteroth

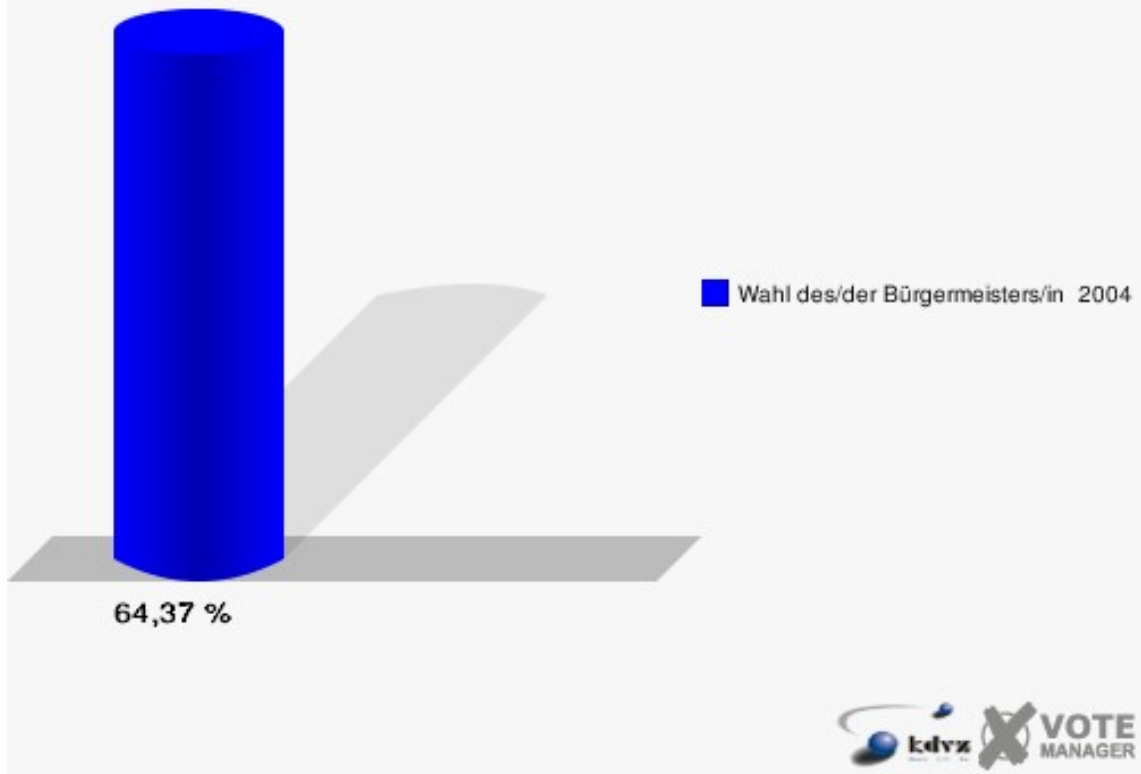


040-Hauptschule Ruppichteroth

| | Anzahl | Prozent |
|-------------------|--------|---------|
| Wahlberechtigte | 449 | |
| Wähler/innen | 289 | 64,37 % |
| ungültige Stimmen | 4 | 1,38 % |
| gültige Stimmen | 285 | 98,62 % |
| Drawz, CDU | 221 | 77,54 % |
| Schmidt, SPD | 64 | 22,46 % |

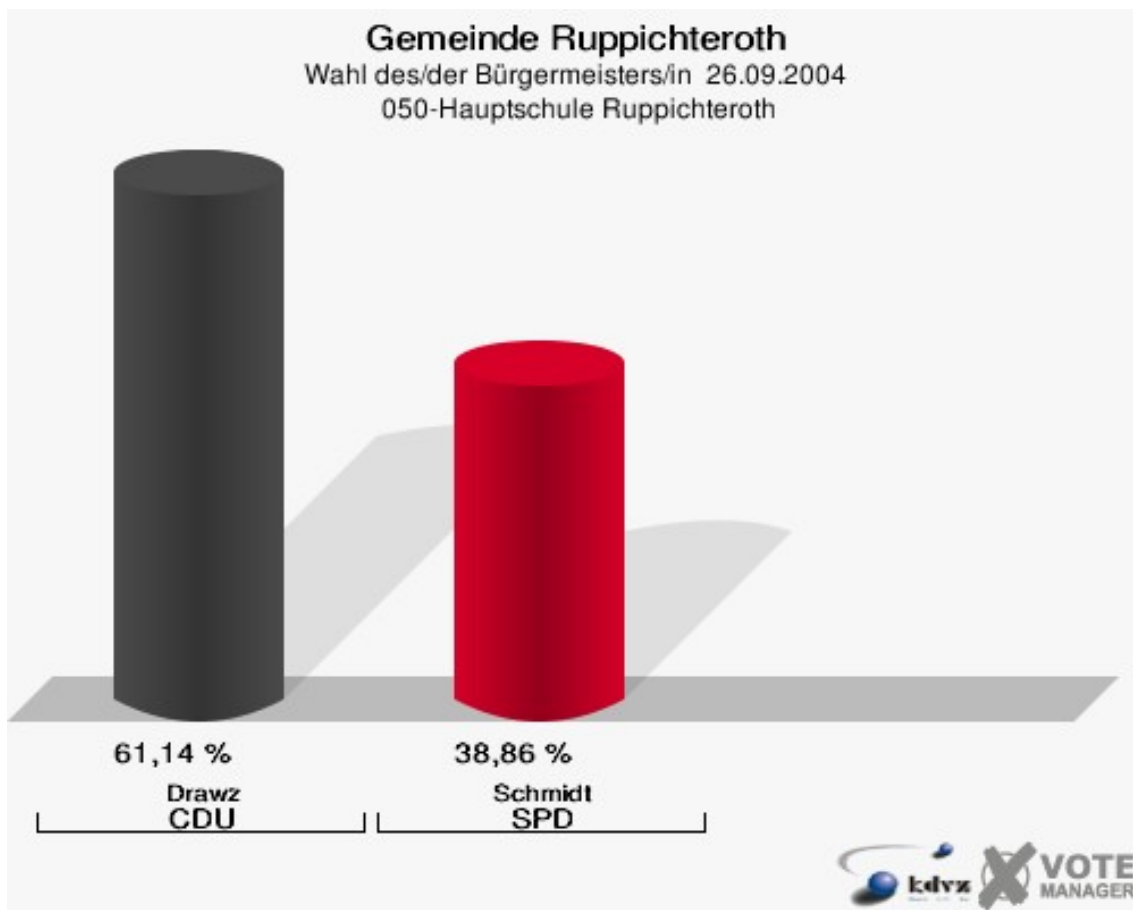


Gemeinde Ruppichteroth
Wahl des/der Bürgermeisters/in 26.09.2004
Wahlbeteiligung 040-Hauptschule Ruppichteroth

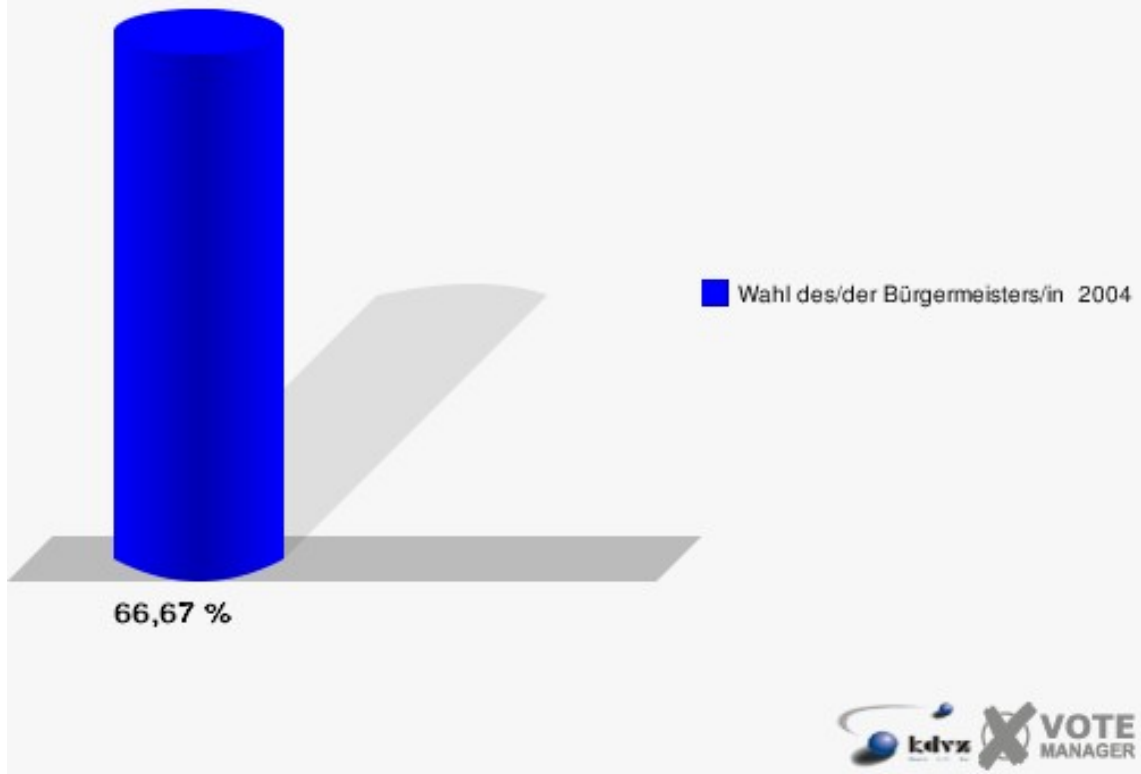


050-Hauptschule Ruppichteroth

| | Anzahl | Prozent |
|-------------------|--------|---------|
| Wahlberechtigte | 534 | |
| Wähler/innen | 356 | 66,67 % |
| ungültige Stimmen | 6 | 1,69 % |
| gültige Stimmen | 350 | 98,31 % |
| Drawz, CDU | 214 | 61,14 % |
| Schmidt, SPD | 136 | 38,86 % |

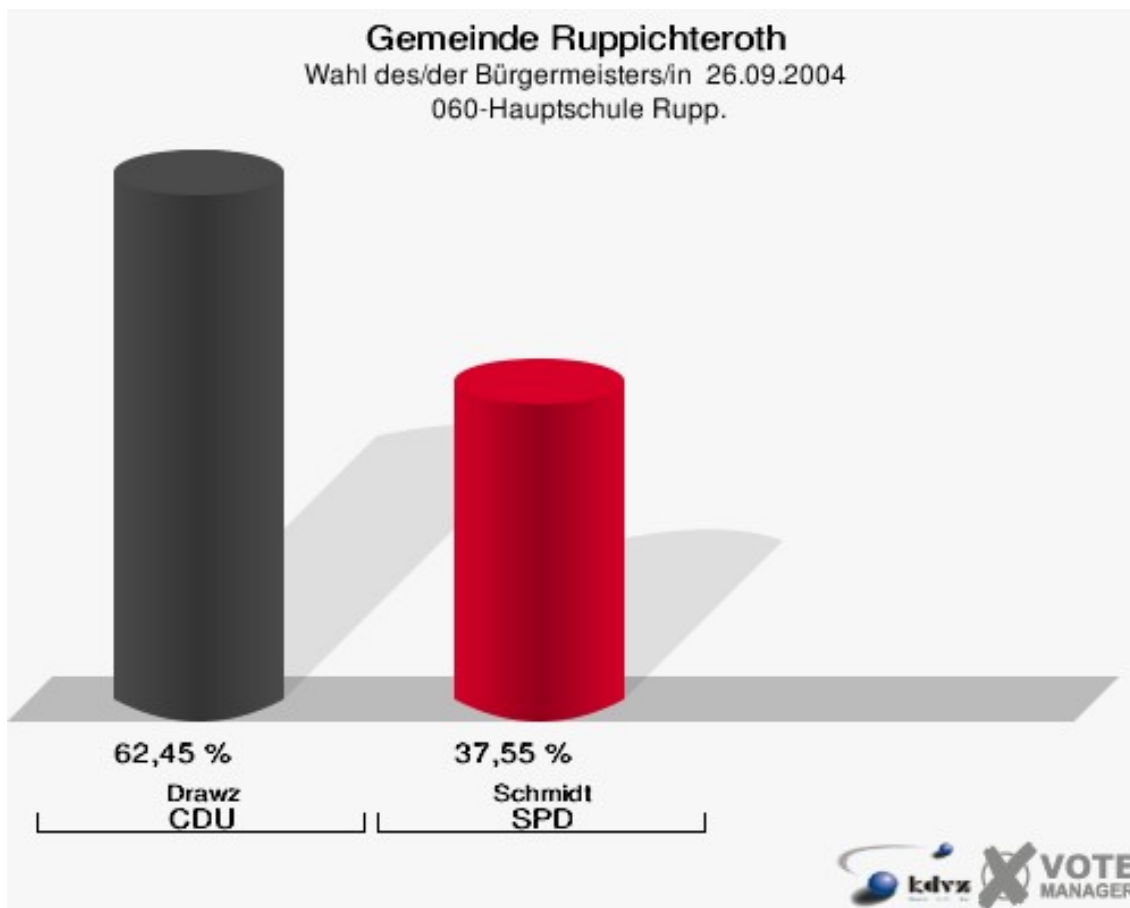


Gemeinde Ruppichteroth
Wahl des/der Bürgermeisters/in 26.09.2004
Wahlbeteiligung 050-Hauptschule Ruppichteroth



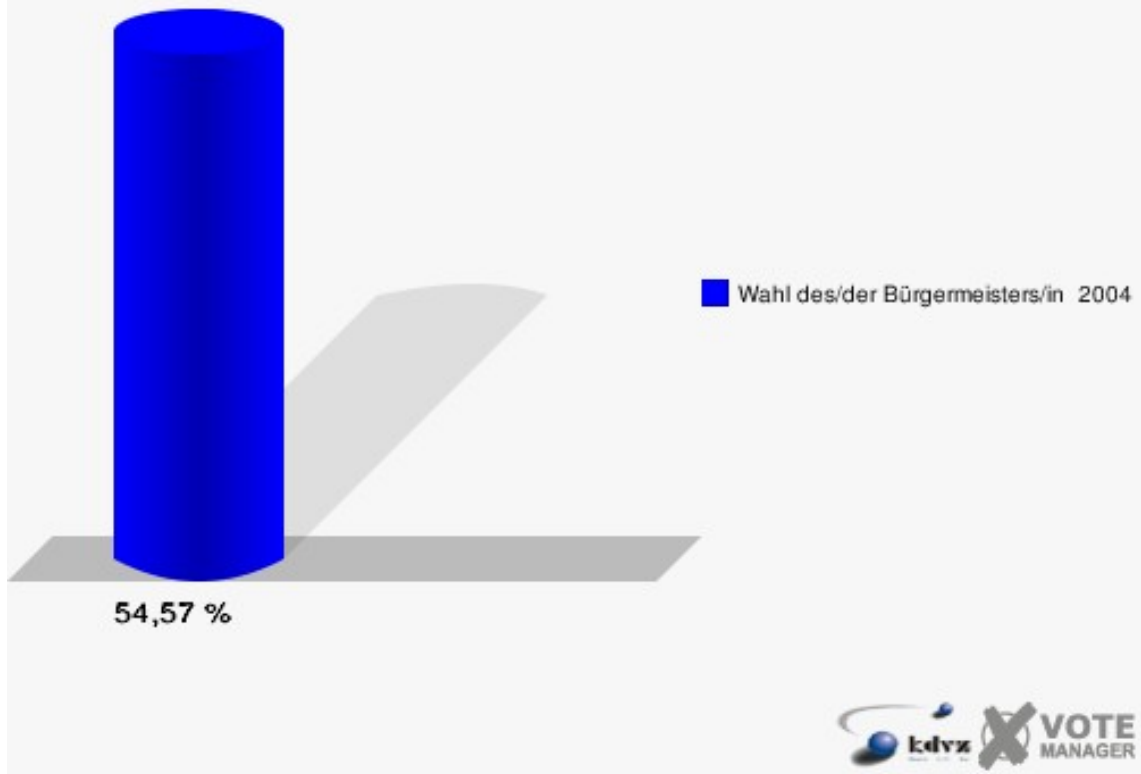
060-Hauptschule Rupp.

| | Anzahl | Prozent |
|-------------------|--------|---------|
| Wahlberechtigte | 427 | |
| Wähler/innen | 233 | 54,57 % |
| ungültige Stimmen | 4 | 1,72 % |
| gültige Stimmen | 229 | 98,28 % |
| Drawz, CDU | 143 | 62,45 % |
| Schmidt, SPD | 86 | 37,55 % |



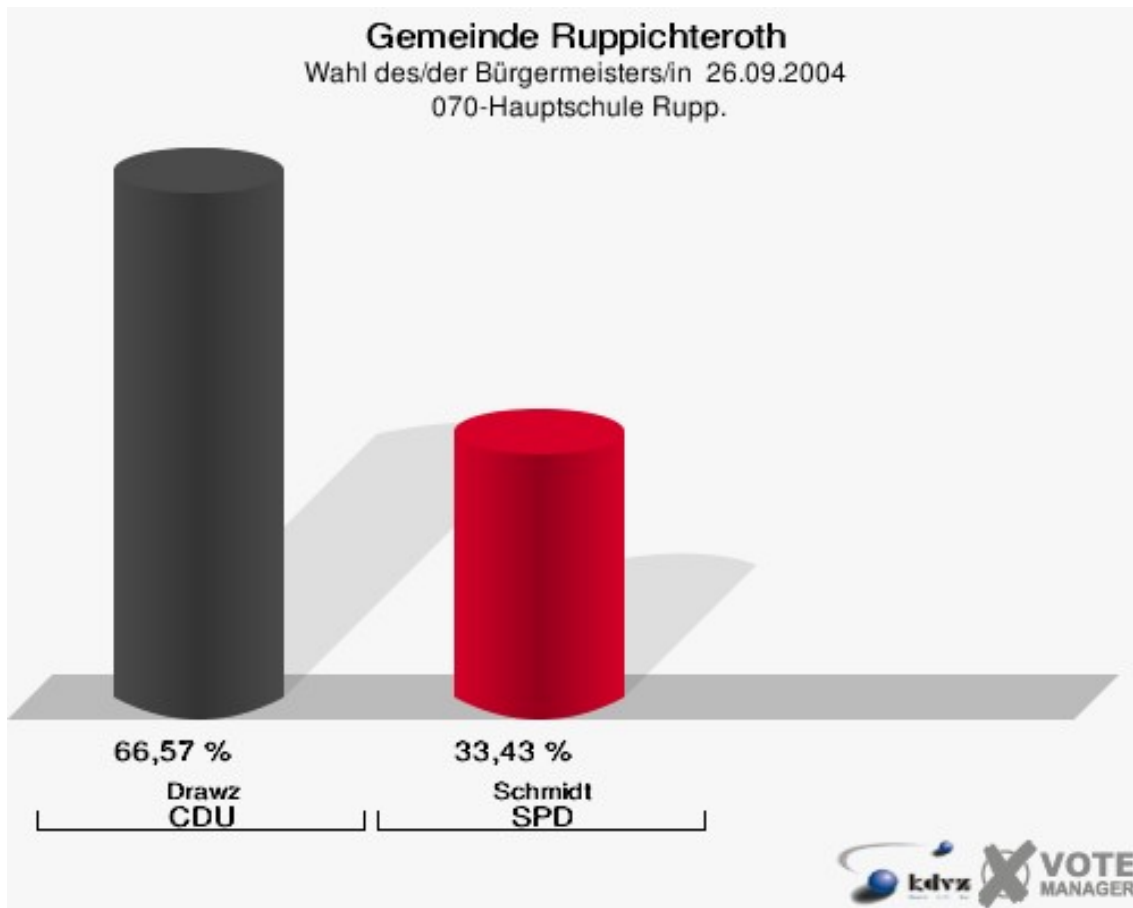
Gemeinde Ruppichteroth

Wahl des/der Bürgermeisters/in 26.09.2004
Wahlbeteiligung 060-Hauptschule Rupp.

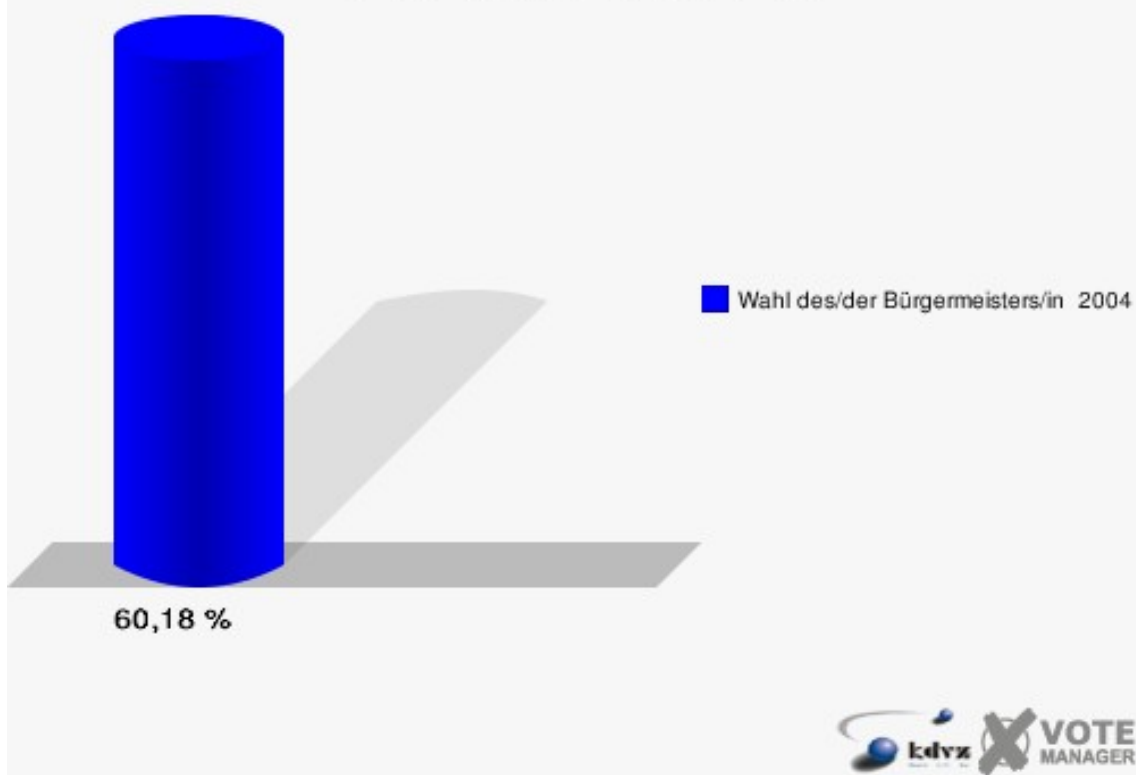


070-Hauptschule Rupp.

| | Anzahl | Prozent |
|-------------------|--------|---------|
| Wahlberechtigte | 560 | |
| Wähler/innen | 337 | 60,18 % |
| ungültige Stimmen | 5 | 1,48 % |
| gültige Stimmen | 332 | 98,52 % |
| Drawz, CDU | 221 | 66,57 % |
| Schmidt, SPD | 111 | 33,43 % |

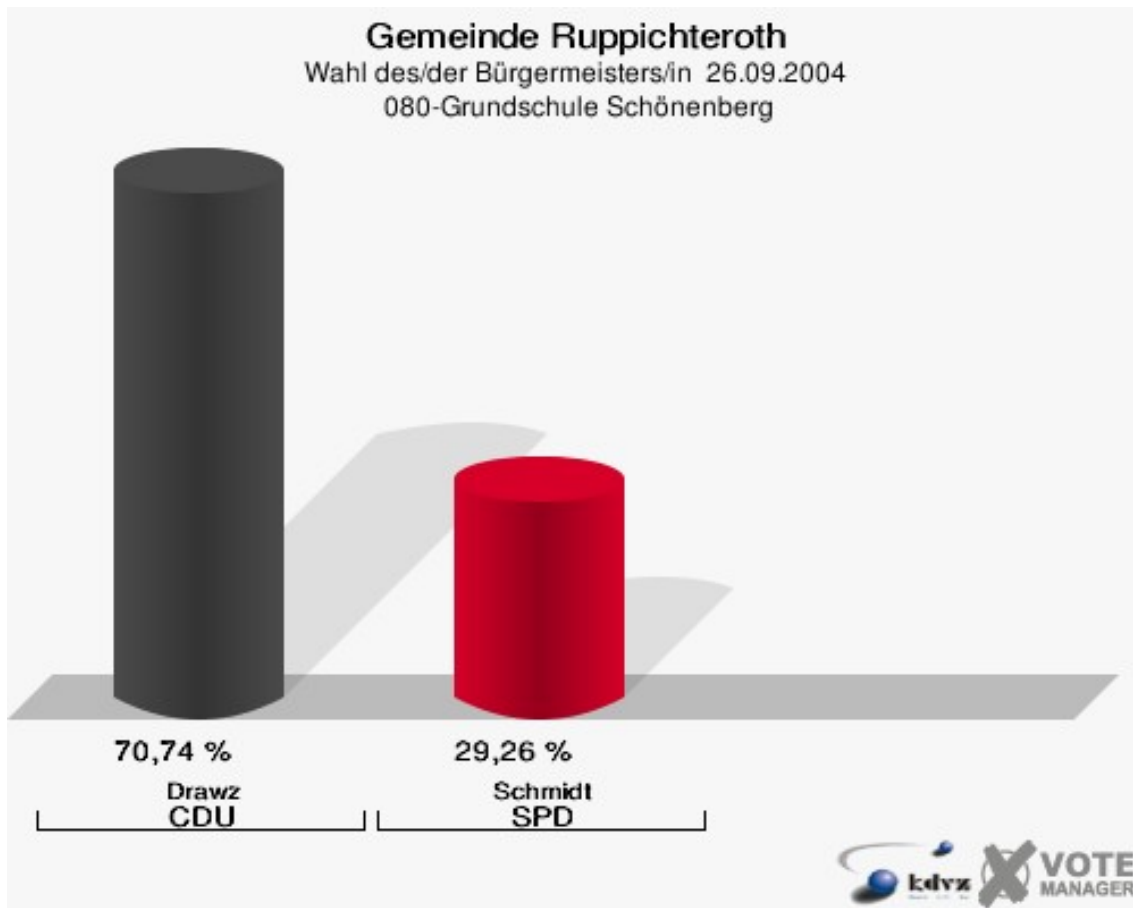


Gemeinde Ruppichteroth
Wahl des/der Bürgermeisters/in 26.09.2004
Wahlbeteiligung 070-Hauptschule Rupp.

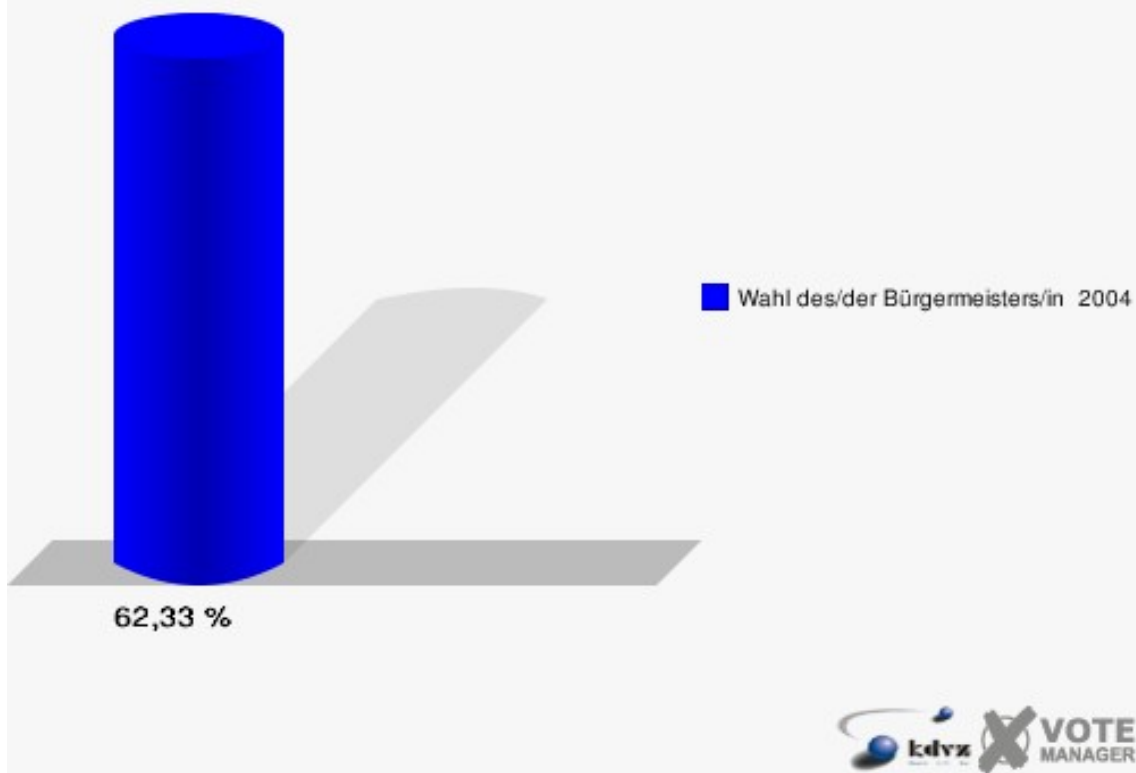


080-Grundschule Schöenberg

| | Anzahl | Prozent |
|-------------------|--------|---------|
| Wahlberechtigte | 645 | |
| Wähler/innen | 402 | 62,33 % |
| ungültige Stimmen | 9 | 2,24 % |
| gültige Stimmen | 393 | 97,76 % |
| Drawz, CDU | 278 | 70,74 % |
| Schmidt, SPD | 115 | 29,26 % |

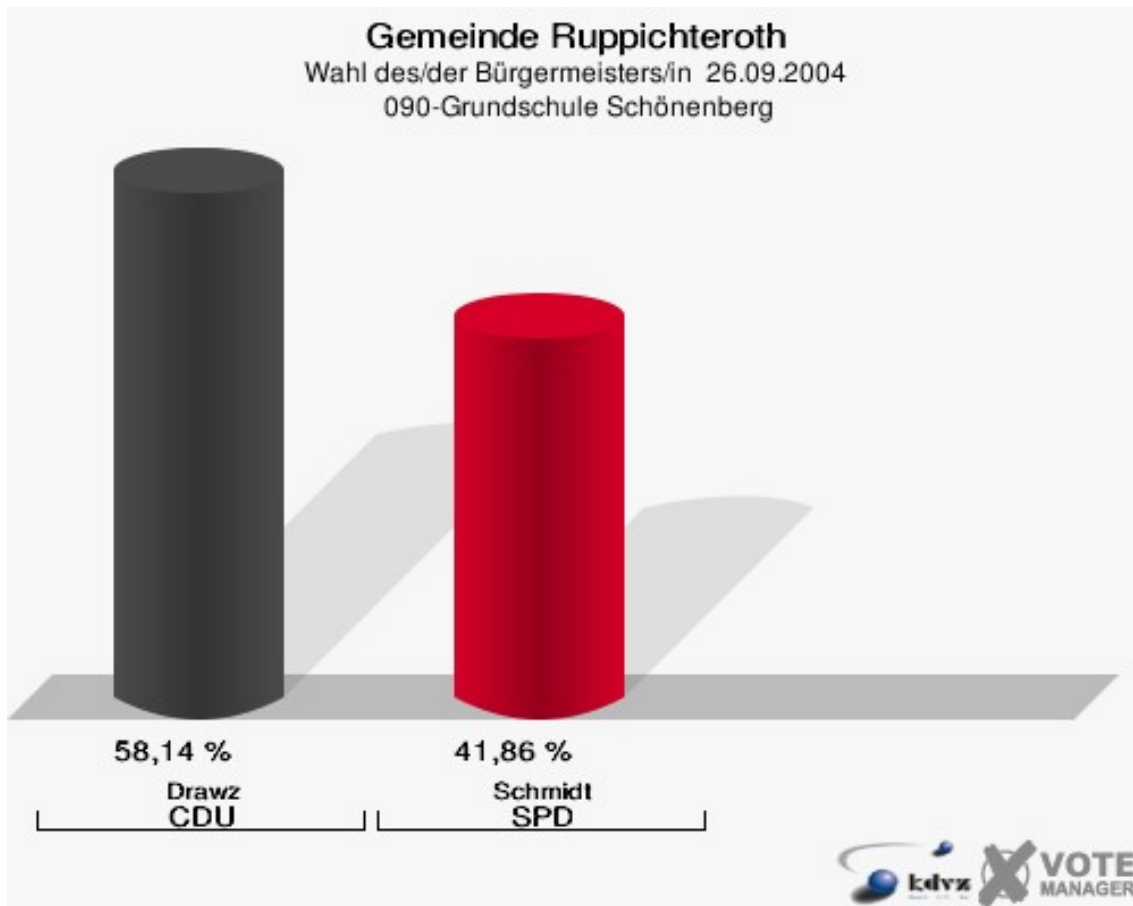


Gemeinde Ruppichteroth
Wahl des/der Bürgermeisters/in 26.09.2004
Wahlbeteiligung 080-Grundschule Schönenberg

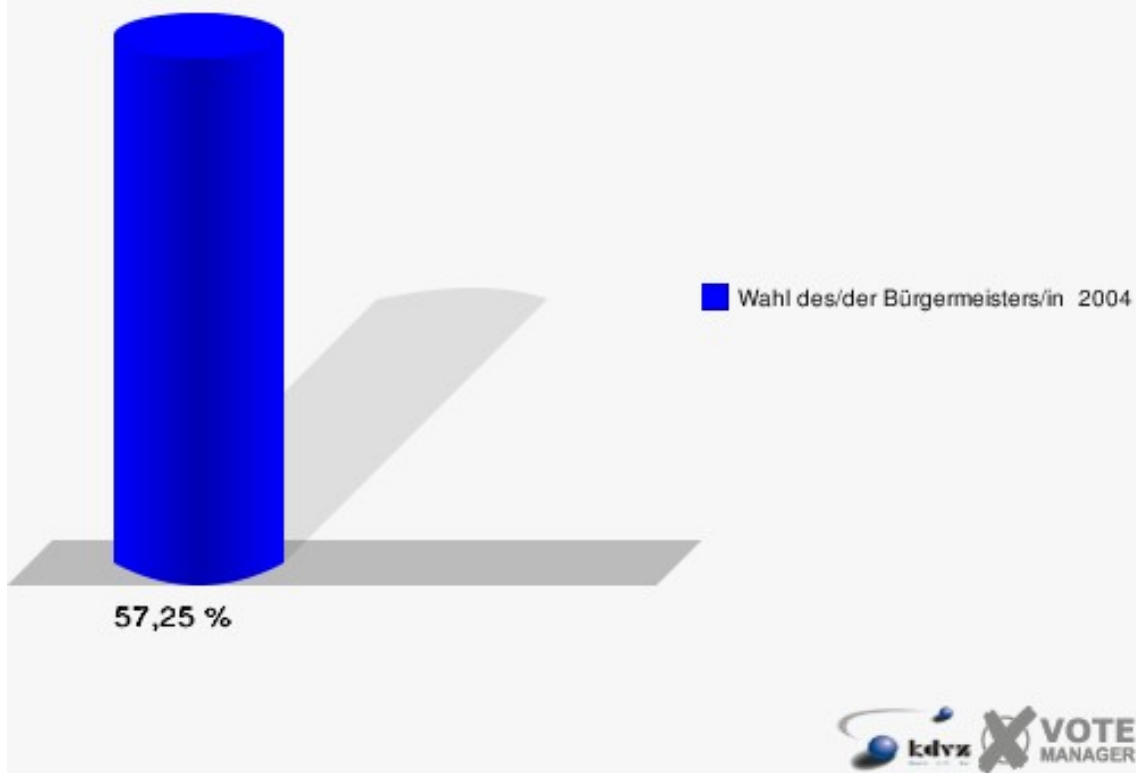


090-Grundschule Schöenberg

| | Anzahl | Prozent |
|-------------------|--------|---------|
| Wahlberechtigte | 538 | |
| Wähler/innen | 308 | 57,25 % |
| ungültige Stimmen | 7 | 2,27 % |
| gültige Stimmen | 301 | 97,73 % |
| Drawz, CDU | 175 | 58,14 % |
| Schmidt, SPD | 126 | 41,86 % |

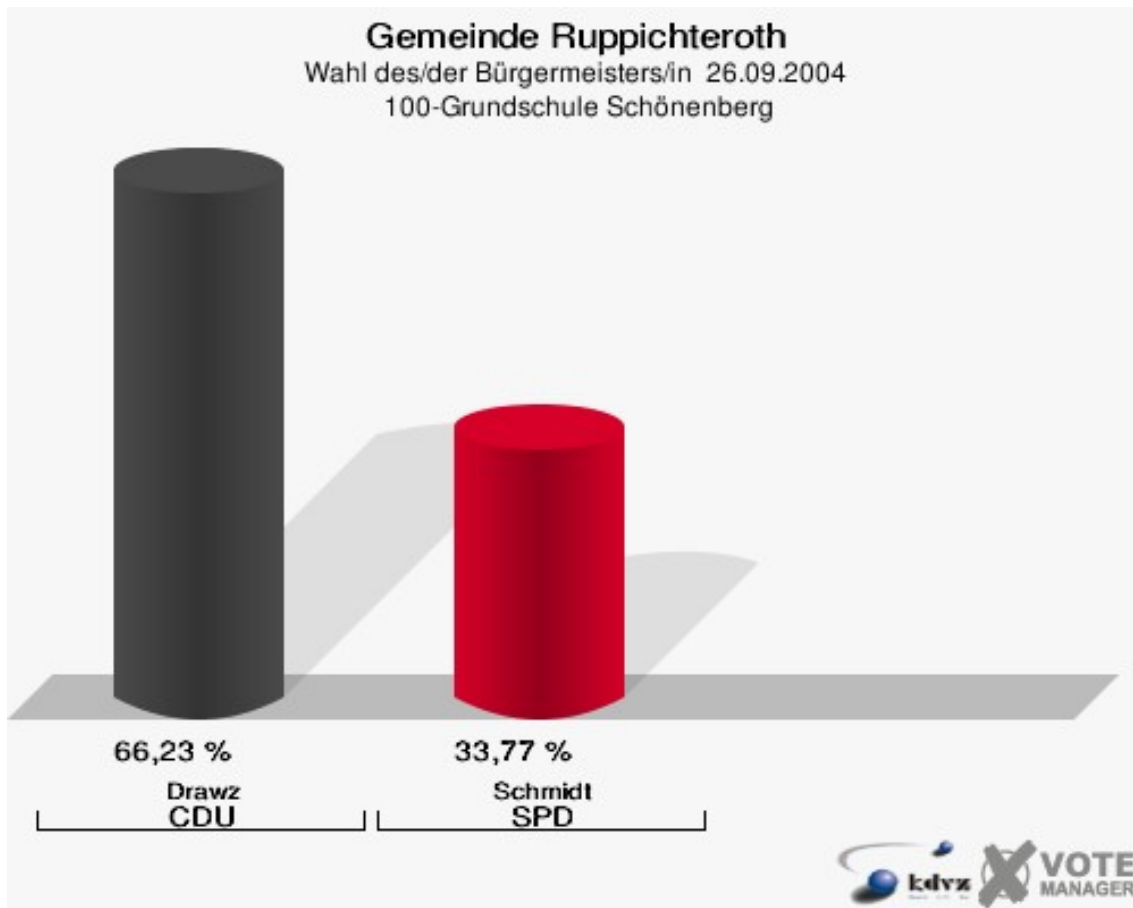


Gemeinde Ruppichteroth
Wahl des/der Bürgermeisters/in 26.09.2004
Wahlbeteiligung 090-Grundschule Schönenberg

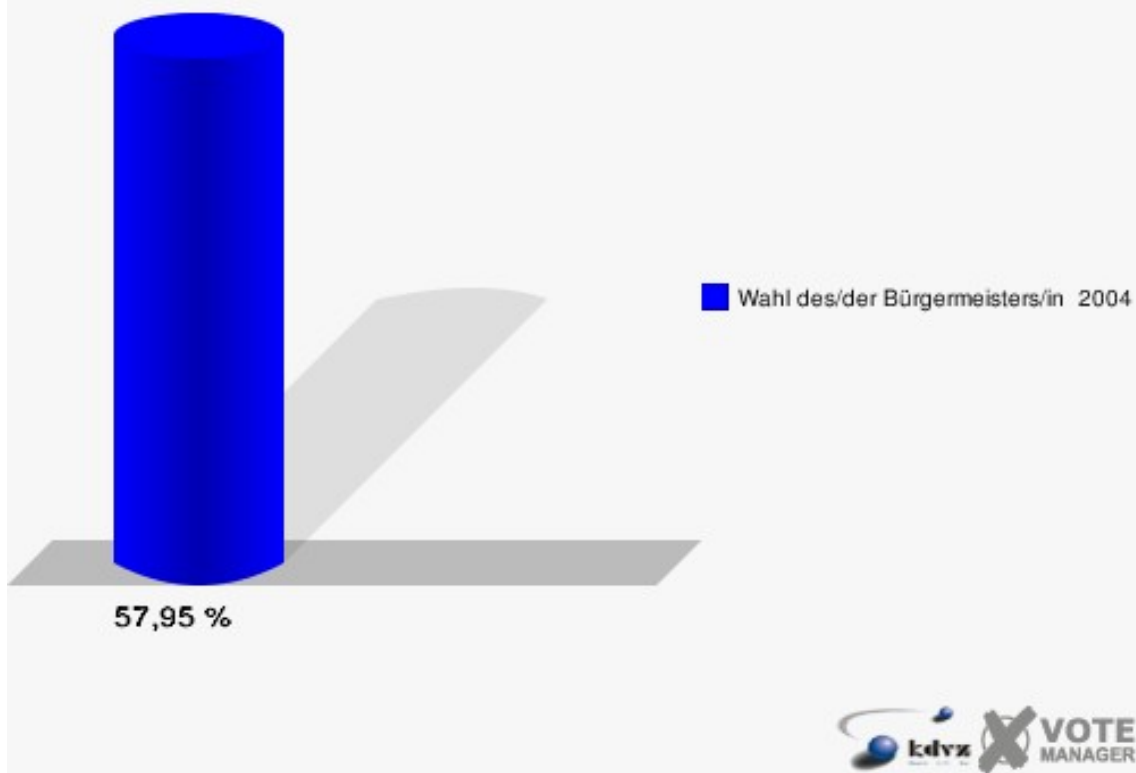


100-Grundschule Schöenberg

| | Anzahl | Prozent |
|-------------------|--------|---------|
| Wahlberechtigte | 547 | |
| Wähler/innen | 317 | 57,95 % |
| ungültige Stimmen | 9 | 2,84 % |
| gültige Stimmen | 308 | 97,16 % |
| Drawz, CDU | 204 | 66,23 % |
| Schmidt, SPD | 104 | 33,77 % |

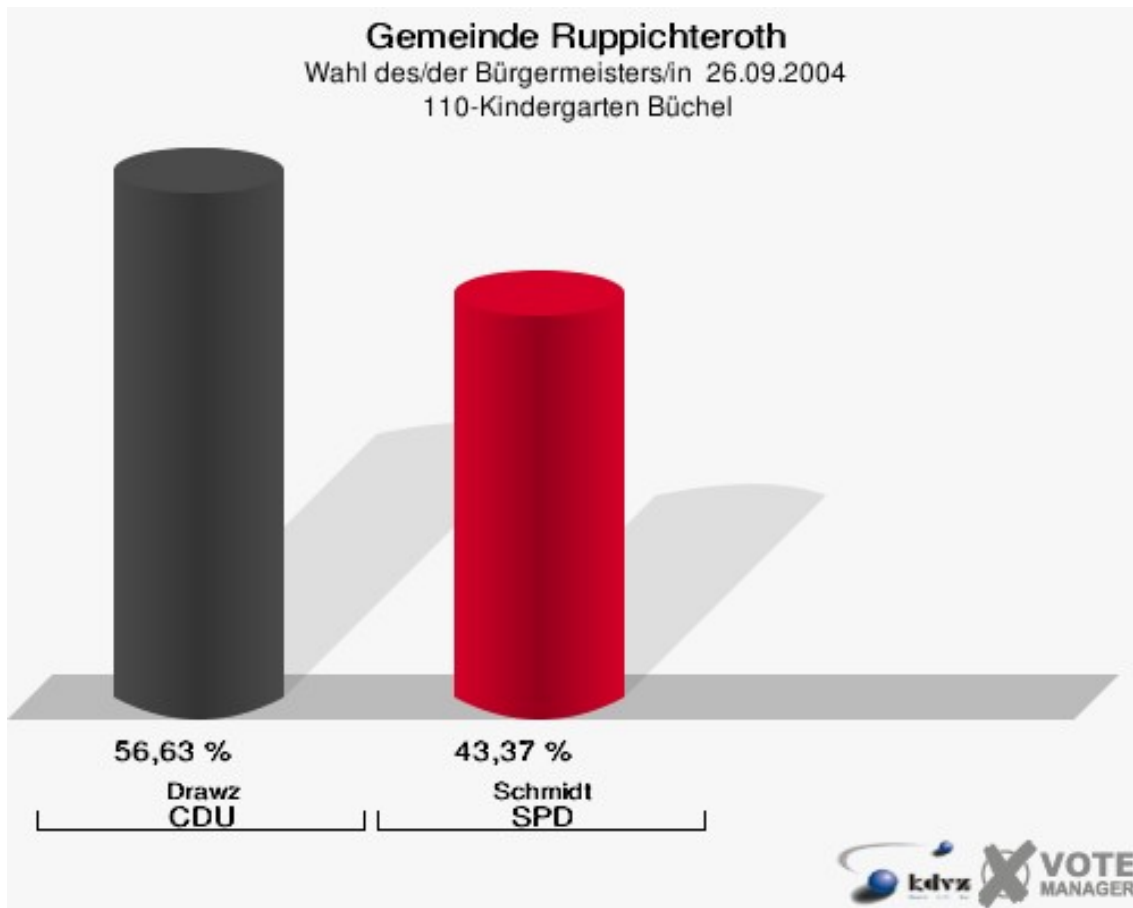


Gemeinde Ruppichteroth
Wahl des/der Bürgermeisters/in 26.09.2004
Wahlbeteiligung 100-Grundschule Schönenberg



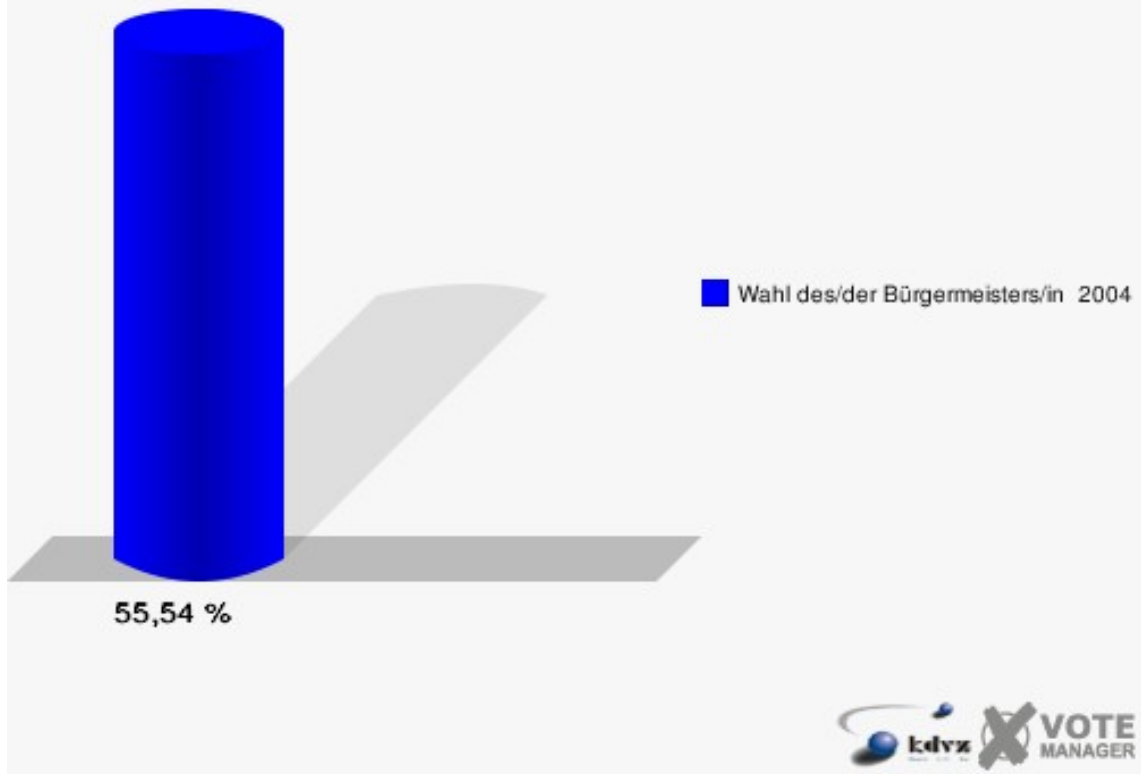
110-Kindergarten Büchel

| | Anzahl | Prozent |
|-------------------|--------|---------|
| Wahlberechtigte | 668 | |
| Wähler/innen | 371 | 55,54 % |
| ungültige Stimmen | 9 | 2,43 % |
| gültige Stimmen | 362 | 97,57 % |
| Drawz, CDU | 205 | 56,63 % |
| Schmidt, SPD | 157 | 43,37 % |



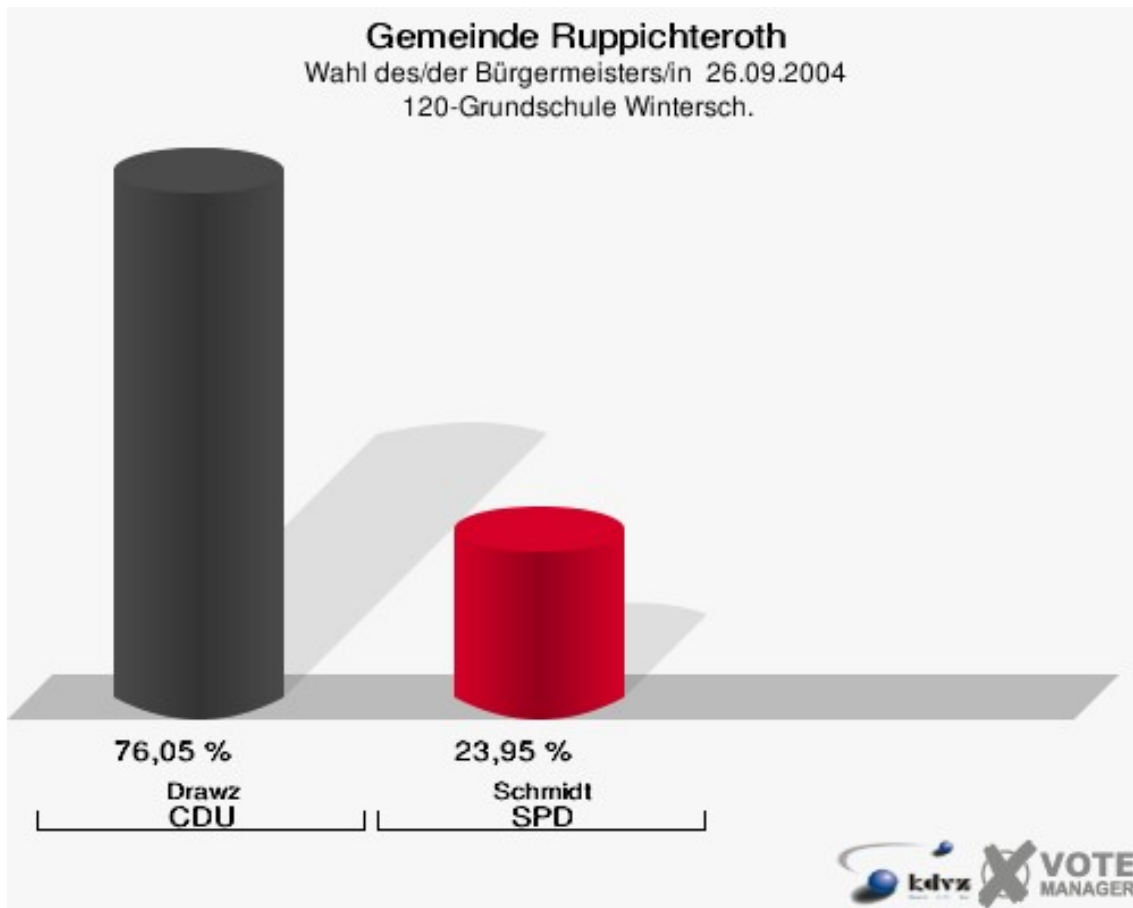
Gemeinde Ruppichteroth

Wahl des/der Bürgermeisters/in 26.09.2004
Wahlbeteiligung 110-Kindergarten Büchel



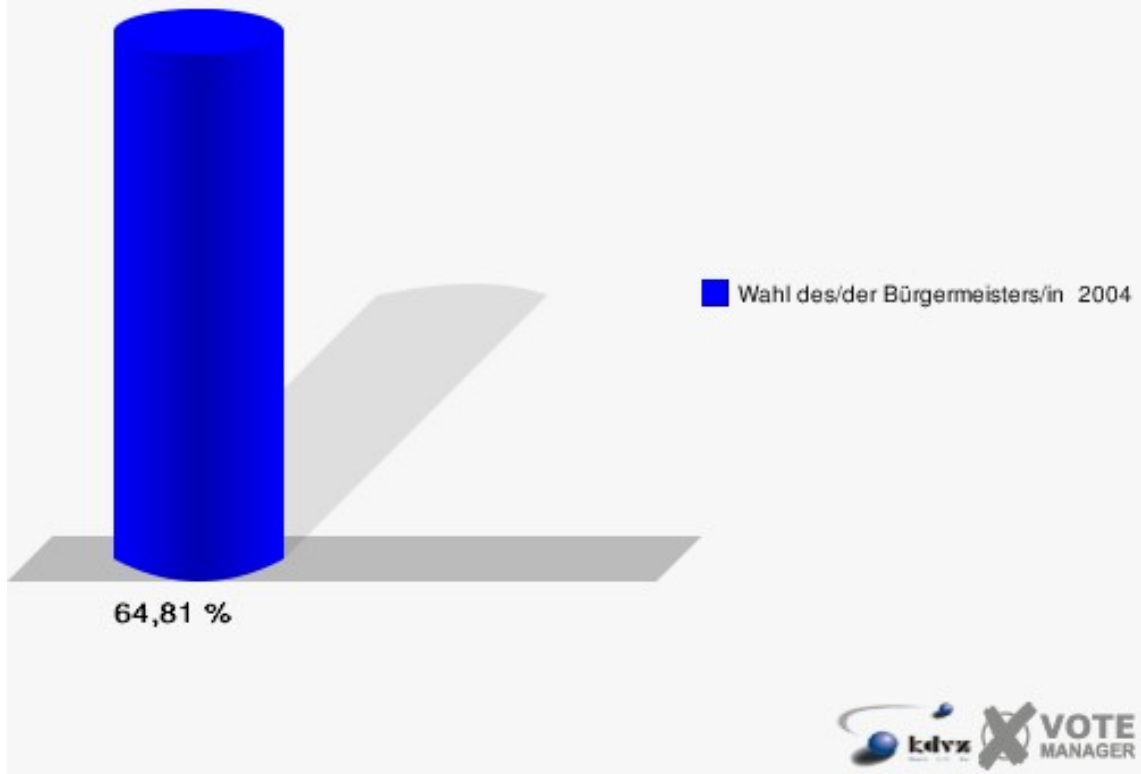
120-Grundschule Wintersch.

| | Anzahl | Prozent |
|-------------------|--------|---------|
| Wahlberechtigte | 486 | |
| Wähler/innen | 315 | 64,81 % |
| ungültige Stimmen | 6 | 1,90 % |
| gültige Stimmen | 309 | 98,10 % |
| Drawz, CDU | 235 | 76,05 % |
| Schmidt, SPD | 74 | 23,95 % |



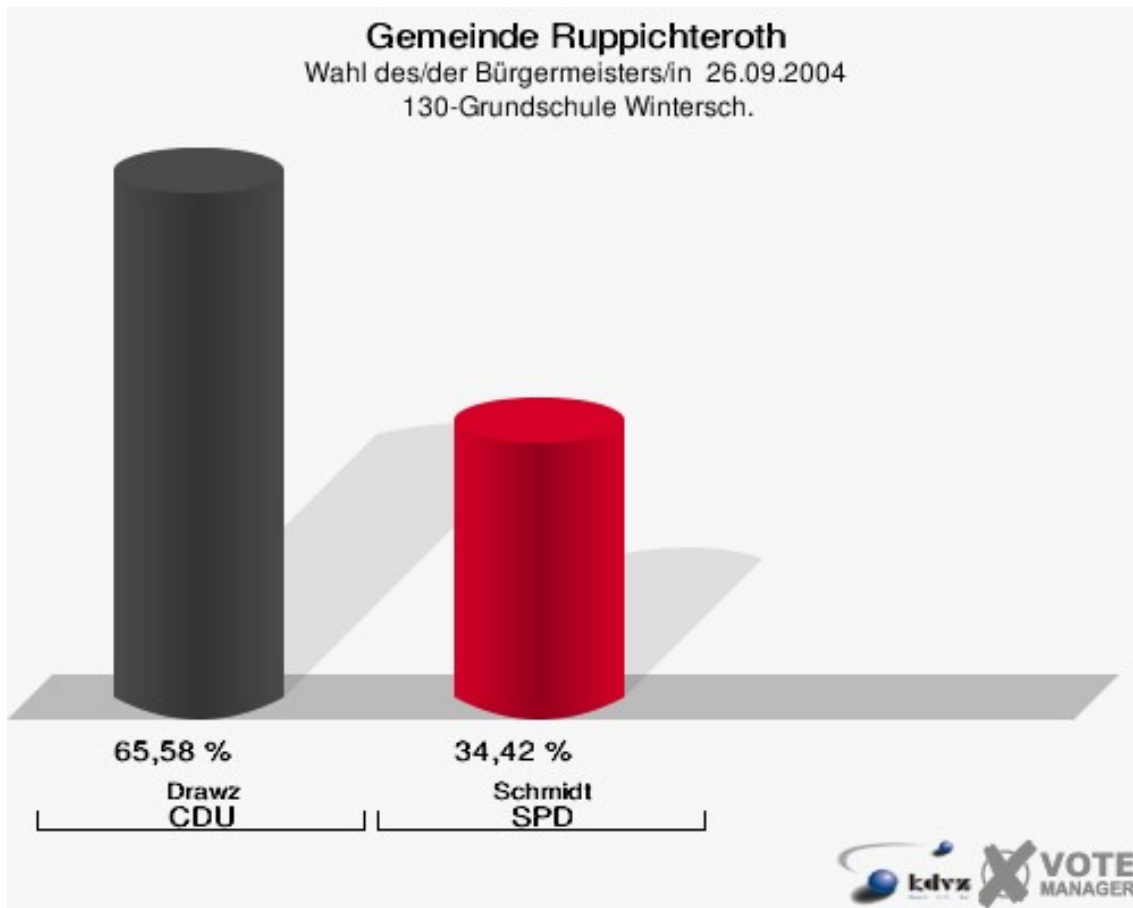
Gemeinde Ruppichteroth

Wahl des/der Bürgermeisters/in 26.09.2004
Wahlbeteiligung 120-Grundschule Wintersch.



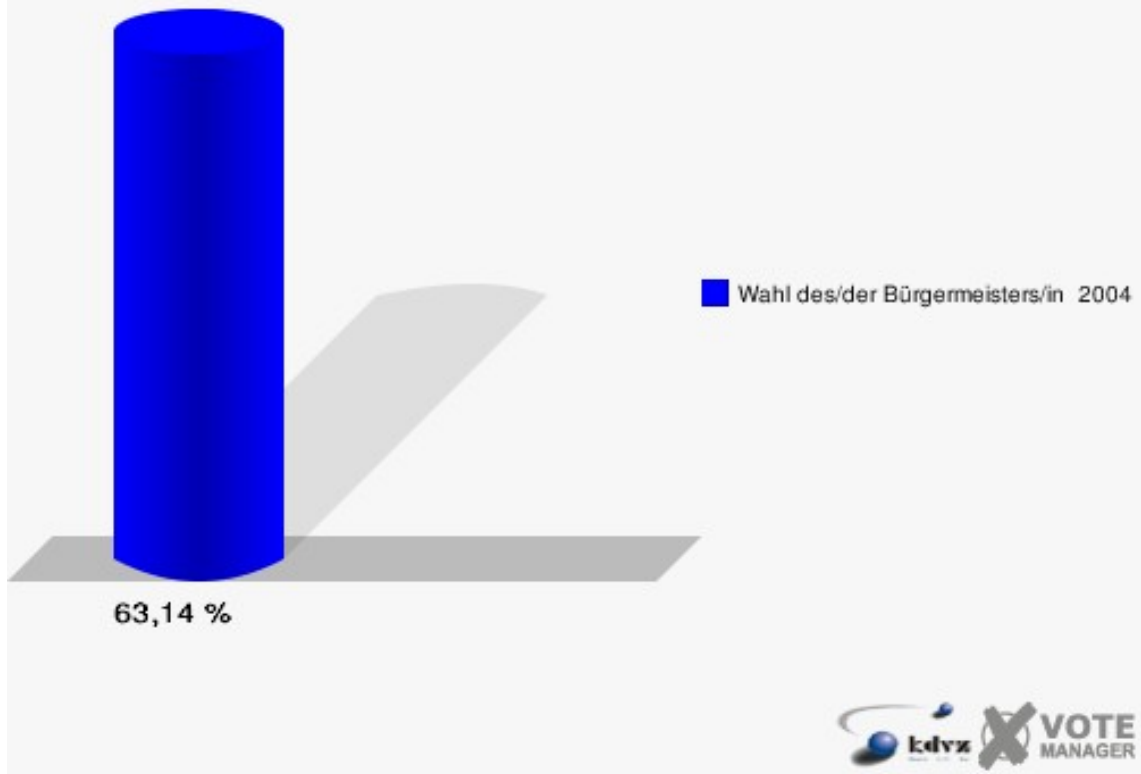
130-Grundschule Wintersch.

| | Anzahl | Prozent |
|-------------------|--------|---------|
| Wahlberechtigte | 643 | |
| Wähler/innen | 406 | 63,14 % |
| ungültige Stimmen | 8 | 1,97 % |
| gültige Stimmen | 398 | 98,03 % |
| Drawz, CDU | 261 | 65,58 % |
| Schmidt, SPD | 137 | 34,42 % |



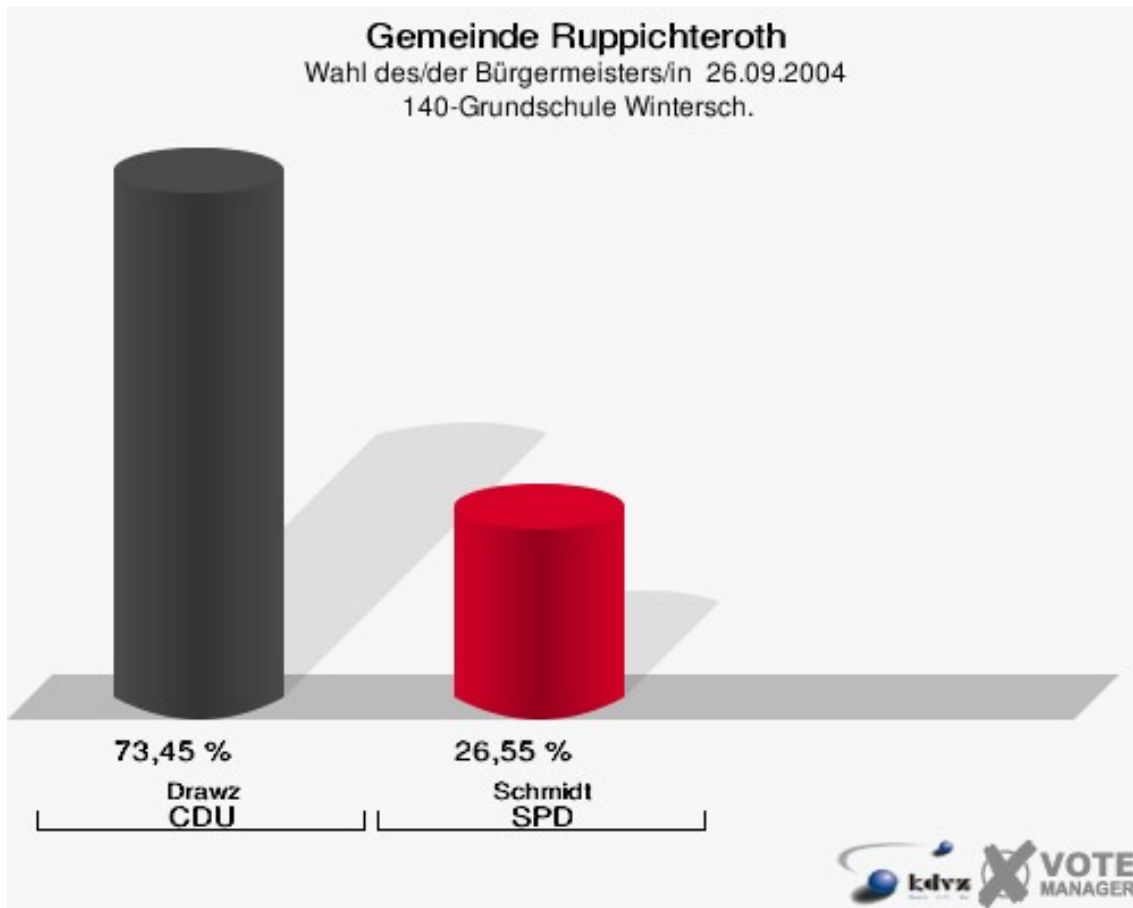
Gemeinde Ruppichteroth

Wahl des/der Bürgermeisters/in 26.09.2004
Wahlbeteiligung 130-Grundschule Wintersch.



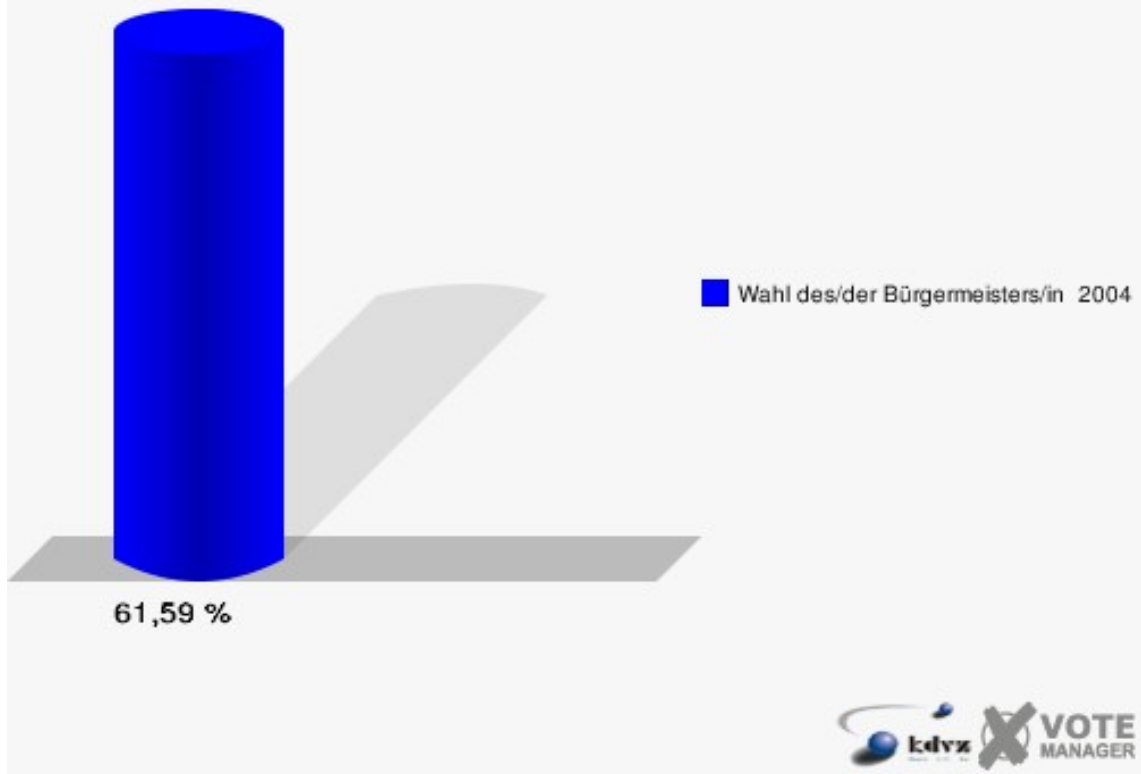
140-Grundschule Wintersch.

| | Anzahl | Prozent |
|-------------------|--------|---------|
| Wahlberechtigte | 466 | |
| Wähler/innen | 287 | 61,59 % |
| ungültige Stimmen | 12 | 4,18 % |
| gültige Stimmen | 275 | 95,82 % |
| Drawz, CDU | 202 | 73,45 % |
| Schmidt, SPD | 73 | 26,55 % |



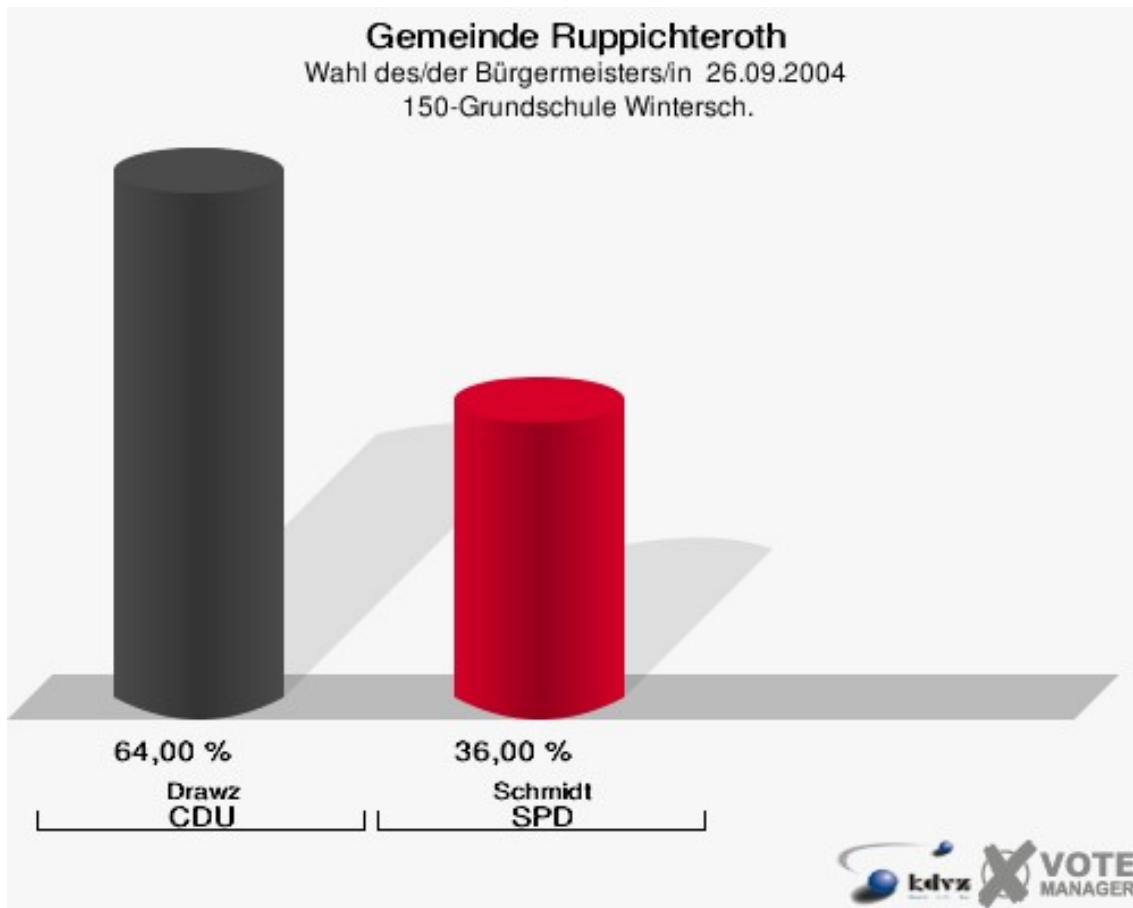
Gemeinde Ruppichteroth

Wahl des/der Bürgermeisters/in 26.09.2004
Wahlbeteiligung 140-Grundschule Wintersch.



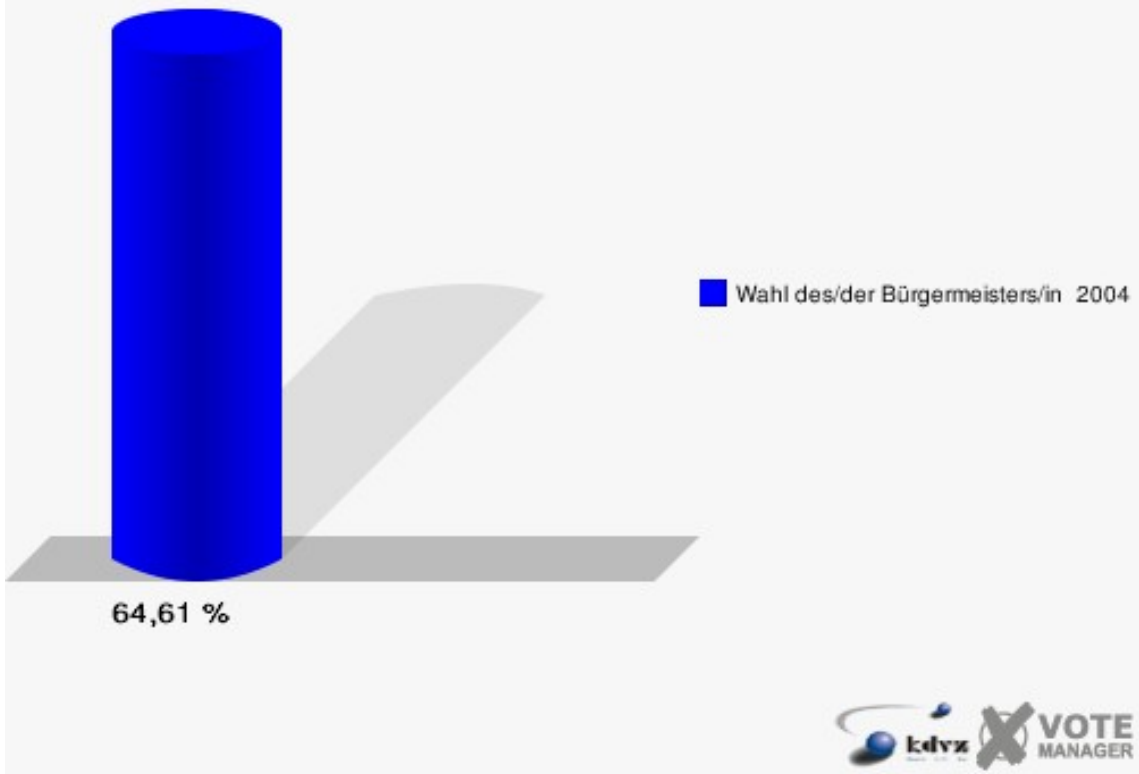
150-Grundschule Wintersch.

| | Anzahl | Prozent |
|-------------------|--------|---------|
| Wahlberechtigte | 469 | |
| Wähler/innen | 303 | 64,61 % |
| ungültige Stimmen | 3 | 0,99 % |
| gültige Stimmen | 300 | 99,01 % |
| Drawz, CDU | 192 | 64,00 % |
| Schmidt, SPD | 108 | 36,00 % |



Gemeinde Ruppichteroth

Wahl des/der Bürgermeisters/in 26.09.2004
Wahlbeteiligung 150-Grundschule Wintersch.


















Übersicht Stimmbezirke

Gemeinde Ruppichteroth
Wahl des/der Bürgermeisters/in 26.09.2004
Zusammenstellung der Ergebnisse nach Stimmbezirken
















| Stimmbezirk | Wahlbe- rechtigte | Wähler | gültig | Drawz CDU | Schmidt SPD |
|--------------------------------------|----------------------|---------|---------|----------------|----------------|
| 010-Hauptschule Rupp. | 589 | 324 | 312 | 192 | 120 |
| | | 55,01 % | 96,30 % | 61,54 % | 38,46 % |
| 020-ehem.Gasthaus Hambuchen | 559 | 335 | 317 | 192 | 125 |
| | | 59,93 % | 94,63 % | 60,57 % | 39,43 % |
| 030-Hauptschule Ruppichteroth | 504 | 329 | 318 | 199 | 119 |
| | | 65,28 % | 96,66 % | 62,58 % | 37,42 % |
| 040-Hauptschule Ruppichteroth | 449 | 289 | 285 | 221 | 64 |
| | | 64,37 % | 98,62 % | 77,54 % | 22,46 % |
| 050-Hauptschule Ruppichteroth | 534 | 356 | 350 | 214 | 136 |
| | | 66,67 % | 98,31 % | 61,14 % | 38,86 % |
| 060-Hauptschule Rupp. | 427 | 233 | 229 | 143 | 86 |
| | | 54,57 % | 98,28 % | 62,45 % | 37,55 % |
| 070-Hauptschule Rupp. | 560 | 337 | 332 | 221 | 111 |
| | | 60,18 % | 98,52 % | 66,57 % | 33,43 % |
| 080-Grundschule Schönenberg | 645 | 402 | 393 | 278 | 115 |
| | | 62,33 % | 97,76 % | 70,74 % | 29,26 % |
| 090-Grundschule Schönenberg | 538 | 308 | 301 | 175 | 126 |
| | | 57,25 % | 97,73 % | 58,14 % | 41,86 % |
| 100-Grundschule Schönenberg | 547 | 317 | 308 | 204 | 104 |
| | | 57,95 % | 97,16 % | 66,23 % | 33,77 % |
| 110-Kindergarten Büchel | 668 | 371 | 362 | 205 | 157 |
| | | 55,54 % | 97,57 % | 56,63 % | 43,37 % |

| Stimmbezirk | Wahlbe- rechtigte | Wähler | gültig | Drawz CDU | Schmidt SPD |
|-----------------------------------|----------------------|---------|---------|----------------|----------------|
| 120-Grundschule Wintersch. | 486 | 315 | 309 | 235 | 74 |
| | | 64,81 % | 98,10 % | 76,05 % | 23,95 % |
| 130-Grundschule Wintersch. | 643 | 406 | 398 | 261 | 137 |
| | | 63,14 % | 98,03 % | 65,58 % | 34,42 % |
| 140-Grundschule Wintersch. | 466 | 287 | 275 | 202 | 73 |
| | | 61,59 % | 95,82 % | 73,45 % | 26,55 % |
| 150-Grundschule Wintersch. | 469 | 303 | 300 | 192 | 108 |
| | | 64,61 % | 99,01 % | 64,00 % | 36,00 % |
| Gemeinde Ruppichteroth | 8.084 | 4.912 | 4.789 | 3.134 | 1.655 |
| | | 60,76 % | 97,50 % | 65,44 % | 34,56 % |

Gemeinde Ruppichterath
Wahl des/der Bürgermeisters/in 26.09.2004
Drawz, CDU, Ergebnis
Stimmbezirk-Übersicht

| | | |
|-------------------------------|---------|------------------------------------------------------------------------------------|
| 040-Hauptschule Ruppichterath | 77,54 % |  |
| 120-Grundschule Wintersch. | 76,05 % |  |
| 140-Grundschule Wintersch. | 73,45 % |  |
| 080-Grundschule Schönenberg | 70,74 % |  |
| 070-Hauptschule Rupp. | 66,57 % |  |
| 100-Grundschule Schönenberg | 66,23 % |  |
| 130-Grundschule Wintersch. | 65,58 % |  |
| 150-Grundschule Wintersch. | 64,00 % |  |
| 030-Hauptschule Ruppichterath | 62,58 % |  |
| 060-Hauptschule Rupp. | 62,45 % |  |
| 010-Hauptschule Rupp. | 61,54 % |  |
| 050-Hauptschule Ruppichterath | 61,14 % |  |
| 020-ehem.Gasthaus Hambuchen | 60,57 % |  |
| 090-Grundschule Schönenberg | 58,14 % |  |
| 110-Kindergarten Büchel | 56,63 % |  |

Gemeinde Ruppichterath
Wahl des/der Bürgermeisters/in 26.09.2004
Schmidt, SPD, Ergebnis
Stimmbezirk-Übersicht

| | | |
|-------------------------------|---------|--------------------------------------------------------------------------------------|
| 110-Kindergarten Büchel | 43,37 % |  |
| 090-Grundschule Schönenberg | 41,86 % |  |
| 020-ehem.Gasthaus Hambuchen | 39,43 % |  |
| 050-Hauptschule Ruppichterath | 38,86 % |  |
| 010-Hauptschule Rupp. | 38,46 % |  |
| 060-Hauptschule Rupp. | 37,55 % |  |
| 030-Hauptschule Ruppichterath | 37,42 % |  |
| 150-Grundschule Wintersch. | 36,00 % |  |
| 130-Grundschule Wintersch. | 34,42 % |  |
| 100-Grundschule Schönenberg | 33,77 % |  |
| 070-Hauptschule Rupp. | 33,43 % |  |
| 080-Grundschule Schönenberg | 29,26 % |  |
| 140-Grundschule Wintersch. | 26,55 % |  |
| 120-Grundschule Wintersch. | 23,95 % |  |
| 040-Hauptschule Ruppichterath | 22,46 % |  |