

Wahlbuch  
Kommunalwahlen  
13.09.2020  
Gemeinde Engelskirchen  
Herausgegeben am 27.09.2020

# Inhaltsverzeichnis

Wahl des/der Landrats/Landrätin	1
Gemeinde Engelskirchen	1
Wahlbezirke	3
Oesinghausen/Osberghausen	3
Wiehlmünden	5
Ründeroth I	7
Ründeroth II	9
Ründeroth III	11
Wallefeld	13
Schnellenbach	15
Bickenbach	17
Engelskirchen-Hardt	19
Engelskirchen I	21
Engelskirchen II	23
Engelskirchen III	25
Engelskirchen-Grünscheid	27
Engelskirchen-Loope I	29
Engelskirchen-Loope II	31
Engelskirchen-Loope III	33
Übersicht Wahlbezirke	35
Stimmbezirke	36
010 - Oesinghausen/Osberghausen	36
020 - Wiehlmünden	38
031 - Ründeroth I (Dörrenberg)	40
032 - Ründeroth I (ev. Gemeindezentrum)	42
041 - Ründeroth II (Aggerstrand)	44
042 - Ründeroth II (Volksbank)	46
051 - Ründeroth III (Kaltenbach)	48
052 - Ründeroth III (Ohl)	50
061 - Wallefeld	52
062 - Wahlscheid	54
070 - Schnellenbach	56
080 - Bickenbach	58
090 - Engelskirchen-Hardt	60
100 - Engelskirchen I	62
111 - Engelskirchen II/Rommersberg (Vereinsheim VFL Engelskirchen)	64
112 - Engelskirchen II/Grengel (Auxilium)	66
120 - Engelskirchen III	68
130 - Engelskirchen-Grünscheid	70
140 - Engelskirchen-Loope I	72
150 - Engelskirchen-Loope II	74

160 - Engelskirchen-Loope III	76
Übersicht Stimmbezirke	78
Kreistagswahl	80
Gemeinde Engelskirchen	80
Wahlbezirke	82
Oesinghausen/Osberghausen	82
Wiehlmünden	84
Ründeroth I	86
Ründeroth II	88
Ründeroth III	90
Wallefeld	92
Schnellenbach	94
Bickenbach	96
Engelskirchen-Hardt	98
Engelskirchen I	100
Engelskirchen II	102
Engelskirchen III	104
Engelskirchen-Grünscheid	106
Engelskirchen-Loope I	108
Engelskirchen-Loope II	110
Engelskirchen-Loope III	112
Übersicht Wahlbezirke	114
Stimmbezirke	116
010 - Oesinghausen/Osberghausen	116
020 - Wiehlmünden	118
031 - Ründeroth I (Dörrenberg)	120
032 - Ründeroth I (ev. Gemeindezentrum)	122
041 - Ründeroth II (Aggerstrand)	124
042 - Ründeroth II (Volksbank)	126
051 - Ründeroth III (Kaltenbach)	128
052 - Ründeroth III (Ohl)	130
061 - Wallefeld	132
062 - Wahlscheid	134
070 - Schnellenbach	136
080 - Bickenbach	138
090 - Engelskirchen-Hardt	140
100 - Engelskirchen I	142
111 - Engelskirchen II/Rommersberg (Vereinsheim VFL Engelskirchen)	144
112 - Engelskirchen II/Grengel (Auxilium)	146
120 - Engelskirchen III	148
130 - Engelskirchen-Grünscheid	150
140 - Engelskirchen-Loope I	152

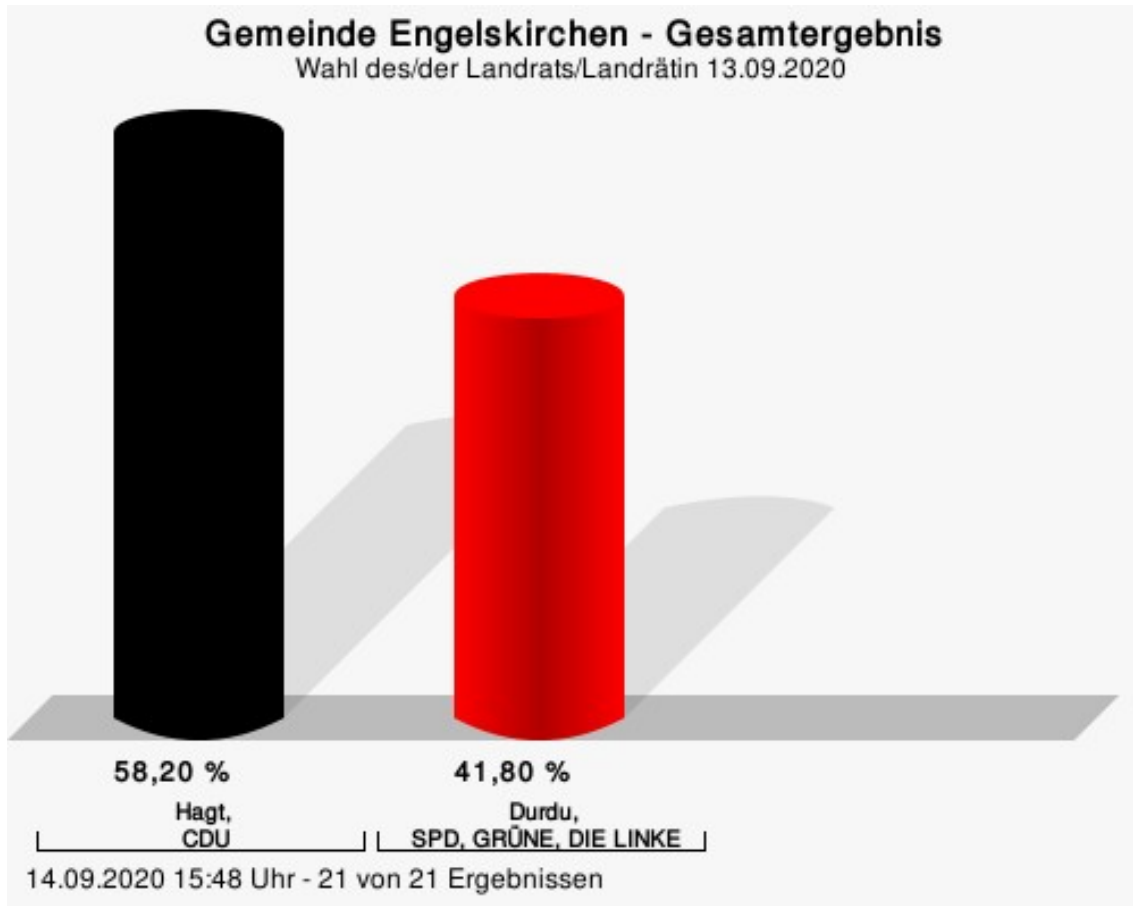
150 - Engelskirchen-Loope II	154
160 - Engelskirchen-Loope III	156
Übersicht Stimmbezirke	158
Wahl des/der Bürgermeisters/in	161
Gemeinde Engelskirchen	161
Wahlbezirke	163
Oesinghausen/Osberghausen	163
Wiehlmünden	165
Ründeroth I	167
Ründeroth II	169
Ründeroth III	171
Wallefeld	173
Schnellenbach	175
Bickenbach	177
Engelskirchen-Hardt	179
Engelskirchen I	181
Engelskirchen II	183
Engelskirchen III	185
Engelskirchen-Grünscheid	187
Engelskirchen-Loope I	189
Engelskirchen-Loope II	191
Engelskirchen-Loope III	193
Übersicht Wahlbezirke	195
Stimmbezirke	196
010 - Oesinghausen/Osberghausen	196
020 - Wiehlmünden	198
031 - Ründeroth I (Dörrenberg)	200
032 - Ründeroth I (ev. Gemeindezentrum)	202
041 - Ründeroth II (Aggerstrand)	204
042 - Ründeroth II (Volksbank)	206
051 - Ründeroth III (Kaltenbach)	208
052 - Ründeroth III (Ohl)	210
061 - Wallefeld	212
062 - Wahlscheid	214
070 - Schnellenbach	216
080 - Bickenbach	218
090 - Engelskirchen-Hardt	220
100 - Engelskirchen I	222
111 - Engelskirchen II/Rommersberg (Vereinsheim VFL Engelskirchen)	224
112 - Engelskirchen II/Grengel (Auxilium)	226
120 - Engelskirchen III	228
130 - Engelskirchen-Grünscheid	230

140 - Engelskirchen-Loope I	232
150 - Engelskirchen-Loope II	234
160 - Engelskirchen-Loope III	236
Übersicht Stimmbezirke	238
Ratswahl	240
Gemeinde Engelskirchen	240
Wahlbezirke	243
Oesinghausen/Osberghausen	243
Wiehlmünden	245
Ründeroth I	247
Ründeroth II	249
Ründeroth III	251
Wallefeld	253
Schnellenbach	255
Bickenbach	257
Engelskirchen-Hardt	259
Engelskirchen I	261
Engelskirchen II	263
Engelskirchen III	265
Engelskirchen-Grünscheid	267
Engelskirchen-Loope I	269
Engelskirchen-Loope II	271
Engelskirchen-Loope III	273
Übersicht Wahlbezirke	275
Stimmbezirke	277
010 - Oesinghausen/Osberghausen	277
020 - Wiehlmünden	279
031 - Ründeroth I (Dörrenberg)	281
032 - Ründeroth I (ev. Gemeindezentrum)	283
041 - Ründeroth II (Aggerstrand)	285
042 - Ründeroth II (Volksbank)	287
051 - Ründeroth III (Kaltenbach)	289
052 - Ründeroth III (Ohl)	291
061 - Wallefeld	293
062 - Wahlscheid	295
070 - Schnellenbach	297
080 - Bickenbach	299
090 - Engelskirchen-Hardt	301
100 - Engelskirchen I	303
111 - Engelskirchen II/Rommersberg (Vereinsheim VFL Engelskirchen)	305
112 - Engelskirchen II/Grengel (Auxilium)	307
120 - Engelskirchen III	309

130 - Engelskirchen-Grünscheid	311
140 - Engelskirchen-Loope I	313
150 - Engelskirchen-Loope II	315
160 - Engelskirchen-Loope III	317
Übersicht Stimmbezirke	319

# Wahl des/der Landrats/Landrätin Gemeinde Engelskirchen

	Anzahl	Prozent
Hagt, CDU	5.041	58,20 %
Durdu, SPD, GRÜNE, DIE LINKE	3.620	41,80 %



Hagt, CDU = Jochen Hagt, Christlich Demokratische Union Deutschlands

Durdu, SPD, GRÜNE, DIE LINKE = Tülay Durdu, Sozialdemokratische Partei Deutschlands, BÜNDNIS 90/DIE GRÜNEN, DIE LINKE

## Wahlbeteiligung



55,75 %  
Wahlbeteiligung

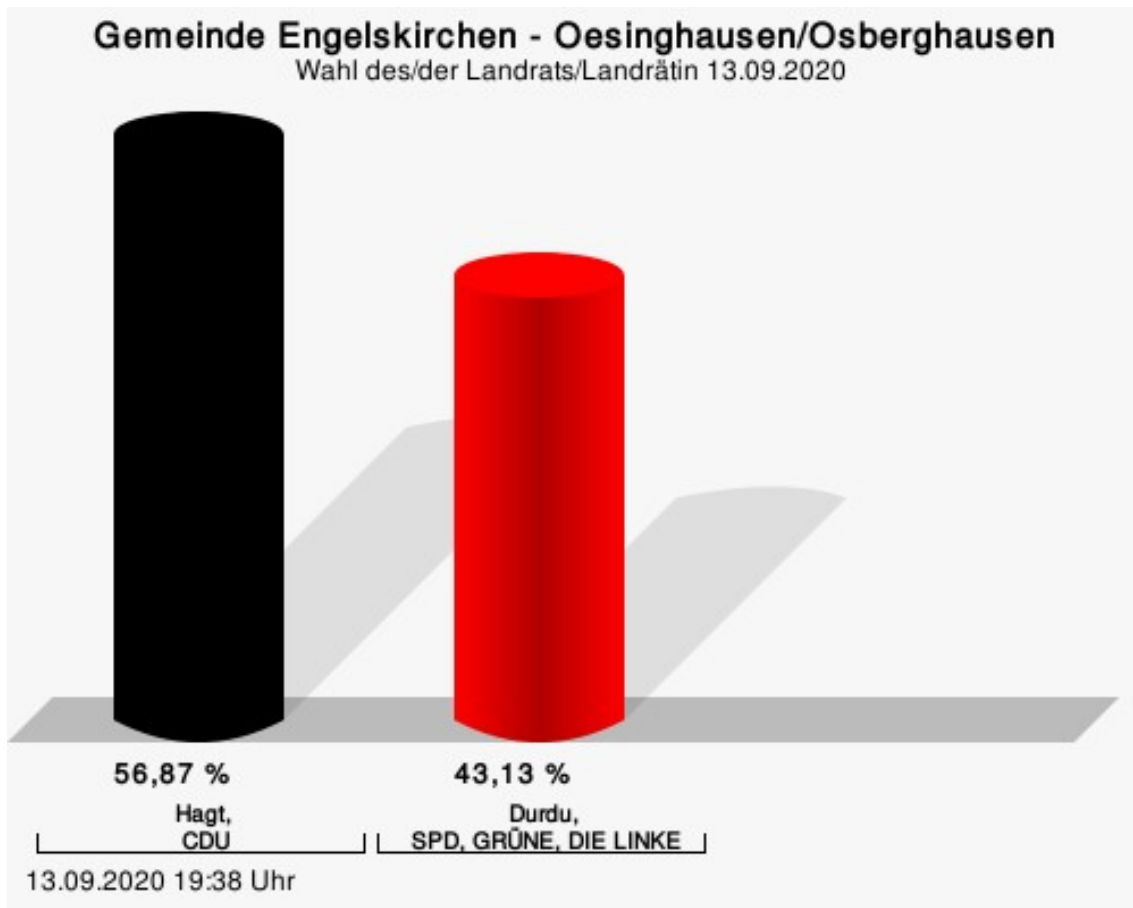
14.09.2020 15:48 Uhr - 21 von 21 Ergebnissen



# Wahlbezirke

## Oesinghausen/Osberghausen

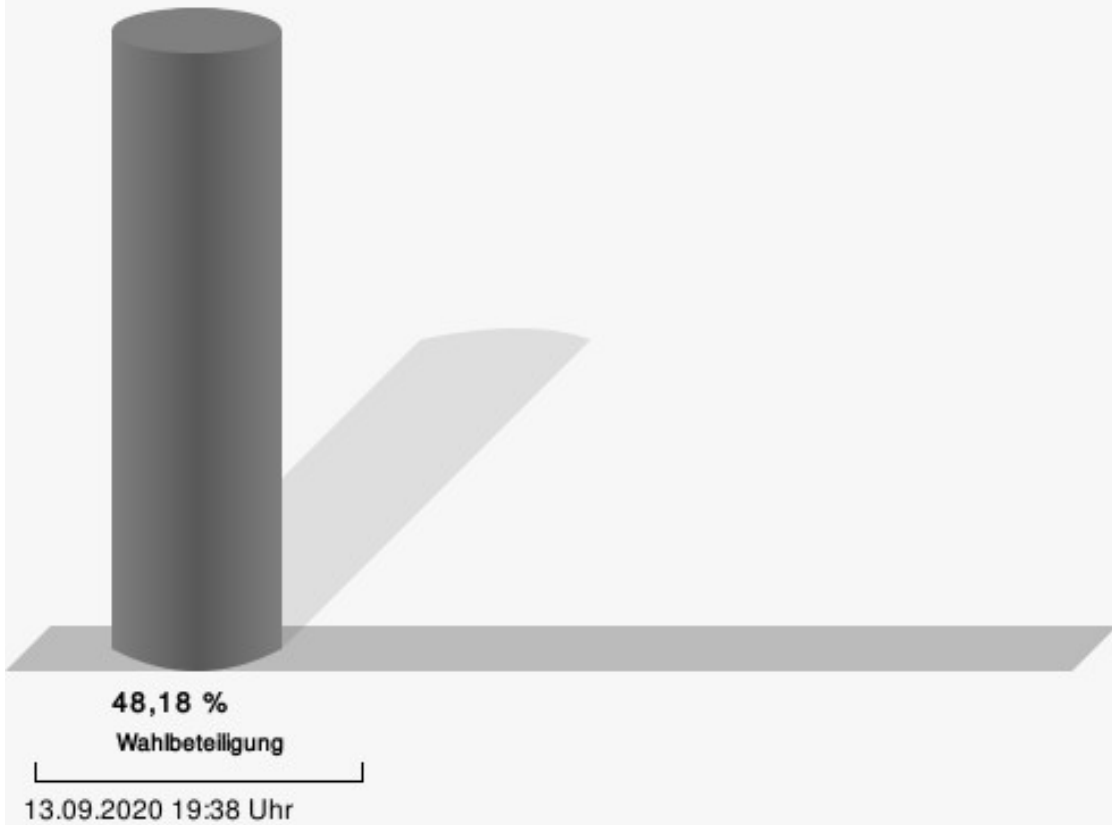
	Anzahl	Prozent
Hagt, CDU	236	56,87 %
Durdu, SPD, GRÜNE, DIE LINKE	179	43,13 %



Hagt, CDU = Jochen Hagt, Christlich Demokratische Union Deutschlands

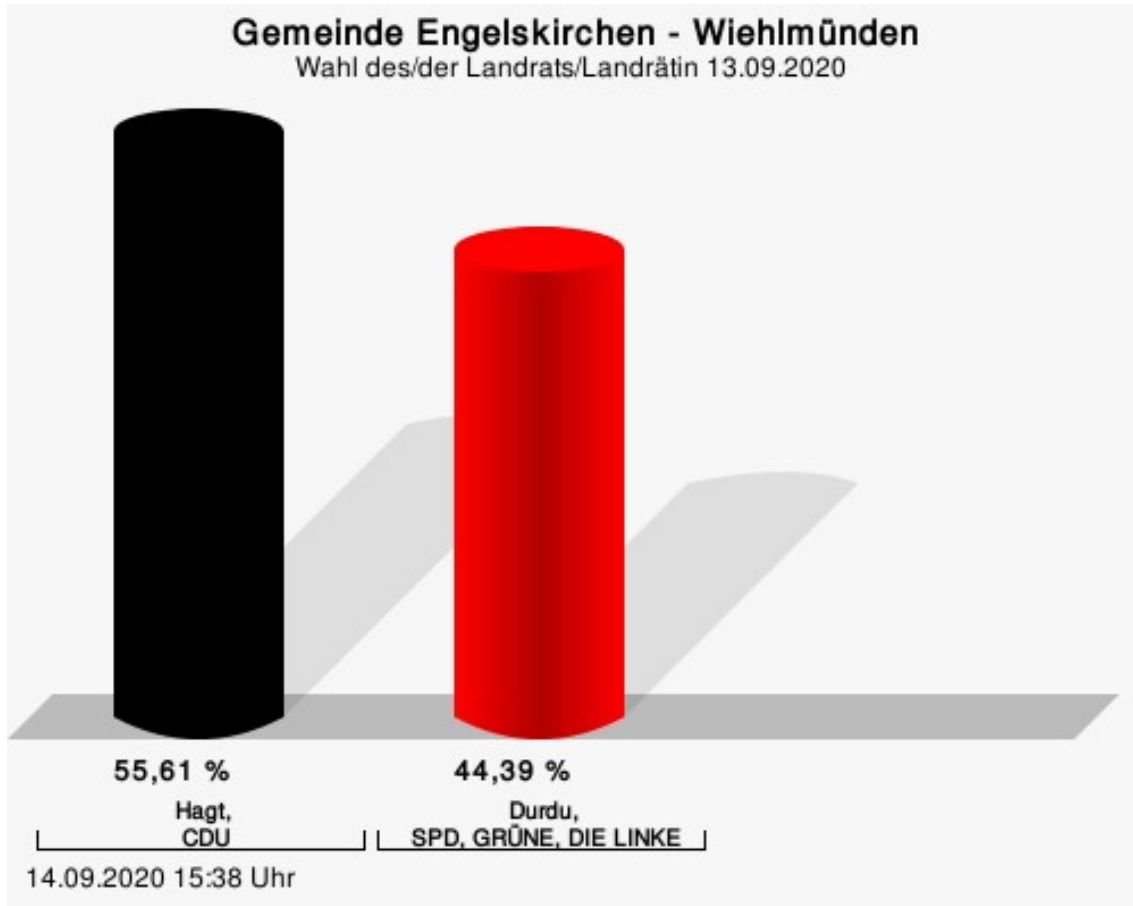
Durdu, SPD, GRÜNE, DIE LINKE = Tülay Durdu, Sozialdemokratische Partei Deutschlands, BÜNDNIS 90/DIE GRÜNEN, DIE LINKE

## Wahlbeteiligung



## Wiehlmünden

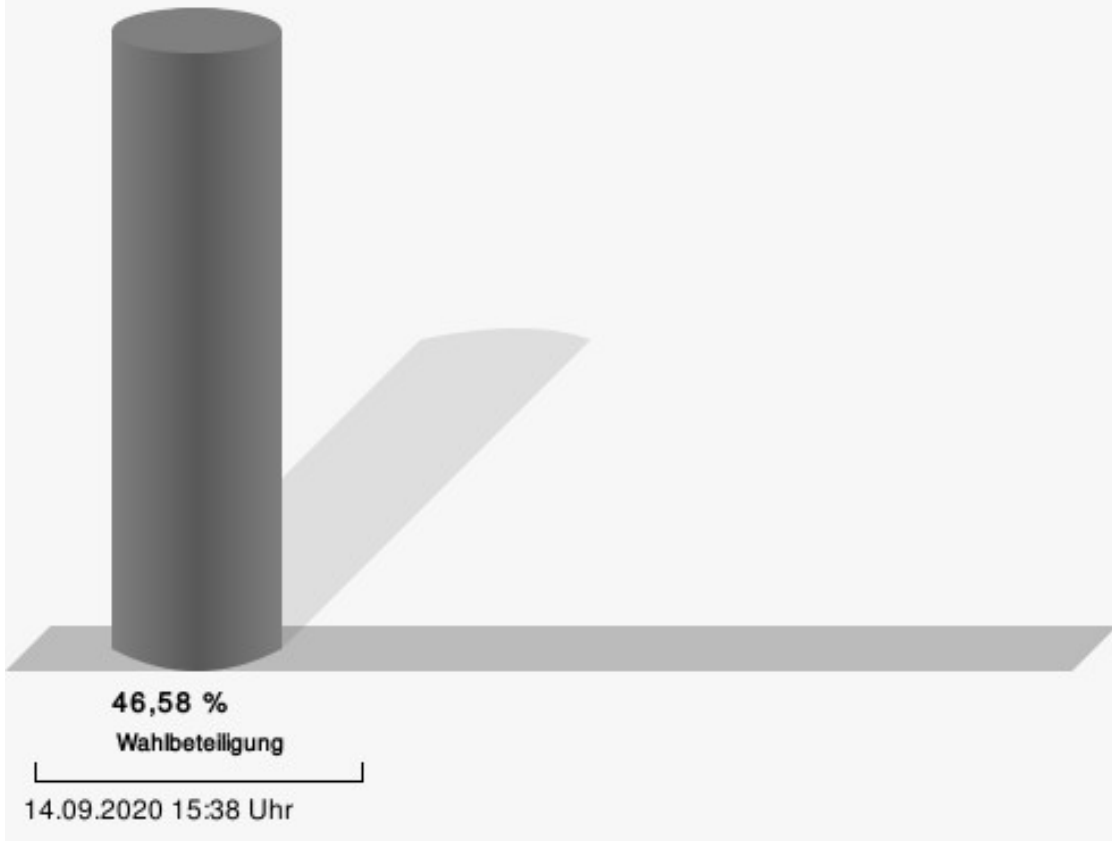
	Anzahl	Prozent
Hagt, CDU	218	55,61 %
Durdu, SPD, GRÜNE, DIE LINKE	174	44,39 %



Hagt, CDU = Jochen Hagt, Christlich Demokratische Union Deutschlands

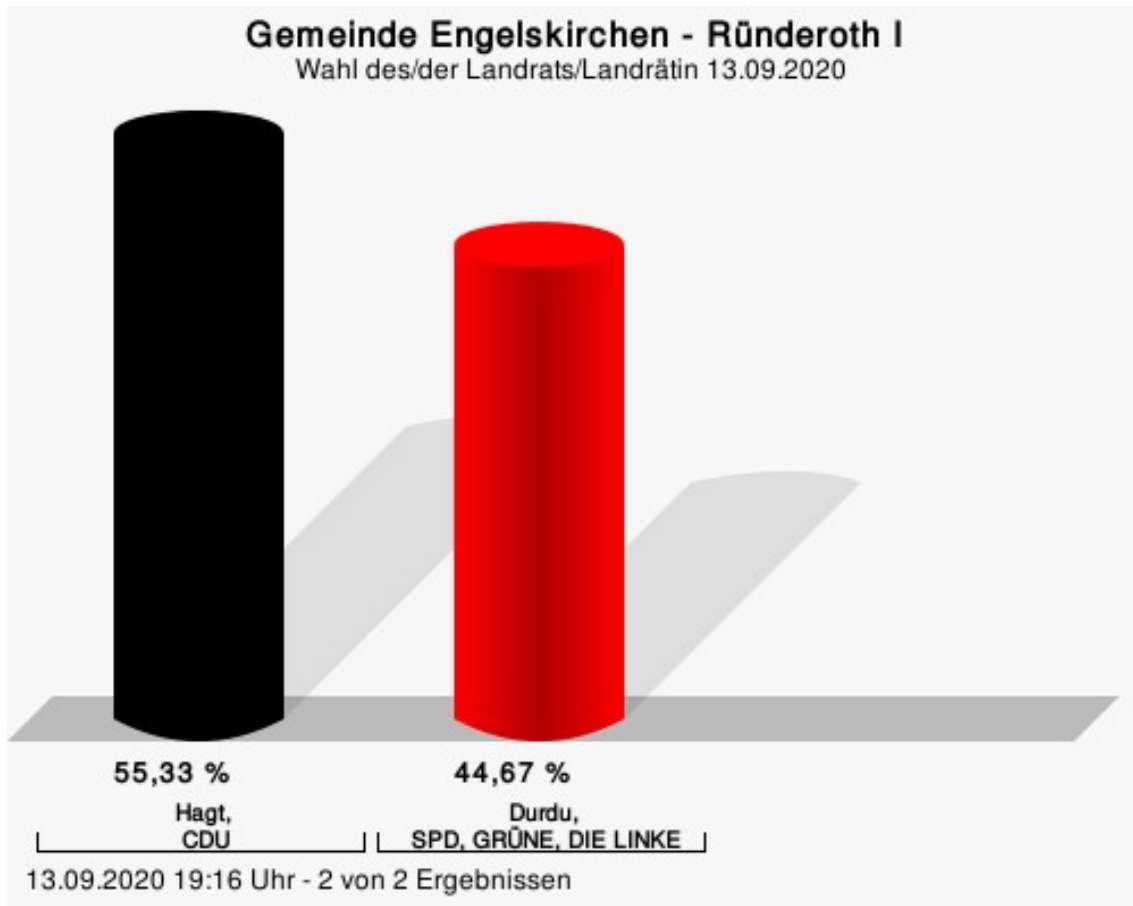
Durdu, SPD, GRÜNE, DIE LINKE = Tülay Durdu, Sozialdemokratische Partei Deutschlands, BÜNDNIS 90/DIE GRÜNEN, DIE LINKE

## Wahlbeteiligung



## Ründeroth I

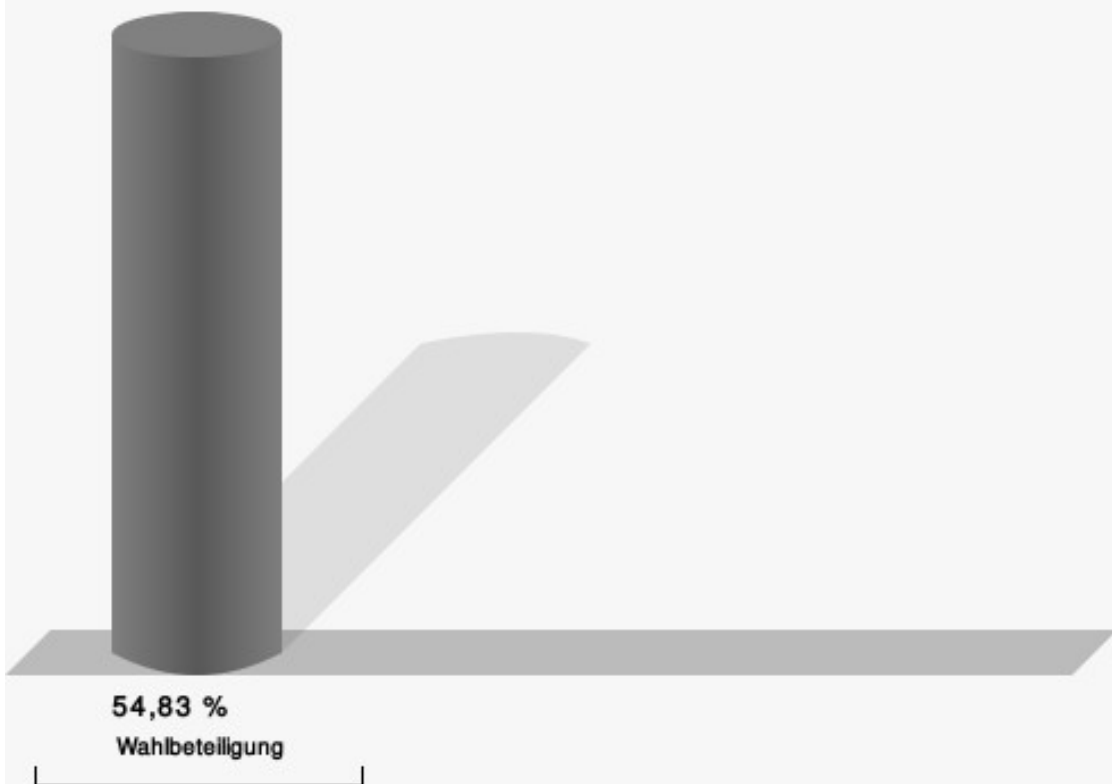
	Anzahl	Prozent
Hagt, CDU	322	55,33 %
Durdu, SPD, GRÜNE, DIE LINKE	260	44,67 %



Hagt, CDU = Jochen Hagt, Christlich Demokratische Union Deutschlands

Durdu, SPD, GRÜNE, DIE LINKE = Tülay Durdu, Sozialdemokratische Partei Deutschlands, BÜNDNIS 90/DIE GRÜNEN, DIE LINKE

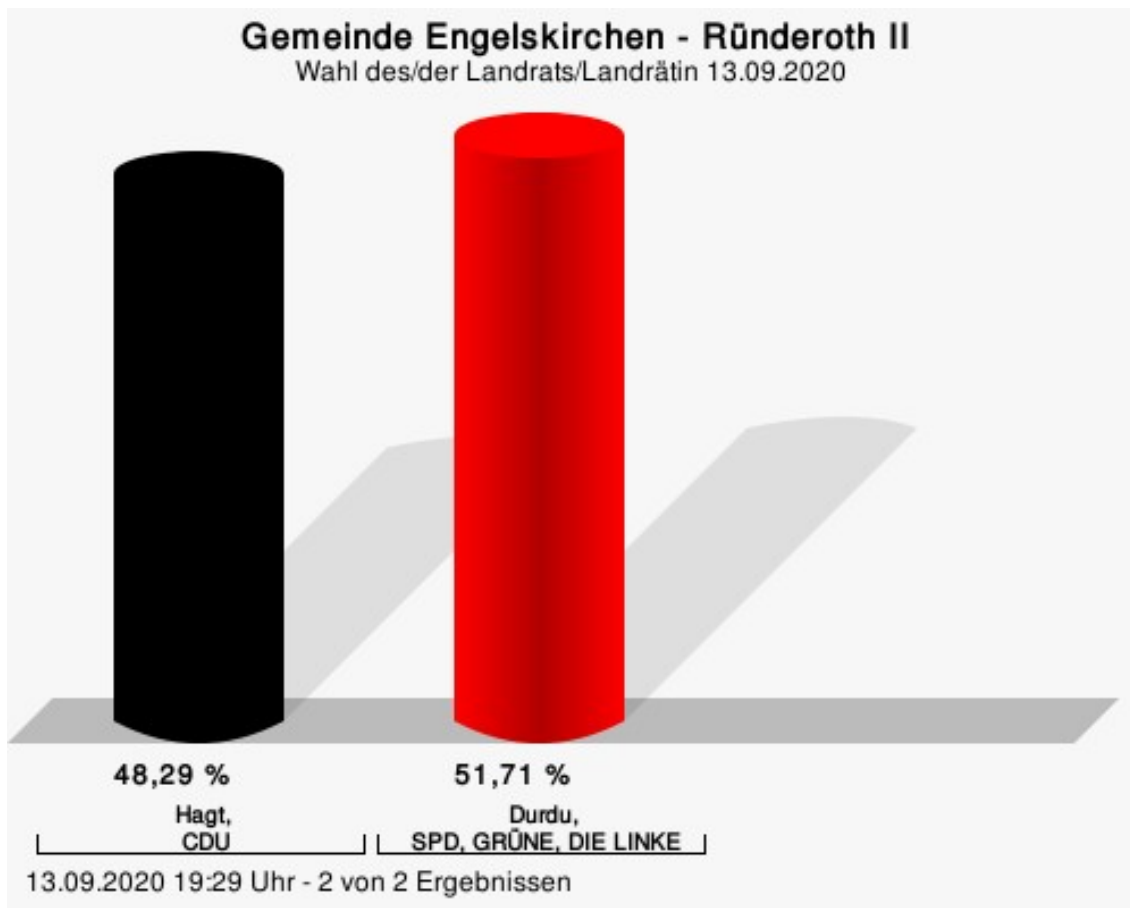
## Wahlbeteiligung



13.09.2020 19:16 Uhr - 2 von 2 Ergebnissen

## Ründeroth II

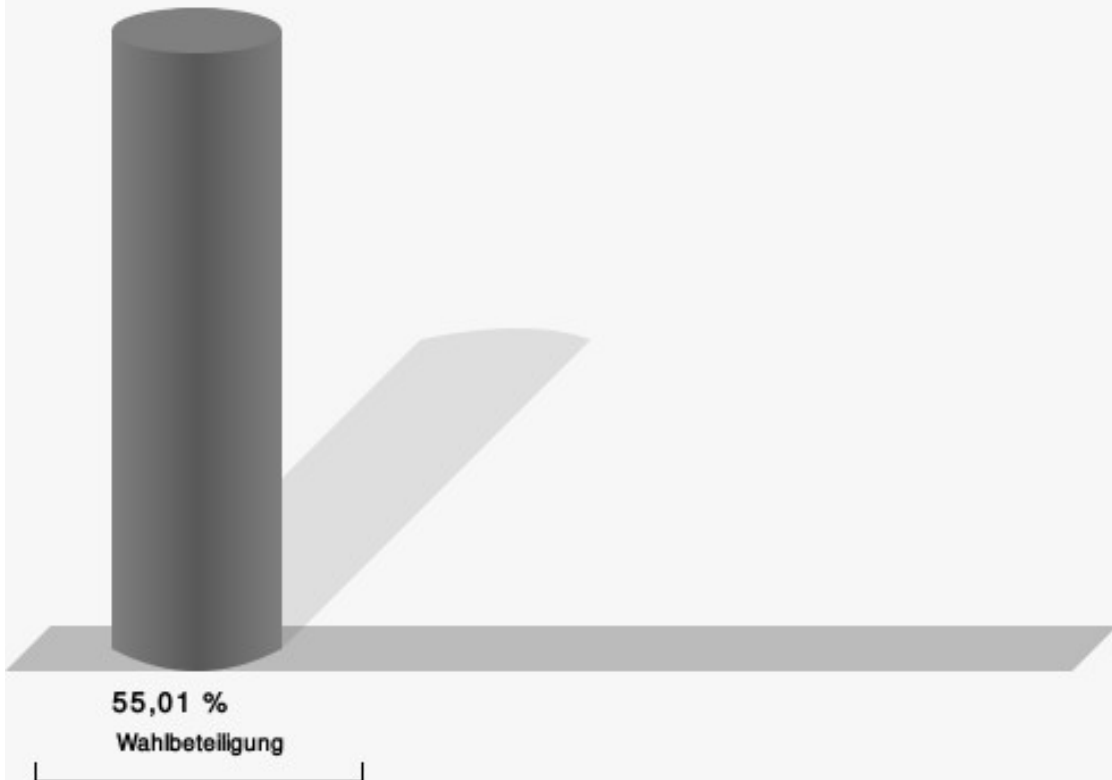
	Anzahl	Prozent
Hagt, CDU	283	48,29 %
Durdu, SPD, GRÜNE, DIE LINKE	303	51,71 %



Hagt, CDU = Jochen Hagt, Christlich Demokratische Union Deutschlands

Durdu, SPD, GRÜNE, DIE LINKE = Tülay Durdu, Sozialdemokratische Partei Deutschlands, BÜNDNIS 90/DIE GRÜNEN, DIE LINKE

## Wahlbeteiligung

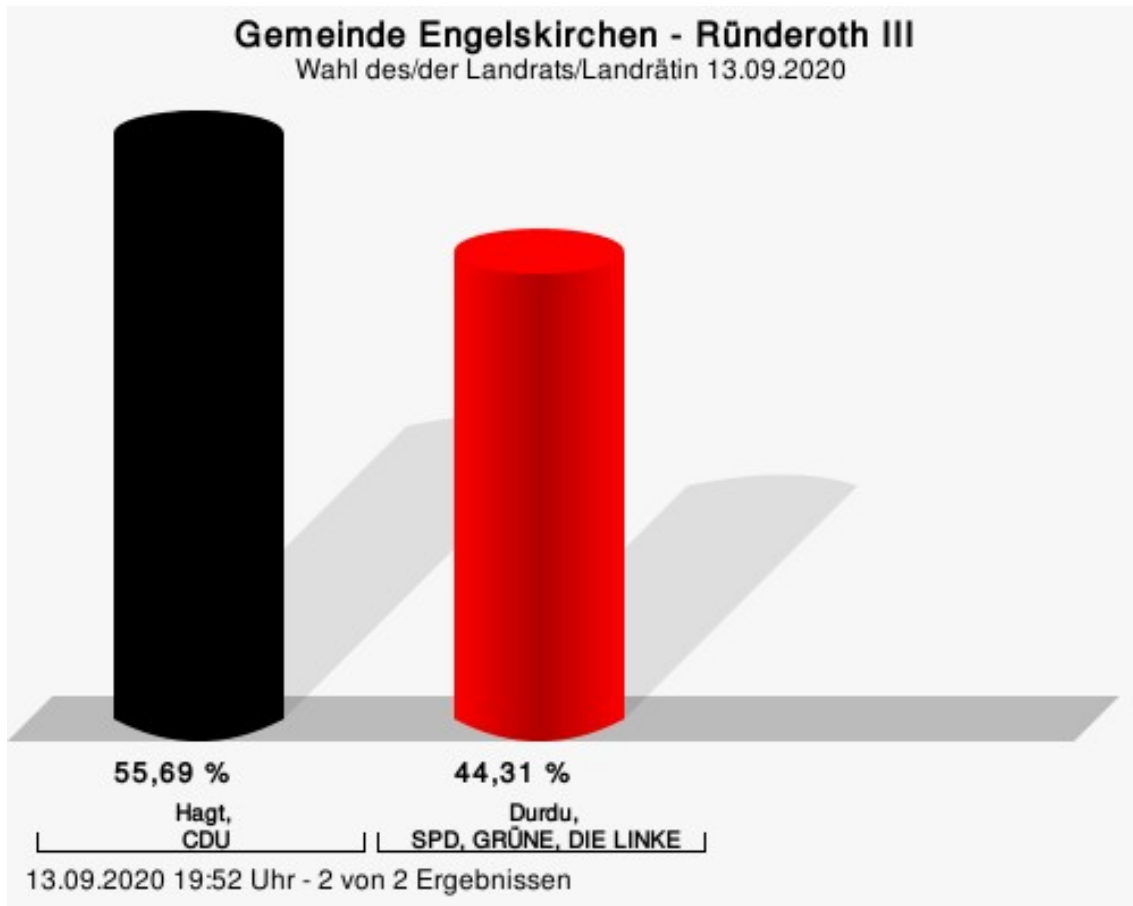


13.09.2020 19:29 Uhr - 2 von 2 Ergebnissen



## Ründeroth III

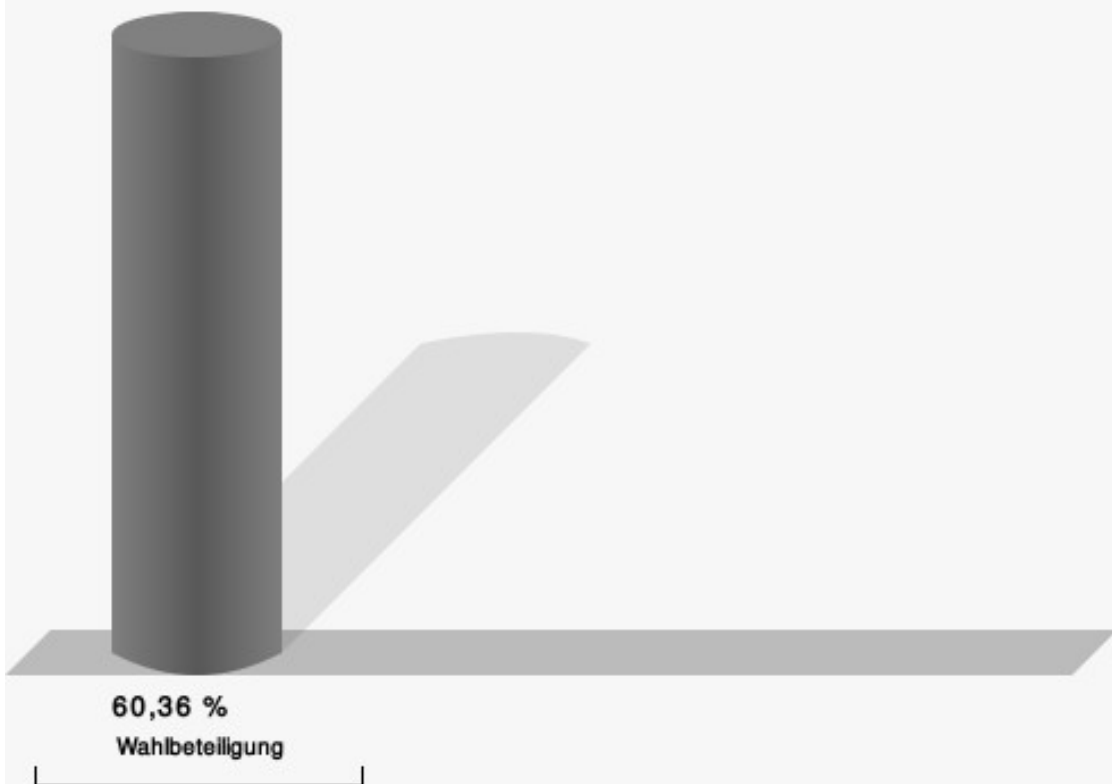
	Anzahl	Prozent
Hagt, CDU	328	55,69 %
Durdu, SPD, GRÜNE, DIE LINKE	261	44,31 %



Hagt, CDU = Jochen Hagt, Christlich Demokratische Union Deutschlands

Durdu, SPD, GRÜNE, DIE LINKE = Tülay Durdu, Sozialdemokratische Partei Deutschlands, BÜNDNIS 90/DIE GRÜNEN, DIE LINKE

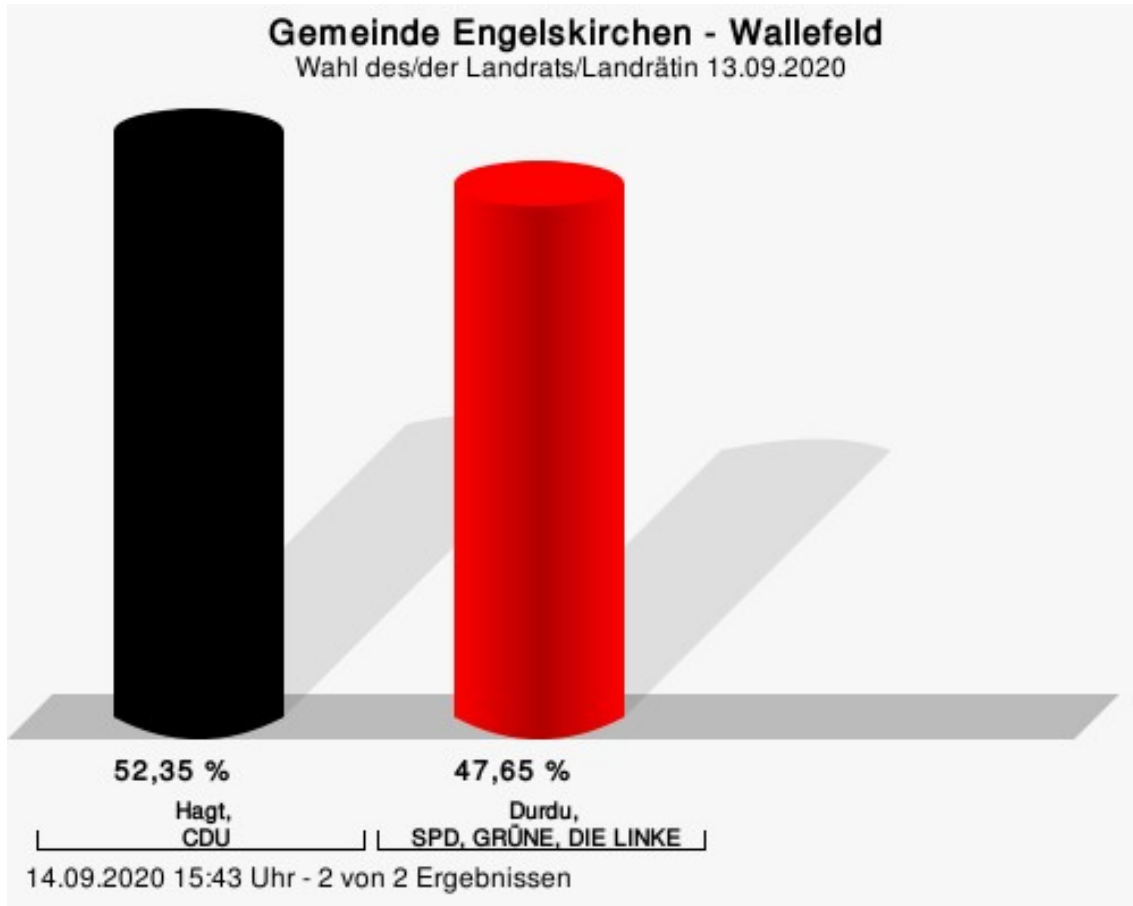
## Wahlbeteiligung



13.09.2020 19:52 Uhr - 2 von 2 Ergebnissen

## Wallefeld

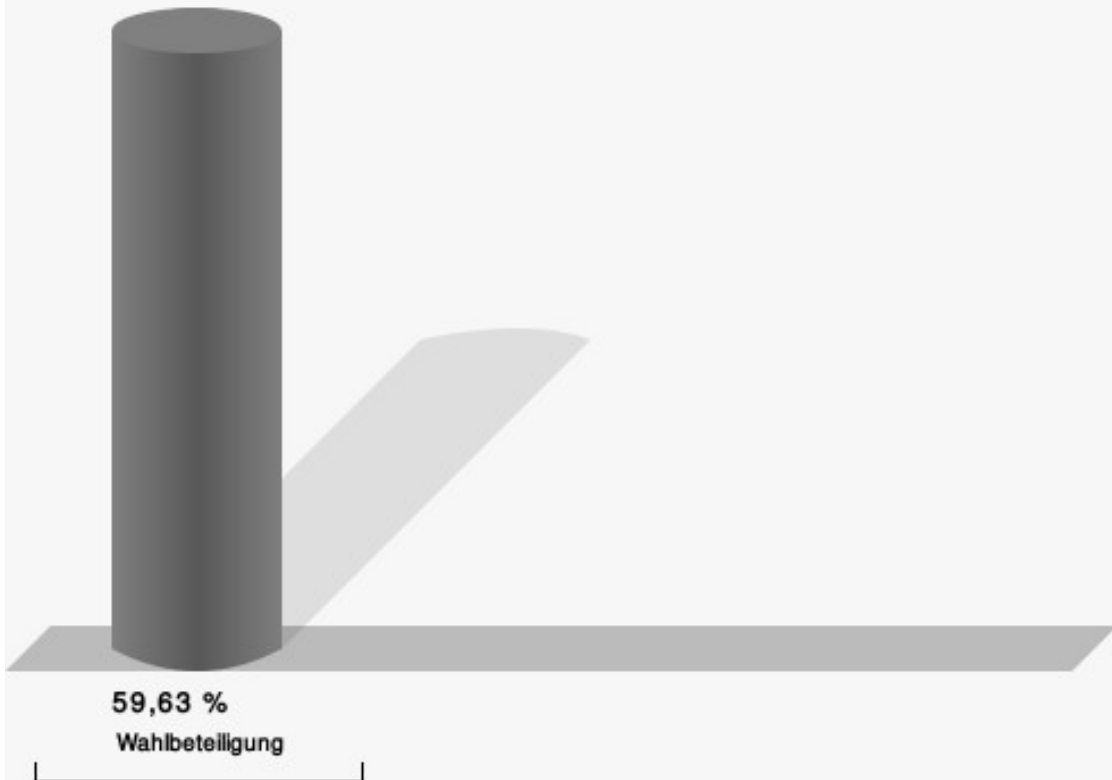
	Anzahl	Prozent
Hagt, CDU	345	52,35 %
Durdu, SPD, GRÜNE, DIE LINKE	314	47,65 %



Hagt, CDU = Jochen Hagt, Christlich Demokratische Union Deutschlands

Durdu, SPD, GRÜNE, DIE LINKE = Tülay Durdu, Sozialdemokratische Partei Deutschlands, BÜNDNIS 90/DIE GRÜNEN, DIE LINKE

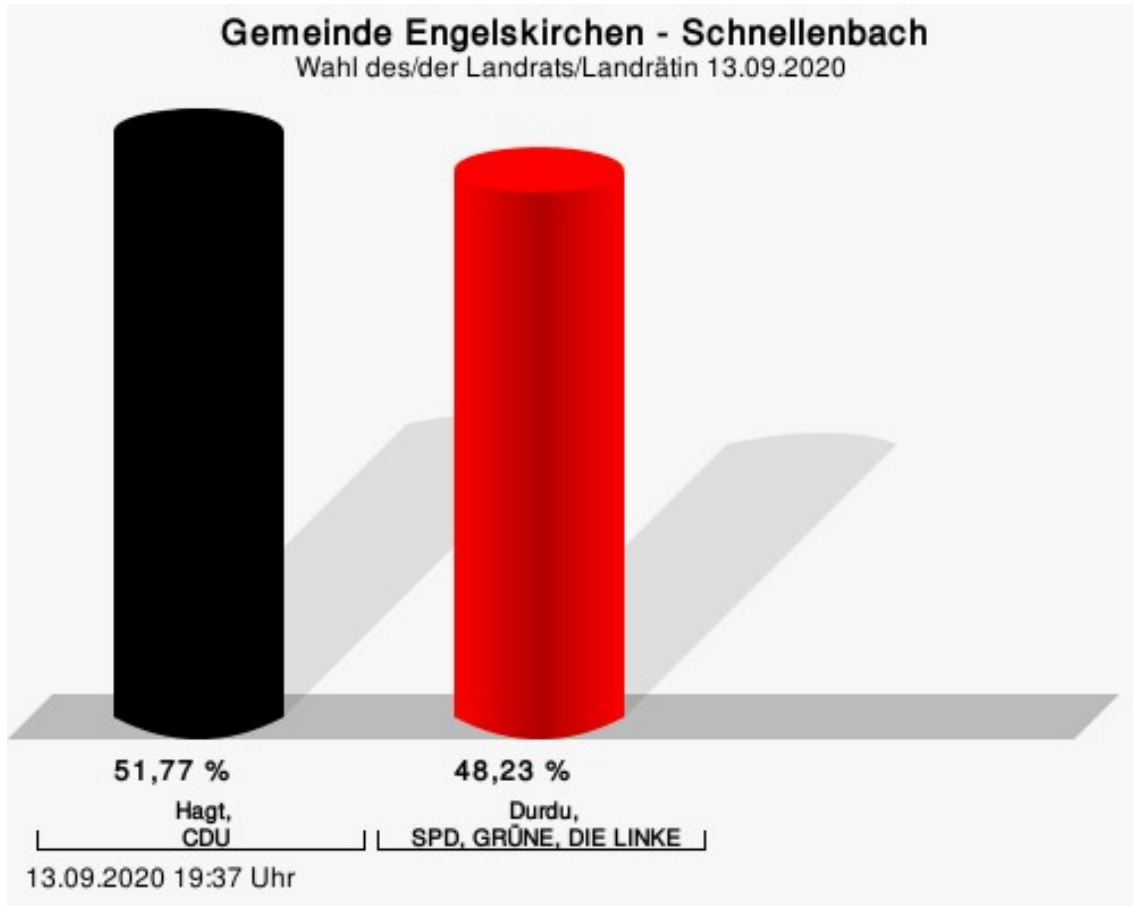
## Wahlbeteiligung



14.09.2020 15:43 Uhr - 2 von 2 Ergebnissen

## Schnellenbach

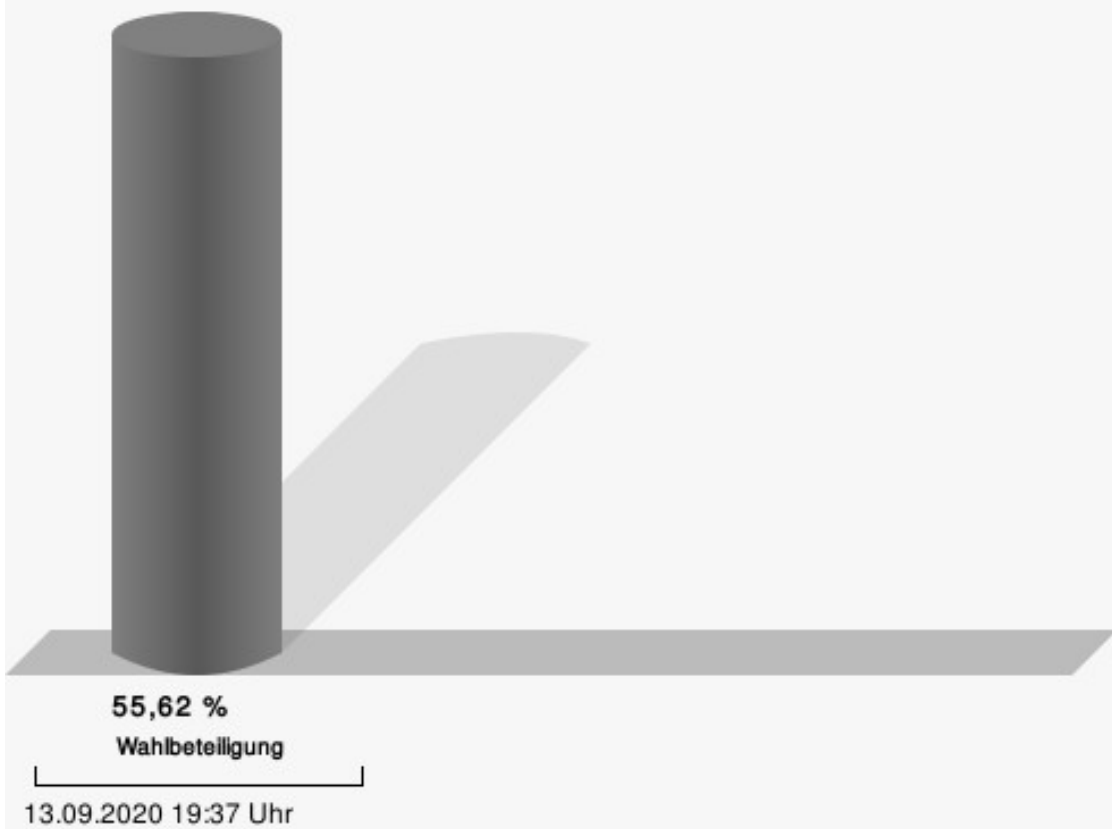
	Anzahl	Prozent
Hagt, CDU	307	51,77 %
Durdu, SPD, GRÜNE, DIE LINKE	286	48,23 %



Hagt, CDU = Jochen Hagt, Christlich Demokratische Union Deutschlands

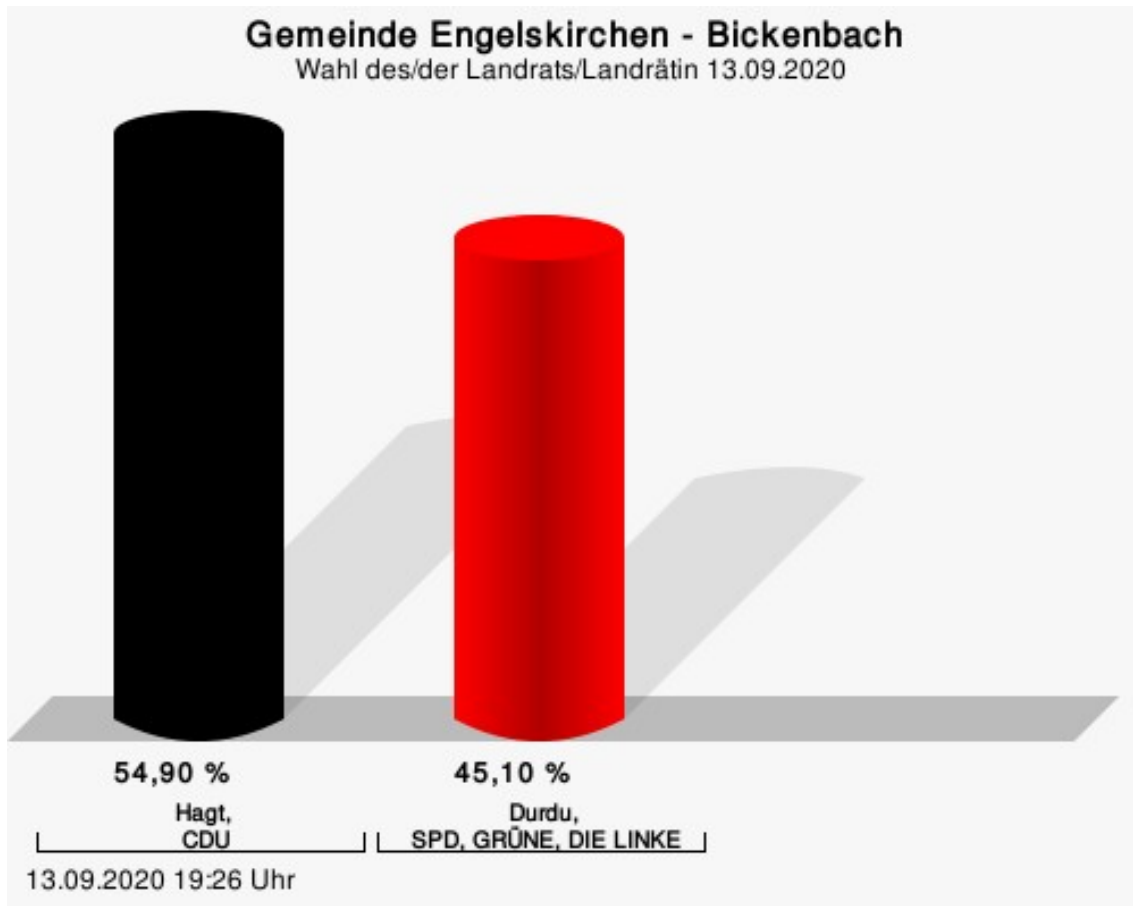
Durdu, SPD, GRÜNE, DIE LINKE = Tülay Durdu, Sozialdemokratische Partei Deutschlands, BÜNDNIS 90/DIE GRÜNEN, DIE LINKE

## Wahlbeteiligung



## Bickenbach

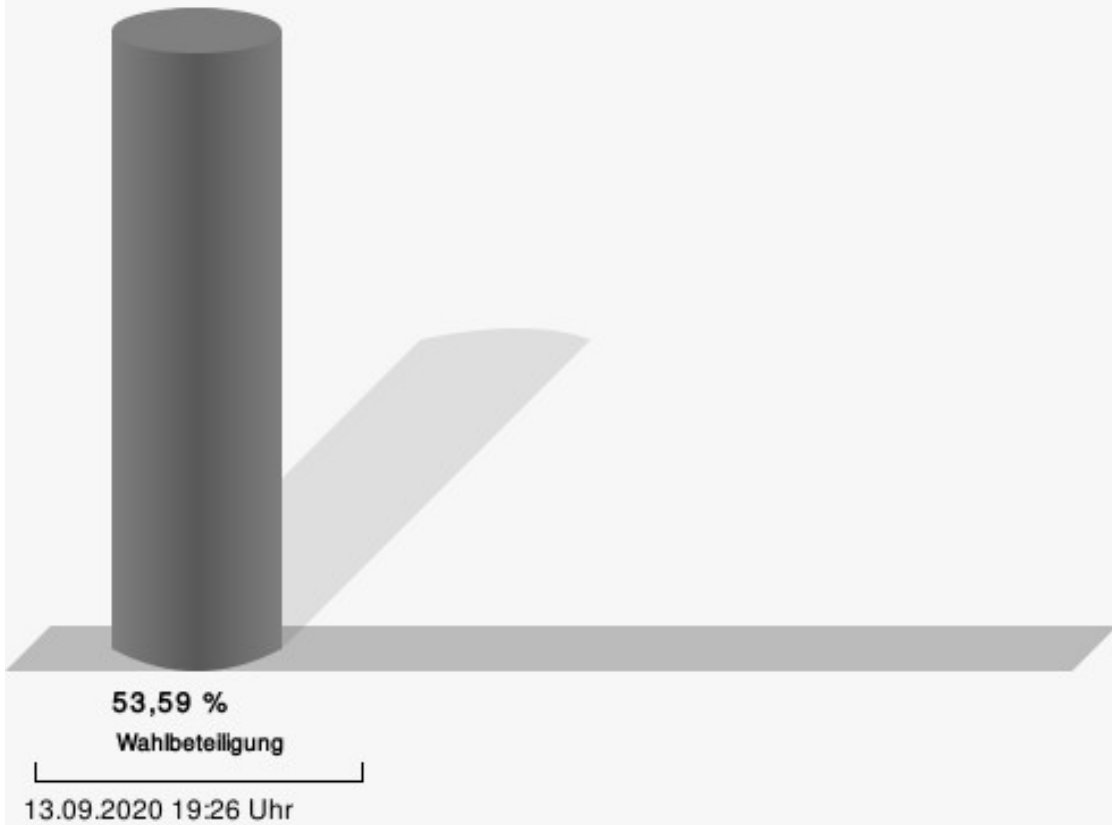
	Anzahl	Prozent
Hagt, CDU	297	54,90 %
Durdu, SPD, GRÜNE, DIE LINKE	244	45,10 %



Hagt, CDU = Jochen Hagt, Christlich Demokratische Union Deutschlands

Durdu, SPD, GRÜNE, DIE LINKE = Tülay Durdu, Sozialdemokratische Partei Deutschlands, BÜNDNIS 90/DIE GRÜNEN, DIE LINKE

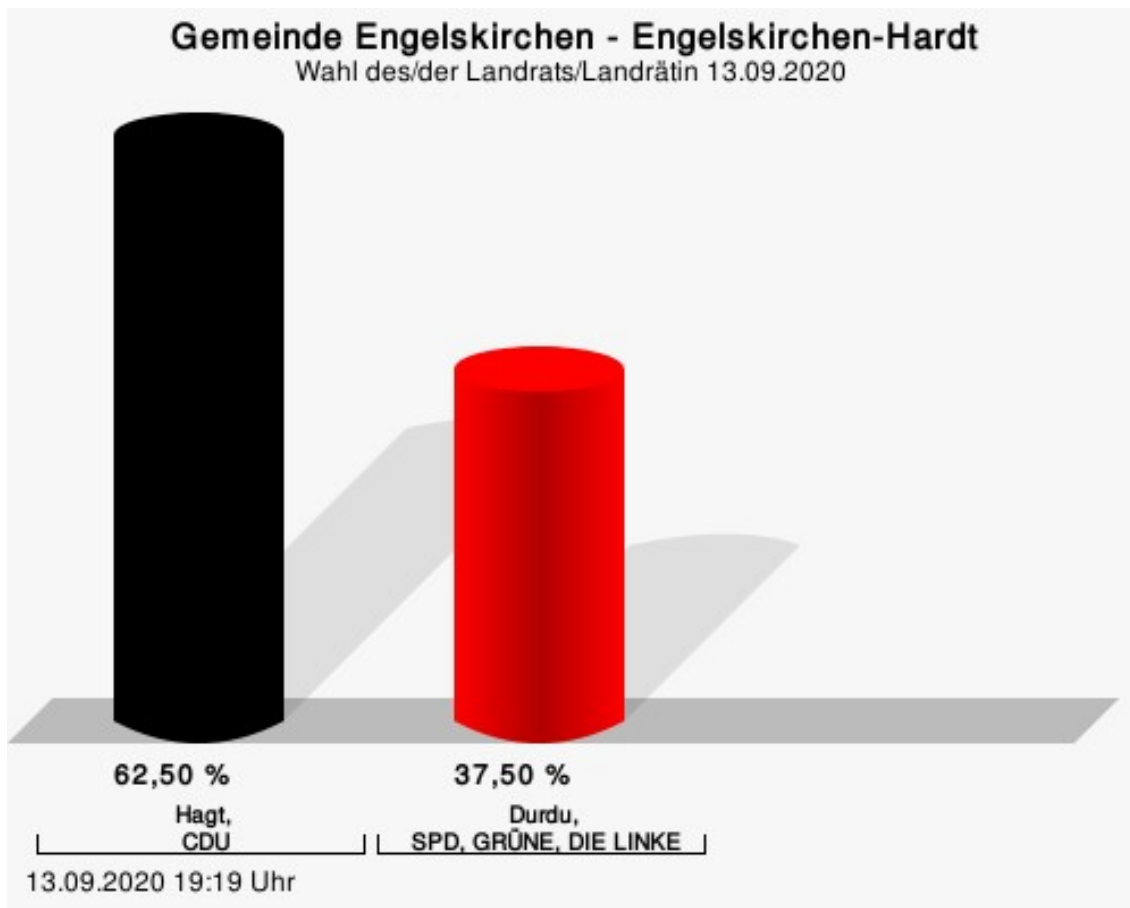
## Wahlbeteiligung





## Engelskirchen-Hardt

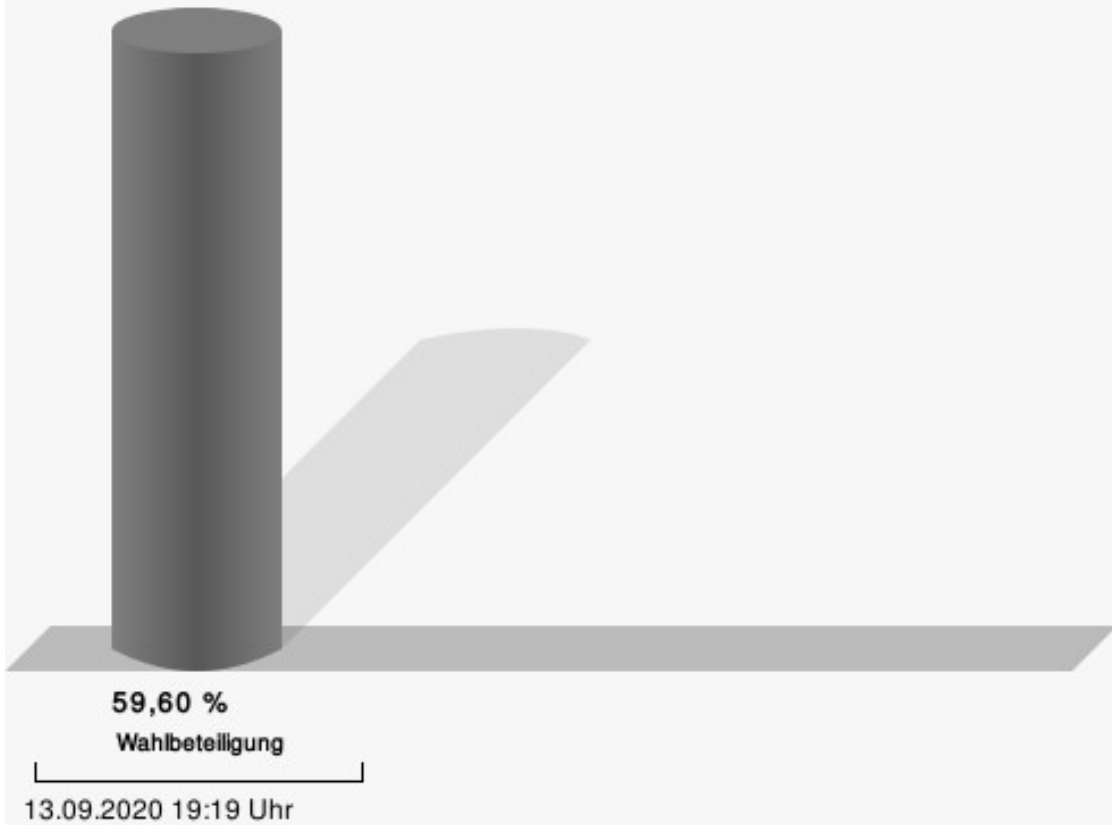
	Anzahl	Prozent
Hagt, CDU	350	62,50 %
Durdu, SPD, GRÜNE, DIE LINKE	210	37,50 %



Hagt, CDU = Jochen Hagt, Christlich Demokratische Union Deutschlands

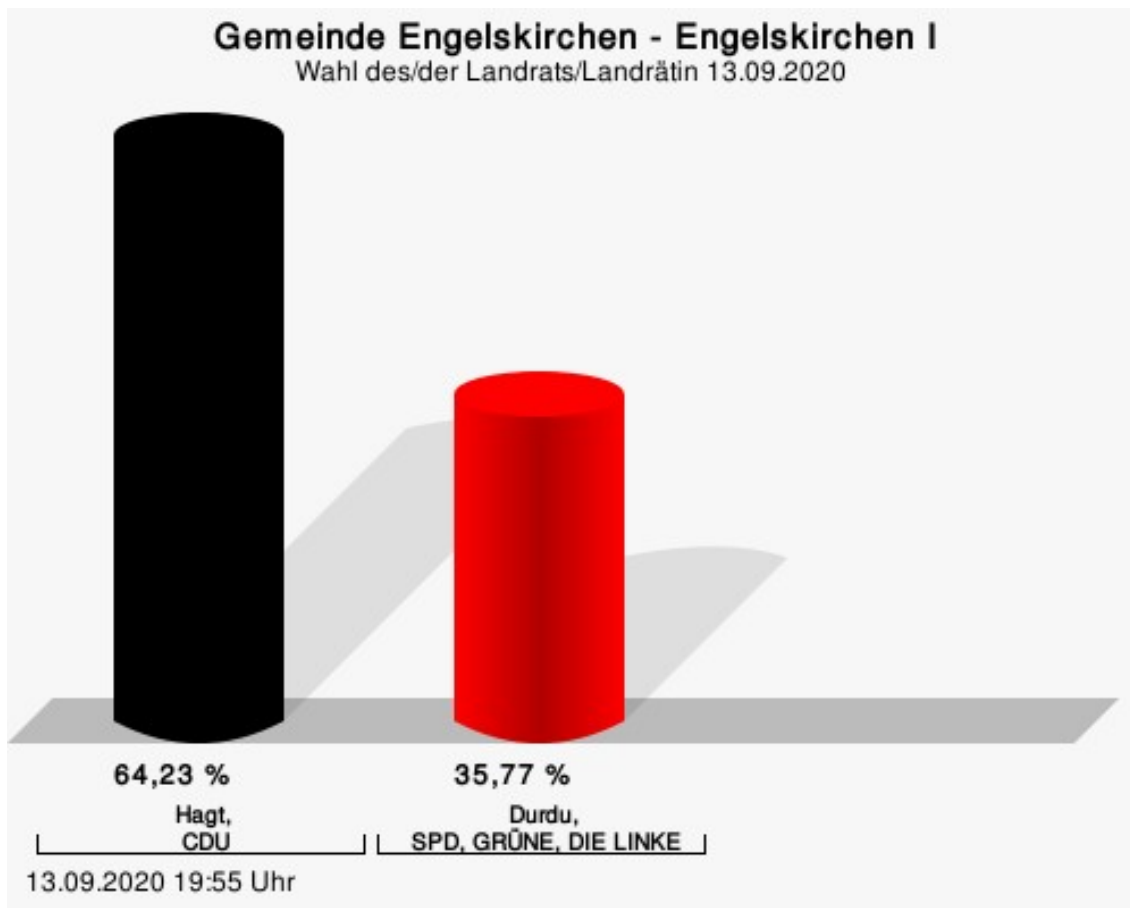
Durdu, SPD, GRÜNE, DIE LINKE = Tülay Durdu, Sozialdemokratische Partei Deutschlands, BÜNDNIS 90/DIE GRÜNEN, DIE LINKE

## Wahlbeteiligung



## Engelskirchen I

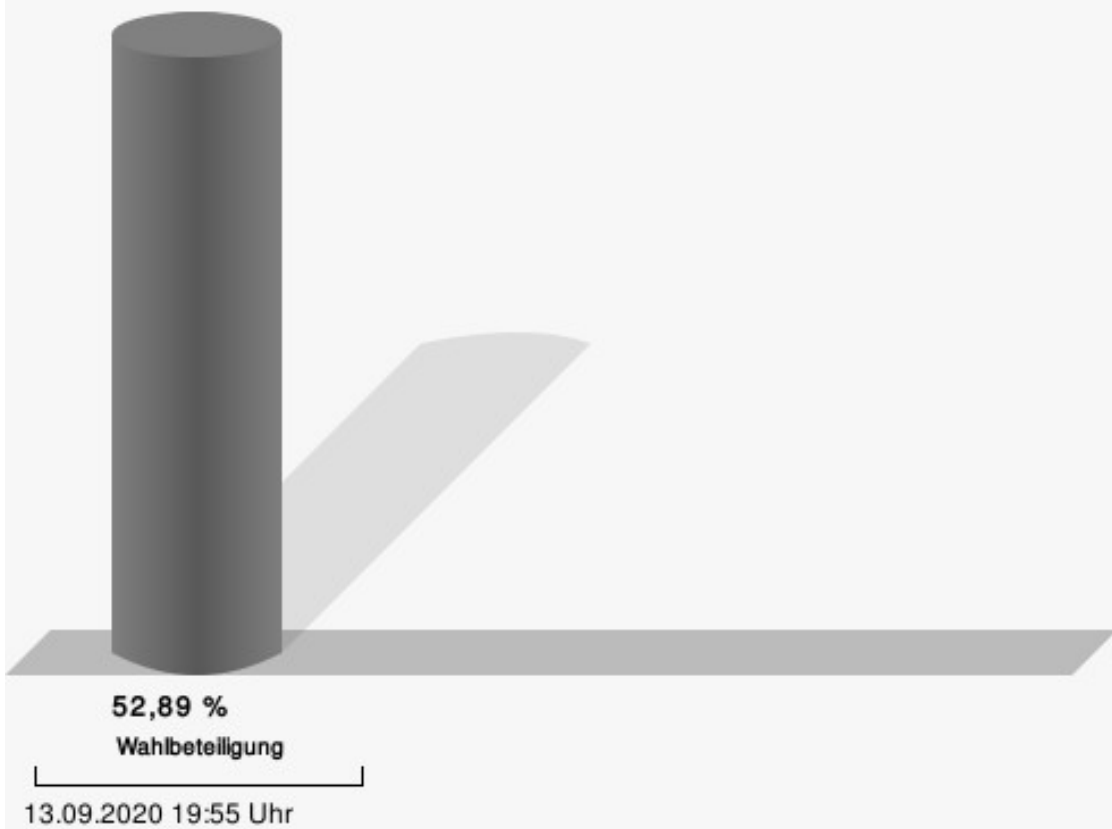
	Anzahl	Prozent
Hagt, CDU	325	64,23 %
Durdu, SPD, GRÜNE, DIE LINKE	181	35,77 %



Hagt, CDU = Jochen Hagt, Christlich Demokratische Union Deutschlands

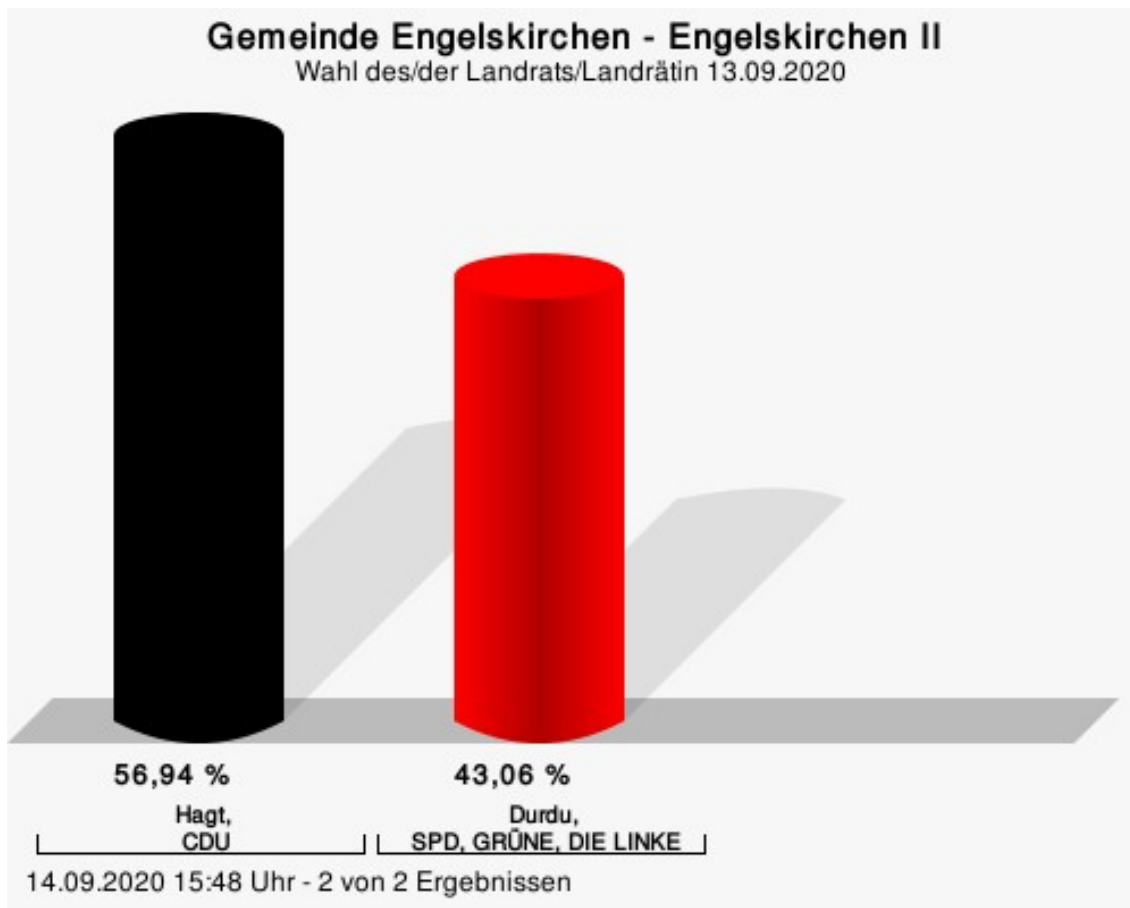
Durdu, SPD, GRÜNE, DIE LINKE = Tülay Durdu, Sozialdemokratische Partei Deutschlands, BÜNDNIS 90/DIE GRÜNEN, DIE LINKE

## Wahlbeteiligung



## Engelskirchen II

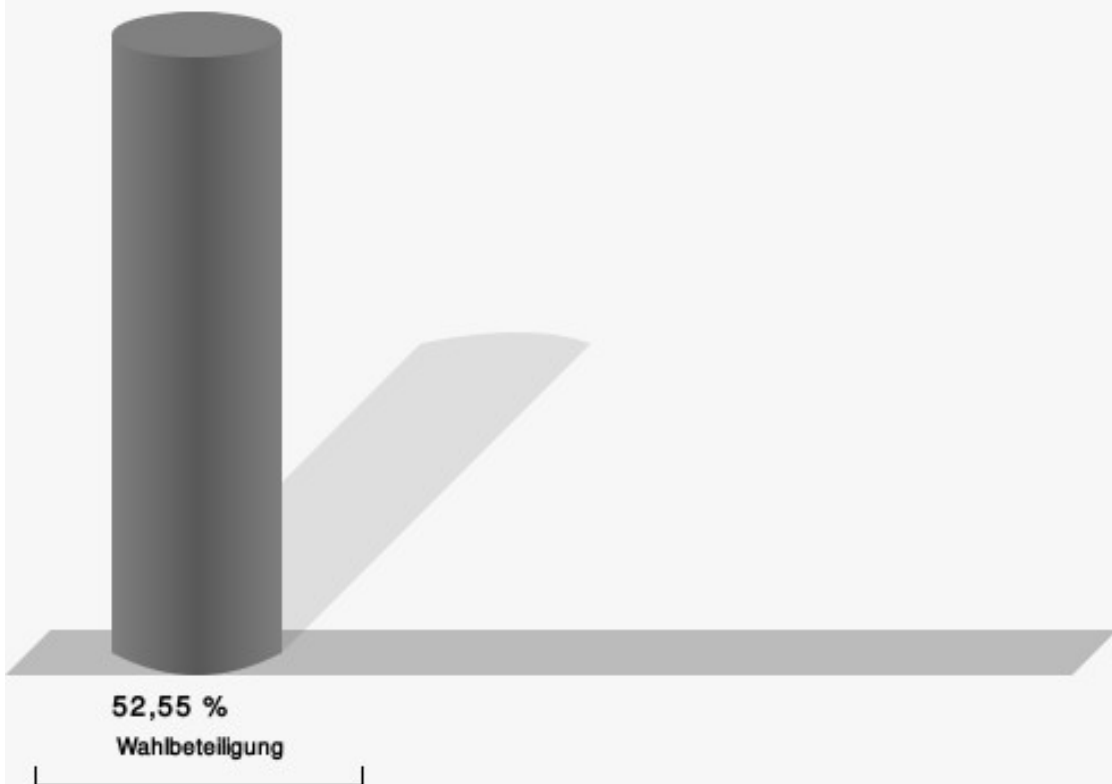
	Anzahl	Prozent
Hagt, CDU	275	56,94 %
Durdu, SPD, GRÜNE, DIE LINKE	208	43,06 %



Hagt, CDU = Jochen Hagt, Christlich Demokratische Union Deutschlands

Durdu, SPD, GRÜNE, DIE LINKE = Tülay Durdu, Sozialdemokratische Partei Deutschlands, BÜNDNIS 90/DIE GRÜNEN, DIE LINKE

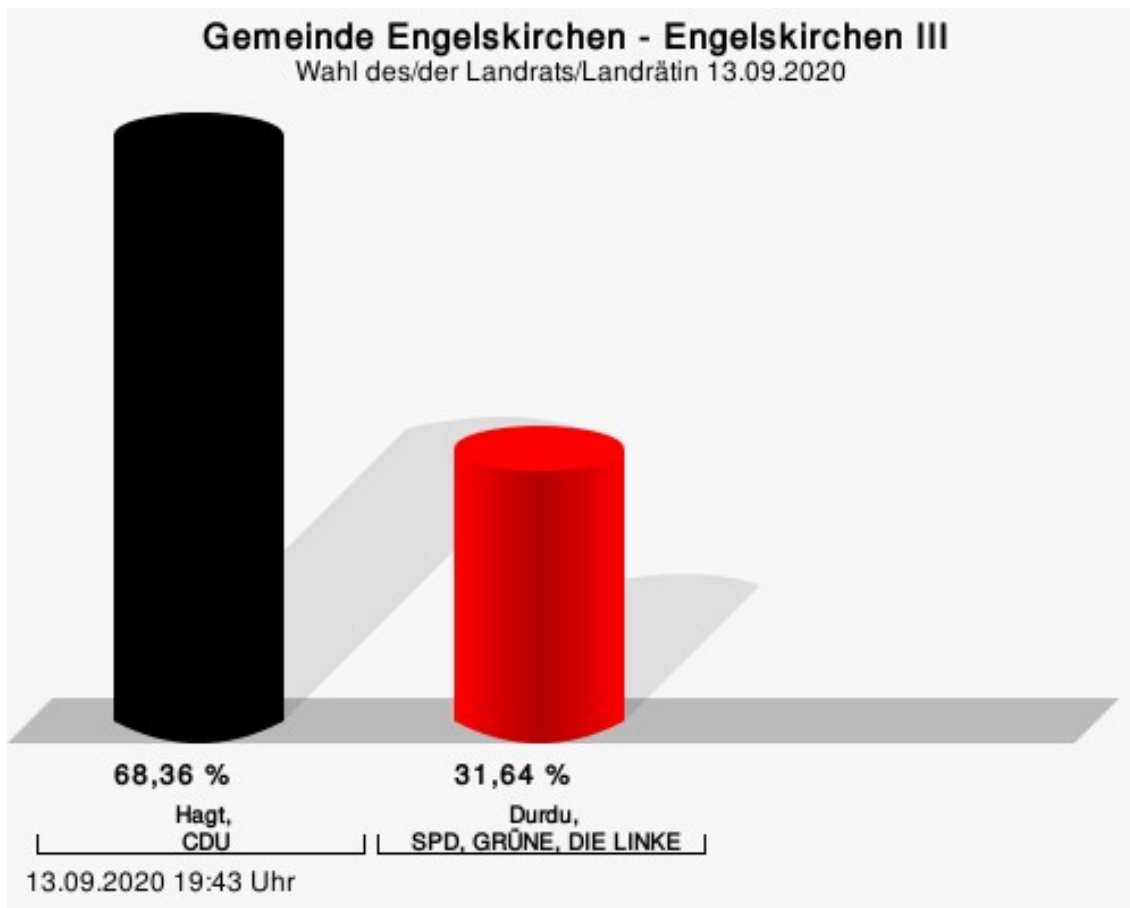
## Wahlbeteiligung



14.09.2020 15:48 Uhr - 2 von 2 Ergebnissen

## Engelskirchen III

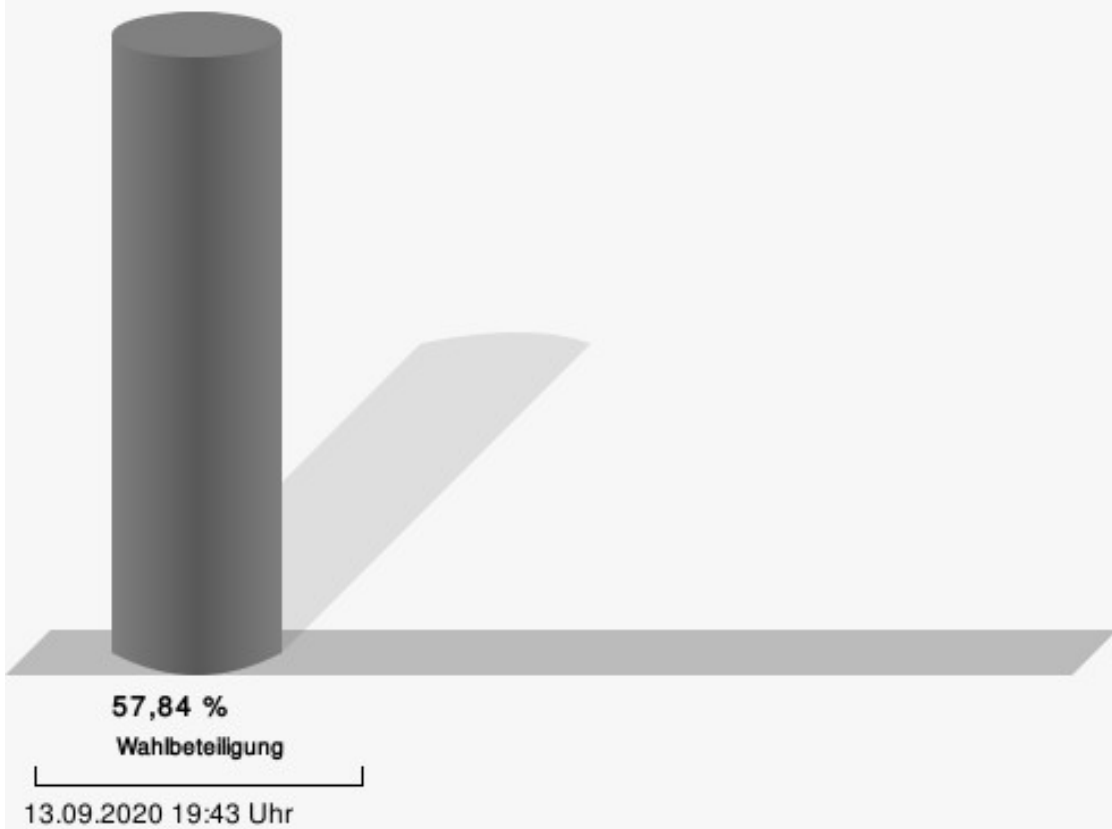
	Anzahl	Prozent
Hagt, CDU	350	68,36 %
Durdu, SPD, GRÜNE, DIE LINKE	162	31,64 %



Hagt, CDU = Jochen Hagt, Christlich Demokratische Union Deutschlands

Durdu, SPD, GRÜNE, DIE LINKE = Tülay Durdu, Sozialdemokratische Partei Deutschlands, BÜNDNIS 90/DIE GRÜNEN, DIE LINKE

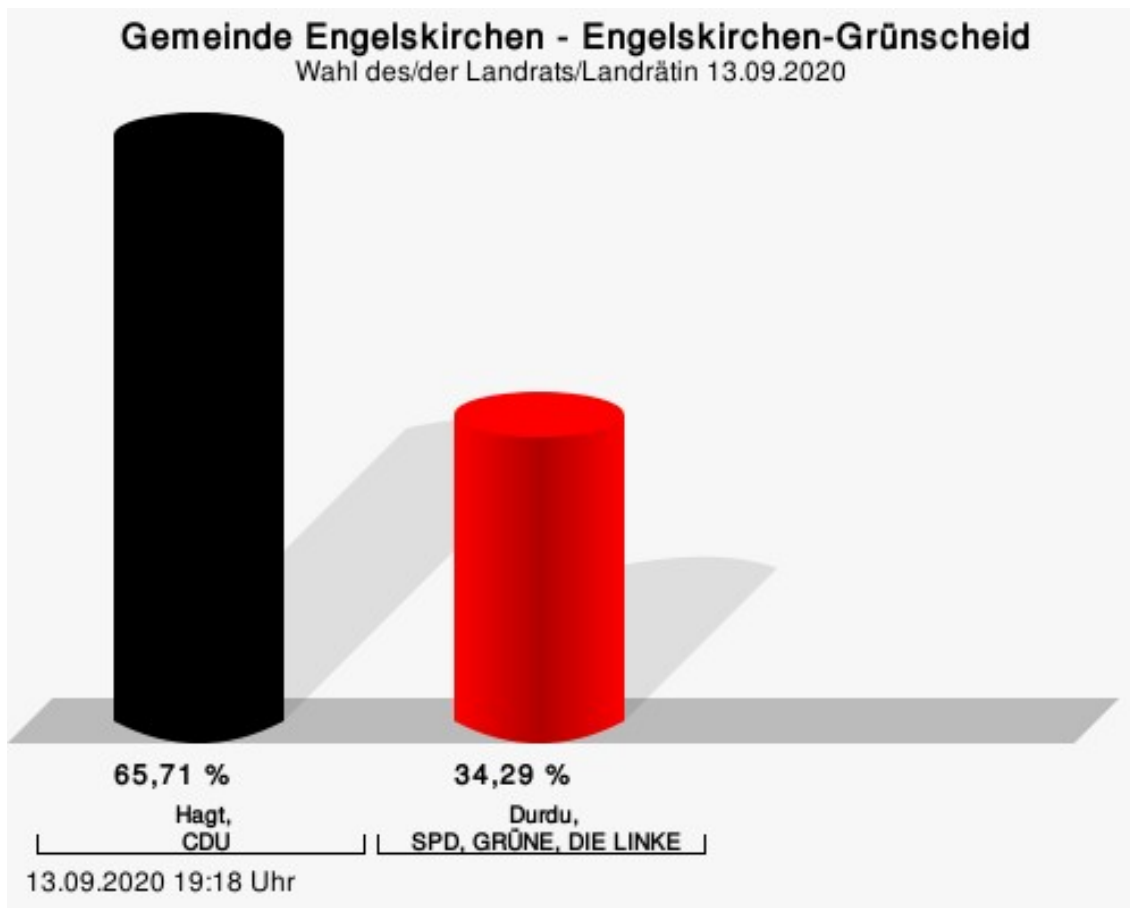
## Wahlbeteiligung





## Engelskirchen-Grünscheid

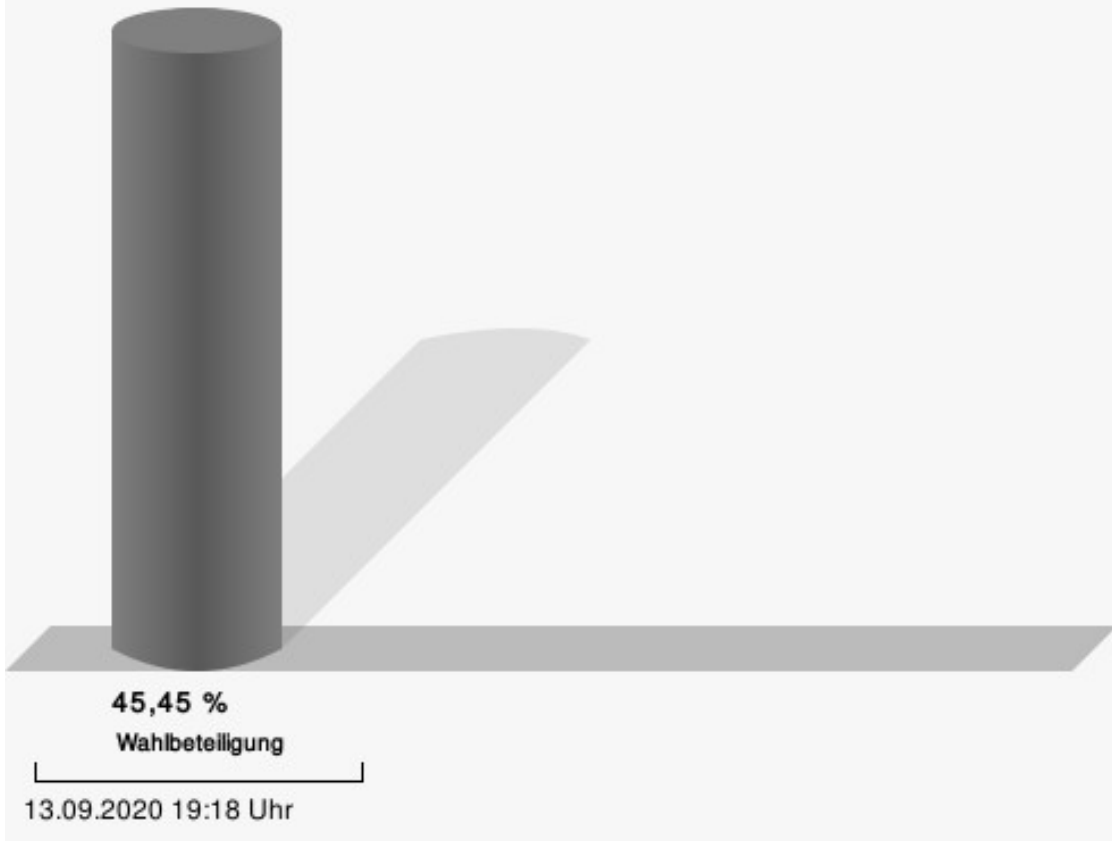
	Anzahl	Prozent
Hagt, CDU	297	65,71 %
Durdu, SPD, GRÜNE, DIE LINKE	155	34,29 %



Hagt, CDU = Jochen Hagt, Christlich Demokratische Union Deutschlands

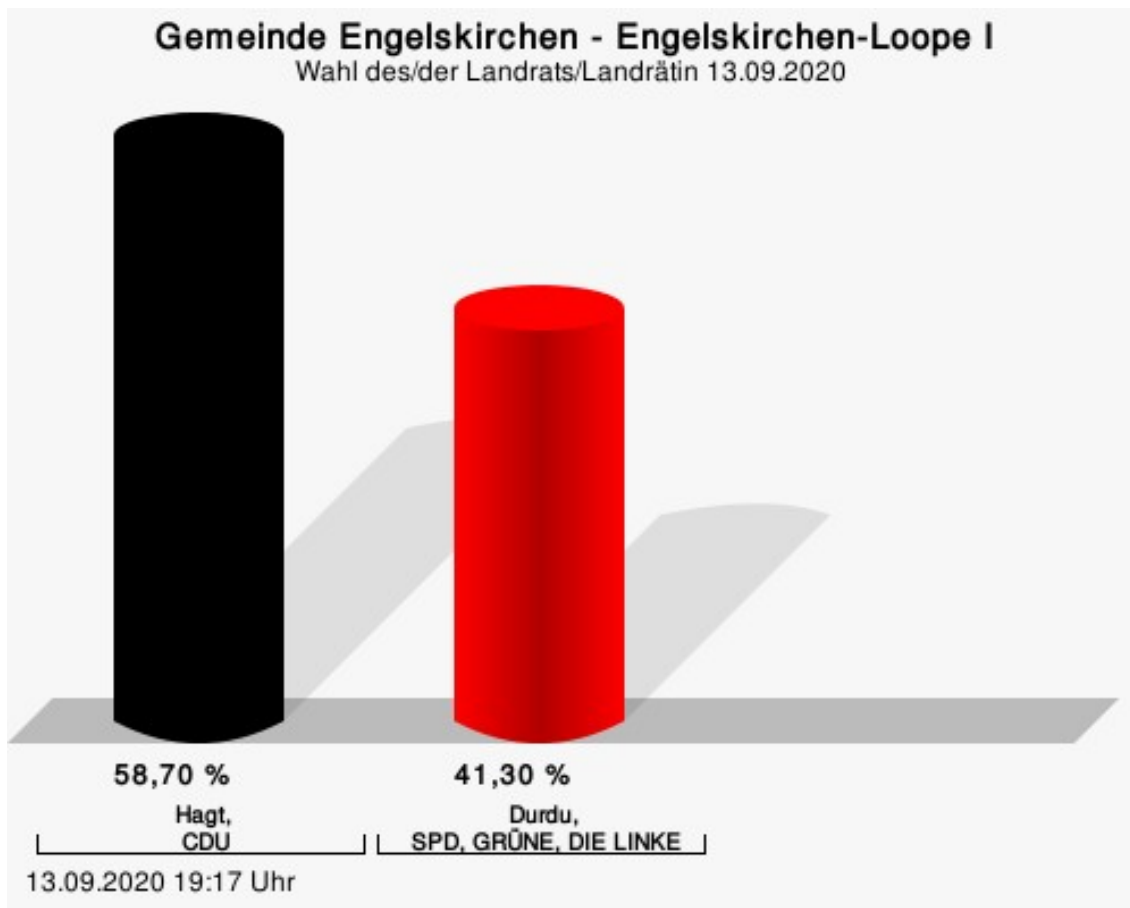
Durdu, SPD, GRÜNE, DIE LINKE = Tülay Durdu, Sozialdemokratische Partei Deutschlands, BÜNDNIS 90/DIE GRÜNEN, DIE LINKE

## Wahlbeteiligung



## Engelskirchen-Loope I

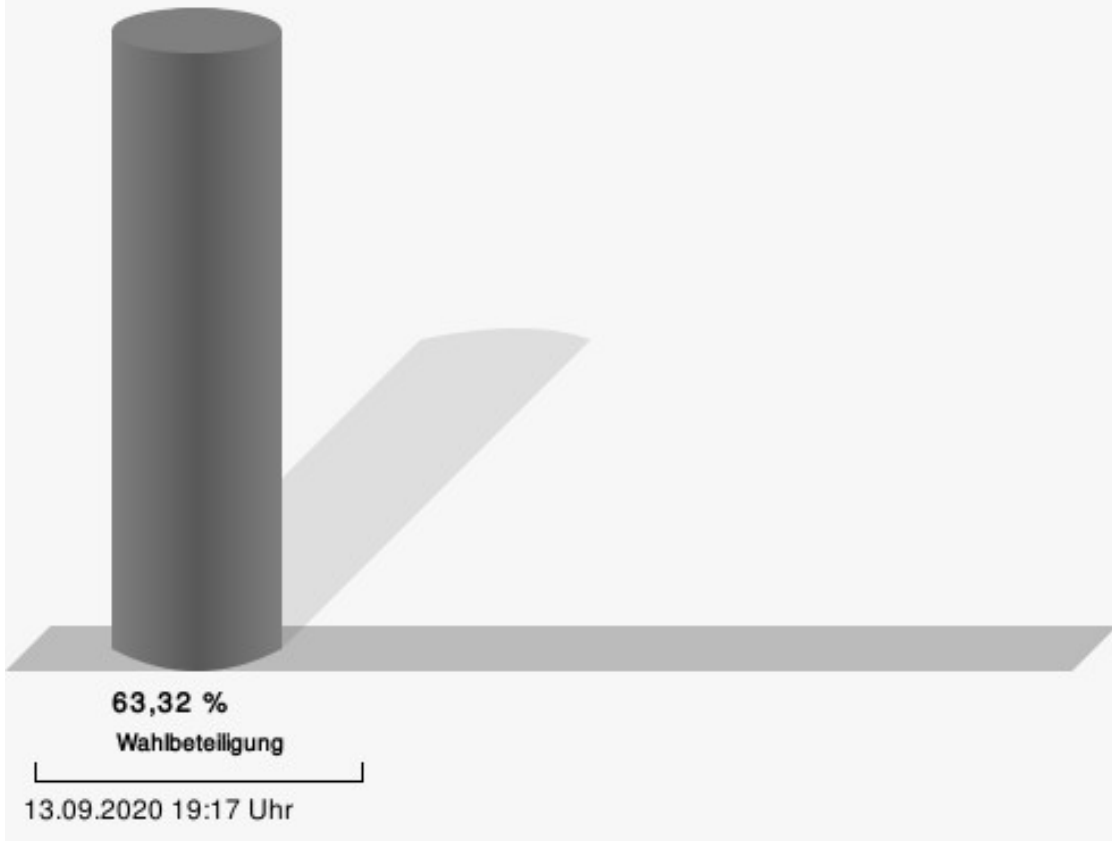
	Anzahl	Prozent
Hagt, CDU	351	58,70 %
Durdu, SPD, GRÜNE, DIE LINKE	247	41,30 %



Hagt, CDU = Jochen Hagt, Christlich Demokratische Union Deutschlands

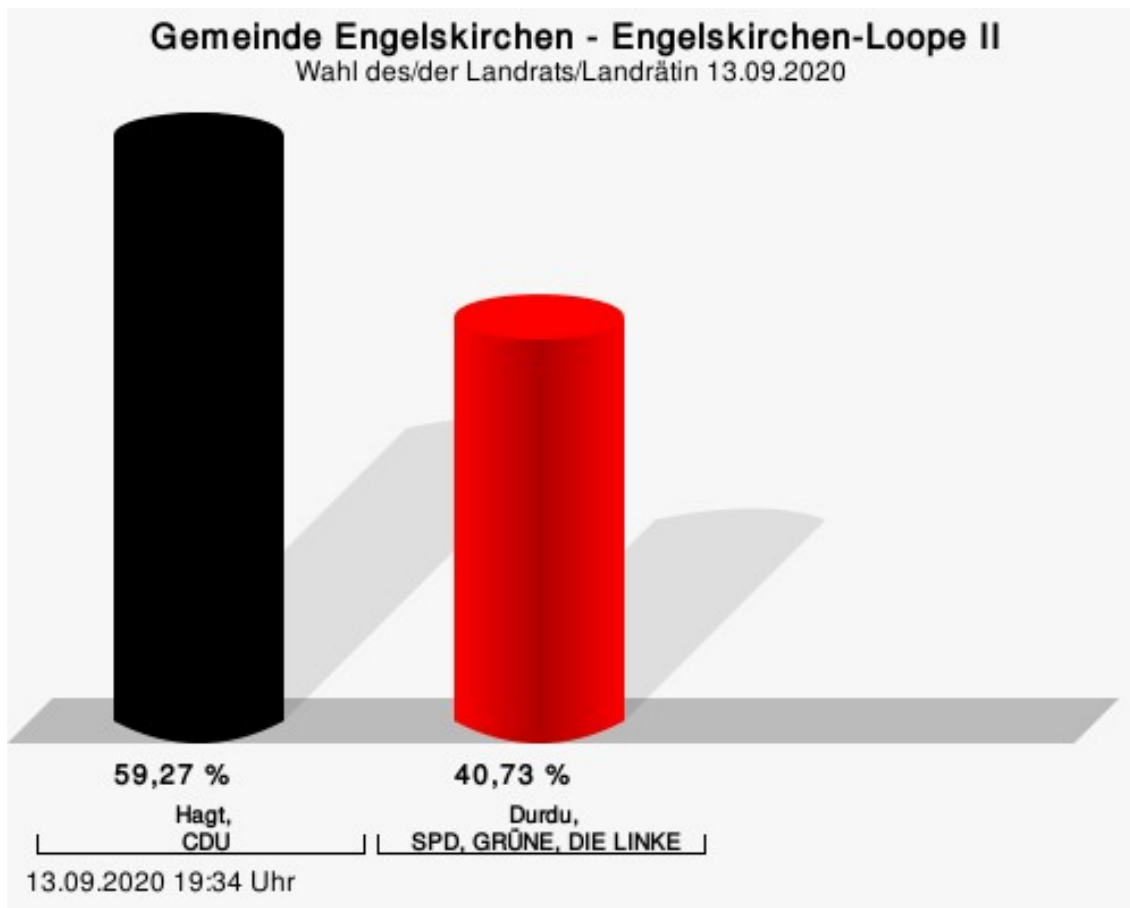
Durdu, SPD, GRÜNE, DIE LINKE = Tülay Durdu, Sozialdemokratische Partei Deutschlands, BÜNDNIS 90/DIE GRÜNEN, DIE LINKE

## Wahlbeteiligung



## Engelskirchen-Loope II

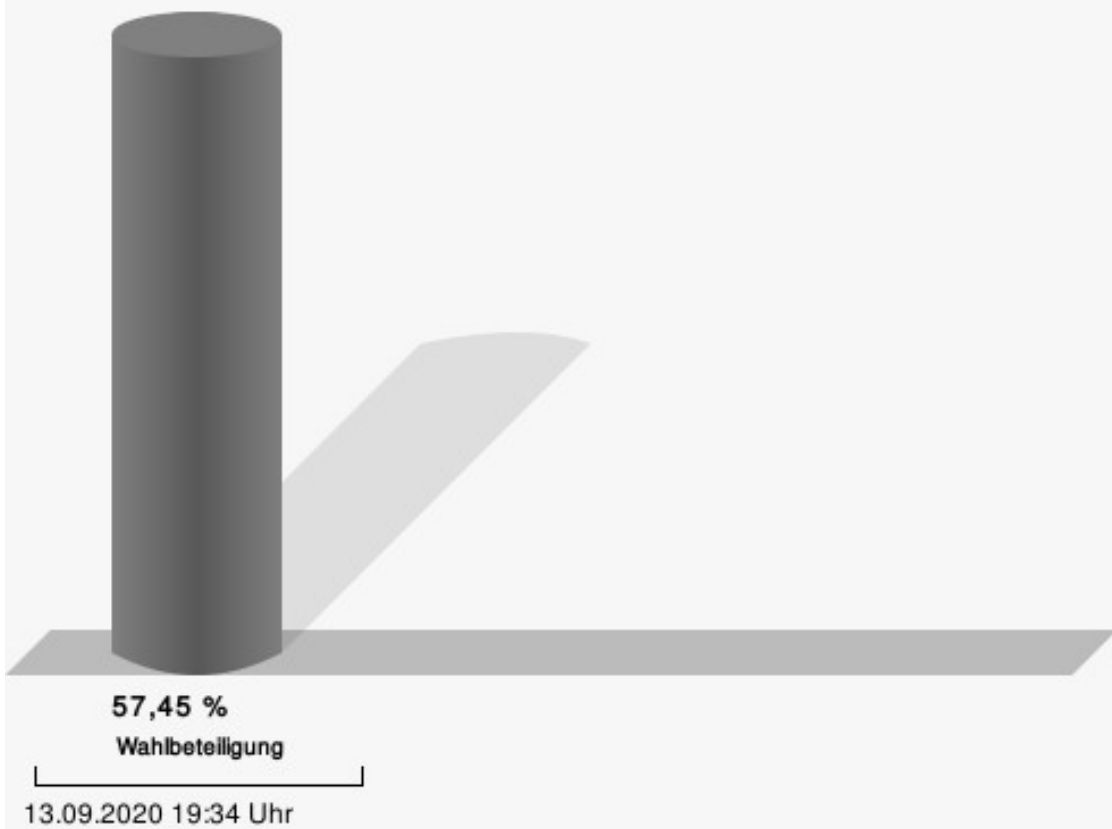
	Anzahl	Prozent
Hagt, CDU	294	59,27 %
Durdu, SPD, GRÜNE, DIE LINKE	202	40,73 %



Hagt, CDU = Jochen Hagt, Christlich Demokratische Union Deutschlands

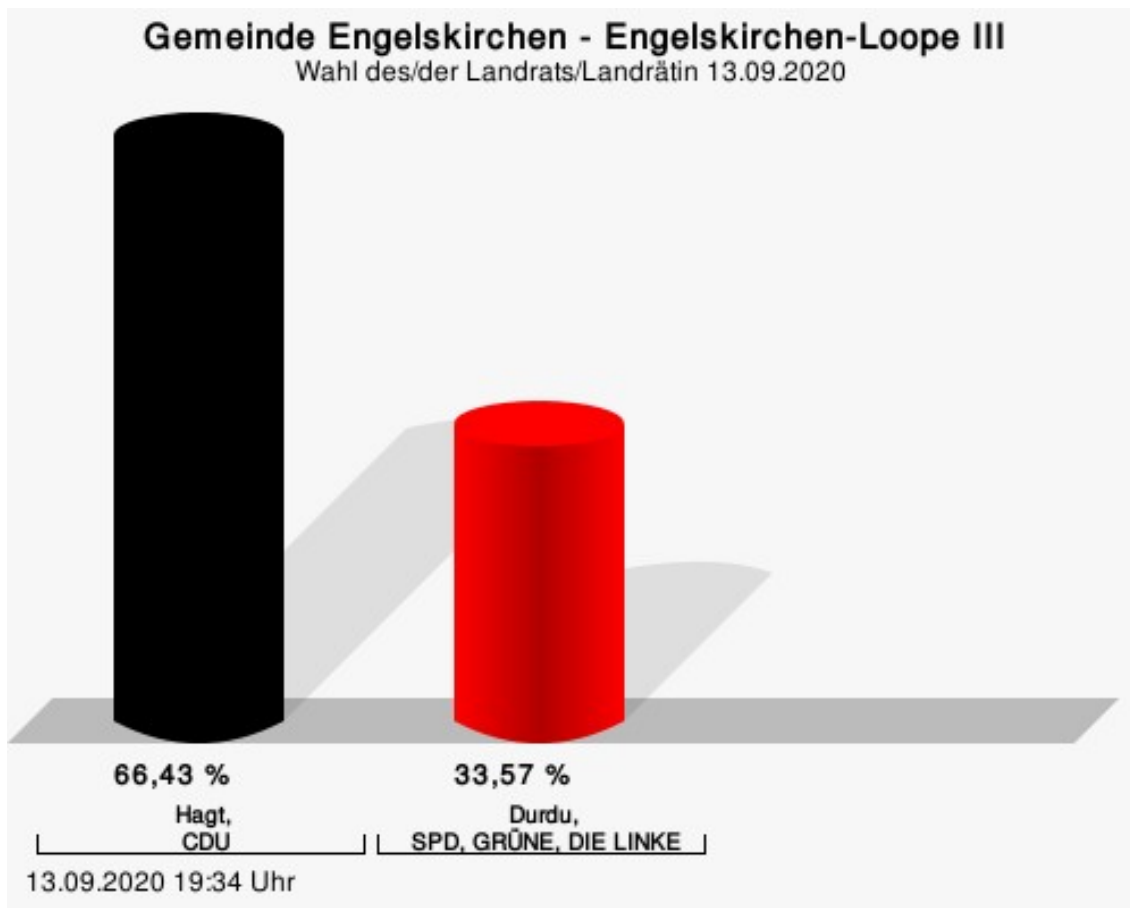
Durdu, SPD, GRÜNE, DIE LINKE = Tülay Durdu, Sozialdemokratische Partei Deutschlands, BÜNDNIS 90/DIE GRÜNEN, DIE LINKE

## Wahlbeteiligung



## Engelskirchen-Loope III

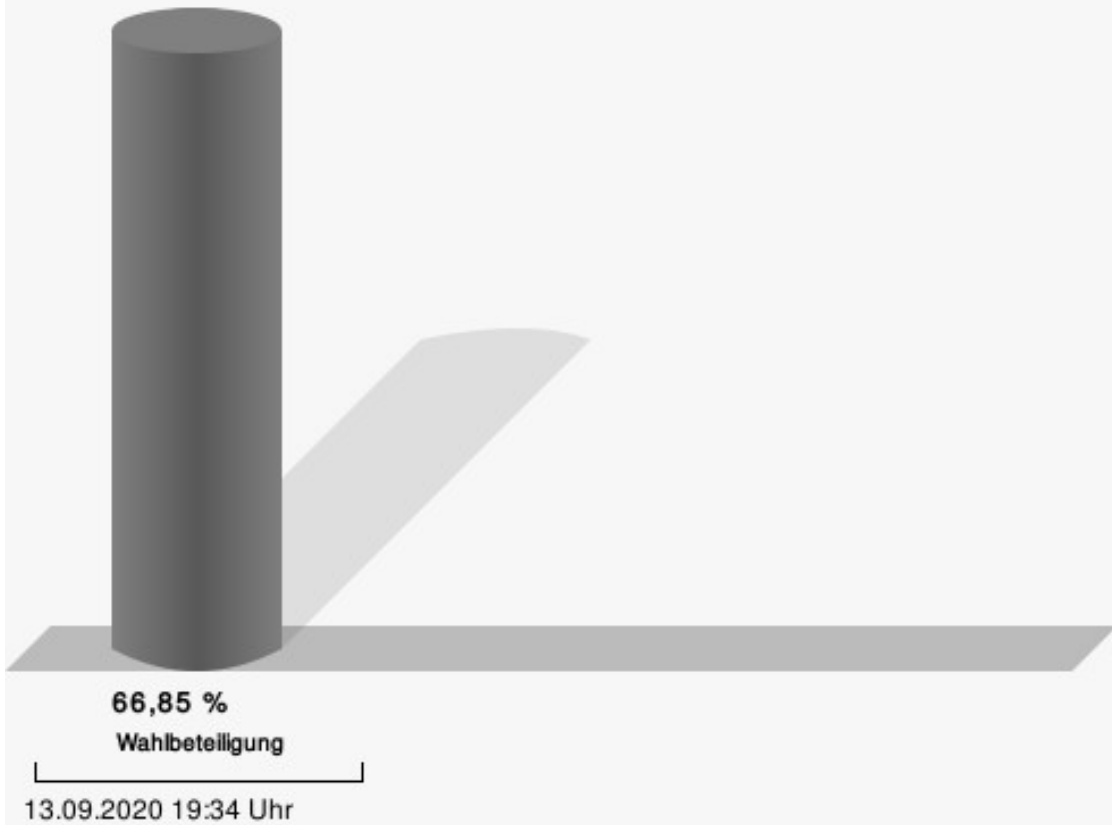
	Anzahl	Prozent
Hagt, CDU	463	66,43 %
Durdu, SPD, GRÜNE, DIE LINKE	234	33,57 %



Hagt, CDU = Jochen Hagt, Christlich Demokratische Union Deutschlands

Durdu, SPD, GRÜNE, DIE LINKE = Tülay Durdu, Sozialdemokratische Partei Deutschlands, BÜNDNIS 90/DIE GRÜNEN, DIE LINKE

## Wahlbeteiligung





# Übersicht Wahlbezirke

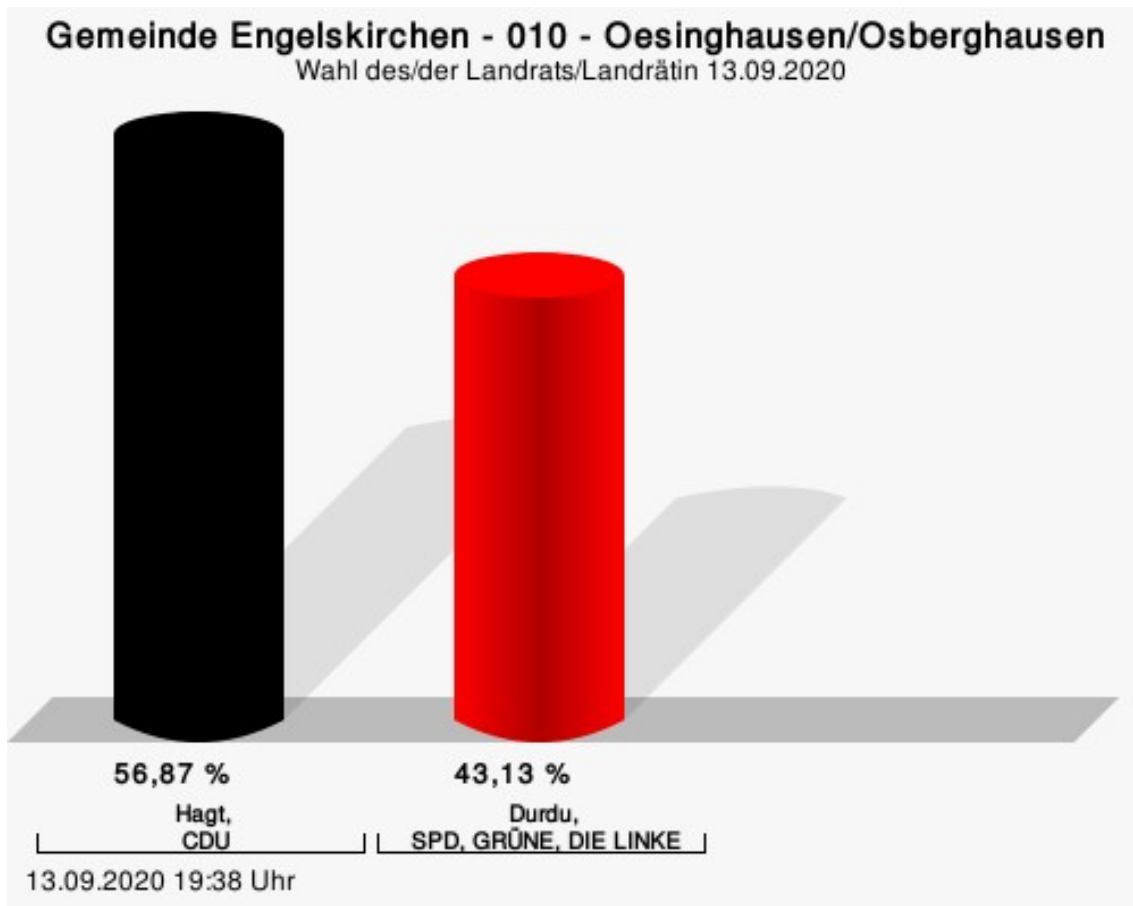
Zusammenstellung der Ergebnisse nach Wahlbezirken

Wahlbezirk	Stand	Wahlberechtigte	Wähler/innen	gültig	Hagt, CDU	Durdu, SPD, GRÜNE, DIE LINKE
Oesinghausen/Osberghausen	1 von 1	880	48,18 %	97,88 %	<b>56,87 %</b>	43,13 %
Wiehmünden	1 von 1	876	46,58 %	96,08 %	<b>55,61 %</b>	44,39 %
Ründeroth I	2 von 2	1.087	54,83 %	97,65 %	<b>55,33 %</b>	44,67 %
Ründeroth II	2 von 2	1.087	55,01 %	97,99 %	48,29 %	<b>51,71 %</b>
Ründeroth III	2 von 2	999	60,36 %	97,68 %	<b>55,69 %</b>	44,31 %
Wallefeld	2 von 2	1.137	59,63 %	97,20 %	<b>52,35 %</b>	47,65 %
Schnellenbach	1 von 1	1.086	55,62 %	98,18 %	<b>51,77 %</b>	48,23 %
Bickenbach	1 von 1	1.032	53,59 %	97,83 %	<b>54,90 %</b>	45,10 %
Engelskirchen-Hardt	1 von 1	958	59,60 %	98,07 %	<b>62,50 %</b>	37,50 %
Engelskirchen I	1 von 1	985	52,89 %	97,12 %	<b>64,23 %</b>	35,77 %
Engelskirchen II	2 von 2	942	52,55 %	97,58 %	<b>56,94 %</b>	43,06 %
Engelskirchen III	1 von 1	906	57,84 %	97,71 %	<b>68,36 %</b>	31,64 %
Engelskirchen-Grünscheid	1 von 1	1.023	45,45 %	97,20 %	<b>65,71 %</b>	34,29 %
Engelskirchen-Loope I	1 von 1	976	63,32 %	96,76 %	<b>58,70 %</b>	41,30 %
Engelskirchen-Loope II	1 von 1	886	57,45 %	97,45 %	<b>59,27 %</b>	40,73 %
Engelskirchen-Loope III	1 von 1	1.062	66,85 %	98,17 %	<b>66,43 %</b>	33,57 %
Gemeinde Engelskirchen	21 von 21	15.922	55,75 %	97,57 %	<b>58,20 %</b>	41,80 %

## Stimmbezirke

### 010 - Oesinghausen/Osberghausen

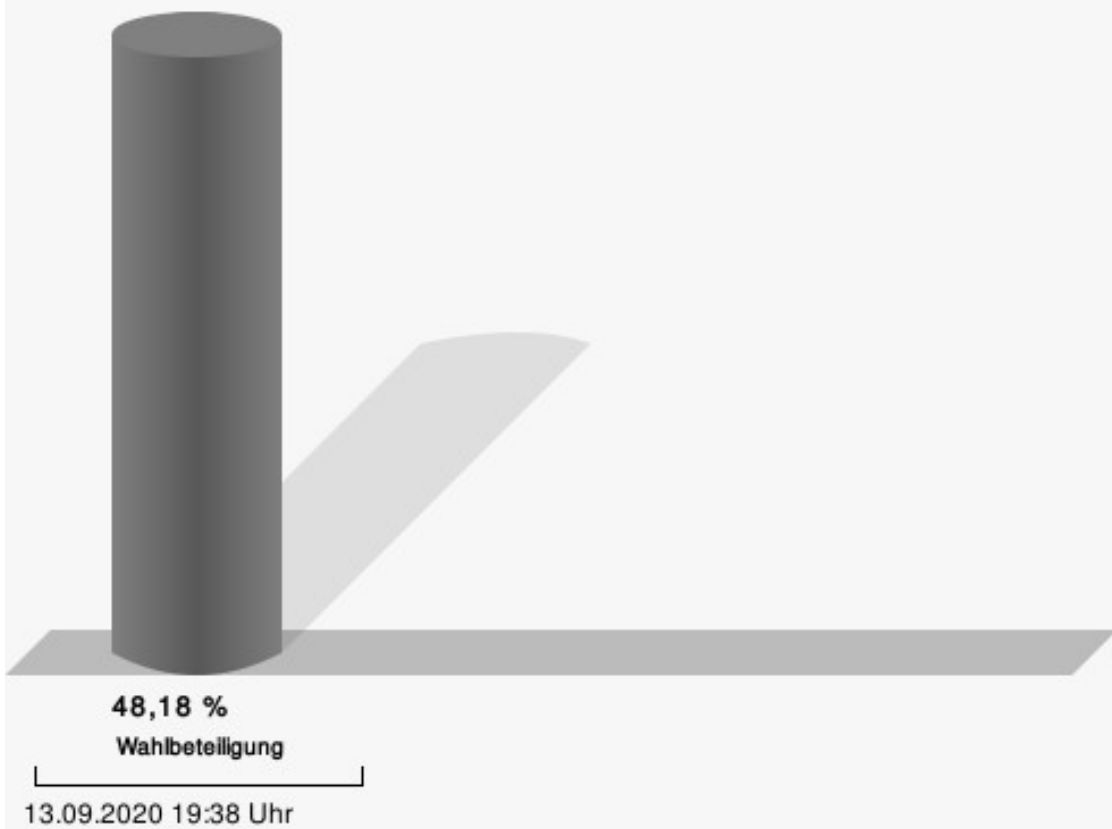
	Anzahl	Prozent
Hagt, CDU	236	56,87 %
Durdu, SPD, GRÜNE, DIE LINKE	179	43,13 %



Hagt, CDU = Jochen Hagt, Christlich Demokratische Union Deutschlands

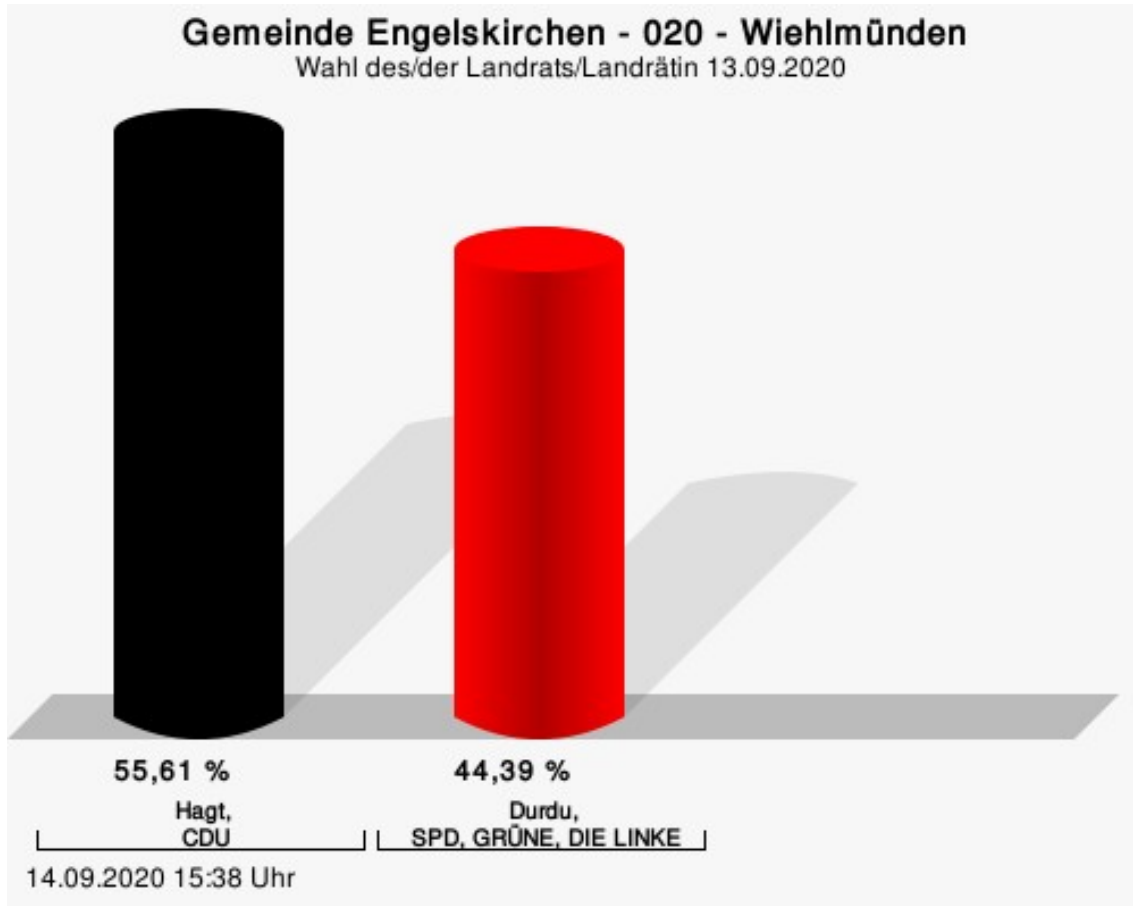
Durdu, SPD, GRÜNE, DIE LINKE = Tülay Durdu, Sozialdemokratische Partei Deutschlands, BÜNDNIS 90/DIE GRÜNEN, DIE LINKE

## Wahlbeteiligung



## 020 - Wiehlmünden

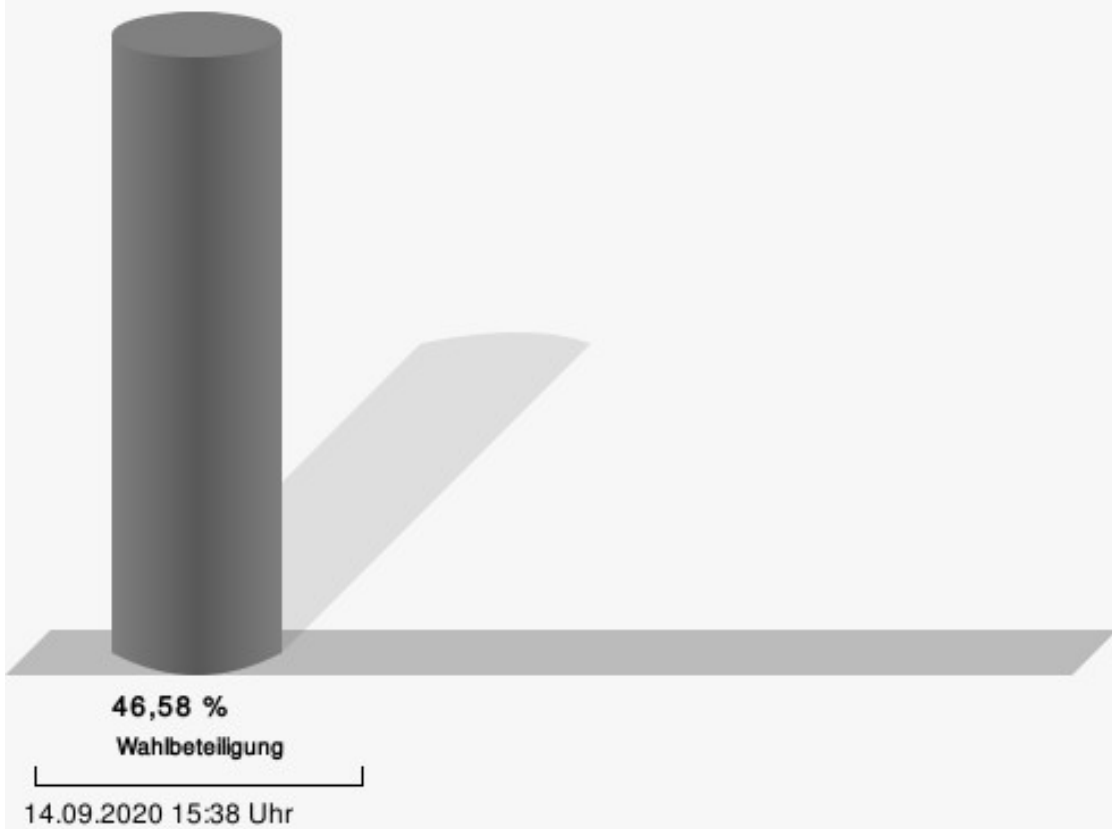
	Anzahl	Prozent
Hagt, CDU	218	55,61 %
Durdu, SPD, GRÜNE, DIE LINKE	174	44,39 %



Hagt, CDU = Jochen Hagt, Christlich Demokratische Union Deutschlands

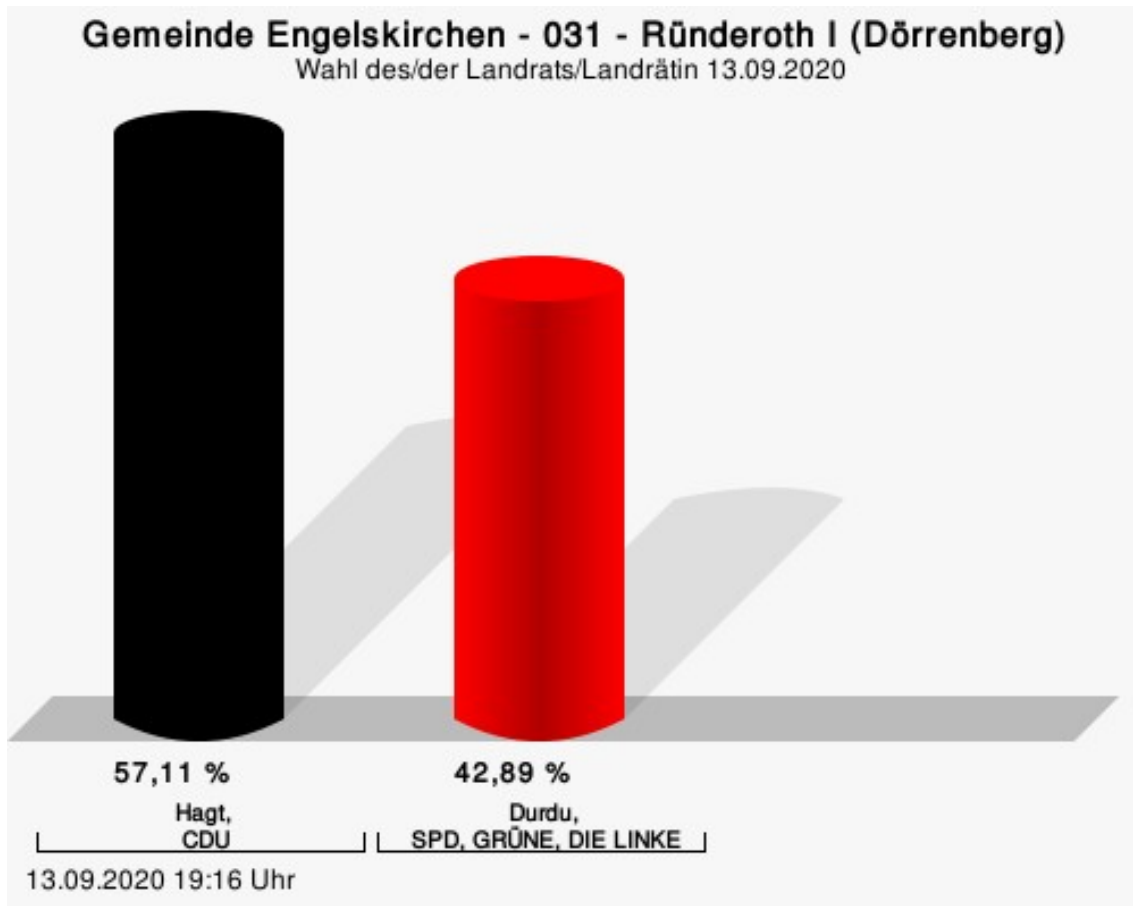
Durdu, SPD, GRÜNE, DIE LINKE = Tülay Durdu, Sozialdemokratische Partei Deutschlands, BÜNDNIS 90/DIE GRÜNEN, DIE LINKE

## Wahlbeteiligung



## 031 - Ränderoth I (Dörrenberg)

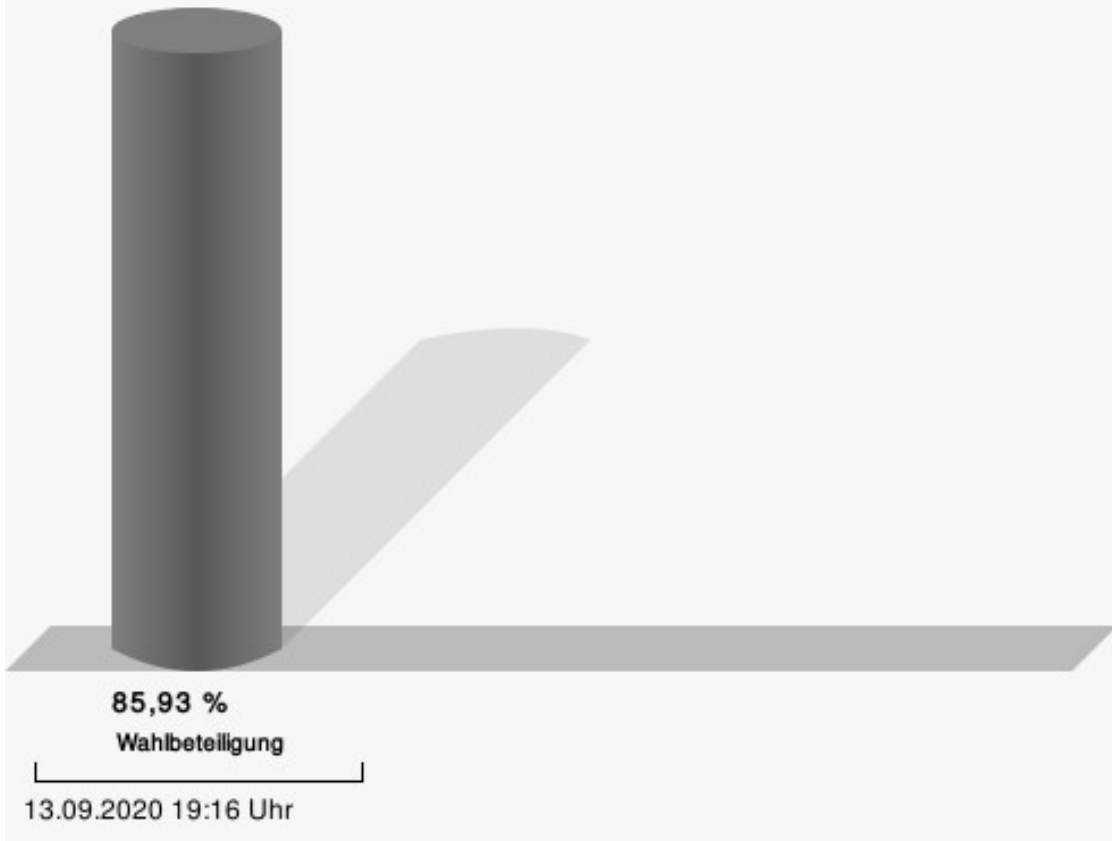
	Anzahl	Prozent
Hagt, CDU	221	57,11 %
Durdu, SPD, GRÜNE, DIE LINKE	166	42,89 %



Hagt, CDU = Jochen Hagt, Christlich Demokratische Union Deutschlands

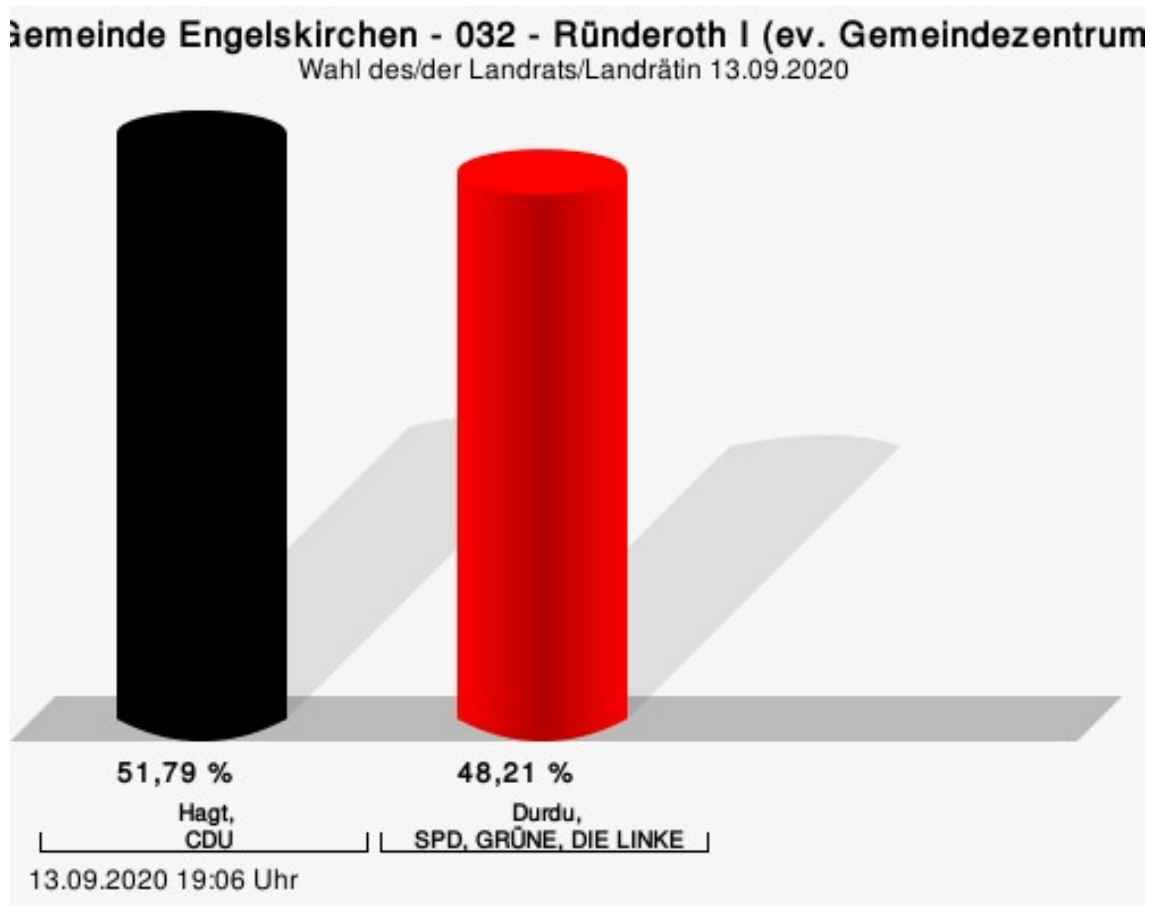
Durdu, SPD, GRÜNE, DIE LINKE = Tülay Durdu, Sozialdemokratische Partei Deutschlands, BÜNDNIS 90/DIE GRÜNEN, DIE LINKE

## Wahlbeteiligung



## 032 - Ränderoth I (ev. Gemeindezentrum)

	Anzahl	Prozent
Hagt, CDU	101	51,79 %
Durdu, SPD, GRÜNE, DIE LINKE	94	48,21 %

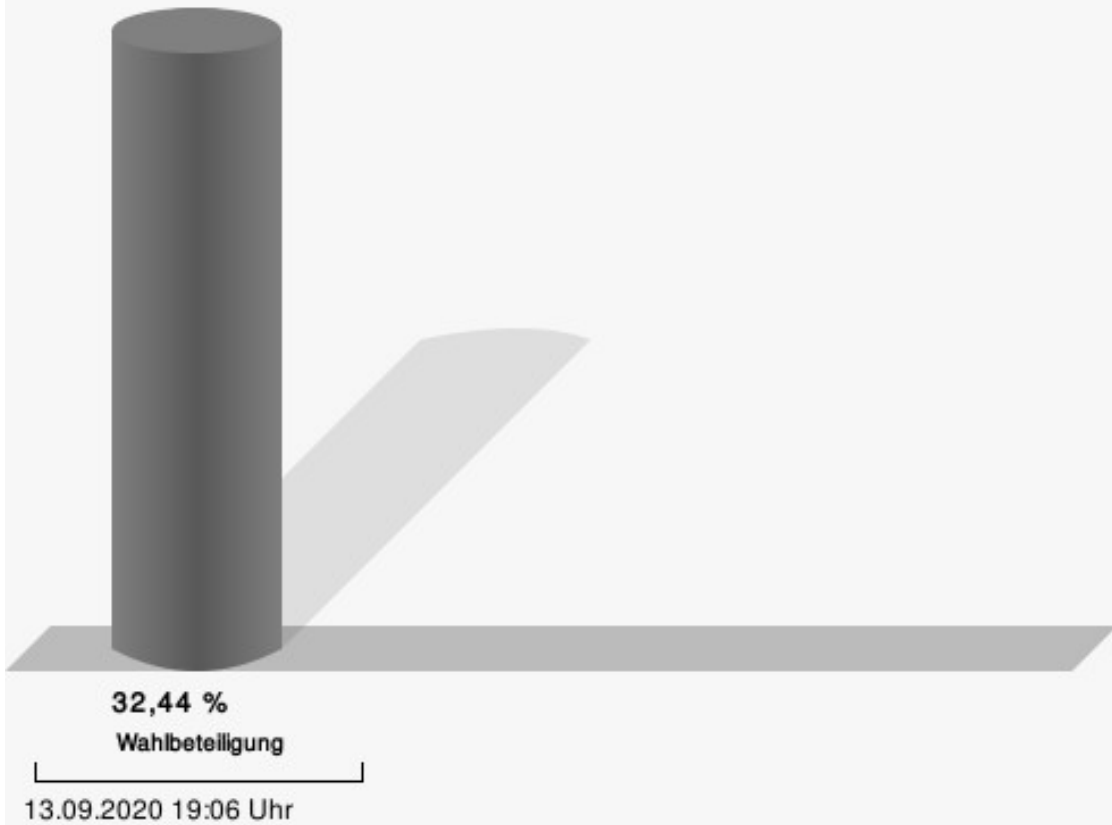


Hagt, CDU = Jochen Hagt, Christlich Demokratische Union Deutschlands

Durdu, SPD, GRÜNE, DIE LINKE = Tülay Durdu, Sozialdemokratische Partei Deutschlands, BÜNDNIS 90/DIE GRÜNEN, DIE LINKE

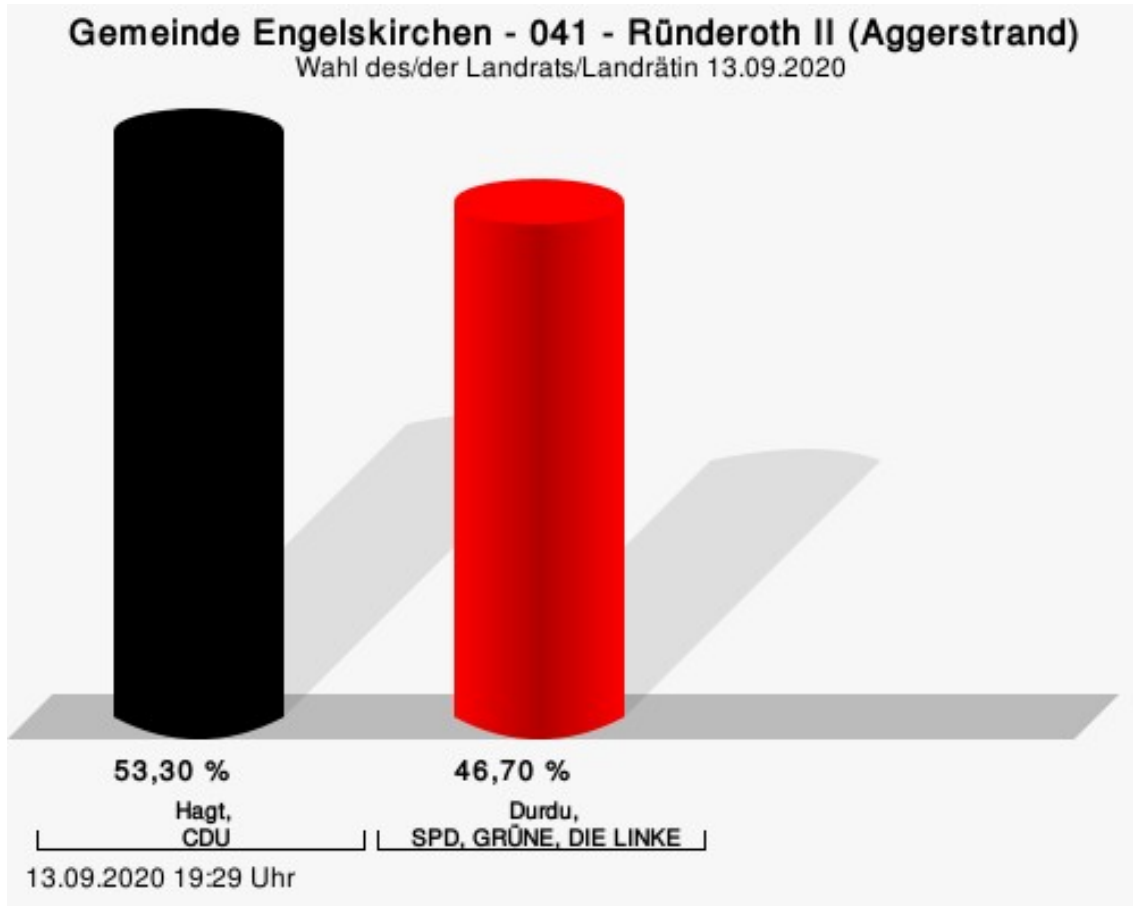


## Wahlbeteiligung



## 041 - Ränderoth II (Aggerstrand)

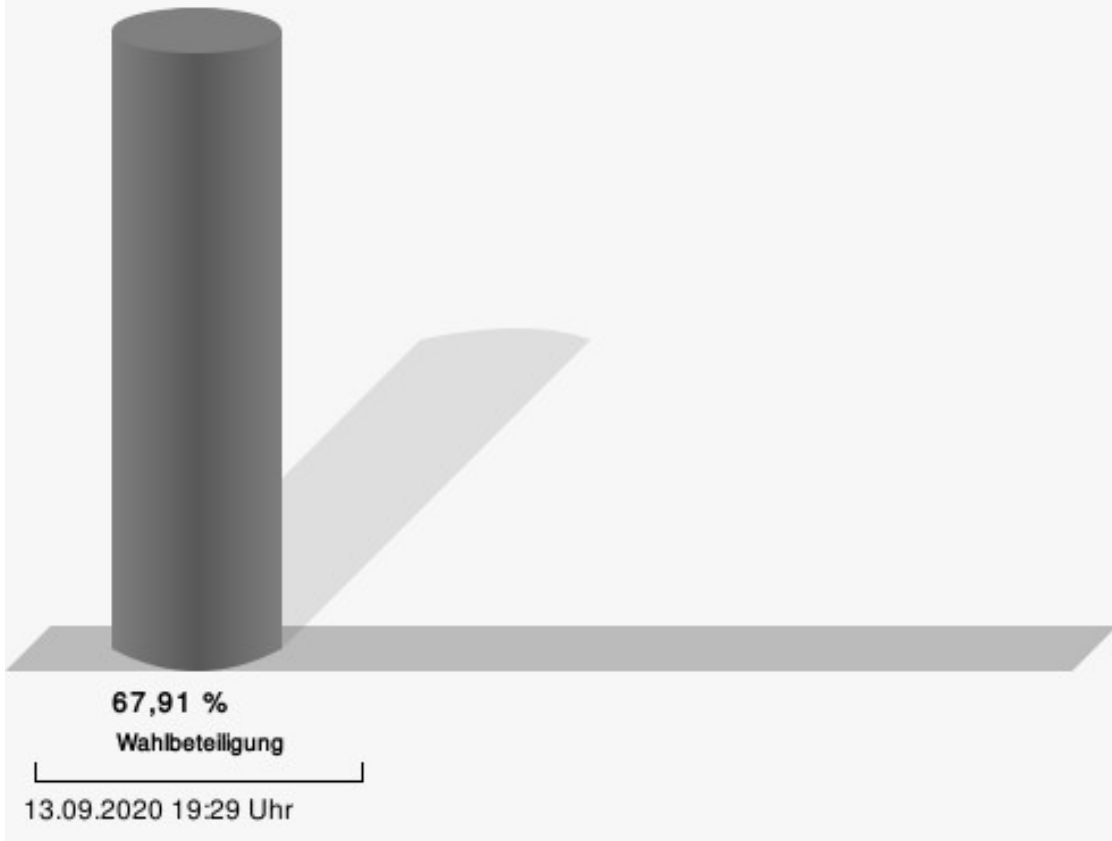
	Anzahl	Prozent
Hagt, CDU	202	53,30 %
Durdu, SPD, GRÜNE, DIE LINKE	177	46,70 %



Hagt, CDU = Jochen Hagt, Christlich Demokratische Union Deutschlands

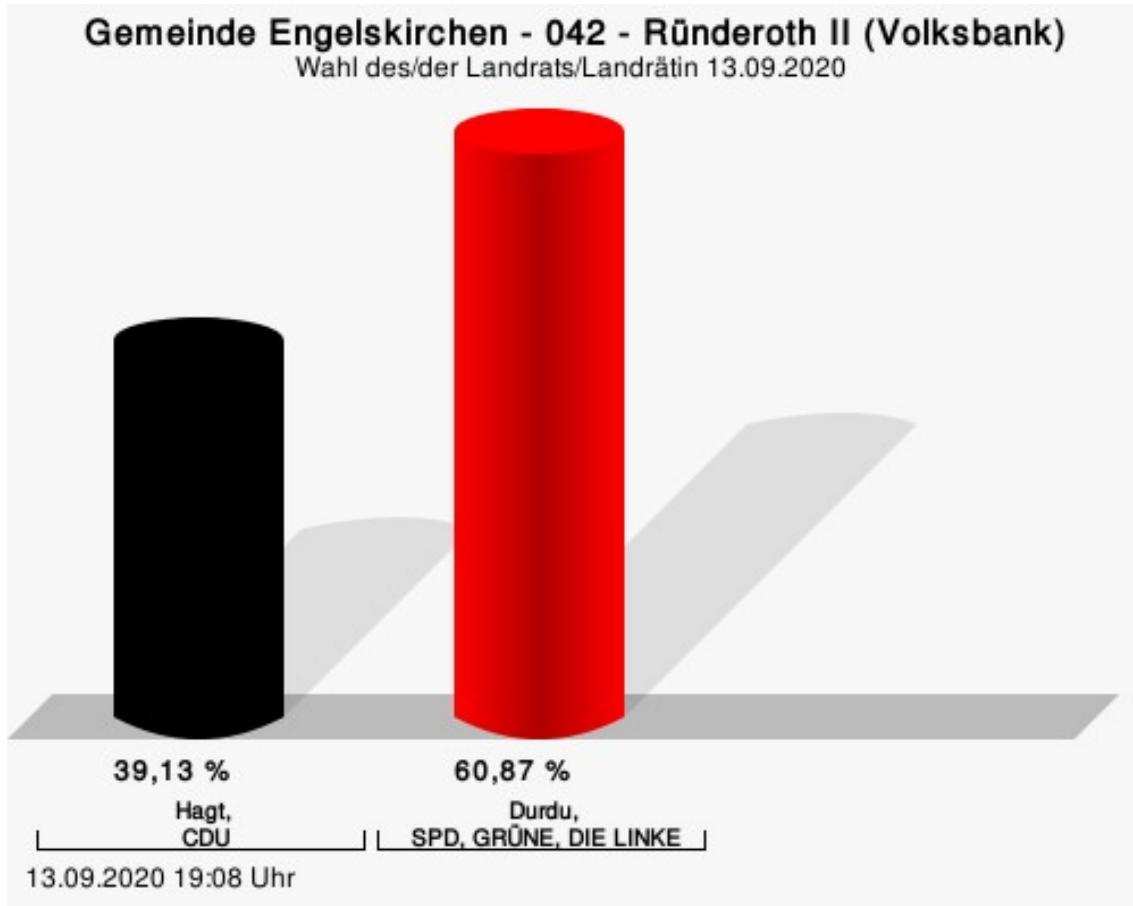
Durdu, SPD, GRÜNE, DIE LINKE = Tülay Durdu, Sozialdemokratische Partei Deutschlands, BÜNDNIS 90/DIE GRÜNEN, DIE LINKE

## Wahlbeteiligung



## 042 - Ränderoth II (Volksbank)

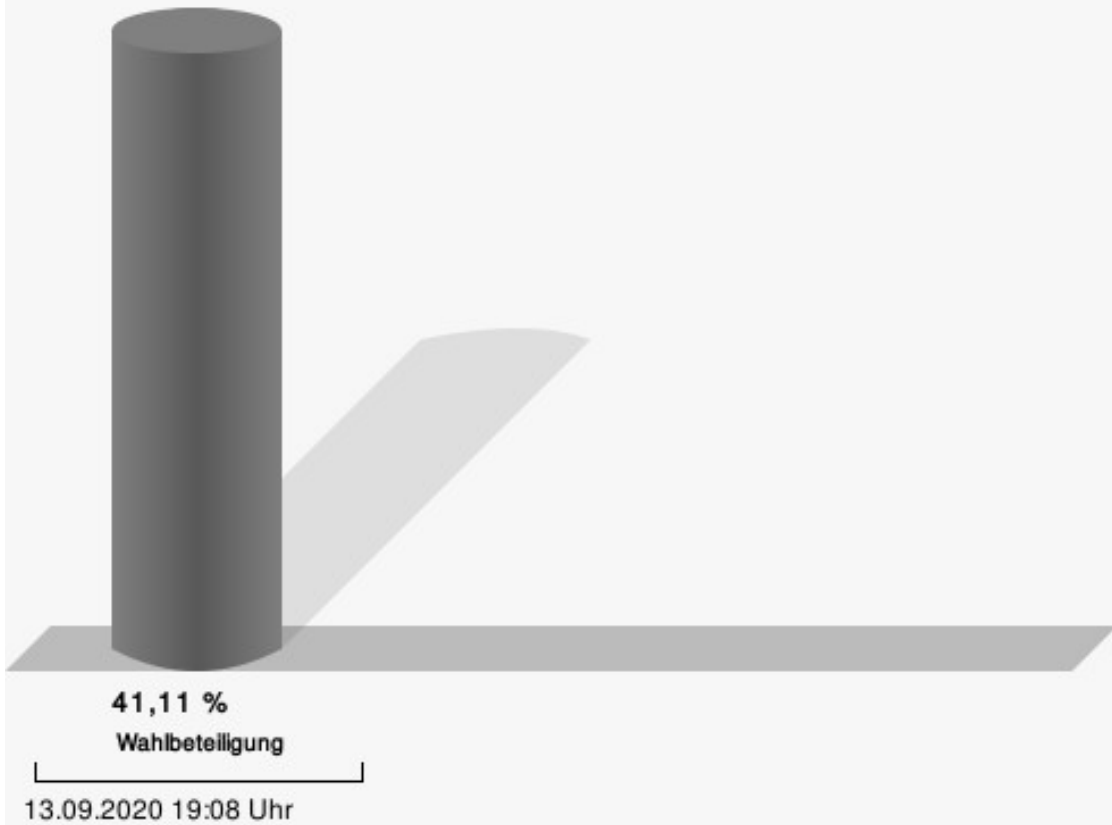
	Anzahl	Prozent
Hagt, CDU	81	39,13 %
Durdu, SPD, GRÜNE, DIE LINKE	126	60,87 %



Hagt, CDU = Jochen Hagt, Christlich Demokratische Union Deutschlands

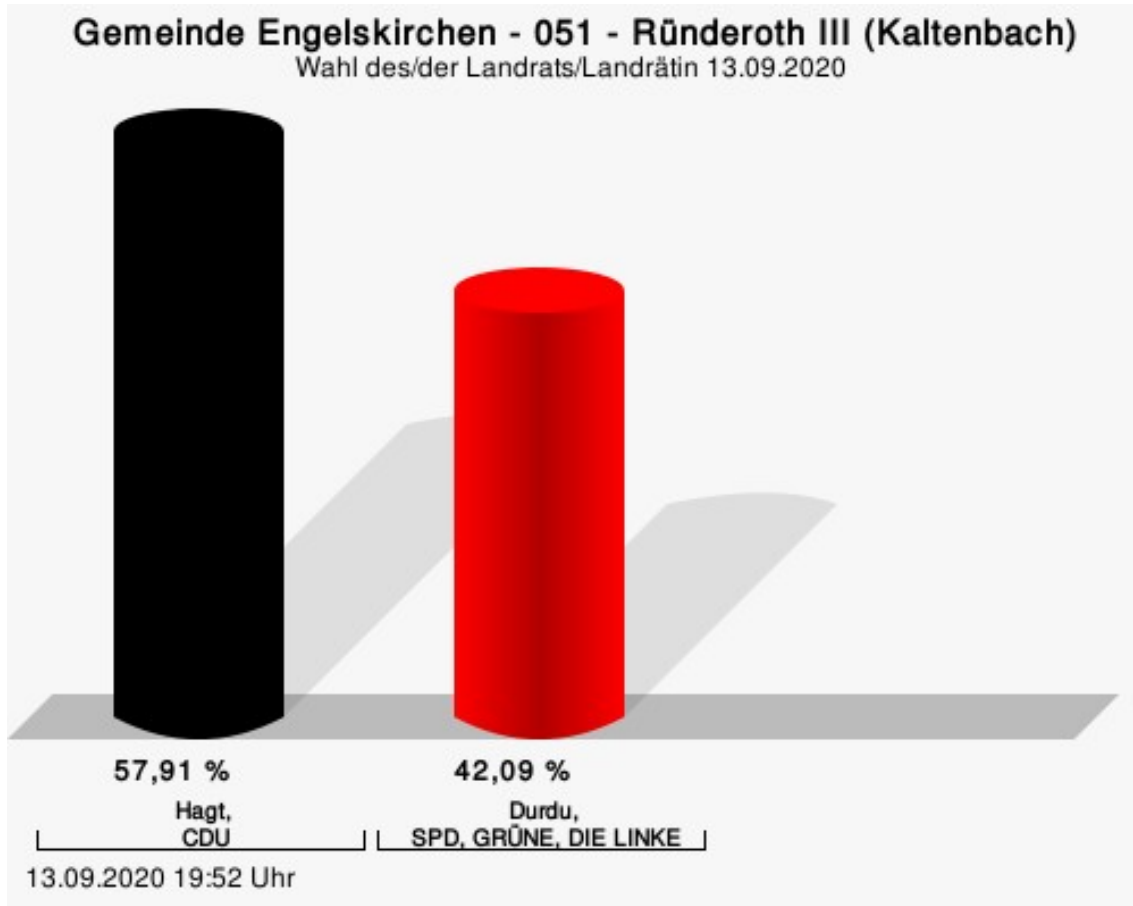
Durdu, SPD, GRÜNE, DIE LINKE = Tülay Durdu, Sozialdemokratische Partei Deutschlands, BÜNDNIS 90/DIE GRÜNEN, DIE LINKE

## Wahlbeteiligung



## 051 - Ränderoth III (Kaltenbach)

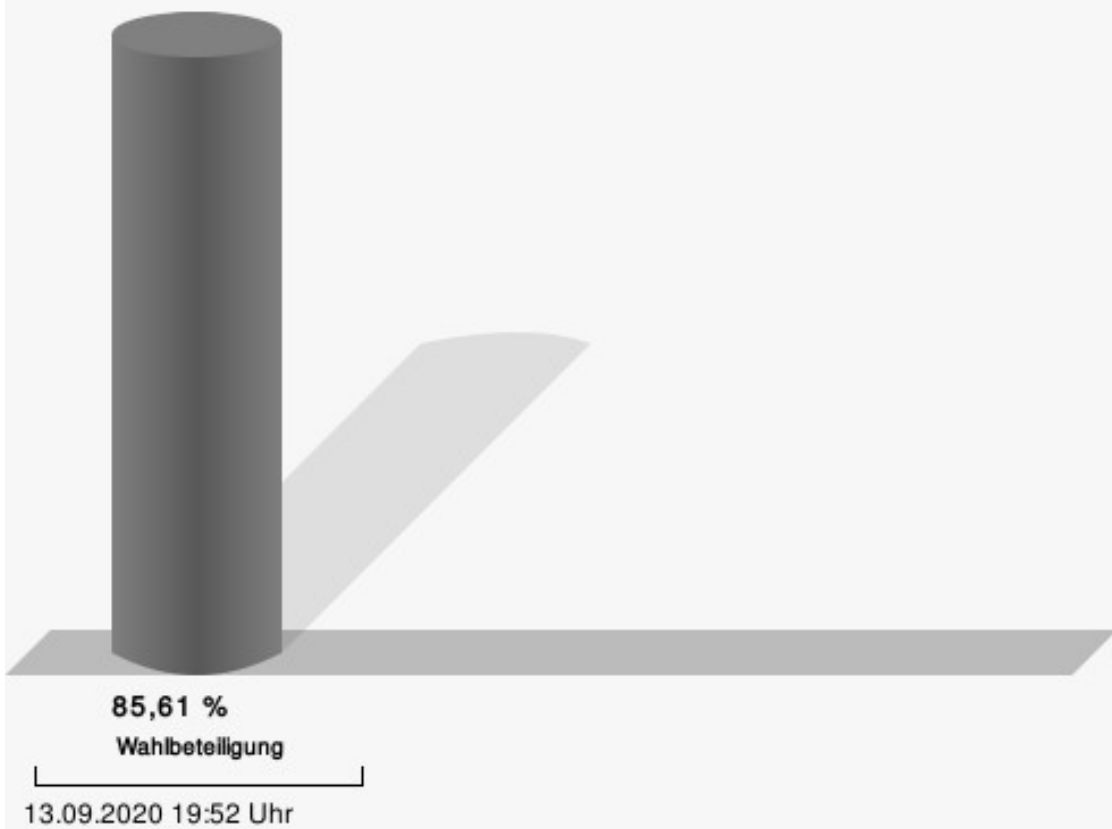
	Anzahl	Prozent
Hagt, CDU	205	57,91 %
Durdu, SPD, GRÜNE, DIE LINKE	149	42,09 %



Hagt, CDU = Jochen Hagt, Christlich Demokratische Union Deutschlands

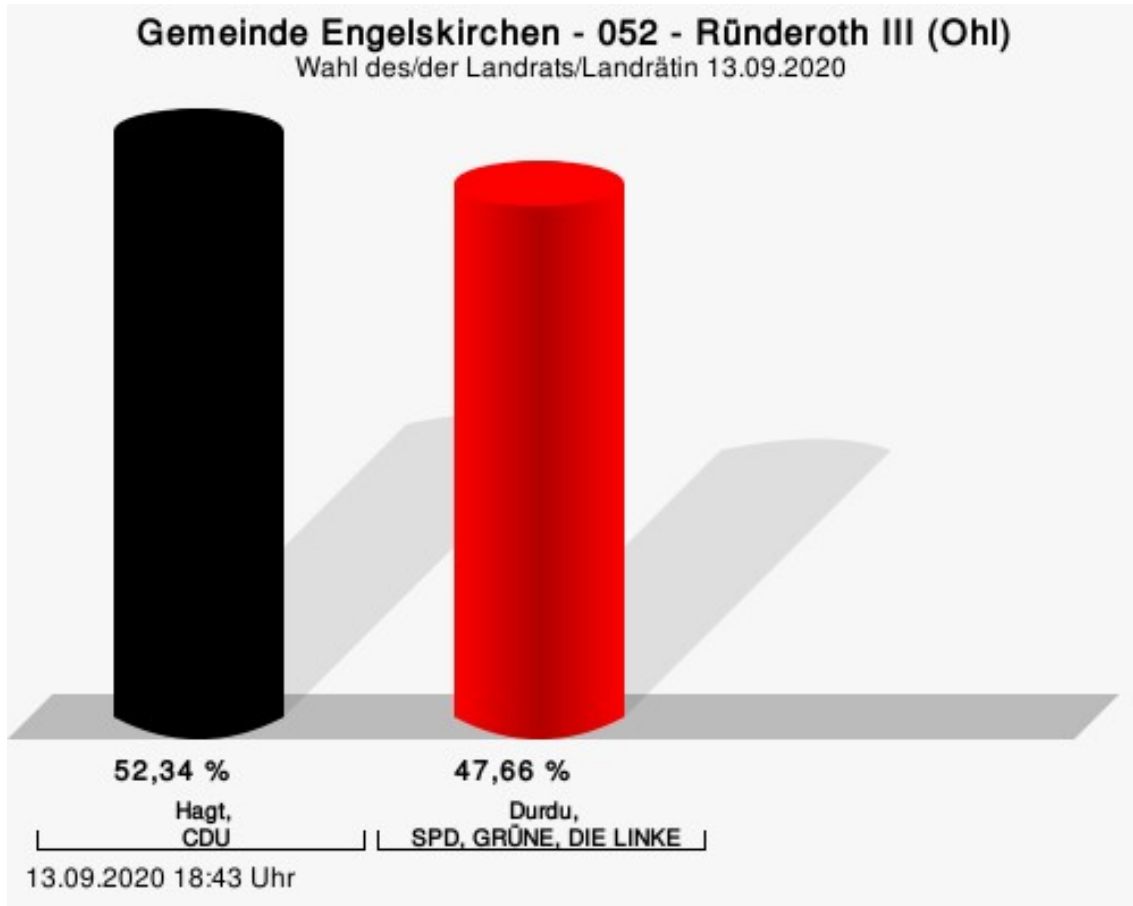
Durdu, SPD, GRÜNE, DIE LINKE = Tülay Durdu, Sozialdemokratische Partei Deutschlands, BÜNDNIS 90/DIE GRÜNEN, DIE LINKE

## Wahlbeteiligung



## 052 - Ränderoth III (Ohl)

	Anzahl	Prozent
Hagt, CDU	123	52,34 %
Durdu, SPD, GRÜNE, DIE LINKE	112	47,66 %

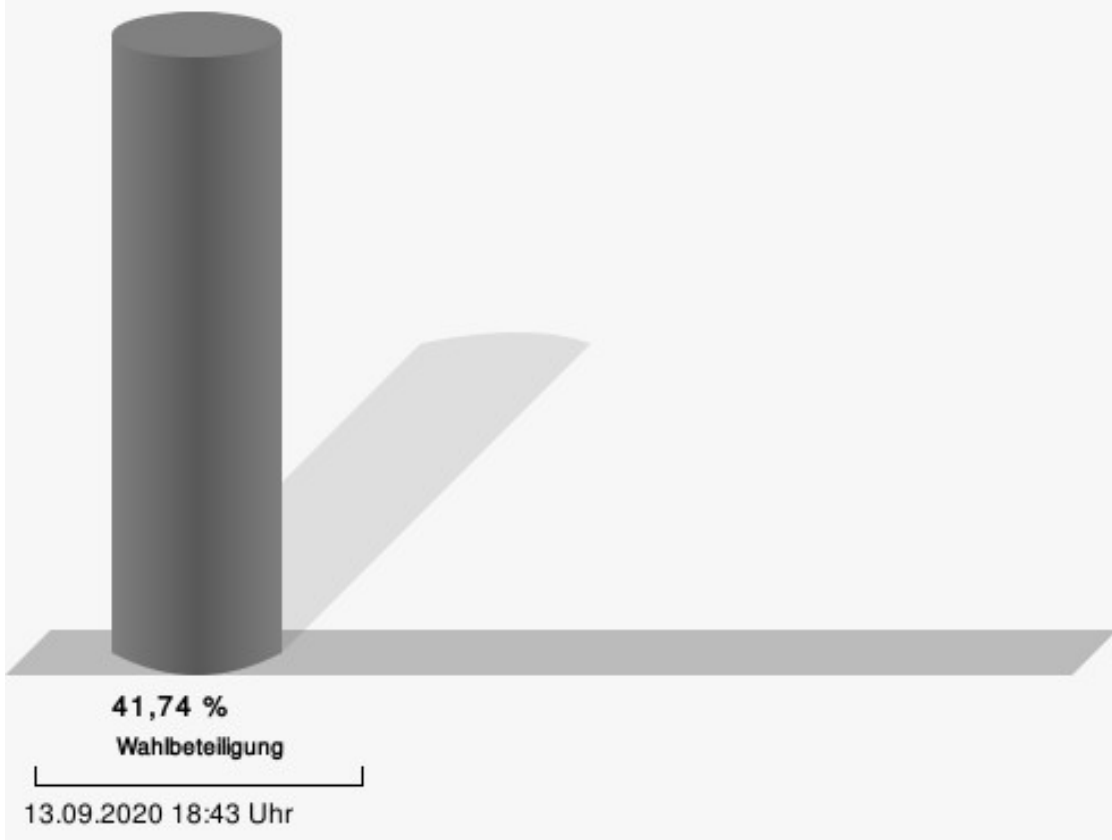


Hagt, CDU = Jochen Hagt, Christlich Demokratische Union Deutschlands

Durdu, SPD, GRÜNE, DIE LINKE = Tülay Durdu, Sozialdemokratische Partei Deutschlands, BÜNDNIS 90/DIE GRÜNEN, DIE LINKE

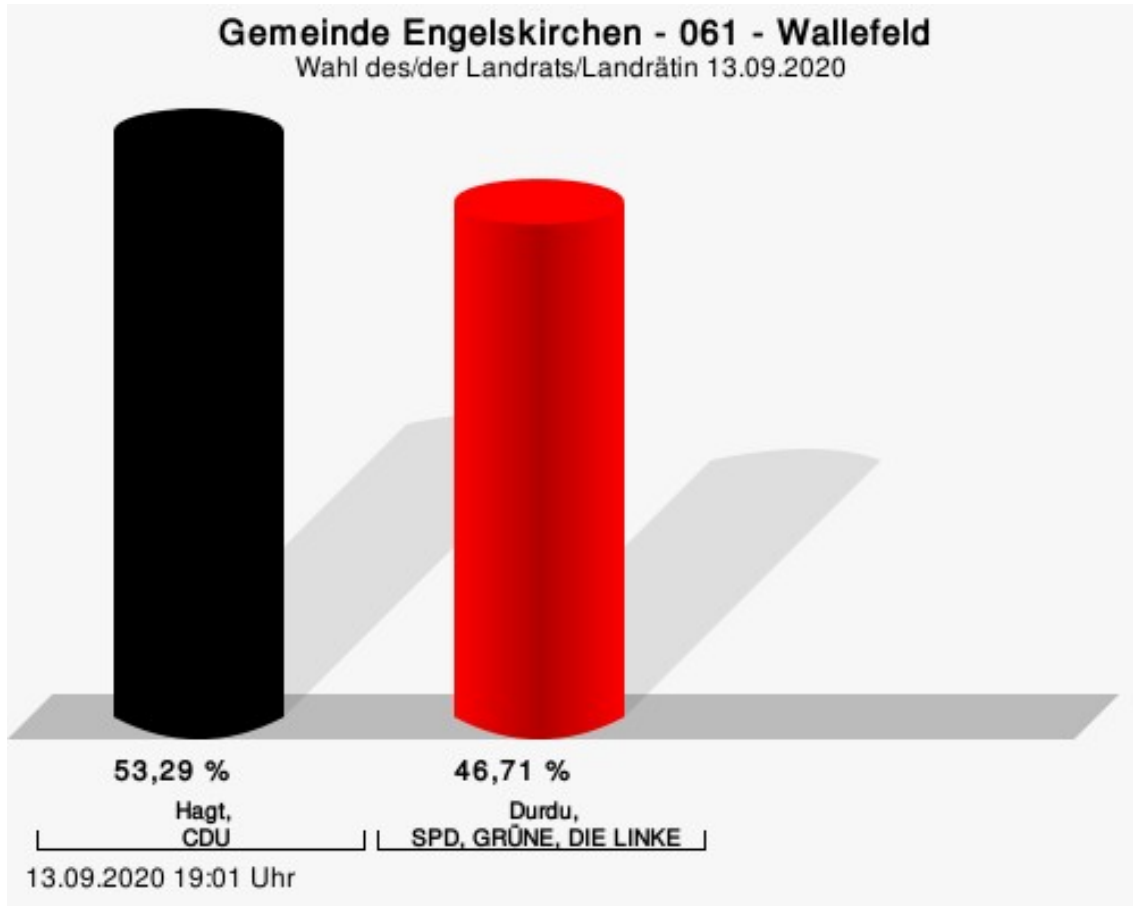


## Wahlbeteiligung



## 061 - Wallefeld

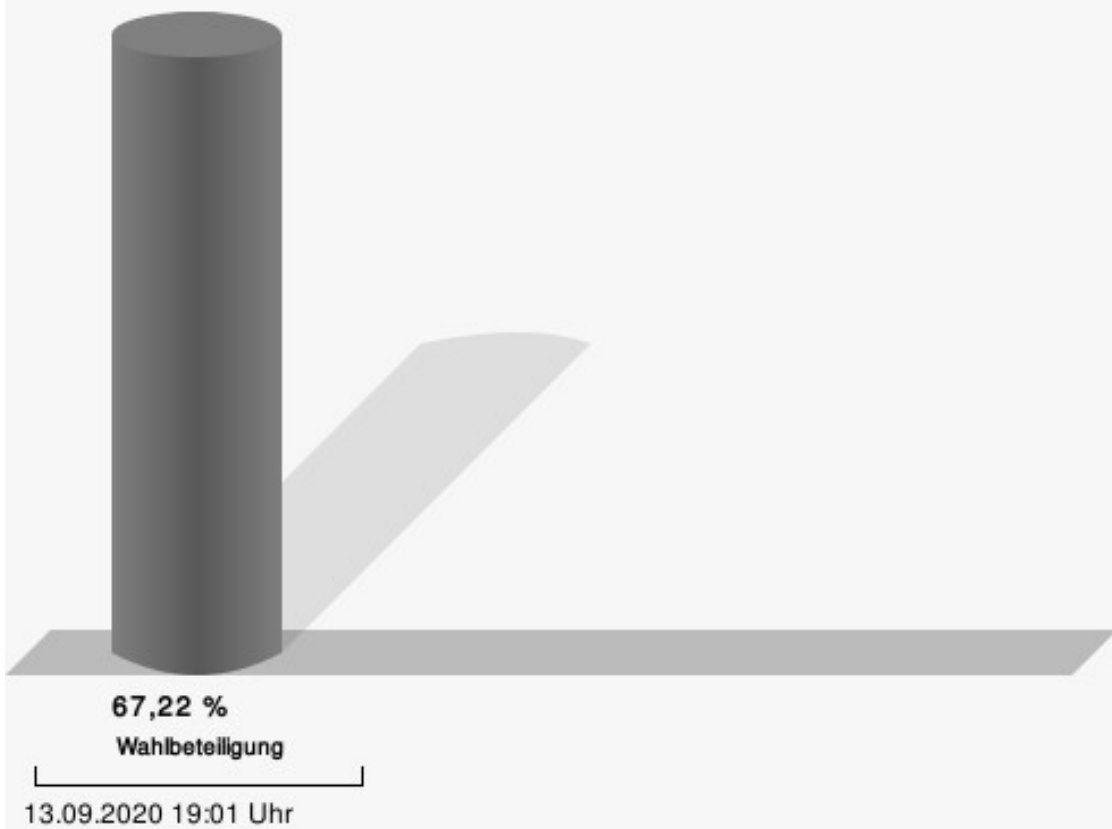
	Anzahl	Prozent
Hagt, CDU	275	53,29 %
Durdu, SPD, GRÜNE, DIE LINKE	241	46,71 %



Hagt, CDU = Jochen Hagt, Christlich Demokratische Union Deutschlands

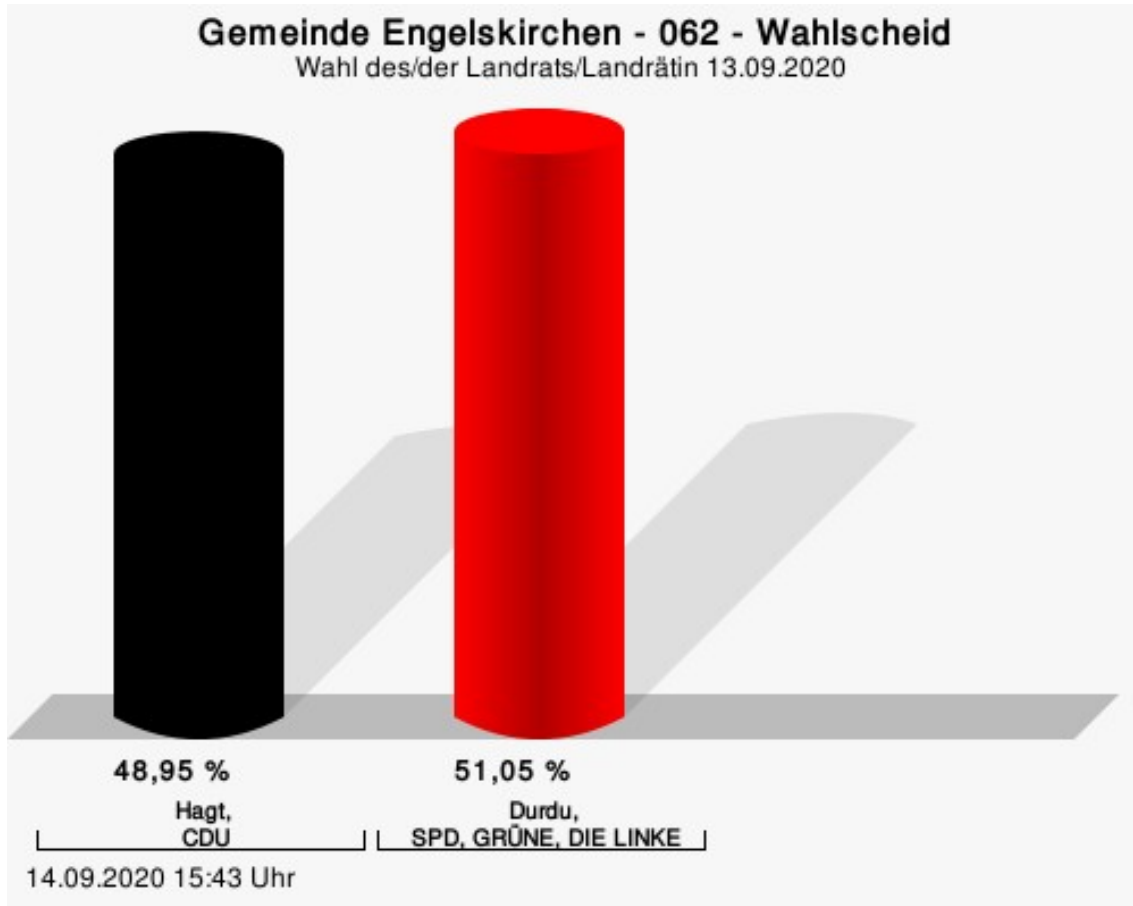
Durdu, SPD, GRÜNE, DIE LINKE = Tülay Durdu, Sozialdemokratische Partei Deutschlands, BÜNDNIS 90/DIE GRÜNEN, DIE LINKE

## Wahlbeteiligung



## 062 - Wahlscheid

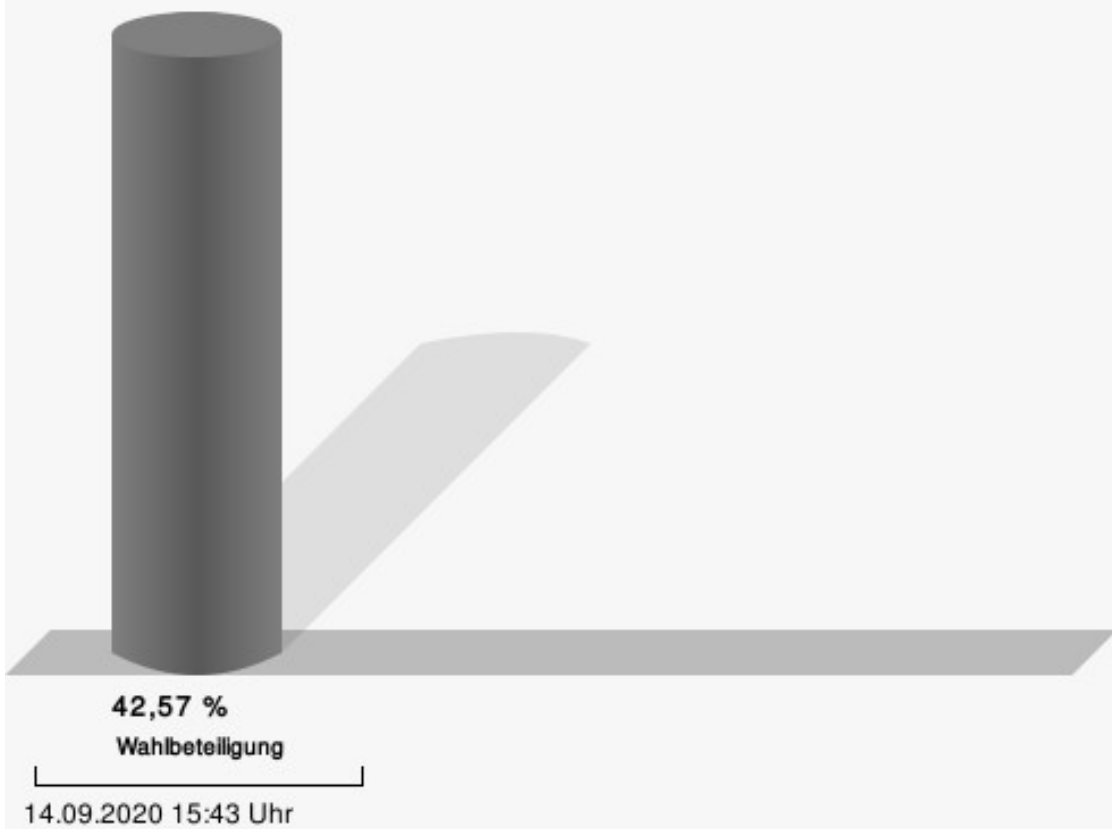
	Anzahl	Prozent
Hagt, CDU	70	48,95 %
Durdu, SPD, GRÜNE, DIE LINKE	73	51,05 %



Hagt, CDU = Jochen Hagt, Christlich Demokratische Union Deutschlands

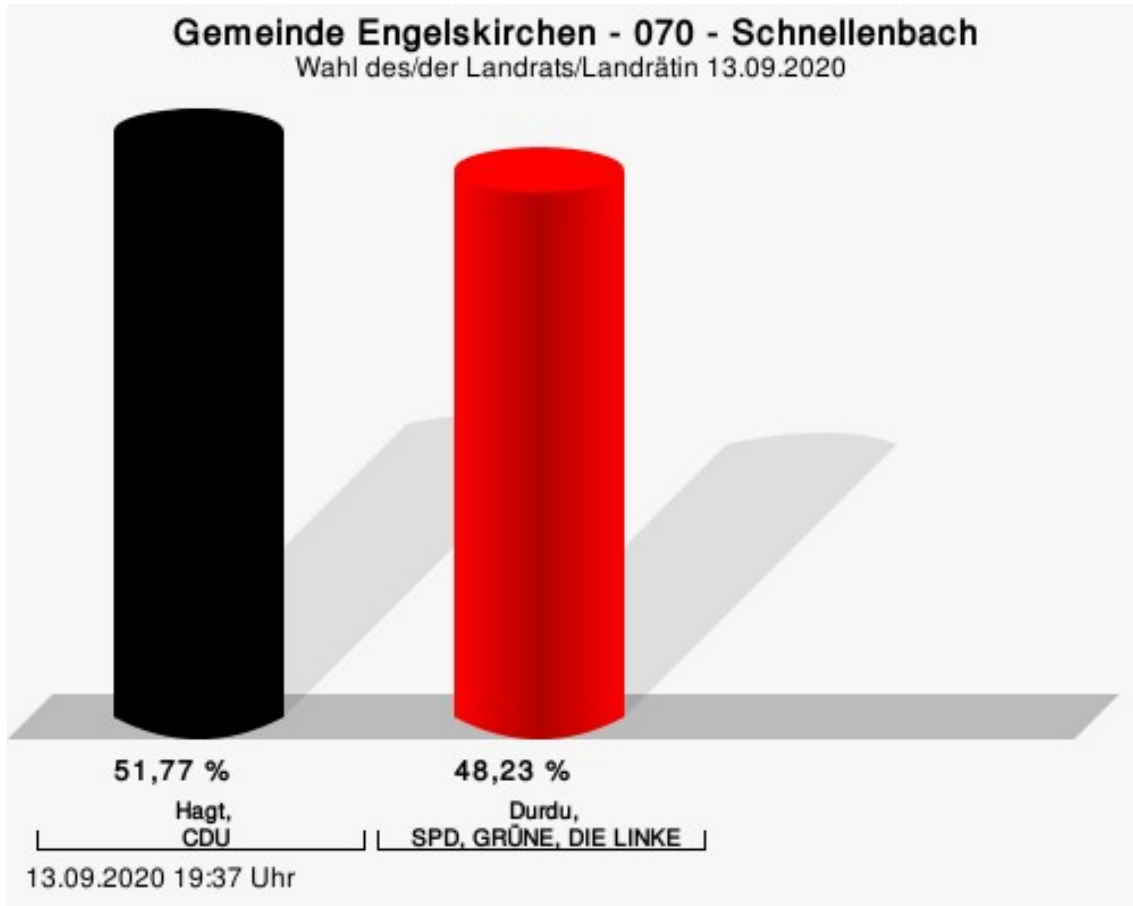
Durdu, SPD, GRÜNE, DIE LINKE = Tülay Durdu, Sozialdemokratische Partei Deutschlands, BÜNDNIS 90/DIE GRÜNEN, DIE LINKE

## Wahlbeteiligung



## 070 - Schnellenbach

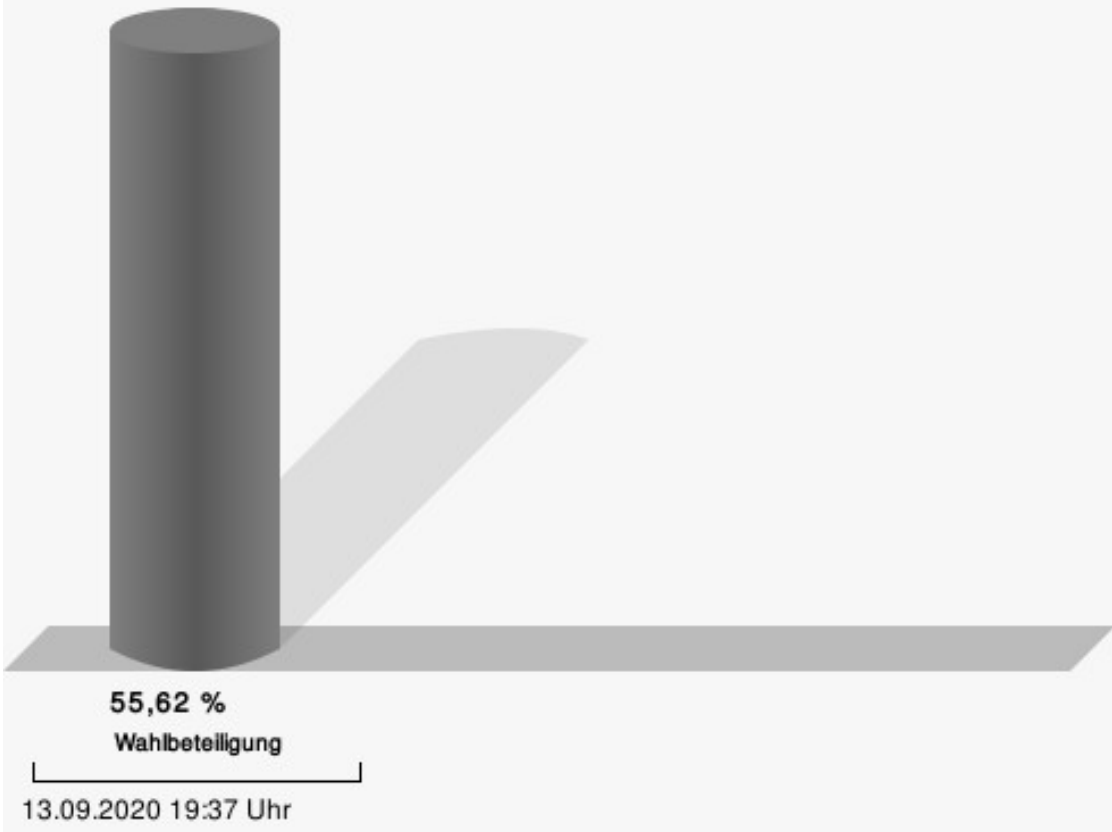
	Anzahl	Prozent
Hagt, CDU	307	51,77 %
Durdu, SPD, GRÜNE, DIE LINKE	286	48,23 %



Hagt, CDU = Jochen Hagt, Christlich Demokratische Union Deutschlands

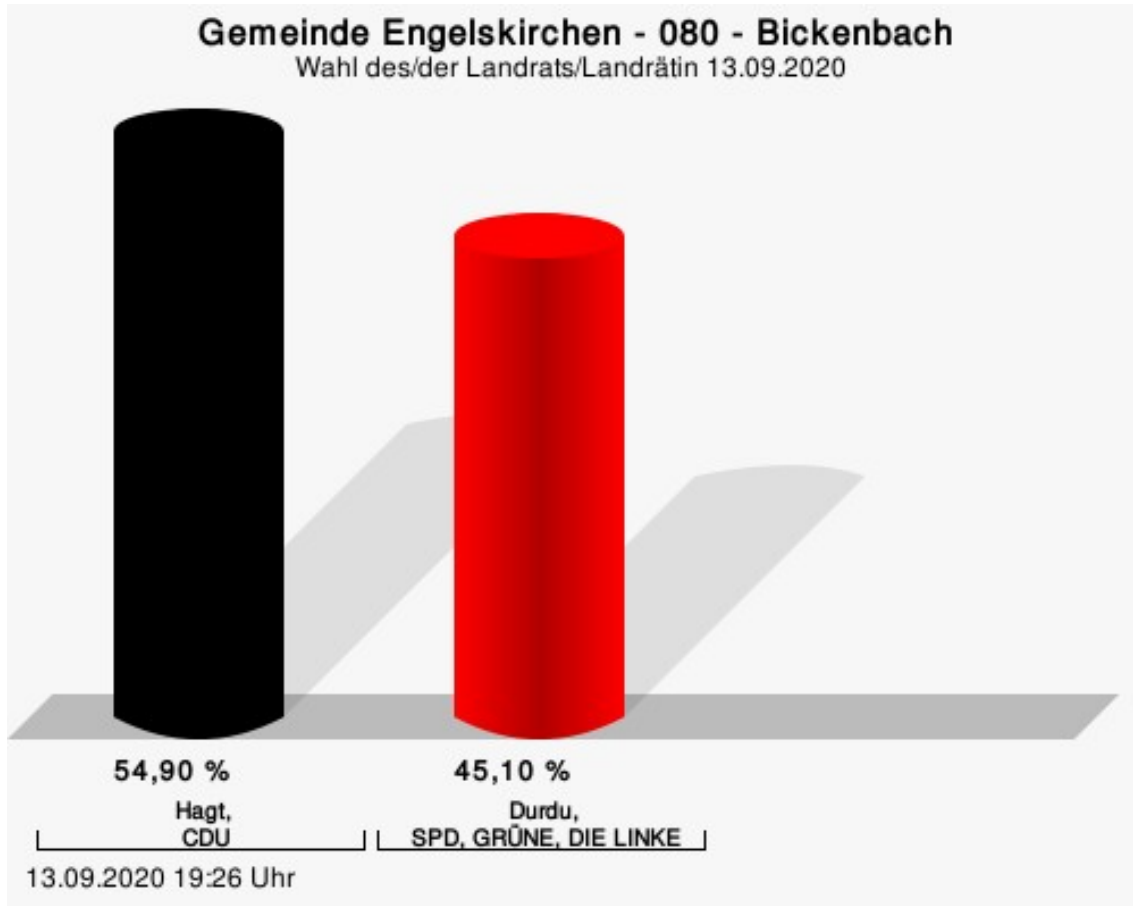
Durdu, SPD, GRÜNE, DIE LINKE = Tülay Durdu, Sozialdemokratische Partei Deutschlands, BÜNDNIS 90/DIE GRÜNEN, DIE LINKE

# Wahlbeteiligung



## 080 - Bickenbach

	Anzahl	Prozent
Hagt, CDU	297	54,90 %
Durdu, SPD, GRÜNE, DIE LINKE	244	45,10 %

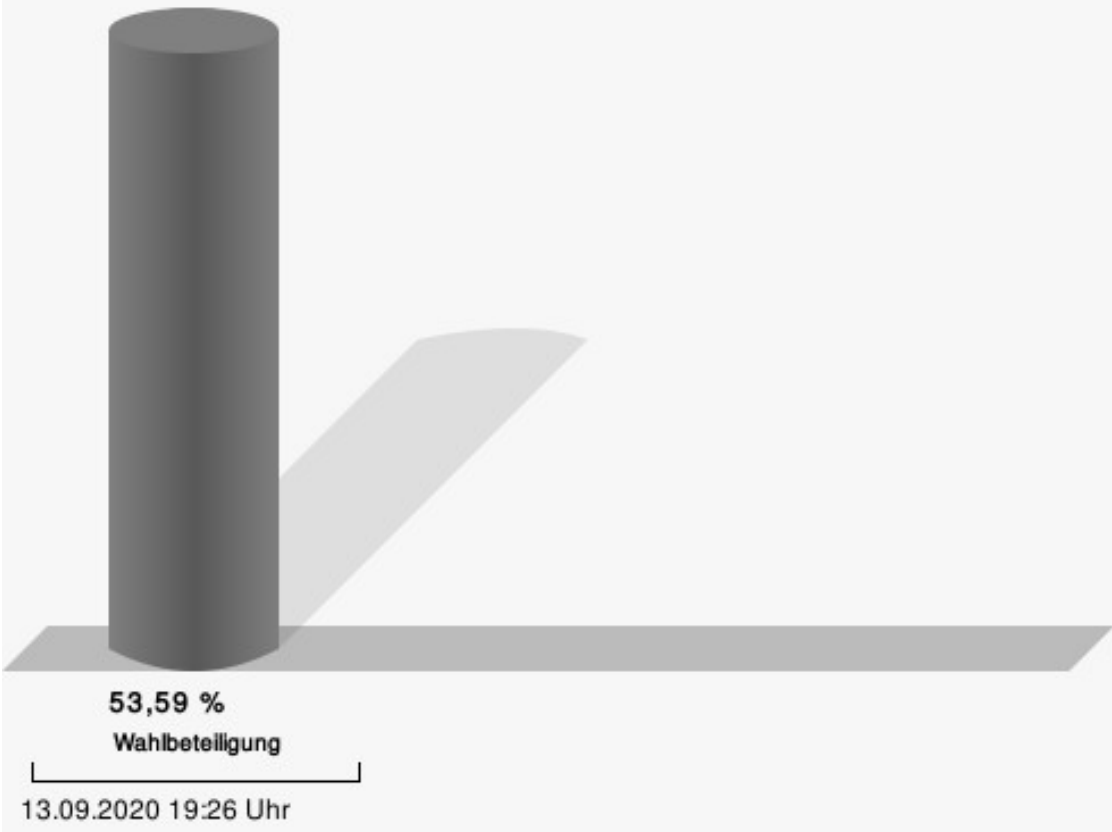


Hagt, CDU = Jochen Hagt, Christlich Demokratische Union Deutschlands

Durdu, SPD, GRÜNE, DIE LINKE = Tülay Durdu, Sozialdemokratische Partei Deutschlands, BÜNDNIS 90/DIE GRÜNEN, DIE LINKE

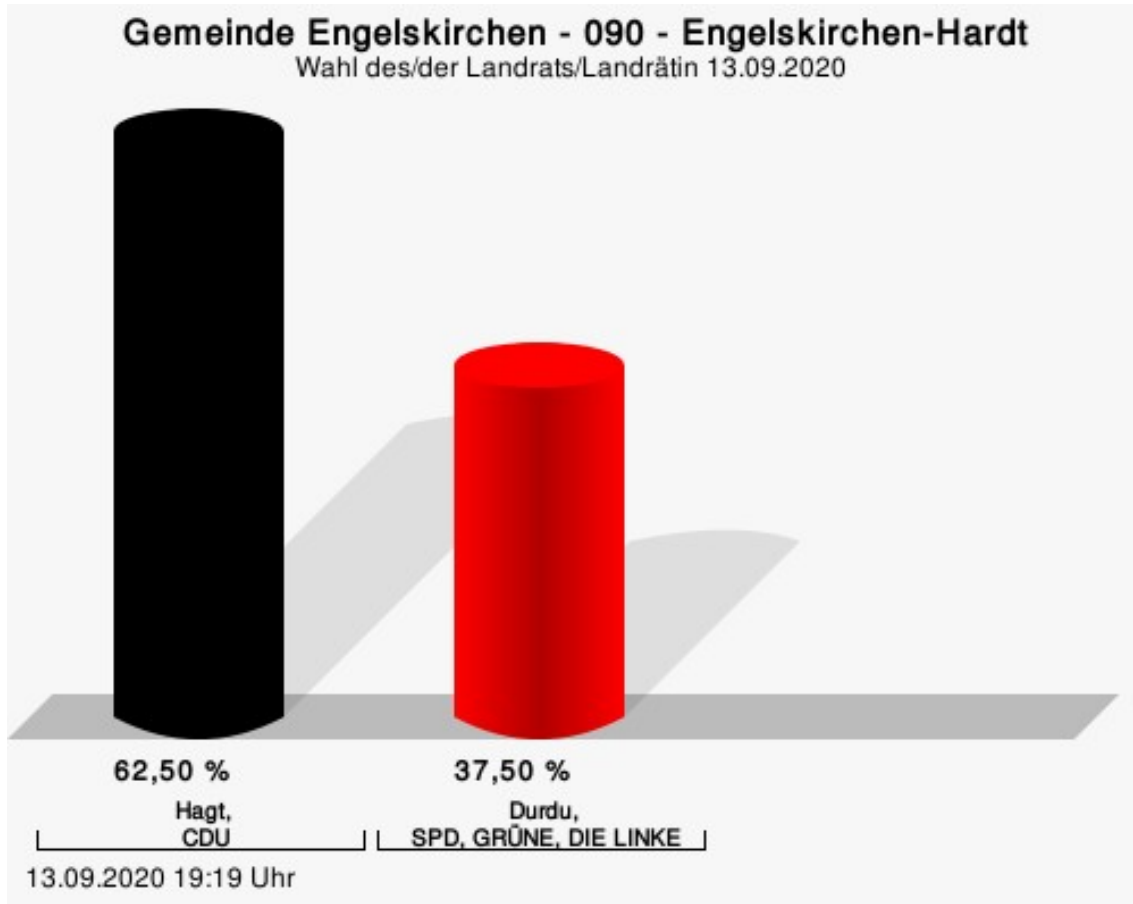


# Wahlbeteiligung



## 090 - Engelskirchen-Hardt

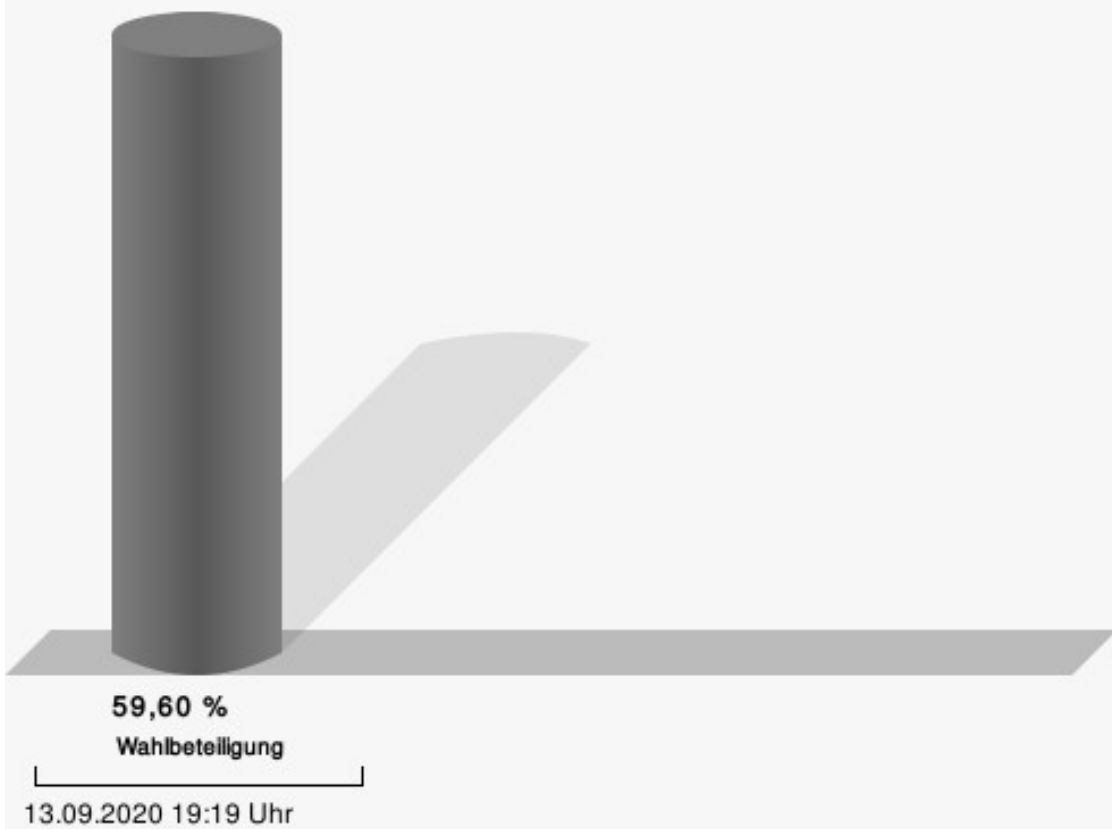
	Anzahl	Prozent
Hagt, CDU	350	62,50 %
Durdu, SPD, GRÜNE, DIE LINKE	210	37,50 %



Hagt, CDU = Jochen Hagt, Christlich Demokratische Union Deutschlands

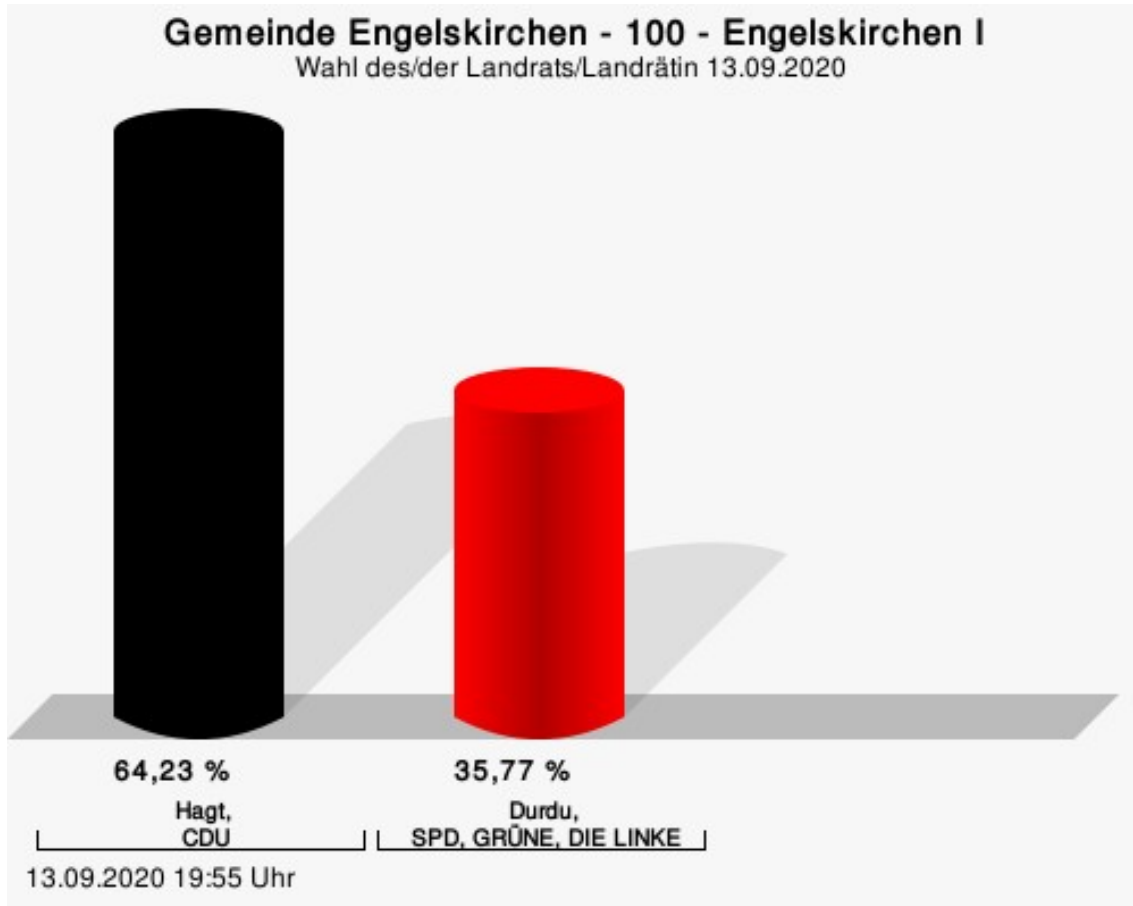
Durdu, SPD, GRÜNE, DIE LINKE = Tülay Durdu, Sozialdemokratische Partei Deutschlands, BÜNDNIS 90/DIE GRÜNEN, DIE LINKE

## Wahlbeteiligung



## 100 - Engelskirchen I

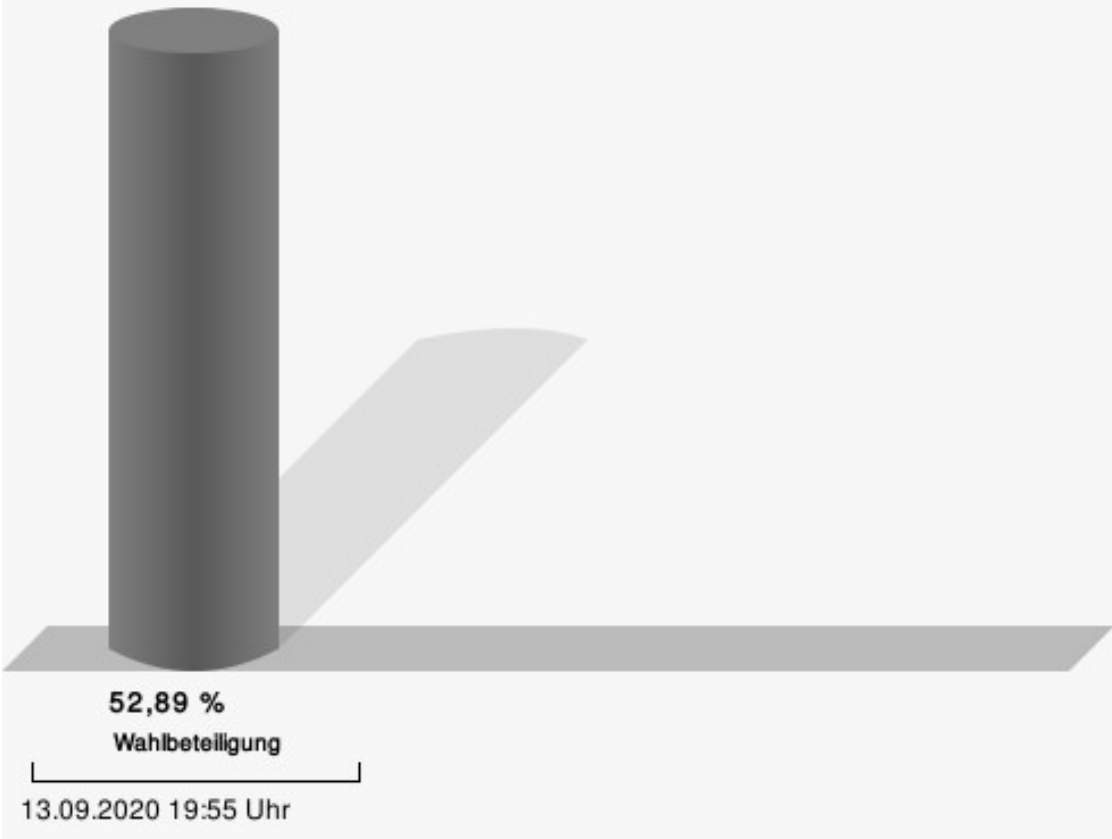
	Anzahl	Prozent
Hagt, CDU	325	64,23 %
Durdu, SPD, GRÜNE, DIE LINKE	181	35,77 %



Hagt, CDU = Jochen Hagt, Christlich Demokratische Union Deutschlands

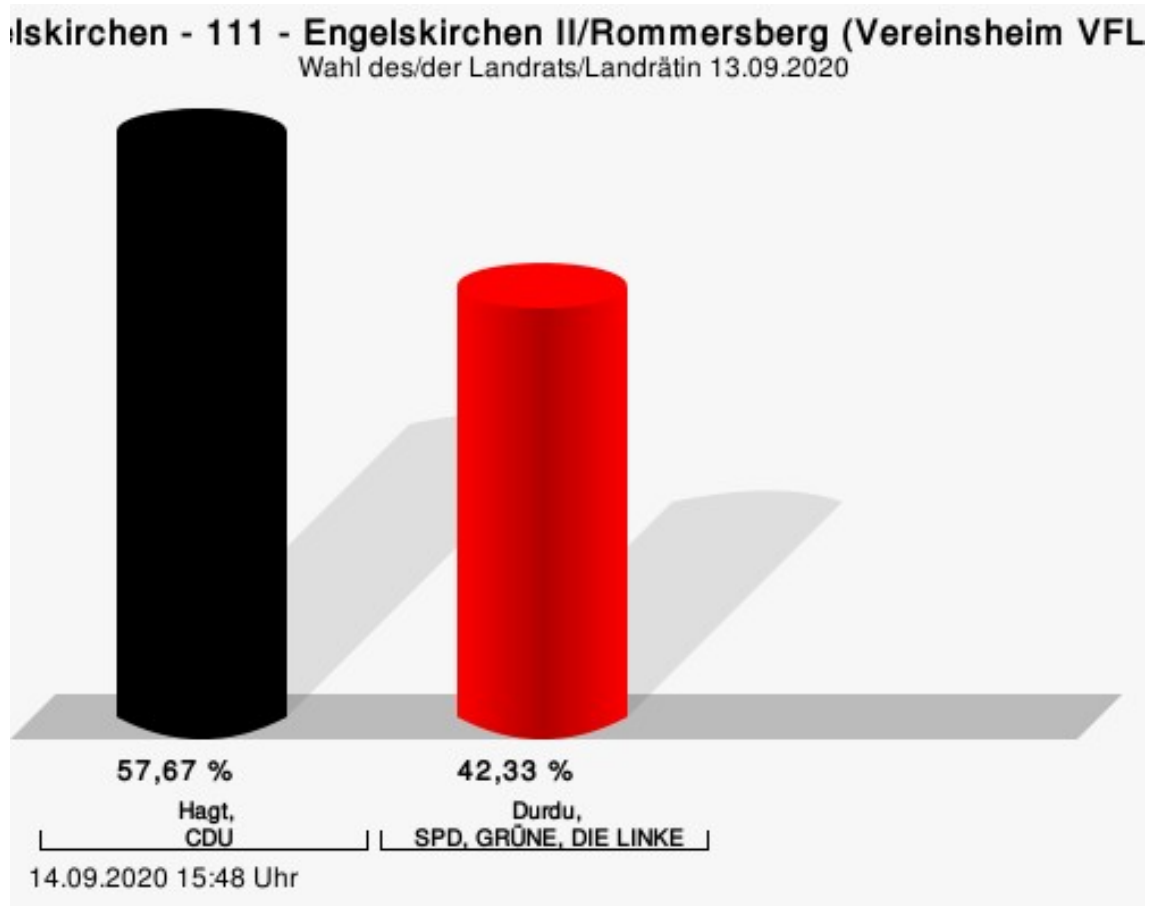
Durdu, SPD, GRÜNE, DIE LINKE = Tülay Durdu, Sozialdemokratische Partei Deutschlands, BÜNDNIS 90/DIE GRÜNEN, DIE LINKE

# Wahlbeteiligung



## 111 - Engelskirchen II/Rommersberg (Vereinsheim VFL Engelskirchen)

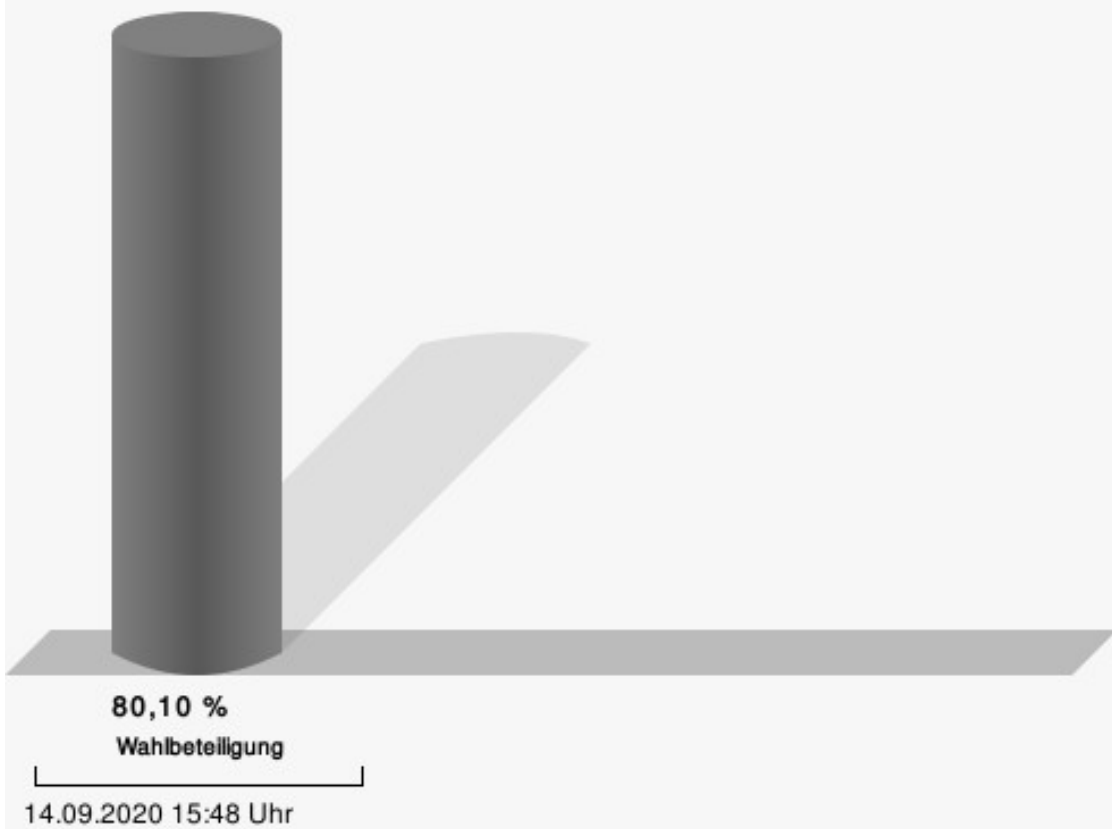
	Anzahl	Prozent
Hagt, CDU	188	57,67 %
Durdu, SPD, GRÜNE, DIE LINKE	138	42,33 %



Hagt, CDU = Jochen Hagt, Christlich Demokratische Union Deutschlands

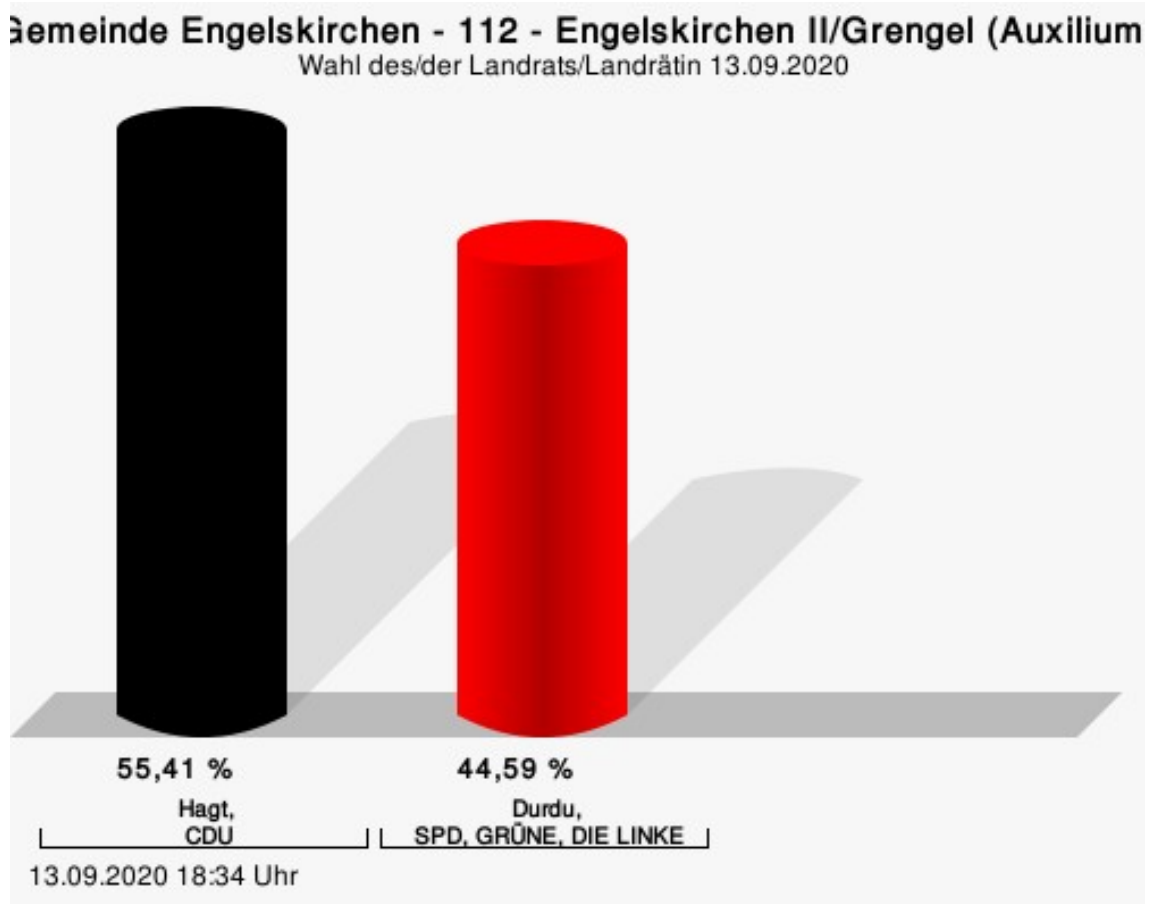
Durdu, SPD, GRÜNE, DIE LINKE = Tülay Durdu, Sozialdemokratische Partei Deutschlands, BÜNDNIS 90/DIE GRÜNEN, DIE LINKE

## Wahlbeteiligung



## 112 - Engelskirchen II/Grengel (Auxilium)

	Anzahl	Prozent
Hagt, CDU	87	55,41 %
Durdu, SPD, GRÜNE, DIE LINKE	70	44,59 %

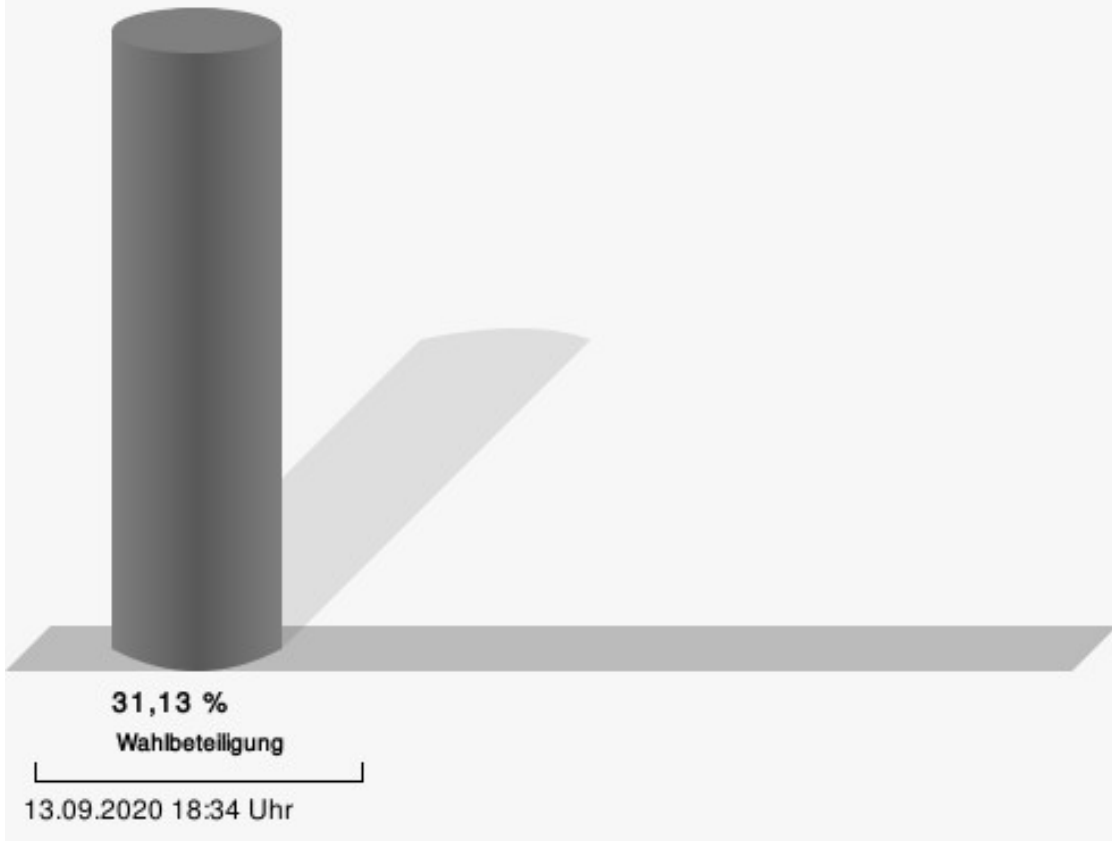


Hagt, CDU = Jochen Hagt, Christlich Demokratische Union Deutschlands

Durdu, SPD, GRÜNE, DIE LINKE = Tülay Durdu, Sozialdemokratische Partei Deutschlands, BÜNDNIS 90/DIE GRÜNEN, DIE LINKE

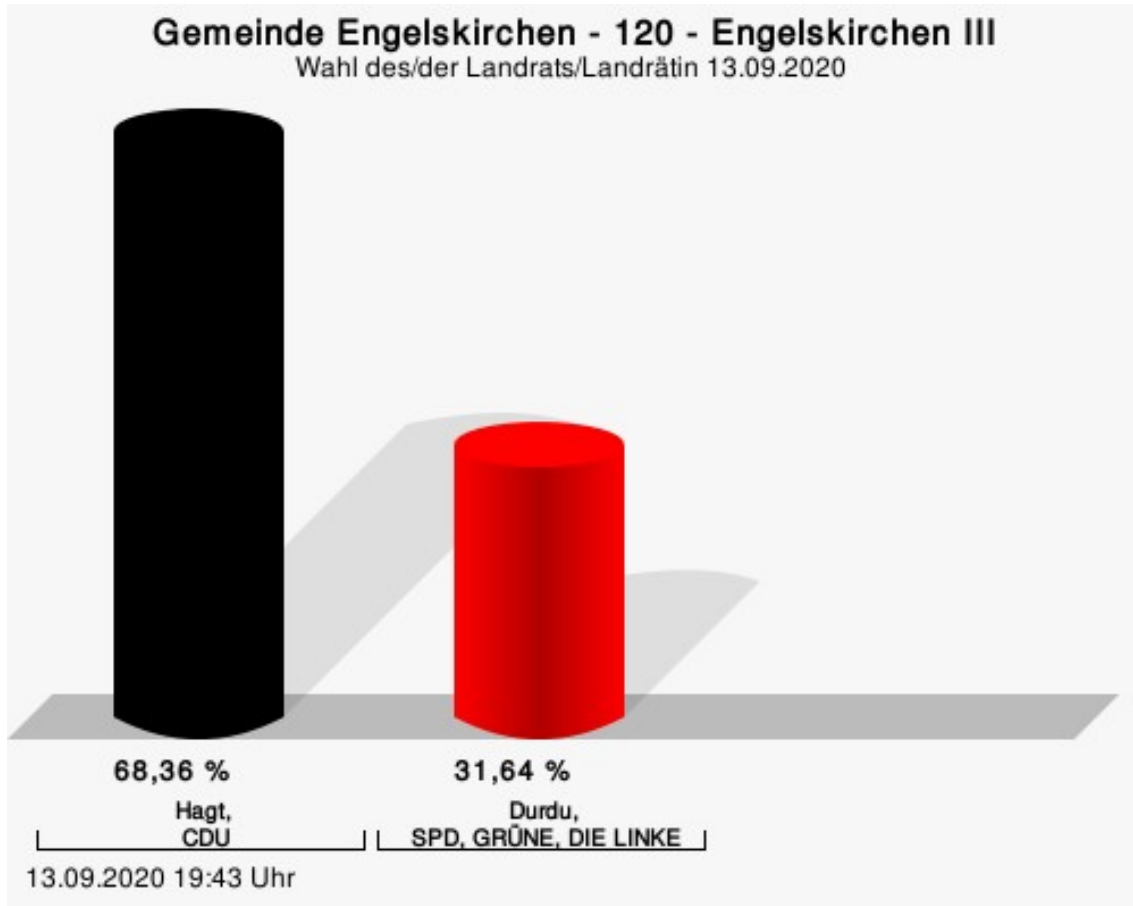


## Wahlbeteiligung



## 120 - Engelskirchen III

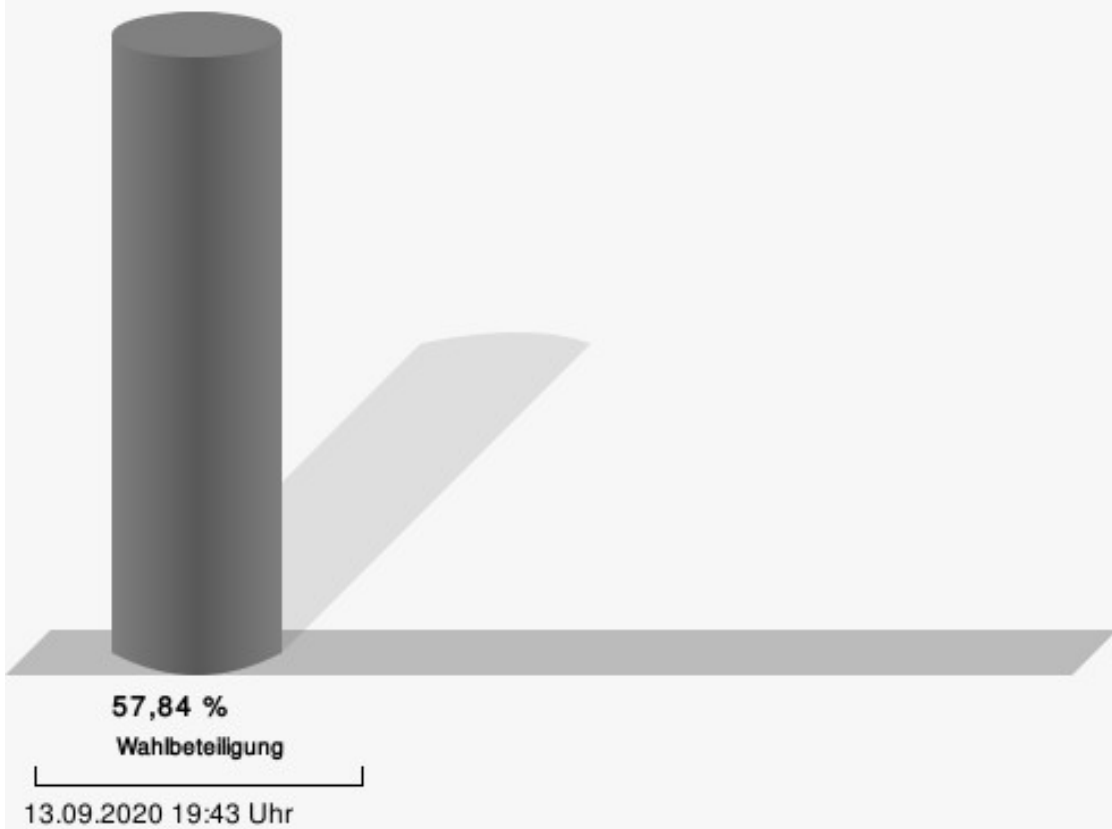
	Anzahl	Prozent
Hagt, CDU	350	68,36 %
Durdu, SPD, GRÜNE, DIE LINKE	162	31,64 %



Hagt, CDU = Jochen Hagt, Christlich Demokratische Union Deutschlands

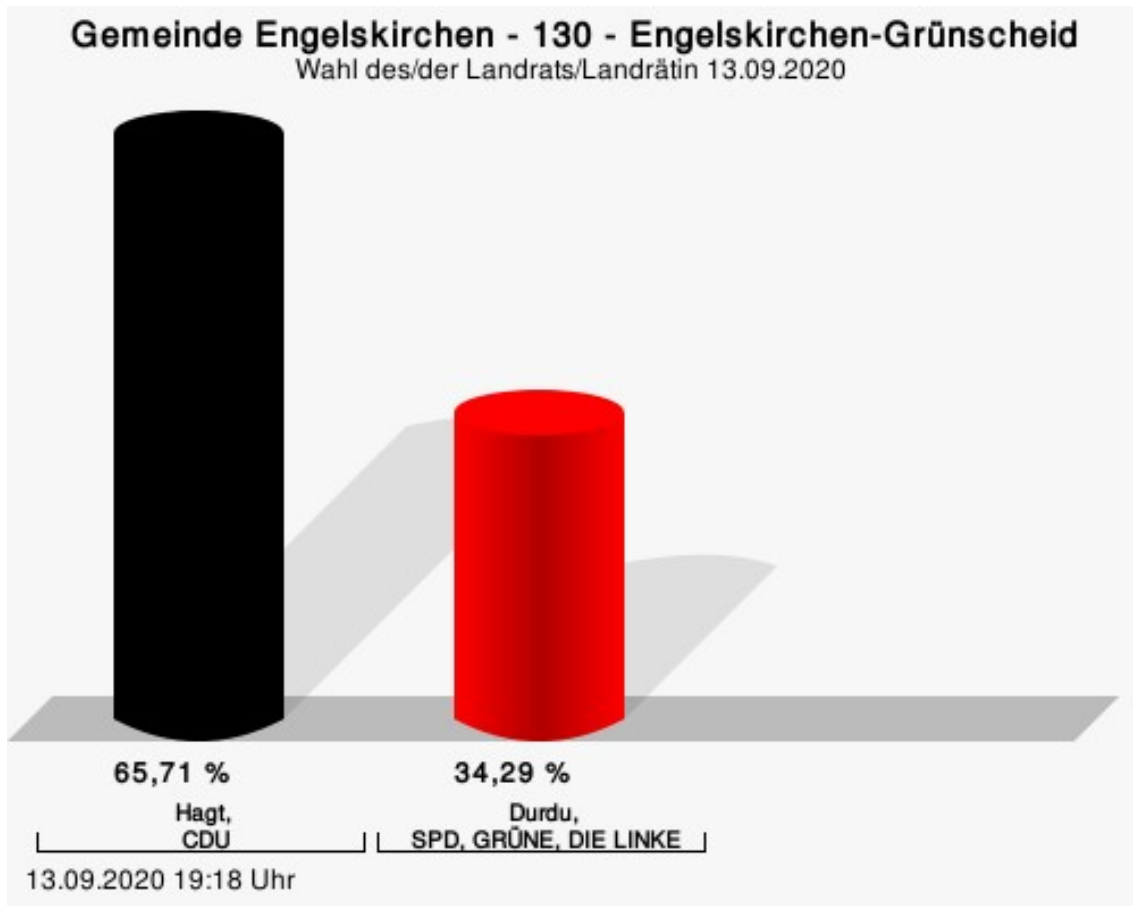
Durdu, SPD, GRÜNE, DIE LINKE = Tülay Durdu, Sozialdemokratische Partei Deutschlands, BÜNDNIS 90/DIE GRÜNEN, DIE LINKE

## Wahlbeteiligung



## 130 - Engelskirchen-Grünscheid

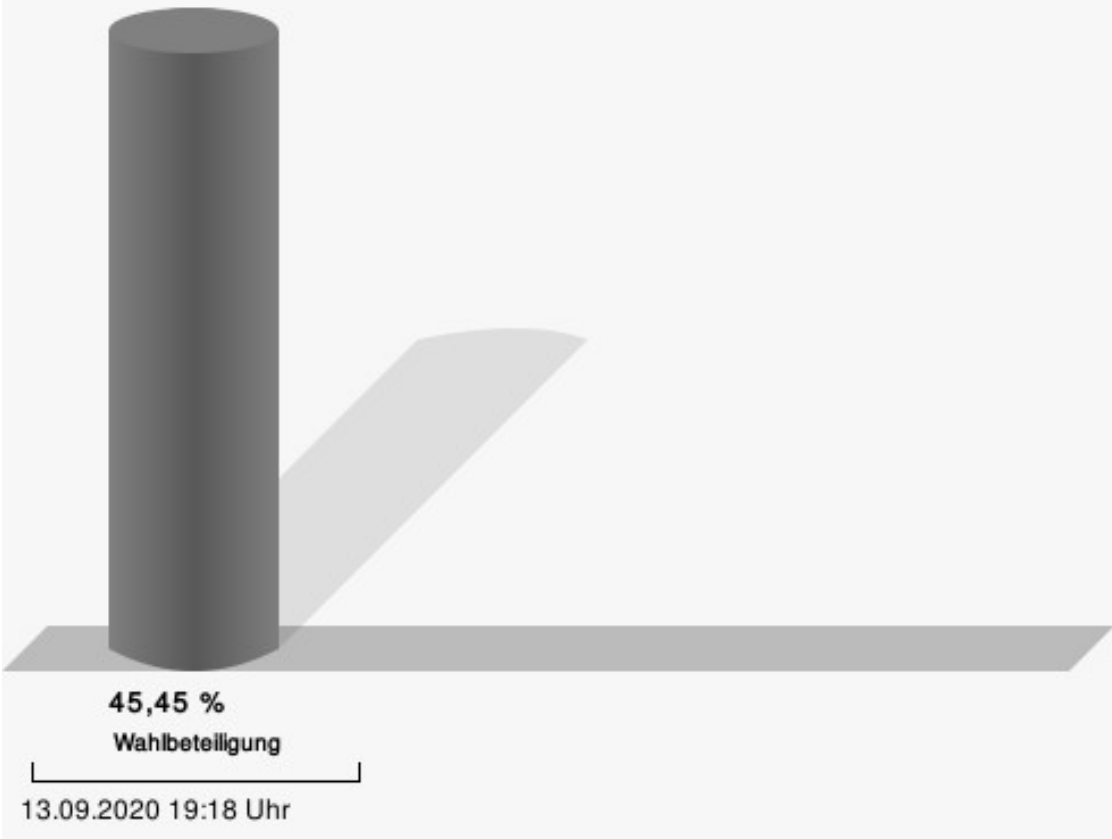
	Anzahl	Prozent
Hagt, CDU	297	65,71 %
Durdu, SPD, GRÜNE, DIE LINKE	155	34,29 %



Hagt, CDU = Jochen Hagt, Christlich Demokratische Union Deutschlands

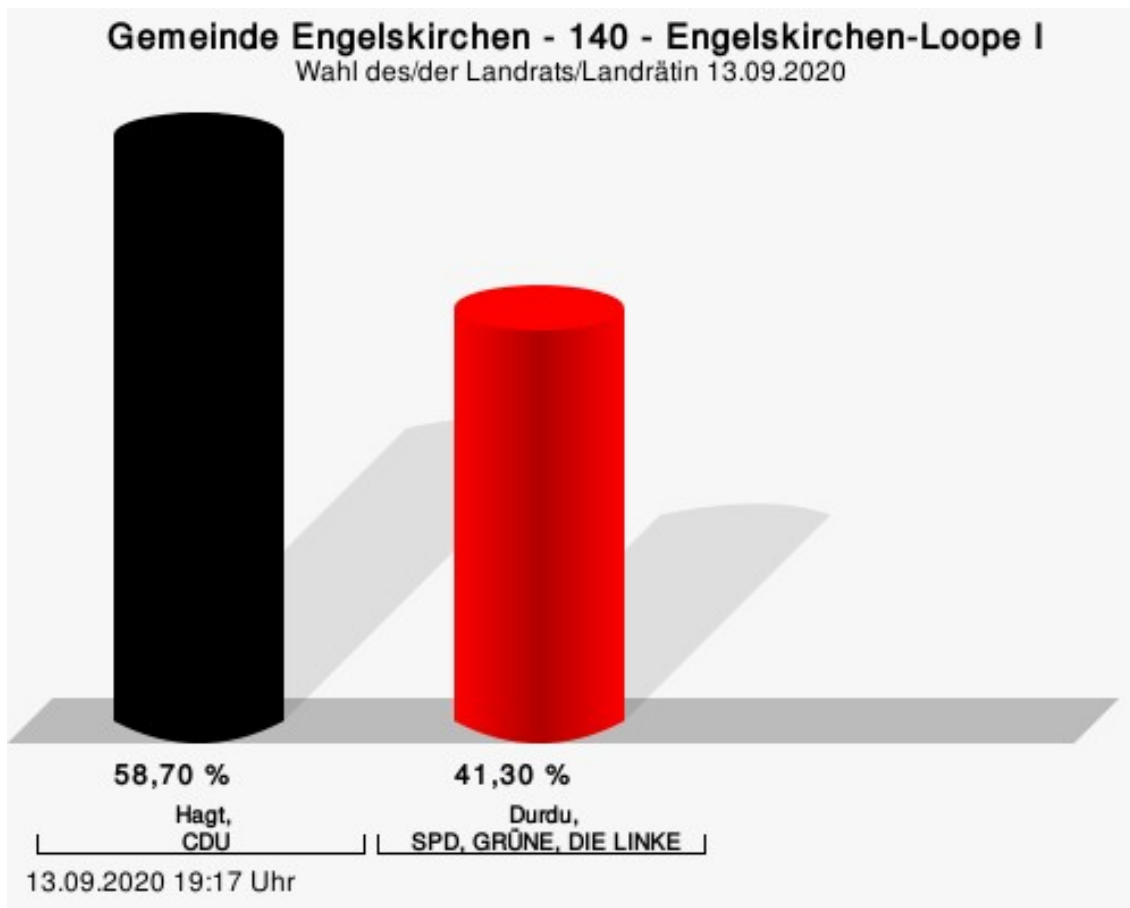
Durdu, SPD, GRÜNE, DIE LINKE = Tülay Durdu, Sozialdemokratische Partei Deutschlands, BÜNDNIS 90/DIE GRÜNEN, DIE LINKE

# Wahlbeteiligung



## 140 - Engelskirchen-Loope I

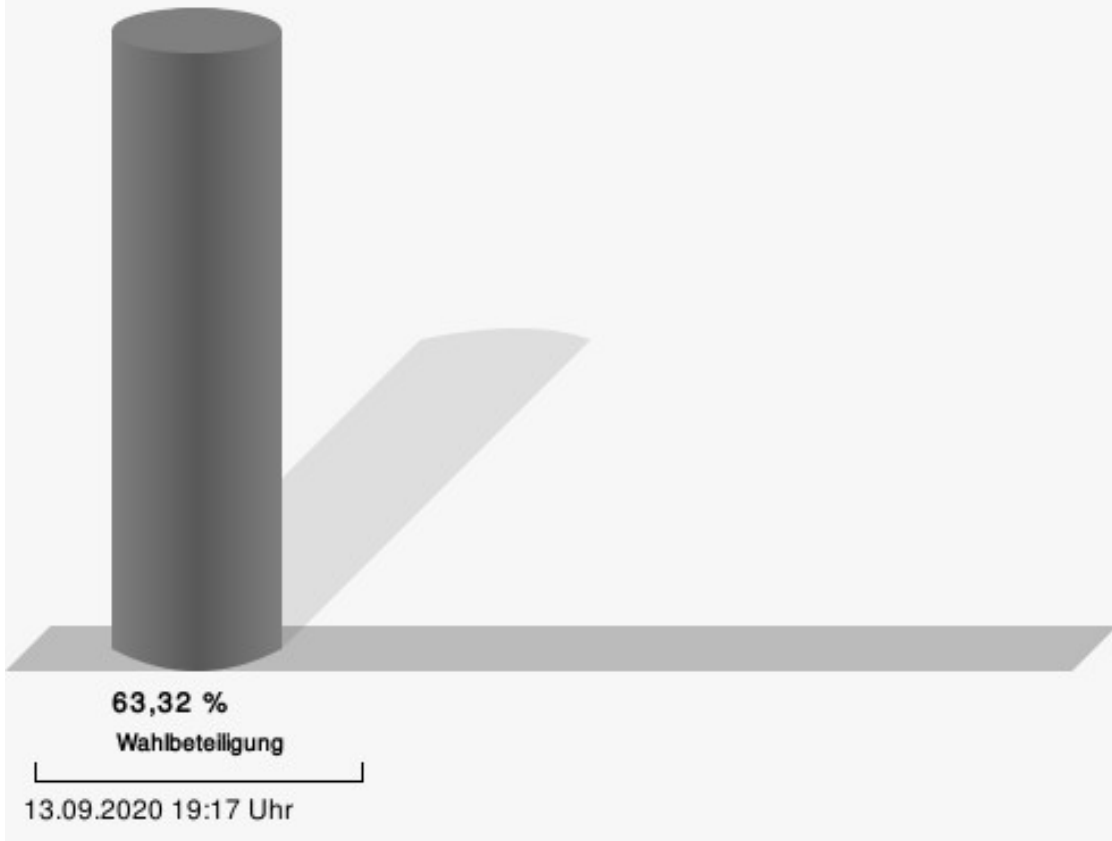
	Anzahl	Prozent
Hagt, CDU	351	58,70 %
Durdu, SPD, GRÜNE, DIE LINKE	247	41,30 %



Hagt, CDU = Jochen Hagt, Christlich Demokratische Union Deutschlands

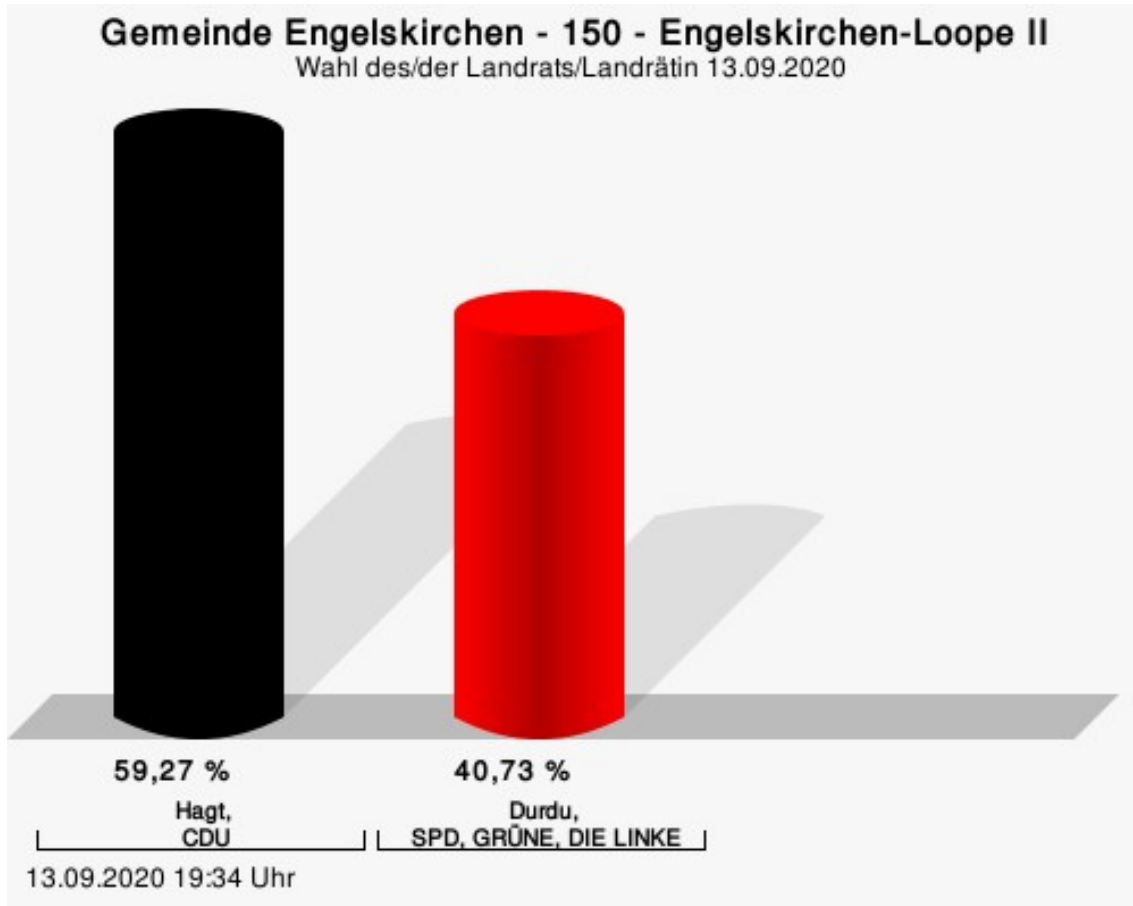
Durdu, SPD, GRÜNE, DIE LINKE = Tülay Durdu, Sozialdemokratische Partei Deutschlands, BÜNDNIS 90/DIE GRÜNEN, DIE LINKE

## Wahlbeteiligung



## 150 - Engelskirchen-Loope II

	Anzahl	Prozent
Hagt, CDU	294	59,27 %
Durdu, SPD, GRÜNE, DIE LINKE	202	40,73 %

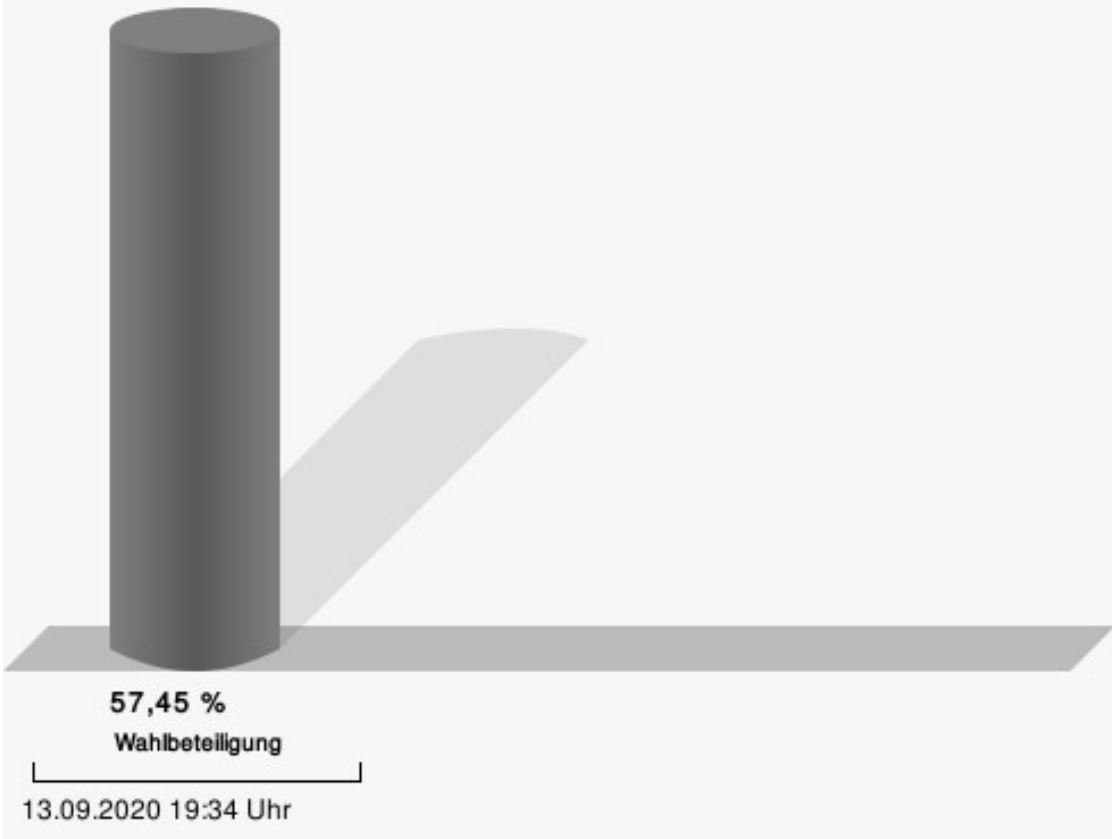


Hagt, CDU = Jochen Hagt, Christlich Demokratische Union Deutschlands

Durdu, SPD, GRÜNE, DIE LINKE = Tülay Durdu, Sozialdemokratische Partei Deutschlands, BÜNDNIS 90/DIE GRÜNEN, DIE LINKE

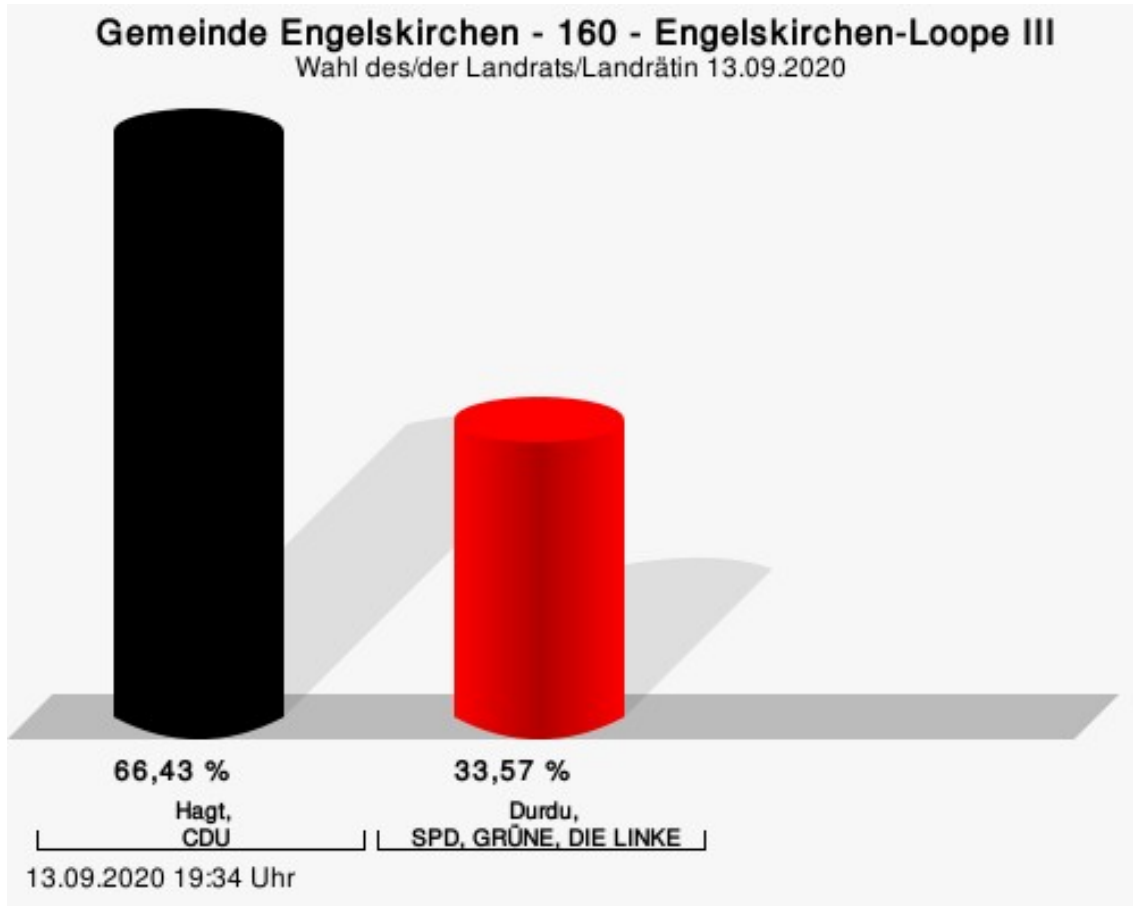


# Wahlbeteiligung



## 160 - Engelskirchen-Loope III

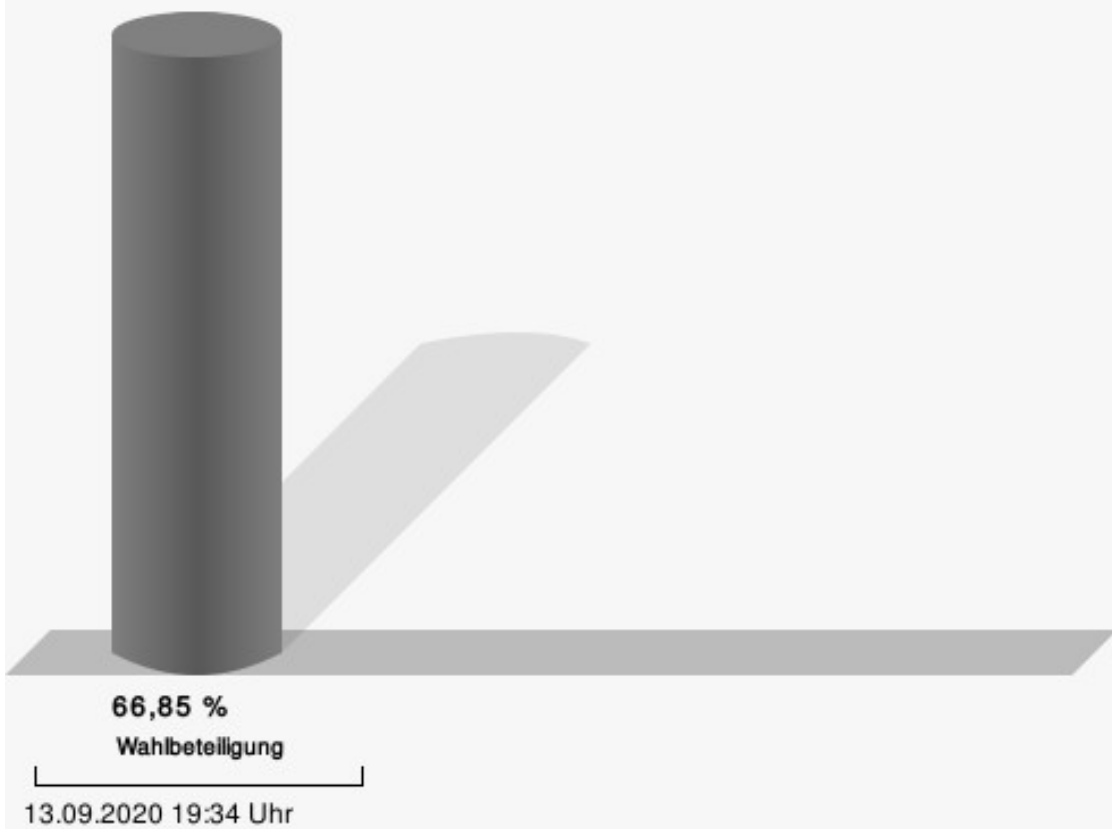
	Anzahl	Prozent
Hagt, CDU	463	66,43 %
Durdu, SPD, GRÜNE, DIE LINKE	234	33,57 %



Hagt, CDU = Jochen Hagt, Christlich Demokratische Union Deutschlands

Durdu, SPD, GRÜNE, DIE LINKE = Tülay Durdu, Sozialdemokratische Partei Deutschlands, BÜNDNIS 90/DIE GRÜNEN, DIE LINKE

## Wahlbeteiligung



# Übersicht Stimmbezirke

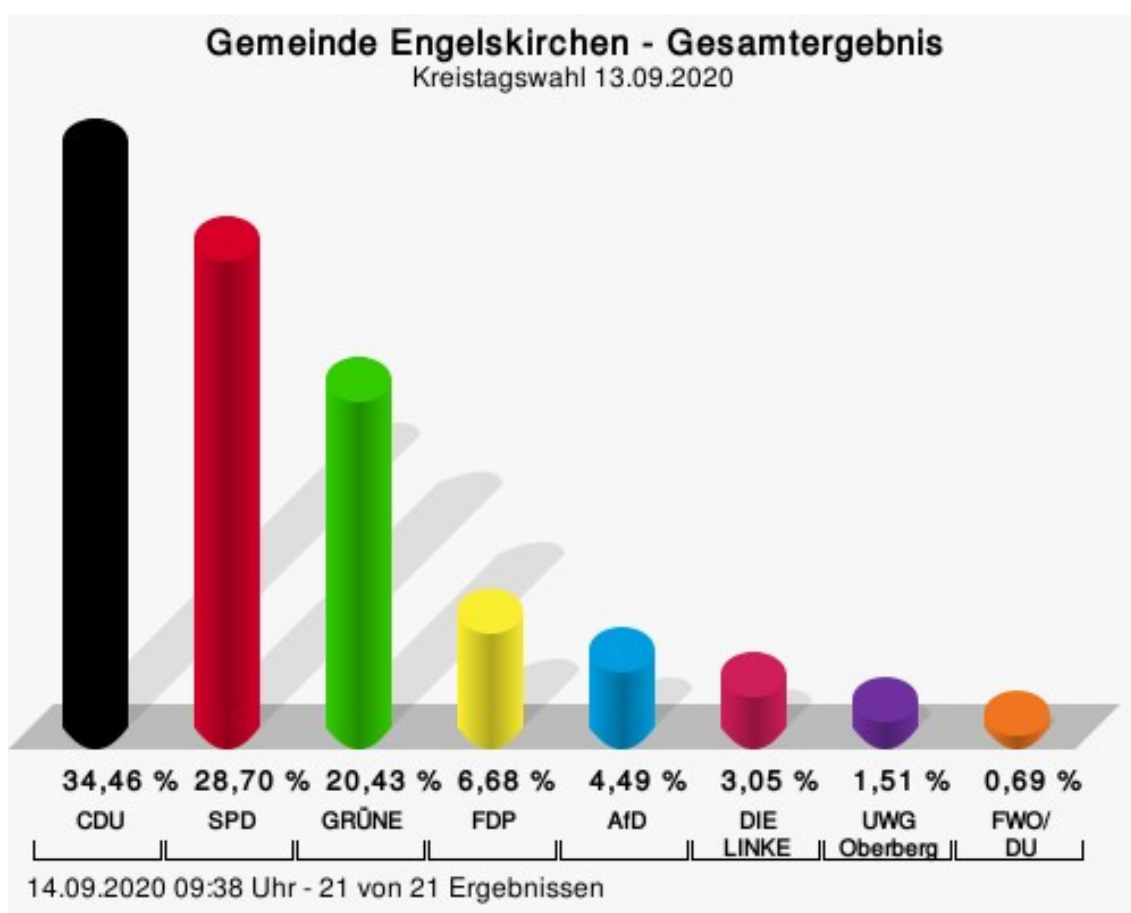
Zusammenstellung der Ergebnisse nach Stimmbezirken

Stimmbezirk	Stand	Wahlberechtigte	Wähler/innen	gültig	Hagt, CDU	Durdu, SPD, GRÜNE, DIE LINKE
010 - Oesinghausen/Osberghausen	eingegangen	880	48,18 %	97,88 %	<b>56,87 %</b>	43,13 %
020 - Wiehlmünden	eingegangen	876	46,58 %	96,08 %	<b>55,61 %</b>	44,39 %
031 - Ränderoth I (Dörrenberg)	eingegangen	455	85,93 %	98,98 %	<b>57,11 %</b>	42,89 %
032 - Ränderoth I (ev. Gemeindezentrum)	eingegangen	632	32,44 %	95,12 %	<b>51,79 %</b>	48,21 %
041 - Ränderoth II (Aggerstrand)	eingegangen	564	67,91 %	98,96 %	<b>53,30 %</b>	46,70 %
042 - Ränderoth II (Volksbank)	eingegangen	523	41,11 %	96,28 %	39,13 %	<b>60,87 %</b>
051 - Ränderoth III (Kaltenbach)	eingegangen	424	85,61 %	97,52 %	<b>57,91 %</b>	42,09 %
052 - Ränderoth III (Ohl)	eingegangen	575	41,74 %	97,92 %	<b>52,34 %</b>	47,66 %
061 - Wallefeld	eingegangen	787	67,22 %	97,54 %	<b>53,29 %</b>	46,71 %
062 - Wahlscheid	eingegangen	350	42,57 %	95,97 %	48,95 %	<b>51,05 %</b>
070 - Schnellenbach	eingegangen	1.086	55,62 %	98,18 %	<b>51,77 %</b>	48,23 %
080 - Bickenbach	eingegangen	1.032	53,59 %	97,83 %	<b>54,90 %</b>	45,10 %
090 - Engelskirchen-Hardt	eingegangen	958	59,60 %	98,07 %	<b>62,50 %</b>	37,50 %
100 - Engelskirchen I	eingegangen	985	52,89 %	97,12 %	<b>64,23 %</b>	35,77 %
111 - Engelskirchen II/Rommersberg (Vereinsheim VFL Engelskirchen)	eingegangen	412	80,10 %	98,79 %	<b>57,67 %</b>	42,33 %

Stimmbezirk	Stand	Wahlberechtigte	Wähler/innen	gültig	Hagt, CDU	Durdu, SPD, GRÜNE, DIE LINKE
112 - Engelskirchen II/Grengel (Auxilium)	eingegangen	530	31,13 %	95,15 %	<b>55,41 %</b>	44,59 %
120 - Engelskirchen III	eingegangen	906	57,84 %	97,71 %	<b>68,36 %</b>	31,64 %
130 - Engelskirchen-Grünscheid	eingegangen	1.023	45,45 %	97,20 %	<b>65,71 %</b>	34,29 %
140 - Engelskirchen-Loope I	eingegangen	976	63,32 %	96,76 %	<b>58,70 %</b>	41,30 %
150 - Engelskirchen-Loope II	eingegangen	886	57,45 %	97,45 %	<b>59,27 %</b>	40,73 %
160 - Engelskirchen-Loope III	eingegangen	1.062	66,85 %	98,17 %	<b>66,43 %</b>	33,57 %
Gemeinde Engelskirchen	21 von 21	15.922	55,75 %	97,57 %	<b>58,20 %</b>	41,80 %

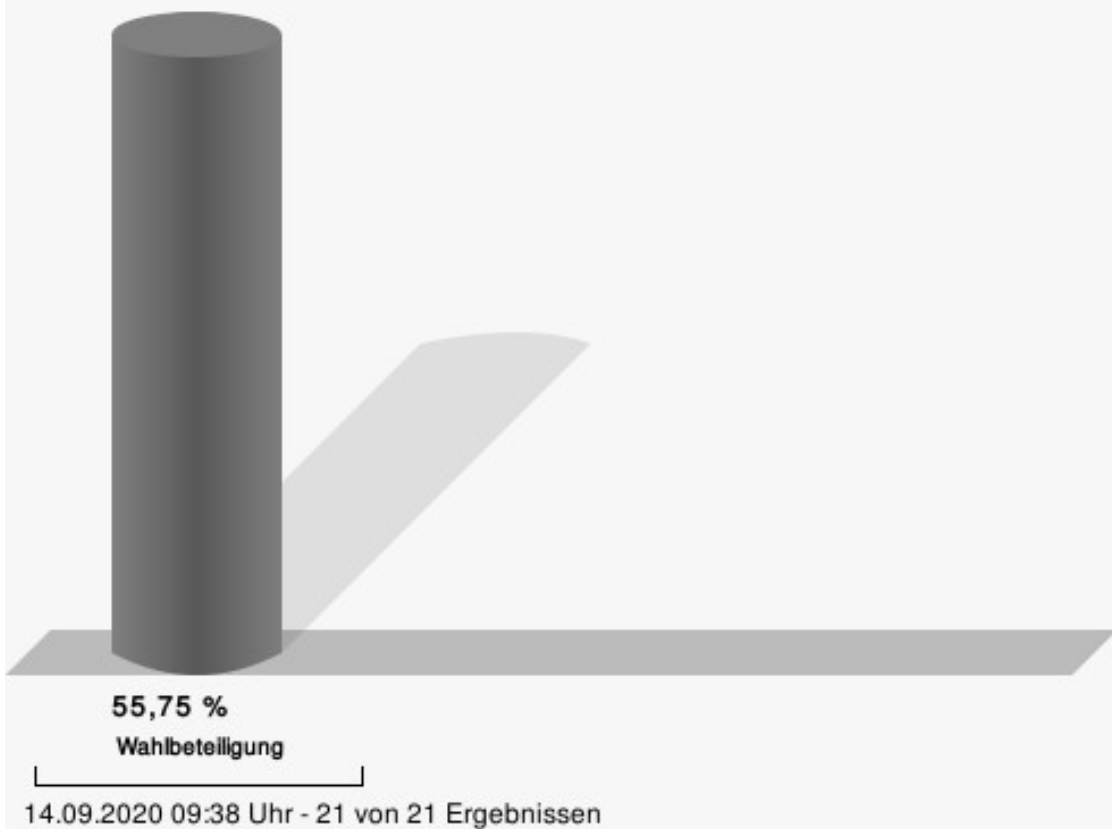
# Kreistagswahl Gemeinde Engelskirchen

	Anzahl	Prozent
CDU	3.014	34,46 %
SPD	2.510	28,70 %
GRÜNE	1.787	20,43 %
FDP	584	6,68 %
AfD	393	4,49 %
DIE LINKE	267	3,05 %
UWG Oberberg	132	1,51 %
FWO/DU	60	0,69 %



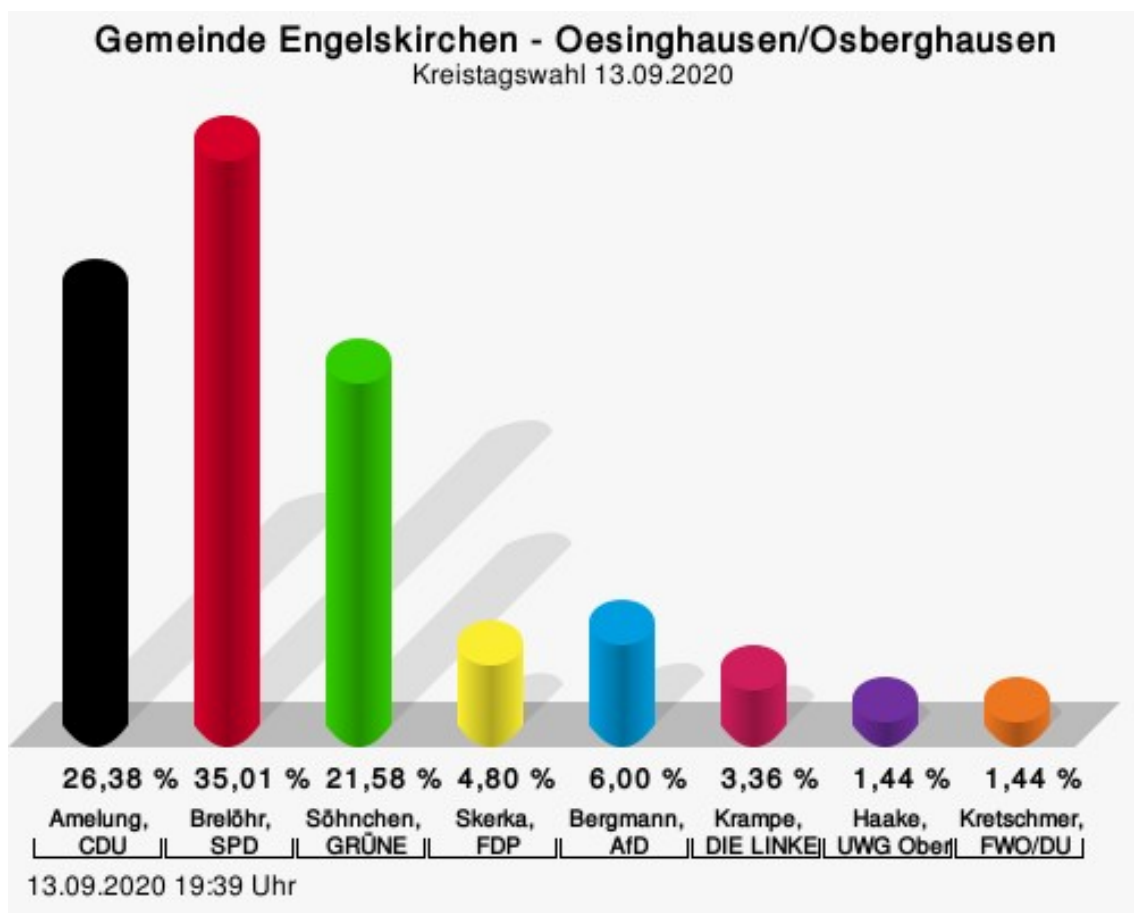
CDU = Christlich Demokratische Union Deutschlands  
 SPD = Sozialdemokratische Partei Deutschlands  
 GRÜNE = BÜNDNIS 90/DIE GRÜNEN  
 FDP = Freie Demokratische Partei  
 AfD = Alternative für Deutschland  
 UWG Oberberg = Unabhängige Wählergemeinschaft Oberbergischer Kreis  
 FWO/DU = Freie Wählergemeinschaft Oberberg / Die Unabhängigen Oberberg

## Wahlbeteiligung



## Wahlbezirke Oesinghausen/Osberghausen

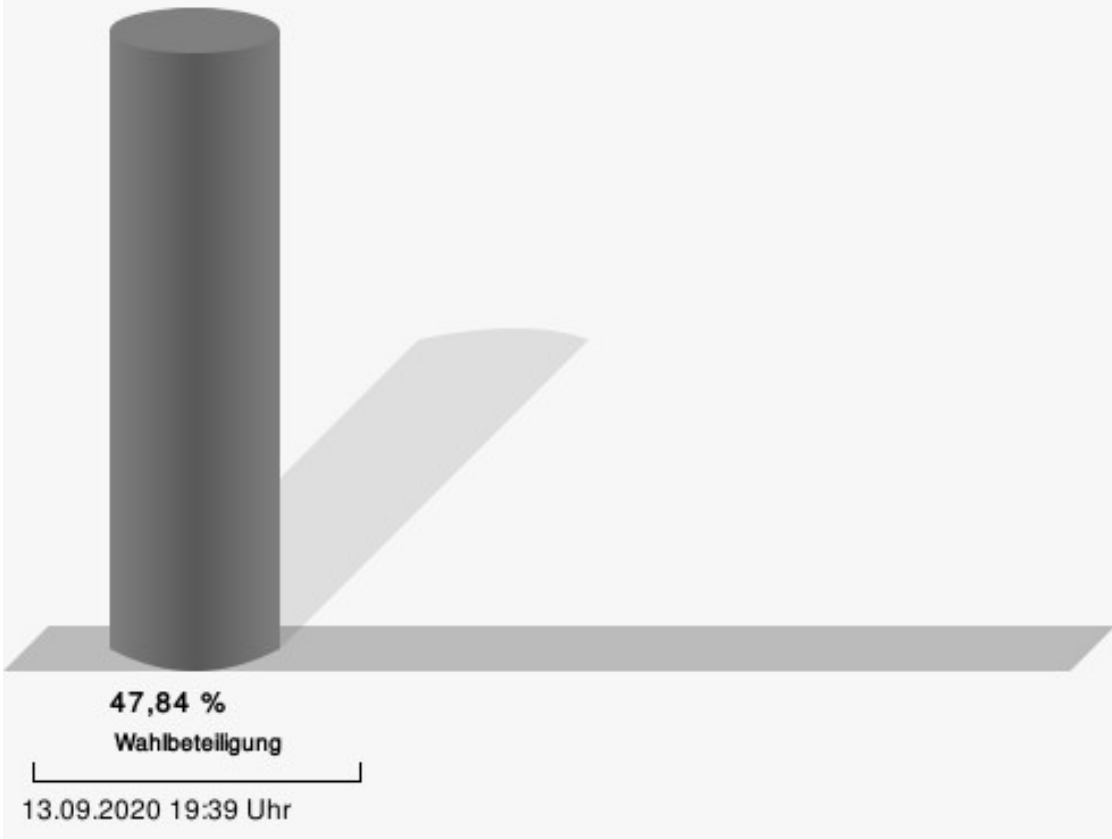
	Anzahl	Prozent
Amelung, CDU	110	26,38 %
Brelöhr, SPD	146	35,01 %
Söhnchen, GRÜNE	90	21,58 %
Skerka, FDP	20	4,80 %
Bergmann, AfD	25	6,00 %
Krampe, DIE LINKE	14	3,36 %
Haake, UWG Oberberg	6	1,44 %
Kretschmer, FWO/DU	6	1,44 %



Amelung, CDU = Kathrin Amelung, Christlich Demokratische Union Deutschlands  
 Brelöhr, SPD = Wolfgang Brelöhr, Sozialdemokratische Partei Deutschlands  
 Söhnchen, GRÜNE = Uwe Söhnchen, BÜNDNIS 90/DIE GRÜNEN  
 Skerka, FDP = Christopher Skerka, Freie Demokratische Partei  
 Bergmann, AfD = Friedrich Bergmann, Alternative für Deutschland  
 Krampe, DIE LINKE = Berenike Krampe, DIE LINKE  
 Haake, UWG Oberberg = Markus Haake, Unabhängige Wählergemeinschaft Oberbergischer Kreis  
 Kretschmer, FWO/DU = Martina Kretschmer, Freie Wählergemeinschaft Oberberg / Die Unabhängigen Oberberg

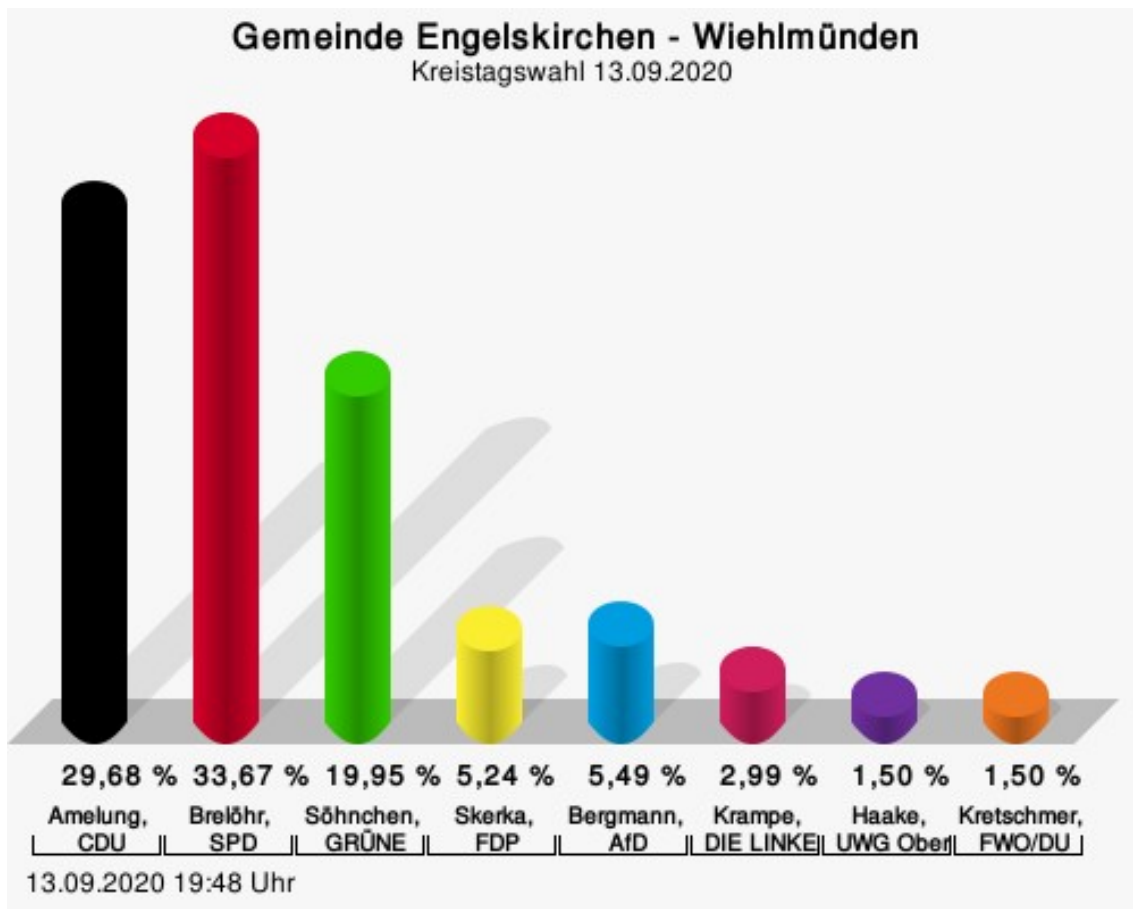


# Wahlbeteiligung



## Wiehlmünden

	Anzahl	Prozent
Amelung, CDU	119	29,68 %
Brelöhr, SPD	135	33,67 %
Söhnchen, GRÜNE	80	19,95 %
Skerka, FDP	21	5,24 %
Bergmann, AfD	22	5,49 %
Krampe, DIE LINKE	12	2,99 %
Haake, UWG Oberberg	6	1,50 %
Kretschmer, FWO/DU	6	1,50 %



Amelung, CDU = Kathrin Amelung, Christlich Demokratische Union Deutschlands

Brelöhr, SPD = Wolfgang Brelöhr, Sozialdemokratische Partei Deutschlands

Söhnchen, GRÜNE = Uwe Söhnchen, BÜNDNIS 90/DIE GRÜNEN

Skerka, FDP = Christopher Skerka, Freie Demokratische Partei

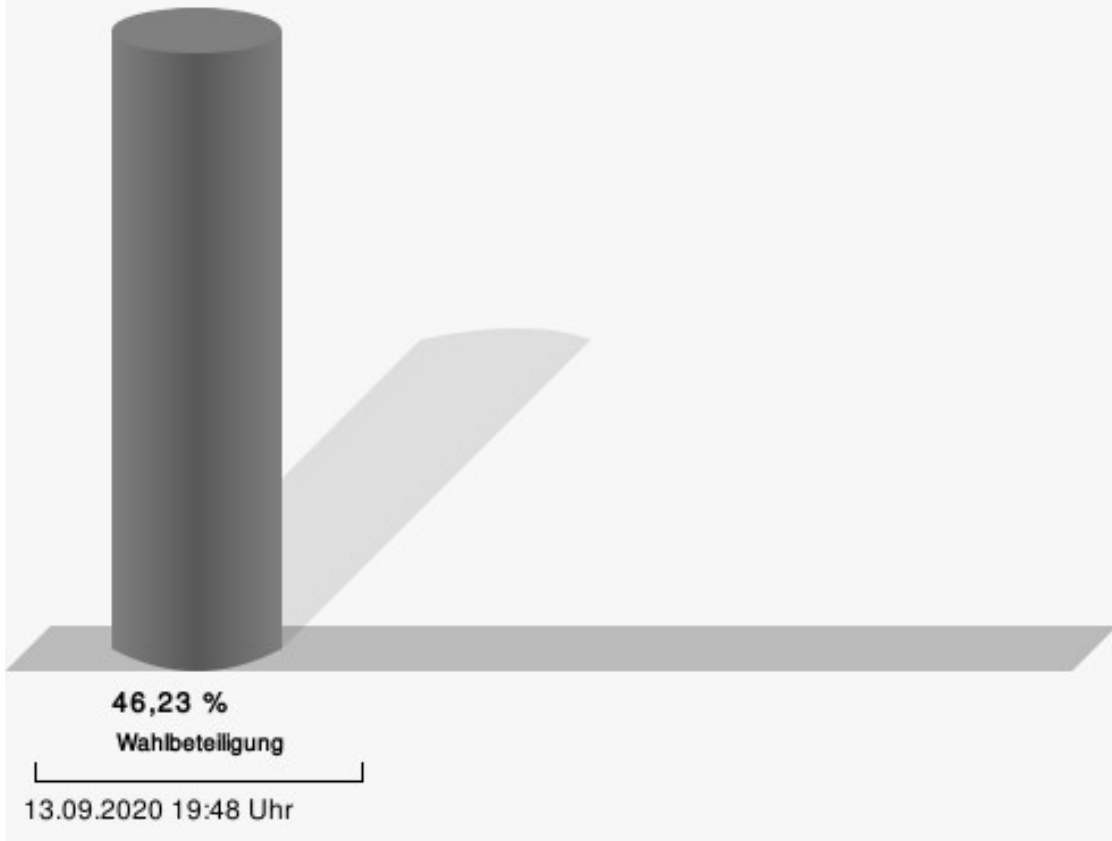
Bergmann, AfD = Friedrich Bergmann, Alternative für Deutschland

Krampe, DIE LINKE = Berenike Krampe, DIE LINKE

Haake, UWG Oberberg = Markus Haake, Unabhängige Wählergemeinschaft Oberbergischer Kreis

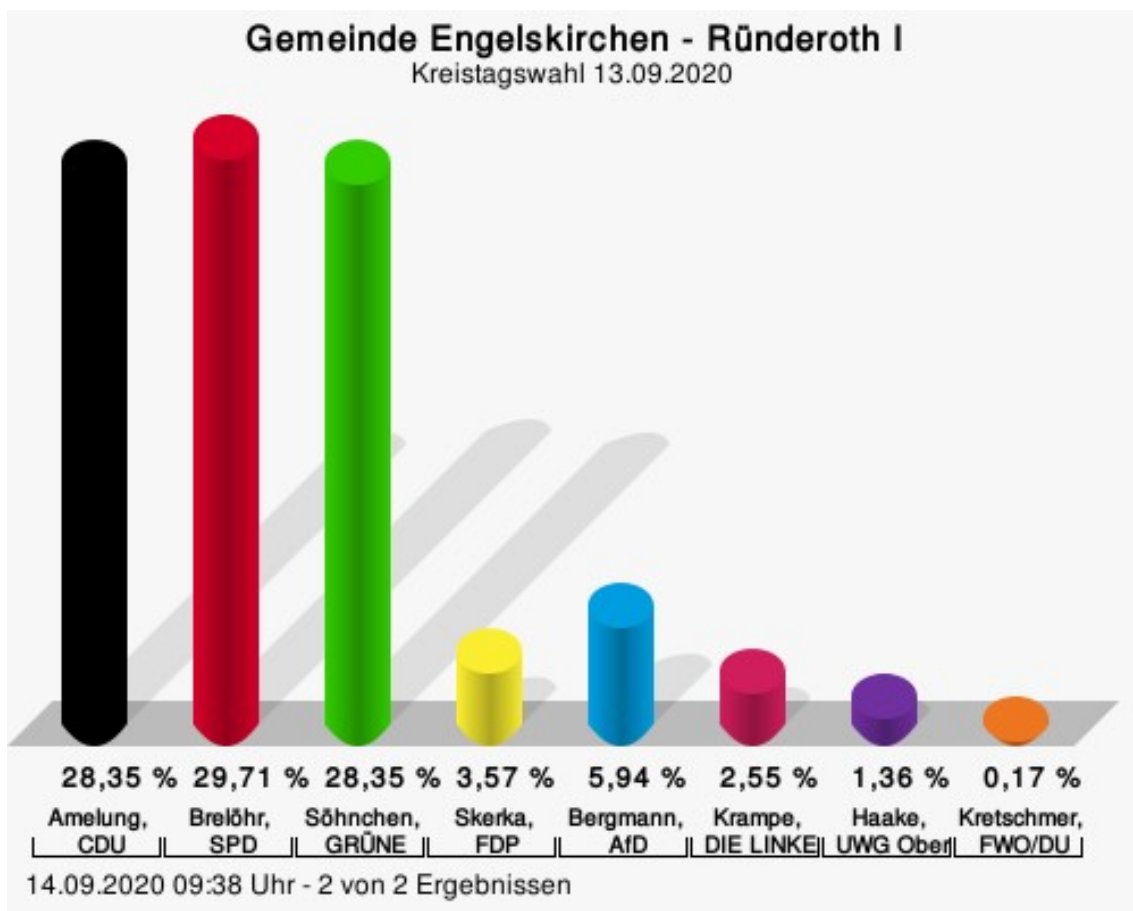
Kretschmer, FWO/DU = Martina Kretschmer, Freie Wählergemeinschaft Oberberg / Die Unabhängigen Oberberg

## Wahlbeteiligung



## Ründeroth I

	Anzahl	Prozent
Amelung, CDU	167	28,35 %
Brelöhr, SPD	175	29,71 %
Söhnchen, GRÜNE	167	28,35 %
Skерka, FDP	21	3,57 %
Bergmann, AfD	35	5,94 %
Krampe, DIE LINKE	15	2,55 %
Haake, UWG Oberberg	8	1,36 %
Kretschmer, FWO/DU	1	0,17 %



Amelung, CDU = Kathrin Amelung, Christlich Demokratische Union Deutschlands

Brelöhr, SPD = Wolfgang Brelöhr, Sozialdemokratische Partei Deutschlands

Söhnchen, GRÜNE = Uwe Söhnchen, BÜNDNIS 90/DIE GRÜNEN

Skерka, FDP = Christopher Skerka, Freie Demokratische Partei

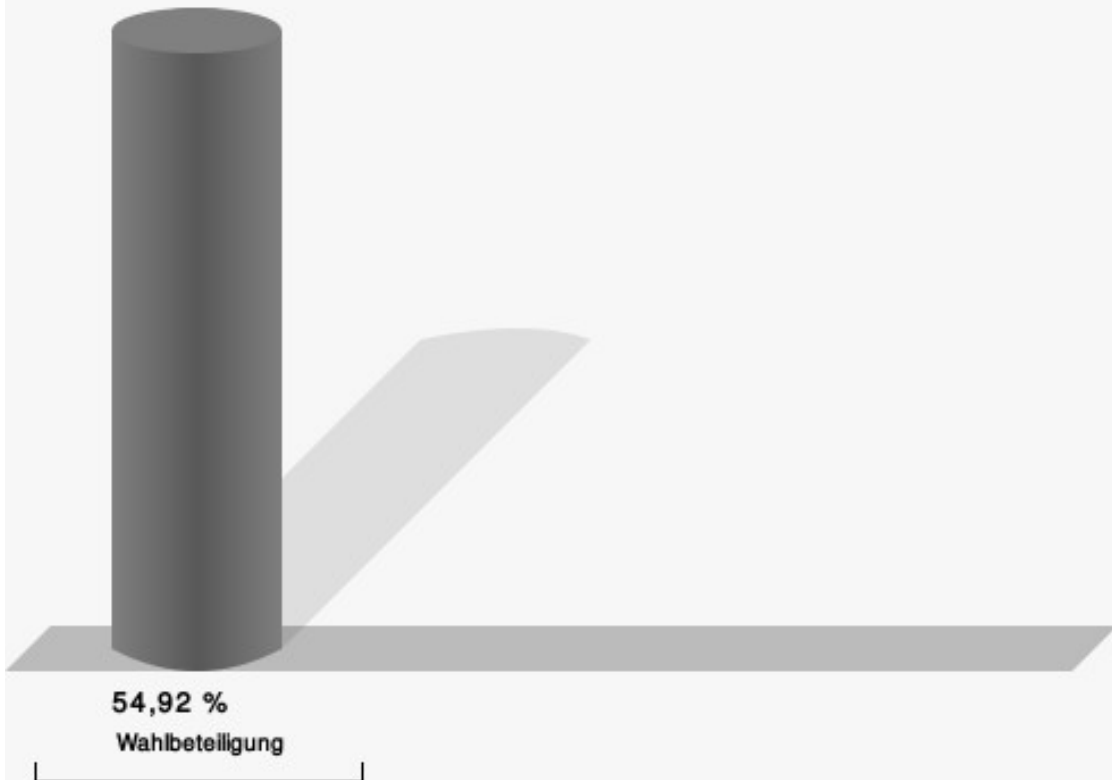
Bergmann, AfD = Friedrich Bergmann, Alternative für Deutschland

Krampe, DIE LINKE = Berenike Krampe, DIE LINKE

Haake, UWG Oberberg = Markus Haake, Unabhängige Wählergemeinschaft Oberbergischer Kreis

Kretschmer, FWO/DU = Martina Kretschmer, Freie Wählergemeinschaft Oberberg / Die Unabhängigen Oberberg

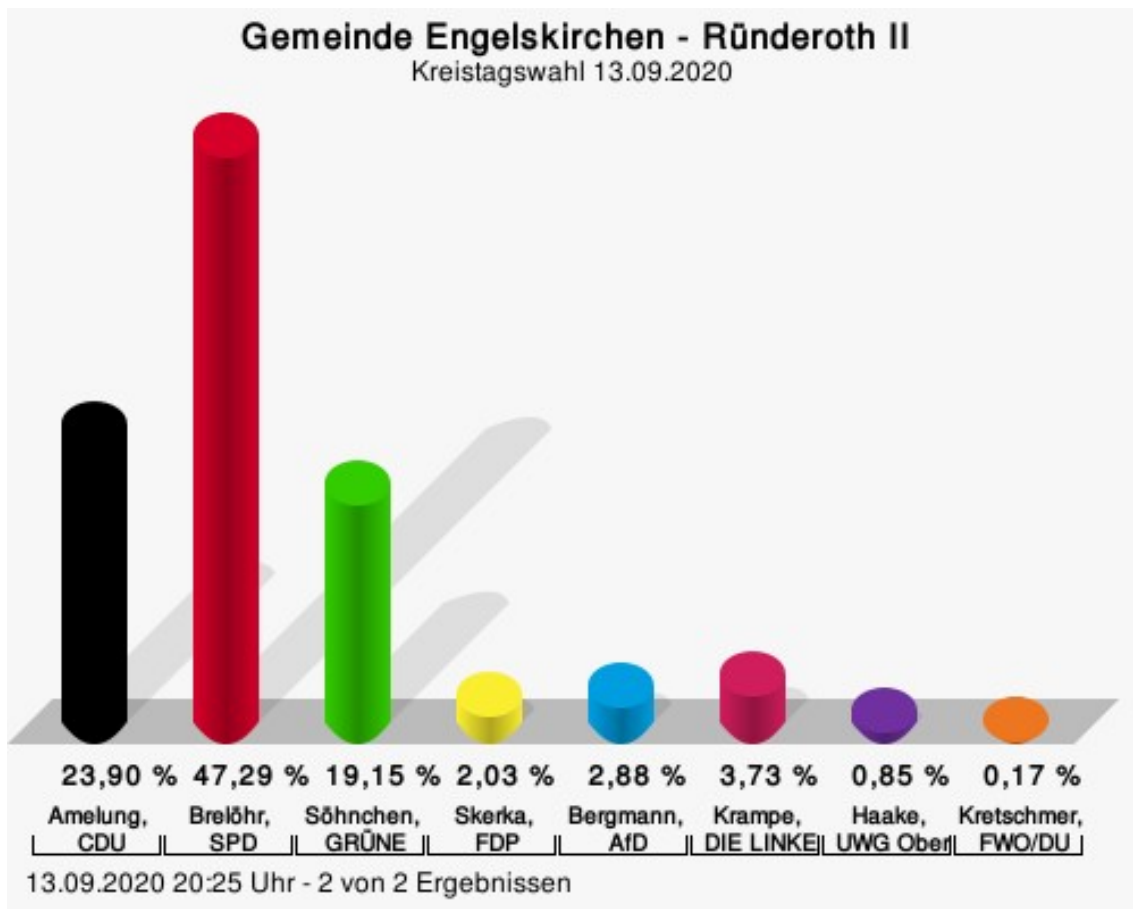
## Wahlbeteiligung



14.09.2020 09:38 Uhr - 2 von 2 Ergebnissen

## Ründeroth II

	Anzahl	Prozent
Amelung, CDU	141	23,90 %
Brelöhr, SPD	279	47,29 %
Söhnchen, GRÜNE	113	19,15 %
Skerka, FDP	12	2,03 %
Bergmann, AfD	17	2,88 %
Krampe, DIE LINKE	22	3,73 %
Haake, UWG Oberberg	5	0,85 %
Kretschmer, FWO/DU	1	0,17 %



Amelung, CDU = Kathrin Amelung, Christlich Demokratische Union Deutschlands

Brelöhr, SPD = Wolfgang Brelöhr, Sozialdemokratische Partei Deutschlands

Söhnchen, GRÜNE = Uwe Söhnchen, BÜNDNIS 90/DIE GRÜNEN

Skerka, FDP = Christopher Skerka, Freie Demokratische Partei

Bergmann, AfD = Friedrich Bergmann, Alternative für Deutschland

Krampe, DIE LINKE = Berenike Krampe, DIE LINKE

Haake, UWG Oberberg = Markus Haake, Unabhängige Wählergemeinschaft Oberbergischer Kreis

Kretschmer, FWO/DU = Martina Kretschmer, Freie Wählergemeinschaft Oberberg / Die Unabhängigen Oberberg

## Wahlbeteiligung

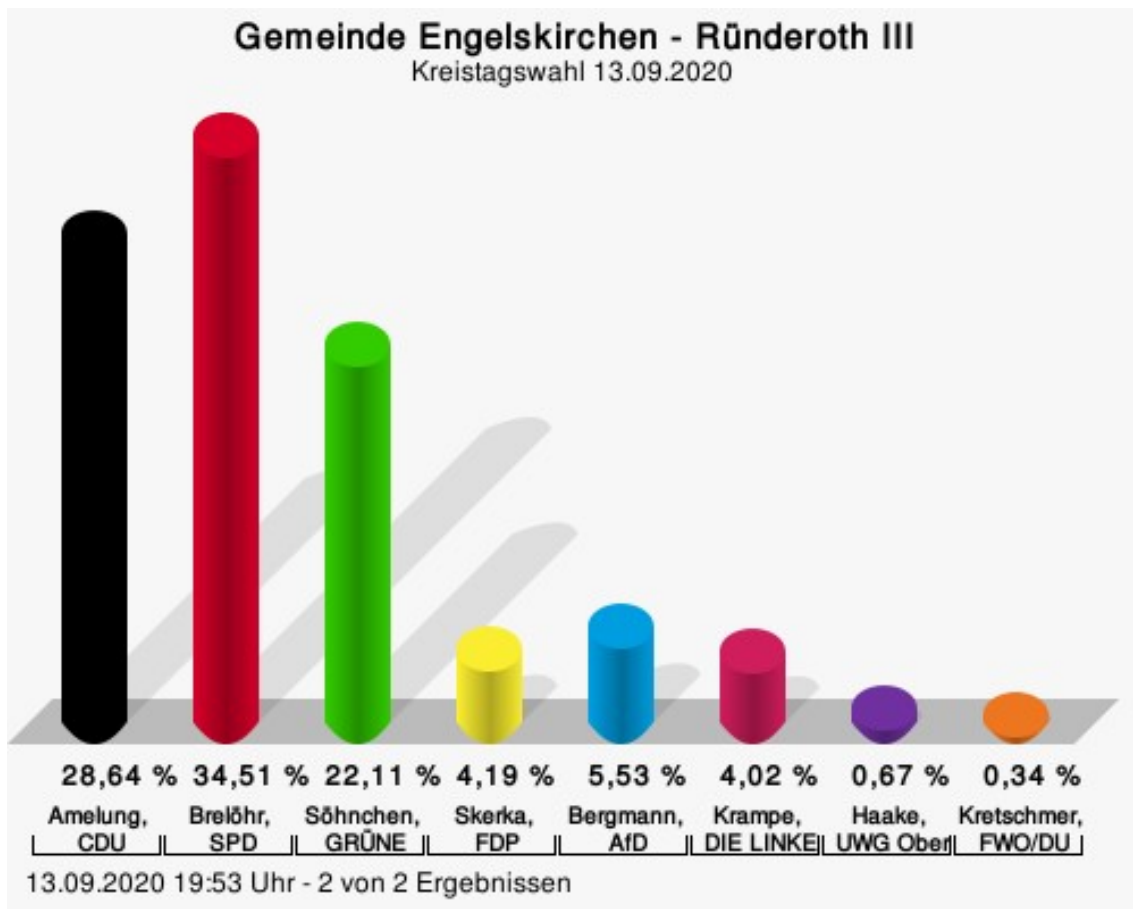


**55,01 %**  
Wahlbeteiligung

13.09.2020 20:25 Uhr - 2 von 2 Ergebnissen

## Ründeroth III

	Anzahl	Prozent
Amelung, CDU	171	28,64 %
Brelöhr, SPD	206	34,51 %
Söhnchen, GRÜNE	132	22,11 %
Skerka, FDP	25	4,19 %
Bergmann, AfD	33	5,53 %
Krampe, DIE LINKE	24	4,02 %
Haake, UWG Oberberg	4	0,67 %
Kretschmer, FWO/DU	2	0,34 %



Amelung, CDU = Kathrin Amelung, Christlich Demokratische Union Deutschlands

Brelöhr, SPD = Wolfgang Brelöhr, Sozialdemokratische Partei Deutschlands

Söhnchen, GRÜNE = Uwe Söhnchen, BÜNDNIS 90/DIE GRÜNEN

Skerka, FDP = Christopher Skerka, Freie Demokratische Partei

Bergmann, AfD = Friedrich Bergmann, Alternative für Deutschland

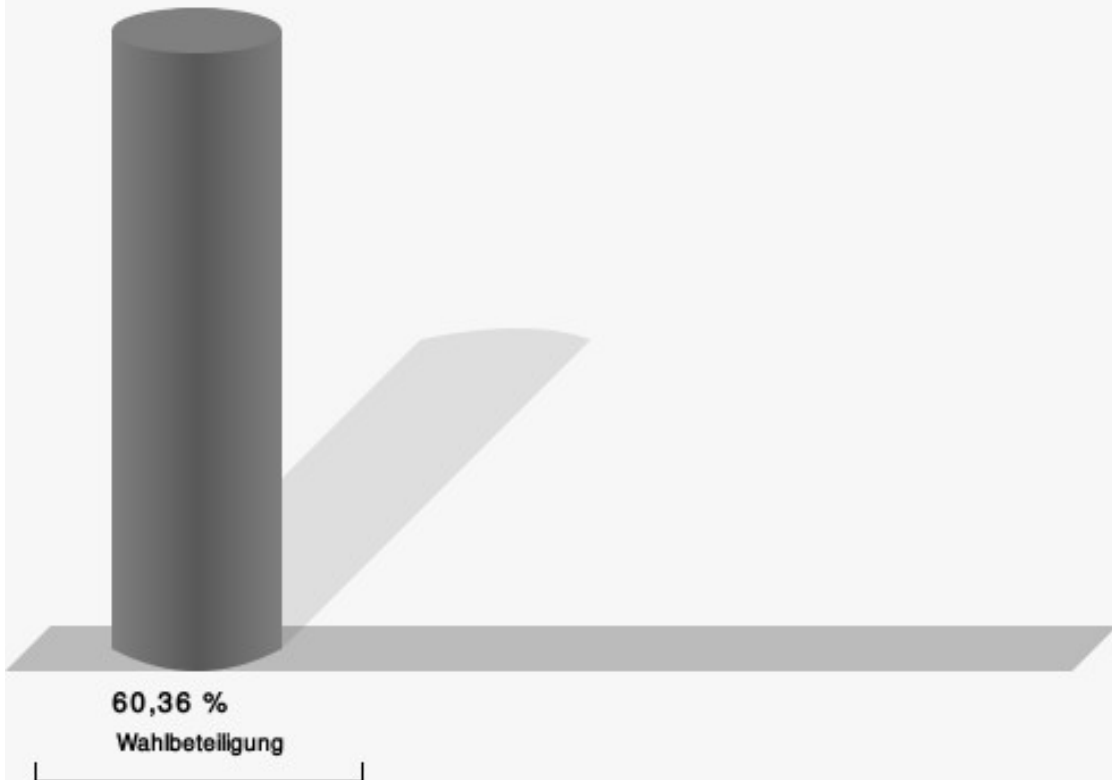
Krampe, DIE LINKE = Berenike Krampe, DIE LINKE

Haake, UWG Oberberg = Markus Haake, Unabhängige Wählergemeinschaft Oberbergischer Kreis

Kretschmer, FWO/DU = Martina Kretschmer, Freie Wählergemeinschaft Oberberg / Die Unabhängigen Oberberg



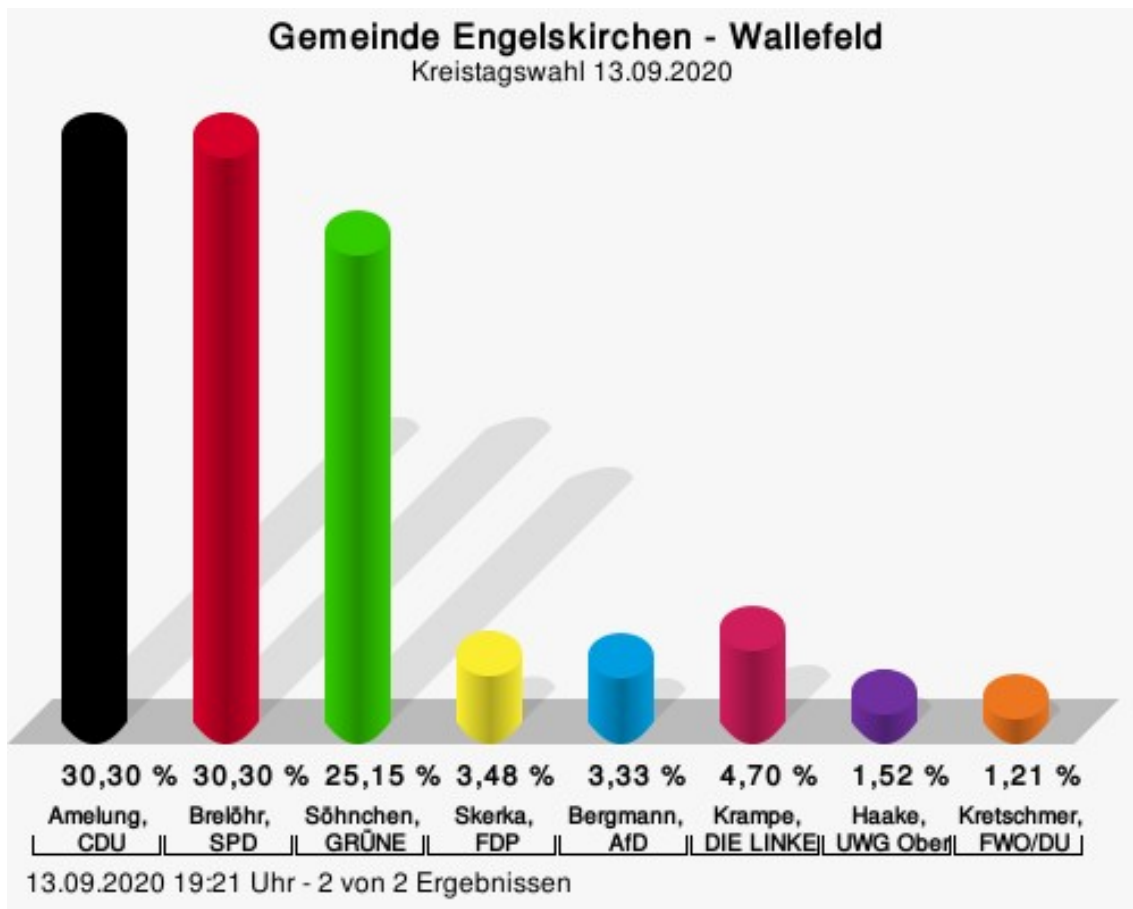
## Wahlbeteiligung



13.09.2020 19:53 Uhr - 2 von 2 Ergebnissen

## Wallefeld

	Anzahl	Prozent
Amelung, CDU	200	30,30 %
Brelöhr, SPD	200	30,30 %
Söhnchen, GRÜNE	166	25,15 %
Skerka, FDP	23	3,48 %
Bergmann, AfD	22	3,33 %
Krampe, DIE LINKE	31	4,70 %
Haake, UWG Oberberg	10	1,52 %
Kretschmer, FWO/DU	8	1,21 %



Amelung, CDU = Kathrin Amelung, Christlich Demokratische Union Deutschlands

Brelöhr, SPD = Wolfgang Brelöhr, Sozialdemokratische Partei Deutschlands

Söhnchen, GRÜNE = Uwe Söhnchen, BÜNDNIS 90/DIE GRÜNEN

Skerka, FDP = Christopher Skerka, Freie Demokratische Partei

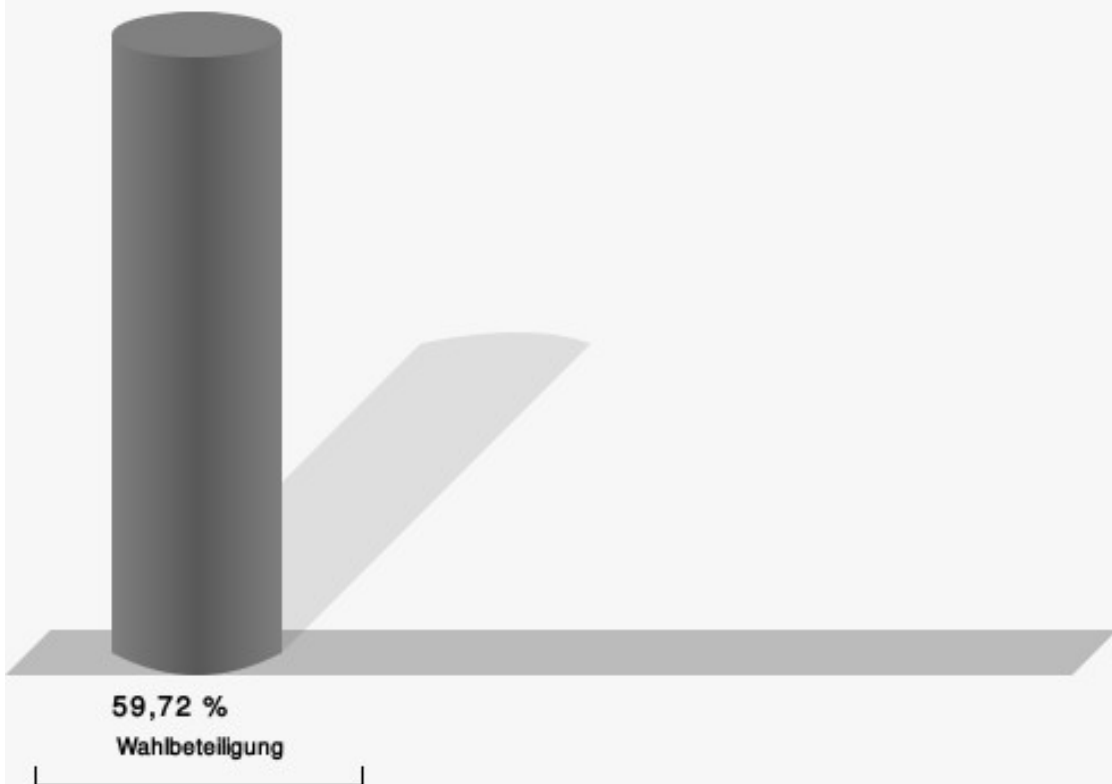
Bergmann, AfD = Friedrich Bergmann, Alternative für Deutschland

Krampe, DIE LINKE = Berenike Krampe, DIE LINKE

Haake, UWG Oberberg = Markus Haake, Unabhängige Wählergemeinschaft Oberbergischer Kreis

Kretschmer, FWO/DU = Martina Kretschmer, Freie Wählergemeinschaft Oberberg / Die Unabhängigen Oberberg

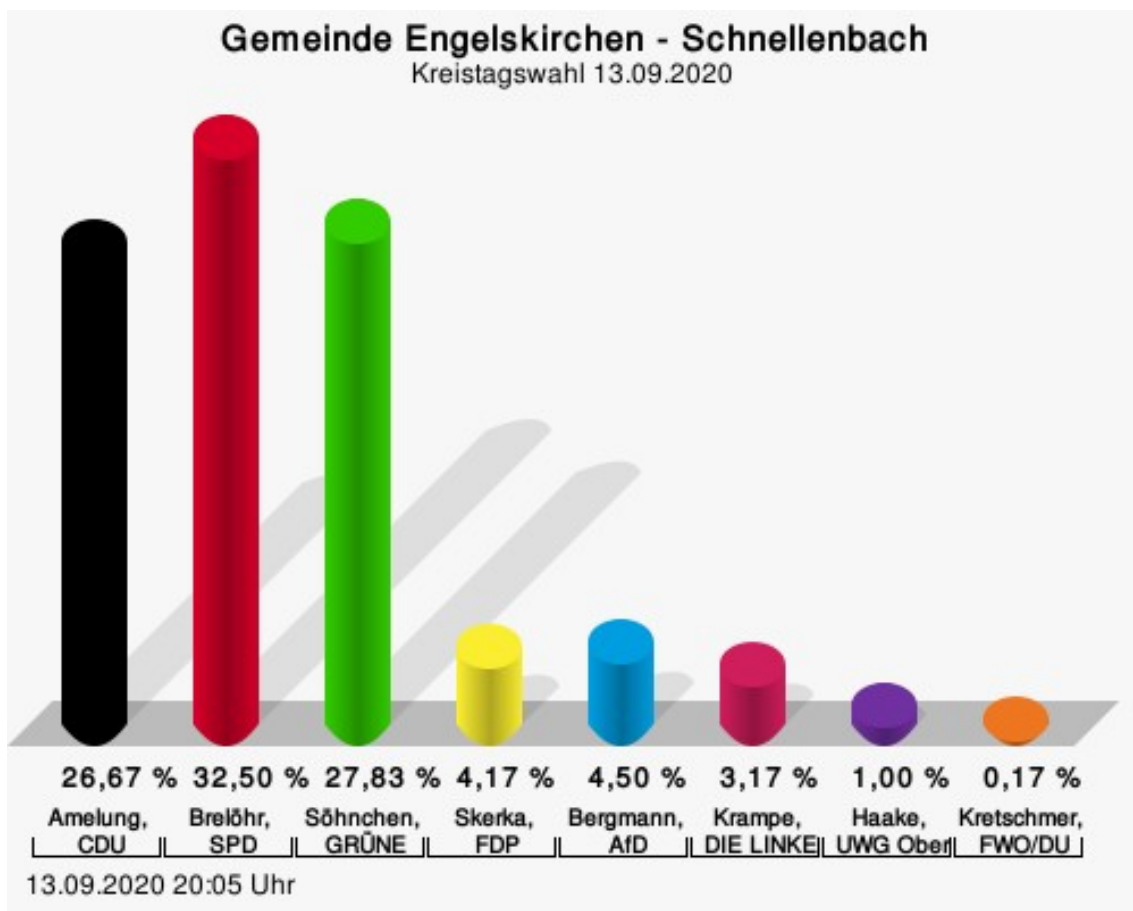
## Wahlbeteiligung



13.09.2020 19:21 Uhr - 2 von 2 Ergebnissen

## Schnellenbach

	Anzahl	Prozent
Amelung, CDU	160	26,67 %
Brelöhr, SPD	195	32,50 %
Söhnchen, GRÜNE	167	27,83 %
Skерka, FDP	25	4,17 %
Bergmann, AfD	27	4,50 %
Krampe, DIE LINKE	19	3,17 %
Haake, UWG Oberberg	6	1,00 %
Kretschmer, FWO/DU	1	0,17 %



Amelung, CDU = Kathrin Amelung, Christlich Demokratische Union Deutschlands

Brelöhr, SPD = Wolfgang Brelöhr, Sozialdemokratische Partei Deutschlands

Söhnchen, GRÜNE = Uwe Söhnchen, BÜNDNIS 90/DIE GRÜNEN

Skерka, FDP = Christopher Skerka, Freie Demokratische Partei

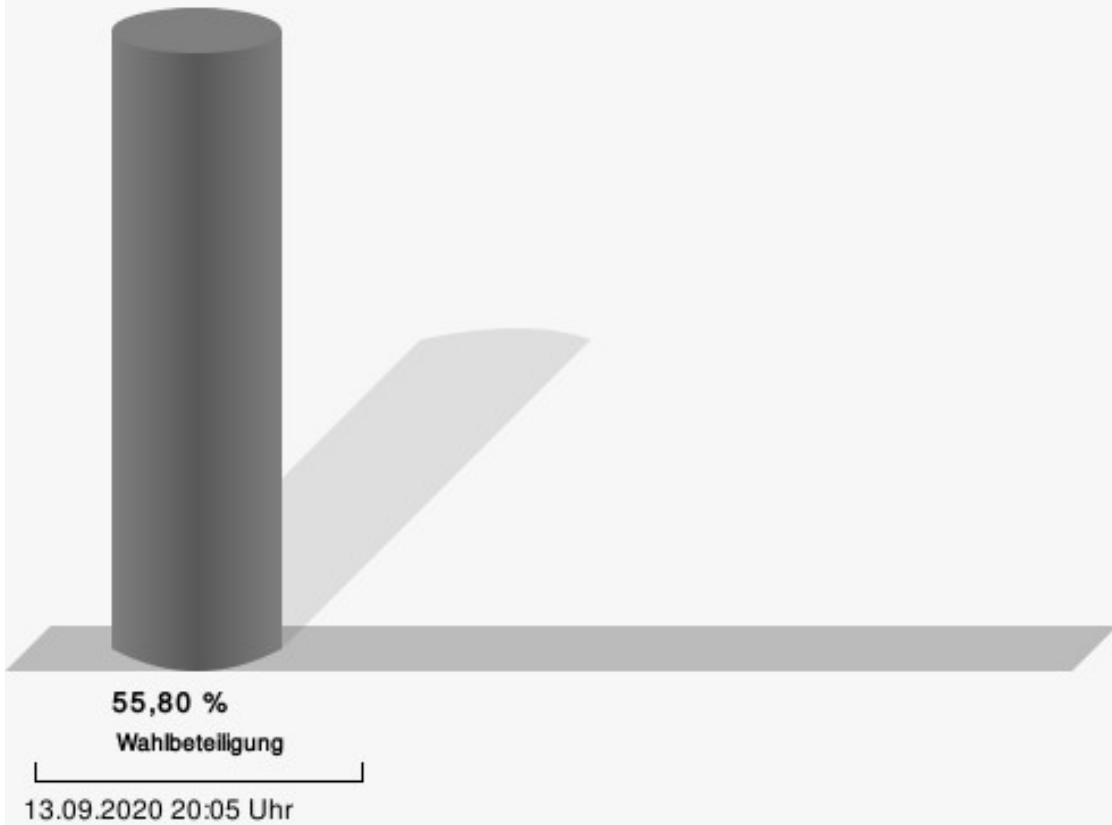
Bergmann, AfD = Friedrich Bergmann, Alternative für Deutschland

Krampe, DIE LINKE = Berenike Krampe, DIE LINKE

Haake, UWG Oberberg = Markus Haake, Unabhängige Wählergemeinschaft Oberbergischer Kreis

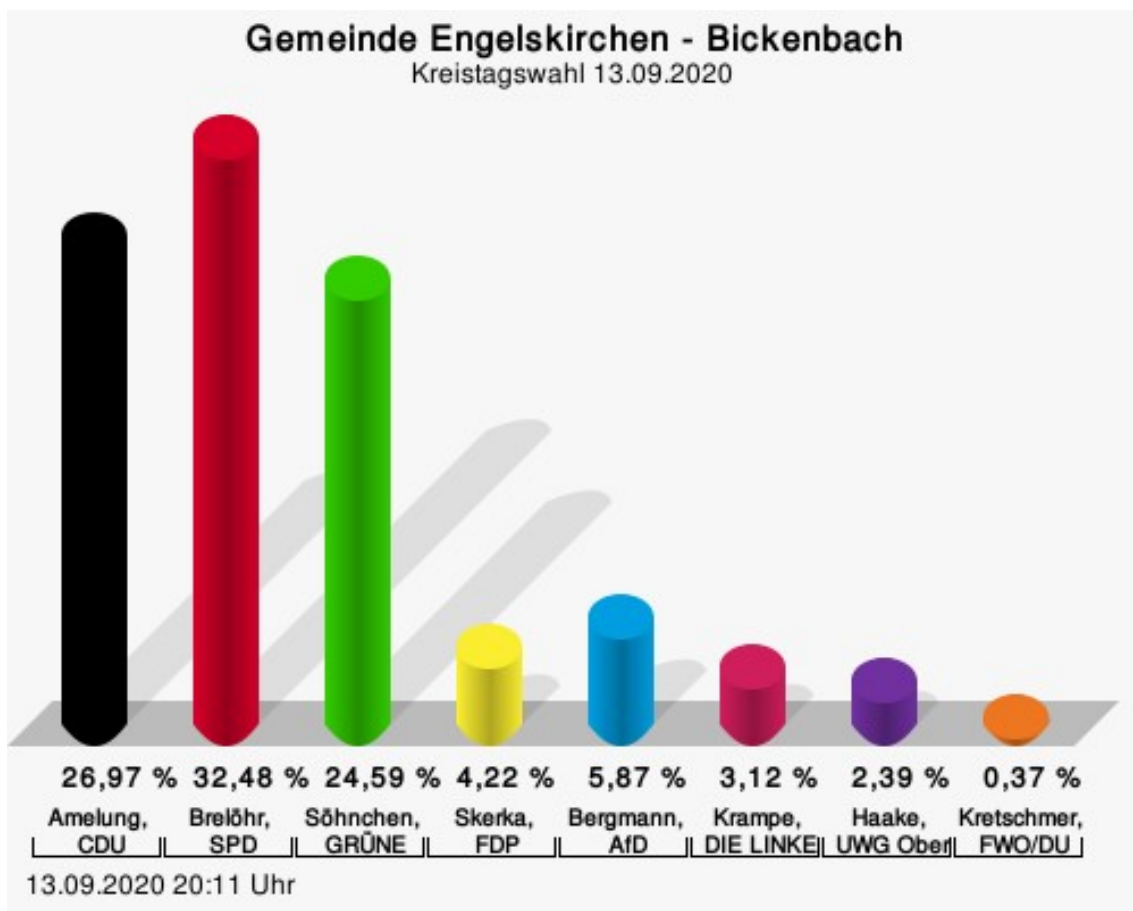
Kretschmer, FWO/DU = Martina Kretschmer, Freie Wählergemeinschaft Oberberg / Die Unabhängigen Oberberg

## Wahlbeteiligung



## Bickenbach

	Anzahl	Prozent
Amelung, CDU	147	26,97 %
Brelöhr, SPD	177	32,48 %
Söhnchen, GRÜNE	134	24,59 %
Skerka, FDP	23	4,22 %
Bergmann, AfD	32	5,87 %
Krampe, DIE LINKE	17	3,12 %
Haake, UWG Oberberg	13	2,39 %
Kretschmer, FWO/DU	2	0,37 %



Amelung, CDU = Kathrin Amelung, Christlich Demokratische Union Deutschlands

Brelöhr, SPD = Wolfgang Brelöhr, Sozialdemokratische Partei Deutschlands

Söhnchen, GRÜNE = Uwe Söhnchen, BÜNDNIS 90/DIE GRÜNEN

Skerka, FDP = Christopher Skerka, Freie Demokratische Partei

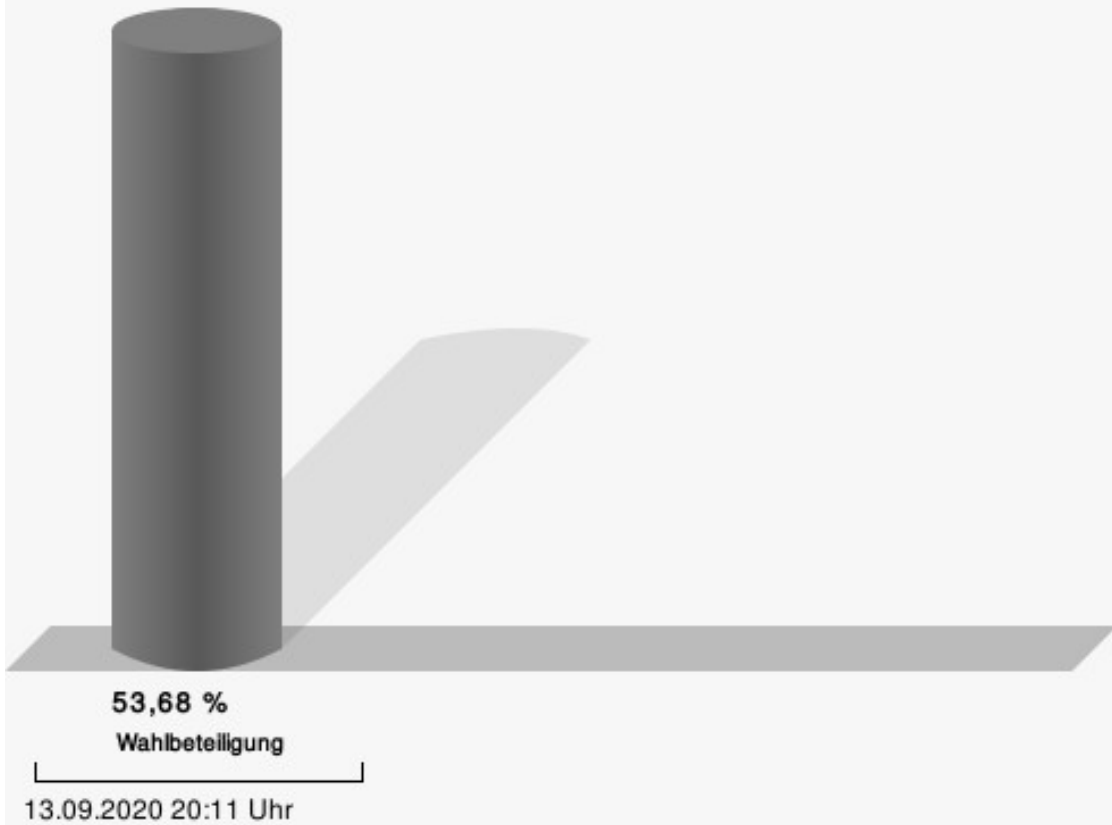
Bergmann, AfD = Friedrich Bergmann, Alternative für Deutschland

Krampe, DIE LINKE = Berenike Krampe, DIE LINKE

Haake, UWG Oberberg = Markus Haake, Unabhängige Wählergemeinschaft Oberbergischer Kreis

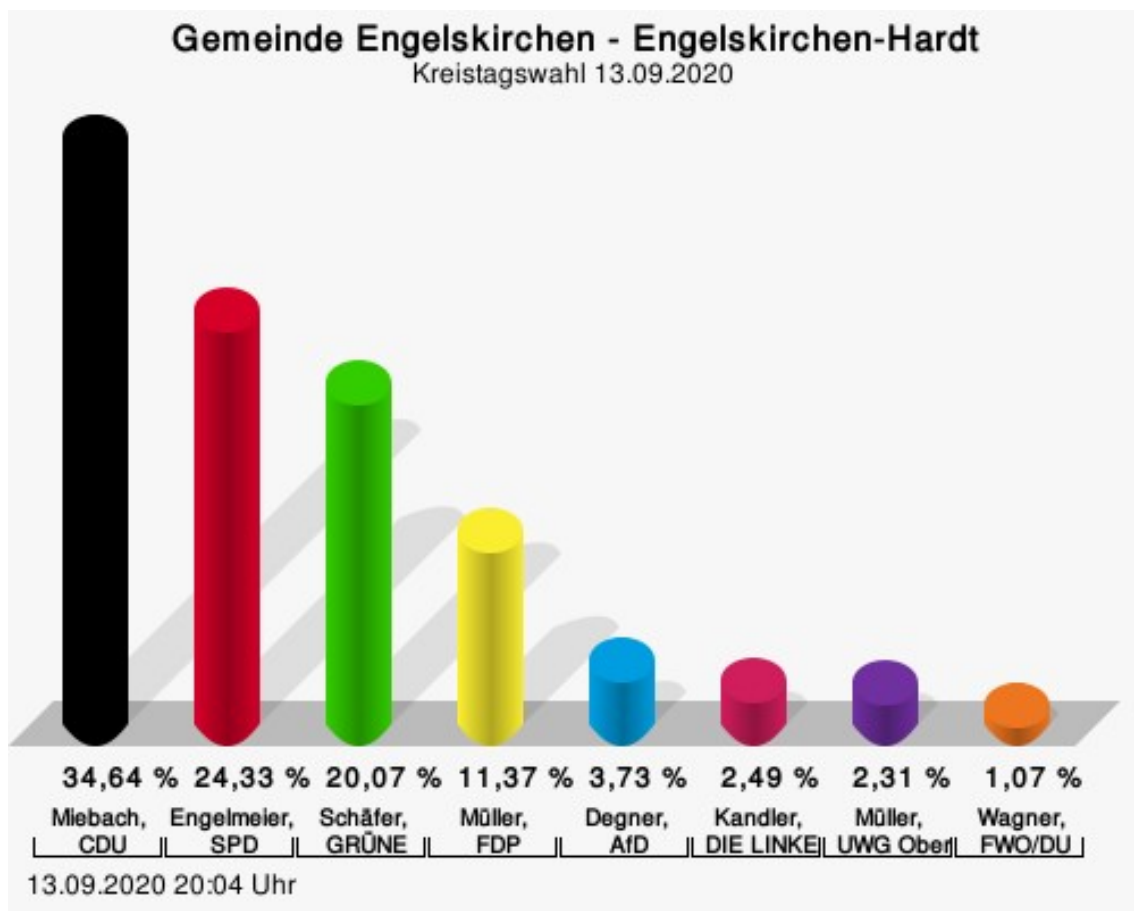
Kretschmer, FWO/DU = Martina Kretschmer, Freie Wählergemeinschaft Oberberg / Die Unabhängigen Oberberg

## Wahlbeteiligung



## Engelskirchen-Hardt

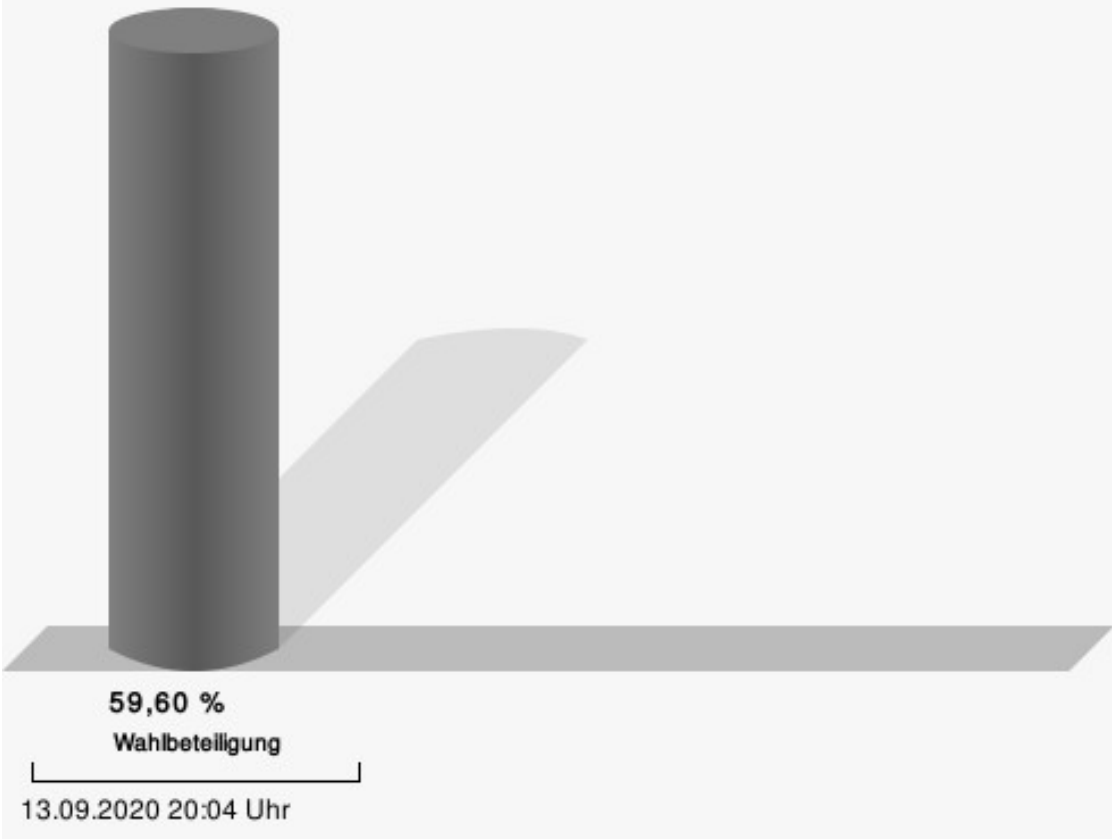
	Anzahl	Prozent
Miebach, CDU	195	34,64 %
Engelmeier, SPD	137	24,33 %
Schäfer, GRÜNE	113	20,07 %
Müller, FDP	64	11,37 %
Degner, AfD	21	3,73 %
Kandler, DIE LINKE	14	2,49 %
Müller, UWG Oberberg	13	2,31 %
Wagner, FWO/DU	6	1,07 %



Miebach, CDU = Lukas Miebach, Christlich Demokratische Union Deutschlands  
 Engelmeier, SPD = Michaela Engelmeier, Sozialdemokratische Partei Deutschlands  
 Schäfer, GRÜNE = Helmut Schäfer, BÜNDNIS 90/DIE GRÜNEN  
 Müller, FDP = Reinhold Müller, Freie Demokratische Partei  
 Degner, AfD = Rainer Degner, Alternative für Deutschland  
 Kandler, DIE LINKE = Bernd Kandler, DIE LINKE  
 Müller, UWG Oberberg = Ulrike Müller, Unabhängige Wählergemeinschaft Oberbergischer Kreis  
 Wagner, FWO/DU = Ursula Wagner, Freie Wählergemeinschaft Oberberg / Die Unabhängigen Oberberg

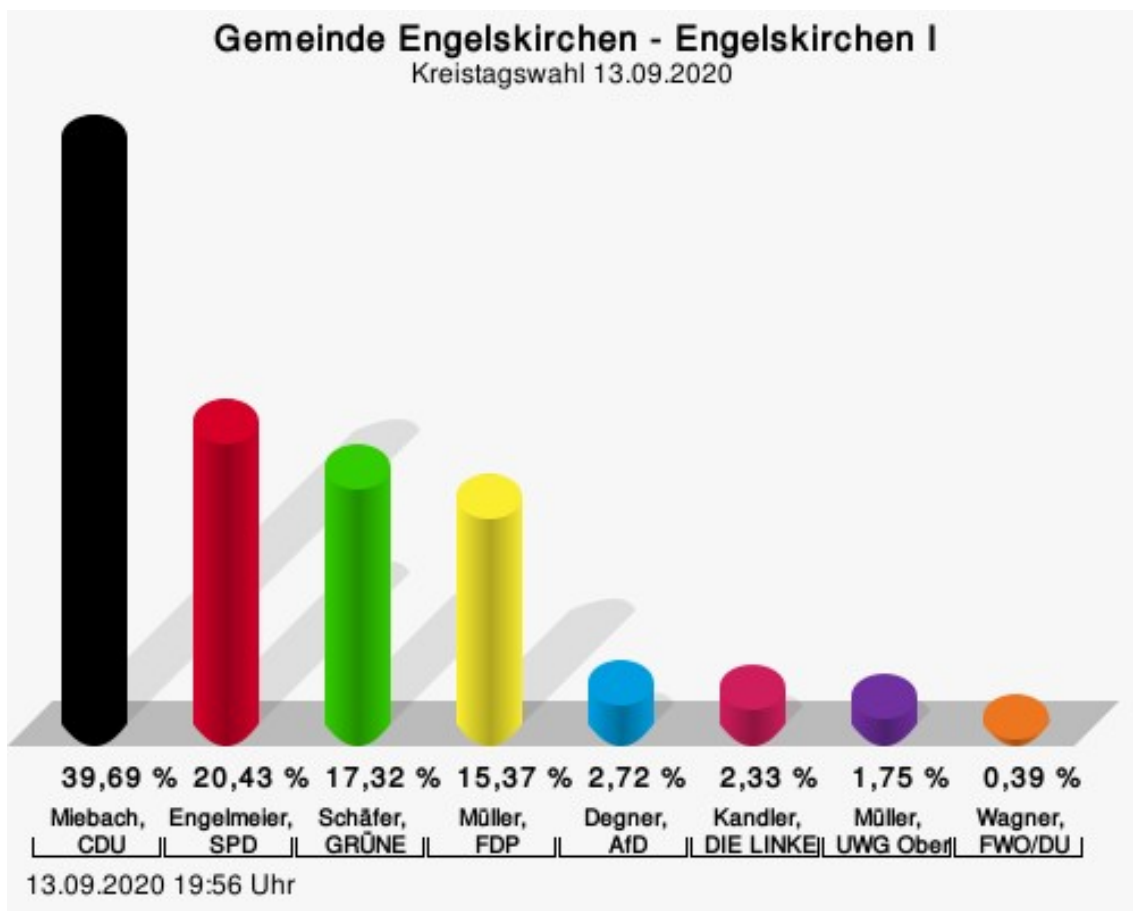


# Wahlbeteiligung



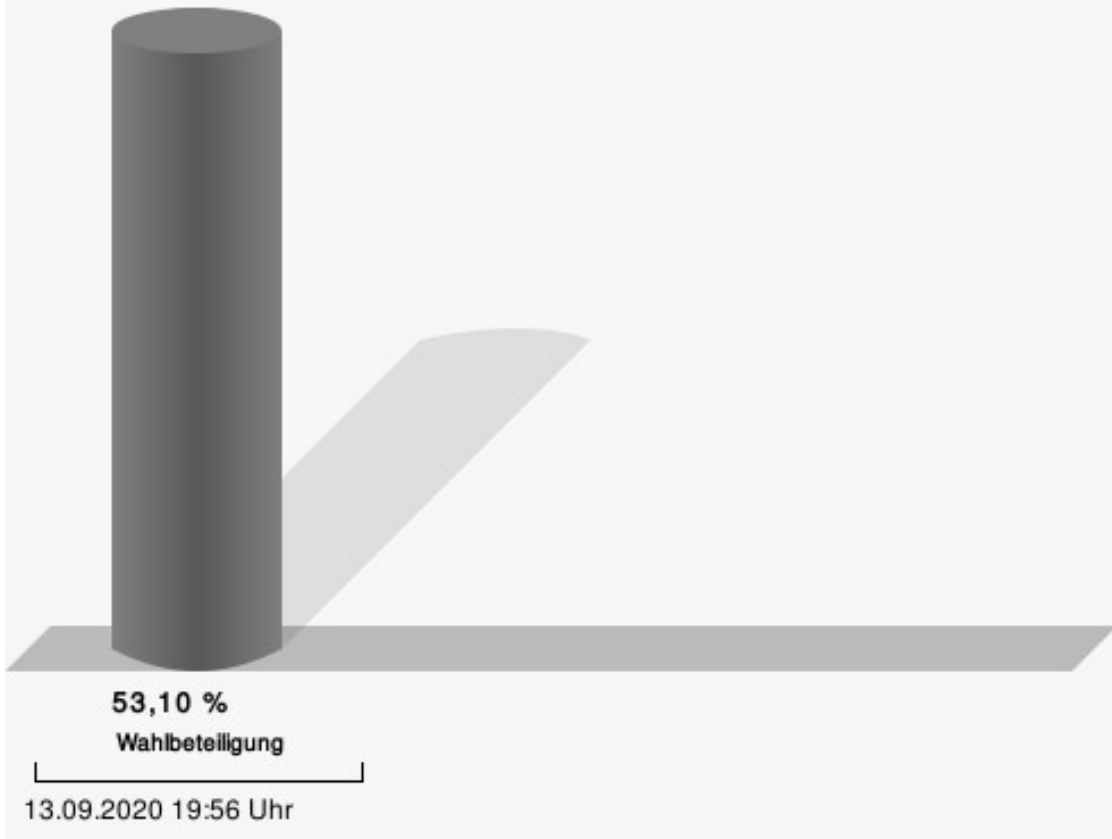
## Engelskirchen I

	Anzahl	Prozent
Miebach, CDU	204	39,69 %
Engelmeier, SPD	105	20,43 %
Schäfer, GRÜNE	89	17,32 %
Müller, FDP	79	15,37 %
Degner, AfD	14	2,72 %
Kandler, DIE LINKE	12	2,33 %
Müller, UWG Oberberg	9	1,75 %
Wagner, FWO/DU	2	0,39 %



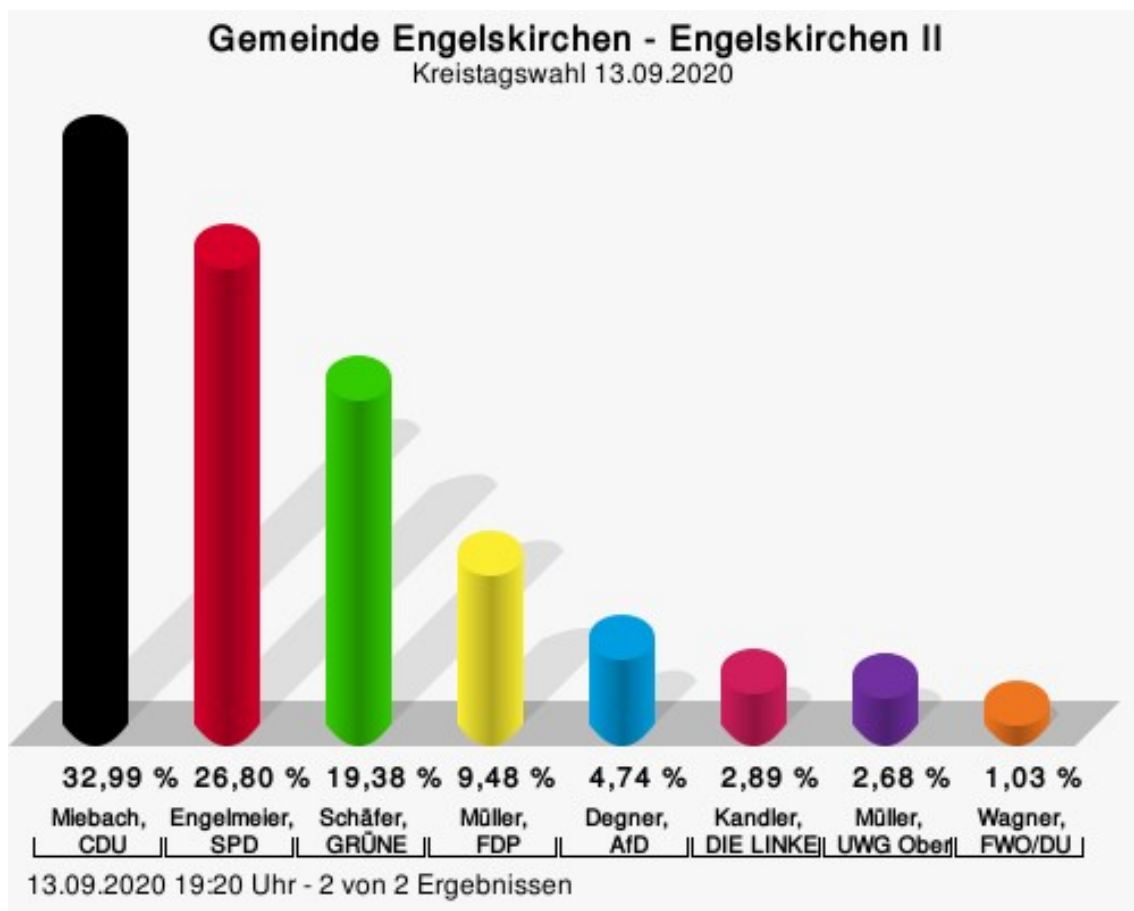
Miebach, CDU = Lukas Miebach, Christlich Demokratische Union Deutschlands  
 Engelmeier, SPD = Michaela Engelmeier, Sozialdemokratische Partei Deutschlands  
 Schäfer, GRÜNE = Helmut Schäfer, BÜNDNIS 90/DIE GRÜNEN  
 Müller, FDP = Reinhold Müller, Freie Demokratische Partei  
 Degner, AfD = Rainer Degner, Alternative für Deutschland  
 Kandler, DIE LINKE = Bernd Kandler, DIE LINKE  
 Müller, UWG Oberberg = Ulrike Müller, Unabhängige Wählergemeinschaft Oberbergischer Kreis  
 Wagner, FWO/DU = Ursula Wagner, Freie Wählergemeinschaft Oberberg / Die Unabhängigen Oberberg

## Wahlbeteiligung



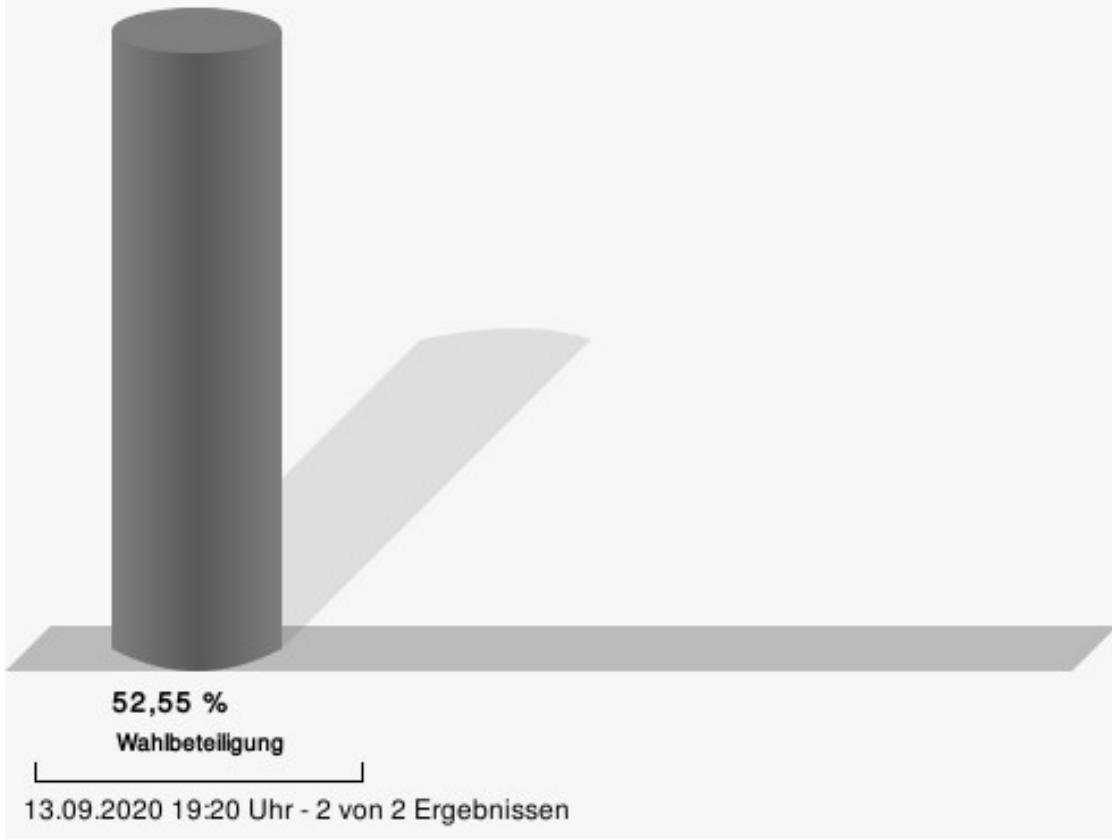
## Engelskirchen II

	Anzahl	Prozent
Miebach, CDU	160	32,99 %
Engelmeier, SPD	130	26,80 %
Schäfer, GRÜNE	94	19,38 %
Müller, FDP	46	9,48 %
Degner, AfD	23	4,74 %
Kandler, DIE LINKE	14	2,89 %
Müller, UWG Oberberg	13	2,68 %
Wagner, FWO/DU	5	1,03 %



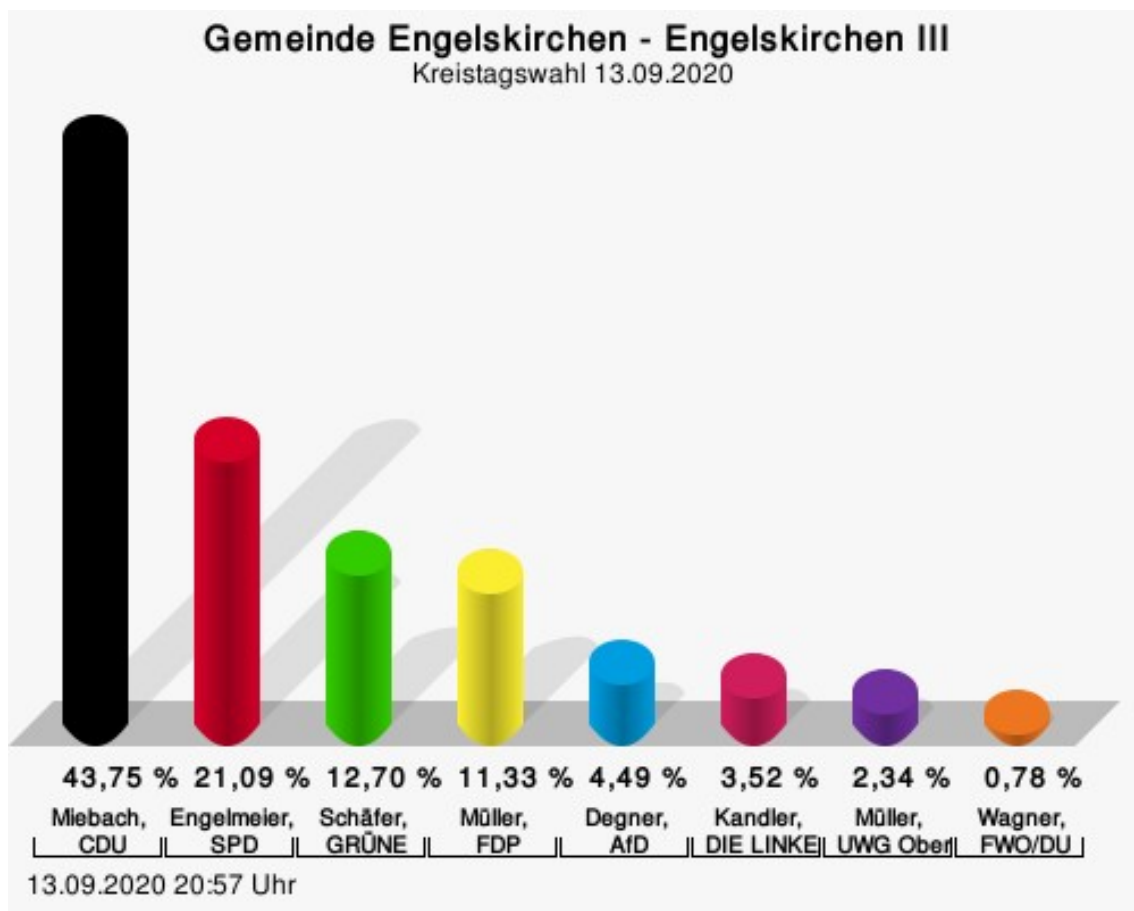
Miebach, CDU = Lukas Miebach, Christlich Demokratische Union Deutschlands  
 Engelmeier, SPD = Michaela Engelmeier, Sozialdemokratische Partei Deutschlands  
 Schäfer, GRÜNE = Helmut Schäfer, BÜNDNIS 90/DIE GRÜNEN  
 Müller, FDP = Reinhold Müller, Freie Demokratische Partei  
 Degner, AfD = Rainer Degner, Alternative für Deutschland  
 Kandler, DIE LINKE = Bernd Kandler, DIE LINKE  
 Müller, UWG Oberberg = Ulrike Müller, Unabhängige Wählergemeinschaft Oberbergischer Kreis  
 Wagner, FWO/DU = Ursula Wagner, Freie Wählergemeinschaft Oberberg / Die Unabhängigen Oberberg

## Wahlbeteiligung



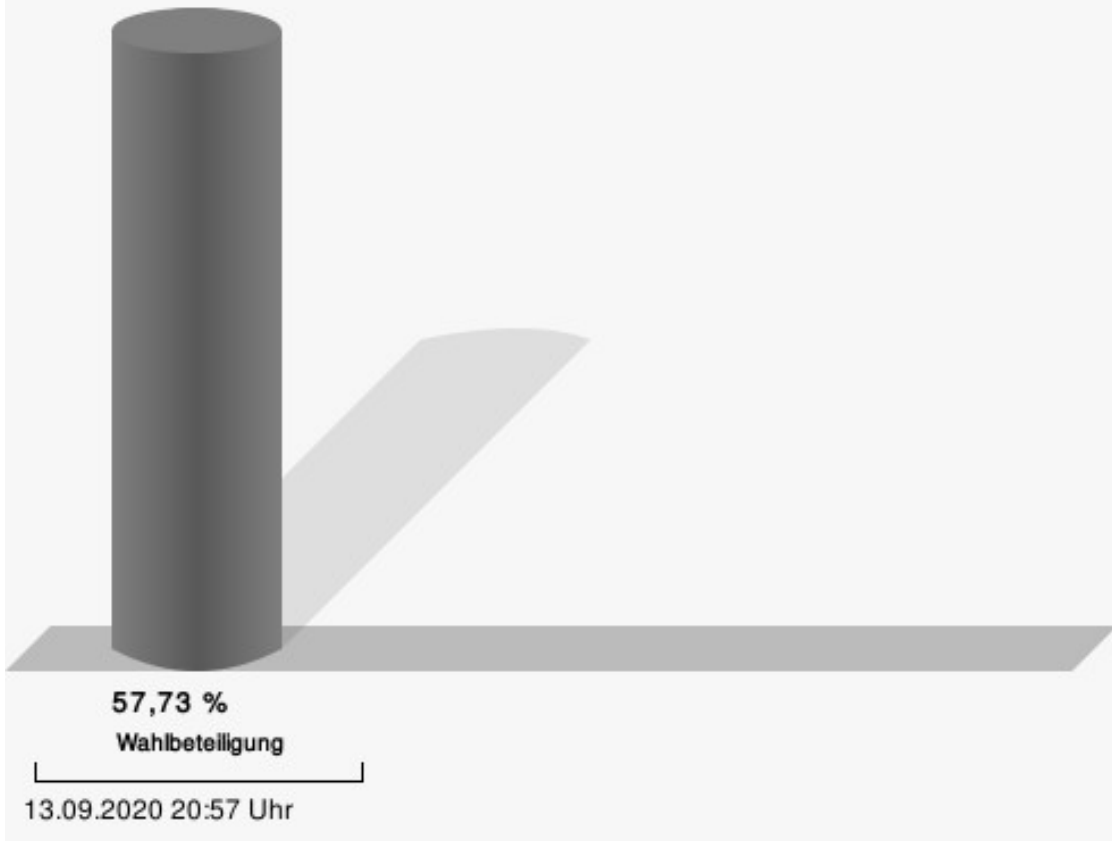
## Engelskirchen III

	Anzahl	Prozent
Miebach, CDU	224	43,75 %
Engelmeier, SPD	108	21,09 %
Schäfer, GRÜNE	65	12,70 %
Müller, FDP	58	11,33 %
Degner, AfD	23	4,49 %
Kandler, DIE LINKE	18	3,52 %
Müller, UWG Oberberg	12	2,34 %
Wagner, FWO/DU	4	0,78 %



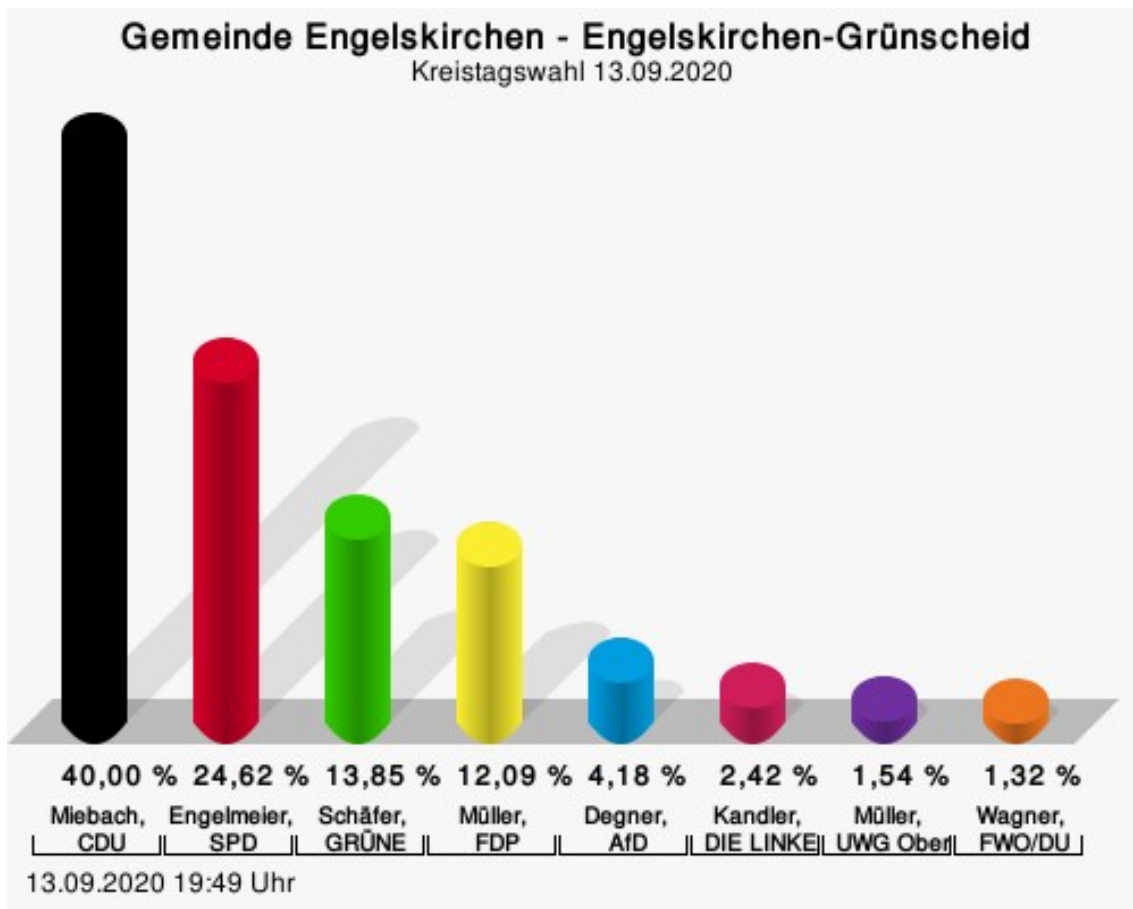
Miebach, CDU = Lukas Miebach, Christlich Demokratische Union Deutschlands  
 Engelmeier, SPD = Michaela Engelmeier, Sozialdemokratische Partei Deutschlands  
 Schäfer, GRÜNE = Helmut Schäfer, BÜNDNIS 90/DIE GRÜNEN  
 Müller, FDP = Reinhold Müller, Freie Demokratische Partei  
 Degner, AfD = Rainer Degner, Alternative für Deutschland  
 Kandler, DIE LINKE = Bernd Kandler, DIE LINKE  
 Müller, UWG Oberberg = Ulrike Müller, Unabhängige Wählergemeinschaft Oberbergischer Kreis  
 Wagner, FWO/DU = Ursula Wagner, Freie Wählergemeinschaft Oberberg / Die Unabhängigen Oberberg

## Wahlbeteiligung



## Engelskirchen-Grünscheid

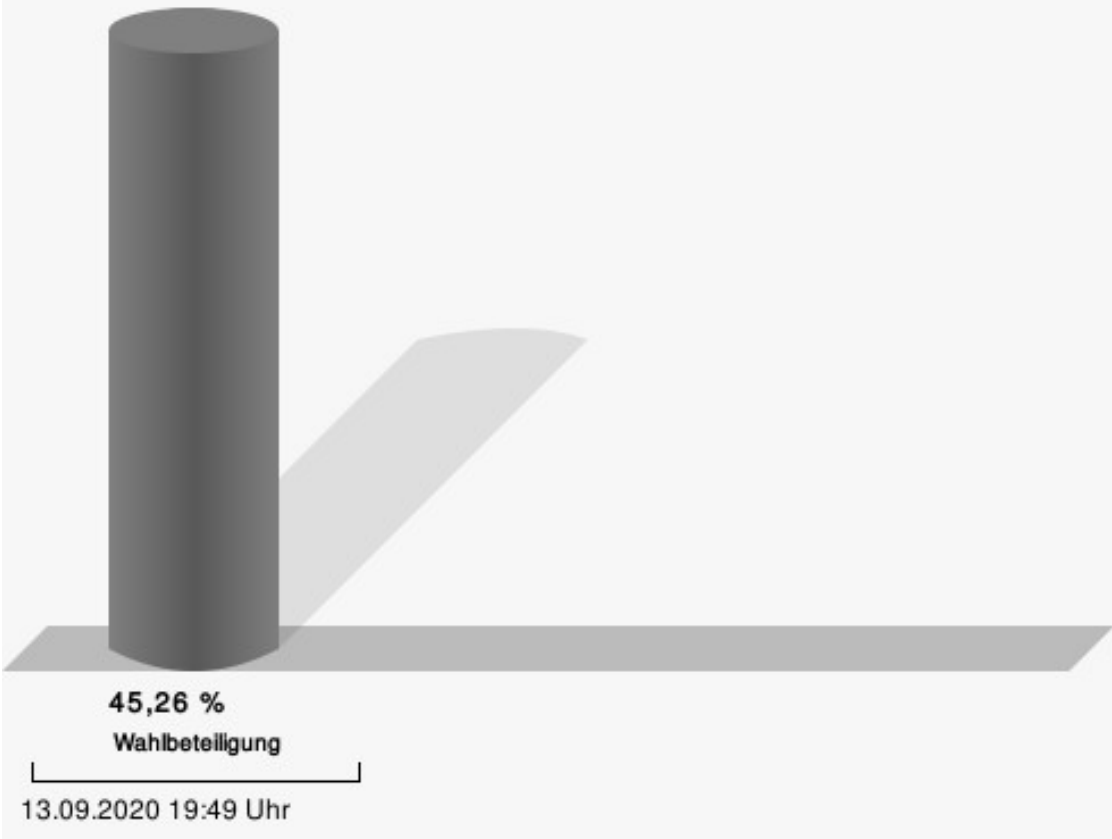
	Anzahl	Prozent
Miebach, CDU	182	40,00 %
Engelmeier, SPD	112	24,62 %
Schäfer, GRÜNE	63	13,85 %
Müller, FDP	55	12,09 %
Degner, AfD	19	4,18 %
Kandler, DIE LINKE	11	2,42 %
Müller, UWG Oberberg	7	1,54 %
Wagner, FWO/DU	6	1,32 %



Miebach, CDU = Lukas Miebach, Christlich Demokratische Union Deutschlands  
 Engelmeier, SPD = Michaela Engelmeier, Sozialdemokratische Partei Deutschlands  
 Schäfer, GRÜNE = Helmut Schäfer, BÜNDNIS 90/DIE GRÜNEN  
 Müller, FDP = Reinhold Müller, Freie Demokratische Partei  
 Degner, AfD = Rainer Degner, Alternative für Deutschland  
 Kandler, DIE LINKE = Bernd Kandler, DIE LINKE  
 Müller, UWG Oberberg = Ulrike Müller, Unabhängige Wählergemeinschaft Oberbergischer Kreis  
 Wagner, FWO/DU = Ursula Wagner, Freie Wählergemeinschaft Oberberg / Die Unabhängigen Oberberg

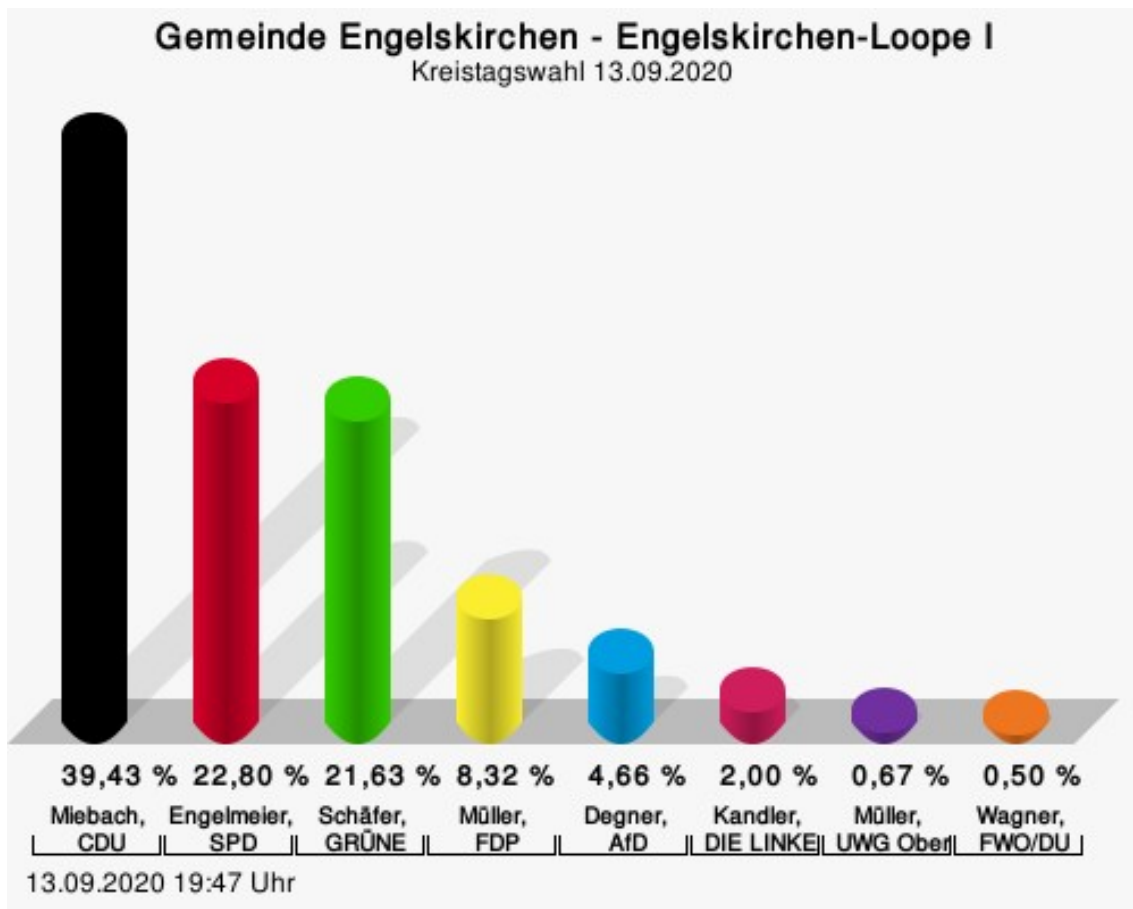


# Wahlbeteiligung




## Engelskirchen-Loope I

	Anzahl	Prozent
Miebach, CDU	237	39,43 %
Engelmeier, SPD	137	22,80 %
Schäfer, GRÜNE	130	21,63 %
Müller, FDP	50	8,32 %
Degner, AfD	28	4,66 %
Kandler, DIE LINKE	12	2,00 %
Müller, UWG Oberberg	4	0,67 %
Wagner, FWO/DU	3	0,50 %



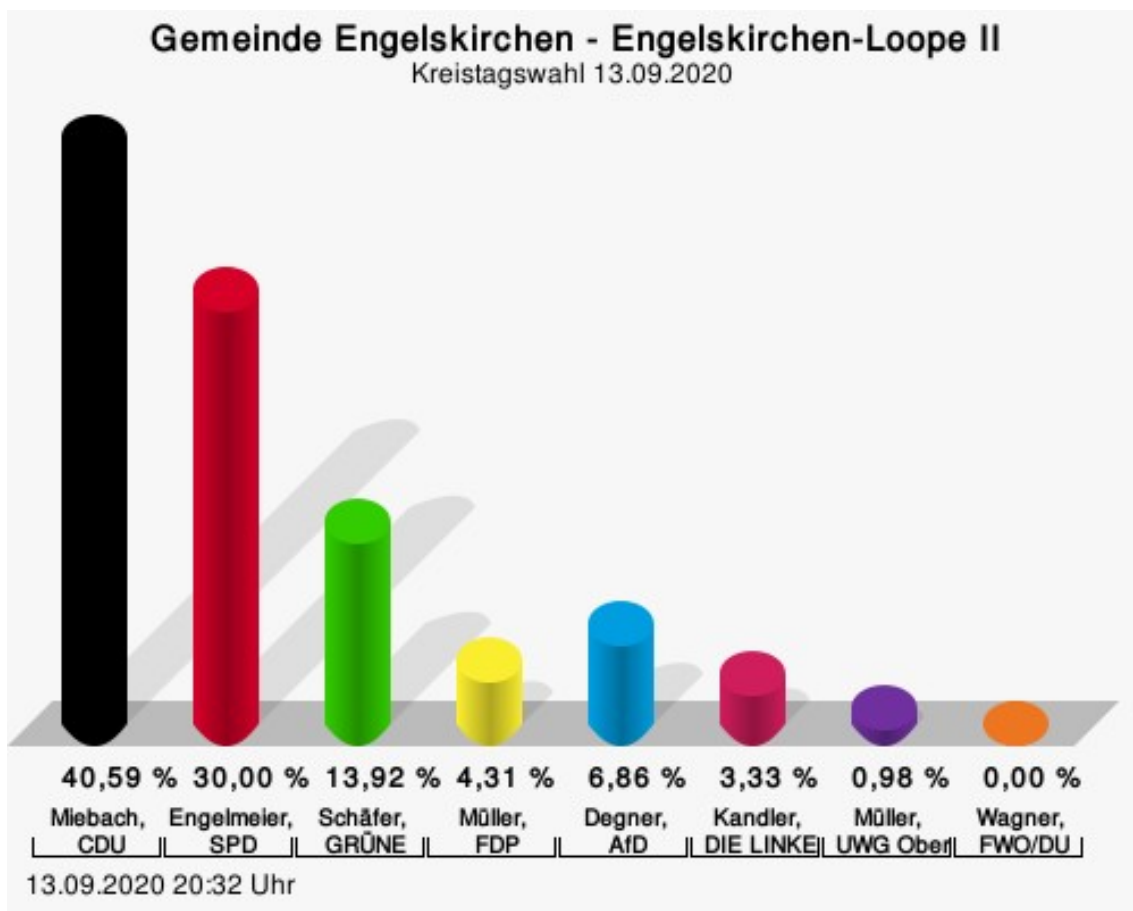
Miebach, CDU = Lukas Miebach, Christlich Demokratische Union Deutschlands  
 Engelmeier, SPD = Michaela Engelmeier, Sozialdemokratische Partei Deutschlands  
 Schäfer, GRÜNE = Helmut Schäfer, BÜNDNIS 90/DIE GRÜNEN  
 Müller, FDP = Reinhold Müller, Freie Demokratische Partei  
 Degner, AfD = Rainer Degner, Alternative für Deutschland  
 Kandler, DIE LINKE = Bernd Kandler, DIE LINKE  
 Müller, UWG Oberberg = Ulrike Müller, Unabhängige Wählergemeinschaft Oberbergischer Kreis  
 Wagner, FWO/DU = Ursula Wagner, Freie Wählergemeinschaft Oberberg / Die Unabhängigen Oberberg

## Wahlbeteiligung



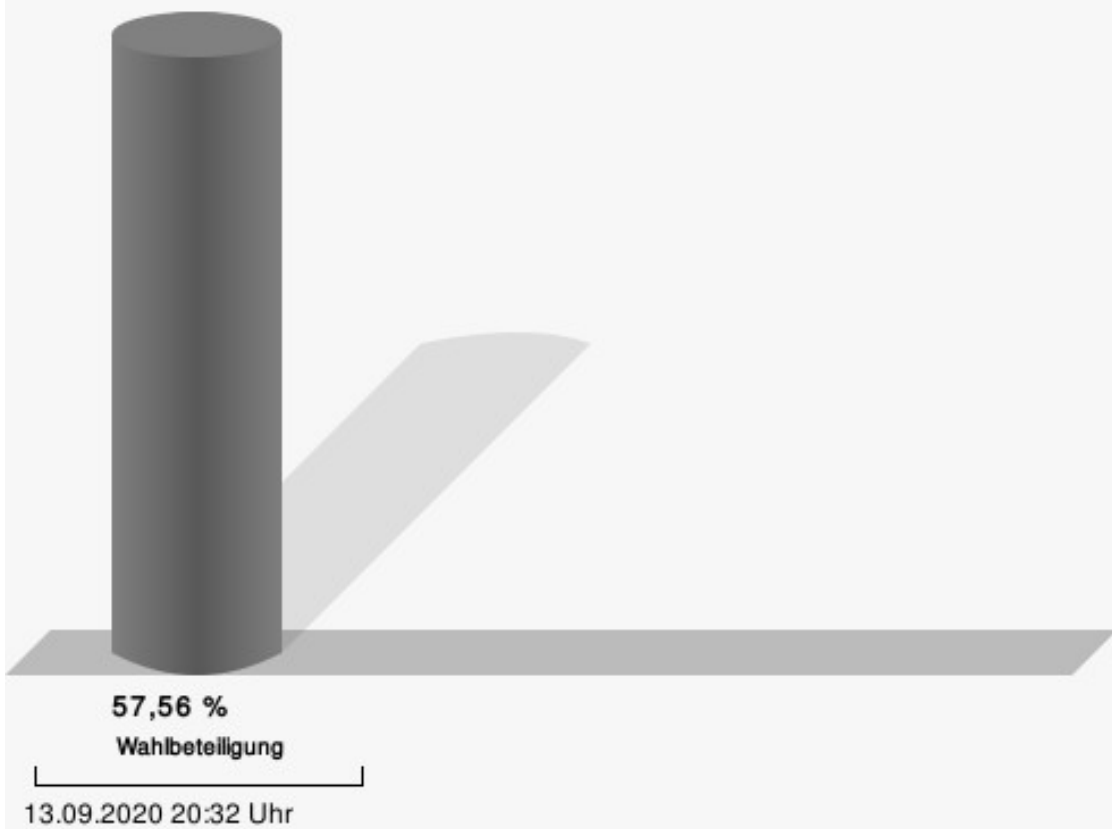
## Engelskirchen-Loope II

	Anzahl	Prozent
Miebach, CDU	207	40,59 %
Engelmeier, SPD	153	30,00 %
Schäfer, GRÜNE	71	13,92 %
Müller, FDP	22	4,31 %
Degner, AfD	35	6,86 %
Kandler, DIE LINKE	17	3,33 %
Müller, UWG Oberberg	5	0,98 %
Wagner, FWO/DU	0	0,00 %



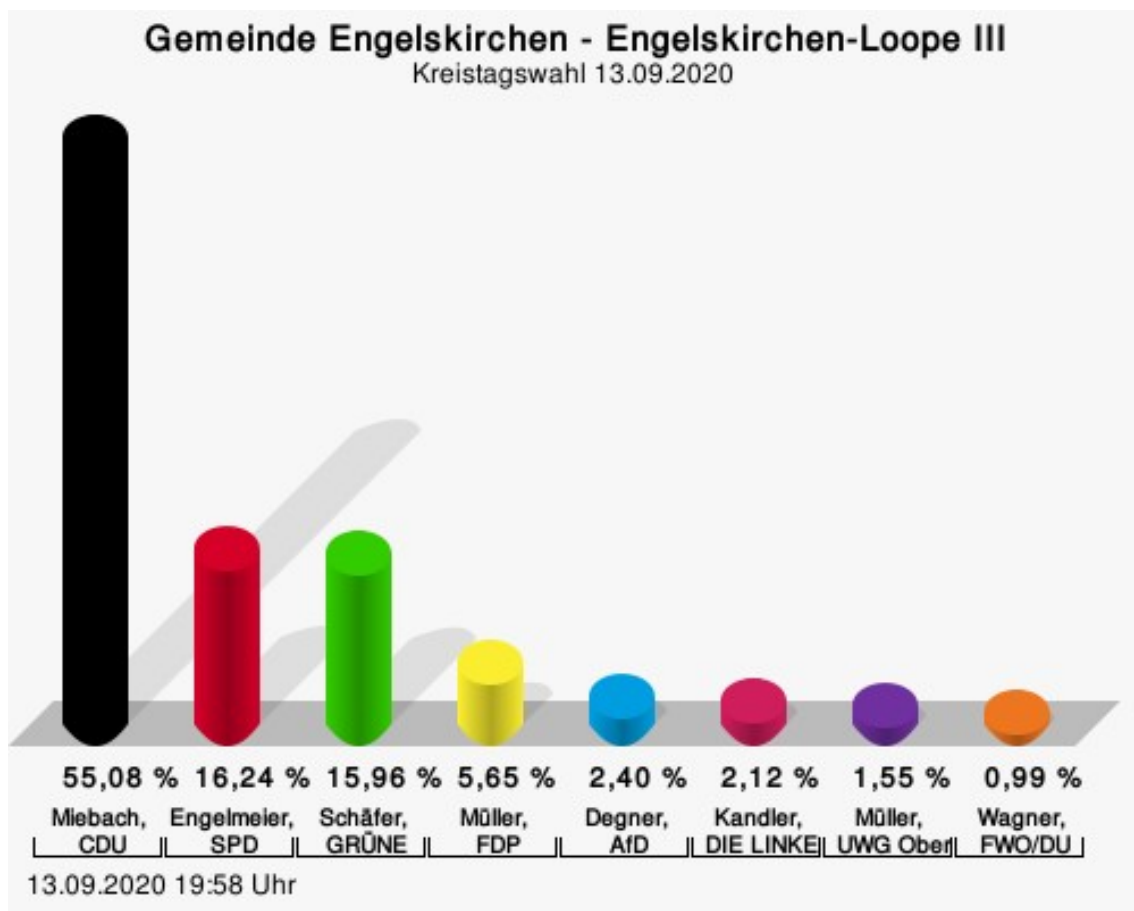
Miebach, CDU = Lukas Miebach, Christlich Demokratische Union Deutschlands  
 Engelmeier, SPD = Michaela Engelmeier, Sozialdemokratische Partei Deutschlands  
 Schäfer, GRÜNE = Helmut Schäfer, BÜNDNIS 90/DIE GRÜNEN  
 Müller, FDP = Reinhold Müller, Freie Demokratische Partei  
 Degner, AfD = Rainer Degner, Alternative für Deutschland  
 Kandler, DIE LINKE = Bernd Kandler, DIE LINKE  
 Müller, UWG Oberberg = Ulrike Müller, Unabhängige Wählergemeinschaft Oberbergischer Kreis  
 Wagner, FWO/DU = Ursula Wagner, Freie Wählergemeinschaft Oberberg / Die Unabhängigen Oberberg

## Wahlbeteiligung



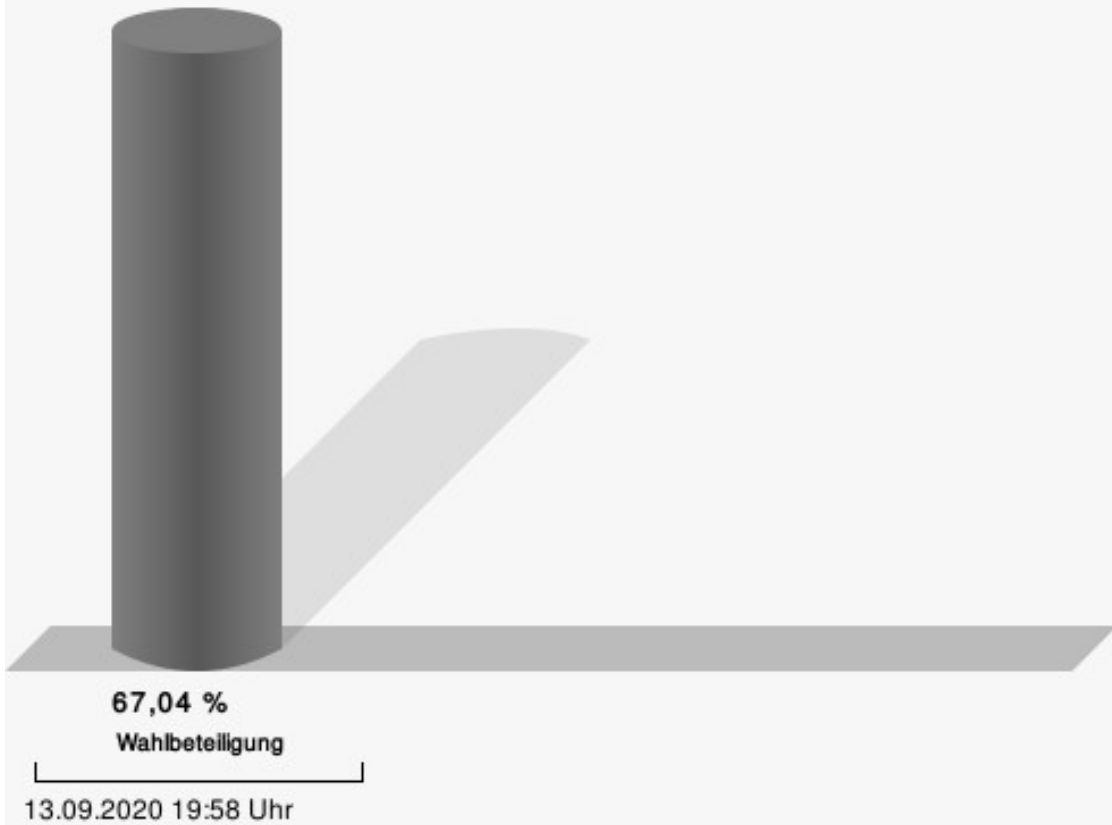
## Engelskirchen-Loope III

	Anzahl	Prozent
Miebach, CDU	390	55,08 %
Engelmeier, SPD	115	16,24 %
Schäfer, GRÜNE	113	15,96 %
Müller, FDP	40	5,65 %
Degner, AfD	17	2,40 %
Kandler, DIE LINKE	15	2,12 %
Müller, UWG Oberberg	11	1,55 %
Wagner, FWO/DU	7	0,99 %



Miebach, CDU = Lukas Miebach, Christlich Demokratische Union Deutschlands  
 Engelmeier, SPD = Michaela Engelmeier, Sozialdemokratische Partei Deutschlands  
 Schäfer, GRÜNE = Helmut Schäfer, BÜNDNIS 90/DIE GRÜNEN  
 Müller, FDP = Reinhold Müller, Freie Demokratische Partei  
 Degner, AfD = Rainer Degner, Alternative für Deutschland  
 Kandler, DIE LINKE = Bernd Kandler, DIE LINKE  
 Müller, UWG Oberberg = Ulrike Müller, Unabhängige Wählergemeinschaft Oberbergischer Kreis  
 Wagner, FWO/DU = Ursula Wagner, Freie Wählergemeinschaft Oberberg / Die Unabhängigen Oberberg

## Wahlbeteiligung



# Übersicht Wahlbezirke

Zusammenstellung der Ergebnisse nach Wahlbezirken

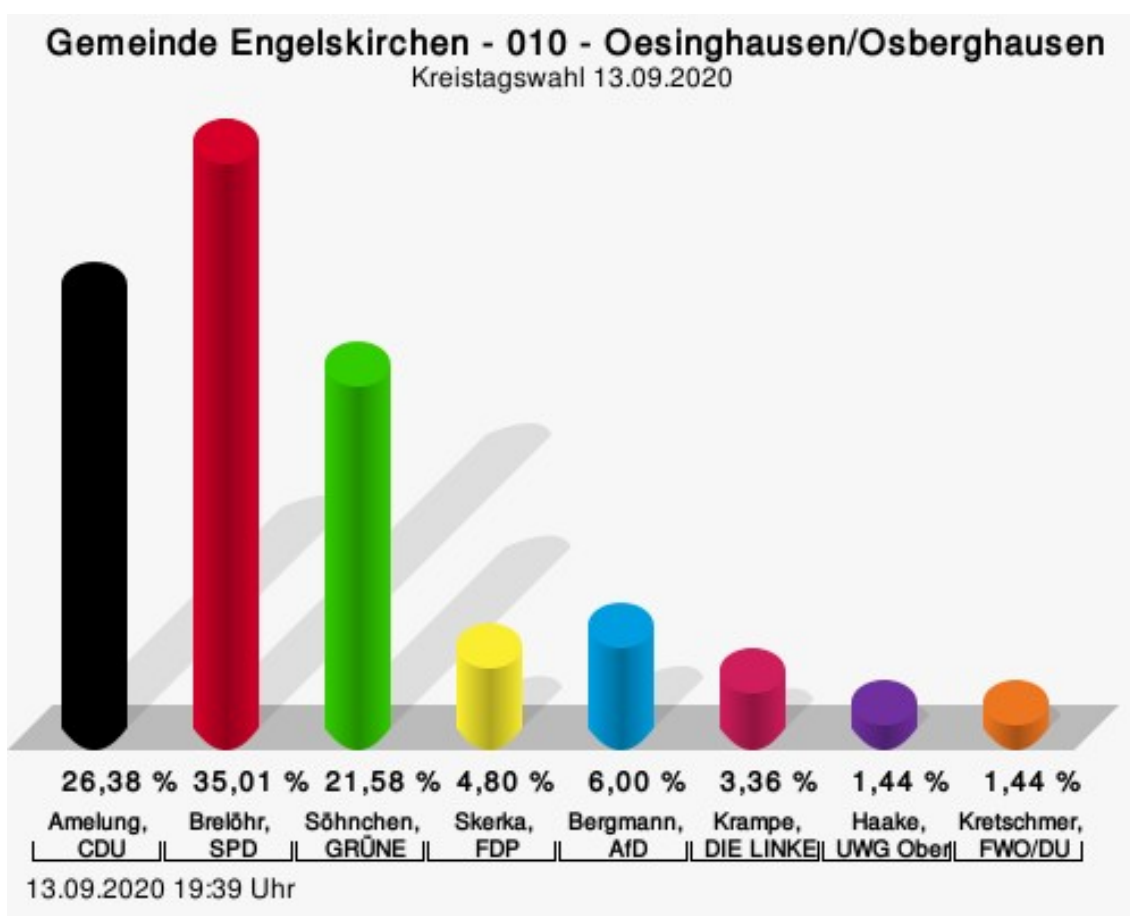
Wahlbezirk	Stand	Wahlbe- rechtigte	Wäh- ler/innen	gültig	CDU	SPD	GRÜNE	FDP	AfD	DIE LINKE	UWG Oberberg	FWO/DU
Oesing- hau- sen/Osberg- hausen	1 von 1	880	47,84 %	99,05 %	26,38 %	<b>35,01 %</b>	21,58 %	4,80 %	6,00 %	3,36 %	1,44 %	1,44 %
Wiehmün- den	1 von 1	876	46,23 %	99,01 %	29,68 %	<b>33,67 %</b>	19,95 %	5,24 %	5,49 %	2,99 %	1,50 %	1,50 %
Ründeroth I	2 von 2	1.087	54,92 %	98,66 %	28,35 %	<b>29,71 %</b>	28,35 %	3,57 %	5,94 %	2,55 %	1,36 %	0,17 %
Ründeroth II	2 von 2	1.087	55,01 %	98,66 %	23,90 %	<b>47,29 %</b>	19,15 %	2,03 %	2,88 %	3,73 %	0,85 %	0,17 %
Ründeroth III	2 von 2	999	60,36 %	99,00 %	28,64 %	<b>34,51 %</b>	22,11 %	4,19 %	5,53 %	4,02 %	0,67 %	0,34 %
Wallefeld	2 von 2	1.137	59,72 %	97,20 %	<b>30,30 %</b>	<b>30,30 %</b>	25,15 %	3,48 %	3,33 %	4,70 %	1,52 %	1,21 %
Schnellen- bach	1 von 1	1.086	55,80 %	99,01 %	26,67 %	<b>32,50 %</b>	27,83 %	4,17 %	4,50 %	3,17 %	1,00 %	0,17 %
Bicken- bach	1 von 1	1.032	53,68 %	98,38 %	26,97 %	<b>32,48 %</b>	24,59 %	4,22 %	5,87 %	3,12 %	2,39 %	0,37 %
Engelskir- chen-Hardt	1 von 1	958	59,60 %	98,60 %	<b>34,64 %</b>	24,33 %	20,07 %	11,37 %	3,73 %	2,49 %	2,31 %	1,07 %
Engelskir- chen I	1 von 1	985	53,10 %	98,28 %	<b>39,69 %</b>	20,43 %	17,32 %	15,37 %	2,72 %	2,33 %	1,75 %	0,39 %
Engelskir- chen II	2 von 2	942	52,55 %	97,98 %	<b>32,99 %</b>	26,80 %	19,38 %	9,48 %	4,74 %	2,89 %	2,68 %	1,03 %
Engelskir- chen III	1 von 1	906	57,73 %	97,90 %	<b>43,75 %</b>	21,09 %	12,70 %	11,33 %	4,49 %	3,52 %	2,34 %	0,78 %
Engelskir- chen-Grün- scheid	1 von 1	1.023	45,26 %	98,27 %	<b>40,00 %</b>	24,62 %	13,85 %	12,09 %	4,18 %	2,42 %	1,54 %	1,32 %



Wahlbezirk	Stand	Wahlberechtigte	Wähler/innen	gültig	CDU	SPD	GRÜNE	FDP	AfD	DIE LINKE	UWG Oberberg	FWO/DU
Engelskirchen-Loope I	1 von 1	976	63,11 %	97,56 %	<b>39,43 %</b>	22,80 %	21,63 %	8,32 %	4,66 %	2,00 %	0,67 %	0,50 %
Engelskirchen-Loope II	1 von 1	886	57,56 %	100,00 %	<b>40,59 %</b>	30,00 %	13,92 %	4,31 %	6,86 %	3,33 %	0,98 %	0,00 %
Engelskirchen-Loope III	1 von 1	1.062	67,04 %	99,44 %	<b>55,08 %</b>	16,24 %	15,96 %	5,65 %	2,40 %	2,12 %	1,55 %	0,99 %
Gemeinde Engelskirchen	21 von 21	15.922	55,75 %	98,55 %	<b>34,46 %</b>	28,70 %	20,43 %	6,68 %	4,49 %	3,05 %	1,51 %	0,69 %

## Stimmbezirke 010 - Oesinghausen/Osberghausen

	Anzahl	Prozent
Amelung, CDU	110	26,38 %
Brelöhr, SPD	146	35,01 %
Söhnchen, GRÜNE	90	21,58 %
Skerka, FDP	20	4,80 %
Bergmann, AfD	25	6,00 %
Krampe, DIE LINKE	14	3,36 %
Haake, UWG Oberberg	6	1,44 %
Kretschmer, FWO/DU	6	1,44 %



Amelung, CDU = Kathrin Amelung, Christlich Demokratische Union Deutschlands

Brelöhr, SPD = Wolfgang Brelöhr, Sozialdemokratische Partei Deutschlands

Söhnchen, GRÜNE = Uwe Söhnchen, BÜNDNIS 90/DIE GRÜNEN

Skerka, FDP = Christopher Skerka, Freie Demokratische Partei

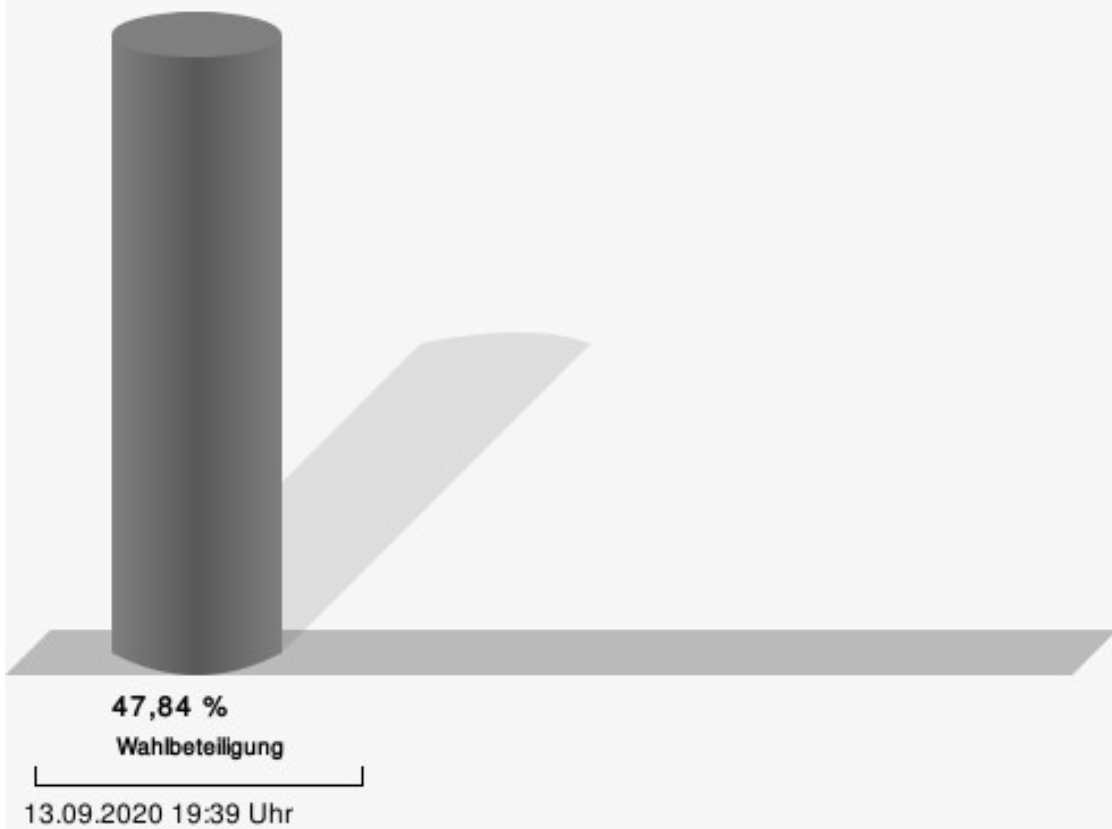
Bergmann, AfD = Friedrich Bergmann, Alternative für Deutschland

Krampe, DIE LINKE = Berenike Krampe, DIE LINKE

Haake, UWG Oberberg = Markus Haake, Unabhängige Wählergemeinschaft Oberbergischer Kreis

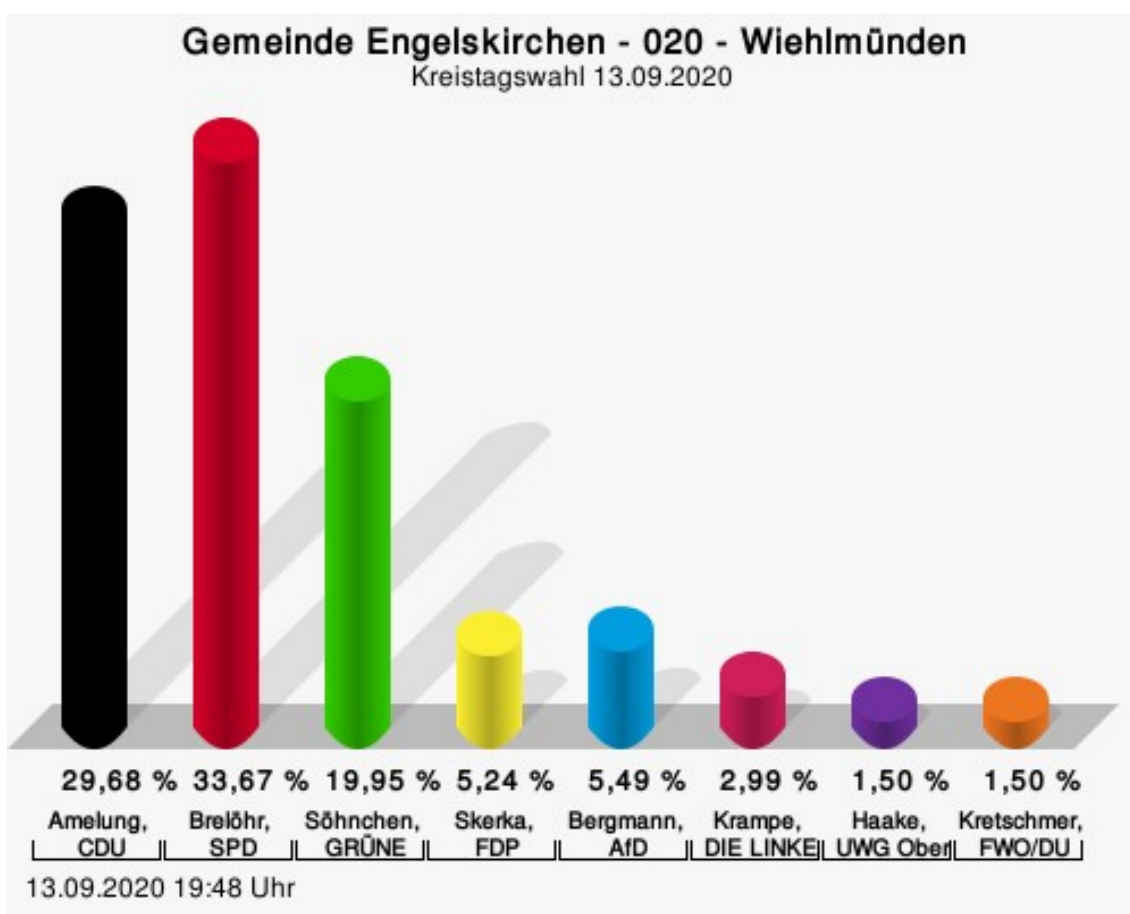
Kretschmer, FWO/DU = Martina Kretschmer, Freie Wählergemeinschaft Oberberg / Die Unabhängigen Oberberg

## Wahlbeteiligung



## 020 - Wiehlmünden

	Anzahl	Prozent
Amelung, CDU	119	29,68 %
Brelöhr, SPD	135	33,67 %
Söhnchen, GRÜNE	80	19,95 %
Skerka, FDP	21	5,24 %
Bergmann, AfD	22	5,49 %
Krampe, DIE LINKE	12	2,99 %
Haake, UWG Oberberg	6	1,50 %
Kretschmer, FWO/DU	6	1,50 %



Amelung, CDU = Kathrin Amelung, Christlich Demokratische Union Deutschlands

Brelöhr, SPD = Wolfgang Brelöhr, Sozialdemokratische Partei Deutschlands

Söhnchen, GRÜNE = Uwe Söhnchen, BÜNDNIS 90/DIE GRÜNEN

Skerka, FDP = Christopher Skerka, Freie Demokratische Partei

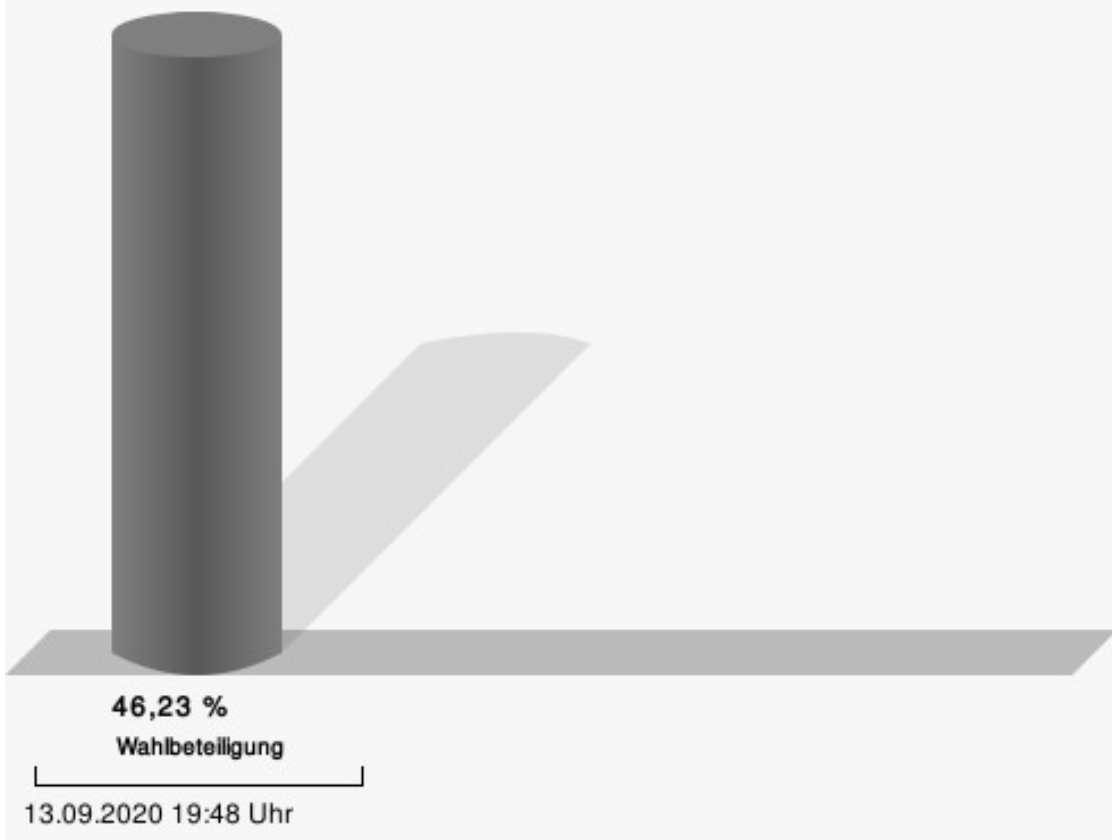
Bergmann, AfD = Friedrich Bergmann, Alternative für Deutschland

Krampe, DIE LINKE = Berenike Krampe, DIE LINKE

Haake, UWG Oberberg = Markus Haake, Unabhängige Wählergemeinschaft Oberbergischer Kreis

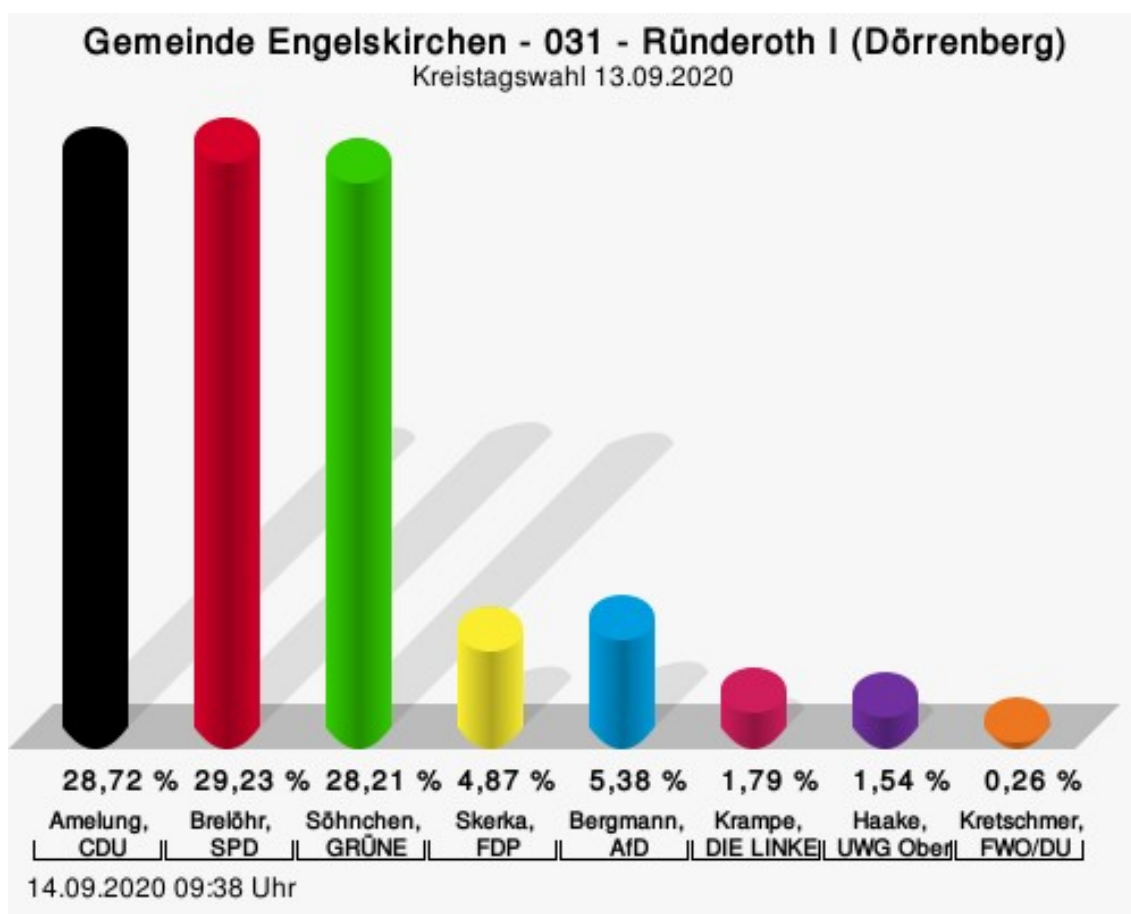
Kretschmer, FWO/DU = Martina Kretschmer, Freie Wählergemeinschaft Oberberg / Die Unabhängigen Oberberg

## Wahlbeteiligung



## 031 - Ründeroth I (Dörrenberg)

	Anzahl	Prozent
Amelung, CDU	112	28,72 %
Brelöhr, SPD	114	29,23 %
Söhnchen, GRÜNE	110	28,21 %
Skerka, FDP	19	4,87 %
Bergmann, AfD	21	5,38 %
Krampe, DIE LINKE	7	1,79 %
Haake, UWG Oberberg	6	1,54 %
Kretschmer, FWO/DU	1	0,26 %



Amelung, CDU = Kathrin Amelung, Christlich Demokratische Union Deutschlands

Brelöhr, SPD = Wolfgang Brelöhr, Sozialdemokratische Partei Deutschlands

Söhnchen, GRÜNE = Uwe Söhnchen, BÜNDNIS 90/DIE GRÜNEN

Skerka, FDP = Christopher Skerka, Freie Demokratische Partei


Bergmann, AfD = Friedrich Bergmann, Alternative für Deutschland

Krampe, DIE LINKE = Berenike Krampe, DIE LINKE

Haake, UWG Oberberg = Markus Haake, Unabhängige Wählergemeinschaft Oberbergischer Kreis

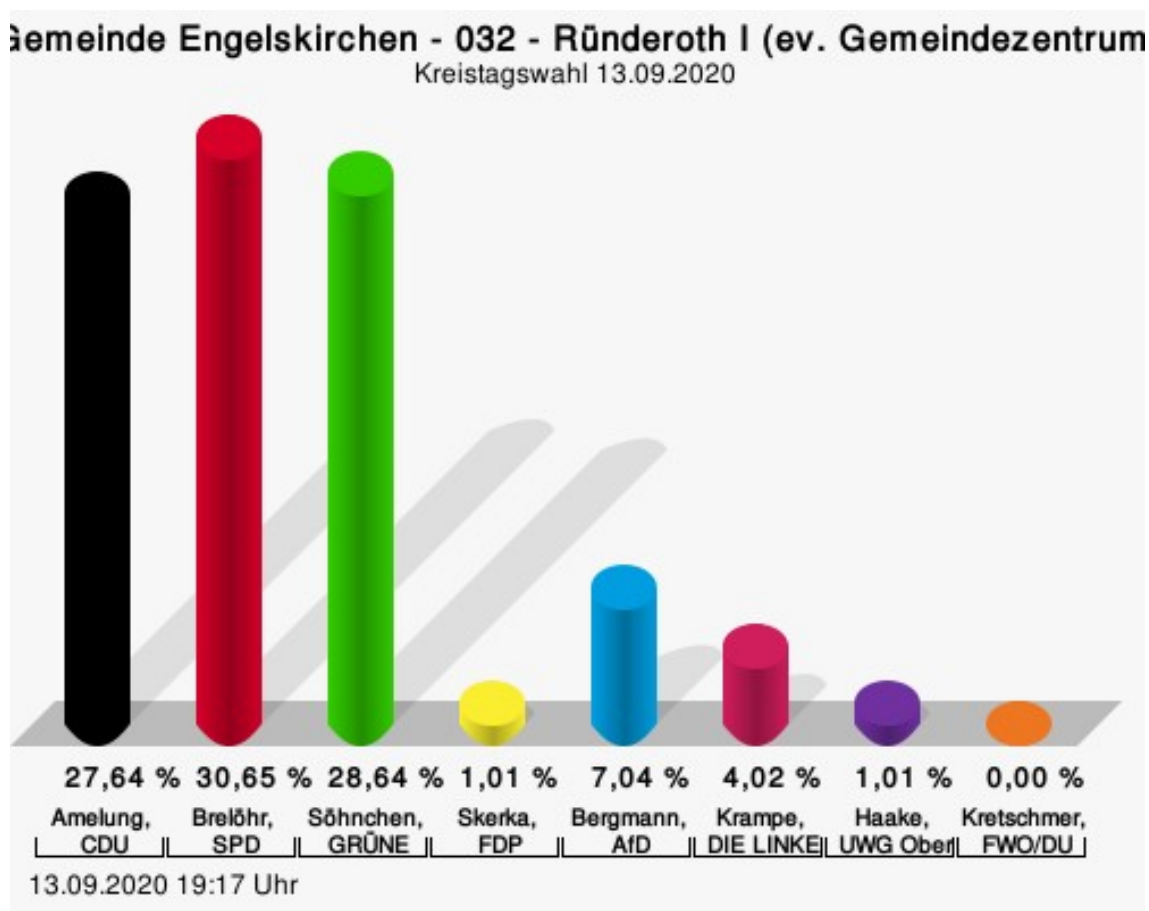
Kretschmer, FWO/DU = Martina Kretschmer, Freie Wählergemeinschaft Oberberg / Die Unabhängigen Oberberg

## Wahlbeteiligung



## 032 - Ränderoth I (ev. Gemeindezentrum)

	Anzahl	Prozent
Amelung, CDU	55	27,64 %
Brelöhr, SPD	61	30,65 %
Söhnchen, GRÜNE	57	28,64 %
Skerka, FDP	2	1,01 %
Bergmann, AfD	14	7,04 %
Krampe, DIE LINKE	8	4,02 %
Haake, UWG Oberberg	2	1,01 %
Kretschmer, FWO/DU	0	0,00 %



Amelung, CDU = Kathrin Amelung, Christlich Demokratische Union Deutschlands

Brelöhr, SPD = Wolfgang Brelöhr, Sozialdemokratische Partei Deutschlands

Söhnchen, GRÜNE = Uwe Söhnchen, BÜNDNIS 90/DIE GRÜNEN

Skerka, FDP = Christopher Skerka, Freie Demokratische Partei

Bergmann, AfD = Friedrich Bergmann, Alternative für Deutschland

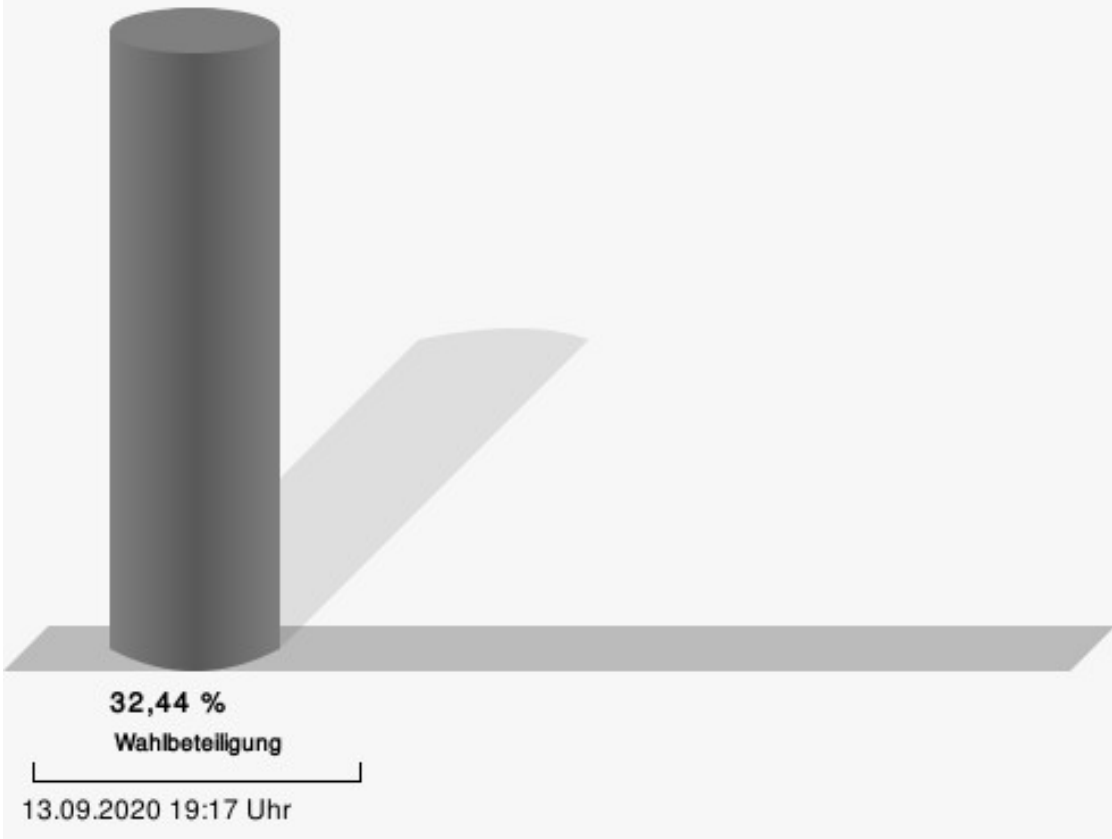
Krampe, DIE LINKE = Berenike Krampe, DIE LINKE

Haake, UWG Oberberg = Markus Haake, Unabhängige Wählergemeinschaft Oberbergischer Kreis

Kretschmer, FWO/DU = Martina Kretschmer, Freie Wählergemeinschaft Oberberg / Die Unabhängigen Oberberg

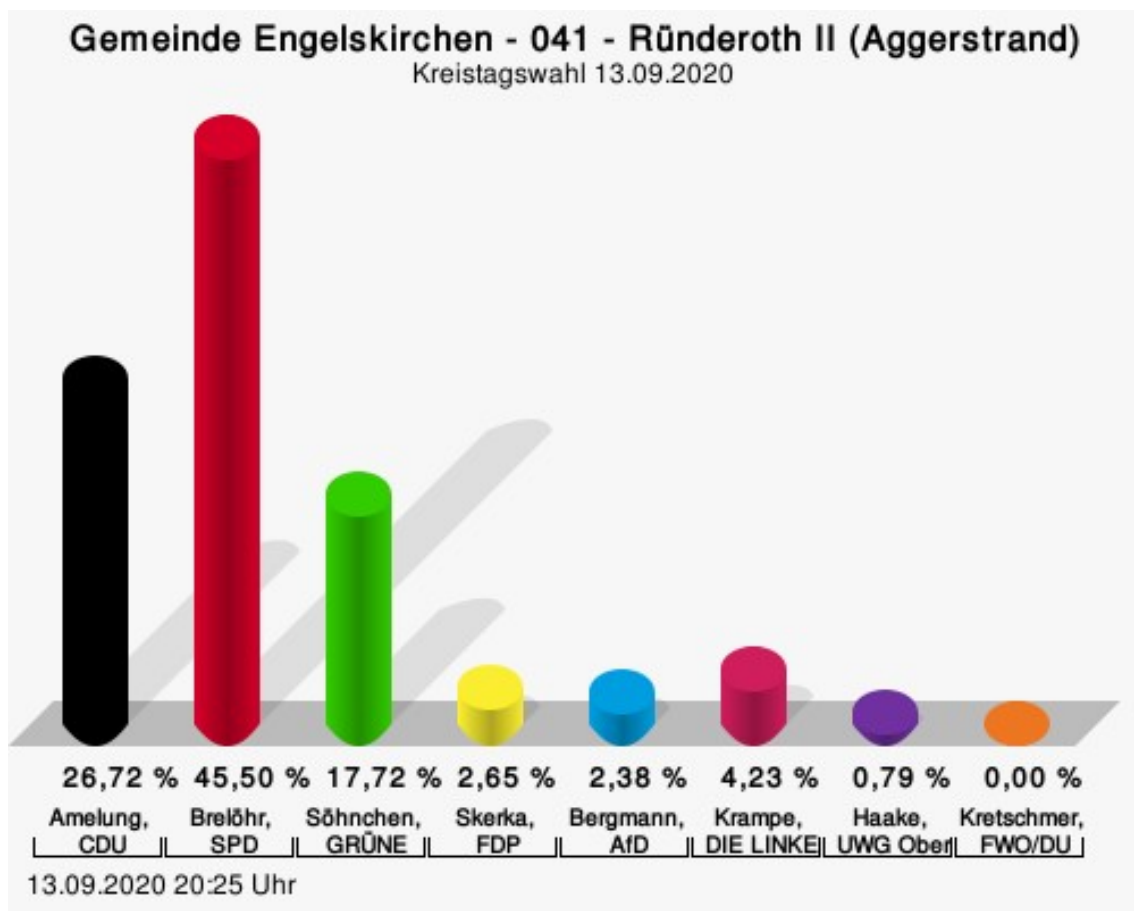


# Wahlbeteiligung



## 041 - Ränderoth II (Aggerstrand)

	Anzahl	Prozent
Amelung, CDU	101	26,72 %
Brelöhr, SPD	172	45,50 %
Söhnchen, GRÜNE	67	17,72 %
Skerka, FDP	10	2,65 %
Bergmann, AfD	9	2,38 %
Krampe, DIE LINKE	16	4,23 %
Haake, UWG Oberberg	3	0,79 %
Kretschmer, FWO/DU	0	0,00 %



Amelung, CDU = Kathrin Amelung, Christlich Demokratische Union Deutschlands

Brelöhr, SPD = Wolfgang Brelöhr, Sozialdemokratische Partei Deutschlands

Söhnchen, GRÜNE = Uwe Söhnchen, BÜNDNIS 90/DIE GRÜNEN

Skerka, FDP = Christopher Skerka, Freie Demokratische Partei


Bergmann, AfD = Friedrich Bergmann, Alternative für Deutschland

Krampe, DIE LINKE = Berenike Krampe, DIE LINKE

Haake, UWG Oberberg = Markus Haake, Unabhängige Wählergemeinschaft Oberbergischer Kreis

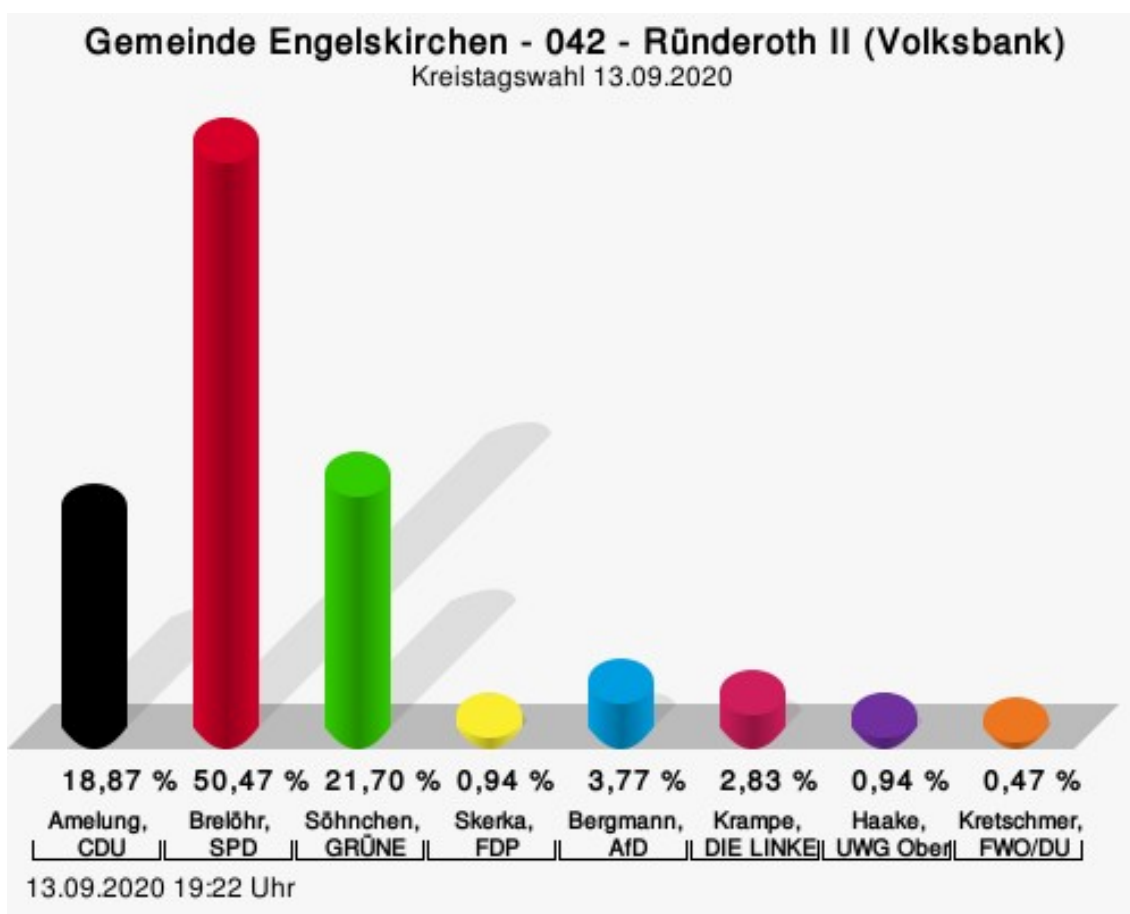
Kretschmer, FWO/DU = Martina Kretschmer, Freie Wählergemeinschaft Oberberg / Die Unabhängigen Oberberg

## Wahlbeteiligung



## 042 - Ründeroth II (Volksbank)

	Anzahl	Prozent
Amelung, CDU	40	18,87 %
Brelöhr, SPD	107	50,47 %
Söhnchen, GRÜNE	46	21,70 %
Skерka, FDP	2	0,94 %
Bergmann, AfD	8	3,77 %
Krampe, DIE LINKE	6	2,83 %
Haake, UWG Oberberg	2	0,94 %
Kretschmer, FWO/DU	1	0,47 %



Amelung, CDU = Kathrin Amelung, Christlich Demokratische Union Deutschlands

Brelöhr, SPD = Wolfgang Brelöhr, Sozialdemokratische Partei Deutschlands

Söhnchen, GRÜNE = Uwe Söhnchen, BÜNDNIS 90/DIE GRÜNEN

Skерka, FDP = Christopher Skerka, Freie Demokratische Partei

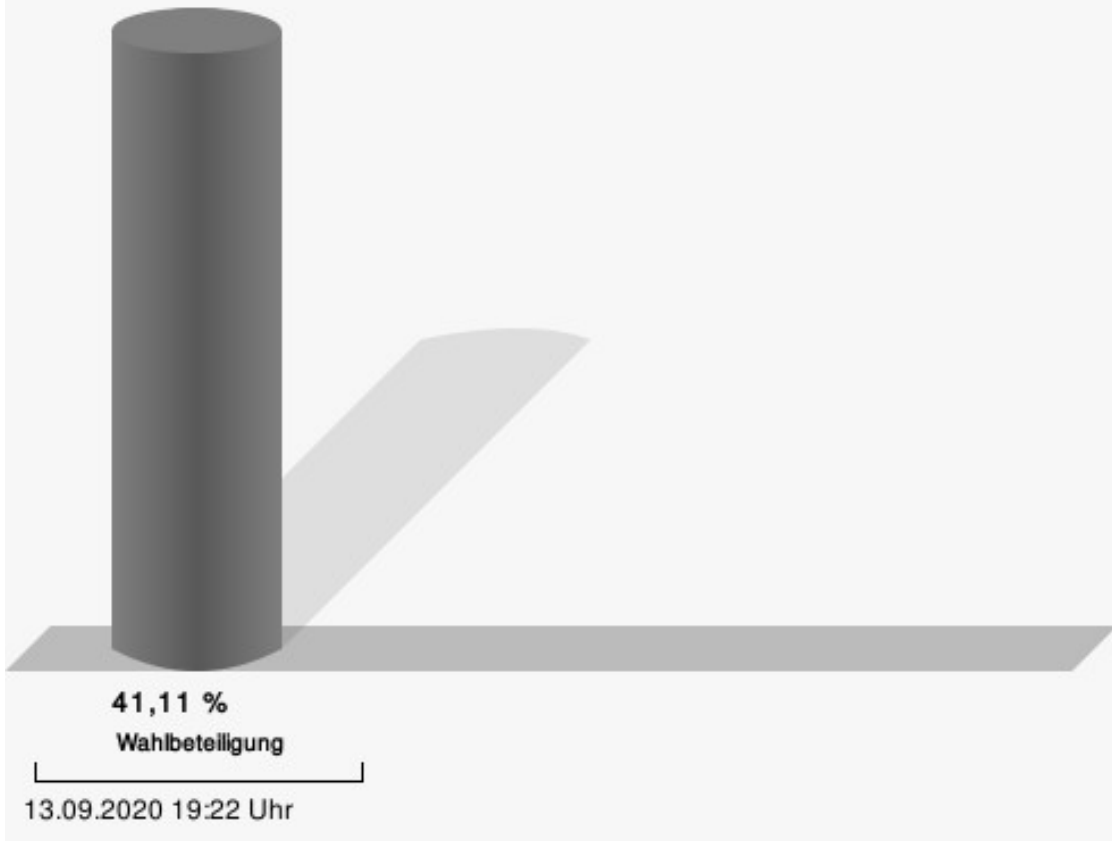
Bergmann, AfD = Friedrich Bergmann, Alternative für Deutschland

Krampe, DIE LINKE = Berenike Krampe, DIE LINKE

Haake, UWG Oberberg = Markus Haake, Unabhängige Wählergemeinschaft Oberbergischer Kreis

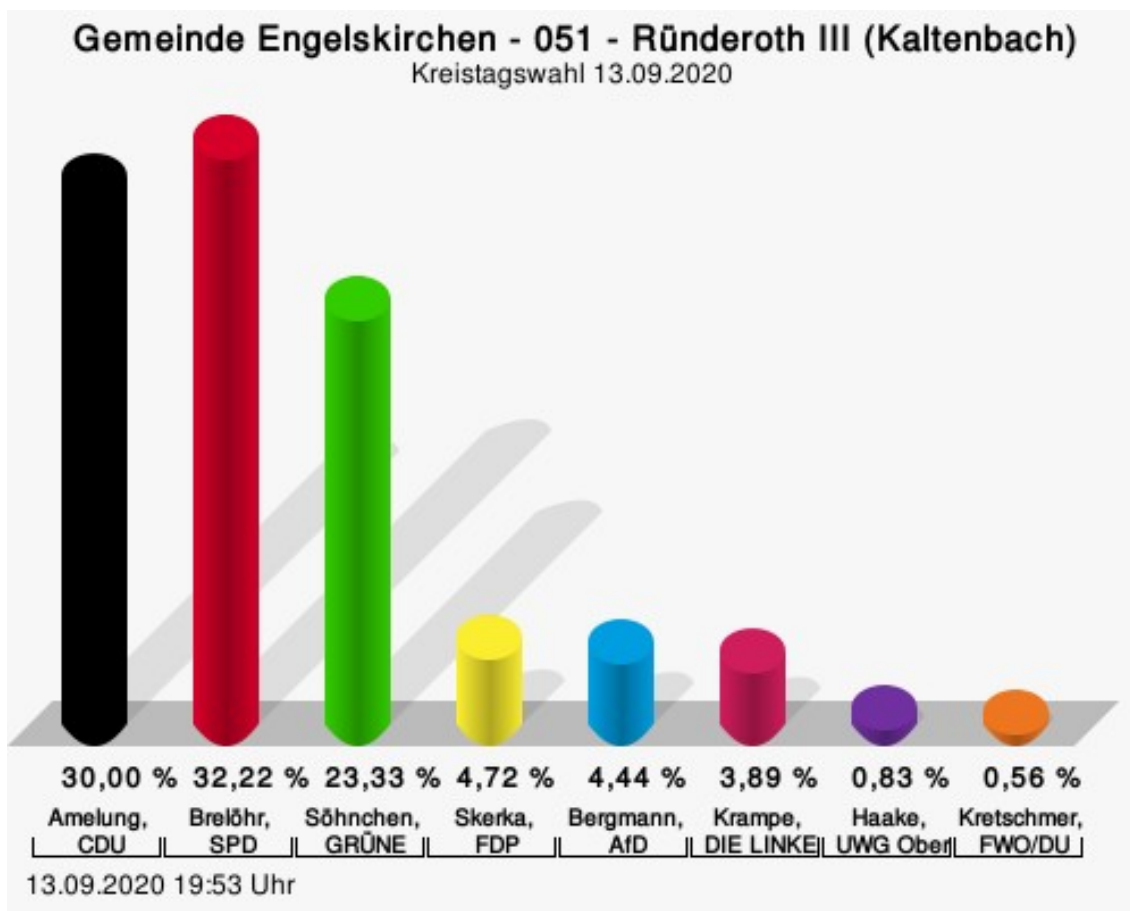
Kretschmer, FWO/DU = Martina Kretschmer, Freie Wählergemeinschaft Oberberg / Die Unabhängigen Oberberg

## Wahlbeteiligung



## 051 - Ränderoth III (Kaltenbach)

	Anzahl	Prozent
Amelung, CDU	108	30,00 %
Brelöhr, SPD	116	32,22 %
Söhnchen, GRÜNE	84	23,33 %
Skerka, FDP	17	4,72 %
Bergmann, AfD	16	4,44 %
Krampe, DIE LINKE	14	3,89 %
Haake, UWG Oberberg	3	0,83 %
Kretschmer, FWO/DU	2	0,56 %



Amelung, CDU = Kathrin Amelung, Christlich Demokratische Union Deutschlands

Brelöhr, SPD = Wolfgang Brelöhr, Sozialdemokratische Partei Deutschlands

Söhnchen, GRÜNE = Uwe Söhnchen, BÜNDNIS 90/DIE GRÜNEN

Skerka, FDP = Christopher Skerka, Freie Demokratische Partei

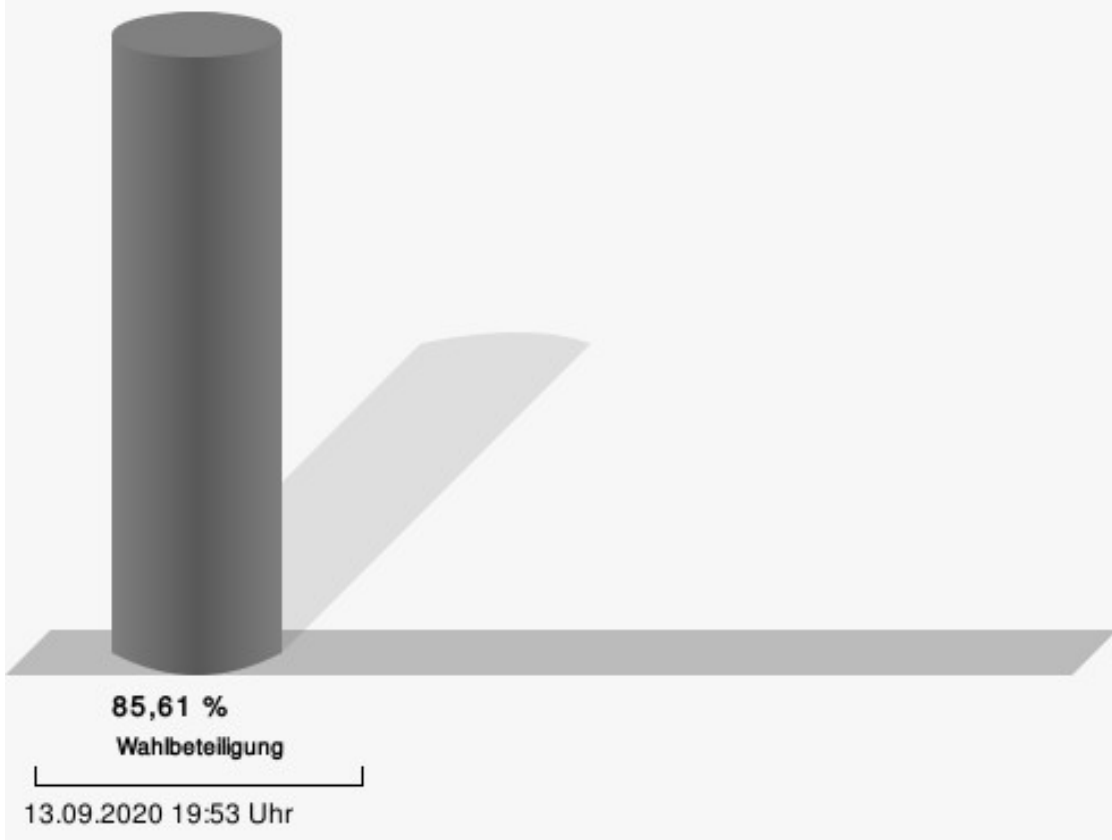
Bergmann, AfD = Friedrich Bergmann, Alternative für Deutschland

Krampe, DIE LINKE = Berenike Krampe, DIE LINKE

Haake, UWG Oberberg = Markus Haake, Unabhängige Wählergemeinschaft Oberbergischer Kreis

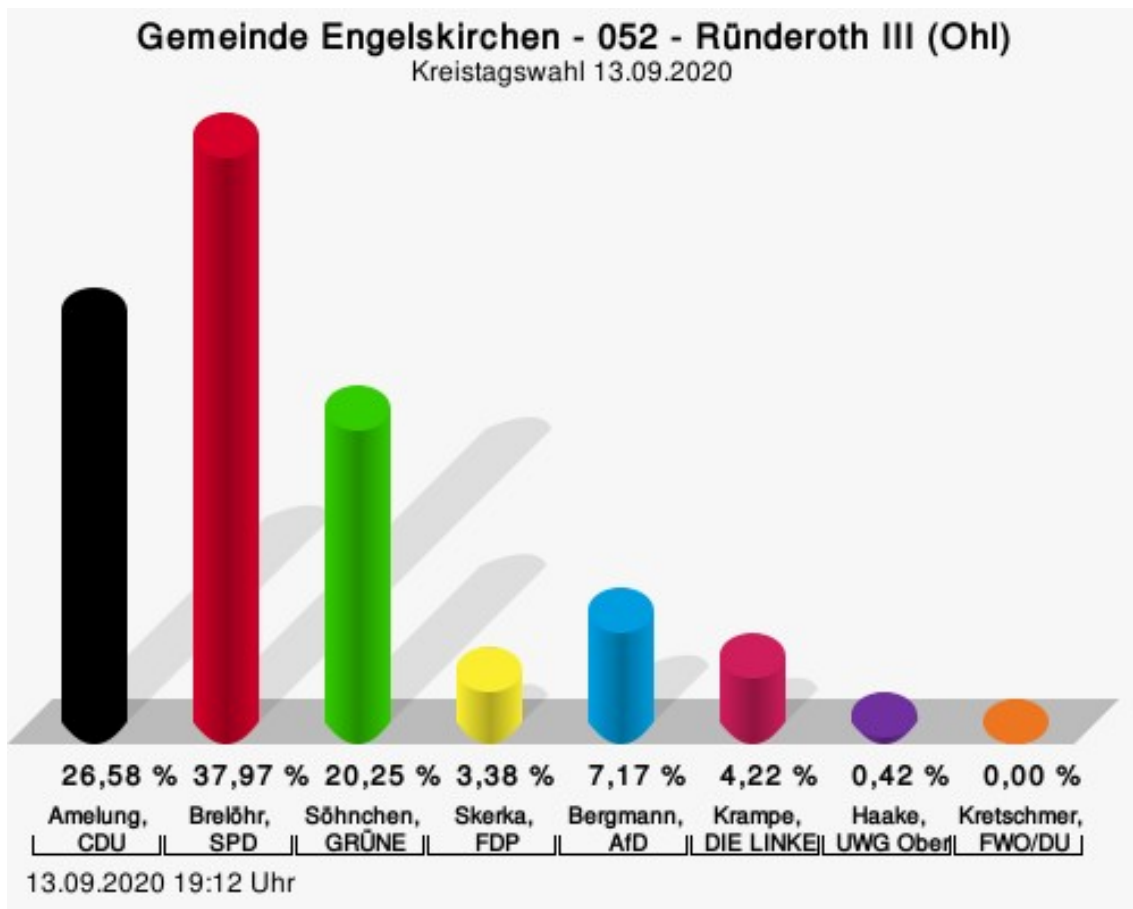
Kretschmer, FWO/DU = Martina Kretschmer, Freie Wählergemeinschaft Oberberg / Die Unabhängigen Oberberg

## Wahlbeteiligung



## 052 - Ränderoth III (Ohl)

	Anzahl	Prozent
Amelung, CDU	63	26,58 %
Brelöhr, SPD	90	37,97 %
Söhnchen, GRÜNE	48	20,25 %
Skерka, FDP	8	3,38 %
Bergmann, AfD	17	7,17 %
Krampe, DIE LINKE	10	4,22 %
Haake, UWG Oberberg	1	0,42 %
Kretschmer, FWO/DU	0	0,00 %



Amelung, CDU = Kathrin Amelung, Christlich Demokratische Union Deutschlands

Brelöhr, SPD = Wolfgang Brelöhr, Sozialdemokratische Partei Deutschlands

Söhnchen, GRÜNE = Uwe Söhnchen, BÜNDNIS 90/DIE GRÜNEN

Skерka, FDP = Christopher Skerka, Freie Demokratische Partei

Bergmann, AfD = Friedrich Bergmann, Alternative für Deutschland

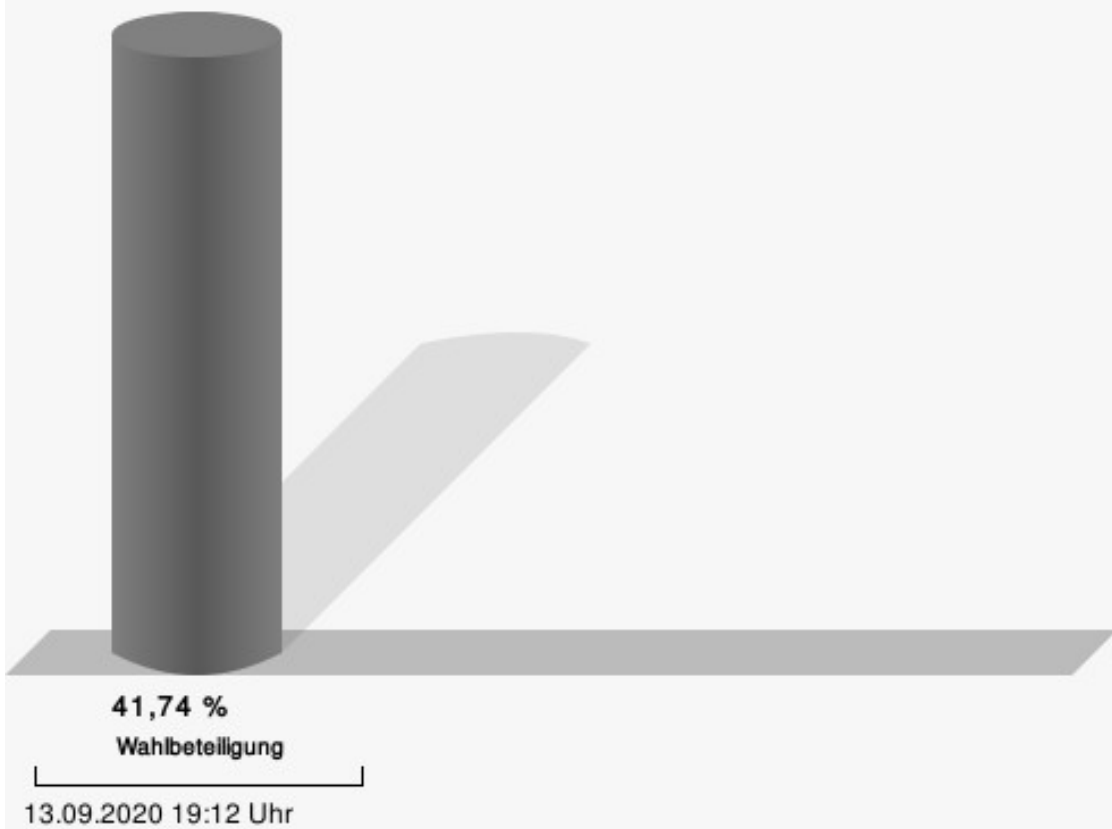
Krampe, DIE LINKE = Berenike Krampe, DIE LINKE

Haake, UWG Oberberg = Markus Haake, Unabhängige Wählergemeinschaft Oberbergischer Kreis

Kretschmer, FWO/DU = Martina Kretschmer, Freie Wählergemeinschaft Oberberg / Die Unabhängigen Oberberg

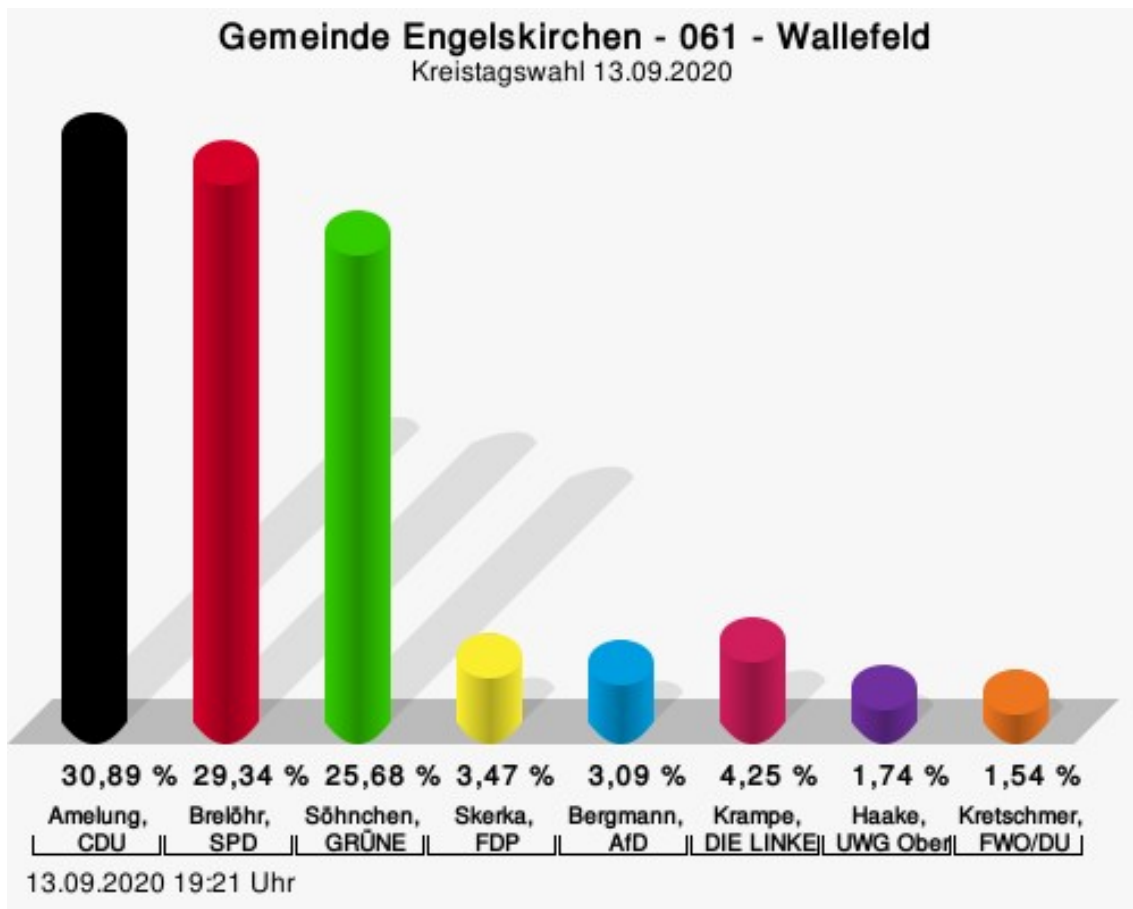


## Wahlbeteiligung



## 061 - Wallefeld

	Anzahl	Prozent
Amelung, CDU	160	30,89 %
Brelöhr, SPD	152	29,34 %
Söhnchen, GRÜNE	133	25,68 %
Skерka, FDP	18	3,47 %
Bergmann, AfD	16	3,09 %
Krampe, DIE LINKE	22	4,25 %
Haake, UWG Oberberg	9	1,74 %
Kretschmer, FWO/DU	8	1,54 %



Amelung, CDU = Kathrin Amelung, Christlich Demokratische Union Deutschlands

Brelöhr, SPD = Wolfgang Brelöhr, Sozialdemokratische Partei Deutschlands

Söhnchen, GRÜNE = Uwe Söhnchen, BÜNDNIS 90/DIE GRÜNEN

Skерka, FDP = Christopher Skerka, Freie Demokratische Partei

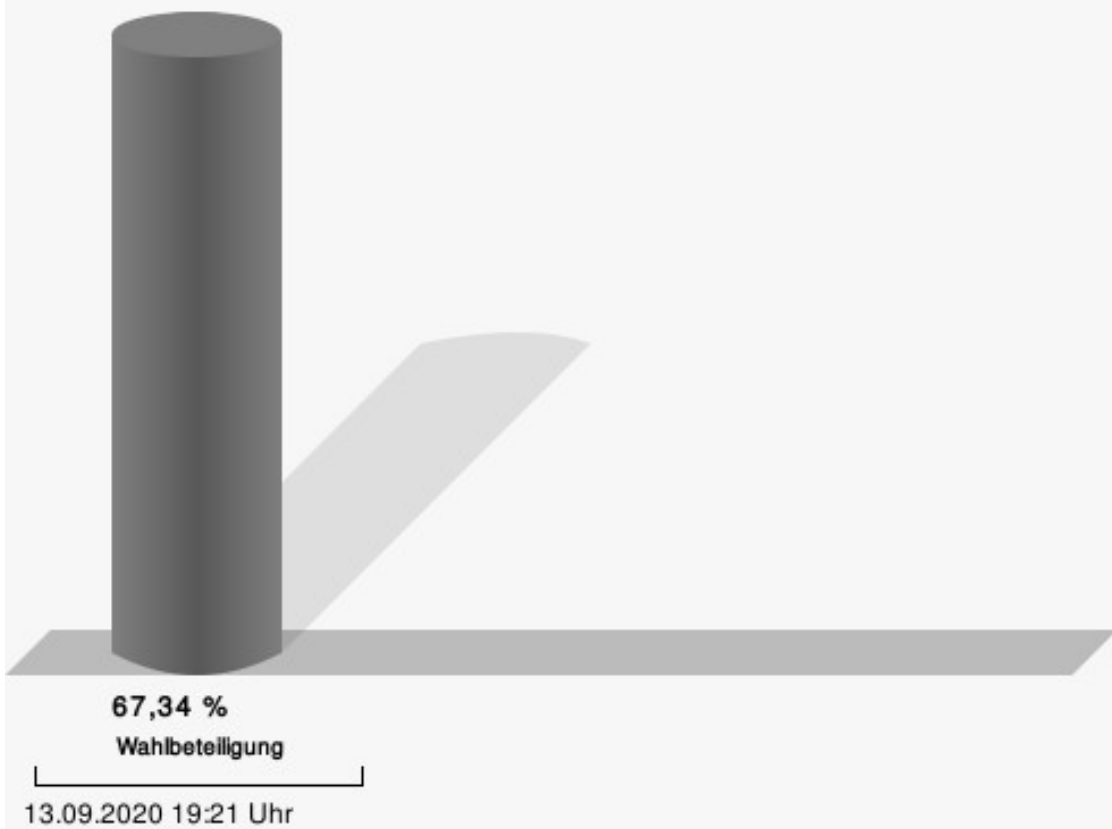
Bergmann, AfD = Friedrich Bergmann, Alternative für Deutschland

Krampe, DIE LINKE = Berenike Krampe, DIE LINKE

Haake, UWG Oberberg = Markus Haake, Unabhängige Wählergemeinschaft Oberbergischer Kreis

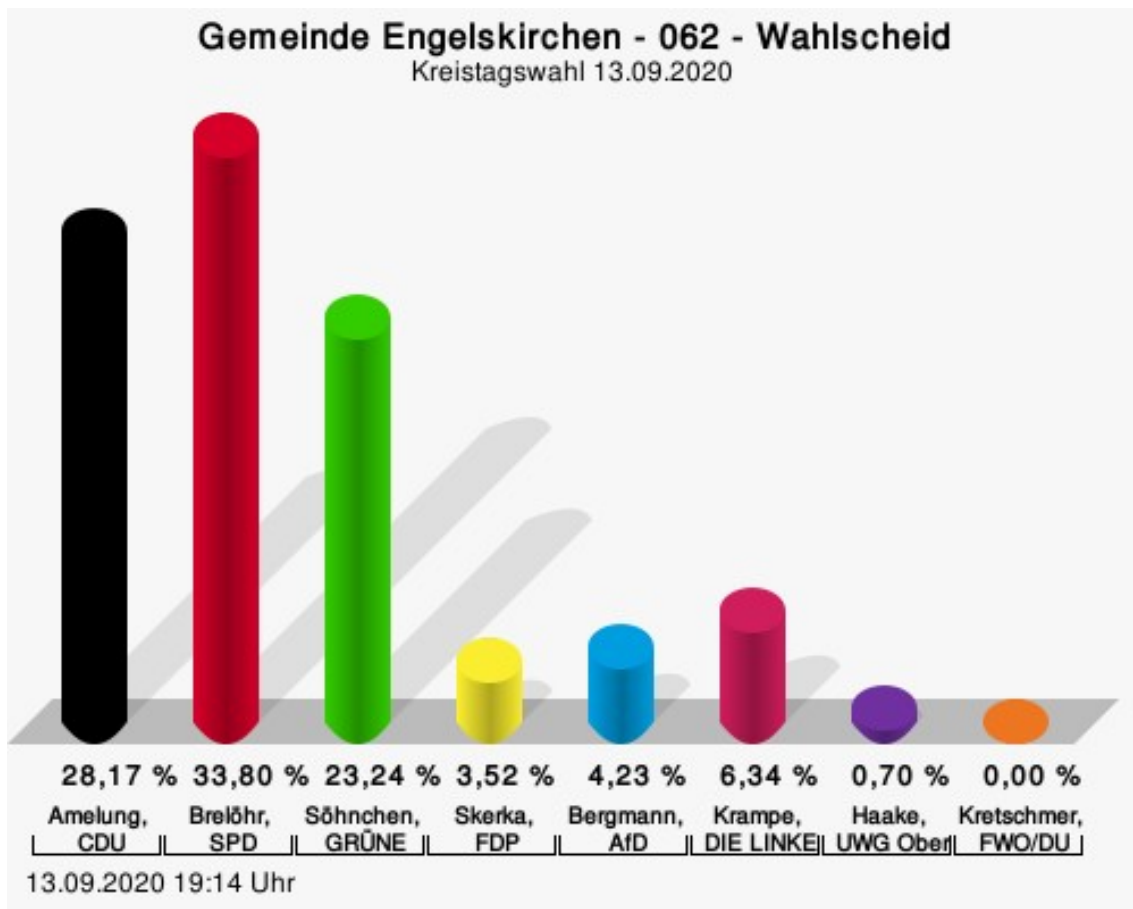
Kretschmer, FWO/DU = Martina Kretschmer, Freie Wählergemeinschaft Oberberg / Die Unabhängigen Oberberg

## Wahlbeteiligung



## 062 - Wahlscheid

	Anzahl	Prozent
Amelung, CDU	40	28,17 %
Brelöhr, SPD	48	33,80 %
Söhnchen, GRÜNE	33	23,24 %
Skерka, FDP	5	3,52 %
Bergmann, AfD	6	4,23 %
Krampe, DIE LINKE	9	6,34 %
Haake, UWG Oberberg	1	0,70 %
Kretschmer, FWO/DU	0	0,00 %



Amelung, CDU = Kathrin Amelung, Christlich Demokratische Union Deutschlands

Brelöhr, SPD = Wolfgang Brelöhr, Sozialdemokratische Partei Deutschlands

Söhnchen, GRÜNE = Uwe Söhnchen, BÜNDNIS 90/DIE GRÜNEN

Skерka, FDP = Christopher Skерka, Freie Demokratische Partei

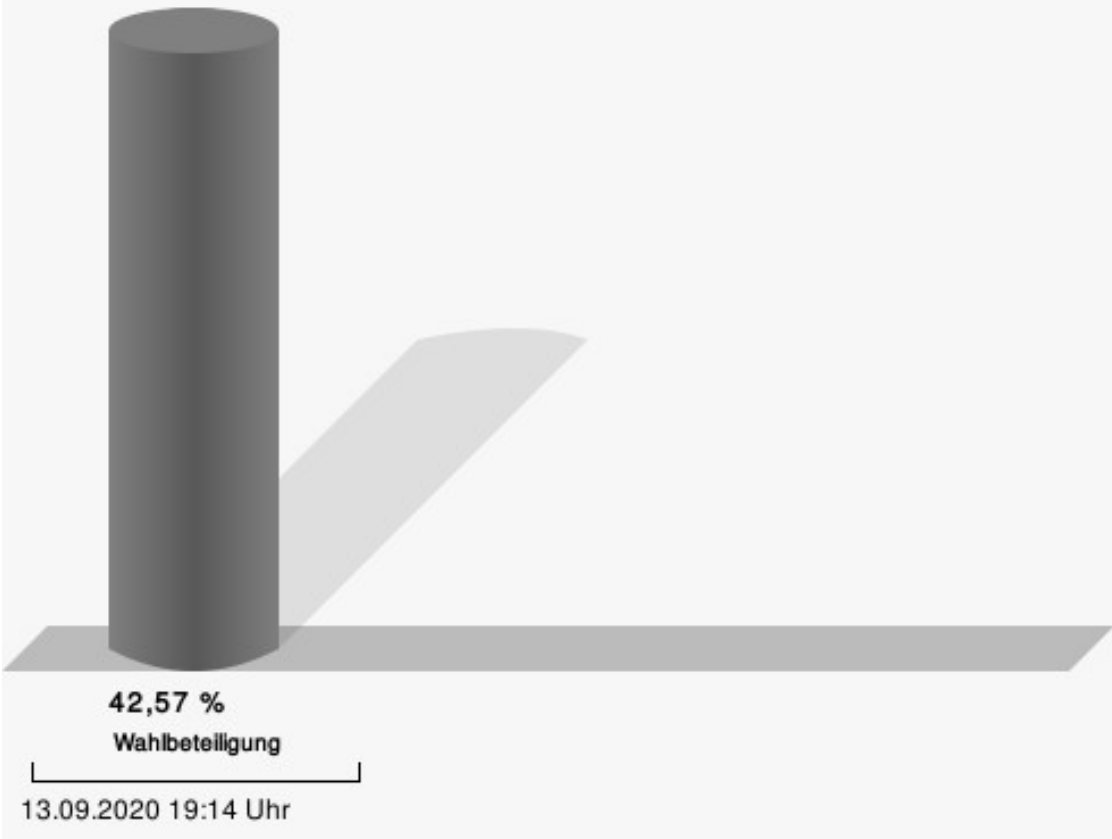
Bergmann, AfD = Friedrich Bergmann, Alternative für Deutschland

Krampe, DIE LINKE = Berenike Krampe, DIE LINKE

Haake, UWG Oberberg = Markus Haake, Unabhängige Wählergemeinschaft Oberbergischer Kreis

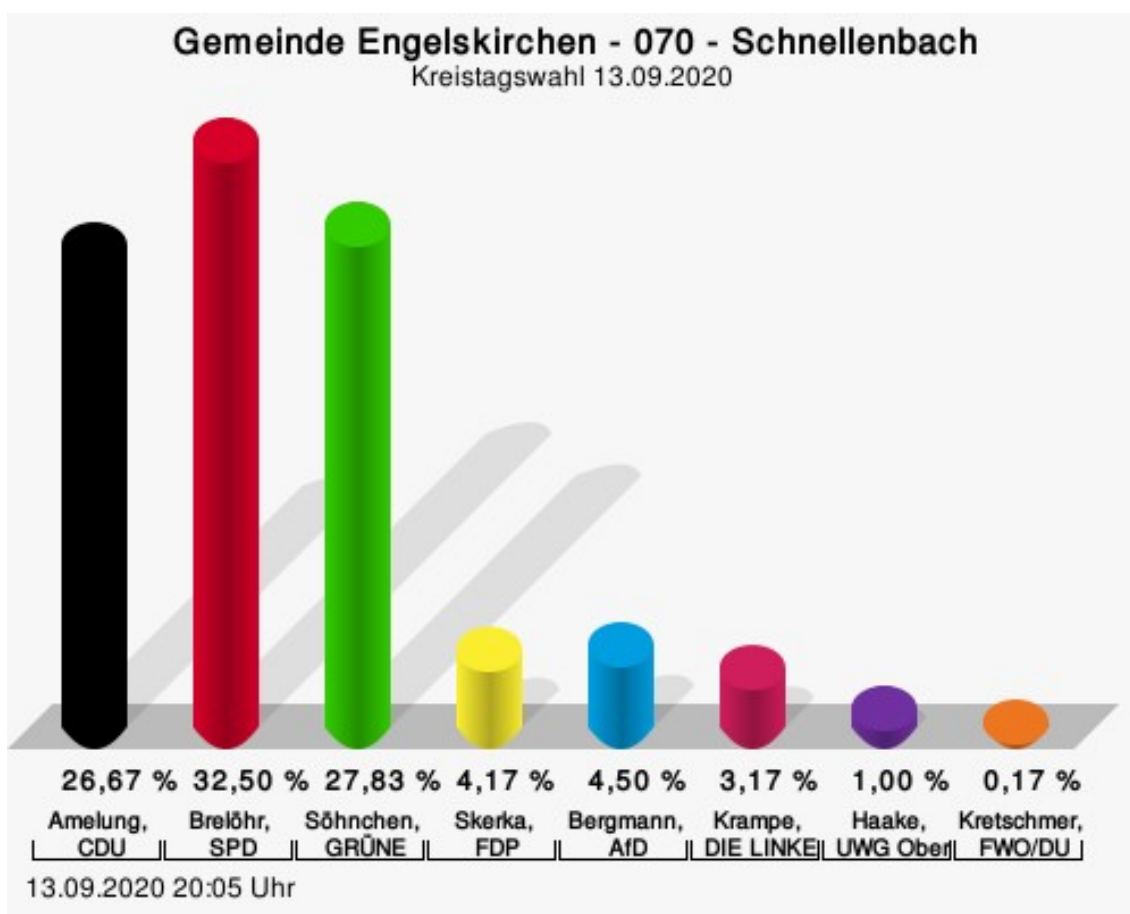
Kretschmer, FWO/DU = Martina Kretschmer, Freie Wählergemeinschaft Oberberg / Die Unabhängigen Oberberg

# Wahlbeteiligung



## 070 - Schnellenbach

	Anzahl	Prozent
Amelung, CDU	160	26,67 %
Brelöhr, SPD	195	32,50 %
Söhnchen, GRÜNE	167	27,83 %
Skерka, FDP	25	4,17 %
Bergmann, AfD	27	4,50 %
Krampe, DIE LINKE	19	3,17 %
Haake, UWG Oberberg	6	1,00 %
Kretschmer, FWO/DU	1	0,17 %



Amelung, CDU = Kathrin Amelung, Christlich Demokratische Union Deutschlands

Brelöhr, SPD = Wolfgang Brelöhr, Sozialdemokratische Partei Deutschlands

Söhnchen, GRÜNE = Uwe Söhnchen, BÜNDNIS 90/DIE GRÜNEN

Skерka, FDP = Christopher Skerka, Freie Demokratische Partei

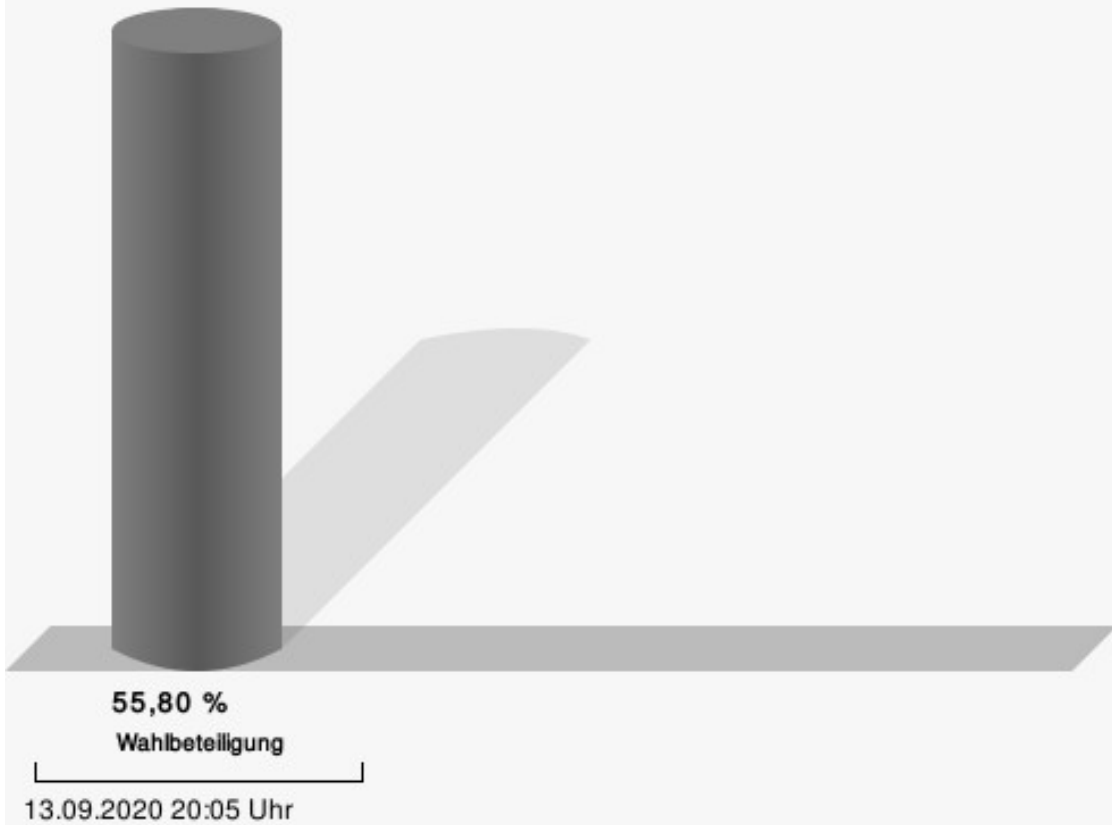
Bergmann, AfD = Friedrich Bergmann, Alternative für Deutschland

Krampe, DIE LINKE = Berenike Krampe, DIE LINKE

Haake, UWG Oberberg = Markus Haake, Unabhängige Wählergemeinschaft Oberbergischer Kreis

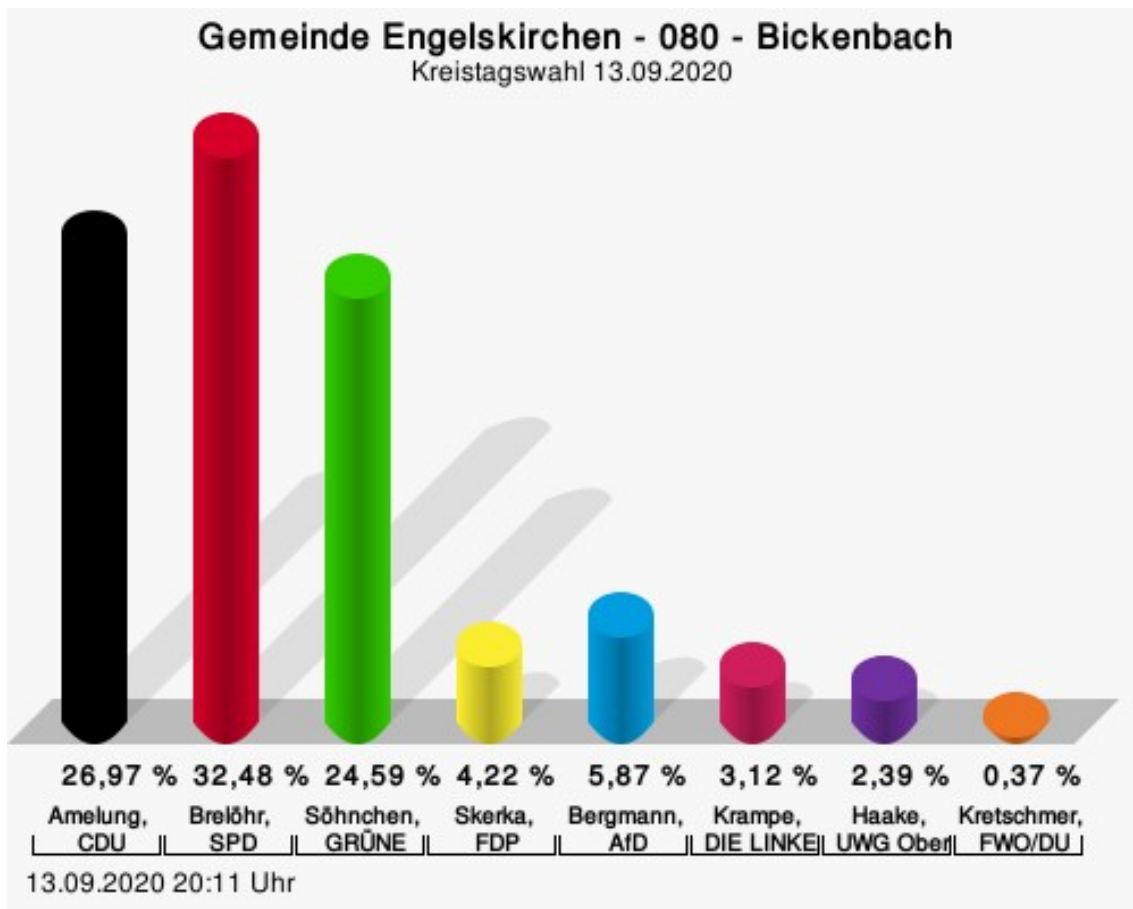
Kretschmer, FWO/DU = Martina Kretschmer, Freie Wählergemeinschaft Oberberg / Die Unabhängigen Oberberg

## Wahlbeteiligung



## 080 - Bickenbach

	Anzahl	Prozent
Amelung, CDU	147	26,97 %
Brelöhr, SPD	177	32,48 %
Söhnchen, GRÜNE	134	24,59 %
Skerka, FDP	23	4,22 %
Bergmann, AfD	32	5,87 %
Krampe, DIE LINKE	17	3,12 %
Haake, UWG Oberberg	13	2,39 %
Kretschmer, FWO/DU	2	0,37 %



Amelung, CDU = Kathrin Amelung, Christlich Demokratische Union Deutschlands

Brelöhr, SPD = Wolfgang Brelöhr, Sozialdemokratische Partei Deutschlands

Söhnchen, GRÜNE = Uwe Söhnchen, BÜNDNIS 90/DIE GRÜNEN

Skerka, FDP = Christopher Skerka, Freie Demokratische Partei

Bergmann, AfD = Friedrich Bergmann, Alternative für Deutschland

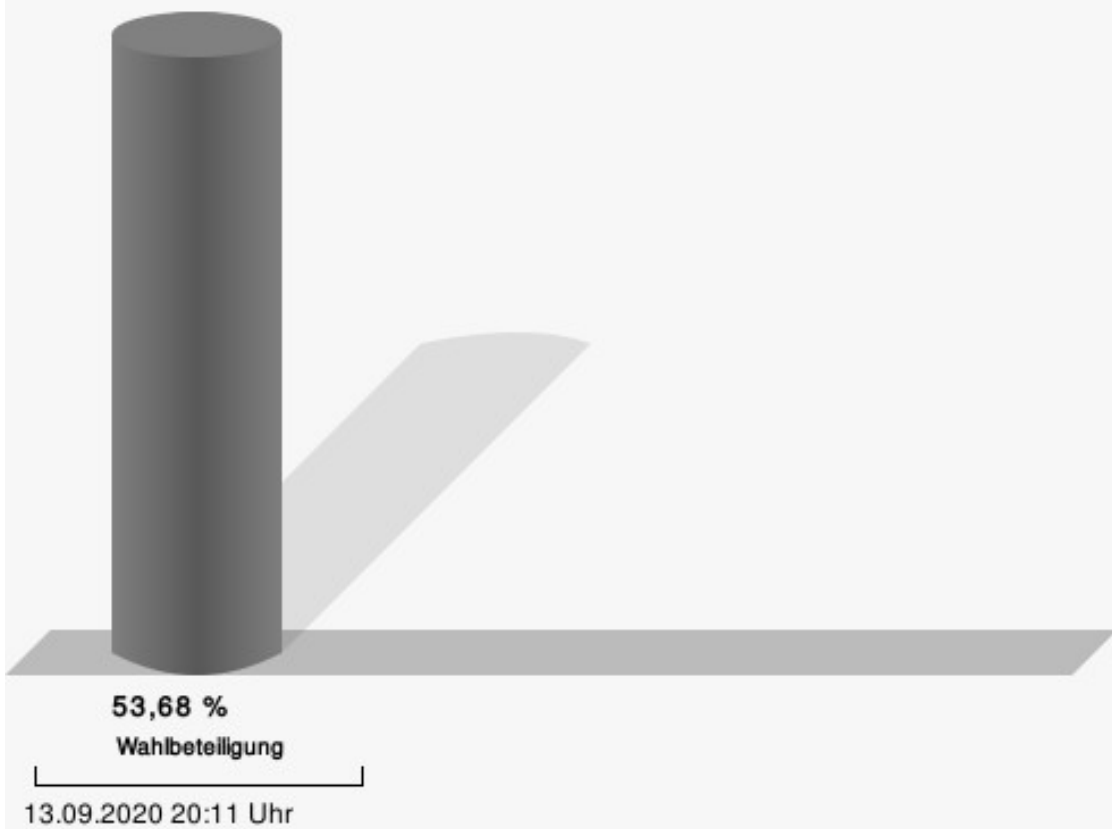
Krampe, DIE LINKE = Berenike Krampe, DIE LINKE

Haake, UWG Oberberg = Markus Haake, Unabhängige Wählergemeinschaft Oberbergischer Kreis

Kretschmer, FWO/DU = Martina Kretschmer, Freie Wählergemeinschaft Oberberg / Die Unabhängigen Oberberg

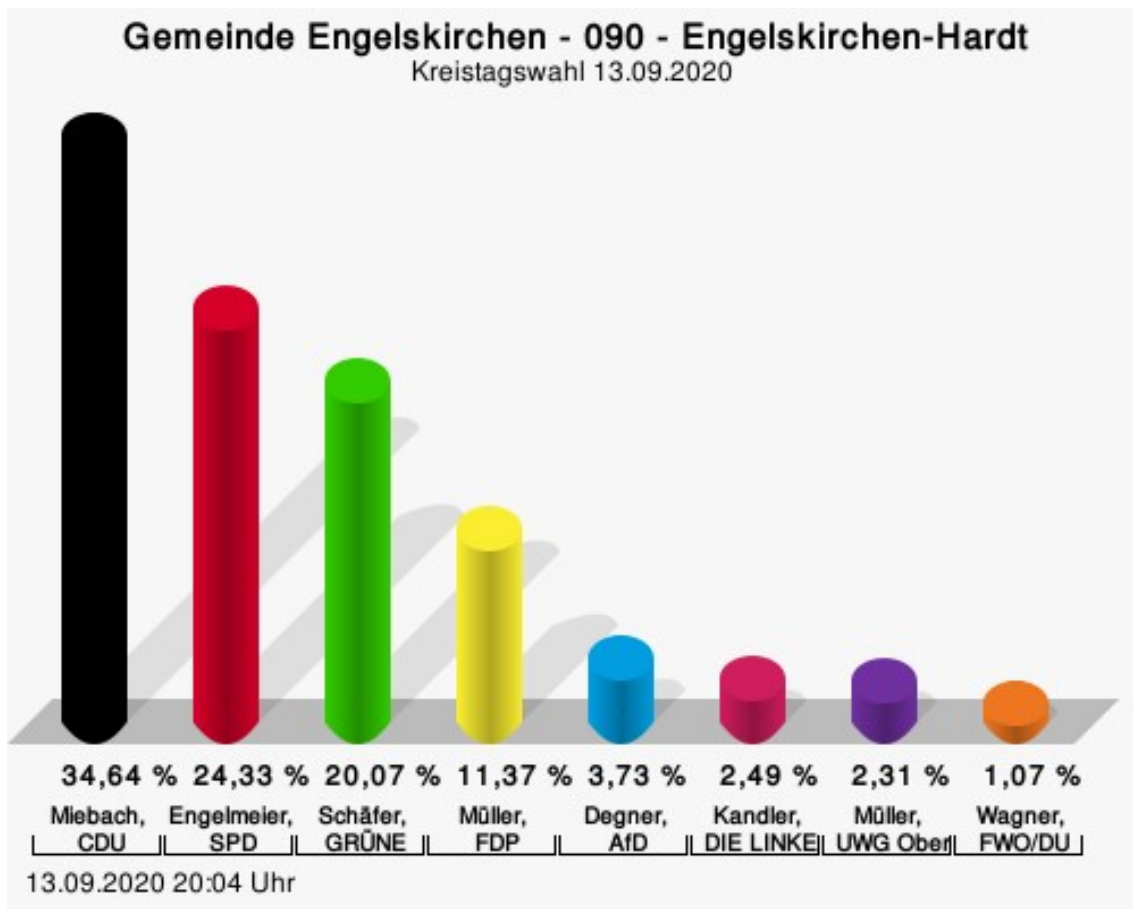


## Wahlbeteiligung



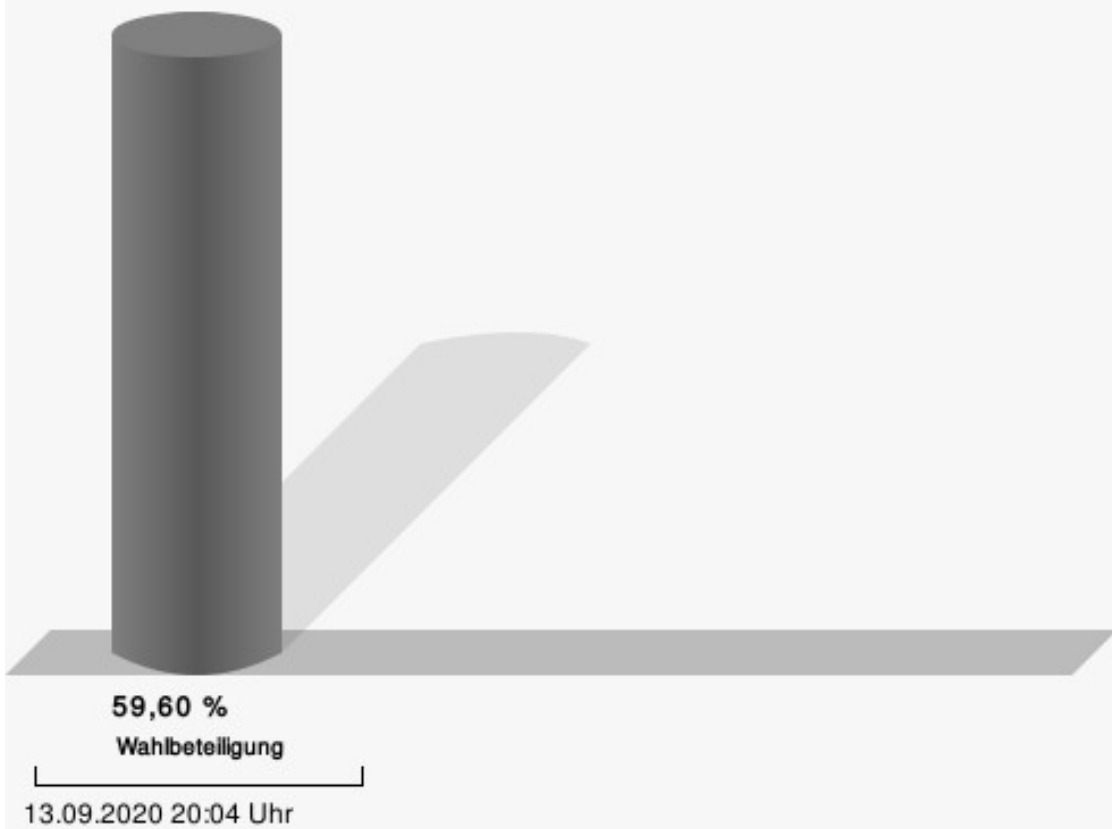
## 090 - Engelskirchen-Hardt

	Anzahl	Prozent
Miebach, CDU	195	34,64 %
Engelmeier, SPD	137	24,33 %
Schäfer, GRÜNE	113	20,07 %
Müller, FDP	64	11,37 %
Degner, AfD	21	3,73 %
Kandler, DIE LINKE	14	2,49 %
Müller, UWG Oberberg	13	2,31 %
Wagner, FWO/DU	6	1,07 %



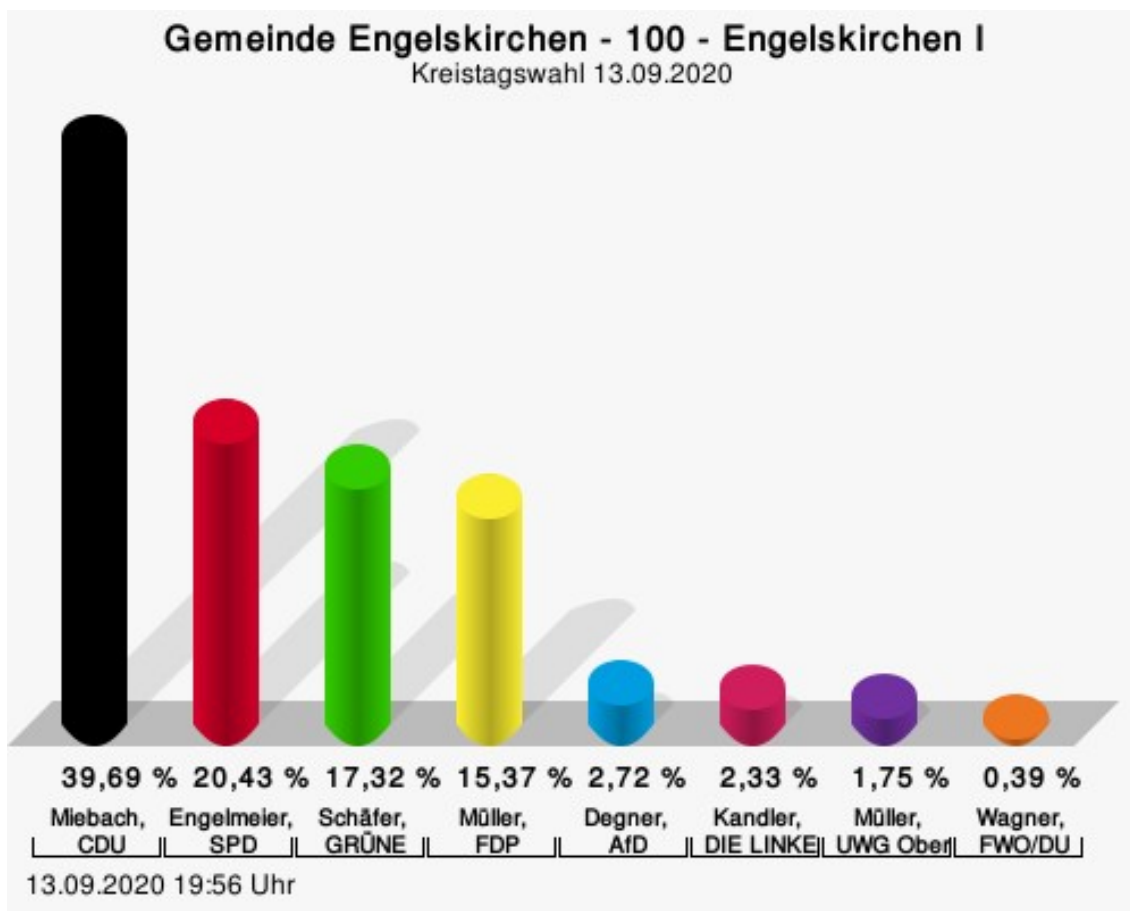
Miebach, CDU = Lukas Miebach, Christlich Demokratische Union Deutschlands  
 Engelmeier, SPD = Michaela Engelmeier, Sozialdemokratische Partei Deutschlands  
 Schäfer, GRÜNE = Helmut Schäfer, BÜNDNIS 90/DIE GRÜNEN  
 Müller, FDP = Reinhold Müller, Freie Demokratische Partei  
 Degner, AfD = Rainer Degner, Alternative für Deutschland  
 Kandler, DIE LINKE = Bernd Kandler, DIE LINKE  
 Müller, UWG Oberberg = Ulrike Müller, Unabhängige Wählergemeinschaft Oberbergischer Kreis  
 Wagner, FWO/DU = Ursula Wagner, Freie Wählergemeinschaft Oberberg / Die Unabhängigen Oberberg

## Wahlbeteiligung



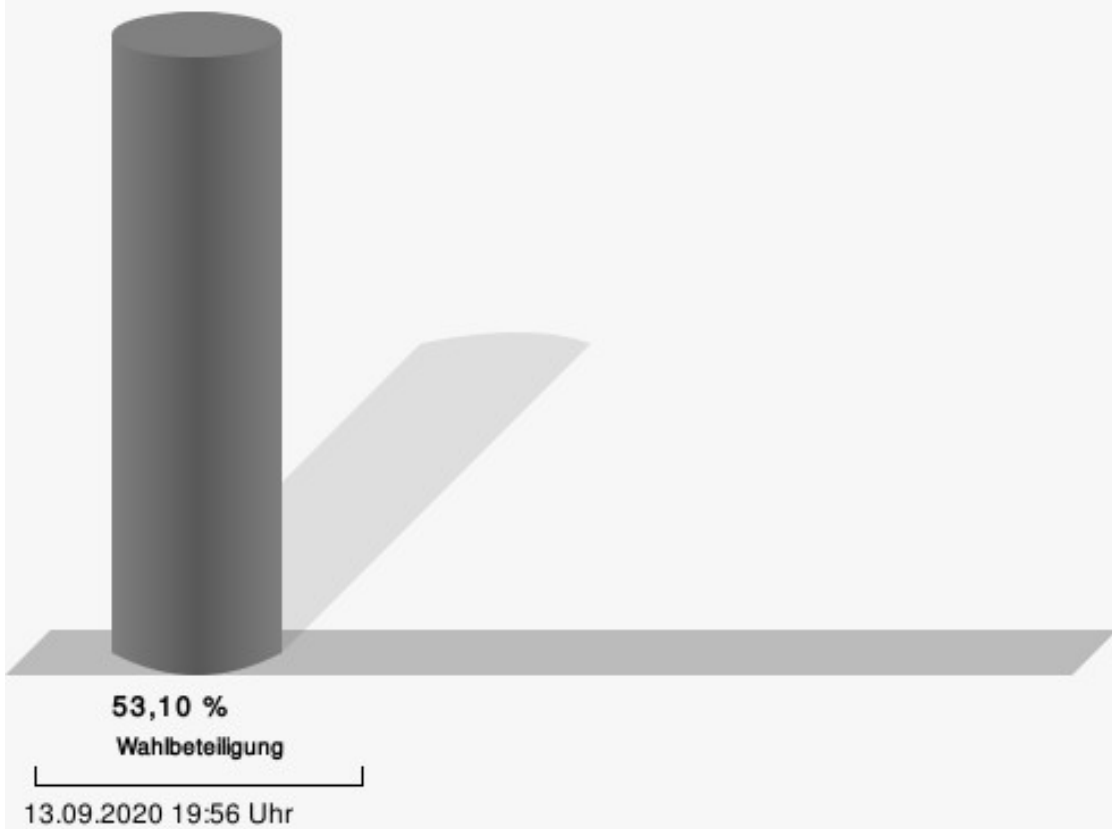
## 100 - Engelskirchen I

	Anzahl	Prozent
Miebach, CDU	204	39,69 %
Engelmeier, SPD	105	20,43 %
Schäfer, GRÜNE	89	17,32 %
Müller, FDP	79	15,37 %
Degner, AfD	14	2,72 %
Kandler, DIE LINKE	12	2,33 %
Müller, UWG Oberberg	9	1,75 %
Wagner, FWO/DU	2	0,39 %



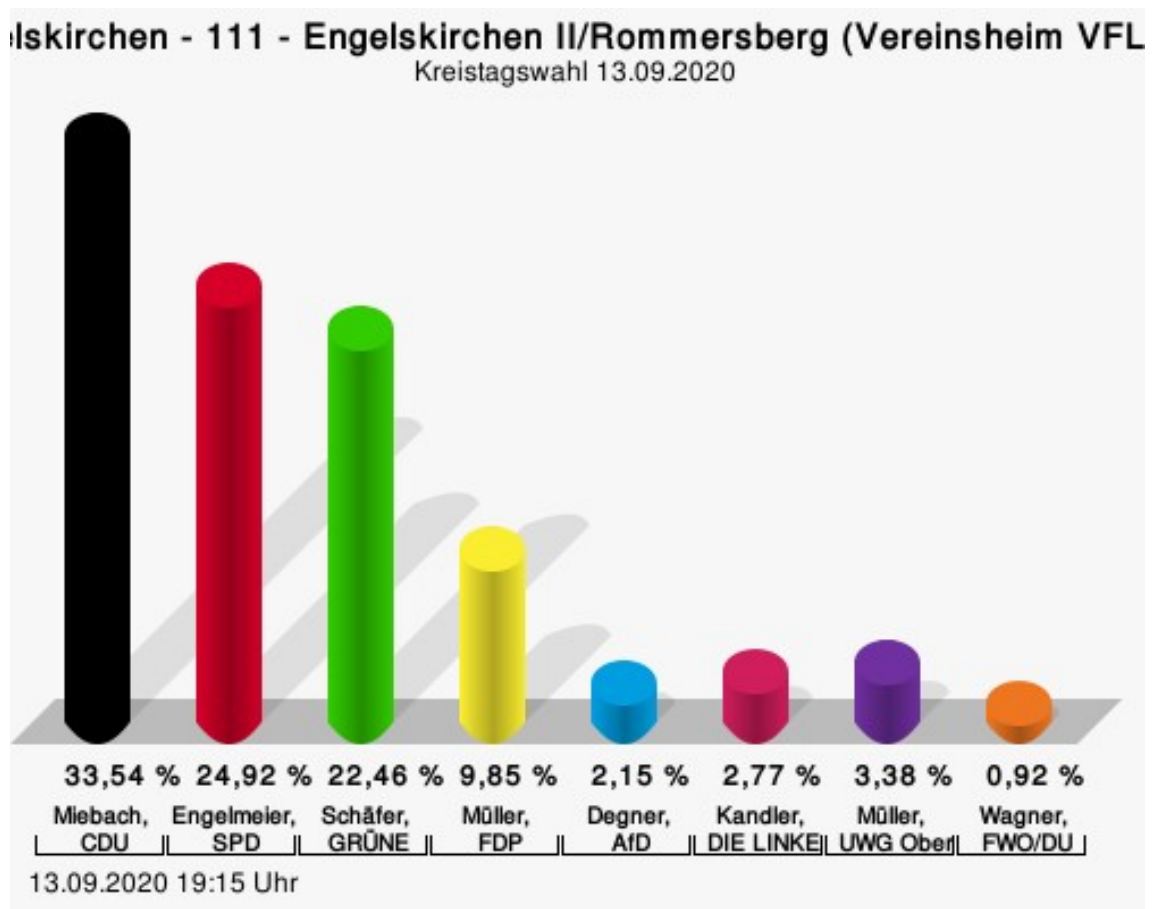
Miebach, CDU = Lukas Miebach, Christlich Demokratische Union Deutschlands  
 Engelmeier, SPD = Michaela Engelmeier, Sozialdemokratische Partei Deutschlands  
 Schäfer, GRÜNE = Helmut Schäfer, BÜNDNIS 90/DIE GRÜNEN  
 Müller, FDP = Reinhold Müller, Freie Demokratische Partei  
 Degner, AfD = Rainer Degner, Alternative für Deutschland  
 Kandler, DIE LINKE = Bernd Kandler, DIE LINKE  
 Müller, UWG Oberberg = Ulrike Müller, Unabhängige Wählergemeinschaft Oberbergischer Kreis  
 Wagner, FWO/DU = Ursula Wagner, Freie Wählergemeinschaft Oberberg / Die Unabhängigen Oberberg

## Wahlbeteiligung



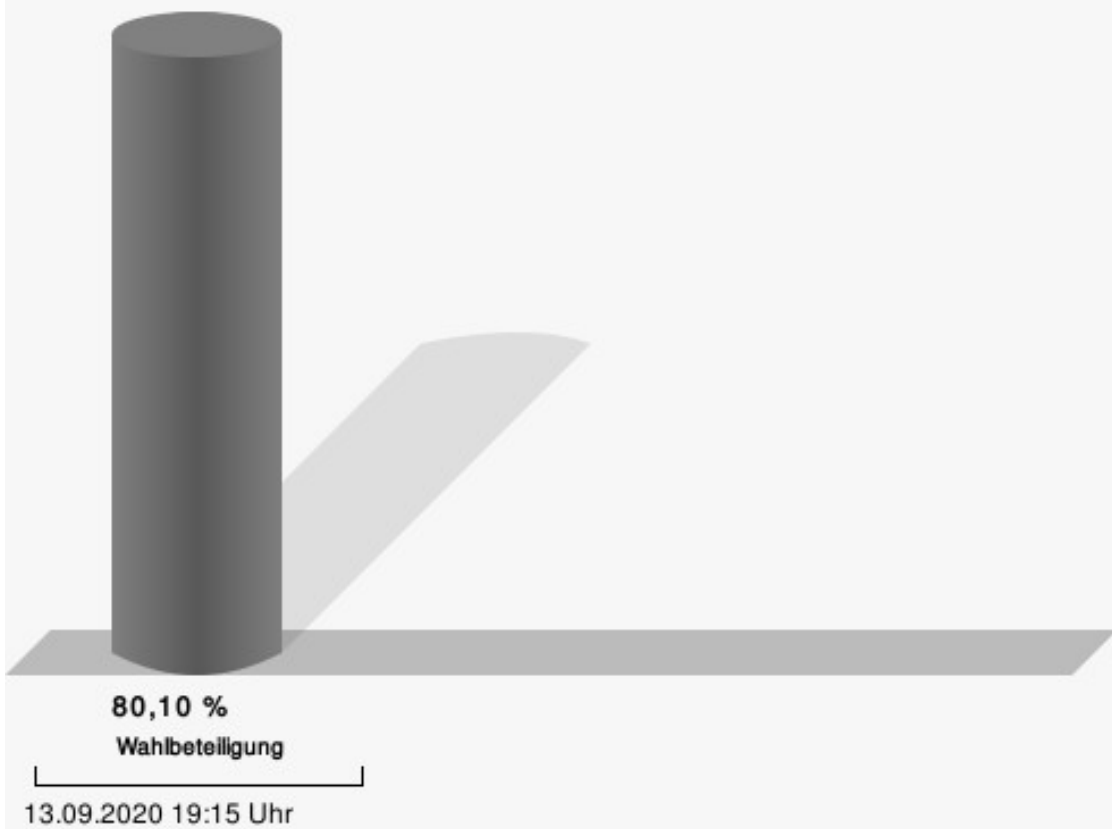
## 111 - Engelskirchen II/Rommersberg (Vereinsheim VFL Engelskirchen)

	Anzahl	Prozent
Miebach, CDU	109	33,54 %
Engelmeier, SPD	81	24,92 %
Schäfer, GRÜNE	73	22,46 %
Müller, FDP	32	9,85 %
Degner, AfD	7	2,15 %
Kandler, DIE LINKE	9	2,77 %
Müller, UWG Oberberg	11	3,38 %
Wagner, FWO/DU	3	0,92 %



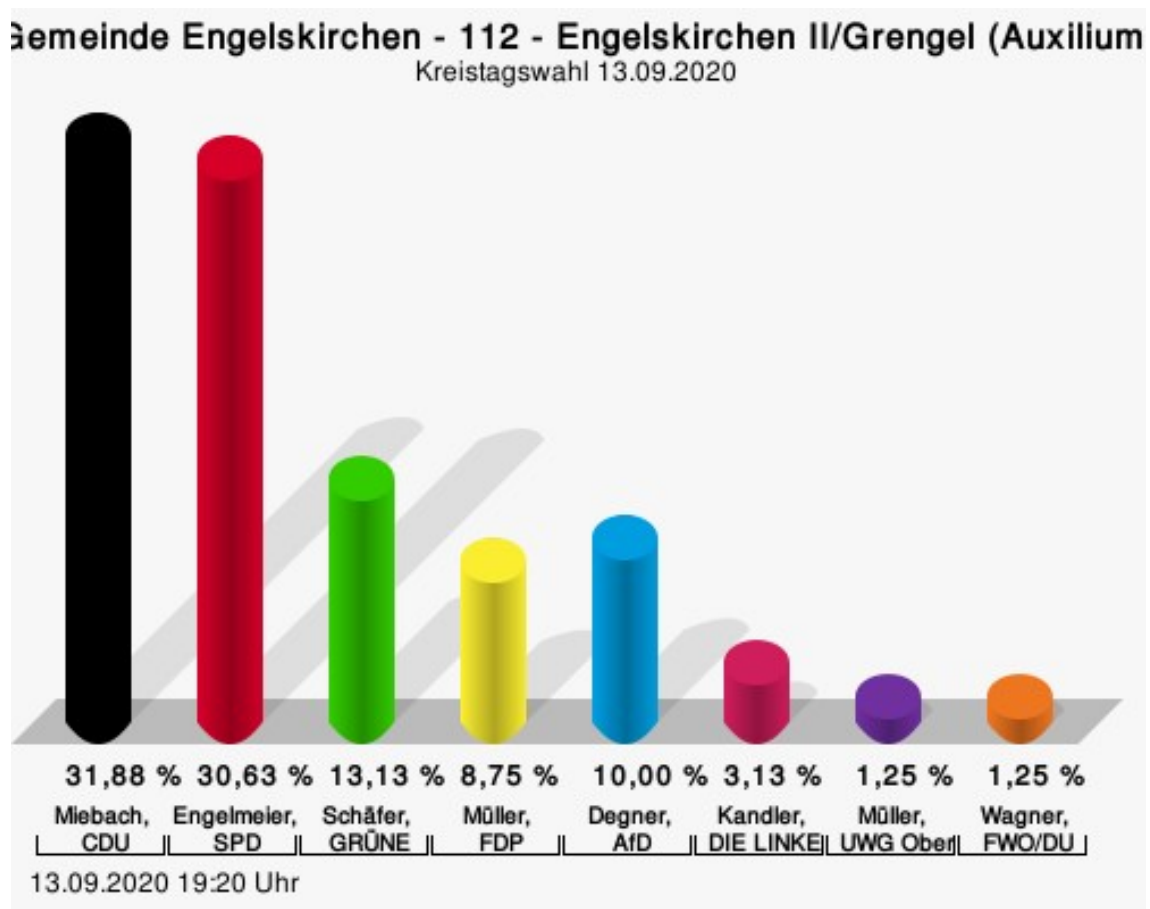
Miebach, CDU = Lukas Miebach, Christlich Demokratische Union Deutschlands  
 Engelmeier, SPD = Michaela Engelmeier, Sozialdemokratische Partei Deutschlands  
 Schäfer, GRÜNE = Helmut Schäfer, BÜNDNIS 90/DIE GRÜNEN  
 Müller, FDP = Reinhold Müller, Freie Demokratische Partei  
 Degner, AfD = Rainer Degner, Alternative für Deutschland  
 Kandler, DIE LINKE = Bernd Kandler, DIE LINKE  
 Müller, UWG Oberberg = Ulrike Müller, Unabhängige Wählergemeinschaft Oberbergischer Kreis  
 Wagner, FWO/DU = Ursula Wagner, Freie Wählergemeinschaft Oberberg / Die Unabhängigen Oberberg

## Wahlbeteiligung



## 112 - Engelskirchen II/Grengel (Auxilium)

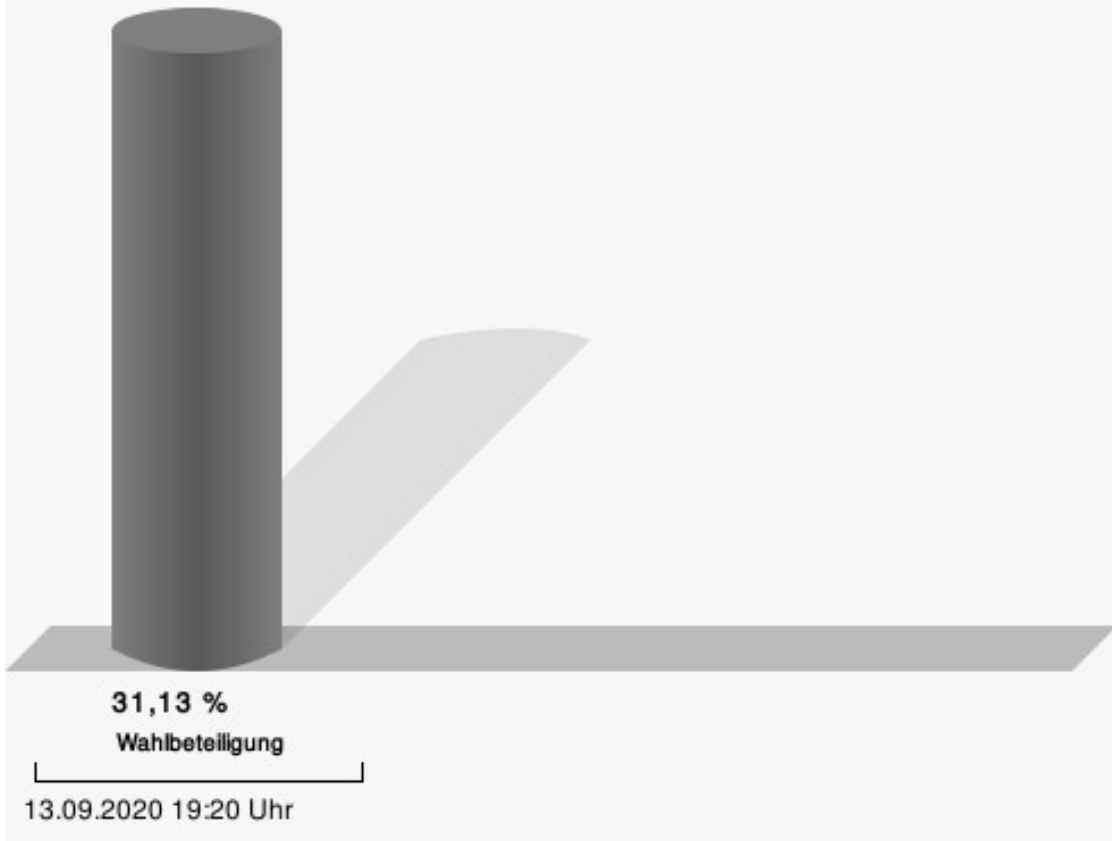
	Anzahl	Prozent
Miebach, CDU	51	31,88 %
Engelmeier, SPD	49	30,63 %
Schäfer, GRÜNE	21	13,13 %
Müller, FDP	14	8,75 %
Degner, AfD	16	10,00 %
Kandler, DIE LINKE	5	3,13 %
Müller, UWG Oberberg	2	1,25 %
Wagner, FWO/DU	2	1,25 %



Miebach, CDU = Lukas Miebach, Christlich Demokratische Union Deutschlands  
 Engelmeier, SPD = Michaela Engelmeier, Sozialdemokratische Partei Deutschlands  
 Schäfer, GRÜNE = Helmut Schäfer, BÜNDNIS 90/DIE GRÜNEN  
 Müller, FDP = Reinhold Müller, Freie Demokratische Partei  
 Degner, AfD = Rainer Degner, Alternative für Deutschland  
 Kandler, DIE LINKE = Bernd Kandler, DIE LINKE  
 Müller, UWG Oberberg = Ulrike Müller, Unabhängige Wählergemeinschaft Oberbergischer Kreis  
 Wagner, FWO/DU = Ursula Wagner, Freie Wählergemeinschaft Oberberg / Die Unabhängigen Oberberg

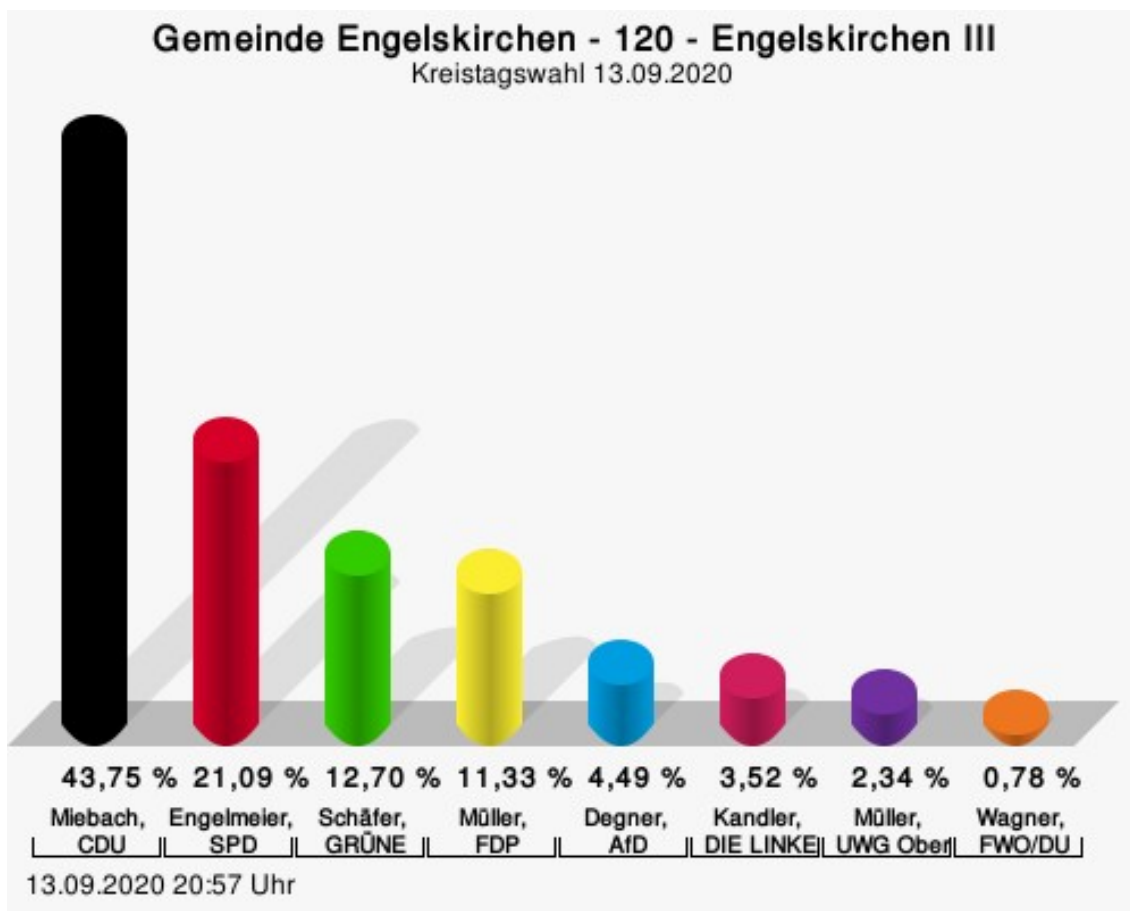


## Wahlbeteiligung



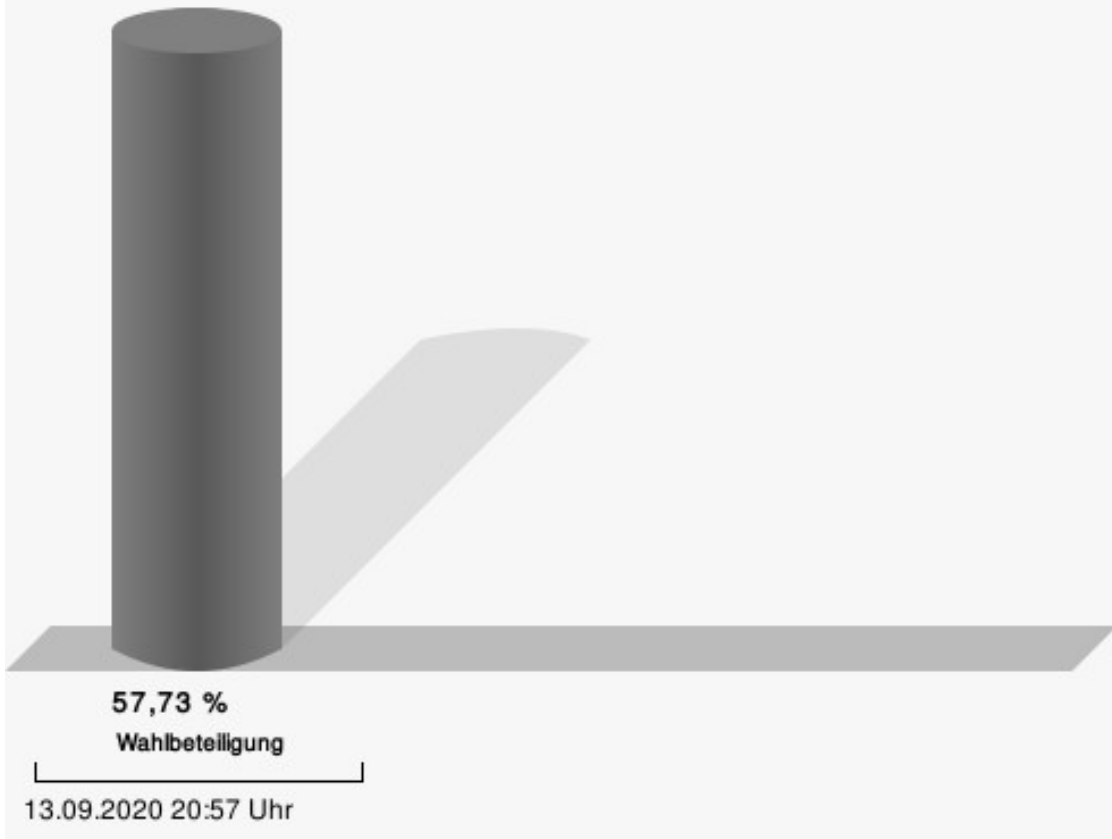
## 120 - Engelskirchen III

	Anzahl	Prozent
Miebach, CDU	224	43,75 %
Engelmeier, SPD	108	21,09 %
Schäfer, GRÜNE	65	12,70 %
Müller, FDP	58	11,33 %
Degner, AfD	23	4,49 %
Kandler, DIE LINKE	18	3,52 %
Müller, UWG Oberberg	12	2,34 %
Wagner, FWO/DU	4	0,78 %



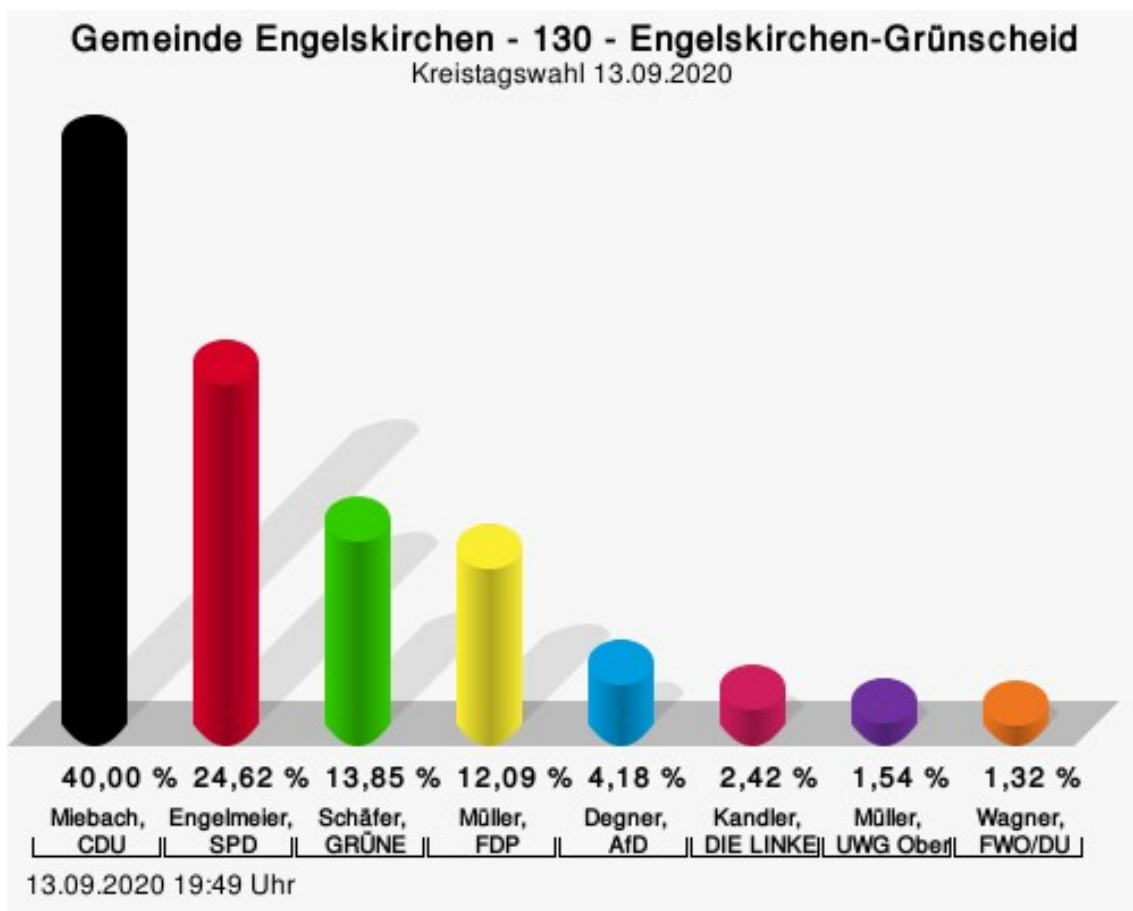
Miebach, CDU = Lukas Miebach, Christlich Demokratische Union Deutschlands  
 Engelmeier, SPD = Michaela Engelmeier, Sozialdemokratische Partei Deutschlands  
 Schäfer, GRÜNE = Helmut Schäfer, BÜNDNIS 90/DIE GRÜNEN  
 Müller, FDP = Reinhold Müller, Freie Demokratische Partei  
 Degner, AfD = Rainer Degner, Alternative für Deutschland  
 Kandler, DIE LINKE = Bernd Kandler, DIE LINKE  
 Müller, UWG Oberberg = Ulrike Müller, Unabhängige Wählergemeinschaft Oberbergischer Kreis  
 Wagner, FWO/DU = Ursula Wagner, Freie Wählergemeinschaft Oberberg / Die Unabhängigen Oberberg

## Wahlbeteiligung



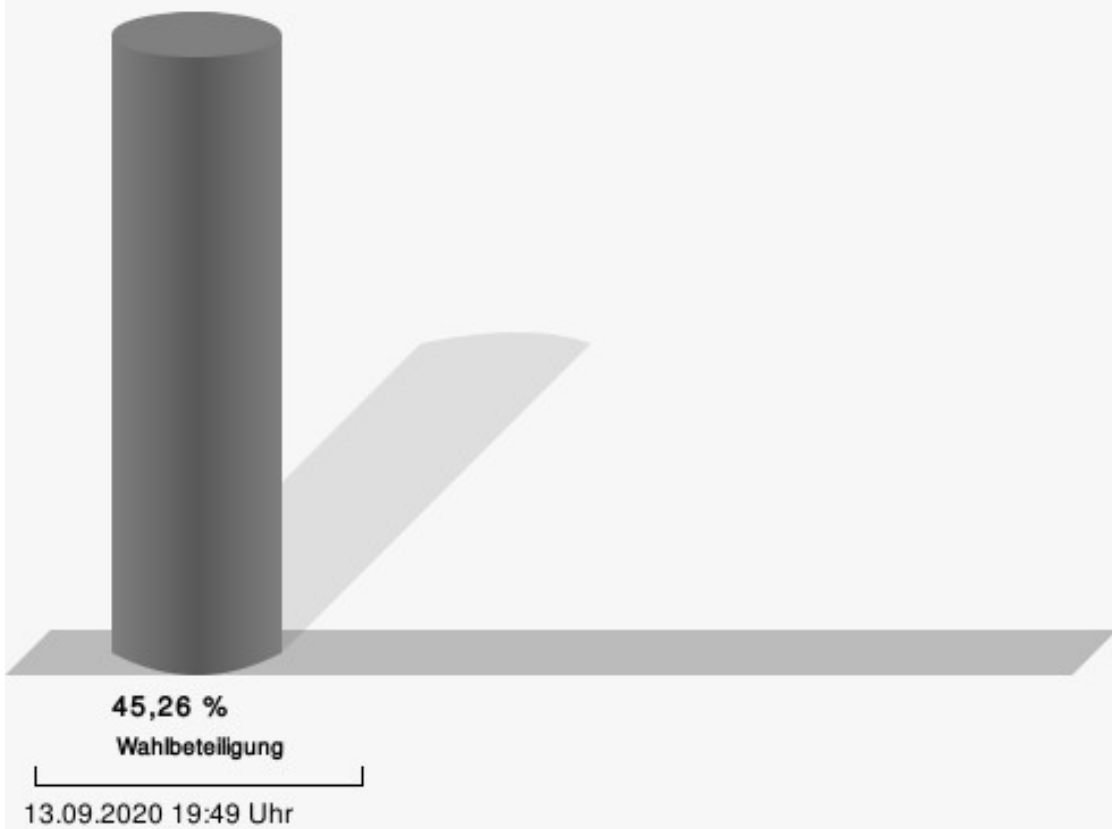
## 130 - Engelskirchen-Grünscheid

	Anzahl	Prozent
Miebach, CDU	182	40,00 %
Engelmeier, SPD	112	24,62 %
Schäfer, GRÜNE	63	13,85 %
Müller, FDP	55	12,09 %
Degner, AfD	19	4,18 %
Kandler, DIE LINKE	11	2,42 %
Müller, UWG Oberberg	7	1,54 %
Wagner, FWO/DU	6	1,32 %



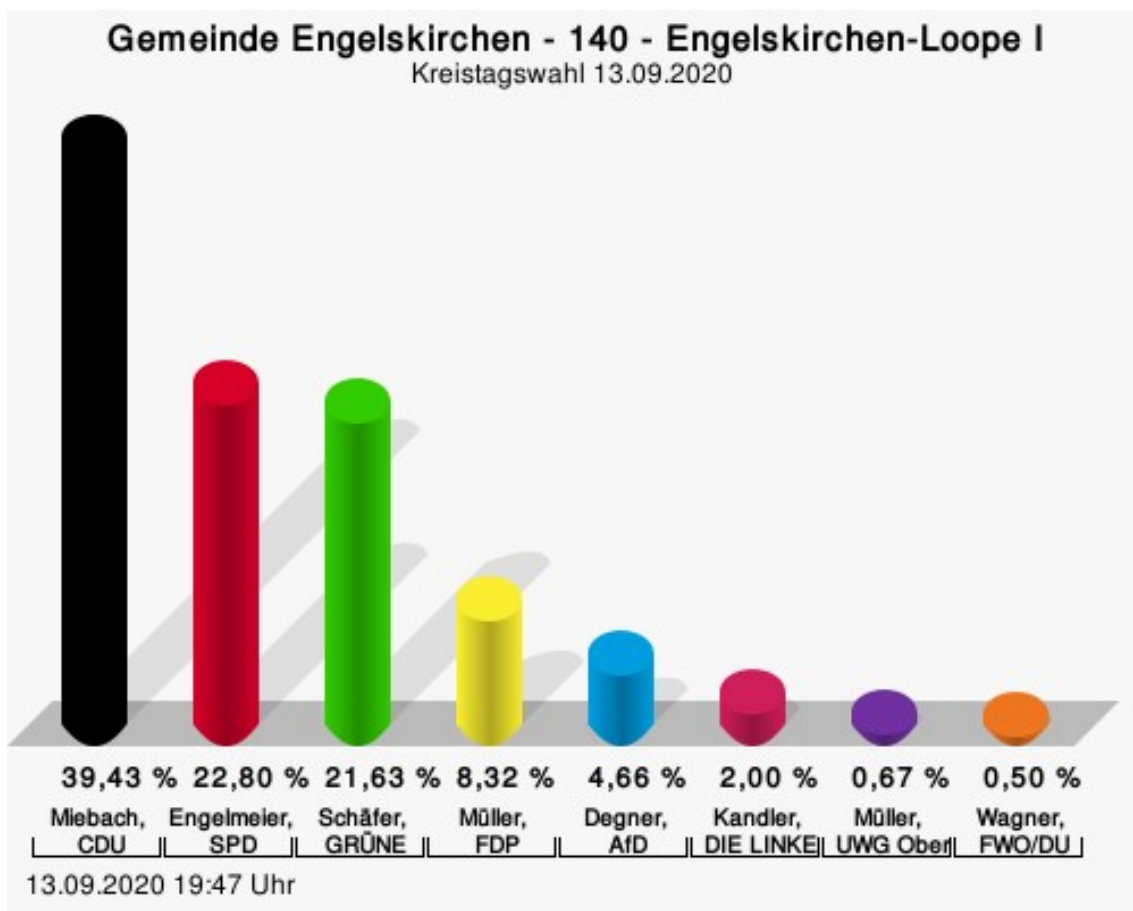
Miebach, CDU = Lukas Miebach, Christlich Demokratische Union Deutschlands  
 Engelmeier, SPD = Michaela Engelmeier, Sozialdemokratische Partei Deutschlands  
 Schäfer, GRÜNE = Helmut Schäfer, BÜNDNIS 90/DIE GRÜNEN  
 Müller, FDP = Reinhold Müller, Freie Demokratische Partei  
 Degner, AfD = Rainer Degner, Alternative für Deutschland  
 Kandler, DIE LINKE = Bernd Kandler, DIE LINKE  
 Müller, UWG Oberberg = Ulrike Müller, Unabhängige Wählergemeinschaft Oberbergischer Kreis  
 Wagner, FWO/DU = Ursula Wagner, Freie Wählergemeinschaft Oberberg / Die Unabhängigen Oberberg

## Wahlbeteiligung



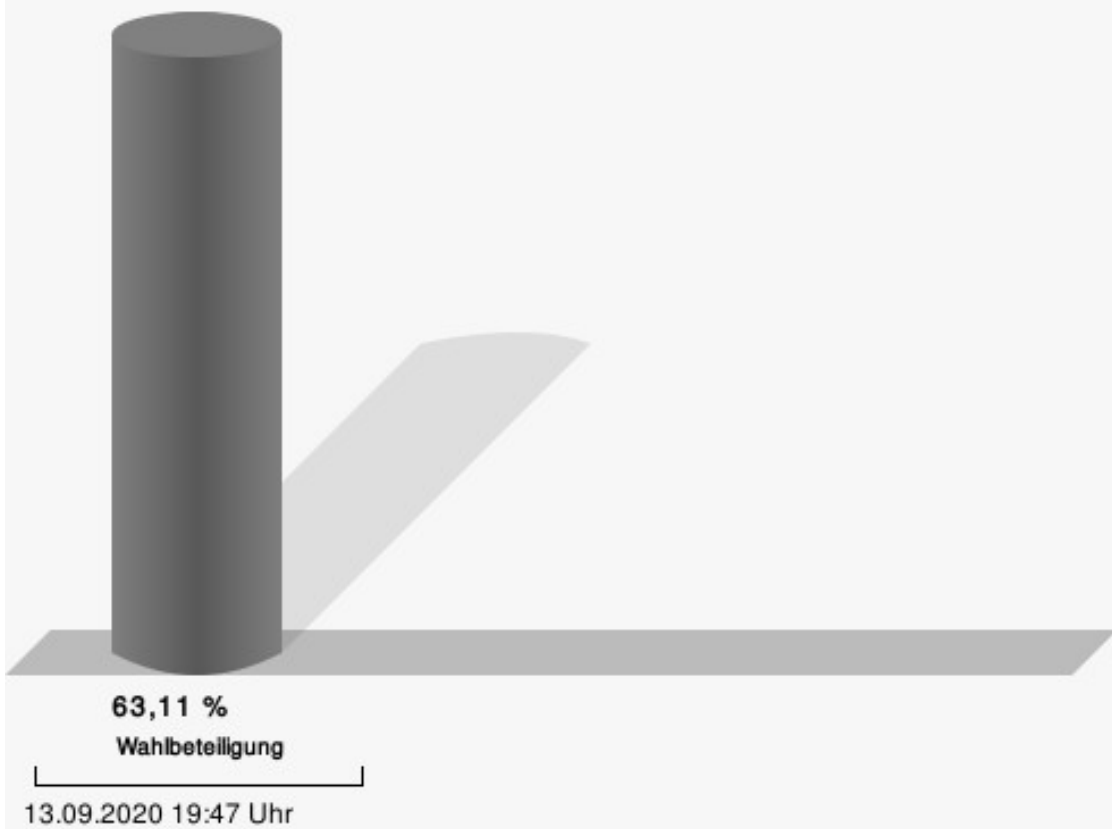
## 140 - Engelskirchen-Loope I

	Anzahl	Prozent
Miebach, CDU	237	39,43 %
Engelmeier, SPD	137	22,80 %
Schäfer, GRÜNE	130	21,63 %
Müller, FDP	50	8,32 %
Degner, AfD	28	4,66 %
Kandler, DIE LINKE	12	2,00 %
Müller, UWG Oberberg	4	0,67 %
Wagner, FWO/DU	3	0,50 %



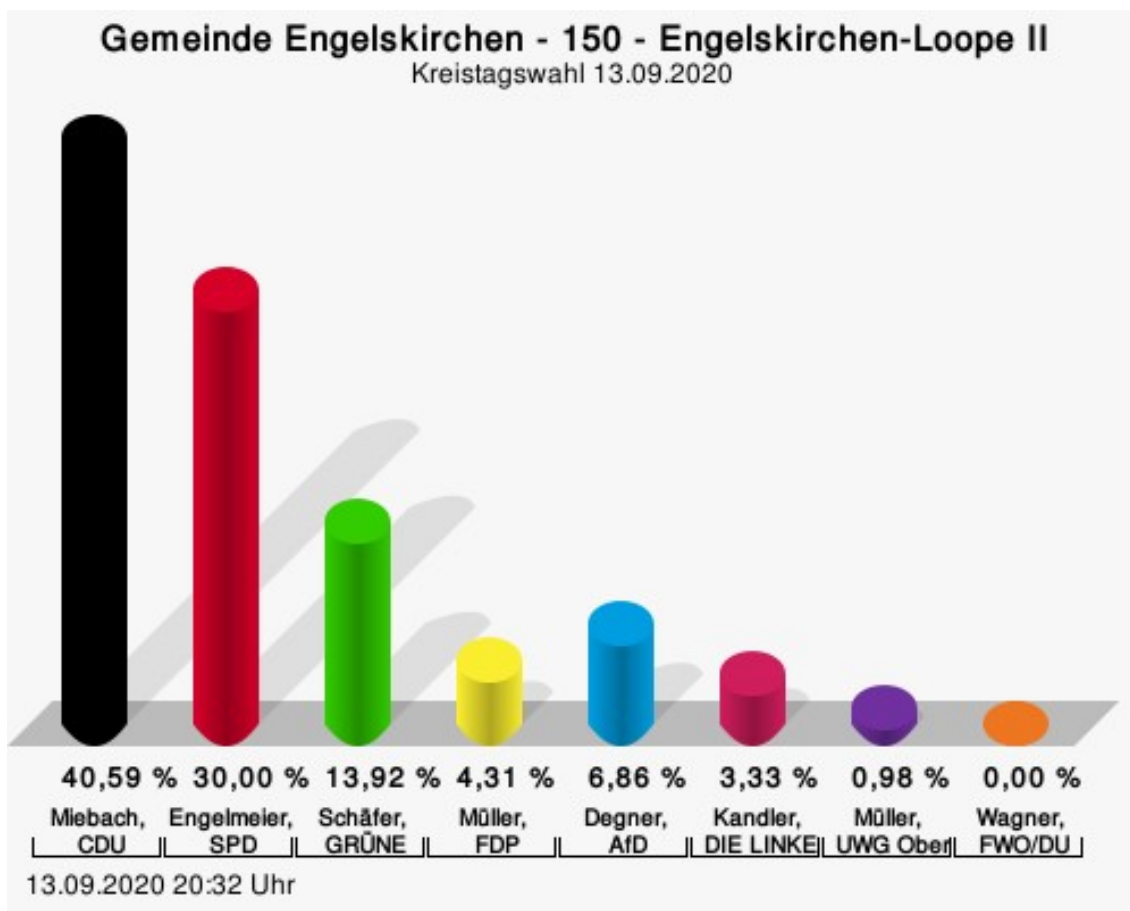
Miebach, CDU = Lukas Miebach, Christlich Demokratische Union Deutschlands  
 Engelmeier, SPD = Michaela Engelmeier, Sozialdemokratische Partei Deutschlands  
 Schäfer, GRÜNE = Helmut Schäfer, BÜNDNIS 90/DIE GRÜNEN  
 Müller, FDP = Reinhold Müller, Freie Demokratische Partei  
 Degner, AfD = Rainer Degner, Alternative für Deutschland  
 Kandler, DIE LINKE = Bernd Kandler, DIE LINKE  
 Müller, UWG Oberberg = Ulrike Müller, Unabhängige Wählergemeinschaft Oberbergischer Kreis  
 Wagner, FWO/DU = Ursula Wagner, Freie Wählergemeinschaft Oberberg / Die Unabhängigen Oberberg

## Wahlbeteiligung



## 150 - Engelskirchen-Loope II

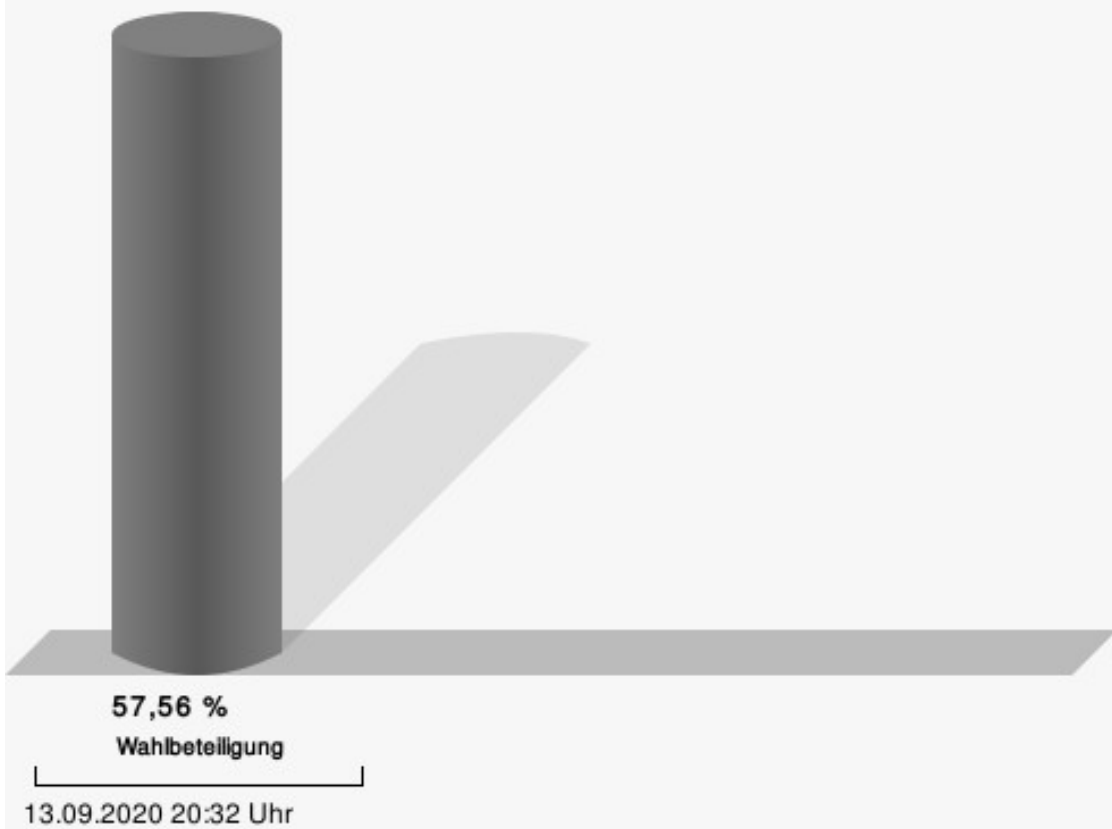
	Anzahl	Prozent
Miebach, CDU	207	40,59 %
Engelmeier, SPD	153	30,00 %
Schäfer, GRÜNE	71	13,92 %
Müller, FDP	22	4,31 %
Degner, AfD	35	6,86 %
Kandler, DIE LINKE	17	3,33 %
Müller, UWG Oberberg	5	0,98 %
Wagner, FWO/DU	0	0,00 %



Miebach, CDU = Lukas Miebach, Christlich Demokratische Union Deutschlands  
 Engelmeier, SPD = Michaela Engelmeier, Sozialdemokratische Partei Deutschlands  
 Schäfer, GRÜNE = Helmut Schäfer, BÜNDNIS 90/DIE GRÜNEN  
 Müller, FDP = Reinhold Müller, Freie Demokratische Partei  
 Degner, AfD = Rainer Degner, Alternative für Deutschland  
 Kandler, DIE LINKE = Bernd Kandler, DIE LINKE  
 Müller, UWG Oberberg = Ulrike Müller, Unabhängige Wählergemeinschaft Oberbergischer Kreis  
 Wagner, FWO/DU = Ursula Wagner, Freie Wählergemeinschaft Oberberg / Die Unabhängigen Oberberg

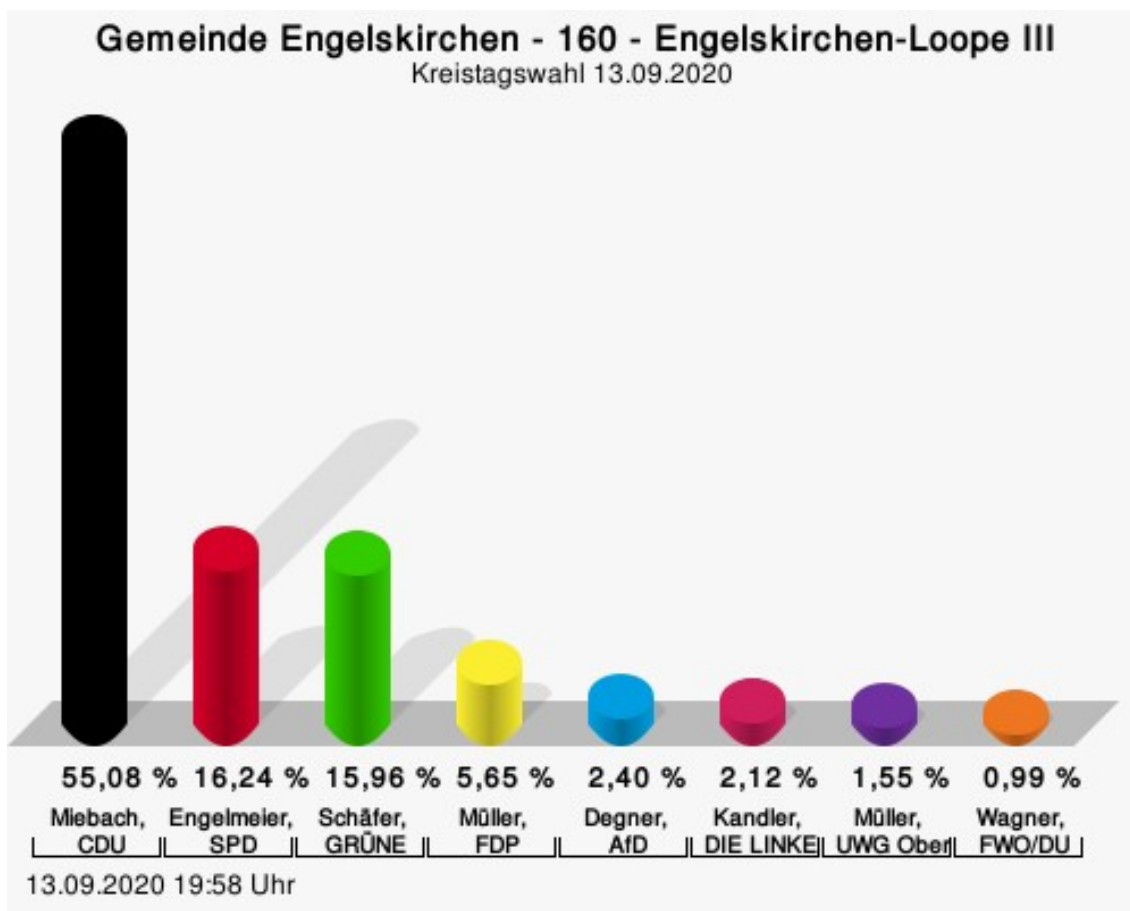


## Wahlbeteiligung



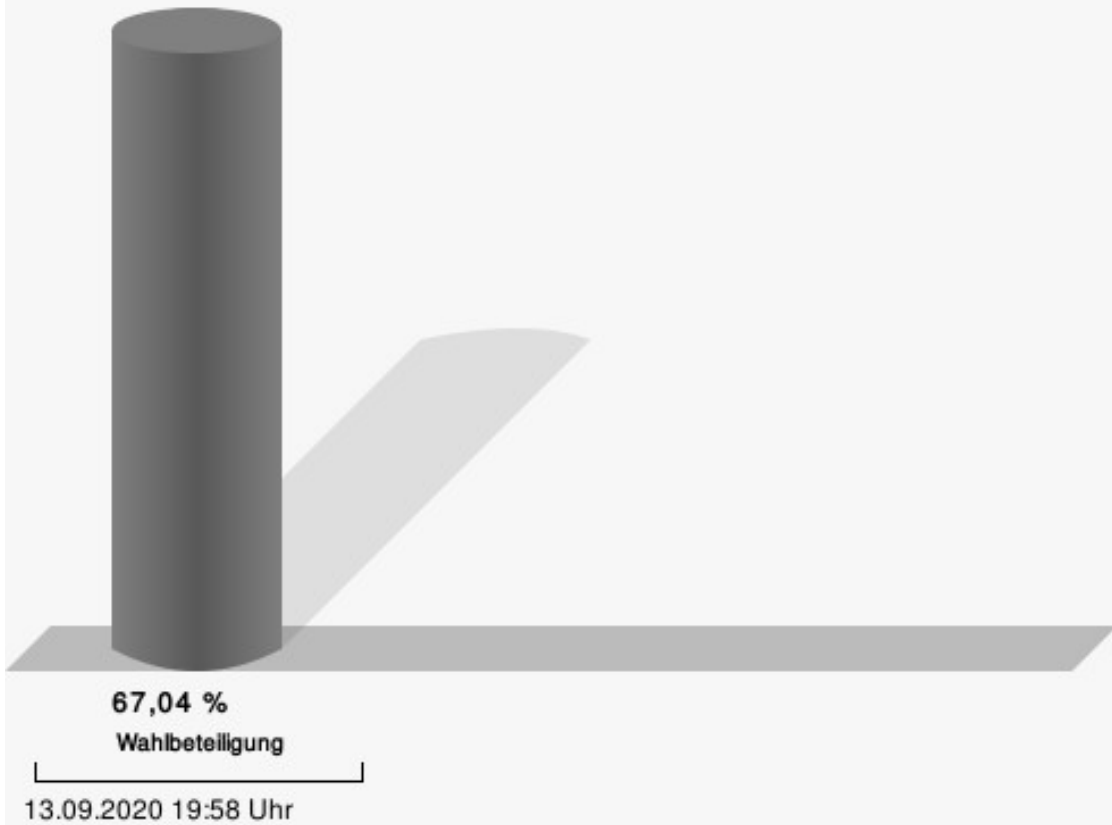
## 160 - Engelskirchen-Loope III

	Anzahl	Prozent
Miebach, CDU	390	55,08 %
Engelmeier, SPD	115	16,24 %
Schäfer, GRÜNE	113	15,96 %
Müller, FDP	40	5,65 %
Degner, AfD	17	2,40 %
Kandler, DIE LINKE	15	2,12 %
Müller, UWG Oberberg	11	1,55 %
Wagner, FWO/DU	7	0,99 %



Miebach, CDU = Lukas Miebach, Christlich Demokratische Union Deutschlands  
 Engelmeier, SPD = Michaela Engelmeier, Sozialdemokratische Partei Deutschlands  
 Schäfer, GRÜNE = Helmut Schäfer, BÜNDNIS 90/DIE GRÜNEN  
 Müller, FDP = Reinhold Müller, Freie Demokratische Partei  
 Degner, AfD = Rainer Degner, Alternative für Deutschland  
 Kandler, DIE LINKE = Bernd Kandler, DIE LINKE  
 Müller, UWG Oberberg = Ulrike Müller, Unabhängige Wählergemeinschaft Oberbergischer Kreis  
 Wagner, FWO/DU = Ursula Wagner, Freie Wählergemeinschaft Oberberg / Die Unabhängigen Oberberg

## Wahlbeteiligung



# Übersicht Stimmbezirke

Zusammenstellung der Ergebnisse nach Stimmbezirken

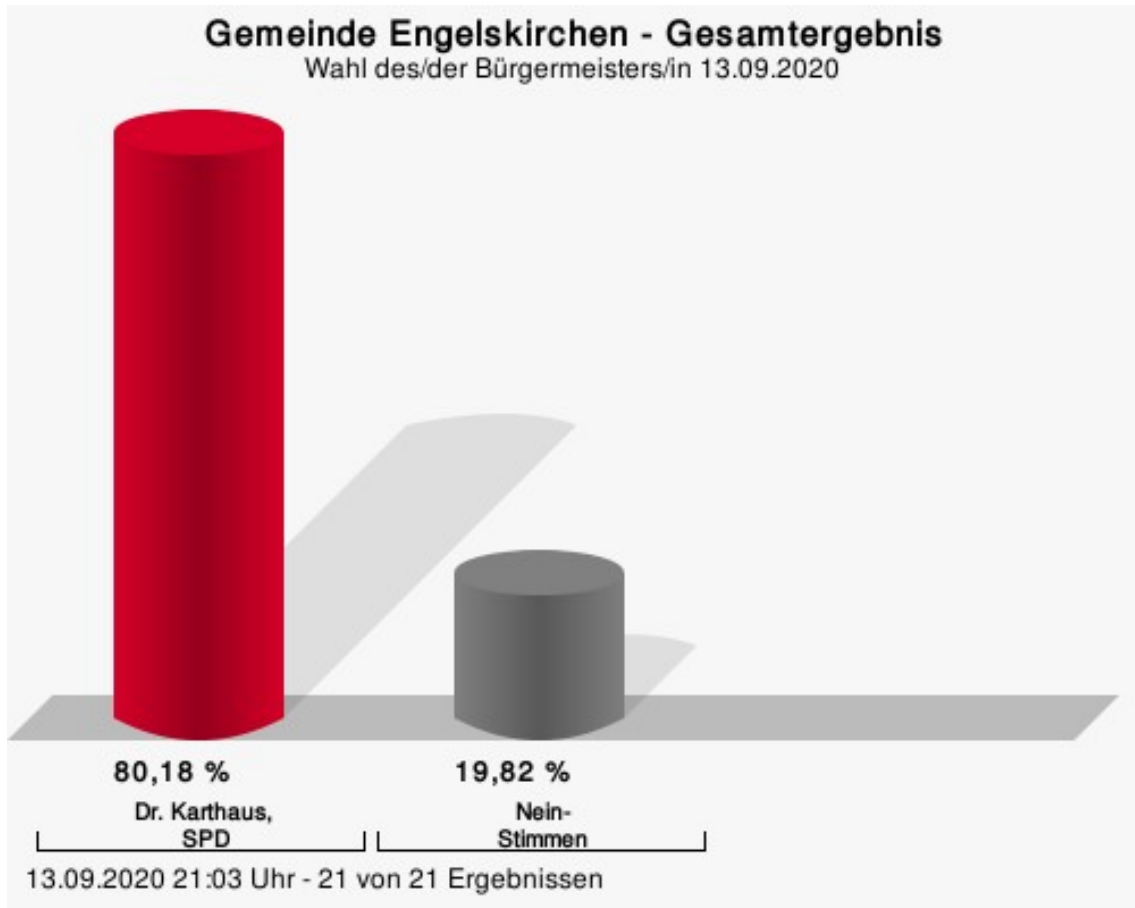
Stimmbe- zirk	Stand	Wahlbe- rechtigte	Wäh- ler/innen	gültig	CDU	SPD	GRÜNE	FDP	AfD	DIE LINKE	UWG Oberberg	FWO/DU
010 - Oesing- hau- sen/Osberg- hausen	eingegan- gen	880	47,84 %	99,05 %	26,38 %	<b>35,01 %</b>	21,58 %	4,80 %	6,00 %	3,36 %	1,44 %	1,44 %
020 - Wiehlmün- den	eingegan- gen	876	46,23 %	99,01 %	29,68 %	<b>33,67 %</b>	19,95 %	5,24 %	5,49 %	2,99 %	1,50 %	1,50 %
031 - Rün- deroth I (Dörren- berg)	eingegan- gen	455	86,15 %	99,49 %	28,72 %	<b>29,23 %</b>	28,21 %	4,87 %	5,38 %	1,79 %	1,54 %	0,26 %
032 - Rün- deroth I (ev. Gemeinde- zentrum)	eingegan- gen	632	32,44 %	97,07 %	27,64 %	<b>30,65 %</b>	28,64 %	1,01 %	7,04 %	4,02 %	1,01 %	0,00 %
041 - Rün- deroth II (Aggerst- rand)	eingegan- gen	564	67,91 %	98,69 %	26,72 %	<b>45,50 %</b>	17,72 %	2,65 %	2,38 %	4,23 %	0,79 %	0,00 %
042 - Rün- deroth II (Volks- bank)	eingegan- gen	523	41,11 %	98,60 %	18,87 %	<b>50,47 %</b>	21,70 %	0,94 %	3,77 %	2,83 %	0,94 %	0,47 %
051 - Rün- deroth III (Kalten- bach)	eingegan- gen	424	85,61 %	99,17 %	30,00 %	<b>32,22 %</b>	23,33 %	4,72 %	4,44 %	3,89 %	0,83 %	0,56 %

Stimmbezirk	Stand	Wahlberechtigte	Wähler/innen	gültig	CDU	SPD	GRÜNE	FDP	AfD	DIE LINKE	UWG Oberberg	FWO/DU
052 - Rün-deroth III (Ohl)	eingegan-gen	575	41,74 %	98,75 %	26,58 %	<b>37,97 %</b>	20,25 %	3,38 %	7,17 %	4,22 %	0,42 %	0,00 %
061 - Wallefeld	eingegan-gen	787	67,34 %	97,74 %	<b>30,89 %</b>	29,34 %	25,68 %	3,47 %	3,09 %	4,25 %	1,74 %	1,54 %
062 - Wahl-scheid	eingegan-gen	350	42,57 %	95,30 %	28,17 %	<b>33,80 %</b>	23,24 %	3,52 %	4,23 %	6,34 %	0,70 %	0,00 %
070 - Schnellen-bach	eingegan-gen	1.086	55,80 %	99,01 %	26,67 %	<b>32,50 %</b>	27,83 %	4,17 %	4,50 %	3,17 %	1,00 %	0,17 %
080 - Bicken-bach	eingegan-gen	1.032	53,68 %	98,38 %	26,97 %	<b>32,48 %</b>	24,59 %	4,22 %	5,87 %	3,12 %	2,39 %	0,37 %
090 - Engelskir-chen-Hardt	eingegan-gen	958	59,60 %	98,60 %	<b>34,64 %</b>	24,33 %	20,07 %	11,37 %	3,73 %	2,49 %	2,31 %	1,07 %
100 - Engelskir-chen I	eingegan-gen	985	53,10 %	98,28 %	<b>39,69 %</b>	20,43 %	17,32 %	15,37 %	2,72 %	2,33 %	1,75 %	0,39 %
111 - Engels-kirchen II/Rom-mersberg (Vereins-heim VFL Engelskir-chen)	eingegan-gen	412	80,10 %	98,48 %	<b>33,54 %</b>	24,92 %	22,46 %	9,85 %	2,15 %	2,77 %	3,38 %	0,92 %

Stimmbezirk	Stand	Wahlberechtigte	Wähler/innen	gültig	CDU	SPD	GRÜNE	FDP	AfD	DIE LINKE	UWG Oberberg	FWO/DU
112 - Engelskirchen II/ Grengel (Auxilium)	eingegangen	530	31,13 %	96,97 %	<b>31,88 %</b>	30,63 %	13,13 %	8,75 %	10,00 %	3,13 %	1,25 %	1,25 %
120 - Engelskirchen III	eingegangen	906	57,73 %	97,90 %	<b>43,75 %</b>	21,09 %	12,70 %	11,33 %	4,49 %	3,52 %	2,34 %	0,78 %
130 - Engelskirchen-Grünscheid	eingegangen	1.023	45,26 %	98,27 %	<b>40,00 %</b>	24,62 %	13,85 %	12,09 %	4,18 %	2,42 %	1,54 %	1,32 %
140 - Engelskirchen-Loope I	eingegangen	976	63,11 %	97,56 %	<b>39,43 %</b>	22,80 %	21,63 %	8,32 %	4,66 %	2,00 %	0,67 %	0,50 %
150 - Engelskirchen-Loope II	eingegangen	886	57,56 %	100,00 %	<b>40,59 %</b>	30,00 %	13,92 %	4,31 %	6,86 %	3,33 %	0,98 %	0,00 %
160 - Engelskirchen-Loope III	eingegangen	1.062	67,04 %	99,44 %	<b>55,08 %</b>	16,24 %	15,96 %	5,65 %	2,40 %	2,12 %	1,55 %	0,99 %
Gemeinde Engelskirchen	21 von 21	15.922	55,75 %	98,55 %	<b>34,46 %</b>	28,70 %	20,43 %	6,68 %	4,49 %	3,05 %	1,51 %	0,69 %

# Wahl des/der Bürgermeisters/in Gemeinde Engelskirchen

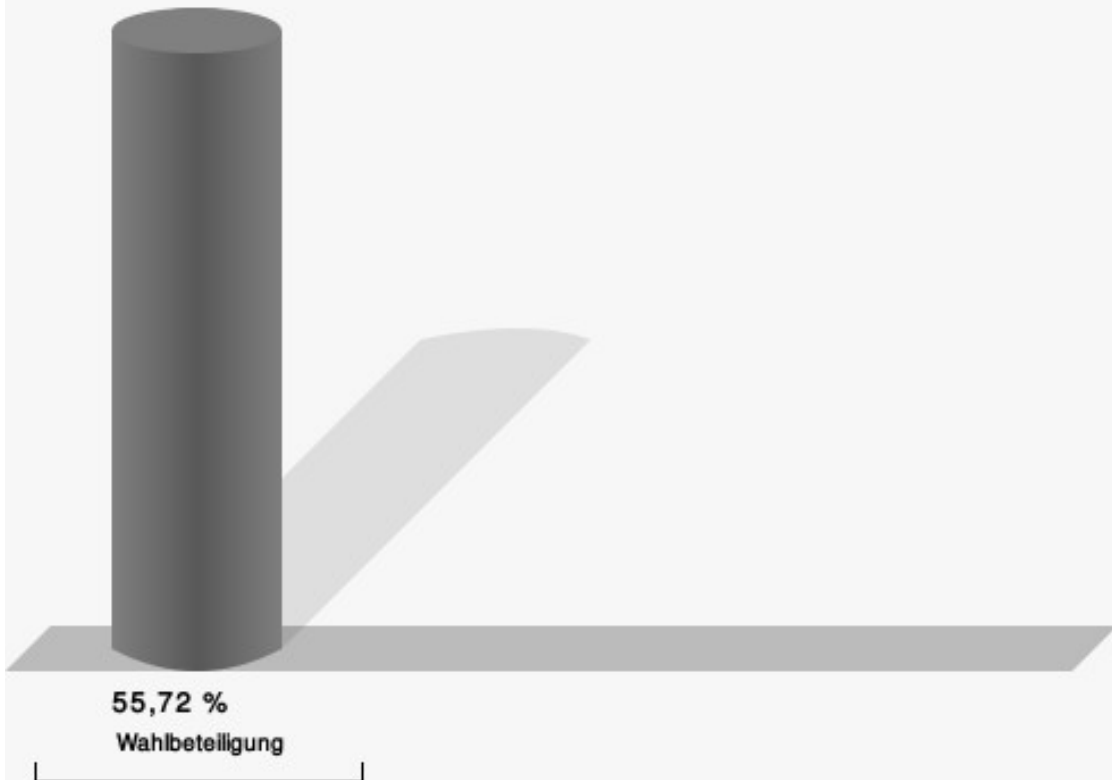
	Anzahl	Prozent
Dr. Karthaus, SPD	7.004	80,18 %



Dr. Karthaus, SPD = Dr. Gero Karthaus, Sozialdemokratische Partei Deutschlands

Gewählt
Dr. Karthaus, Gero (SPD)

## Wahlbeteiligung

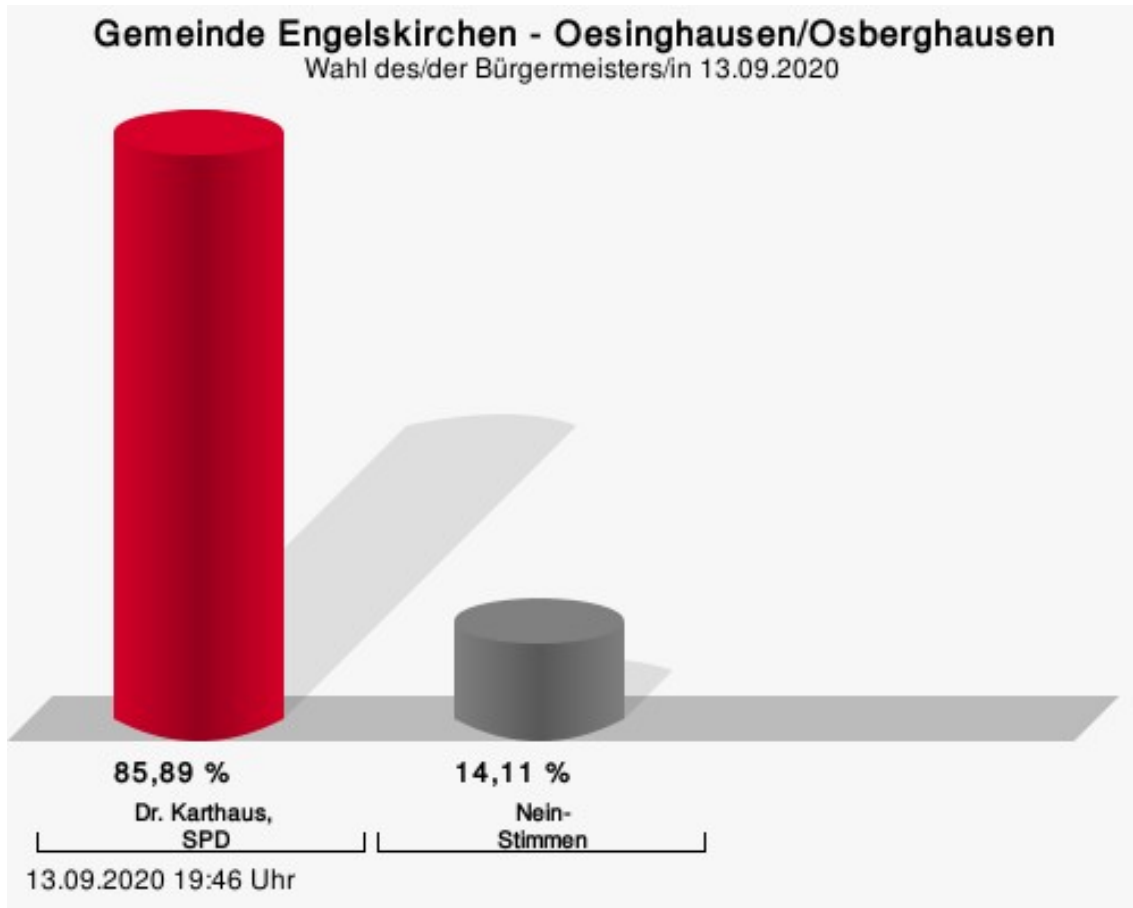


13.09.2020 21:03 Uhr - 21 von 21 Ergebnissen



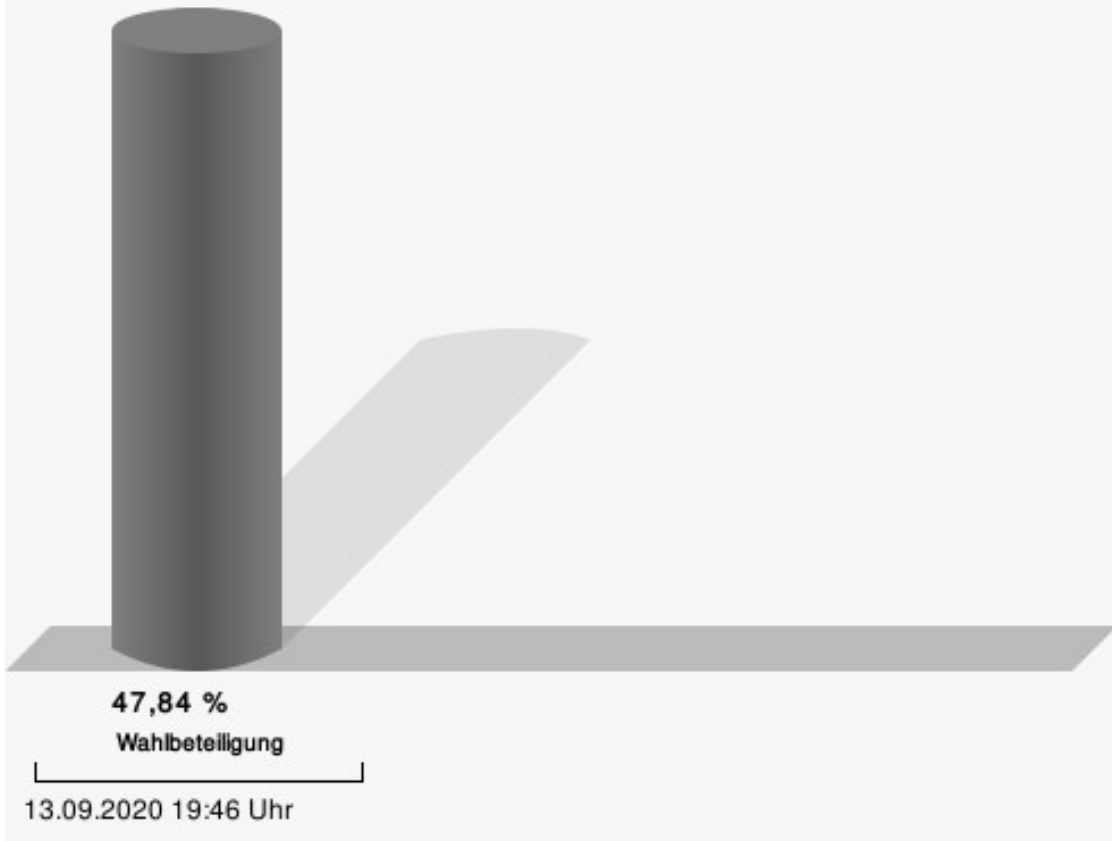
Wahlbezirke  
Oesinghausen/Osberghausen

	Anzahl	Prozent
Dr. Karthaus, SPD	359	85,89 %



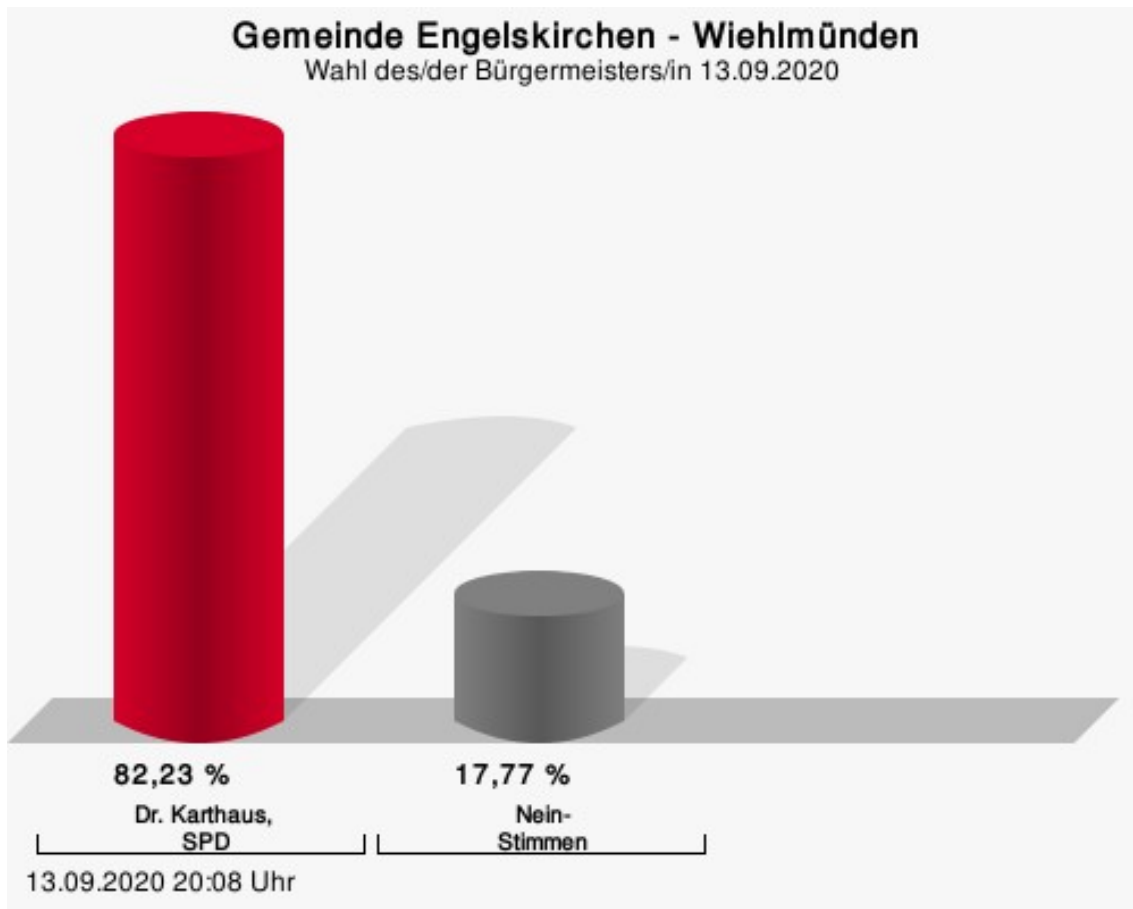
Dr. Karthaus, SPD = Dr. Gero Karthaus, Sozialdemokratische Partei Deutschlands

## Wahlbeteiligung




## Wiehlmünden

	Anzahl	Prozent
Dr. Karthaus, SPD	324	82,23 %



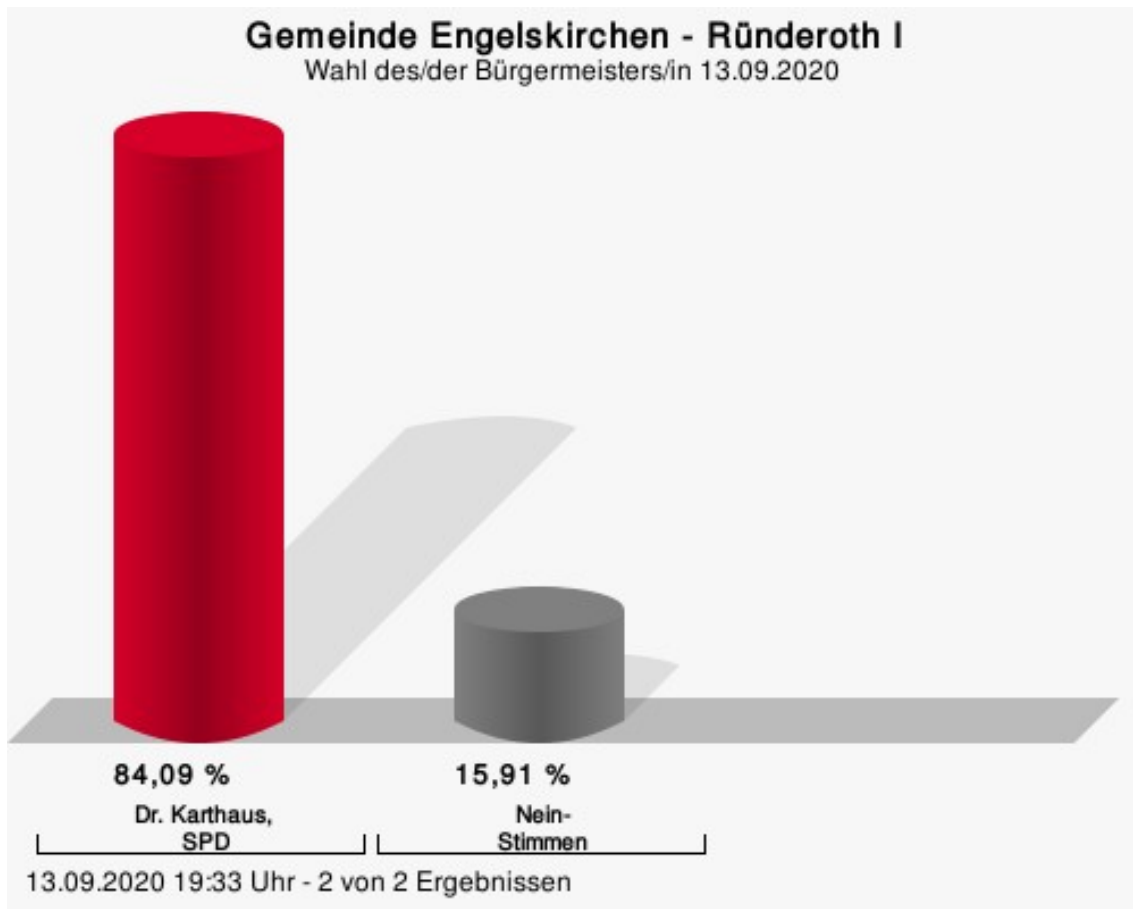
Dr. Karthaus, SPD = Dr. Gero Karthaus, Sozialdemokratische Partei Deutschlands

## Wahlbeteiligung



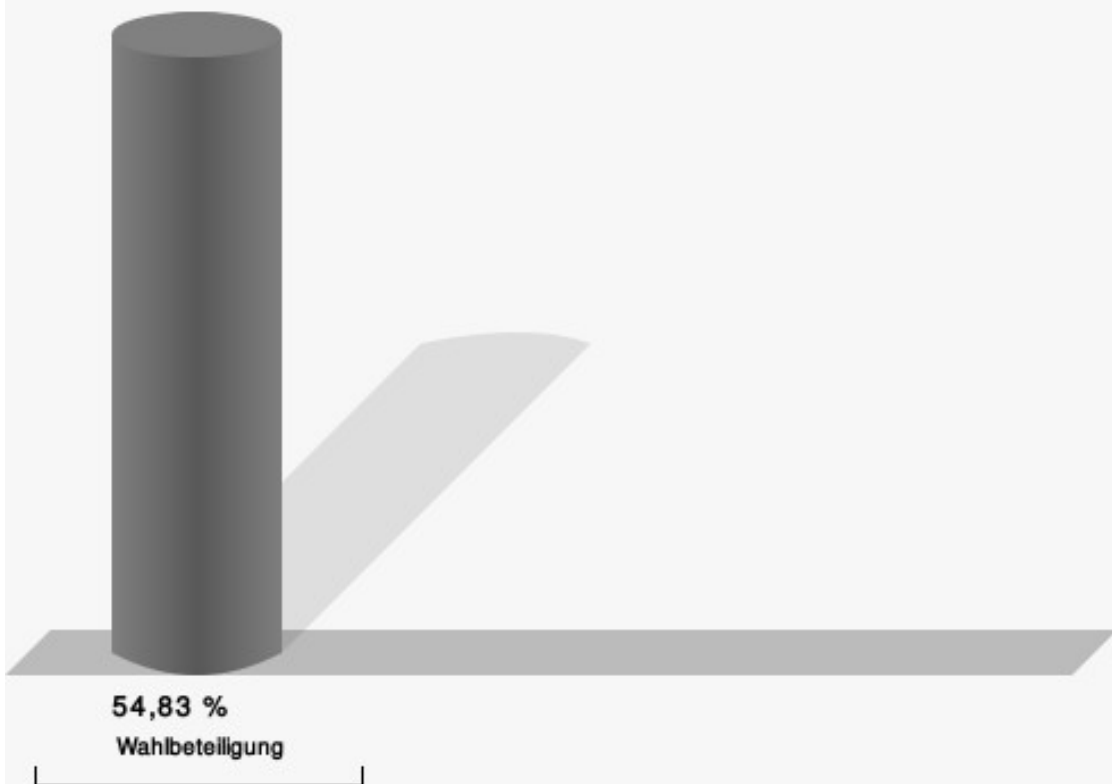
## Ründeroth I

	Anzahl	Prozent
Dr. Karthaus, SPD	497	84,09 %



Dr. Karthaus, SPD = Dr. Gero Karthaus, Sozialdemokratische Partei Deutschlands

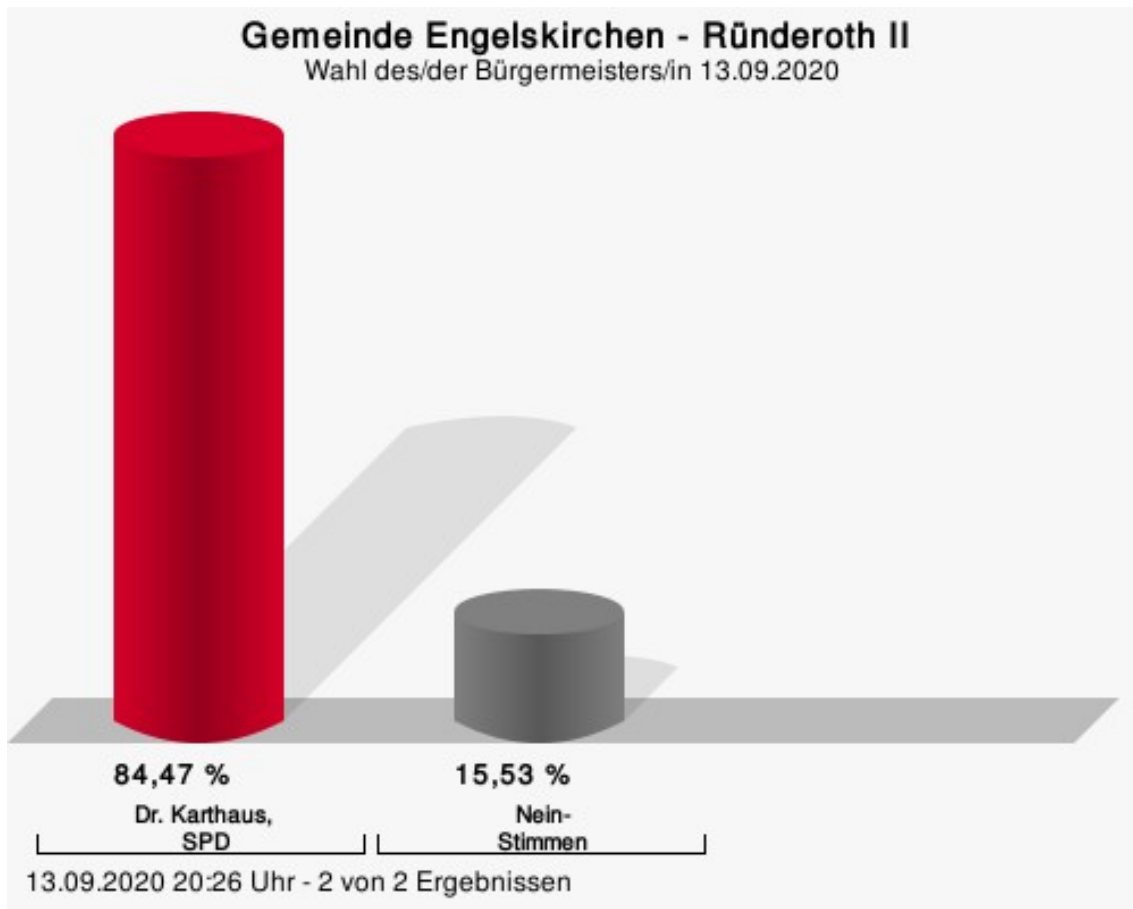
## Wahlbeteiligung



13.09.2020 19:33 Uhr - 2 von 2 Ergebnissen

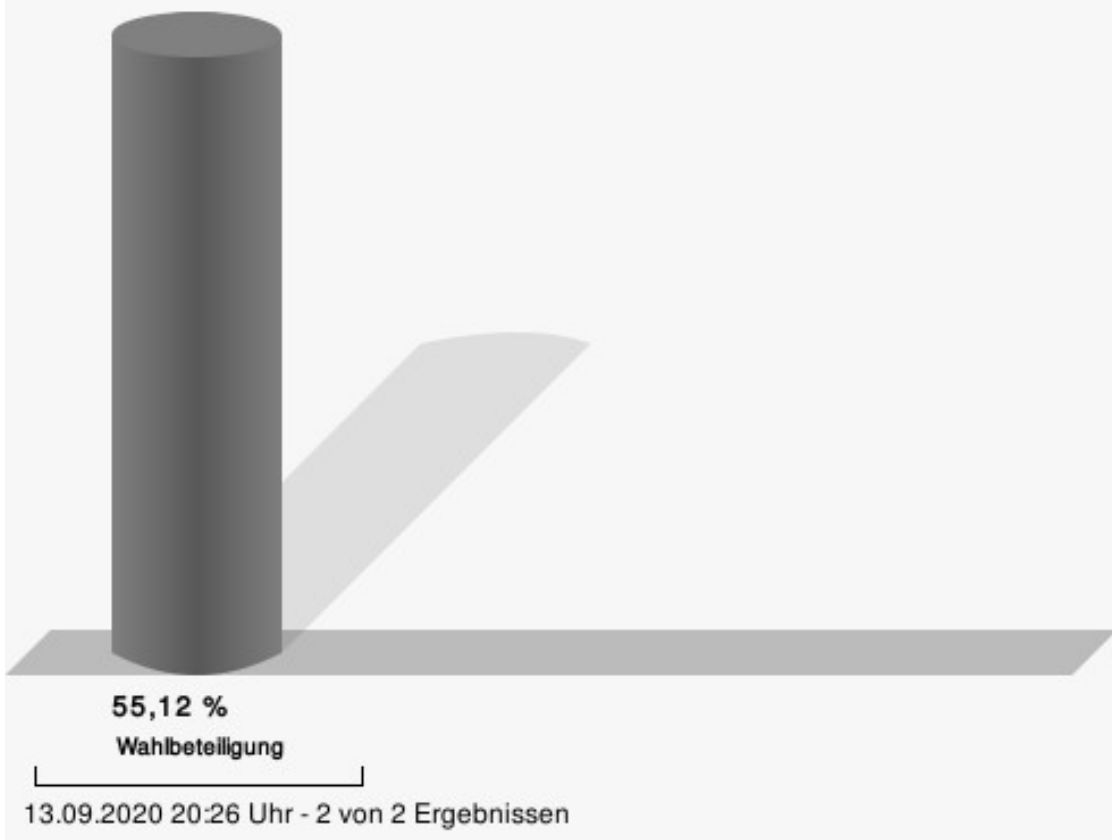
## Ründeroth II

	Anzahl	Prozent
Dr. Karthaus, SPD	495	84,47 %



Dr. Karthaus, SPD = Dr. Gero Karthaus, Sozialdemokratische Partei Deutschlands

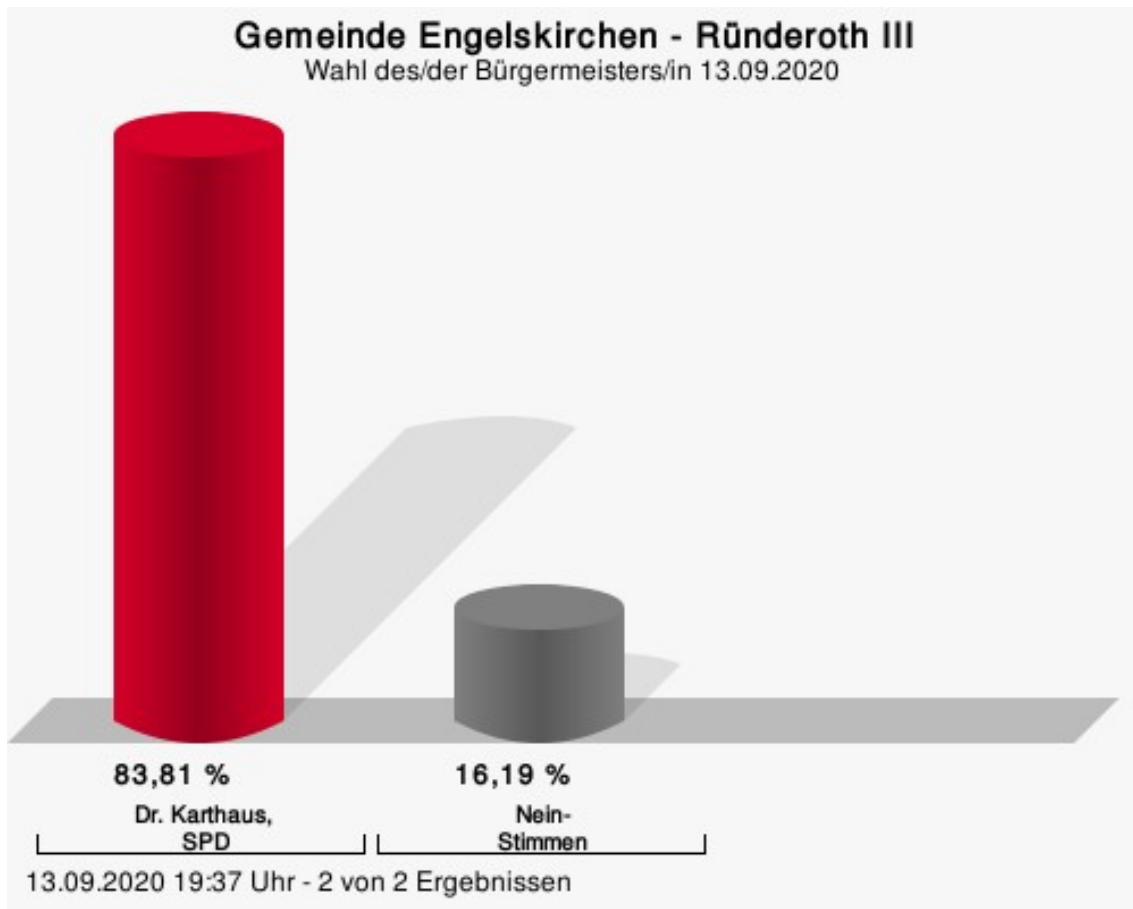
## Wahlbeteiligung





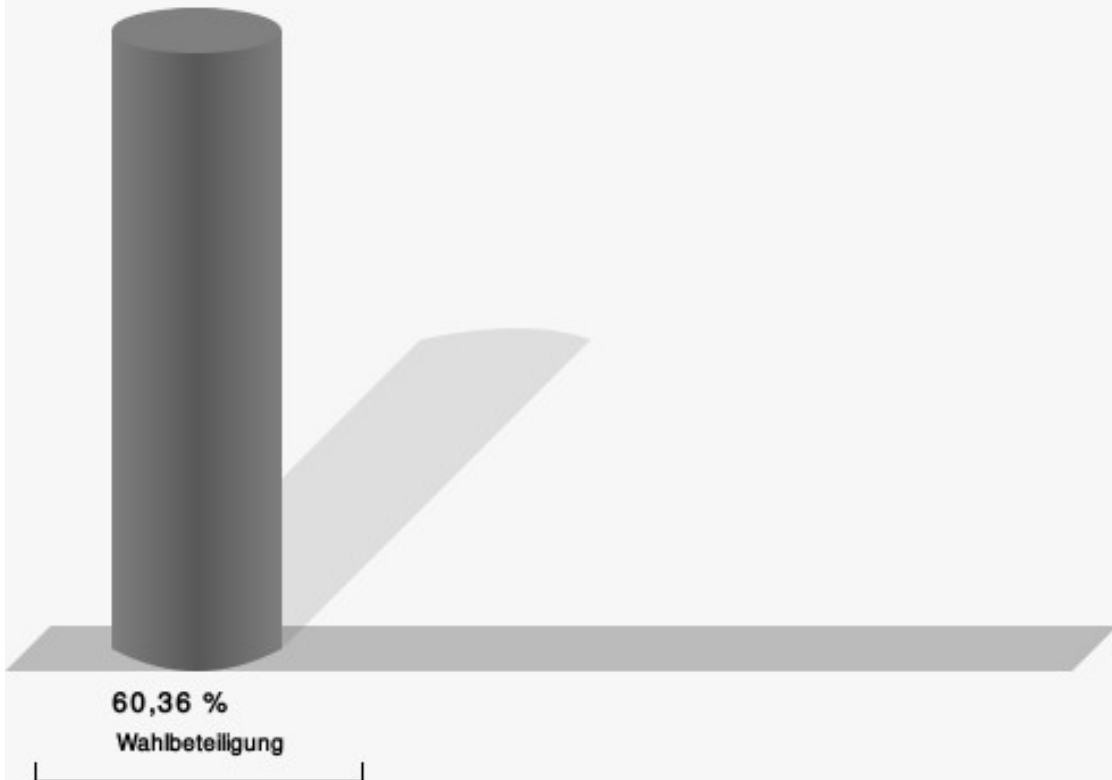
## Ründeroth III

	Anzahl	Prozent
Dr. Karthaus, SPD	497	83,81 %



Dr. Karthaus, SPD = Dr. Gero Karthaus, Sozialdemokratische Partei Deutschlands

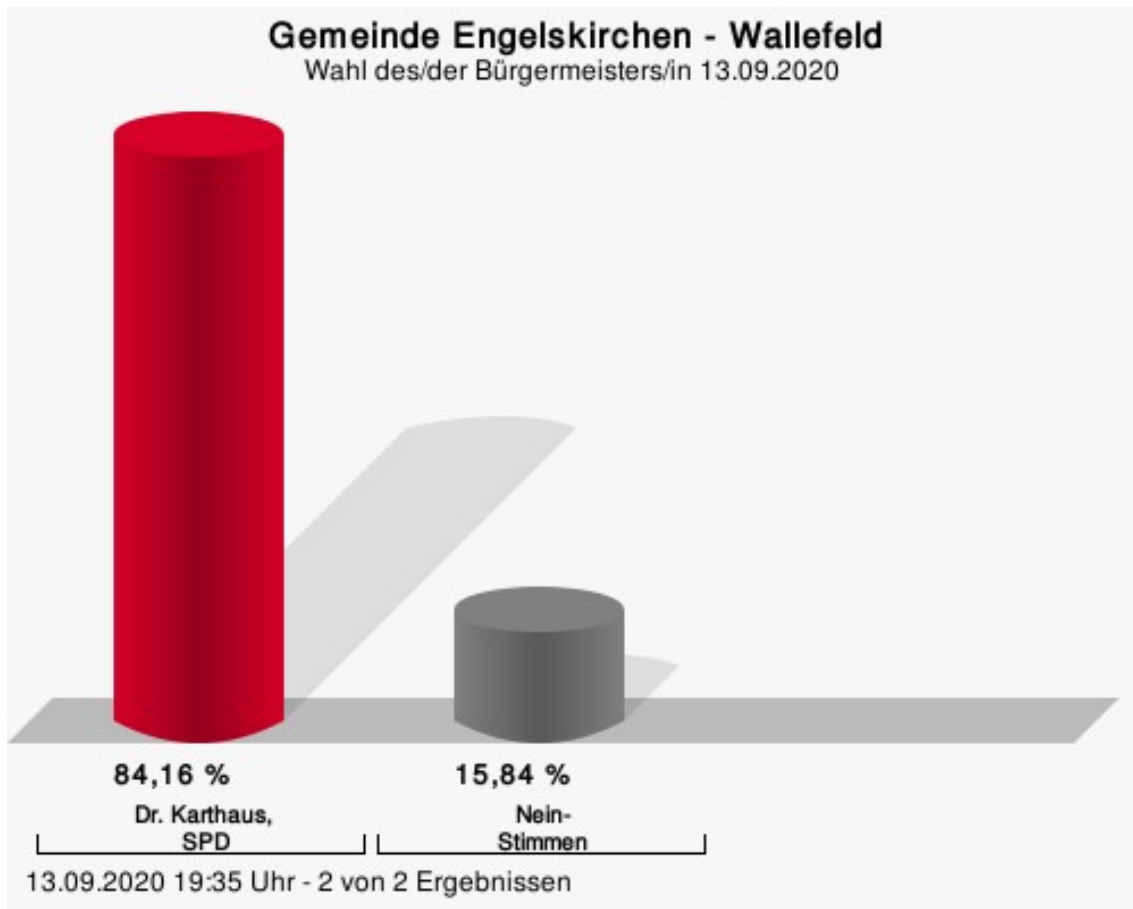
## Wahlbeteiligung



13.09.2020 19:37 Uhr - 2 von 2 Ergebnissen

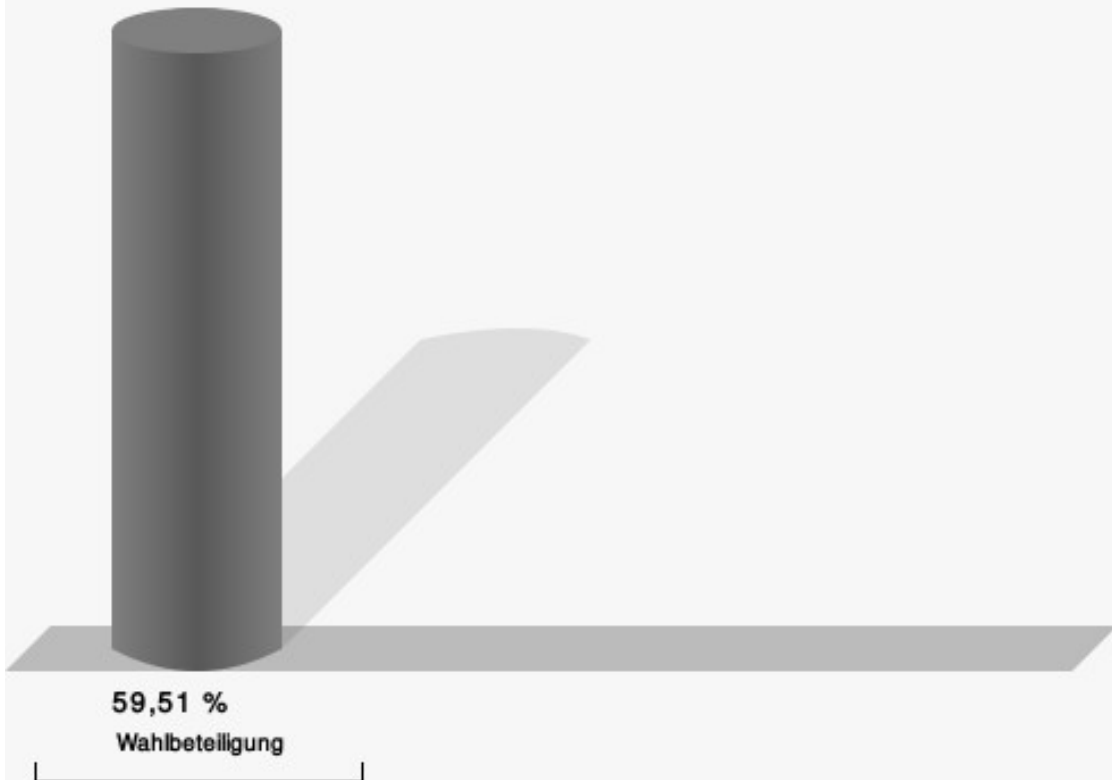
## Wallefeld

	Anzahl	Prozent
Dr. Karthaus, SPD	563	84,16 %



Dr. Karthaus, SPD = Dr. Gero Karthaus, Sozialdemokratische Partei Deutschlands

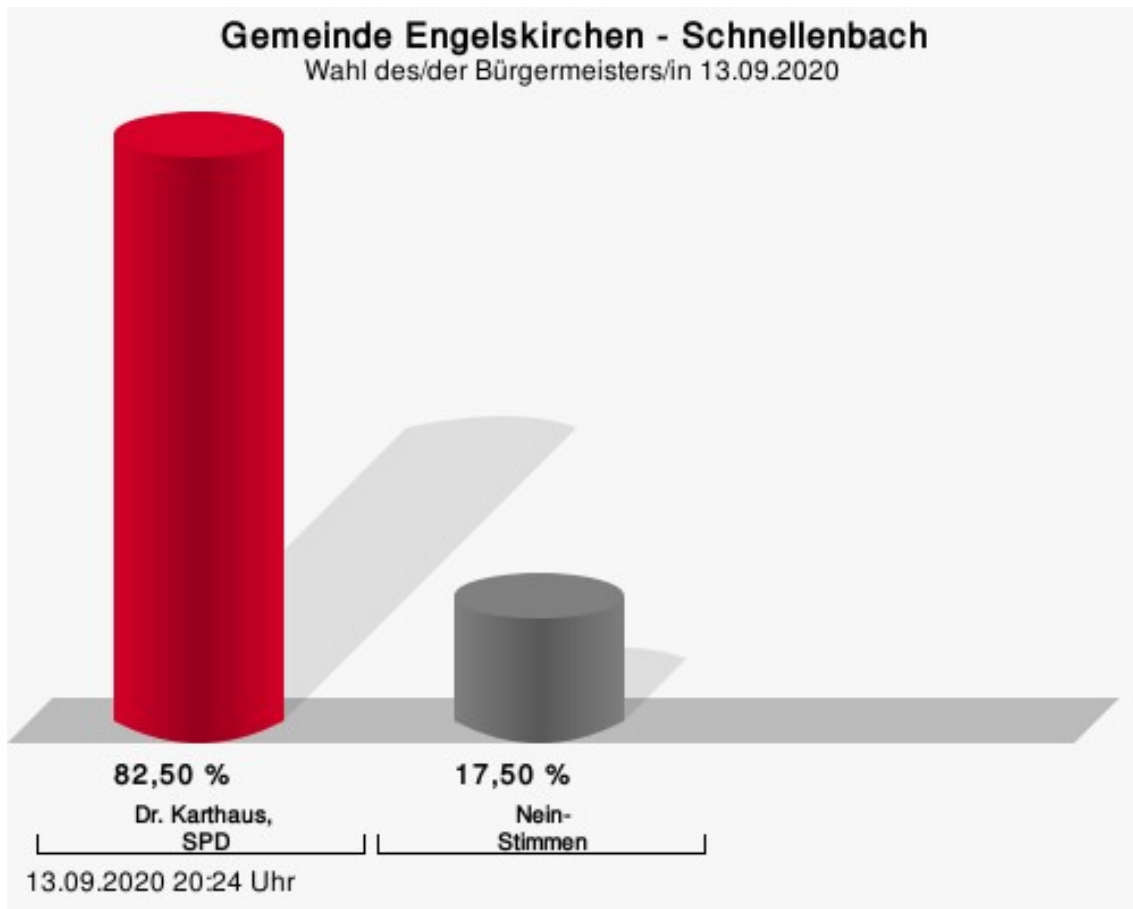
## Wahlbeteiligung



13.09.2020 19:35 Uhr - 2 von 2 Ergebnissen

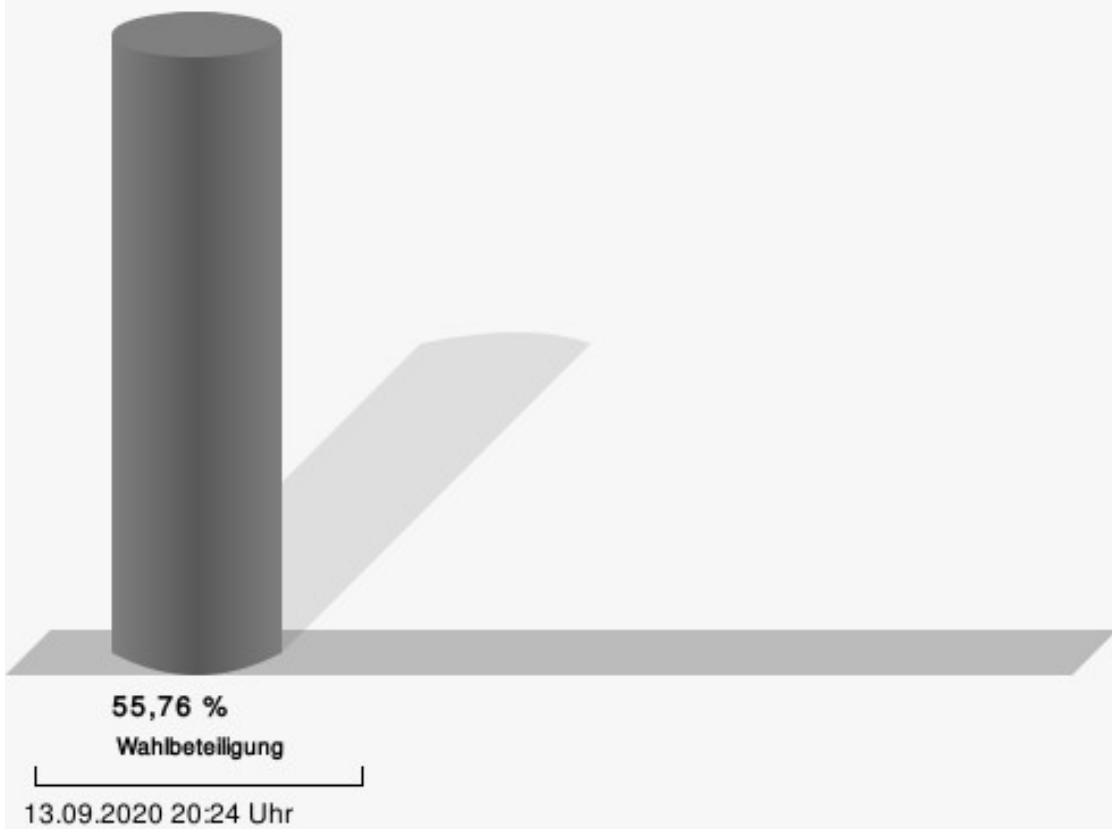
## Schnellenbach

	Anzahl	Prozent
Dr. Karthaus, SPD	495	82,50 %



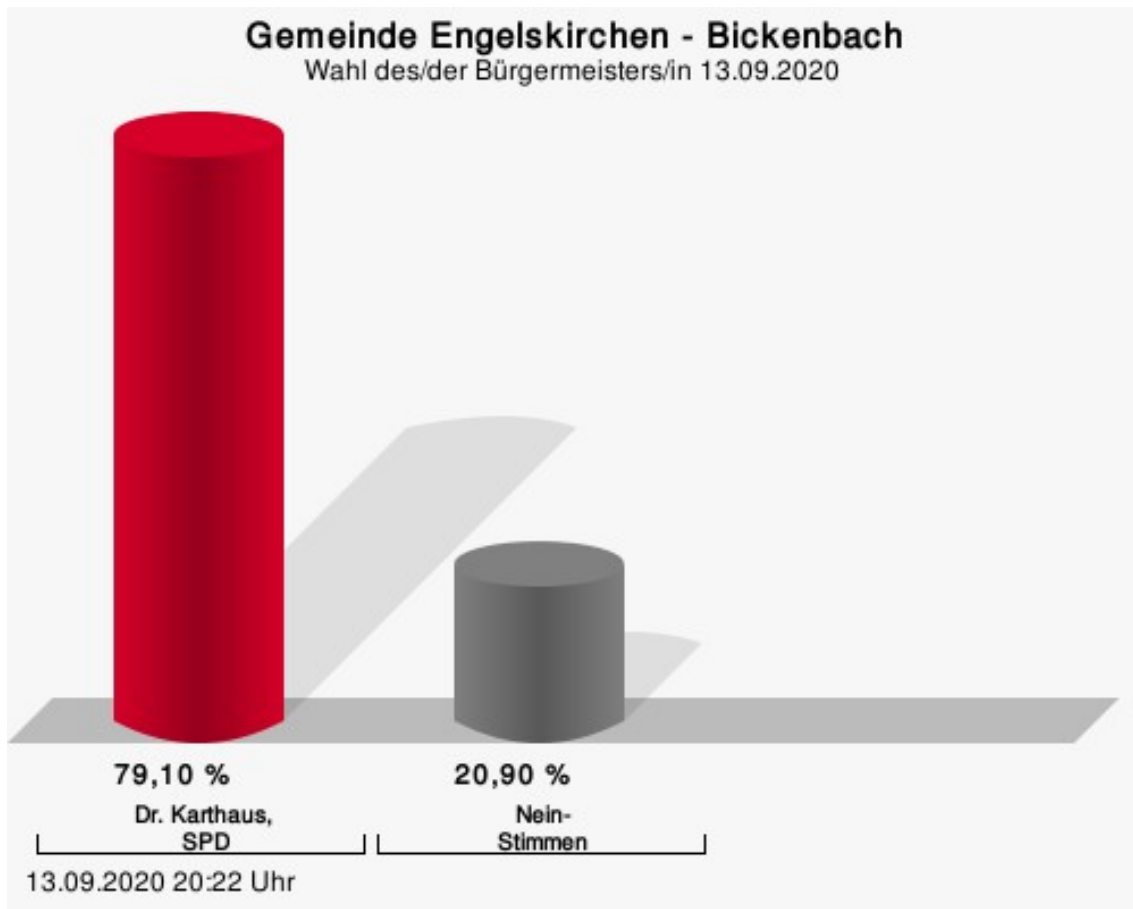
Dr. Karthaus, SPD = Dr. Gero Karthaus, Sozialdemokratische Partei Deutschlands

## Wahlbeteiligung



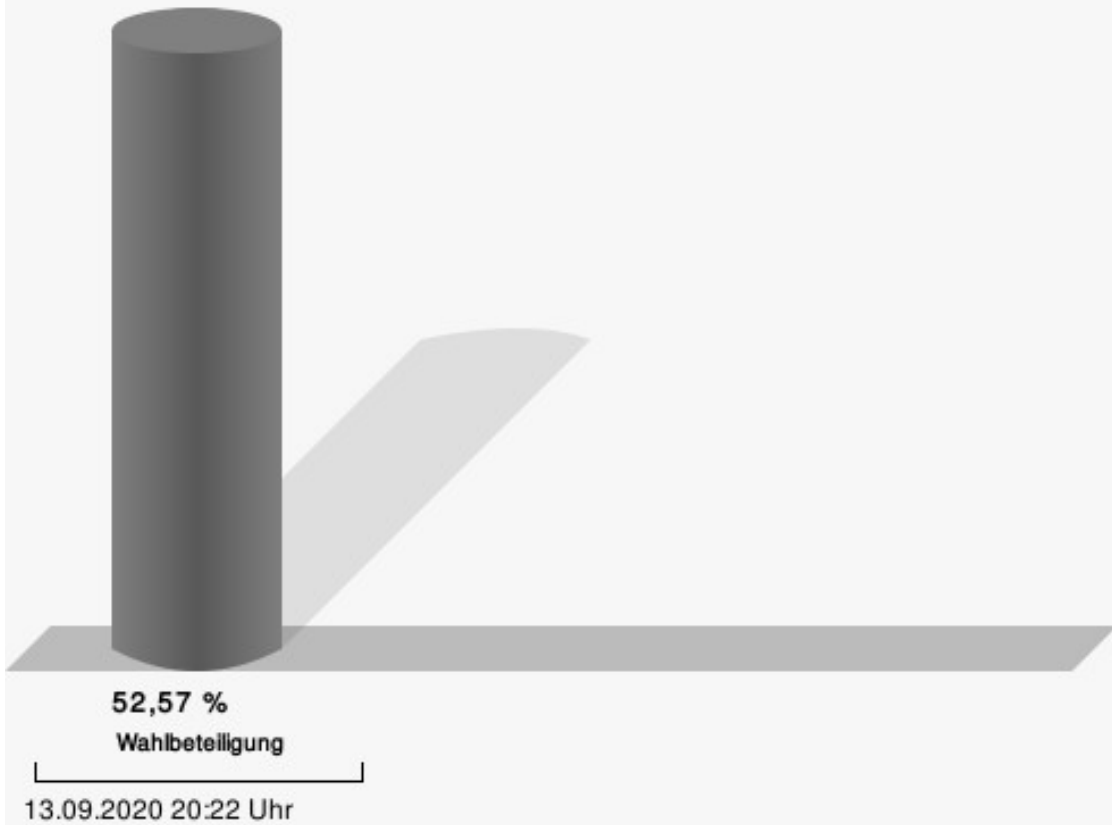
## Bickenbach

	Anzahl	Prozent
Dr. Karthaus, SPD	424	79,10 %



Dr. Karthaus, SPD = Dr. Gero Karthaus, Sozialdemokratische Partei Deutschlands

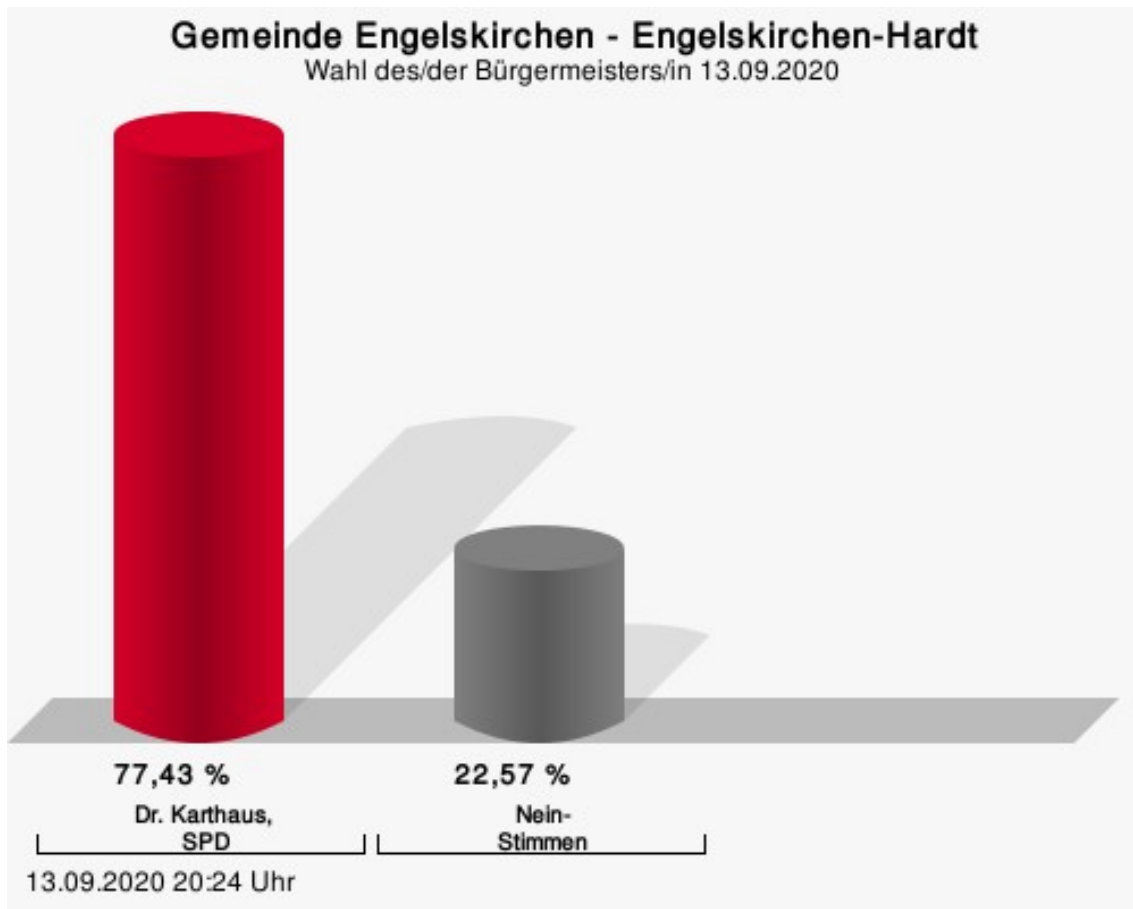
## Wahlbeteiligung





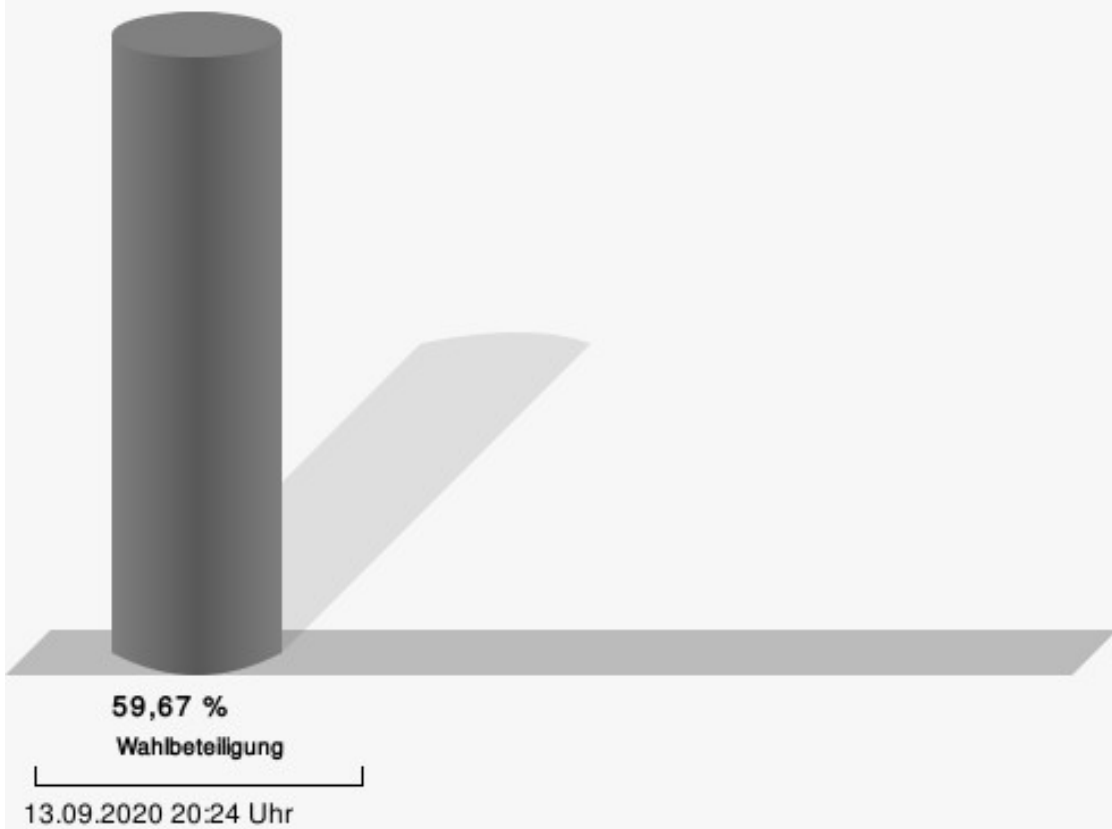
## Engelskirchen-Hardt

	Anzahl	Prozent
Dr. Karthaus, SPD	439	77,43 %



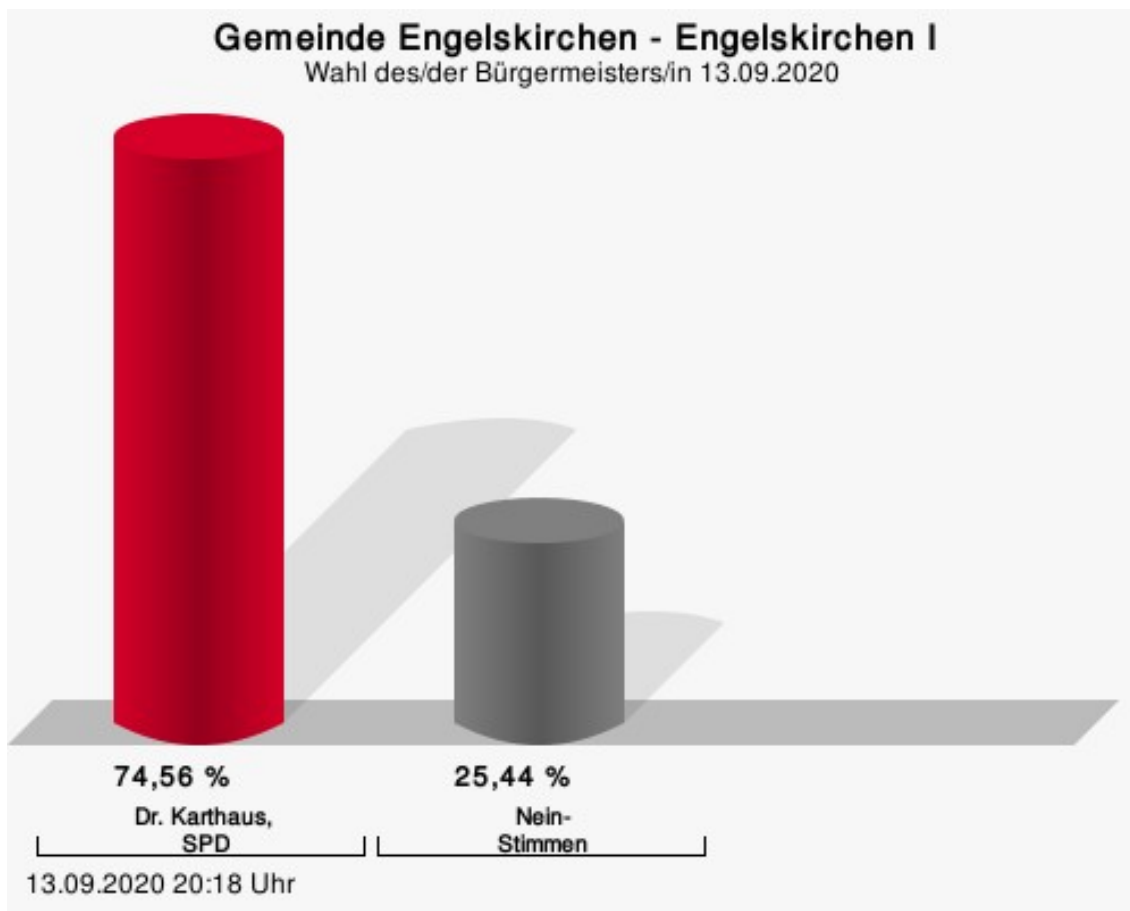
Dr. Karthaus, SPD = Dr. Gero Karthaus, Sozialdemokratische Partei Deutschlands

## Wahlbeteiligung



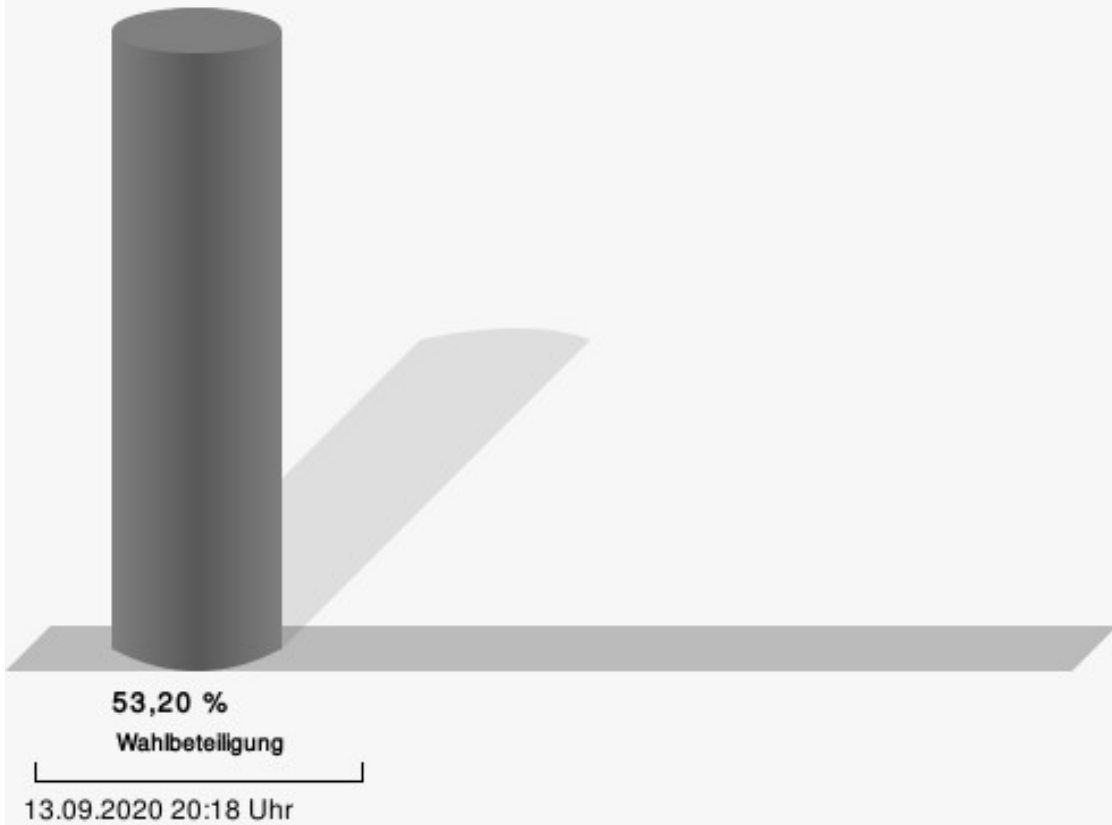
## Engelskirchen I

	Anzahl	Prozent
Dr. Karthaus, SPD	381	74,56 %



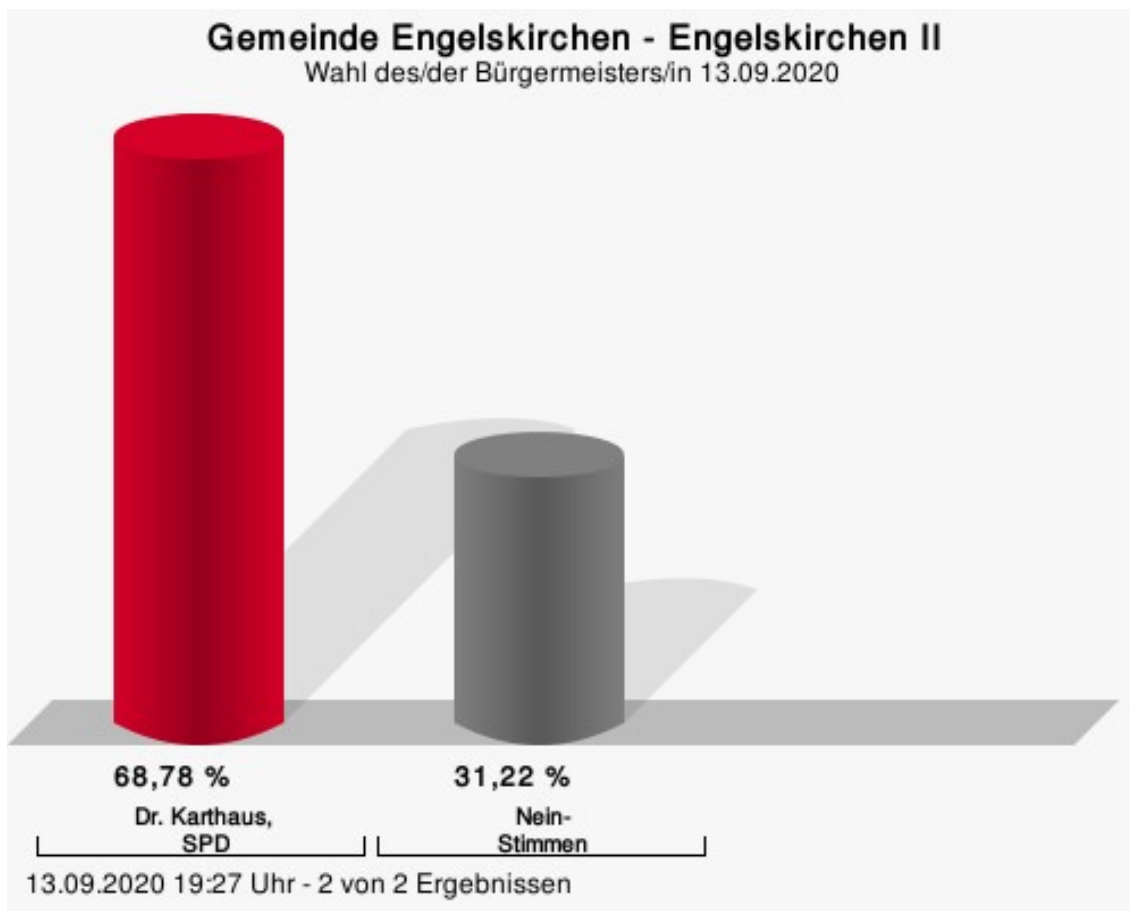
Dr. Karthaus, SPD = Dr. Gero Karthaus, Sozialdemokratische Partei Deutschlands

## Wahlbeteiligung



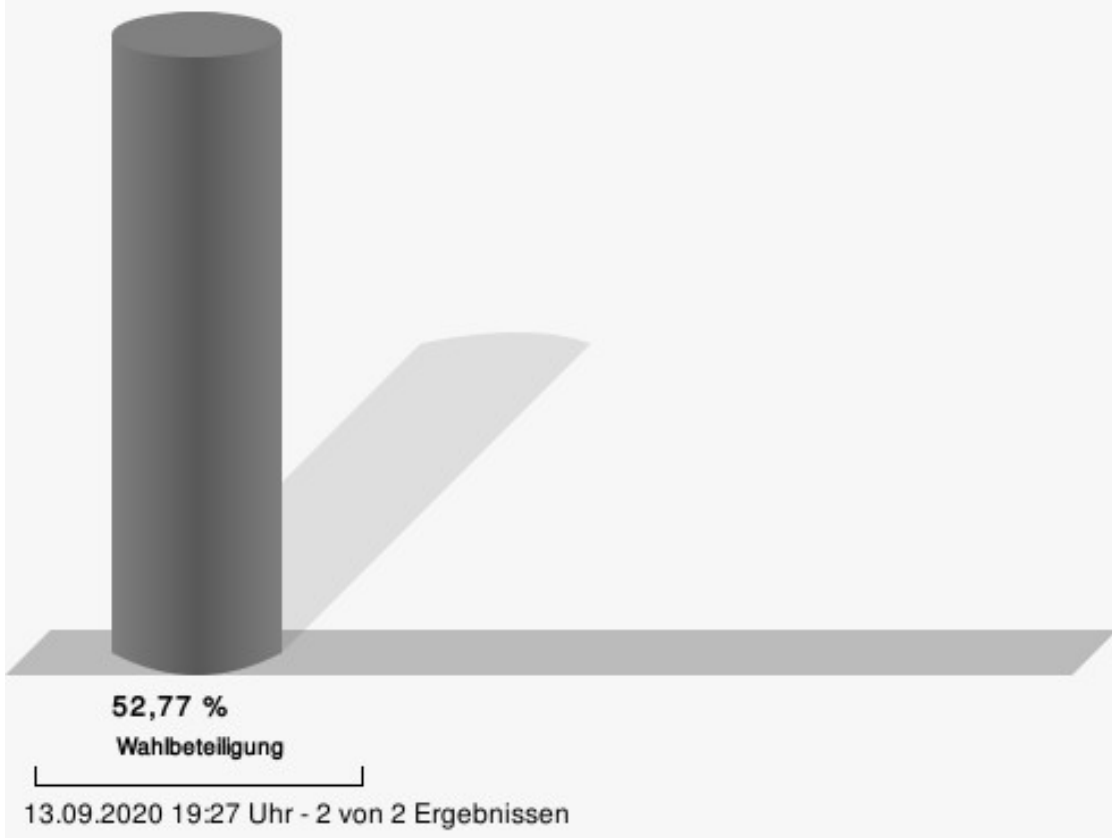
## Engelskirchen II

	Anzahl	Prozent
Dr. Karthaus, SPD	337	68,78 %



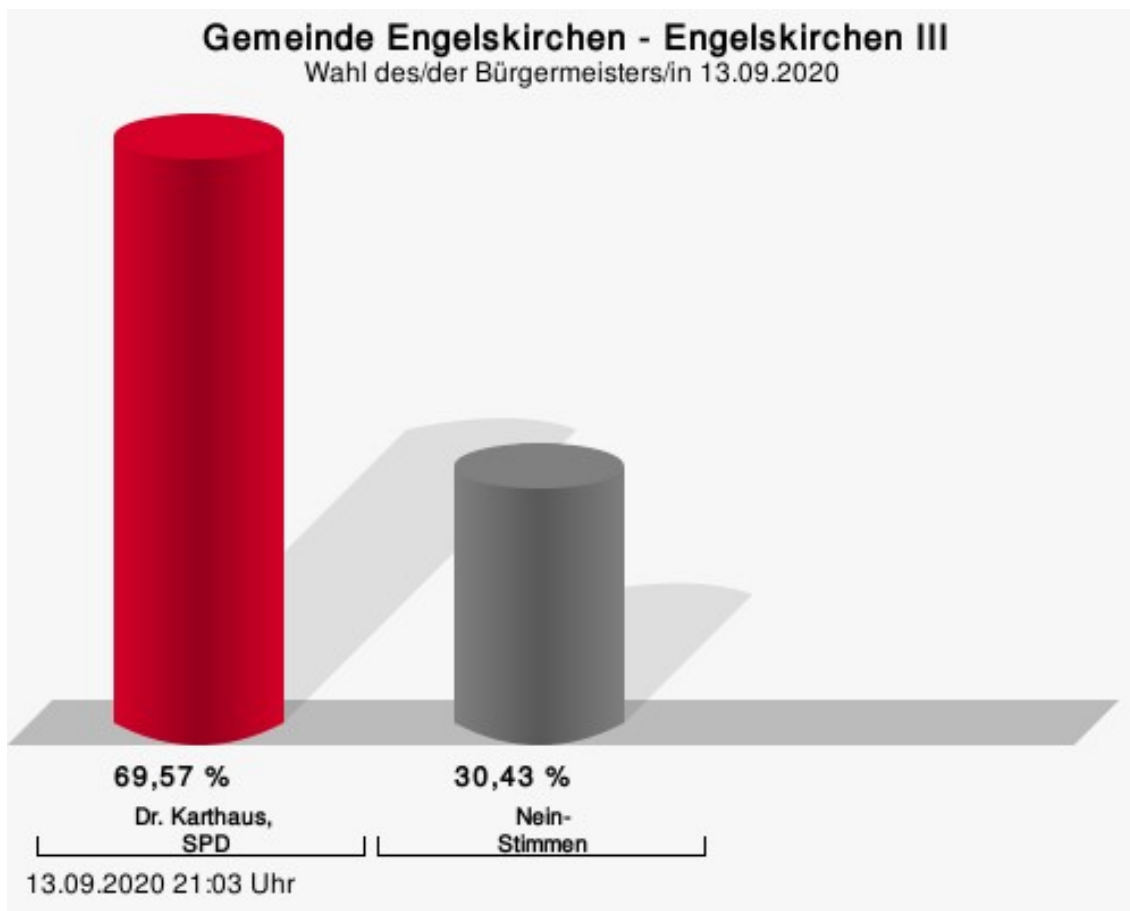
Dr. Karthaus, SPD = Dr. Gero Karthaus, Sozialdemokratische Partei Deutschlands

## Wahlbeteiligung



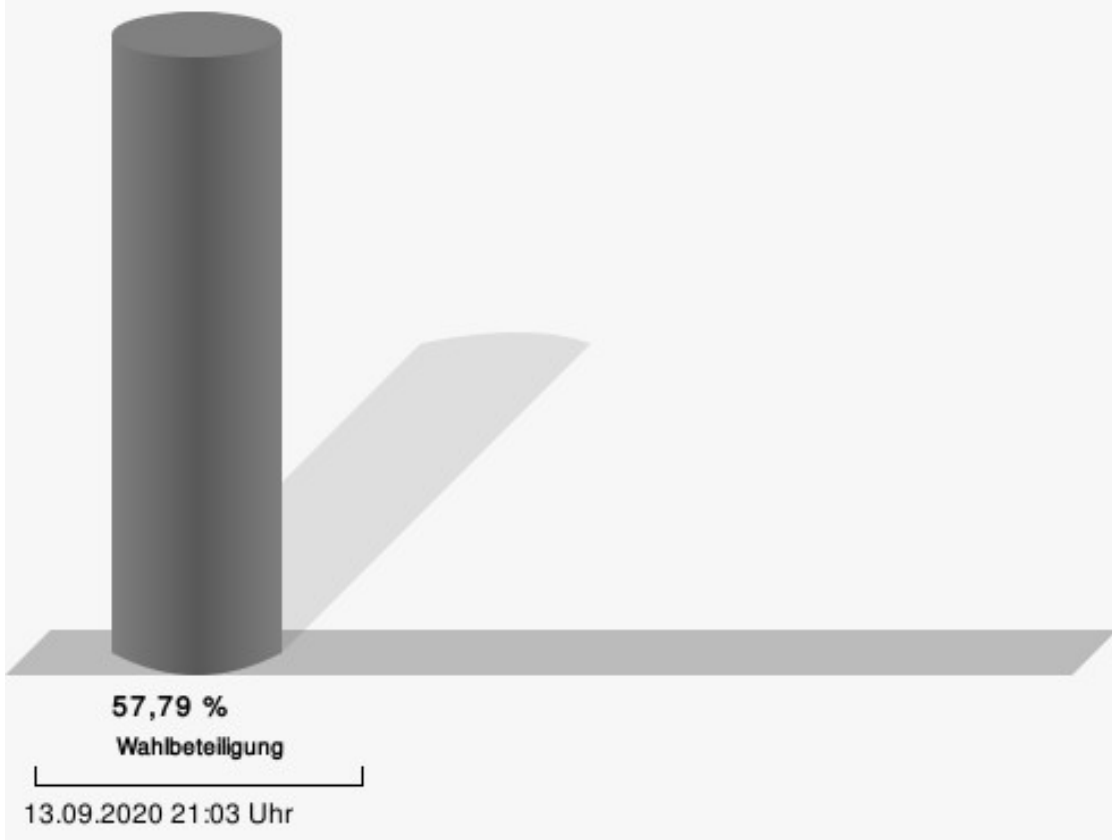
## Engelskirchen III

	Anzahl	Prozent
Dr. Karthaus, SPD	359	69,57 %



Dr. Karthaus, SPD = Dr. Gero Karthaus, Sozialdemokratische Partei Deutschlands

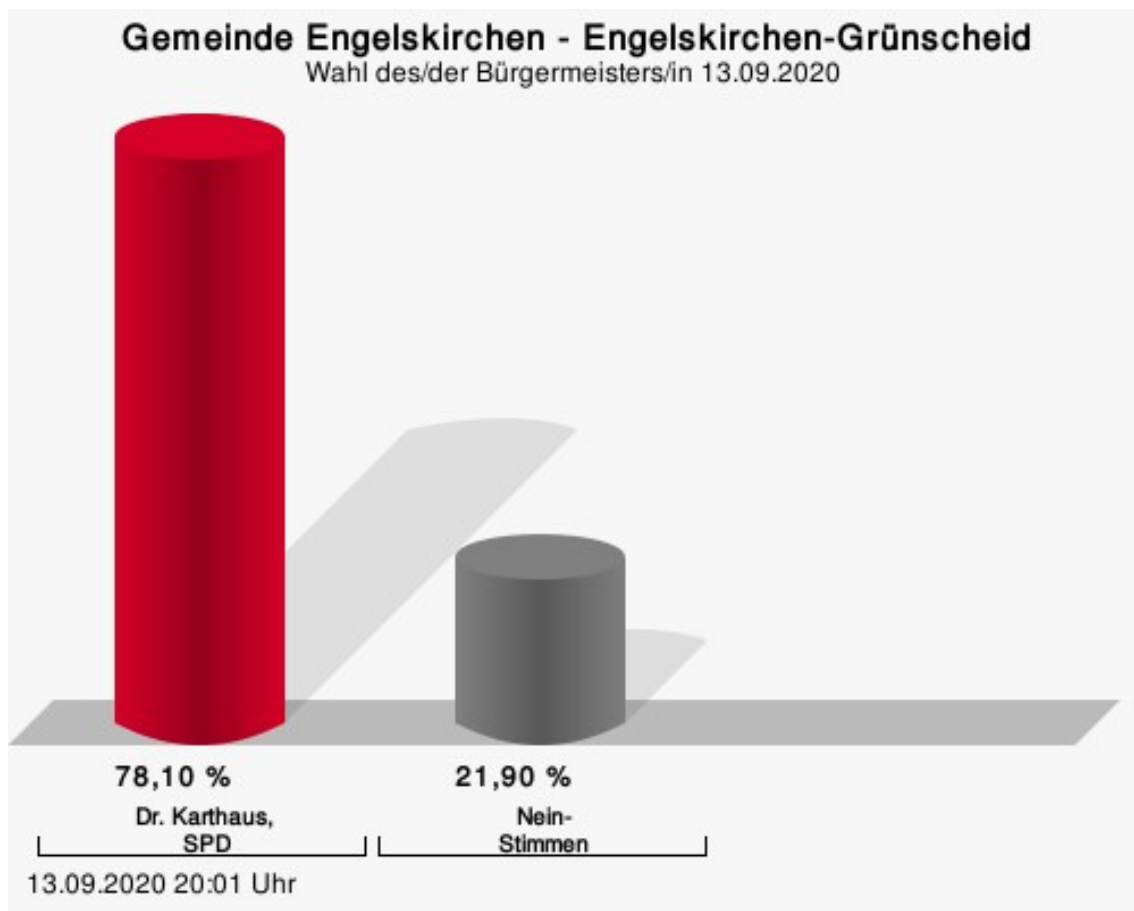
## Wahlbeteiligung





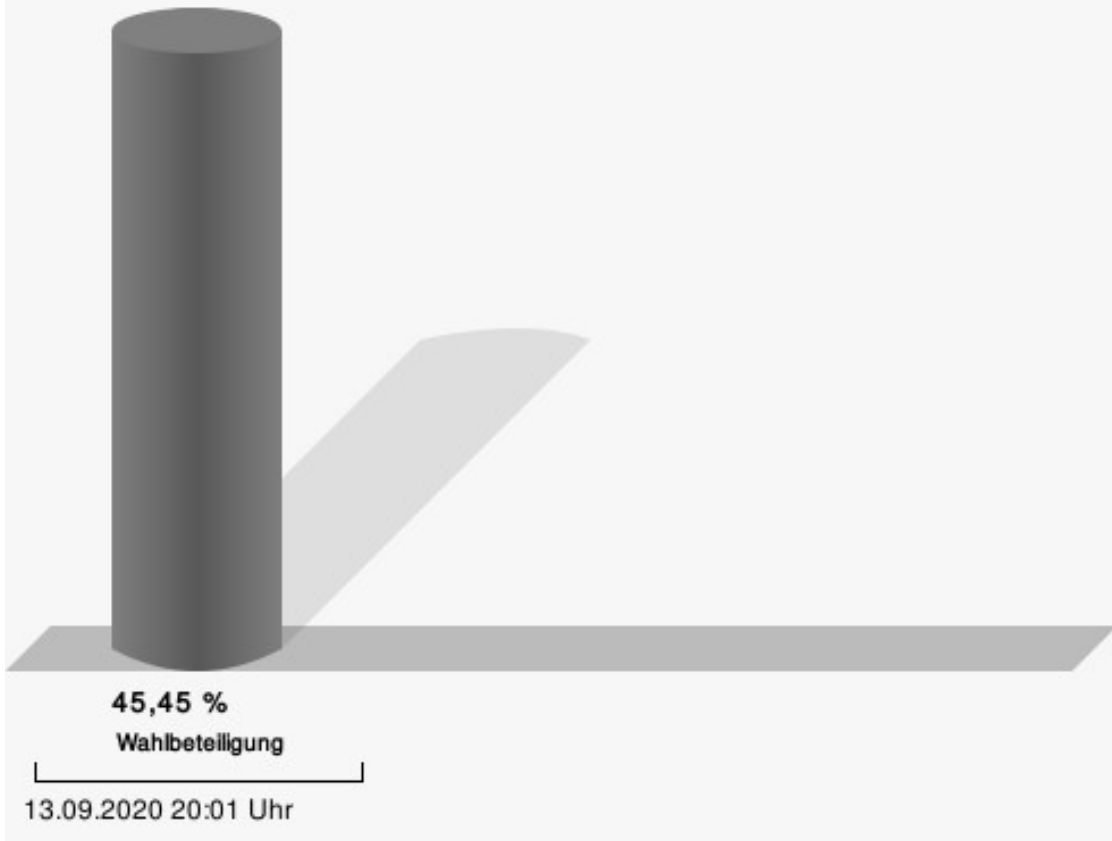
## Engelskirchen-Grünscheid

	Anzahl	Prozent
Dr. Karthaus, SPD	353	78,10 %



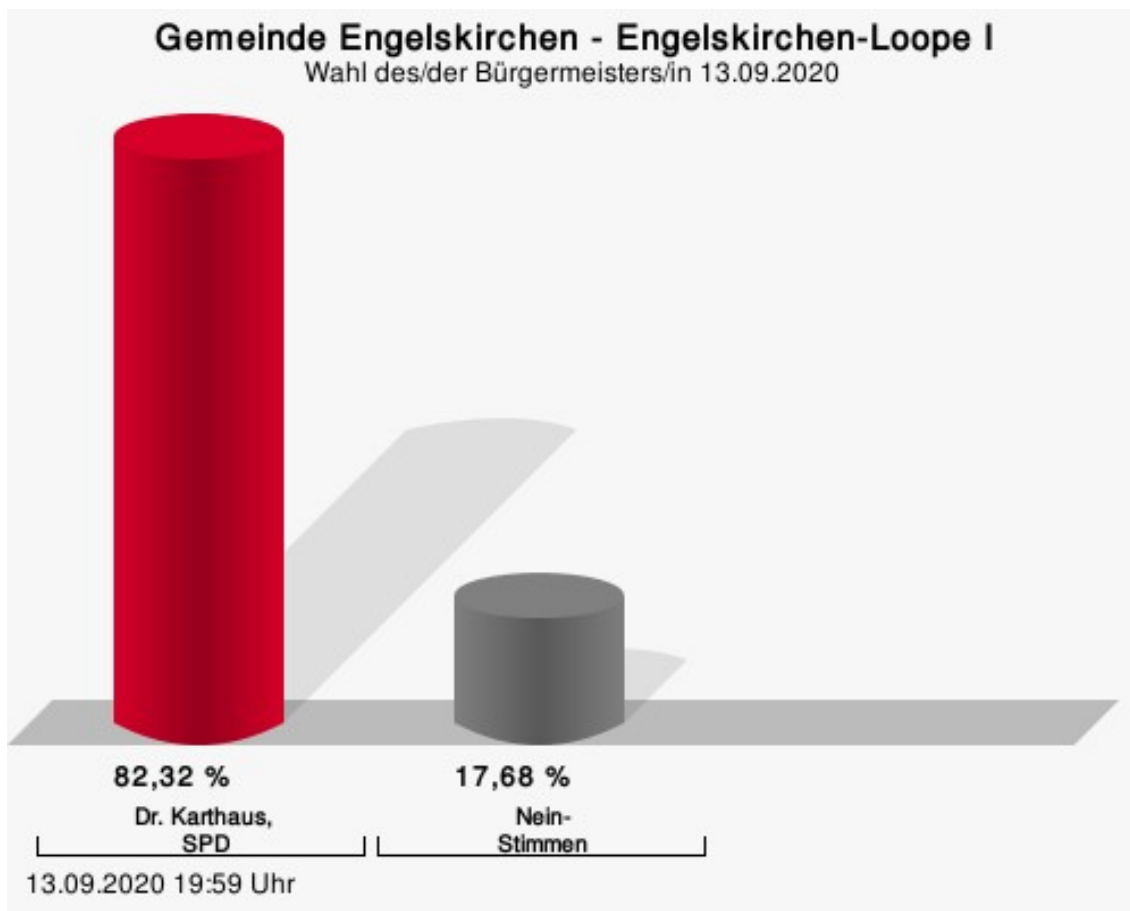
Dr. Karthaus, SPD = Dr. Gero Karthaus, Sozialdemokratische Partei Deutschlands

## Wahlbeteiligung



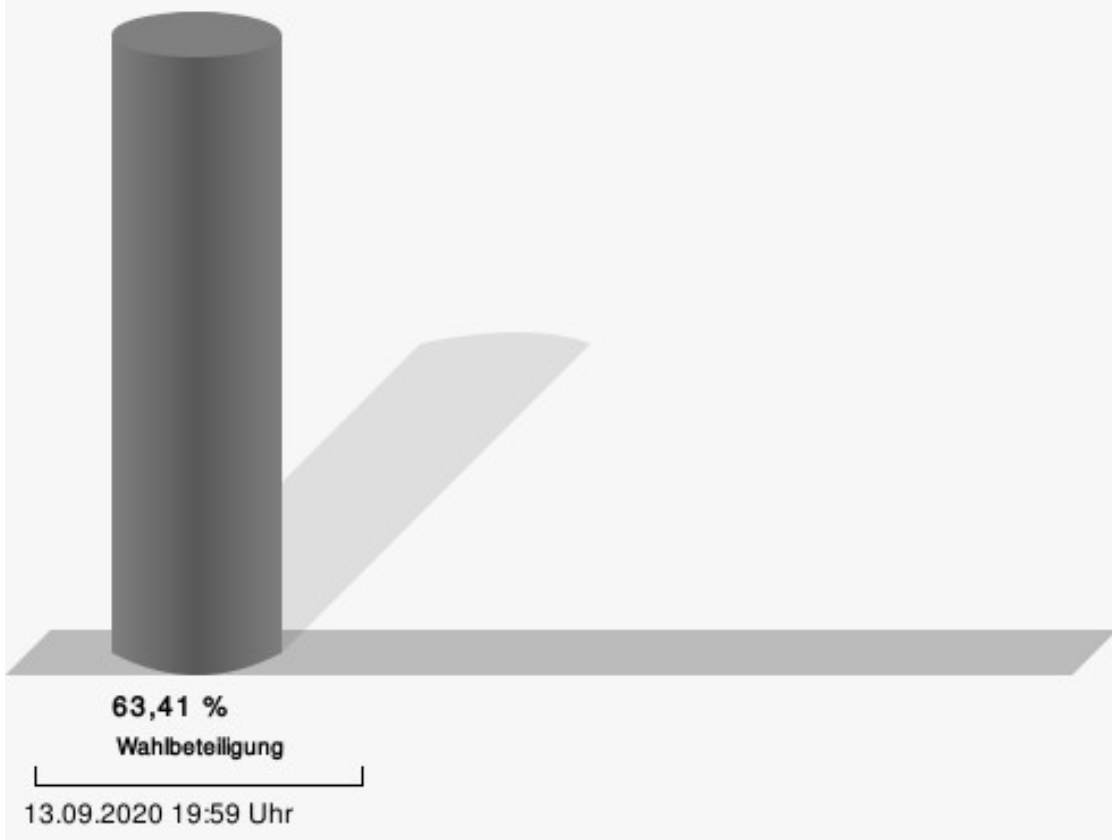
## Engelskirchen-Loope I

	Anzahl	Prozent
Dr. Karthaus, SPD	503	82,32 %



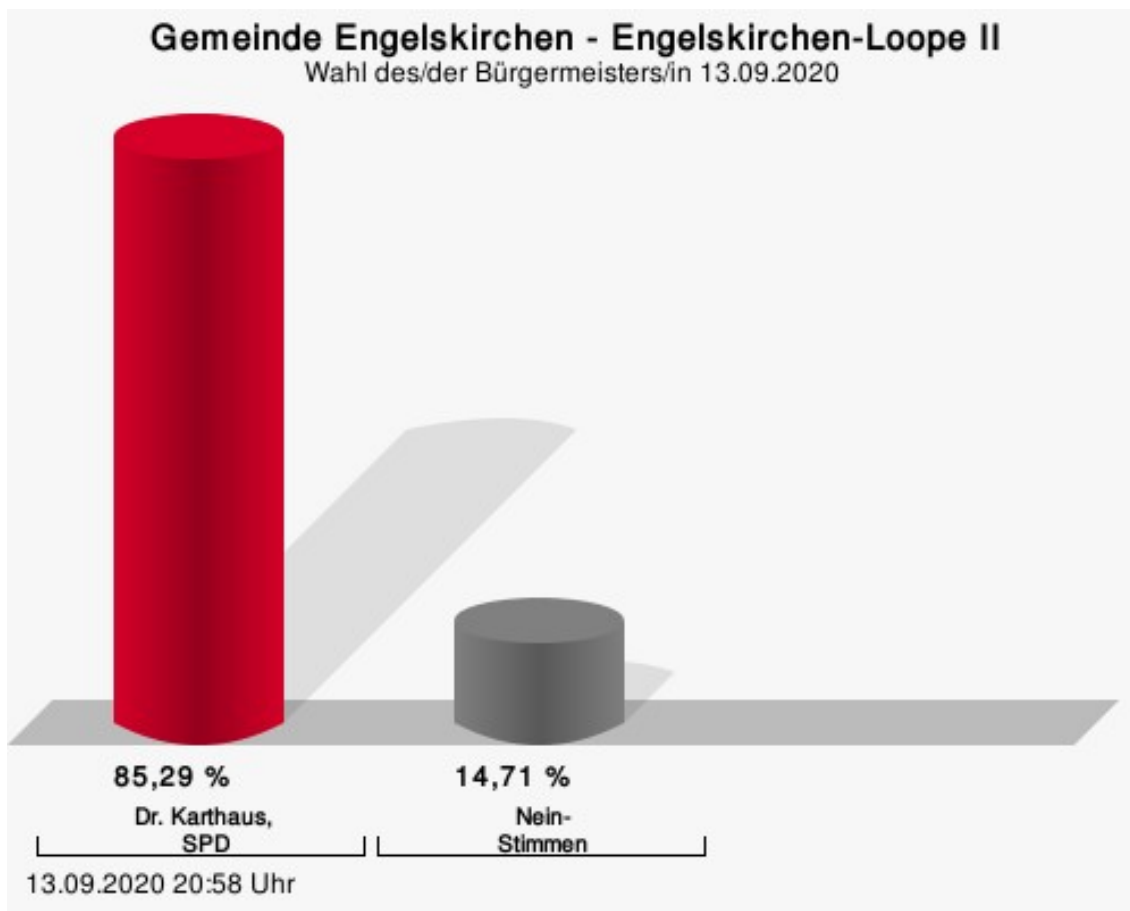
Dr. Karthaus, SPD = Dr. Gero Karthaus, Sozialdemokratische Partei Deutschlands

## Wahlbeteiligung



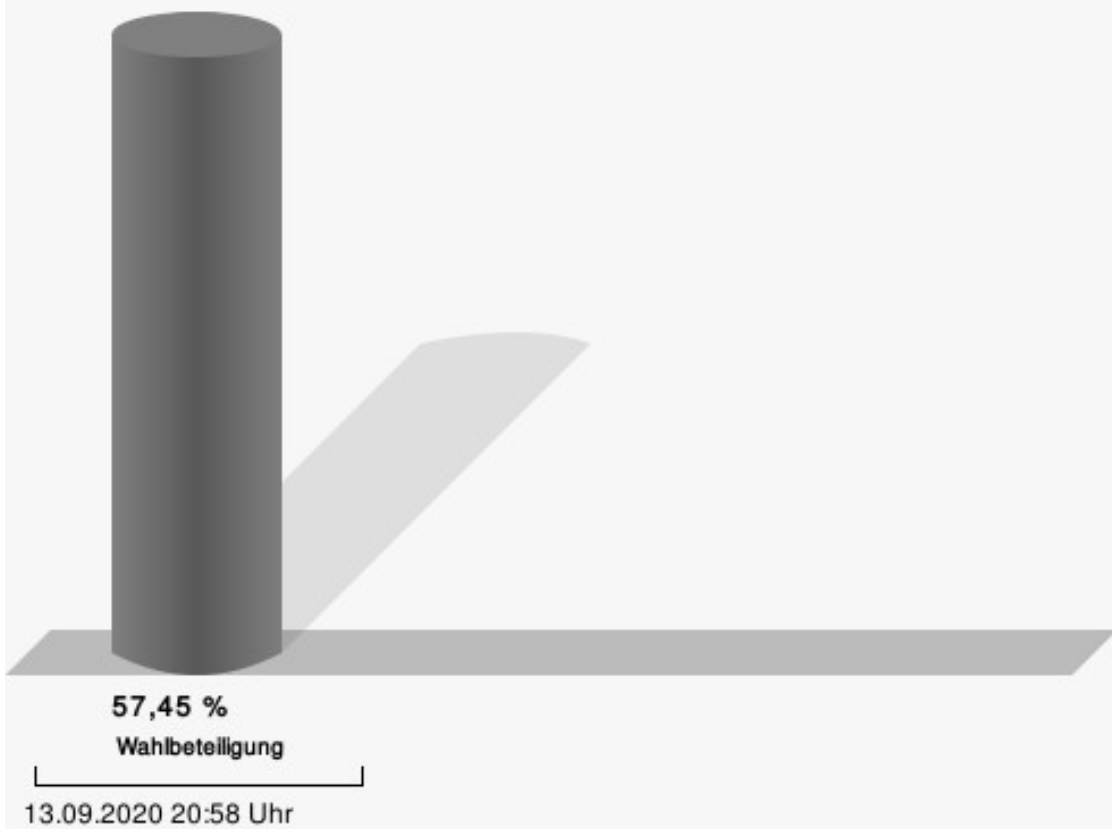
## Engelskirchen-Loope II

	Anzahl	Prozent
Dr. Karthaus, SPD	429	85,29 %



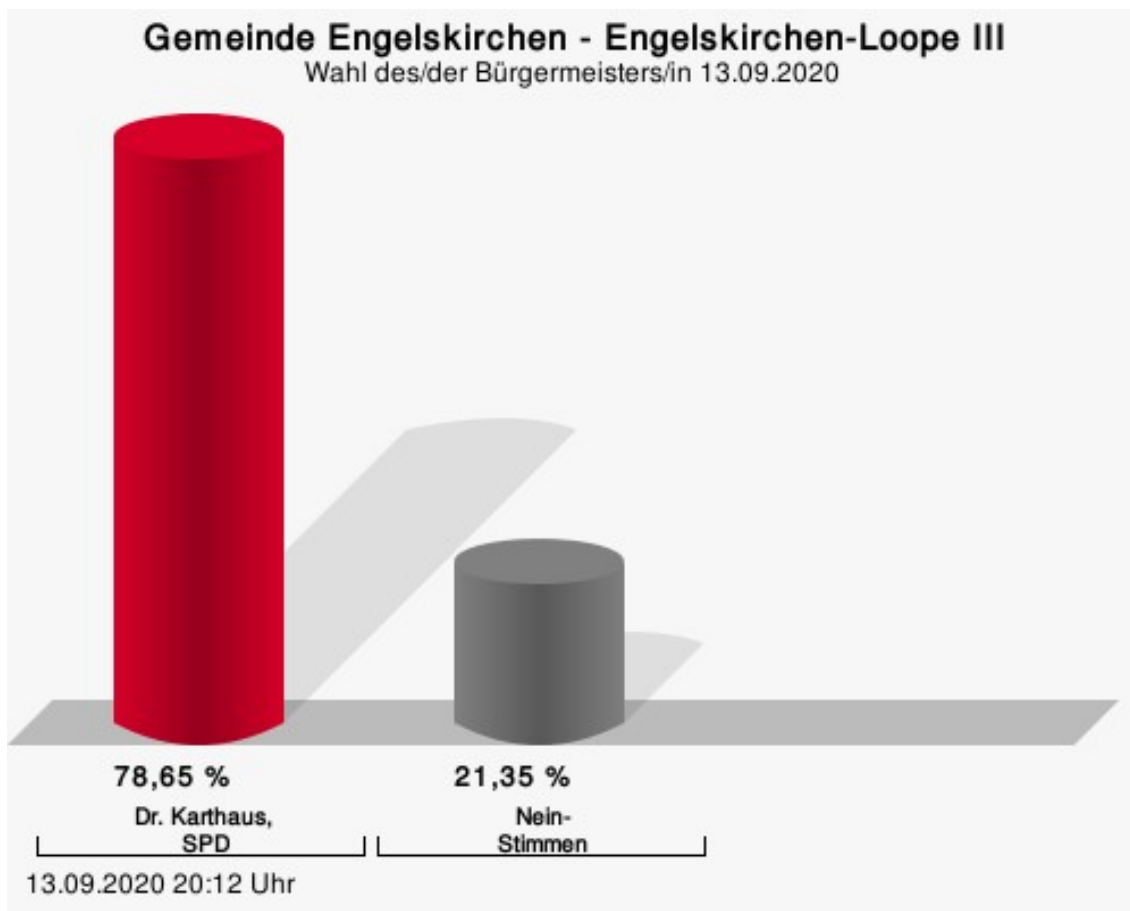
Dr. Karthaus, SPD = Dr. Gero Karthaus, Sozialdemokratische Partei Deutschlands

## Wahlbeteiligung



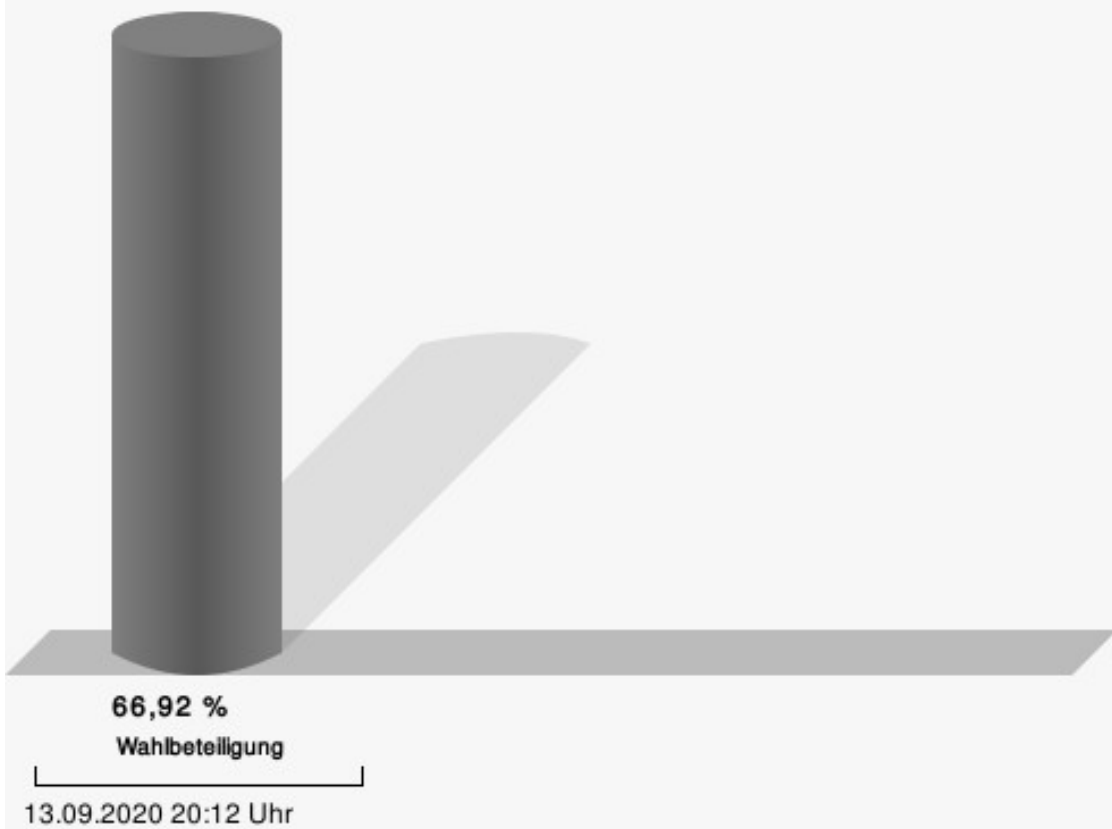
## Engelskirchen-Loope III

	Anzahl	Prozent
Dr. Karthaus, SPD	549	78,65 %



Dr. Karthaus, SPD = Dr. Gero Karthaus, Sozialdemokratische Partei Deutschlands

## Wahlbeteiligung





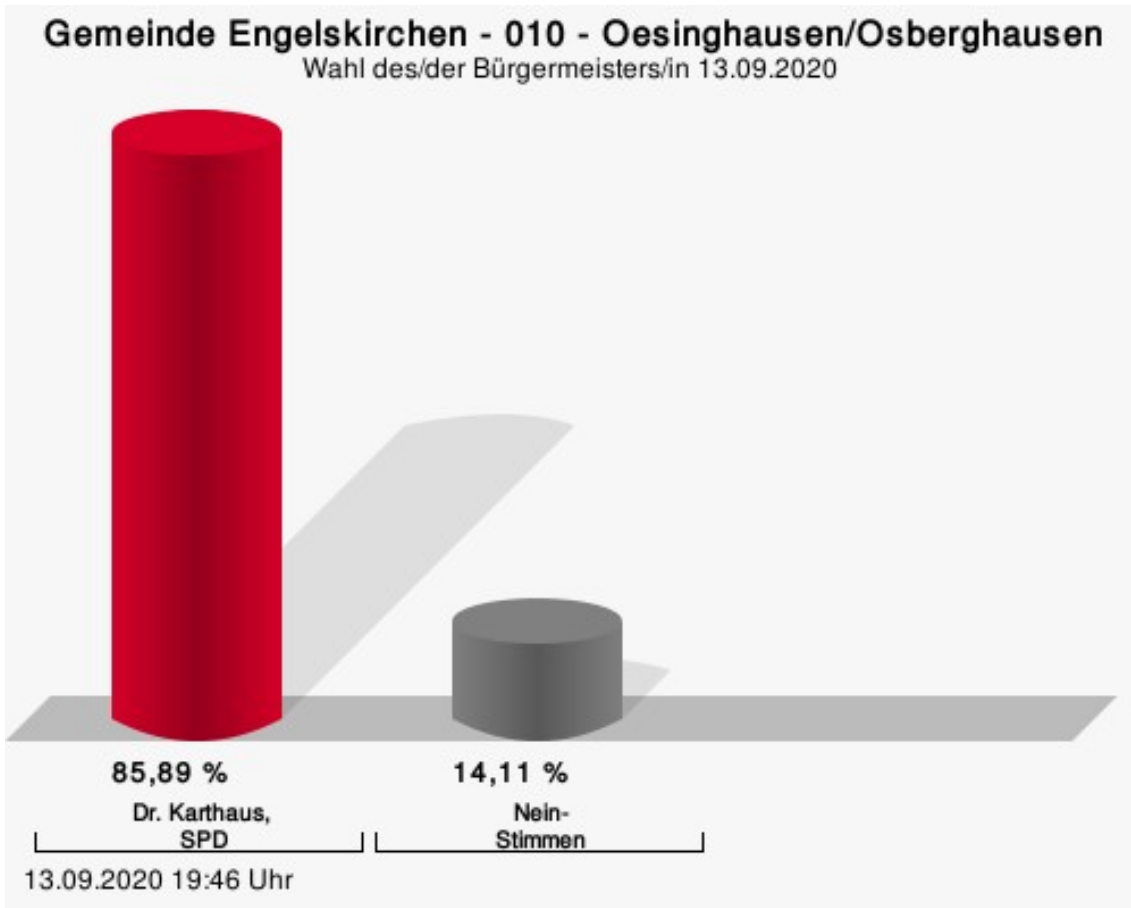
# Übersicht Wahlbezirke

Zusammenstellung der Ergebnisse nach Wahlbezirken

Wahlbezirk	Stand	Wahlberechtigte	Wähler/innen	gültig	Dr. Karthaus, SPD
Oesinghausen/Osberg-hausen	1 von 1	878	47,84 %	99,52 %	<b>85,89 %</b>
Wiehlmünden	1 von 1	873	46,62 %	96,81 %	<b>82,23 %</b>
Ründeroth I	2 von 2	1.087	54,83 %	99,16 %	<b>84,09 %</b>
Ründeroth II	2 von 2	1.085	55,12 %	97,99 %	<b>84,47 %</b>
Ründeroth III	2 von 2	999	60,36 %	98,34 %	<b>83,81 %</b>
Wallefeld	2 von 2	1.136	59,51 %	98,96 %	<b>84,16 %</b>
Schnellenbach	1 von 1	1.085	55,76 %	99,17 %	<b>82,50 %</b>
Bickenbach	1 von 1	1.031	52,57 %	98,89 %	<b>79,10 %</b>
Engelskirchen-Hardt	1 von 1	957	59,67 %	99,30 %	<b>77,43 %</b>
Engelskirchen I	1 von 1	985	53,20 %	97,52 %	<b>74,56 %</b>
Engelskirchen II	2 von 2	938	52,77 %	98,99 %	<b>68,78 %</b>
Engelskirchen III	1 von 1	905	57,79 %	98,66 %	<b>69,57 %</b>
Engelskirchen-Grün-scheid	1 von 1	1.023	45,45 %	97,20 %	<b>78,10 %</b>
Engelskirchen-Loope I	1 von 1	973	63,41 %	99,03 %	<b>82,32 %</b>
Engelskirchen-Loope II	1 von 1	886	57,45 %	98,82 %	<b>85,29 %</b>
Engelskirchen-Loope III	1 von 1	1.061	66,92 %	98,31 %	<b>78,65 %</b>
Gemeinde Engelskirchen	21 von 21	15.902	55,72 %	98,58 %	<b>80,18 %</b>

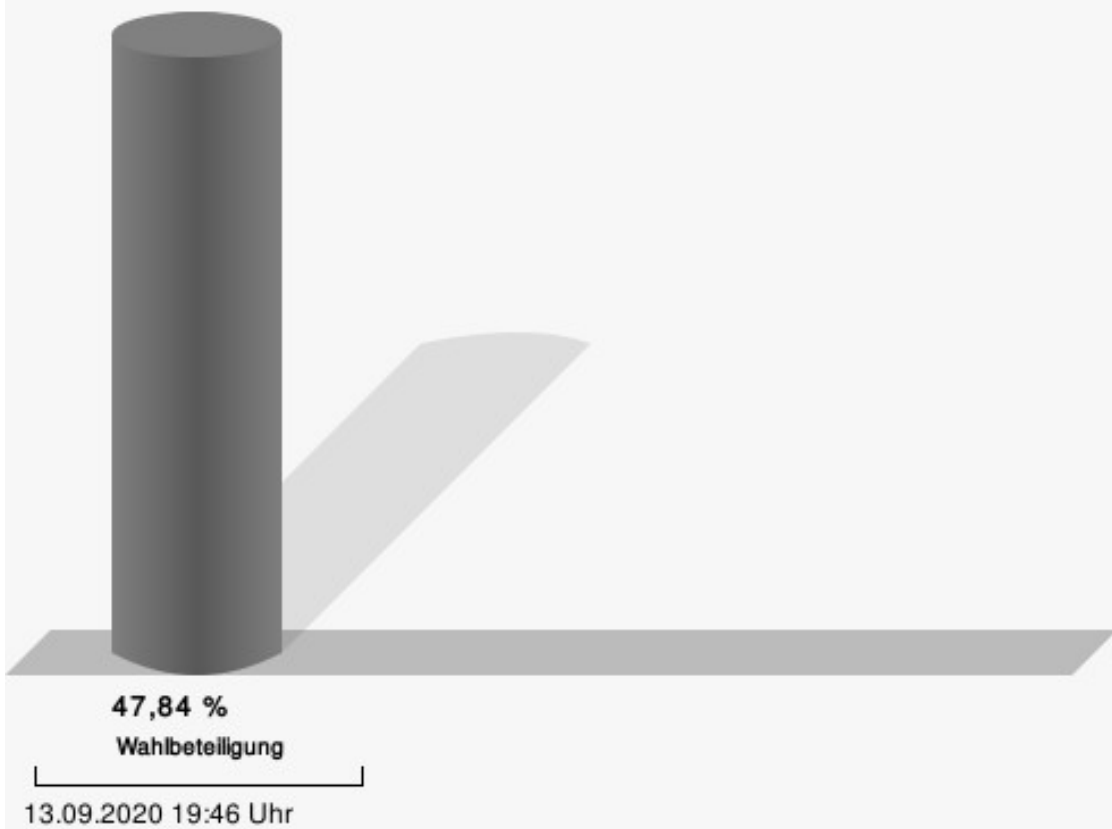
Stimmbezirke  
010 - Oesinghausen/Osberghausen

	Anzahl	Prozent
Dr. Karthaus, SPD	359	85,89 %



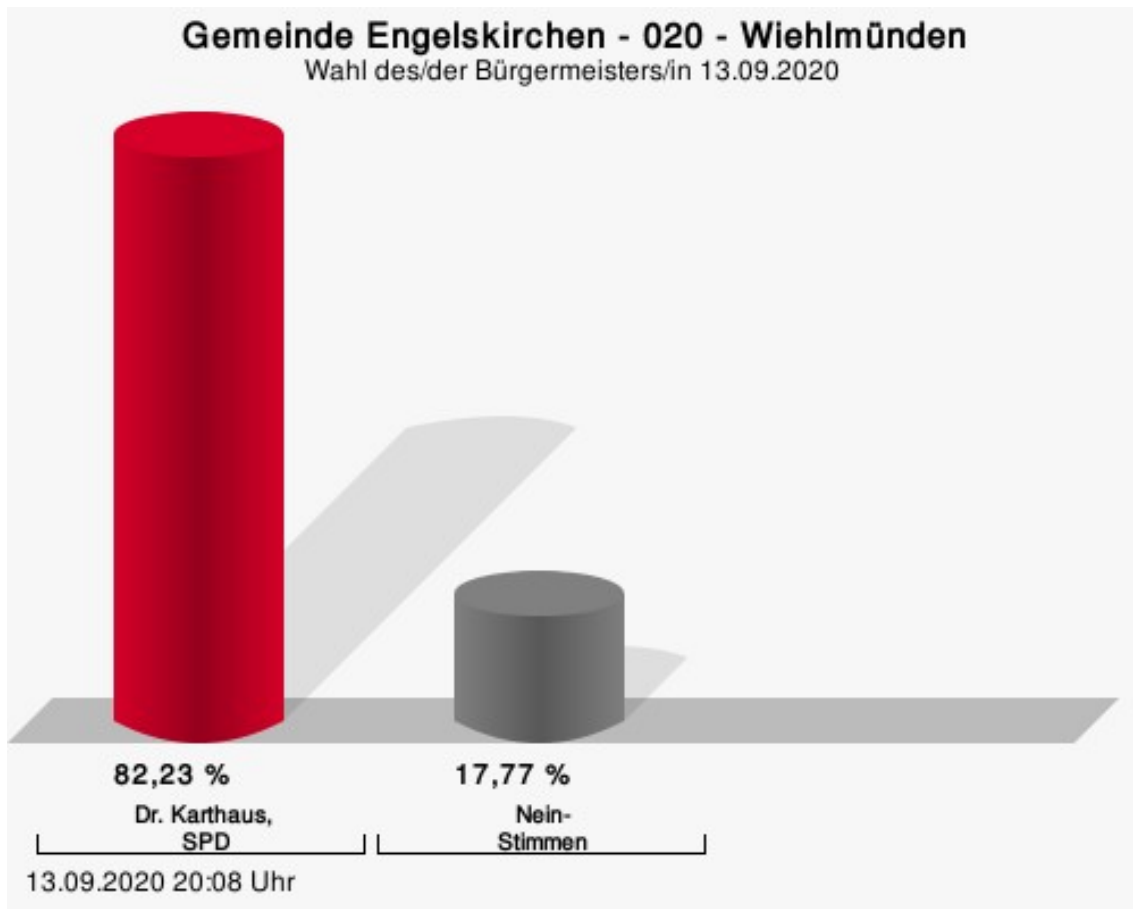
Dr. Karthaus, SPD = Dr. Gero Karthaus, Sozialdemokratische Partei Deutschlands

## Wahlbeteiligung



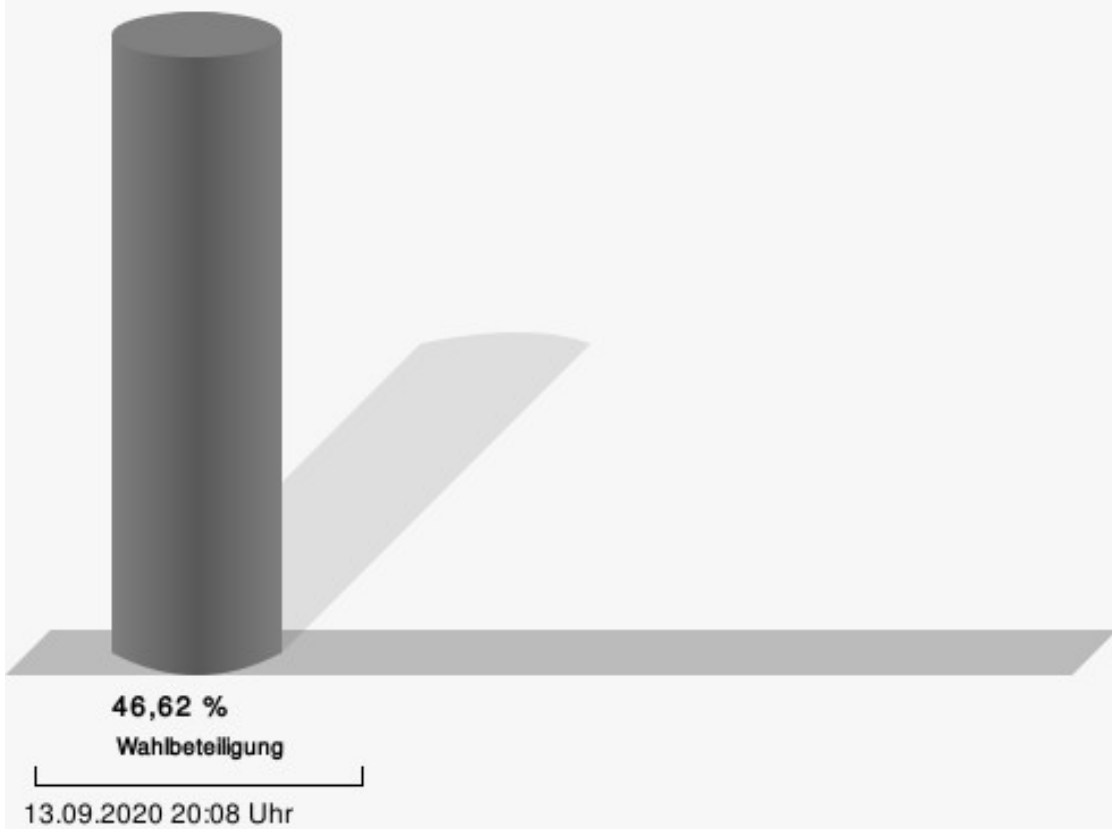
## 020 - Wiehlmünden

	Anzahl	Prozent
Dr. Karthaus, SPD	324	82,23 %



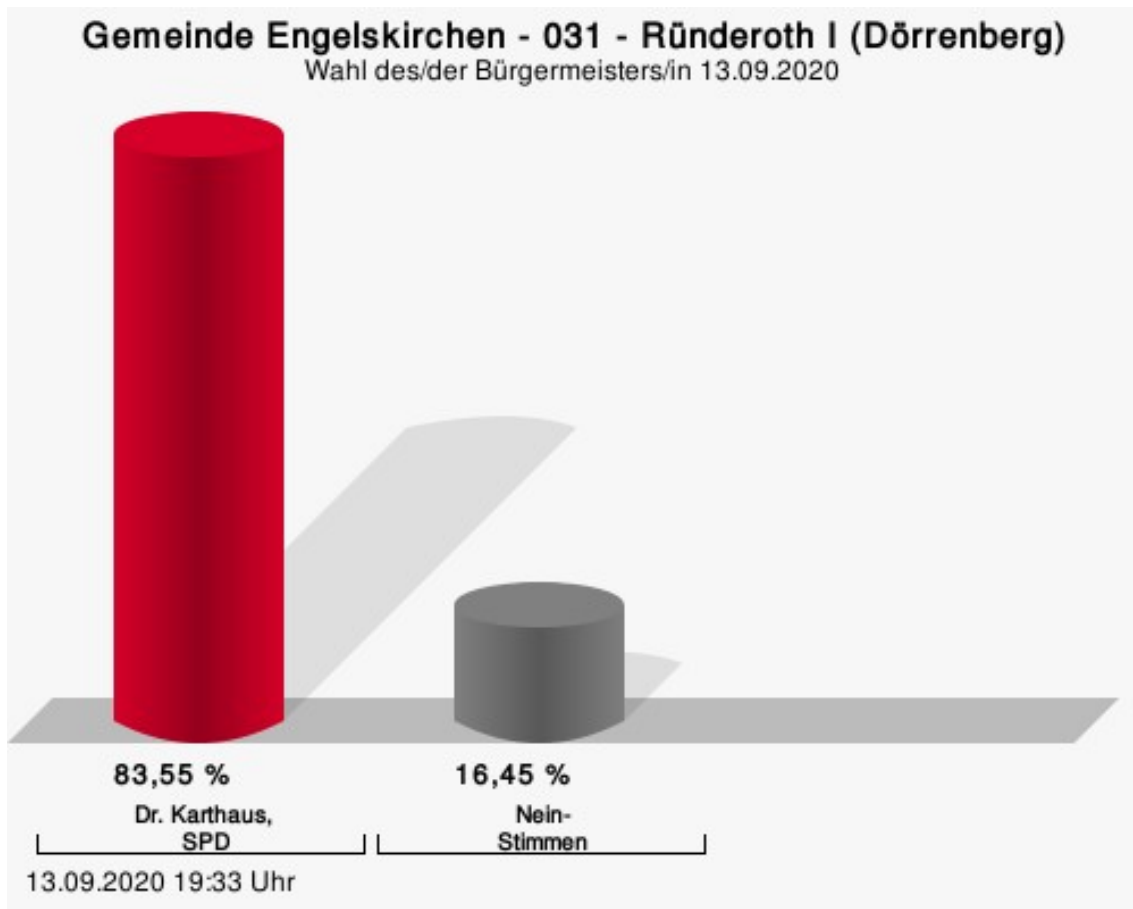
Dr. Karthaus, SPD = Dr. Gero Karthaus, Sozialdemokratische Partei Deutschlands

## Wahlbeteiligung



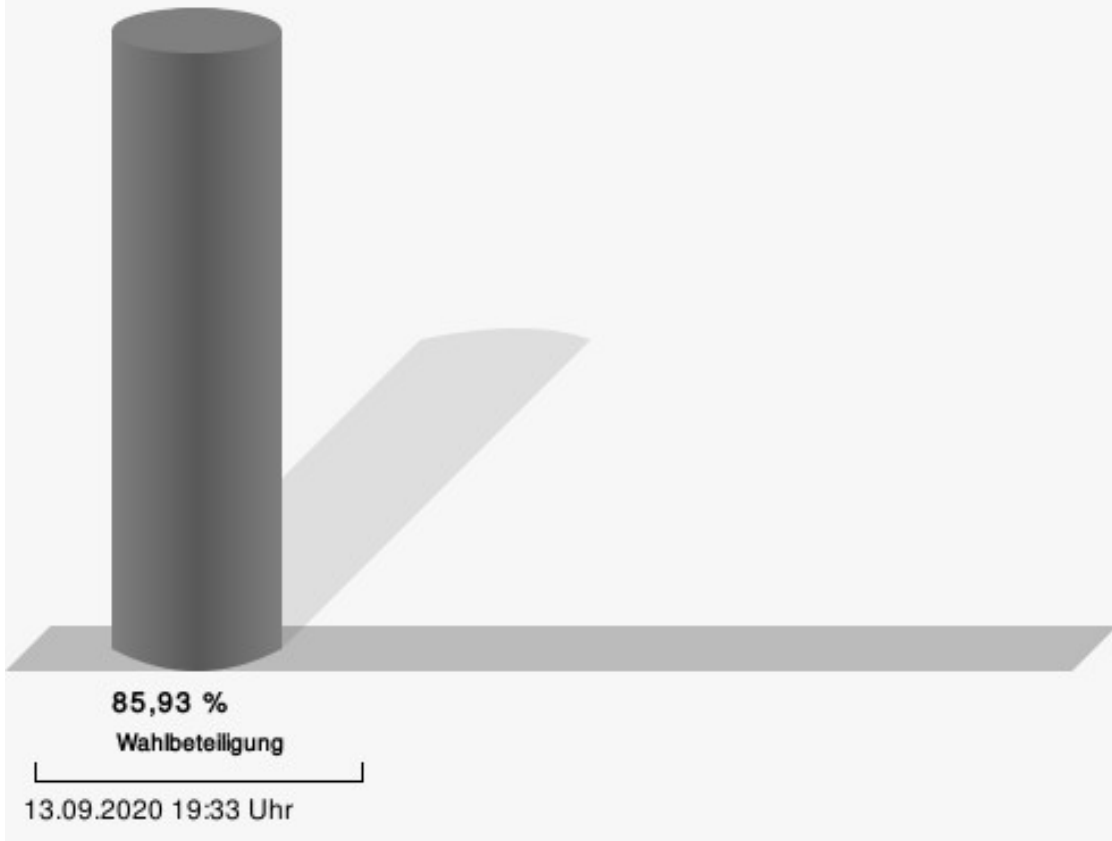
## 031 - Ränderoth I (Dörrenberg)

	Anzahl	Prozent
Dr. Karthaus, SPD	325	83,55 %



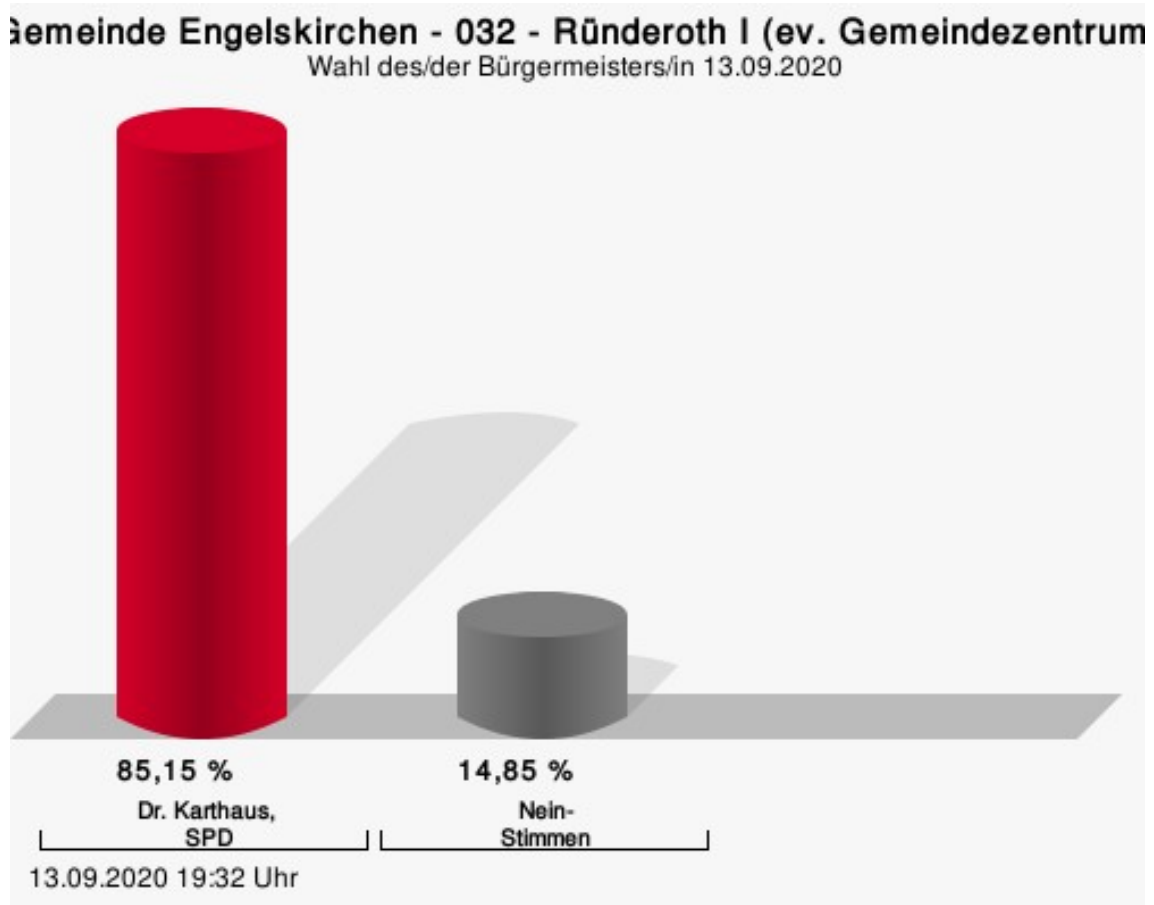
Dr. Karthaus, SPD = Dr. Gero Karthaus, Sozialdemokratische Partei Deutschlands

## Wahlbeteiligung



## 032 - Ränderoth I (ev. Gemeindezentrum)

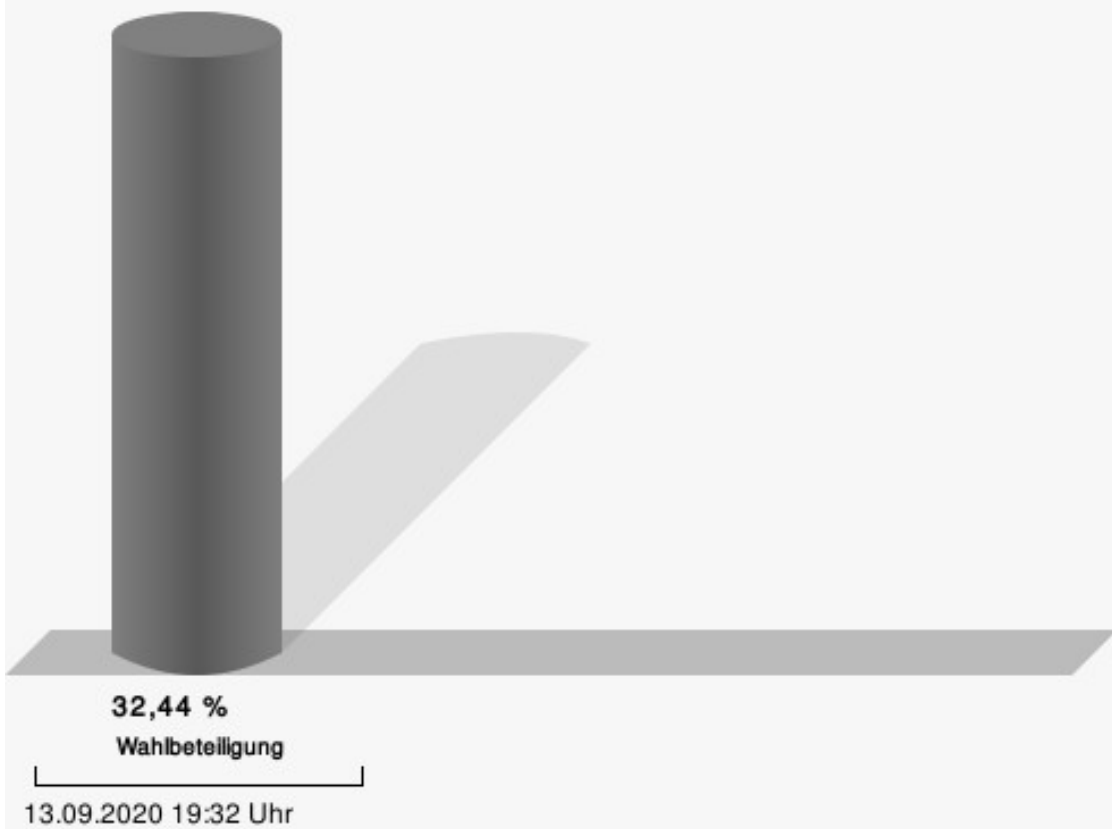
	Anzahl	Prozent
Dr. Karthaus, SPD	172	85,15 %



Dr. Karthaus, SPD = Dr. Gero Karthaus, Sozialdemokratische Partei Deutschlands

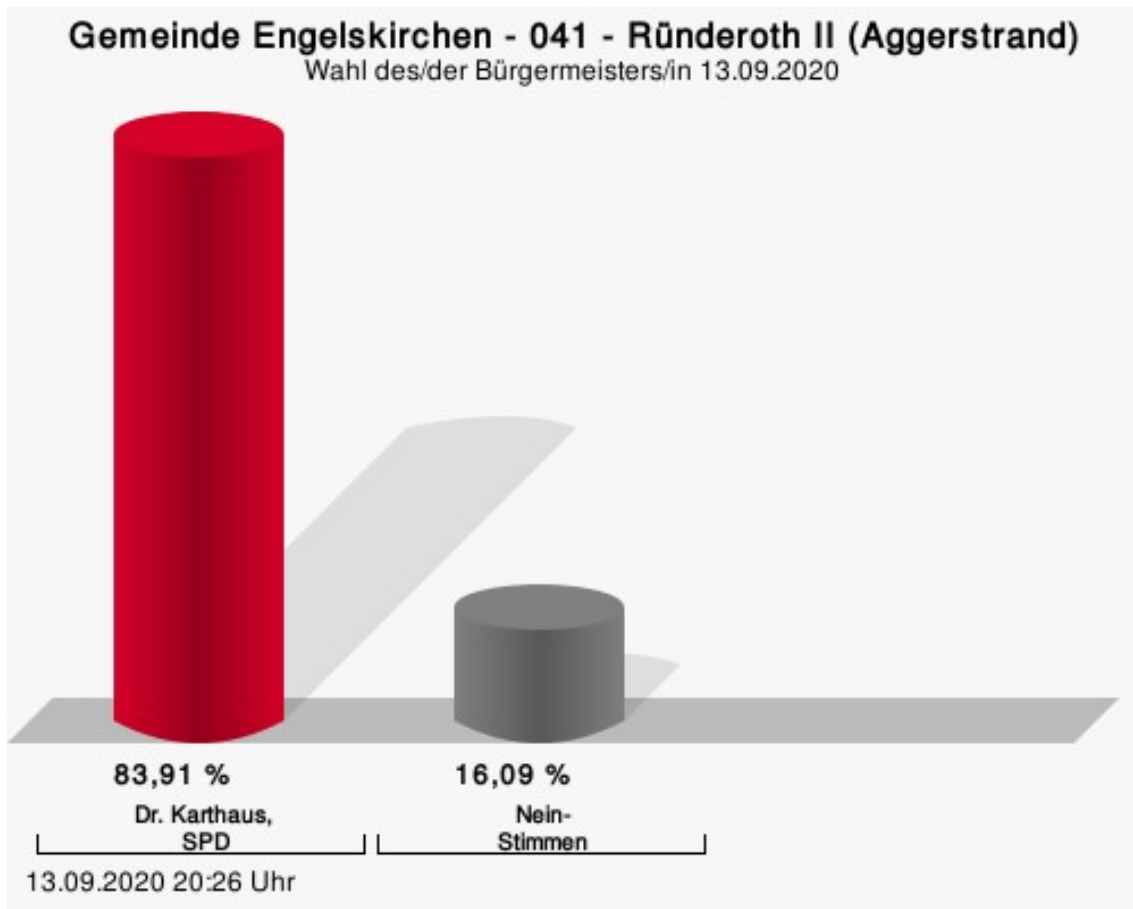


## Wahlbeteiligung




## 041 - Ränderoth II (Aggerstrand)

	Anzahl	Prozent
Dr. Karthaus, SPD	313	83,91 %



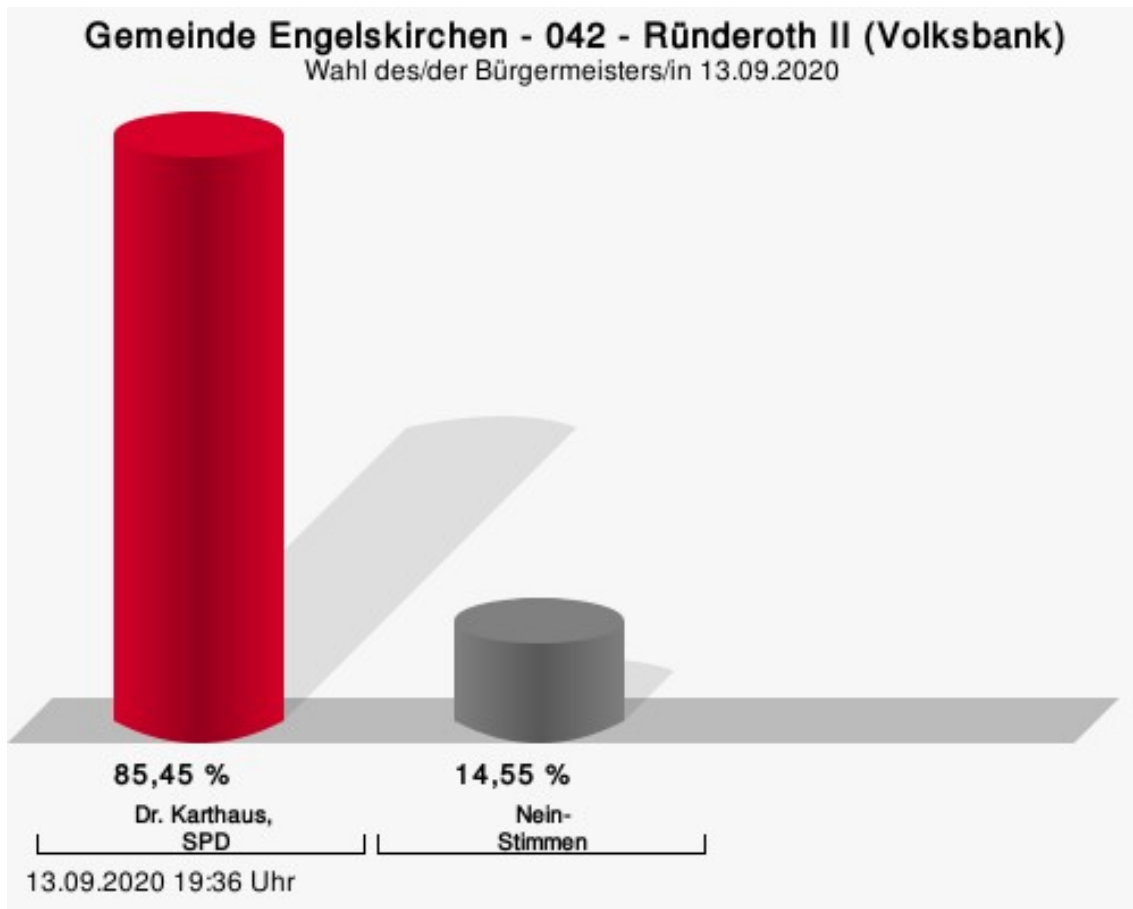
Dr. Karthaus, SPD = Dr. Gero Karthaus, Sozialdemokratische Partei Deutschlands

## Wahlbeteiligung



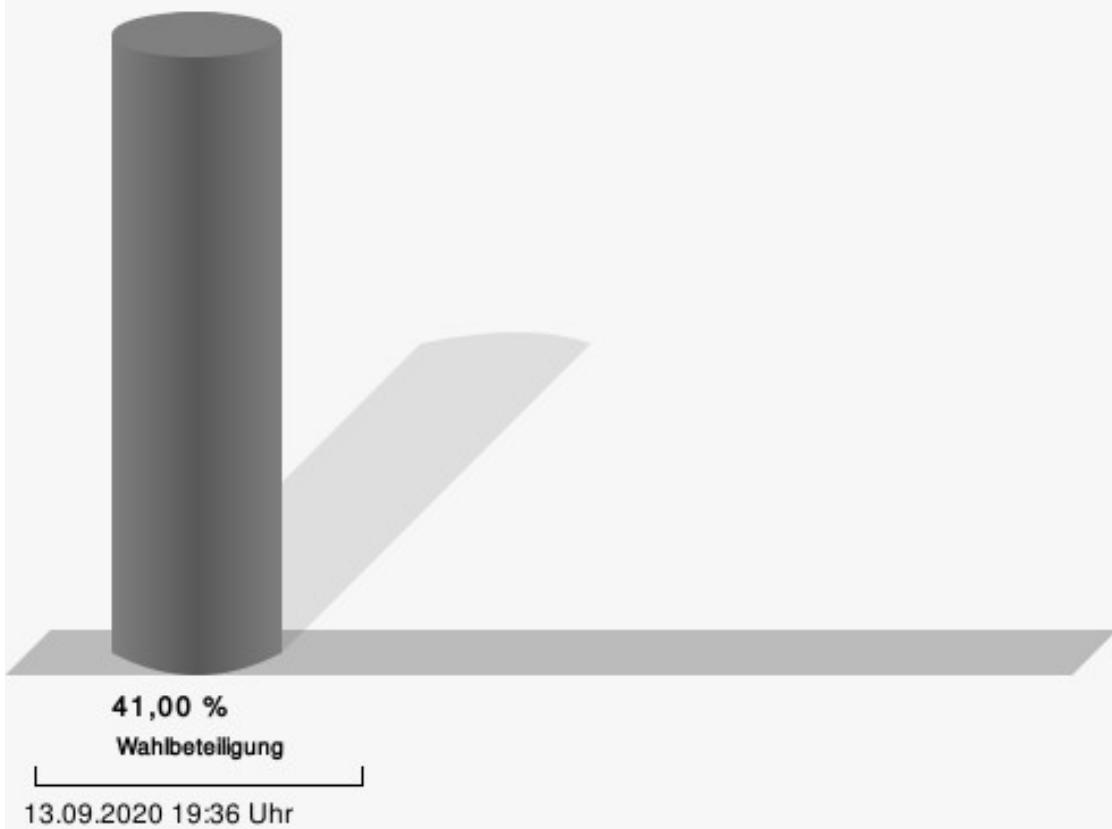
## 042 - Ränderoth II (Volksbank)

	Anzahl	Prozent
Dr. Karthaus, SPD	182	85,45 %



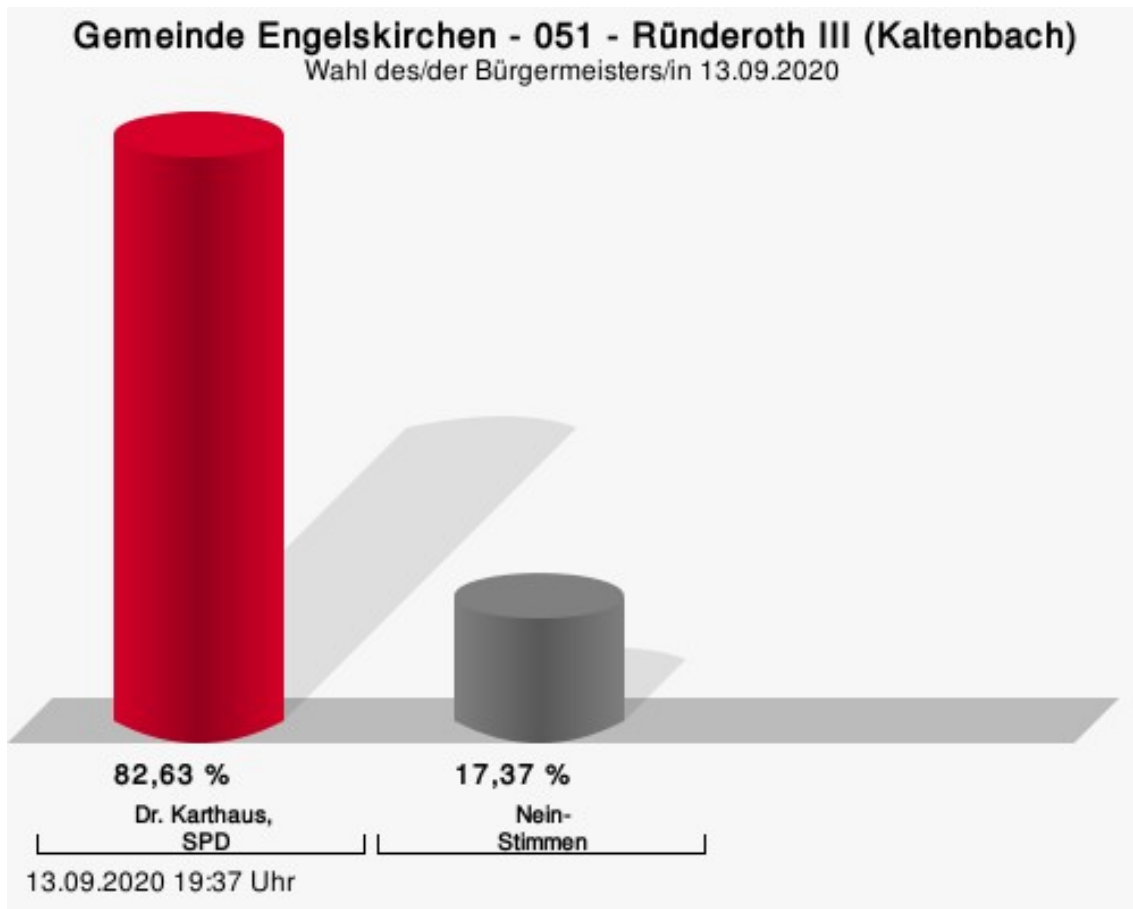
Dr. Karthaus, SPD = Dr. Gero Karthaus, Sozialdemokratische Partei Deutschlands

## Wahlbeteiligung



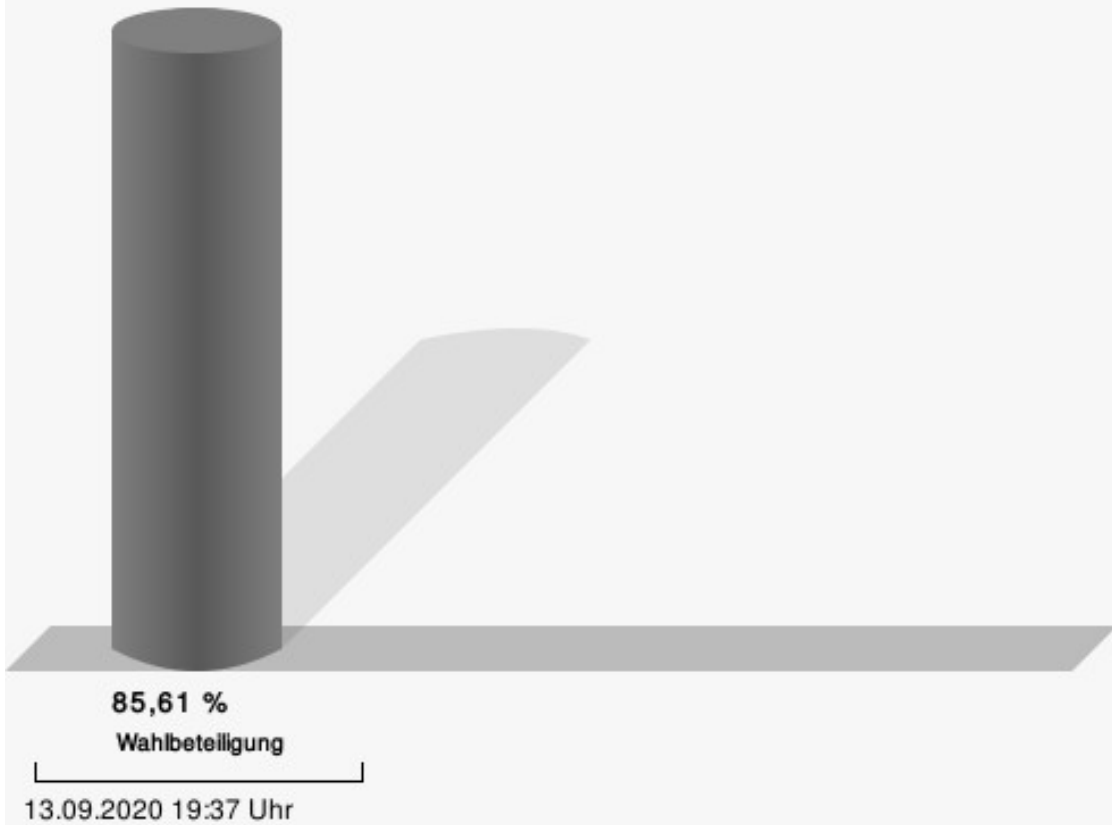
## 051 - Ränderoth III (Kaltenbach)

	Anzahl	Prozent
Dr. Karthaus, SPD	295	82,63 %



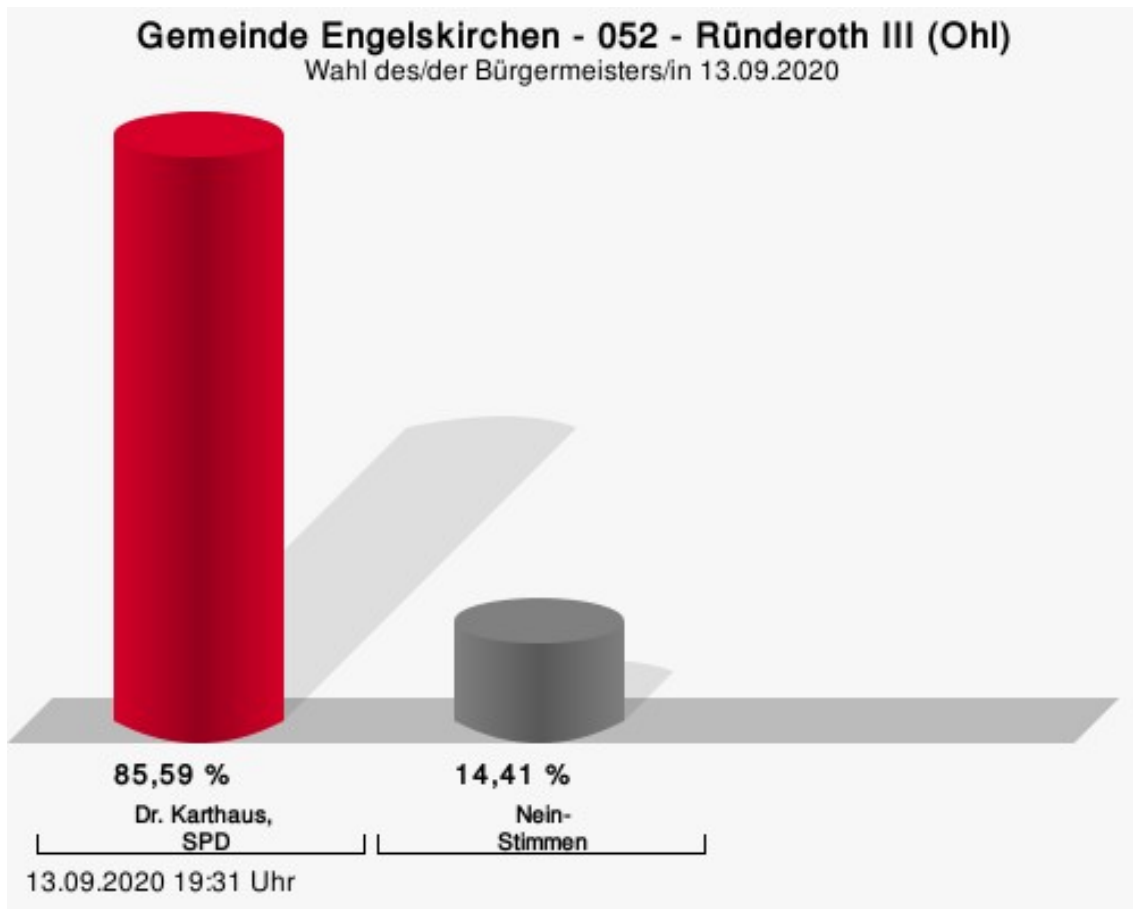
Dr. Karthaus, SPD = Dr. Gero Karthaus, Sozialdemokratische Partei Deutschlands

## Wahlbeteiligung



## 052 - Ränderoth III (Ohl)

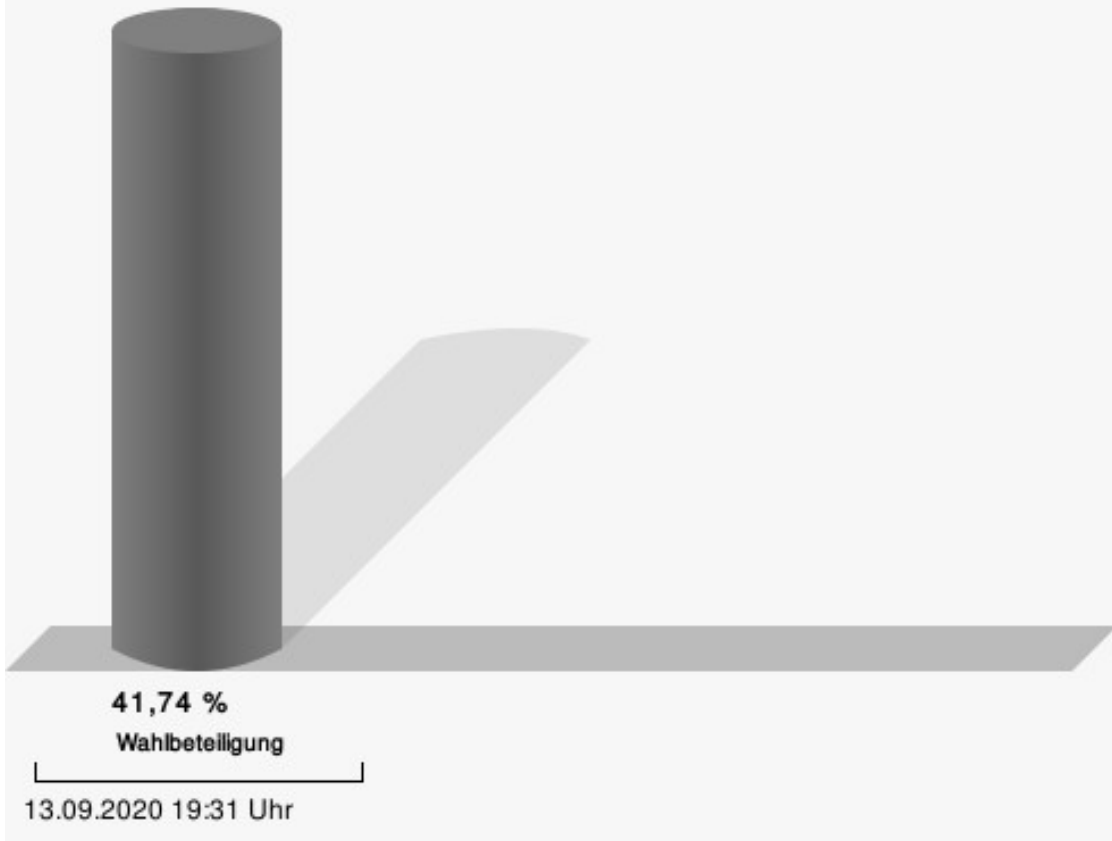
	Anzahl	Prozent
Dr. Karthaus, SPD	202	85,59 %



Dr. Karthaus, SPD = Dr. Gero Karthaus, Sozialdemokratische Partei Deutschlands

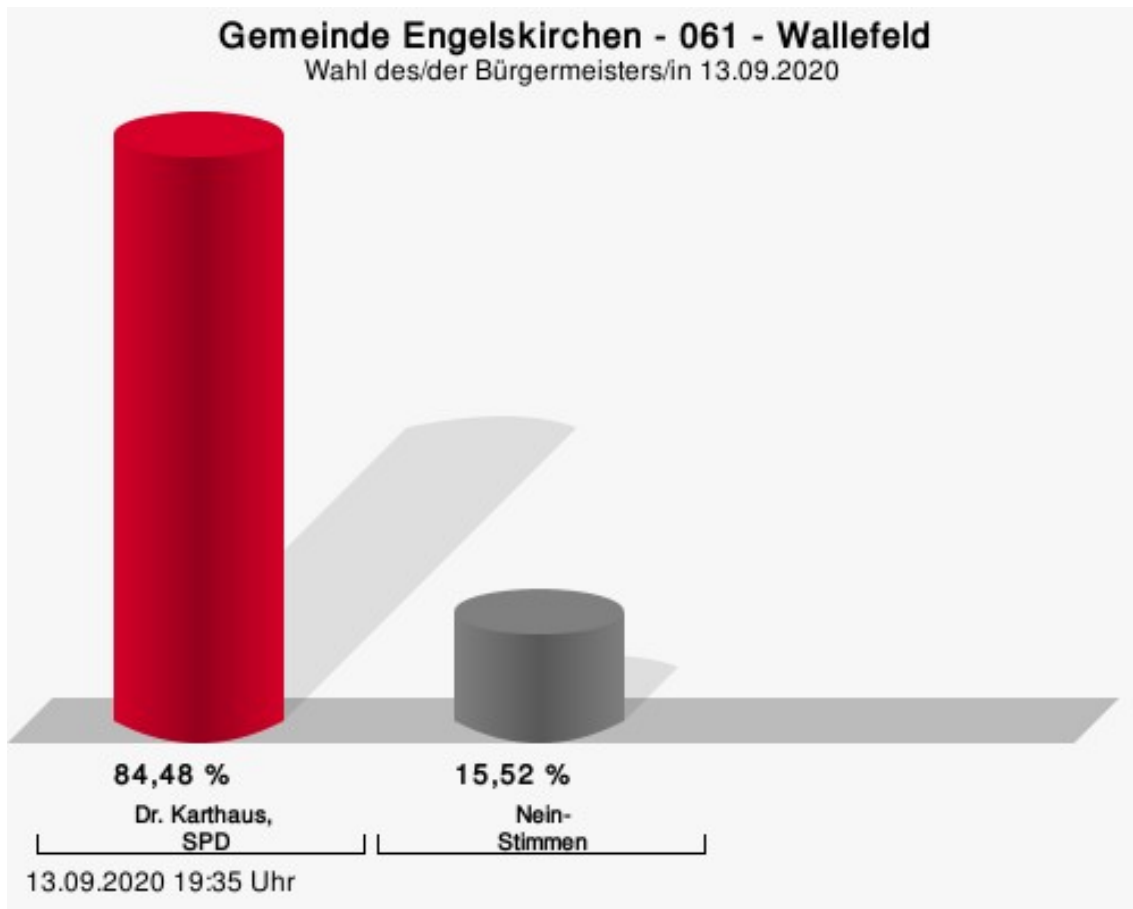


## Wahlbeteiligung



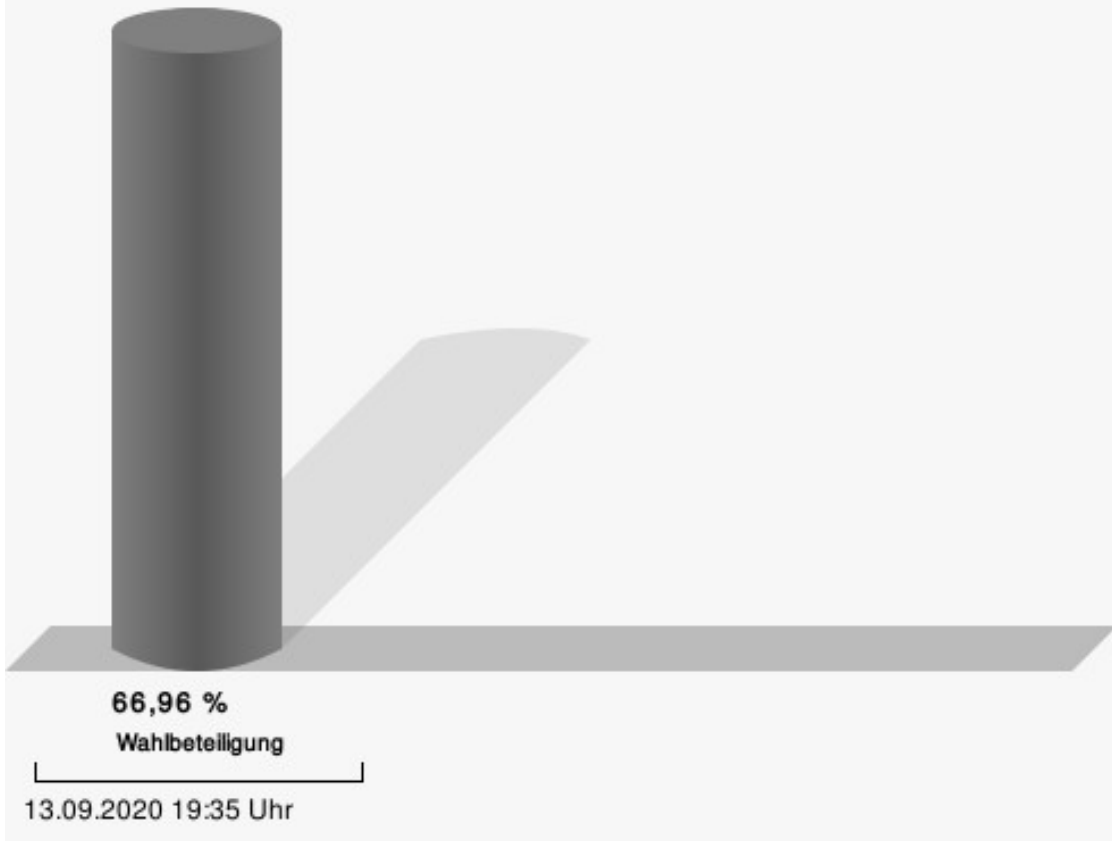
## 061 - Wallefeld

	Anzahl	Prozent
Dr. Karthaus, SPD	441	84,48 %



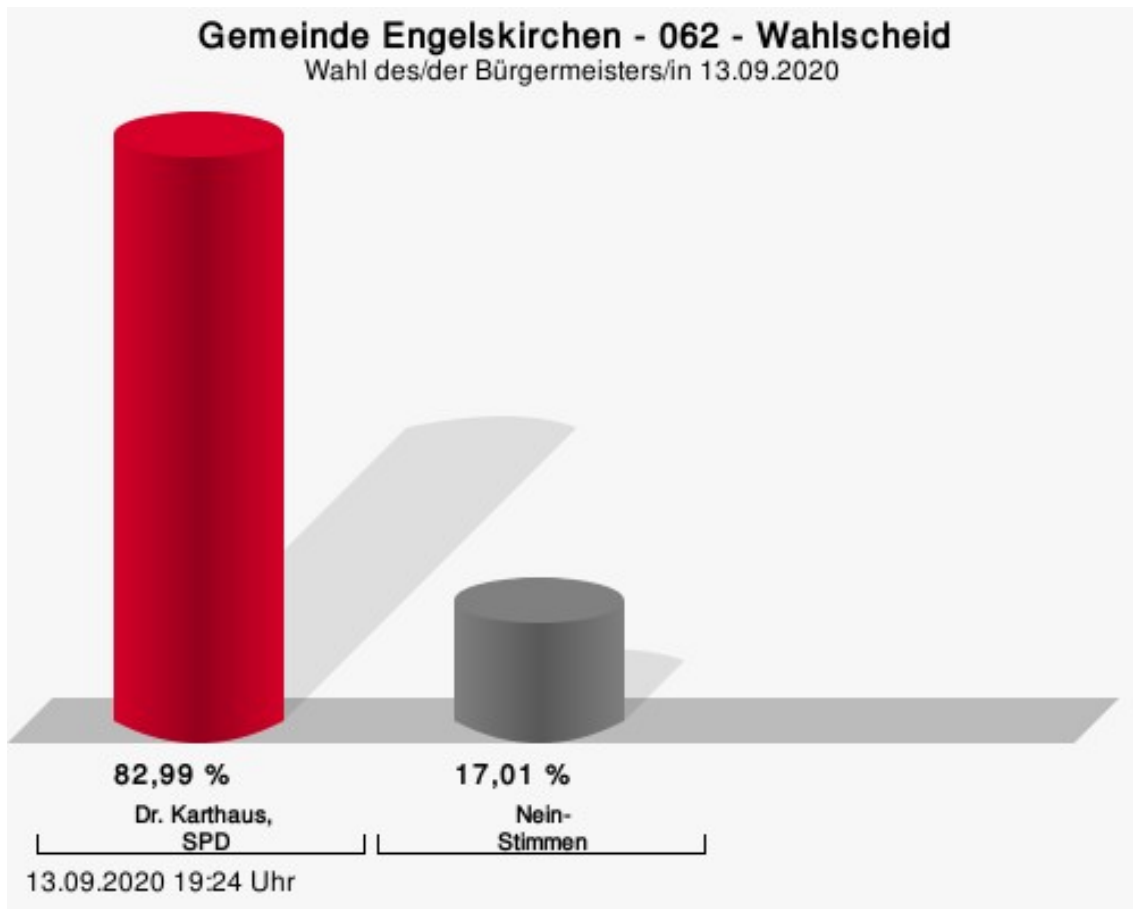
Dr. Karthaus, SPD = Dr. Gero Karthaus, Sozialdemokratische Partei Deutschlands

## Wahlbeteiligung



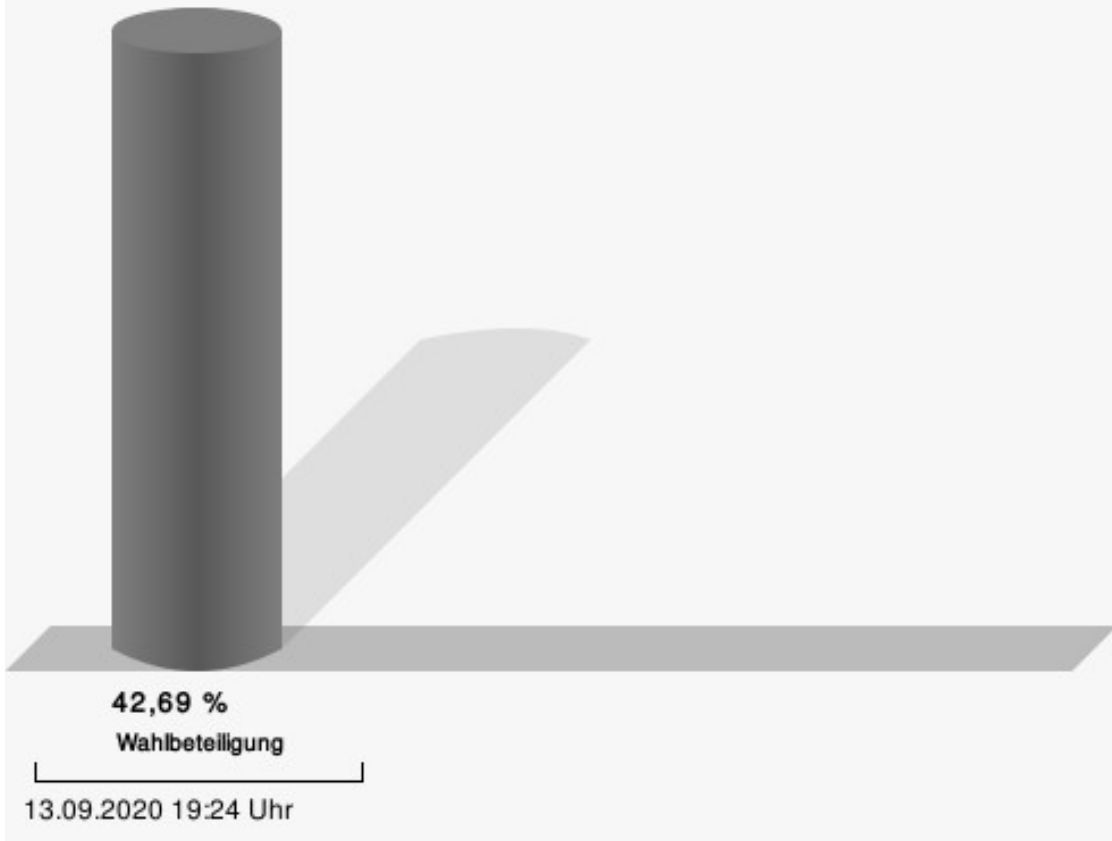
## 062 - Wahlscheid

	Anzahl	Prozent
Dr. Karthaus, SPD	122	82,99 %



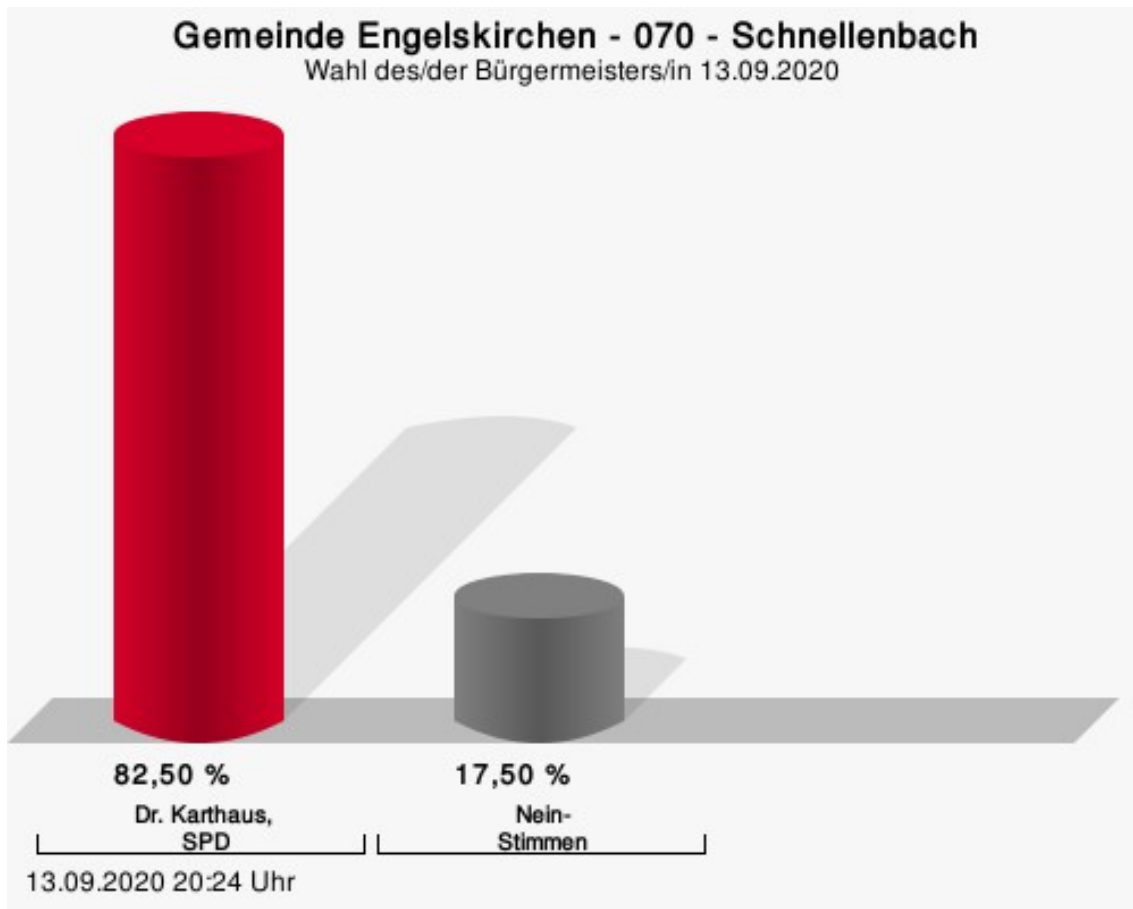
Dr. Karthaus, SPD = Dr. Gero Karthaus, Sozialdemokratische Partei Deutschlands

## Wahlbeteiligung



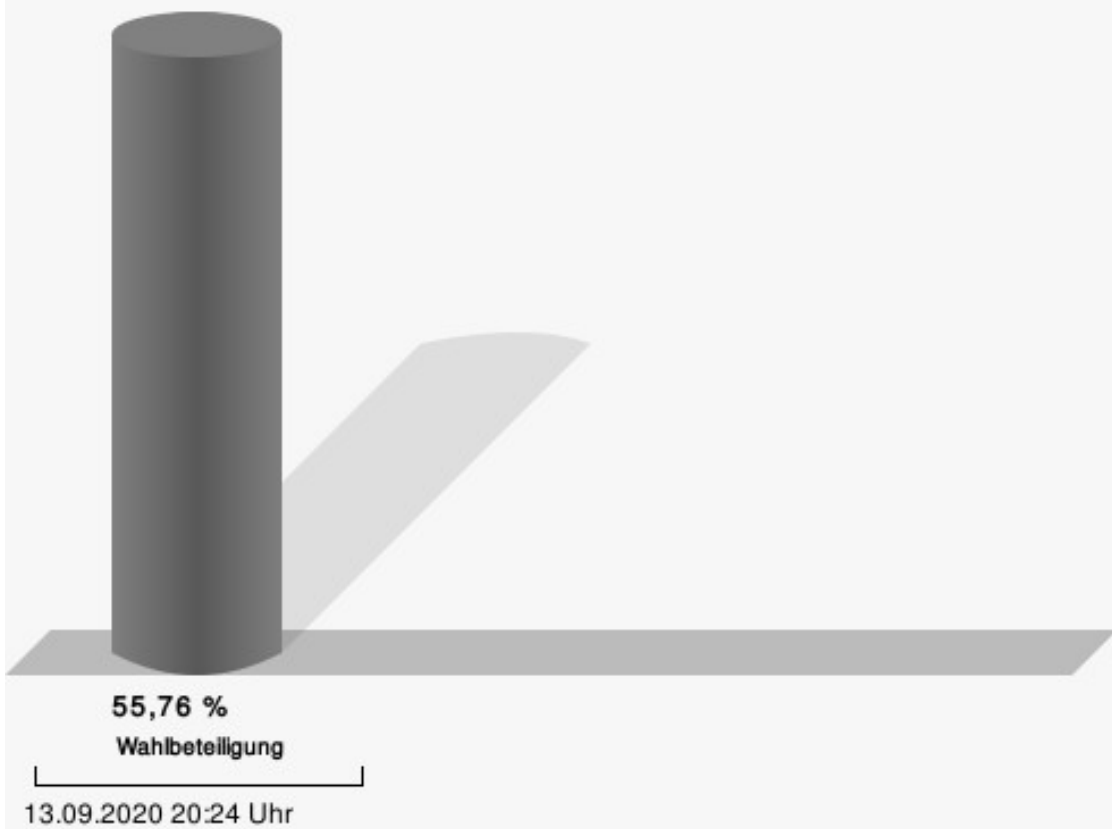
## 070 - Schnellenbach

	Anzahl	Prozent
Dr. Karthaus, SPD	495	82,50 %



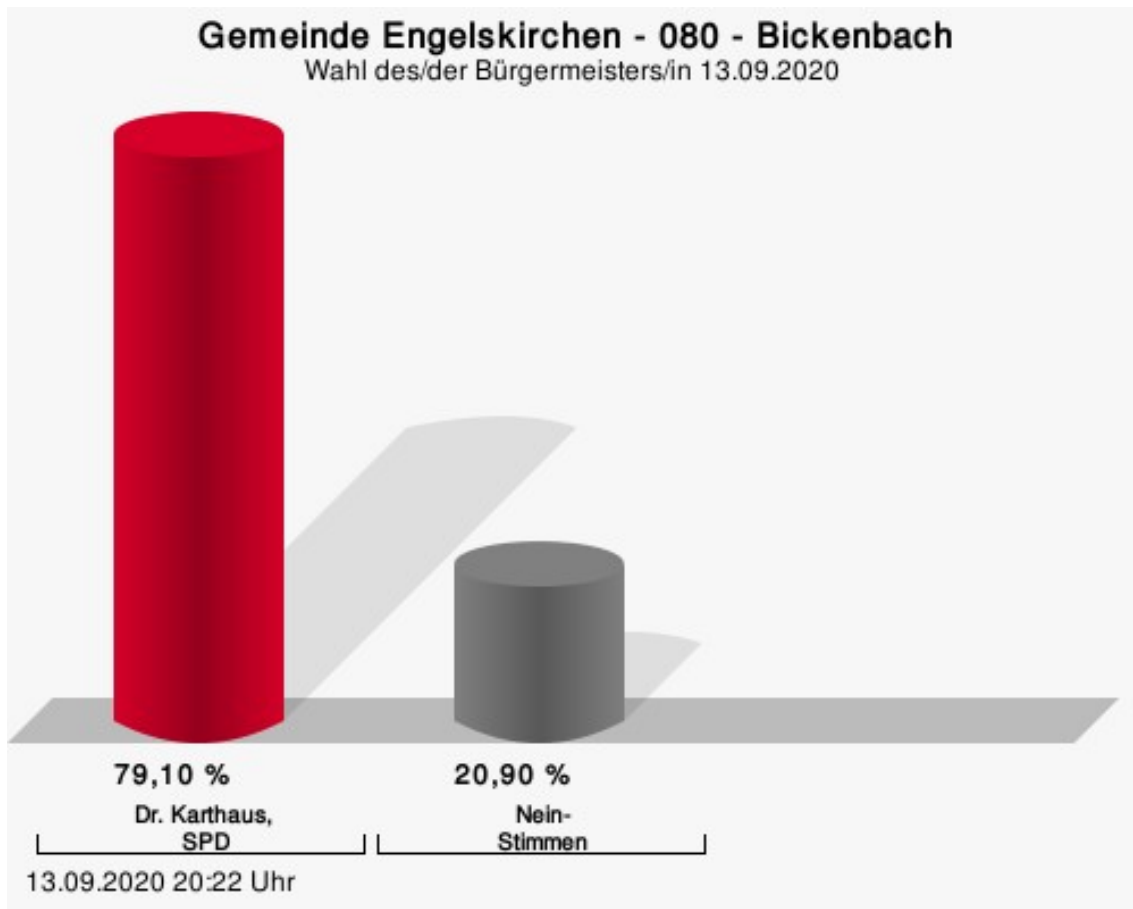
Dr. Karthaus, SPD = Dr. Gero Karthaus, Sozialdemokratische Partei Deutschlands

## Wahlbeteiligung



## 080 - Bickenbach


	Anzahl	Prozent
Dr. Karthaus, SPD	424	79,10 %



Dr. Karthaus, SPD = Dr. Gero Karthaus, Sozialdemokratische Partei Deutschlands

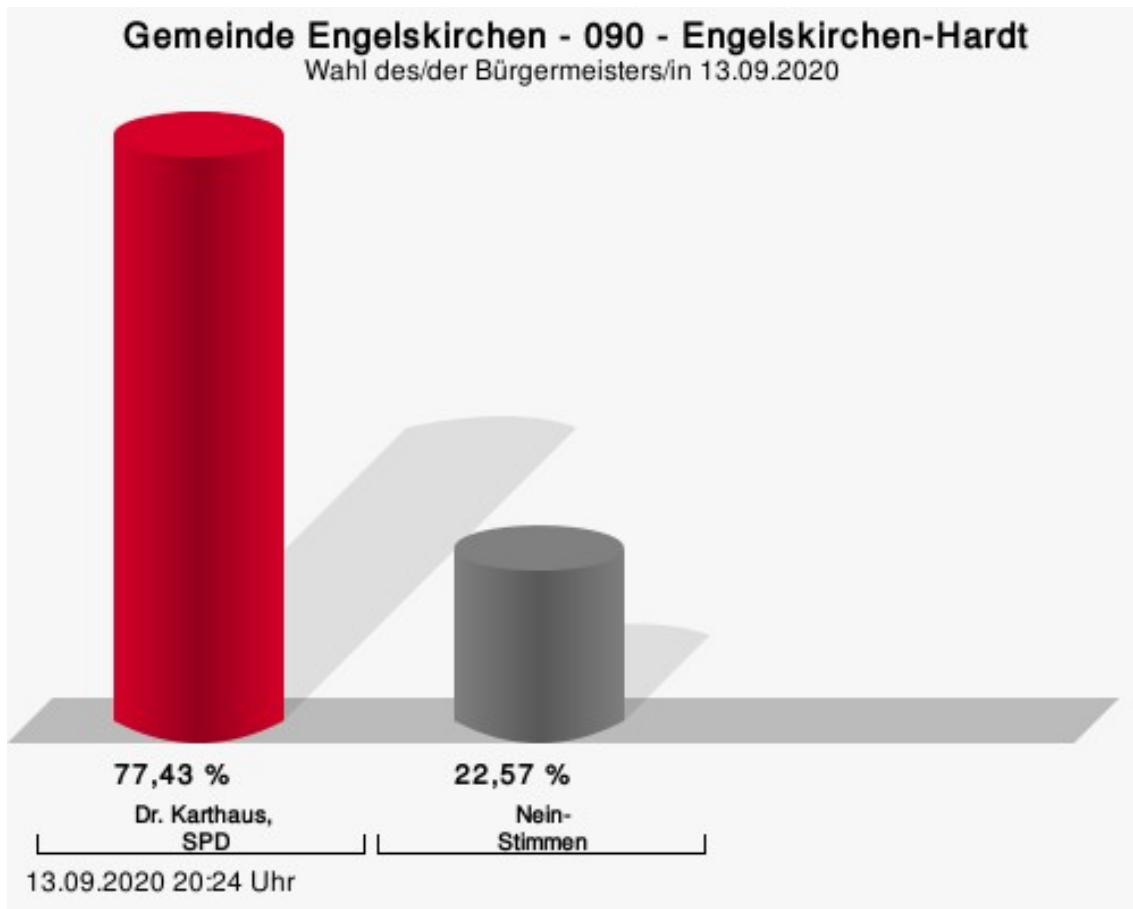


## Wahlbeteiligung



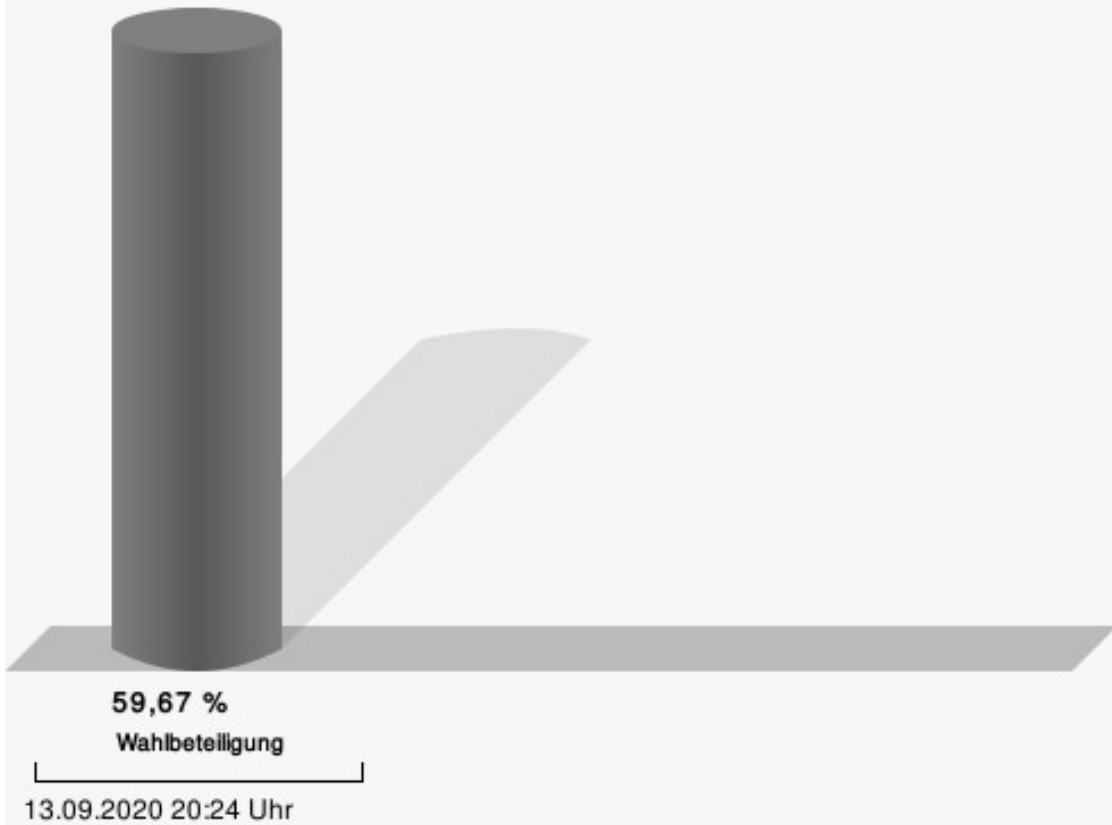
## 090 - Engelskirchen-Hardt

	Anzahl	Prozent
Dr. Karthaus, SPD	439	77,43 %



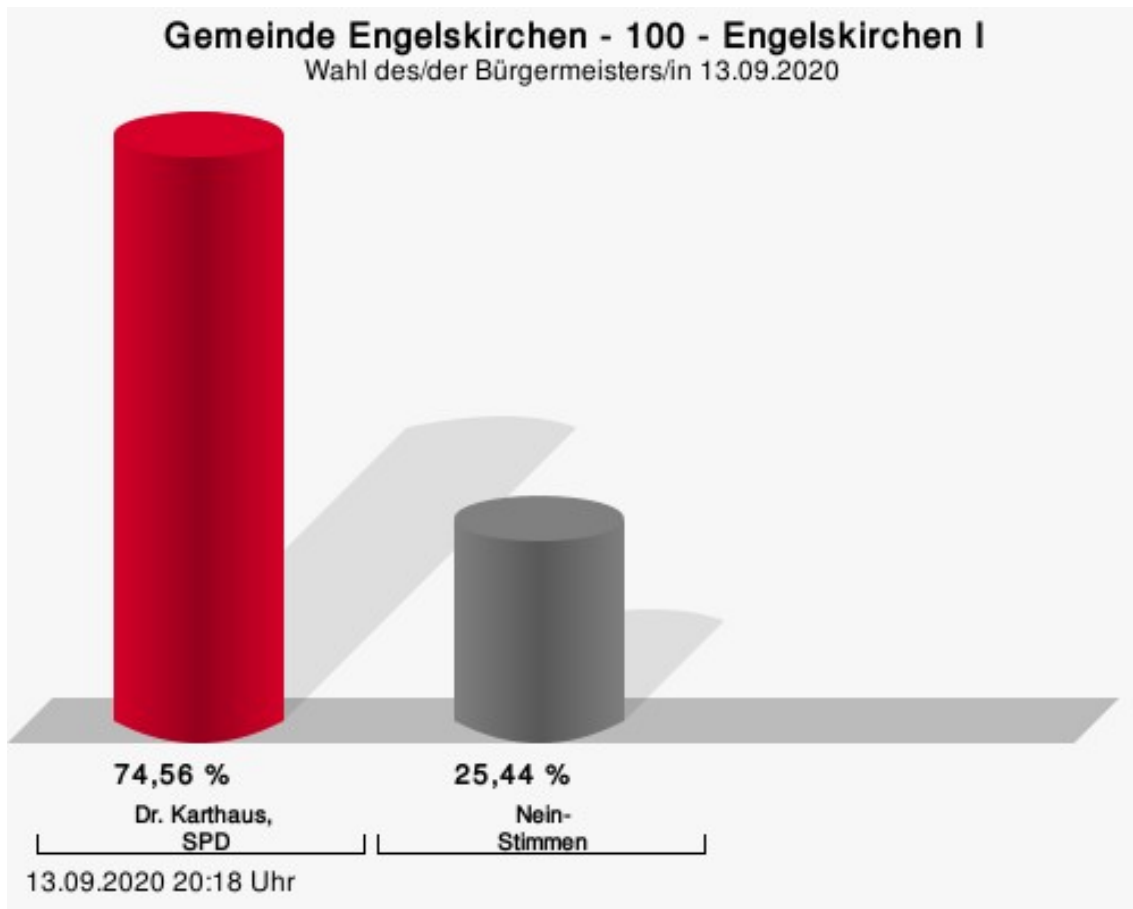
Dr. Karthaus, SPD = Dr. Gero Karthaus, Sozialdemokratische Partei Deutschlands

## Wahlbeteiligung



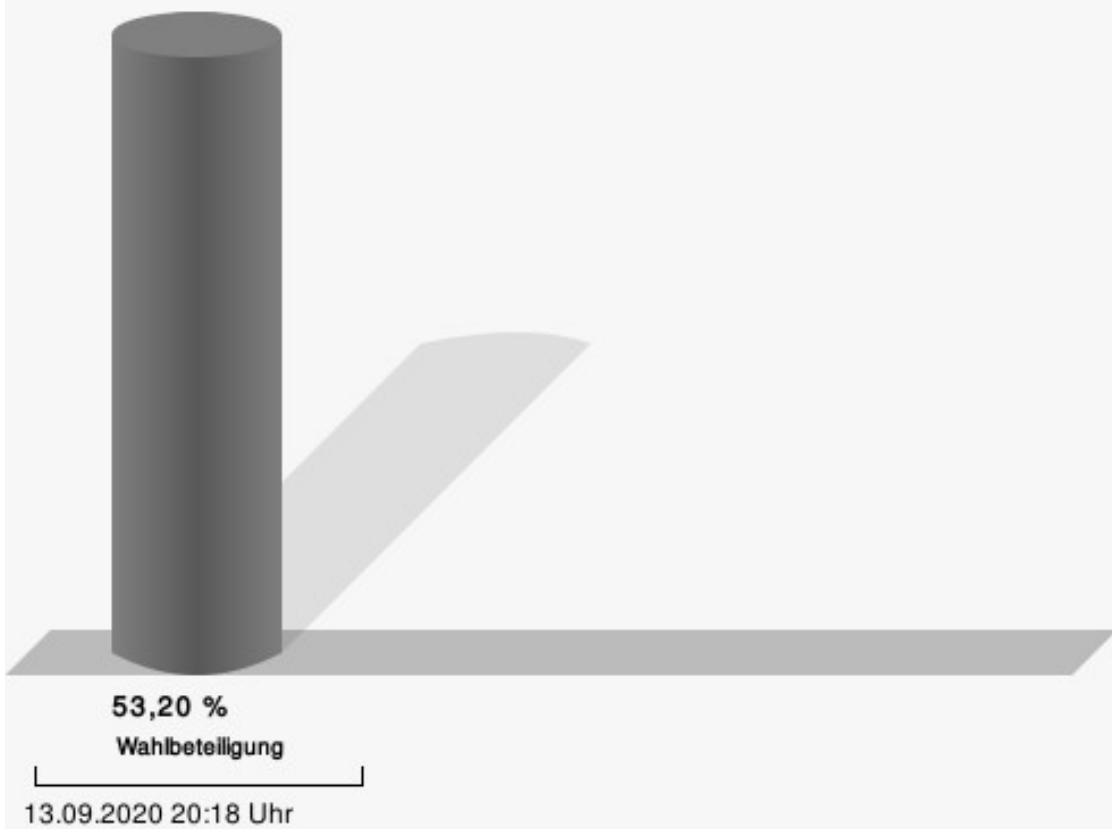
## 100 - Engelskirchen I

	Anzahl	Prozent
Dr. Karthaus, SPD	381	74,56 %



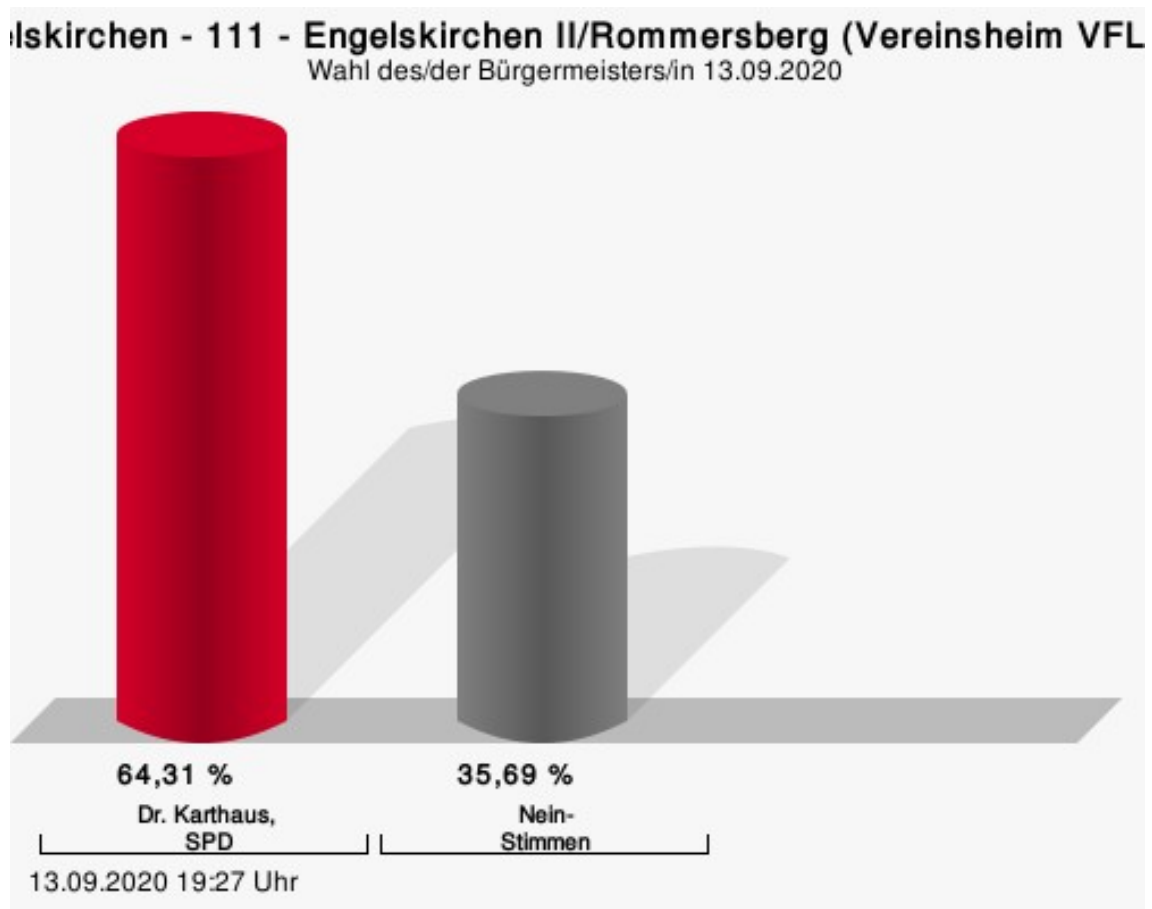
Dr. Karthaus, SPD = Dr. Gero Karthaus, Sozialdemokratische Partei Deutschlands

## Wahlbeteiligung



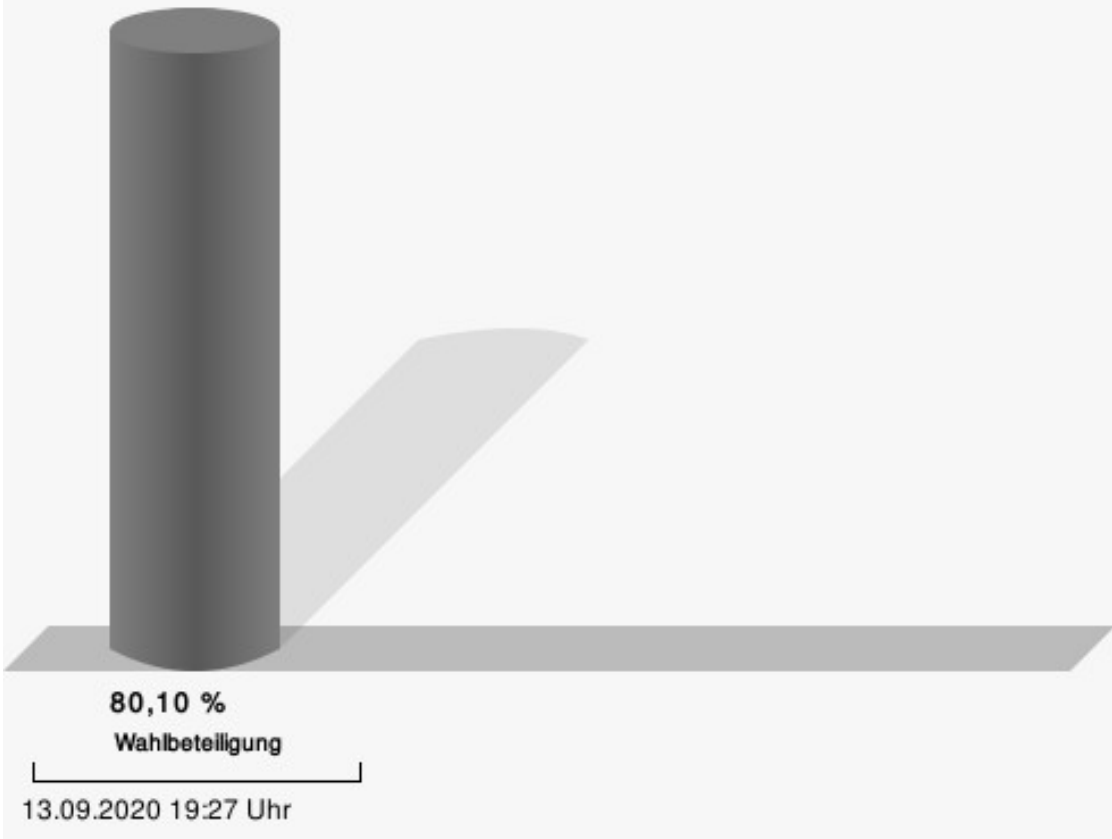
## 111 - Engelskirchen II/Rommersberg (Vereinsheim VFL Engelskirchen)

	Anzahl	Prozent
Dr. Karthaus, SPD	209	64,31 %



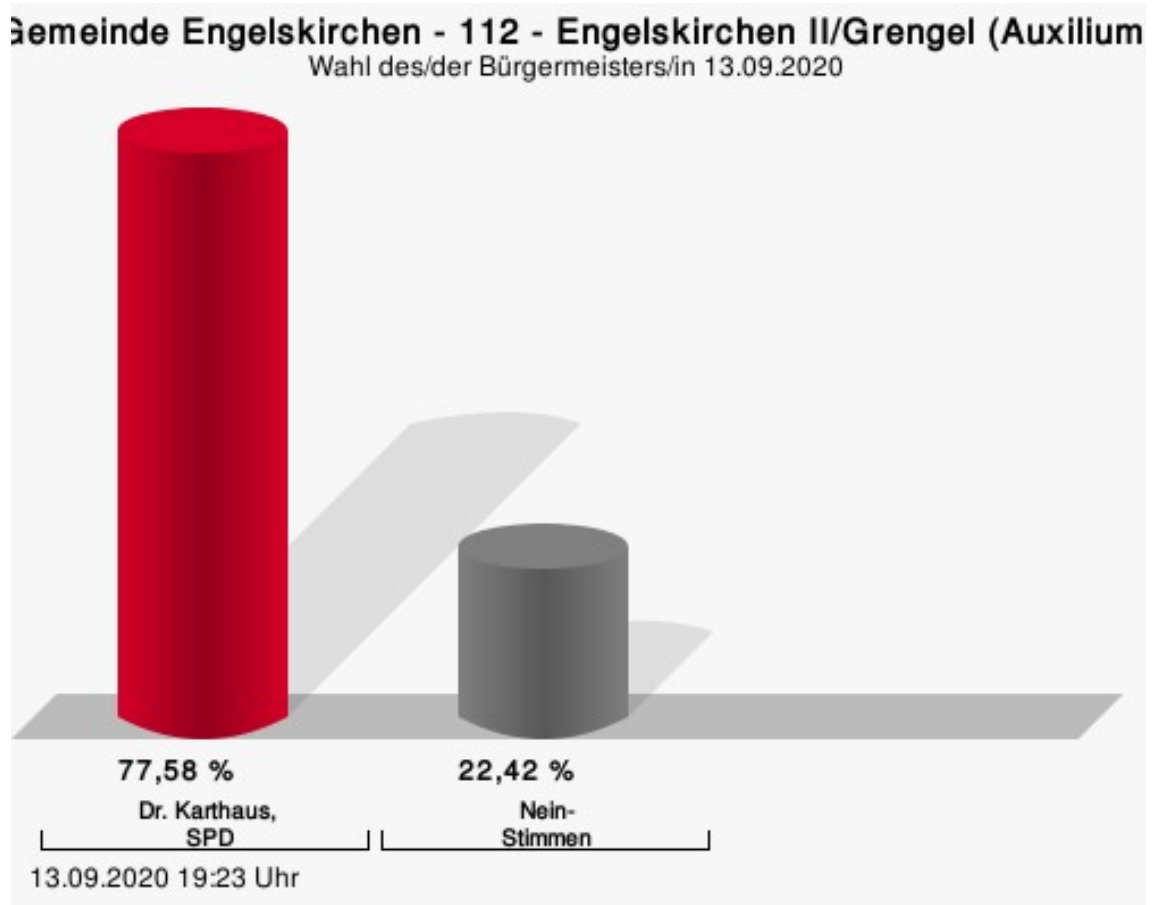
Dr. Karthaus, SPD = Dr. Gero Karthaus, Sozialdemokratische Partei Deutschlands

# Wahlbeteiligung



## 112 - Engelskirchen II/Grengel (Auxilium)

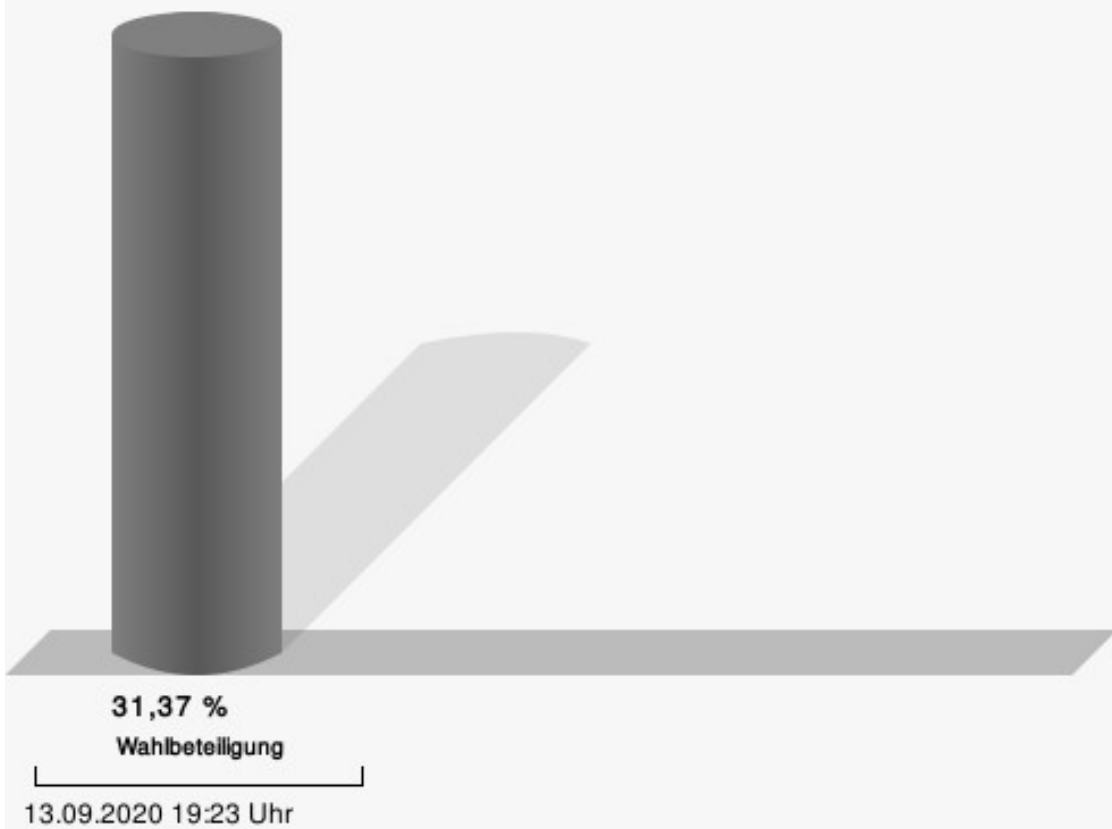
	Anzahl	Prozent
Dr. Karthaus, SPD	128	77,58 %



Dr. Karthaus, SPD = Dr. Gero Karthaus, Sozialdemokratische Partei Deutschlands

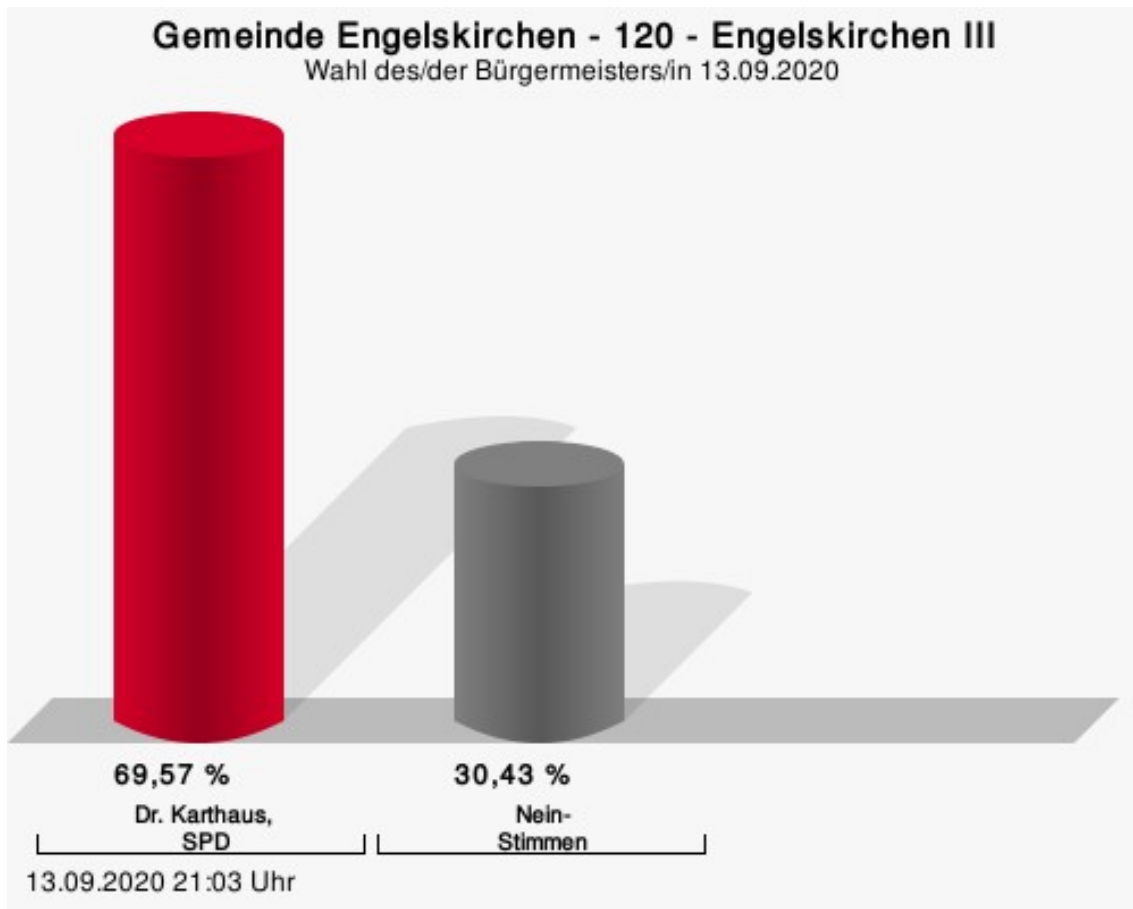


## Wahlbeteiligung



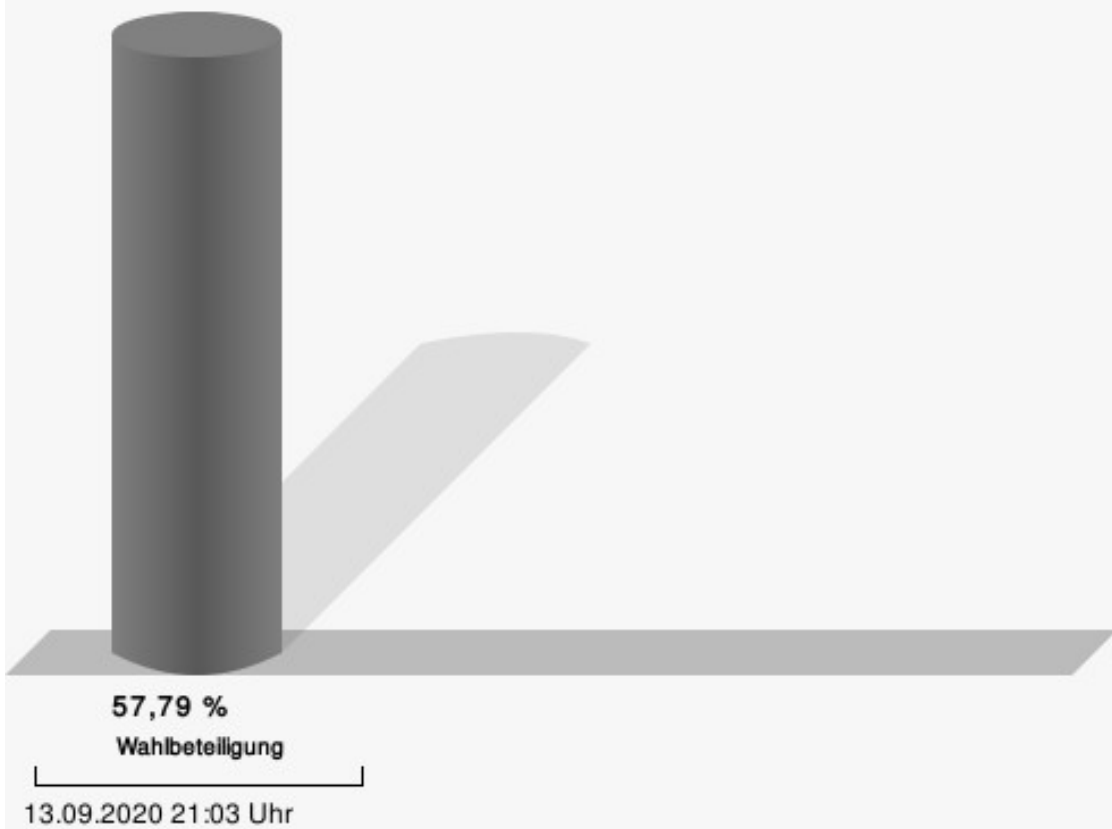
## 120 - Engelskirchen III

	Anzahl	Prozent
Dr. Karthaus, SPD	359	69,57 %



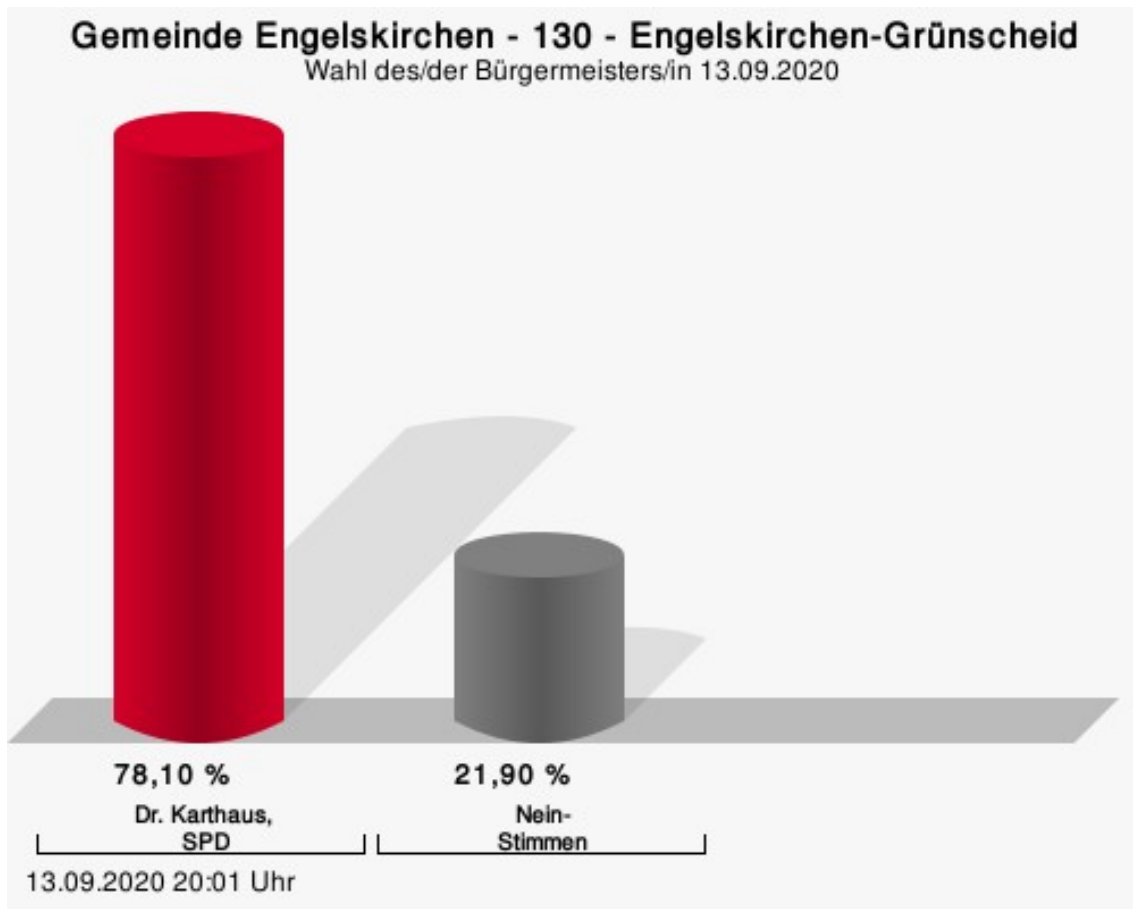
Dr. Karthaus, SPD = Dr. Gero Karthaus, Sozialdemokratische Partei Deutschlands

## Wahlbeteiligung



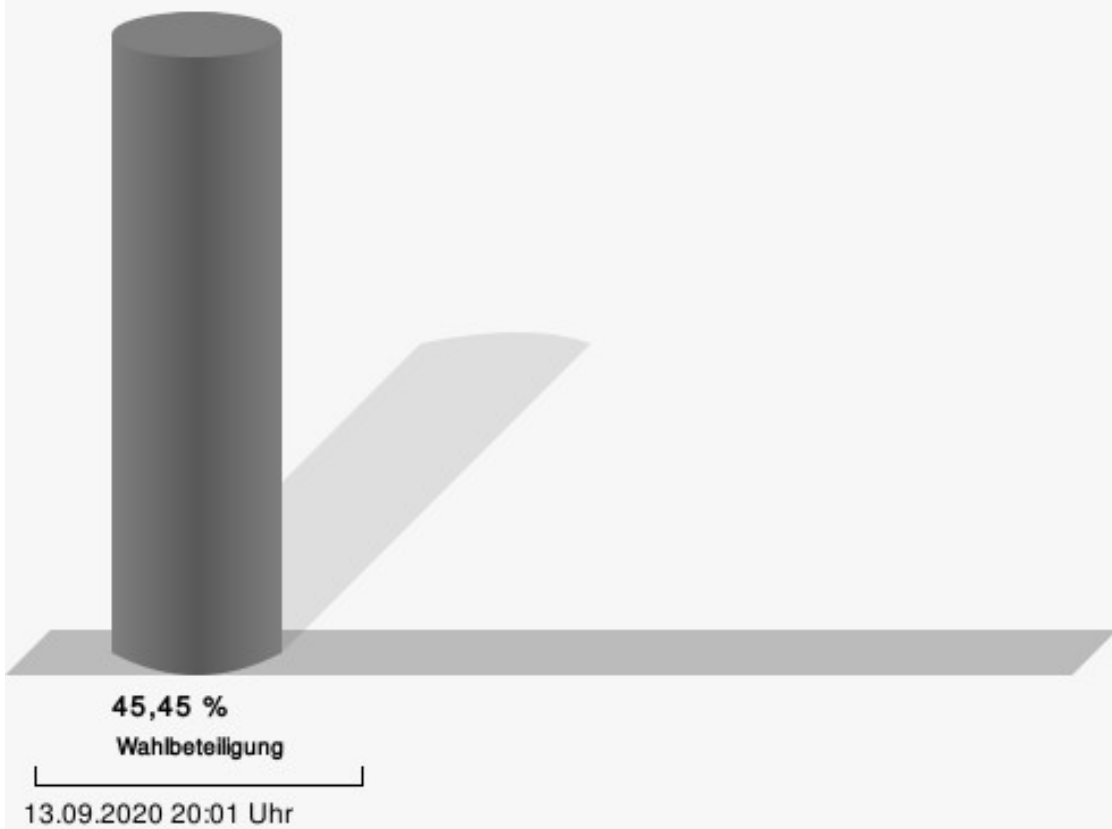
## 130 - Engelskirchen-Grünscheid

	Anzahl	Prozent
Dr. Karthaus, SPD	353	78,10 %



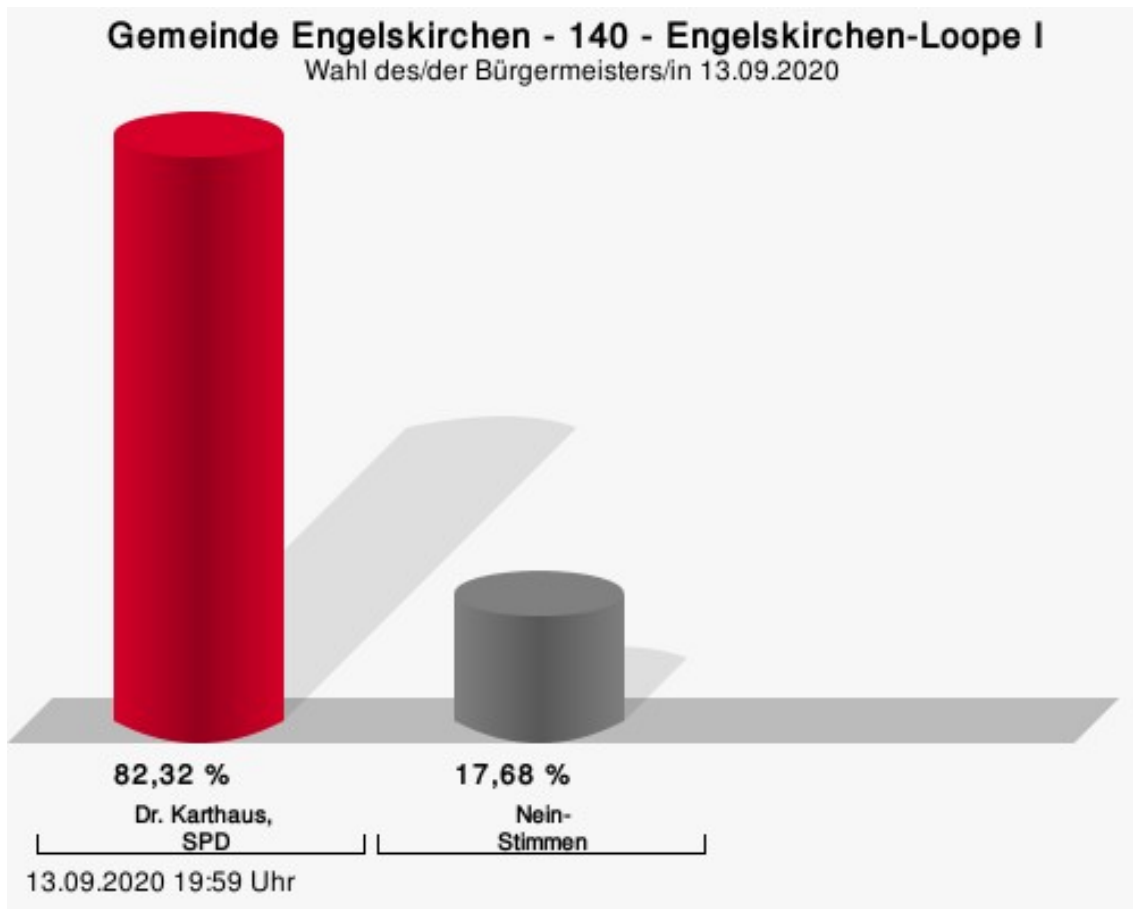
Dr. Karthaus, SPD = Dr. Gero Karthaus, Sozialdemokratische Partei Deutschlands

## Wahlbeteiligung




## 140 - Engelskirchen-Loope I

	Anzahl	Prozent
Dr. Karthaus, SPD	503	82,32 %



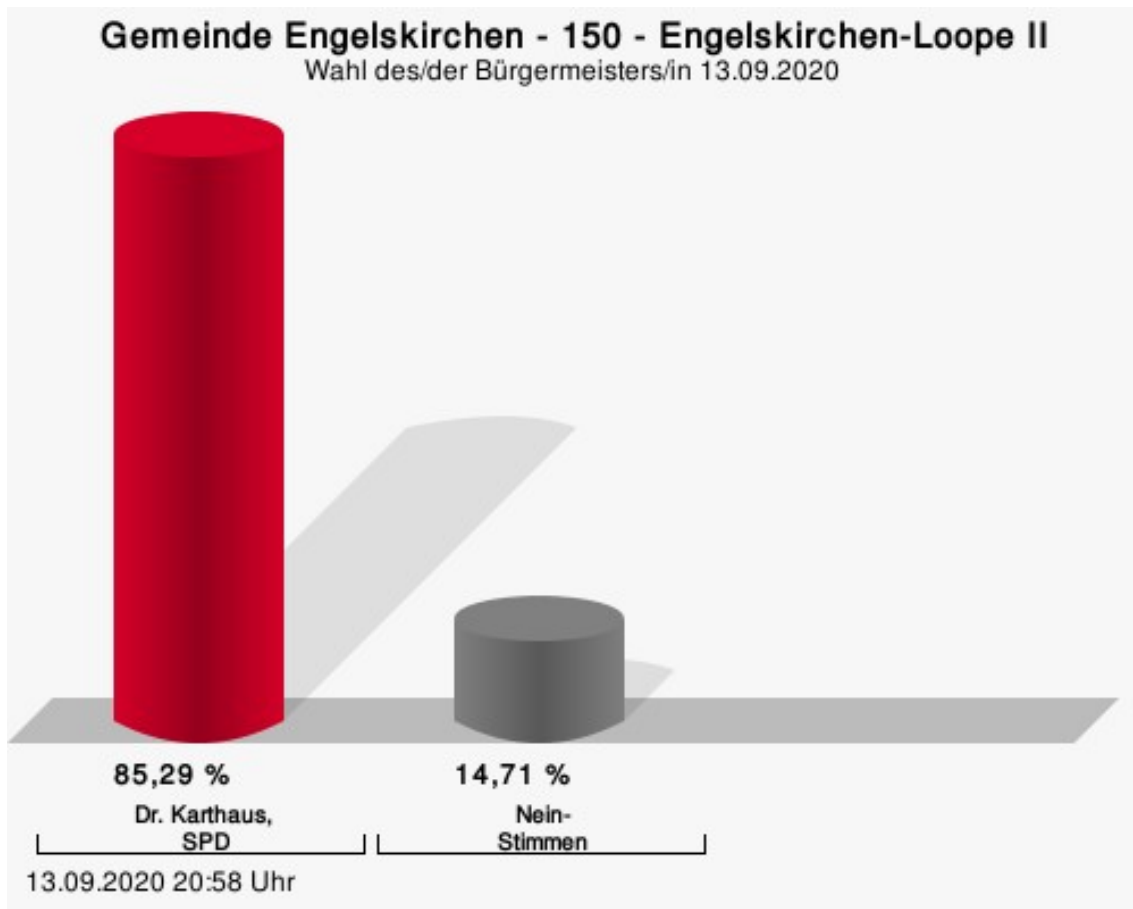
Dr. Karthaus, SPD = Dr. Gero Karthaus, Sozialdemokratische Partei Deutschlands

## Wahlbeteiligung



## 150 - Engelskirchen-Loope II

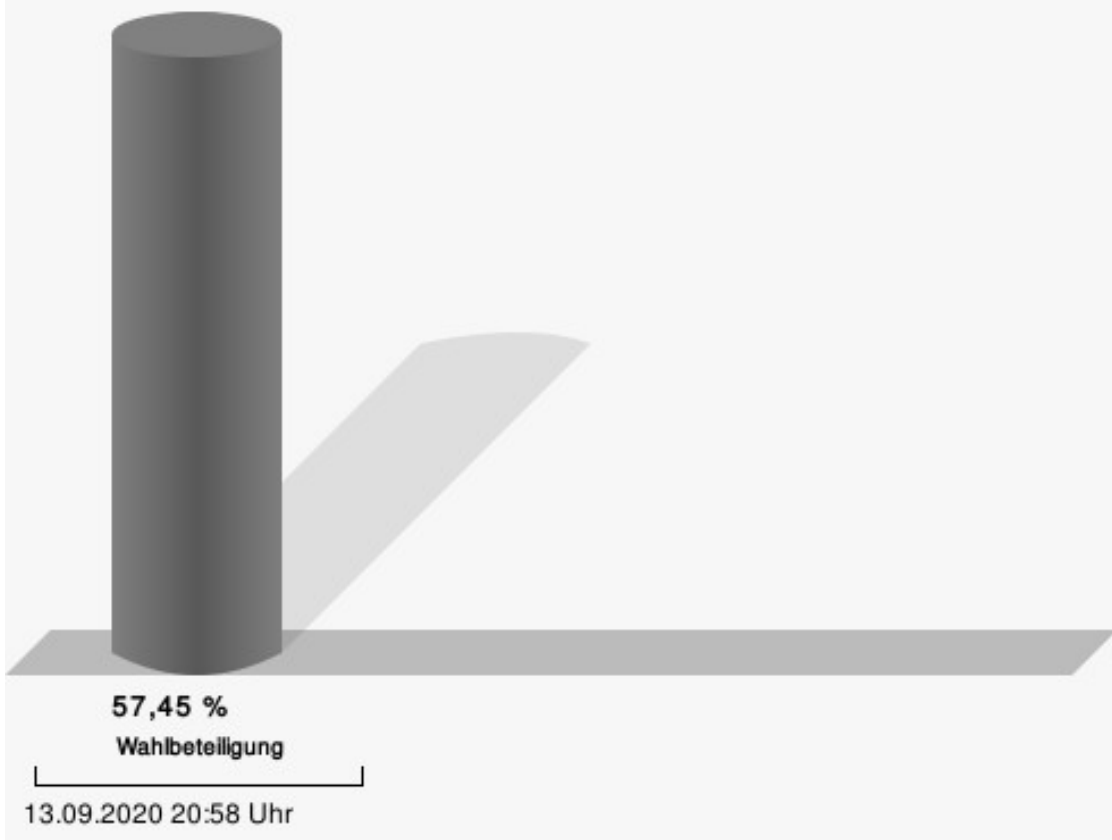
	Anzahl	Prozent
Dr. Karthaus, SPD	429	85,29 %



Dr. Karthaus, SPD = Dr. Gero Karthaus, Sozialdemokratische Partei Deutschlands

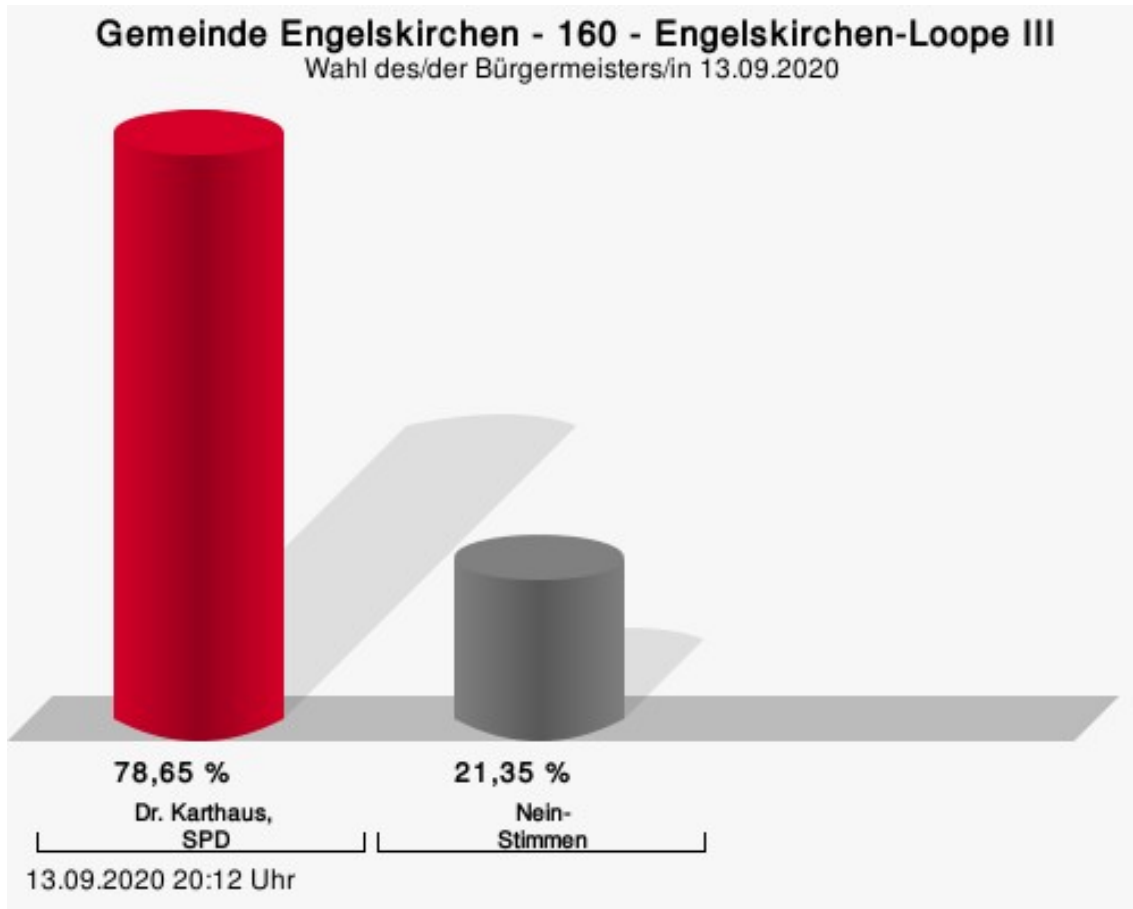


## Wahlbeteiligung



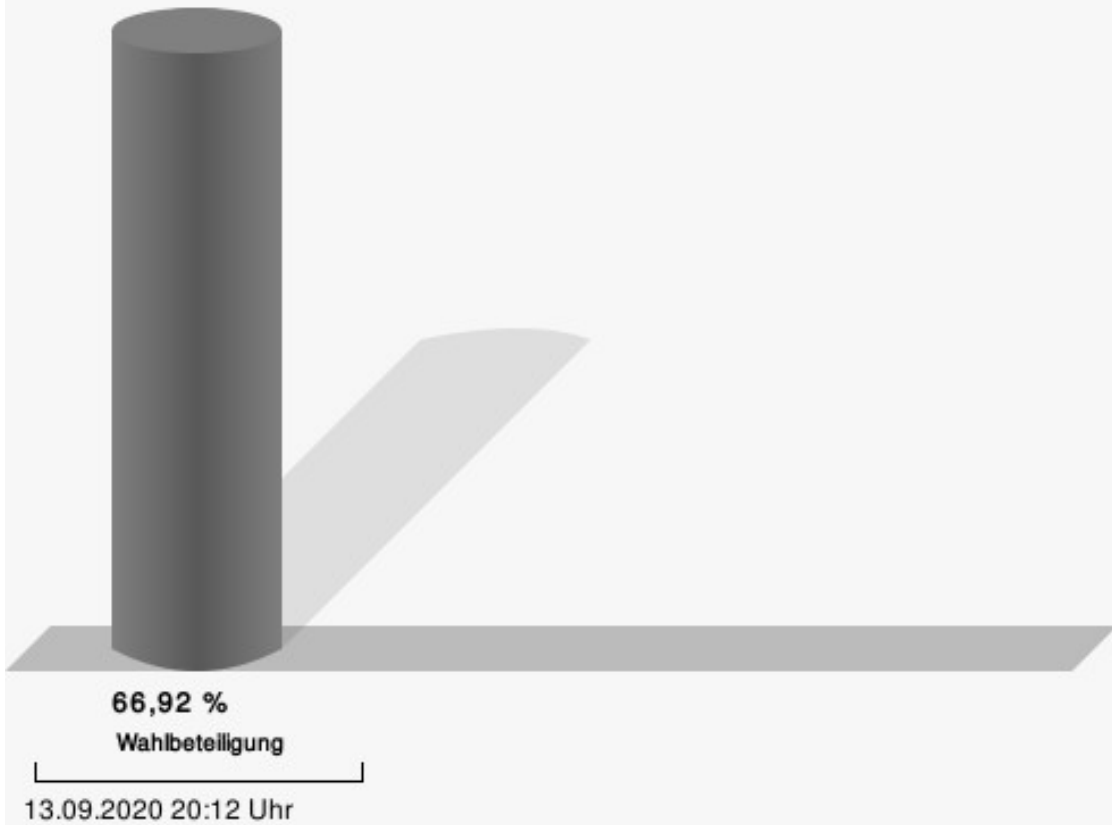
## 160 - Engelskirchen-Loope III

	Anzahl	Prozent
Dr. Karthaus, SPD	549	78,65 %



Dr. Karthaus, SPD = Dr. Gero Karthaus, Sozialdemokratische Partei Deutschlands

## Wahlbeteiligung



# Übersicht Stimmbezirke

Zusammenstellung der Ergebnisse nach Stimmbezirken

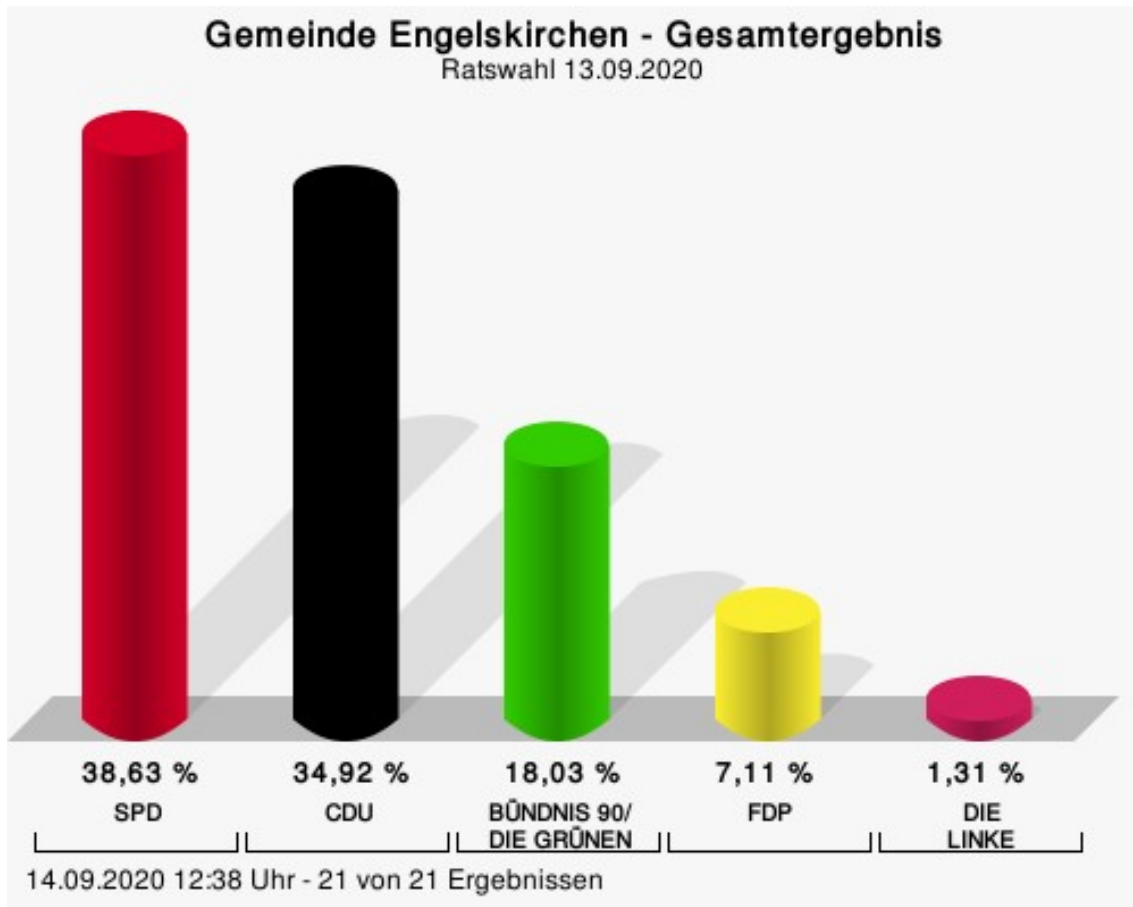
Stimmbezirk	Stand	Wahlberechtigte	Wähler/innen	gültig	Dr. Karthaus, SPD
010 - Oesinghausen/Osberghausen	eingegangen	878	47,84 %	99,52 %	<b>85,89 %</b>
020 - Wiehlmünden	eingegangen	873	46,62 %	96,81 %	<b>82,23 %</b>
031 - Ründeroth I (Dörrenberg)	eingegangen	455	85,93 %	99,49 %	<b>83,55 %</b>
032 - Ründeroth I (ev. Gemeindezentrum)	eingegangen	632	32,44 %	98,54 %	<b>85,15 %</b>
041 - Ründeroth II (Aggerstrand)	eingegangen	563	68,21 %	97,14 %	<b>83,91 %</b>
042 - Ründeroth II (Volksbank)	eingegangen	522	41,00 %	99,53 %	<b>85,45 %</b>
051 - Ründeroth III (Kaltenbach)	eingegangen	424	85,61 %	98,35 %	<b>82,63 %</b>
052 - Ründeroth III (Ohl)	eingegangen	575	41,74 %	98,33 %	<b>85,59 %</b>
061 - Wallefeld	eingegangen	787	66,96 %	99,05 %	<b>84,48 %</b>
062 - Wahlscheid	eingegangen	349	42,69 %	98,66 %	<b>82,99 %</b>
070 - Schnellenbach	eingegangen	1.085	55,76 %	99,17 %	<b>82,50 %</b>
080 - Bickenbach	eingegangen	1.031	52,57 %	98,89 %	<b>79,10 %</b>
090 - Engelskirchen-Hardt	eingegangen	957	59,67 %	99,30 %	<b>77,43 %</b>
100 - Engelskirchen I	eingegangen	985	53,20 %	97,52 %	<b>74,56 %</b>
111 - Engelskirchen II/Rommersberg (Vereinsheim VFL Engelskirchen)	eingegangen	412	80,10 %	98,48 %	<b>64,31 %</b>
112 - Engelskirchen II/Grengel (Auxilium)	eingegangen	526	31,37 %	100,00 %	<b>77,58 %</b>
120 - Engelskirchen III	eingegangen	905	57,79 %	98,66 %	<b>69,57 %</b>

Stimmbezirk	Stand	Wahlberechtigte	Wähler/innen	gültig	Dr. Karthaus, SPD
130 - Engelskirchen-Grünscheid	eingegangen	1.023	45,45 %	97,20 %	<b>78,10 %</b>
140 - Engelskirchen-Loope I	eingegangen	973	63,41 %	99,03 %	<b>82,32 %</b>
150 - Engelskirchen-Loope II	eingegangen	886	57,45 %	98,82 %	<b>85,29 %</b>
160 - Engelskirchen-Loope III	eingegangen	1.061	66,92 %	98,31 %	<b>78,65 %</b>
Gemeinde Engelskirchen	21 von 21	15.902	55,72 %	98,58 %	<b>80,18 %</b>

# Ratswahl

## Gemeinde Engelskirchen

	Anzahl	Prozent
SPD	3.357	38,63 %
CDU	3.035	34,92 %
GRÜNE	1.567	18,03 %
FDP	618	7,11 %
DIE LINKE	114	1,31 %



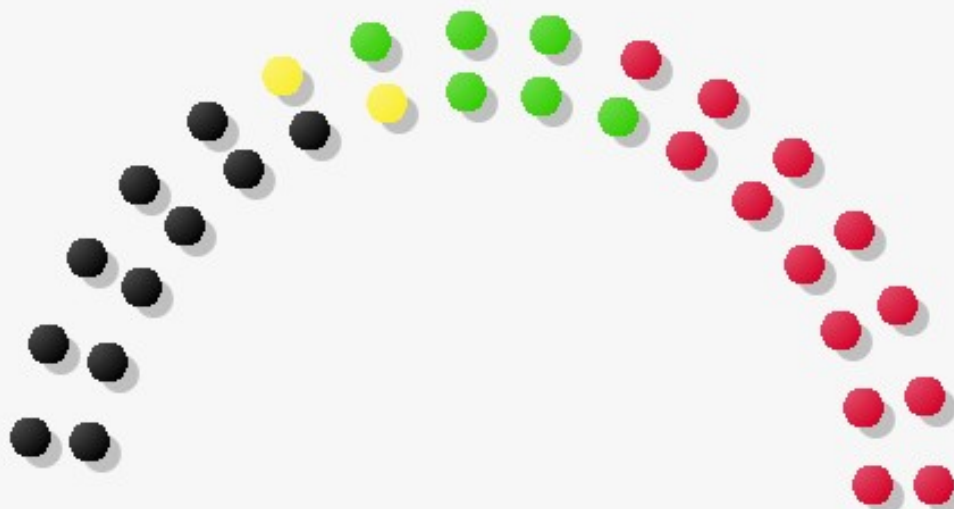
SPD = Sozialdemokratische Partei Deutschlands  
 CDU = Christlich Demokratische Union Deutschlands  
 FDP = Freie Demokratische Partei

### Sitzverteilung

Es wurden 32 Sitze vergeben.

## Gemeinde Engelskirchen - Gesamtergebnis - Sitzverteilung

Ratswahl 13.09.2020



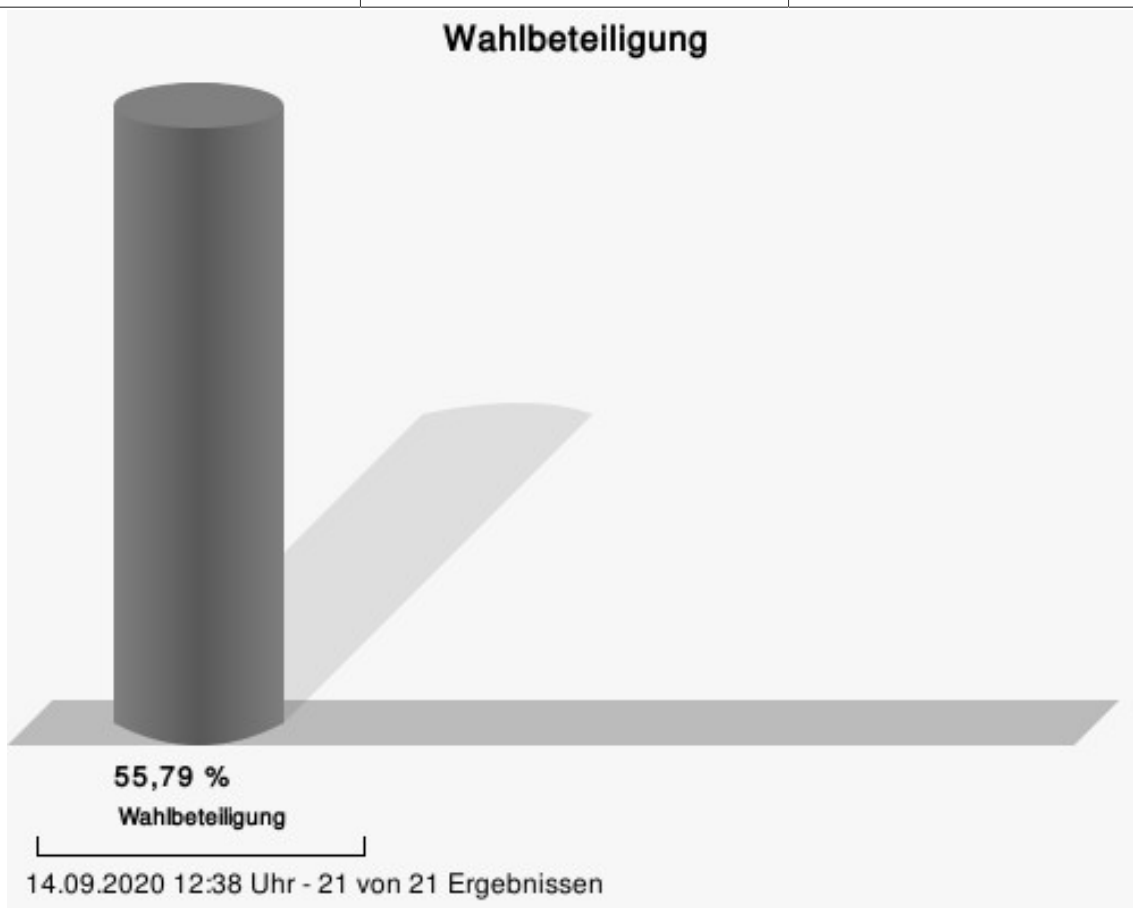
14.09.2020 12:38 Uhr

	SPD
	GRÜNE
	FDP
	CDU

gewählte Kandidaten

Partei	Kandidat	Mandat
SPD	Hüser, Bernd	Direktmandat im Wahlbezirk 010
SPD	Dickmeyer, Peter	Direktmandat im Wahlbezirk 020
SPD	Korff, Peter	Direktmandat im Wahlbezirk 030
SPD	Brelöhr, Wolfgang	Direktmandat im Wahlbezirk 040
SPD	Kremer, Tim-Oliver	Direktmandat im Wahlbezirk 050
SPD	Pilz, Valentin	Direktmandat im Wahlbezirk 060
SPD	Güdelhöfer, Monika	Direktmandat im Wahlbezirk 070
SPD	Reichert, Lothar	Direktmandat im Wahlbezirk 080
SPD	Hoffstadt, Udo	Direktmandat im Wahlbezirk 090
SPD	Langer, Rolf	Direktmandat im Wahlbezirk 140
SPD	Frielingsdorf, Markus	Direktmandat im Wahlbezirk 150
SPD	Stiefelhagen, Dawn	Reservelistenplatz 1
SPD	Standke, Erika	Reservelistenplatz 5
CDU	Amelung, Kathrin	Direktmandat im Wahlbezirk 100
CDU	Haas, Matthias	Direktmandat im Wahlbezirk 110
CDU	Heuser, Dominik	Direktmandat im Wahlbezirk 120

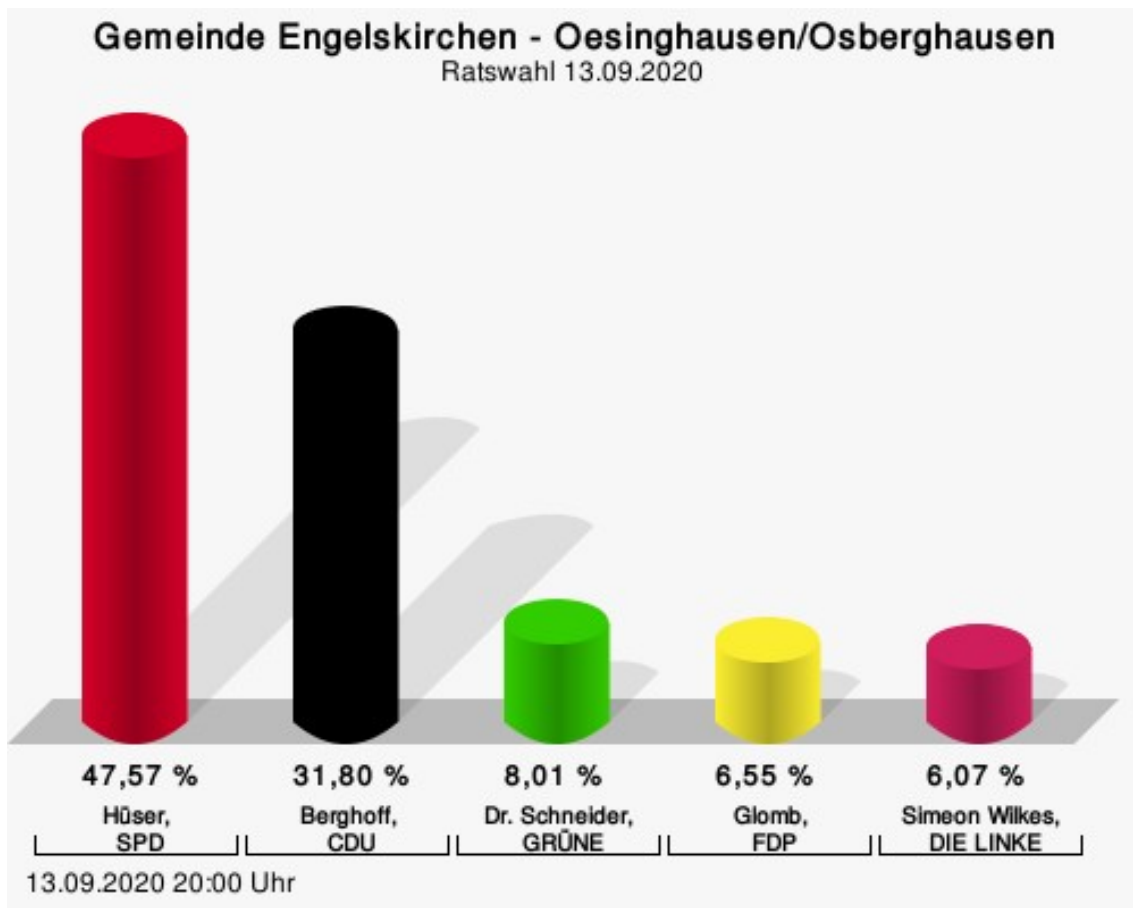
CDU	Follmann, Janosch	Direktmandat im Wahlbezirk 130
CDU	Miebach, Lukas	Direktmandat im Wahlbezirk 160
CDU	Dräger, Marcus	Reservelistenplatz 1
CDU	Mühlmann, Alexander	Reservelistenplatz 4
CDU	Dr. Gräfin von Spee, Pauline	Reservelistenplatz 5
CDU	Gebele, Ulrike	Reservelistenplatz 7
CDU	Tessitori, Marco	Reservelistenplatz 8
CDU	Görres, Tim	Reservelistenplatz 9
GRÜNE	Waßer, Heike	Reservelistenplatz 1
GRÜNE	Schäfer, Helmut	Reservelistenplatz 2
GRÜNE	Dietrich, Andreas	Reservelistenplatz 3
GRÜNE	Lüdenbach, Karl	Reservelistenplatz 4
GRÜNE	Wilke, Susann	Reservelistenplatz 5
GRÜNE	Glaß, Christoph	Reservelistenplatz 6
FDP	Skerka, Christopher	Reservelistenplatz 1
FDP	Prinz, Peter	Reservelistenplatz 2





## Wahlbezirke Oesinghausen/Osberghausen

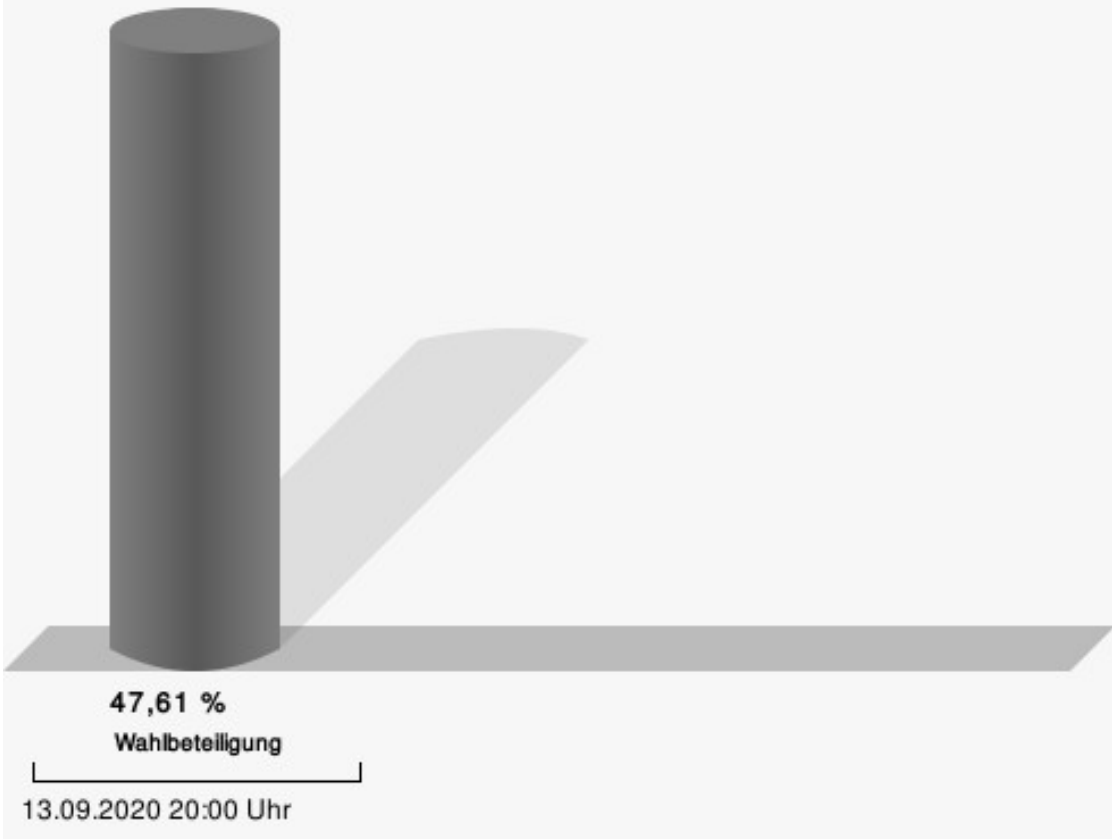
	Anzahl	Prozent
Hüser, SPD	196	47,57 %
Berghoff, CDU	131	31,80 %
Dr. Schneider, GRÜNE	33	8,01 %
Glomb, FDP	27	6,55 %
Wilkes, DIE LINKE	25	6,07 %



Hüser, SPD = Bernd Hüser, Sozialdemokratische Partei Deutschlands  
 Berghoff, CDU = Reiner Berghoff, Christlich Demokratische Union Deutschlands  
 Dr. Schneider, GRÜNE = Dr. Notker Schneider, BÜNDNIS 90/DIE GRÜNEN  
 Glomb, FDP = Vanessa Glomb, Freie Demokratische Partei

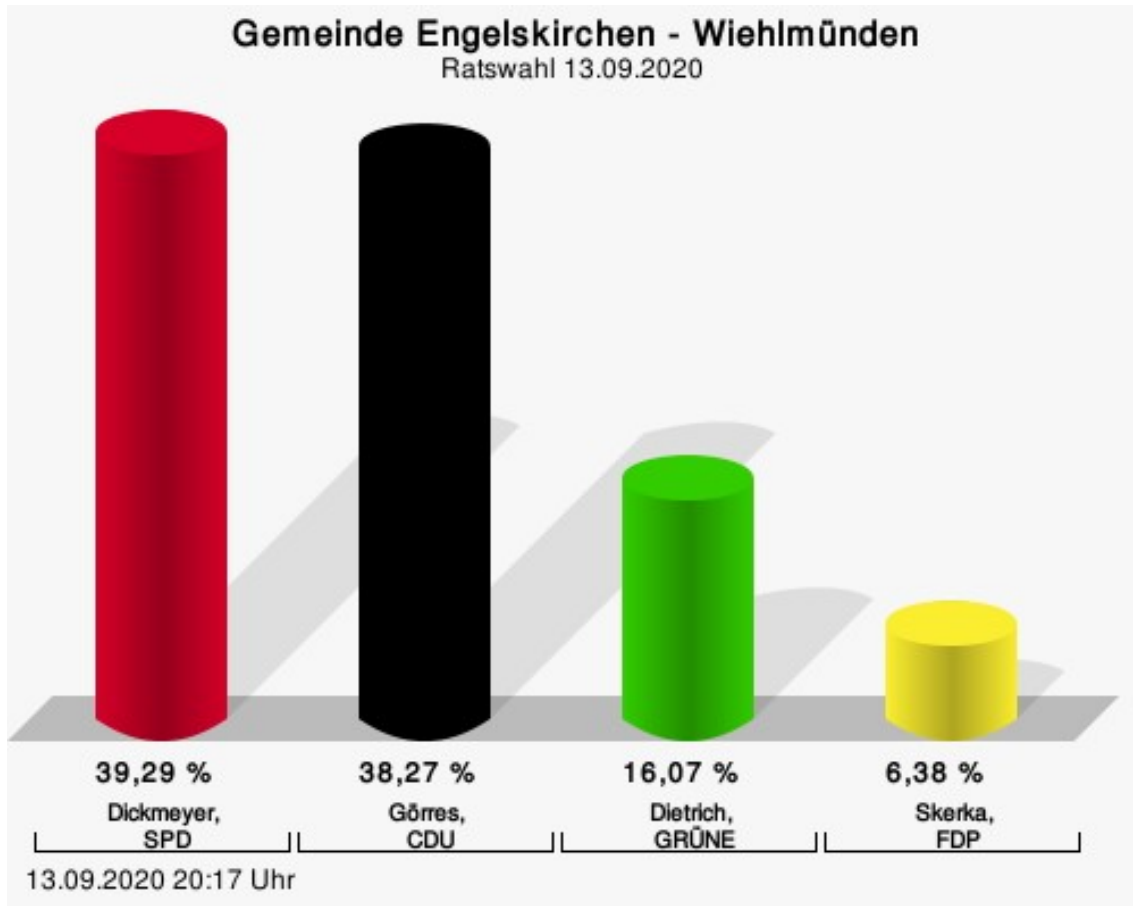
Gewählt
Hüser, Bernd (SPD)

# Wahlbeteiligung



## Wiehmünden

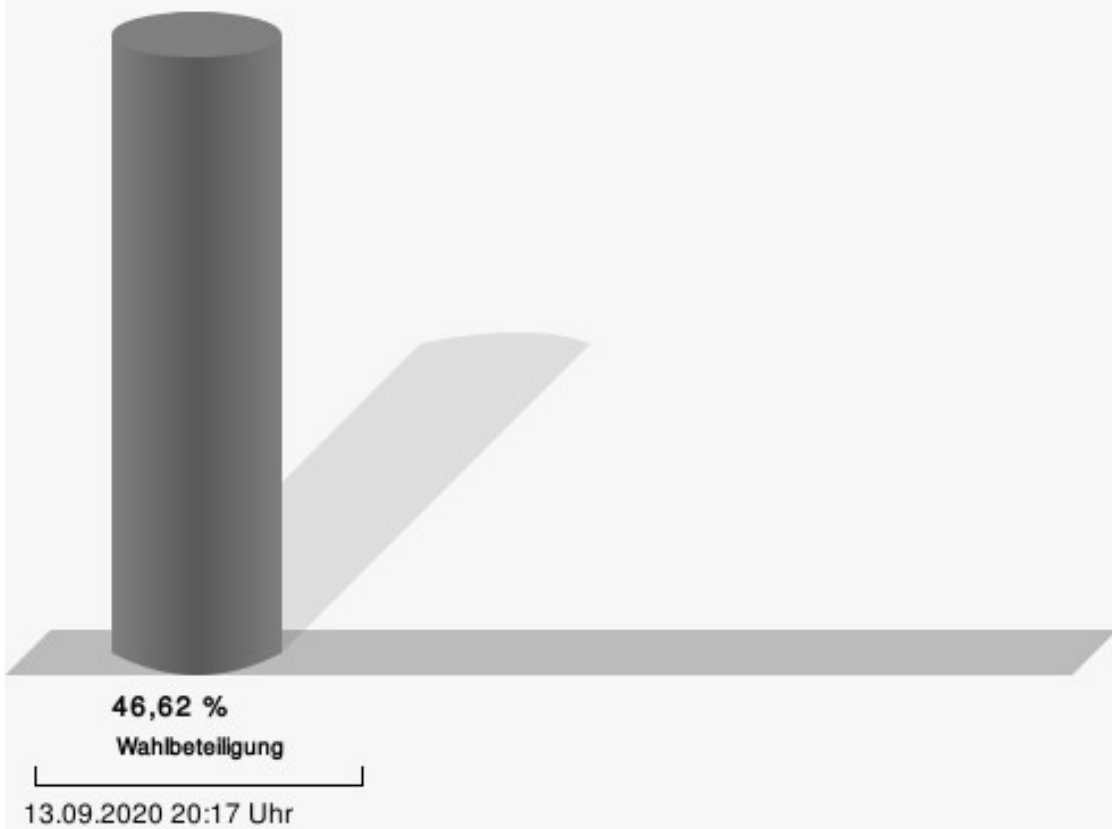
	Anzahl	Prozent
Dickmeyer, SPD	154	39,29 %
Görres, CDU	150	38,27 %
Dietrich, GRÜNE	63	16,07 %
Skerka, FDP	25	6,38 %



Dickmeyer, SPD = Peter Dickmeyer, Sozialdemokratische Partei Deutschlands  
 Görres, CDU = Tim Görres, Christlich Demokratische Union Deutschlands  
 Dietrich, GRÜNE = Andreas Dietrich, BÜNDNIS 90/DIE GRÜNEN  
 Skerka, FDP = Christopher Skerka, Freie Demokratische Partei

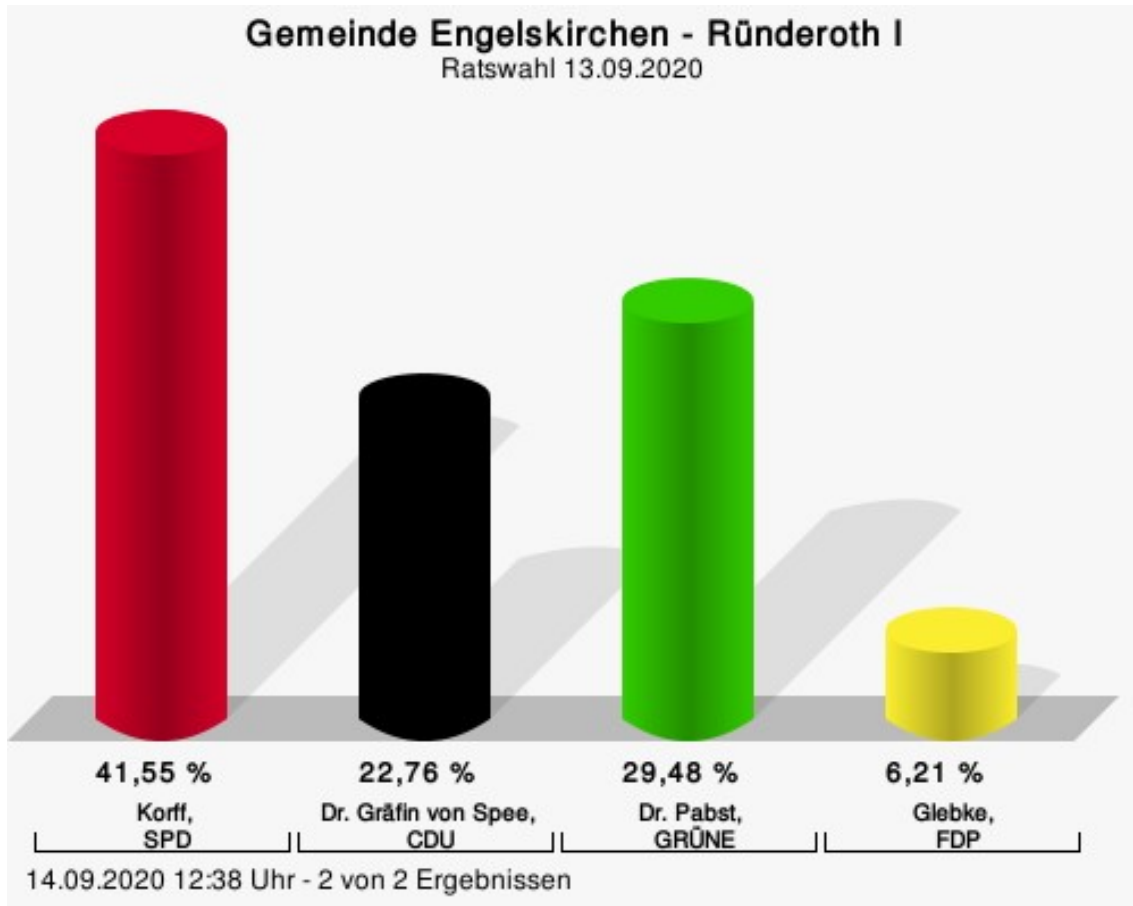
Gewählt
Dickmeyer, Peter (SPD)

## Wahlbeteiligung



## Ründeroth I

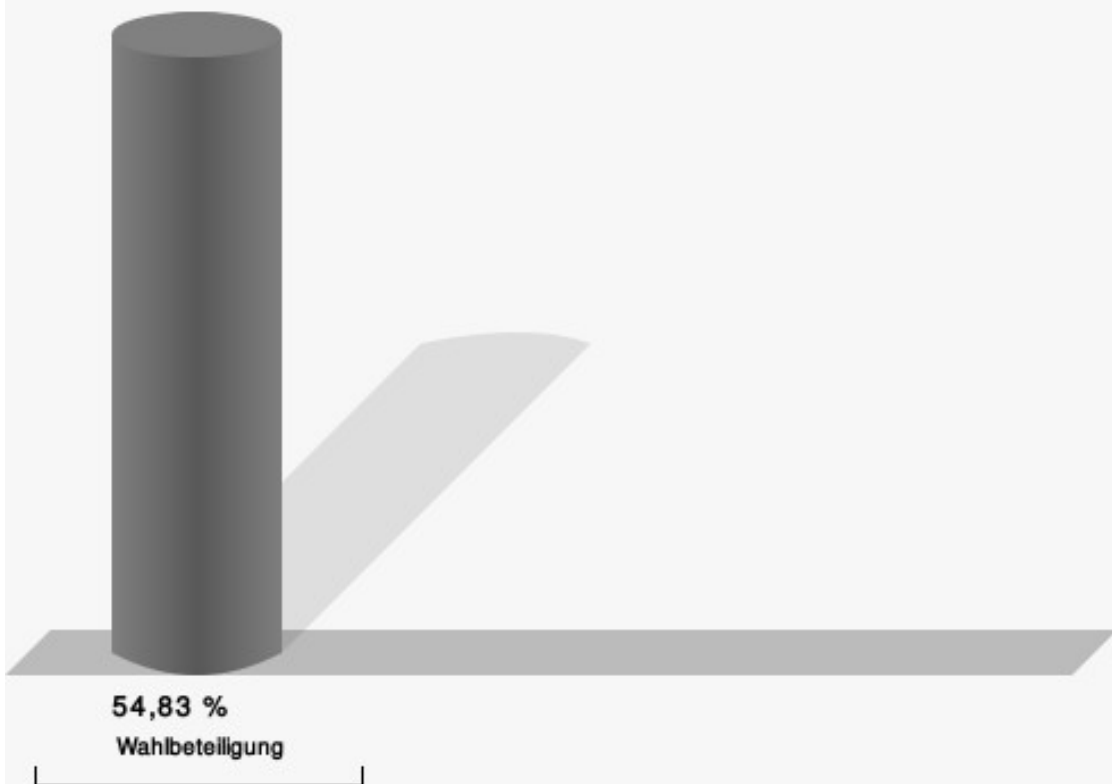
	Anzahl	Prozent
Korff, SPD	241	41,55 %
Dr. Gräfin von Spee, CDU	132	22,76 %
Dr. Pabst, GRÜNE	171	29,48 %
Glebke, FDP	36	6,21 %



Korff, SPD = Peter Korff, Sozialdemokratische Partei Deutschlands  
 Dr. Gräfin von Spee, CDU = Dr. Pauline Gräfin von Spee, Christlich Demokratische Union Deutschlands  
 Dr. Pabst, GRÜNE = Dr. Albrecht Pabst, BÜNDNIS 90/DIE GRÜNEN  
 Glebke, FDP = Bastian Glebke, Freie Demokratische Partei

Gewählt
Korff, Peter (SPD)

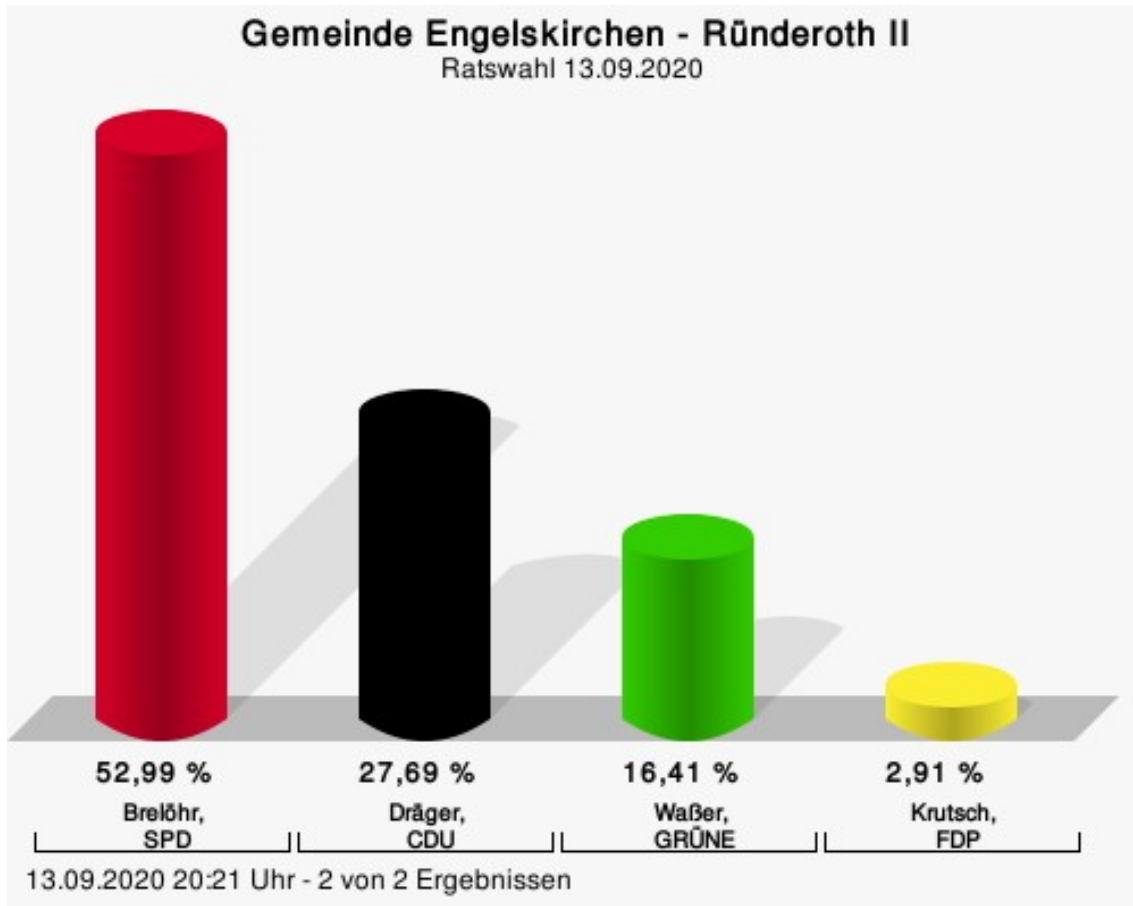
## Wahlbeteiligung



14.09.2020 12:38 Uhr - 2 von 2 Ergebnissen

## Ründeroth II

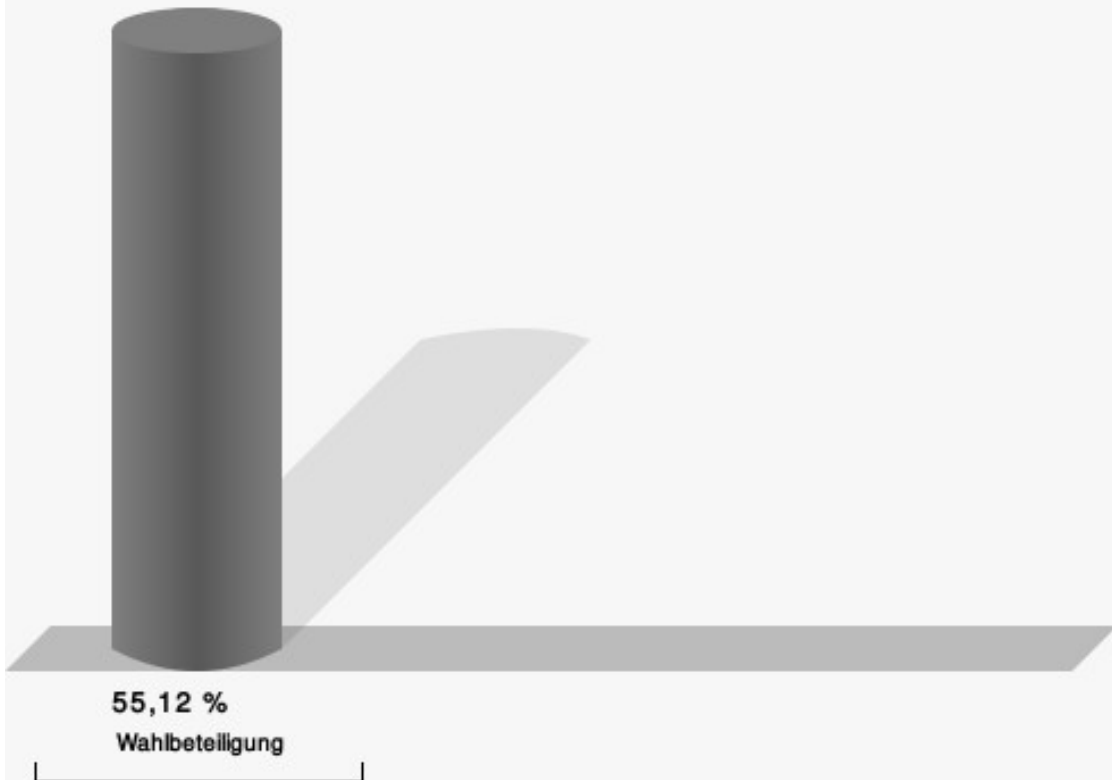
	Anzahl	Prozent
Brelöhr, SPD	310	52,99 %
Dräger, CDU	162	27,69 %
Waßer, GRÜNE	96	16,41 %
Krutsch, FDP	17	2,91 %



Brelöhr, SPD = Wolfgang Brelöhr, Sozialdemokratische Partei Deutschlands  
 Dräger, CDU = Marcus Dräger, Christlich Demokratische Union Deutschlands  
 Waßer, GRÜNE = Heike Waßer, BÜNDNIS 90/DIE GRÜNEN  
 Krutsch, FDP = Natalia Krutsch, Freie Demokratische Partei

Gewählt
Brelöhr, Wolfgang (SPD)

## Wahlbeteiligung

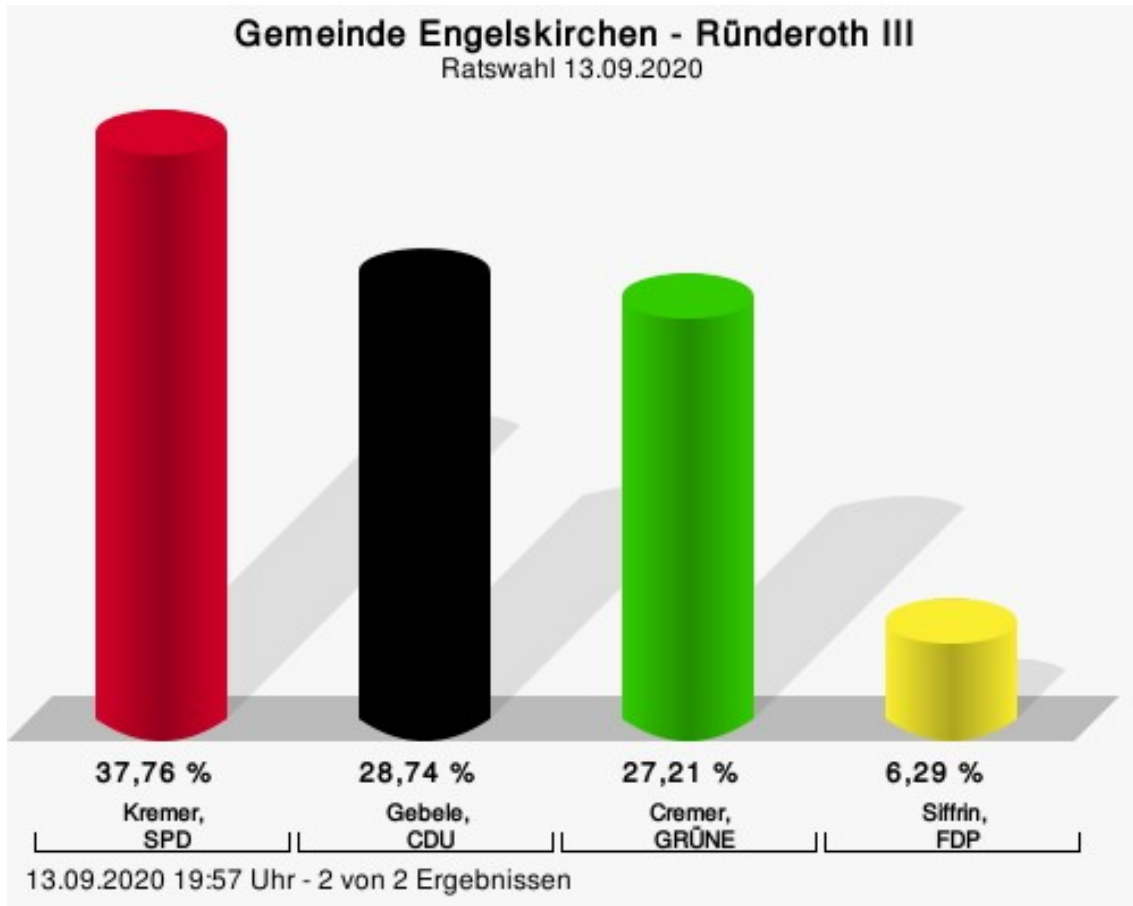


13.09.2020 20:21 Uhr - 2 von 2 Ergebnissen



## Ründeroth III

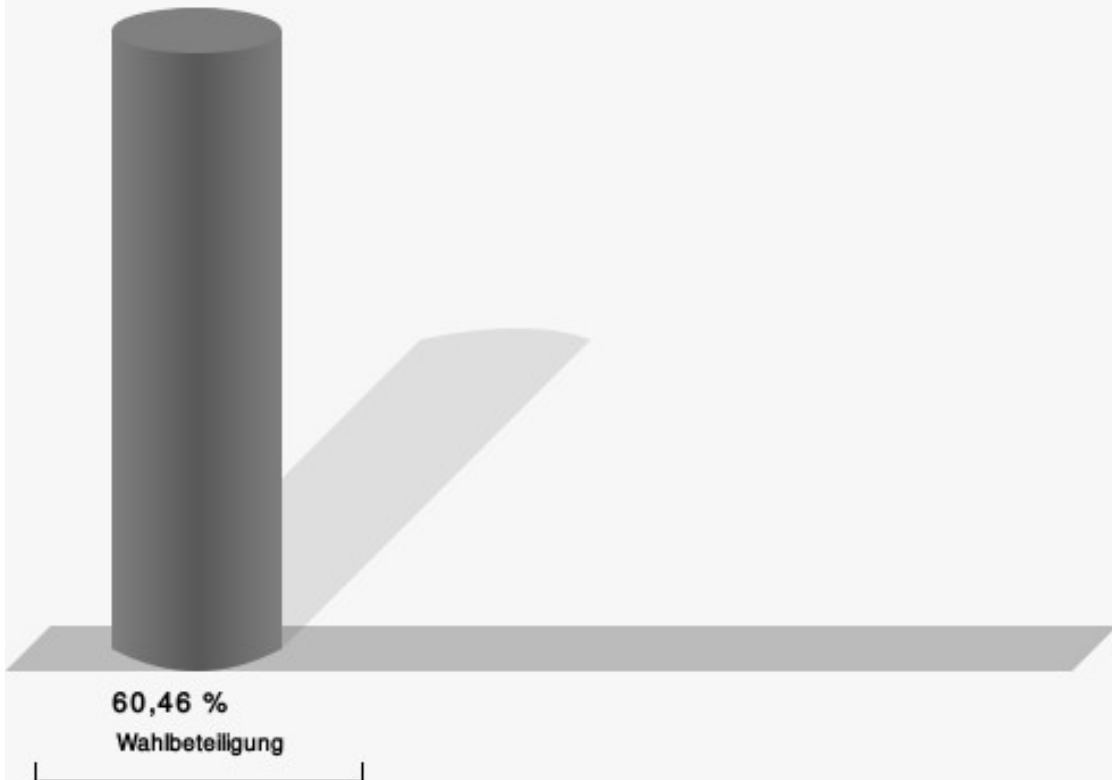
	Anzahl	Prozent
Kremer, SPD	222	37,76 %
Gebele, CDU	169	28,74 %
Cremer, GRÜNE	160	27,21 %
Siffrin, FDP	37	6,29 %



Kremer, SPD = Tim-Oliver Kremer, Sozialdemokratische Partei Deutschlands  
 Gebele, CDU = Ulrike Gebele, Christlich Demokratische Union Deutschlands  
 Cremer, GRÜNE = Harry Cremer, BÜNDNIS 90/DIE GRÜNEN  
 Siffrin, FDP = Oliver Siffrin, Freie Demokratische Partei

Gewählt
Kremer, Tim-Oliver (SPD)

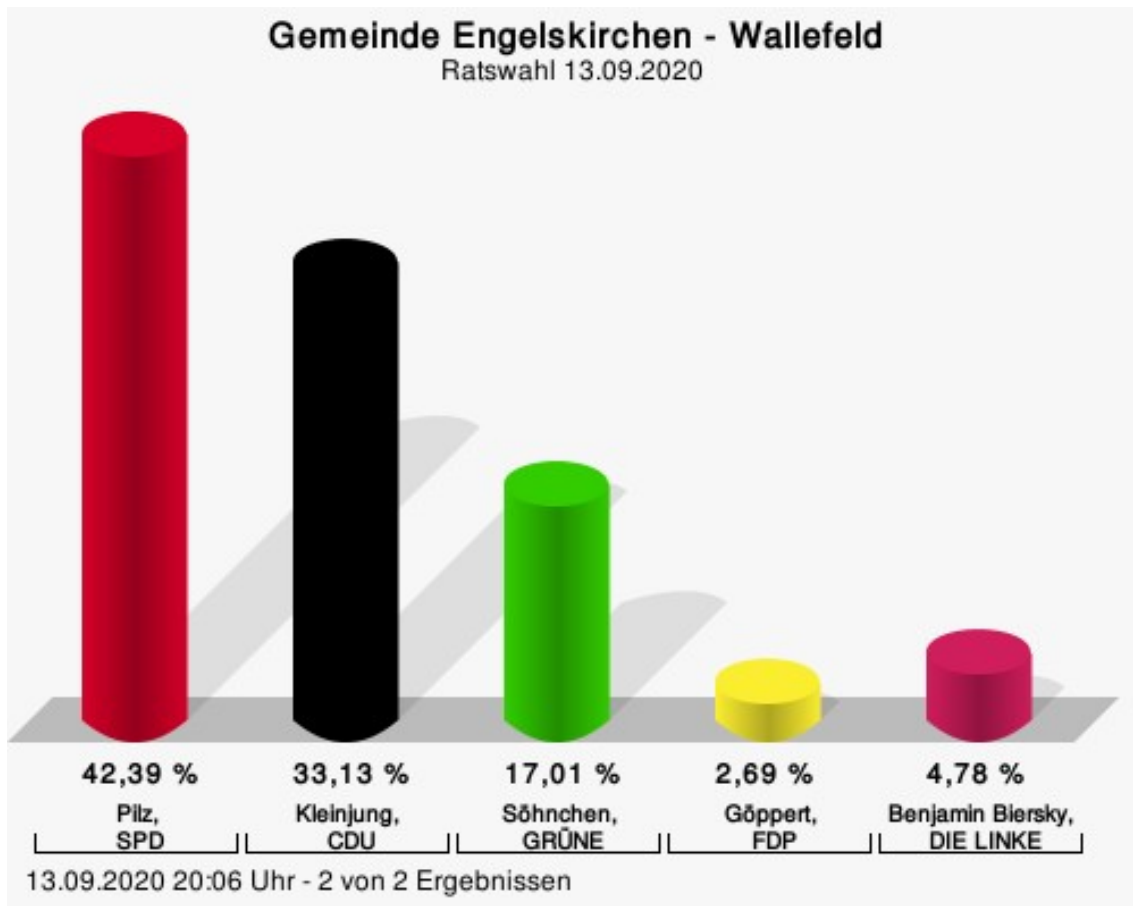
## Wahlbeteiligung



13.09.2020 19:57 Uhr - 2 von 2 Ergebnissen

## Wallefeld


	Anzahl	Prozent
Pilz, SPD	284	42,39 %
Kleinjung, CDU	222	33,13 %
Söhnchen, GRÜNE	114	17,01 %
Göppert, FDP	18	2,69 %
Biersky, DIE LINKE	32	4,78 %



Pilz, SPD = Valentin Pilz, Sozialdemokratische Partei Deutschlands  
 Kleinjung, CDU = Peter Kleinjung, Christlich Demokratische Union Deutschlands  
 Söhnchen, GRÜNE = Uwe Söhnchen, BÜNDNIS 90/DIE GRÜNEN  
 Göppert, FDP = Tomm Göppert, Freie Demokratische Partei

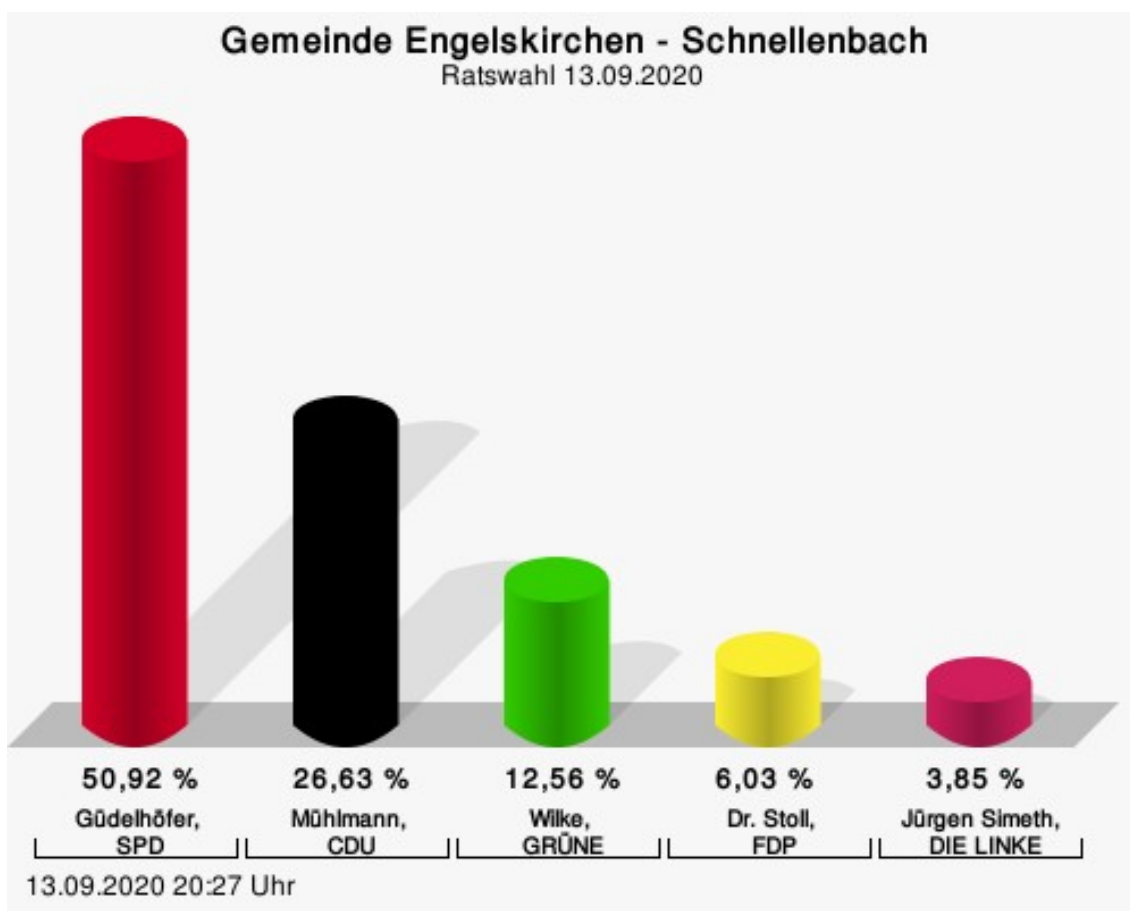
Gewählt
Pilz, Valentin (SPD)

## Wahlbeteiligung



## Schnellenbach

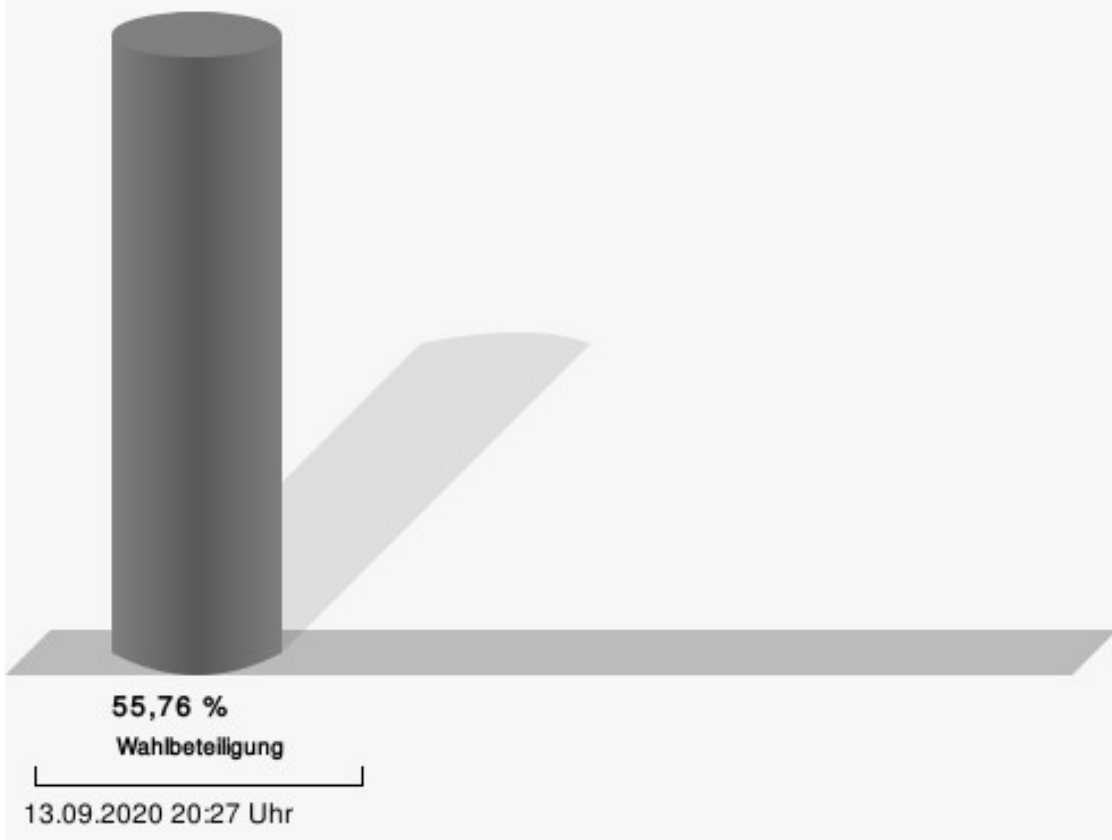
	Anzahl	Prozent
Güdelhöfer, SPD	304	50,92 %
Mühlmann, CDU	159	26,63 %
Wilke, GRÜNE	75	12,56 %
Dr. Stoll, FDP	36	6,03 %
Simeth, DIE LINKE	23	3,85 %



Güdelhöfer, SPD = Monika Güdelhöfer, Sozialdemokratische Partei Deutschlands  
Mühlmann, CDU = Alexander Mühlmann, Christlich Demokratische Union Deutschlands  
Wilke, GRÜNE = Susann Wilke, BÜNDNIS 90/DIE GRÜNEN  
Dr. Stoll, FDP = Dr. Walter Stoll, Freie Demokratische Partei

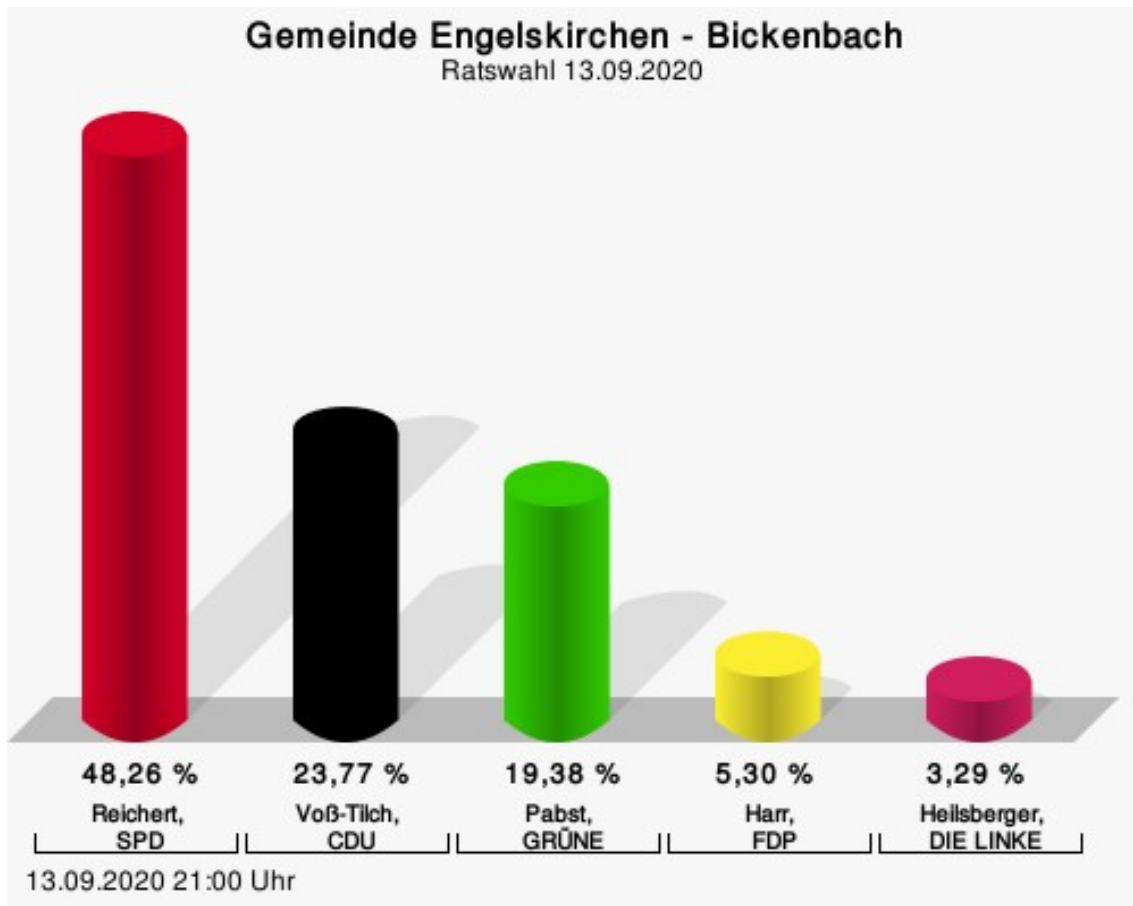
Gewählt
Güdelhöfer, Monika (SPD)

## Wahlbeteiligung



## Bickenbach

	Anzahl	Prozent
Reichert, SPD	264	48,26 %
Voß-Tilch, CDU	130	23,77 %
Pabst, GRÜNE	106	19,38 %
Harr, FDP	29	5,30 %
Heilsberger, DIE LINKE	18	3,29 %



Reichert, SPD = Lothar Reichert, Sozialdemokratische Partei Deutschlands

Voß-Tilch, CDU = Bianca Voß-Tilch, Christlich Demokratische Union Deutschlands

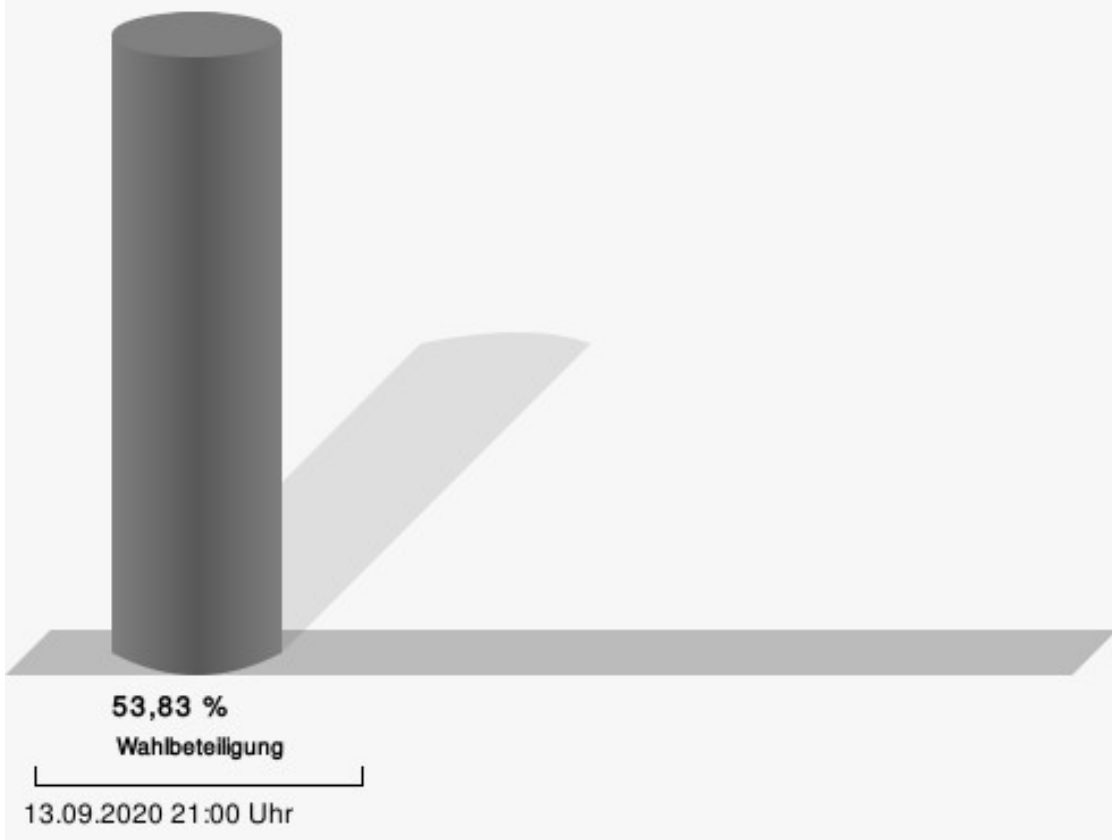
Pabst, GRÜNE = Barbara Pabst, BÜNDNIS 90/DIE GRÜNEN

Harr, FDP = Martin Harr, Freie Demokratische Partei

Heilsberger, DIE LINKE = Dietmar Heilsberger, DIE LINKE

Gewählt
Reichert, Lothar (SPD)

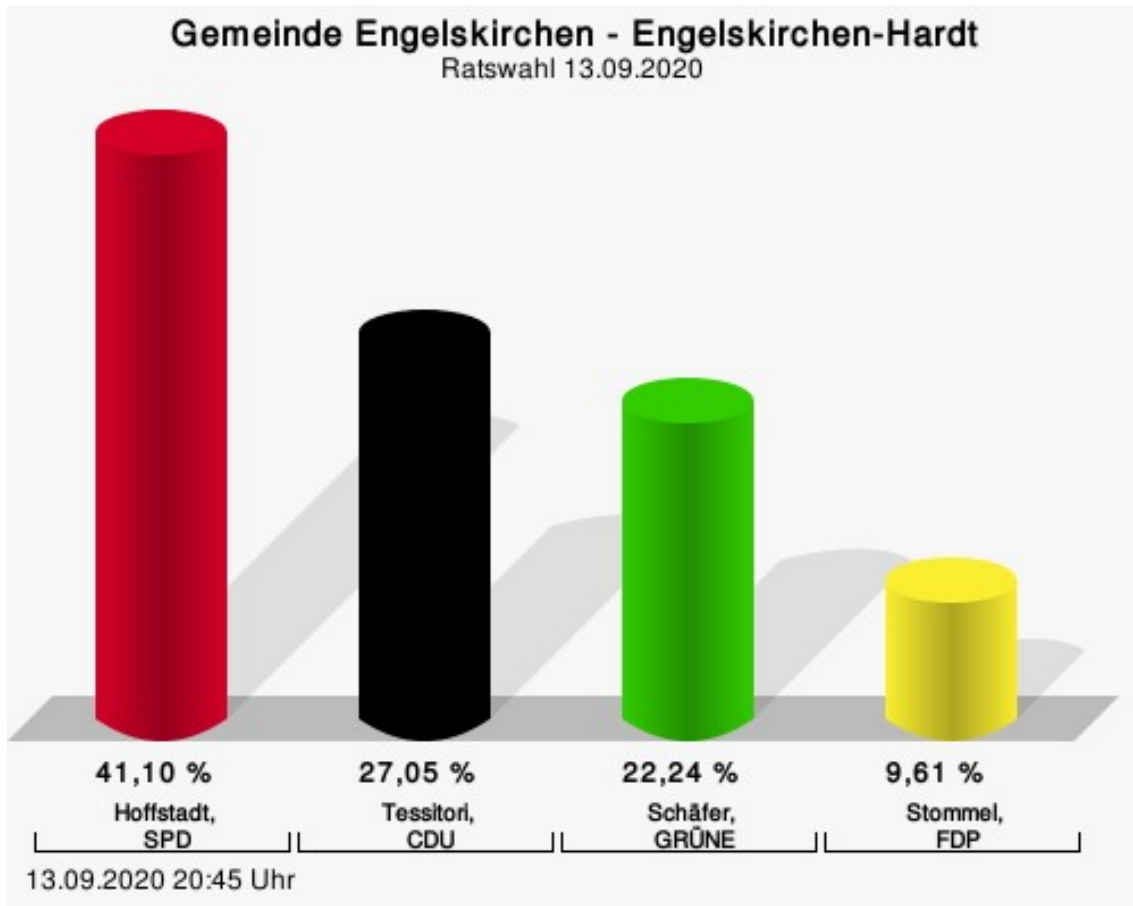
## Wahlbeteiligung





## Engelskirchen-Hardt

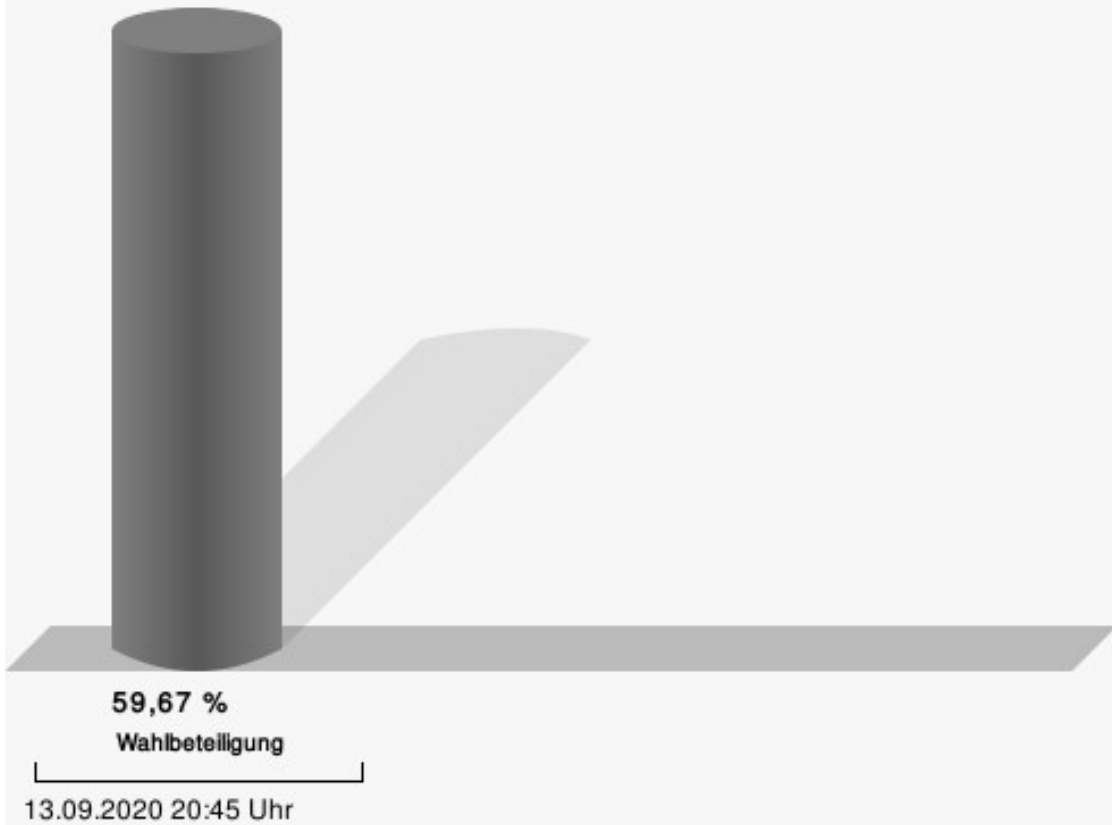
	Anzahl	Prozent
Hoffstadt, SPD	231	41,10 %
Tessori, CDU	152	27,05 %
Schäfer, GRÜNE	125	22,24 %
Stommel, FDP	54	9,61 %



Hoffstadt, SPD = Udo Hoffstadt, Sozialdemokratische Partei Deutschlands  
 Tessori, CDU = Marco Tessori, Christlich Demokratische Union Deutschlands  
 Schäfer, GRÜNE = Helmut Schäfer, BÜNDNIS 90/DIE GRÜNEN  
 Stommel, FDP = Peter Stommel, Freie Demokratische Partei

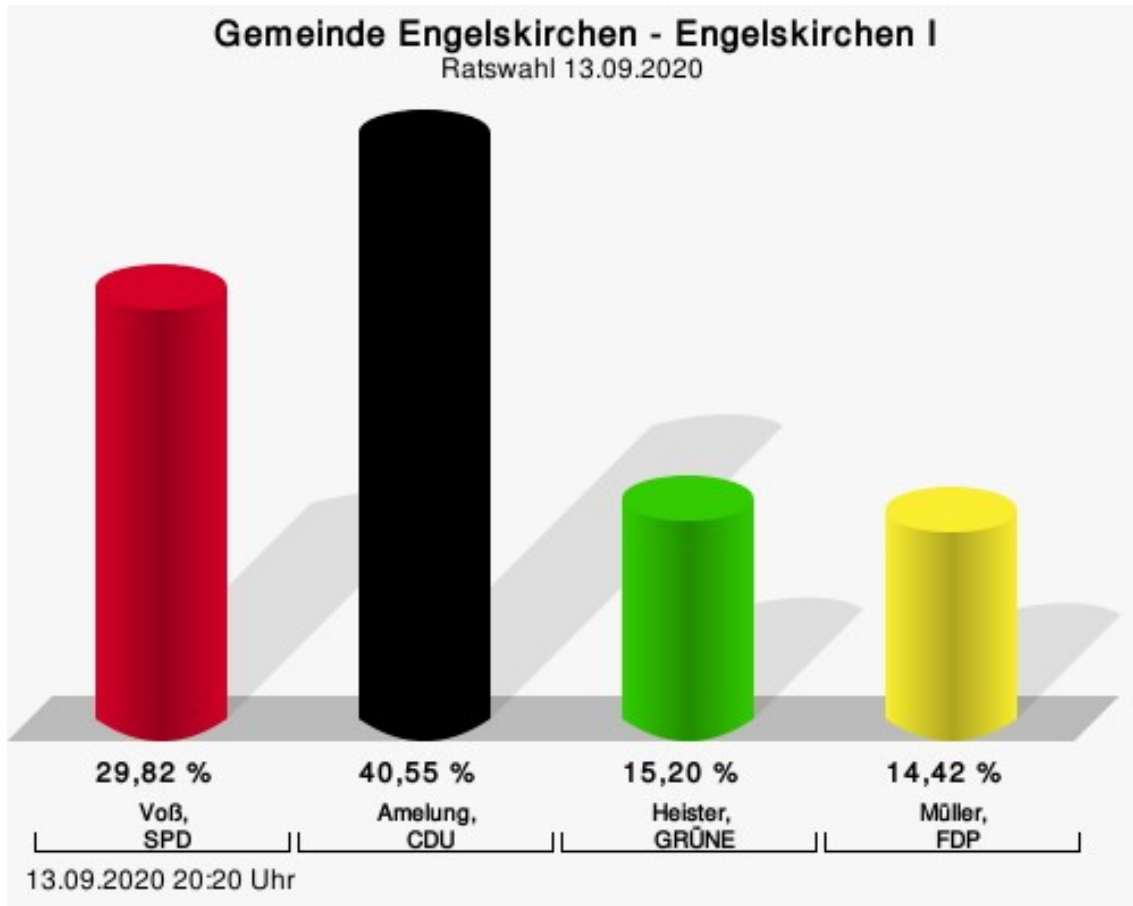
Gewählt
Hoffstadt, Udo (SPD)

## Wahlbeteiligung



## Engelskirchen I

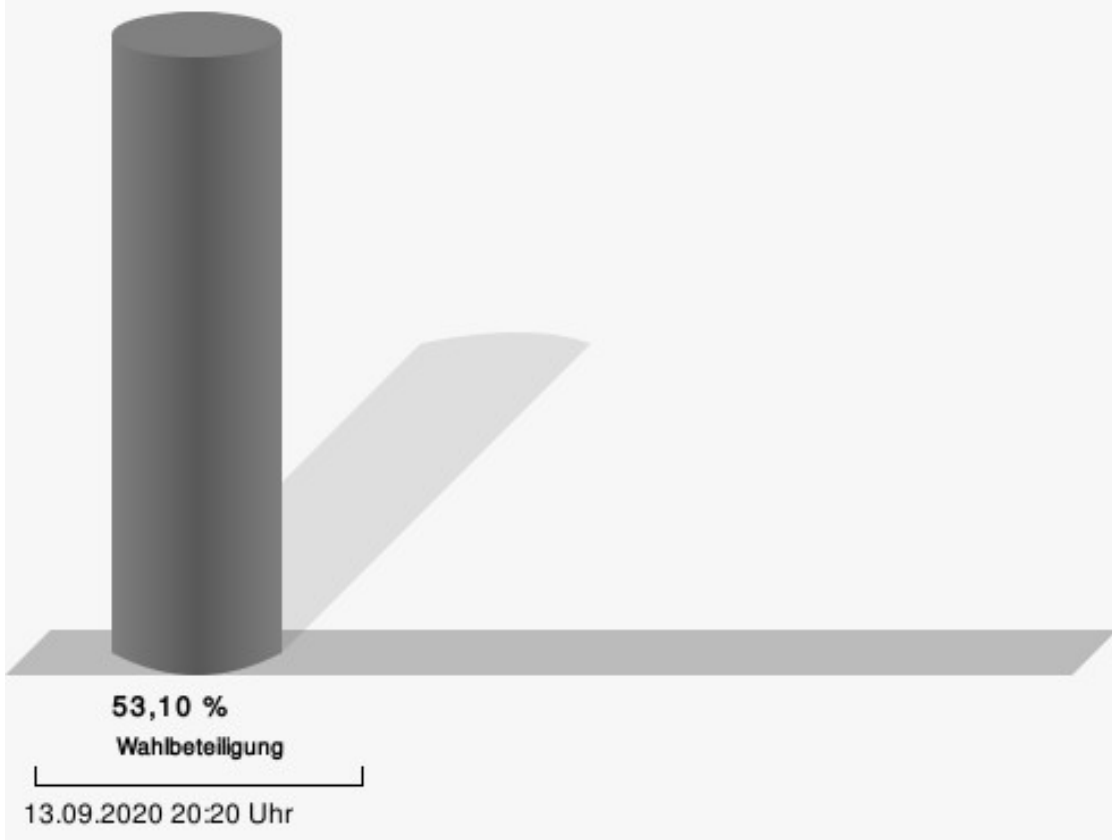
	Anzahl	Prozent
Voß, SPD	153	29,82 %
Amelung, CDU	208	40,55 %
Heister, GRÜNE	78	15,20 %
Müller, FDP	74	14,42 %



Voß, SPD = Thomas Voß, Sozialdemokratische Partei Deutschlands  
 Amelung, CDU = Kathrin Amelung, Christlich Demokratische Union Deutschlands  
 Heister, GRÜNE = Paulus Heister, BÜNDNIS 90/DIE GRÜNEN  
 Müller, FDP = Reinhold Müller, Freie Demokratische Partei

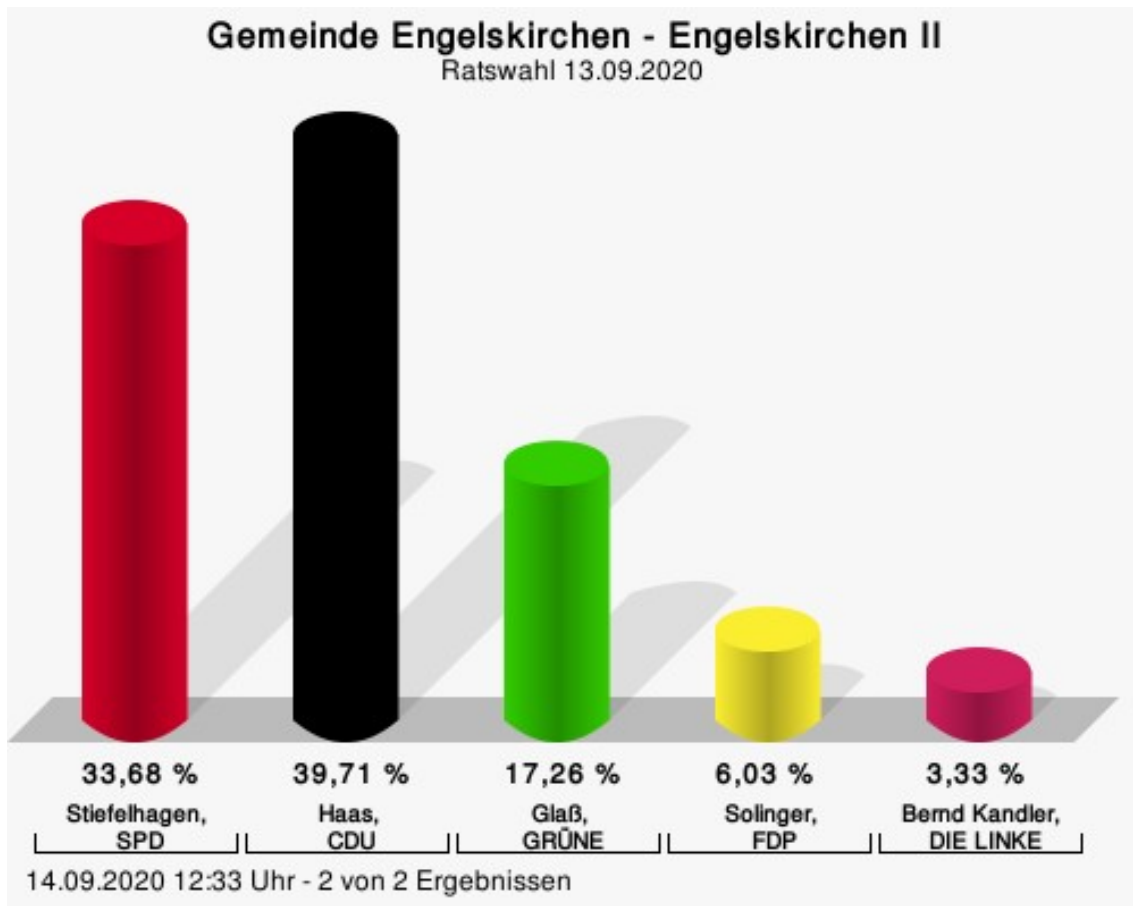
Gewählt
Amelung, Kathrin (CDU)

## Wahlbeteiligung



## Engelskirchen II

	Anzahl	Prozent
Stiefelhagen, SPD	162	33,68 %
Haas, CDU	191	39,71 %
Glaß, GRÜNE	83	17,26 %
Solinger, FDP	29	6,03 %
Kandler, DIE LINKE	16	3,33 %



Stiefelhagen, SPD = Dawn Stiefelhagen, Sozialdemokratische Partei Deutschlands


Haas, CDU = Matthias Haas, Christlich Demokratische Union Deutschlands

Glaß, GRÜNE = Christoph Glaß, BÜNDNIS 90/DIE GRÜNEN

Solinger, FDP = Bettina Solinger, Freie Demokratische Partei

Gewählt
Haas, Matthias (CDU)

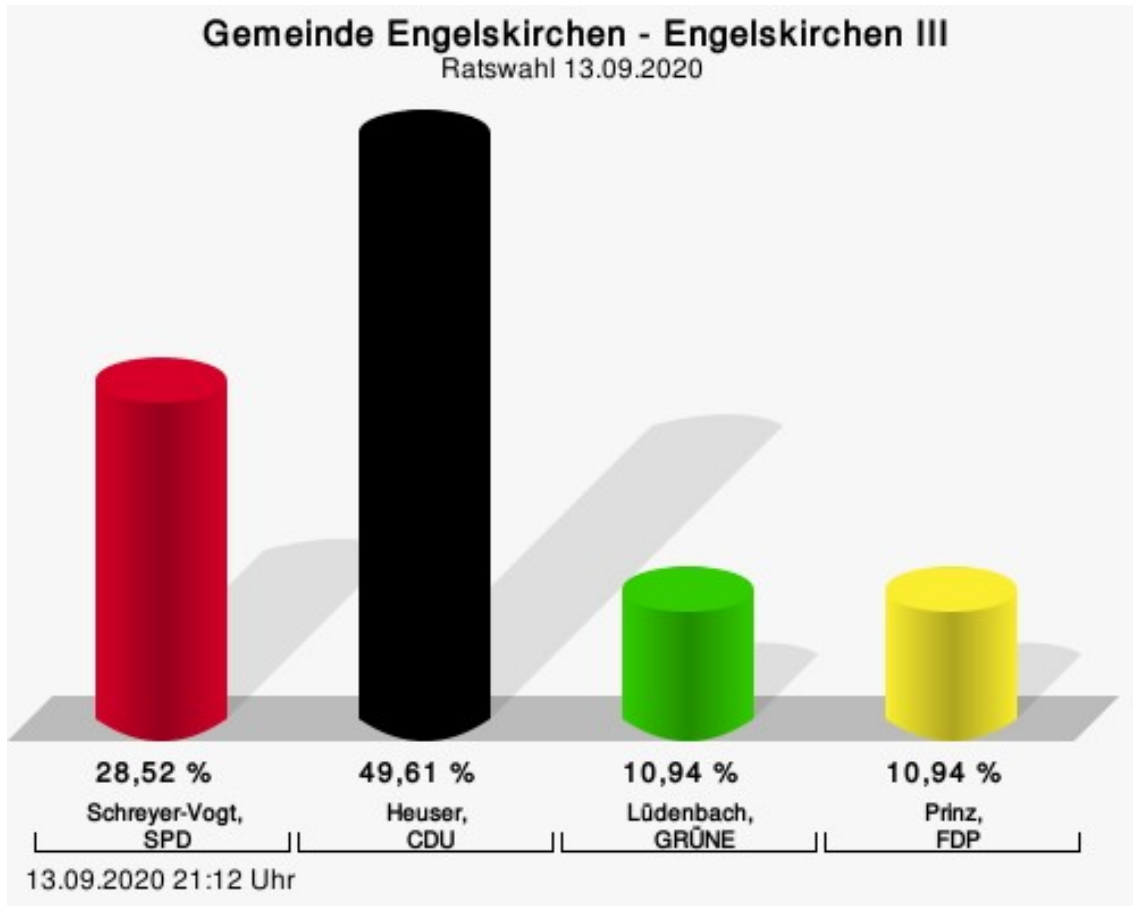
## Wahlbeteiligung



14.09.2020 12:33 Uhr - 2 von 2 Ergebnissen

## Engelskirchen III

	Anzahl	Prozent
Schreyer-Vogt, SPD	146	28,52 %
Heuser, CDU	254	49,61 %
Lüdenbach, GRÜNE	56	10,94 %
Prinz, FDP	56	10,94 %



Schreyer-Vogt, SPD = Henrike Schreyer-Vogt, Sozialdemokratische Partei Deutschlands

Heuser, CDU = Dominik Heuser, Christlich Demokratische Union Deutschlands

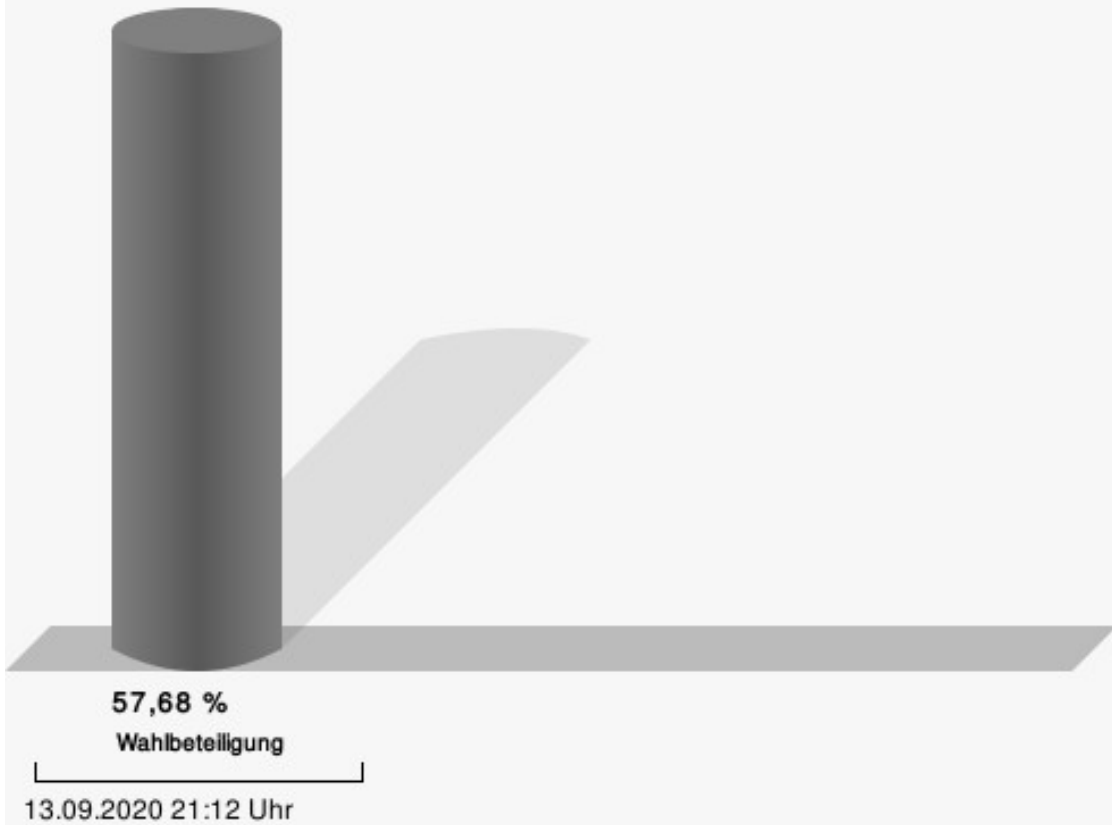
Lüdenbach, GRÜNE = Georg Lüdenbach, BÜNDNIS 90/DIE GRÜNEN

Prinz, FDP = Peter Prinz, Freie Demokratische Partei

Gewählt

Heuser, Dominik (CDU)

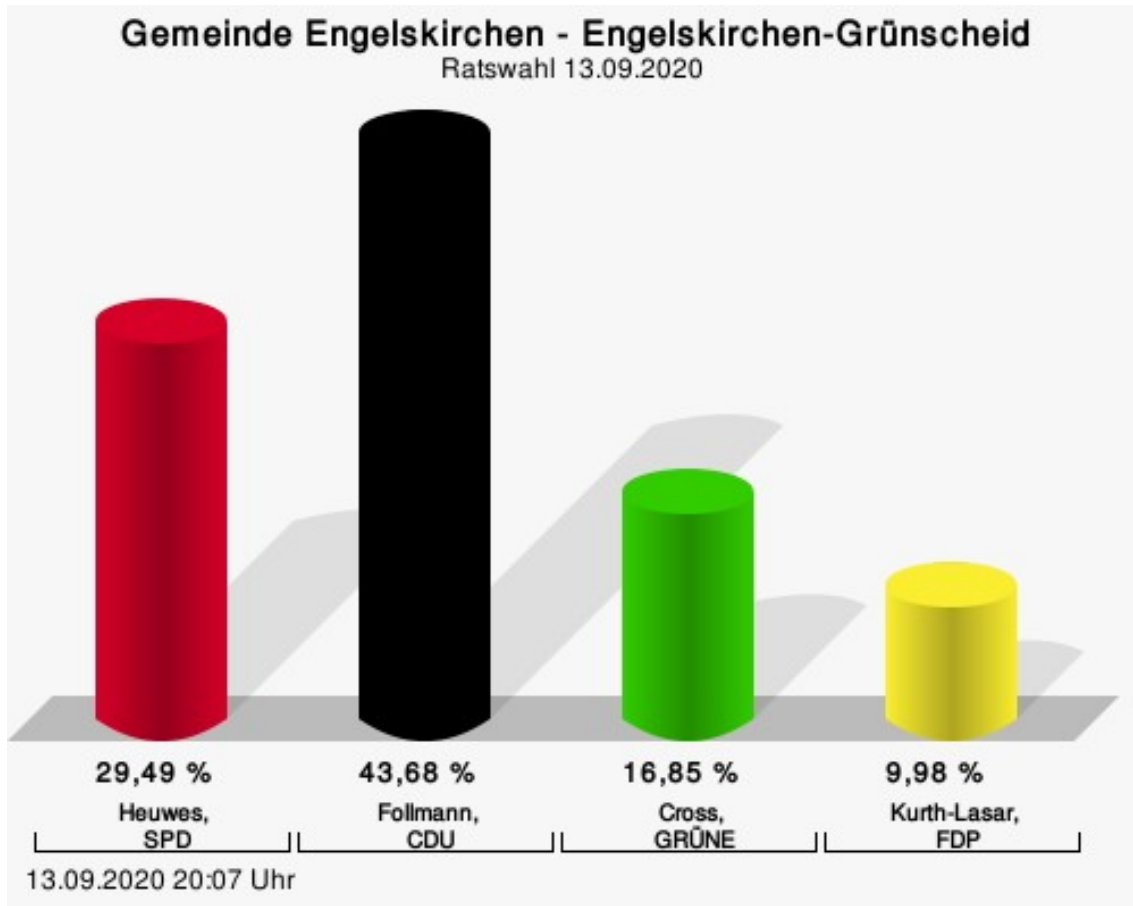
## Wahlbeteiligung





## Engelskirchen-Grünscheid

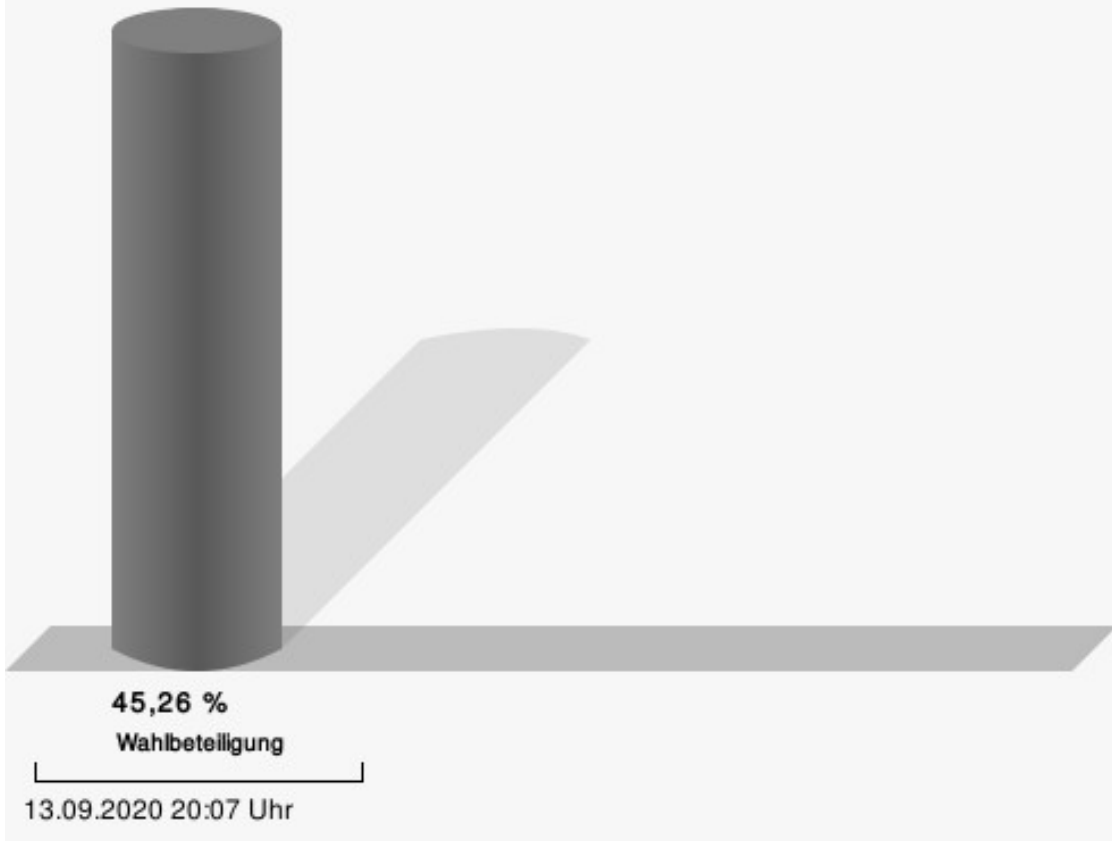
	Anzahl	Prozent
Heuwes, SPD	133	29,49 %
Follmann, CDU	197	43,68 %
Cross, GRÜNE	76	16,85 %
Kurth-Lasar, FDP	45	9,98 %



Heuwes, SPD = Walbert Heuwes, Sozialdemokratische Partei Deutschlands  
 Follmann, CDU = Janosch Follmann, Christlich Demokratische Union Deutschlands  
 Cross, GRÜNE = Malcolm Cross, BÜNDNIS 90/DIE GRÜNEN  
 Kurth-Lasar, FDP = Heidi Kurth-Lasar, Freie Demokratische Partei

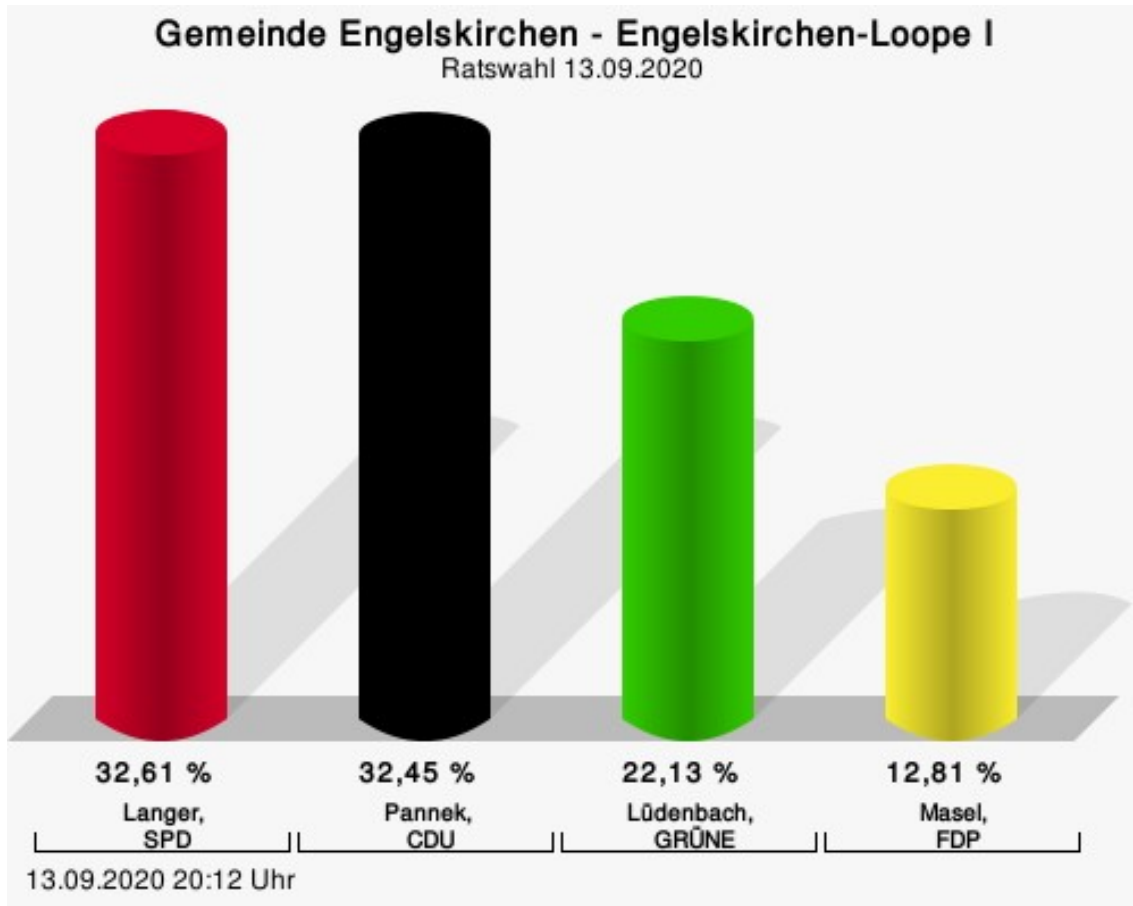
Gewählt
Follmann, Janosch (CDU)

## Wahlbeteiligung



## Engelskirchen-Loope I

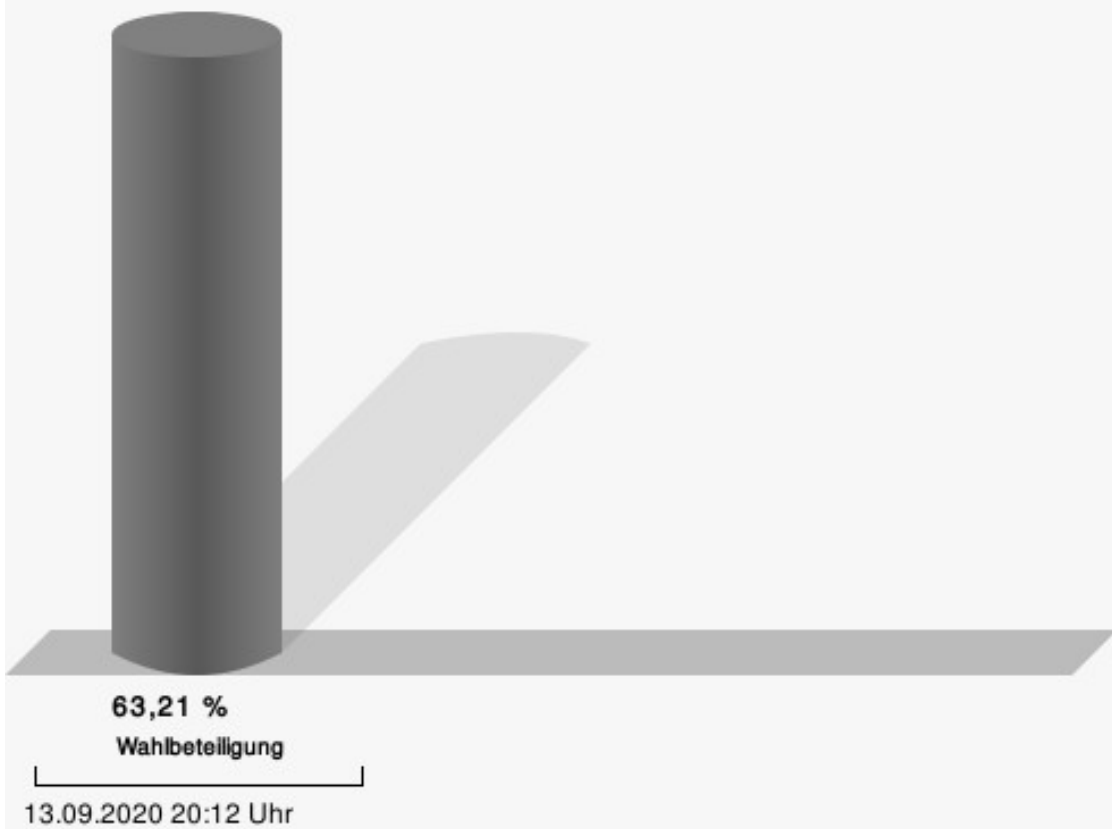
	Anzahl	Prozent
Langer, SPD	196	32,61 %
Pannek, CDU	195	32,45 %
Lüdenbach, GRÜNE	133	22,13 %
Masel, FDP	77	12,81 %



Langer, SPD = Rolf Langer, Sozialdemokratische Partei Deutschlands  
Pannek, CDU = Sabina Pannek, Christlich Demokratische Union Deutschlands  
Lüdenbach, GRÜNE = Karl Lüdenbach, BÜNDNIS 90/DIE GRÜNEN  
Masel, FDP = André Masel, Freie Demokratische Partei

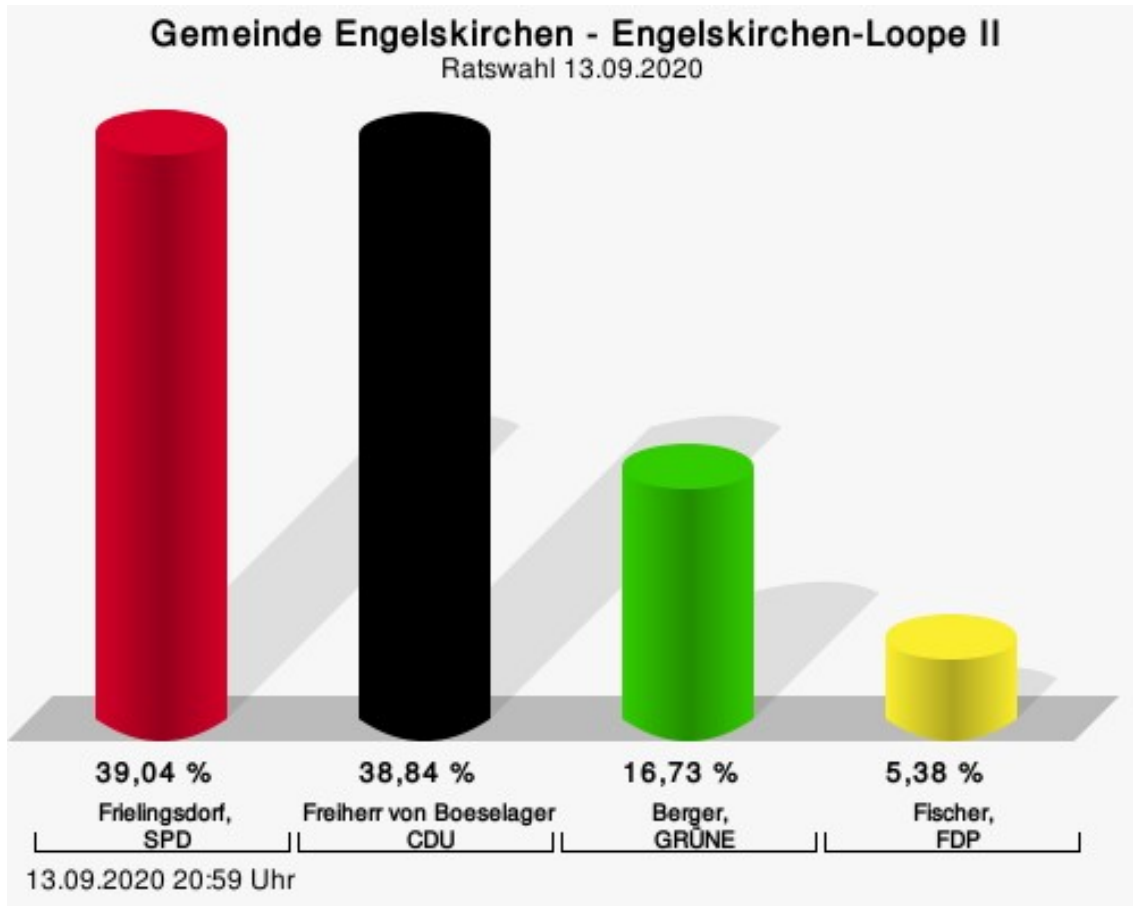
Gewählt
Langer, Rolf (SPD)

## Wahlbeteiligung



## Engelskirchen-Loope II

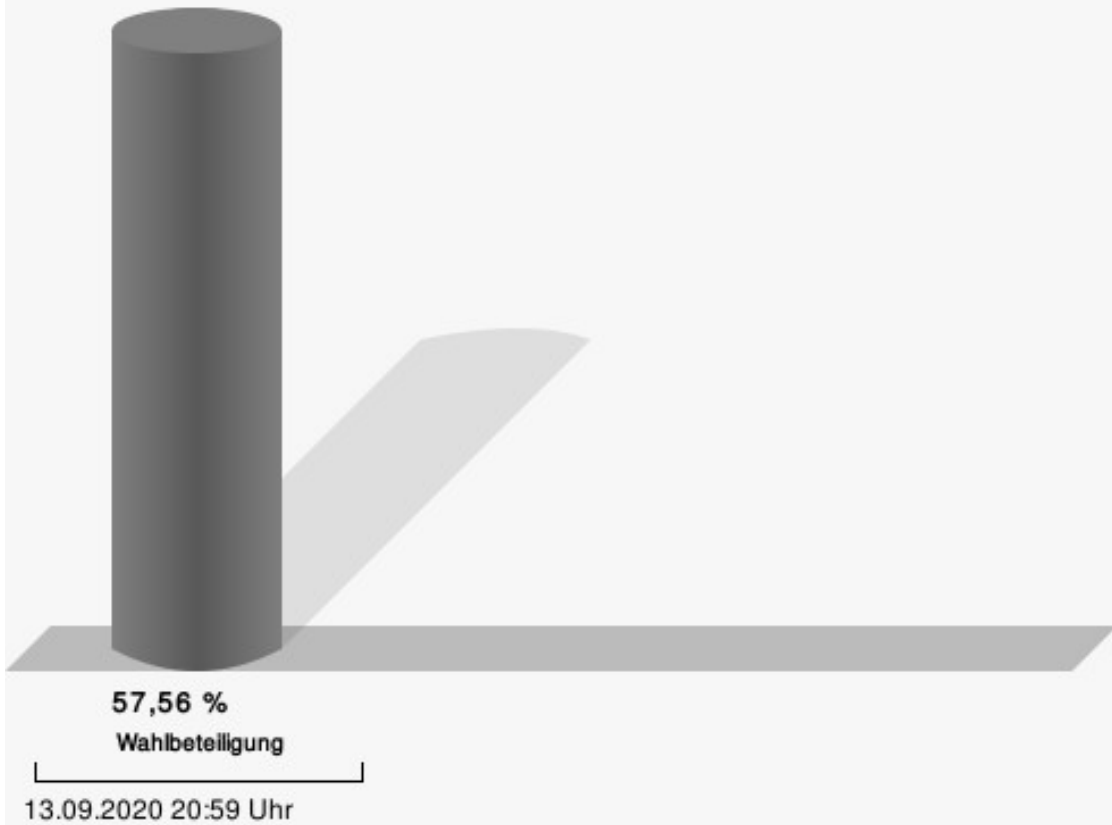
	Anzahl	Prozent
Frielingsdorf, SPD	196	39,04 %
Freiherr von Boeselager, CDU	195	38,84 %
Berger, GRÜNE	84	16,73 %
Fischer, FDP	27	5,38 %



Frielingsdorf, SPD = Markus Frielingsdorf, Sozialdemokratische Partei Deutschlands  
 Freiherr von Boeselager, CDU = Clemens Freiherr von Boeselager, Christlich Demokratische Union Deutschlands  
 Berger, GRÜNE = Bernd Berger, BÜNDNIS 90/DIE GRÜNEN  
 Fischer, FDP = Frank Fischer, Freie Demokratische Partei

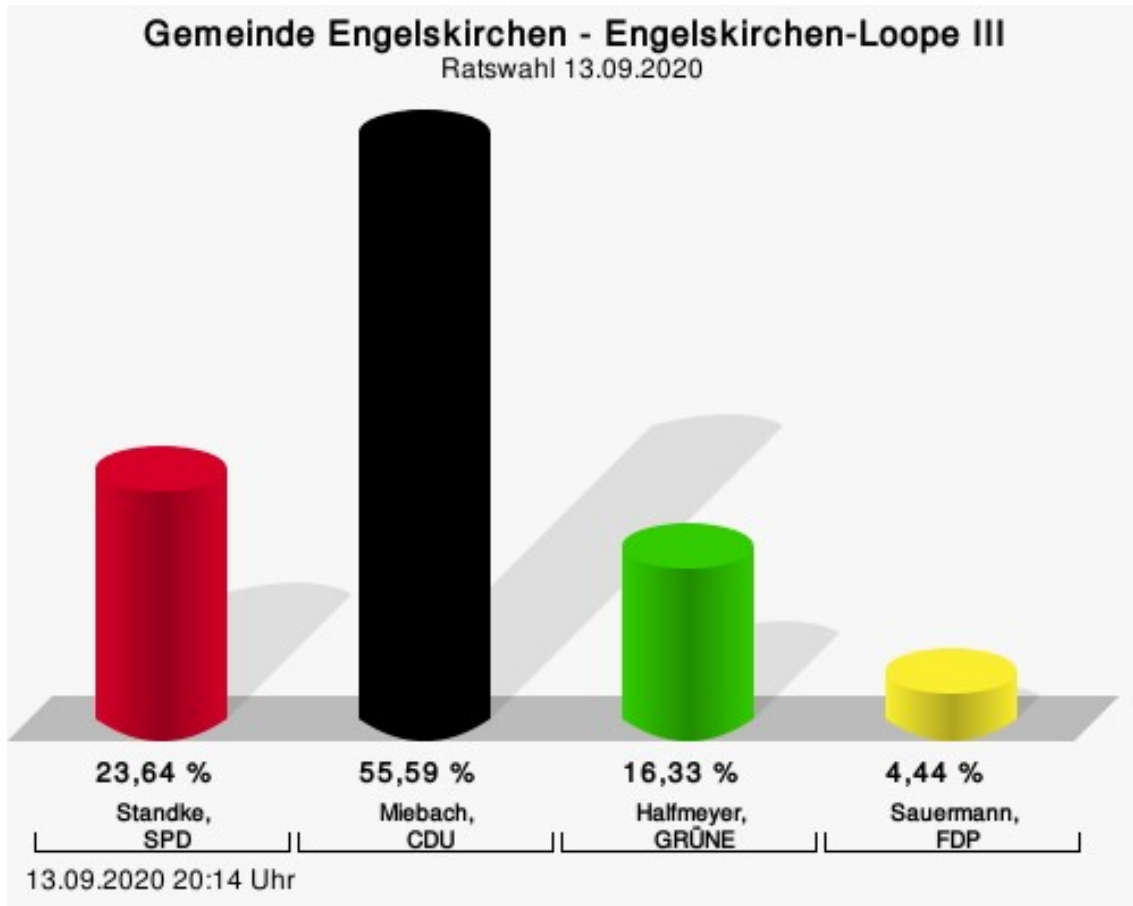
Gewählt
Frielingsdorf, Markus (SPD)

## Wahlbeteiligung



## Engelskirchen-Loope III

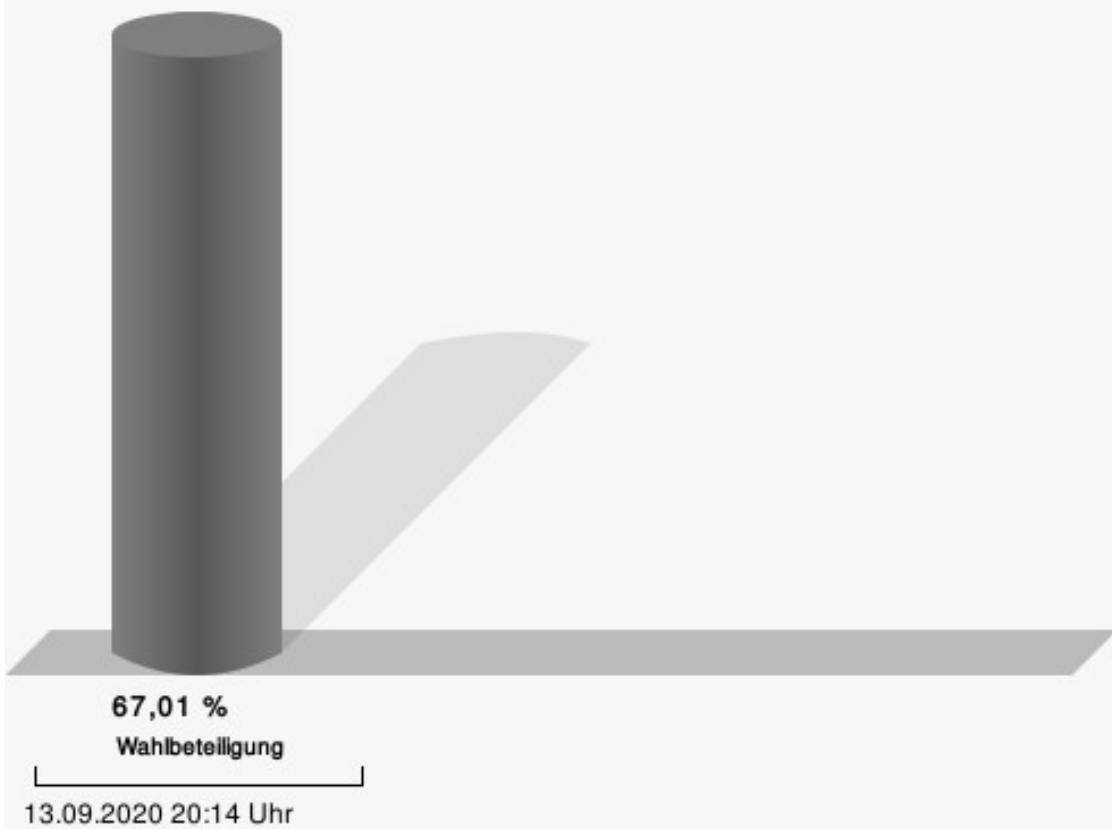
	Anzahl	Prozent
Standke, SPD	165	23,64 %
Miebach, CDU	388	55,59 %
Halfmeyer, GRÜNE	114	16,33 %
Sauermann, FDP	31	4,44 %



Standke, SPD = Erika Standke, Sozialdemokratische Partei Deutschlands  
 Miebach, CDU = Lukas Miebach, Christlich Demokratische Union Deutschlands  
 Halfmeyer, GRÜNE = Hildegard Halfmeyer, BÜNDNIS 90/DIE GRÜNEN  
 Sauermann, FDP = Klaus Sauermann, Freie Demokratische Partei

Gewählt
Miebach, Lukas (CDU)

## Wahlbeteiligung





# Übersicht Wahlbezirke

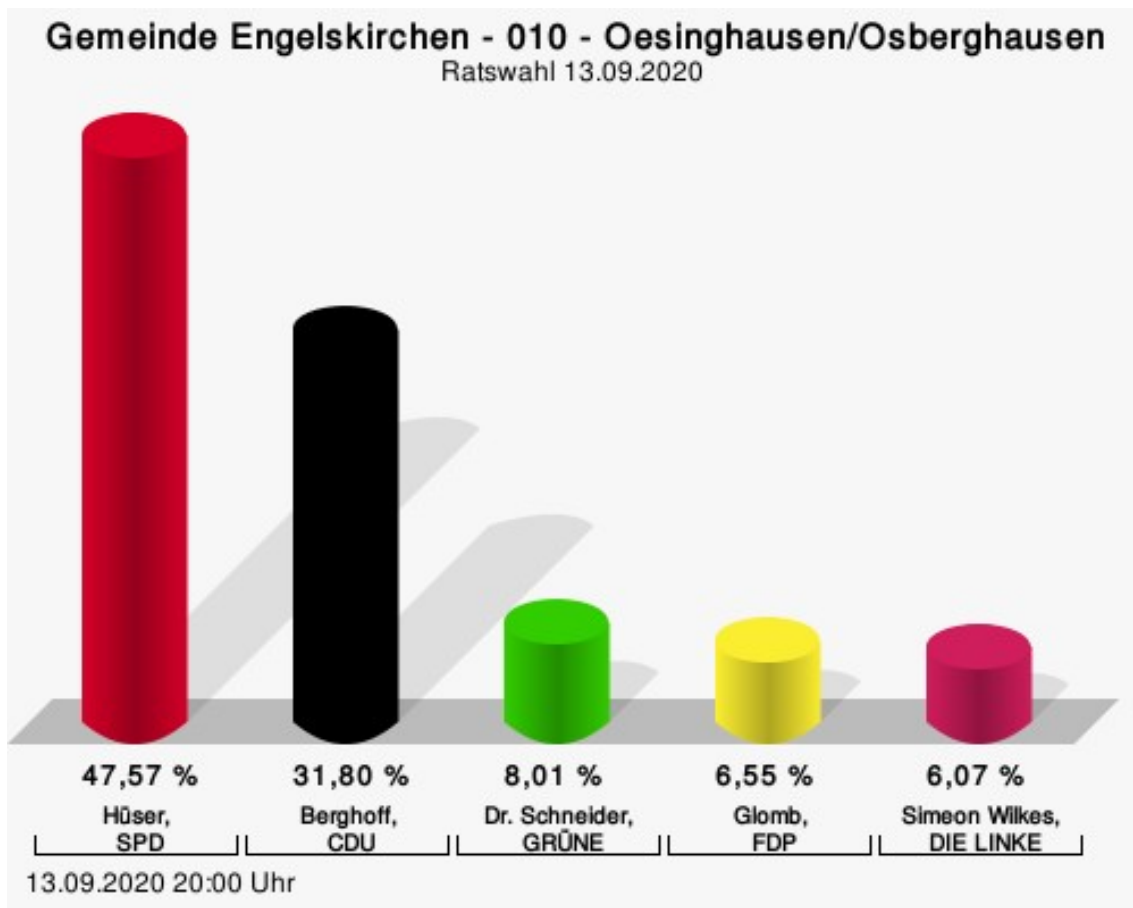
Zusammenstellung der Ergebnisse nach Wahlbezirken

Wahlbezirk	Stand	Wahlberech- tigte	Wähler/innen	gültig	SPD	CDU	GRÜNE	FDP	DIE LINKE
Oesinghau- sen/Osberg- hausen	1 von 1	878	47,61 %	98,56 %	<b>47,57 %</b>	31,80 %	8,01 %	6,55 %	6,07 %
Wiehlmünden	1 von 1	873	46,62 %	96,31 %	<b>39,29 %</b>	38,27 %	16,07 %	6,38 %	---
Ründeroth I	2 von 2	1.087	54,83 %	97,32 %	<b>41,55 %</b>	22,76 %	29,48 %	6,21 %	---
Ründeroth II	2 von 2	1.085	55,12 %	97,83 %	<b>52,99 %</b>	27,69 %	16,41 %	2,91 %	---
Ründeroth III	2 von 2	999	60,46 %	97,35 %	<b>37,76 %</b>	28,74 %	27,21 %	6,29 %	---
Wallefeld	2 von 2	1.136	59,77 %	98,67 %	<b>42,39 %</b>	33,13 %	17,01 %	2,69 %	4,78 %
Schnellenbach	1 von 1	1.085	55,76 %	98,68 %	<b>50,92 %</b>	26,63 %	12,56 %	6,03 %	3,85 %
Bickenbach	1 von 1	1.031	53,83 %	98,56 %	<b>48,26 %</b>	23,77 %	19,38 %	5,30 %	3,29 %
Engelskir- chen-Hardt	1 von 1	957	59,67 %	98,42 %	<b>41,10 %</b>	27,05 %	22,24 %	9,61 %	---
Engelskirchen I	1 von 1	985	53,10 %	98,09 %	29,82 %	<b>40,55 %</b>	15,20 %	14,42 %	---
Engelskirchen II	2 von 2	938	52,77 %	97,17 %	33,68 %	<b>39,71 %</b>	17,26 %	6,03 %	3,33 %
Engelskirchen III	1 von 1	905	57,68 %	98,08 %	28,52 %	<b>49,61 %</b>	10,94 %	10,94 %	---
Engelskir- chen-Grün- scheid	1 von 1	1.023	45,26 %	97,41 %	29,49 %	<b>43,68 %</b>	16,85 %	9,98 %	---
Engelskir- chen-Loope I	1 von 1	973	63,21 %	97,72 %	<b>32,61 %</b>	32,45 %	22,13 %	12,81 %	---
Engelskir- chen-Loope II	1 von 1	886	57,56 %	98,43 %	<b>39,04 %</b>	38,84 %	16,73 %	5,38 %	---
Engelskir- chen-Loope III	1 von 1	1.061	67,01 %	98,17 %	23,64 %	<b>55,59 %</b>	16,33 %	4,44 %	---

Wahlbezirk	Stand	Wahlberech- tigte	Wähler/innen	gültig	SPD	CDU	GRÜNE	FDP	DIE LINKE
Gemeinde Engelskirchen	21 von 21	15.902	55,79 %	97,96 %	<b>38,63 %</b>	34,92 %	18,03 %	7,11 %	1,31 %


## Stimmbezirke 010 - Oesinghausen/Osberghausen

	Anzahl	Prozent
Hüser, SPD	196	47,57 %
Berghoff, CDU	131	31,80 %
Dr. Schneider, GRÜNE	33	8,01 %
Glomb, FDP	27	6,55 %
Wilkes, DIE LINKE	25	6,07 %



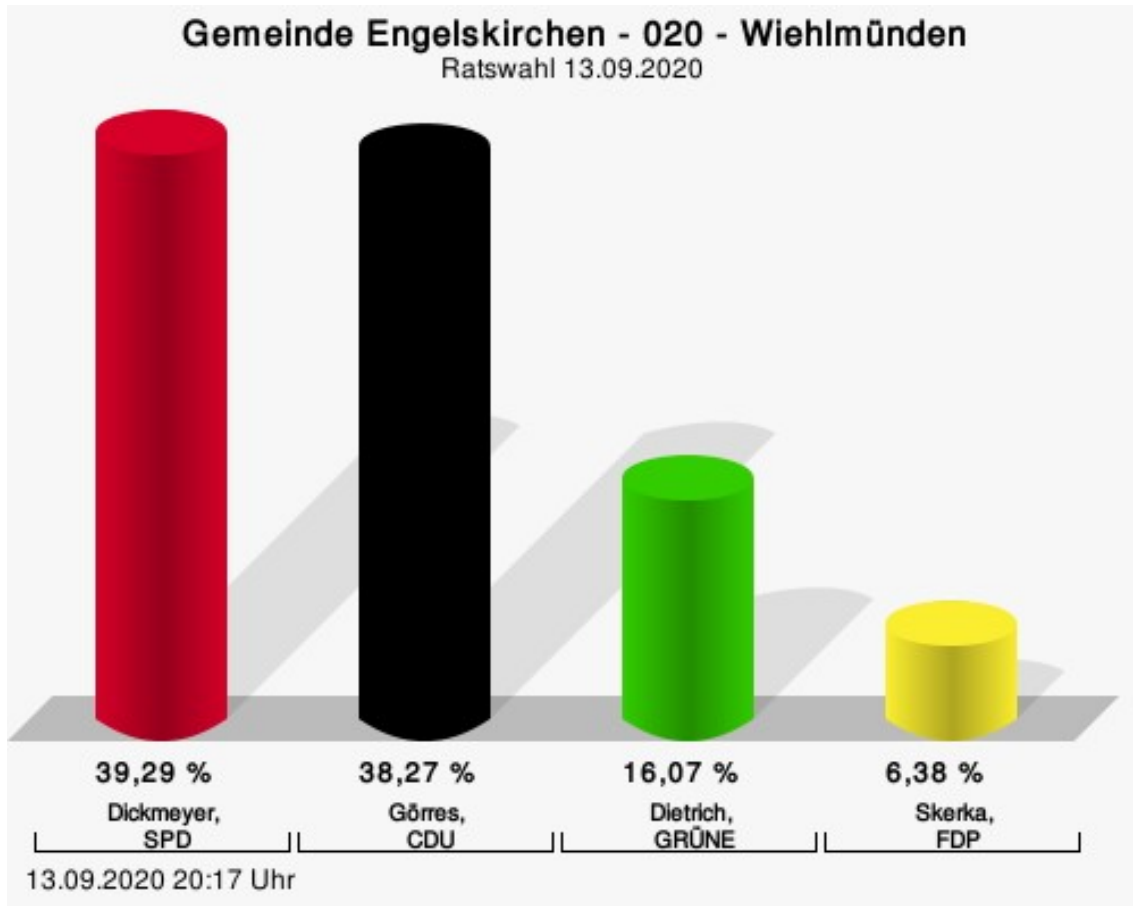
Hüser, SPD = Bernd Hüser, Sozialdemokratische Partei Deutschlands  
 Berghoff, CDU = Reiner Berghoff, Christlich Demokratische Union Deutschlands  
 Dr. Schneider, GRÜNE = Dr. Notker Schneider, BÜNDNIS 90/DIE GRÜNEN  
 Glomb, FDP = Vanessa Glomb, Freie Demokratische Partei

## Wahlbeteiligung



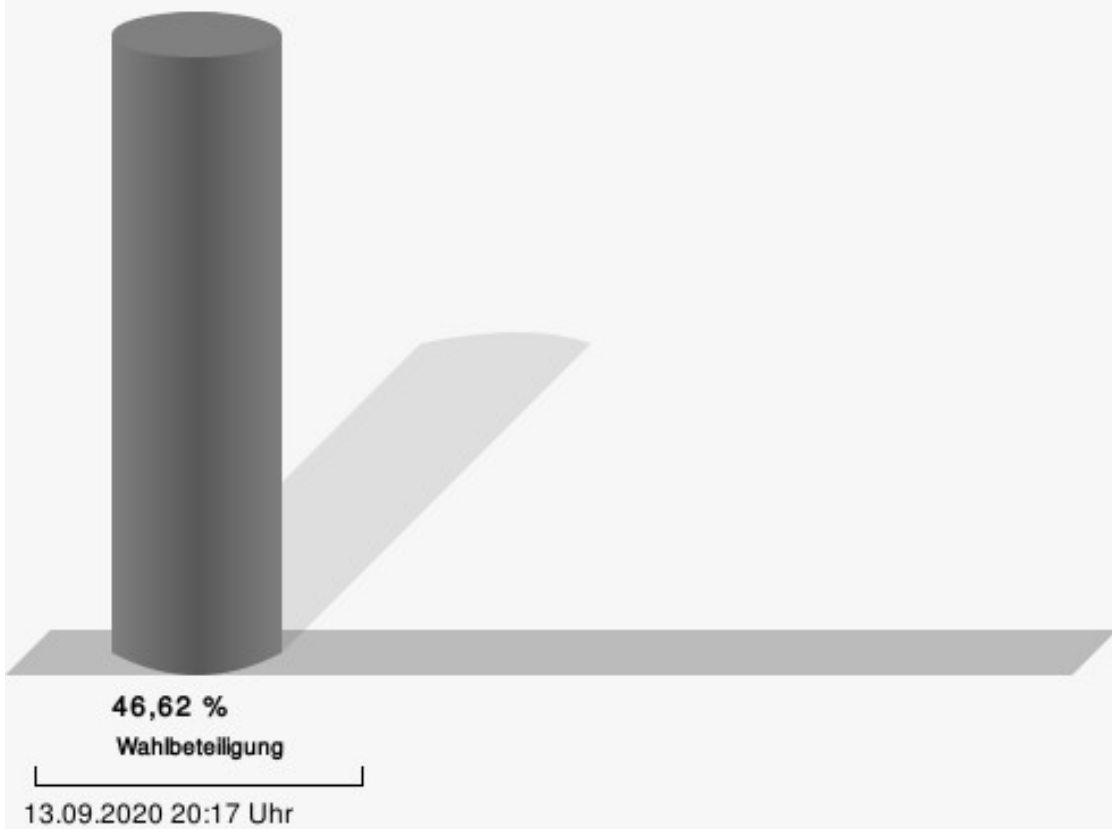
## 020 - Wiehlmünden

	Anzahl	Prozent
Dickmeyer, SPD	154	39,29 %
Görres, CDU	150	38,27 %
Dietrich, GRÜNE	63	16,07 %
Skerka, FDP	25	6,38 %



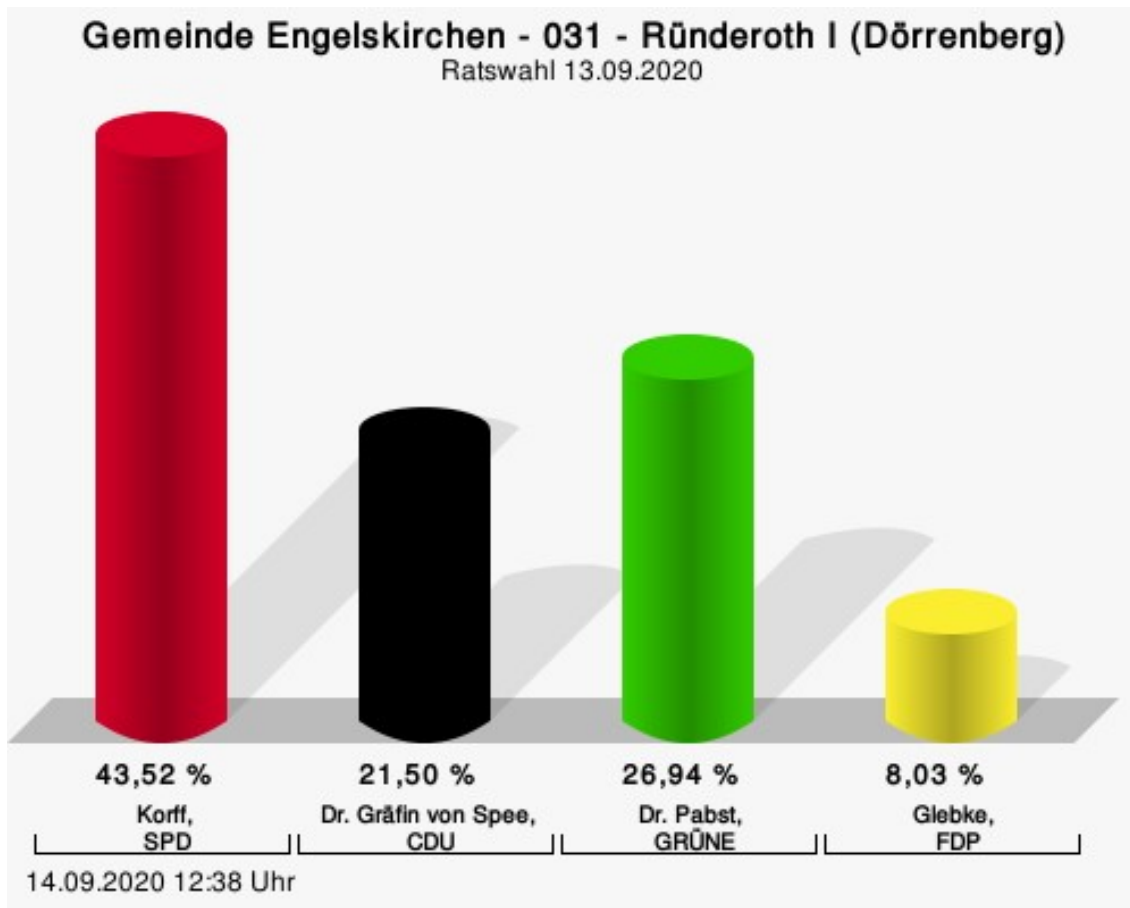
Dickmeyer, SPD = Peter Dickmeyer, Sozialdemokratische Partei Deutschlands  
 Görres, CDU = Tim Görres, Christlich Demokratische Union Deutschlands  
 Dietrich, GRÜNE = Andreas Dietrich, BÜNDNIS 90/DIE GRÜNEN  
 Skerka, FDP = Christopher Skerka, Freie Demokratische Partei

## Wahlbeteiligung



## 031 - Ränderoth I (Dörrenberg)

	Anzahl	Prozent
Korff, SPD	168	43,52 %
Dr. Gräfin von Spee, CDU	83	21,50 %
Dr. Pabst, GRÜNE	104	26,94 %
Glebke, FDP	31	8,03 %



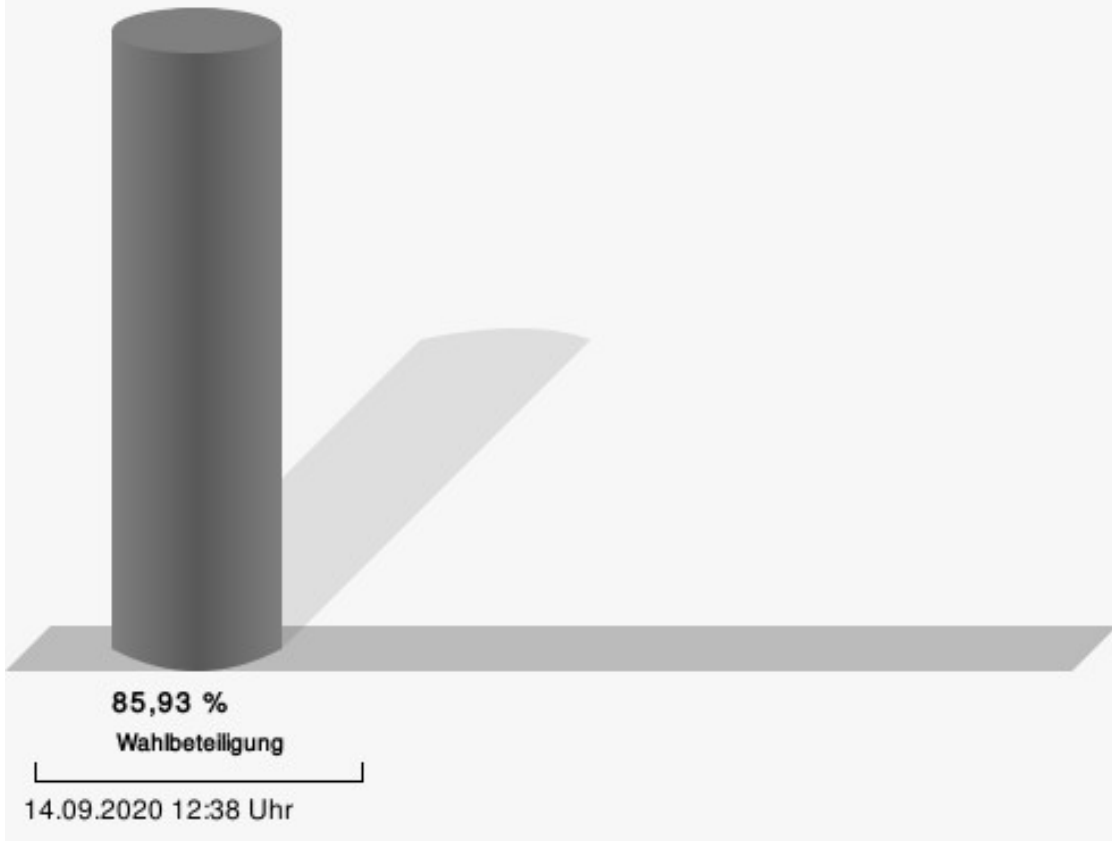
Korff, SPD = Peter Korff, Sozialdemokratische Partei Deutschlands

Dr. Gräfin von Spee, CDU = Dr. Pauline Gräfin von Spee, Christlich Demokratische Union Deutschlands

Dr. Pabst, GRÜNE = Dr. Albrecht Pabst, BÜNDNIS 90/DIE GRÜNEN

Glebke, FDP = Bastian Glebke, Freie Demokratische Partei

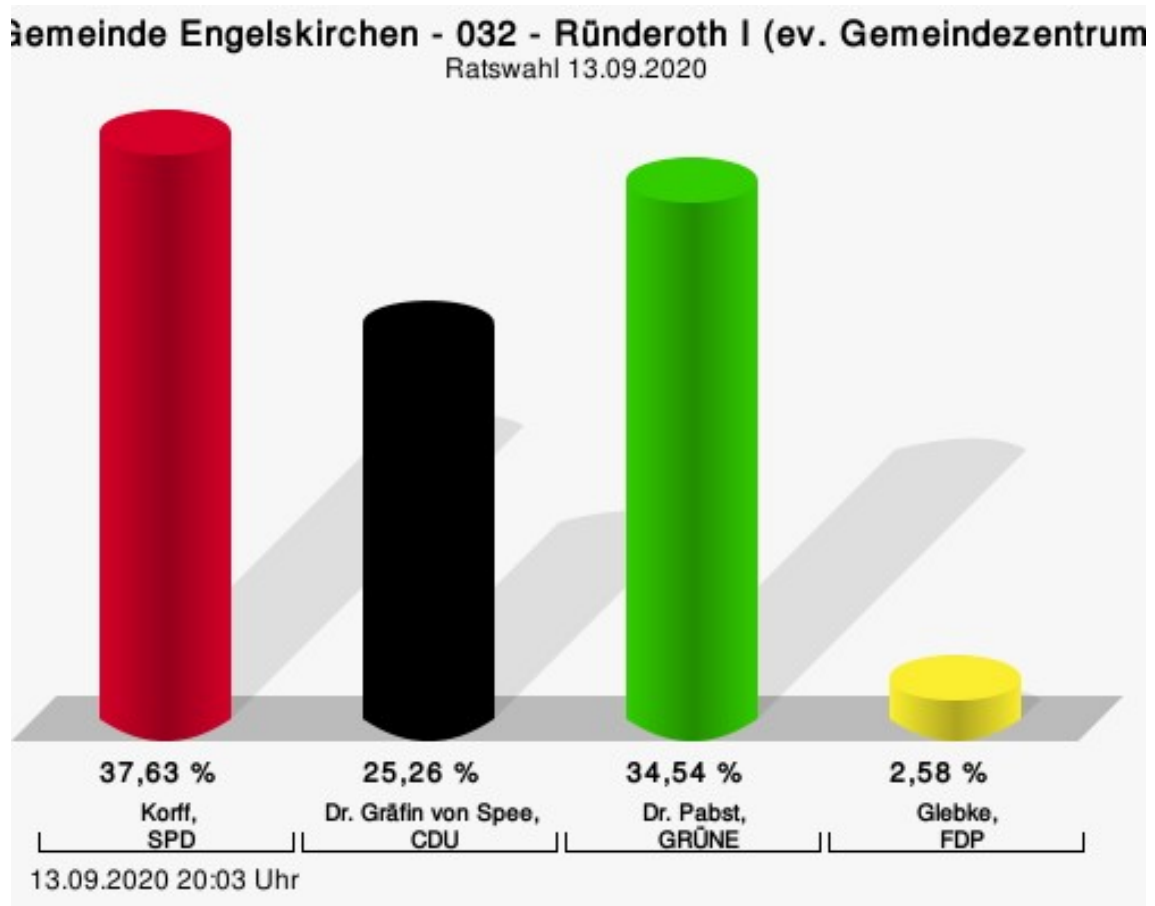
## Wahlbeteiligung





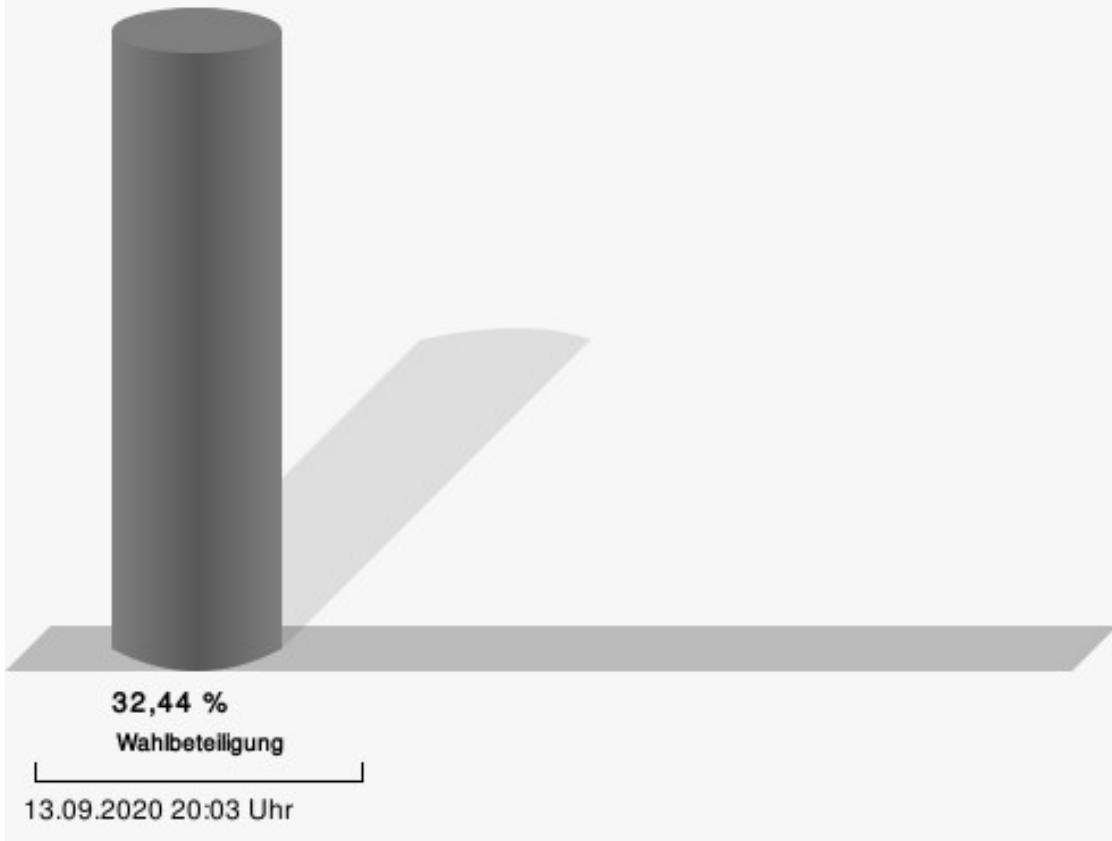
## 032 - Ränderoth I (ev. Gemeindezentrum)

	Anzahl	Prozent
Korff, SPD	73	37,63 %
Dr. Gräfin von Spee, CDU	49	25,26 %
Dr. Pabst, GRÜNE	67	34,54 %
Glebke, FDP	5	2,58 %



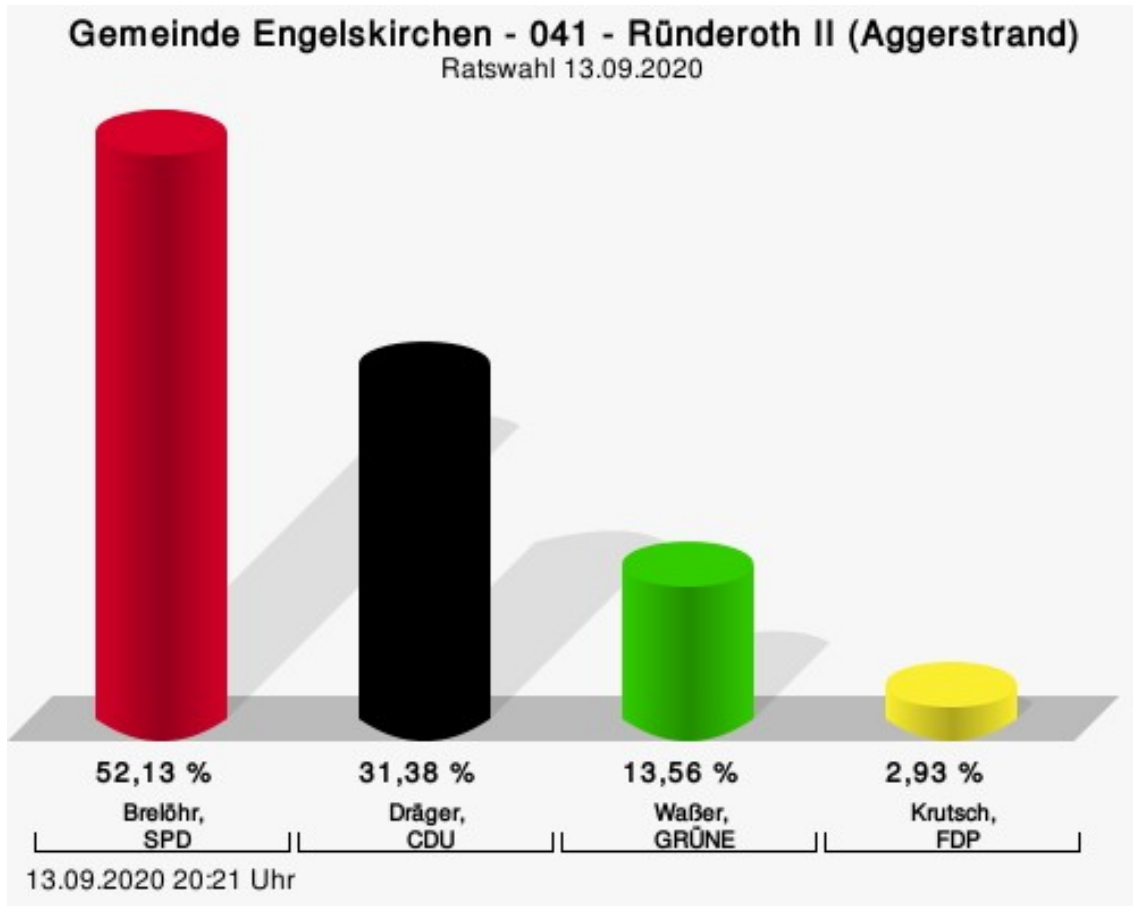
Korff, SPD = Peter Korff, Sozialdemokratische Partei Deutschlands  
 Dr. Gräfin von Spee, CDU = Dr. Pauline Gräfin von Spee, Christlich Demokratische Union Deutschlands  
 Dr. Pabst, GRÜNE = Dr. Albrecht Pabst, BÜNDNIS 90/DIE GRÜNEN  
 Glebke, FDP = Bastian Glebke, Freie Demokratische Partei

## Wahlbeteiligung



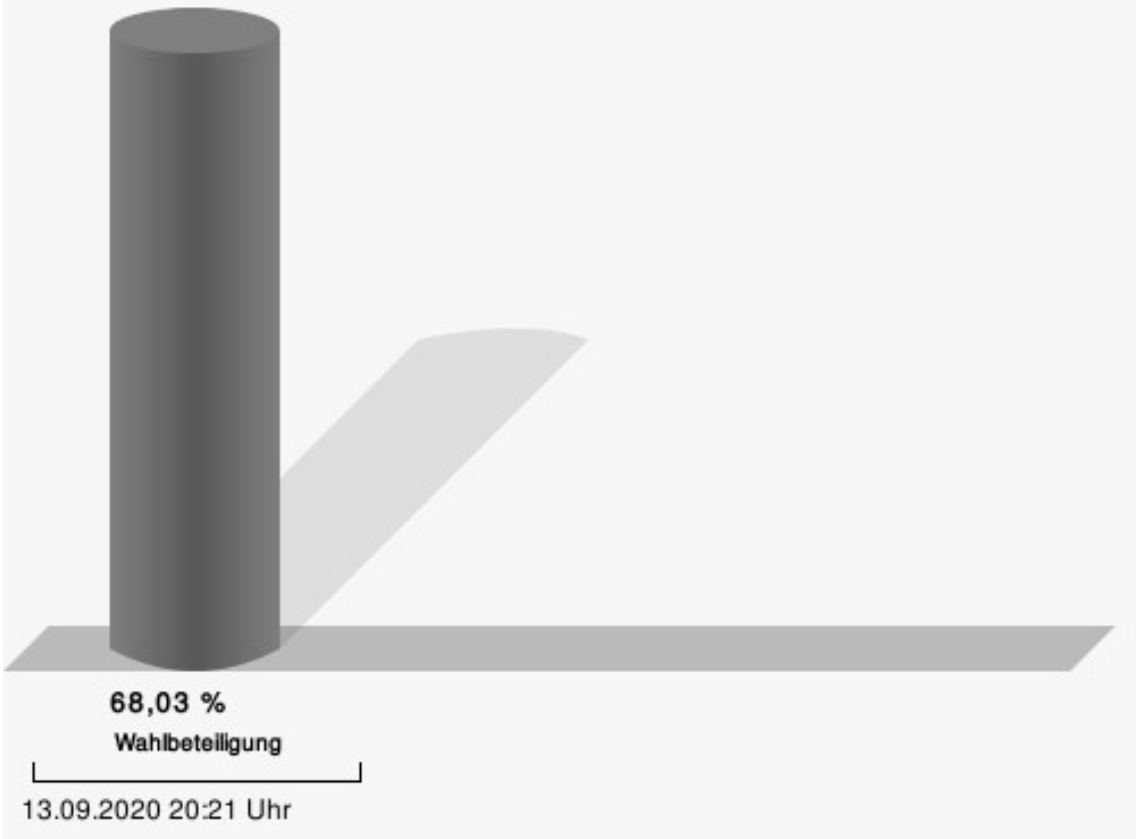
## 041 - Ränderoth II (Aggerstrand)

	Anzahl	Prozent
Brelöhr, SPD	196	52,13 %
Dräger, CDU	118	31,38 %
Waßer, GRÜNE	51	13,56 %
Krutsch, FDP	11	2,93 %



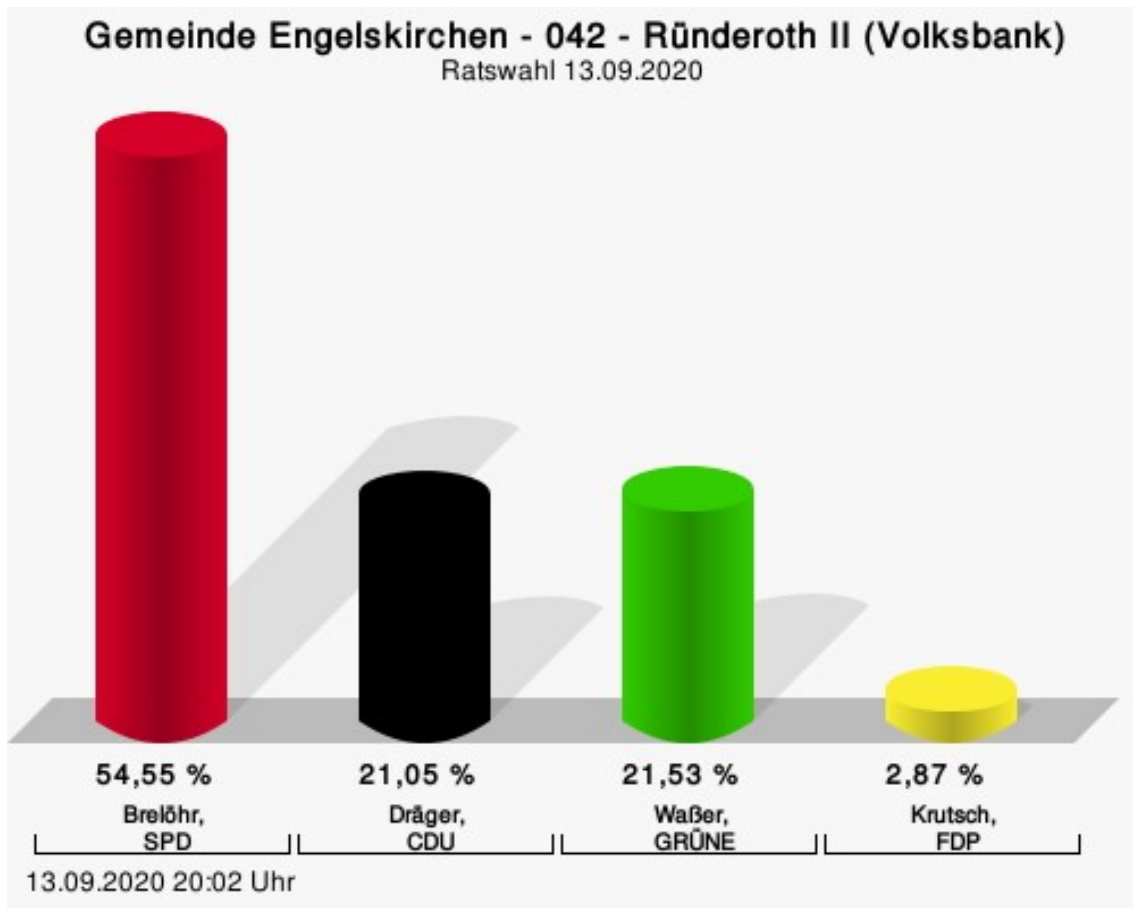
Brelöhr, SPD = Wolfgang Brelöhr, Sozialdemokratische Partei Deutschlands  
Dräger, CDU = Marcus Dräger, Christlich Demokratische Union Deutschlands  
Waßer, GRÜNE = Heike Waßer, BÜNDNIS 90/DIE GRÜNEN  
Krutsch, FDP = Natalia Krutsch, Freie Demokratische Partei

# Wahlbeteiligung



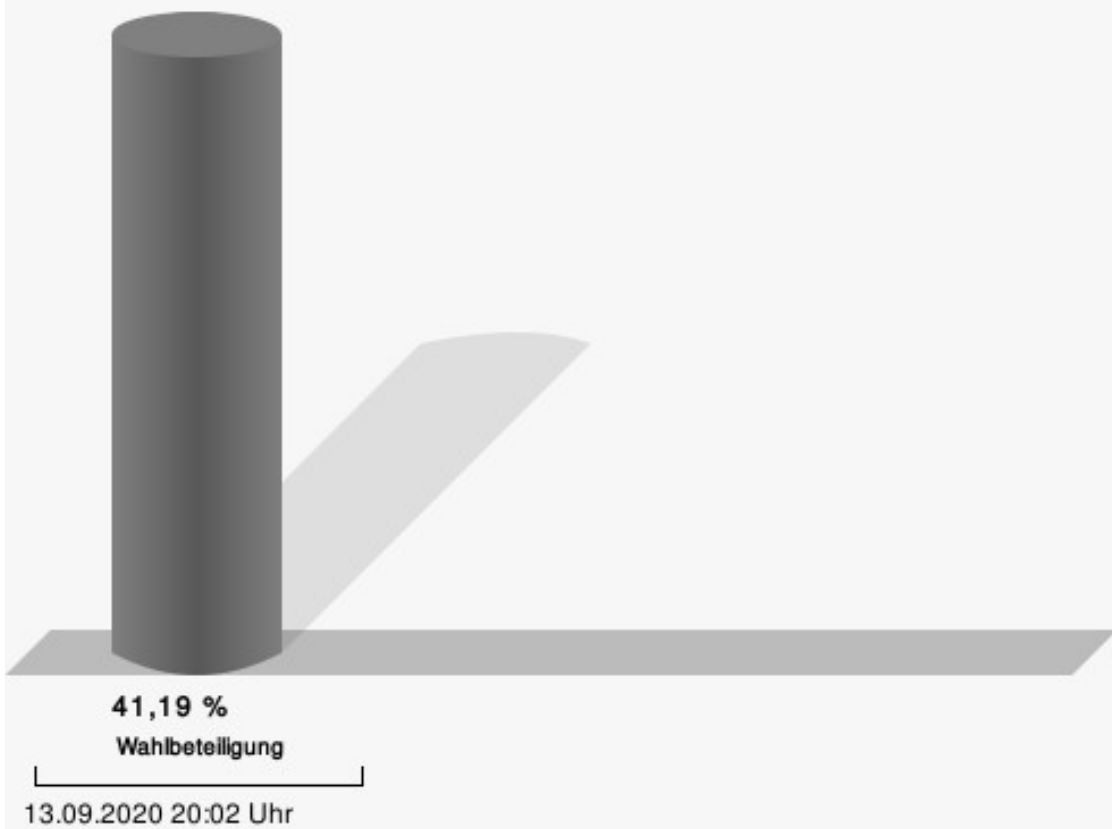
## 042 - Ränderoth II (Volksbank)

	Anzahl	Prozent
Brelöhr, SPD	114	54,55 %
Dräger, CDU	44	21,05 %
Waßer, GRÜNE	45	21,53 %
Krutsch, FDP	6	2,87 %



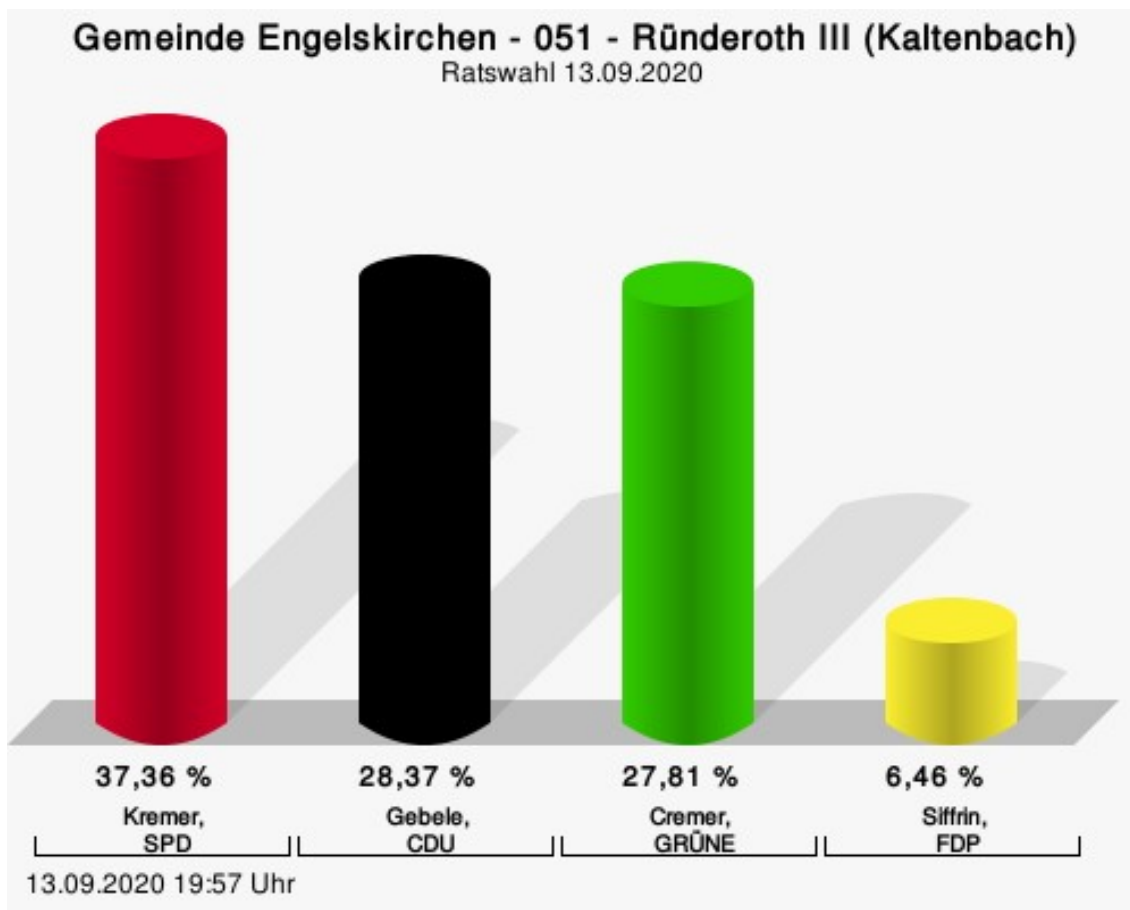
Brelöhr, SPD = Wolfgang Brelöhr, Sozialdemokratische Partei Deutschlands  
 Dräger, CDU = Marcus Dräger, Christlich Demokratische Union Deutschlands  
 Waßer, GRÜNE = Heike Waßer, BÜNDNIS 90/DIE GRÜNEN  
 Krutsch, FDP = Natalia Krutsch, Freie Demokratische Partei

## Wahlbeteiligung



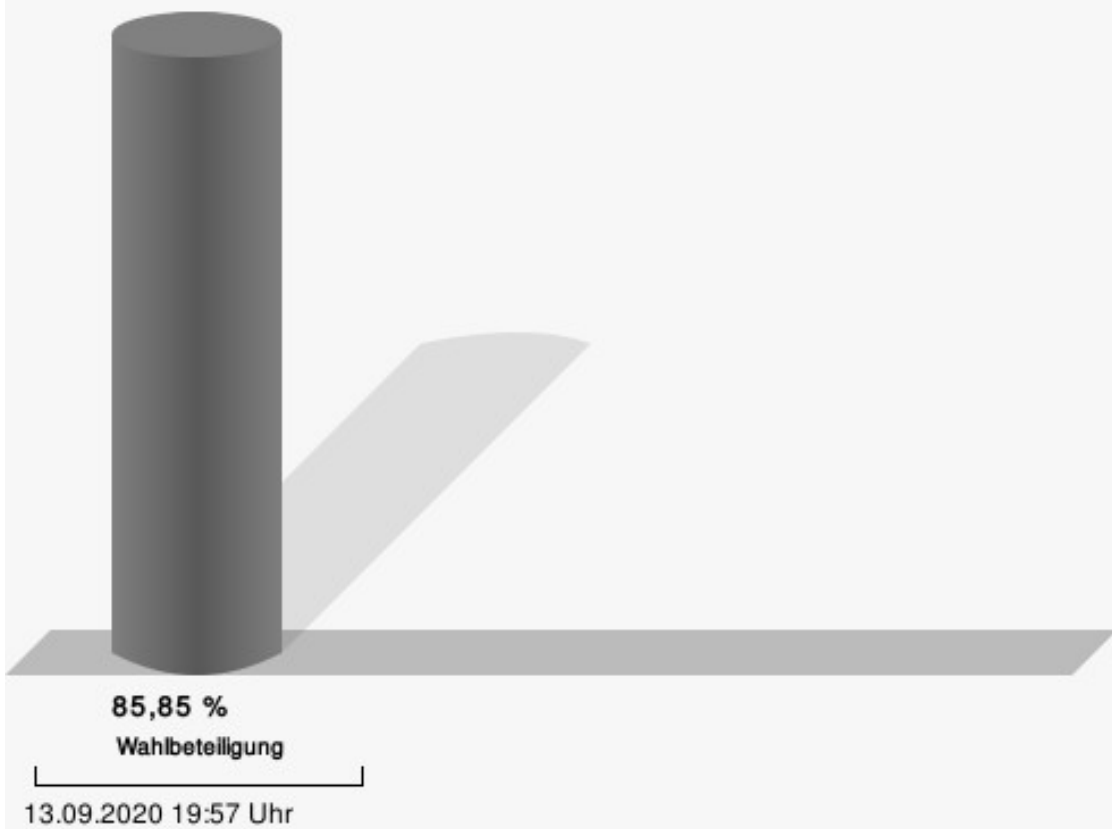
## 051 - Ränderoth III (Kaltenbach)

	Anzahl	Prozent
Kremer, SPD	133	37,36 %
Gebele, CDU	101	28,37 %
Cremer, GRÜNE	99	27,81 %
Siffrin, FDP	23	6,46 %



Kremer, SPD = Tim-Oliver Kremer, Sozialdemokratische Partei Deutschlands  
Gebele, CDU = Ulrike Gebele, Christlich Demokratische Union Deutschlands  
Cremer, GRÜNE = Harry Cremer, BÜNDNIS 90/DIE GRÜNEN  
Siffrin, FDP = Oliver Siffrin, Freie Demokratische Partei

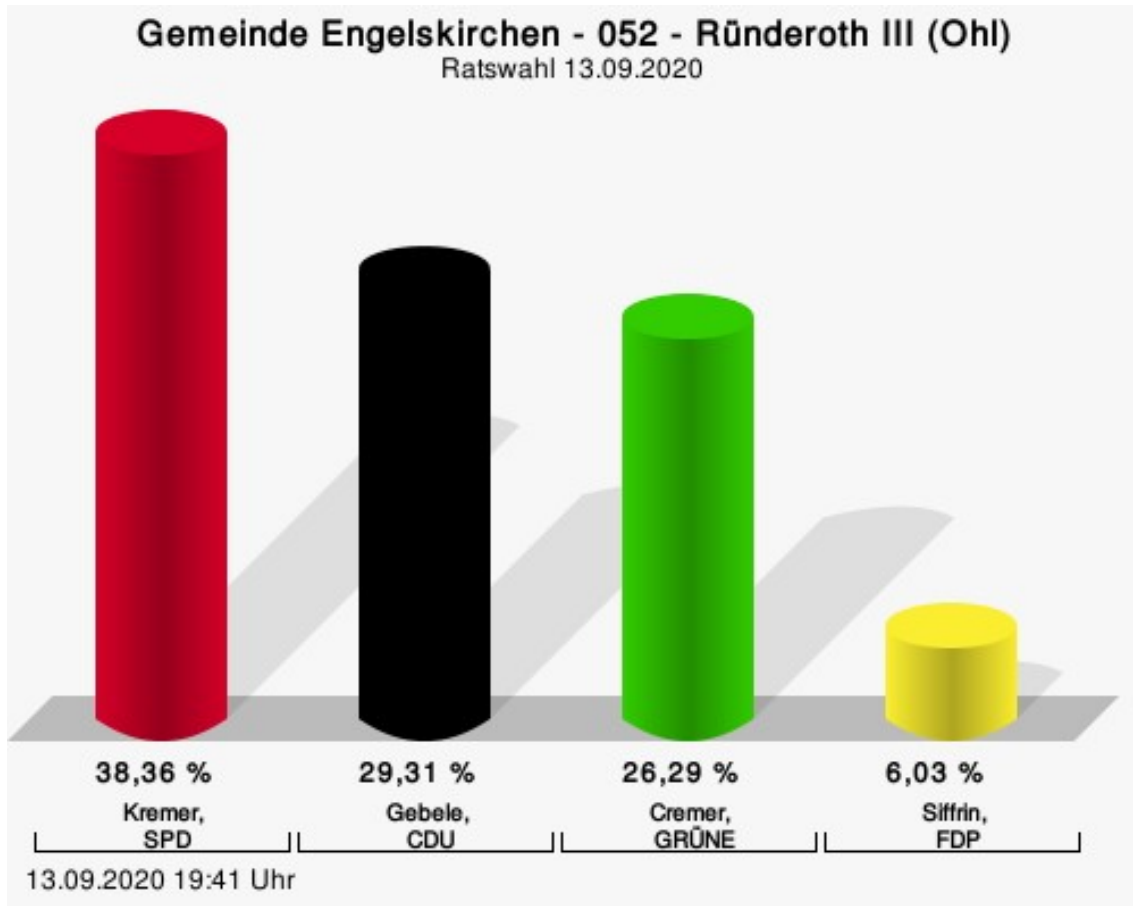
## Wahlbeteiligung





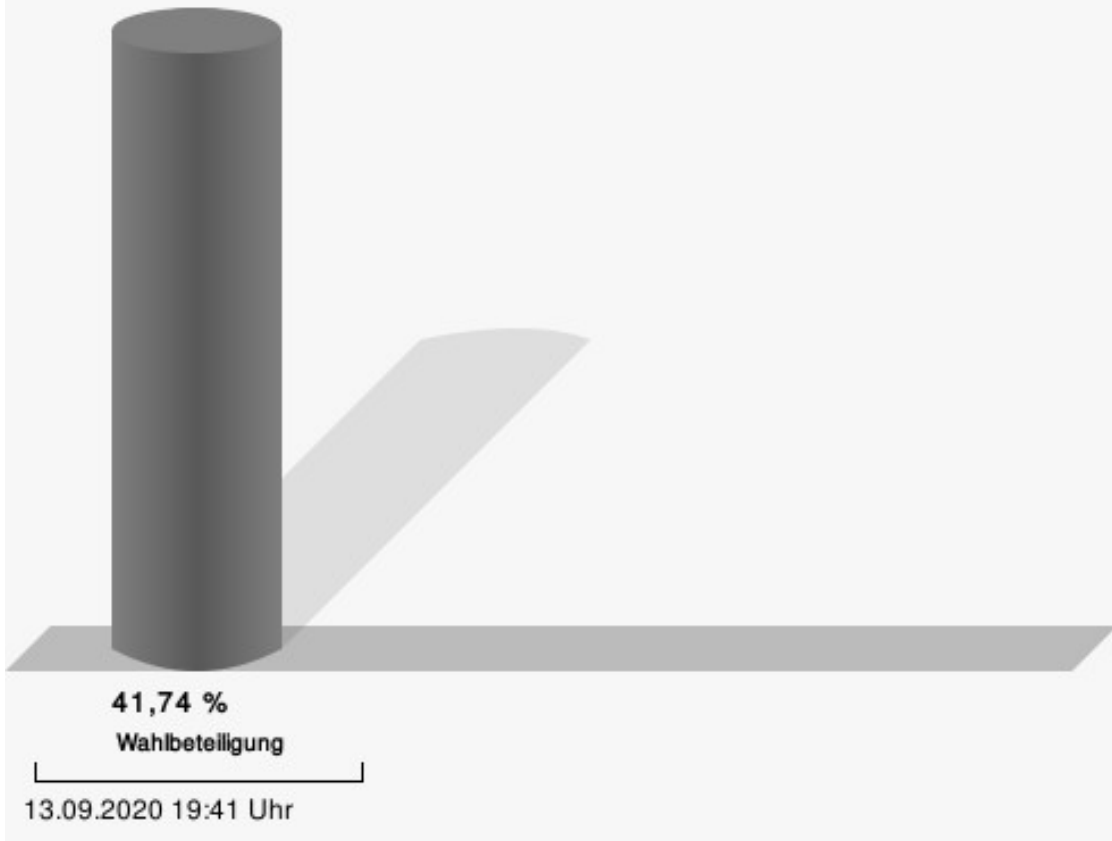
## 052 - Ränderoth III (Ohl)

	Anzahl	Prozent
Kremer, SPD	89	38,36 %
Gebele, CDU	68	29,31 %
Cremer, GRÜNE	61	26,29 %
Siffrin, FDP	14	6,03 %



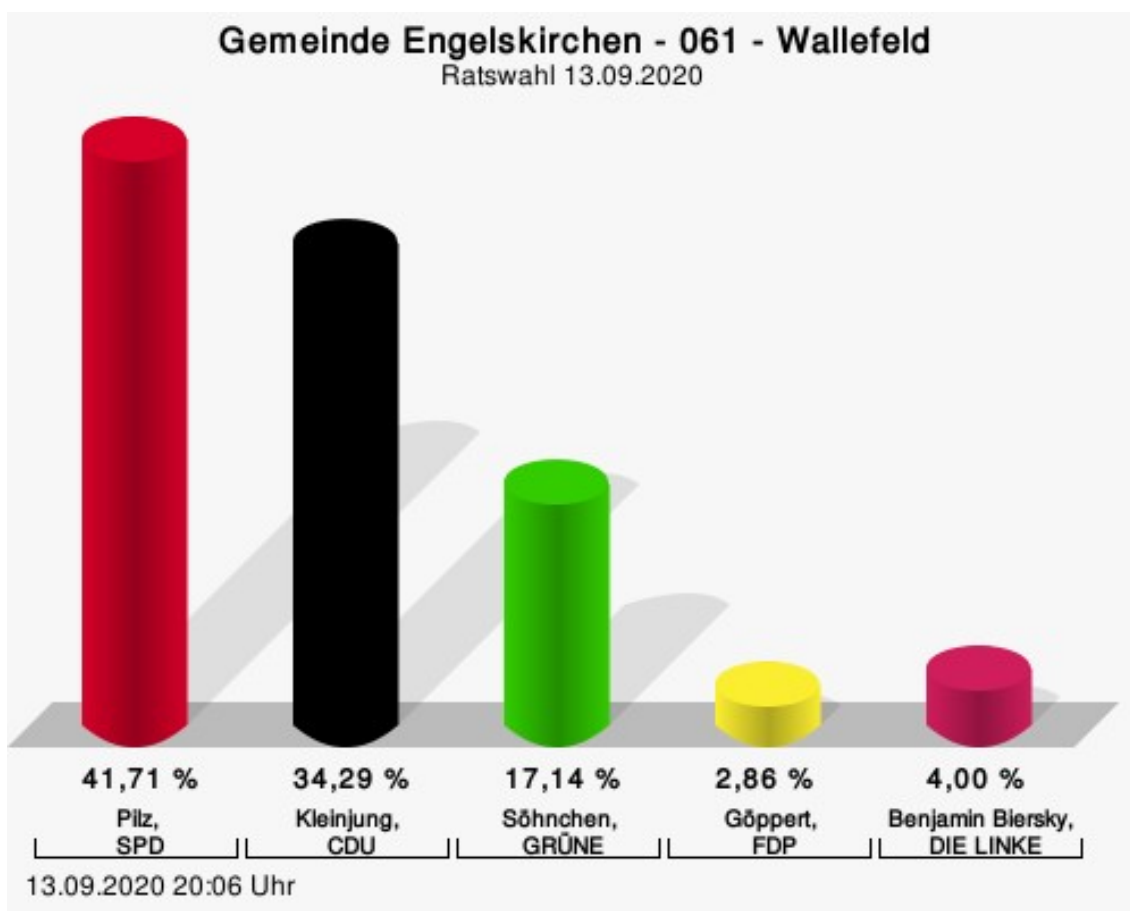
Kremer, SPD = Tim-Oliver Kremer, Sozialdemokratische Partei Deutschlands  
Gebele, CDU = Ulrike Gebele, Christlich Demokratische Union Deutschlands  
Cremer, GRÜNE = Harry Cremer, BÜNDNIS 90/DIE GRÜNEN  
Siffrin, FDP = Oliver Siffrin, Freie Demokratische Partei

## Wahlbeteiligung



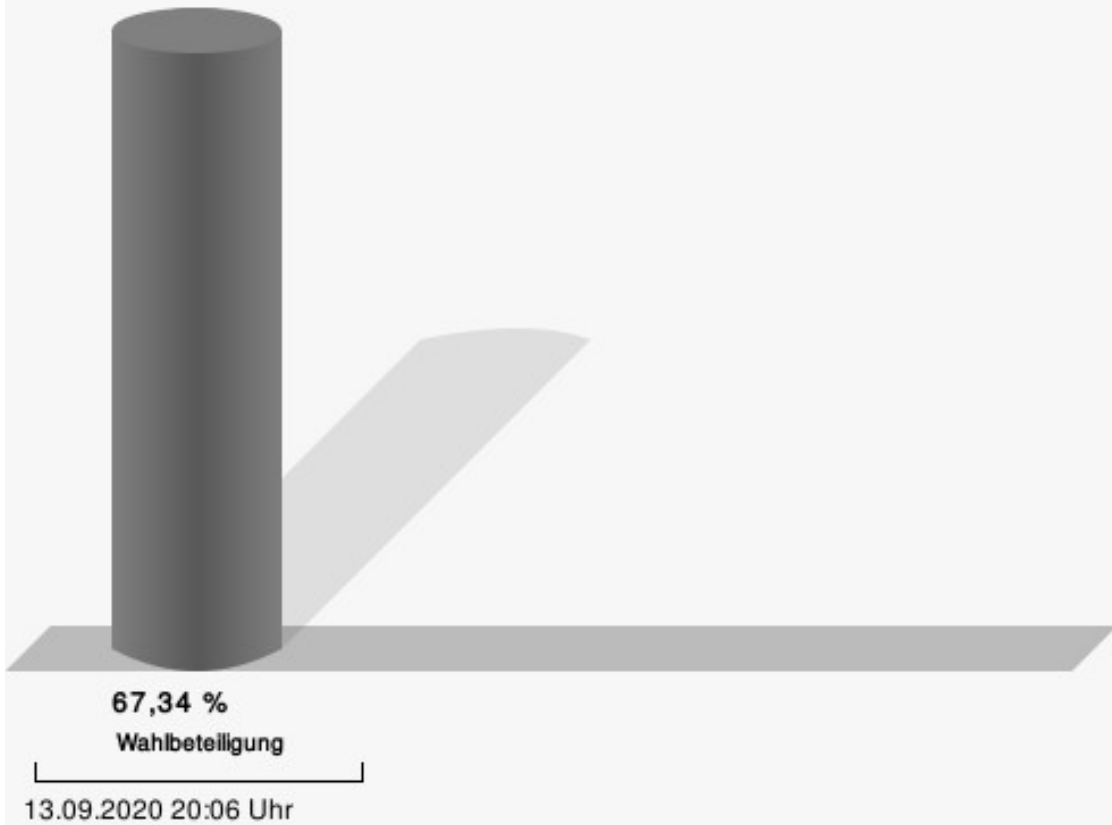
## 061 - Wallefeld

	Anzahl	Prozent
Pilz, SPD	219	41,71 %
Kleinjung, CDU	180	34,29 %
Söhnchen, GRÜNE	90	17,14 %
Göppert, FDP	15	2,86 %
Biersky, DIE LINKE	21	4,00 %



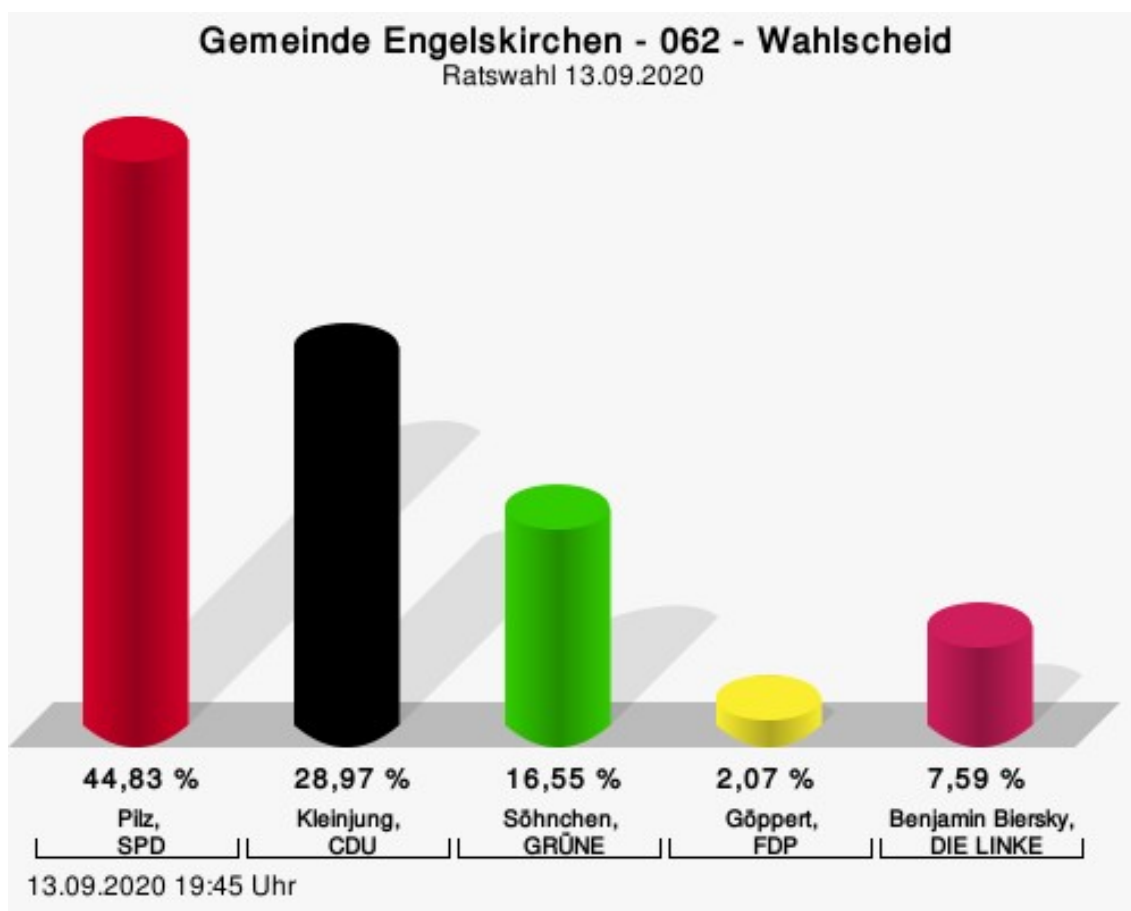
Pilz, SPD = Valentin Pilz, Sozialdemokratische Partei Deutschlands  
 Kleinjung, CDU = Peter Kleinjung, Christlich Demokratische Union Deutschlands  
 Söhnchen, GRÜNE = Uwe Söhnchen, BÜNDNIS 90/DIE GRÜNEN  
 Göppert, FDP = Tomm Göppert, Freie Demokratische Partei

## Wahlbeteiligung



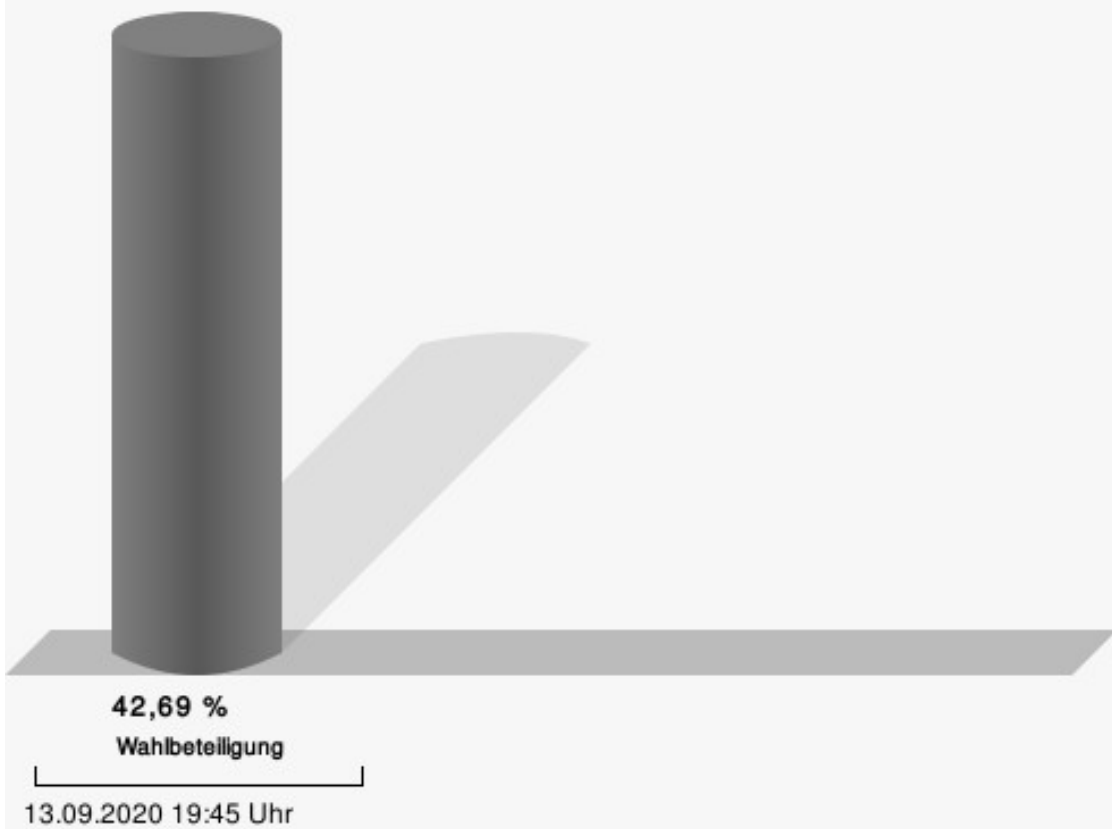
## 062 - Wahlscheid

	Anzahl	Prozent
Pilz, SPD	65	44,83 %
Kleinjung, CDU	42	28,97 %
Söhnchen, GRÜNE	24	16,55 %
Göppert, FDP	3	2,07 %
Biersky, DIE LINKE	11	7,59 %



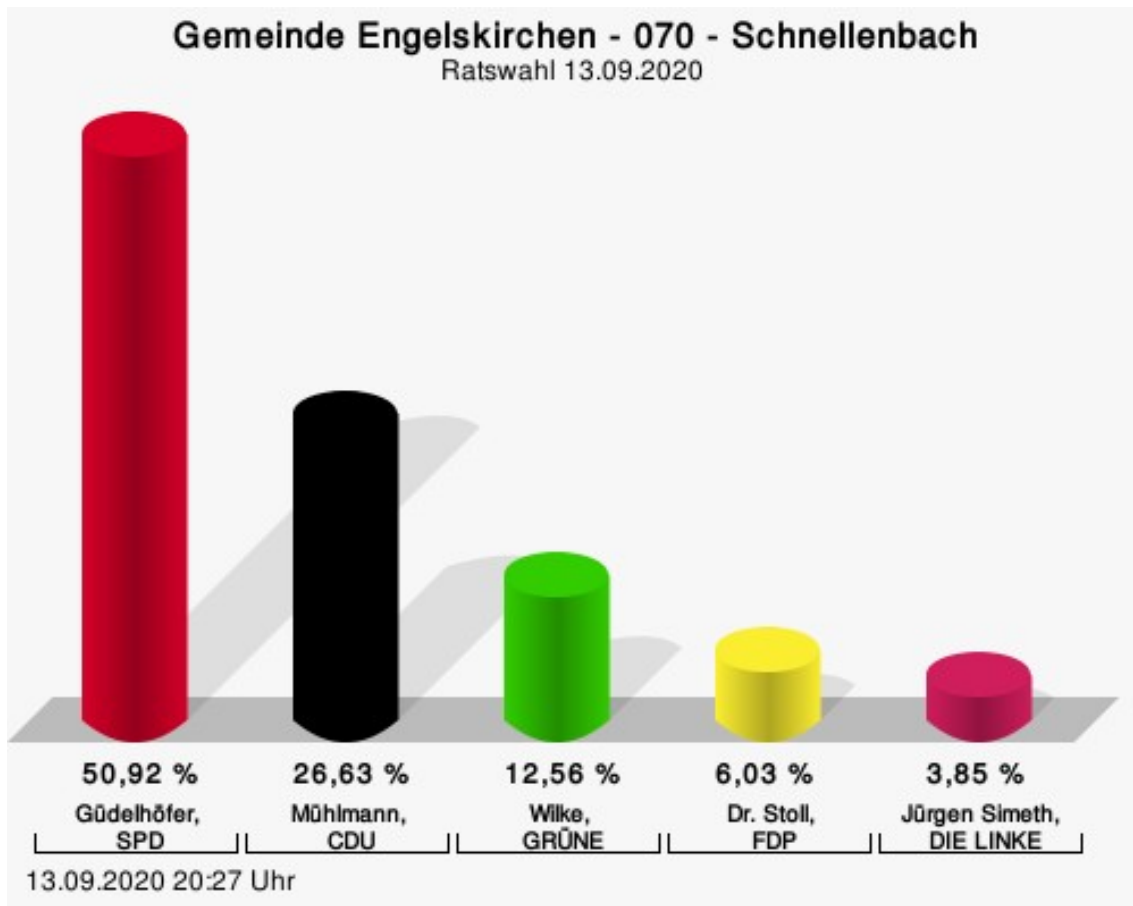
Pilz, SPD = Valentin Pilz, Sozialdemokratische Partei Deutschlands  
 Kleinjung, CDU = Peter Kleinjung, Christlich Demokratische Union Deutschlands  
 Söhnchen, GRÜNE = Uwe Söhnchen, BÜNDNIS 90/DIE GRÜNEN  
 Göppert, FDP = Tomm Göppert, Freie Demokratische Partei

## Wahlbeteiligung



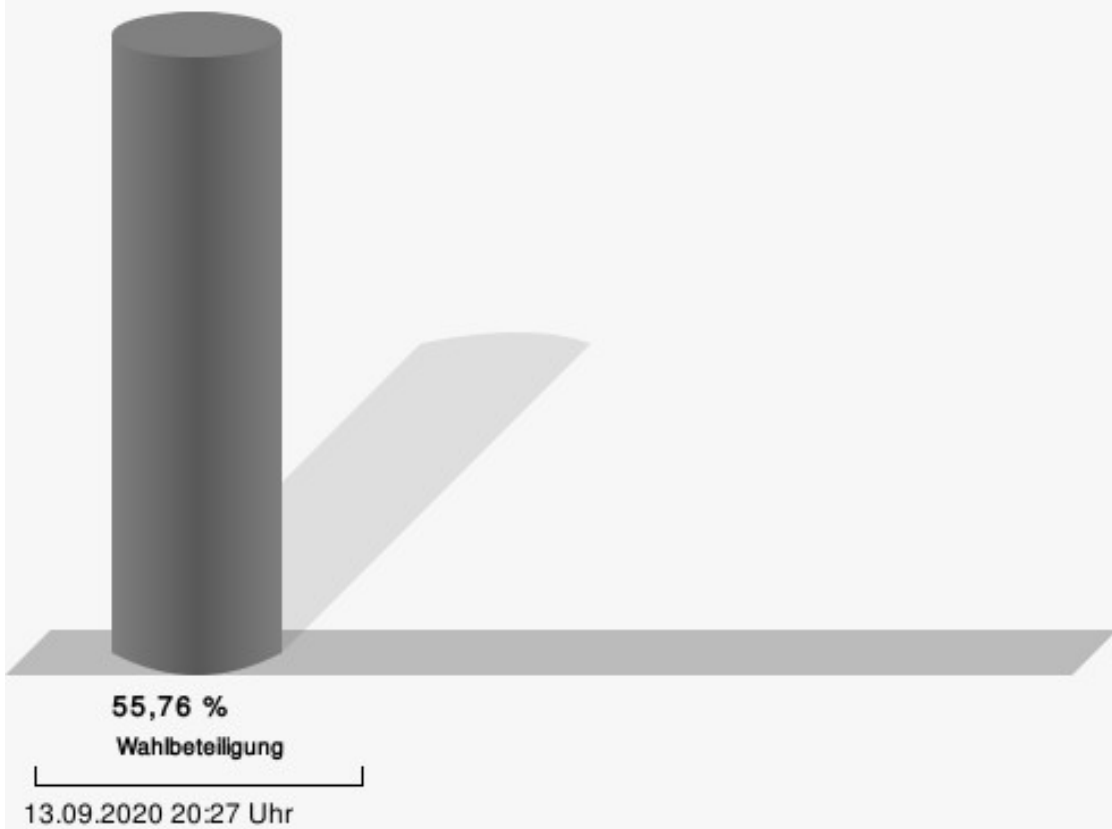
## 070 - Schnellenbach

	Anzahl	Prozent
Güdelhöfer, SPD	304	50,92 %
Mühlmann, CDU	159	26,63 %
Wilke, GRÜNE	75	12,56 %
Dr. Stoll, FDP	36	6,03 %
Simeth, DIE LINKE	23	3,85 %



Güdelhöfer, SPD = Monika Güdelhöfer, Sozialdemokratische Partei Deutschlands  
Mühlmann, CDU = Alexander Mühlmann, Christlich Demokratische Union Deutschlands  
Wilke, GRÜNE = Susann Wilke, BÜNDNIS 90/DIE GRÜNEN  
Dr. Stoll, FDP = Dr. Walter Stoll, Freie Demokratische Partei

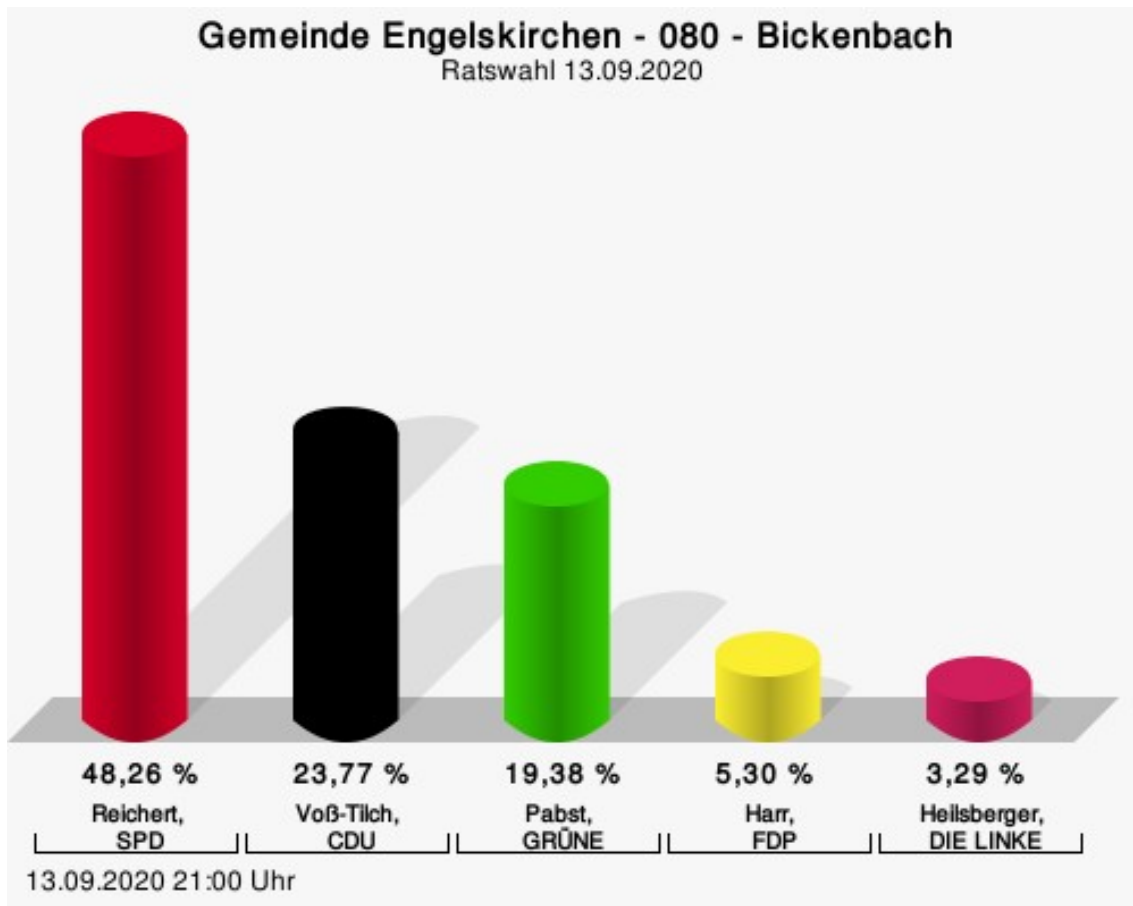
## Wahlbeteiligung





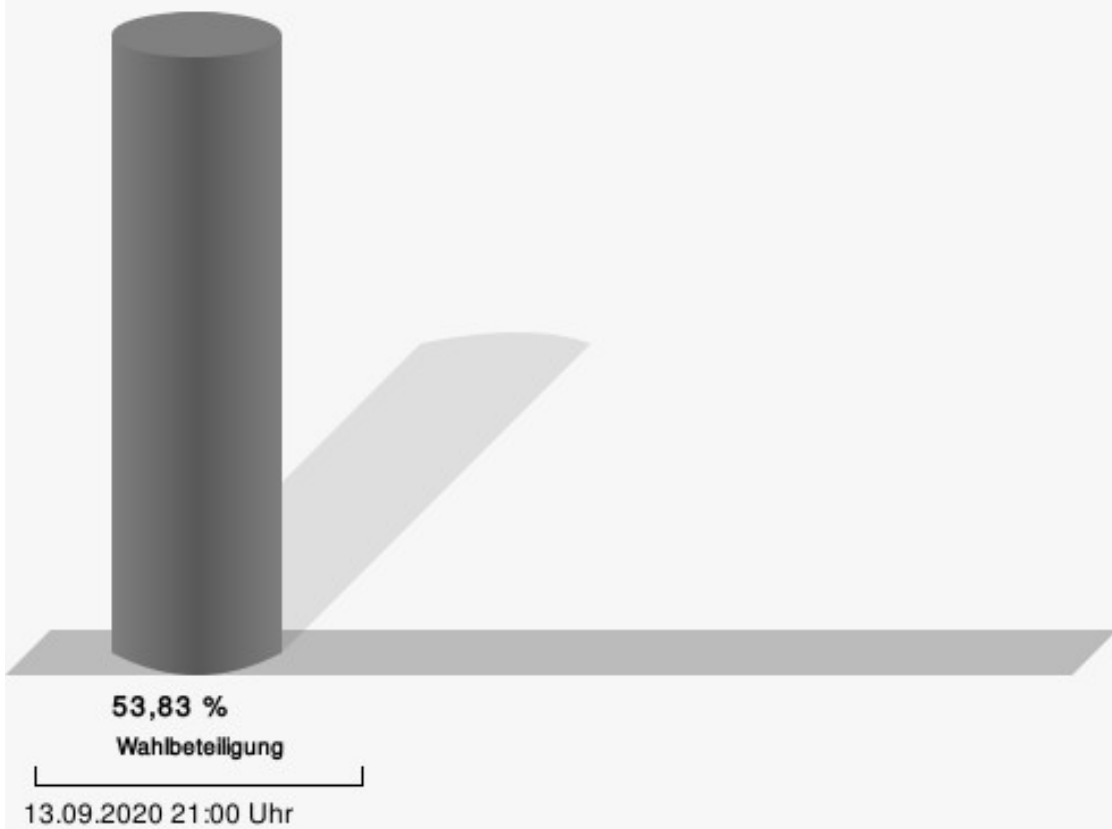
## 080 - Bickenbach

	Anzahl	Prozent
Reichert, SPD	264	48,26 %
Voß-Tilch, CDU	130	23,77 %
Pabst, GRÜNE	106	19,38 %
Harr, FDP	29	5,30 %
Heilsberger, DIE LINKE	18	3,29 %



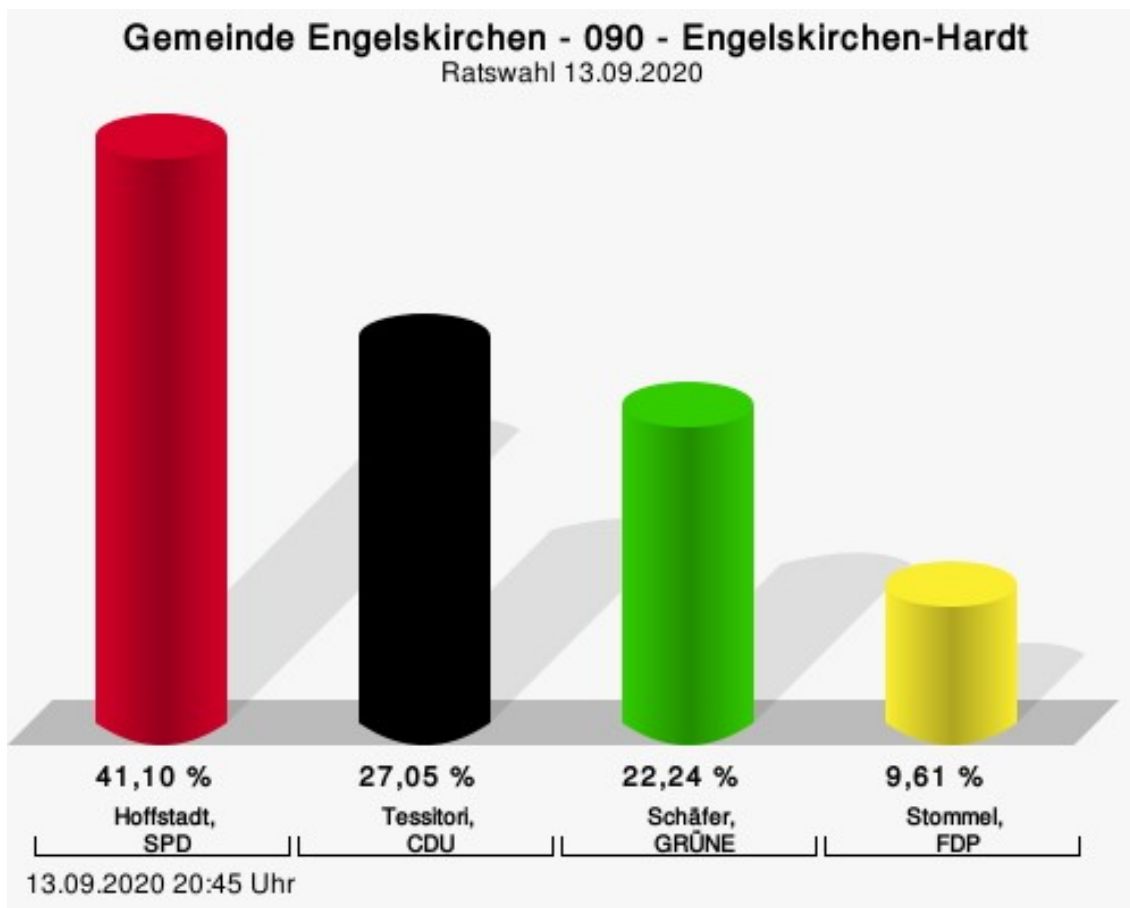
Reichert, SPD = Lothar Reichert, Sozialdemokratische Partei Deutschlands  
 Voß-Tilch, CDU = Bianca Voß-Tilch, Christlich Demokratische Union Deutschlands  
 Pabst, GRÜNE = Barbara Pabst, BÜNDNIS 90/DIE GRÜNEN  
 Harr, FDP = Martin Harr, Freie Demokratische Partei  
 Heilsberger, DIE LINKE = Dietmar Heilsberger, DIE LINKE

## Wahlbeteiligung




## 090 - Engelskirchen-Hardt

	Anzahl	Prozent
Hoffstadt, SPD	231	41,10 %
Tessori, CDU	152	27,05 %
Schäfer, GRÜNE	125	22,24 %
Stommel, FDP	54	9,61 %



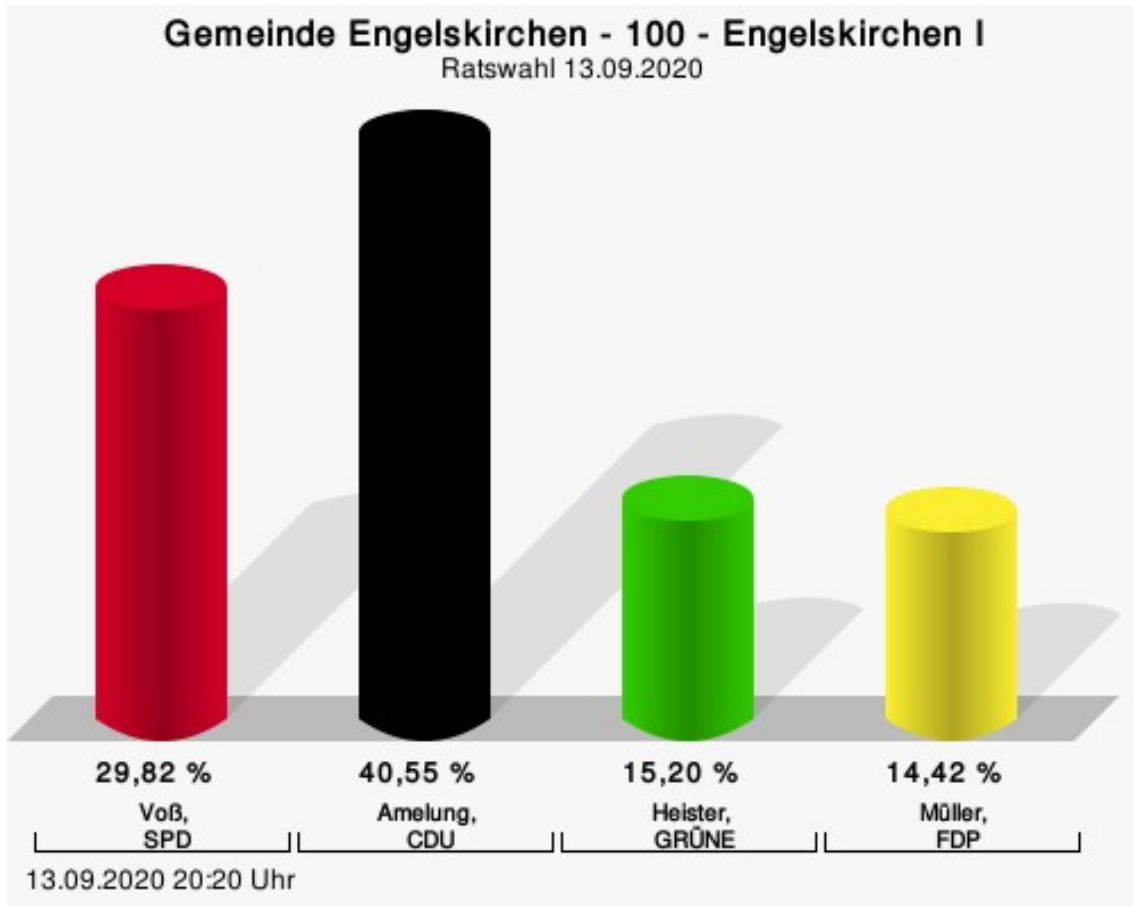
Hoffstadt, SPD = Udo Hoffstadt, Sozialdemokratische Partei Deutschlands  
 Tessori, CDU = Marco Tessori, Christlich Demokratische Union Deutschlands  
 Schäfer, GRÜNE = Helmut Schäfer, BÜNDNIS 90/DIE GRÜNEN  
 Stommel, FDP = Peter Stommel, Freie Demokratische Partei

## Wahlbeteiligung




## 100 - Engelskirchen I

	Anzahl	Prozent
Voß, SPD	153	29,82 %
Amelung, CDU	208	40,55 %
Heister, GRÜNE	78	15,20 %
Müller, FDP	74	14,42 %



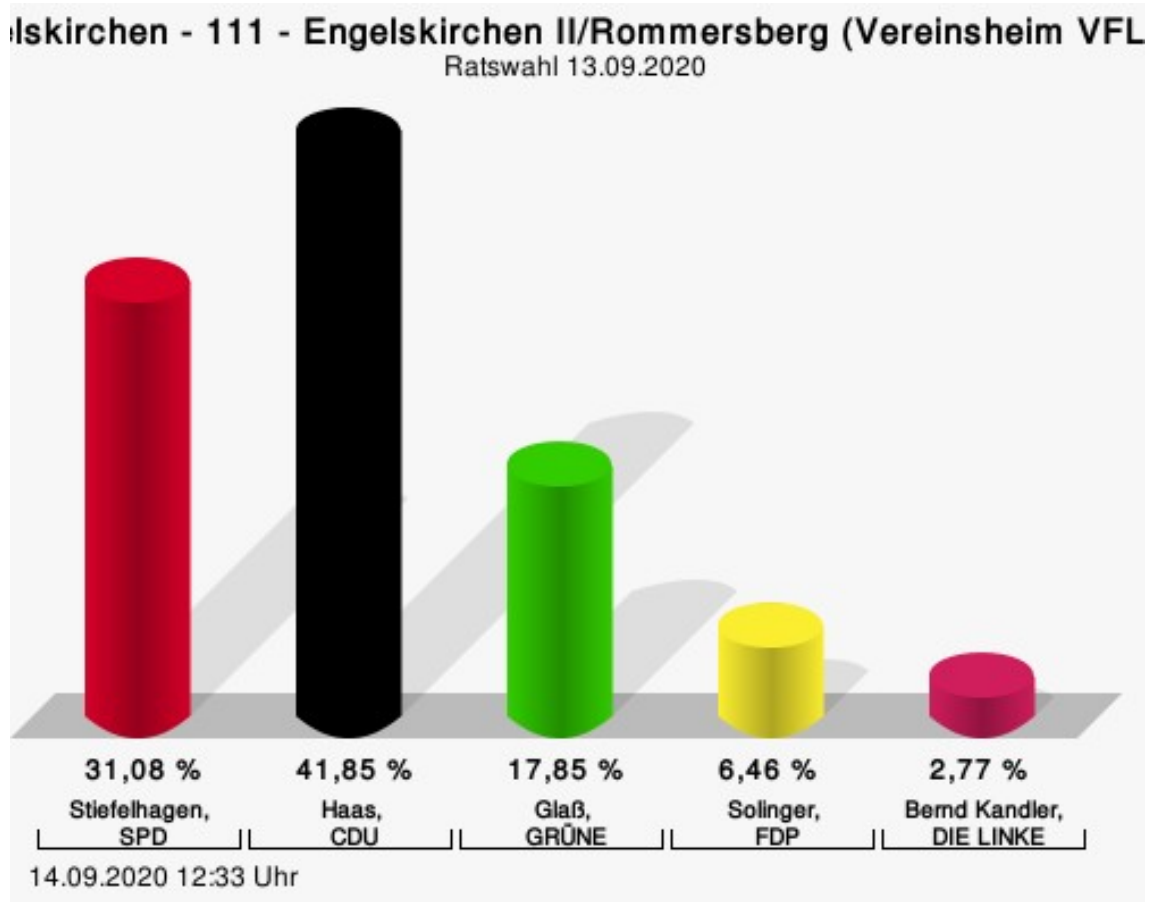
Voß, SPD = Thomas Voß, Sozialdemokratische Partei Deutschlands  
 Amelung, CDU = Kathrin Amelung, Christlich Demokratische Union Deutschlands  
 Heister, GRÜNE = Paulus Heister, BÜNDNIS 90/DIE GRÜNEN  
 Müller, FDP = Reinhold Müller, Freie Demokratische Partei

## Wahlbeteiligung



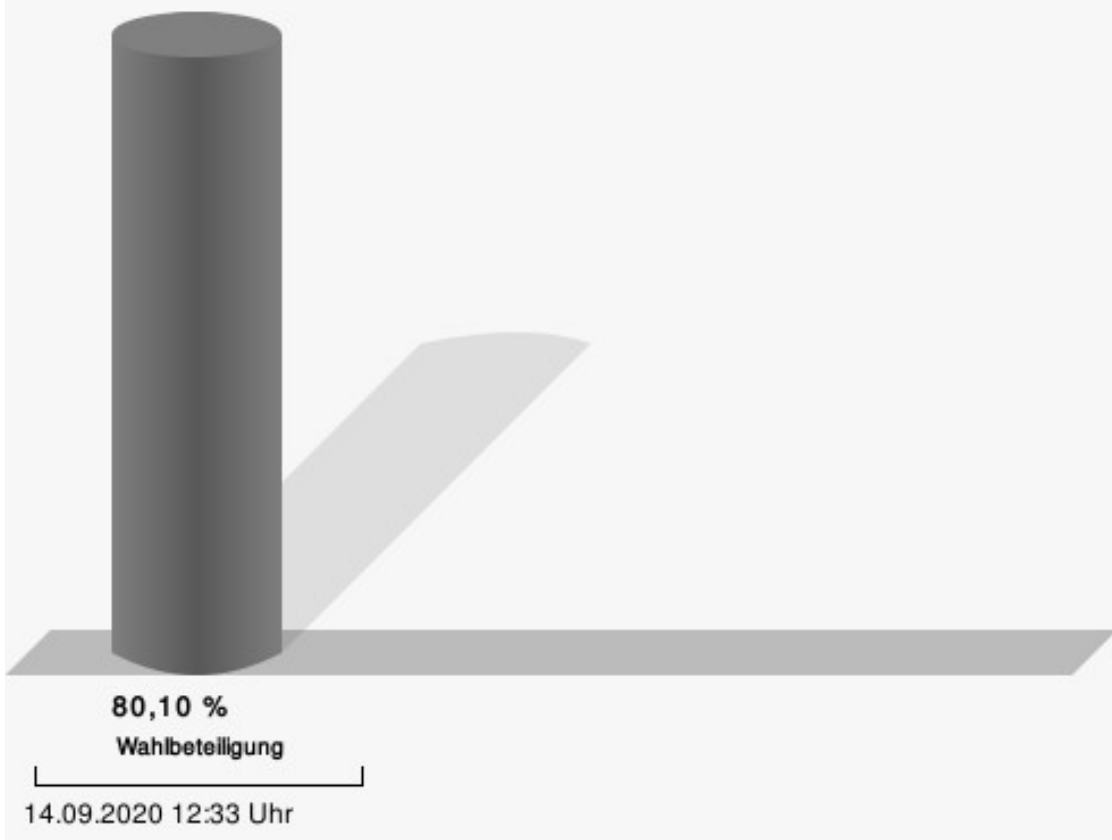
## 111 - Engelskirchen II/Rommersberg (Vereinsheim VFL Engelskirchen)

	Anzahl	Prozent
Stiefelhagen, SPD	101	31,08 %
Haas, CDU	136	41,85 %
Glaß, GRÜNE	58	17,85 %
Solinger, FDP	21	6,46 %
Kandler, DIE LINKE	9	2,77 %



Stiefelhagen, SPD = Dawn Stiefelhagen, Sozialdemokratische Partei Deutschlands  
 Haas, CDU = Matthias Haas, Christlich Demokratische Union Deutschlands  
 Glaß, GRÜNE = Christoph Glaß, BÜNDNIS 90/DIE GRÜNEN  
 Solinger, FDP = Bettina Solinger, Freie Demokratische Partei

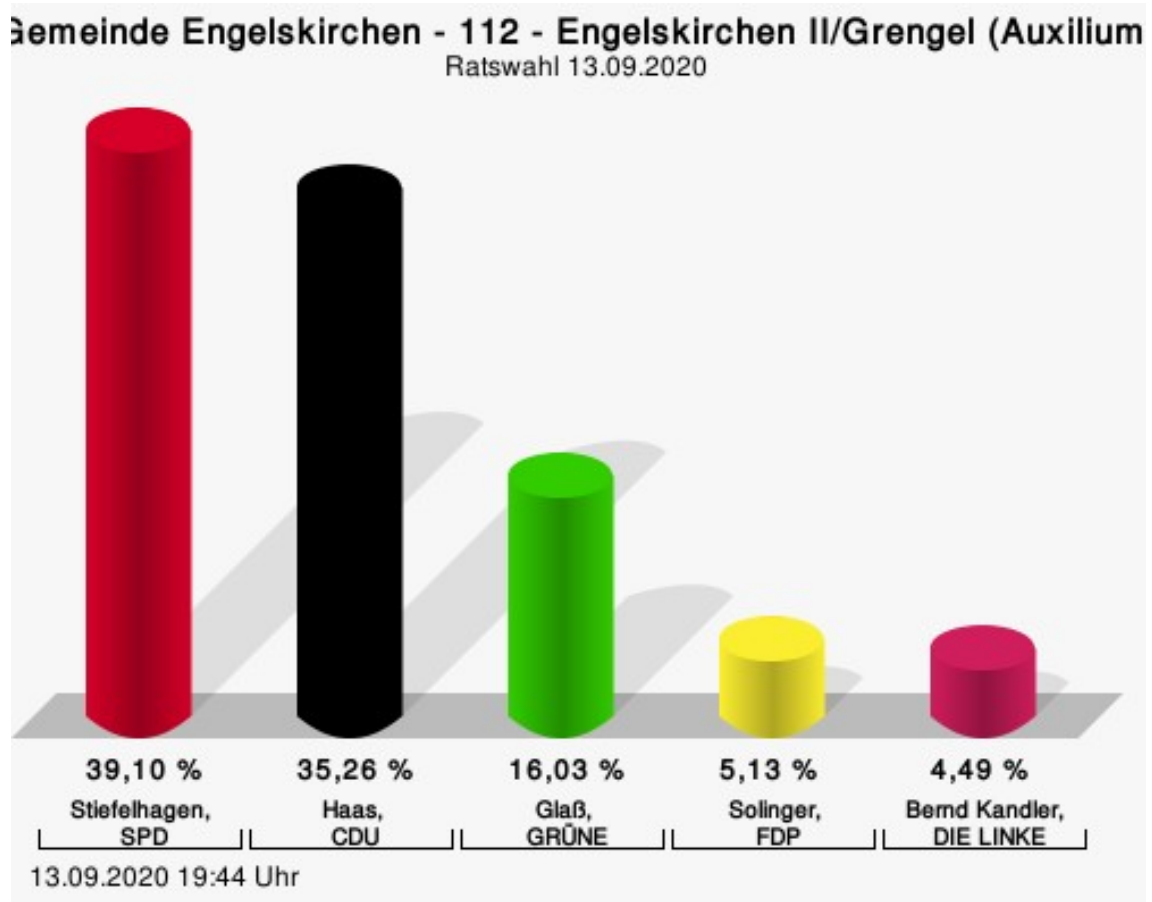
## Wahlbeteiligung





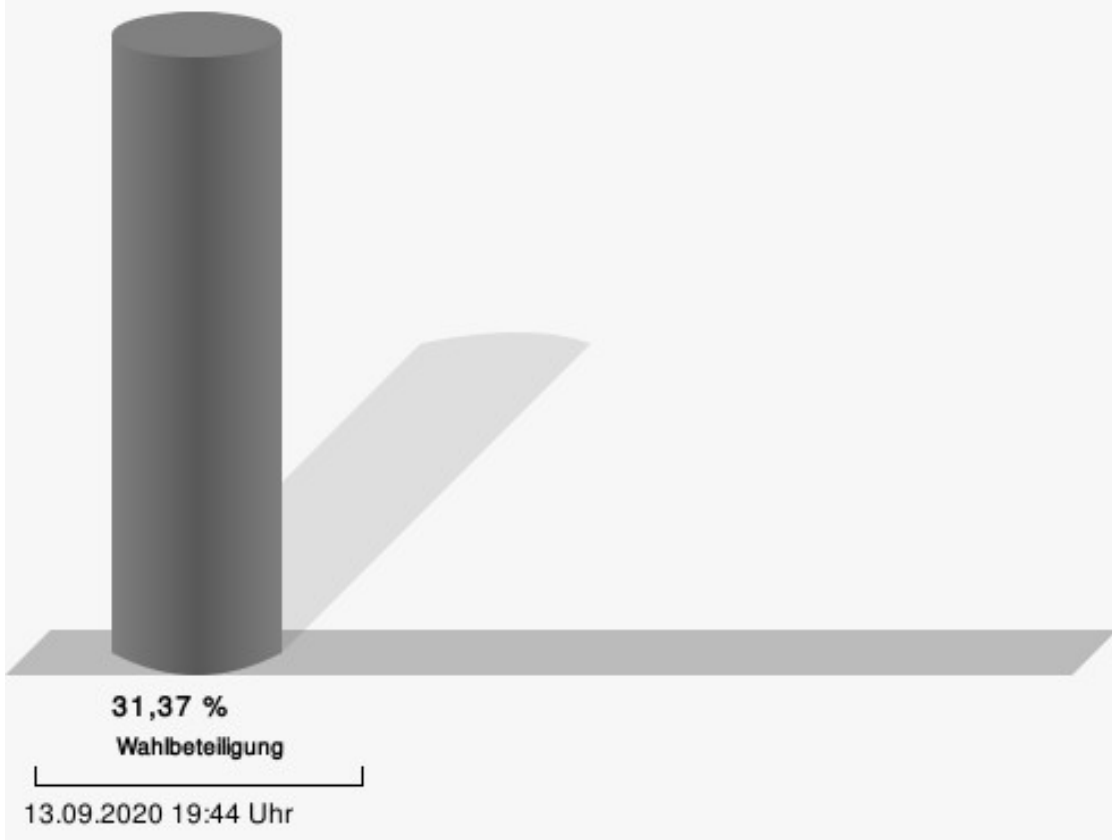
## 112 - Engelskirchen II/Grengel (Auxilium)

	Anzahl	Prozent
Stiefelhagen, SPD	61	39,10 %
Haas, CDU	55	35,26 %
Glaß, GRÜNE	25	16,03 %
Solinger, FDP	8	5,13 %
Kandler, DIE LINKE	7	4,49 %



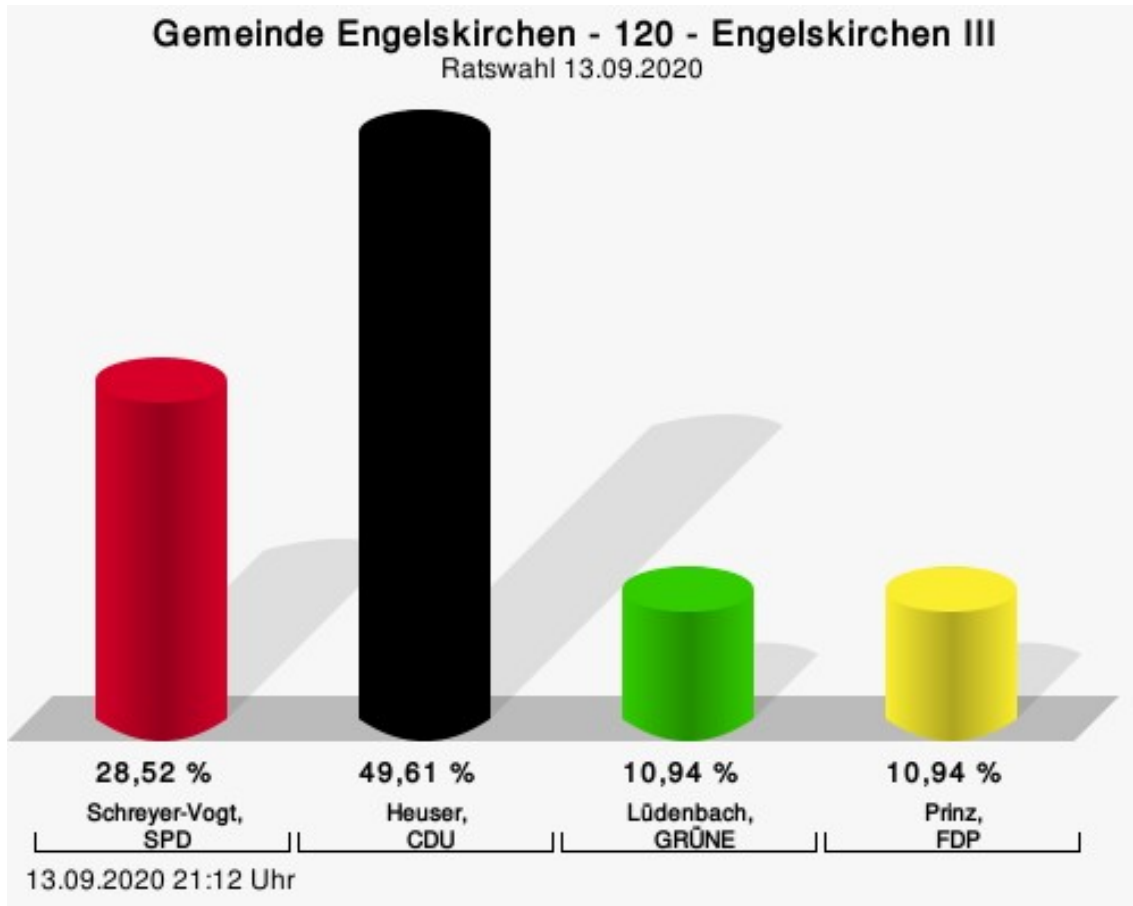
Stiefelhagen, SPD = Dawn Stiefelhagen, Sozialdemokratische Partei Deutschlands  
 Haas, CDU = Matthias Haas, Christlich Demokratische Union Deutschlands  
 Glaß, GRÜNE = Christoph Glaß, BÜNDNIS 90/DIE GRÜNEN  
 Solinger, FDP = Bettina Solinger, Freie Demokratische Partei

## Wahlbeteiligung



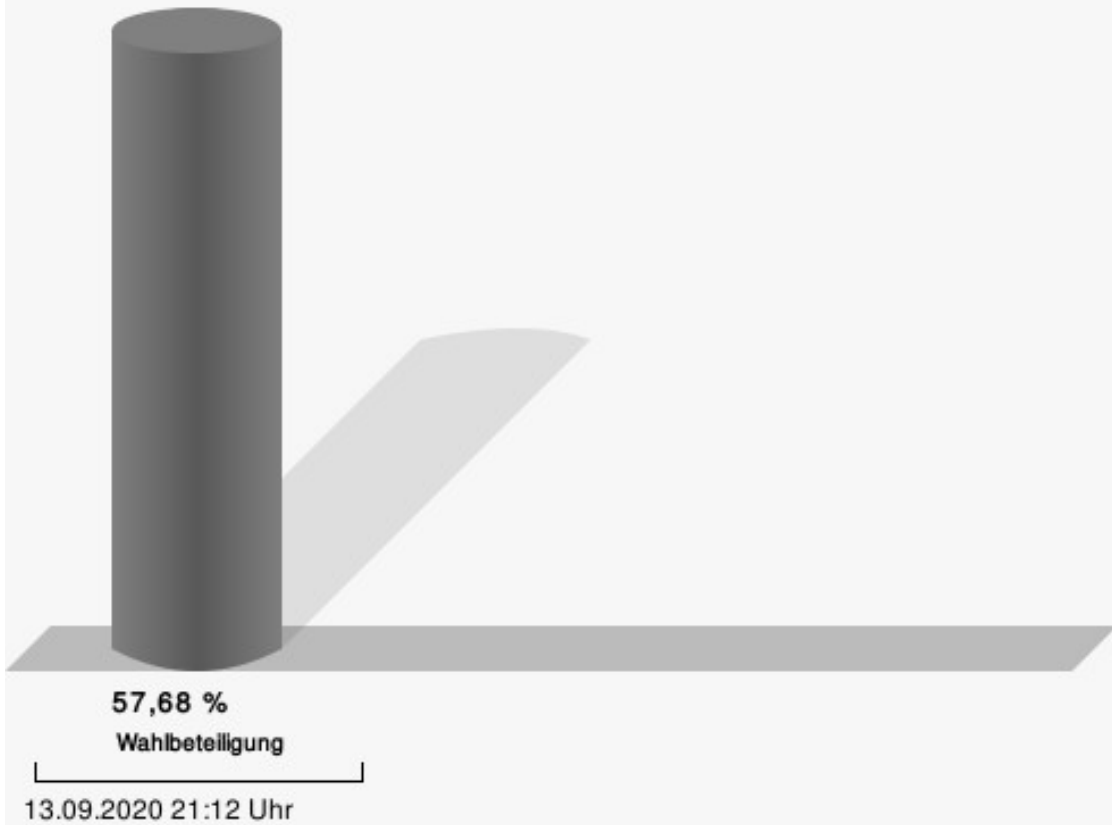
## 120 - Engelskirchen III

	Anzahl	Prozent
Schreyer-Vogt, SPD	146	28,52 %
Heuser, CDU	254	49,61 %
Lüdenbach, GRÜNE	56	10,94 %
Prinz, FDP	56	10,94 %



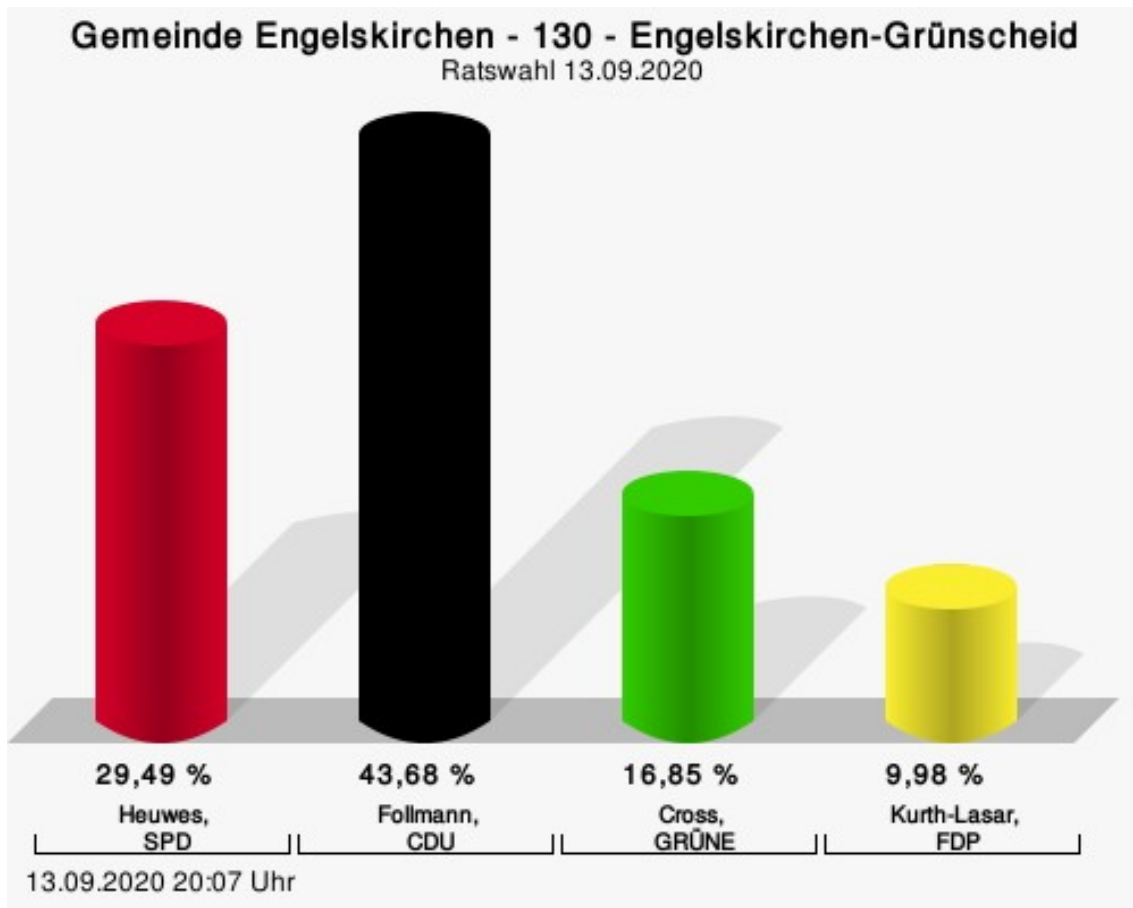
Schreyer-Vogt, SPD = Henrike Schreyer-Vogt, Sozialdemokratische Partei Deutschlands  
Heuser, CDU = Dominik Heuser, Christlich Demokratische Union Deutschlands  
Lüdenbach, GRÜNE = Georg Lüdenbach, BÜNDNIS 90/DIE GRÜNEN  
Prinz, FDP = Peter Prinz, Freie Demokratische Partei

## Wahlbeteiligung



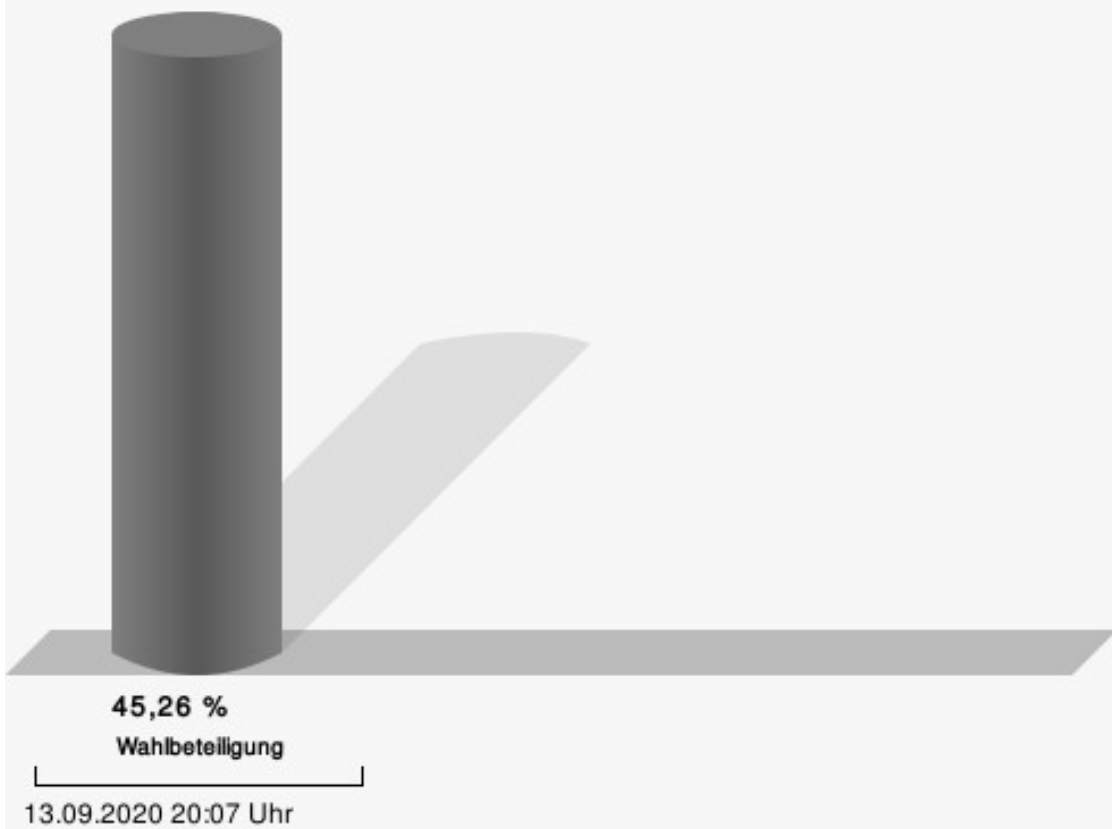
## 130 - Engelskirchen-Grünscheid

	Anzahl	Prozent
Heuwes, SPD	133	29,49 %
Follmann, CDU	197	43,68 %
Cross, GRÜNE	76	16,85 %
Kurth-Lasar, FDP	45	9,98 %



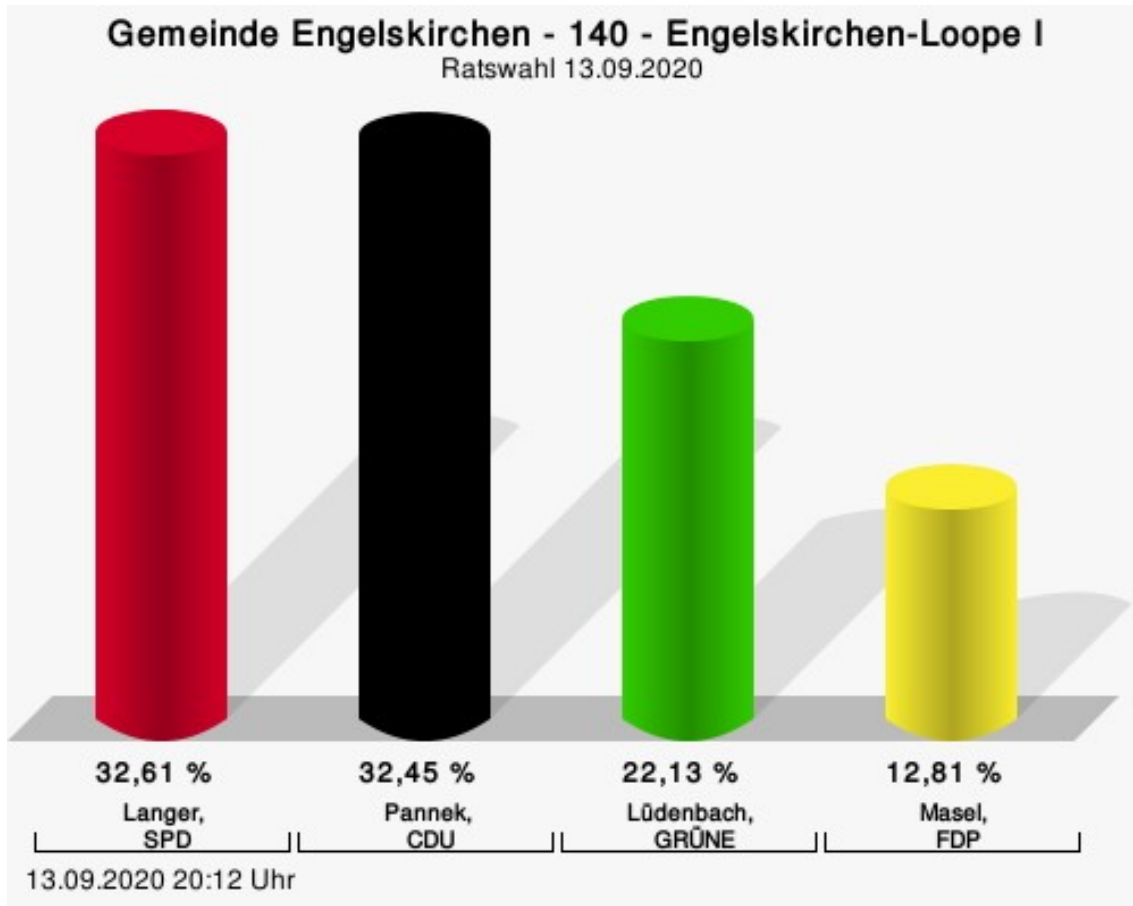
Heuwes, SPD = Walbert Heuwes, Sozialdemokratische Partei Deutschlands  
Follmann, CDU = Janosch Follmann, Christlich Demokratische Union Deutschlands  
Cross, GRÜNE = Malcolm Cross, BÜNDNIS 90/DIE GRÜNEN  
Kurth-Lasar, FDP = Heidi Kurth-Lasar, Freie Demokratische Partei

## Wahlbeteiligung




## 140 - Engelskirchen-Loope I

	Anzahl	Prozent
Langer, SPD	196	32,61 %
Pannek, CDU	195	32,45 %
Lüdenbach, GRÜNE	133	22,13 %
Masel, FDP	77	12,81 %



Langer, SPD = Rolf Langer, Sozialdemokratische Partei Deutschlands  
Pannek, CDU = Sabina Pannek, Christlich Demokratische Union Deutschlands  
Lüdenbach, GRÜNE = Karl Lüdenbach, BÜNDNIS 90/DIE GRÜNEN  
Masel, FDP = André Masel, Freie Demokratische Partei

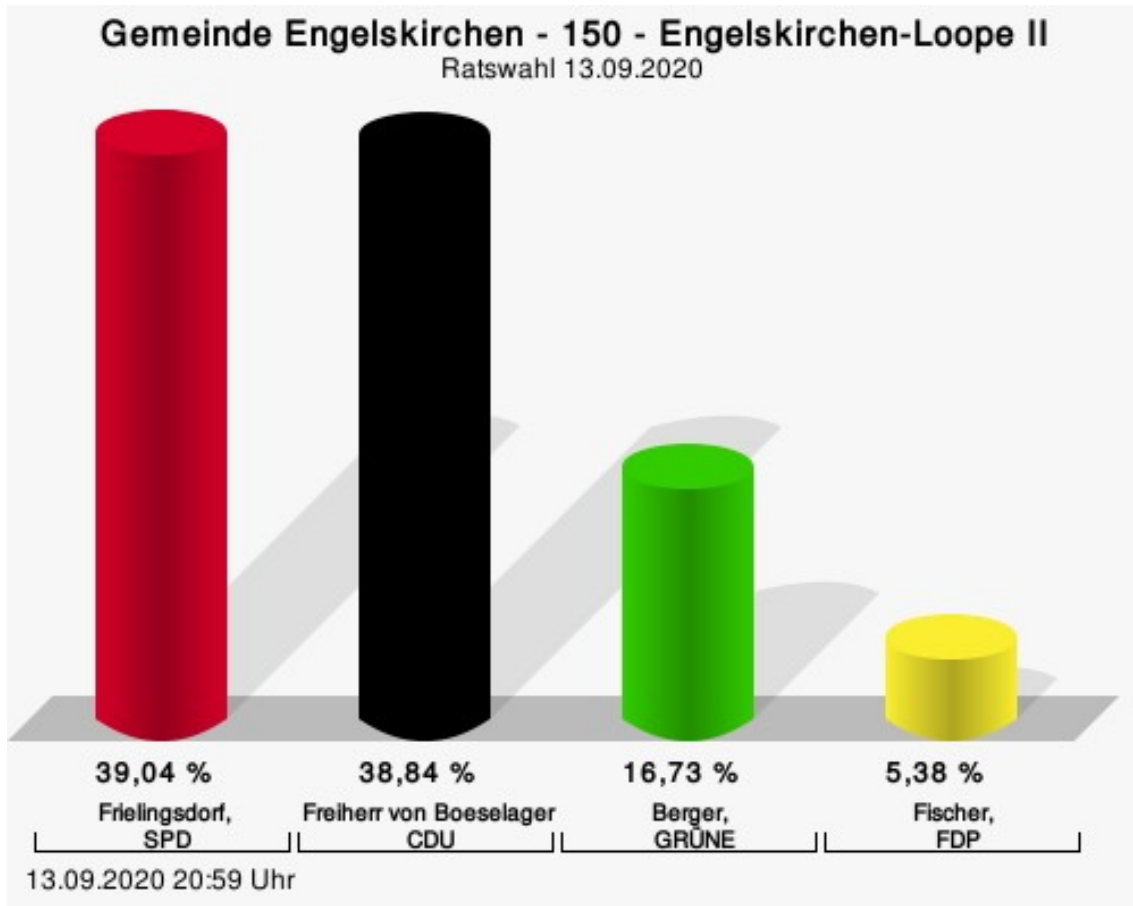
## Wahlbeteiligung





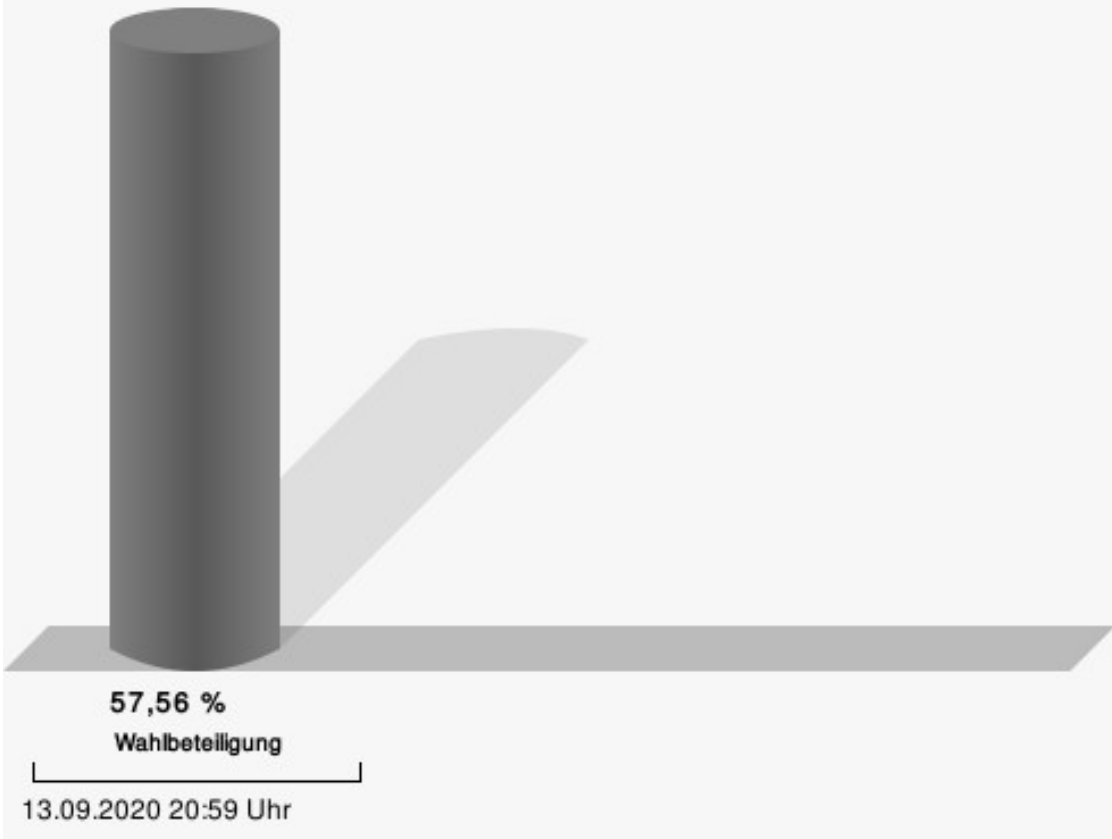
## 150 - Engelskirchen-Loope II

	Anzahl	Prozent
Frielingsdorf, SPD	196	39,04 %
Freiherr von Boeselager, CDU	195	38,84 %
Berger, GRÜNE	84	16,73 %
Fischer, FDP	27	5,38 %



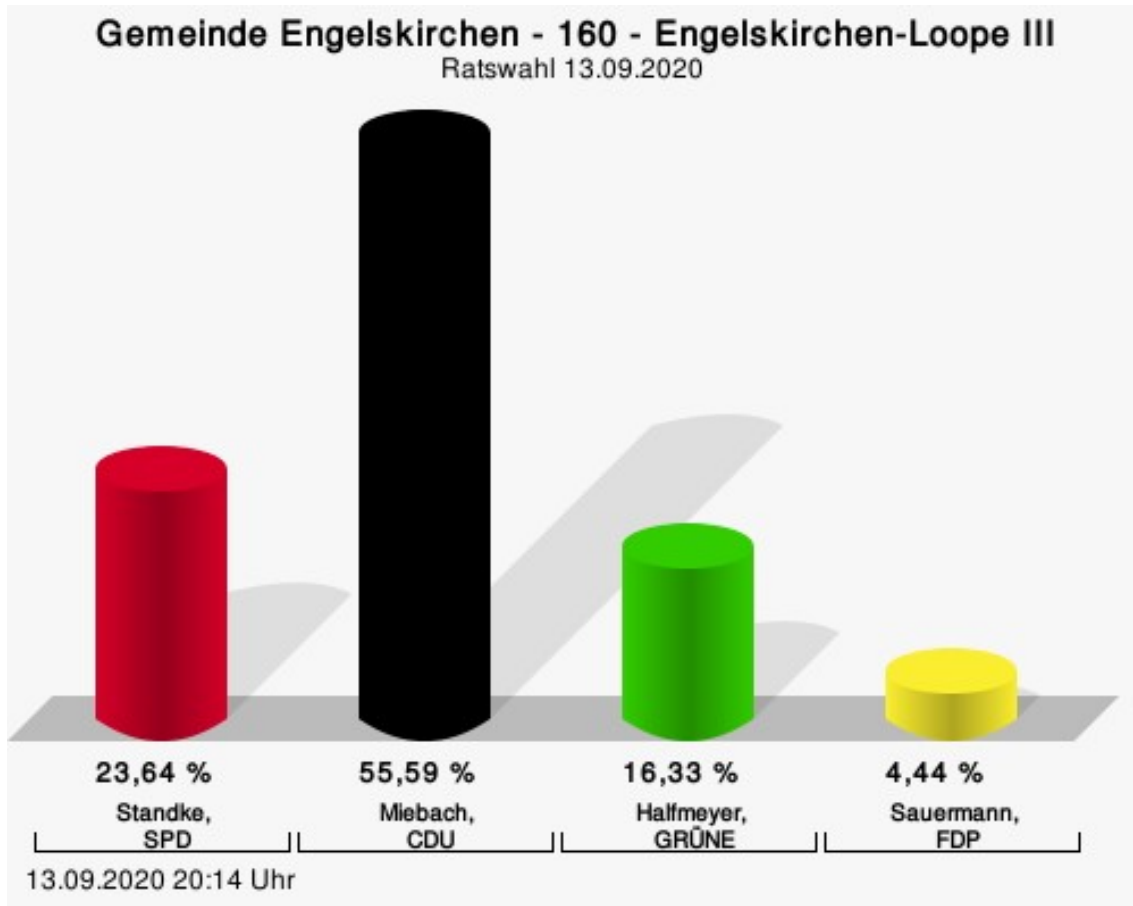
Frielingsdorf, SPD = Markus Frielingsdorf, Sozialdemokratische Partei Deutschlands  
 Freiherr von Boeselager, CDU = Clemens Freiherr von Boeselager, Christlich Demokratische Union Deutschlands  
 Berger, GRÜNE = Bernd Berger, BÜNDNIS 90/DIE GRÜNEN  
 Fischer, FDP = Frank Fischer, Freie Demokratische Partei

# Wahlbeteiligung



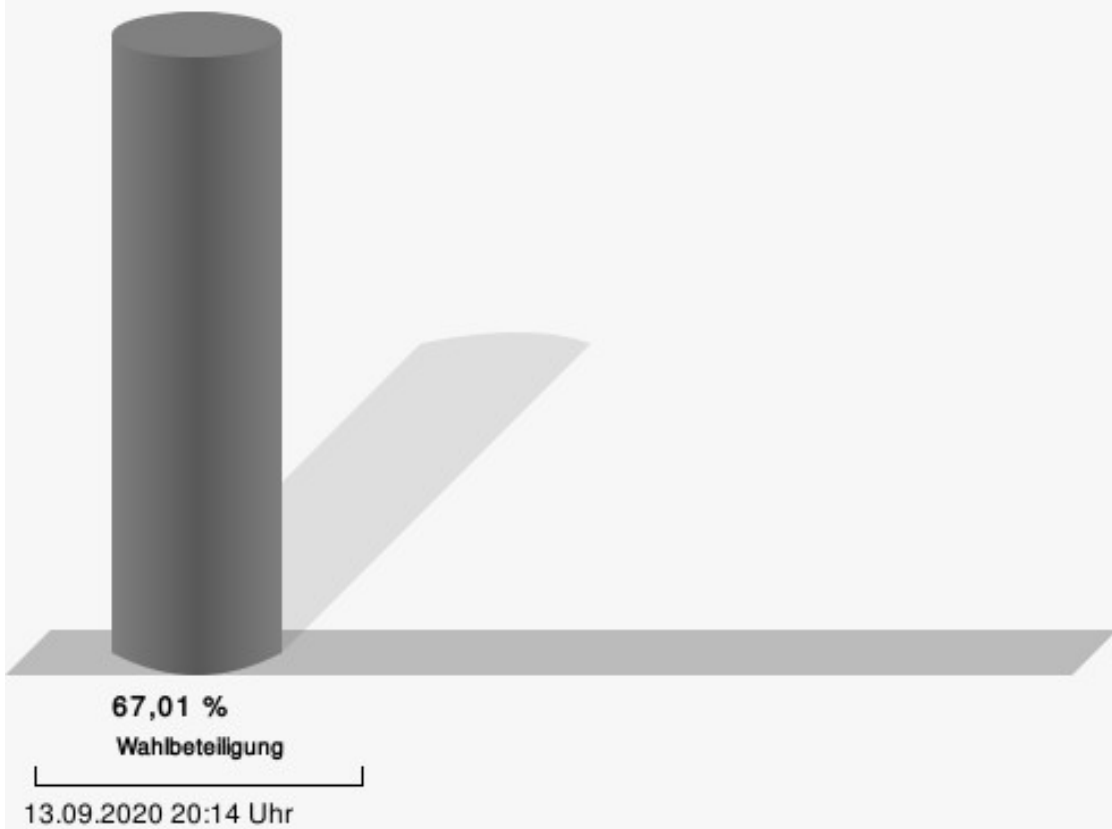
## 160 - Engelskirchen-Loope III

	Anzahl	Prozent
Standke, SPD	165	23,64 %
Miebach, CDU	388	55,59 %
Halfmeyer, GRÜNE	114	16,33 %
Sauermann, FDP	31	4,44 %



Standke, SPD = Erika Standke, Sozialdemokratische Partei Deutschlands  
 Miebach, CDU = Lukas Miebach, Christlich Demokratische Union Deutschlands  
 Halfmeyer, GRÜNE = Hildegard Halfmeyer, BÜNDNIS 90/DIE GRÜNEN  
 Sauermann, FDP = Klaus Sauermann, Freie Demokratische Partei

## Wahlbeteiligung



# Übersicht Stimmbezirke

Zusammenstellung der Ergebnisse nach Stimmbezirken

Stimmbezirk	Stand	Wahlberechtigte	Wähler/innen	gültig	SPD	CDU	GRÜNE	FDP	DIE LINKE
010 - Oesinghausen/Osberghausen	eingegangen	878	47,61 %	98,56 %	<b>47,57 %</b>	31,80 %	8,01 %	6,55 %	6,07 %
020 - Wiehlmünden	eingegangen	873	46,62 %	96,31 %	<b>39,29 %</b>	38,27 %	16,07 %	6,38 %	---
031 - Ründeroth I (Dörrenberg)	eingegangen	455	85,93 %	98,72 %	<b>43,52 %</b>	21,50 %	26,94 %	8,03 %	---
032 - Ründeroth I (ev. Gemeindezentrum)	eingegangen	632	32,44 %	94,63 %	<b>37,63 %</b>	25,26 %	34,54 %	2,58 %	---
041 - Ründeroth II (Aggerstrand)	eingegangen	563	68,03 %	98,17 %	<b>52,13 %</b>	31,38 %	13,56 %	2,93 %	---
042 - Ründeroth II (Volksbank)	eingegangen	522	41,19 %	97,21 %	<b>54,55 %</b>	21,05 %	21,53 %	2,87 %	---
051 - Ründeroth III (Kaltenbach)	eingegangen	424	85,85 %	97,80 %	<b>37,36 %</b>	28,37 %	27,81 %	6,46 %	---
052 - Ründeroth III (Ohl)	eingegangen	575	41,74 %	96,67 %	<b>38,36 %</b>	29,31 %	26,29 %	6,03 %	---
061 - Wallefeld	eingegangen	787	67,34 %	99,06 %	<b>41,71 %</b>	34,29 %	17,14 %	2,86 %	4,00 %
062 - Wahlscheid	eingegangen	349	42,69 %	97,32 %	<b>44,83 %</b>	28,97 %	16,55 %	2,07 %	7,59 %
070 - Schnellenbach	eingegangen	1.085	55,76 %	98,68 %	<b>50,92 %</b>	26,63 %	12,56 %	6,03 %	3,85 %

Stimmbezirk	Stand	Wahlberechtigte	Wähler/innen	gültig	SPD	CDU	GRÜNE	FDP	DIE LINKE
080 - Bickenbach	eingegangen	1.031	53,83 %	98,56 %	<b>48,26 %</b>	23,77 %	19,38 %	5,30 %	3,29 %
090 - Engelskirchen-Hardt	eingegangen	957	59,67 %	98,42 %	<b>41,10 %</b>	27,05 %	22,24 %	9,61 %	---
100 - Engelskirchen I	eingegangen	985	53,10 %	98,09 %	29,82 %	<b>40,55 %</b>	15,20 %	14,42 %	---
111 - Engelskirchen II/ Rommersberg (Vereinsheim VFL Engelskirchen)	eingegangen	412	80,10 %	98,48 %	31,08 %	<b>41,85 %</b>	17,85 %	6,46 %	2,77 %
112 - Engelskirchen II/ Grenzel (Auxilium)	eingegangen	526	31,37 %	94,55 %	<b>39,10 %</b>	35,26 %	16,03 %	5,13 %	4,49 %
120 - Engelskirchen III	eingegangen	905	57,68 %	98,08 %	28,52 %	<b>49,61 %</b>	10,94 %	10,94 %	---
130 - Engelskirchen-Grünscheid	eingegangen	1.023	45,26 %	97,41 %	29,49 %	<b>43,68 %</b>	16,85 %	9,98 %	---
140 - Engelskirchen-Loope I	eingegangen	973	63,21 %	97,72 %	<b>32,61 %</b>	32,45 %	22,13 %	12,81 %	---
150 - Engelskirchen-Loope II	eingegangen	886	57,56 %	98,43 %	<b>39,04 %</b>	38,84 %	16,73 %	5,38 %	---
160 - Engelskirchen-Loope III	eingegangen	1.061	67,01 %	98,17 %	23,64 %	<b>55,59 %</b>	16,33 %	4,44 %	---
Gemeinde Engelskirchen	21 von 21	15.902	55,79 %	97,96 %	<b>38,63 %</b>	34,92 %	18,03 %	7,11 %	1,31 %