

Wahlbuch  
Kommunalwahlen  
13.09.2020  
Gemeinde Reichshof  
Herausgegeben am 27.09.2020

# Inhaltsverzeichnis

Wahl des/der Landrats/Landrätin	1
Gemeinde Reichshof	1
Wahlbezirke	3
010 - Hunsheim I	3
020 - Hunsheim II	5
025 - Alpe / Allenbach	7
030 - Mittelagger	9
040 - Eckenhagen I	11
050 - Eckenhagen II	13
065 - Windfus / Hespert	15
070 - Drespe	17
080 - Sinspert	19
090 - Heidberg	21
100 - Brüchermühle I	23
110 - Brüchermühle II	25
120 - Odenspiel	27
130 - Wildbergerhütte I	29
140 - Wildbergerhütte II	31
160 - Denklingen I	33
170 - Denklingen II	35
Übersicht Wahlbezirke	37
Stimmbezirke	38
010 - Hunsheim I	38
020 - Hunsheim II	40
025 - Alpe / Allenbach	42
030 - Mittelagger	44
040 - Eckenhagen I	46
050 - Eckenhagen II	48
065 - Windfus / Hespert	50
070 - Drespe	52
080 - Sinspert	54
090 - Heidberg	56
100 - Brüchermühle I	58
110 - Brüchermühle II	60
120 - Odenspiel	62
130 - Wildbergerhütte I	64
140 - Wildbergerhütte II	66
160 - Denklingen I	68
170 - Denklingen II	70
Übersicht Stimmbezirke	72
Kreistagswahl	73

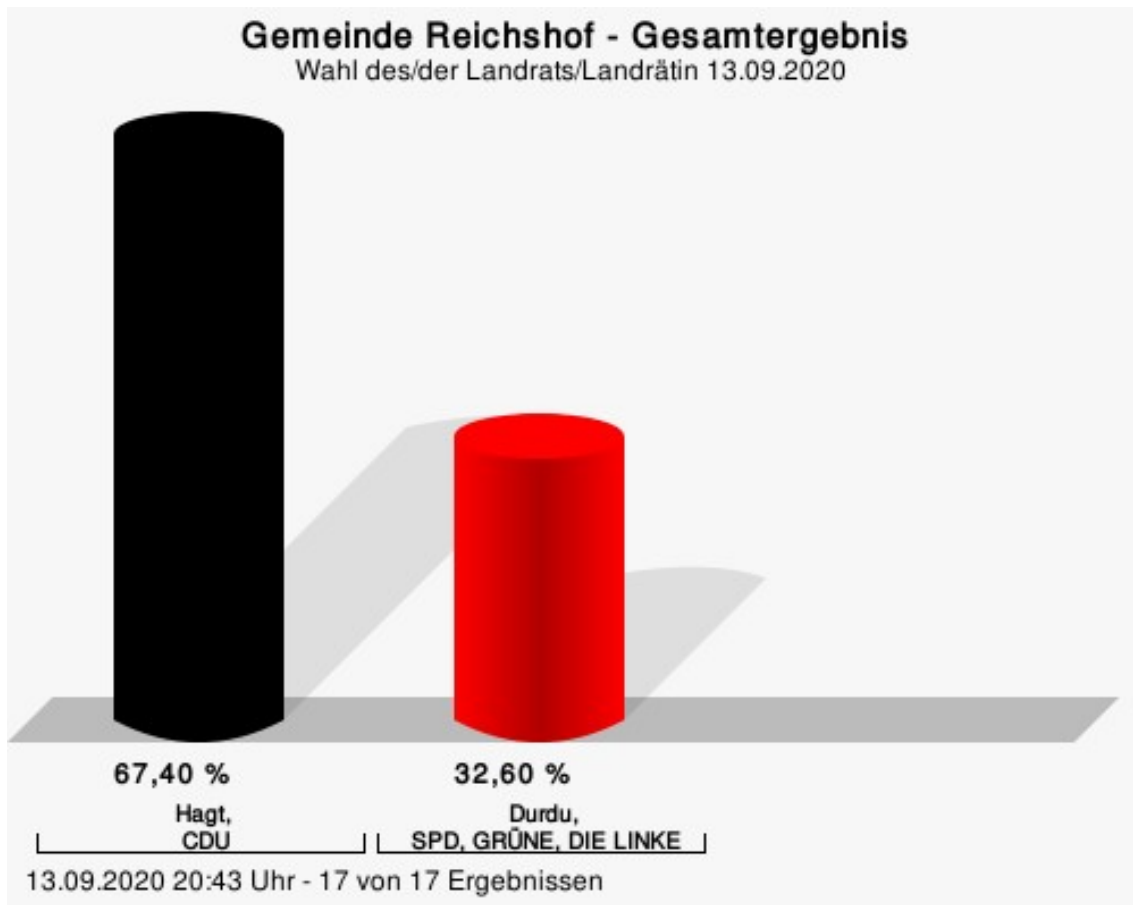
Gemeinde Reichshof	73
Wahlbezirke	75
010 - Hunsheim I	75
020 - Hunsheim II	77
025 - Alpe / Allenbach	79
030 - Mittelagger	81
040 - Eckenhagen I	83
050 - Eckenhagen II	85
065 - Windfus / Hespert	87
070 - Drespe	89
080 - Sinspert	91
090 - Heidberg	93
100 - Brüchermühle I	95
110 - Brüchermühle II	97
120 - Odenspiel	99
130 - Wildbergerhütte I	101
140 - Wildbergerhütte II	103
160 - Denklingen I	105
170 - Denklingen II	107
Übersicht Wahlbezirke	109
Stimmbezirke	111
010 - Hunsheim I	111
020 - Hunsheim II	113
025 - Alpe / Allenbach	115
030 - Mittelagger	117
040 - Eckenhagen I	119
050 - Eckenhagen II	121
065 - Windfus / Hespert	123
070 - Drespe	125
080 - Sinspert	127
090 - Heidberg	129
100 - Brüchermühle I	131
110 - Brüchermühle II	133
120 - Odenspiel	135
130 - Wildbergerhütte I	137
140 - Wildbergerhütte II	139
160 - Denklingen I	141
170 - Denklingen II	143
Übersicht Stimmbezirke	145
Wahl des/der Bürgermeisters/in	147
Gemeinde Reichshof	147
Wahlbezirke	149

010 - Hunsheim I	149
020 - Hunsheim II	151
025 - Alpe / Allenbach	153
030 - Mittelagger	155
040 - Eckenhagen I	157
050 - Eckenhagen II	159
065 - Windfus / Hespert	161
070 - Drespe	163
080 - Sinspert	165
090 - Heidberg	167
100 - Brüchermühle I	169
110 - Brüchermühle II	171
120 - Odenspiel	173
130 - Wildbergerhütte I	175
140 - Wildbergerhütte II	177
160 - Denklingen I	179
170 - Denklingen II	181
Übersicht Wahlbezirke	183
Stimmbezirke	184
010 - Hunsheim I	184
020 - Hunsheim II	186
025 - Alpe / Allenbach	188
030 - Mittelagger	190
040 - Eckenhagen I	192
050 - Eckenhagen II	194
065 - Windfus / Hespert	196
070 - Drespe	198
080 - Sinspert	200
090 - Heidberg	202
100 - Brüchermühle I	204
110 - Brüchermühle II	206
120 - Odenspiel	208
130 - Wildbergerhütte I	210
140 - Wildbergerhütte II	212
160 - Denklingen I	214
170 - Denklingen II	216
Übersicht Stimmbezirke	218
Wahl zum Rat der Gemeinde Reichshof	219
Gemeinde Reichshof	219
Wahlbezirke	222
010 - Hunsheim I	222
020 - Hunsheim II	224

025 - Alpe / Allenbach	226
030 - Mittelagger	228
040 - Eckenhagen I	230
050 - Eckenhagen II	232
065 - Windfus / Hespert	234
070 - Drespe	236
080 - Sinspert	238
090 - Heidberg	240
100 - Brüchermühle I	242
110 - Brüchermühle II	244
120 - Odenspiel	246
130 - Wildbergerhütte I	248
140 - Wildbergerhütte II	250
160 - Denklingen I	252
170 - Denklingen II	254
Übersicht Wahlbezirke	256
Stimmbezirke	258
010 - Hunsheim I	258
020 - Hunsheim II	260
025 - Alpe / Allenbach	262
030 - Mittelagger	264
040 - Eckenhagen I	266
050 - Eckenhagen II	268
065 - Windfus / Hespert	270
070 - Drespe	272
080 - Sinspert	274
090 - Heidberg	276
100 - Brüchermühle I	278
110 - Brüchermühle II	280
120 - Odenspiel	282
130 - Wildbergerhütte I	284
140 - Wildbergerhütte II	286
160 - Denklingen I	288
170 - Denklingen II	290
Übersicht Stimmbezirke	292

# Wahl des/der Landrats/Landrätin Gemeinde Reichshof

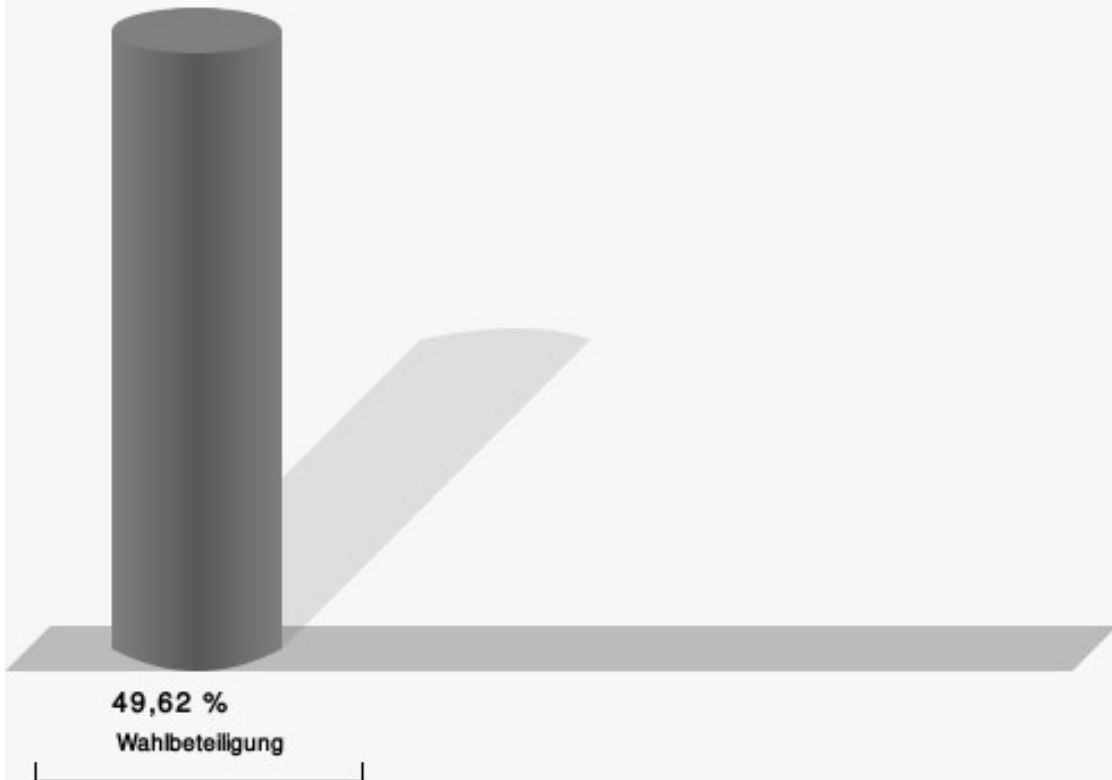
	Anzahl	Prozent
Hagt, CDU	5.045	67,40 %
Durdu, SPD, GRÜNE, DIE LINKE	2.440	32,60 %



Hagt, CDU = Jochen Hagt, Christlich Demokratische Union Deutschlands

Durdu, SPD, GRÜNE, DIE LINKE = Tülay Durdu, Sozialdemokratische Partei Deutschlands, BÜNDNIS 90/DIE GRÜNEN, DIE LINKE

## Wahlbeteiligung

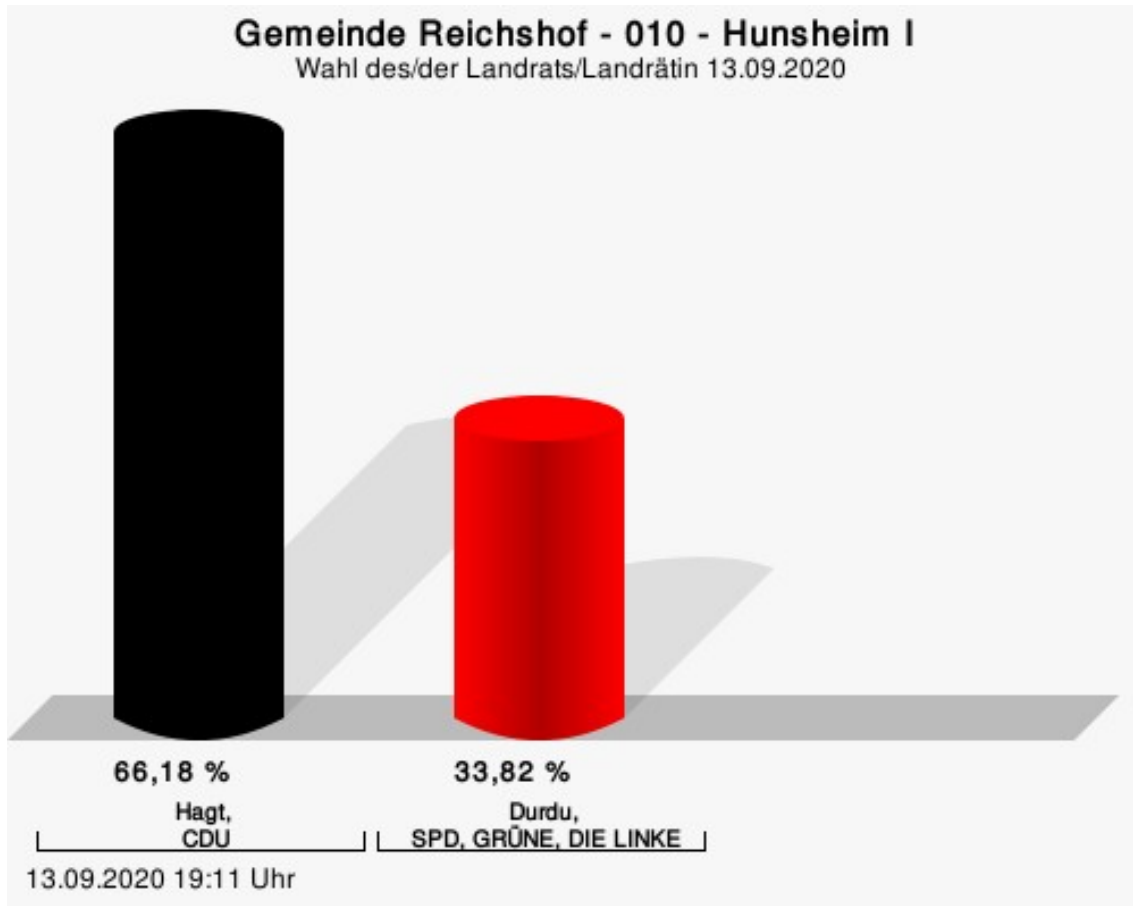


13.09.2020 20:43 Uhr - 17 von 17 Ergebnissen

# Wahlbezirke

## 010 - Hunsheim I

	Anzahl	Prozent
Hagt, CDU	225	66,18 %
Durdu, SPD, GRÜNE, DIE LINKE	115	33,82 %

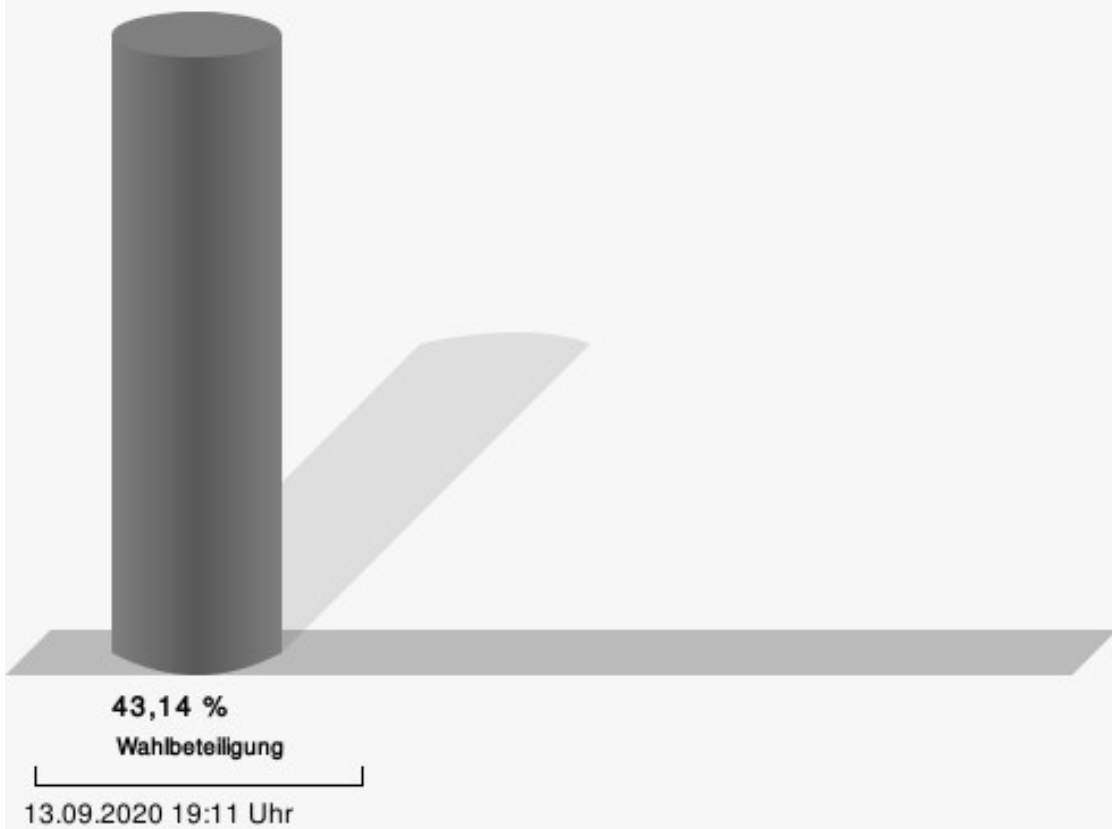


Hagt, CDU = Jochen Hagt, Christlich Demokratische Union Deutschlands

Durdu, SPD, GRÜNE, DIE LINKE = Tülay Durdu, Sozialdemokratische Partei Deutschlands, BÜNDNIS 90/DIE GRÜNEN, DIE LINKE

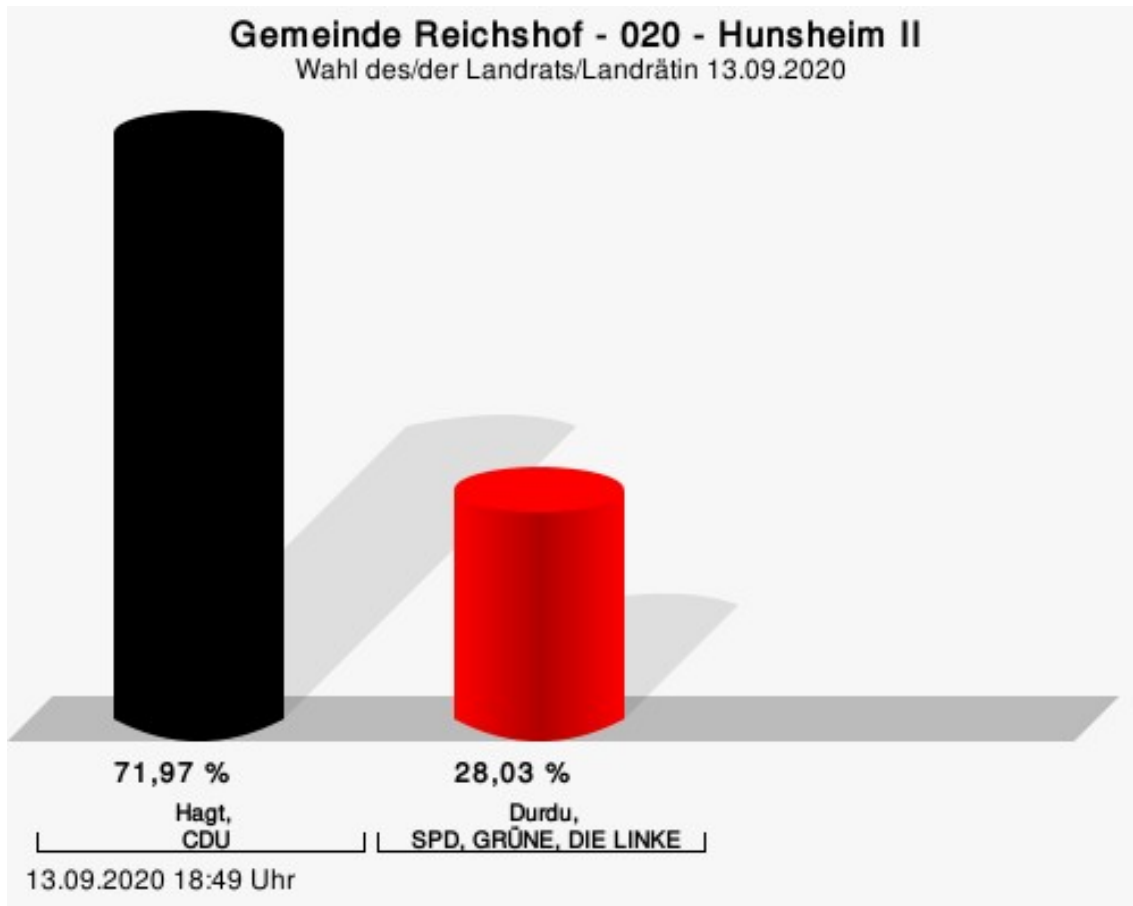


## Wahlbeteiligung



## 020 - Hunsheim II

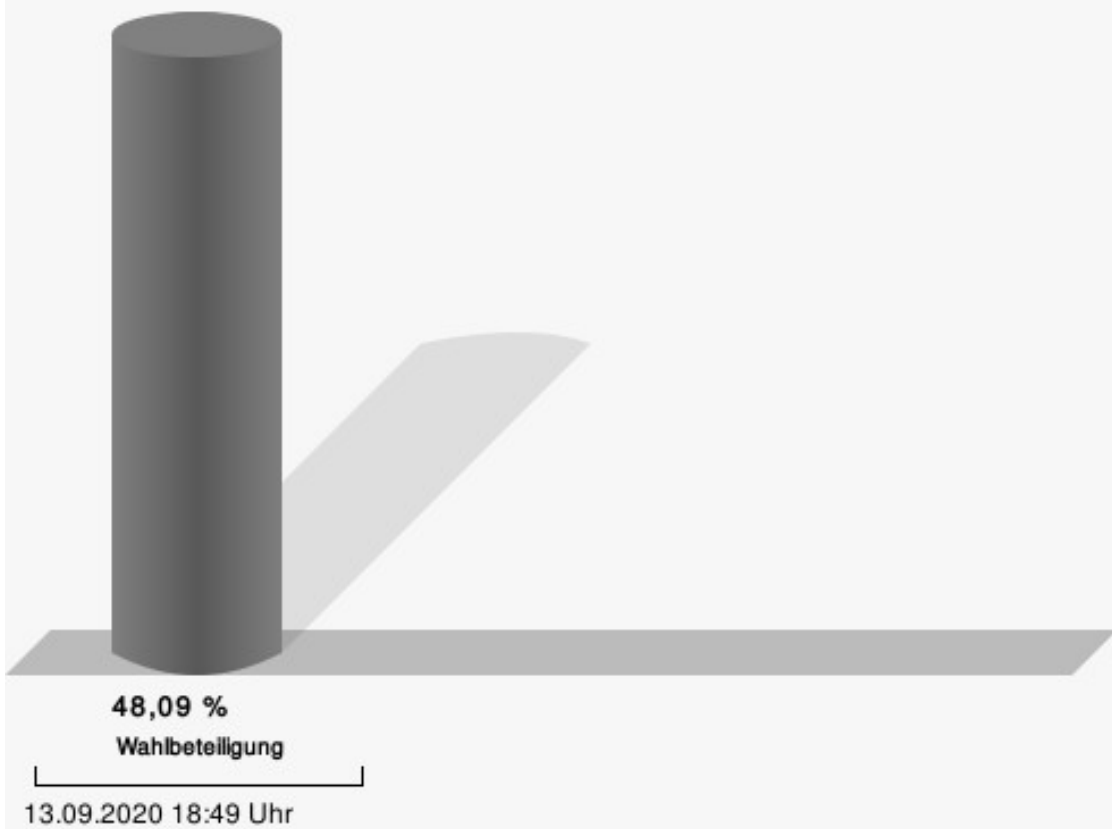
	Anzahl	Prozent
Hagt, CDU	285	71,97 %
Durdu, SPD, GRÜNE, DIE LINKE	111	28,03 %



Hagt, CDU = Jochen Hagt, Christlich Demokratische Union Deutschlands

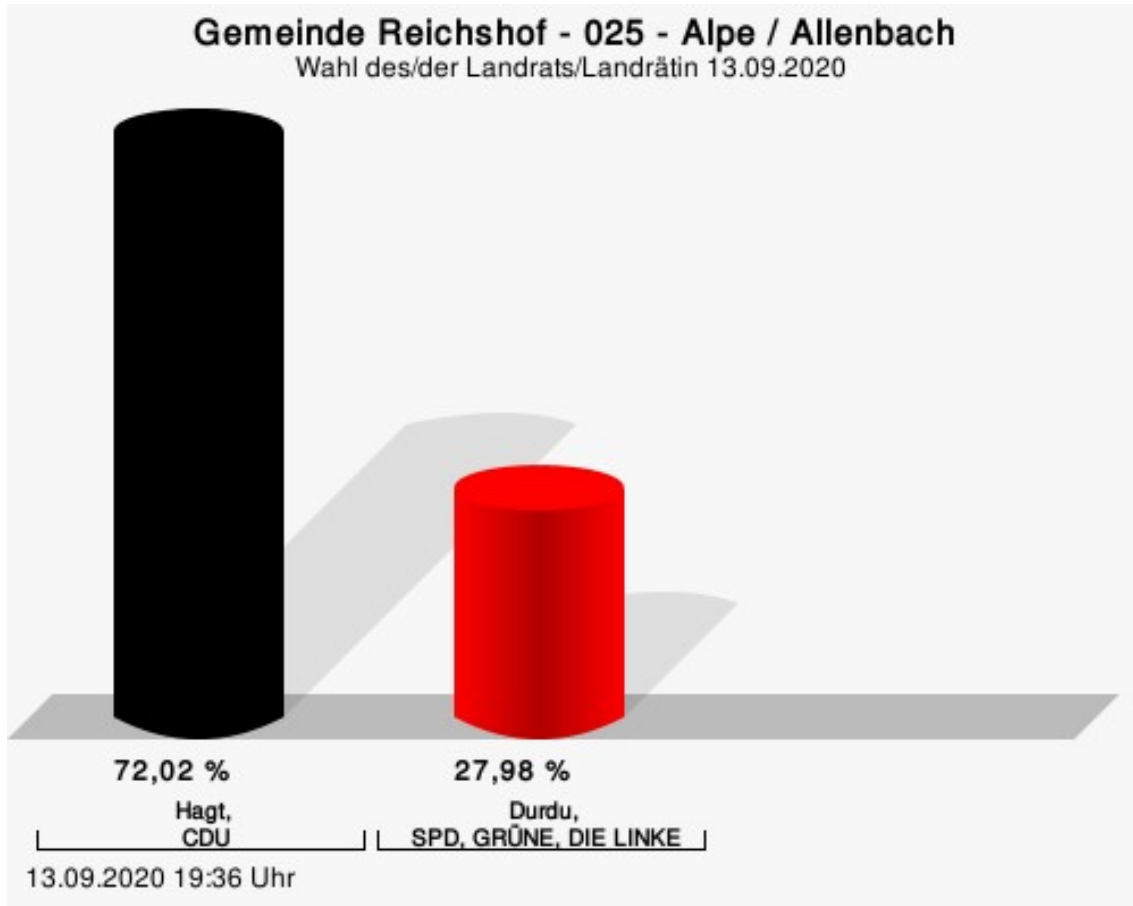
Durdu, SPD, GRÜNE, DIE LINKE = Tülay Durdu, Sozialdemokratische Partei Deutschlands, BÜNDNIS 90/DIE GRÜNEN, DIE LINKE

## Wahlbeteiligung



## 025 - Alpe / Allenbach

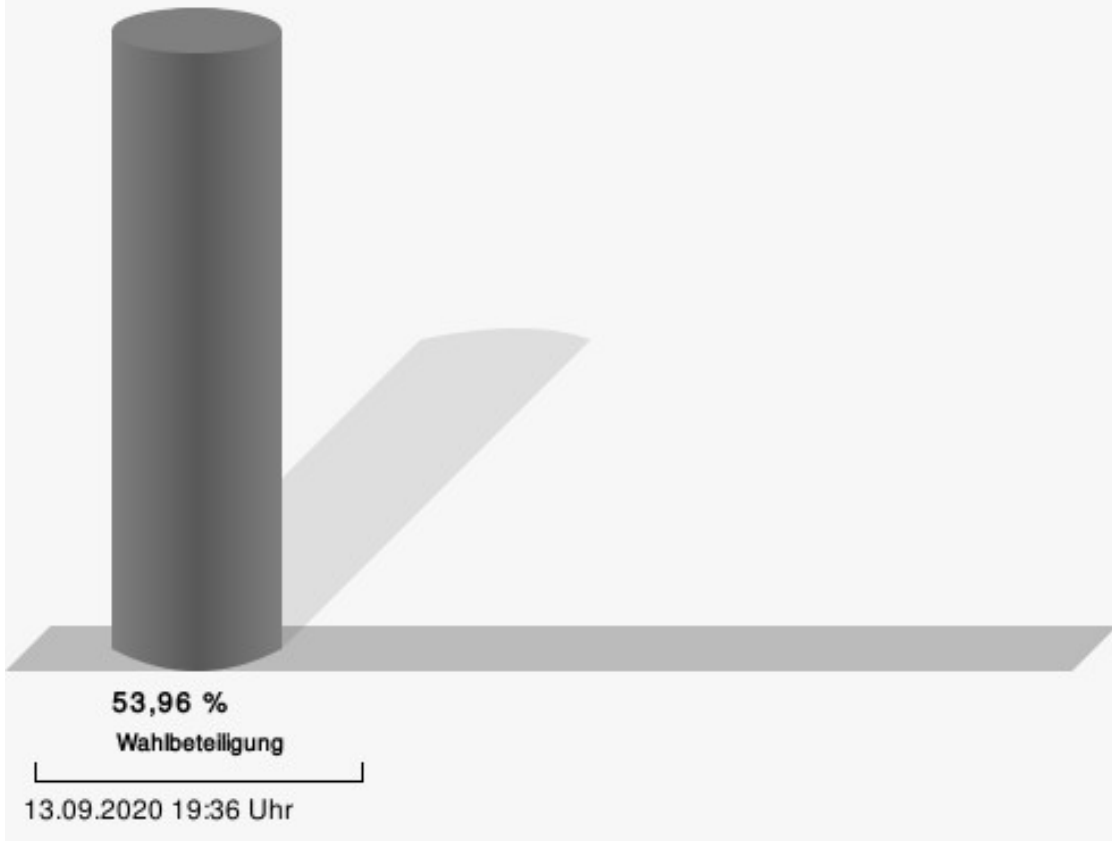
	Anzahl	Prozent
Hagt, CDU	314	72,02 %
Durdu, SPD, GRÜNE, DIE LINKE	122	27,98 %



Hagt, CDU = Jochen Hagt, Christlich Demokratische Union Deutschlands

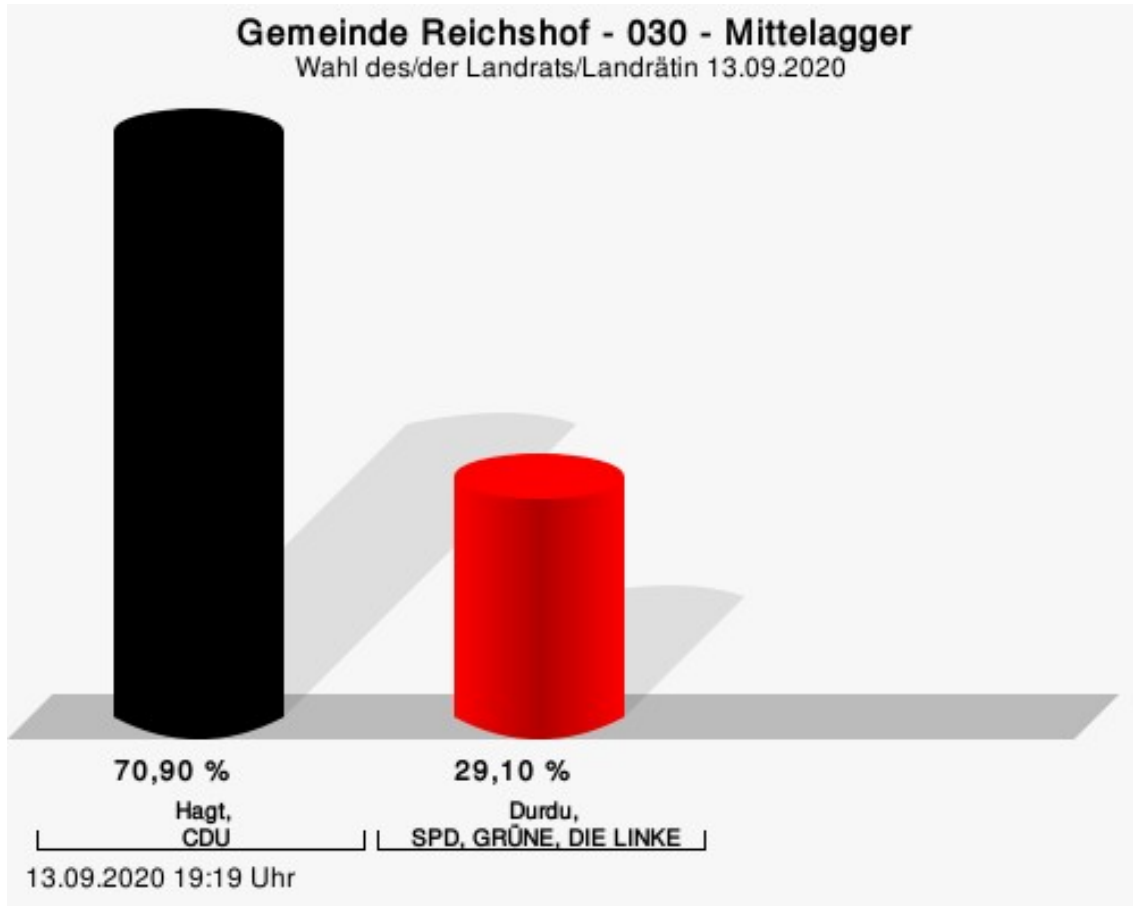
Durdu, SPD, GRÜNE, DIE LINKE = Tülay Durdu, Sozialdemokratische Partei Deutschlands, BÜNDNIS 90/DIE GRÜNEN, DIE LINKE

## Wahlbeteiligung



## 030 - Mittelagger

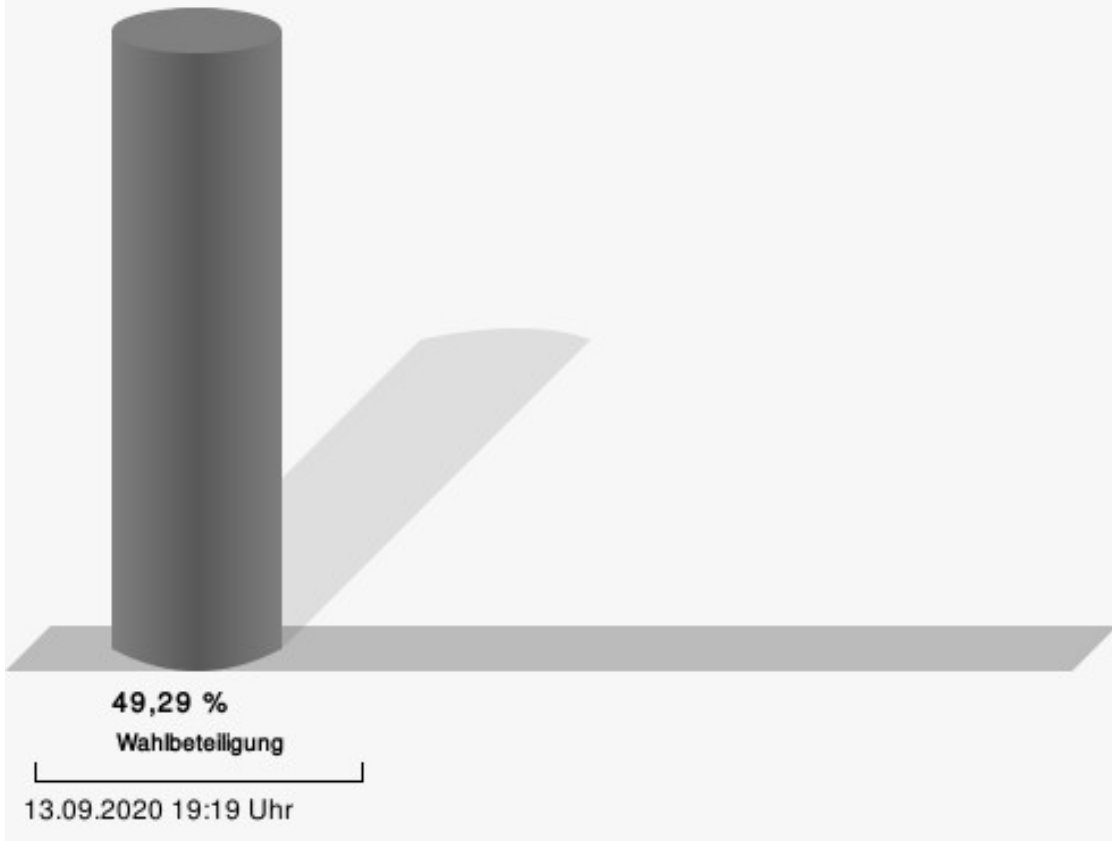
	Anzahl	Prozent
Hagt, CDU	290	70,90 %
Durdu, SPD, GRÜNE, DIE LINKE	119	29,10 %



Hagt, CDU = Jochen Hagt, Christlich Demokratische Union Deutschlands

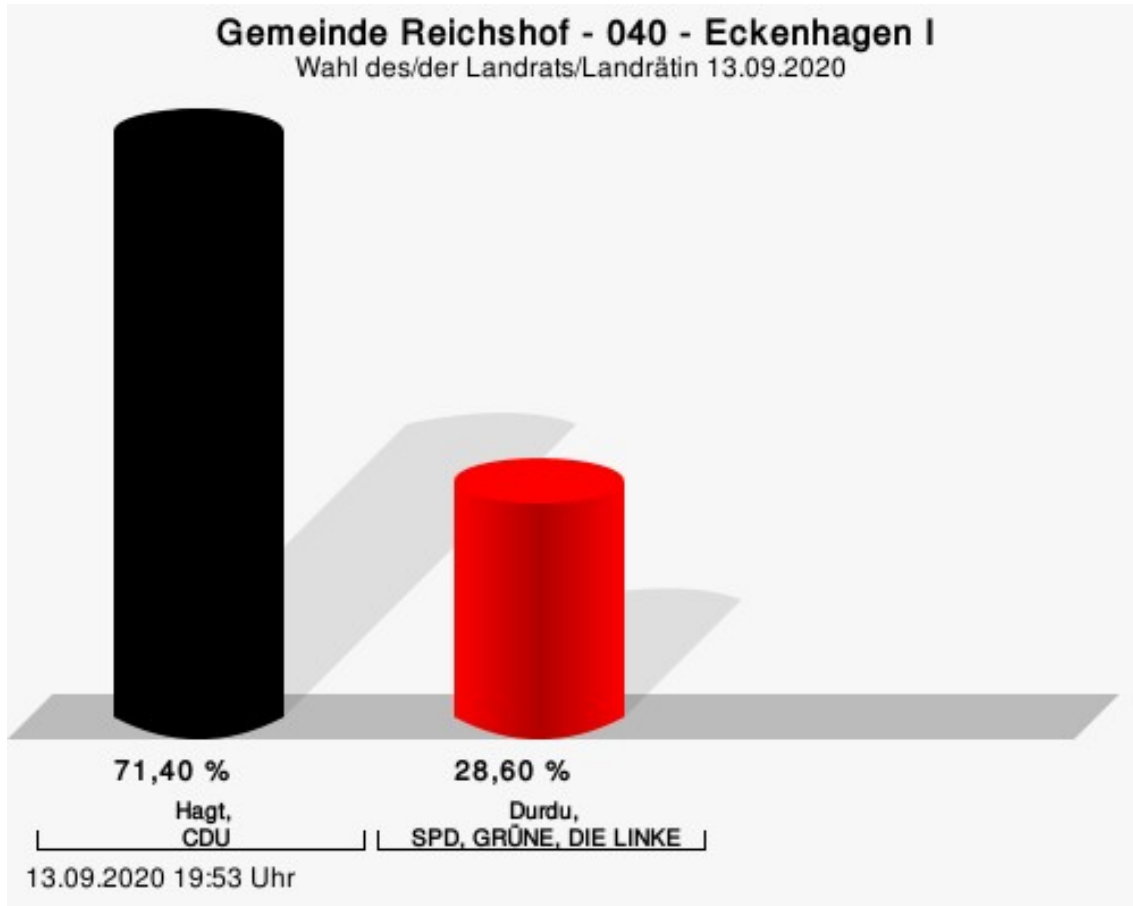
Durdu, SPD, GRÜNE, DIE LINKE = Tülay Durdu, Sozialdemokratische Partei Deutschlands, BÜNDNIS 90/DIE GRÜNEN, DIE LINKE

## Wahlbeteiligung



## 040 - Eckenhagen I

	Anzahl	Prozent
Hagt, CDU	332	71,40 %
Durdu, SPD, GRÜNE, DIE LINKE	133	28,60 %

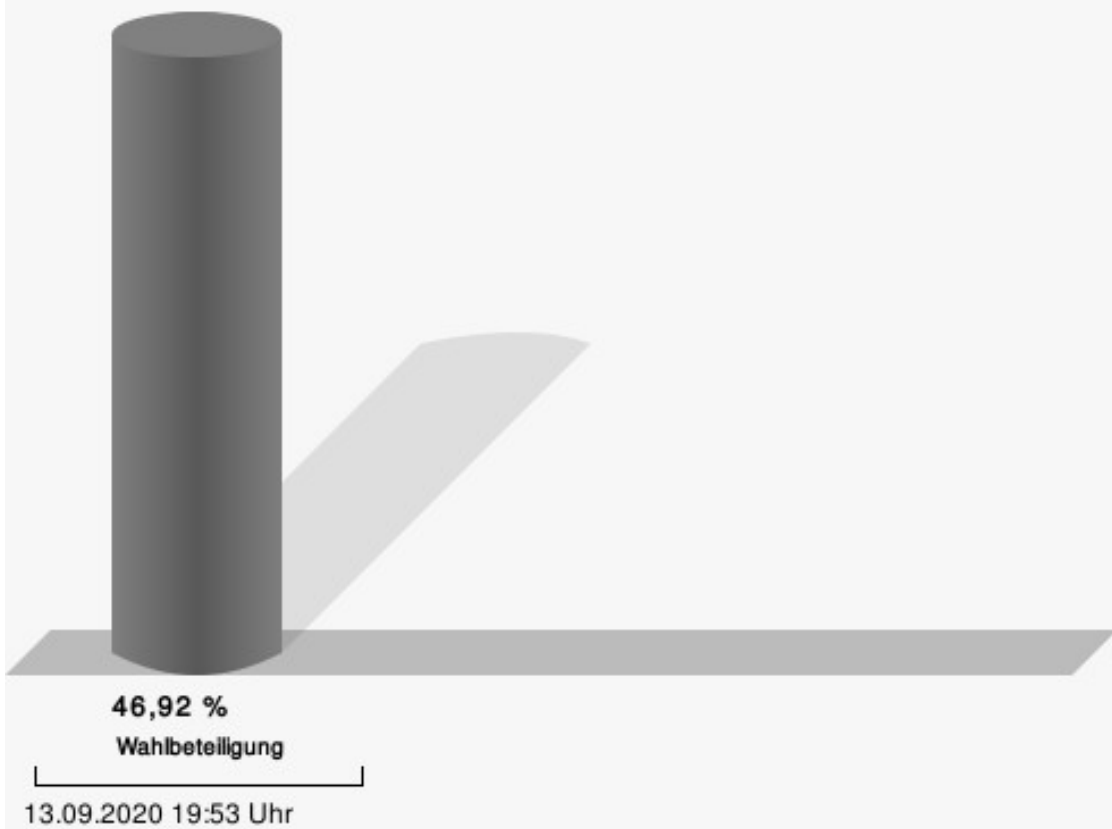


Hagt, CDU = Jochen Hagt, Christlich Demokratische Union Deutschlands

Durdu, SPD, GRÜNE, DIE LINKE = Tülay Durdu, Sozialdemokratische Partei Deutschlands, BÜNDNIS 90/DIE GRÜNEN, DIE LINKE

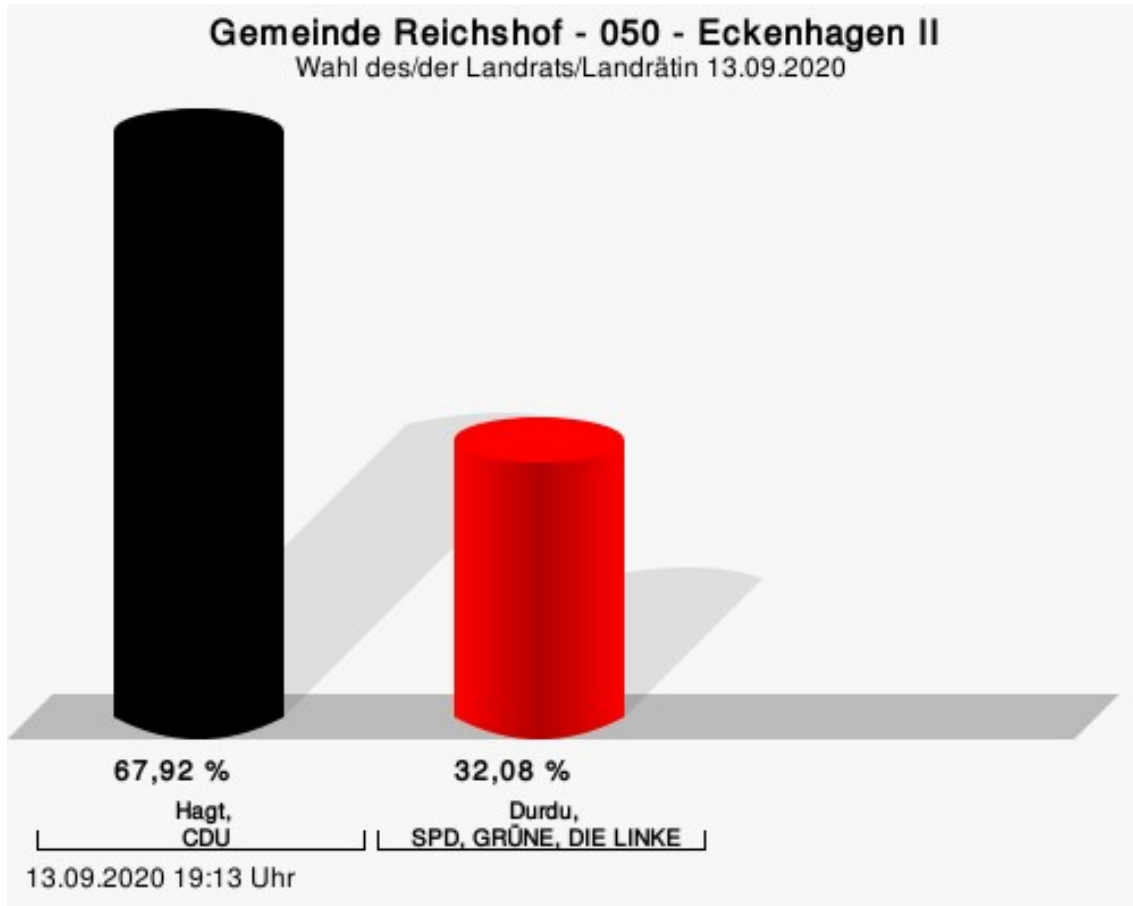


## Wahlbeteiligung



## 050 - Eckenhagen II

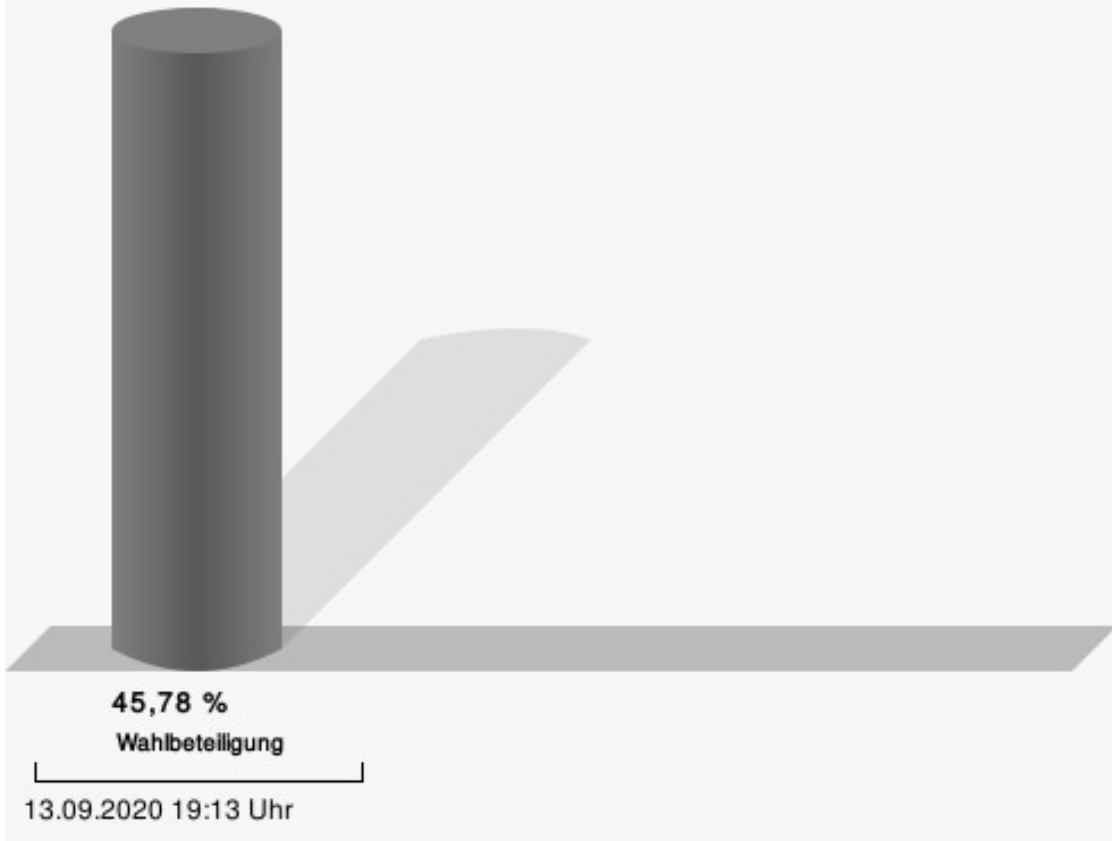
	Anzahl	Prozent
Hagt, CDU	271	67,92 %
Durdu, SPD, GRÜNE, DIE LINKE	128	32,08 %



Hagt, CDU = Jochen Hagt, Christlich Demokratische Union Deutschlands

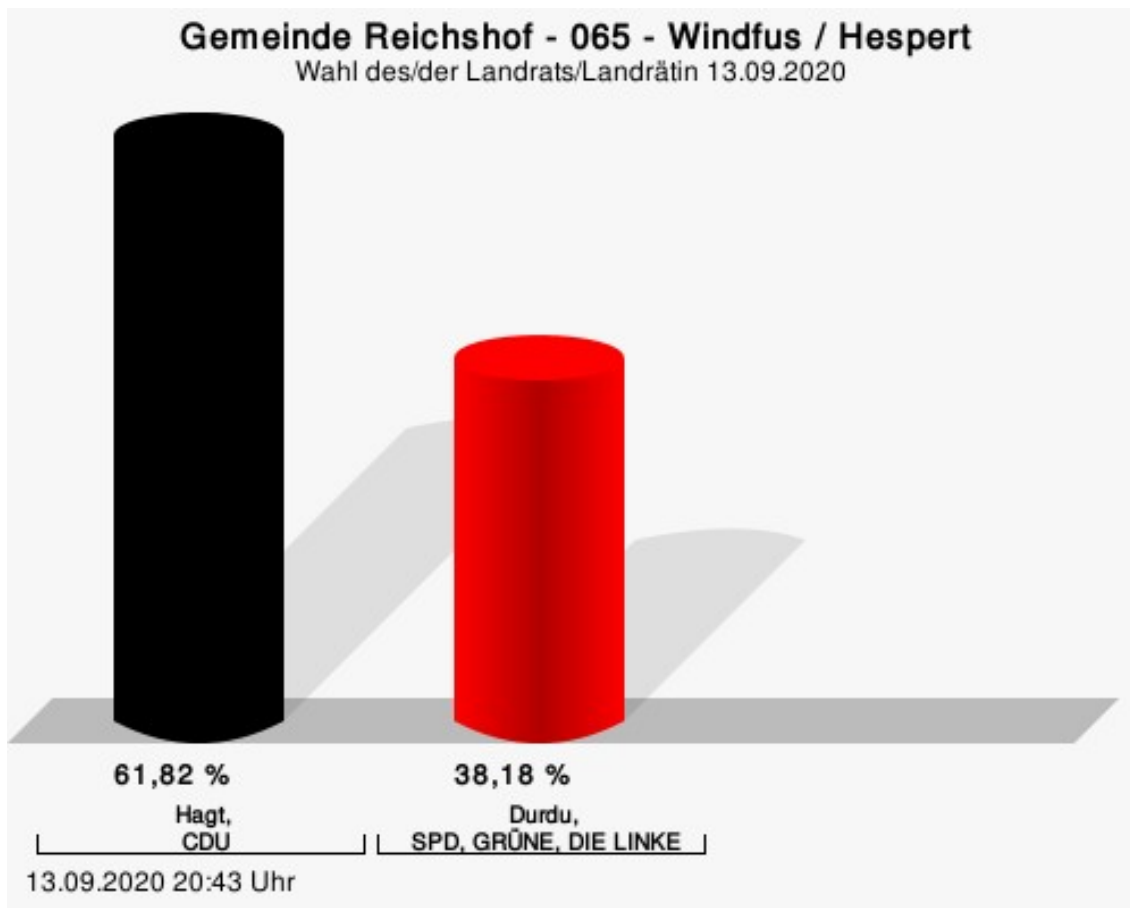
Durdu, SPD, GRÜNE, DIE LINKE = Tülay Durdu, Sozialdemokratische Partei Deutschlands, BÜNDNIS 90/DIE GRÜNEN, DIE LINKE

## Wahlbeteiligung



## 065 - Windfus / Hespert

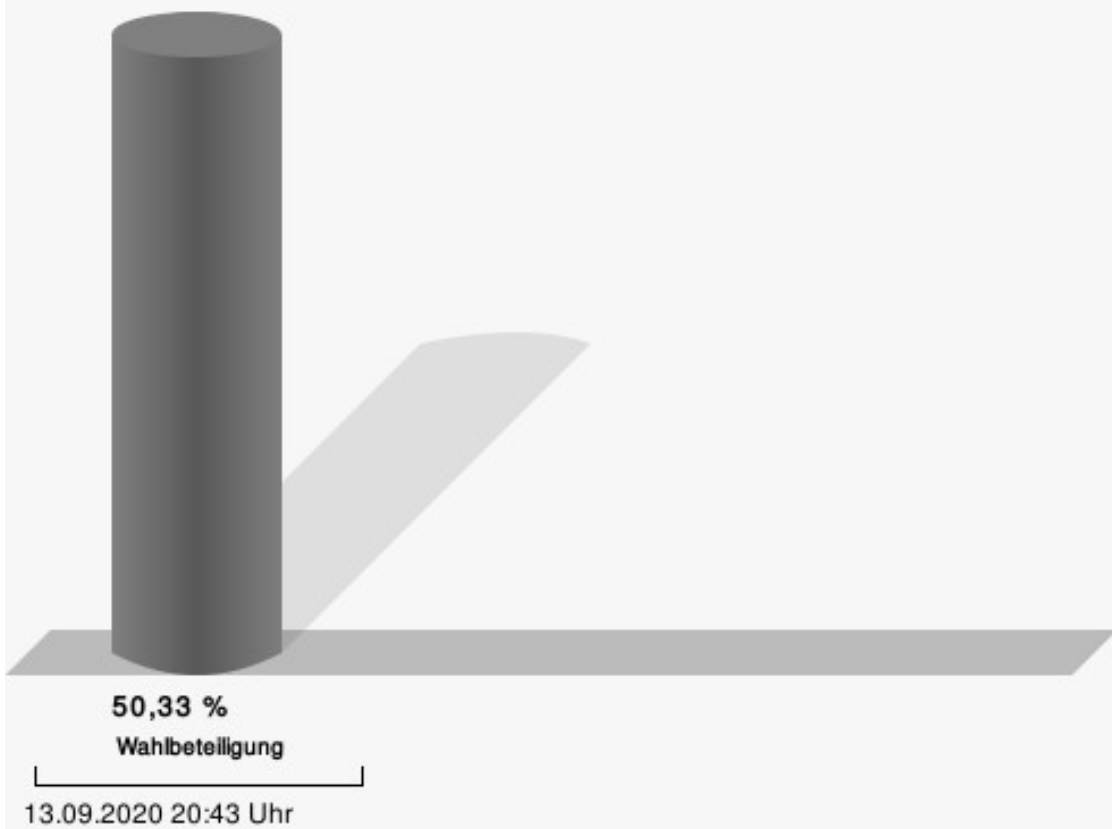
	Anzahl	Prozent
Hagt, CDU	272	61,82 %
Durdu, SPD, GRÜNE, DIE LINKE	168	38,18 %



Hagt, CDU = Jochen Hagt, Christlich Demokratische Union Deutschlands

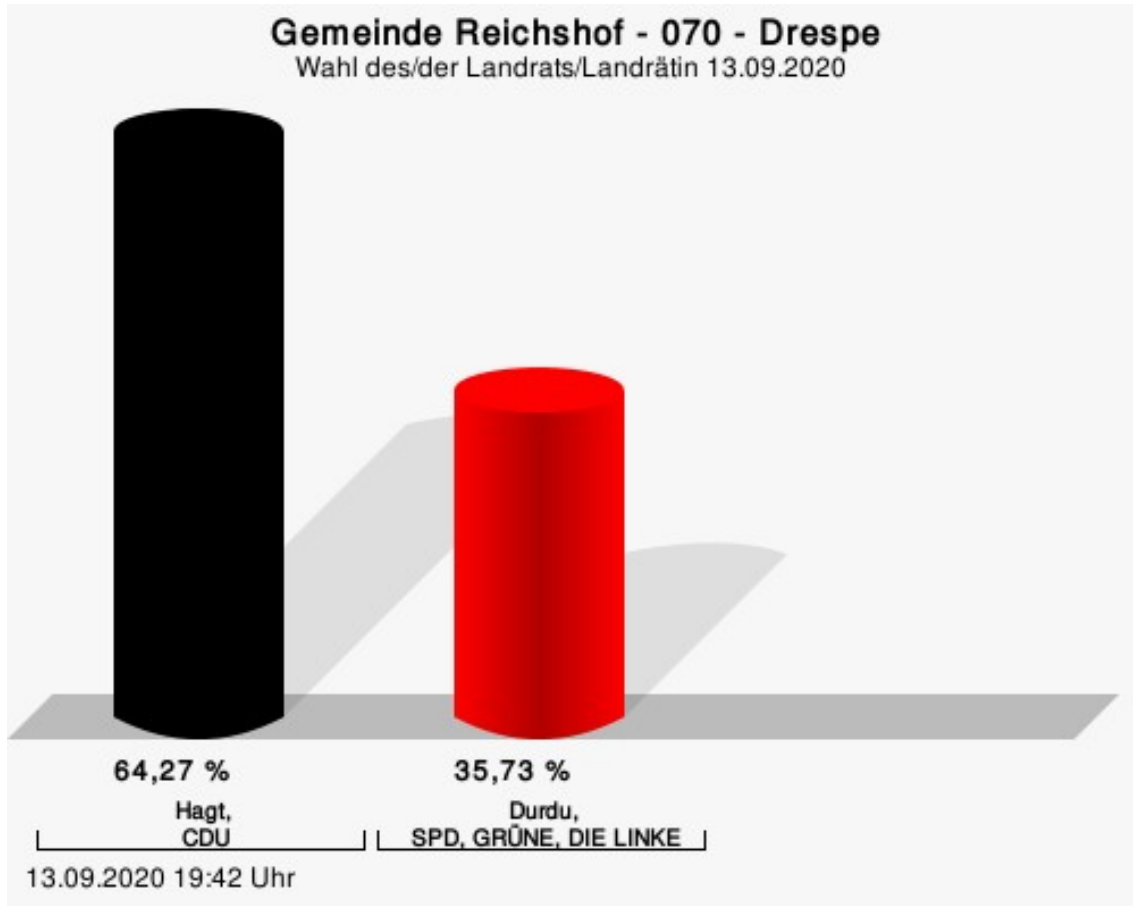
Durdu, SPD, GRÜNE, DIE LINKE = Tülay Durdu, Sozialdemokratische Partei Deutschlands, BÜNDNIS 90/DIE GRÜNEN, DIE LINKE

## Wahlbeteiligung



## 070 - Drespe

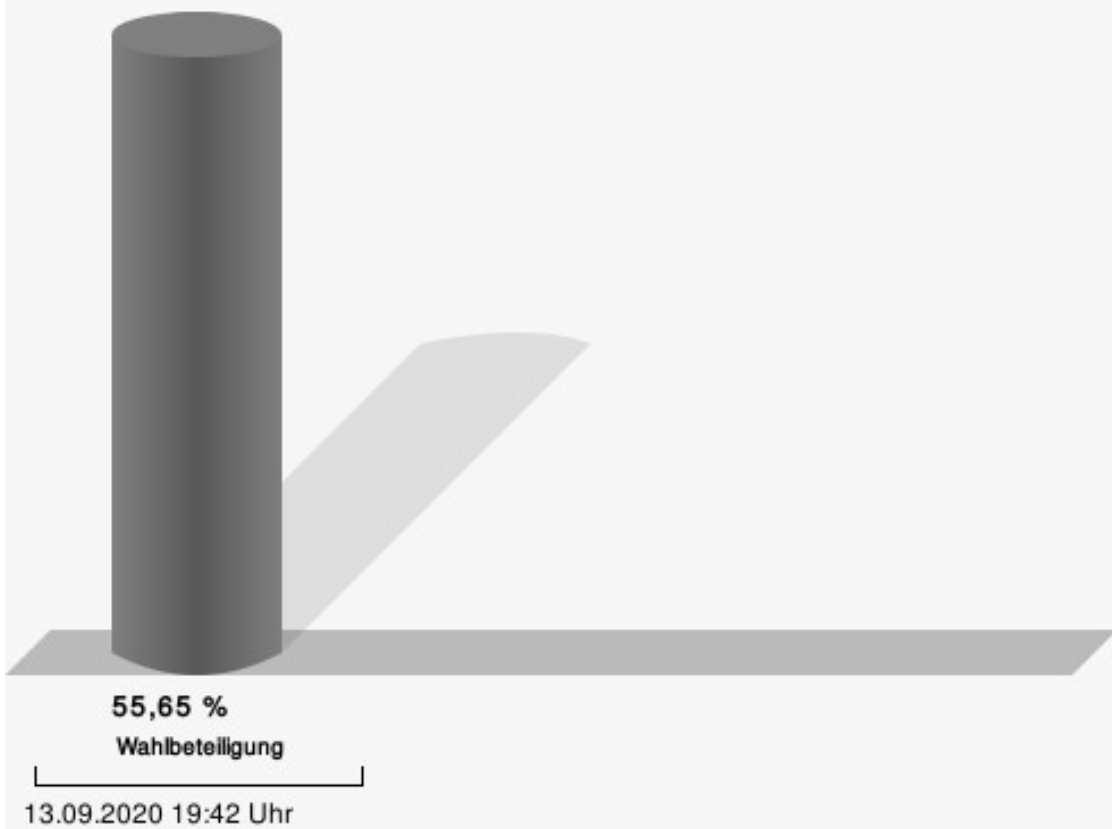
	Anzahl	Prozent
Hagt, CDU	295	64,27 %
Durdu, SPD, GRÜNE, DIE LINKE	164	35,73 %



Hagt, CDU = Jochen Hagt, Christlich Demokratische Union Deutschlands

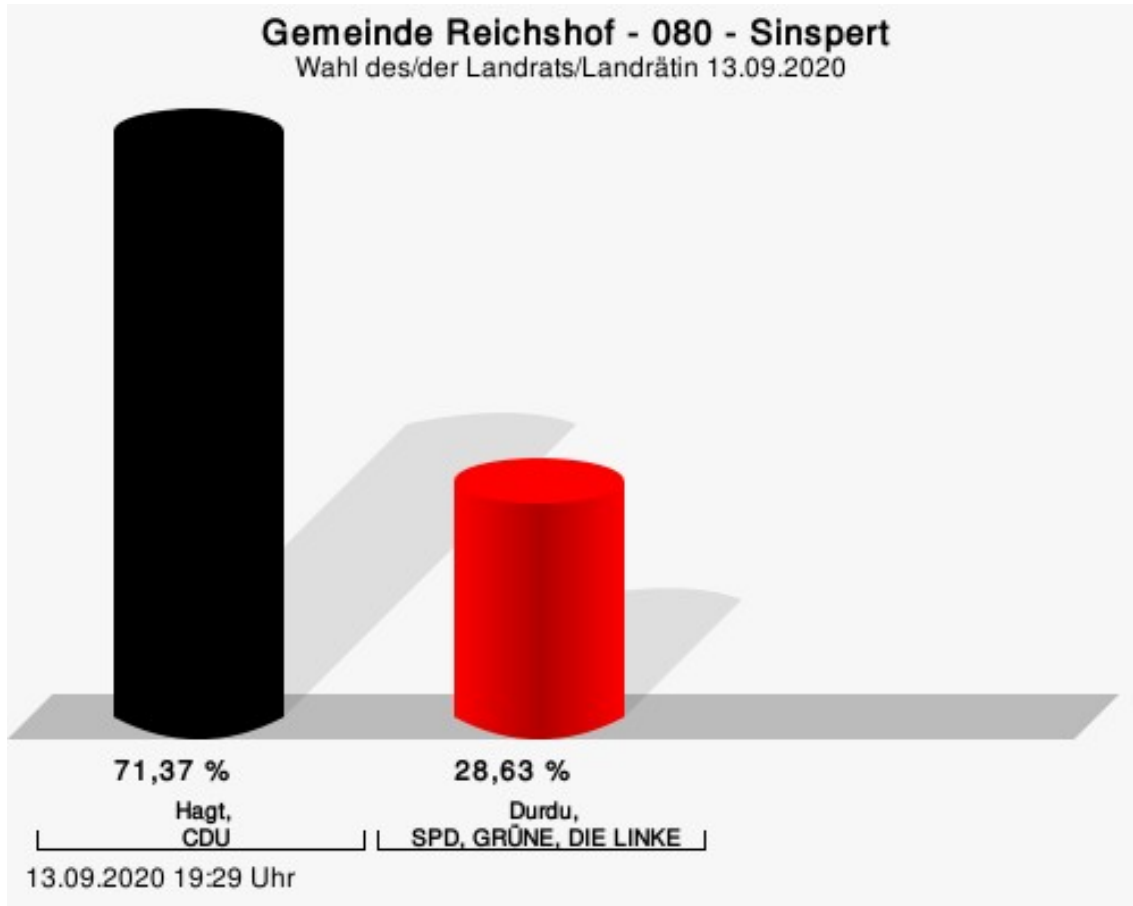
Durdu, SPD, GRÜNE, DIE LINKE = Tülay Durdu, Sozialdemokratische Partei Deutschlands, BÜNDNIS 90/DIE GRÜNEN, DIE LINKE

## Wahlbeteiligung



## 080 - Sinspert

	Anzahl	Prozent
Hagt, CDU	349	71,37 %
Durdu, SPD, GRÜNE, DIE LINKE	140	28,63 %

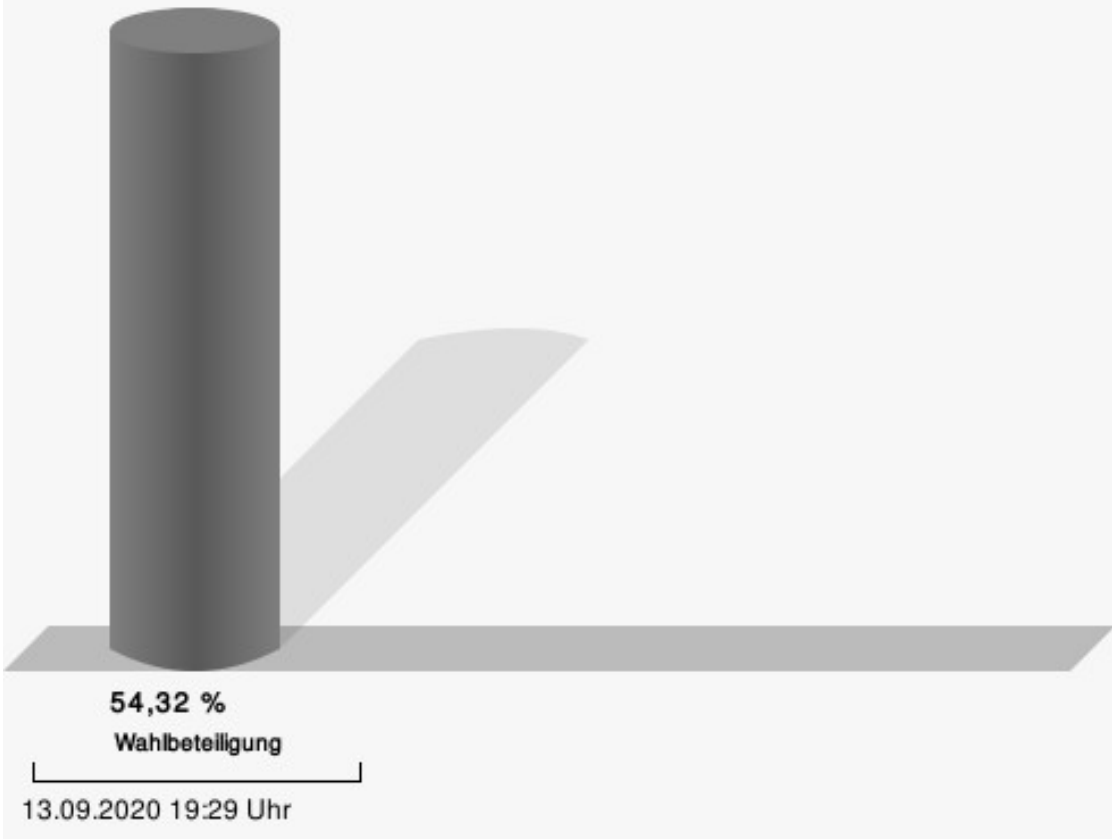


Hagt, CDU = Jochen Hagt, Christlich Demokratische Union Deutschlands

Durdu, SPD, GRÜNE, DIE LINKE = Tülay Durdu, Sozialdemokratische Partei Deutschlands, BÜNDNIS 90/DIE GRÜNEN, DIE LINKE

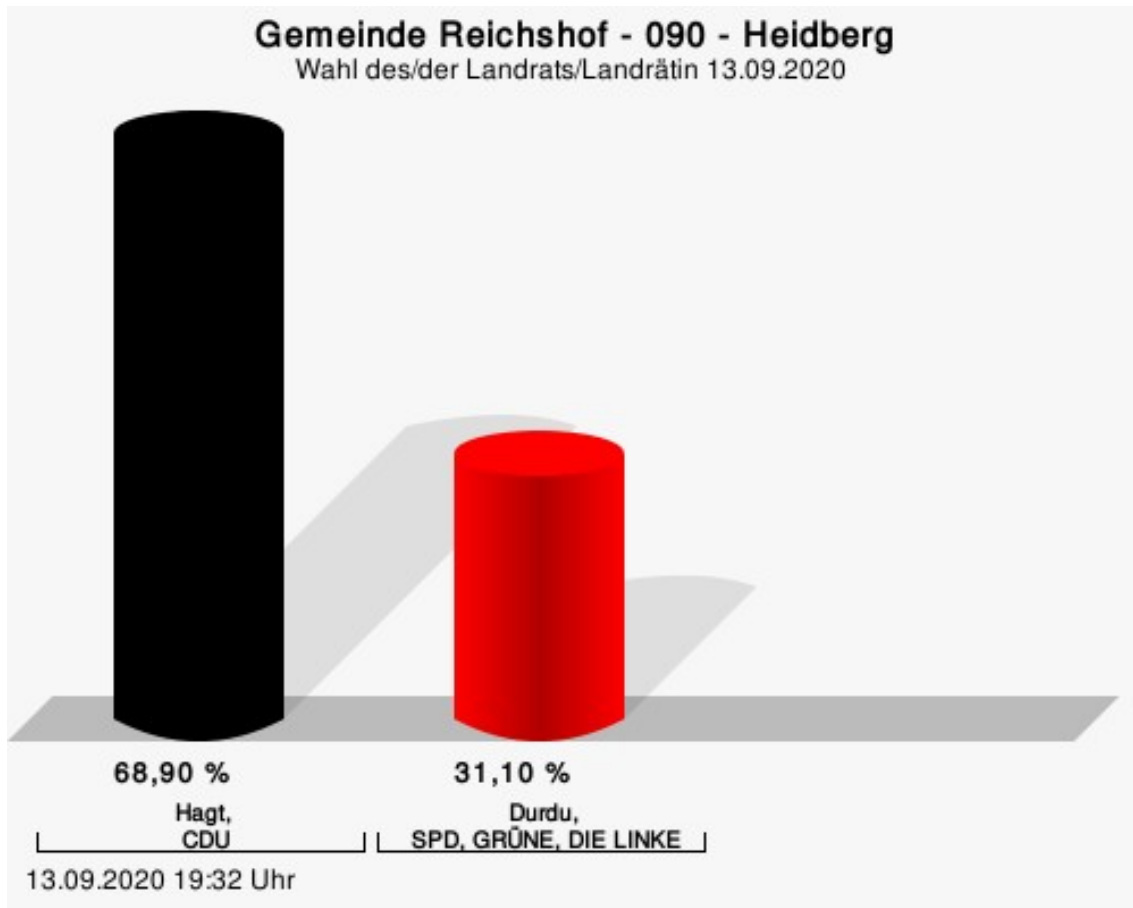


# Wahlbeteiligung



## 090 - Heidelberg

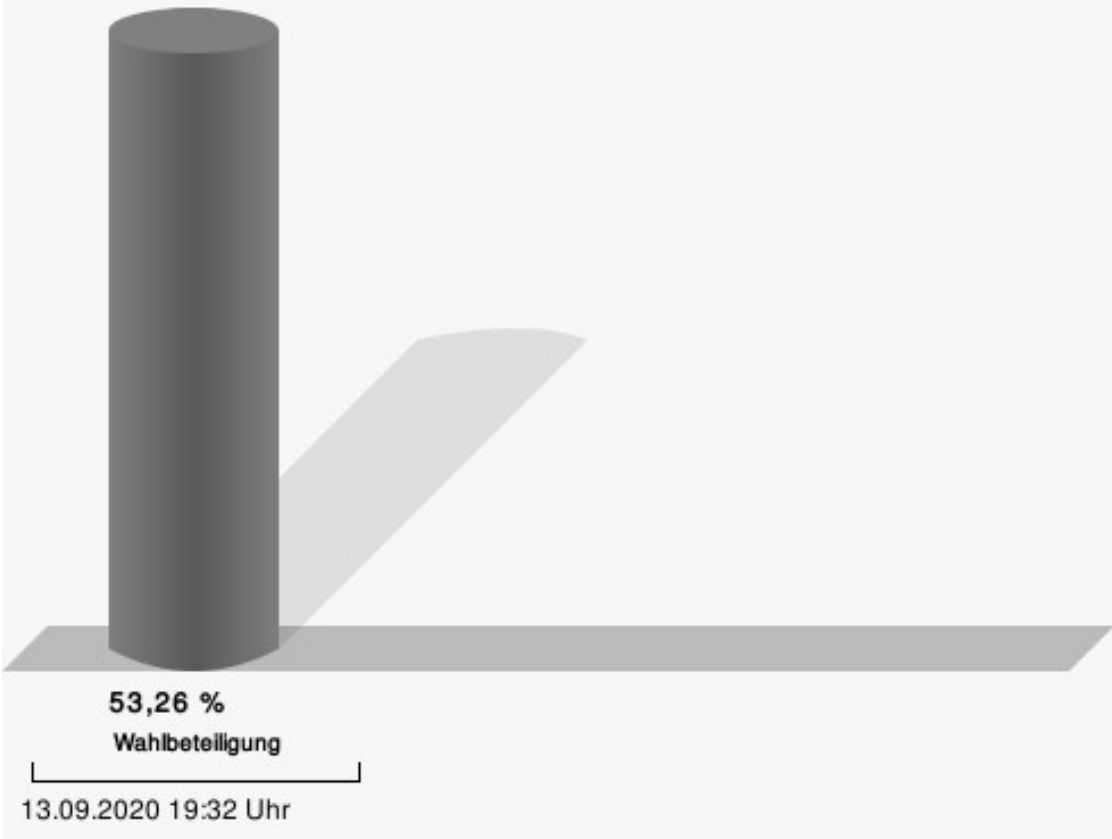
	Anzahl	Prozent
Hagt, CDU	308	68,90 %
Durdu, SPD, GRÜNE, DIE LINKE	139	31,10 %



Hagt, CDU = Jochen Hagt, Christlich Demokratische Union Deutschlands

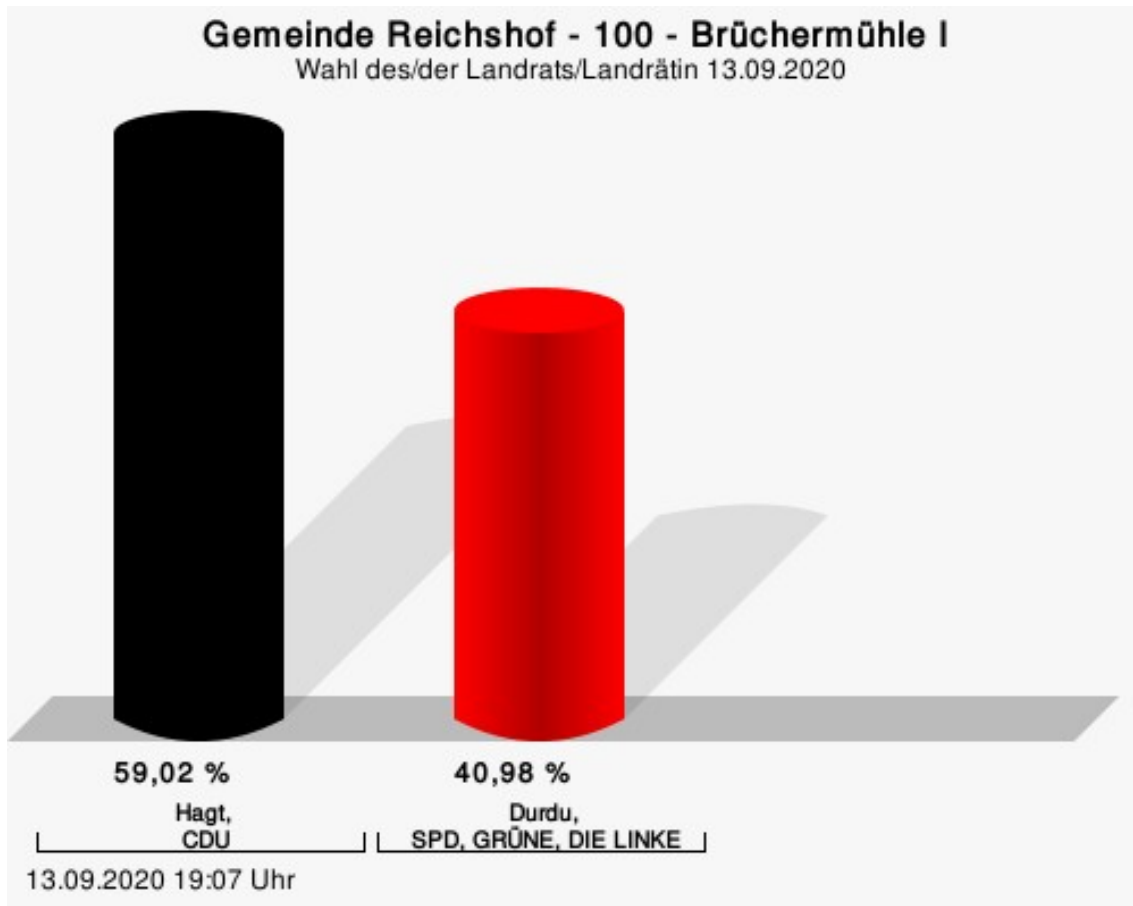
Durdu, SPD, GRÜNE, DIE LINKE = Tülay Durdu, Sozialdemokratische Partei Deutschlands, BÜNDNIS 90/DIE GRÜNEN, DIE LINKE

# Wahlbeteiligung



## 100 - Brüchermühle I

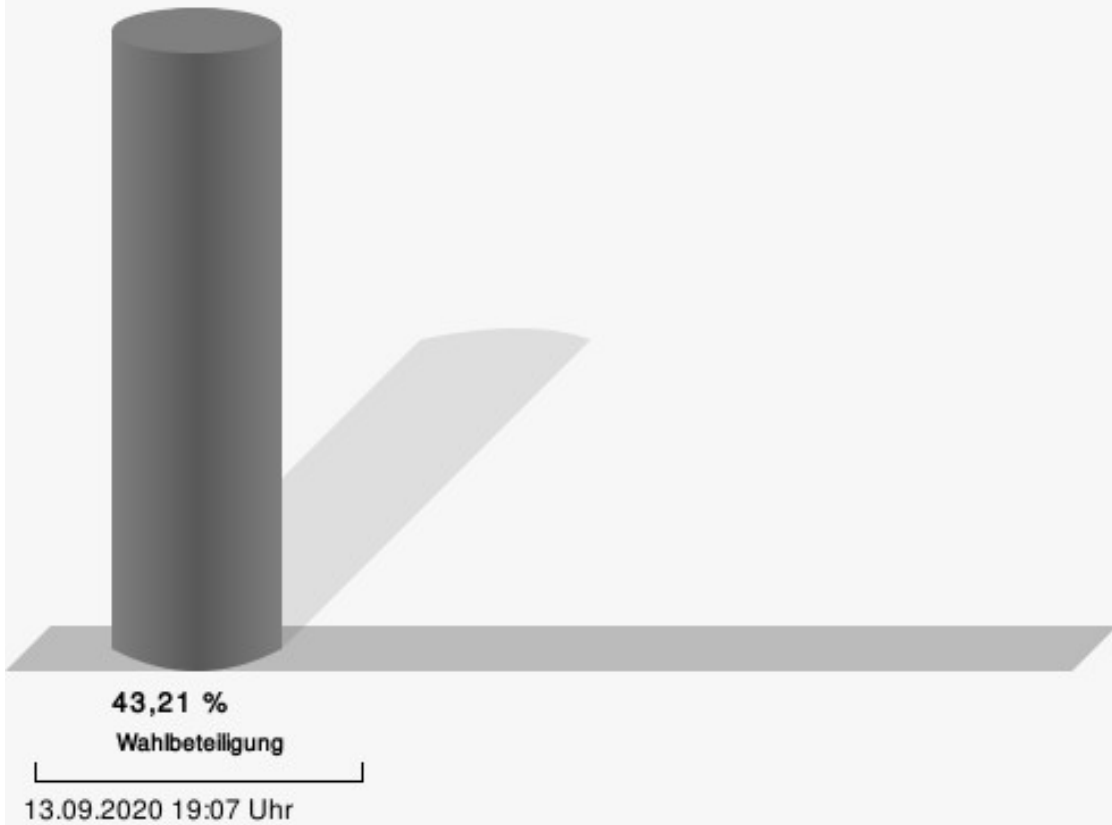
	Anzahl	Prozent
Hagt, CDU	216	59,02 %
Durdu, SPD, GRÜNE, DIE LINKE	150	40,98 %



Hagt, CDU = Jochen Hagt, Christlich Demokratische Union Deutschlands

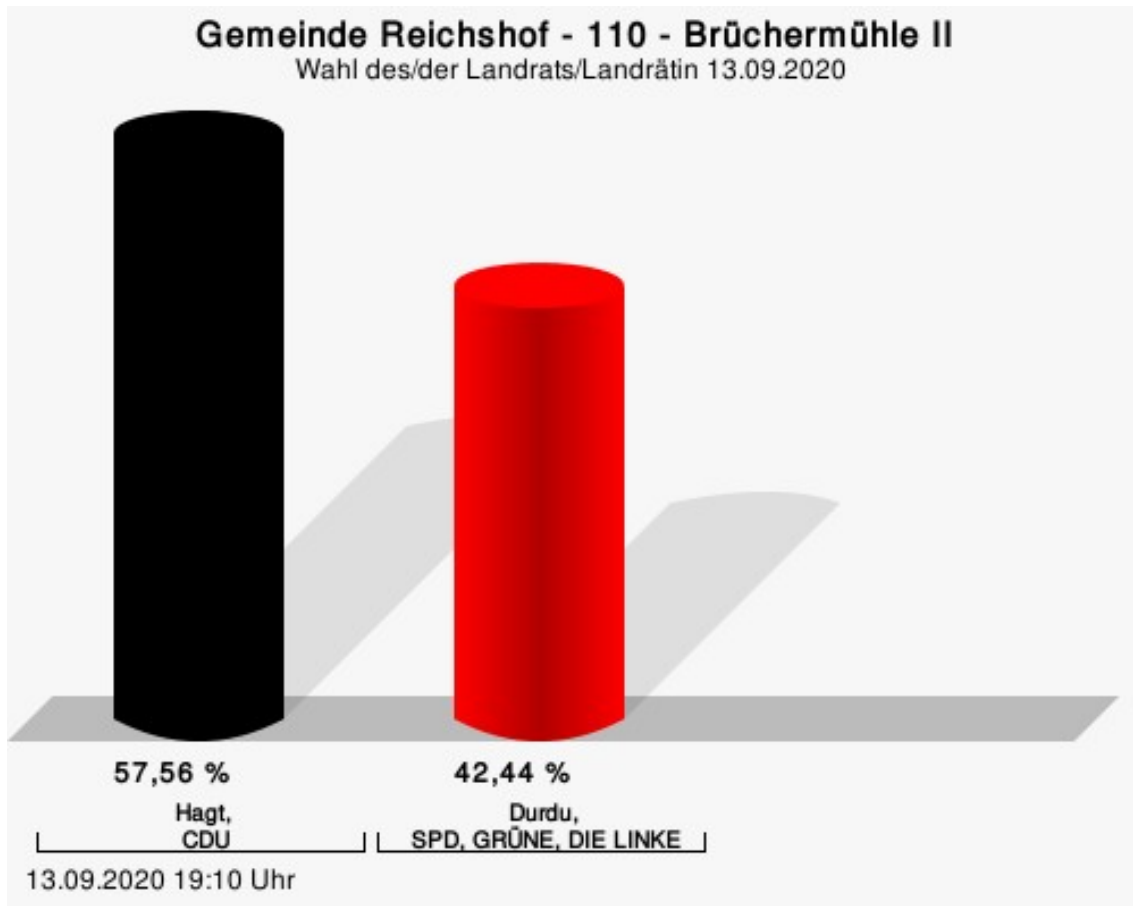
Durdu, SPD, GRÜNE, DIE LINKE = Tülay Durdu, Sozialdemokratische Partei Deutschlands, BÜNDNIS 90/DIE GRÜNEN, DIE LINKE

## Wahlbeteiligung



## 110 - Brüchermühle II

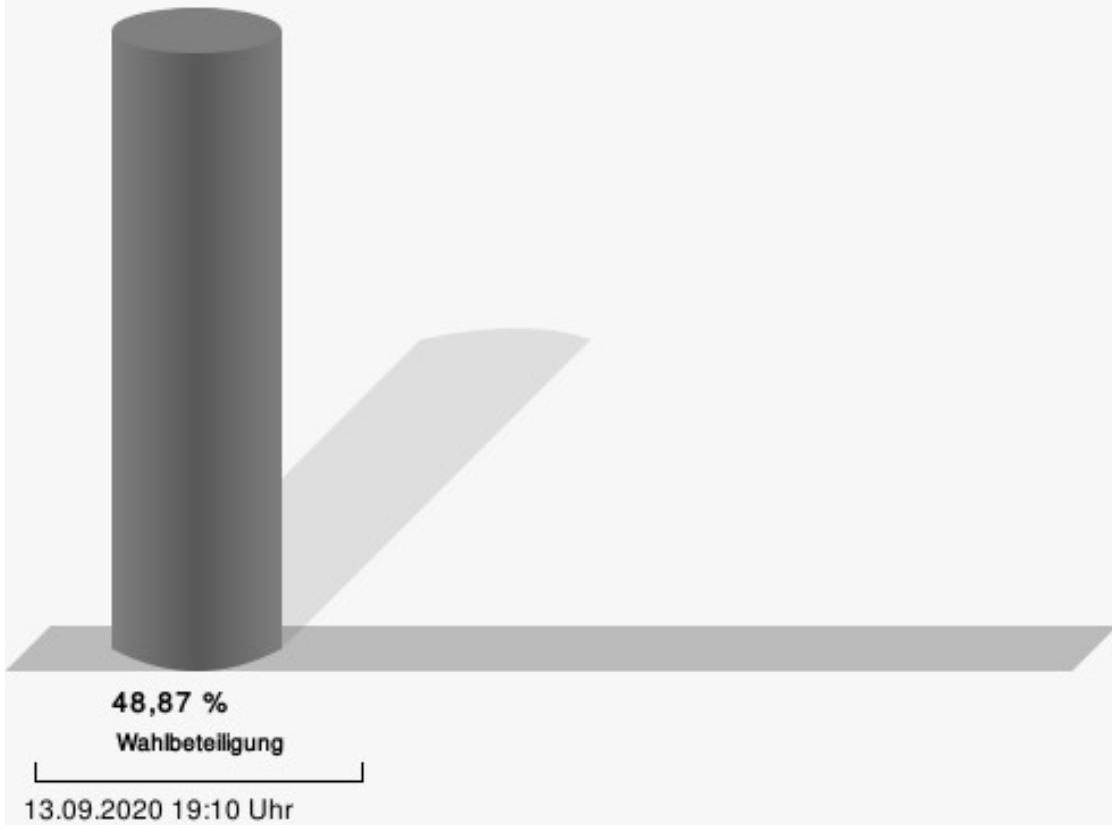
	Anzahl	Prozent
Hagt, CDU	255	57,56 %
Durdu, SPD, GRÜNE, DIE LINKE	188	42,44 %



Hagt, CDU = Jochen Hagt, Christlich Demokratische Union Deutschlands

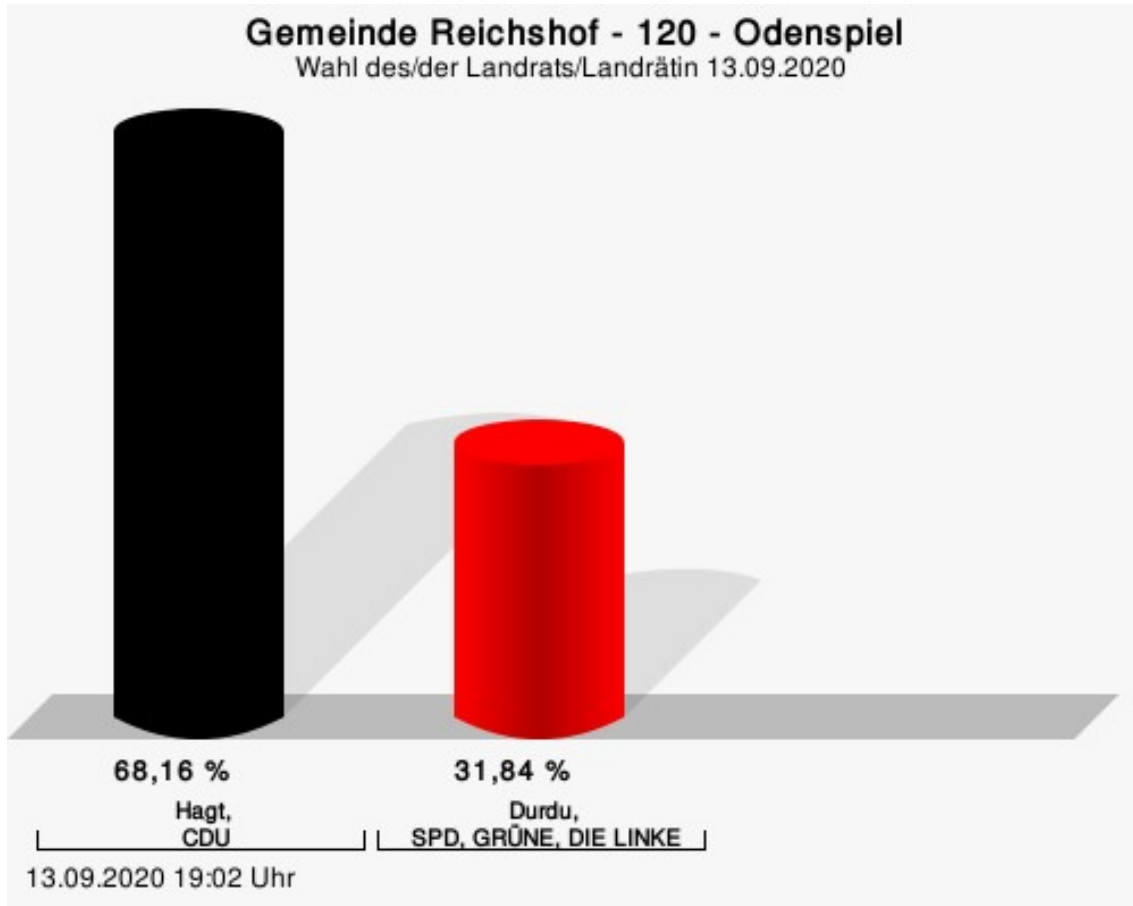
Durdu, SPD, GRÜNE, DIE LINKE = Tülay Durdu, Sozialdemokratische Partei Deutschlands, BÜNDNIS 90/DIE GRÜNEN, DIE LINKE

## Wahlbeteiligung



## 120 - Odenspiel

	Anzahl	Prozent
Hagt, CDU	334	68,16 %
Durdu, SPD, GRÜNE, DIE LINKE	156	31,84 %

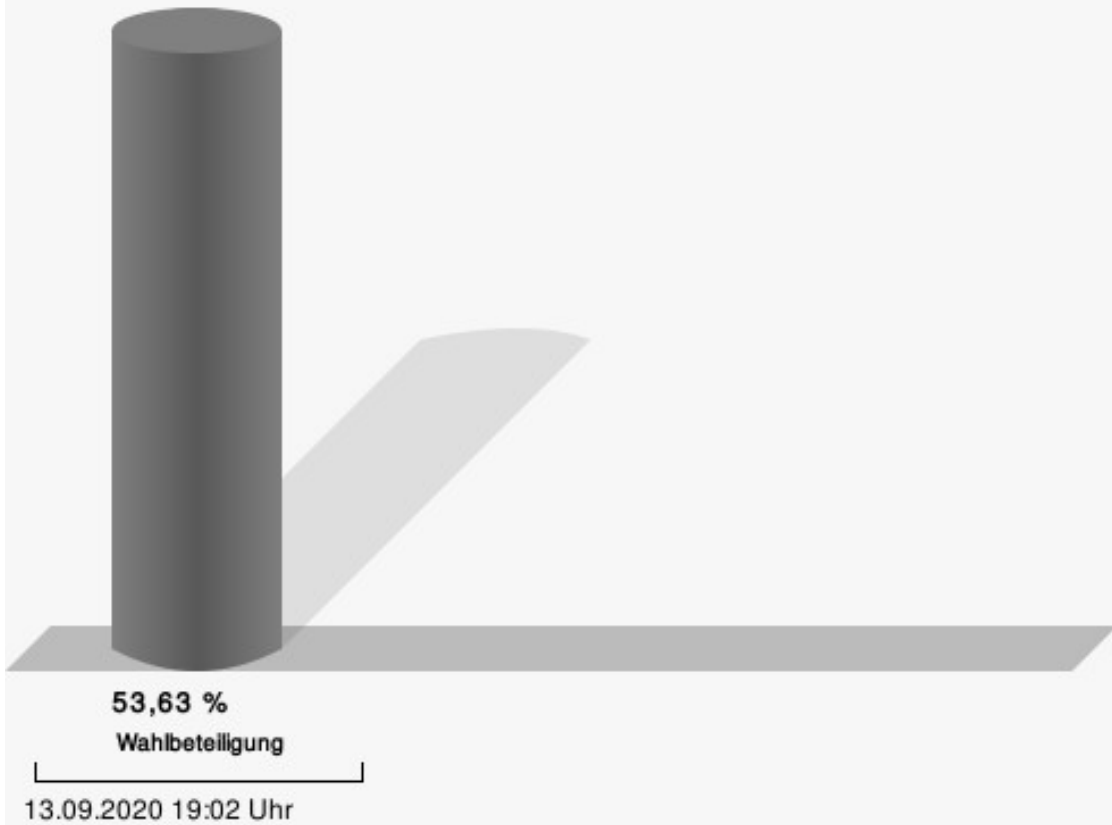


Hagt, CDU = Jochen Hagt, Christlich Demokratische Union Deutschlands

Durdu, SPD, GRÜNE, DIE LINKE = Tülay Durdu, Sozialdemokratische Partei Deutschlands, BÜNDNIS 90/DIE GRÜNEN, DIE LINKE

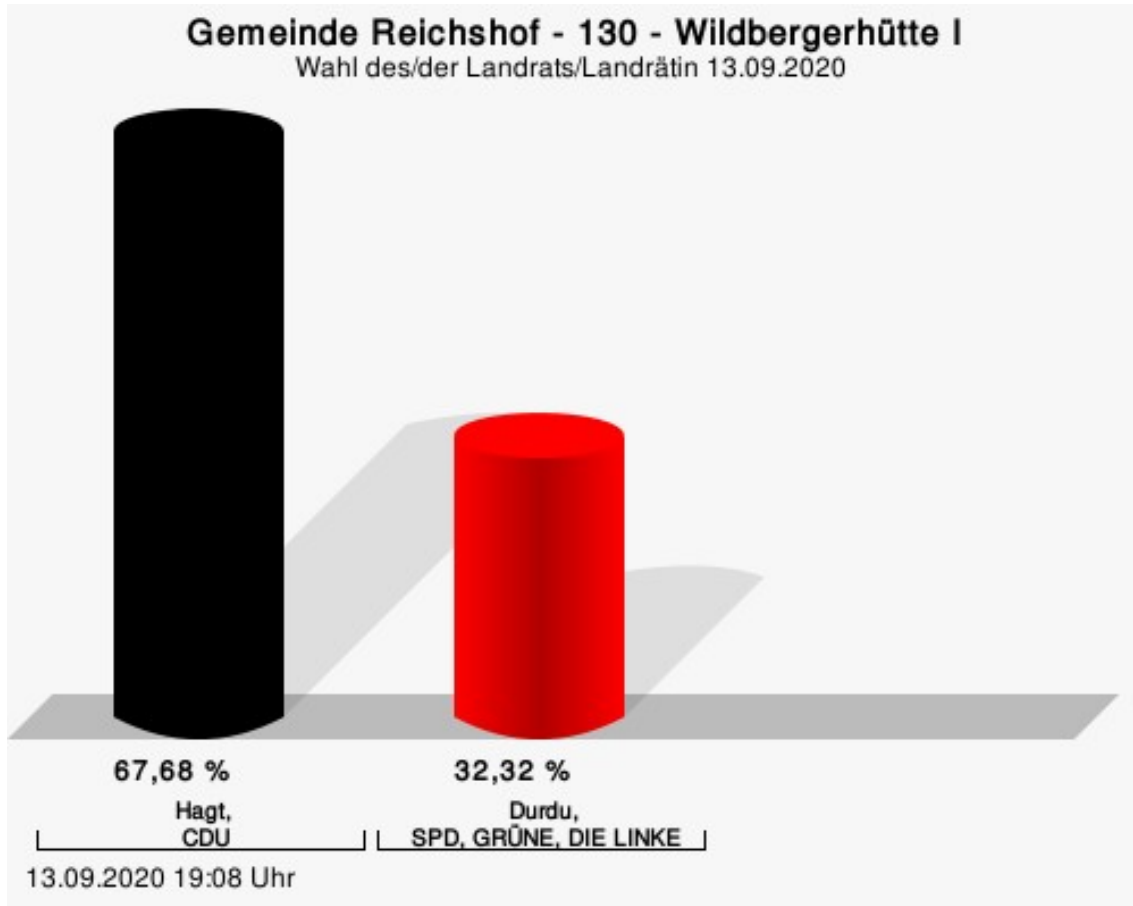


## Wahlbeteiligung



## 130 - Wildbergerhütte I

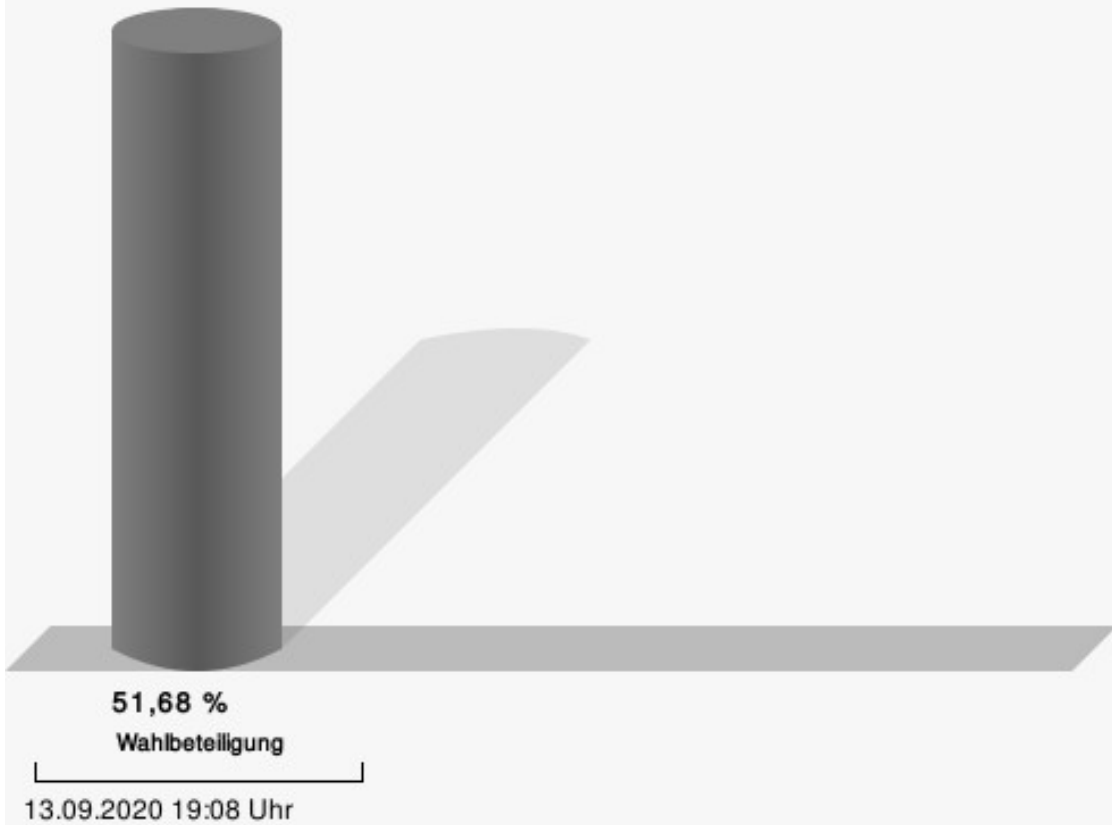
	Anzahl	Prozent
Hagt, CDU	333	67,68 %
Durdu, SPD, GRÜNE, DIE LINKE	159	32,32 %



Hagt, CDU = Jochen Hagt, Christlich Demokratische Union Deutschlands

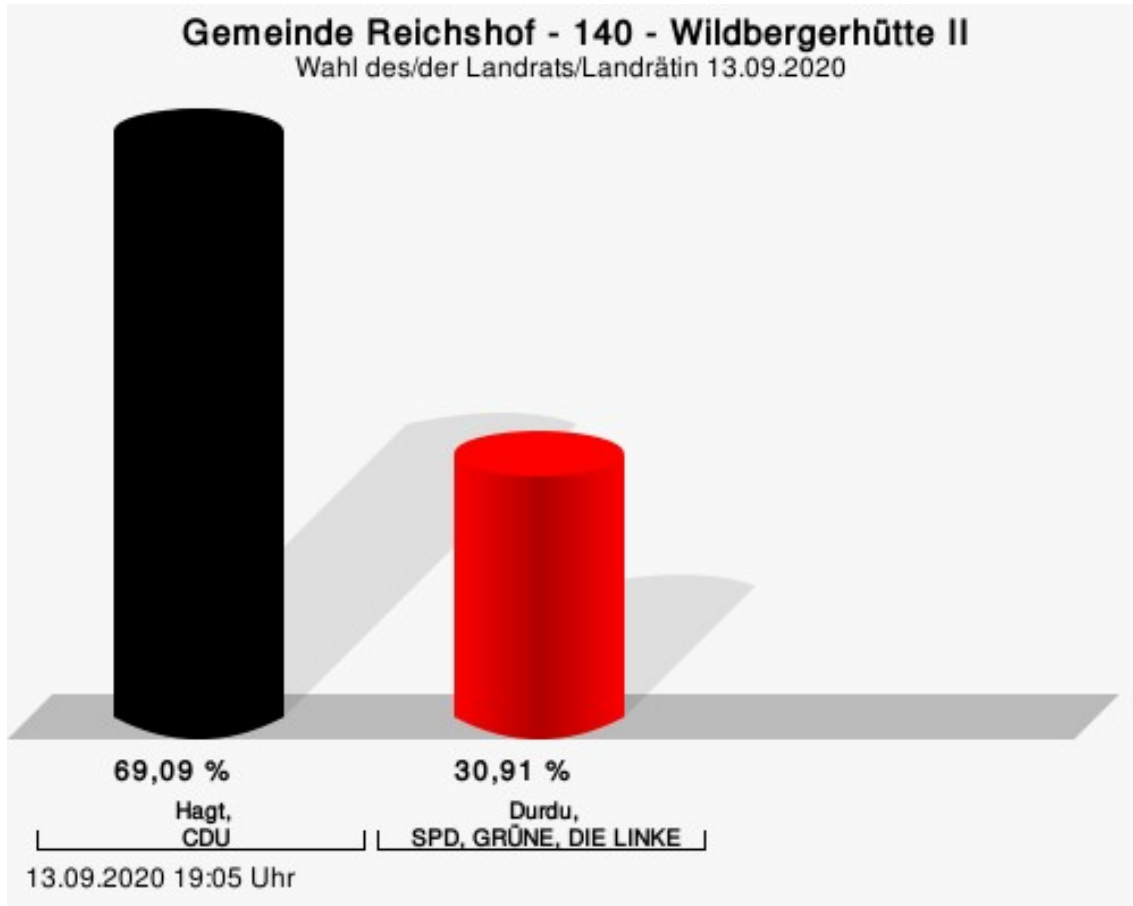
Durdu, SPD, GRÜNE, DIE LINKE = Tülay Durdu, Sozialdemokratische Partei Deutschlands, BÜNDNIS 90/DIE GRÜNEN, DIE LINKE

## Wahlbeteiligung



## 140 - Wildbergerhütte II

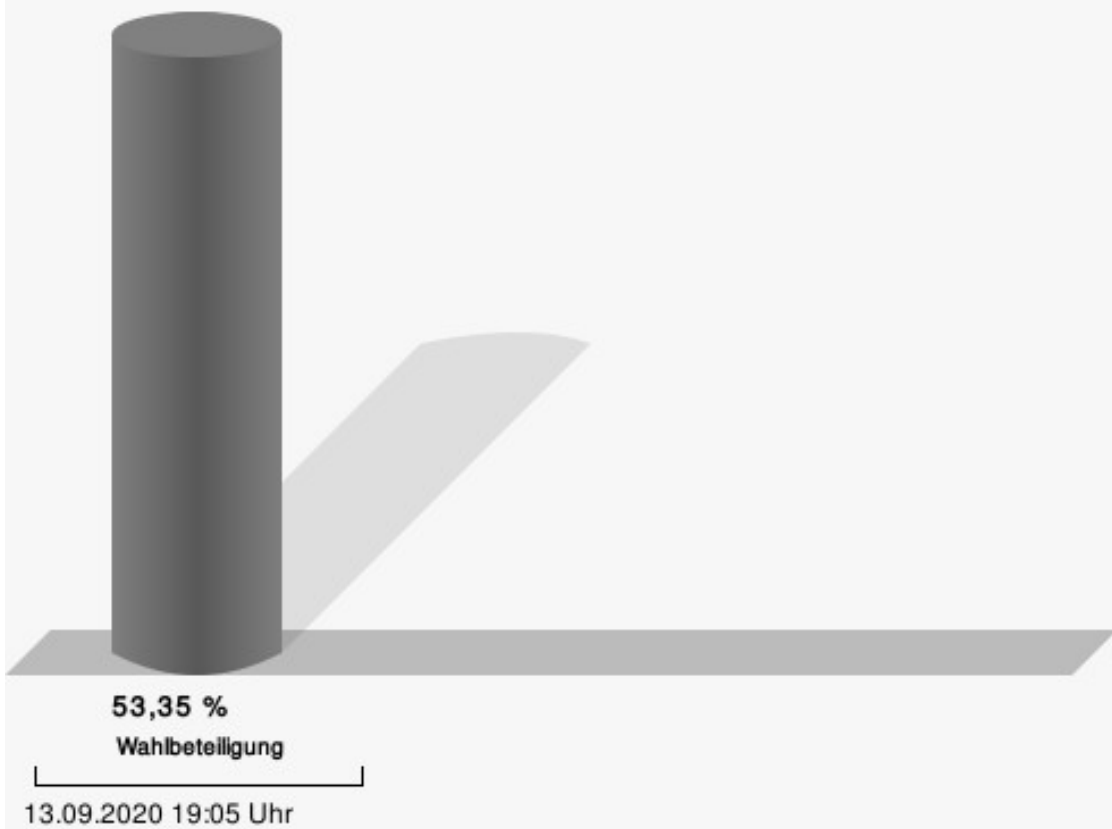
	Anzahl	Prozent
Hagt, CDU	351	69,09 %
Durdu, SPD, GRÜNE, DIE LINKE	157	30,91 %



Hagt, CDU = Jochen Hagt, Christlich Demokratische Union Deutschlands

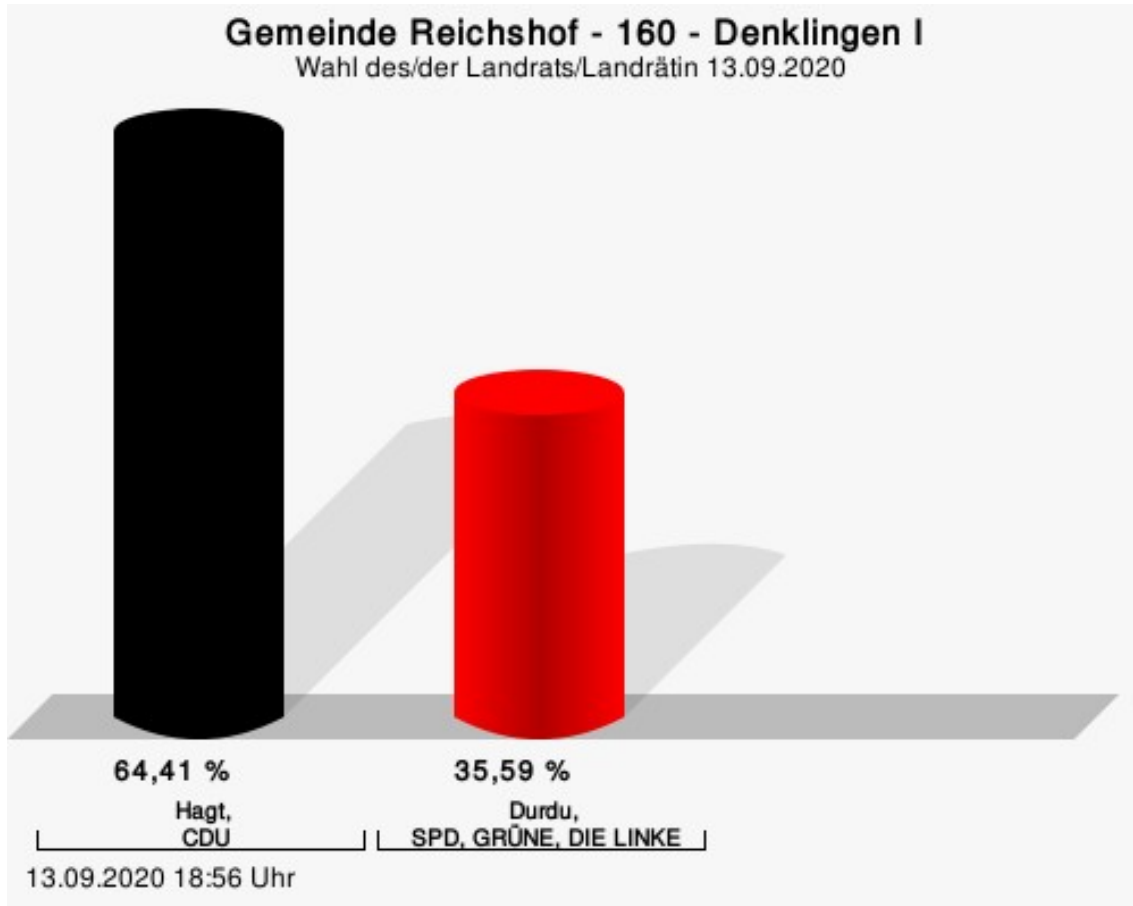
Durdu, SPD, GRÜNE, DIE LINKE = Tülay Durdu, Sozialdemokratische Partei Deutschlands, BÜNDNIS 90/DIE GRÜNEN, DIE LINKE

## Wahlbeteiligung



## 160 - Denklingen I


	Anzahl	Prozent
Hagt, CDU	324	64,41 %
Durdu, SPD, GRÜNE, DIE LINKE	179	35,59 %



Hagt, CDU = Jochen Hagt, Christlich Demokratische Union Deutschlands

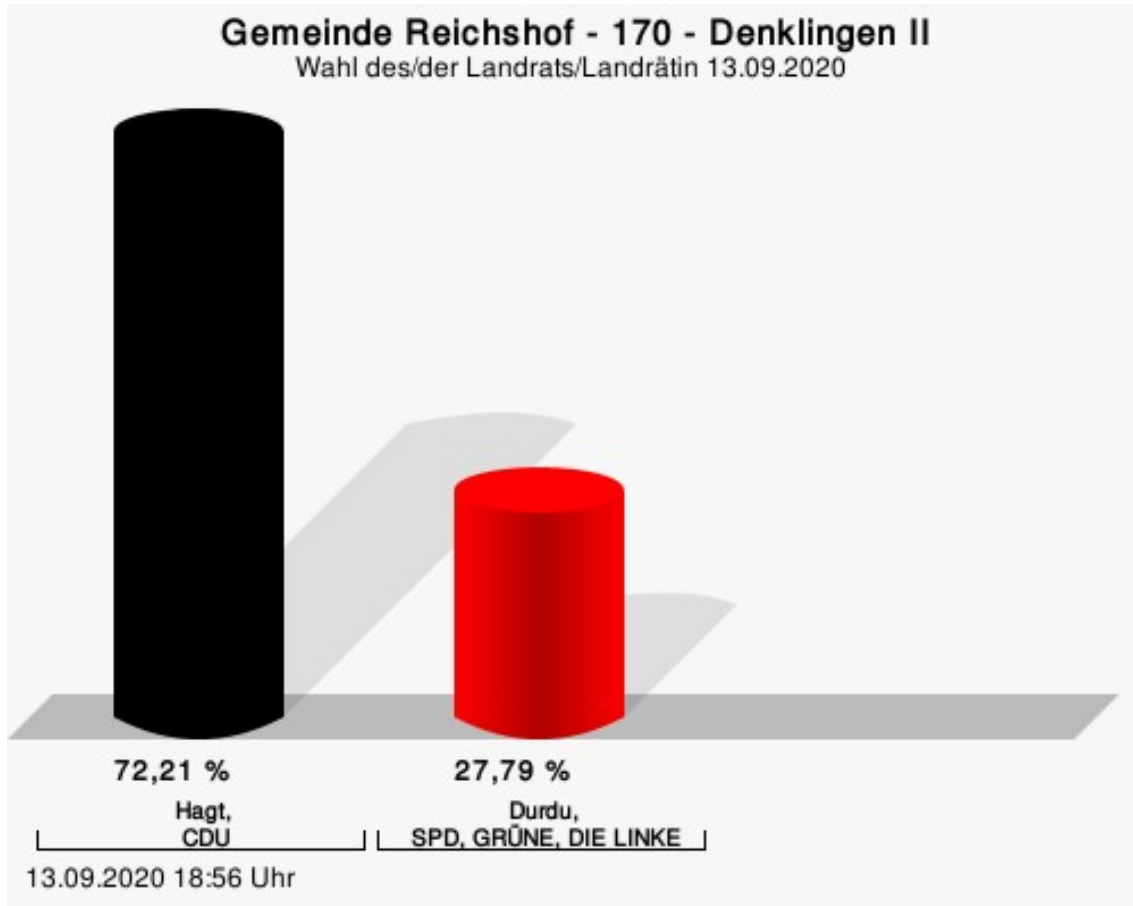
Durdu, SPD, GRÜNE, DIE LINKE = Tülay Durdu, Sozialdemokratische Partei Deutschlands, BÜNDNIS 90/DIE GRÜNEN, DIE LINKE

# Wahlbeteiligung



## 170 - Denklingen II

	Anzahl	Prozent
Hagt, CDU	291	72,21 %
Durdu, SPD, GRÜNE, DIE LINKE	112	27,79 %

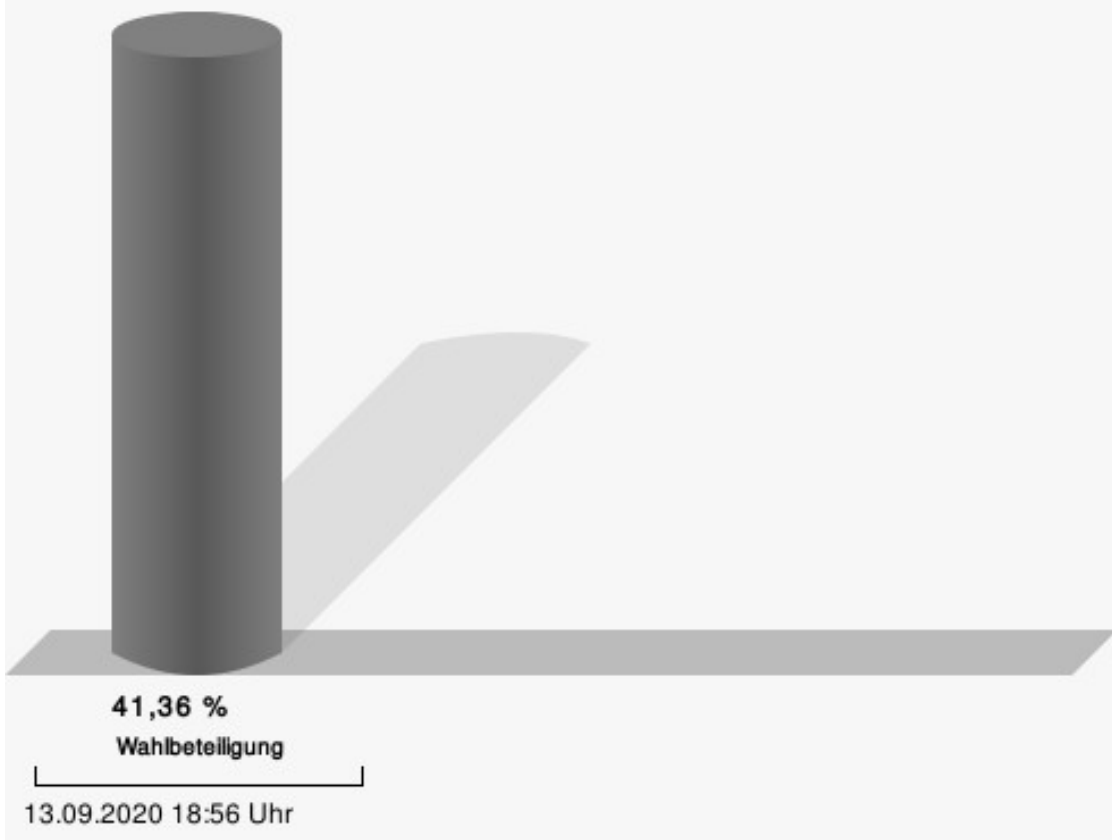


Hagt, CDU = Jochen Hagt, Christlich Demokratische Union Deutschlands

Durdu, SPD, GRÜNE, DIE LINKE = Tülay Durdu, Sozialdemokratische Partei Deutschlands, BÜNDNIS 90/DIE GRÜNEN, DIE LINKE



## Wahlbeteiligung



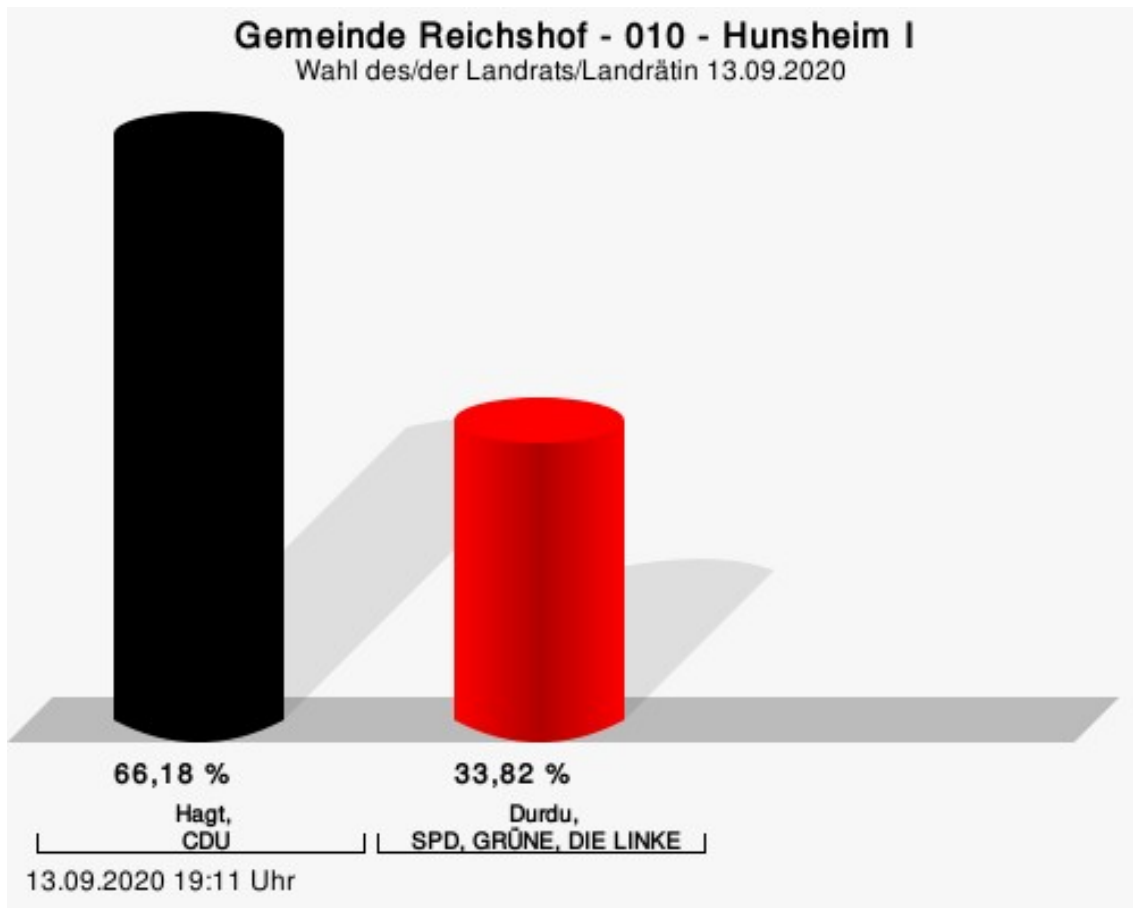
# Übersicht Wahlbezirke

Zusammenstellung der Ergebnisse nach Wahlbezirken

Wahlbezirk	Stand	Wahlberechtigte	Wähler/innen	gültig	Hagt, CDU	Durdu, SPD, GRÜNE, DIE LINKE
010 - Hunsheim I	1 von 1	816	43,14 %	96,59 %	<b>66,18 %</b>	33,82 %
020 - Hunsheim II	1 von 1	865	48,09 %	95,19 %	<b>71,97 %</b>	28,03 %
025 - Alpe / Allenbach	1 von 1	834	53,96 %	96,89 %	<b>72,02 %</b>	27,98 %
030 - Mittelagger	1 von 1	846	49,29 %	98,08 %	<b>70,90 %</b>	29,10 %
040 - Eckenhagen I	1 von 1	1.008	46,92 %	98,31 %	<b>71,40 %</b>	28,60 %
050 - Eckenhagen II	1 von 1	913	45,78 %	95,45 %	<b>67,92 %</b>	32,08 %
065 - Windfus / Hespert	1 von 1	898	50,33 %	97,35 %	<b>61,82 %</b>	38,18 %
070 - Drespe	1 von 1	832	55,65 %	99,14 %	<b>64,27 %</b>	35,73 %
080 - Sinspert	1 von 1	915	54,32 %	98,39 %	<b>71,37 %</b>	28,63 %
090 - Heidberg	1 von 1	875	53,26 %	95,92 %	<b>68,90 %</b>	31,10 %
100 - Brüchermühle I	1 von 1	884	43,21 %	95,81 %	<b>59,02 %</b>	40,98 %
110 - Brüchermühle II	1 von 1	933	48,87 %	97,15 %	<b>57,56 %</b>	42,44 %
120 - Odenspiel	1 von 1	936	53,63 %	97,61 %	<b>68,16 %</b>	31,84 %
130 - Wildbergerhütte I	1 von 1	985	51,68 %	96,66 %	<b>67,68 %</b>	32,32 %
140 - Wildbergerhütte II	1 von 1	969	53,35 %	98,26 %	<b>69,09 %</b>	30,91 %
160 - Denklingen I	1 von 1	1.029	51,02 %	95,81 %	<b>64,41 %</b>	35,59 %
170 - Denklingen II	1 von 1	984	41,36 %	99,02 %	<b>72,21 %</b>	27,79 %
Gemeinde Reichshof	17 von 17	15.522	49,62 %	97,18 %	<b>67,40 %</b>	32,60 %

## Stimmbezirke 010 - Hunsheim I

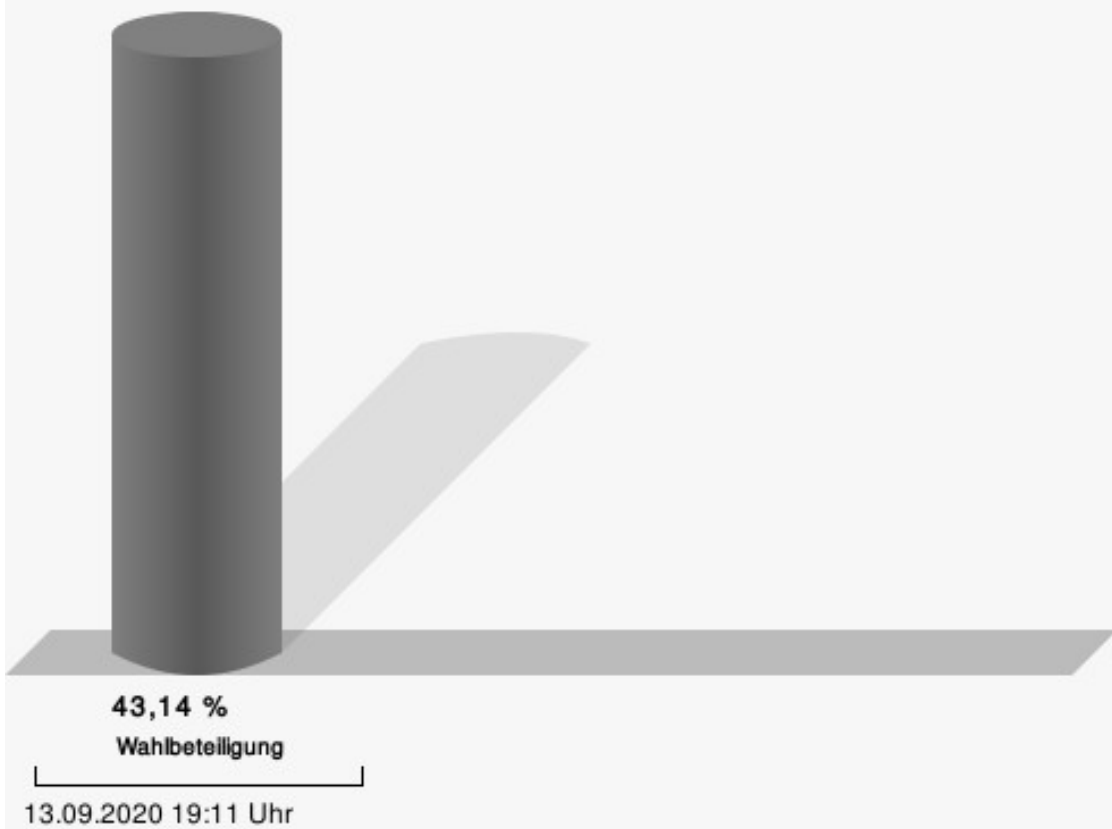
	Anzahl	Prozent
Hagt, CDU	225	66,18 %
Durdu, SPD, GRÜNE, DIE LINKE	115	33,82 %



Hagt, CDU = Jochen Hagt, Christlich Demokratische Union Deutschlands

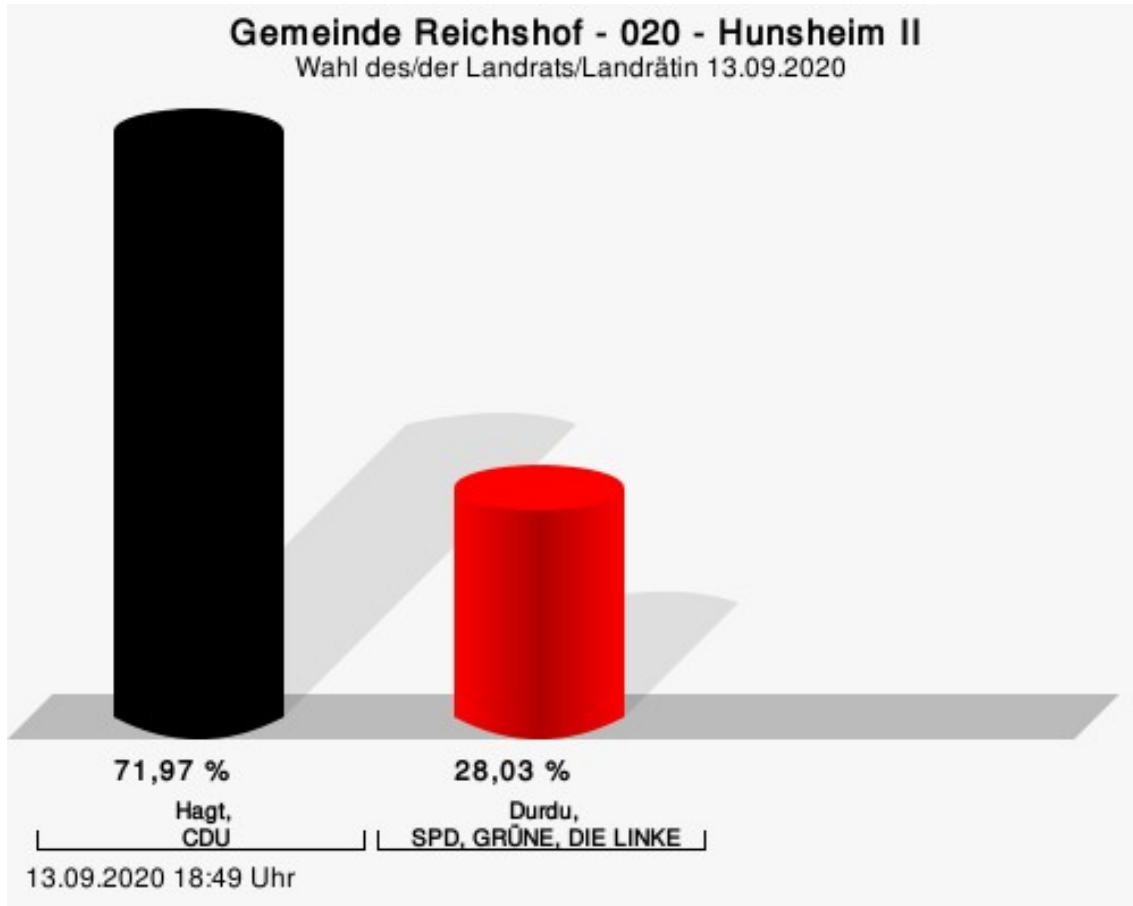
Durdu, SPD, GRÜNE, DIE LINKE = Tülay Durdu, Sozialdemokratische Partei Deutschlands, BÜNDNIS 90/DIE GRÜNEN, DIE LINKE

## Wahlbeteiligung



## 020 - Hunsheim II

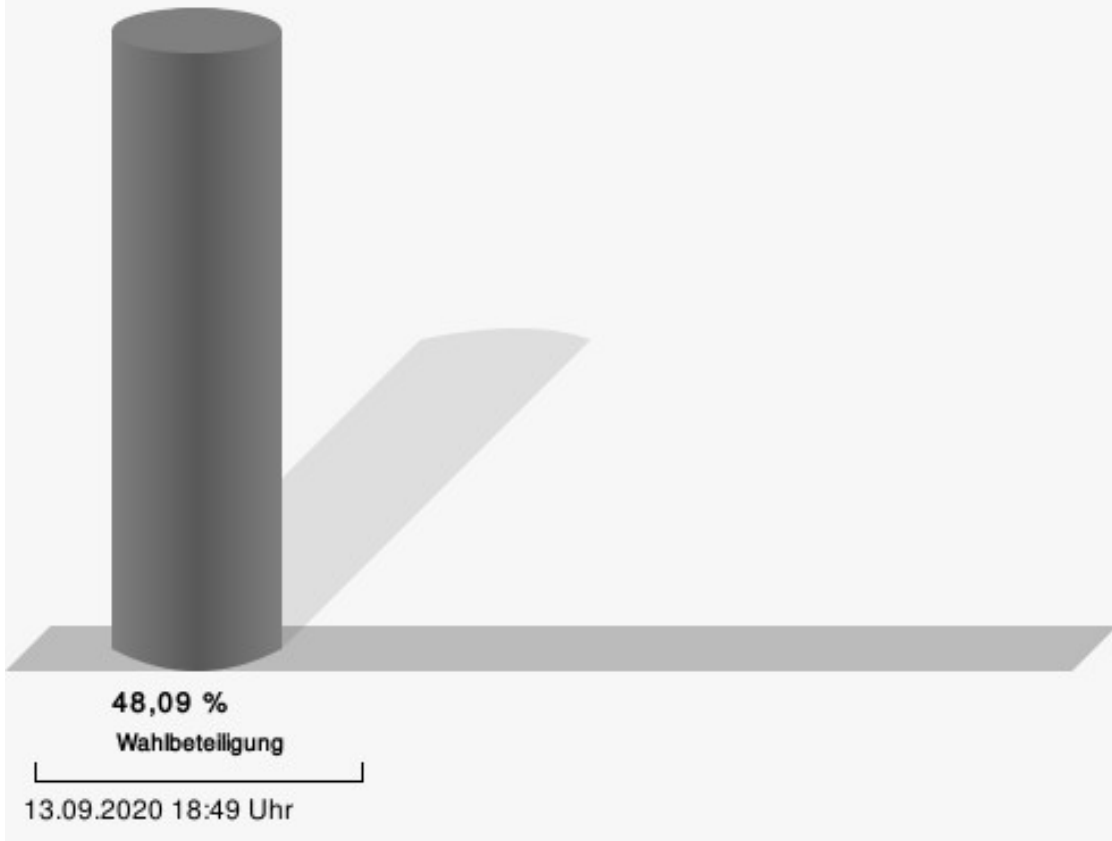
	Anzahl	Prozent
Hagt, CDU	285	71,97 %
Durdu, SPD, GRÜNE, DIE LINKE	111	28,03 %



Hagt, CDU = Jochen Hagt, Christlich Demokratische Union Deutschlands

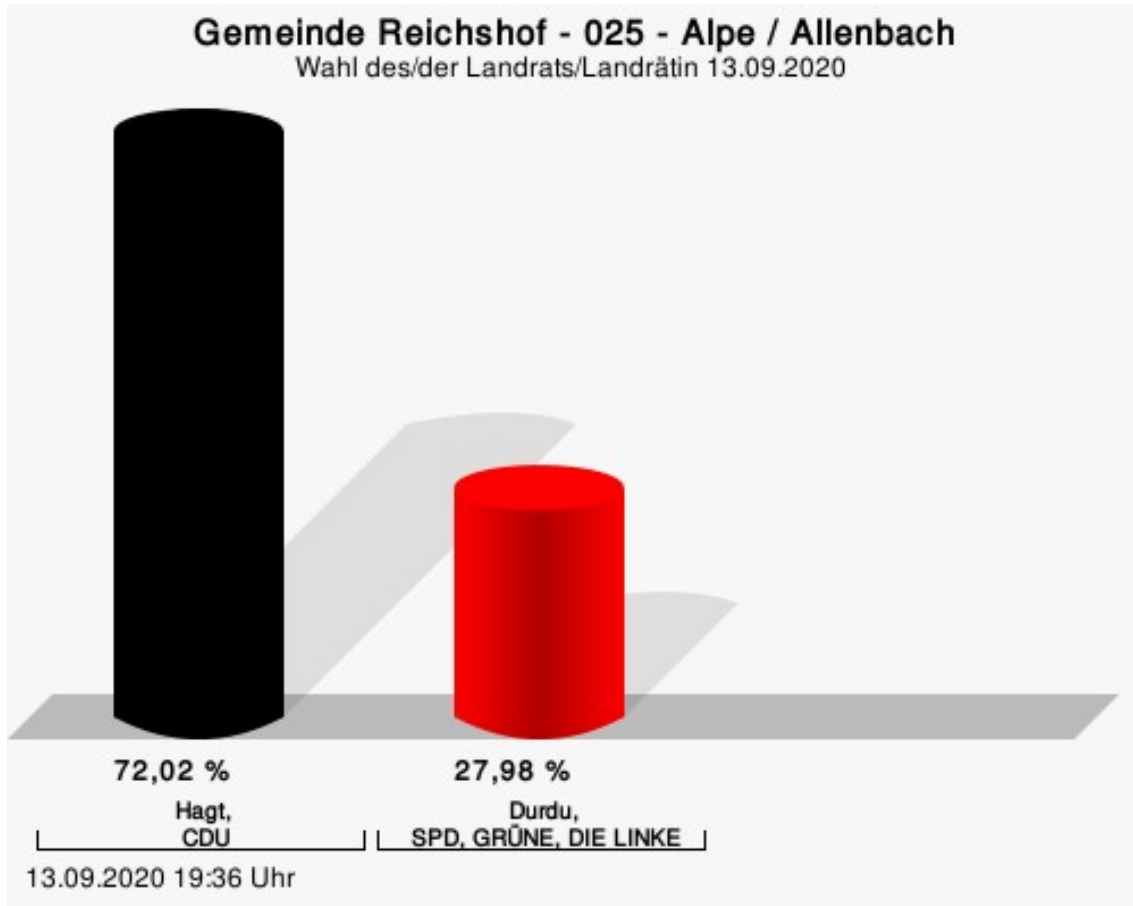
Durdu, SPD, GRÜNE, DIE LINKE = Tülay Durdu, Sozialdemokratische Partei Deutschlands, BÜNDNIS 90/DIE GRÜNEN, DIE LINKE

## Wahlbeteiligung



## 025 - Alpe / Allenbach

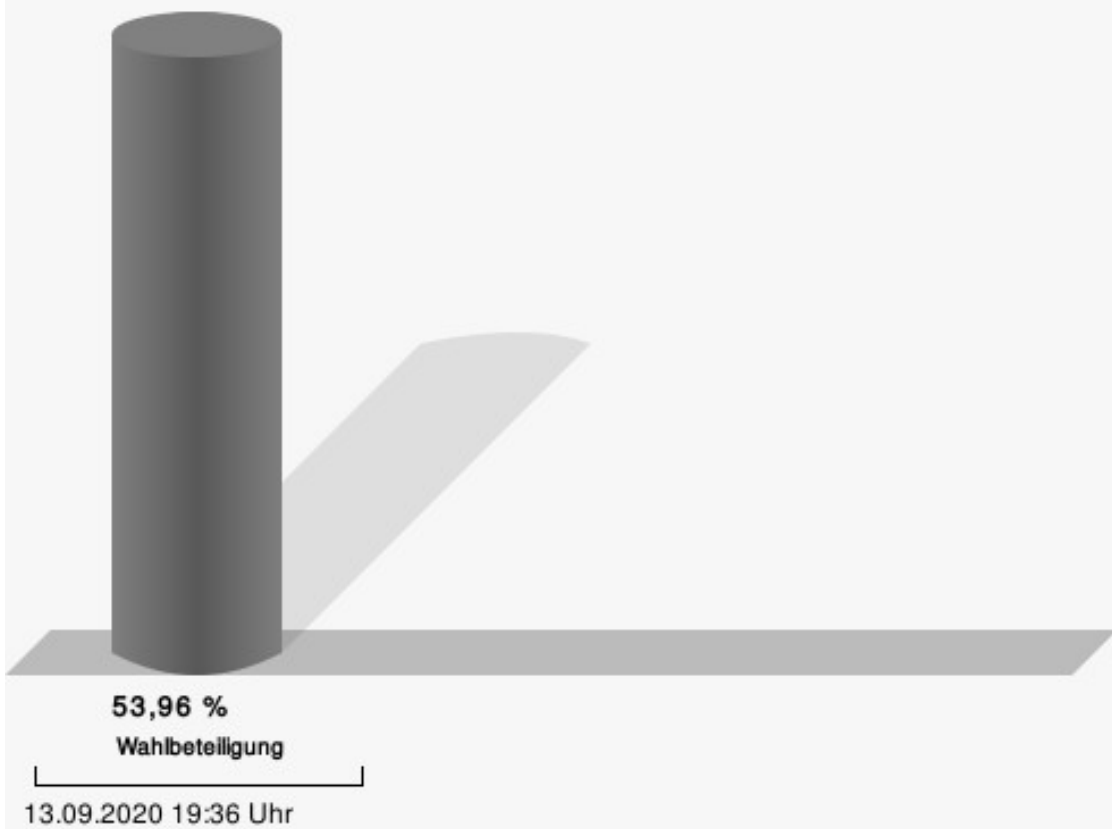
	Anzahl	Prozent
Hagt, CDU	314	72,02 %
Durdu, SPD, GRÜNE, DIE LINKE	122	27,98 %



Hagt, CDU = Jochen Hagt, Christlich Demokratische Union Deutschlands

Durdu, SPD, GRÜNE, DIE LINKE = Tülay Durdu, Sozialdemokratische Partei Deutschlands, BÜNDNIS 90/DIE GRÜNEN, DIE LINKE

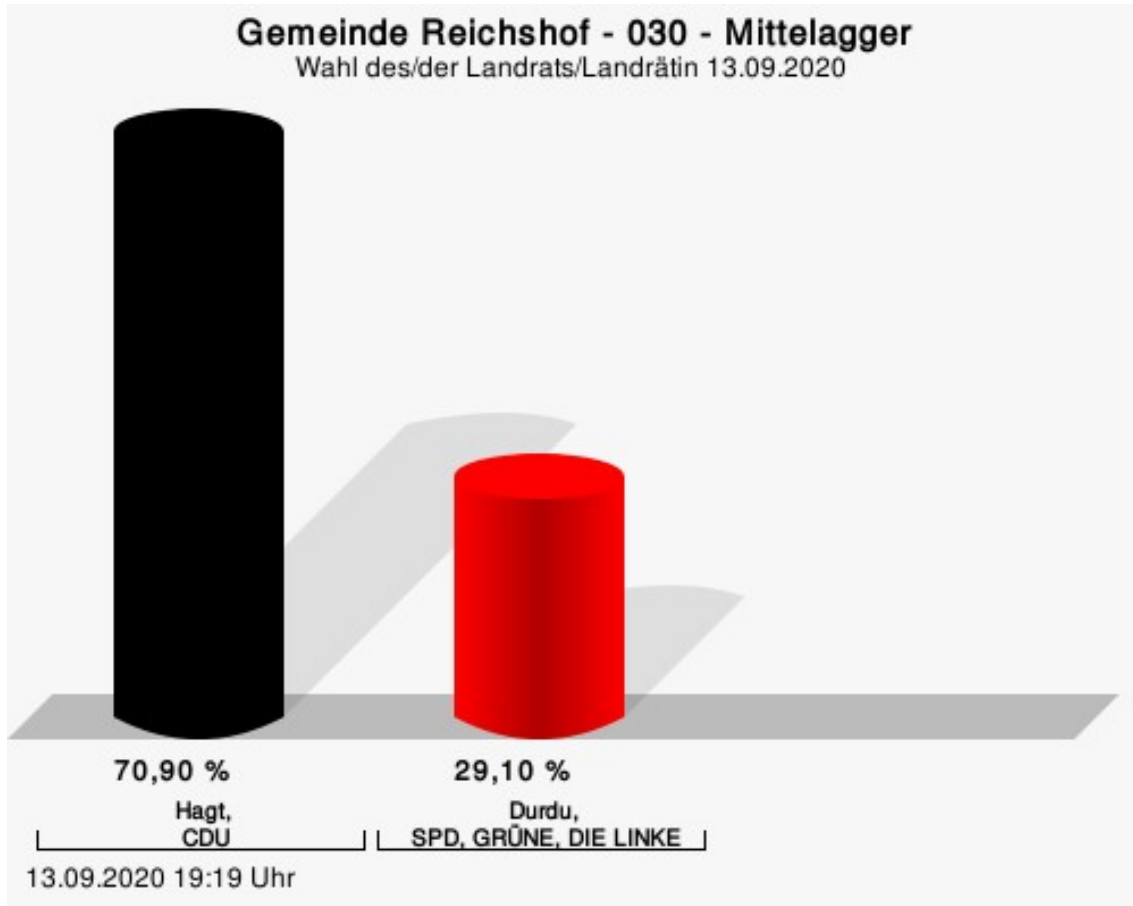
## Wahlbeteiligung





## 030 - Mittelagger

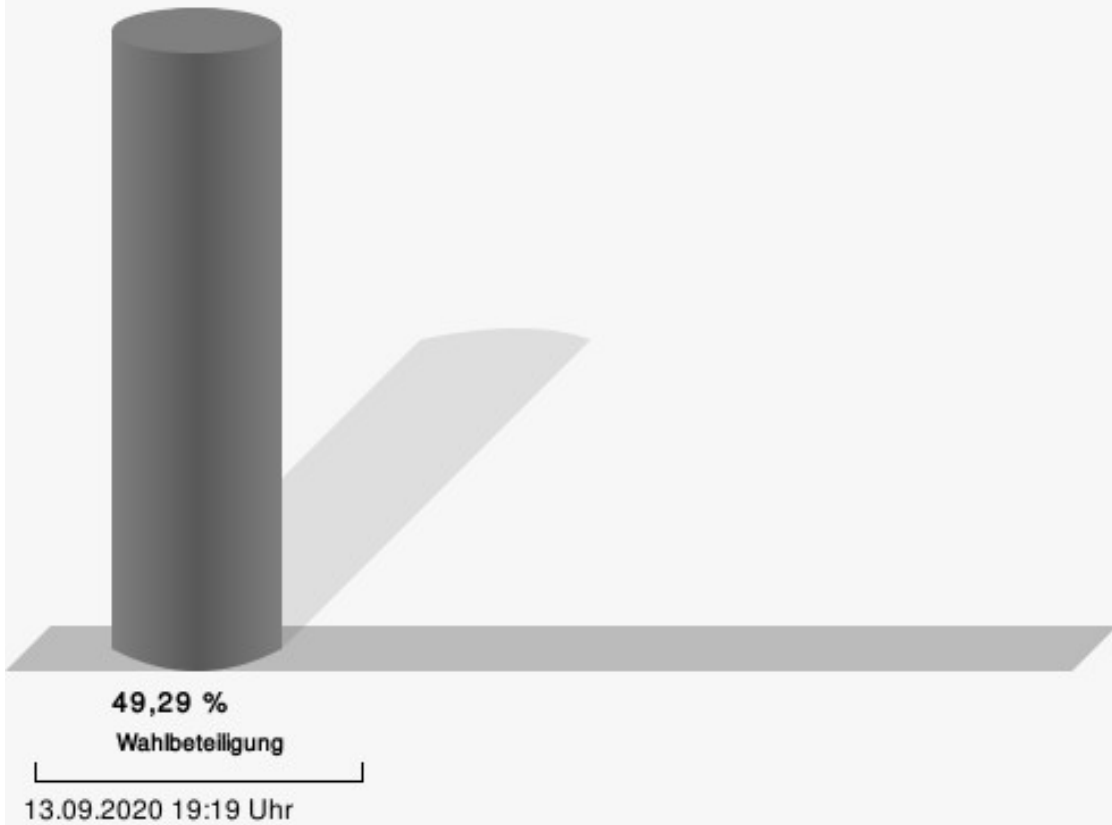
	Anzahl	Prozent
Hagt, CDU	290	70,90 %
Durdu, SPD, GRÜNE, DIE LINKE	119	29,10 %



Hagt, CDU = Jochen Hagt, Christlich Demokratische Union Deutschlands

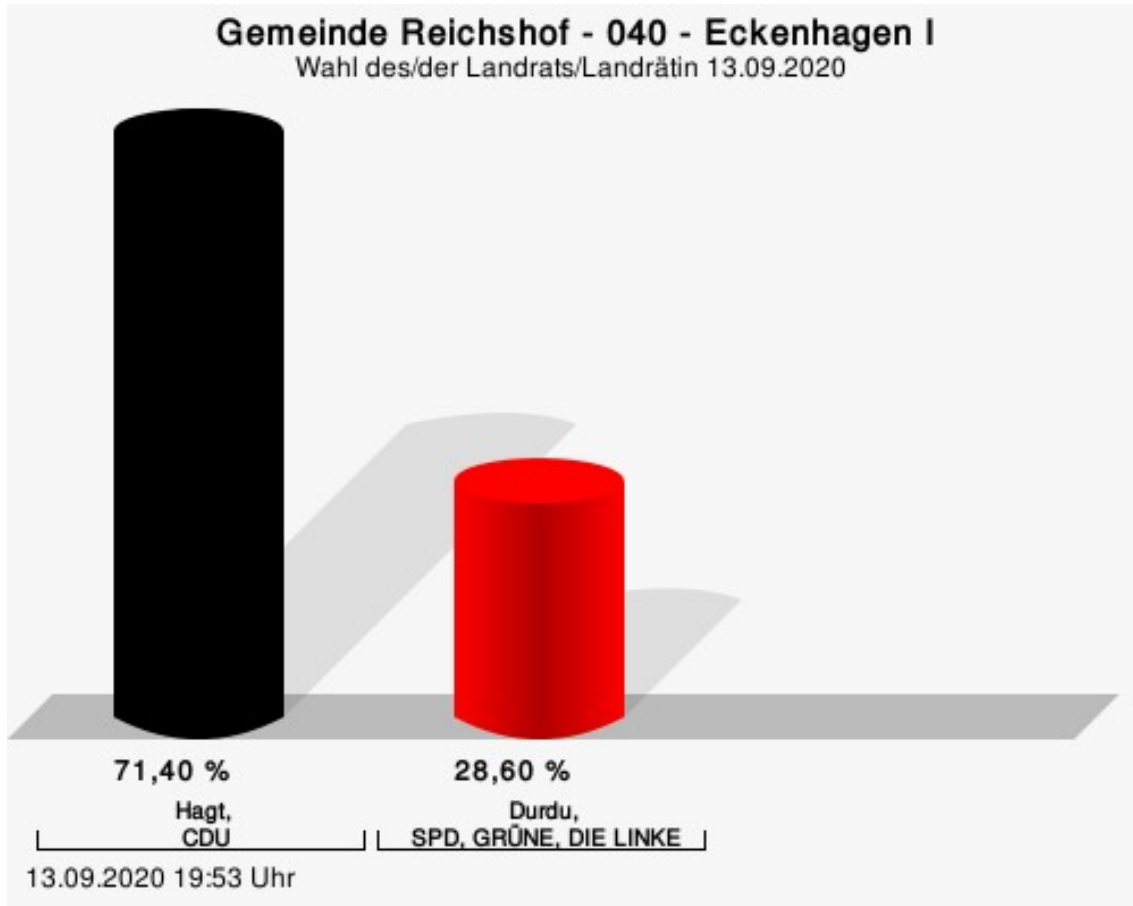
Durdu, SPD, GRÜNE, DIE LINKE = Tülay Durdu, Sozialdemokratische Partei Deutschlands, BÜNDNIS 90/DIE GRÜNEN, DIE LINKE

## Wahlbeteiligung



## 040 - Eckenhagen I

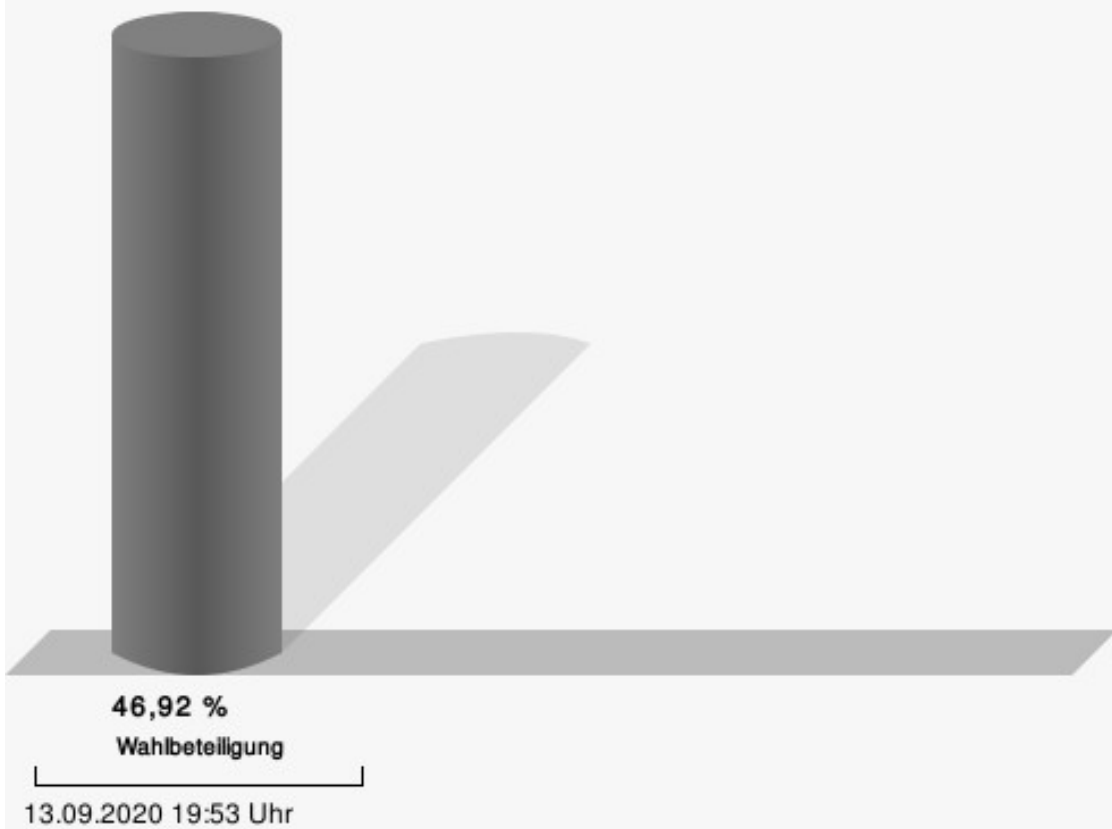
	Anzahl	Prozent
Hagt, CDU	332	71,40 %
Durdu, SPD, GRÜNE, DIE LINKE	133	28,60 %



Hagt, CDU = Jochen Hagt, Christlich Demokratische Union Deutschlands

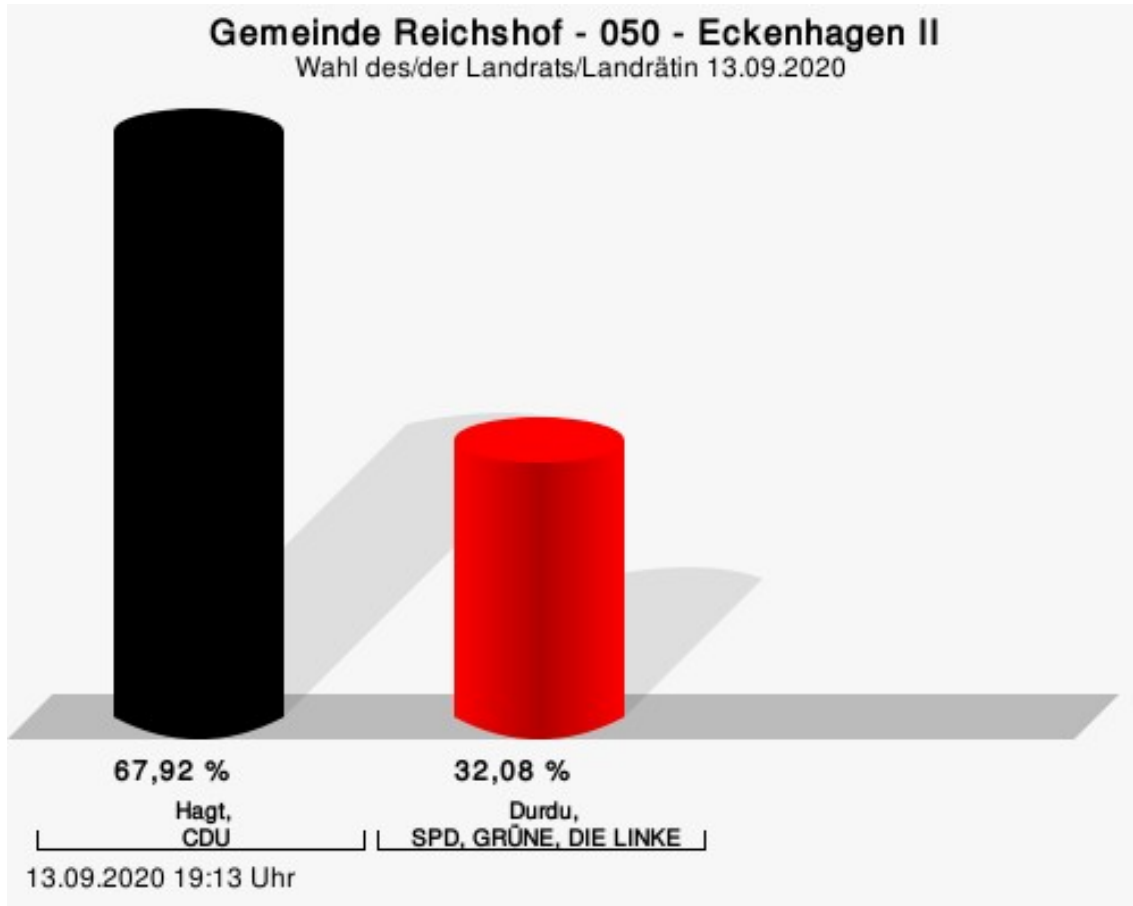
Durdu, SPD, GRÜNE, DIE LINKE = Tülay Durdu, Sozialdemokratische Partei Deutschlands, BÜNDNIS 90/DIE GRÜNEN, DIE LINKE

## Wahlbeteiligung



## 050 - Eckenhagen II

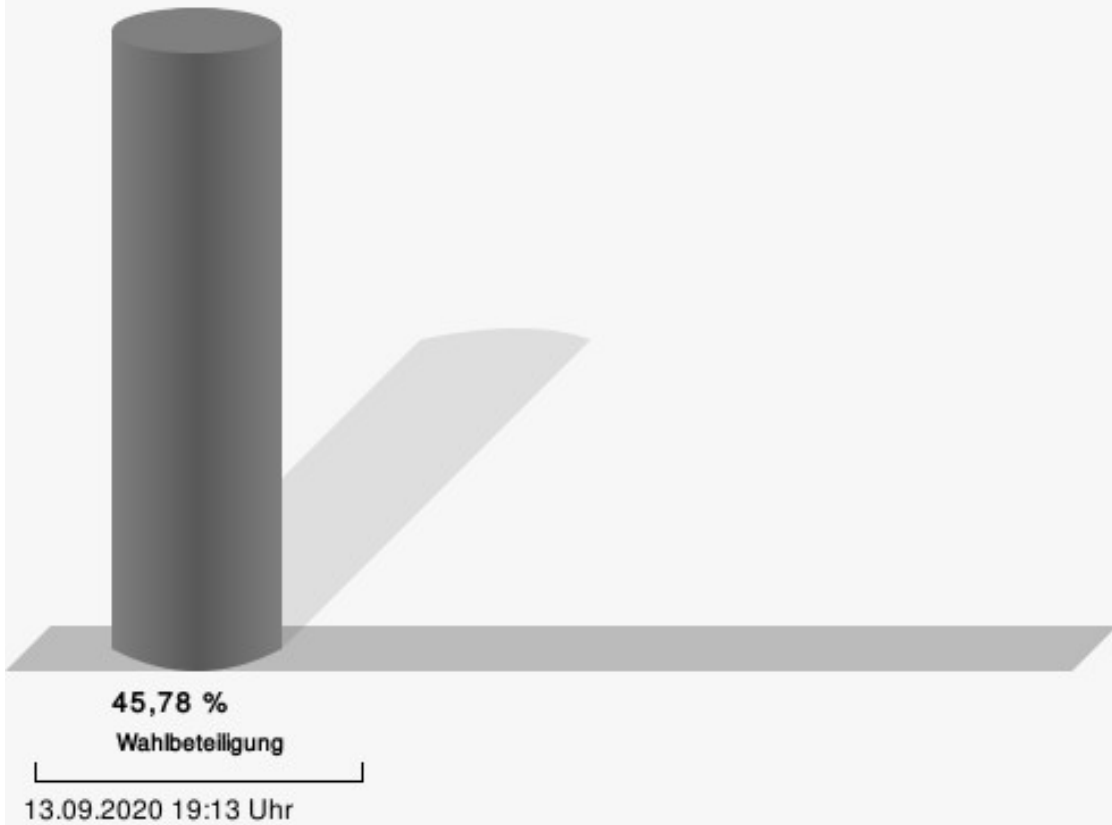
	Anzahl	Prozent
Hagt, CDU	271	67,92 %
Durdu, SPD, GRÜNE, DIE LINKE	128	32,08 %



Hagt, CDU = Jochen Hagt, Christlich Demokratische Union Deutschlands

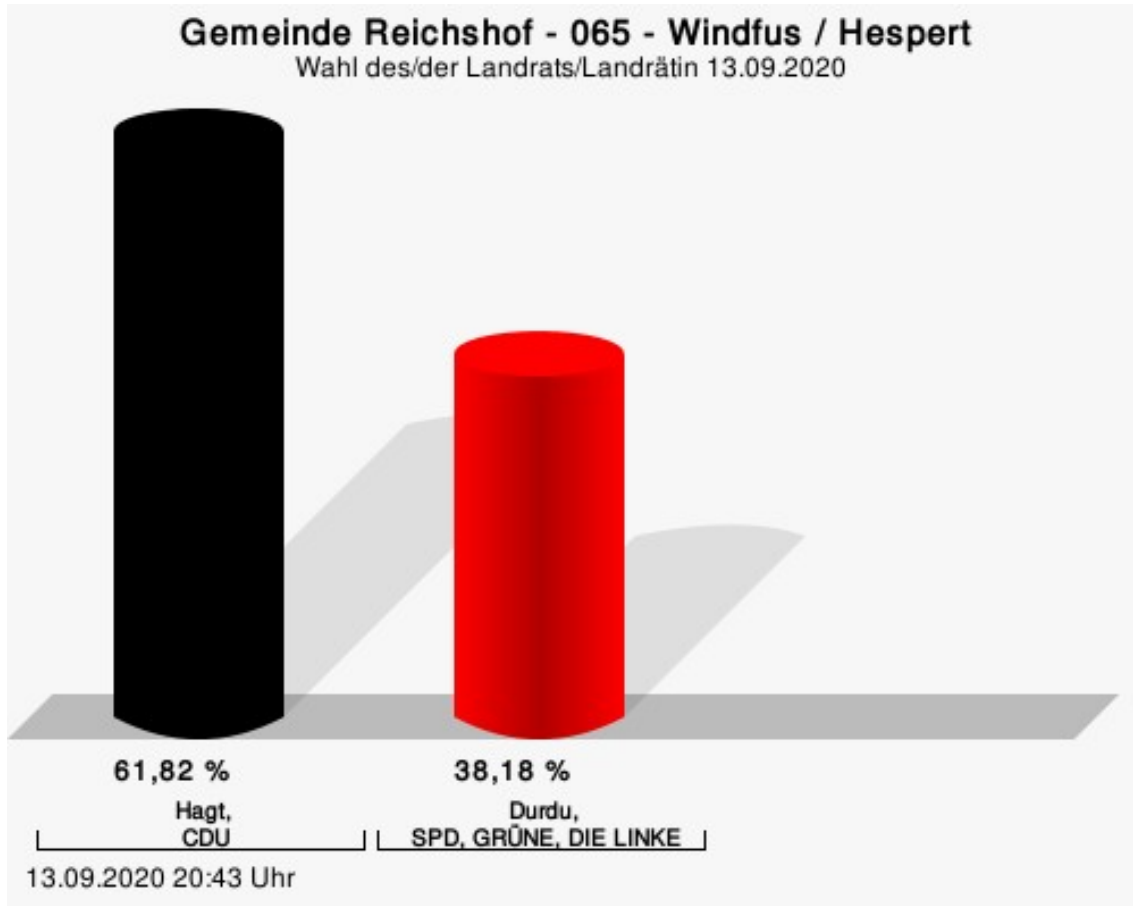
Durdu, SPD, GRÜNE, DIE LINKE = Tülay Durdu, Sozialdemokratische Partei Deutschlands, BÜNDNIS 90/DIE GRÜNEN, DIE LINKE

## Wahlbeteiligung



## 065 - Windfus / Hespert

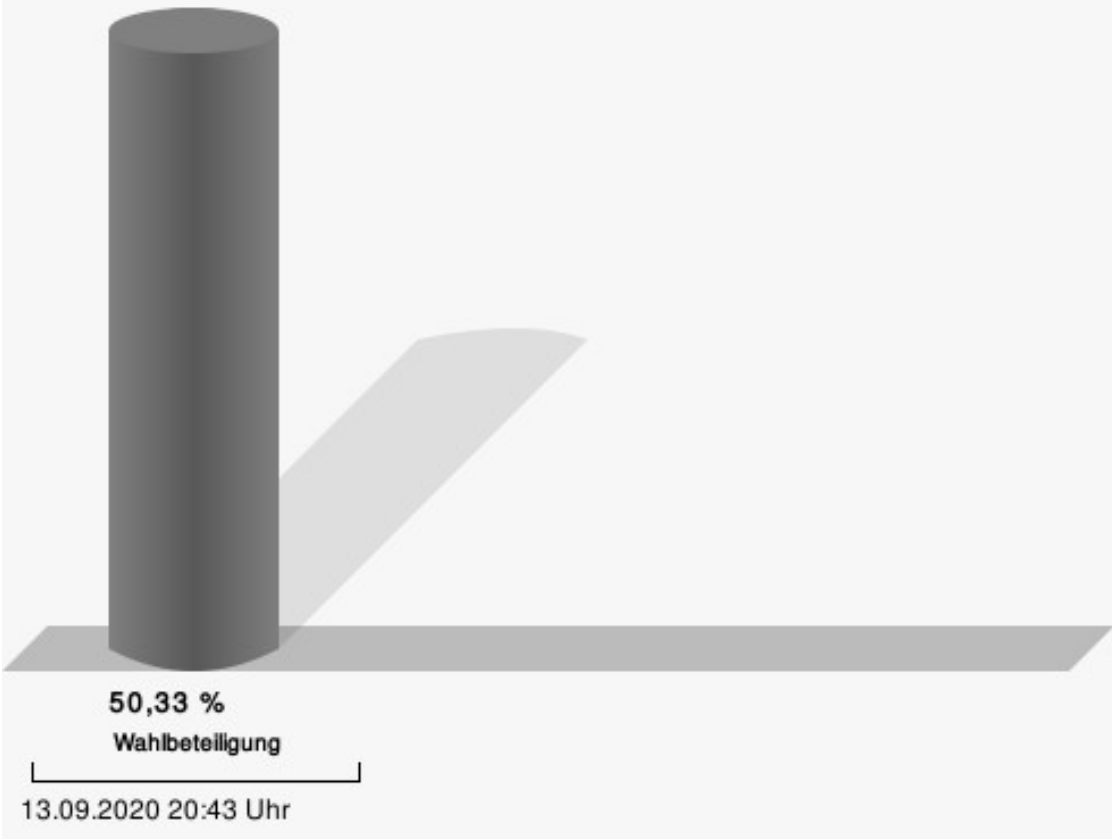
	Anzahl	Prozent
Hagt, CDU	272	61,82 %
Durdu, SPD, GRÜNE, DIE LINKE	168	38,18 %



Hagt, CDU = Jochen Hagt, Christlich Demokratische Union Deutschlands

Durdu, SPD, GRÜNE, DIE LINKE = Tülay Durdu, Sozialdemokratische Partei Deutschlands, BÜNDNIS 90/DIE GRÜNEN, DIE LINKE

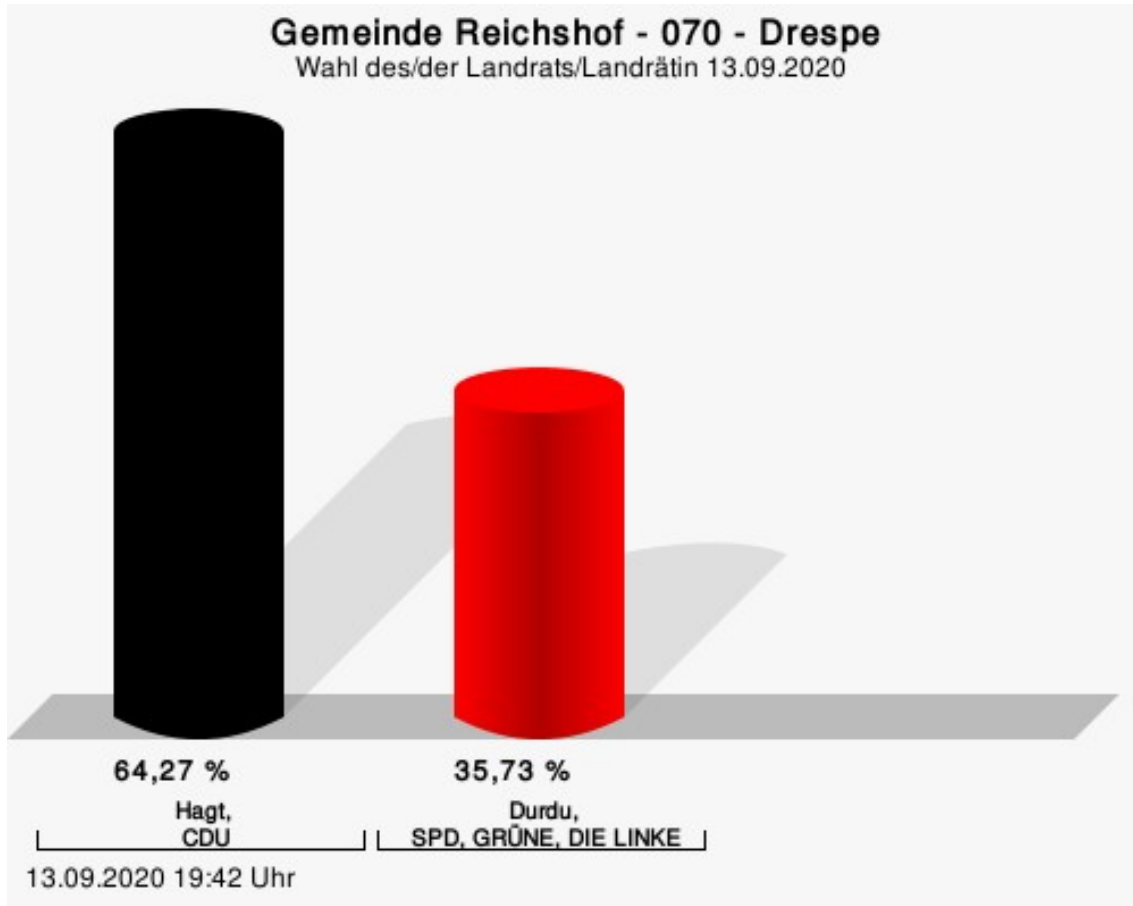
# Wahlbeteiligung





## 070 - Drespe

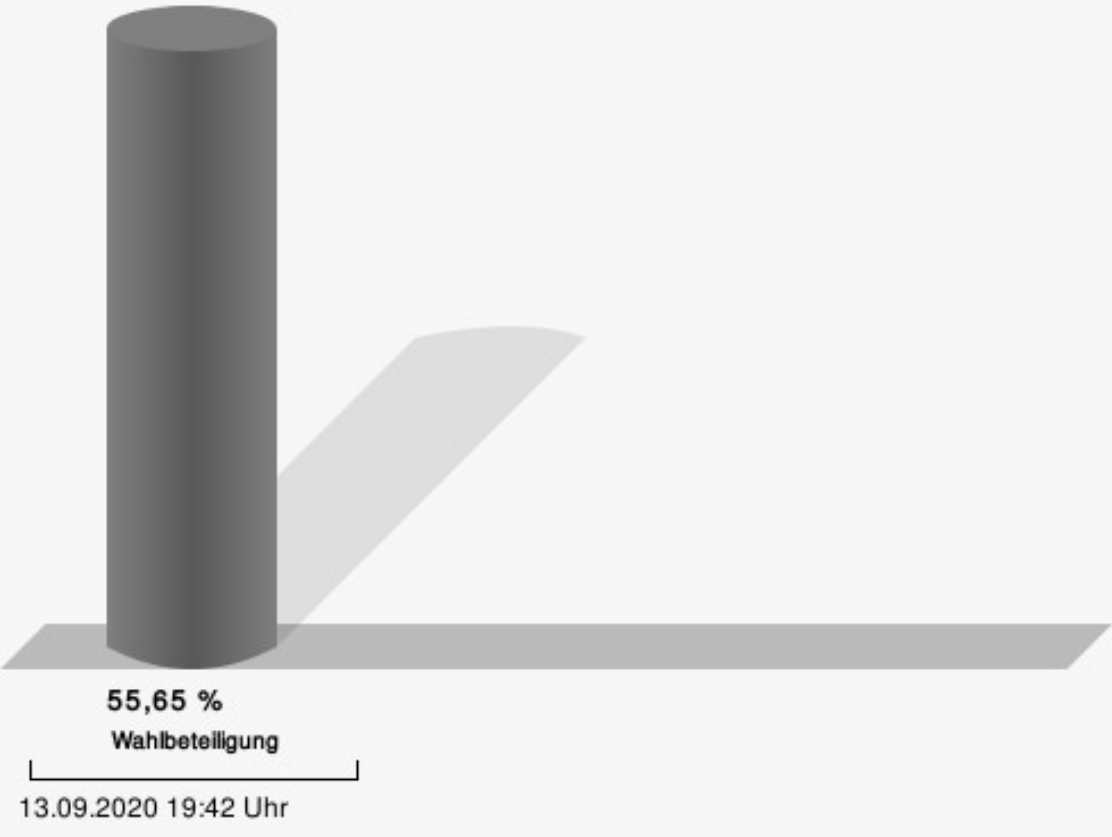
	Anzahl	Prozent
Hagt, CDU	295	64,27 %
Durdu, SPD, GRÜNE, DIE LINKE	164	35,73 %



Hagt, CDU = Jochen Hagt, Christlich Demokratische Union Deutschlands

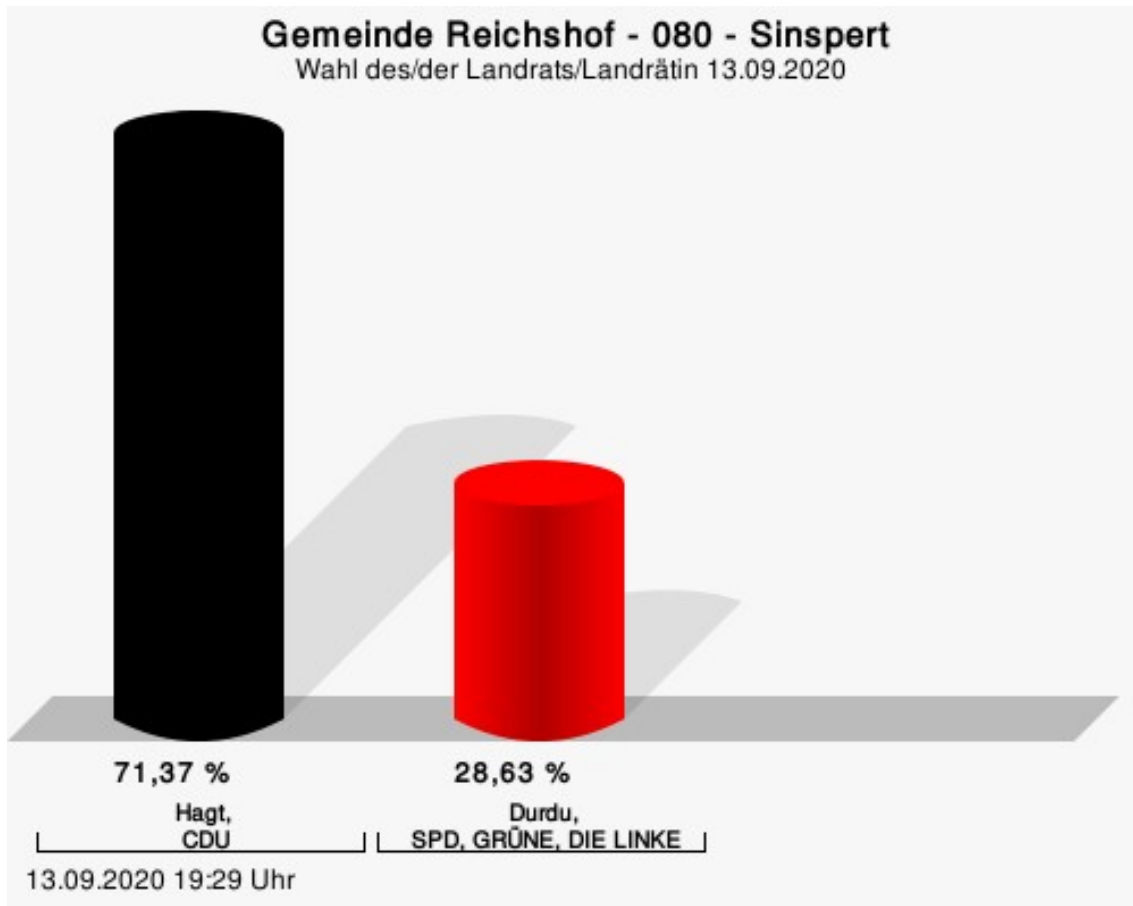
Durdu, SPD, GRÜNE, DIE LINKE = Tülay Durdu, Sozialdemokratische Partei Deutschlands, BÜNDNIS 90/DIE GRÜNEN, DIE LINKE

# Wahlbeteiligung



## 080 - Sinspert

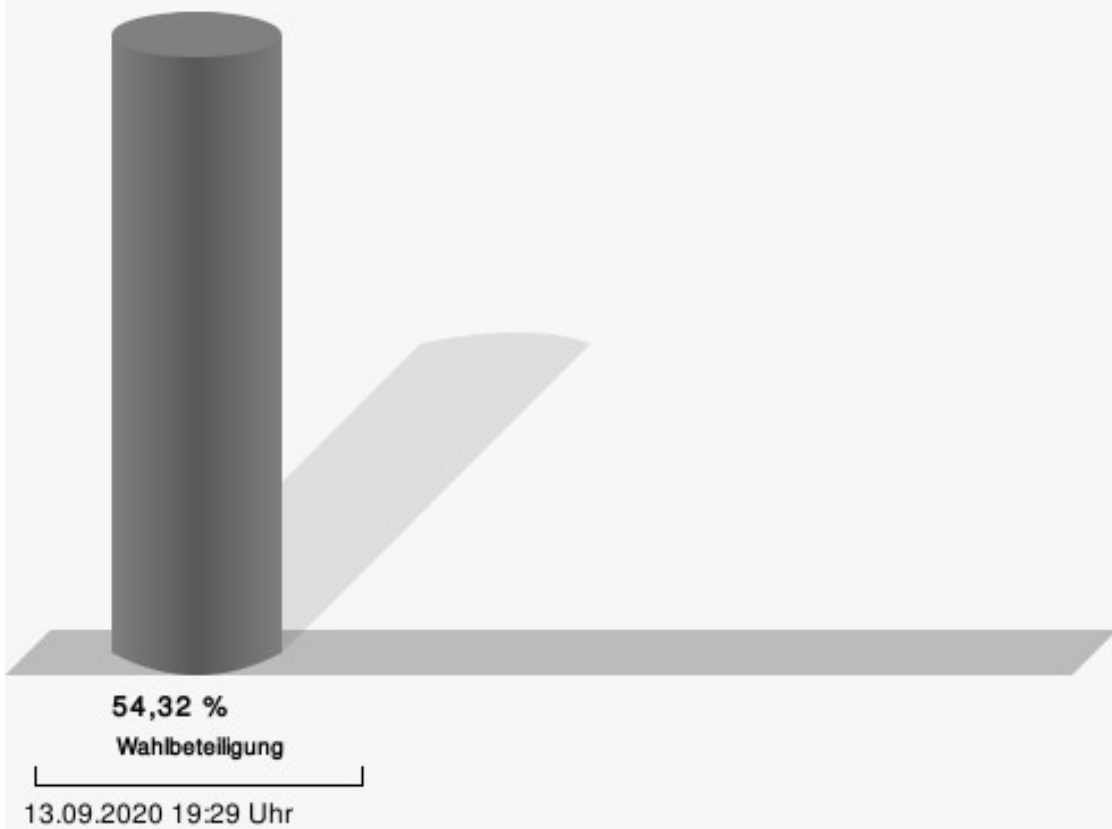
	Anzahl	Prozent
Hagt, CDU	349	71,37 %
Durdu, SPD, GRÜNE, DIE LINKE	140	28,63 %



Hagt, CDU = Jochen Hagt, Christlich Demokratische Union Deutschlands

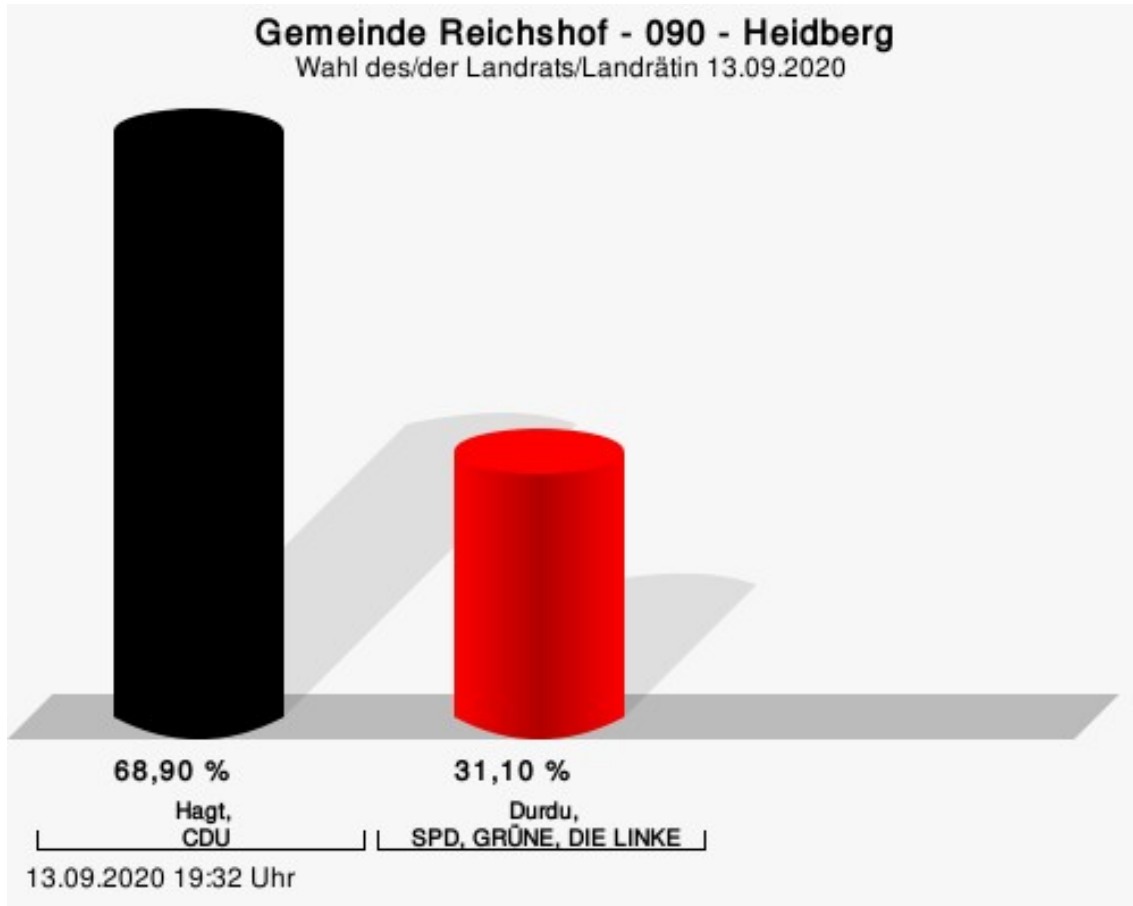
Durdu, SPD, GRÜNE, DIE LINKE = Tülay Durdu, Sozialdemokratische Partei Deutschlands, BÜNDNIS 90/DIE GRÜNEN, DIE LINKE

## Wahlbeteiligung



## 090 - Heidelberg

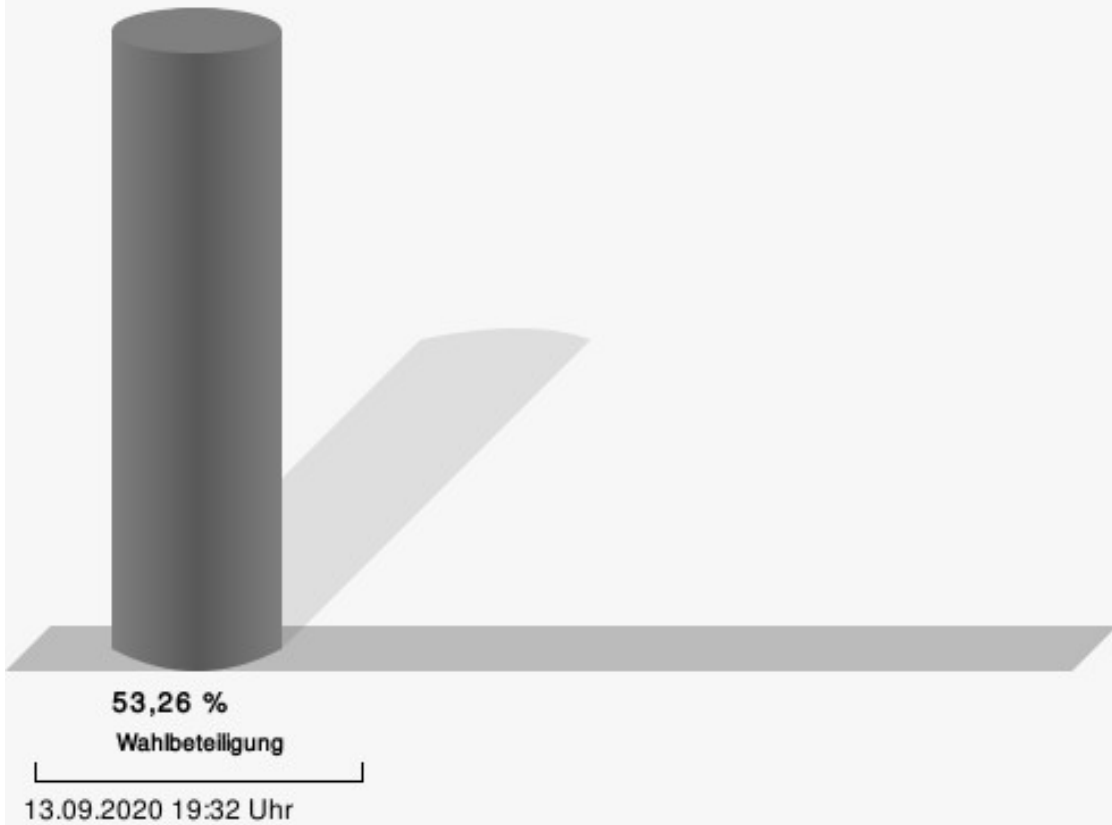
	Anzahl	Prozent
Hagt, CDU	308	68,90 %
Durdu, SPD, GRÜNE, DIE LINKE	139	31,10 %



Hagt, CDU = Jochen Hagt, Christlich Demokratische Union Deutschlands

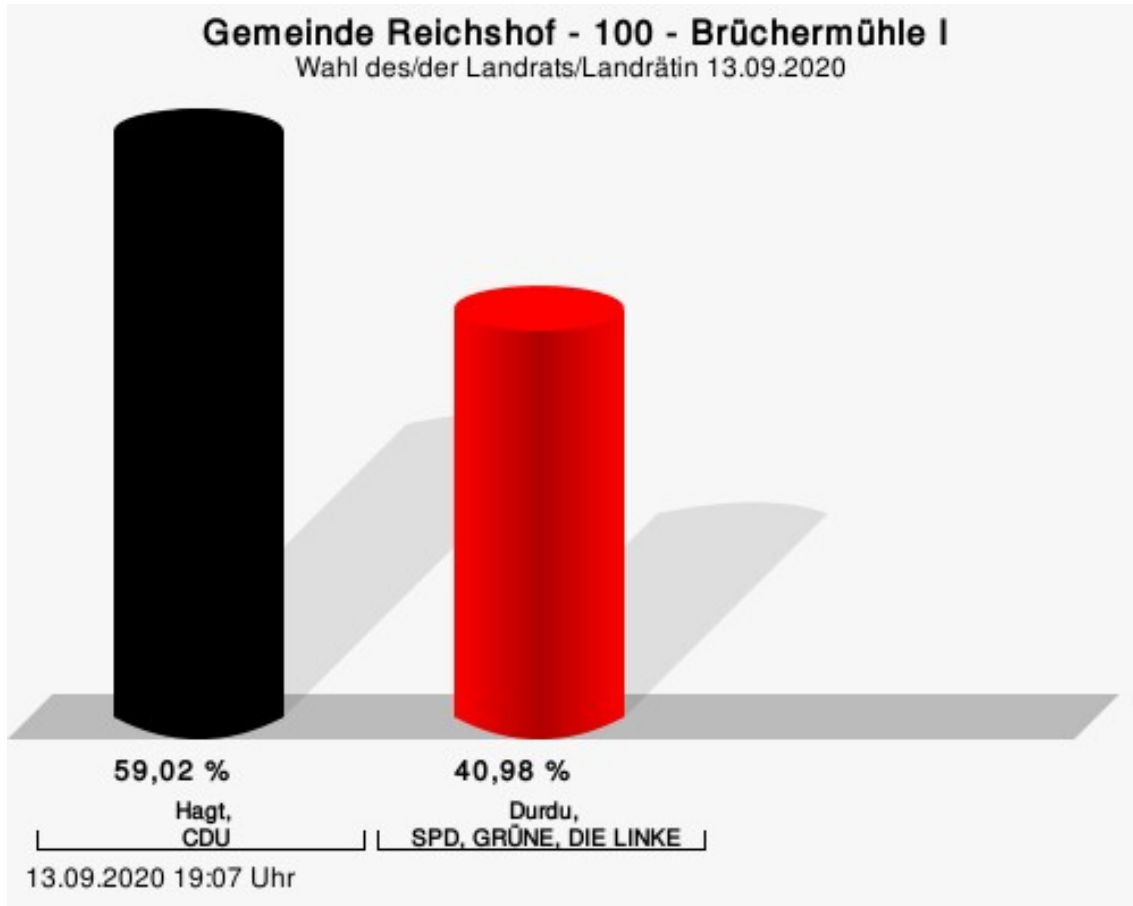
Durdu, SPD, GRÜNE, DIE LINKE = Tülay Durdu, Sozialdemokratische Partei Deutschlands, BÜNDNIS 90/DIE GRÜNEN, DIE LINKE

## Wahlbeteiligung



## 100 - Brüchermühle I


	Anzahl	Prozent
Hagt, CDU	216	59,02 %
Durdu, SPD, GRÜNE, DIE LINKE	150	40,98 %



Hagt, CDU = Jochen Hagt, Christlich Demokratische Union Deutschlands

Durdu, SPD, GRÜNE, DIE LINKE = Tülay Durdu, Sozialdemokratische Partei Deutschlands, BÜNDNIS 90/DIE GRÜNEN, DIE LINKE

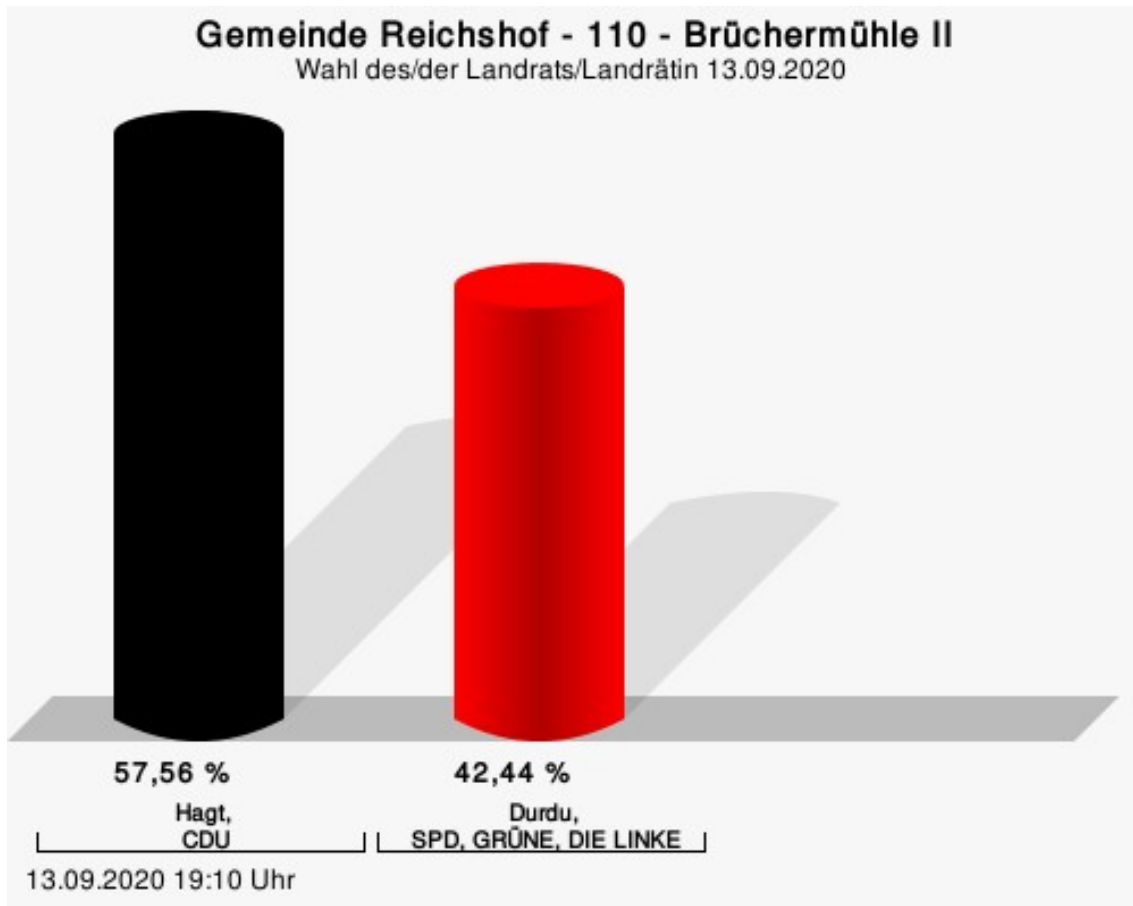
## Wahlbeteiligung





## 110 - Brüchermühle II

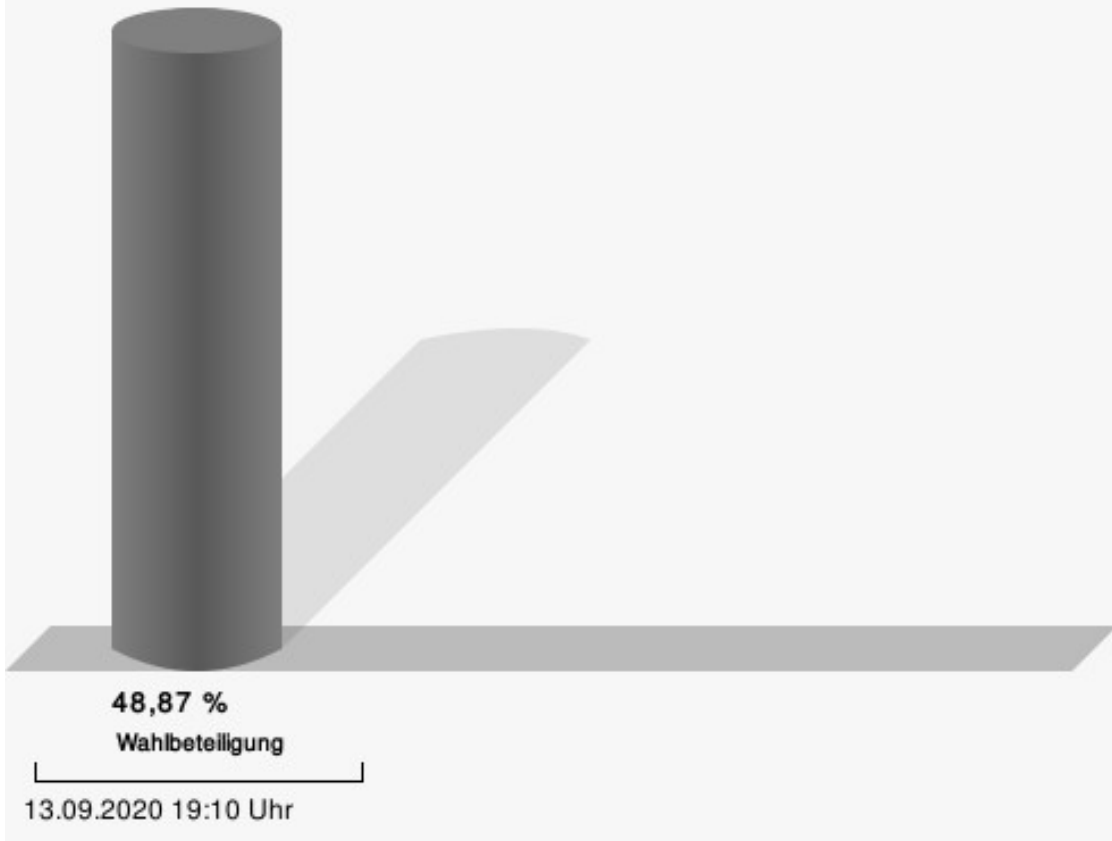
	Anzahl	Prozent
Hagt, CDU	255	57,56 %
Durdu, SPD, GRÜNE, DIE LINKE	188	42,44 %



Hagt, CDU = Jochen Hagt, Christlich Demokratische Union Deutschlands

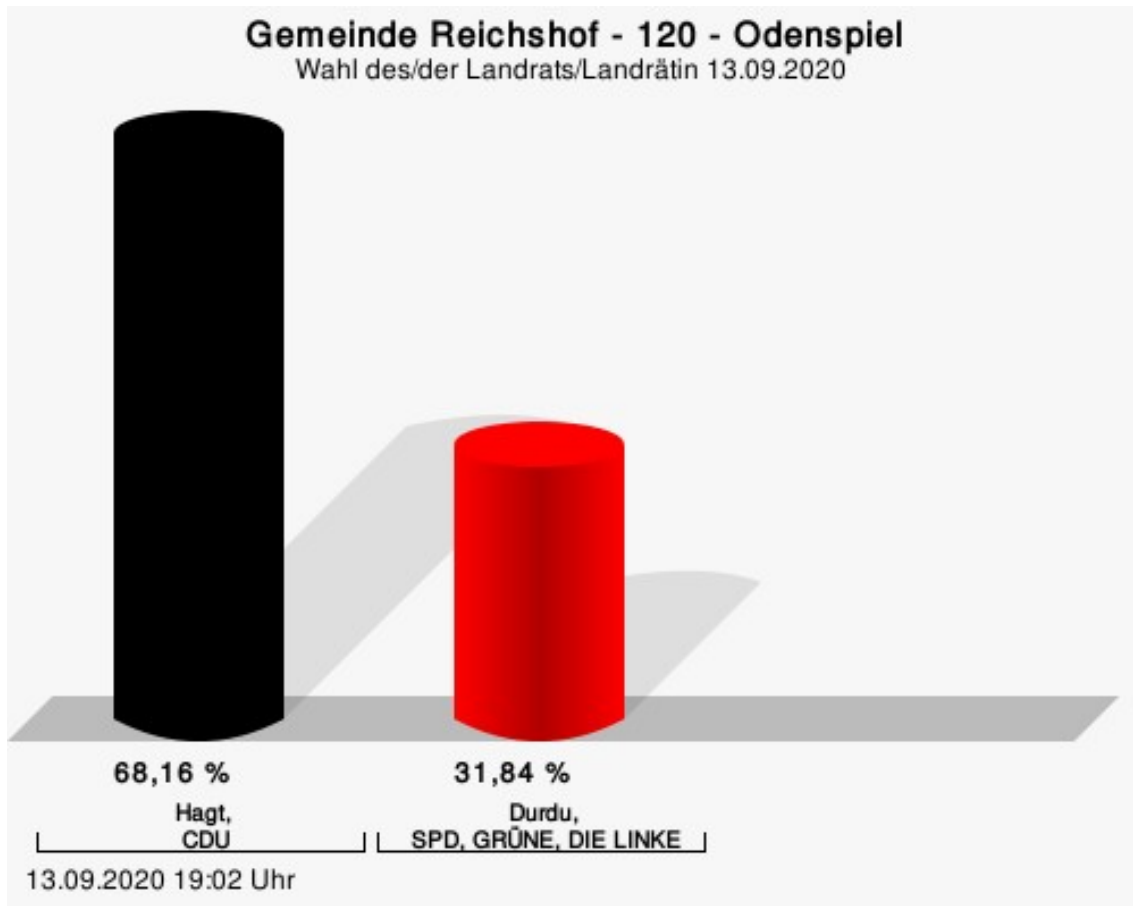
Durdu, SPD, GRÜNE, DIE LINKE = Tülay Durdu, Sozialdemokratische Partei Deutschlands, BÜNDNIS 90/DIE GRÜNEN, DIE LINKE

## Wahlbeteiligung



## 120 - Odenspiel

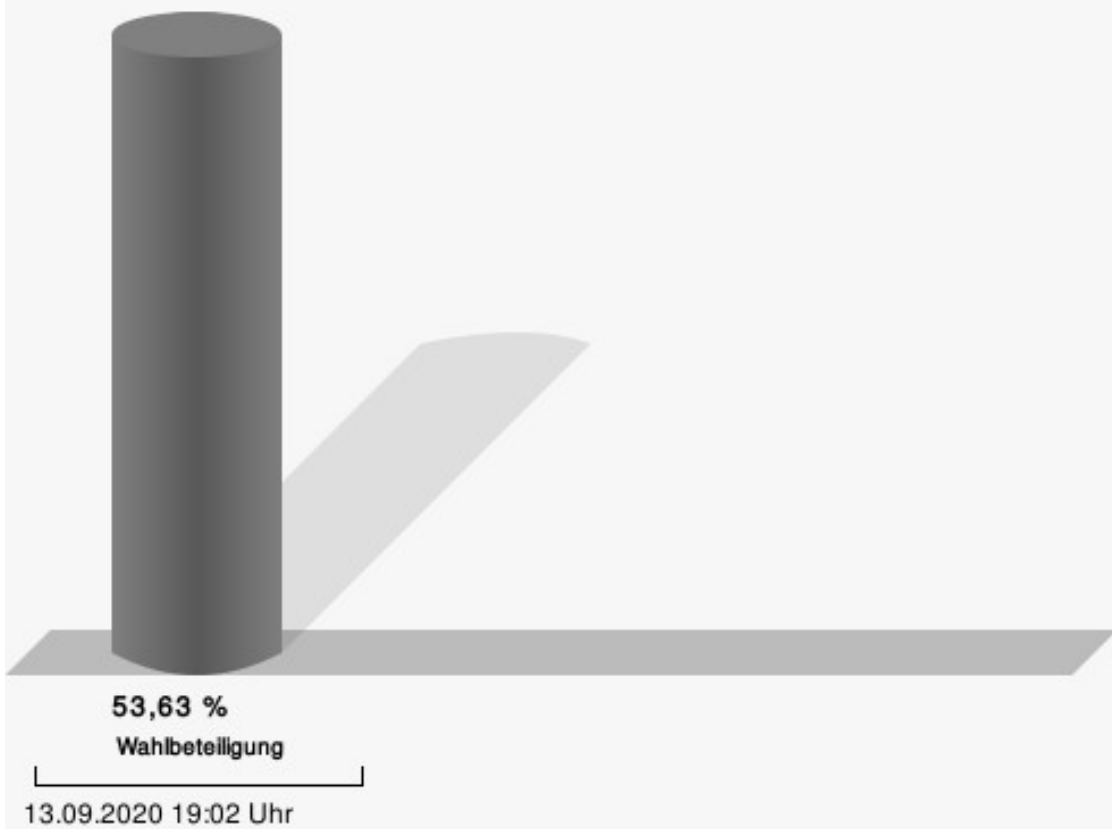
	Anzahl	Prozent
Hagt, CDU	334	68,16 %
Durdu, SPD, GRÜNE, DIE LINKE	156	31,84 %



Hagt, CDU = Jochen Hagt, Christlich Demokratische Union Deutschlands

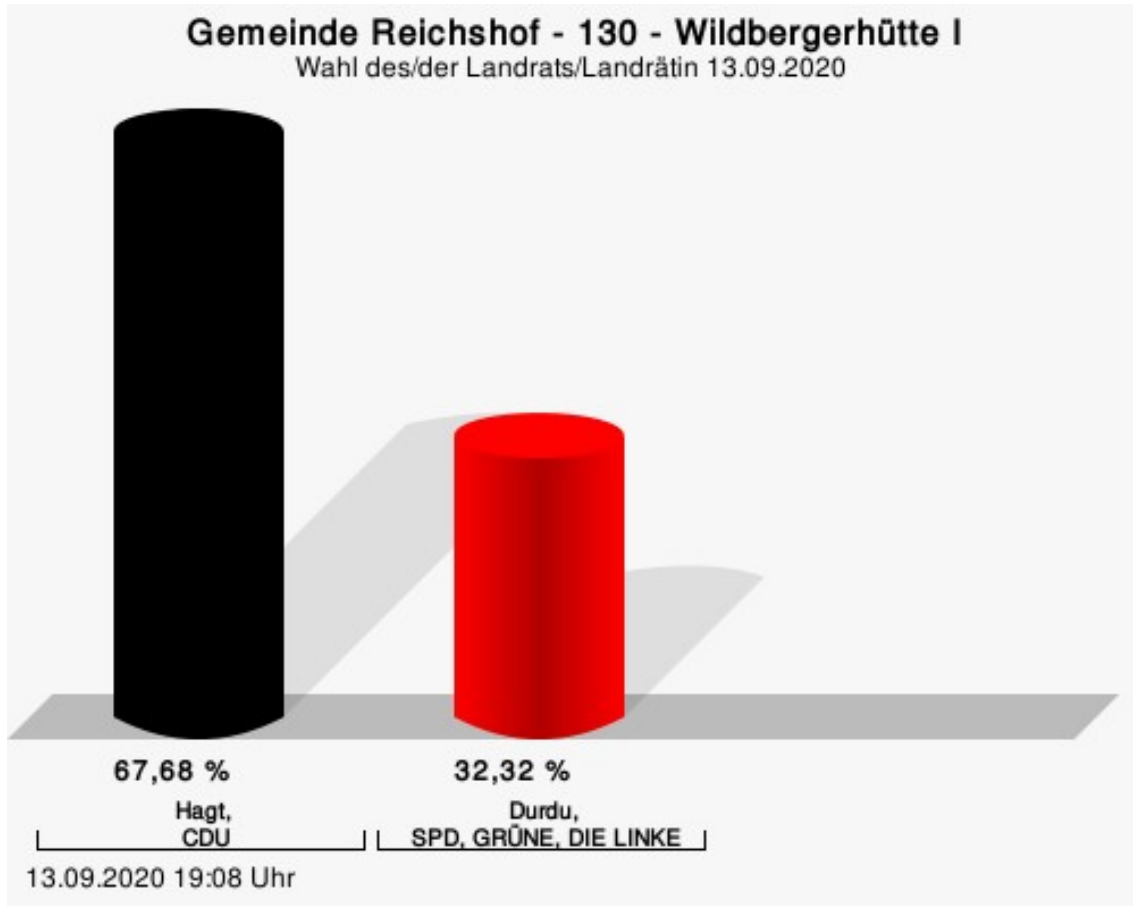
Durdu, SPD, GRÜNE, DIE LINKE = Tülay Durdu, Sozialdemokratische Partei Deutschlands, BÜNDNIS 90/DIE GRÜNEN, DIE LINKE

## Wahlbeteiligung



## 130 - Wildbergerhütte I

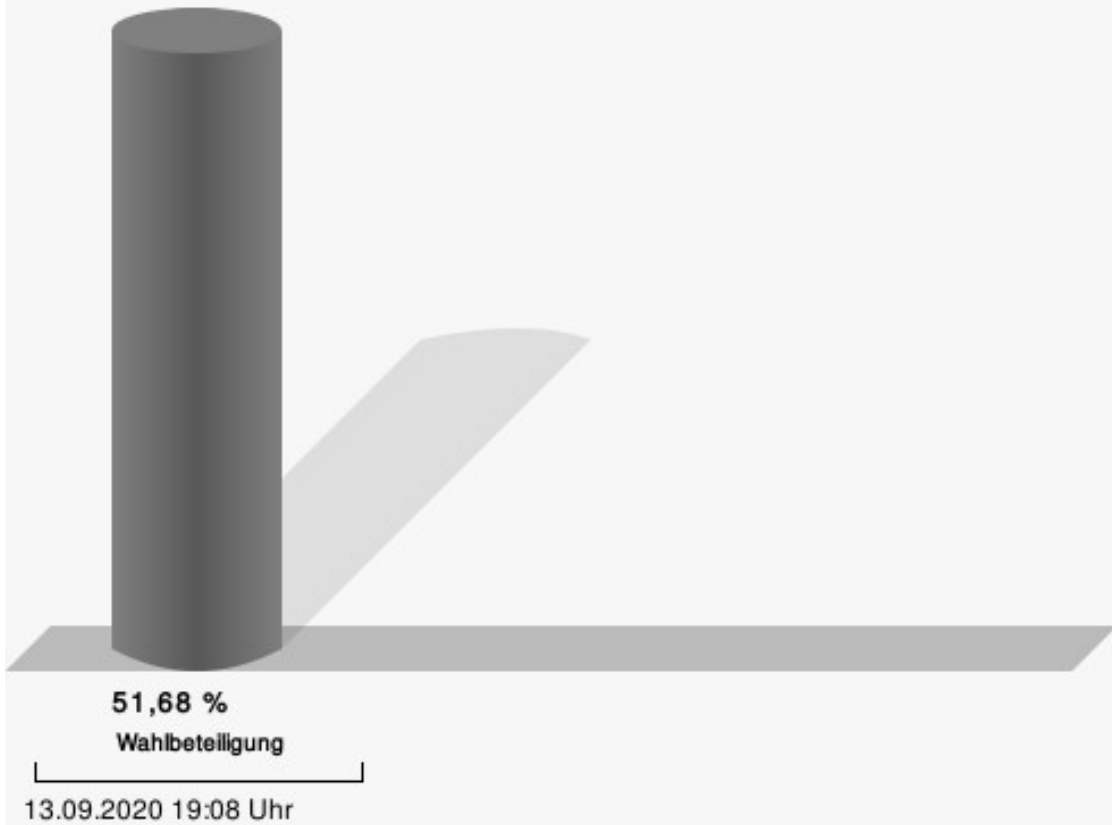
	Anzahl	Prozent
Hagt, CDU	333	67,68 %
Durdu, SPD, GRÜNE, DIE LINKE	159	32,32 %



Hagt, CDU = Jochen Hagt, Christlich Demokratische Union Deutschlands

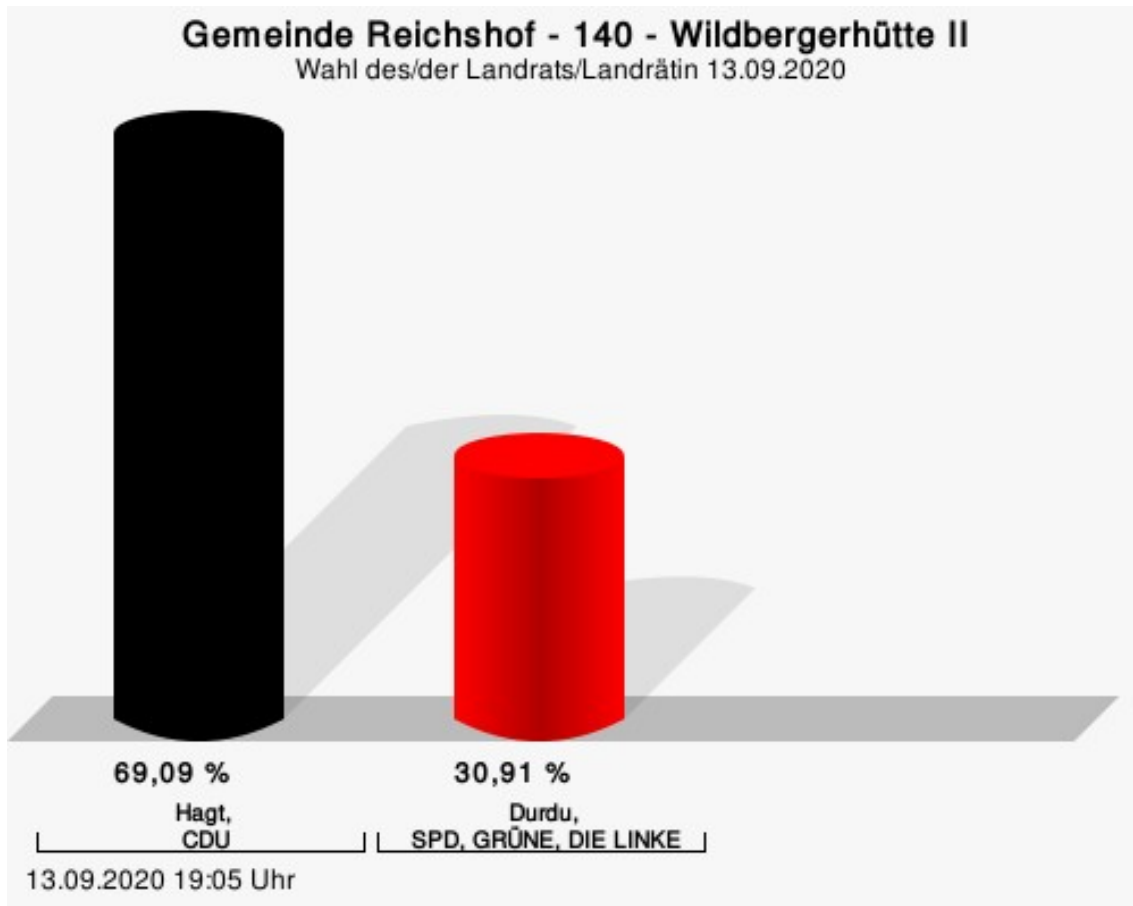
Durdu, SPD, GRÜNE, DIE LINKE = Tülay Durdu, Sozialdemokratische Partei Deutschlands, BÜNDNIS 90/DIE GRÜNEN, DIE LINKE

## Wahlbeteiligung



## 140 - Wildbergerhütte II

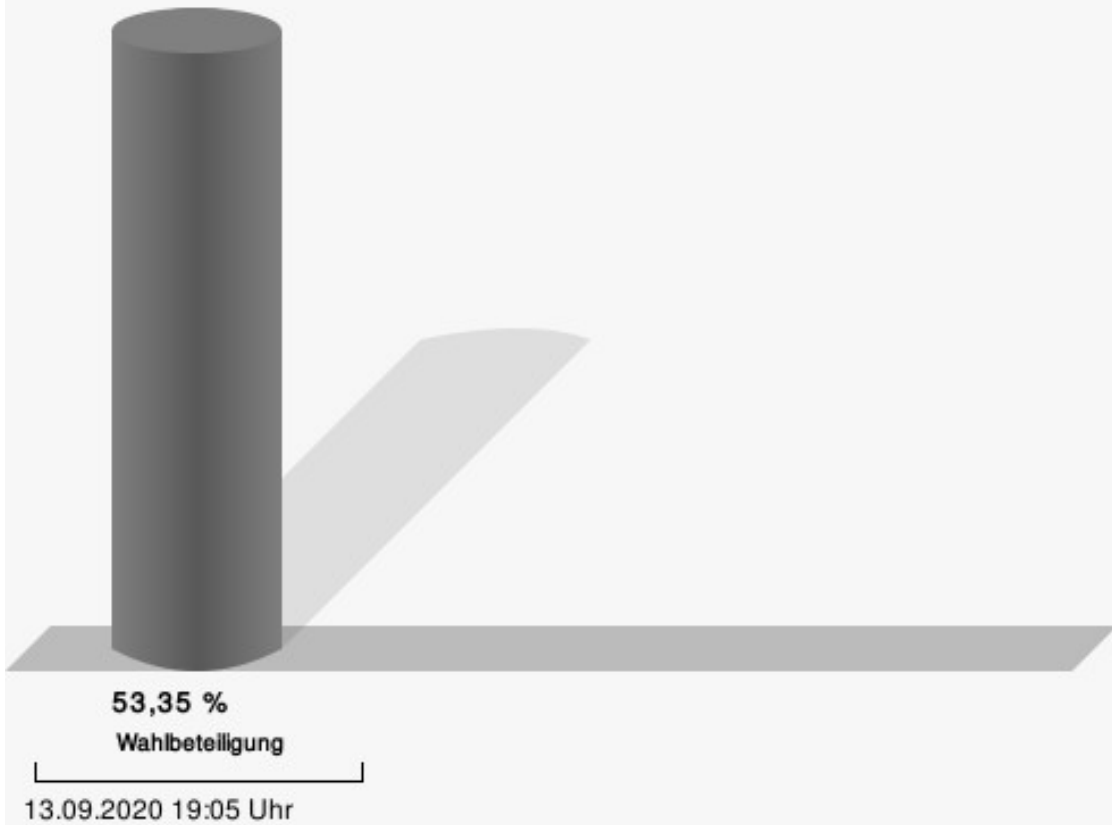
	Anzahl	Prozent
Hagt, CDU	351	69,09 %
Durdu, SPD, GRÜNE, DIE LINKE	157	30,91 %



Hagt, CDU = Jochen Hagt, Christlich Demokratische Union Deutschlands

Durdu, SPD, GRÜNE, DIE LINKE = Tülay Durdu, Sozialdemokratische Partei Deutschlands, BÜNDNIS 90/DIE GRÜNEN, DIE LINKE

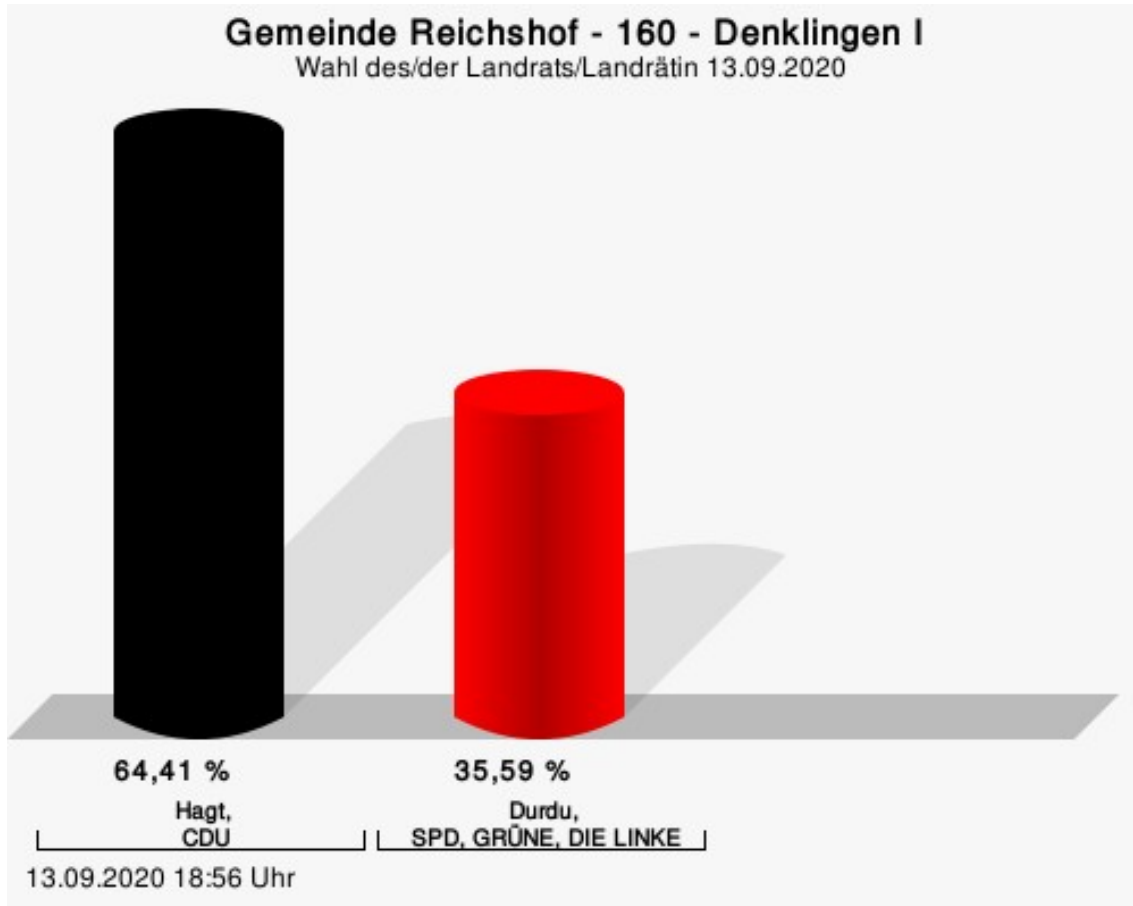
## Wahlbeteiligung





## 160 - Denklingen I


	Anzahl	Prozent
Hagt, CDU	324	64,41 %
Durdu, SPD, GRÜNE, DIE LINKE	179	35,59 %



Hagt, CDU = Jochen Hagt, Christlich Demokratische Union Deutschlands

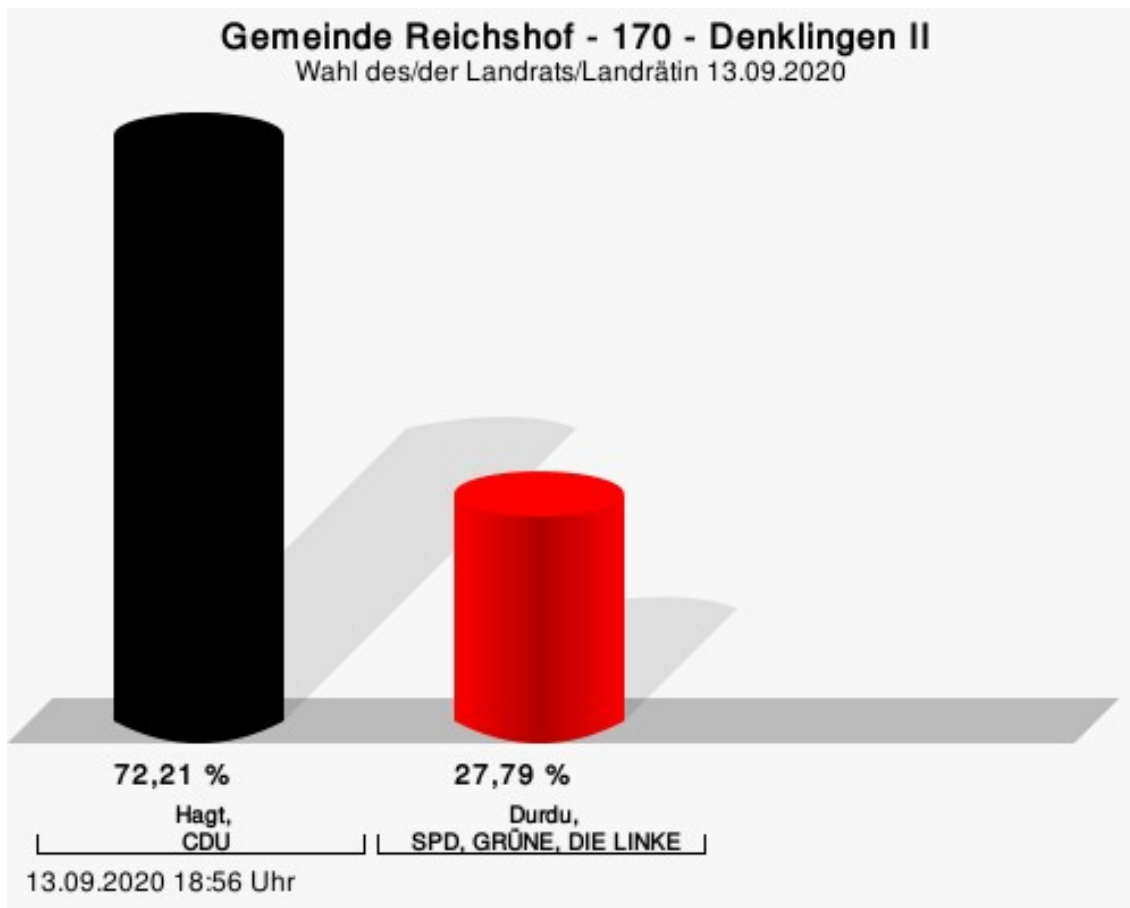
Durdu, SPD, GRÜNE, DIE LINKE = Tülay Durdu, Sozialdemokratische Partei Deutschlands, BÜNDNIS 90/DIE GRÜNEN, DIE LINKE

## Wahlbeteiligung



## 170 - Denklingen II

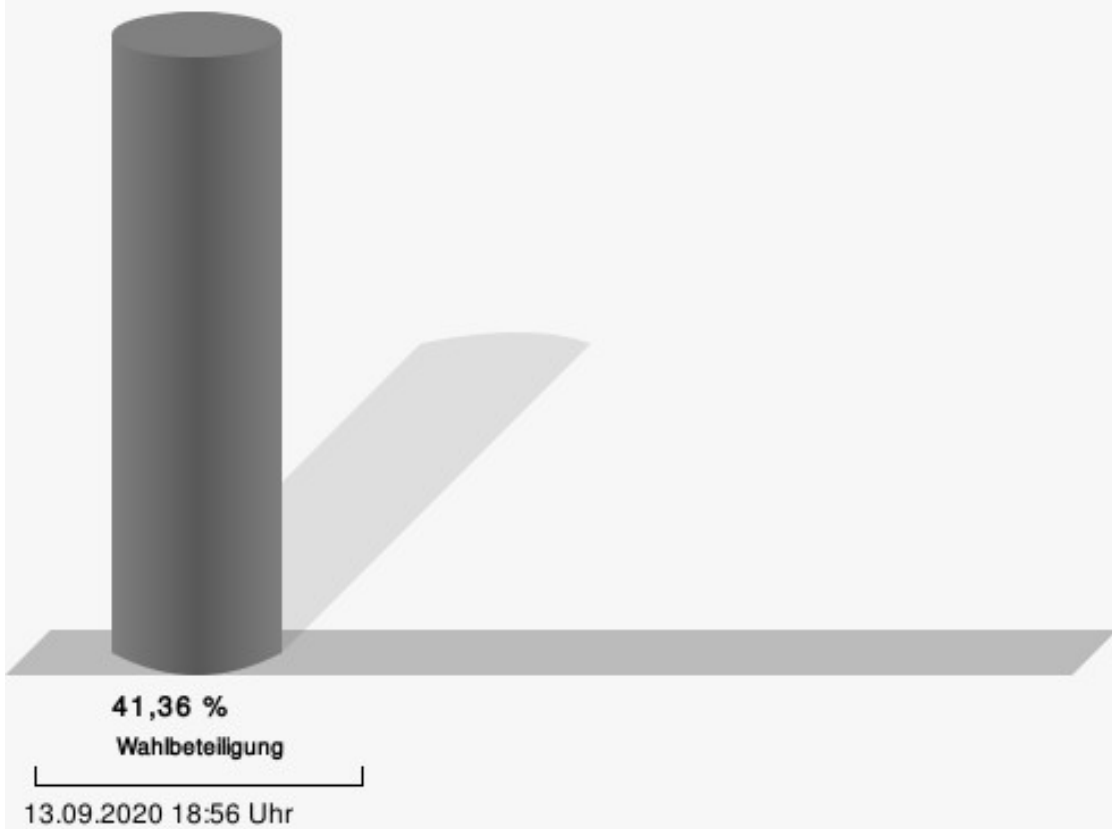
	Anzahl	Prozent
Hagt, CDU	291	72,21 %
Durdu, SPD, GRÜNE, DIE LINKE	112	27,79 %



Hagt, CDU = Jochen Hagt, Christlich Demokratische Union Deutschlands

Durdu, SPD, GRÜNE, DIE LINKE = Tülay Durdu, Sozialdemokratische Partei Deutschlands, BÜNDNIS 90/DIE GRÜNEN, DIE LINKE

## Wahlbeteiligung



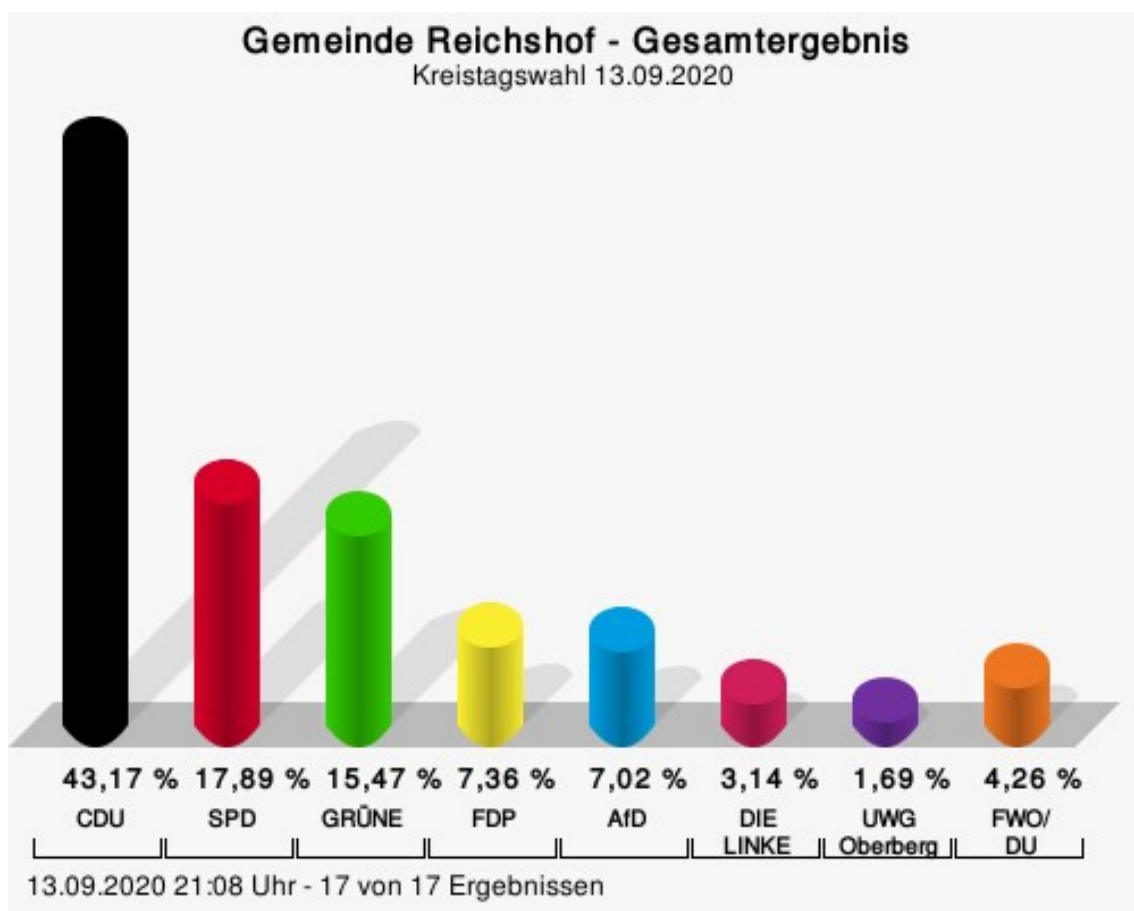
# Übersicht Stimmbezirke

Zusammenstellung der Ergebnisse nach Stimmbezirken

Stimmbezirk	Stand	Wahlberechtigte	Wähler/innen	gültig	Hagt, CDU	Durdu, SPD, GRÜNE, DIE LINKE
010 - Hunsheim I	eingegangen	816	43,14 %	96,59 %	<b>66,18 %</b>	33,82 %
020 - Hunsheim II	eingegangen	865	48,09 %	95,19 %	<b>71,97 %</b>	28,03 %
025 - Alpe / Allenbach	eingegangen	834	53,96 %	96,89 %	<b>72,02 %</b>	27,98 %
030 - Mittelagger	eingegangen	846	49,29 %	98,08 %	<b>70,90 %</b>	29,10 %
040 - Eckenhagen I	eingegangen	1.008	46,92 %	98,31 %	<b>71,40 %</b>	28,60 %
050 - Eckenhagen II	eingegangen	913	45,78 %	95,45 %	<b>67,92 %</b>	32,08 %
065 - Windfus / Hespert	eingegangen	898	50,33 %	97,35 %	<b>61,82 %</b>	38,18 %
070 - Drespe	eingegangen	832	55,65 %	99,14 %	<b>64,27 %</b>	35,73 %
080 - Sinspert	eingegangen	915	54,32 %	98,39 %	<b>71,37 %</b>	28,63 %
090 - Heidberg	eingegangen	875	53,26 %	95,92 %	<b>68,90 %</b>	31,10 %
100 - Brüchermühle I	eingegangen	884	43,21 %	95,81 %	<b>59,02 %</b>	40,98 %
110 - Brüchermühle II	eingegangen	933	48,87 %	97,15 %	<b>57,56 %</b>	42,44 %
120 - Odenspiel	eingegangen	936	53,63 %	97,61 %	<b>68,16 %</b>	31,84 %
130 - Wildbergerhütte I	eingegangen	985	51,68 %	96,66 %	<b>67,68 %</b>	32,32 %
140 - Wildbergerhütte II	eingegangen	969	53,35 %	98,26 %	<b>69,09 %</b>	30,91 %
160 - Denklingen I	eingegangen	1.029	51,02 %	95,81 %	<b>64,41 %</b>	35,59 %
170 - Denklingen II	eingegangen	984	41,36 %	99,02 %	<b>72,21 %</b>	27,79 %
Gemeinde Reichshof	17 von 17	15.522	49,62 %	97,18 %	<b>67,40 %</b>	32,60 %

# Kreistagswahl Gemeinde Reichshof

	Anzahl	Prozent
CDU	3.273	43,17 %
SPD	1.356	17,89 %
GRÜNE	1.173	15,47 %
FDP	558	7,36 %
AfD	532	7,02 %
DIE LINKE	238	3,14 %
UWG Oberberg	128	1,69 %
FWO/DU	323	4,26 %



CDU = Christlich Demokratische Union Deutschlands  
 SPD = Sozialdemokratische Partei Deutschlands  
 GRÜNE = BÜNDNIS 90/DIE GRÜNEN  
 FDP = Freie Demokratische Partei  
 AfD = Alternative für Deutschland  
 UWG Oberberg = Unabhängige Wählergemeinschaft Oberbergischer Kreis  
 FWO/DU = Freie Wählergemeinschaft Oberberg / Die Unabhängigen Oberberg

# Wahlbeteiligung



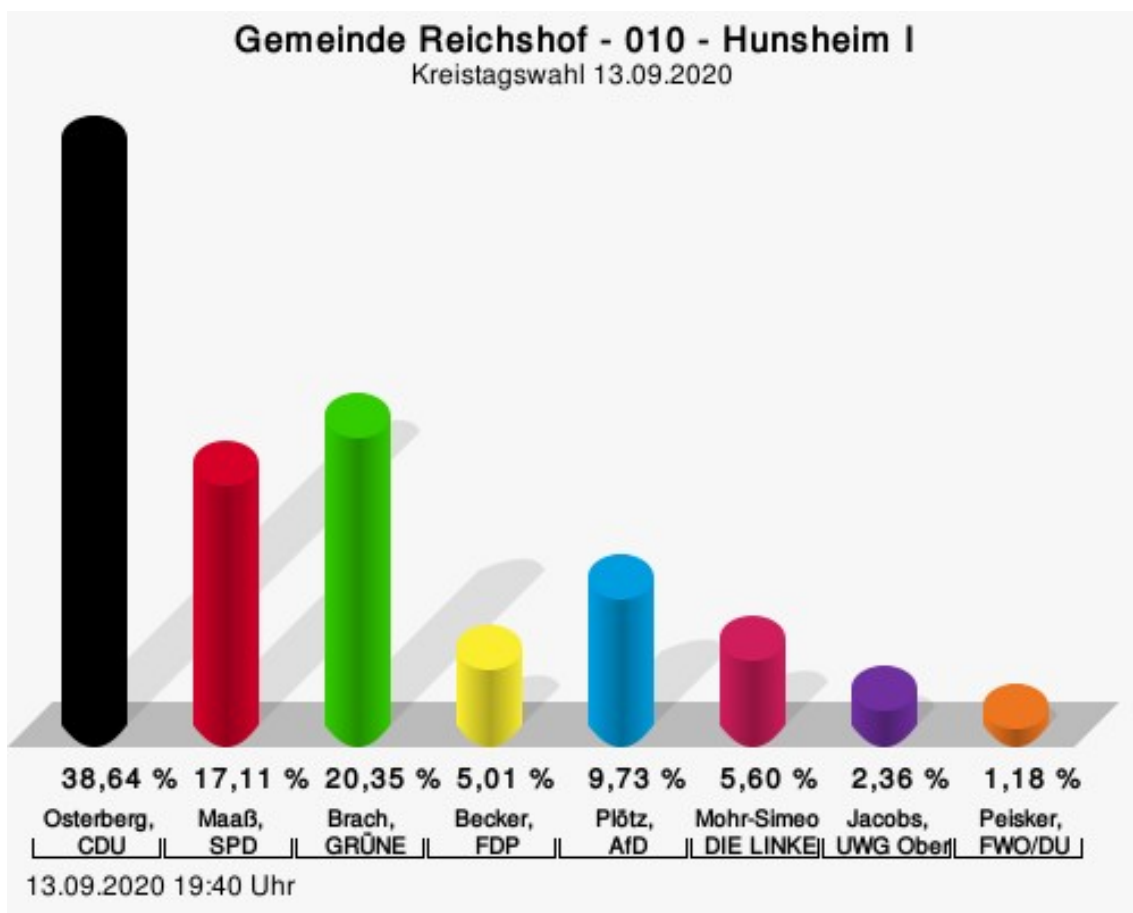
**49,61 %**  
Wahlbeteiligung

13.09.2020 21:08 Uhr - 17 von 17 Ergebnissen

# Wahlbezirke

## 010 - Hunsheim I

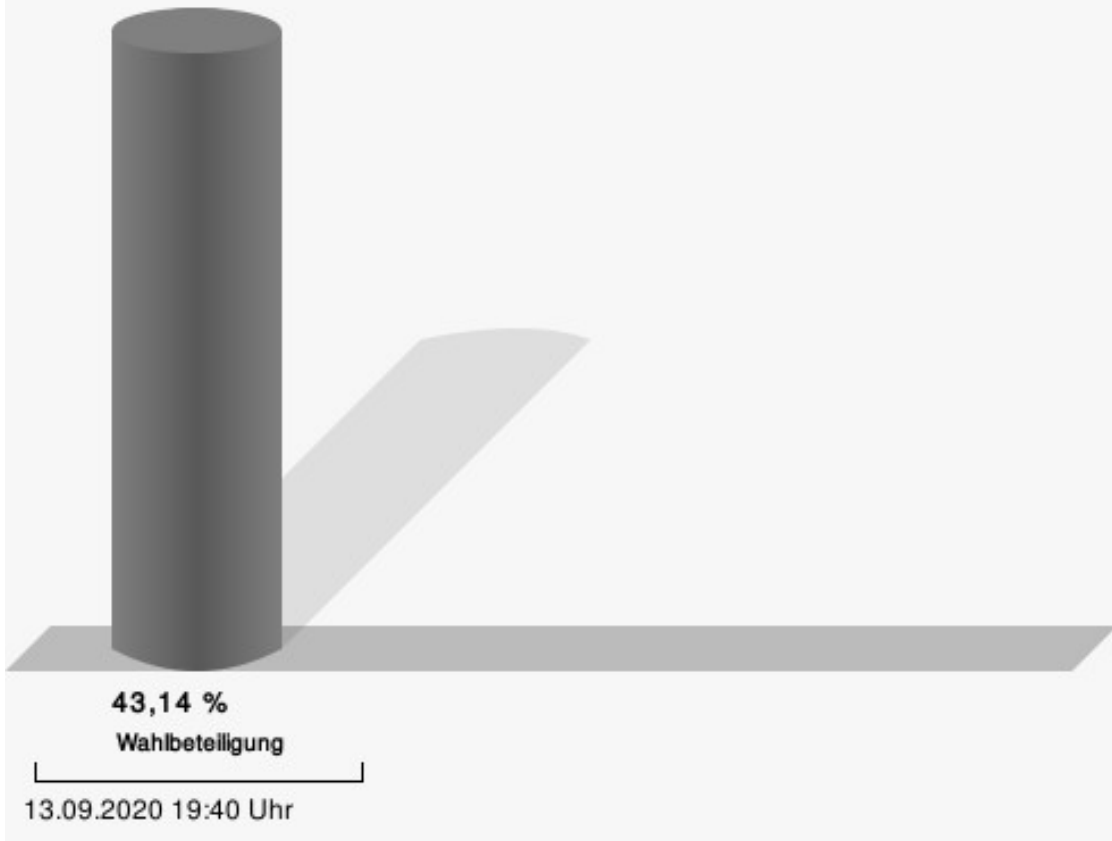
	Anzahl	Prozent
Osterberg, CDU	131	38,64 %
Maaß, SPD	58	17,11 %
Brach, GRÜNE	69	20,35 %
Becker, FDP	17	5,01 %
Plötz, AfD	33	9,73 %
Mohr-Simeonidis, DIE LINKE	19	5,60 %
Jacobs, UWG Oberberg	8	2,36 %
Peisker, FWO/DU	4	1,18 %



Osterberg, CDU = Axel Osterberg, Christlich Demokratische Union Deutschlands  
Maaß, SPD = Susanne Maaß, Sozialdemokratische Partei Deutschlands  
Brach, GRÜNE = Christine Brach, BÜNDNIS 90/DIE GRÜNEN  
Becker, FDP = Rolf Emil Becker, Freie Demokratische Partei  
Plötz, AfD = Rolf Plötz, Alternative für Deutschland  
Mohr-Simeonidis, DIE LINKE = Ingeborg Mohr-Simeonidis, DIE LINKE  
Jacobs, UWG Oberberg = John Jacobs, Unabhängige Wählergemeinschaft Oberbergischer Kreis  
Peisker, FWO/DU = Reinhard Peisker, Freie Wählergemeinschaft Oberberg / Die Unabhängigen Oberberg

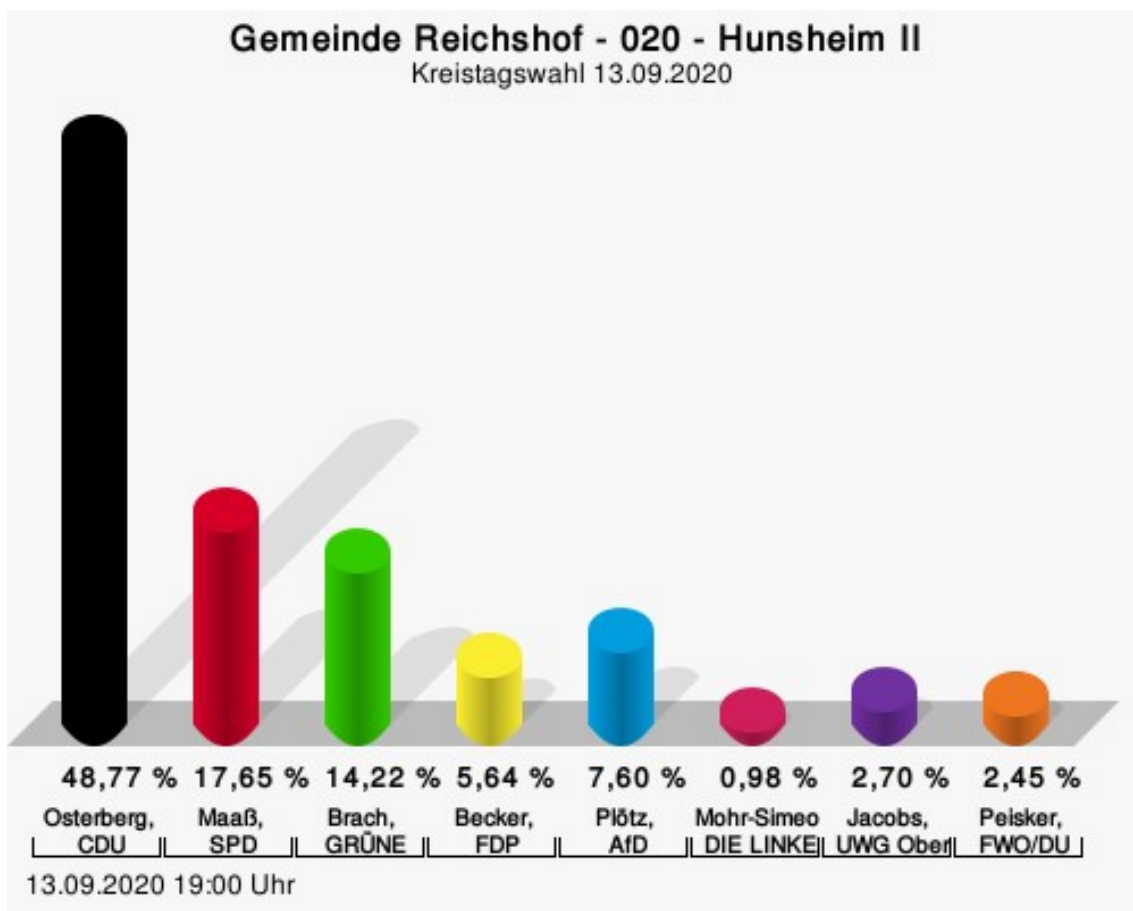


## Wahlbeteiligung



## 020 - Hunsheim II

	Anzahl	Prozent
Osterberg, CDU	199	48,77 %
Maaß, SPD	72	17,65 %
Brach, GRÜNE	58	14,22 %
Becker, FDP	23	5,64 %
Plötz, AfD	31	7,60 %
Mohr-Simeonidis, DIE LINKE	4	0,98 %
Jacobs, UWG Oberberg	11	2,70 %
Peisker, FWO/DU	10	2,45 %



Osterberg, CDU = Axel Osterberg, Christlich Demokratische Union Deutschlands

Maaß, SPD = Susanne Maaß, Sozialdemokratische Partei Deutschlands

Brach, GRÜNE = Christine Brach, BÜNDNIS 90/DIE GRÜNEN

Becker, FDP = Rolf Emil Becker, Freie Demokratische Partei

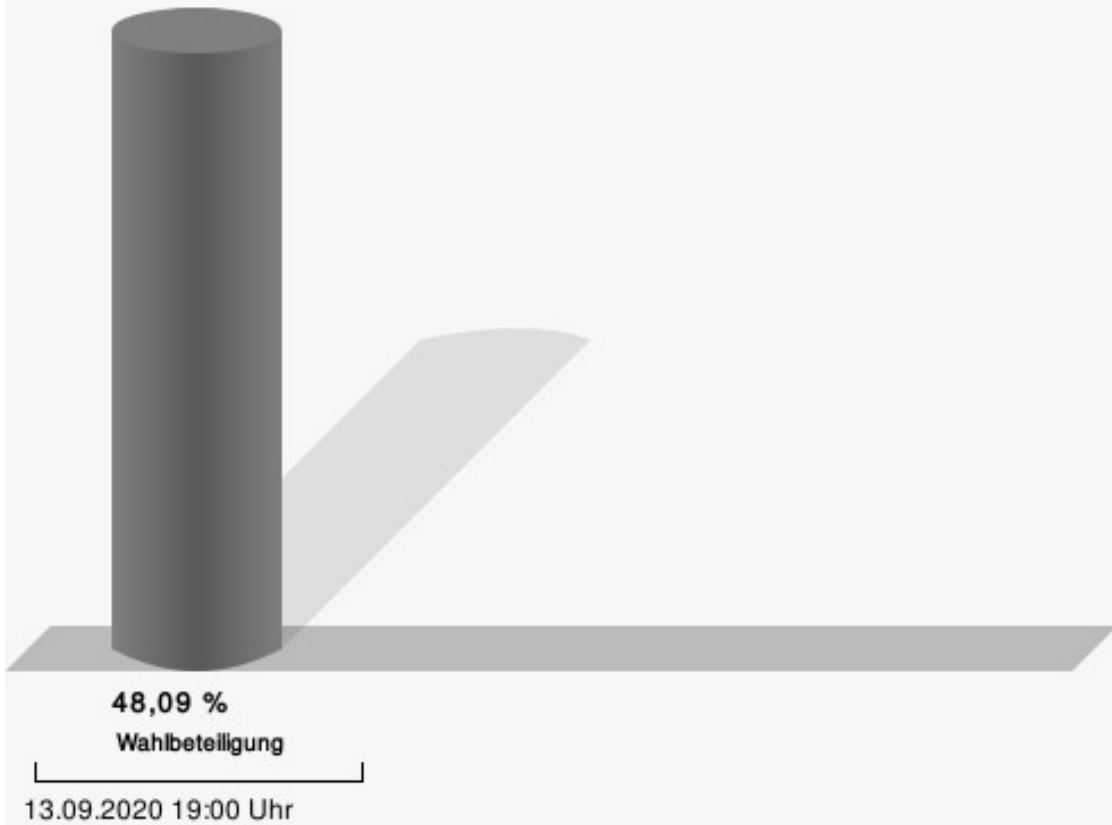
Plötz, AfD = Rolf Plötz, Alternative für Deutschland

Mohr-Simeonidis, DIE LINKE = Ingeborg Mohr-Simeonidis, DIE LINKE

Jacobs, UWG Oberberg = John Jacobs, Unabhängige Wählergemeinschaft Oberbergischer Kreis

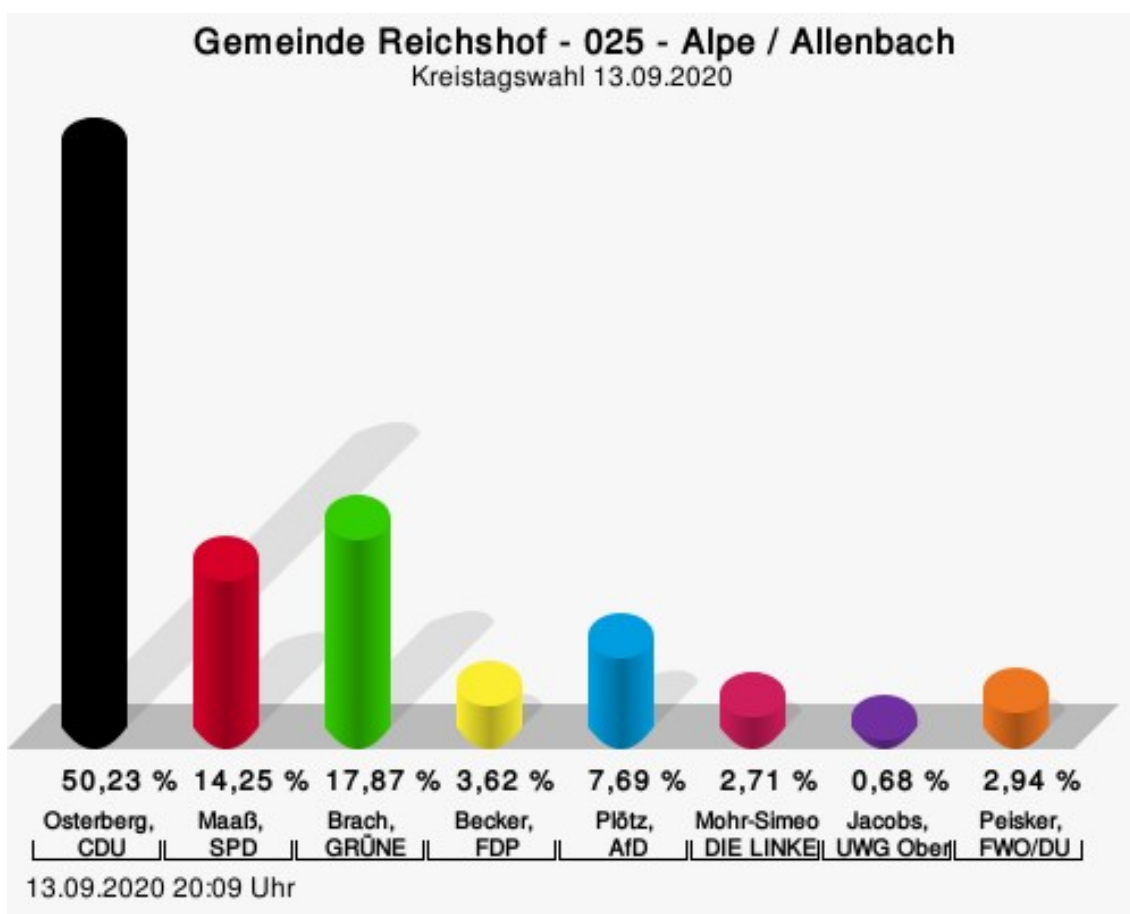
Peisker, FWO/DU = Reinhard Peisker, Freie Wählergemeinschaft Oberberg / Die Unabhängigen Oberberg

## Wahlbeteiligung



## 025 - Alpe / Allenbach

	Anzahl	Prozent
Osterberg, CDU	222	50,23 %
Maaß, SPD	63	14,25 %
Brach, GRÜNE	79	17,87 %
Becker, FDP	16	3,62 %
Plötz, AfD	34	7,69 %
Mohr-Simeonidis, DIE LINKE	12	2,71 %
Jacobs, UWG Oberberg	3	0,68 %
Peisker, FWO/DU	13	2,94 %



Osterberg, CDU = Axel Osterberg, Christlich Demokratische Union Deutschlands

Maaß, SPD = Susanne Maaß, Sozialdemokratische Partei Deutschlands

Brach, GRÜNE = Christine Brach, BÜNDNIS 90/DIE GRÜNEN

Becker, FDP = Rolf Emil Becker, Freie Demokratische Partei

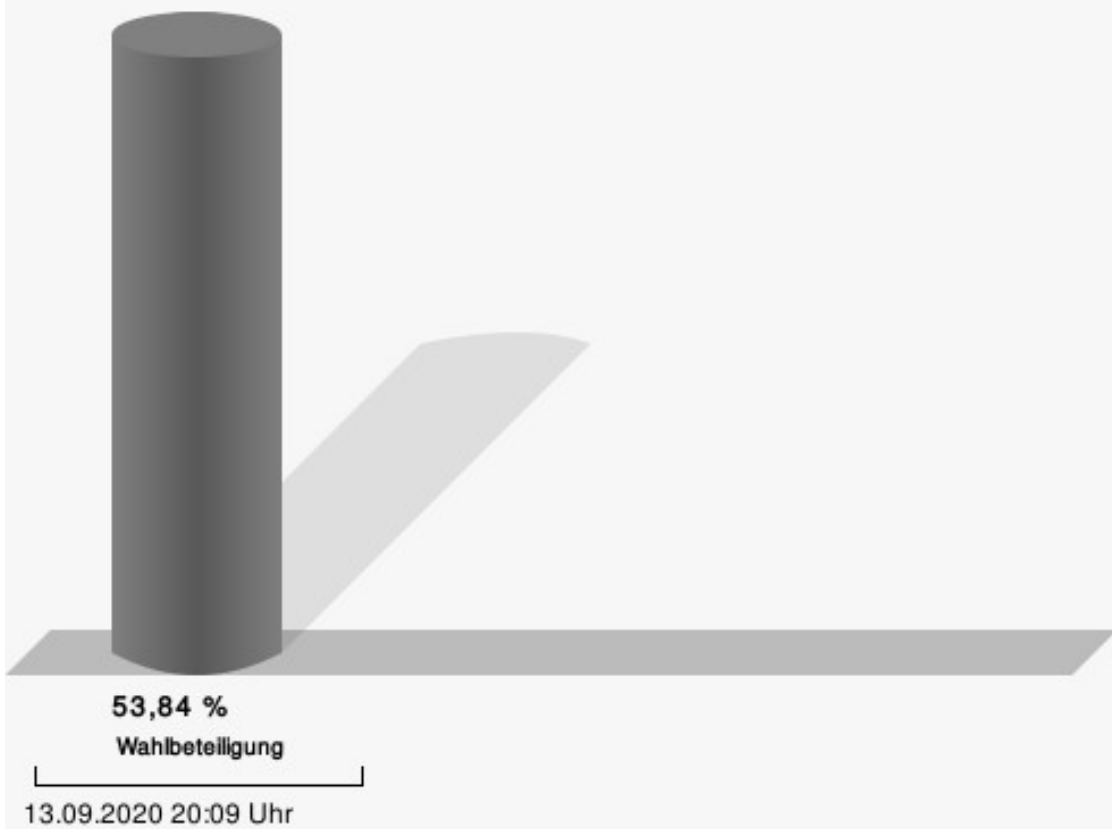
Plötz, AfD = Rolf Plötz, Alternative für Deutschland

Mohr-Simeonidis, DIE LINKE = Ingeborg Mohr-Simeonidis, DIE LINKE

Jacobs, UWG Oberberg = John Jacobs, Unabhängige Wählergemeinschaft Oberbergischer Kreis

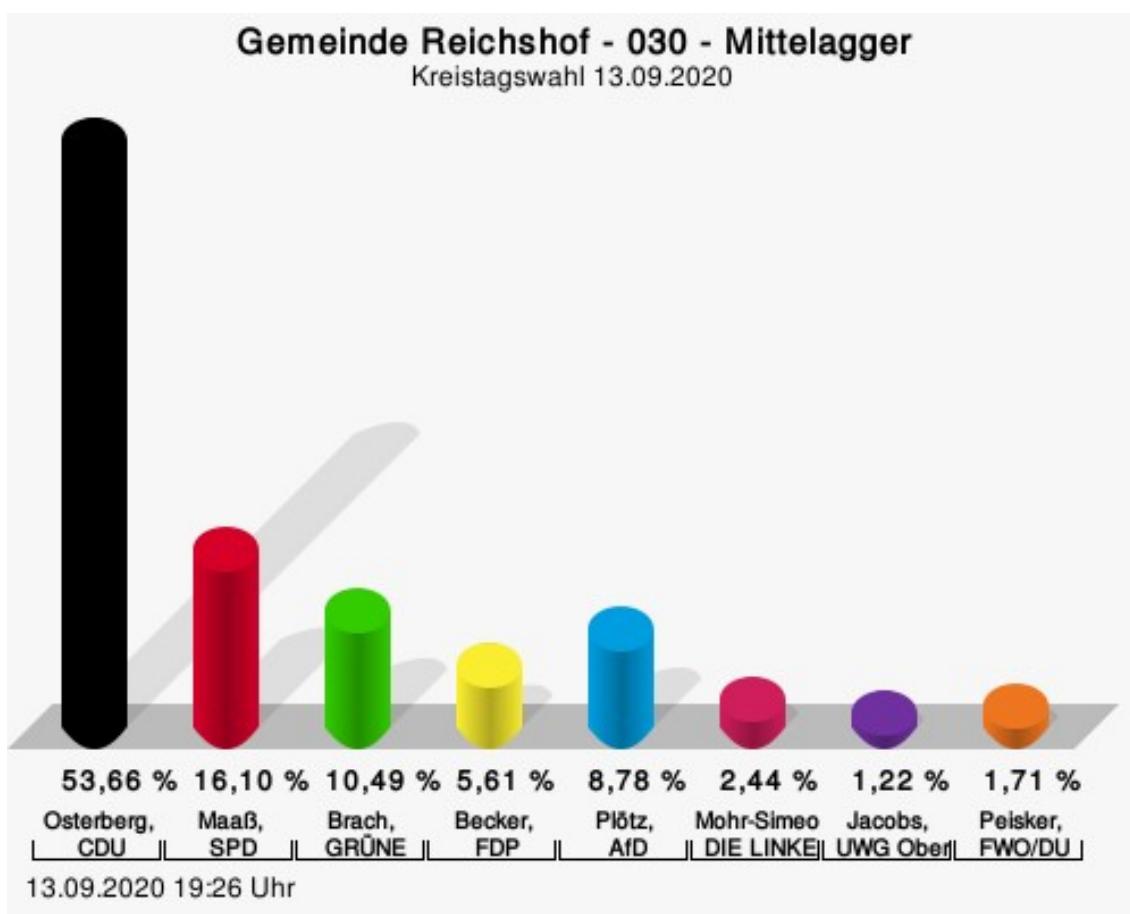
Peisker, FWO/DU = Reinhard Peisker, Freie Wählergemeinschaft Oberberg / Die Unabhängigen Oberberg

## Wahlbeteiligung



## 030 - Mittelagger

	Anzahl	Prozent
Osterberg, CDU	220	53,66 %
Maaß, SPD	66	16,10 %
Brach, GRÜNE	43	10,49 %
Becker, FDP	23	5,61 %
Plötz, AfD	36	8,78 %
Mohr-Simeonidis, DIE LINKE	10	2,44 %
Jacobs, UWG Oberberg	5	1,22 %
Peisker, FWO/DU	7	1,71 %



Osterberg, CDU = Axel Osterberg, Christlich Demokratische Union Deutschlands

Maaß, SPD = Susanne Maaß, Sozialdemokratische Partei Deutschlands

Brach, GRÜNE = Christine Brach, BÜNDNIS 90/DIE GRÜNEN

Becker, FDP = Rolf Emil Becker, Freie Demokratische Partei

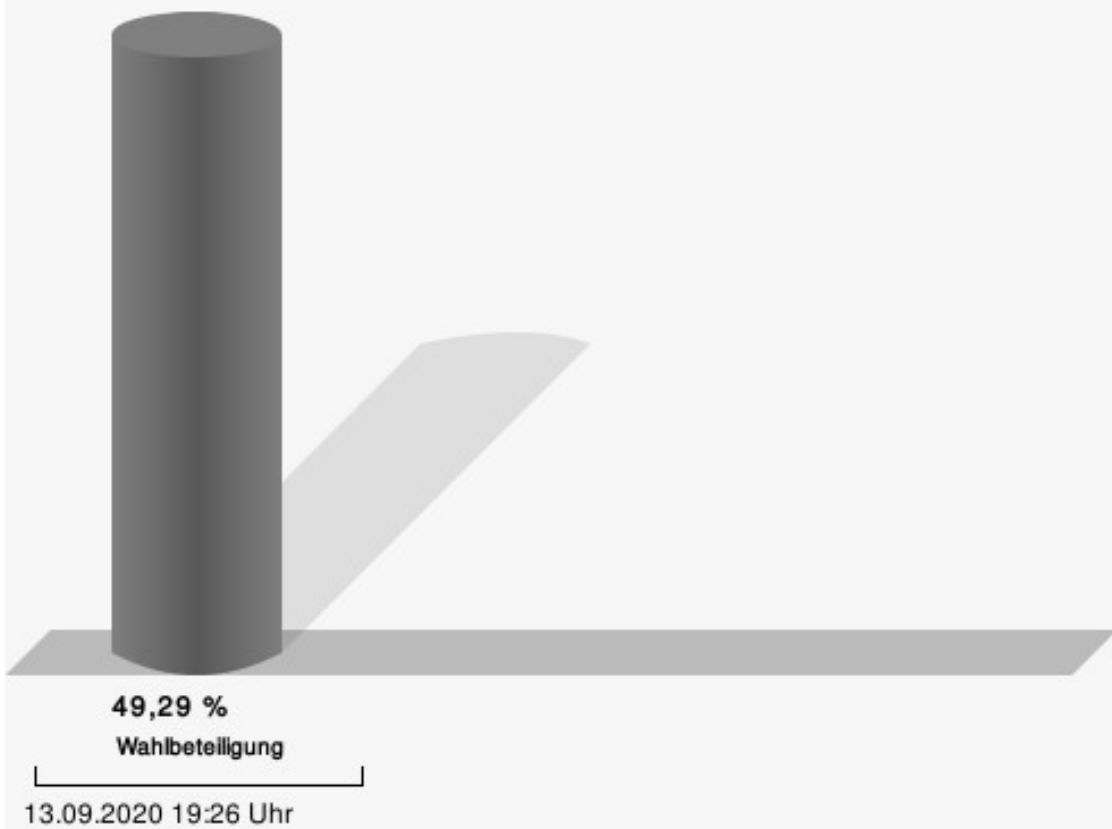
Plötz, AfD = Rolf Plötz, Alternative für Deutschland

Mohr-Simeonidis, DIE LINKE = Ingeborg Mohr-Simeonidis, DIE LINKE

Jacobs, UWG Oberberg = John Jacobs, Unabhängige Wählergemeinschaft Oberbergischer Kreis

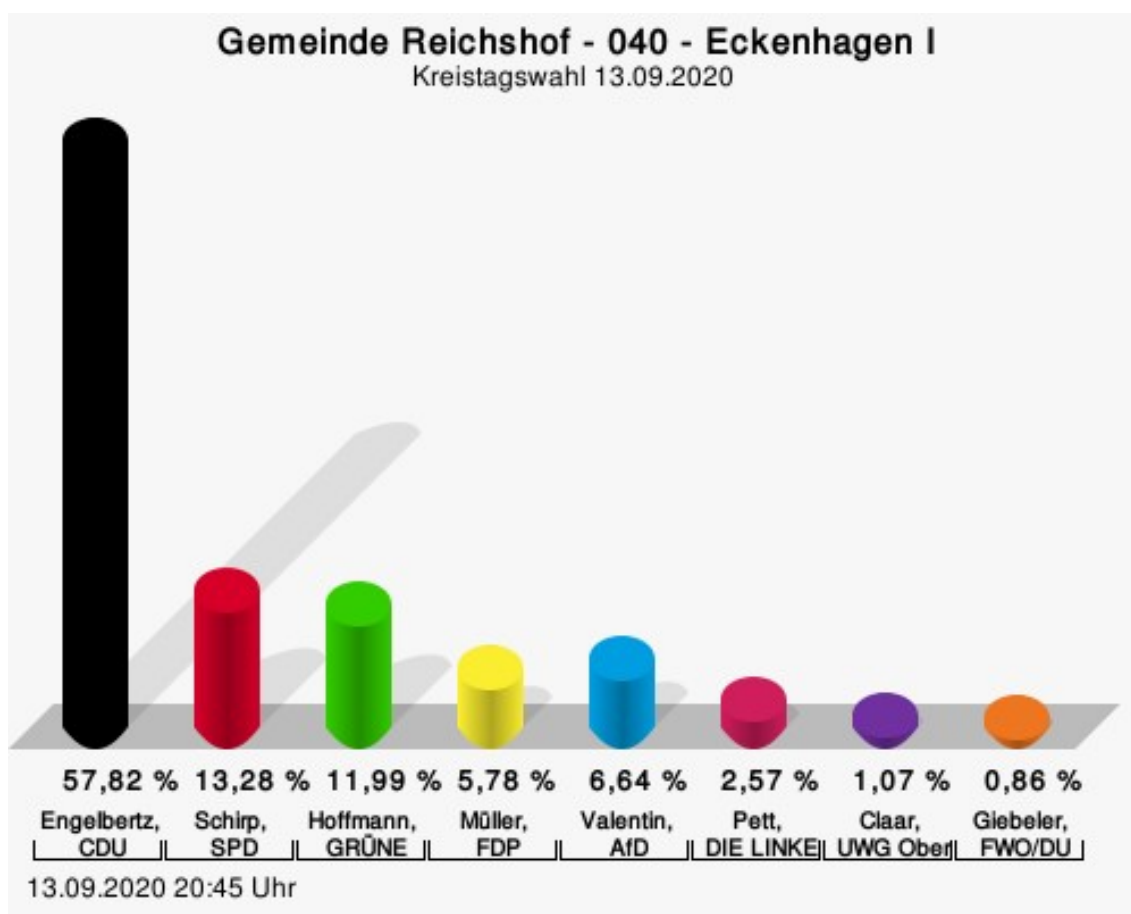
Peisker, FWO/DU = Reinhard Peisker, Freie Wählergemeinschaft Oberberg / Die Unabhängigen Oberberg

## Wahlbeteiligung



## 040 - Eckenhagen I

	Anzahl	Prozent
Engelbertz, CDU	270	57,82 %
Schirp, SPD	62	13,28 %
Hoffmann, GRÜNE	56	11,99 %
Müller, FDP	27	5,78 %
Valentin, AfD	31	6,64 %
Pett, DIE LINKE	12	2,57 %
Claar, UWG Oberberg	5	1,07 %
Giebeler, FWO/DU	4	0,86 %



Engelbertz, CDU = Otto Christian Engelbertz, Christlich Demokratische Union Deutschlands

Schirp, SPD = Marlies Schirp, Sozialdemokratische Partei Deutschlands

Hoffmann, GRÜNE = Uwe Hoffmann, BÜNDNIS 90/DIE GRÜNEN

Müller, FDP = Christoph Müller, Freie Demokratische Partei

Valentin, AfD = Karl-Manfred Valentin, Alternative für Deutschland

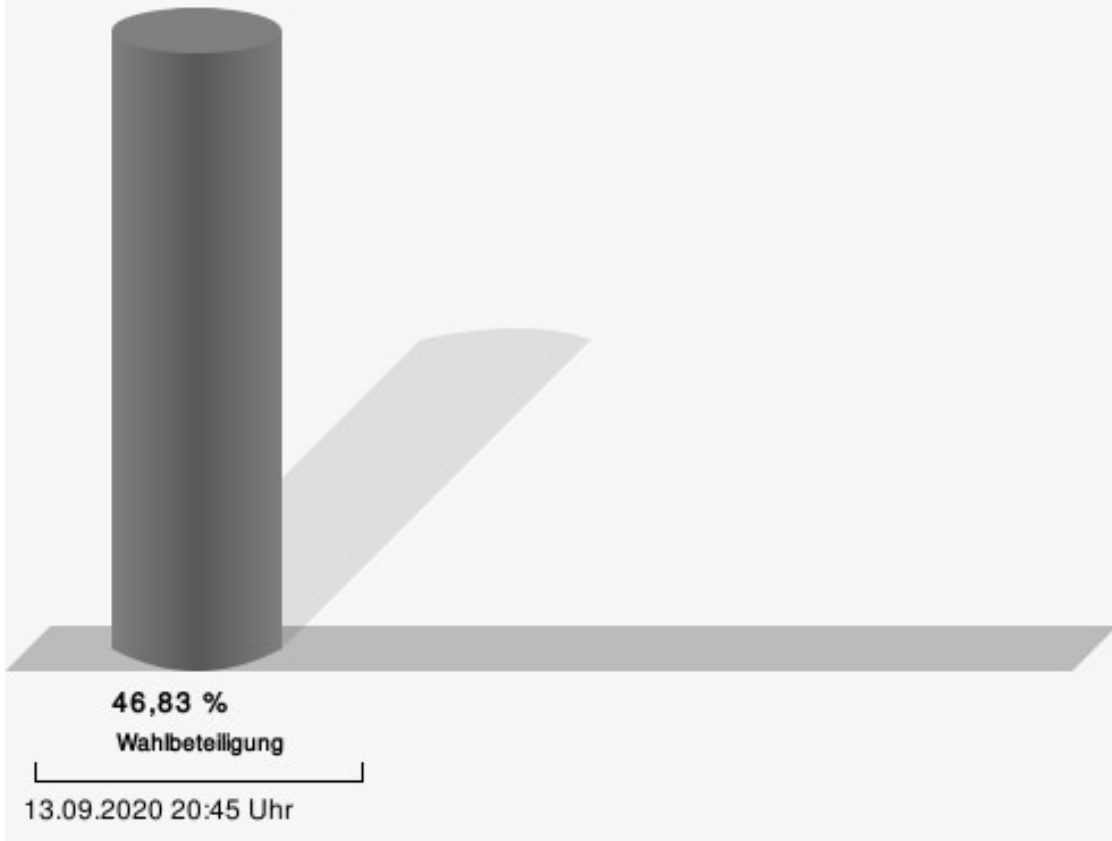
Pett, DIE LINKE = Gerhild Pett, DIE LINKE

Claar, UWG Oberberg = Peter Claar, Unabhängige Wählergemeinschaft Oberbergischer Kreis

Giebeler, FWO/DU = Karl-Heinz Giebeler, Freie Wählergemeinschaft Oberberg / Die Unabhängigen Oberberg

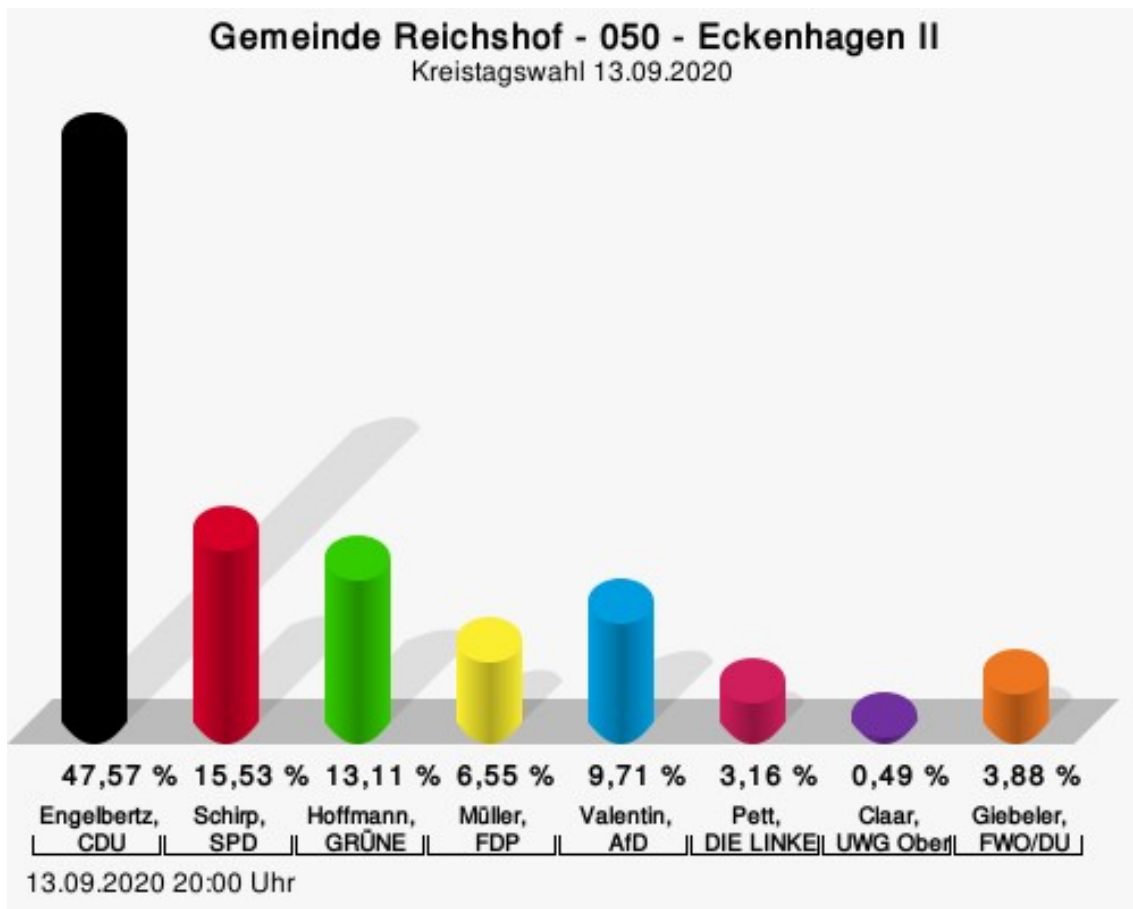


## Wahlbeteiligung



## 050 - Eckenhagen II

	Anzahl	Prozent
Engelbertz, CDU	196	47,57 %
Schirp, SPD	64	15,53 %
Hoffmann, GRÜNE	54	13,11 %
Müller, FDP	27	6,55 %
Valentin, AfD	40	9,71 %
Pett, DIE LINKE	13	3,16 %
Claar, UWG Oberberg	2	0,49 %
Giebeler, FWO/DU	16	3,88 %



Engelbertz, CDU = Otto Christian Engelbertz, Christlich Demokratische Union Deutschlands

Schirp, SPD = Marlies Schirp, Sozialdemokratische Partei Deutschlands

Hoffmann, GRÜNE = Uwe Hoffmann, BÜNDNIS 90/DIE GRÜNEN

Müller, FDP = Christoph Müller, Freie Demokratische Partei

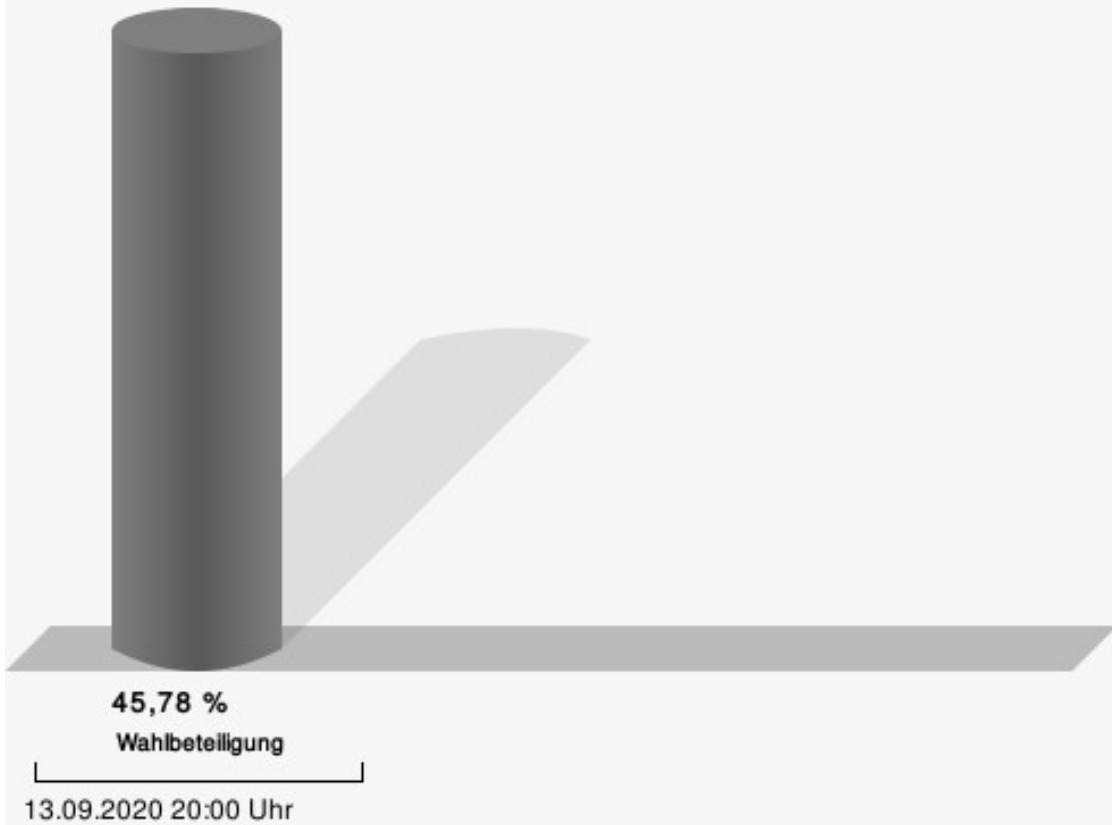
Valentin, AfD = Karl-Manfred Valentin, Alternative für Deutschland

Pett, DIE LINKE = Gerhild Pett, DIE LINKE

Claar, UWG Oberberg = Peter Claar, Unabhängige Wählergemeinschaft Oberbergischer Kreis

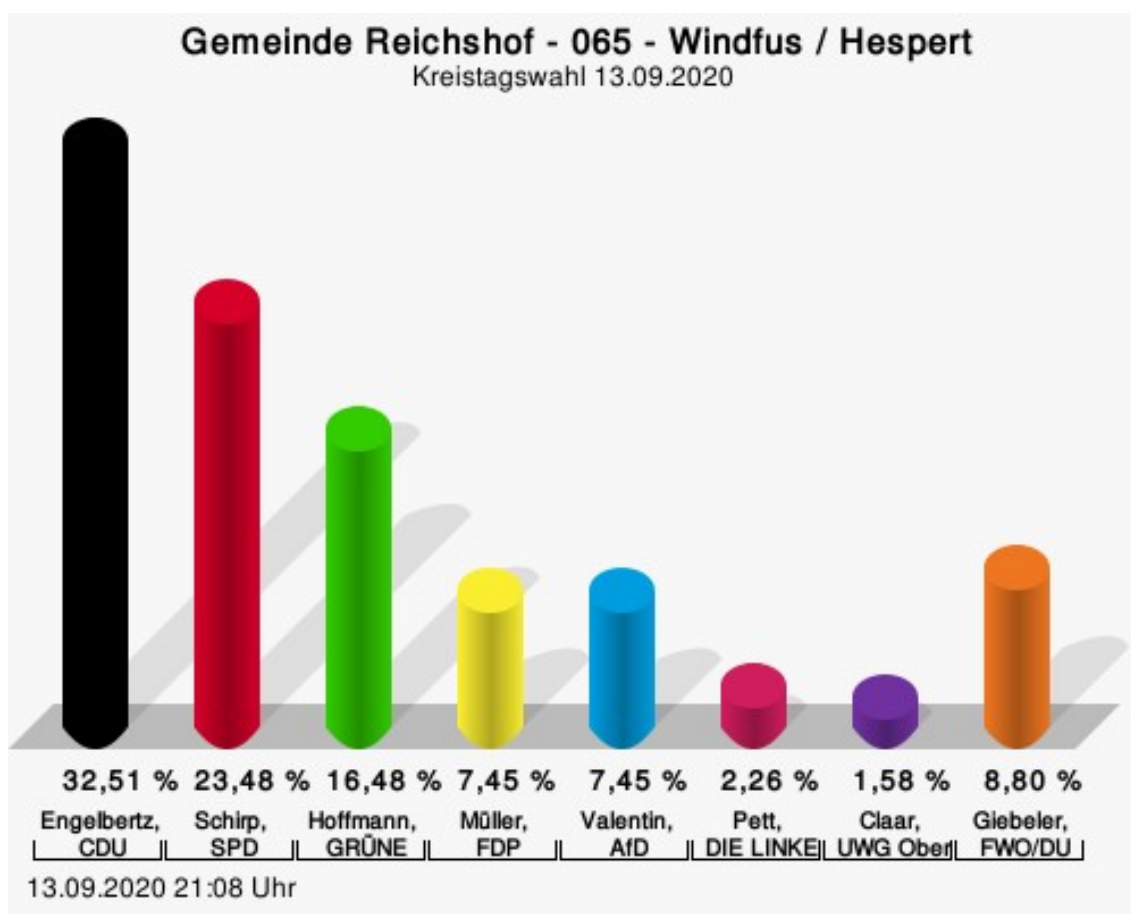
Giebeler, FWO/DU = Karl-Heinz Giebeler, Freie Wählergemeinschaft Oberberg / Die Unabhängigen Oberberg

## Wahlbeteiligung



## 065 - Windfus / Hespert

	Anzahl	Prozent
Engelbertz, CDU	144	32,51 %
Schirp, SPD	104	23,48 %
Hoffmann, GRÜNE	73	16,48 %
Müller, FDP	33	7,45 %
Valentin, AfD	33	7,45 %
Pett, DIE LINKE	10	2,26 %
Claar, UWG Oberberg	7	1,58 %
Giebeler, FWO/DU	39	8,80 %



Engelbertz, CDU = Otto Christian Engelbertz, Christlich Demokratische Union Deutschlands

Schirp, SPD = Marlies Schirp, Sozialdemokratische Partei Deutschlands

Hoffmann, GRÜNE = Uwe Hoffmann, BÜNDNIS 90/DIE GRÜNEN

Müller, FDP = Christoph Müller, Freie Demokratische Partei

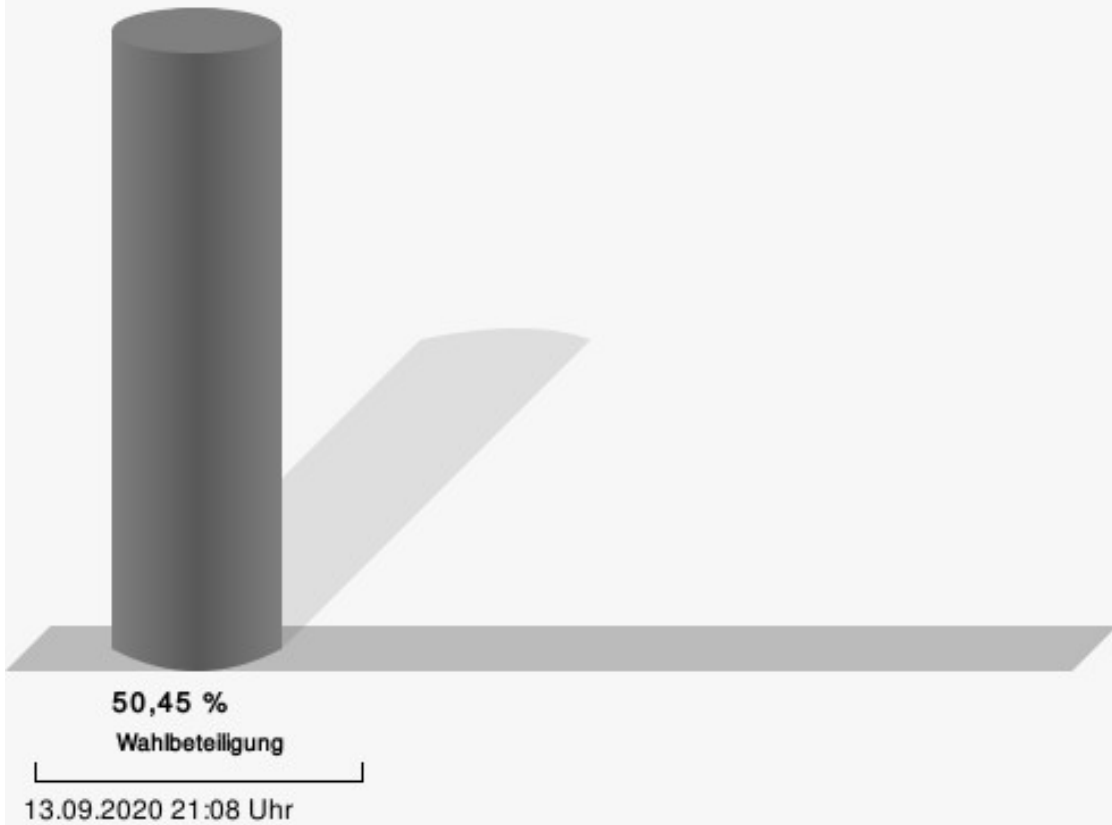
Valentin, AfD = Karl-Manfred Valentin, Alternative für Deutschland

Pett, DIE LINKE = Gerhild Pett, DIE LINKE

Claar, UWG Oberberg = Peter Claar, Unabhängige Wählergemeinschaft Oberbergischer Kreis

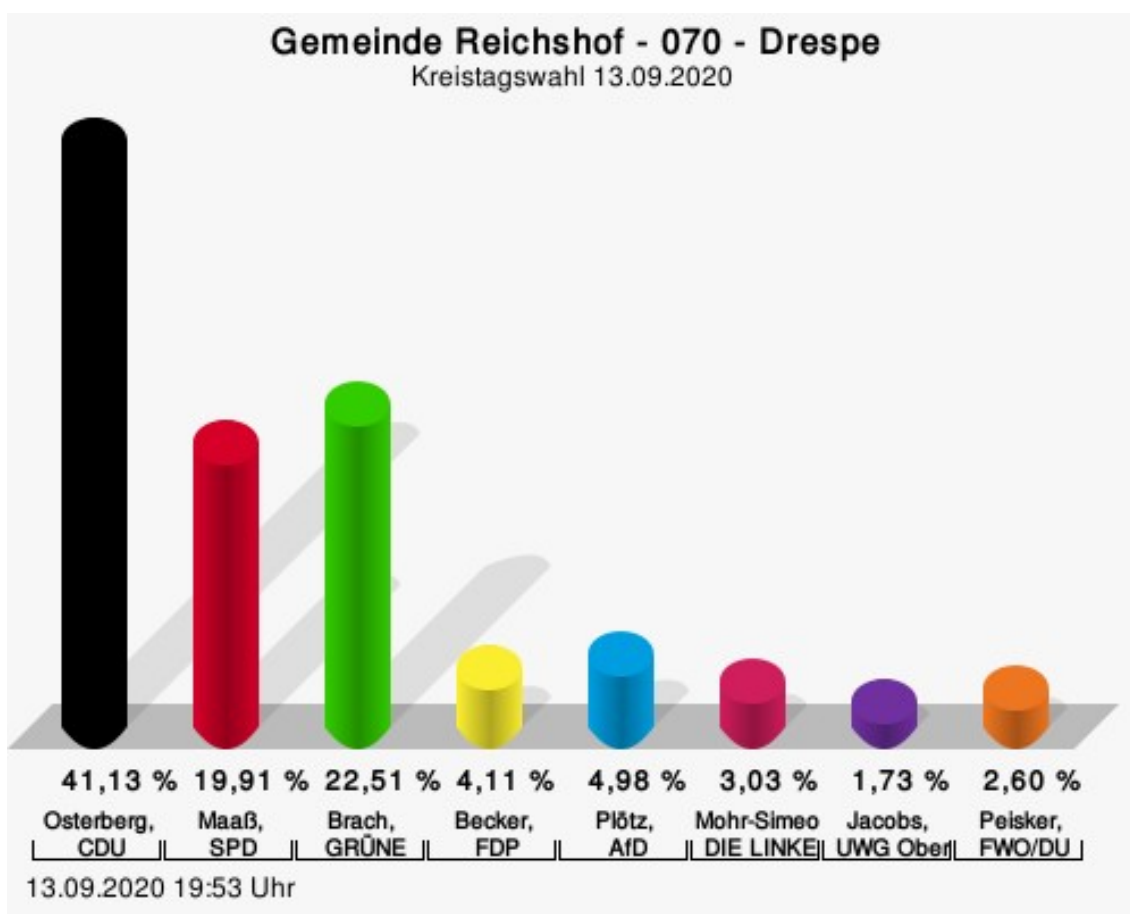
Giebeler, FWO/DU = Karl-Heinz Giebeler, Freie Wählergemeinschaft Oberberg / Die Unabhängigen Oberberg

## Wahlbeteiligung



## 070 - Drespe

	Anzahl	Prozent
Osterberg, CDU	190	41,13 %
Maaß, SPD	92	19,91 %
Brach, GRÜNE	104	22,51 %
Becker, FDP	19	4,11 %
Plötz, AfD	23	4,98 %
Mohr-Simeonidis, DIE LINKE	14	3,03 %
Jacobs, UWG Oberberg	8	1,73 %
Peisker, FWO/DU	12	2,60 %



Osterberg, CDU = Axel Osterberg, Christlich Demokratische Union Deutschlands

Maaß, SPD = Susanne Maaß, Sozialdemokratische Partei Deutschlands

Brach, GRÜNE = Christine Brach, BÜNDNIS 90/DIE GRÜNEN

Becker, FDP = Rolf Emil Becker, Freie Demokratische Partei

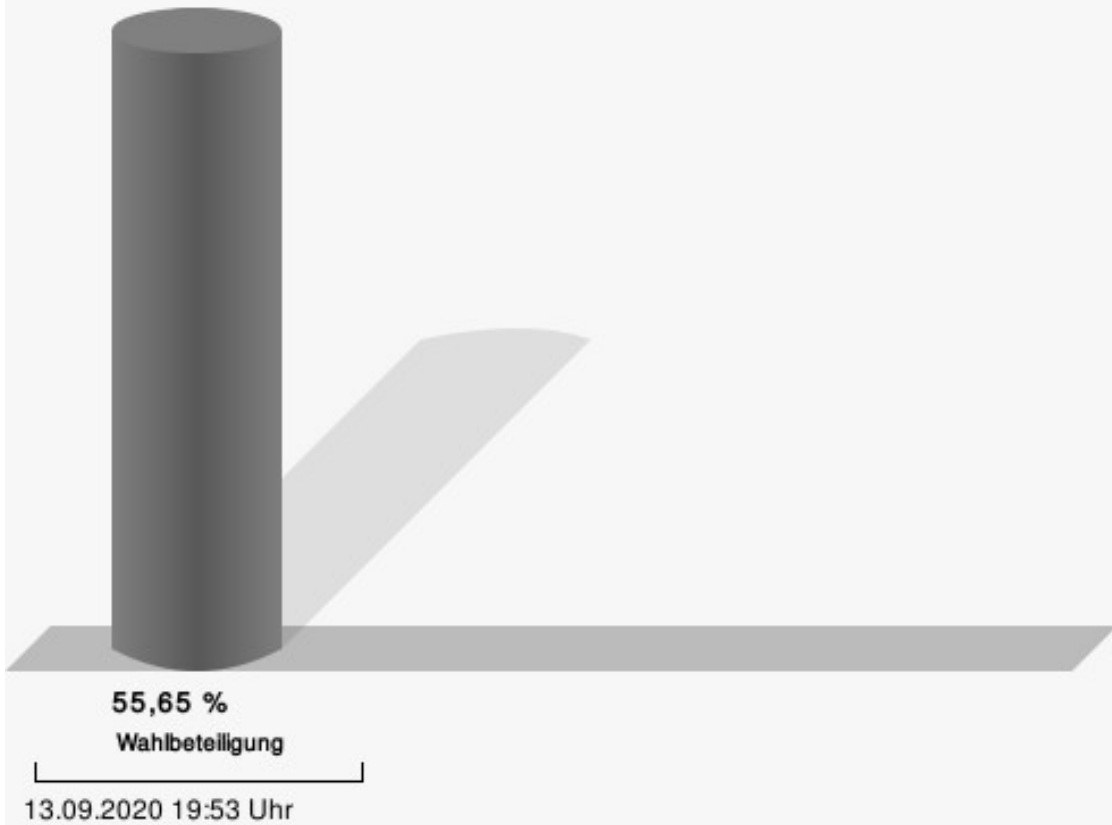
Plötz, AfD = Rolf Plötz, Alternative für Deutschland

Mohr-Simeonidis, DIE LINKE = Ingeborg Mohr-Simeonidis, DIE LINKE

Jacobs, UWG Oberberg = John Jacobs, Unabhängige Wählergemeinschaft Oberbergischer Kreis

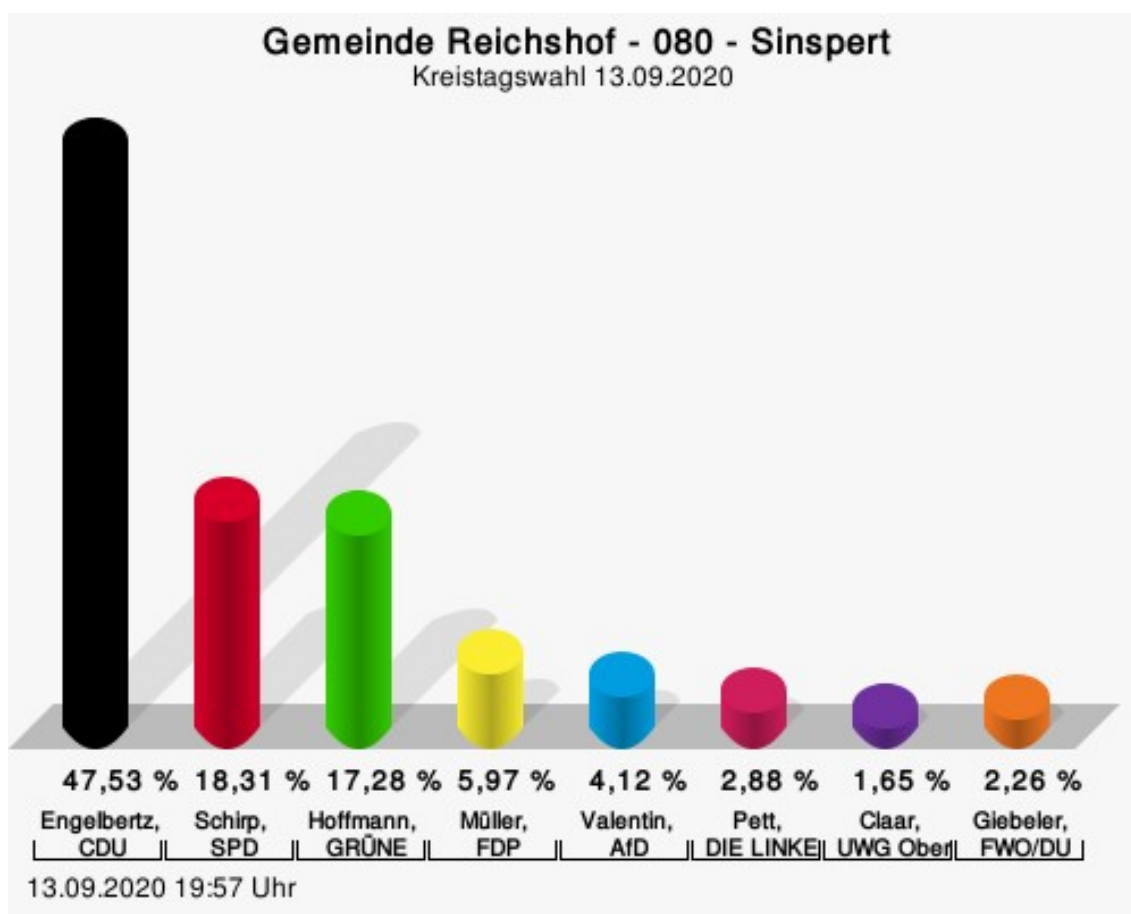
Peisker, FWO/DU = Reinhard Peisker, Freie Wählergemeinschaft Oberberg / Die Unabhängigen Oberberg

## Wahlbeteiligung



## 080 - Sinspert

	Anzahl	Prozent
Engelbertz, CDU	231	47,53 %
Schirp, SPD	89	18,31 %
Hoffmann, GRÜNE	84	17,28 %
Müller, FDP	29	5,97 %
Valentin, AfD	20	4,12 %
Pett, DIE LINKE	14	2,88 %
Claar, UWG Oberberg	8	1,65 %
Giebeler, FWO/DU	11	2,26 %



Engelbertz, CDU = Otto Christian Engelbertz, Christlich Demokratische Union Deutschlands

Schirp, SPD = Marlies Schirp, Sozialdemokratische Partei Deutschlands

Hoffmann, GRÜNE = Uwe Hoffmann, BÜNDNIS 90/DIE GRÜNEN

Müller, FDP = Christoph Müller, Freie Demokratische Partei

Valentin, AfD = Karl-Manfred Valentin, Alternative für Deutschland

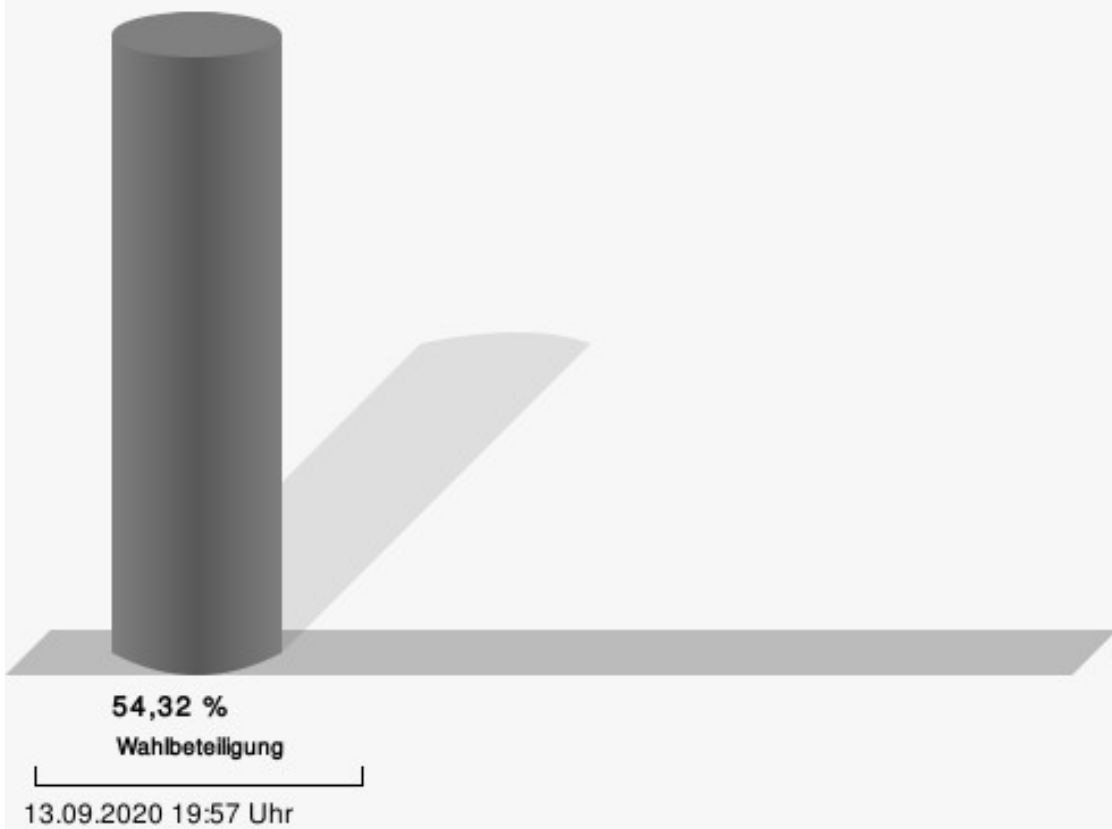
Pett, DIE LINKE = Gerhild Pett, DIE LINKE

Claar, UWG Oberberg = Peter Claar, Unabhängige Wählergemeinschaft Oberbergischer Kreis

Giebeler, FWO/DU = Karl-Heinz Giebeler, Freie Wählergemeinschaft Oberberg / Die Unabhängigen Oberberg

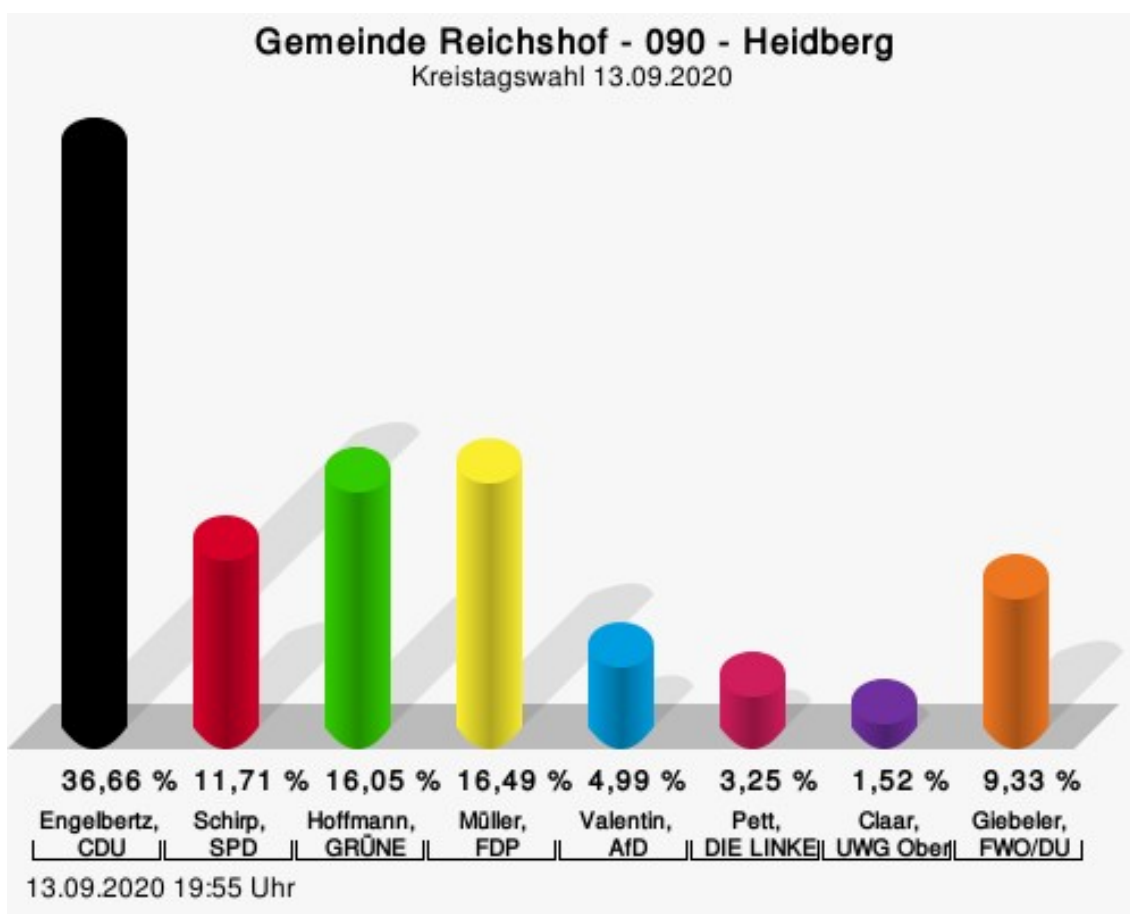


## Wahlbeteiligung



## 090 - Heidelberg

	Anzahl	Prozent
Engelbertz, CDU	169	36,66 %
Schirp, SPD	54	11,71 %
Hoffmann, GRÜNE	74	16,05 %
Müller, FDP	76	16,49 %
Valentin, AfD	23	4,99 %
Pett, DIE LINKE	15	3,25 %
Claar, UWG Oberberg	7	1,52 %
Giebeler, FWO/DU	43	9,33 %



Engelbertz, CDU = Otto Christian Engelbertz, Christlich Demokratische Union Deutschlands

Schirp, SPD = Marlies Schirp, Sozialdemokratische Partei Deutschlands

Hoffmann, GRÜNE = Uwe Hoffmann, BÜNDNIS 90/DIE GRÜNEN

Müller, FDP = Christoph Müller, Freie Demokratische Partei

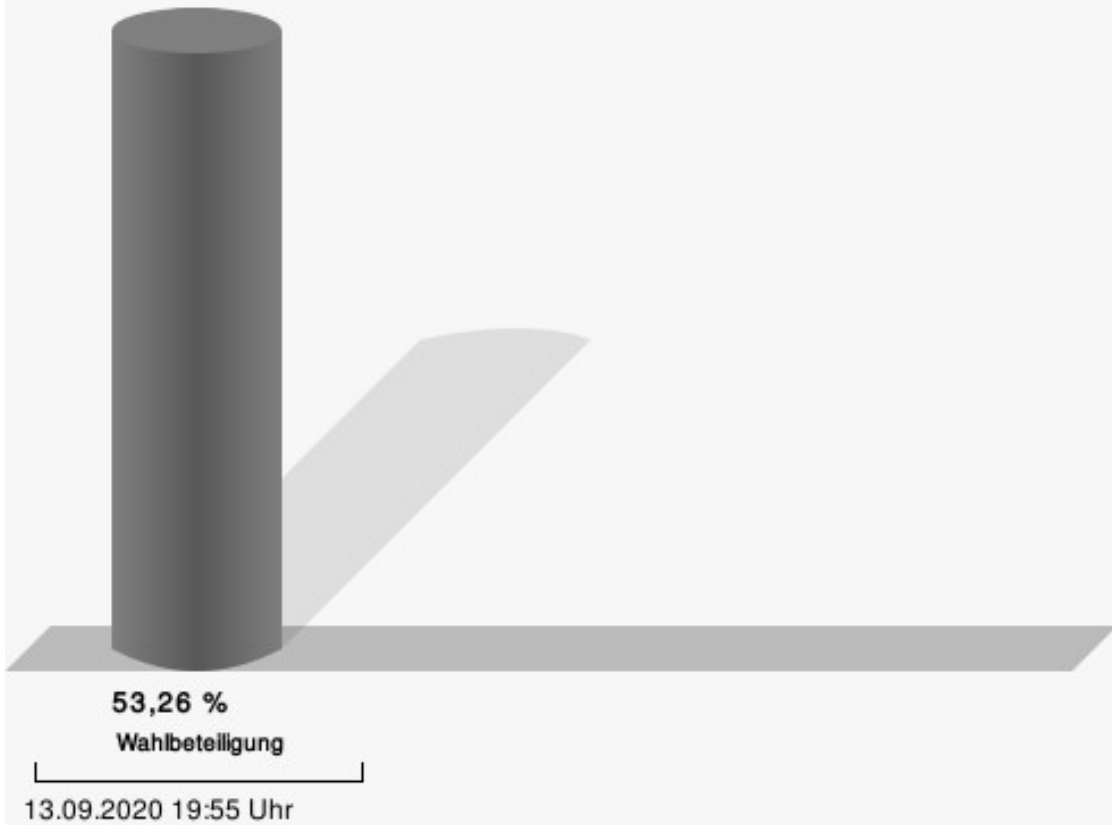
Valentin, AfD = Karl-Manfred Valentin, Alternative für Deutschland

Pett, DIE LINKE = Gerhild Pett, DIE LINKE

Claar, UWG Oberberg = Peter Claar, Unabhängige Wählergemeinschaft Oberbergischer Kreis

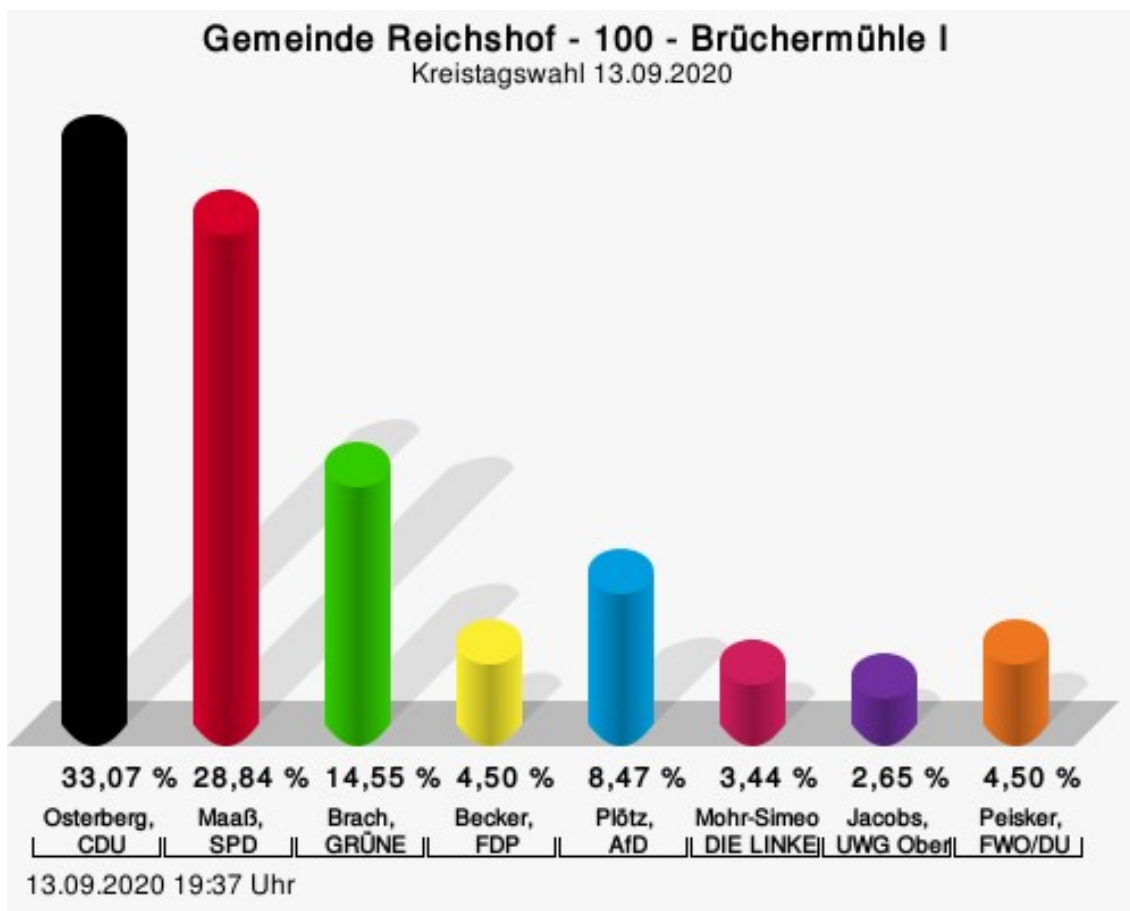
Giebeler, FWO/DU = Karl-Heinz Giebeler, Freie Wählergemeinschaft Oberberg / Die Unabhängigen Oberberg

## Wahlbeteiligung



## 100 - Brüchermühle I

	Anzahl	Prozent
Osterberg, CDU	125	33,07 %
Maaß, SPD	109	28,84 %
Brach, GRÜNE	55	14,55 %
Becker, FDP	17	4,50 %
Plötz, AfD	32	8,47 %
Mohr-Simeonidis, DIE LINKE	13	3,44 %
Jacobs, UWG Oberberg	10	2,65 %
Peisker, FWO/DU	17	4,50 %



Osterberg, CDU = Axel Osterberg, Christlich Demokratische Union Deutschlands

Maaß, SPD = Susanne Maaß, Sozialdemokratische Partei Deutschlands

Brach, GRÜNE = Christine Brach, BÜNDNIS 90/DIE GRÜNEN

Becker, FDP = Rolf Emil Becker, Freie Demokratische Partei

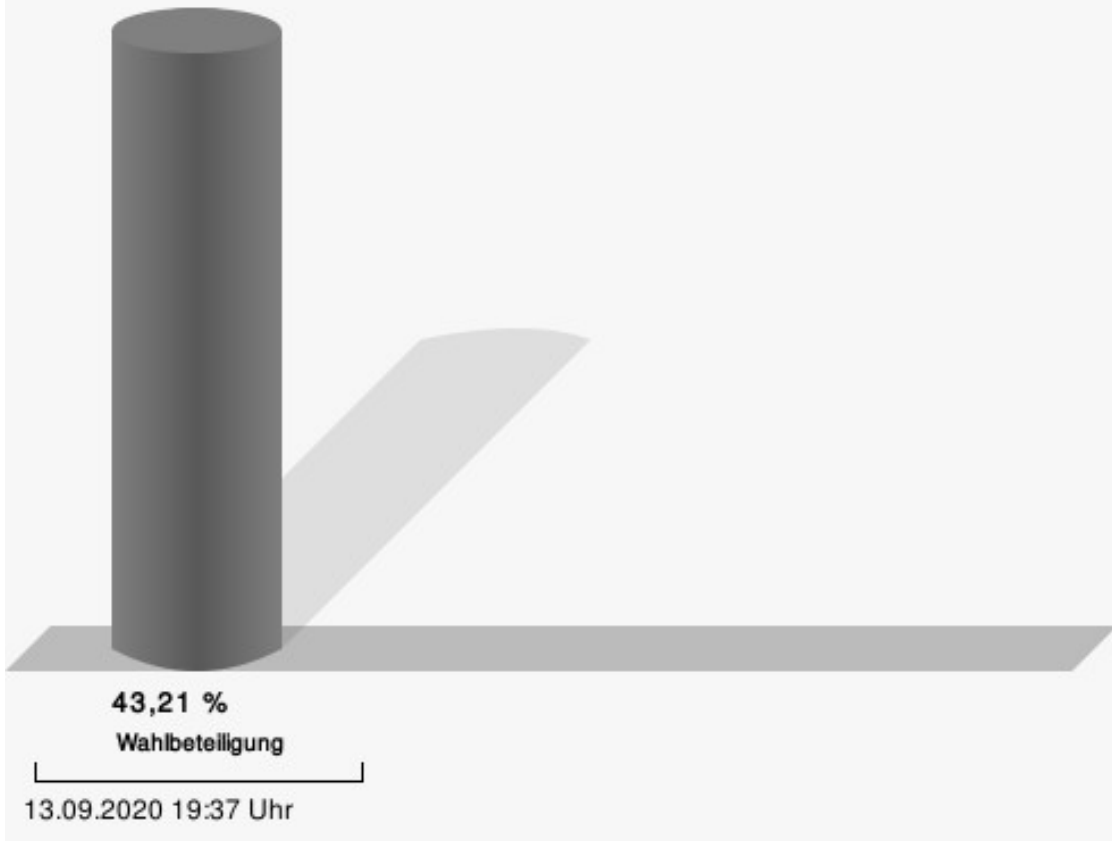
Plötz, AfD = Rolf Plötz, Alternative für Deutschland

Mohr-Simeonidis, DIE LINKE = Ingeborg Mohr-Simeonidis, DIE LINKE

Jacobs, UWG Oberberg = John Jacobs, Unabhängige Wählergemeinschaft Oberbergischer Kreis

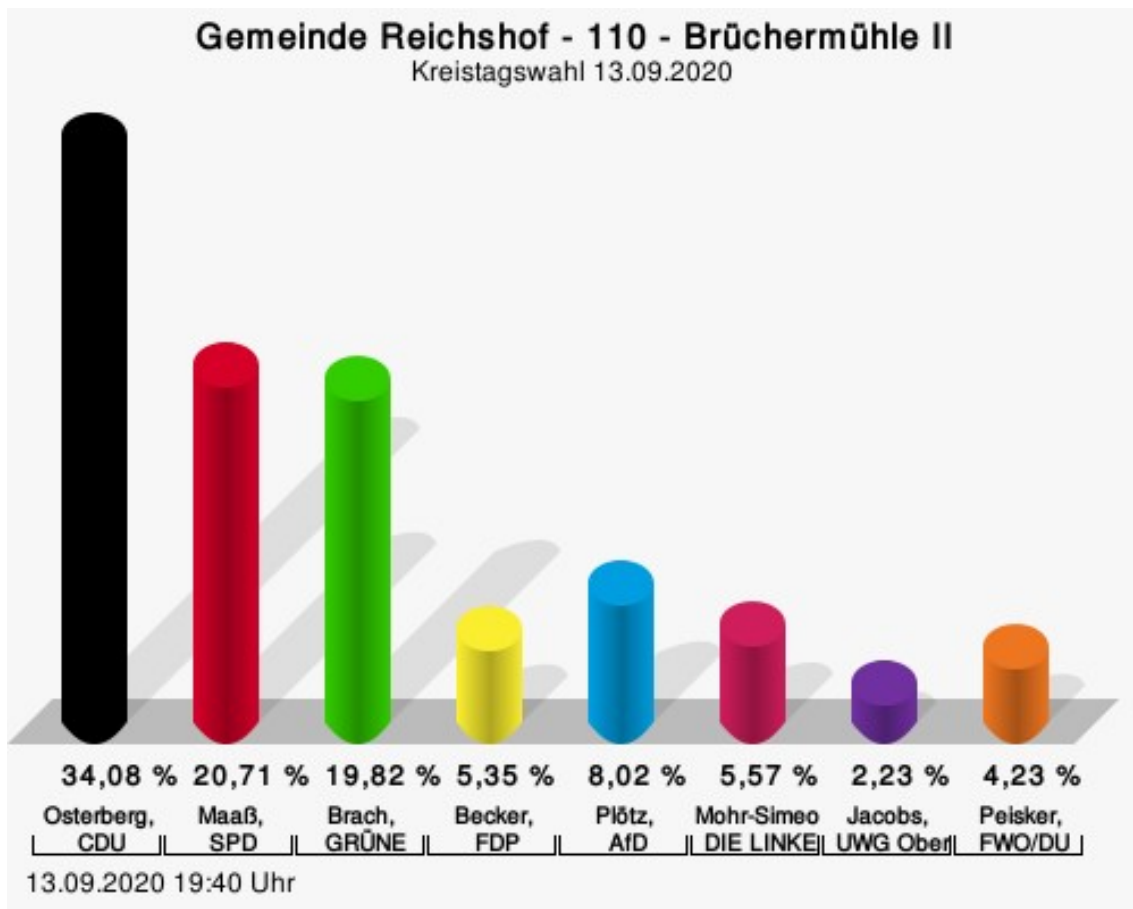
Peisker, FWO/DU = Reinhard Peisker, Freie Wählergemeinschaft Oberberg / Die Unabhängigen Oberberg

## Wahlbeteiligung



## 110 - Brüchermühle II

	Anzahl	Prozent
Osterberg, CDU	153	34,08 %
Maaß, SPD	93	20,71 %
Brach, GRÜNE	89	19,82 %
Becker, FDP	24	5,35 %
Plötz, AfD	36	8,02 %
Mohr-Simeonidis, DIE LINKE	25	5,57 %
Jacobs, UWG Oberberg	10	2,23 %
Peisker, FWO/DU	19	4,23 %



Osterberg, CDU = Axel Osterberg, Christlich Demokratische Union Deutschlands

Maaß, SPD = Susanne Maaß, Sozialdemokratische Partei Deutschlands

Brach, GRÜNE = Christine Brach, BÜNDNIS 90/DIE GRÜNEN

Becker, FDP = Rolf Emil Becker, Freie Demokratische Partei

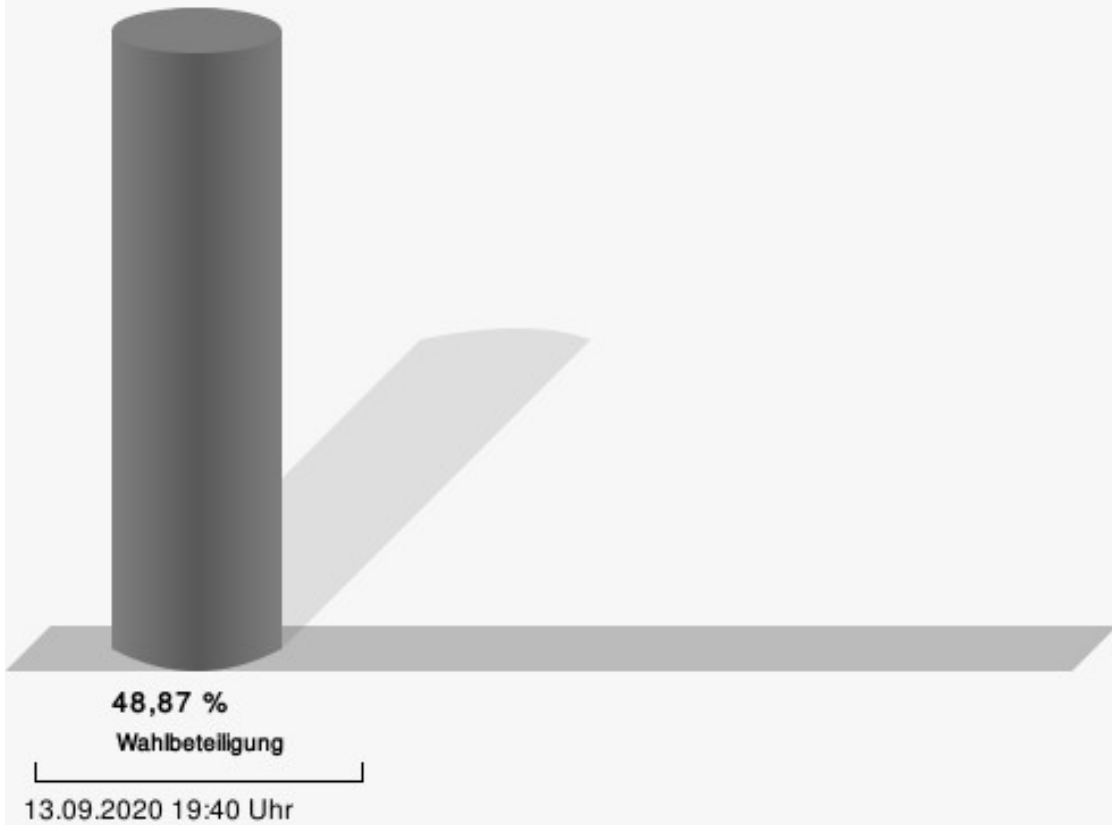
Plötz, AfD = Rolf Plötz, Alternative für Deutschland

Mohr-Simeonidis, DIE LINKE = Ingeborg Mohr-Simeonidis, DIE LINKE

Jacobs, UWG Oberberg = John Jacobs, Unabhängige Wählergemeinschaft Oberbergischer Kreis

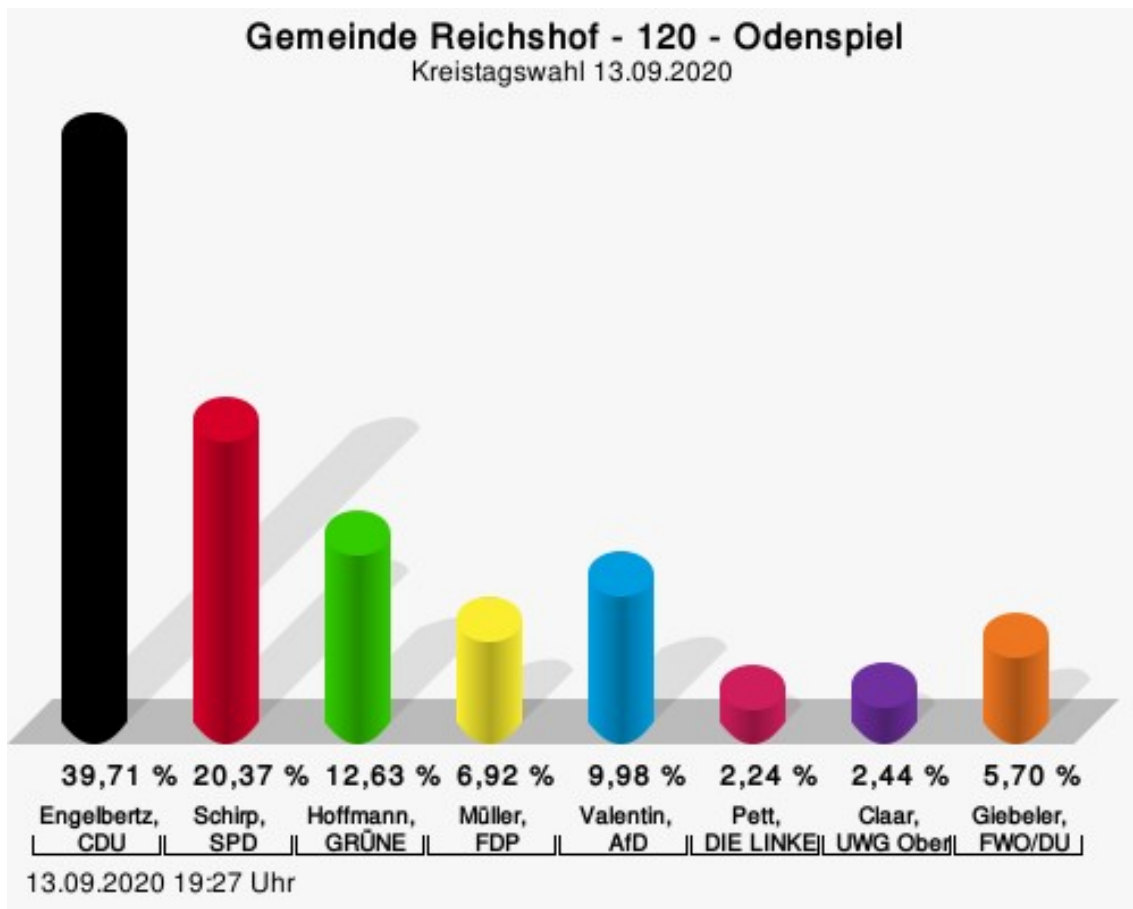
Peisker, FWO/DU = Reinhard Peisker, Freie Wählergemeinschaft Oberberg / Die Unabhängigen Oberberg

## Wahlbeteiligung



## 120 - Odenspiel

	Anzahl	Prozent
Engelbertz, CDU	195	39,71 %
Schirp, SPD	100	20,37 %
Hoffmann, GRÜNE	62	12,63 %
Müller, FDP	34	6,92 %
Valentin, AfD	49	9,98 %
Pett, DIE LINKE	11	2,24 %
Claar, UWG Oberberg	12	2,44 %
Giebeler, FWO/DU	28	5,70 %



Engelbertz, CDU = Otto Christian Engelbertz, Christlich Demokratische Union Deutschlands

Schirp, SPD = Marlies Schirp, Sozialdemokratische Partei Deutschlands

Hoffmann, GRÜNE = Uwe Hoffmann, BÜNDNIS 90/DIE GRÜNEN

Müller, FDP = Christoph Müller, Freie Demokratische Partei

Valentin, AfD = Karl-Manfred Valentin, Alternative für Deutschland

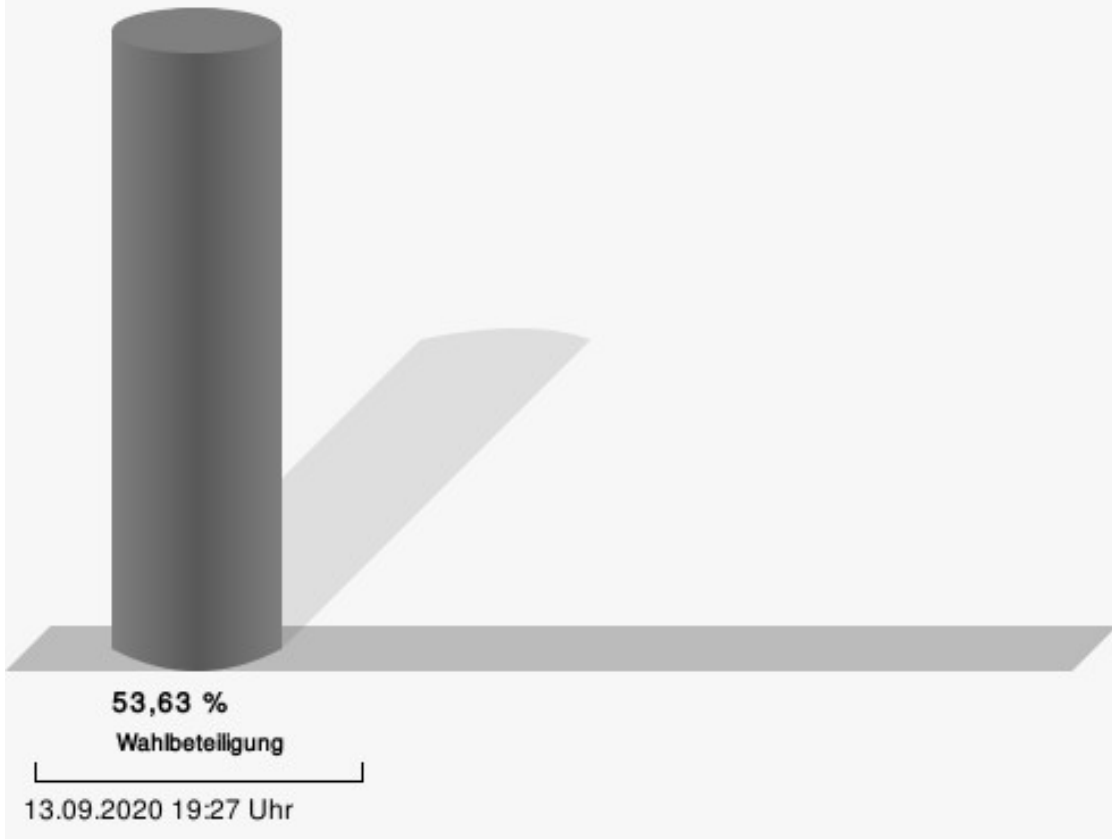
Pett, DIE LINKE = Gerhild Pett, DIE LINKE

Claar, UWG Oberberg = Peter Claar, Unabhängige Wählergemeinschaft Oberbergischer Kreis

Giebeler, FWO/DU = Karl-Heinz Giebeler, Freie Wählergemeinschaft Oberberg / Die Unabhängigen Oberberg

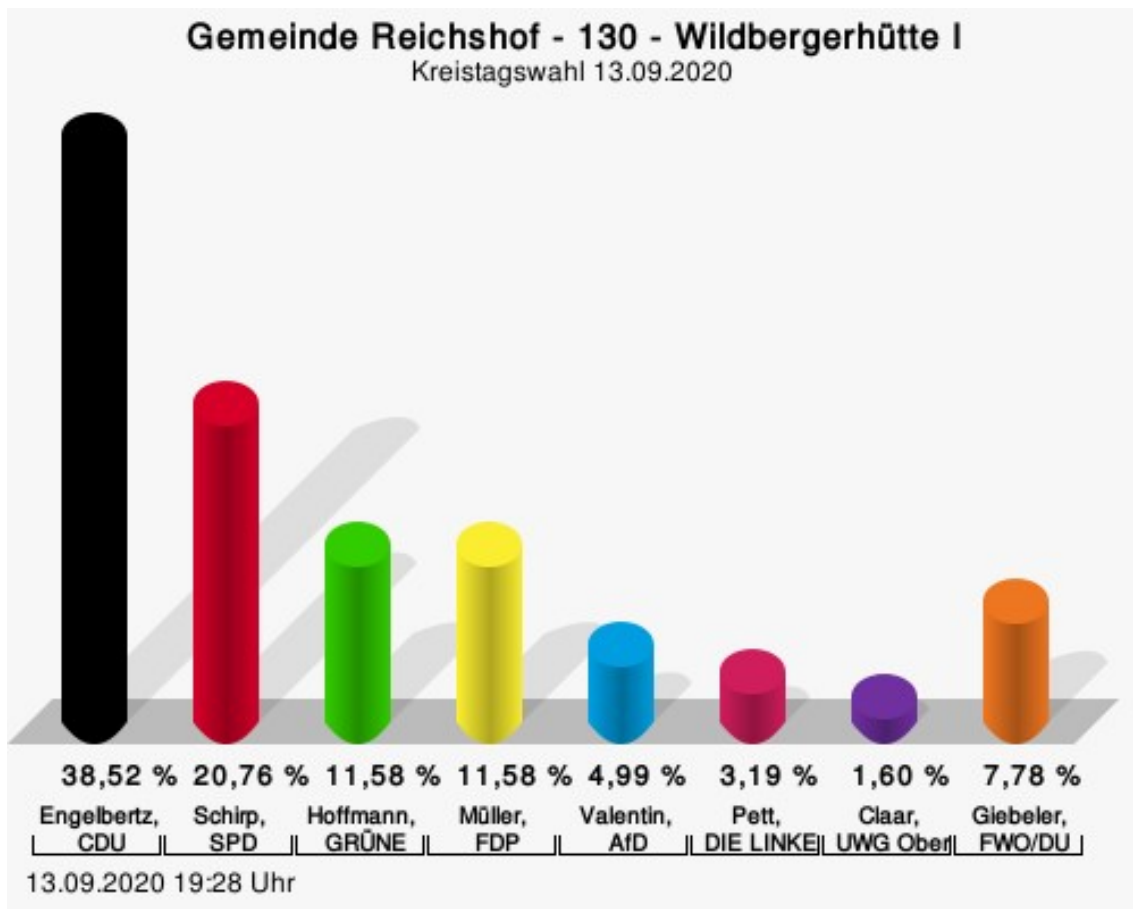


## Wahlbeteiligung



## 130 - Wildbergerhütte I

	Anzahl	Prozent
Engelbertz, CDU	193	38,52 %
Schirp, SPD	104	20,76 %
Hoffmann, GRÜNE	58	11,58 %
Müller, FDP	58	11,58 %
Valentin, AfD	25	4,99 %
Pett, DIE LINKE	16	3,19 %
Claar, UWG Oberberg	8	1,60 %
Giebeler, FWO/DU	39	7,78 %



Engelbertz, CDU = Otto Christian Engelbertz, Christlich Demokratische Union Deutschlands

Schirp, SPD = Marlies Schirp, Sozialdemokratische Partei Deutschlands

Hoffmann, GRÜNE = Uwe Hoffmann, BÜNDNIS 90/DIE GRÜNEN

Müller, FDP = Christoph Müller, Freie Demokratische Partei

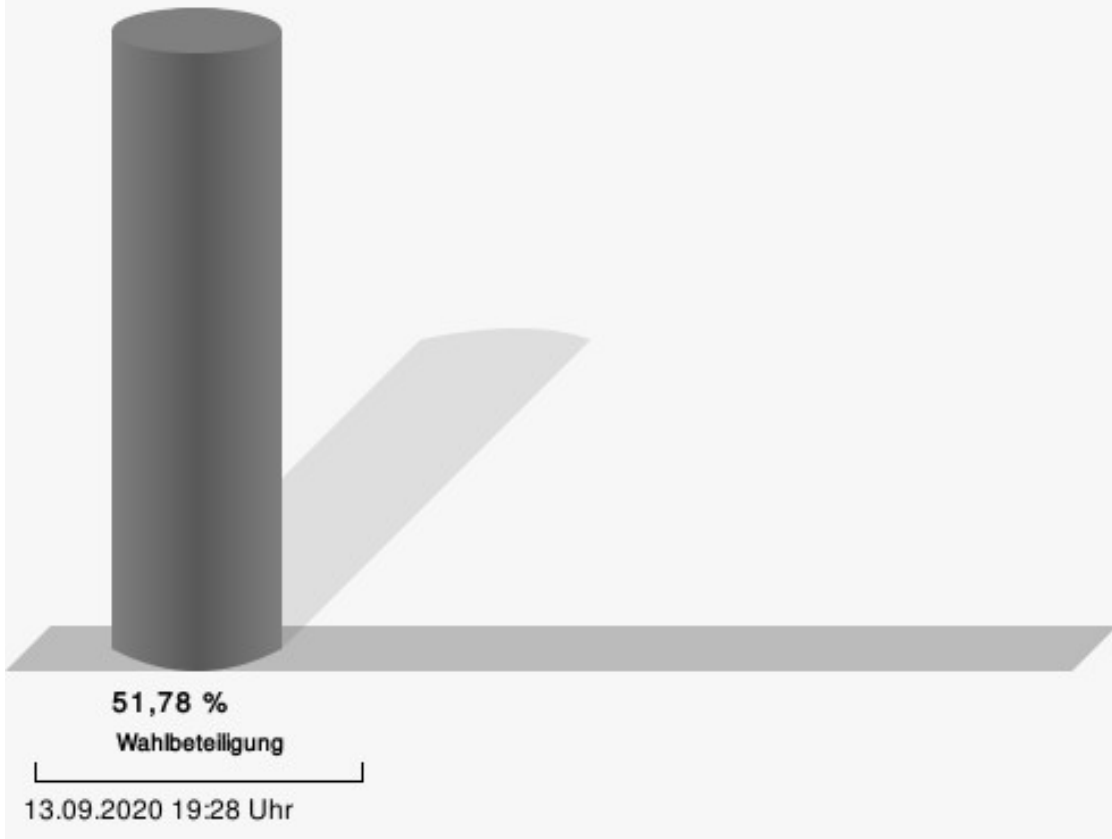
Valentin, AfD = Karl-Manfred Valentin, Alternative für Deutschland

Pett, DIE LINKE = Gerhild Pett, DIE LINKE

Claar, UWG Oberberg = Peter Claar, Unabhängige Wählergemeinschaft Oberbergischer Kreis

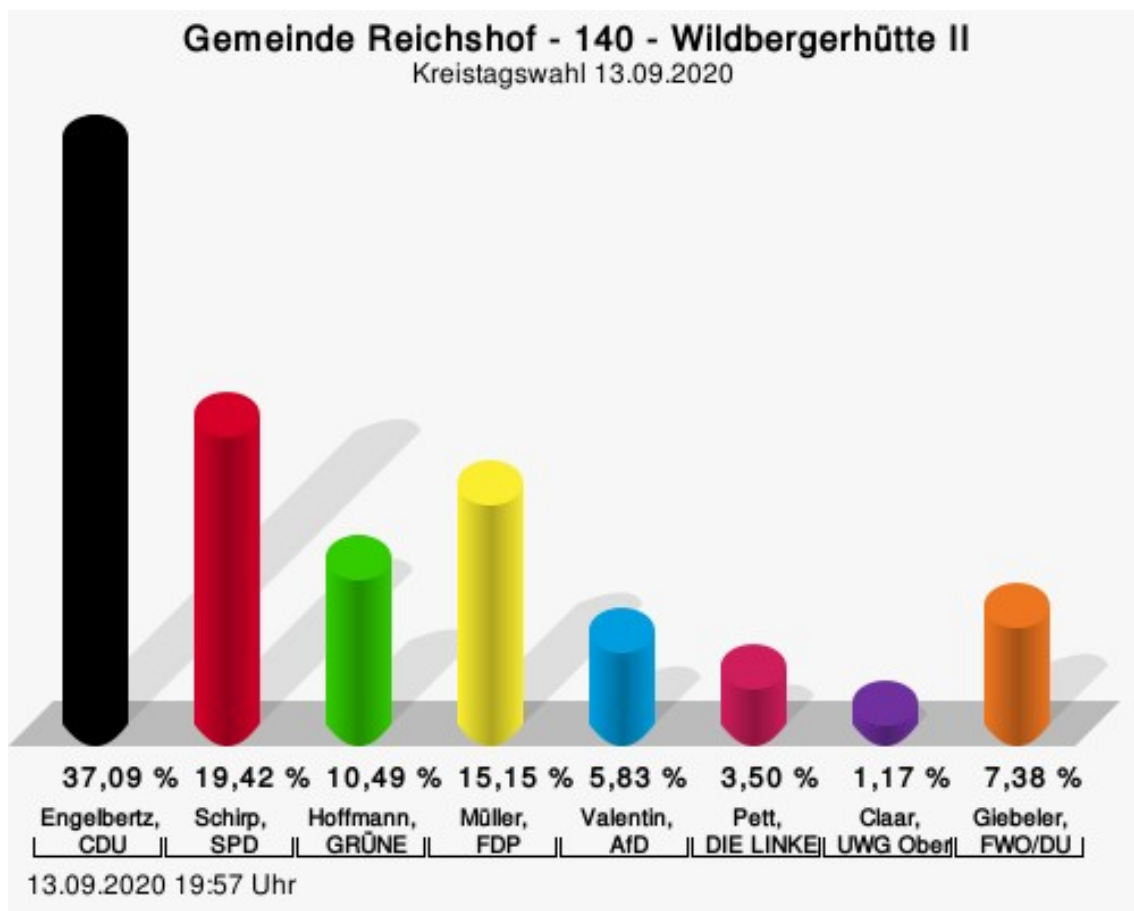
Giebeler, FWO/DU = Karl-Heinz Giebeler, Freie Wählergemeinschaft Oberberg / Die Unabhängigen Oberberg

## Wahlbeteiligung



## 140 - Wildbergerhütte II

	Anzahl	Prozent
Engelbertz, CDU	191	37,09 %
Schirp, SPD	100	19,42 %
Hoffmann, GRÜNE	54	10,49 %
Müller, FDP	78	15,15 %
Valentin, AfD	30	5,83 %
Pett, DIE LINKE	18	3,50 %
Claar, UWG Oberberg	6	1,17 %
Giebeler, FWO/DU	38	7,38 %



Engelbertz, CDU = Otto Christian Engelbertz, Christlich Demokratische Union Deutschlands

Schirp, SPD = Marlies Schirp, Sozialdemokratische Partei Deutschlands

Hoffmann, GRÜNE = Uwe Hoffmann, BÜNDNIS 90/DIE GRÜNEN

Müller, FDP = Christoph Müller, Freie Demokratische Partei

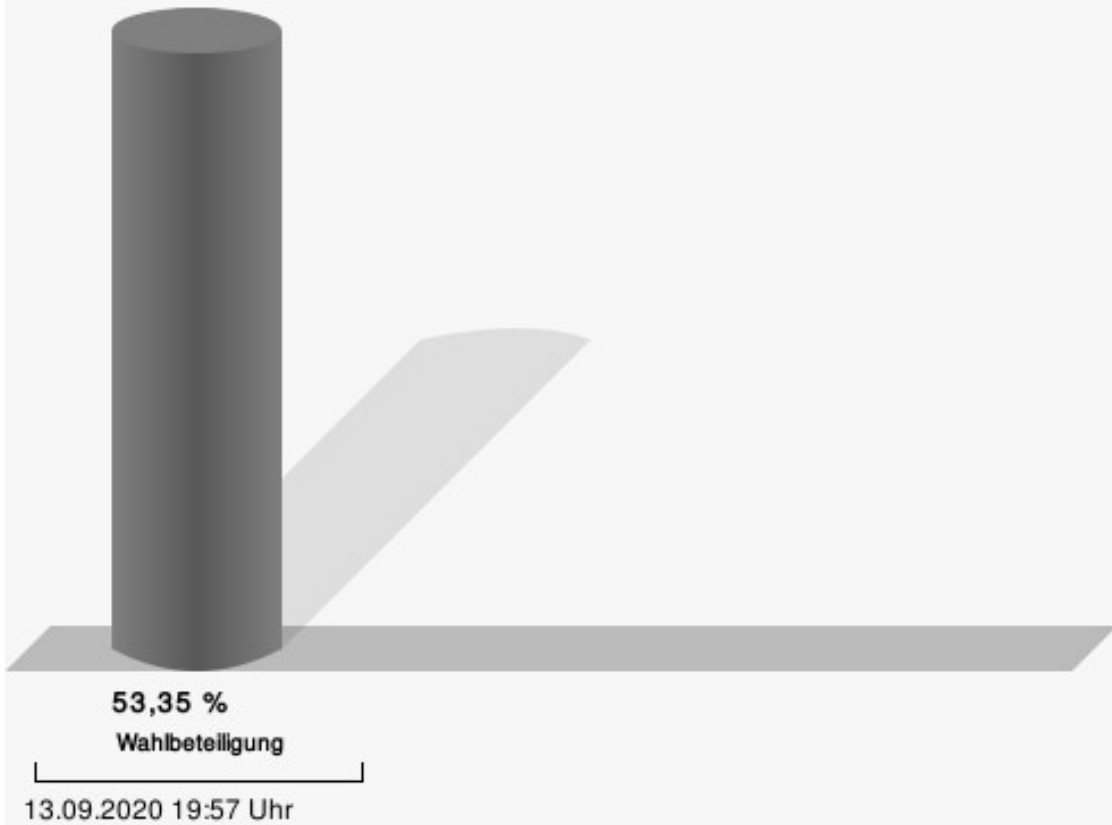
Valentin, AfD = Karl-Manfred Valentin, Alternative für Deutschland

Pett, DIE LINKE = Gerhild Pett, DIE LINKE

Claar, UWG Oberberg = Peter Claar, Unabhängige Wählergemeinschaft Oberbergischer Kreis

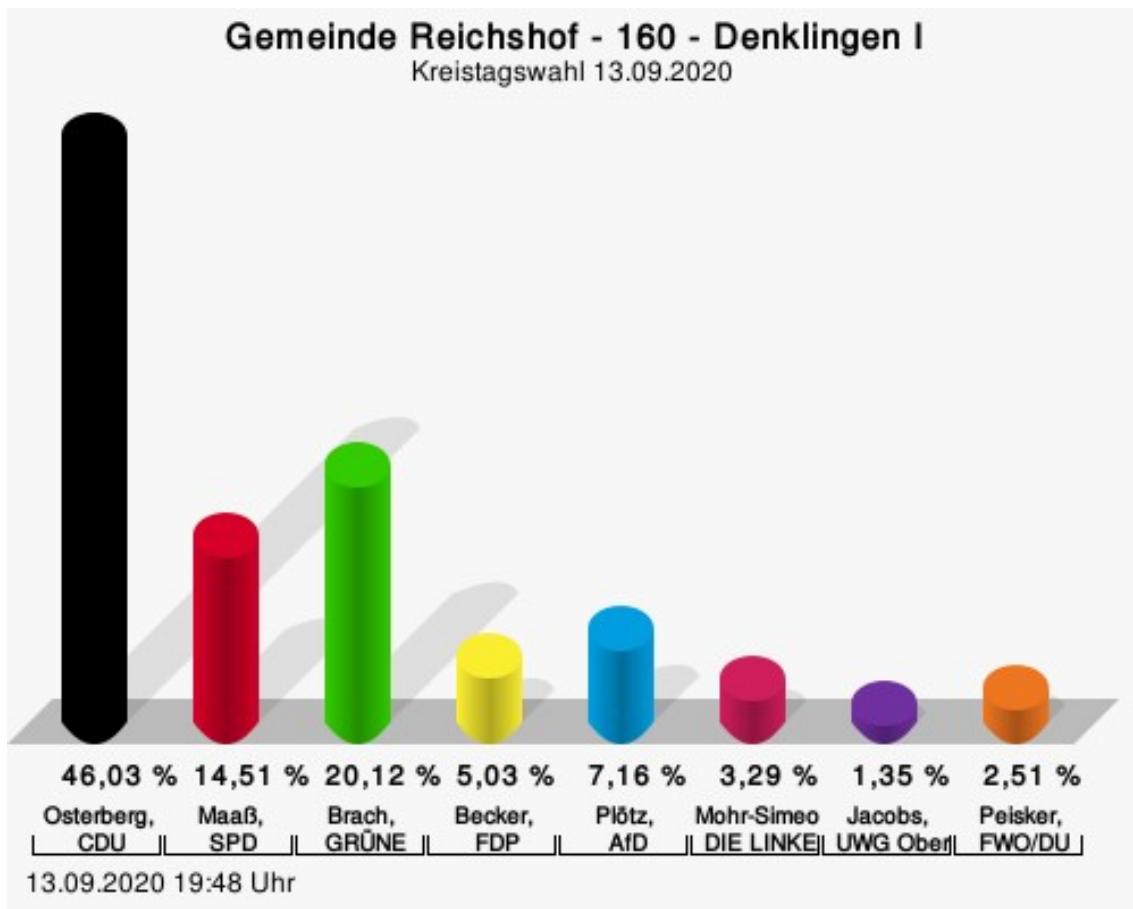
Giebeler, FWO/DU = Karl-Heinz Giebeler, Freie Wählergemeinschaft Oberberg / Die Unabhängigen Oberberg

## Wahlbeteiligung



## 160 - Denklingen I

	Anzahl	Prozent
Osterberg, CDU	238	46,03 %
Maaß, SPD	75	14,51 %
Brach, GRÜNE	104	20,12 %
Becker, FDP	26	5,03 %
Plötz, AfD	37	7,16 %
Mohr-Simeonidis, DIE LINKE	17	3,29 %
Jacobs, UWG Oberberg	7	1,35 %
Peisker, FWO/DU	13	2,51 %



Osterberg, CDU = Axel Osterberg, Christlich Demokratische Union Deutschlands

Maaß, SPD = Susanne Maaß, Sozialdemokratische Partei Deutschlands

Brach, GRÜNE = Christine Brach, BÜNDNIS 90/DIE GRÜNEN

Becker, FDP = Rolf Emil Becker, Freie Demokratische Partei

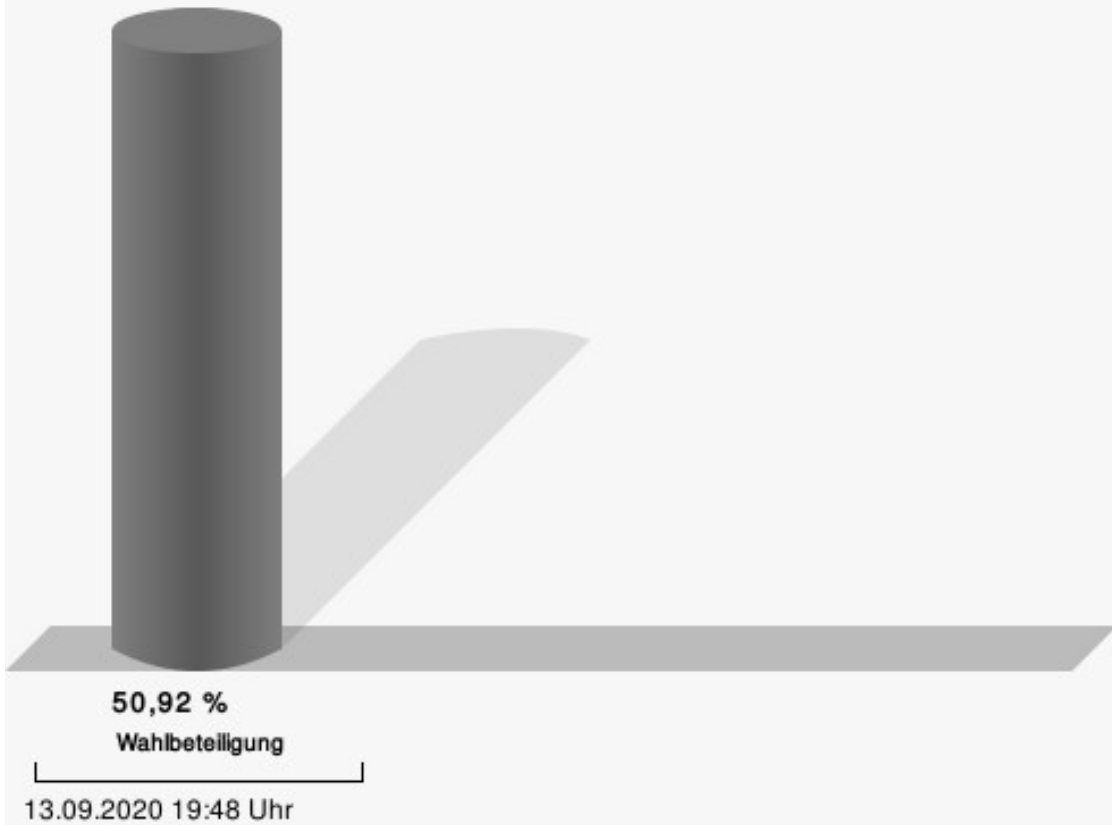
Plötz, AfD = Rolf Plötz, Alternative für Deutschland

Mohr-Simeonidis, DIE LINKE = Ingeborg Mohr-Simeonidis, DIE LINKE

Jacobs, UWG Oberberg = John Jacobs, Unabhängige Wählergemeinschaft Oberbergischer Kreis

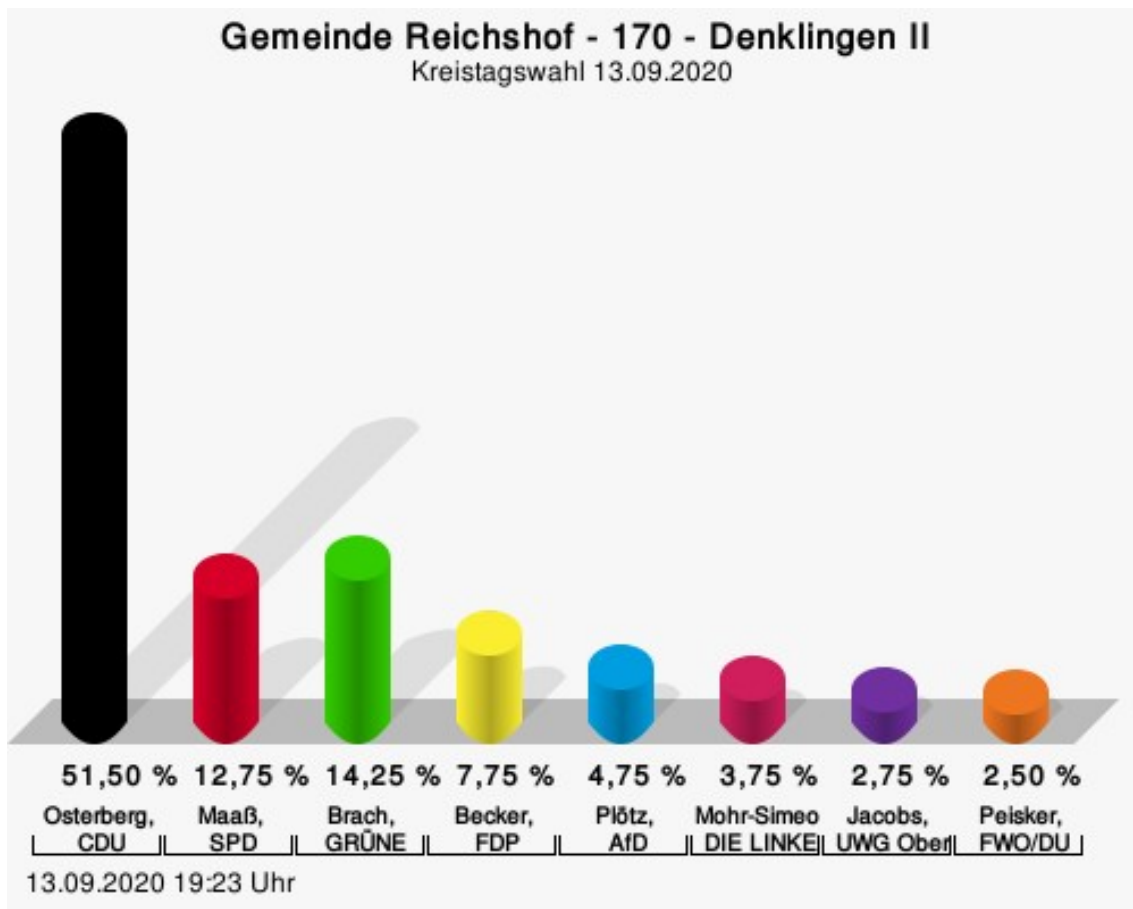
Peisker, FWO/DU = Reinhard Peisker, Freie Wählergemeinschaft Oberberg / Die Unabhängigen Oberberg

## Wahlbeteiligung



## 170 - Denklingen II

	Anzahl	Prozent
Osterberg, CDU	206	51,50 %
Maaß, SPD	51	12,75 %
Brach, GRÜNE	57	14,25 %
Becker, FDP	31	7,75 %
Plötz, AfD	19	4,75 %
Mohr-Simeonidis, DIE LINKE	15	3,75 %
Jacobs, UWG Oberberg	11	2,75 %
Peisker, FWO/DU	10	2,50 %



Osterberg, CDU = Axel Osterberg, Christlich Demokratische Union Deutschlands

Maaß, SPD = Susanne Maaß, Sozialdemokratische Partei Deutschlands

Brach, GRÜNE = Christine Brach, BÜNDNIS 90/DIE GRÜNEN

Becker, FDP = Rolf Emil Becker, Freie Demokratische Partei

Plötz, AfD = Rolf Plötz, Alternative für Deutschland

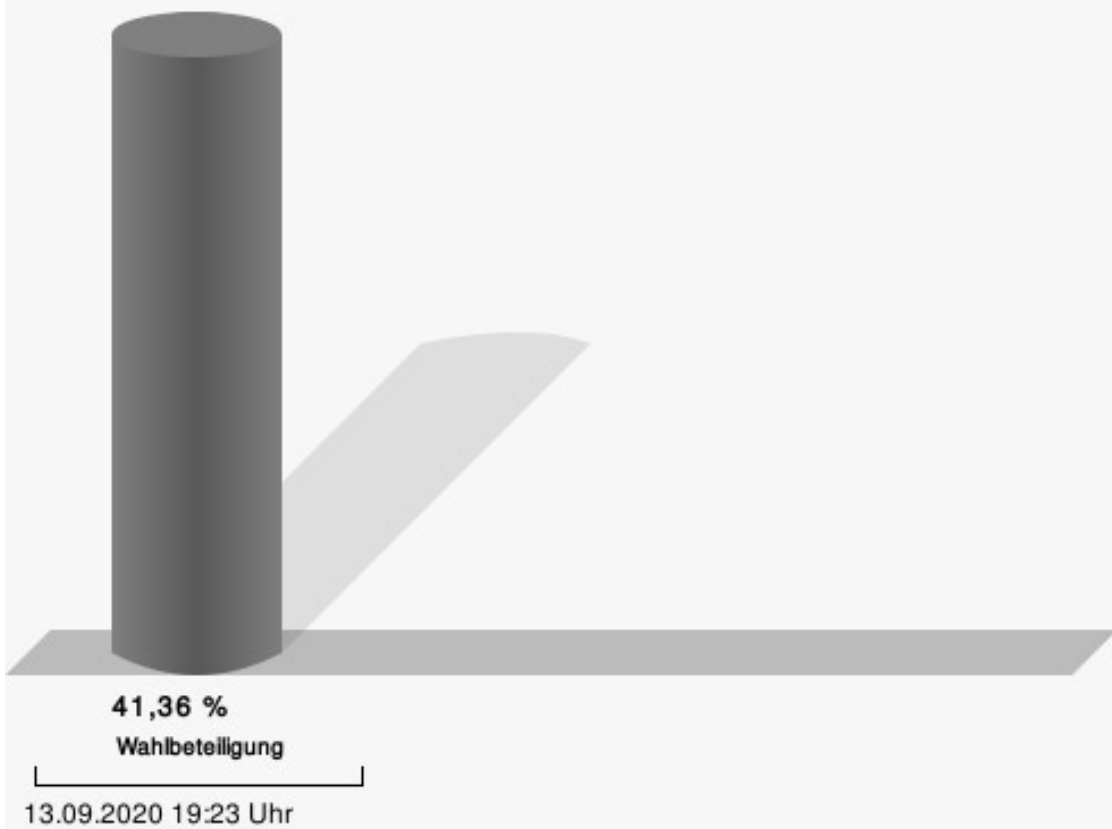
Mohr-Simeonidis, DIE LINKE = Ingeborg Mohr-Simeonidis, DIE LINKE

Jacobs, UWG Oberberg = John Jacobs, Unabhängige Wählergemeinschaft Oberbergischer Kreis

Peisker, FWO/DU = Reinhard Peisker, Freie Wählergemeinschaft Oberberg / Die Unabhängigen Oberberg



## Wahlbeteiligung



# Übersicht Wahlbezirke

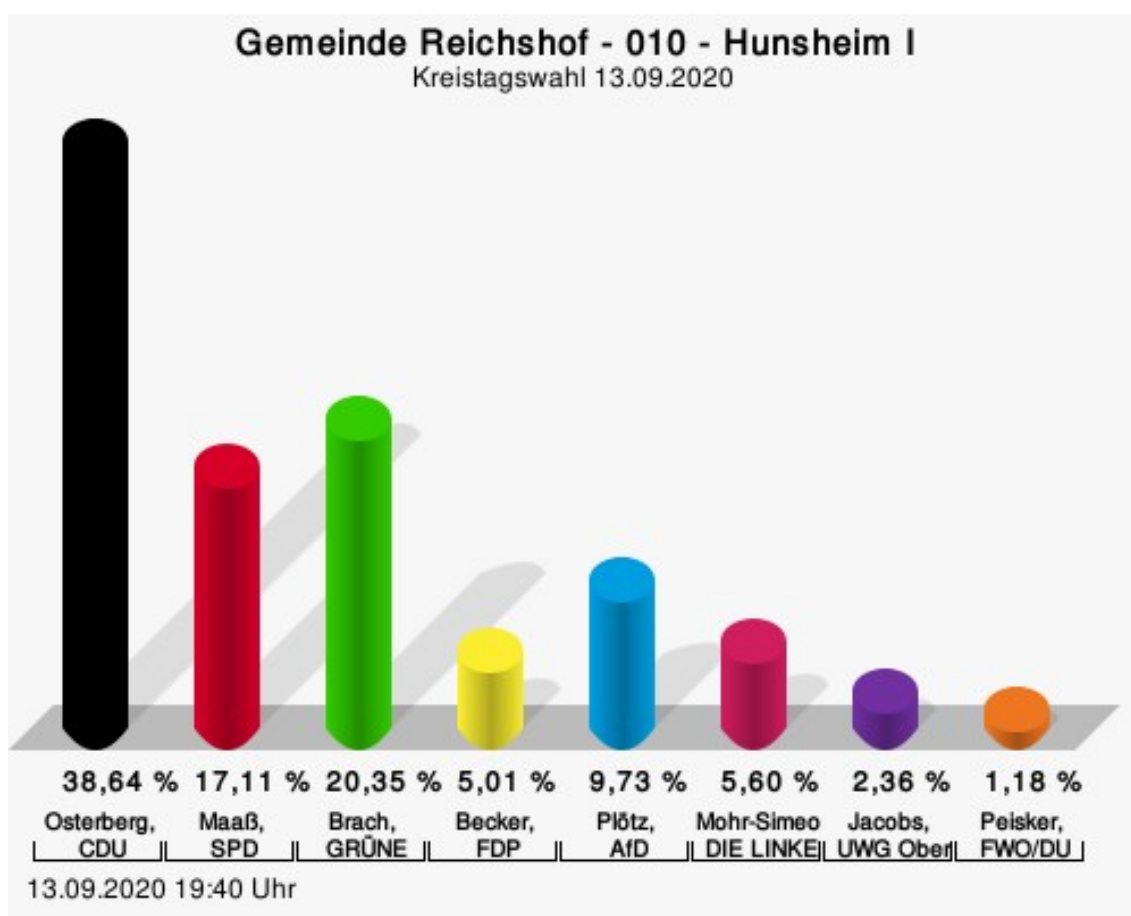
Zusammenstellung der Ergebnisse nach Wahlbezirken

Wahlbezirk	Stand	Wahlbe- rechtigte	Wäh- ler/innen	gültig	CDU	SPD	GRÜNE	FDP	AfD	DIE LINKE	UWG Oberberg	FWO/DU
010 - Hunsheim I	1 von 1	816	43,14 %	96,31 %	<b>38,64 %</b>	17,11 %	20,35 %	5,01 %	9,73 %	5,60 %	2,36 %	1,18 %
020 - Hunsheim II	1 von 1	865	48,09 %	98,08 %	<b>48,77 %</b>	17,65 %	14,22 %	5,64 %	7,60 %	0,98 %	2,70 %	2,45 %
025 - Alpe / Allenbach	1 von 1	834	53,84 %	98,44 %	<b>50,23 %</b>	14,25 %	17,87 %	3,62 %	7,69 %	2,71 %	0,68 %	2,94 %
030 - Mit- telagger	1 von 1	846	49,29 %	98,32 %	<b>53,66 %</b>	16,10 %	10,49 %	5,61 %	8,78 %	2,44 %	1,22 %	1,71 %
040 - Eckenha- gen I	1 von 1	1.008	46,83 %	98,94 %	<b>57,82 %</b>	13,28 %	11,99 %	5,78 %	6,64 %	2,57 %	1,07 %	0,86 %
050 - Eckenha- gen II	1 von 1	913	45,78 %	98,56 %	<b>47,57 %</b>	15,53 %	13,11 %	6,55 %	9,71 %	3,16 %	0,49 %	3,88 %
065 - Windfus / Hespert	1 von 1	898	50,45 %	97,79 %	<b>32,51 %</b>	23,48 %	16,48 %	7,45 %	7,45 %	2,26 %	1,58 %	8,80 %
070 - Drespe	1 von 1	832	55,65 %	99,78 %	<b>41,13 %</b>	19,91 %	22,51 %	4,11 %	4,98 %	3,03 %	1,73 %	2,60 %
080 - Sin- spert	1 von 1	915	54,32 %	97,79 %	<b>47,53 %</b>	18,31 %	17,28 %	5,97 %	4,12 %	2,88 %	1,65 %	2,26 %
090 - Heid- berg	1 von 1	875	53,26 %	98,93 %	<b>36,66 %</b>	11,71 %	16,05 %	16,49 %	4,99 %	3,25 %	1,52 %	9,33 %
100 - Brü- chermühle I	1 von 1	884	43,21 %	98,95 %	<b>33,07 %</b>	28,84 %	14,55 %	4,50 %	8,47 %	3,44 %	2,65 %	4,50 %

Wahlbezirk	Stand	Wahlbe- rechtigte	Wäh- ler/innen	gültig	CDU	SPD	GRÜNE	FDP	AfD	DIE LINKE	UWG Oberberg	FWO/DU
110 - Brü- chermühle II	1 von 1	933	48,87 %	98,46 %	<b>34,08 %</b>	20,71 %	19,82 %	5,35 %	8,02 %	5,57 %	2,23 %	4,23 %
120 - Odenspiel	1 von 1	936	53,63 %	97,81 %	<b>39,71 %</b>	20,37 %	12,63 %	6,92 %	9,98 %	2,24 %	2,44 %	5,70 %
130 - Wild- berger- hütte I	1 von 1	985	51,78 %	98,24 %	<b>38,52 %</b>	20,76 %	11,58 %	11,58 %	4,99 %	3,19 %	1,60 %	7,78 %
140 - Wild- berger- hütte II	1 von 1	969	53,35 %	99,61 %	<b>37,09 %</b>	19,42 %	10,49 %	15,15 %	5,83 %	3,50 %	1,17 %	7,38 %
160 - Denklin- gen I	1 von 1	1.029	50,92 %	98,66 %	<b>46,03 %</b>	14,51 %	20,12 %	5,03 %	7,16 %	3,29 %	1,35 %	2,51 %
170 - Denklin- gen II	1 von 1	984	41,36 %	98,28 %	<b>51,50 %</b>	12,75 %	14,25 %	7,75 %	4,75 %	3,75 %	2,75 %	2,50 %
Gemeinde Reichshof	17 von 17	15.522	49,61 %	98,44 %	<b>43,17 %</b>	17,89 %	15,47 %	7,36 %	7,02 %	3,14 %	1,69 %	4,26 %

## Stimmbezirke 010 - Hunsheim I

	Anzahl	Prozent
Osterberg, CDU	131	38,64 %
Maaß, SPD	58	17,11 %
Brach, GRÜNE	69	20,35 %
Becker, FDP	17	5,01 %
Plötz, AfD	33	9,73 %
Mohr-Simeonidis, DIE LINKE	19	5,60 %
Jacobs, UWG Oberberg	8	2,36 %
Peisker, FWO/DU	4	1,18 %



Osterberg, CDU = Axel Osterberg, Christlich Demokratische Union Deutschlands

Maaß, SPD = Susanne Maaß, Sozialdemokratische Partei Deutschlands

Brach, GRÜNE = Christine Brach, BÜNDNIS 90/DIE GRÜNEN

Becker, FDP = Rolf Emil Becker, Freie Demokratische Partei

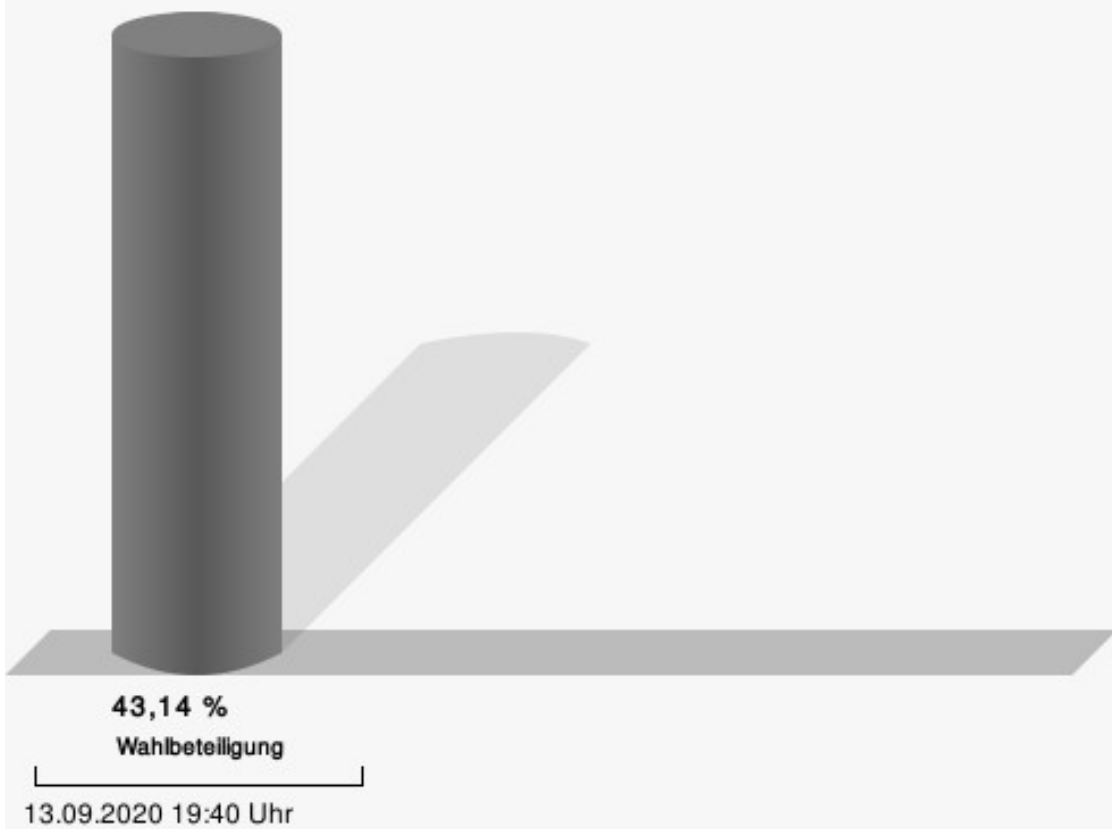
Plötz, AfD = Rolf Plötz, Alternative für Deutschland

Mohr-Simeonidis, DIE LINKE = Ingeborg Mohr-Simeonidis, DIE LINKE

Jacobs, UWG Oberberg = John Jacobs, Unabhängige Wählergemeinschaft Oberbergischer Kreis

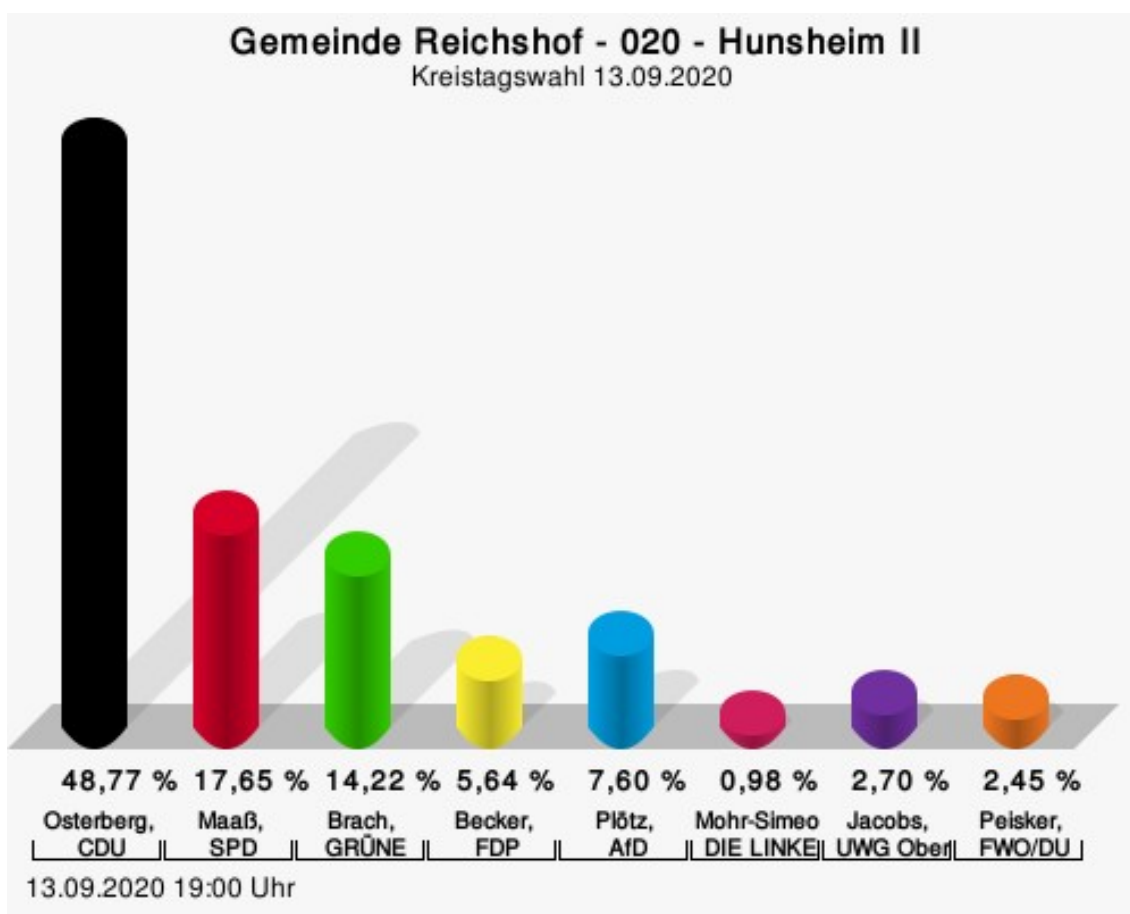
Peisker, FWO/DU = Reinhard Peisker, Freie Wählergemeinschaft Oberberg / Die Unabhängigen Oberberg

## Wahlbeteiligung



## 020 - Hunsheim II

	Anzahl	Prozent
Osterberg, CDU	199	48,77 %
Maaß, SPD	72	17,65 %
Brach, GRÜNE	58	14,22 %
Becker, FDP	23	5,64 %
Plötz, AfD	31	7,60 %
Mohr-Simeonidis, DIE LINKE	4	0,98 %
Jacobs, UWG Oberberg	11	2,70 %
Peisker, FWO/DU	10	2,45 %



Osterberg, CDU = Axel Osterberg, Christlich Demokratische Union Deutschlands

Maaß, SPD = Susanne Maaß, Sozialdemokratische Partei Deutschlands

Brach, GRÜNE = Christine Brach, BÜNDNIS 90/DIE GRÜNEN

Becker, FDP = Rolf Emil Becker, Freie Demokratische Partei

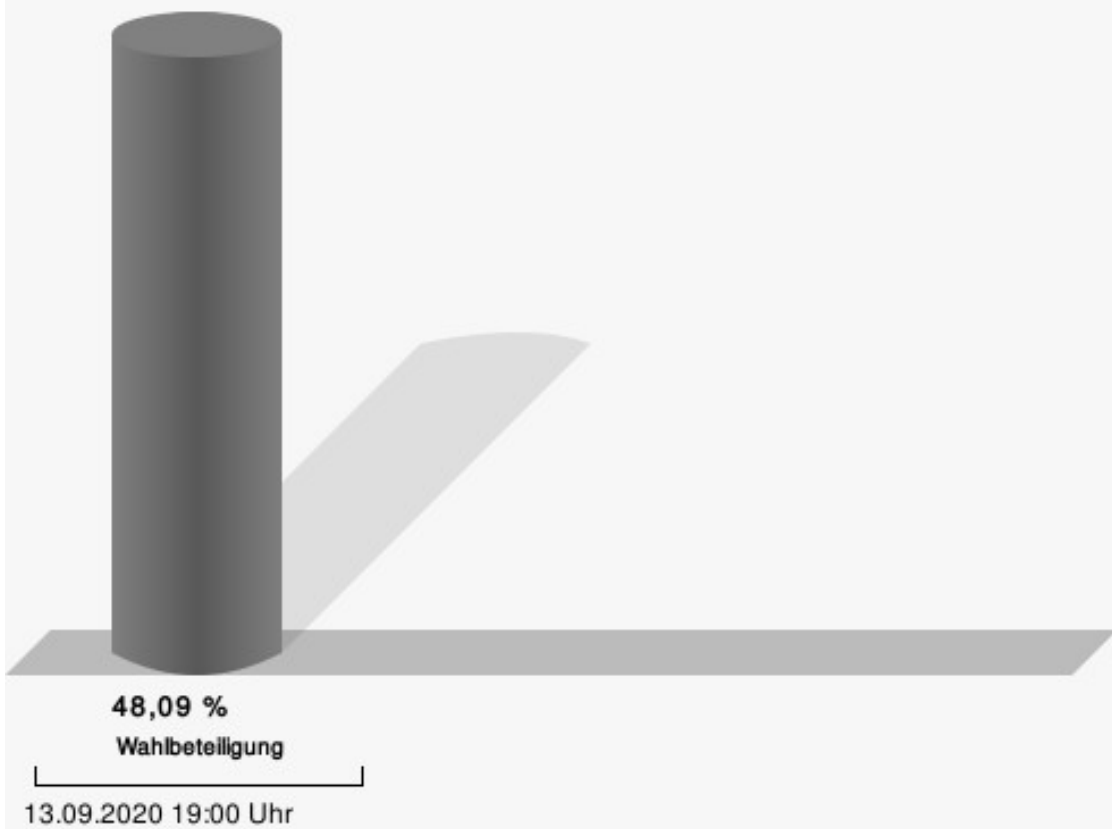
Plötz, AfD = Rolf Plötz, Alternative für Deutschland

Mohr-Simeonidis, DIE LINKE = Ingeborg Mohr-Simeonidis, DIE LINKE

Jacobs, UWG Oberberg = John Jacobs, Unabhängige Wählergemeinschaft Oberbergischer Kreis

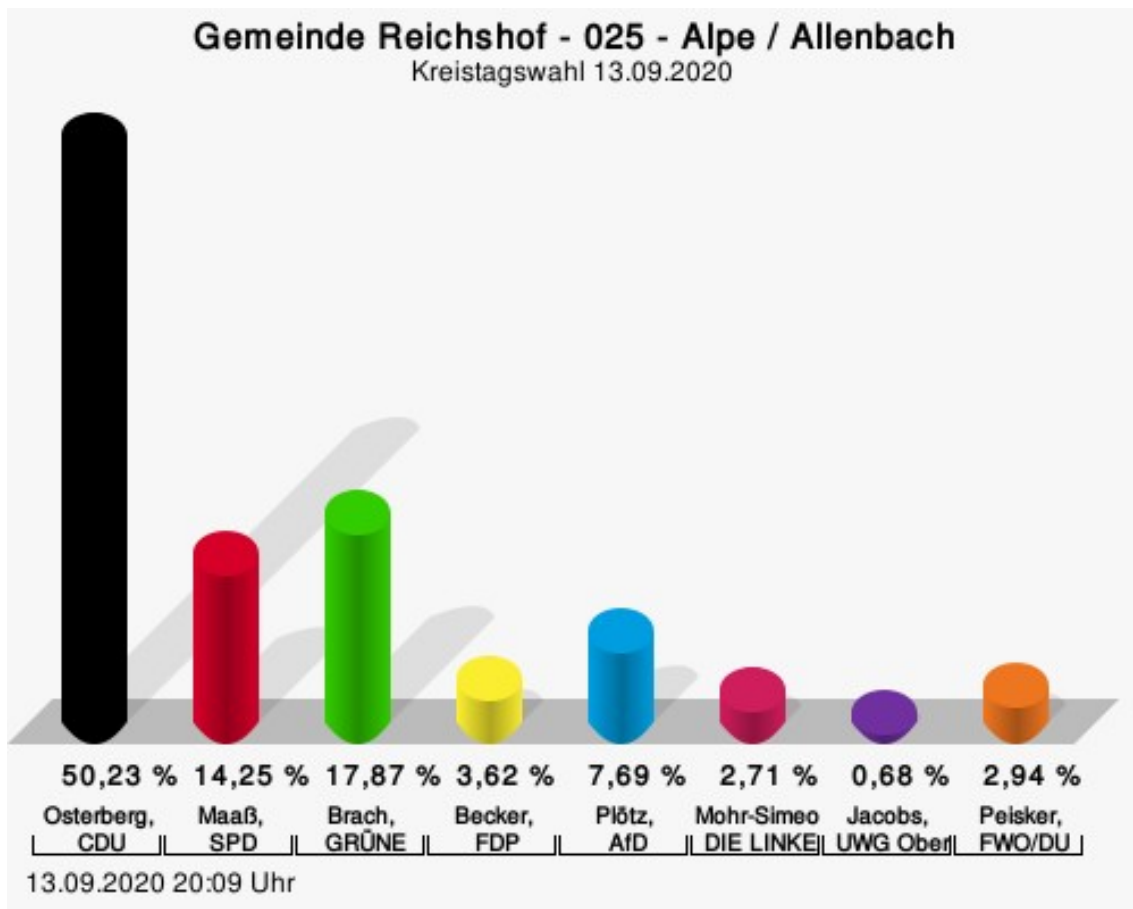
Peisker, FWO/DU = Reinhard Peisker, Freie Wählergemeinschaft Oberberg / Die Unabhängigen Oberberg

## Wahlbeteiligung



## 025 - Alpe / Allenbach

	Anzahl	Prozent
Osterberg, CDU	222	50,23 %
Maaß, SPD	63	14,25 %
Brach, GRÜNE	79	17,87 %
Becker, FDP	16	3,62 %
Plötz, AfD	34	7,69 %
Mohr-Simeonidis, DIE LINKE	12	2,71 %
Jacobs, UWG Oberberg	3	0,68 %
Peisker, FWO/DU	13	2,94 %



Osterberg, CDU = Axel Osterberg, Christlich Demokratische Union Deutschlands

Maaß, SPD = Susanne Maaß, Sozialdemokratische Partei Deutschlands

Brach, GRÜNE = Christine Brach, BÜNDNIS 90/DIE GRÜNEN

Becker, FDP = Rolf Emil Becker, Freie Demokratische Partei

Plötz, AfD = Rolf Plötz, Alternative für Deutschland

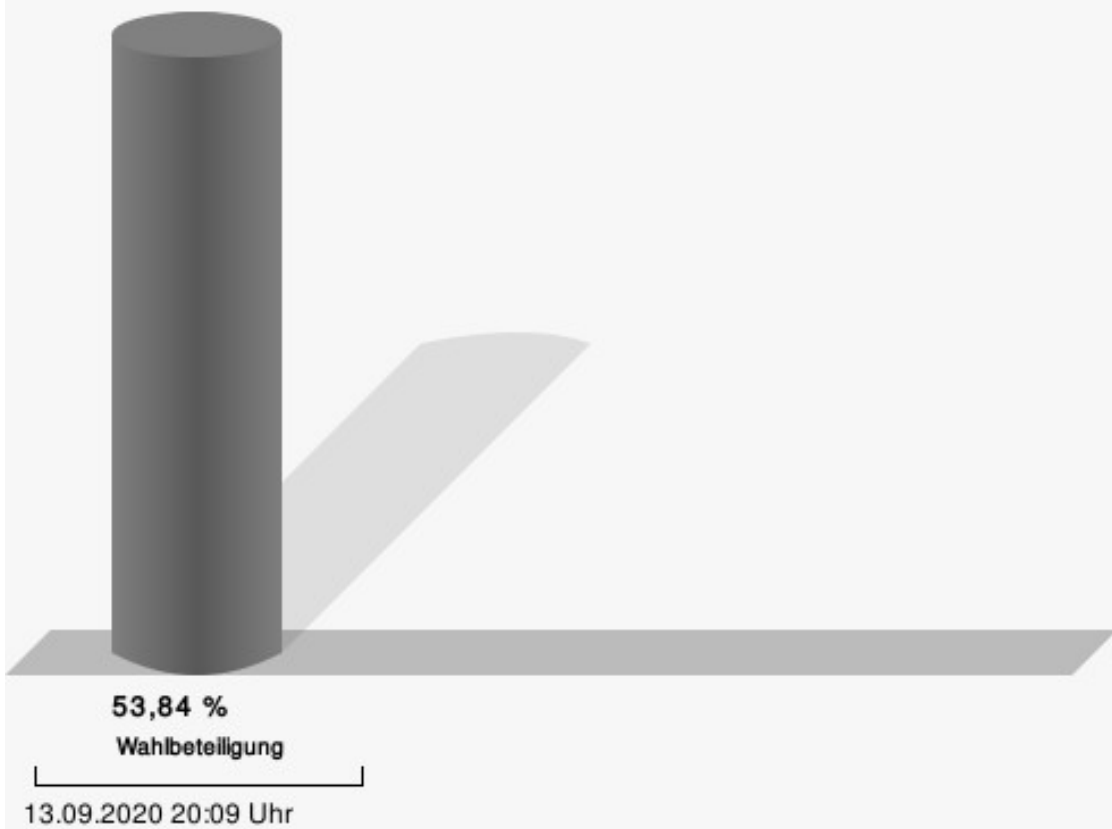
Mohr-Simeonidis, DIE LINKE = Ingeborg Mohr-Simeonidis, DIE LINKE

Jacobs, UWG Oberberg = John Jacobs, Unabhängige Wählergemeinschaft Oberbergischer Kreis

Peisker, FWO/DU = Reinhard Peisker, Freie Wählergemeinschaft Oberberg / Die Unabhängigen Oberberg

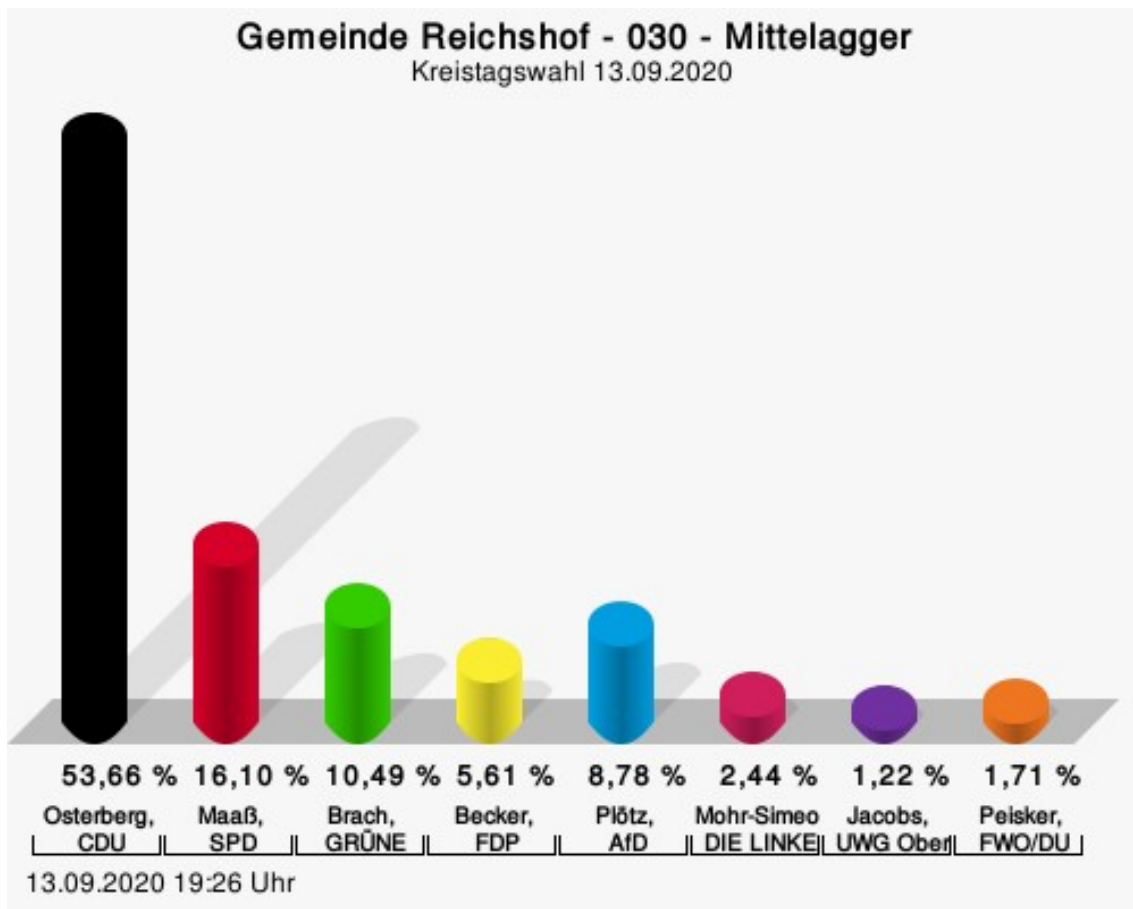


## Wahlbeteiligung



## 030 - Mittelagger

	Anzahl	Prozent
Osterberg, CDU	220	53,66 %
Maaß, SPD	66	16,10 %
Brach, GRÜNE	43	10,49 %
Becker, FDP	23	5,61 %
Plötz, AfD	36	8,78 %
Mohr-Simeonidis, DIE LINKE	10	2,44 %
Jacobs, UWG Oberberg	5	1,22 %
Peisker, FWO/DU	7	1,71 %



Osterberg, CDU = Axel Osterberg, Christlich Demokratische Union Deutschlands

Maaß, SPD = Susanne Maaß, Sozialdemokratische Partei Deutschlands

Brach, GRÜNE = Christine Brach, BÜNDNIS 90/DIE GRÜNEN

Becker, FDP = Rolf Emil Becker, Freie Demokratische Partei

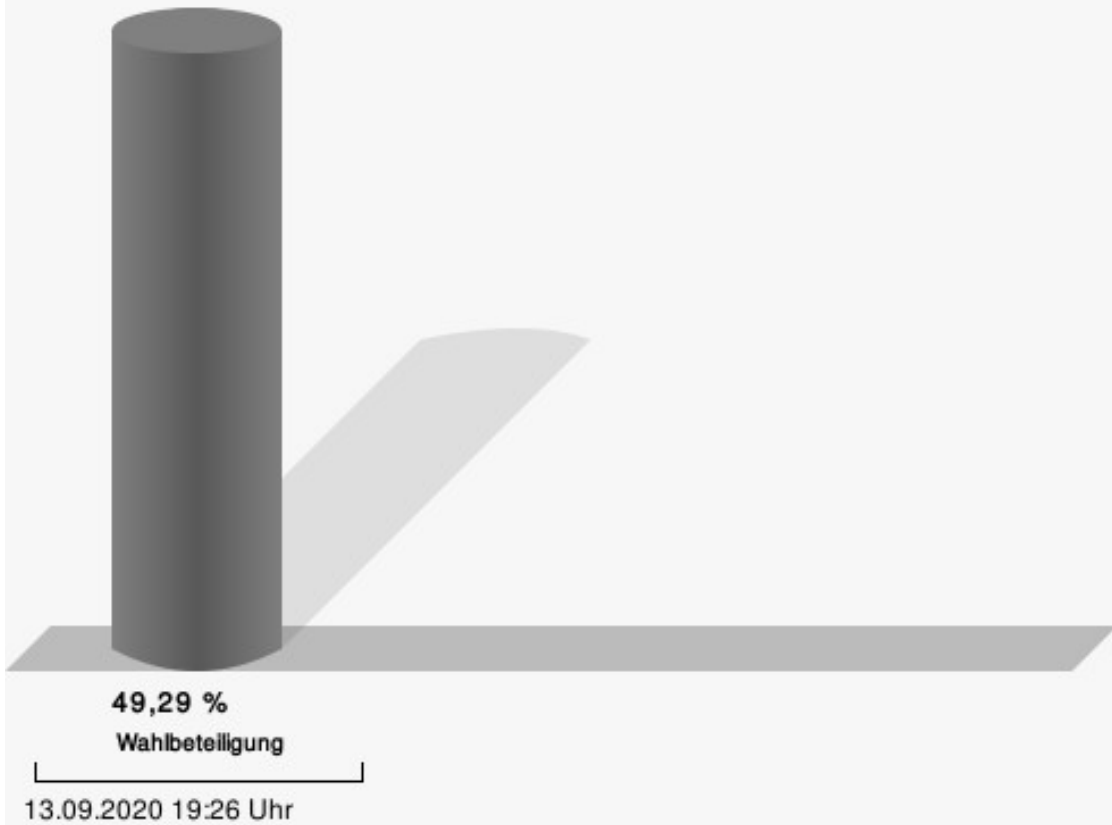
Plötz, AfD = Rolf Plötz, Alternative für Deutschland

Mohr-Simeonidis, DIE LINKE = Ingeborg Mohr-Simeonidis, DIE LINKE

Jacobs, UWG Oberberg = John Jacobs, Unabhängige Wählergemeinschaft Oberbergischer Kreis

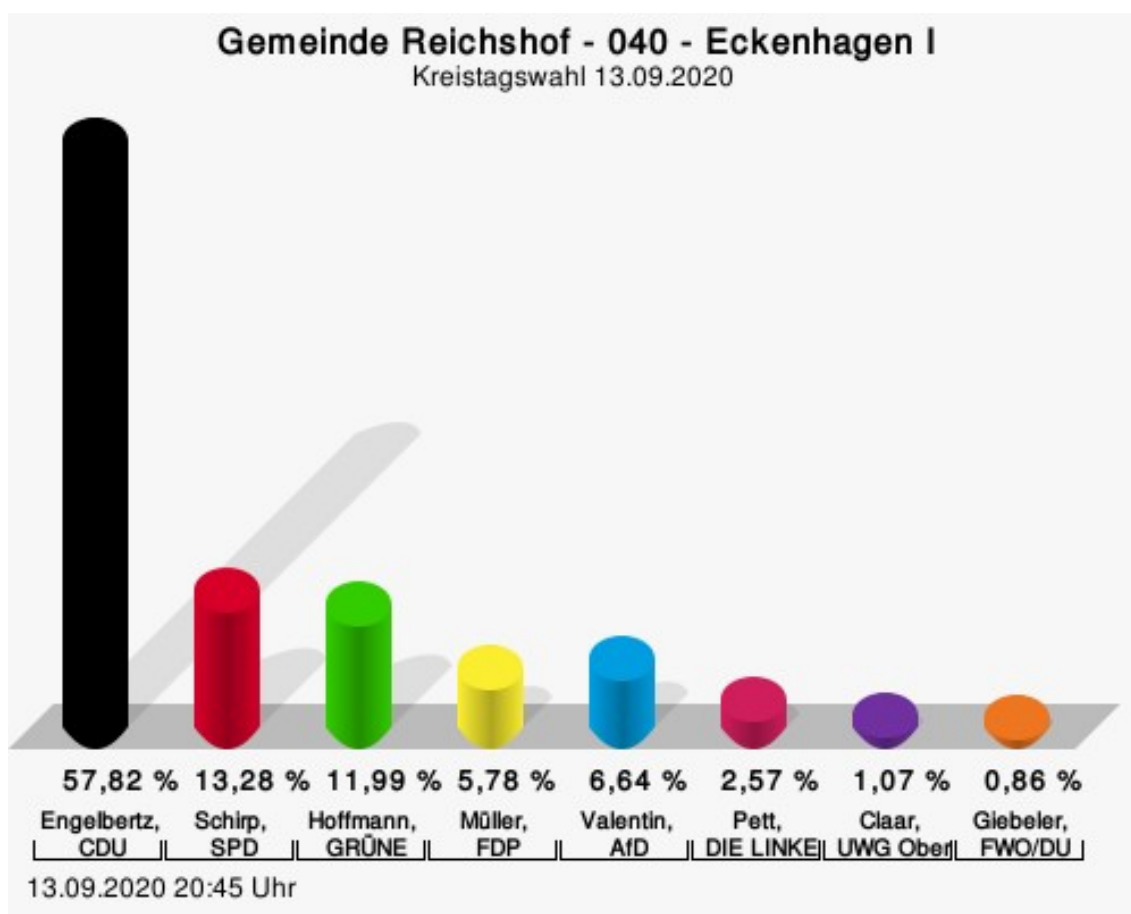
Peisker, FWO/DU = Reinhard Peisker, Freie Wählergemeinschaft Oberberg / Die Unabhängigen Oberberg

## Wahlbeteiligung



## 040 - Eckenhagen I

	Anzahl	Prozent
Engelbertz, CDU	270	57,82 %
Schirp, SPD	62	13,28 %
Hoffmann, GRÜNE	56	11,99 %
Müller, FDP	27	5,78 %
Valentin, AfD	31	6,64 %
Pett, DIE LINKE	12	2,57 %
Claar, UWG Oberberg	5	1,07 %
Giebeler, FWO/DU	4	0,86 %



Engelbertz, CDU = Otto Christian Engelbertz, Christlich Demokratische Union Deutschlands

Schirp, SPD = Marlies Schirp, Sozialdemokratische Partei Deutschlands

Hoffmann, GRÜNE = Uwe Hoffmann, BÜNDNIS 90/DIE GRÜNEN

Müller, FDP = Christoph Müller, Freie Demokratische Partei

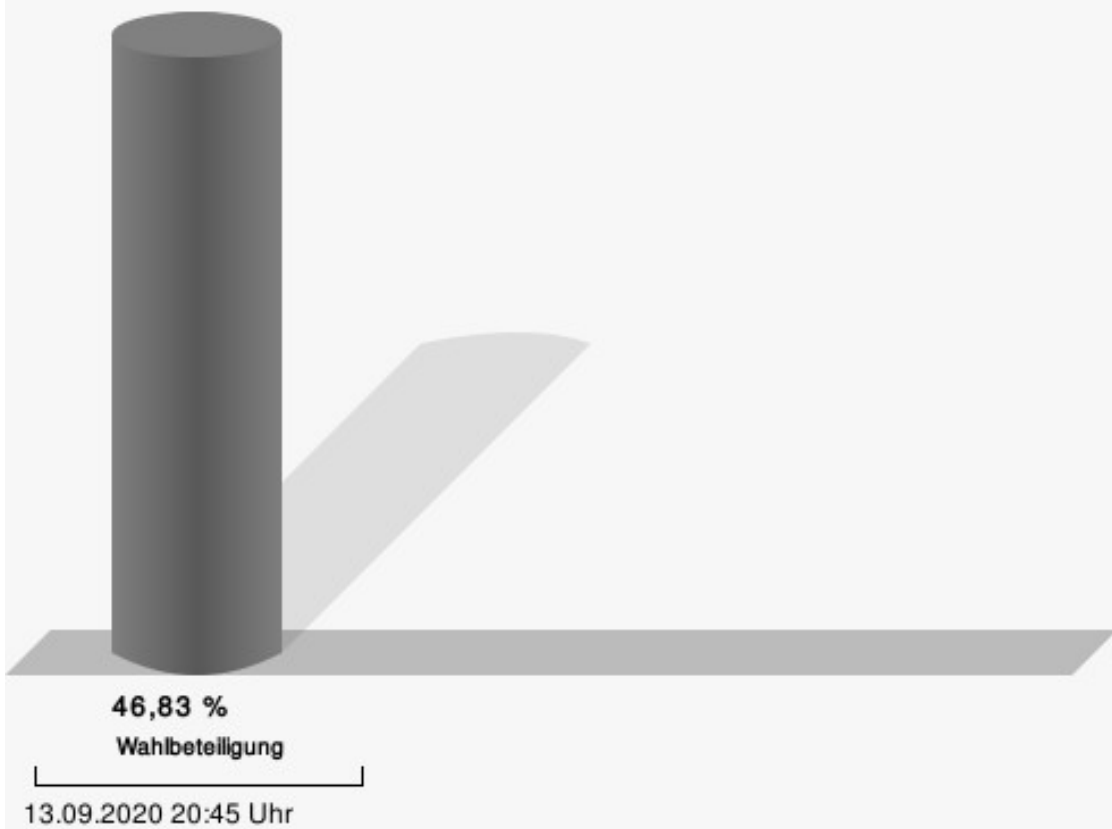
Valentin, AfD = Karl-Manfred Valentin, Alternative für Deutschland

Pett, DIE LINKE = Gerhild Pett, DIE LINKE

Claar, UWG Oberberg = Peter Claar, Unabhängige Wählergemeinschaft Oberbergischer Kreis

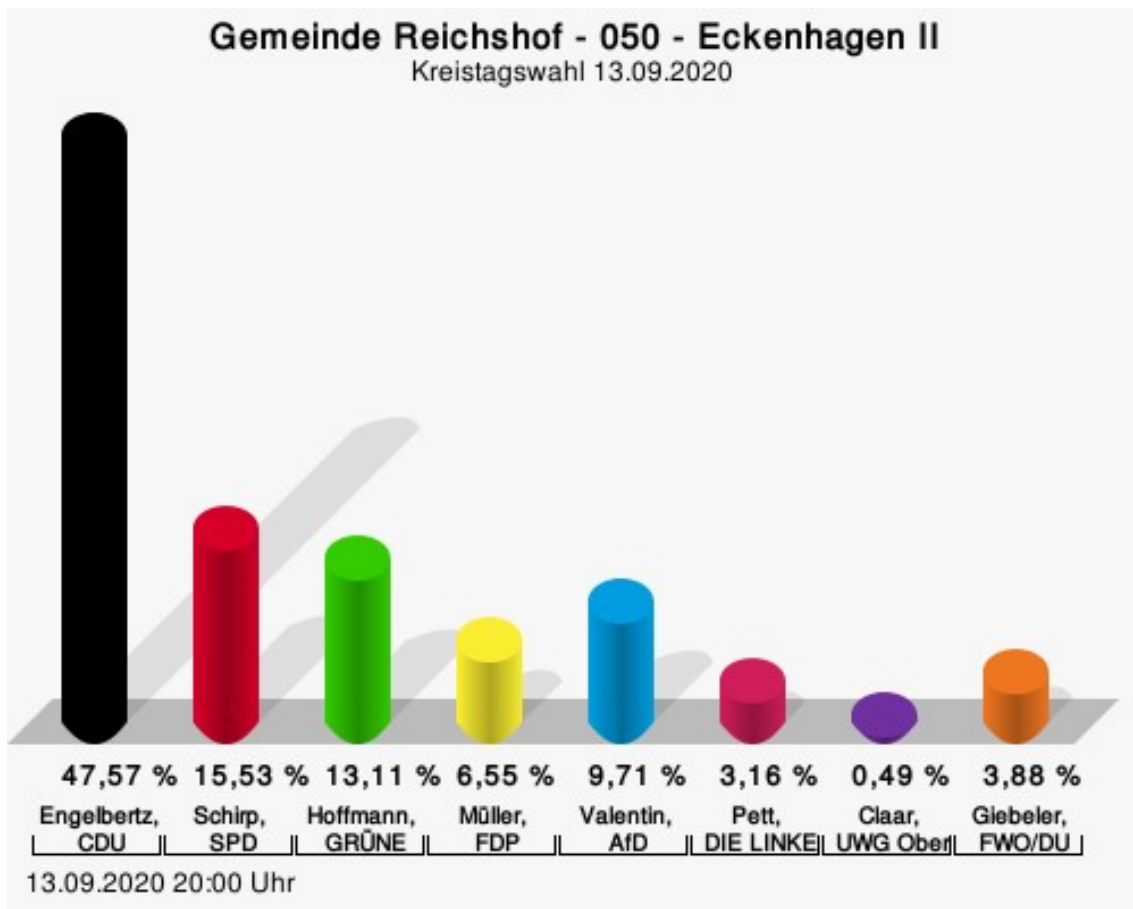
Giebeler, FWO/DU = Karl-Heinz Giebeler, Freie Wählergemeinschaft Oberberg / Die Unabhängigen Oberberg

## Wahlbeteiligung



## 050 - Eckenhagen II

	Anzahl	Prozent
Engelbertz, CDU	196	47,57 %
Schirp, SPD	64	15,53 %
Hoffmann, GRÜNE	54	13,11 %
Müller, FDP	27	6,55 %
Valentin, AfD	40	9,71 %
Pett, DIE LINKE	13	3,16 %
Claar, UWG Oberberg	2	0,49 %
Giebeler, FWO/DU	16	3,88 %



Engelbertz, CDU = Otto Christian Engelbertz, Christlich Demokratische Union Deutschlands

Schirp, SPD = Marlies Schirp, Sozialdemokratische Partei Deutschlands

Hoffmann, GRÜNE = Uwe Hoffmann, BÜNDNIS 90/DIE GRÜNEN

Müller, FDP = Christoph Müller, Freie Demokratische Partei

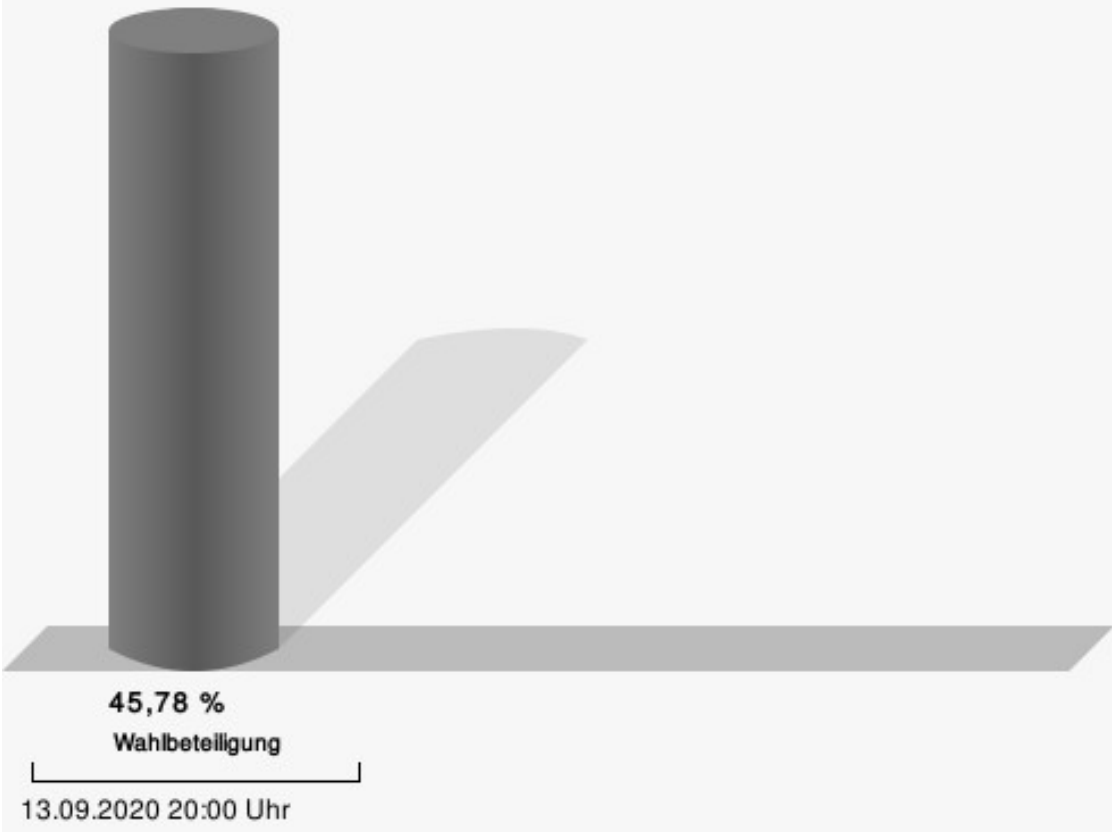
Valentin, AfD = Karl-Manfred Valentin, Alternative für Deutschland

Pett, DIE LINKE = Gerhild Pett, DIE LINKE

Claar, UWG Oberberg = Peter Claar, Unabhängige Wählergemeinschaft Oberbergischer Kreis

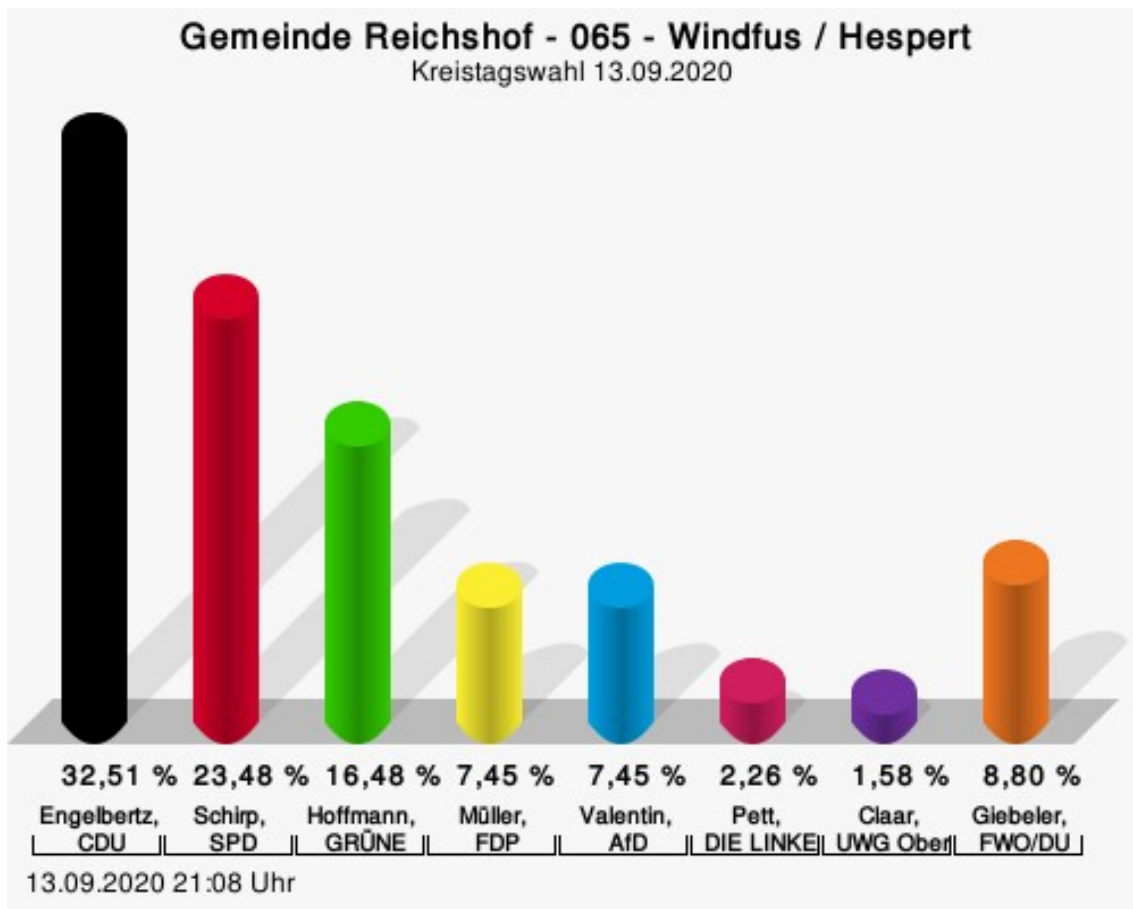
Giebeler, FWO/DU = Karl-Heinz Giebeler, Freie Wählergemeinschaft Oberberg / Die Unabhängigen Oberberg

# Wahlbeteiligung



## 065 - Windfus / Hespert

	Anzahl	Prozent
Engelbertz, CDU	144	32,51 %
Schirp, SPD	104	23,48 %
Hoffmann, GRÜNE	73	16,48 %
Müller, FDP	33	7,45 %
Valentin, AfD	33	7,45 %
Pett, DIE LINKE	10	2,26 %
Claar, UWG Oberberg	7	1,58 %
Giebeler, FWO/DU	39	8,80 %



Engelbertz, CDU = Otto Christian Engelbertz, Christlich Demokratische Union Deutschlands

Schirp, SPD = Marlies Schirp, Sozialdemokratische Partei Deutschlands

Hoffmann, GRÜNE = Uwe Hoffmann, BÜNDNIS 90/DIE GRÜNEN

Müller, FDP = Christoph Müller, Freie Demokratische Partei

Valentin, AfD = Karl-Manfred Valentin, Alternative für Deutschland

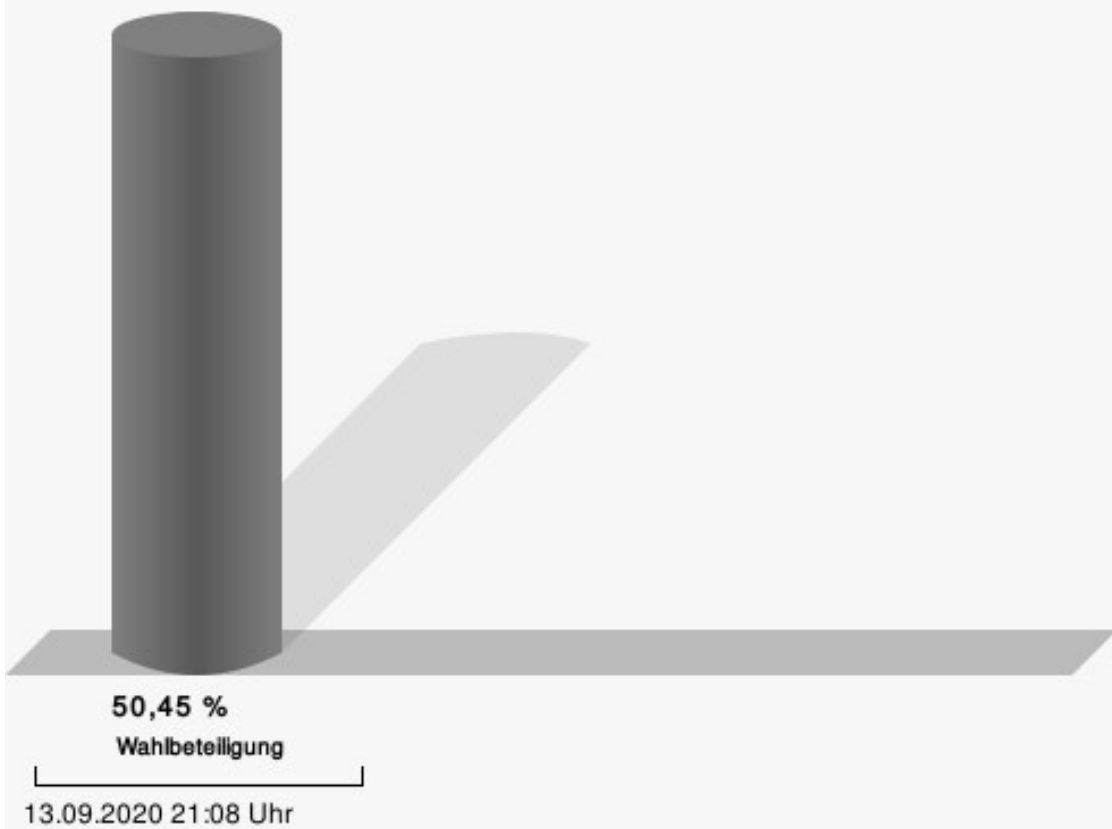
Pett, DIE LINKE = Gerhild Pett, DIE LINKE

Claar, UWG Oberberg = Peter Claar, Unabhängige Wählergemeinschaft Oberbergischer Kreis

Giebeler, FWO/DU = Karl-Heinz Giebeler, Freie Wählergemeinschaft Oberberg / Die Unabhängigen Oberberg

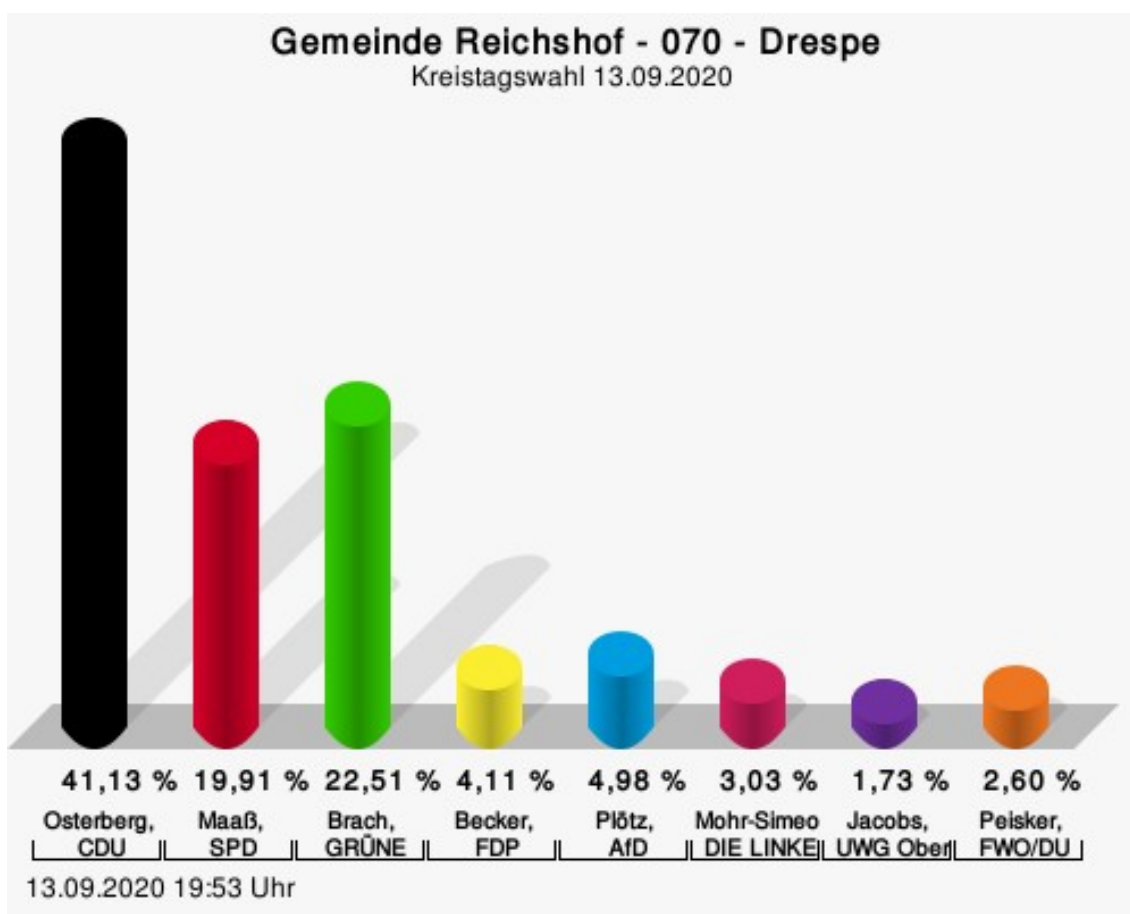


## Wahlbeteiligung



## 070 - Drespe

	Anzahl	Prozent
Osterberg, CDU	190	41,13 %
Maaß, SPD	92	19,91 %
Brach, GRÜNE	104	22,51 %
Becker, FDP	19	4,11 %
Plötz, AfD	23	4,98 %
Mohr-Simeonidis, DIE LINKE	14	3,03 %
Jacobs, UWG Oberberg	8	1,73 %
Peisker, FWO/DU	12	2,60 %



Osterberg, CDU = Axel Osterberg, Christlich Demokratische Union Deutschlands

Maaß, SPD = Susanne Maaß, Sozialdemokratische Partei Deutschlands

Brach, GRÜNE = Christine Brach, BÜNDNIS 90/DIE GRÜNEN

Becker, FDP = Rolf Emil Becker, Freie Demokratische Partei

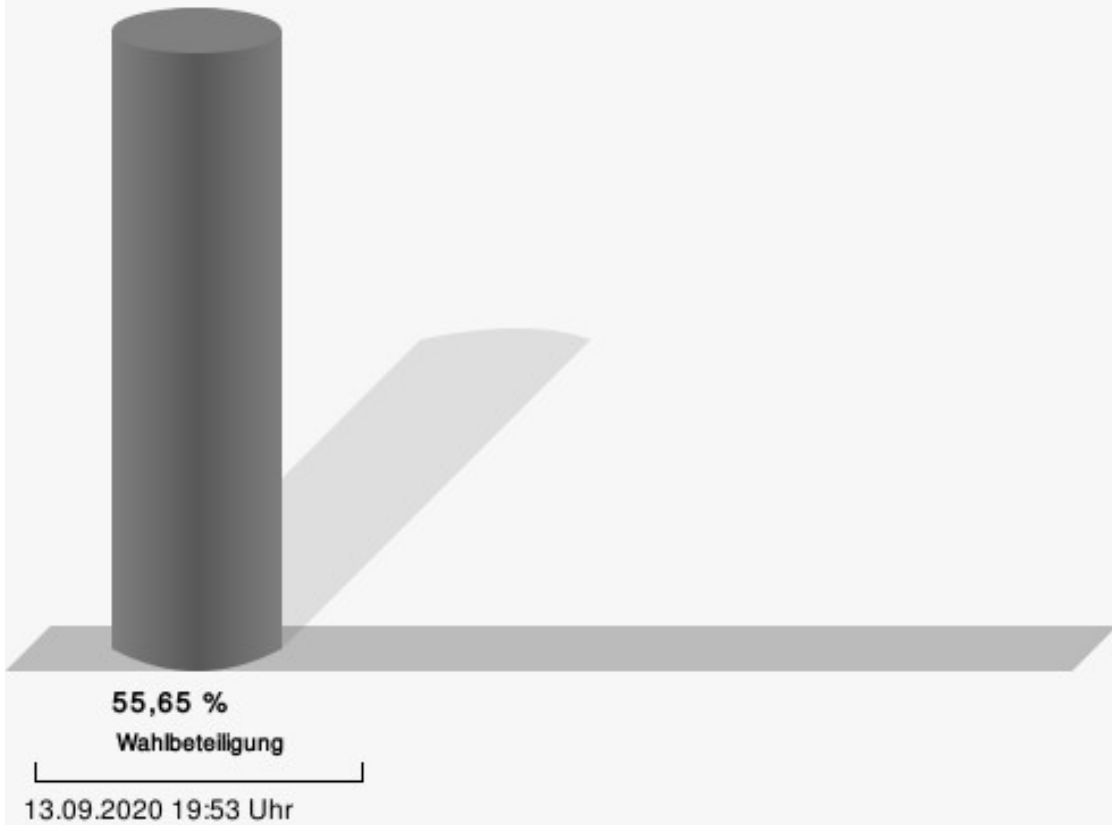
Plötz, AfD = Rolf Plötz, Alternative für Deutschland

Mohr-Simeonidis, DIE LINKE = Ingeborg Mohr-Simeonidis, DIE LINKE

Jacobs, UWG Oberberg = John Jacobs, Unabhängige Wählergemeinschaft Oberbergischer Kreis

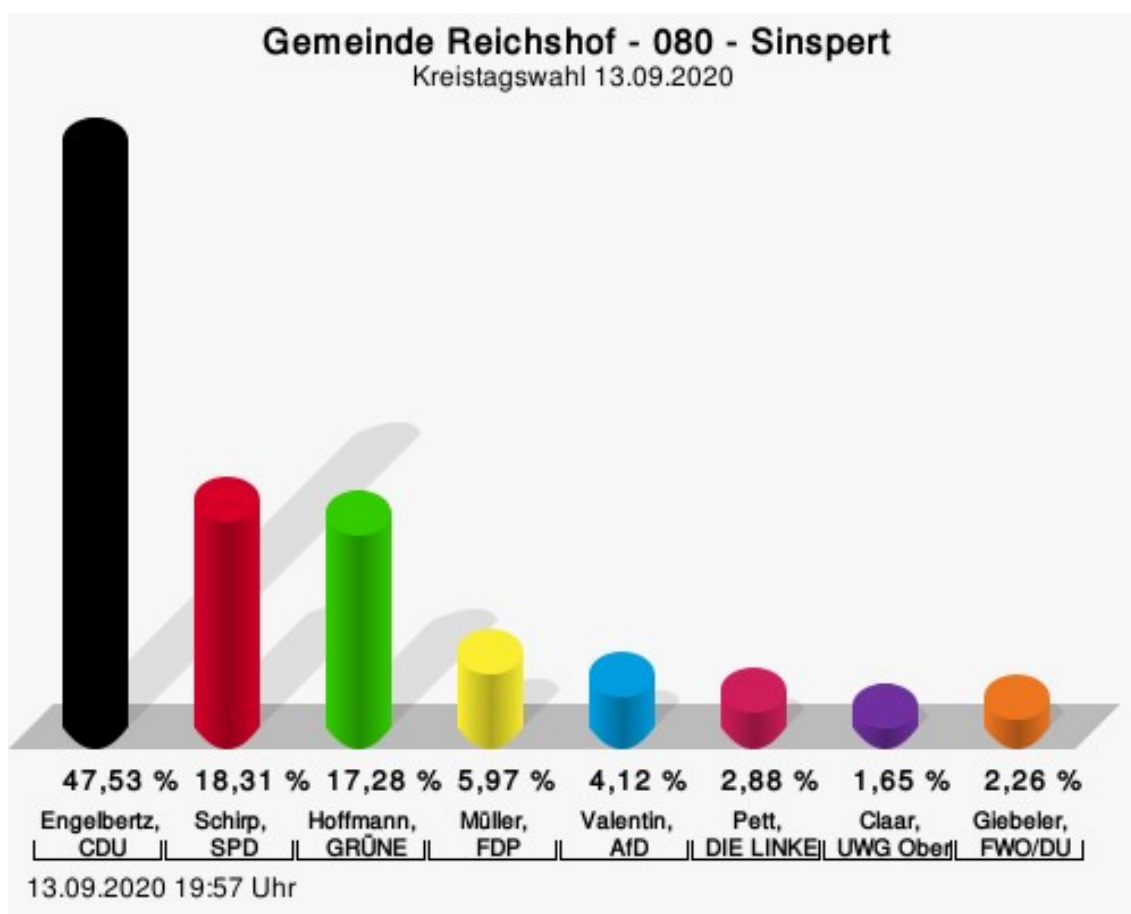
Peisker, FWO/DU = Reinhard Peisker, Freie Wählergemeinschaft Oberberg / Die Unabhängigen Oberberg

## Wahlbeteiligung



## 080 - Sinspert

	Anzahl	Prozent
Engelbertz, CDU	231	47,53 %
Schirp, SPD	89	18,31 %
Hoffmann, GRÜNE	84	17,28 %
Müller, FDP	29	5,97 %
Valentin, AfD	20	4,12 %
Pett, DIE LINKE	14	2,88 %
Claar, UWG Oberberg	8	1,65 %
Giebeler, FWO/DU	11	2,26 %



Engelbertz, CDU = Otto Christian Engelbertz, Christlich Demokratische Union Deutschlands

Schirp, SPD = Marlies Schirp, Sozialdemokratische Partei Deutschlands

Hoffmann, GRÜNE = Uwe Hoffmann, BÜNDNIS 90/DIE GRÜNEN

Müller, FDP = Christoph Müller, Freie Demokratische Partei

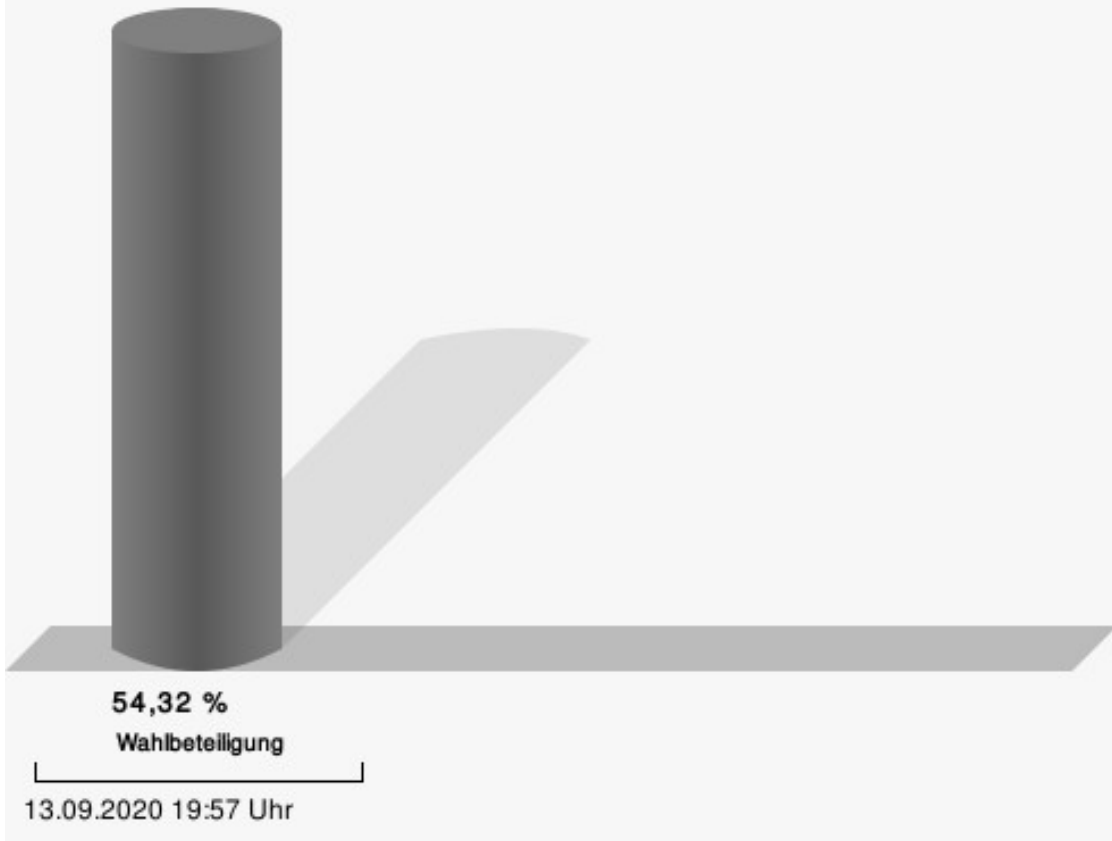
Valentin, AfD = Karl-Manfred Valentin, Alternative für Deutschland

Pett, DIE LINKE = Gerhild Pett, DIE LINKE

Claar, UWG Oberberg = Peter Claar, Unabhängige Wählergemeinschaft Oberbergischer Kreis

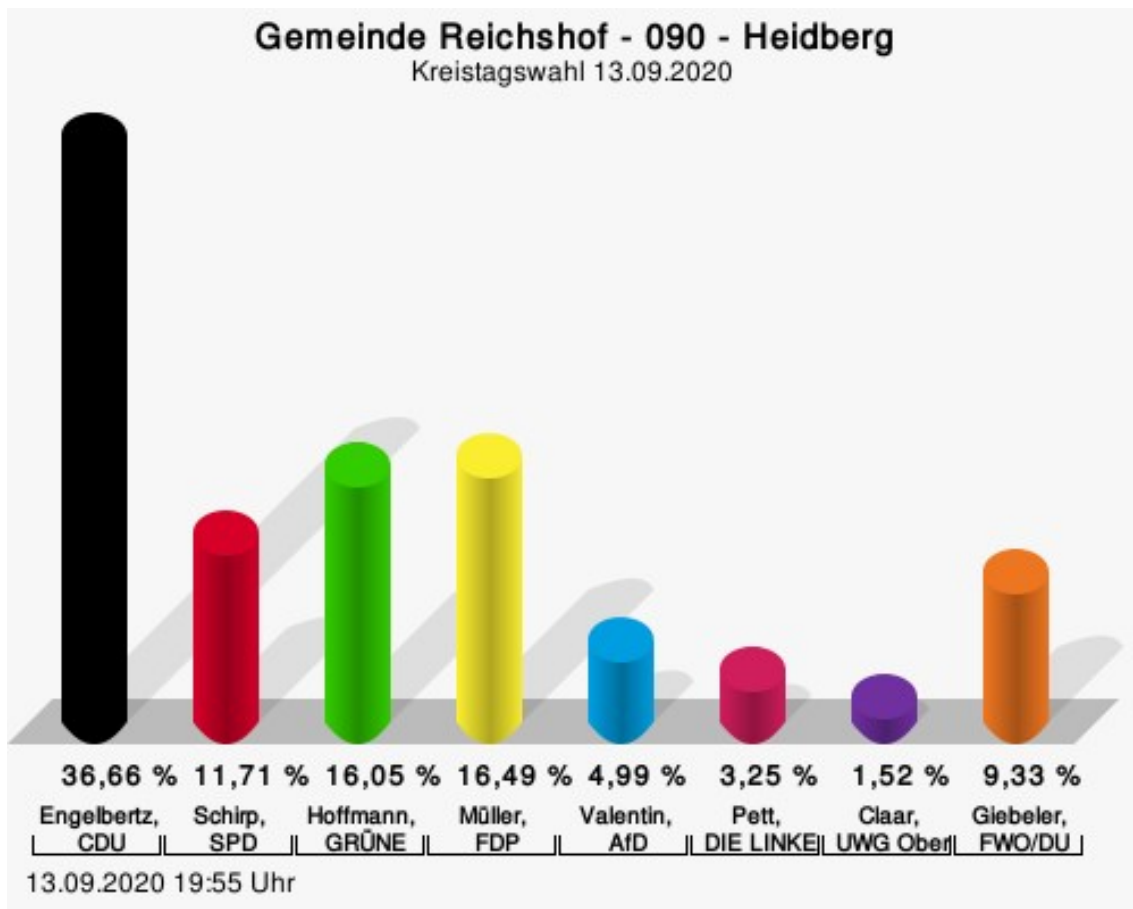
Giebeler, FWO/DU = Karl-Heinz Giebeler, Freie Wählergemeinschaft Oberberg / Die Unabhängigen Oberberg

## Wahlbeteiligung



## 090 - Heidelberg

	Anzahl	Prozent
Engelbertz, CDU	169	36,66 %
Schirp, SPD	54	11,71 %
Hoffmann, GRÜNE	74	16,05 %
Müller, FDP	76	16,49 %
Valentin, AfD	23	4,99 %
Pett, DIE LINKE	15	3,25 %
Claar, UWG Oberberg	7	1,52 %
Giebeler, FWO/DU	43	9,33 %



Engelbertz, CDU = Otto Christian Engelbertz, Christlich Demokratische Union Deutschlands

Schirp, SPD = Marlies Schirp, Sozialdemokratische Partei Deutschlands

Hoffmann, GRÜNE = Uwe Hoffmann, BÜNDNIS 90/DIE GRÜNEN

Müller, FDP = Christoph Müller, Freie Demokratische Partei

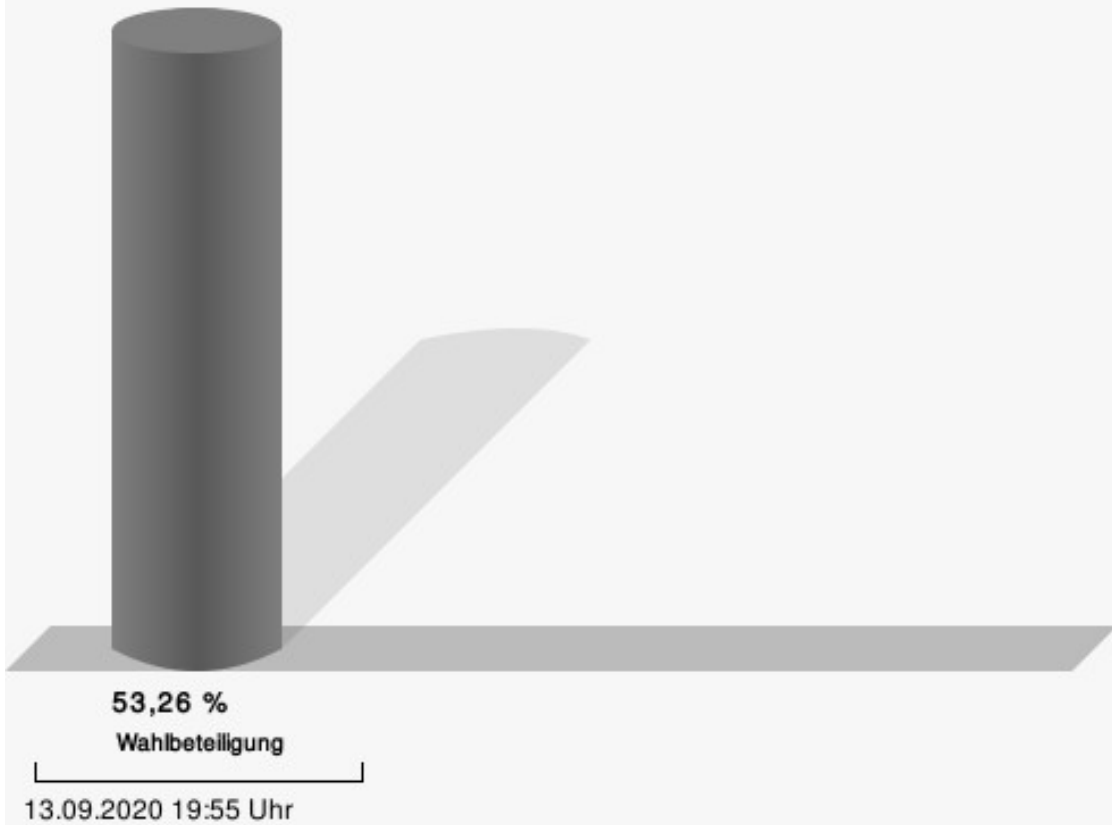
Valentin, AfD = Karl-Manfred Valentin, Alternative für Deutschland

Pett, DIE LINKE = Gerhild Pett, DIE LINKE

Claar, UWG Oberberg = Peter Claar, Unabhängige Wählergemeinschaft Oberbergischer Kreis

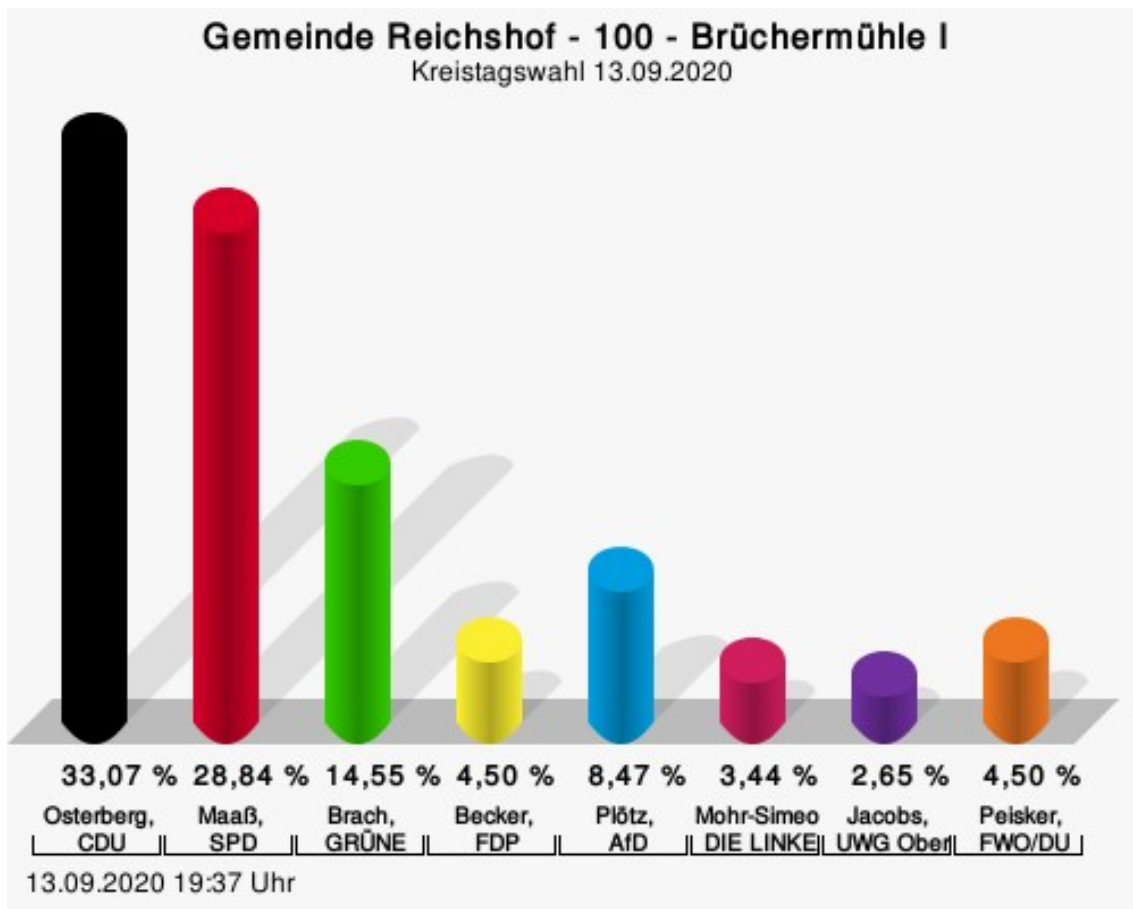
Giebeler, FWO/DU = Karl-Heinz Giebeler, Freie Wählergemeinschaft Oberberg / Die Unabhängigen Oberberg

## Wahlbeteiligung



## 100 - Brüchermühle I

	Anzahl	Prozent
Osterberg, CDU	125	33,07 %
Maaß, SPD	109	28,84 %
Brach, GRÜNE	55	14,55 %
Becker, FDP	17	4,50 %
Plötz, AfD	32	8,47 %
Mohr-Simeonidis, DIE LINKE	13	3,44 %
Jacobs, UWG Oberberg	10	2,65 %
Peisker, FWO/DU	17	4,50 %



Osterberg, CDU = Axel Osterberg, Christlich Demokratische Union Deutschlands

Maaß, SPD = Susanne Maaß, Sozialdemokratische Partei Deutschlands

Brach, GRÜNE = Christine Brach, BÜNDNIS 90/DIE GRÜNEN

Becker, FDP = Rolf Emil Becker, Freie Demokratische Partei

Plötz, AfD = Rolf Plötz, Alternative für Deutschland

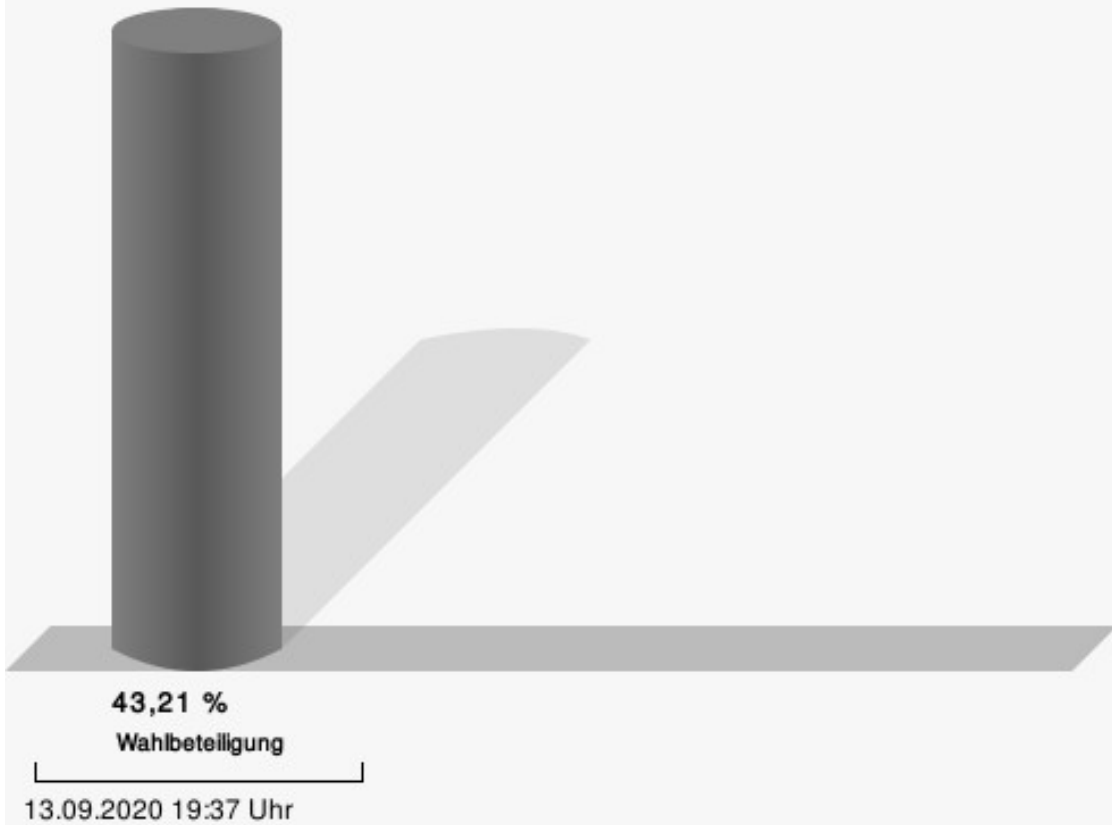
Mohr-Simeonidis, DIE LINKE = Ingeborg Mohr-Simeonidis, DIE LINKE

Jacobs, UWG Oberberg = John Jacobs, Unabhängige Wählergemeinschaft Oberbergischer Kreis

Peisker, FWO/DU = Reinhard Peisker, Freie Wählergemeinschaft Oberberg / Die Unabhängigen Oberberg

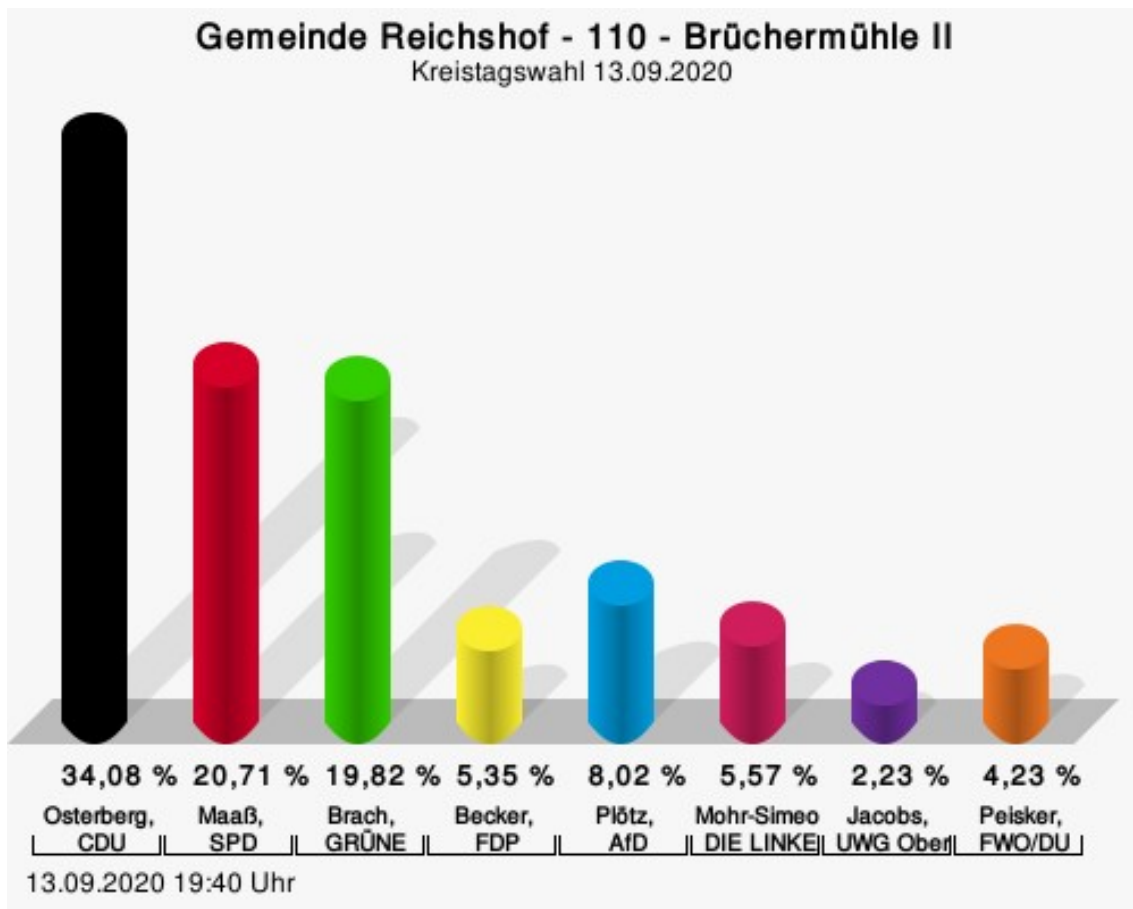


## Wahlbeteiligung



## 110 - Brüchermühle II

	Anzahl	Prozent
Osterberg, CDU	153	34,08 %
Maaß, SPD	93	20,71 %
Brach, GRÜNE	89	19,82 %
Becker, FDP	24	5,35 %
Plötz, AfD	36	8,02 %
Mohr-Simeonidis, DIE LINKE	25	5,57 %
Jacobs, UWG Oberberg	10	2,23 %
Peisker, FWO/DU	19	4,23 %



Osterberg, CDU = Axel Osterberg, Christlich Demokratische Union Deutschlands

Maaß, SPD = Susanne Maaß, Sozialdemokratische Partei Deutschlands

Brach, GRÜNE = Christine Brach, BÜNDNIS 90/DIE GRÜNEN

Becker, FDP = Rolf Emil Becker, Freie Demokratische Partei

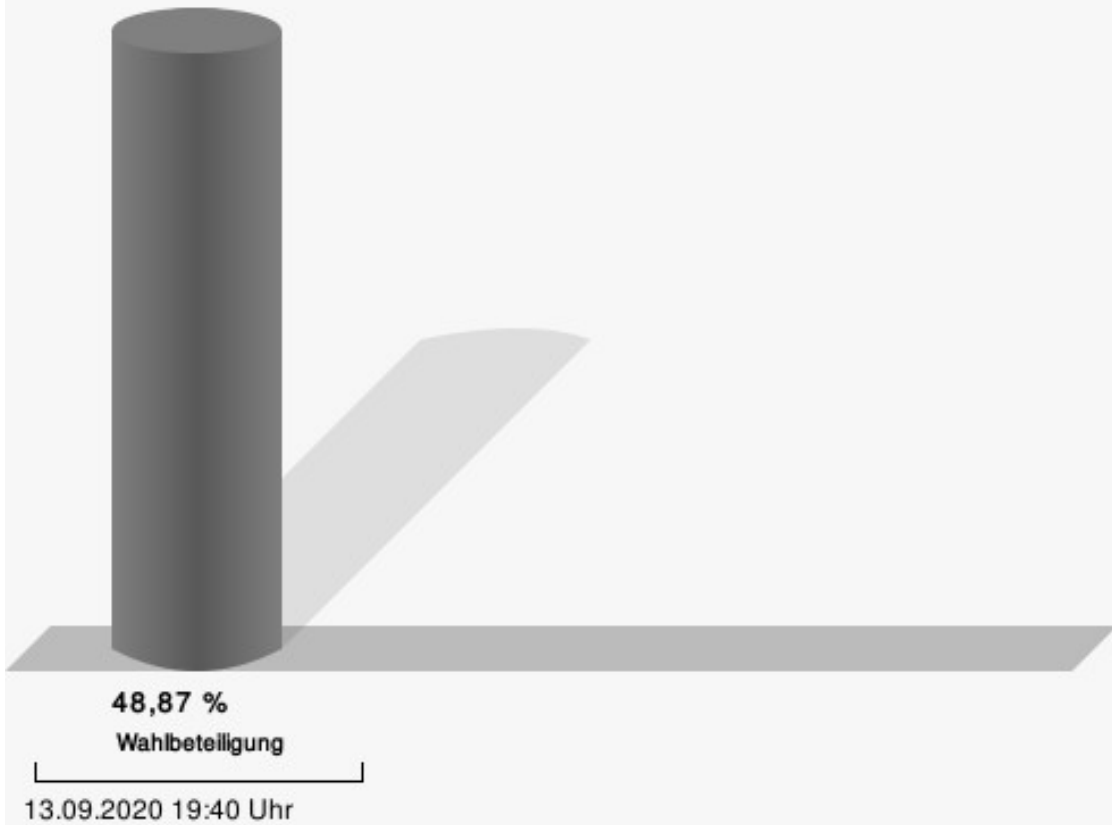
Plötz, AfD = Rolf Plötz, Alternative für Deutschland

Mohr-Simeonidis, DIE LINKE = Ingeborg Mohr-Simeonidis, DIE LINKE

Jacobs, UWG Oberberg = John Jacobs, Unabhängige Wählergemeinschaft Oberbergischer Kreis

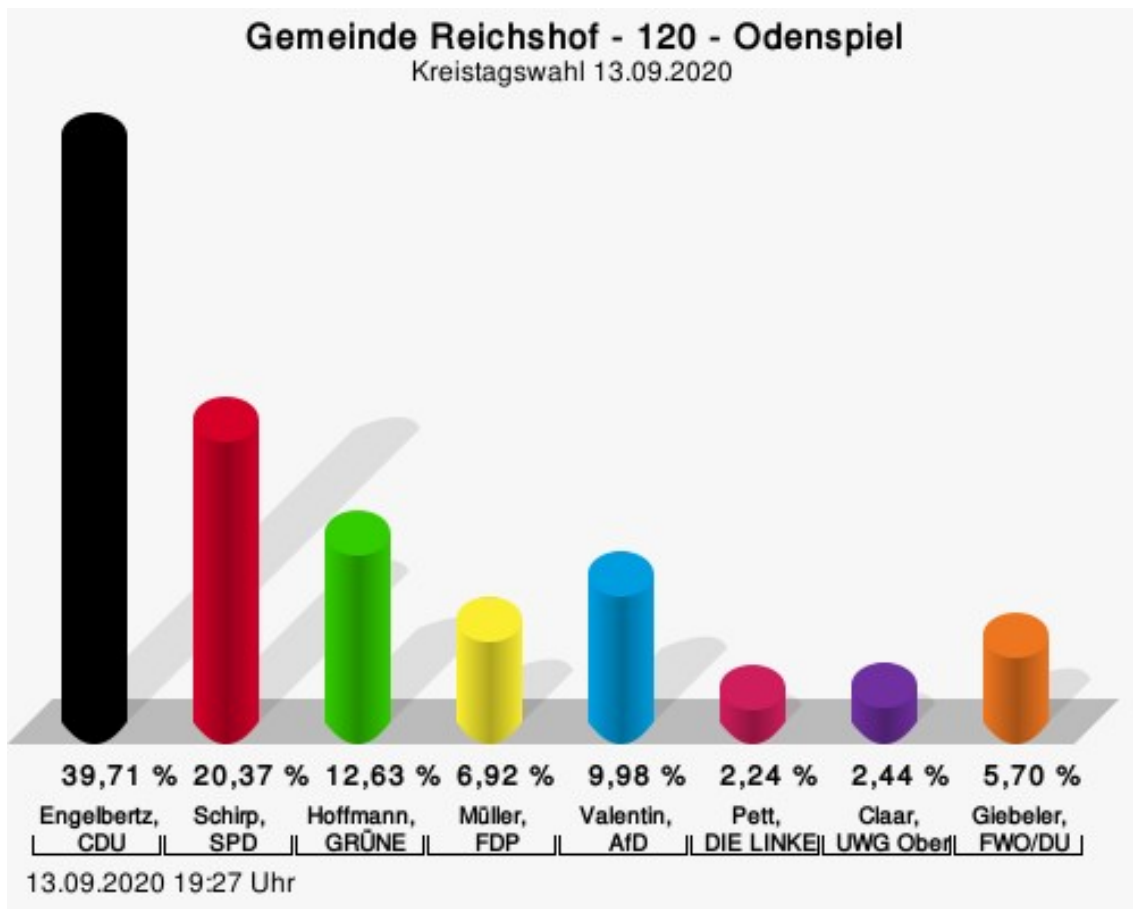
Peisker, FWO/DU = Reinhard Peisker, Freie Wählergemeinschaft Oberberg / Die Unabhängigen Oberberg

## Wahlbeteiligung



## 120 - Odenspiel

	Anzahl	Prozent
Engelbertz, CDU	195	39,71 %
Schirp, SPD	100	20,37 %
Hoffmann, GRÜNE	62	12,63 %
Müller, FDP	34	6,92 %
Valentin, AfD	49	9,98 %
Pett, DIE LINKE	11	2,24 %
Claar, UWG Oberberg	12	2,44 %
Giebeler, FWO/DU	28	5,70 %



Engelbertz, CDU = Otto Christian Engelbertz, Christlich Demokratische Union Deutschlands

Schirp, SPD = Marlies Schirp, Sozialdemokratische Partei Deutschlands

Hoffmann, GRÜNE = Uwe Hoffmann, BÜNDNIS 90/DIE GRÜNEN

Müller, FDP = Christoph Müller, Freie Demokratische Partei

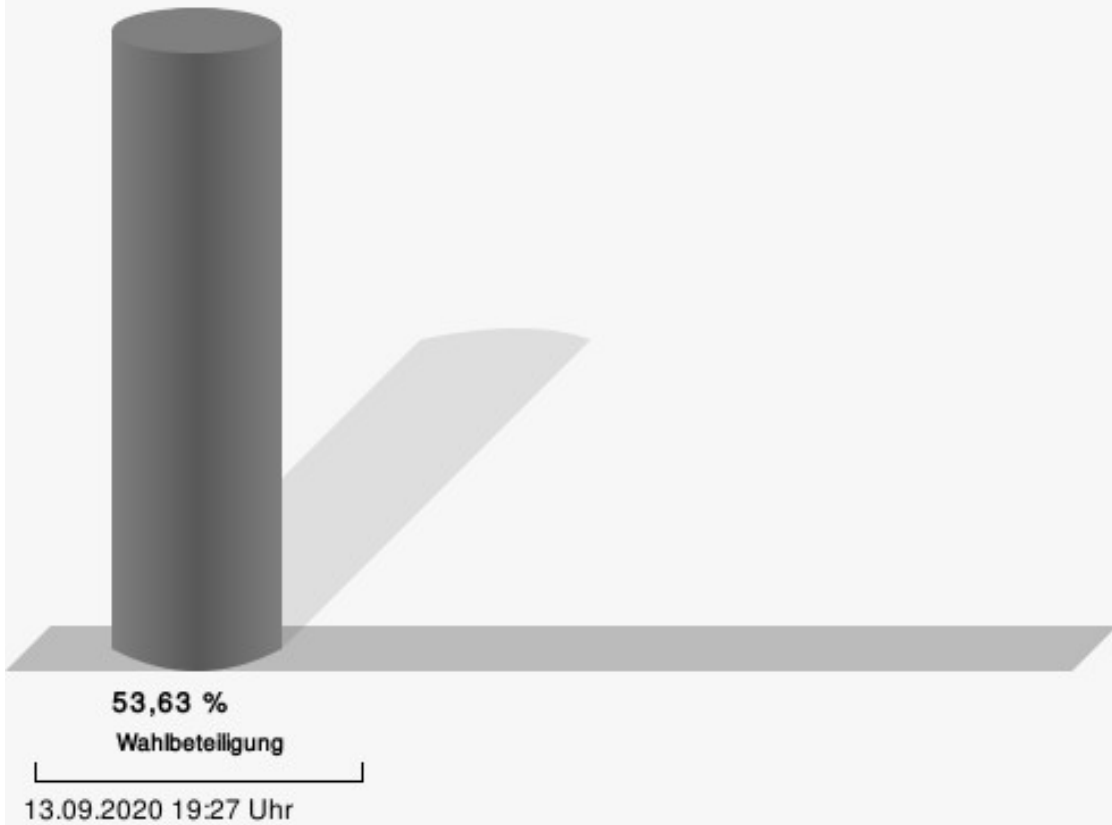
Valentin, AfD = Karl-Manfred Valentin, Alternative für Deutschland

Pett, DIE LINKE = Gerhild Pett, DIE LINKE

Claar, UWG Oberberg = Peter Claar, Unabhängige Wählergemeinschaft Oberbergischer Kreis

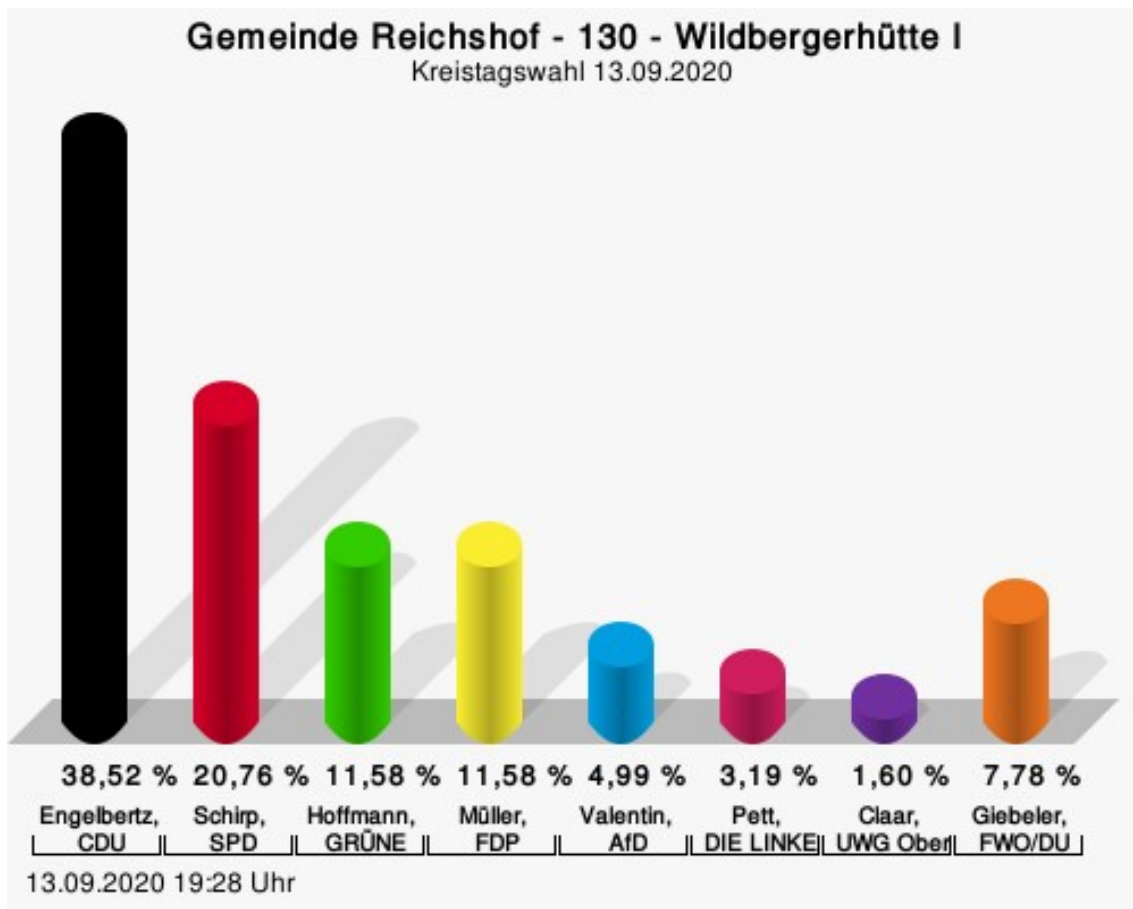
Giebeler, FWO/DU = Karl-Heinz Giebeler, Freie Wählergemeinschaft Oberberg / Die Unabhängigen Oberberg

## Wahlbeteiligung



## 130 - Wildbergerhütte I

	Anzahl	Prozent
Engelbertz, CDU	193	38,52 %
Schirp, SPD	104	20,76 %
Hoffmann, GRÜNE	58	11,58 %
Müller, FDP	58	11,58 %
Valentin, AfD	25	4,99 %
Pett, DIE LINKE	16	3,19 %
Claar, UWG Oberberg	8	1,60 %
Giebeler, FWO/DU	39	7,78 %



Engelbertz, CDU = Otto Christian Engelbertz, Christlich Demokratische Union Deutschlands

Schirp, SPD = Marlies Schirp, Sozialdemokratische Partei Deutschlands

Hoffmann, GRÜNE = Uwe Hoffmann, BÜNDNIS 90/DIE GRÜNEN

Müller, FDP = Christoph Müller, Freie Demokratische Partei

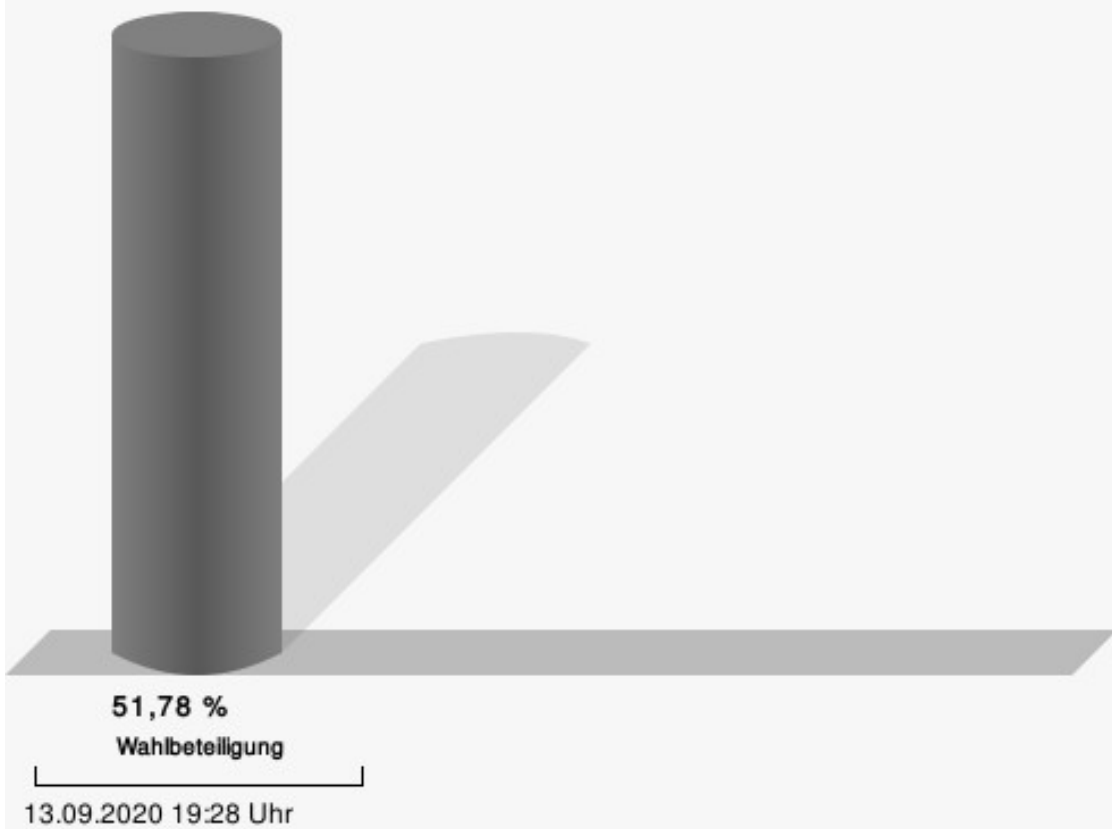
Valentin, AfD = Karl-Manfred Valentin, Alternative für Deutschland

Pett, DIE LINKE = Gerhild Pett, DIE LINKE

Claar, UWG Oberberg = Peter Claar, Unabhängige Wählergemeinschaft Oberbergischer Kreis

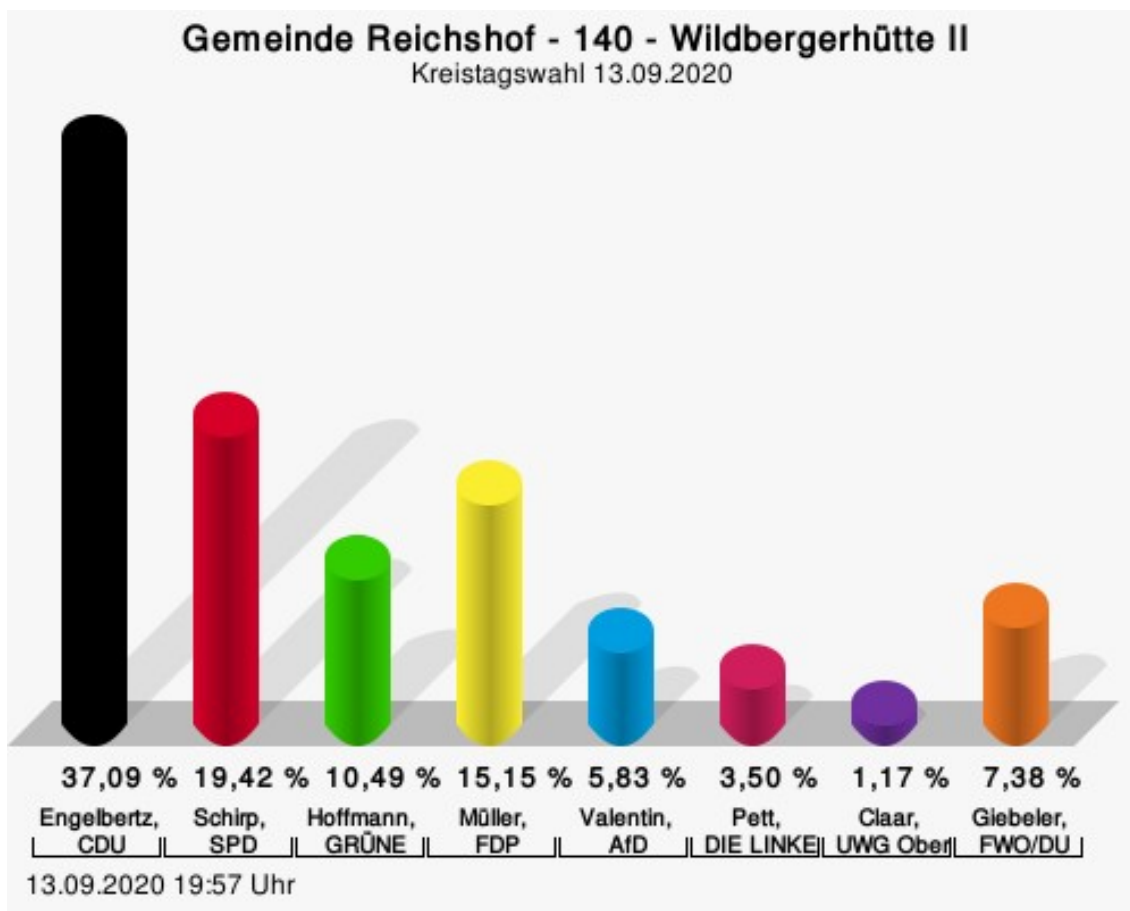
Giebeler, FWO/DU = Karl-Heinz Giebeler, Freie Wählergemeinschaft Oberberg / Die Unabhängigen Oberberg

## Wahlbeteiligung



## 140 - Wildbergerhütte II

	Anzahl	Prozent
Engelbertz, CDU	191	37,09 %
Schirp, SPD	100	19,42 %
Hoffmann, GRÜNE	54	10,49 %
Müller, FDP	78	15,15 %
Valentin, AfD	30	5,83 %
Pett, DIE LINKE	18	3,50 %
Claar, UWG Oberberg	6	1,17 %
Giebeler, FWO/DU	38	7,38 %



Engelbertz, CDU = Otto Christian Engelbertz, Christlich Demokratische Union Deutschlands

Schirp, SPD = Marlies Schirp, Sozialdemokratische Partei Deutschlands

Hoffmann, GRÜNE = Uwe Hoffmann, BÜNDNIS 90/DIE GRÜNEN

Müller, FDP = Christoph Müller, Freie Demokratische Partei

Valentin, AfD = Karl-Manfred Valentin, Alternative für Deutschland

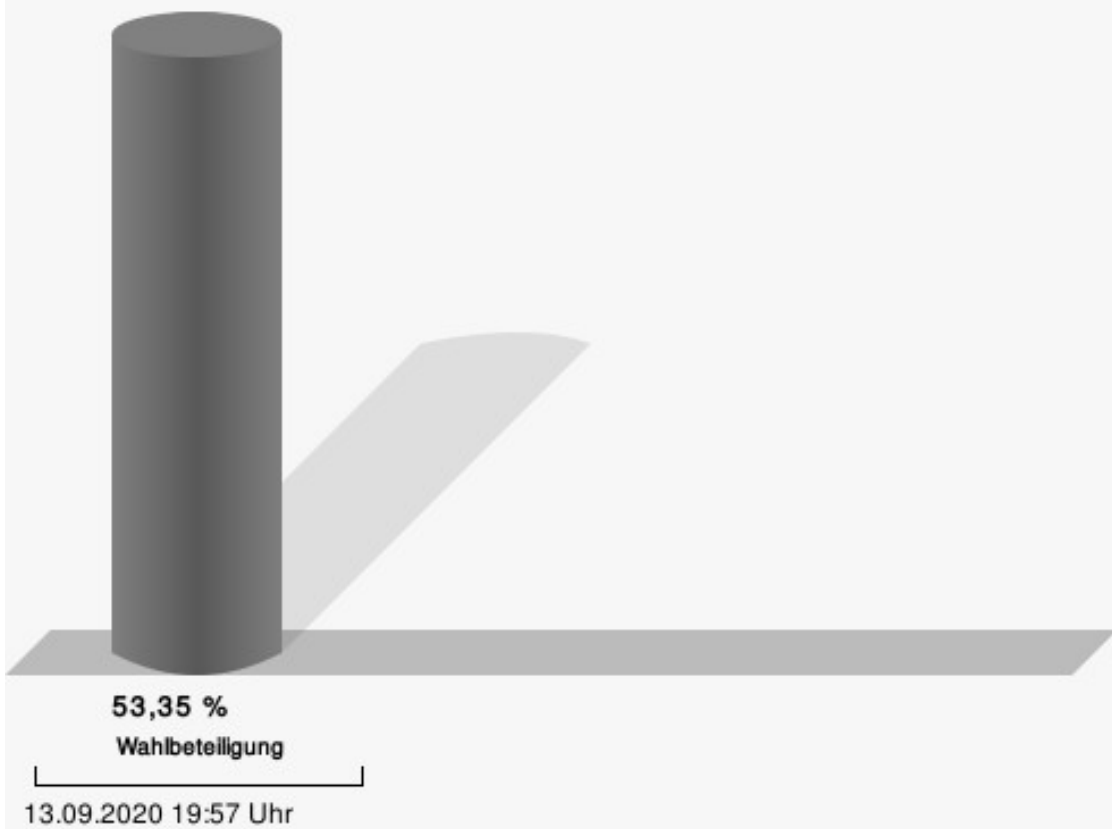
Pett, DIE LINKE = Gerhild Pett, DIE LINKE

Claar, UWG Oberberg = Peter Claar, Unabhängige Wählergemeinschaft Oberbergischer Kreis

Giebeler, FWO/DU = Karl-Heinz Giebeler, Freie Wählergemeinschaft Oberberg / Die Unabhängigen Oberberg

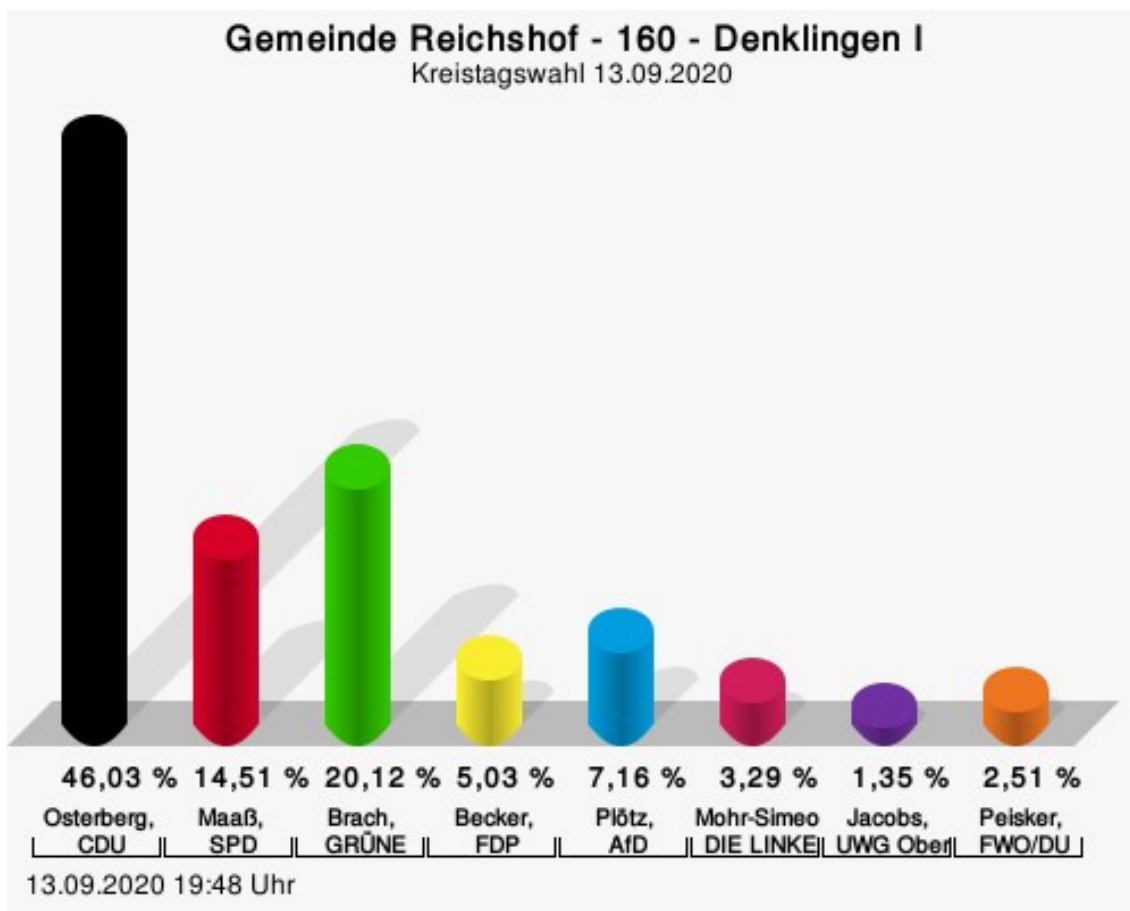


## Wahlbeteiligung



## 160 - Denklingen I

	Anzahl	Prozent
Osterberg, CDU	238	46,03 %
Maaß, SPD	75	14,51 %
Brach, GRÜNE	104	20,12 %
Becker, FDP	26	5,03 %
Plötz, AfD	37	7,16 %
Mohr-Simeonidis, DIE LINKE	17	3,29 %
Jacobs, UWG Oberberg	7	1,35 %
Peisker, FWO/DU	13	2,51 %



Osterberg, CDU = Axel Osterberg, Christlich Demokratische Union Deutschlands

Maaß, SPD = Susanne Maaß, Sozialdemokratische Partei Deutschlands

Brach, GRÜNE = Christine Brach, BÜNDNIS 90/DIE GRÜNEN

Becker, FDP = Rolf Emil Becker, Freie Demokratische Partei

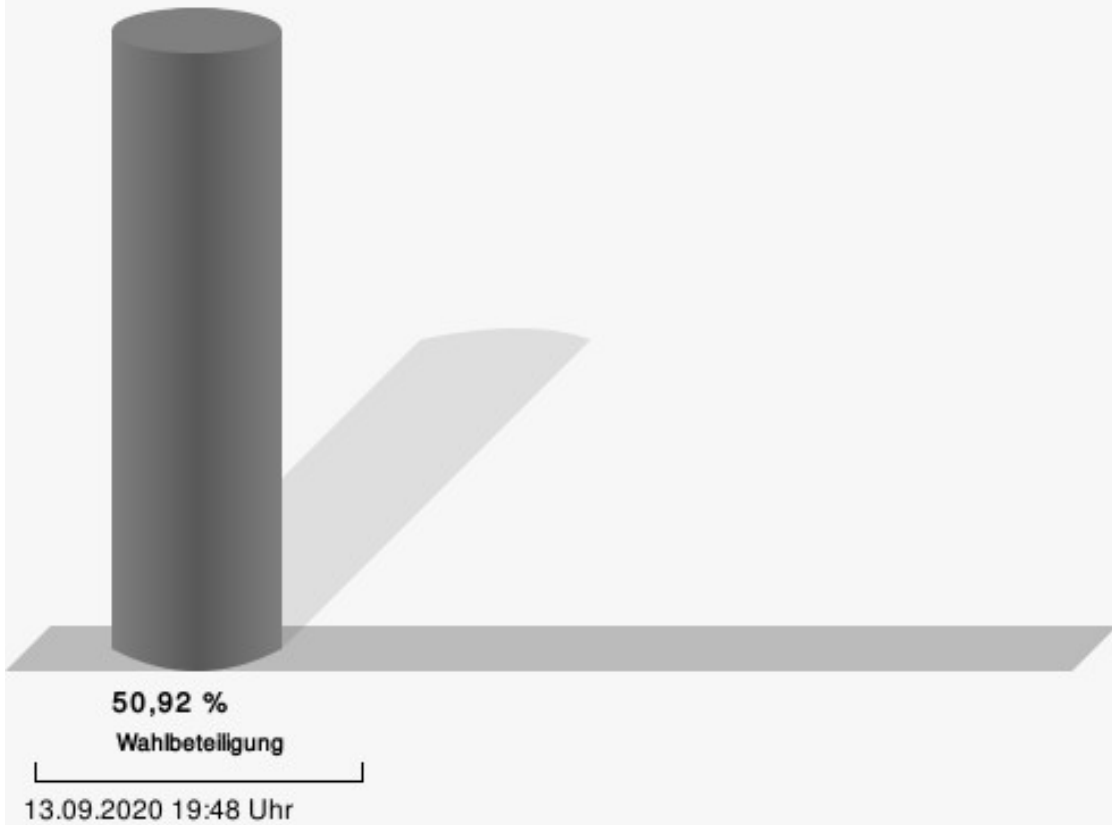
Plötz, AfD = Rolf Plötz, Alternative für Deutschland

Mohr-Simeonidis, DIE LINKE = Ingeborg Mohr-Simeonidis, DIE LINKE

Jacobs, UWG Oberberg = John Jacobs, Unabhängige Wählergemeinschaft Oberbergischer Kreis

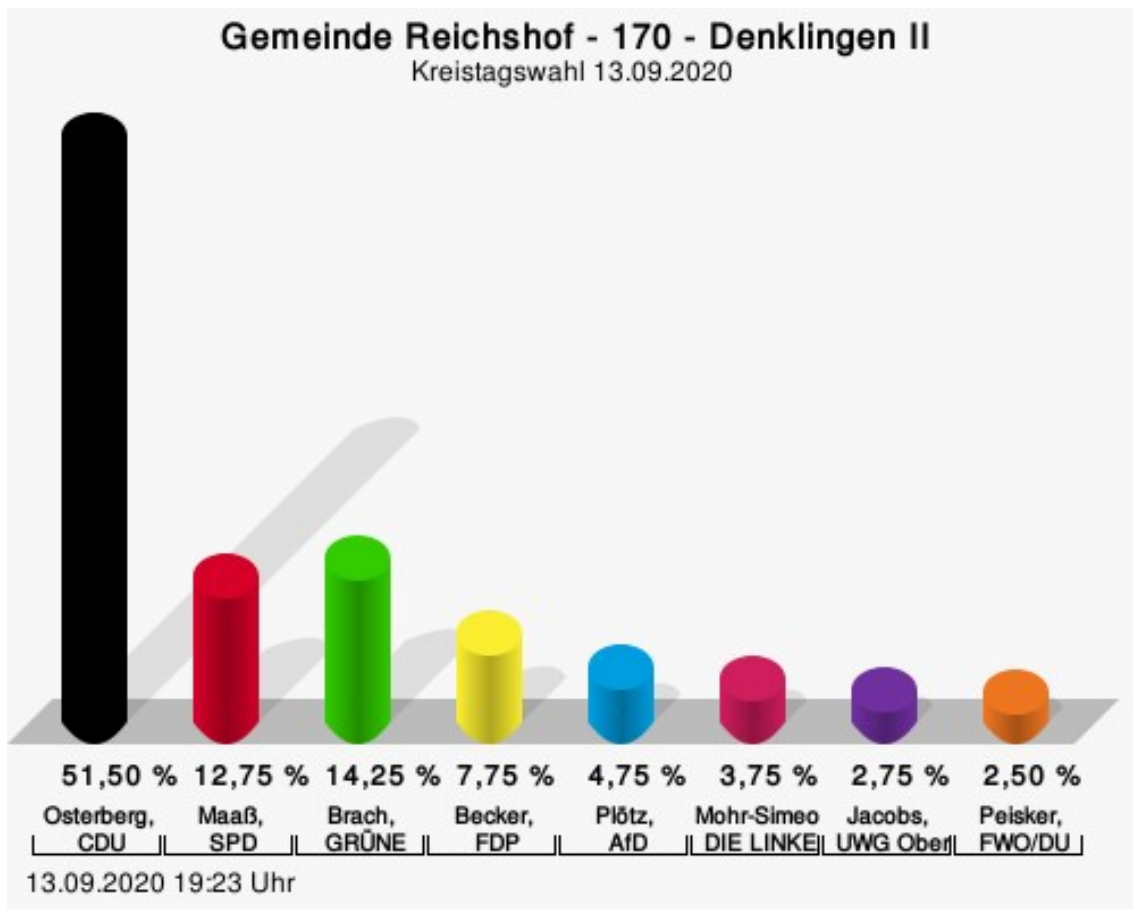
Peisker, FWO/DU = Reinhard Peisker, Freie Wählergemeinschaft Oberberg / Die Unabhängigen Oberberg

## Wahlbeteiligung



## 170 - Denklingen II

	Anzahl	Prozent
Osterberg, CDU	206	51,50 %
Maaß, SPD	51	12,75 %
Brach, GRÜNE	57	14,25 %
Becker, FDP	31	7,75 %
Plötz, AfD	19	4,75 %
Mohr-Simeonidis, DIE LINKE	15	3,75 %
Jacobs, UWG Oberberg	11	2,75 %
Peisker, FWO/DU	10	2,50 %



Osterberg, CDU = Axel Osterberg, Christlich Demokratische Union Deutschlands

Maaß, SPD = Susanne Maaß, Sozialdemokratische Partei Deutschlands

Brach, GRÜNE = Christine Brach, BÜNDNIS 90/DIE GRÜNEN

Becker, FDP = Rolf Emil Becker, Freie Demokratische Partei

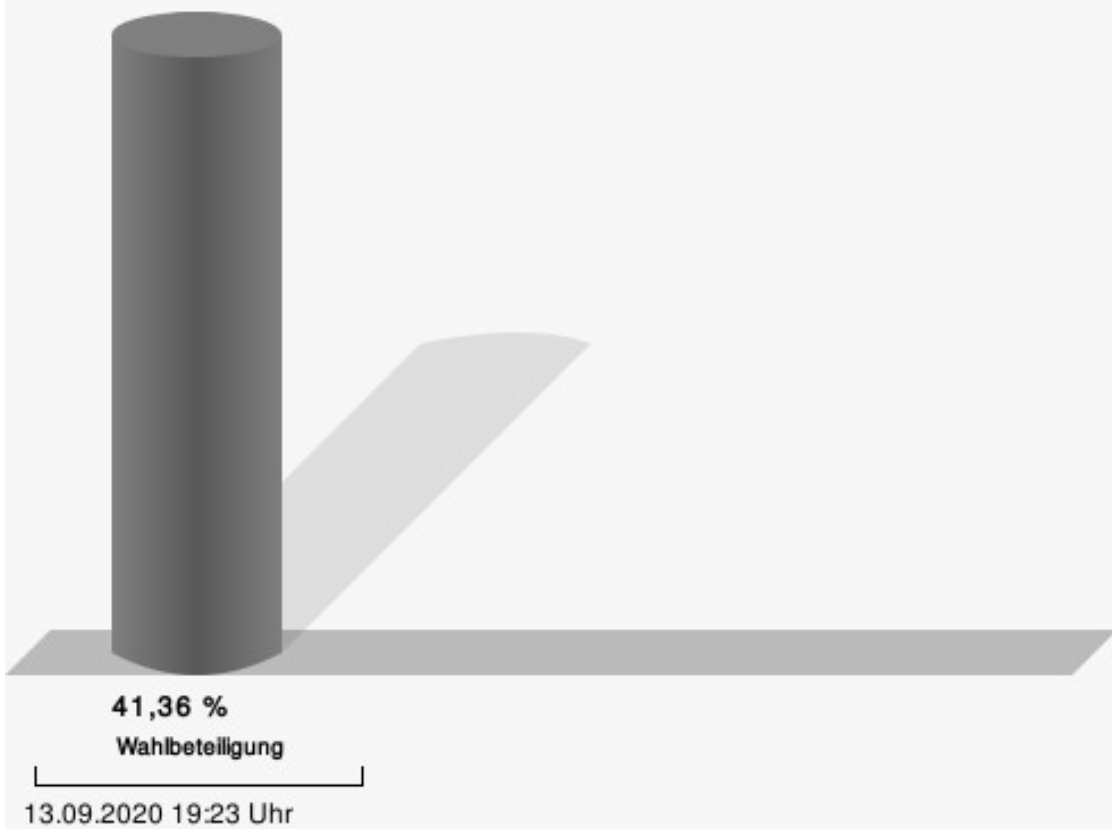
Plötz, AfD = Rolf Plötz, Alternative für Deutschland

Mohr-Simeonidis, DIE LINKE = Ingeborg Mohr-Simeonidis, DIE LINKE

Jacobs, UWG Oberberg = John Jacobs, Unabhängige Wählergemeinschaft Oberbergischer Kreis

Peisker, FWO/DU = Reinhard Peisker, Freie Wählergemeinschaft Oberberg / Die Unabhängigen Oberberg

## Wahlbeteiligung



# Übersicht Stimmbezirke

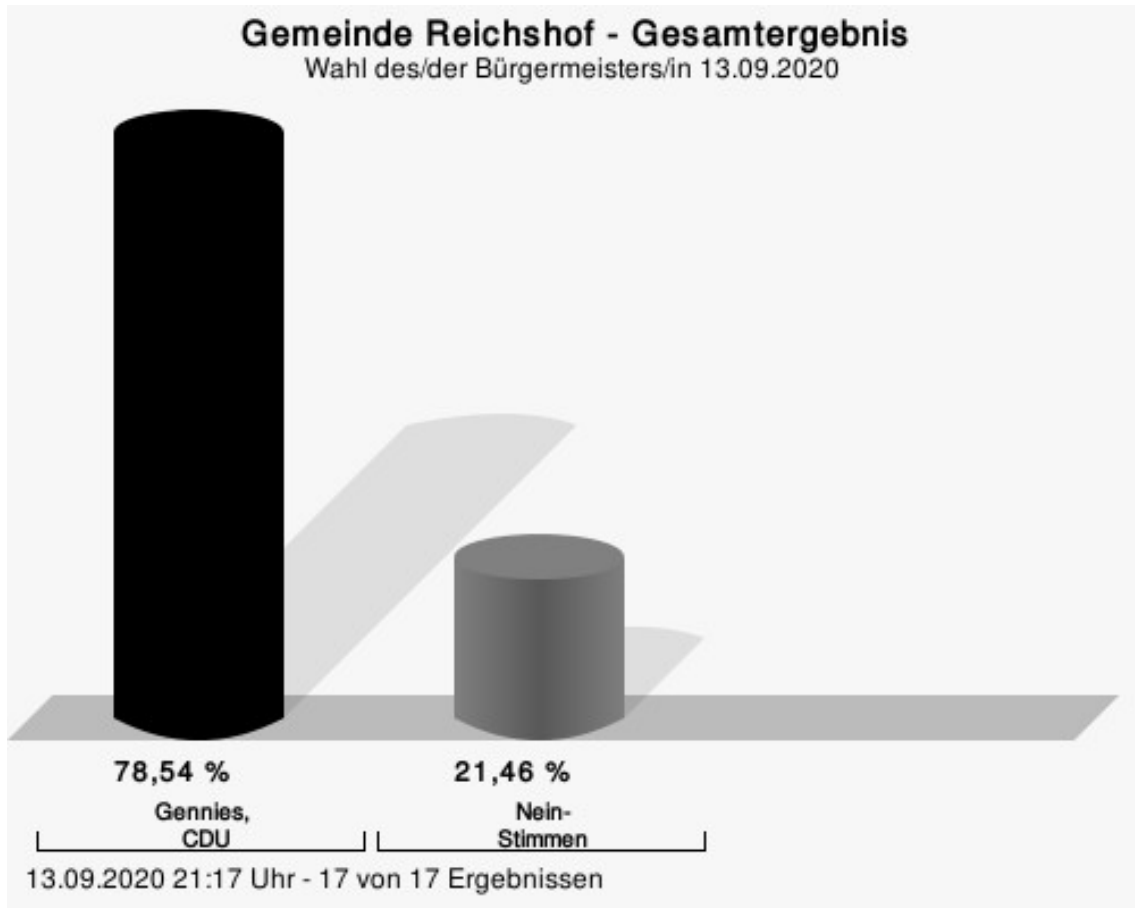
Zusammenstellung der Ergebnisse nach Stimmbezirken

Stimmbe- zirk	Stand	Wahlbe- rechtigte	Wäh- ler/innen	gültig	CDU	SPD	GRÜNE	FDP	AfD	DIE LINKE	UWG Oberberg	FWO/DU
010 - Hunsheim I	eingegan- gen	816	43,14 %	96,31 %	<b>38,64 %</b>	17,11 %	20,35 %	5,01 %	9,73 %	5,60 %	2,36 %	1,18 %
020 - Hunsheim II	eingegan- gen	865	48,09 %	98,08 %	<b>48,77 %</b>	17,65 %	14,22 %	5,64 %	7,60 %	0,98 %	2,70 %	2,45 %
025 - Alpe / Allenbach	eingegan- gen	834	53,84 %	98,44 %	<b>50,23 %</b>	14,25 %	17,87 %	3,62 %	7,69 %	2,71 %	0,68 %	2,94 %
030 - Mit- telagger	eingegan- gen	846	49,29 %	98,32 %	<b>53,66 %</b>	16,10 %	10,49 %	5,61 %	8,78 %	2,44 %	1,22 %	1,71 %
040 - Eckenha- gen I	eingegan- gen	1.008	46,83 %	98,94 %	<b>57,82 %</b>	13,28 %	11,99 %	5,78 %	6,64 %	2,57 %	1,07 %	0,86 %
050 - Eckenha- gen II	eingegan- gen	913	45,78 %	98,56 %	<b>47,57 %</b>	15,53 %	13,11 %	6,55 %	9,71 %	3,16 %	0,49 %	3,88 %
065 - Windfus / Hespert	eingegan- gen	898	50,45 %	97,79 %	<b>32,51 %</b>	23,48 %	16,48 %	7,45 %	7,45 %	2,26 %	1,58 %	8,80 %
070 - Drespe	eingegan- gen	832	55,65 %	99,78 %	<b>41,13 %</b>	19,91 %	22,51 %	4,11 %	4,98 %	3,03 %	1,73 %	2,60 %
080 - Sin- spert	eingegan- gen	915	54,32 %	97,79 %	<b>47,53 %</b>	18,31 %	17,28 %	5,97 %	4,12 %	2,88 %	1,65 %	2,26 %
090 - Heid- berg	eingegan- gen	875	53,26 %	98,93 %	<b>36,66 %</b>	11,71 %	16,05 %	16,49 %	4,99 %	3,25 %	1,52 %	9,33 %
100 - Brü- chermühle I	eingegan- gen	884	43,21 %	98,95 %	<b>33,07 %</b>	28,84 %	14,55 %	4,50 %	8,47 %	3,44 %	2,65 %	4,50 %

Stimmbezirk	Stand	Wahlberechtigte	Wähler/innen	gültig	CDU	SPD	GRÜNE	FDP	AfD	DIE LINKE	UWG Oberberg	FWO/DU
110 - Brüchermühle II	eingegangen	933	48,87 %	98,46 %	<b>34,08 %</b>	20,71 %	19,82 %	5,35 %	8,02 %	5,57 %	2,23 %	4,23 %
120 - Odenspiel	eingegangen	936	53,63 %	97,81 %	<b>39,71 %</b>	20,37 %	12,63 %	6,92 %	9,98 %	2,24 %	2,44 %	5,70 %
130 - Wildbergerhütte I	eingegangen	985	51,78 %	98,24 %	<b>38,52 %</b>	20,76 %	11,58 %	11,58 %	4,99 %	3,19 %	1,60 %	7,78 %
140 - Wildbergerhütte II	eingegangen	969	53,35 %	99,61 %	<b>37,09 %</b>	19,42 %	10,49 %	15,15 %	5,83 %	3,50 %	1,17 %	7,38 %
160 - Denklin-gen I	eingegangen	1.029	50,92 %	98,66 %	<b>46,03 %</b>	14,51 %	20,12 %	5,03 %	7,16 %	3,29 %	1,35 %	2,51 %
170 - Denklin-gen II	eingegangen	984	41,36 %	98,28 %	<b>51,50 %</b>	12,75 %	14,25 %	7,75 %	4,75 %	3,75 %	2,75 %	2,50 %
Gemeinde Reichshof	17 von 17	15.522	49,61 %	98,44 %	<b>43,17 %</b>	17,89 %	15,47 %	7,36 %	7,02 %	3,14 %	1,69 %	4,26 %

# Wahl des/der Bürgermeisters/in Gemeinde Reichshof

	Anzahl	Prozent
Gennies, CDU	5.947	78,54 %

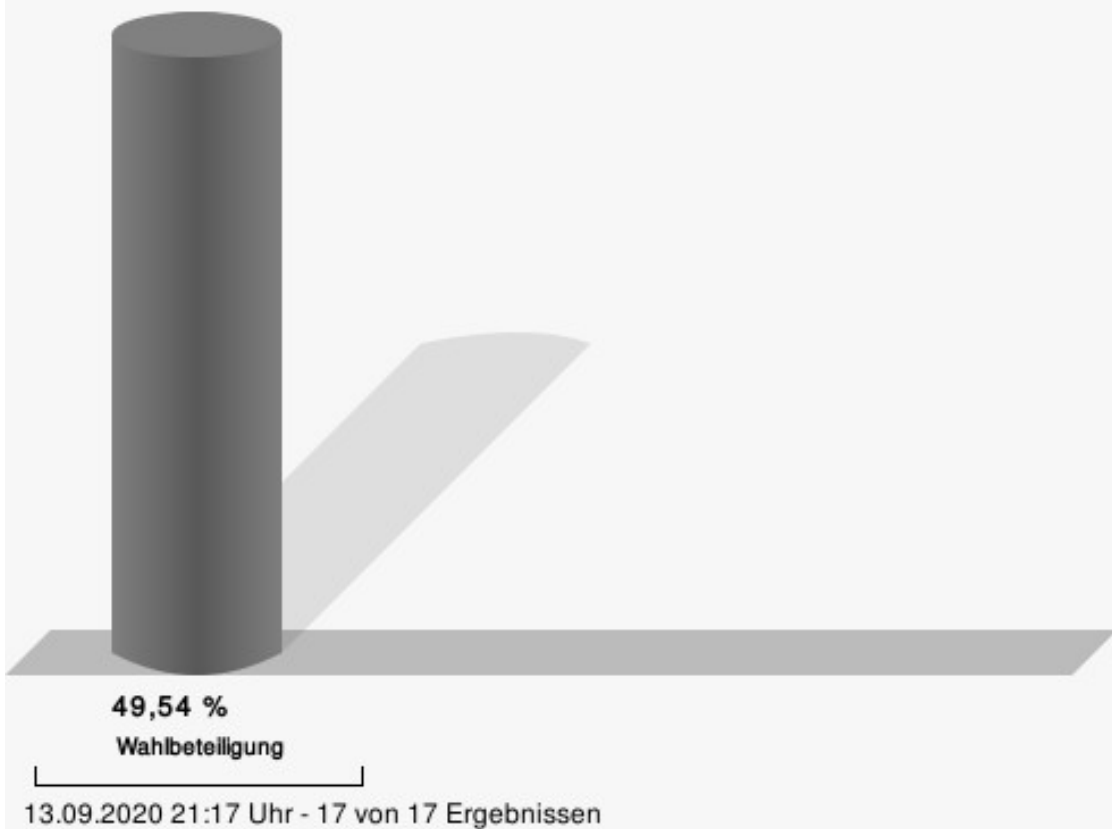


Gennies, CDU = Rüdiger Gennies, Christlich Demokratische Union Deutschlands

Gewählt
Gennies, Rüdiger (CDU)

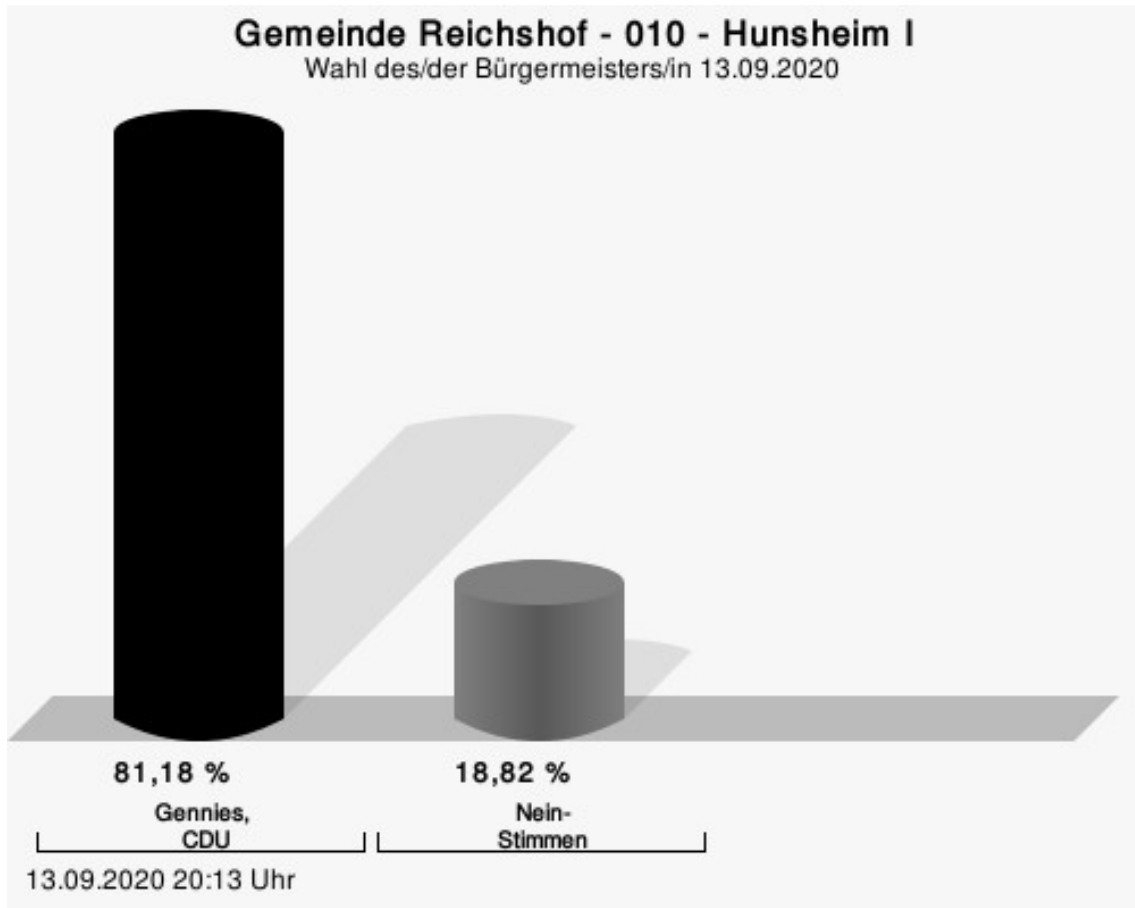


## Wahlbeteiligung



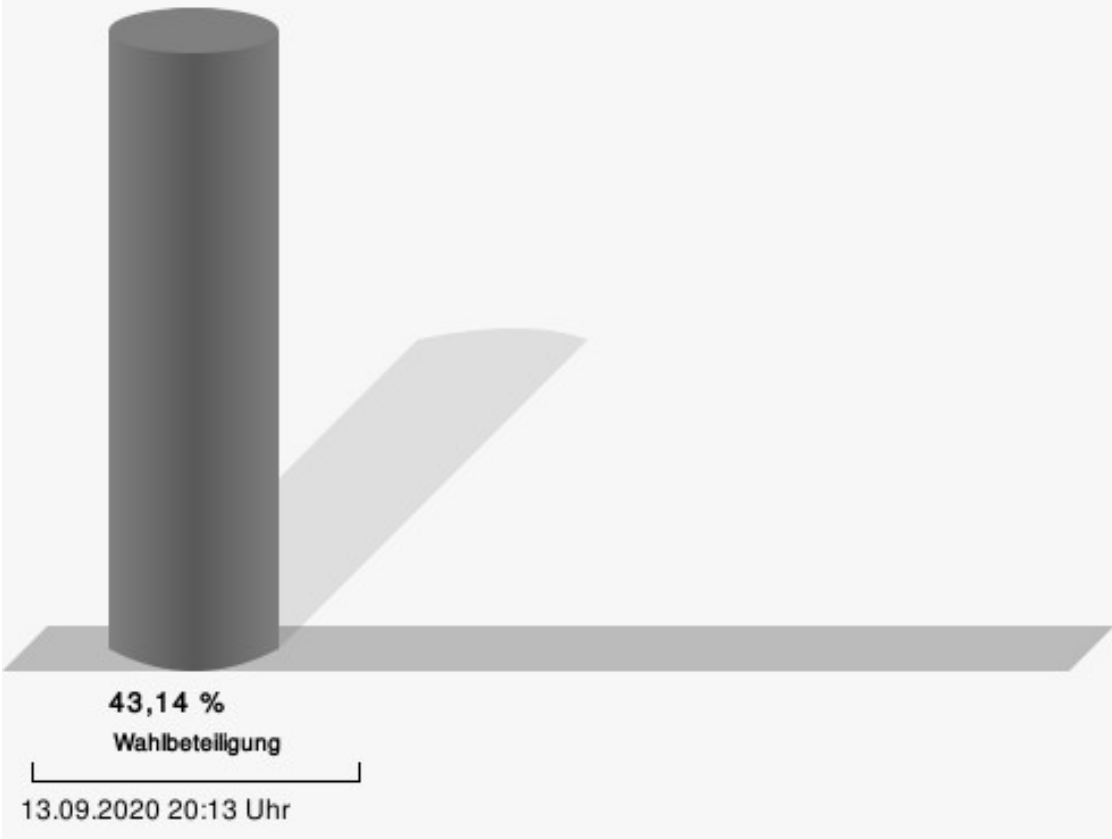
Wahlbezirke  
010 - Hunsheim I

	Anzahl	Prozent
Gennies, CDU	276	81,18 %



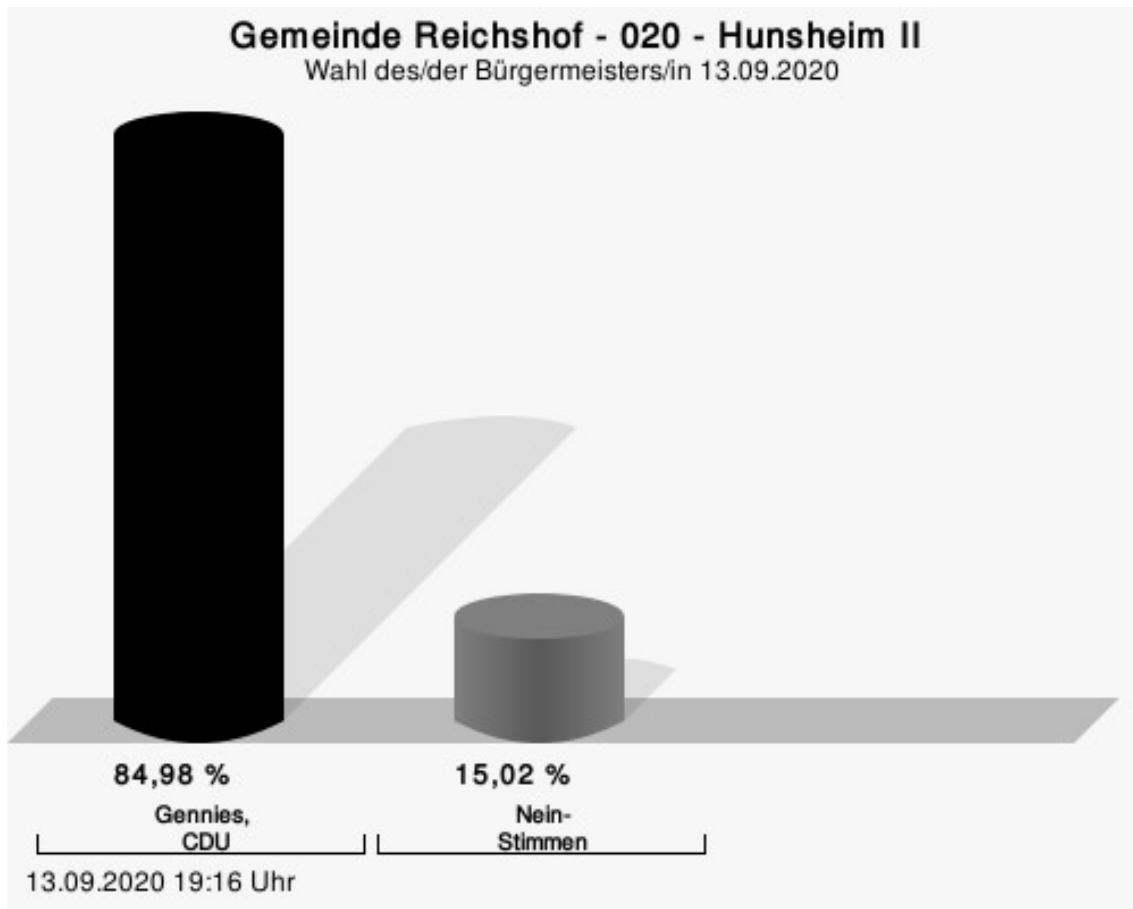
Gennies, CDU = Rüdiger Gennies, Christlich Demokratische Union Deutschlands

# Wahlbeteiligung



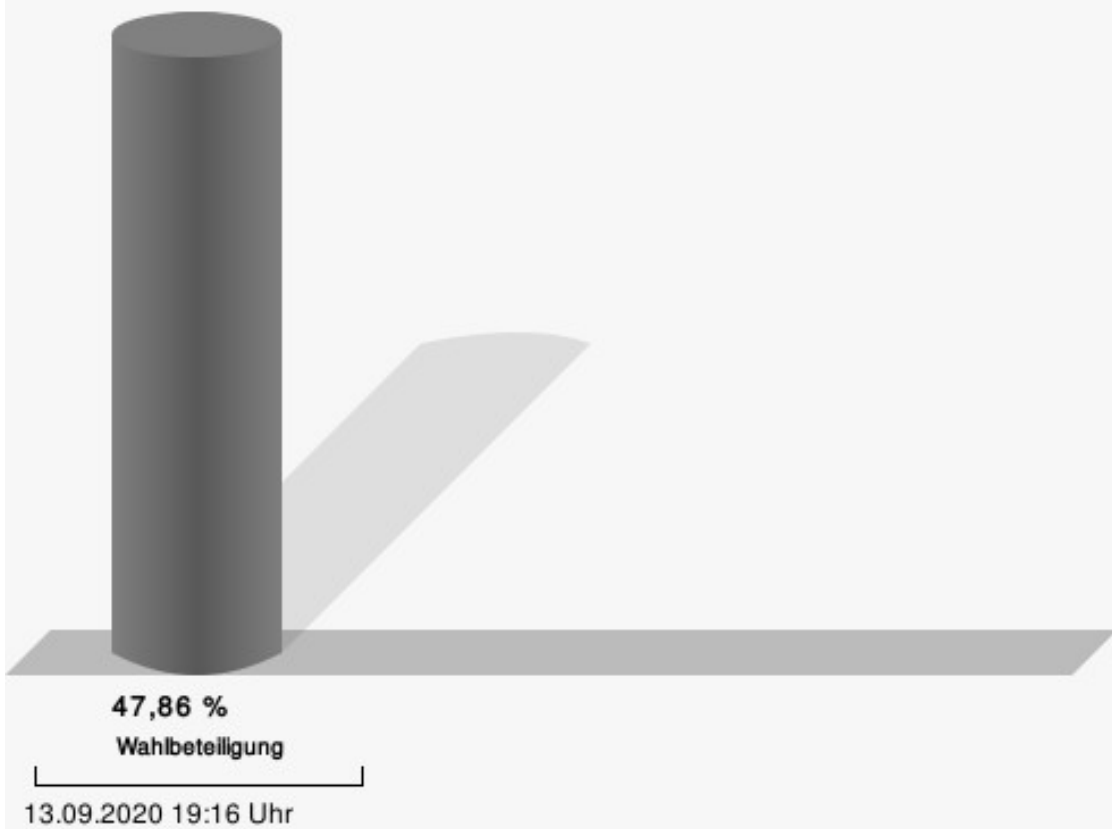
## 020 - Hunsheim II

	Anzahl	Prozent
Gennies, CDU	345	84,98 %



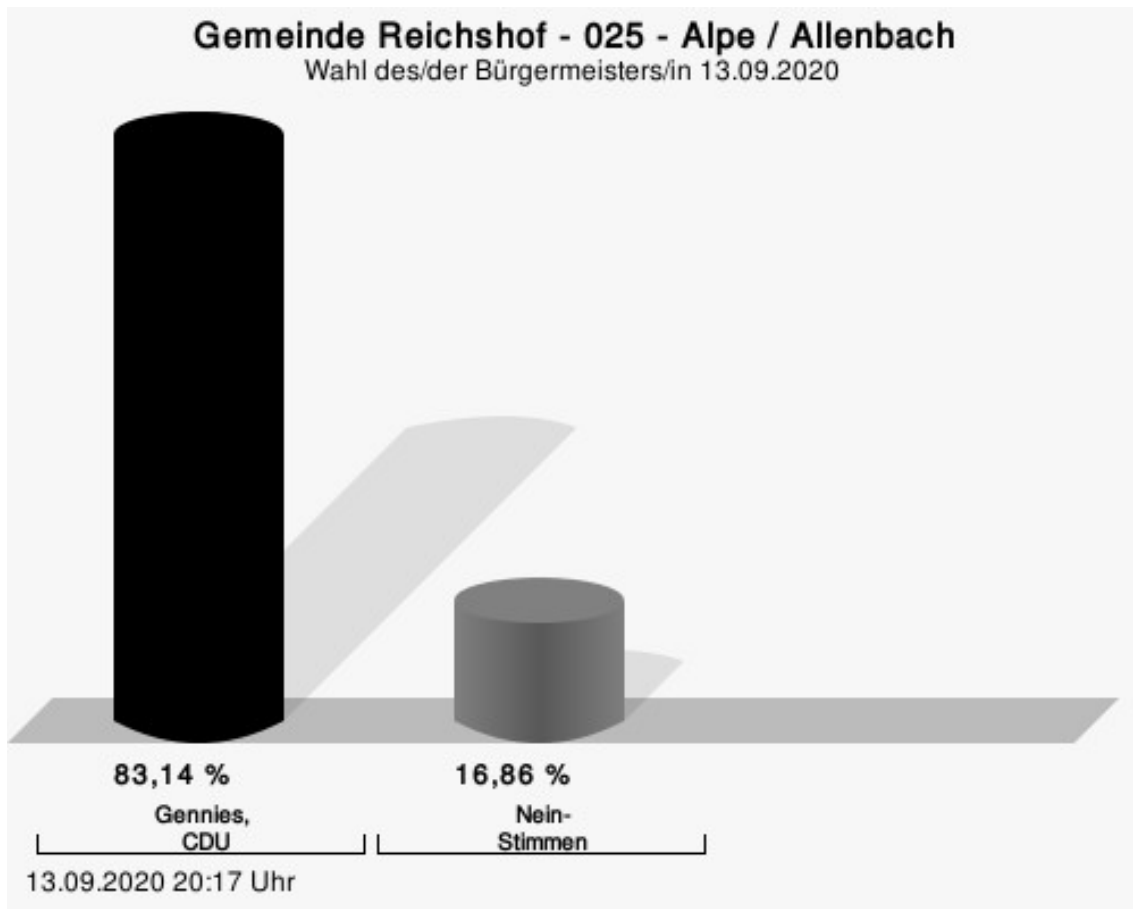
Gennies, CDU = Rüdiger Gennies, Christlich Demokratische Union Deutschlands

## Wahlbeteiligung



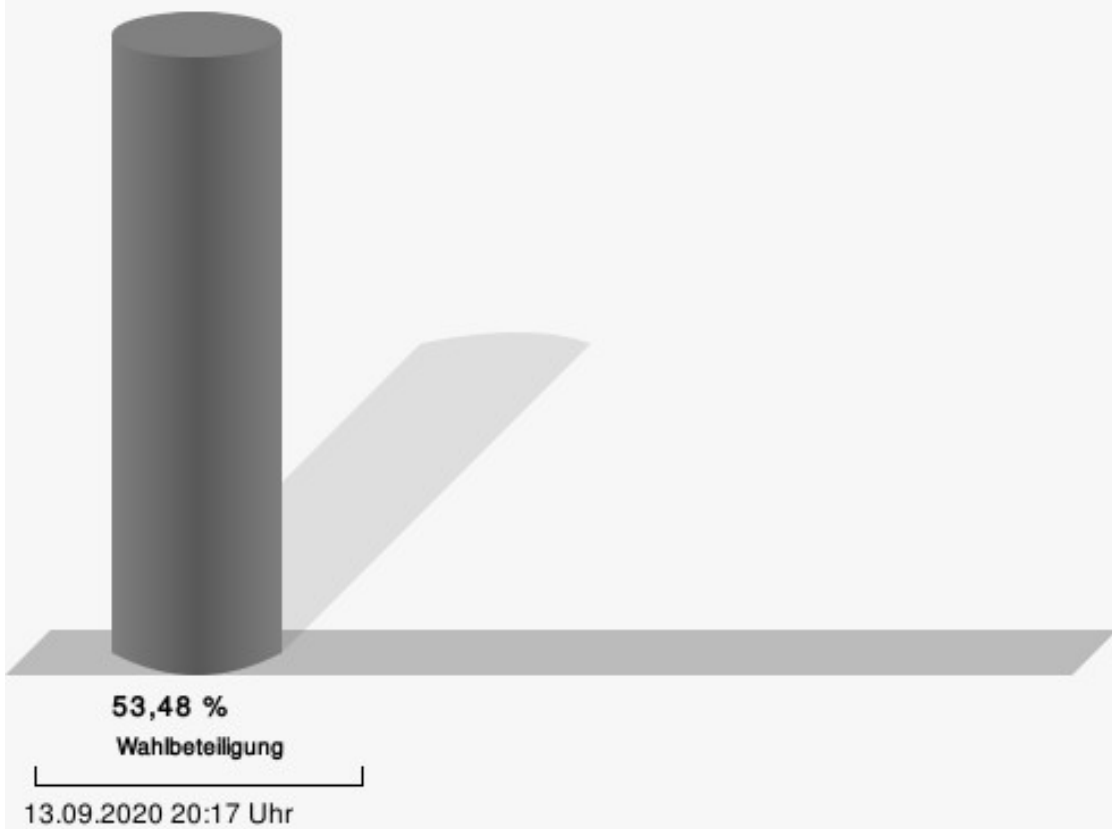
## 025 - Alpe / Allenbach

	Anzahl	Prozent
Gennies, CDU	365	83,14 %



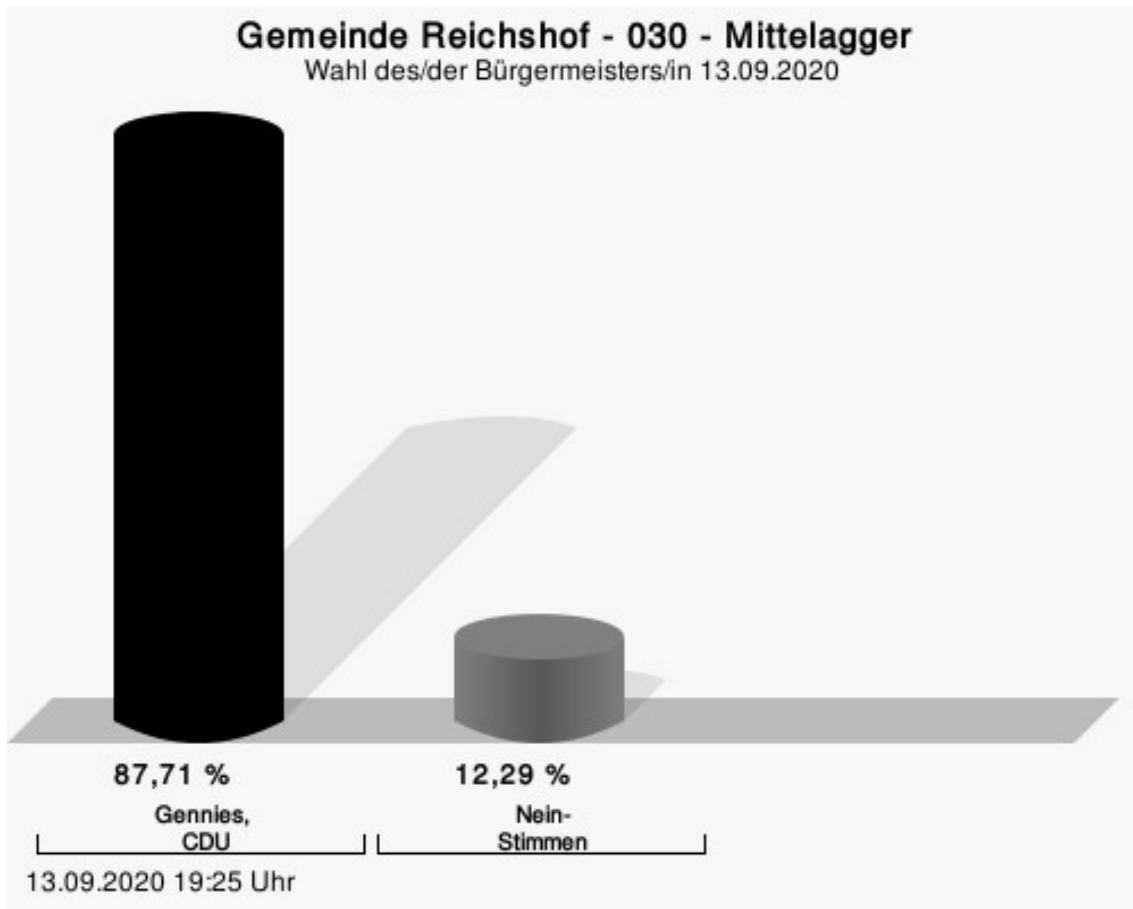
Gennies, CDU = Rüdiger Gennies, Christlich Demokratische Union Deutschlands

## Wahlbeteiligung



## 030 - Mittelagger

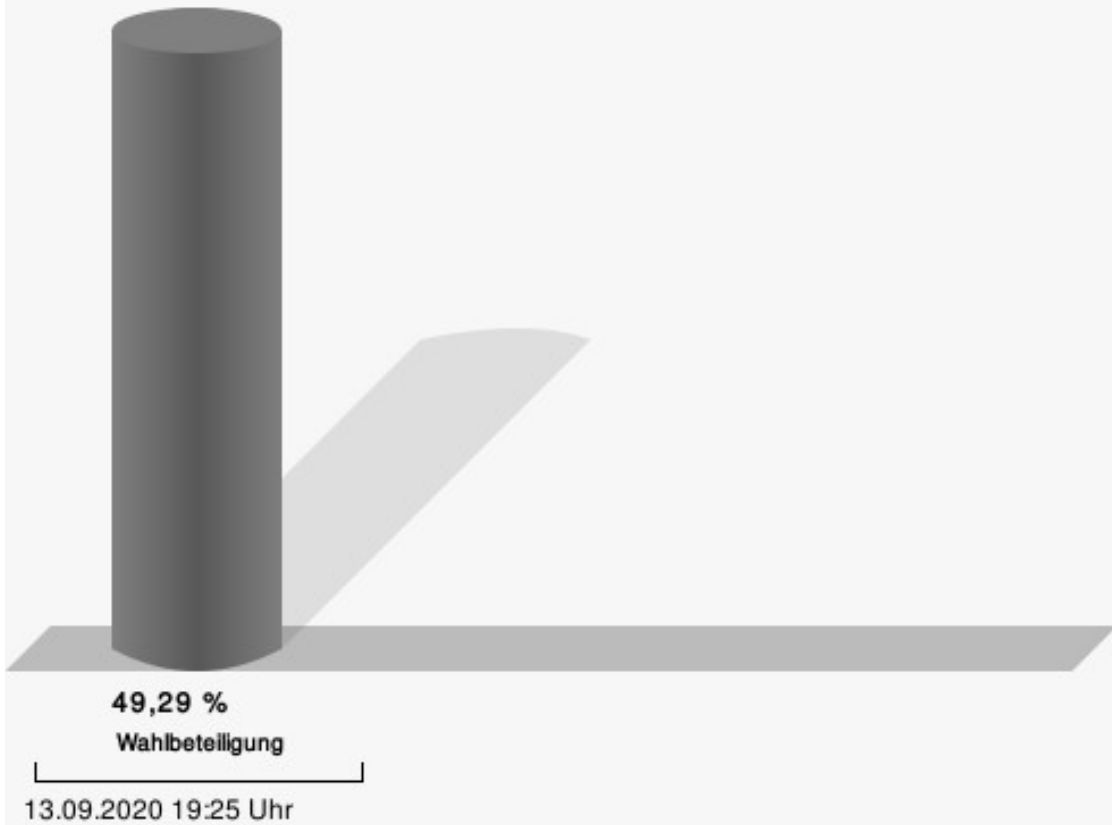
	Anzahl	Prozent
Gennies, CDU	364	87,71 %



Gennies, CDU = Rüdiger Gennies, Christlich Demokratische Union Deutschlands

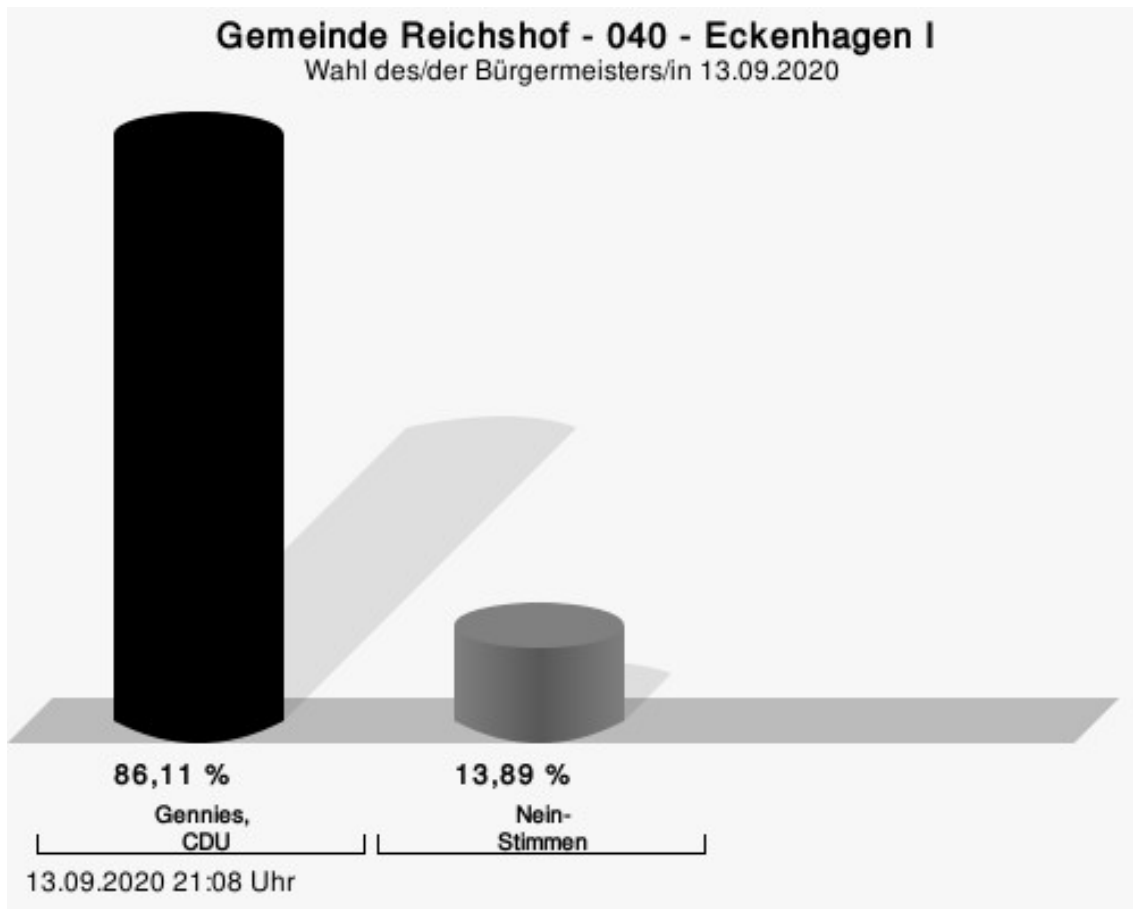


## Wahlbeteiligung



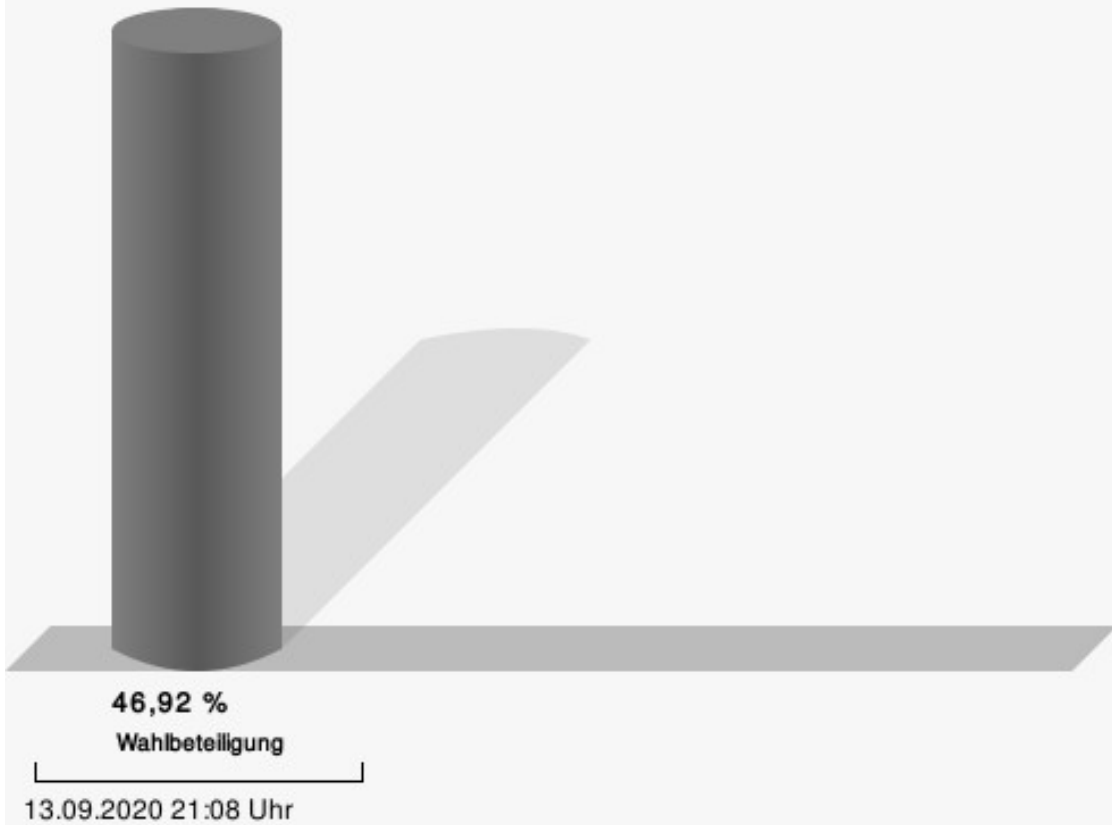
## 040 - Eckenhagen I

	Anzahl	Prozent
Gennies, CDU	403	86,11 %



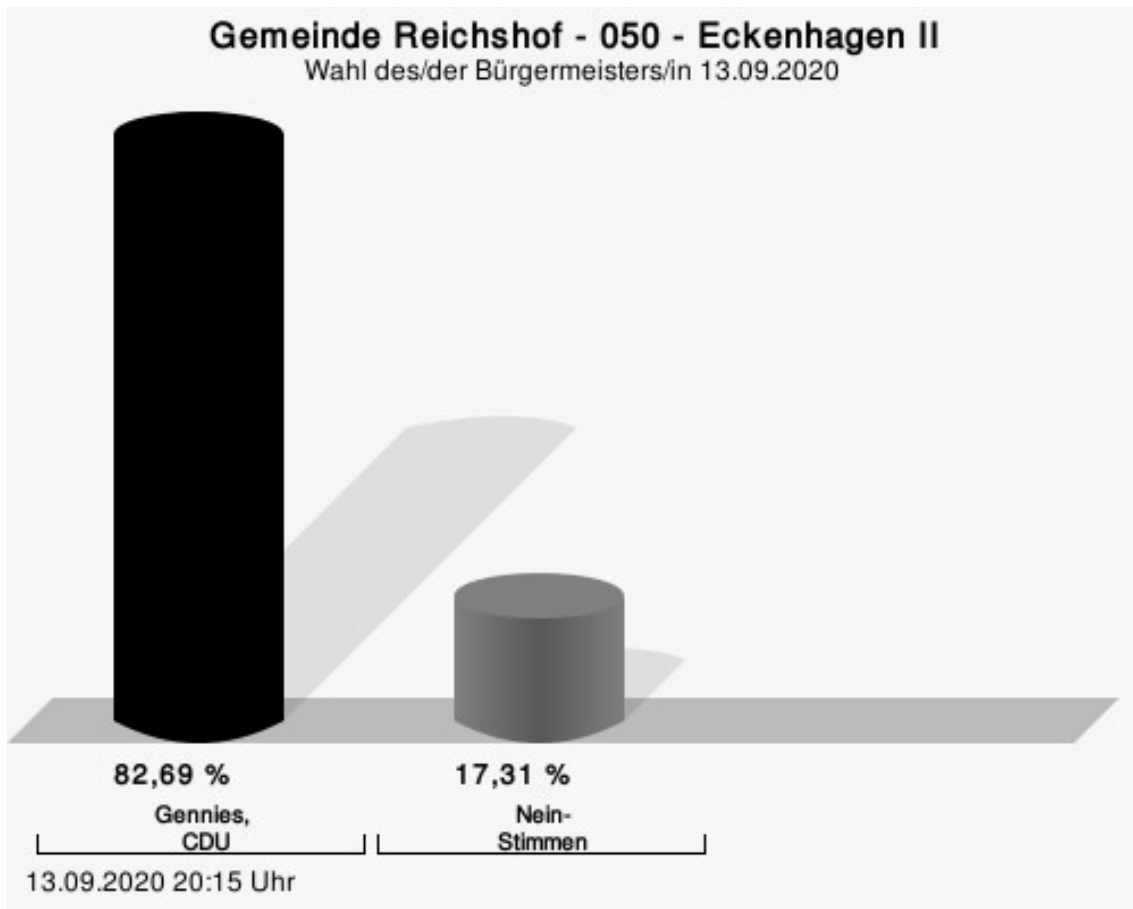
Gennies, CDU = Rüdiger Gennies, Christlich Demokratische Union Deutschlands

## Wahlbeteiligung



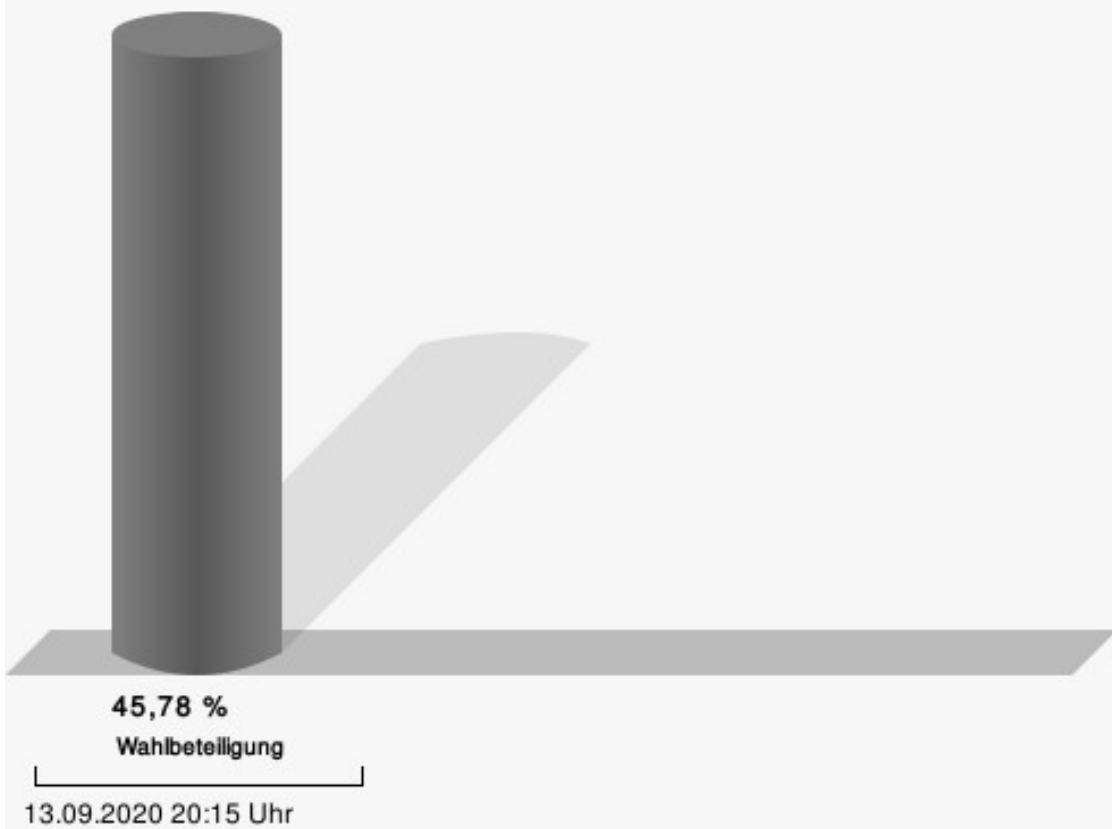
## 050 - Eckenhagen II

	Anzahl	Prozent
Gennies, CDU	344	82,69 %



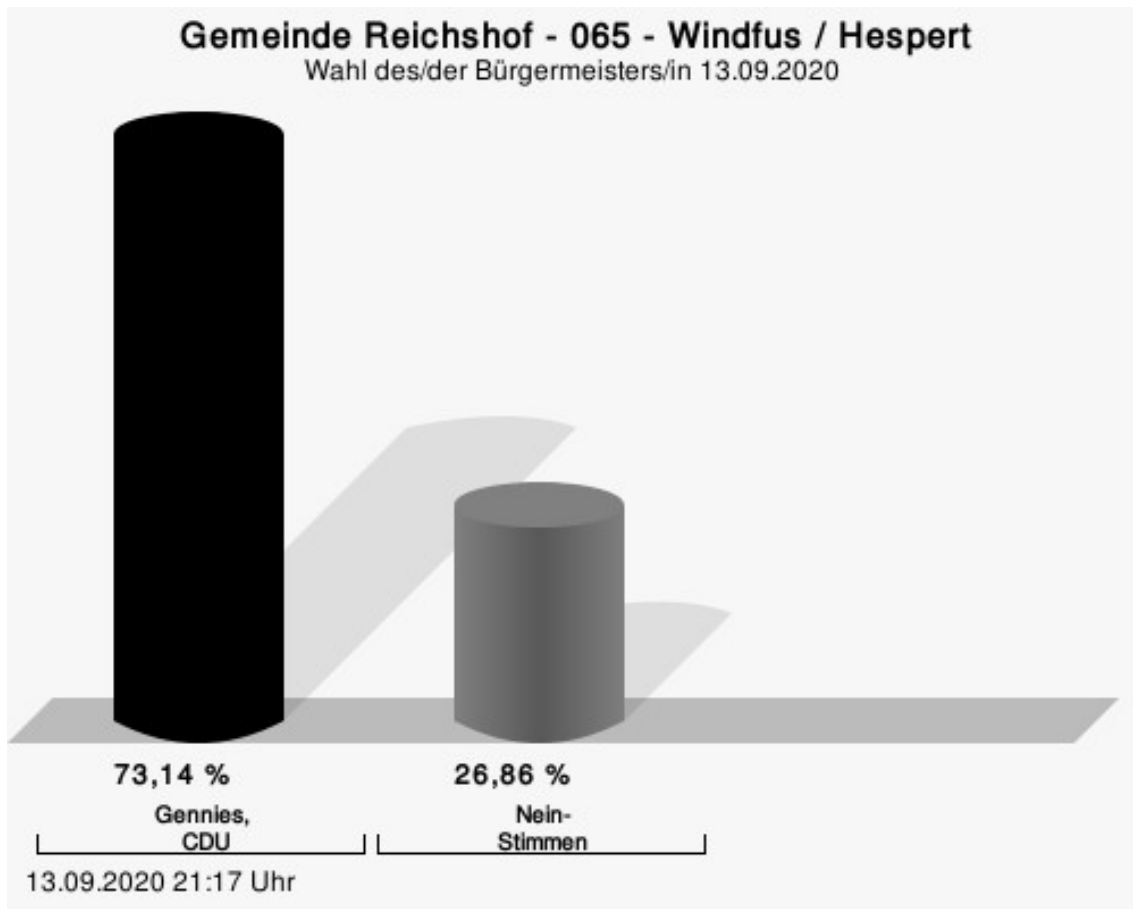
Gennies, CDU = Rüdiger Gennies, Christlich Demokratische Union Deutschlands

## Wahlbeteiligung



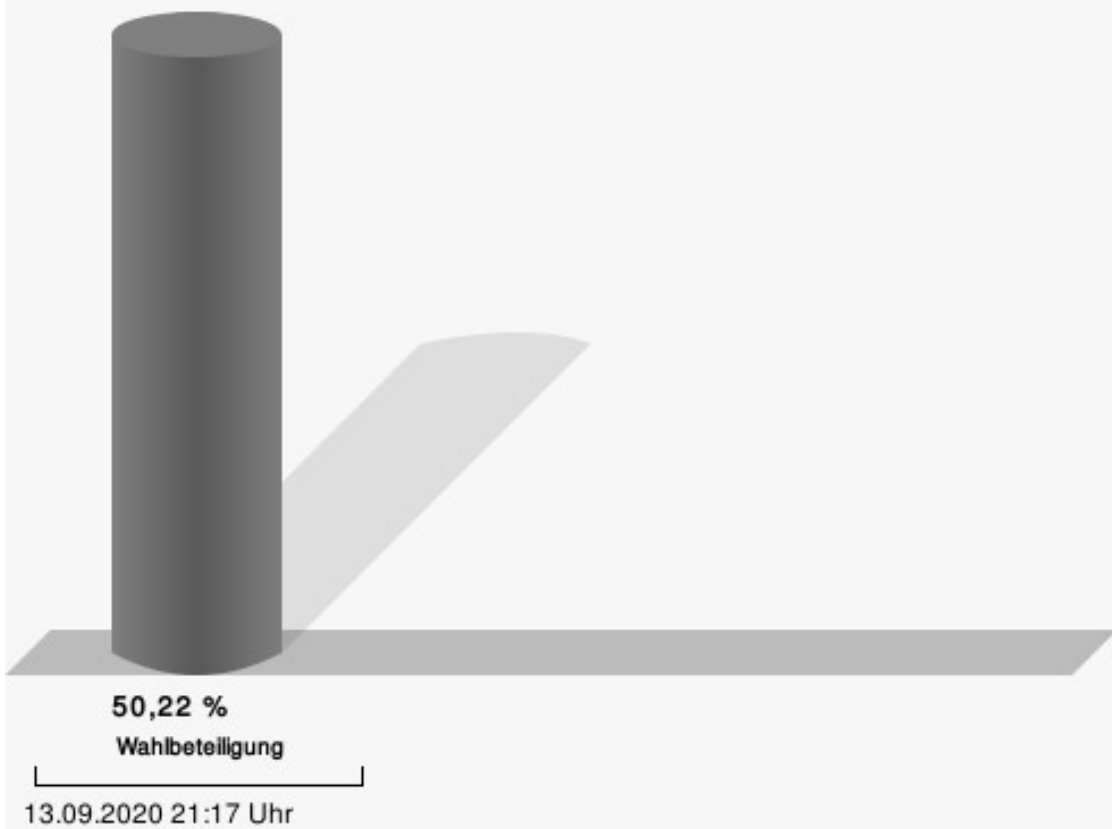
## 065 - Windfus / Hespert

	Anzahl	Prozent
Gennies, CDU	324	73,14 %



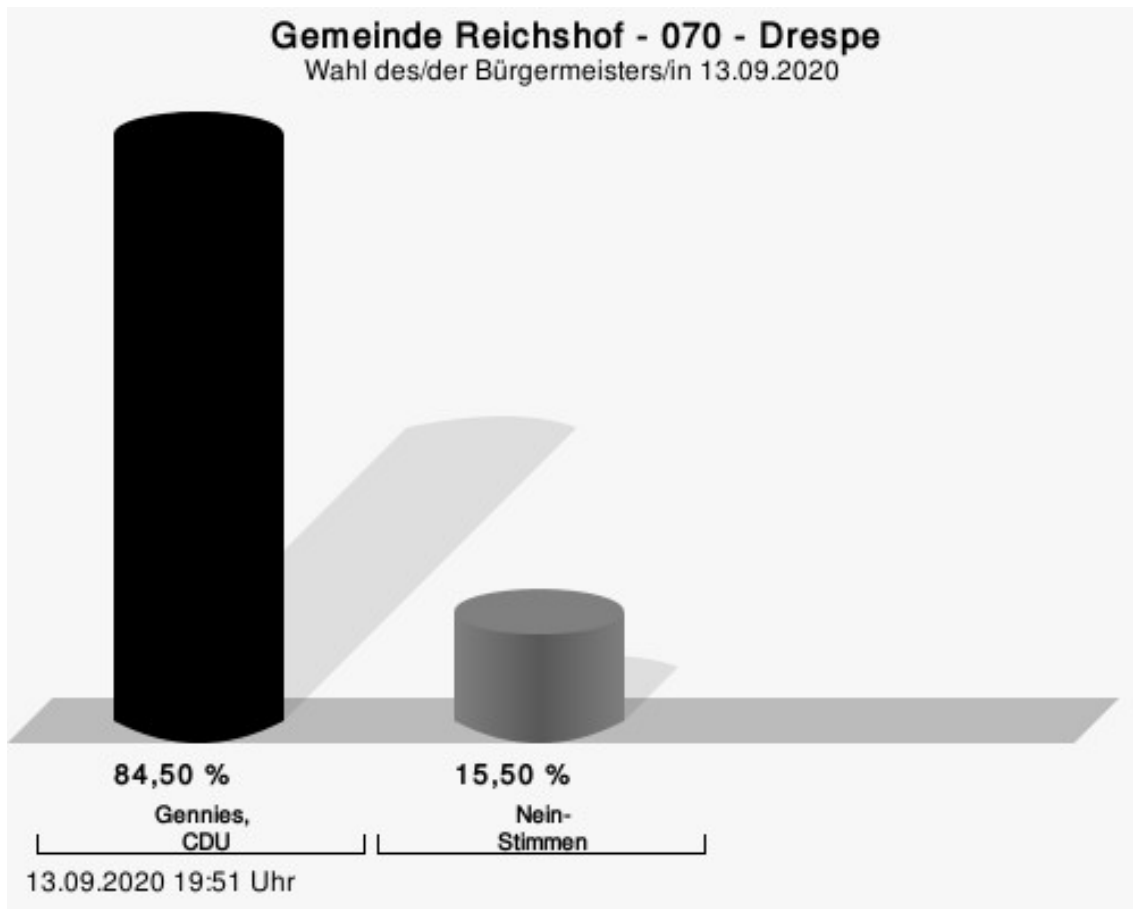
Gennies, CDU = Rüdiger Gennies, Christlich Demokratische Union Deutschlands

## Wahlbeteiligung



## 070 - Drespe

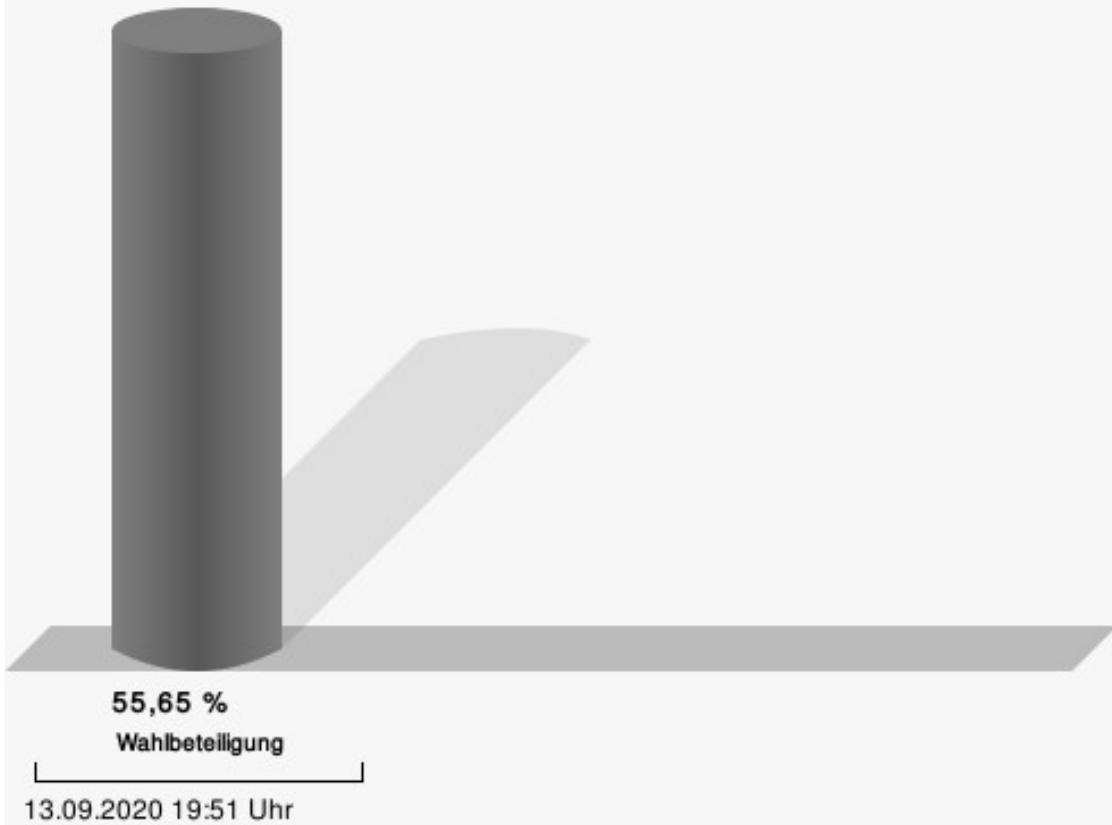
	Anzahl	Prozent
Gennies, CDU	387	84,50 %



Gennies, CDU = Rüdiger Gennies, Christlich Demokratische Union Deutschlands

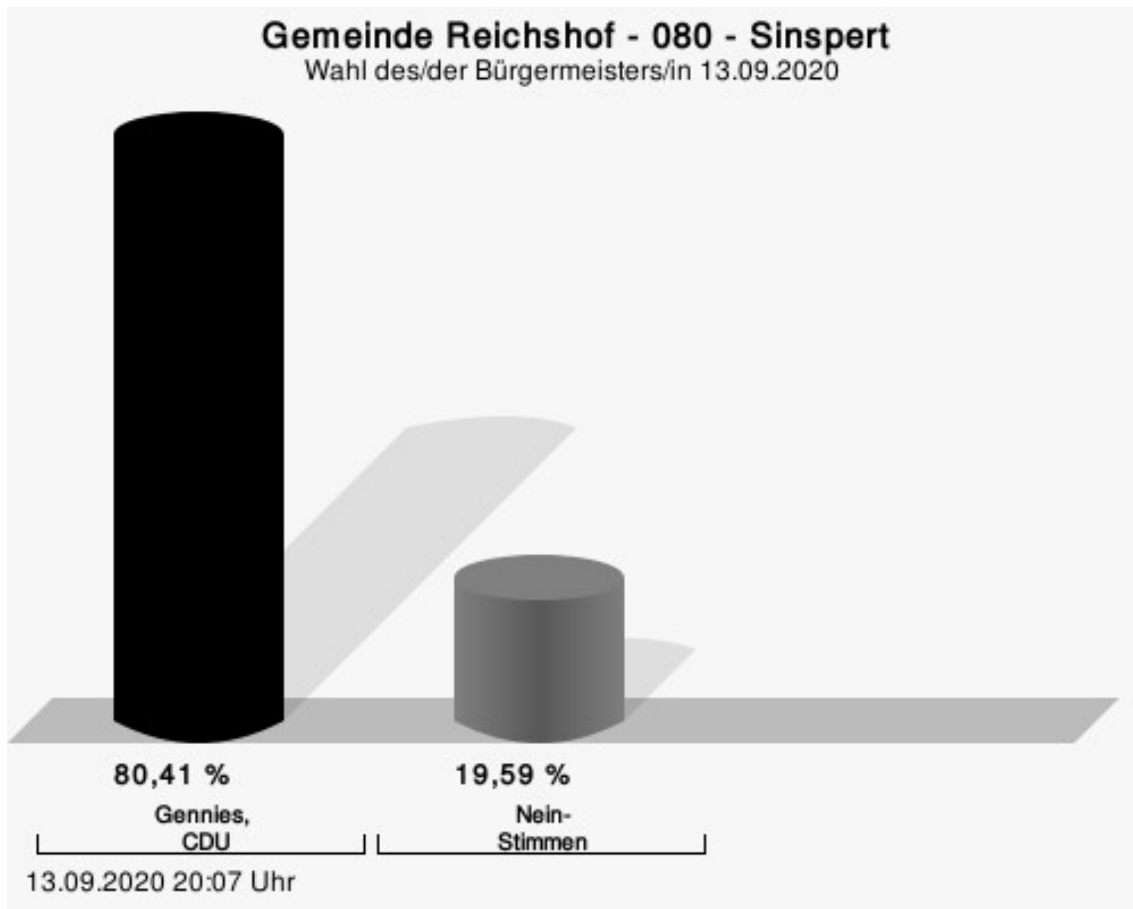


## Wahlbeteiligung



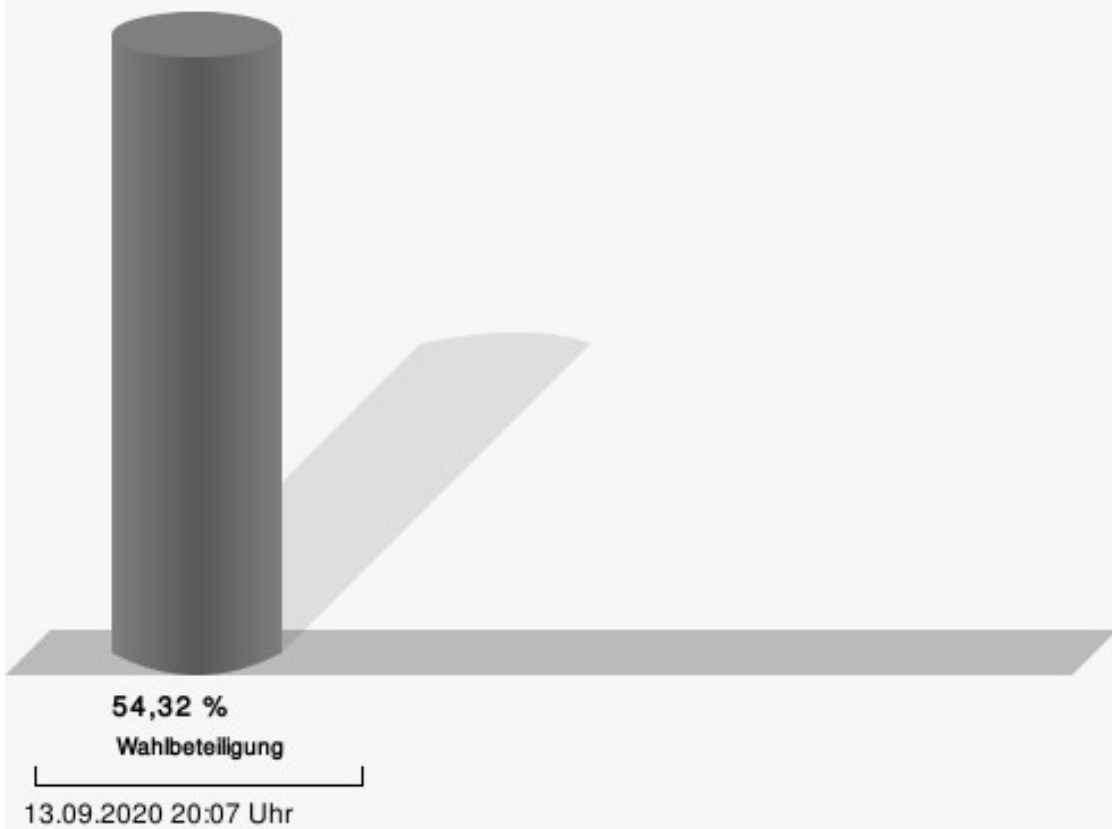
## 080 - Sinspert

	Anzahl	Prozent
Gennies, CDU	394	80,41 %



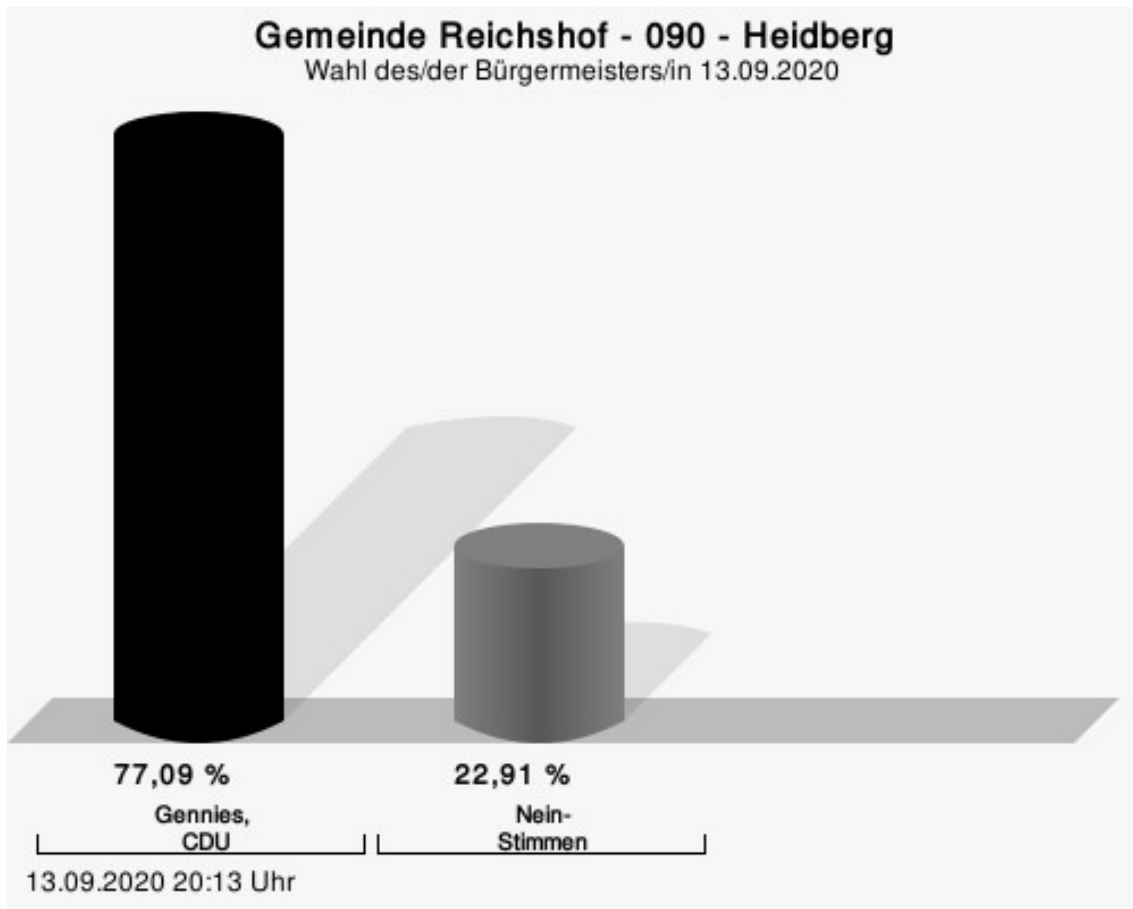
Gennies, CDU = Rüdiger Gennies, Christlich Demokratische Union Deutschlands

## Wahlbeteiligung



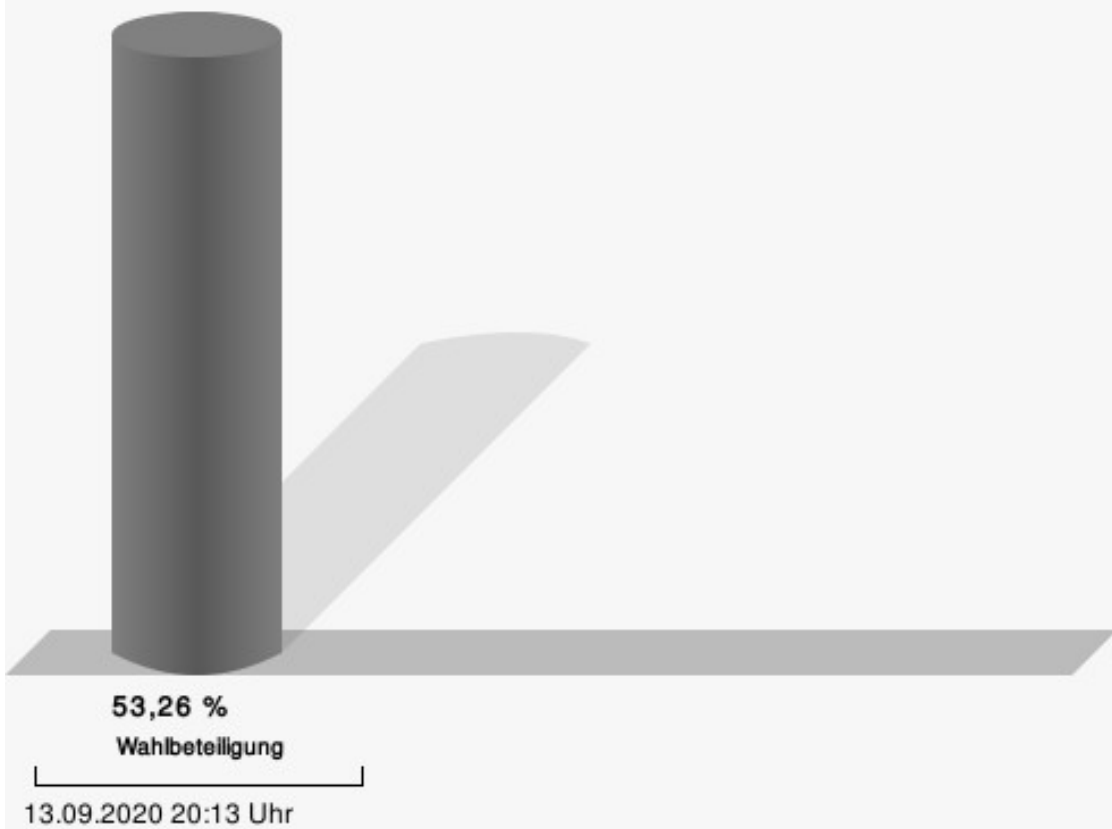
## 090 - Heidelberg

	Anzahl	Prozent
Gennies, CDU	350	77,09 %



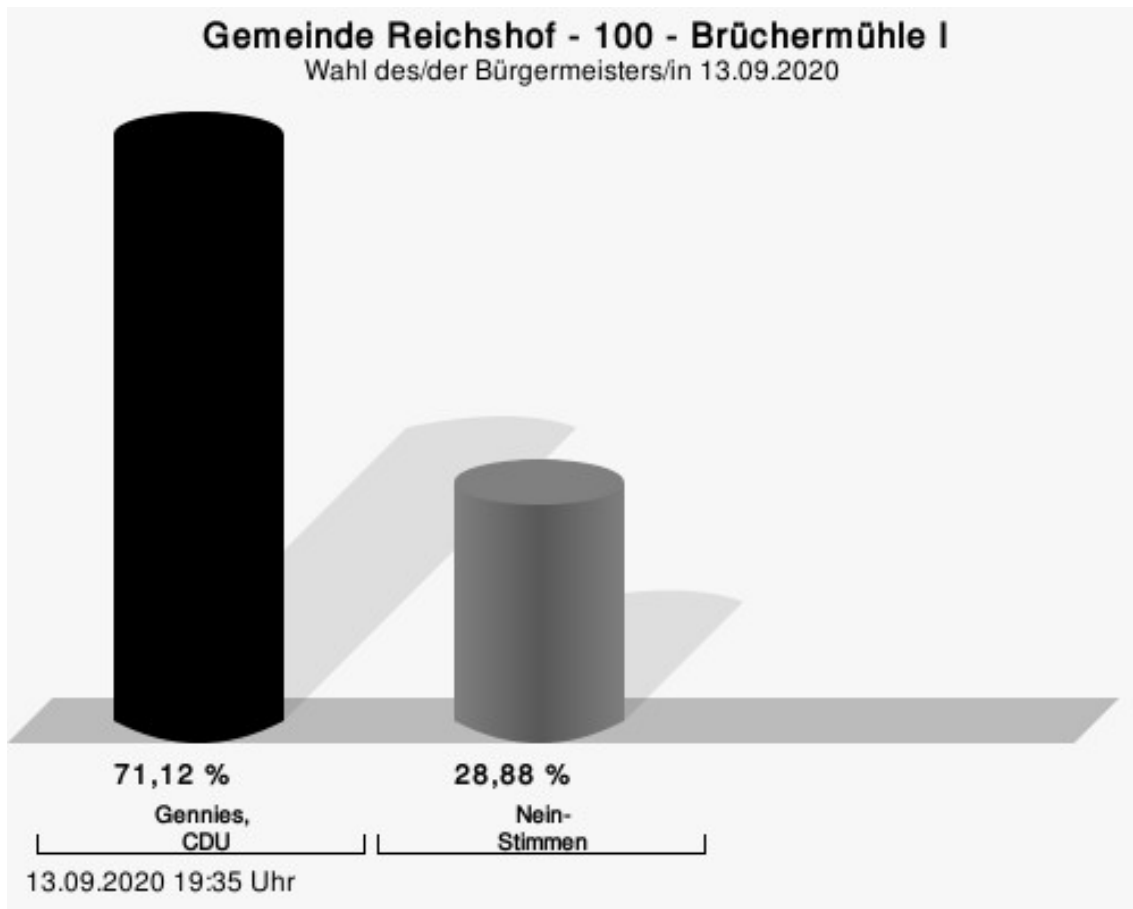
Gennies, CDU = Rüdiger Gennies, Christlich Demokratische Union Deutschlands

## Wahlbeteiligung



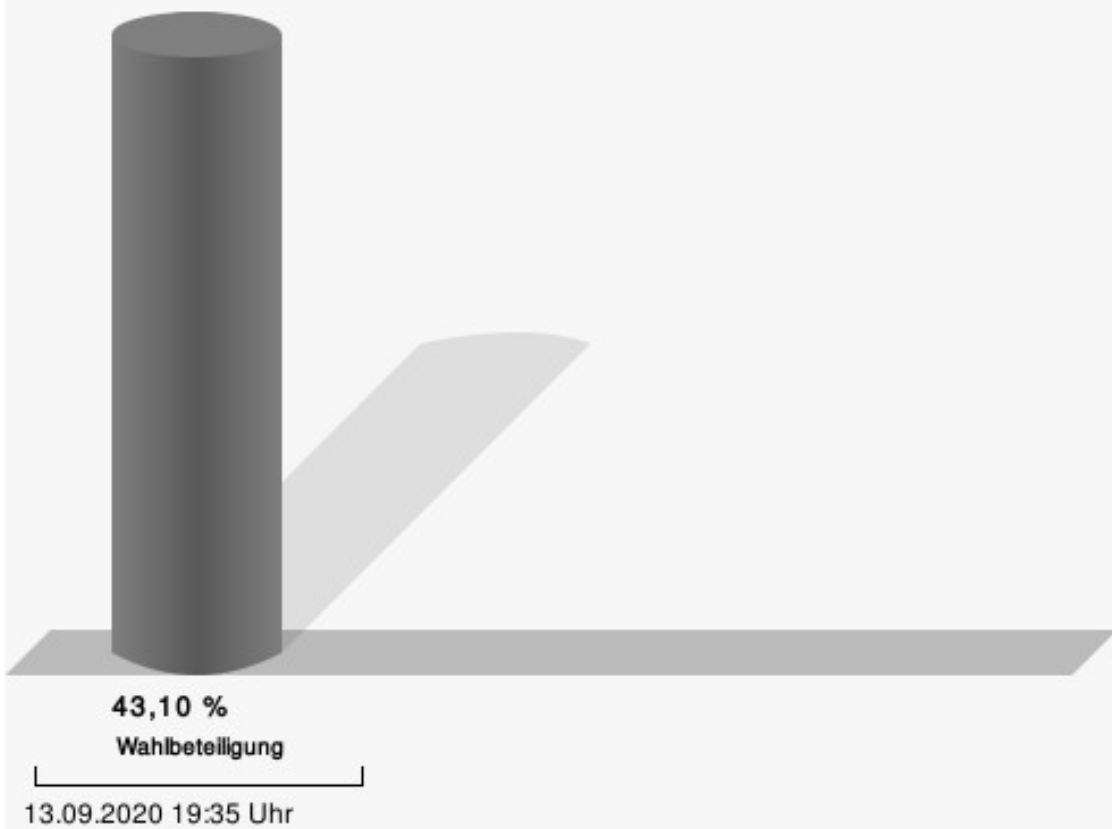
## 100 - Brüchermühle I

	Anzahl	Prozent
Gennies, CDU	266	71,12 %



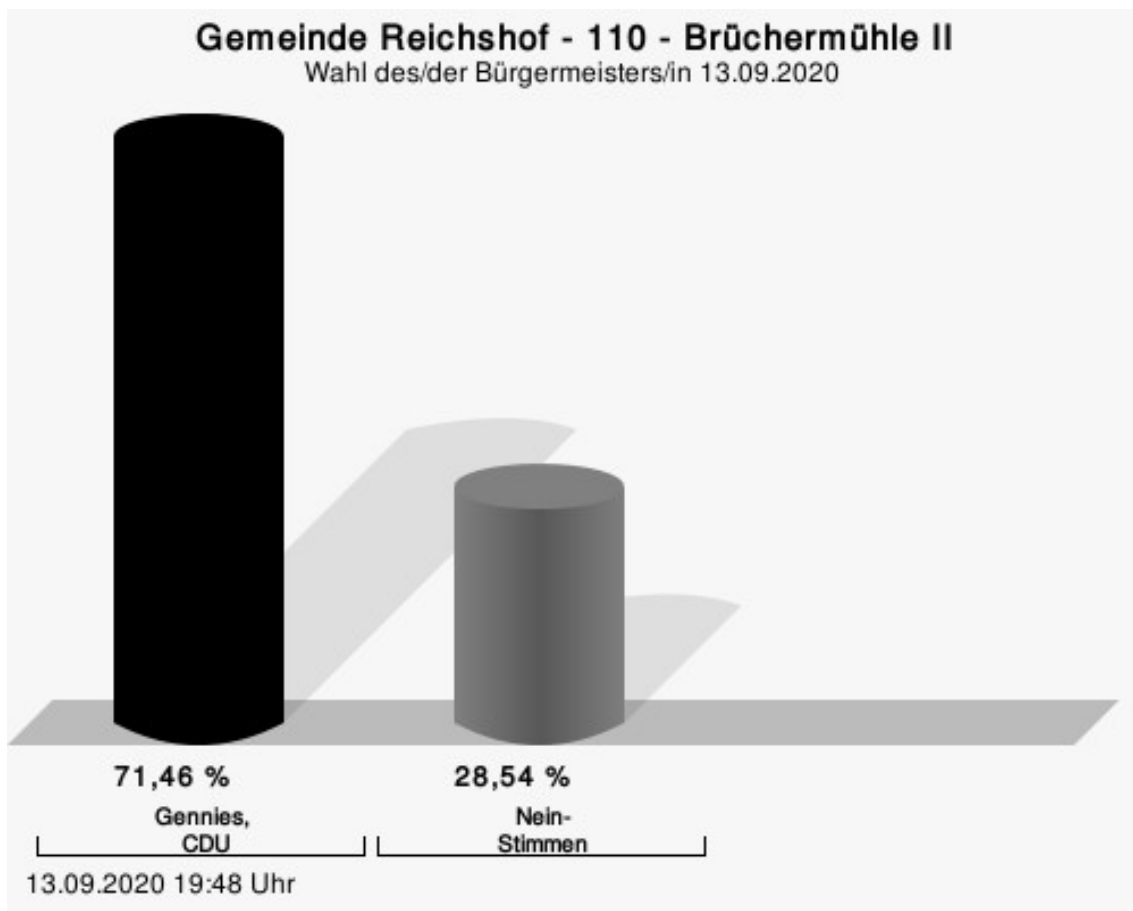
Gennies, CDU = Rüdiger Gennies, Christlich Demokratische Union Deutschlands

## Wahlbeteiligung



## 110 - Brüchermühle II

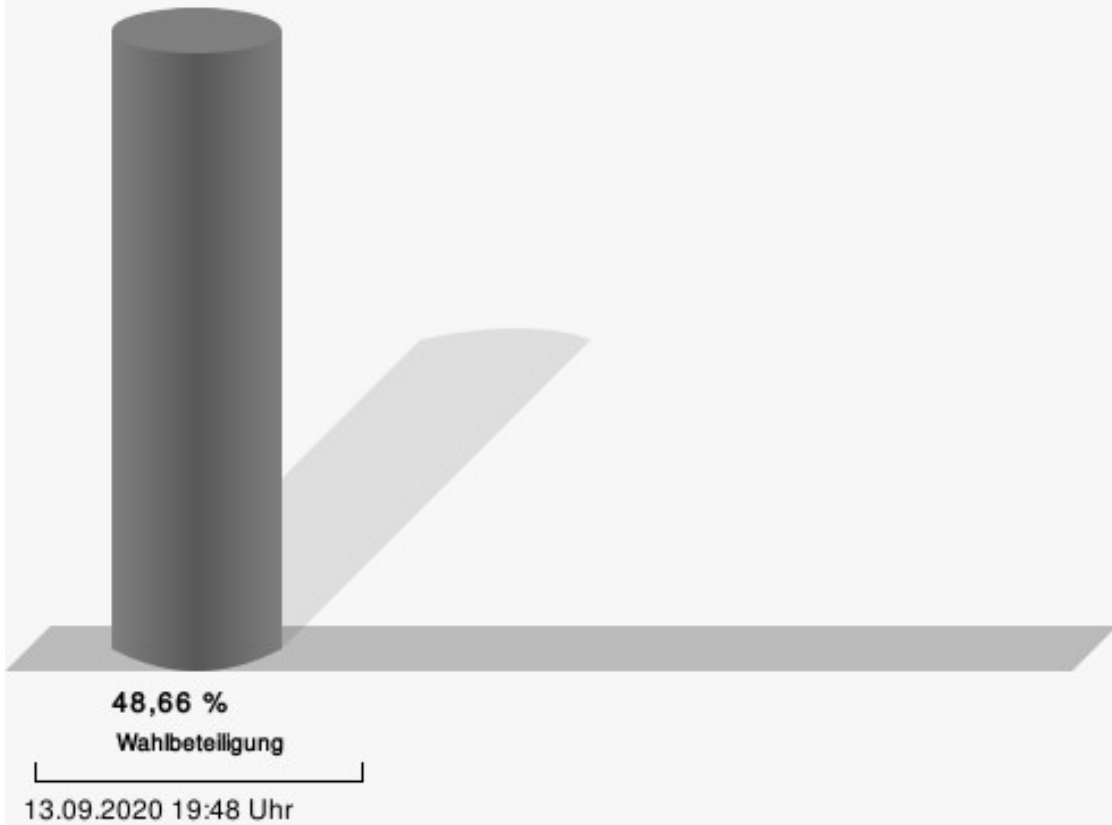
	Anzahl	Prozent
Gennies, CDU	318	71,46 %



Gennies, CDU = Rüdiger Gennies, Christlich Demokratische Union Deutschlands

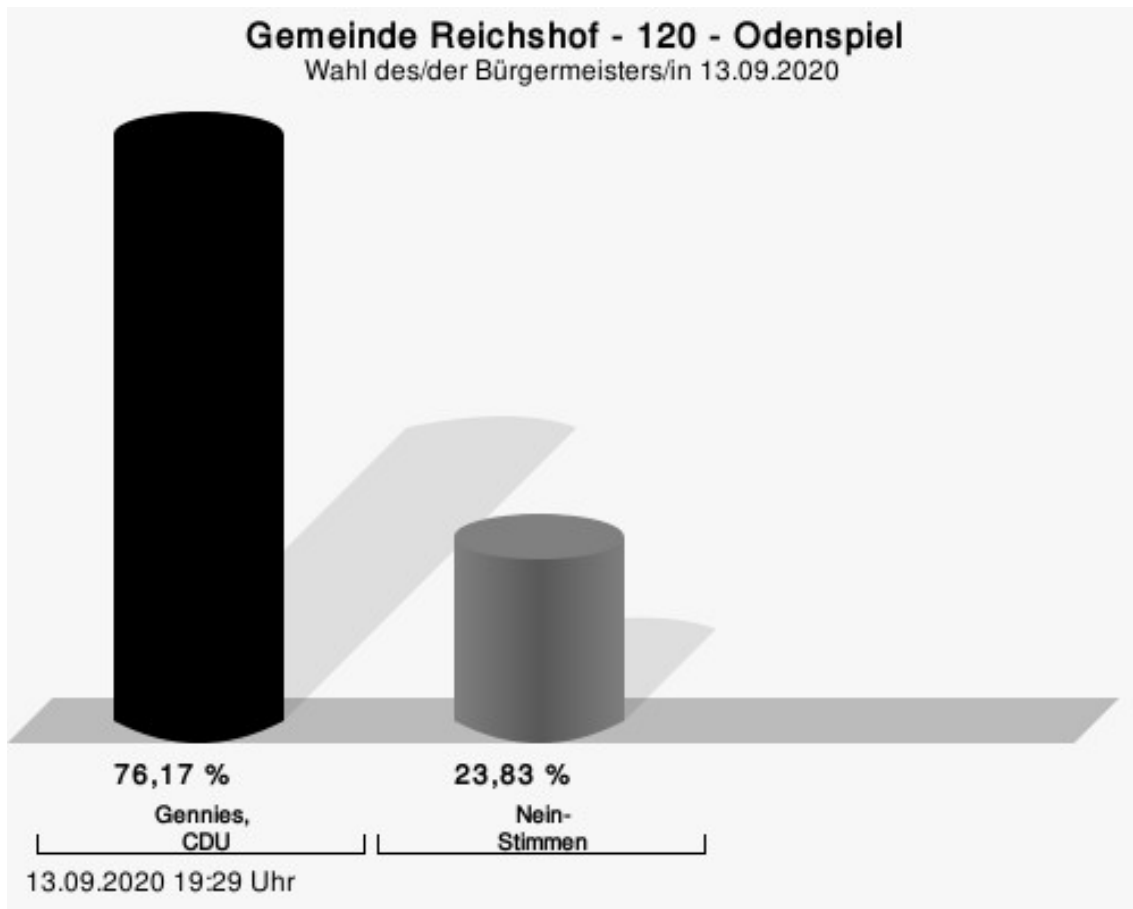


## Wahlbeteiligung



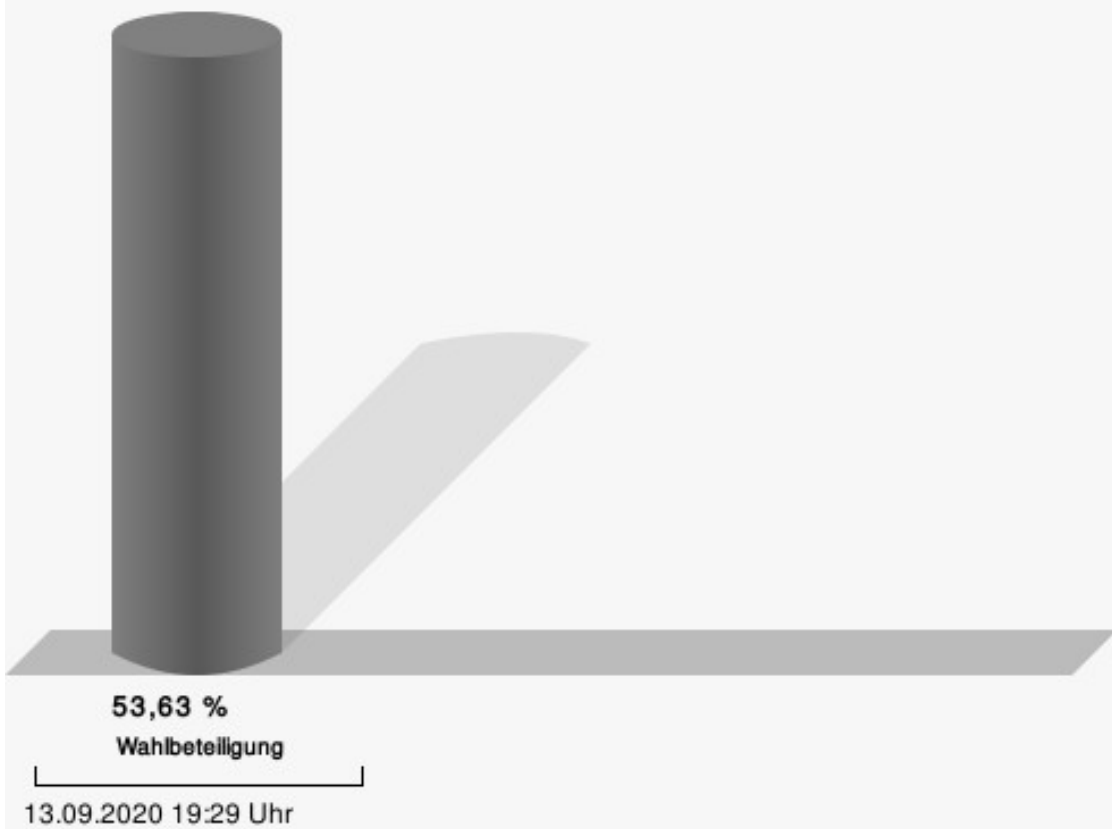
## 120 - Odenspiel

	Anzahl	Prozent
Gennies, CDU	374	76,17 %



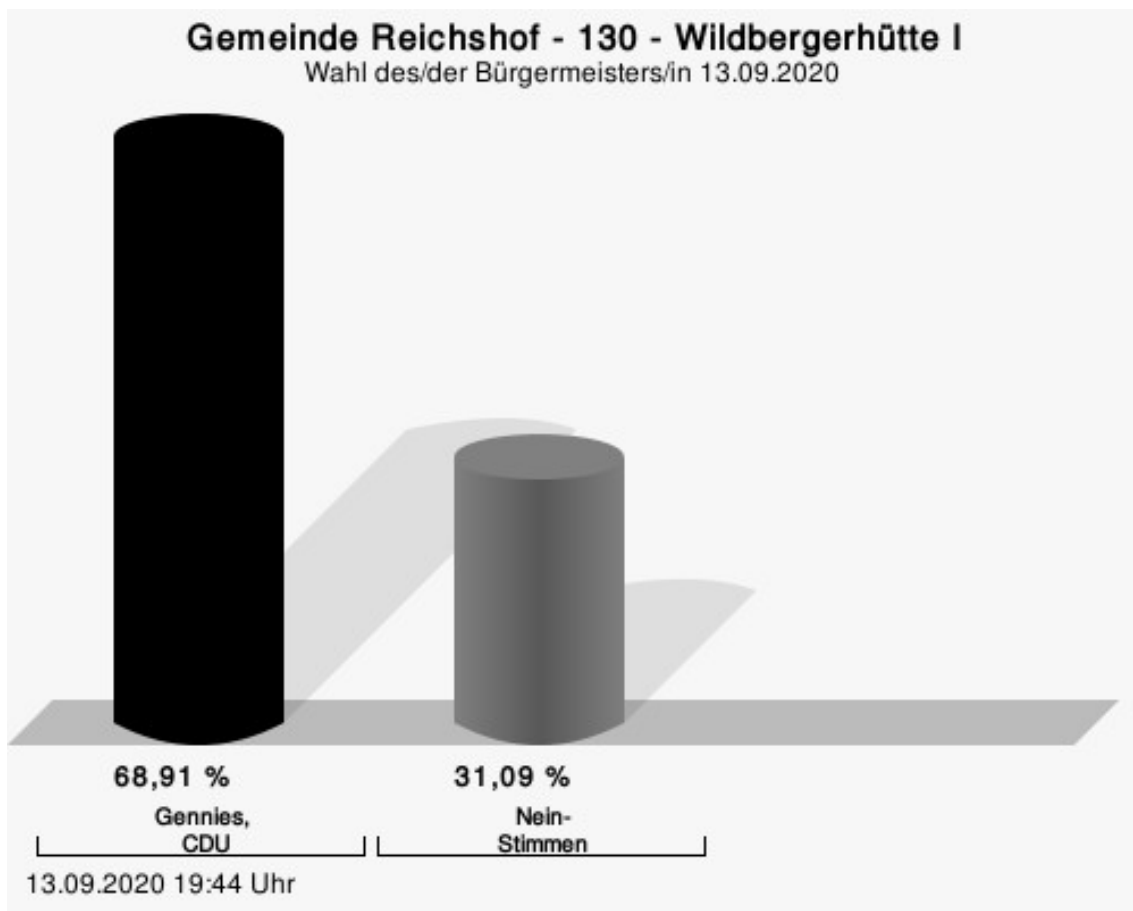
Gennies, CDU = Rüdiger Gennies, Christlich Demokratische Union Deutschlands

## Wahlbeteiligung



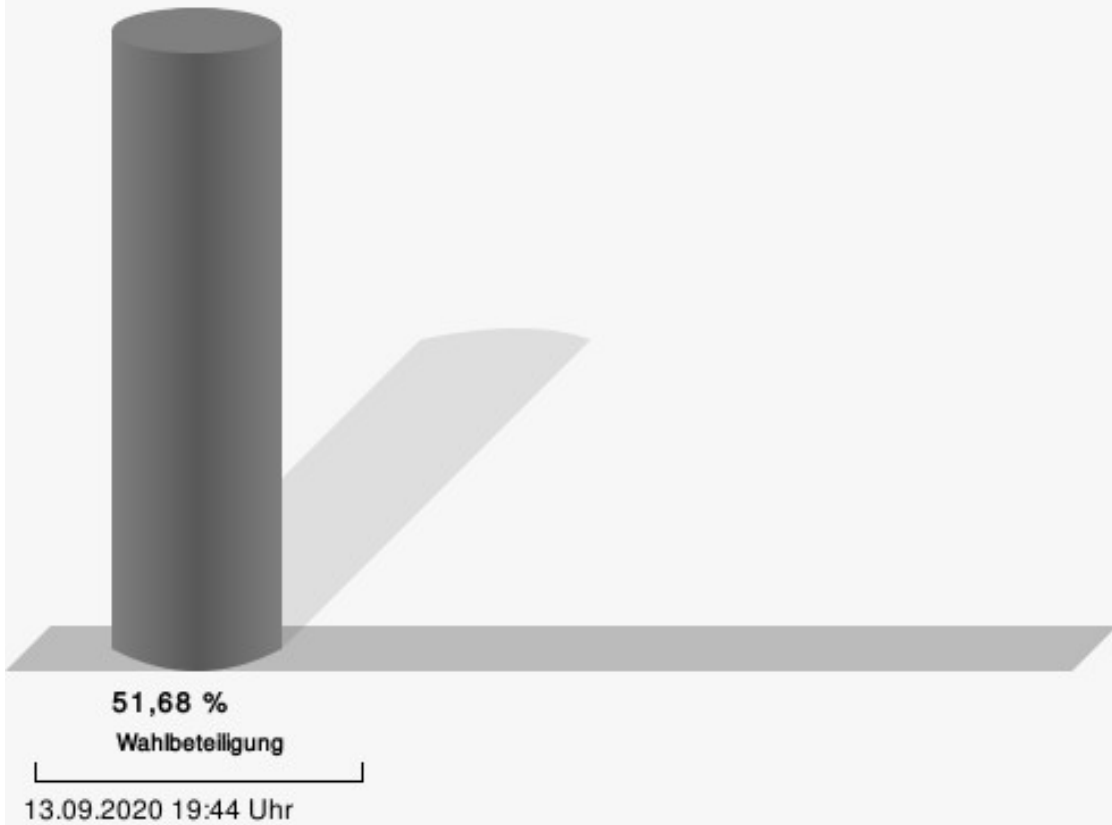
## 130 - Wildbergerhütte I

	Anzahl	Prozent
Gennies, CDU	348	68,91 %



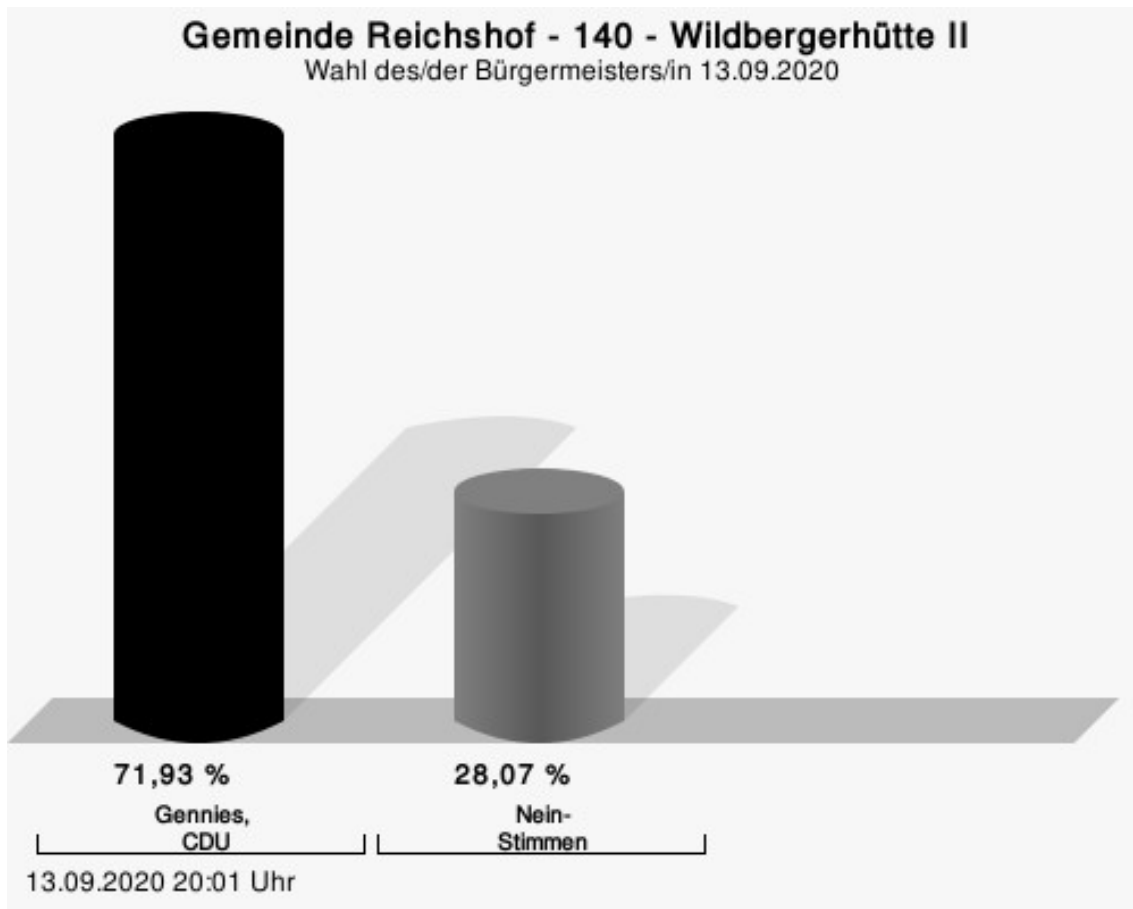
Gennies, CDU = Rüdiger Gennies, Christlich Demokratische Union Deutschlands

## Wahlbeteiligung



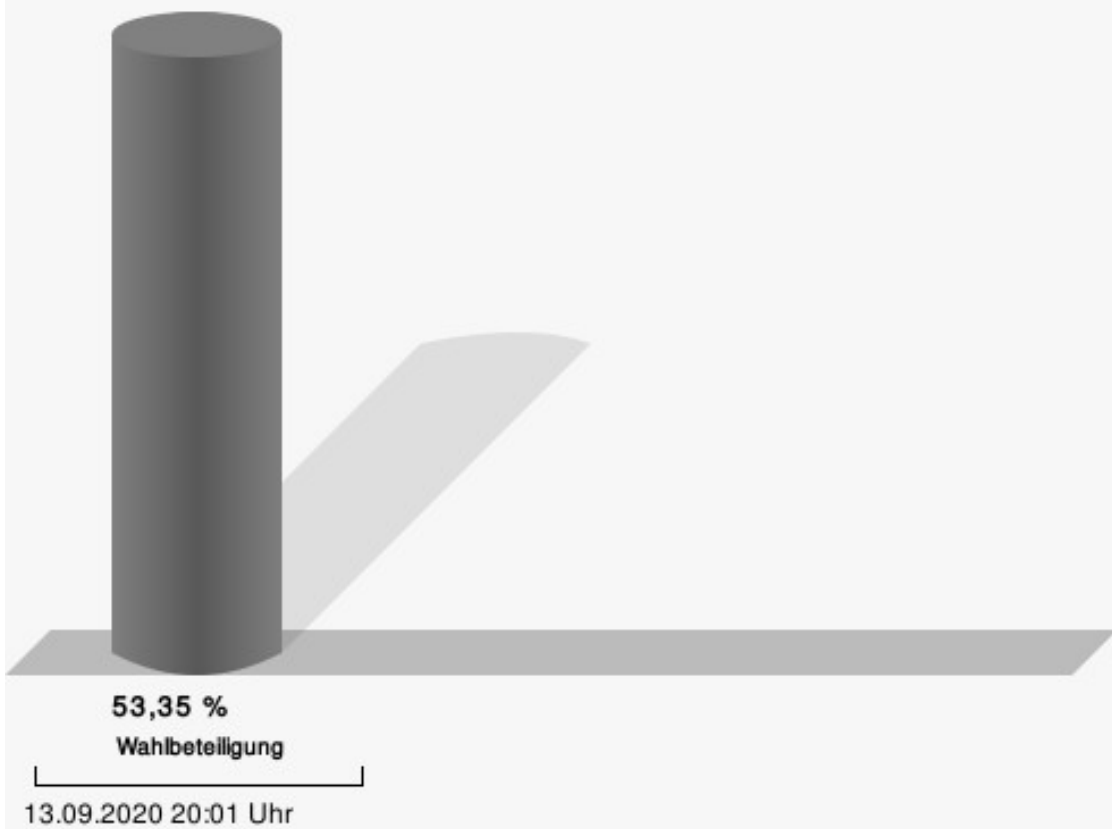
## 140 - Wildbergerhütte II

	Anzahl	Prozent
Gennies, CDU	369	71,93 %



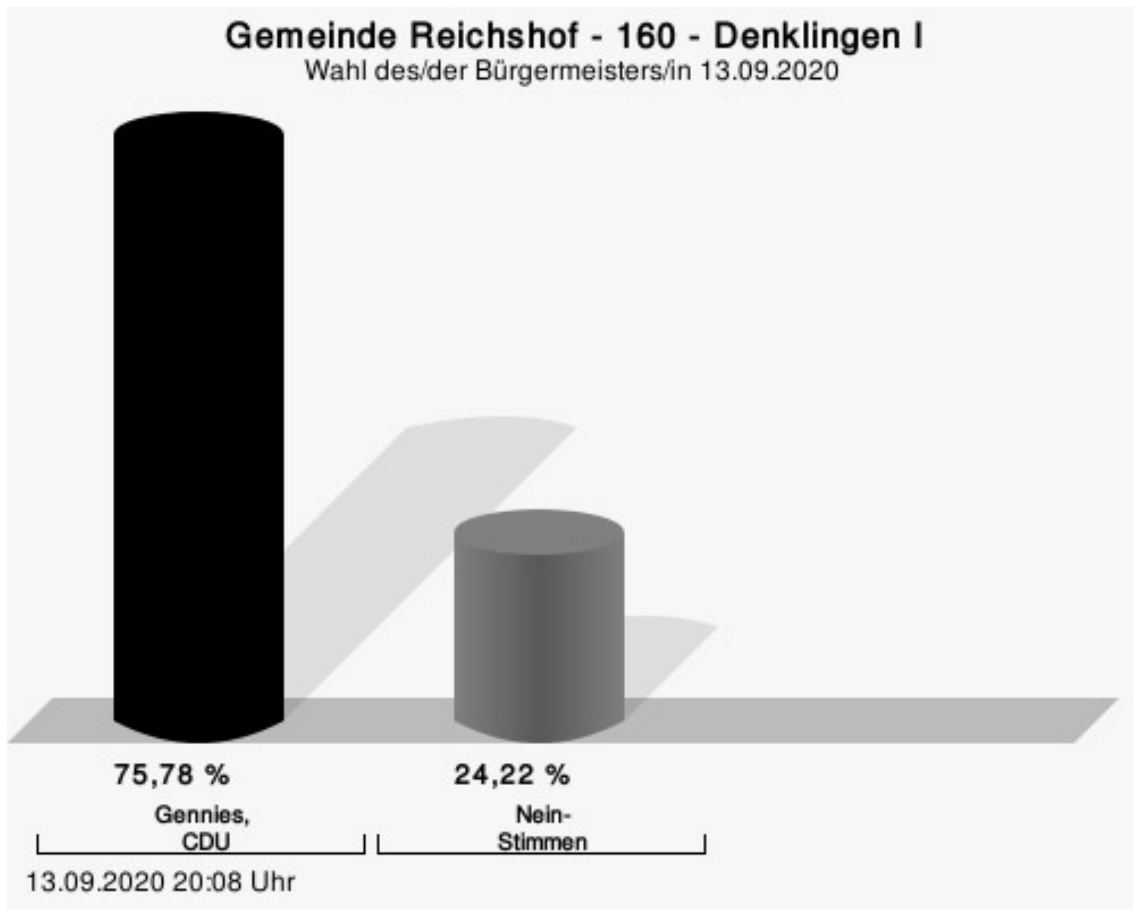
Gennies, CDU = Rüdiger Gennies, Christlich Demokratische Union Deutschlands

## Wahlbeteiligung



## 160 - Denklingen I

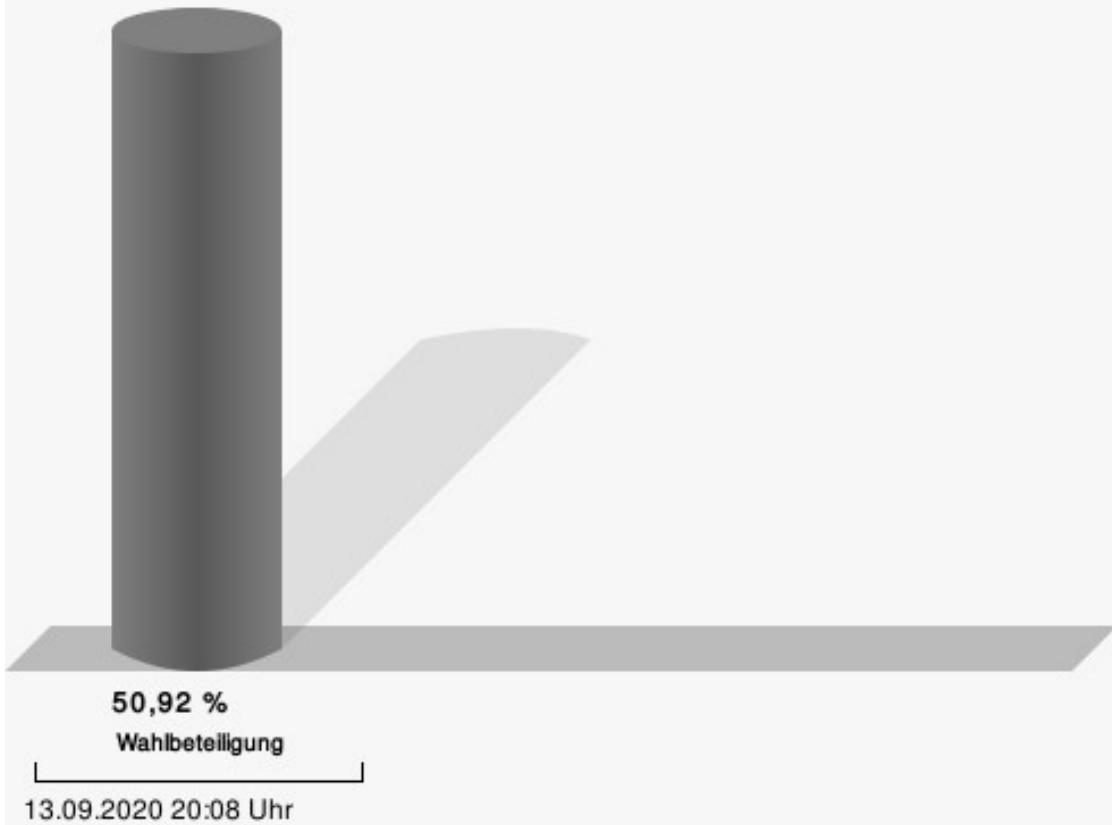
	Anzahl	Prozent
Gennies, CDU	388	75,78 %



Gennies, CDU = Rüdiger Gennies, Christlich Demokratische Union Deutschlands

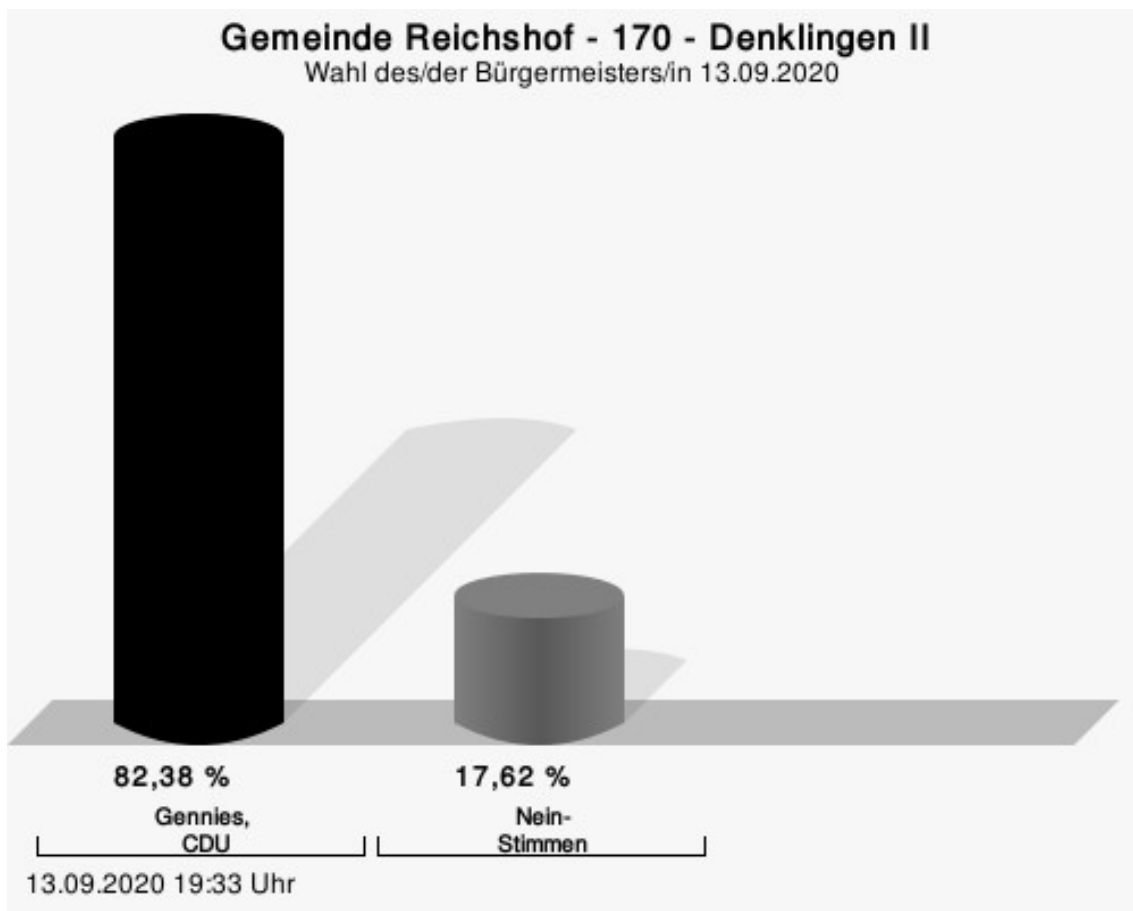


## Wahlbeteiligung



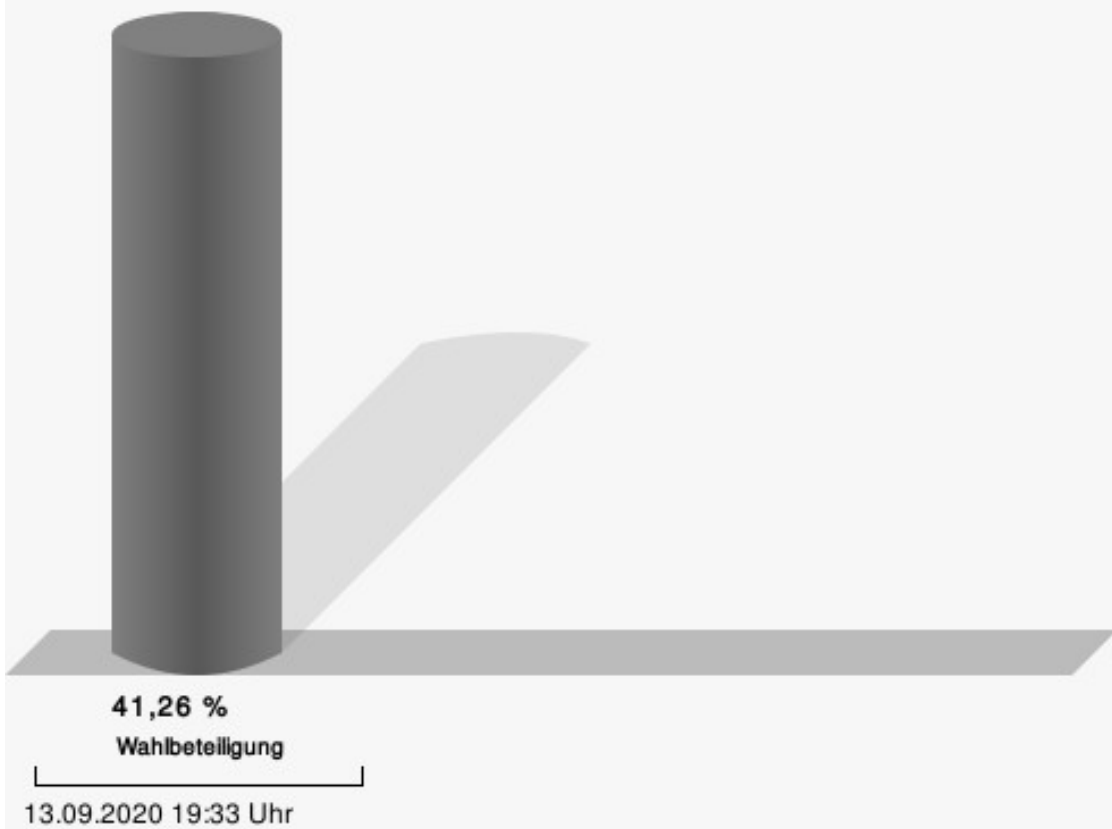
## 170 - Denklingen II

	Anzahl	Prozent
Gennies, CDU	332	82,38 %



Gennies, CDU = Rüdiger Gennies, Christlich Demokratische Union Deutschlands

## Wahlbeteiligung



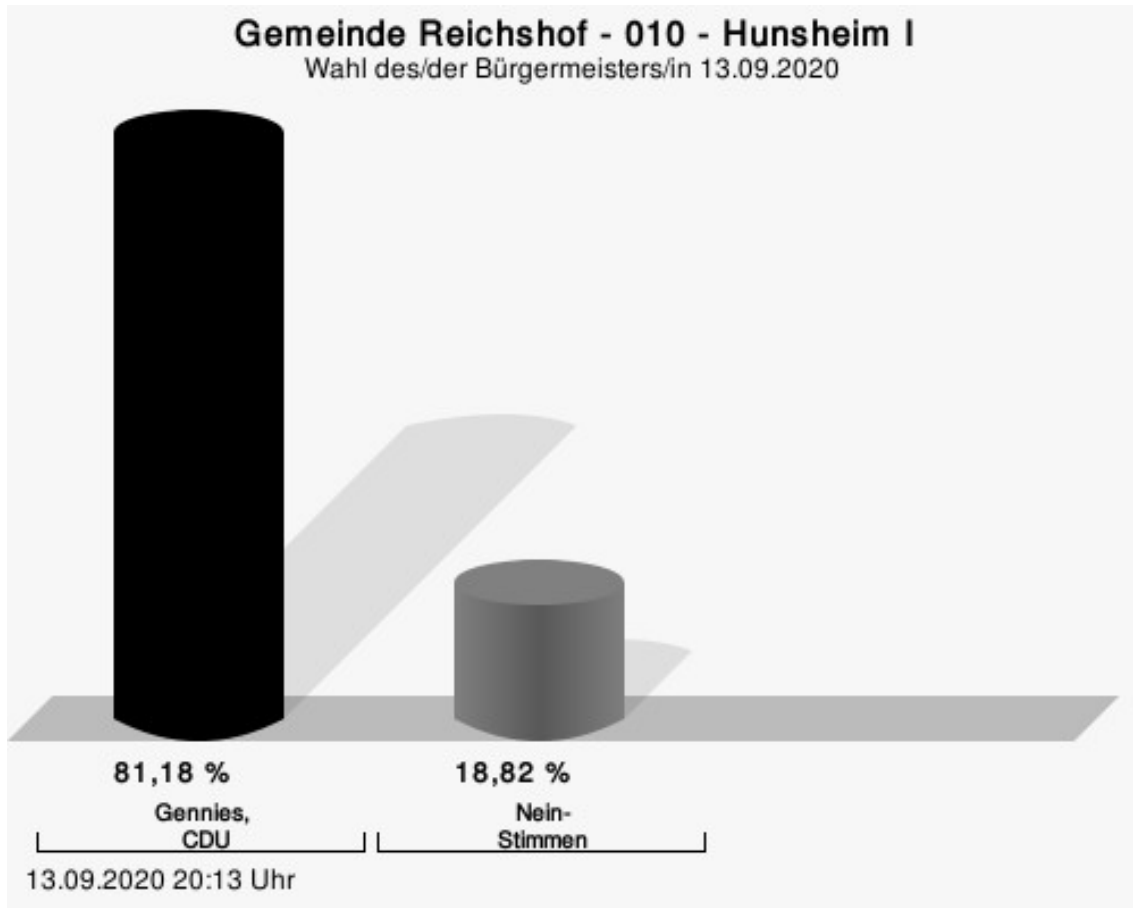
# Übersicht Wahlbezirke

Zusammenstellung der Ergebnisse nach Wahlbezirken

Wahlbezirk	Stand	Wahlberechtigte	Wähler/innen	gültig	Gennies, CDU
010 - Hunsheim I	1 von 1	816	43,14 %	96,59 %	<b>81,18 %</b>
020 - Hunsheim II	1 von 1	865	47,86 %	98,07 %	<b>84,98 %</b>
025 - Alpe / Allenbach	1 von 1	834	53,48 %	98,43 %	<b>83,14 %</b>
030 - Mittelagger	1 von 1	846	49,29 %	99,52 %	<b>87,71 %</b>
040 - Eckenhagen I	1 von 1	1.008	46,92 %	98,94 %	<b>86,11 %</b>
050 - Eckenhagen II	1 von 1	913	45,78 %	99,52 %	<b>82,69 %</b>
065 - Windfus / Hespert	1 von 1	898	50,22 %	98,23 %	<b>73,14 %</b>
070 - Drespe	1 von 1	832	55,65 %	98,92 %	<b>84,50 %</b>
080 - Sinspert	1 von 1	915	54,32 %	98,59 %	<b>80,41 %</b>
090 - Heidberg	1 von 1	875	53,26 %	97,42 %	<b>77,09 %</b>
100 - Brüchermühle I	1 von 1	884	43,10 %	98,16 %	<b>71,12 %</b>
110 - Brüchermühle II	1 von 1	933	48,66 %	98,02 %	<b>71,46 %</b>
120 - Odenspiel	1 von 1	936	53,63 %	97,81 %	<b>76,17 %</b>
130 - Wildbergerhütte I	1 von 1	985	51,68 %	99,21 %	<b>68,91 %</b>
140 - Wildbergerhütte II	1 von 1	969	53,35 %	99,23 %	<b>71,93 %</b>
160 - Denklingen I	1 von 1	1.029	50,92 %	97,71 %	<b>75,78 %</b>
170 - Denklingen II	1 von 1	984	41,26 %	99,26 %	<b>82,38 %</b>
Gemeinde Reichshof	17 von 17	15.522	49,54 %	98,47 %	<b>78,54 %</b>

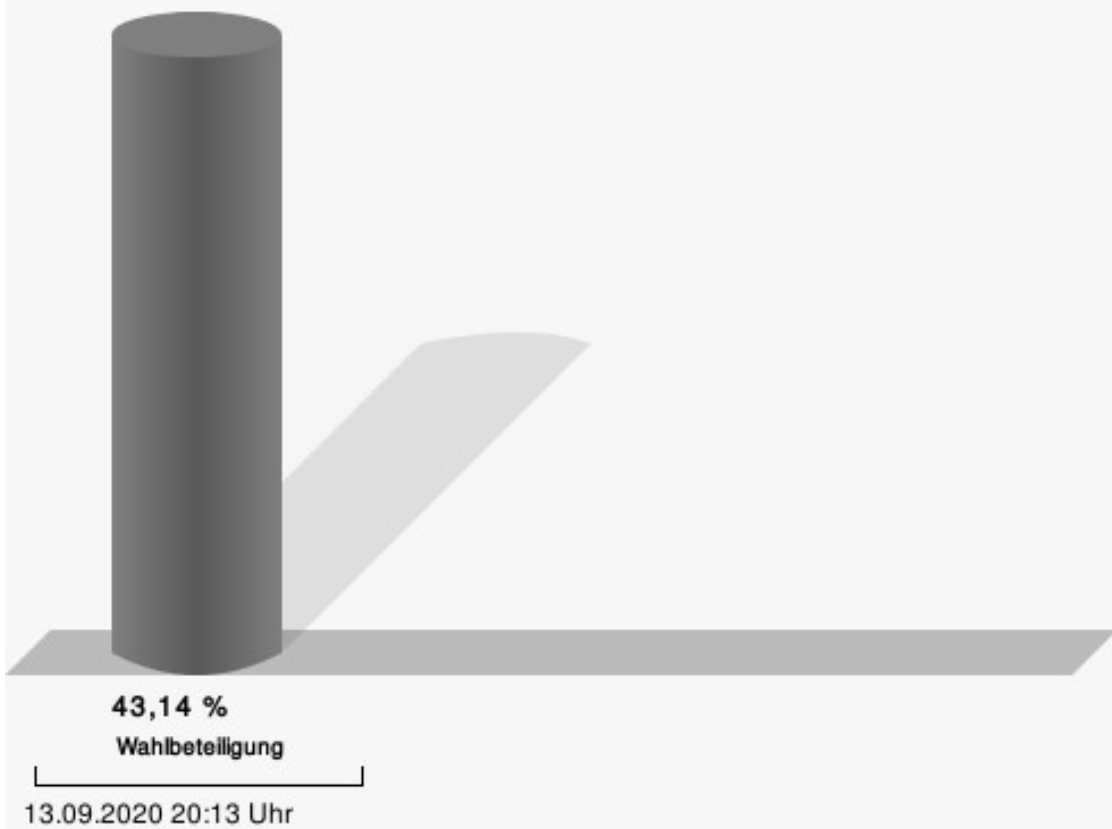
Stimmbezirke  
010 - Hunsheim I

	Anzahl	Prozent
Gennies, CDU	276	81,18 %



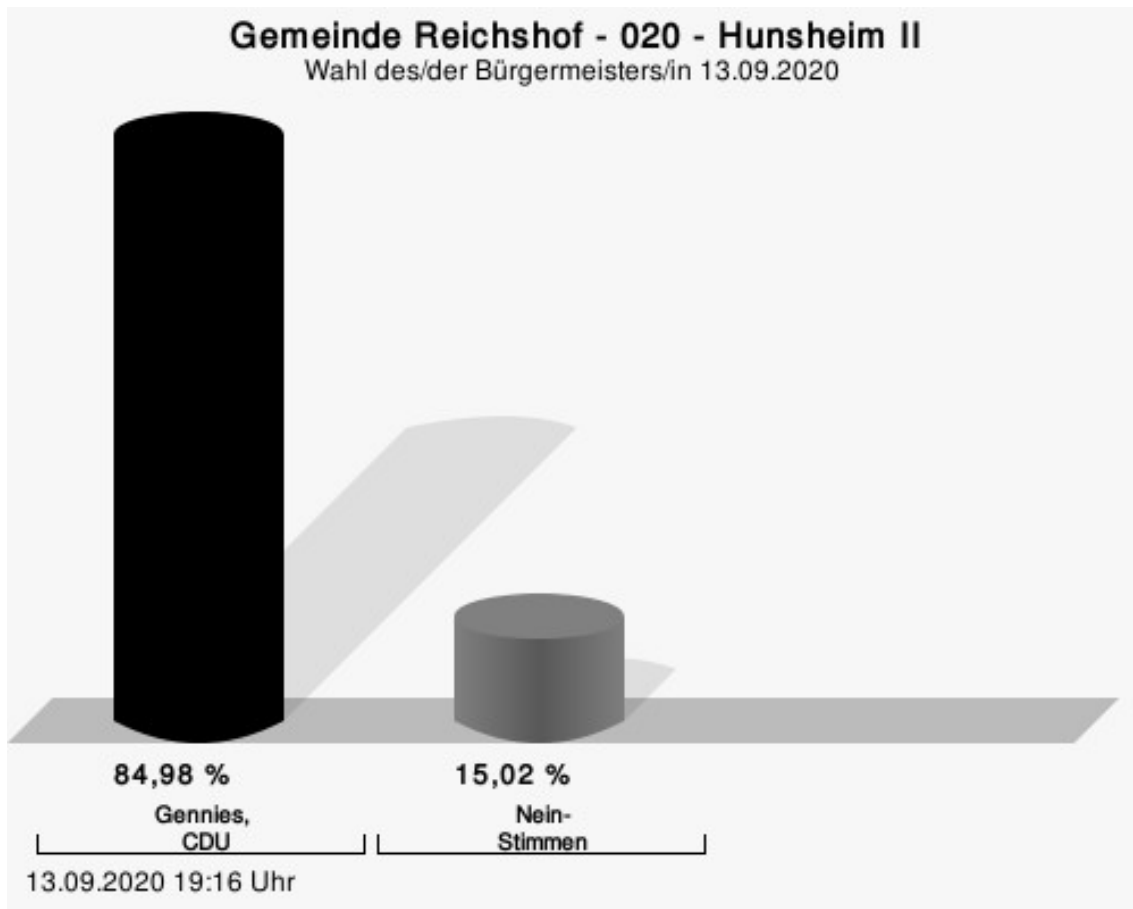
Gennies, CDU = Rüdiger Gennies, Christlich Demokratische Union Deutschlands

## Wahlbeteiligung



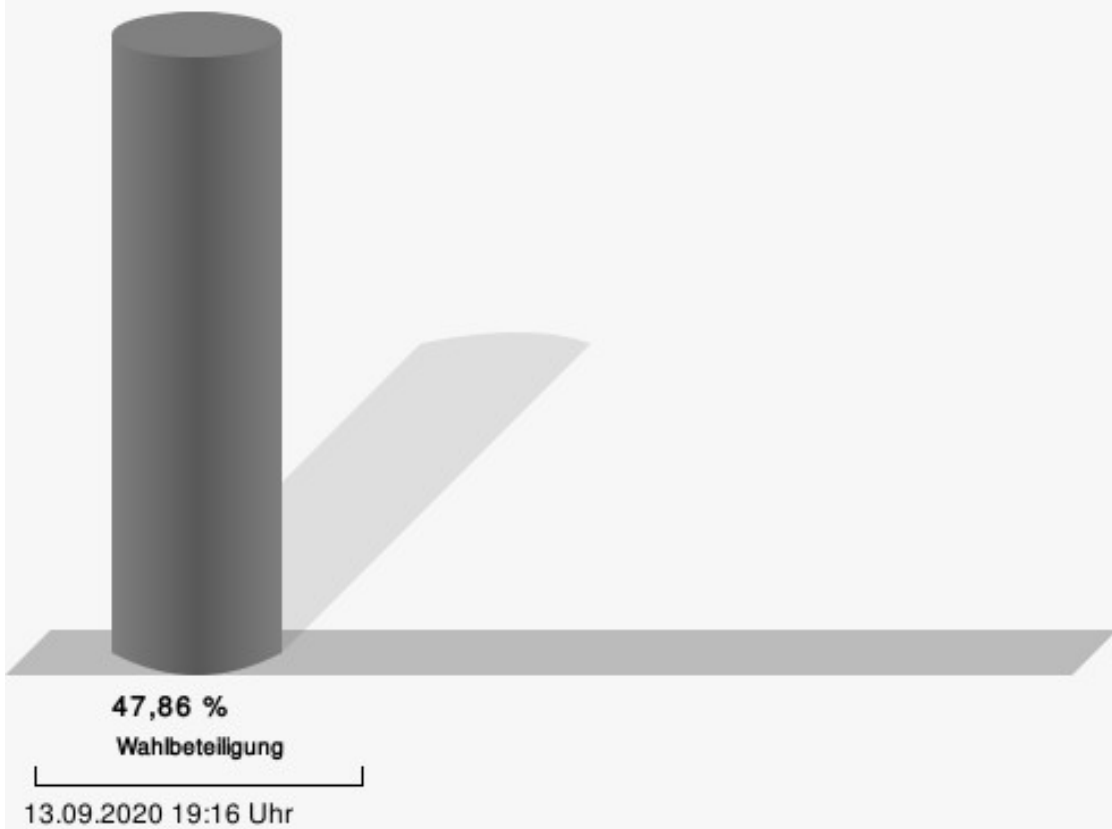
## 020 - Hunsheim II

	Anzahl	Prozent
Gennies, CDU	345	84,98 %



Gennies, CDU = Rüdiger Gennies, Christlich Demokratische Union Deutschlands

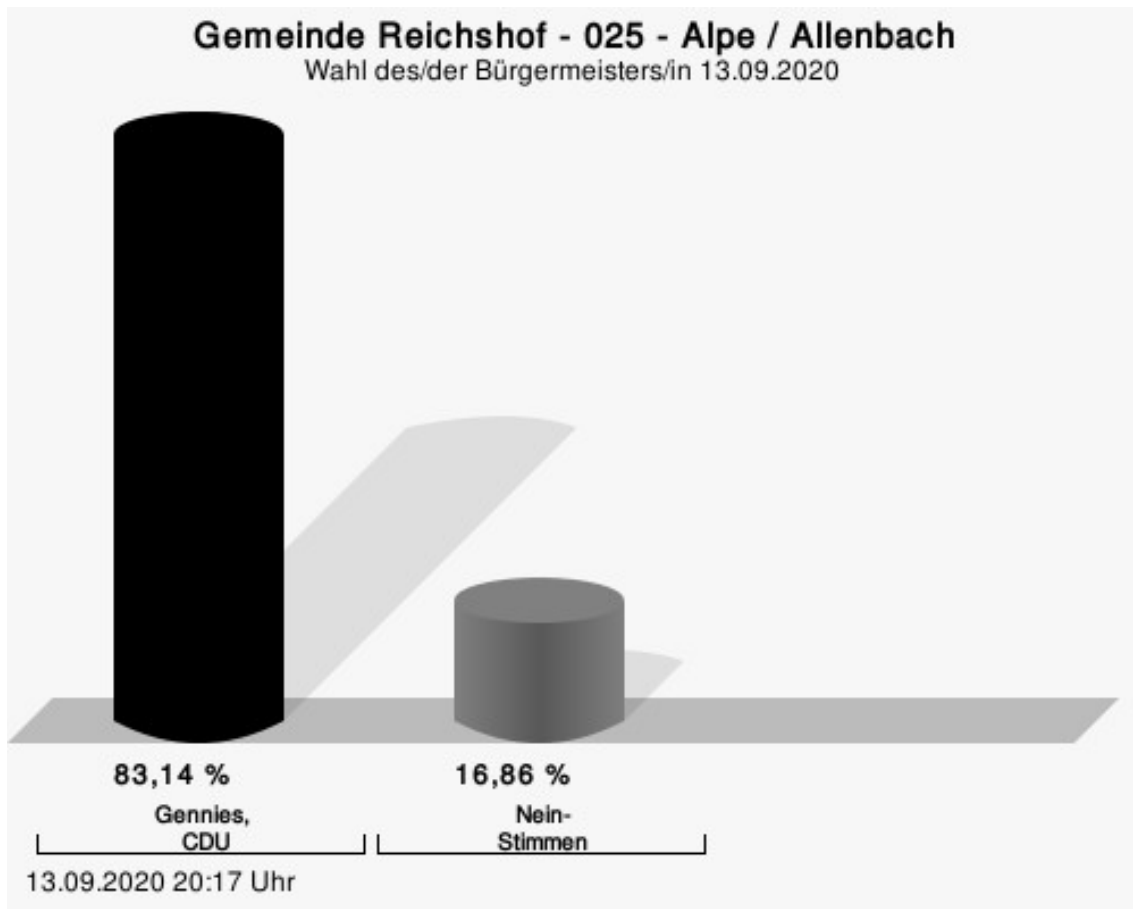
## Wahlbeteiligung





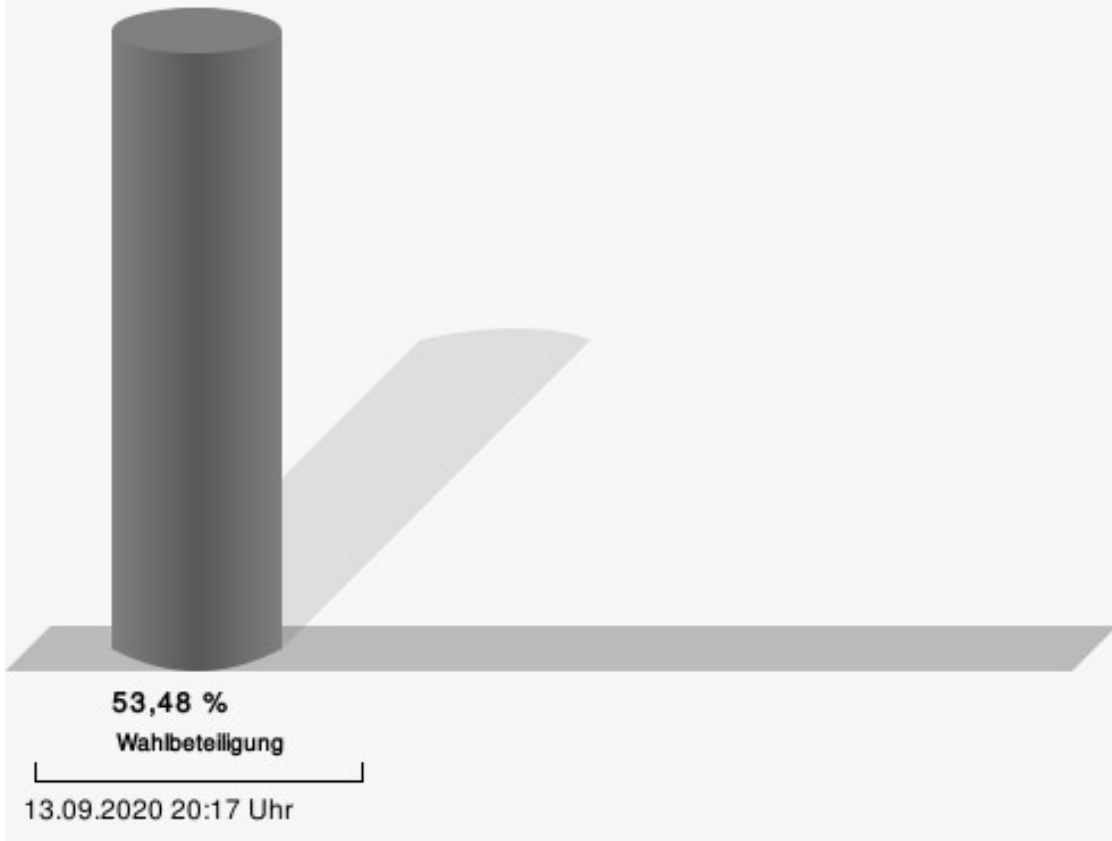
## 025 - Alpe / Allenbach

	Anzahl	Prozent
Gennies, CDU	365	83,14 %



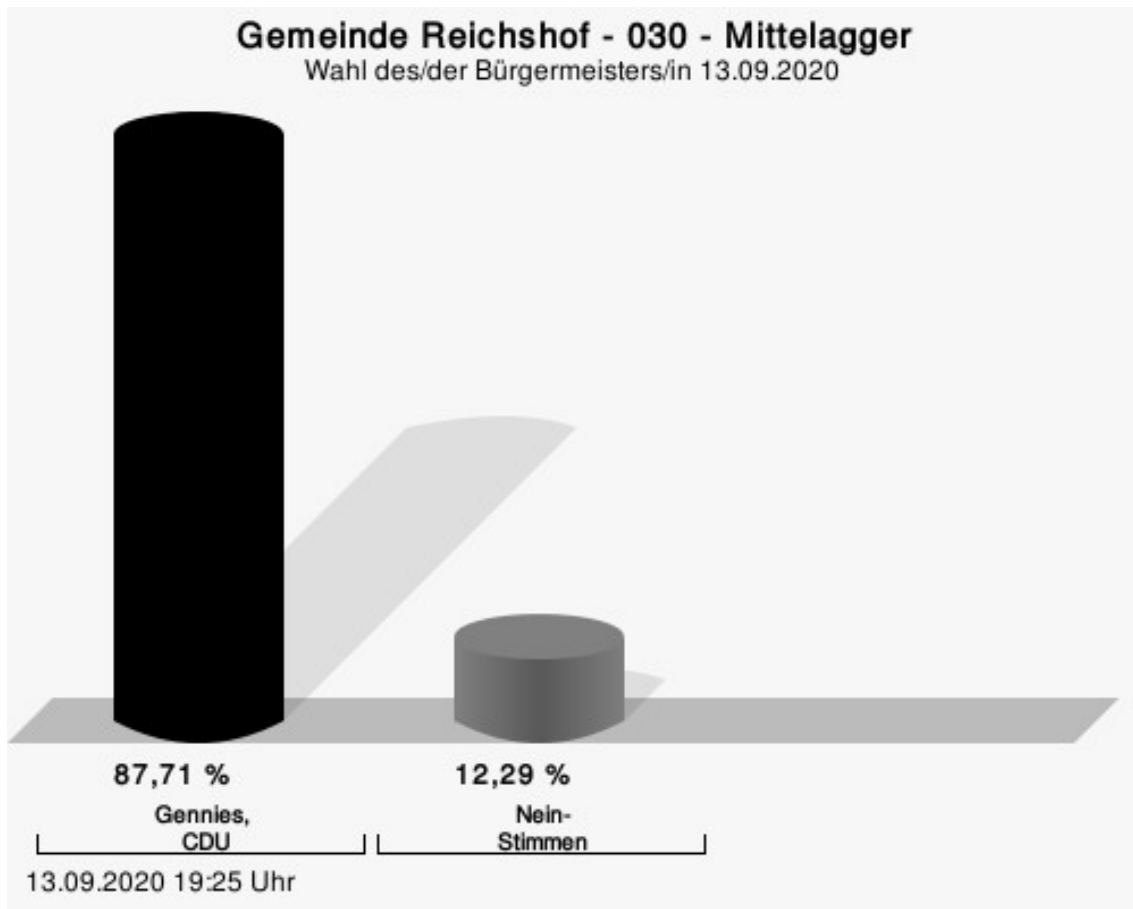
Gennies, CDU = Rüdiger Gennies, Christlich Demokratische Union Deutschlands

## Wahlbeteiligung



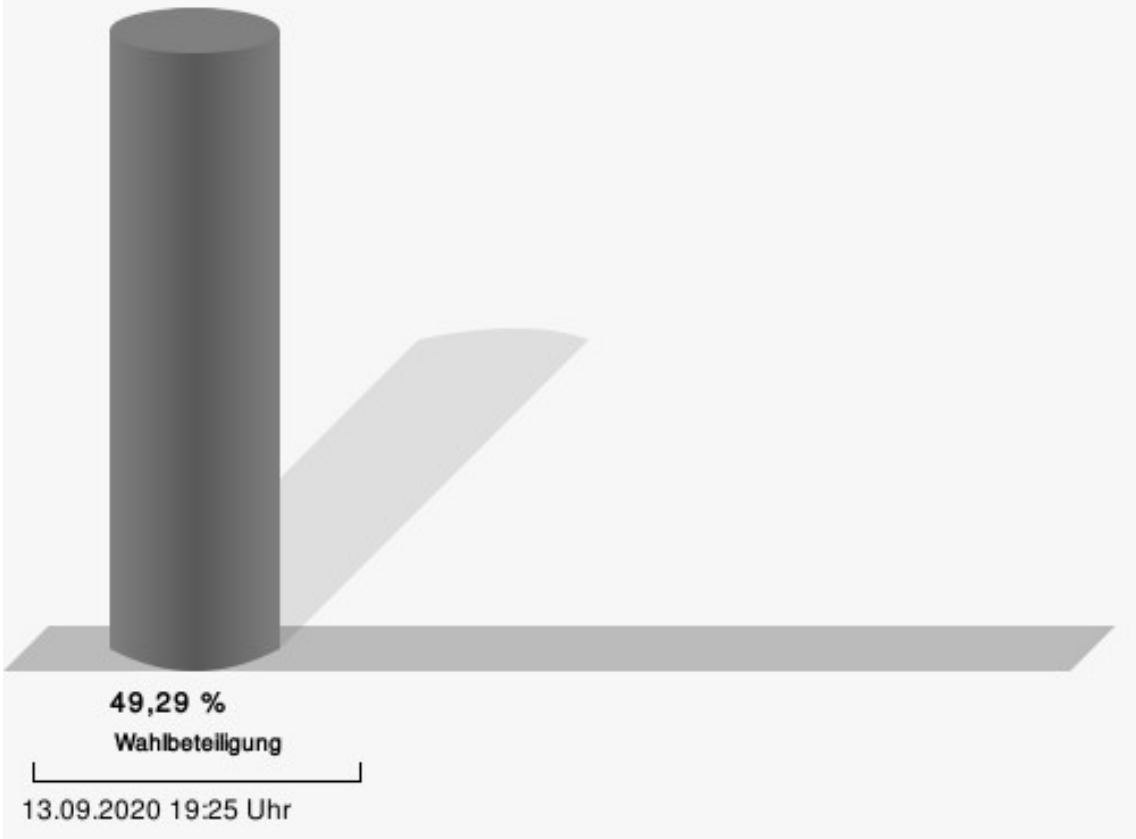
## 030 - Mittelagger

	Anzahl	Prozent
Gennies, CDU	364	87,71 %



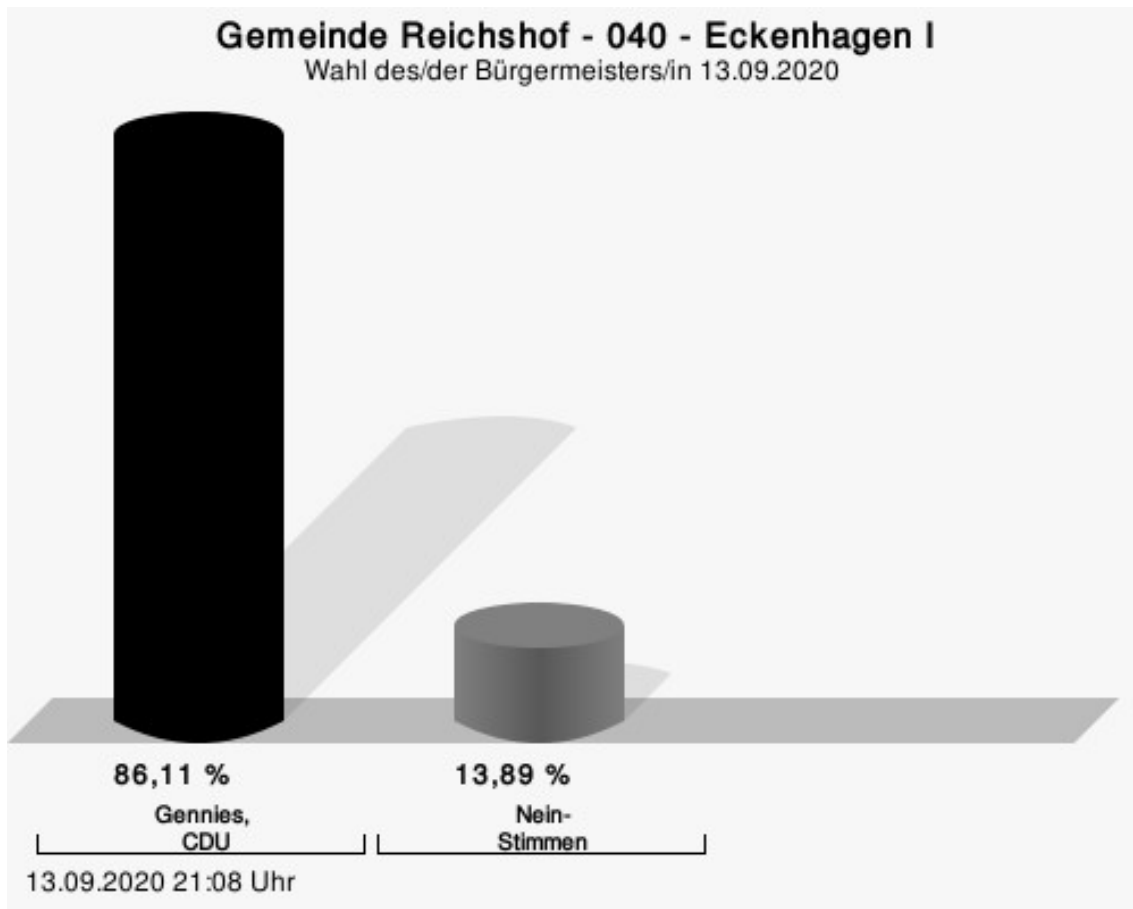
Gennies, CDU = Rüdiger Gennies, Christlich Demokratische Union Deutschlands

# Wahlbeteiligung



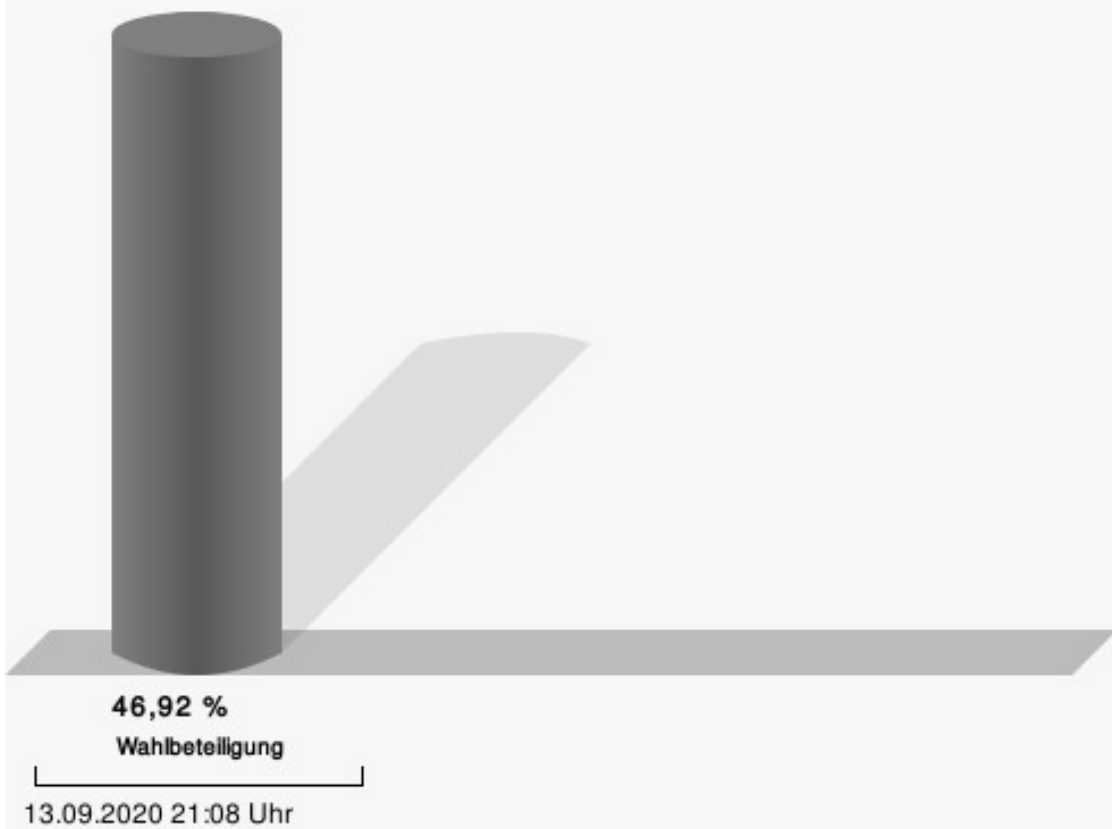
## 040 - Eckenhagen I

	Anzahl	Prozent
Gennies, CDU	403	86,11 %



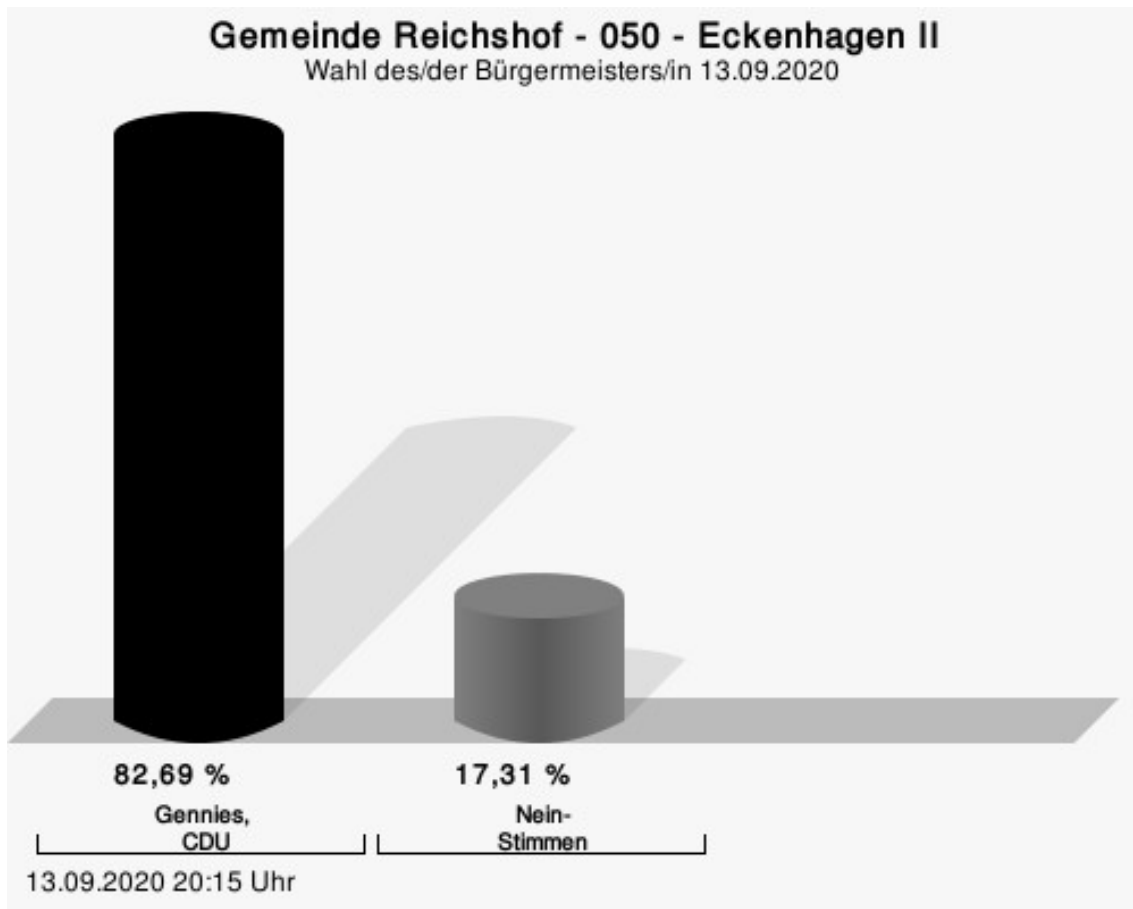
Gennies, CDU = Rüdiger Gennies, Christlich Demokratische Union Deutschlands

## Wahlbeteiligung



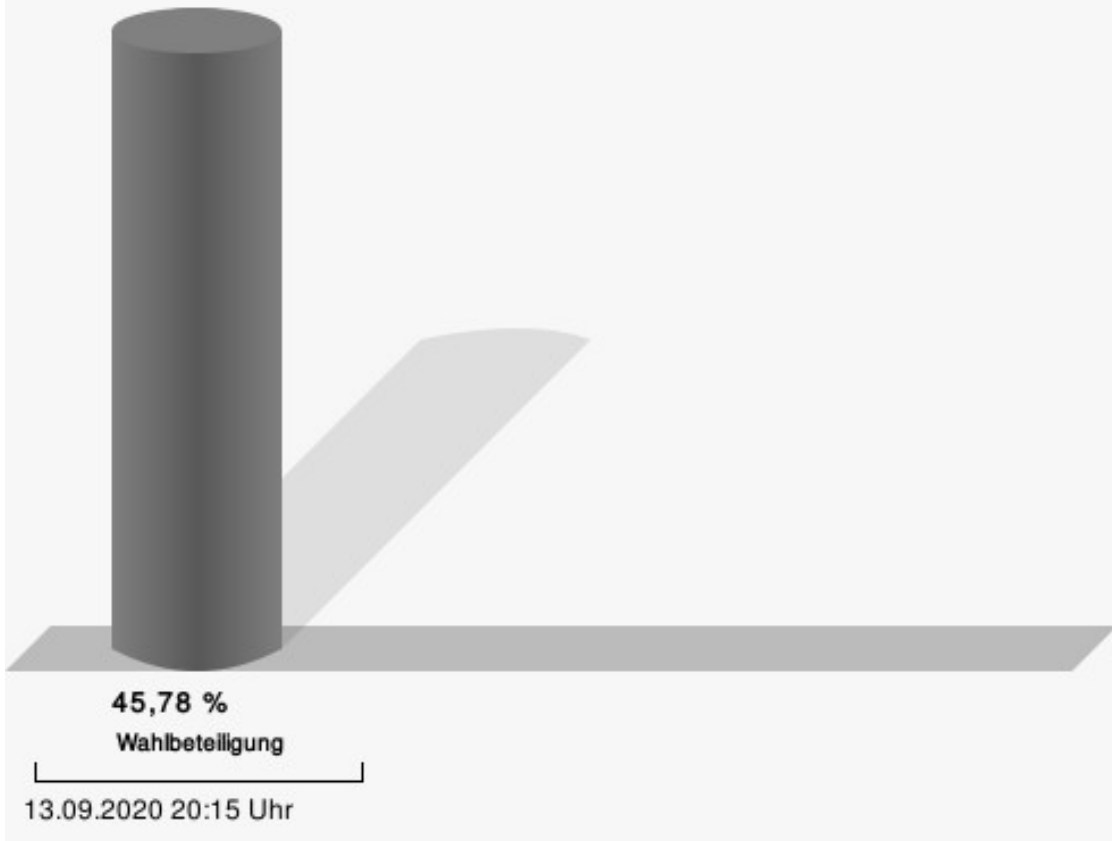
## 050 - Eckenhagen II

	Anzahl	Prozent
Gennies, CDU	344	82,69 %



Gennies, CDU = Rüdiger Gennies, Christlich Demokratische Union Deutschlands

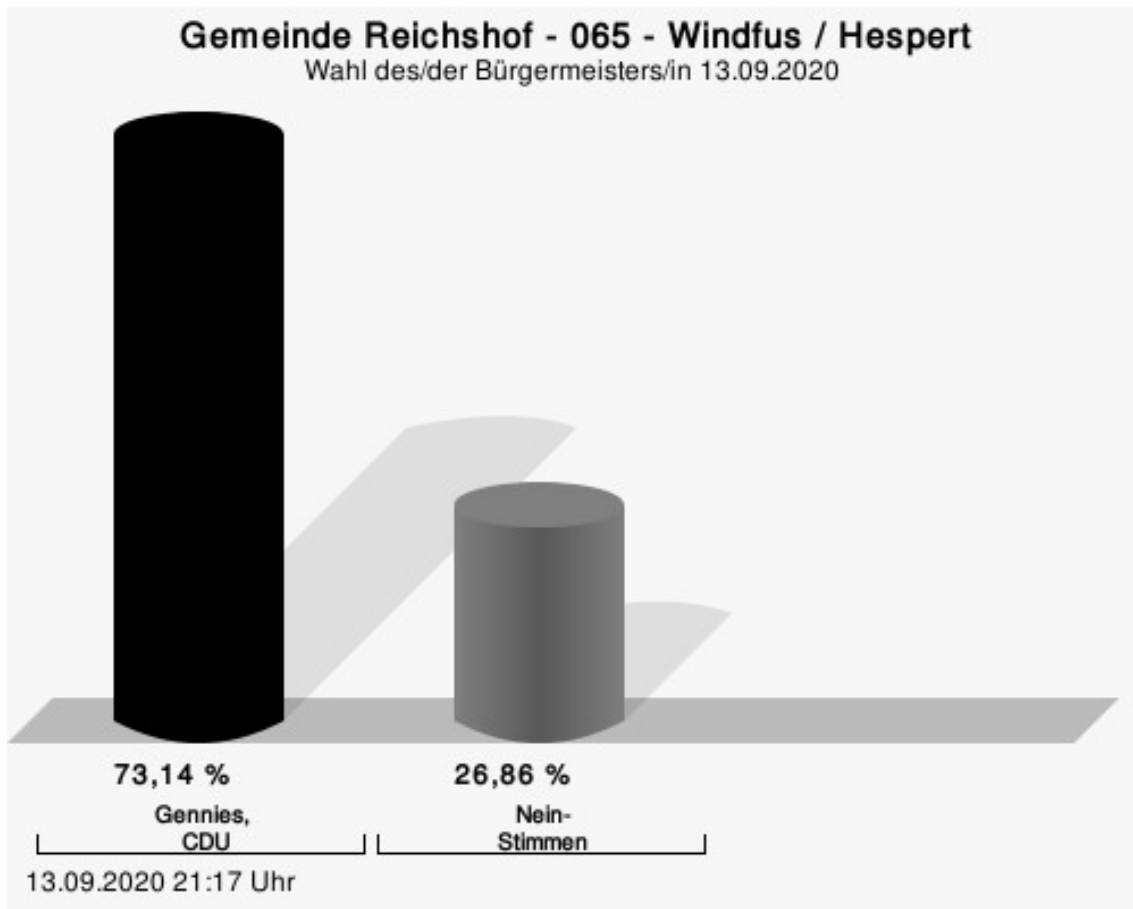
## Wahlbeteiligung





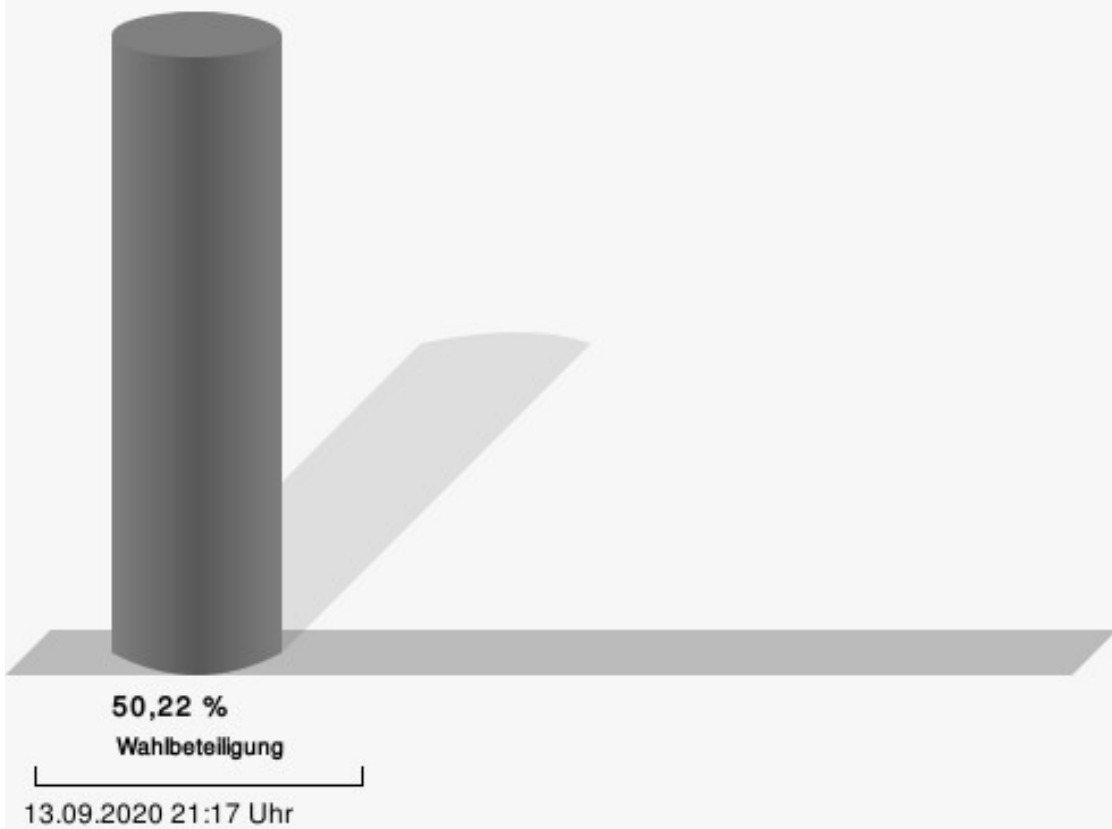
## 065 - Windfus / Hespert

	Anzahl	Prozent
Gennies, CDU	324	73,14 %



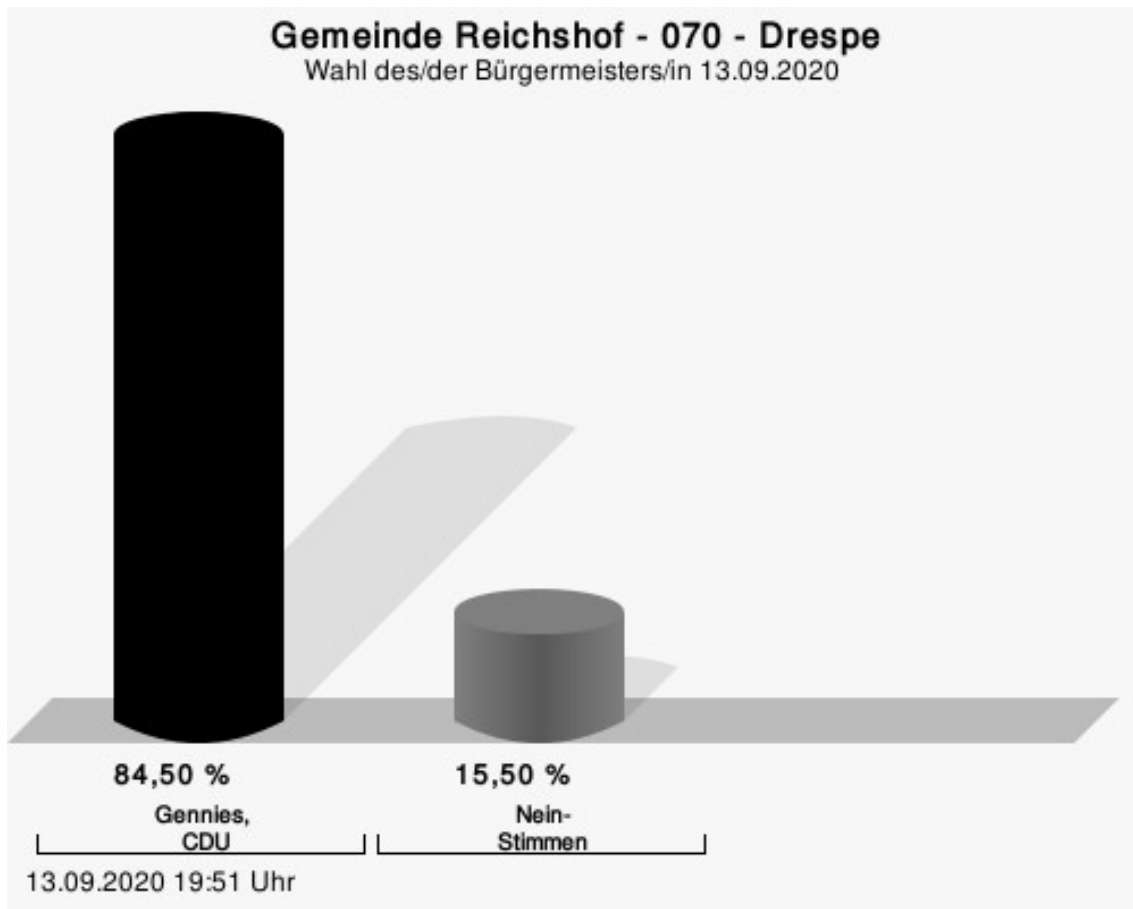
Gennies, CDU = Rüdiger Gennies, Christlich Demokratische Union Deutschlands

## Wahlbeteiligung



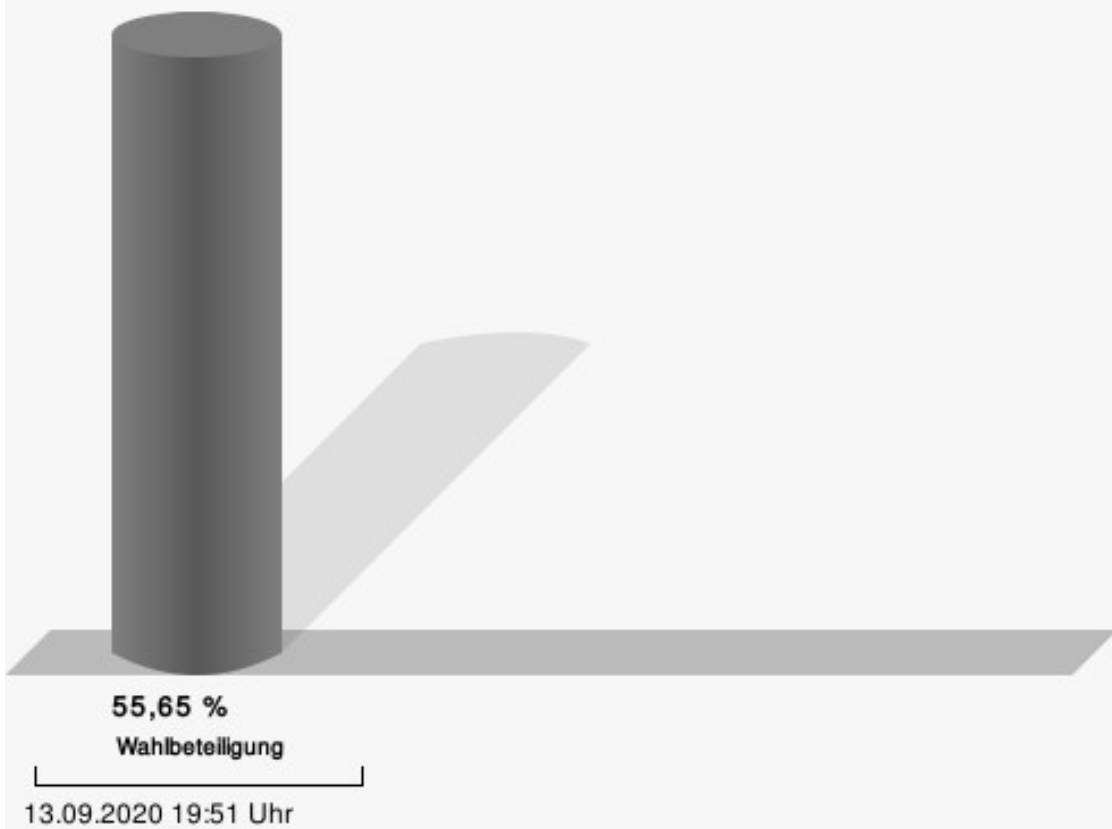
## 070 - Drespe

	Anzahl	Prozent
Gennies, CDU	387	84,50 %



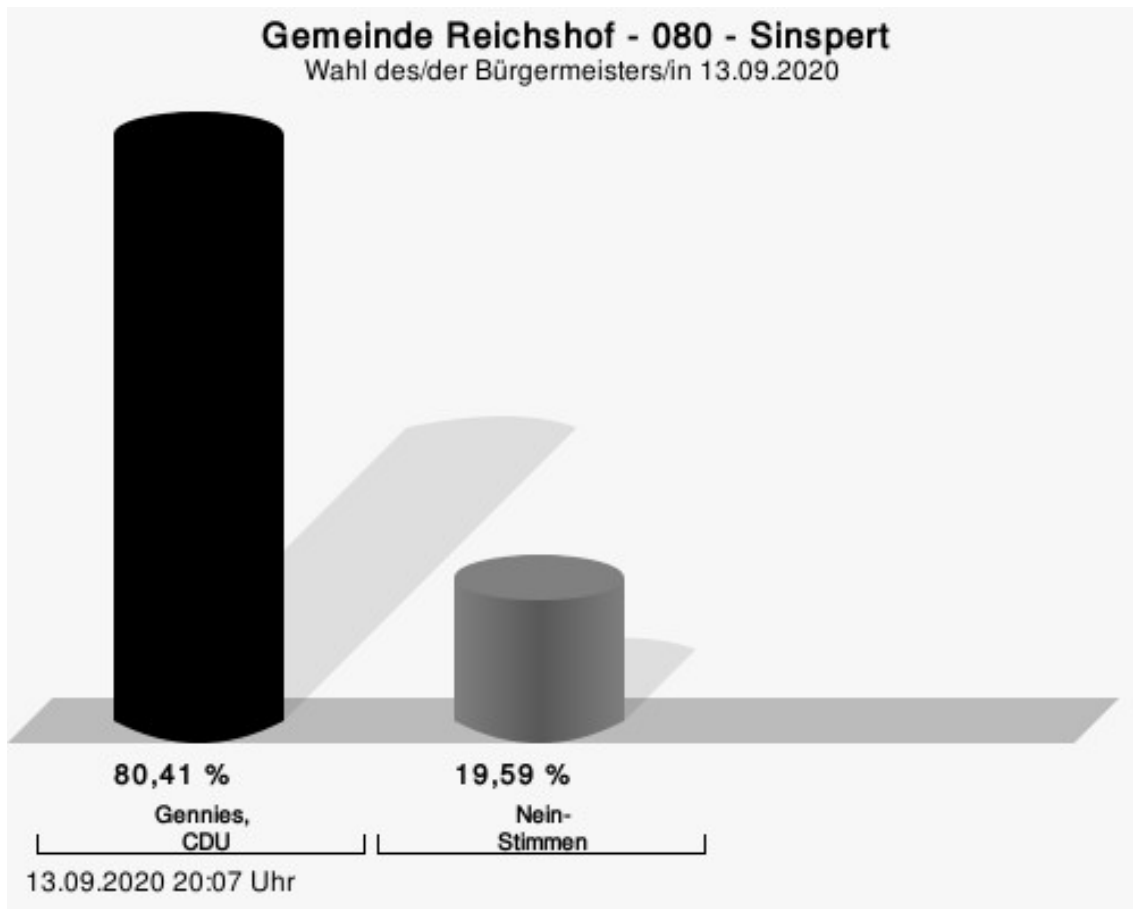
Gennies, CDU = Rüdiger Gennies, Christlich Demokratische Union Deutschlands

## Wahlbeteiligung



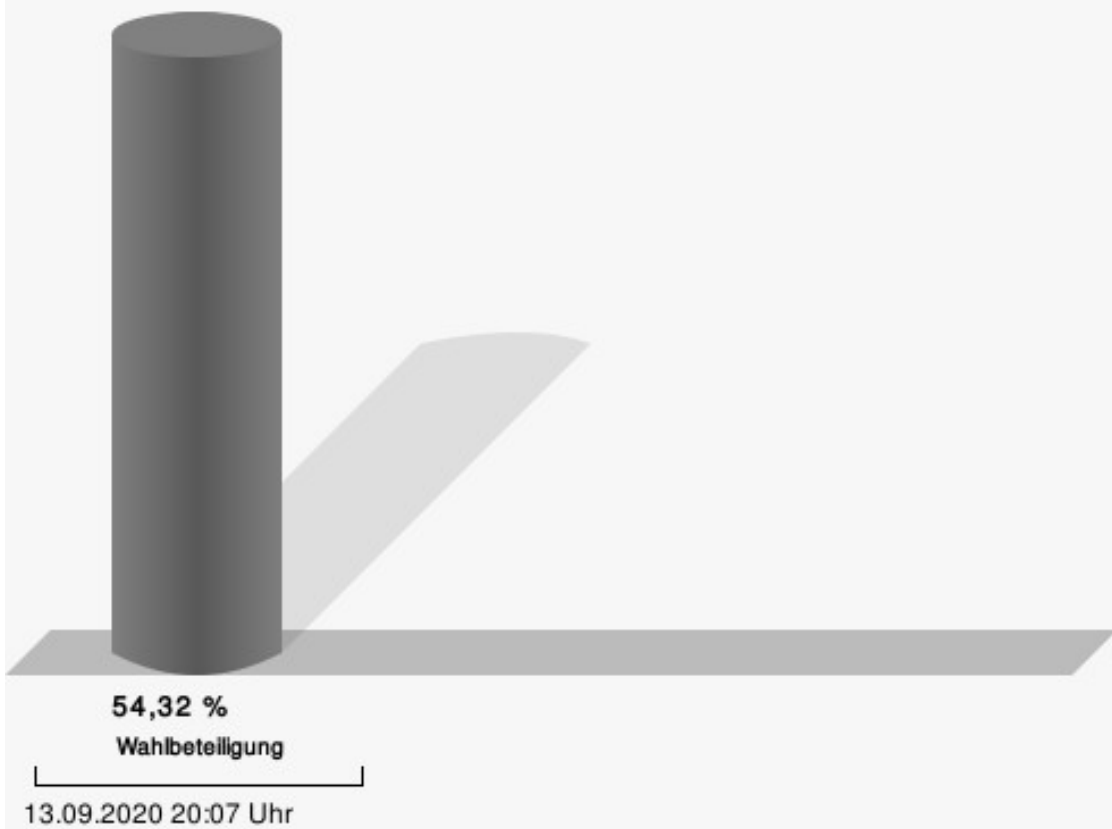
## 080 - Sinspert

	Anzahl	Prozent
Gennies, CDU	394	80,41 %



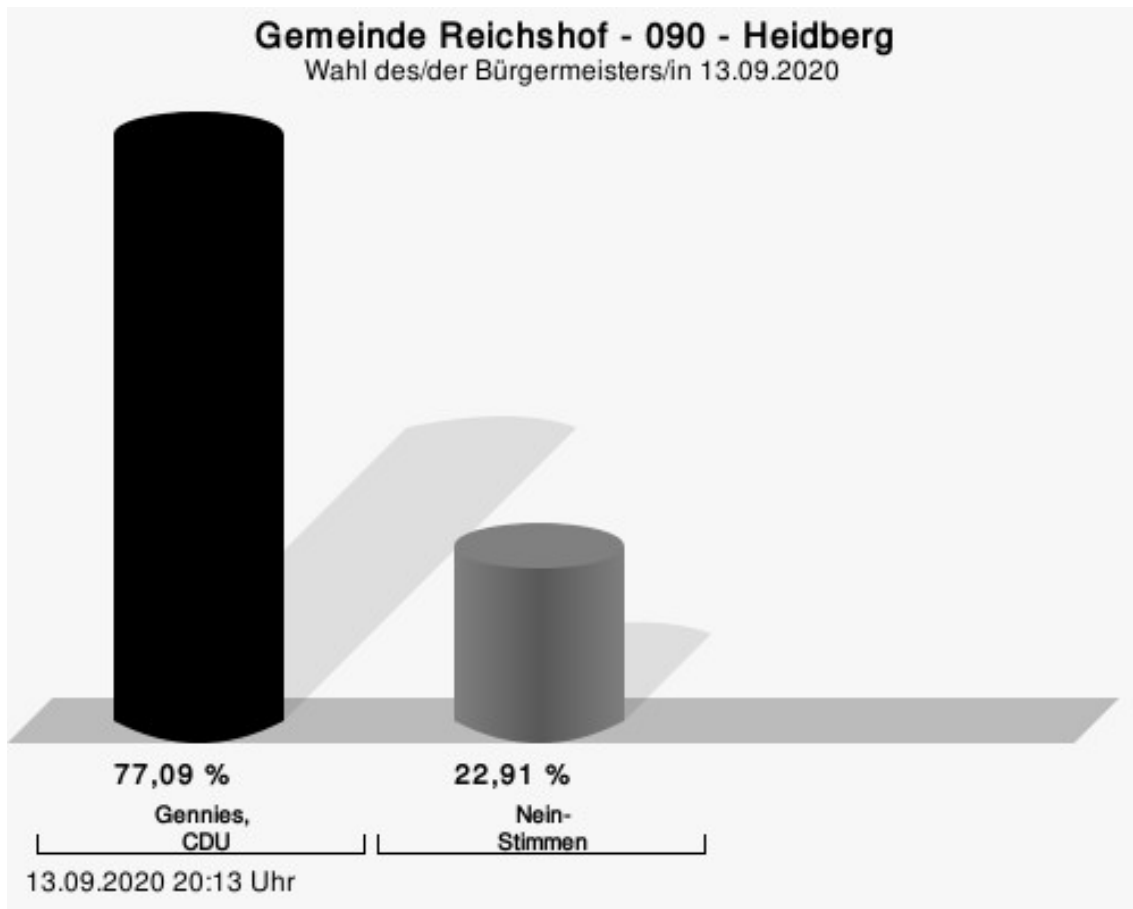
Gennies, CDU = Rüdiger Gennies, Christlich Demokratische Union Deutschlands

## Wahlbeteiligung



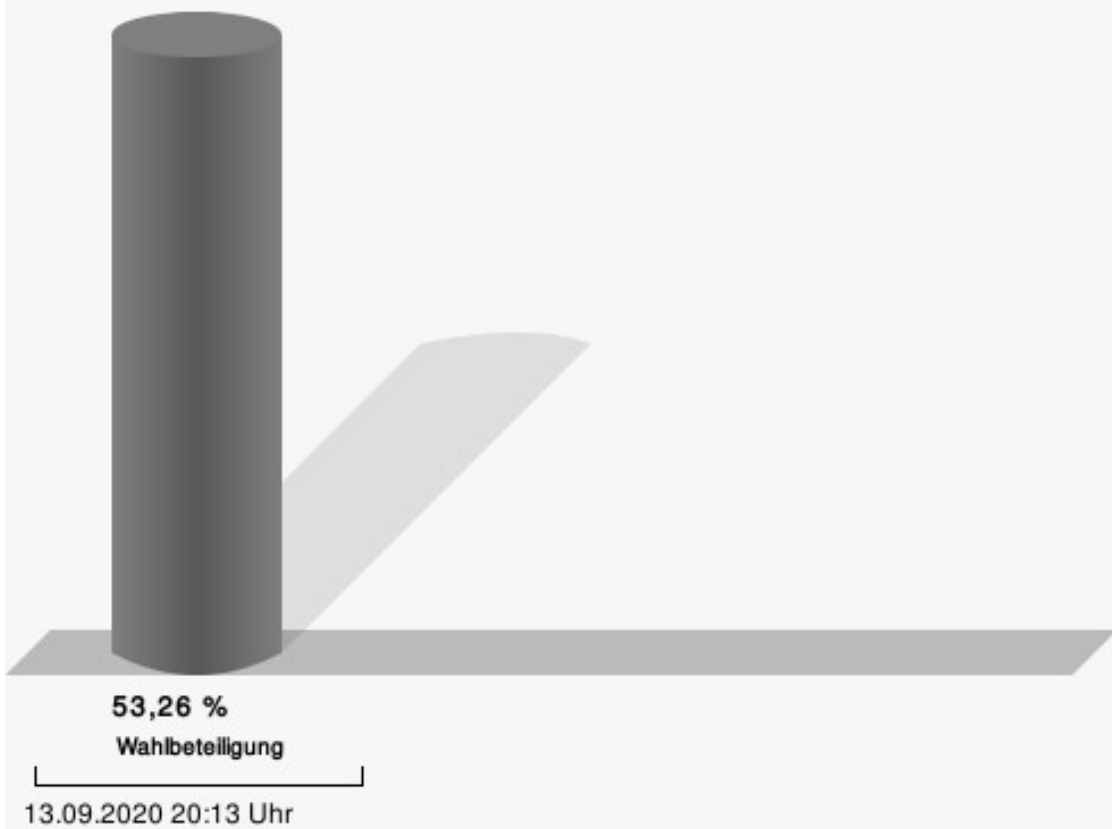
## 090 - Heidelberg

	Anzahl	Prozent
Gennies, CDU	350	77,09 %



Gennies, CDU = Rüdiger Gennies, Christlich Demokratische Union Deutschlands

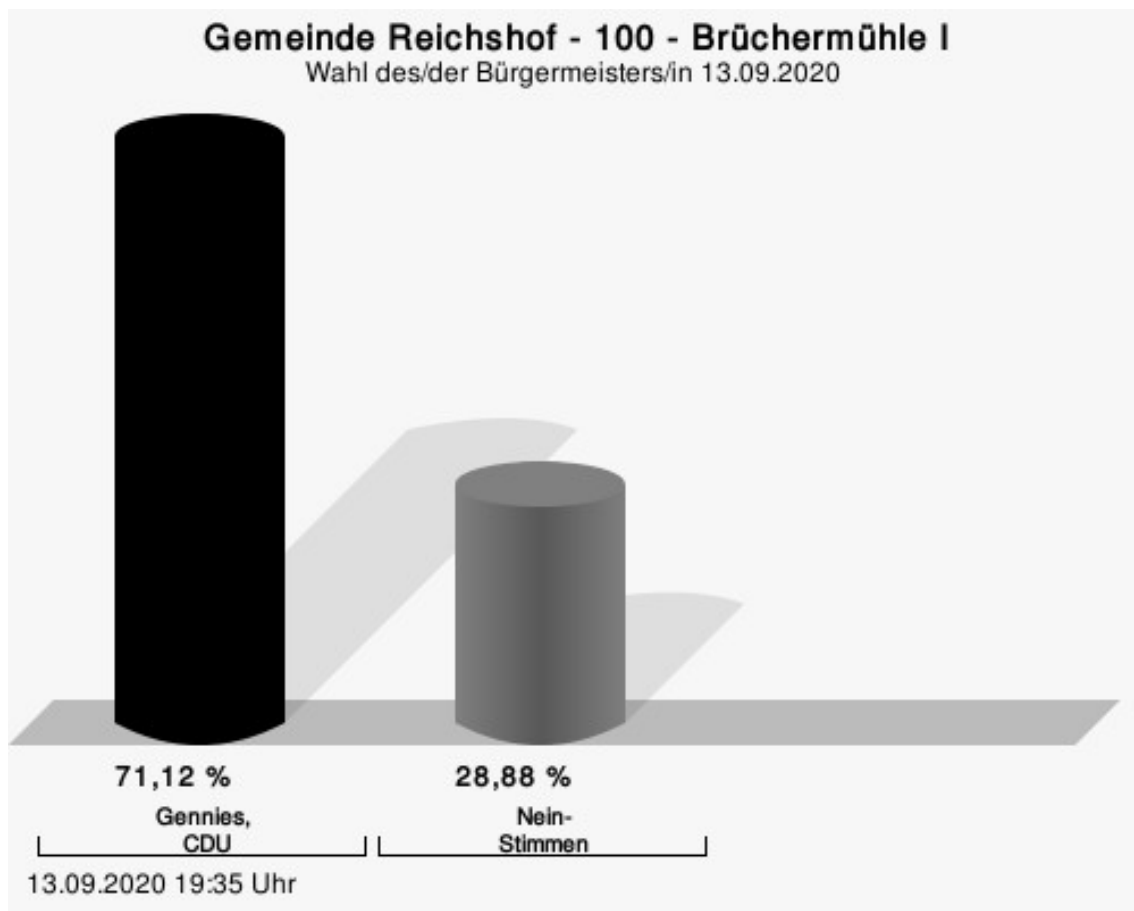
## Wahlbeteiligung





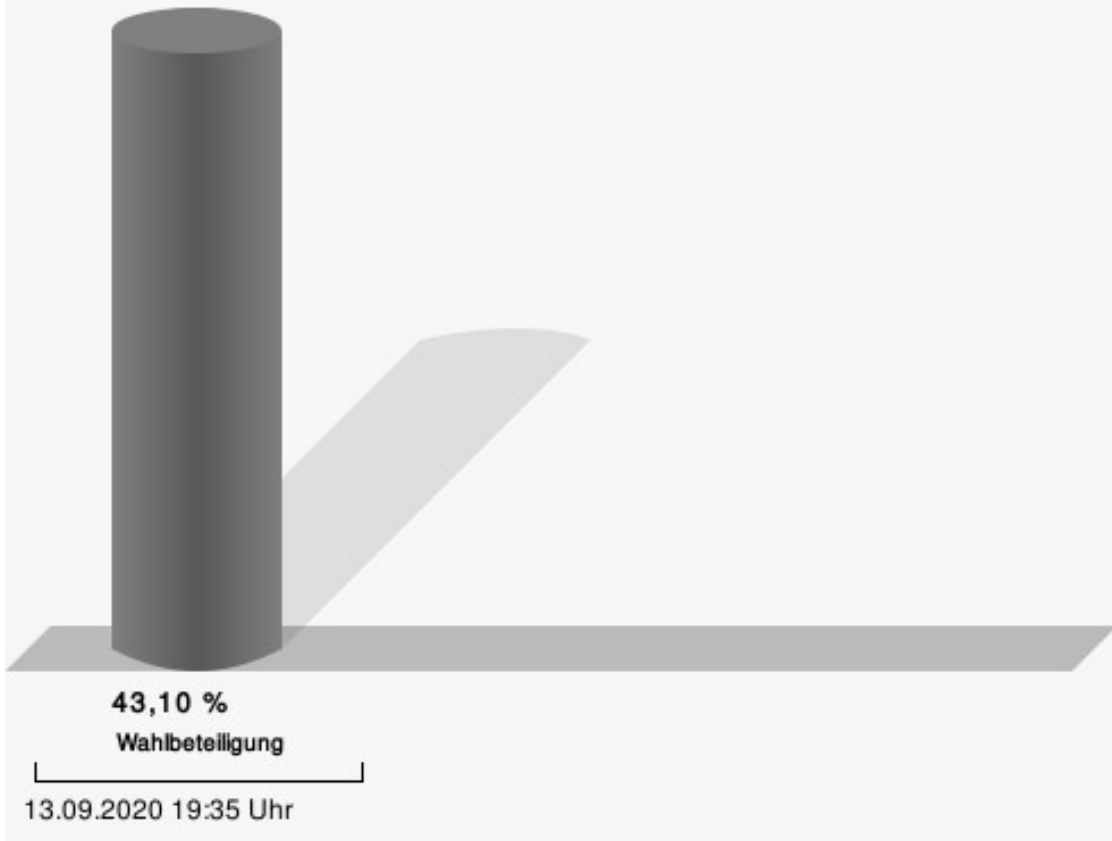
## 100 - Brüchermühle I

	Anzahl	Prozent
Gennies, CDU	266	71,12 %



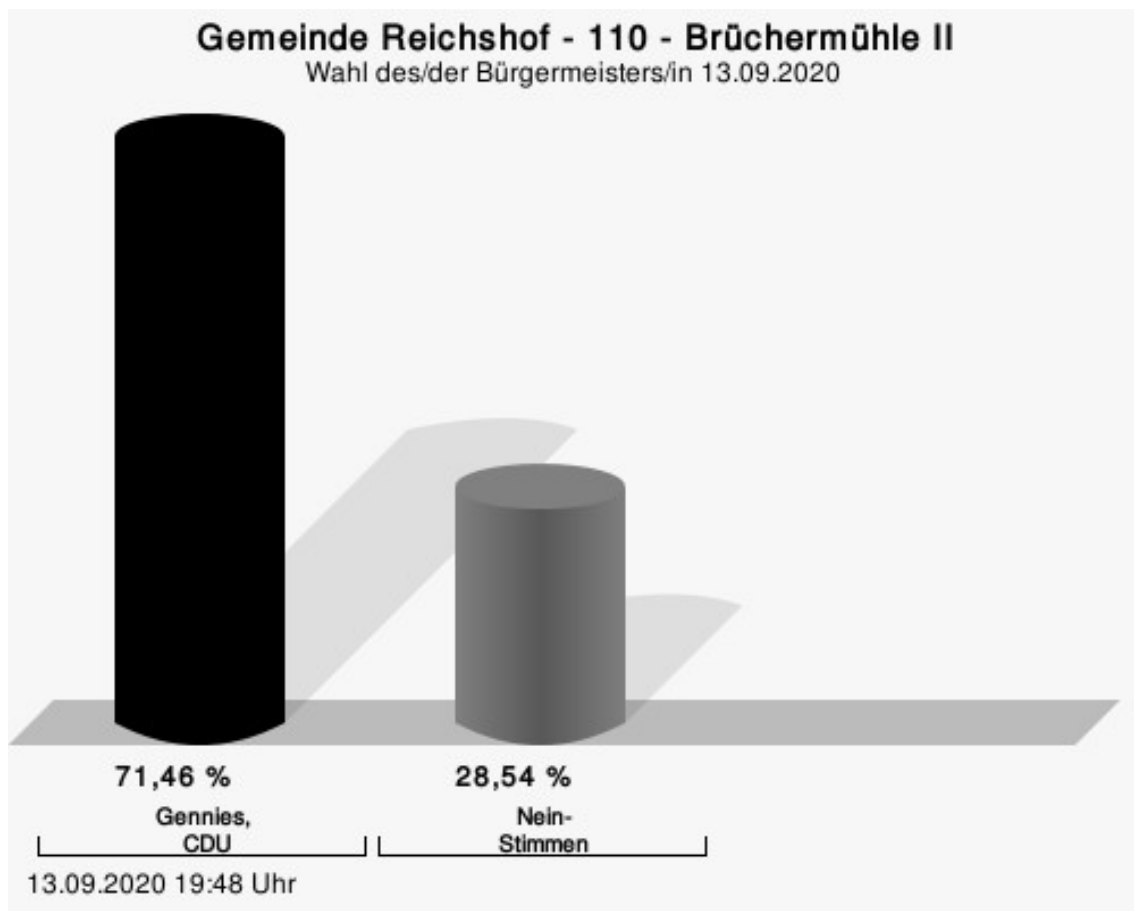
Gennies, CDU = Rüdiger Gennies, Christlich Demokratische Union Deutschlands

## Wahlbeteiligung



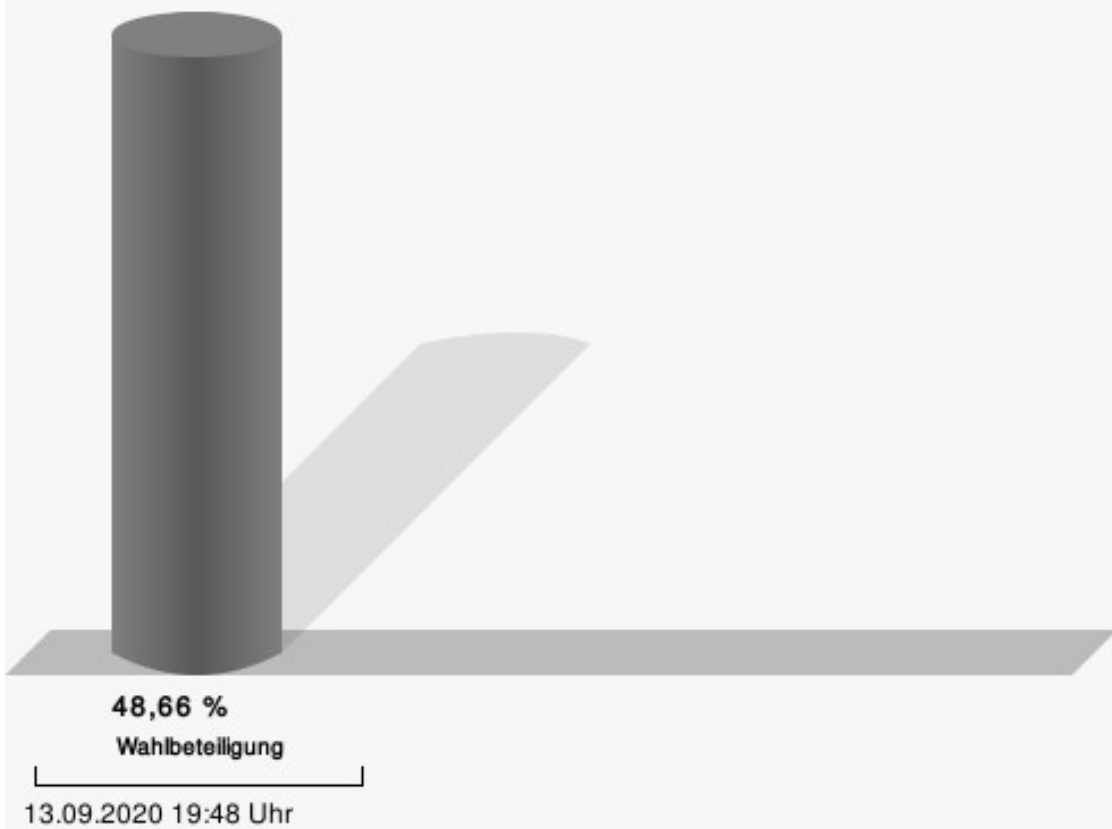
## 110 - Brüchermühle II

	Anzahl	Prozent
Gennies, CDU	318	71,46 %



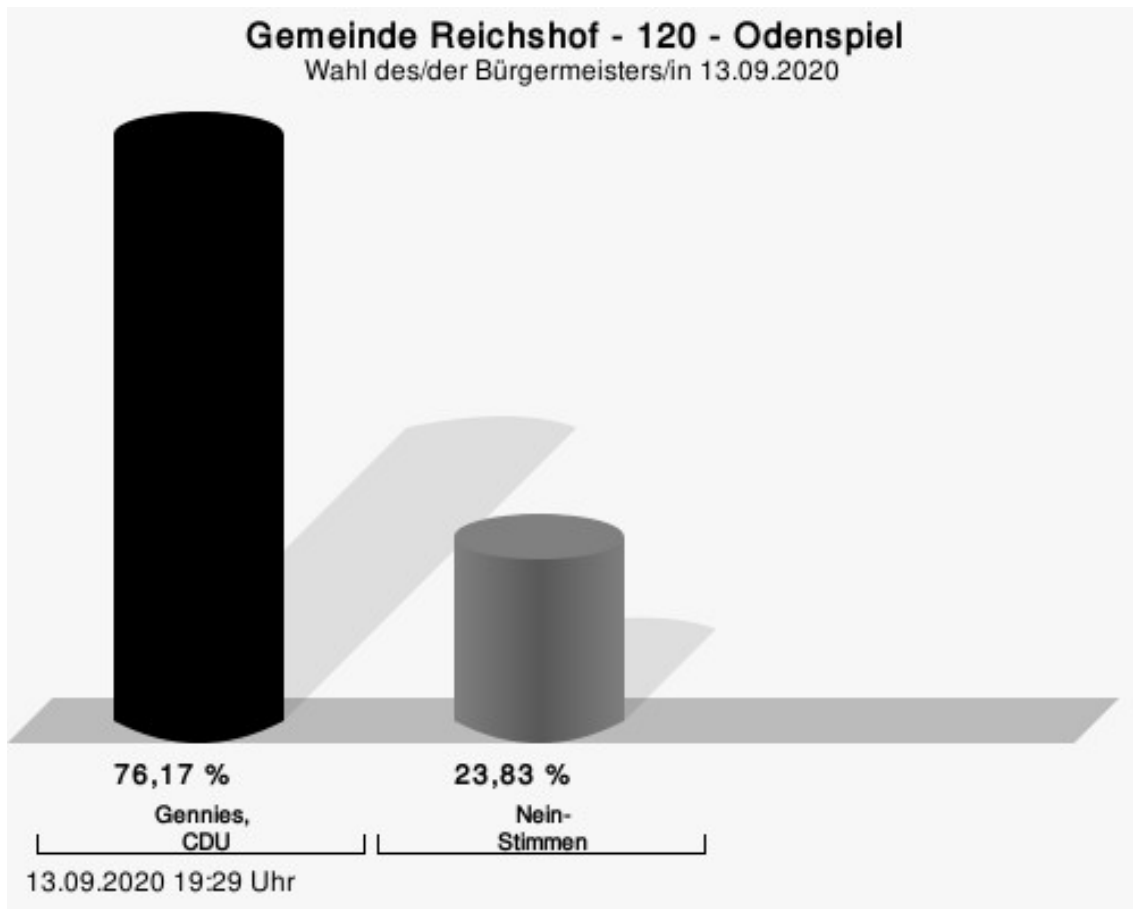
Gennies, CDU = Rüdiger Gennies, Christlich Demokratische Union Deutschlands

## Wahlbeteiligung



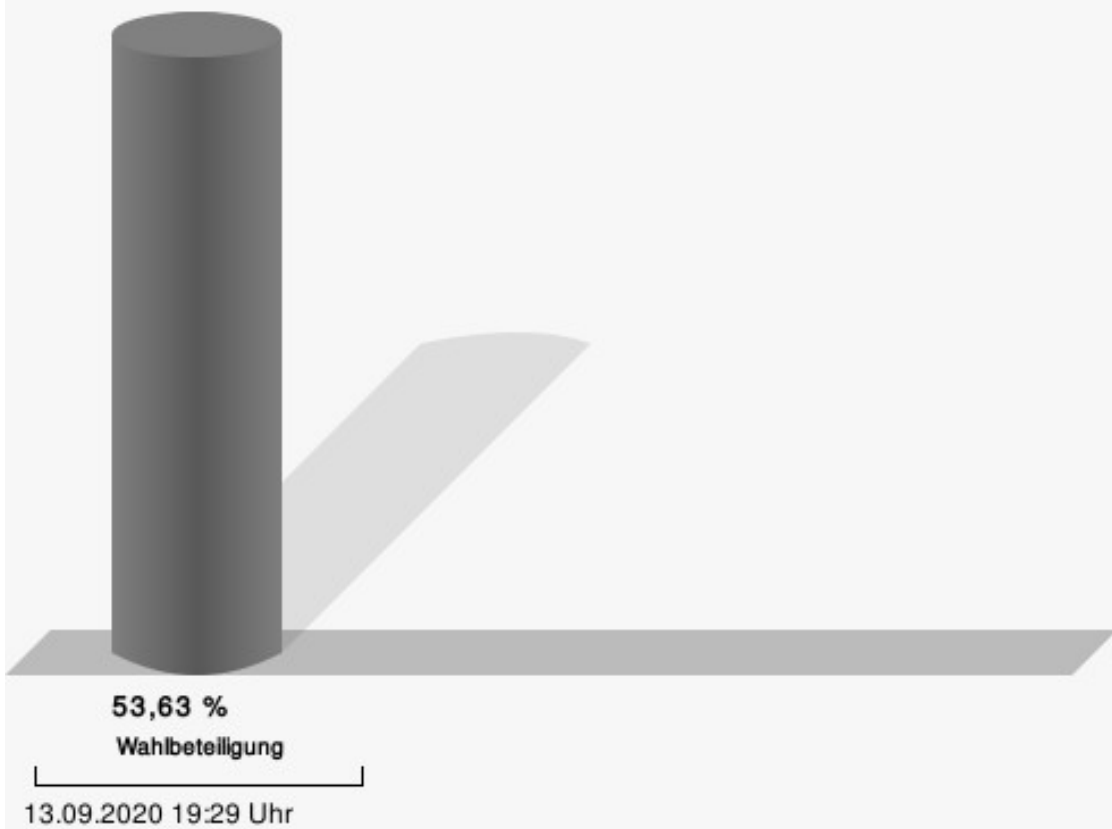
## 120 - Odenspiel

	Anzahl	Prozent
Gennies, CDU	374	76,17 %



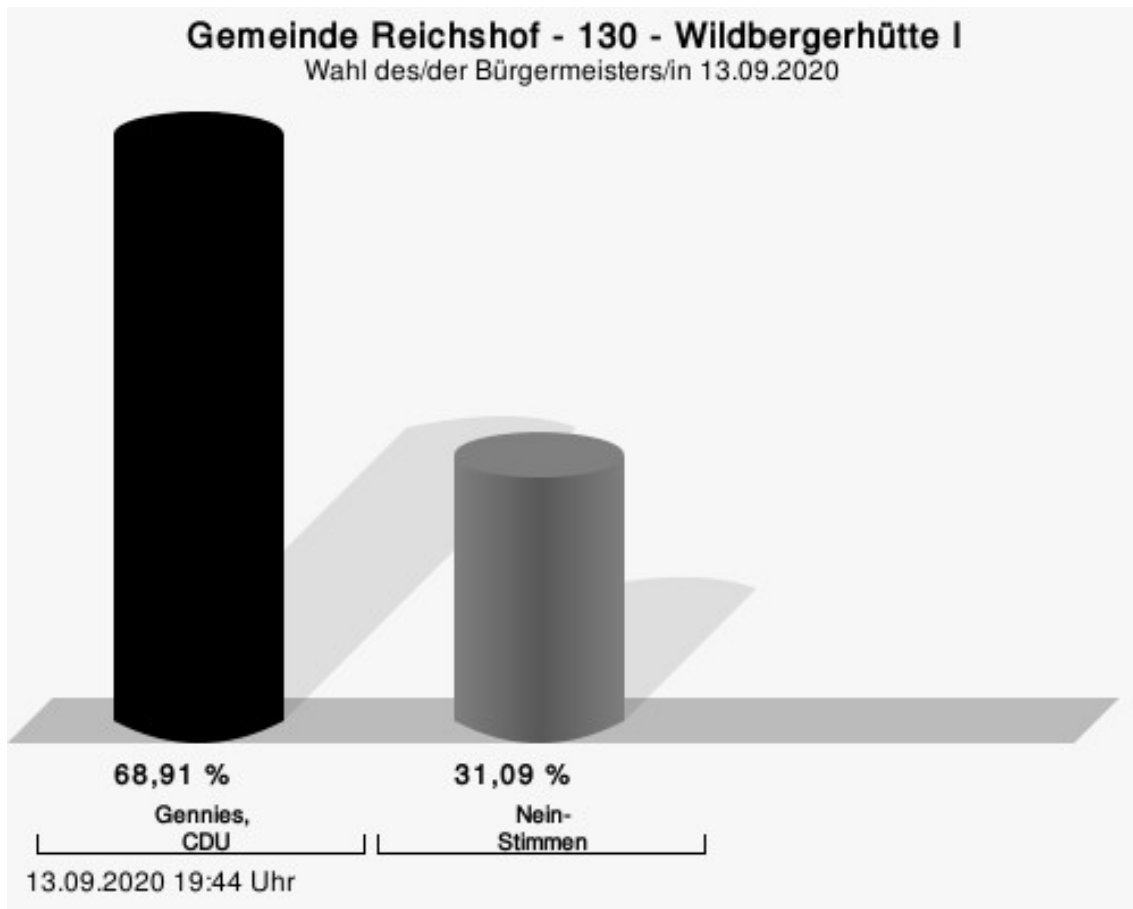
Gennies, CDU = Rüdiger Gennies, Christlich Demokratische Union Deutschlands

## Wahlbeteiligung



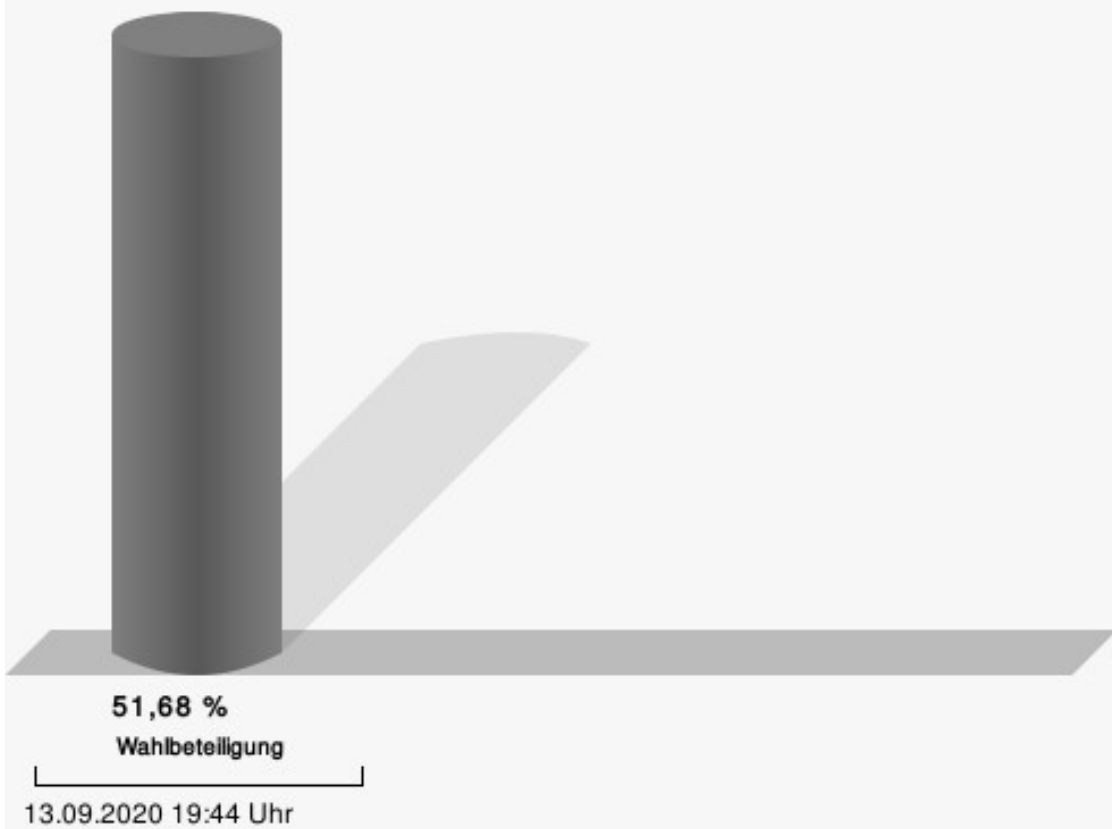
## 130 - Wildbergerhütte I

	Anzahl	Prozent
Gennies, CDU	348	68,91 %



Gennies, CDU = Rüdiger Gennies, Christlich Demokratische Union Deutschlands

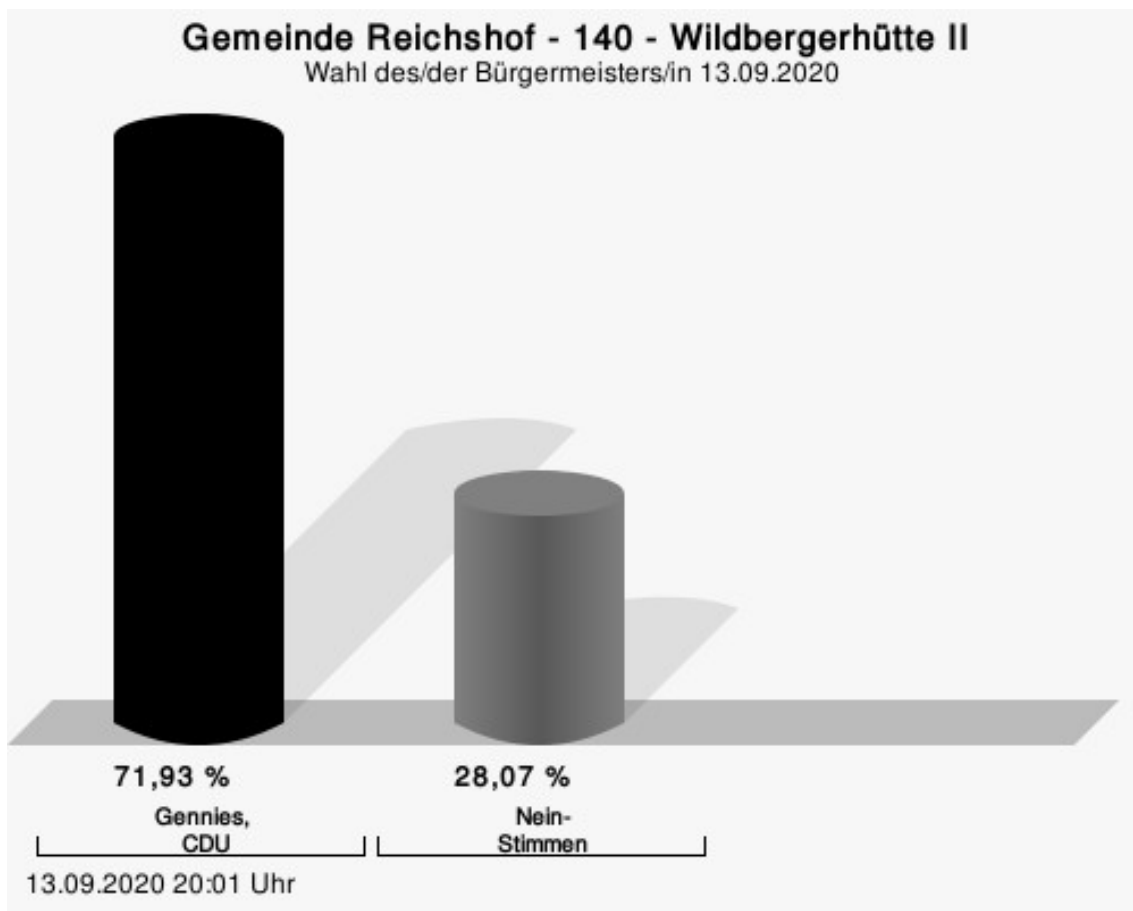
## Wahlbeteiligung





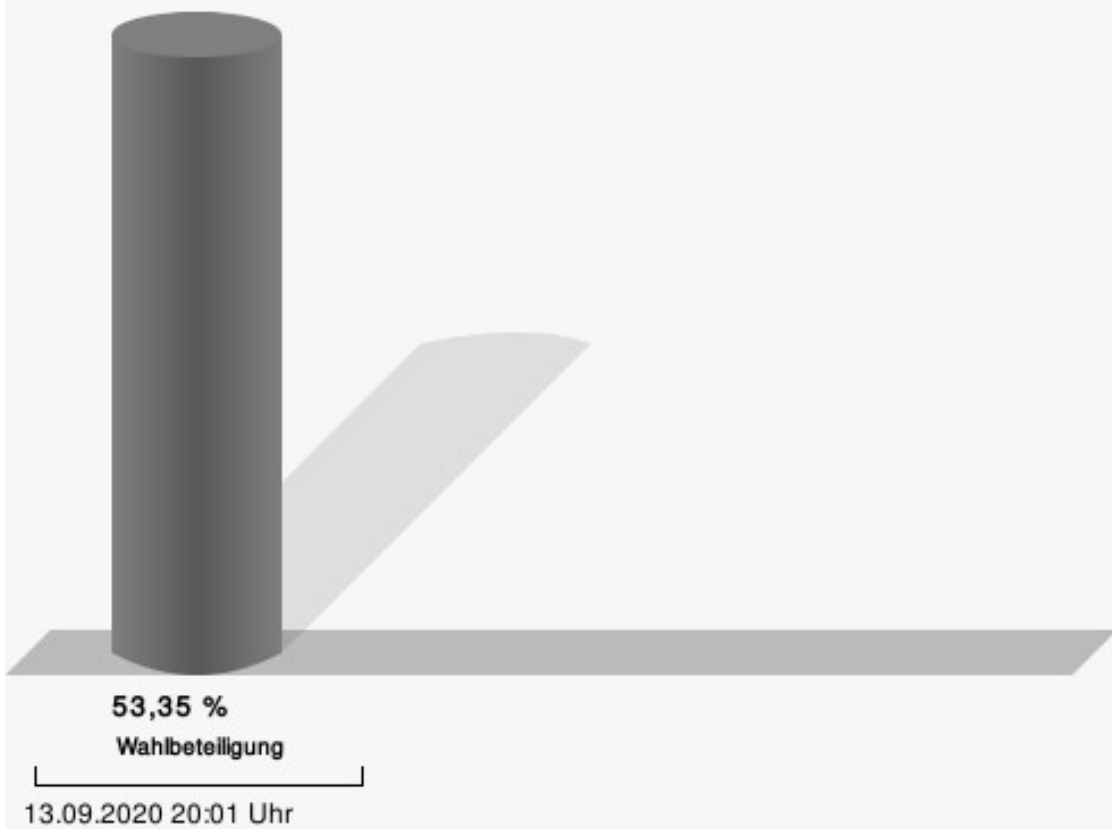
## 140 - Wildbergerhütte II

	Anzahl	Prozent
Gennies, CDU	369	71,93 %



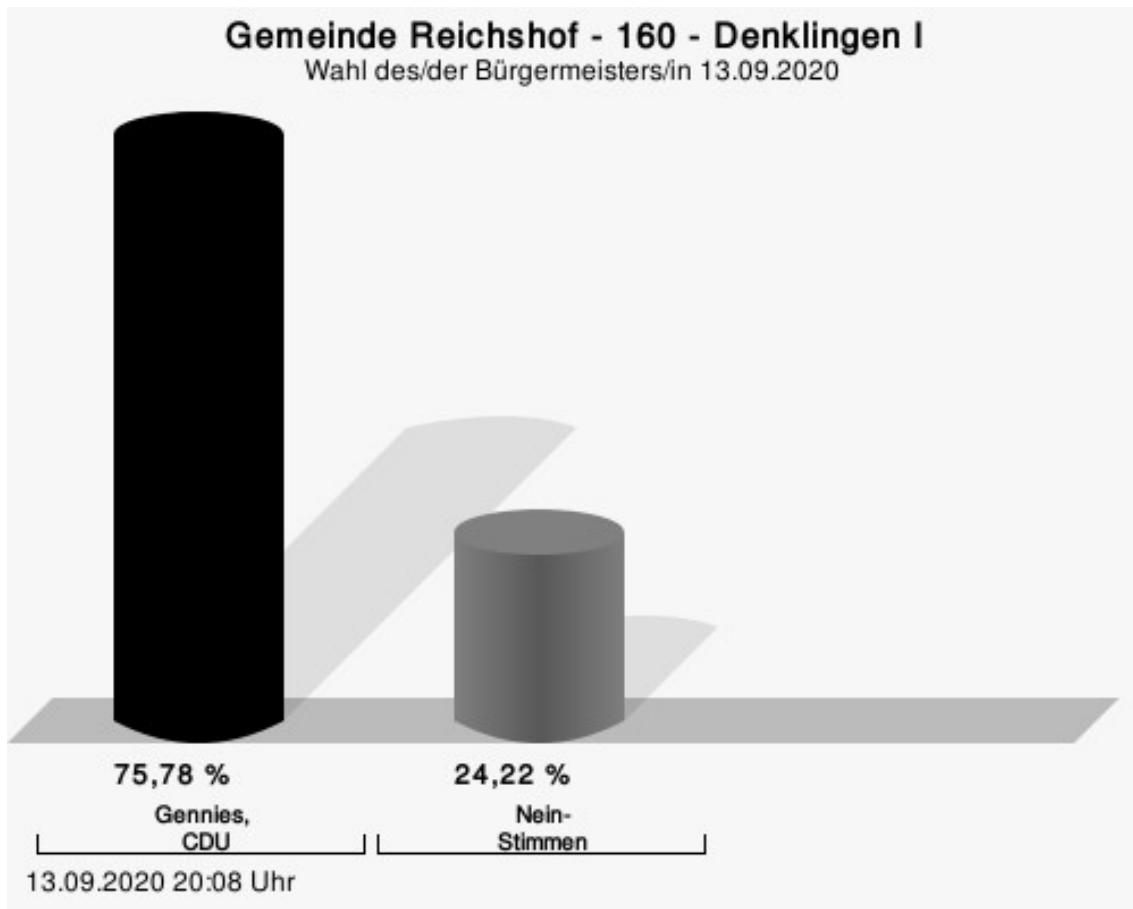
Gennies, CDU = Rüdiger Gennies, Christlich Demokratische Union Deutschlands

## Wahlbeteiligung




## 160 - Denklingen I

	Anzahl	Prozent
Gennies, CDU	388	75,78 %



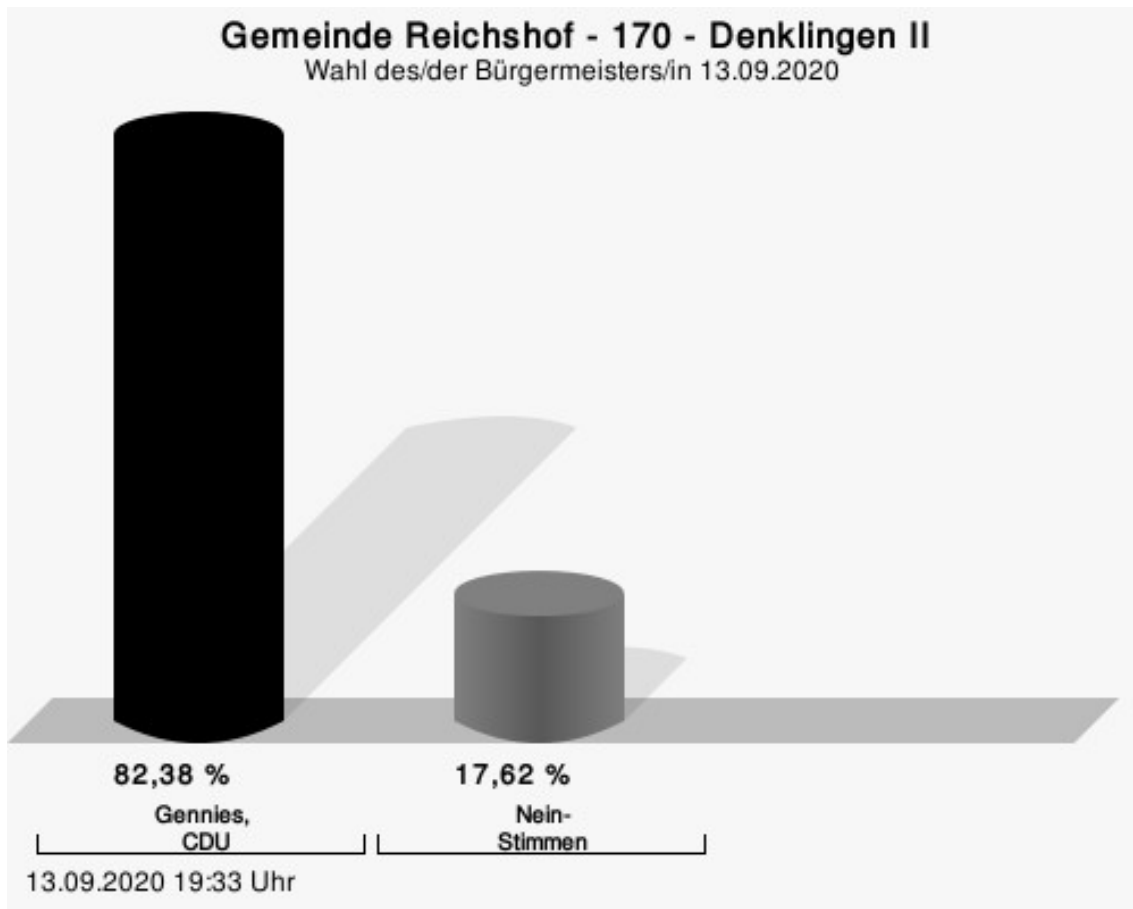
Gennies, CDU = Rüdiger Gennies, Christlich Demokratische Union Deutschlands

## Wahlbeteiligung



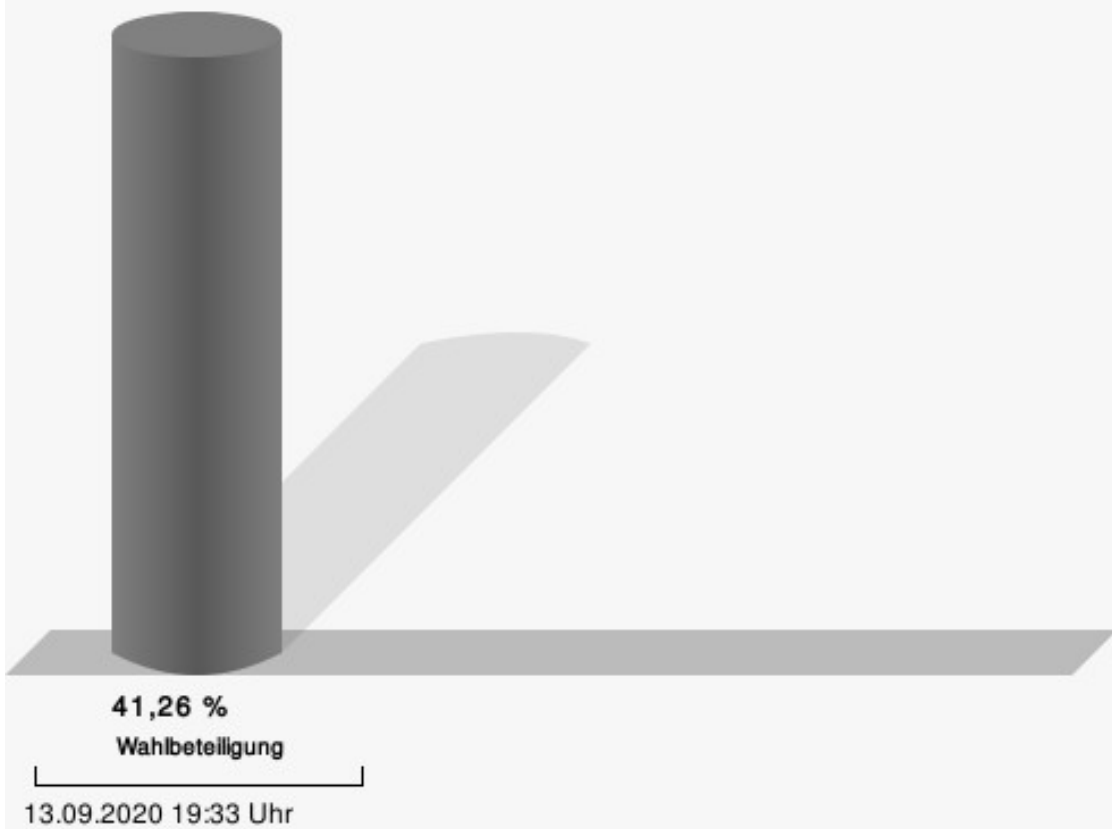
## 170 - Denklingen II

	Anzahl	Prozent
Gennies, CDU	332	82,38 %



Gennies, CDU = Rüdiger Gennies, Christlich Demokratische Union Deutschlands

## Wahlbeteiligung



# Übersicht Stimmbezirke

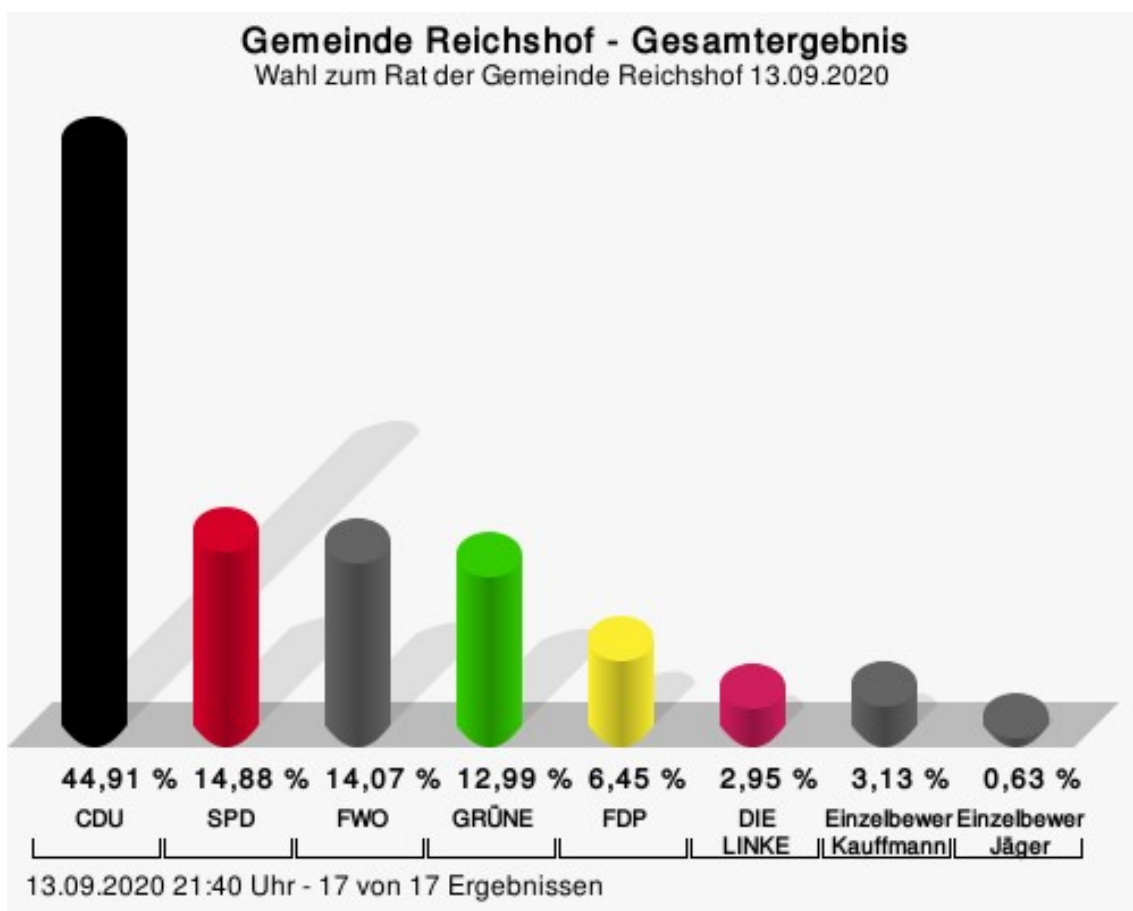
Zusammenstellung der Ergebnisse nach Stimmbezirken

Stimmbezirk	Stand	Wahlberechtigte	Wähler/innen	gültig	Gennies, CDU
010 - Hunsheim I	eingegangen	816	43,14 %	96,59 %	<b>81,18 %</b>
020 - Hunsheim II	eingegangen	865	47,86 %	98,07 %	<b>84,98 %</b>
025 - Alpe / Allenbach	eingegangen	834	53,48 %	98,43 %	<b>83,14 %</b>
030 - Mittelagger	eingegangen	846	49,29 %	99,52 %	<b>87,71 %</b>
040 - Eckenhagen I	eingegangen	1.008	46,92 %	98,94 %	<b>86,11 %</b>
050 - Eckenhagen II	eingegangen	913	45,78 %	99,52 %	<b>82,69 %</b>
065 - Windfus / Hespert	eingegangen	898	50,22 %	98,23 %	<b>73,14 %</b>
070 - Drespe	eingegangen	832	55,65 %	98,92 %	<b>84,50 %</b>
080 - Sinspert	eingegangen	915	54,32 %	98,59 %	<b>80,41 %</b>
090 - Heidberg	eingegangen	875	53,26 %	97,42 %	<b>77,09 %</b>
100 - Brüchermühle I	eingegangen	884	43,10 %	98,16 %	<b>71,12 %</b>
110 - Brüchermühle II	eingegangen	933	48,66 %	98,02 %	<b>71,46 %</b>
120 - Odenspiel	eingegangen	936	53,63 %	97,81 %	<b>76,17 %</b>
130 - Wildbergerhütte I	eingegangen	985	51,68 %	99,21 %	<b>68,91 %</b>
140 - Wildbergerhütte II	eingegangen	969	53,35 %	99,23 %	<b>71,93 %</b>
160 - Denklingen I	eingegangen	1.029	50,92 %	97,71 %	<b>75,78 %</b>
170 - Denklingen II	eingegangen	984	41,26 %	99,26 %	<b>82,38 %</b>
Gemeinde Reichshof	17 von 17	15.522	49,54 %	98,47 %	<b>78,54 %</b>

# Wahl zum Rat der Gemeinde Reichshof

## Gemeinde Reichshof

	Anzahl	Prozent
CDU	3.399	44,91 %
SPD	1.126	14,88 %
FWO	1.065	14,07 %
GRÜNE	983	12,99 %
FDP	488	6,45 %
DIE LINKE	223	2,95 %
Einzelbewerber Kauffmann	237	3,13 %
Einzelbewerber Jäger	48	0,63 %



CDU = Christlich Demokratische Union Deutschlands  
 SPD = Sozialdemokratische Partei Deutschlands  
 FWO = Freie Wählergemeinschaft Oberberg  
 GRÜNE = BÜNDNIS 90/DIE GRÜNEN  
 FDP = Freie Demokratische Partei  
 Einzelbewerber Kauffmann = Einzelbewerber Kauffmann  
 Einzelbewerber Jäger = Einzelbewerber Jäger


### Sitzverteilung

Es wurden 34 Sitze vergeben.



## Gemeinde Reichshof - Gesamtergebnis - Sitzverteilung

Wahl zum Rat der Gemeinde Reichshof 13.09.2020



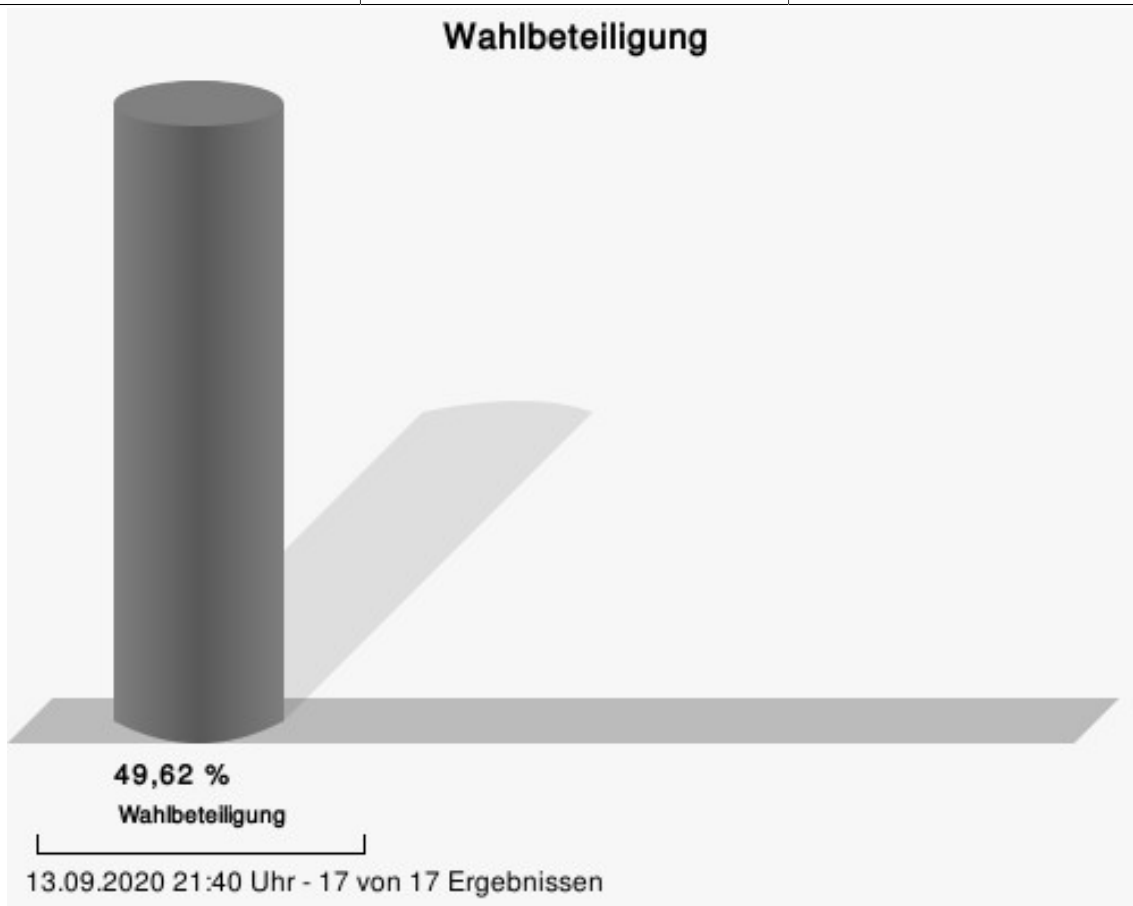
13.09.2020 21:40 Uhr

<span style="display:inline-block; width:15px; height:15px; background-color: #e91e63; border: 1px solid black;"></span>	DIE LINKE
<span style="display:inline-block; width:15px; height:15px; background-color: #d32f2f; border: 1px solid black;"></span>	SPD
<span style="display:inline-block; width:15px; height:15px; background-color: #4caf50; border: 1px solid black;"></span>	GRÜNE
<span style="display:inline-block; width:15px; height:15px; background-color: #757575; border: 1px solid black;"></span>	Einzelbewerber Kauffmann
<span style="display:inline-block; width:15px; height:15px; background-color: #f1f3f4; border: 1px solid black;"></span>	FWO
<span style="display:inline-block; width:15px; height:15px; background-color: #fff176; border: 1px solid black;"></span>	FDP
<span style="display:inline-block; width:15px; height:15px; background-color: #212121; border: 1px solid black;"></span>	CDU

gewählte Kandidaten

Partei	Kandidat	Mandat
CDU	Braun, Hans-Willi	Direktmandat im Wahlbezirk 010
CDU	Becker, Dagmar	Direktmandat im Wahlbezirk 020
CDU	Klein, Matthias	Direktmandat im Wahlbezirk 025
CDU	Lünschermann, Dirk	Direktmandat im Wahlbezirk 030
CDU	Engelbertz, Otto Christian	Direktmandat im Wahlbezirk 040
CDU	Funke, Thomas	Direktmandat im Wahlbezirk 050
CDU	Dick, Frank	Direktmandat im Wahlbezirk 070
CDU	Gries, Monika	Direktmandat im Wahlbezirk 090
CDU	Engel, Florian	Direktmandat im Wahlbezirk 100
CDU	Kuhlmann, Ina	Direktmandat im Wahlbezirk 110
CDU	Dissmann, Lars	Direktmandat im Wahlbezirk 120
CDU	Welter, Viktoria-Sophie	Direktmandat im Wahlbezirk 160
CDU	Claus, Gottfried	Direktmandat im Wahlbezirk 170

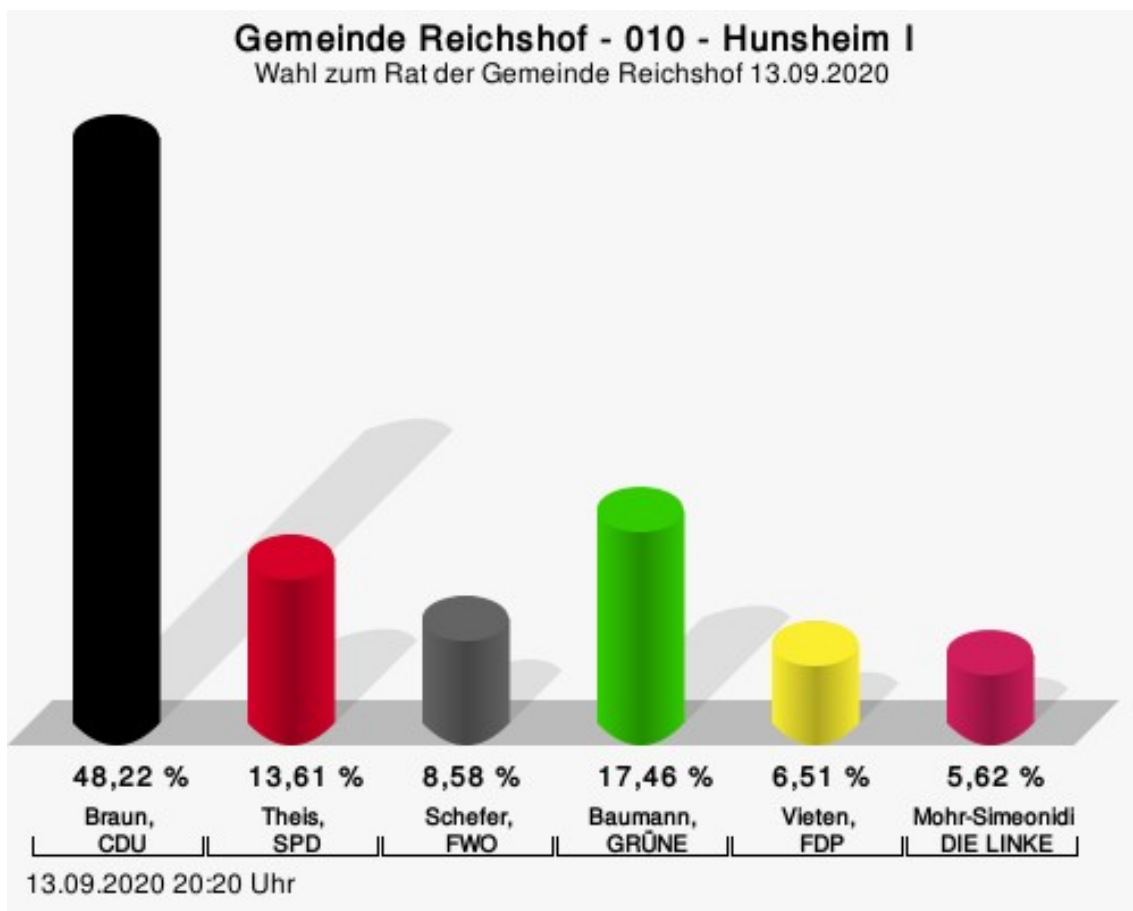
CDU	Semmler, René	Reservelistenplatz 3
CDU	Dohrmann, Karl-Wilhelm	Reservelistenplatz 8
CDU	Fischer, Johann Josef	Reservelistenplatz 14
SPD	Maaß, Susanne	Reservelistenplatz 1
SPD	Oettershagen, Ralf	Reservelistenplatz 2
SPD	Schneider, Stephanie	Reservelistenplatz 3
SPD	Horath, Andreas	Reservelistenplatz 4
SPD	Schirp, Marlies	Reservelistenplatz 5
FWO	Jungjohann, Rüdiger	Direktmandat im Wahlbezirk 065
FWO	Lutz, Markus	Direktmandat im Wahlbezirk 130
FWO	Krumm, Reinhard	Direktmandat im Wahlbezirk 140
FWO	Leienbach, Karl Bodo	Reservelistenplatz 2
FWO	Leienbach, Matthias	Reservelistenplatz 5
GRÜNE	Brach, Christine	Reservelistenplatz 1
GRÜNE	Hoffmann, Uwe	Reservelistenplatz 2
GRÜNE	Mauelshagen, Beate	Reservelistenplatz 3
GRÜNE	Barth, Jürgen	Reservelistenplatz 4
FDP	Becker, Rolf	Reservelistenplatz 1
FDP	Krämer, Anja	Reservelistenplatz 2
DIE LINKE	Mohr-Simeonidis, Ingeborg	Reservelistenplatz 1
Einzelbewerber Kauffmann	Kauffmann, René	Direktmandat im Wahlbezirk 080



# Wahlbezirke

## 010 - Hunsheim I

	Anzahl	Prozent
Braun, CDU	163	48,22 %
Theis, SPD	46	13,61 %
Schefer, FWO	29	8,58 %
Baumann, GRÜNE	59	17,46 %
Vieten, FDP	22	6,51 %
Mohr-Simeonidis, DIE LINKE	19	5,62 %



Braun, CDU = Hans-Willi Braun, Christlich Demokratische Union Deutschlands

Theis, SPD = Anja Theis, Sozialdemokratische Partei Deutschlands

Schefer, FWO = Svetlana Schefer, Freie Wählergemeinschaft Oberberg

Baumann, GRÜNE = Holger Baumann, BÜNDNIS 90/DIE GRÜNEN

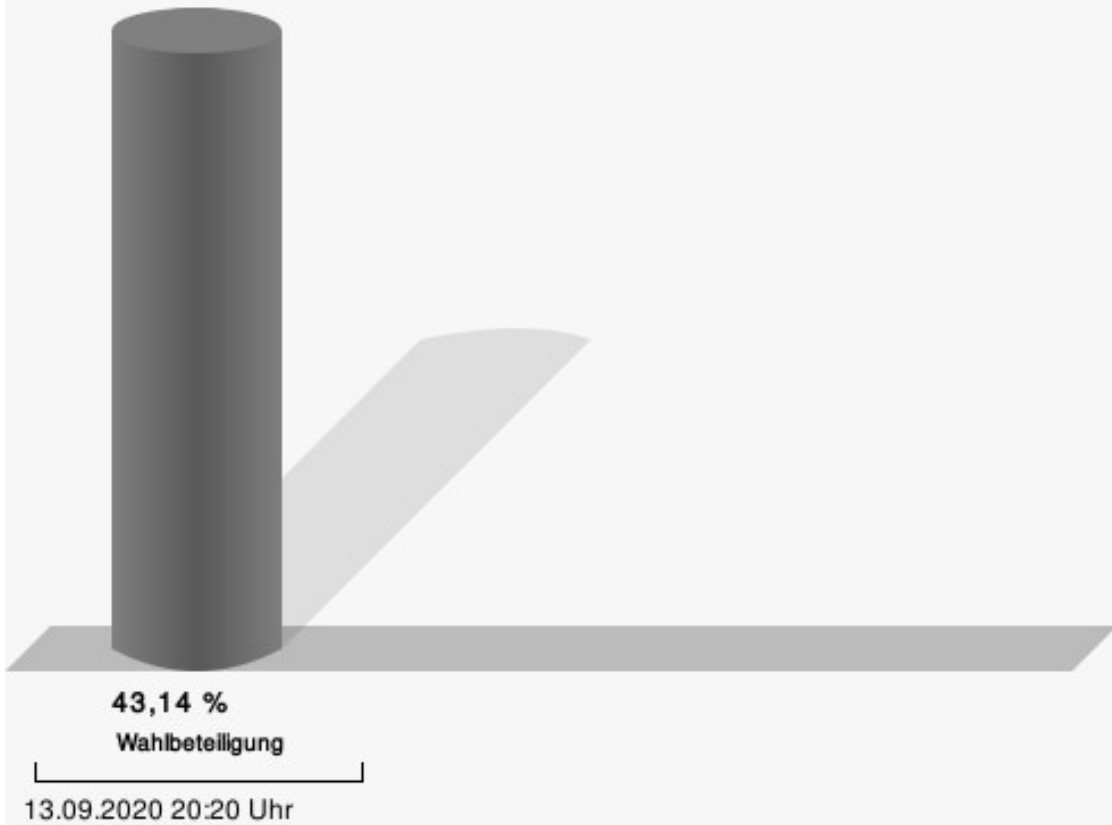
Vieten, FDP = Axel Vieten, Freie Demokratische Partei

Mohr-Simeonidis, DIE LINKE = Ingeborg Mohr-Simeonidis, DIE LINKE

Gewählt

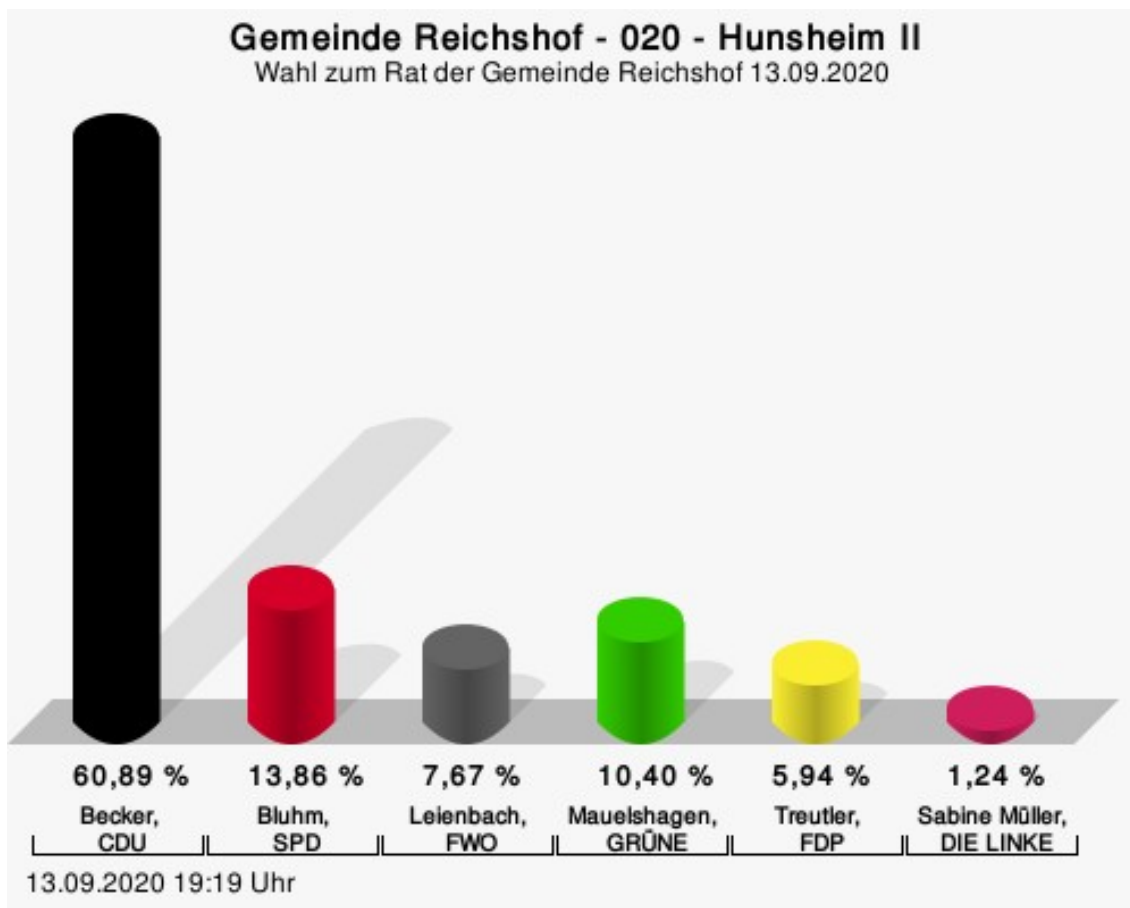
Braun, Hans-Willi (CDU)

## Wahlbeteiligung



## 020 - Hunsheim II

	Anzahl	Prozent
Becker, CDU	246	60,89 %
Bluhm, SPD	56	13,86 %
Leienbach, FWO	31	7,67 %
Mauelshagen, GRÜNE	42	10,40 %
Treutler, FDP	24	5,94 %
Müller, DIE LINKE	5	1,24 %



Becker, CDU = Dagmar Becker, Christlich Demokratische Union Deutschlands

Bluhm, SPD = Bruno Bluhm, Sozialdemokratische Partei Deutschlands

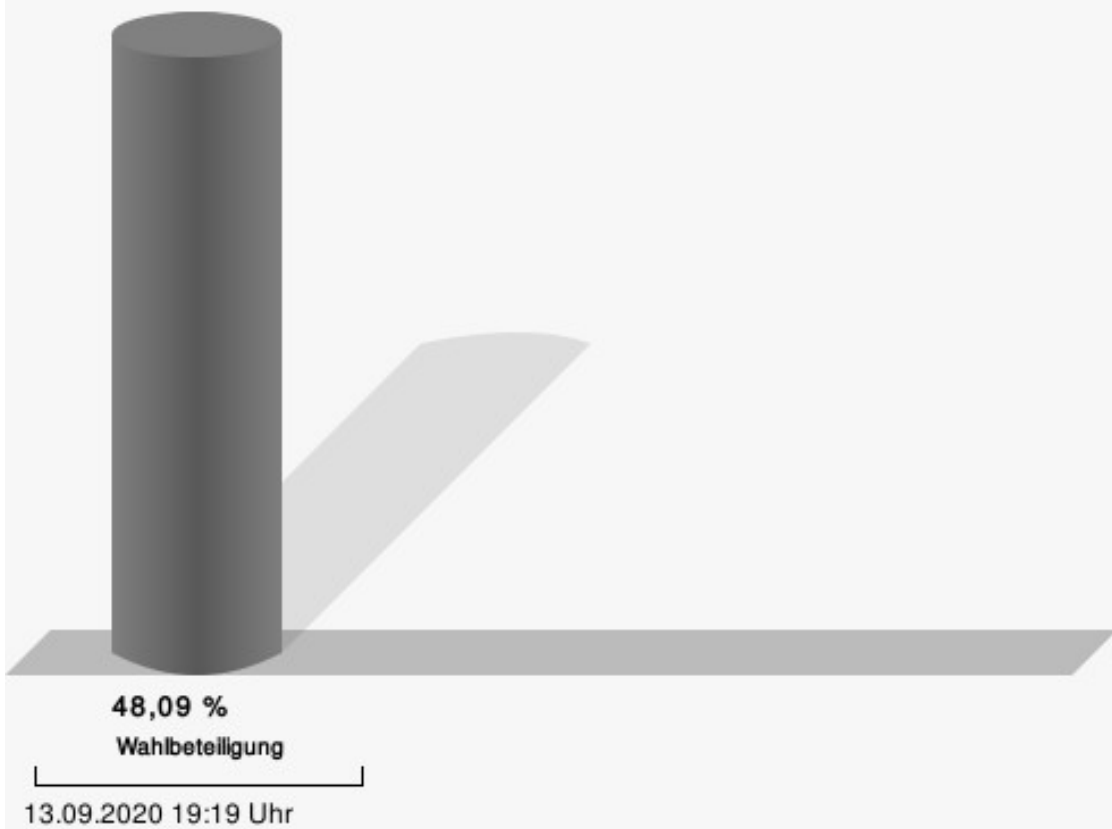
Leienbach, FWO = Matthias Leienbach, Freie Wählergemeinschaft Oberberg

Mauelshagen, GRÜNE = Beate Mauelshagen, BÜNDNIS 90/DIE GRÜNEN

Treutler, FDP = Monika Treutler, Freie Demokratische Partei

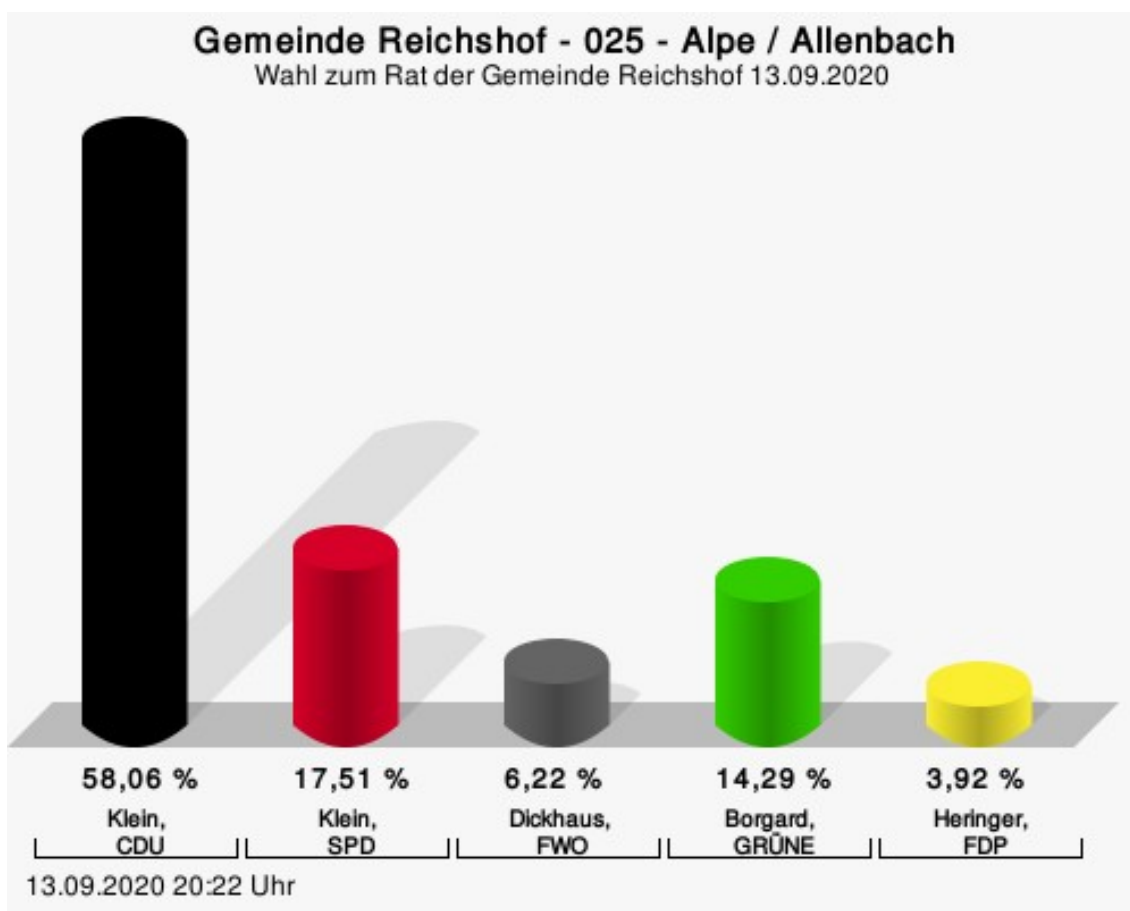
Gewählt
Becker, Dagmar (CDU)

## Wahlbeteiligung



## 025 - Alpe / Allenbach

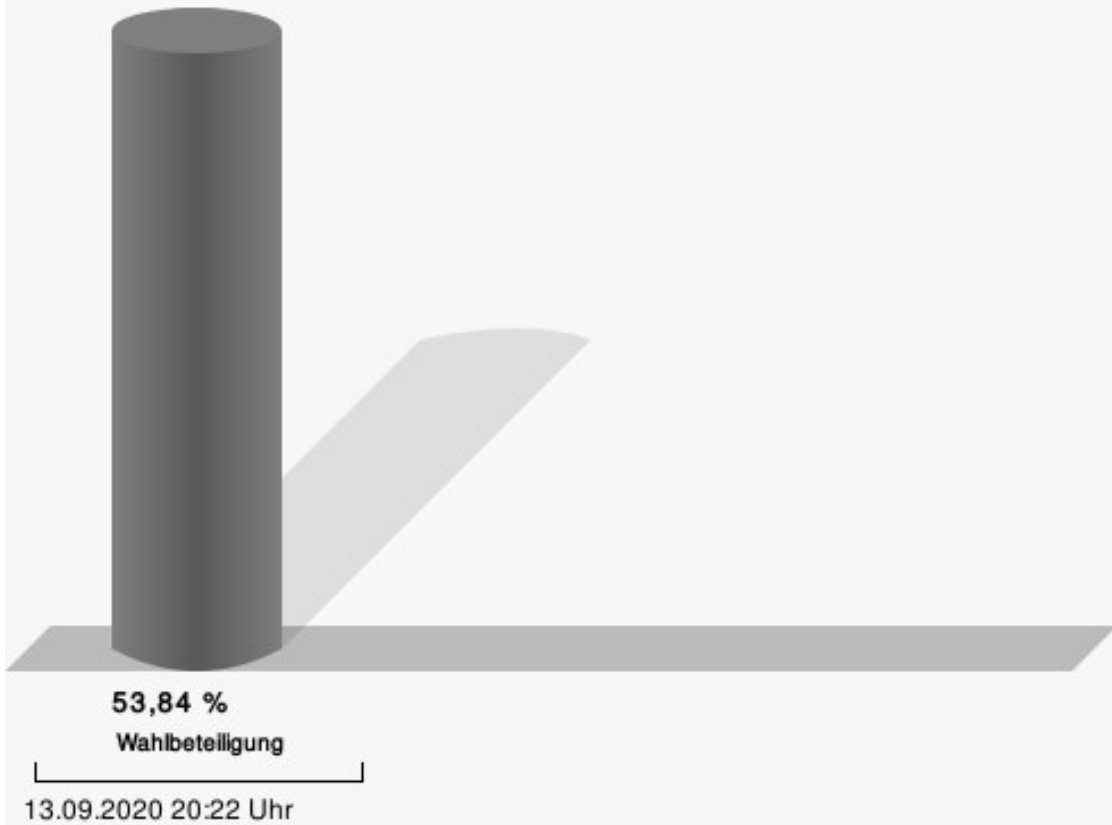
	Anzahl	Prozent
Klein, CDU	252	58,06 %
Klein, SPD	76	17,51 %
Dickhaus, FWO	27	6,22 %
Borgard, GRÜNE	62	14,29 %
Heringer, FDP	17	3,92 %



Klein, CDU = Matthias Klein, Christlich Demokratische Union Deutschlands  
 Klein, SPD = Niclas Klein, Sozialdemokratische Partei Deutschlands  
 Dickhaus, FWO = Johannes Dickhaus, Freie Wählergemeinschaft Oberberg  
 Borgard, GRÜNE = Felix Borgard, BÜNDNIS 90/DIE GRÜNEN  
 Heringer, FDP = Maik Heringer, Freie Demokratische Partei

Gewählt
Klein, Matthias (CDU)

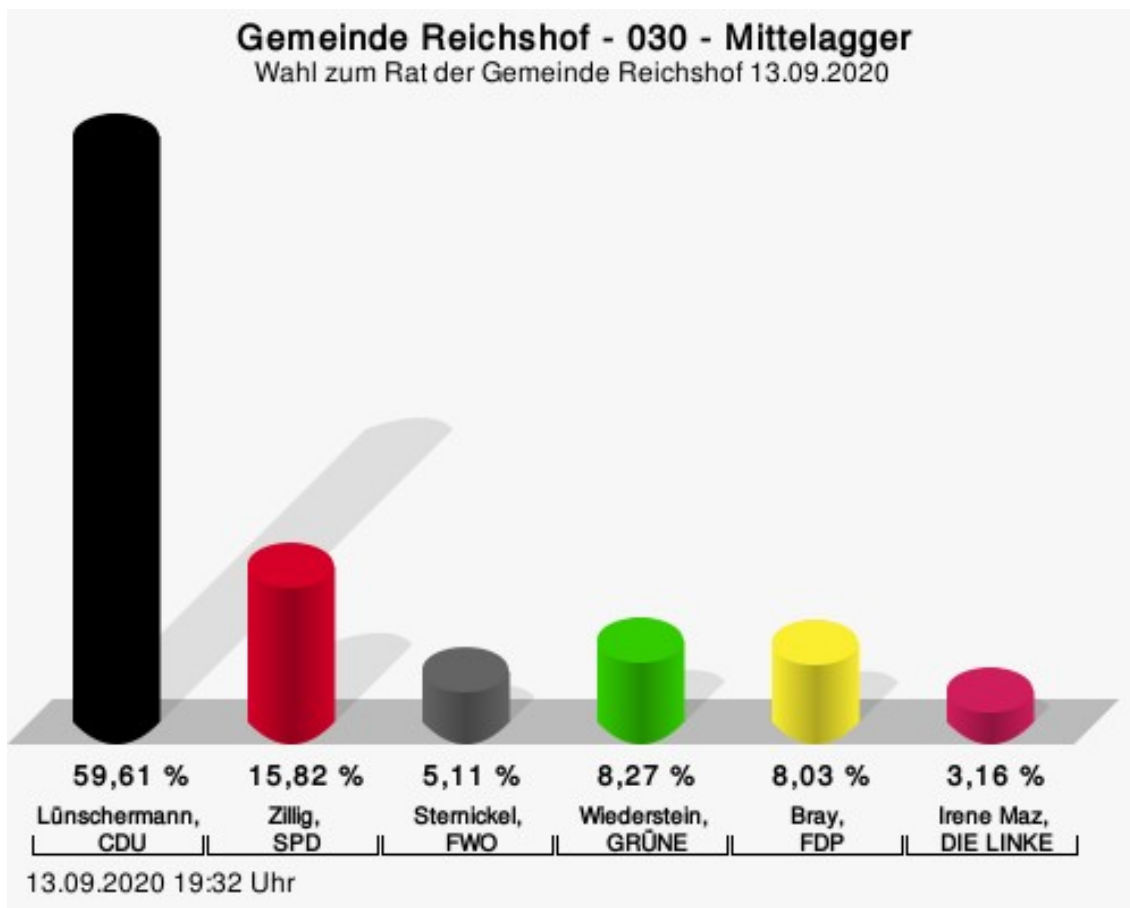
## Wahlbeteiligung





## 030 - Mittelagger

	Anzahl	Prozent
Lünschermann, CDU	245	59,61 %
Zillig, SPD	65	15,82 %
Sternickel, FWO	21	5,11 %
Wiederstein, GRÜNE	34	8,27 %
Bray, FDP	33	8,03 %
Maz, DIE LINKE	13	3,16 %



Lünschermann, CDU = Dirk Lünschermann, Christlich Demokratische Union Deutschlands

Zillig, SPD = Gerald Zillig, Sozialdemokratische Partei Deutschlands

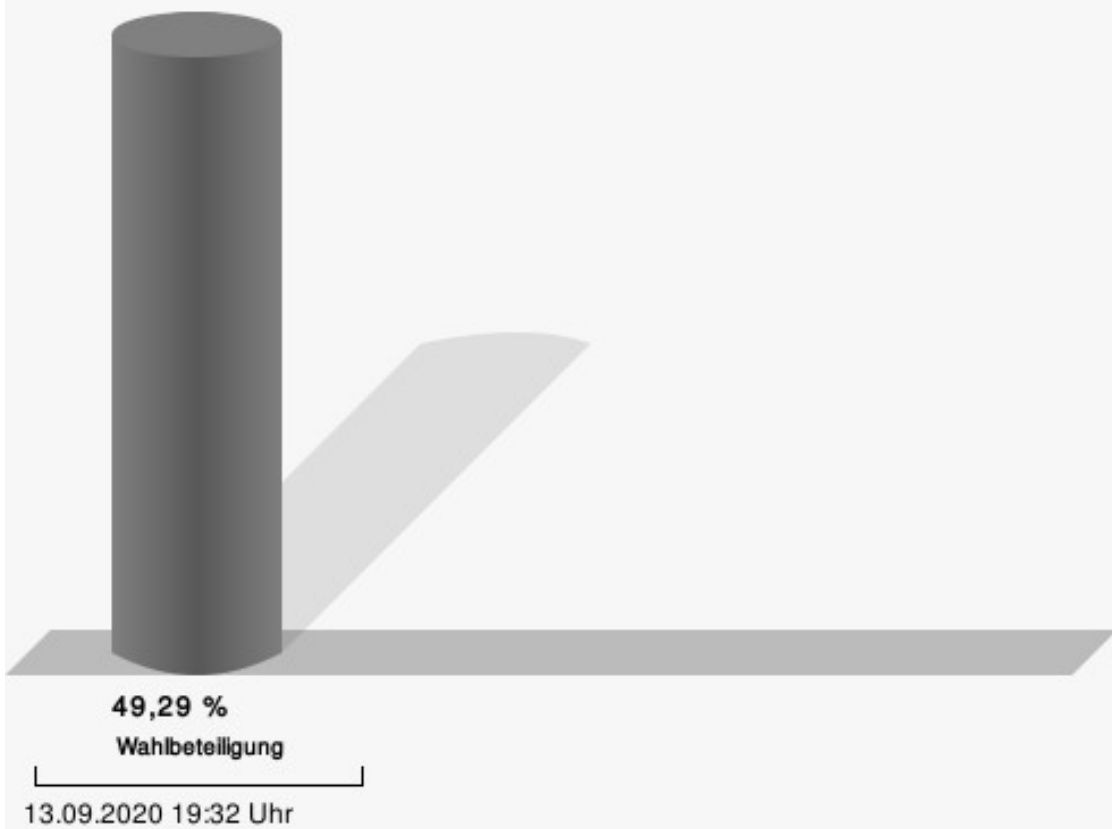
Sternickel, FWO = Oliver Sternickel, Freie Wählergemeinschaft Oberberg

Wiederstein, GRÜNE = Volker Wiederstein, BÜNDNIS 90/DIE GRÜNEN

Bray, FDP = Bettina Bray, Freie Demokratische Partei

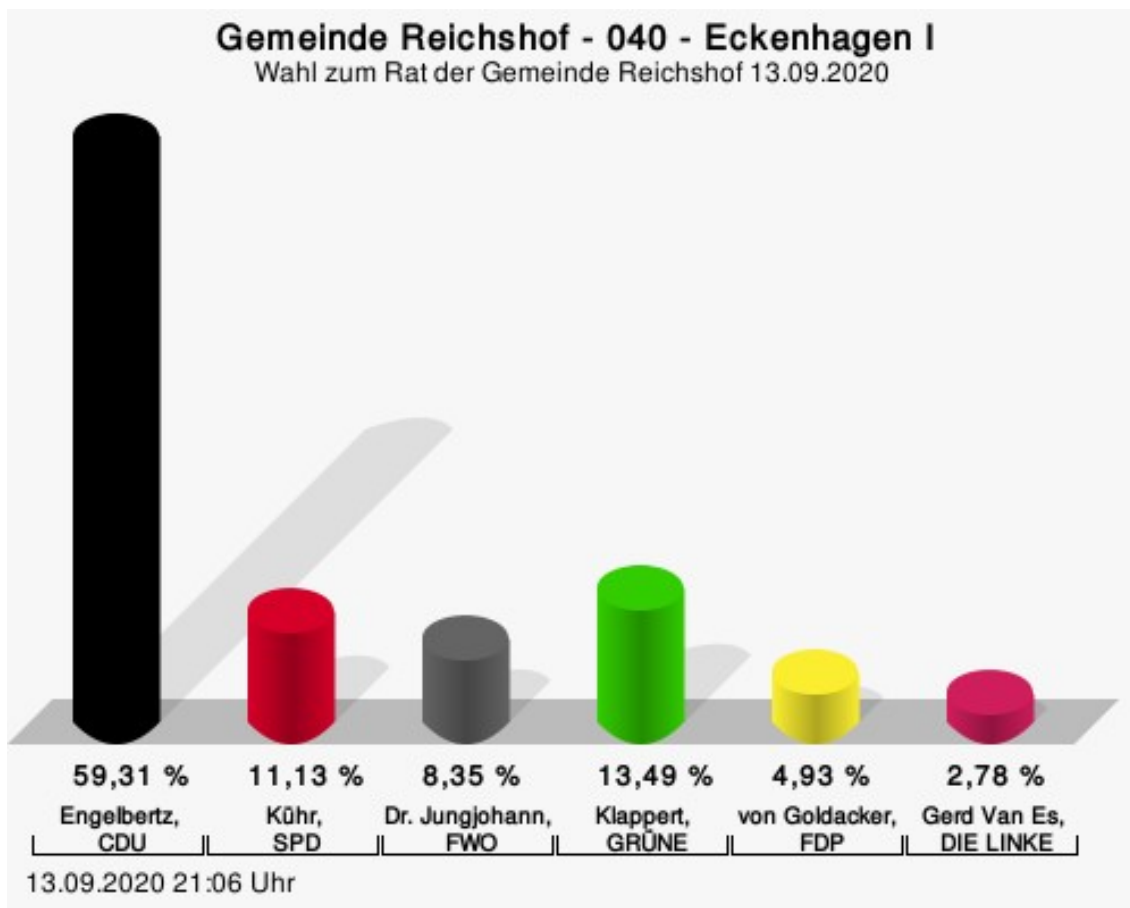
Gewählt
Lünschermann, Dirk (CDU)

## Wahlbeteiligung



## 040 - Eckenhagen I

	Anzahl	Prozent
Engelbertz, CDU	277	59,31 %
Kühr, SPD	52	11,13 %
Dr. Jungjohann, FWO	39	8,35 %
Klappert, GRÜNE	63	13,49 %
von Goldacker, FDP	23	4,93 %
Van Es, DIE LINKE	13	2,78 %



Engelbertz, CDU = Otto Christian Engelbertz, Christlich Demokratische Union Deutschlands

Kühr, SPD = Ingobert Kühr, Sozialdemokratische Partei Deutschlands

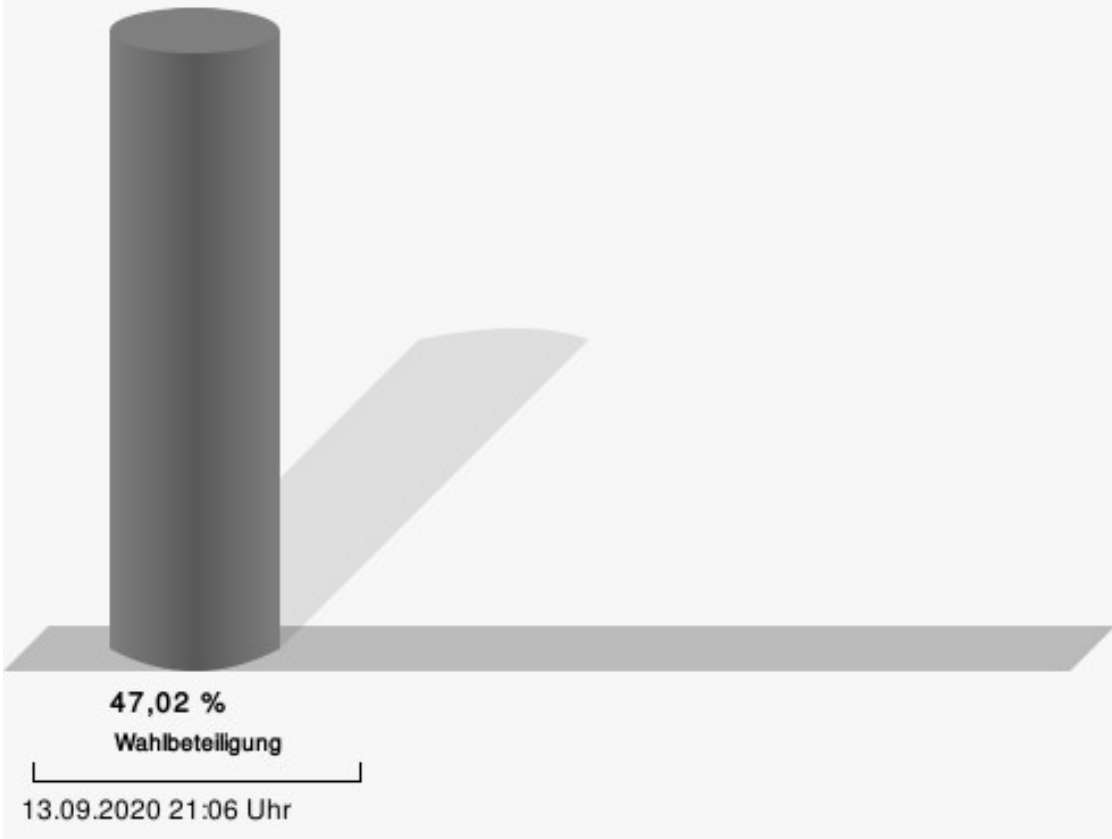
Dr. Jungjohann, FWO = Dr. Simone Jungjohann, Freie Wählergemeinschaft Oberberg

Klappert, GRÜNE = Claudine Klappert, BÜNDNIS 90/DIE GRÜNEN

von Goldacker, FDP = Eberhard von Goldacker, Freie Demokratische Partei

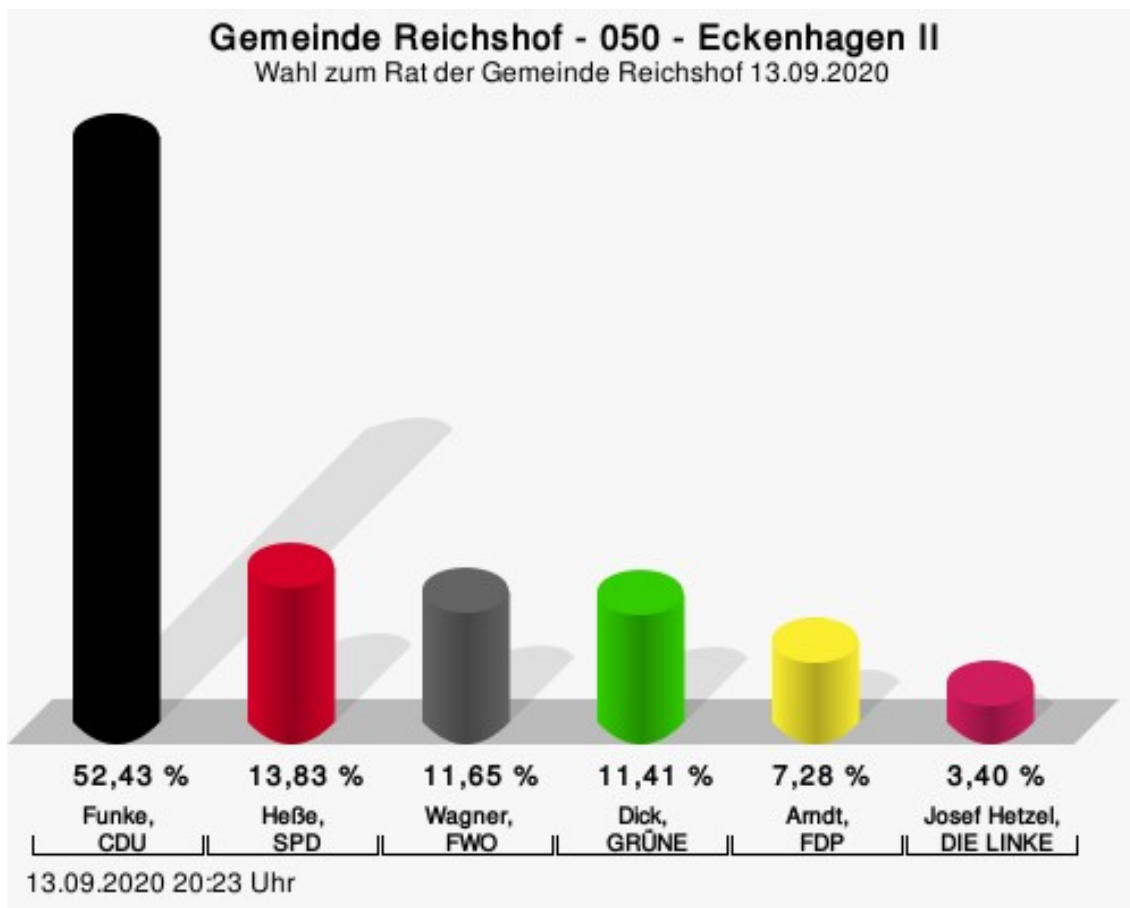
Gewählt
Engelbertz, Otto Christian (CDU)

# Wahlbeteiligung



## 050 - Eckenhagen II

	Anzahl	Prozent
Funke, CDU	216	52,43 %
Heße, SPD	57	13,83 %
Wagner, FWO	48	11,65 %
Dick, GRÜNE	47	11,41 %
Arndt, FDP	30	7,28 %
Hetzel, DIE LINKE	14	3,40 %



Funke, CDU = Thomas Funke, Christlich Demokratische Union Deutschlands

Heße, SPD = Irmhild Heße, Sozialdemokratische Partei Deutschlands

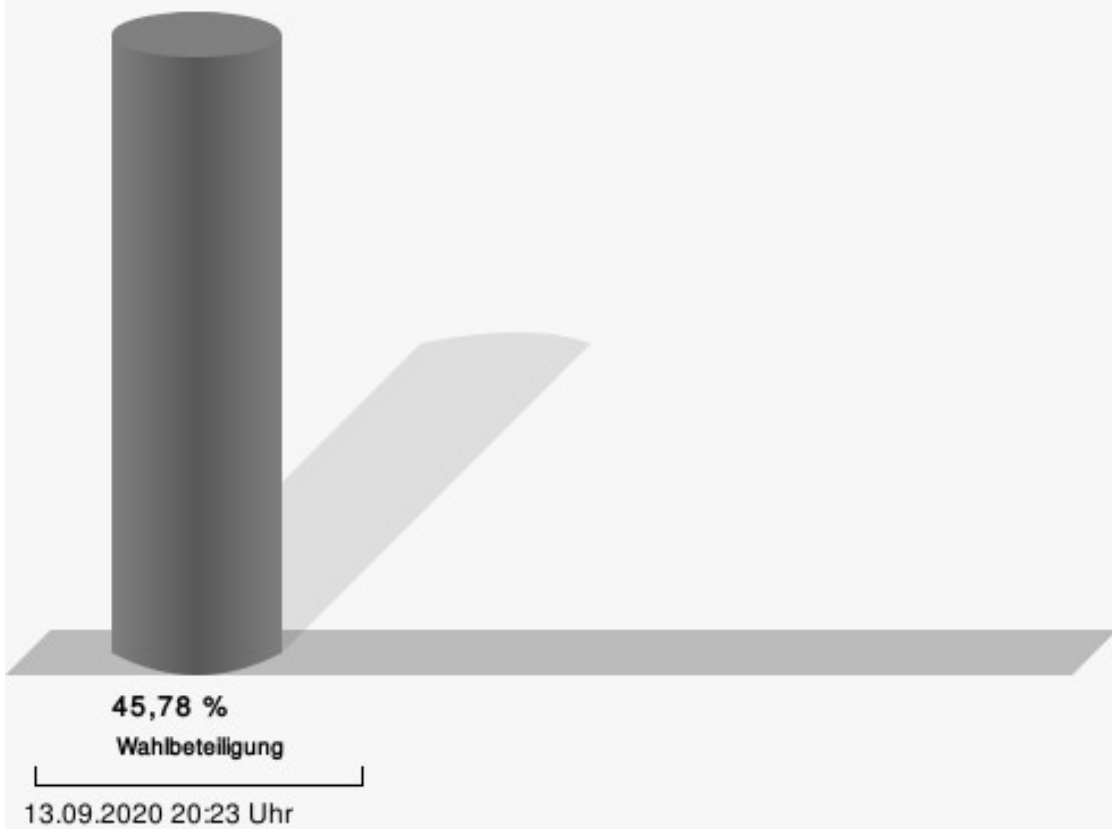
Wagner, FWO = Udo Wagner, Freie Wählergemeinschaft Oberberg

Dick, GRÜNE = Klaudia Dick, BÜNDNIS 90/DIE GRÜNEN

Arndt, FDP = Ingo Arndt, Freie Demokratische Partei

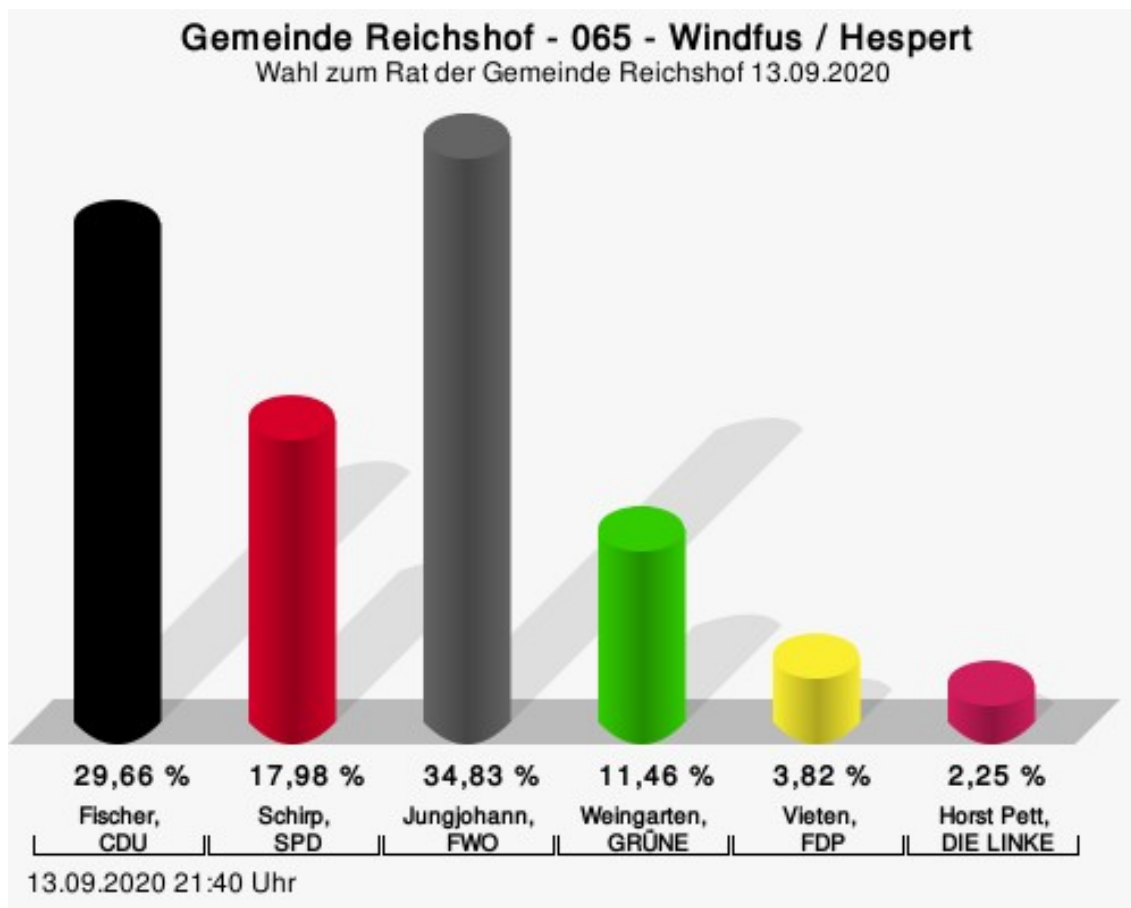
Gewählt
Funke, Thomas (CDU)

## Wahlbeteiligung



## 065 - Windfus / Hespert

	Anzahl	Prozent
Fischer, CDU	132	29,66 %
Schirp, SPD	80	17,98 %
Jungjohann, FWO	155	34,83 %
Weingarten, GRÜNE	51	11,46 %
Vieten, FDP	17	3,82 %
Pett, DIE LINKE	10	2,25 %



Fischer, CDU = Johann Josef Fischer, Christlich Demokratische Union Deutschlands

Schirp, SPD = Marlies Schirp, Sozialdemokratische Partei Deutschlands

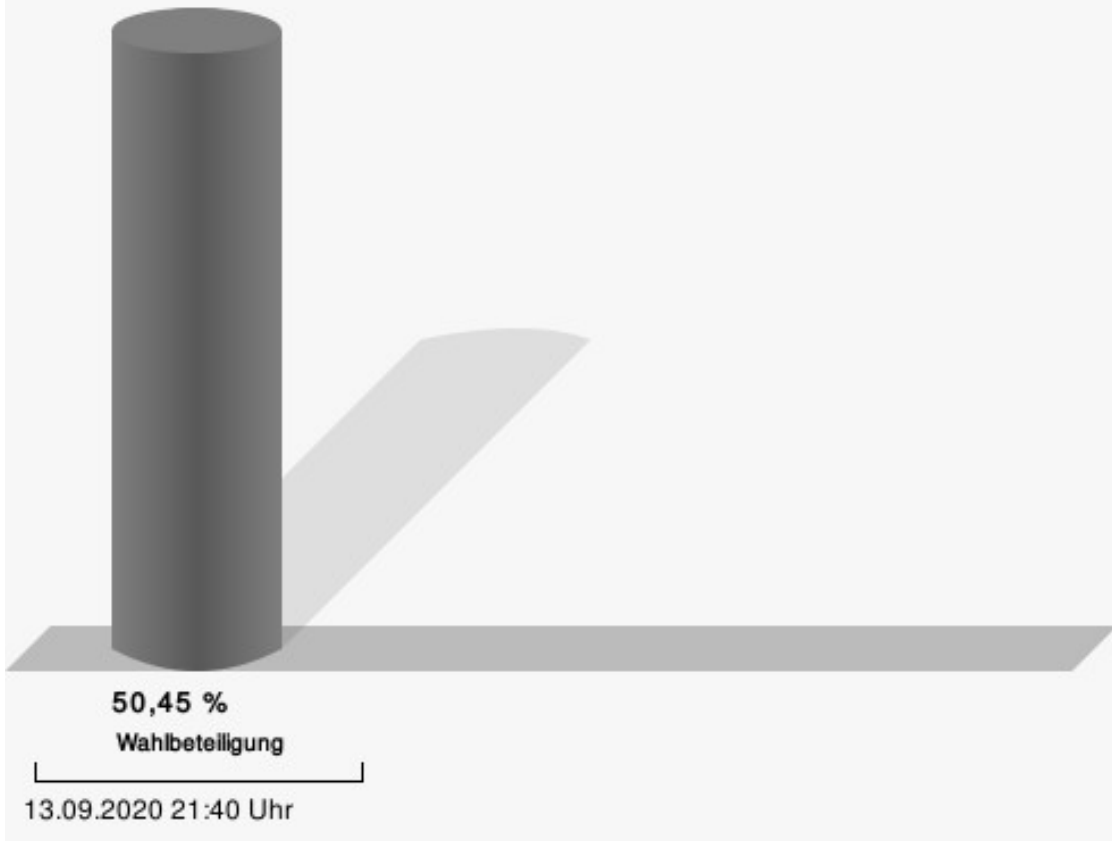
Jungjohann, FWO = Rüdiger Jungjohann, Freie Wählergemeinschaft Oberberg

Weingarten, GRÜNE = Annemarie Weingarten, BÜNDNIS 90/DIE GRÜNEN

Vieten, FDP = Ute Vieten, Freie Demokratische Partei

Gewählt
Jungjohann, Rüdiger (FWO)

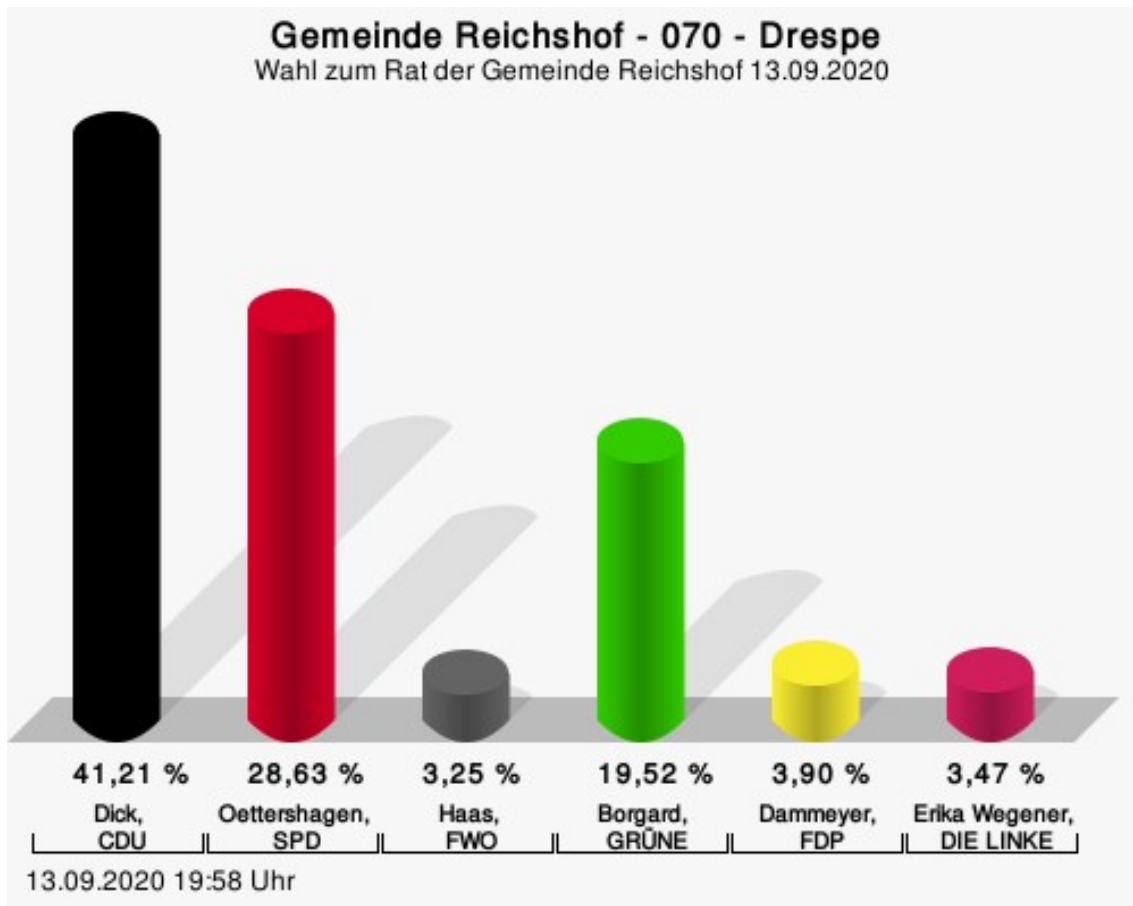
## Wahlbeteiligung





## 070 - Drespe

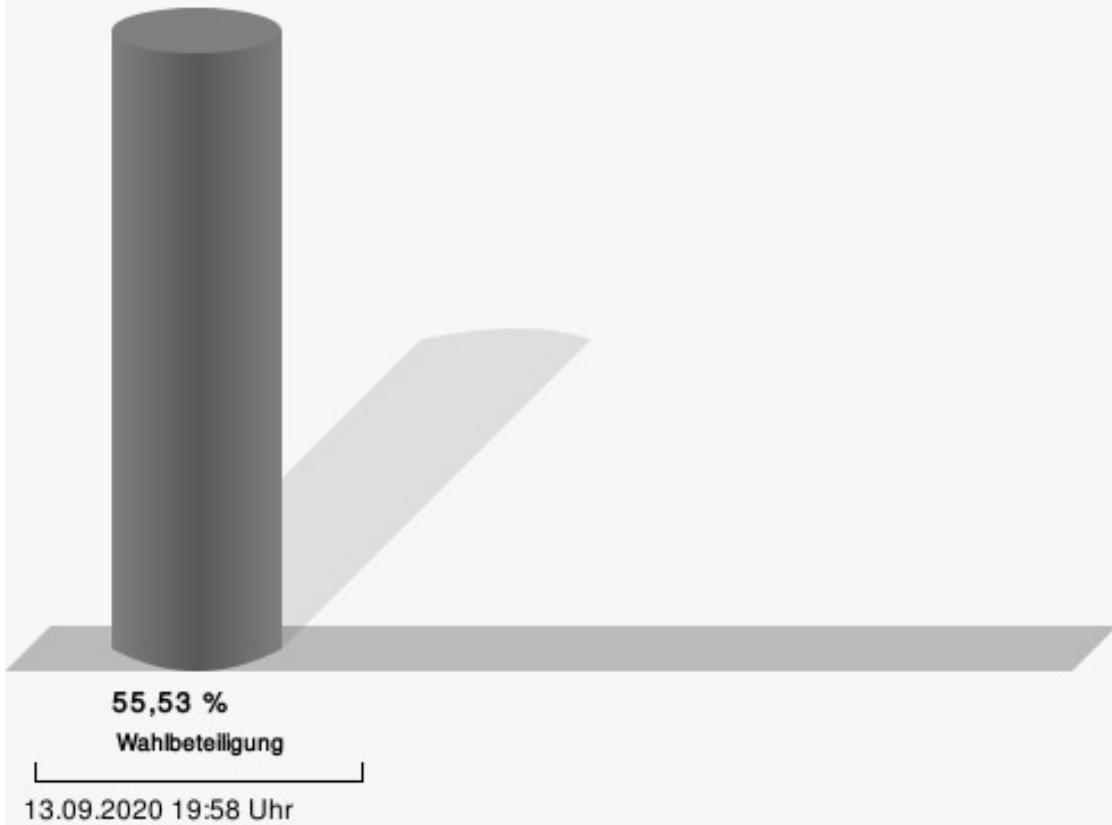
	Anzahl	Prozent
Dick, CDU	190	41,21 %
Oettershagen, SPD	132	28,63 %
Haas, FWO	15	3,25 %
Borgard, GRÜNE	90	19,52 %
Dammeyer, FDP	18	3,90 %
Wegener, DIE LINKE	16	3,47 %



Dick, CDU = Frank Dick, Christlich Demokratische Union Deutschlands  
 Oettershagen, SPD = Ralf Oettershagen, Sozialdemokratische Partei Deutschlands  
 Haas, FWO = Udo Haas, Freie Wählergemeinschaft Oberberg  
 Borgard, GRÜNE = Joachim Borgard, BÜNDNIS 90/DIE GRÜNEN  
 Dammeyer, FDP = Marco Dammeyer, Freie Demokratische Partei

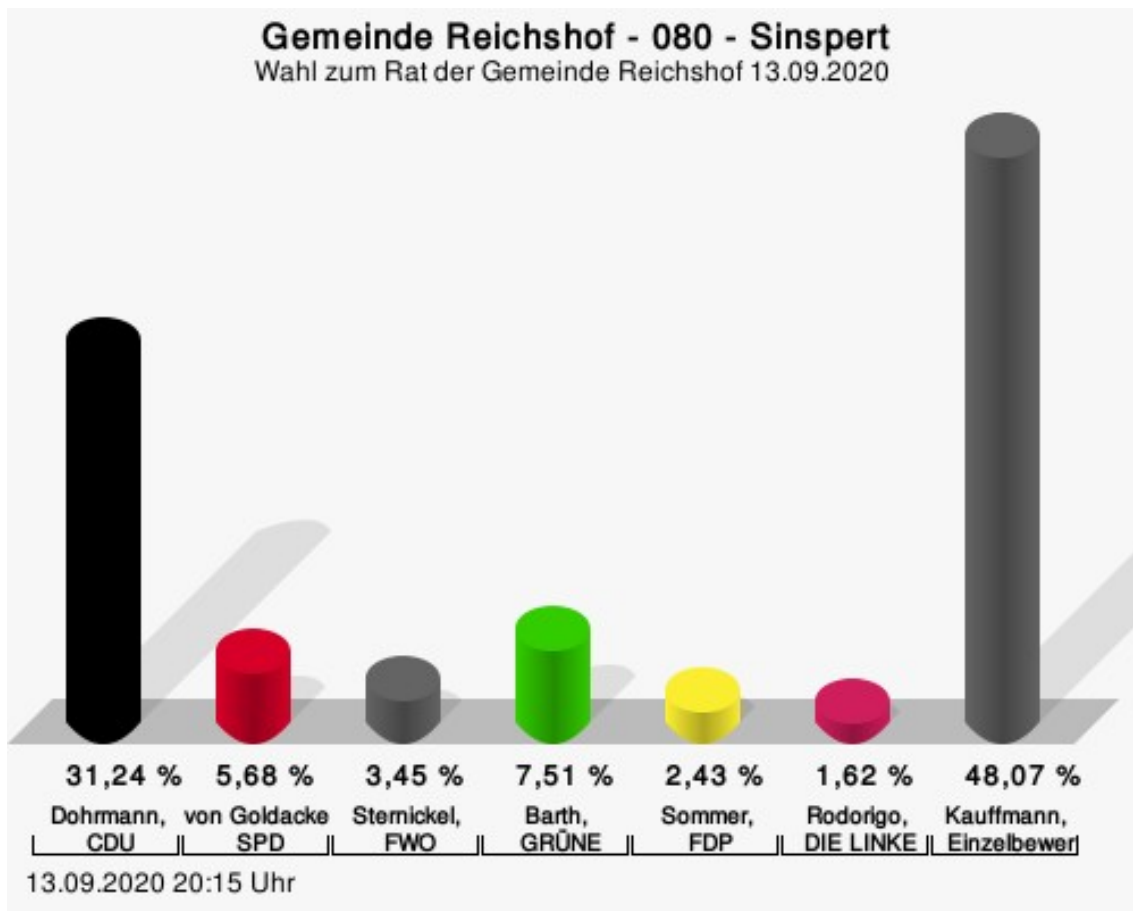
Gewählt
Dick, Frank (CDU)

## Wahlbeteiligung



## 080 - Sinspert

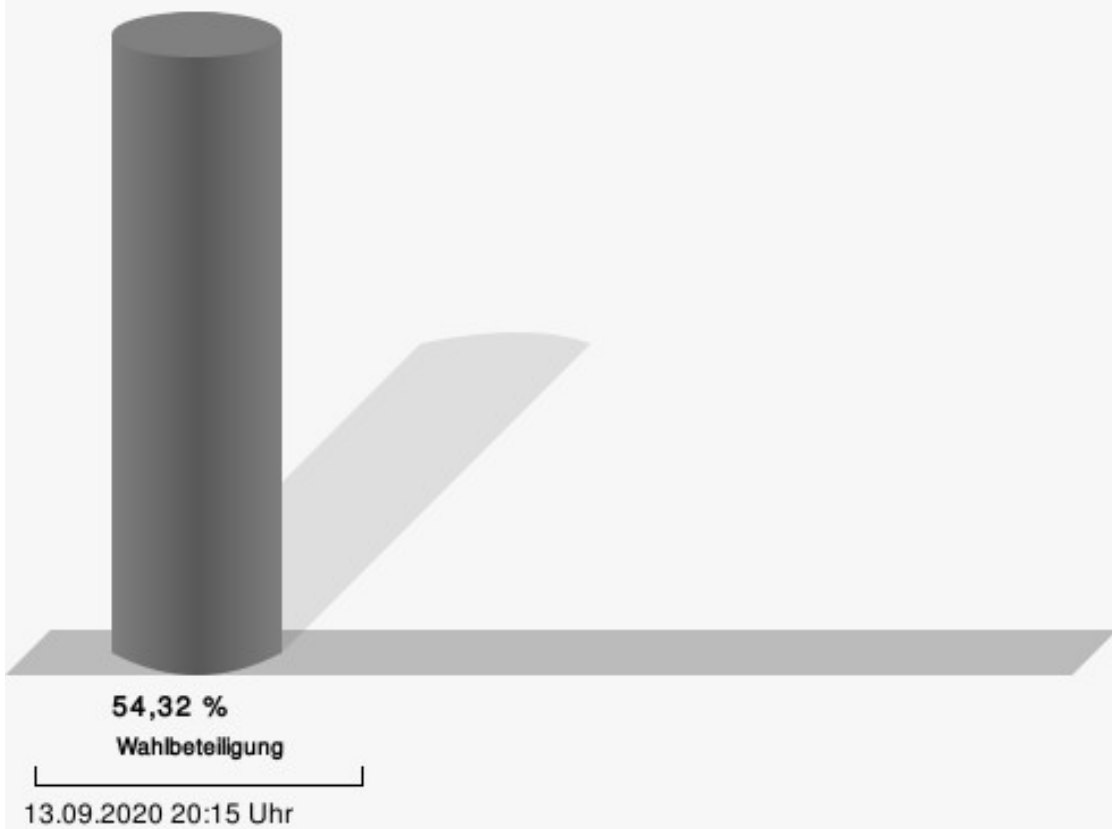
	Anzahl	Prozent
Dohrmann, CDU	154	31,24 %
von Goldacker, SPD	28	5,68 %
Sternickel, FWO	17	3,45 %
Barth, GRÜNE	37	7,51 %
Sommer, FDP	12	2,43 %
Rodorigo, DIE LINKE	8	1,62 %
Kauffmann, Einzelbewerber	237	48,07 %



Dohrmann, CDU = Karl-Wilhelm Dohrmann, Christlich Demokratische Union Deutschlands  
 von Goldacker, SPD = Heidemarie von Goldacker, Sozialdemokratische Partei Deutschlands  
 Sternickel, FWO = Gudrun Sternickel, Freie Wählergemeinschaft Oberberg  
 Barth, GRÜNE = Prisca Jane Barth, BÜNDNIS 90/DIE GRÜNEN  
 Sommer, FDP = Dana Sommer, Freie Demokratische Partei  
 Rodorigo, DIE LINKE = Axel Rodorigo, DIE LINKE  
 Kauffmann, Einzelbewerber = René Kauffmann, Einzelbewerber

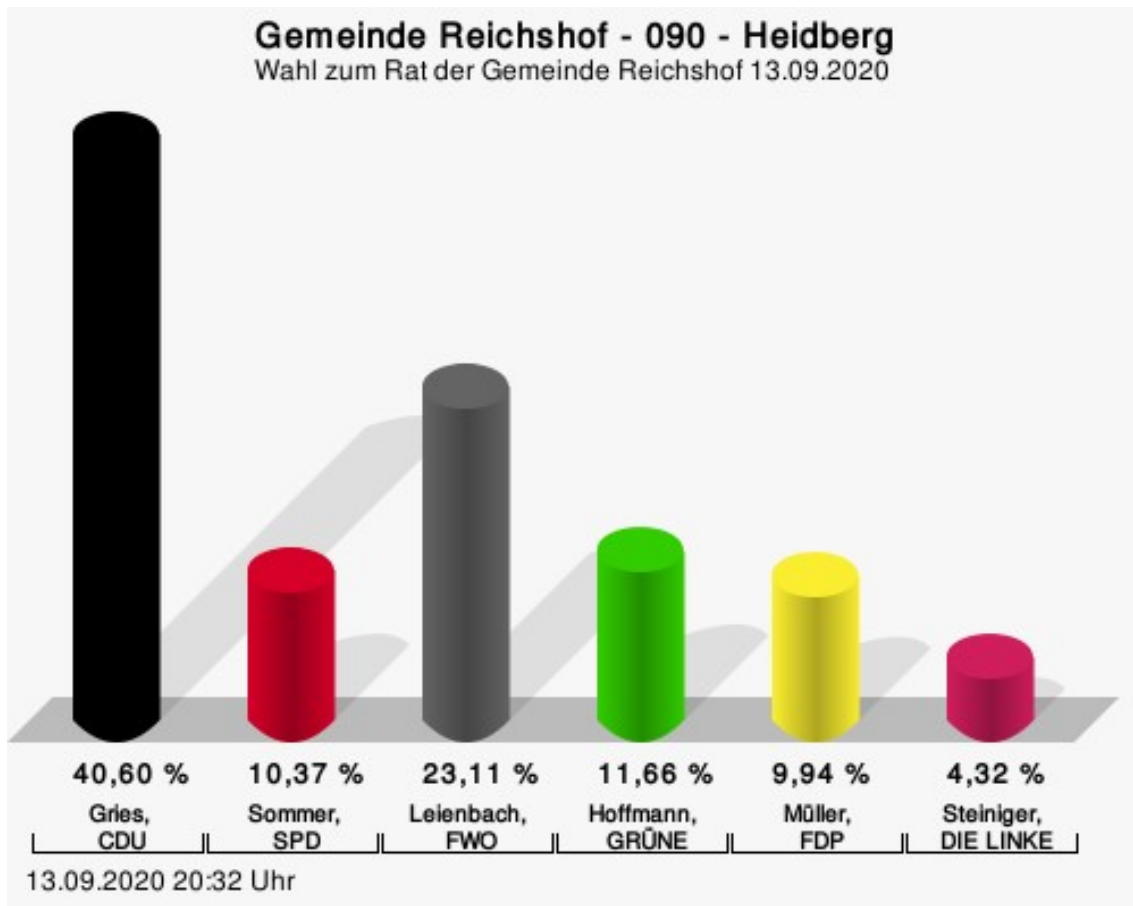
Gewählt
Kauffmann, René (Einzelbewerber)

## Wahlbeteiligung



## 090 - Heidberg

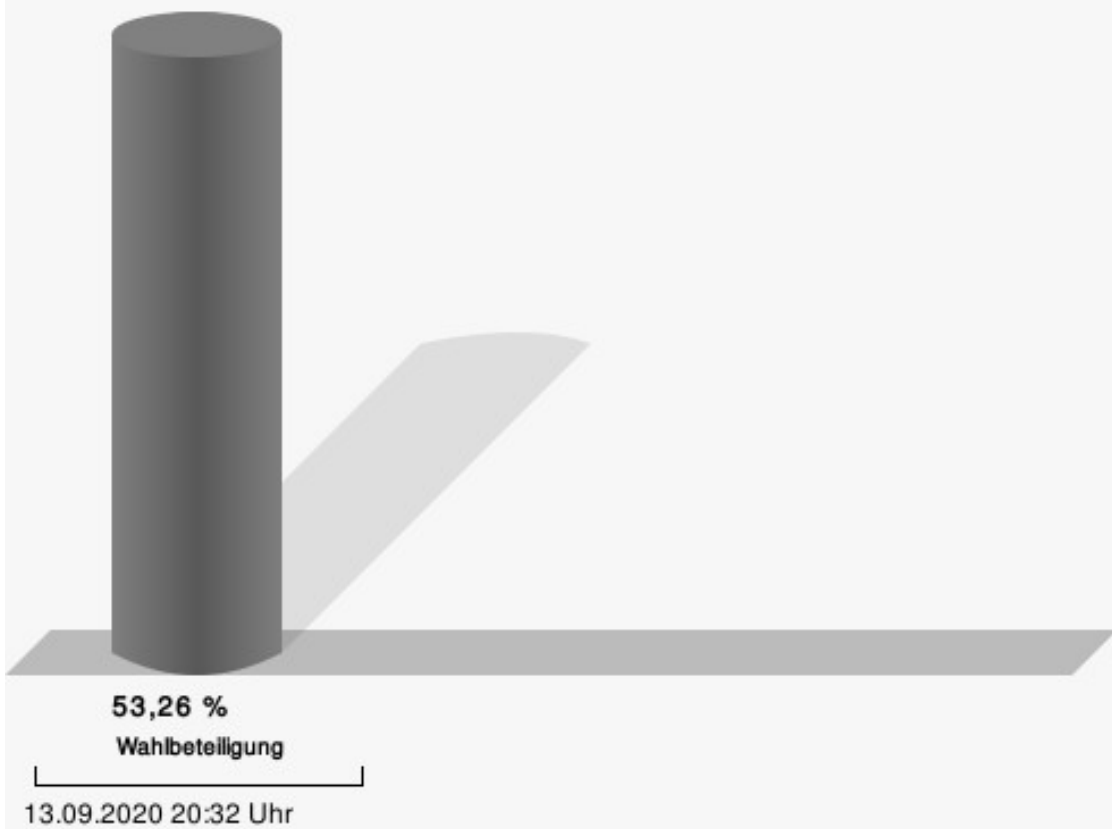
	Anzahl	Prozent
Gries, CDU	188	40,60 %
Sommer, SPD	48	10,37 %
Leienbach, FWO	107	23,11 %
Hoffmann, GRÜNE	54	11,66 %
Müller, FDP	46	9,94 %
Steiniger, DIE LINKE	20	4,32 %



Gries, CDU = Monika Gries, Christlich Demokratische Union Deutschlands  
 Sommer, SPD = Frank Sommer, Sozialdemokratische Partei Deutschlands  
 Leienbach, FWO = Karl Bodo Leienbach, Freie Wählergemeinschaft Oberberg  
 Hoffmann, GRÜNE = Uwe Hoffmann, BÜNDNIS 90/DIE GRÜNEN  
 Müller, FDP = Christoph Müller, Freie Demokratische Partei  
 Steiniger, DIE LINKE = Marianna Steiniger, DIE LINKE

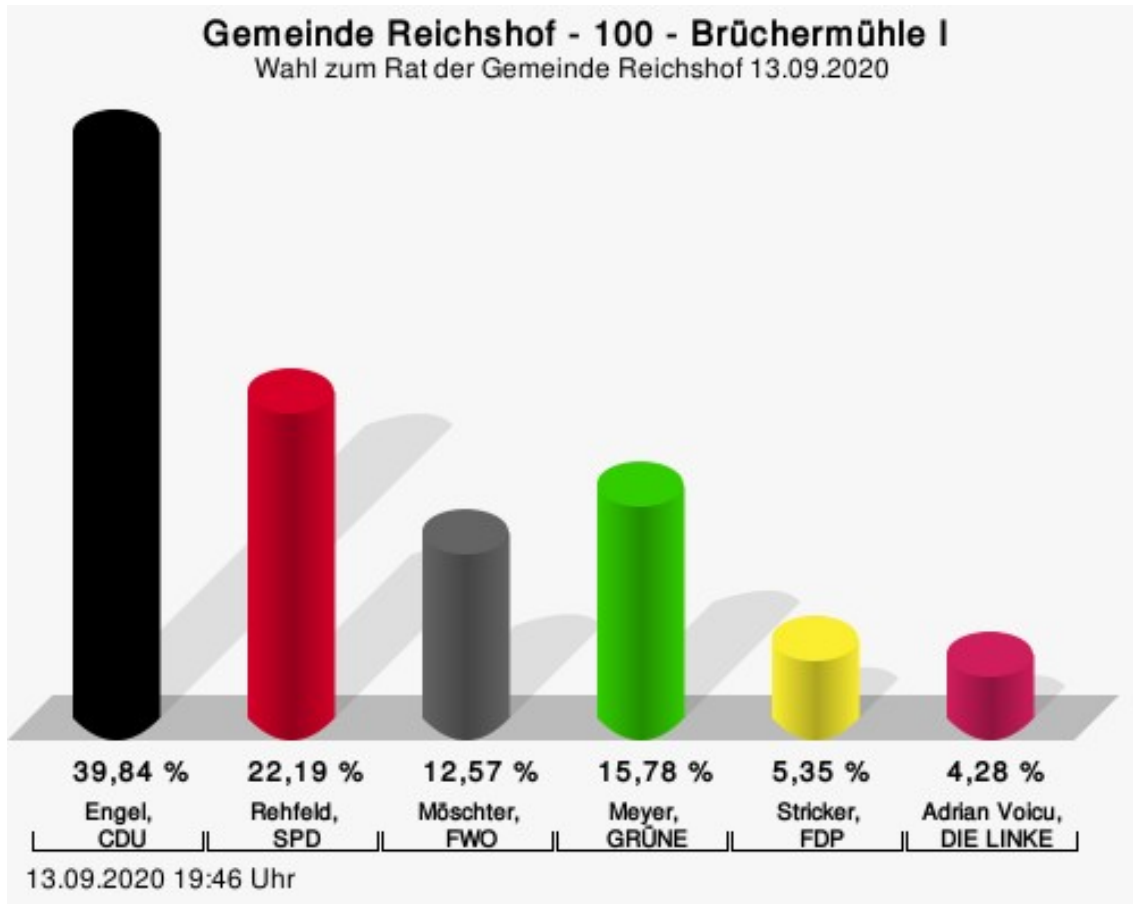
Gewählt
Gries, Monika (CDU)

## Wahlbeteiligung



## 100 - Brüchermühle I

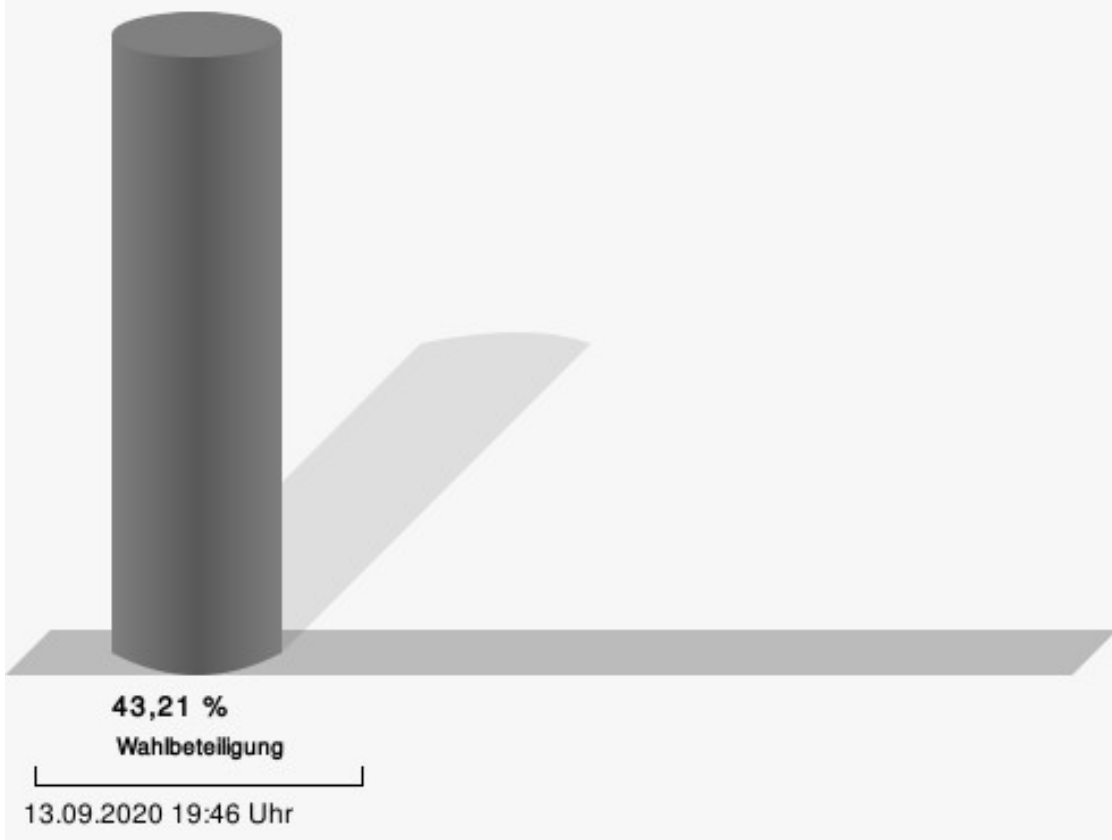
	Anzahl	Prozent
Engel, CDU	149	39,84 %
Rehfeld, SPD	83	22,19 %
Möschter, FWO	47	12,57 %
Meyer, GRÜNE	59	15,78 %
Stricker, FDP	20	5,35 %
Voicu, DIE LINKE	16	4,28 %



Engel, CDU = Florian Engel, Christlich Demokratische Union Deutschlands  
 Rehfeld, SPD = Wolfgang Rehfeld, Sozialdemokratische Partei Deutschlands  
 Möschter, FWO = Oliver Möschter, Freie Wählergemeinschaft Oberberg  
 Meyer, GRÜNE = Klaus Peter Meyer, BÜNDNIS 90/DIE GRÜNEN  
 Stricker, FDP = Christian Stricker, Freie Demokratische Partei

Gewählt
Engel, Florian (CDU)

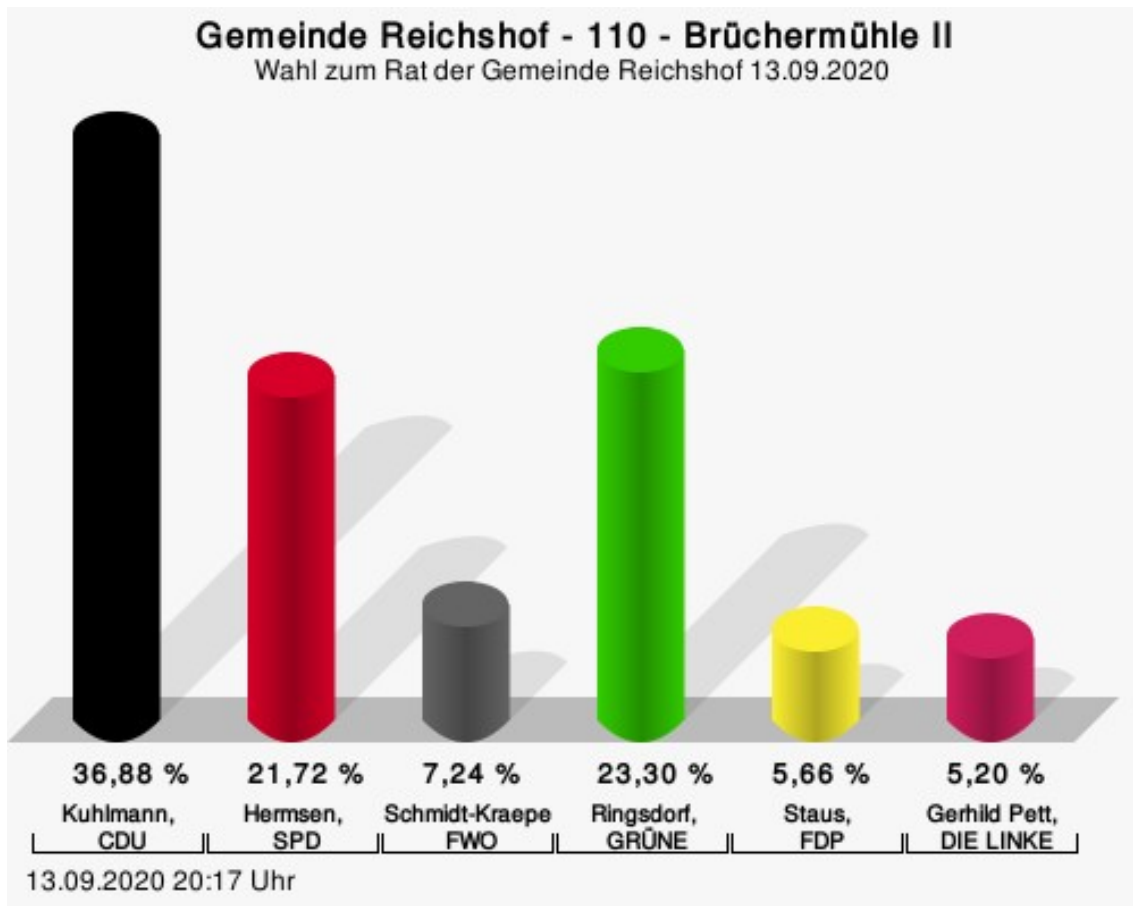
## Wahlbeteiligung





## 110 - Brüchermühle II


	Anzahl	Prozent
Kuhlmann, CDU	163	36,88 %
Hermesen, SPD	96	21,72 %
Schmidt-Kraepelin, FWO	32	7,24 %
Ringsdorf, GRÜNE	103	23,30 %
Staus, FDP	25	5,66 %
Pett, DIE LINKE	23	5,20 %



Kuhlmann, CDU = Ina Kuhlmann, Christlich Demokratische Union Deutschlands  
 Hermesen, SPD = Wilhelm Hermesen, Sozialdemokratische Partei Deutschlands  
 Schmidt-Kraepelin, FWO = Susanne Schmidt-Kraepelin, Freie Wählergemeinschaft Oberberg  
 Ringsdorf, GRÜNE = Jutta Ringsdorf, BÜNDNIS 90/DIE GRÜNEN  
 Staus, FDP = Vincent Staus, Freie Demokratische Partei

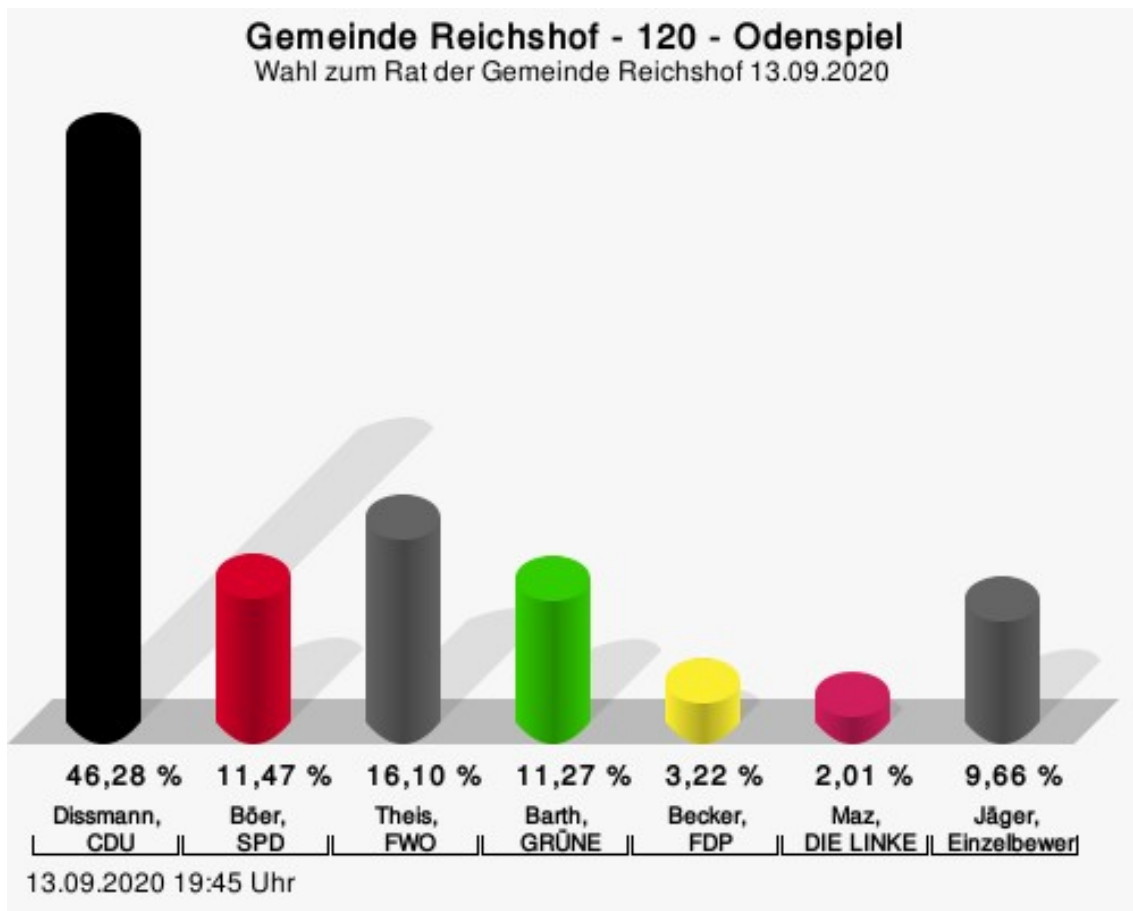
Gewählt
Kuhlmann, Ina (CDU)

## Wahlbeteiligung



## 120 - Odenspiel

	Anzahl	Prozent
Dissmann, CDU	230	46,28 %
Böer, SPD	57	11,47 %
Theis, FWO	80	16,10 %
Barth, GRÜNE	56	11,27 %
Becker, FDP	16	3,22 %
Maz, DIE LINKE	10	2,01 %
Jäger, Einzelbewerber	48	9,66 %



Dissmann, CDU = Lars Dissmann, Christlich Demokratische Union Deutschlands

Böer, SPD = Robert Oliver Böer, Sozialdemokratische Partei Deutschlands

Theis, FWO = Thorsten Theis, Freie Wählergemeinschaft Oberberg

Barth, GRÜNE = Jürgen Barth, BÜNDNIS 90/DIE GRÜNEN

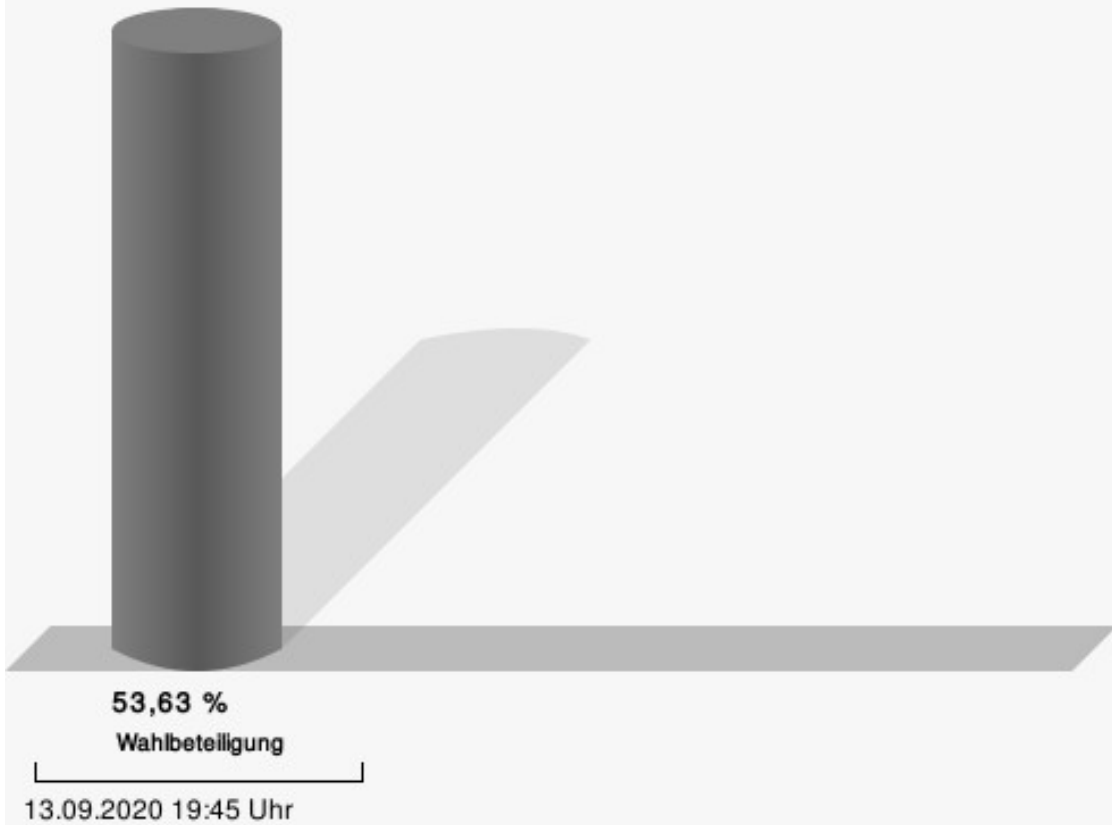
Becker, FDP = Rolf Becker, Freie Demokratische Partei

Maz, DIE LINKE = Alexander Maz, DIE LINKE

Jäger, Einzelbewerber = Klaus-Werner Jäger, Einzelbewerber

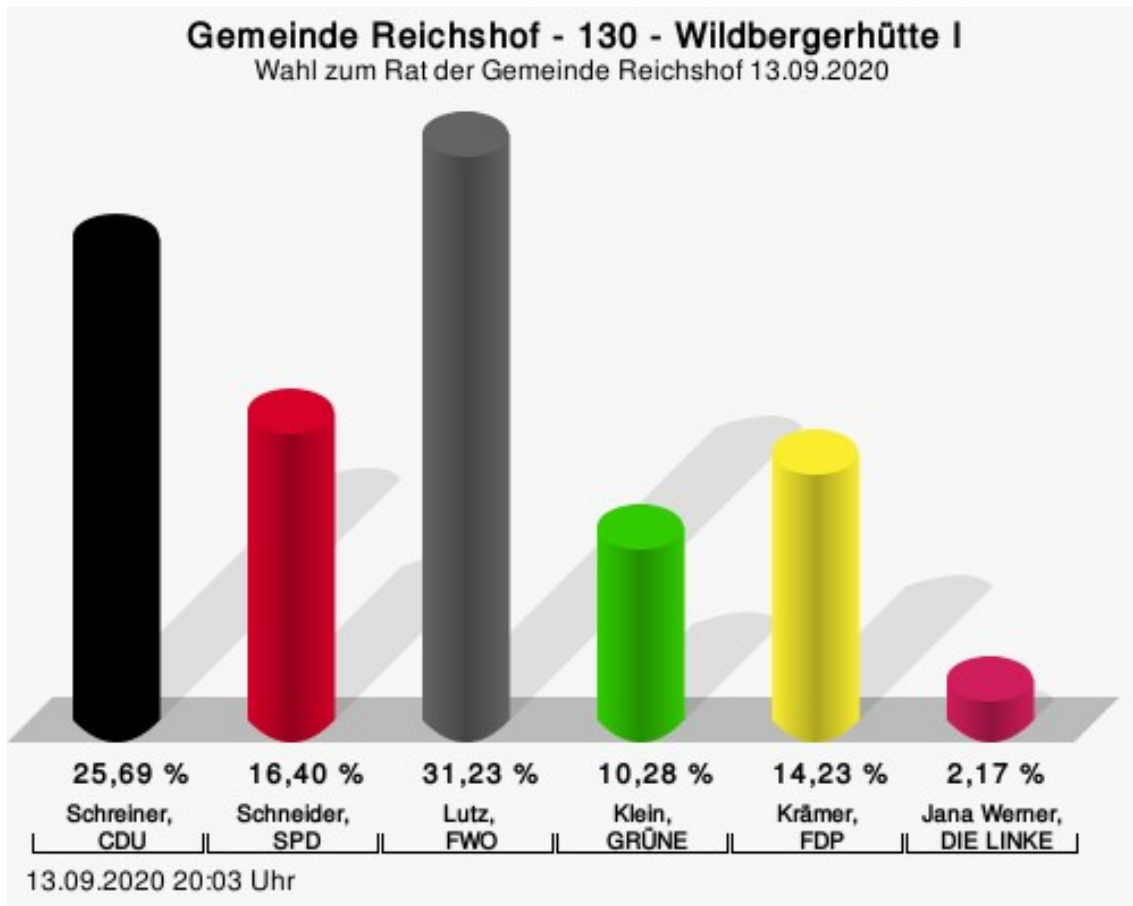
Gewählt
Dissmann, Lars (CDU)

## Wahlbeteiligung



## 130 - Wildbergerhütte I

	Anzahl	Prozent
Schreiner, CDU	130	25,69 %
Schneider, SPD	83	16,40 %
Lutz, FWO	158	31,23 %
Klein, GRÜNE	52	10,28 %
Krämer, FDP	72	14,23 %
Werner, DIE LINKE	11	2,17 %



Schreiner, CDU = Markus Peter Schreiner, Christlich Demokratische Union Deutschlands

Schneider, SPD = Stephanie Schneider, Sozialdemokratische Partei Deutschlands

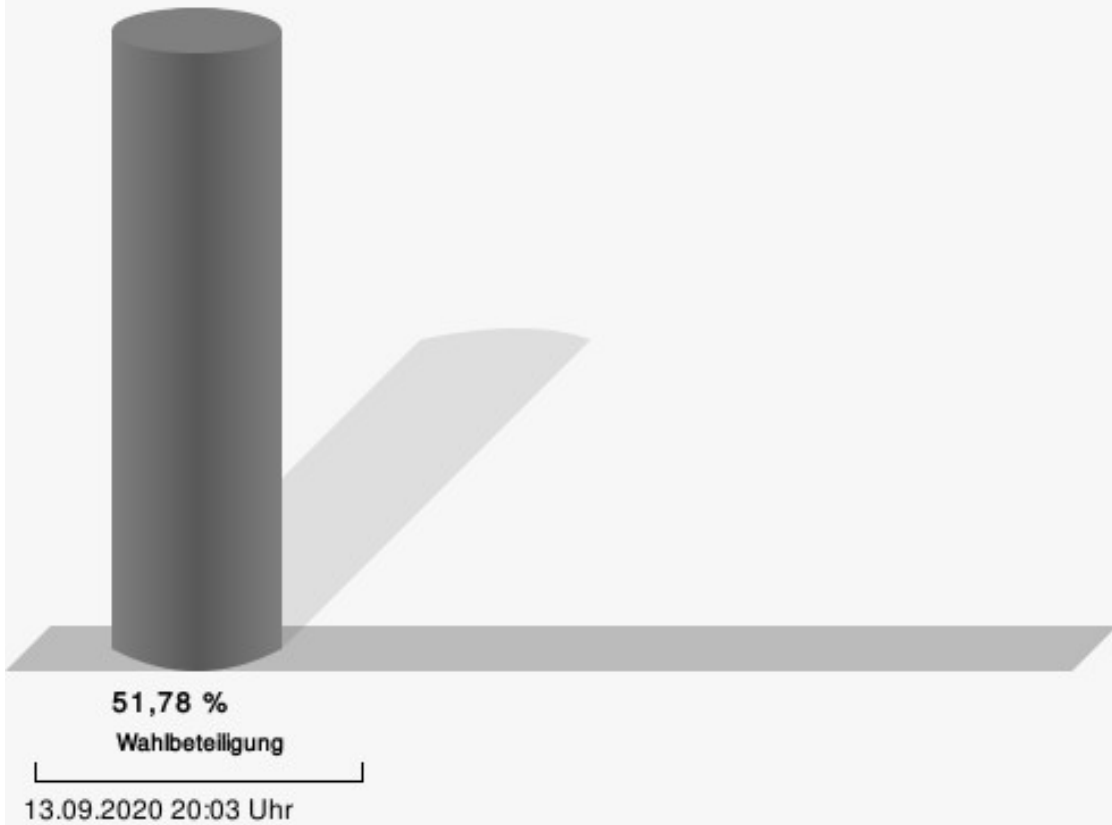
Lutz, FWO = Markus Lutz, Freie Wählergemeinschaft Oberberg

Klein, GRÜNE = Kerstin Klein, BÜNDNIS 90/DIE GRÜNEN

Krämer, FDP = Anja Krämer, Freie Demokratische Partei

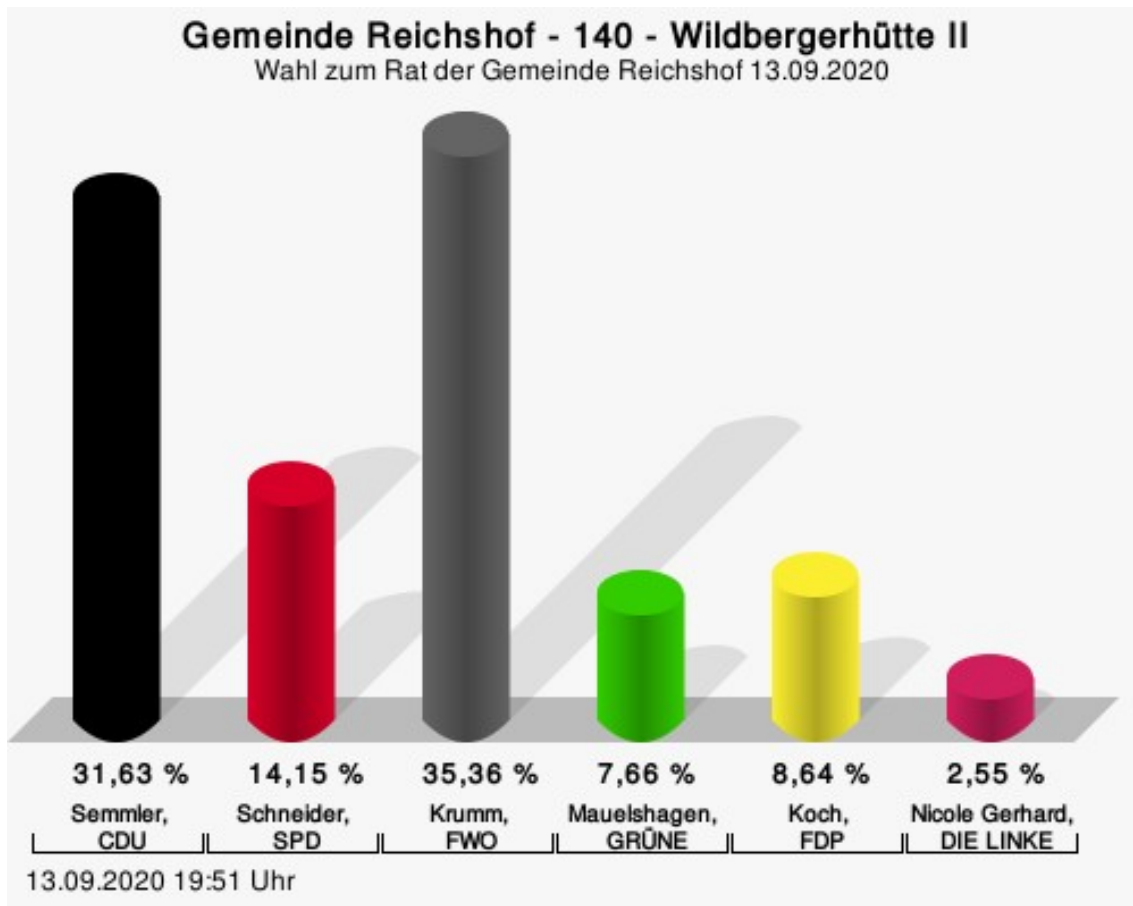
Gewählt
Lutz, Markus (FWO)

## Wahlbeteiligung



## 140 - Wildbergerhütte II

	Anzahl	Prozent
Semmler, CDU	161	31,63 %
Schneider, SPD	72	14,15 %
Krumm, FWO	180	35,36 %
Mauelshagen, GRÜNE	39	7,66 %
Koch, FDP	44	8,64 %
Gerhard, DIE LINKE	13	2,55 %



Semmler, CDU = René Semmler, Christlich Demokratische Union Deutschlands

Schneider, SPD = Antonia Schneider, Sozialdemokratische Partei Deutschlands

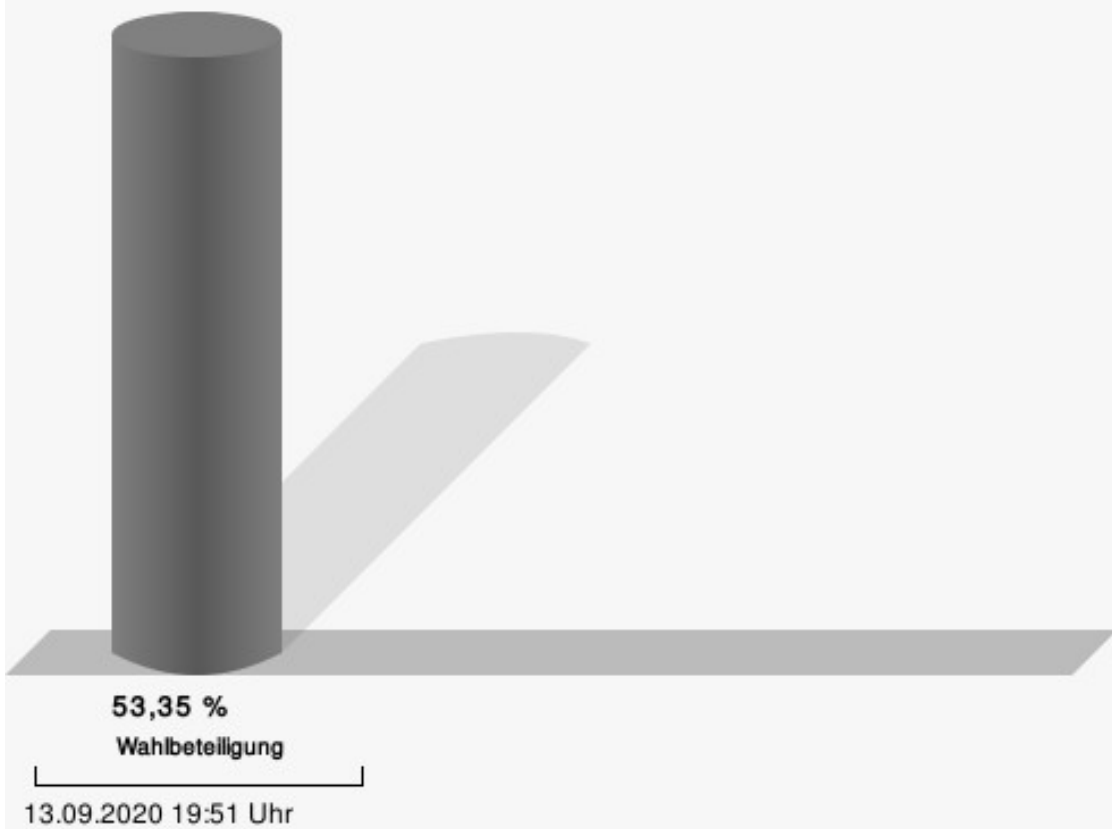
Krumm, FWO = Reinhard Krumm, Freie Wählergemeinschaft Oberberg

Mauelshagen, GRÜNE = Udo Mauelshagen, BÜNDNIS 90/DIE GRÜNEN

Koch, FDP = Hans Gerd Koch, Freie Demokratische Partei

Gewählt
Krumm, Reinhard (FWO)

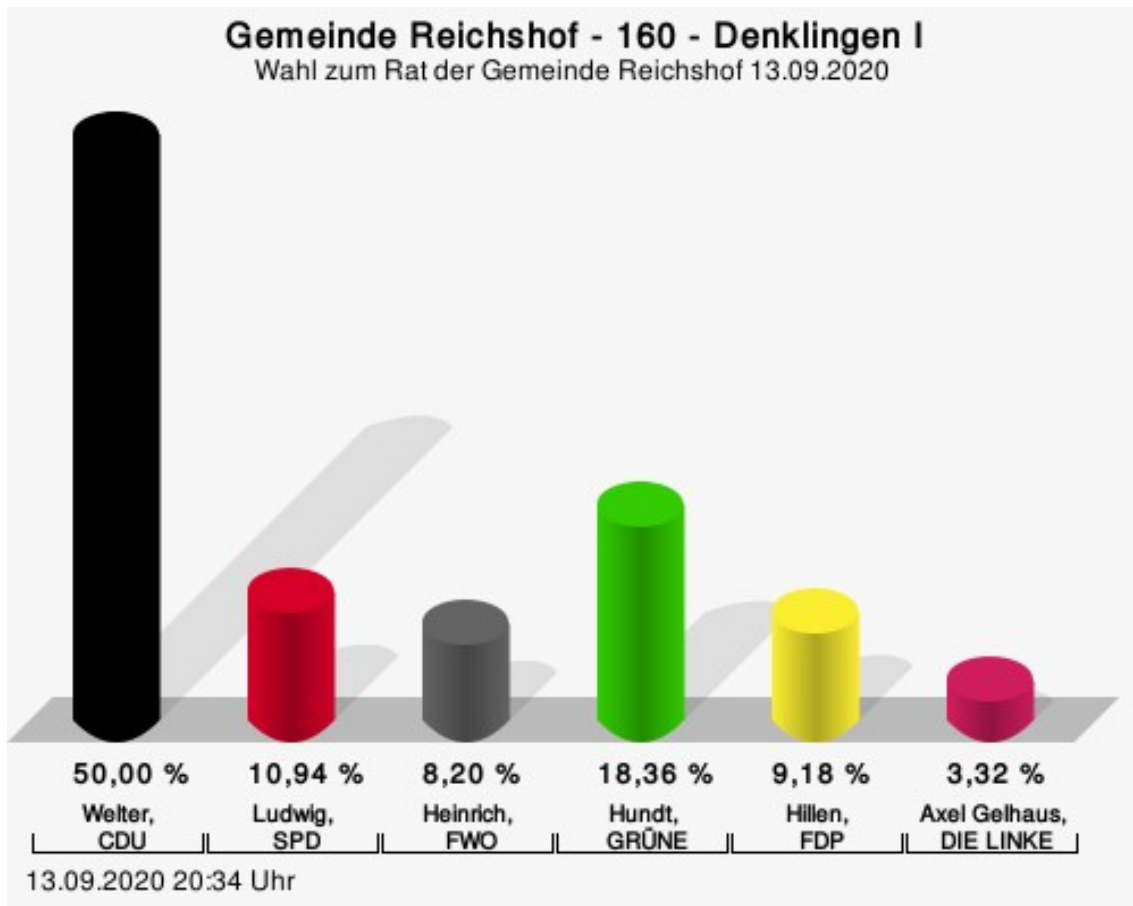
## Wahlbeteiligung





## 160 - Denklingen I

	Anzahl	Prozent
Welter, CDU	256	50,00 %
Ludwig, SPD	56	10,94 %
Heinrich, FWO	42	8,20 %
Hundt, GRÜNE	94	18,36 %
Hillen, FDP	47	9,18 %
Gelhaus, DIE LINKE	17	3,32 %



Welter, CDU = Viktoria-Sophie Welter, Christlich Demokratische Union Deutschlands

Ludwig, SPD = Michael Ludwig, Sozialdemokratische Partei Deutschlands

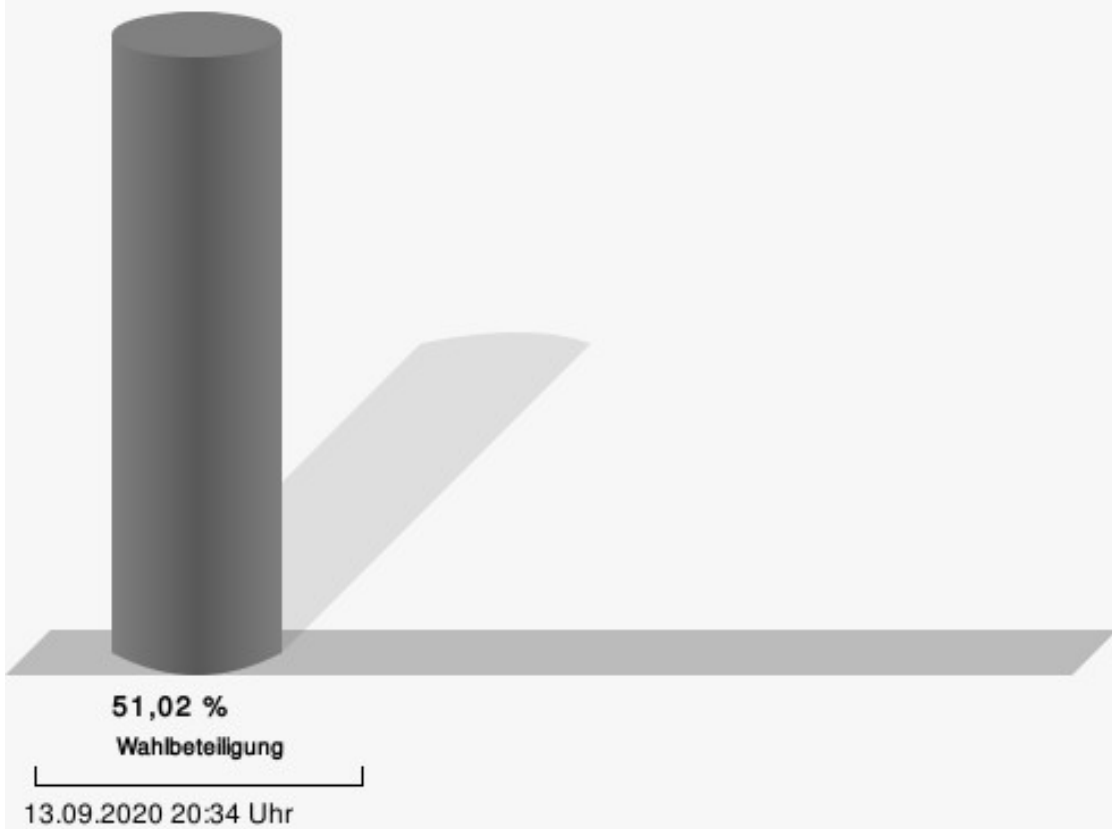
Heinrich, FWO = Konstanze Heinrich, Freie Wählergemeinschaft Oberberg

Hundt, GRÜNE = Ernst Günter Hundt, BÜNDNIS 90/DIE GRÜNEN

Hillen, FDP = Lukas Hillen, Freie Demokratische Partei

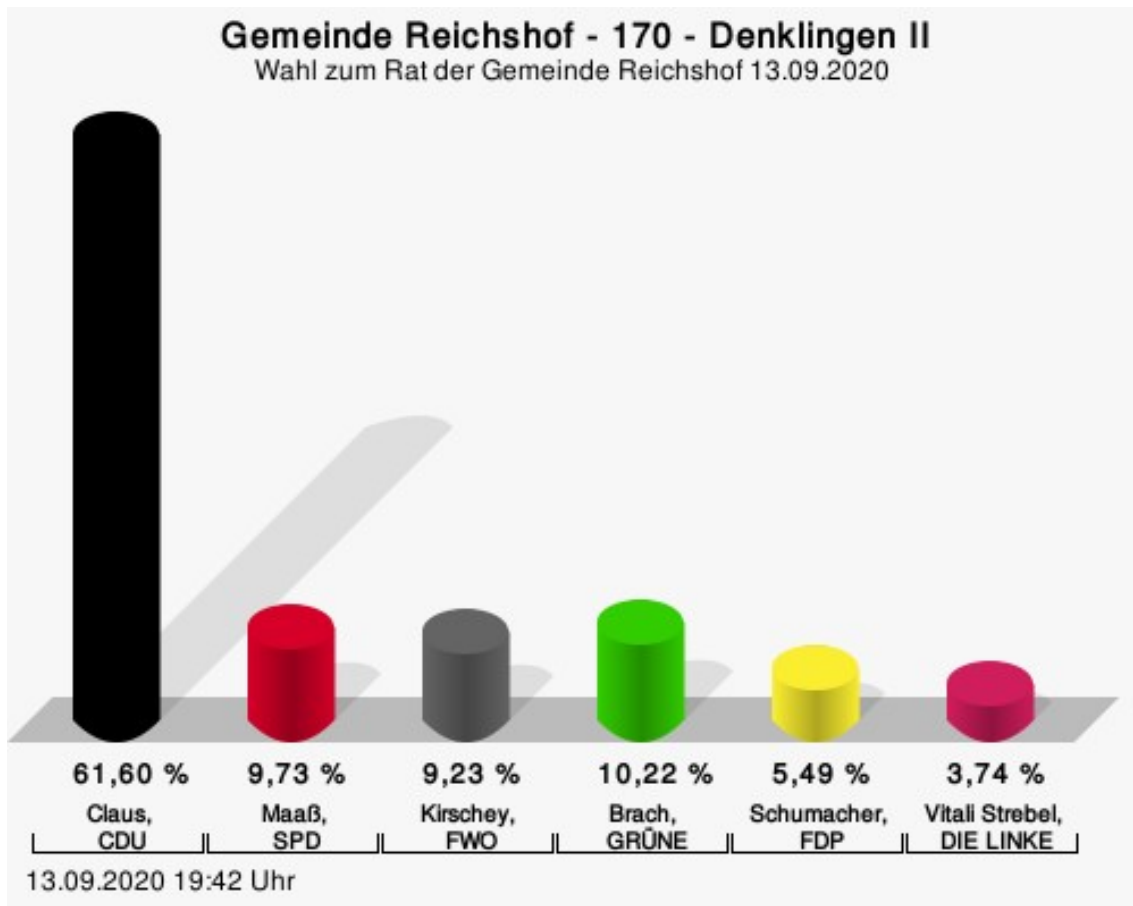
Gewählt
Welter, Viktoria-Sophie (CDU)

## Wahlbeteiligung



## 170 - Denklingen II

	Anzahl	Prozent
Claus, CDU	247	61,60 %
Maaß, SPD	39	9,73 %
Kirschey, FWO	37	9,23 %
Brach, GRÜNE	41	10,22 %
Schumacher, FDP	22	5,49 %
Strebel, DIE LINKE	15	3,74 %



Claus, CDU = Gottfried Claus, Christlich Demokratische Union Deutschlands

Maaß, SPD = Susanne Maaß, Sozialdemokratische Partei Deutschlands

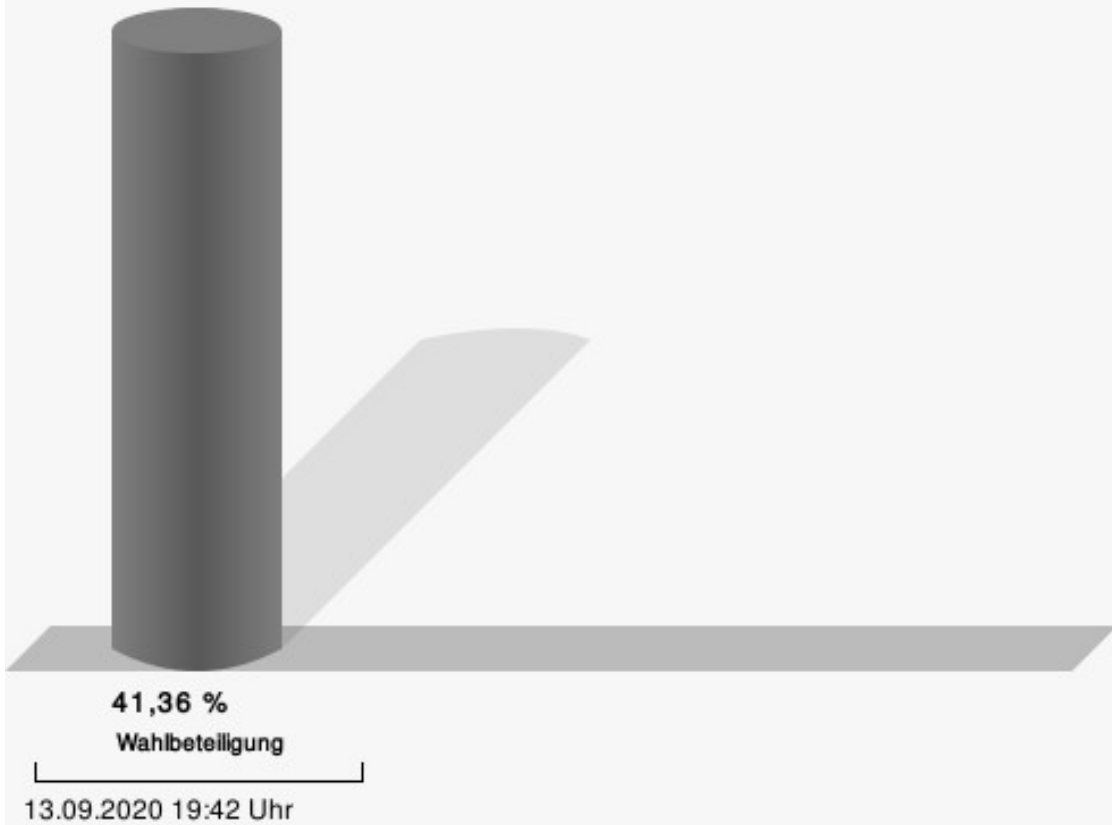
Kirschey, FWO = Roland Kirschey, Freie Wählergemeinschaft Oberberg

Brach, GRÜNE = Christine Brach, BÜNDNIS 90/DIE GRÜNEN

Schumacher, FDP = Thorsten Schumacher, Freie Demokratische Partei

Gewählt
Claus, Gottfried (CDU)

## Wahlbeteiligung



# Übersicht Wahlbezirke

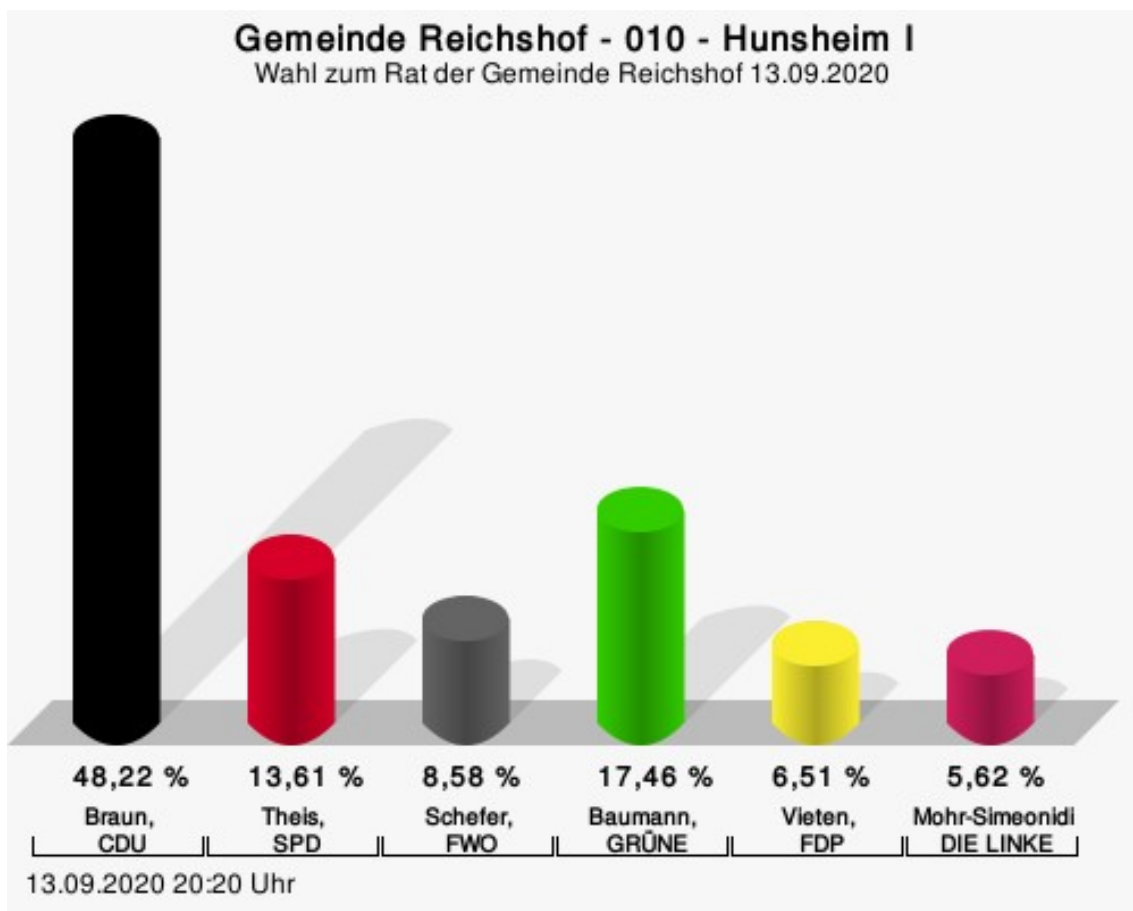
Zusammenstellung der Ergebnisse nach Wahlbezirken

Wahlbezirk	Stand	Wahlbe- rechtigte	Wäh- ler/innen	gültig	CDU	SPD	FWO	GRÜNE	FDP	DIE LINKE	Einzelbe- werber Kauffmann	Einzelbe- werber Jäger
010 - Hunsheim I	1 von 1	816	43,14 %	96,02 %	<b>48,22 %</b>	13,61 %	8,58 %	17,46 %	6,51 %	5,62 %	---	---
020 - Hunsheim II	1 von 1	865	48,09 %	97,12 %	<b>60,89 %</b>	13,86 %	7,67 %	10,40 %	5,94 %	1,24 %	---	---
025 - Alpe / Allenbach	1 von 1	834	53,84 %	96,66 %	<b>58,06 %</b>	17,51 %	6,22 %	14,29 %	3,92 %	---	---	---
030 - Mit- telagger	1 von 1	846	49,29 %	98,56 %	<b>59,61 %</b>	15,82 %	5,11 %	8,27 %	8,03 %	3,16 %	---	---
040 - Eckenhag- en I	1 von 1	1.008	47,02 %	98,52 %	<b>59,31 %</b>	11,13 %	8,35 %	13,49 %	4,93 %	2,78 %	---	---
050 - Eckenhag- en II	1 von 1	913	45,78 %	98,56 %	<b>52,43 %</b>	13,83 %	11,65 %	11,41 %	7,28 %	3,40 %	---	---
065 - Windfus / Hespert	1 von 1	898	50,45 %	98,23 %	29,66 %	17,98 %	<b>34,83 %</b>	11,46 %	3,82 %	2,25 %	---	---
070 - Drespe	1 von 1	832	55,53 %	99,78 %	<b>41,21 %</b>	28,63 %	3,25 %	19,52 %	3,90 %	3,47 %	---	---
080 - Sin- spert	1 von 1	915	54,32 %	99,20 %	31,24 %	5,68 %	3,45 %	7,51 %	2,43 %	1,62 %	<b>48,07 %</b>	---
090 - Heid- berg	1 von 1	875	53,26 %	99,36 %	<b>40,60 %</b>	10,37 %	23,11 %	11,66 %	9,94 %	4,32 %	---	---
100 - Brü- chermühle I	1 von 1	884	43,21 %	97,91 %	<b>39,84 %</b>	22,19 %	12,57 %	15,78 %	5,35 %	4,28 %	---	---

Wahlbezirk	Stand	Wahlbe- rechtigte	Wäh- ler/innen	gültig	CDU	SPD	FWO	GRÜNE	FDP	DIE LINKE	Einzelbe- werber Kauffmann	Einzelbe- werber Jäger
110 - Brü- chermühle II	1 von 1	933	48,77 %	97,14 %	<b>36,88 %</b>	21,72 %	7,24 %	23,30 %	5,66 %	5,20 %	---	---
120 - Odenspiel	1 von 1	936	53,63 %	99,00 %	<b>46,28 %</b>	11,47 %	16,10 %	11,27 %	3,22 %	2,01 %	---	9,66 %
130 - Wild- berger- hütte I	1 von 1	985	51,78 %	99,22 %	25,69 %	16,40 %	<b>31,23 %</b>	10,28 %	14,23 %	2,17 %	---	---
140 - Wild- berger- hütte II	1 von 1	969	53,35 %	98,45 %	31,63 %	14,15 %	<b>35,36 %</b>	7,66 %	8,64 %	2,55 %	---	---
160 - Denklin- gen I	1 von 1	1.029	51,02 %	97,52 %	<b>50,00 %</b>	10,94 %	8,20 %	18,36 %	9,18 %	3,32 %	---	---
170 - Denklin- gen II	1 von 1	984	41,36 %	98,53 %	<b>61,60 %</b>	9,73 %	9,23 %	10,22 %	5,49 %	3,74 %	---	---
Gemeinde Reichshof	17 von 17	15.522	49,62 %	98,27 %	<b>44,91 %</b>	14,88 %	14,07 %	12,99 %	6,45 %	2,95 %	3,13 %	0,63 %

## Stimmbezirke 010 - Hunsheim I

	Anzahl	Prozent
Braun, CDU	163	48,22 %
Theis, SPD	46	13,61 %
Schefer, FWO	29	8,58 %
Baumann, GRÜNE	59	17,46 %
Vieten, FDP	22	6,51 %
Mohr-Simeonidis, DIE LINKE	19	5,62 %



Braun, CDU = Hans-Willi Braun, Christlich Demokratische Union Deutschlands

Theis, SPD = Anja Theis, Sozialdemokratische Partei Deutschlands

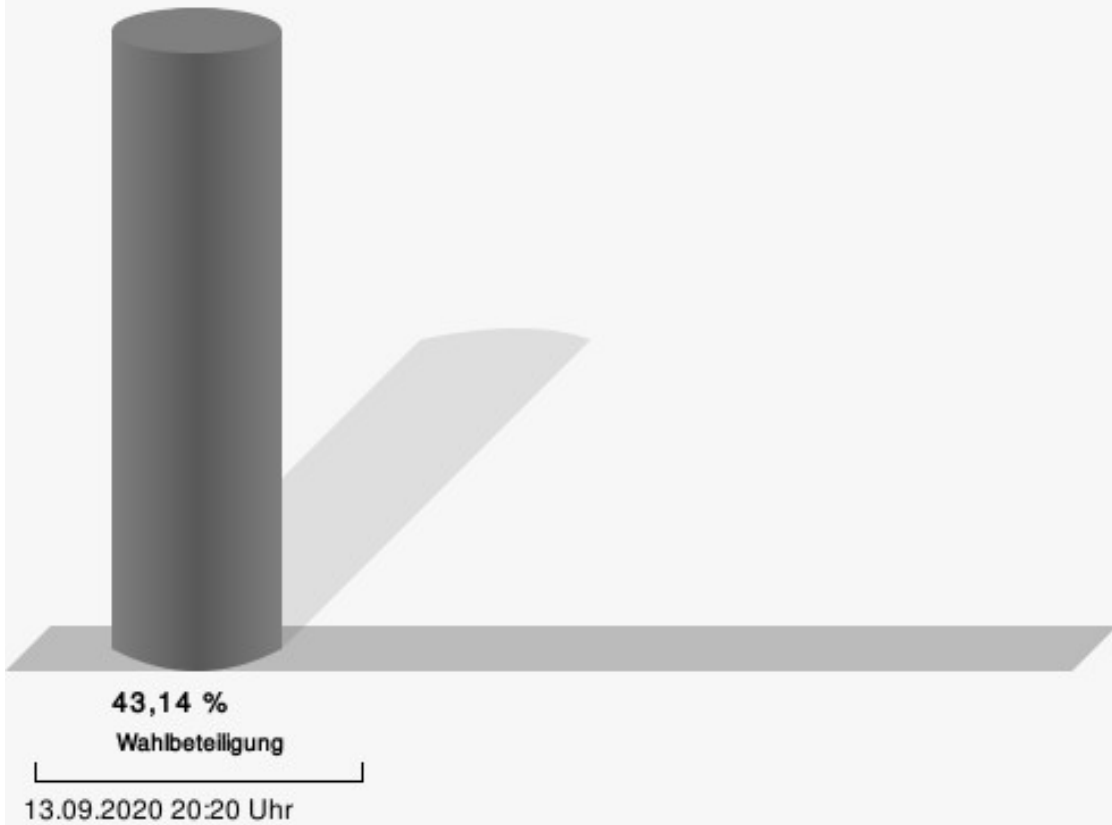
Schefer, FWO = Svetlana Schefer, Freie Wählergemeinschaft Oberberg

Baumann, GRÜNE = Holger Baumann, BÜNDNIS 90/DIE GRÜNEN

Vieten, FDP = Axel Vieten, Freie Demokratische Partei

Mohr-Simeonidis, DIE LINKE = Ingeborg Mohr-Simeonidis, DIE LINKE

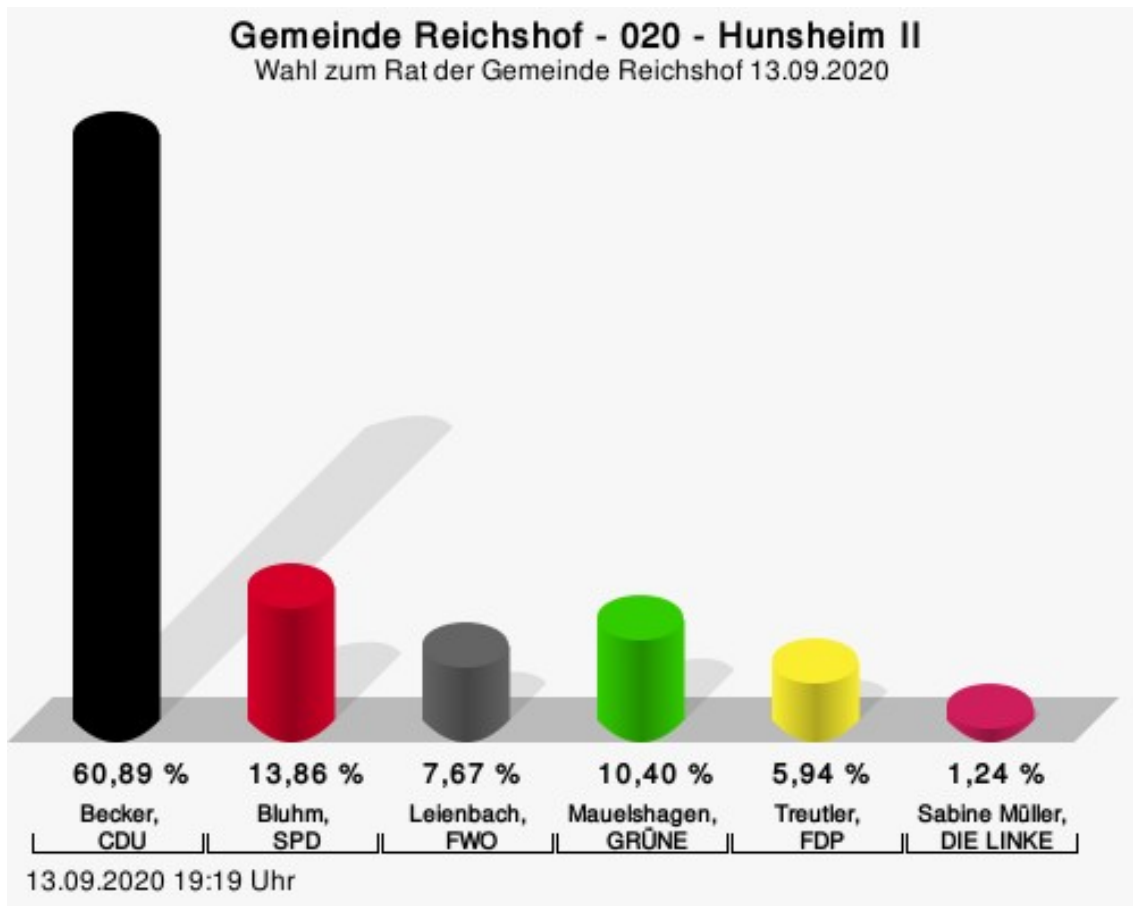
## Wahlbeteiligung





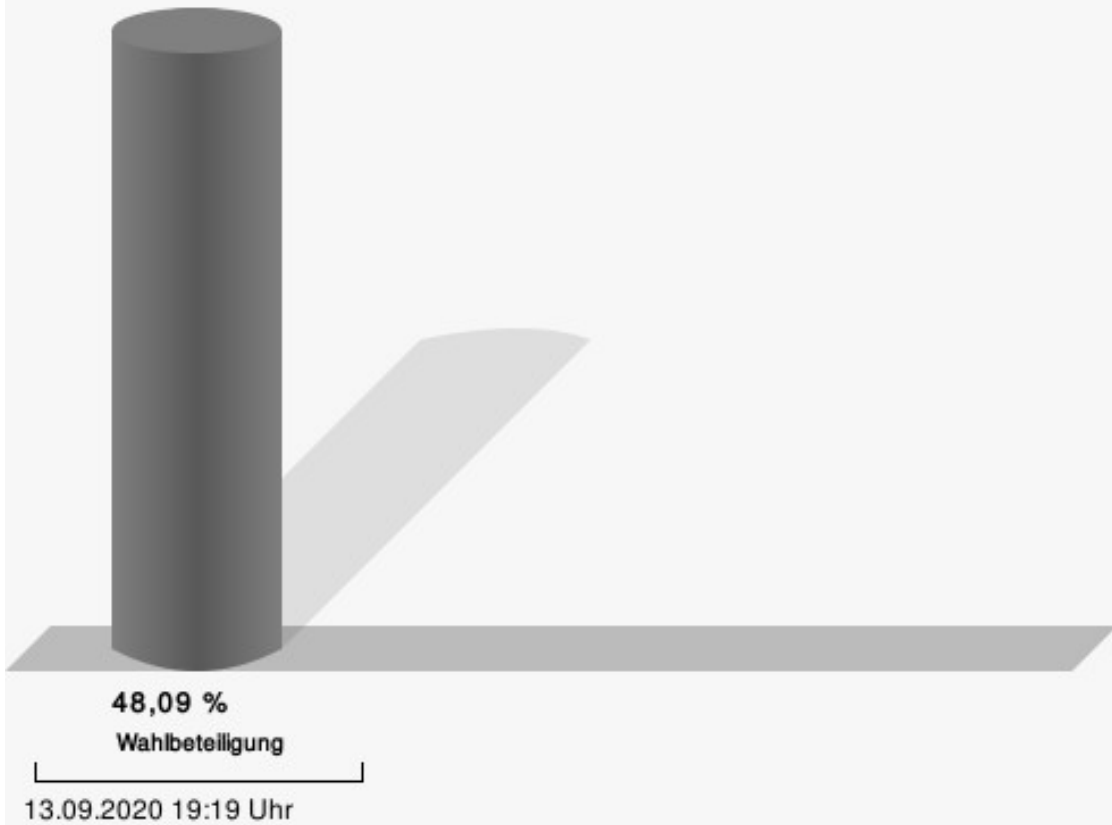
## 020 - Hunsheim II

	Anzahl	Prozent
Becker, CDU	246	60,89 %
Bluhm, SPD	56	13,86 %
Leienbach, FWO	31	7,67 %
Mauelshagen, GRÜNE	42	10,40 %
Treutler, FDP	24	5,94 %
Müller, DIE LINKE	5	1,24 %



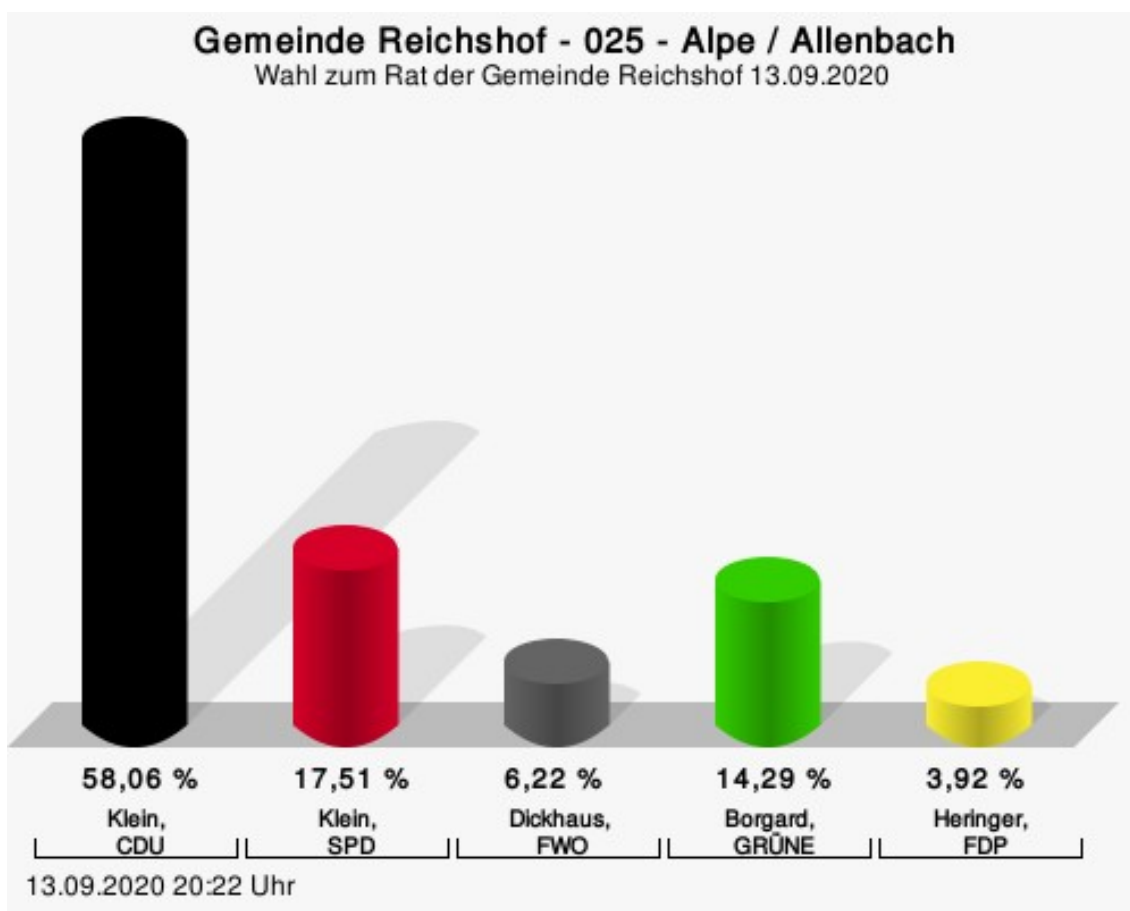
Becker, CDU = Dagmar Becker, Christlich Demokratische Union Deutschlands  
 Bluhm, SPD = Bruno Bluhm, Sozialdemokratische Partei Deutschlands  
 Leienbach, FWO = Matthias Leienbach, Freie Wählergemeinschaft Oberberg  
 Mauelshagen, GRÜNE = Beate Mauelshagen, BÜNDNIS 90/DIE GRÜNEN  
 Treutler, FDP = Monika Treutler, Freie Demokratische Partei

## Wahlbeteiligung



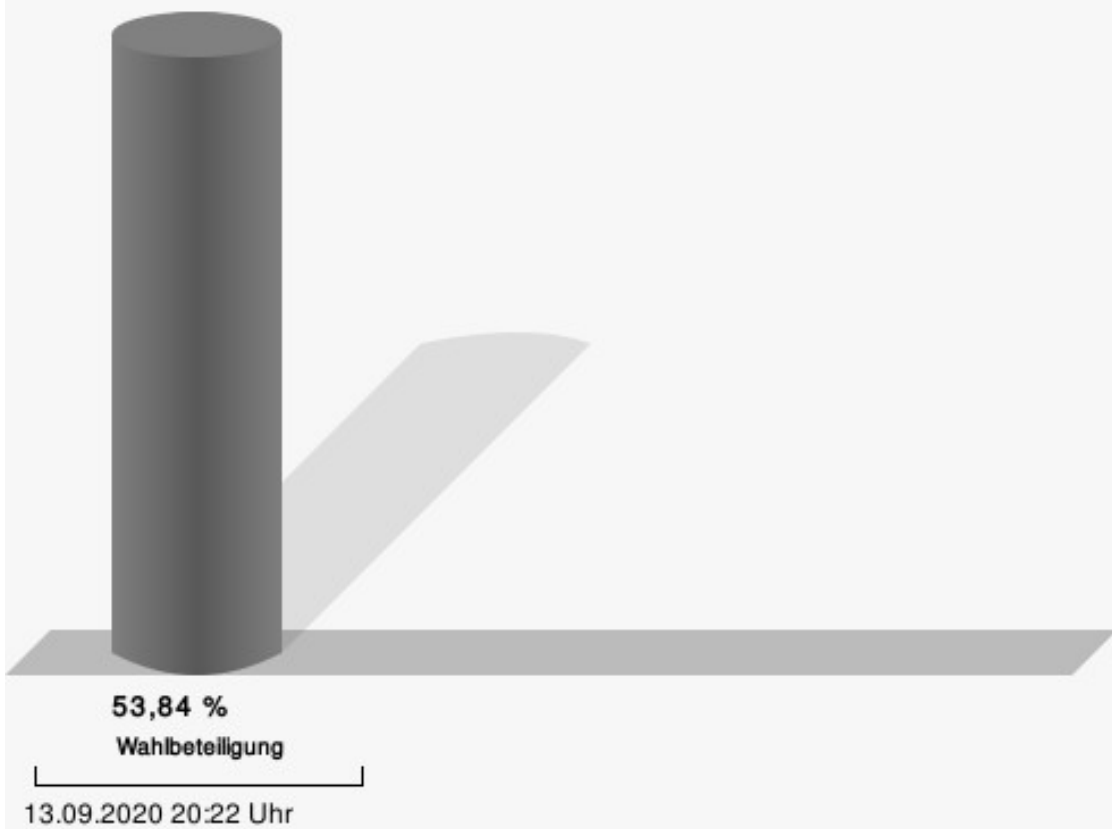
## 025 - Alpe / Allenbach

	Anzahl	Prozent
Klein, CDU	252	58,06 %
Klein, SPD	76	17,51 %
Dickhaus, FWO	27	6,22 %
Borgard, GRÜNE	62	14,29 %
Heringer, FDP	17	3,92 %



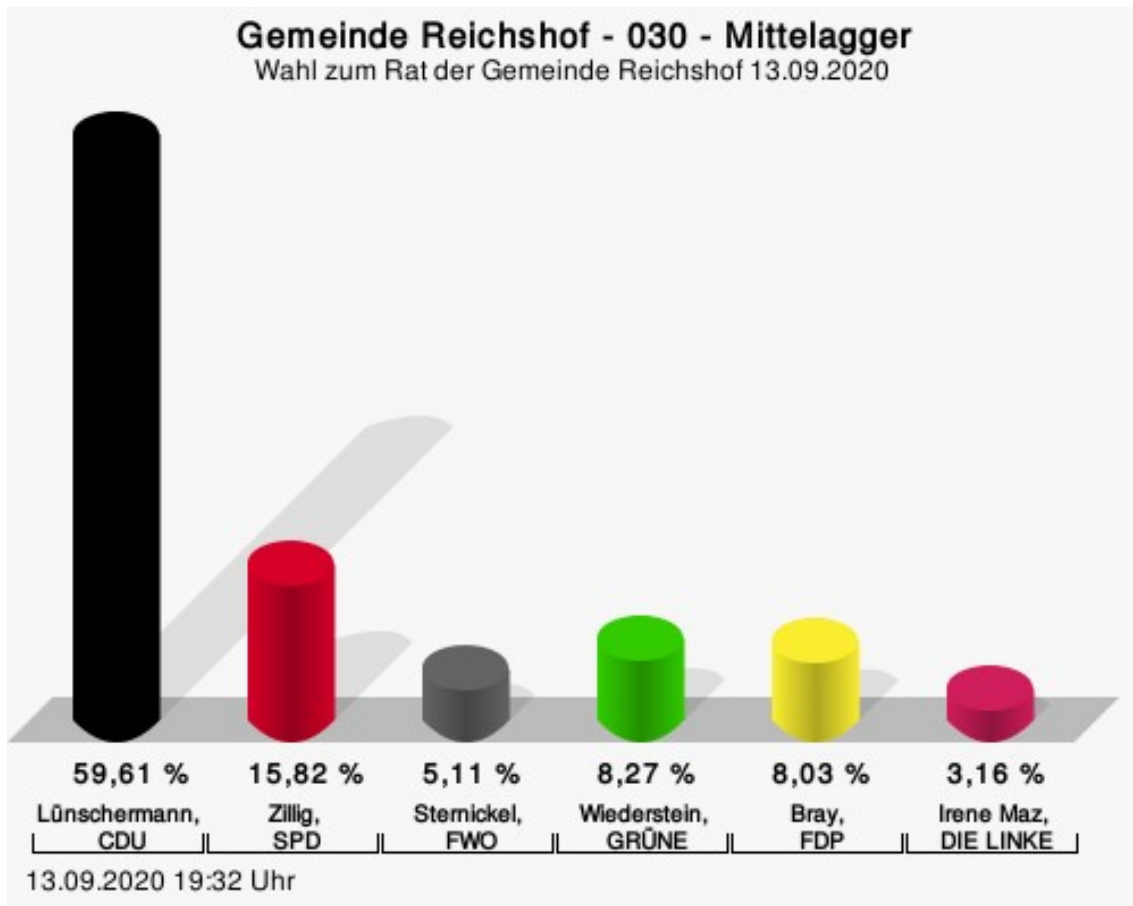
Klein, CDU = Matthias Klein, Christlich Demokratische Union Deutschlands  
 Klein, SPD = Niclas Klein, Sozialdemokratische Partei Deutschlands  
 Dickhaus, FWO = Johannes Dickhaus, Freie Wählergemeinschaft Oberberg  
 Borgard, GRÜNE = Felix Borgard, BÜNDNIS 90/DIE GRÜNEN  
 Heringer, FDP = Maik Heringer, Freie Demokratische Partei

## Wahlbeteiligung



## 030 - Mittelagger

	Anzahl	Prozent
Lünschermann, CDU	245	59,61 %
Zillig, SPD	65	15,82 %
Sternickel, FWO	21	5,11 %
Wiederstein, GRÜNE	34	8,27 %
Bray, FDP	33	8,03 %
Maz, DIE LINKE	13	3,16 %



Lünschermann, CDU = Dirk Lünschermann, Christlich Demokratische Union Deutschlands

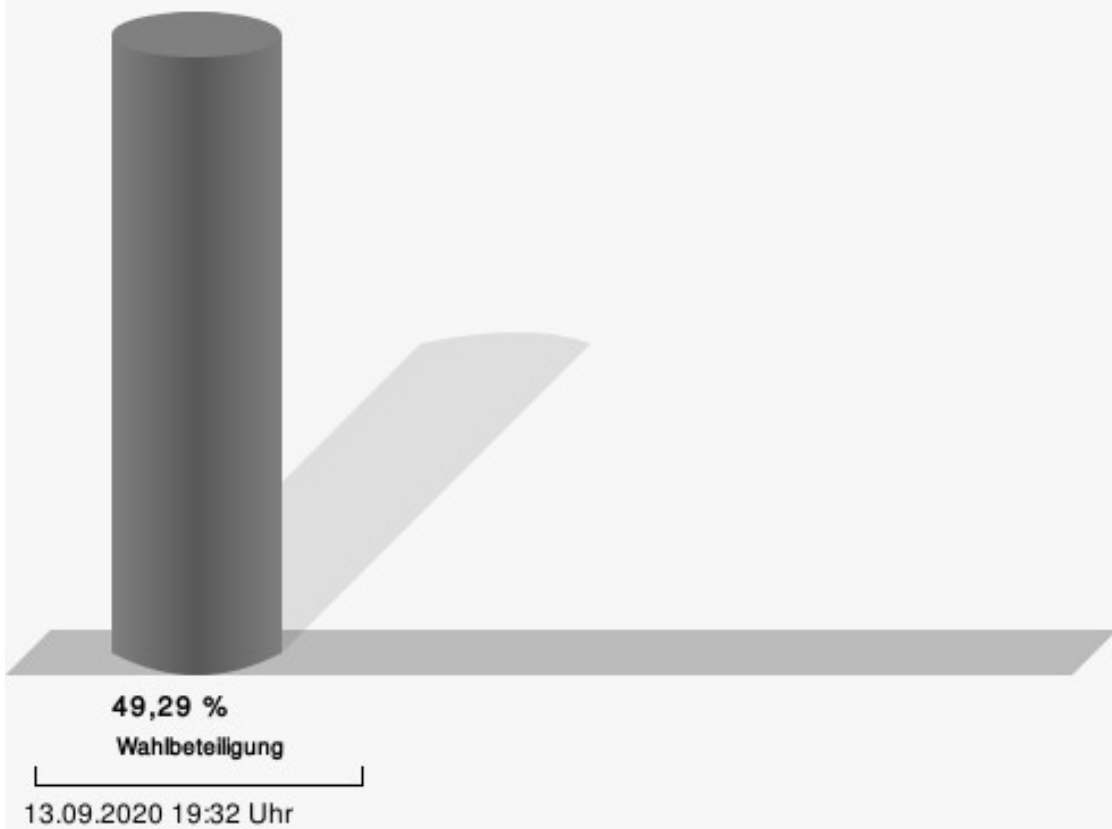
Zillig, SPD = Gerald Zillig, Sozialdemokratische Partei Deutschlands

Sternickel, FWO = Oliver Sternickel, Freie Wählergemeinschaft Oberberg

Wiederstein, GRÜNE = Volker Wiederstein, BÜNDNIS 90/DIE GRÜNEN

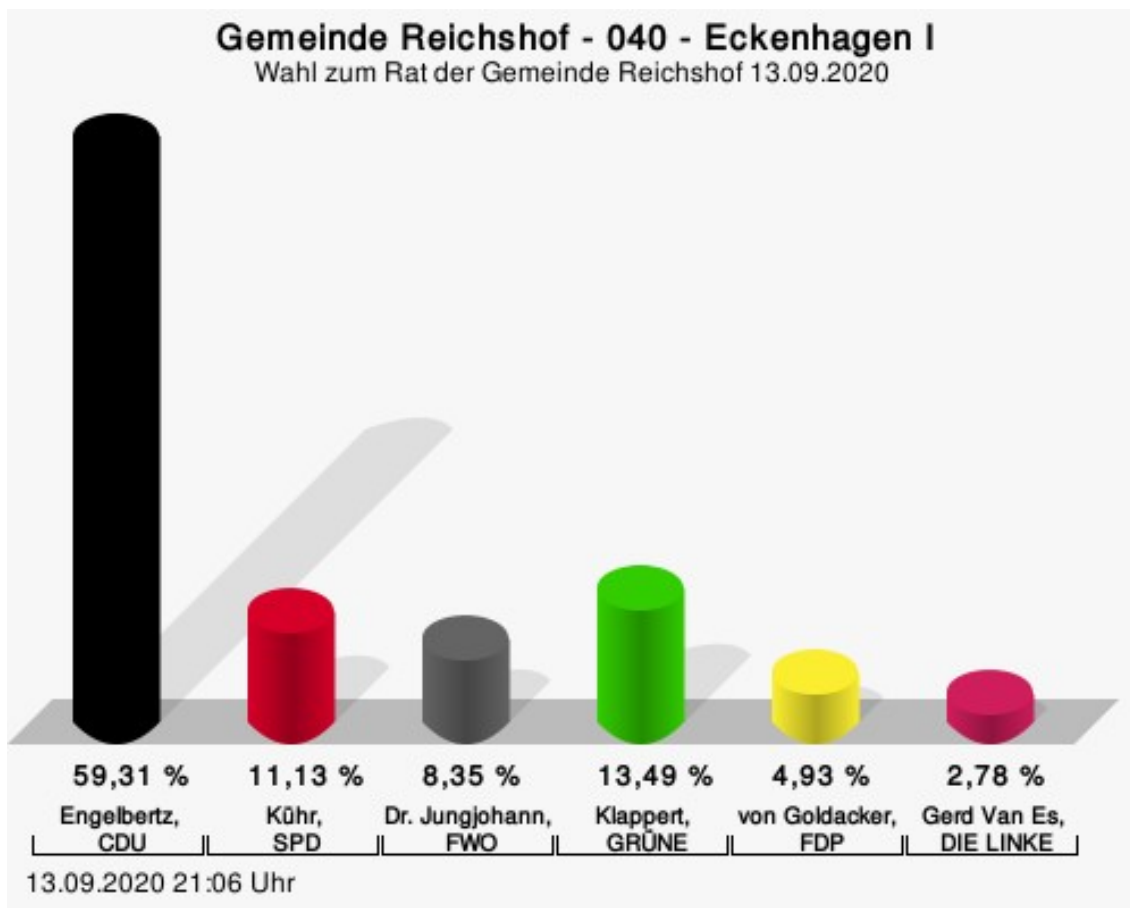
Bray, FDP = Bettina Bray, Freie Demokratische Partei

## Wahlbeteiligung



## 040 - Eckenhagen I

	Anzahl	Prozent
Engelbertz, CDU	277	59,31 %
Kühr, SPD	52	11,13 %
Dr. Jungjohann, FWO	39	8,35 %
Klappert, GRÜNE	63	13,49 %
von Goldacker, FDP	23	4,93 %
Van Es, DIE LINKE	13	2,78 %



Engelbertz, CDU = Otto Christian Engelbertz, Christlich Demokratische Union Deutschlands

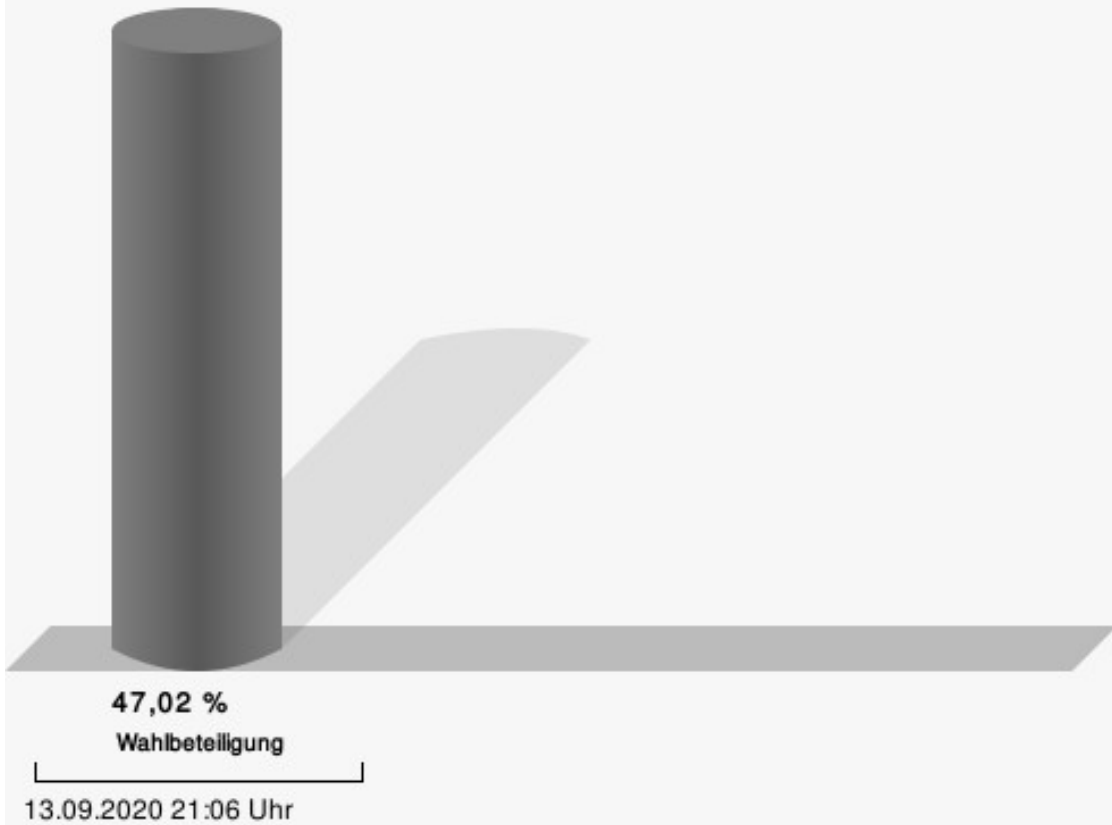
Kühr, SPD = Ingobert Kühr, Sozialdemokratische Partei Deutschlands

Dr. Jungjohann, FWO = Dr. Simone Jungjohann, Freie Wählergemeinschaft Oberberg

Klappert, GRÜNE = Claudine Klappert, BÜNDNIS 90/DIE GRÜNEN

von Goldacker, FDP = Eberhard von Goldacker, Freie Demokratische Partei

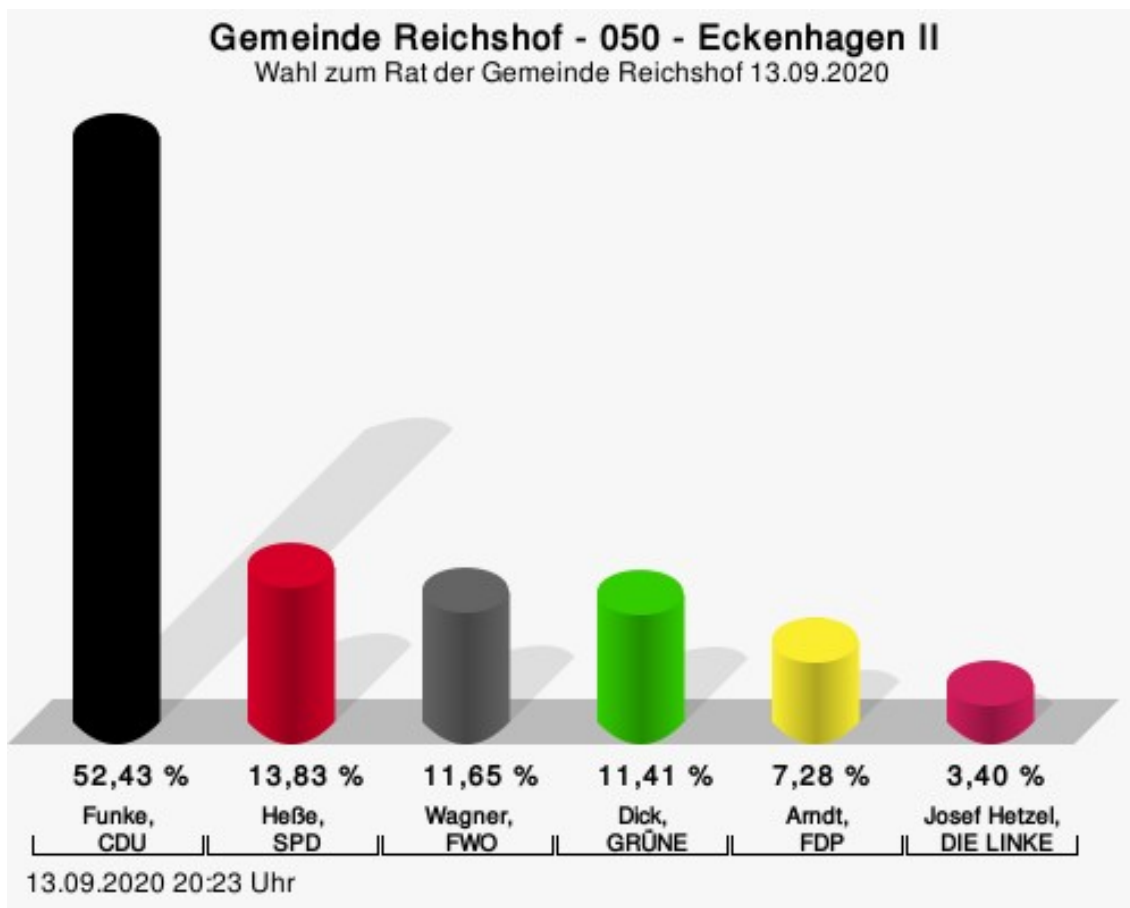
## Wahlbeteiligung





## 050 - Eckenhagen II

	Anzahl	Prozent
Funke, CDU	216	52,43 %
Heße, SPD	57	13,83 %
Wagner, FWO	48	11,65 %
Dick, GRÜNE	47	11,41 %
Arndt, FDP	30	7,28 %
Hetzel, DIE LINKE	14	3,40 %



Funke, CDU = Thomas Funke, Christlich Demokratische Union Deutschlands

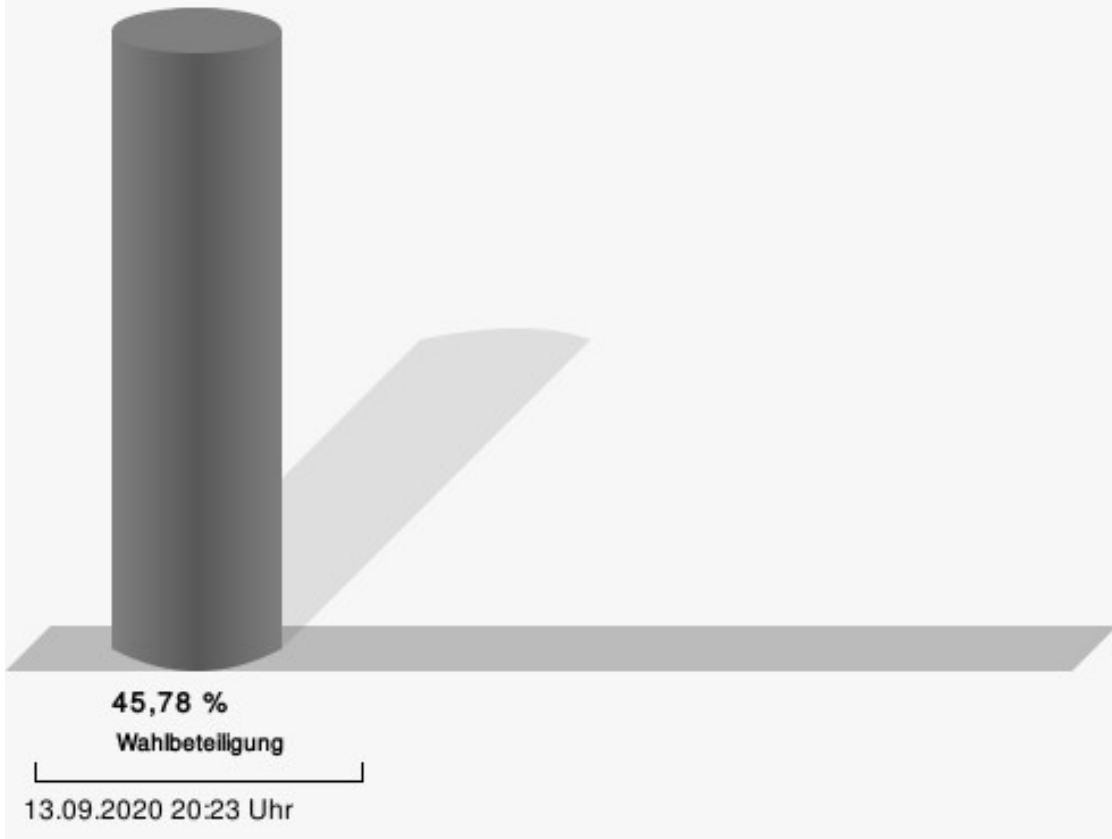
Heße, SPD = Irmhild Heße, Sozialdemokratische Partei Deutschlands

Wagner, FWO = Udo Wagner, Freie Wählergemeinschaft Oberberg

Dick, GRÜNE = Klaudia Dick, BÜNDNIS 90/DIE GRÜNEN

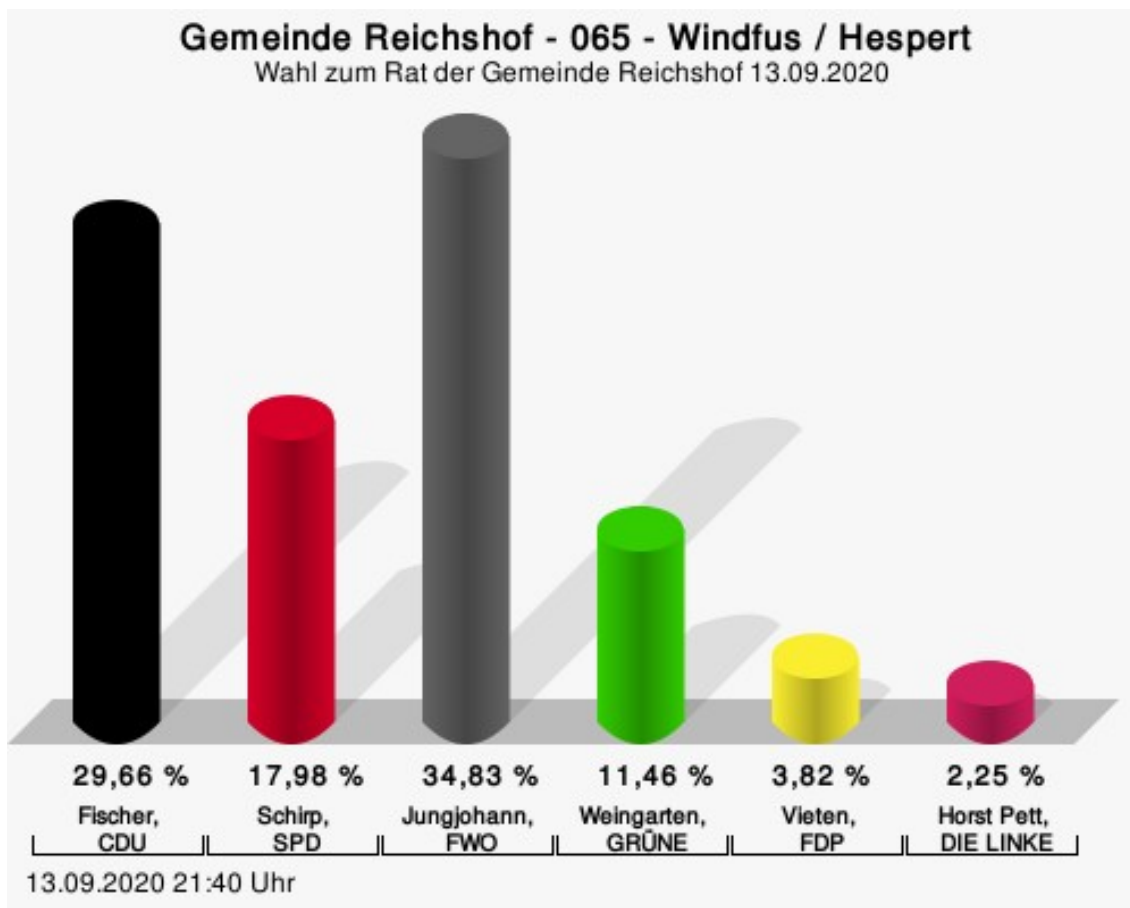
Arndt, FDP = Ingo Arndt, Freie Demokratische Partei

## Wahlbeteiligung



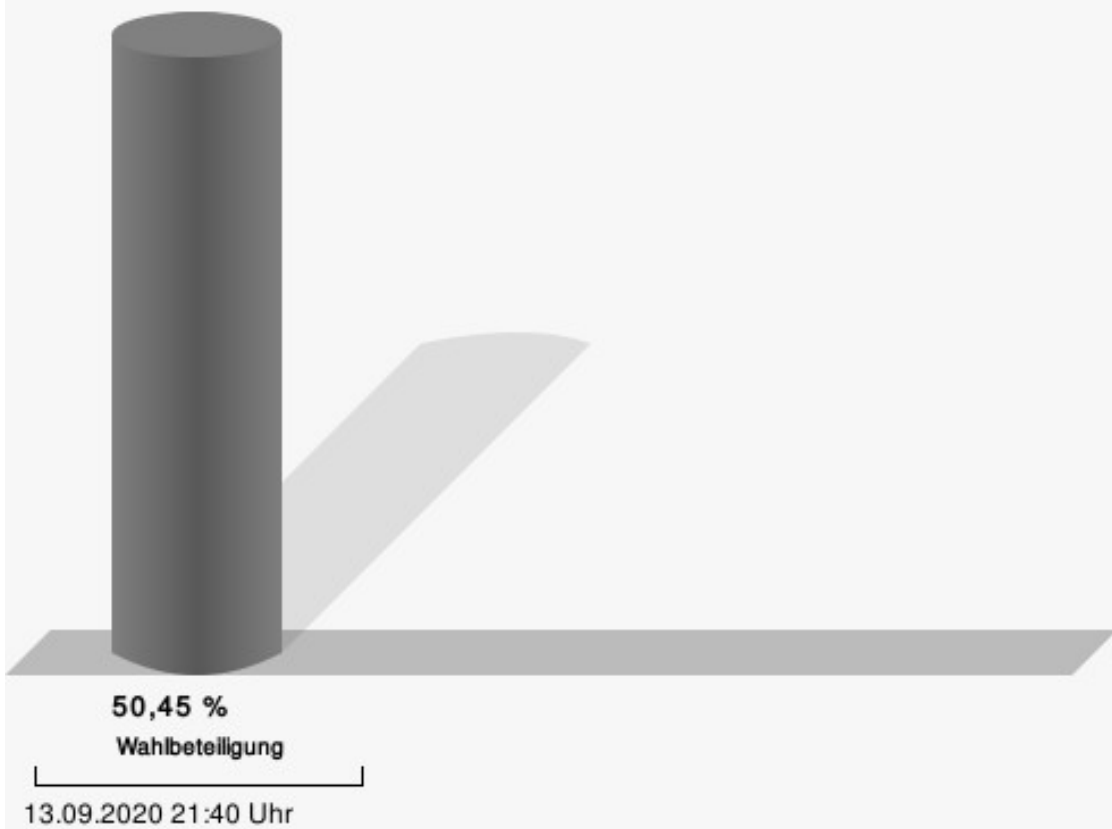
## 065 - Windfus / Hespert

	Anzahl	Prozent
Fischer, CDU	132	29,66 %
Schirp, SPD	80	17,98 %
Jungjohann, FWO	155	34,83 %
Weingarten, GRÜNE	51	11,46 %
Vieten, FDP	17	3,82 %
Pett, DIE LINKE	10	2,25 %



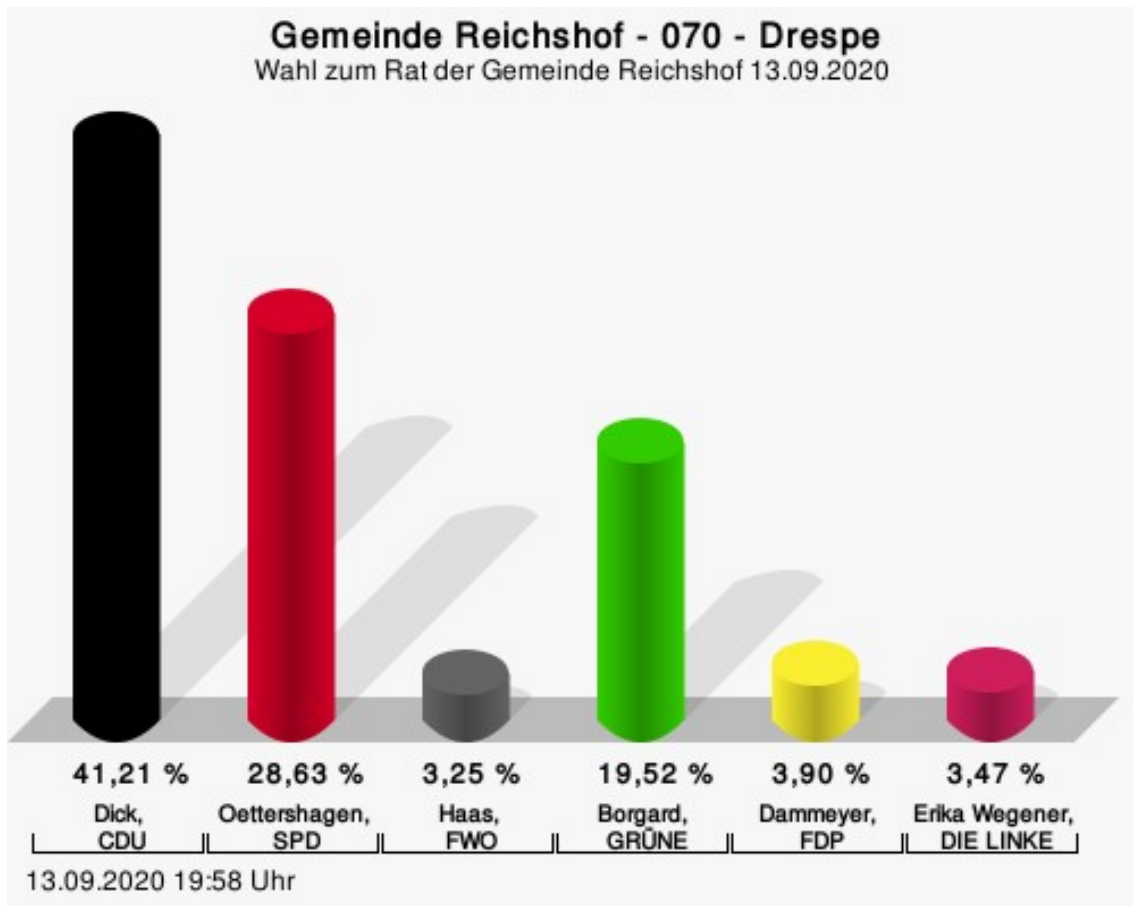
Fischer, CDU = Johann Josef Fischer, Christlich Demokratische Union Deutschlands  
 Schirp, SPD = Marlies Schirp, Sozialdemokratische Partei Deutschlands  
 Jungjohann, FWO = Rüdiger Jungjohann, Freie Wählergemeinschaft Oberberg  
 Weingarten, GRÜNE = Annemarie Weingarten, BÜNDNIS 90/DIE GRÜNEN  
 Vieten, FDP = Ute Vieten, Freie Demokratische Partei

## Wahlbeteiligung



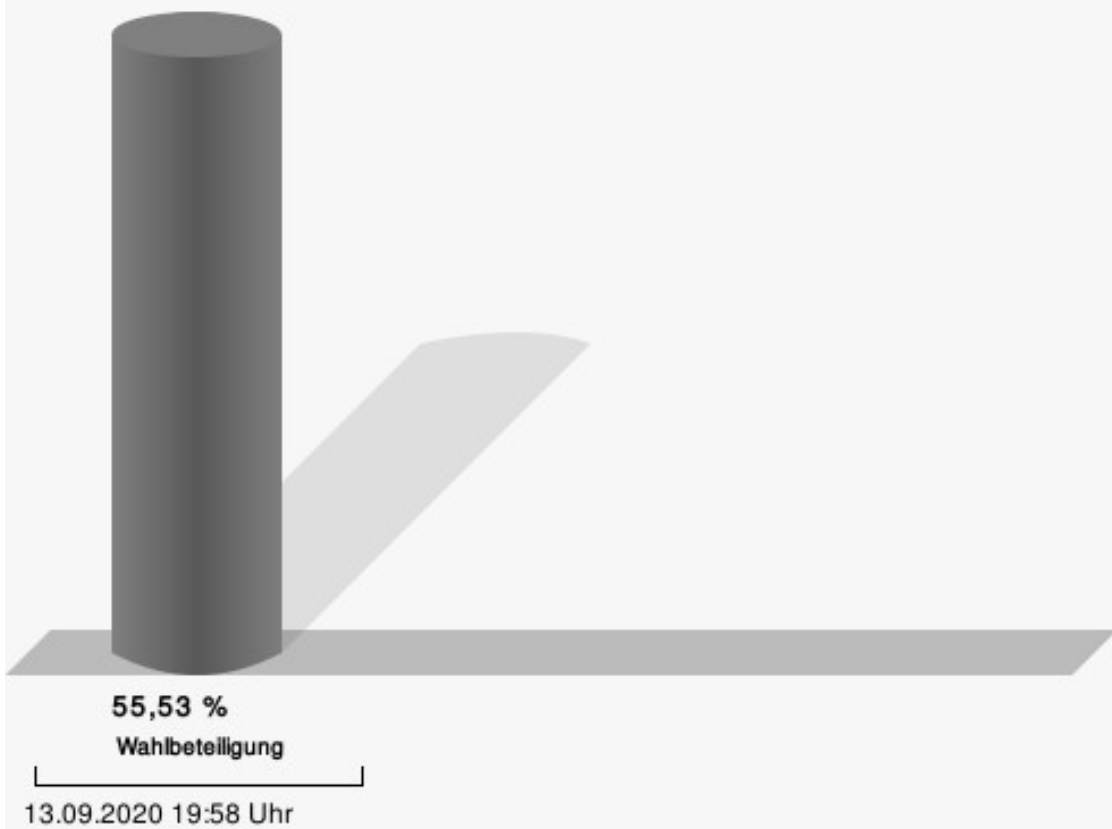
## 070 - Drespe

	Anzahl	Prozent
Dick, CDU	190	41,21 %
Oettershagen, SPD	132	28,63 %
Haas, FWO	15	3,25 %
Borgard, GRÜNE	90	19,52 %
Dammeyer, FDP	18	3,90 %
Wegener, DIE LINKE	16	3,47 %



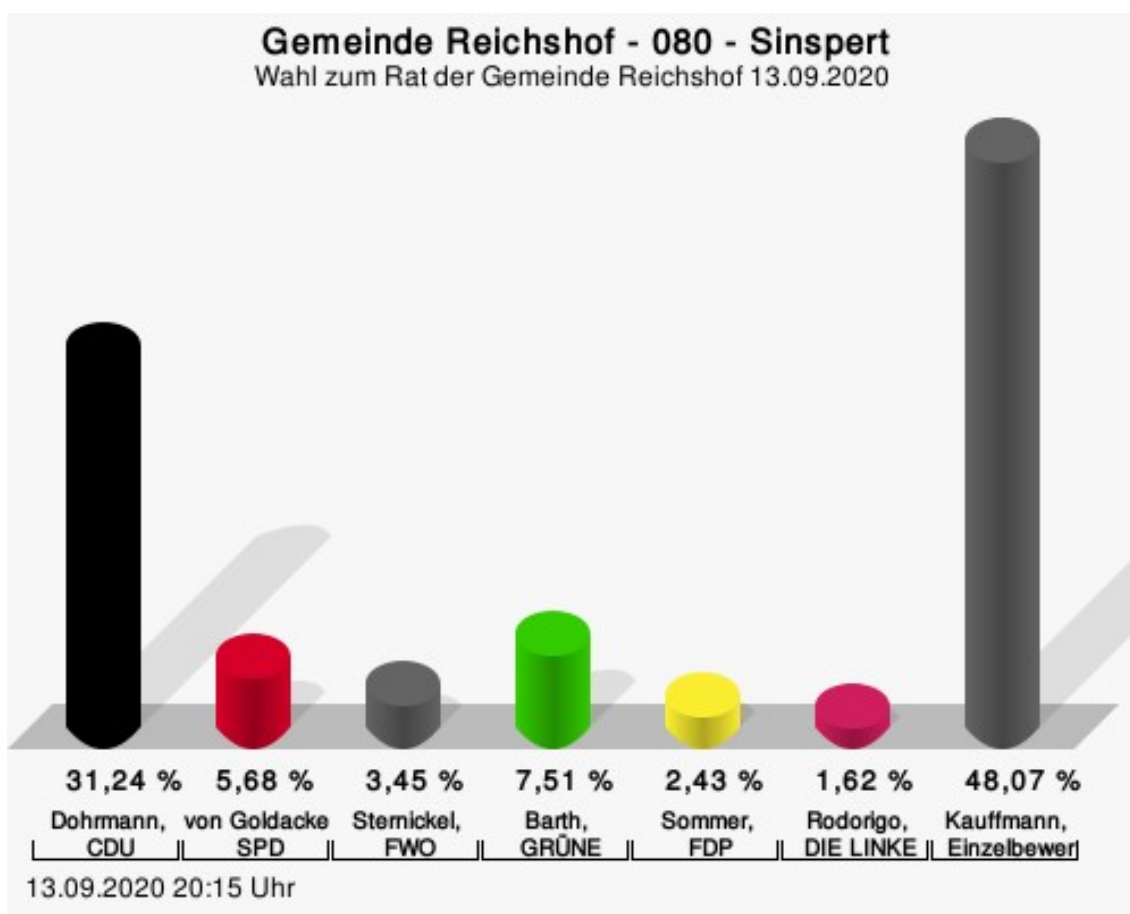
Dick, CDU = Frank Dick, Christlich Demokratische Union Deutschlands  
 Oettershagen, SPD = Ralf Oettershagen, Sozialdemokratische Partei Deutschlands  
 Haas, FWO = Udo Haas, Freie Wählergemeinschaft Oberberg  
 Borgard, GRÜNE = Joachim Borgard, BÜNDNIS 90/DIE GRÜNEN  
 Dammeyer, FDP = Marco Dammeyer, Freie Demokratische Partei

## Wahlbeteiligung



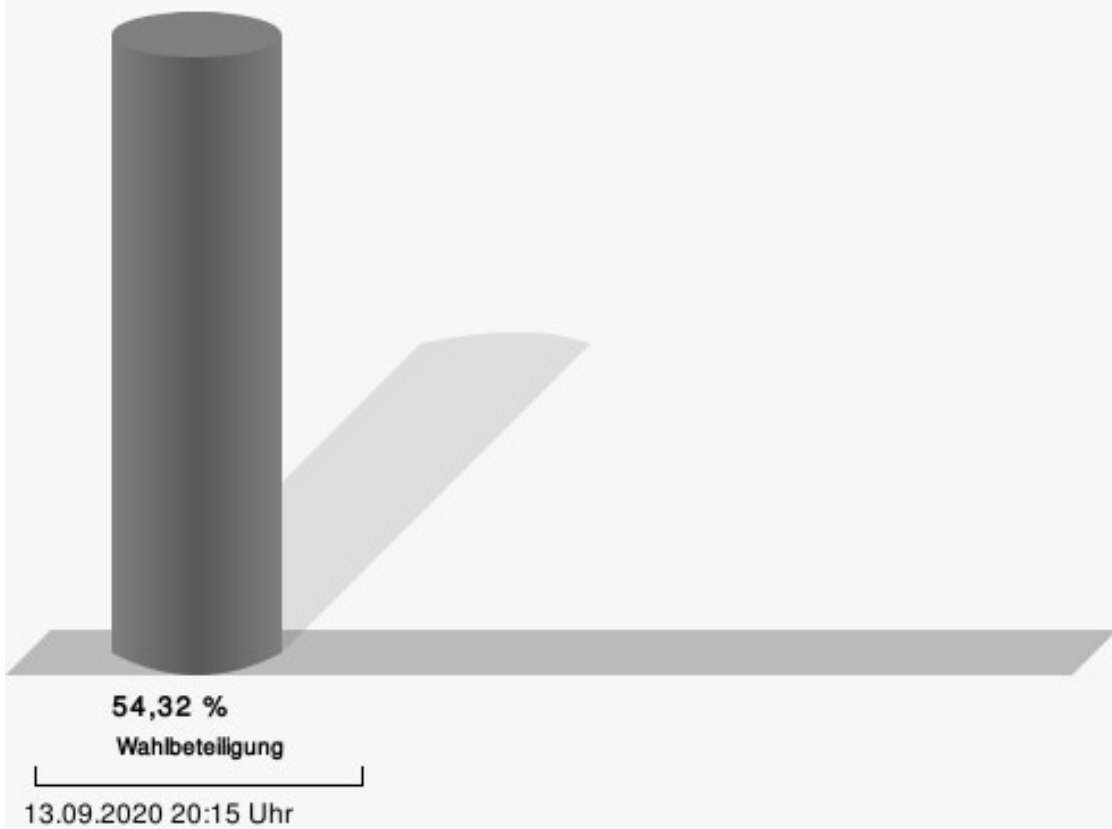
## 080 - Sinspert

	Anzahl	Prozent
Dohrmann, CDU	154	31,24 %
von Goldacker, SPD	28	5,68 %
Sternickel, FWO	17	3,45 %
Barth, GRÜNE	37	7,51 %
Sommer, FDP	12	2,43 %
Rodorigo, DIE LINKE	8	1,62 %
Kauffmann, Einzelbewerber	237	48,07 %



Dohrmann, CDU = Karl-Wilhelm Dohrmann, Christlich Demokratische Union Deutschlands  
 von Goldacker, SPD = Heidemarie von Goldacker, Sozialdemokratische Partei Deutschlands  
 Sternickel, FWO = Gudrun Sternickel, Freie Wählergemeinschaft Oberberg  
 Barth, GRÜNE = Prisca Jane Barth, BÜNDNIS 90/DIE GRÜNEN  
 Sommer, FDP = Dana Sommer, Freie Demokratische Partei  
 Rodorigo, DIE LINKE = Axel Rodorigo, DIE LINKE  
 Kauffmann, Einzelbewerber = René Kauffmann, Einzelbewerber

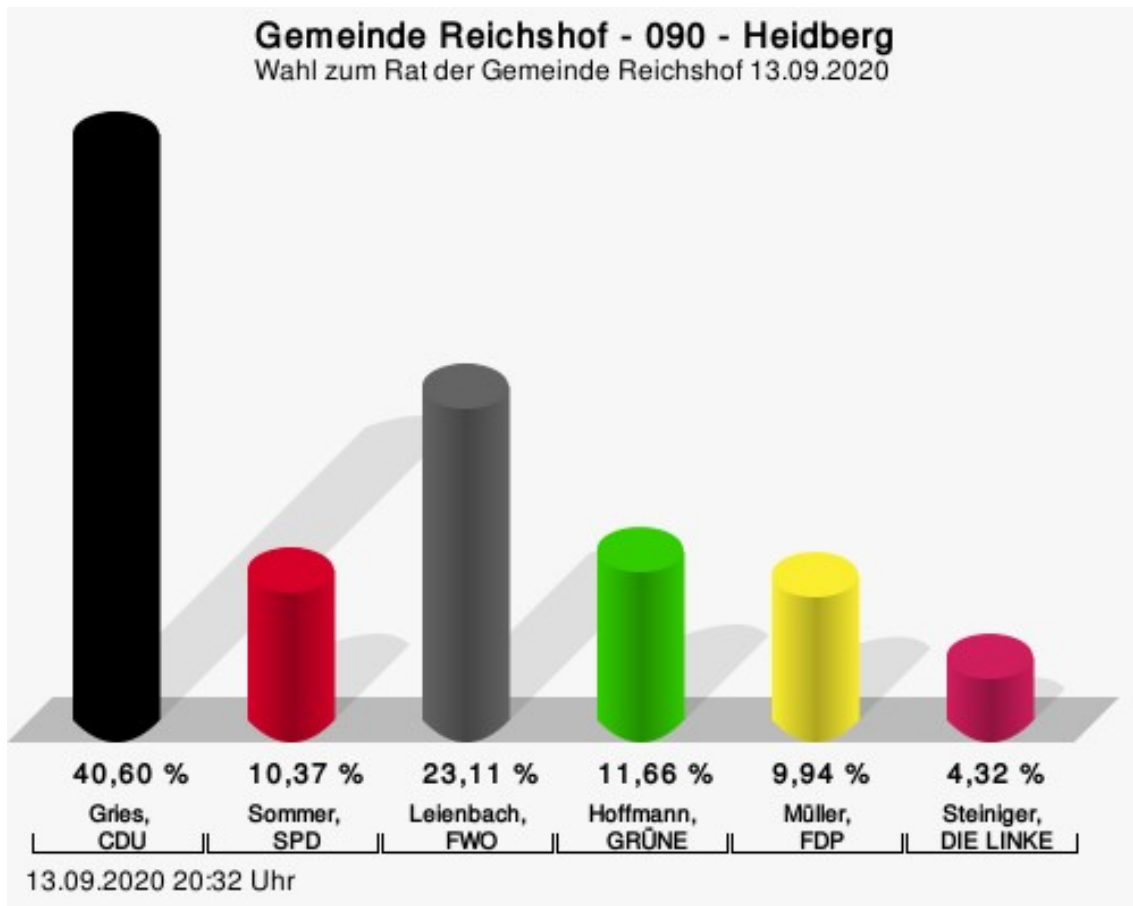
## Wahlbeteiligung





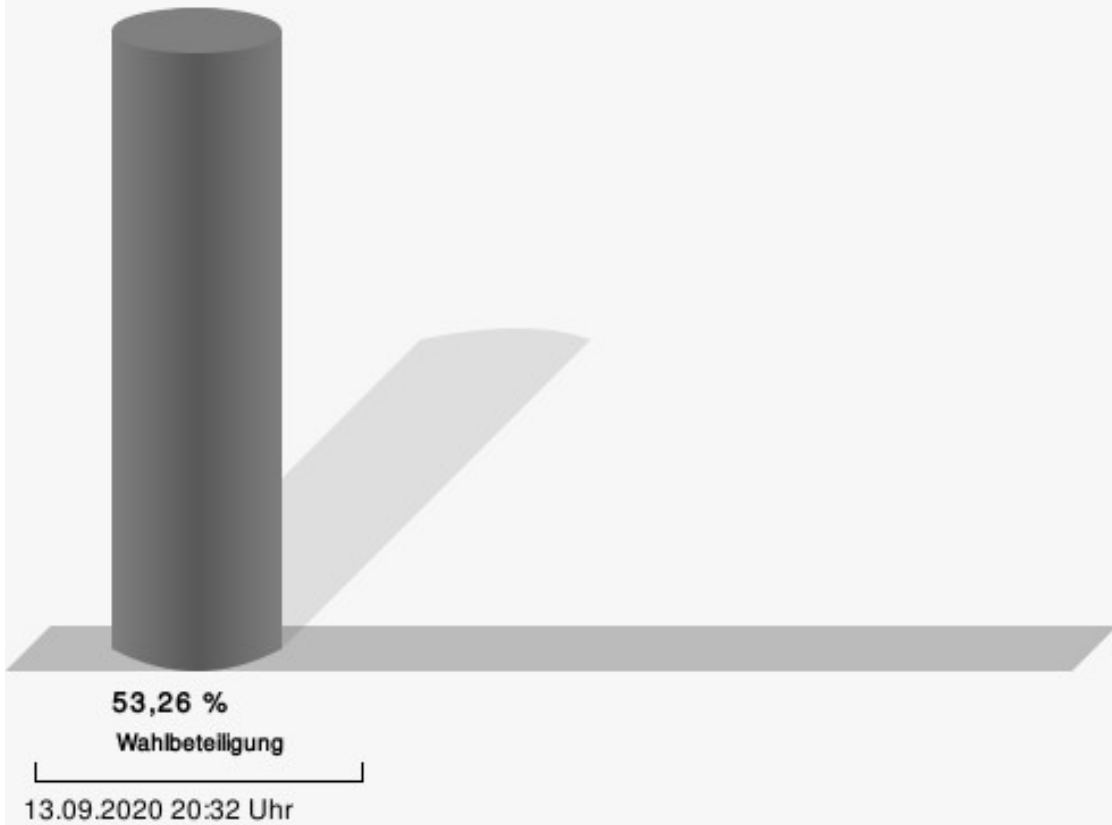
## 090 - Heidberg

	Anzahl	Prozent
Gries, CDU	188	40,60 %
Sommer, SPD	48	10,37 %
Leienbach, FWO	107	23,11 %
Hoffmann, GRÜNE	54	11,66 %
Müller, FDP	46	9,94 %
Steiniger, DIE LINKE	20	4,32 %



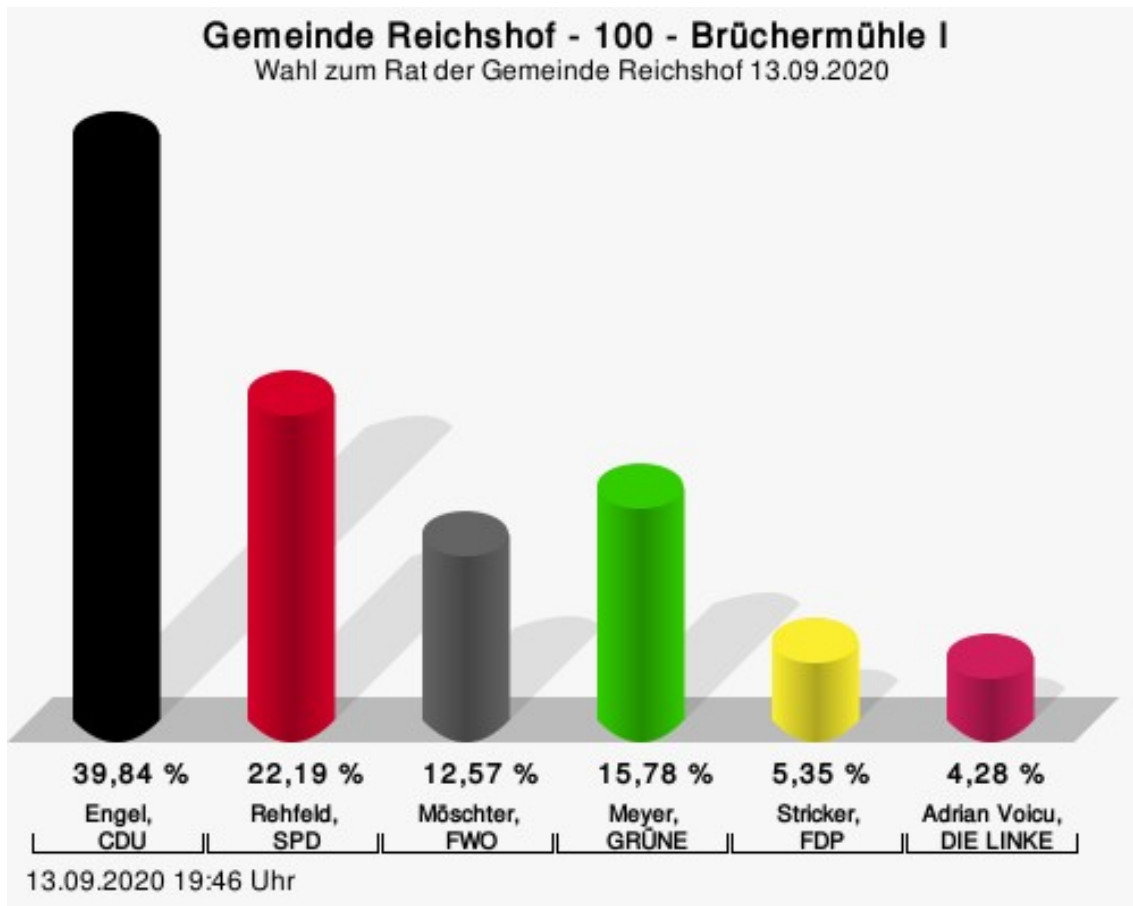
Gries, CDU = Monika Gries, Christlich Demokratische Union Deutschlands  
 Sommer, SPD = Frank Sommer, Sozialdemokratische Partei Deutschlands  
 Leienbach, FWO = Karl Bodo Leienbach, Freie Wählergemeinschaft Oberberg  
 Hoffmann, GRÜNE = Uwe Hoffmann, BÜNDNIS 90/DIE GRÜNEN  
 Müller, FDP = Christoph Müller, Freie Demokratische Partei  
 Steiniger, DIE LINKE = Marianna Steiniger, DIE LINKE

## Wahlbeteiligung




## 100 - Brüchermühle I

	Anzahl	Prozent
Engel, CDU	149	39,84 %
Rehfeld, SPD	83	22,19 %
Möschter, FWO	47	12,57 %
Meyer, GRÜNE	59	15,78 %
Stricker, FDP	20	5,35 %
Voicu, DIE LINKE	16	4,28 %



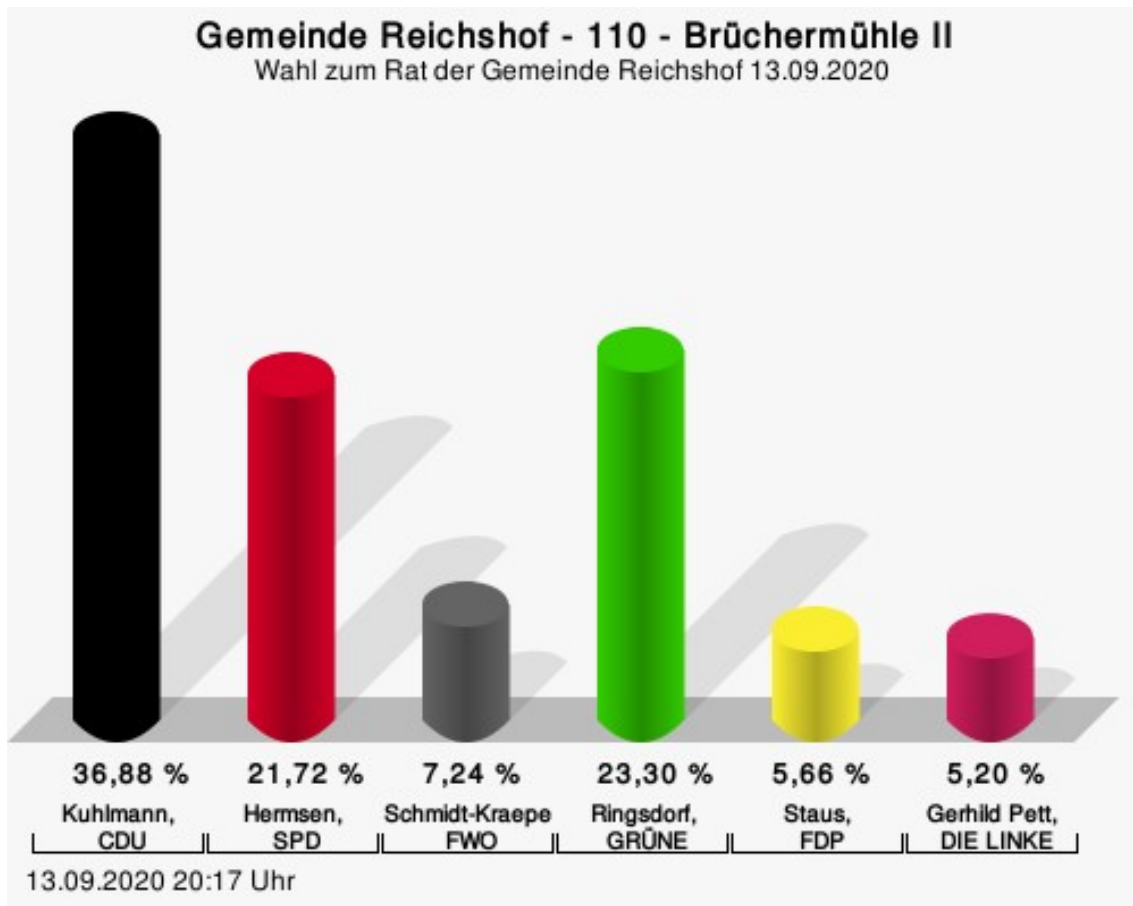
Engel, CDU = Florian Engel, Christlich Demokratische Union Deutschlands  
 Rehfeld, SPD = Wolfgang Rehfeld, Sozialdemokratische Partei Deutschlands  
 Möschter, FWO = Oliver Möschter, Freie Wählergemeinschaft Oberberg  
 Meyer, GRÜNE = Klaus Peter Meyer, BÜNDNIS 90/DIE GRÜNEN  
 Stricker, FDP = Christian Stricker, Freie Demokratische Partei

## Wahlbeteiligung




## 110 - Brüchermühle II

	Anzahl	Prozent
Kuhlmann, CDU	163	36,88 %
Hermesen, SPD	96	21,72 %
Schmidt-Kraepelin, FWO	32	7,24 %
Ringsdorf, GRÜNE	103	23,30 %
Staus, FDP	25	5,66 %
Pett, DIE LINKE	23	5,20 %



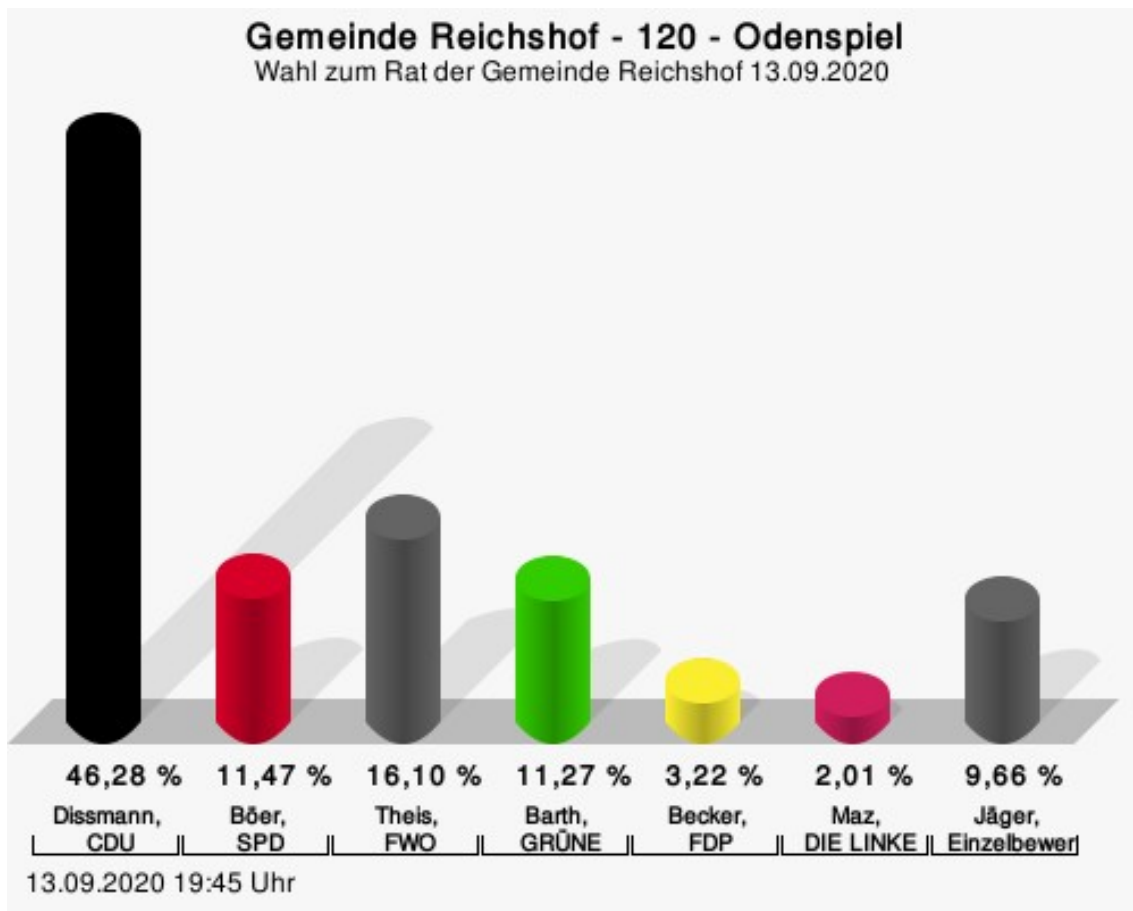
Kuhlmann, CDU = Ina Kuhlmann, Christlich Demokratische Union Deutschlands  
Hermesen, SPD = Wilhelm Hermesen, Sozialdemokratische Partei Deutschlands  
Schmidt-Kraepelin, FWO = Susanne Schmidt-Kraepelin, Freie Wählergemeinschaft Oberberg  
Ringsdorf, GRÜNE = Jutta Ringsdorf, BÜNDNIS 90/DIE GRÜNEN  
Staus, FDP = Vincent Staus, Freie Demokratische Partei

## Wahlbeteiligung



## 120 - Odenspiel

	Anzahl	Prozent
Dissmann, CDU	230	46,28 %
Böer, SPD	57	11,47 %
Theis, FWO	80	16,10 %
Barth, GRÜNE	56	11,27 %
Becker, FDP	16	3,22 %
Maz, DIE LINKE	10	2,01 %
Jäger, Einzelbewerber	48	9,66 %



Dissmann, CDU = Lars Dissmann, Christlich Demokratische Union Deutschlands

Böer, SPD = Robert Oliver Böer, Sozialdemokratische Partei Deutschlands

Theis, FWO = Thorsten Theis, Freie Wählergemeinschaft Oberberg

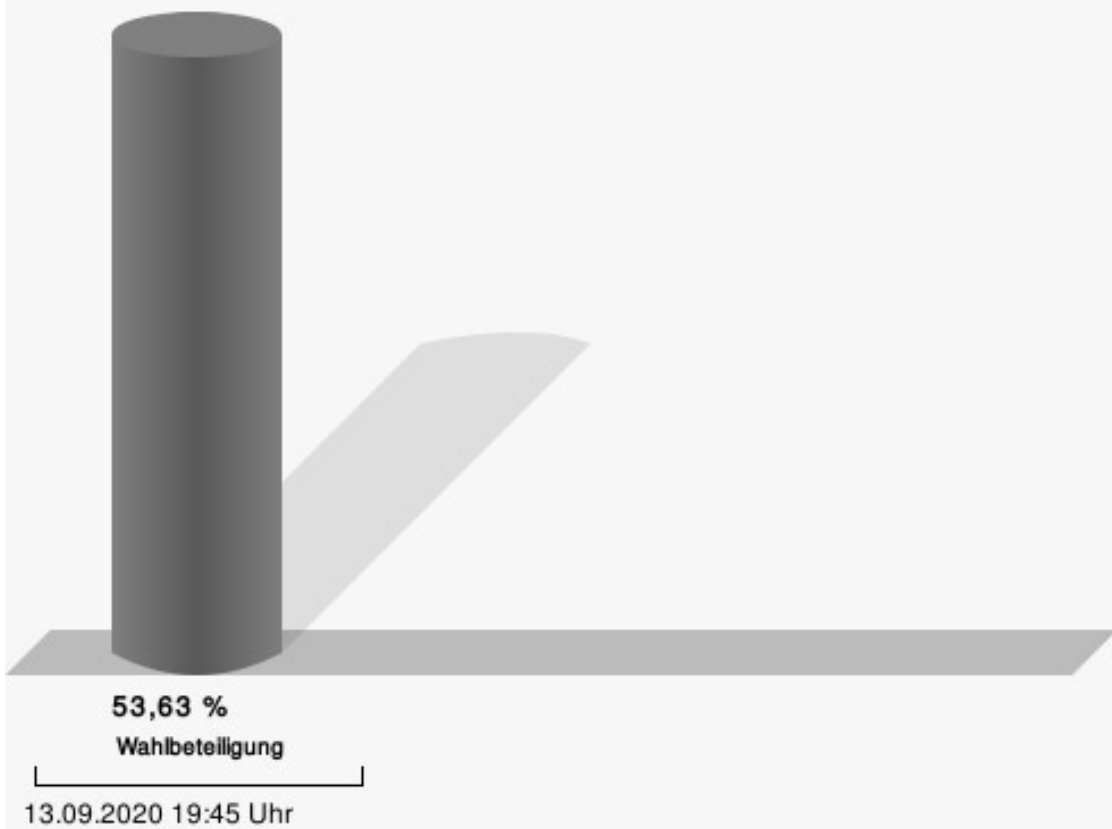
Barth, GRÜNE = Jürgen Barth, BÜNDNIS 90/DIE GRÜNEN

Becker, FDP = Rolf Becker, Freie Demokratische Partei

Maz, DIE LINKE = Alexander Maz, DIE LINKE

Jäger, Einzelbewerber = Klaus-Werner Jäger, Einzelbewerber

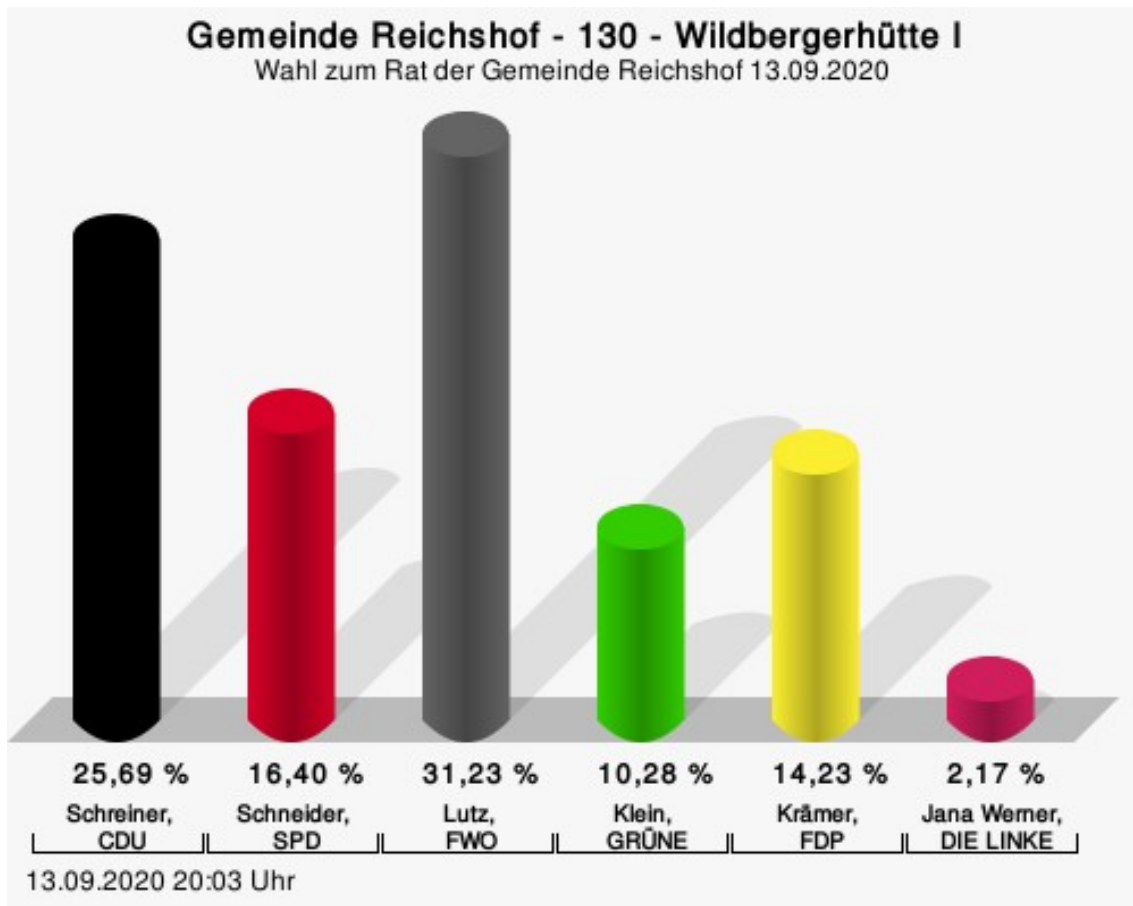
## Wahlbeteiligung





## 130 - Wildbergerhütte I

	Anzahl	Prozent
Schreiner, CDU	130	25,69 %
Schneider, SPD	83	16,40 %
Lutz, FWO	158	31,23 %
Klein, GRÜNE	52	10,28 %
Krämer, FDP	72	14,23 %
Werner, DIE LINKE	11	2,17 %



Schreiner, CDU = Markus Peter Schreiner, Christlich Demokratische Union Deutschlands

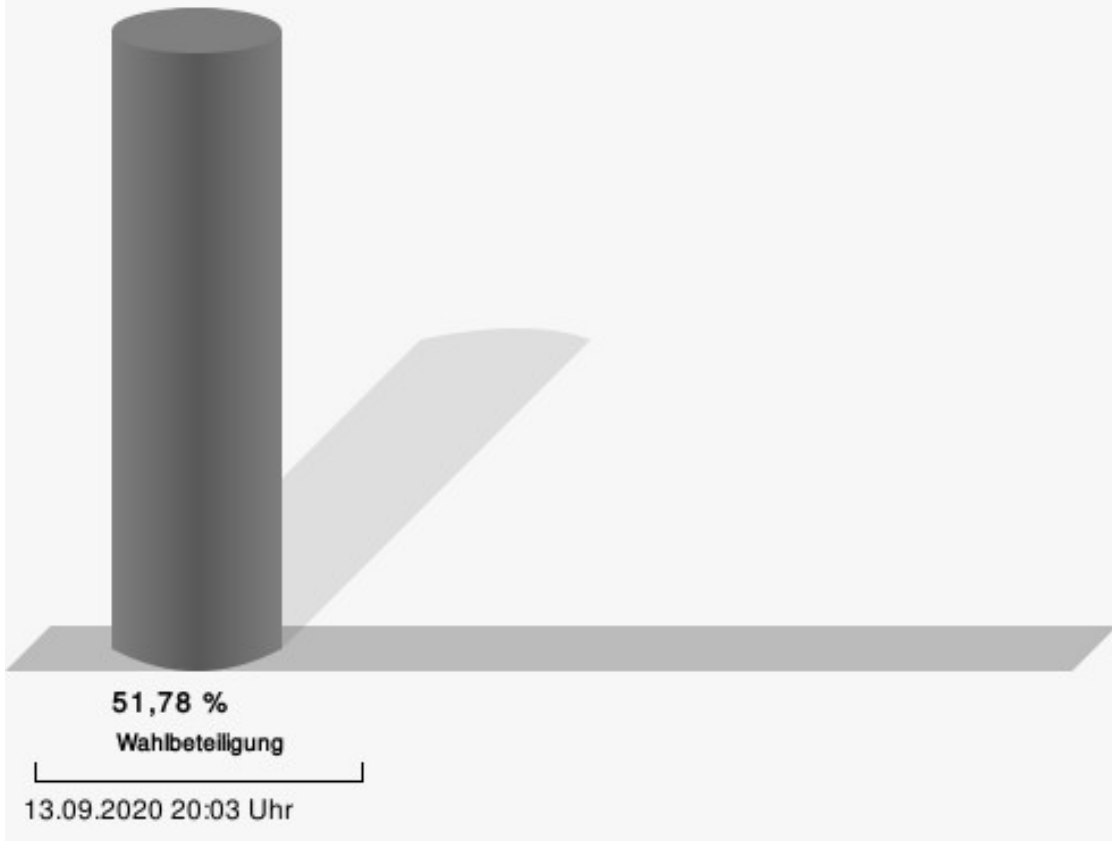
Schneider, SPD = Stephanie Schneider, Sozialdemokratische Partei Deutschlands

Lutz, FWO = Markus Lutz, Freie Wählergemeinschaft Oberberg

Klein, GRÜNE = Kerstin Klein, BÜNDNIS 90/DIE GRÜNEN

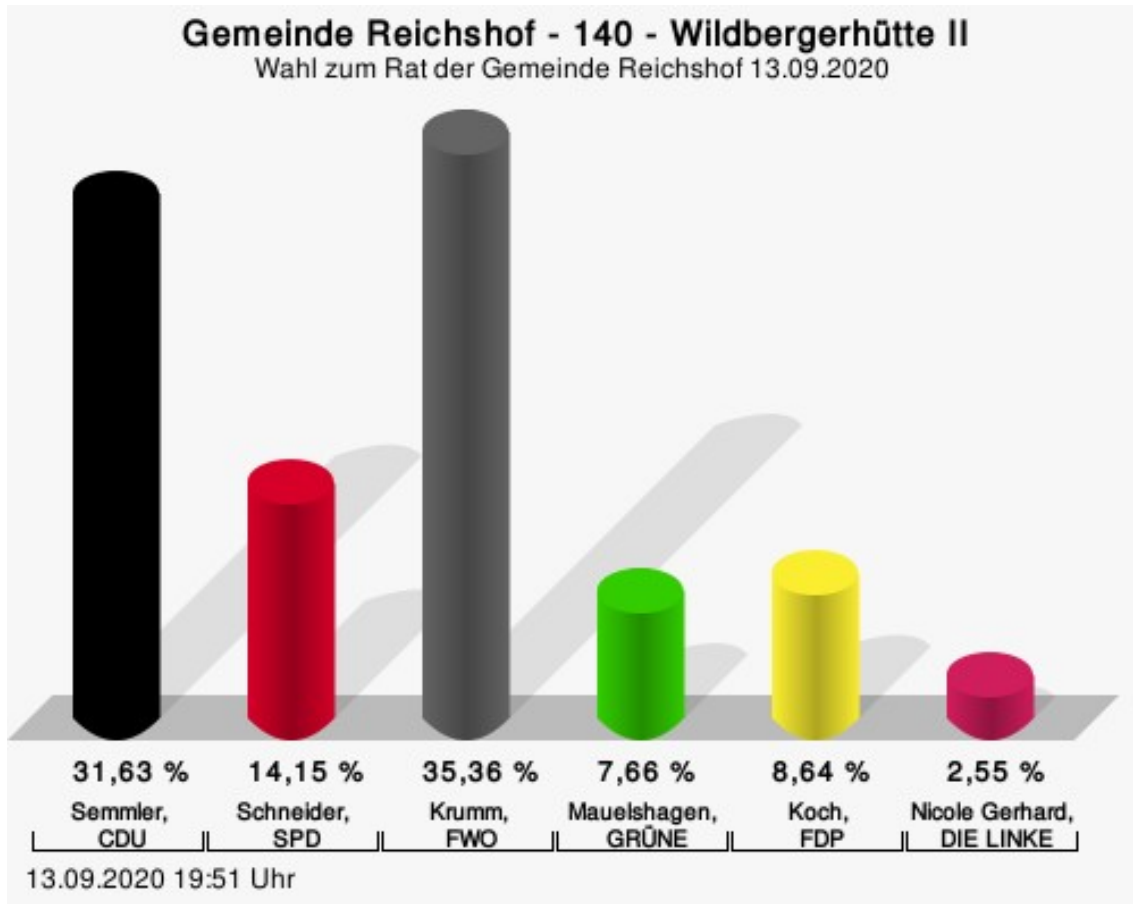
Krämer, FDP = Anja Krämer, Freie Demokratische Partei

## Wahlbeteiligung



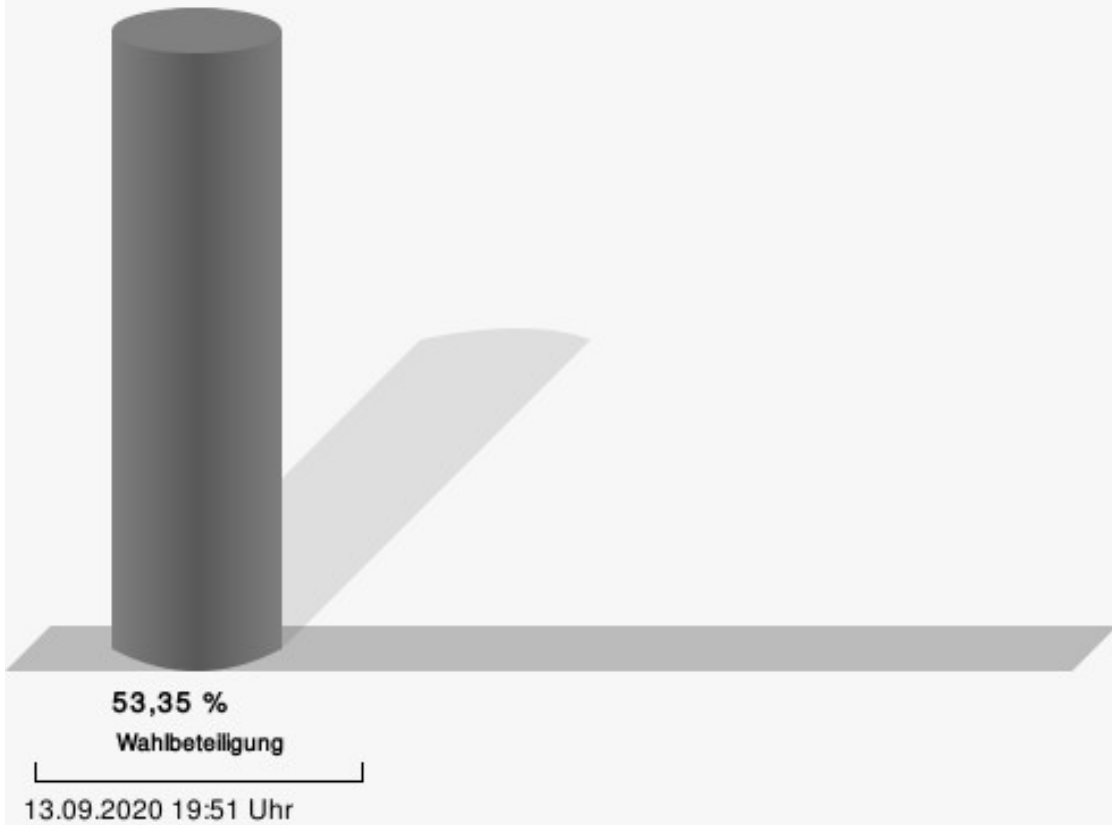
## 140 - Wildbergerhütte II

	Anzahl	Prozent
Semmler, CDU	161	31,63 %
Schneider, SPD	72	14,15 %
Krumm, FWO	180	35,36 %
Mauelshagen, GRÜNE	39	7,66 %
Koch, FDP	44	8,64 %
Gerhard, DIE LINKE	13	2,55 %



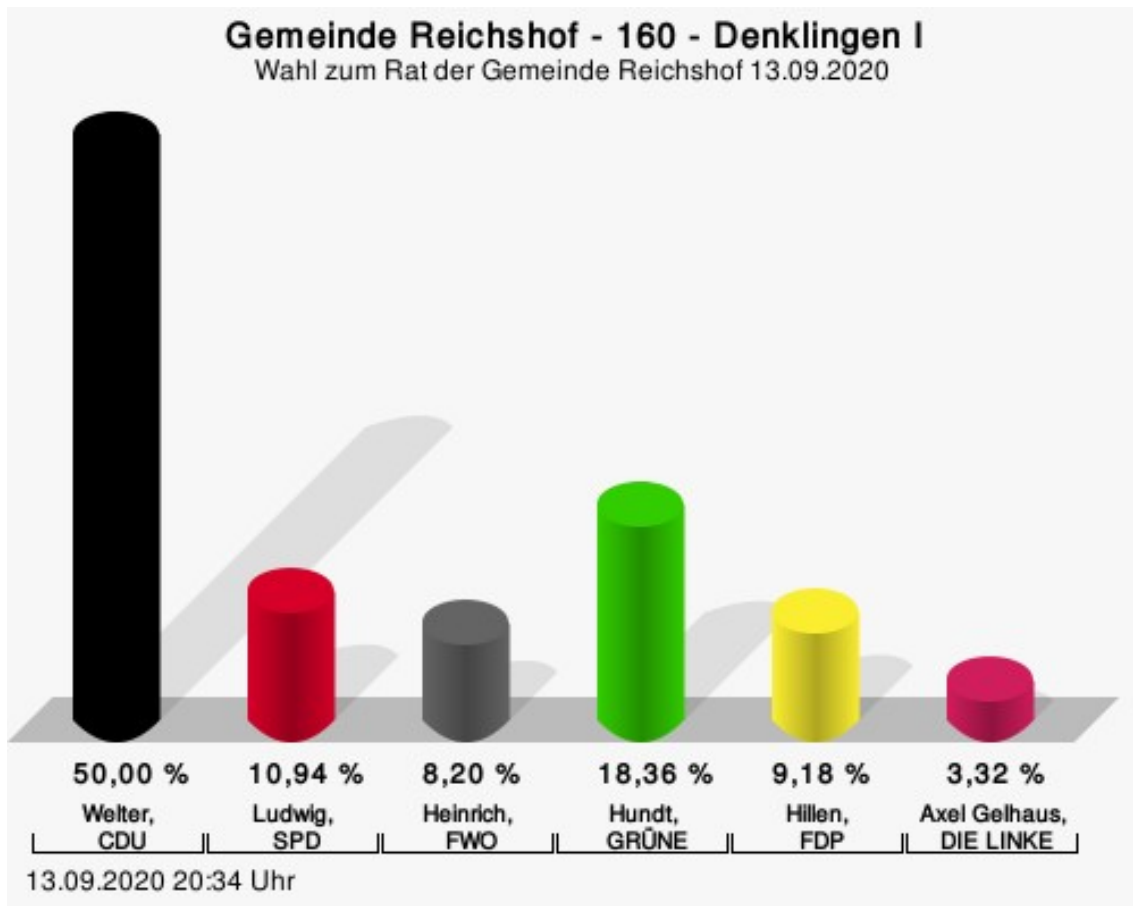
Semmler, CDU = René Semmler, Christlich Demokratische Union Deutschlands  
 Schneider, SPD = Antonia Schneider, Sozialdemokratische Partei Deutschlands  
 Krumm, FWO = Reinhard Krumm, Freie Wählergemeinschaft Oberberg  
 Mauelshagen, GRÜNE = Udo Mauelshagen, BÜNDNIS 90/DIE GRÜNEN  
 Koch, FDP = Hans Gerd Koch, Freie Demokratische Partei

## Wahlbeteiligung



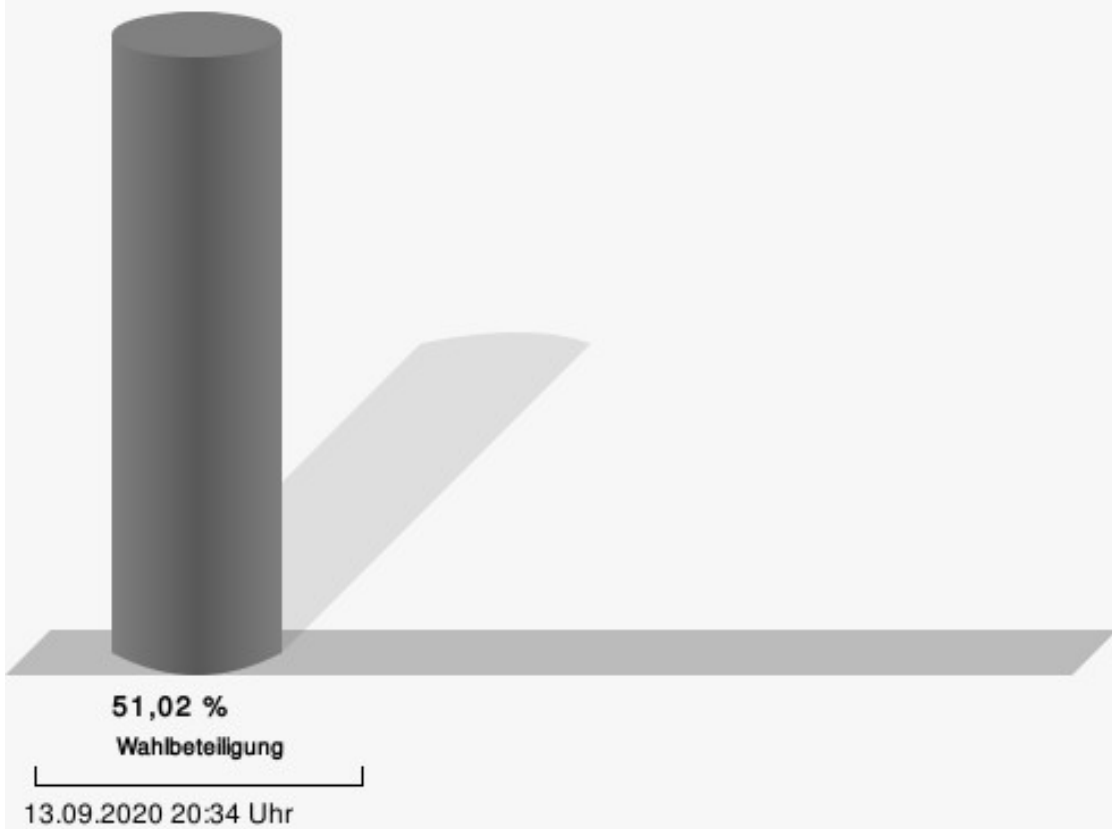
## 160 - Denklingen I

	Anzahl	Prozent
Welter, CDU	256	50,00 %
Ludwig, SPD	56	10,94 %
Heinrich, FWO	42	8,20 %
Hundt, GRÜNE	94	18,36 %
Hillen, FDP	47	9,18 %
Gelhaus, DIE LINKE	17	3,32 %



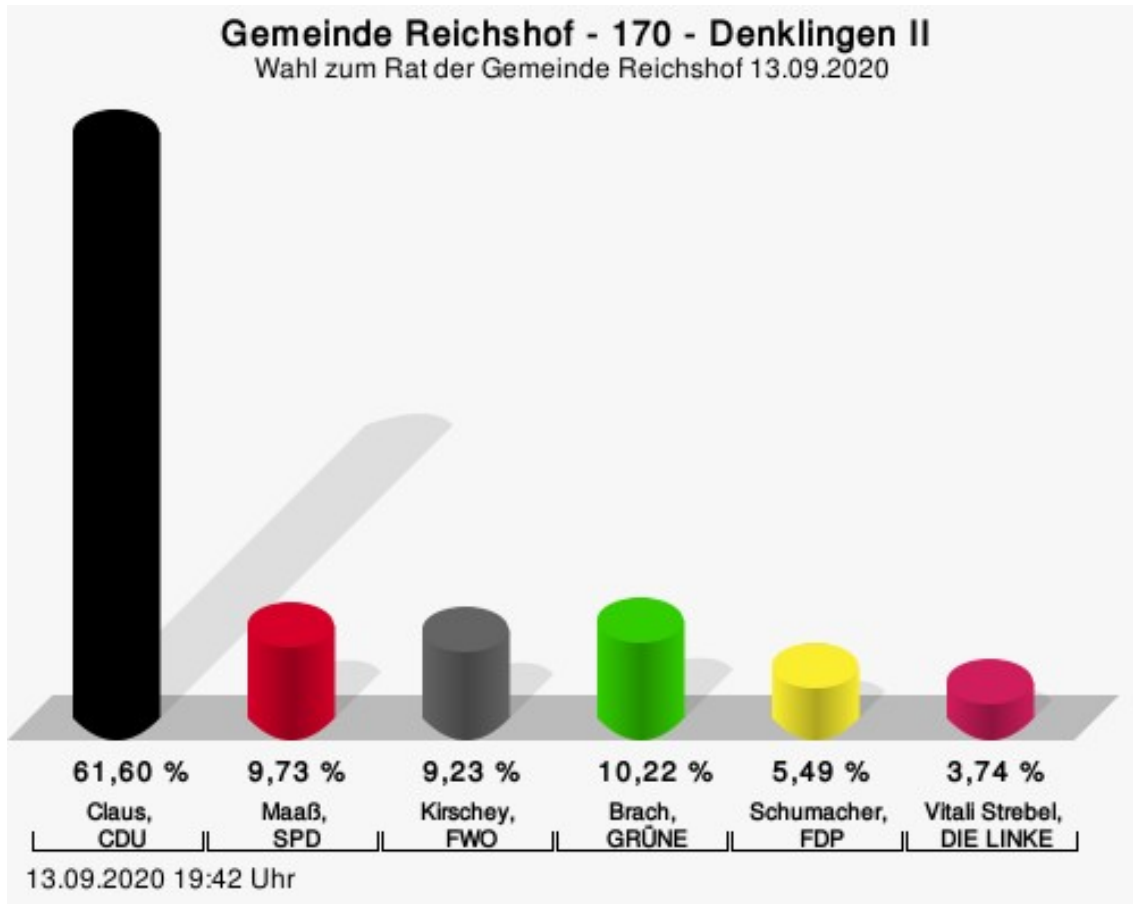
Welter, CDU = Viktoria-Sophie Welter, Christlich Demokratische Union Deutschlands  
 Ludwig, SPD = Michael Ludwig, Sozialdemokratische Partei Deutschlands  
 Heinrich, FWO = Konstanze Heinrich, Freie Wählergemeinschaft Oberberg  
 Hundt, GRÜNE = Ernst Günter Hundt, BÜNDNIS 90/DIE GRÜNEN  
 Hillen, FDP = Lukas Hillen, Freie Demokratische Partei

## Wahlbeteiligung



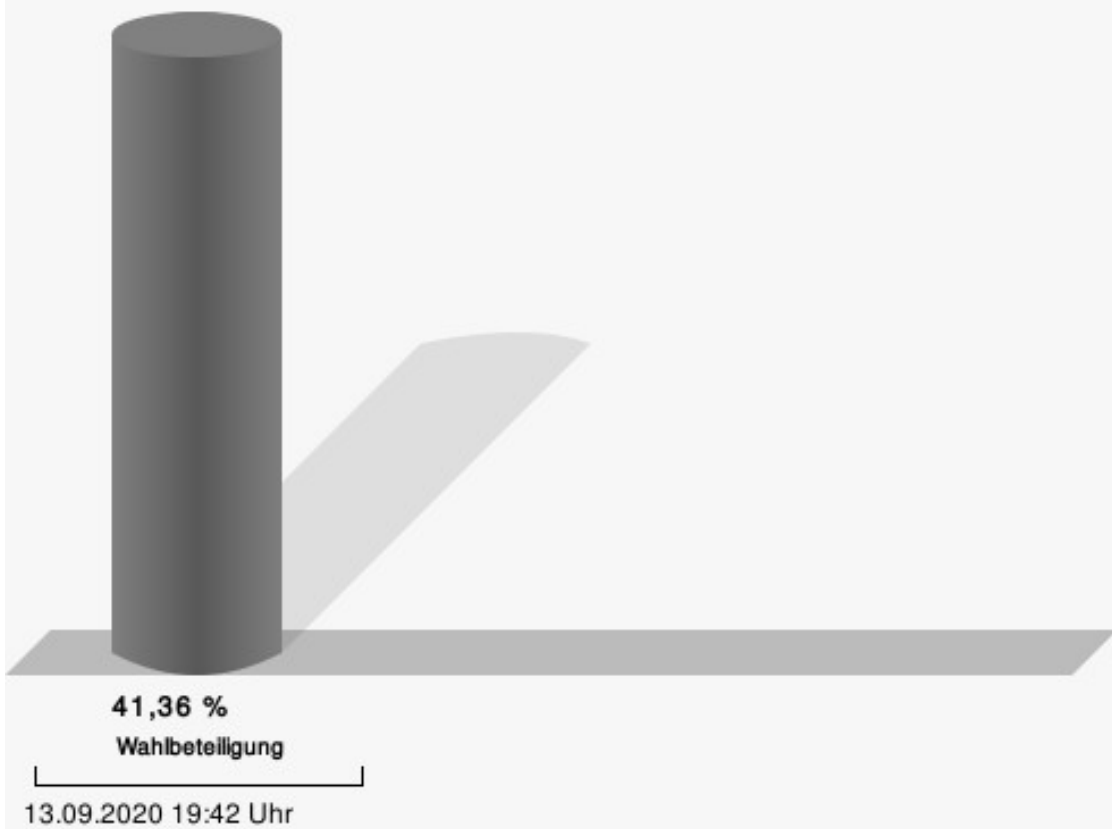
## 170 - Denklingen II

	Anzahl	Prozent
Claus, CDU	247	61,60 %
Maaß, SPD	39	9,73 %
Kirschey, FWO	37	9,23 %
Brach, GRÜNE	41	10,22 %
Schumacher, FDP	22	5,49 %
Strebel, DIE LINKE	15	3,74 %



Claus, CDU = Gottfried Claus, Christlich Demokratische Union Deutschlands  
Maaß, SPD = Susanne Maaß, Sozialdemokratische Partei Deutschlands  
Kirschey, FWO = Roland Kirschey, Freie Wählergemeinschaft Oberberg  
Brach, GRÜNE = Christine Brach, BÜNDNIS 90/DIE GRÜNEN  
Schumacher, FDP = Thorsten Schumacher, Freie Demokratische Partei

## Wahlbeteiligung





# Übersicht Stimmbezirke

Zusammenstellung der Ergebnisse nach Stimmbezirken

Stimmbe- zirk	Stand	Wahlbe- rechtigte	Wäh- ler/innen	gültig	CDU	SPD	FWO	GRÜNE	FDP	DIE LINKE	Einzelbe- werber Kauffmann	Einzelbe- werber Jäger
010 - Hunsheim I	eingegan- gen	816	43,14 %	96,02 %	<b>48,22 %</b>	13,61 %	8,58 %	17,46 %	6,51 %	5,62 %	---	---
020 - Hunsheim II	eingegan- gen	865	48,09 %	97,12 %	<b>60,89 %</b>	13,86 %	7,67 %	10,40 %	5,94 %	1,24 %	---	---
025 - Alpe / Allenbach	eingegan- gen	834	53,84 %	96,66 %	<b>58,06 %</b>	17,51 %	6,22 %	14,29 %	3,92 %	---	---	---
030 - Mit- telagger	eingegan- gen	846	49,29 %	98,56 %	<b>59,61 %</b>	15,82 %	5,11 %	8,27 %	8,03 %	3,16 %	---	---
040 - Eckenha- gen I	eingegan- gen	1.008	47,02 %	98,52 %	<b>59,31 %</b>	11,13 %	8,35 %	13,49 %	4,93 %	2,78 %	---	---
050 - Eckenha- gen II	eingegan- gen	913	45,78 %	98,56 %	<b>52,43 %</b>	13,83 %	11,65 %	11,41 %	7,28 %	3,40 %	---	---
065 - Windfus / Hespert	eingegan- gen	898	50,45 %	98,23 %	29,66 %	17,98 %	<b>34,83 %</b>	11,46 %	3,82 %	2,25 %	---	---
070 - Drespe	eingegan- gen	832	55,53 %	99,78 %	<b>41,21 %</b>	28,63 %	3,25 %	19,52 %	3,90 %	3,47 %	---	---
080 - Sin- spert	eingegan- gen	915	54,32 %	99,20 %	31,24 %	5,68 %	3,45 %	7,51 %	2,43 %	1,62 %	<b>48,07 %</b>	---
090 - Heid- berg	eingegan- gen	875	53,26 %	99,36 %	<b>40,60 %</b>	10,37 %	23,11 %	11,66 %	9,94 %	4,32 %	---	---
100 - Brü- chermühle I	eingegan- gen	884	43,21 %	97,91 %	<b>39,84 %</b>	22,19 %	12,57 %	15,78 %	5,35 %	4,28 %	---	---

Stimmbezirk	Stand	Wahlberechtigte	Wähler/innen	gültig	CDU	SPD	FWO	GRÜNE	FDP	DIE LINKE	Einzelbewerber Kauffmann	Einzelbewerber Jäger
110 - Brüchermühle II	eingegangen	933	48,77 %	97,14 %	<b>36,88 %</b>	21,72 %	7,24 %	23,30 %	5,66 %	5,20 %	---	---
120 - Odenspiel	eingegangen	936	53,63 %	99,00 %	<b>46,28 %</b>	11,47 %	16,10 %	11,27 %	3,22 %	2,01 %	---	9,66 %
130 - Wildbergerhütte I	eingegangen	985	51,78 %	99,22 %	25,69 %	16,40 %	<b>31,23 %</b>	10,28 %	14,23 %	2,17 %	---	---
140 - Wildbergerhütte II	eingegangen	969	53,35 %	98,45 %	31,63 %	14,15 %	<b>35,36 %</b>	7,66 %	8,64 %	2,55 %	---	---
160 - Denklingen I	eingegangen	1.029	51,02 %	97,52 %	<b>50,00 %</b>	10,94 %	8,20 %	18,36 %	9,18 %	3,32 %	---	---
170 - Denklingen II	eingegangen	984	41,36 %	98,53 %	<b>61,60 %</b>	9,73 %	9,23 %	10,22 %	5,49 %	3,74 %	---	---
Gemeinde Reichshof	17 von 17	15.522	49,62 %	98,27 %	<b>44,91 %</b>	14,88 %	14,07 %	12,99 %	6,45 %	2,95 %	3,13 %	0,63 %