

Wahlbuch
Kommunalwahlen
13.09.2020
Stadt Wiehl
Herausgegeben am 27.09.2020

Inhaltsverzeichnis

Wahl des/der Landrats/Landrätin	1
Stadt Wiehl	1
Wahlbezirke	3
010	3
020	5
030	7
040	9
050	11
060	13
070	15
080	17
090	19
100	21
110	23
120	25
130	27
140	29
150	31
160	33
170	35
180	37
Übersicht Wahlbezirke	39
Stimmbezirke	40
010-Seniorentagesstätte der Oase im Johanniterhaus	40
020-Waldhotel Tropfsteinhöhle	42
031-Grundschule Wiehl	44
032-Kindergarten Wülfringhausen	46
040-Kindergarten Wiehl	48
051-Gymnasium Wiehl	50
052-GGS Oberwiehl	52
060-GGS Oberwiehl	54
071-Volksbank Oberwiehl	56
072-Hotel Deubel	58
080-ev. Gemeindehaus Marienhagen	60
090-Sängerheim Alferzhagen	62
100-Sparkasse Bielstein	64
110-Volksbank Bielstein	66
120-Johanna-Kirchner-Kindergarten Oberbantenberg	68
131-AWO KiTa Hedwig-Wachenh. Oberbantenberg	70
132-BWO Bomig	72
140-Kindergarten Weiershagen	74

150-Volksbank Drabenderhöhe	76
160-GGS Drabenderhöhe	78
170-Dorfhaus Hillerscheid	80
180-Johanniter Kindergarten Börnhausen	82
Übersicht Stimmbezirke	84
Kreistagswahl	86
Stadt Wiehl	86
Wahlbezirke	88
010	88
020	90
030	92
040	94
050	96
060	98
070	100
080	102
090	104
100	106
110	108
120	110
130	112
140	114
150	116
160	118
170	120
180	122
Übersicht Wahlbezirke	124
Stimmbezirke	125
010-Seniorentagesstätte der Oase im Johanniterhaus	125
020-Waldhotel Tropfsteinhöhle	127
031-Grundschule Wiehl	129
032-Kindergarten Wülfringhausen	131
040-Kindergarten Wiehl	133
051-Gymnasium Wiehl	135
052-GGS Oberwiehl	137
060-GGS Oberwiehl	139
071-Volksbank Oberwiehl	141
072-Hotel Deubel	143
080-ev. Gemeindehaus Marienhagen	145
090-Sängerheim Alferzhagen	147
100-Sparkasse Bielstein	149
110-Volksbank Bielstein	151

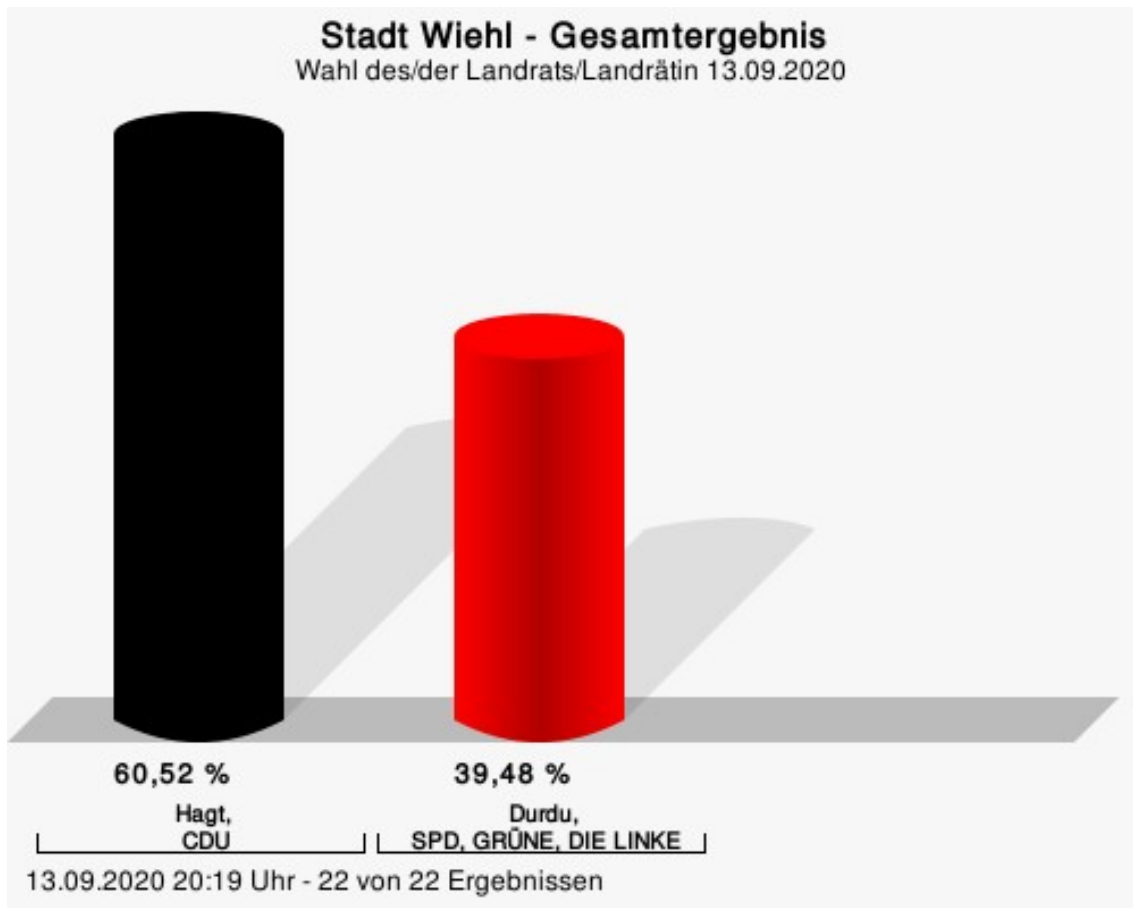
120-Johanna-Kirchner-Kindergarten Oberbantenberg	153
131-AWO KiTa Hedwig-Wachenh. Oberbantenberg	155
132-BWO Bomig	157
140-Kindergarten Weiershagen	159
150-Volksbank Drabenderhöhe	161
160-GGS Drabenderhöhe	163
170-Dorfhaus Hillerscheid	165
180-Johanniter Kindergarten Börnhausen	167
Übersicht Stimmbezirke	169
Wahl des/der Bürgermeisters/in	172
Stadt Wiehl	172
Wahlbezirke	174
010	174
020	176
030	178
040	180
050	182
060	184
070	186
080	188
090	190
100	192
110	194
120	196
130	198
140	200
150	202
160	204
170	206
180	208
Übersicht Wahlbezirke	210
Stimmbezirke	211
010-Seniorentagesstätte der Oase im Johanniterhaus	211
020-Waldhotel Tropfsteinhöhle	213
031-Grundschule Wiehl	215
032-Kindergarten Wülfringhausen	217
040-Kindergarten Wiehl	219
051-Gymnasium Wiehl	221
052-GGS Oberwiehl	223
060-GGS Oberwiehl	225
071-Volksbank Oberwiehl	227
072-Hotel Deubel	229

080-ev. Gemeindehaus Marienhagen	231
090-Sängerheim Alferzhagen	233
100-Sparkasse Bielstein	235
110-Volksbank Bielstein	237
120-Johanna-Kirchner-Kindergarten Oberbantenberg	239
131-AWO KiTa Hedwig-Wachenh. Oberbantenberg	241
132-BWO Bomig	243
140-Kindergarten Weiershagen	245
150-Volksbank Drabenderhöhe	247
160-GGS Drabenderhöhe	249
170-Dorfhaus Hillerscheid	251
180-Johanniter Kindergarten Börnhausen	253
Übersicht Stimmbezirke	255
Ratswahl	257
Stadt Wiehl	257
Wahlbezirke	261
010	261
020	263
030	265
040	267
050	269
060	271
070	273
080	275
090	277
100	279
110	281
120	283
130	285
140	287
150	289
160	291
170	293
180	295
Übersicht Wahlbezirke	297
Stimmbezirke	298
010-Seniorentagesstätte der Oase im Johanniterhaus	298
020-Waldhotel Tropfsteinhöhle	300
031-Grundschule Wiehl	302
032-Kindergarten Wülfringhausen	304
040-Kindergarten Wiehl	306
051-Gymnasium Wiehl	308

052-GGS Oberwiehl	310
060-GGS Oberwiehl	312
071-Volksbank Oberwiehl	314
072-Hotel Deubel	316
080-ev. Gemeindehaus Marienhagen	318
090-Sängerheim Alferzhagen	320
100-Sparkasse Bielstein	322
110-Volksbank Bielstein	324
120-Johanna-Kirchner-Kindergarten Oberbantenberg	326
131-AWO KiTa Hedwig-Wachenh. Oberbantenberg	328
132-BWO Bomig	330
140-Kindergarten Weiershagen	332
150-Volksbank Drabenderhöhe	334
160-GGS Drabenderhöhe	336
170-Dorfhaus Hillerscheid	338
180-Johanniter Kindergarten Börnhausen	340
Übersicht Stimmbezirke	342

Wahl des/der Landrats/Landrätin Stadt Wiehl

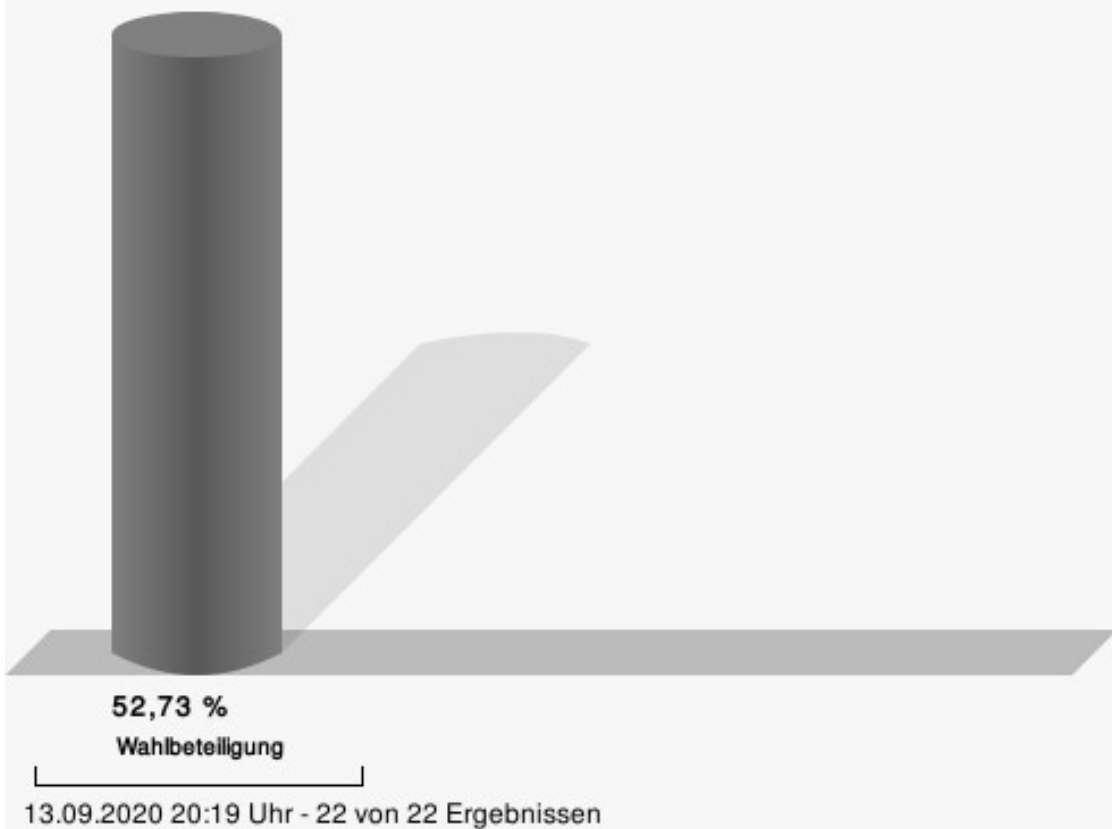
	Anzahl	Prozent
Hagt, CDU	6.631	60,52 %
Durdu, SPD, GRÜNE, DIE LINKE	4.325	39,48 %



Hagt, CDU = Jochen Hagt, Christlich Demokratische Union Deutschlands

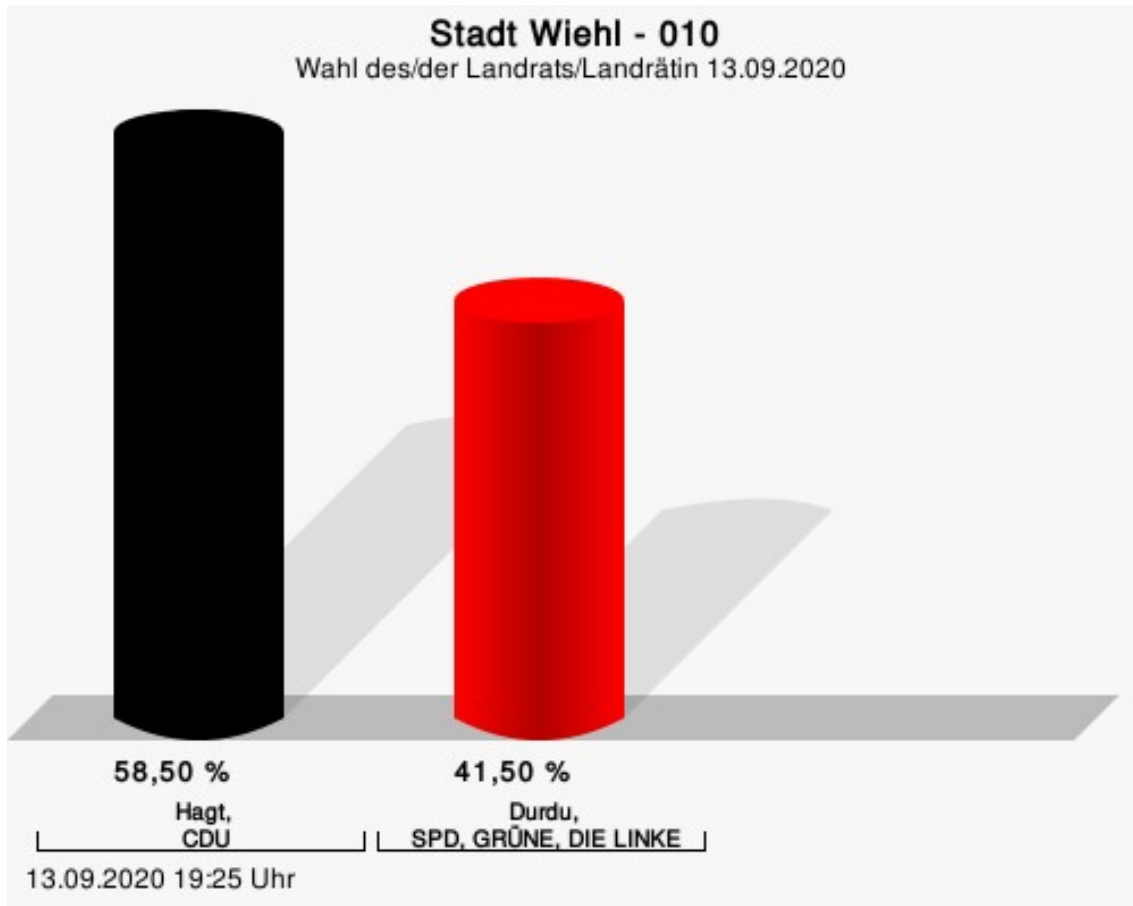
Durdu, SPD, GRÜNE, DIE LINKE = Tülay Durdu, Sozialdemokratische Partei Deutschlands, BÜNDNIS 90/DIE GRÜNEN, DIE LINKE

Wahlbeteiligung



Wahlbezirke 010

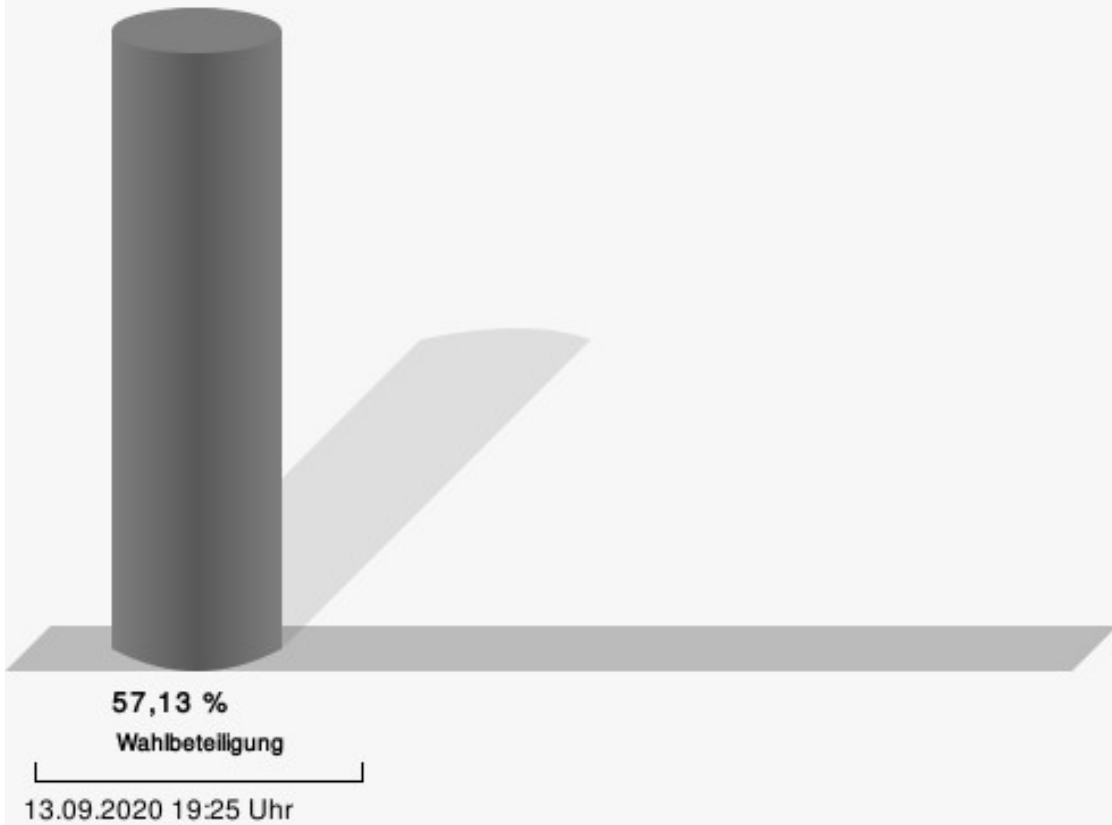
	Anzahl	Prozent
Hagt, CDU	375	58,50 %
Durdu, SPD, GRÜNE, DIE LINKE	266	41,50 %



Hagt, CDU = Jochen Hagt, Christlich Demokratische Union Deutschlands

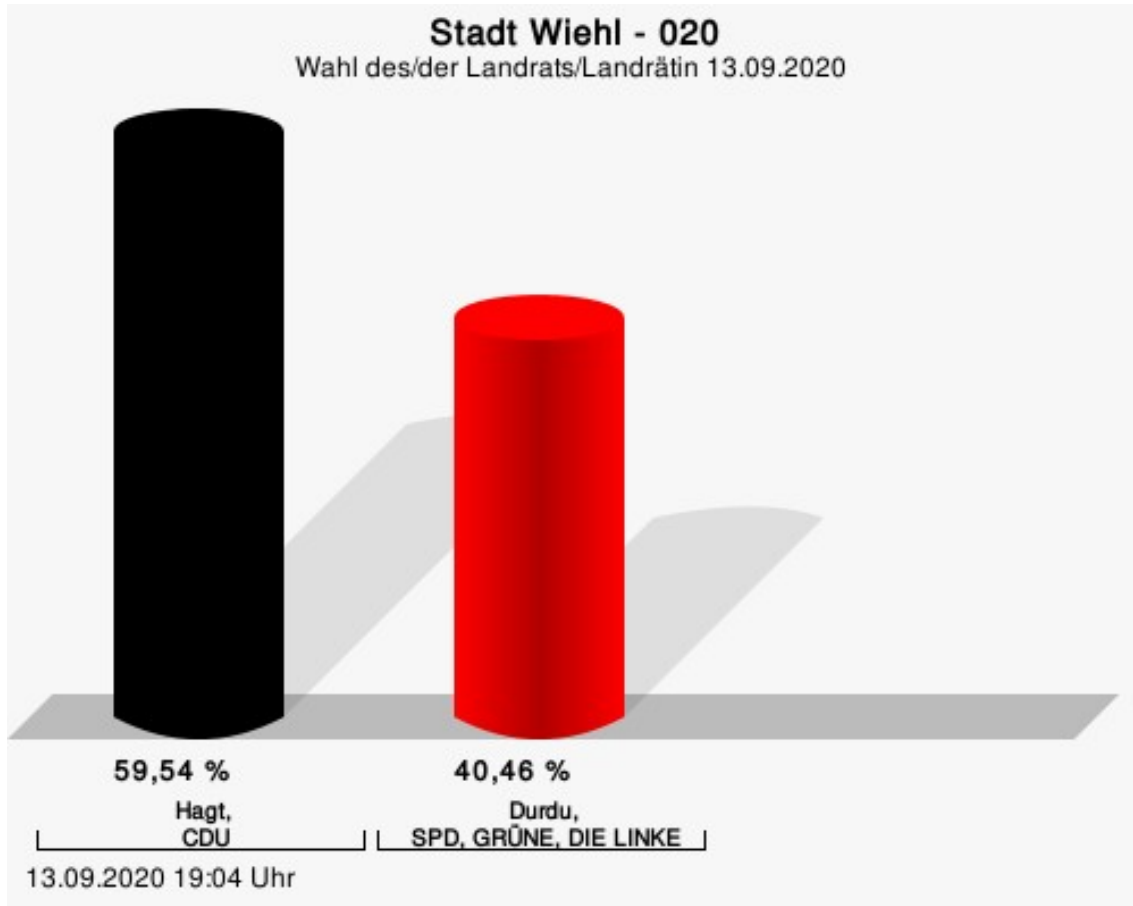
Durdu, SPD, GRÜNE, DIE LINKE = Tülay Durdu, Sozialdemokratische Partei Deutschlands, BÜNDNIS 90/DIE GRÜNEN, DIE LINKE

Wahlbeteiligung



020

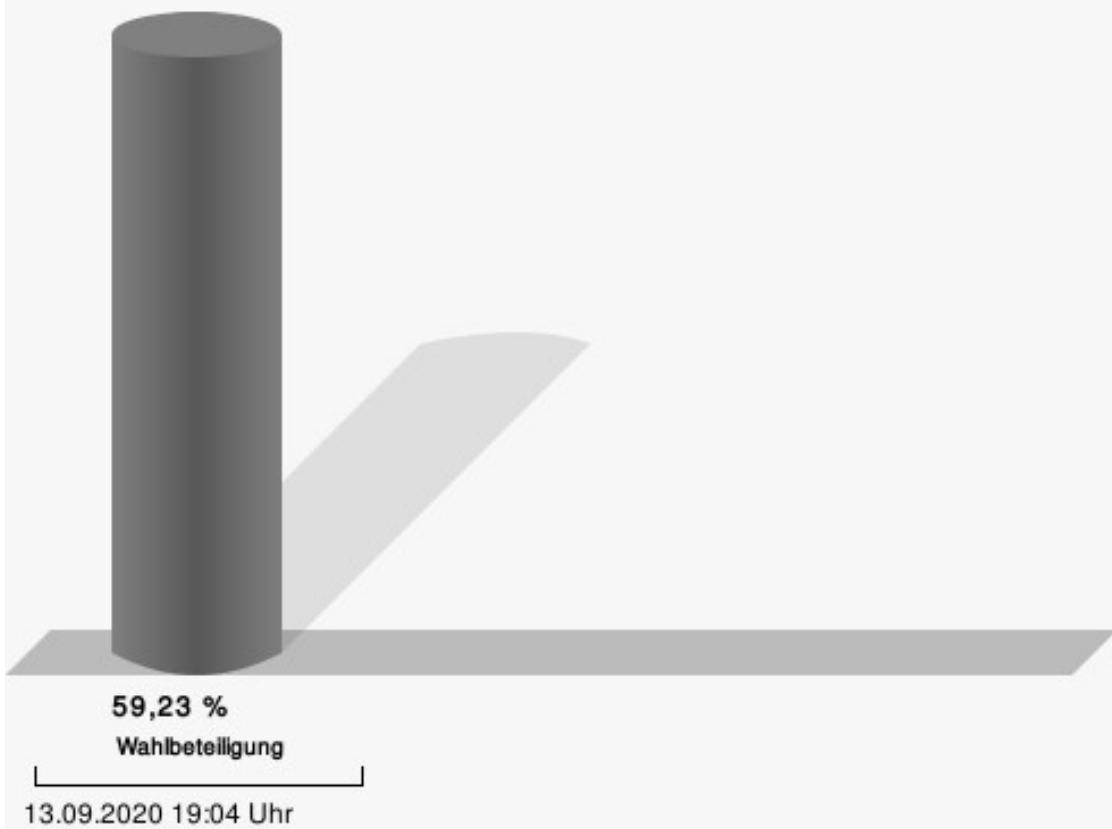
	Anzahl	Prozent
Hagt, CDU	437	59,54 %
Durdu, SPD, GRÜNE, DIE LINKE	297	40,46 %



Hagt, CDU = Jochen Hagt, Christlich Demokratische Union Deutschlands

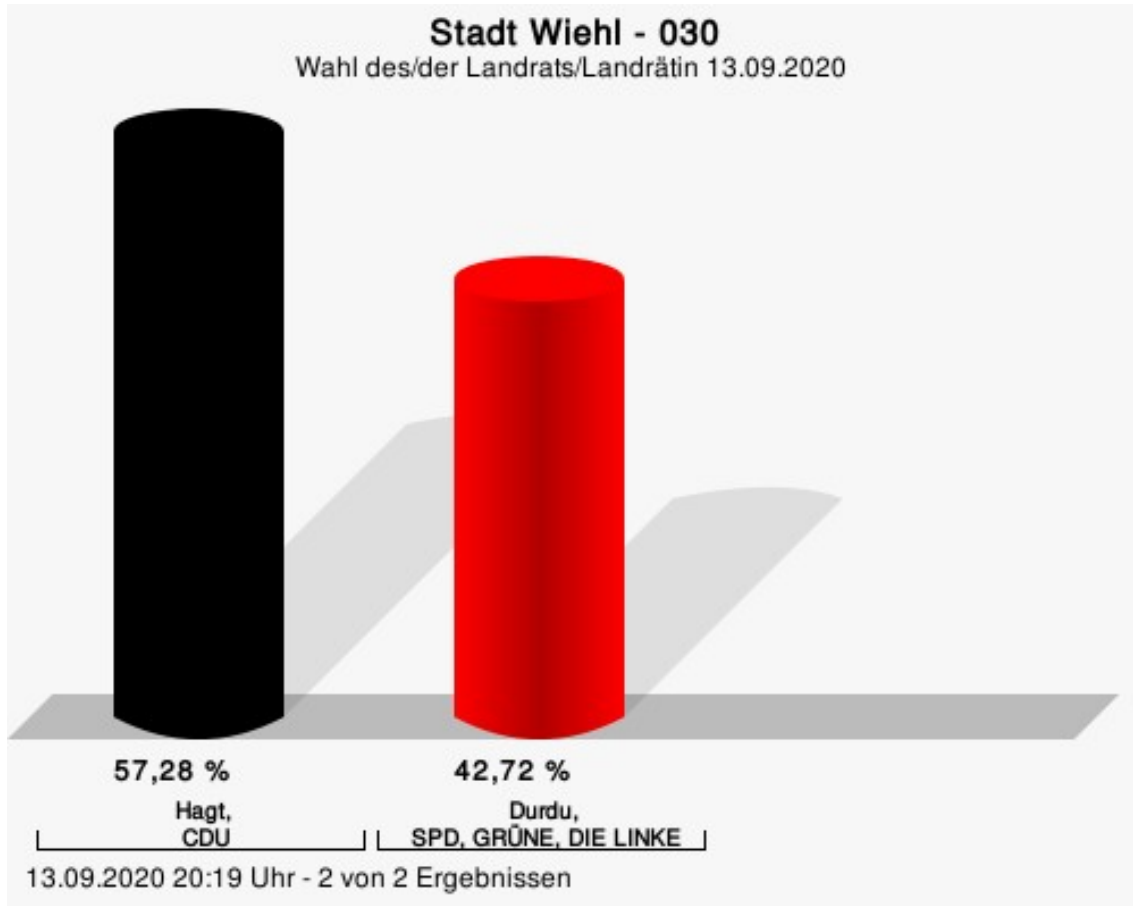
Durdu, SPD, GRÜNE, DIE LINKE = Tülay Durdu, Sozialdemokratische Partei Deutschlands, BÜNDNIS 90/DIE GRÜNEN, DIE LINKE

Wahlbeteiligung



030

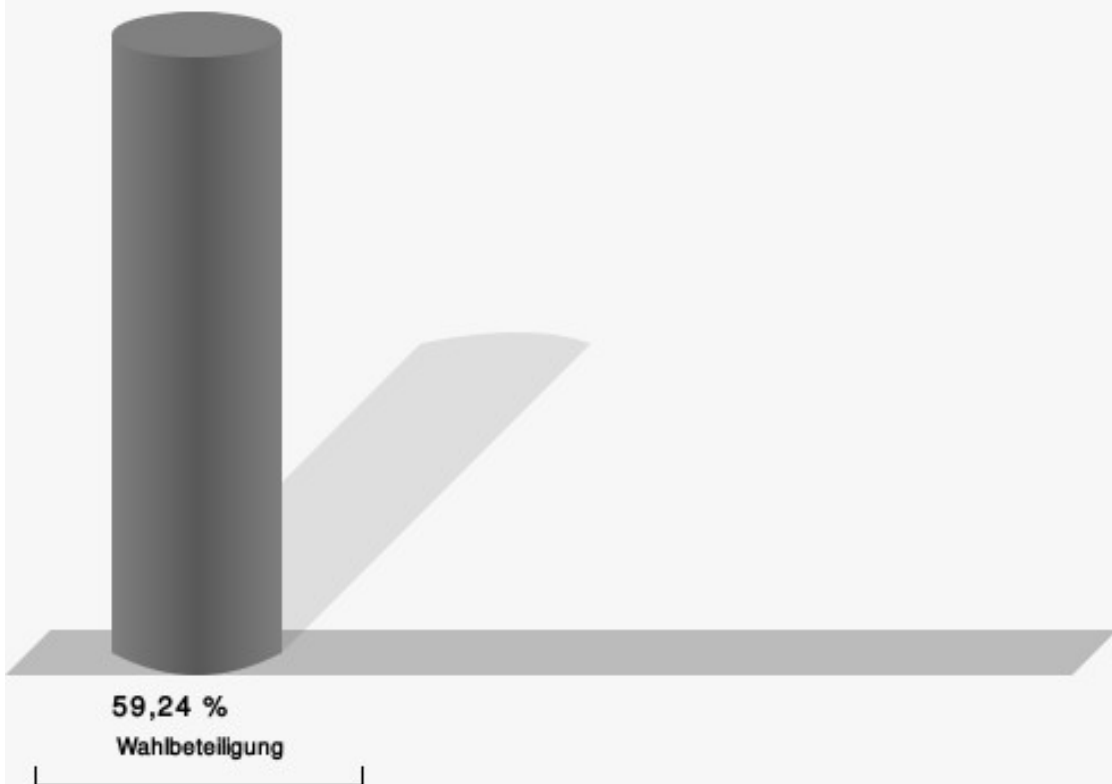
	Anzahl	Prozent
Hagt, CDU	433	57,28 %
Durdu, SPD, GRÜNE, DIE LINKE	323	42,72 %



Hagt, CDU = Jochen Hagt, Christlich Demokratische Union Deutschlands

Durdu, SPD, GRÜNE, DIE LINKE = Tülay Durdu, Sozialdemokratische Partei Deutschlands, BÜNDNIS 90/DIE GRÜNEN, DIE LINKE

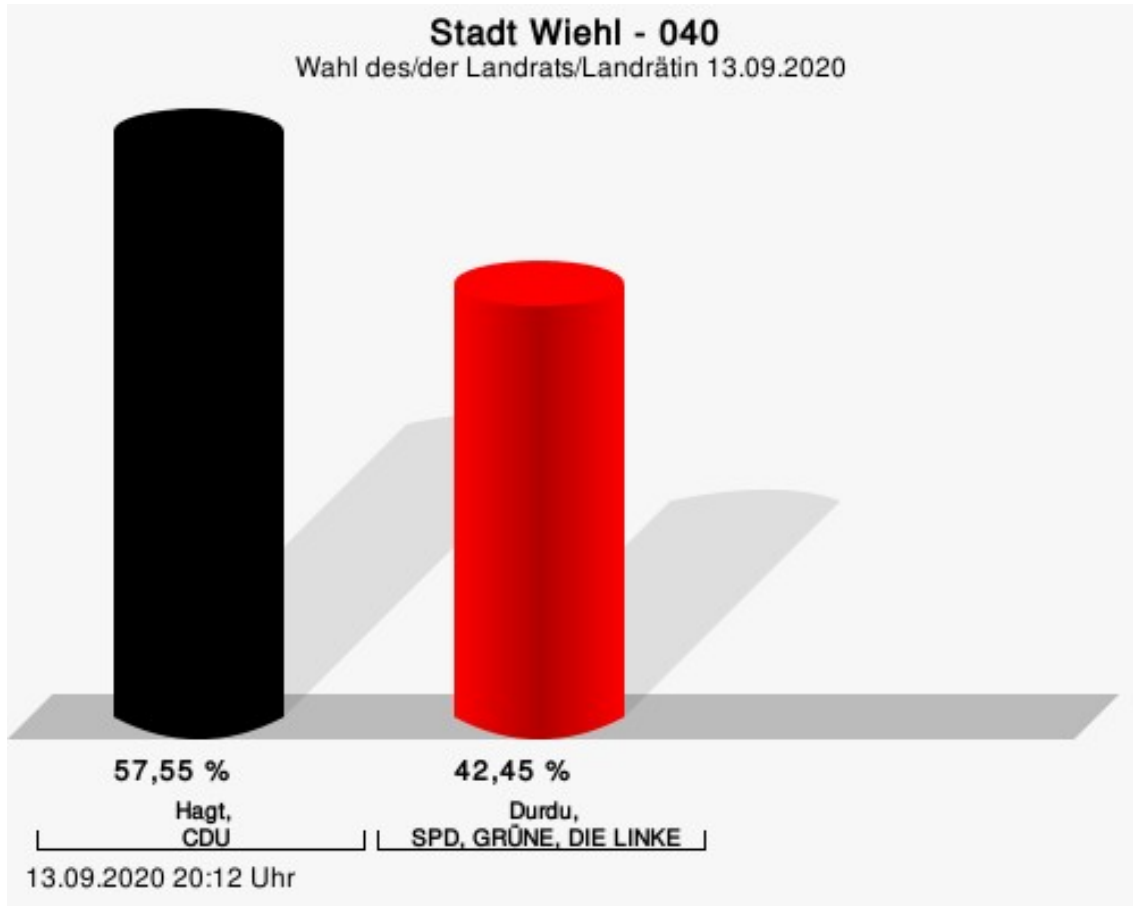
Wahlbeteiligung



13.09.2020 20:19 Uhr - 2 von 2 Ergebnissen

040

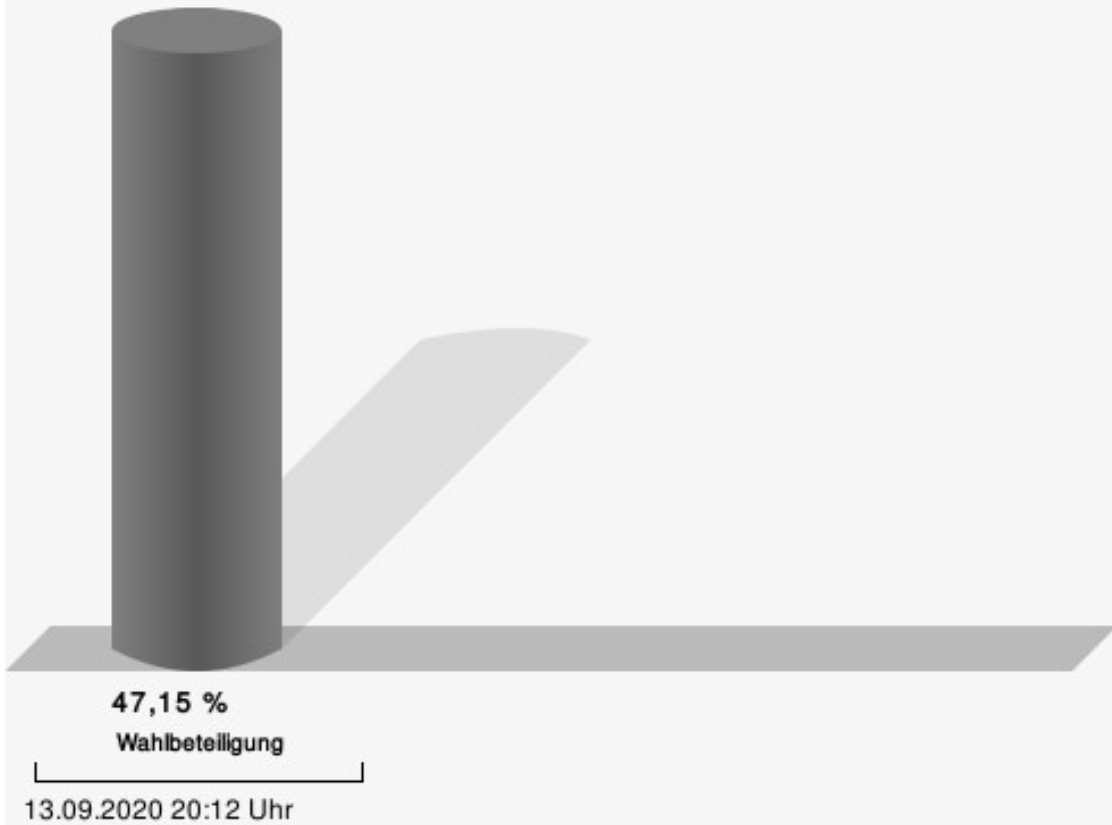
	Anzahl	Prozent
Hagt, CDU	282	57,55 %
Durdu, SPD, GRÜNE, DIE LINKE	208	42,45 %



Hagt, CDU = Jochen Hagt, Christlich Demokratische Union Deutschlands

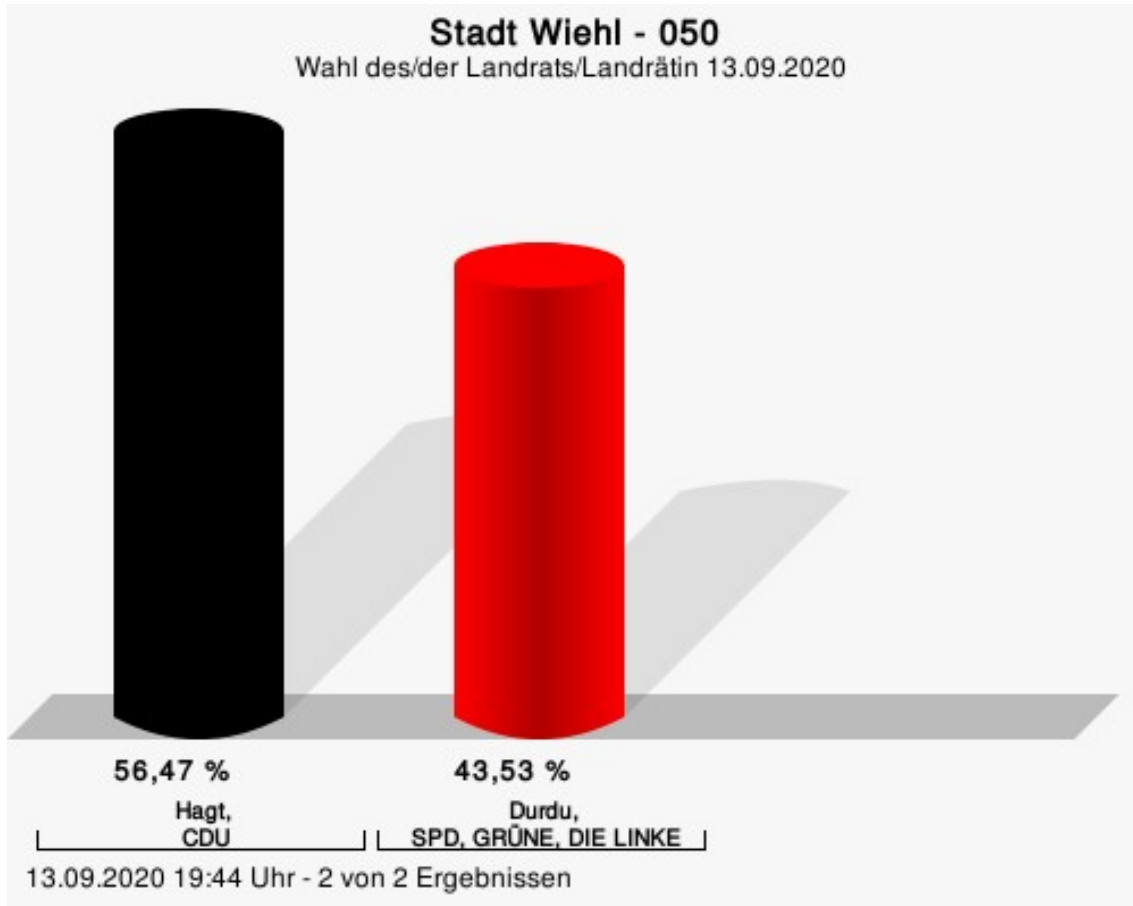
Durdu, SPD, GRÜNE, DIE LINKE = Tülay Durdu, Sozialdemokratische Partei Deutschlands, BÜNDNIS 90/DIE GRÜNEN, DIE LINKE

Wahlbeteiligung



050


	Anzahl	Prozent
Hagt, CDU	384	56,47 %
Durdu, SPD, GRÜNE, DIE LINKE	296	43,53 %



Hagt, CDU = Jochen Hagt, Christlich Demokratische Union Deutschlands

Durdu, SPD, GRÜNE, DIE LINKE = Tülay Durdu, Sozialdemokratische Partei Deutschlands, BÜNDNIS 90/DIE GRÜNEN, DIE LINKE

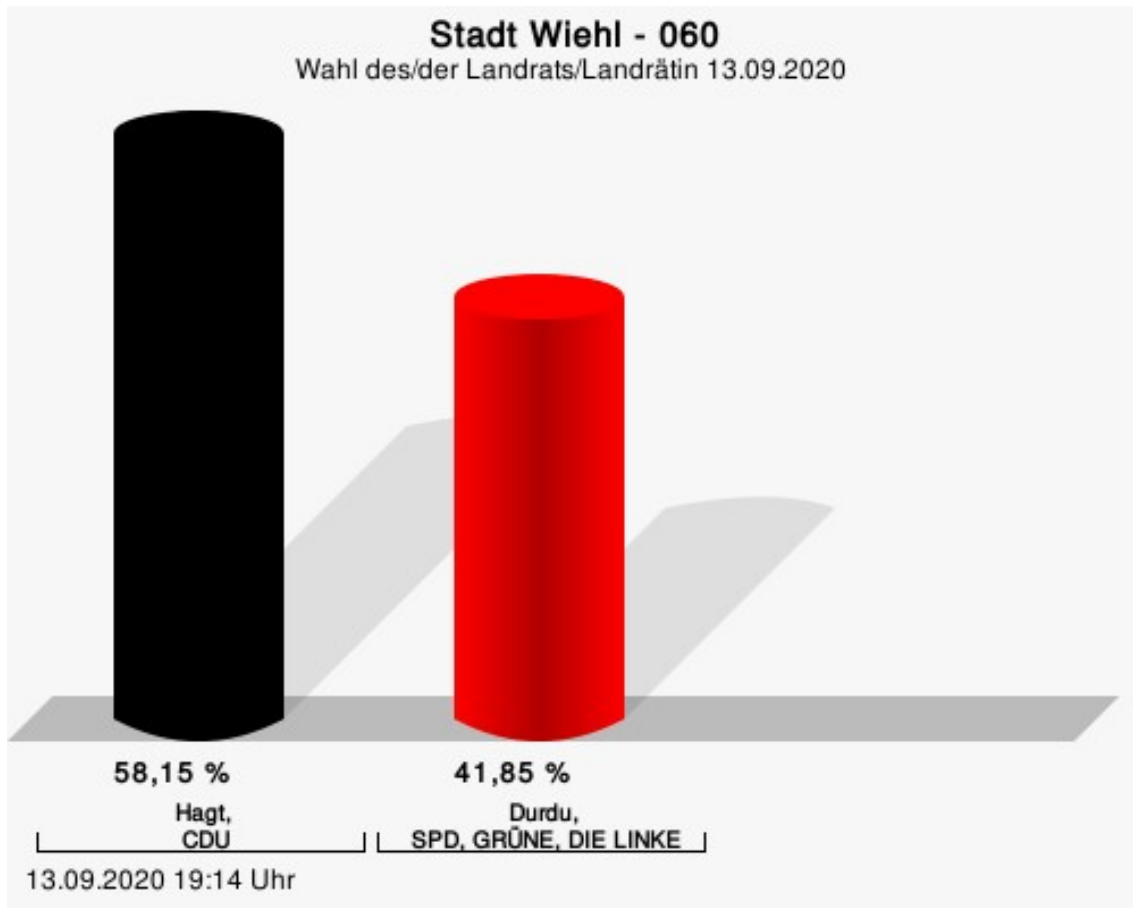
Wahlbeteiligung



13.09.2020 19:44 Uhr - 2 von 2 Ergebnissen

060

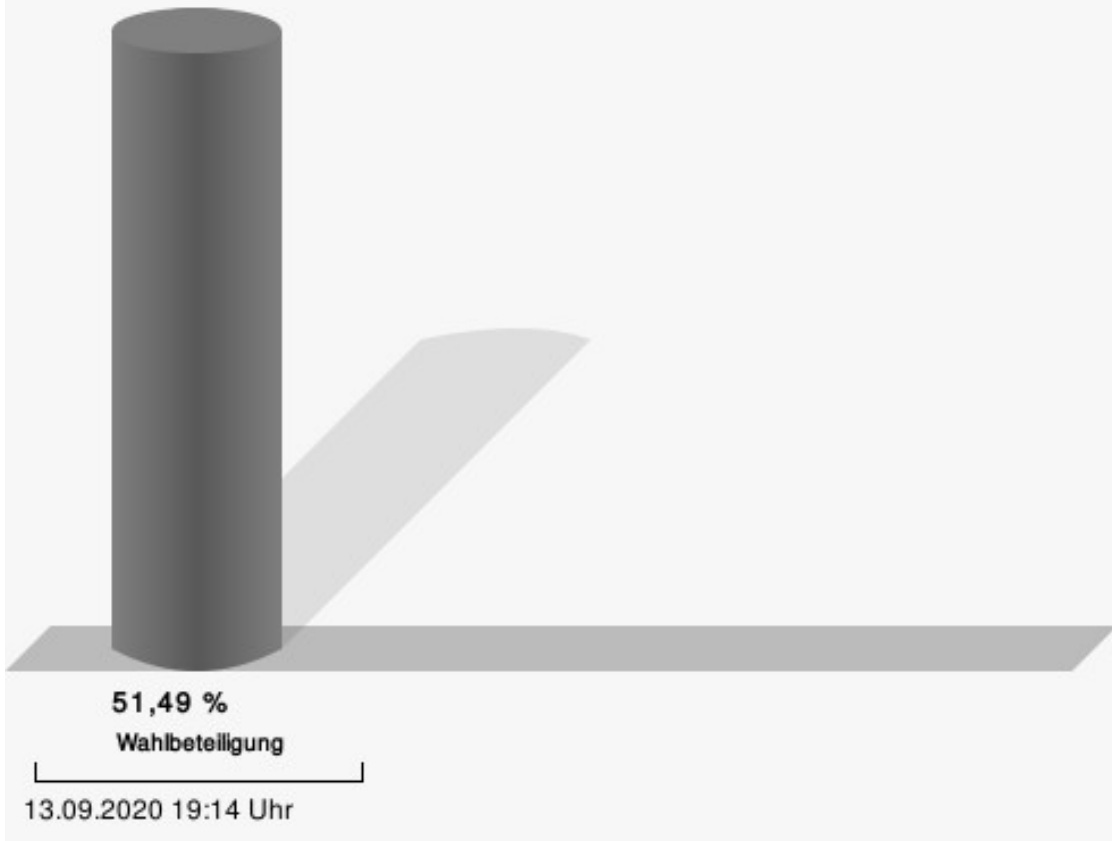
	Anzahl	Prozent
Hagt, CDU	339	58,15 %
Durdu, SPD, GRÜNE, DIE LINKE	244	41,85 %



Hagt, CDU = Jochen Hagt, Christlich Demokratische Union Deutschlands

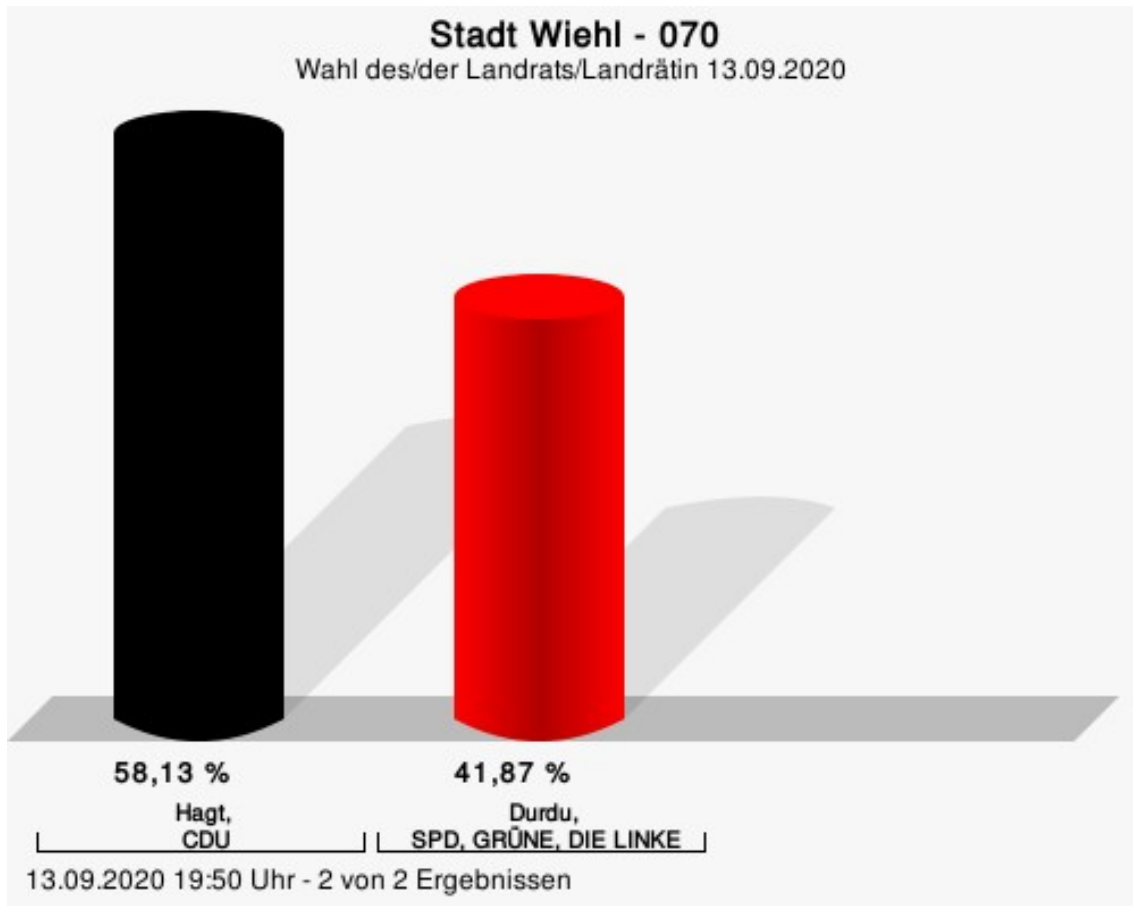
Durdu, SPD, GRÜNE, DIE LINKE = Tülay Durdu, Sozialdemokratische Partei Deutschlands, BÜNDNIS 90/DIE GRÜNEN, DIE LINKE

Wahlbeteiligung



070

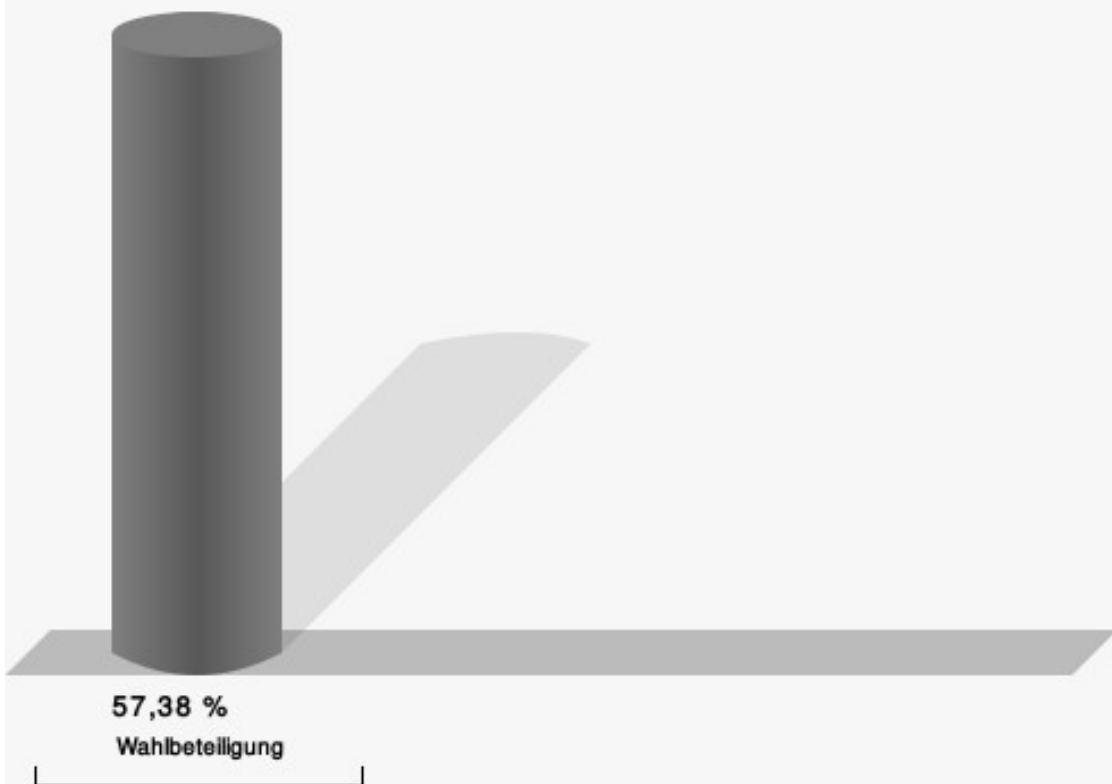
	Anzahl	Prozent
Hagt, CDU	429	58,13 %
Durdu, SPD, GRÜNE, DIE LINKE	309	41,87 %



Hagt, CDU = Jochen Hagt, Christlich Demokratische Union Deutschlands

Durdu, SPD, GRÜNE, DIE LINKE = Tülay Durdu, Sozialdemokratische Partei Deutschlands, BÜNDNIS 90/DIE GRÜNEN, DIE LINKE

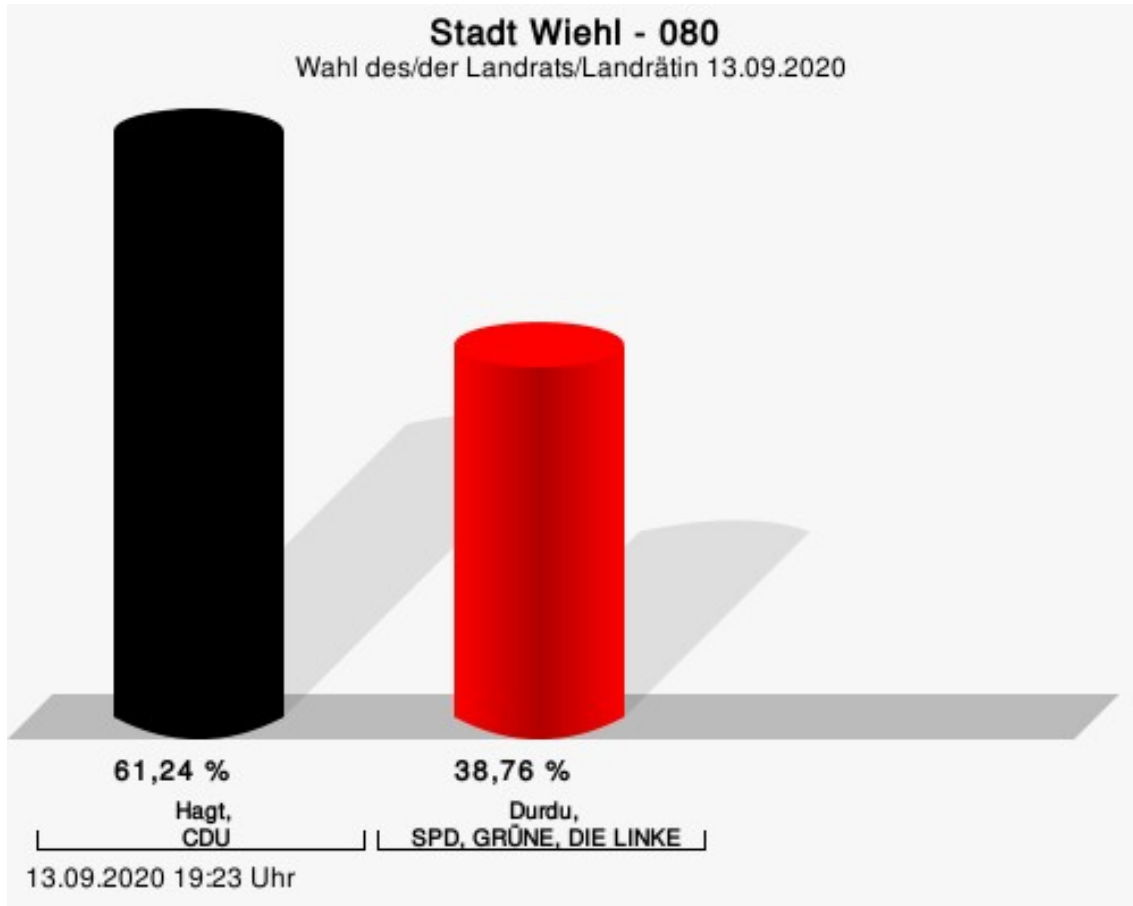
Wahlbeteiligung



13.09.2020 19:50 Uhr - 2 von 2 Ergebnissen

080

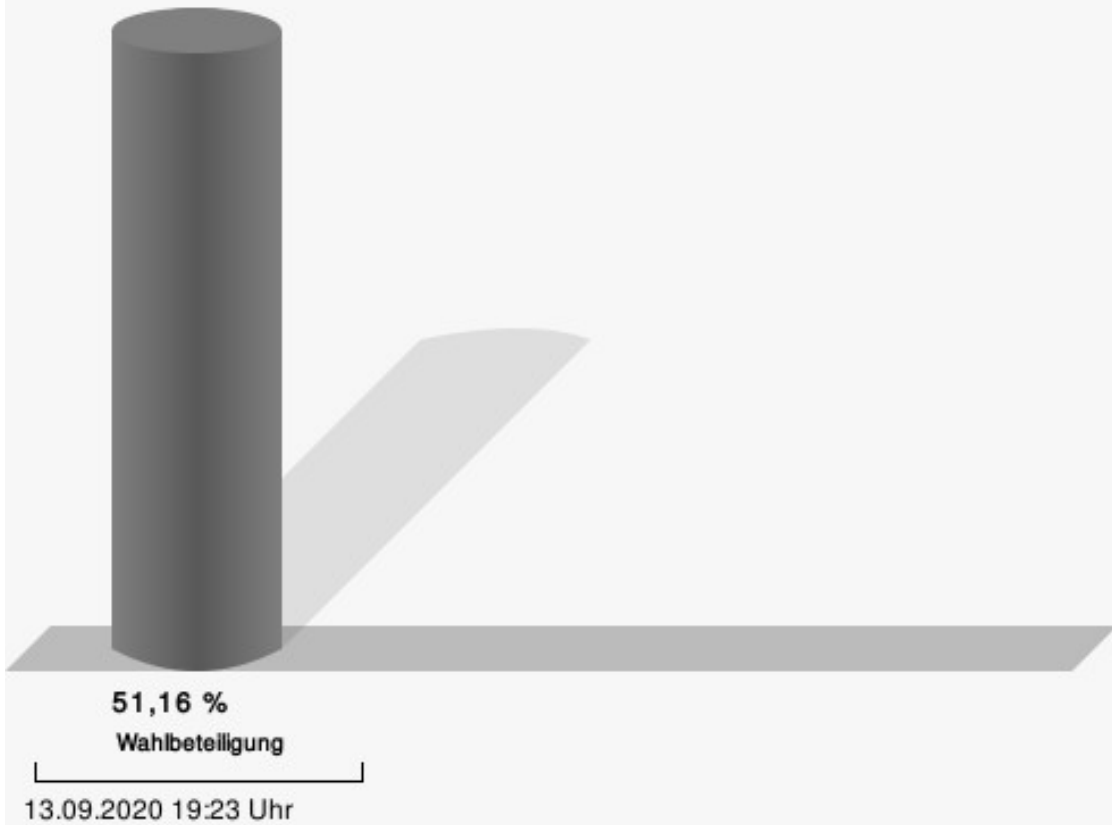
	Anzahl	Prozent
Hagt, CDU	327	61,24 %
Durdu, SPD, GRÜNE, DIE LINKE	207	38,76 %



Hagt, CDU = Jochen Hagt, Christlich Demokratische Union Deutschlands

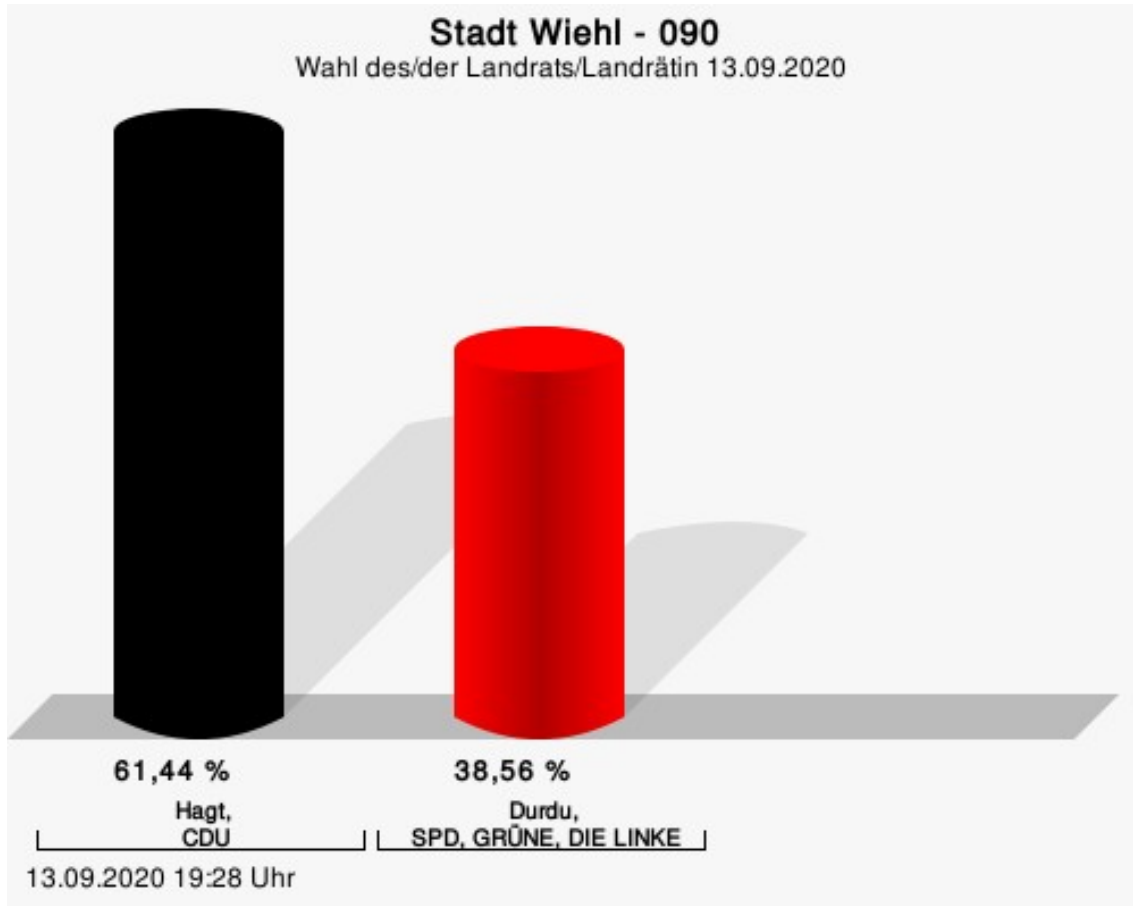
Durdu, SPD, GRÜNE, DIE LINKE = Tülay Durdu, Sozialdemokratische Partei Deutschlands, BÜNDNIS 90/DIE GRÜNEN, DIE LINKE

Wahlbeteiligung



090

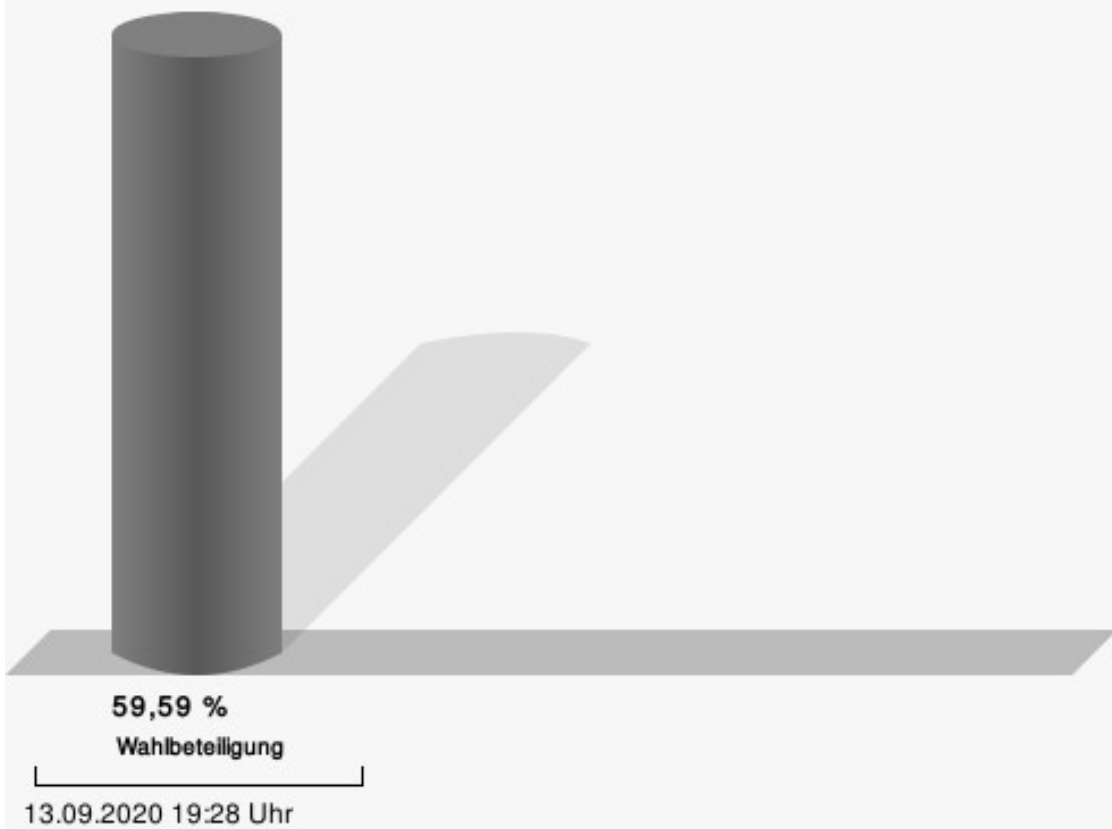
	Anzahl	Prozent
Hagt, CDU	368	61,44 %
Durdu, SPD, GRÜNE, DIE LINKE	231	38,56 %



Hagt, CDU = Jochen Hagt, Christlich Demokratische Union Deutschlands

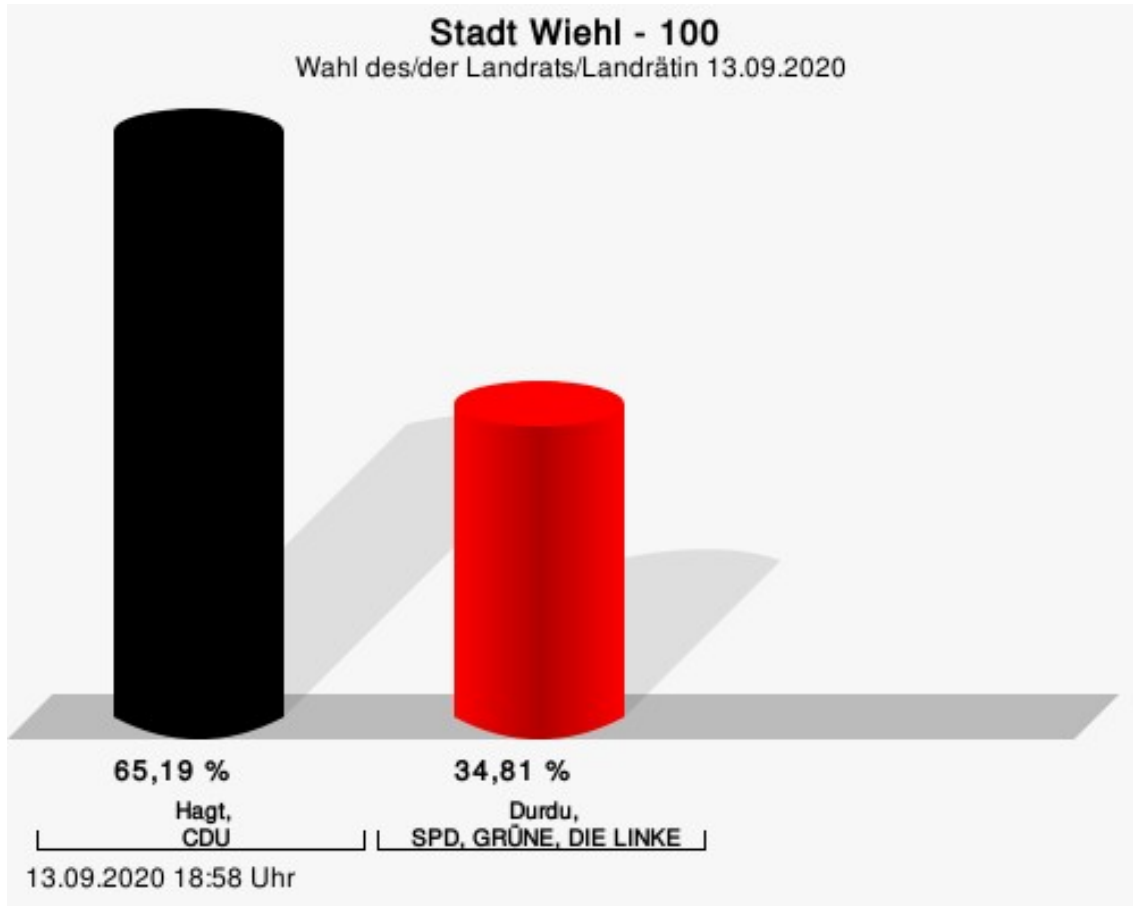
Durdu, SPD, GRÜNE, DIE LINKE = Tülay Durdu, Sozialdemokratische Partei Deutschlands, BÜNDNIS 90/DIE GRÜNEN, DIE LINKE

Wahlbeteiligung



100

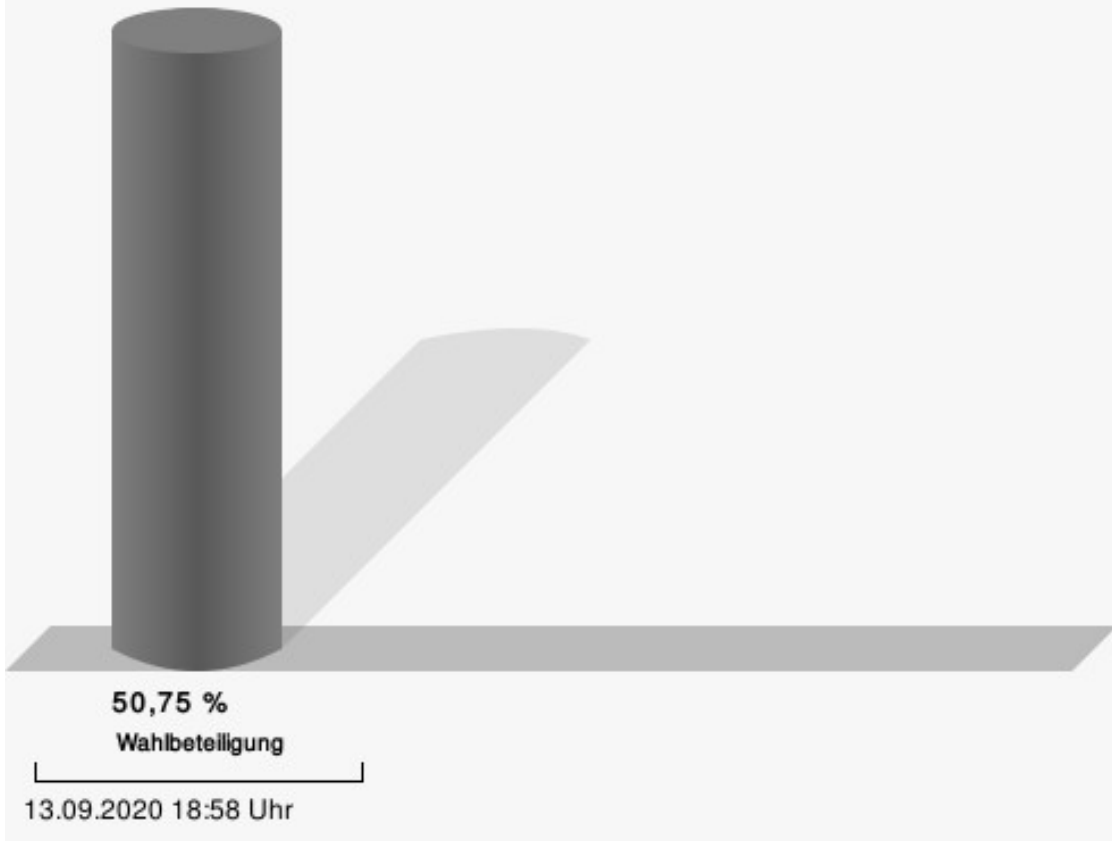
	Anzahl	Prozent
Hagt, CDU	367	65,19 %
Durdu, SPD, GRÜNE, DIE LINKE	196	34,81 %



Hagt, CDU = Jochen Hagt, Christlich Demokratische Union Deutschlands

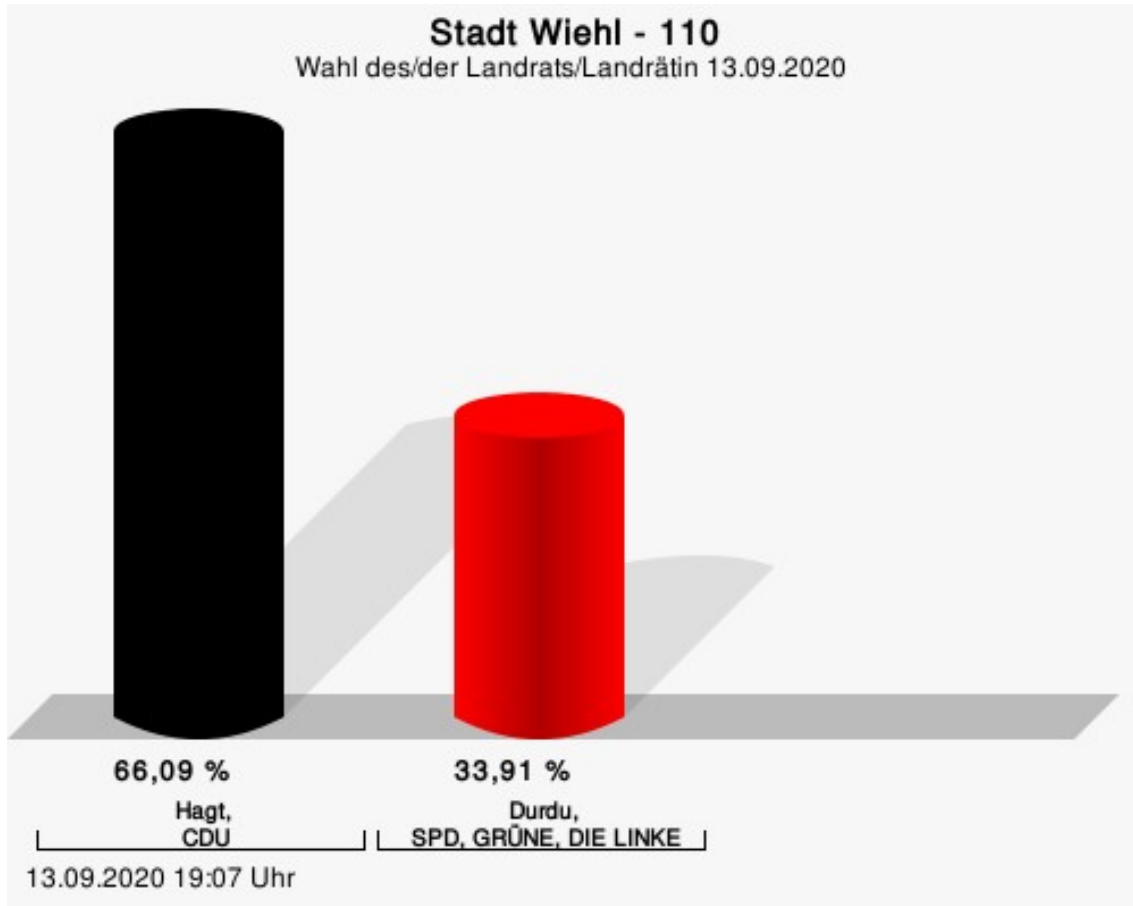
Durdu, SPD, GRÜNE, DIE LINKE = Tülay Durdu, Sozialdemokratische Partei Deutschlands, BÜNDNIS 90/DIE GRÜNEN, DIE LINKE

Wahlbeteiligung



110

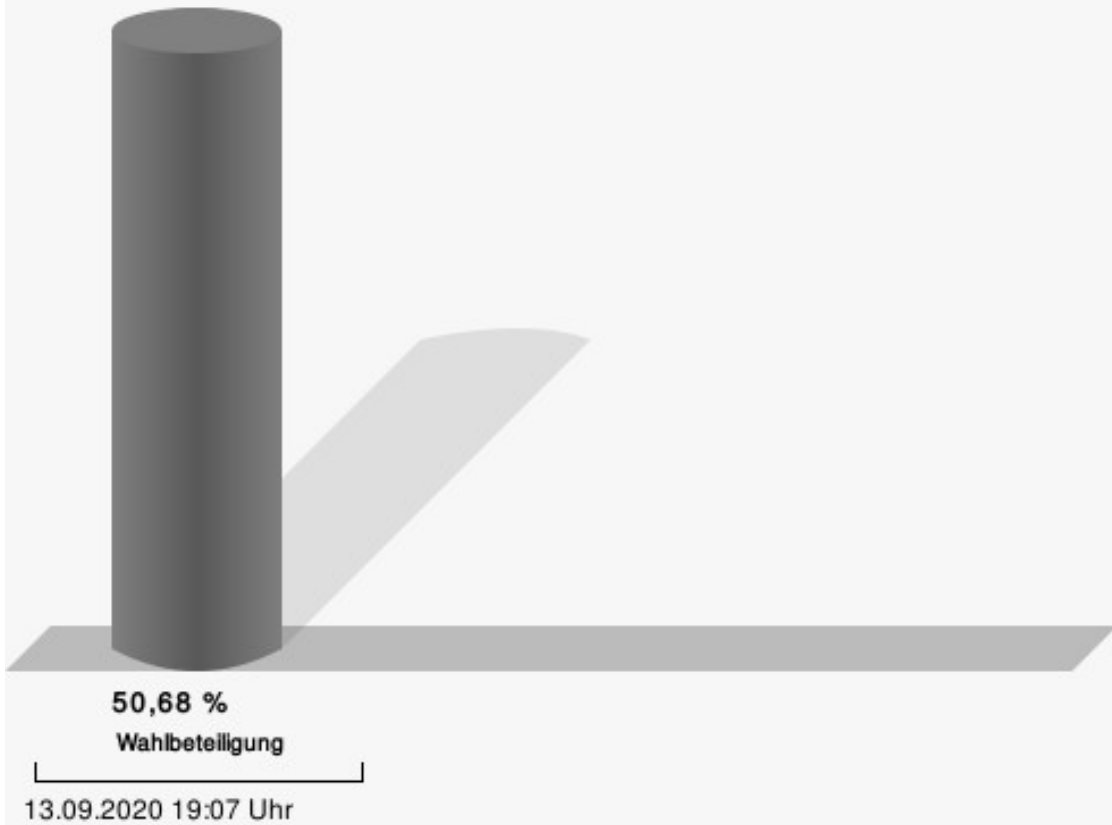
	Anzahl	Prozent
Hagt, CDU	341	66,09 %
Durdu, SPD, GRÜNE, DIE LINKE	175	33,91 %



Hagt, CDU = Jochen Hagt, Christlich Demokratische Union Deutschlands

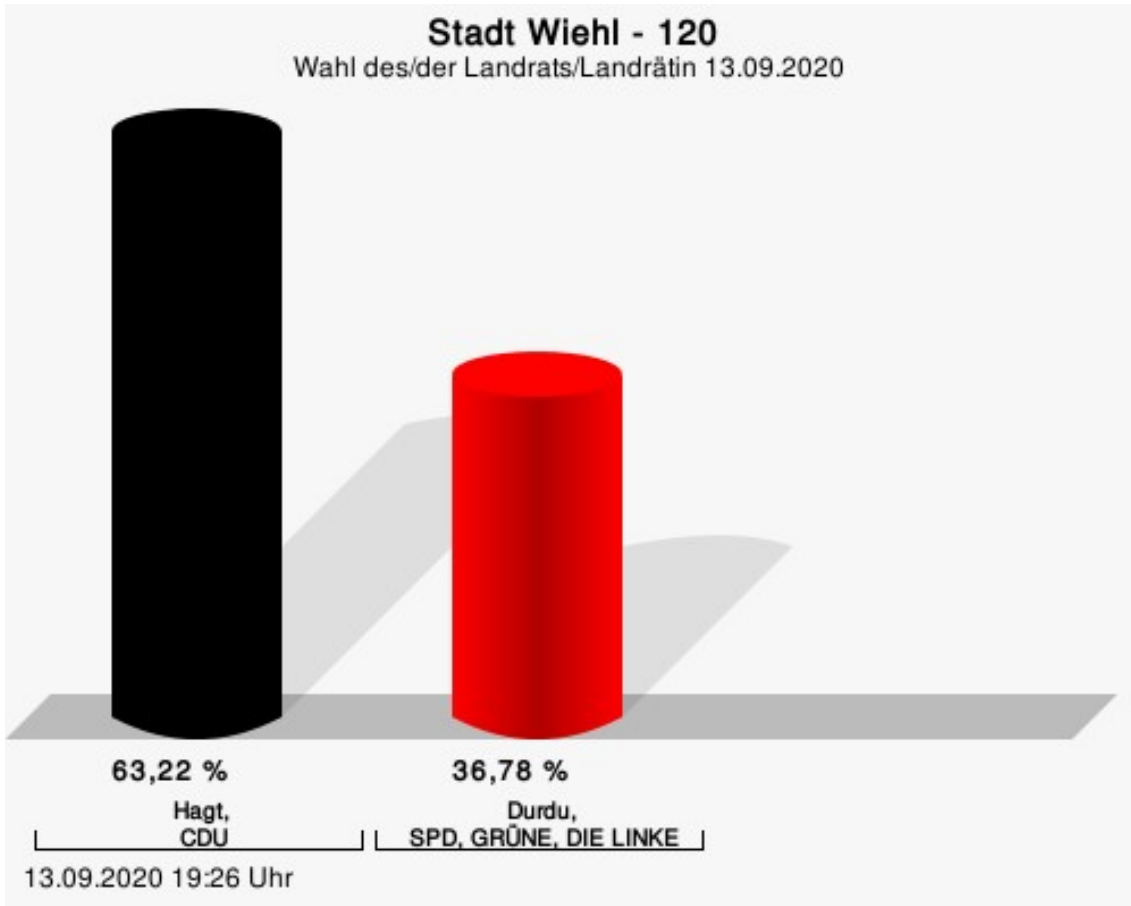
Durdu, SPD, GRÜNE, DIE LINKE = Tülay Durdu, Sozialdemokratische Partei Deutschlands, BÜNDNIS 90/DIE GRÜNEN, DIE LINKE

Wahlbeteiligung



120

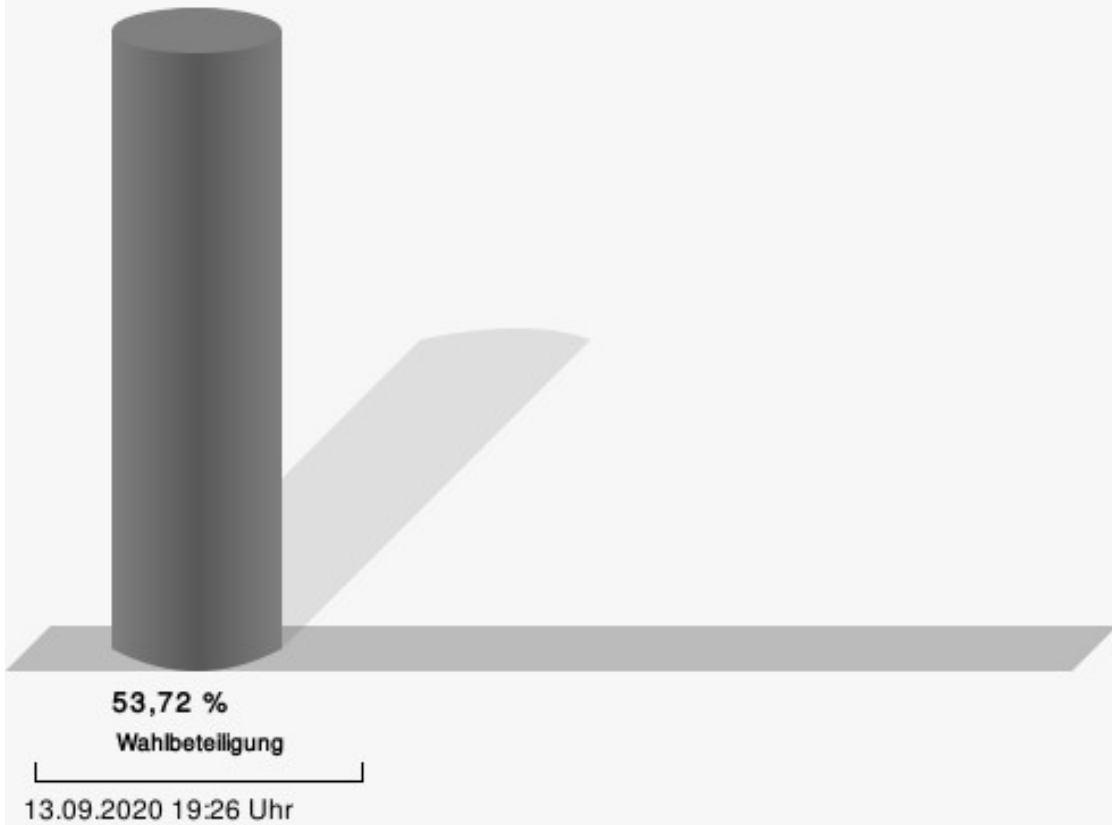
	Anzahl	Prozent
Hagt, CDU	361	63,22 %
Durdu, SPD, GRÜNE, DIE LINKE	210	36,78 %



Hagt, CDU = Jochen Hagt, Christlich Demokratische Union Deutschlands

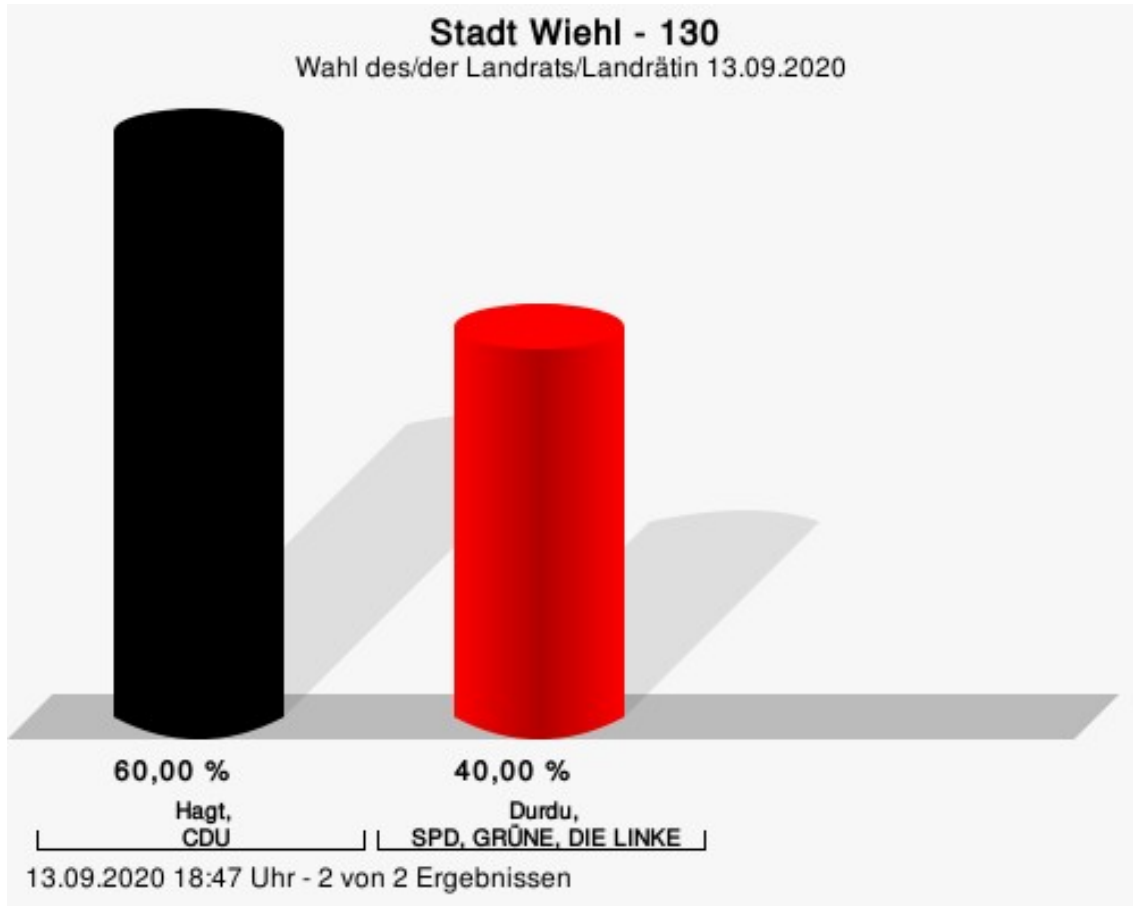
Durdu, SPD, GRÜNE, DIE LINKE = Tülay Durdu, Sozialdemokratische Partei Deutschlands, BÜNDNIS 90/DIE GRÜNEN, DIE LINKE

Wahlbeteiligung



130

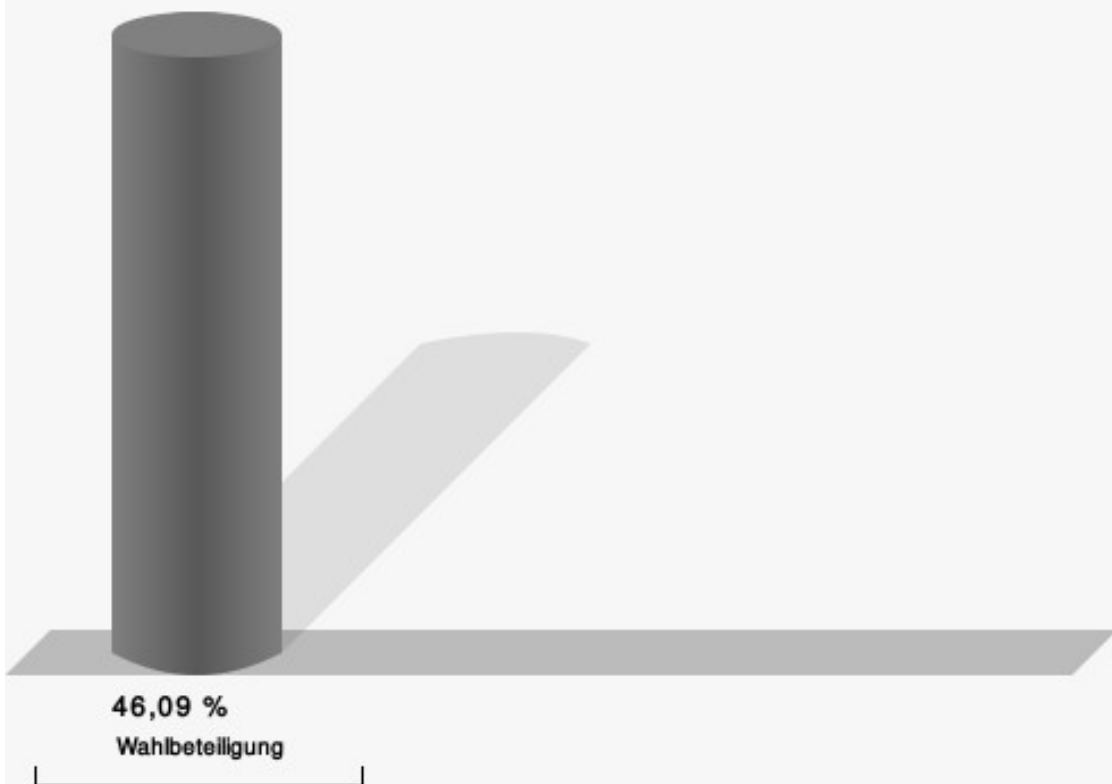
	Anzahl	Prozent
Hagt, CDU	324	60,00 %
Durdu, SPD, GRÜNE, DIE LINKE	216	40,00 %



Hagt, CDU = Jochen Hagt, Christlich Demokratische Union Deutschlands

Durdu, SPD, GRÜNE, DIE LINKE = Tülay Durdu, Sozialdemokratische Partei Deutschlands, BÜNDNIS 90/DIE GRÜNEN, DIE LINKE

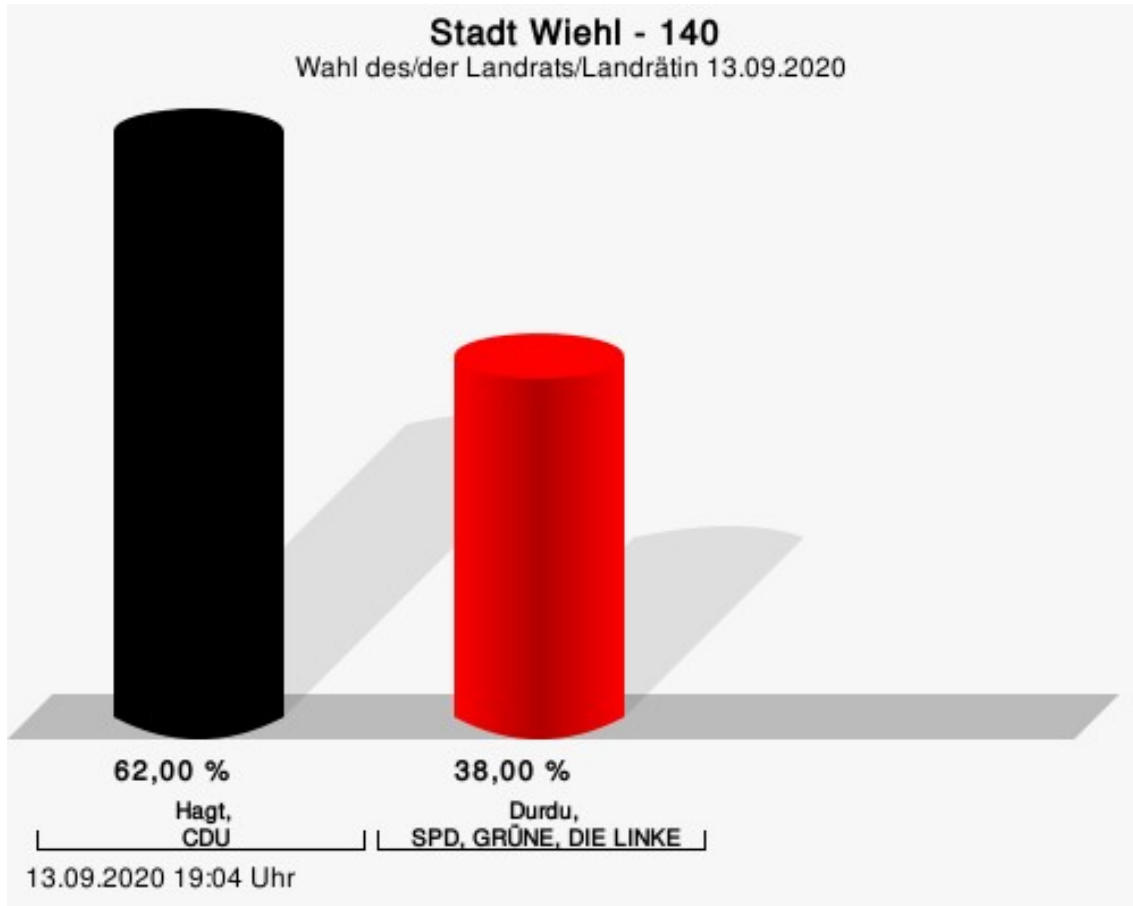
Wahlbeteiligung



13.09.2020 18:47 Uhr - 2 von 2 Ergebnissen

140

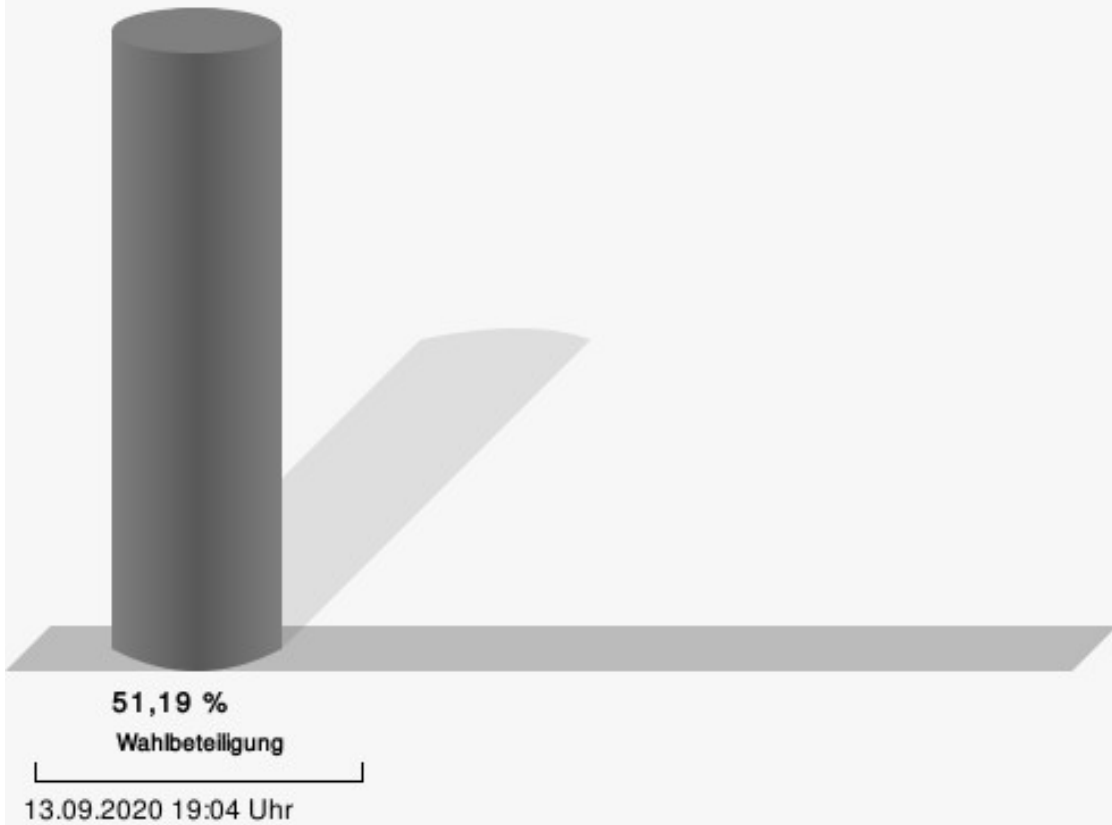
	Anzahl	Prozent
Hagt, CDU	328	62,00 %
Durdu, SPD, GRÜNE, DIE LINKE	201	38,00 %



Hagt, CDU = Jochen Hagt, Christlich Demokratische Union Deutschlands

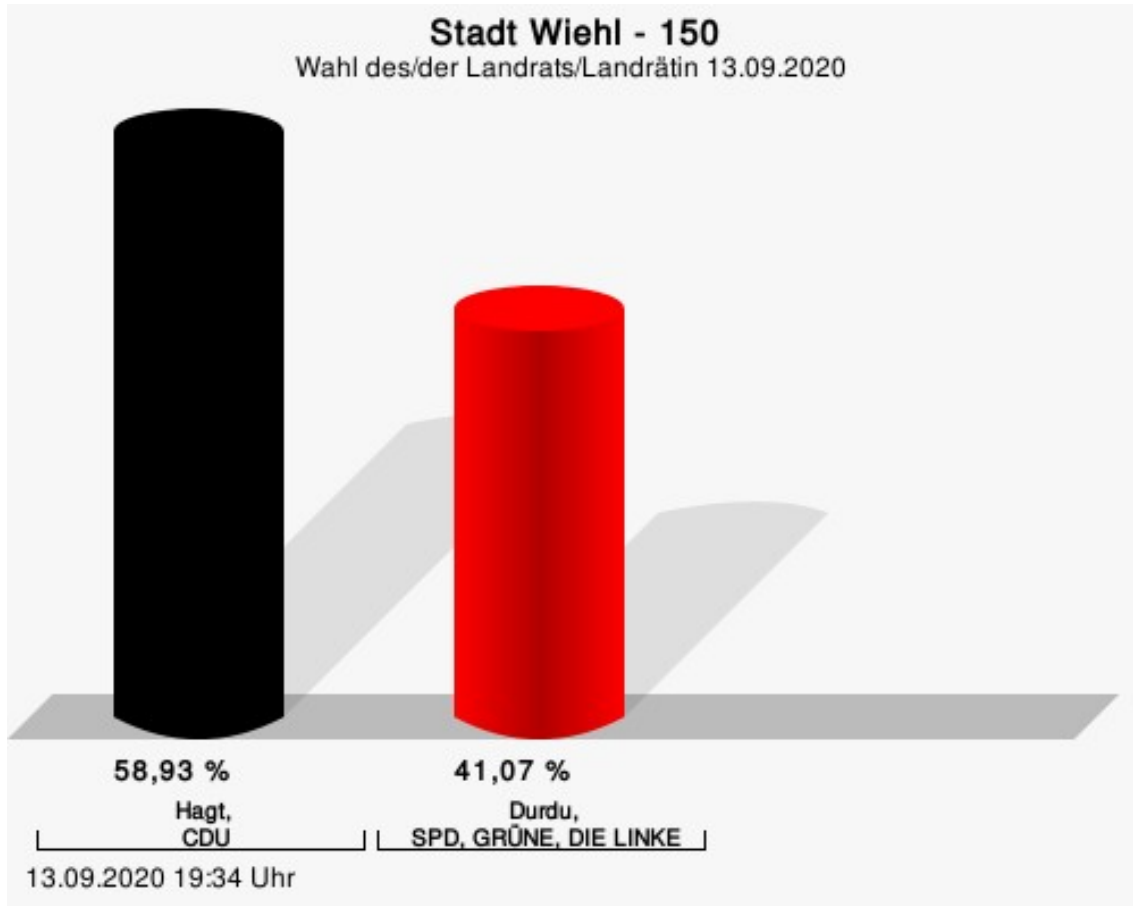
Durdu, SPD, GRÜNE, DIE LINKE = Tülay Durdu, Sozialdemokratische Partei Deutschlands, BÜNDNIS 90/DIE GRÜNEN, DIE LINKE

Wahlbeteiligung



150

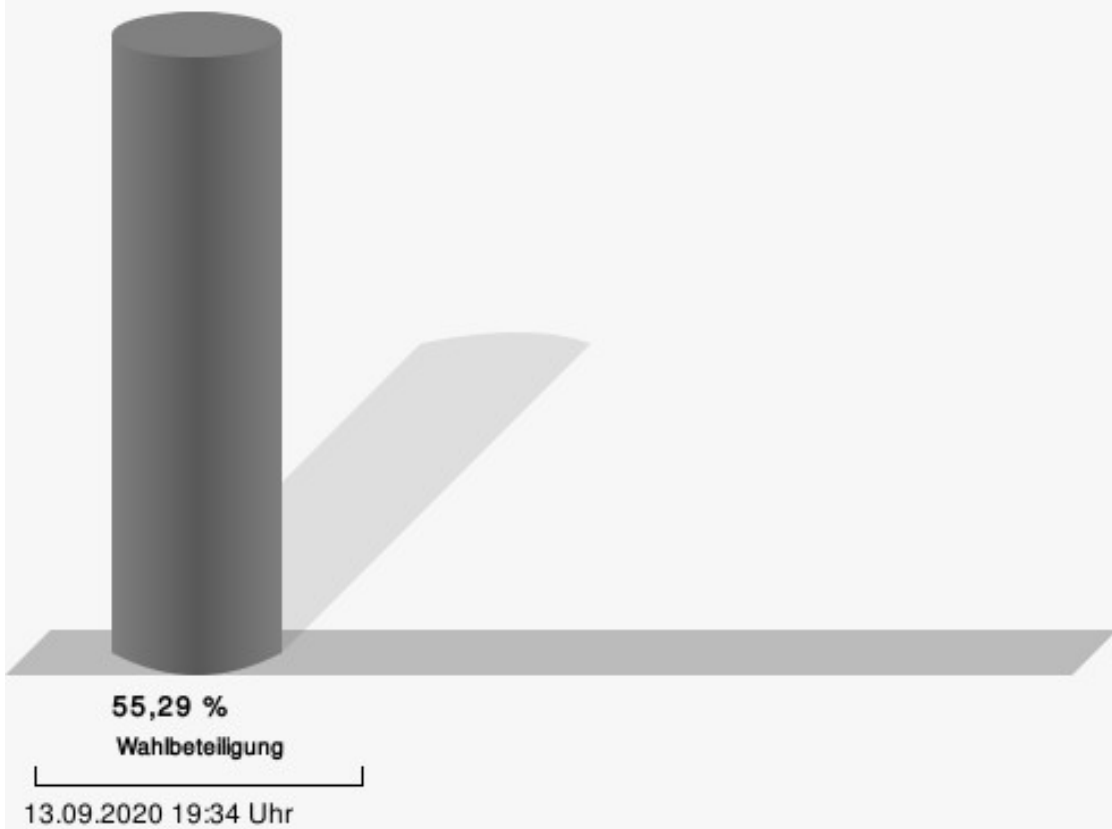
	Anzahl	Prozent
Hagt, CDU	406	58,93 %
Durdu, SPD, GRÜNE, DIE LINKE	283	41,07 %



Hagt, CDU = Jochen Hagt, Christlich Demokratische Union Deutschlands

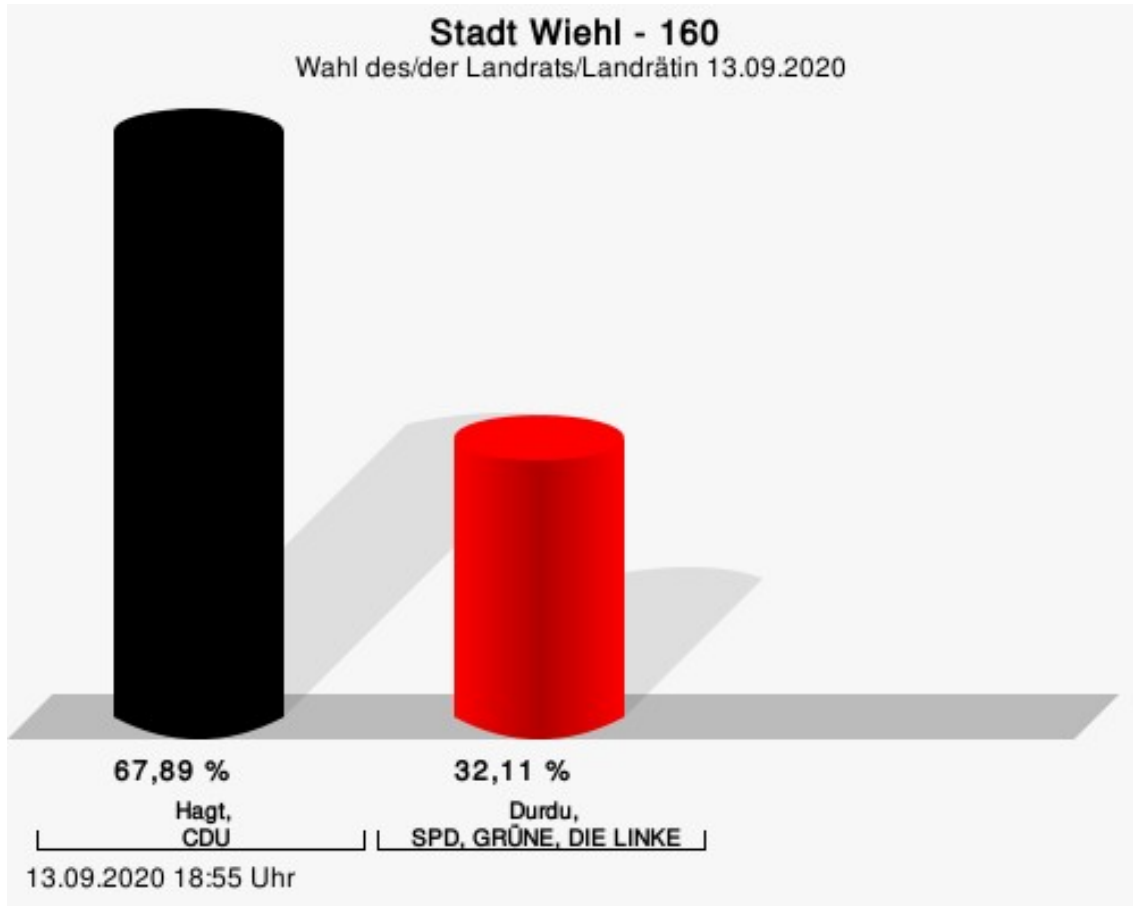
Durdu, SPD, GRÜNE, DIE LINKE = Tülay Durdu, Sozialdemokratische Partei Deutschlands, BÜNDNIS 90/DIE GRÜNEN, DIE LINKE

Wahlbeteiligung



160

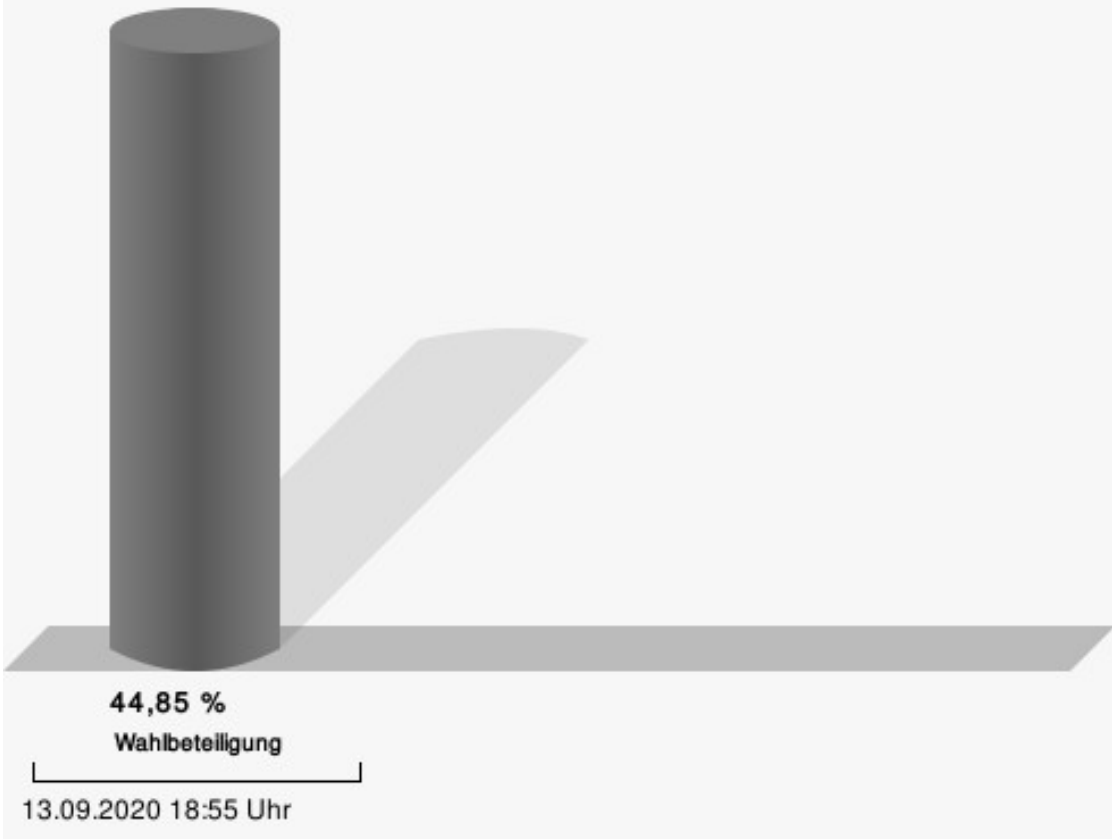
	Anzahl	Prozent
Hagt, CDU	387	67,89 %
Durdu, SPD, GRÜNE, DIE LINKE	183	32,11 %



Hagt, CDU = Jochen Hagt, Christlich Demokratische Union Deutschlands

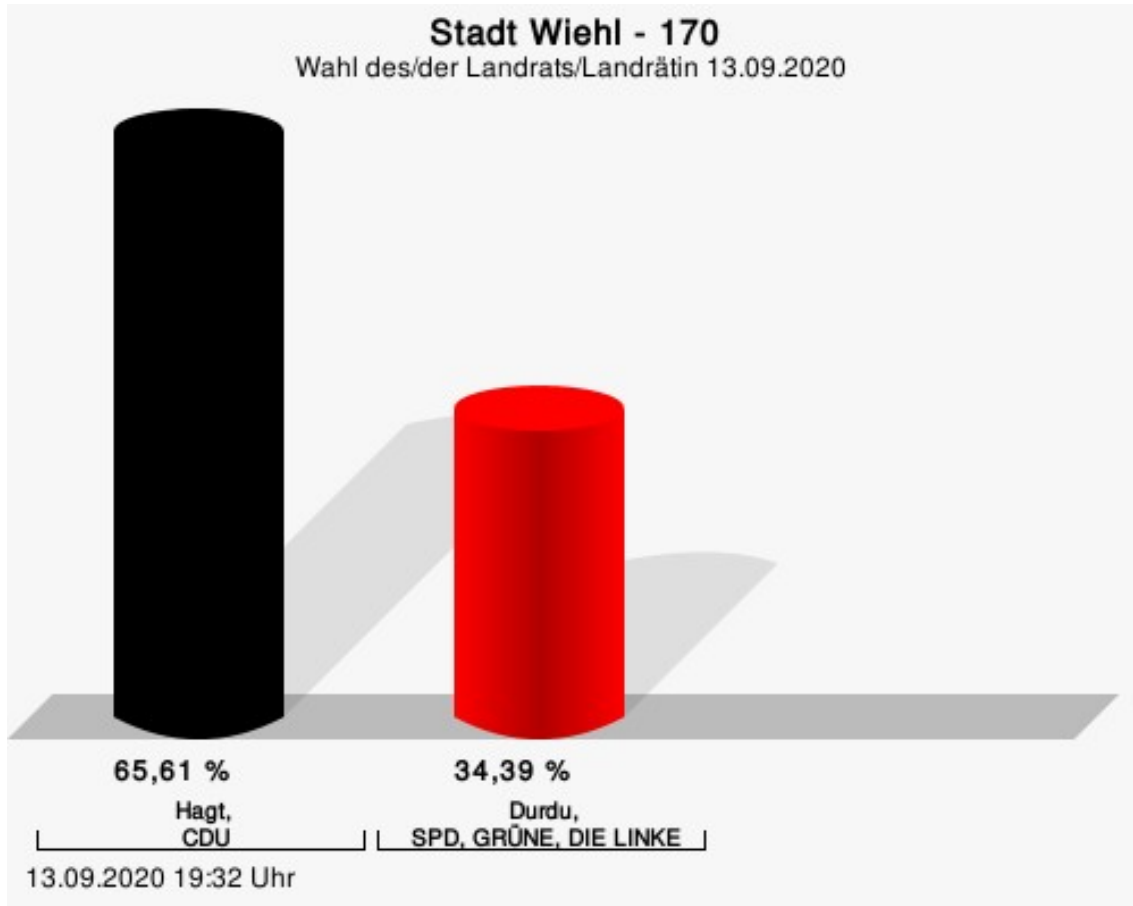
Durdu, SPD, GRÜNE, DIE LINKE = Tülay Durdu, Sozialdemokratische Partei Deutschlands, BÜNDNIS 90/DIE GRÜNEN, DIE LINKE

Wahlbeteiligung



170

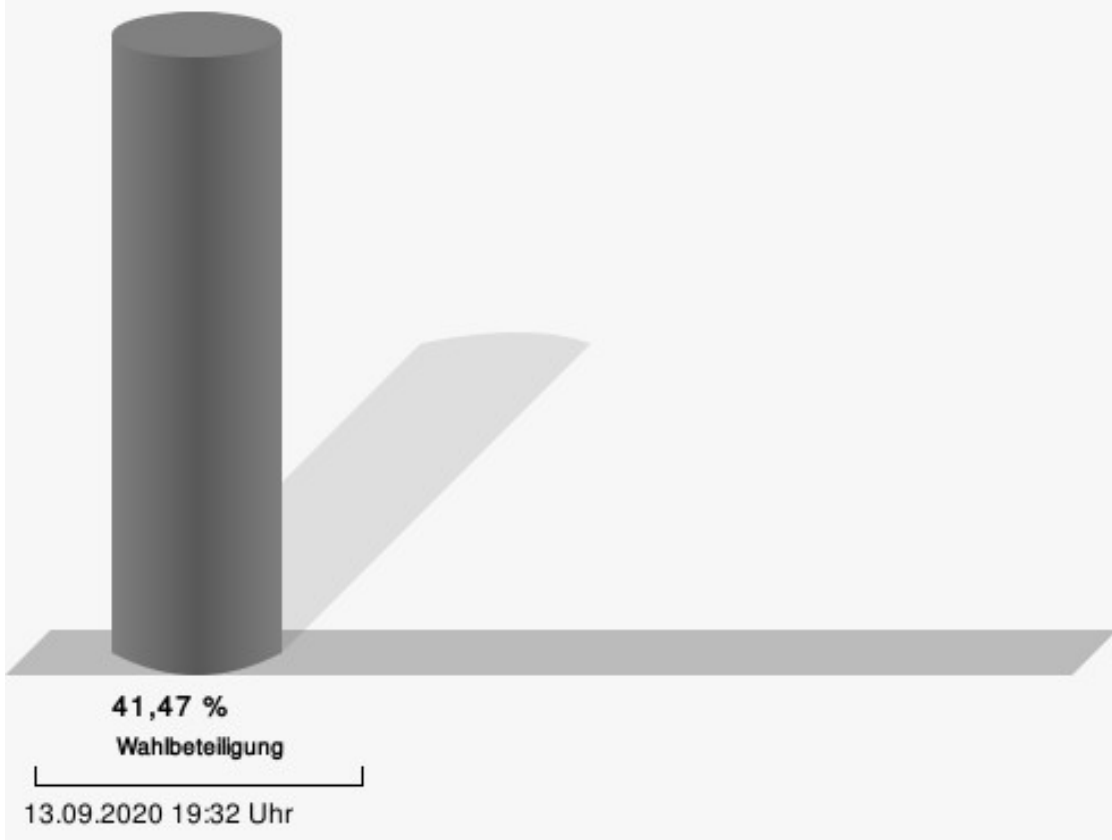
	Anzahl	Prozent
Hagt, CDU	330	65,61 %
Durdu, SPD, GRÜNE, DIE LINKE	173	34,39 %



Hagt, CDU = Jochen Hagt, Christlich Demokratische Union Deutschlands

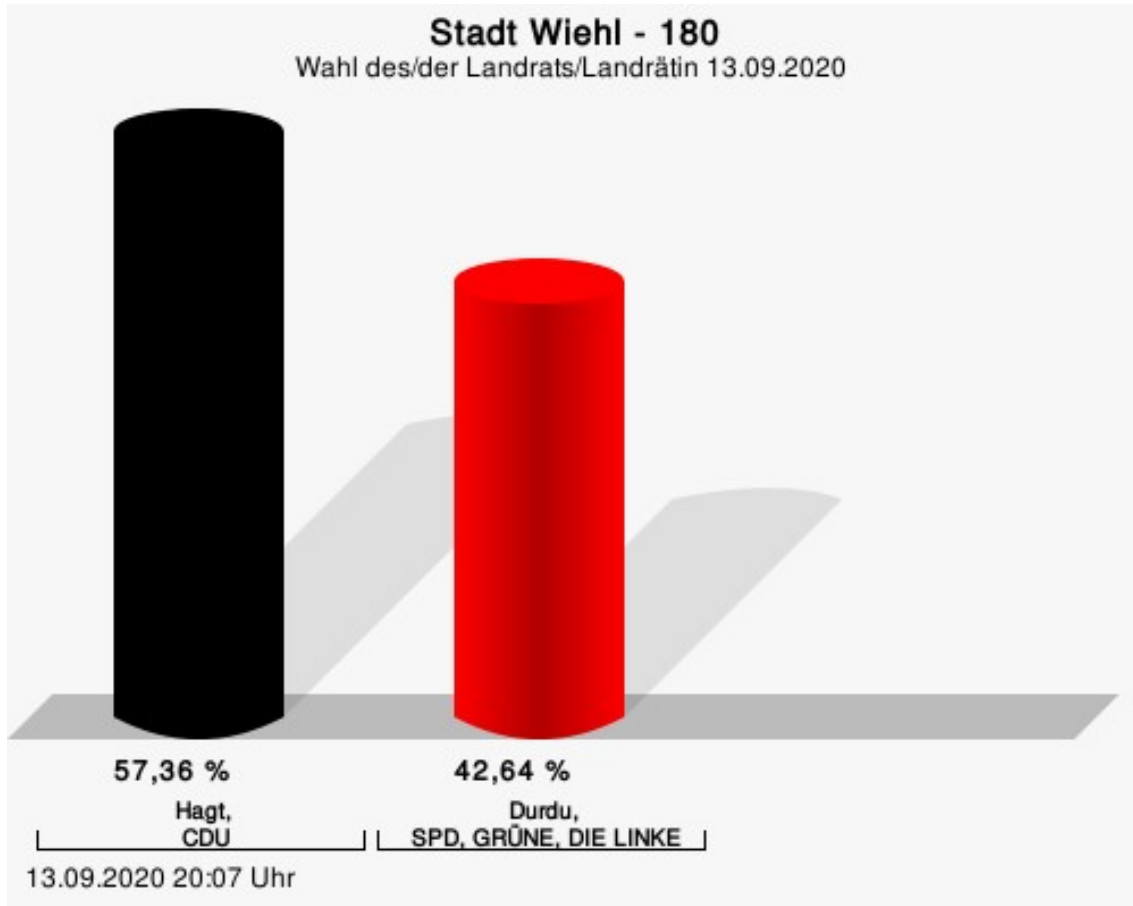
Durdu, SPD, GRÜNE, DIE LINKE = Tülay Durdu, Sozialdemokratische Partei Deutschlands, BÜNDNIS 90/DIE GRÜNEN, DIE LINKE

Wahlbeteiligung



180

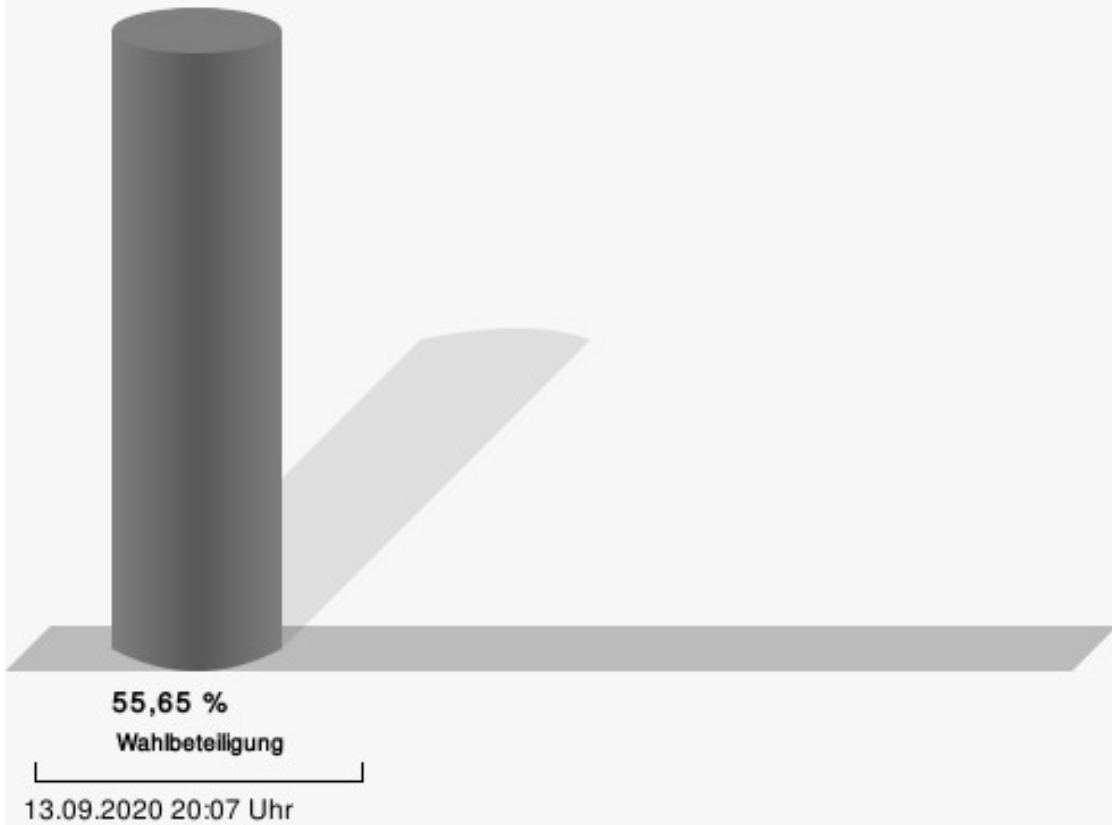
	Anzahl	Prozent
Hagt, CDU	413	57,36 %
Durdu, SPD, GRÜNE, DIE LINKE	307	42,64 %



Hagt, CDU = Jochen Hagt, Christlich Demokratische Union Deutschlands

Durdu, SPD, GRÜNE, DIE LINKE = Tülay Durdu, Sozialdemokratische Partei Deutschlands, BÜNDNIS 90/DIE GRÜNEN, DIE LINKE

Wahlbeteiligung



Übersicht Wahlbezirke

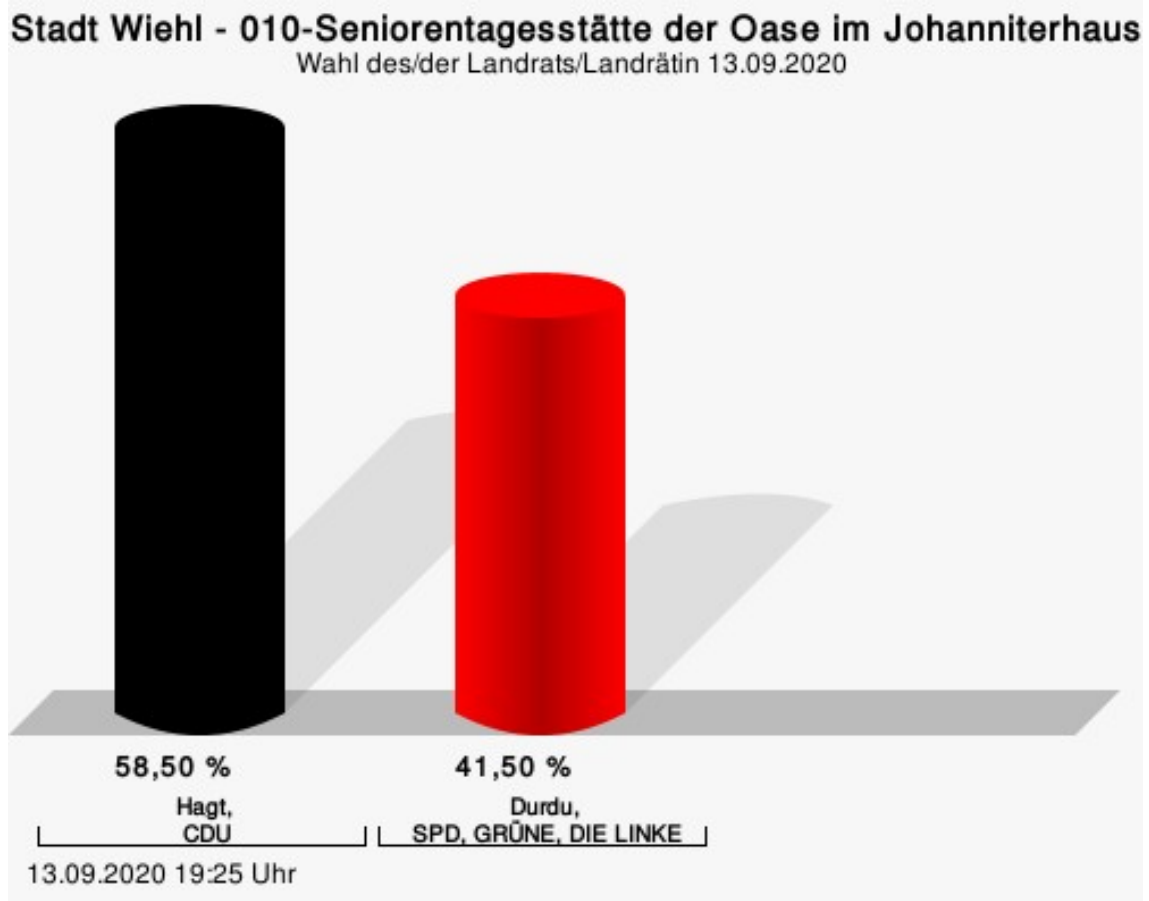
Zusammenstellung der Ergebnisse nach Wahlbezirken

Wahlbezirk	Stand	Wahlberechtigte	Wähler/innen	gültig	Hagt, CDU	Durdu, SPD, GRÜNE, DIE LINKE
010	1 von 1	1.150	57,13 %	97,56 %	58,50 %	41,50 %
020	1 von 1	1.273	59,23 %	97,35 %	59,54 %	40,46 %
030	2 von 2	1.298	59,24 %	98,31 %	57,28 %	42,72 %
040	1 von 1	1.069	47,15 %	97,22 %	57,55 %	42,45 %
050	2 von 2	1.248	56,17 %	97,00 %	56,47 %	43,53 %
060	1 von 1	1.177	51,49 %	96,20 %	58,15 %	41,85 %
070	2 von 2	1.328	57,38 %	96,85 %	58,13 %	41,87 %
080	1 von 1	1.077	51,16 %	96,91 %	61,24 %	38,76 %
090	1 von 1	1.037	59,59 %	96,93 %	61,44 %	38,56 %
100	1 von 1	1.135	50,75 %	97,74 %	65,19 %	34,81 %
110	1 von 1	1.030	50,68 %	98,85 %	66,09 %	33,91 %
120	1 von 1	1.076	53,72 %	98,79 %	63,22 %	36,78 %
130	2 von 2	1.202	46,09 %	97,47 %	60,00 %	40,00 %
140	1 von 1	1.049	51,19 %	98,51 %	62,00 %	38,00 %
150	1 von 1	1.295	55,29 %	96,23 %	58,93 %	41,07 %
160	1 von 1	1.320	44,85 %	96,28 %	67,89 %	32,11 %
170	1 von 1	1.254	41,47 %	96,73 %	65,61 %	34,39 %
180	1 von 1	1.319	55,65 %	98,09 %	57,36 %	42,64 %
Stadt Wiehl	22 von 22	21.337	52,73 %	97,38 %	60,52 %	39,48 %

Stimmbezirke

010-Seniorentagesstätte der Oase im Johanniterhaus

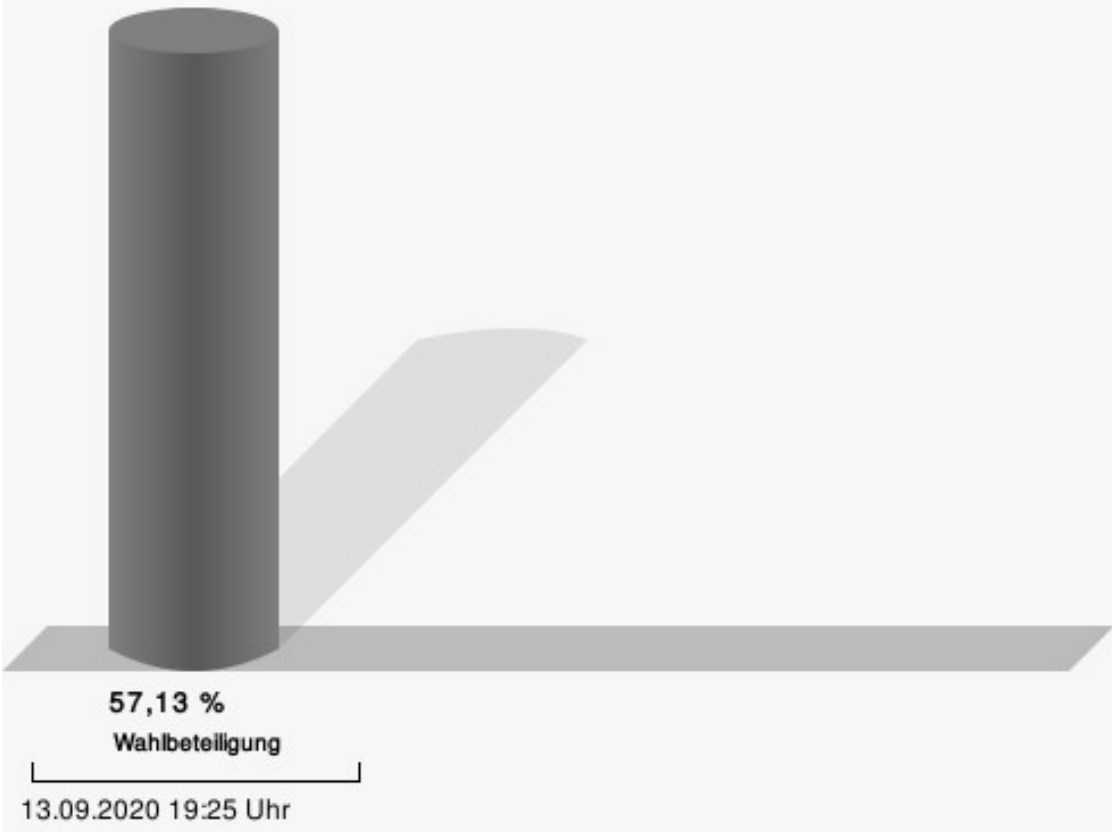
	Anzahl	Prozent
Hagt, CDU	375	58,50 %
Durdu, SPD, GRÜNE, DIE LINKE	266	41,50 %



Hagt, CDU = Jochen Hagt, Christlich Demokratische Union Deutschlands

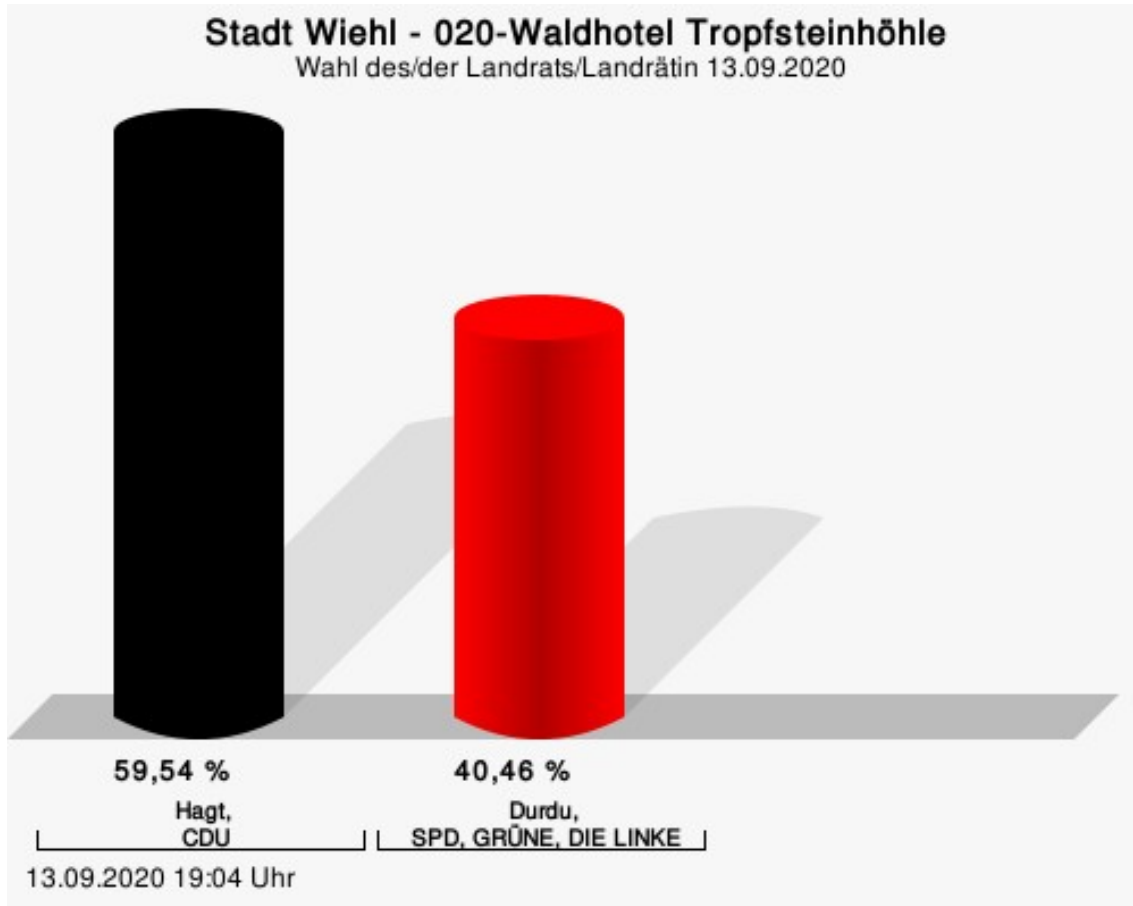
Durdu, SPD, GRÜNE, DIE LINKE = Tülay Durdu, Sozialdemokratische Partei Deutschlands, BÜNDNIS 90/DIE GRÜNEN, DIE LINKE

Wahlbeteiligung



020-Waldhotel Tropfsteinhöhle

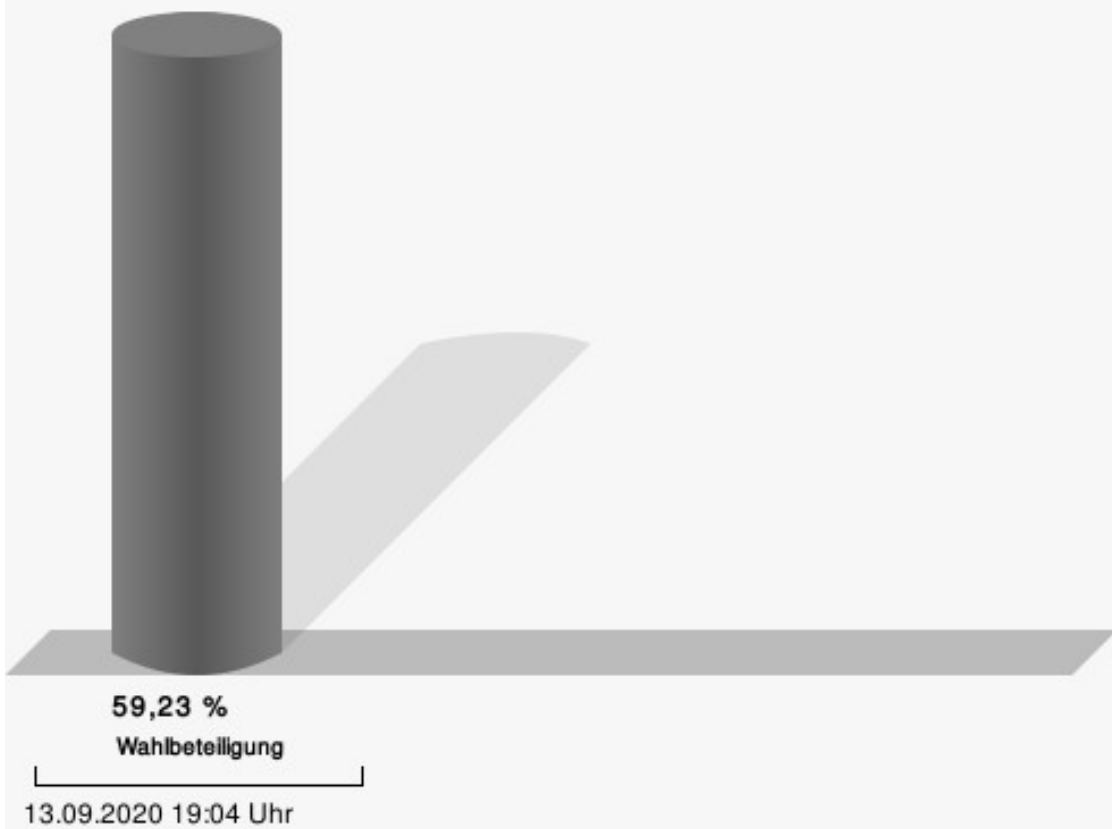
	Anzahl	Prozent
Hagt, CDU	437	59,54 %
Durdu, SPD, GRÜNE, DIE LINKE	297	40,46 %



Hagt, CDU = Jochen Hagt, Christlich Demokratische Union Deutschlands

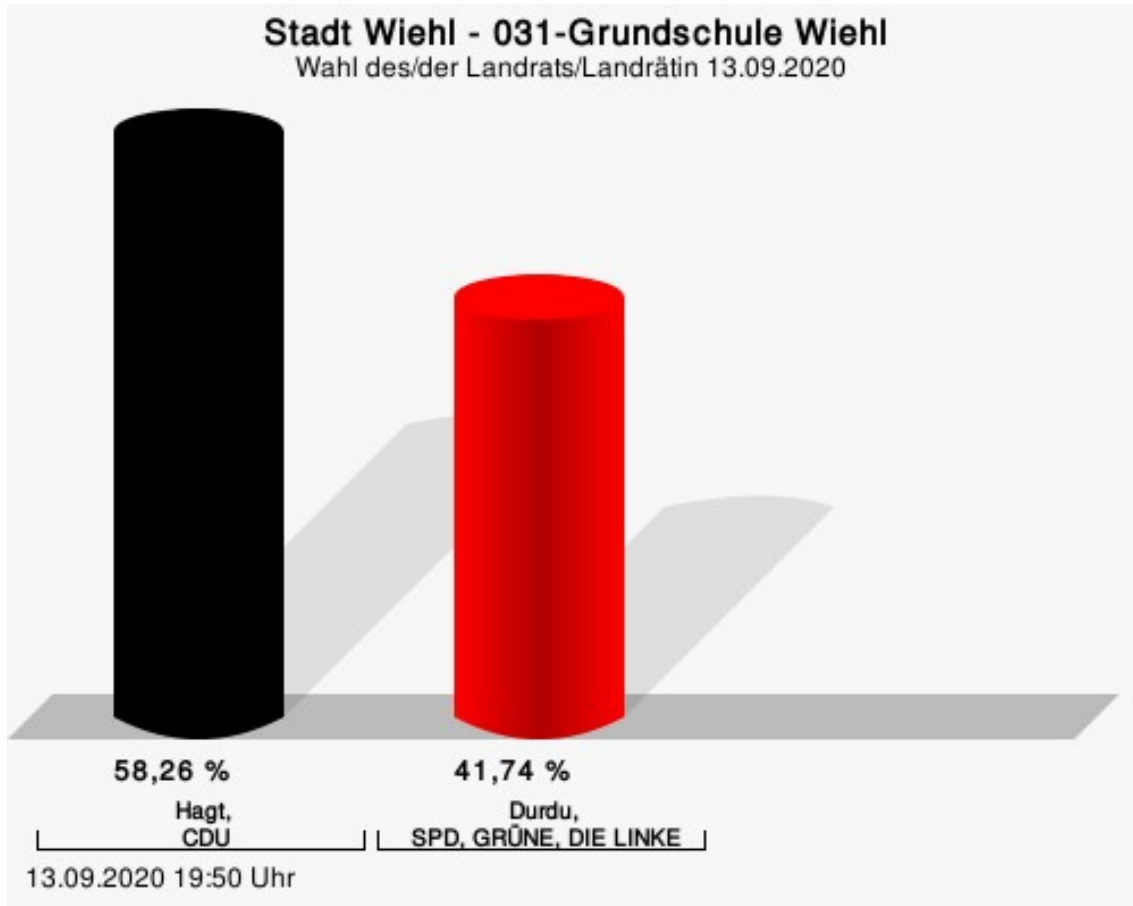
Durdu, SPD, GRÜNE, DIE LINKE = Tülay Durdu, Sozialdemokratische Partei Deutschlands, BÜNDNIS 90/DIE GRÜNEN, DIE LINKE

Wahlbeteiligung



031-Grundschule Wiehl

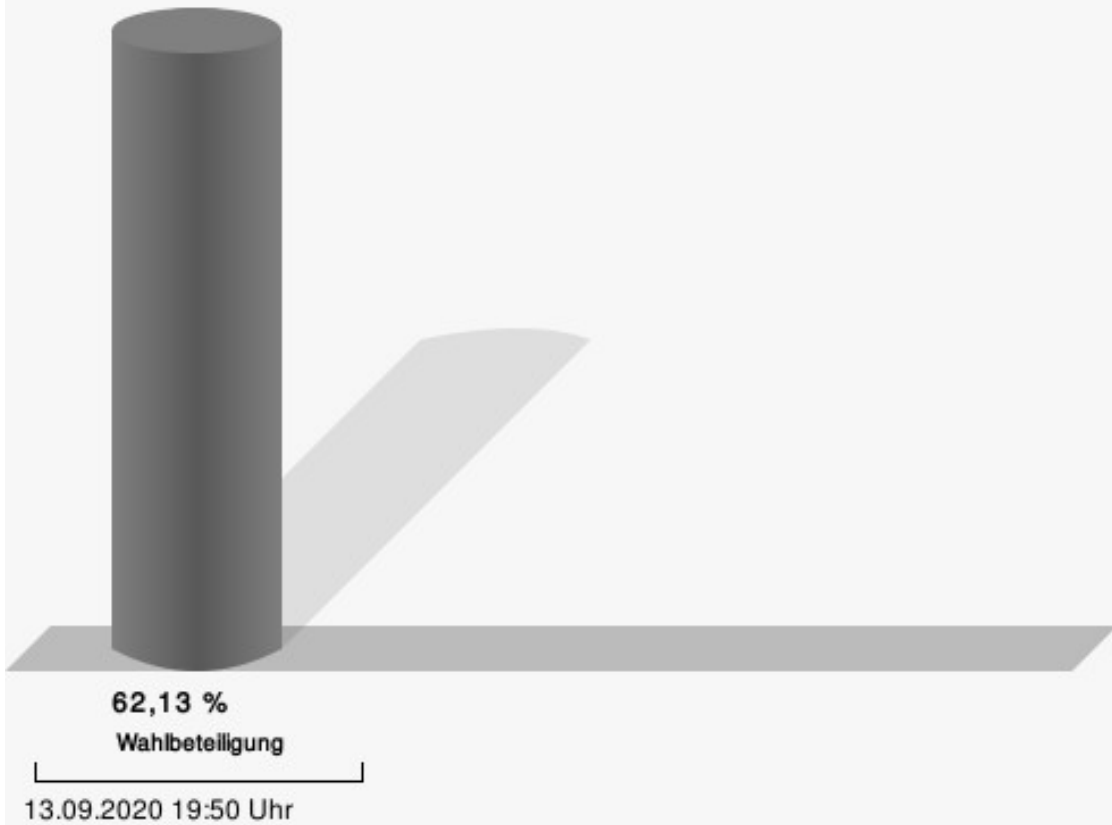
	Anzahl	Prozent
Hagt, CDU	275	58,26 %
Durdu, SPD, GRÜNE, DIE LINKE	197	41,74 %



Hagt, CDU = Jochen Hagt, Christlich Demokratische Union Deutschlands

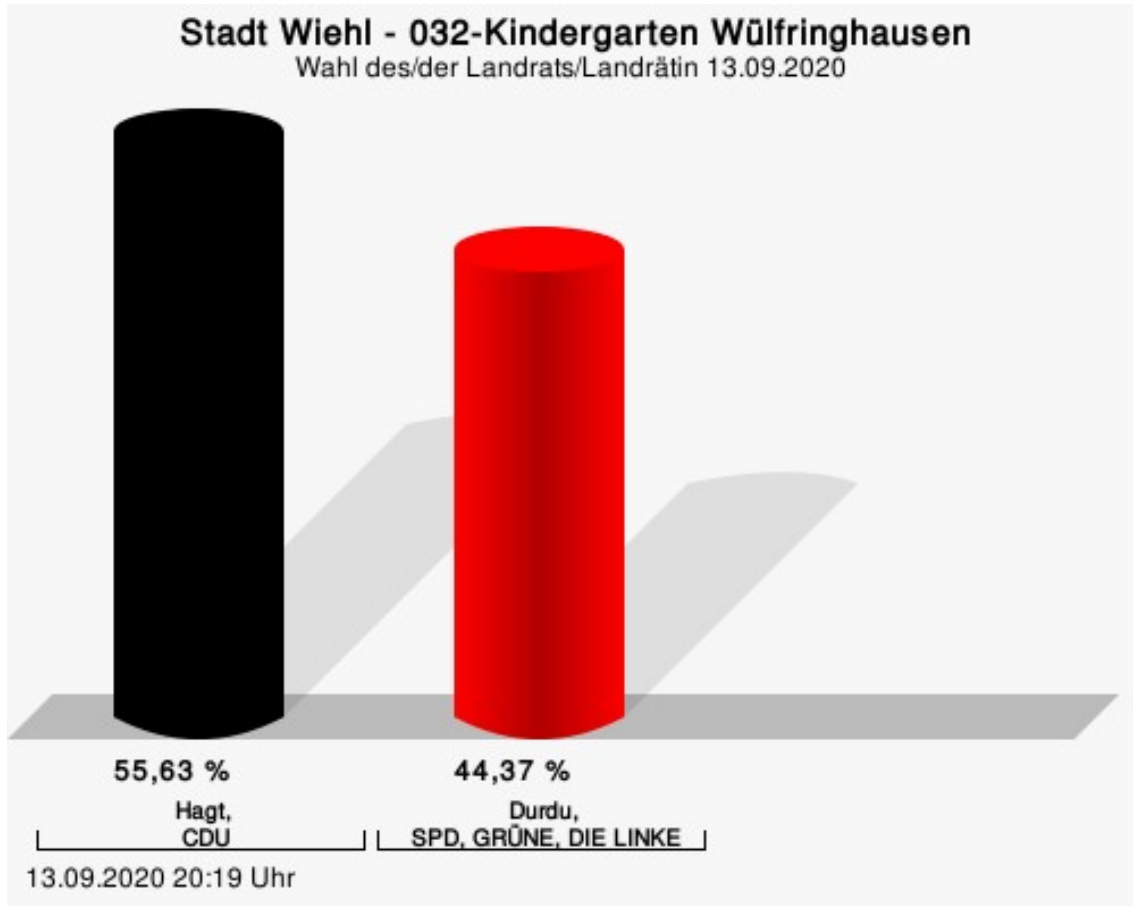
Durdu, SPD, GRÜNE, DIE LINKE = Tülay Durdu, Sozialdemokratische Partei Deutschlands, BÜNDNIS 90/DIE GRÜNEN, DIE LINKE

Wahlbeteiligung



032-Kindergarten Wülfringhausen

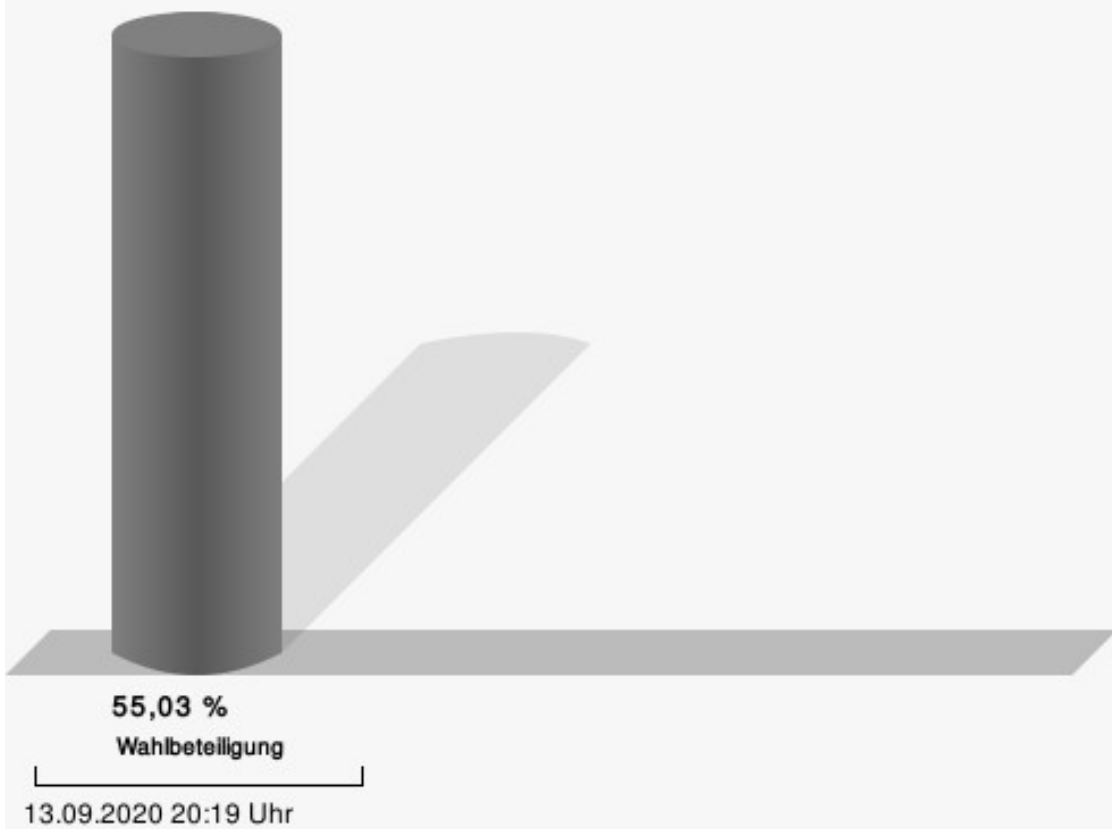
	Anzahl	Prozent
Hagt, CDU	158	55,63 %
Durdu, SPD, GRÜNE, DIE LINKE	126	44,37 %



Hagt, CDU = Jochen Hagt, Christlich Demokratische Union Deutschlands

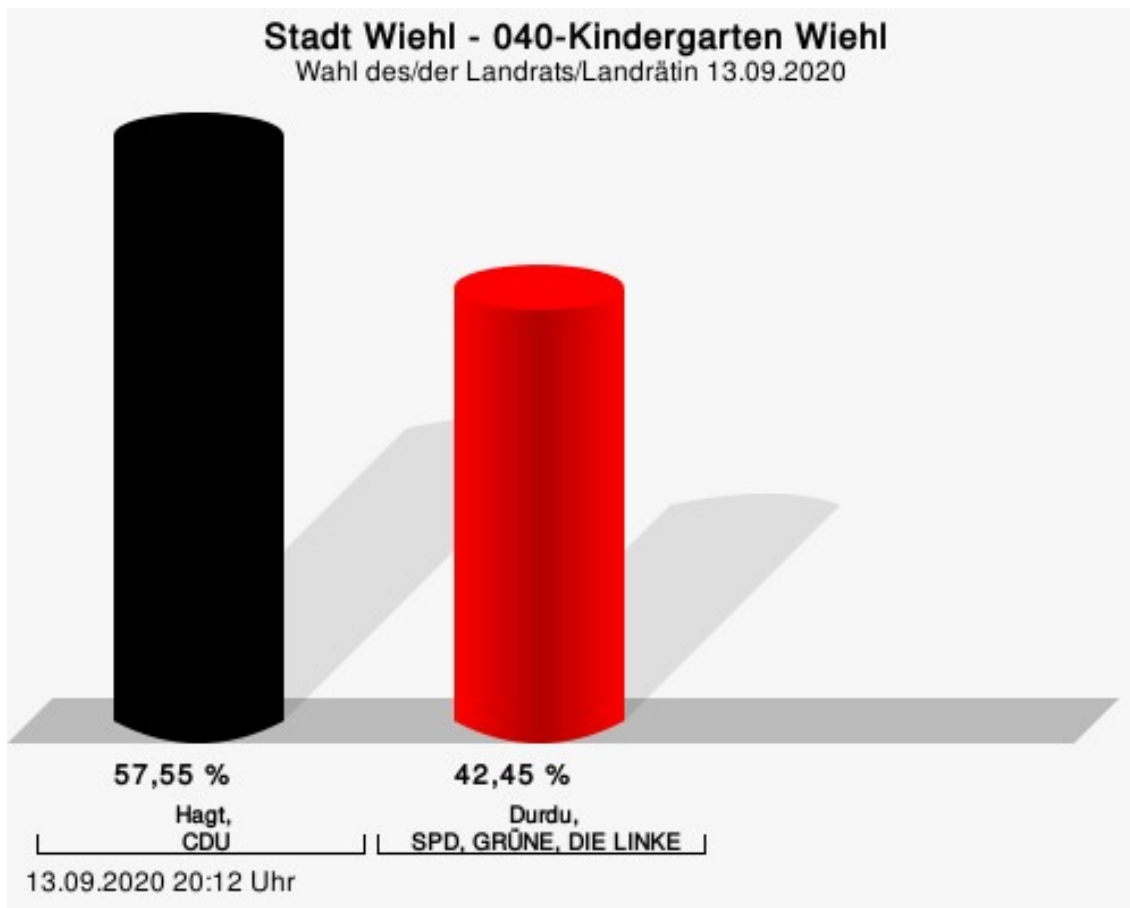
Durdu, SPD, GRÜNE, DIE LINKE = Tülay Durdu, Sozialdemokratische Partei Deutschlands, BÜNDNIS 90/DIE GRÜNEN, DIE LINKE

Wahlbeteiligung



040-Kindergarten Wiehl

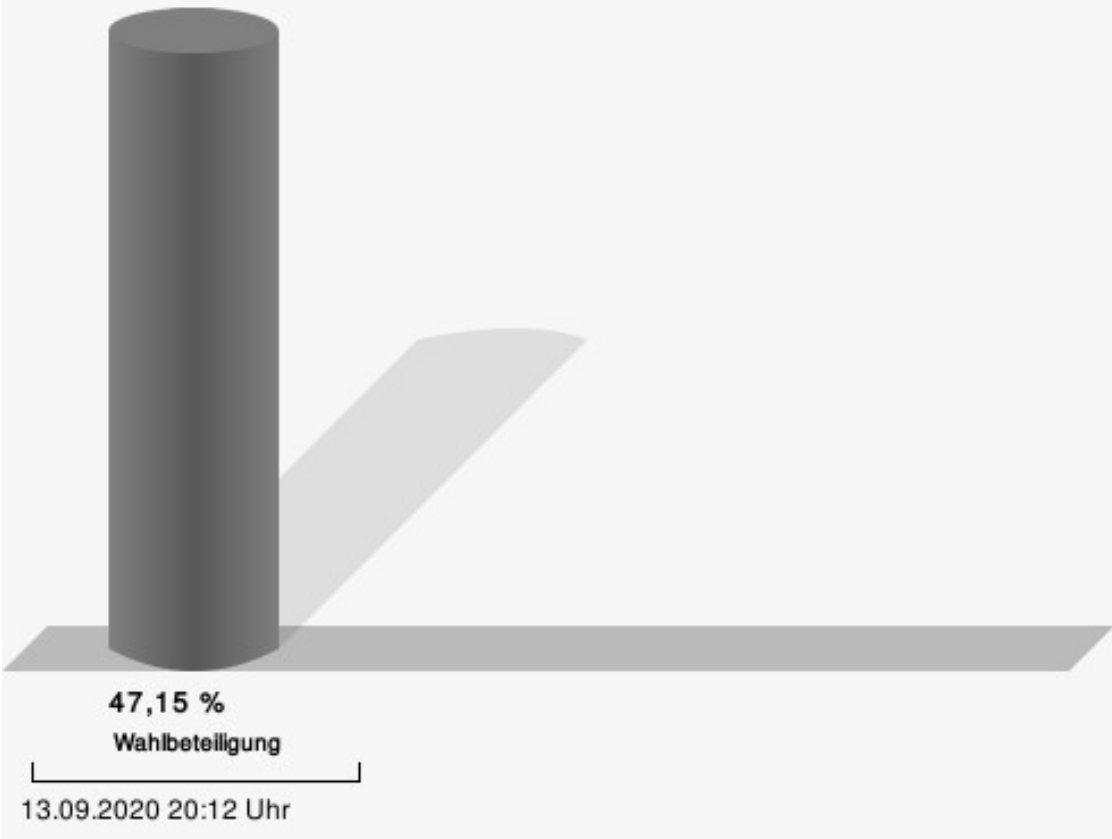
	Anzahl	Prozent
Hagt, CDU	282	57,55 %
Durdu, SPD, GRÜNE, DIE LINKE	208	42,45 %



Hagt, CDU = Jochen Hagt, Christlich Demokratische Union Deutschlands

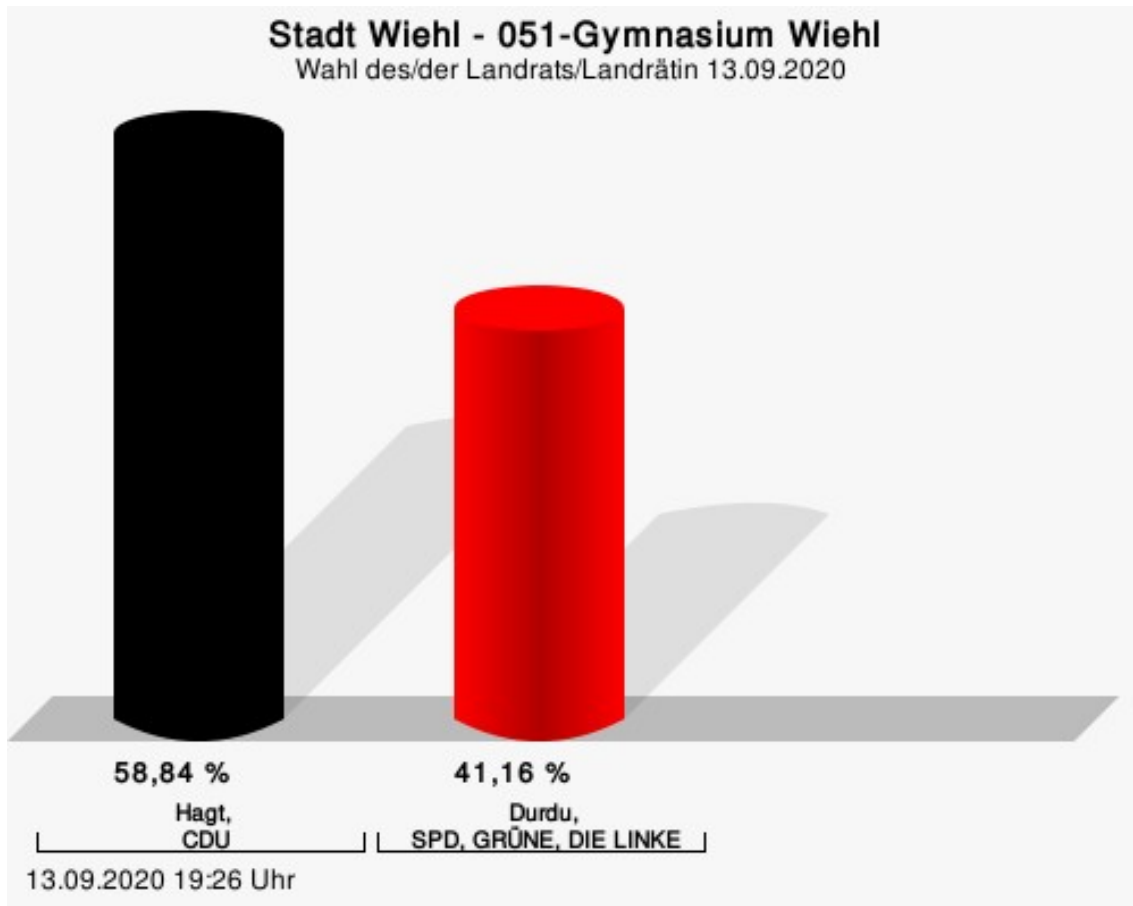
Durdu, SPD, GRÜNE, DIE LINKE = Tülay Durdu, Sozialdemokratische Partei Deutschlands, BÜNDNIS 90/DIE GRÜNEN, DIE LINKE

Wahlbeteiligung



051-Gymnasium Wiehl


	Anzahl	Prozent
Hagt, CDU	193	58,84 %
Durdu, SPD, GRÜNE, DIE LINKE	135	41,16 %



Hagt, CDU = Jochen Hagt, Christlich Demokratische Union Deutschlands

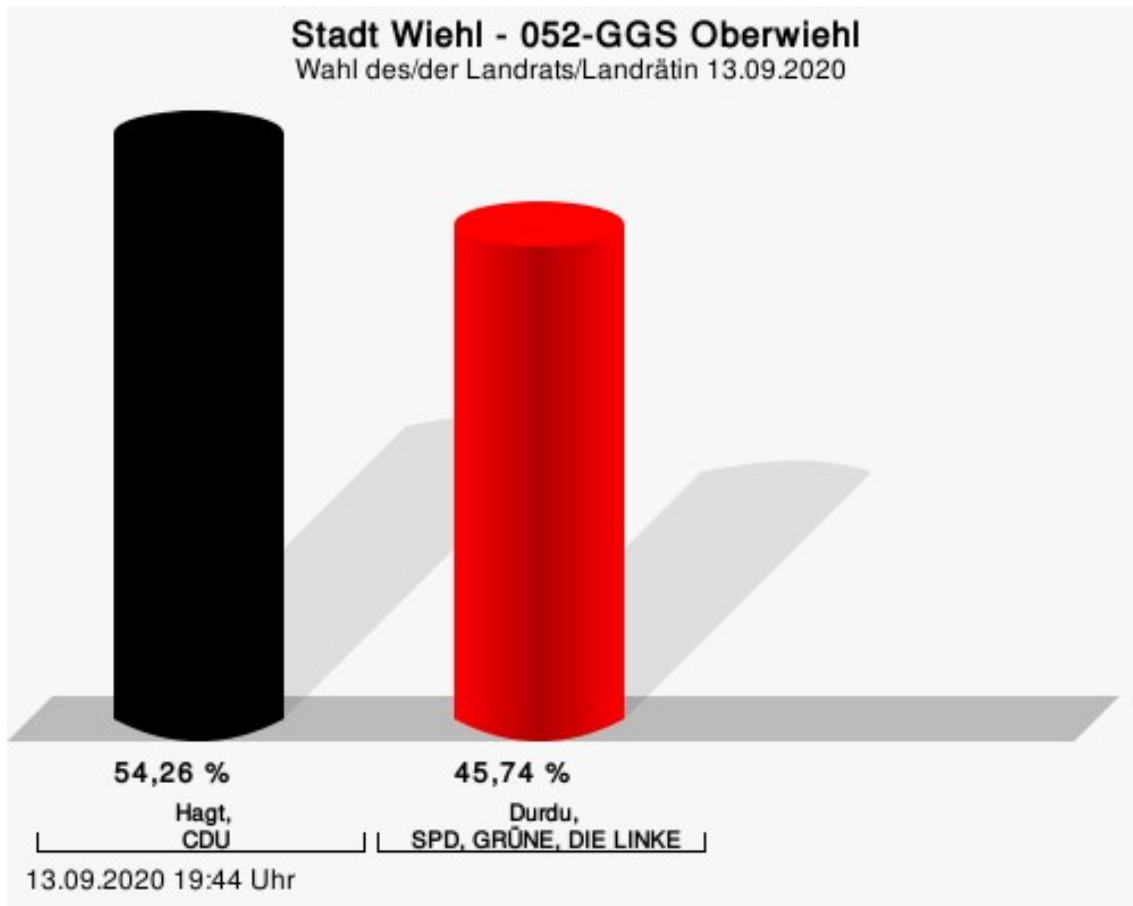
Durdu, SPD, GRÜNE, DIE LINKE = Tülay Durdu, Sozialdemokratische Partei Deutschlands, BÜNDNIS 90/DIE GRÜNEN, DIE LINKE

Wahlbeteiligung



052-GGS Oberwiehl

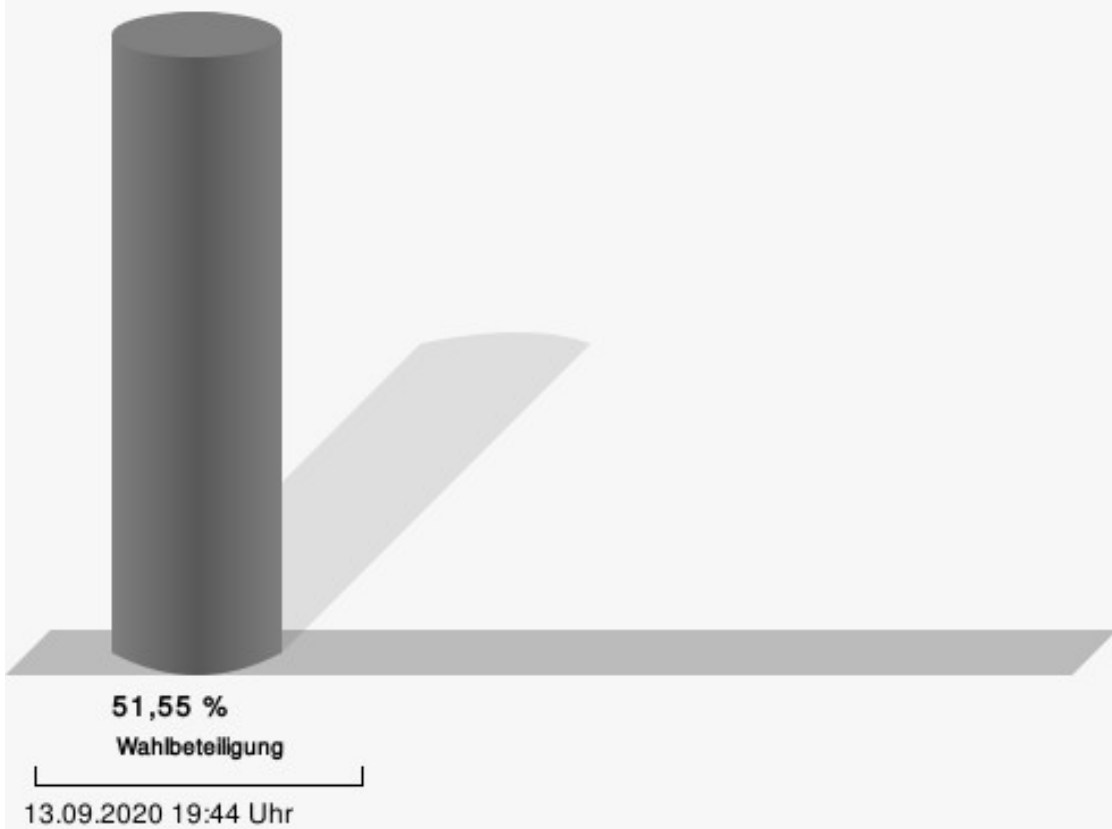
	Anzahl	Prozent
Hagt, CDU	191	54,26 %
Durdu, SPD, GRÜNE, DIE LINKE	161	45,74 %



Hagt, CDU = Jochen Hagt, Christlich Demokratische Union Deutschlands

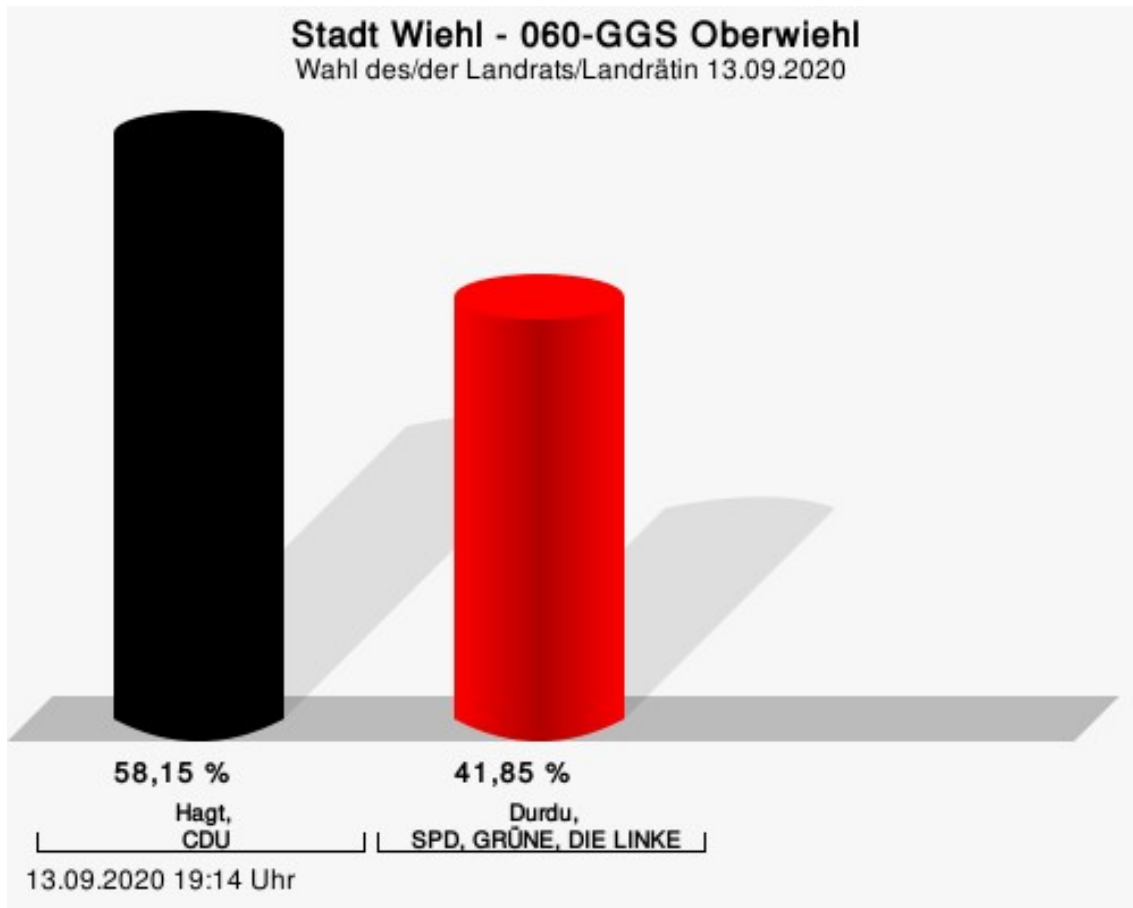
Durdu, SPD, GRÜNE, DIE LINKE = Tülay Durdu, Sozialdemokratische Partei Deutschlands, BÜNDNIS 90/DIE GRÜNEN, DIE LINKE

Wahlbeteiligung



060-GGS Oberwiehl

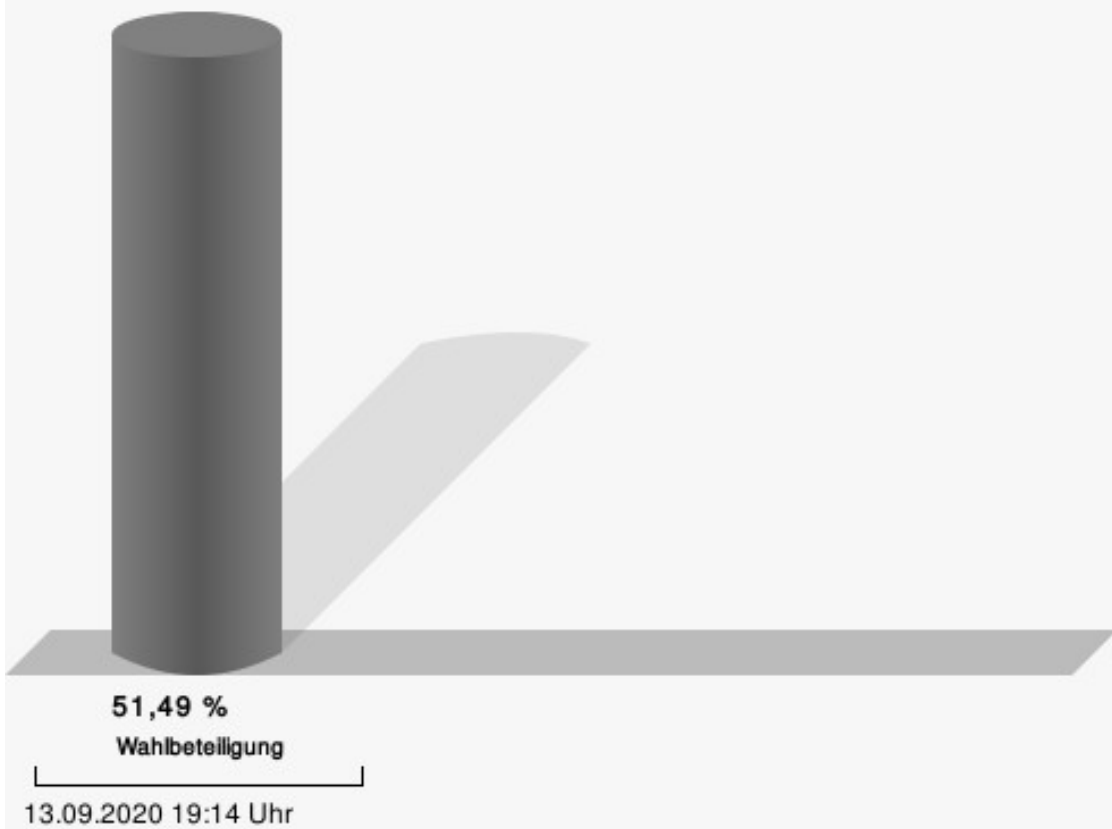
	Anzahl	Prozent
Hagt, CDU	339	58,15 %
Durdu, SPD, GRÜNE, DIE LINKE	244	41,85 %



Hagt, CDU = Jochen Hagt, Christlich Demokratische Union Deutschlands

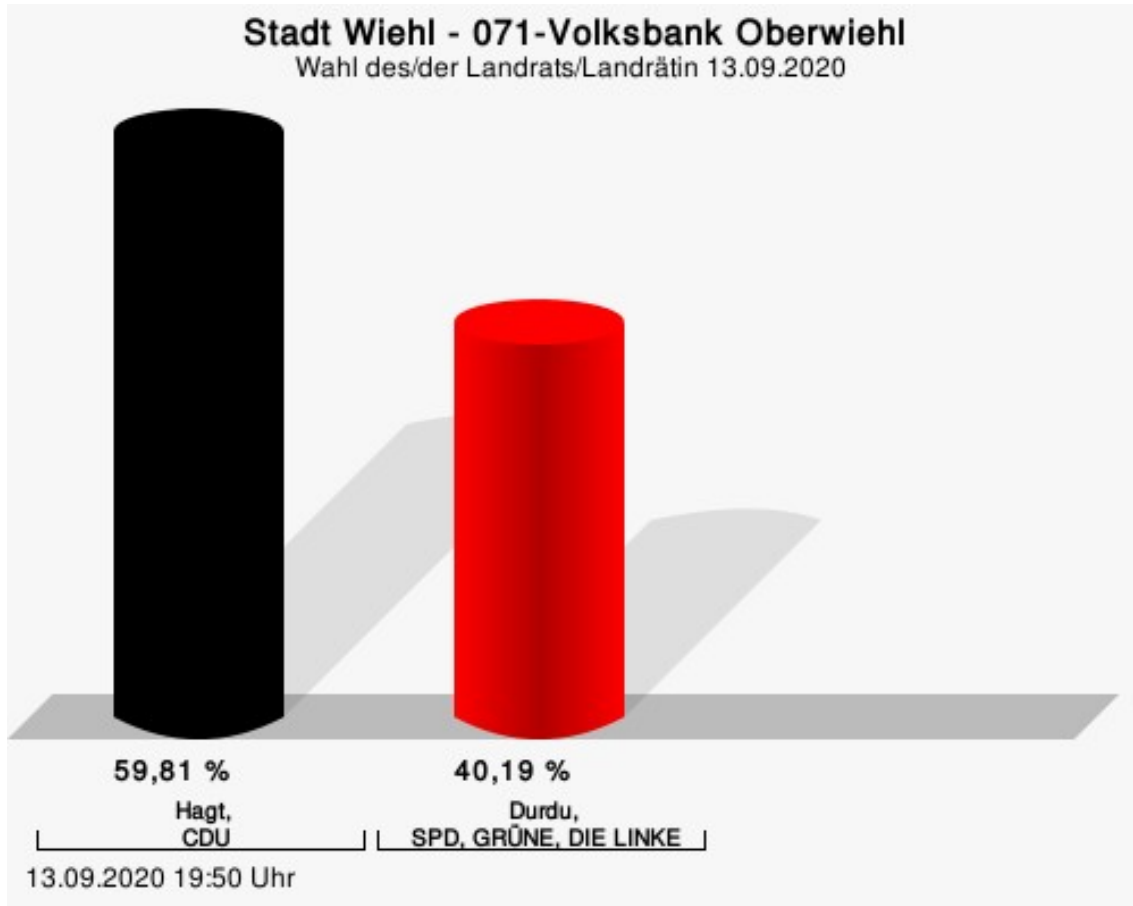
Durdu, SPD, GRÜNE, DIE LINKE = Tülay Durdu, Sozialdemokratische Partei Deutschlands, BÜNDNIS 90/DIE GRÜNEN, DIE LINKE

Wahlbeteiligung



071-Volksbank Oberwiehl

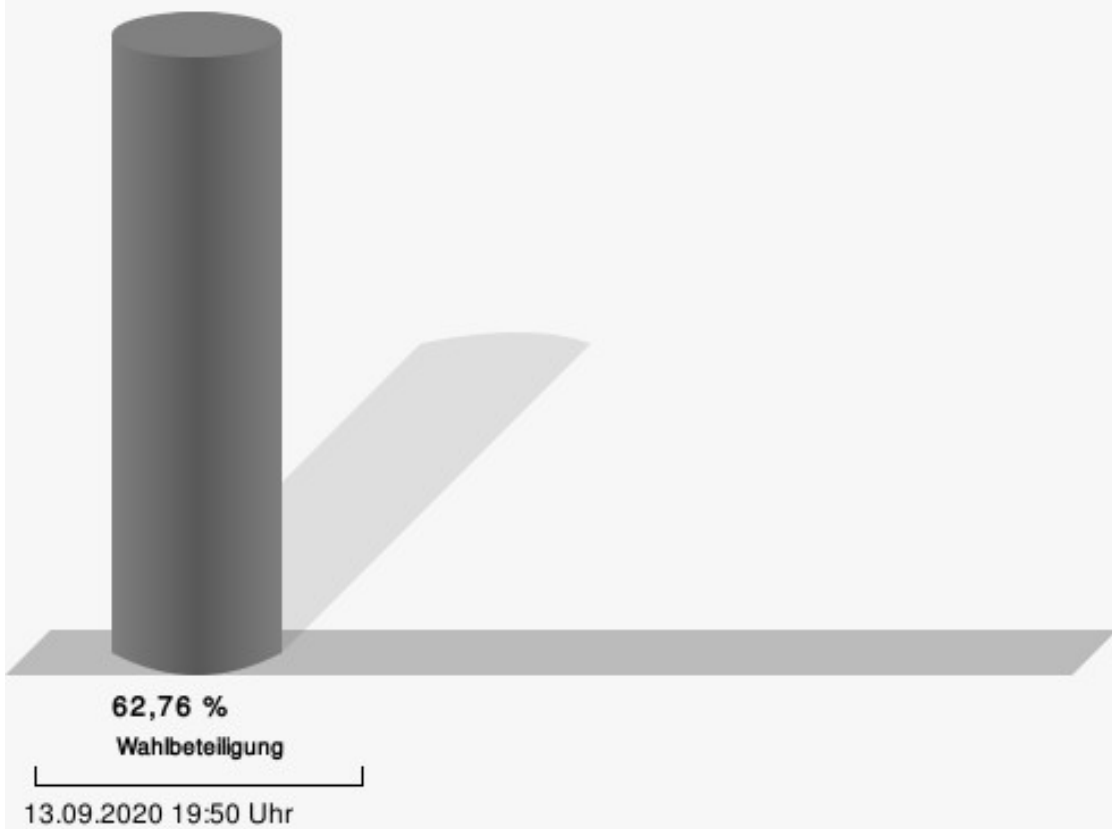
	Anzahl	Prozent
Hagt, CDU	247	59,81 %
Durdu, SPD, GRÜNE, DIE LINKE	166	40,19 %



Hagt, CDU = Jochen Hagt, Christlich Demokratische Union Deutschlands

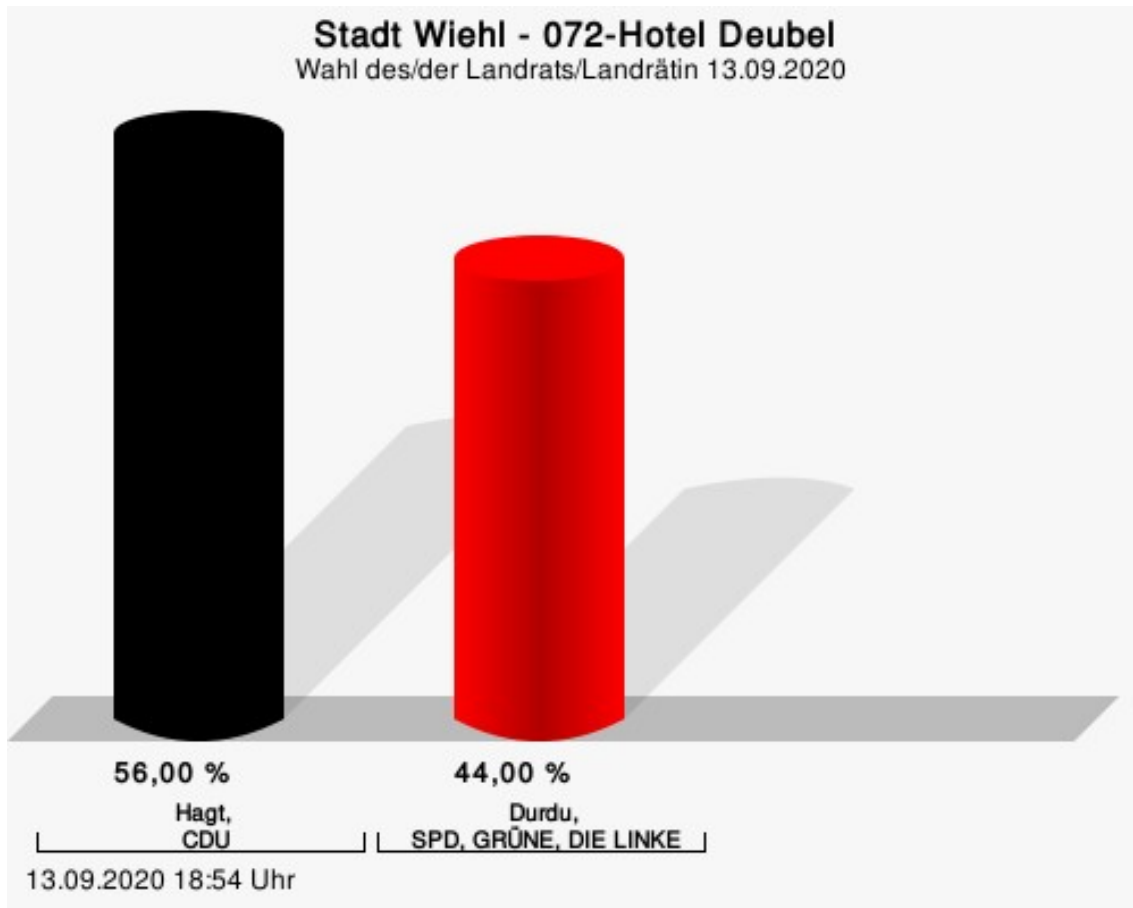
Durdu, SPD, GRÜNE, DIE LINKE = Tülay Durdu, Sozialdemokratische Partei Deutschlands, BÜNDNIS 90/DIE GRÜNEN, DIE LINKE

Wahlbeteiligung



072-Hotel Deubel

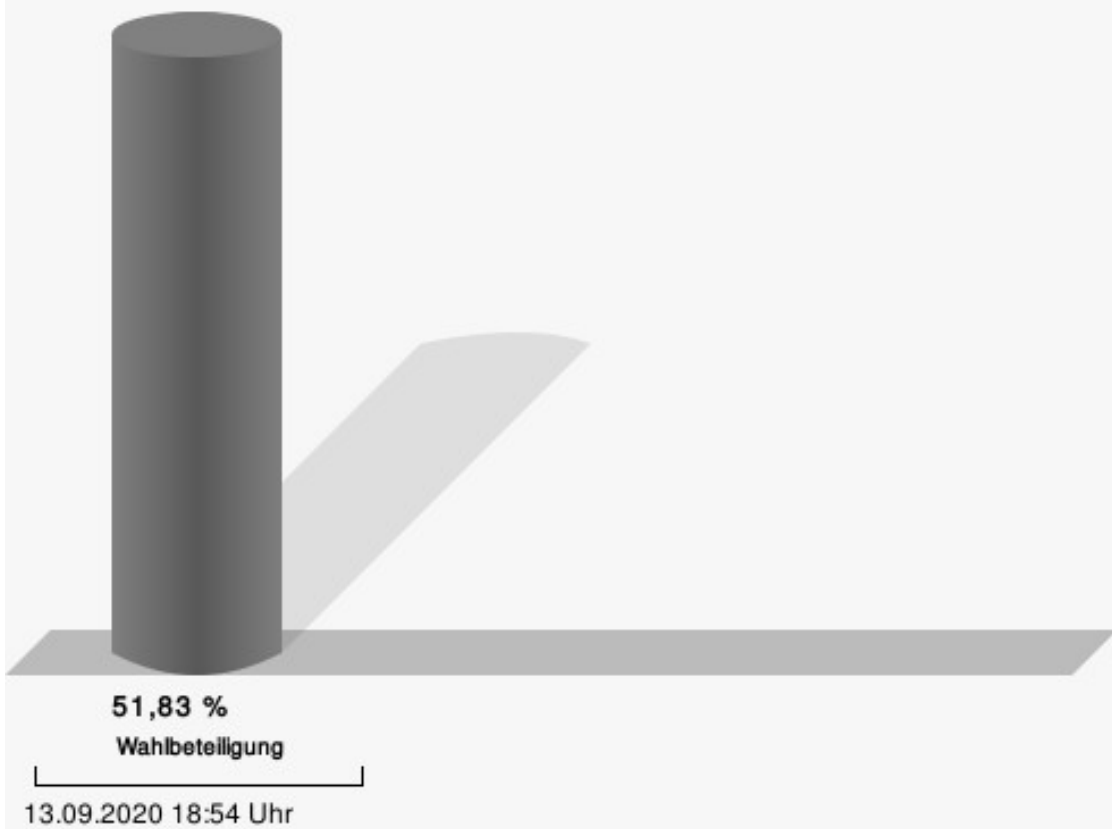
	Anzahl	Prozent
Hagt, CDU	182	56,00 %
Durdu, SPD, GRÜNE, DIE LINKE	143	44,00 %



Hagt, CDU = Jochen Hagt, Christlich Demokratische Union Deutschlands

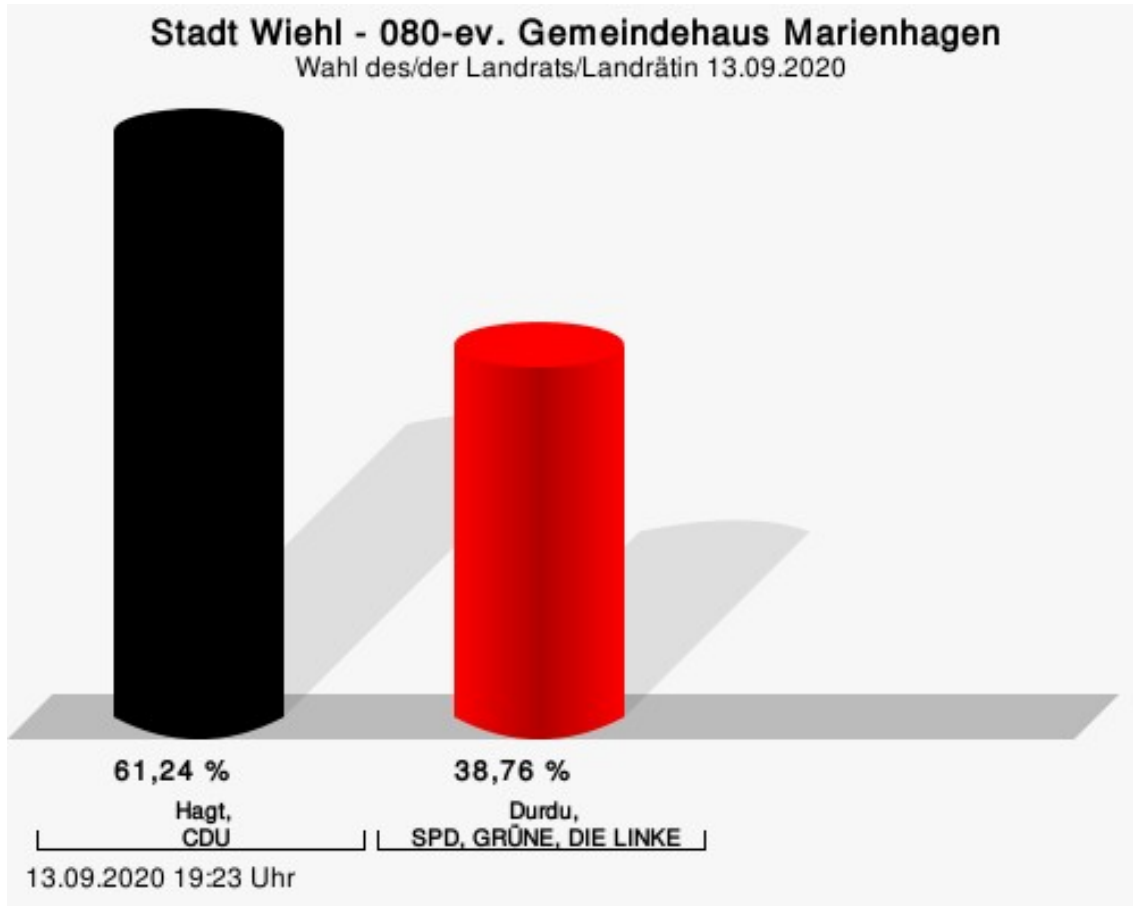
Durdu, SPD, GRÜNE, DIE LINKE = Tülay Durdu, Sozialdemokratische Partei Deutschlands, BÜNDNIS 90/DIE GRÜNEN, DIE LINKE

Wahlbeteiligung



080-ev. Gemeindehaus Marienhagen

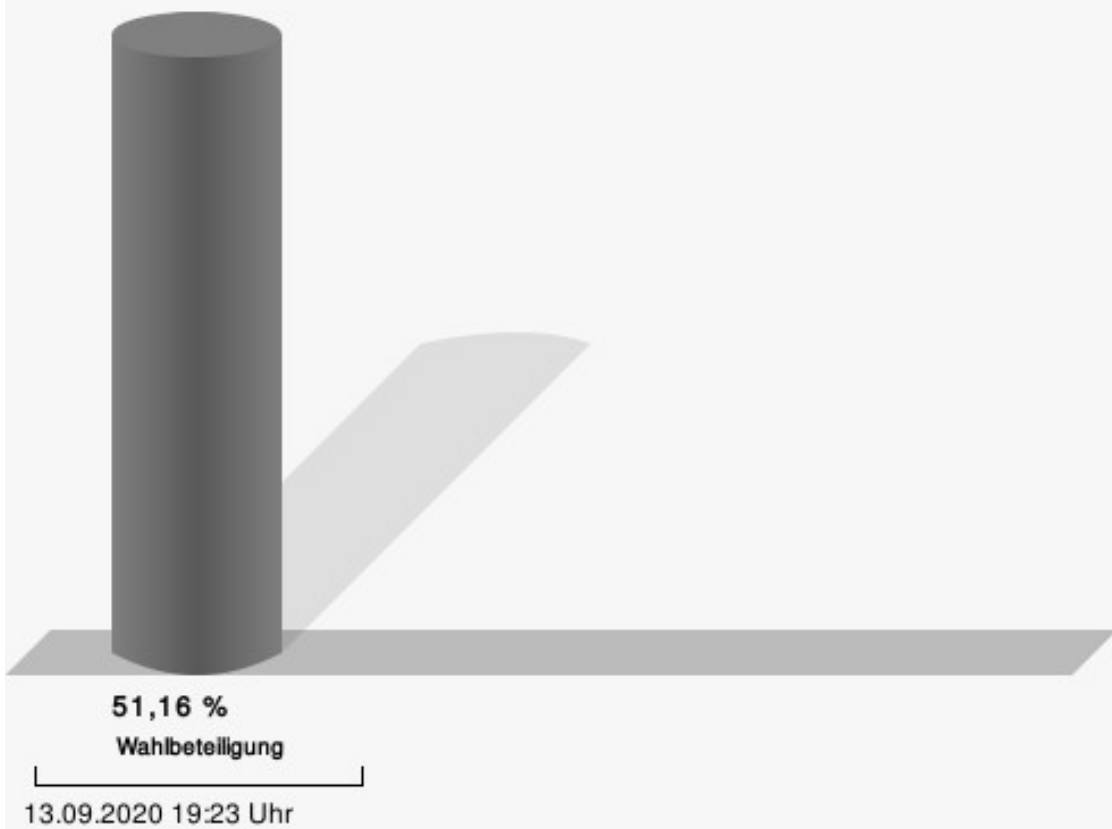
	Anzahl	Prozent
Hagt, CDU	327	61,24 %
Durdu, SPD, GRÜNE, DIE LINKE	207	38,76 %



Hagt, CDU = Jochen Hagt, Christlich Demokratische Union Deutschlands

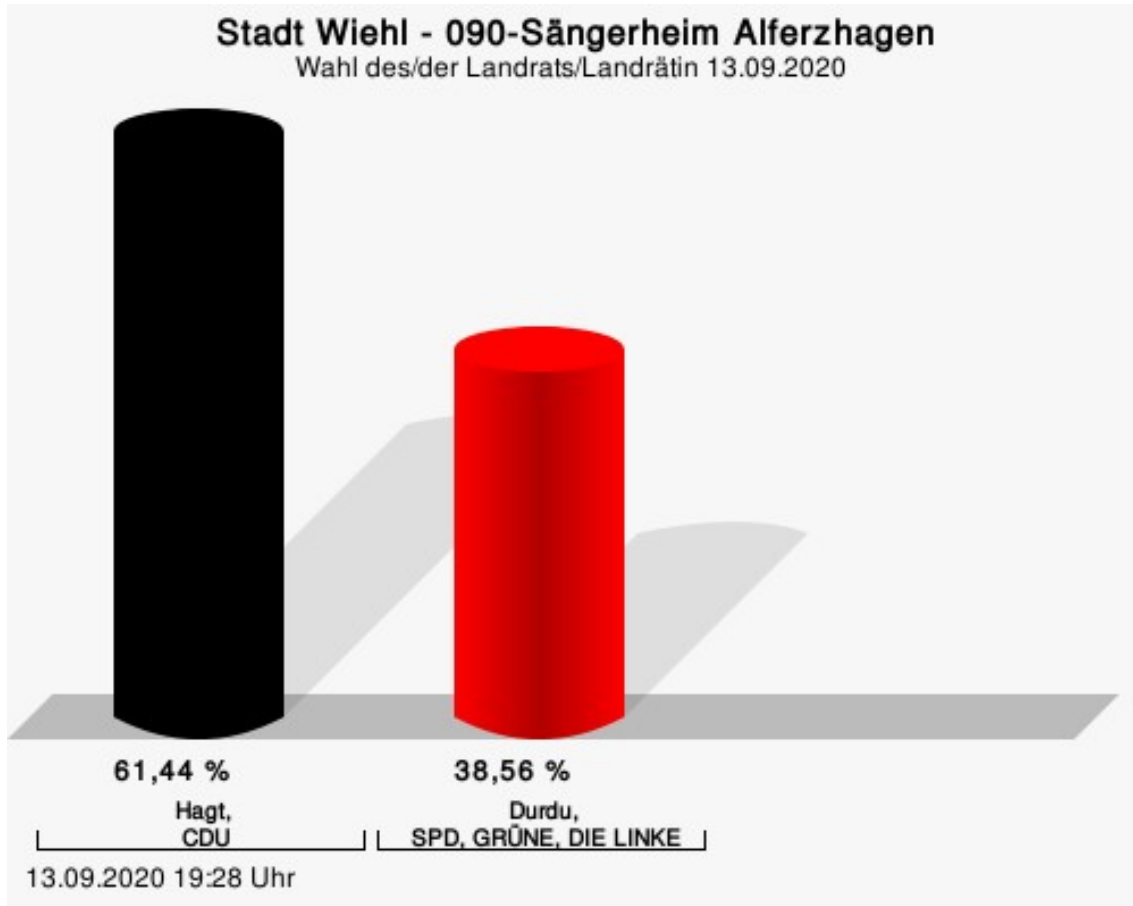
Durdu, SPD, GRÜNE, DIE LINKE = Tülay Durdu, Sozialdemokratische Partei Deutschlands, BÜNDNIS 90/DIE GRÜNEN, DIE LINKE

Wahlbeteiligung



090-Sängerheim Alferzhagen

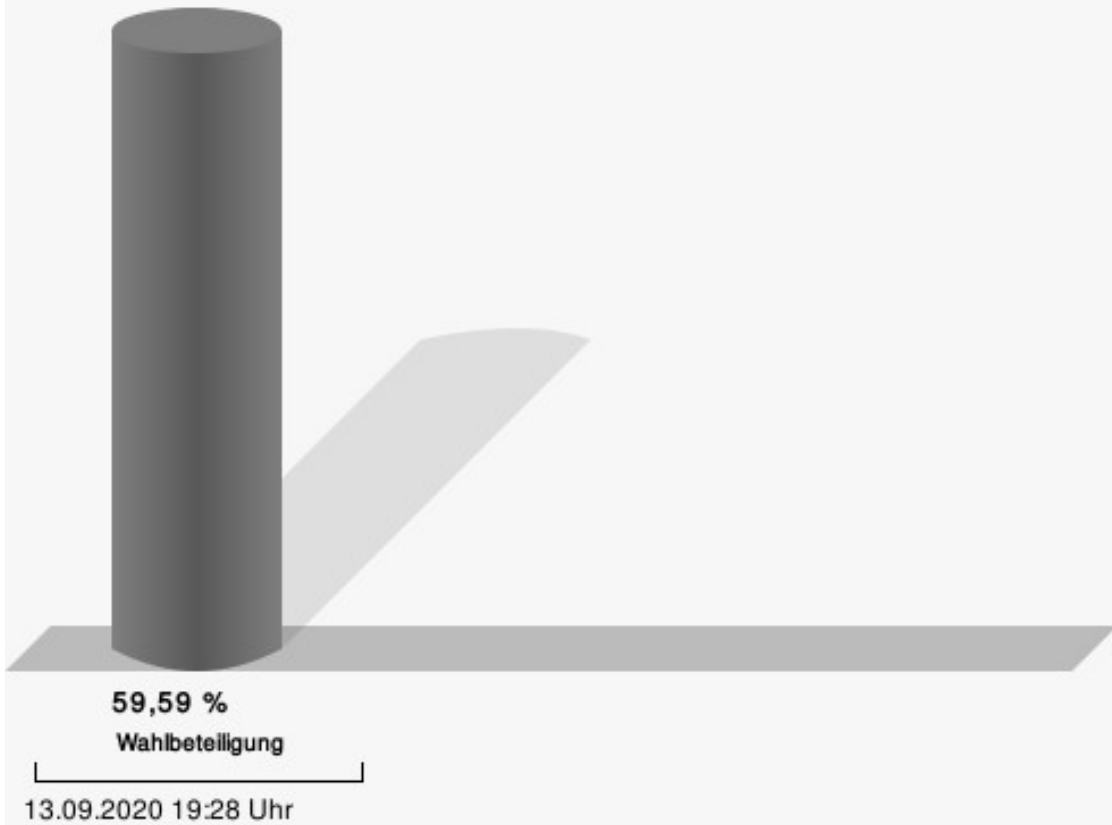
	Anzahl	Prozent
Hagt, CDU	368	61,44 %
Durdu, SPD, GRÜNE, DIE LINKE	231	38,56 %



Hagt, CDU = Jochen Hagt, Christlich Demokratische Union Deutschlands

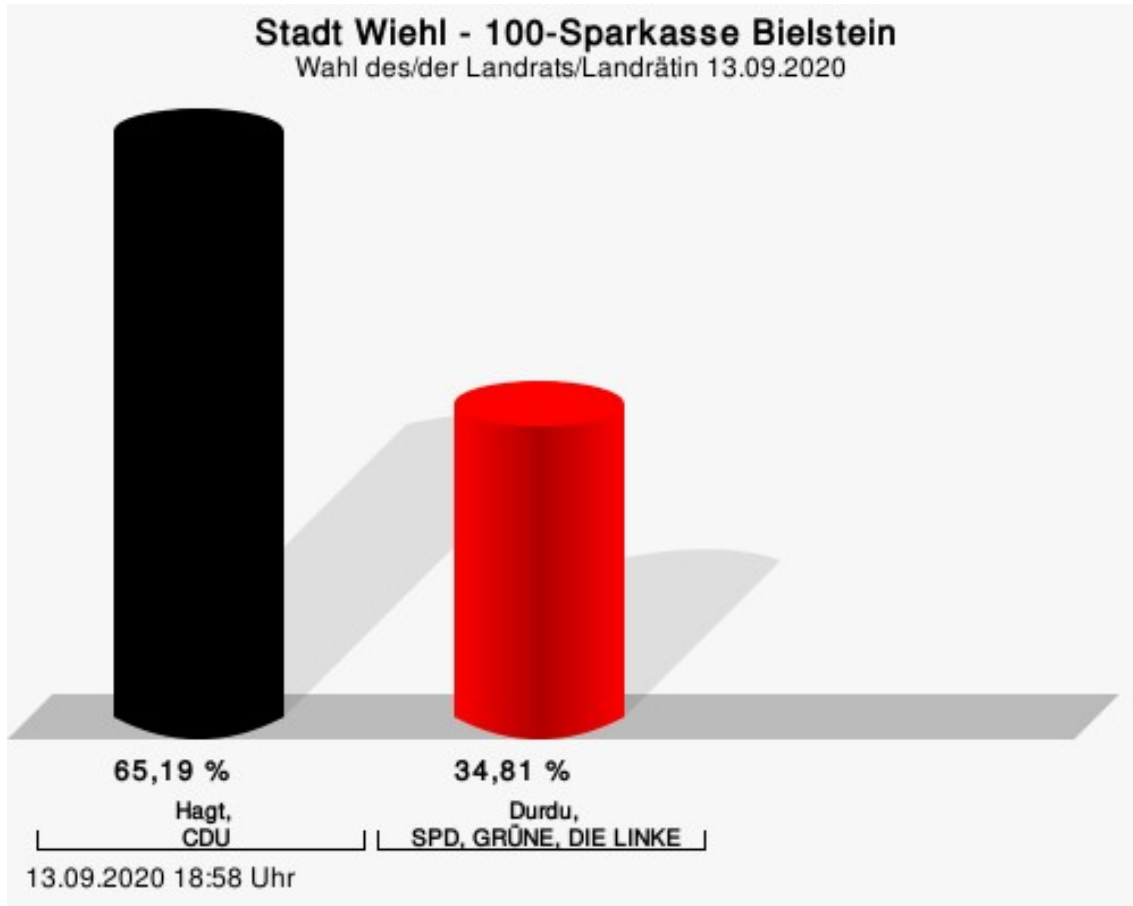
Durdu, SPD, GRÜNE, DIE LINKE = Tülay Durdu, Sozialdemokratische Partei Deutschlands, BÜNDNIS 90/DIE GRÜNEN, DIE LINKE

Wahlbeteiligung



100-Sparkasse Bielstein

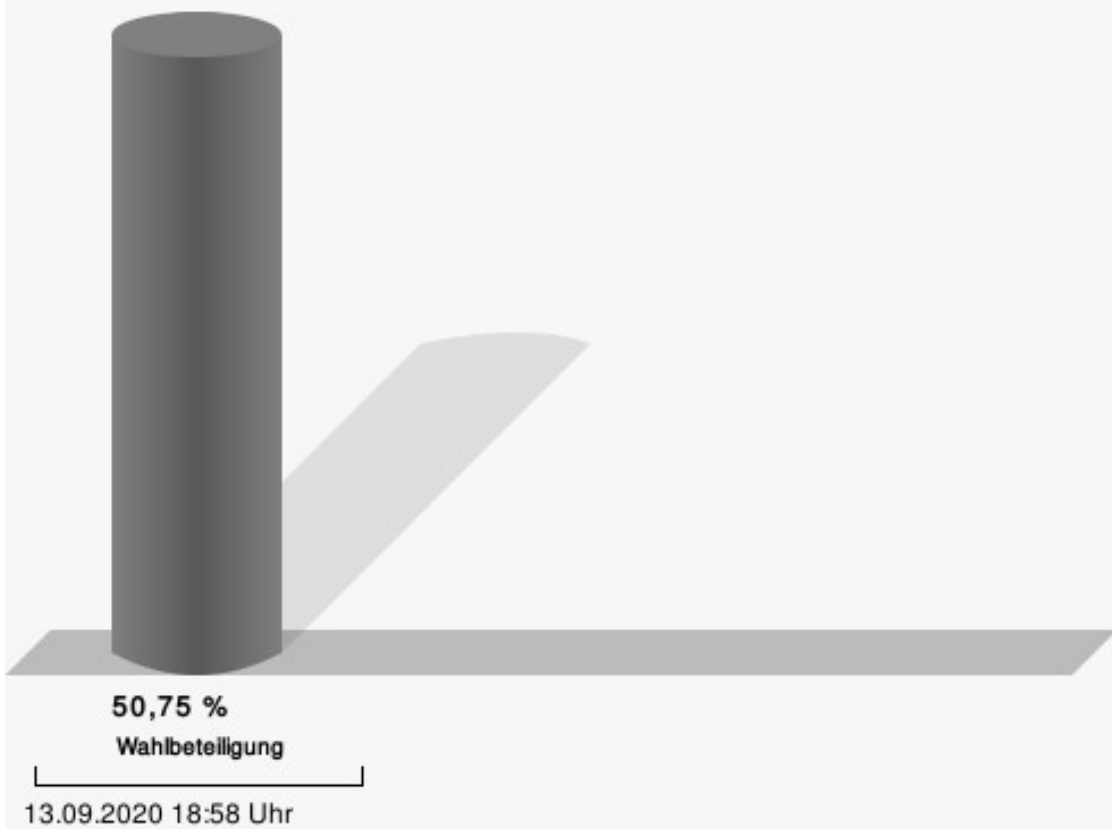
	Anzahl	Prozent
Hagt, CDU	367	65,19 %
Durdu, SPD, GRÜNE, DIE LINKE	196	34,81 %



Hagt, CDU = Jochen Hagt, Christlich Demokratische Union Deutschlands

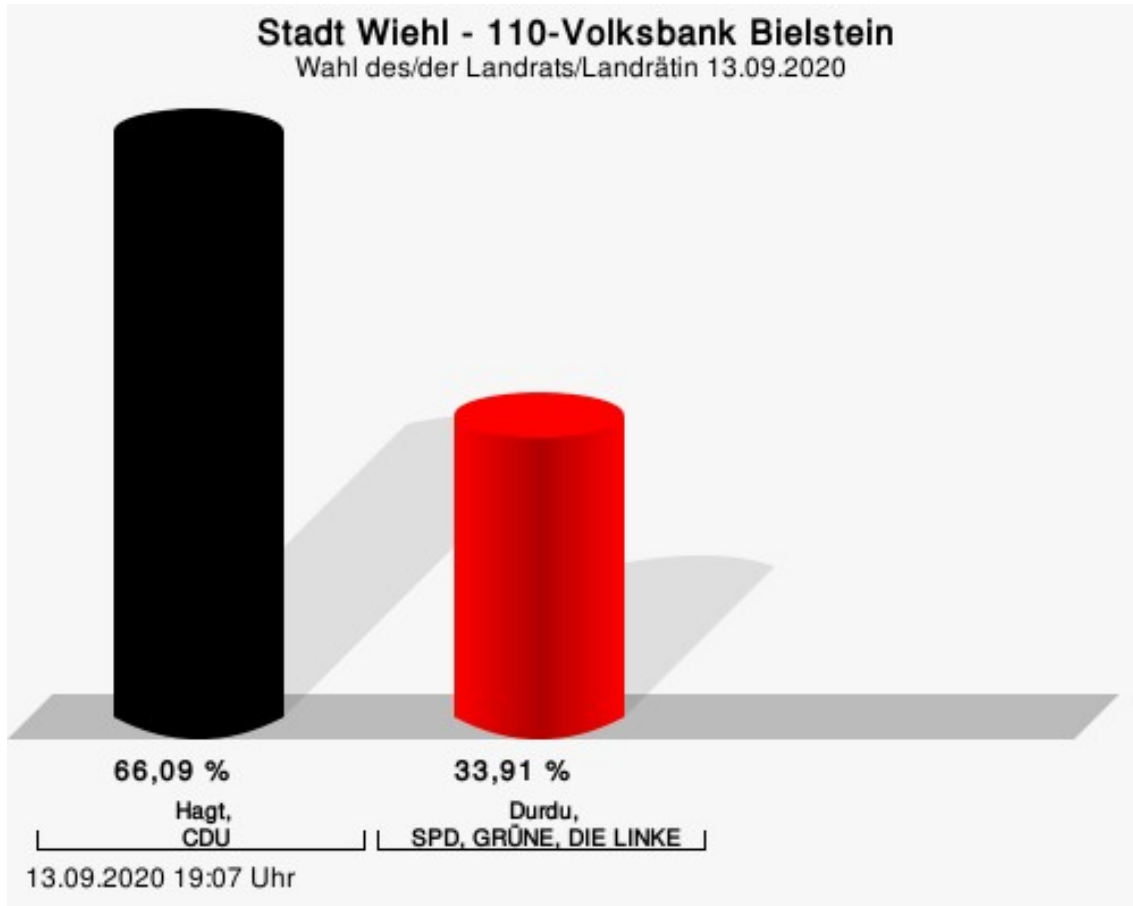
Durdu, SPD, GRÜNE, DIE LINKE = Tülay Durdu, Sozialdemokratische Partei Deutschlands, BÜNDNIS 90/DIE GRÜNEN, DIE LINKE

Wahlbeteiligung



110-Volksbank Bielstein

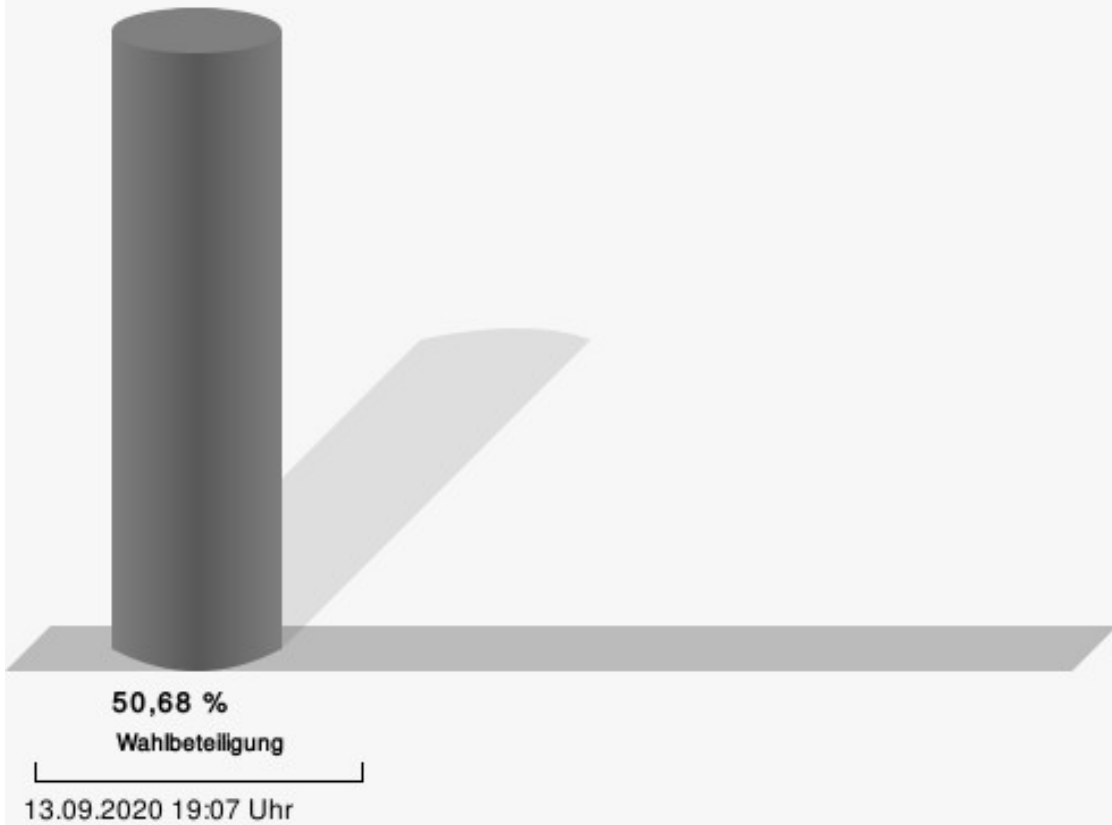
	Anzahl	Prozent
Hagt, CDU	341	66,09 %
Durdu, SPD, GRÜNE, DIE LINKE	175	33,91 %



Hagt, CDU = Jochen Hagt, Christlich Demokratische Union Deutschlands

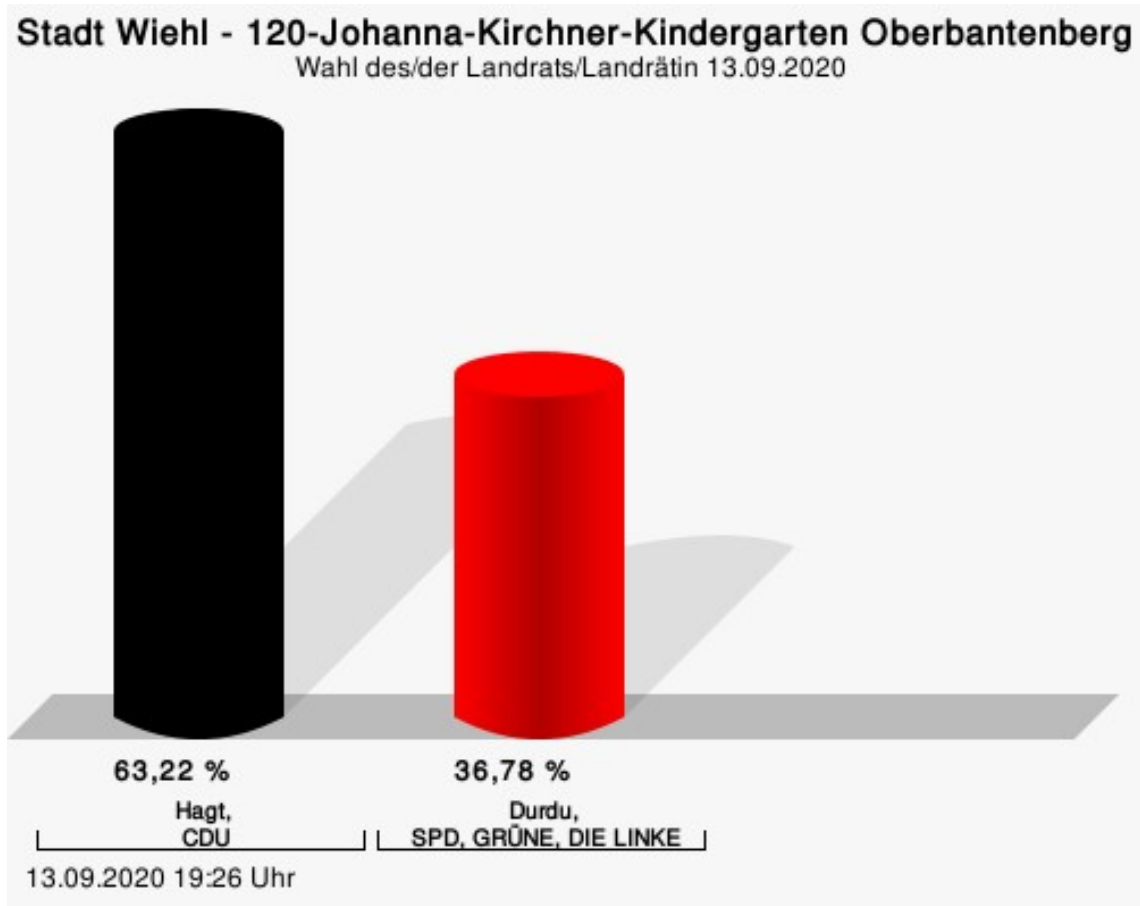
Durdu, SPD, GRÜNE, DIE LINKE = Tülay Durdu, Sozialdemokratische Partei Deutschlands, BÜNDNIS 90/DIE GRÜNEN, DIE LINKE

Wahlbeteiligung



120-Johanna-Kirchner-Kindergarten Oberbantenberg

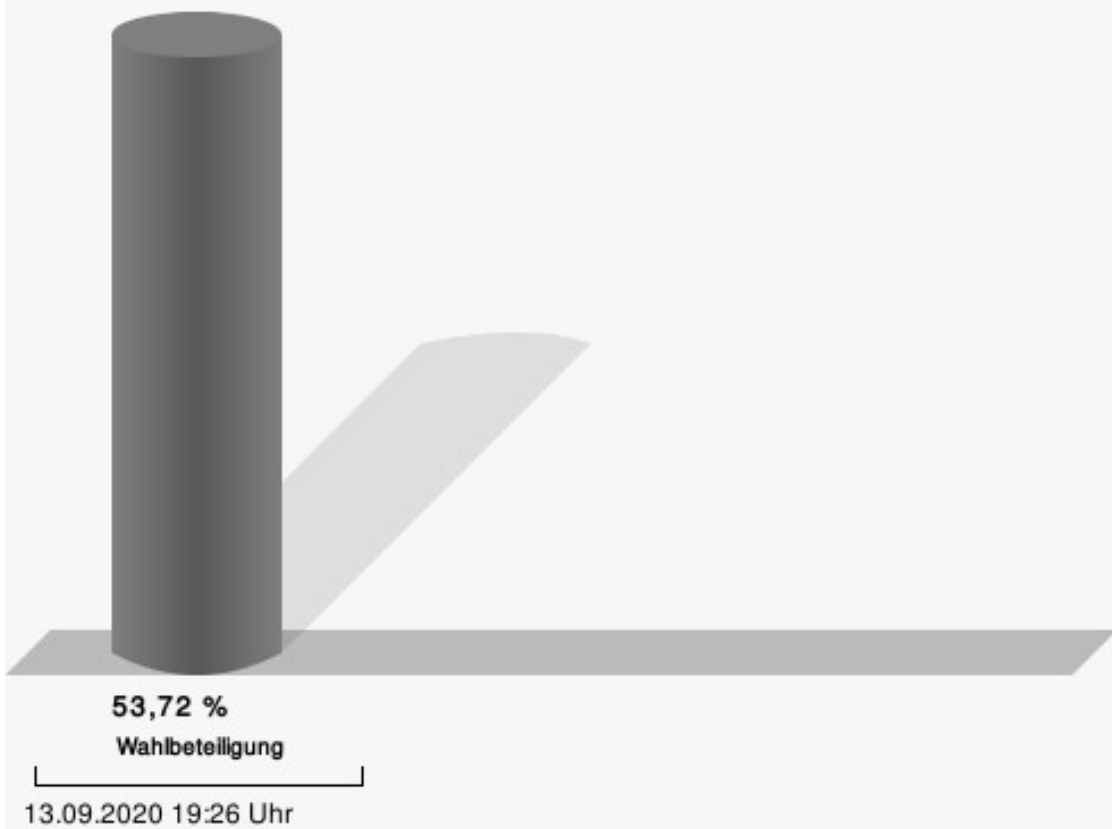
	Anzahl	Prozent
Hagt, CDU	361	63,22 %
Durdu, SPD, GRÜNE, DIE LINKE	210	36,78 %



Hagt, CDU = Jochen Hagt, Christlich Demokratische Union Deutschlands

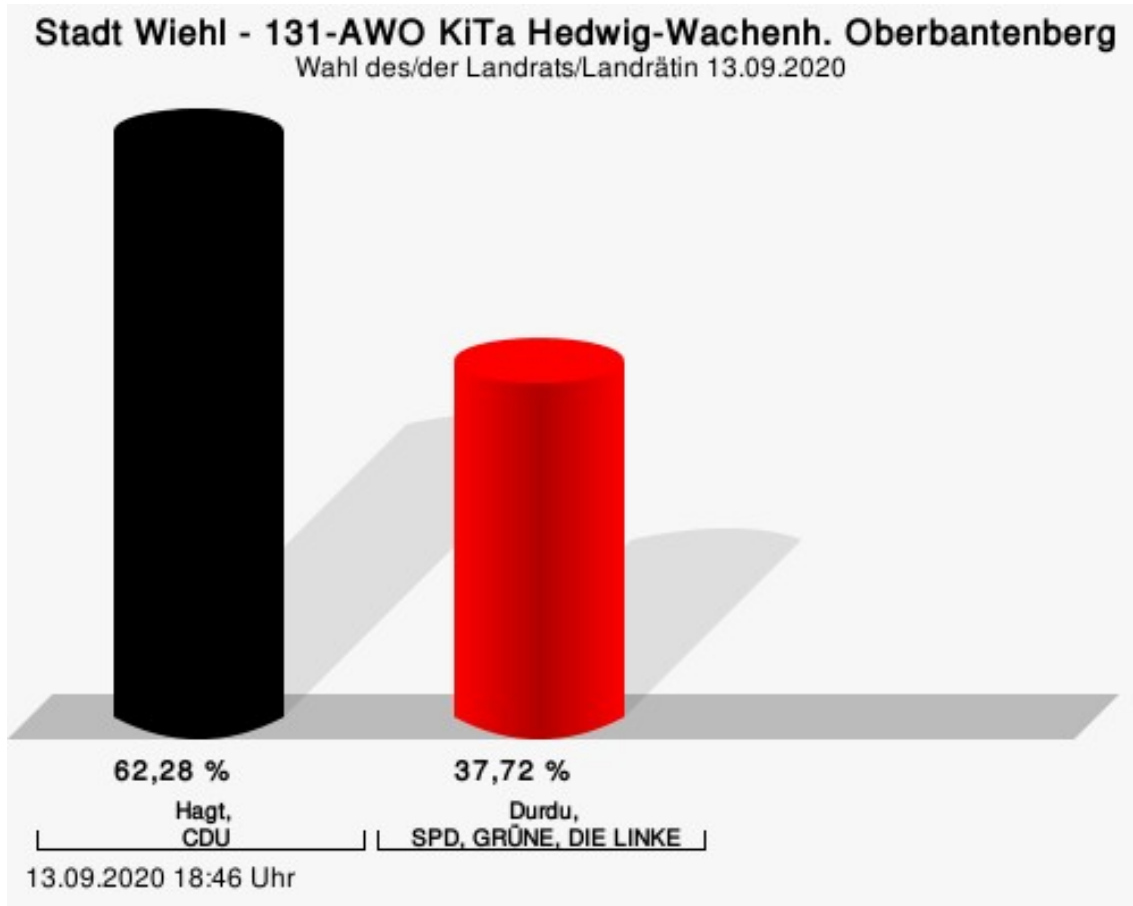
Durdu, SPD, GRÜNE, DIE LINKE = Tülay Durdu, Sozialdemokratische Partei Deutschlands, BÜNDNIS 90/DIE GRÜNEN, DIE LINKE

Wahlbeteiligung



131-AWO KiTa Hedwig-Wachenh. Oberbantenberg

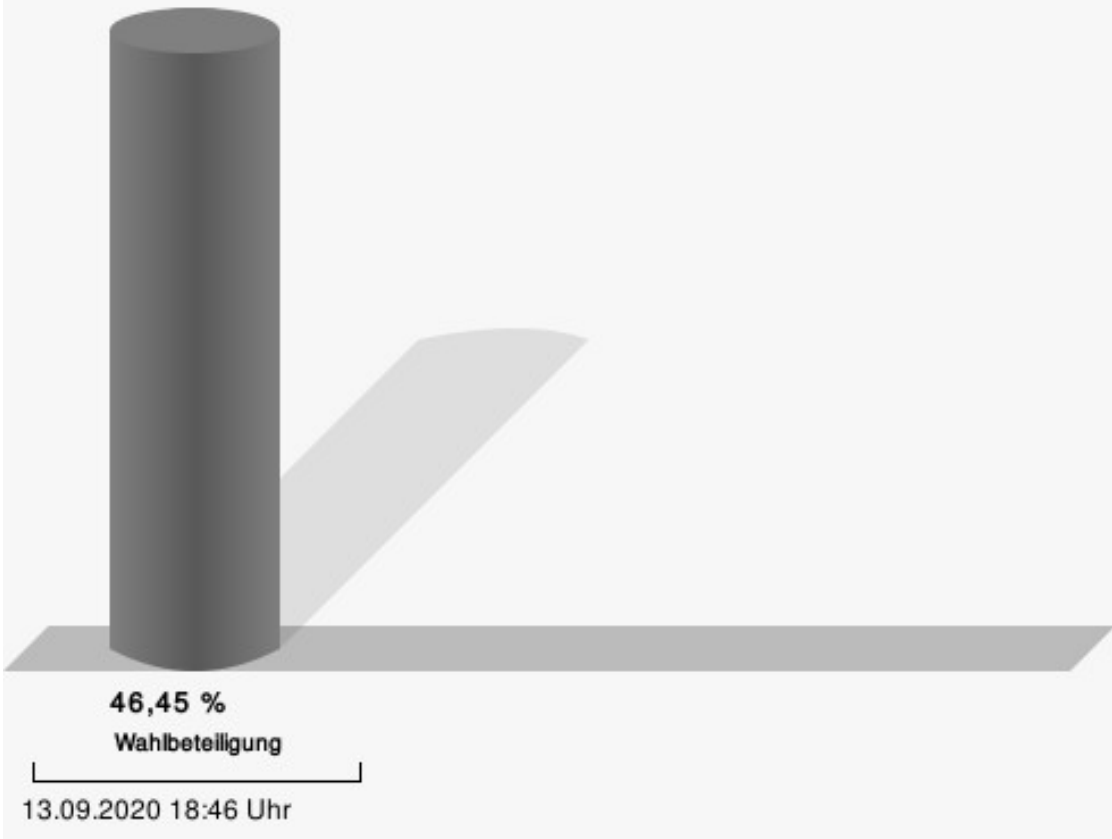
	Anzahl	Prozent
Hagt, CDU	175	62,28 %
Durdu, SPD, GRÜNE, DIE LINKE	106	37,72 %



Hagt, CDU = Jochen Hagt, Christlich Demokratische Union Deutschlands

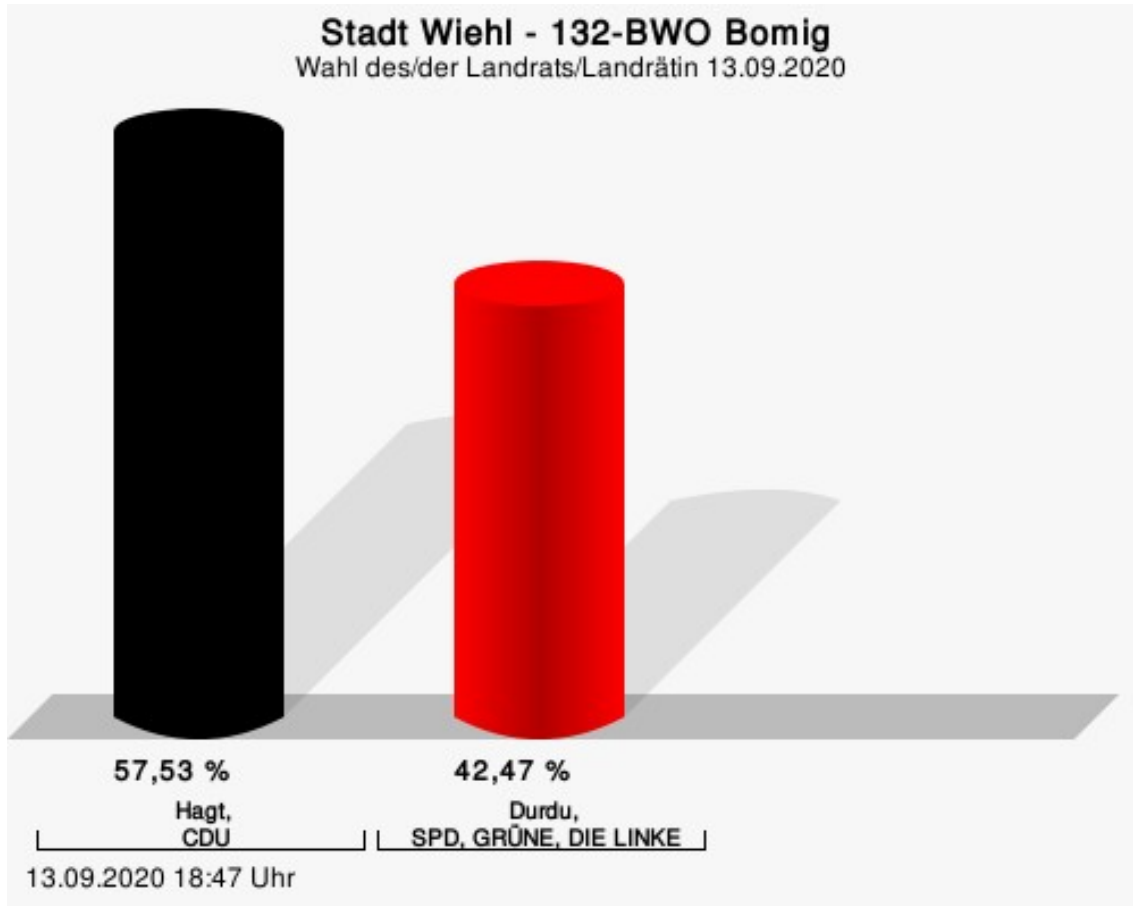
Durdu, SPD, GRÜNE, DIE LINKE = Tülay Durdu, Sozialdemokratische Partei Deutschlands, BÜNDNIS 90/DIE GRÜNEN, DIE LINKE

Wahlbeteiligung



132-BWO Bomig

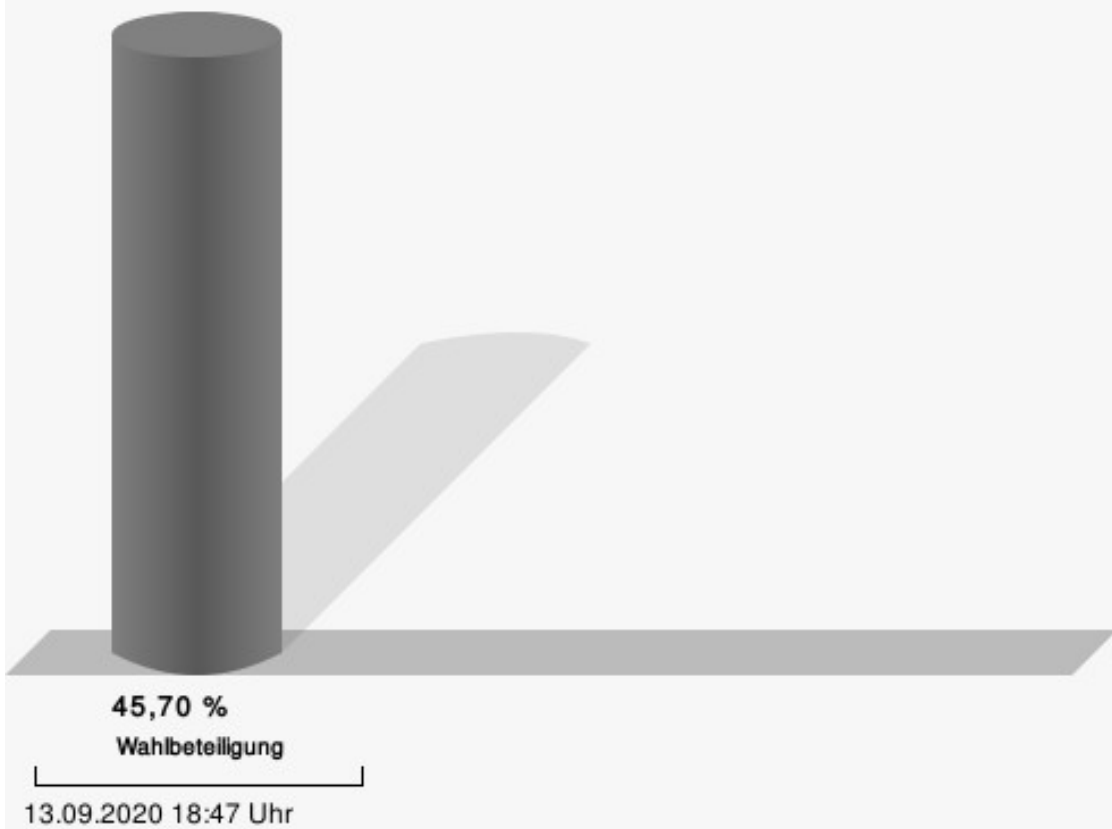
	Anzahl	Prozent
Hagt, CDU	149	57,53 %
Durdu, SPD, GRÜNE, DIE LINKE	110	42,47 %



Hagt, CDU = Jochen Hagt, Christlich Demokratische Union Deutschlands

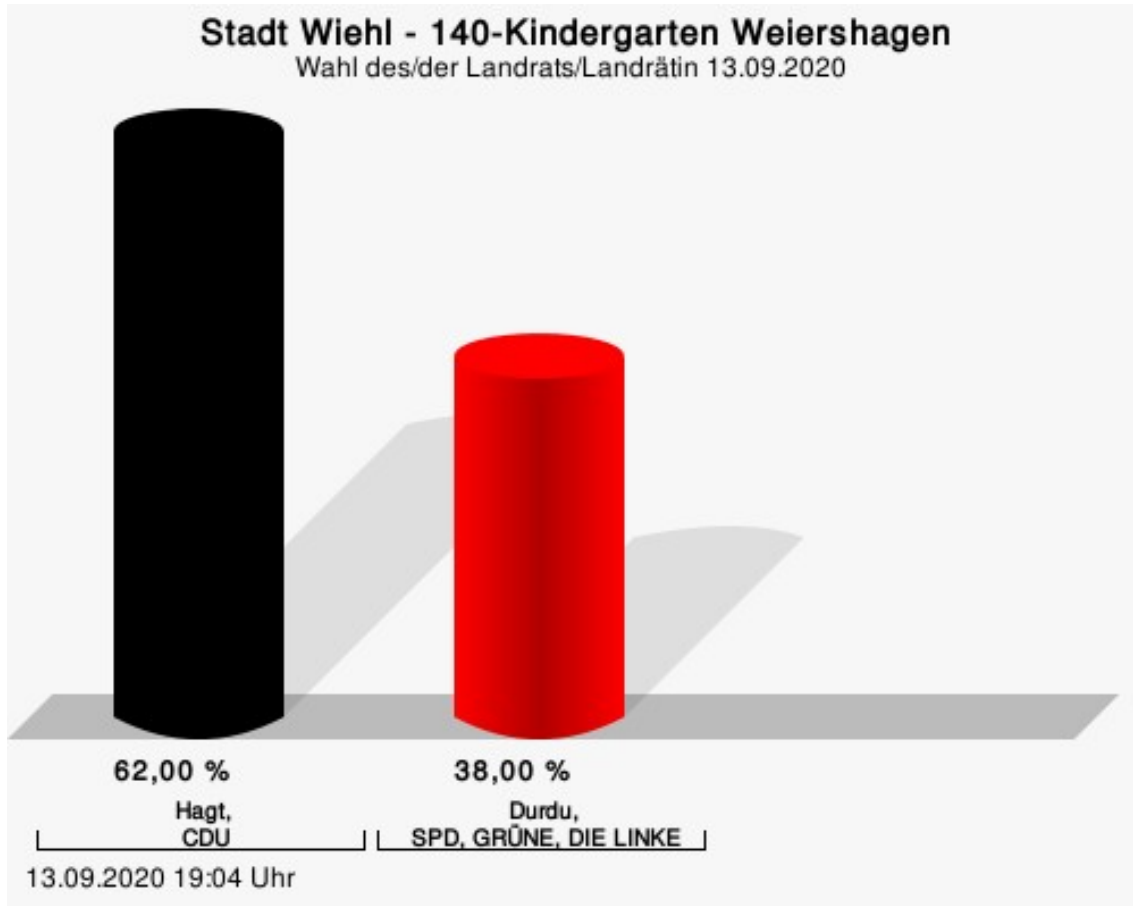
Durdu, SPD, GRÜNE, DIE LINKE = Tülay Durdu, Sozialdemokratische Partei Deutschlands, BÜNDNIS 90/DIE GRÜNEN, DIE LINKE

Wahlbeteiligung



140-Kindergarten Weiershagen

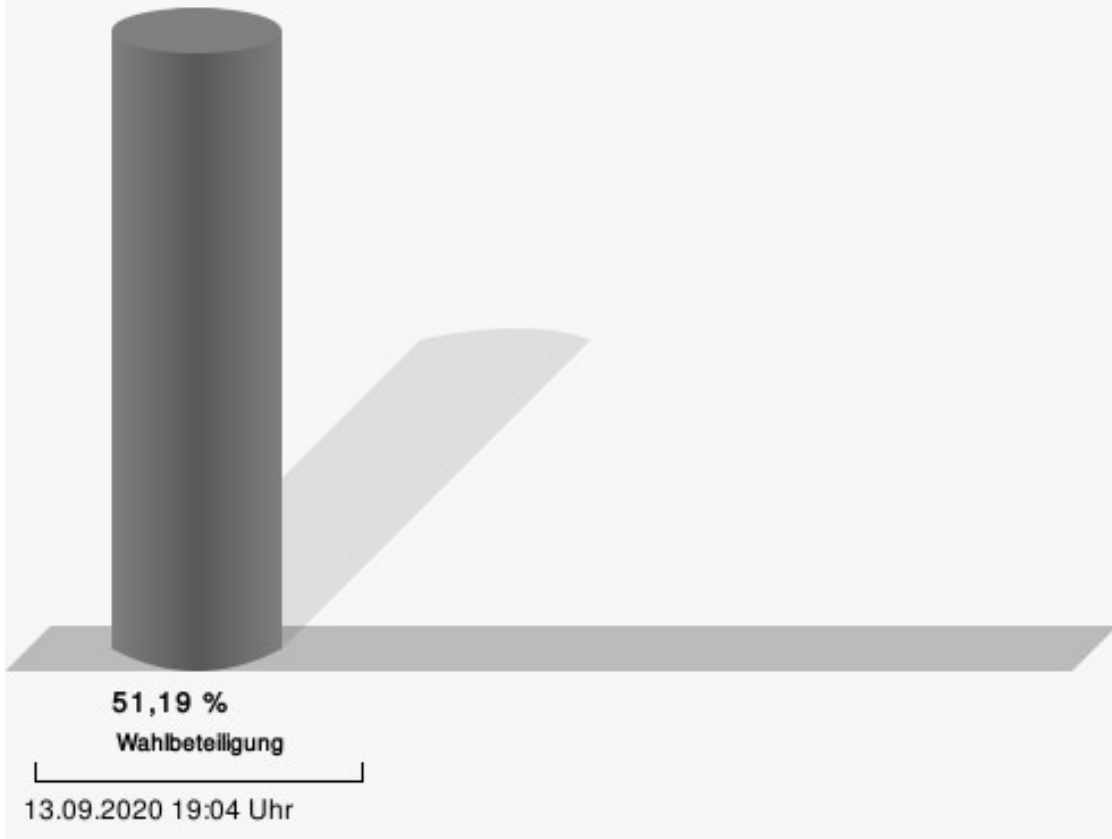
	Anzahl	Prozent
Hagt, CDU	328	62,00 %
Durdu, SPD, GRÜNE, DIE LINKE	201	38,00 %



Hagt, CDU = Jochen Hagt, Christlich Demokratische Union Deutschlands

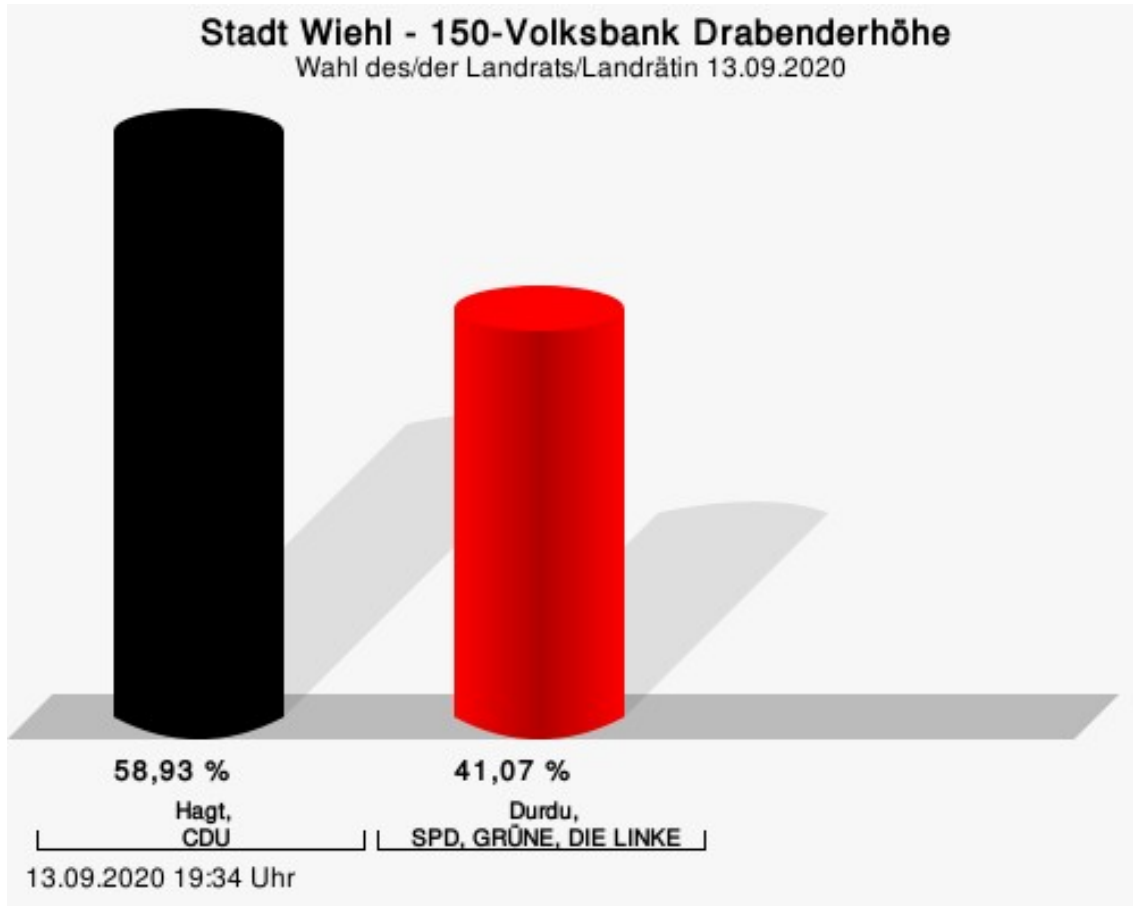
Durdu, SPD, GRÜNE, DIE LINKE = Tülay Durdu, Sozialdemokratische Partei Deutschlands, BÜNDNIS 90/DIE GRÜNEN, DIE LINKE

Wahlbeteiligung



150-Volksbank Drabenderhöhe

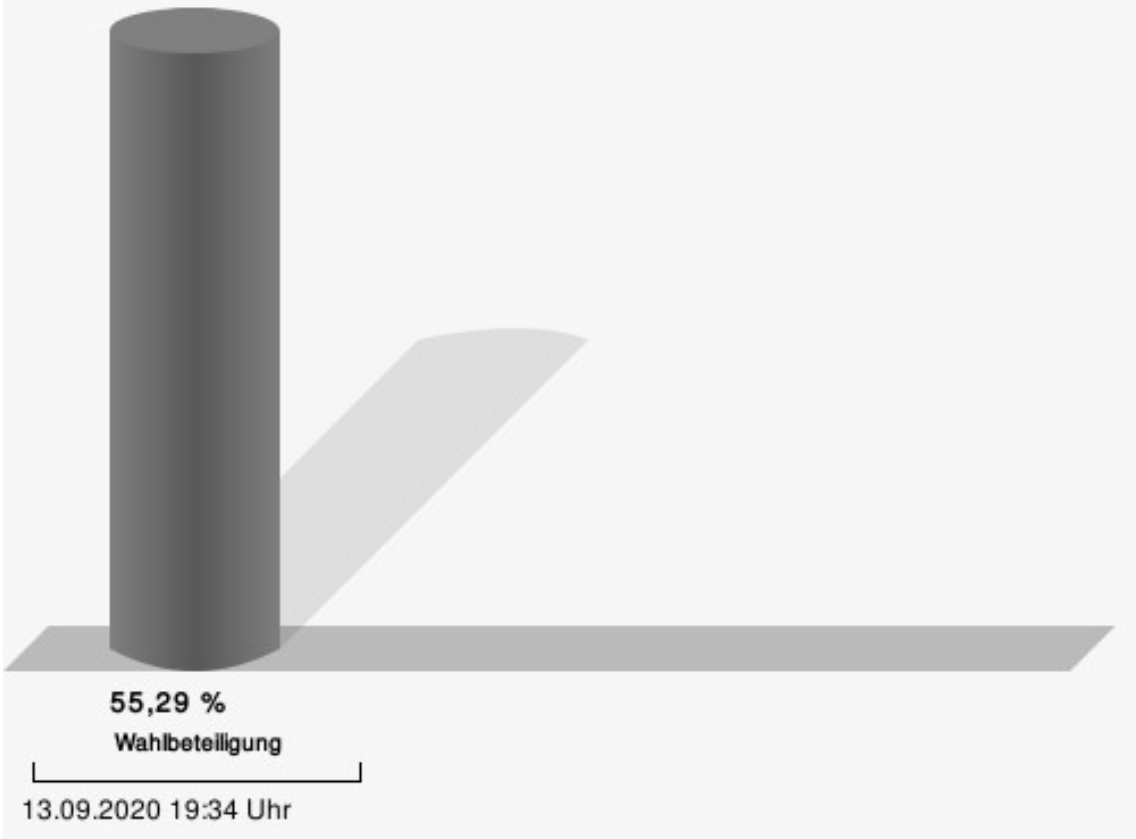
	Anzahl	Prozent
Hagt, CDU	406	58,93 %
Durdu, SPD, GRÜNE, DIE LINKE	283	41,07 %



Hagt, CDU = Jochen Hagt, Christlich Demokratische Union Deutschlands

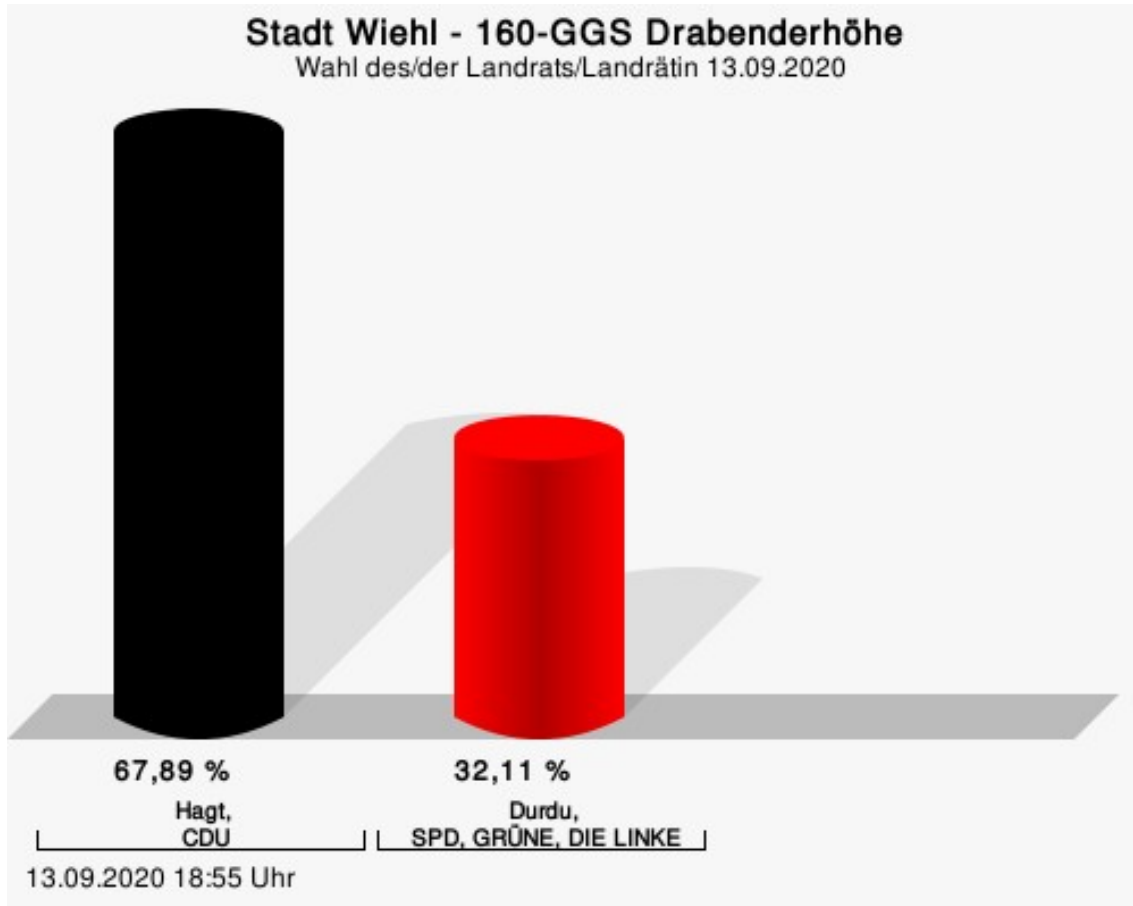
Durdu, SPD, GRÜNE, DIE LINKE = Tülay Durdu, Sozialdemokratische Partei Deutschlands, BÜNDNIS 90/DIE GRÜNEN, DIE LINKE

Wahlbeteiligung



160-GGS Drabenderhöhe

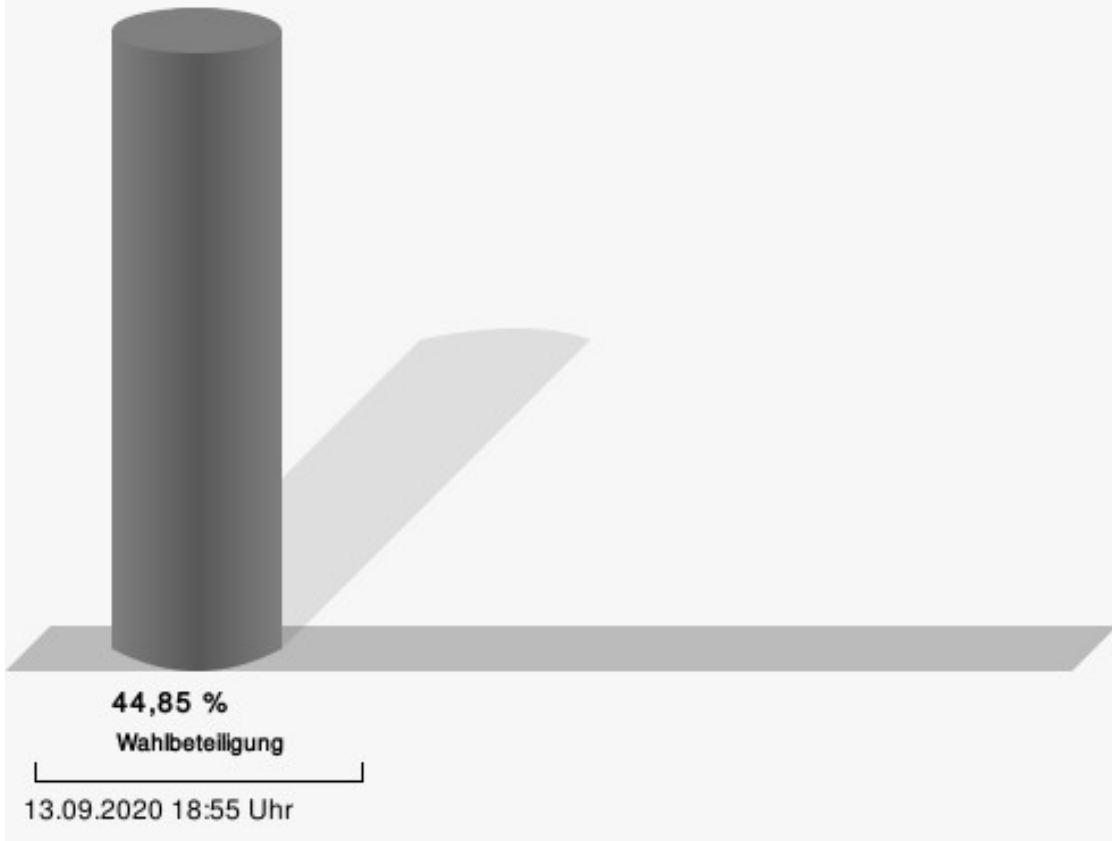
	Anzahl	Prozent
Hagt, CDU	387	67,89 %
Durdu, SPD, GRÜNE, DIE LINKE	183	32,11 %



Hagt, CDU = Jochen Hagt, Christlich Demokratische Union Deutschlands

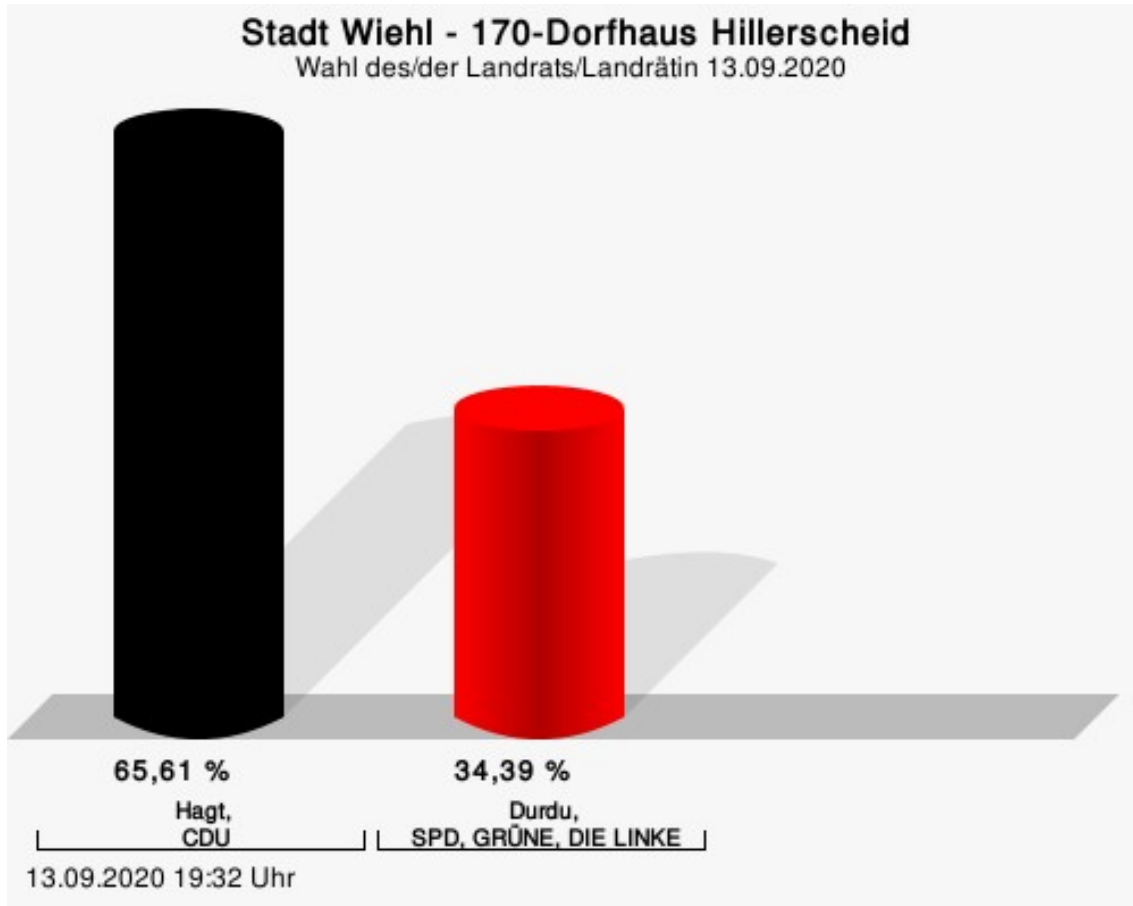
Durdu, SPD, GRÜNE, DIE LINKE = Tülay Durdu, Sozialdemokratische Partei Deutschlands, BÜNDNIS 90/DIE GRÜNEN, DIE LINKE

Wahlbeteiligung



170-Dorfhaus Hillerscheid

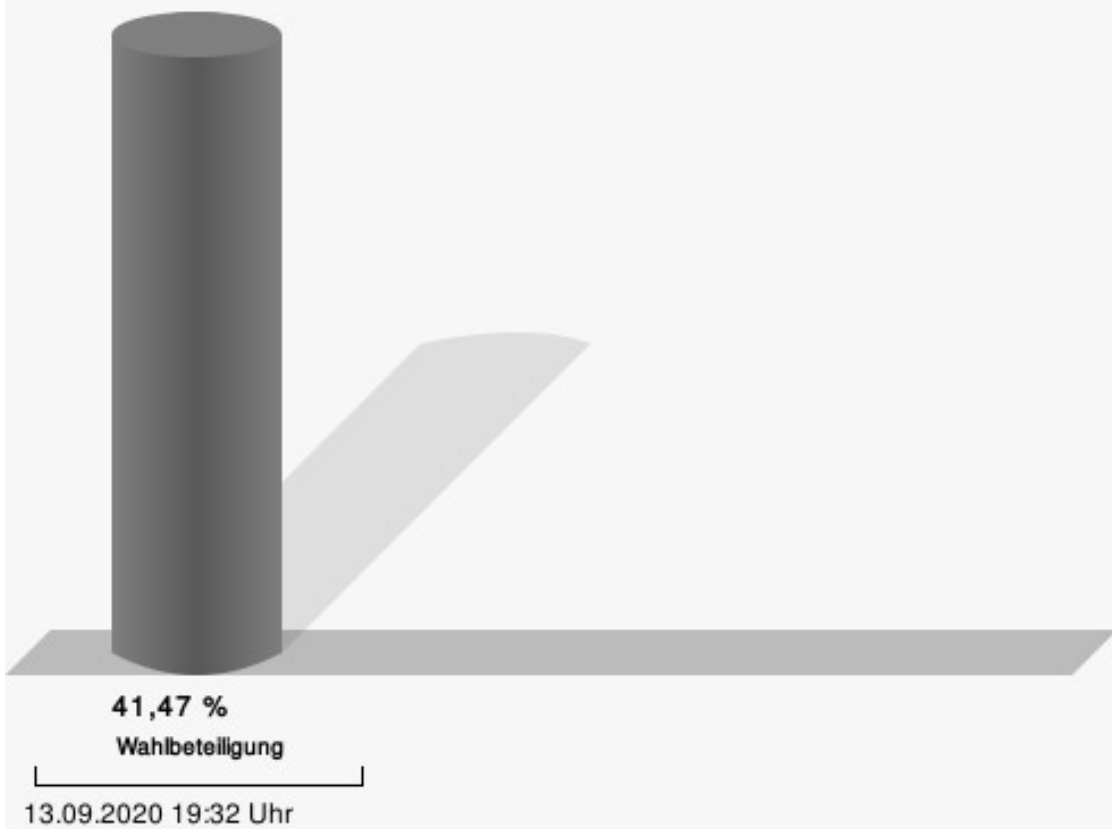
	Anzahl	Prozent
Hagt, CDU	330	65,61 %
Durdu, SPD, GRÜNE, DIE LINKE	173	34,39 %



Hagt, CDU = Jochen Hagt, Christlich Demokratische Union Deutschlands

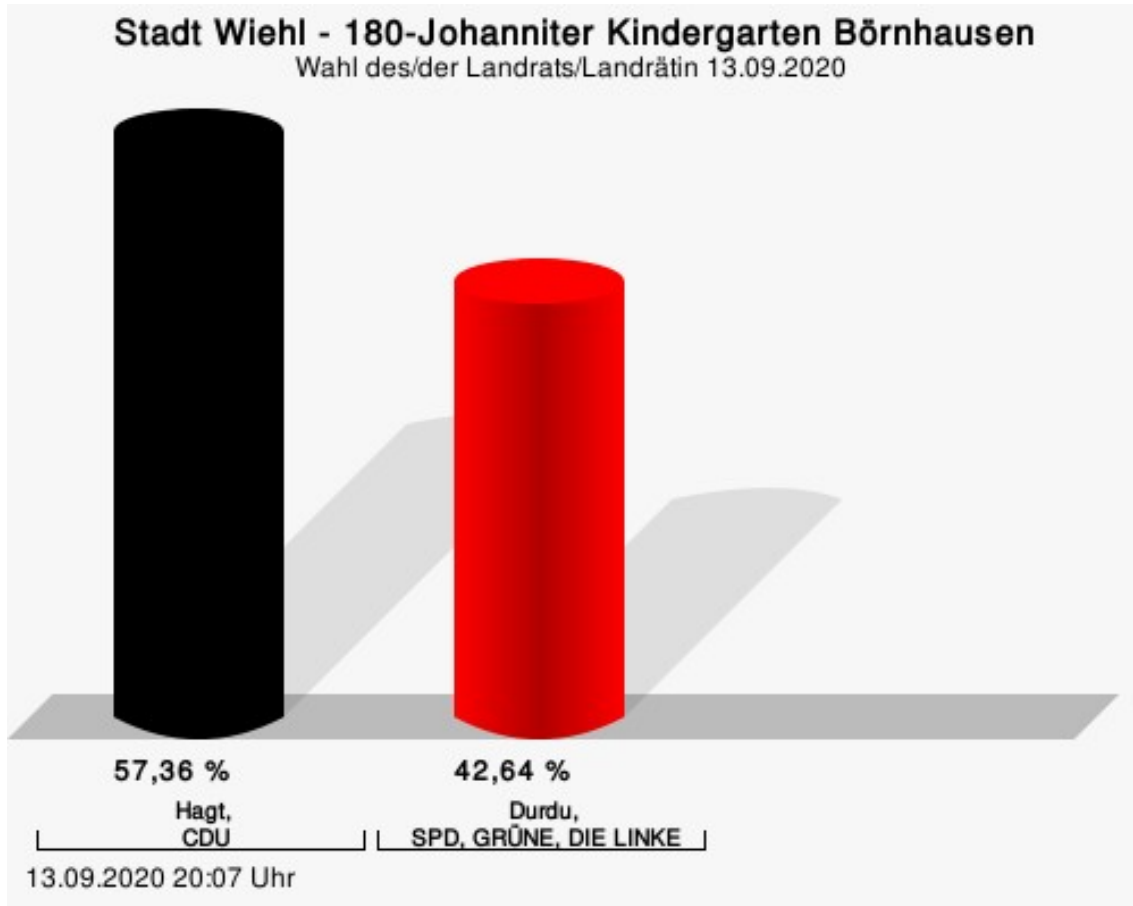
Durdu, SPD, GRÜNE, DIE LINKE = Tülay Durdu, Sozialdemokratische Partei Deutschlands, BÜNDNIS 90/DIE GRÜNEN, DIE LINKE

Wahlbeteiligung



180-Johanniter Kindergarten Börnhausen

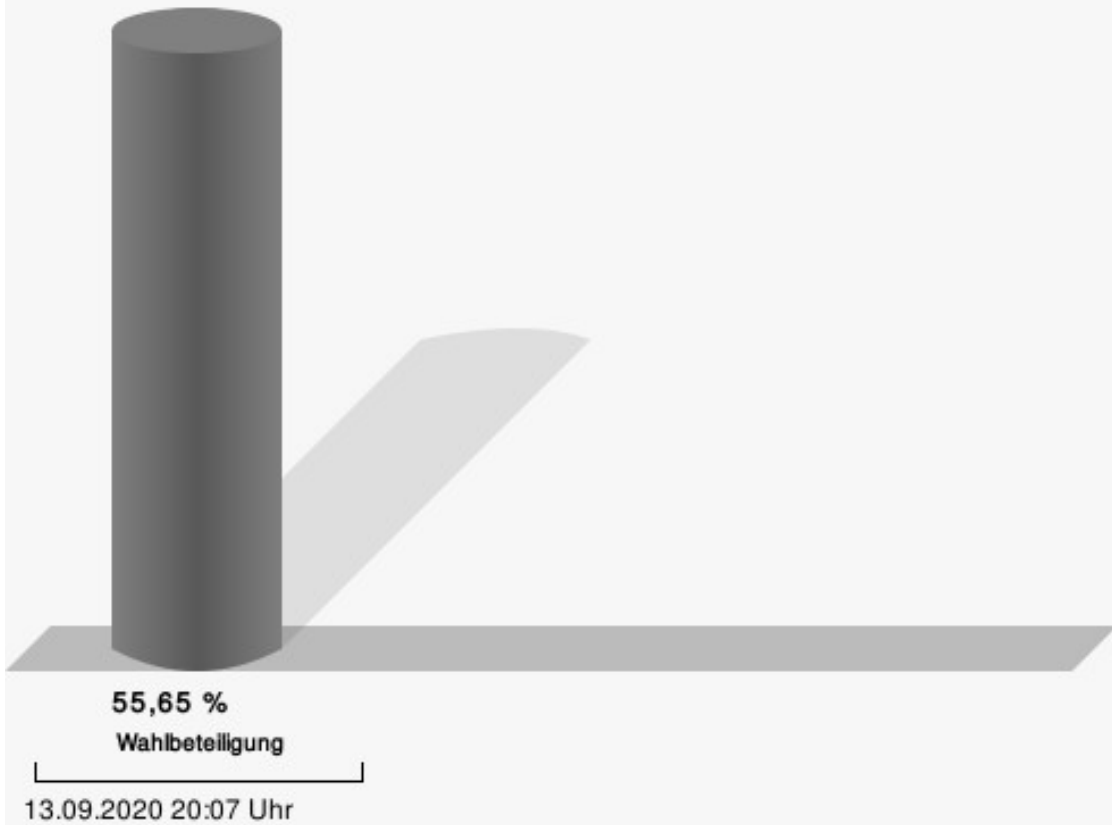
	Anzahl	Prozent
Hagt, CDU	413	57,36 %
Durdu, SPD, GRÜNE, DIE LINKE	307	42,64 %



Hagt, CDU = Jochen Hagt, Christlich Demokratische Union Deutschlands

Durdu, SPD, GRÜNE, DIE LINKE = Tülay Durdu, Sozialdemokratische Partei Deutschlands, BÜNDNIS 90/DIE GRÜNEN, DIE LINKE

Wahlbeteiligung



Übersicht Stimmbezirke

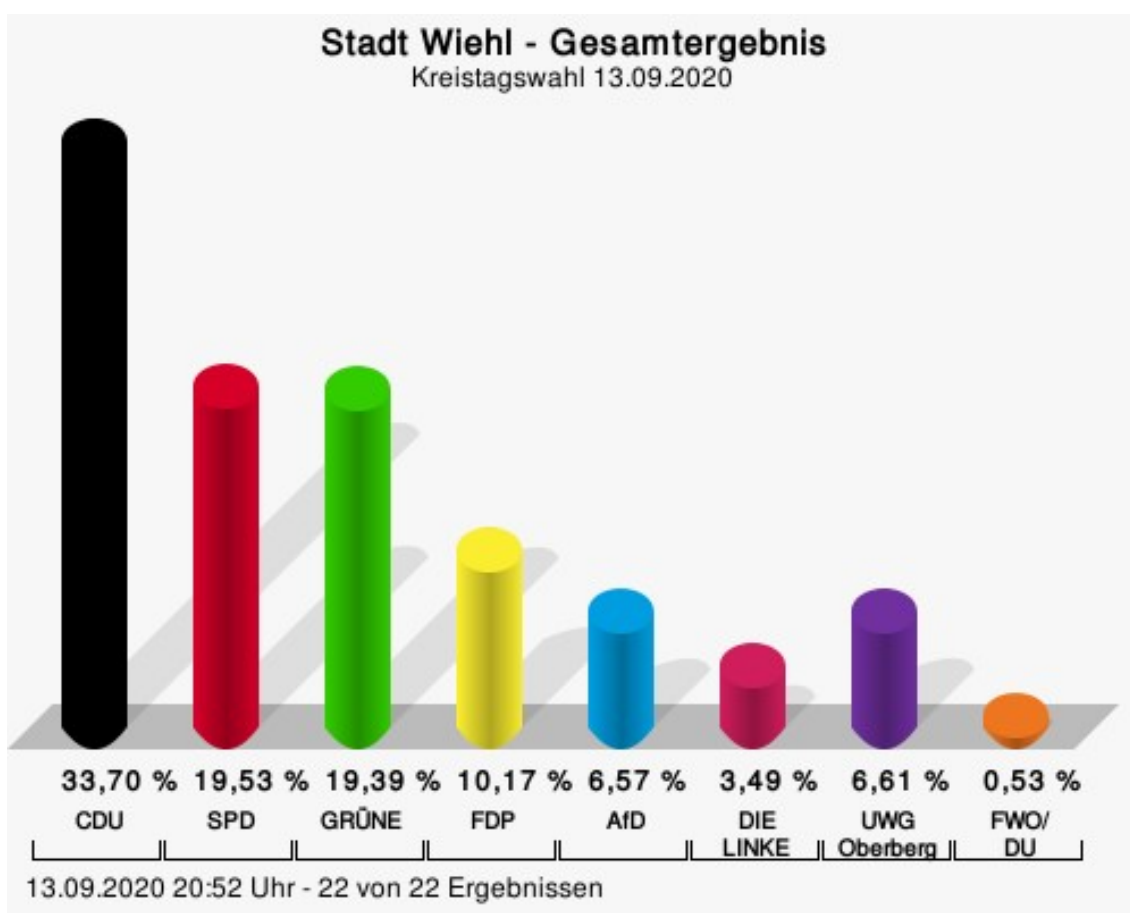
Zusammenstellung der Ergebnisse nach Stimmbezirken

Stimmbezirk	Stand	Wahlberechtigte	Wähler/innen	gültig	Hagt, CDU	Durdu, SPD, GRÜNE, DIE LINKE
010-Seniorentagesstätte der Oase im Johanniterhaus	eingegangen	1.150	57,13 %	97,56 %	58,50 %	41,50 %
020-Waldhotel Tropfsteinhöhle	eingegangen	1.273	59,23 %	97,35 %	59,54 %	40,46 %
031-Grundschule Wiehl	eingegangen	771	62,13 %	98,54 %	58,26 %	41,74 %
032-Kindergarten Wülfringhausen	eingegangen	527	55,03 %	97,93 %	55,63 %	44,37 %
040-Kindergarten Wiehl	eingegangen	1.069	47,15 %	97,22 %	57,55 %	42,45 %
051-Gymnasium Wiehl	eingegangen	538	62,27 %	97,91 %	58,84 %	41,16 %
052-GGS Oberwiehl	eingegangen	710	51,55 %	96,17 %	54,26 %	45,74 %
060-GGS Oberwiehl	eingegangen	1.177	51,49 %	96,20 %	58,15 %	41,85 %
071-Volksbank Oberwiehl	eingegangen	674	62,76 %	97,64 %	59,81 %	40,19 %
072-Hotel Deubel	eingegangen	654	51,83 %	95,87 %	56,00 %	44,00 %
080-ev. Gemeindehaus Marienhagen	eingegangen	1.077	51,16 %	96,91 %	61,24 %	38,76 %
090-Sängerheim Alferzhagen	eingegangen	1.037	59,59 %	96,93 %	61,44 %	38,56 %
100-Sparkasse Bielstein	eingegangen	1.135	50,75 %	97,74 %	65,19 %	34,81 %
110-Volksbank Bielstein	eingegangen	1.030	50,68 %	98,85 %	66,09 %	33,91 %

Stimmbezirk	Stand	Wahlberechtigte	Wähler/innen	gültig	Hagt, CDU	Durdu, SPD, GRÜNE, DIE LINKE
120-Johanna-Kirchner-Kindergarten Oberbantenberg	eingegangen	1.076	53,72 %	98,79 %	63,22 %	36,78 %
131-AWO KiTa Hedwig-Wachenh. Oberbantenberg	eingegangen	620	46,45 %	97,57 %	62,28 %	37,72 %
132-BWO Bomig	eingegangen	582	45,70 %	97,37 %	57,53 %	42,47 %
140-Kindergarten Weiershagen	eingegangen	1.049	51,19 %	98,51 %	62,00 %	38,00 %
150-Volksbank Dra-benderhöhe	eingegangen	1.295	55,29 %	96,23 %	58,93 %	41,07 %
160-GGS Dra-benderhöhe	eingegangen	1.320	44,85 %	96,28 %	67,89 %	32,11 %
170-Dorfhaus Hillerscheid	eingegangen	1.254	41,47 %	96,73 %	65,61 %	34,39 %
180-Johanniter Kindergarten Börnhäusen	eingegangen	1.319	55,65 %	98,09 %	57,36 %	42,64 %
Stadt Wiehl	22 von 22	21.337	52,73 %	97,38 %	60,52 %	39,48 %

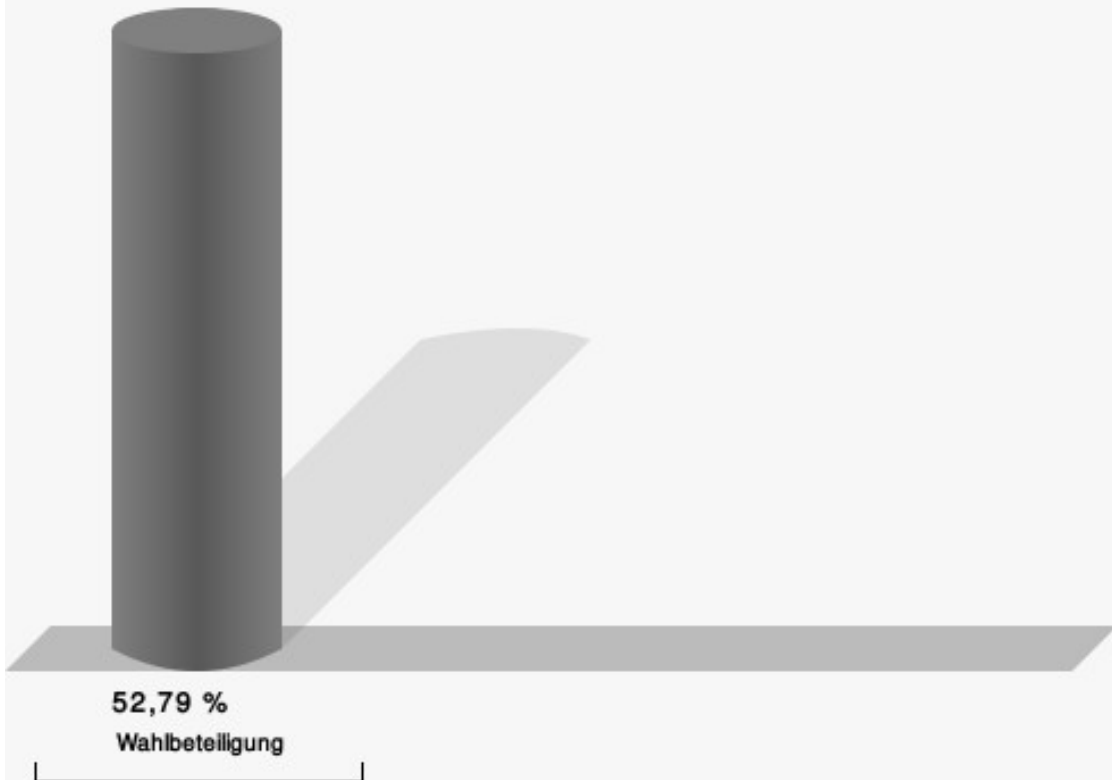
Kreistagswahl Stadt Wiehl

	Anzahl	Prozent
CDU	3.743	33,70 %
SPD	2.169	19,53 %
GRÜNE	2.154	19,39 %
FDP	1.129	10,17 %
AfD	730	6,57 %
DIE LINKE	388	3,49 %
UWG Oberberg	734	6,61 %
FWO/DU	59	0,53 %



CDU = Christlich Demokratische Union Deutschlands
 SPD = Sozialdemokratische Partei Deutschlands
 GRÜNE = BÜNDNIS 90/DIE GRÜNEN
 FDP = Freie Demokratische Partei
 AfD = Alternative für Deutschland
 UWG Oberberg = Unabhängige Wählergemeinschaft Oberbergischer Kreis
 FWO/DU = Freie Wählergemeinschaft Oberberg / Die Unabhängigen Oberberg

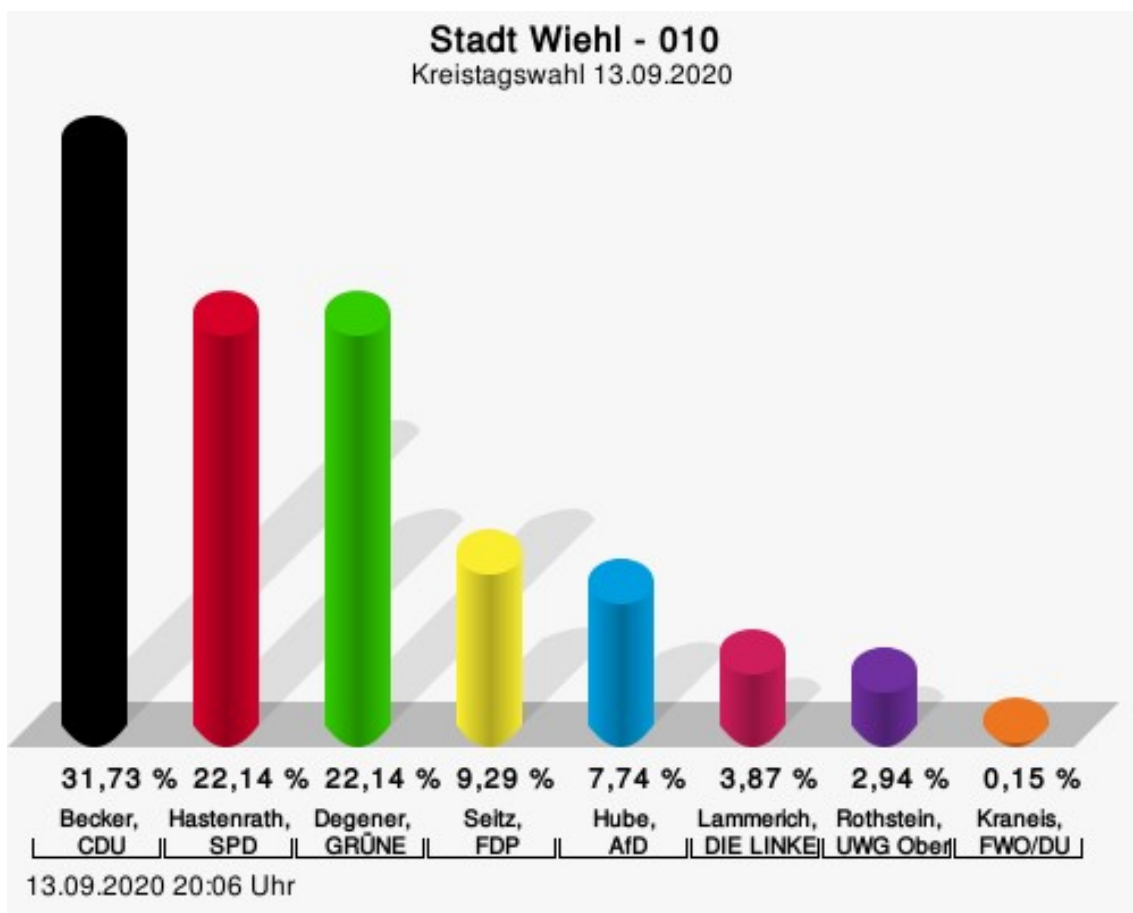
Wahlbeteiligung



13.09.2020 20:52 Uhr - 22 von 22 Ergebnissen

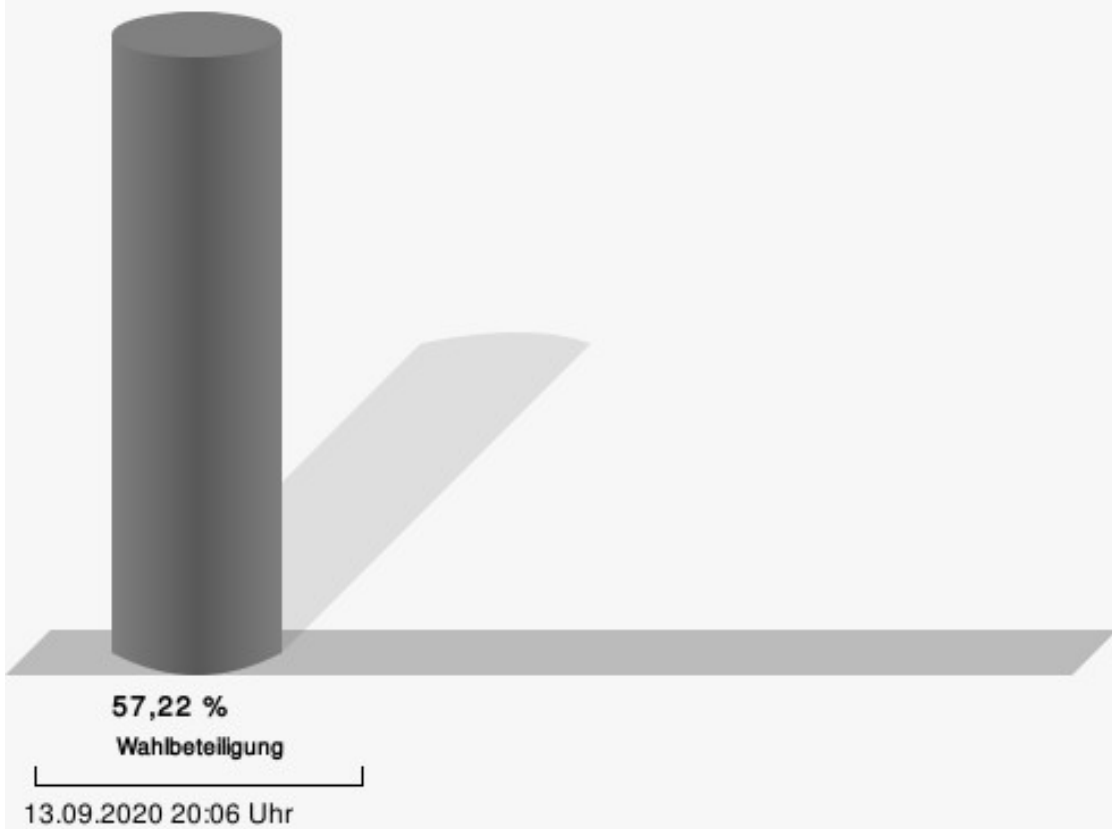
Wahlbezirke 010

	Anzahl	Prozent
Becker, CDU	205	31,73 %
Hastenrath, SPD	143	22,14 %
Degener, GRÜNE	143	22,14 %
Seitz, FDP	60	9,29 %
Hube, AfD	50	7,74 %
Lammerich, DIE LINKE	25	3,87 %
Rothstein, UWG Oberberg	19	2,94 %
Kraneis, FWO/DU	1	0,15 %



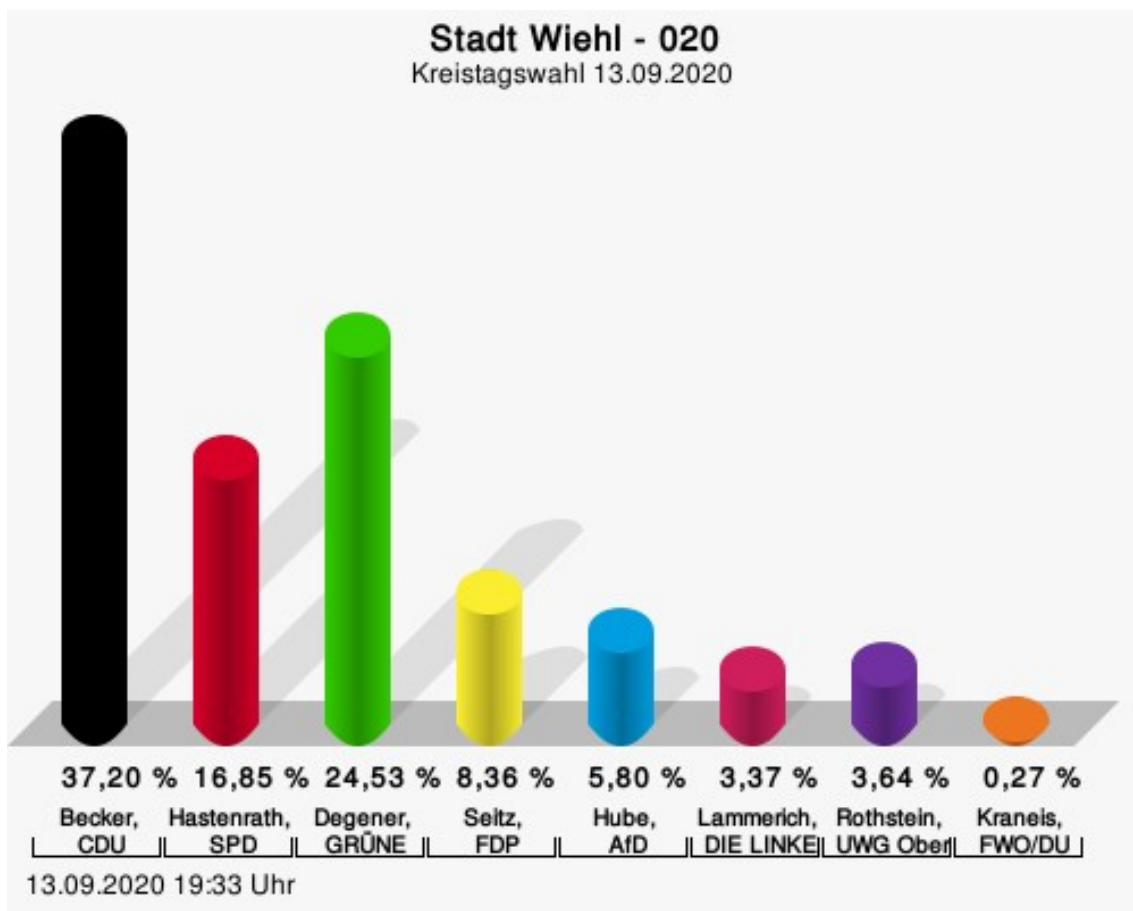
Becker, CDU = Marc Becker, Christlich Demokratische Union Deutschlands
Hastenrath, SPD = Christoph Hastenrath, Sozialdemokratische Partei Deutschlands
Degener, GRÜNE = Barbara Degener, BÜNDNIS 90/DIE GRÜNEN
Seitz, FDP = Dominik Seitz, Freie Demokratische Partei
Hube, AfD = Jutta Hube, Alternative für Deutschland
Lammerich, DIE LINKE = Matthias Lammerich, DIE LINKE
Rothstein, UWG Oberberg = Uwe Rothstein, Unabhängige Wählergemeinschaft Oberbergischer Kreis
Kraneis, FWO/DU = Jens Kraneis, Freie Wählergemeinschaft Oberberg / Die Unabhängigen Oberberg

Wahlbeteiligung



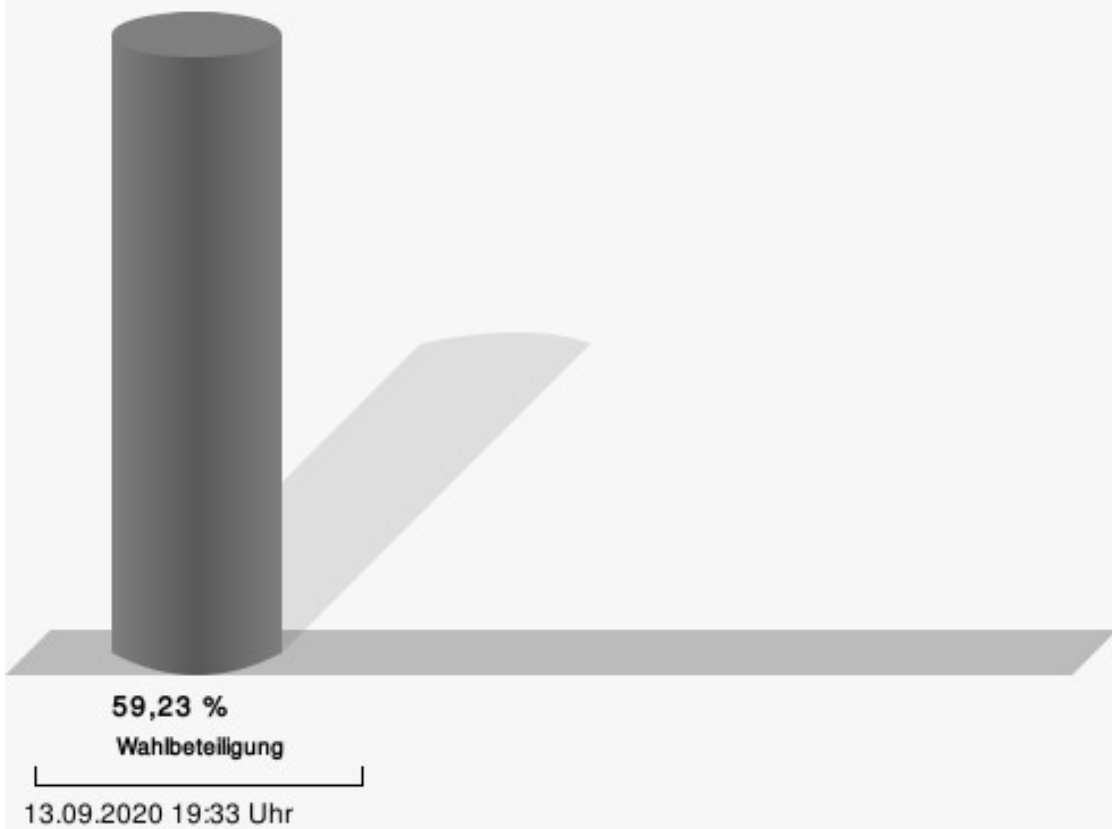
020

	Anzahl	Prozent
Becker, CDU	276	37,20 %
Hastenrath, SPD	125	16,85 %
Degener, GRÜNE	182	24,53 %
Seitz, FDP	62	8,36 %
Hube, AfD	43	5,80 %
Lammerich, DIE LINKE	25	3,37 %
Rothstein, UWG Oberberg	27	3,64 %
Kraneis, FWO/DU	2	0,27 %



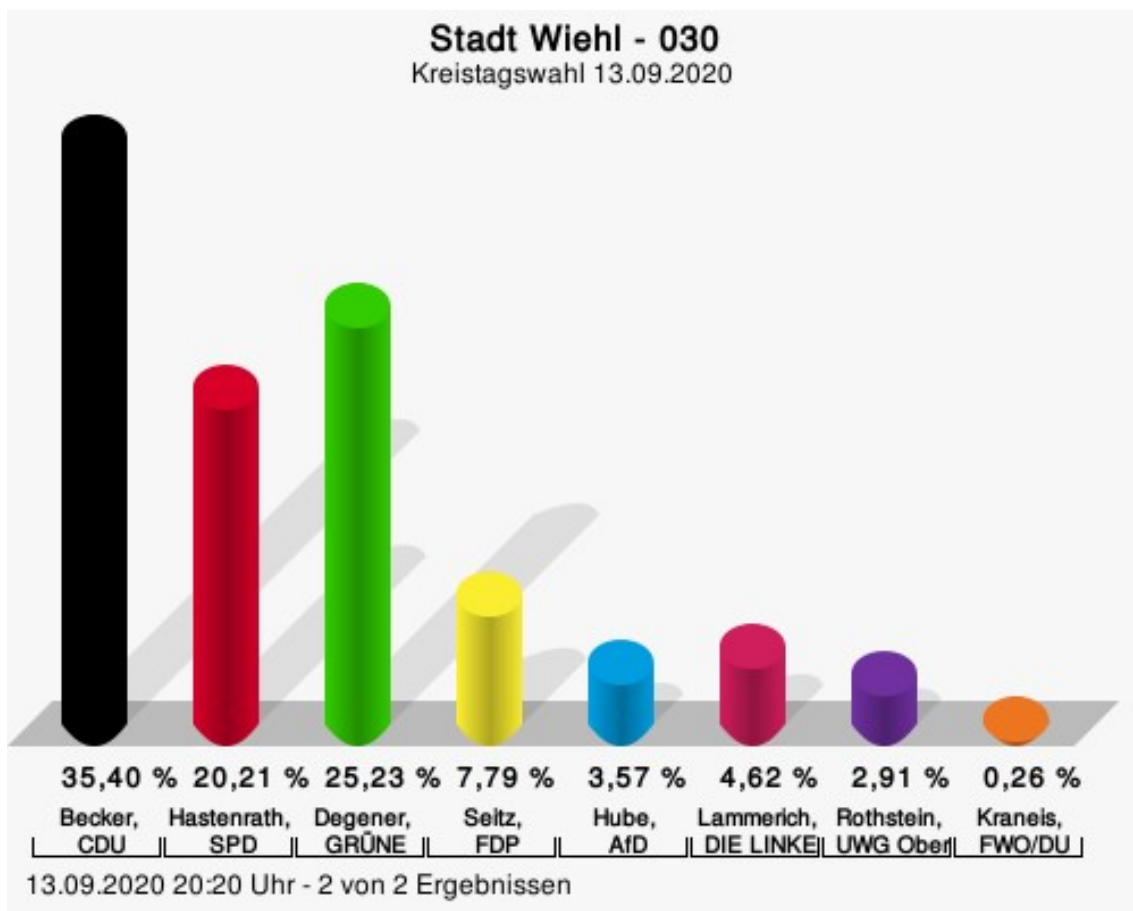
Becker, CDU = Marc Becker, Christlich Demokratische Union Deutschlands
Hastenrath, SPD = Christoph Hastenrath, Sozialdemokratische Partei Deutschlands
Degener, GRÜNE = Barbara Degener, BÜNDNIS 90/DIE GRÜNEN
Seitz, FDP = Dominik Seitz, Freie Demokratische Partei
Hube, AfD = Jutta Hube, Alternative für Deutschland
Lammerich, DIE LINKE = Matthias Lammerich, DIE LINKE
Rothstein, UWG Oberberg = Uwe Rothstein, Unabhängige Wählergemeinschaft Oberbergischer Kreis
Kraneis, FWO/DU = Jens Kraneis, Freie Wählergemeinschaft Oberberg / Die Unabhängigen Oberberg

Wahlbeteiligung



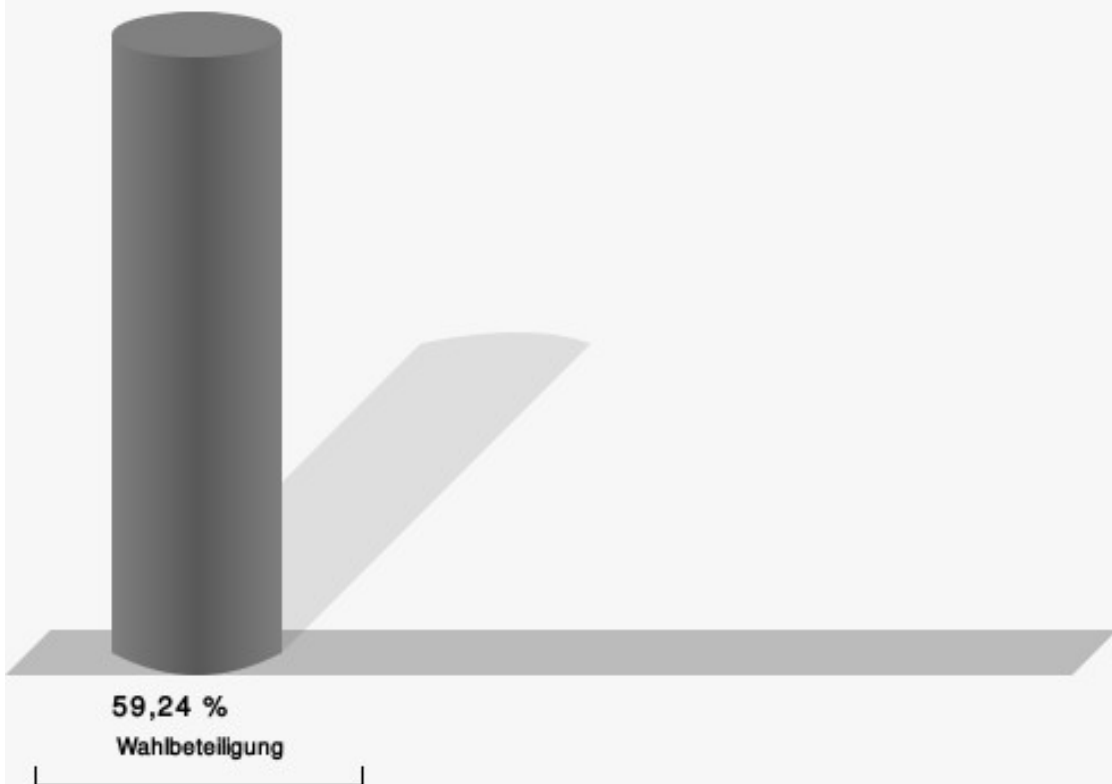
030

	Anzahl	Prozent
Becker, CDU	268	35,40 %
Hastenrath, SPD	153	20,21 %
Degener, GRÜNE	191	25,23 %
Seitz, FDP	59	7,79 %
Hube, AfD	27	3,57 %
Lammerich, DIE LINKE	35	4,62 %
Rothstein, UWG Oberberg	22	2,91 %
Kraneis, FWO/DU	2	0,26 %



Becker, CDU = Marc Becker, Christlich Demokratische Union Deutschlands
Hastenrath, SPD = Christoph Hastenrath, Sozialdemokratische Partei Deutschlands
Degener, GRÜNE = Barbara Degener, BÜNDNIS 90/DIE GRÜNEN
Seitz, FDP = Dominik Seitz, Freie Demokratische Partei
Hube, AfD = Jutta Hube, Alternative für Deutschland
Lammerich, DIE LINKE = Matthias Lammerich, DIE LINKE
Rothstein, UWG Oberberg = Uwe Rothstein, Unabhängige Wählergemeinschaft Oberbergischer Kreis
Kraneis, FWO/DU = Jens Kraneis, Freie Wählergemeinschaft Oberberg / Die Unabhängigen Oberberg

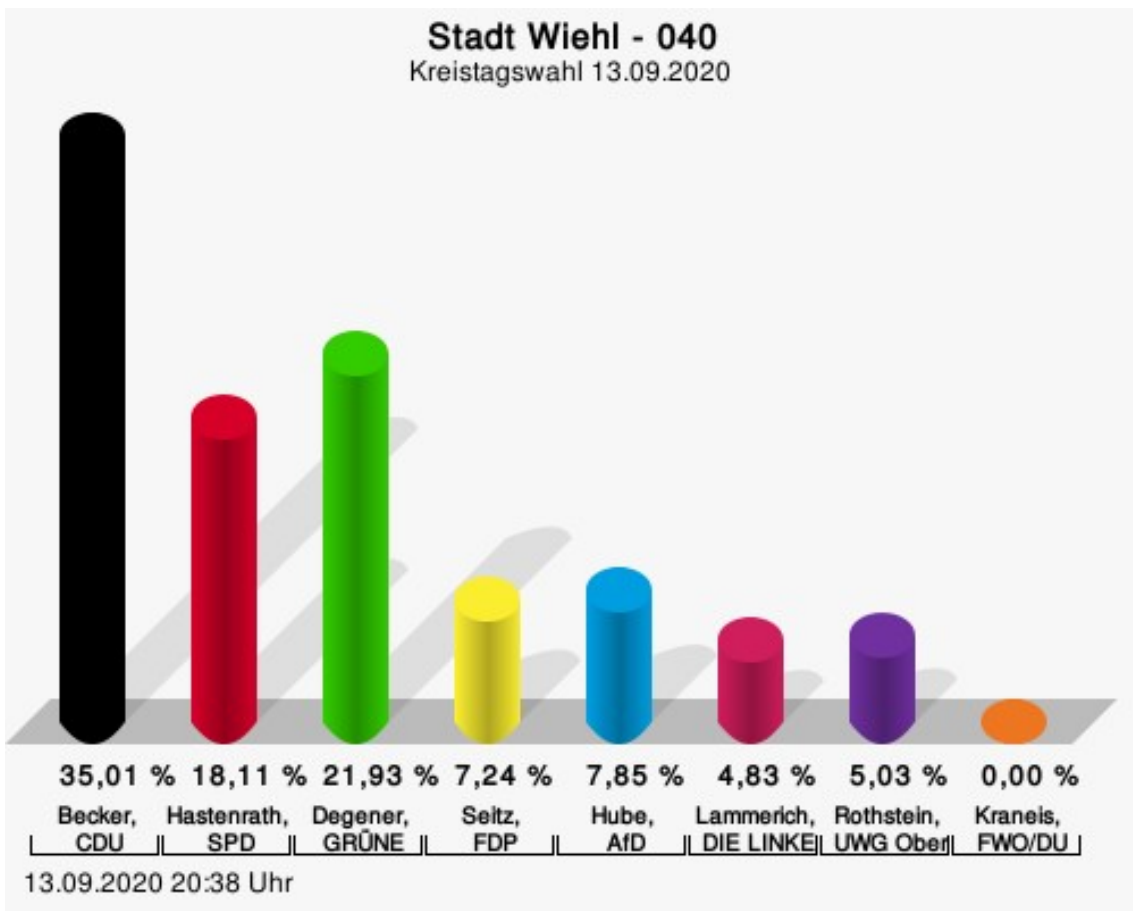
Wahlbeteiligung



13.09.2020 20:20 Uhr - 2 von 2 Ergebnissen

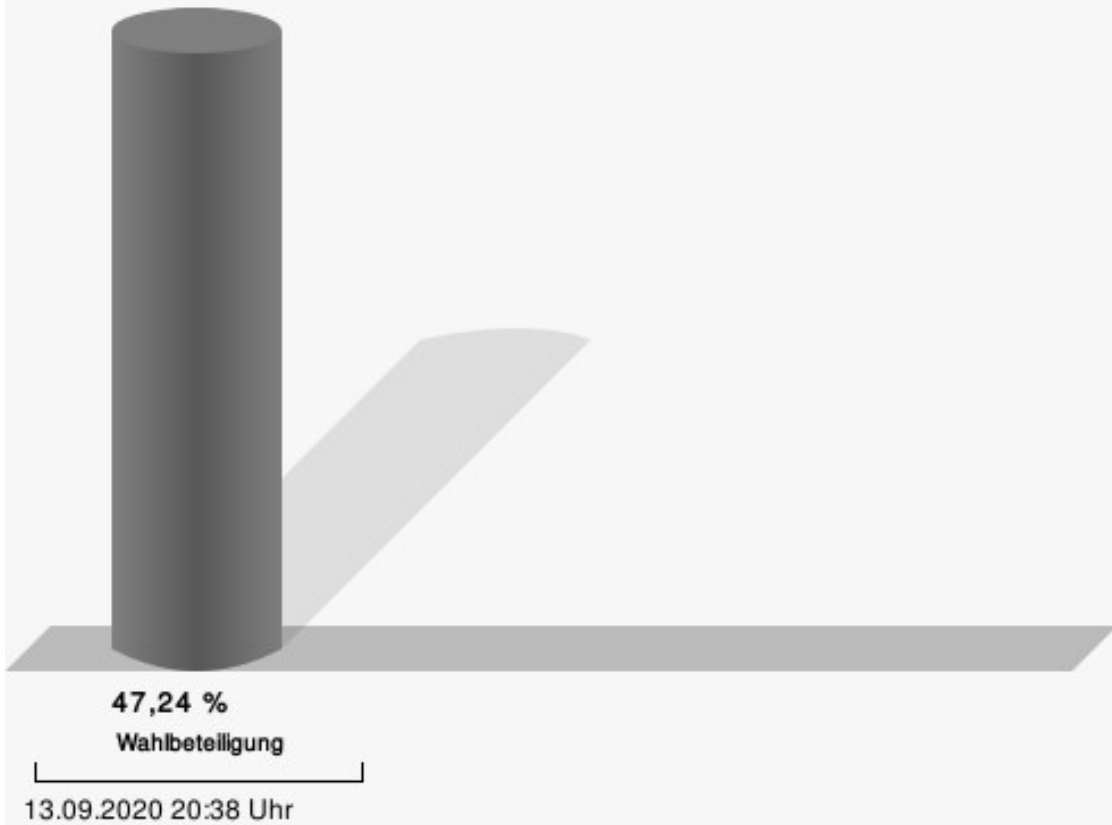
040

	Anzahl	Prozent
Becker, CDU	174	35,01 %
Hastenrath, SPD	90	18,11 %
Degener, GRÜNE	109	21,93 %
Seitz, FDP	36	7,24 %
Hube, AfD	39	7,85 %
Lammerich, DIE LINKE	24	4,83 %
Rothstein, UWG Oberberg	25	5,03 %
Kraneis, FWO/DU	0	0,00 %



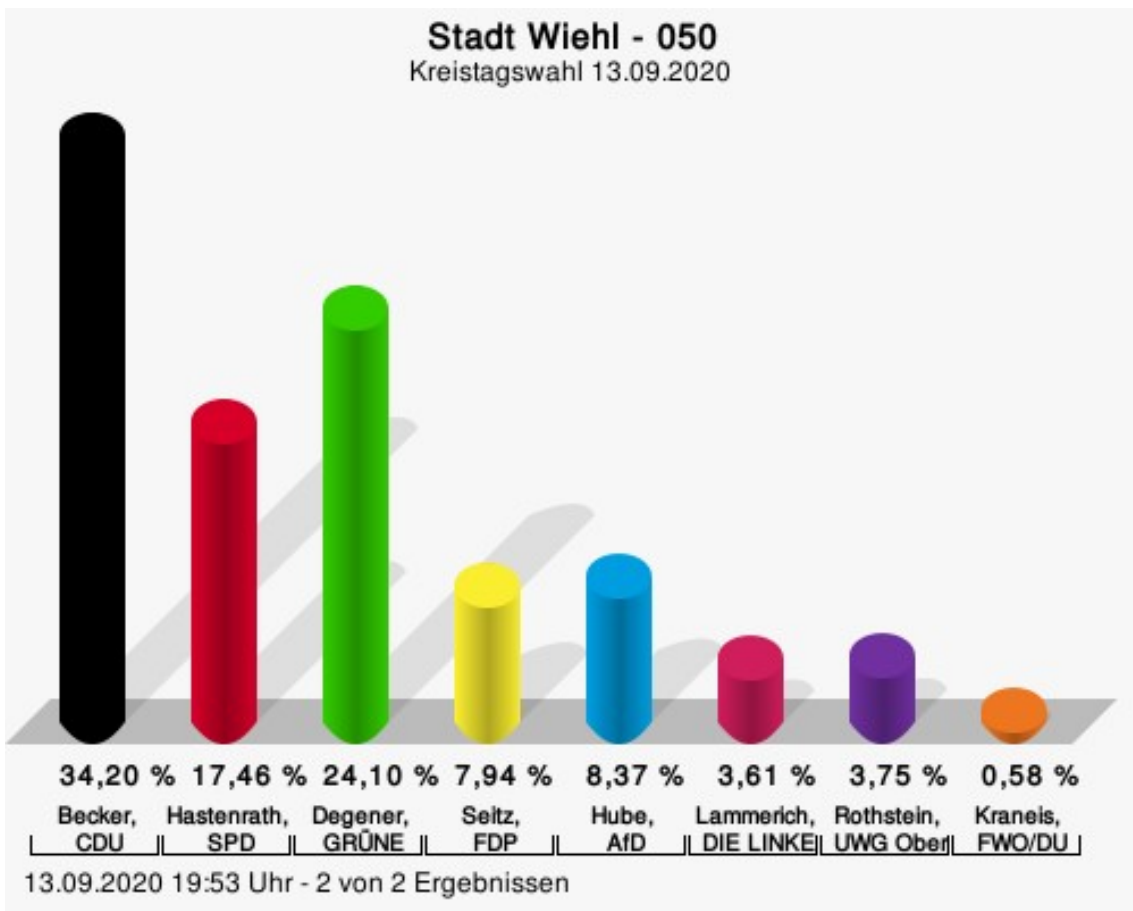
Becker, CDU = Marc Becker, Christlich Demokratische Union Deutschlands
Hastenrath, SPD = Christoph Hastenrath, Sozialdemokratische Partei Deutschlands
Degener, GRÜNE = Barbara Degener, BÜNDNIS 90/DIE GRÜNEN
Seitz, FDP = Dominik Seitz, Freie Demokratische Partei
Hube, AfD = Jutta Hube, Alternative für Deutschland
Lammerich, DIE LINKE = Matthias Lammerich, DIE LINKE
Rothstein, UWG Oberberg = Uwe Rothstein, Unabhängige Wählergemeinschaft Oberbergischer Kreis
Kraneis, FWO/DU = Jens Kraneis, Freie Wählergemeinschaft Oberberg / Die Unabhängigen Oberberg

Wahlbeteiligung



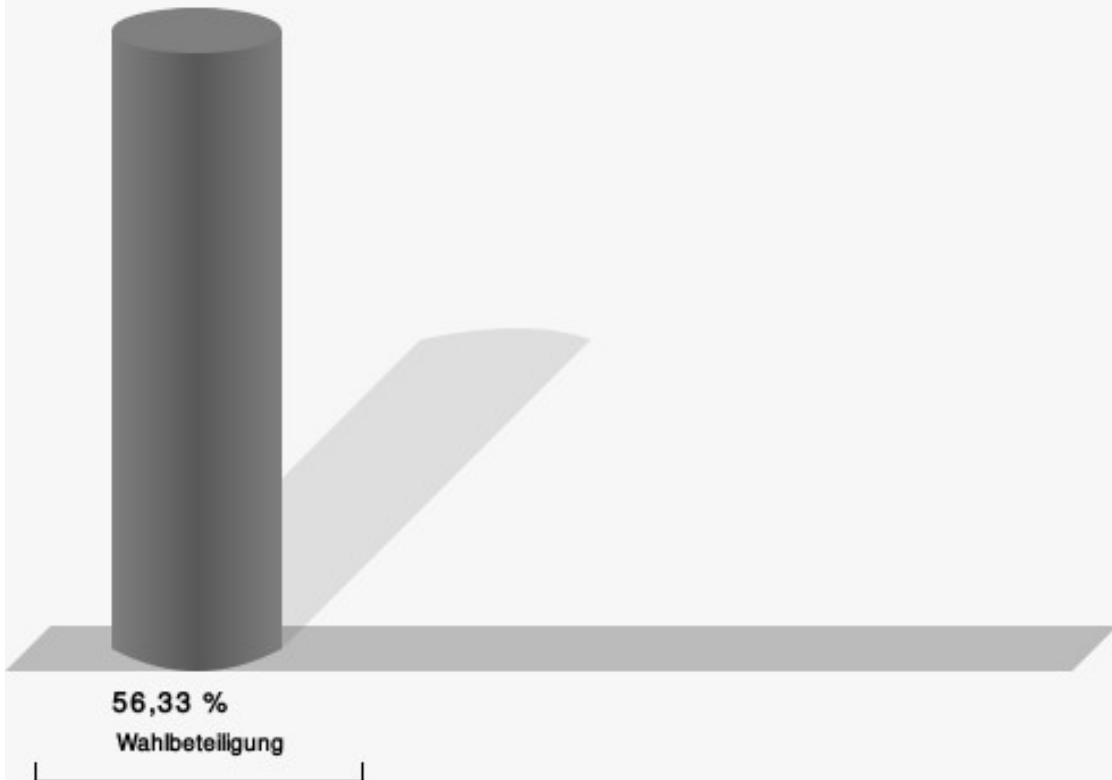
050

	Anzahl	Prozent
Becker, CDU	237	34,20 %
Hastenrath, SPD	121	17,46 %
Degener, GRÜNE	167	24,10 %
Seitz, FDP	55	7,94 %
Hube, AfD	58	8,37 %
Lammerich, DIE LINKE	25	3,61 %
Rothstein, UWG Oberberg	26	3,75 %
Kraneis, FWO/DU	4	0,58 %



Becker, CDU = Marc Becker, Christlich Demokratische Union Deutschlands
Hastenrath, SPD = Christoph Hastenrath, Sozialdemokratische Partei Deutschlands
Degener, GRÜNE = Barbara Degener, BÜNDNIS 90/DIE GRÜNEN
Seitz, FDP = Dominik Seitz, Freie Demokratische Partei
Hube, AfD = Jutta Hube, Alternative für Deutschland
Lammerich, DIE LINKE = Matthias Lammerich, DIE LINKE
Rothstein, UWG Oberberg = Uwe Rothstein, Unabhängige Wählergemeinschaft Oberbergischer Kreis
Kraneis, FWO/DU = Jens Kraneis, Freie Wählergemeinschaft Oberberg / Die Unabhängigen Oberberg

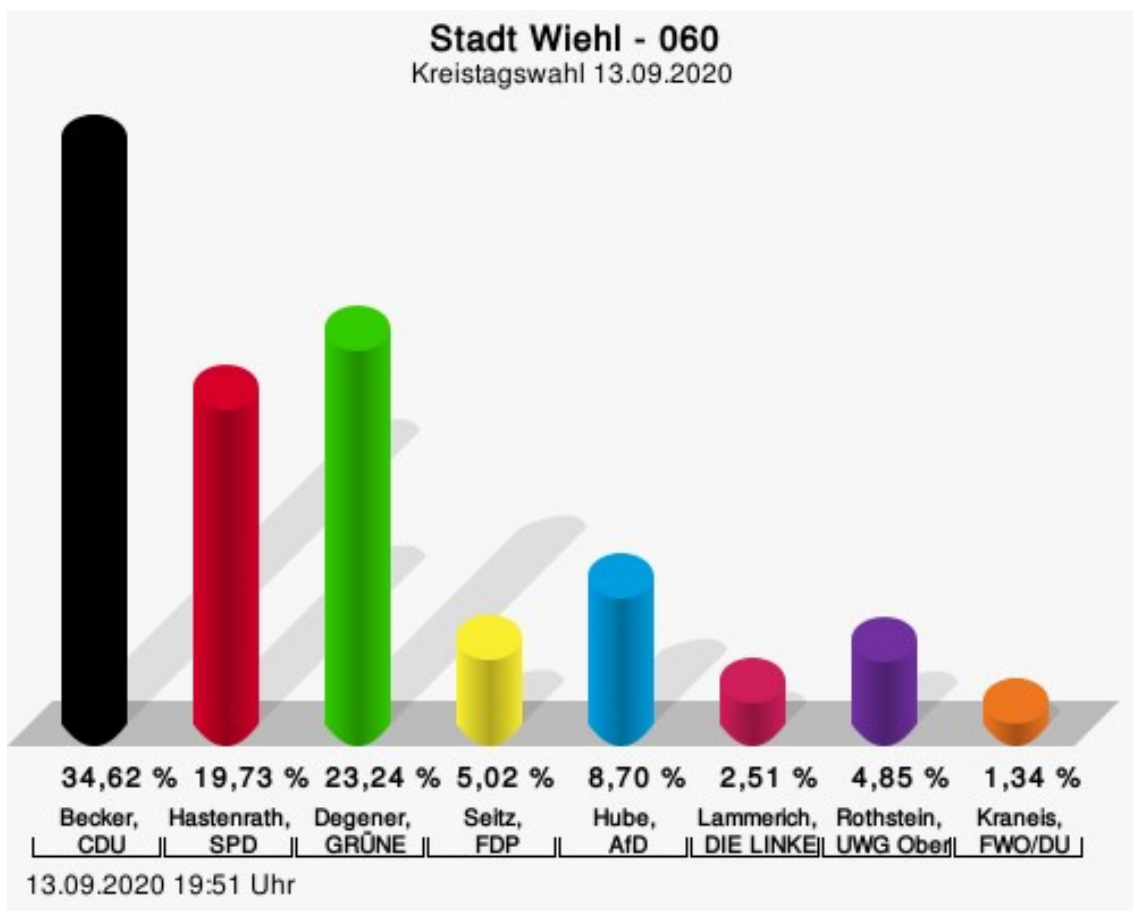
Wahlbeteiligung



13.09.2020 19:53 Uhr - 2 von 2 Ergebnissen

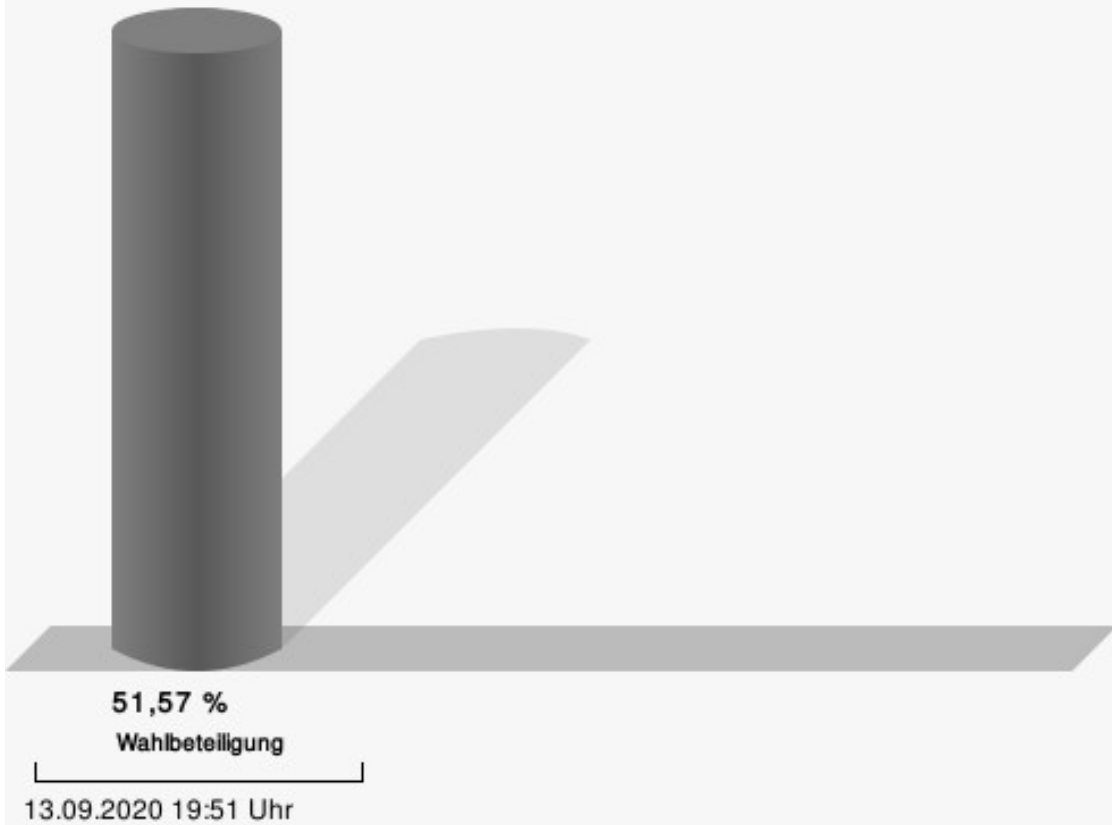
060

	Anzahl	Prozent
Becker, CDU	207	34,62 %
Hastenrath, SPD	118	19,73 %
Degener, GRÜNE	139	23,24 %
Seitz, FDP	30	5,02 %
Hube, AfD	52	8,70 %
Lammerich, DIE LINKE	15	2,51 %
Rothstein, UWG Oberberg	29	4,85 %
Kraneis, FWO/DU	8	1,34 %



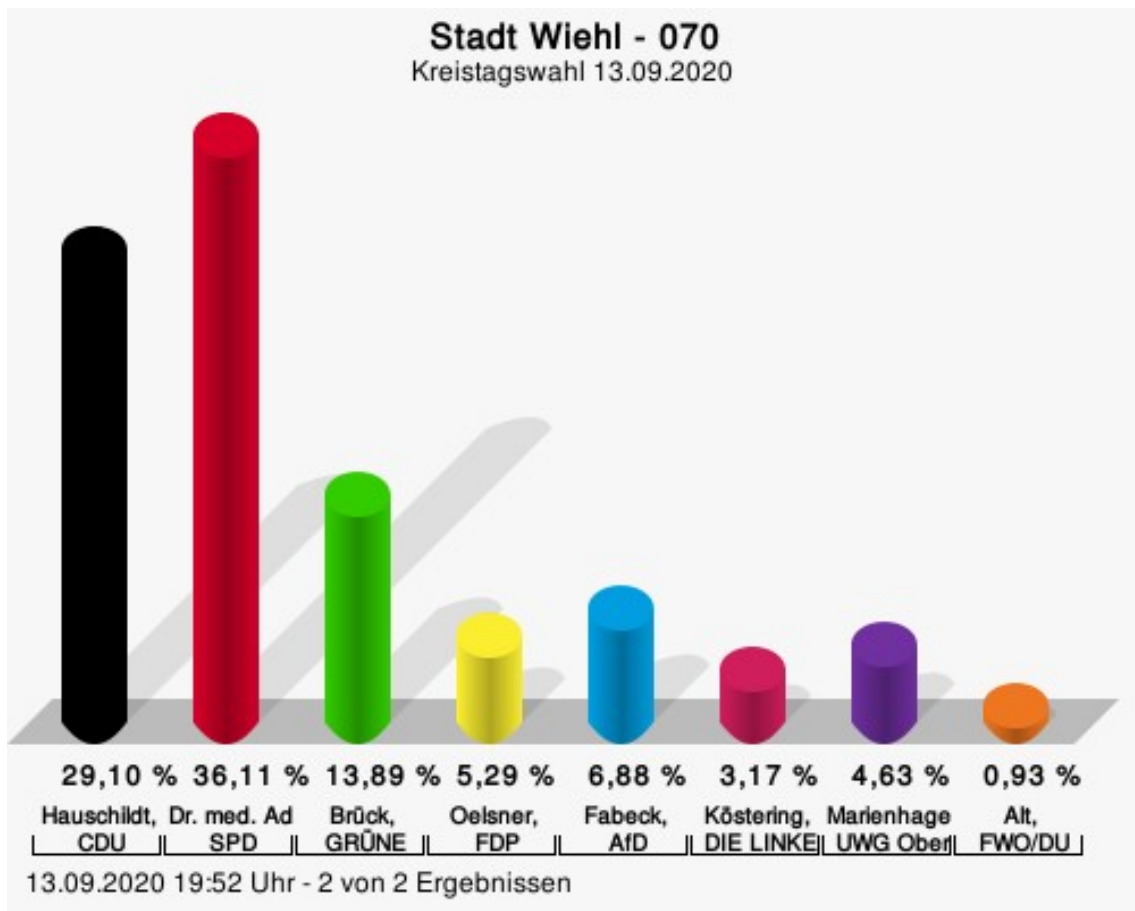
Becker, CDU = Marc Becker, Christlich Demokratische Union Deutschlands
Hastenrath, SPD = Christoph Hastenrath, Sozialdemokratische Partei Deutschlands
Degener, GRÜNE = Barbara Degener, BÜNDNIS 90/DIE GRÜNEN
Seitz, FDP = Dominik Seitz, Freie Demokratische Partei
Hube, AfD = Jutta Hube, Alternative für Deutschland
Lammerich, DIE LINKE = Matthias Lammerich, DIE LINKE
Rothstein, UWG Oberberg = Uwe Rothstein, Unabhängige Wählergemeinschaft Oberbergischer Kreis
Kraneis, FWO/DU = Jens Kraneis, Freie Wählergemeinschaft Oberberg / Die Unabhängigen Oberberg

Wahlbeteiligung



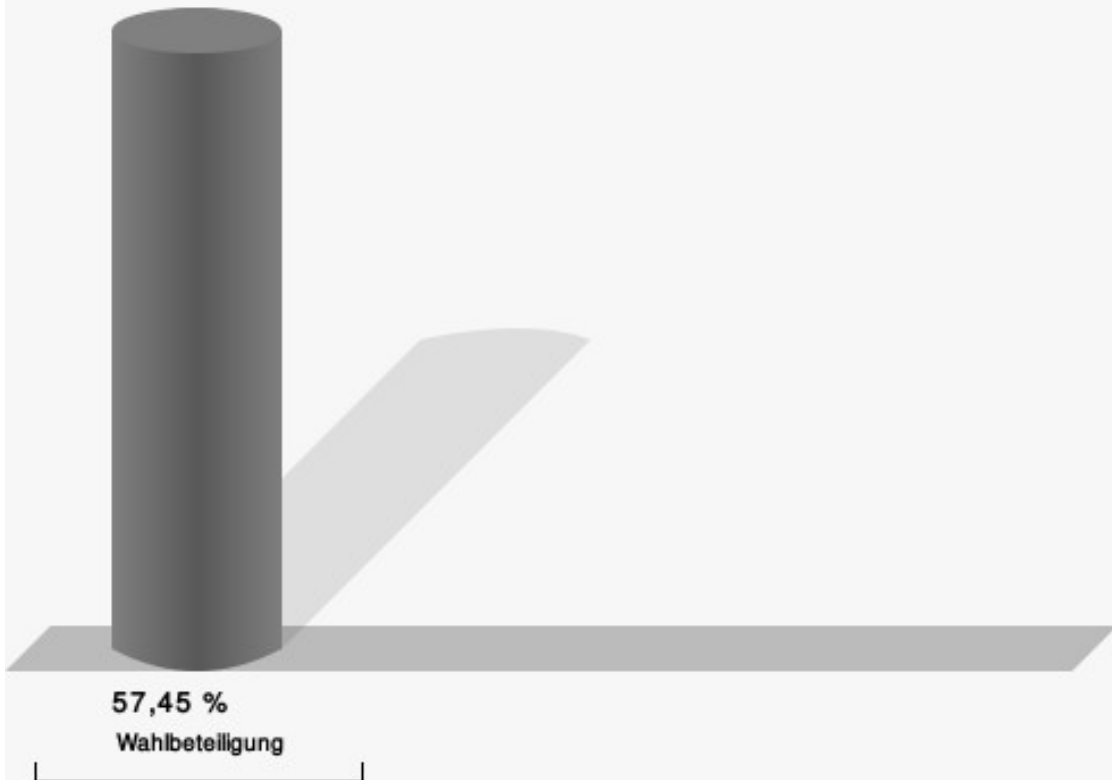
070

	Anzahl	Prozent
Hauschildt, CDU	220	29,10 %
Dr. med. Adelmann, SPD	273	36,11 %
Brück, GRÜNE	105	13,89 %
Oelsner, FDP	40	5,29 %
Fabeck, AfD	52	6,88 %
Köstering, DIE LINKE	24	3,17 %
Marienhagen, UWG Oberberg	35	4,63 %
Alt, FWO/DU	7	0,93 %



Hauschildt, CDU = Gisa Hauschildt, Christlich Demokratische Union Deutschlands
 Dr. med. Adelmann, SPD = Roland Dr. med. Adelmann, Sozialdemokratische Partei Deutschlands
 Brück, GRÜNE = Marie Brück, BÜNDNIS 90/DIE GRÜNEN
 Oelsner, FDP = Dietmar Oelsner, Freie Demokratische Partei
 Fabeck, AfD = Rainer Fabeck, Alternative für Deutschland
 Köstering, DIE LINKE = Jan Köstering, DIE LINKE
 Marienhagen, UWG Oberberg = Arnd Heinrich Marienhagen, Unabhängige Wählergemeinschaft Oberbergischer Kreis
 Alt, FWO/DU = Larissa Alt, Freie Wählergemeinschaft Oberberg / Die Unabhängigen Oberberg

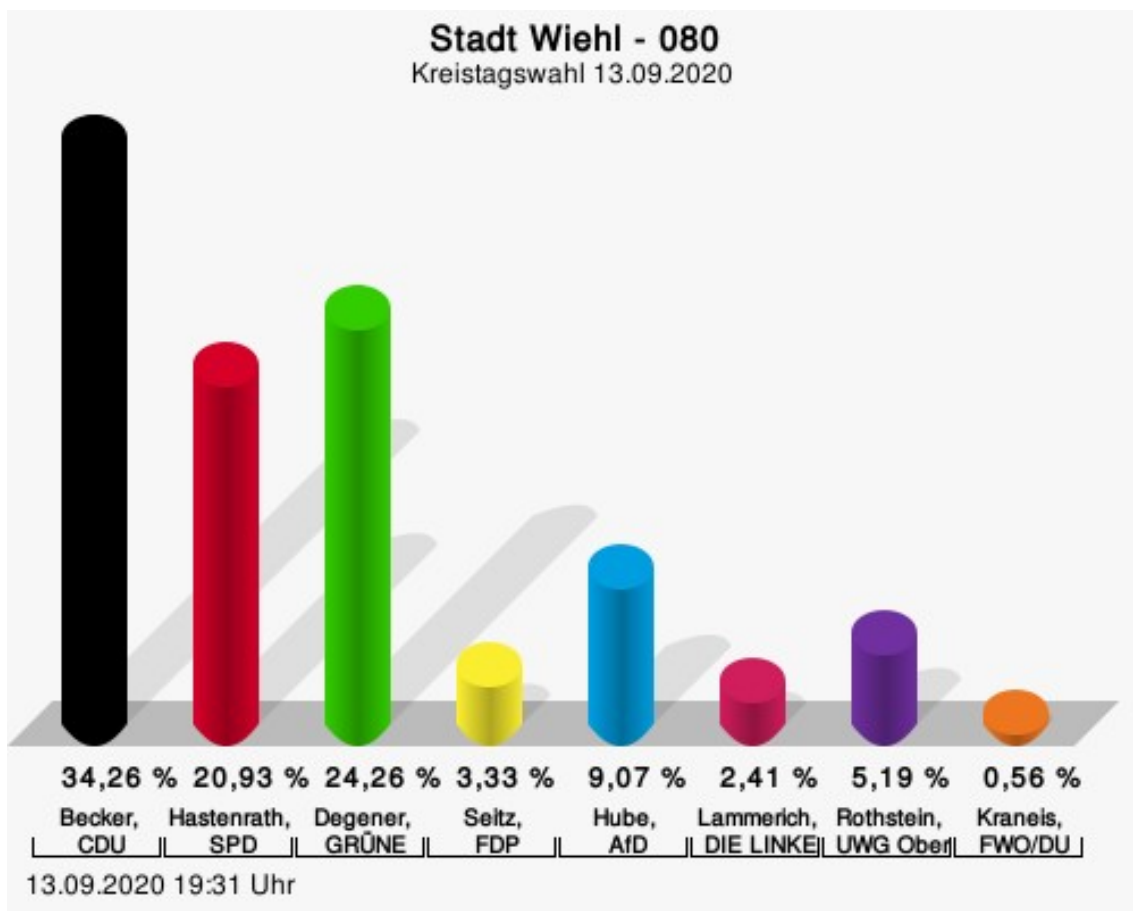
Wahlbeteiligung



13.09.2020 19:52 Uhr - 2 von 2 Ergebnissen

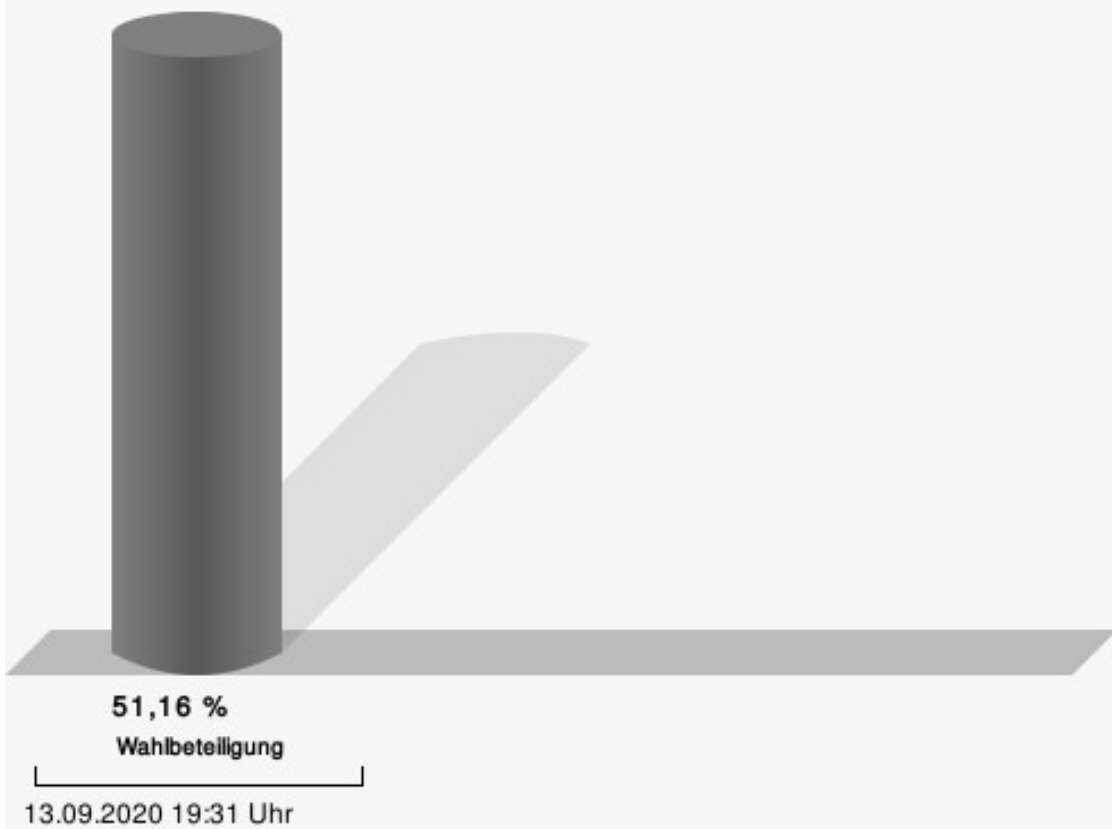
080

	Anzahl	Prozent
Becker, CDU	185	34,26 %
Hastenrath, SPD	113	20,93 %
Degener, GRÜNE	131	24,26 %
Seitz, FDP	18	3,33 %
Hube, AfD	49	9,07 %
Lammerich, DIE LINKE	13	2,41 %
Rothstein, UWG Oberberg	28	5,19 %
Kraneis, FWO/DU	3	0,56 %



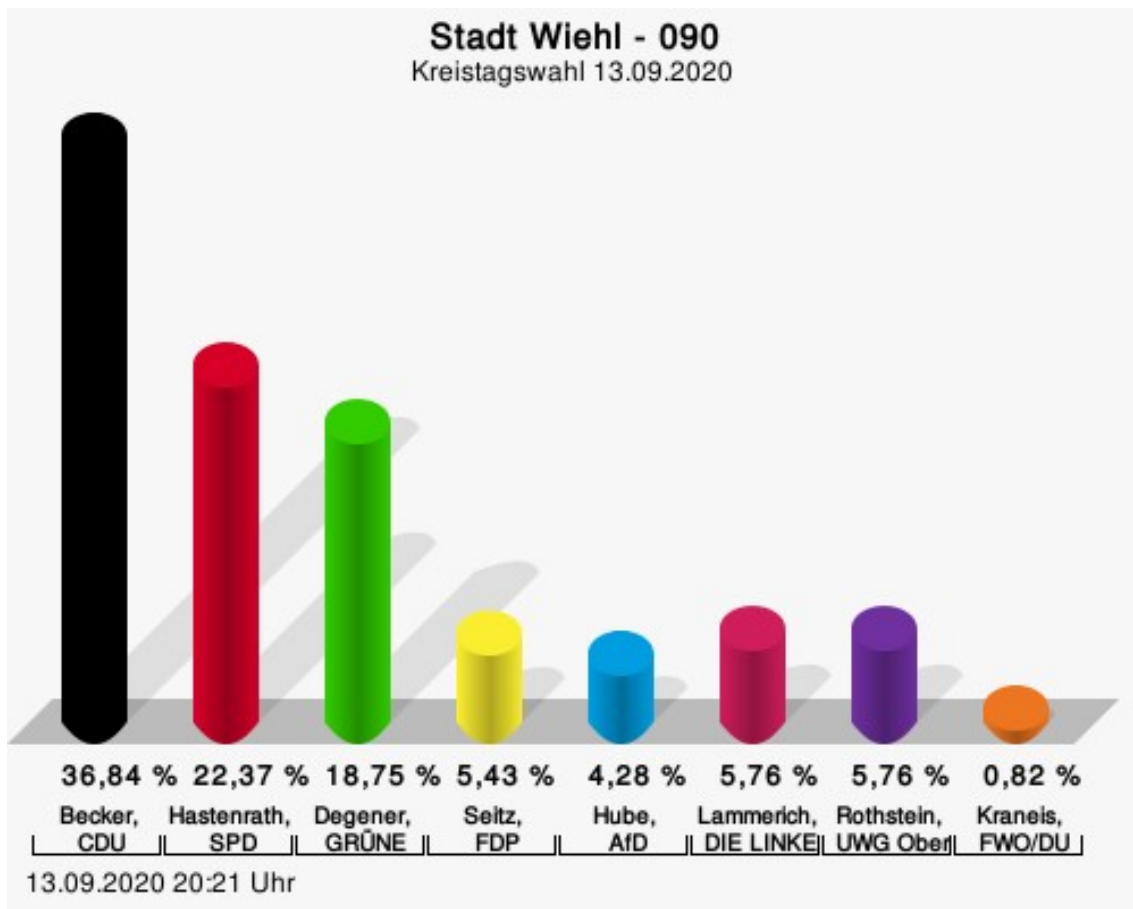
Becker, CDU = Marc Becker, Christlich Demokratische Union Deutschlands
 Hastenrath, SPD = Christoph Hastenrath, Sozialdemokratische Partei Deutschlands
 Degener, GRÜNE = Barbara Degener, BÜNDNIS 90/DIE GRÜNEN
 Seitz, FDP = Dominik Seitz, Freie Demokratische Partei
 Hube, AfD = Jutta Hube, Alternative für Deutschland
 Lammerich, DIE LINKE = Matthias Lammerich, DIE LINKE
 Rothstein, UWG Oberberg = Uwe Rothstein, Unabhängige Wählergemeinschaft Oberbergischer Kreis
 Kraneis, FWO/DU = Jens Kraneis, Freie Wählergemeinschaft Oberberg / Die Unabhängigen Oberberg

Wahlbeteiligung



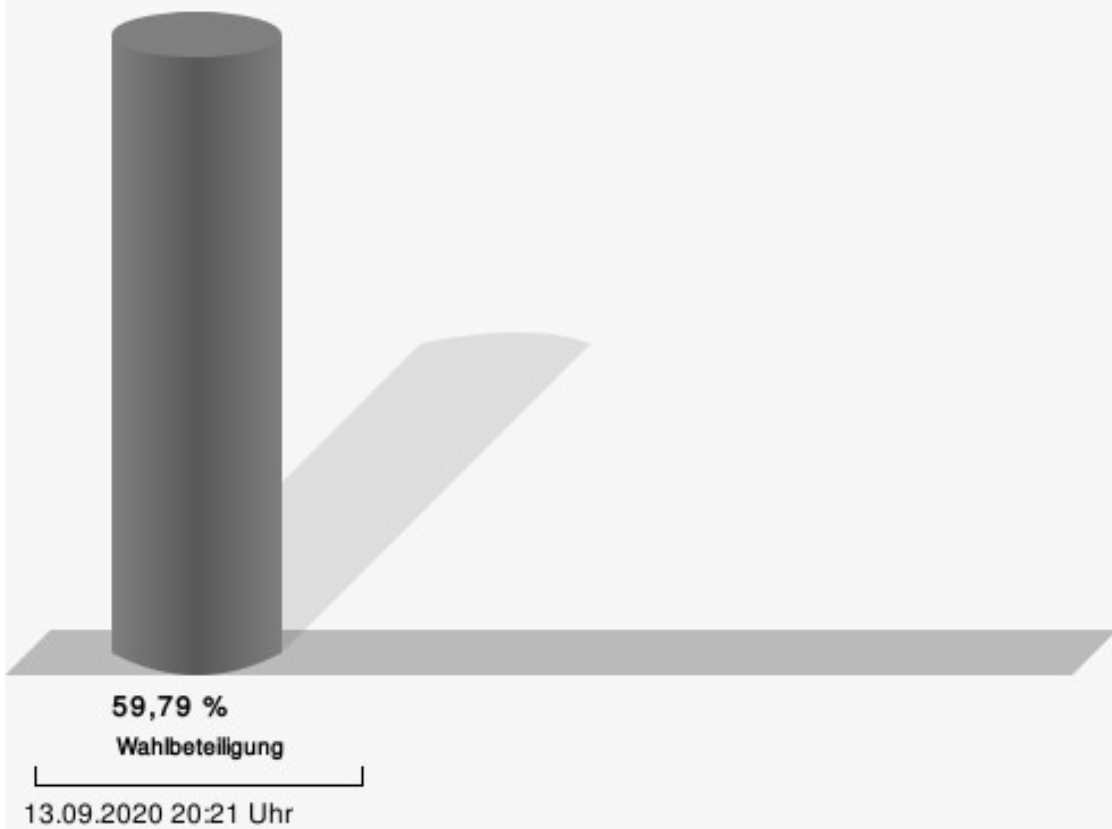
090

	Anzahl	Prozent
Becker, CDU	224	36,84 %
Hastenrath, SPD	136	22,37 %
Degener, GRÜNE	114	18,75 %
Seitz, FDP	33	5,43 %
Hube, AfD	26	4,28 %
Lammerich, DIE LINKE	35	5,76 %
Rothstein, UWG Oberberg	35	5,76 %
Kraneis, FWO/DU	5	0,82 %

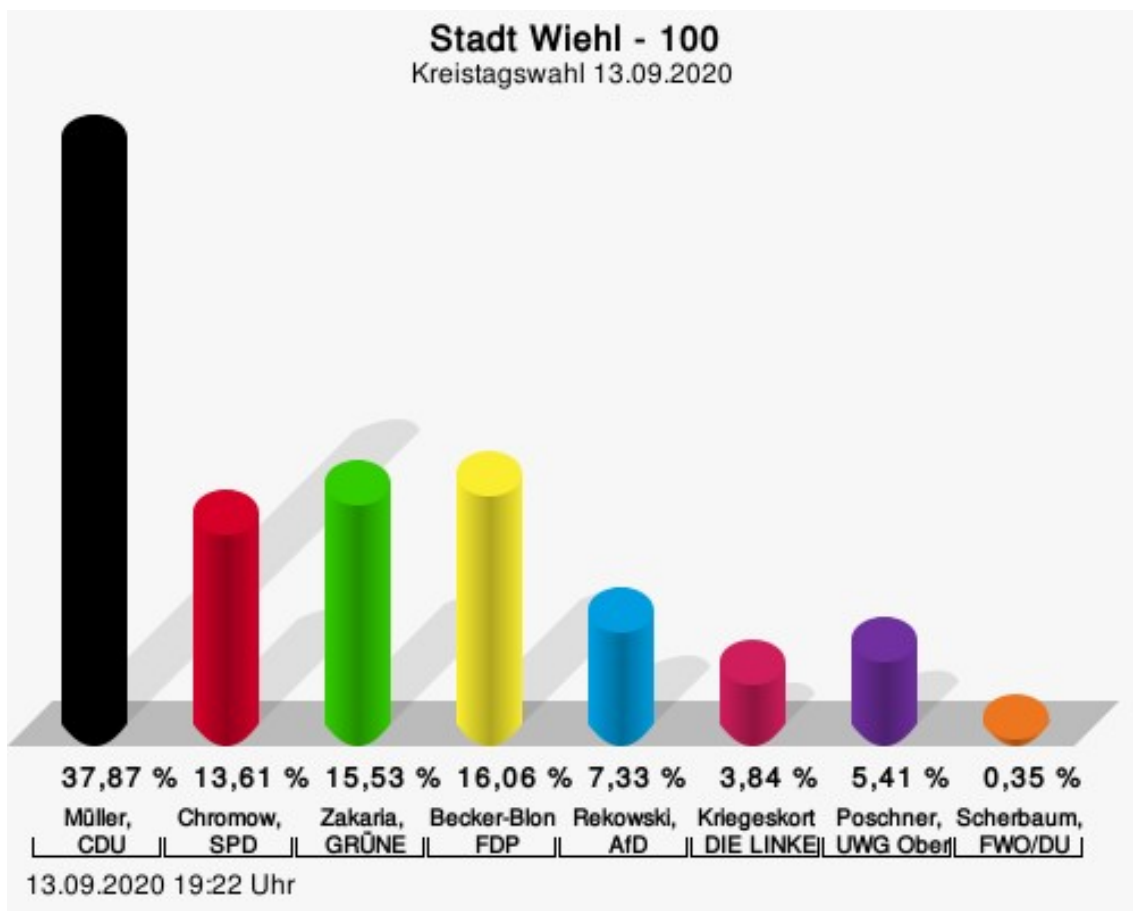


Becker, CDU = Marc Becker, Christlich Demokratische Union Deutschlands
Hastenrath, SPD = Christoph Hastenrath, Sozialdemokratische Partei Deutschlands
Degener, GRÜNE = Barbara Degener, BÜNDNIS 90/DIE GRÜNEN
Seitz, FDP = Dominik Seitz, Freie Demokratische Partei
Hube, AfD = Jutta Hube, Alternative für Deutschland
Lammerich, DIE LINKE = Matthias Lammerich, DIE LINKE
Rothstein, UWG Oberberg = Uwe Rothstein, Unabhängige Wählergemeinschaft Oberbergischer Kreis
Kraneis, FWO/DU = Jens Kraneis, Freie Wählergemeinschaft Oberberg / Die Unabhängigen Oberberg

Wahlbeteiligung



	Anzahl	Prozent
Müller, CDU	217	37,87 %
Chromow, SPD	78	13,61 %
Zakaria, GRÜNE	89	15,53 %
Becker-Blonigen, FDP	92	16,06 %
Rekowski, AfD	42	7,33 %
Kriegeskorte, DIE LINKE	22	3,84 %
Poschner, UWG Oberberg	31	5,41 %
Scherbaum, FWO/DU	2	0,35 %



Müller, CDU = Moritz Müller, Christlich Demokratische Union Deutschlands

Chromow, SPD = Iris Chromow, Sozialdemokratische Partei Deutschlands

Zakaria, GRÜNE = Elke Zakaria, BÜNDNIS 90/DIE GRÜNEN

Becker-Blonigen, FDP = Werner Becker-Blonigen, Freie Demokratische Partei

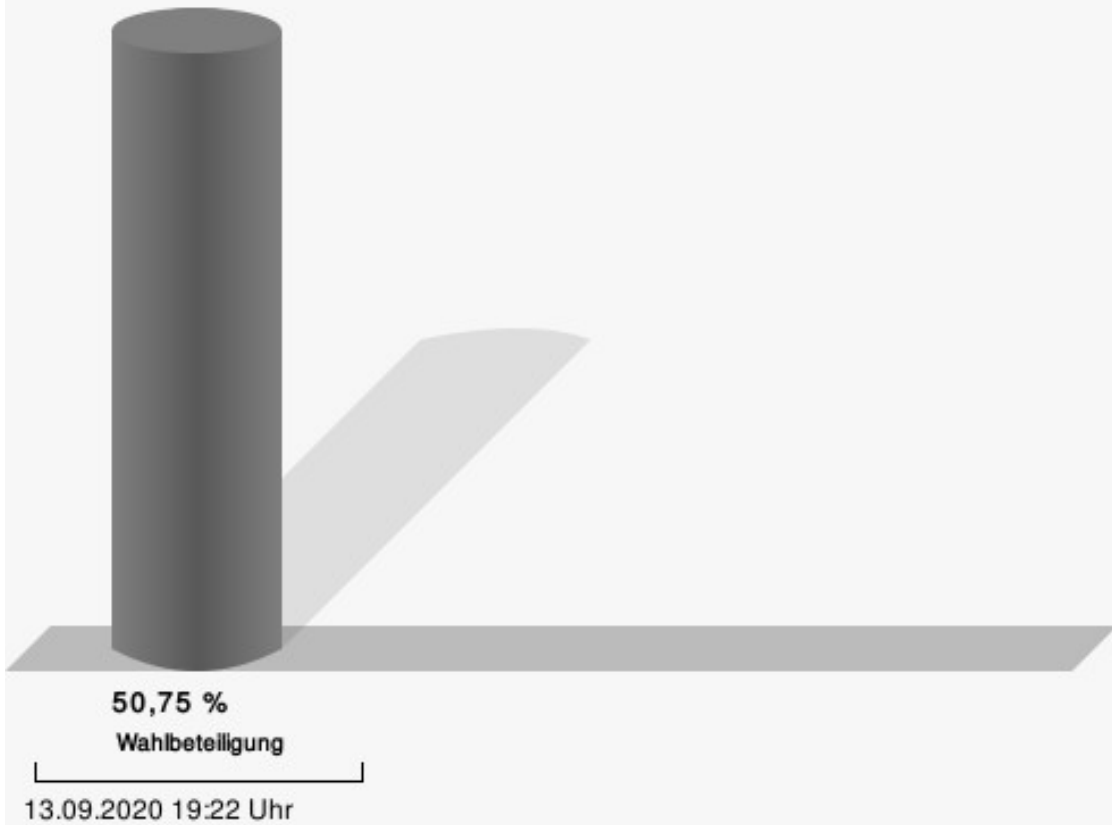
Rekowski, AfD = Dietmar Rekowski, Alternative für Deutschland

Kriegeskorte, DIE LINKE = Manfred Kriegeskorte, DIE LINKE

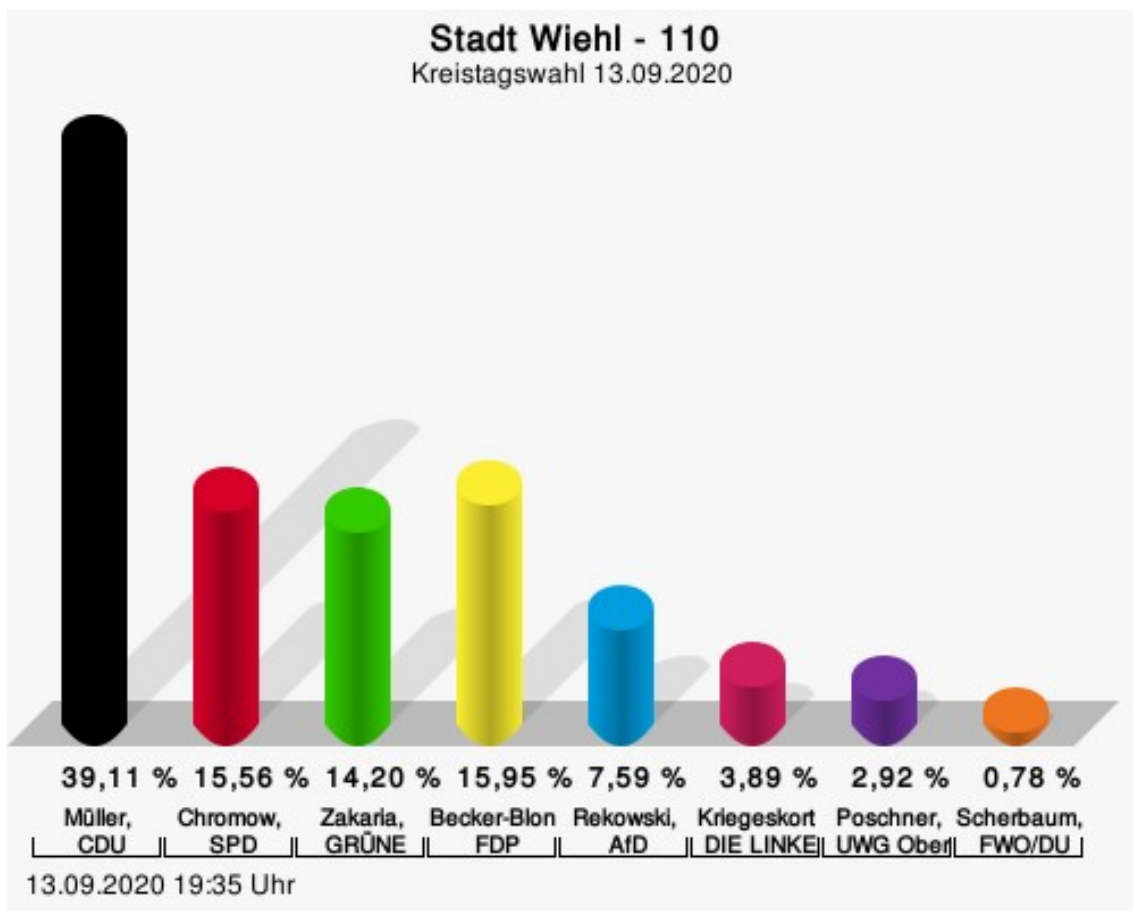
Poschner, UWG Oberberg = Jürgen Poschner, Unabhängige Wählergemeinschaft Oberbergischer Kreis

Scherbaum, FWO/DU = Thomas Scherbaum, Freie Wählergemeinschaft Oberberg / Die Unabhängigen Oberberg

Wahlbeteiligung



	Anzahl	Prozent
Müller, CDU	201	39,11 %
Chromow, SPD	80	15,56 %
Zakaria, GRÜNE	73	14,20 %
Becker-Blonigen, FDP	82	15,95 %
Rekowski, AfD	39	7,59 %
Kriegeskorte, DIE LINKE	20	3,89 %
Poschner, UWG Oberberg	15	2,92 %
Scherbaum, FWO/DU	4	0,78 %



Müller, CDU = Moritz Müller, Christlich Demokratische Union Deutschlands

Chromow, SPD = Iris Chromow, Sozialdemokratische Partei Deutschlands

Zakaria, GRÜNE = Elke Zakaria, BÜNDNIS 90/DIE GRÜNEN

Becker-Blonigen, FDP = Werner Becker-Blonigen, Freie Demokratische Partei

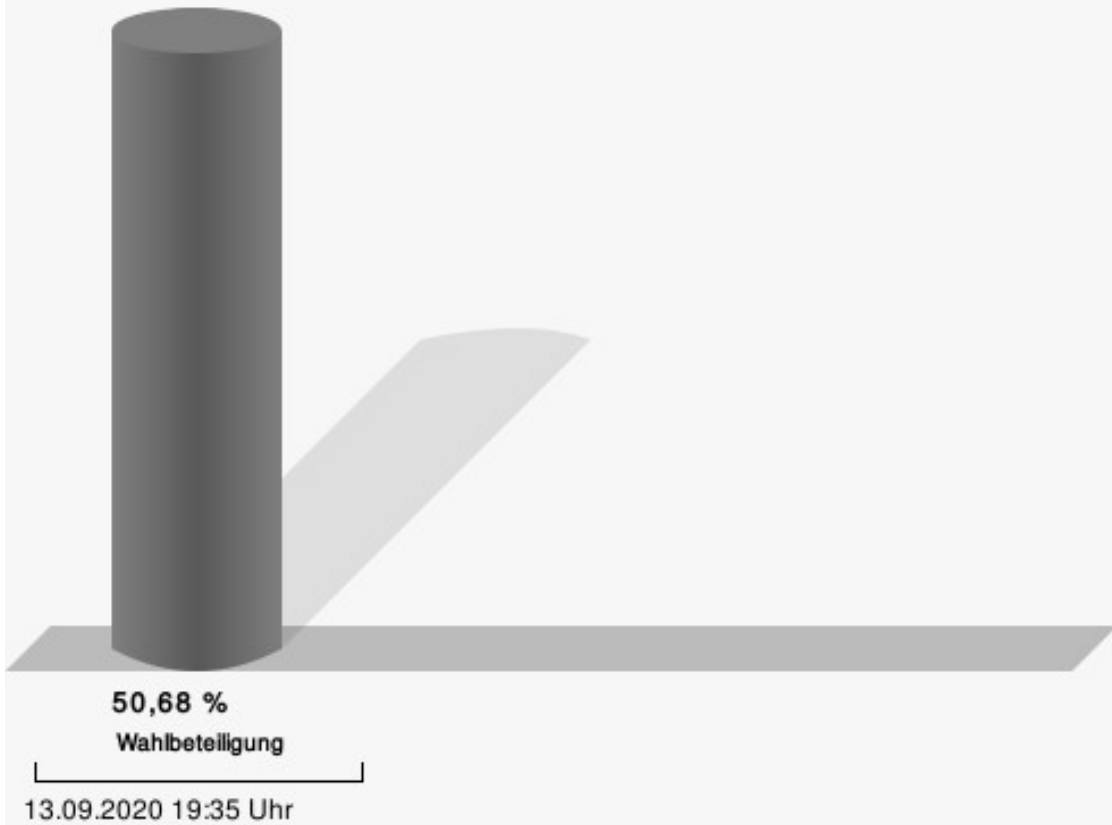
Rekowski, AfD = Dietmar Rekowski, Alternative für Deutschland

Kriegeskorte, DIE LINKE = Manfred Kriegeskorte, DIE LINKE

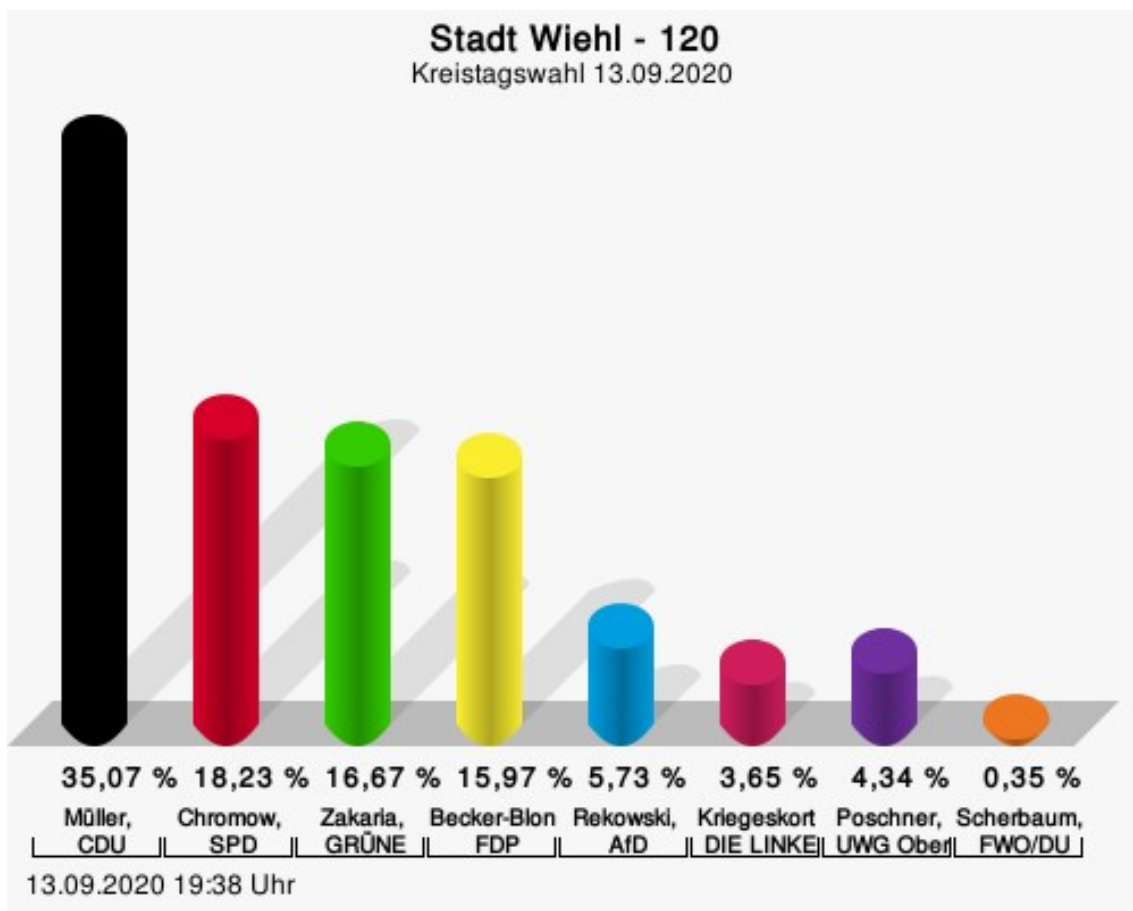
Poschner, UWG Oberberg = Jürgen Poschner, Unabhängige Wählergemeinschaft Oberbergischer Kreis

Scherbaum, FWO/DU = Thomas Scherbaum, Freie Wählergemeinschaft Oberberg / Die Unabhängigen Oberberg

Wahlbeteiligung



	Anzahl	Prozent
Müller, CDU	202	35,07 %
Chromow, SPD	105	18,23 %
Zakaria, GRÜNE	96	16,67 %
Becker-Blonigen, FDP	92	15,97 %
Rekowski, AfD	33	5,73 %
Kriegeskorte, DIE LINKE	21	3,65 %
Poschner, UWG Oberberg	25	4,34 %
Scherbaum, FWO/DU	2	0,35 %



Müller, CDU = Moritz Müller, Christlich Demokratische Union Deutschlands

Chromow, SPD = Iris Chromow, Sozialdemokratische Partei Deutschlands

Zakaria, GRÜNE = Elke Zakaria, BÜNDNIS 90/DIE GRÜNEN

Becker-Blonigen, FDP = Werner Becker-Blonigen, Freie Demokratische Partei

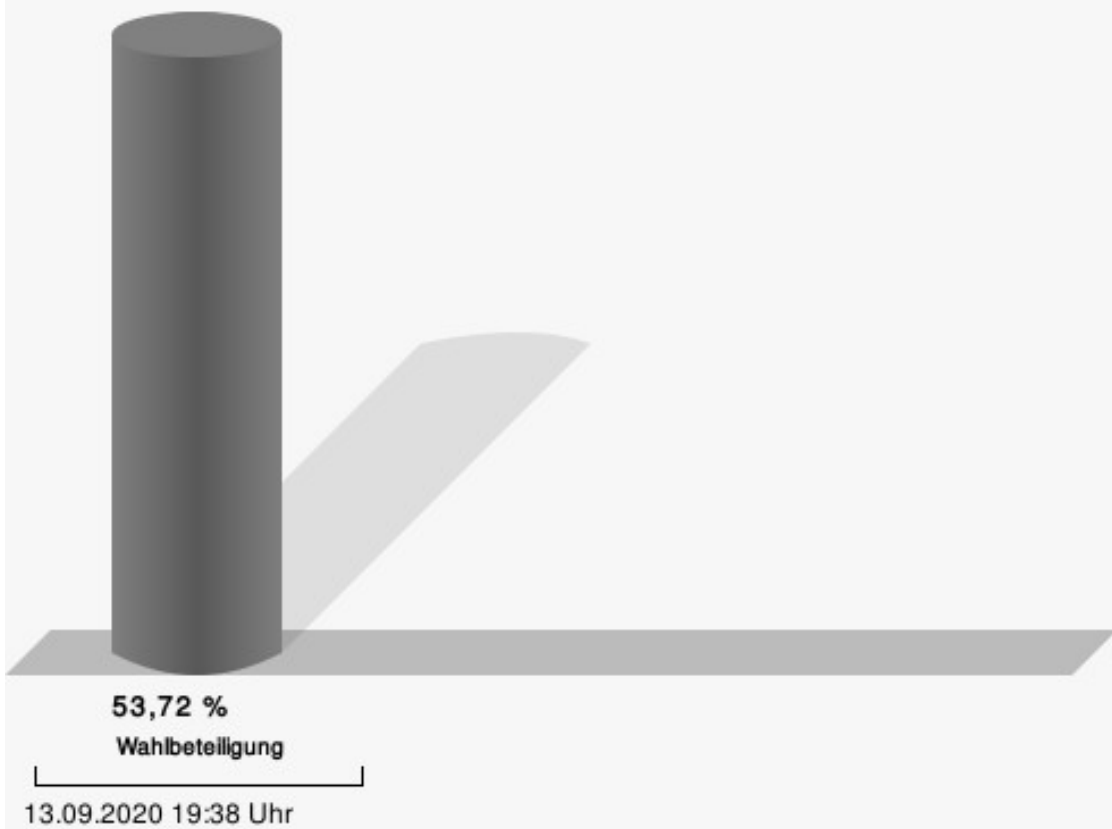
Rekowski, AfD = Dietmar Rekowski, Alternative für Deutschland

Kriegeskorte, DIE LINKE = Manfred Kriegeskorte, DIE LINKE

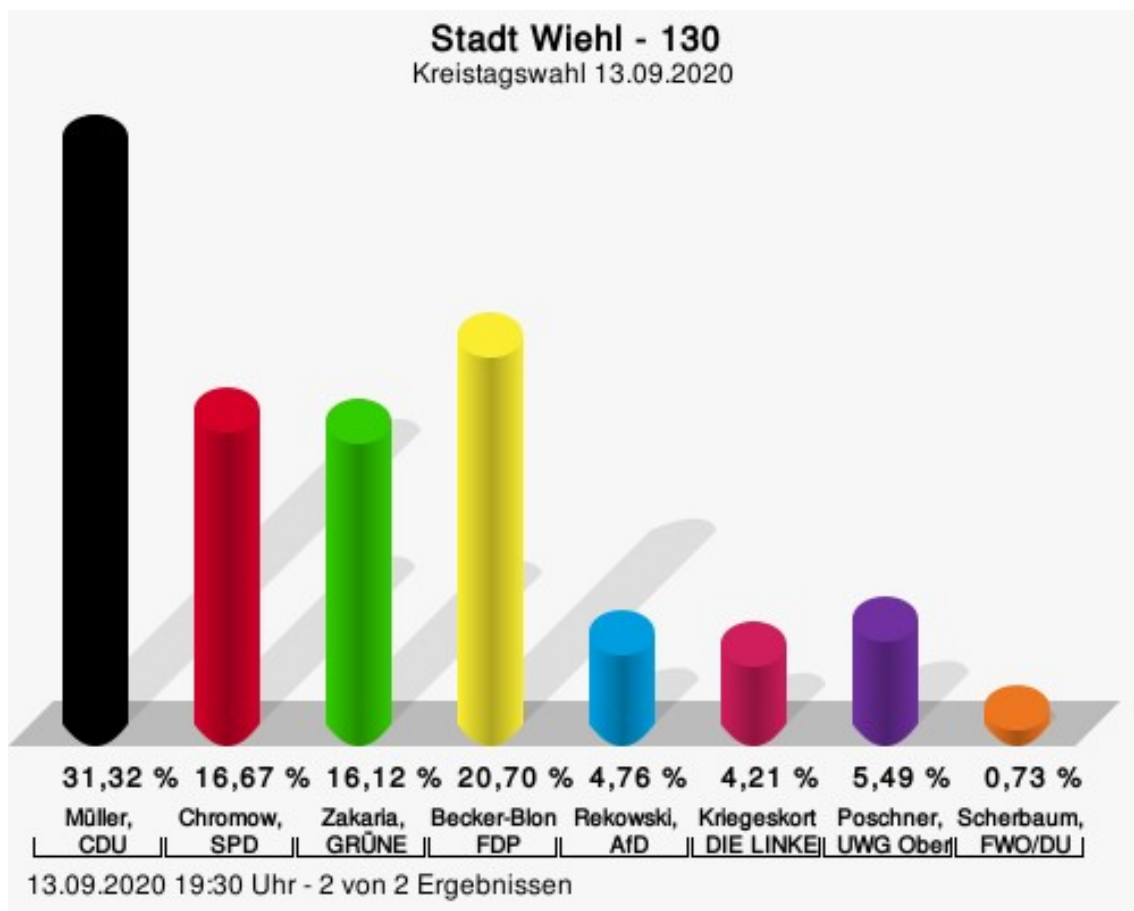
Poschner, UWG Oberberg = Jürgen Poschner, Unabhängige Wählergemeinschaft Oberbergischer Kreis

Scherbaum, FWO/DU = Thomas Scherbaum, Freie Wählergemeinschaft Oberberg / Die Unabhängigen Oberberg

Wahlbeteiligung



	Anzahl	Prozent
Müller, CDU	171	31,32 %
Chromow, SPD	91	16,67 %
Zakaria, GRÜNE	88	16,12 %
Becker-Blonigen, FDP	113	20,70 %
Rekowski, AfD	26	4,76 %
Kriegeskorte, DIE LINKE	23	4,21 %
Poschner, UWG Oberberg	30	5,49 %
Scherbaum, FWO/DU	4	0,73 %



Müller, CDU = Moritz Müller, Christlich Demokratische Union Deutschlands

Chromow, SPD = Iris Chromow, Sozialdemokratische Partei Deutschlands

Zakaria, GRÜNE = Elke Zakaria, BÜNDNIS 90/DIE GRÜNEN

Becker-Blonigen, FDP = Werner Becker-Blonigen, Freie Demokratische Partei

Rekowski, AfD = Dietmar Rekowski, Alternative für Deutschland

Kriegeskorte, DIE LINKE = Manfred Kriegeskorte, DIE LINKE

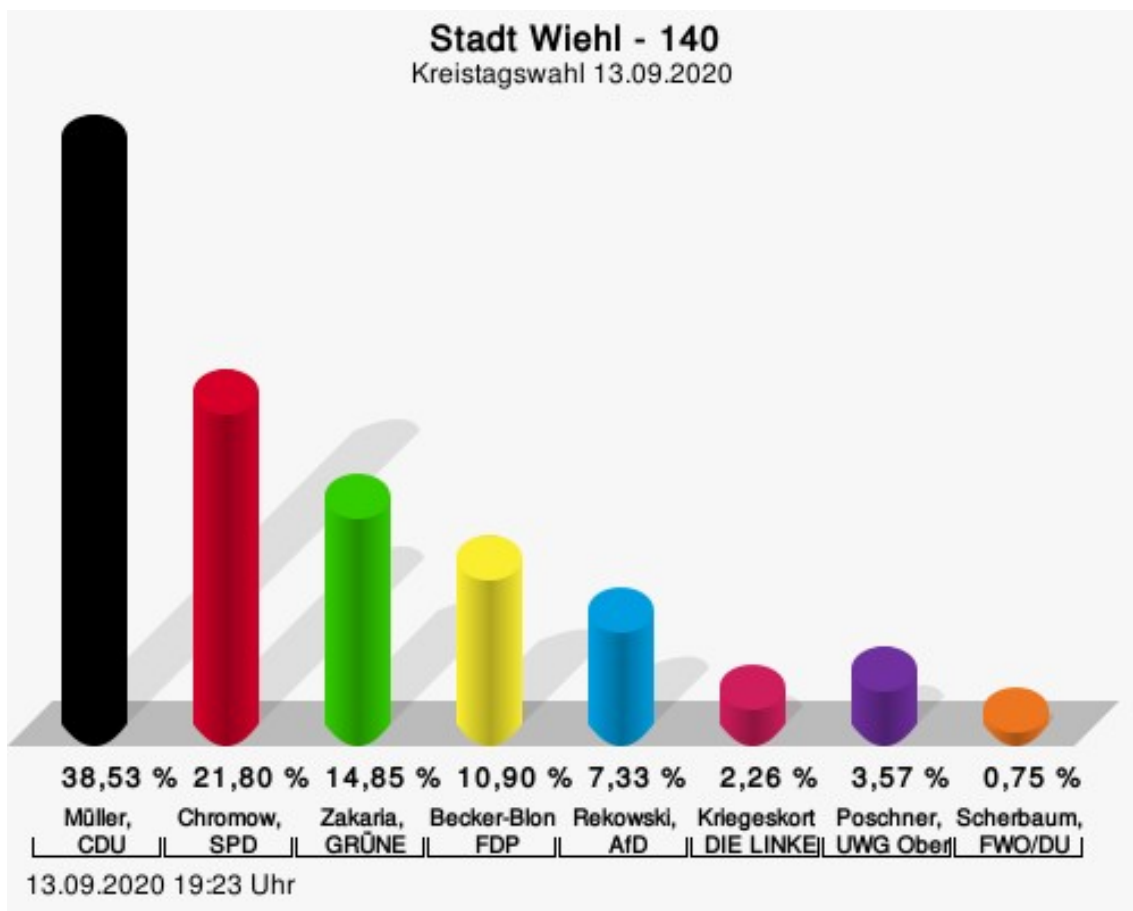
Poschner, UWG Oberberg = Jürgen Poschner, Unabhängige Wählergemeinschaft Oberbergischer Kreis

Scherbaum, FWO/DU = Thomas Scherbaum, Freie Wählergemeinschaft Oberberg / Die Unabhängigen Oberberg

Wahlbeteiligung



	Anzahl	Prozent
Müller, CDU	205	38,53 %
Chromow, SPD	116	21,80 %
Zakaria, GRÜNE	79	14,85 %
Becker-Blonigen, FDP	58	10,90 %
Rekowski, AfD	39	7,33 %
Kriegeskorte, DIE LINKE	12	2,26 %
Poschner, UWG Oberberg	19	3,57 %
Scherbaum, FWO/DU	4	0,75 %



Müller, CDU = Moritz Müller, Christlich Demokratische Union Deutschlands

Chromow, SPD = Iris Chromow, Sozialdemokratische Partei Deutschlands

Zakaria, GRÜNE = Elke Zakaria, BÜNDNIS 90/DIE GRÜNEN

Becker-Blonigen, FDP = Werner Becker-Blonigen, Freie Demokratische Partei

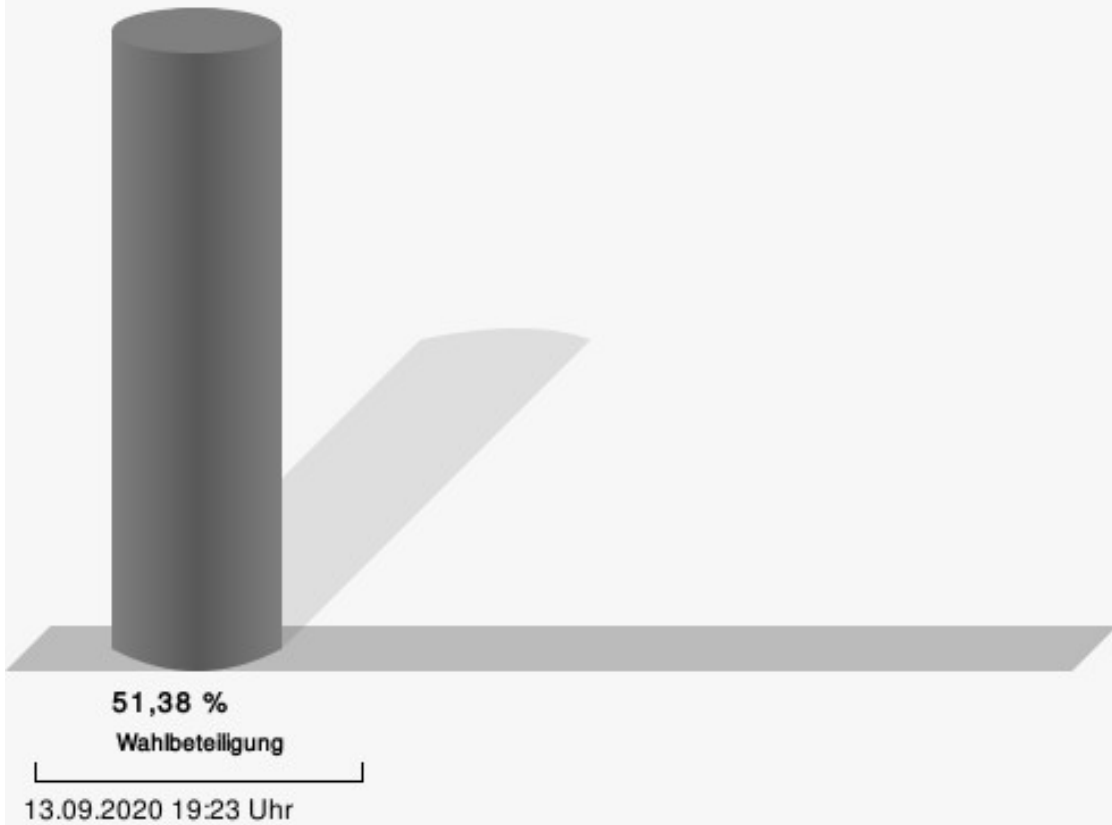
Rekowski, AfD = Dietmar Rekowski, Alternative für Deutschland

Kriegeskorte, DIE LINKE = Manfred Kriegeskorte, DIE LINKE

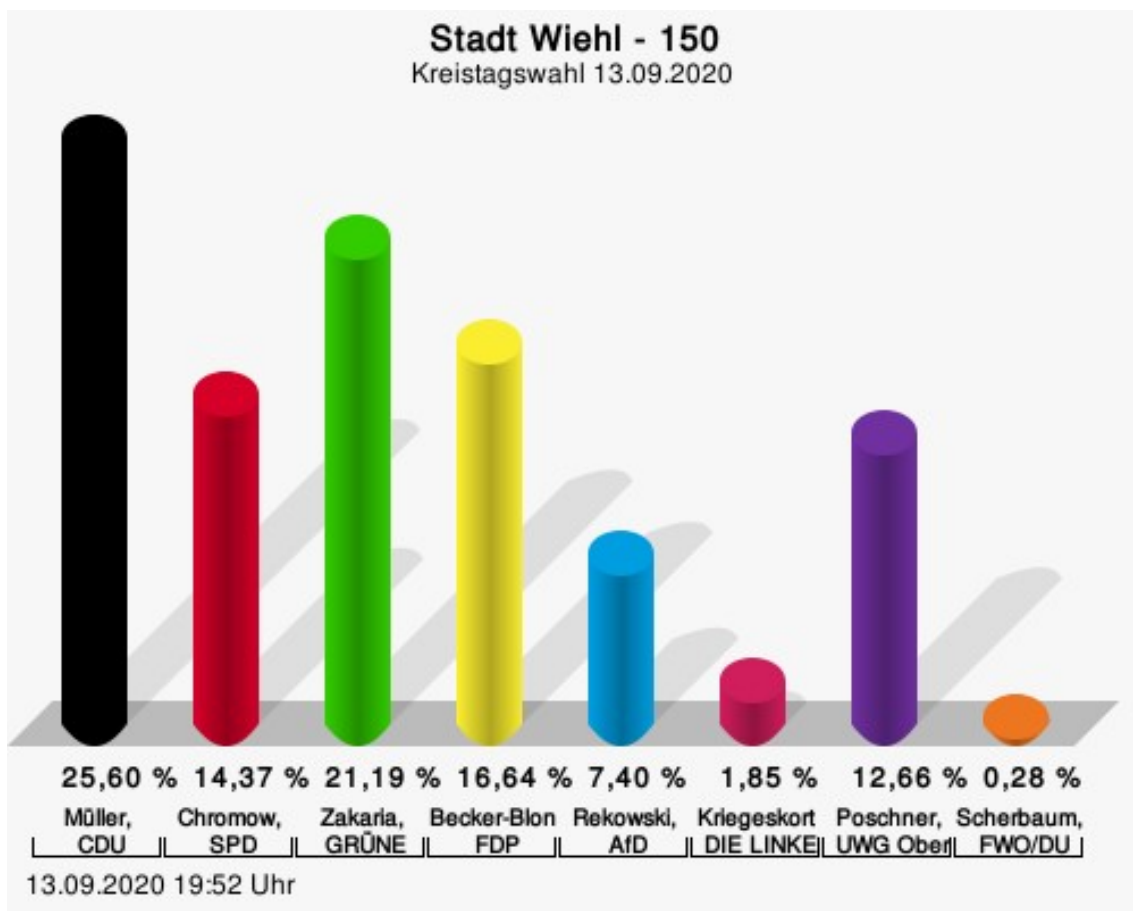
Poschner, UWG Oberberg = Jürgen Poschner, Unabhängige Wählergemeinschaft Oberbergischer Kreis

Scherbaum, FWO/DU = Thomas Scherbaum, Freie Wählergemeinschaft Oberberg / Die Unabhängigen Oberberg

Wahlbeteiligung



	Anzahl	Prozent
Müller, CDU	180	25,60 %
Chromow, SPD	101	14,37 %
Zakaria, GRÜNE	149	21,19 %
Becker-Blonigen, FDP	117	16,64 %
Rekowski, AfD	52	7,40 %
Kriegeskorte, DIE LINKE	13	1,85 %
Poschner, UWG Oberberg	89	12,66 %
Scherbaum, FWO/DU	2	0,28 %



Müller, CDU = Moritz Müller, Christlich Demokratische Union Deutschlands

Chromow, SPD = Iris Chromow, Sozialdemokratische Partei Deutschlands

Zakaria, GRÜNE = Elke Zakaria, BÜNDNIS 90/DIE GRÜNEN

Becker-Blonigen, FDP = Werner Becker-Blonigen, Freie Demokratische Partei

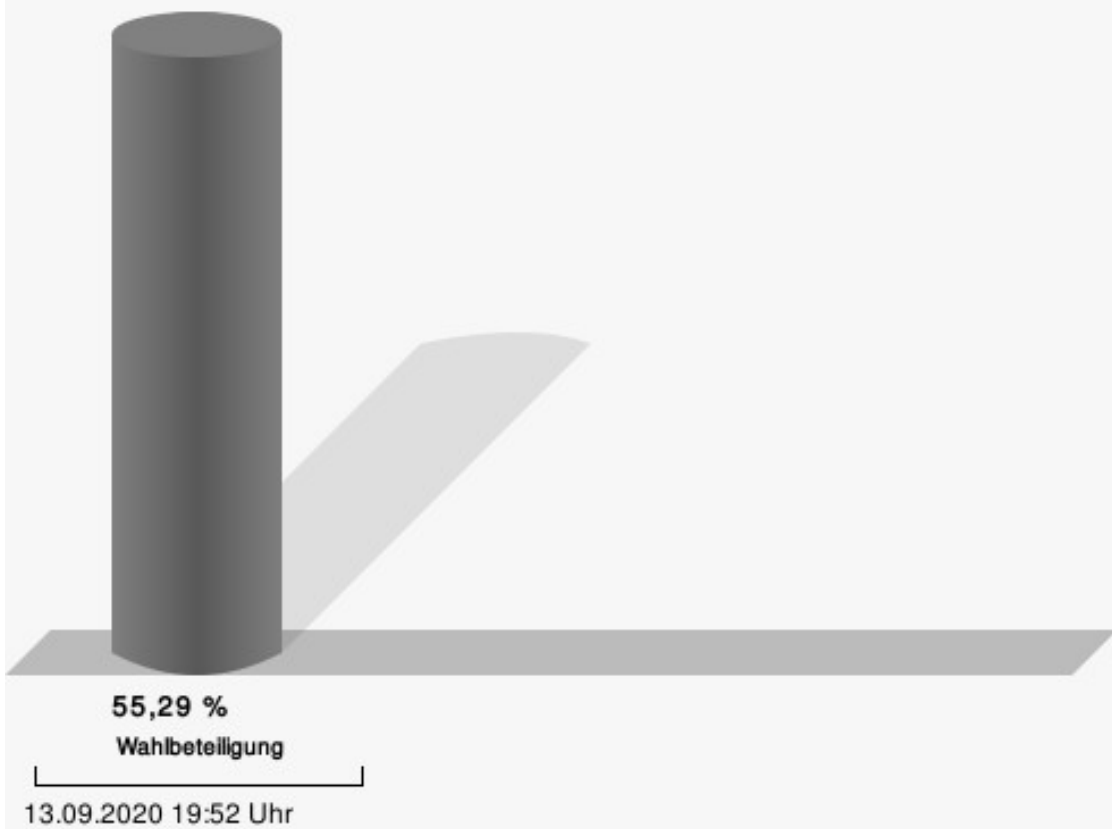
Rekowski, AfD = Dietmar Rekowski, Alternative für Deutschland

Kriegeskorte, DIE LINKE = Manfred Kriegeskorte, DIE LINKE

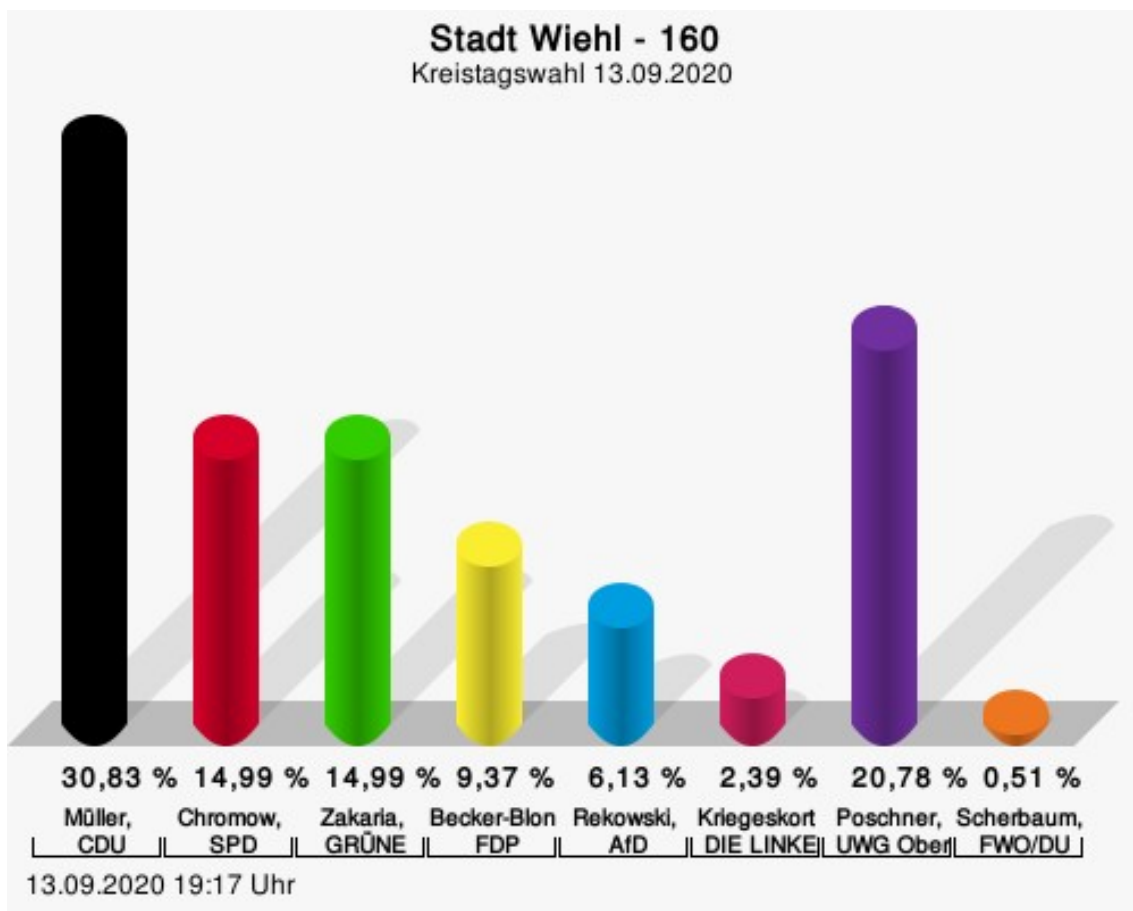
Poschner, UWG Oberberg = Jürgen Poschner, Unabhängige Wählergemeinschaft Oberbergischer Kreis

Scherbaum, FWO/DU = Thomas Scherbaum, Freie Wählergemeinschaft Oberberg / Die Unabhängigen Oberberg

Wahlbeteiligung

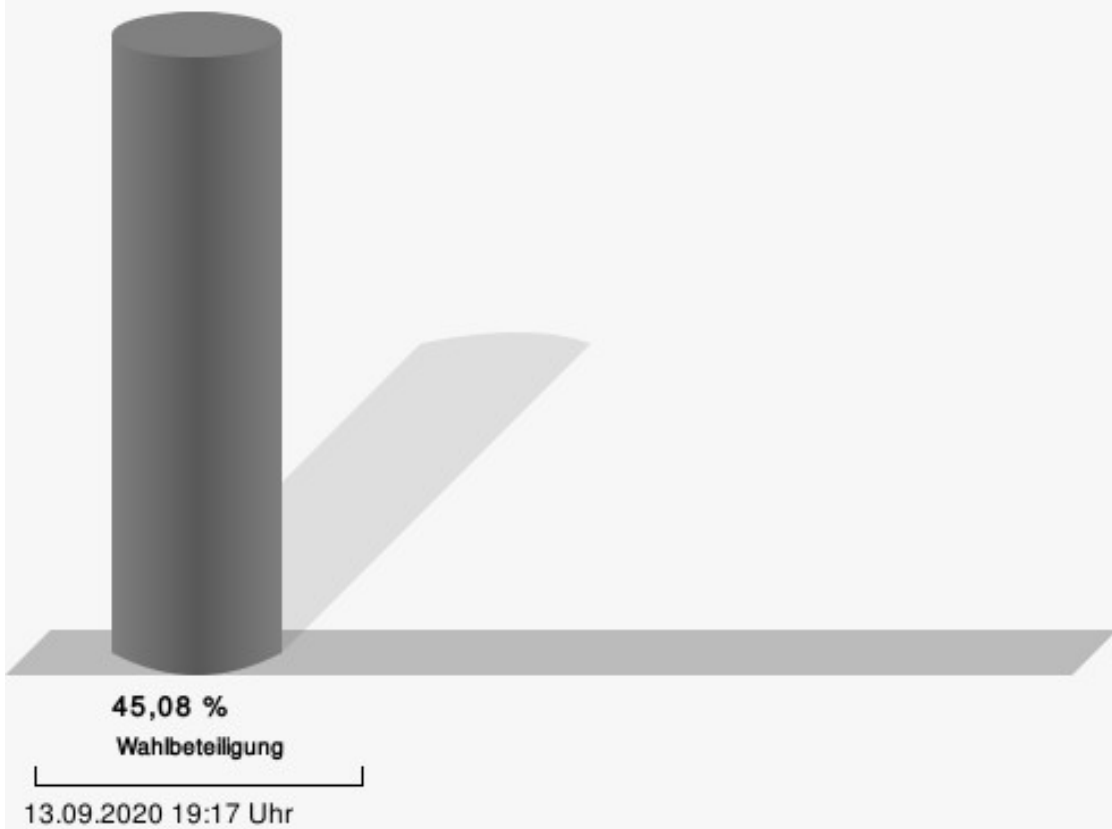


	Anzahl	Prozent
Müller, CDU	181	30,83 %
Chromow, SPD	88	14,99 %
Zakaria, GRÜNE	88	14,99 %
Becker-Blonigen, FDP	55	9,37 %
Rekowski, AfD	36	6,13 %
Kriegeskorte, DIE LINKE	14	2,39 %
Poschner, UWG Oberberg	122	20,78 %
Scherbaum, FWO/DU	3	0,51 %

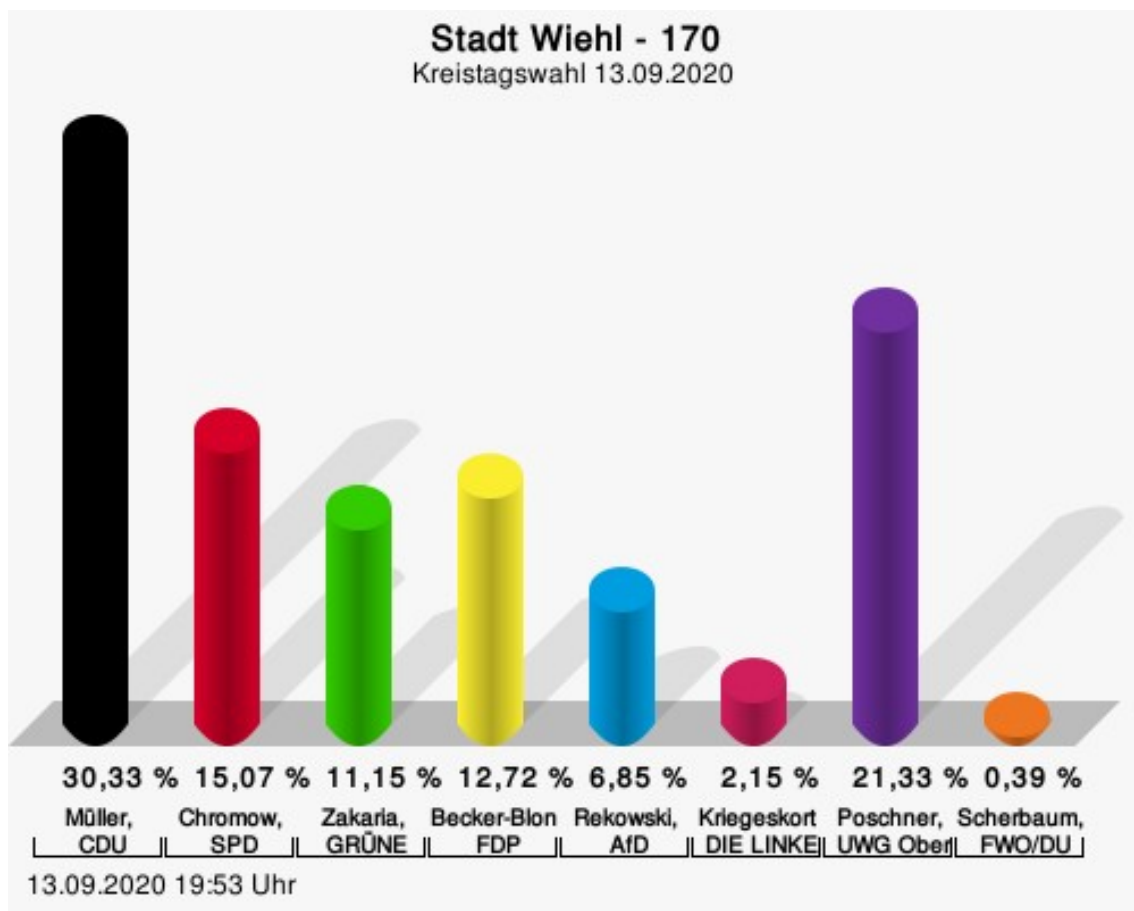


Müller, CDU = Moritz Müller, Christlich Demokratische Union Deutschlands
 Chromow, SPD = Iris Chromow, Sozialdemokratische Partei Deutschlands
 Zakaria, GRÜNE = Elke Zakaria, BÜNDNIS 90/DIE GRÜNEN
 Becker-Blonigen, FDP = Werner Becker-Blonigen, Freie Demokratische Partei
 Rekowski, AfD = Dietmar Rekowski, Alternative für Deutschland
 Kriegeskorte, DIE LINKE = Manfred Kriegeskorte, DIE LINKE
 Poschner, UWG Oberberg = Jürgen Poschner, Unabhängige Wählergemeinschaft Oberbergischer Kreis
 Scherbaum, FWO/DU = Thomas Scherbaum, Freie Wählergemeinschaft Oberberg / Die Unabhängigen Oberberg

Wahlbeteiligung

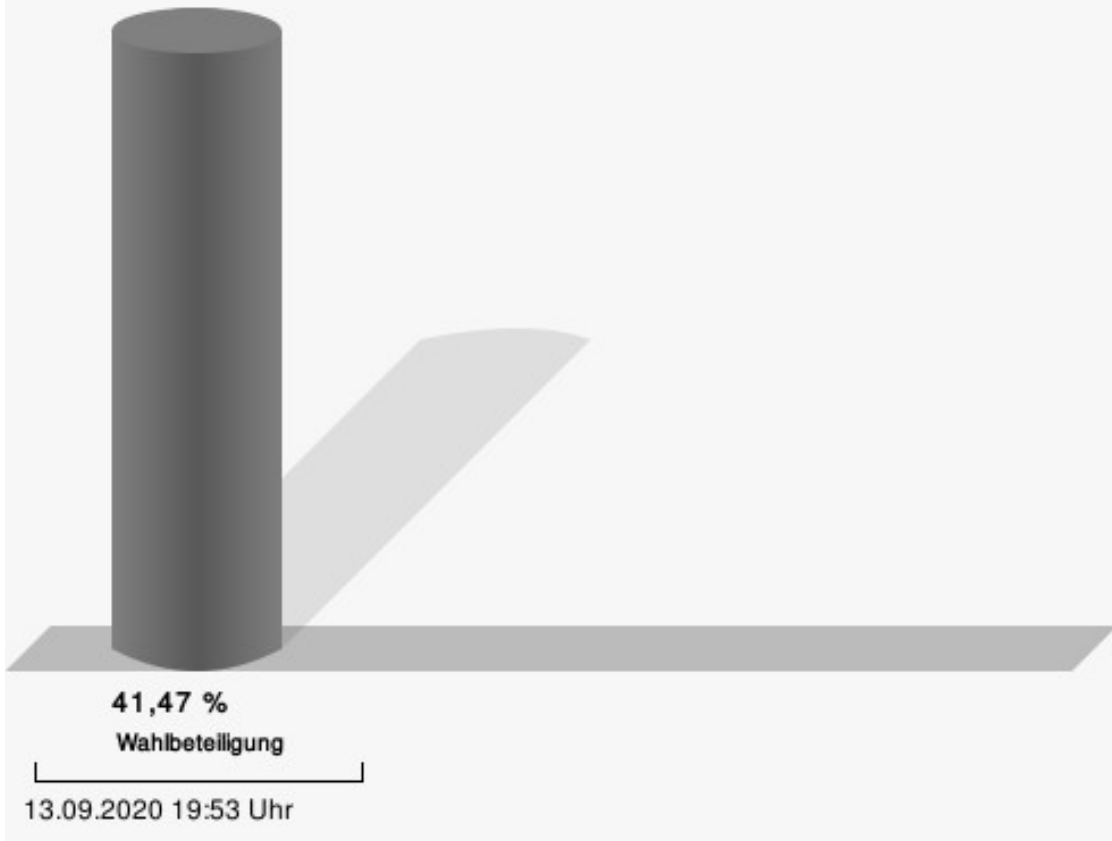


	Anzahl	Prozent
Müller, CDU	155	30,33 %
Chromow, SPD	77	15,07 %
Zakaria, GRÜNE	57	11,15 %
Becker-Blonigen, FDP	65	12,72 %
Rekowski, AfD	35	6,85 %
Kriegeskorte, DIE LINKE	11	2,15 %
Poschner, UWG Oberberg	109	21,33 %
Scherbaum, FWO/DU	2	0,39 %

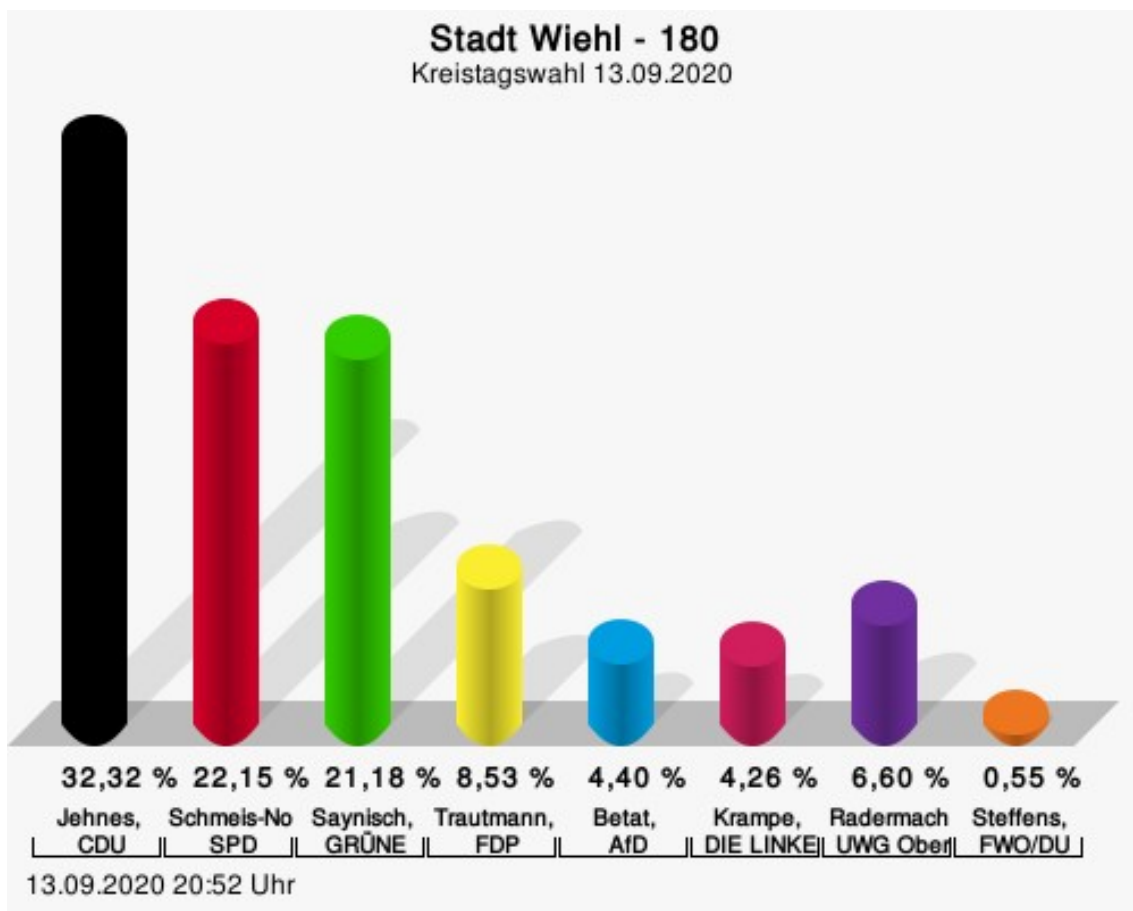


Müller, CDU = Moritz Müller, Christlich Demokratische Union Deutschlands
 Chromow, SPD = Iris Chromow, Sozialdemokratische Partei Deutschlands
 Zakaria, GRÜNE = Eike Zakaria, BÜNDNIS 90/DIE GRÜNEN
 Becker-Blonigen, FDP = Werner Becker-Blonigen, Freie Demokratische Partei
 Rekowski, AfD = Dietmar Rekowski, Alternative für Deutschland
 Kriegeskorte, DIE LINKE = Manfred Kriegeskorte, DIE LINKE
 Poschner, UWG Oberberg = Jürgen Poschner, Unabhängige Wählergemeinschaft Oberbergischer Kreis
 Scherbaum, FWO/DU = Thomas Scherbaum, Freie Wählergemeinschaft Oberberg / Die Unabhängigen Oberberg

Wahlbeteiligung



	Anzahl	Prozent
Jehnes, CDU	235	32,32 %
Schmeis-Noack, SPD	161	22,15 %
Saynisch, GRÜNE	154	21,18 %
Trautmann, FDP	62	8,53 %
Betat, AfD	32	4,40 %
Krampe, DIE LINKE	31	4,26 %
Radermacher, UWG Oberberg	48	6,60 %
Steffens, FWO/DU	4	0,55 %



Jehnes, CDU = Klaus Jehnes, Christlich Demokratische Union Deutschlands

Schmeis-Noack, SPD = Heidrun Schmeis-Noack, Sozialdemokratische Partei Deutschlands

Saynisch, GRÜNE = Andrea Saynisch, BÜNDNIS 90/DIE GRÜNEN

Trautmann, FDP = Dominik Trautmann, Freie Demokratische Partei

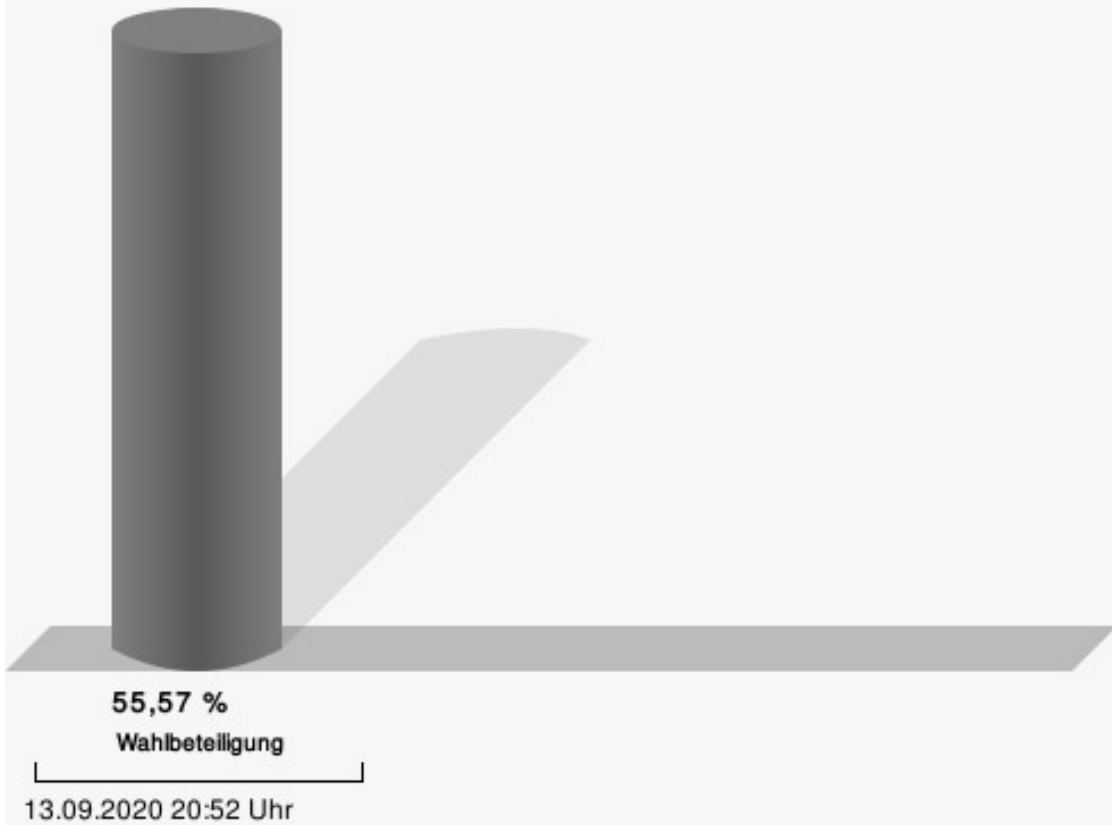
Betat, AfD = Stefan Betat, Alternative für Deutschland

Krampe, DIE LINKE = Michael Krampe, DIE LINKE

Radermacher, UWG Oberberg = Gerd Radermacher, Unabhängige Wählergemeinschaft Oberbergischer Kreis

Steffens, FWO/DU = Horst Steffens, Freie Wählergemeinschaft Oberberg / Die Unabhängigen Oberberg

Wahlbeteiligung



Übersicht Wahlbezirke

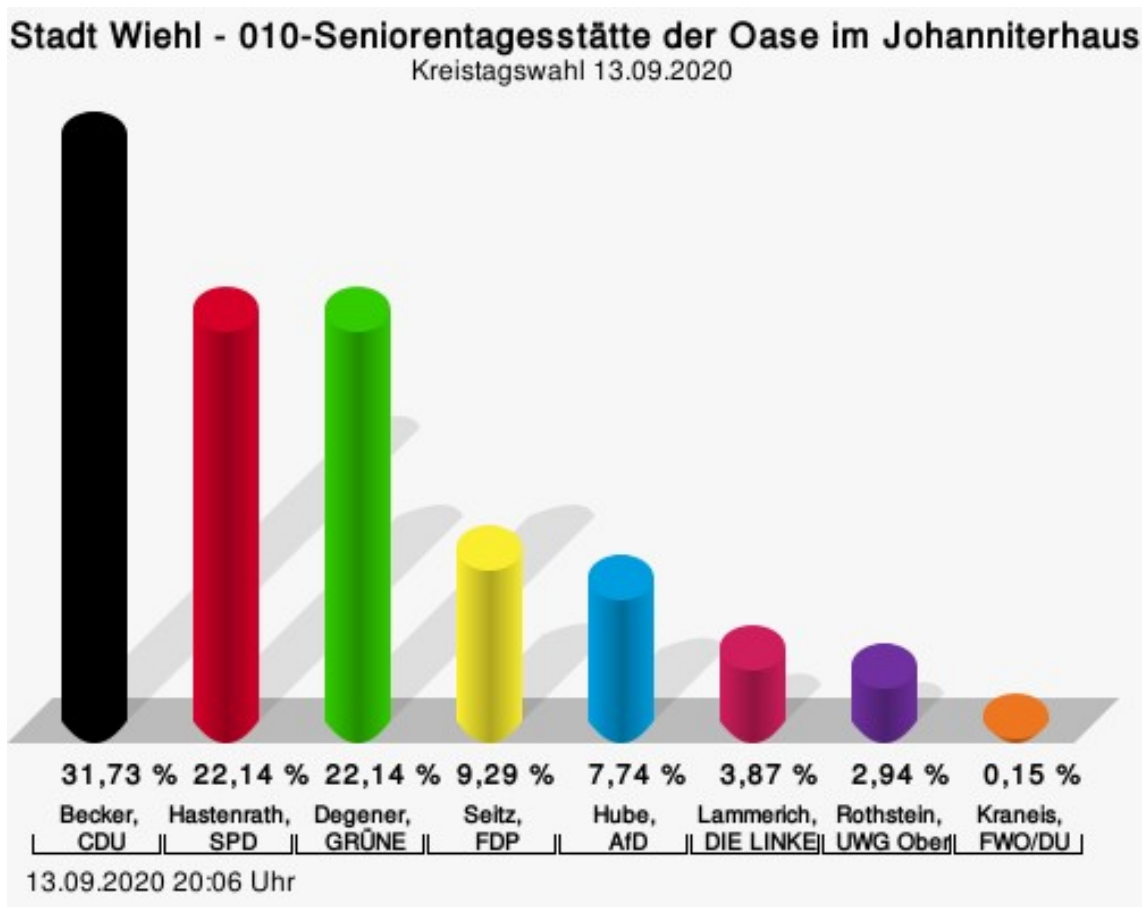
Zusammenstellung der Ergebnisse nach Wahlbezirken

Wahlbezirk	Stand	Wahlbe- rechtigte	Wäh- ler/innen	gültig	CDU	SPD	GRÜNE	FDP	AfD	DIE LINKE	UWG Oberberg	FWO/DU
010	1 von 1	1.150	57,22 %	98,18 %	31,73 %	22,14 %	22,14 %	9,29 %	7,74 %	3,87 %	2,94 %	0,15 %
020	1 von 1	1.273	59,23 %	98,41 %	37,20 %	16,85 %	24,53 %	8,36 %	5,80 %	3,37 %	3,64 %	0,27 %
030	2 von 2	1.298	59,24 %	98,44 %	35,40 %	20,21 %	25,23 %	7,79 %	3,57 %	4,62 %	2,91 %	0,26 %
040	1 von 1	1.069	47,24 %	98,42 %	35,01 %	18,11 %	21,93 %	7,24 %	7,85 %	4,83 %	5,03 %	0,00 %
050	2 von 2	1.248	56,33 %	98,58 %	34,20 %	17,46 %	24,10 %	7,94 %	8,37 %	3,61 %	3,75 %	0,58 %
060	1 von 1	1.177	51,57 %	98,52 %	34,62 %	19,73 %	23,24 %	5,02 %	8,70 %	2,51 %	4,85 %	1,34 %
070	2 von 2	1.328	57,45 %	99,08 %	29,10 %	36,11 %	13,89 %	5,29 %	6,88 %	3,17 %	4,63 %	0,93 %
080	1 von 1	1.077	51,16 %	98,00 %	34,26 %	20,93 %	24,26 %	3,33 %	9,07 %	2,41 %	5,19 %	0,56 %
090	1 von 1	1.037	59,79 %	98,06 %	36,84 %	22,37 %	18,75 %	5,43 %	4,28 %	5,76 %	5,76 %	0,82 %
100	1 von 1	1.135	50,75 %	99,48 %	37,87 %	13,61 %	15,53 %	16,06 %	7,33 %	3,84 %	5,41 %	0,35 %
110	1 von 1	1.030	50,68 %	98,47 %	39,11 %	15,56 %	14,20 %	15,95 %	7,59 %	3,89 %	2,92 %	0,78 %
120	1 von 1	1.076	53,72 %	99,65 %	35,07 %	18,23 %	16,67 %	15,97 %	5,73 %	3,65 %	4,34 %	0,35 %
130	2 von 2	1.202	46,17 %	98,38 %	31,32 %	16,67 %	16,12 %	20,70 %	4,76 %	4,21 %	5,49 %	0,73 %
140	1 von 1	1.049	51,38 %	98,70 %	38,53 %	21,80 %	14,85 %	10,90 %	7,33 %	2,26 %	3,57 %	0,75 %
150	1 von 1	1.295	55,29 %	98,18 %	25,60 %	14,37 %	21,19 %	16,64 %	7,40 %	1,85 %	12,66 %	0,28 %
160	1 von 1	1.320	45,08 %	98,66 %	30,83 %	14,99 %	14,99 %	9,37 %	6,13 %	2,39 %	20,78 %	0,51 %
170	1 von 1	1.254	41,47 %	98,27 %	30,33 %	15,07 %	11,15 %	12,72 %	6,85 %	2,15 %	21,33 %	0,39 %
180	1 von 1	1.319	55,57 %	99,18 %	32,32 %	22,15 %	21,18 %	8,53 %	4,40 %	4,26 %	6,60 %	0,55 %
Stadt Wiehl	22 von 22	21.337	52,79 %	98,60 %	33,70 %	19,53 %	19,39 %	10,17 %	6,57 %	3,49 %	6,61 %	0,53 %

Stimmbezirke

010-Seniorentagesstätte der Oase im Johanniterhaus

	Anzahl	Prozent
Becker, CDU	205	31,73 %
Hastenrath, SPD	143	22,14 %
Degener, GRÜNE	143	22,14 %
Seitz, FDP	60	9,29 %
Hube, AfD	50	7,74 %
Lammerich, DIE LINKE	25	3,87 %
Rothstein, UWG Oberberg	19	2,94 %
Kraneis, FWO/DU	1	0,15 %



Becker, CDU = Marc Becker, Christlich Demokratische Union Deutschlands

Hastenrath, SPD = Christoph Hastenrath, Sozialdemokratische Partei Deutschlands

Degener, GRÜNE = Barbara Degener, BÜNDNIS 90/DIE GRÜNEN

Seitz, FDP = Dominik Seitz, Freie Demokratische Partei

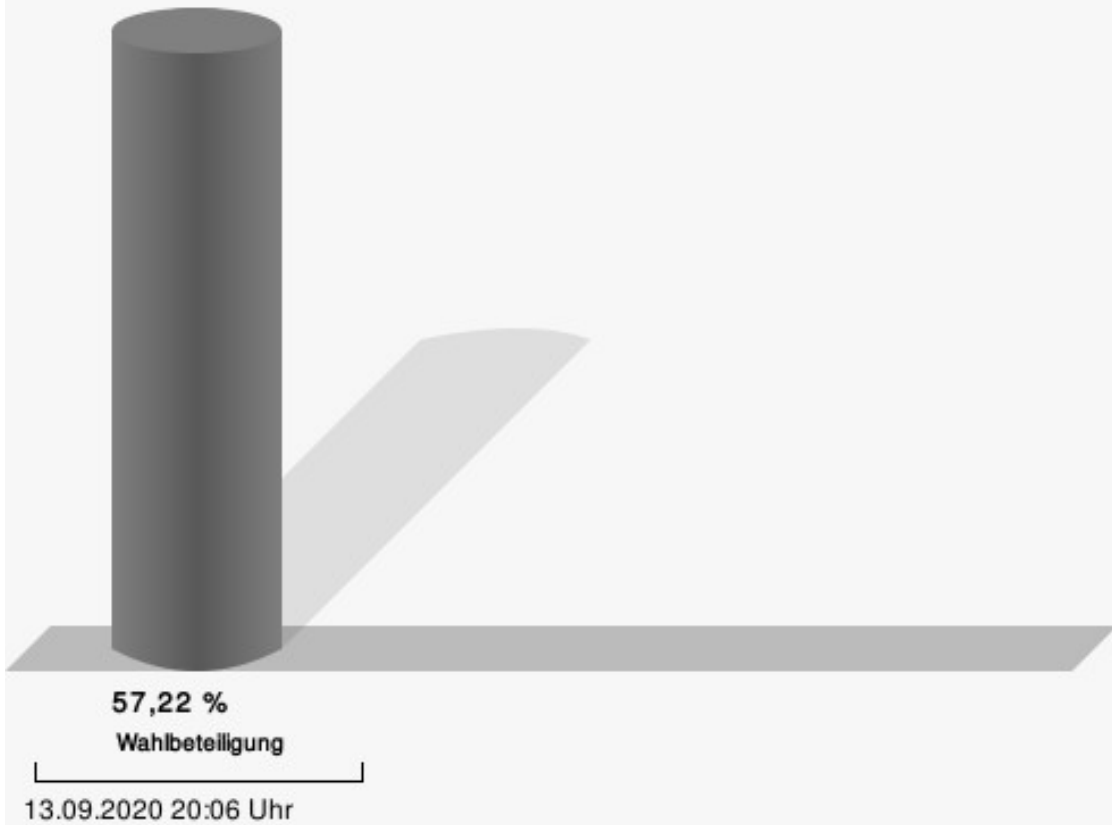
Hube, AfD = Jutta Hube, Alternative für Deutschland

Lammerich, DIE LINKE = Matthias Lammerich, DIE LINKE

Rothstein, UWG Oberberg = Uwe Rothstein, Unabhängige Wählergemeinschaft Oberbergischer Kreis

Kraneis, FWO/DU = Jens Kraneis, Freie Wählergemeinschaft Oberberg / Die Unabhängigen Oberberg

Wahlbeteiligung



020-Waldhotel Tropfsteinhöhle

	Anzahl	Prozent
Becker, CDU	276	37,20 %
Hastenrath, SPD	125	16,85 %
Degener, GRÜNE	182	24,53 %
Seitz, FDP	62	8,36 %
Hube, AfD	43	5,80 %
Lammerich, DIE LINKE	25	3,37 %
Rothstein, UWG Oberberg	27	3,64 %
Kraneis, FWO/DU	2	0,27 %



Becker, CDU = Marc Becker, Christlich Demokratische Union Deutschlands

Hastenrath, SPD = Christoph Hastenrath, Sozialdemokratische Partei Deutschlands

Degener, GRÜNE = Barbara Degener, BÜNDNIS 90/DIE GRÜNEN

Seitz, FDP = Dominik Seitz, Freie Demokratische Partei

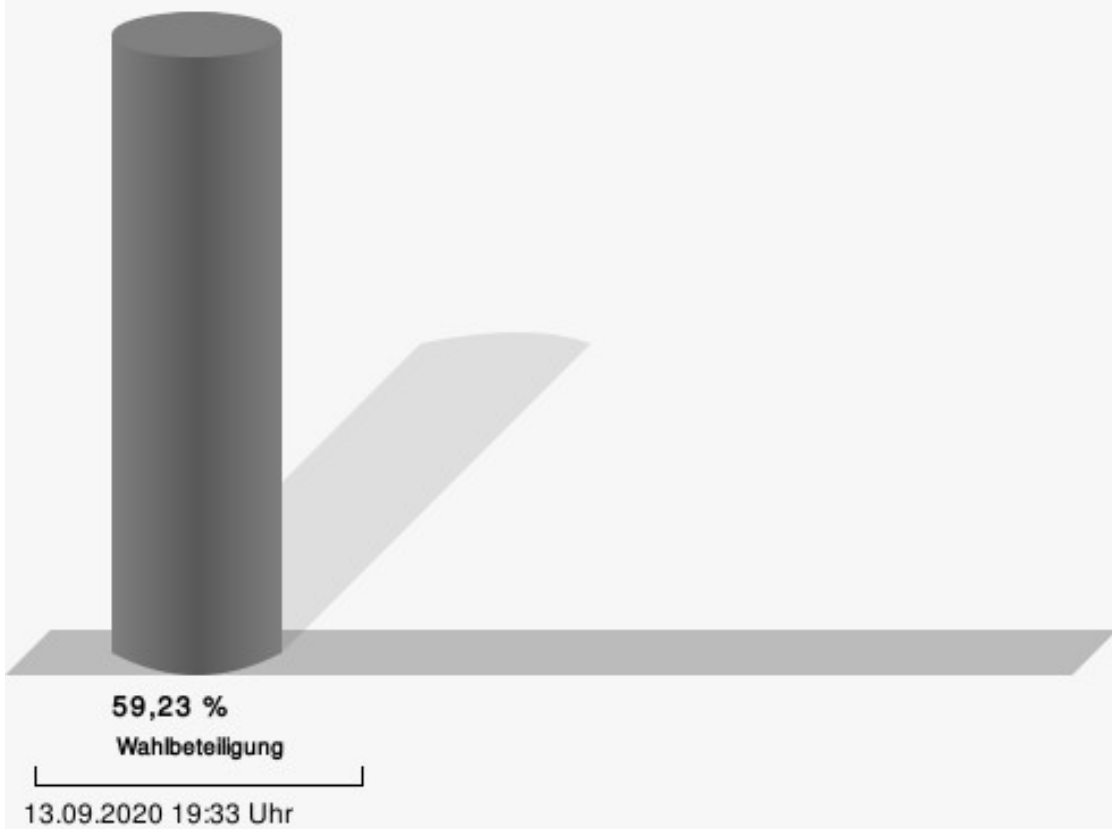
Hube, AfD = Jutta Hube, Alternative für Deutschland

Lammerich, DIE LINKE = Matthias Lammerich, DIE LINKE

Rothstein, UWG Oberberg = Uwe Rothstein, Unabhängige Wählergemeinschaft Oberbergischer Kreis

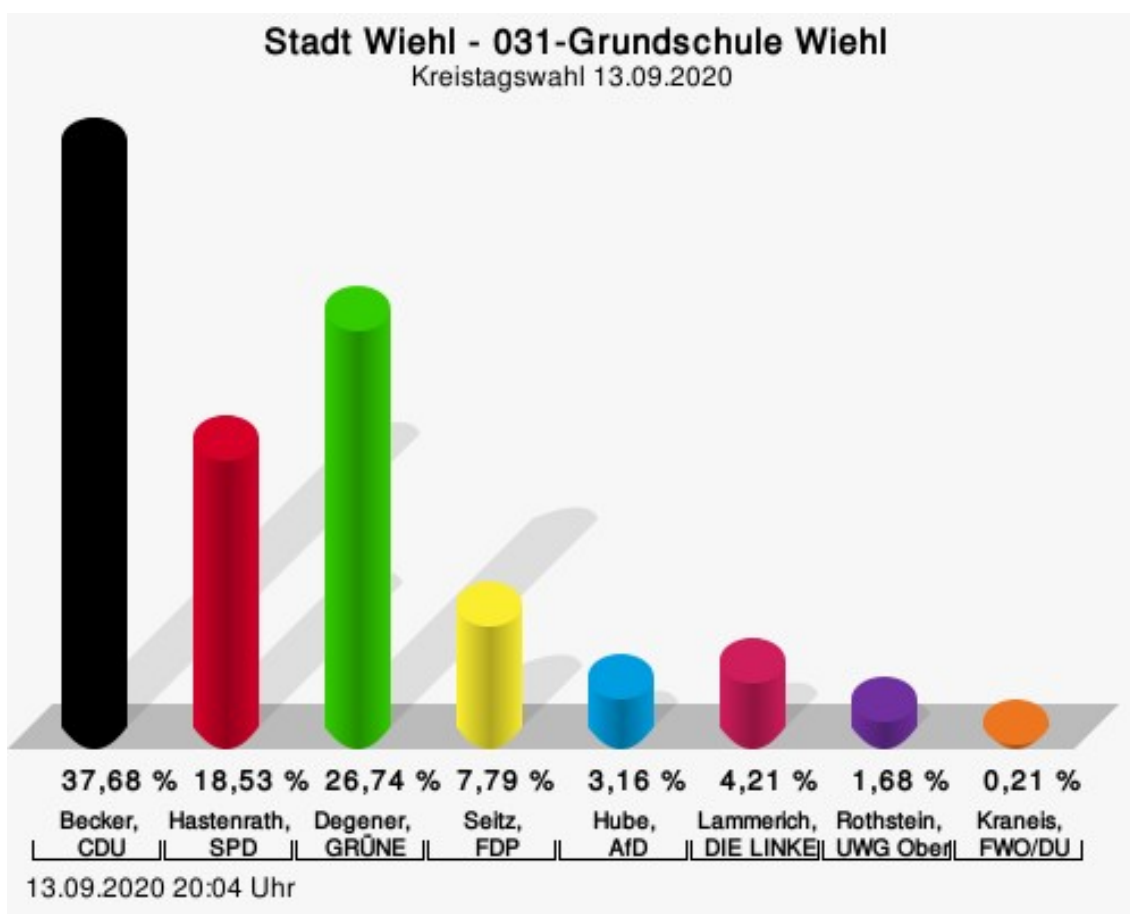
Kraneis, FWO/DU = Jens Kraneis, Freie Wählergemeinschaft Oberberg / Die Unabhängigen Oberberg

Wahlbeteiligung



031-Grundschule Wiehl

	Anzahl	Prozent
Becker, CDU	179	37,68 %
Hastenrath, SPD	88	18,53 %
Degener, GRÜNE	127	26,74 %
Seitz, FDP	37	7,79 %
Hube, AfD	15	3,16 %
Lammerich, DIE LINKE	20	4,21 %
Rothstein, UWG Oberberg	8	1,68 %
Kraneis, FWO/DU	1	0,21 %



Becker, CDU = Marc Becker, Christlich Demokratische Union Deutschlands

Hastenrath, SPD = Christoph Hastenrath, Sozialdemokratische Partei Deutschlands

Degener, GRÜNE = Barbara Degener, BÜNDNIS 90/DIE GRÜNEN

Seitz, FDP = Dominik Seitz, Freie Demokratische Partei

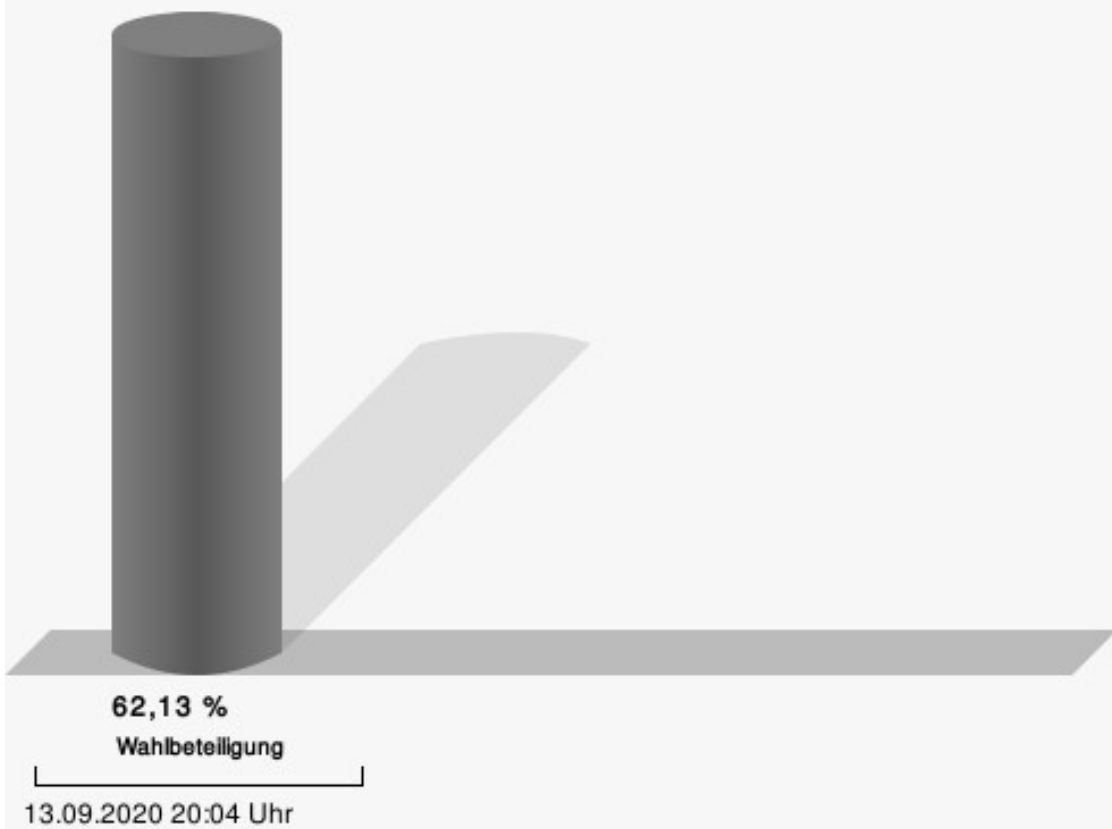
Hube, AfD = Jutta Hube, Alternative für Deutschland

Lammerich, DIE LINKE = Matthias Lammerich, DIE LINKE

Rothstein, UWG Oberberg = Uwe Rothstein, Unabhängige Wählergemeinschaft Oberbergischer Kreis

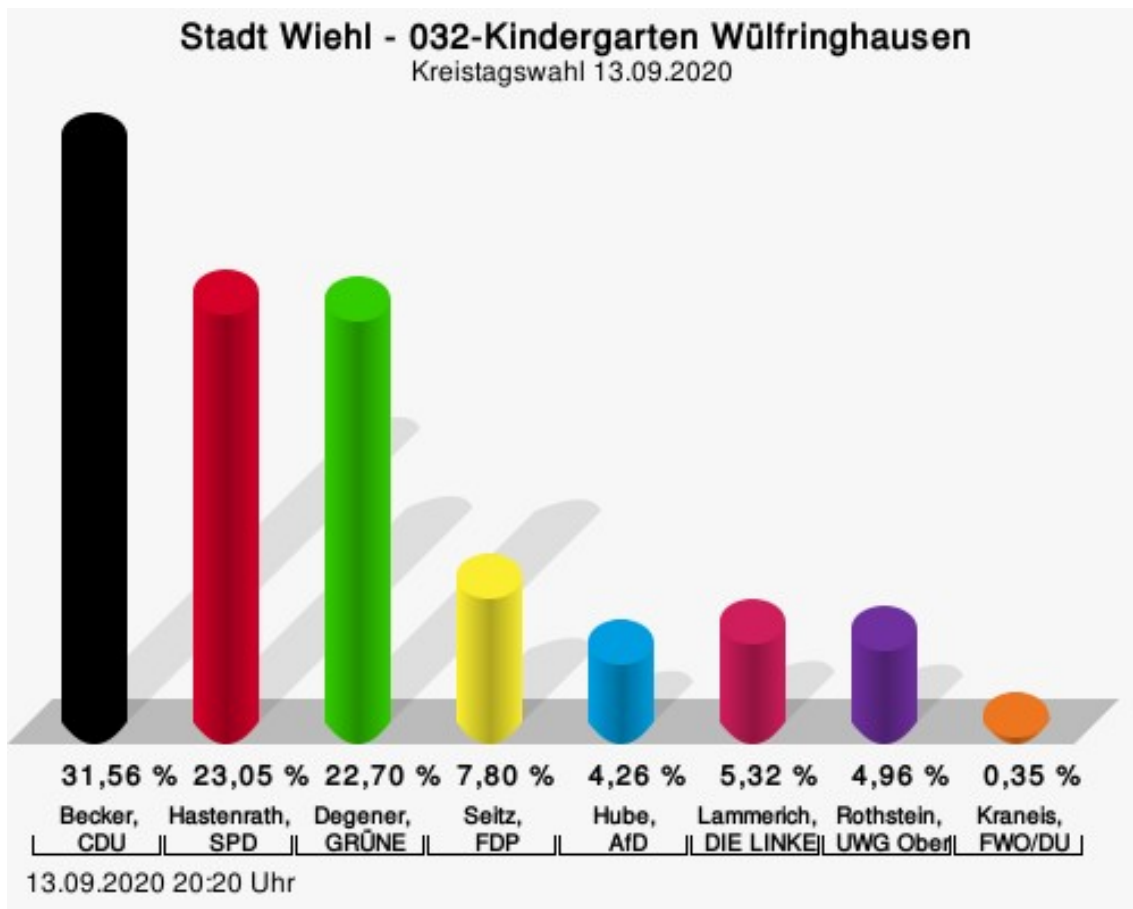
Kraneis, FWO/DU = Jens Kraneis, Freie Wählergemeinschaft Oberberg / Die Unabhängigen Oberberg

Wahlbeteiligung



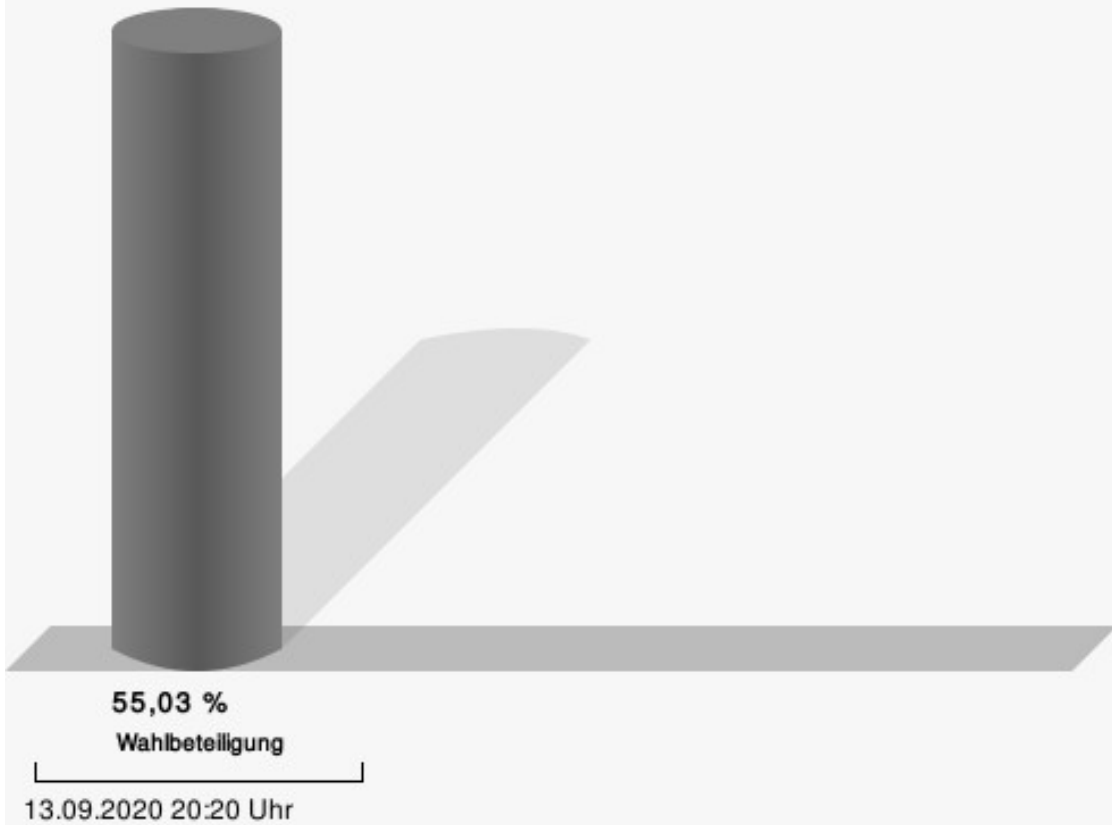
032-Kindergarten Wülfringhausen

	Anzahl	Prozent
Becker, CDU	89	31,56 %
Hastenrath, SPD	65	23,05 %
Degener, GRÜNE	64	22,70 %
Seitz, FDP	22	7,80 %
Hube, AfD	12	4,26 %
Lammerich, DIE LINKE	15	5,32 %
Rothstein, UWG Oberberg	14	4,96 %
Kraneis, FWO/DU	1	0,35 %



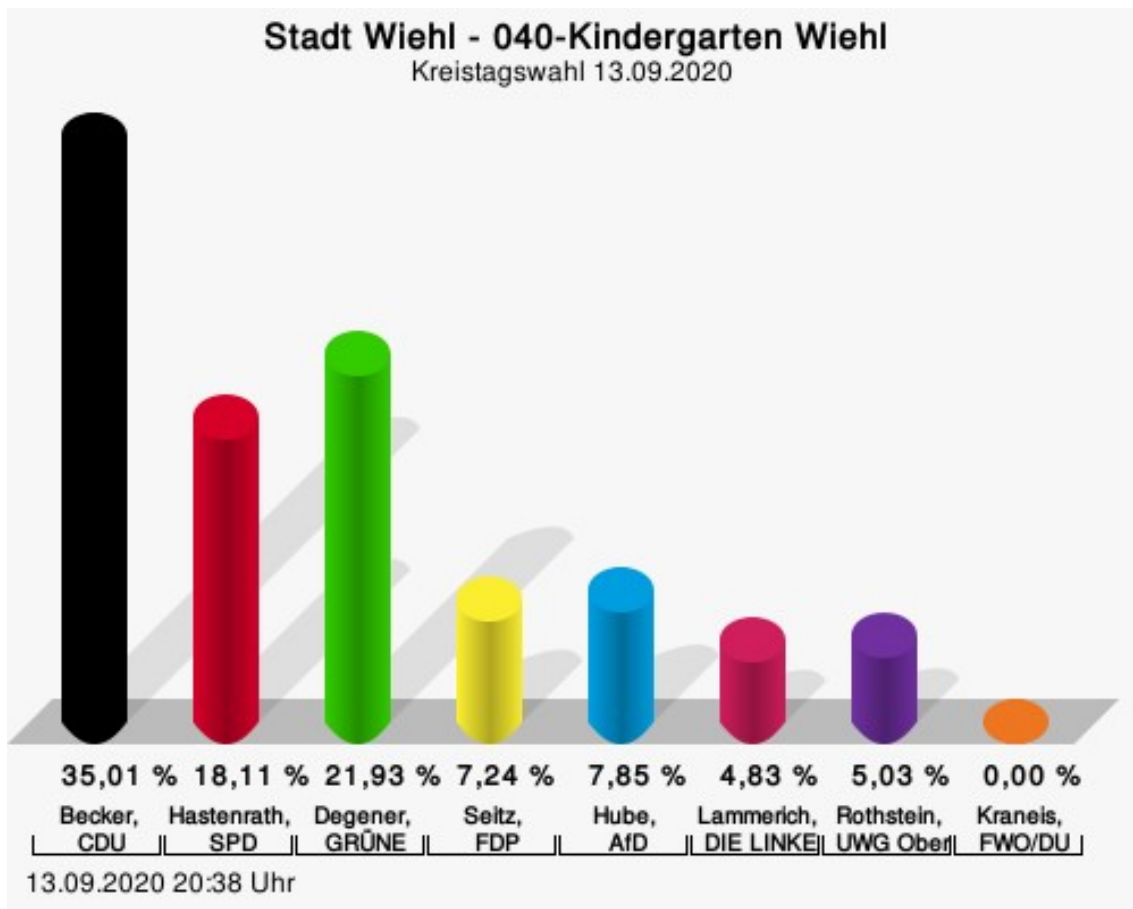
Becker, CDU = Marc Becker, Christlich Demokratische Union Deutschlands
 Hastenrath, SPD = Christoph Hastenrath, Sozialdemokratische Partei Deutschlands
 Degener, GRÜNE = Barbara Degener, BÜNDNIS 90/DIE GRÜNEN
 Seitz, FDP = Dominik Seitz, Freie Demokratische Partei
 Hube, AfD = Jutta Hube, Alternative für Deutschland
 Lammerich, DIE LINKE = Matthias Lammerich, DIE LINKE
 Rothstein, UWG Oberberg = Uwe Rothstein, Unabhängige Wählergemeinschaft Oberbergischer Kreis
 Kraneis, FWO/DU = Jens Kraneis, Freie Wählergemeinschaft Oberberg / Die Unabhängigen Oberberg

Wahlbeteiligung



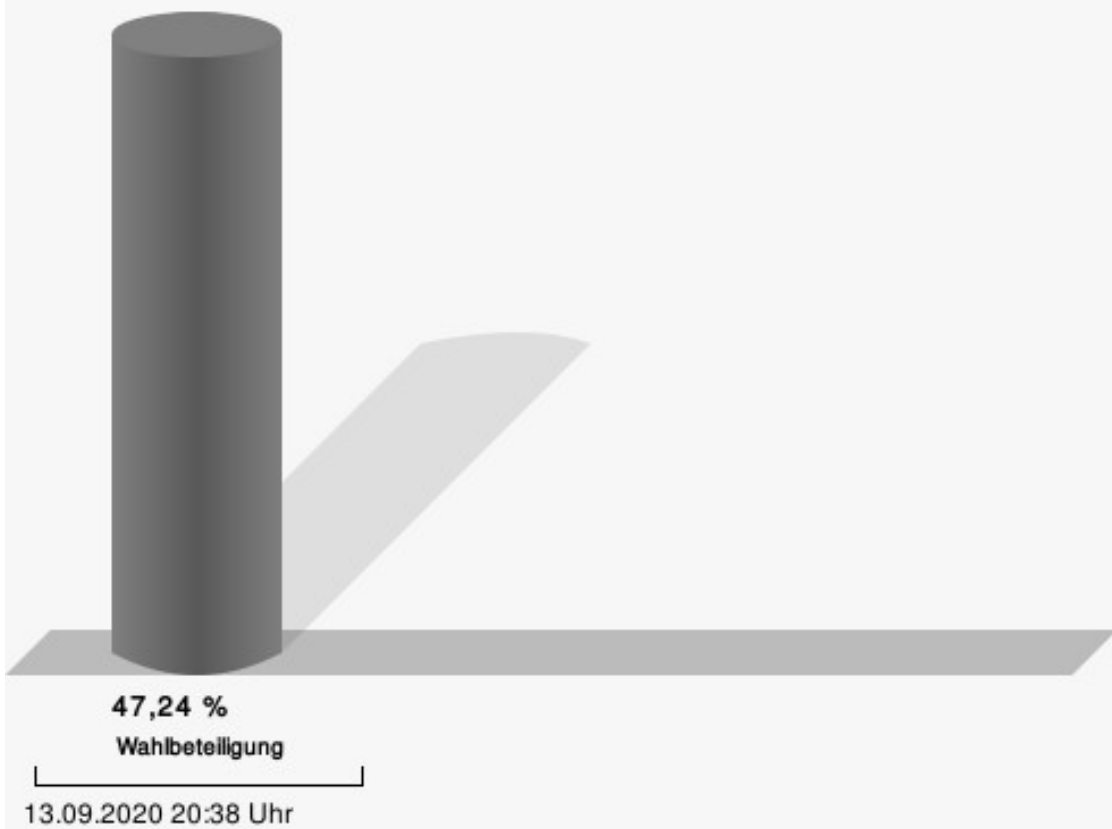
040-Kindergarten Wiehl

	Anzahl	Prozent
Becker, CDU	174	35,01 %
Hastenrath, SPD	90	18,11 %
Degener, GRÜNE	109	21,93 %
Seitz, FDP	36	7,24 %
Hube, AfD	39	7,85 %
Lammerich, DIE LINKE	24	4,83 %
Rothstein, UWG Oberberg	25	5,03 %
Kraneis, FWO/DU	0	0,00 %



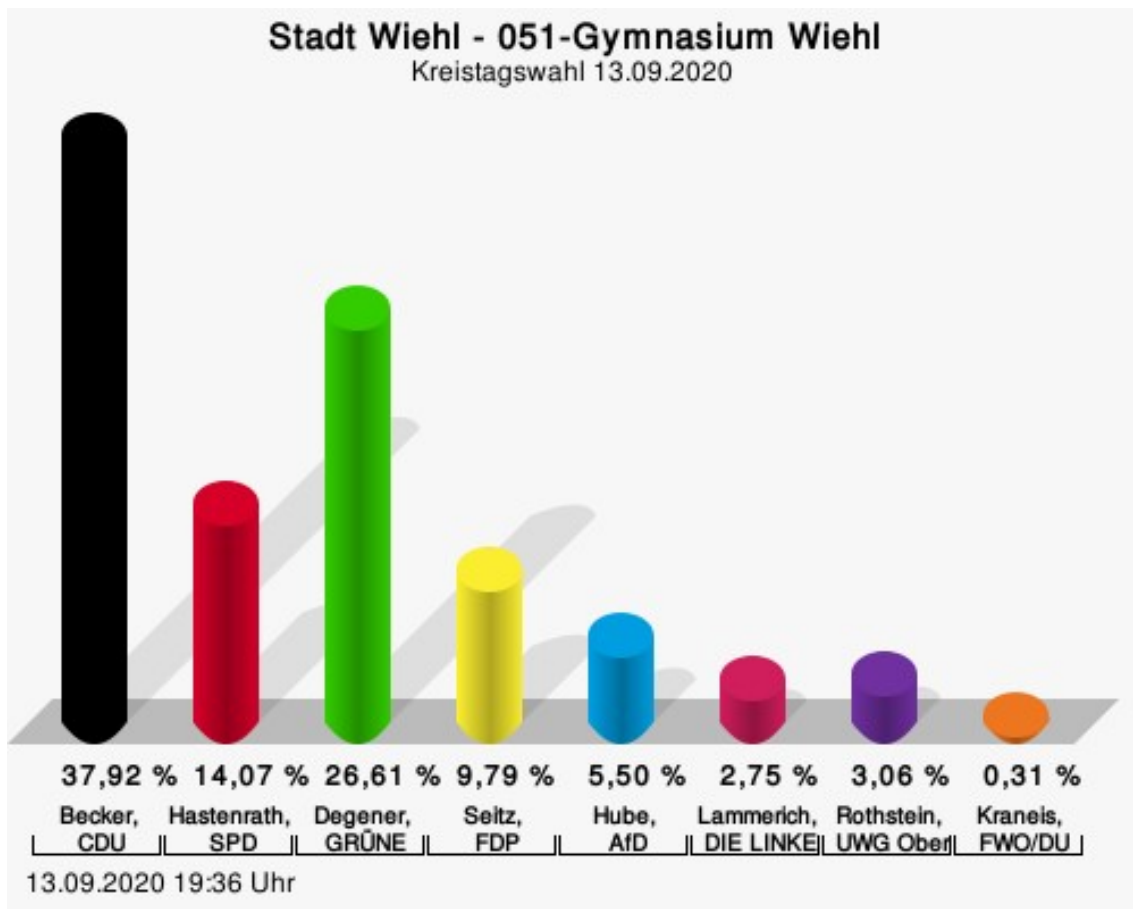
Becker, CDU = Marc Becker, Christlich Demokratische Union Deutschlands
 Hastenrath, SPD = Christoph Hastenrath, Sozialdemokratische Partei Deutschlands
 Degener, GRÜNE = Barbara Degener, BÜNDNIS 90/DIE GRÜNEN
 Seitz, FDP = Dominik Seitz, Freie Demokratische Partei
 Hube, AfD = Jutta Hube, Alternative für Deutschland
 Lammerich, DIE LINKE = Matthias Lammerich, DIE LINKE
 Rothstein, UWG Oberberg = Uwe Rothstein, Unabhängige Wählergemeinschaft Oberbergischer Kreis
 Kraneis, FWO/DU = Jens Kraneis, Freie Wählergemeinschaft Oberberg / Die Unabhängigen Oberberg

Wahlbeteiligung




051-Gymnasium Wiehl

	Anzahl	Prozent
Becker, CDU	124	37,92 %
Hastenrath, SPD	46	14,07 %
Degener, GRÜNE	87	26,61 %
Seitz, FDP	32	9,79 %
Hube, AfD	18	5,50 %
Lammerich, DIE LINKE	9	2,75 %
Rothstein, UWG Oberberg	10	3,06 %
Kraneis, FWO/DU	1	0,31 %



Becker, CDU = Marc Becker, Christlich Demokratische Union Deutschlands
 Hastenrath, SPD = Christoph Hastenrath, Sozialdemokratische Partei Deutschlands
 Degener, GRÜNE = Barbara Degener, BÜNDNIS 90/DIE GRÜNEN
 Seitz, FDP = Dominik Seitz, Freie Demokratische Partei
 Hube, AfD = Jutta Hube, Alternative für Deutschland
 Lammerich, DIE LINKE = Matthias Lammerich, DIE LINKE
 Rothstein, UWG Oberberg = Uwe Rothstein, Unabhängige Wählergemeinschaft Oberbergischer Kreis
 Kraneis, FWO/DU = Jens Kraneis, Freie Wählergemeinschaft Oberberg / Die Unabhängigen Oberberg

Wahlbeteiligung



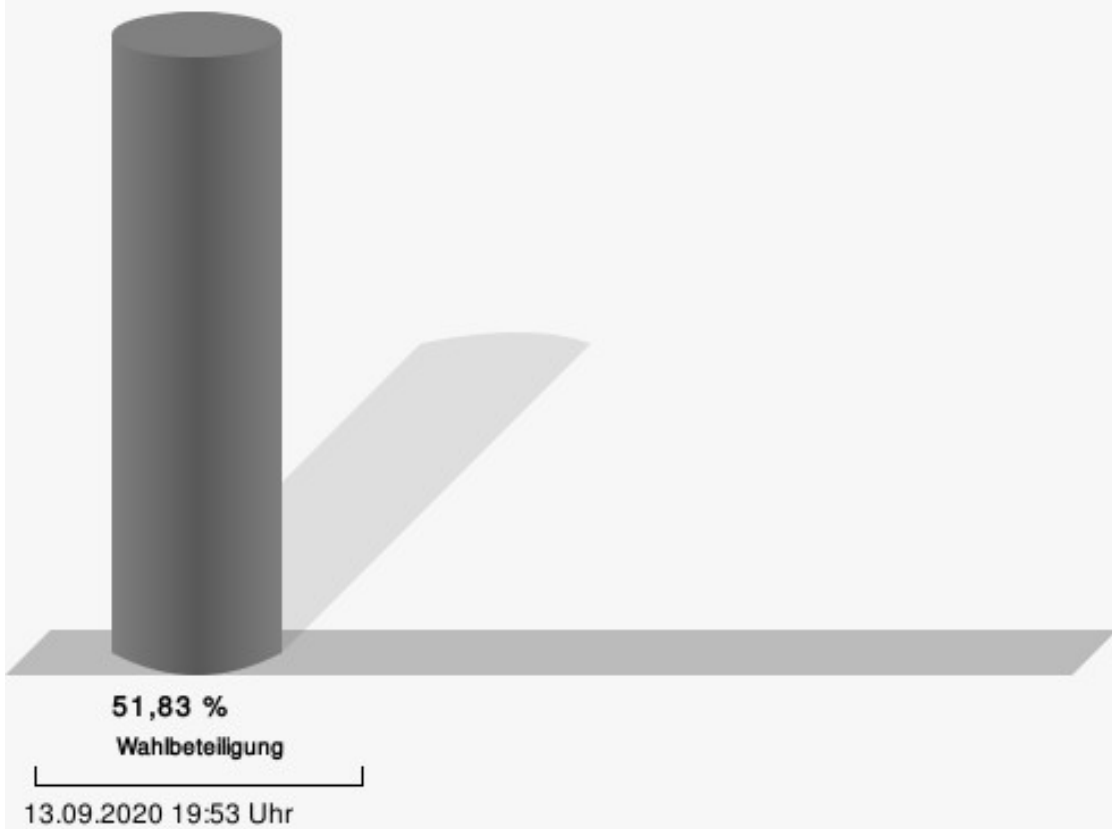
052-GGS Oberwiehl

	Anzahl	Prozent
Becker, CDU	113	30,87 %
Hastenrath, SPD	75	20,49 %
Degener, GRÜNE	80	21,86 %
Seitz, FDP	23	6,28 %
Hube, AfD	40	10,93 %
Lammerich, DIE LINKE	16	4,37 %
Rothstein, UWG Oberberg	16	4,37 %
Kraneis, FWO/DU	3	0,82 %



Becker, CDU = Marc Becker, Christlich Demokratische Union Deutschlands
 Hastenrath, SPD = Christoph Hastenrath, Sozialdemokratische Partei Deutschlands
 Degener, GRÜNE = Barbara Degener, BÜNDNIS 90/DIE GRÜNEN
 Seitz, FDP = Dominik Seitz, Freie Demokratische Partei
 Hube, AfD = Jutta Hube, Alternative für Deutschland
 Lammerich, DIE LINKE = Matthias Lammerich, DIE LINKE
 Rothstein, UWG Oberberg = Uwe Rothstein, Unabhängige Wählergemeinschaft Oberbergischer Kreis
 Kraneis, FWO/DU = Jens Kraneis, Freie Wählergemeinschaft Oberberg / Die Unabhängigen Oberberg

Wahlbeteiligung



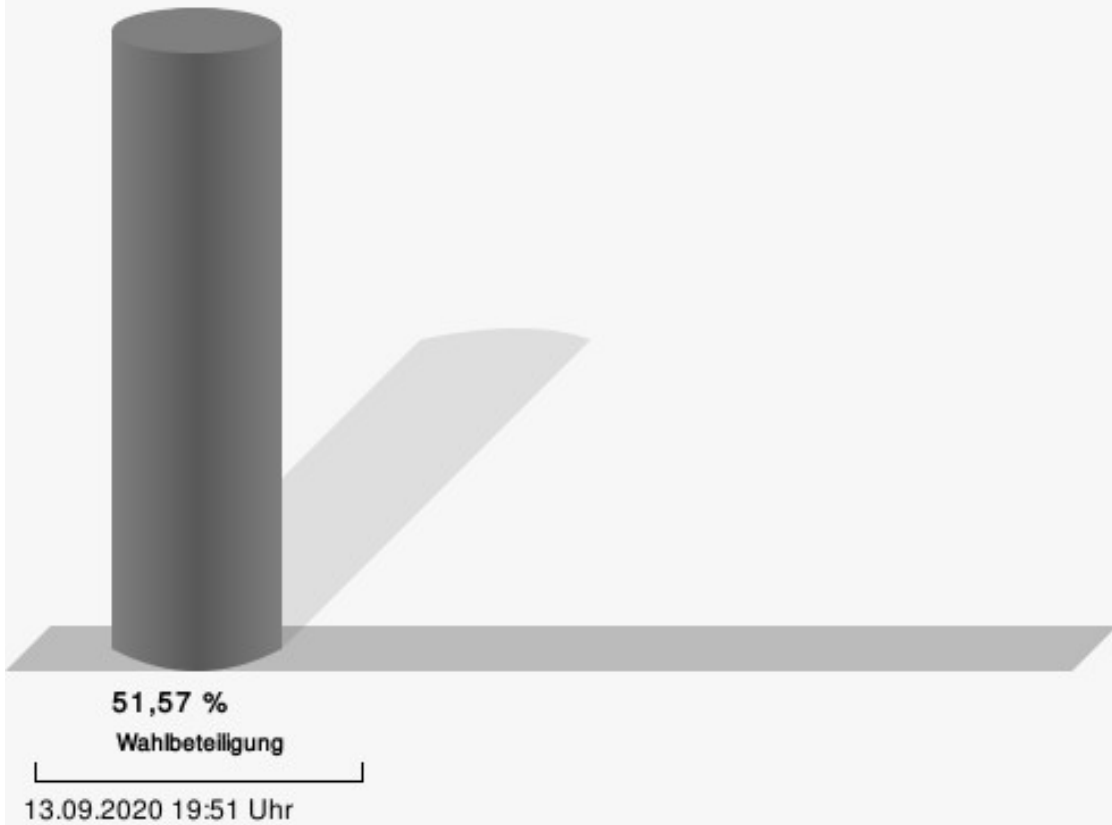
060-GGS Oberwiehl

	Anzahl	Prozent
Becker, CDU	207	34,62 %
Hastenrath, SPD	118	19,73 %
Degener, GRÜNE	139	23,24 %
Seitz, FDP	30	5,02 %
Hube, AfD	52	8,70 %
Lammerich, DIE LINKE	15	2,51 %
Rothstein, UWG Oberberg	29	4,85 %
Kraneis, FWO/DU	8	1,34 %



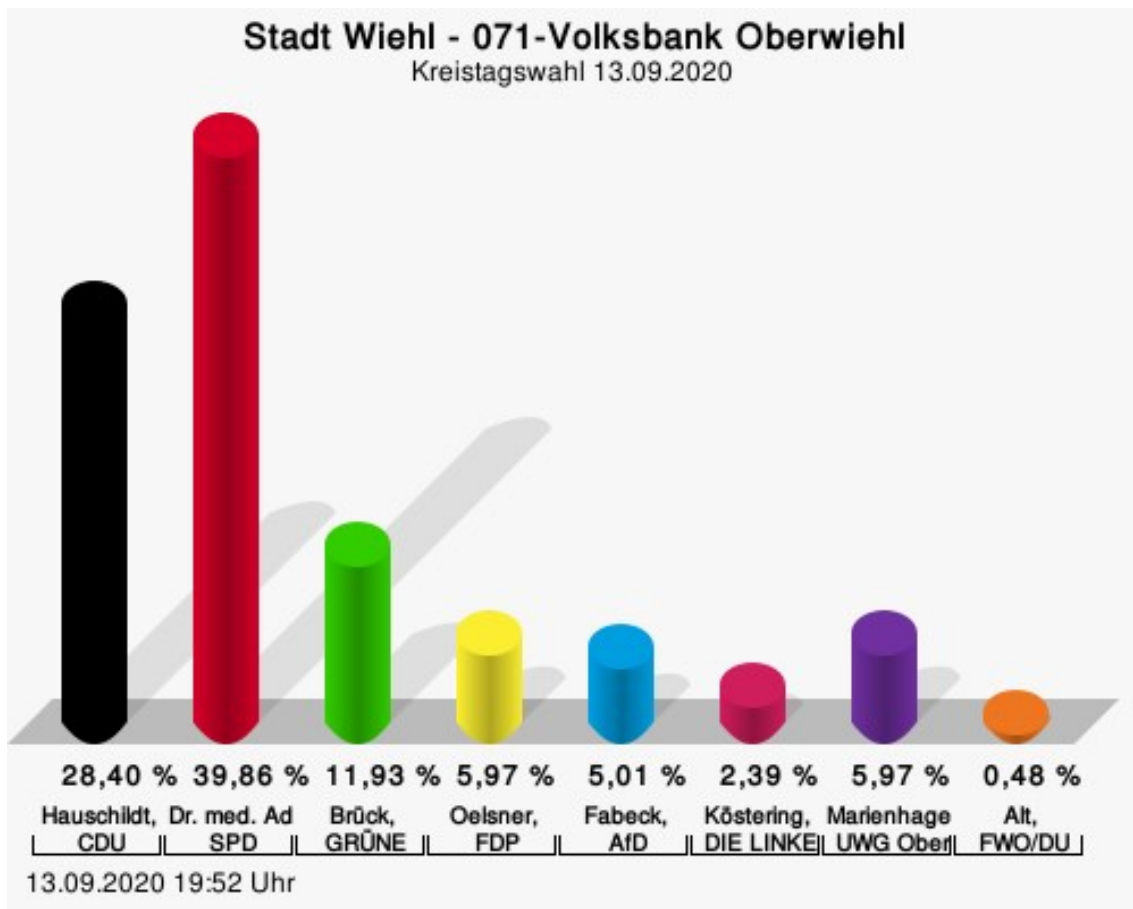
Becker, CDU = Marc Becker, Christlich Demokratische Union Deutschlands
 Hastenrath, SPD = Christoph Hastenrath, Sozialdemokratische Partei Deutschlands
 Degener, GRÜNE = Barbara Degener, BÜNDNIS 90/DIE GRÜNEN
 Seitz, FDP = Dominik Seitz, Freie Demokratische Partei
 Hube, AfD = Jutta Hube, Alternative für Deutschland
 Lammerich, DIE LINKE = Matthias Lammerich, DIE LINKE
 Rothstein, UWG Oberberg = Uwe Rothstein, Unabhängige Wählergemeinschaft Oberbergischer Kreis
 Kraneis, FWO/DU = Jens Kraneis, Freie Wählergemeinschaft Oberberg / Die Unabhängigen Oberberg

Wahlbeteiligung



071-Volksbank Oberwiehl

	Anzahl	Prozent
Hauschildt, CDU	119	28,40 %
Dr. med. Adelmann, SPD	167	39,86 %
Brück, GRÜNE	50	11,93 %
Oelsner, FDP	25	5,97 %
Fabeck, AfD	21	5,01 %
Köstering, DIE LINKE	10	2,39 %
Marienhagen, UWG Oberberg	25	5,97 %
Alt, FWO/DU	2	0,48 %



Hauschildt, CDU = Gisa Hauschildt, Christlich Demokratische Union Deutschlands

Dr. med. Adelmann, SPD = Roland Dr. med. Adelmann, Sozialdemokratische Partei Deutschlands

Brück, GRÜNE = Marie Brück, BÜNDNIS 90/DIE GRÜNEN

Oelsner, FDP = Dietmar Oelsner, Freie Demokratische Partei

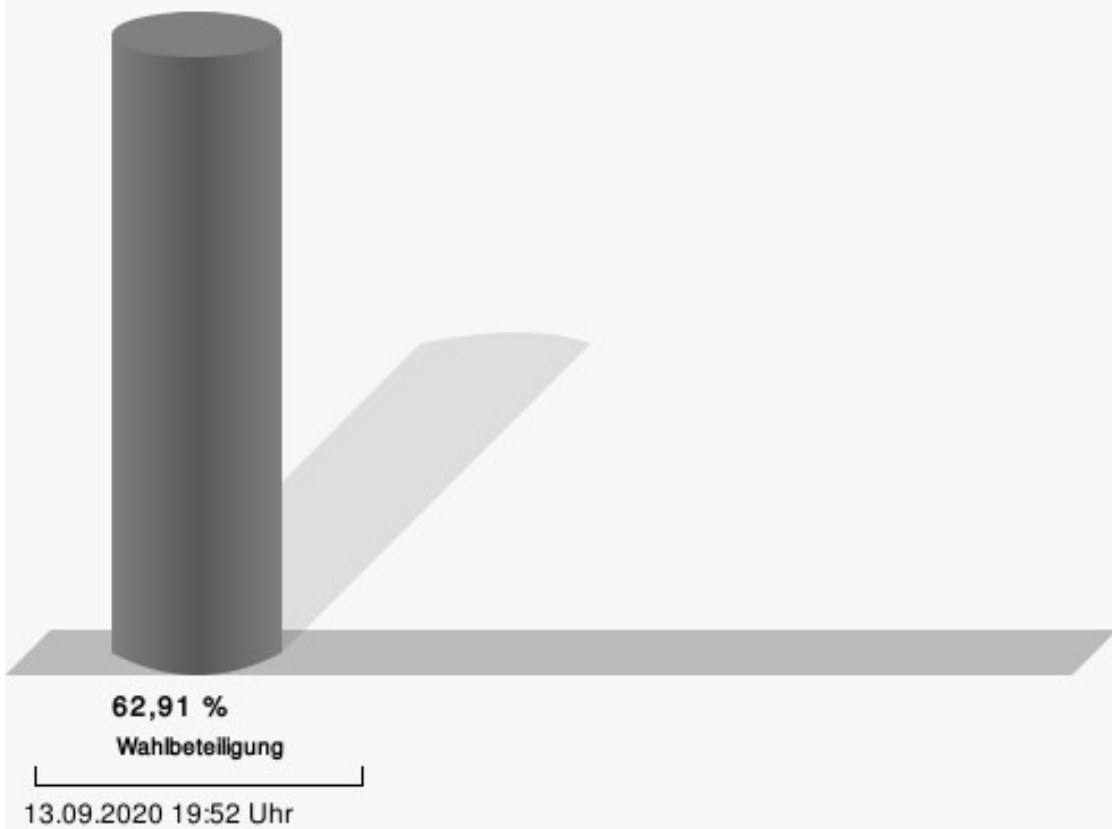
Fabeck, AfD = Rainer Fabeck, Alternative für Deutschland

Köstering, DIE LINKE = Jan Köstering, DIE LINKE

Marienhagen, UWG Oberberg = Arnd Heinrich Marienhagen, Unabhängige Wählergemeinschaft Oberbergischer Kreis

Alt, FWO/DU = Larissa Alt, Freie Wählergemeinschaft Oberberg / Die Unabhängigen Oberberg

Wahlbeteiligung



072-Hotel Deubel

	Anzahl	Prozent
Hauschildt, CDU	101	29,97 %
Dr. med. Adelmann, SPD	106	31,45 %
Brück, GRÜNE	55	16,32 %
Oelsner, FDP	15	4,45 %
Fabeck, AfD	31	9,20 %
Köstering, DIE LINKE	14	4,15 %
Marienhagen, UWG Oberberg	10	2,97 %
Alt, FWO/DU	5	1,48 %



Hauschildt, CDU = Gisa Hauschildt, Christlich Demokratische Union Deutschlands

Dr. med. Adelmann, SPD = Roland Dr. med. Adelmann, Sozialdemokratische Partei Deutschlands

Brück, GRÜNE = Marie Brück, BÜNDNIS 90/DIE GRÜNEN

Oelsner, FDP = Dietmar Oelsner, Freie Demokratische Partei

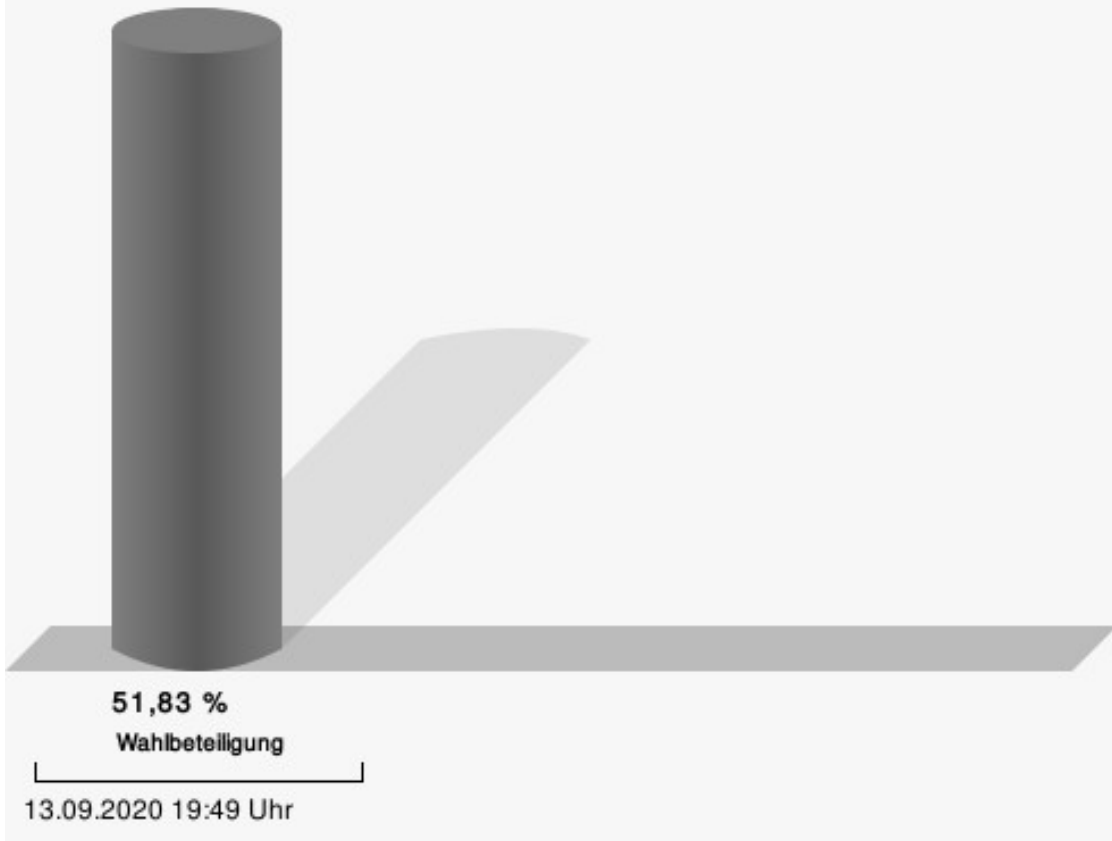
Fabeck, AfD = Rainer Fabeck, Alternative für Deutschland

Köstering, DIE LINKE = Jan Köstering, DIE LINKE

Marienhagen, UWG Oberberg = Arnd Heinrich Marienhagen, Unabhängige Wählergemeinschaft Oberbergischer Kreis

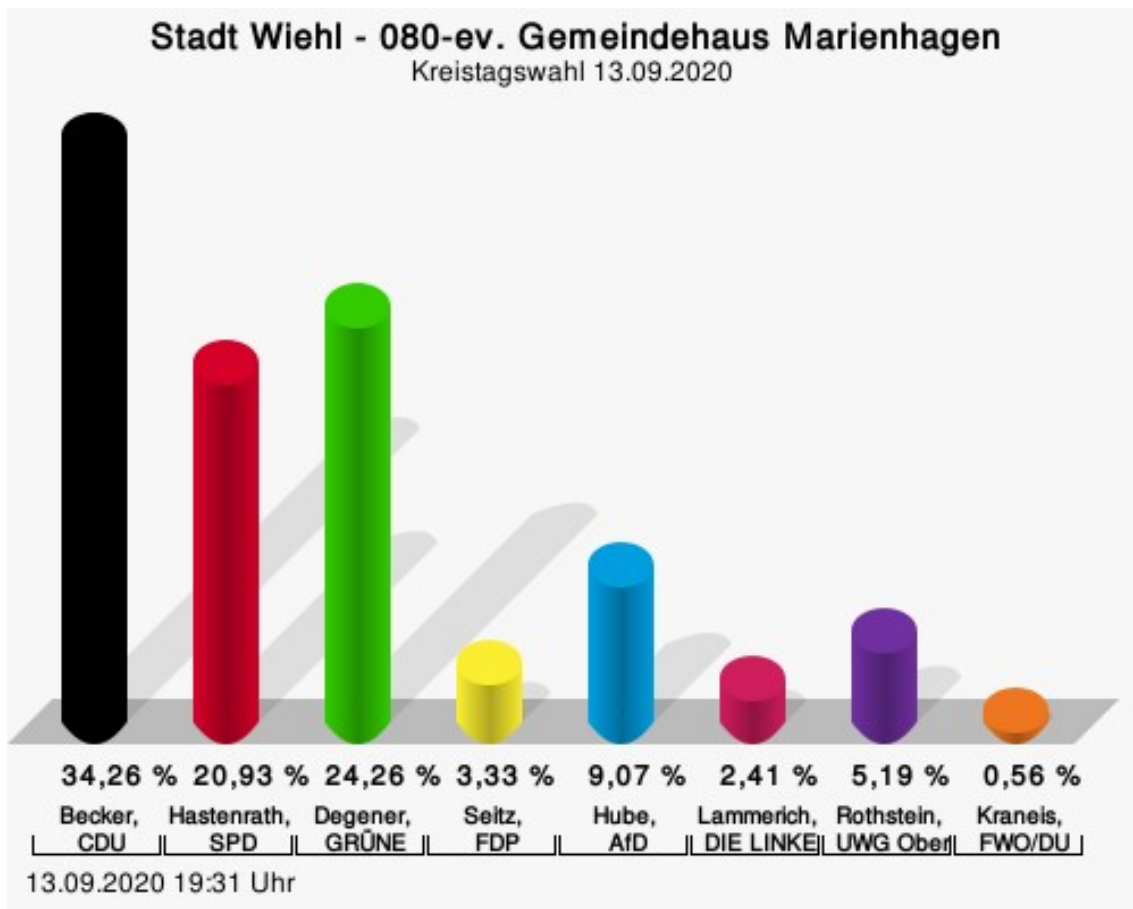
Alt, FWO/DU = Larissa Alt, Freie Wählergemeinschaft Oberberg / Die Unabhängigen Oberberg

Wahlbeteiligung



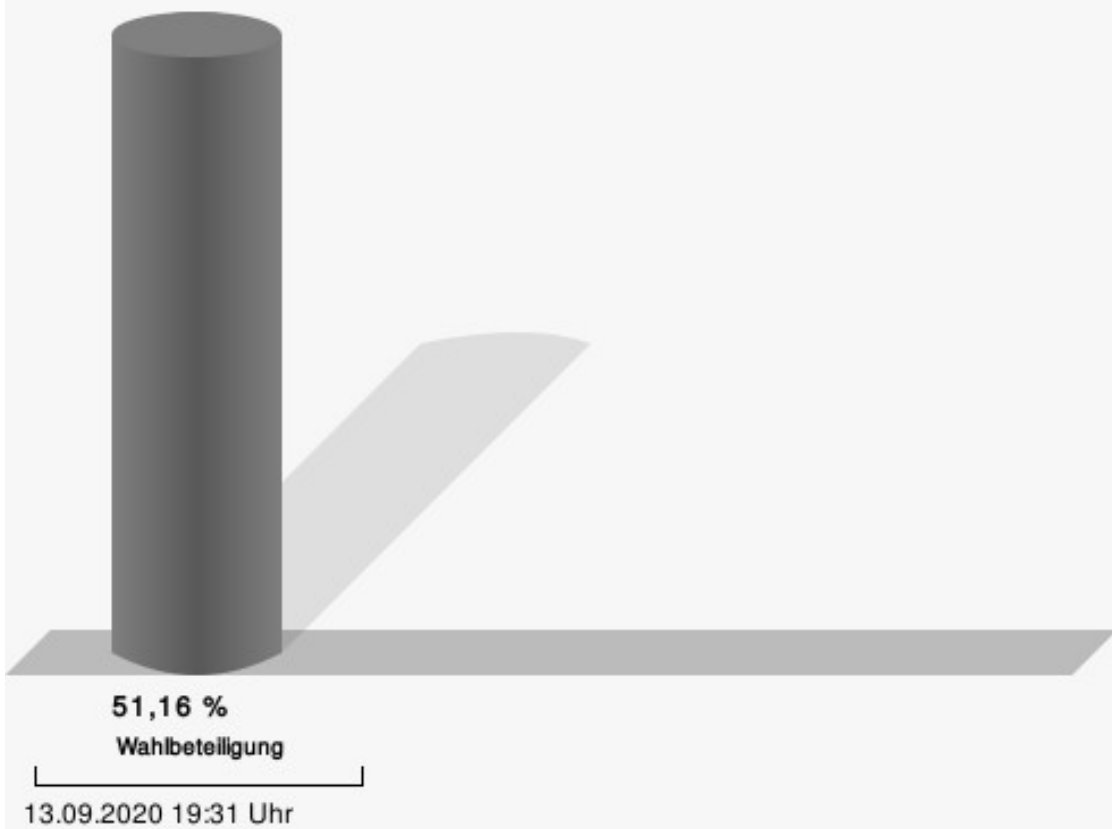
080-ev. Gemeindehaus Marienhagen

	Anzahl	Prozent
Becker, CDU	185	34,26 %
Hastenrath, SPD	113	20,93 %
Degener, GRÜNE	131	24,26 %
Seitz, FDP	18	3,33 %
Hube, AfD	49	9,07 %
Lammerich, DIE LINKE	13	2,41 %
Rothstein, UWG Oberberg	28	5,19 %
Kraneis, FWO/DU	3	0,56 %



Becker, CDU = Marc Becker, Christlich Demokratische Union Deutschlands
 Hastenrath, SPD = Christoph Hastenrath, Sozialdemokratische Partei Deutschlands
 Degener, GRÜNE = Barbara Degener, BÜNDNIS 90/DIE GRÜNEN
 Seitz, FDP = Dominik Seitz, Freie Demokratische Partei
 Hube, AfD = Jutta Hube, Alternative für Deutschland
 Lammerich, DIE LINKE = Matthias Lammerich, DIE LINKE
 Rothstein, UWG Oberberg = Uwe Rothstein, Unabhängige Wählergemeinschaft Oberbergischer Kreis
 Kraneis, FWO/DU = Jens Kraneis, Freie Wählergemeinschaft Oberberg / Die Unabhängigen Oberberg

Wahlbeteiligung



090-Sängerheim Alferzhagen

	Anzahl	Prozent
Becker, CDU	224	36,84 %
Hastenrath, SPD	136	22,37 %
Degener, GRÜNE	114	18,75 %
Seitz, FDP	33	5,43 %
Hube, AfD	26	4,28 %
Lammerich, DIE LINKE	35	5,76 %
Rothstein, UWG Oberberg	35	5,76 %
Kraneis, FWO/DU	5	0,82 %



Becker, CDU = Marc Becker, Christlich Demokratische Union Deutschlands

Hastenrath, SPD = Christoph Hastenrath, Sozialdemokratische Partei Deutschlands

Degener, GRÜNE = Barbara Degener, BÜNDNIS 90/DIE GRÜNEN

Seitz, FDP = Dominik Seitz, Freie Demokratische Partei

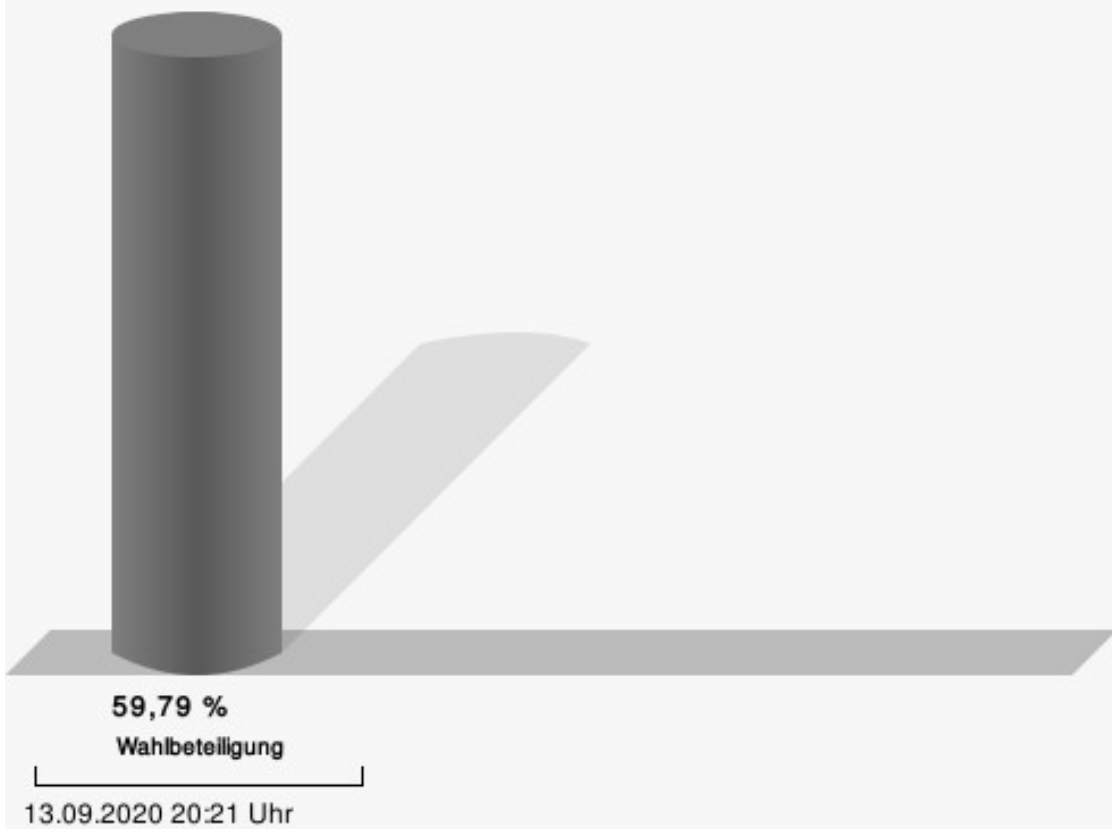
Hube, AfD = Jutta Hube, Alternative für Deutschland

Lammerich, DIE LINKE = Matthias Lammerich, DIE LINKE

Rothstein, UWG Oberberg = Uwe Rothstein, Unabhängige Wählergemeinschaft Oberbergischer Kreis

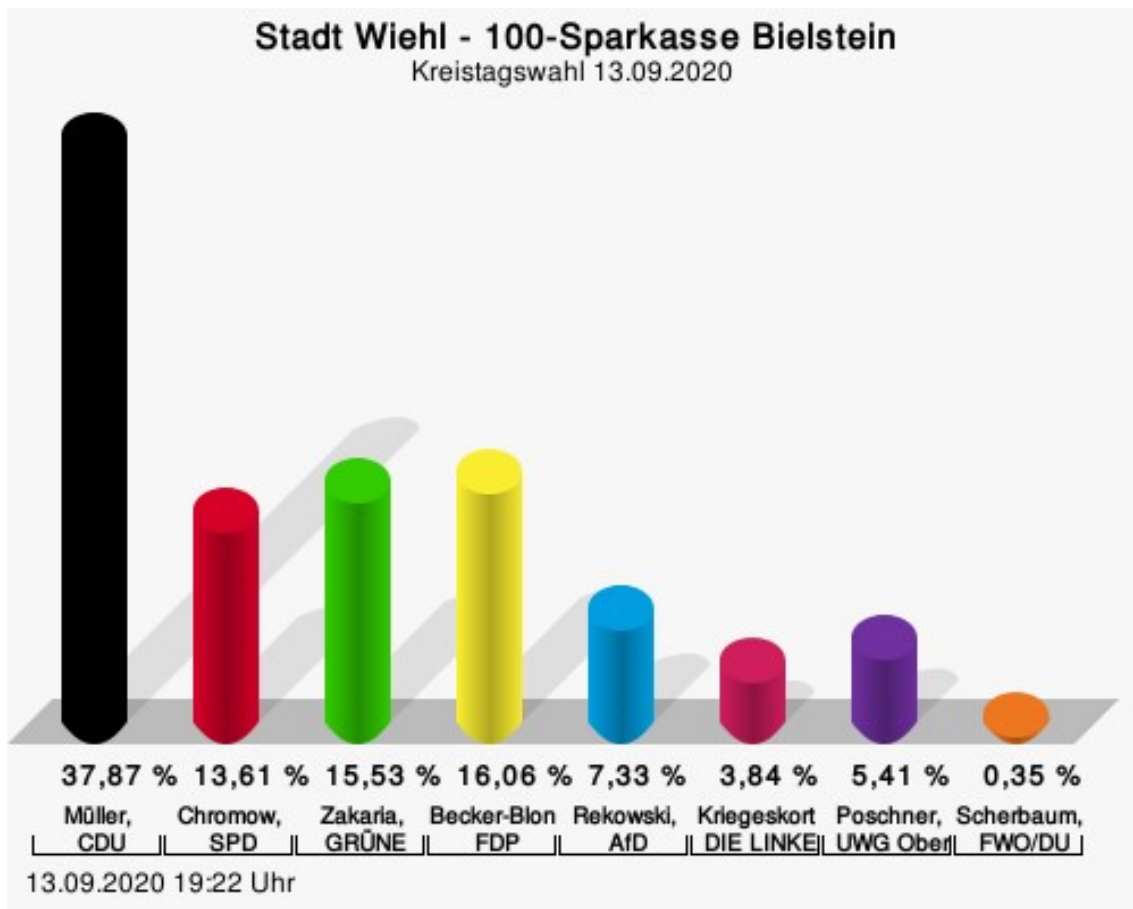
Kraneis, FWO/DU = Jens Kraneis, Freie Wählergemeinschaft Oberberg / Die Unabhängigen Oberberg

Wahlbeteiligung



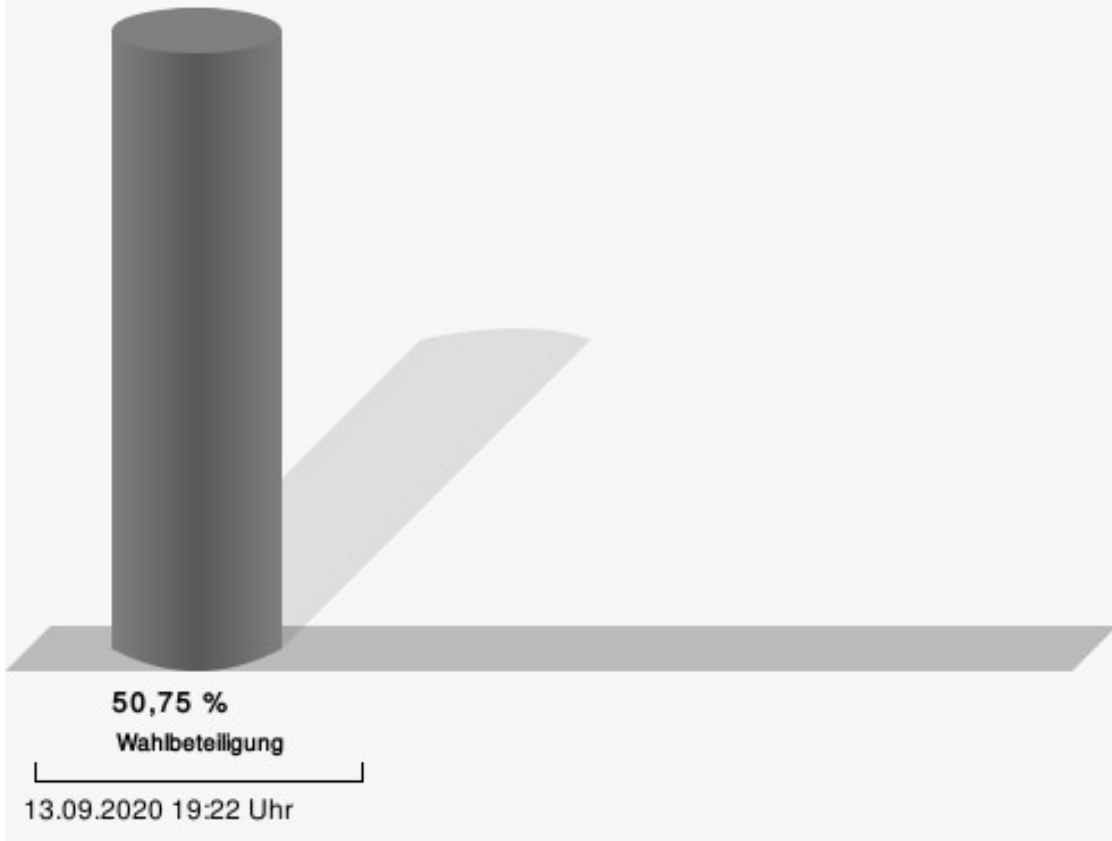
100-Sparkasse Bielstein

	Anzahl	Prozent
Müller, CDU	217	37,87 %
Chromow, SPD	78	13,61 %
Zakaria, GRÜNE	89	15,53 %
Becker-Blonigen, FDP	92	16,06 %
Rekowski, AfD	42	7,33 %
Kriegeskorte, DIE LINKE	22	3,84 %
Poschner, UWG Oberberg	31	5,41 %
Scherbaum, FWO/DU	2	0,35 %



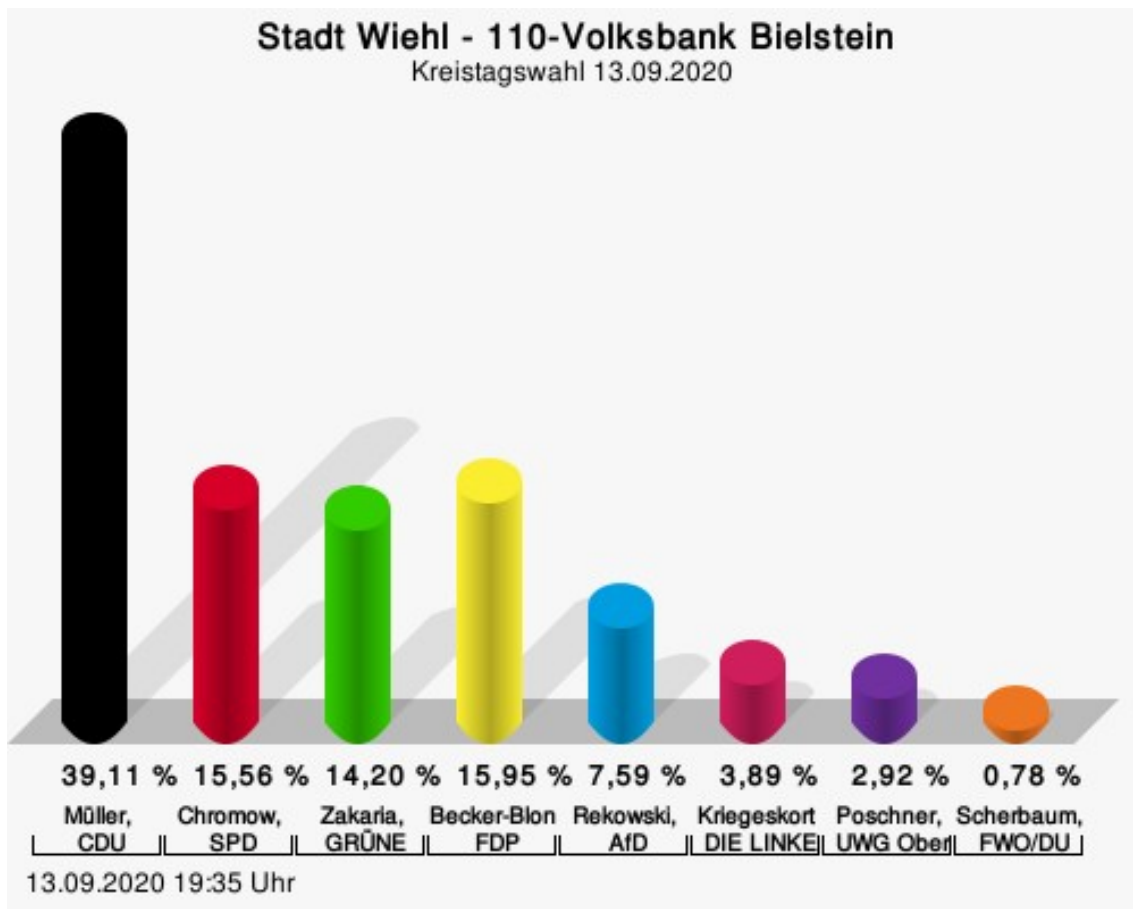
Müller, CDU = Moritz Müller, Christlich Demokratische Union Deutschlands
 Chromow, SPD = Iris Chromow, Sozialdemokratische Partei Deutschlands
 Zakaria, GRÜNE = Elke Zakaria, BÜNDNIS 90/DIE GRÜNEN
 Becker-Blonigen, FDP = Werner Becker-Blonigen, Freie Demokratische Partei
 Rekowski, AfD = Dietmar Rekowski, Alternative für Deutschland
 Kriegeskorte, DIE LINKE = Manfred Kriegeskorte, DIE LINKE
 Poschner, UWG Oberberg = Jürgen Poschner, Unabhängige Wählergemeinschaft Oberbergischer Kreis
 Scherbaum, FWO/DU = Thomas Scherbaum, Freie Wählergemeinschaft Oberberg / Die Unabhängigen Oberberg

Wahlbeteiligung



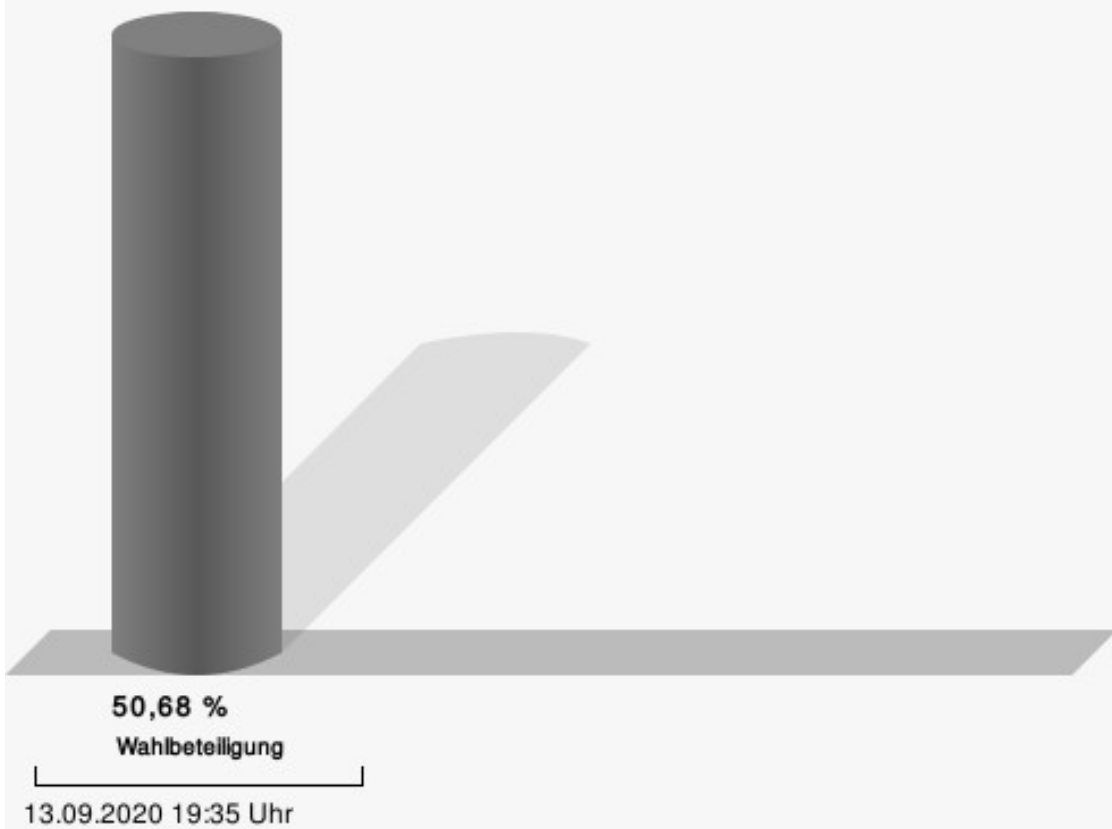
110-Volksbank Bielstein

	Anzahl	Prozent
Müller, CDU	201	39,11 %
Chromow, SPD	80	15,56 %
Zakaria, GRÜNE	73	14,20 %
Becker-Blonigen, FDP	82	15,95 %
Rekowski, AfD	39	7,59 %
Kriegeskorte, DIE LINKE	20	3,89 %
Poschner, UWG Oberberg	15	2,92 %
Scherbaum, FWO/DU	4	0,78 %



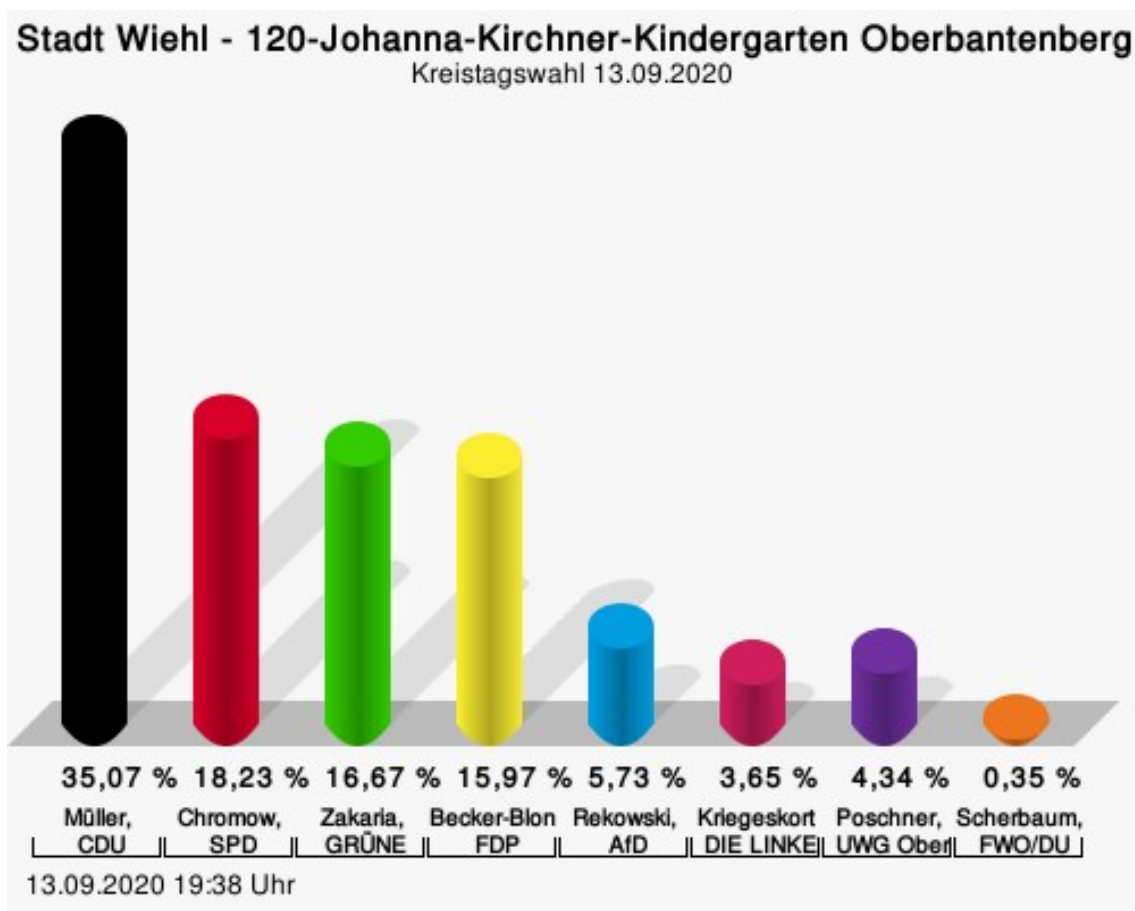
Müller, CDU = Moritz Müller, Christlich Demokratische Union Deutschlands
 Chromow, SPD = Iris Chromow, Sozialdemokratische Partei Deutschlands
 Zakaria, GRÜNE = Elke Zakaria, BÜNDNIS 90/DIE GRÜNEN
 Becker-Blonigen, FDP = Werner Becker-Blonigen, Freie Demokratische Partei
 Rekowski, AfD = Dietmar Rekowski, Alternative für Deutschland
 Kriegeskorte, DIE LINKE = Manfred Kriegeskorte, DIE LINKE
 Poschner, UWG Oberberg = Jürgen Poschner, Unabhängige Wählergemeinschaft Oberbergischer Kreis
 Scherbaum, FWO/DU = Thomas Scherbaum, Freie Wählergemeinschaft Oberberg / Die Unabhängigen Oberberg

Wahlbeteiligung



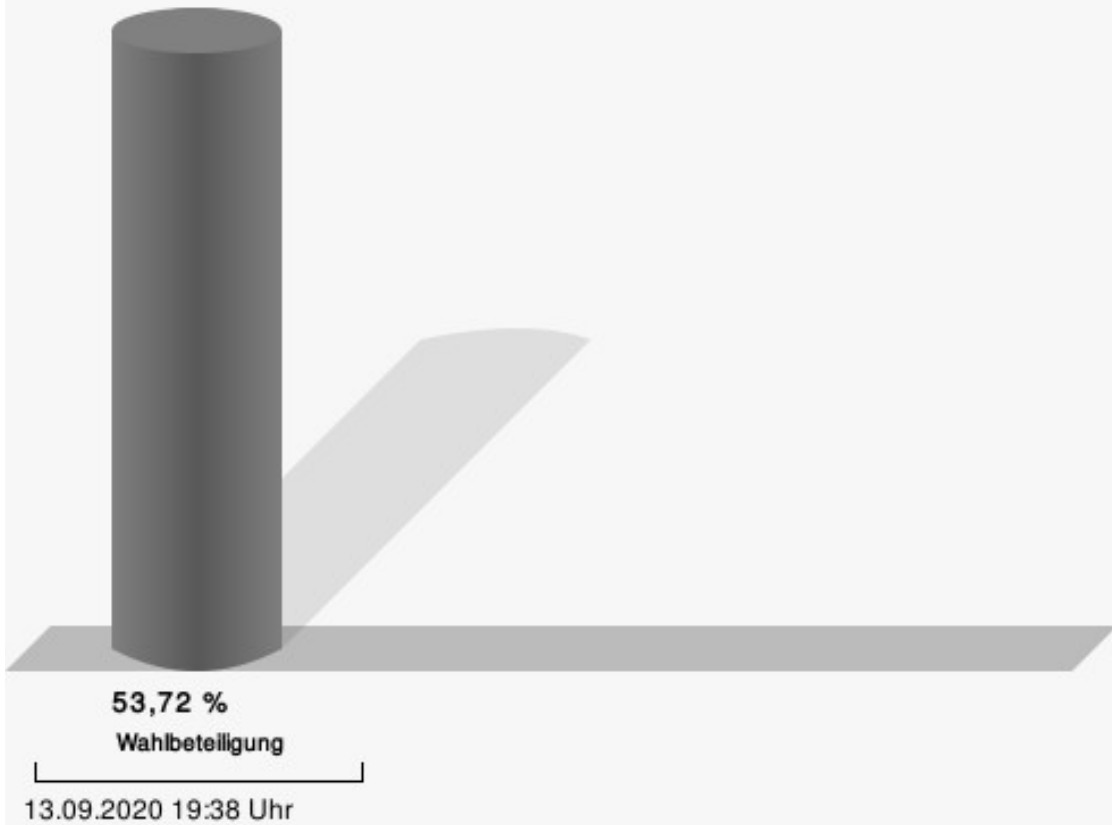
120-Johanna-Kirchner-Kindergarten Oberbantenberg

	Anzahl	Prozent
Müller, CDU	202	35,07 %
Chromow, SPD	105	18,23 %
Zakaria, GRÜNE	96	16,67 %
Becker-Blonigen, FDP	92	15,97 %
Rekowski, AfD	33	5,73 %
Kriegeskorte, DIE LINKE	21	3,65 %
Poschner, UWG Oberberg	25	4,34 %
Scherbaum, FWO/DU	2	0,35 %



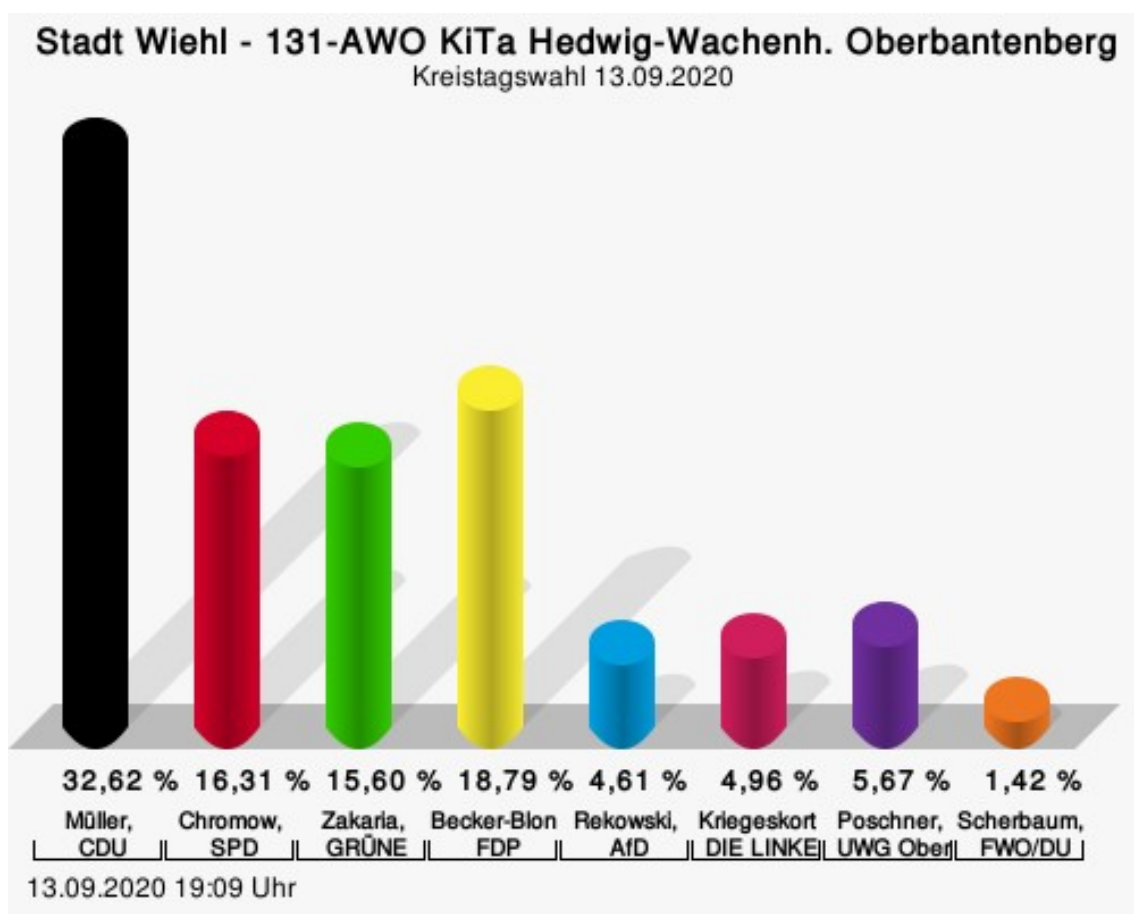
Müller, CDU = Moritz Müller, Christlich Demokratische Union Deutschlands
 Chromow, SPD = Iris Chromow, Sozialdemokratische Partei Deutschlands
 Zakaria, GRÜNE = Eike Zakaria, BÜNDNIS 90/DIE GRÜNEN
 Becker-Blonigen, FDP = Werner Becker-Blonigen, Freie Demokratische Partei
 Rekowski, AfD = Dietmar Rekowski, Alternative für Deutschland
 Kriegeskorte, DIE LINKE = Manfred Kriegeskorte, DIE LINKE
 Poschner, UWG Oberberg = Jürgen Poschner, Unabhängige Wählergemeinschaft Oberbergischer Kreis
 Scherbaum, FWO/DU = Thomas Scherbaum, Freie Wählergemeinschaft Oberberg / Die Unabhängigen Oberberg

Wahlbeteiligung




131-AWO KiTa Hedwig-Wachenh. Oberbantenberg

	Anzahl	Prozent
Müller, CDU	92	32,62 %
Chromow, SPD	46	16,31 %
Zakaria, GRÜNE	44	15,60 %
Becker-Blonigen, FDP	53	18,79 %
Rekowski, AfD	13	4,61 %
Kriegeskorte, DIE LINKE	14	4,96 %
Poschner, UWG Oberberg	16	5,67 %
Scherbaum, FWO/DU	4	1,42 %



Müller, CDU = Moritz Müller, Christlich Demokratische Union Deutschlands
 Chromow, SPD = Iris Chromow, Sozialdemokratische Partei Deutschlands
 Zakaria, GRÜNE = Eike Zakaria, BÜNDNIS 90/DIE GRÜNEN
 Becker-Blonigen, FDP = Werner Becker-Blonigen, Freie Demokratische Partei
 Rekowski, AfD = Dietmar Rekowski, Alternative für Deutschland
 Kriegeskorte, DIE LINKE = Manfred Kriegeskorte, DIE LINKE
 Poschner, UWG Oberberg = Jürgen Poschner, Unabhängige Wählergemeinschaft Oberbergischer Kreis
 Scherbaum, FWO/DU = Thomas Scherbaum, Freie Wählergemeinschaft Oberberg / Die Unabhängigen Oberberg

Wahlbeteiligung



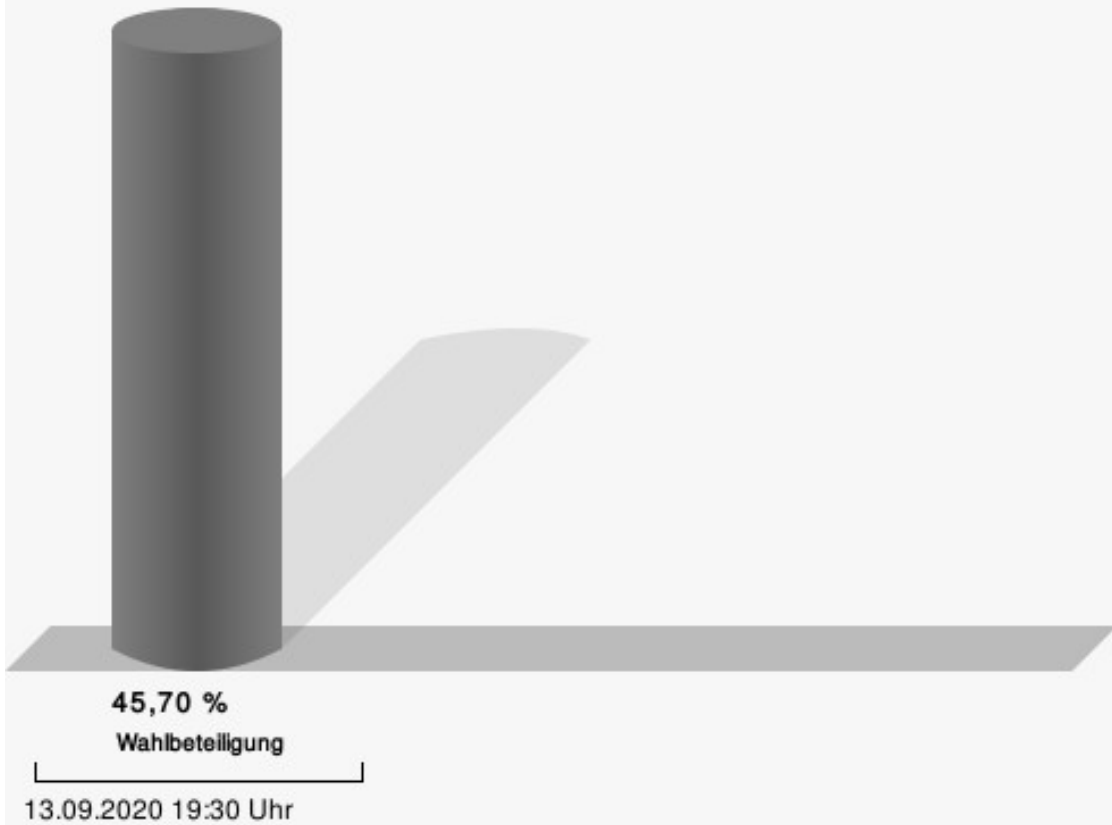
132-BWO Bomig

	Anzahl	Prozent
Müller, CDU	79	29,92 %
Chromow, SPD	45	17,05 %
Zakaria, GRÜNE	44	16,67 %
Becker-Blonigen, FDP	60	22,73 %
Rekowski, AfD	13	4,92 %
Kriegeskorte, DIE LINKE	9	3,41 %
Poschner, UWG Oberberg	14	5,30 %
Scherbaum, FWO/DU	0	0,00 %



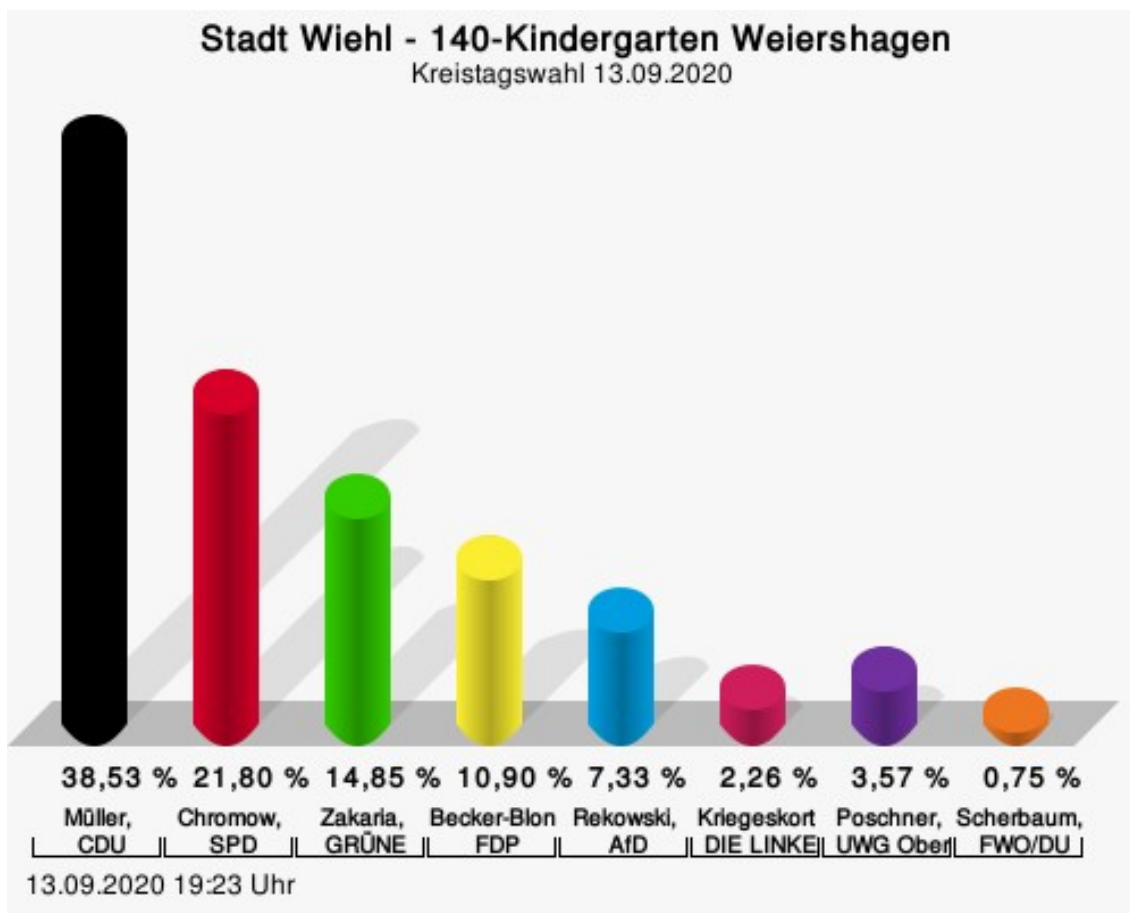
Müller, CDU = Moritz Müller, Christlich Demokratische Union Deutschlands
 Chromow, SPD = Iris Chromow, Sozialdemokratische Partei Deutschlands
 Zakaria, GRÜNE = Elke Zakaria, BÜNDNIS 90/DIE GRÜNEN
 Becker-Blonigen, FDP = Werner Becker-Blonigen, Freie Demokratische Partei
 Rekowski, AfD = Dietmar Rekowski, Alternative für Deutschland
 Kriegeskorte, DIE LINKE = Manfred Kriegeskorte, DIE LINKE
 Poschner, UWG Oberberg = Jürgen Poschner, Unabhängige Wählergemeinschaft Oberbergischer Kreis
 Scherbaum, FWO/DU = Thomas Scherbaum, Freie Wählergemeinschaft Oberberg / Die Unabhängigen Oberberg

Wahlbeteiligung



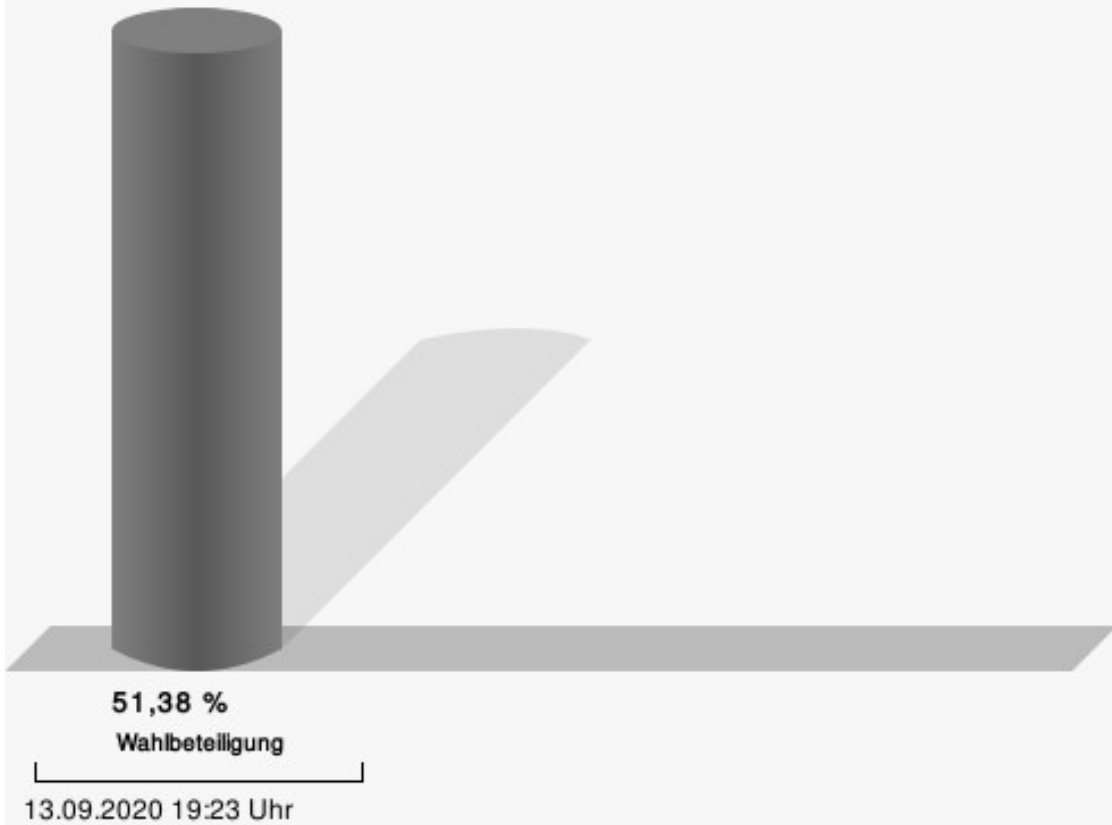
140-Kindergarten Weiershagen

	Anzahl	Prozent
Müller, CDU	205	38,53 %
Chromow, SPD	116	21,80 %
Zakaria, GRÜNE	79	14,85 %
Becker-Blonigen, FDP	58	10,90 %
Rekowski, AfD	39	7,33 %
Kriegeskorte, DIE LINKE	12	2,26 %
Poschner, UWG Oberberg	19	3,57 %
Scherbaum, FWO/DU	4	0,75 %



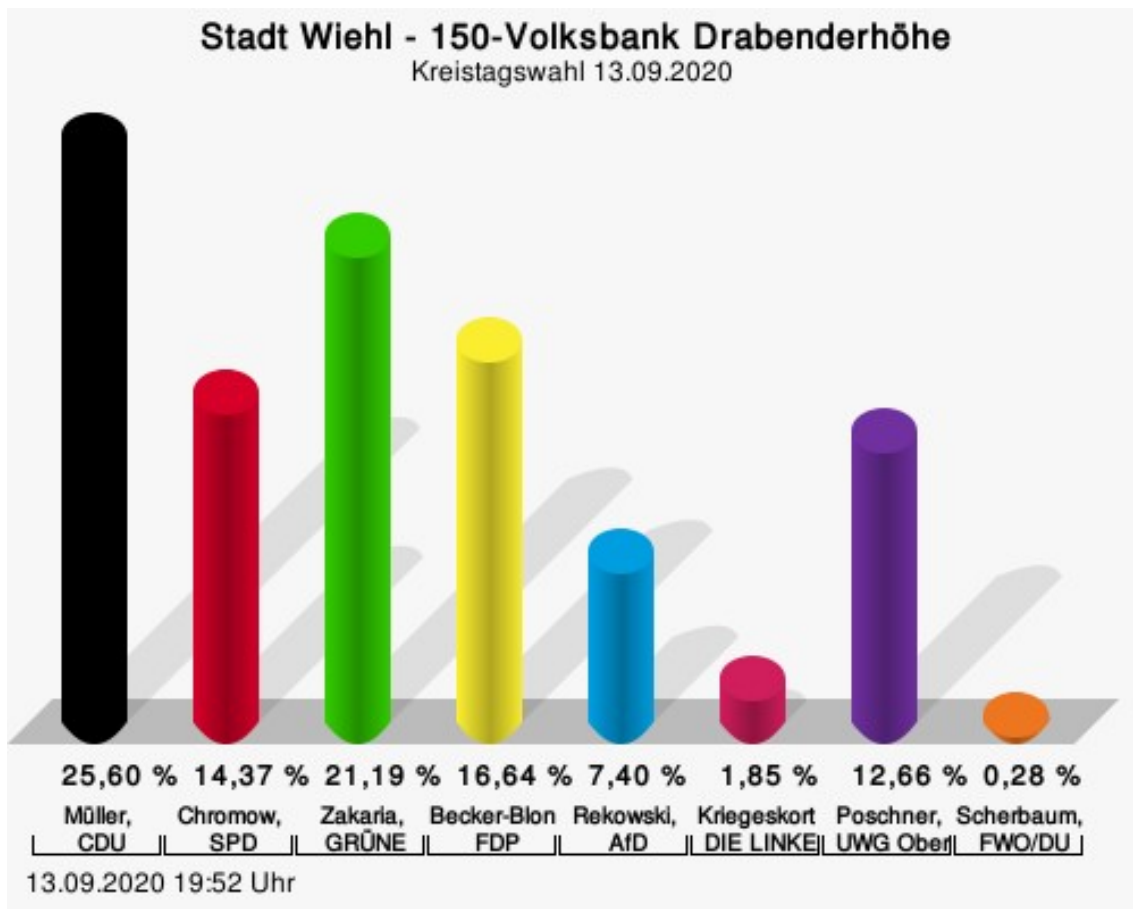
Müller, CDU = Moritz Müller, Christlich Demokratische Union Deutschlands
 Chromow, SPD = Iris Chromow, Sozialdemokratische Partei Deutschlands
 Zakaria, GRÜNE = Elke Zakaria, BÜNDNIS 90/DIE GRÜNEN
 Becker-Blonigen, FDP = Werner Becker-Blonigen, Freie Demokratische Partei
 Rekowski, AfD = Dietmar Rekowski, Alternative für Deutschland
 Kriegeskorte, DIE LINKE = Manfred Kriegeskorte, DIE LINKE
 Poschner, UWG Oberberg = Jürgen Poschner, Unabhängige Wählergemeinschaft Oberbergischer Kreis
 Scherbaum, FWO/DU = Thomas Scherbaum, Freie Wählergemeinschaft Oberberg / Die Unabhängigen Oberberg

Wahlbeteiligung



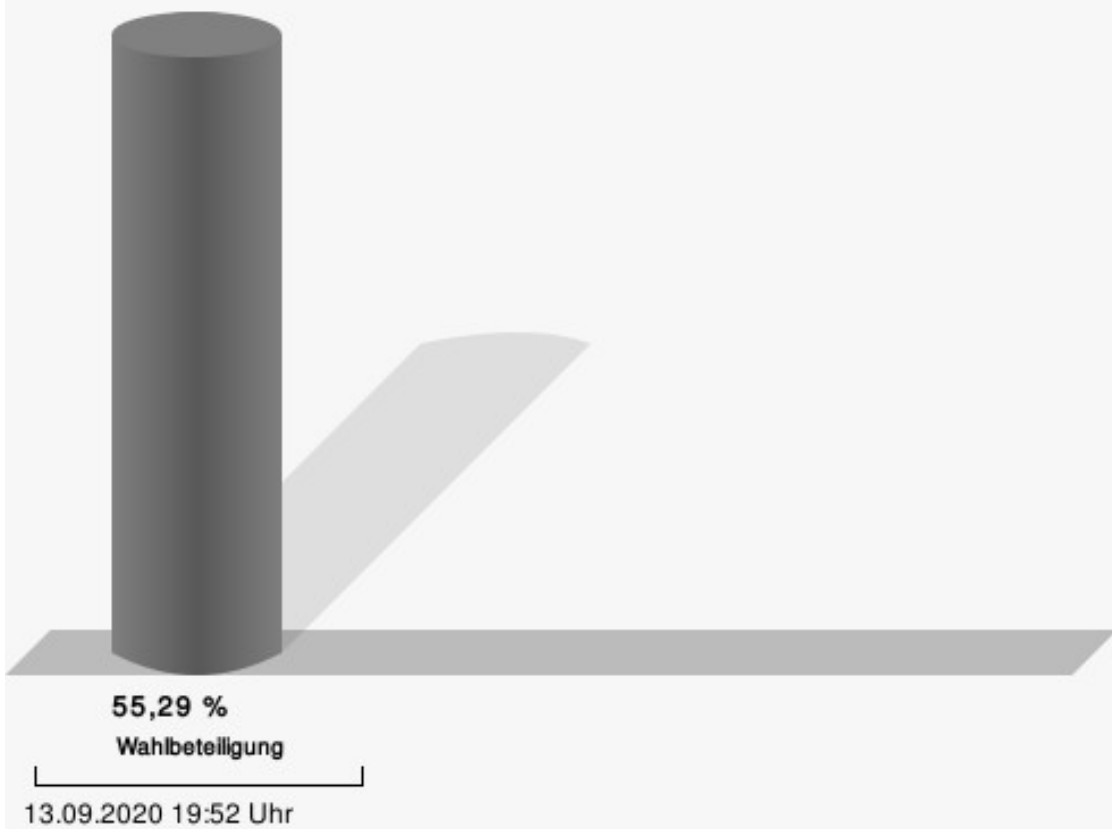
150-Volksbank Drabenderhöhe

	Anzahl	Prozent
Müller, CDU	180	25,60 %
Chromow, SPD	101	14,37 %
Zakaria, GRÜNE	149	21,19 %
Becker-Blonigen, FDP	117	16,64 %
Rekowski, AfD	52	7,40 %
Kriegeskorte, DIE LINKE	13	1,85 %
Poschner, UWG Oberberg	89	12,66 %
Scherbaum, FWO/DU	2	0,28 %



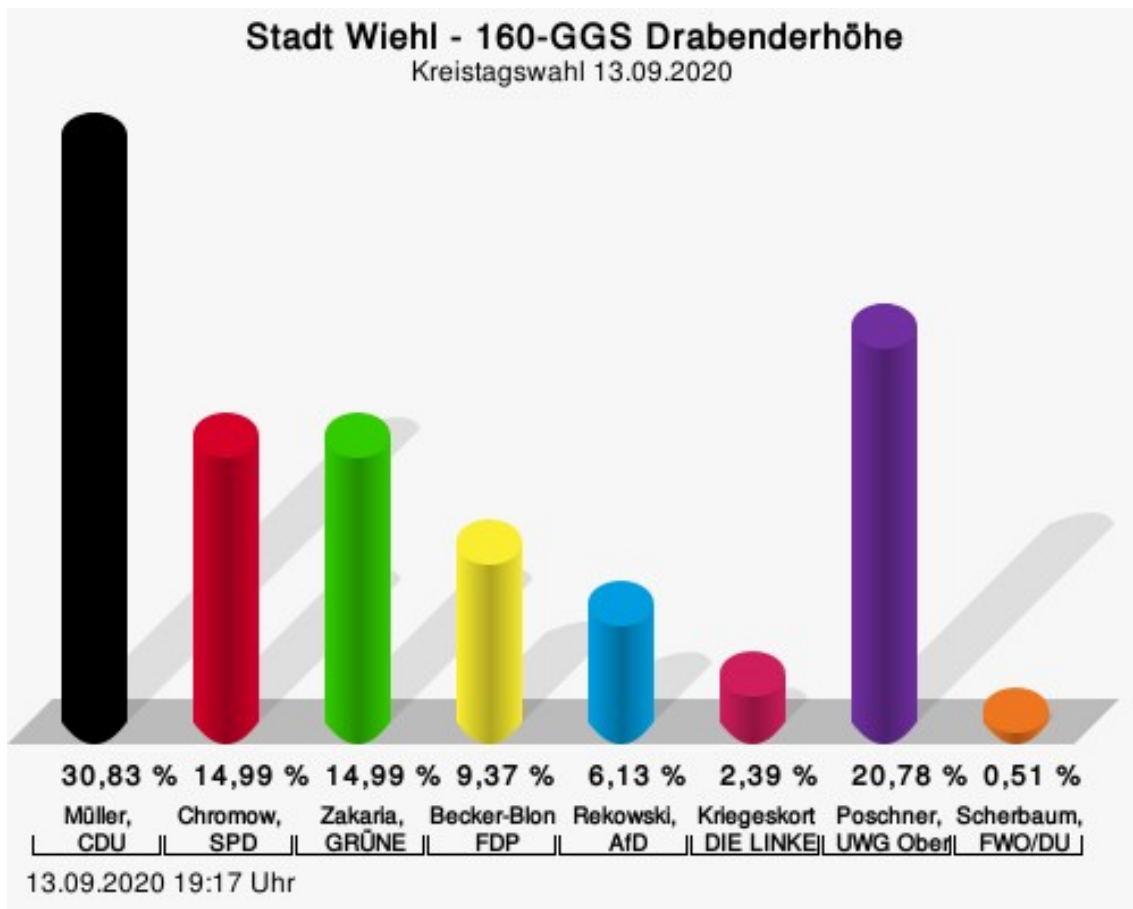
Müller, CDU = Moritz Müller, Christlich Demokratische Union Deutschlands
 Chromow, SPD = Iris Chromow, Sozialdemokratische Partei Deutschlands
 Zakaria, GRÜNE = Elke Zakaria, BÜNDNIS 90/DIE GRÜNEN
 Becker-Blonigen, FDP = Werner Becker-Blonigen, Freie Demokratische Partei
 Rekowski, AfD = Dietmar Rekowski, Alternative für Deutschland
 Kriegeskorte, DIE LINKE = Manfred Kriegeskorte, DIE LINKE
 Poschner, UWG Oberberg = Jürgen Poschner, Unabhängige Wählergemeinschaft Oberbergischer Kreis
 Scherbaum, FWO/DU = Thomas Scherbaum, Freie Wählergemeinschaft Oberberg / Die Unabhängigen Oberberg

Wahlbeteiligung



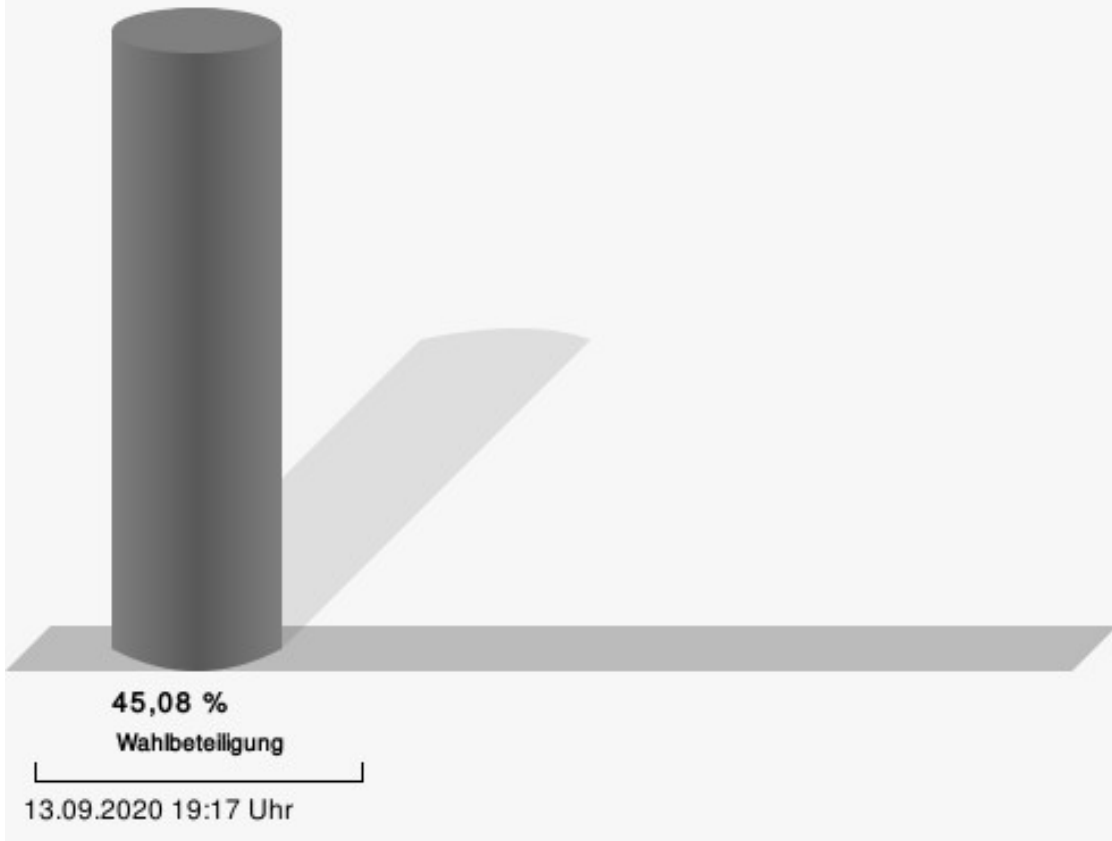
160-GGS Drabenderhöhe

	Anzahl	Prozent
Müller, CDU	181	30,83 %
Chromow, SPD	88	14,99 %
Zakaria, GRÜNE	88	14,99 %
Becker-Blonigen, FDP	55	9,37 %
Rekowski, AfD	36	6,13 %
Kriegeskorte, DIE LINKE	14	2,39 %
Poschner, UWG Oberberg	122	20,78 %
Scherbaum, FWO/DU	3	0,51 %



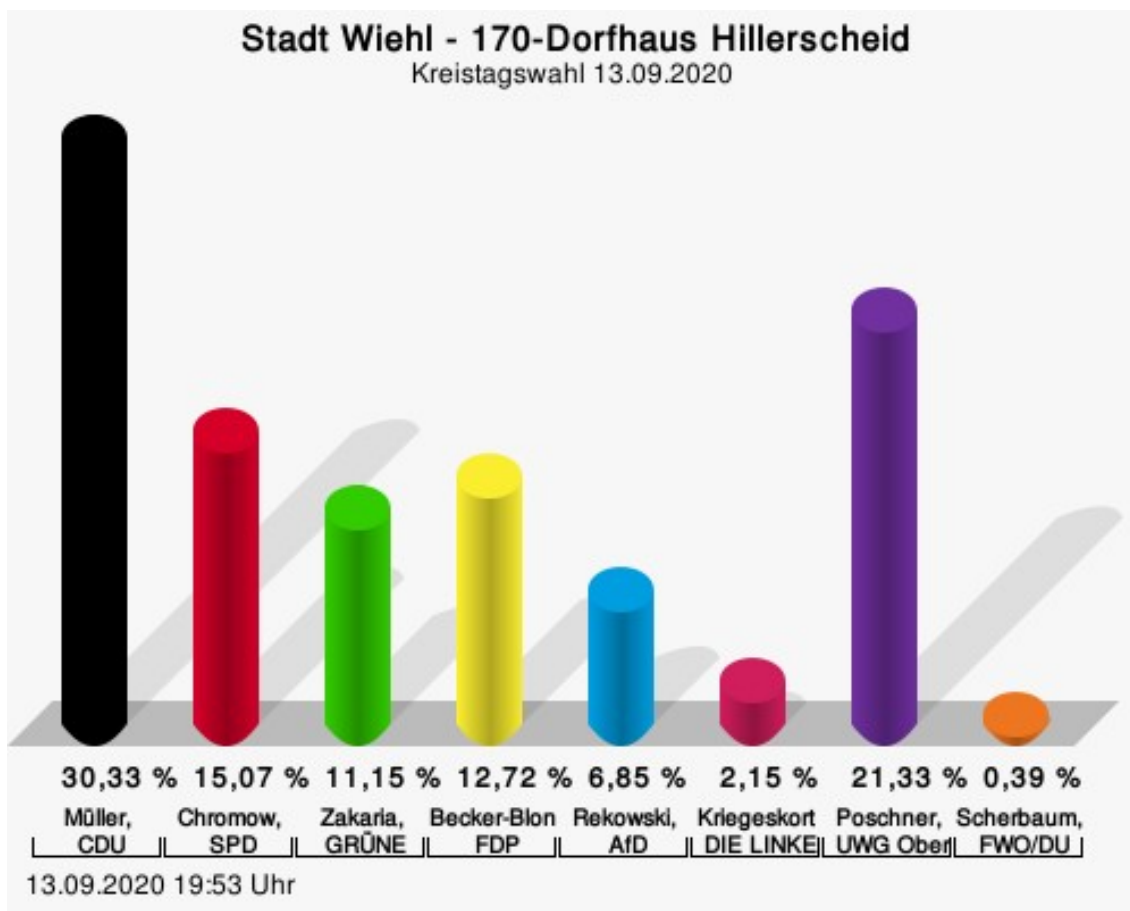
Müller, CDU = Moritz Müller, Christlich Demokratische Union Deutschlands
 Chromow, SPD = Iris Chromow, Sozialdemokratische Partei Deutschlands
 Zakaria, GRÜNE = Elke Zakaria, BÜNDNIS 90/DIE GRÜNEN
 Becker-Blonigen, FDP = Werner Becker-Blonigen, Freie Demokratische Partei
 Rekowski, AfD = Dietmar Rekowski, Alternative für Deutschland
 Kriegeskorte, DIE LINKE = Manfred Kriegeskorte, DIE LINKE
 Poschner, UWG Oberberg = Jürgen Poschner, Unabhängige Wählergemeinschaft Oberbergischer Kreis
 Scherbaum, FWO/DU = Thomas Scherbaum, Freie Wählergemeinschaft Oberberg / Die Unabhängigen Oberberg

Wahlbeteiligung



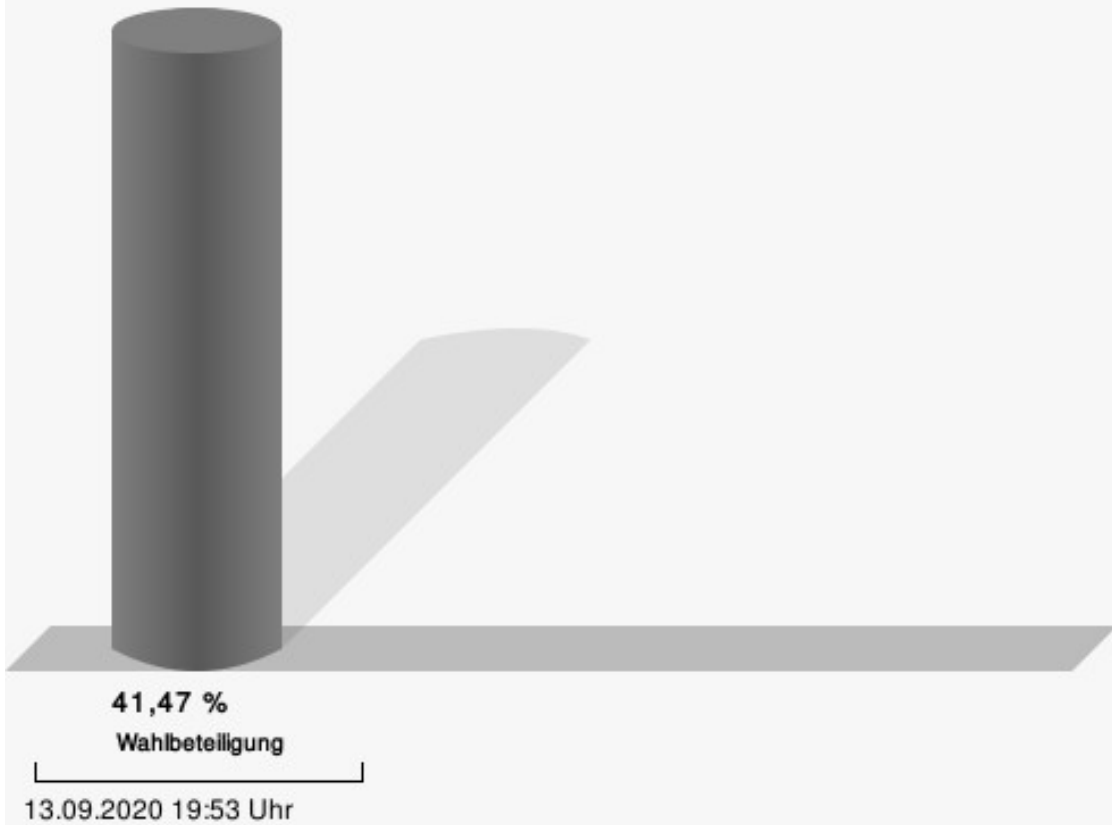
170-Dorfhaus Hillerscheid

	Anzahl	Prozent
Müller, CDU	155	30,33 %
Chromow, SPD	77	15,07 %
Zakaria, GRÜNE	57	11,15 %
Becker-Blonigen, FDP	65	12,72 %
Rekowski, AfD	35	6,85 %
Kriegeskorte, DIE LINKE	11	2,15 %
Poschner, UWG Oberberg	109	21,33 %
Scherbaum, FWO/DU	2	0,39 %



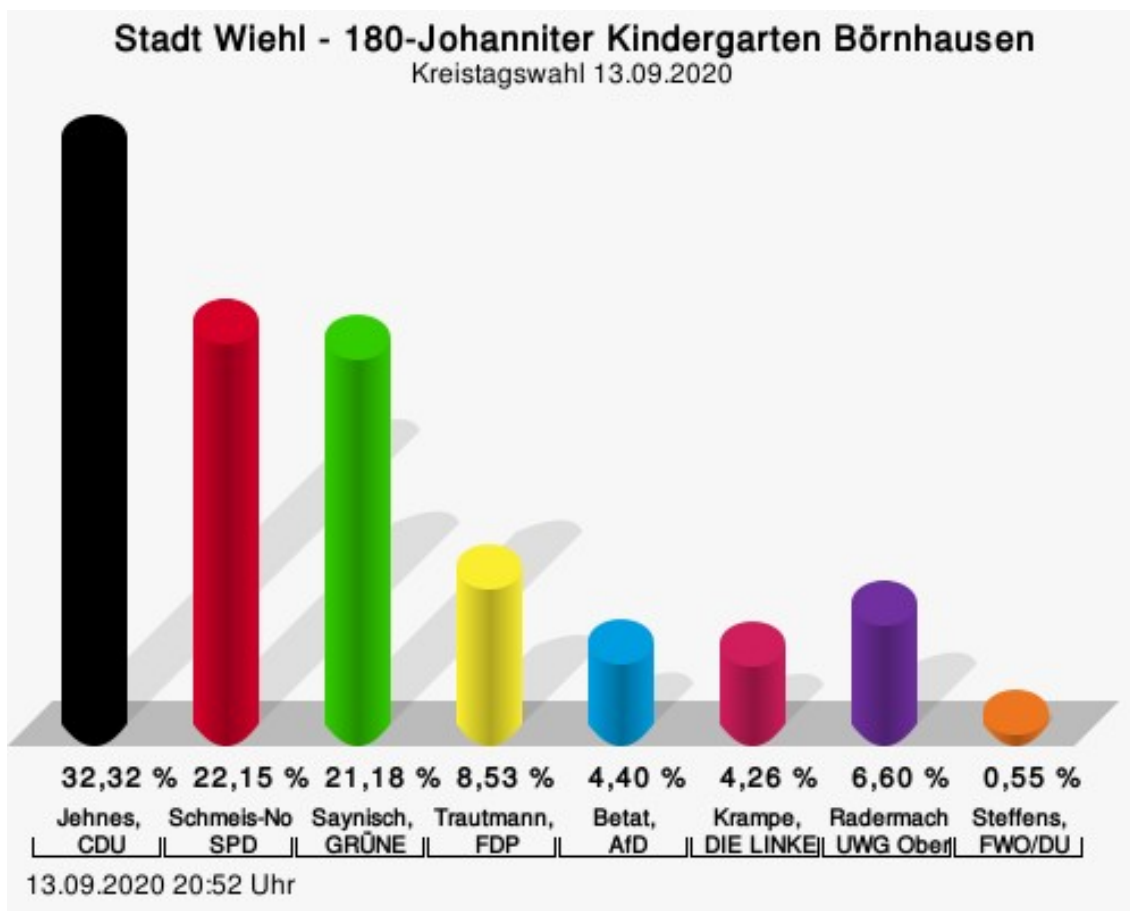
Müller, CDU = Moritz Müller, Christlich Demokratische Union Deutschlands
 Chromow, SPD = Iris Chromow, Sozialdemokratische Partei Deutschlands
 Zakaria, GRÜNE = Elke Zakaria, BÜNDNIS 90/DIE GRÜNEN
 Becker-Blonigen, FDP = Werner Becker-Blonigen, Freie Demokratische Partei
 Rekowski, AfD = Dietmar Rekowski, Alternative für Deutschland
 Kriegeskorte, DIE LINKE = Manfred Kriegeskorte, DIE LINKE
 Poschner, UWG Oberberg = Jürgen Poschner, Unabhängige Wählergemeinschaft Oberbergischer Kreis
 Scherbaum, FWO/DU = Thomas Scherbaum, Freie Wählergemeinschaft Oberberg / Die Unabhängigen Oberberg

Wahlbeteiligung




180-Johanniter Kindergarten Börnhausen

	Anzahl	Prozent
Jehnes, CDU	235	32,32 %
Schmeis-Noack, SPD	161	22,15 %
Saynisch, GRÜNE	154	21,18 %
Trautmann, FDP	62	8,53 %
Betat, AfD	32	4,40 %
Krampe, DIE LINKE	31	4,26 %
Radermacher, UWG Oberberg	48	6,60 %
Steffens, FWO/DU	4	0,55 %



Jehnes, CDU = Klaus Jehnes, Christlich Demokratische Union Deutschlands
 Schmeis-Noack, SPD = Heidrun Schmeis-Noack, Sozialdemokratische Partei Deutschlands
 Saynisch, GRÜNE = Andrea Saynisch, BÜNDNIS 90/DIE GRÜNEN
 Trautmann, FDP = Dominik Trautmann, Freie Demokratische Partei
 Betat, AfD = Stefan Betat, Alternative für Deutschland
 Krampe, DIE LINKE = Michael Krampe, DIE LINKE
 Radermacher, UWG Oberberg = Gerd Radermacher, Unabhängige Wählergemeinschaft Oberbergischer Kreis
 Steffens, FWO/DU = Horst Steffens, Freie Wählergemeinschaft Oberberg / Die Unabhängigen Oberberg

Wahlbeteiligung



Übersicht Stimmbezirke

Zusammenstellung der Ergebnisse nach Stimmbezirken

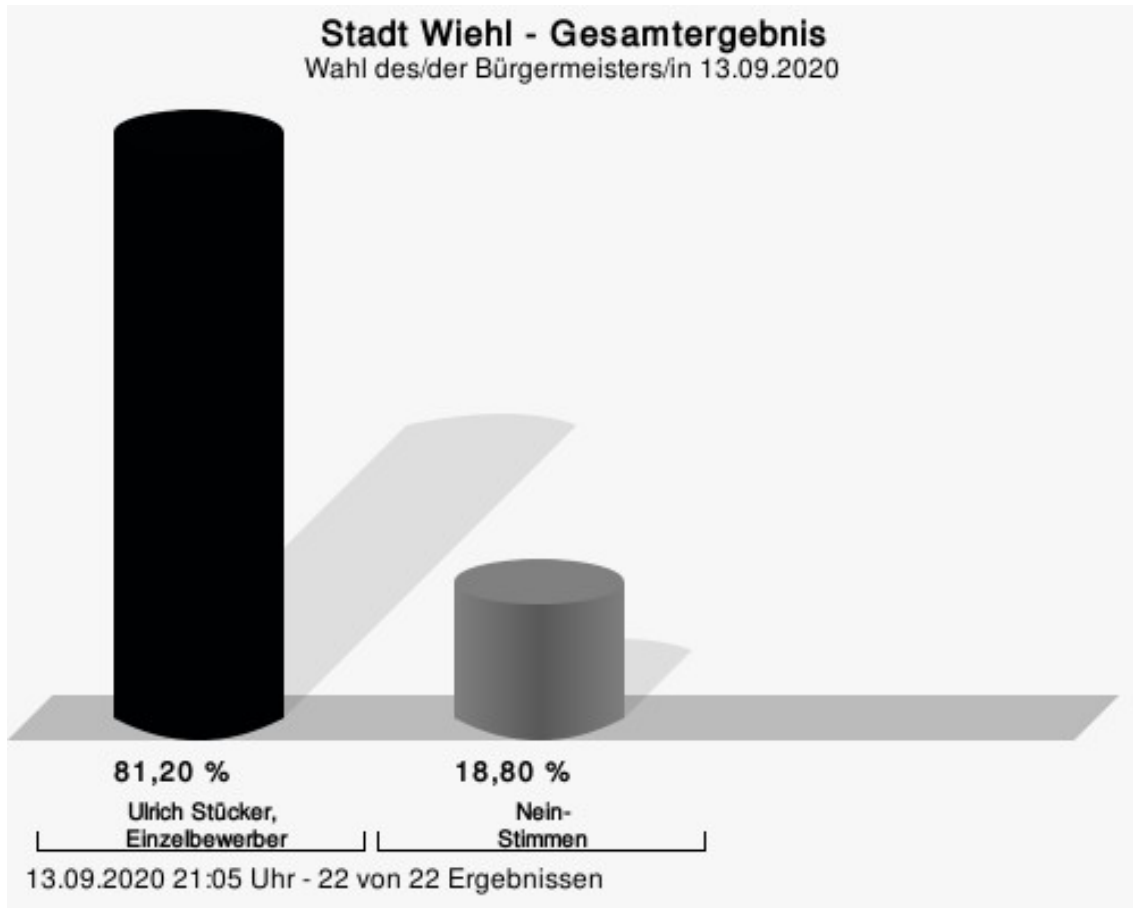
Stimmbe- zirk	Stand	Wahlbe- rechtigte	Wäh- ler/innen	gültig	CDU	SPD	GRÜNE	FDP	AfD	DIE LINKE	UWG Oberberg	FWO/DU
010-Senio- rentages- stätte der Oase im Johanni- terhaus	eingegan- gen	1.150	57,22 %	98,18 %	31,73 %	22,14 %	22,14 %	9,29 %	7,74 %	3,87 %	2,94 %	0,15 %
020-Wald- hotel Tropfstein- höhle	eingegan- gen	1.273	59,23 %	98,41 %	37,20 %	16,85 %	24,53 %	8,36 %	5,80 %	3,37 %	3,64 %	0,27 %
031- Grund- schule Wiehl	eingegan- gen	771	62,13 %	99,16 %	37,68 %	18,53 %	26,74 %	7,79 %	3,16 %	4,21 %	1,68 %	0,21 %
032-Kin- dergarten Wülfring- hausen	eingegan- gen	527	55,03 %	97,24 %	31,56 %	23,05 %	22,70 %	7,80 %	4,26 %	5,32 %	4,96 %	0,35 %
040-Kin- dergarten Wiehl	eingegan- gen	1.069	47,24 %	98,42 %	35,01 %	18,11 %	21,93 %	7,24 %	7,85 %	4,83 %	5,03 %	0,00 %
051-Gym- nasium Wiehl	eingegan- gen	538	62,27 %	97,61 %	37,92 %	14,07 %	26,61 %	9,79 %	5,50 %	2,75 %	3,06 %	0,31 %
052-GGS Oberwiehl	eingegan- gen	710	51,83 %	99,46 %	30,87 %	20,49 %	21,86 %	6,28 %	10,93 %	4,37 %	4,37 %	0,82 %
060-GGS Oberwiehl	eingegan- gen	1.177	51,57 %	98,52 %	34,62 %	19,73 %	23,24 %	5,02 %	8,70 %	2,51 %	4,85 %	1,34 %
071-Volks- bank Oberwiehl	eingegan- gen	674	62,91 %	98,82 %	28,40 %	39,86 %	11,93 %	5,97 %	5,01 %	2,39 %	5,97 %	0,48 %

Stimmbezirk	Stand	Wahlberechtigte	Wähler/innen	gültig	CDU	SPD	GRÜNE	FDP	AfD	DIE LINKE	UWG Oberberg	FWO/DU
072-Hotel Deubel	eingegangen	654	51,83 %	99,41 %	29,97 %	31,45 %	16,32 %	4,45 %	9,20 %	4,15 %	2,97 %	1,48 %
080-ev. Gemeindehaus Marienhagen	eingegangen	1.077	51,16 %	98,00 %	34,26 %	20,93 %	24,26 %	3,33 %	9,07 %	2,41 %	5,19 %	0,56 %
090-Sängerheim Alferzhagen	eingegangen	1.037	59,79 %	98,06 %	36,84 %	22,37 %	18,75 %	5,43 %	4,28 %	5,76 %	5,76 %	0,82 %
100-Sparkasse Bielstein	eingegangen	1.135	50,75 %	99,48 %	37,87 %	13,61 %	15,53 %	16,06 %	7,33 %	3,84 %	5,41 %	0,35 %
110-Volksbank Bielstein	eingegangen	1.030	50,68 %	98,47 %	39,11 %	15,56 %	14,20 %	15,95 %	7,59 %	3,89 %	2,92 %	0,78 %
120-Johanna-Kirchner-Kindergarten Oberbantenberg	eingegangen	1.076	53,72 %	99,65 %	35,07 %	18,23 %	16,67 %	15,97 %	5,73 %	3,65 %	4,34 %	0,35 %
131-AWO KiTa Hedwig-Wachenh. Oberbantenberg	eingegangen	620	46,61 %	97,58 %	32,62 %	16,31 %	15,60 %	18,79 %	4,61 %	4,96 %	5,67 %	1,42 %
132-BWO Bomig	eingegangen	582	45,70 %	99,25 %	29,92 %	17,05 %	16,67 %	22,73 %	4,92 %	3,41 %	5,30 %	0,00 %

Stimmbezirk	Stand	Wahlberechtigte	Wähler/innen	gültig	CDU	SPD	GRÜNE	FDP	AfD	DIE LINKE	UWG Oberberg	FWO/DU
140-Kindergarten Weiershagen	eingegangen	1.049	51,38 %	98,70 %	38,53 %	21,80 %	14,85 %	10,90 %	7,33 %	2,26 %	3,57 %	0,75 %
150-Volksbank Dra-benderhöhe	eingegangen	1.295	55,29 %	98,18 %	25,60 %	14,37 %	21,19 %	16,64 %	7,40 %	1,85 %	12,66 %	0,28 %
160-GGS Dra-benderhöhe	eingegangen	1.320	45,08 %	98,66 %	30,83 %	14,99 %	14,99 %	9,37 %	6,13 %	2,39 %	20,78 %	0,51 %
170-Dorfhaus Hillerscheid	eingegangen	1.254	41,47 %	98,27 %	30,33 %	15,07 %	11,15 %	12,72 %	6,85 %	2,15 %	21,33 %	0,39 %
180-Johanniter Kindergarten Börnhausen	eingegangen	1.319	55,57 %	99,18 %	32,32 %	22,15 %	21,18 %	8,53 %	4,40 %	4,26 %	6,60 %	0,55 %
Stadt Wiehl	22 von 22	21.337	52,79 %	98,60 %	33,70 %	19,53 %	19,39 %	10,17 %	6,57 %	3,49 %	6,61 %	0,53 %

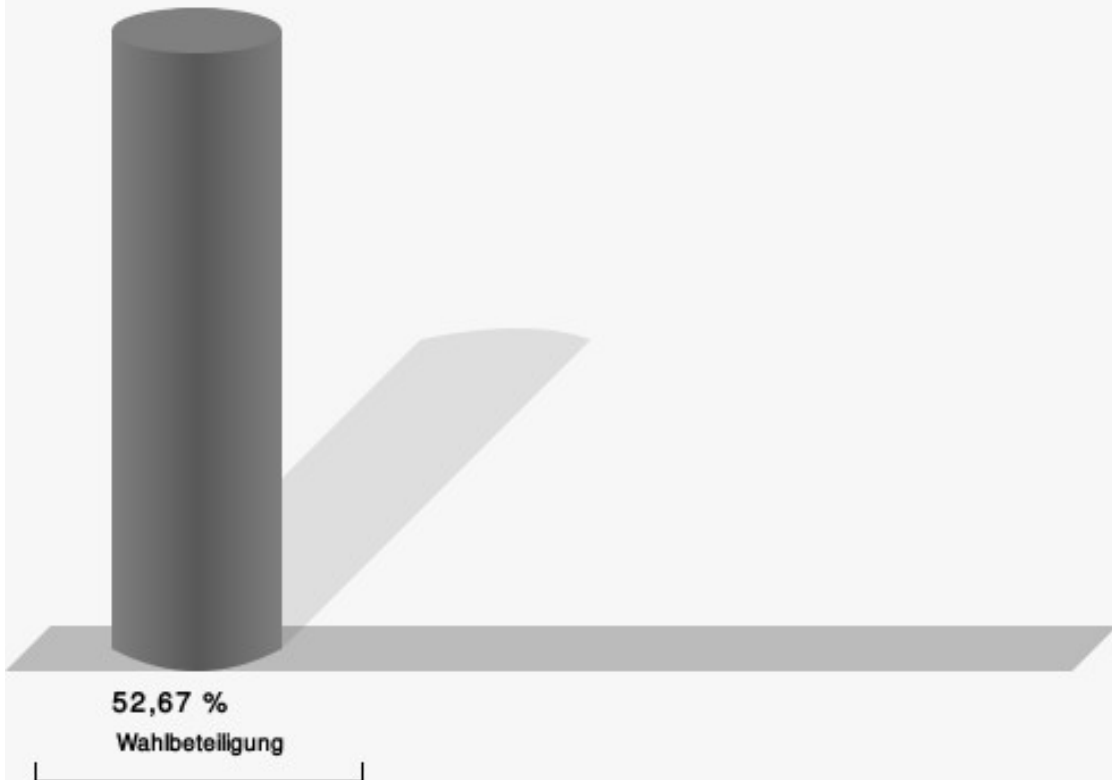
Wahl des/der Bürgermeisters/in Stadt Wiehl

	Anzahl	Prozent
Stücker, Einzelbewerber	8.960	81,20 %



Gewählt
Stücker, Ulrich (Einzelbewerber)

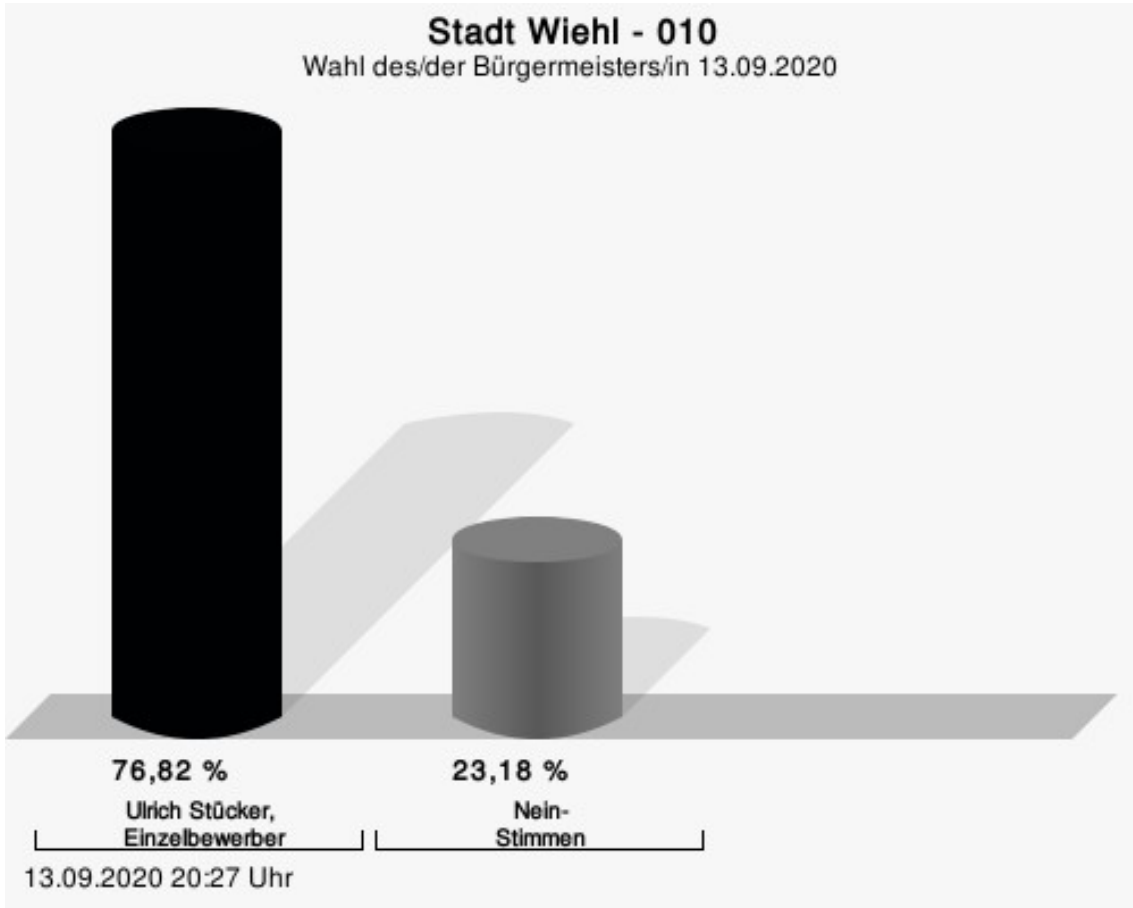
Wahlbeteiligung



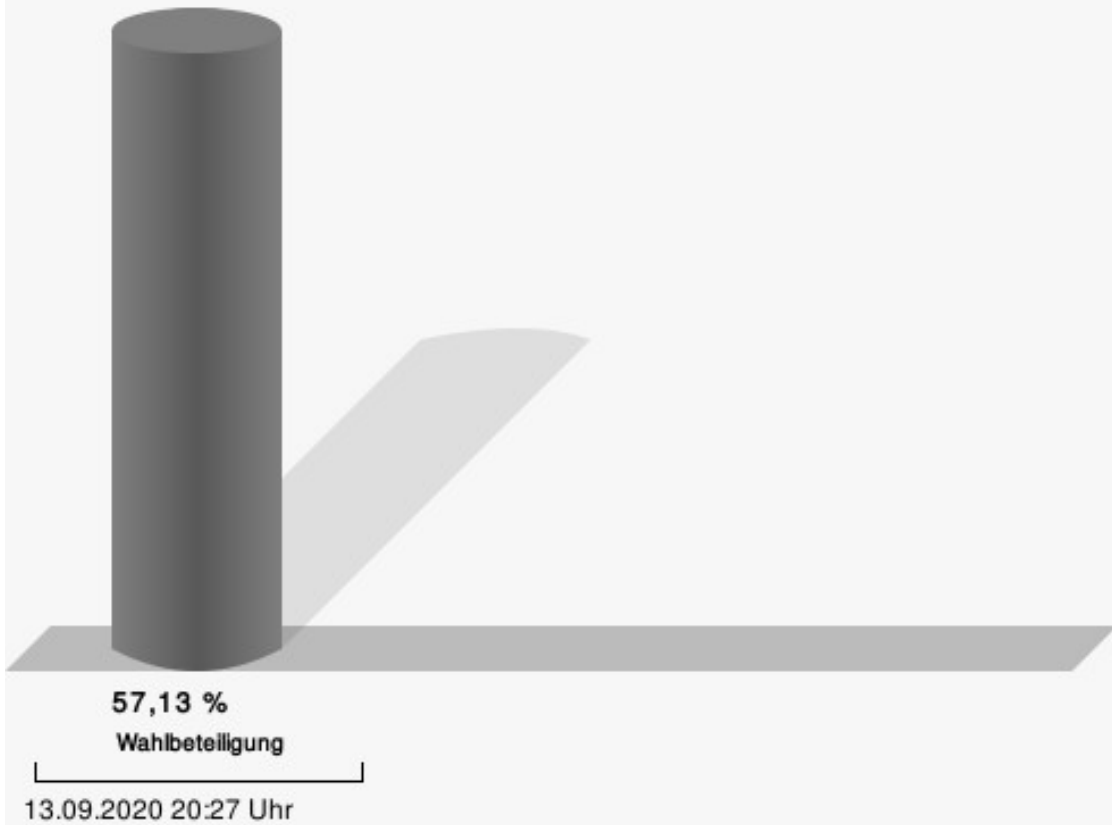
13.09.2020 21:05 Uhr - 22 von 22 Ergebnissen

Wahlbezirke
010

	Anzahl	Prozent
Stücker, Einzelbewerber	497	76,82 %

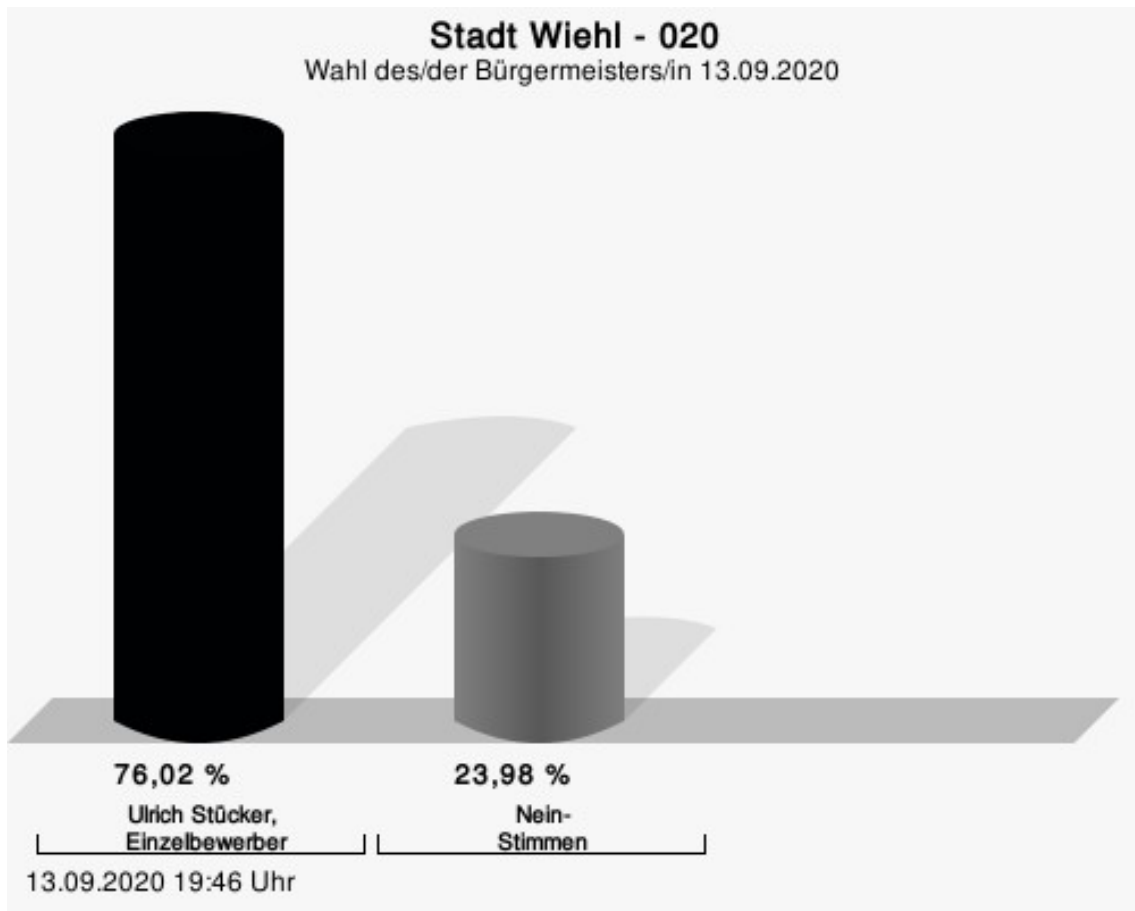


Wahlbeteiligung

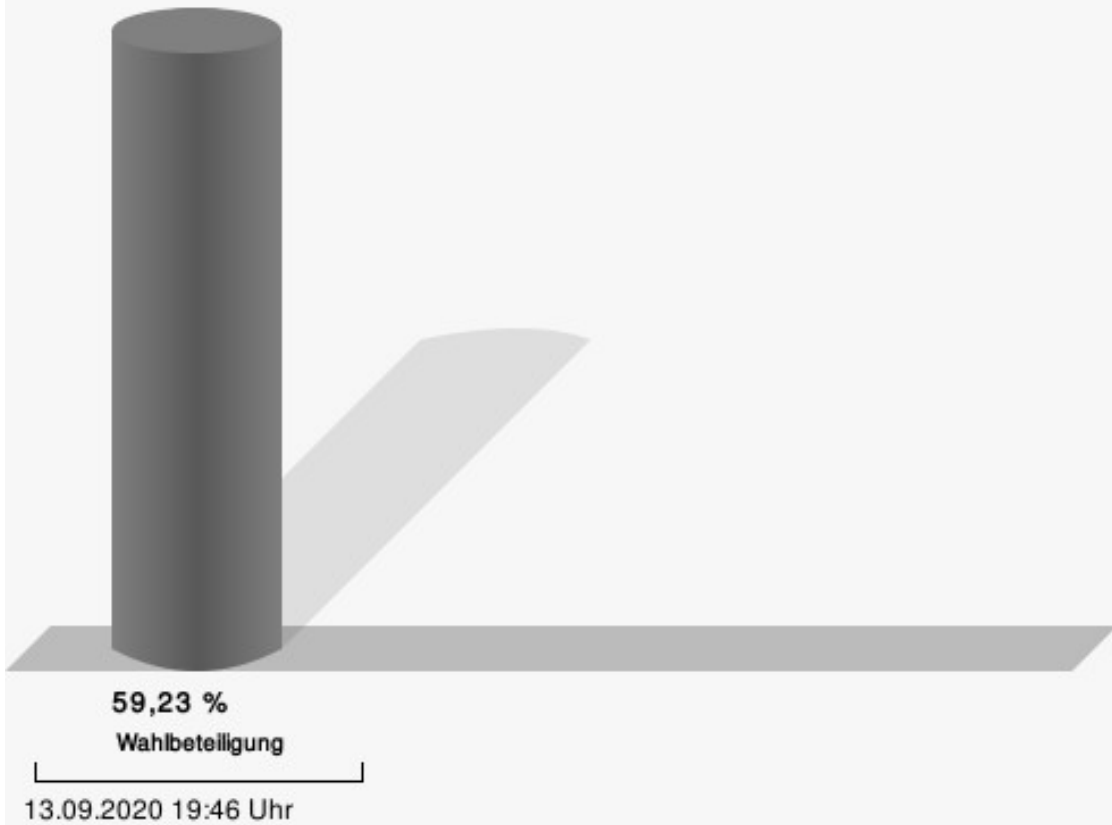


020

	Anzahl	Prozent
Stücker, Einzelbewerber	558	76,02 %

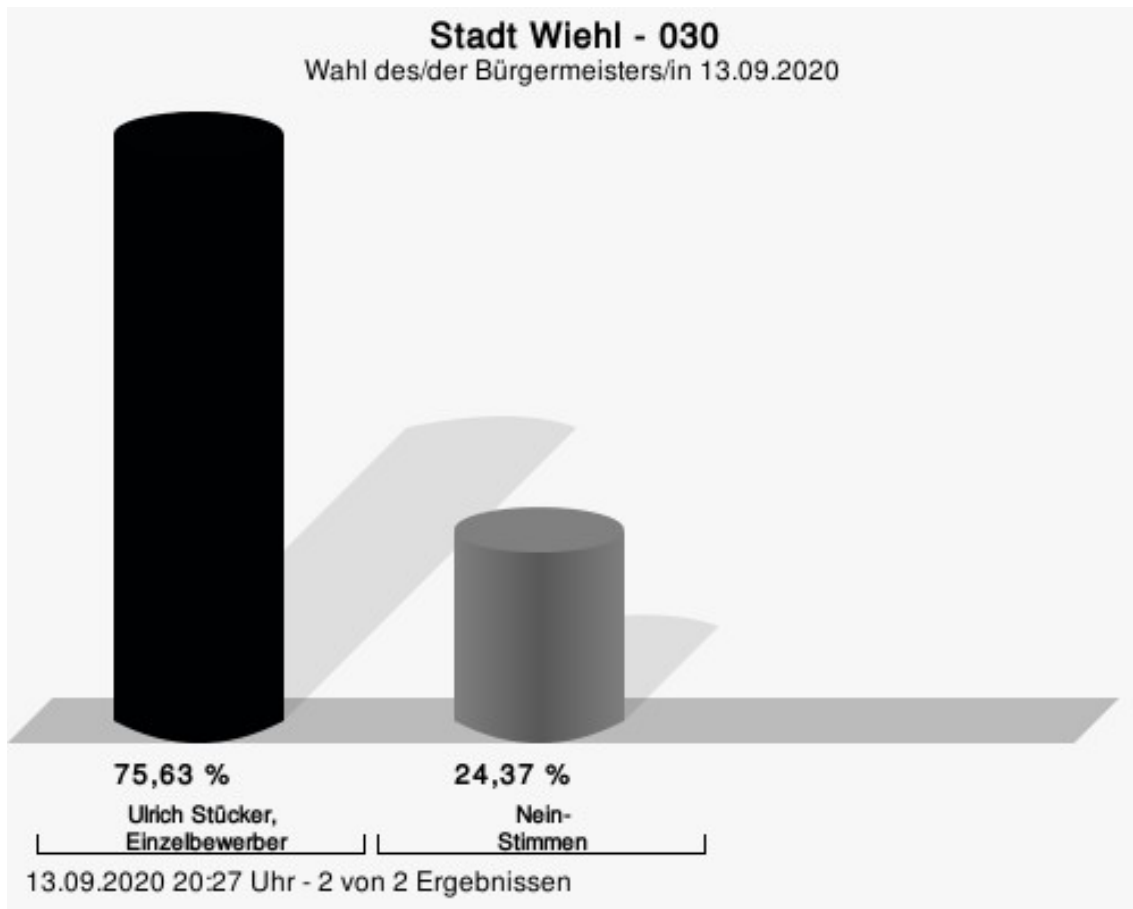


Wahlbeteiligung

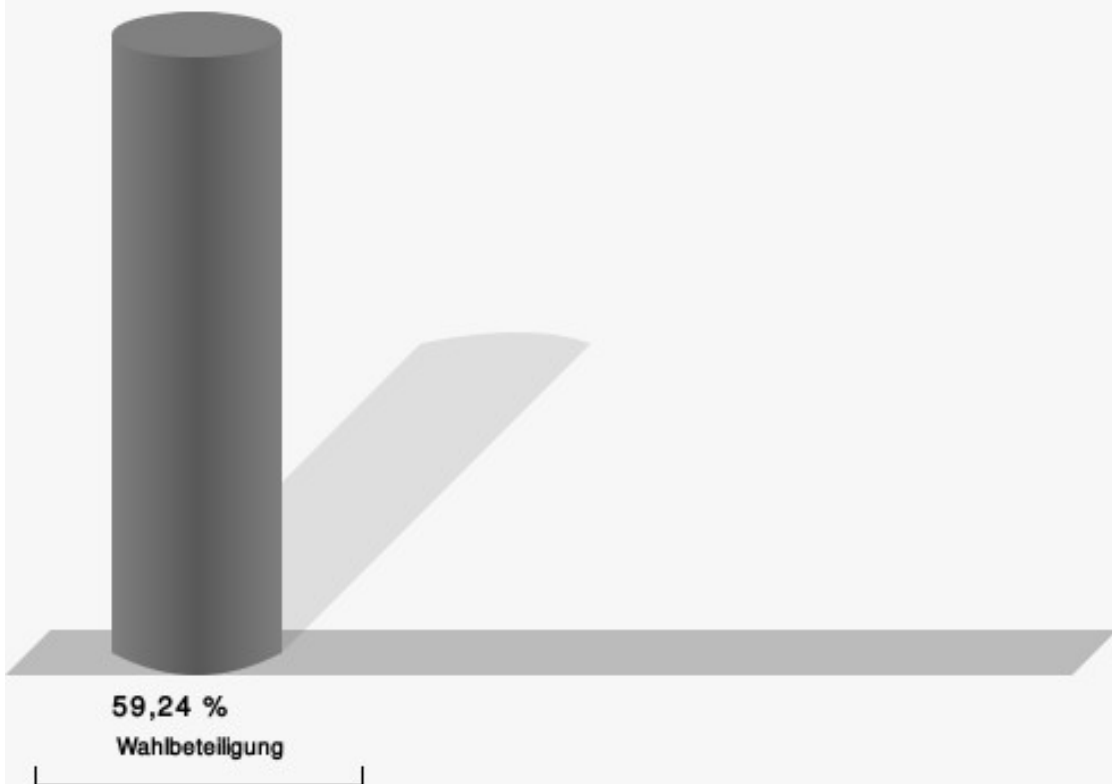


030

	Anzahl	Prozent
Stücker, Einzelbewerber	568	75,63 %



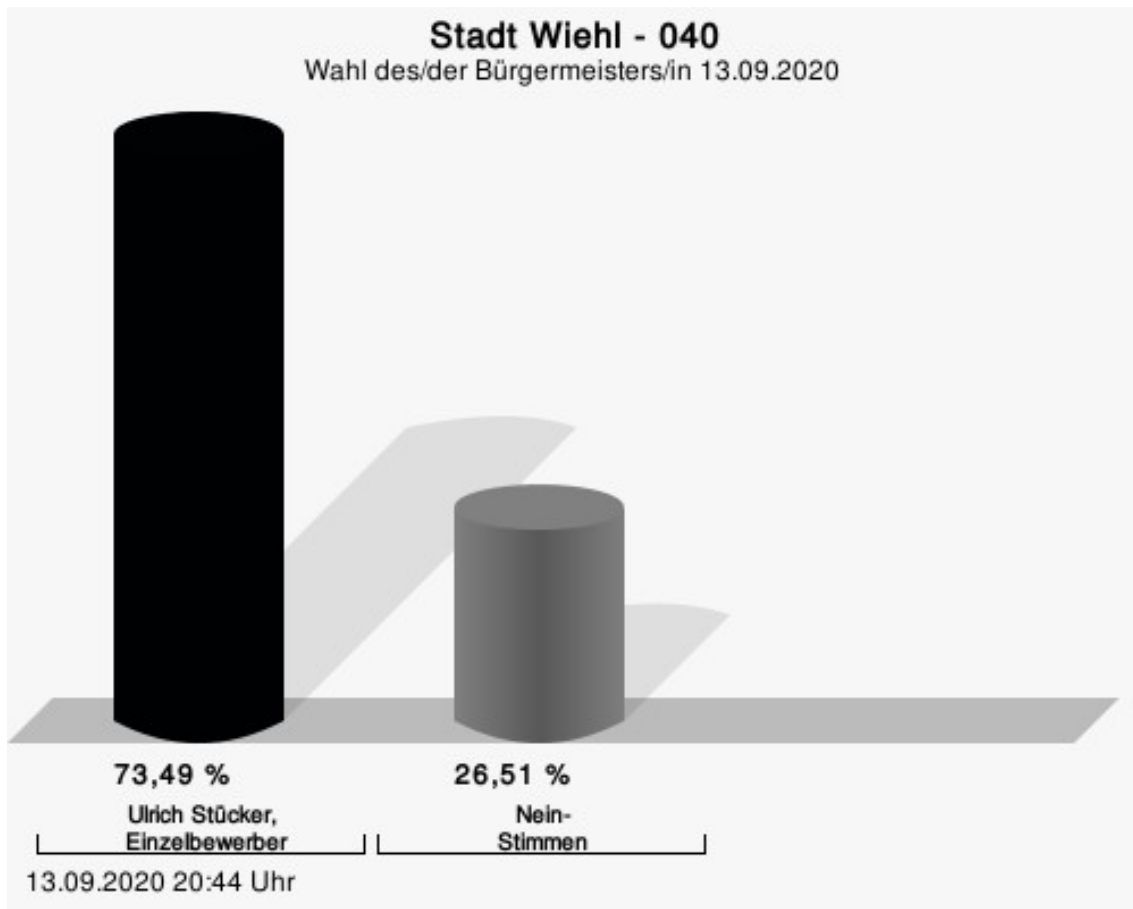
Wahlbeteiligung



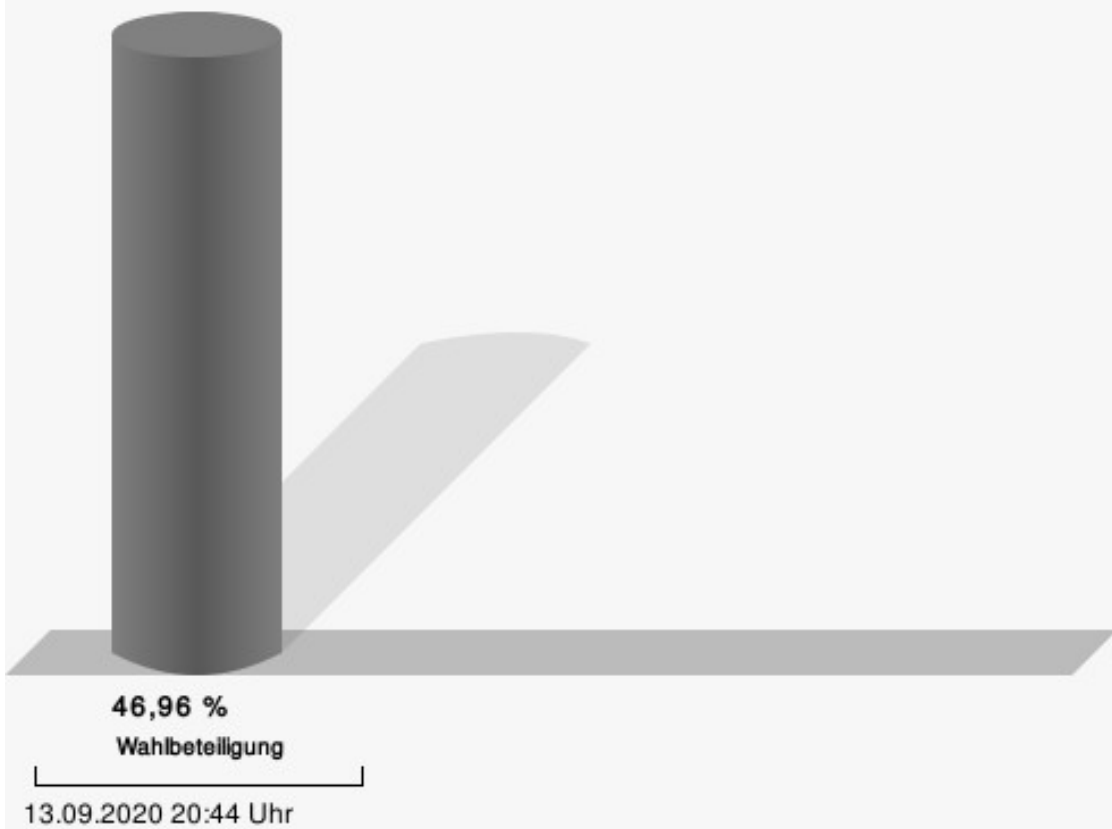
13.09.2020 20:27 Uhr - 2 von 2 Ergebnissen

040

	Anzahl	Prozent
Stücker, Einzelbewerber	366	73,49 %

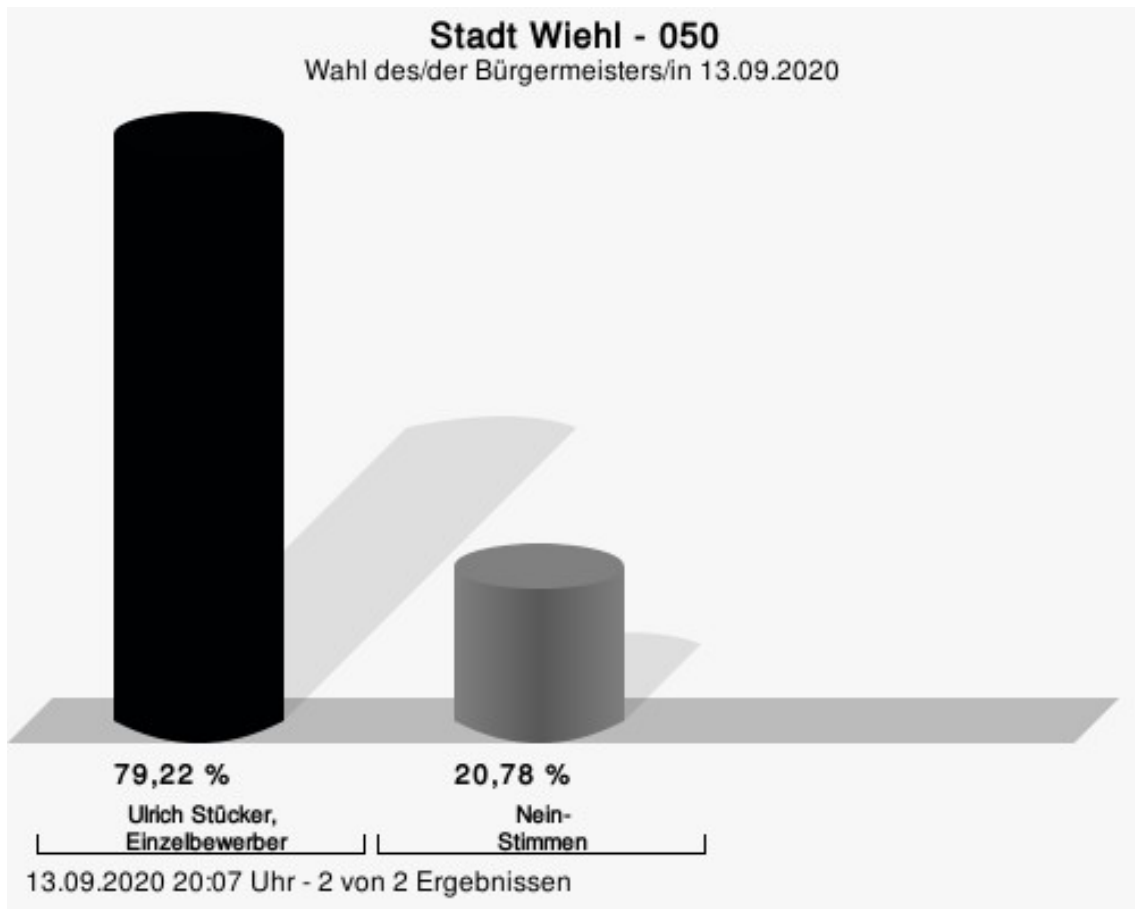


Wahlbeteiligung




050

	Anzahl	Prozent
Stücker, Einzelbewerber	545	79,22 %



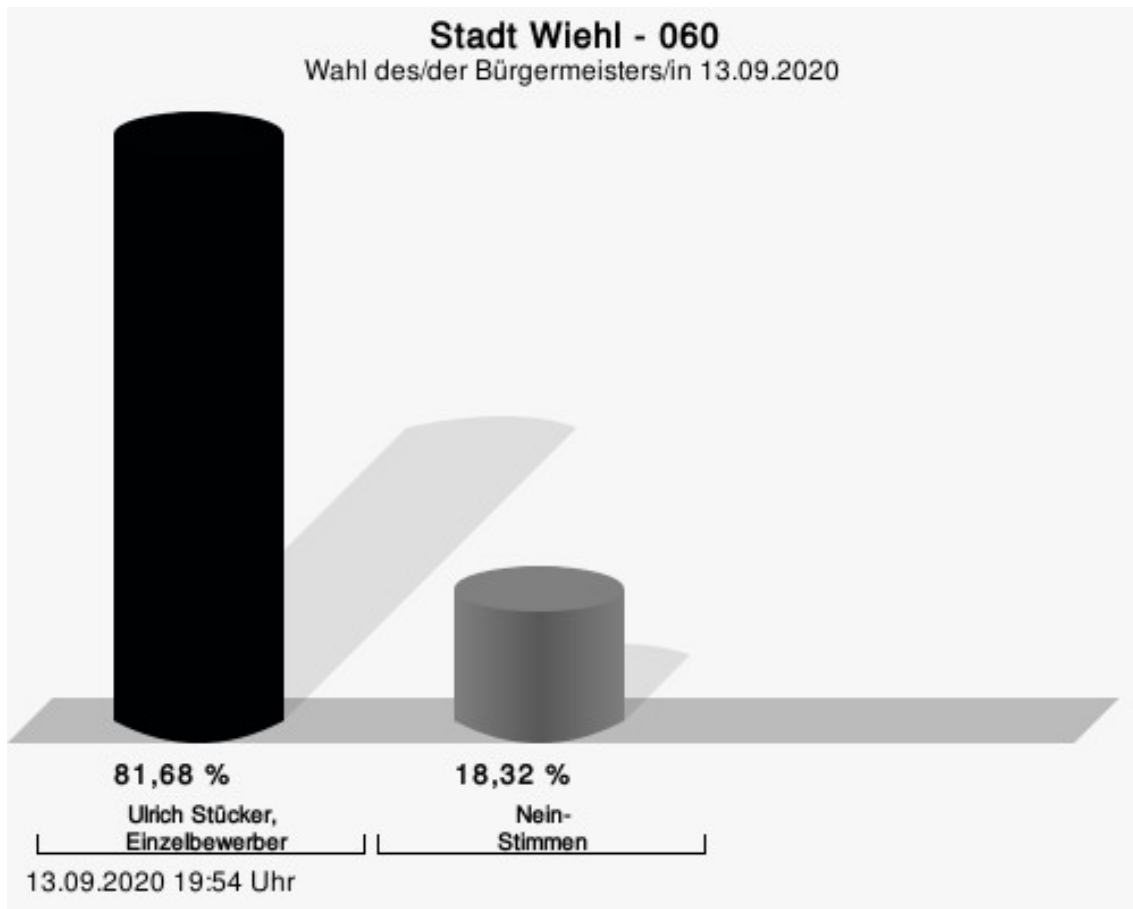
Wahlbeteiligung



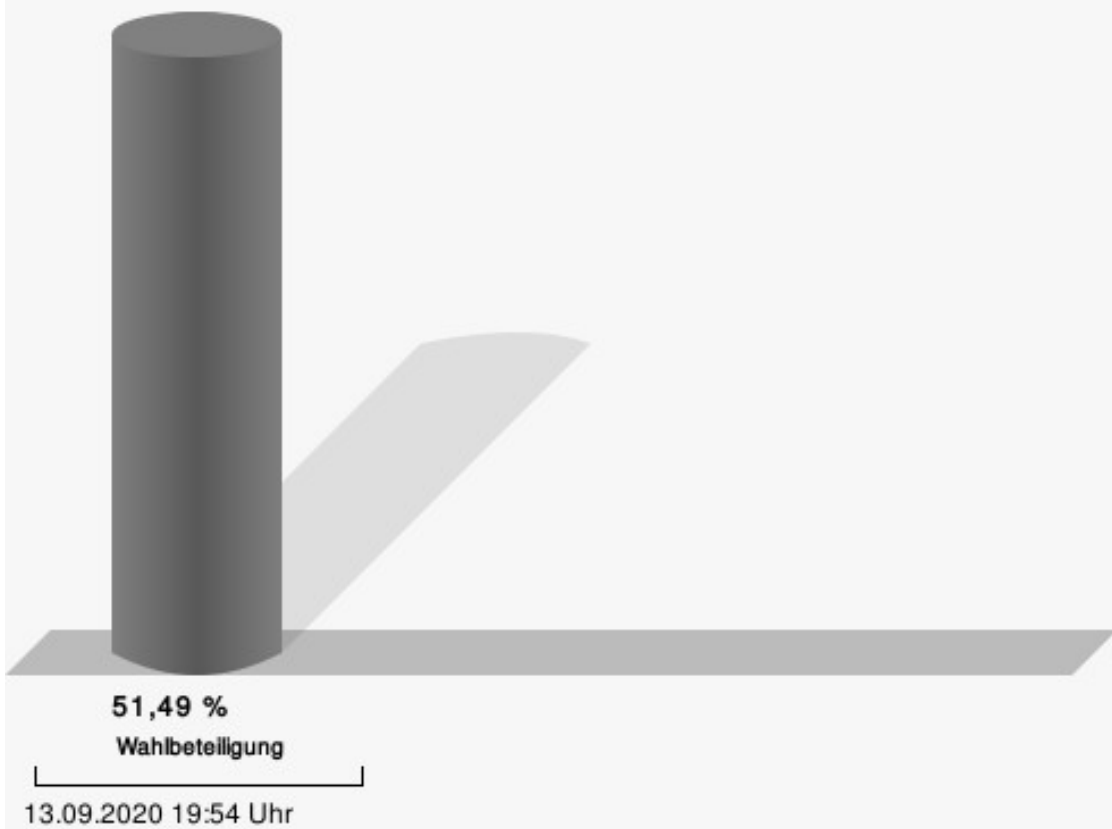
13.09.2020 20:07 Uhr - 2 von 2 Ergebnissen

060

	Anzahl	Prozent
Stücker, Einzelbewerber	486	81,68 %

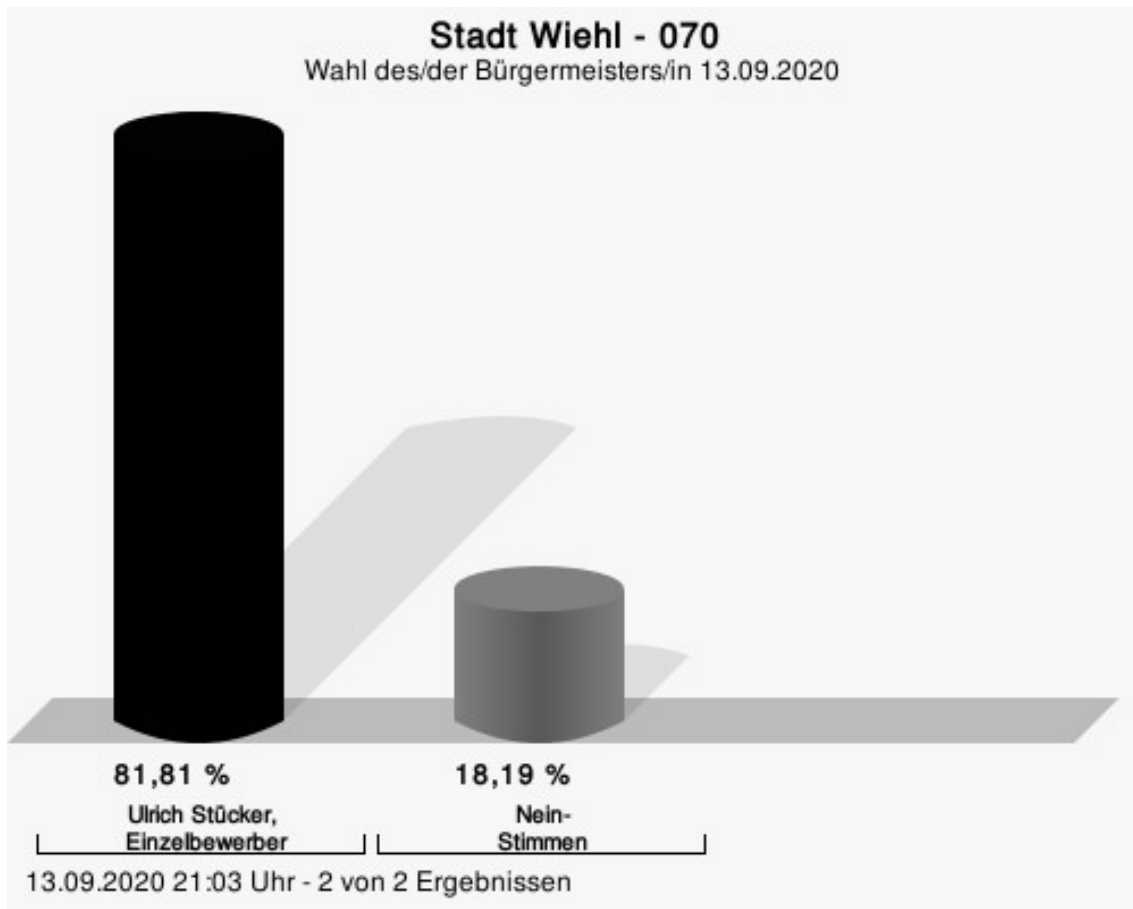


Wahlbeteiligung

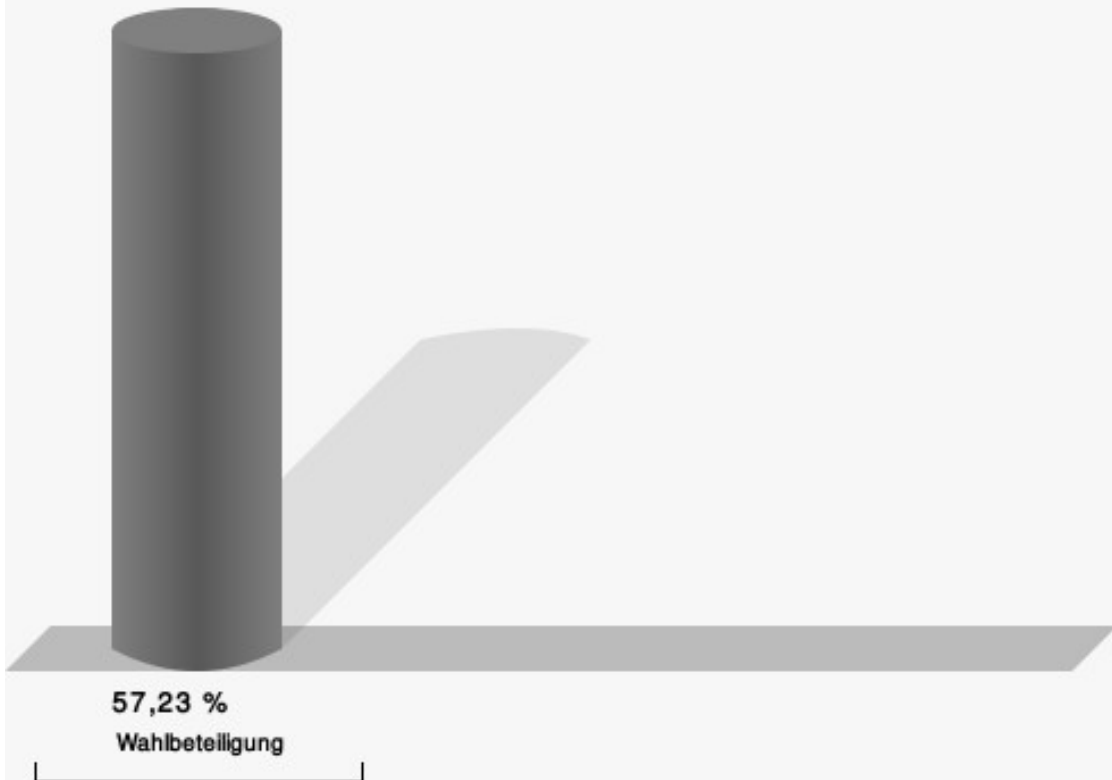


070

	Anzahl	Prozent
Stücker, Einzelbewerber	616	81,81 %



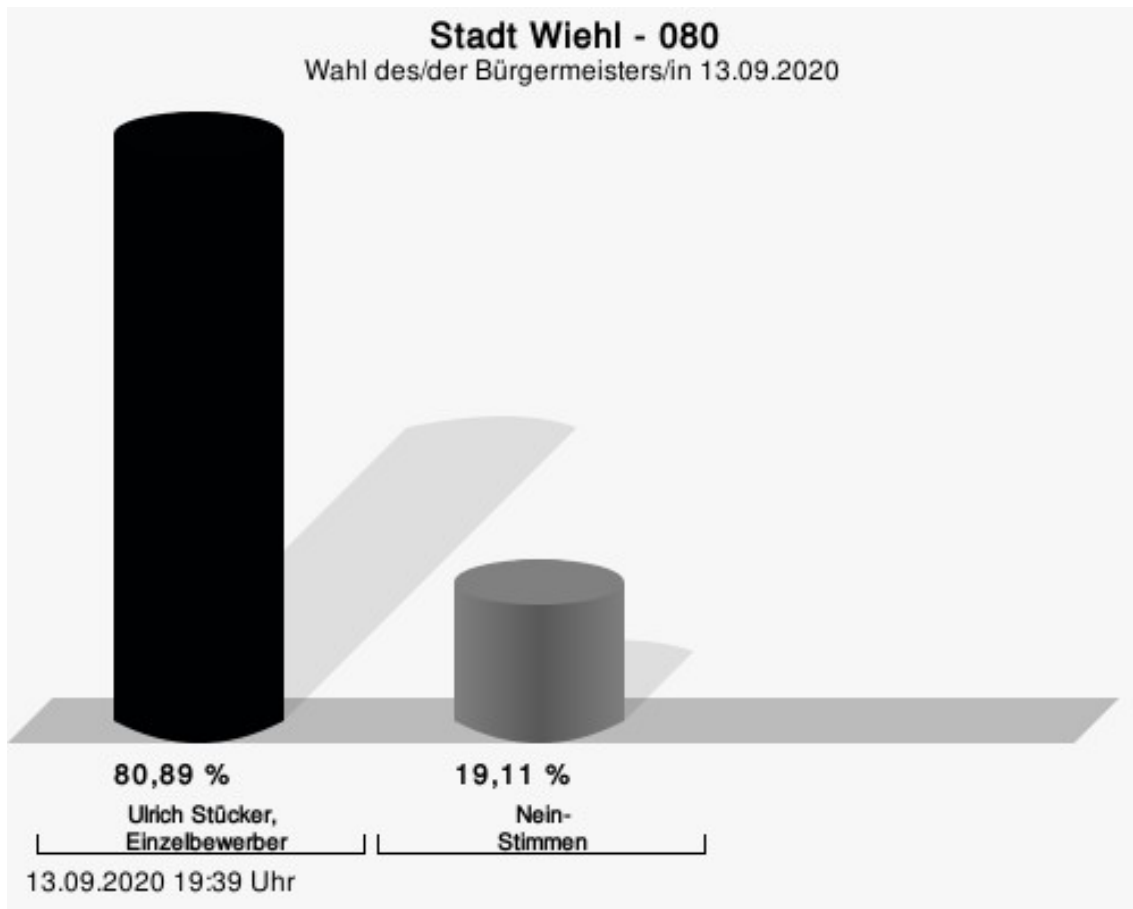
Wahlbeteiligung



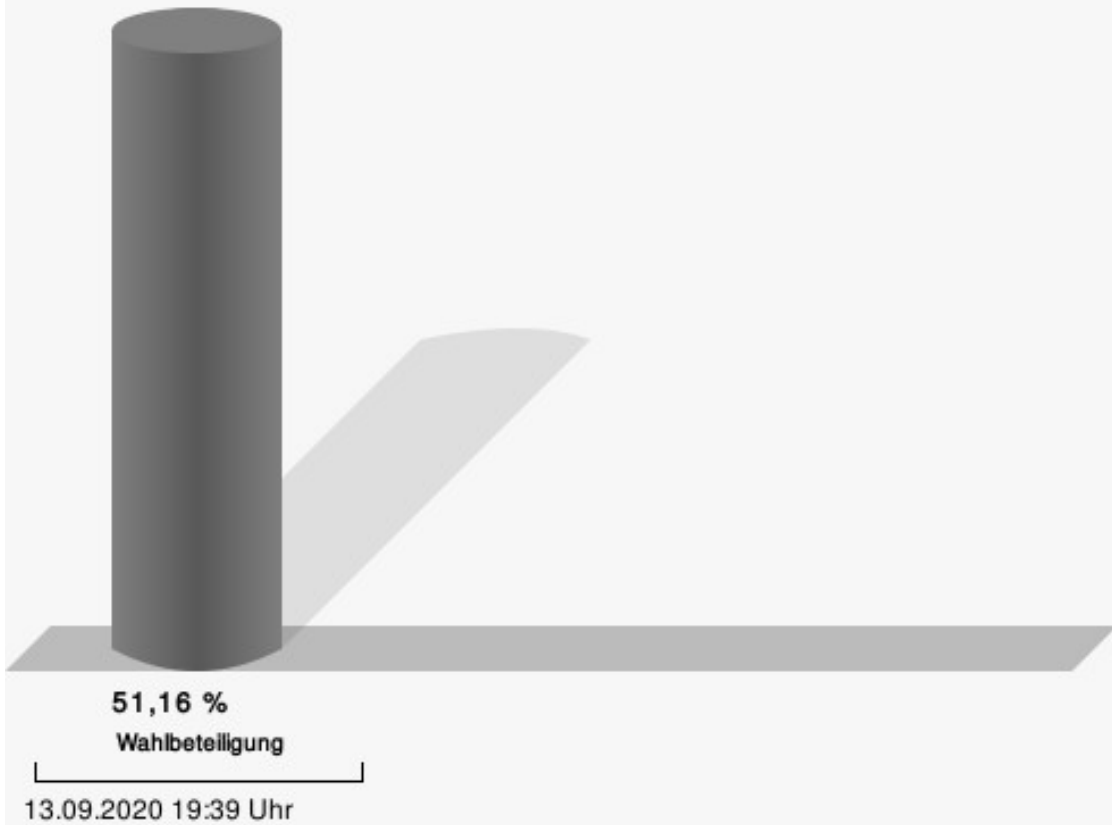
13.09.2020 21:03 Uhr - 2 von 2 Ergebnissen

080

	Anzahl	Prozent
Stücker, Einzelbewerber	436	80,89 %

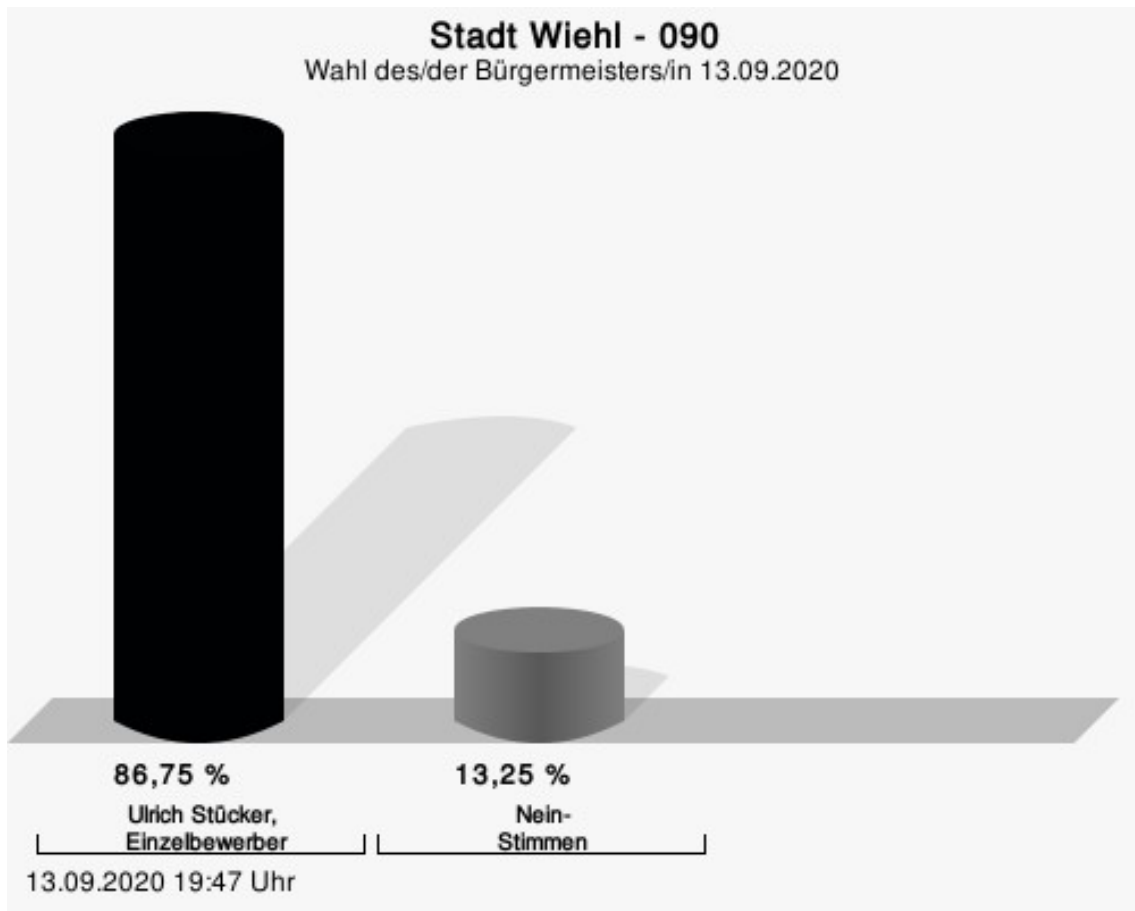


Wahlbeteiligung

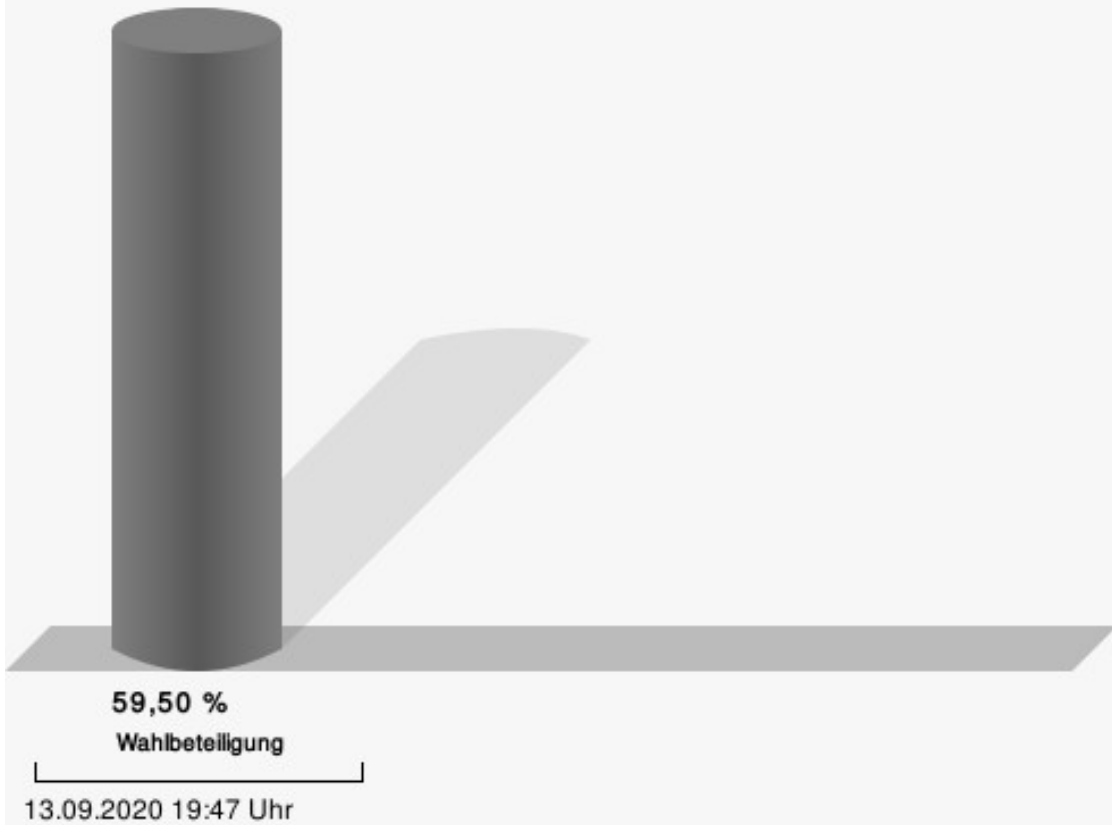


090

	Anzahl	Prozent
Stücker, Einzelbewerber	524	86,75 %

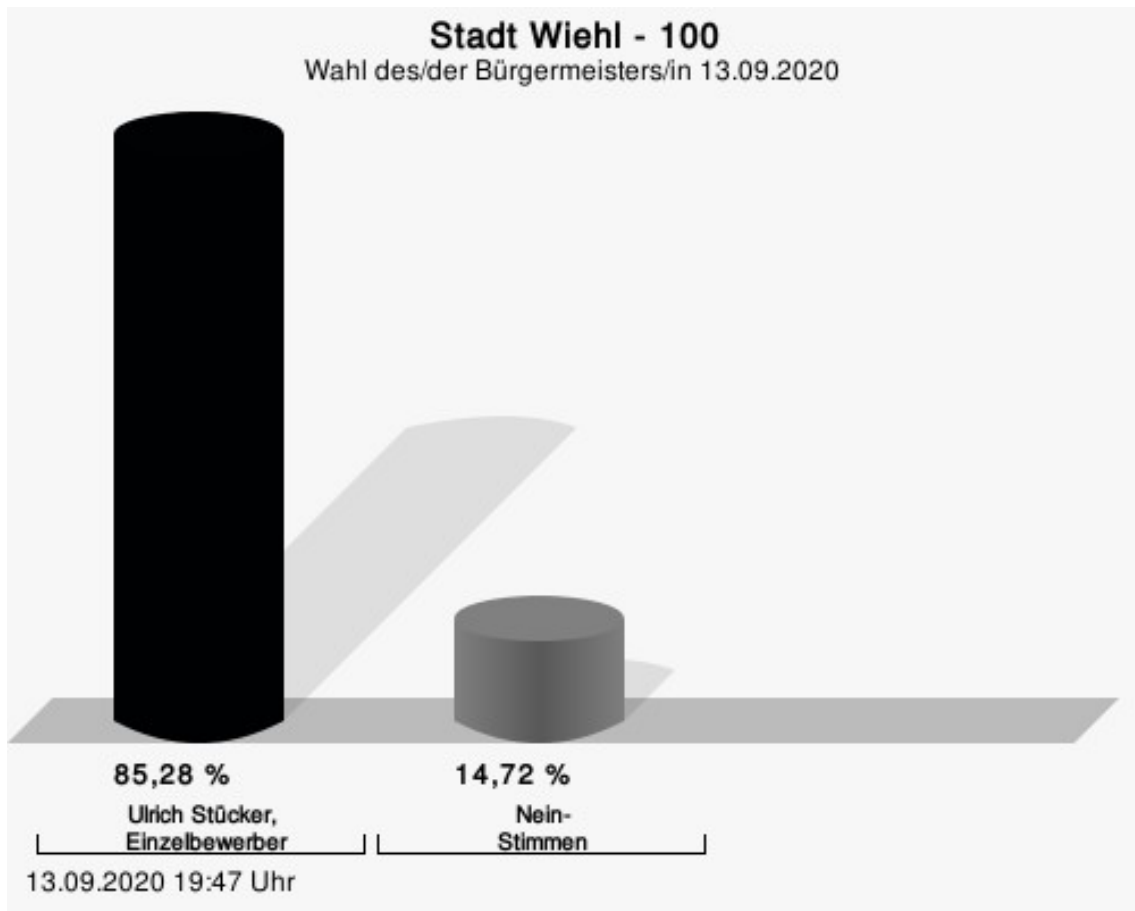


Wahlbeteiligung

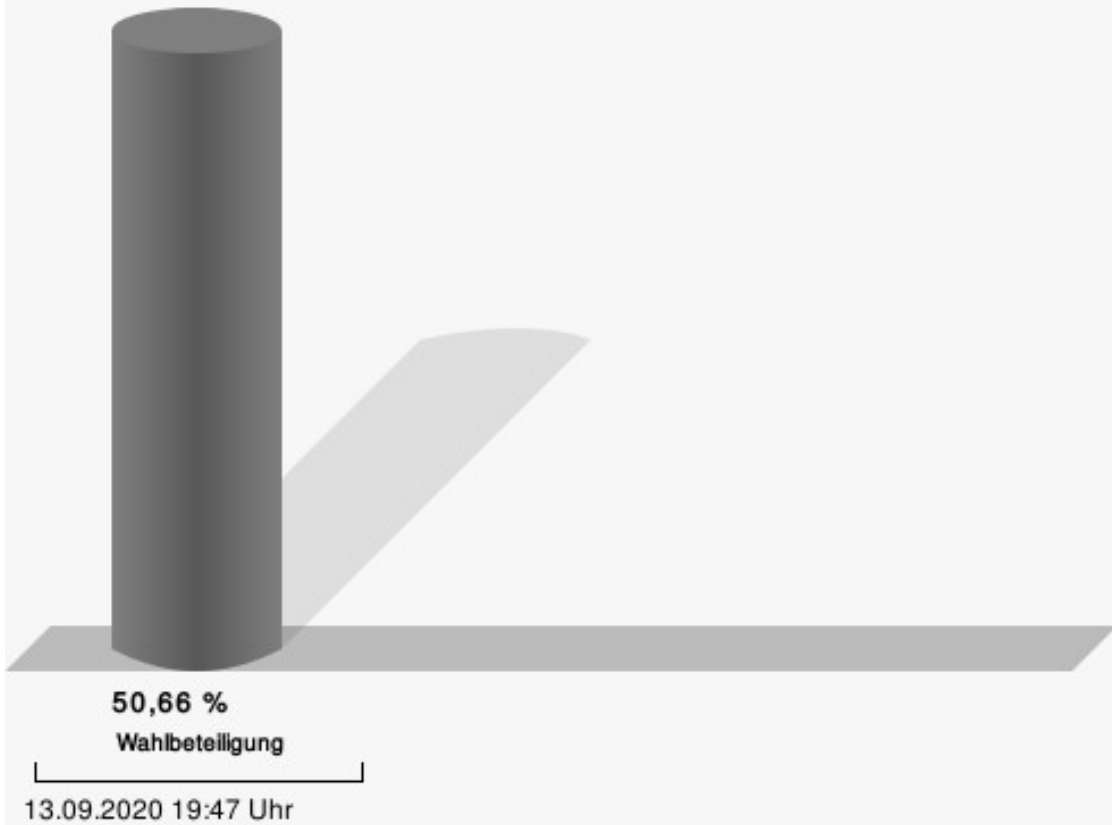


100

	Anzahl	Prozent
Stücker, Einzelbewerber	481	85,28 %

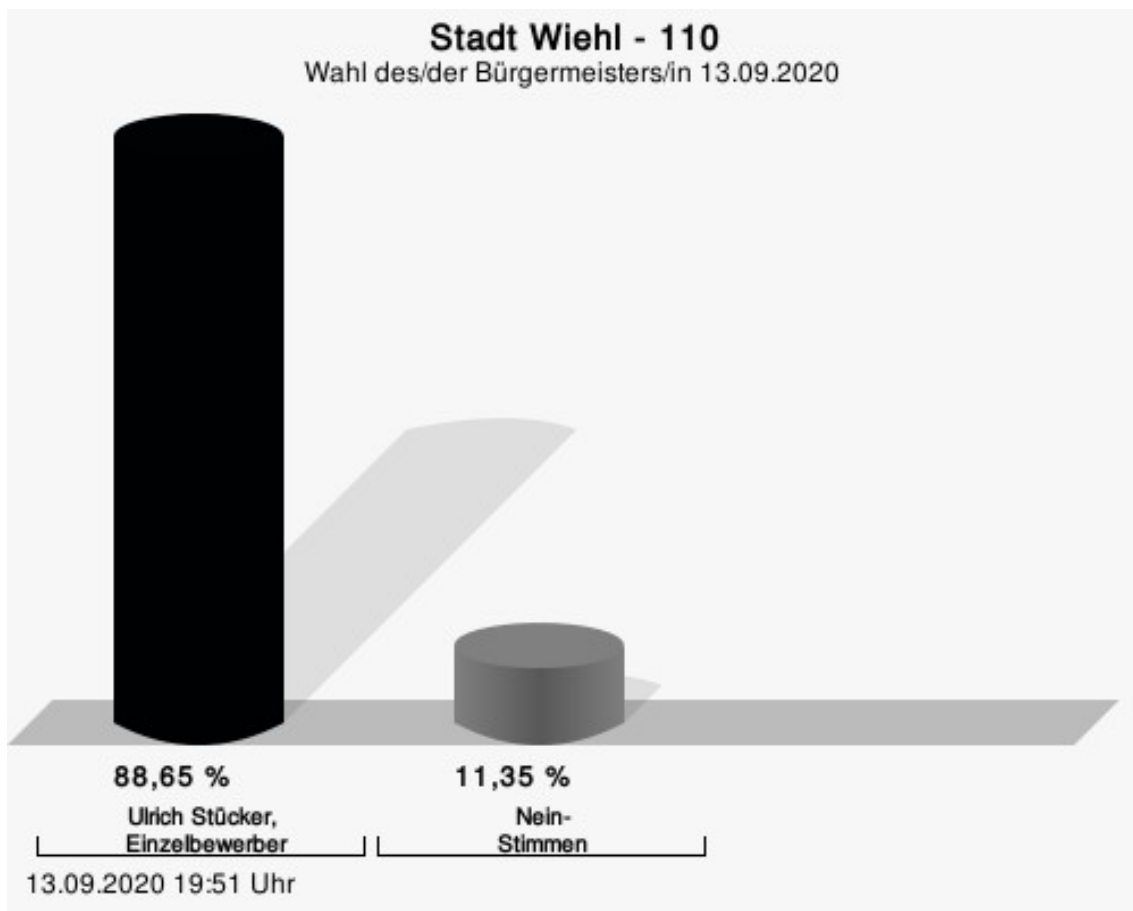


Wahlbeteiligung

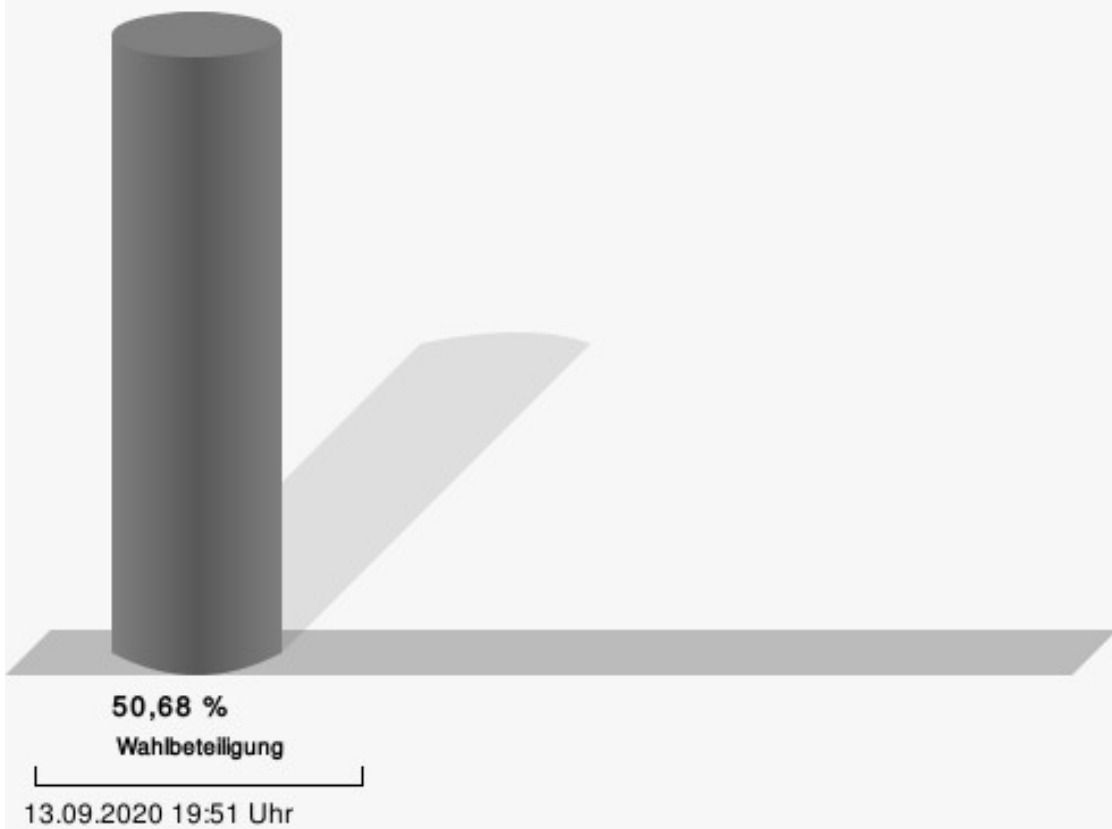


110

	Anzahl	Prozent
Stücker, Einzelbewerber	453	88,65 %

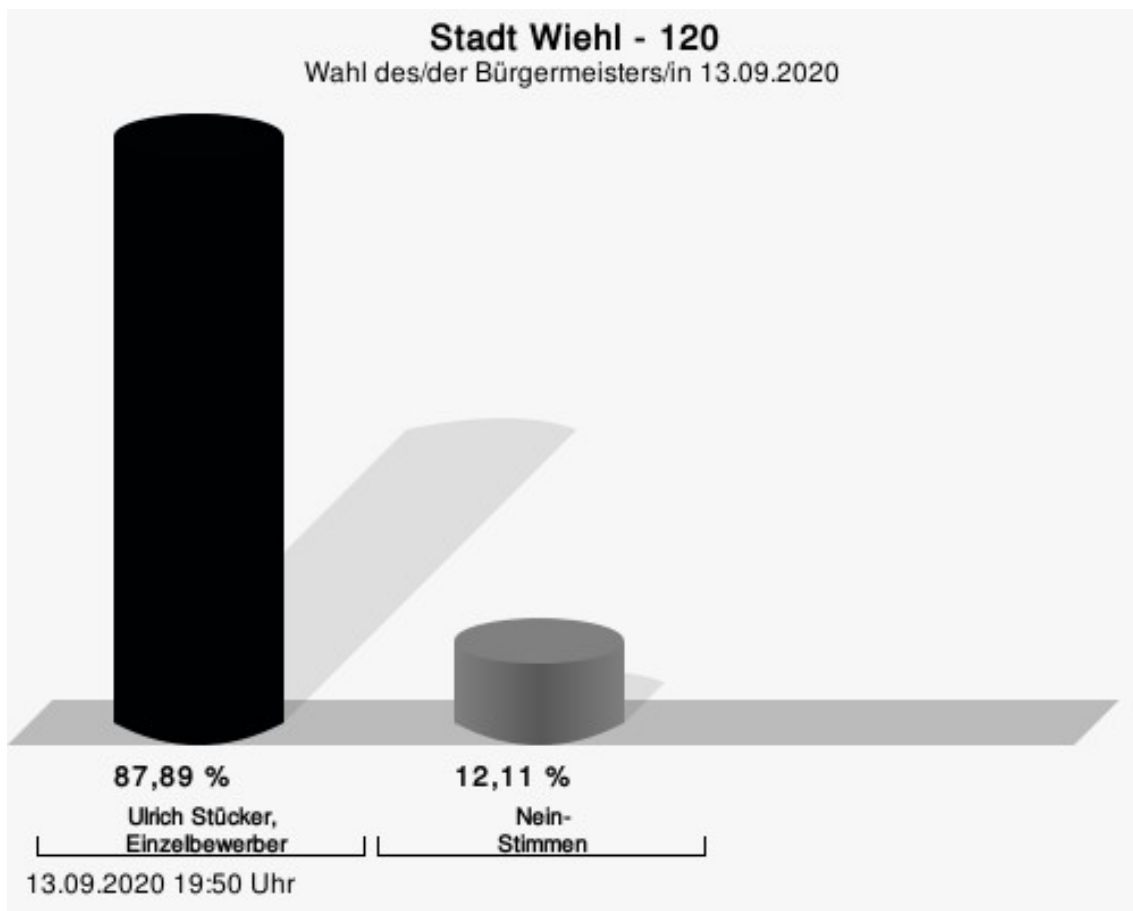


Wahlbeteiligung

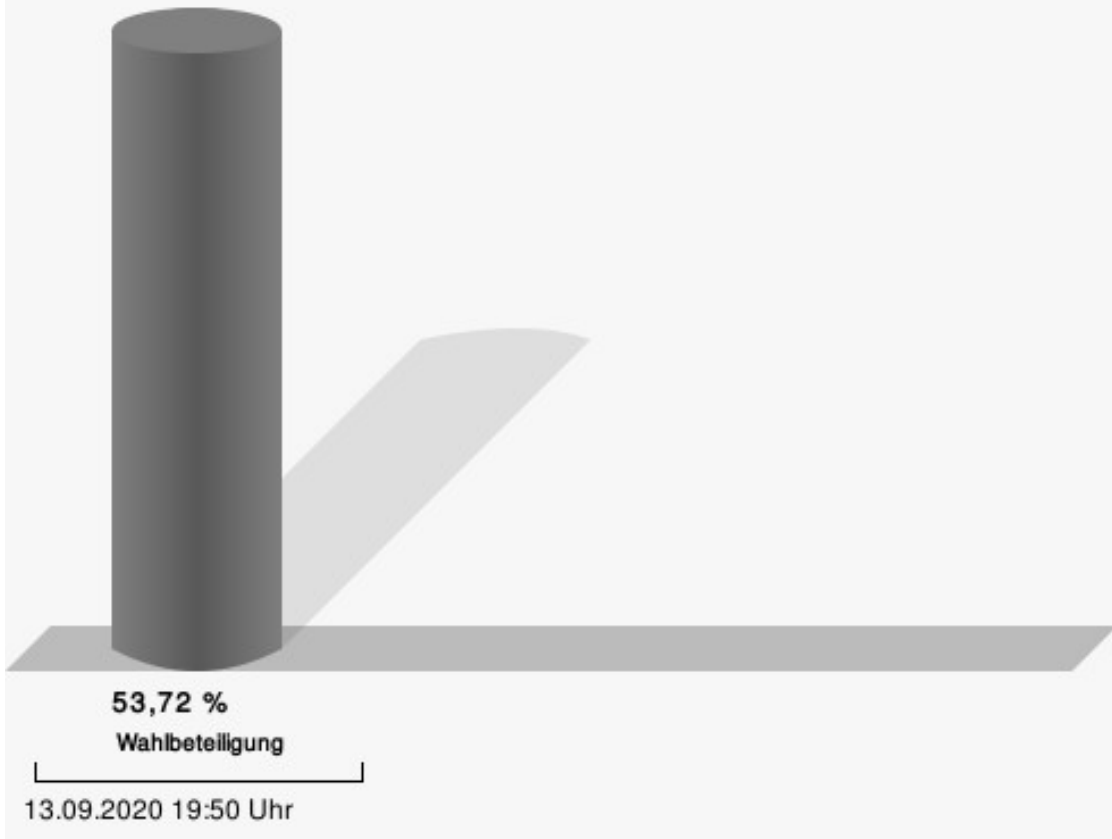


120

	Anzahl	Prozent
Stücker, Einzelbewerber	501	87,89 %

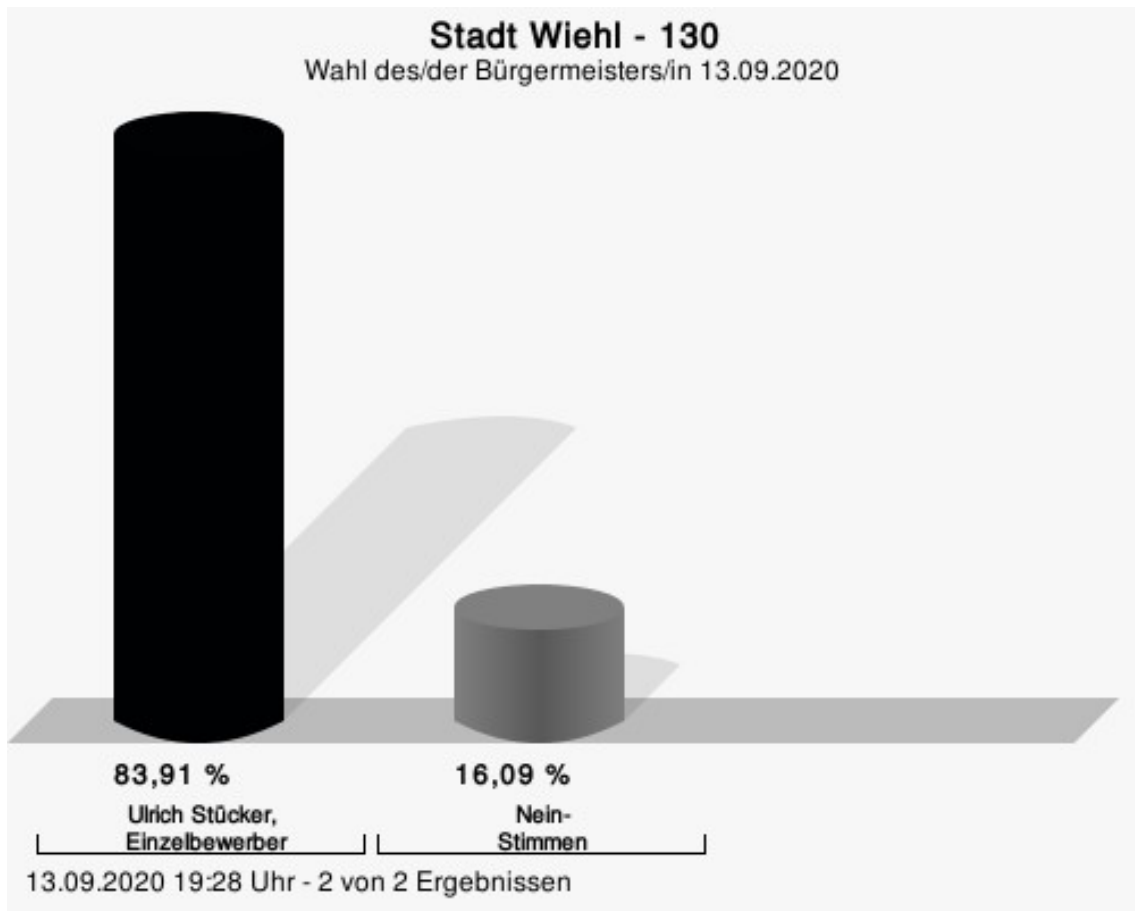


Wahlbeteiligung

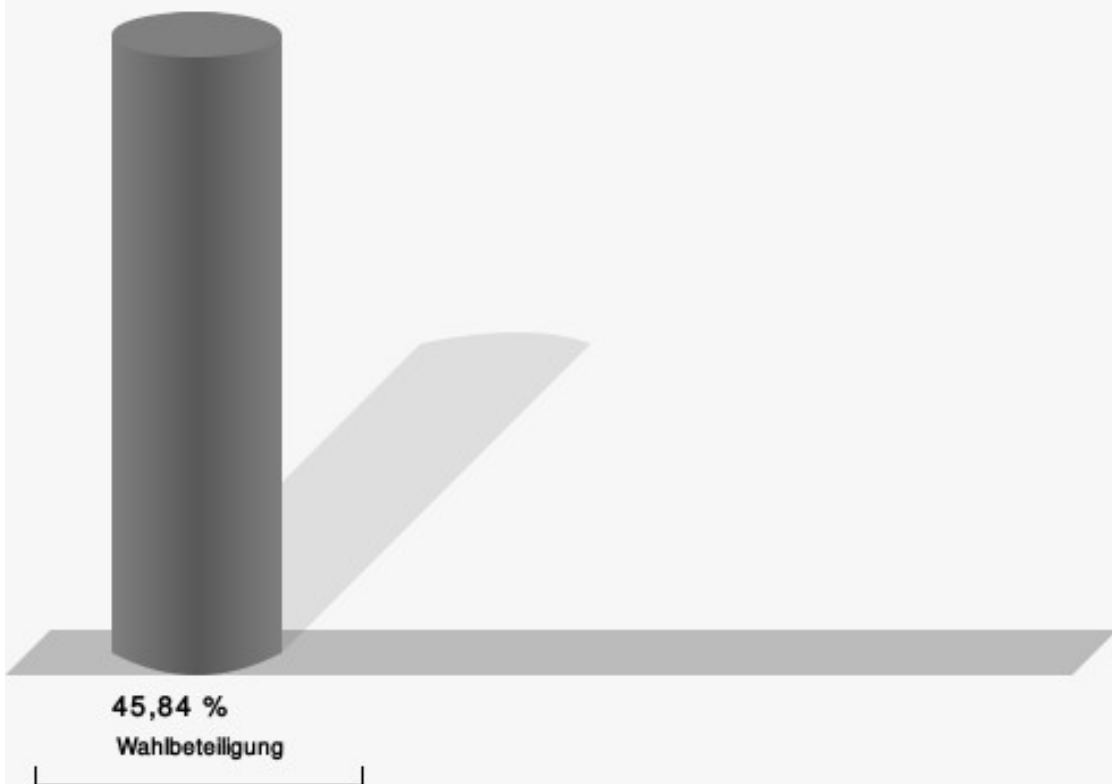


130

	Anzahl	Prozent
Stücker, Einzelbewerber	459	83,91 %



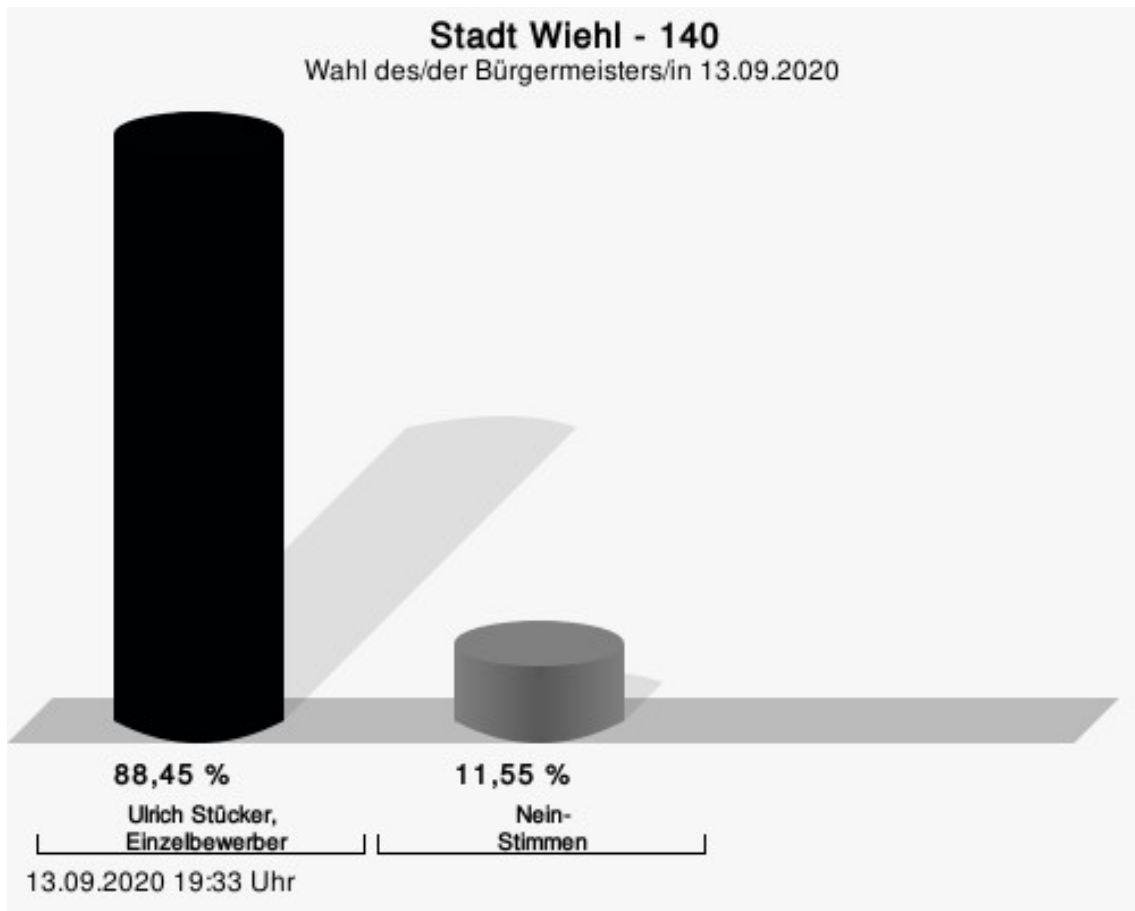
Wahlbeteiligung



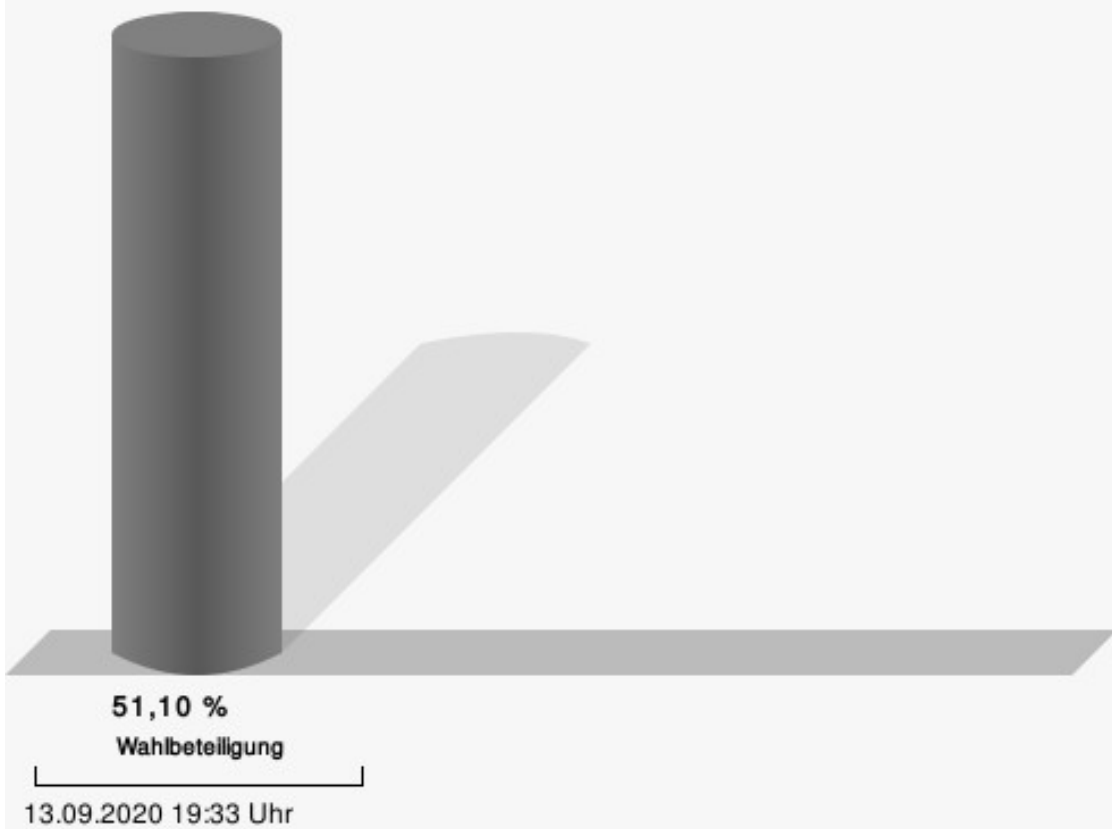
13.09.2020 19:28 Uhr - 2 von 2 Ergebnissen

140

	Anzahl	Prozent
Stücker, Einzelbewerber	467	88,45 %

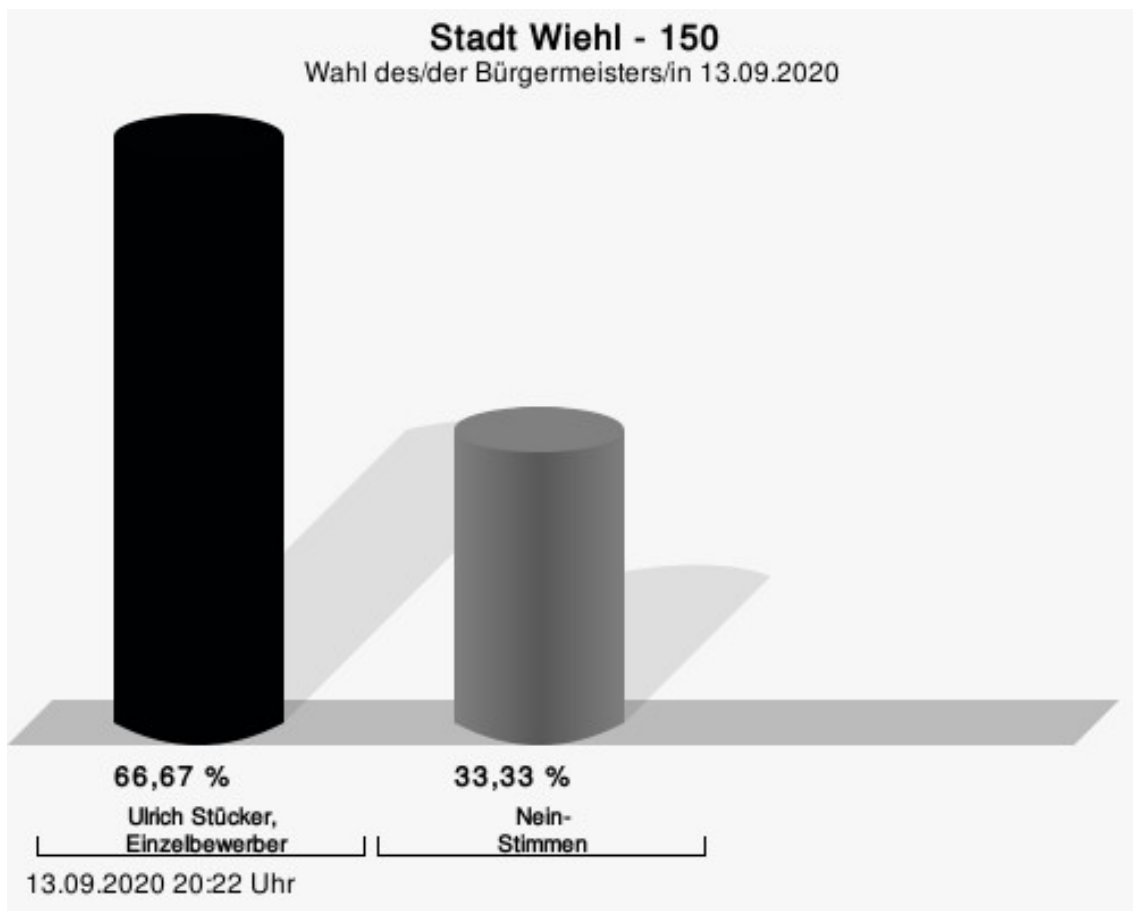


Wahlbeteiligung




150

	Anzahl	Prozent
Stücker, Einzelbewerber	460	66,67 %

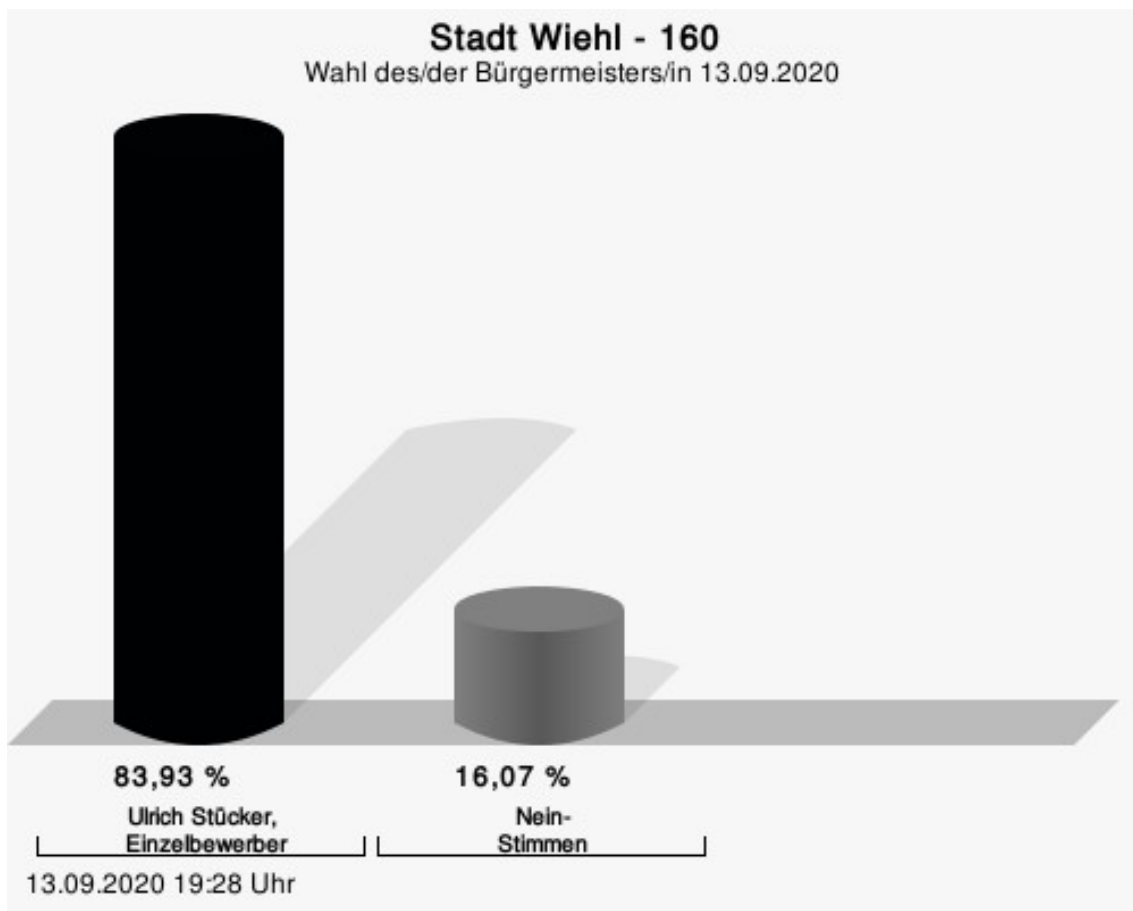


Wahlbeteiligung

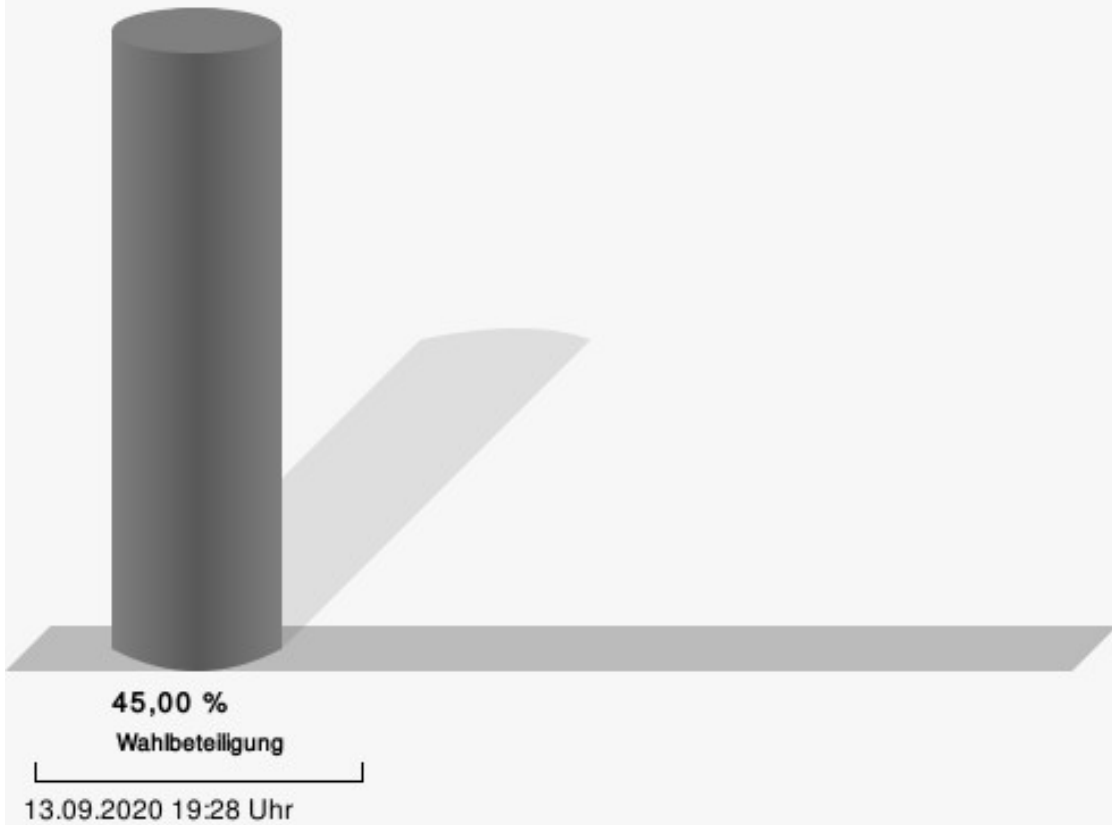


160

	Anzahl	Prozent
Stücker, Einzelbewerber	491	83,93 %

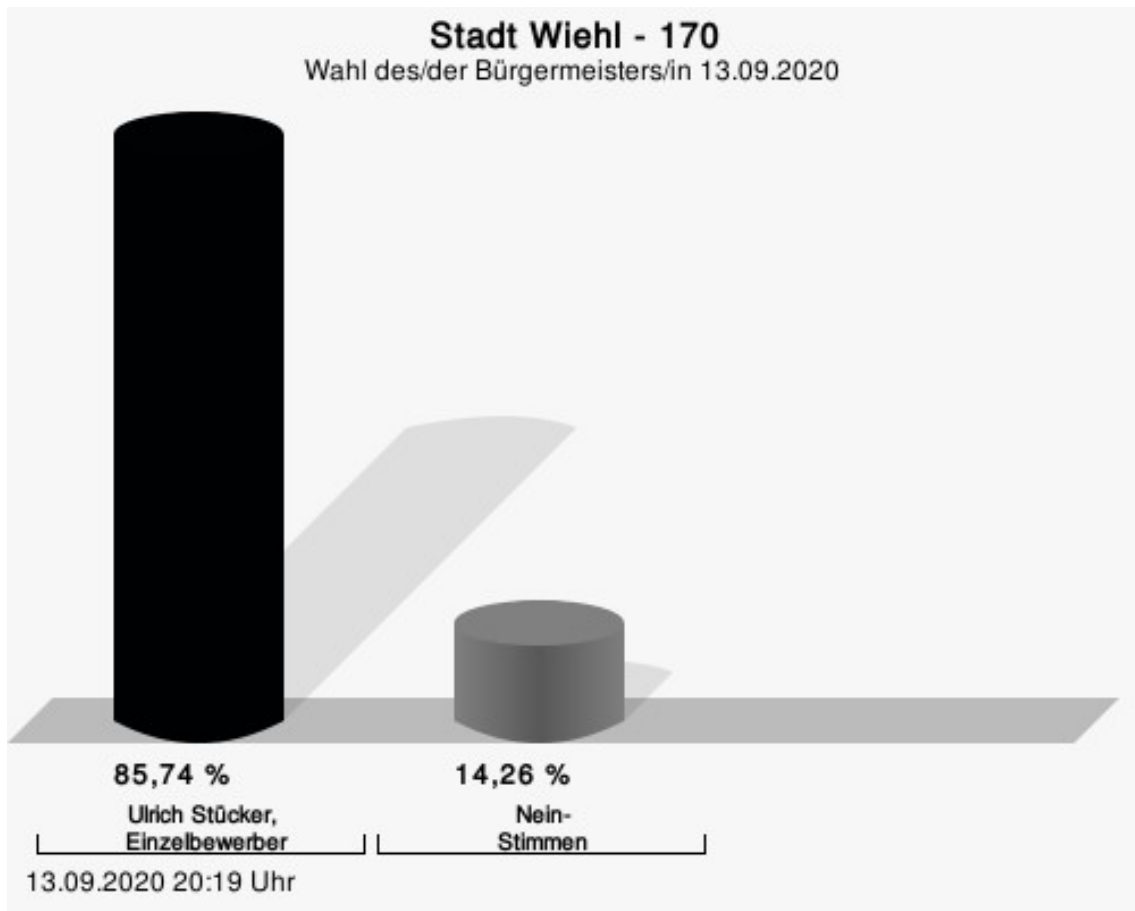


Wahlbeteiligung

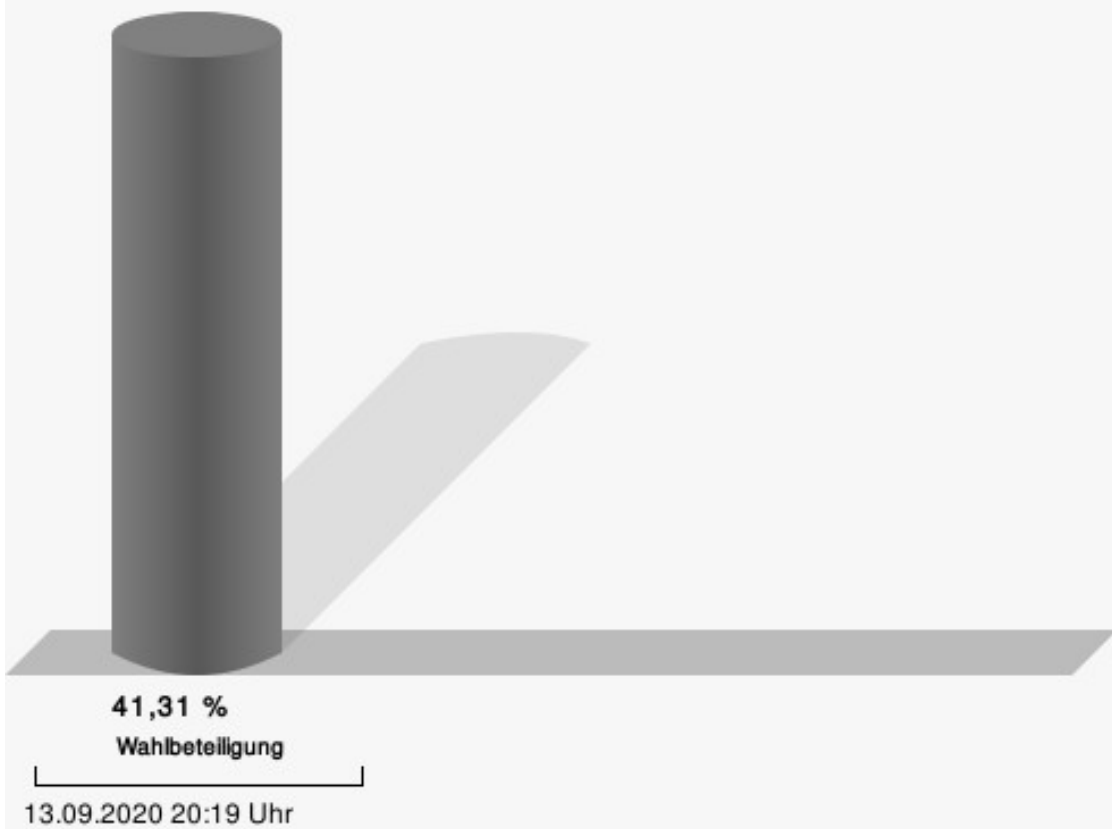


170

	Anzahl	Prozent
Stücker, Einzelbewerber	433	85,74 %

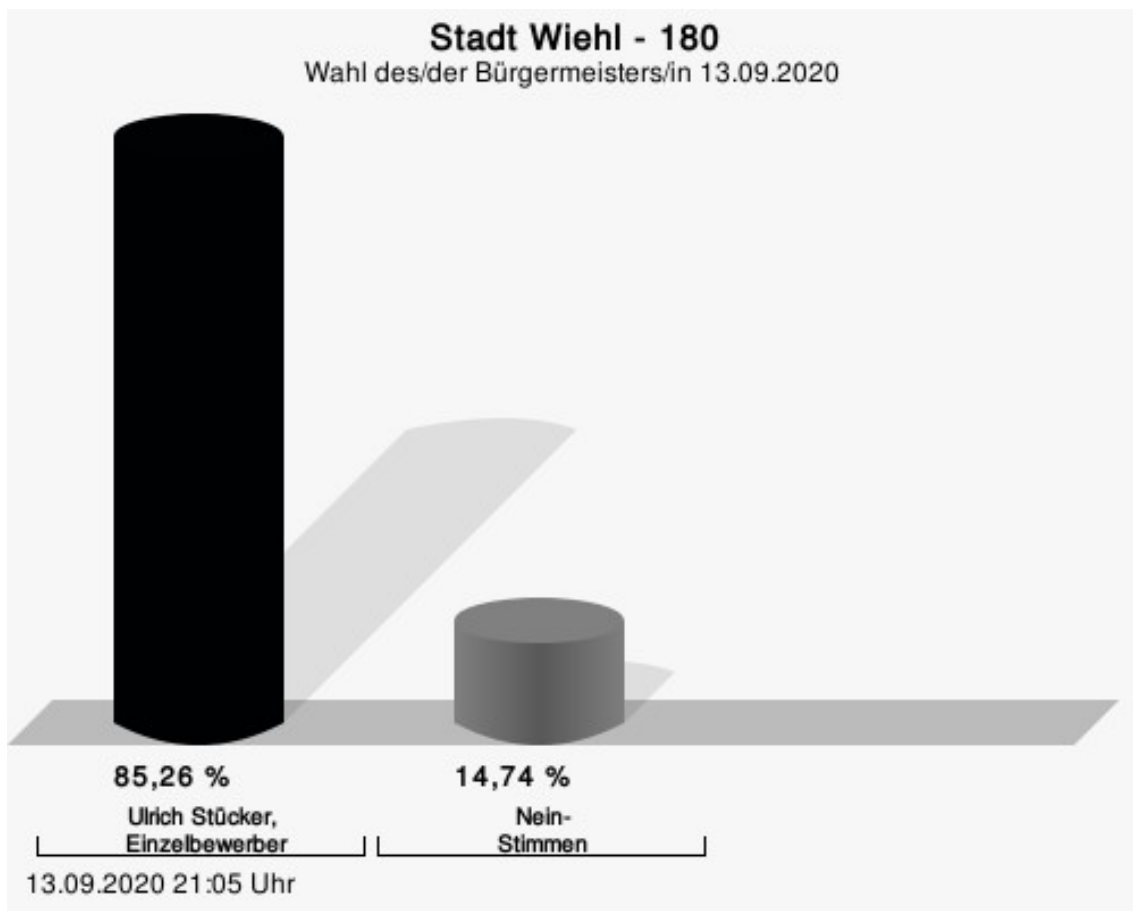


Wahlbeteiligung

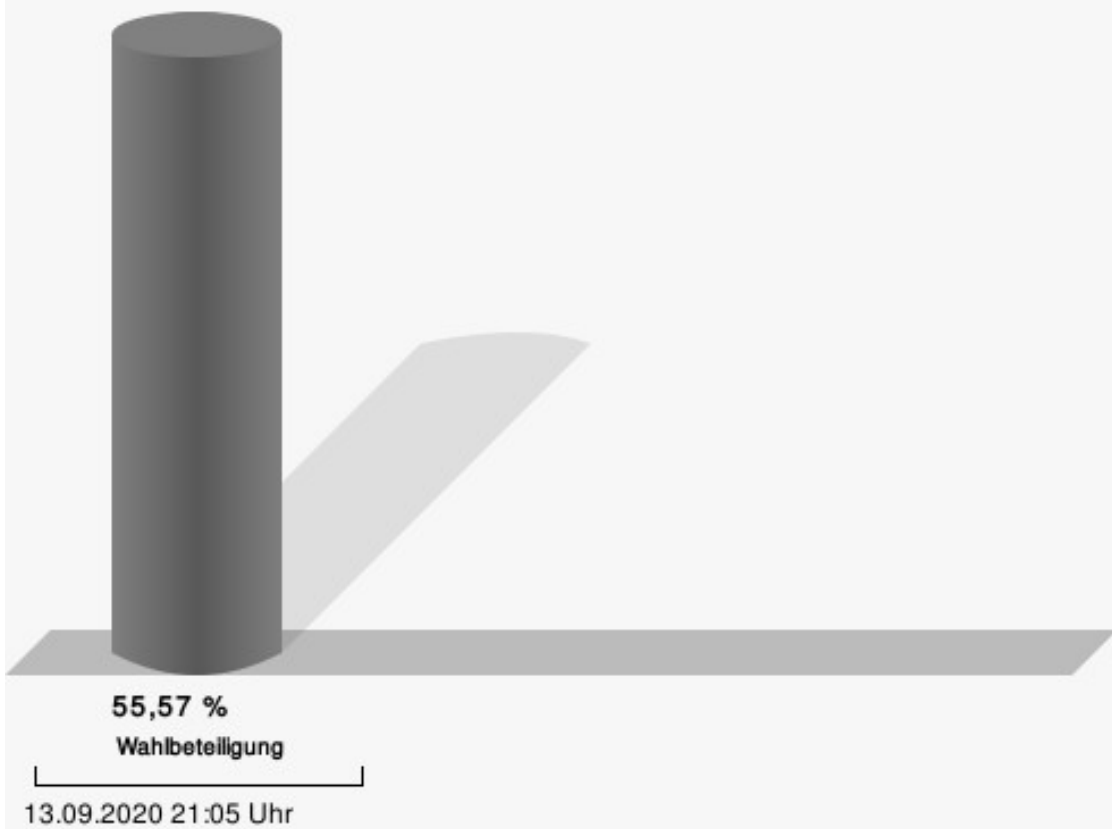


180

	Anzahl	Prozent
Stücker, Einzelbewerber	619	85,26 %



Wahlbeteiligung



Übersicht Wahlbezirke

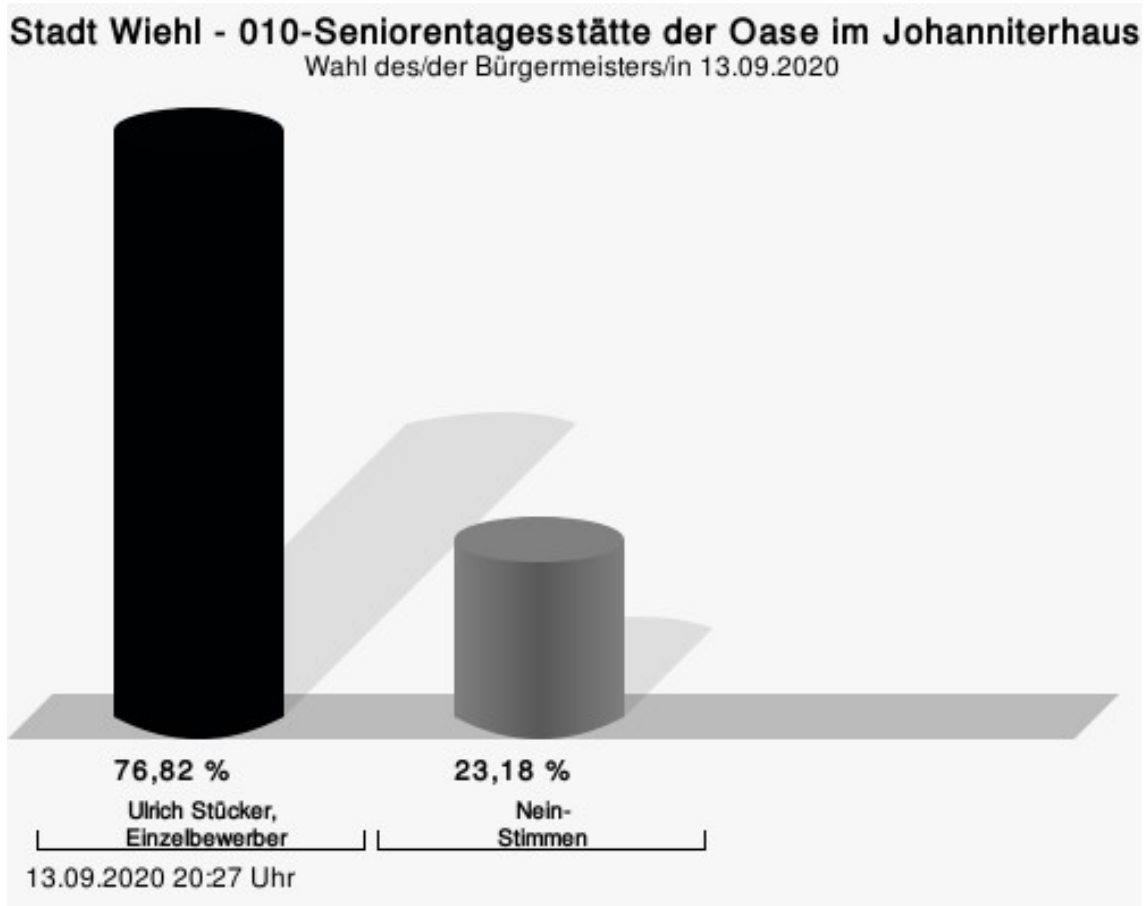
Zusammenstellung der Ergebnisse nach Wahlbezirken

Wahlbezirk	Stand	Wahlberechtigte	Wähler/innen	gültig	Stücker, Einzelbewerber
010	1 von 1	1.150	57,13 %	98,48 %	76,82 %
020	1 von 1	1.273	59,23 %	97,35 %	76,02 %
030	2 von 2	1.298	59,24 %	97,66 %	75,63 %
040	1 von 1	1.069	46,96 %	99,20 %	73,49 %
050	2 von 2	1.248	56,17 %	98,15 %	79,22 %
060	1 von 1	1.177	51,49 %	98,18 %	81,68 %
070	2 von 2	1.328	57,23 %	99,08 %	81,81 %
080	1 von 1	1.077	51,16 %	97,82 %	80,89 %
090	1 von 1	1.037	59,50 %	97,89 %	86,75 %
100	1 von 1	1.135	50,66 %	98,09 %	85,28 %
110	1 von 1	1.030	50,68 %	97,89 %	88,65 %
120	1 von 1	1.076	53,72 %	98,62 %	87,89 %
130	2 von 2	1.202	45,84 %	99,27 %	83,91 %
140	1 von 1	1.049	51,10 %	98,51 %	88,45 %
150	1 von 1	1.295	55,21 %	96,50 %	66,67 %
160	1 von 1	1.320	45,00 %	98,48 %	83,93 %
170	1 von 1	1.254	41,31 %	97,49 %	85,74 %
180	1 von 1	1.319	55,57 %	99,05 %	85,26 %
Stadt Wiehl	22 von 22	21.337	52,67 %	98,18 %	81,20 %

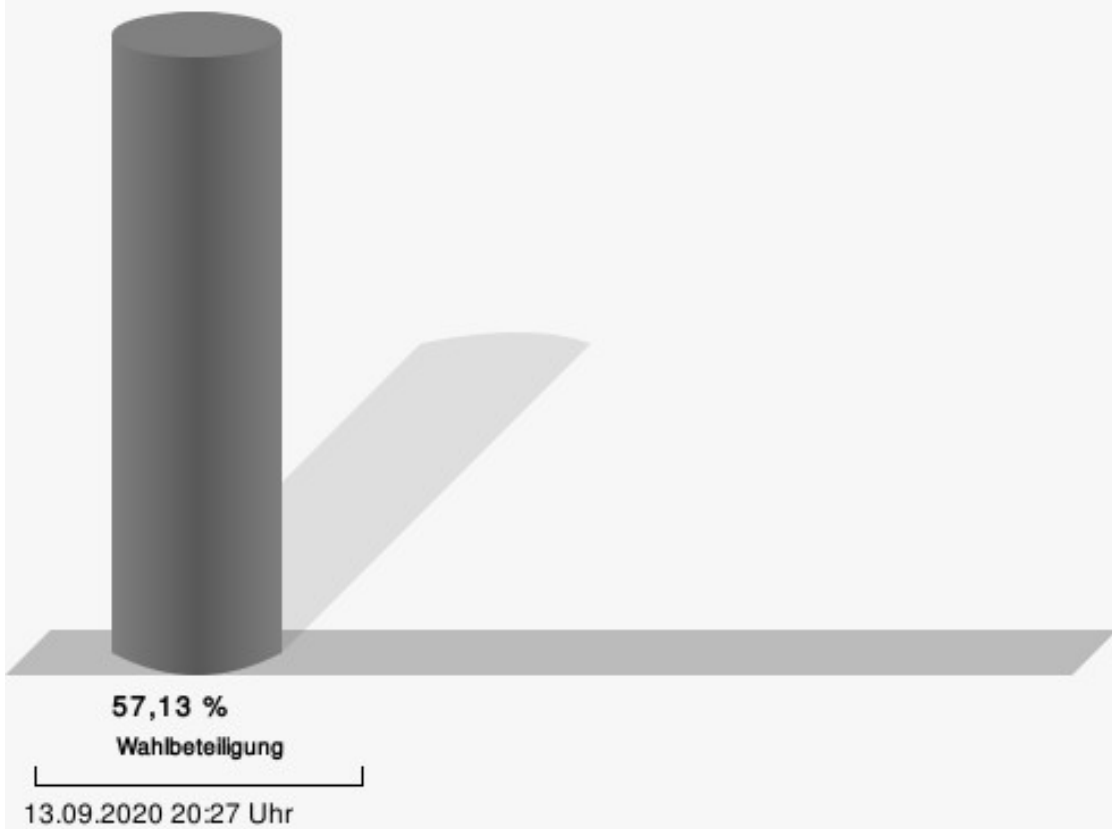
Stimmbezirke

010-Seniorentagesstätte der Oase im Johanniterhaus

	Anzahl	Prozent
Stücker, Einzelbewerber	497	76,82 %

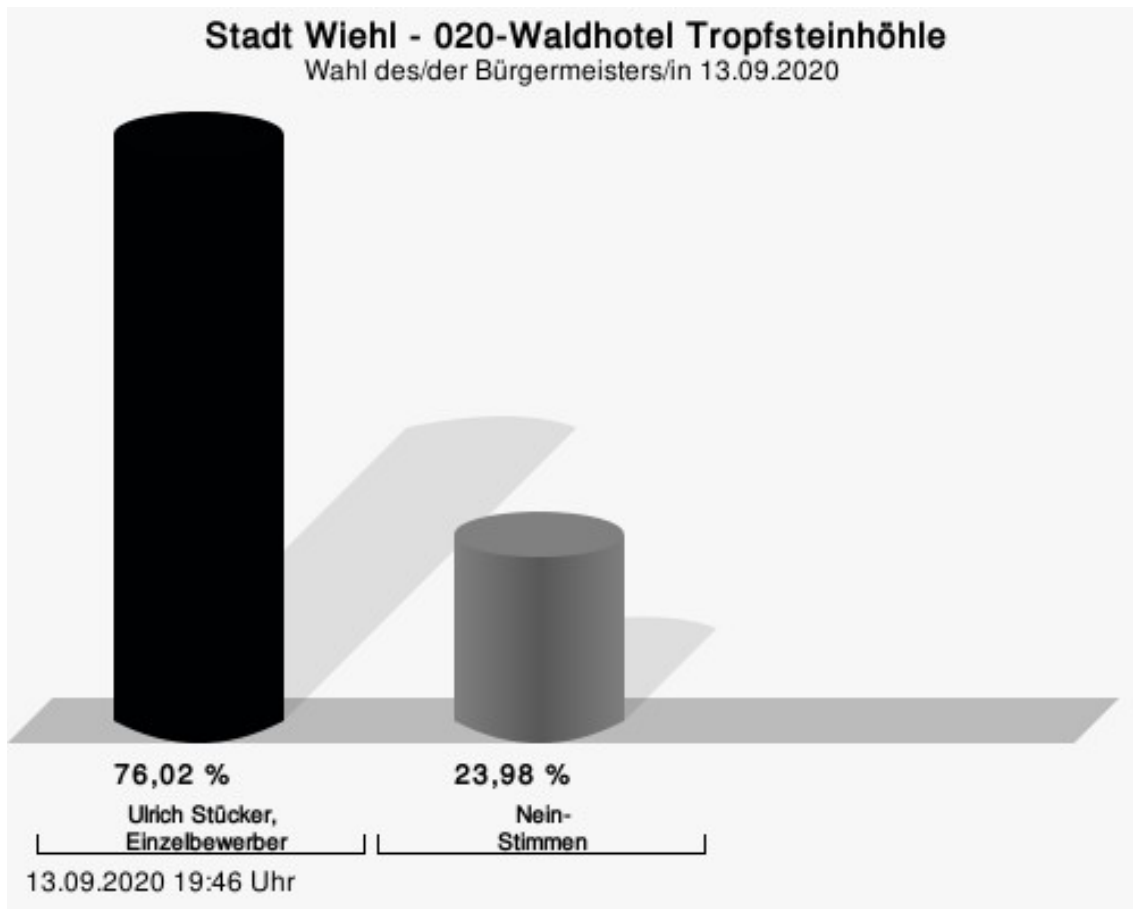


Wahlbeteiligung

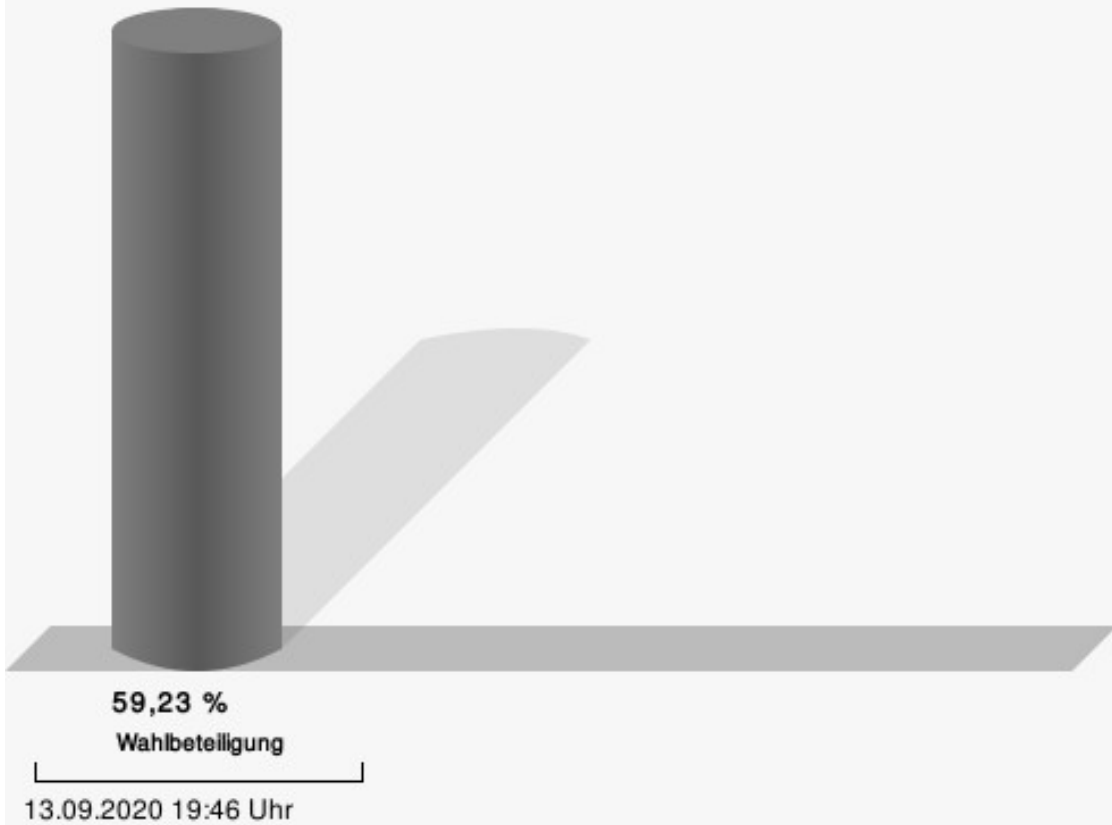


020-Waldhotel Tropfsteinhöhle

	Anzahl	Prozent
Stücker, Einzelbewerber	558	76,02 %

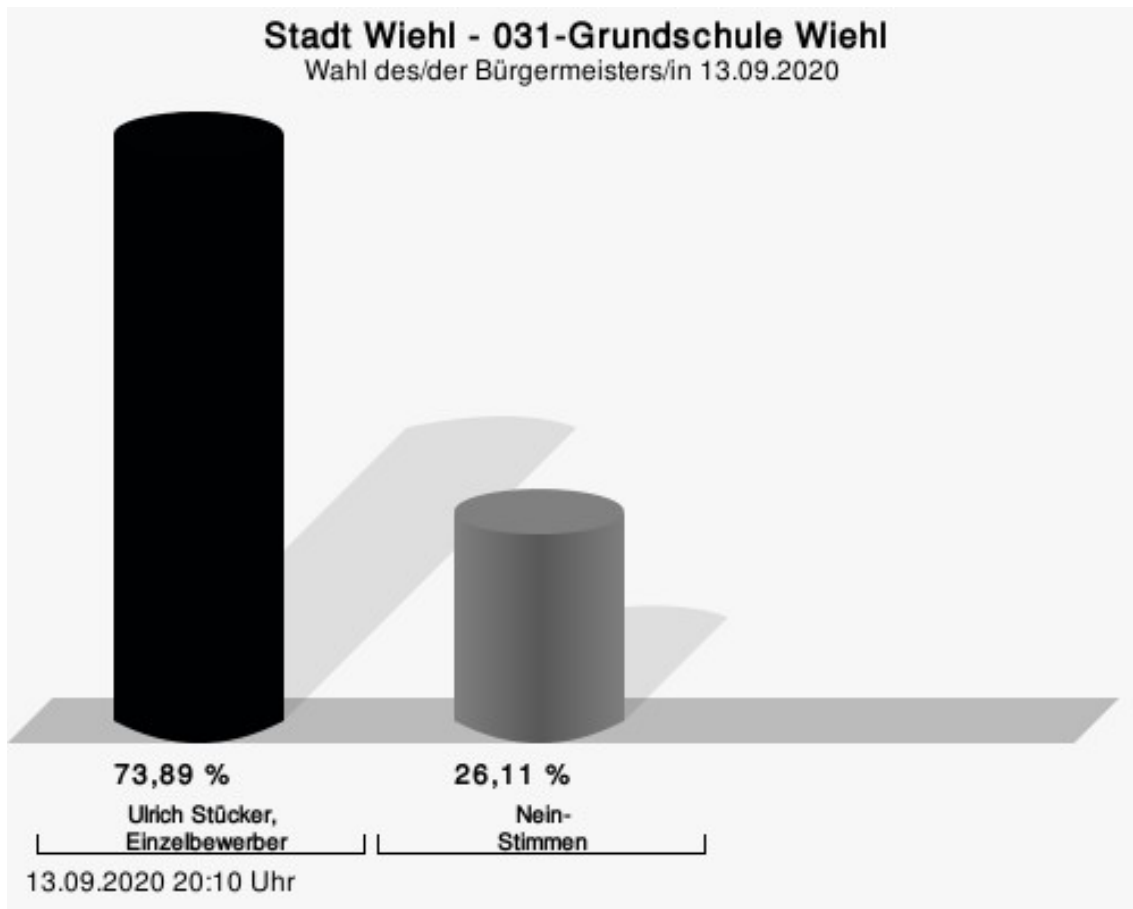


Wahlbeteiligung

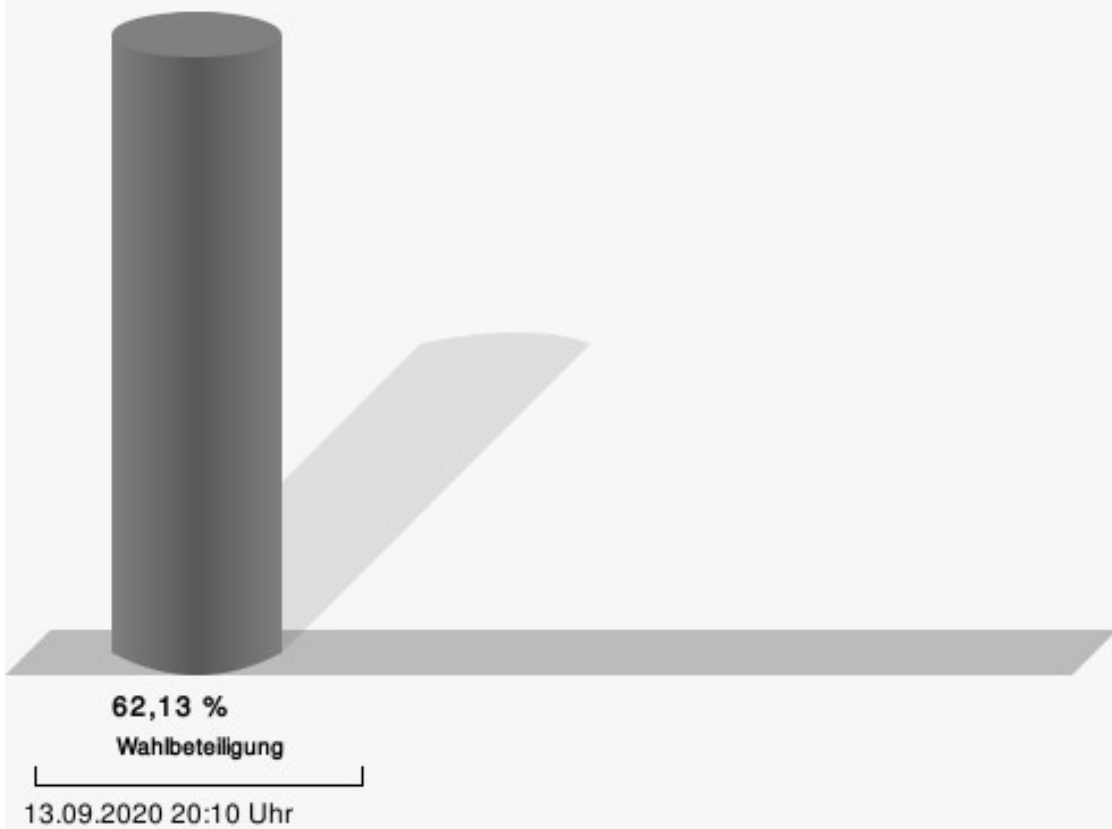


031-Grundschule Wiehl

	Anzahl	Prozent
Stücker, Einzelbewerber	348	73,89 %

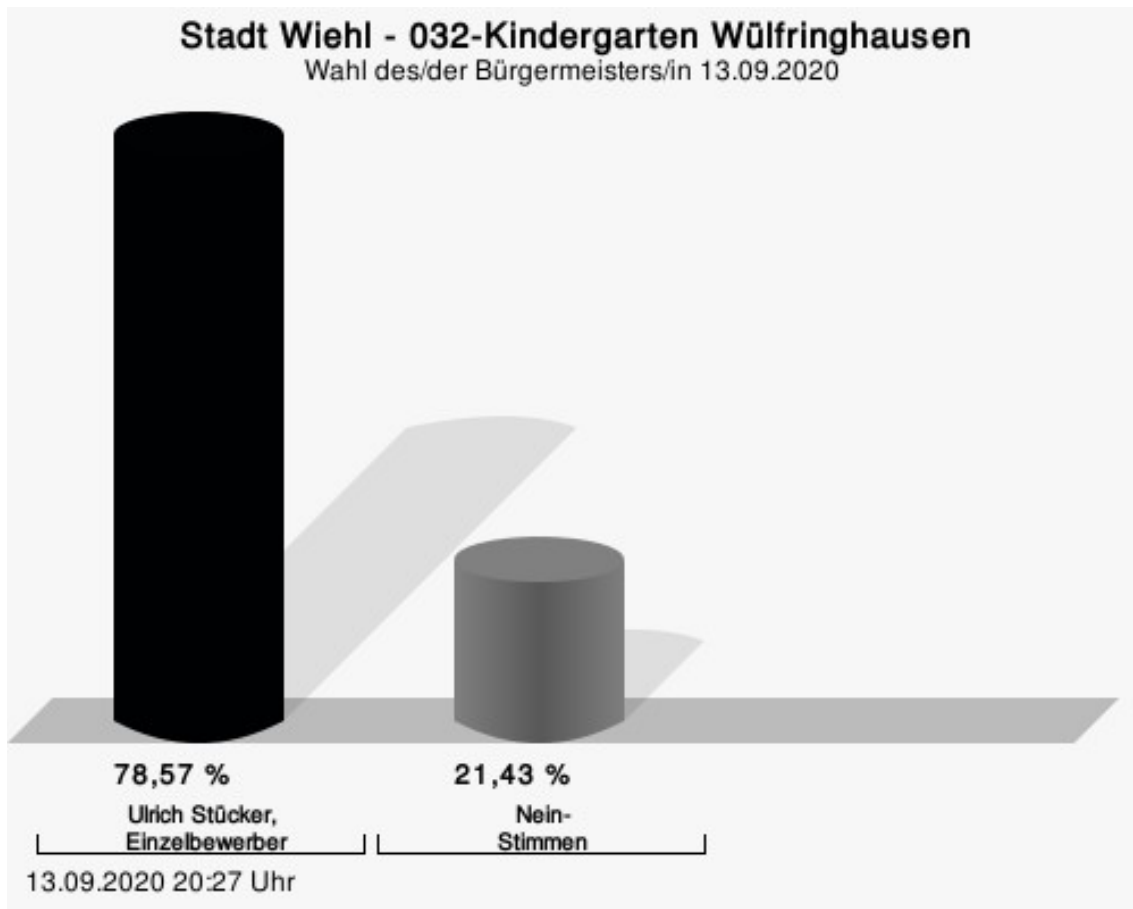


Wahlbeteiligung

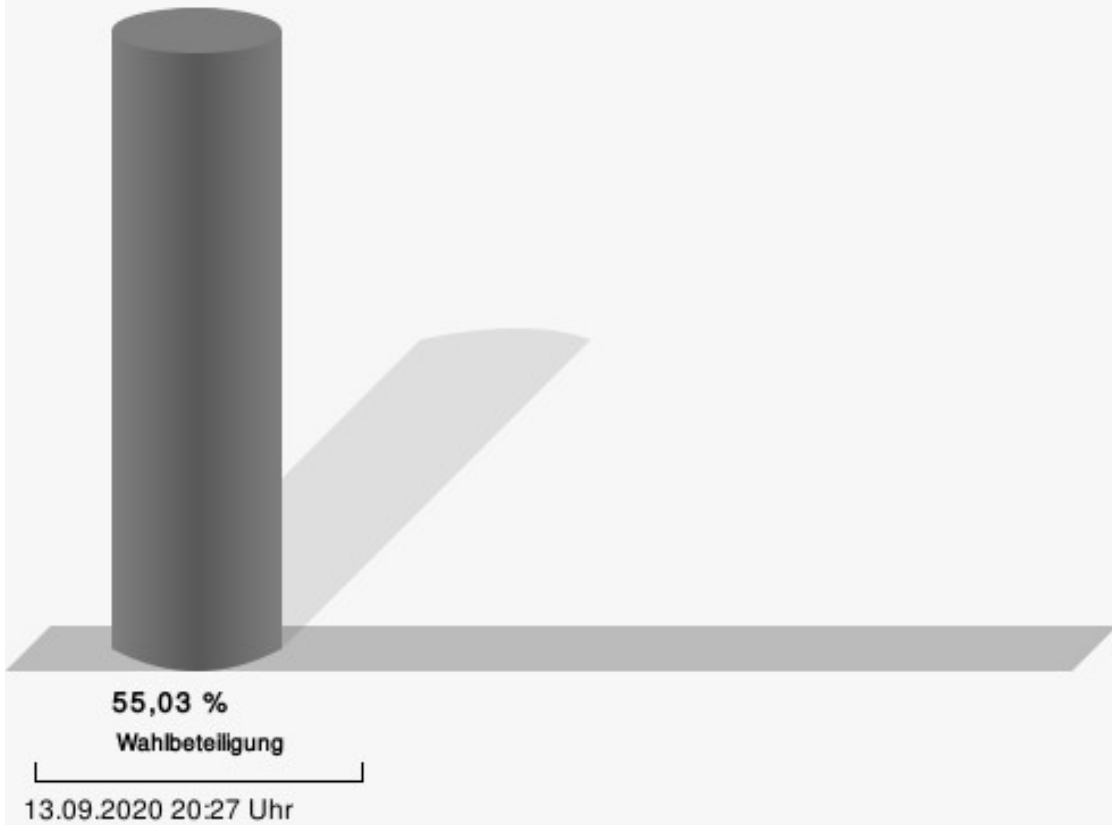


032-Kindergarten Wülfringhausen

	Anzahl	Prozent
Stücker, Einzelbewerber	220	78,57 %

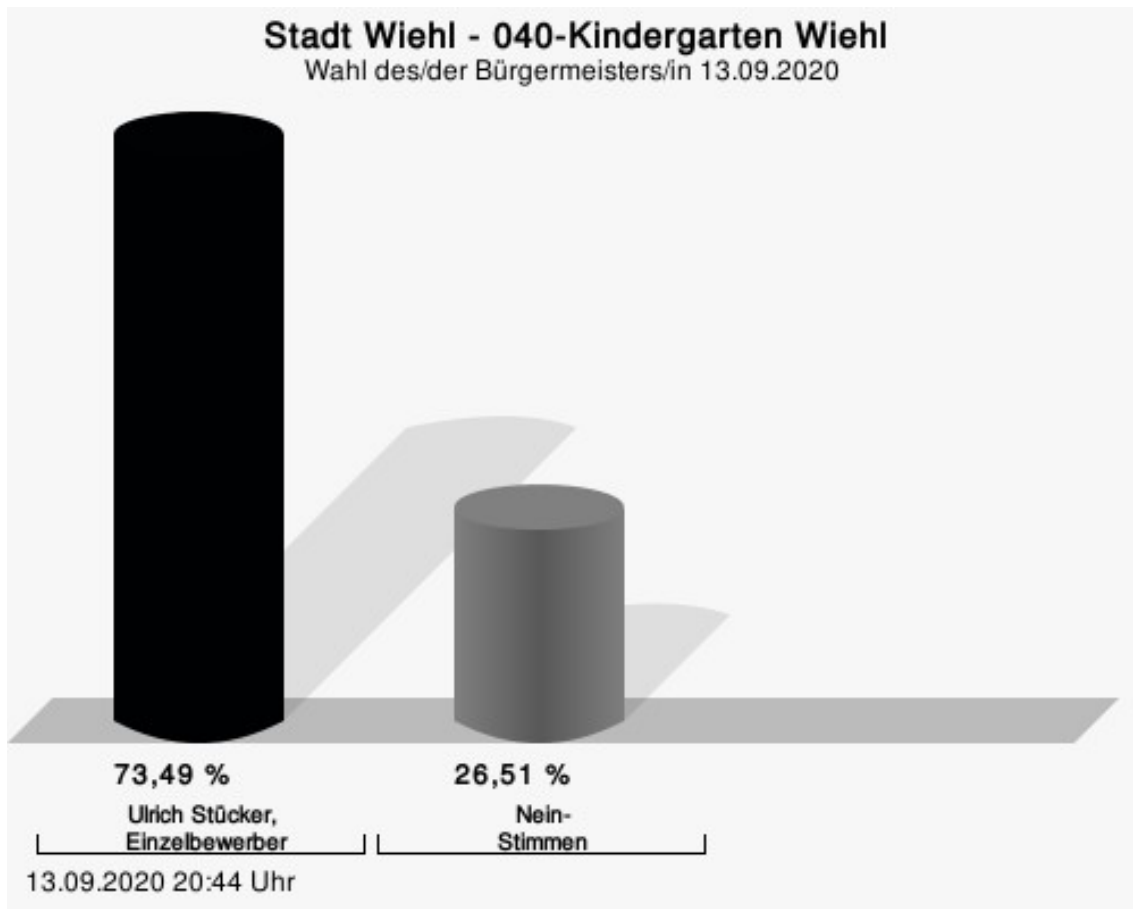


Wahlbeteiligung

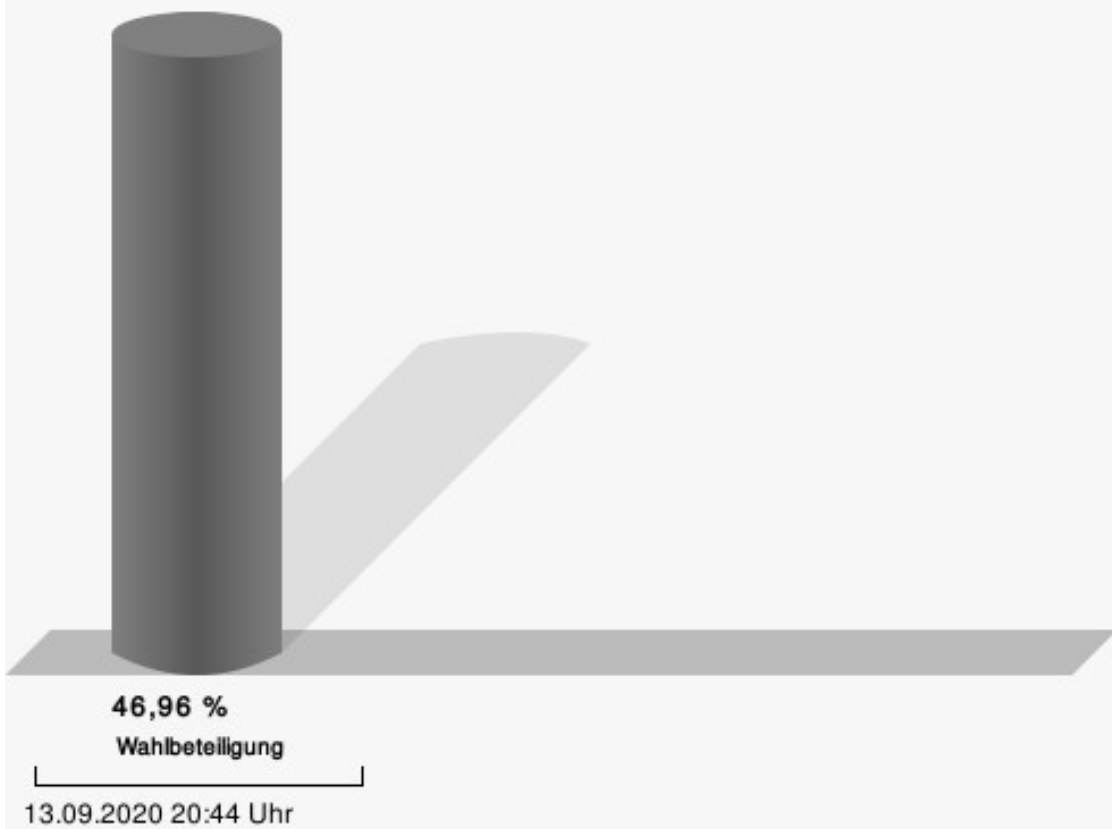


040-Kindergarten Wiehl

	Anzahl	Prozent
Stücker, Einzelbewerber	366	73,49 %

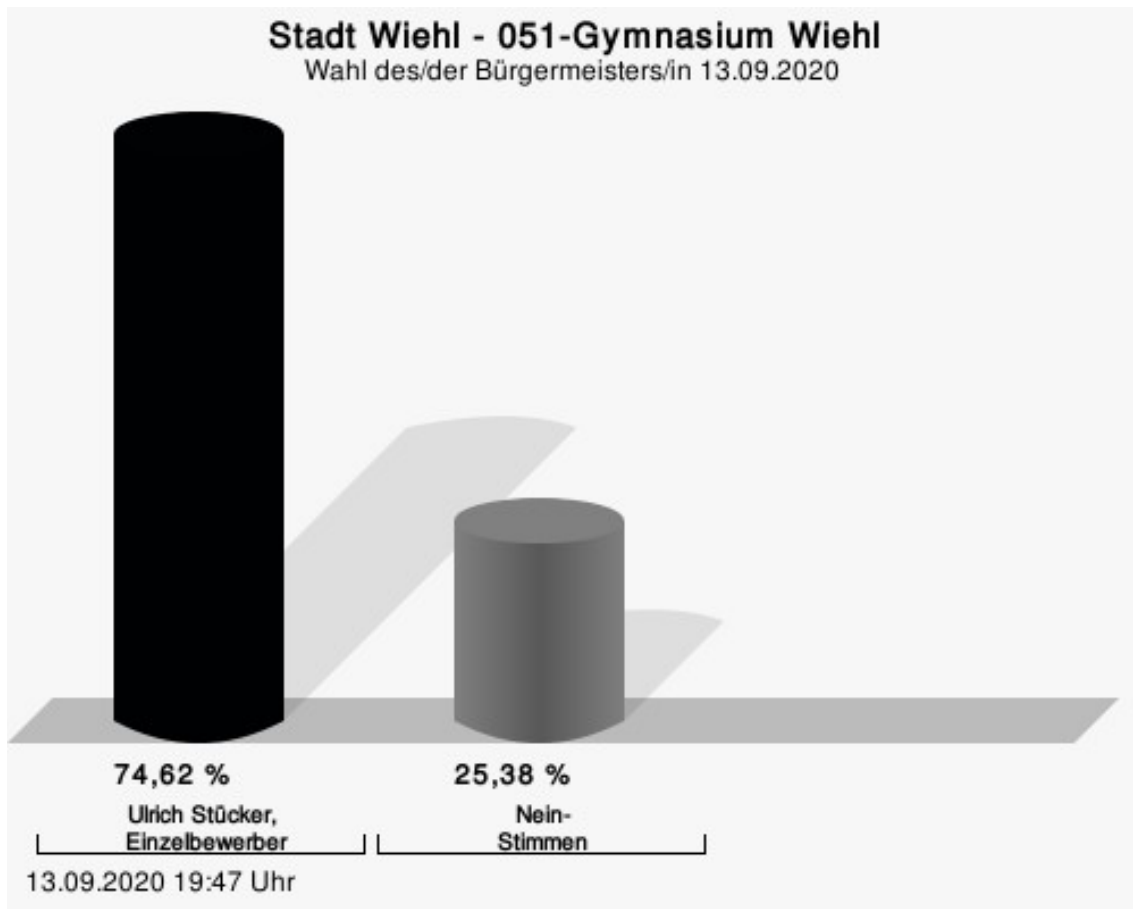


Wahlbeteiligung

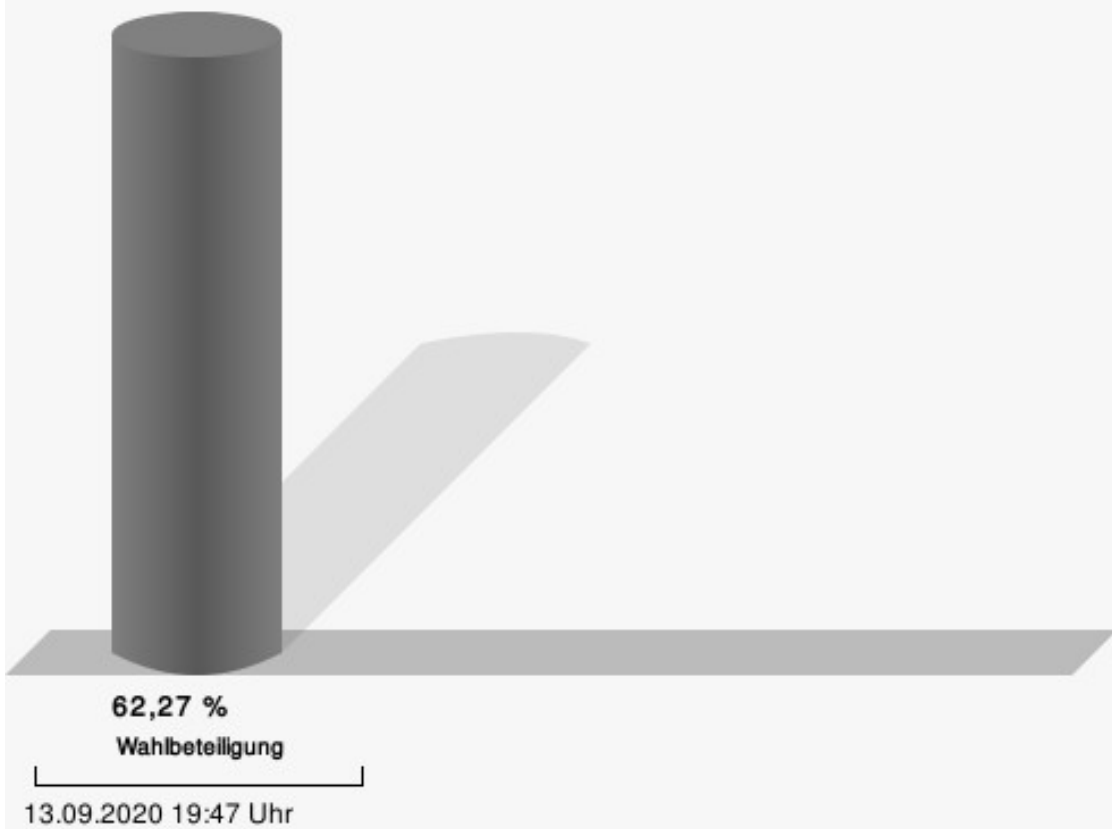


051-Gymnasium Wiehl

	Anzahl	Prozent
Stücker, Einzelbewerber	247	74,62 %

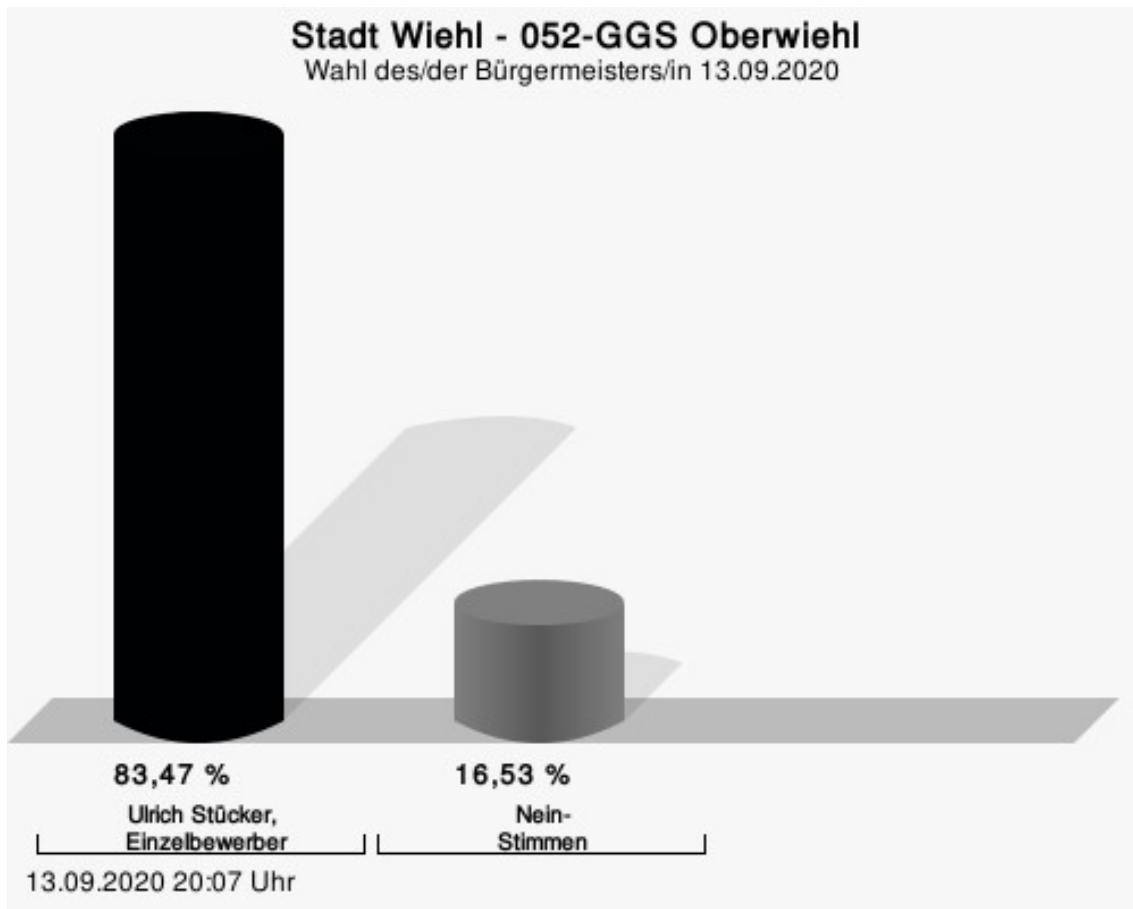


Wahlbeteiligung

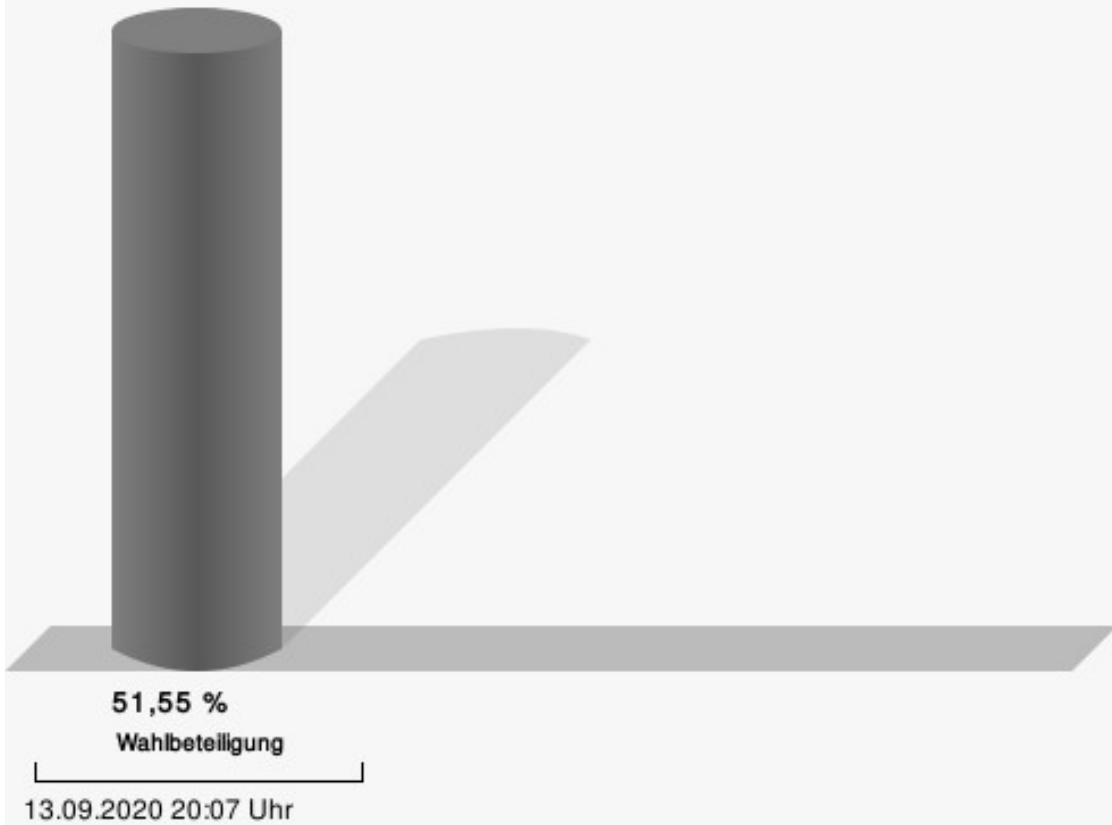


052-GGS Oberwiehl

	Anzahl	Prozent
Stücker, Einzelbewerber	298	83,47 %

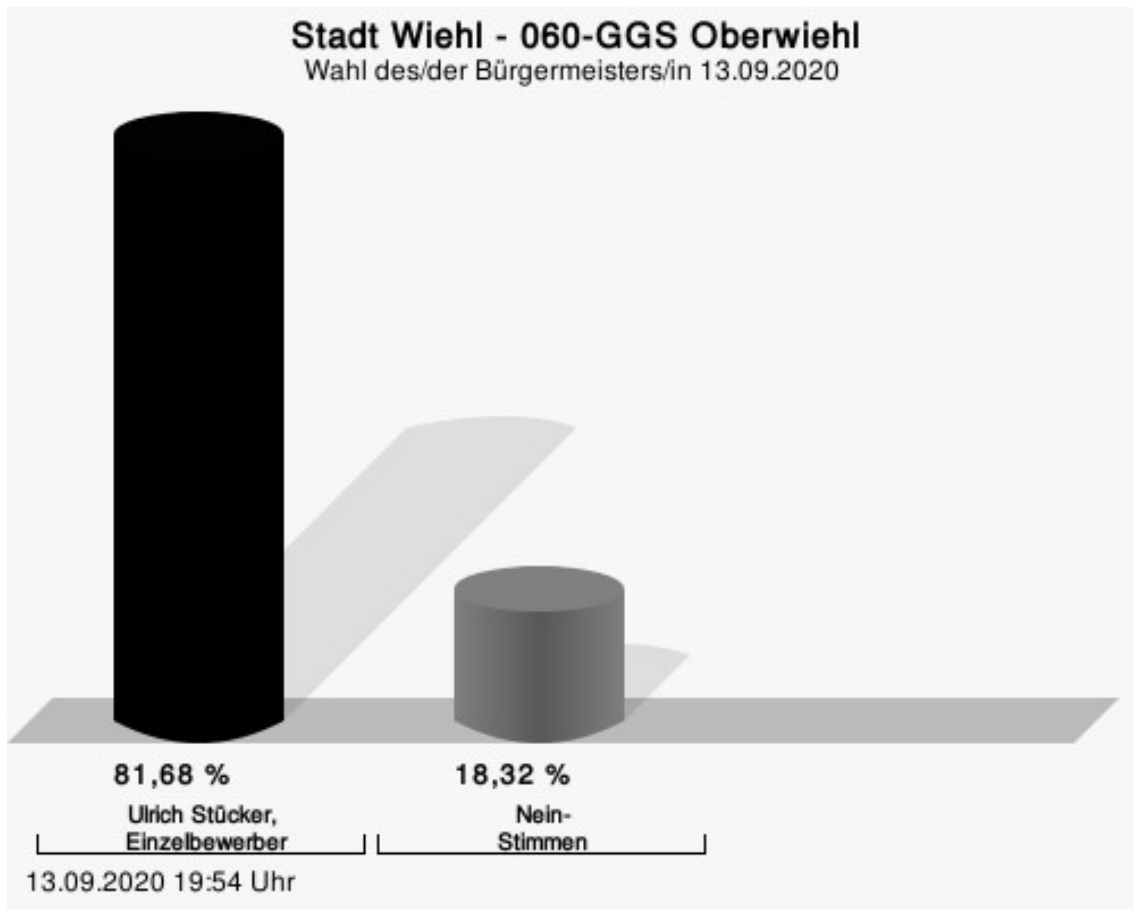


Wahlbeteiligung

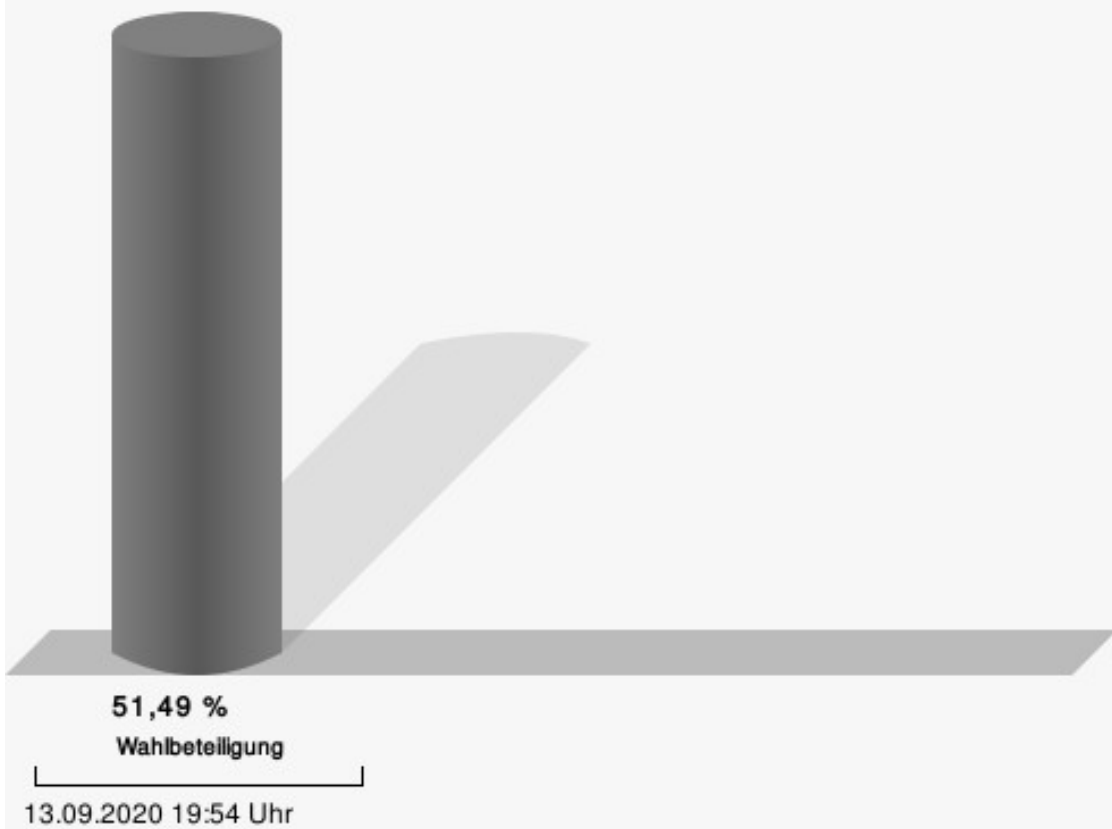


060-GGS Oberwiehl

	Anzahl	Prozent
Stücker, Einzelbewerber	486	81,68 %

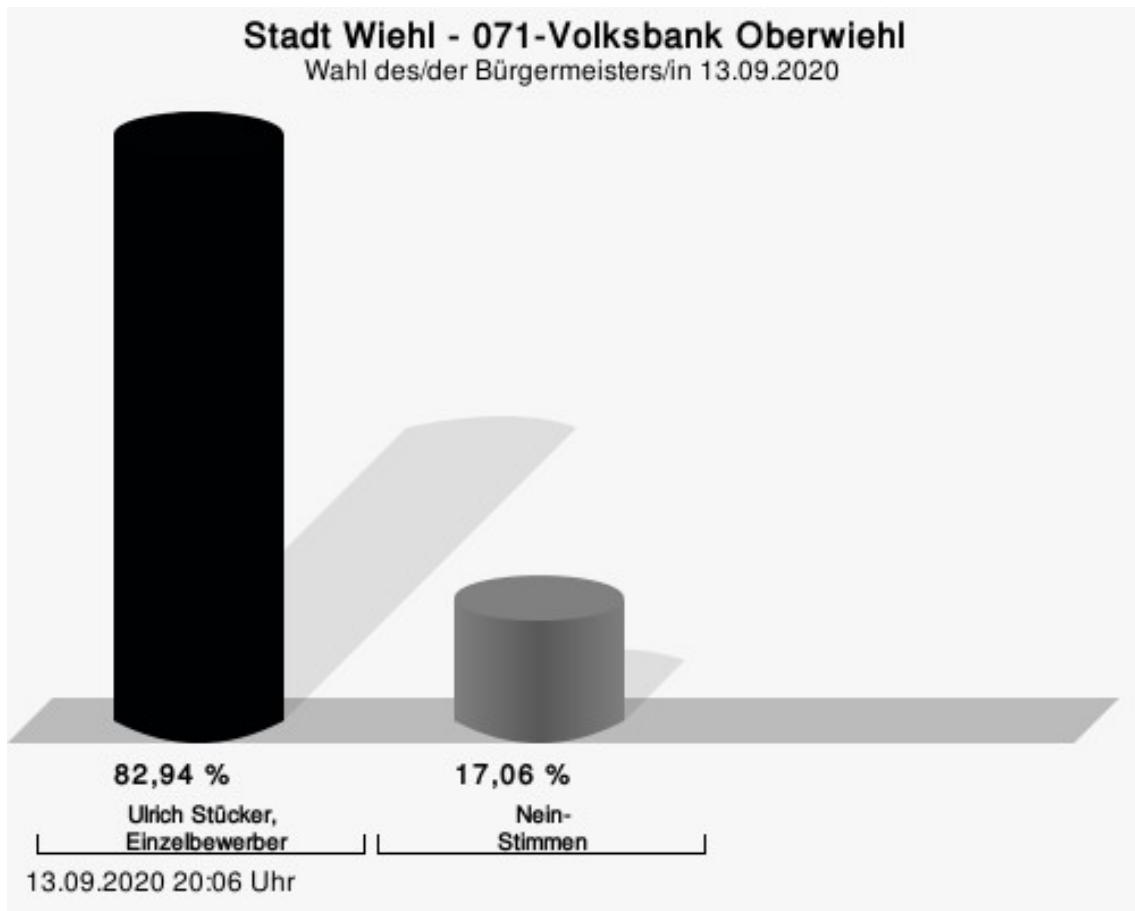


Wahlbeteiligung

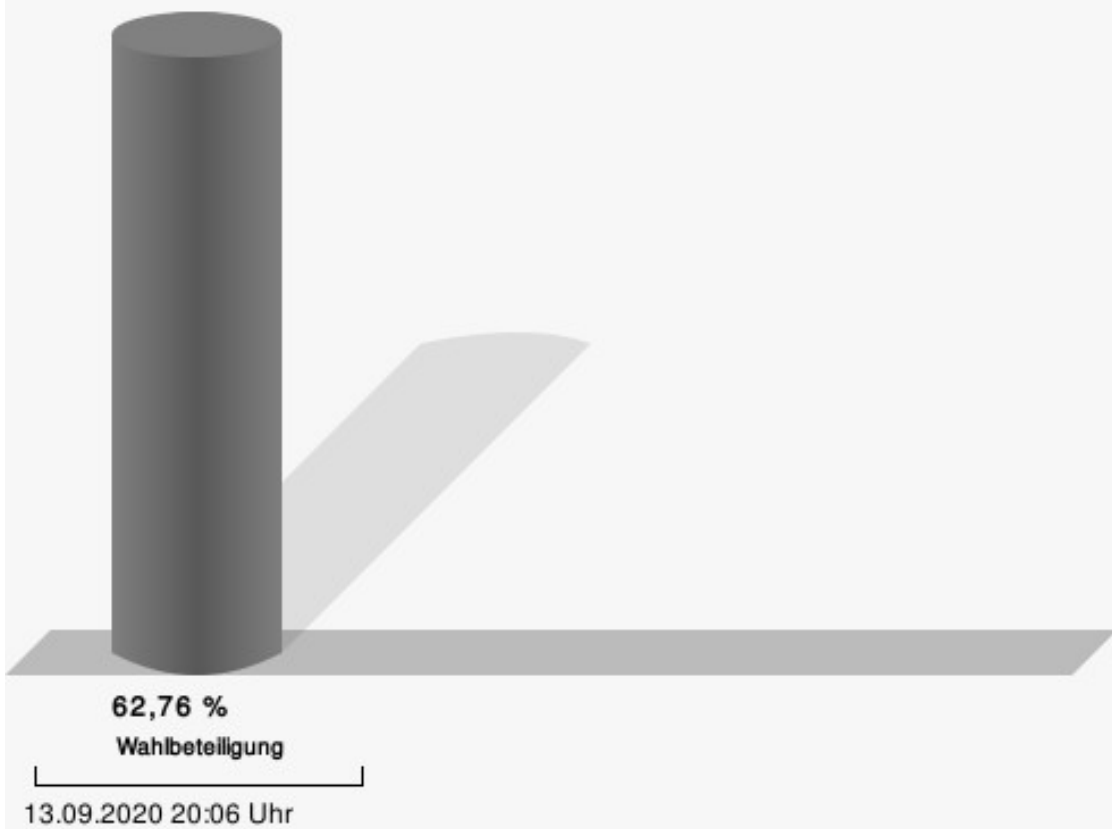


071-Volksbank Oberwiehl

	Anzahl	Prozent
Stücker, Einzelbewerber	350	82,94 %

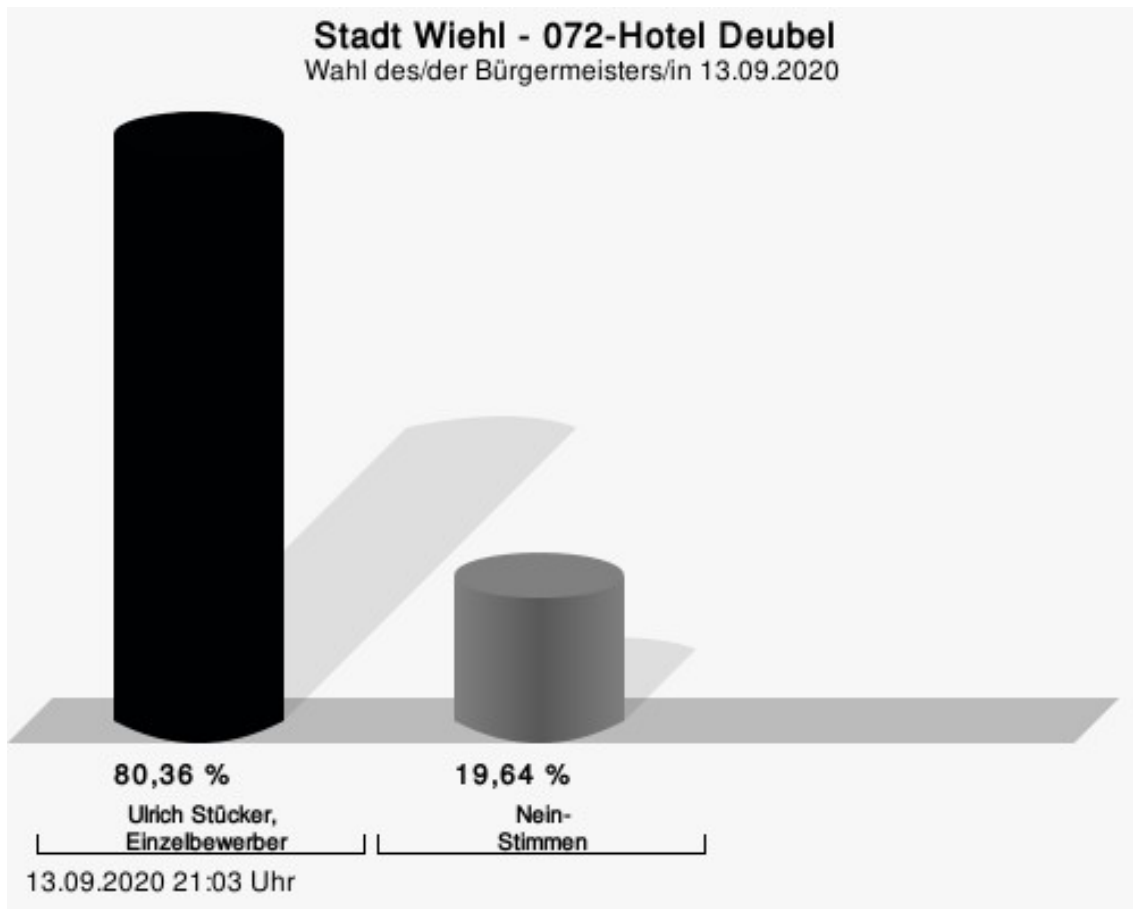


Wahlbeteiligung

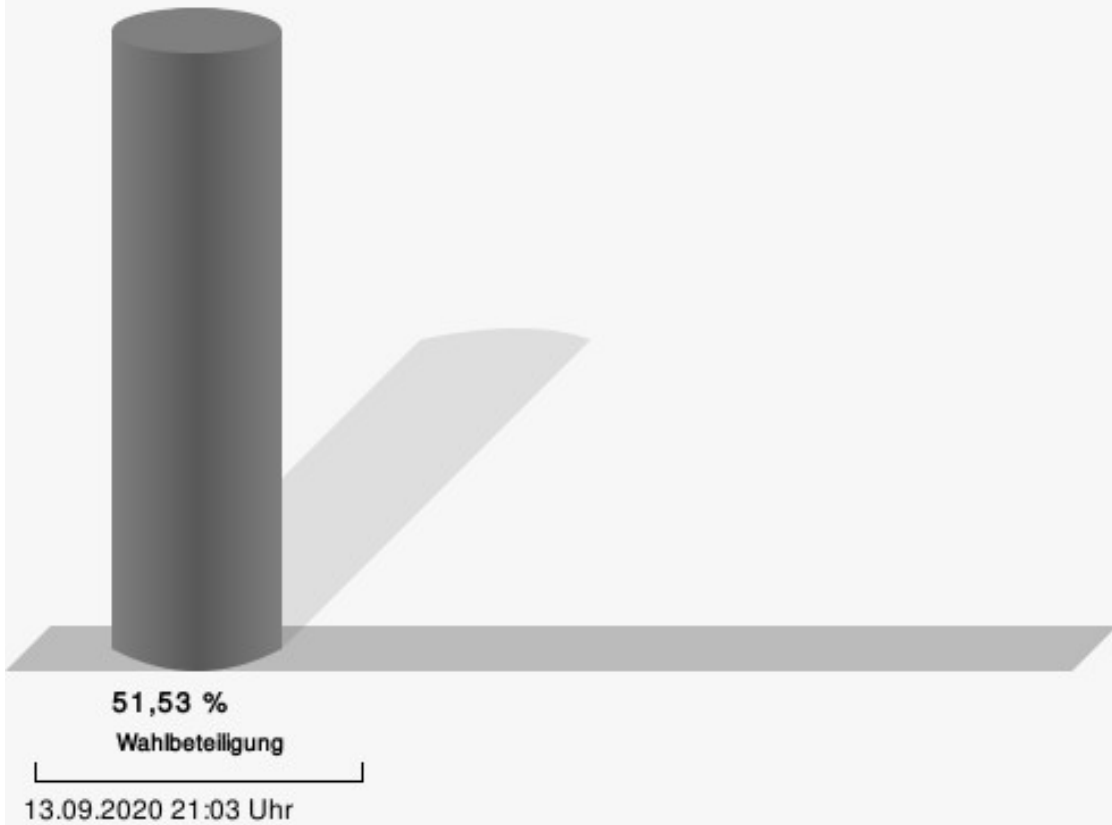


072-Hotel Deubel

	Anzahl	Prozent
Stücker, Einzelbewerber	266	80,36 %

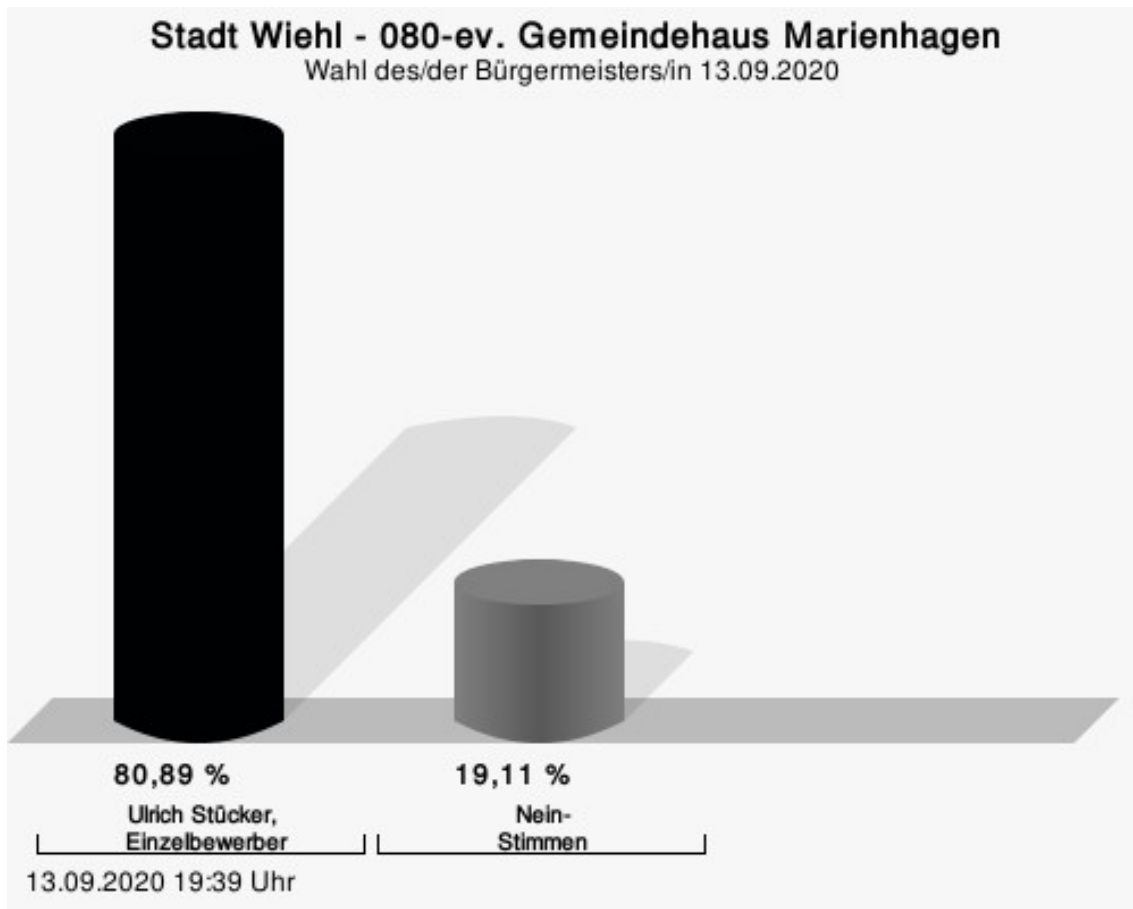


Wahlbeteiligung

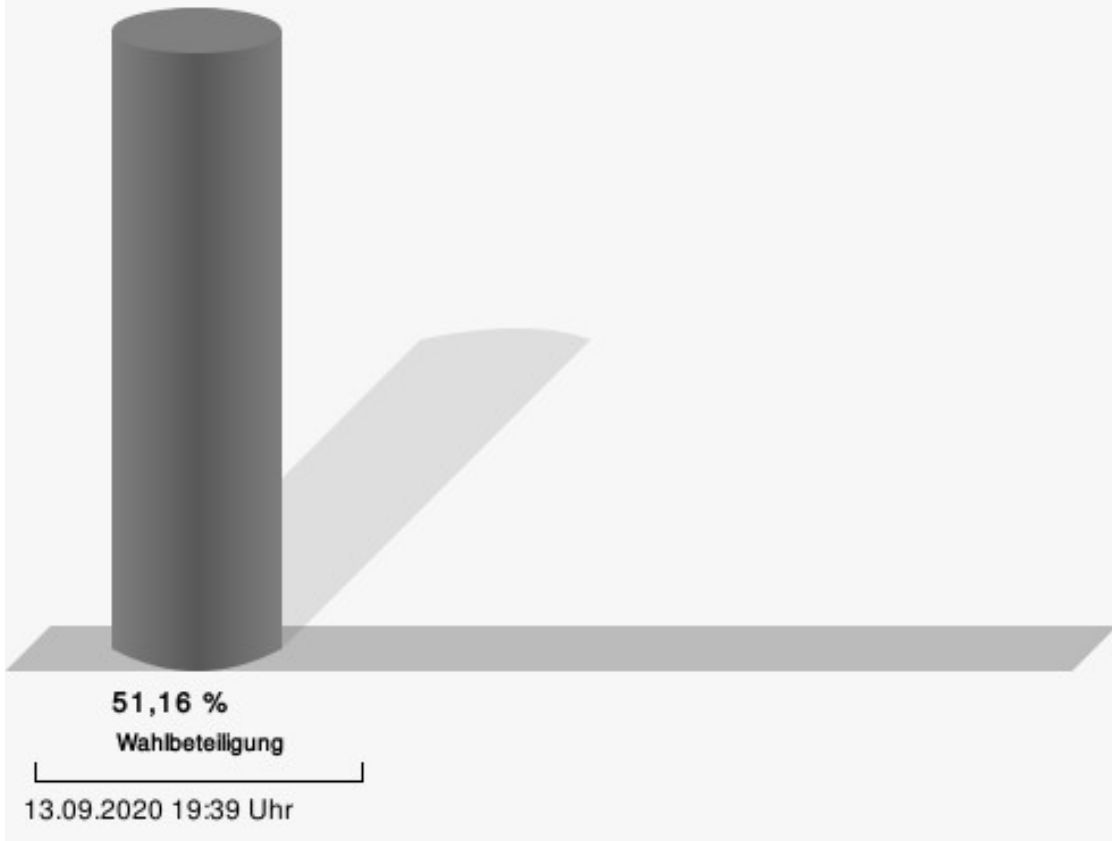


080-ev. Gemeindehaus Marienhagen

	Anzahl	Prozent
Stücker, Einzelbewerber	436	80,89 %

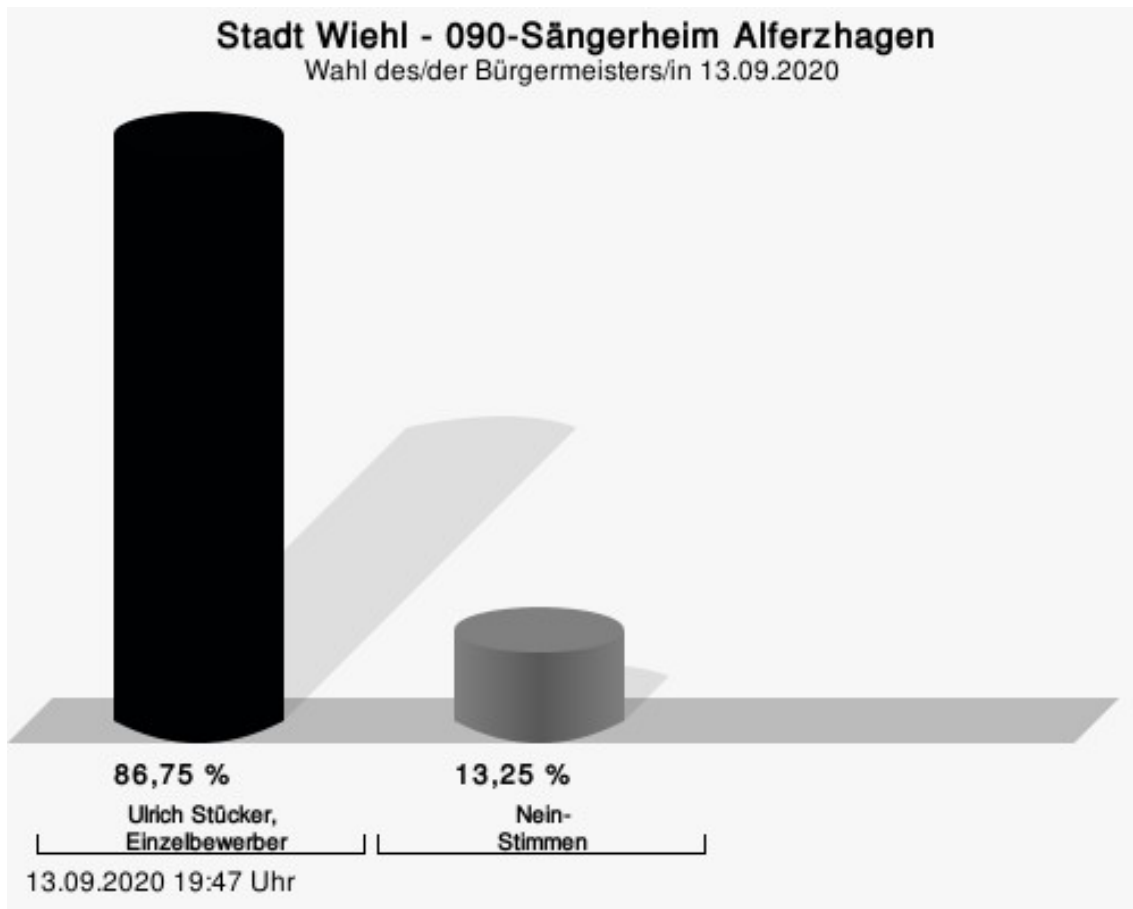


Wahlbeteiligung

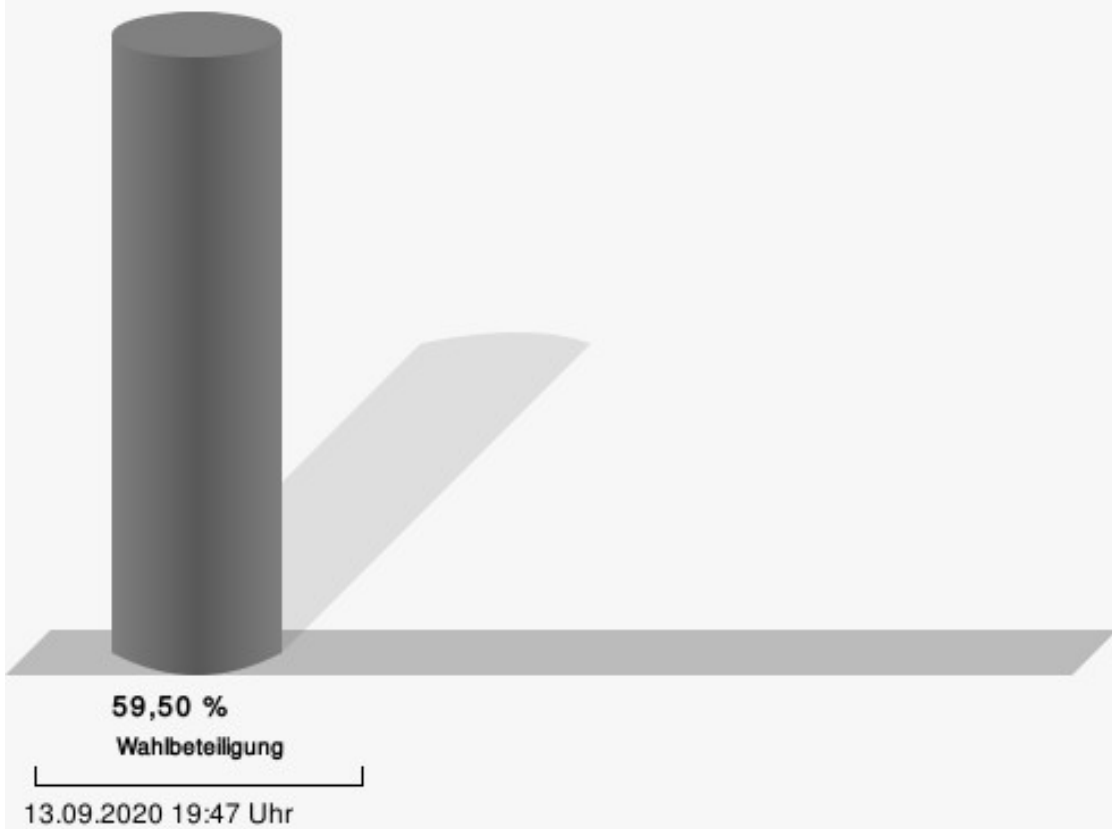


090-Sängerheim Alferzhagen

	Anzahl	Prozent
Stücker, Einzelbewerber	524	86,75 %

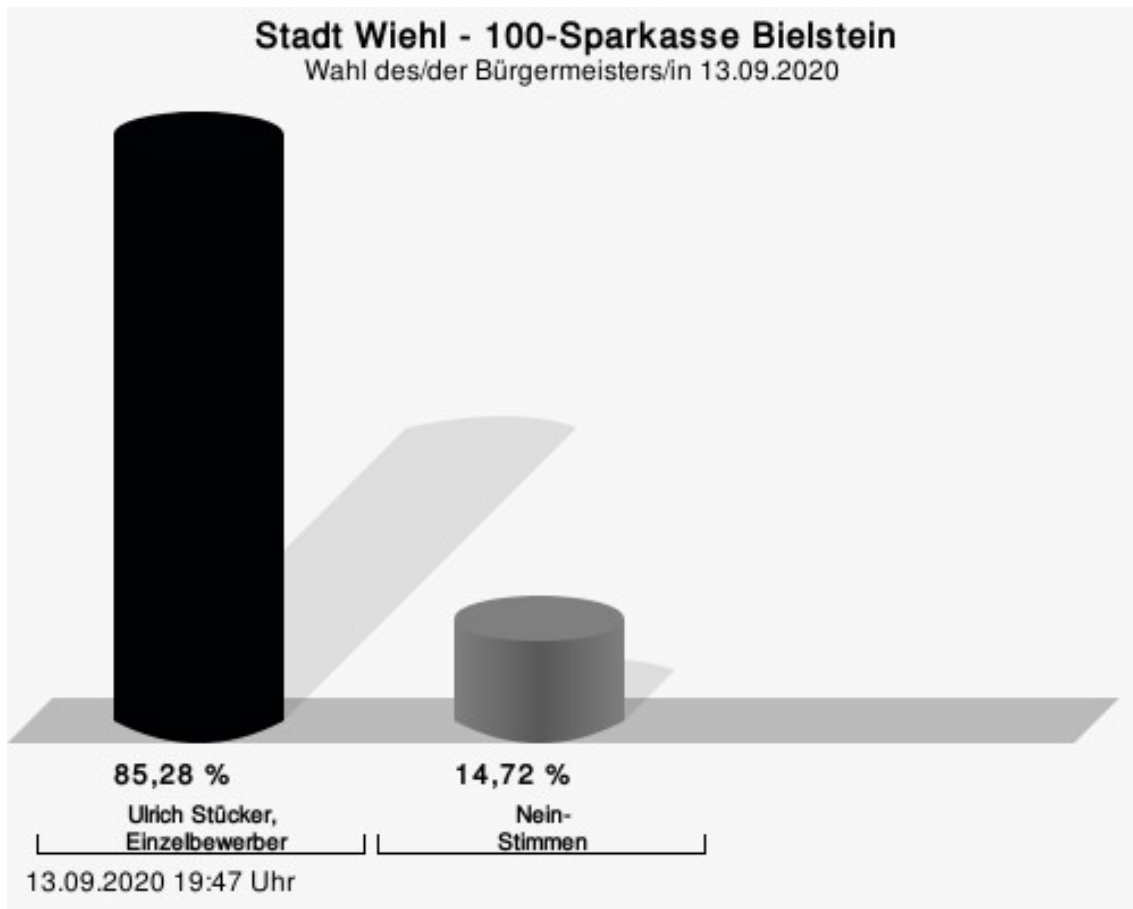


Wahlbeteiligung

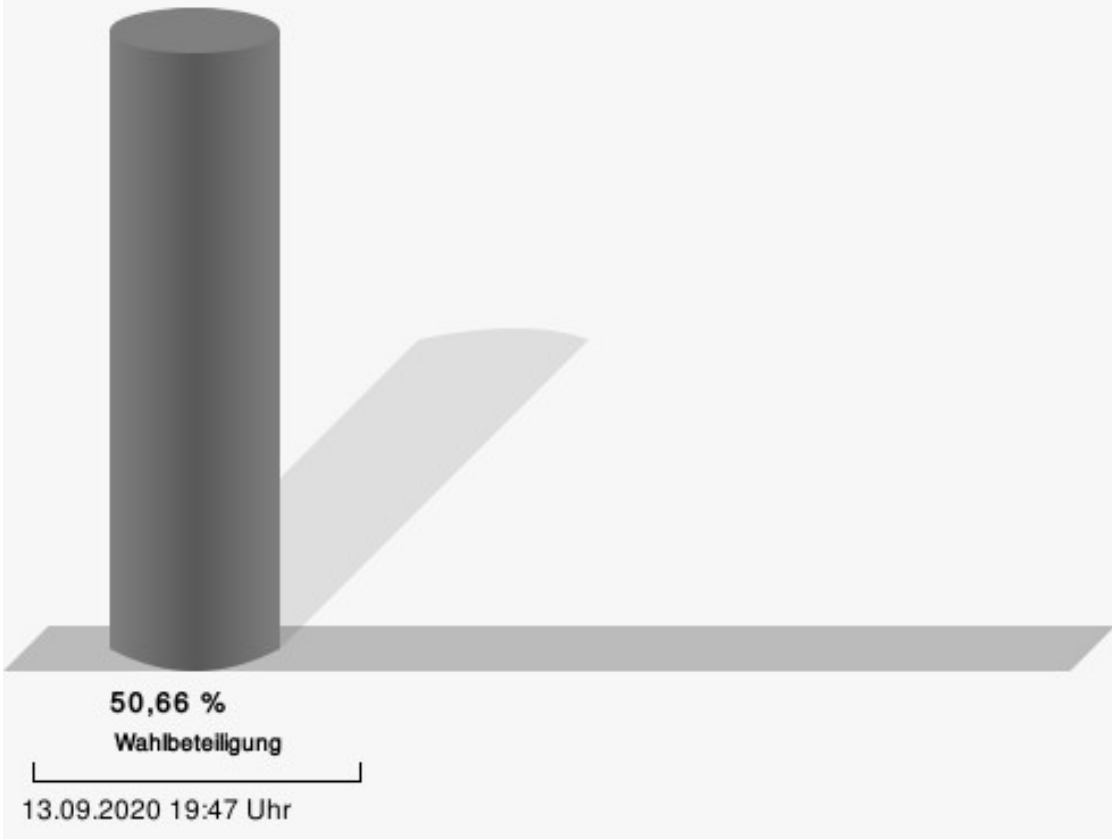


100-Sparkasse Bielstein

	Anzahl	Prozent
Stücker, Einzelbewerber	481	85,28 %

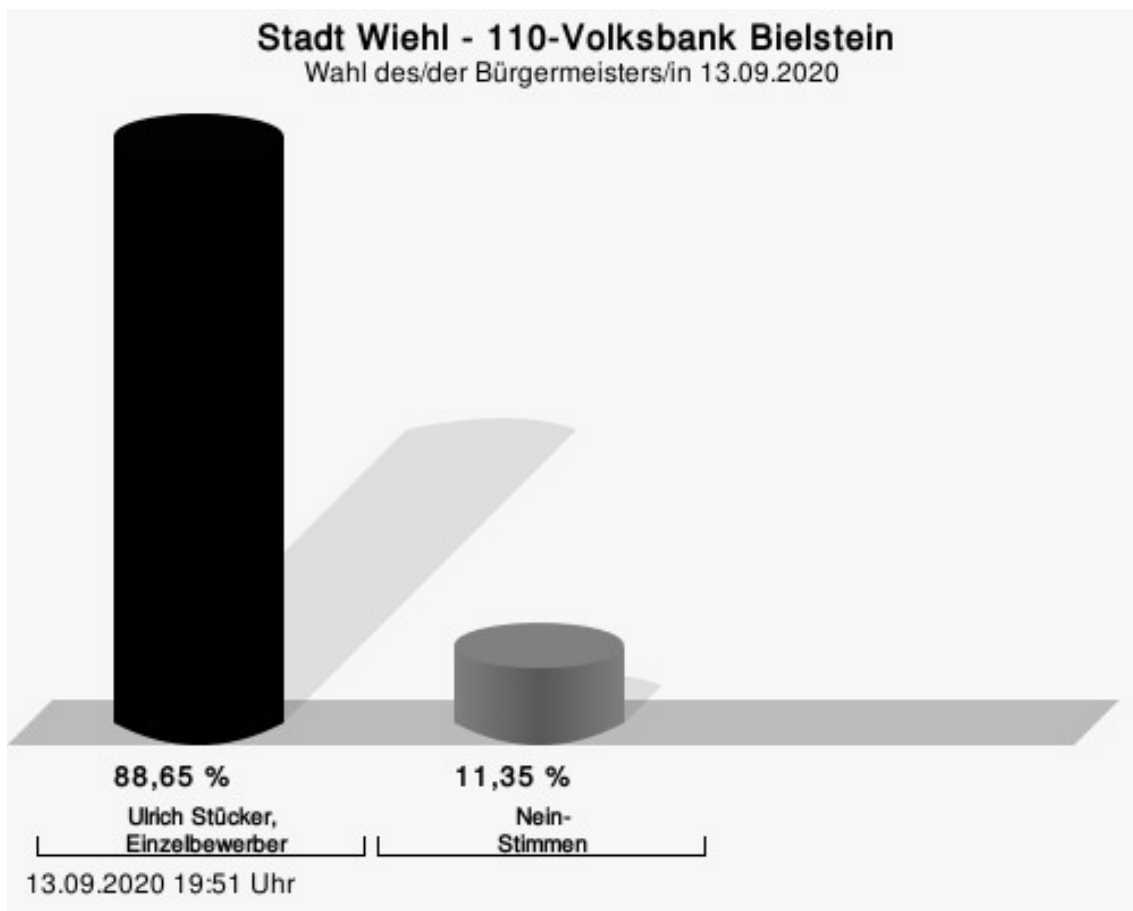


Wahlbeteiligung

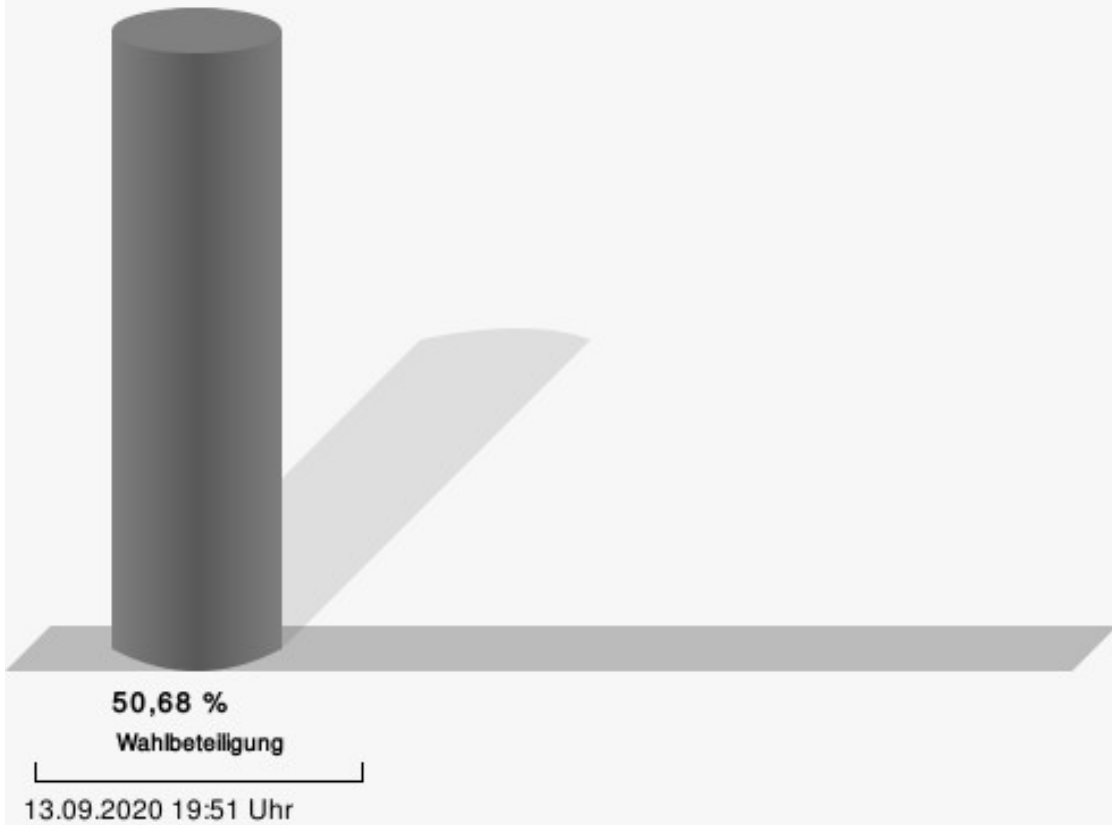


110-Volksbank Bielstein

	Anzahl	Prozent
Stücker, Einzelbewerber	453	88,65 %

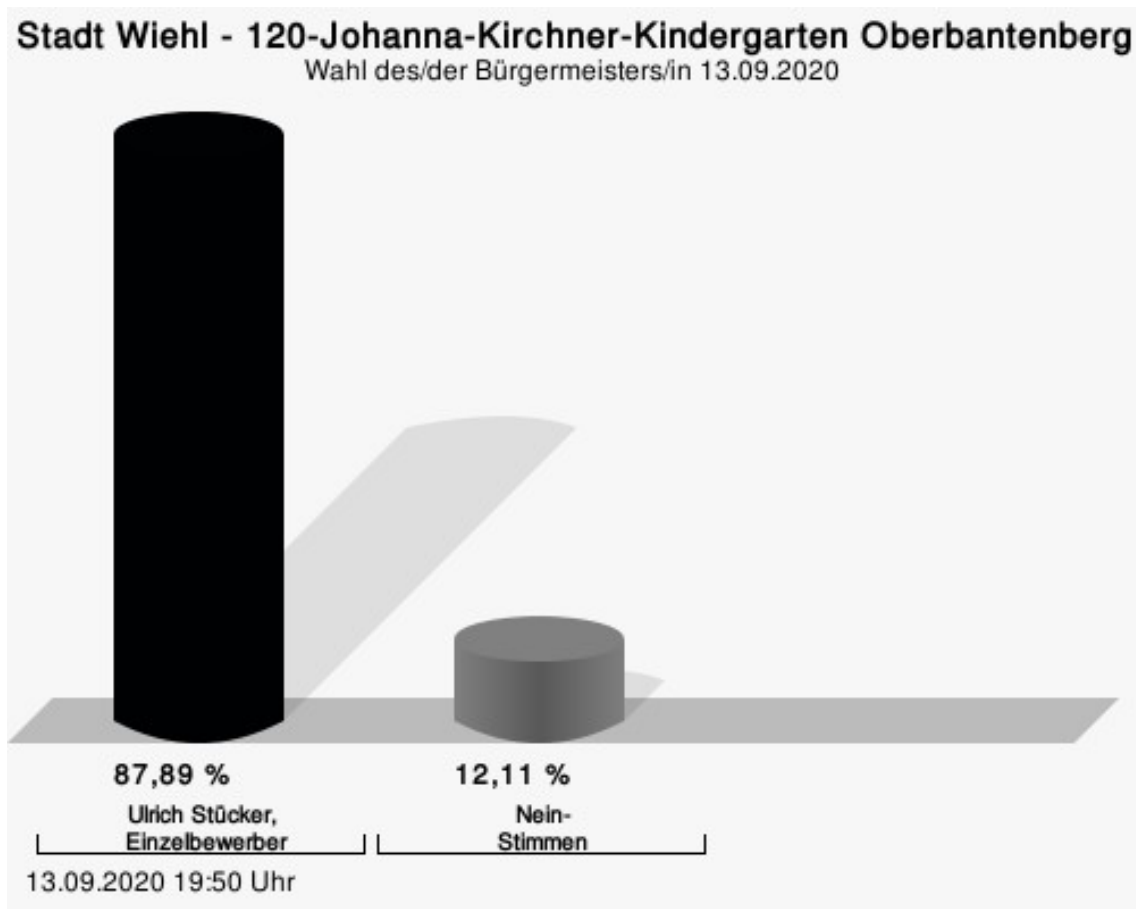


Wahlbeteiligung

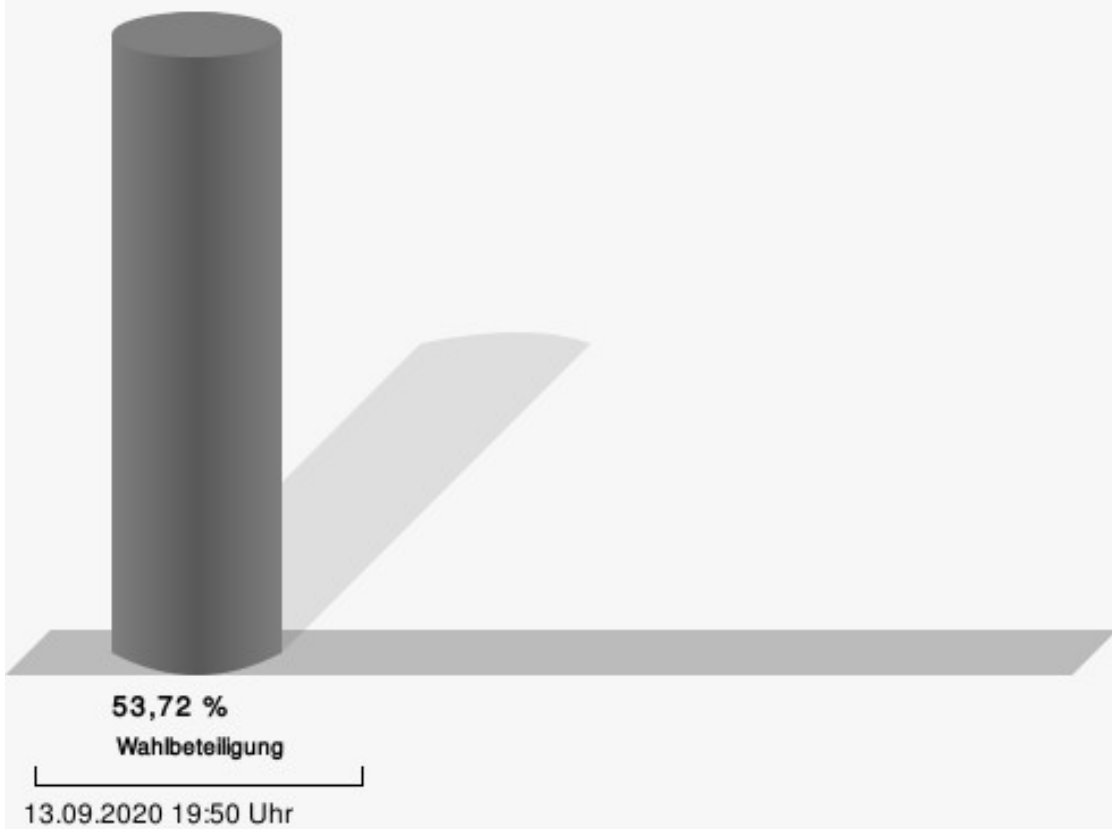


120-Johanna-Kirchner-Kindergarten Oberbantenberg

	Anzahl	Prozent
Stücker, Einzelbewerber	501	87,89 %

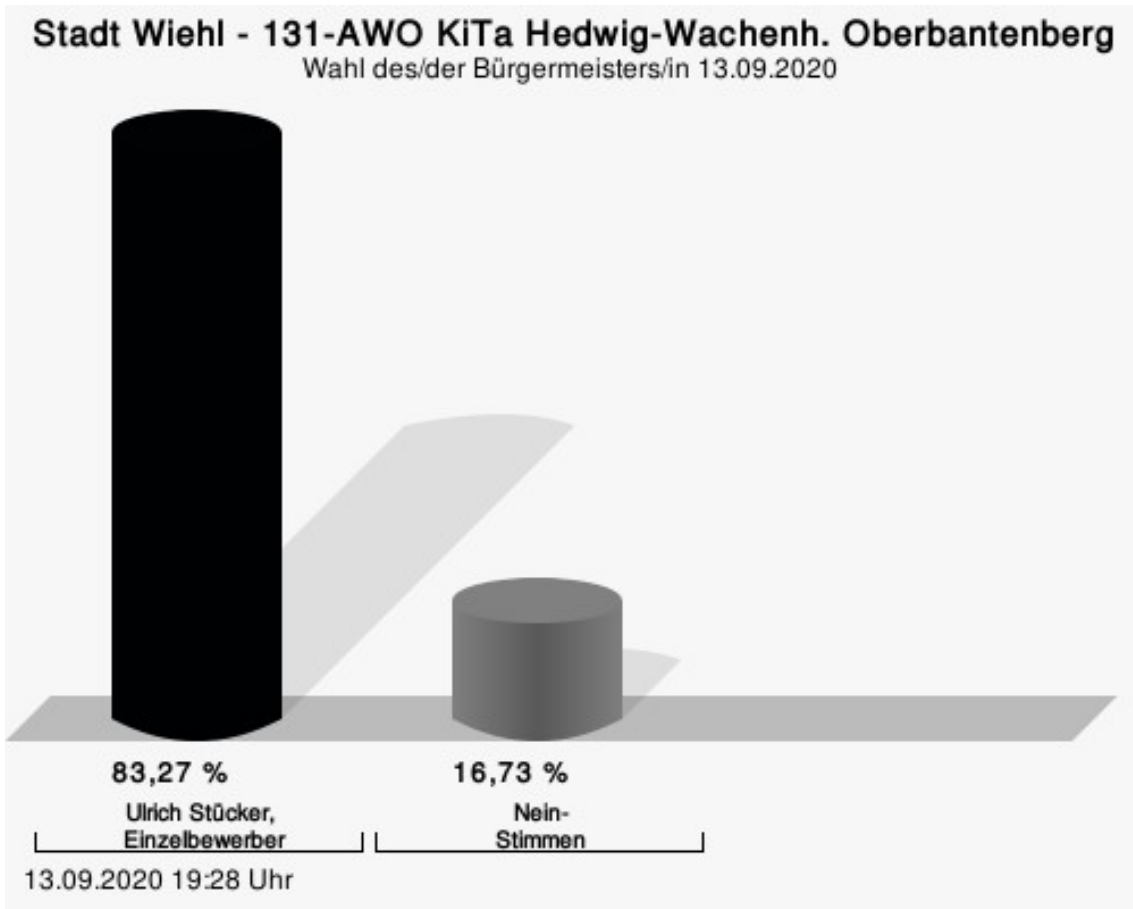


Wahlbeteiligung

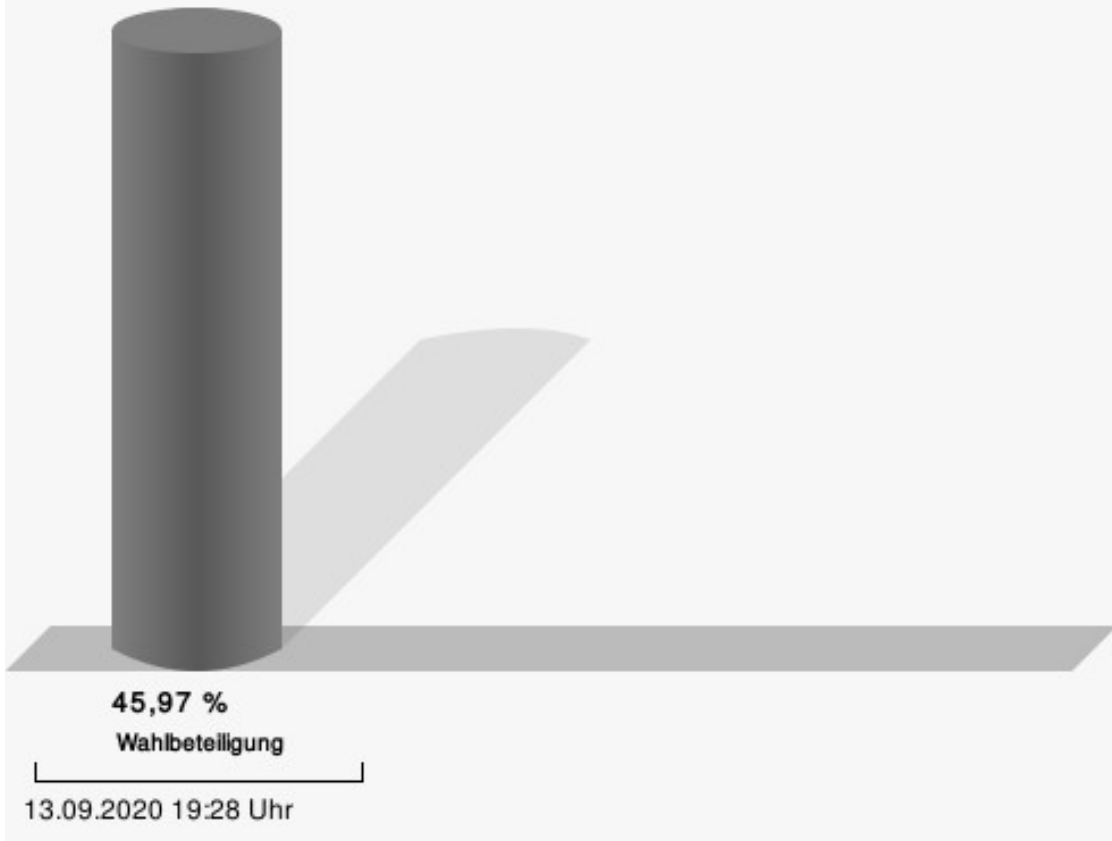


131-AWO KiTa Hedwig-Wachenh. Oberbantenberg

	Anzahl	Prozent
Stücker, Einzelbewerber	234	83,27 %

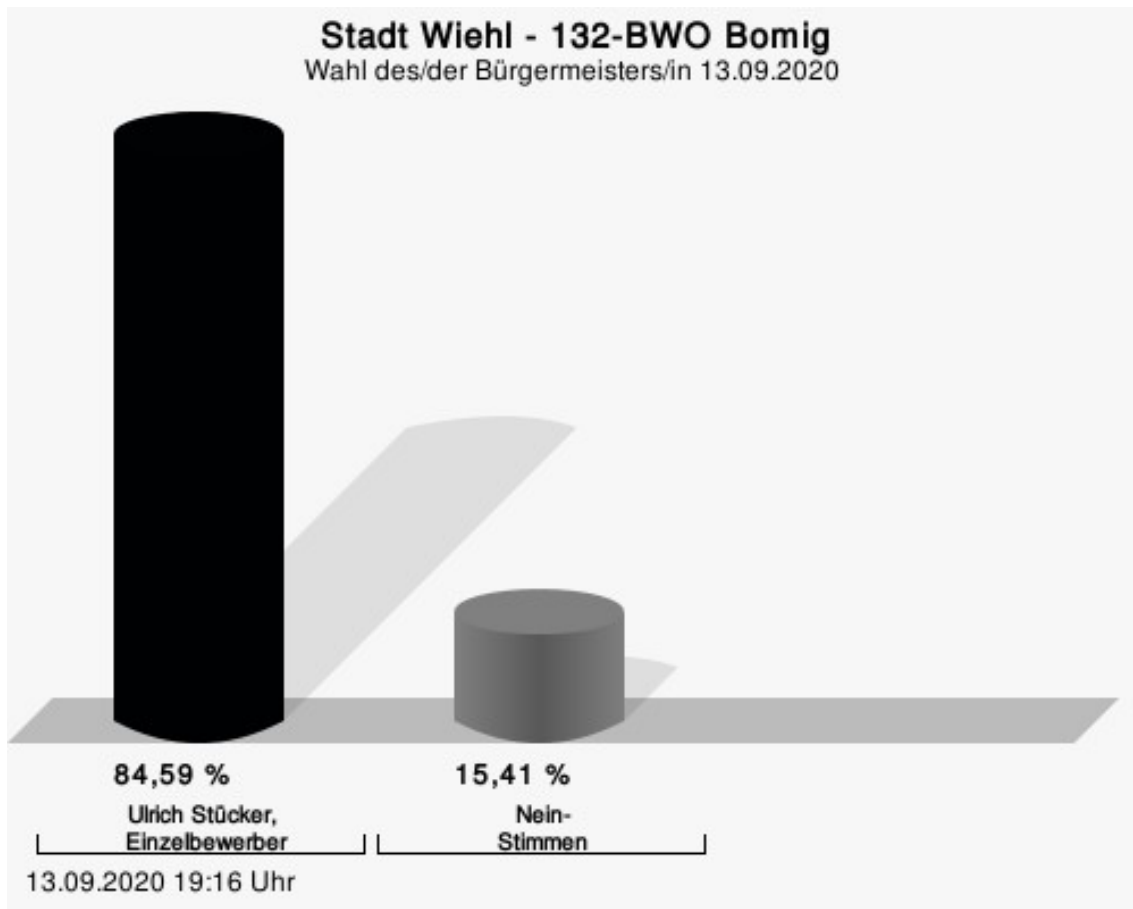


Wahlbeteiligung

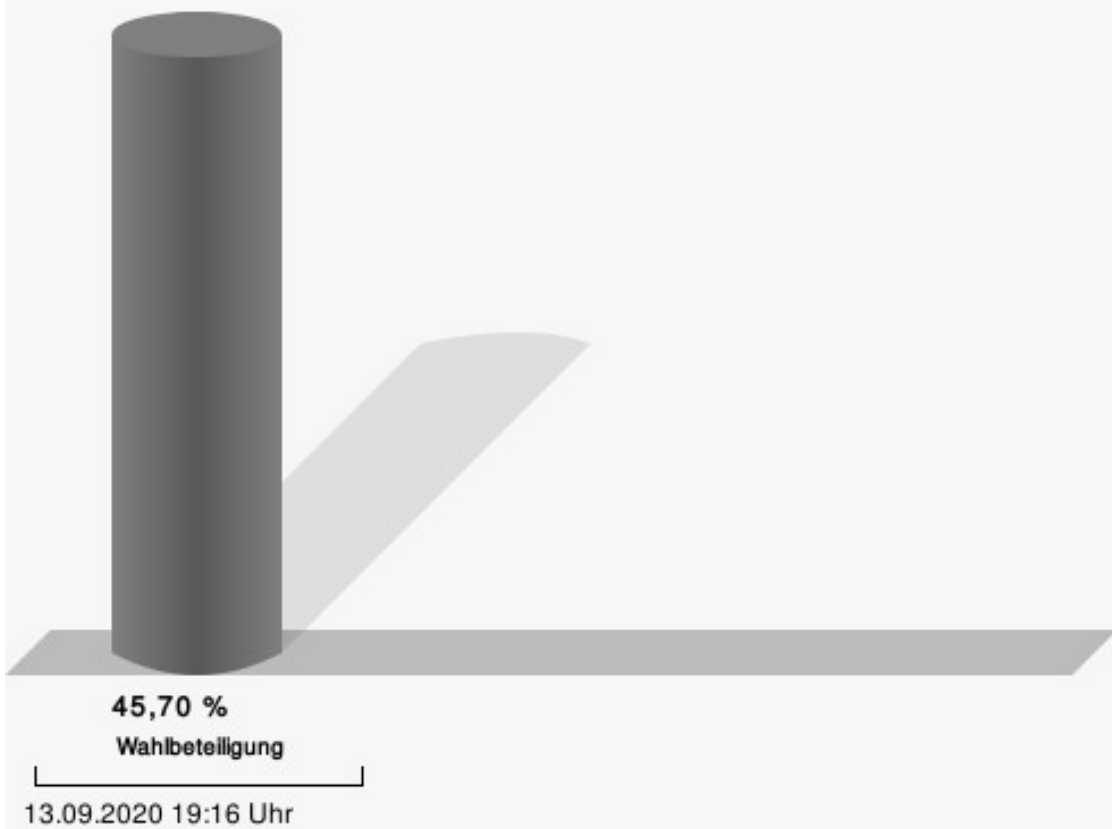


132-BWO Bomig

	Anzahl	Prozent
Stücker, Einzelbewerber	225	84,59 %

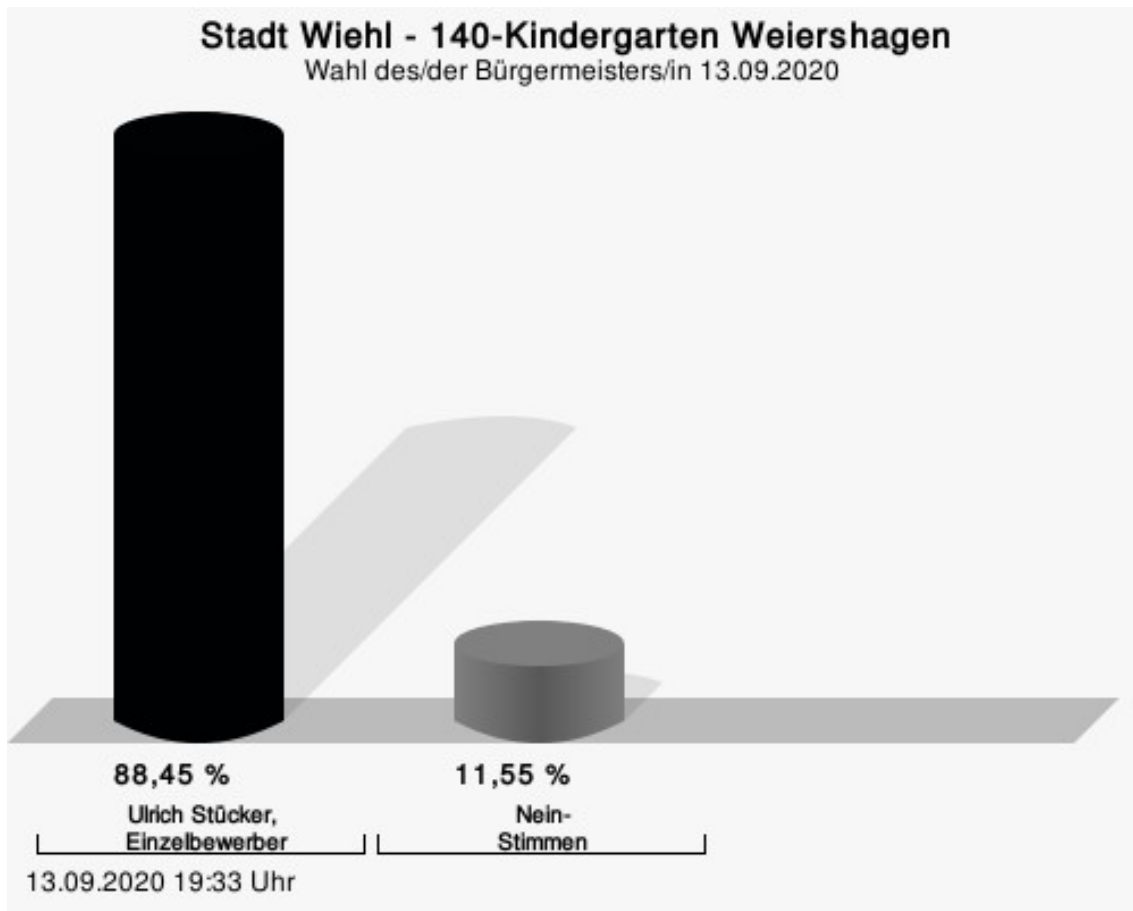


Wahlbeteiligung

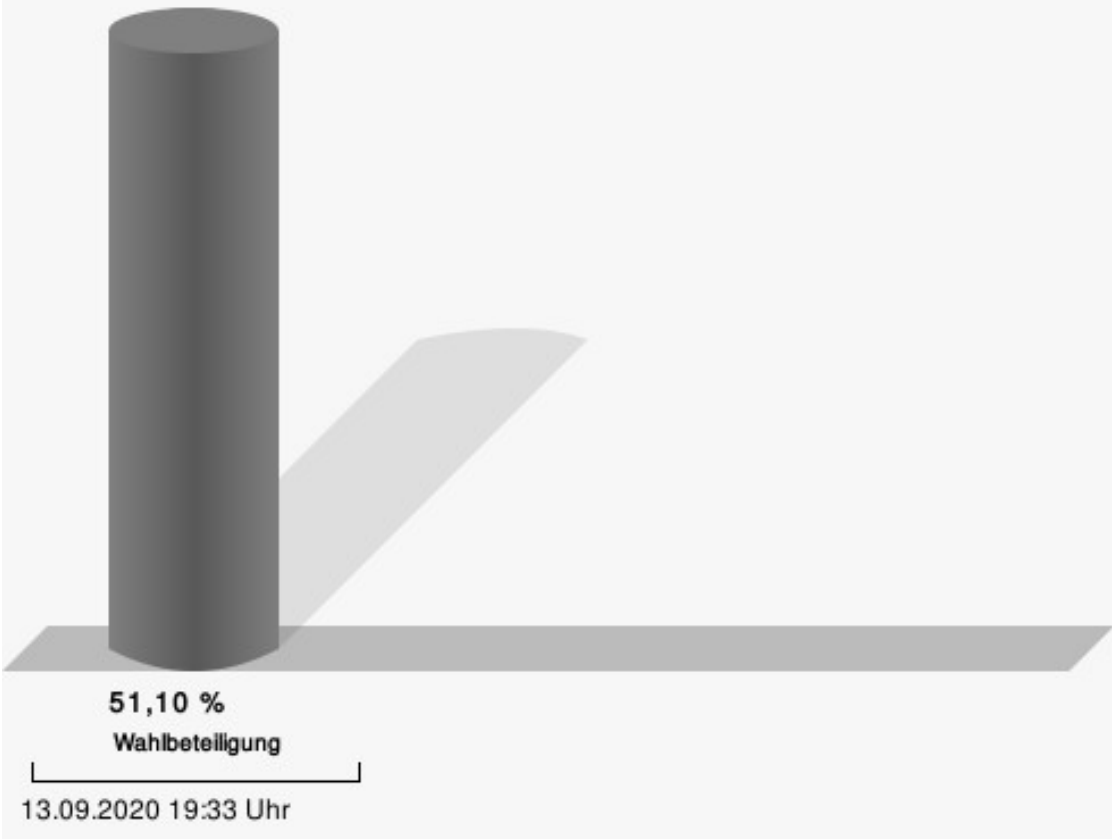


140-Kindergarten Weiershagen

	Anzahl	Prozent
Stücker, Einzelbewerber	467	88,45 %

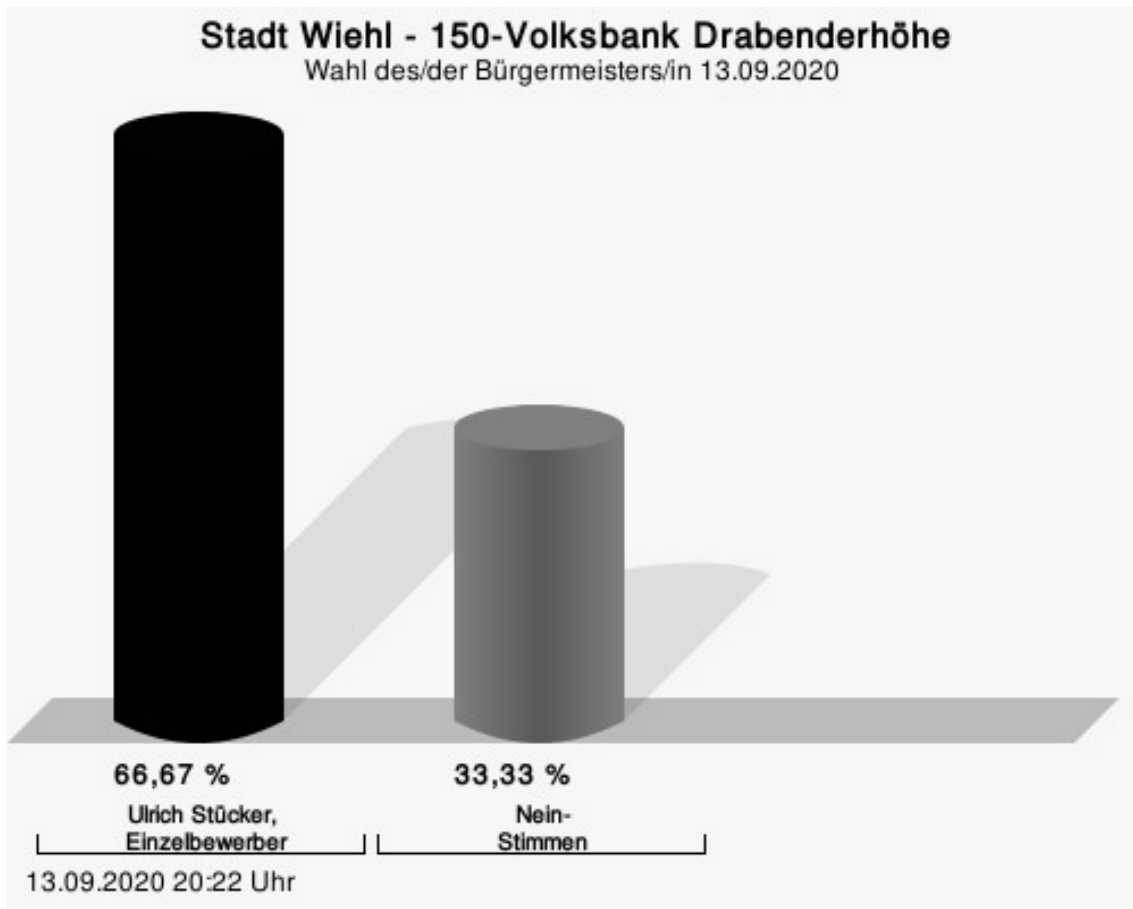


Wahlbeteiligung




150-Volksbank Drabenderhöhe

	Anzahl	Prozent
Stücker, Einzelbewerber	460	66,67 %

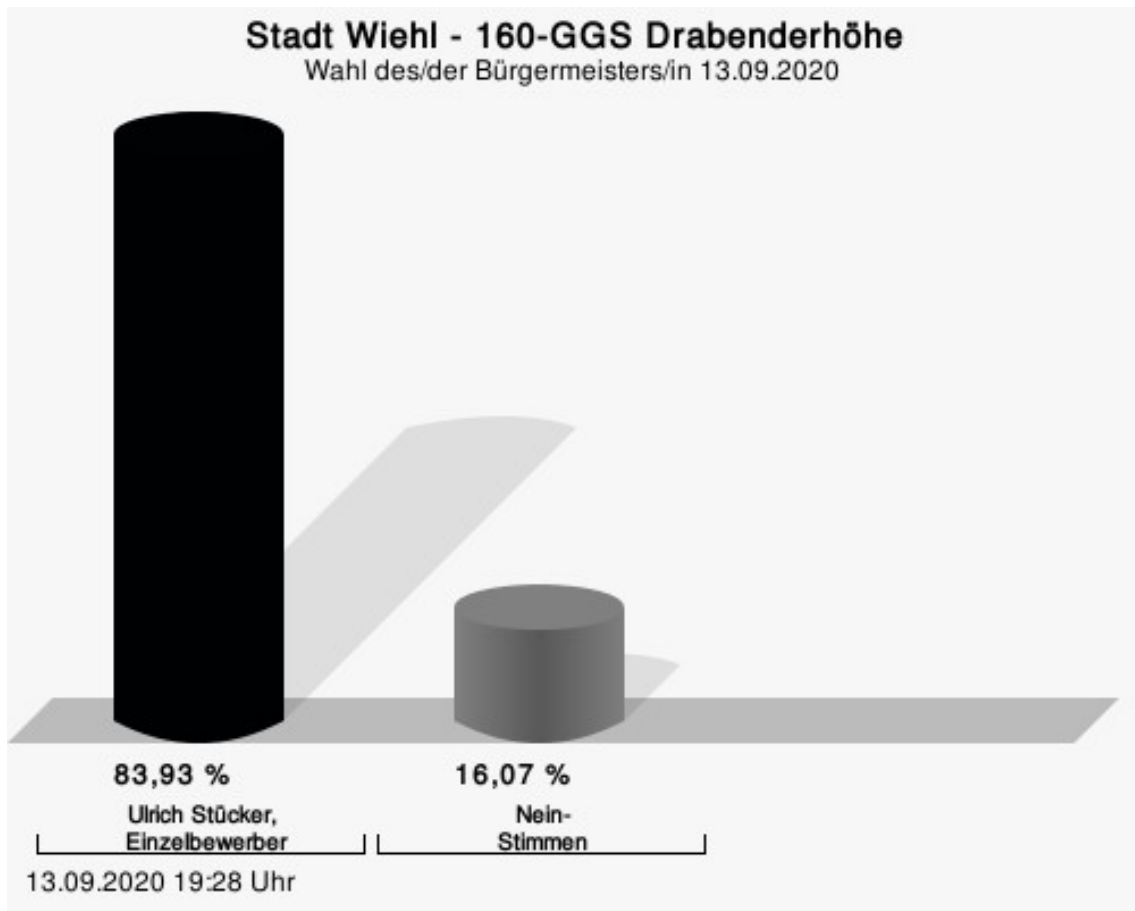


Wahlbeteiligung

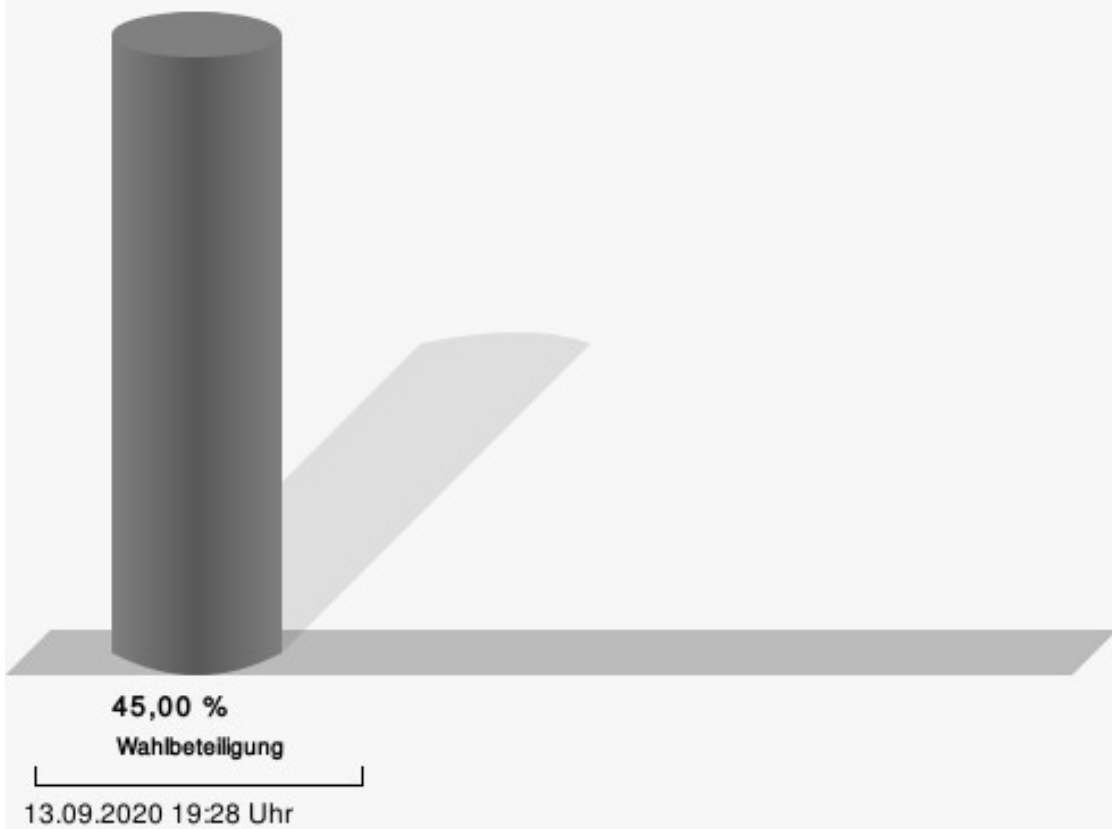


160-GGS Drabenderhöhe

	Anzahl	Prozent
Stücker, Einzelbewerber	491	83,93 %

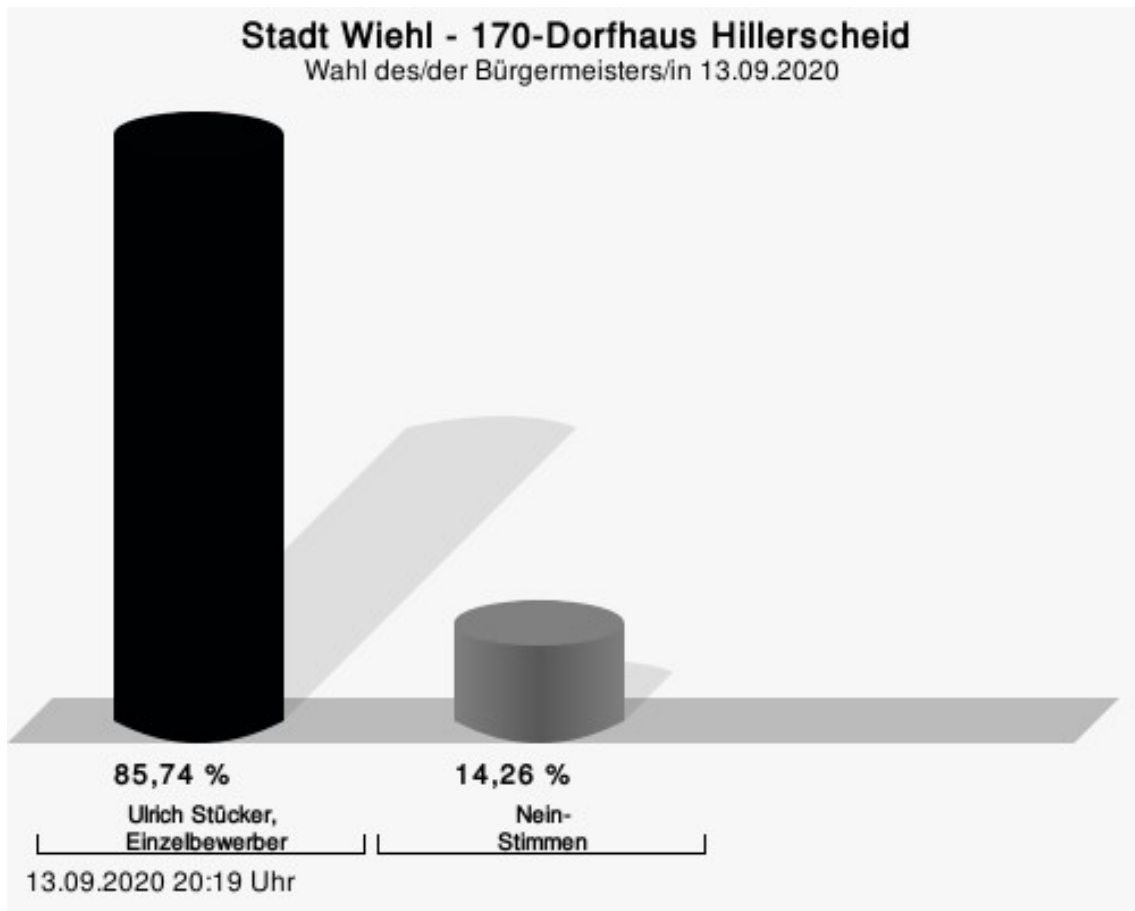


Wahlbeteiligung

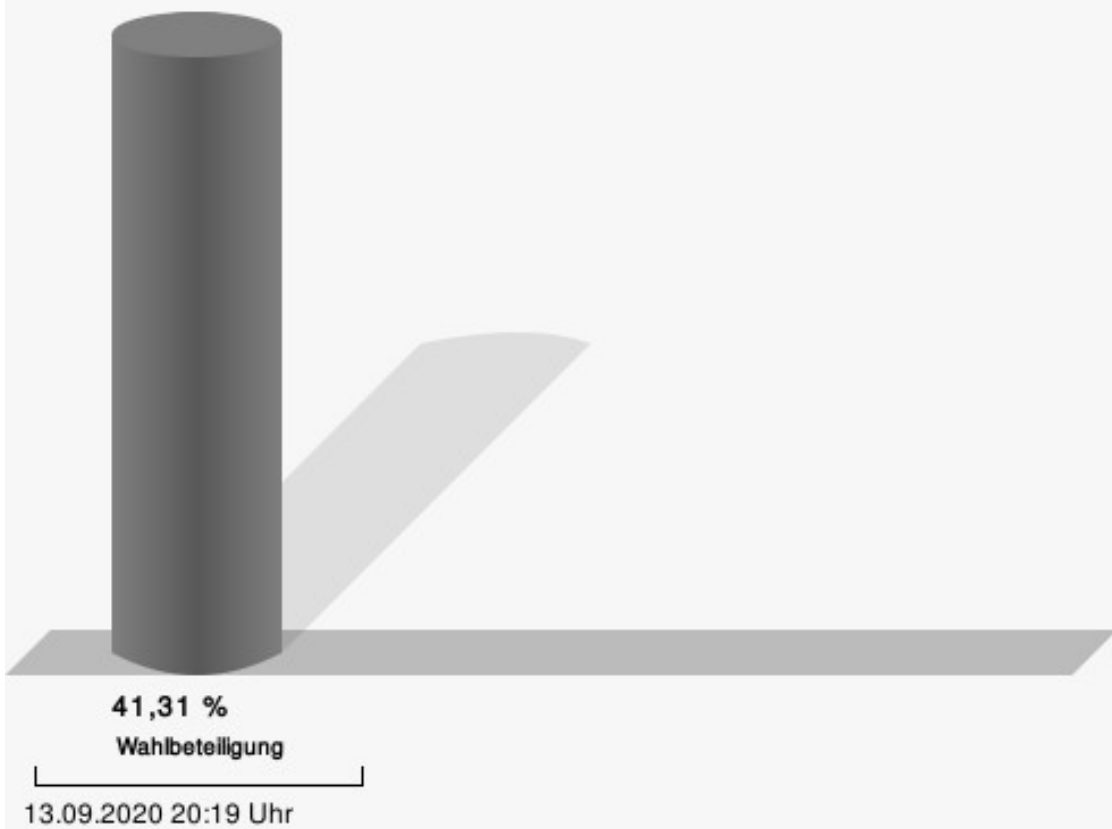


170-Dorfhaus Hillerscheid

	Anzahl	Prozent
Stücker, Einzelbewerber	433	85,74 %

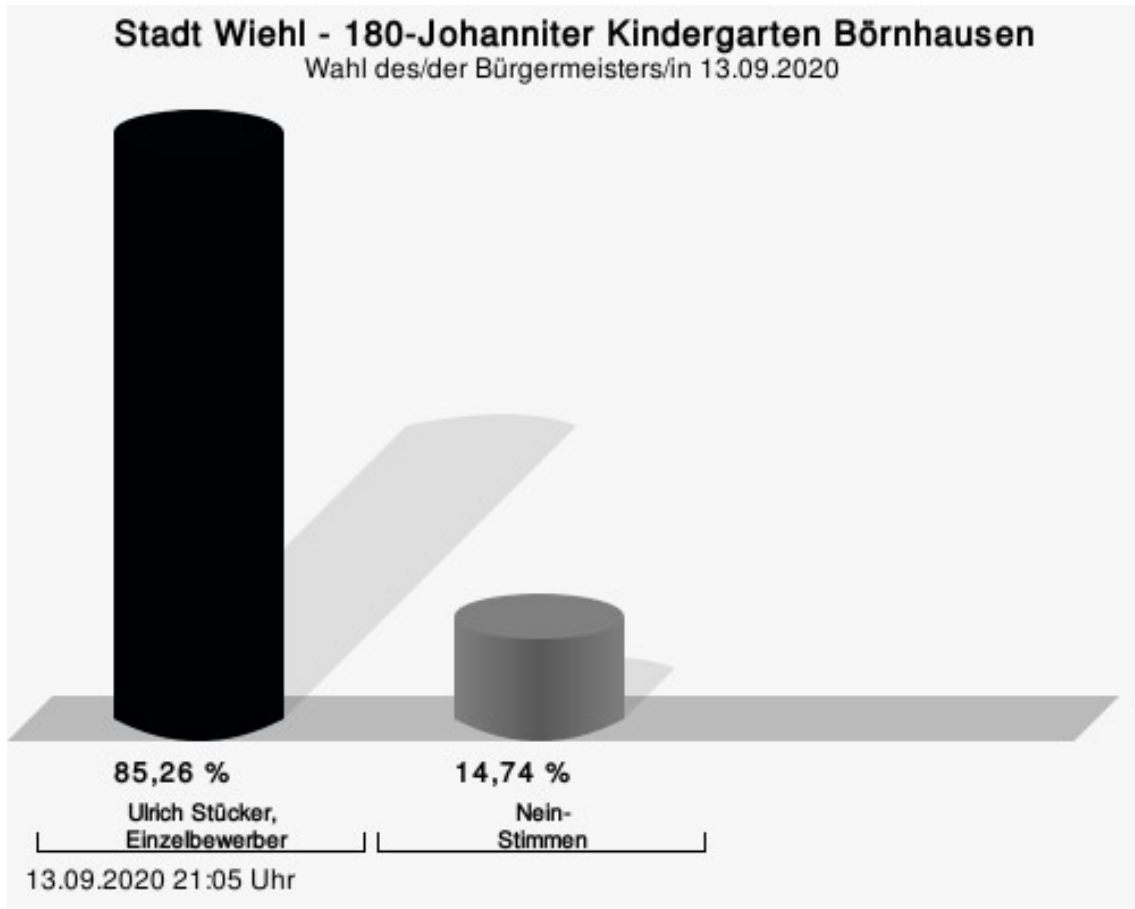


Wahlbeteiligung

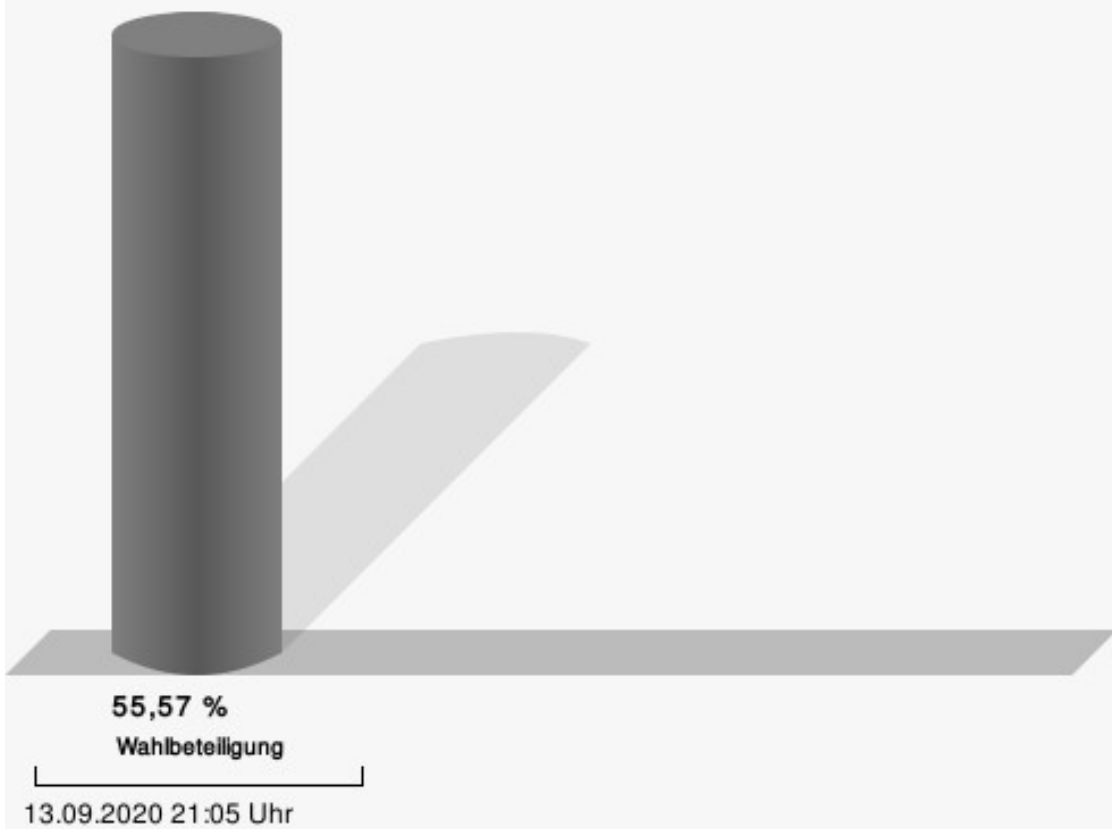


180-Johanniter Kindergarten Börnhausen

	Anzahl	Prozent
Stücker, Einzelbewerber	619	85,26 %



Wahlbeteiligung



Übersicht Stimmbezirke

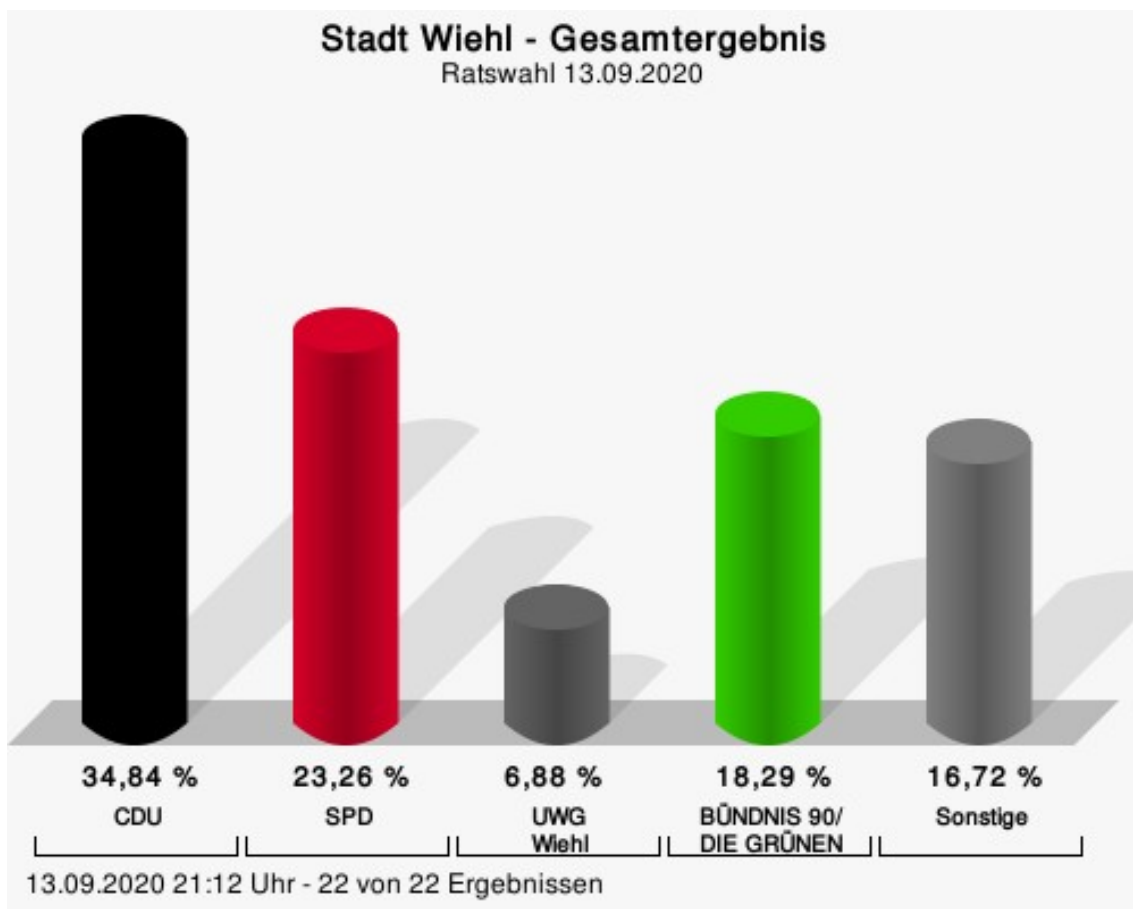
Zusammenstellung der Ergebnisse nach Stimmbezirken

Stimmbezirk	Stand	Wahlberechtigte	Wähler/innen	gültig	Stücker, Einzelbewerber
010-Seniorentagesstätte der Oase im Johanniterhaus	eingegangen	1.150	57,13 %	98,48 %	76,82 %
020-Waldhotel Tropfsteinhöhle	eingegangen	1.273	59,23 %	97,35 %	76,02 %
031-Grundschule Wiehl	eingegangen	771	62,13 %	98,33 %	73,89 %
032-Kindergarten Wülfringhausen	eingegangen	527	55,03 %	96,55 %	78,57 %
040-Kindergarten Wiehl	eingegangen	1.069	46,96 %	99,20 %	73,49 %
051-Gymnasium Wiehl	eingegangen	538	62,27 %	98,81 %	74,62 %
052-GGS Oberwiehl	eingegangen	710	51,55 %	97,54 %	83,47 %
060-GGS Oberwiehl	eingegangen	1.177	51,49 %	98,18 %	81,68 %
071-Volksbank Oberwiehl	eingegangen	674	62,76 %	99,76 %	82,94 %
072-Hotel Deubel	eingegangen	654	51,53 %	98,22 %	80,36 %
080-ev. Gemeindehaus Marienhagen	eingegangen	1.077	51,16 %	97,82 %	80,89 %
090-Sängerheim Alferzhagen	eingegangen	1.037	59,50 %	97,89 %	86,75 %
100-Sparkasse Bielstein	eingegangen	1.135	50,66 %	98,09 %	85,28 %
110-Volksbank Bielstein	eingegangen	1.030	50,68 %	97,89 %	88,65 %
120-Johanna-Kirchner-Kindergarten Oberbantenberg	eingegangen	1.076	53,72 %	98,62 %	87,89 %
131-AWO KiTa Hedwig-Wachenh. Oberbantenberg	eingegangen	620	45,97 %	98,60 %	83,27 %
132-BWO Bomig	eingegangen	582	45,70 %	100,00 %	84,59 %

Stimmbezirk	Stand	Wahlberechtigte	Wähler/innen	gültig	Stücker, Einzelbewerber
140-Kindergarten Weiershagen	eingegangen	1.049	51,10 %	98,51 %	88,45 %
150-Volksbank Drabenderhöhe	eingegangen	1.295	55,21 %	96,50 %	66,67 %
160-GGS Drabenderhöhe	eingegangen	1.320	45,00 %	98,48 %	83,93 %
170-Dorfhaus Hillerscheid	eingegangen	1.254	41,31 %	97,49 %	85,74 %
180-Johanniter Kindergarten Börnhausen	eingegangen	1.319	55,57 %	99,05 %	85,26 %
Stadt Wiehl	22 von 22	21.337	52,67 %	98,18 %	81,20 %

Ratswahl Stadt Wiehl

	Anzahl	Prozent
CDU	3.858	34,84 %
SPD	2.576	23,26 %
UWG Wiehl	762	6,88 %
GRÜNE	2.025	18,29 %
FDP	738	6,66 %
DIE LINKE	410	3,70 %
AfD	704	6,36 %




CDU = Christlich Demokratische Union Deutschlands
 SPD = Sozialdemokratische Partei Deutschlands
 UWG Wiehl = Unabhängige Wählergemeinschaft Wiehl

Sitzverteilung

Hinweis: Die Sitzzahl wurde von 36 auf 44 aufgestockt.

Stadt Wiehl - Gesamtergebnis - Sitzverteilung

Ratswahl 13.09.2020



13.09.2020 21:12 Uhr

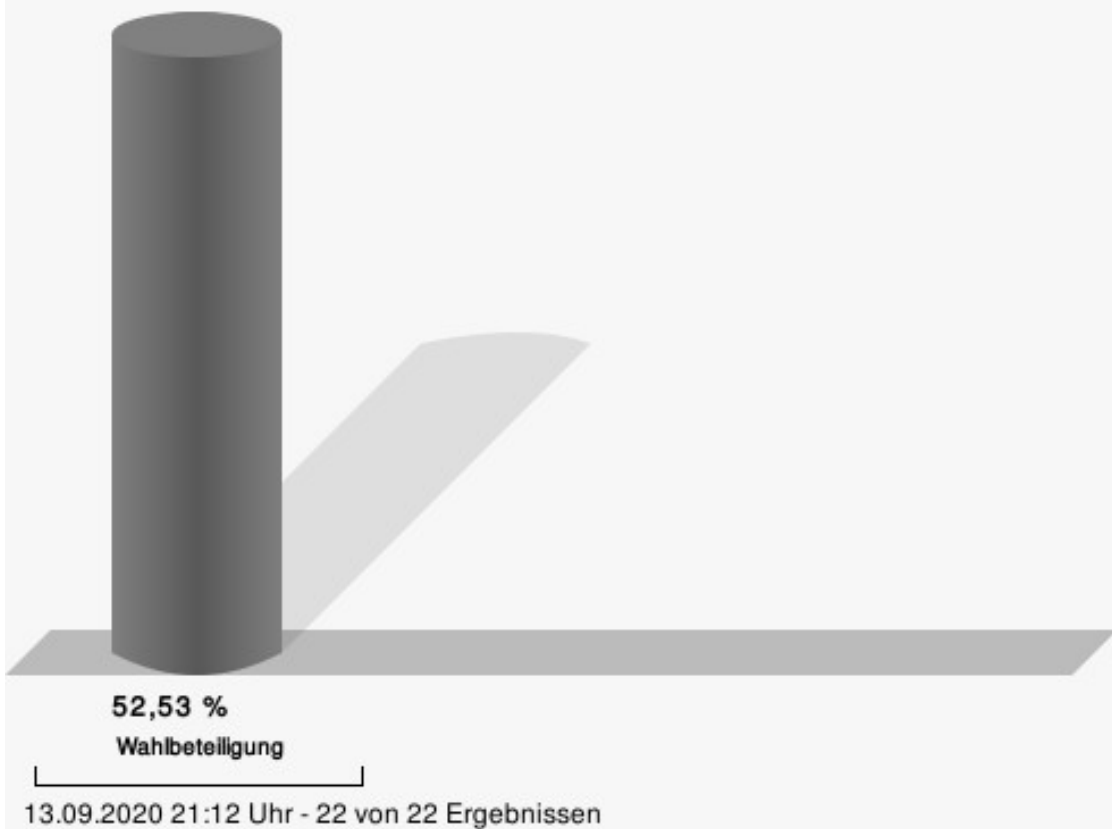
	DIE LINKE
	SPD
	GRÜNE
	AfD
	UWG Wiehl
	FDP
	CDU

gewählte Kandidaten

Partei	Kandidat	Mandat
CDU	Lück, Karl	Direktmandat im Wahlbezirk 010
CDU	Lang, André	Direktmandat im Wahlbezirk 020
CDU	Pfeiffer, Michael	Direktmandat im Wahlbezirk 030
CDU	Gebser, Larissa	Direktmandat im Wahlbezirk 040
CDU	Dabringhausen, Udo	Direktmandat im Wahlbezirk 050
CDU	Tittes, Lydia	Direktmandat im Wahlbezirk 080
CDU	Schrabe, Kerstin	Direktmandat im Wahlbezirk 100
CDU	Noß, Thomas	Direktmandat im Wahlbezirk 110
CDU	Teichmann, Sören Ingo	Direktmandat im Wahlbezirk 120
CDU	Kesehage, Peter	Direktmandat im Wahlbezirk 130
CDU	Müller, Moritz	Direktmandat im Wahlbezirk 140
CDU	Knips, Angelika	Direktmandat im Wahlbezirk 150
CDU	Seimen, Thomas	Direktmandat im Wahlbezirk 160

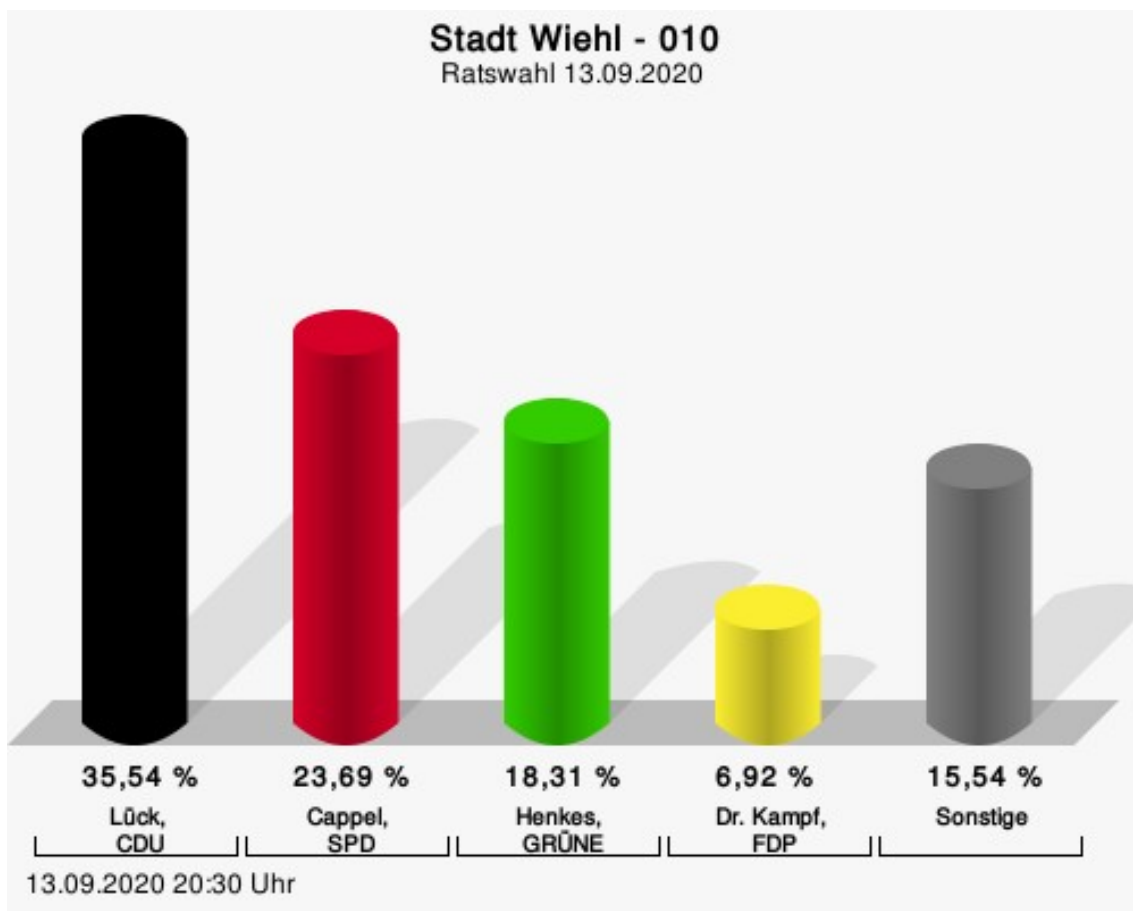
CDU	Grün, Adda	Direktmandat im Wahlbezirk 170
CDU	Schmidt, Sebastian	Direktmandat im Wahlbezirk 180
SPD	Schmidt, Holger	Direktmandat im Wahlbezirk 060
SPD	Kolpe, Udo	Direktmandat im Wahlbezirk 070
SPD	Puhl, Ralf Herbert	Direktmandat im Wahlbezirk 090
SPD	Riegert, Karl Ludwig	Reservelistenplatz 1
SPD	Chromow, Iris	Reservelistenplatz 2
SPD	Teuber, Bernd	Reservelistenplatz 3
SPD	Kiesling, Nicole	Reservelistenplatz 4
SPD	Lang, Susanne	Reservelistenplatz 6
SPD	Nohl, Werner	Reservelistenplatz 7
SPD	Horn, Bettina	Reservelistenplatz 8
UWG Wiehl	Stinner, Hans-Peter	Reservelistenplatz 1
UWG Wiehl	Poschner, Jürgen	Reservelistenplatz 2
UWG Wiehl	Thiemig, Manuela	Reservelistenplatz 3
GRÜNE	Zakaria, Elke	Reservelistenplatz 1
GRÜNE	Körber, Jürgen	Reservelistenplatz 2
GRÜNE	Weber, Ricarda	Reservelistenplatz 3
GRÜNE	Zimmermann, Marc	Reservelistenplatz 4
GRÜNE	Wegner, Sonja	Reservelistenplatz 5
GRÜNE	Degener, Barbara	Reservelistenplatz 6
GRÜNE	Schröter, Kim Natali	Reservelistenplatz 7
GRÜNE	Henkes, René	Reservelistenplatz 8
FDP	Seitz, Dominik	Reservelistenplatz 1
FDP	Dr. Kampf, Erwin	Reservelistenplatz 2
FDP	Franken, Sebastian	Reservelistenplatz 3
DIE LINKE	Lammerich, Matthias	Reservelistenplatz 1
DIE LINKE	Kriegeskorte, Manfred	Reservelistenplatz 2
AfD	Hube, Jutta	Reservelistenplatz 1
AfD	Rekowski, Dietmar	Reservelistenplatz 2
AfD	Schwach, Daniel	Reservelistenplatz 3

Wahlbeteiligung



Wahlbezirke 010

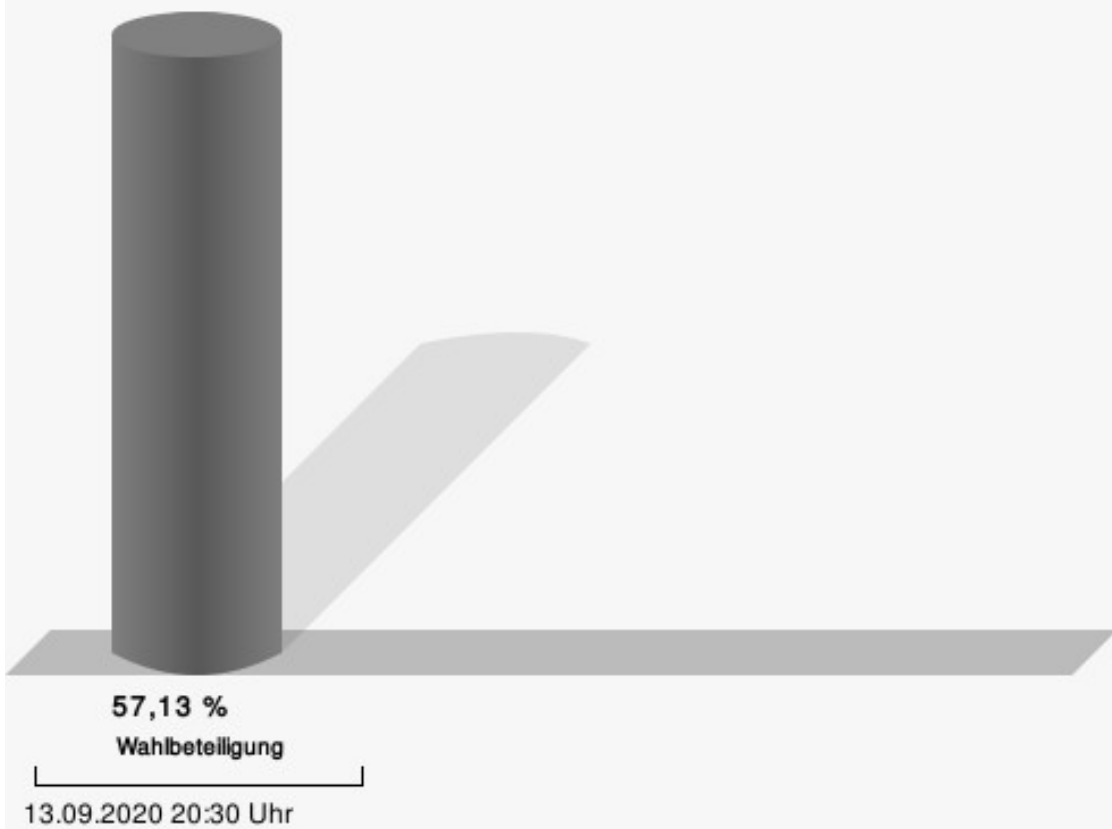
	Anzahl	Prozent
Lück, CDU	231	35,54 %
Cappel, SPD	154	23,69 %
Stinner, UWG Wiehl	32	4,92 %
Henkes, GRÜNE	119	18,31 %
Dr. Kampf, FDP	45	6,92 %
Belmadani, DIE LINKE	25	3,85 %
Kolodziej, AfD	44	6,77 %



Lück, CDU = Karl Lück, Christlich Demokratische Union Deutschlands
 Cappel, SPD = Marc Cappel, Sozialdemokratische Partei Deutschlands
 Henkes, GRÜNE = René Henkes, BÜNDNIS 90/DIE GRÜNEN
 Dr. Kampf, FDP = Dr. Erwin Kampf, Freie Demokratische Partei

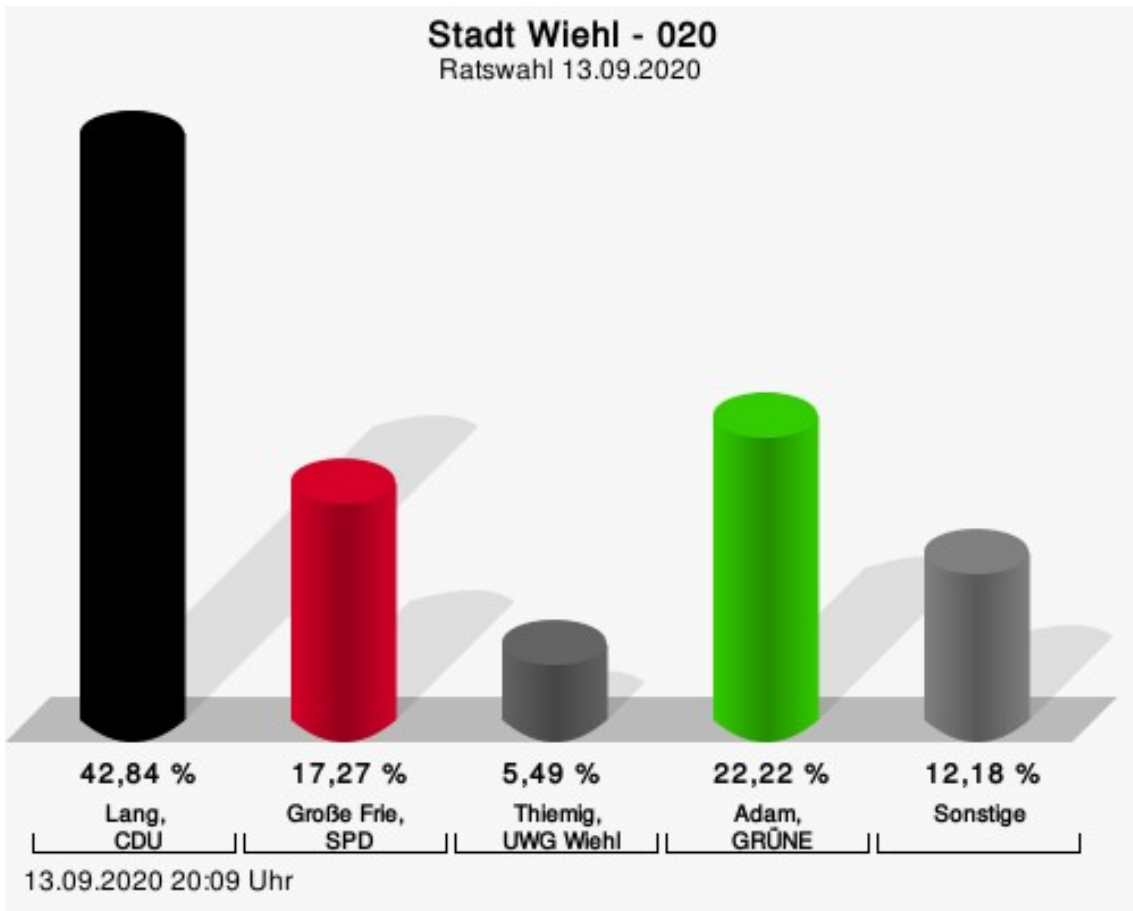
Gewählt
Lück, Karl (CDU)

Wahlbeteiligung



020

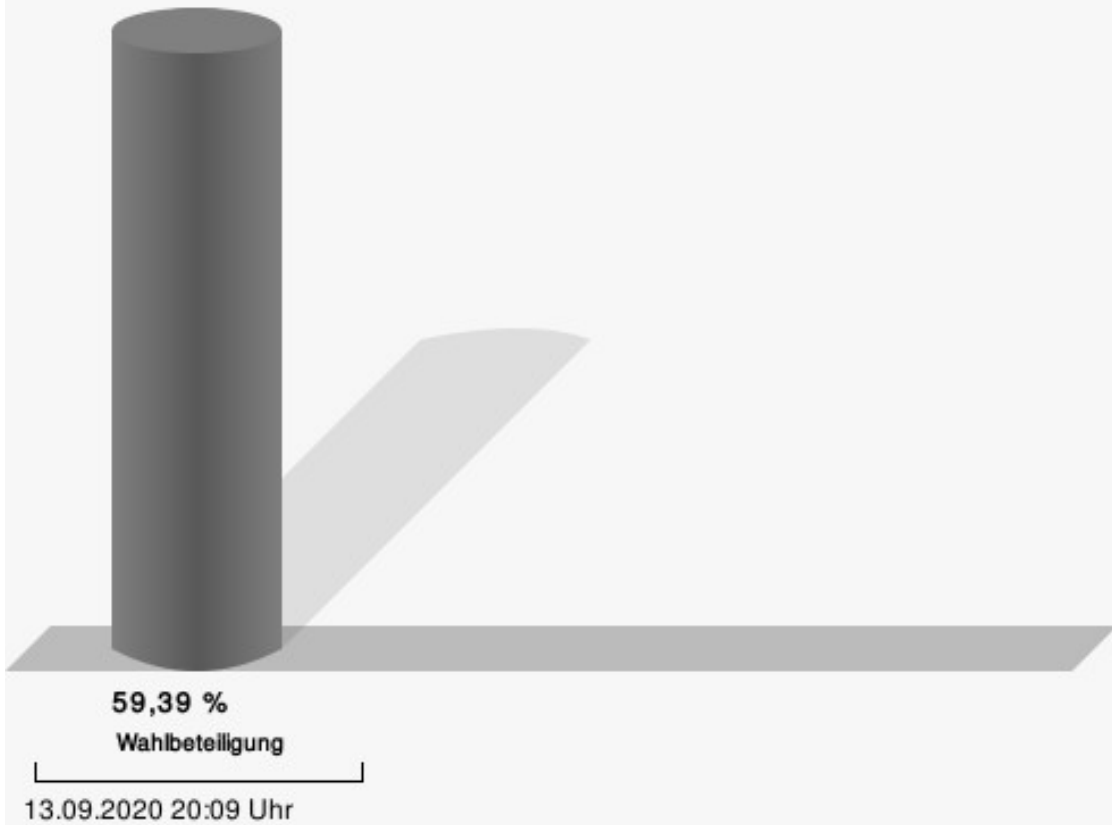
	Anzahl	Prozent
Lang, CDU	320	42,84 %
Große Frie, SPD	129	17,27 %
Thiemig, UWG Wiehl	41	5,49 %
Adam, GRÜNE	166	22,22 %
Hünninghaus, FDP	37	4,95 %
Birker, DIE LINKE	18	2,41 %
Seiboth, AfD	36	4,82 %



Lang, CDU = André Lang, Christlich Demokratische Union Deutschlands
 Große Frie, SPD = Andreas Große Frie, Sozialdemokratische Partei Deutschlands
 Thiemig, UWG Wiehl = Manuela Thiemig, Unabhängige Wählergemeinschaft Wiehl
 Adam, GRÜNE = Georg Adam, BÜNDNIS 90/DIE GRÜNEN

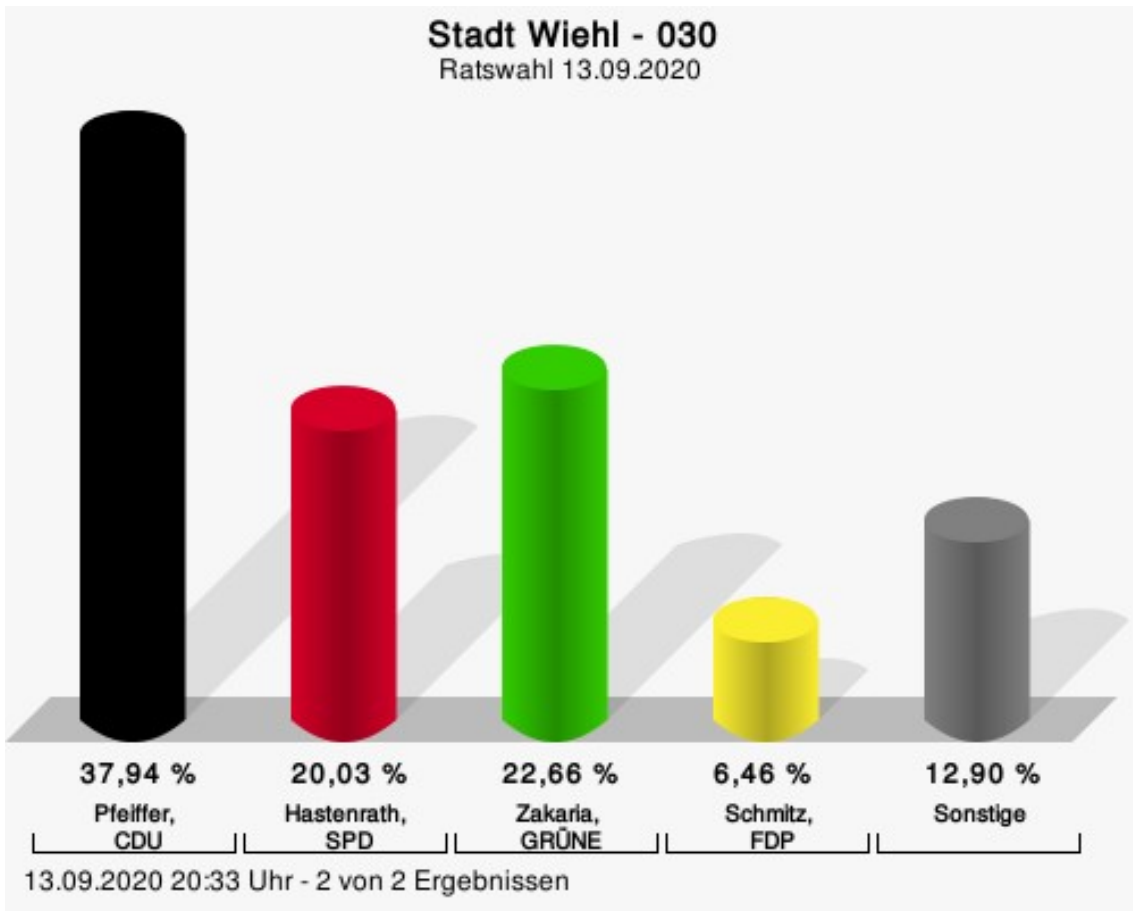
Gewählt
Lang, André (CDU)

Wahlbeteiligung



030

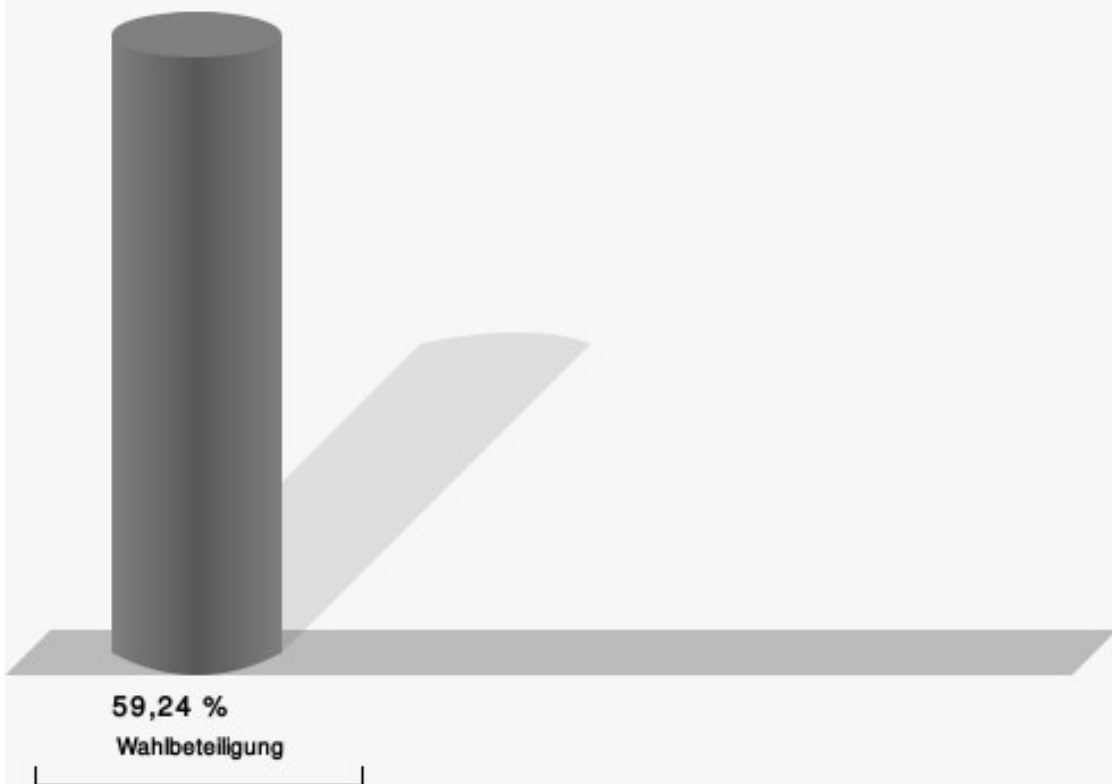
	Anzahl	Prozent
Pfeiffer, CDU	288	37,94 %
Hastenrath, SPD	152	20,03 %
Thiemig, UWG Wiehl	31	4,08 %
Zakaria, GRÜNE	172	22,66 %
Schmitz, FDP	49	6,46 %
Kriegeskorte, DIE LINKE	37	4,87 %
Hombach, AfD	30	3,95 %



Pfeiffer, CDU = Michael Pfeiffer, Christlich Demokratische Union Deutschlands
 Hastenrath, SPD = Christoph Hastenrath, Sozialdemokratische Partei Deutschlands
 Zakaria, GRÜNE = Elke Zakaria, BÜNDNIS 90/DIE GRÜNEN
 Schmitz, FDP = Christoph Schmitz, Freie Demokratische Partei

Gewählt
Pfeiffer, Michael (CDU)

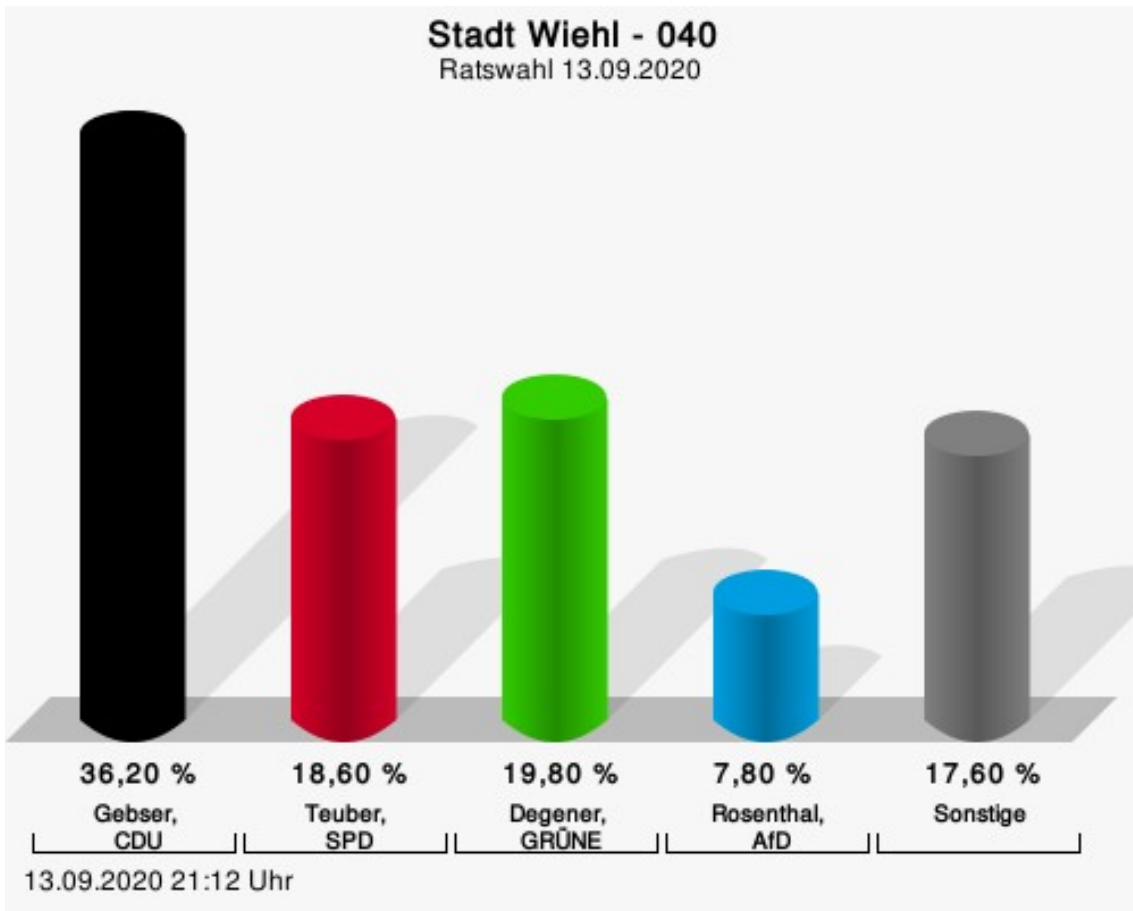
Wahlbeteiligung



13.09.2020 20:33 Uhr - 2 von 2 Ergebnissen

040

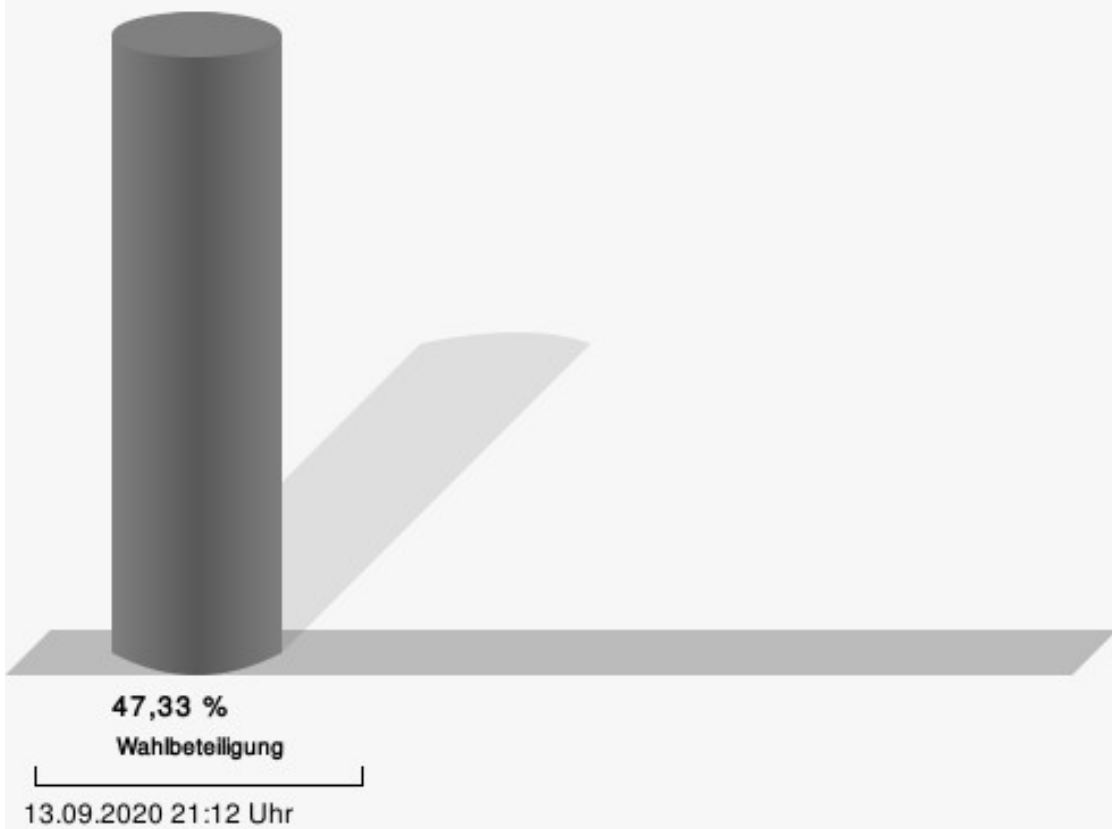
	Anzahl	Prozent
Gebser, CDU	181	36,20 %
Teuber, SPD	93	18,60 %
Stinner, UWG Wiehl	34	6,80 %
Degener, GRÜNE	99	19,80 %
Hünninghaus, FDP	29	5,80 %
Rademske, DIE LINKE	25	5,00 %
Rosenthal, AfD	39	7,80 %



Gebser, CDU = Larissa Gebser, Christlich Demokratische Union Deutschlands
 Teuber, SPD = Bernd Teuber, Sozialdemokratische Partei Deutschlands
 Degener, GRÜNE = Barbara Degener, BÜNDNIS 90/DIE GRÜNEN
 Rosenthal, AfD = Sigrid Rosenthal, Alternative für Deutschland

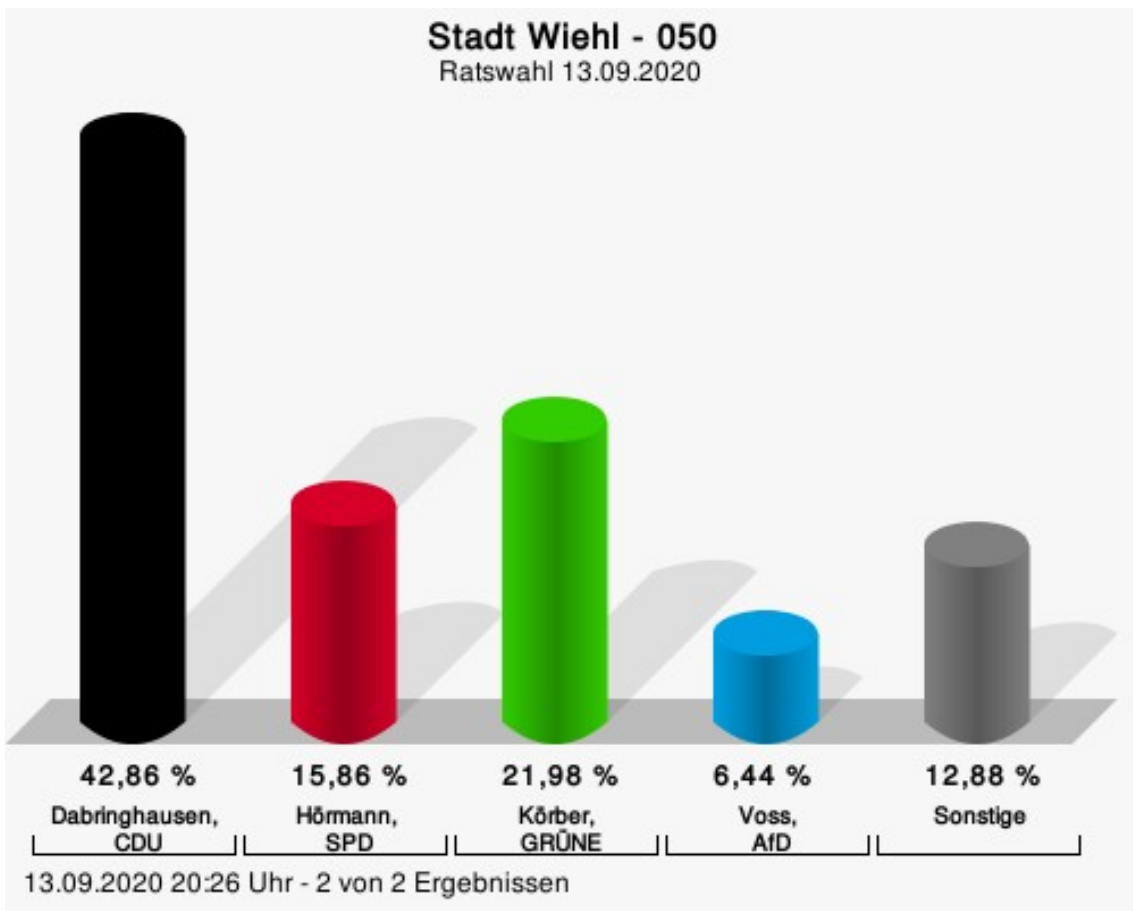
Gewählt
Gebser, Larissa (CDU)

Wahlbeteiligung



050

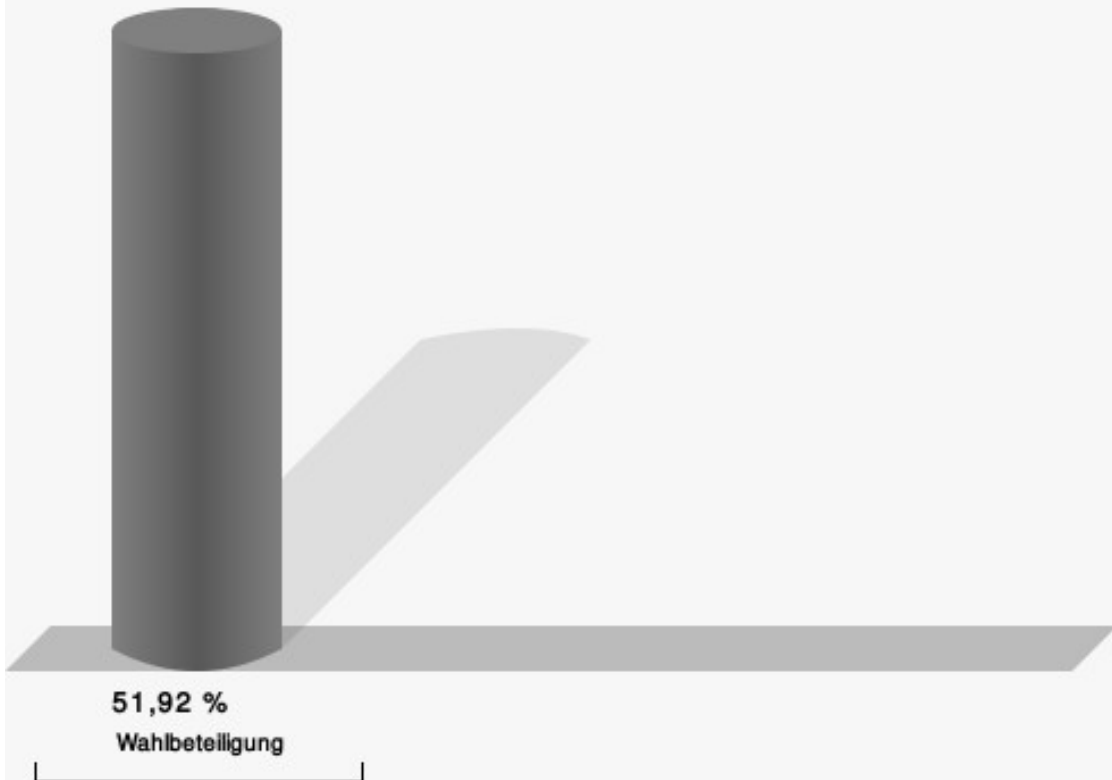
	Anzahl	Prozent
Dabringhausen, CDU	273	42,86 %
Hörmann, SPD	101	15,86 %
Hollbach, UWG Wiehl	28	4,40 %
Körper, GRÜNE	140	21,98 %
Hoge, FDP	31	4,87 %
Krampe, DIE LINKE	23	3,61 %
Voss, AfD	41	6,44 %



Dabringhausen, CDU = Udo Dabringhausen, Christlich Demokratische Union Deutschlands
 Hörmann, SPD = Detlef Hörmann, Sozialdemokratische Partei Deutschlands
 Körper, GRÜNE = Jürgen Körper, BÜNDNIS 90/DIE GRÜNEN
 Voss, AfD = Sabine Voss, Alternative für Deutschland

Gewählt
Dabringhausen, Udo (CDU)

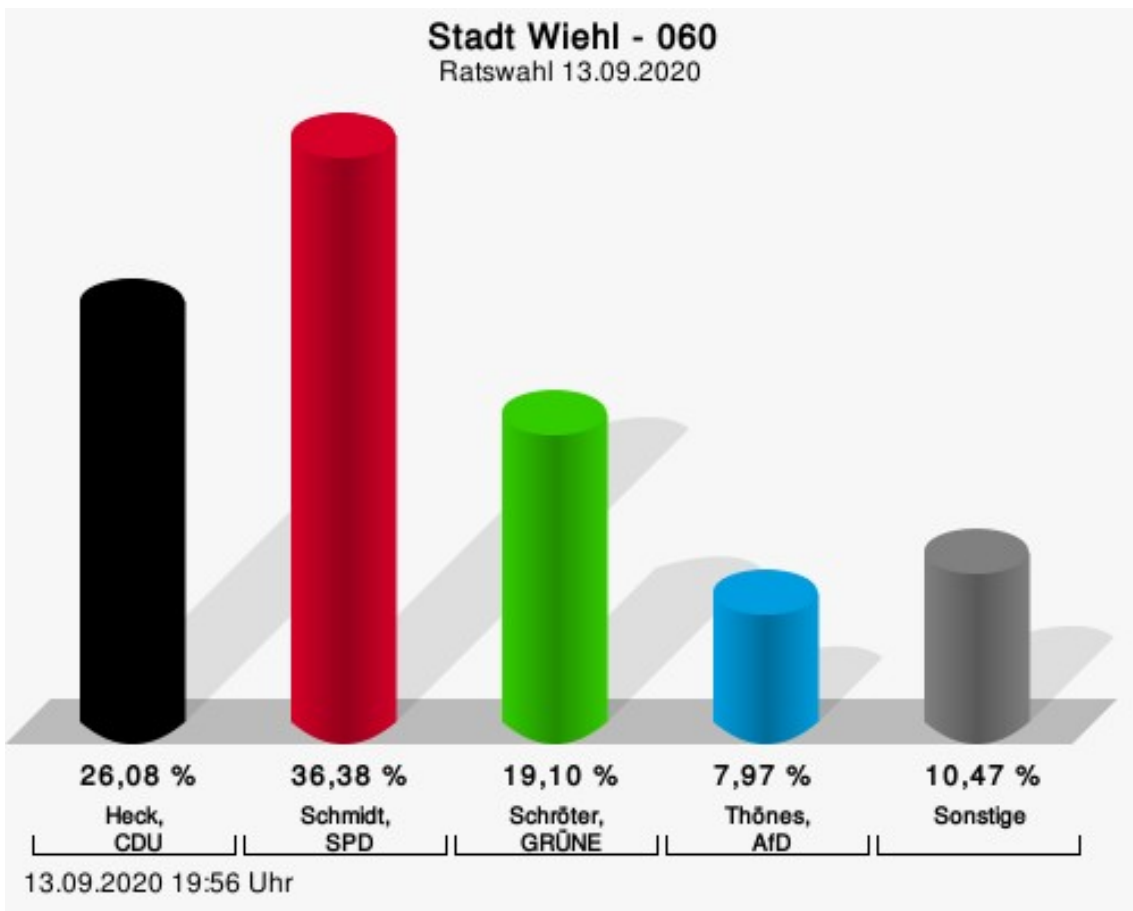
Wahlbeteiligung



13.09.2020 20:26 Uhr - 2 von 2 Ergebnissen

060

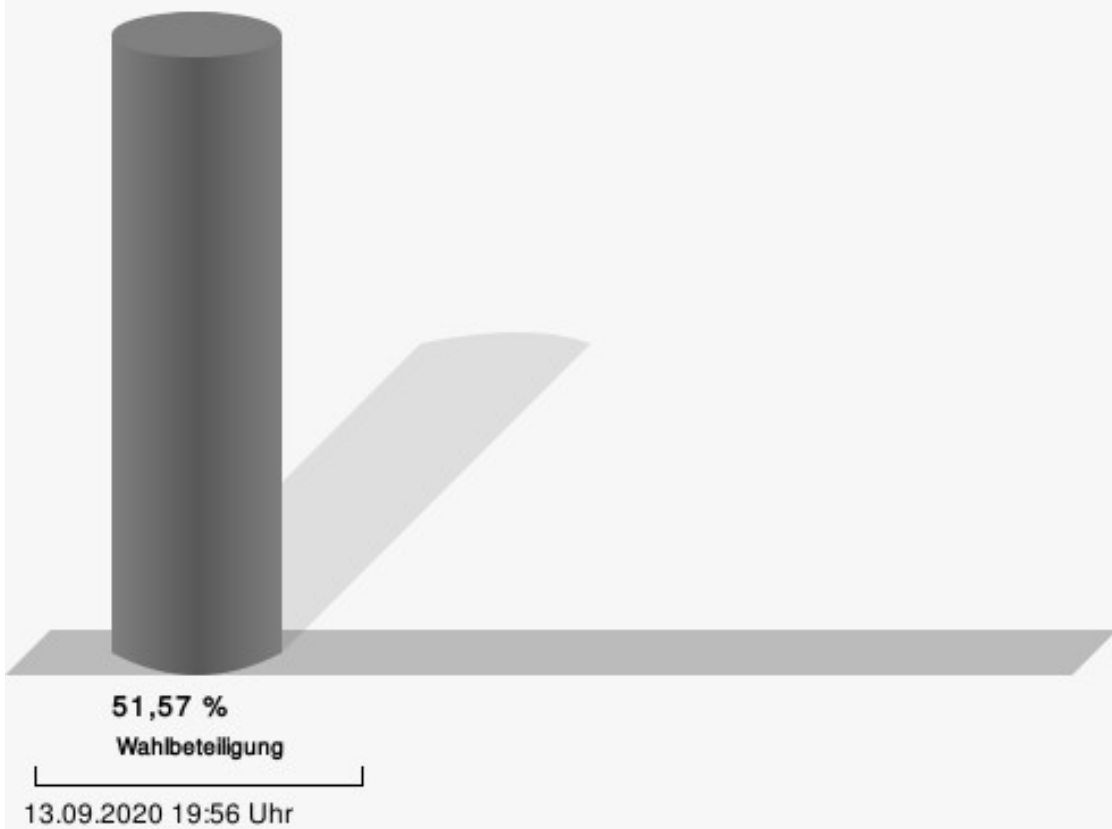
	Anzahl	Prozent
Heck, CDU	157	26,08 %
Schmidt, SPD	219	36,38 %
Sulimma, UWG Wiehl	32	5,32 %
Schröter, GRÜNE	115	19,10 %
Stöcker, FDP	17	2,82 %
Calicchio, DIE LINKE	14	2,33 %
Thönes, AfD	48	7,97 %



Heck, CDU = Marcus Heck, Christlich Demokratische Union Deutschlands
 Schmidt, SPD = Holger Schmidt, Sozialdemokratische Partei Deutschlands
 Schröter, GRÜNE = Kim Natali Schröter, BÜNDNIS 90/DIE GRÜNEN
 Thönes, AfD = Marion Thönes, Alternative für Deutschland

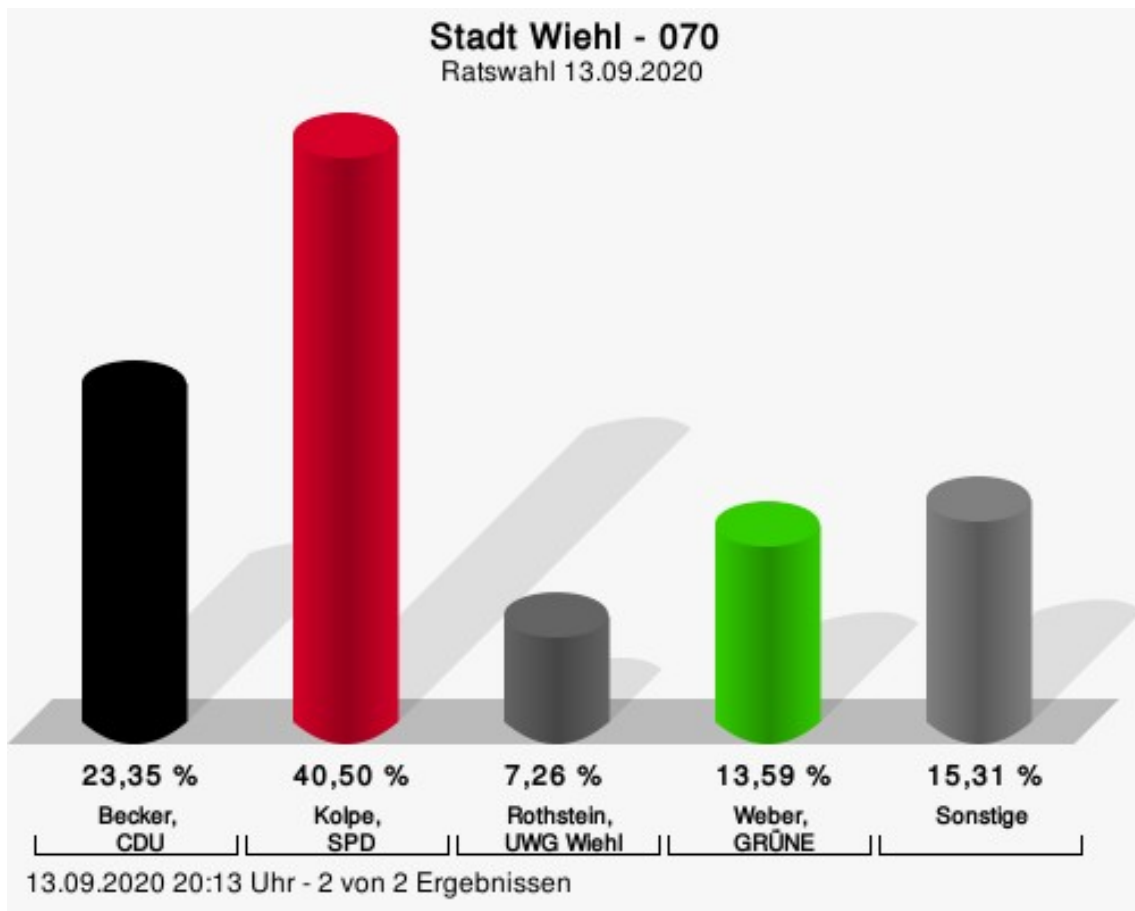
Gewählt
Schmidt, Holger (SPD)

Wahlbeteiligung



070

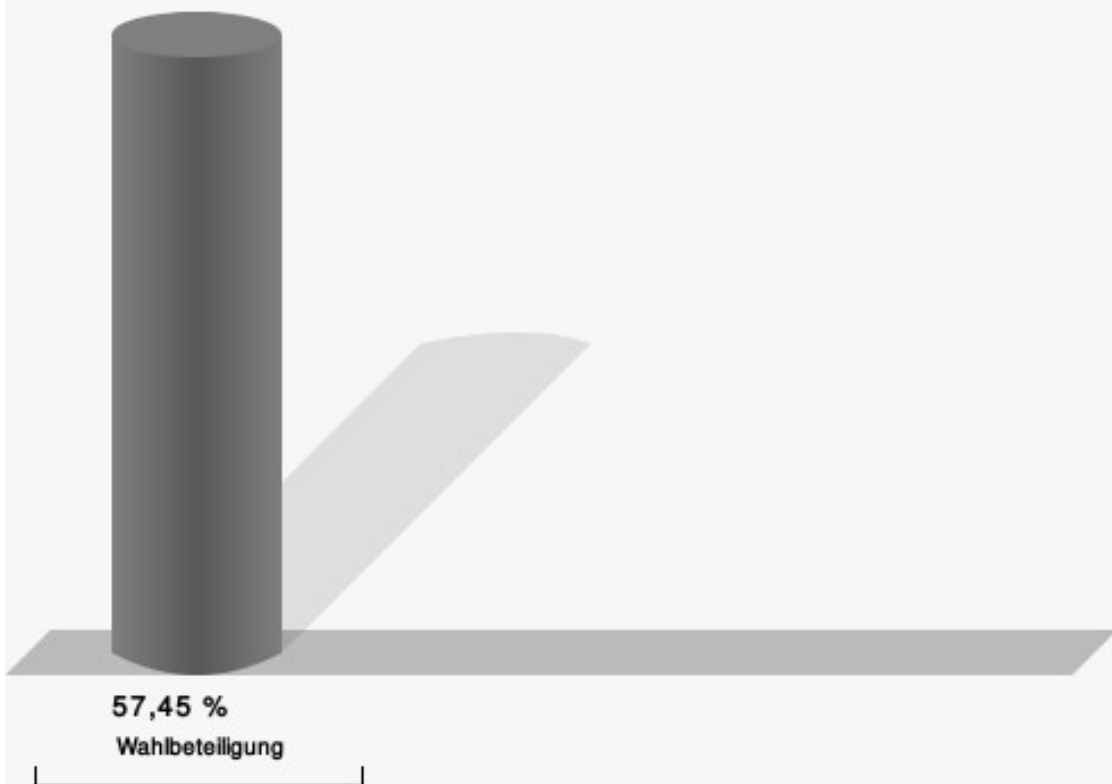
	Anzahl	Prozent
Becker, CDU	177	23,35 %
Kolpe, SPD	307	40,50 %
Rothstein, UWG Wiehl	55	7,26 %
Weber, GRÜNE	103	13,59 %
Becker-Blonigen, FDP	50	6,60 %
Calicchio, DIE LINKE	27	3,56 %
Budick, AfD	39	5,15 %



Becker, CDU = Marc Becker, Christlich Demokratische Union Deutschlands
 Kolpe, SPD = Udo Kolpe, Sozialdemokratische Partei Deutschlands
 Rothstein, UWG Wiehl = Uwe Rothstein, Unabhängige Wählergemeinschaft Wiehl
 Weber, GRÜNE = Ricarda Weber, BÜNDNIS 90/DIE GRÜNEN

Gewählt
Kolpe, Udo (SPD)

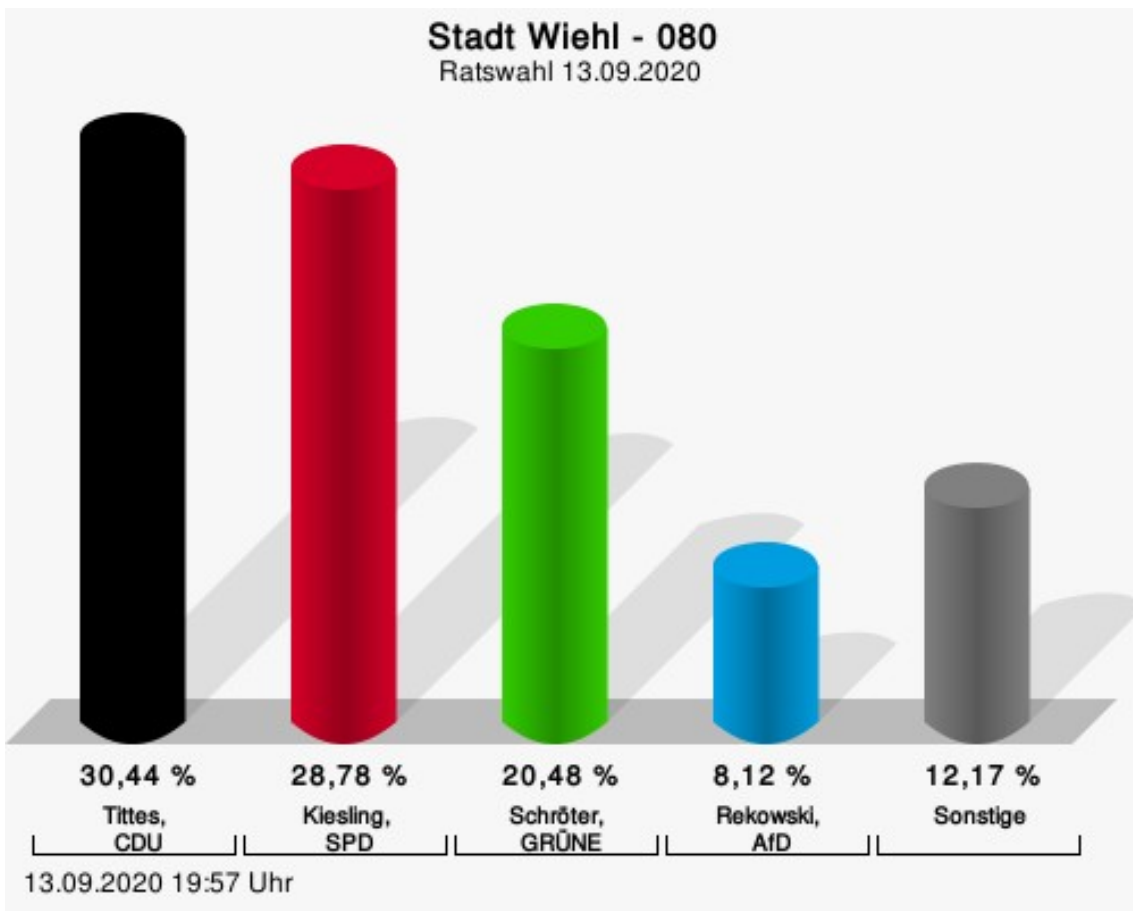
Wahlbeteiligung



13.09.2020 20:13 Uhr - 2 von 2 Ergebnissen

080

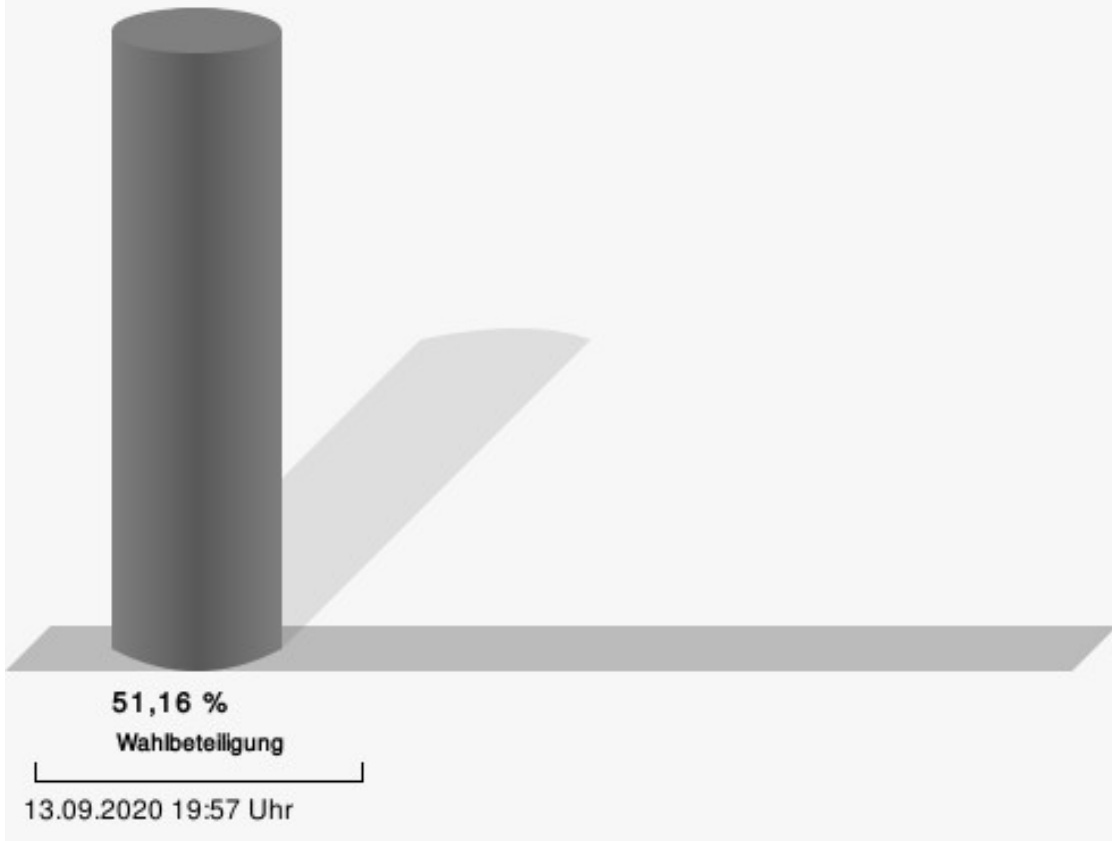
	Anzahl	Prozent
Tittes, CDU	165	30,44 %
Kiesling, SPD	156	28,78 %
Rosenthal, UWG Wiehl	36	6,64 %
Schröter, GRÜNE	111	20,48 %
Hoge, FDP	18	3,32 %
Belmadani, DIE LINKE	12	2,21 %
Rekowski, AfD	44	8,12 %



Tittes, CDU = Lydia Tittes, Christlich Demokratische Union Deutschlands
 Kiesling, SPD = Nicole Kiesling, Sozialdemokratische Partei Deutschlands
 Schröter, GRÜNE = Hartmut Schröter, BÜNDNIS 90/DIE GRÜNEN
 Rekowski, AfD = Gothilf Rekowski, Alternative für Deutschland

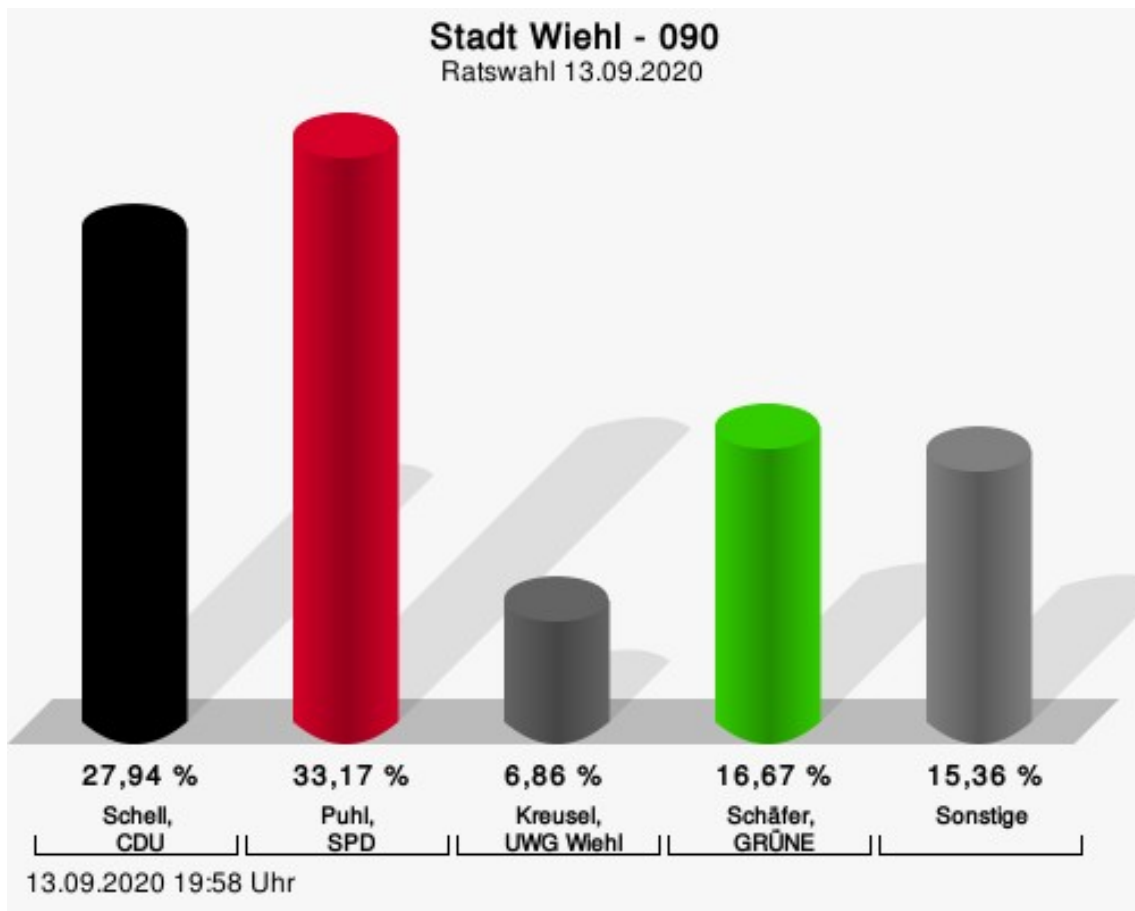
Gewählt
Tittes, Lydia (CDU)

Wahlbeteiligung



090

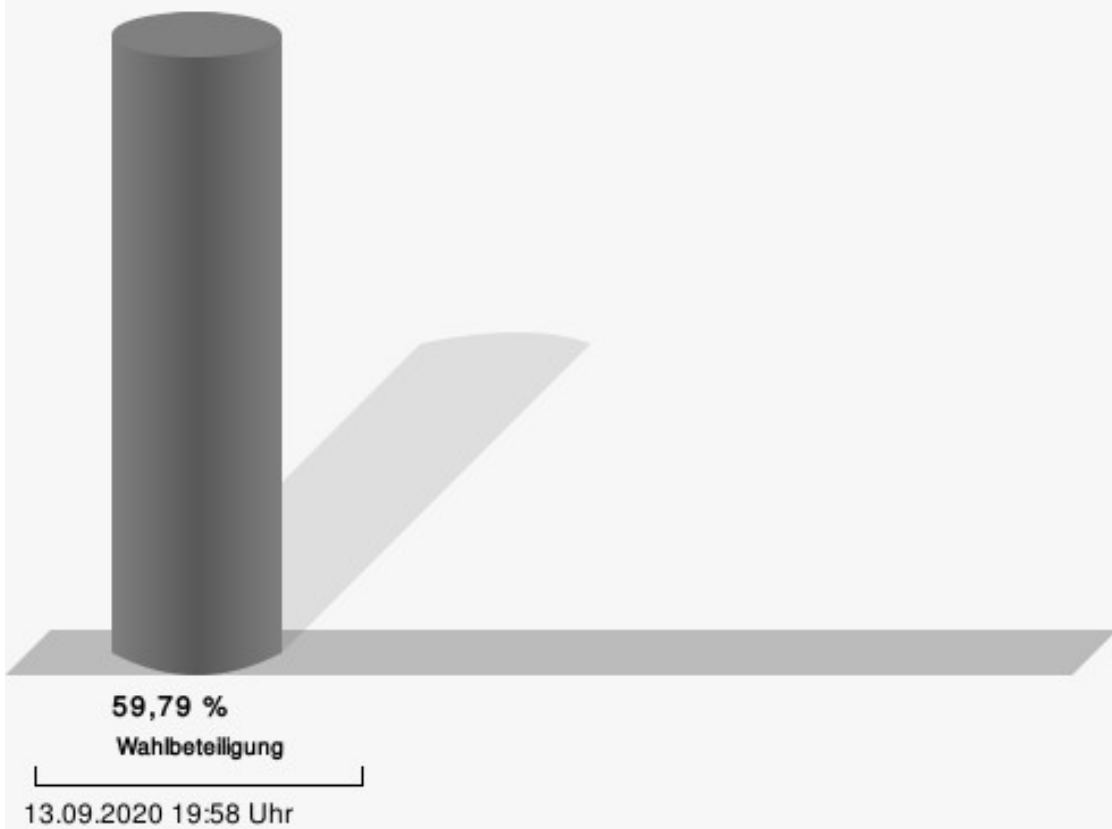
	Anzahl	Prozent
Schell, CDU	171	27,94 %
Puhl, SPD	203	33,17 %
Kreusel, UWG Wiehl	42	6,86 %
Schäfer, GRÜNE	102	16,67 %
Alberts, FDP	20	3,27 %
Hofrath, DIE LINKE	36	5,88 %
Rekowski, AfD	38	6,21 %



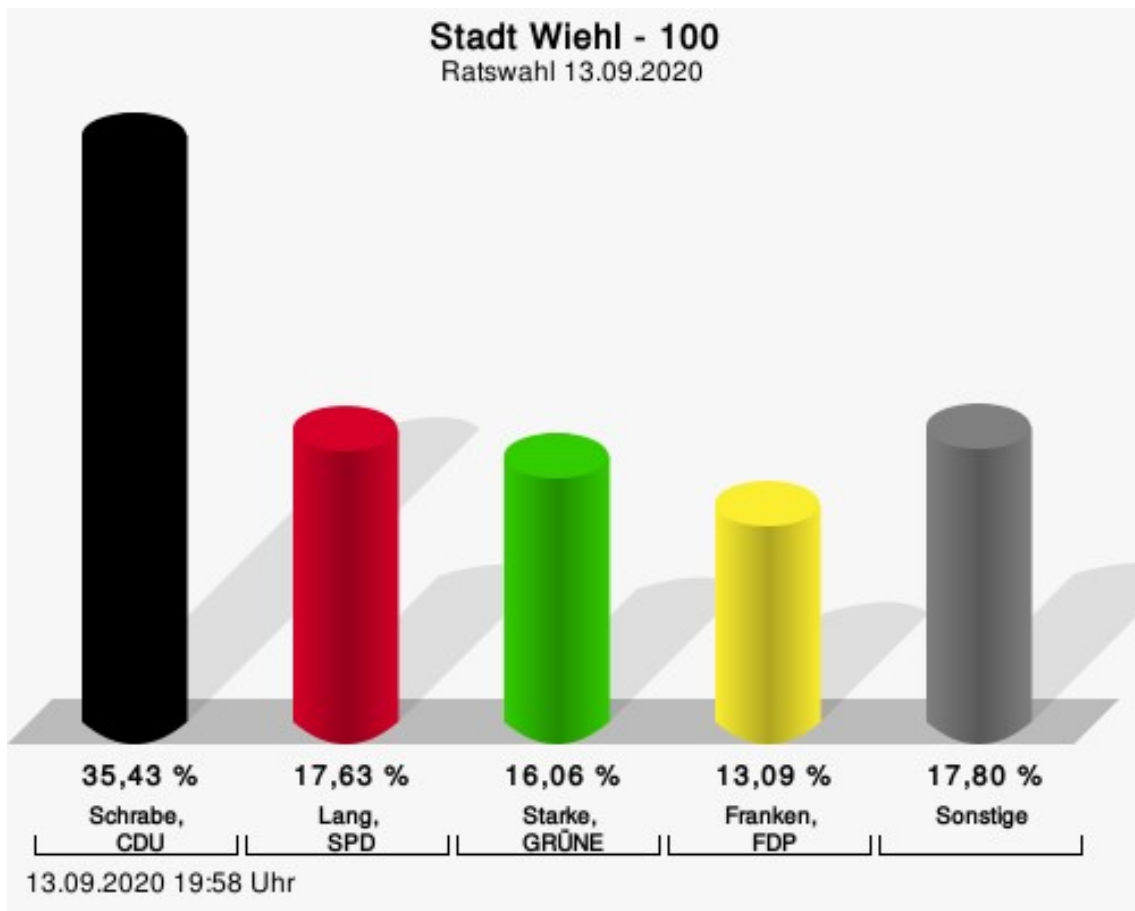
Schell, CDU = Markus Schell, Christlich Demokratische Union Deutschlands
Puhl, SPD = Ralf Herbert Puhl, Sozialdemokratische Partei Deutschlands
Kreusel, UWG Wiehl = Peter Kreusel, Unabhängige Wählergemeinschaft Wiehl
Schäfer, GRÜNE = Katrin Schäfer, BÜNDNIS 90/DIE GRÜNEN

Gewählt
Puhl, Ralf Herbert (SPD)

Wahlbeteiligung



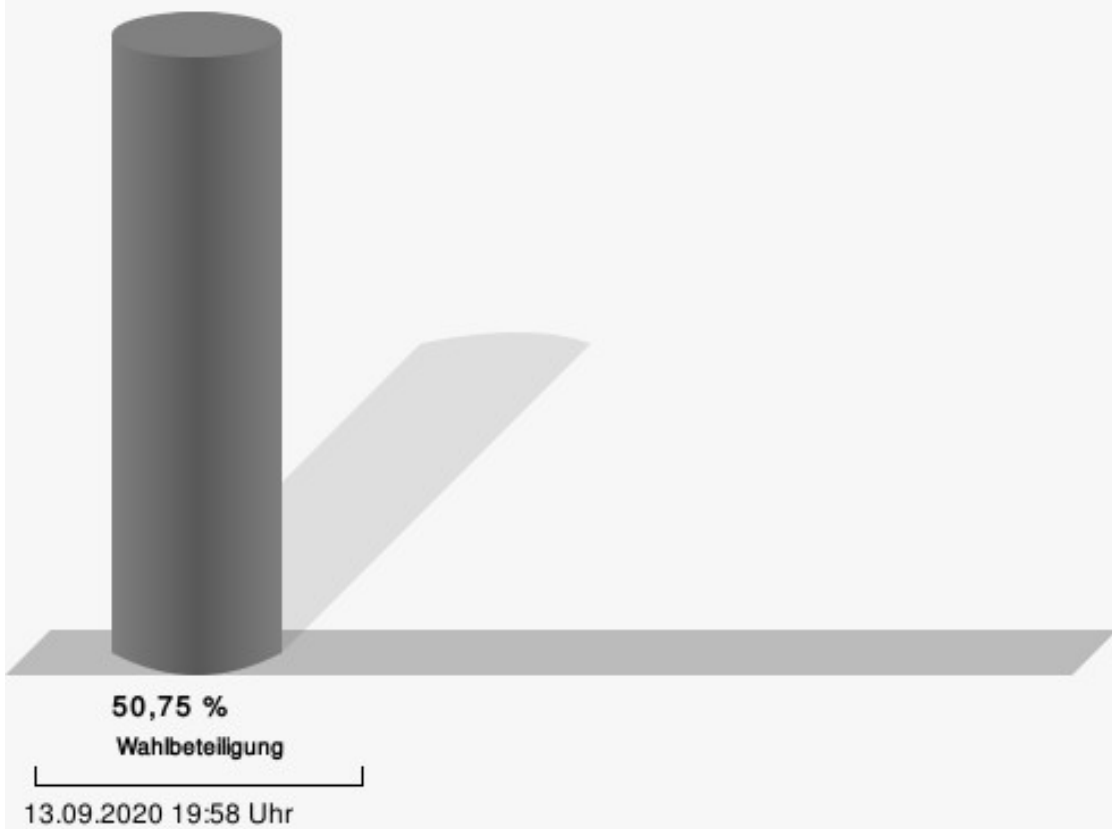
	Anzahl	Prozent
Schrabe, CDU	203	35,43 %
Lang, SPD	101	17,63 %
Poschner, UWG Wiehl	37	6,46 %
Starke, GRÜNE	92	16,06 %
Franken, FDP	75	13,09 %
Lindemann, DIE LINKE	23	4,01 %
Sender, AfD	42	7,33 %



Schrabe, CDU = Kerstin Schrabe, Christlich Demokratische Union Deutschlands
 Lang, SPD = Susanne Lang, Sozialdemokratische Partei Deutschlands
 Starke, GRÜNE = Astrid Starke, BÜNDNIS 90/DIE GRÜNEN
 Franken, FDP = Sebastian Franken, Freie Demokratische Partei

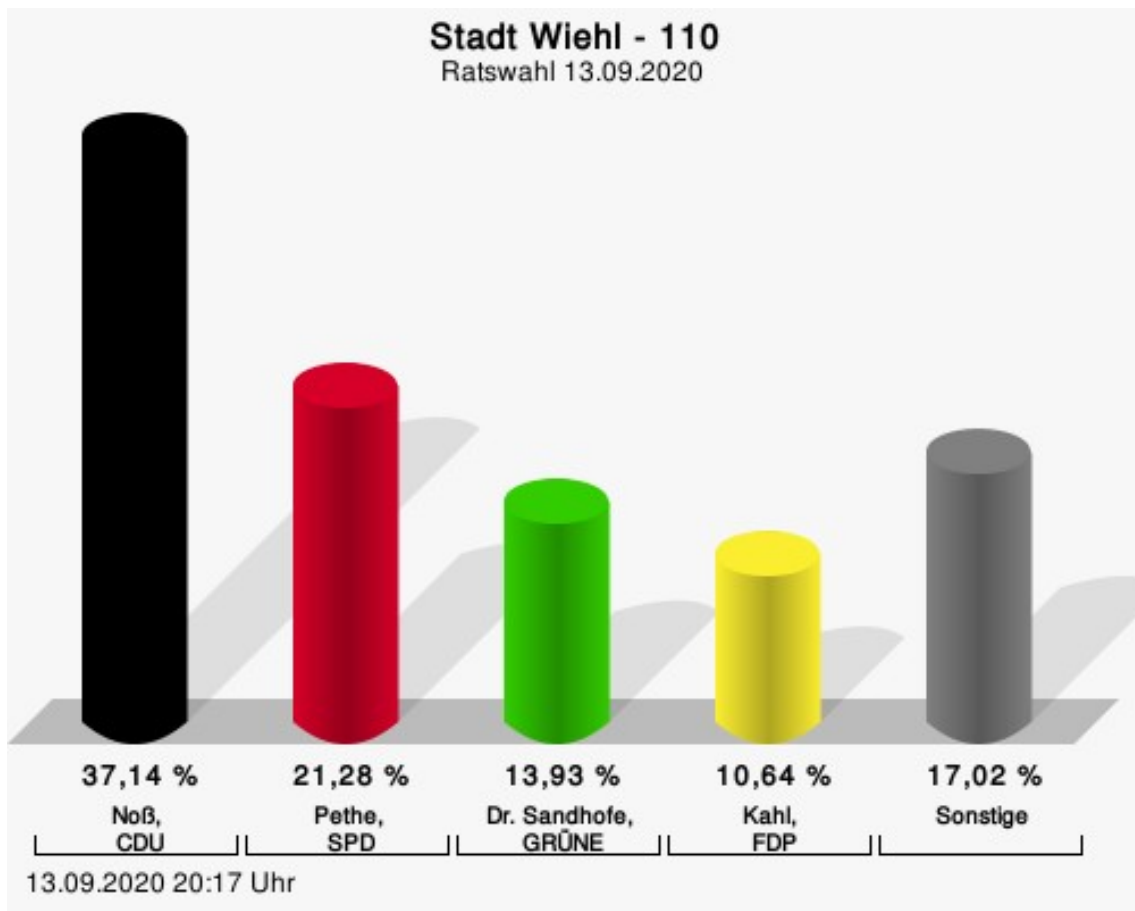
Gewählt
Schrabe, Kerstin (CDU)

Wahlbeteiligung



110

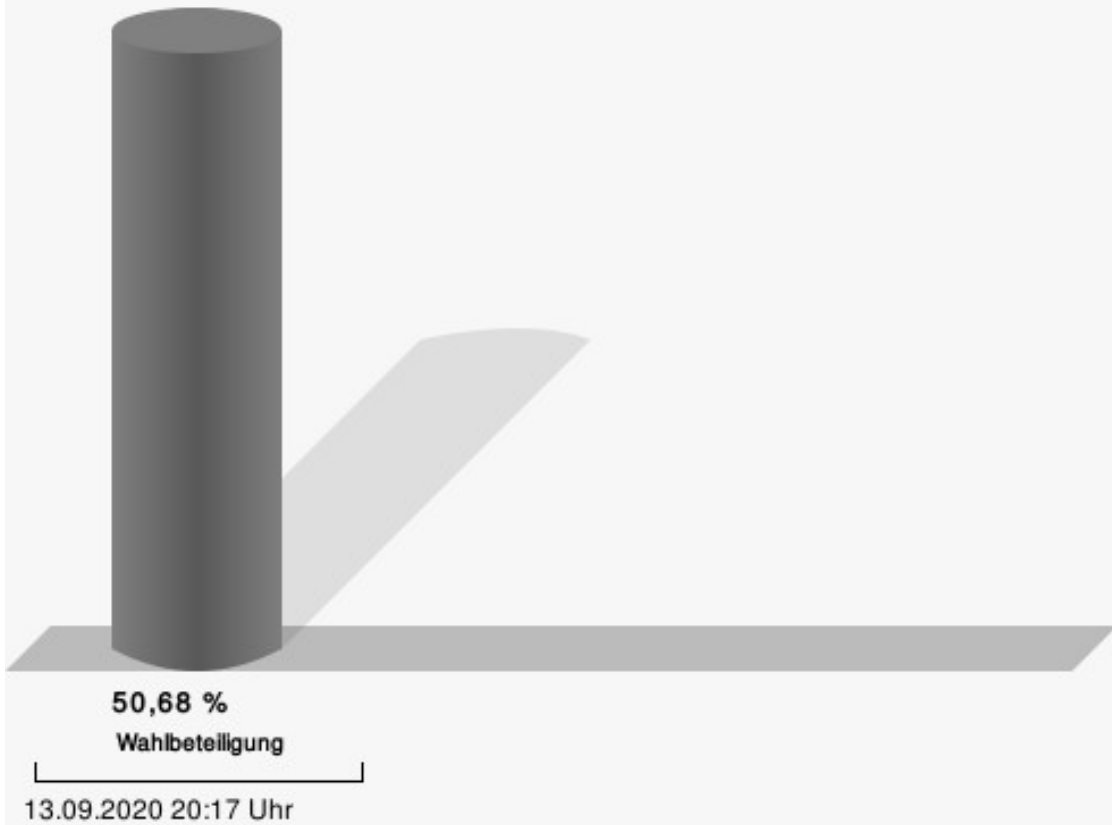
	Anzahl	Prozent
Noß, CDU	192	37,14 %
Pethe, SPD	110	21,28 %
Vogel, UWG Wiehl	24	4,64 %
Dr. Sandhofe, GRÜNE	72	13,93 %
Kahl, FDP	55	10,64 %
Wegner, DIE LINKE	28	5,42 %
Huth, AfD	36	6,96 %



Noß, CDU = Thomas Noß, Christlich Demokratische Union Deutschlands
 Pethe, SPD = Christopher Pethe, Sozialdemokratische Partei Deutschlands
 Dr. Sandhofe, GRÜNE = Dr. Dorothee Sandhofe, BÜNDNIS 90/DIE GRÜNEN
 Kahl, FDP = Christian Kahl, Freie Demokratische Partei

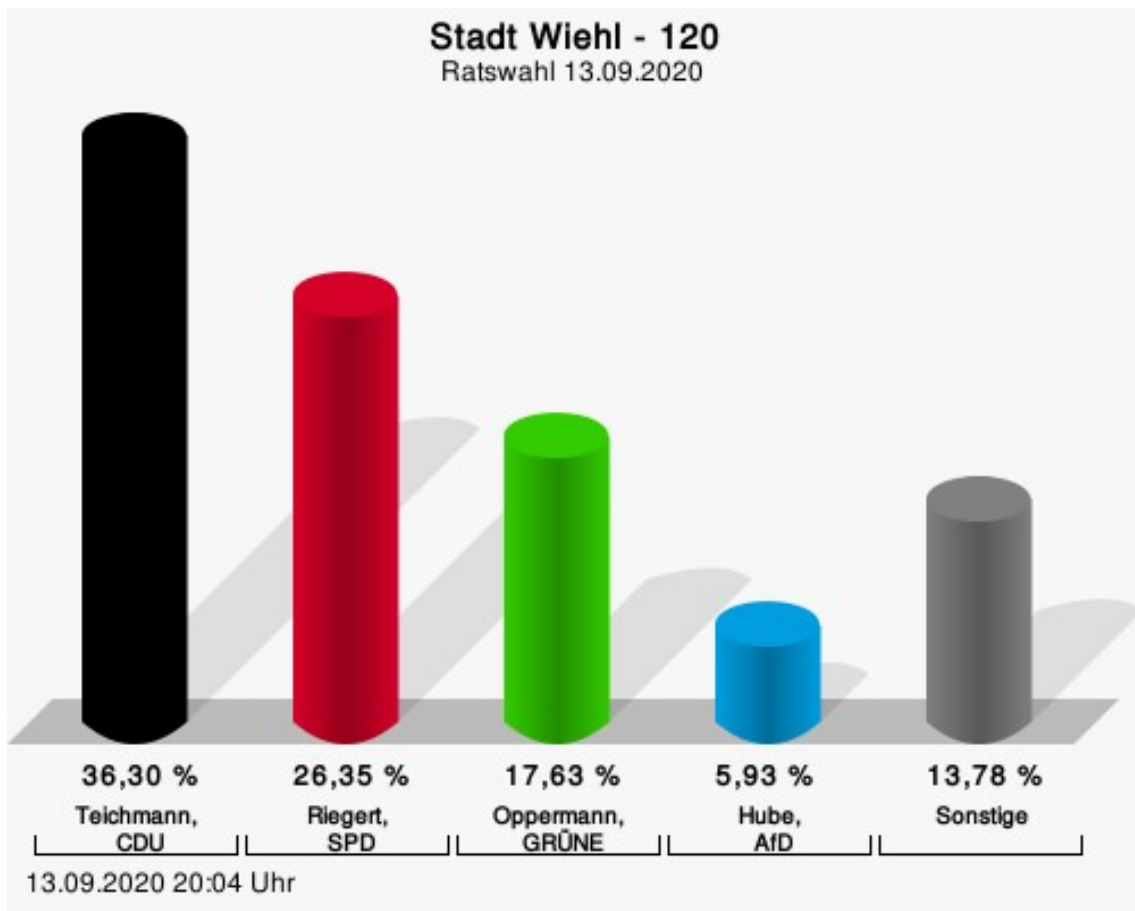
Gewählt
Noß, Thomas (CDU)

Wahlbeteiligung



120

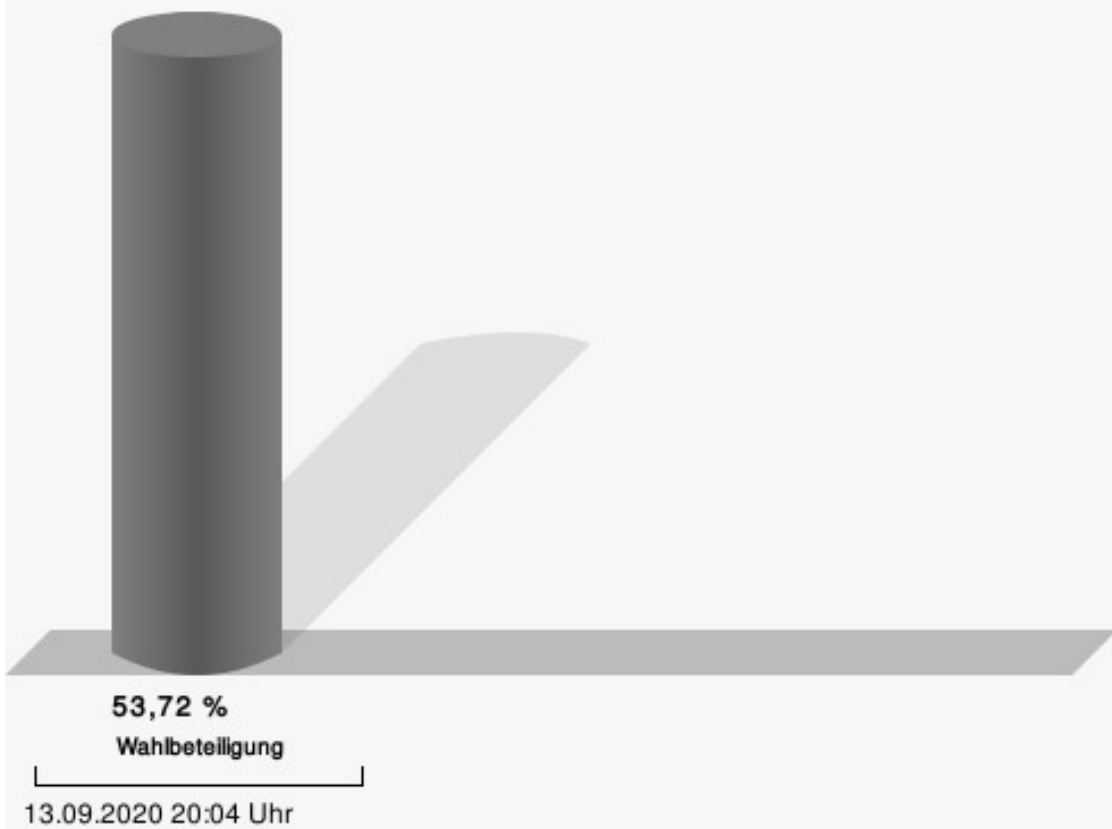
	Anzahl	Prozent
Teichmann, CDU	208	36,30 %
Riegert, SPD	151	26,35 %
Freiwald, UWG Wiehl	27	4,71 %
Oppermann, GRÜNE	101	17,63 %
Terschak, FDP	27	4,71 %
Sprenkels-Bräuer, DIE LINKE	25	4,36 %
Hube, AfD	34	5,93 %



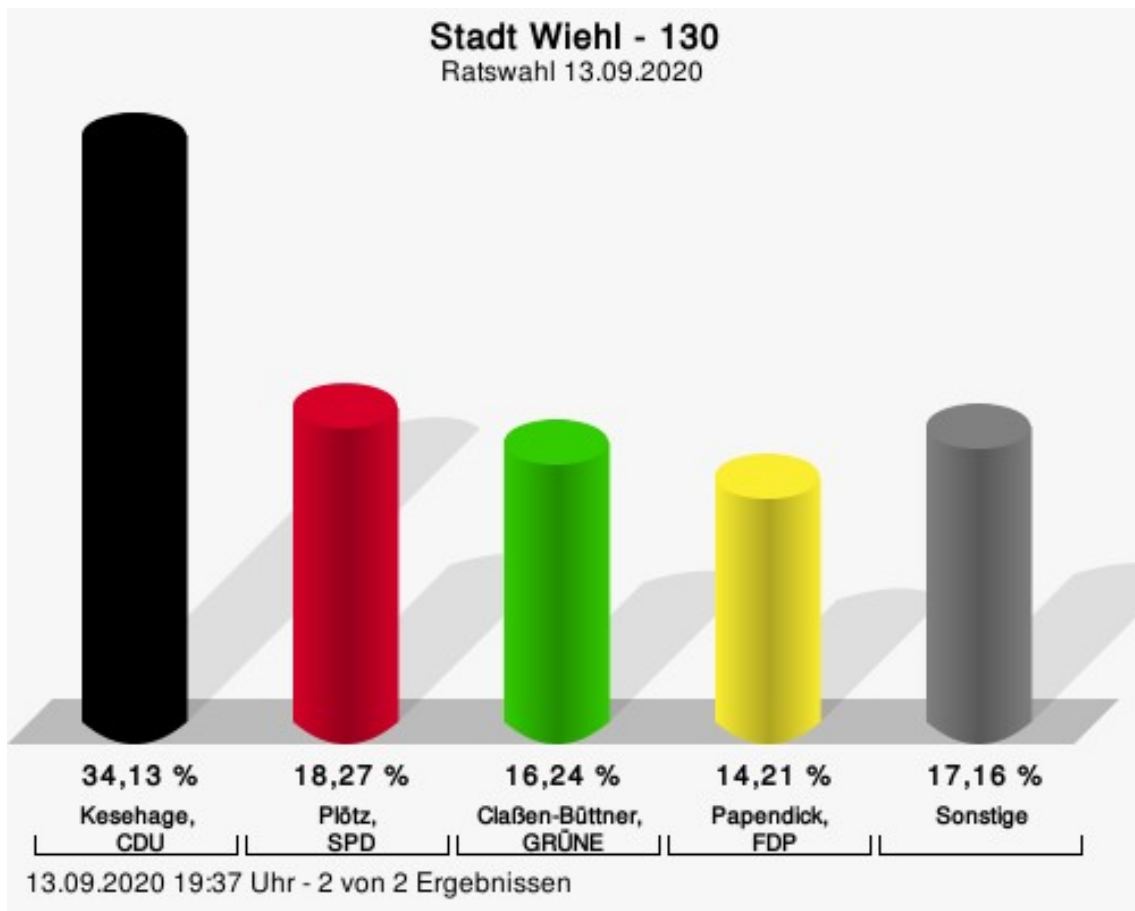
Teichmann, CDU = Sören Ingo Teichmann, Christlich Demokratische Union Deutschlands
 Riegert, SPD = Karl Ludwig Riegert, Sozialdemokratische Partei Deutschlands
 Oppermann, GRÜNE = Paul Oppermann, BÜNDNIS 90/DIE GRÜNEN
 Hube, AfD = Klaus Hube, Alternative für Deutschland

Gewählt
Teichmann, Sören Ingo (CDU)

Wahlbeteiligung



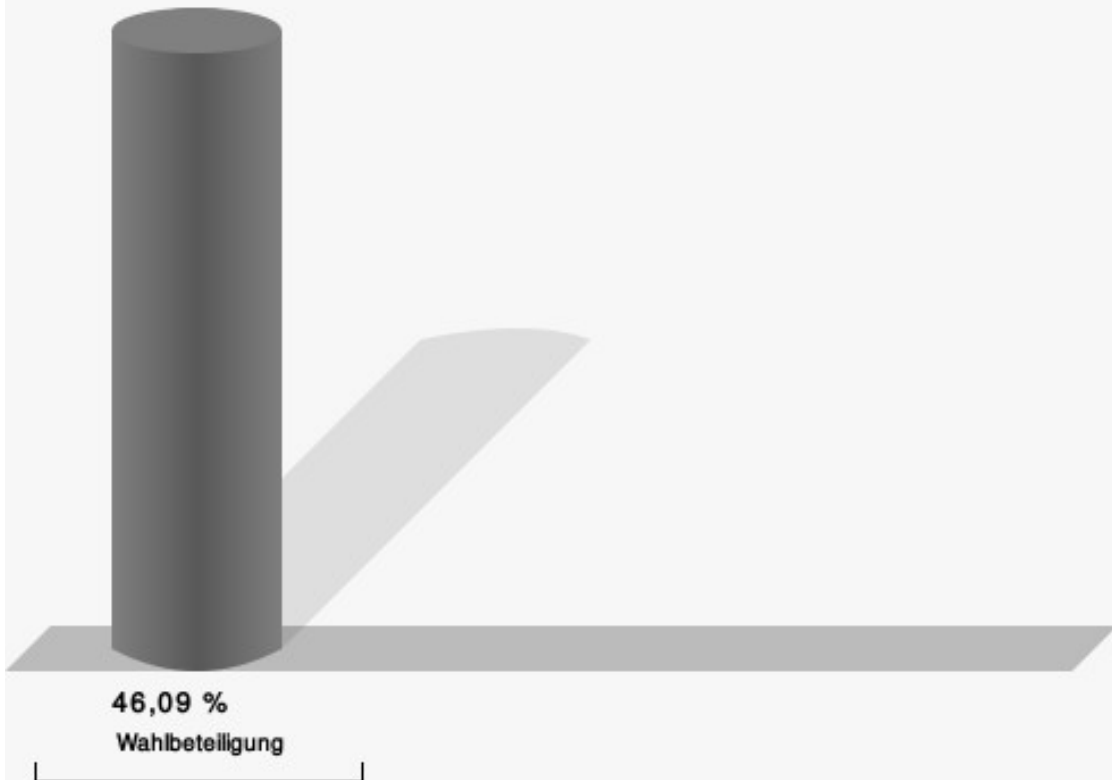
	Anzahl	Prozent
Kesehage, CDU	185	34,13 %
Plötz, SPD	99	18,27 %
Bloos, UWG Wiehl	27	4,98 %
Claßen-Büttner, GRÜNE	88	16,24 %
Papendick, FDP	77	14,21 %
Lammerich, DIE LINKE	36	6,64 %
Eisenhuth, AfD	30	5,54 %



Kesehage, CDU = Peter Kesehage, Christlich Demokratische Union Deutschlands
 Plötz, SPD = Erhard Plötz, Sozialdemokratische Partei Deutschlands
 Claßen-Büttner, GRÜNE = Ulrike Claßen-Büttner, BÜNDNIS 90/DIE GRÜNEN
 Papendick, FDP = Mark Papendick, Freie Demokratische Partei

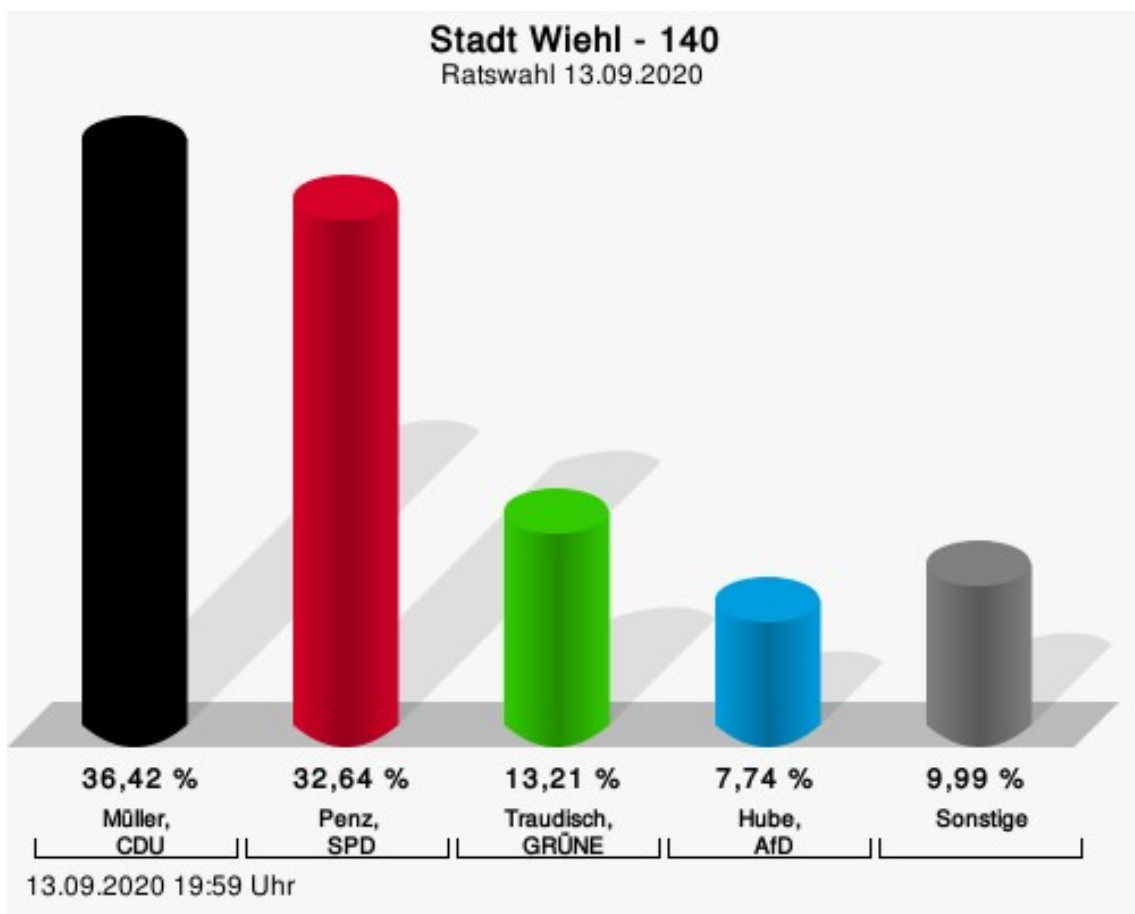
Gewählt
Kesehage, Peter (CDU)

Wahlbeteiligung



13.09.2020 19:37 Uhr - 2 von 2 Ergebnissen

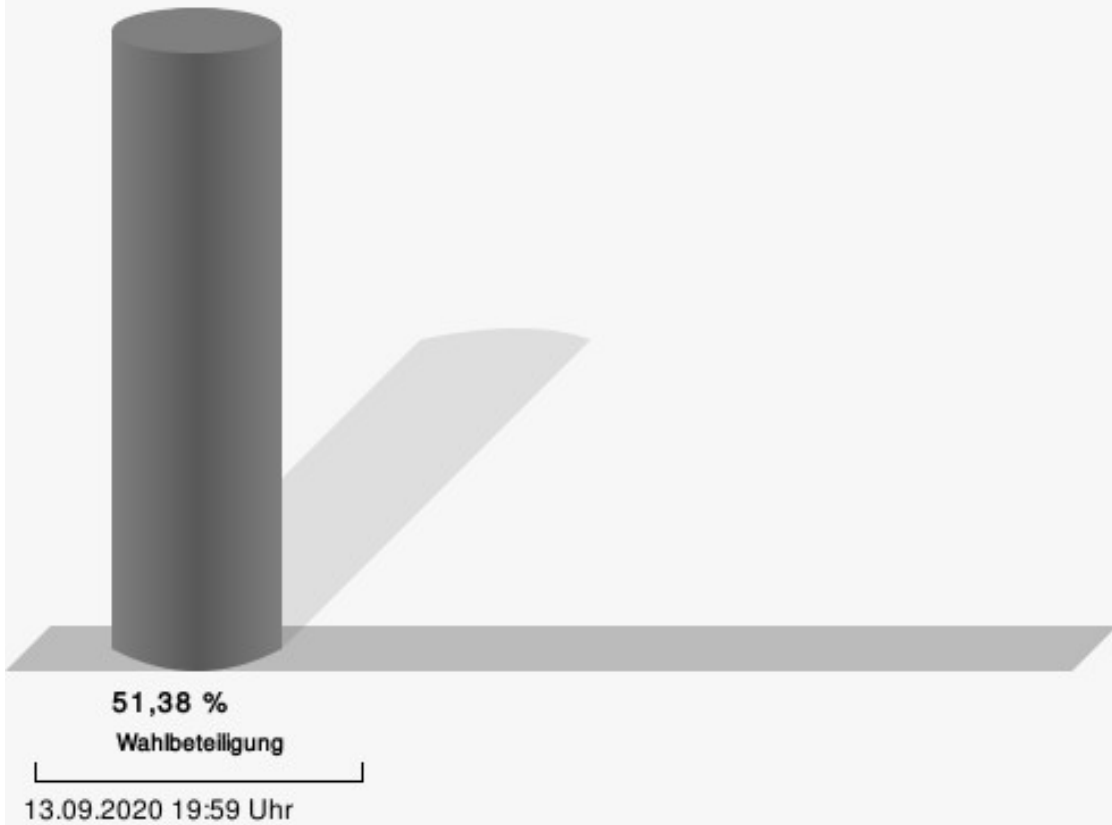
	Anzahl	Prozent
Müller, CDU	193	36,42 %
Penz, SPD	173	32,64 %
Sapor, UWG Wiehl	19	3,58 %
Traudisch, GRÜNE	70	13,21 %
Gurpat, FDP	20	3,77 %
Wuller, DIE LINKE	14	2,64 %
Hube, AfD	41	7,74 %



Müller, CDU = Moritz Müller, Christlich Demokratische Union Deutschlands
 Penz, SPD = Thomas Penz, Sozialdemokratische Partei Deutschlands
 Traudisch, GRÜNE = Iris Traudisch, BÜNDNIS 90/DIE GRÜNEN
 Hube, AfD = Jutta Hube, Alternative für Deutschland

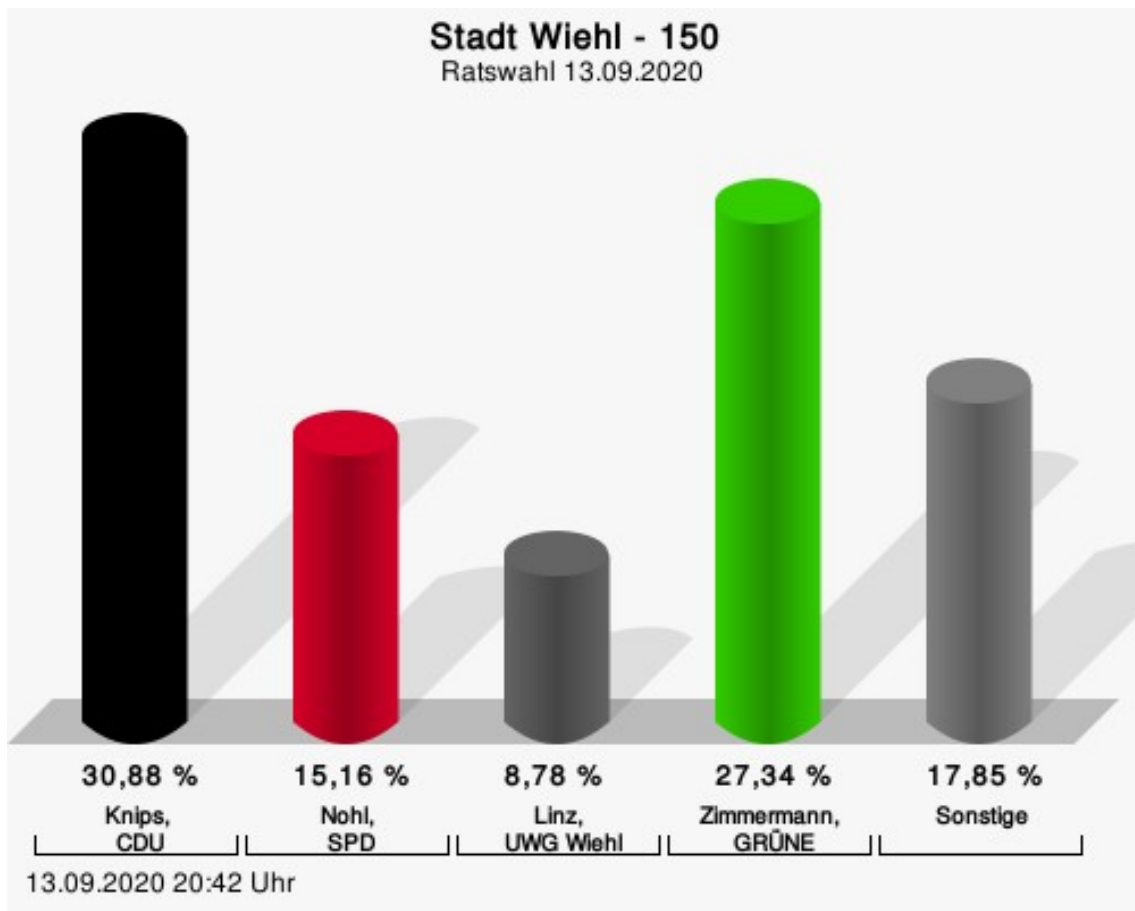
Gewählt
Müller, Moritz (CDU)

Wahlbeteiligung



150

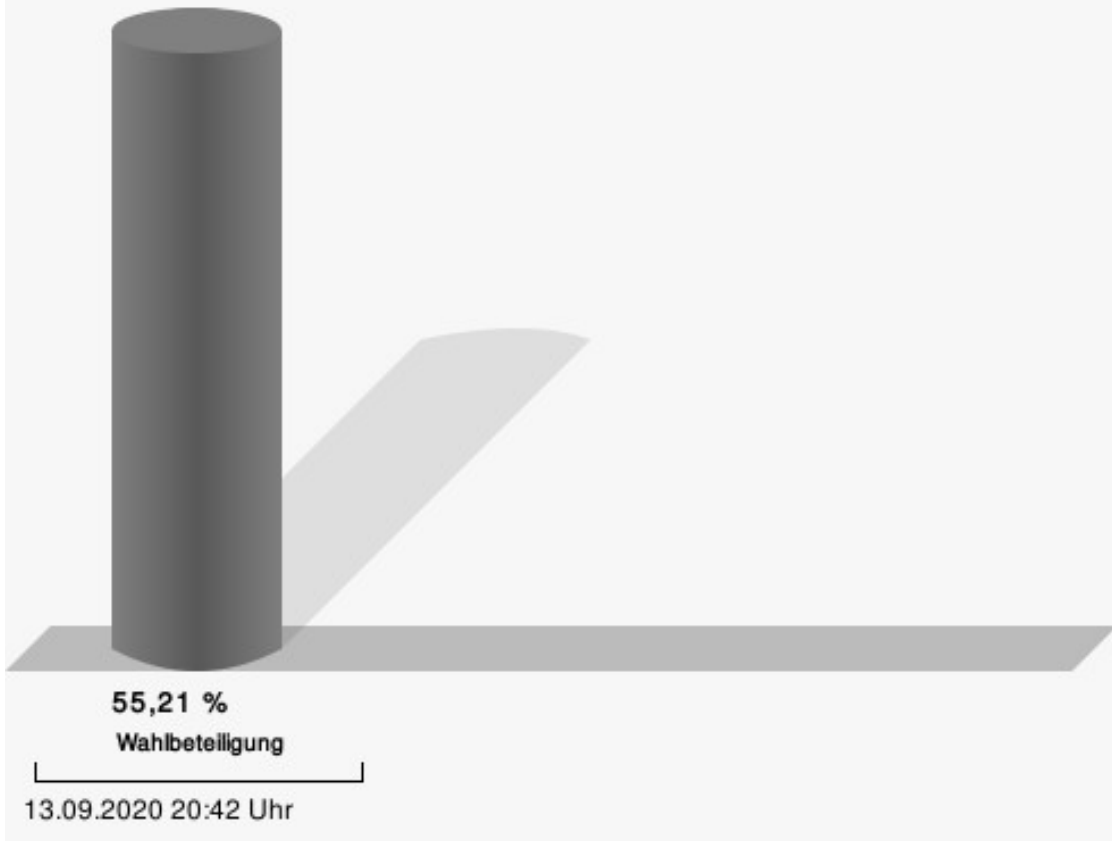
	Anzahl	Prozent
Knips, CDU	218	30,88 %
Nohl, SPD	107	15,16 %
Linz, UWG Wiehl	62	8,78 %
Zimmermann, GRÜNE	193	27,34 %
Menning, FDP	62	8,78 %
Birker, DIE LINKE	11	1,56 %
Zühlke, AfD	53	7,51 %



Knips, CDU = Angelika Knips, Christlich Demokratische Union Deutschlands
 Nohl, SPD = Werner Nohl, Sozialdemokratische Partei Deutschlands
 Linz, UWG Wiehl = Horst Linz, Unabhängige Wählergemeinschaft Wiehl
 Zimmermann, GRÜNE = Marc Zimmermann, BÜNDNIS 90/DIE GRÜNEN

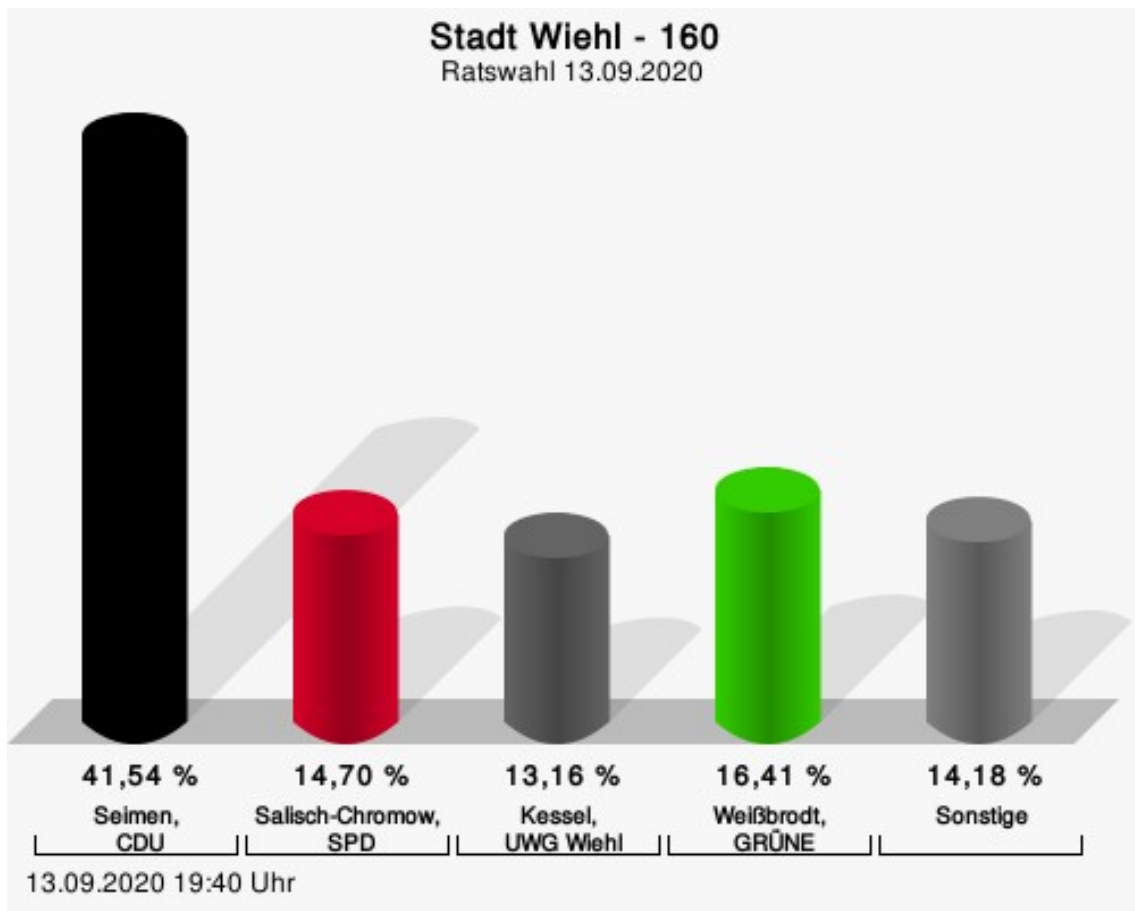
Gewählt
Knips, Angelika (CDU)

Wahlbeteiligung



160

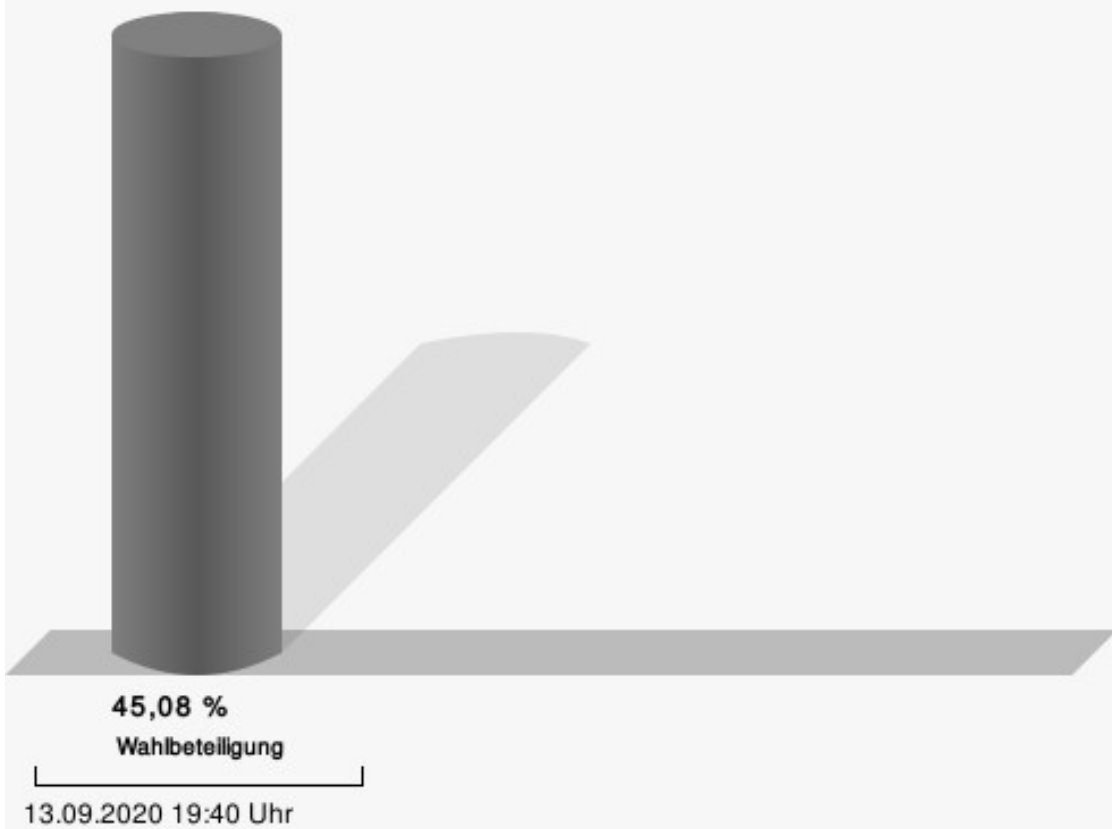
	Anzahl	Prozent
Seimen, CDU	243	41,54 %
Salisch-Chromow, SPD	86	14,70 %
Kessel, UWG Wiehl	77	13,16 %
Weißbrodt, GRÜNE	96	16,41 %
Seitz, FDP	33	5,64 %
Lammerich, DIE LINKE	13	2,22 %
Seinsche, AfD	37	6,32 %



Seimen, CDU = Thomas Seimen, Christlich Demokratische Union Deutschlands
 Salisch-Chromow, SPD = Rainer Salisch-Chromow, Sozialdemokratische Partei Deutschlands
 Kessel, UWG Wiehl = Zoltan Kessel, Unabhängige Wählergemeinschaft Wiehl
 Weißbrodt, GRÜNE = Sandra Weißbrodt, BÜNDNIS 90/DIE GRÜNEN

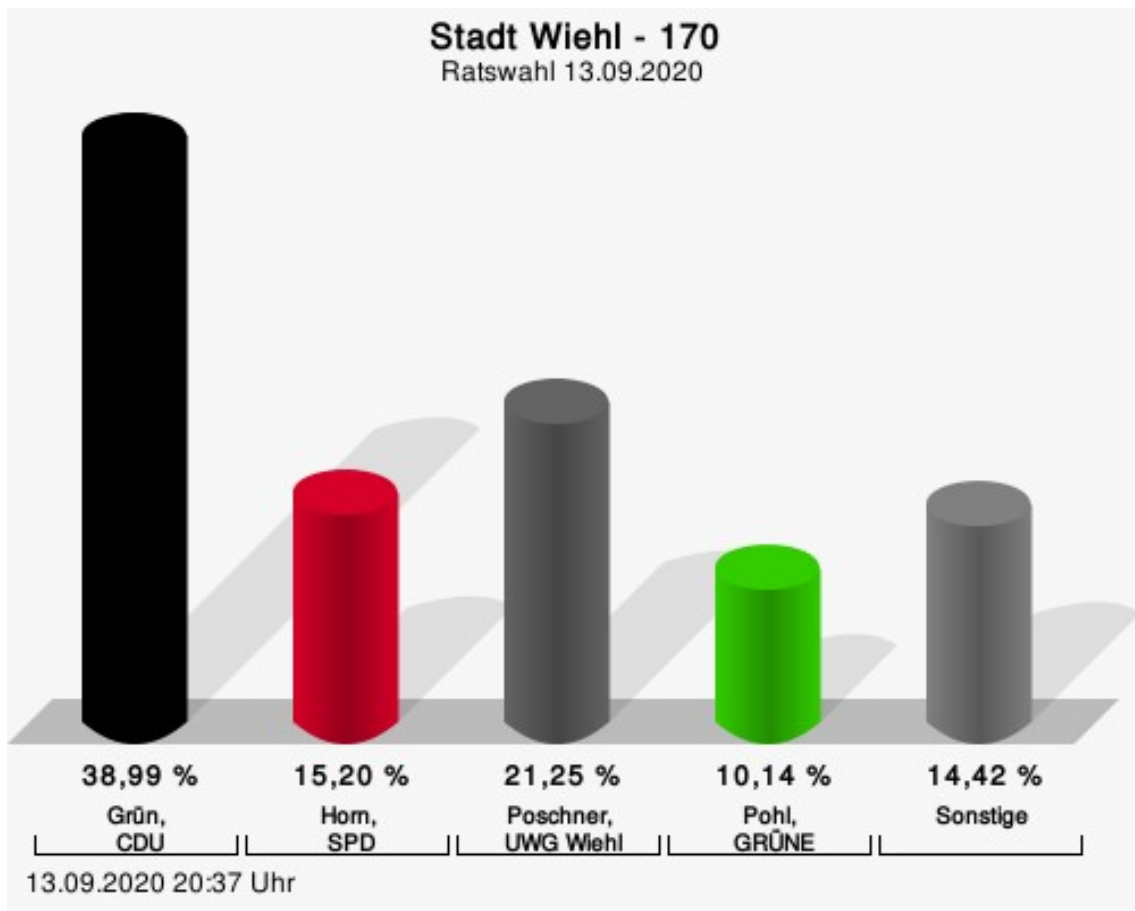
Gewählt
Seimen, Thomas (CDU)

Wahlbeteiligung



170

	Anzahl	Prozent
Grün, CDU	200	38,99 %
Horn, SPD	78	15,20 %
Poschner, UWG Wiehl	109	21,25 %
Pohl, GRÜNE	52	10,14 %
Brüning, FDP	27	5,26 %
Albrecht, DIE LINKE	14	2,73 %
Schwach, AfD	33	6,43 %



Grün, CDU = Adda Grün, Christlich Demokratische Union Deutschlands

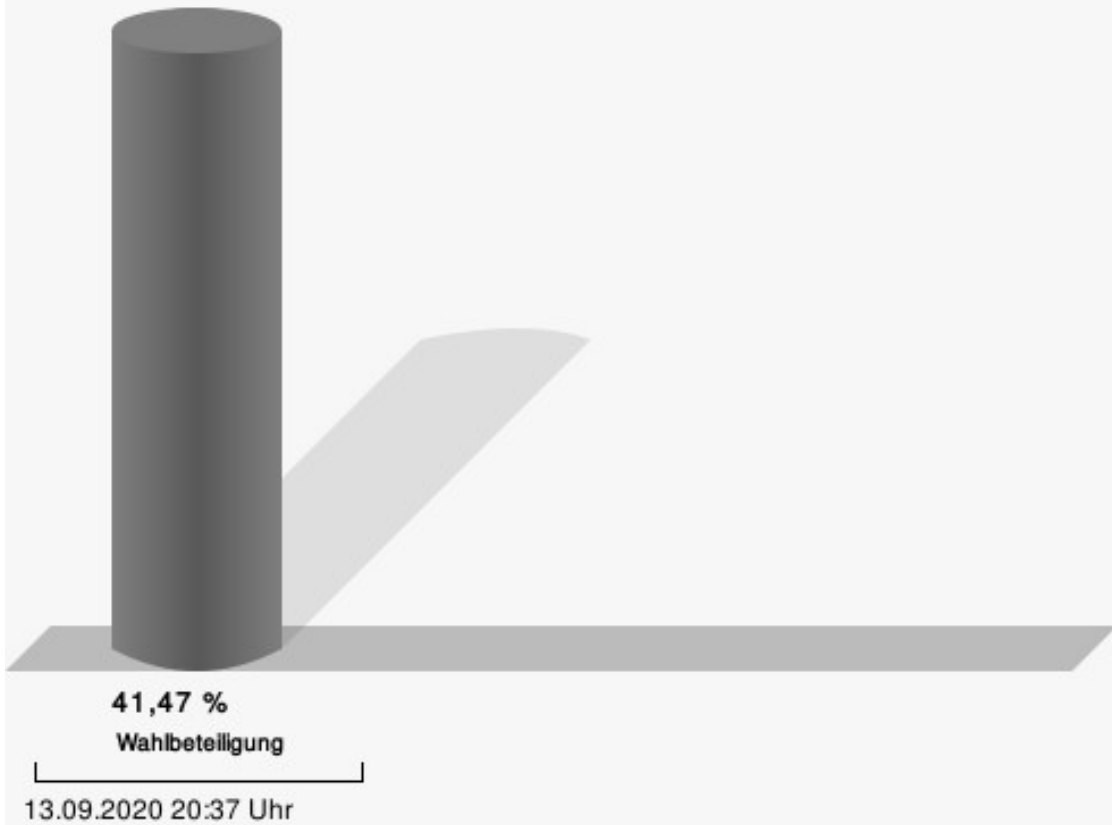
Horn, SPD = Bettina Horn, Sozialdemokratische Partei Deutschlands

Poschner, UWG Wiehl = Jürgen Poschner, Unabhängige Wählergemeinschaft Wiehl

Pohl, GRÜNE = Virginia Pohl, BÜNDNIS 90/DIE GRÜNEN

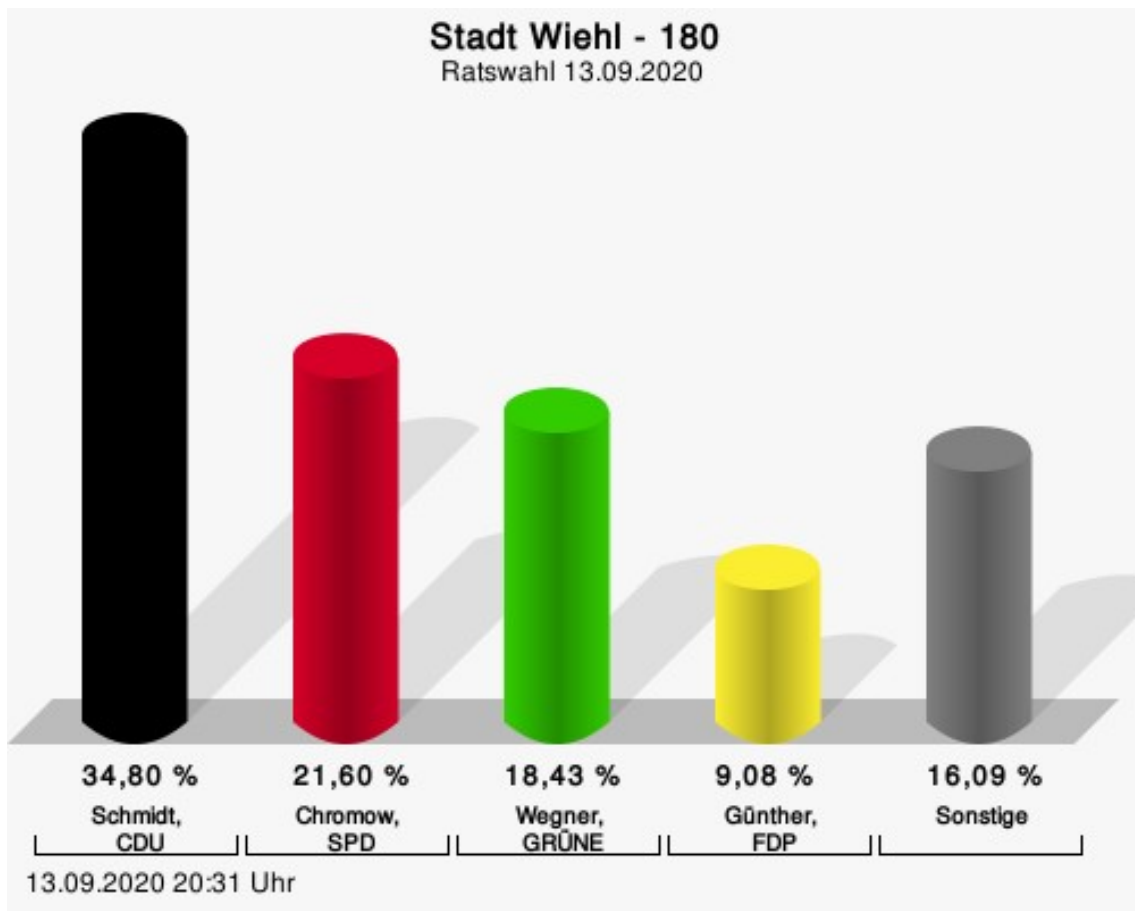
Gewählt
Grün, Adda (CDU)

Wahlbeteiligung



180


	Anzahl	Prozent
Schmidt, CDU	253	34,80 %
Chromow, SPD	157	21,60 %
Rothstein, UWG Wiehl	49	6,74 %
Wegner, GRÜNE	134	18,43 %
Günther, FDP	66	9,08 %
Schmitz-Belmadani, DIE LINKE	29	3,99 %
Rekowski, AfD	39	5,36 %



Schmidt, CDU = Sebastian Schmidt, Christlich Demokratische Union Deutschlands
 Chromow, SPD = Iris Chromow, Sozialdemokratische Partei Deutschlands
 Wegner, GRÜNE = Sonja Wegner, BÜNDNIS 90/DIE GRÜNEN
 Günther, FDP = Hans-Joachim Günther, Freie Demokratische Partei

Gewählt
Schmidt, Sebastian (CDU)

Wahlbeteiligung



Übersicht Wahlbezirke

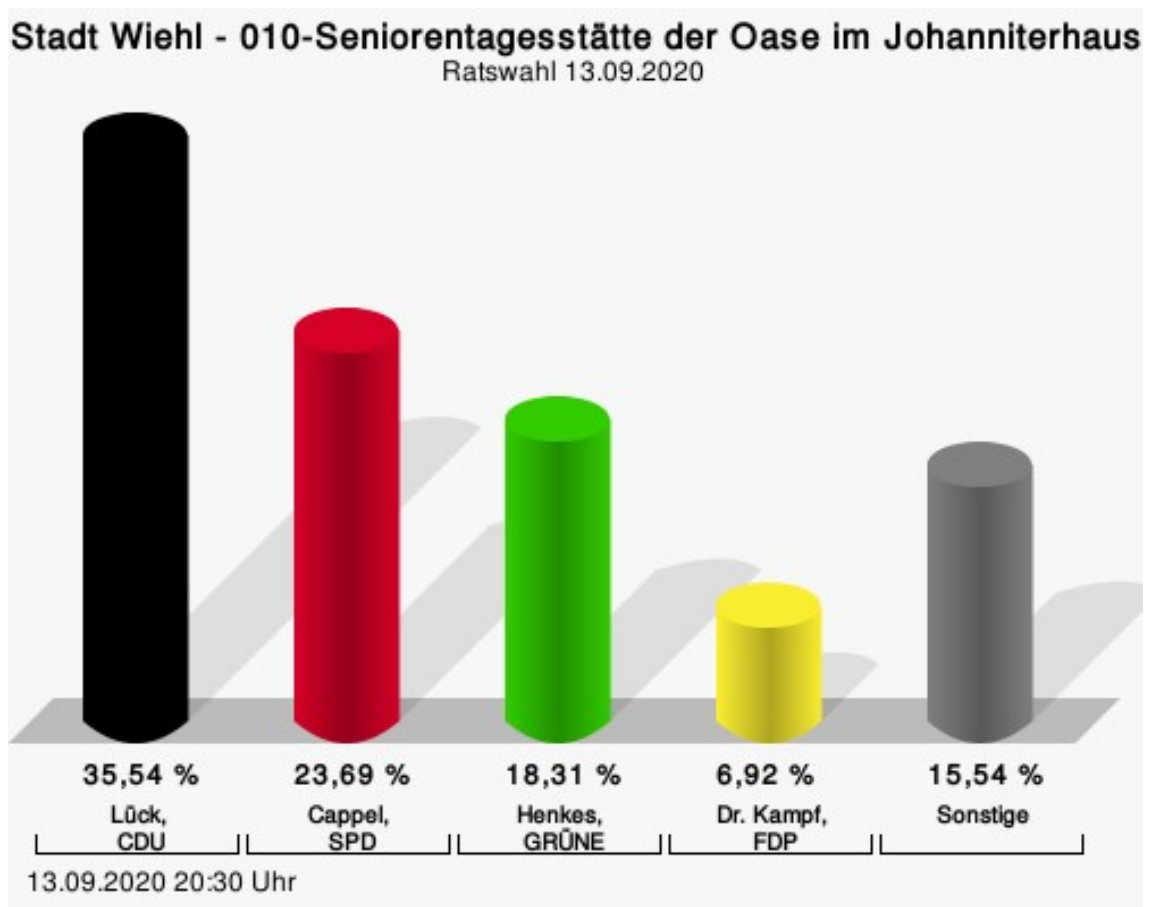
Zusammenstellung der Ergebnisse nach Wahlbezirken

Wahlbezirk	Stand	Wahlbe- rechtigte	Wäh- ler/innen	gültig	CDU	SPD	UWG Wiehl	GRÜNE	FDP	DIE LINKE	AfD
010	1 von 1	1.150	57,13 %	98,93 %	35,54 %	23,69 %	4,92 %	18,31 %	6,92 %	3,85 %	6,77 %
020	1 von 1	1.273	59,39 %	98,81 %	42,84 %	17,27 %	5,49 %	22,22 %	4,95 %	2,41 %	4,82 %
030	2 von 2	1.298	59,24 %	98,70 %	37,94 %	20,03 %	4,08 %	22,66 %	6,46 %	4,87 %	3,95 %
040	1 von 1	1.069	47,33 %	98,81 %	36,20 %	18,60 %	6,80 %	19,80 %	5,80 %	5,00 %	7,80 %
050	2 von 2	1.248	51,92 %	98,30 %	42,86 %	15,86 %	4,40 %	21,98 %	4,87 %	3,61 %	6,44 %
060	1 von 1	1.177	51,57 %	99,18 %	26,08 %	36,38 %	5,32 %	19,10 %	2,82 %	2,33 %	7,97 %
070	2 von 2	1.328	57,45 %	99,34 %	23,35 %	40,50 %	7,26 %	13,59 %	6,60 %	3,56 %	5,15 %
080	1 von 1	1.077	51,16 %	98,37 %	30,44 %	28,78 %	6,64 %	20,48 %	3,32 %	2,21 %	8,12 %
090	1 von 1	1.037	59,79 %	98,71 %	27,94 %	33,17 %	6,86 %	16,67 %	3,27 %	5,88 %	6,21 %
100	1 von 1	1.135	50,75 %	99,48 %	35,43 %	17,63 %	6,46 %	16,06 %	13,09 %	4,01 %	7,33 %
110	1 von 1	1.030	50,68 %	99,04 %	37,14 %	21,28 %	4,64 %	13,93 %	10,64 %	5,42 %	6,96 %
120	1 von 1	1.076	53,72 %	99,13 %	36,30 %	26,35 %	4,71 %	17,63 %	4,71 %	4,36 %	5,93 %
130	2 von 2	1.202	46,09 %	97,83 %	34,13 %	18,27 %	4,98 %	16,24 %	14,21 %	6,64 %	5,54 %
140	1 von 1	1.049	51,38 %	98,33 %	36,42 %	32,64 %	3,58 %	13,21 %	3,77 %	2,64 %	7,74 %
150	1 von 1	1.295	55,21 %	98,74 %	30,88 %	15,16 %	8,78 %	27,34 %	8,78 %	1,56 %	7,51 %
160	1 von 1	1.320	45,08 %	98,32 %	41,54 %	14,70 %	13,16 %	16,41 %	5,64 %	2,22 %	6,32 %
170	1 von 1	1.254	41,47 %	98,65 %	38,99 %	15,20 %	21,25 %	10,14 %	5,26 %	2,73 %	6,43 %
180	1 von 1	1.319	55,57 %	99,18 %	34,80 %	21,60 %	6,74 %	18,43 %	9,08 %	3,99 %	5,36 %
Stadt Wiehl	22 von 22	21.337	52,53 %	98,79 %	34,84 %	23,26 %	6,88 %	18,29 %	6,66 %	3,70 %	6,36 %

Stimmbezirke

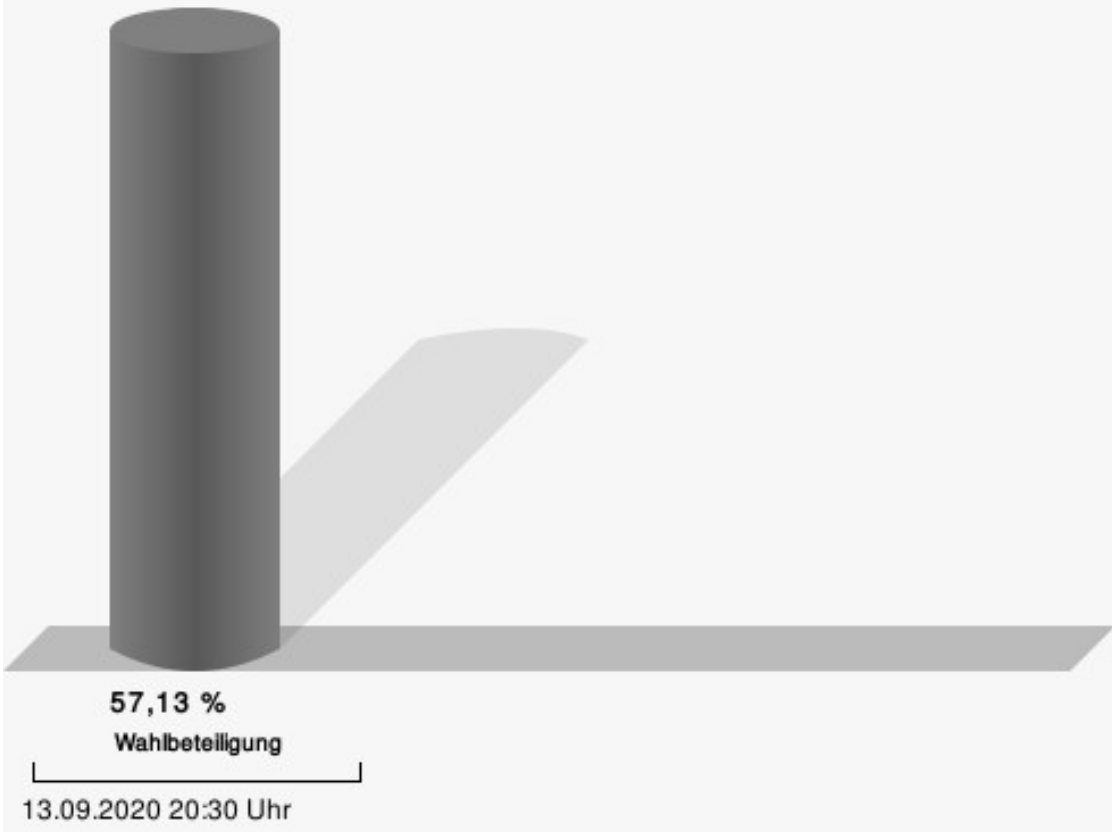
010-Seniorentagesstätte der Oase im Johanniterhaus

	Anzahl	Prozent
Lück, CDU	231	35,54 %
Cappel, SPD	154	23,69 %
Stinner, UWG Wiehl	32	4,92 %
Henkes, GRÜNE	119	18,31 %
Dr. Kampf, FDP	45	6,92 %
Belmadani, DIE LINKE	25	3,85 %
Kolodziej, AfD	44	6,77 %



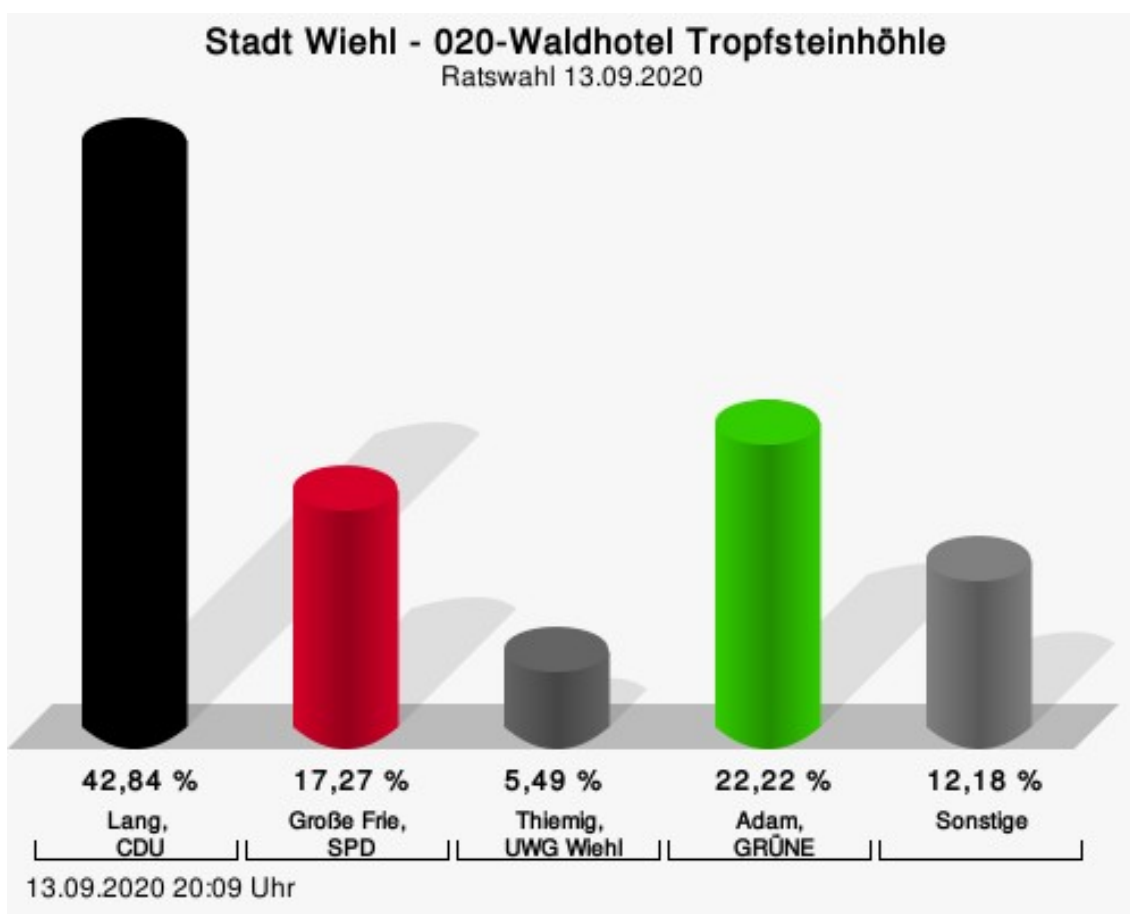
Lück, CDU = Karl Lück, Christlich Demokratische Union Deutschlands
Cappel, SPD = Marc Cappel, Sozialdemokratische Partei Deutschlands
Henkes, GRÜNE = René Henkes, BÜNDNIS 90/DIE GRÜNEN
Dr. Kampf, FDP = Dr. Erwin Kampf, Freie Demokratische Partei

Wahlbeteiligung



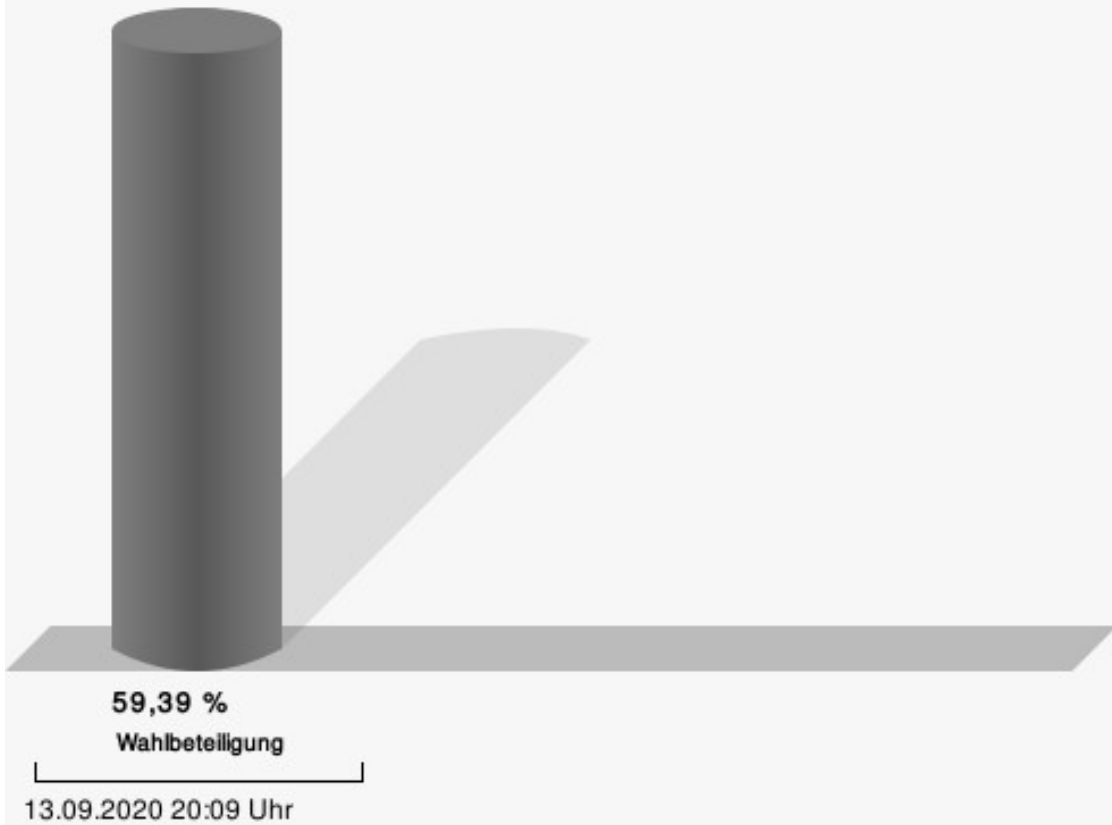
020-Waldhotel Tropfsteinhöhle

	Anzahl	Prozent
Lang, CDU	320	42,84 %
Große Frie, SPD	129	17,27 %
Thiemig, UWG Wiehl	41	5,49 %
Adam, GRÜNE	166	22,22 %
Hünninghaus, FDP	37	4,95 %
Birker, DIE LINKE	18	2,41 %
Seiboth, AfD	36	4,82 %



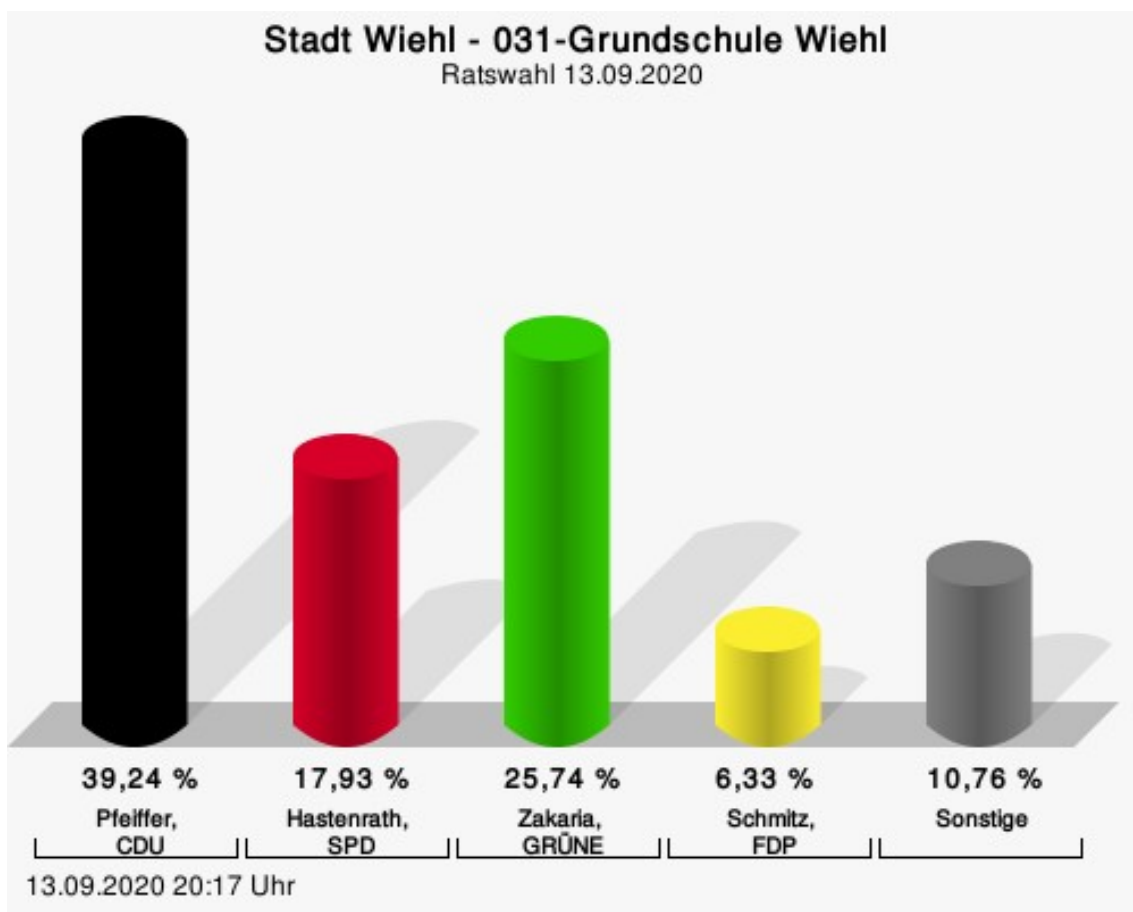
Lang, CDU = André Lang, Christlich Demokratische Union Deutschlands
 Große Frie, SPD = Andreas Große Frie, Sozialdemokratische Partei Deutschlands
 Thiemig, UWG Wiehl = Manuela Thiemig, Unabhängige Wählergemeinschaft Wiehl
 Adam, GRÜNE = Georg Adam, BÜNDNIS 90/DIE GRÜNEN

Wahlbeteiligung



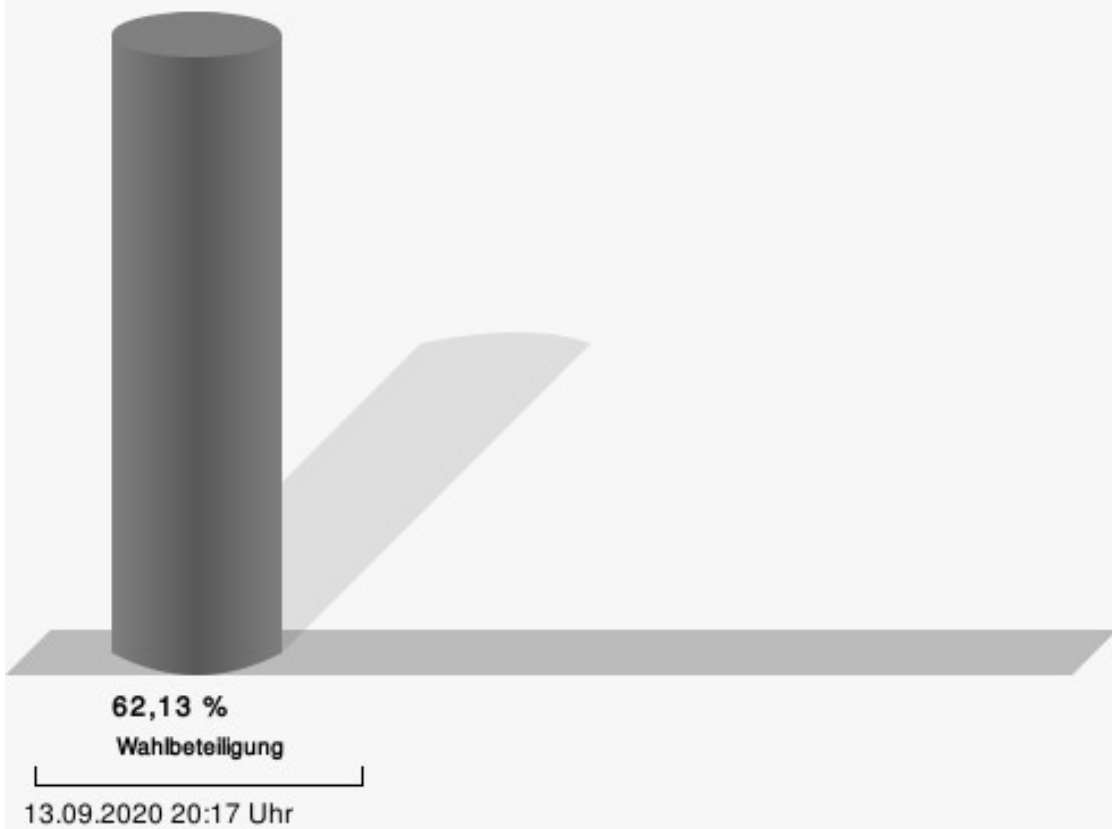
031-Grundschule Wiehl

	Anzahl	Prozent
Pfeiffer, CDU	186	39,24 %
Hastenrath, SPD	85	17,93 %
Thiemig, UWG Wiehl	12	2,53 %
Zakaria, GRÜNE	122	25,74 %
Schmitz, FDP	30	6,33 %
Kriegeskorte, DIE LINKE	21	4,43 %
Hombach, AfD	18	3,80 %



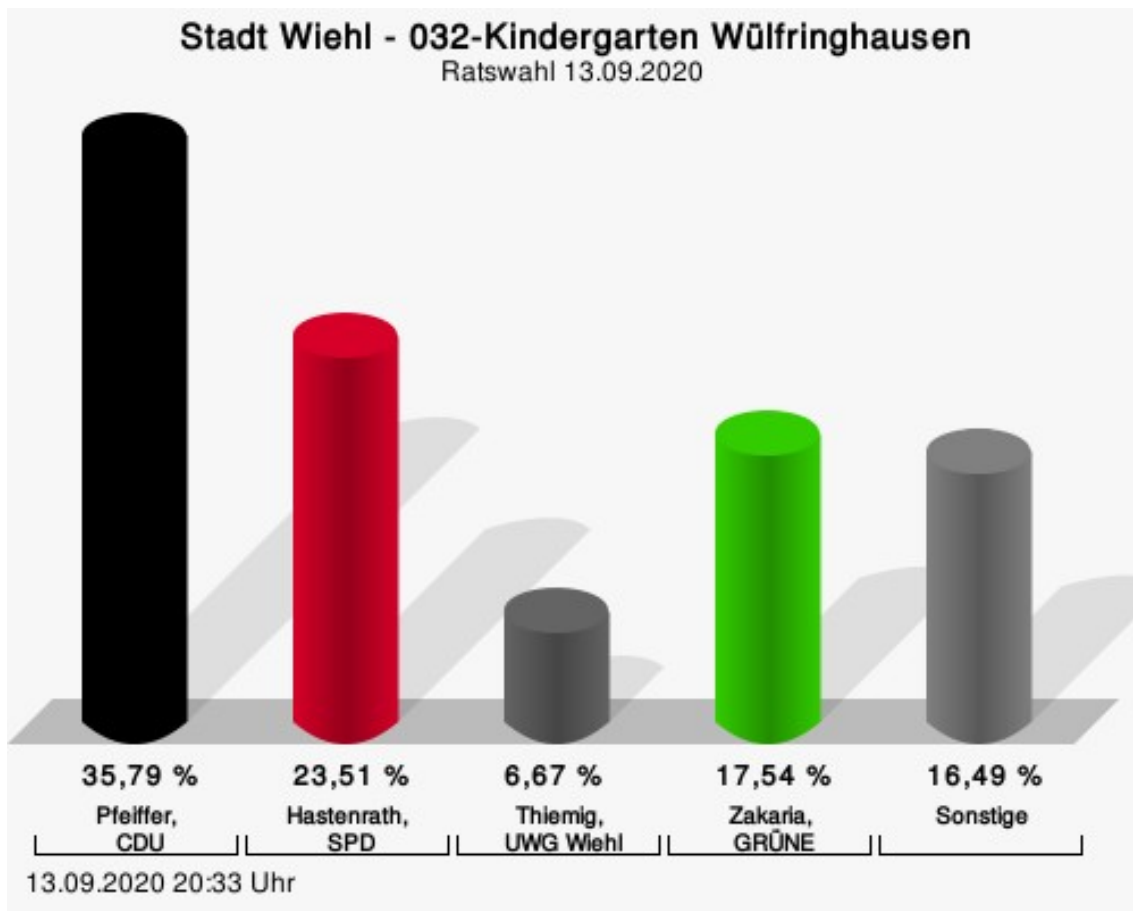
Pfeiffer, CDU = Michael Pfeiffer, Christlich Demokratische Union Deutschlands
Hastenrath, SPD = Christoph Hastenrath, Sozialdemokratische Partei Deutschlands
Zakaria, GRÜNE = Elke Zakaria, BÜNDNIS 90/DIE GRÜNEN
Schmitz, FDP = Christoph Schmitz, Freie Demokratische Partei

Wahlbeteiligung



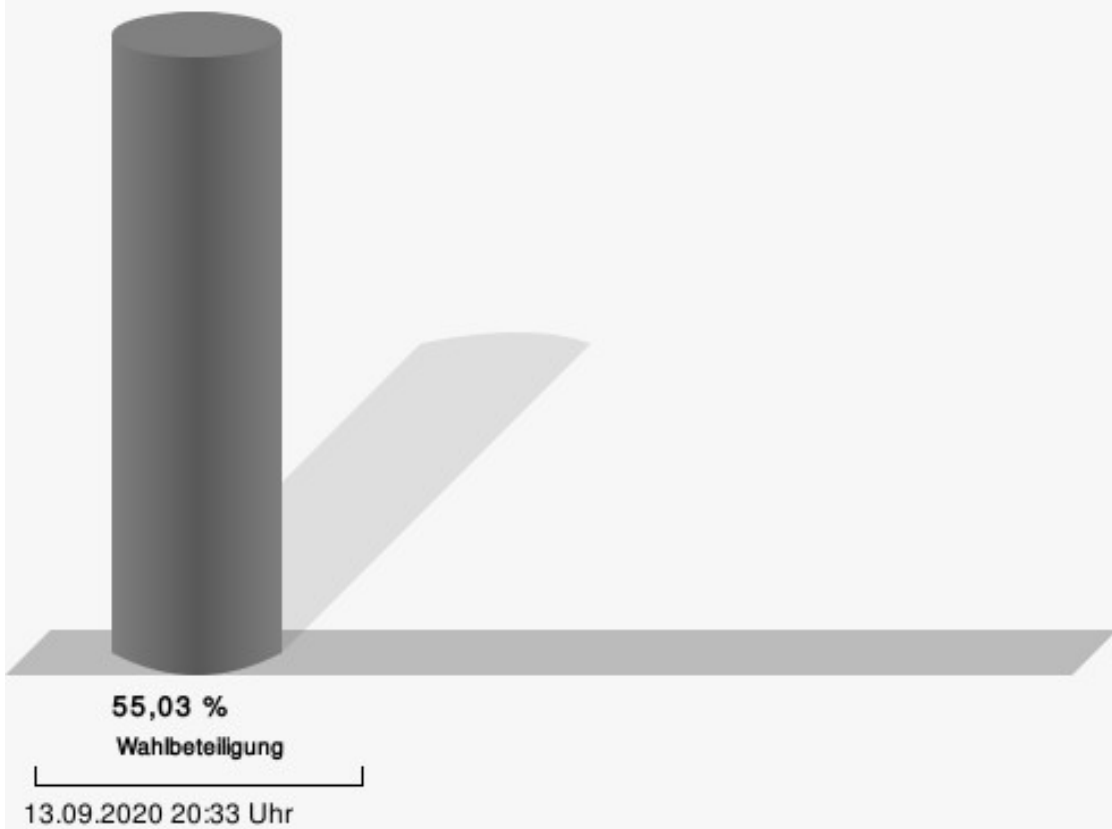
032-Kindergarten Wülfringhausen

	Anzahl	Prozent
Pfeiffer, CDU	102	35,79 %
Hastenrath, SPD	67	23,51 %
Thiemig, UWG Wiehl	19	6,67 %
Zakaria, GRÜNE	50	17,54 %
Schmitz, FDP	19	6,67 %
Kriegeskorte, DIE LINKE	16	5,61 %
Hombach, AfD	12	4,21 %



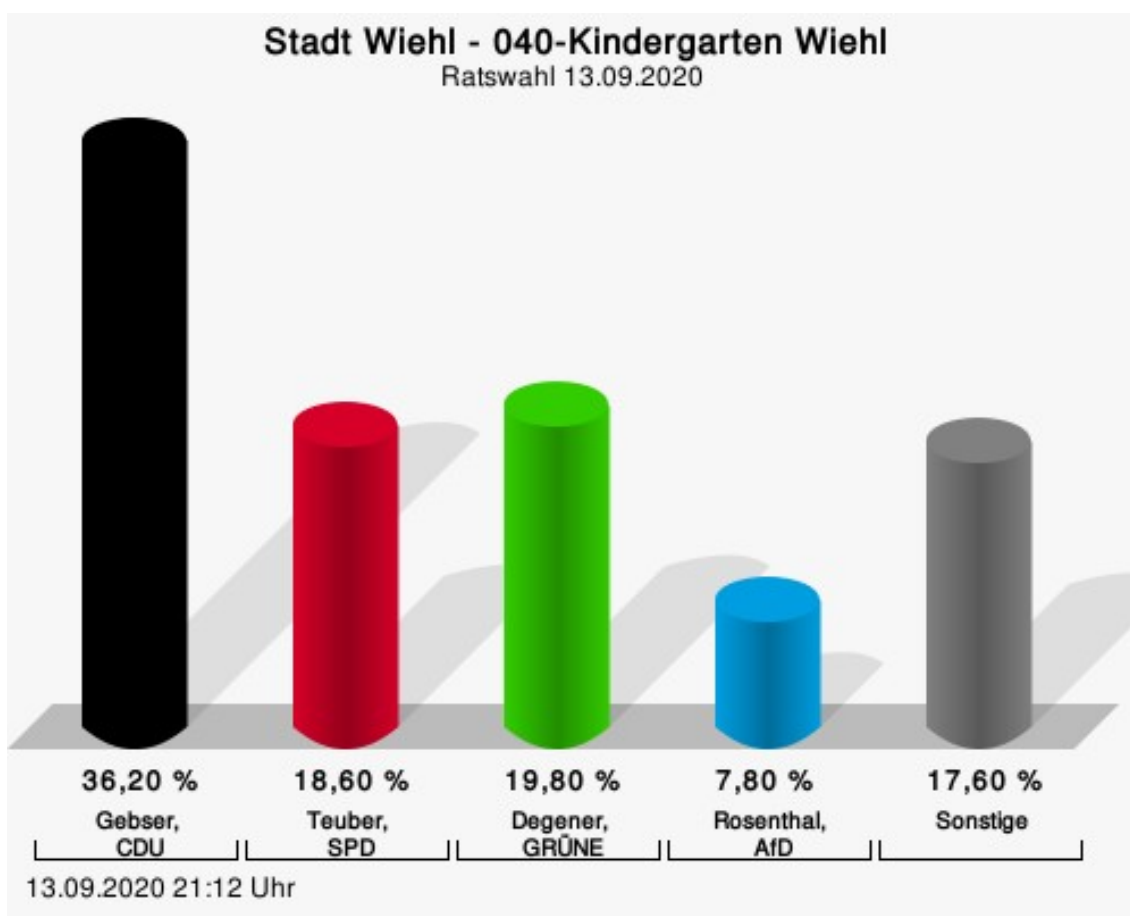
Pfeiffer, CDU = Michael Pfeiffer, Christlich Demokratische Union Deutschlands
Hastenrath, SPD = Christoph Hastenrath, Sozialdemokratische Partei Deutschlands
Thiemig, UWG Wiehl = Nils Thiemig, Unabhängige Wählergemeinschaft Wiehl
Zakaria, GRÜNE = Eike Zakaria, BÜNDNIS 90/DIE GRÜNEN

Wahlbeteiligung



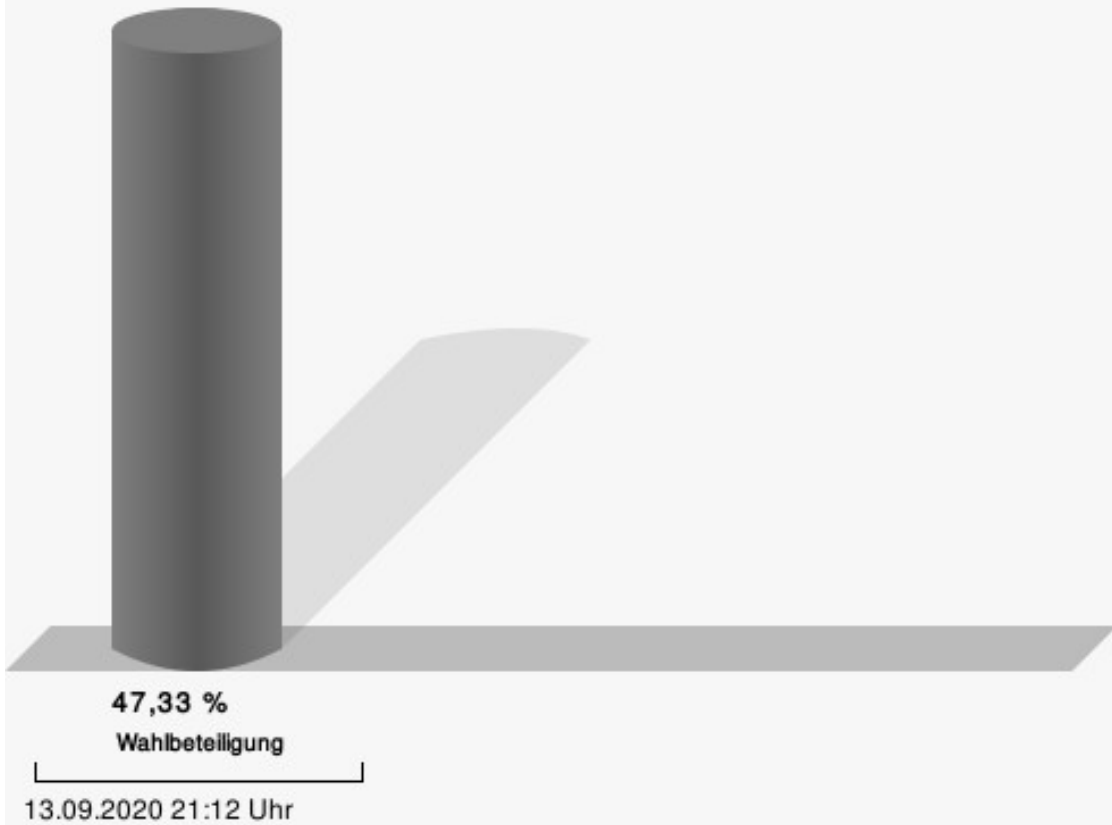
040-Kindergarten Wiehl

	Anzahl	Prozent
Gebser, CDU	181	36,20 %
Teuber, SPD	93	18,60 %
Stinner, UWG Wiehl	34	6,80 %
Degener, GRÜNE	99	19,80 %
Hünninghaus, FDP	29	5,80 %
Rademske, DIE LINKE	25	5,00 %
Rosenthal, AfD	39	7,80 %



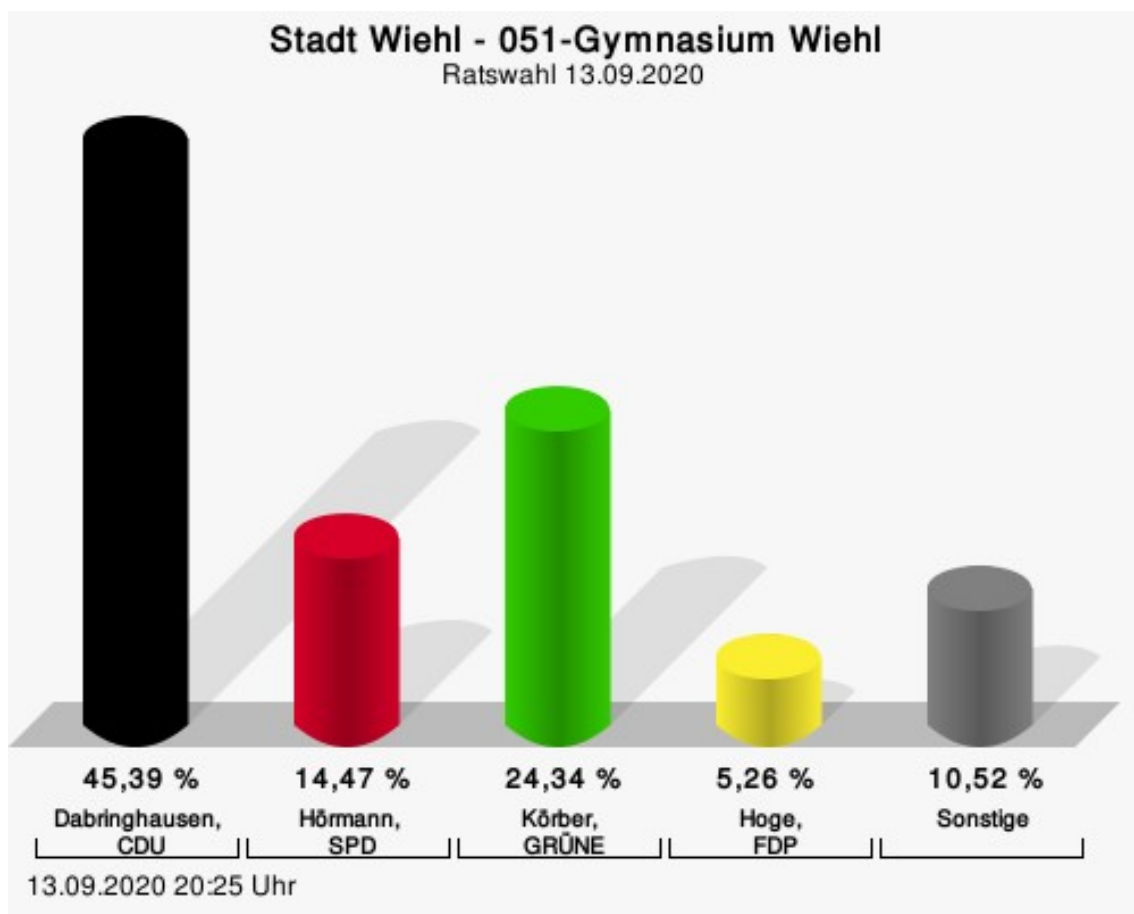
Gebser, CDU = Larissa Gebser, Christlich Demokratische Union Deutschlands
 Teuber, SPD = Bernd Teuber, Sozialdemokratische Partei Deutschlands
 Degener, GRÜNE = Barbara Degener, BÜNDNIS 90/DIE GRÜNEN
 Rosenthal, AfD = Sigrid Rosenthal, Alternative für Deutschland

Wahlbeteiligung



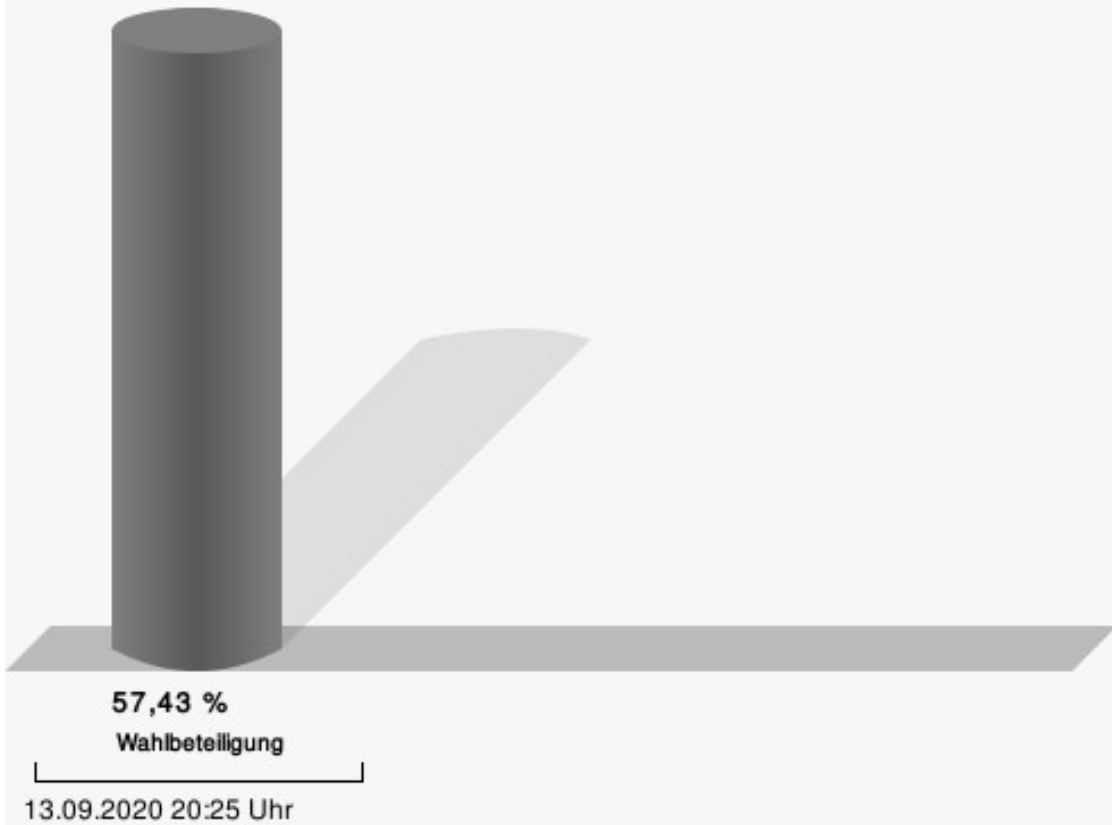
051-Gymnasium Wiehl

	Anzahl	Prozent
Dabringhausen, CDU	138	45,39 %
Hörmann, SPD	44	14,47 %
Hollbach, UWG Wiehl	10	3,29 %
Körper, GRÜNE	74	24,34 %
Hoge, FDP	16	5,26 %
Krampe, DIE LINKE	7	2,30 %
Voss, AfD	15	4,93 %



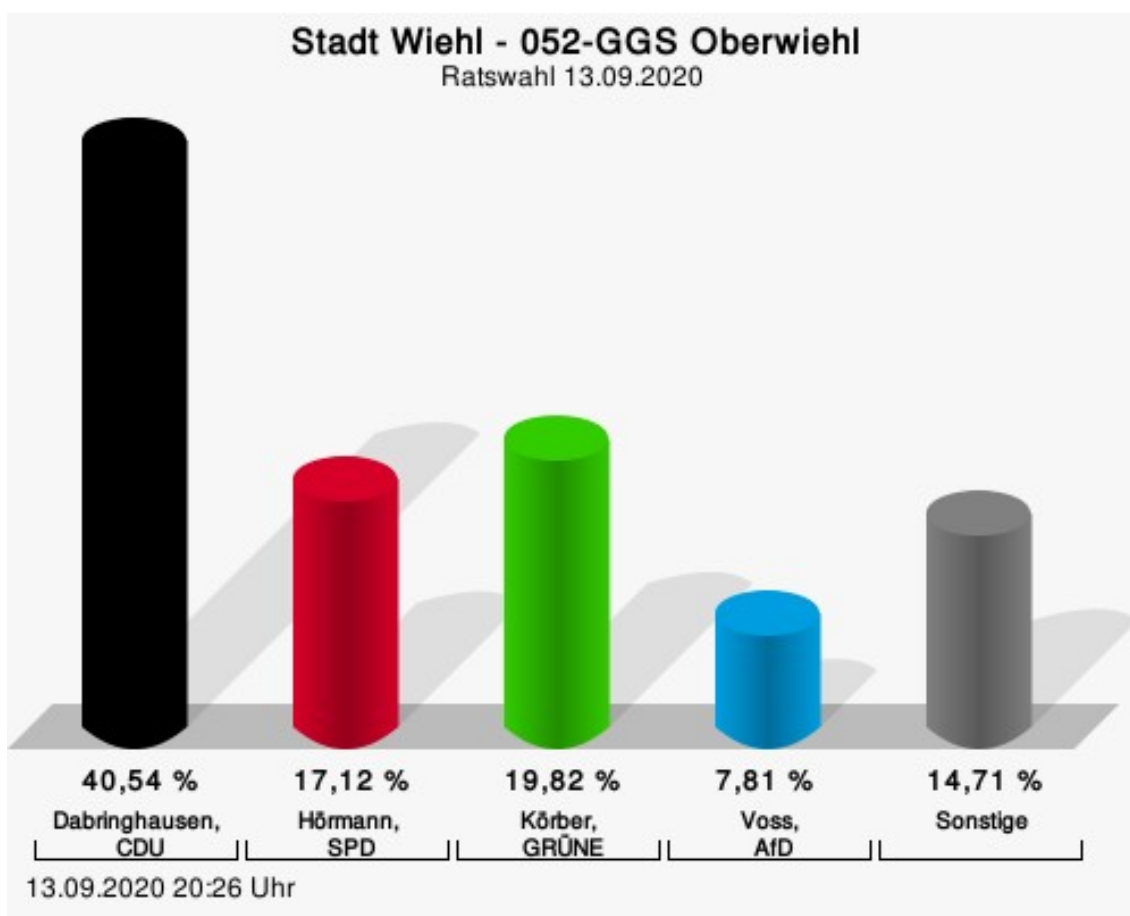
Dabringhausen, CDU = Udo Dabringhausen, Christlich Demokratische Union Deutschlands
Hörmann, SPD = Detlef Hörmann, Sozialdemokratische Partei Deutschlands
Körper, GRÜNE = Jürgen Körper, BÜNDNIS 90/DIE GRÜNEN
Hoge, FDP = Selina Hoge, Freie Demokratische Partei

Wahlbeteiligung



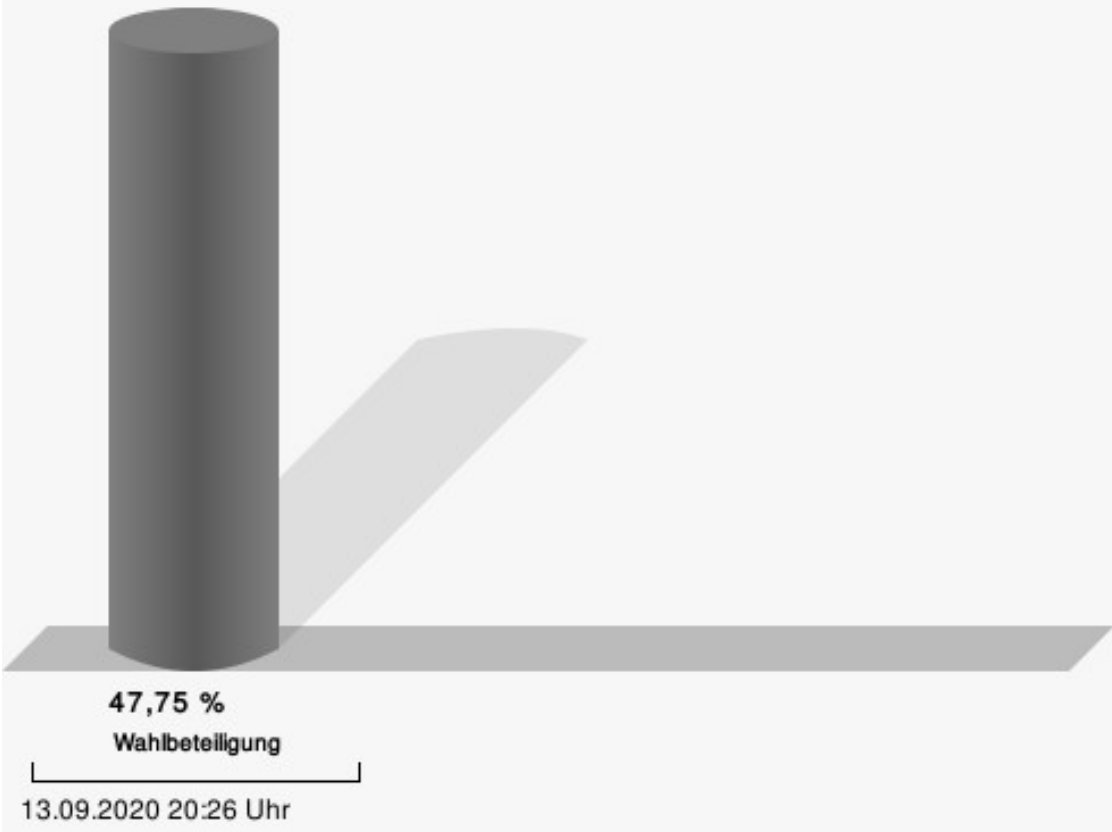
052-GGS Oberwiehl

	Anzahl	Prozent
Dabringhausen, CDU	135	40,54 %
Hörmann, SPD	57	17,12 %
Hollbach, UWG Wiehl	18	5,41 %
Körper, GRÜNE	66	19,82 %
Hoge, FDP	15	4,50 %
Krampe, DIE LINKE	16	4,80 %
Voss, AfD	26	7,81 %



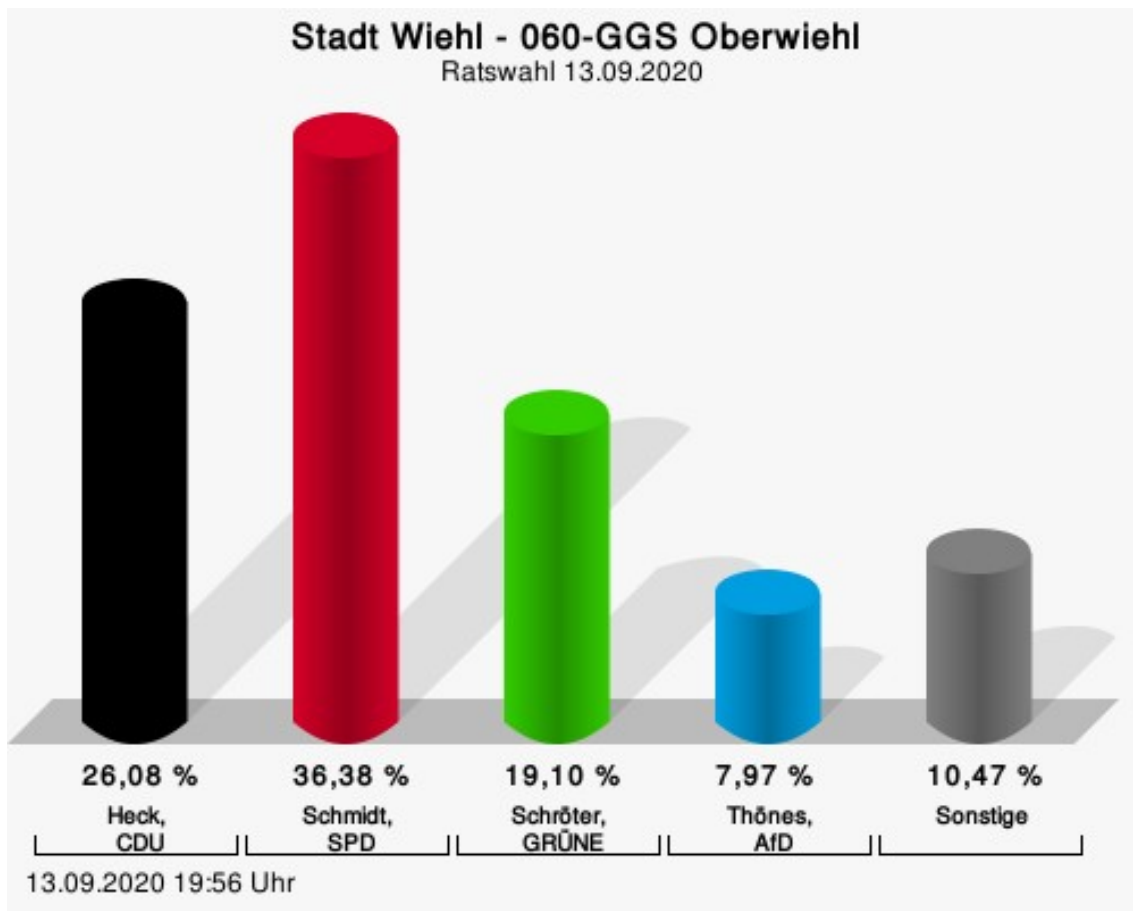
Dabringhausen, CDU = Udo Dabringhausen, Christlich Demokratische Union Deutschlands
Hörmann, SPD = Detlef Hörmann, Sozialdemokratische Partei Deutschlands
Körper, GRÜNE = Jürgen Körper, BÜNDNIS 90/DIE GRÜNEN
Voss, AfD = Sabine Voss, Alternative für Deutschland

Wahlbeteiligung



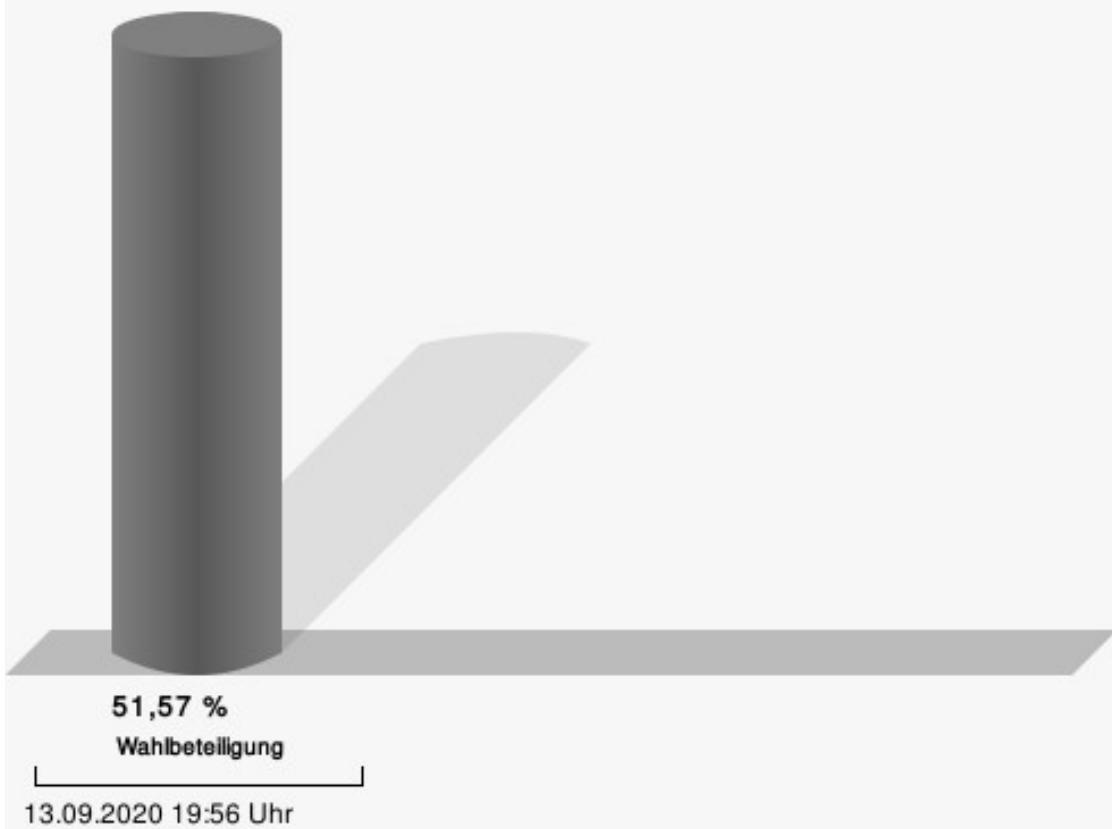
060-GGS Oberwiehl

	Anzahl	Prozent
Heck, CDU	157	26,08 %
Schmidt, SPD	219	36,38 %
Sulimma, UWG Wiehl	32	5,32 %
Schröter, GRÜNE	115	19,10 %
Stöcker, FDP	17	2,82 %
Calicchio, DIE LINKE	14	2,33 %
Thönes, AfD	48	7,97 %



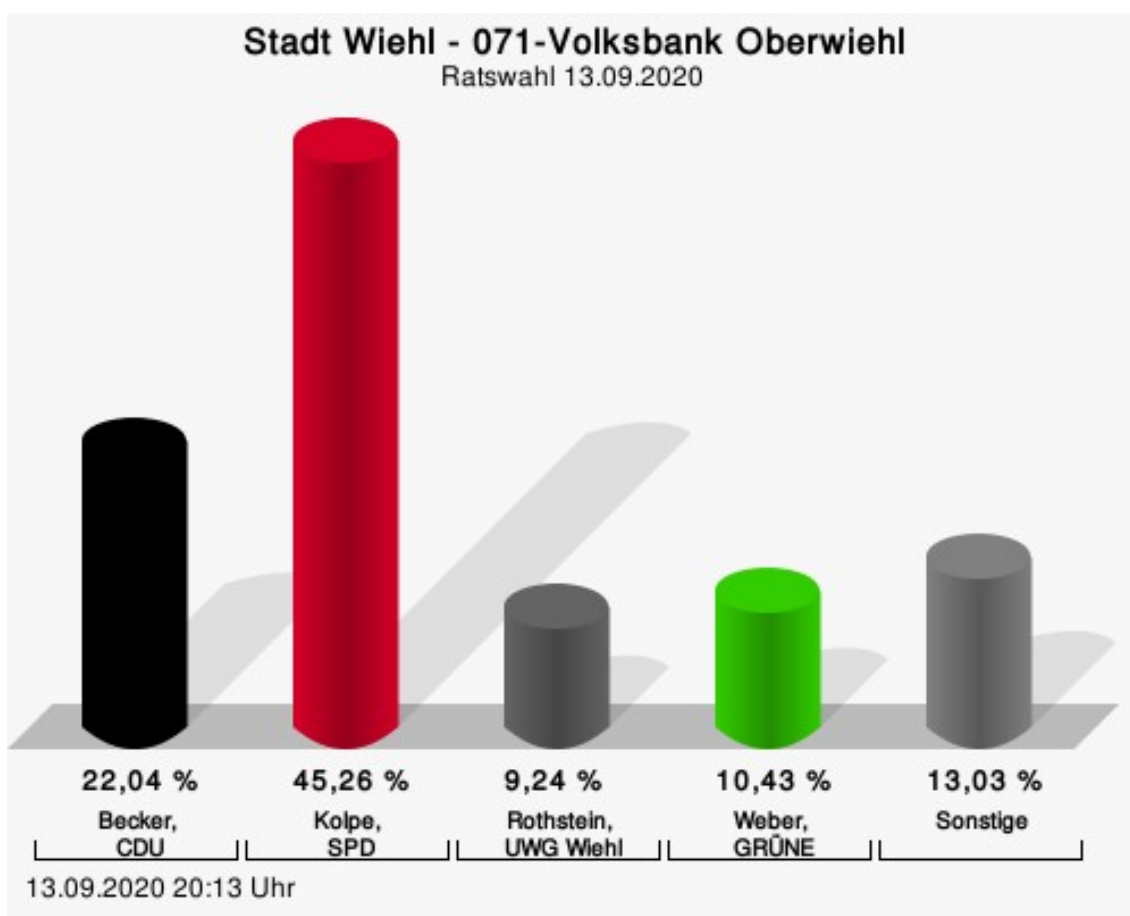
Heck, CDU = Marcus Heck, Christlich Demokratische Union Deutschlands
 Schmidt, SPD = Holger Schmidt, Sozialdemokratische Partei Deutschlands
 Schröter, GRÜNE = Kim Natali Schröter, BÜNDNIS 90/DIE GRÜNEN
 Thönes, AfD = Marion Thönes, Alternative für Deutschland

Wahlbeteiligung



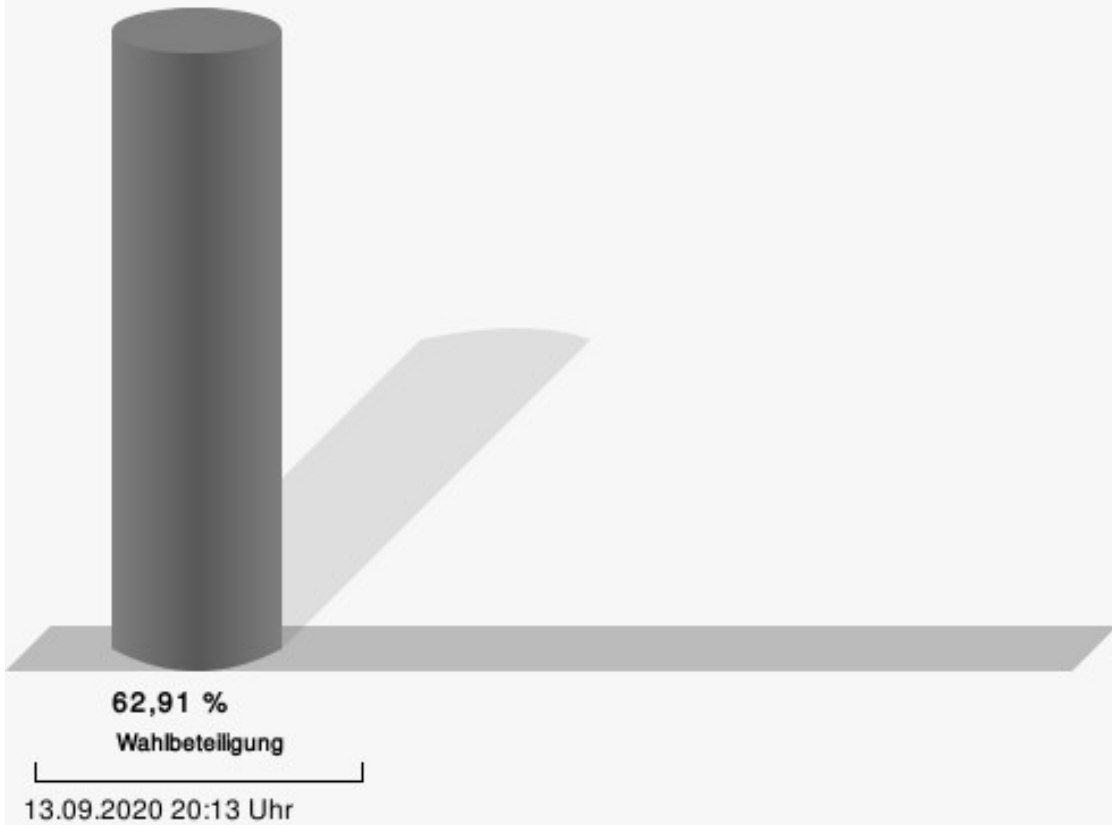
071-Volksbank Oberwiehl

	Anzahl	Prozent
Becker, CDU	93	22,04 %
Kolpe, SPD	191	45,26 %
Rothstein, UWG Wiehl	39	9,24 %
Weber, GRÜNE	44	10,43 %
Becker-Blonigen, FDP	32	7,58 %
Calicchio, DIE LINKE	10	2,37 %
Budick, AfD	13	3,08 %



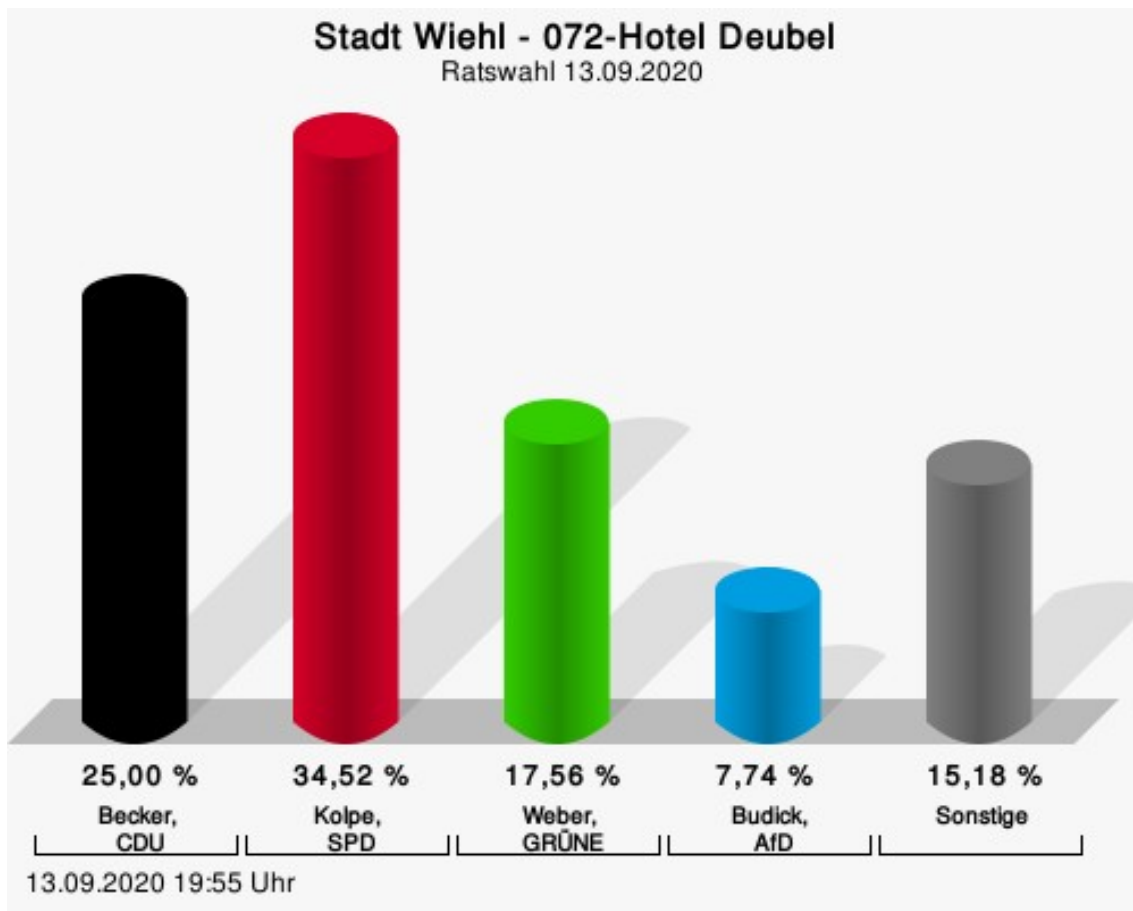
Becker, CDU = Marc Becker, Christlich Demokratische Union Deutschlands
 Kolpe, SPD = Udo Kolpe, Sozialdemokratische Partei Deutschlands
 Rothstein, UWG Wiehl = Uwe Rothstein, Unabhängige Wählergemeinschaft Wiehl
 Weber, GRÜNE = Ricarda Weber, BÜNDNIS 90/DIE GRÜNEN

Wahlbeteiligung



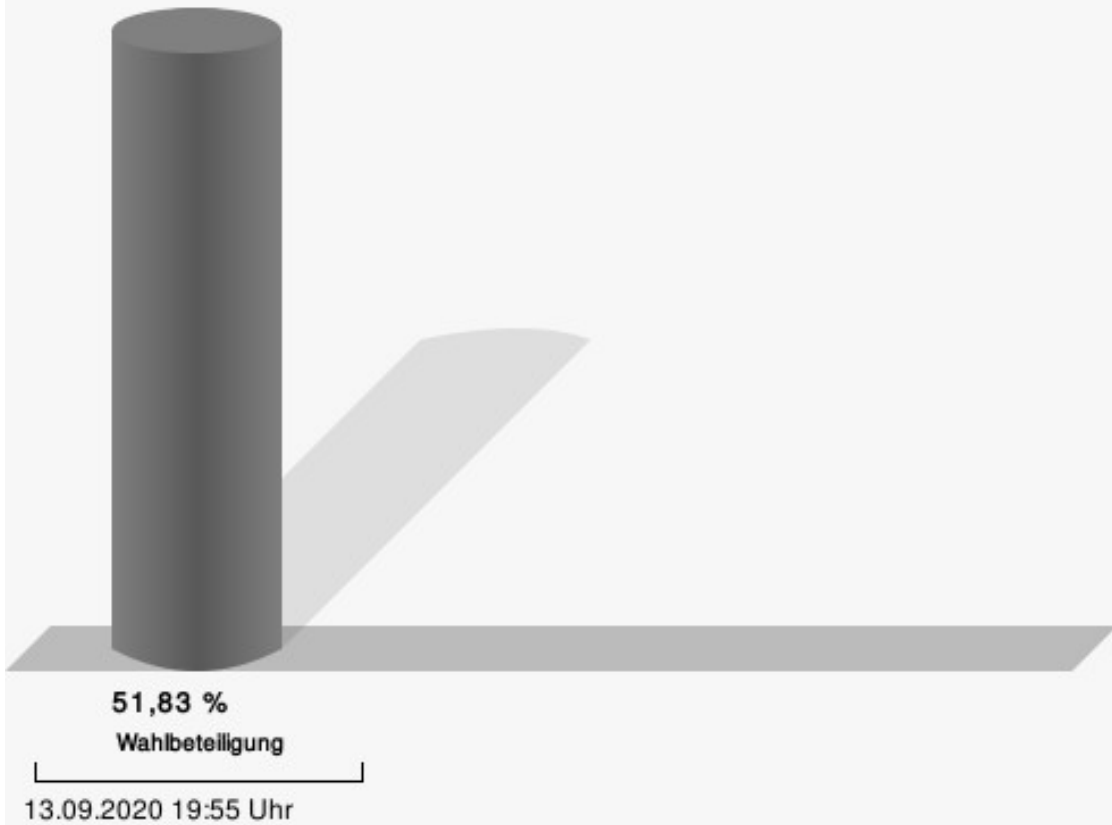
072-Hotel Deubel

	Anzahl	Prozent
Becker, CDU	84	25,00 %
Kolpe, SPD	116	34,52 %
Rothstein, UWG Wiehl	16	4,76 %
Weber, GRÜNE	59	17,56 %
Becker-Blonigen, FDP	18	5,36 %
Calicchio, DIE LINKE	17	5,06 %
Budick, AfD	26	7,74 %



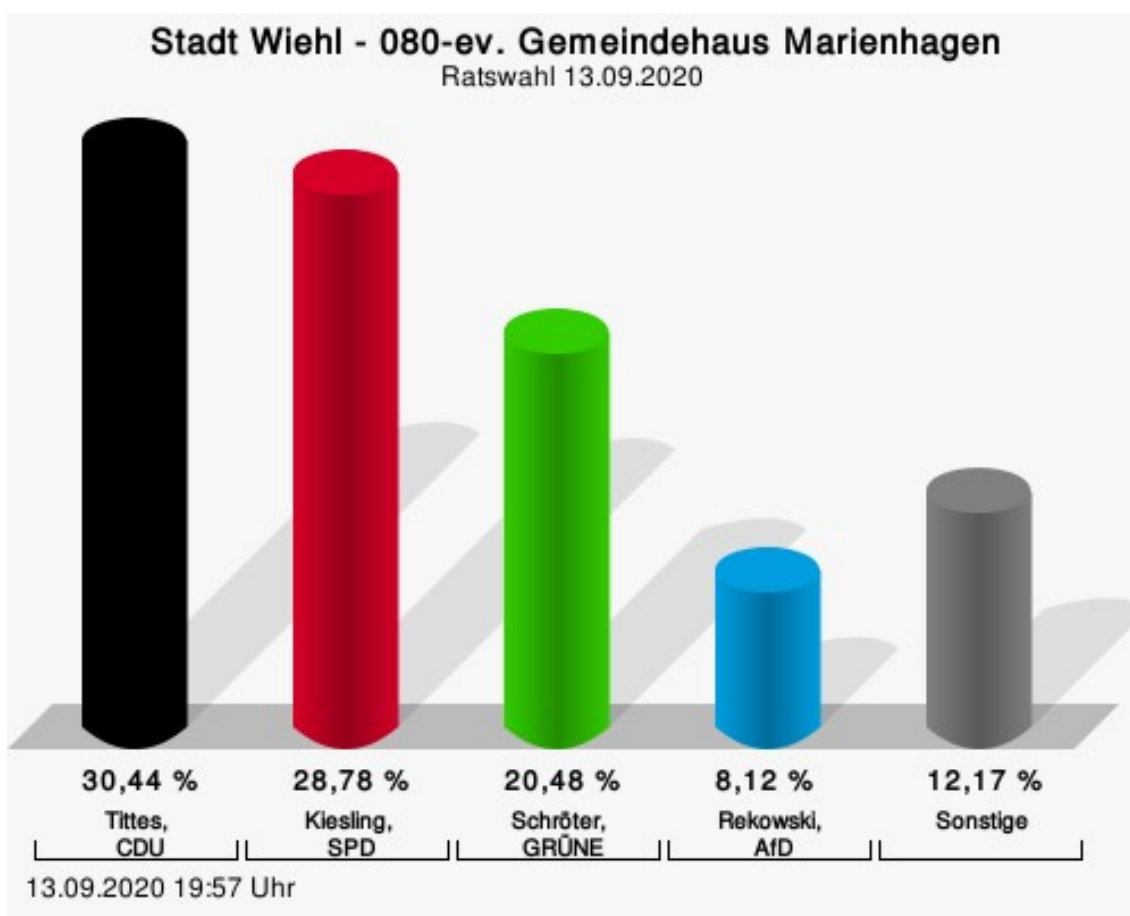
Becker, CDU = Marc Becker, Christlich Demokratische Union Deutschlands
 Kolpe, SPD = Udo Kolpe, Sozialdemokratische Partei Deutschlands
 Weber, GRÜNE = Ricarda Weber, BÜNDNIS 90/DIE GRÜNEN
 Budick, AfD = Joachim Budick, Alternative für Deutschland

Wahlbeteiligung



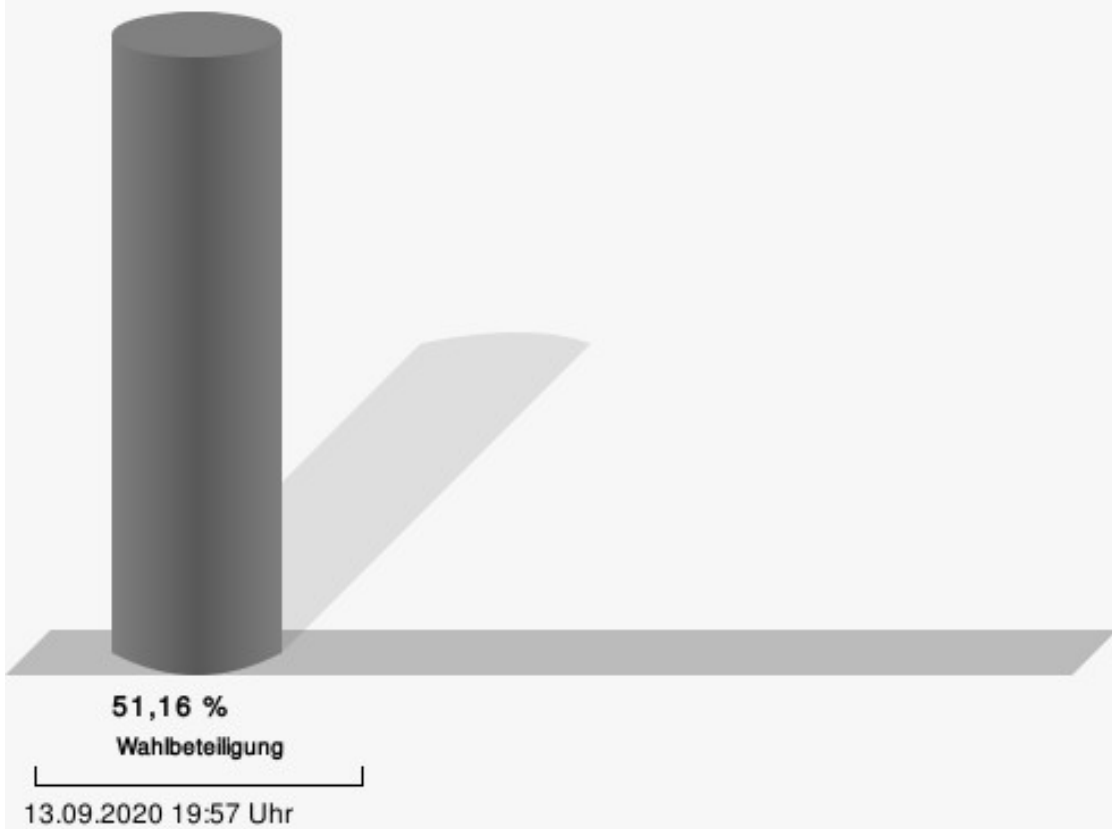
080-ev. Gemeindehaus Marienhagen

	Anzahl	Prozent
Tittes, CDU	165	30,44 %
Kiesling, SPD	156	28,78 %
Rosenthal, UWG Wiehl	36	6,64 %
Schröter, GRÜNE	111	20,48 %
Hoge, FDP	18	3,32 %
Belmadani, DIE LINKE	12	2,21 %
Rekowski, AfD	44	8,12 %



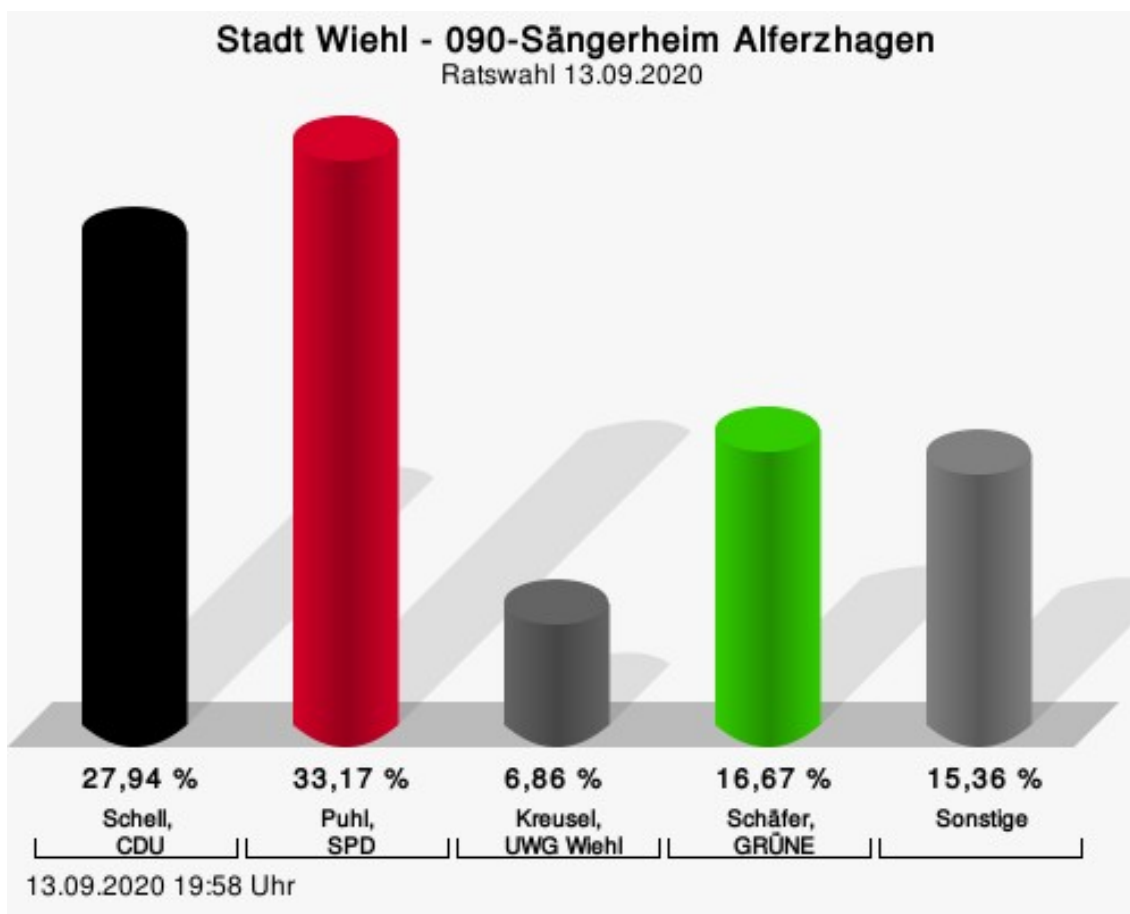
Tittes, CDU = Lydia Tittes, Christlich Demokratische Union Deutschlands
 Kiesling, SPD = Nicole Kiesling, Sozialdemokratische Partei Deutschlands
 Schröter, GRÜNE = Hartmut Schröter, BÜNDNIS 90/DIE GRÜNEN
 Rekowski, AfD = Gothilf Rekowski, Alternative für Deutschland

Wahlbeteiligung



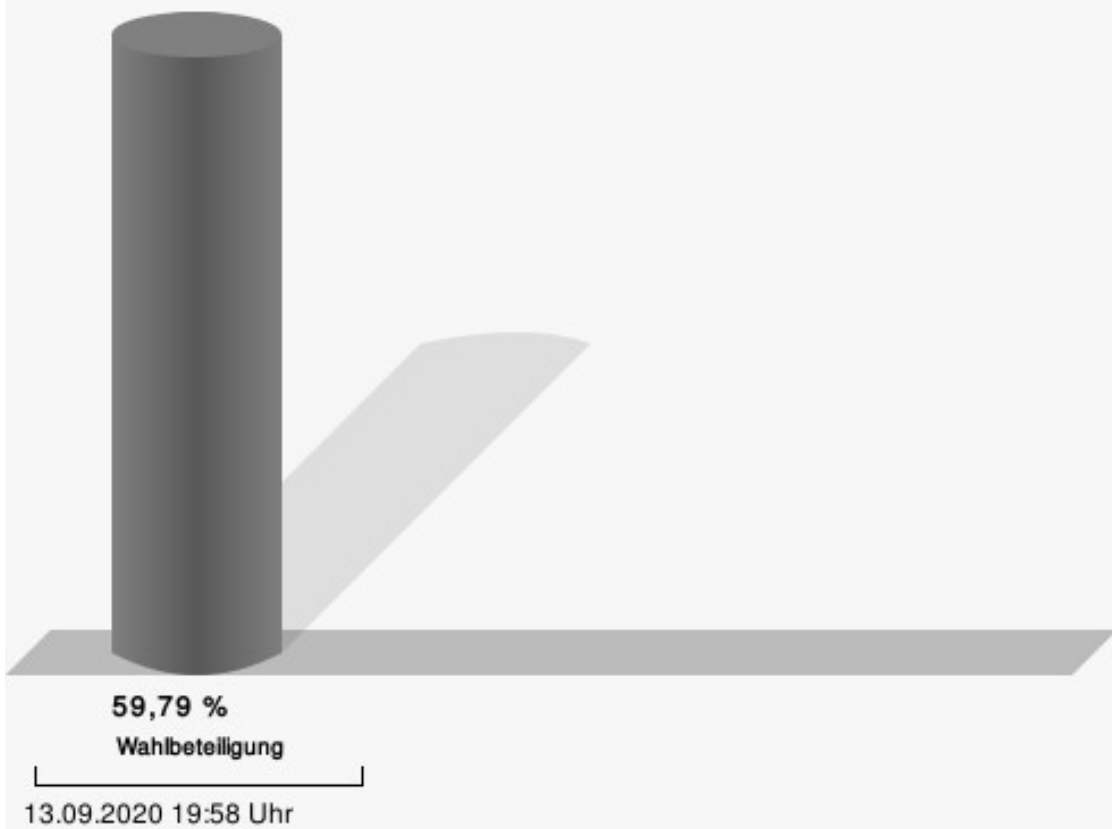
090-Sängerheim Alferzhagen

	Anzahl	Prozent
Schell, CDU	171	27,94 %
Puhl, SPD	203	33,17 %
Kreusel, UWG Wiehl	42	6,86 %
Schäfer, GRÜNE	102	16,67 %
Alberts, FDP	20	3,27 %
Hofrath, DIE LINKE	36	5,88 %
Rekowski, AfD	38	6,21 %



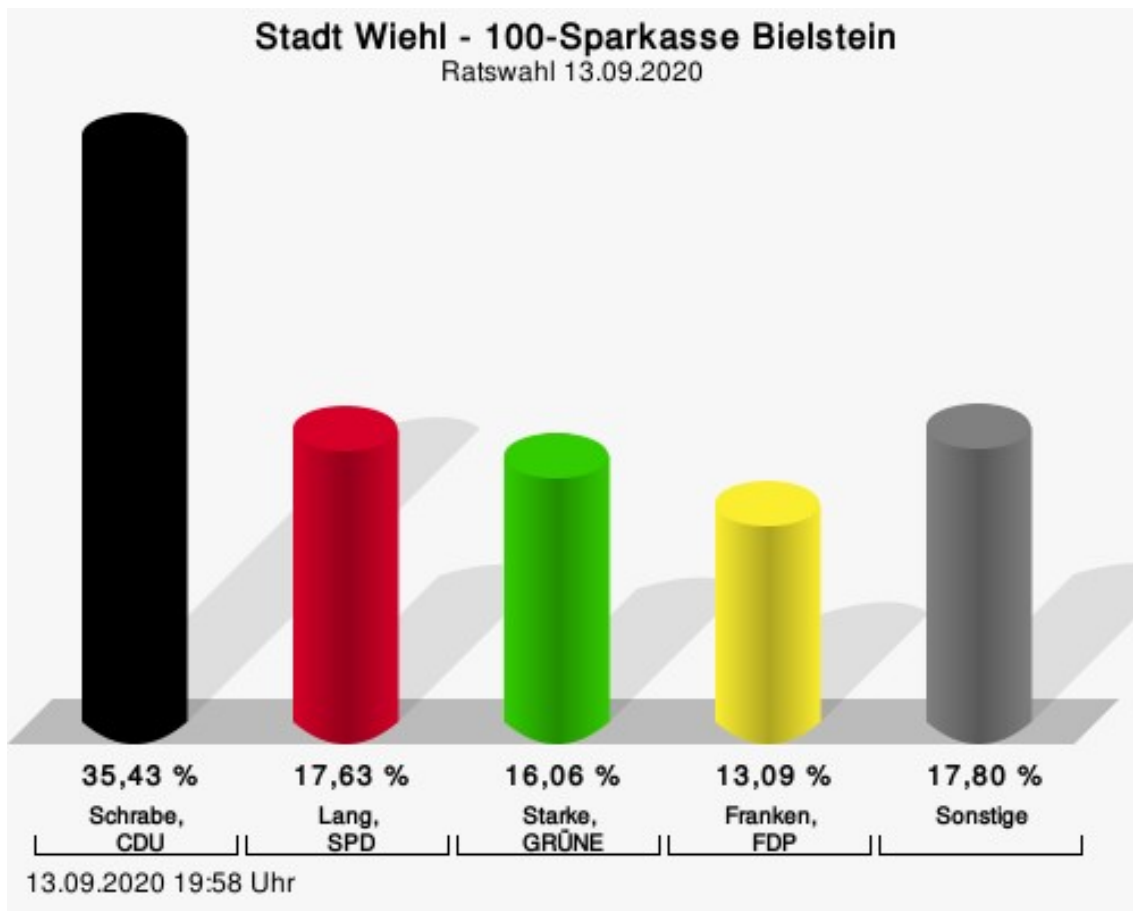
Schell, CDU = Markus Schell, Christlich Demokratische Union Deutschlands
Puhl, SPD = Ralf Herbert Puhl, Sozialdemokratische Partei Deutschlands
Kreusel, UWG Wiehl = Peter Kreusel, Unabhängige Wählergemeinschaft Wiehl
Schäfer, GRÜNE = Katrin Schäfer, BÜNDNIS 90/DIE GRÜNEN

Wahlbeteiligung



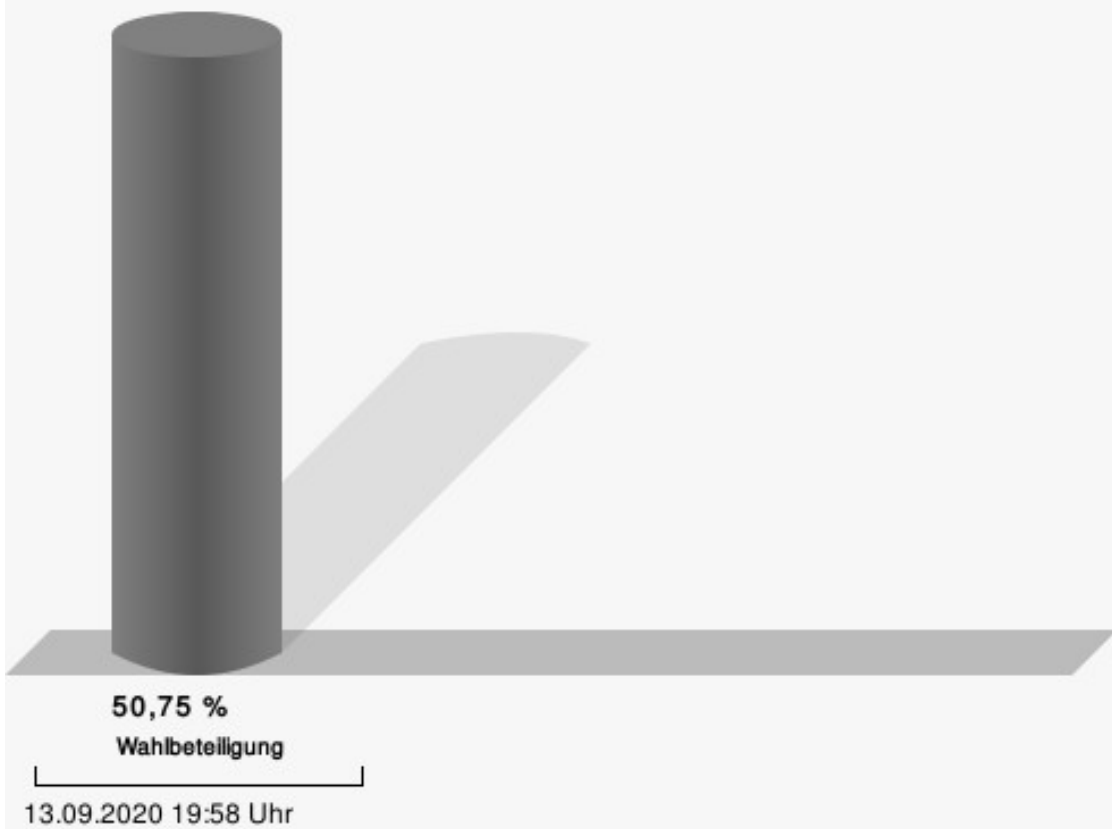
100-Sparkasse Bielstein

	Anzahl	Prozent
Schrabe, CDU	203	35,43 %
Lang, SPD	101	17,63 %
Poschner, UWG Wiehl	37	6,46 %
Starke, GRÜNE	92	16,06 %
Franken, FDP	75	13,09 %
Lindemann, DIE LINKE	23	4,01 %
Sender, AfD	42	7,33 %



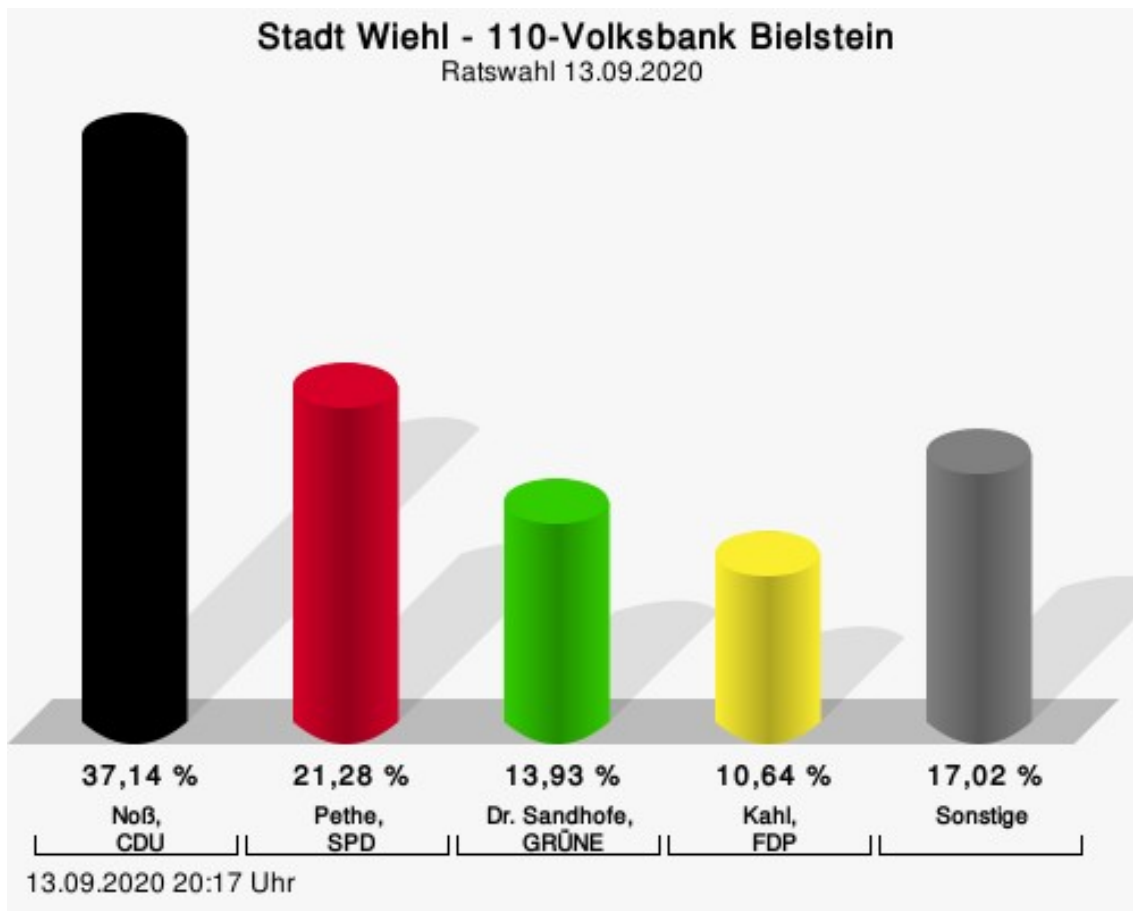
Schrabe, CDU = Kerstin Schrabe, Christlich Demokratische Union Deutschlands
 Lang, SPD = Susanne Lang, Sozialdemokratische Partei Deutschlands
 Starke, GRÜNE = Astrid Starke, BÜNDNIS 90/DIE GRÜNEN
 Franken, FDP = Sebastian Franken, Freie Demokratische Partei

Wahlbeteiligung



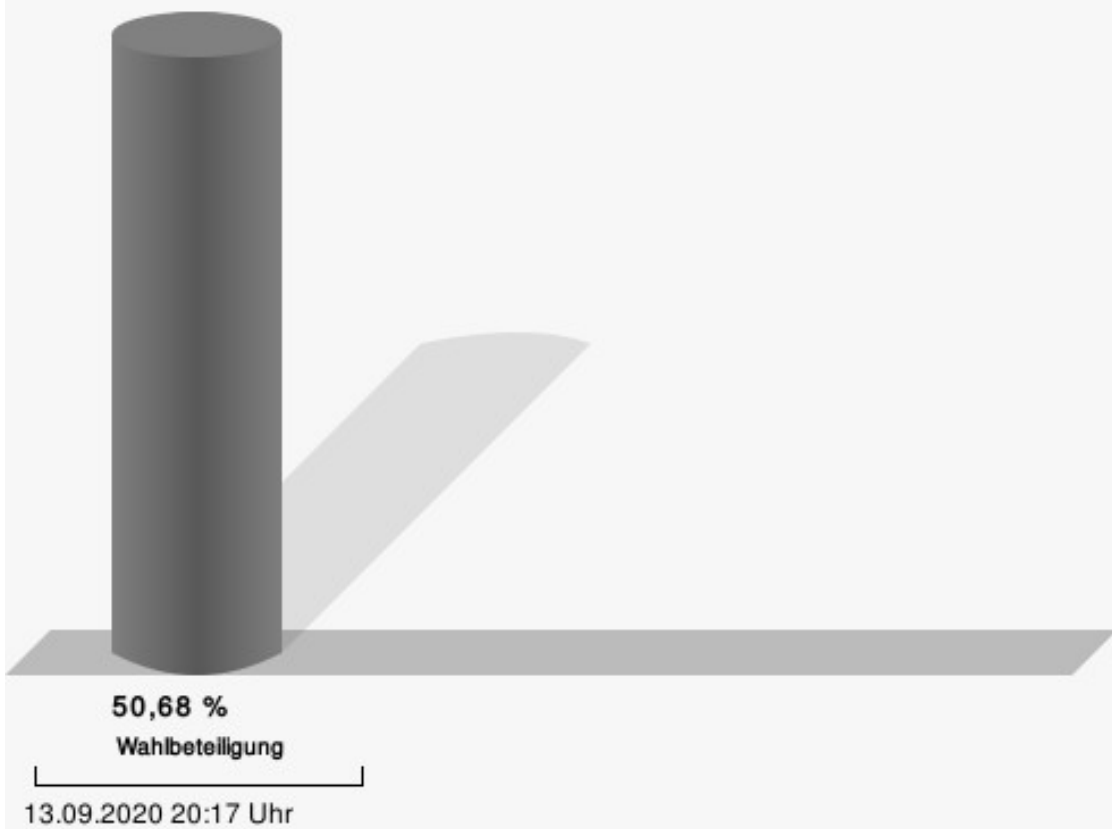
110-Volksbank Bielstein

	Anzahl	Prozent
Noß, CDU	192	37,14 %
Pethe, SPD	110	21,28 %
Vogel, UWG Wiehl	24	4,64 %
Dr. Sandhofe, GRÜNE	72	13,93 %
Kahl, FDP	55	10,64 %
Wegner, DIE LINKE	28	5,42 %
Huth, AfD	36	6,96 %



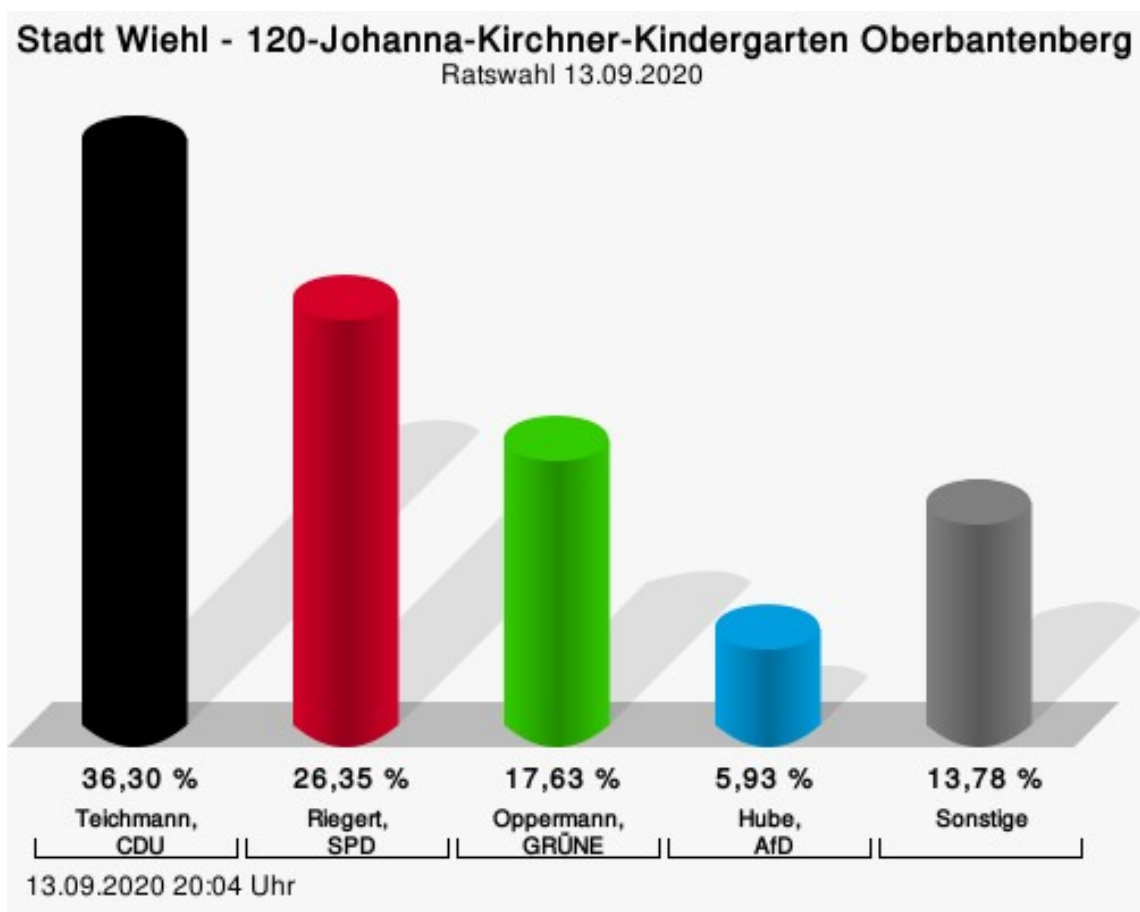
Noß, CDU = Thomas Noß, Christlich Demokratische Union Deutschlands
 Pethe, SPD = Christopher Pethe, Sozialdemokratische Partei Deutschlands
 Dr. Sandhofe, GRÜNE = Dr. Dorothee Sandhofe, BÜNDNIS 90/DIE GRÜNEN
 Kahl, FDP = Christian Kahl, Freie Demokratische Partei

Wahlbeteiligung



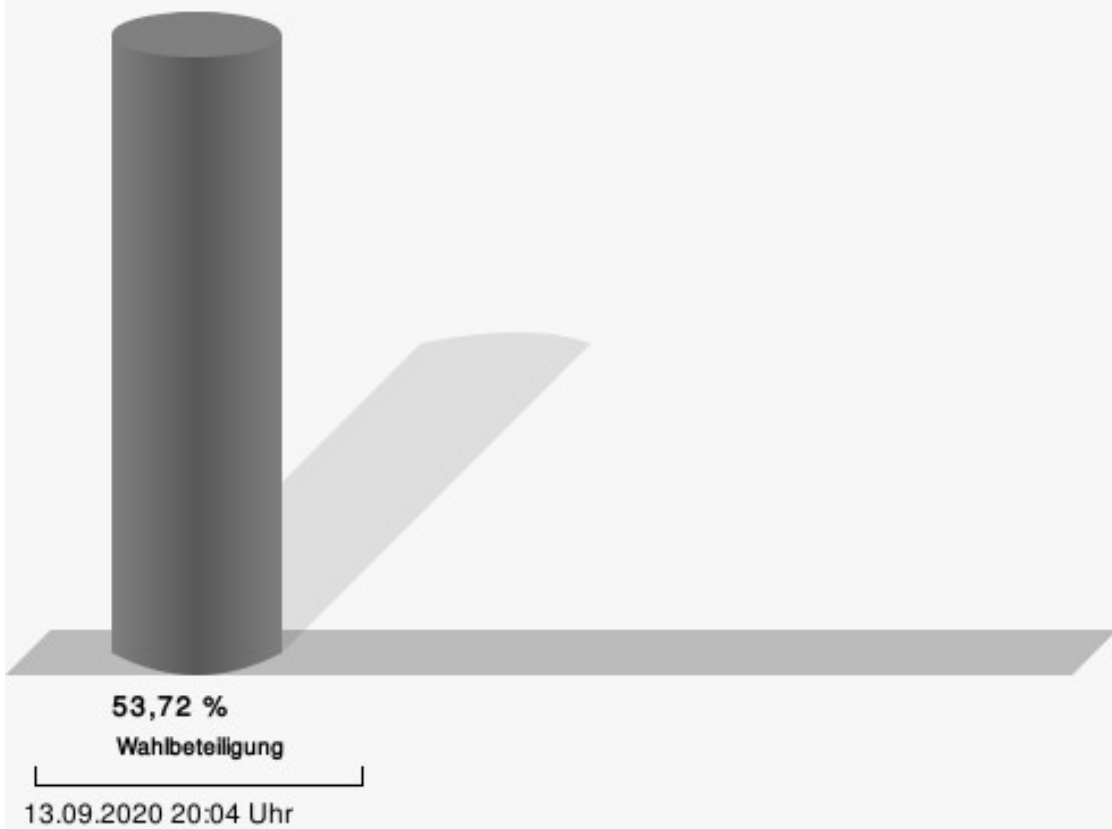
120-Johanna-Kirchner-Kindergarten Oberbantenberg

	Anzahl	Prozent
Teichmann, CDU	208	36,30 %
Riegert, SPD	151	26,35 %
Freiwald, UWG Wiehl	27	4,71 %
Oppermann, GRÜNE	101	17,63 %
Terschak, FDP	27	4,71 %
Sprenkels-Bräuer, DIE LINKE	25	4,36 %
Hube, AfD	34	5,93 %



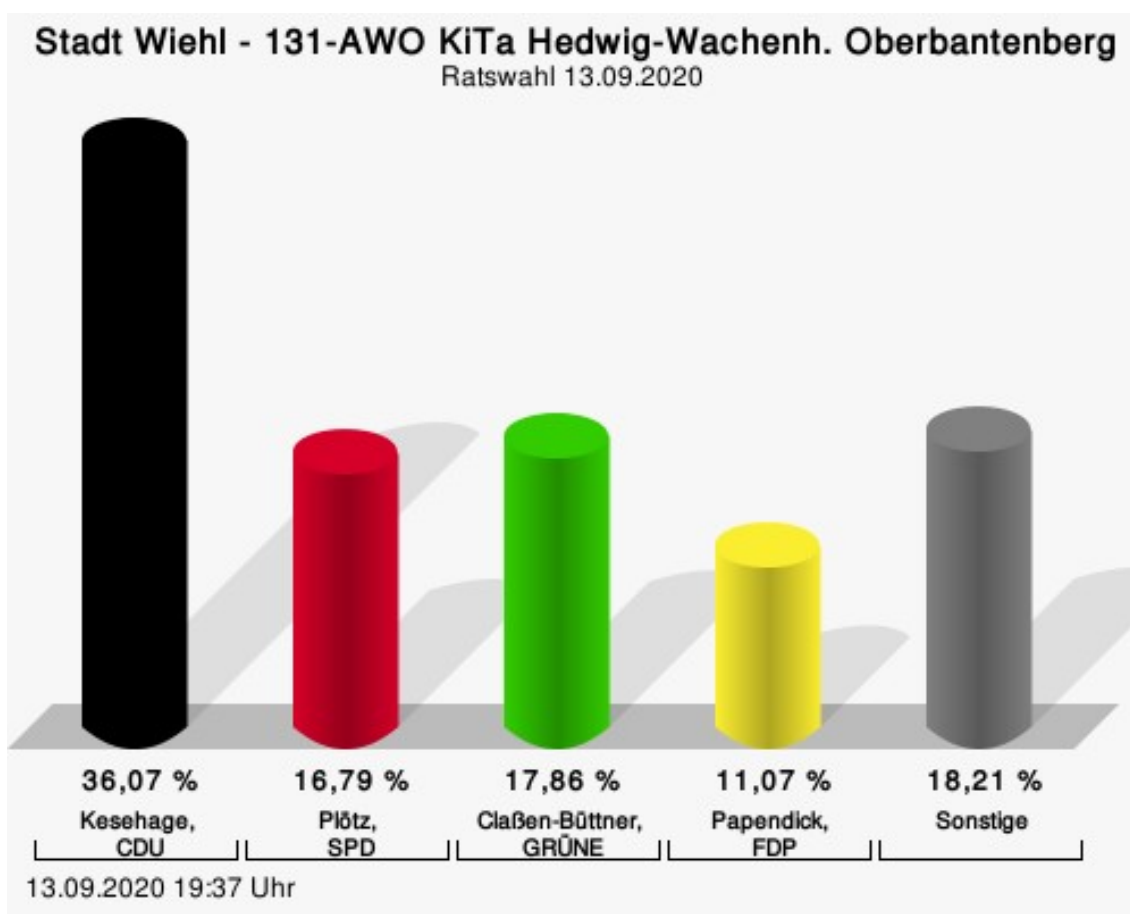
Teichmann, CDU = Sören Ingo Teichmann, Christlich Demokratische Union Deutschlands
 Riegert, SPD = Karl Ludwig Riegert, Sozialdemokratische Partei Deutschlands
 Oppermann, GRÜNE = Paul Oppermann, BÜNDNIS 90/DIE GRÜNEN
 Hube, AfD = Klaus Hube, Alternative für Deutschland

Wahlbeteiligung



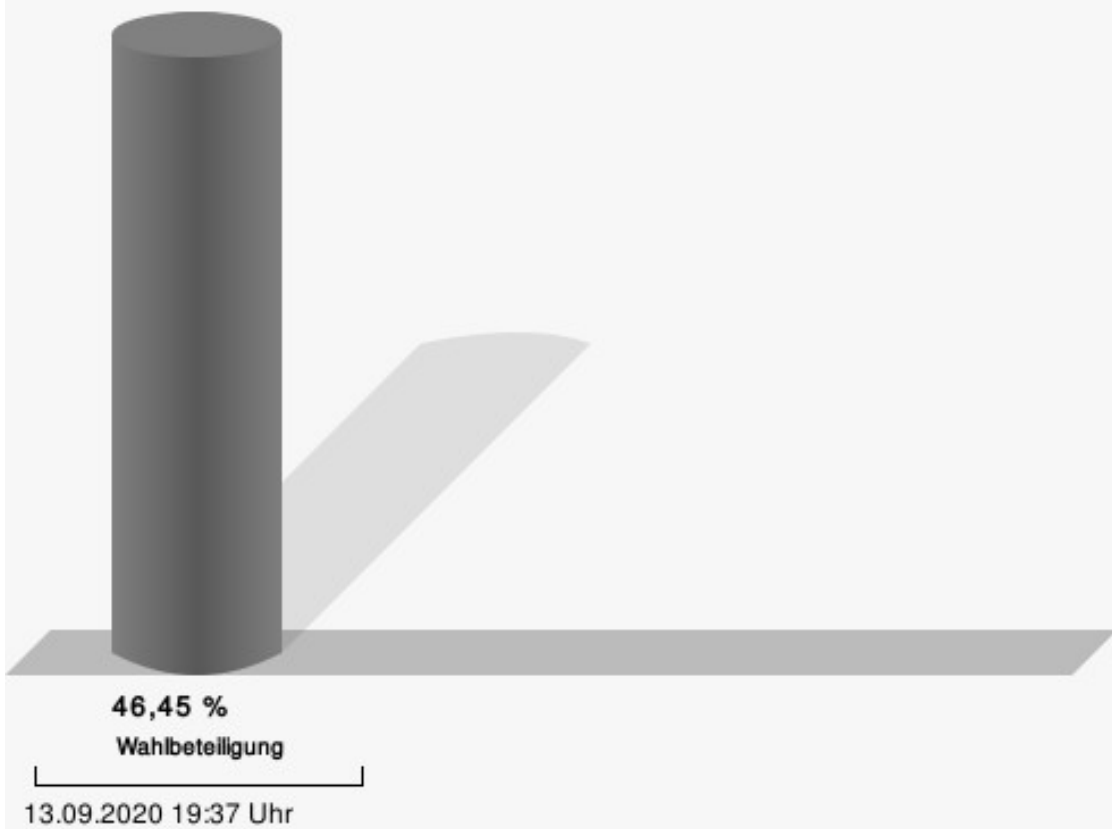
131-AWO KiTa Hedwig-Wachenh. Oberbantenberg

	Anzahl	Prozent
Kesehage, CDU	101	36,07 %
Plötz, SPD	47	16,79 %
Bloos, UWG Wiehl	12	4,29 %
Claßen-Büttner, GRÜNE	50	17,86 %
Papendick, FDP	31	11,07 %
Lammerich, DIE LINKE	23	8,21 %
Eisenhuth, AfD	16	5,71 %



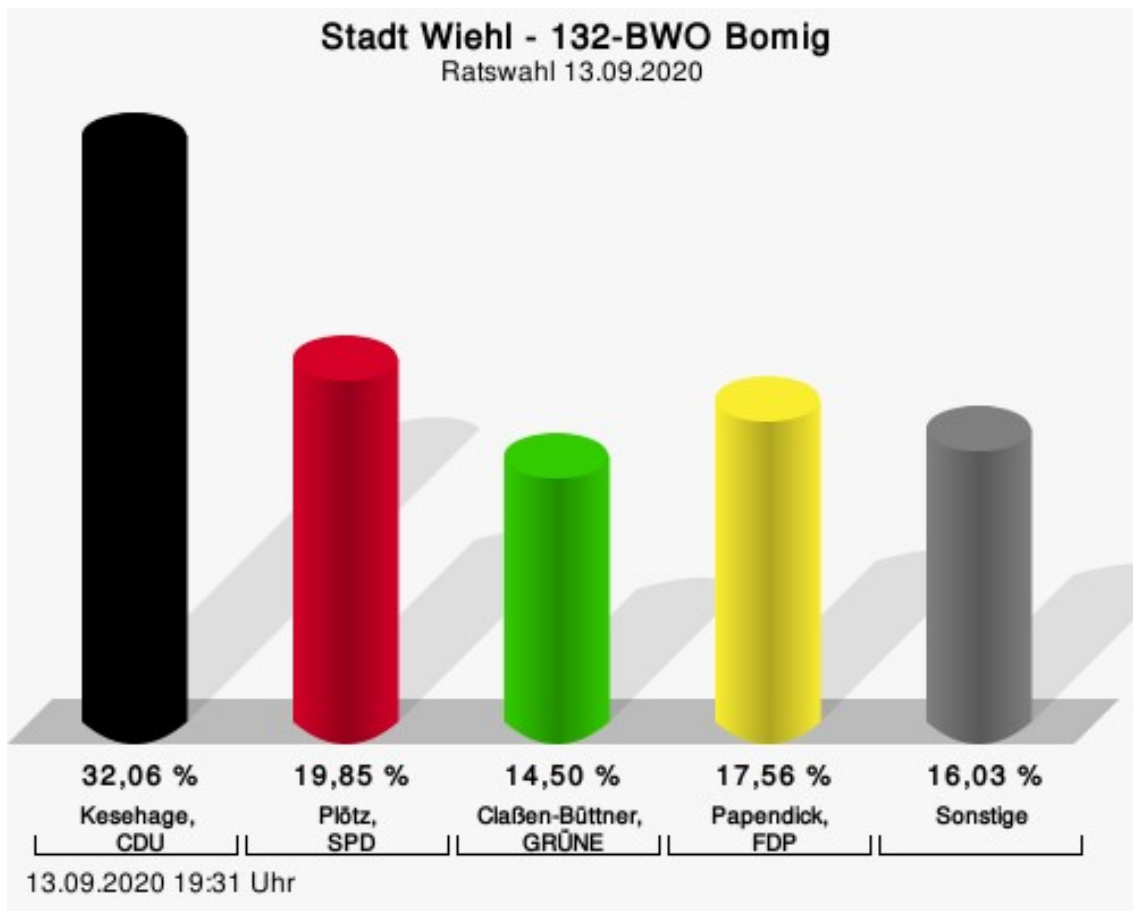
Kesehage, CDU = Peter Kesehage, Christlich Demokratische Union Deutschlands
 Plötz, SPD = Erhard Plötz, Sozialdemokratische Partei Deutschlands
 Claßen-Büttner, GRÜNE = Ulrike Claßen-Büttner, BÜNDNIS 90/DIE GRÜNEN
 Papendick, FDP = Mark Papendick, Freie Demokratische Partei

Wahlbeteiligung



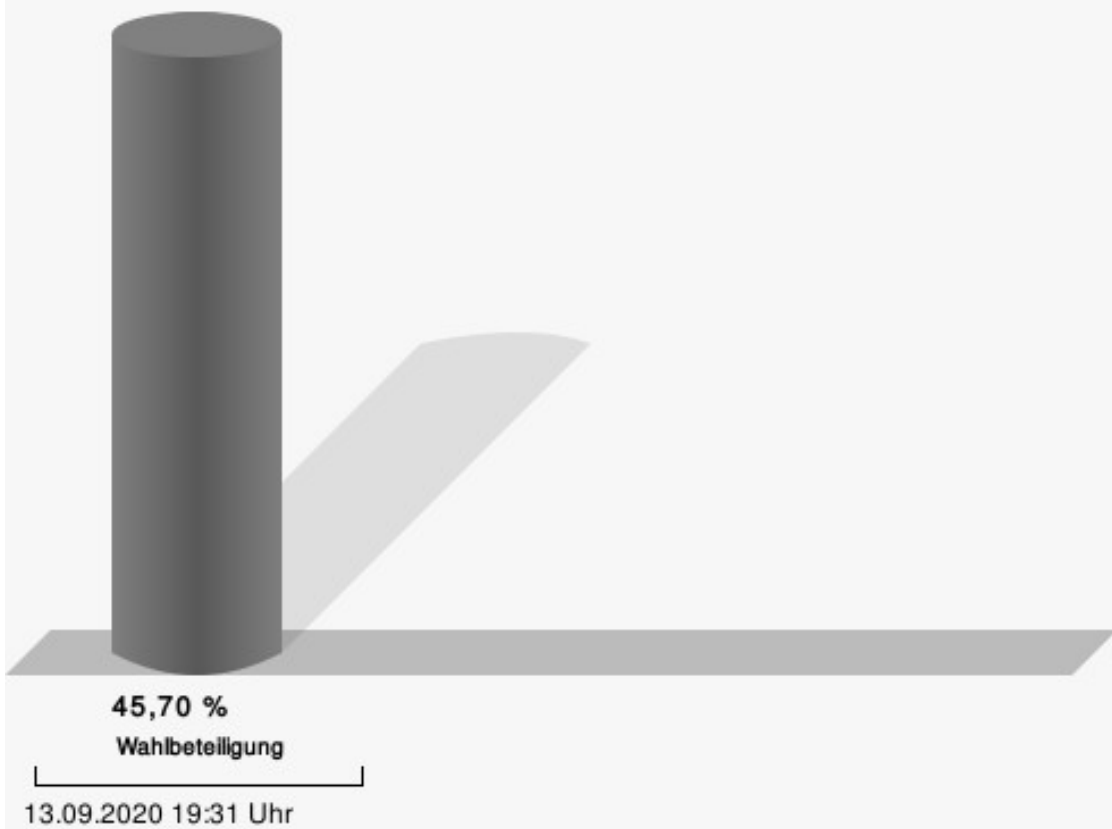
132-BWO Bomig

	Anzahl	Prozent
Kesehage, CDU	84	32,06 %
Plötz, SPD	52	19,85 %
Bloos, UWG Wiehl	15	5,73 %
Claßen-Büttner, GRÜNE	38	14,50 %
Papendick, FDP	46	17,56 %
Lammerich, DIE LINKE	13	4,96 %
Eisenhuth, AfD	14	5,34 %



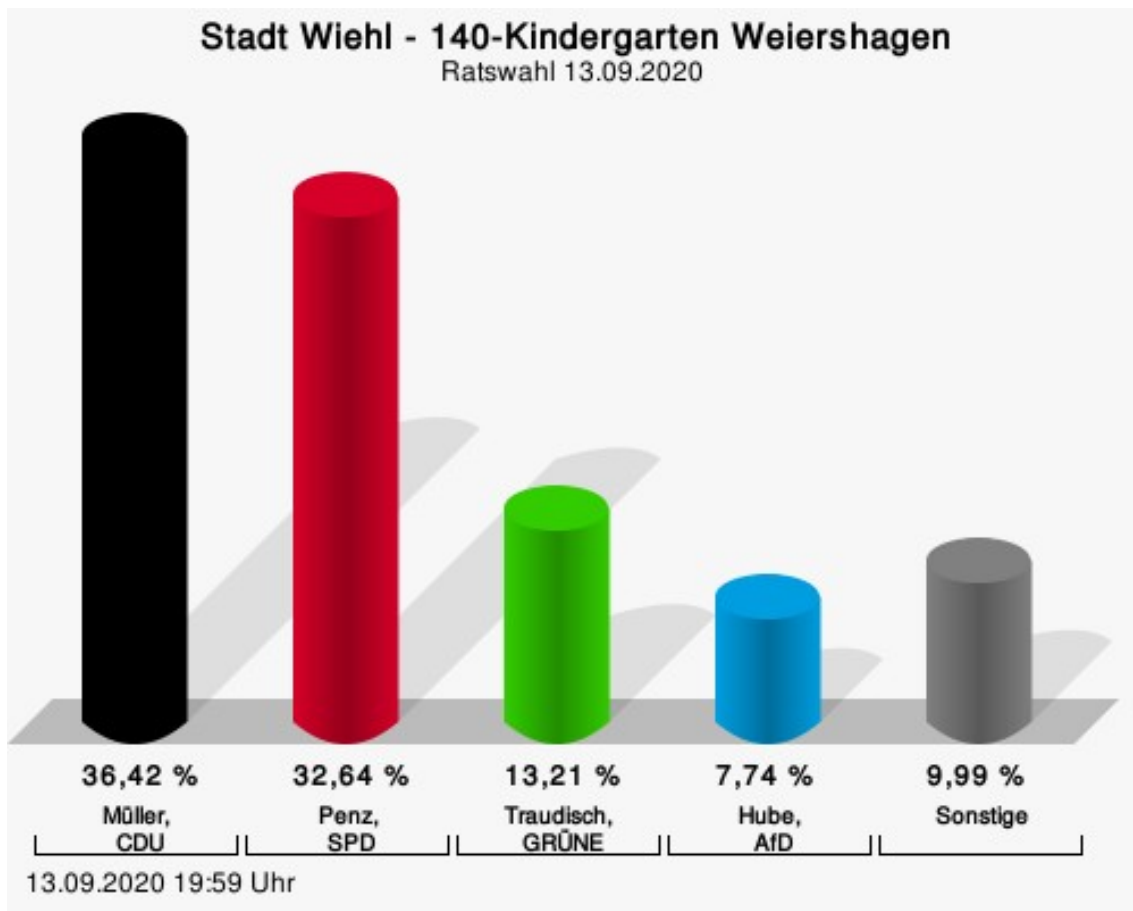
Kesehage, CDU = Peter Kesehage, Christlich Demokratische Union Deutschlands
 Plötz, SPD = Erhard Plötz, Sozialdemokratische Partei Deutschlands
 Claßen-Büttner, GRÜNE = Ulrike Claßen-Büttner, BÜNDNIS 90/DIE GRÜNEN
 Papendick, FDP = Mark Papendick, Freie Demokratische Partei

Wahlbeteiligung



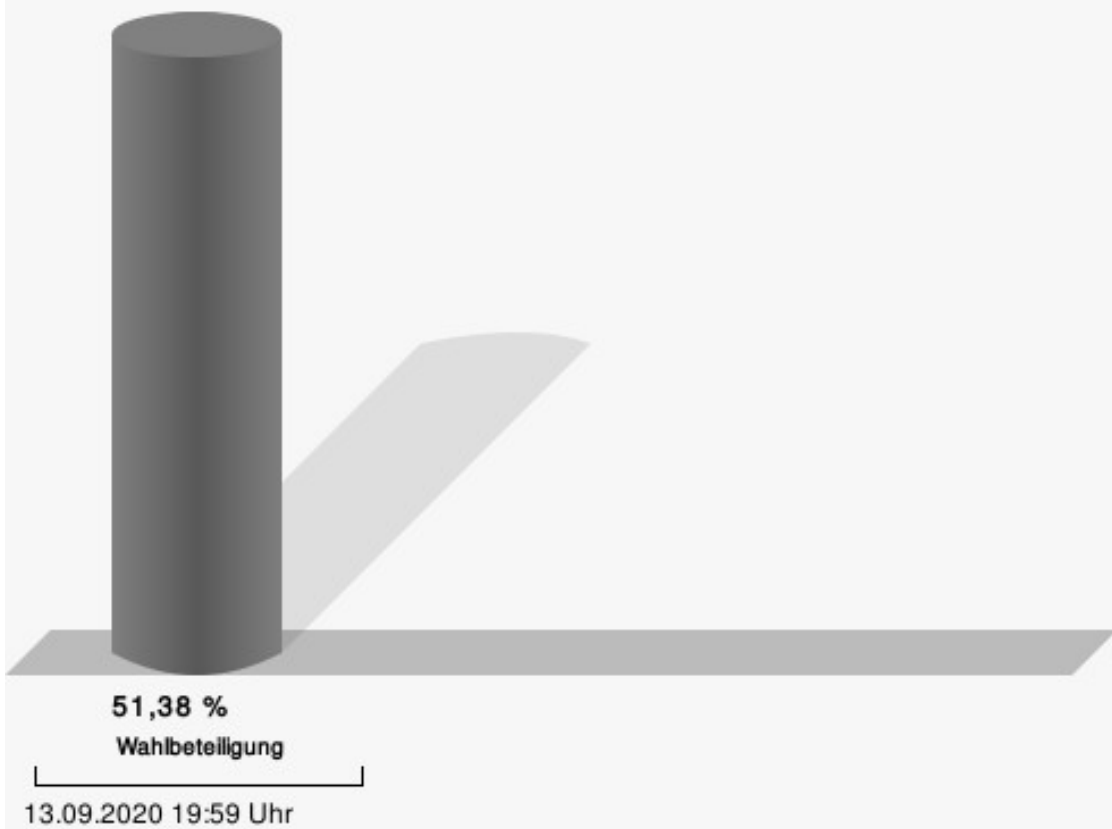
140-Kindergarten Weiershagen

	Anzahl	Prozent
Müller, CDU	193	36,42 %
Penz, SPD	173	32,64 %
Sapor, UWG Wiehl	19	3,58 %
Traudisch, GRÜNE	70	13,21 %
Gurpat, FDP	20	3,77 %
Wuller, DIE LINKE	14	2,64 %
Hube, AfD	41	7,74 %



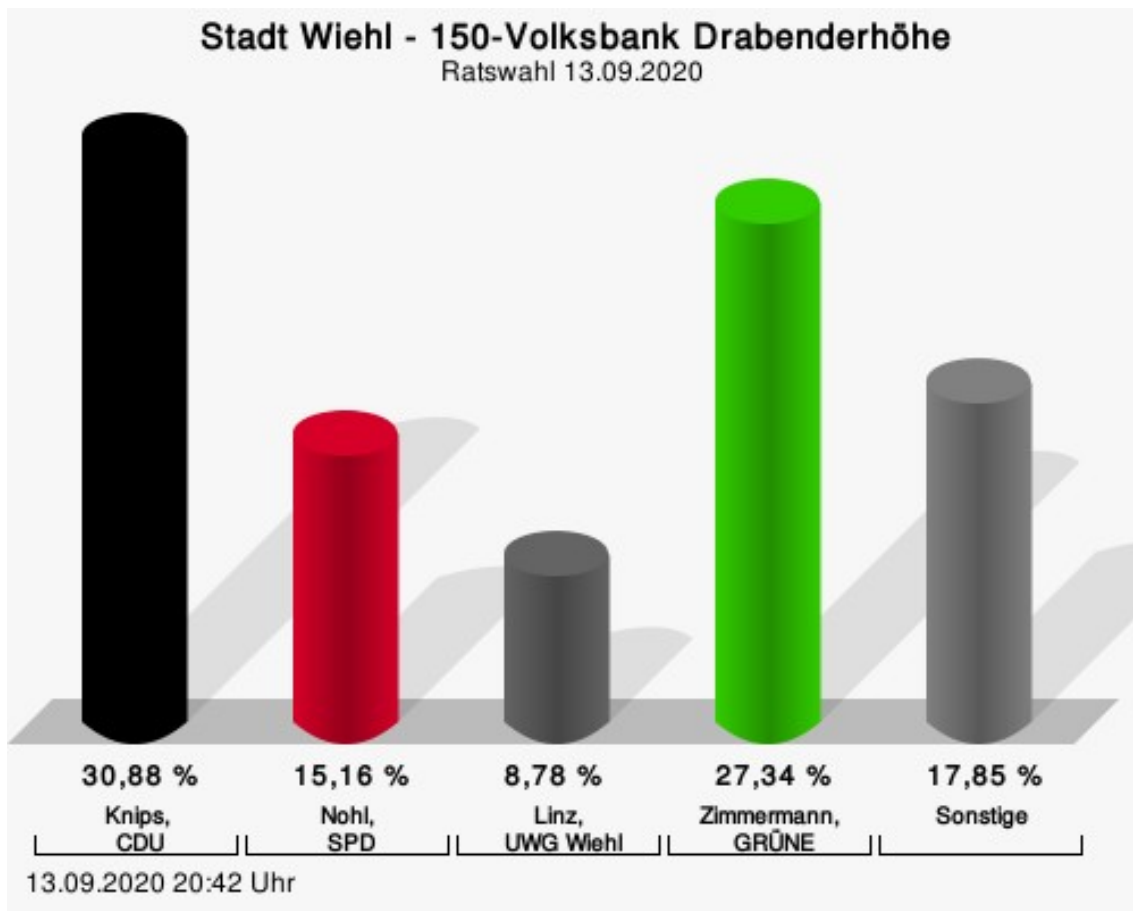
Müller, CDU = Moritz Müller, Christlich Demokratische Union Deutschlands
Penz, SPD = Thomas Penz, Sozialdemokratische Partei Deutschlands
Traudisch, GRÜNE = Iris Traudisch, BÜNDNIS 90/DIE GRÜNEN
Hube, AfD = Jutta Hube, Alternative für Deutschland

Wahlbeteiligung



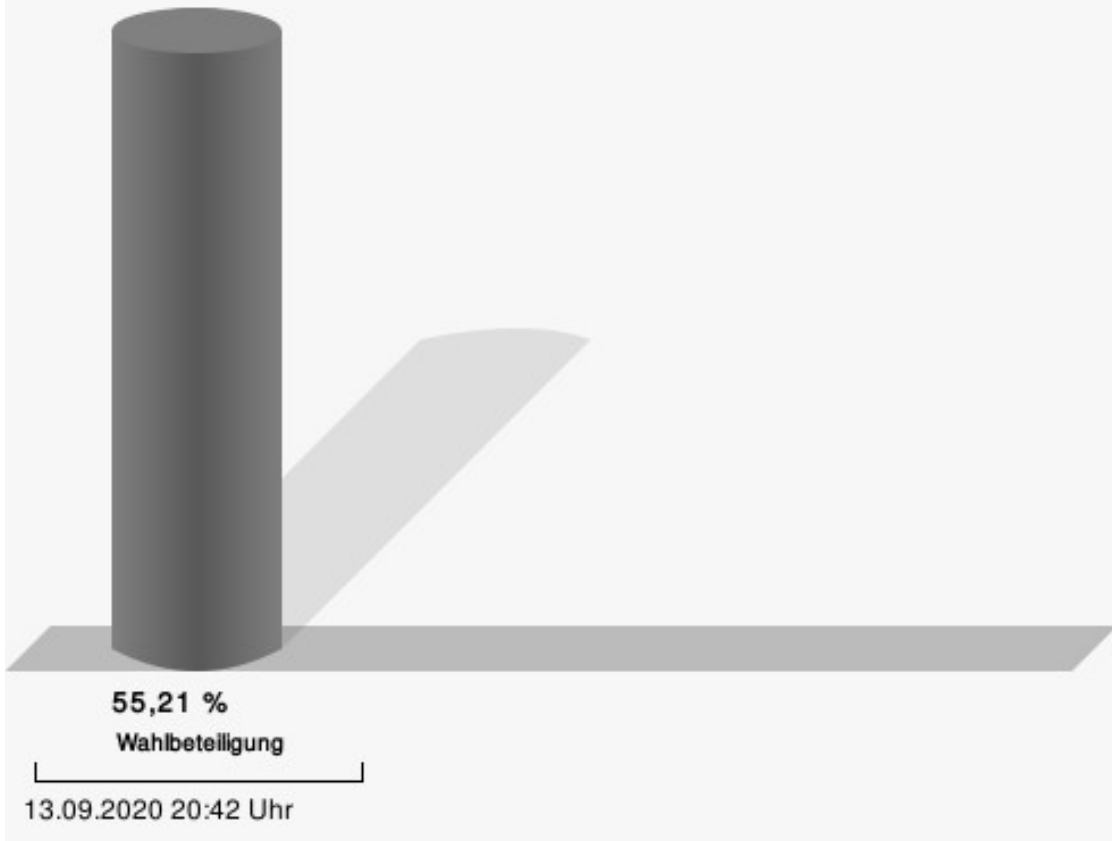
150-Volksbank Drabenderhöhe

	Anzahl	Prozent
Knips, CDU	218	30,88 %
Nohl, SPD	107	15,16 %
Linz, UWG Wiehl	62	8,78 %
Zimmermann, GRÜNE	193	27,34 %
Menning, FDP	62	8,78 %
Birker, DIE LINKE	11	1,56 %
Zühlke, AfD	53	7,51 %



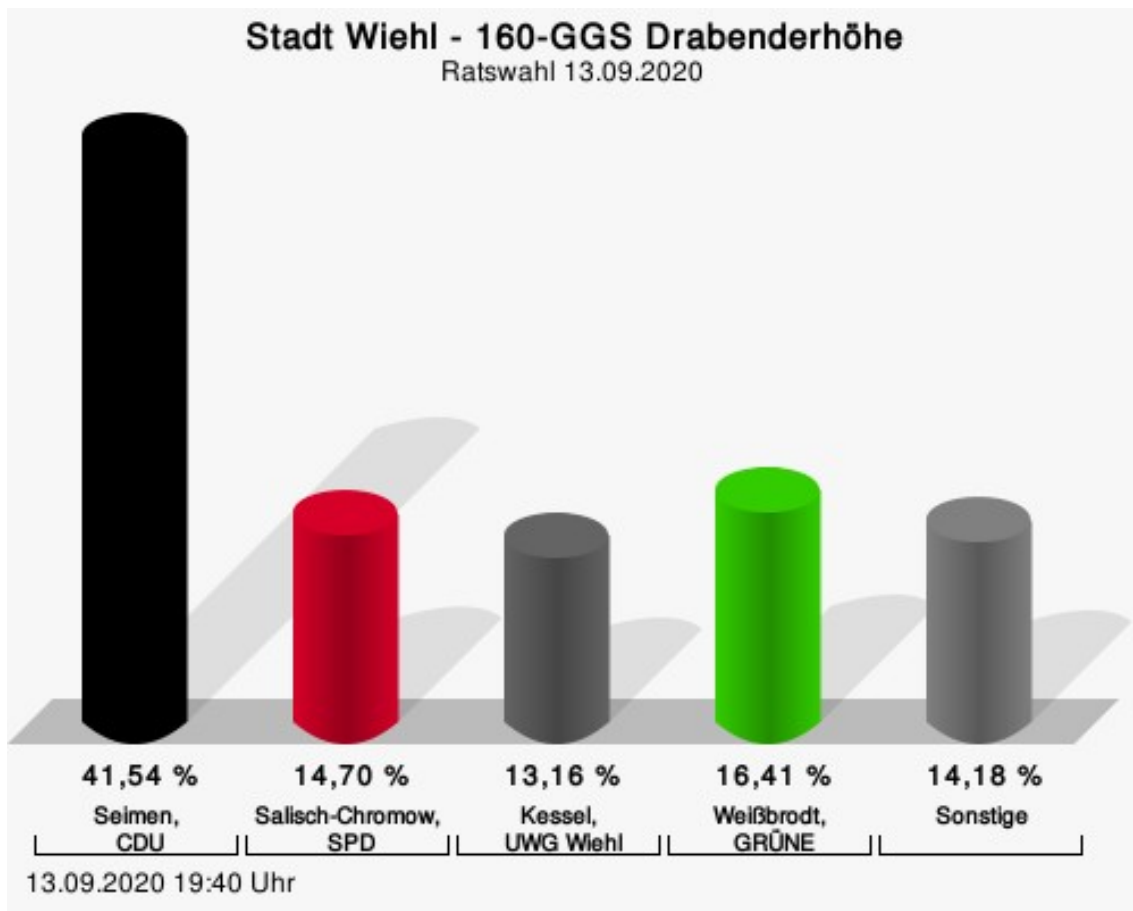
Knips, CDU = Angelika Knips, Christlich Demokratische Union Deutschlands
 Nohl, SPD = Werner Nohl, Sozialdemokratische Partei Deutschlands
 Linz, UWG Wiehl = Horst Linz, Unabhängige Wählergemeinschaft Wiehl
 Zimmermann, GRÜNE = Marc Zimmermann, BÜNDNIS 90/DIE GRÜNEN

Wahlbeteiligung



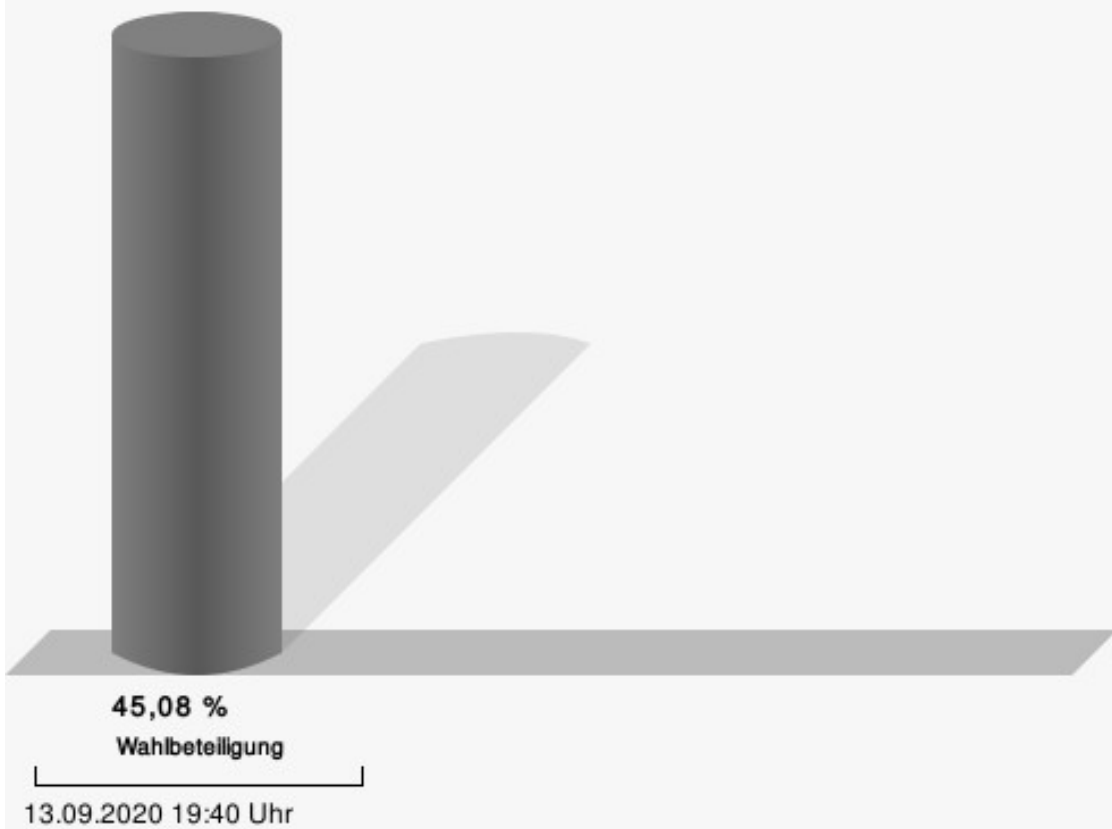
160-GGS Drabenderhöhe

	Anzahl	Prozent
Seimen, CDU	243	41,54 %
Salisch-Chromow, SPD	86	14,70 %
Kessel, UWG Wiehl	77	13,16 %
Weißbrodt, GRÜNE	96	16,41 %
Seitz, FDP	33	5,64 %
Lammerich, DIE LINKE	13	2,22 %
Seinsche, AfD	37	6,32 %



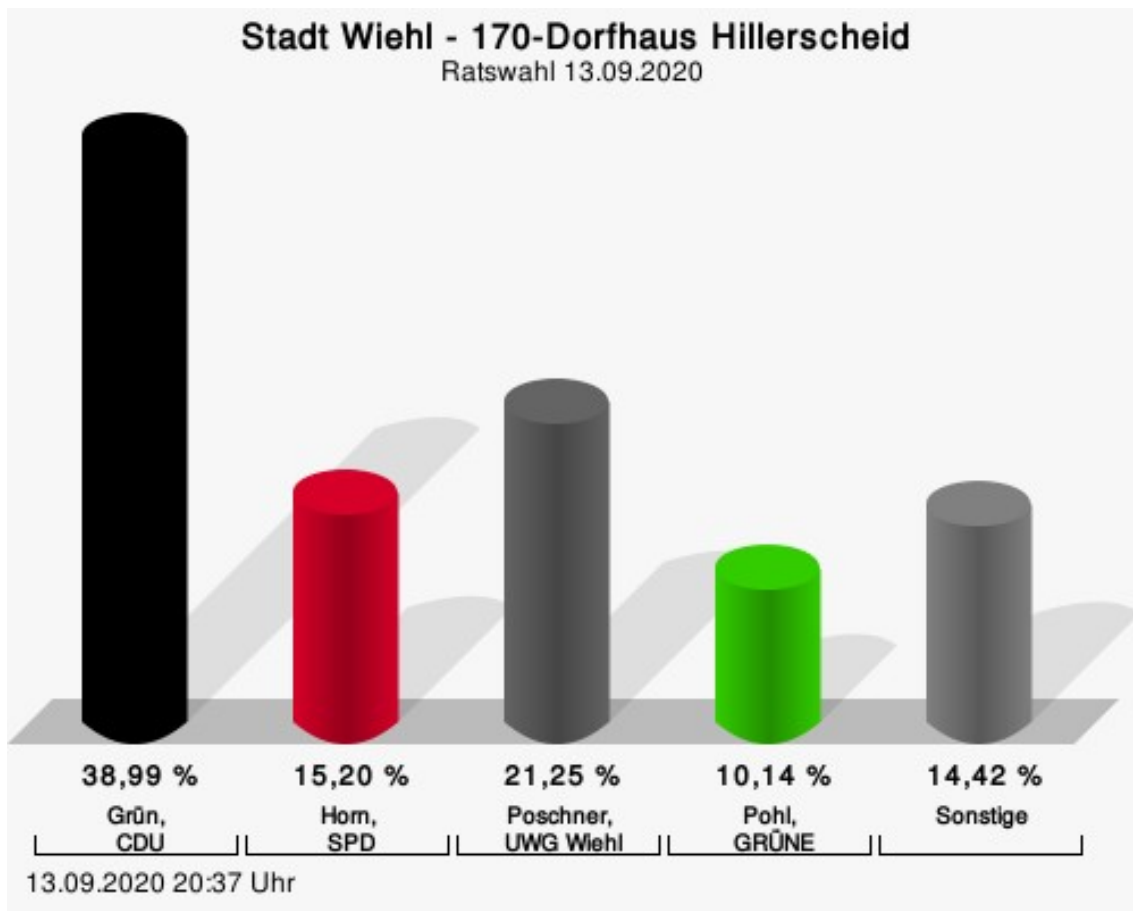
Seimen, CDU = Thomas Seimen, Christlich Demokratische Union Deutschlands
 Salisch-Chromow, SPD = Rainer Salisch-Chromow, Sozialdemokratische Partei Deutschlands
 Kessel, UWG Wiehl = Zoltan Kessel, Unabhängige Wählergemeinschaft Wiehl
 Weißbrodt, GRÜNE = Sandra Weißbrodt, BÜNDNIS 90/DIE GRÜNEN

Wahlbeteiligung



170-Dorfhaus Hillerscheid

	Anzahl	Prozent
Grün, CDU	200	38,99 %
Horn, SPD	78	15,20 %
Poschner, UWG Wiehl	109	21,25 %
Pohl, GRÜNE	52	10,14 %
Brüning, FDP	27	5,26 %
Albrecht, DIE LINKE	14	2,73 %
Schwach, AfD	33	6,43 %




Grün, CDU = Adda Grün, Christlich Demokratische Union Deutschlands

Horn, SPD = Bettina Horn, Sozialdemokratische Partei Deutschlands

Poschner, UWG Wiehl = Jürgen Poschner, Unabhängige Wählergemeinschaft Wiehl

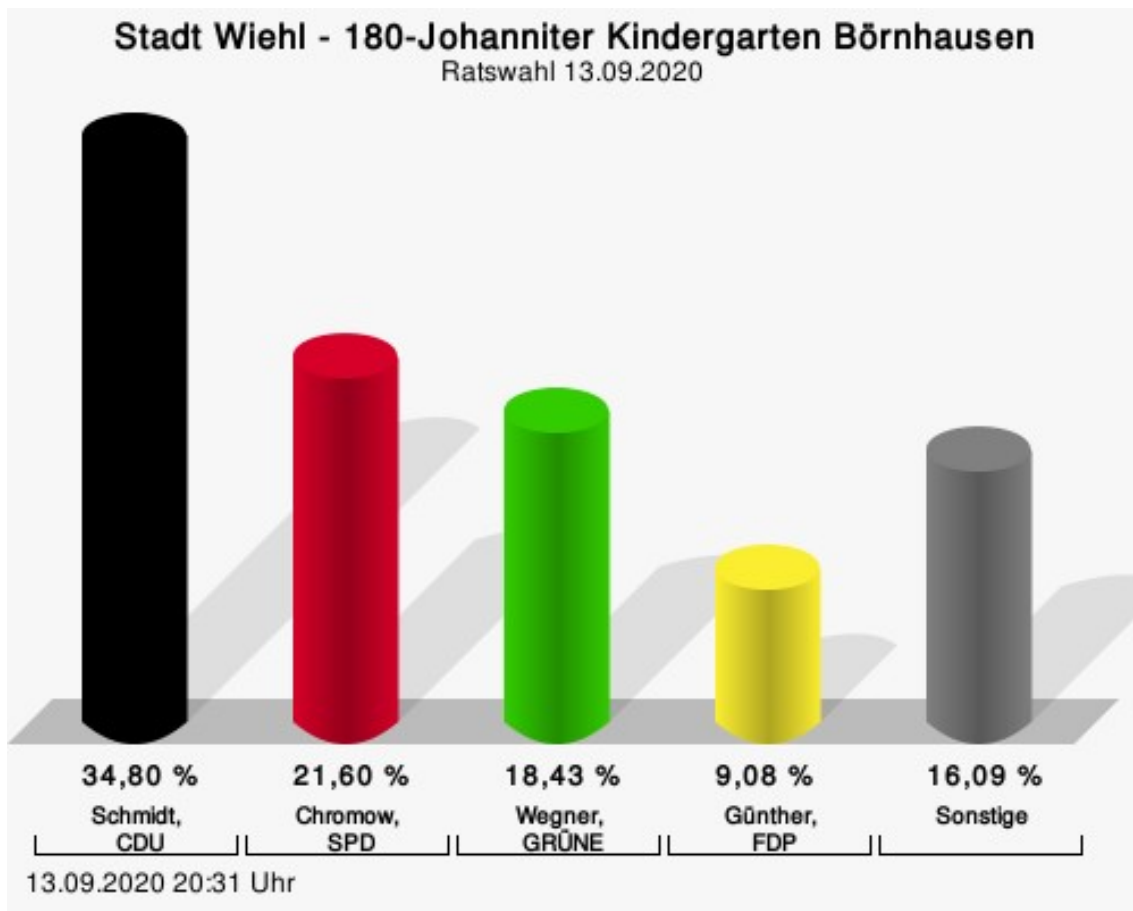
Pohl, GRÜNE = Virginia Pohl, BÜNDNIS 90/DIE GRÜNEN

Wahlbeteiligung




180-Johanniter Kindergarten Börnhausen

	Anzahl	Prozent
Schmidt, CDU	253	34,80 %
Chromow, SPD	157	21,60 %
Rothstein, UWG Wiehl	49	6,74 %
Wegner, GRÜNE	134	18,43 %
Günther, FDP	66	9,08 %
Schmitz-Belmadani, DIE LINKE	29	3,99 %
Rekowski, AfD	39	5,36 %



Schmidt, CDU = Sebastian Schmidt, Christlich Demokratische Union Deutschlands
 Chromow, SPD = Iris Chromow, Sozialdemokratische Partei Deutschlands
 Wegner, GRÜNE = Sonja Wegner, BÜNDNIS 90/DIE GRÜNEN
 Günther, FDP = Hans-Joachim Günther, Freie Demokratische Partei

Wahlbeteiligung



Übersicht Stimmbezirke

Zusammenstellung der Ergebnisse nach Stimmbezirken

Stimmbe- zirk	Stand	Wahlbe- rechtigte	Wäh- ler/innen	gültig	CDU	SPD	UWG Wiehl	GRÜNE	FDP	DIE LINKE	AfD
010-Senio- rentages- stätte der Oase im Johanniter- haus	eingegan- gen	1.150	57,13 %	98,93 %	35,54 %	23,69 %	4,92 %	18,31 %	6,92 %	3,85 %	6,77 %
020-Wald- hotel Tropf- steinhöhle	eingegan- gen	1.273	59,39 %	98,81 %	42,84 %	17,27 %	5,49 %	22,22 %	4,95 %	2,41 %	4,82 %
031-Grund- schule Wiehl	eingegan- gen	771	62,13 %	98,96 %	39,24 %	17,93 %	2,53 %	25,74 %	6,33 %	4,43 %	3,80 %
032-Kin- dergarten Wülfring- hausen	eingegan- gen	527	55,03 %	98,28 %	35,79 %	23,51 %	6,67 %	17,54 %	6,67 %	5,61 %	4,21 %
040-Kin- dergarten Wiehl	eingegan- gen	1.069	47,33 %	98,81 %	36,20 %	18,60 %	6,80 %	19,80 %	5,80 %	5,00 %	7,80 %
051-Gym- nasium Wiehl	eingegan- gen	538	57,43 %	98,38 %	45,39 %	14,47 %	3,29 %	24,34 %	5,26 %	2,30 %	4,93 %
052-GGS Oberwiehl	eingegan- gen	710	47,75 %	98,23 %	40,54 %	17,12 %	5,41 %	19,82 %	4,50 %	4,80 %	7,81 %
060-GGS Oberwiehl	eingegan- gen	1.177	51,57 %	99,18 %	26,08 %	36,38 %	5,32 %	19,10 %	2,82 %	2,33 %	7,97 %
071-Volks- bank Ober- wiehl	eingegan- gen	674	62,91 %	99,53 %	22,04 %	45,26 %	9,24 %	10,43 %	7,58 %	2,37 %	3,08 %

Stimmbezirk	Stand	Wahlberechtigte	Wähler/innen	gültig	CDU	SPD	UWG Wiehl	GRÜNE	FDP	DIE LINKE	AfD
072-Hotel Deubel	eingegangen	654	51,83 %	99,12 %	25,00 %	34,52 %	4,76 %	17,56 %	5,36 %	5,06 %	7,74 %
080-ev. Gemeindehaus Marienhagen	eingegangen	1.077	51,16 %	98,37 %	30,44 %	28,78 %	6,64 %	20,48 %	3,32 %	2,21 %	8,12 %
090-Sängerheim Alferzhagen	eingegangen	1.037	59,79 %	98,71 %	27,94 %	33,17 %	6,86 %	16,67 %	3,27 %	5,88 %	6,21 %
100-Sparkasse Bielstein	eingegangen	1.135	50,75 %	99,48 %	35,43 %	17,63 %	6,46 %	16,06 %	13,09 %	4,01 %	7,33 %
110-Volksbank Bielstein	eingegangen	1.030	50,68 %	99,04 %	37,14 %	21,28 %	4,64 %	13,93 %	10,64 %	5,42 %	6,96 %
120-Johanna-Kirchner-Kindergarten Oberbantenberg	eingegangen	1.076	53,72 %	99,13 %	36,30 %	26,35 %	4,71 %	17,63 %	4,71 %	4,36 %	5,93 %
131-AWO KiTa Hedwig-Wachenh. Oberbantenberg	eingegangen	620	46,45 %	97,22 %	36,07 %	16,79 %	4,29 %	17,86 %	11,07 %	8,21 %	5,71 %
132-BWO Bomig	eingegangen	582	45,70 %	98,50 %	32,06 %	19,85 %	5,73 %	14,50 %	17,56 %	4,96 %	5,34 %
140-Kindergarten Weershagen	eingegangen	1.049	51,38 %	98,33 %	36,42 %	32,64 %	3,58 %	13,21 %	3,77 %	2,64 %	7,74 %

Stimmbezirk	Stand	Wahlberechtigte	Wähler/innen	gültig	CDU	SPD	UWG Wiehl	GRÜNE	FDP	DIE LINKE	AfD
150-Volksbank Dra-benderhöhe	eingegan-gen	1.295	55,21 %	98,74 %	30,88 %	15,16 %	8,78 %	27,34 %	8,78 %	1,56 %	7,51 %
160-GGS Dra-benderhöhe	eingegan-gen	1.320	45,08 %	98,32 %	41,54 %	14,70 %	13,16 %	16,41 %	5,64 %	2,22 %	6,32 %
170-Dorfhaus Hiller-scheid	eingegan-gen	1.254	41,47 %	98,65 %	38,99 %	15,20 %	21,25 %	10,14 %	5,26 %	2,73 %	6,43 %
180-Johan-niter Kin-dergarten Börnhausen	eingegan-gen	1.319	55,57 %	99,18 %	34,80 %	21,60 %	6,74 %	18,43 %	9,08 %	3,99 %	5,36 %
Stadt Wiehl	22 von 22	21.337	52,53 %	98,79 %	34,84 %	23,26 %	6,88 %	18,29 %	6,66 %	3,70 %	6,36 %