

Wahlbuch  
Kommunalwahlen  
13.09.2020  
Stadt Lohmar  
Herausgegeben am 27.09.2020

# Inhaltsverzeichnis

Wahl des/der Landrats/Landrätin	1
Stadt Lohmar	1
Wahlbezirke	5
010 - Lohmar I	5
020 - Lohmar II	9
030 - Lohmar III	13
040 - Lohmar IV	17
050 - Lohmar V	21
060 - Lohmar VI	25
070 - Breidt	29
080 - Heide	33
090 - Inger	37
100 - Birk	41
110 - Donrath	45
120 - Halberg	49
130 - Scheiderhöhe	53
140 - Höffen	57
150 - Wahlscheid-Nord	61
160 - Wahlscheid-Süd	65
170 - Neuhonrath	69
180 - Agger	73
190 - Honrath	77
200 - Durbusch	81
Übersicht Wahlbezirke	85
Stimmbezirke	87
010 - Lohmar I	87
020 - Lohmar II	89
030 - Lohmar III	91
040 - Lohmar IV	93
050 - Lohmar V	95
060 - Lohmar VI	97
070 - Breidt	99
080 - Heide	101
090 - Inger	103
100 - Birk	105
110 - Donrath	107
121 - Halberg I	109
122 - Halberg II	111
130 - Scheiderhöhe	113
140 - Höffen	115
150 - Wahlscheid-Nord	117

160 - Wahlscheid-Süd	119
170 - Neuhonrath	121
180 - Agger	123
190 - Honrath	125
200 - Durbusch	127
010B-Briefwahlbezirk 010B	129
020B-Briefwahlbezirk 020B	130
030B-Briefwahlbezirk 030B	131
040B-Briefwahlbezirk 040B	132
050B-Briefwahlbezirk 050B	133
060B-Briefwahlbezirk 060B	134
070B-Briefwahlbezirk 070B	135
080B-Briefwahlbezirk 080B	136
090B-Briefwahlbezirk 090B	137
100B-Briefwahlbezirk 100B	138
110B-Briefwahlbezirk 110B	139
120B-Briefwahlbezirk 120B	140
130B-Briefwahlbezirk 130B	141
140B-Briefwahlbezirk 140B	142
150B-Briefwahlbezirk 150B	143
160B-Briefwahlbezirk 160B	144
170B-Briefwahlbezirk 170B	145
180B-Briefwahlbezirk 180B	146
190B-Briefwahlbezirk 190B	147
200B-Briefwahlbezirk 200B	148
Übersicht Stimmbezirke	149
Kreistagswahl	153
Stadt Lohmar	153
Wahlbezirke	155
010 - Lohmar I	155
020 - Lohmar II	157
030 - Lohmar III	159
040 - Lohmar IV	161
050 - Lohmar V	163
060 - Lohmar VI	165
070 - Breidt	167
080 - Heide	169
090 - Inger	171
100 - Birk	173
110 - Donrath	175
120 - Halberg	177
130 - Scheiderhöhe	179

140 - Höffen	181
150 - Wahlscheid-Nord	183
160 - Wahlscheid-Süd	185
170 - Neuhonrath	187
180 - Agger	189
190 - Honrath	191
200 - Durbusch	193
Übersicht Wahlbezirke	195
Stimmbezirke	197
010 - Lohmar I	197
020 - Lohmar II	199
030 - Lohmar III	201
040 - Lohmar IV	203
050 - Lohmar V	205
060 - Lohmar VI	207
070 - Breidt	209
080 - Heide	211
090 - Inger	213
100 - Birk	215
110 - Donrath	217
121 - Halberg I	219
122 - Halberg II	221
130 - Scheiderhöhe	223
140 - Höffen	225
150 - Wahlscheid-Nord	227
160 - Wahlscheid-Süd	229
170 - Neuhonrath	231
180 - Agger	233
190 - Honrath	235
200 - Durbusch	237
010B-Briefwahlbezirk 010B	239
020B-Briefwahlbezirk 020B	240
030B-Briefwahlbezirk 030B	241
040B-Briefwahlbezirk 040B	242
050B-Briefwahlbezirk 050B	243
060B-Briefwahlbezirk 060B	244
070B-Briefwahlbezirk 070B	245
080B-Briefwahlbezirk 080B	246
090B-Briefwahlbezirk 090B	247
100B-Briefwahlbezirk 100B	248
110B-Briefwahlbezirk 110B	249
120B-Briefwahlbezirk 120B	250



130B-Briefwahlbezirk 130B	251
140B-Briefwahlbezirk 140B	252
150B-Briefwahlbezirk 150B	253
160B-Briefwahlbezirk 160B	254
170B-Briefwahlbezirk 170B	255
180B-Briefwahlbezirk 180B	256
190B-Briefwahlbezirk 190B	257
200B-Briefwahlbezirk 200B	258
Übersicht Stimmbezirke	259
Wahl des/der Bürgermeisters/in	264
Stadt Lohmar	264
Wahlbezirke	268
010 - Lohmar I	268
020 - Lohmar II	270
030 - Lohmar III	272
040 - Lohmar IV	274
050 - Lohmar V	276
060 - Lohmar VI	278
070 - Breidt	280
080 - Heide	282
090 - Inger	284
100 - Birk	286
110 - Donrath	288
120 - Halberg	290
130 - Scheiderhöhe	292
140 - Höffen	294
150 - Wahlscheid-Nord	296
160 - Wahlscheid-Süd	298
170 - Neuhonrath	300
180 - Agger	302
190 - Honrath	304
200 - Durbusch	306
Übersicht Wahlbezirke	308
Stimmbezirke	309
010 - Lohmar I	309
020 - Lohmar II	311
030 - Lohmar III	313
040 - Lohmar IV	315
050 - Lohmar V	317
060 - Lohmar VI	319
070 - Breidt	321
080 - Heide	323

090 - Inger	325
100 - Birk	327
110 - Donrath	329
121 - Halberg I	331
122 - Halberg II	333
130 - Scheiderhöhe	335
140 - Höffen	337
150 - Wahlscheid-Nord	339
160 - Wahlscheid-Süd	341
170 - Neuhonrath	343
180 - Agger	345
190 - Honrath	347
200 - Durbusch	349
010B-Briefwahlbezirk 010B	351
020B-Briefwahlbezirk 020B	352
030B-Briefwahlbezirk 030B	353
040B-Briefwahlbezirk 040B	354
050B-Briefwahlbezirk 050B	355
060B-Briefwahlbezirk 060B	356
070B-Briefwahlbezirk 070B	357
080B-Briefwahlbezirk 080B	358
090B-Briefwahlbezirk 090B	359
100B-Briefwahlbezirk 100B	360
110B-Briefwahlbezirk 110B	361
120B-Briefwahlbezirk 120B	362
130B-Briefwahlbezirk 130B	363
140B-Briefwahlbezirk 140B	364
150B-Briefwahlbezirk 150B	365
160B-Briefwahlbezirk 160B	366
170B-Briefwahlbezirk 170B	367
180B-Briefwahlbezirk 180B	368
190B-Briefwahlbezirk 190B	369
200B-Briefwahlbezirk 200B	370
Übersicht Stimmbezirke	371
Stichwahl des/der Bürgermeisters/in	374
Stadt Lohmar	374
Wahlbezirke	376
010 - Lohmar I	376
020 - Lohmar II	378
030 - Lohmar III	380
040 - Lohmar IV	382
050 - Lohmar V	384

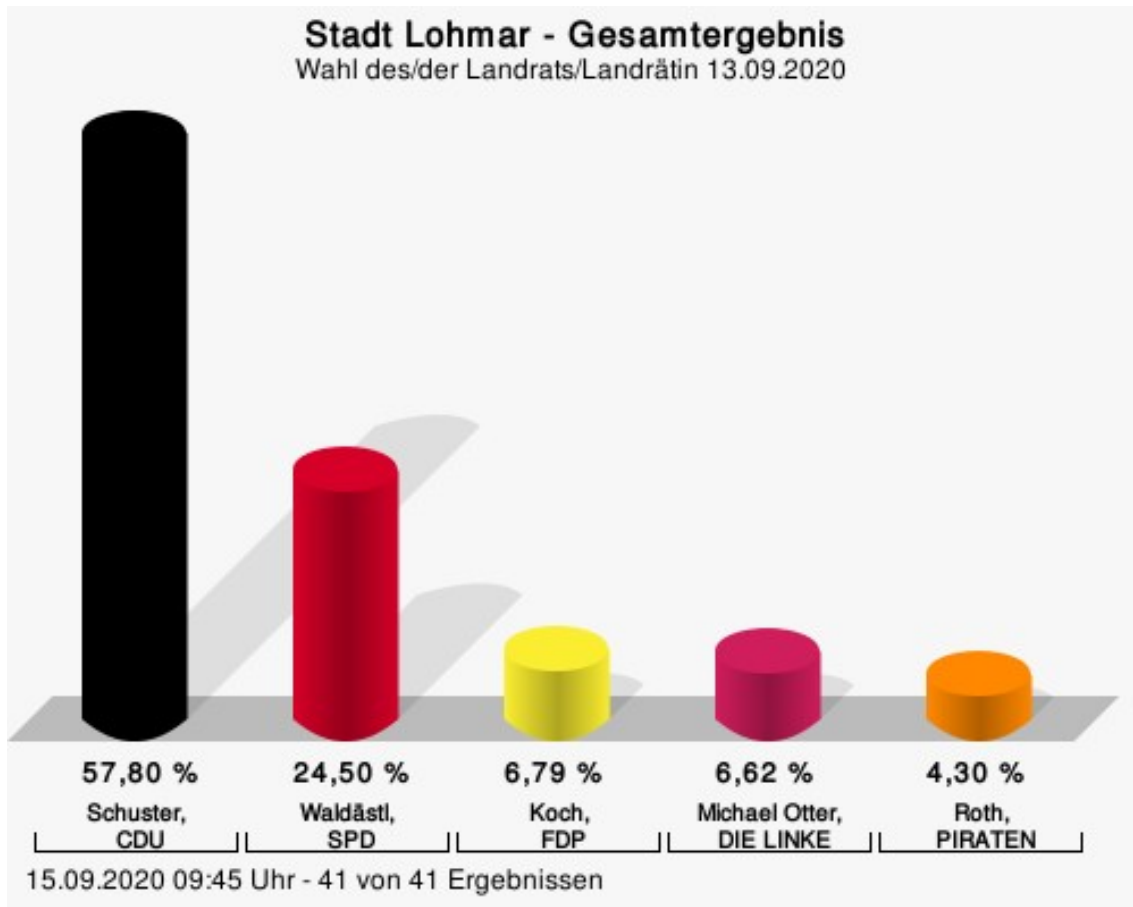
060 - Lohmar VI	386
070 - Breidt	388
080 - Heide	390
090 - Inger	392
100 - Birk	394
110 - Donrath	396
120 - Halberg	398
130 - Scheiderhöhe	400
140 - Höffen	402
150 - Wahlscheid-Nord	404
160 - Wahlscheid-Süd	406
170 - Neuhonrath	408
180 - Agger	410
190 - Honrath	412
200 - Durbusch	414
Übersicht Wahlbezirke	416
Stimmbezirke	417
010 - Lohmar I	417
020 - Lohmar II	419
030 - Lohmar III	421
040 - Lohmar IV	423
050 - Lohmar V	425
060 - Lohmar VI	427
070 - Breidt	429
080 - Heide	431
090 - Inger	433
100 - Birk	435
110 - Donrath	437
121 - Halberg I	439
122 - Halberg II	440
130 - Scheiderhöhe	442
140 - Höffen	444
150 - Wahlscheid-Nord	446
160 - Wahlscheid-Süd	448
170 - Neuhonrath	450
180 - Agger	452
190 - Honrath	454
200 - Durbusch	456
010B-Briefwahlbezirk 010B	458
020B-Briefwahlbezirk 020B	459
030B-Briefwahlbezirk 030B	460
040B-Briefwahlbezirk 040B	461

050B-Briefwahlbezirk 050B	462
060B-Briefwahlbezirk 060B	463
070B-Briefwahlbezirk 070B	464
080B-Briefwahlbezirk 080B	465
090B-Briefwahlbezirk 090B	466
100B-Briefwahlbezirk 100B	467
110B-Briefwahlbezirk 110B	468
130B-Briefwahlbezirk 130B	469
140B-Briefwahlbezirk 140B	470
150B-Briefwahlbezirk 150B	471
160B-Briefwahlbezirk 160B	472
170B-Briefwahlbezirk 170B	473
180B-Briefwahlbezirk 180B	474
190B-Briefwahlbezirk 190B	475
200B-Briefwahlbezirk 200B	476
Übersicht Stimmbezirke	477
Ratswahl	480
Stadt Lohmar	480
Wahlbezirke	486
010 - Lohmar I	486
020 - Lohmar II	490
030 - Lohmar III	494
040 - Lohmar IV	498
050 - Lohmar V	502
060 - Lohmar VI	506
070 - Breidt	510
080 - Heide	514
090 - Inger	518
100 - Birk	522
110 - Donrath	526
120 - Halberg	530
130 - Scheiderhöhe	534
140 - Höffen	538
150 - Wahlscheid-Nord	542
160 - Wahlscheid-Süd	546
170 - Neuhonrath	550
180 - Agger	554
190 - Honrath	558
200 - Durbusch	562
Übersicht Wahlbezirke	566
Stimmbezirke	568
010 - Lohmar I	568

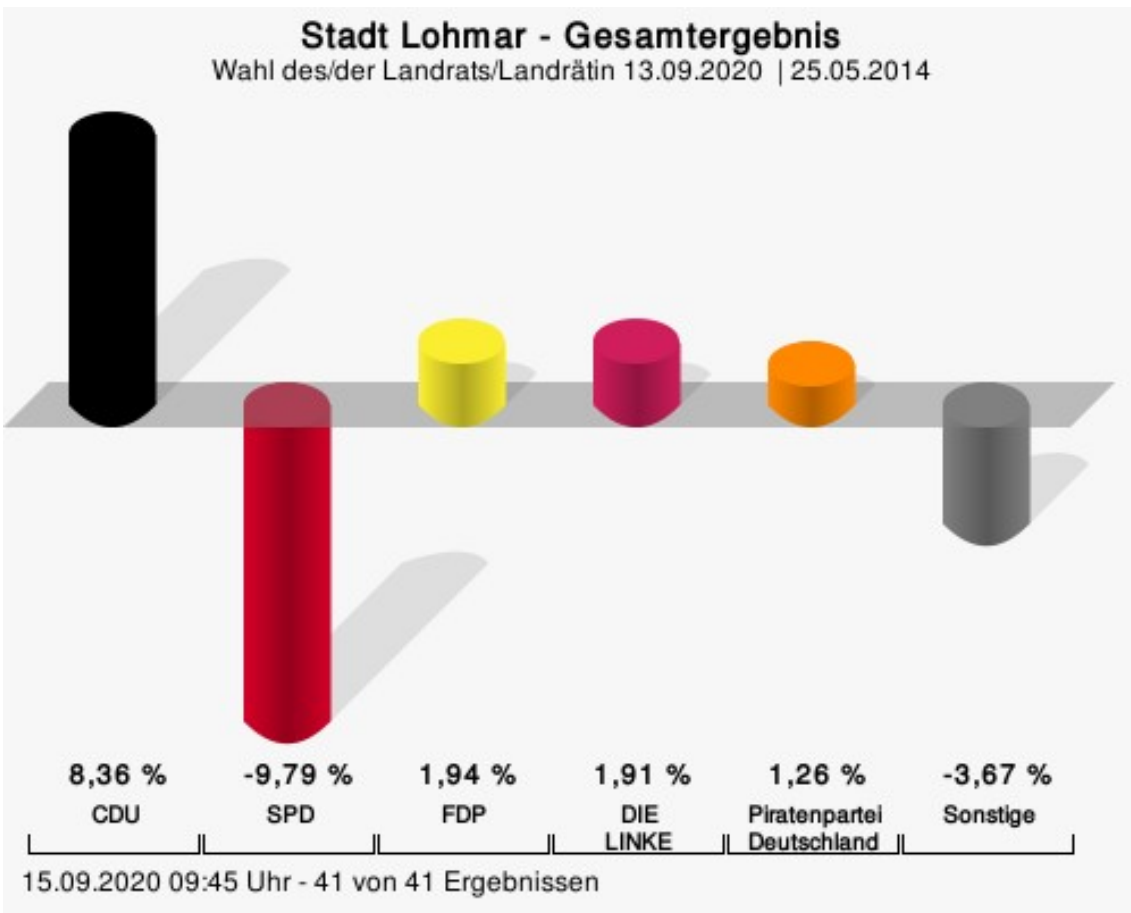
020 - Lohmar II	570
030 - Lohmar III	572
040 - Lohmar IV	574
050 - Lohmar V	576
060 - Lohmar VI	578
070 - Breidt	580
080 - Heide	582
090 - Inger	584
100 - Birk	586
110 - Donrath	588
121 - Halberg I	590
122 - Halberg II	592
130 - Scheiderhöhe	594
140 - Höffen	596
150 - Wahlscheid-Nord	598
160 - Wahlscheid-Süd	600
170 - Neuhonrath	602
180 - Agger	604
190 - Honrath	606
200 - Durbusch	608
010B-Briefwahlbezirk 010B	610
020B-Briefwahlbezirk 020B	611
030B-Briefwahlbezirk 030B	612
040B-Briefwahlbezirk 040B	613
050B-Briefwahlbezirk 050B	614
060B-Briefwahlbezirk 060B	615
070B-Briefwahlbezirk 070B	616
080B-Briefwahlbezirk 080B	617
090B-Briefwahlbezirk 090B	618
100B-Briefwahlbezirk 100B	619
110B-Briefwahlbezirk 110B	620
120B-Briefwahlbezirk 120B	621
130B-Briefwahlbezirk 130B	622
140B-Briefwahlbezirk 140B	623
150B-Briefwahlbezirk 150B	624
160B-Briefwahlbezirk 160B	625
170B-Briefwahlbezirk 170B	626
180B-Briefwahlbezirk 180B	627
190B-Briefwahlbezirk 190B	628
200B-Briefwahlbezirk 200B	629
Übersicht Stimmbezirke	630

# Wahl des/der Landrats/Landrätin Stadt Lohmar

	Anzahl	Prozent
Schuster, CDU	8.603	57,80 %
Waldästl, SPD	3.647	24,50 %
Koch, FDP	1.010	6,79 %
Otter, DIE LINKE	985	6,62 %
Roth, PIRATEN	640	4,30 %



Schuster, CDU = Sebastian Schuster, Christlich Demokratische Union Deutschlands  
 Waldästl, SPD = Denis Waldästl, Sozialdemokratische Partei Deutschlands  
 Koch, FDP = Christian Koch, Freie Demokratische Partei  
 Roth, PIRATEN = Wolfgang Roth, Piratenpartei Deutschland



CDU = Christlich Demokratische Union Deutschlands  
 SPD = Sozialdemokratische Partei Deutschlands  
 FDP = Freie Demokratische Partei

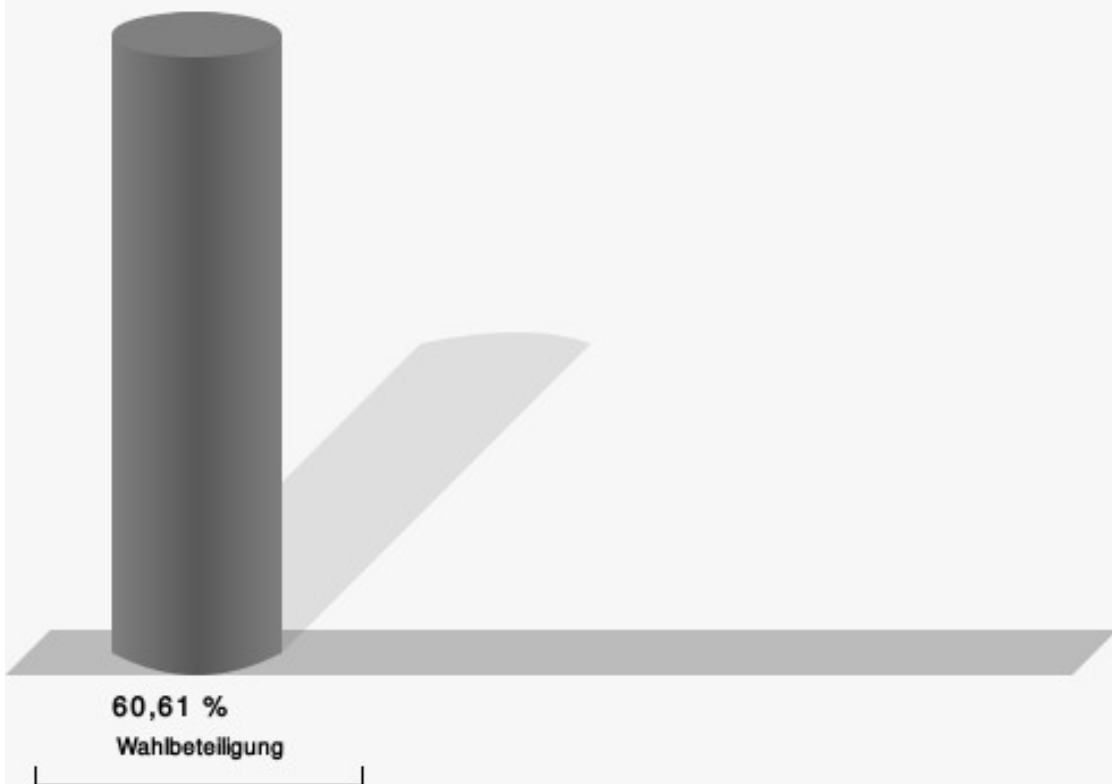
Stadt Lohmar  
Wahl des/der Landrats/Landrätin 13.09.2020  
Gewinne und Verluste Gesamtergebnis

	aktuelle Wahl: Wahl des/der Landrats/Landrätin 13.09.2020	im Vergleich zur: Wahl des/der Landrats/Landrätin 25.05.2014	
		Ergebnis	Gewinne und Verluste
Wahlberechtigte	25.248	25.087	+161
Wähler	15.303	14.625	+678
	60,61 %	58,30 %	+ 2,31
gültige Stimmen	14.885	14.297	+588
	97,27 %	97,76 %	- 0,49
CDU	8.603	7.068	+1.535
	57,80 %	49,44 %	+ 8,36
SPD	3.647	4.902	-1.255
	24,50 %	34,29 %	- 9,79
FDP	1.010	694	+316
	6,79 %	4,85 %	+ 1,94
DIE LINKE	985	674	+311
	6,62 %	4,71 %	+ 1,91
PIRATEN	640	435	+205
	4,30 %	3,04 %	+ 1,26
Sonstige	0	524	-524
	0,00 %	3,67 %	- 3,67

Wahl des/der Landrats/Landrätin 25.05.2014: Sonstige = Volksabstimmung, NPD



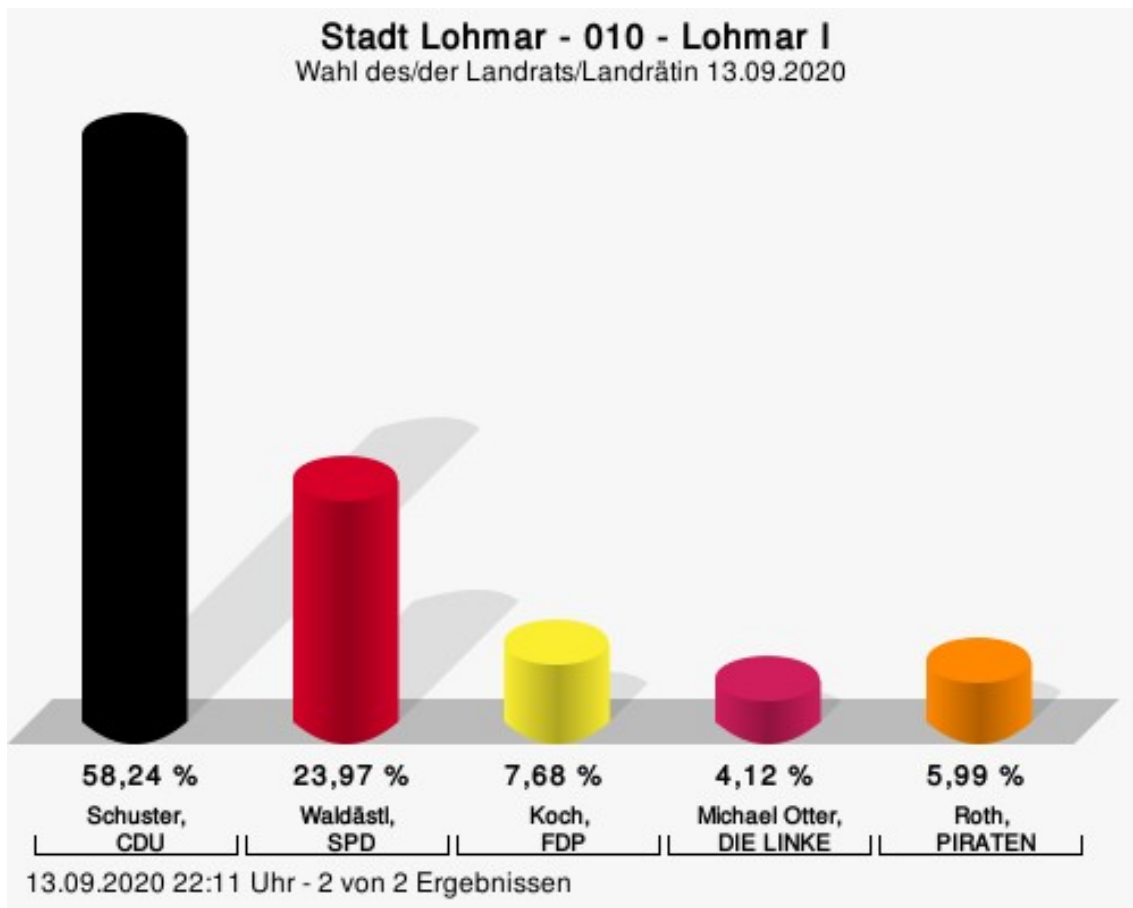
## Wahlbeteiligung



15.09.2020 09:45 Uhr - 41 von 41 Ergebnissen

## Wahlbezirke 010 - Lohmar I

	Anzahl	Prozent
Schuster, CDU	311	58,24 %
Waldästl, SPD	128	23,97 %
Koch, FDP	41	7,68 %
Otter, DIE LINKE	22	4,12 %
Roth, PIRATEN	32	5,99 %

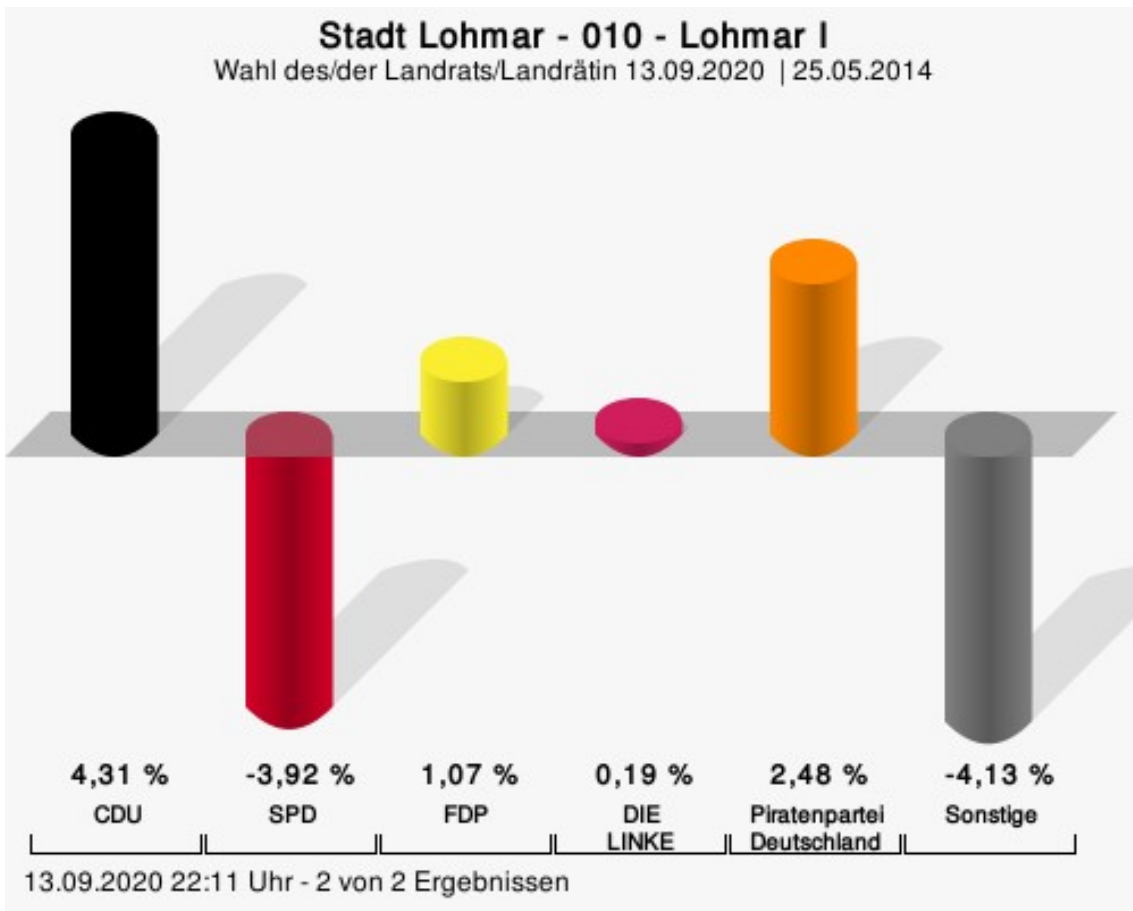


Schuster, CDU = Sebastian Schuster, Christlich Demokratische Union Deutschlands

Waldästl, SPD = Denis Waldästl, Sozialdemokratische Partei Deutschlands

Koch, FDP = Christian Koch, Freie Demokratische Partei

Roth, PIRATEN = Wolfgang Roth, Piratenpartei Deutschland



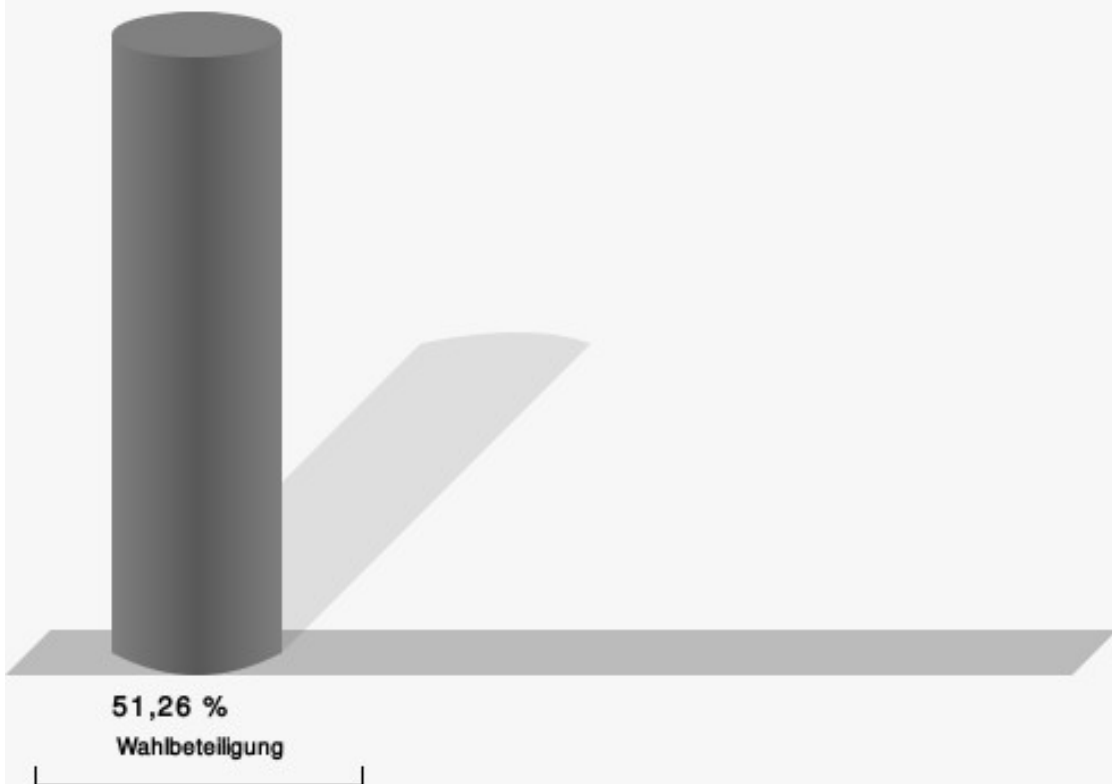
CDU = Christlich Demokratische Union Deutschlands  
 SPD = Sozialdemokratische Partei Deutschlands  
 FDP = Freie Demokratische Partei

Stadt Lohmar  
Wahl des/der Landrats/Landrätin 13.09.2020  
Gewinne und Verluste 010 - Lohmar I

	aktuelle Wahl: Wahl des/der Landrats/Landrätin 13.09.2020	im Vergleich zur: Wahl des/der Landrats/Landrätin 25.05.2014	
		Ergebnis	Gewinne und Verluste
Wahlberechtigte	1.069	1.062	+7
Wähler	548	506	+42
	51,26 %	47,65 %	+ 3,61
gültige Stimmen	534	484	+50
	97,45 %	95,65 %	+ 1,80
CDU	311	261	+50
	58,24 %	53,93 %	+ 4,31
SPD	128	135	-7
	23,97 %	27,89 %	- 3,92
FDP	41	32	+9
	7,68 %	6,61 %	+ 1,07
DIE LINKE	22	19	+3
	4,12 %	3,93 %	+ 0,19
PIRATEN	32	17	+15
	5,99 %	3,51 %	+ 2,48
Sonstige	0	20	-20
	0,00 %	4,13 %	- 4,13

Wahl des/der Landrats/Landrätin 25.05.2014: Sonstige = Volksabstimmung, NPD

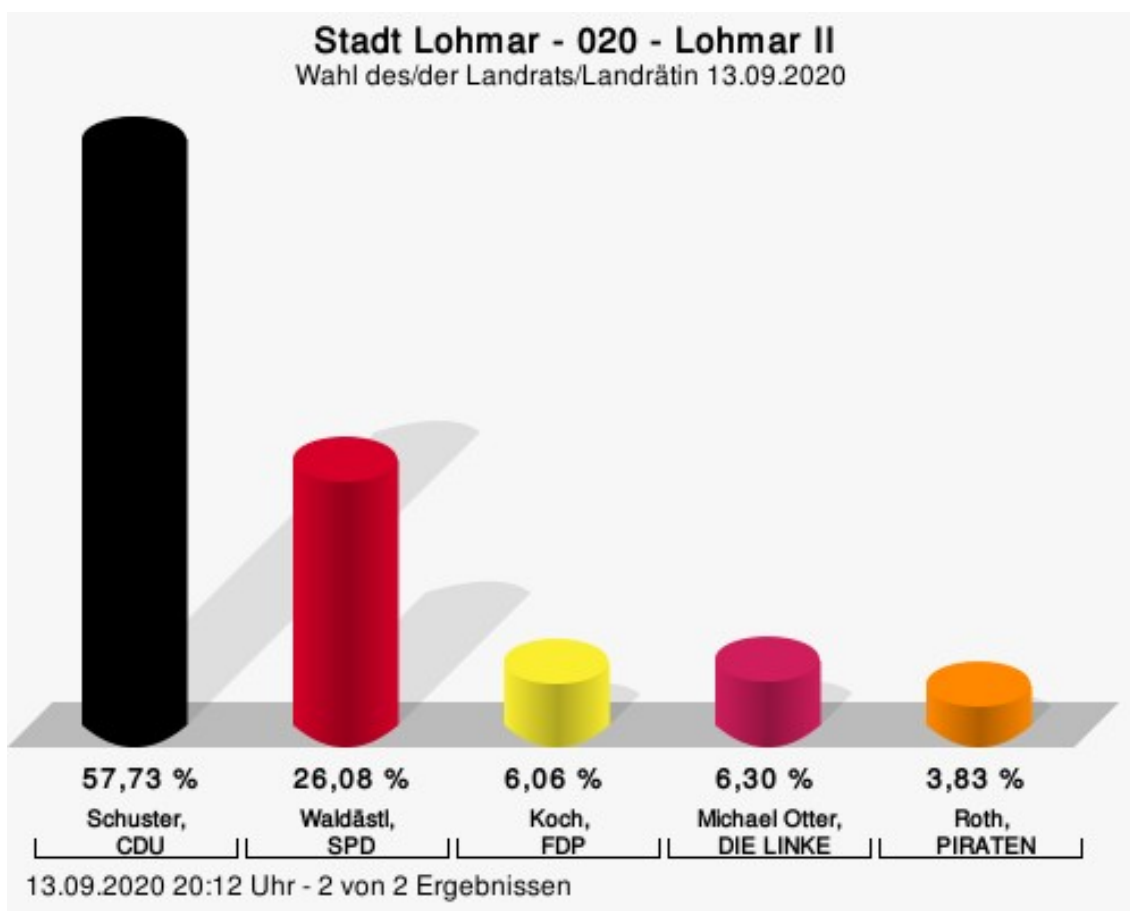
## Wahlbeteiligung



13.09.2020 22:11 Uhr - 2 von 2 Ergebnissen

## 020 - Lohmar II

	Anzahl	Prozent
Schuster, CDU	467	57,73 %
Waldästl, SPD	211	26,08 %
Koch, FDP	49	6,06 %
Otter, DIE LINKE	51	6,30 %
Roth, PIRATEN	31	3,83 %

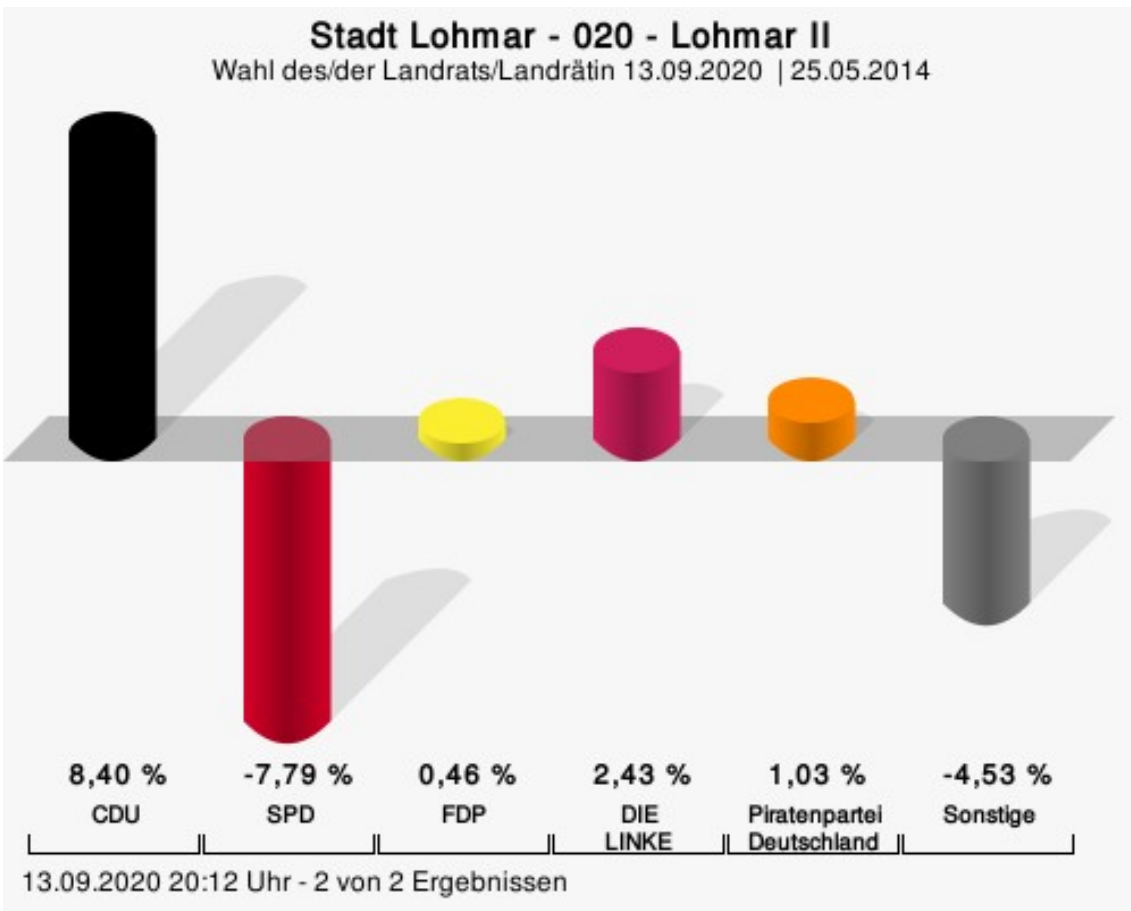


Schuster, CDU = Sebastian Schuster, Christlich Demokratische Union Deutschlands

Waldästl, SPD = Denis Waldästl, Sozialdemokratische Partei Deutschlands

Koch, FDP = Christian Koch, Freie Demokratische Partei

Roth, PIRATEN = Wolfgang Roth, Piratenpartei Deutschland



CDU = Christlich Demokratische Union Deutschlands  
 SPD = Sozialdemokratische Partei Deutschlands  
 FDP = Freie Demokratische Partei

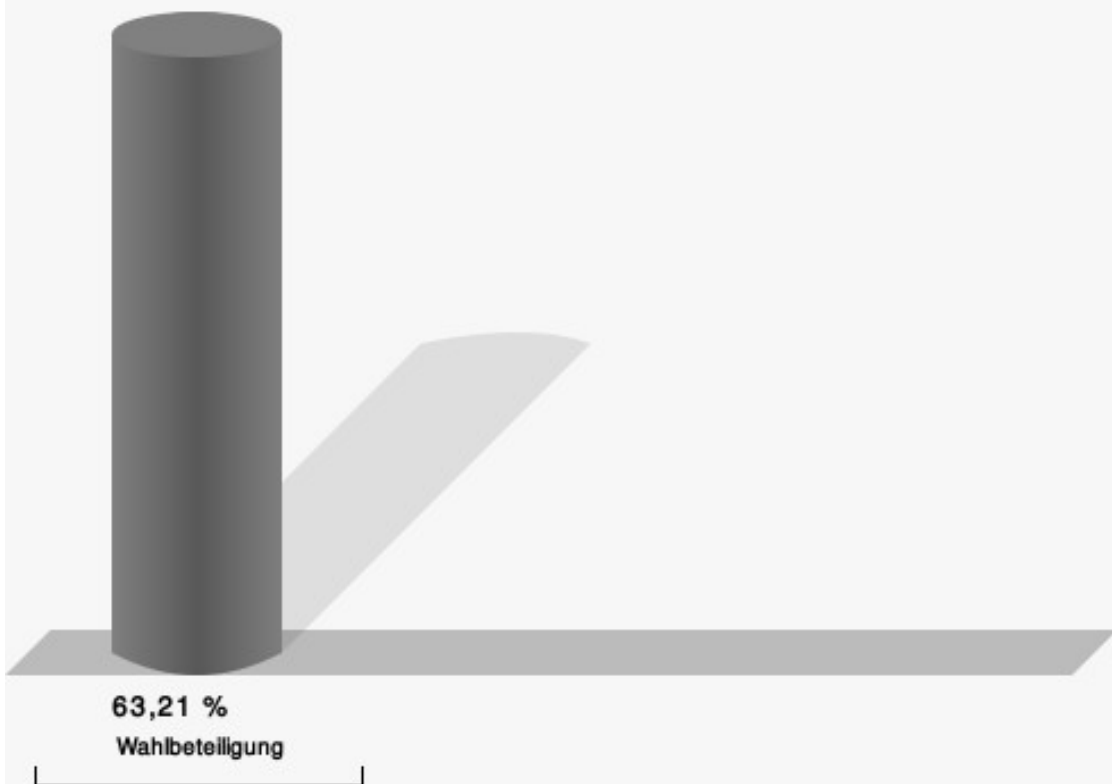
Stadt Lohmar  
Wahl des/der Landrats/Landrätin 13.09.2020  
Gewinne und Verluste 020 - Lohmar II

	aktuelle Wahl: Wahl des/der Landrats/Landrätin 13.09.2020	im Vergleich zur: Wahl des/der Landrats/Landrätin 25.05.2014	
		Ergebnis	Gewinne und Verluste
Wahlberechtigte	1.313	1.250	+63
Wähler	830	768	+62
	63,21 %	61,44 %	+ 1,77
gültige Stimmen	809	750	+59
	97,47 %	97,66 %	- 0,19
CDU	467	370	+97
	57,73 %	49,33 %	+ 8,40
SPD	211	254	-43
	26,08 %	33,87 %	- 7,79
FDP	49	42	+7
	6,06 %	5,60 %	+ 0,46
DIE LINKE	51	29	+22
	6,30 %	3,87 %	+ 2,43
PIRATEN	31	21	+10
	3,83 %	2,80 %	+ 1,03
Sonstige	0	34	-34
	0,00 %	4,53 %	- 4,53

Wahl des/der Landrats/Landrätin 25.05.2014: Sonstige = Volksabstimmung, NPD



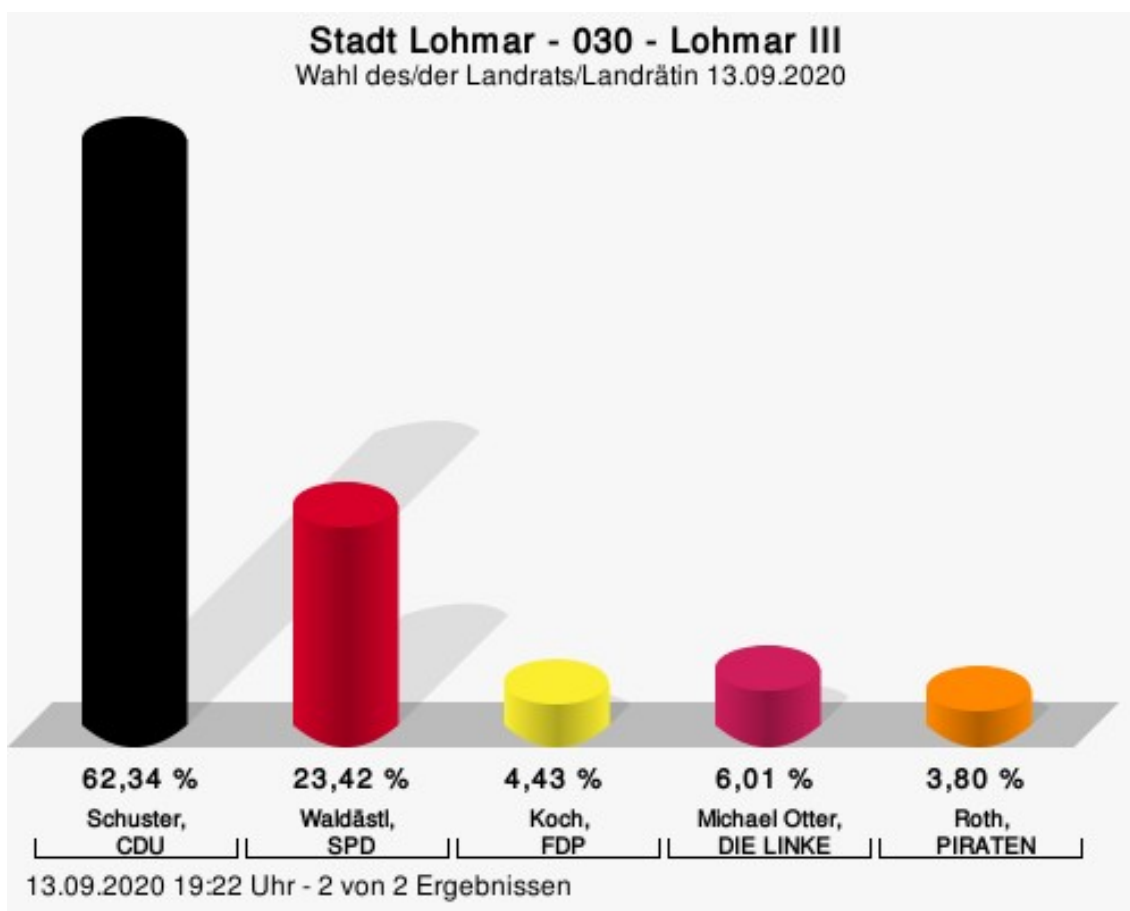
## Wahlbeteiligung



13.09.2020 20:12 Uhr - 2 von 2 Ergebnissen

## 030 - Lohmar III

	Anzahl	Prozent
Schuster, CDU	394	62,34 %
Waldästl, SPD	148	23,42 %
Koch, FDP	28	4,43 %
Otter, DIE LINKE	38	6,01 %
Roth, PIRATEN	24	3,80 %

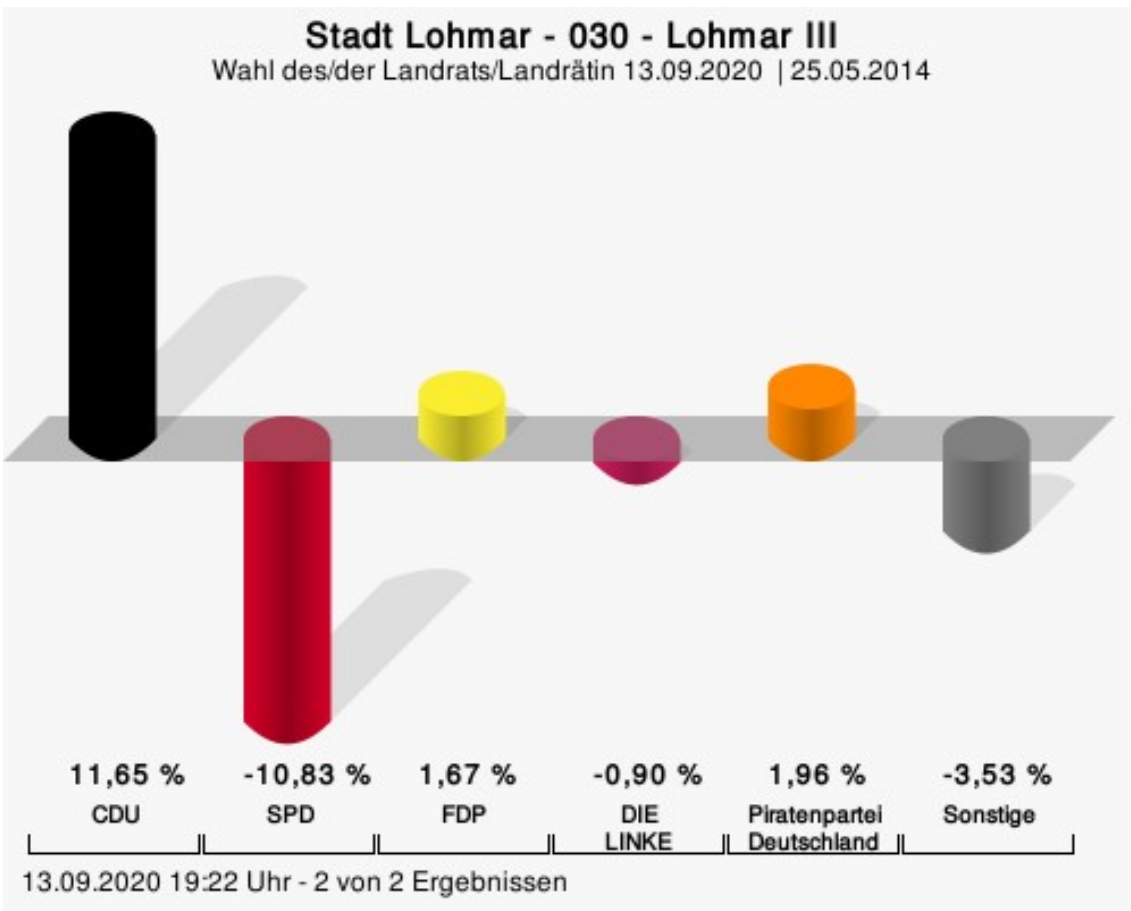


Schuster, CDU = Sebastian Schuster, Christlich Demokratische Union Deutschlands

Waldästl, SPD = Denis Waldästl, Sozialdemokratische Partei Deutschlands

Koch, FDP = Christian Koch, Freie Demokratische Partei

Roth, PIRATEN = Wolfgang Roth, Piratenpartei Deutschland



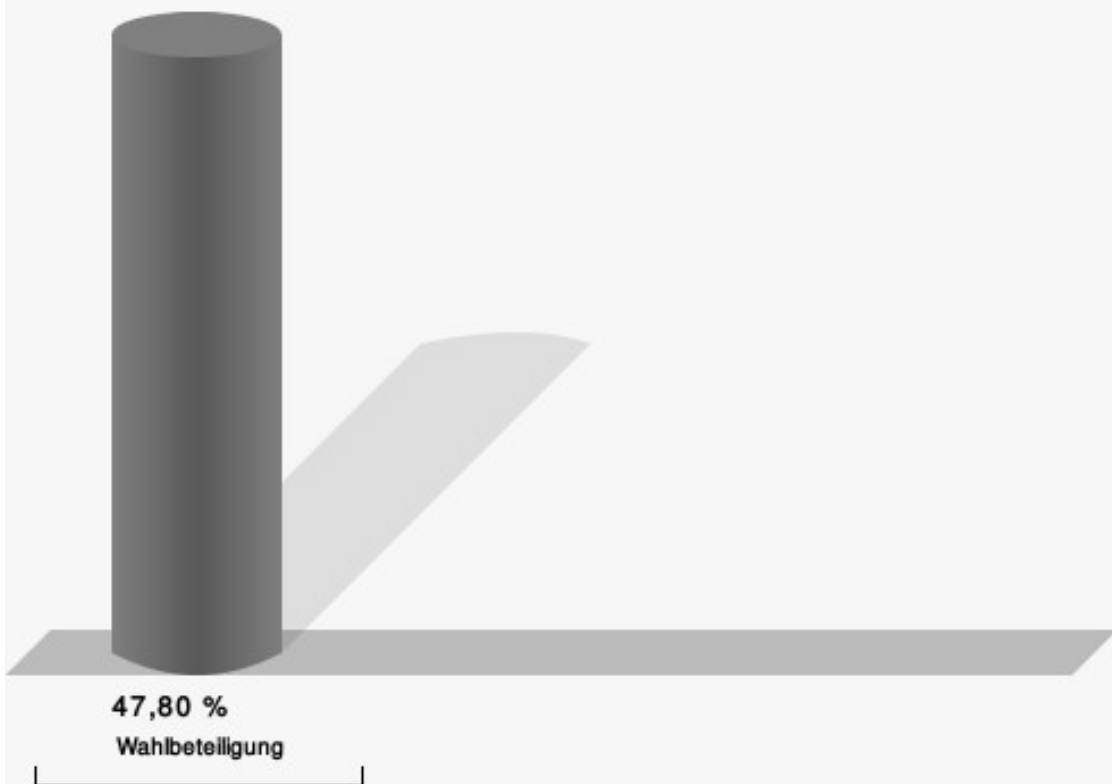
CDU = Christlich Demokratische Union Deutschlands  
 SPD = Sozialdemokratische Partei Deutschlands  
 FDP = Freie Demokratische Partei

Stadt Lohmar  
Wahl des/der Landrats/Landrätin 13.09.2020  
Gewinne und Verluste 030 - Lohmar III

	aktuelle Wahl: Wahl des/der Landrats/Landrätin 13.09.2020	im Vergleich zur: Wahl des/der Landrats/Landrätin 25.05.2014	
		Ergebnis	Gewinne und Verluste
Wahlberechtigte	1.366	1.412	-46
Wähler	653	671	-18
	47,80 %	47,52 %	+ 0,28
gültige Stimmen	632	651	-19
	96,78 %	97,02 %	- 0,24
CDU	394	330	+64
	62,34 %	50,69 %	+ 11,65
SPD	148	223	-75
	23,42 %	34,25 %	- 10,83
FDP	28	18	+10
	4,43 %	2,76 %	+ 1,67
DIE LINKE	38	45	-7
	6,01 %	6,91 %	- 0,90
PIRATEN	24	12	+12
	3,80 %	1,84 %	+ 1,96
Sonstige	0	23	-23
	0,00 %	3,53 %	- 3,53

Wahl des/der Landrats/Landrätin 25.05.2014: Sonstige = Volksabstimmung, NPD

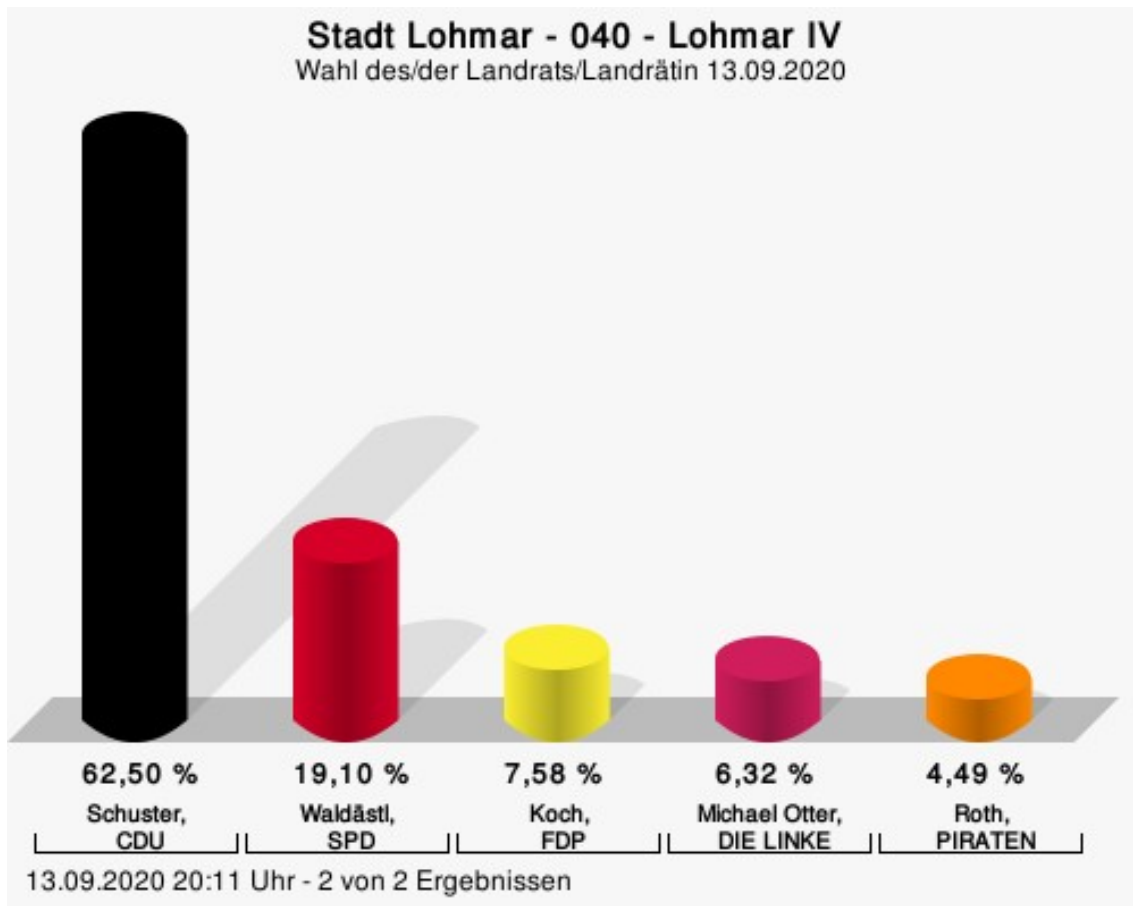
## Wahlbeteiligung



13.09.2020 19:22 Uhr - 2 von 2 Ergebnissen

## 040 - Lohmar IV

	Anzahl	Prozent
Schuster, CDU	445	62,50 %
Waldästl, SPD	136	19,10 %
Koch, FDP	54	7,58 %
Otter, DIE LINKE	45	6,32 %
Roth, PIRATEN	32	4,49 %



Schuster, CDU = Sebastian Schuster, Christlich Demokratische Union Deutschlands

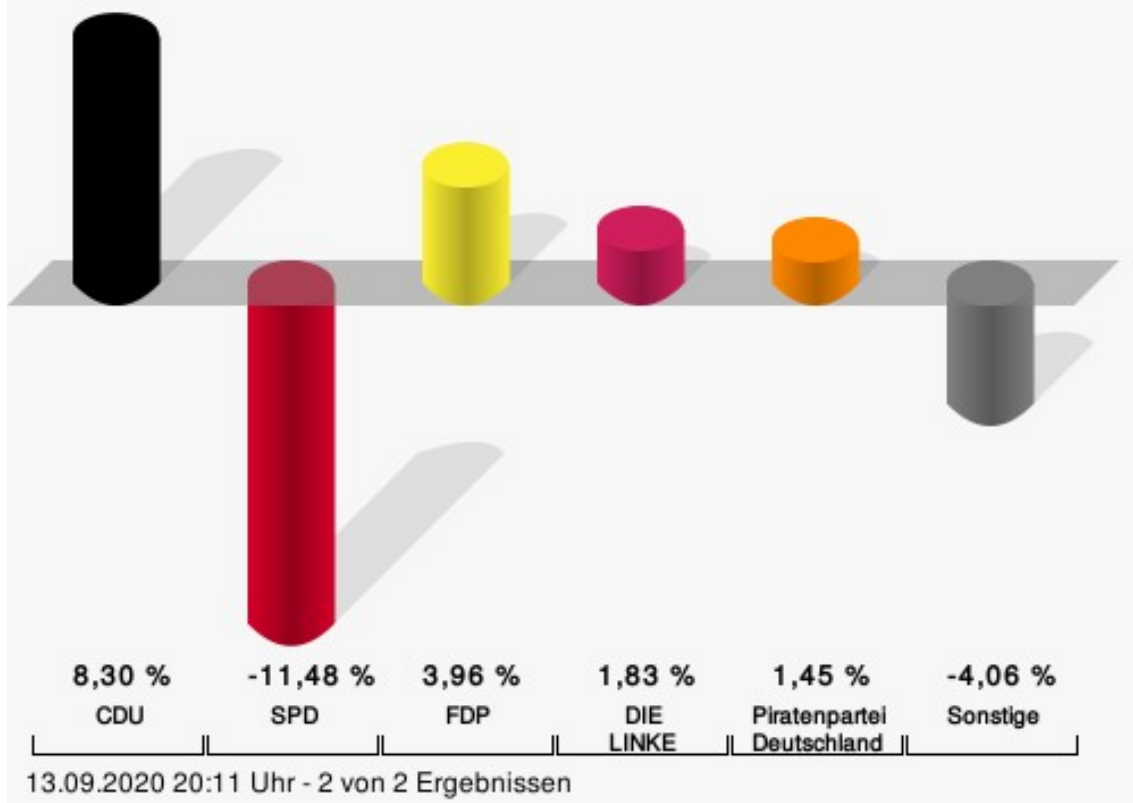
Waldästl, SPD = Denis Waldästl, Sozialdemokratische Partei Deutschlands

Koch, FDP = Christian Koch, Freie Demokratische Partei

Roth, PIRATEN = Wolfgang Roth, Piratenpartei Deutschland

### Stadt Lohmar - 040 - Lohmar IV

Wahl des/der Landrats/Landrätin 13.09.2020 | 25.05.2014



CDU = Christlich Demokratische Union Deutschlands  
SPD = Sozialdemokratische Partei Deutschlands  
FDP = Freie Demokratische Partei

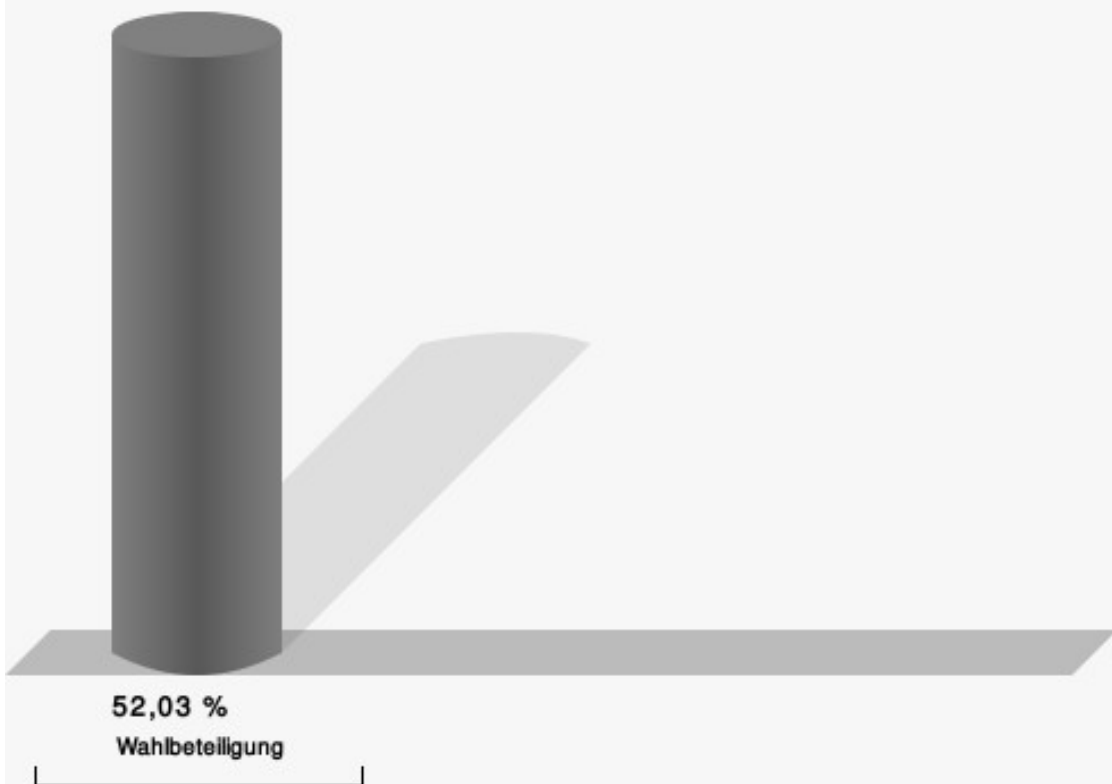
Stadt Lohmar  
Wahl des/der Landrats/Landrätin 13.09.2020  
Gewinne und Verluste 040 - Lohmar IV

	aktuelle Wahl: Wahl des/der Landrats/Landrätin 13.09.2020	im Vergleich zur: Wahl des/der Landrats/Landrätin 25.05.2014	
		Ergebnis	Gewinne und Verluste
Wahlberechtigte	1.401	1.322	+79
Wähler	729	705	+24
	52,03 %	53,33 %	- 1,30
gültige Stimmen	712	690	+22
	97,67 %	97,87 %	- 0,20
CDU	445	374	+71
	62,50 %	54,20 %	+ 8,30
SPD	136	211	-75
	19,10 %	30,58 %	- 11,48
FDP	54	25	+29
	7,58 %	3,62 %	+ 3,96
DIE LINKE	45	31	+14
	6,32 %	4,49 %	+ 1,83
PIRATEN	32	21	+11
	4,49 %	3,04 %	+ 1,45
Sonstige	0	28	-28
	0,00 %	4,06 %	- 4,06

Wahl des/der Landrats/Landrätin 25.05.2014: Sonstige = Volksabstimmung, NPD



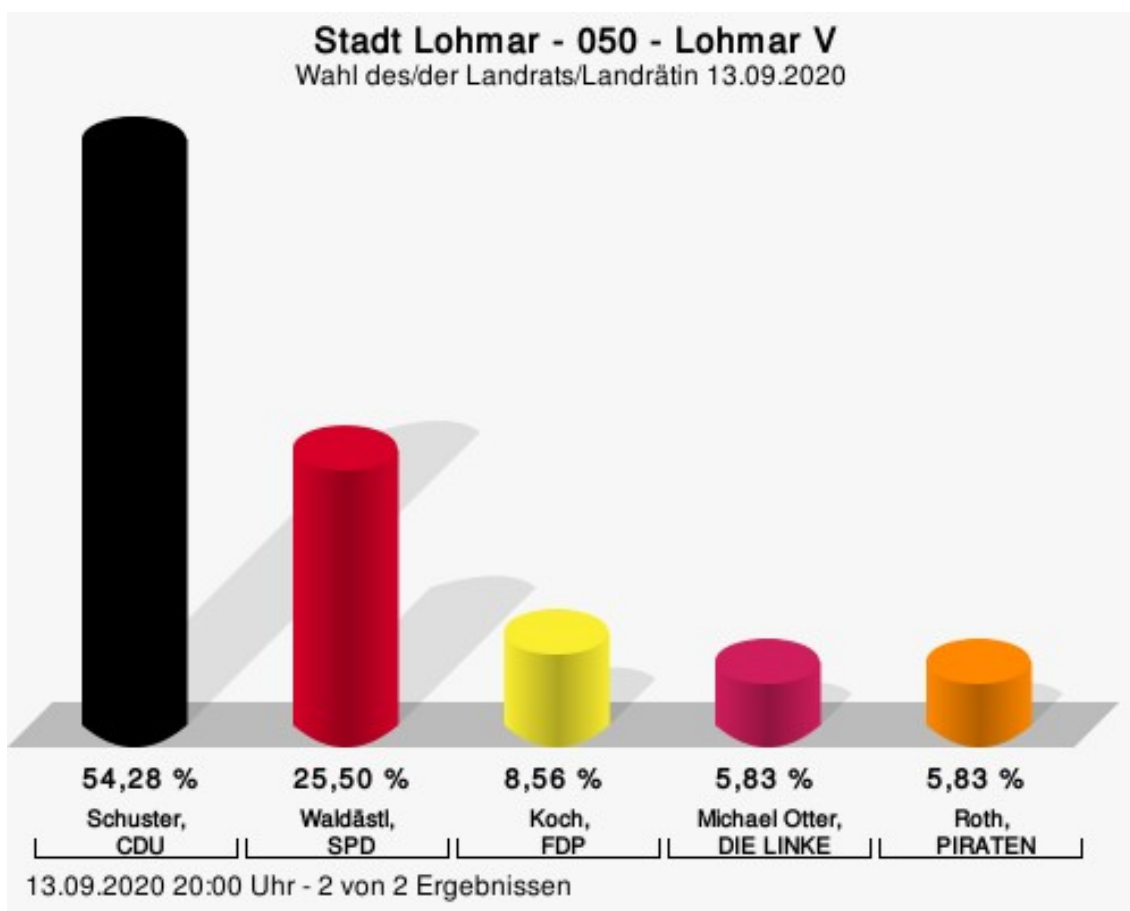
## Wahlbeteiligung



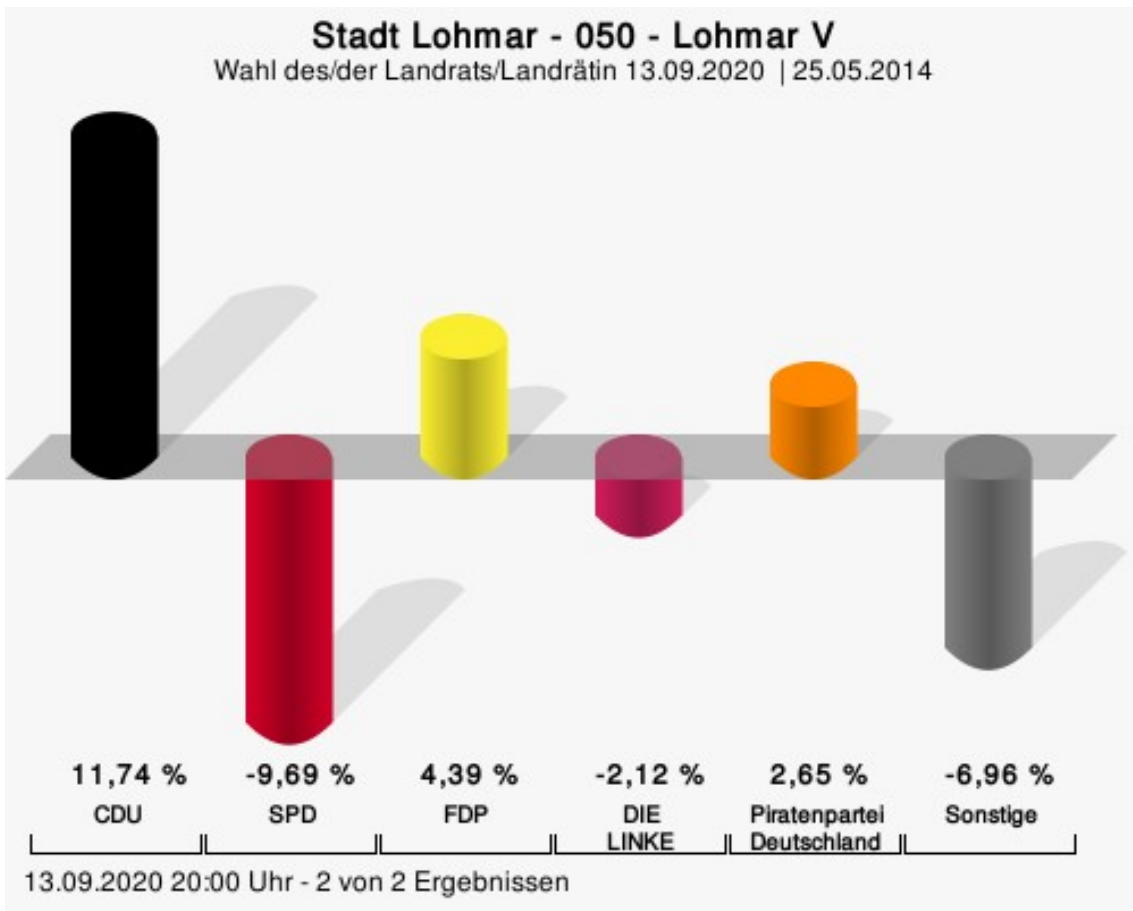
13.09.2020 20:11 Uhr - 2 von 2 Ergebnissen

## 050 - Lohmar V

	Anzahl	Prozent
Schuster, CDU	298	54,28 %
Waldästl, SPD	140	25,50 %
Koch, FDP	47	8,56 %
Otter, DIE LINKE	32	5,83 %
Roth, PIRATEN	32	5,83 %



Schuster, CDU = Sebastian Schuster, Christlich Demokratische Union Deutschlands  
 Waldästl, SPD = Denis Waldästl, Sozialdemokratische Partei Deutschlands  
 Koch, FDP = Christian Koch, Freie Demokratische Partei  
 Roth, PIRATEN = Wolfgang Roth, Piratenpartei Deutschland



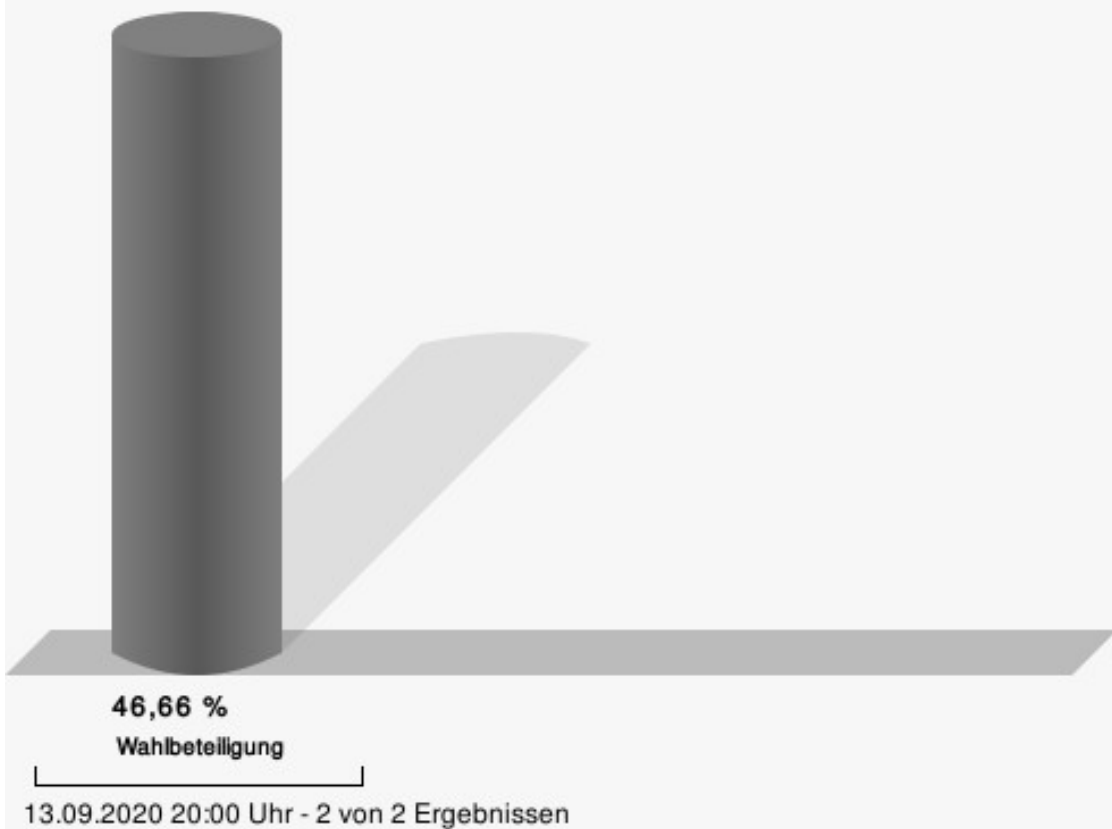
CDU = Christlich Demokratische Union Deutschlands  
 SPD = Sozialdemokratische Partei Deutschlands  
 FDP = Freie Demokratische Partei

Stadt Lohmar  
Wahl des/der Landrats/Landrätin 13.09.2020  
Gewinne und Verluste 050 - Lohmar V

	aktuelle Wahl: Wahl des/der Landrats/Landrätin 13.09.2020	im Vergleich zur: Wahl des/der Landrats/Landrätin 25.05.2014	
		Ergebnis	Gewinne und Verluste
Wahlberechtigte	1.211	1.183	+28
Wähler	565	516	+49
	46,66 %	43,62 %	+ 3,04
gültige Stimmen	549	503	+46
	97,17 %	97,48 %	- 0,31
CDU	298	214	+84
	54,28 %	42,54 %	+ 11,74
SPD	140	177	-37
	25,50 %	35,19 %	- 9,69
FDP	47	21	+26
	8,56 %	4,17 %	+ 4,39
DIE LINKE	32	40	-8
	5,83 %	7,95 %	- 2,12
PIRATEN	32	16	+16
	5,83 %	3,18 %	+ 2,65
Sonstige	0	35	-35
	0,00 %	6,96 %	- 6,96

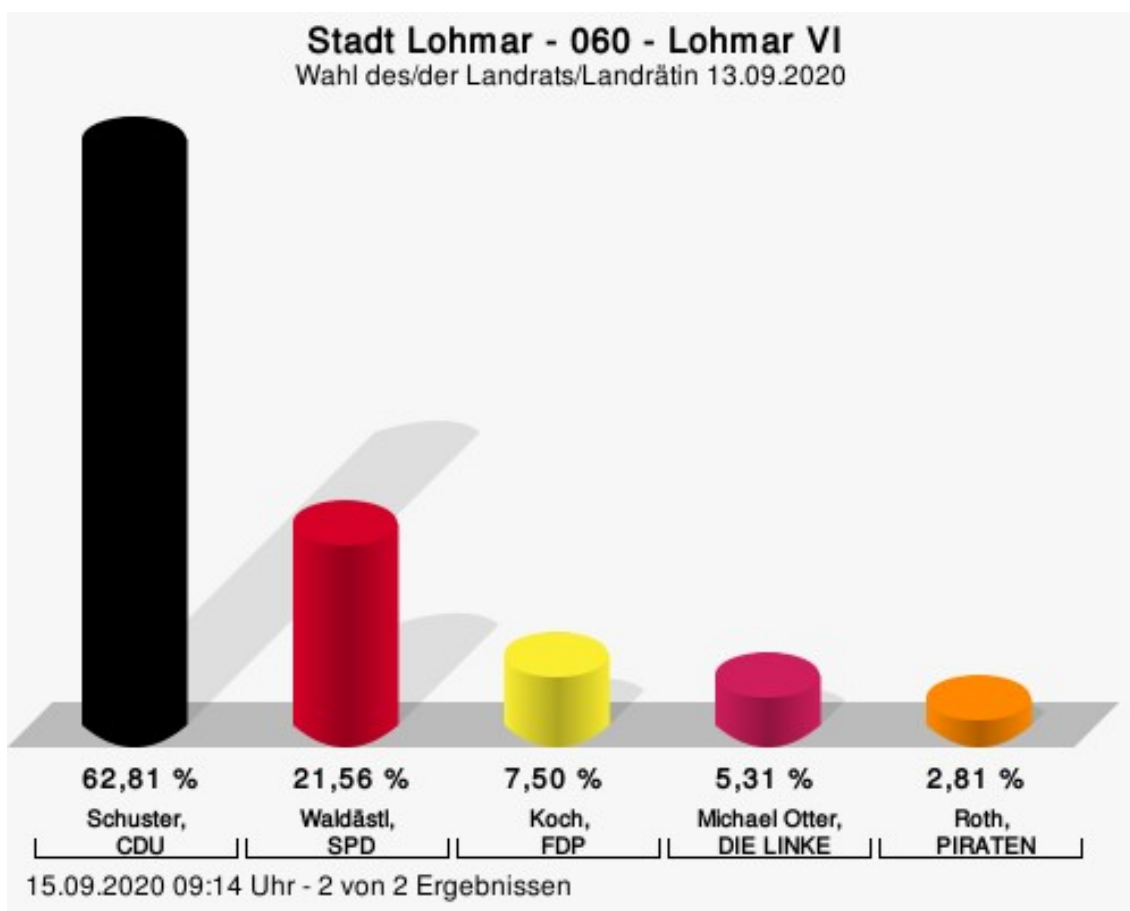
Wahl des/der Landrats/Landrätin 25.05.2014: Sonstige = Volksabstimmung, NPD

## Wahlbeteiligung



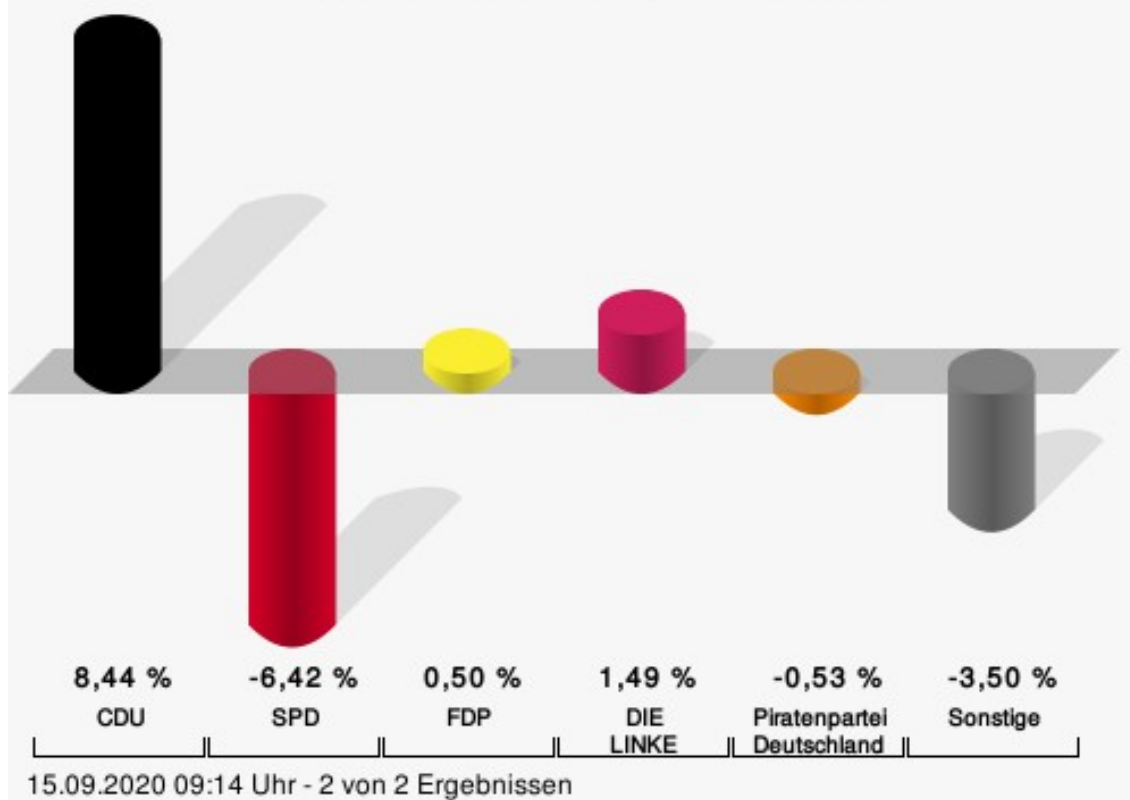
## 060 - Lohmar VI

	Anzahl	Prozent
Schuster, CDU	402	62,81 %
Waldästl, SPD	138	21,56 %
Koch, FDP	48	7,50 %
Otter, DIE LINKE	34	5,31 %
Roth, PIRATEN	18	2,81 %



Schuster, CDU = Sebastian Schuster, Christlich Demokratische Union Deutschlands  
 Waldästl, SPD = Denis Waldästl, Sozialdemokratische Partei Deutschlands  
 Koch, FDP = Christian Koch, Freie Demokratische Partei  
 Roth, PIRATEN = Wolfgang Roth, Piratenpartei Deutschland

### Stadt Lohmar - 060 - Lohmar VI Wahl des/der Landrats/Landrätin 13.09.2020 | 25.05.2014



CDU = Christlich Demokratische Union Deutschlands  
SPD = Sozialdemokratische Partei Deutschlands  
FDP = Freie Demokratische Partei

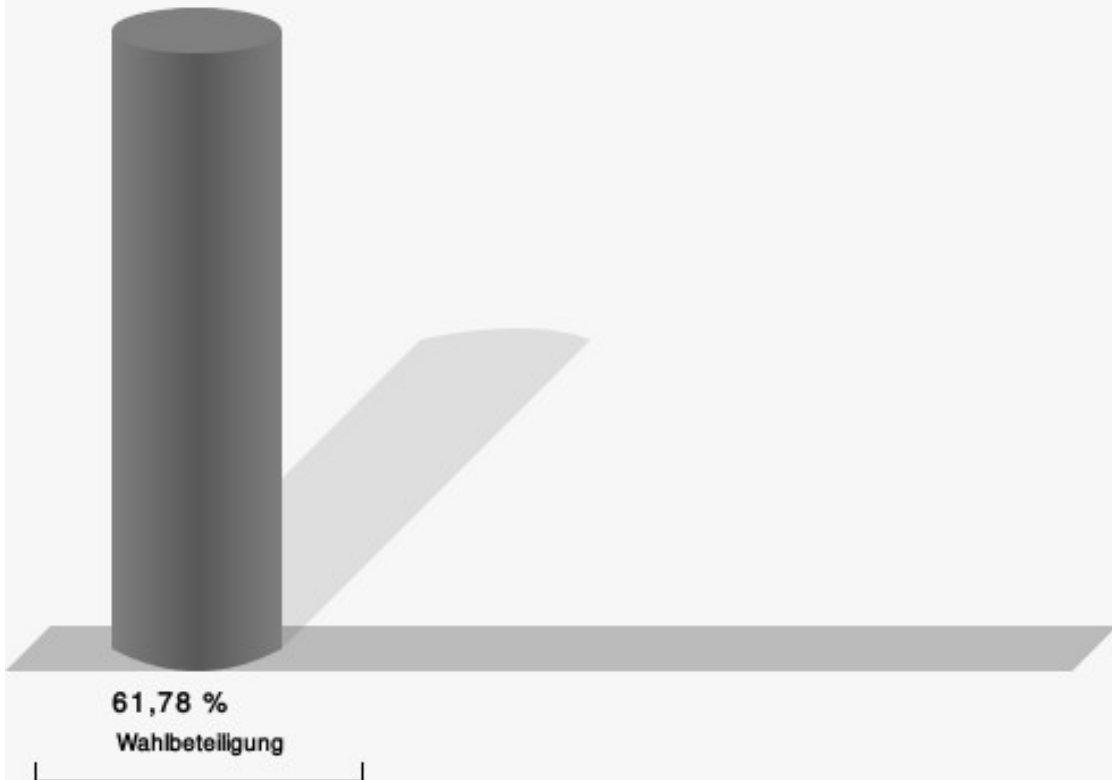
Stadt Lohmar  
Wahl des/der Landrats/Landrätin 13.09.2020  
Gewinne und Verluste 060 - Lohmar VI

	aktuelle Wahl: Wahl des/der Landrats/Landrätin 13.09.2020	im Vergleich zur: Wahl des/der Landrats/Landrätin 25.05.2014	
		Ergebnis	Gewinne und Verluste
Wahlberechtigte	1.065	1.034	+31
Wähler	658	639	+19
	61,78 %	61,80 %	- 0,02
gültige Stimmen	640	629	+11
	97,26 %	98,44 %	- 1,18
CDU	402	342	+60
	62,81 %	54,37 %	+ 8,44
SPD	138	176	-38
	21,56 %	27,98 %	- 6,42
FDP	48	44	+4
	7,50 %	7,00 %	+ 0,50
DIE LINKE	34	24	+10
	5,31 %	3,82 %	+ 1,49
PIRATEN	18	21	-3
	2,81 %	3,34 %	- 0,53
Sonstige	0	22	-22
	0,00 %	3,50 %	- 3,50

Wahl des/der Landrats/Landrätin 25.05.2014: Sonstige = Volksabstimmung, NPD



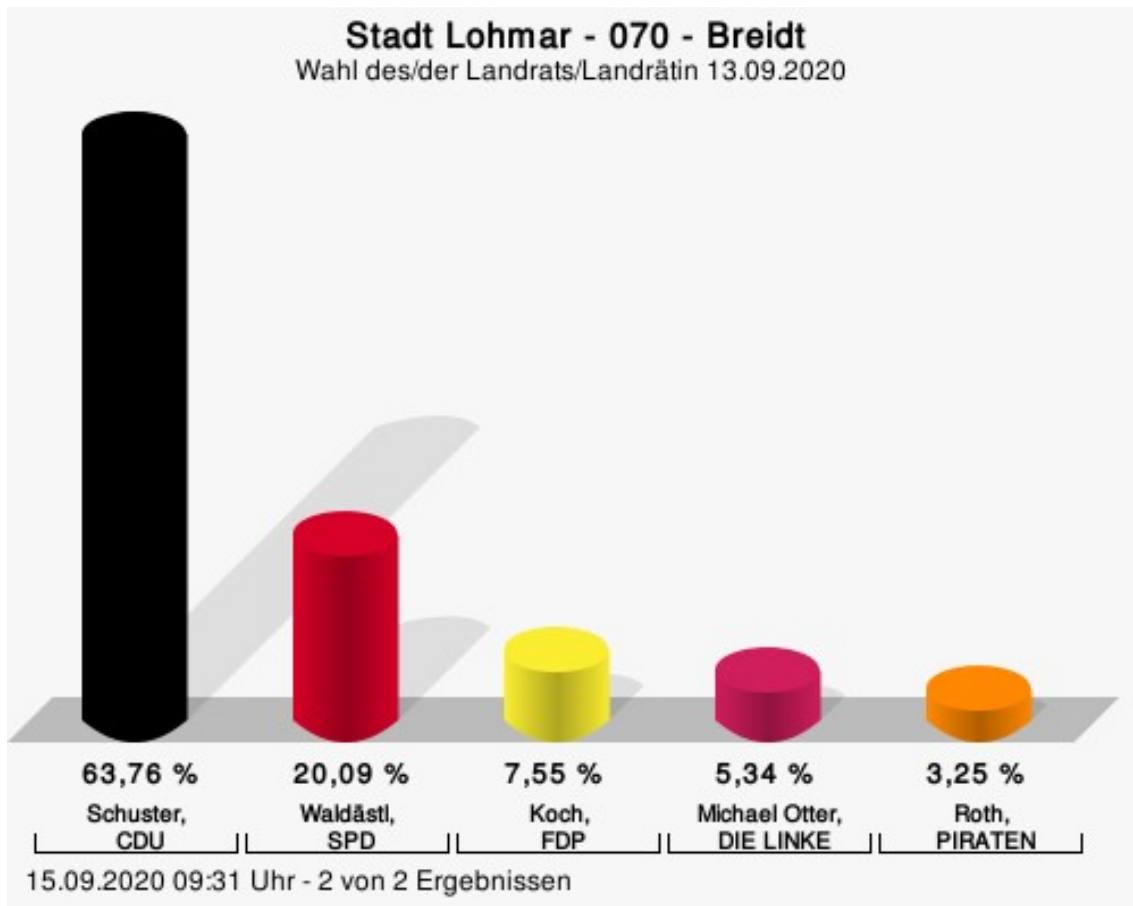
## Wahlbeteiligung



15.09.2020 09:14 Uhr - 2 von 2 Ergebnissen

## 070 - Breidt

	Anzahl	Prozent
Schuster, CDU	549	63,76 %
Waldästl, SPD	173	20,09 %
Koch, FDP	65	7,55 %
Otter, DIE LINKE	46	5,34 %
Roth, PIRATEN	28	3,25 %

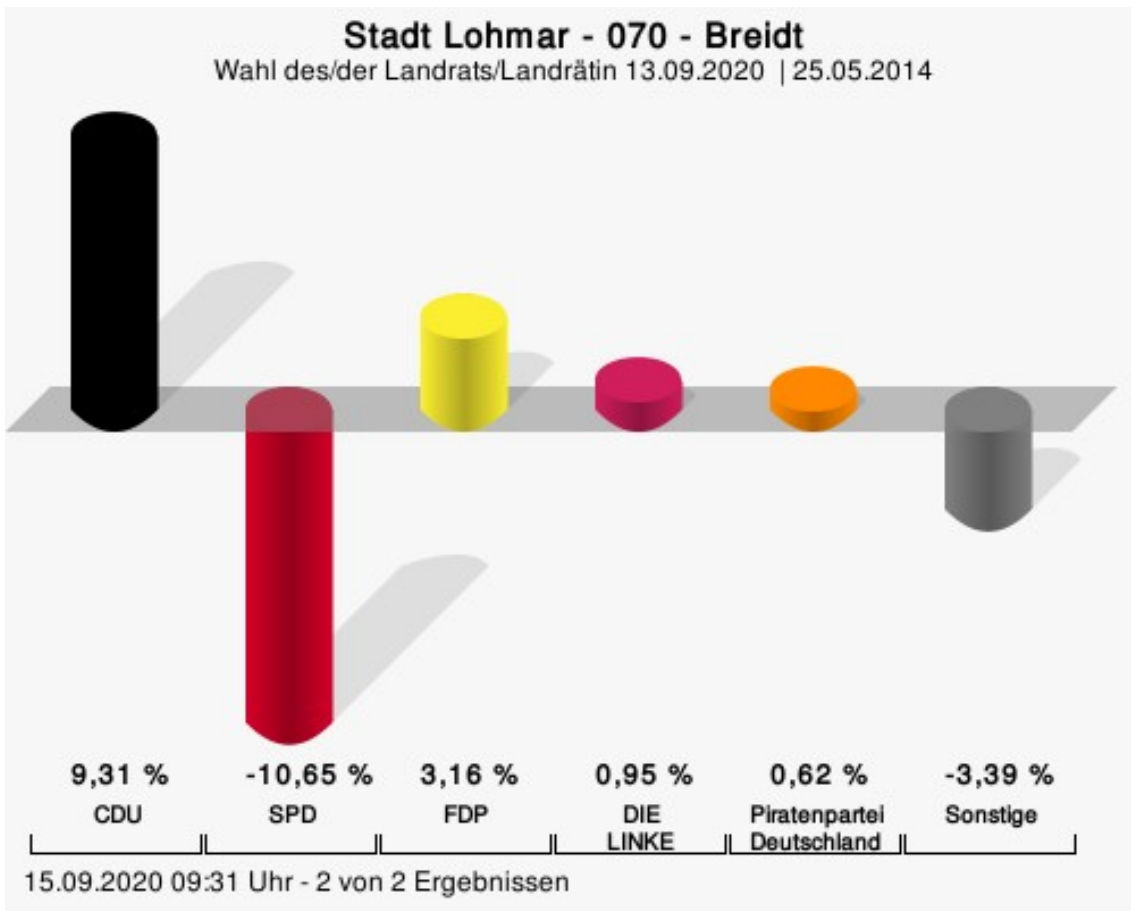


Schuster, CDU = Sebastian Schuster, Christlich Demokratische Union Deutschlands

Waldästl, SPD = Denis Waldästl, Sozialdemokratische Partei Deutschlands

Koch, FDP = Christian Koch, Freie Demokratische Partei

Roth, PIRATEN = Wolfgang Roth, Piratenpartei Deutschland



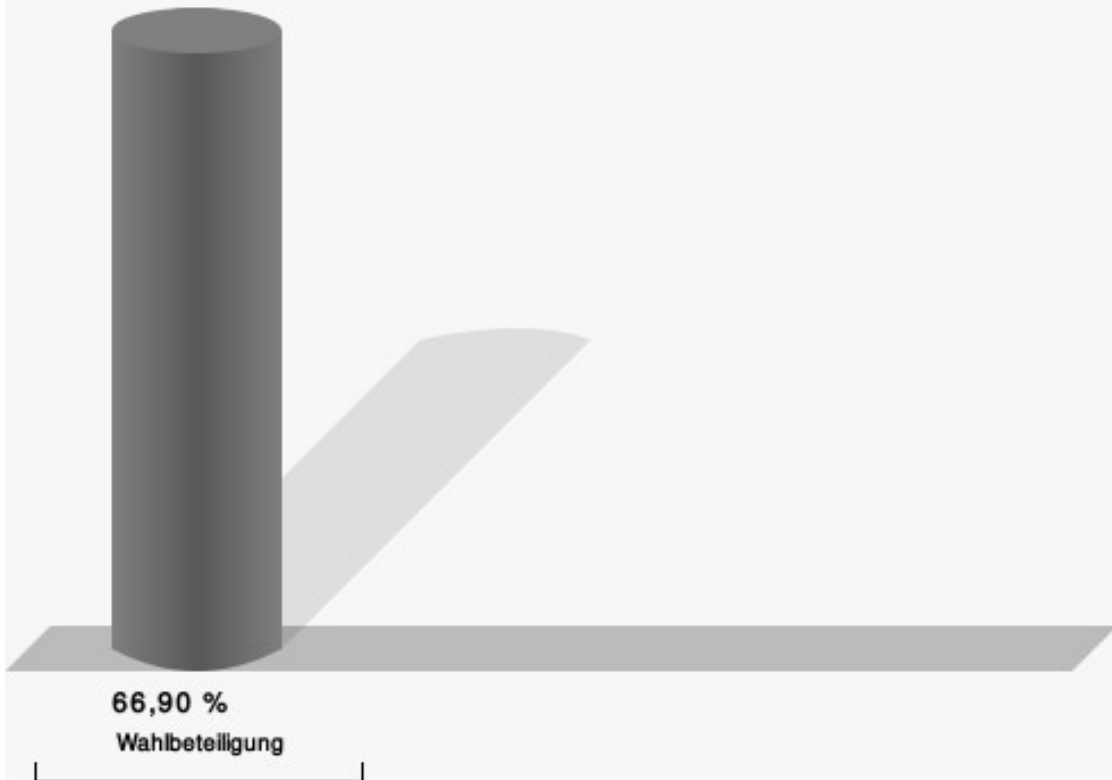
CDU = Christlich Demokratische Union Deutschlands  
 SPD = Sozialdemokratische Partei Deutschlands  
 FDP = Freie Demokratische Partei

Stadt Lohmar  
Wahl des/der Landrats/Landrätin 13.09.2020  
Gewinne und Verluste 070 - Breidt

	aktuelle Wahl: Wahl des/der Landrats/Landrätin 13.09.2020	im Vergleich zur: Wahl des/der Landrats/Landrätin 25.05.2014	
		Ergebnis	Gewinne und Verluste
Wahlberechtigte	1.308	1.287	+21
Wähler	875	816	+59
	66,90 %	63,40 %	+ 3,50
gültige Stimmen	861	797	+64
	98,40 %	97,67 %	+ 0,73
CDU	549	434	+115
	63,76 %	54,45 %	+ 9,31
SPD	173	245	-72
	20,09 %	30,74 %	- 10,65
FDP	65	35	+30
	7,55 %	4,39 %	+ 3,16
DIE LINKE	46	35	+11
	5,34 %	4,39 %	+ 0,95
PIRATEN	28	21	+7
	3,25 %	2,63 %	+ 0,62
Sonstige	0	27	-27
	0,00 %	3,39 %	- 3,39

Wahl des/der Landrats/Landrätin 25.05.2014: Sonstige = Volksabstimmung, NPD

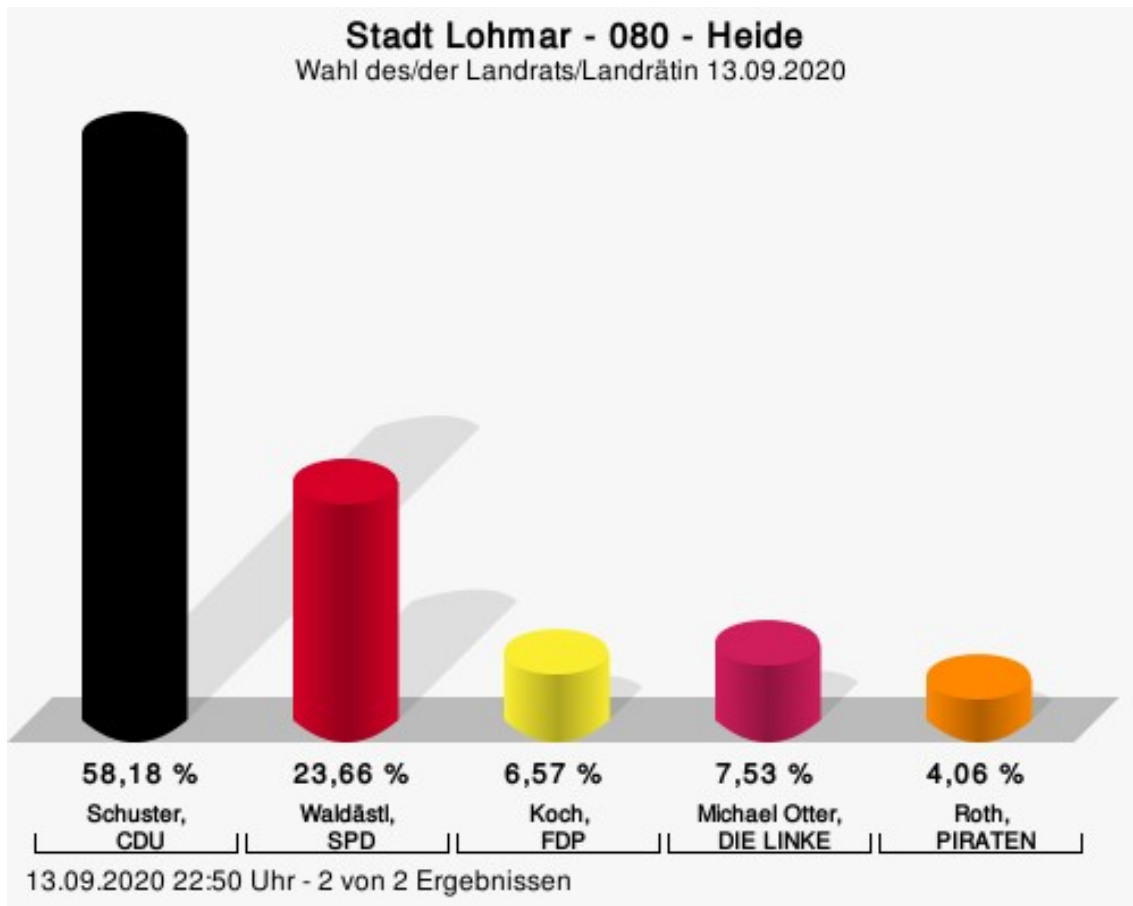
## Wahlbeteiligung



15.09.2020 09:31 Uhr - 2 von 2 Ergebnissen

## 080 - Heide

	Anzahl	Prozent
Schuster, CDU	487	58,18 %
Waldästl, SPD	198	23,66 %
Koch, FDP	55	6,57 %
Otter, DIE LINKE	63	7,53 %
Roth, PIRATEN	34	4,06 %

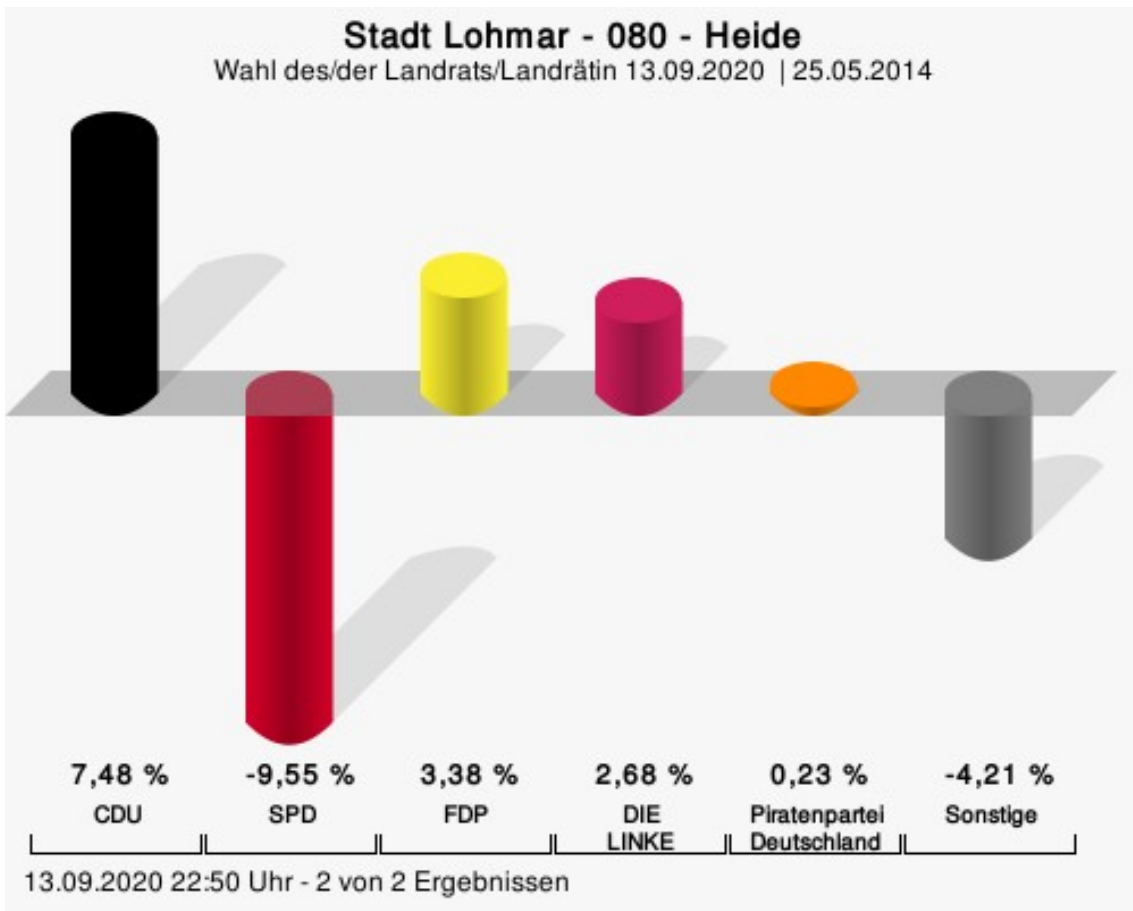


Schuster, CDU = Sebastian Schuster, Christlich Demokratische Union Deutschlands

Waldästl, SPD = Denis Waldästl, Sozialdemokratische Partei Deutschlands

Koch, FDP = Christian Koch, Freie Demokratische Partei

Roth, PIRATEN = Wolfgang Roth, Piratenpartei Deutschland



CDU = Christlich Demokratische Union Deutschlands  
 SPD = Sozialdemokratische Partei Deutschlands  
 FDP = Freie Demokratische Partei

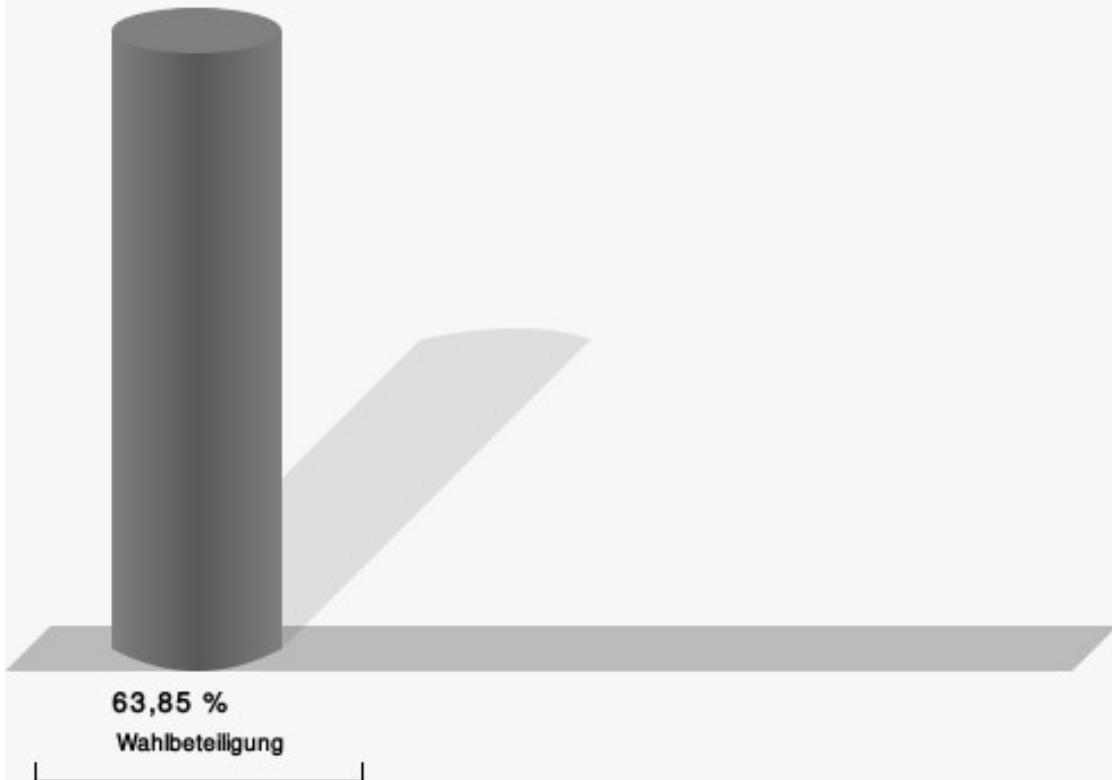
Stadt Lohmar  
Wahl des/der Landrats/Landrätin 13.09.2020  
Gewinne und Verluste 080 - Heide

	aktuelle Wahl: Wahl des/der Landrats/Landrätin 13.09.2020	im Vergleich zur: Wahl des/der Landrats/Landrätin 25.05.2014	
		Ergebnis	Gewinne und Verluste
Wahlberechtigte	1.339	1.309	+30
Wähler	855	804	+51
	63,85 %	61,42 %	+ 2,43
gültige Stimmen	837	783	+54
	97,89 %	97,39 %	+ 0,50
CDU	487	397	+90
	58,18 %	50,70 %	+ 7,48
SPD	198	260	-62
	23,66 %	33,21 %	- 9,55
FDP	55	25	+30
	6,57 %	3,19 %	+ 3,38
DIE LINKE	63	38	+25
	7,53 %	4,85 %	+ 2,68
PIRATEN	34	30	+4
	4,06 %	3,83 %	+ 0,23
Sonstige	0	33	-33
	0,00 %	4,21 %	- 4,21

Wahl des/der Landrats/Landrätin 25.05.2014: Sonstige = Volksabstimmung, NPD



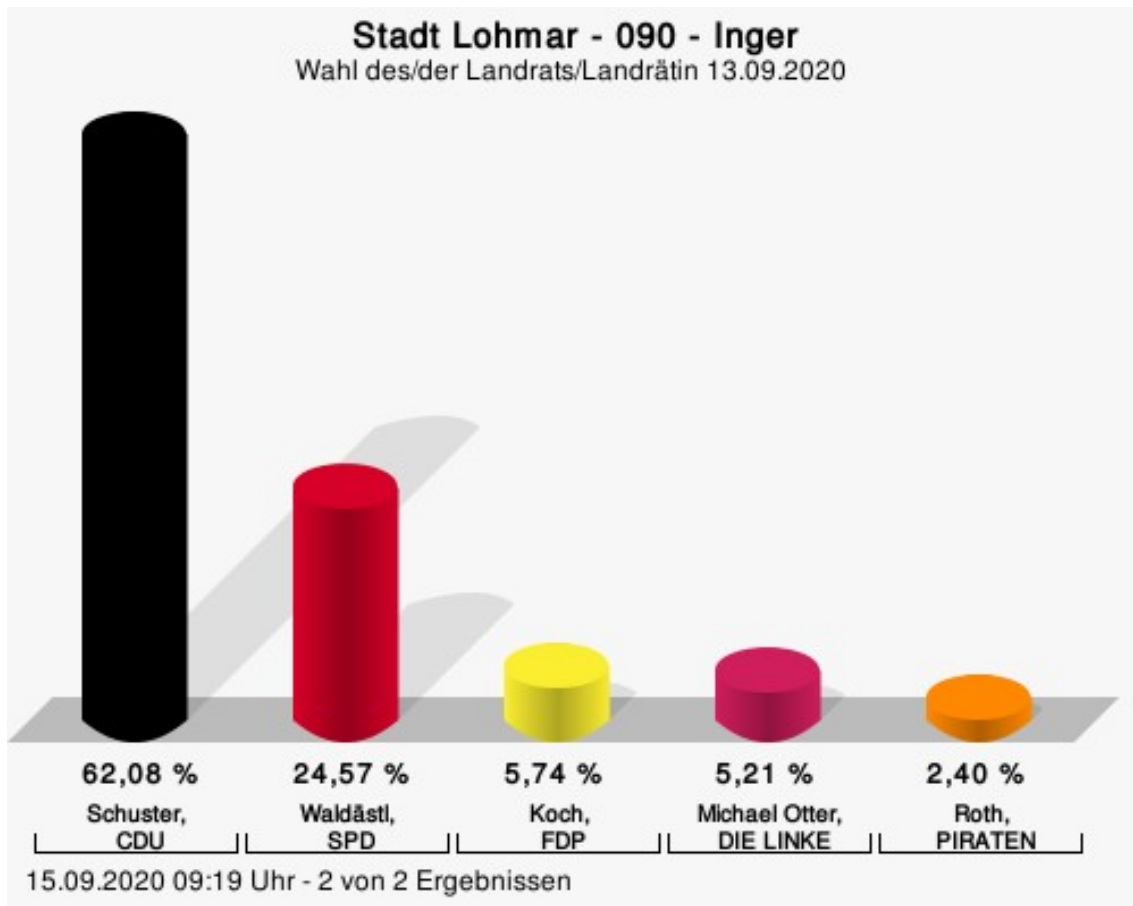
## Wahlbeteiligung



13.09.2020 22:50 Uhr - 2 von 2 Ergebnissen

## 090 - Inger

	Anzahl	Prozent
Schuster, CDU	465	62,08 %
Waldästl, SPD	184	24,57 %
Koch, FDP	43	5,74 %
Otter, DIE LINKE	39	5,21 %
Roth, PIRATEN	18	2,40 %

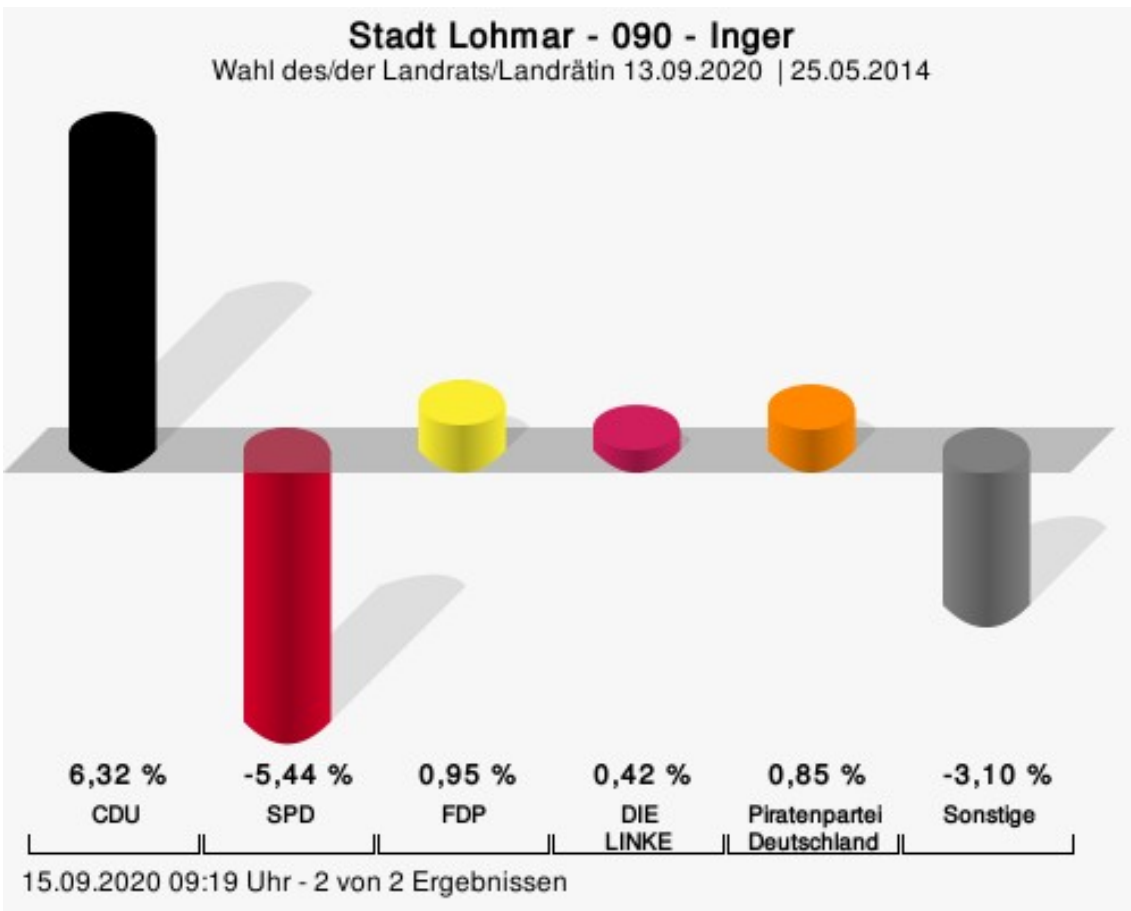


Schuster, CDU = Sebastian Schuster, Christlich Demokratische Union Deutschlands

Waldästl, SPD = Denis Waldästl, Sozialdemokratische Partei Deutschlands

Koch, FDP = Christian Koch, Freie Demokratische Partei

Roth, PIRATEN = Wolfgang Roth, Piratenpartei Deutschland



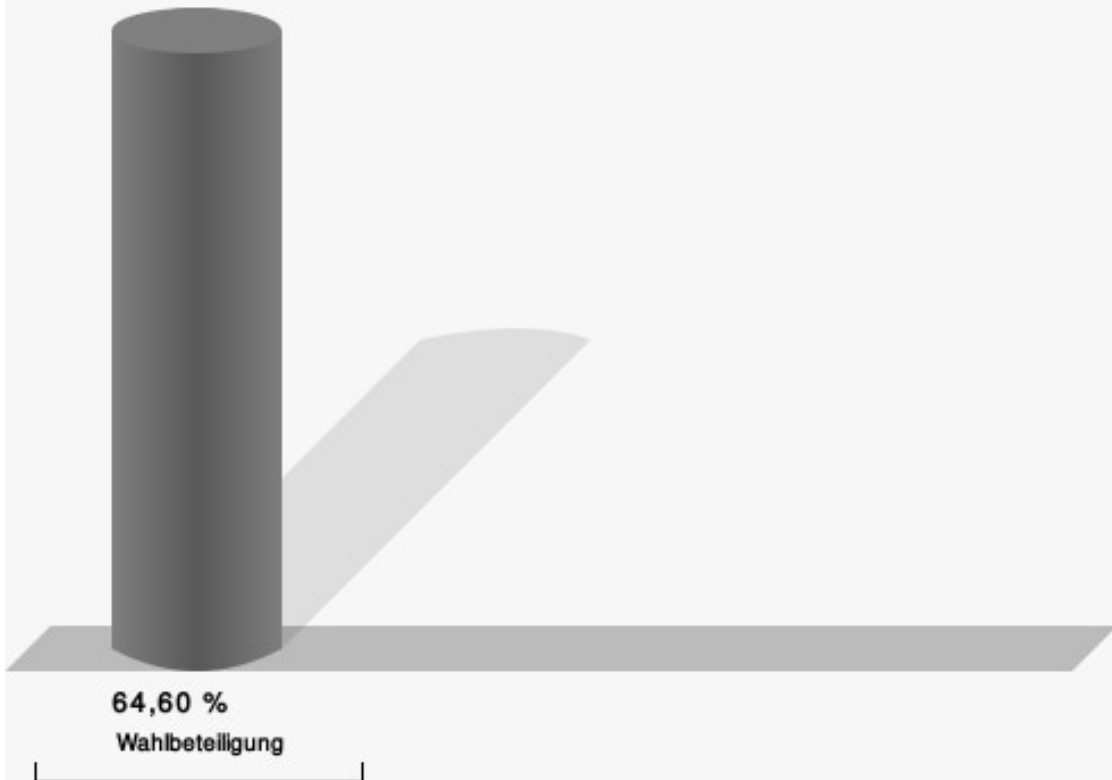
CDU = Christlich Demokratische Union Deutschlands  
 SPD = Sozialdemokratische Partei Deutschlands  
 FDP = Freie Demokratische Partei

Stadt Lohmar  
Wahl des/der Landrats/Landrätin 13.09.2020  
Gewinne und Verluste 090 - Inger

	aktuelle Wahl: Wahl des/der Landrats/Landrätin 13.09.2020	im Vergleich zur: Wahl des/der Landrats/Landrätin 25.05.2014	
		Ergebnis	Gewinne und Verluste
Wahlberechtigte	1.195	1.217	-22
Wähler	772	793	-21
	64,60 %	65,16 %	- 0,56
gültige Stimmen	749	773	-24
	97,02 %	97,48 %	- 0,46
CDU	465	431	+34
	62,08 %	55,76 %	+ 6,32
SPD	184	232	-48
	24,57 %	30,01 %	- 5,44
FDP	43	37	+6
	5,74 %	4,79 %	+ 0,95
DIE LINKE	39	37	+2
	5,21 %	4,79 %	+ 0,42
PIRATEN	18	12	+6
	2,40 %	1,55 %	+ 0,85
Sonstige	0	24	-24
	0,00 %	3,10 %	- 3,10

Wahl des/der Landrats/Landrätin 25.05.2014: Sonstige = Volksabstimmung, NPD

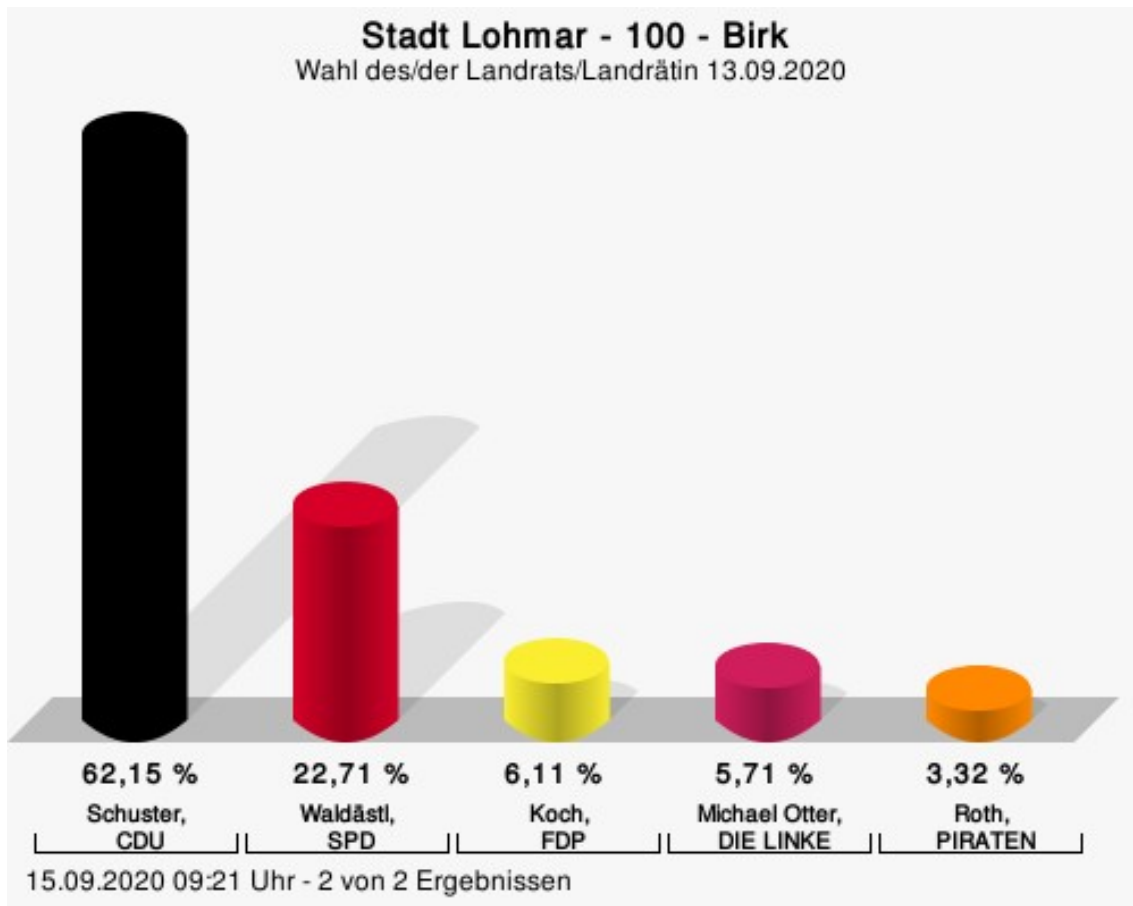
## Wahlbeteiligung



15.09.2020 09:19 Uhr - 2 von 2 Ergebnissen

## 100 - Birk

	Anzahl	Prozent
Schuster, CDU	468	62,15 %
Waldästl, SPD	171	22,71 %
Koch, FDP	46	6,11 %
Otter, DIE LINKE	43	5,71 %
Roth, PIRATEN	25	3,32 %

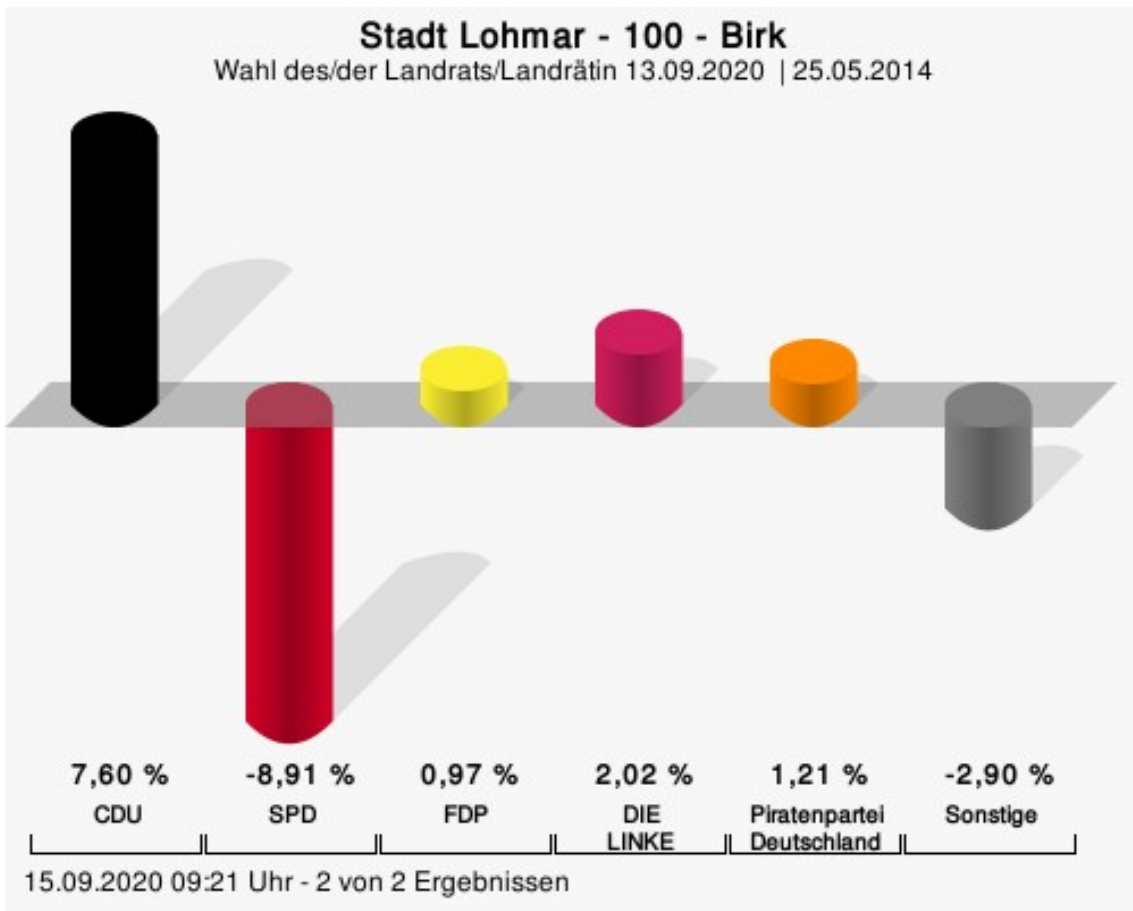


Schuster, CDU = Sebastian Schuster, Christlich Demokratische Union Deutschlands

Waldästl, SPD = Denis Waldästl, Sozialdemokratische Partei Deutschlands

Koch, FDP = Christian Koch, Freie Demokratische Partei

Roth, PIRATEN = Wolfgang Roth, Piratenpartei Deutschland



CDU = Christlich Demokratische Union Deutschlands  
 SPD = Sozialdemokratische Partei Deutschlands  
 FDP = Freie Demokratische Partei

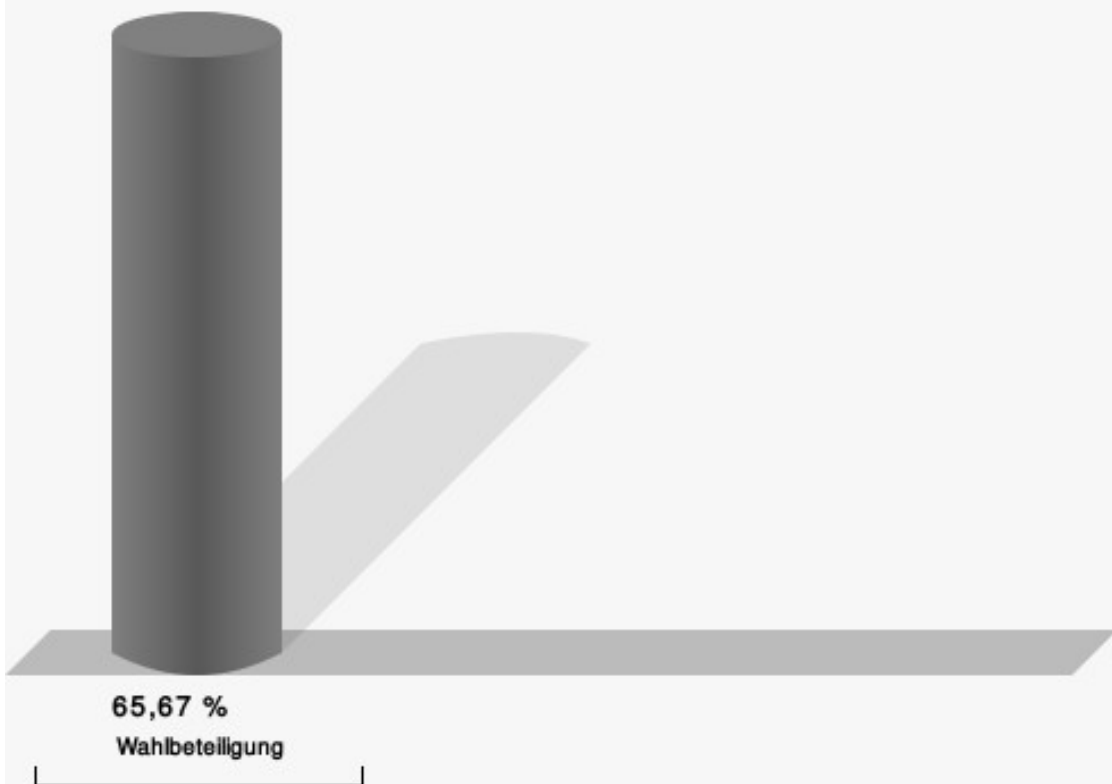
Stadt Lohmar  
Wahl des/der Landrats/Landrätin 13.09.2020  
Gewinne und Verluste 100 - Birk

	aktuelle Wahl: Wahl des/der Landrats/Landrätin 13.09.2020	im Vergleich zur: Wahl des/der Landrats/Landrätin 25.05.2014	
		Ergebnis	Gewinne und Verluste
Wahlberechtigte	1.174	1.220	-46
Wähler	771	776	-5
	65,67 %	63,61 %	+ 2,06
gültige Stimmen	753	759	-6
	97,67 %	97,81 %	- 0,14
CDU	468	414	+54
	62,15 %	54,55 %	+ 7,60
SPD	171	240	-69
	22,71 %	31,62 %	- 8,91
FDP	46	39	+7
	6,11 %	5,14 %	+ 0,97
DIE LINKE	43	28	+15
	5,71 %	3,69 %	+ 2,02
PIRATEN	25	16	+9
	3,32 %	2,11 %	+ 1,21
Sonstige	0	22	-22
	0,00 %	2,90 %	- 2,90

Wahl des/der Landrats/Landrätin 25.05.2014: Sonstige = Volksabstimmung, NPD



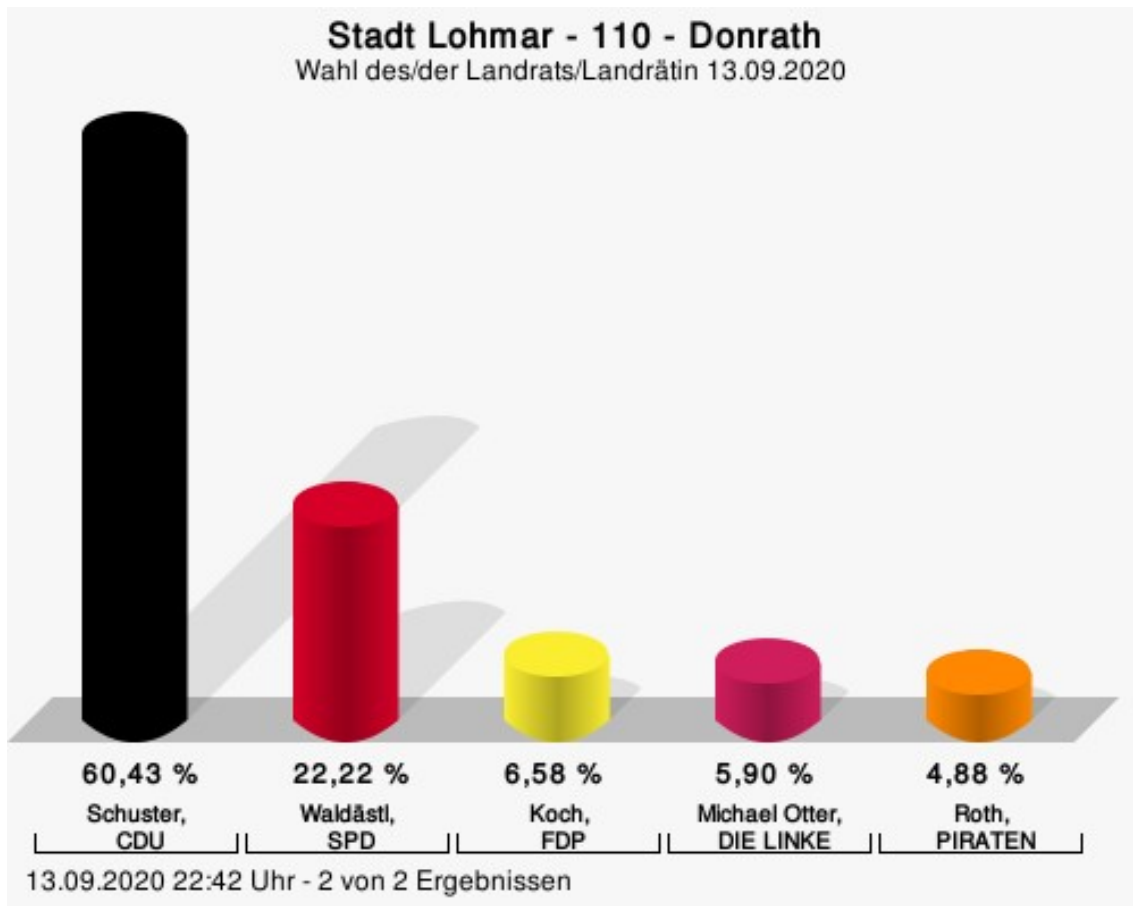
## Wahlbeteiligung



15.09.2020 09:21 Uhr - 2 von 2 Ergebnissen

## 110 - Donrath

	Anzahl	Prozent
Schuster, CDU	533	60,43 %
Waldästl, SPD	196	22,22 %
Koch, FDP	58	6,58 %
Otter, DIE LINKE	52	5,90 %
Roth, PIRATEN	43	4,88 %



Schuster, CDU = Sebastian Schuster, Christlich Demokratische Union Deutschlands

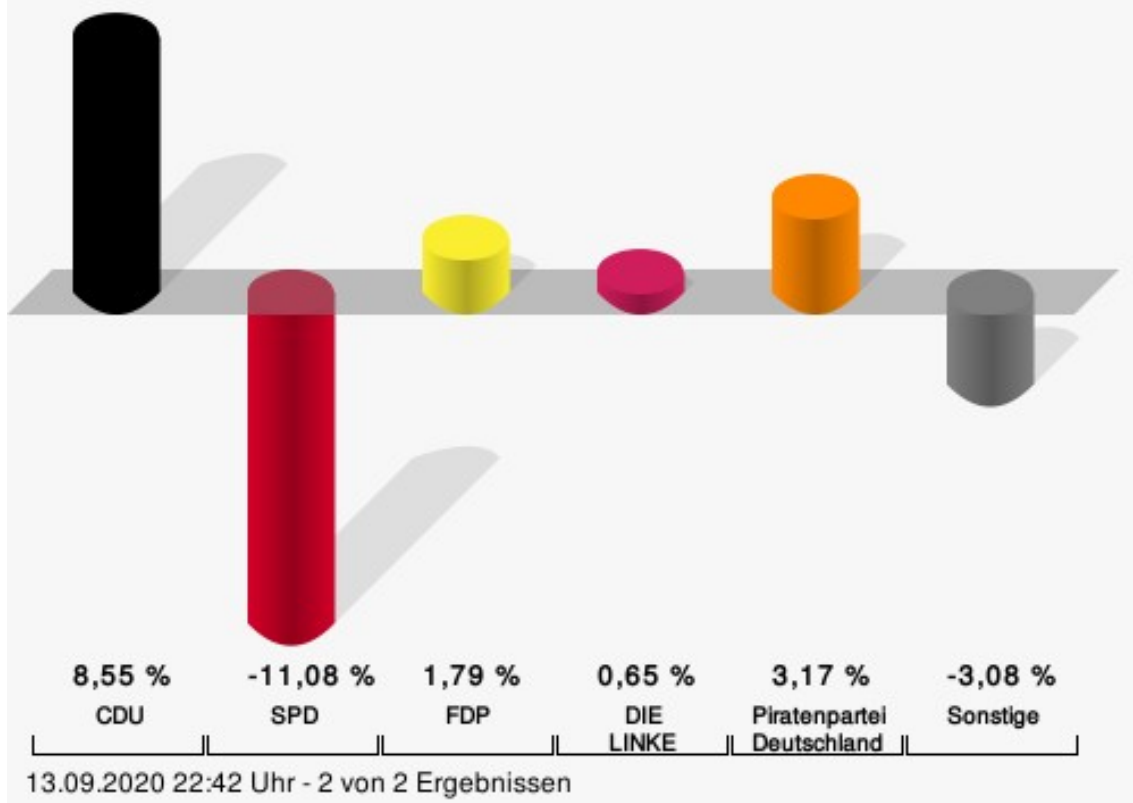
Waldästl, SPD = Denis Waldästl, Sozialdemokratische Partei Deutschlands

Koch, FDP = Christian Koch, Freie Demokratische Partei

Roth, PIRATEN = Wolfgang Roth, Piratenpartei Deutschland

## Stadt Lohmar - 110 - Donrath

Wahl des/der Landrats/Landrätin 13.09.2020 | 25.05.2014



CDU = Christlich Demokratische Union Deutschlands

SPD = Sozialdemokratische Partei Deutschlands


FDP = Freie Demokratische Partei

Stadt Lohmar  
Wahl des/der Landrats/Landrätin 13.09.2020  
Gewinne und Verluste 110 - Donrath

	aktuelle Wahl: Wahl des/der Landrats/Landrätin 13.09.2020	im Vergleich zur: Wahl des/der Landrats/Landrätin 25.05.2014	
		Ergebnis	Gewinne und Verluste
Wahlberechtigte	1.461	1.520	-59
Wähler	921	892	+29
	63,04 %	58,68 %	+ 4,36
gültige Stimmen	882	877	+5
	95,77 %	98,32 %	- 2,55
CDU	533	455	+78
	60,43 %	51,88 %	+ 8,55
SPD	196	292	-96
	22,22 %	33,30 %	- 11,08
FDP	58	42	+16
	6,58 %	4,79 %	+ 1,79
DIE LINKE	52	46	+6
	5,90 %	5,25 %	+ 0,65
PIRATEN	43	15	+28
	4,88 %	1,71 %	+ 3,17
Sonstige	0	27	-27
	0,00 %	3,08 %	- 3,08

Wahl des/der Landrats/Landrätin 25.05.2014: Sonstige = Volksabstimmung, NPD

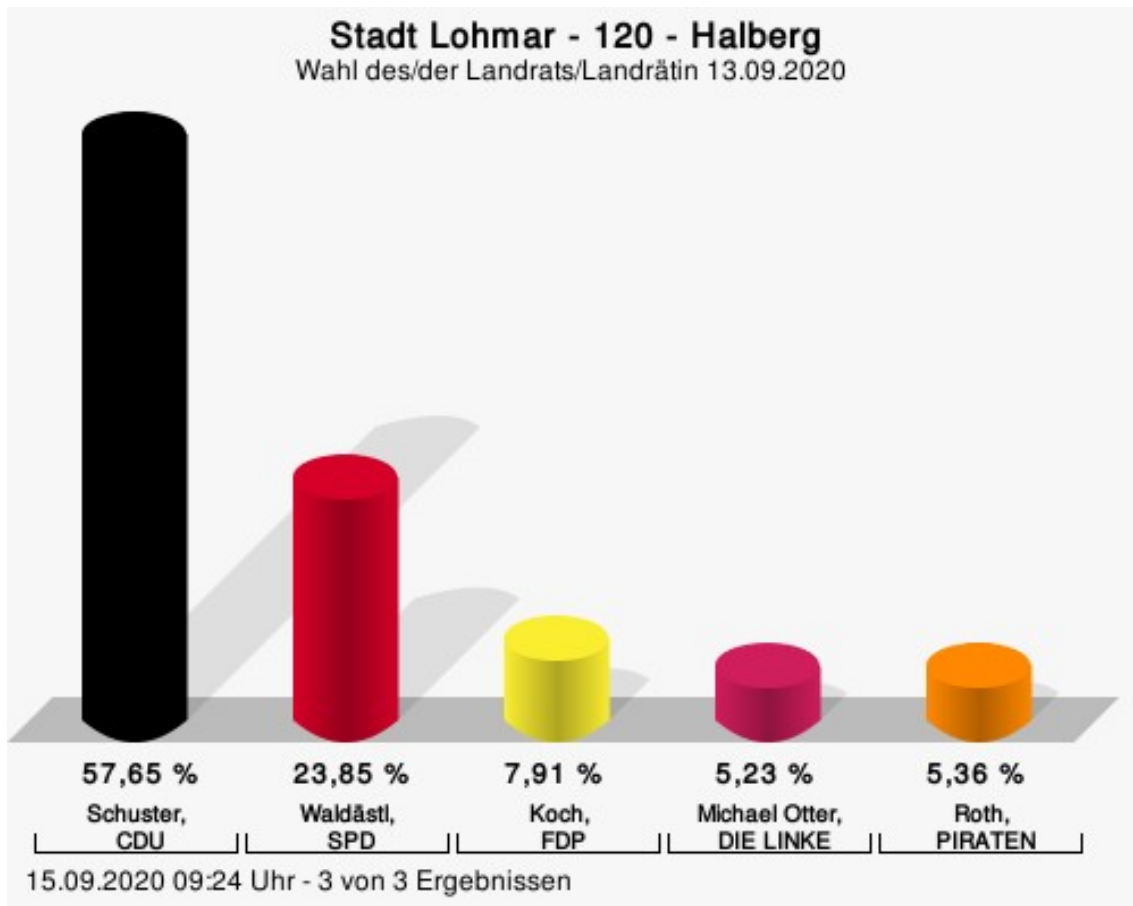
## Wahlbeteiligung



13.09.2020 22:42 Uhr - 2 von 2 Ergebnissen

## 120 - Halberg

	Anzahl	Prozent
Schuster, CDU	452	57,65 %
Waldästl, SPD	187	23,85 %
Koch, FDP	62	7,91 %
Otter, DIE LINKE	41	5,23 %
Roth, PIRATEN	42	5,36 %

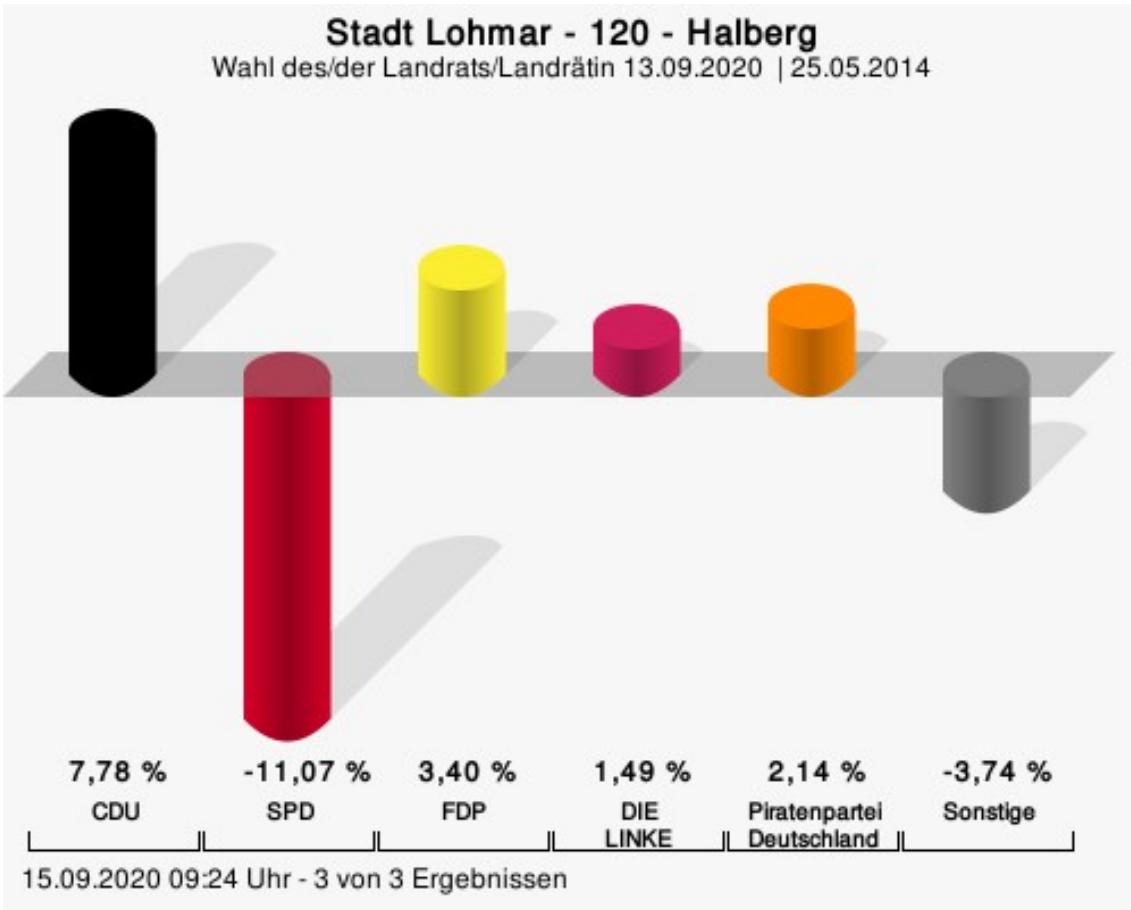


Schuster, CDU = Sebastian Schuster, Christlich Demokratische Union Deutschlands

Waldästl, SPD = Denis Waldästl, Sozialdemokratische Partei Deutschlands

Koch, FDP = Christian Koch, Freie Demokratische Partei

Roth, PIRATEN = Wolfgang Roth, Piratenpartei Deutschland



CDU = Christlich Demokratische Union Deutschlands  
 SPD = Sozialdemokratische Partei Deutschlands  
 FDP = Freie Demokratische Partei

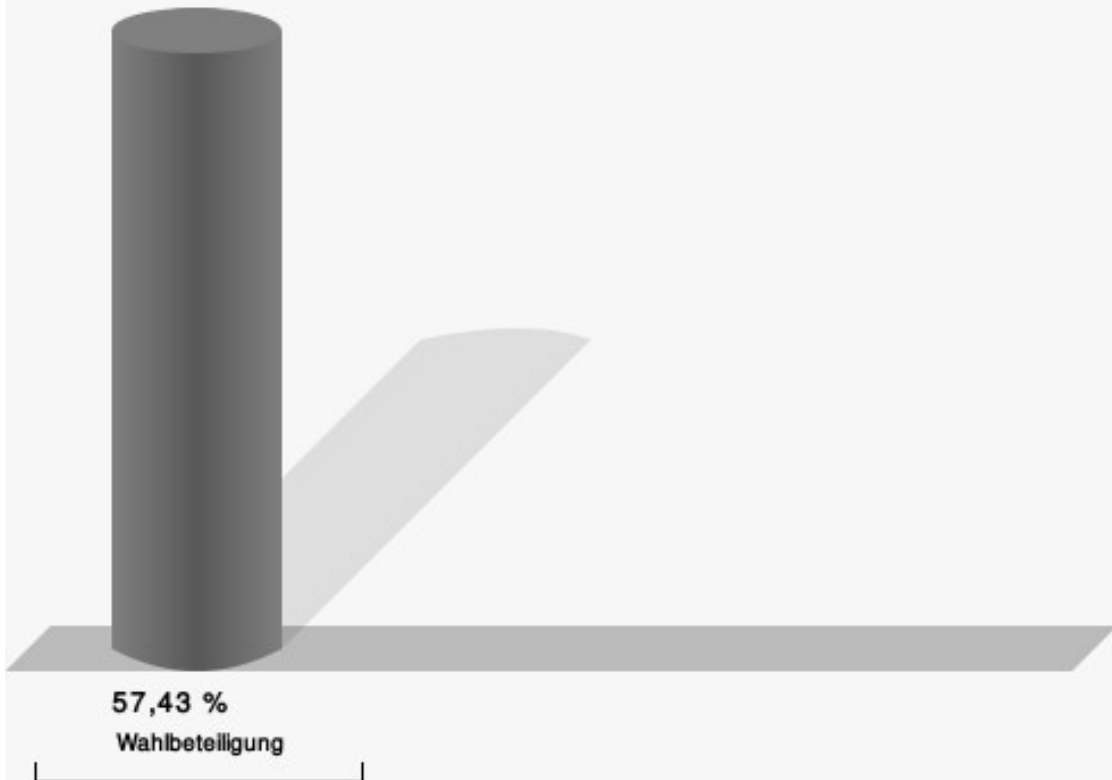
Stadt Lohmar  
Wahl des/der Landrats/Landrätin 13.09.2020  
Gewinne und Verluste 120 - Halberg

	aktuelle Wahl: Wahl des/der Landrats/Landrätin 13.09.2020	im Vergleich zur: Wahl des/der Landrats/Landrätin 25.05.2014	
		Ergebnis	Gewinne und Verluste
Wahlberechtigte	1.447	1.438	+9
Wähler	831	800	+31
	57,43 %	55,63 %	+ 1,80
gültige Stimmen	784	776	+8
	94,34 %	97,00 %	- 2,66
CDU	452	387	+65
	57,65 %	49,87 %	+ 7,78
SPD	187	271	-84
	23,85 %	34,92 %	- 11,07
FDP	62	35	+27
	7,91 %	4,51 %	+ 3,40
DIE LINKE	41	29	+12
	5,23 %	3,74 %	+ 1,49
PIRATEN	42	25	+17
	5,36 %	3,22 %	+ 2,14
Sonstige	0	29	-29
	0,00 %	3,74 %	- 3,74

Wahl des/der Landrats/Landrätin 25.05.2014: Sonstige = Volksabstimmung, NPD



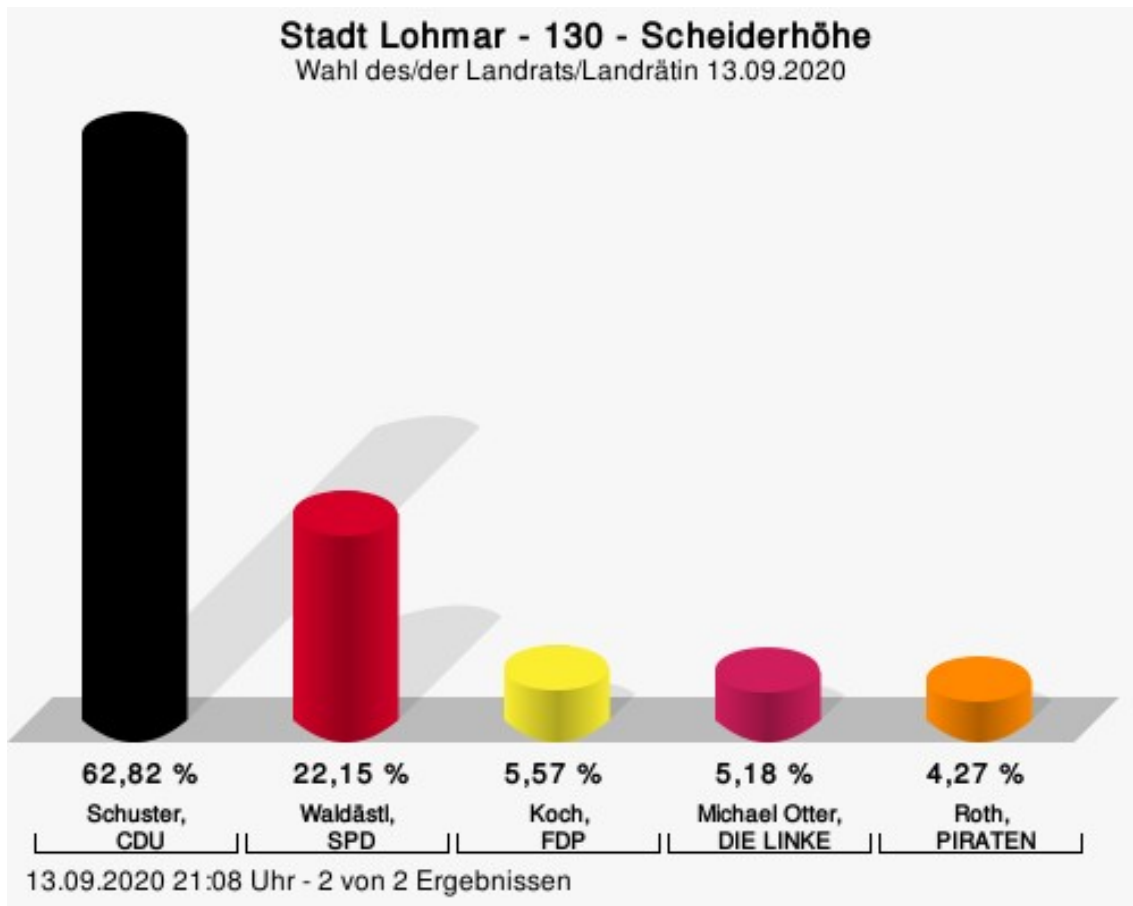
## Wahlbeteiligung



15.09.2020 09:24 Uhr - 3 von 3 Ergebnissen

## 130 - Scheiderhöhe

	Anzahl	Prozent
Schuster, CDU	485	62,82 %
Waldästl, SPD	171	22,15 %
Koch, FDP	43	5,57 %
Otter, DIE LINKE	40	5,18 %
Roth, PIRATEN	33	4,27 %

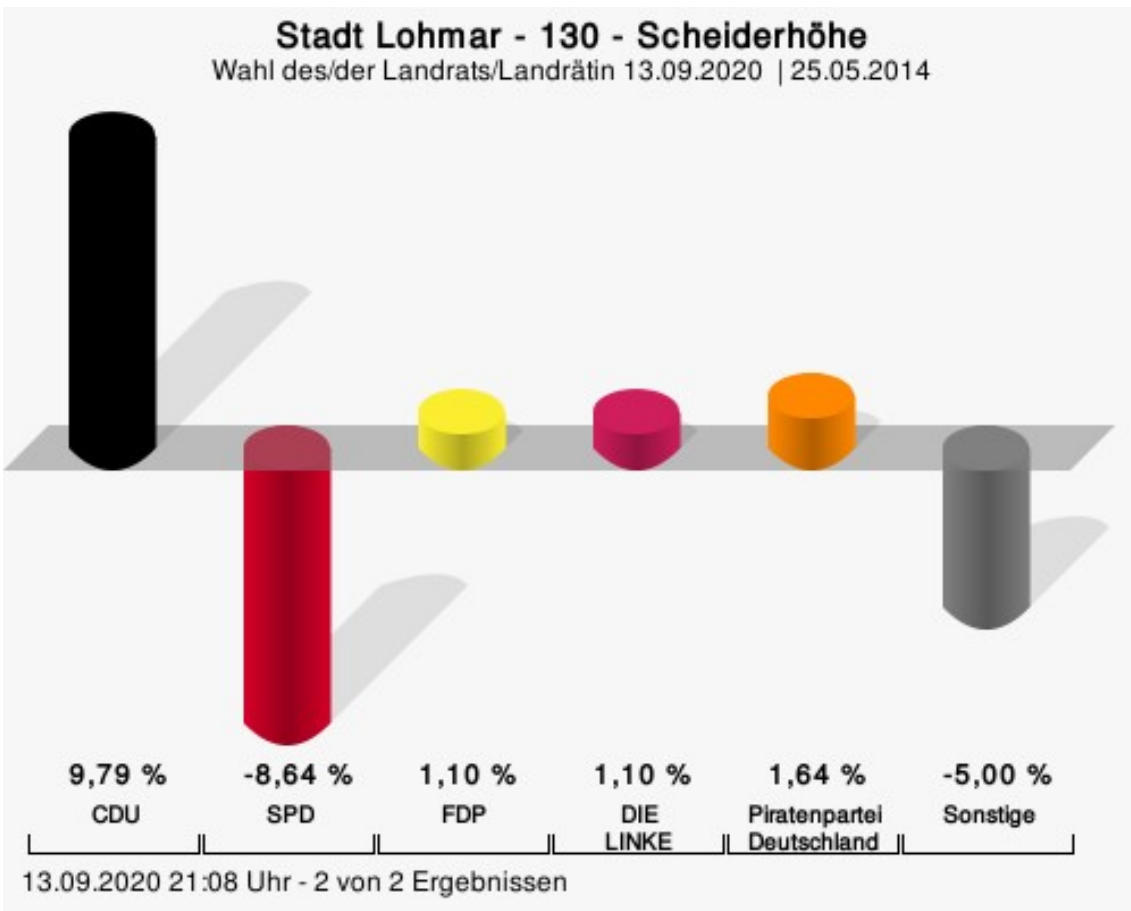


Schuster, CDU = Sebastian Schuster, Christlich Demokratische Union Deutschlands

Waldästl, SPD = Denis Waldästl, Sozialdemokratische Partei Deutschlands

Koch, FDP = Christian Koch, Freie Demokratische Partei

Roth, PIRATEN = Wolfgang Roth, Piratenpartei Deutschland



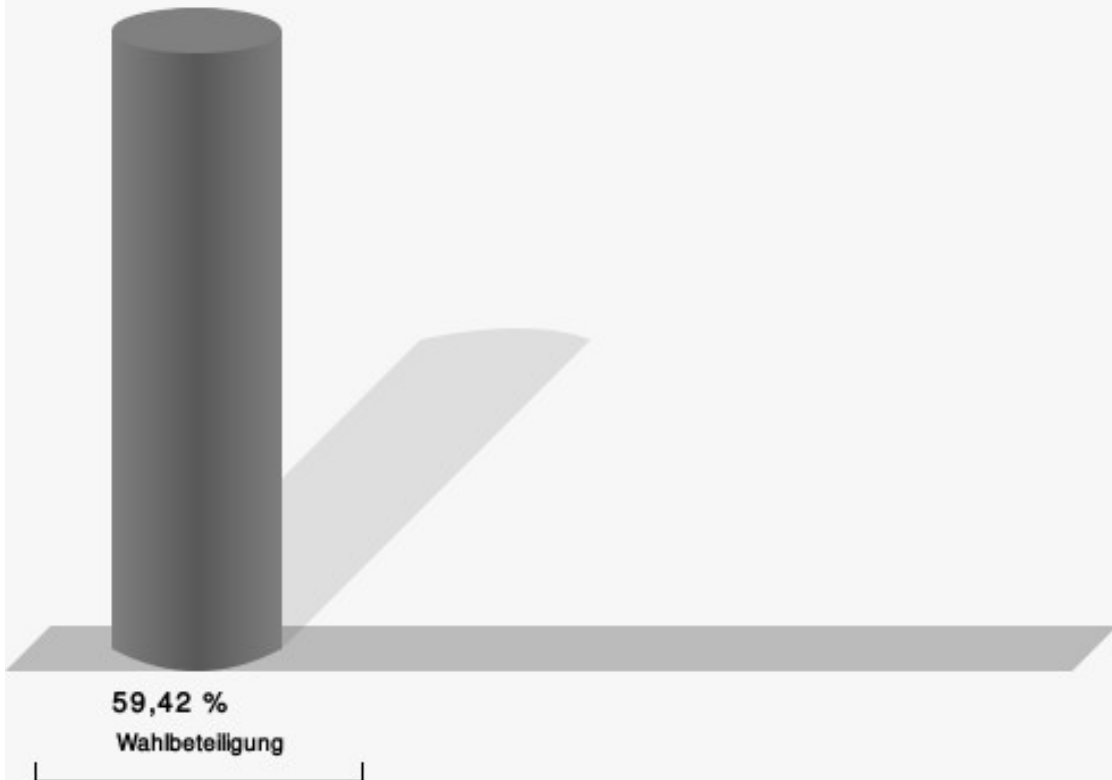
CDU = Christlich Demokratische Union Deutschlands  
 SPD = Sozialdemokratische Partei Deutschlands  
 FDP = Freie Demokratische Partei

Stadt Lohmar  
Wahl des/der Landrats/Landrätin 13.09.2020  
Gewinne und Verluste 130 - Scheiderhöhe

	aktuelle Wahl: Wahl des/der Landrats/Landrätin 13.09.2020	im Vergleich zur: Wahl des/der Landrats/Landrätin 25.05.2014	
		Ergebnis	Gewinne und Verluste
Wahlberechtigte	1.321	1.341	-20
Wähler	785	773	+12
	59,42 %	57,64 %	+ 1,78
gültige Stimmen	772	760	+12
	98,34 %	98,32 %	+ 0,02
CDU	485	403	+82
	62,82 %	53,03 %	+ 9,79
SPD	171	234	-63
	22,15 %	30,79 %	- 8,64
FDP	43	34	+9
	5,57 %	4,47 %	+ 1,10
DIE LINKE	40	31	+9
	5,18 %	4,08 %	+ 1,10
PIRATEN	33	20	+13
	4,27 %	2,63 %	+ 1,64
Sonstige	0	38	-38
	0,00 %	5,00 %	- 5,00

Wahl des/der Landrats/Landrätin 25.05.2014: Sonstige = Volksabstimmung, NPD

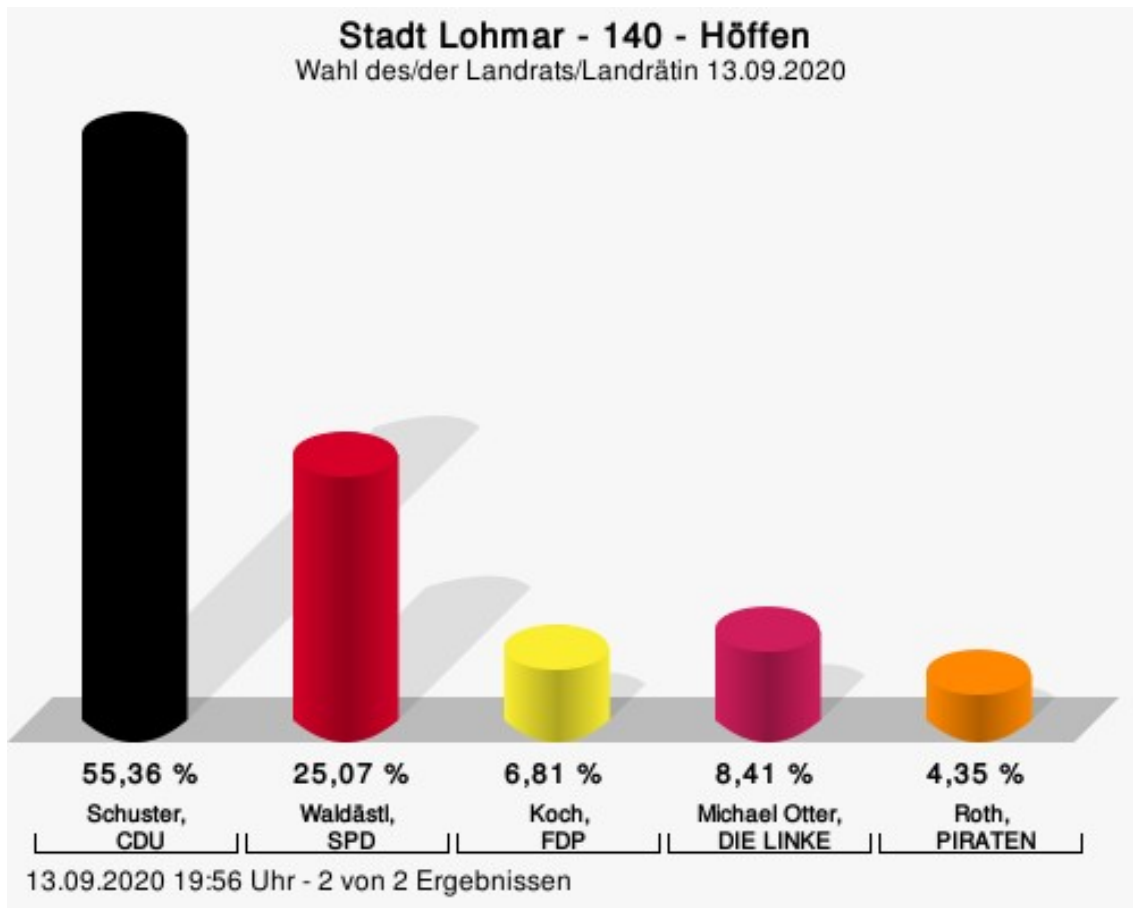
## Wahlbeteiligung



13.09.2020 21:08 Uhr - 2 von 2 Ergebnissen

## 140 - Höffen

	Anzahl	Prozent
Schuster, CDU	382	55,36 %
Waldästl, SPD	173	25,07 %
Koch, FDP	47	6,81 %
Otter, DIE LINKE	58	8,41 %
Roth, PIRATEN	30	4,35 %

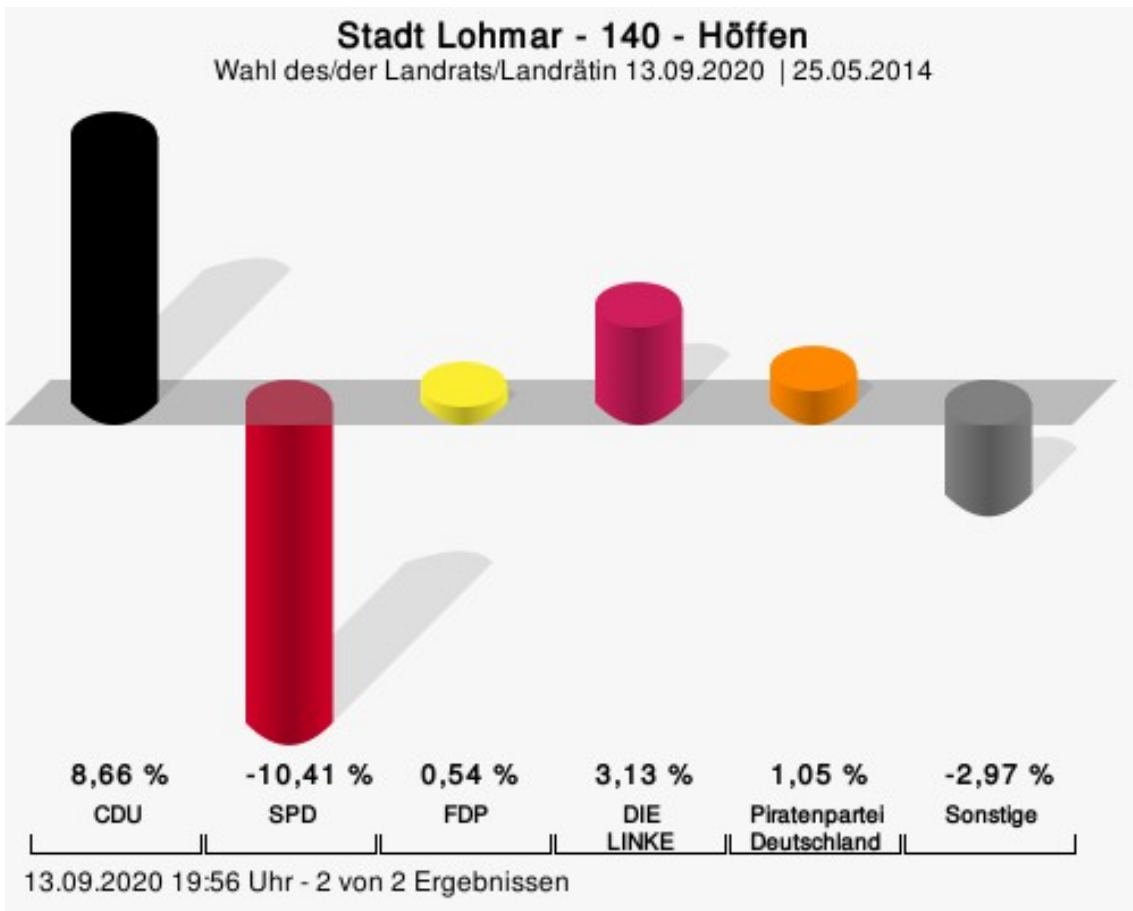


Schuster, CDU = Sebastian Schuster, Christlich Demokratische Union Deutschlands

Waldästl, SPD = Denis Waldästl, Sozialdemokratische Partei Deutschlands

Koch, FDP = Christian Koch, Freie Demokratische Partei

Roth, PIRATEN = Wolfgang Roth, Piratenpartei Deutschland



CDU = Christlich Demokratische Union Deutschlands  
 SPD = Sozialdemokratische Partei Deutschlands  
 FDP = Freie Demokratische Partei

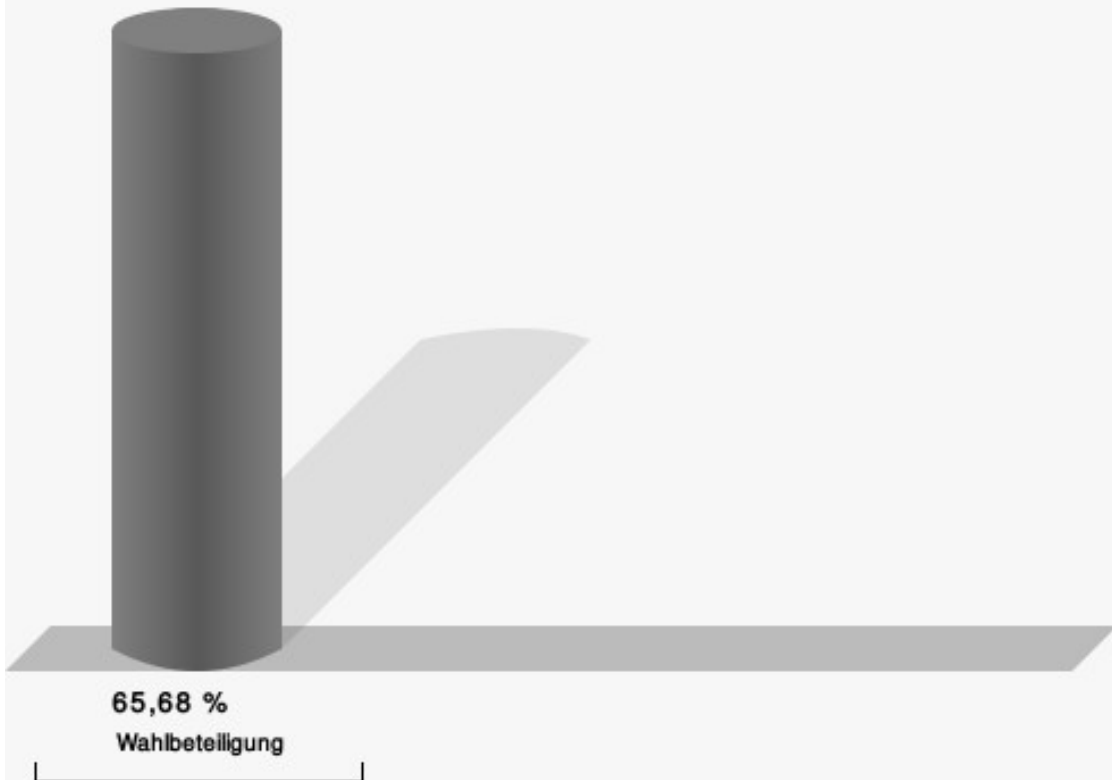
Stadt Lohmar  
Wahl des/der Landrats/Landrätin 13.09.2020  
Gewinne und Verluste 140 - Höffen

	aktuelle Wahl: Wahl des/der Landrats/Landrätin 13.09.2020	im Vergleich zur: Wahl des/der Landrats/Landrätin 25.05.2014	
		Ergebnis	Gewinne und Verluste
Wahlberechtigte	1.078	1.045	+33
Wähler	708	617	+91
	65,68 %	59,04 %	+ 6,64
gültige Stimmen	690	606	+84
	97,46 %	98,22 %	- 0,76
CDU	382	283	+99
	55,36 %	46,70 %	+ 8,66
SPD	173	215	-42
	25,07 %	35,48 %	- 10,41
FDP	47	38	+9
	6,81 %	6,27 %	+ 0,54
DIE LINKE	58	32	+26
	8,41 %	5,28 %	+ 3,13
PIRATEN	30	20	+10
	4,35 %	3,30 %	+ 1,05
Sonstige	0	18	-18
	0,00 %	2,97 %	- 2,97

Wahl des/der Landrats/Landrätin 25.05.2014: Sonstige = Volksabstimmung, NPD



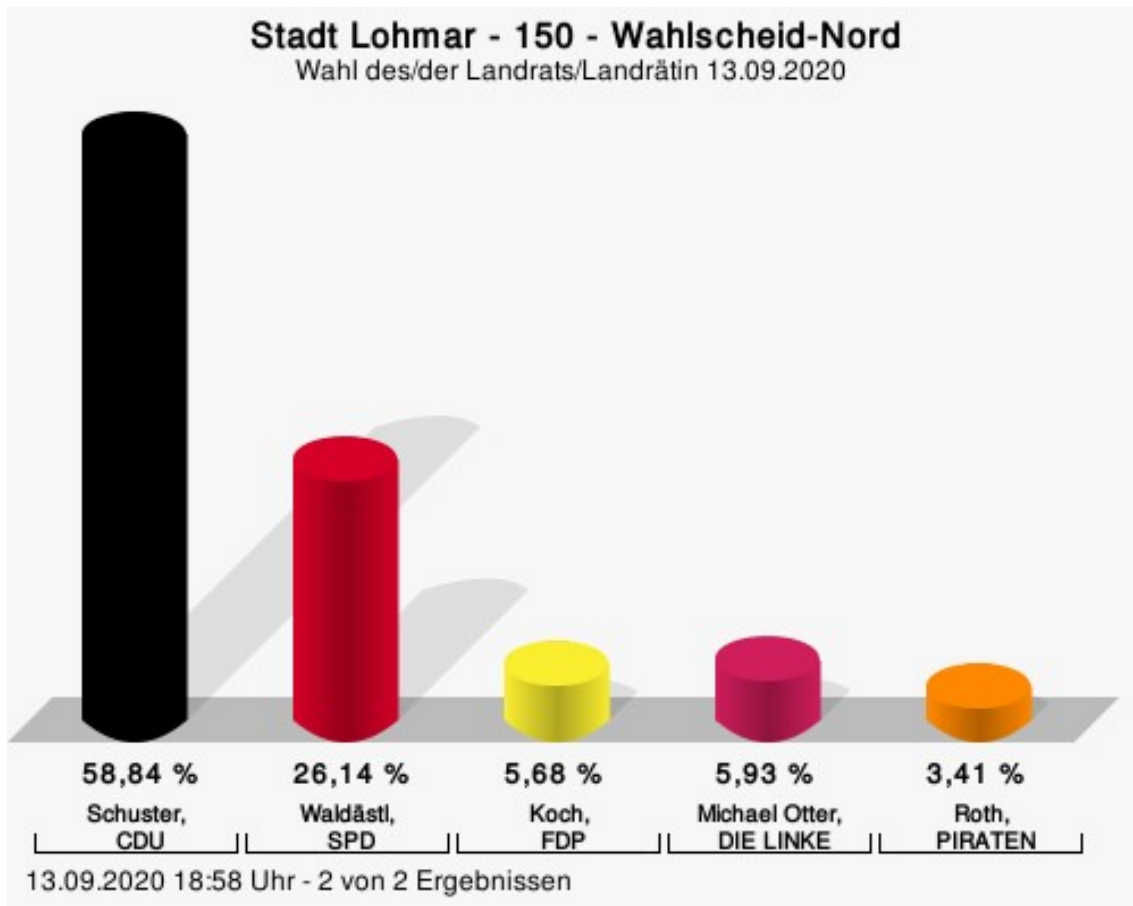
## Wahlbeteiligung



13.09.2020 19:56 Uhr - 2 von 2 Ergebnissen

## 150 - Wahlscheid-Nord

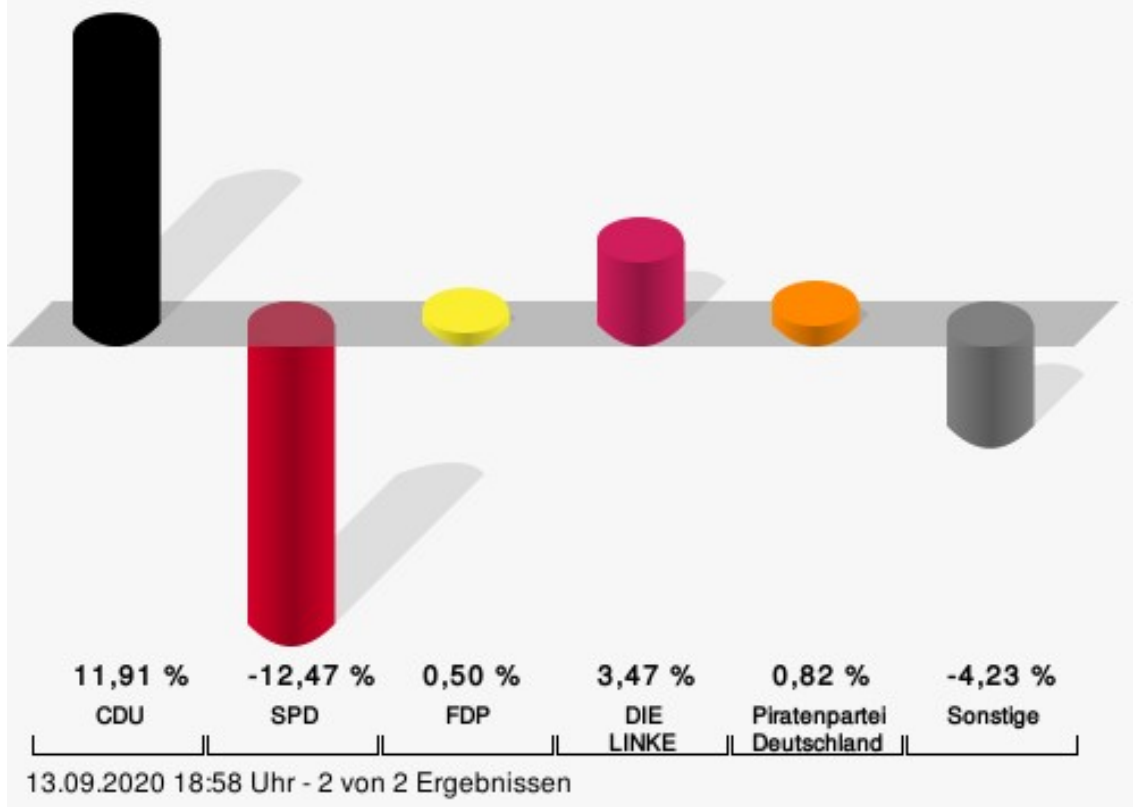
	Anzahl	Prozent
Schuster, CDU	466	58,84 %
Waldästl, SPD	207	26,14 %
Koch, FDP	45	5,68 %
Otter, DIE LINKE	47	5,93 %
Roth, PIRATEN	27	3,41 %



Schuster, CDU = Sebastian Schuster, Christlich Demokratische Union Deutschlands  
 Waldästl, SPD = Denis Waldästl, Sozialdemokratische Partei Deutschlands  
 Koch, FDP = Christian Koch, Freie Demokratische Partei  
 Roth, PIRATEN = Wolfgang Roth, Piratenpartei Deutschland

# Stadt Lohmar - 150 - Wahlscheid-Nord

Wahl des/der Landrats/Landrätin 13.09.2020 | 25.05.2014



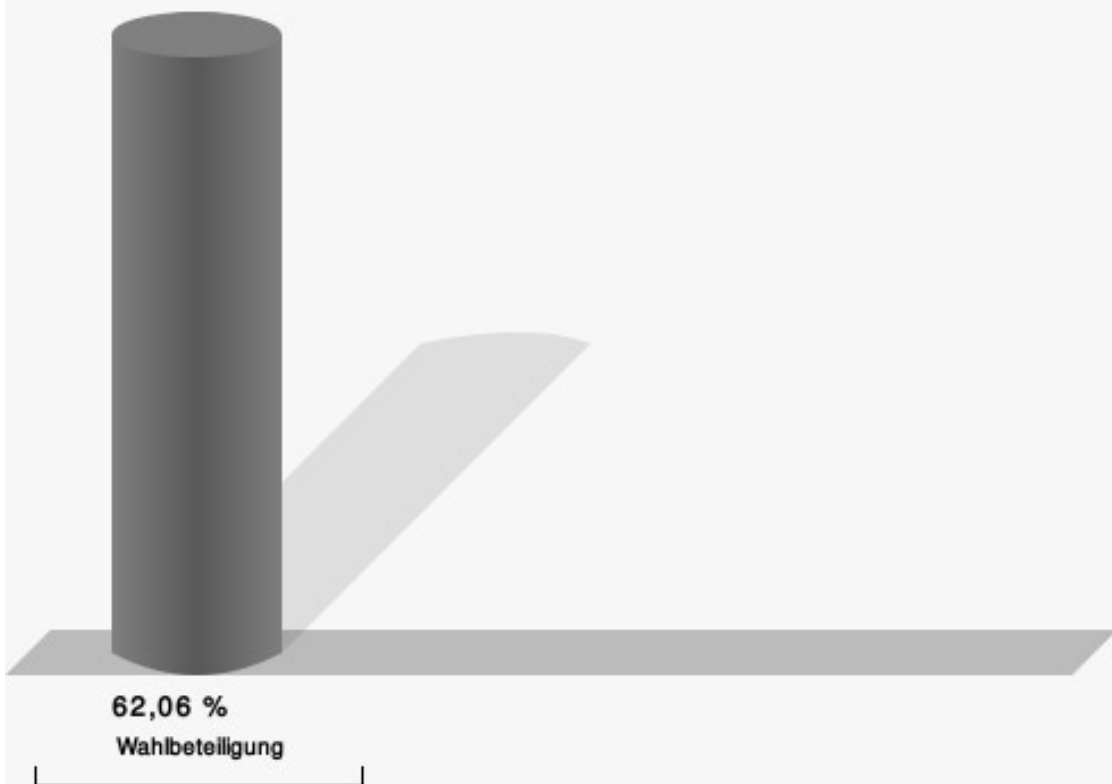
CDU = Christlich Demokratische Union Deutschlands  
SPD = Sozialdemokratische Partei Deutschlands  
FDP = Freie Demokratische Partei

Stadt Lohmar  
Wahl des/der Landrats/Landrätin 13.09.2020  
Gewinne und Verluste 150 - Wahlscheid-Nord

	aktuelle Wahl: Wahl des/der Landrats/Landrätin 13.09.2020	im Vergleich zur: Wahl des/der Landrats/Landrätin 25.05.2014	
		Ergebnis	Gewinne und Verluste
Wahlberechtigte	1.318	1.278	+40
Wähler	818	742	+76
	62,06 %	58,06 %	+ 4,00
gültige Stimmen	792	733	+59
	96,82 %	98,79 %	- 1,97
CDU	466	344	+122
	58,84 %	46,93 %	+ 11,91
SPD	207	283	-76
	26,14 %	38,61 %	- 12,47
FDP	45	38	+7
	5,68 %	5,18 %	+ 0,50
DIE LINKE	47	18	+29
	5,93 %	2,46 %	+ 3,47
PIRATEN	27	19	+8
	3,41 %	2,59 %	+ 0,82
Sonstige	0	31	-31
	0,00 %	4,23 %	- 4,23

Wahl des/der Landrats/Landrätin 25.05.2014: Sonstige = Volksabstimmung, NPD

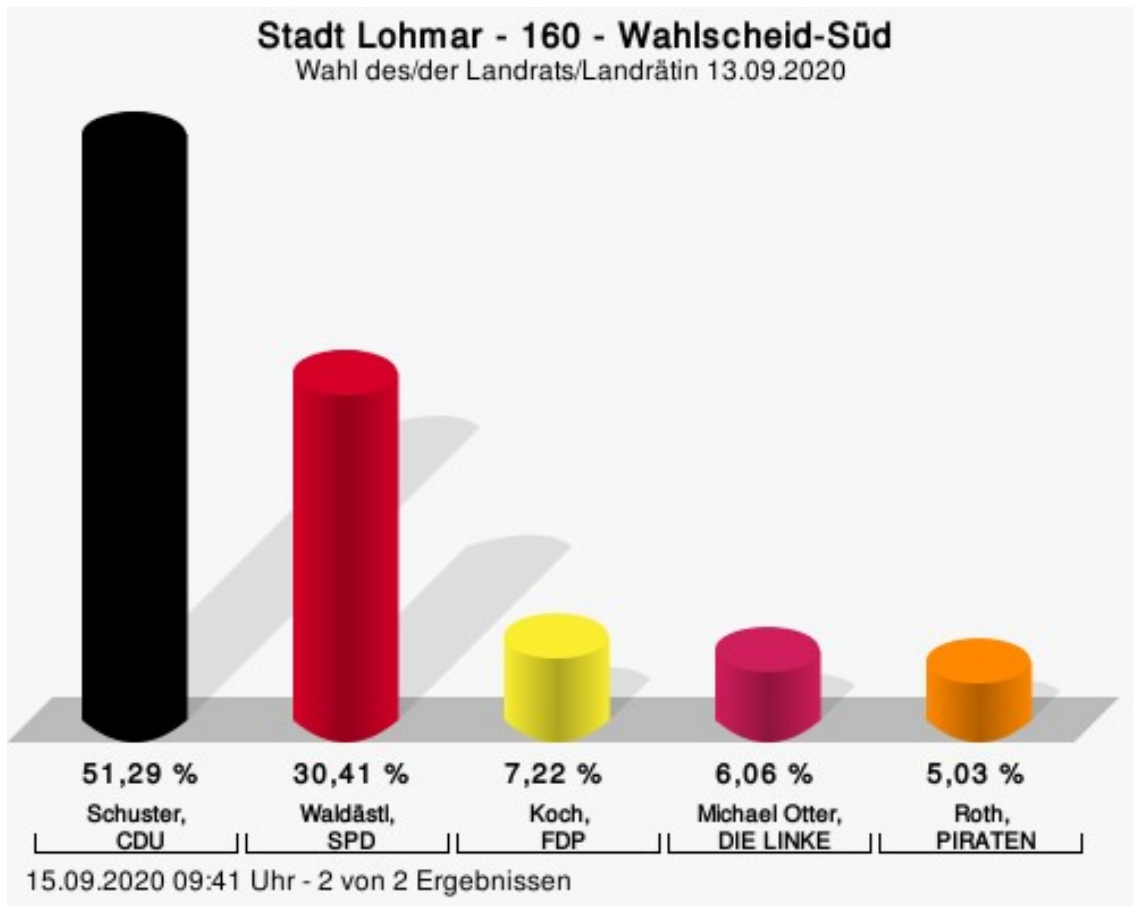
## Wahlbeteiligung



13.09.2020 18:58 Uhr - 2 von 2 Ergebnissen

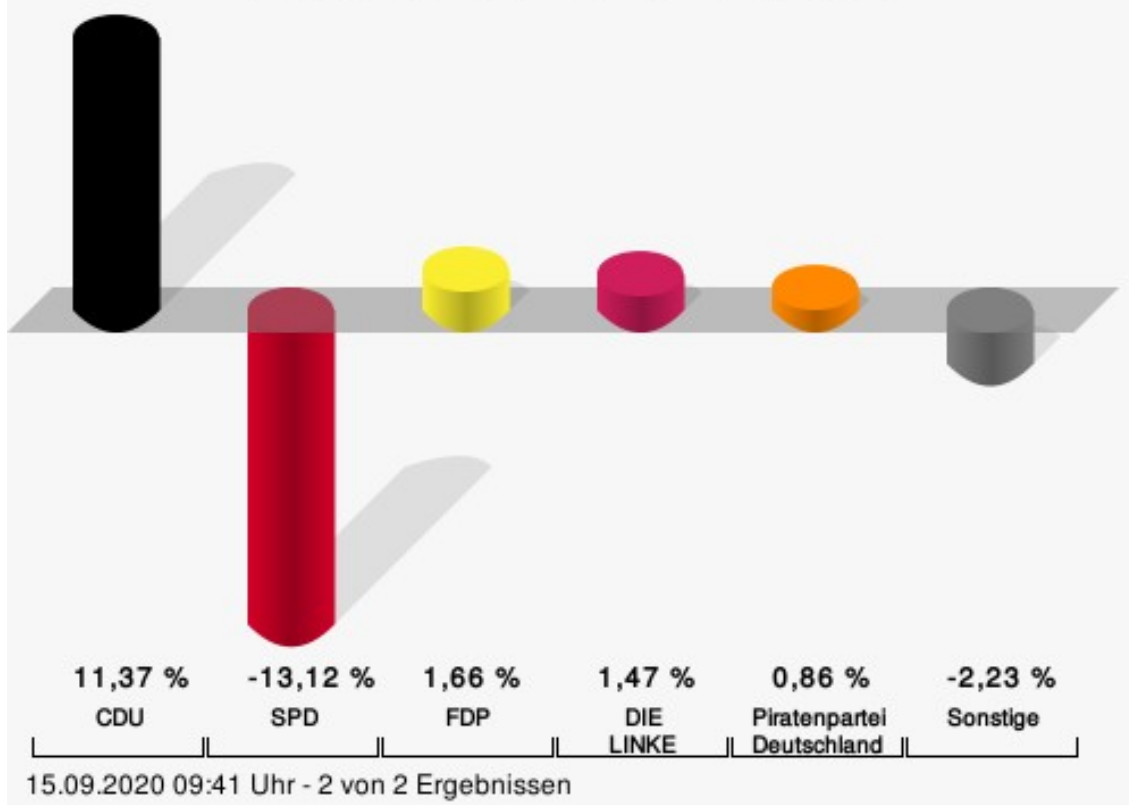
## 160 - Wahlscheid-Süd

	Anzahl	Prozent
Schuster, CDU	398	51,29 %
Waldästl, SPD	236	30,41 %
Koch, FDP	56	7,22 %
Otter, DIE LINKE	47	6,06 %
Roth, PIRATEN	39	5,03 %



Schuster, CDU = Sebastian Schuster, Christlich Demokratische Union Deutschlands  
 Waldästl, SPD = Denis Waldästl, Sozialdemokratische Partei Deutschlands  
 Koch, FDP = Christian Koch, Freie Demokratische Partei  
 Roth, PIRATEN = Wolfgang Roth, Piratenpartei Deutschland

### Stadt Lohmar - 160 - Wahlscheid-Süd Wahl des/der Landrats/Landrätin 13.09.2020 | 25.05.2014



CDU = Christlich Demokratische Union Deutschlands  
SPD = Sozialdemokratische Partei Deutschlands  
FDP = Freie Demokratische Partei

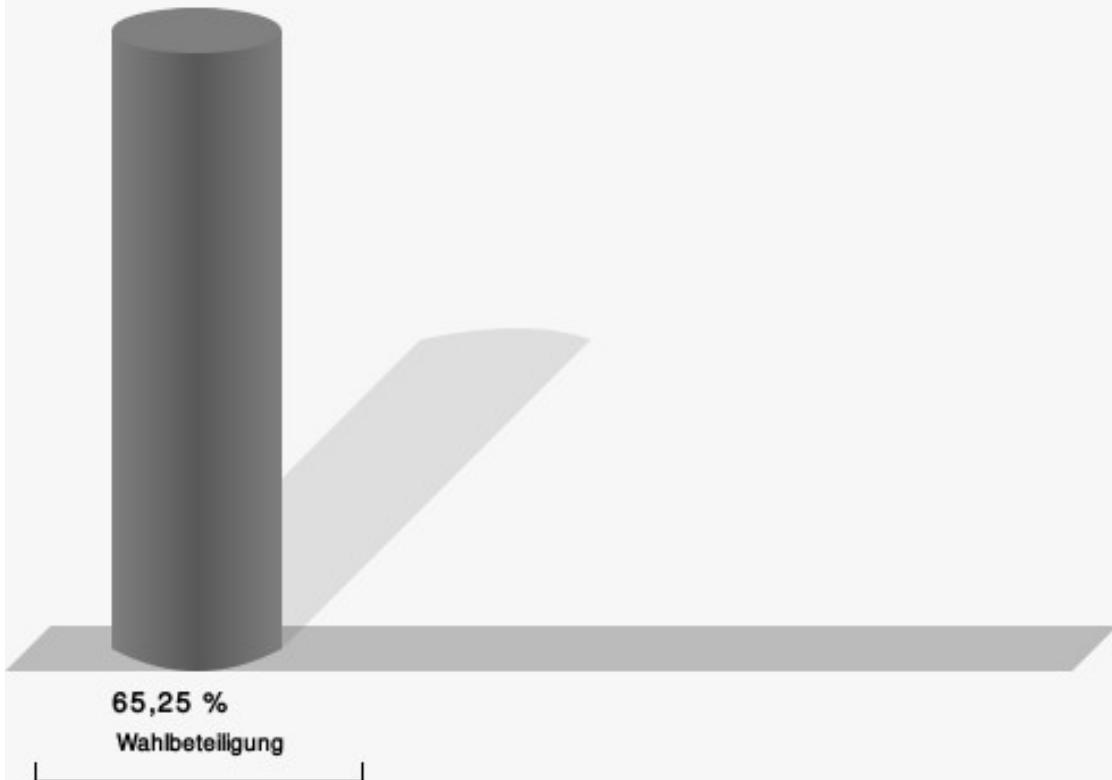
Stadt Lohmar  
Wahl des/der Landrats/Landrätin 13.09.2020  
Gewinne und Verluste 160 - Wahlscheid-Süd

	aktuelle Wahl: Wahl des/der Landrats/Landrätin 13.09.2020	im Vergleich zur: Wahl des/der Landrats/Landrätin 25.05.2014	
		Ergebnis	Gewinne und Verluste
Wahlberechtigte	1.220	1.264	-44
Wähler	796	740	+56
	65,25 %	58,54 %	+ 6,71
gültige Stimmen	776	719	+57
	97,49 %	97,16 %	+ 0,33
CDU	398	287	+111
	51,29 %	39,92 %	+ 11,37
SPD	236	313	-77
	30,41 %	43,53 %	- 13,12
FDP	56	40	+16
	7,22 %	5,56 %	+ 1,66
DIE LINKE	47	33	+14
	6,06 %	4,59 %	+ 1,47
PIRATEN	39	30	+9
	5,03 %	4,17 %	+ 0,86
Sonstige	0	16	-16
	0,00 %	2,23 %	- 2,23

Wahl des/der Landrats/Landrätin 25.05.2014: Sonstige = Volksabstimmung, NPD



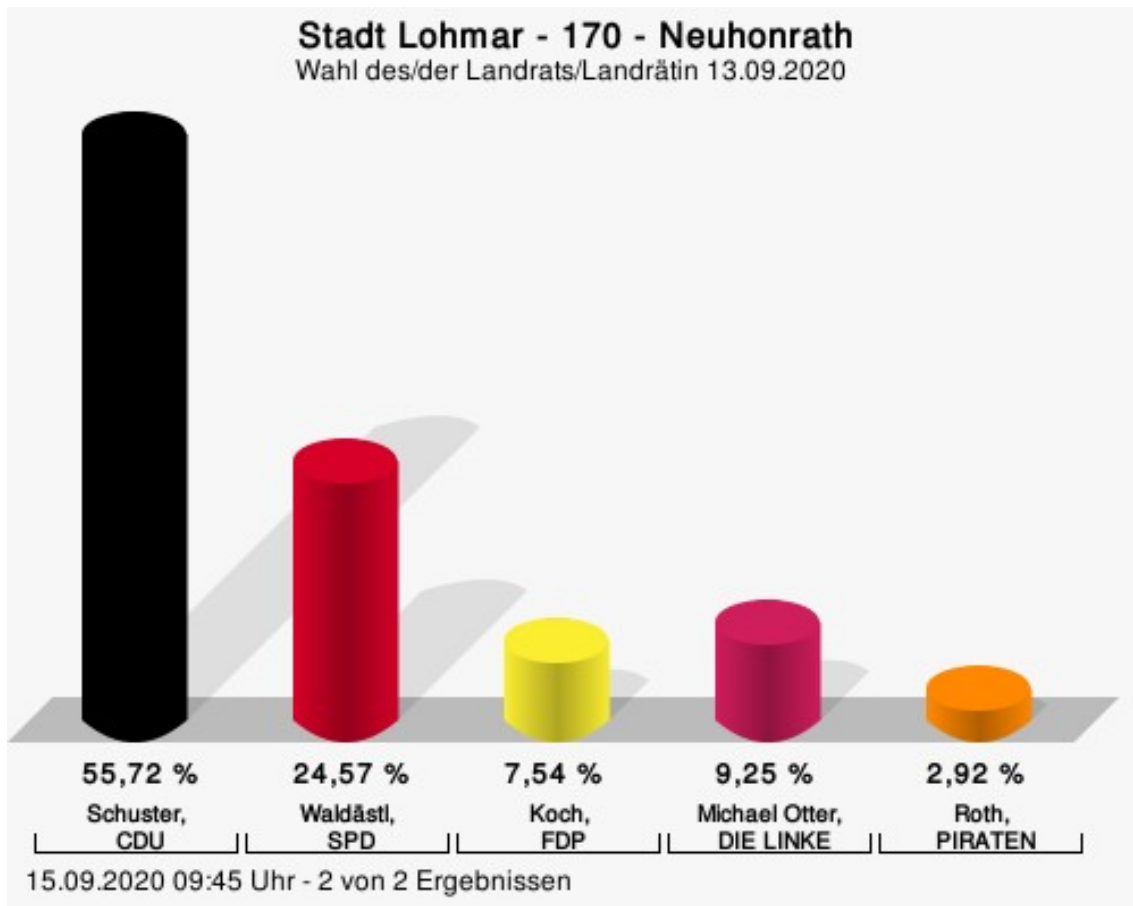
## Wahlbeteiligung



15.09.2020 09:41 Uhr - 2 von 2 Ergebnissen

## 170 - Neuhonrath

	Anzahl	Prozent
Schuster, CDU	458	55,72 %
Waldästl, SPD	202	24,57 %
Koch, FDP	62	7,54 %
Otter, DIE LINKE	76	9,25 %
Roth, PIRATEN	24	2,92 %



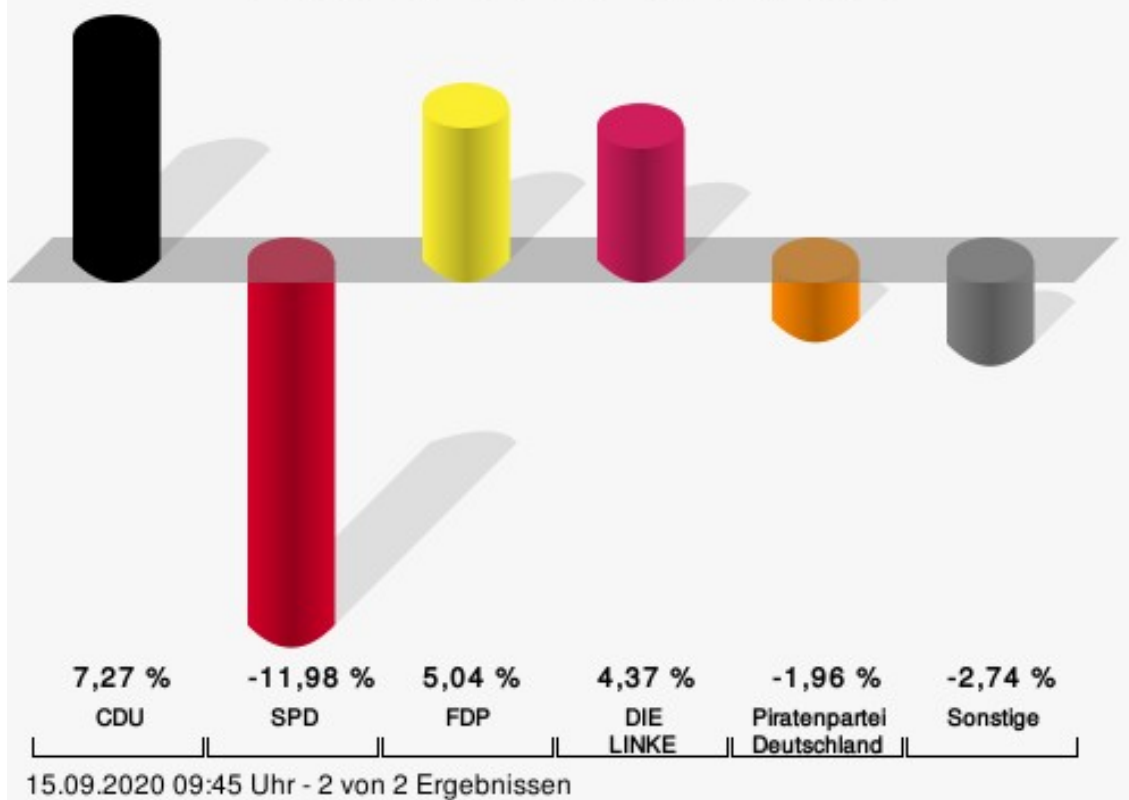
Schuster, CDU = Sebastian Schuster, Christlich Demokratische Union Deutschlands

Waldästl, SPD = Denis Waldästl, Sozialdemokratische Partei Deutschlands

Koch, FDP = Christian Koch, Freie Demokratische Partei

Roth, PIRATEN = Wolfgang Roth, Piratenpartei Deutschland

### Stadt Lohmar - 170 - Neuhonrath Wahl des/der Landrats/Landrätin 13.09.2020 | 25.05.2014



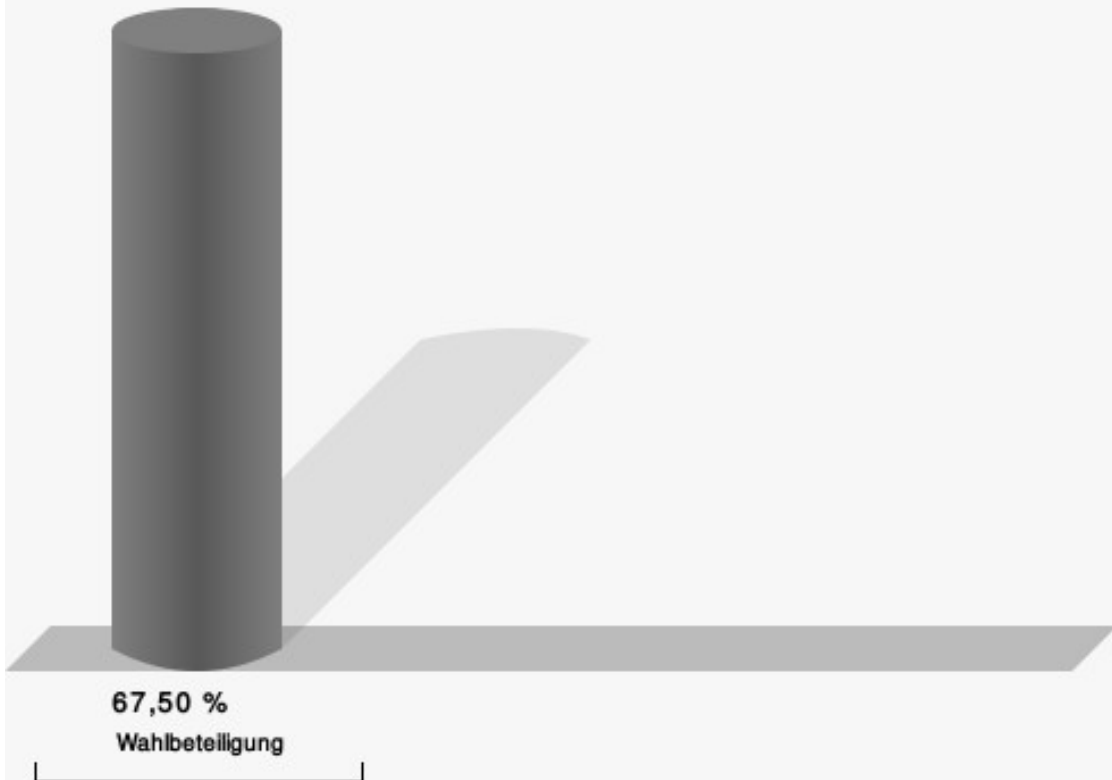
CDU = Christlich Demokratische Union Deutschlands  
SPD = Sozialdemokratische Partei Deutschlands  
FDP = Freie Demokratische Partei

Stadt Lohmar  
Wahl des/der Landrats/Landrätin 13.09.2020  
Gewinne und Verluste 170 - Neuhonrath

	aktuelle Wahl: Wahl des/der Landrats/Landrätin 13.09.2020	im Vergleich zur: Wahl des/der Landrats/Landrätin 25.05.2014	
		Ergebnis	Gewinne und Verluste
Wahlberechtigte	1.234	1.294	-60
Wähler	833	854	-21
	67,50 %	66,00 %	+ 1,50
gültige Stimmen	822	840	-18
	98,68 %	98,36 %	+ 0,32
CDU	458	407	+51
	55,72 %	48,45 %	+ 7,27
SPD	202	307	-105
	24,57 %	36,55 %	- 11,98
FDP	62	21	+41
	7,54 %	2,50 %	+ 5,04
DIE LINKE	76	41	+35
	9,25 %	4,88 %	+ 4,37
PIRATEN	24	41	-17
	2,92 %	4,88 %	- 1,96
Sonstige	0	23	-23
	0,00 %	2,74 %	- 2,74

Wahl des/der Landrats/Landrätin 25.05.2014: Sonstige = Volksabstimmung, NPD

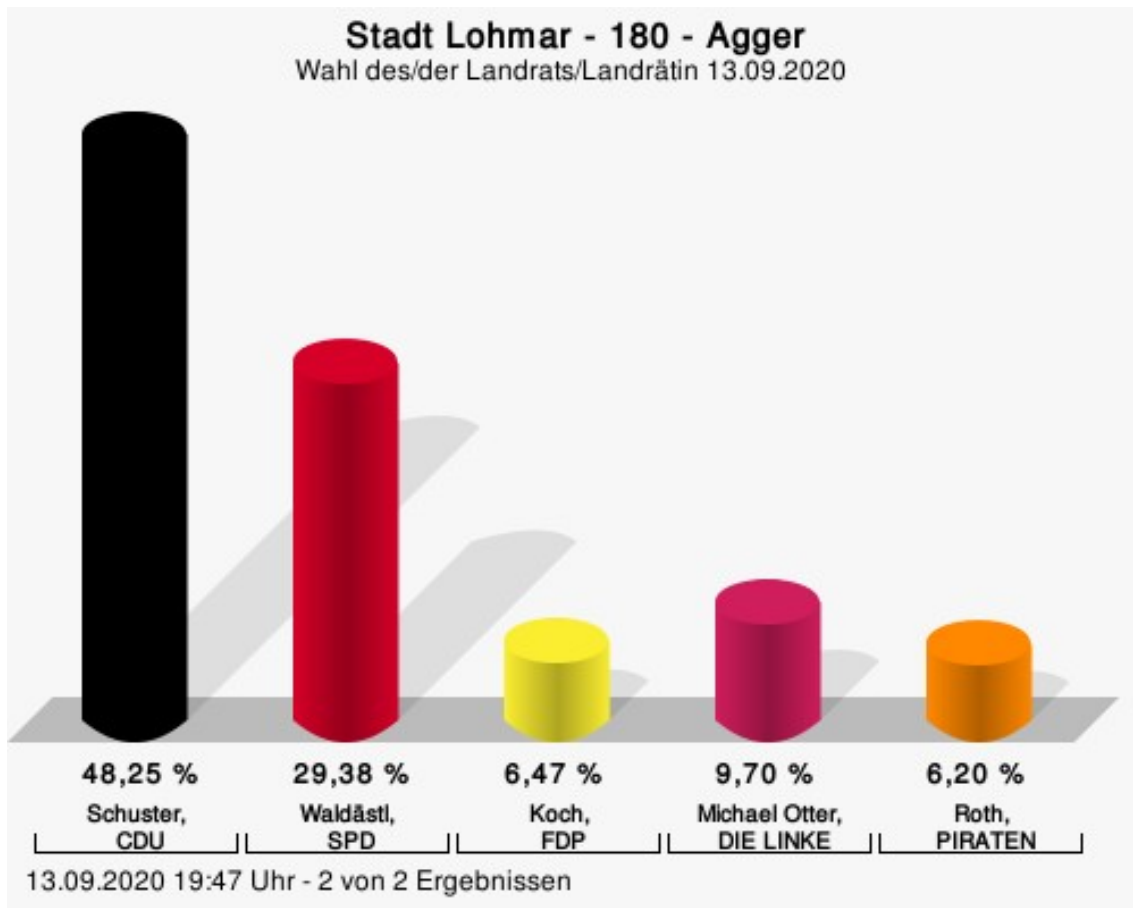
## Wahlbeteiligung



15.09.2020 09:45 Uhr - 2 von 2 Ergebnissen

## 180 - Agger

	Anzahl	Prozent
Schuster, CDU	358	48,25 %
Waldästl, SPD	218	29,38 %
Koch, FDP	48	6,47 %
Otter, DIE LINKE	72	9,70 %
Roth, PIRATEN	46	6,20 %

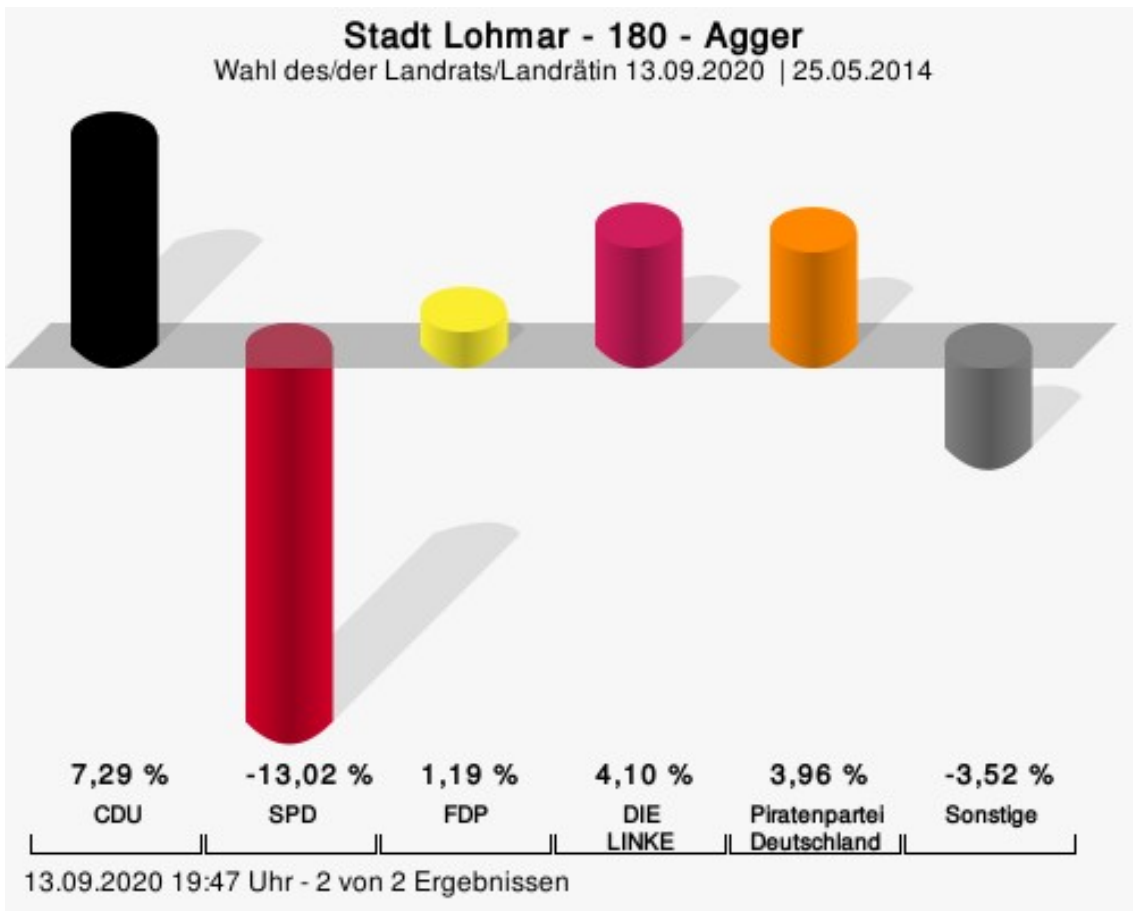


Schuster, CDU = Sebastian Schuster, Christlich Demokratische Union Deutschlands

Waldästl, SPD = Denis Waldästl, Sozialdemokratische Partei Deutschlands

Koch, FDP = Christian Koch, Freie Demokratische Partei

Roth, PIRATEN = Wolfgang Roth, Piratenpartei Deutschland



CDU = Christlich Demokratische Union Deutschlands  
 SPD = Sozialdemokratische Partei Deutschlands  
 FDP = Freie Demokratische Partei

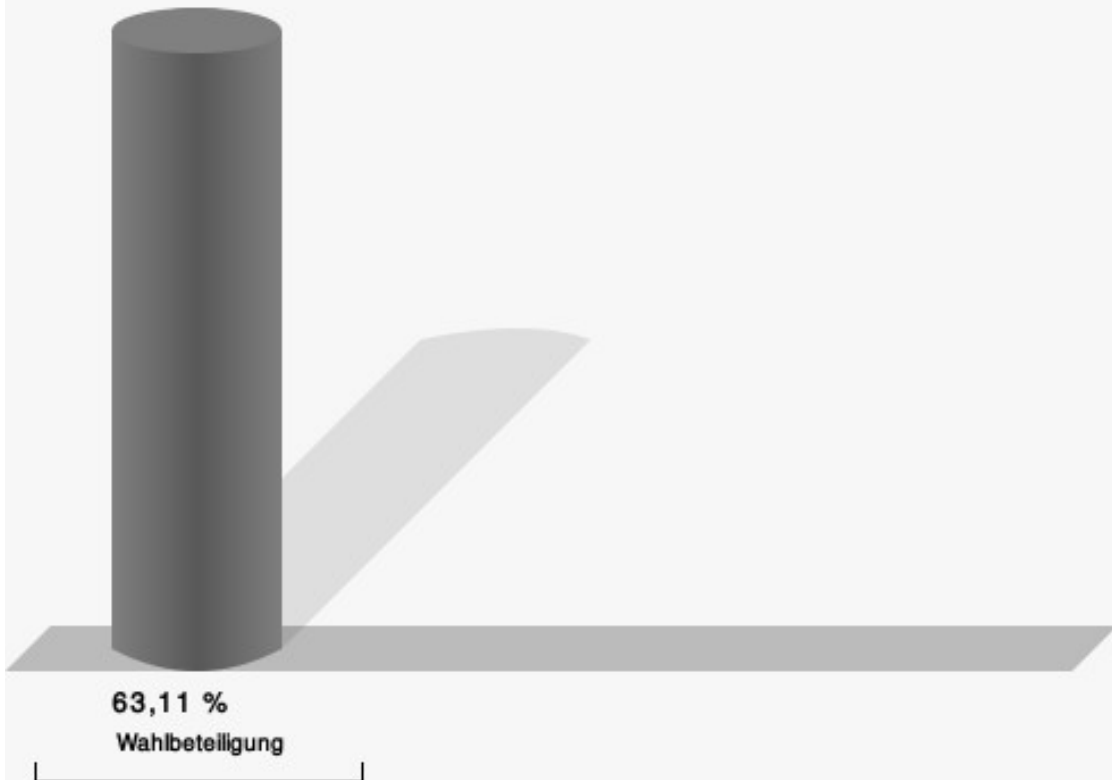
Stadt Lohmar  
Wahl des/der Landrats/Landrätin 13.09.2020  
Gewinne und Verluste 180 - Agger

	aktuelle Wahl: Wahl des/der Landrats/Landrätin 13.09.2020	im Vergleich zur: Wahl des/der Landrats/Landrätin 25.05.2014	
		Ergebnis	Gewinne und Verluste
Wahlberechtigte	1.228	1.044	+184
Wähler	775	644	+131
	63,11 %	61,69 %	+ 1,42
gültige Stimmen	742	625	+117
	95,74 %	97,05 %	- 1,31
CDU	358	256	+102
	48,25 %	40,96 %	+ 7,29
SPD	218	265	-47
	29,38 %	42,40 %	- 13,02
FDP	48	33	+15
	6,47 %	5,28 %	+ 1,19
DIE LINKE	72	35	+37
	9,70 %	5,60 %	+ 4,10
PIRATEN	46	14	+32
	6,20 %	2,24 %	+ 3,96
Sonstige	0	22	-22
	0,00 %	3,52 %	- 3,52

Wahl des/der Landrats/Landrätin 25.05.2014: Sonstige = Volksabstimmung, NPD



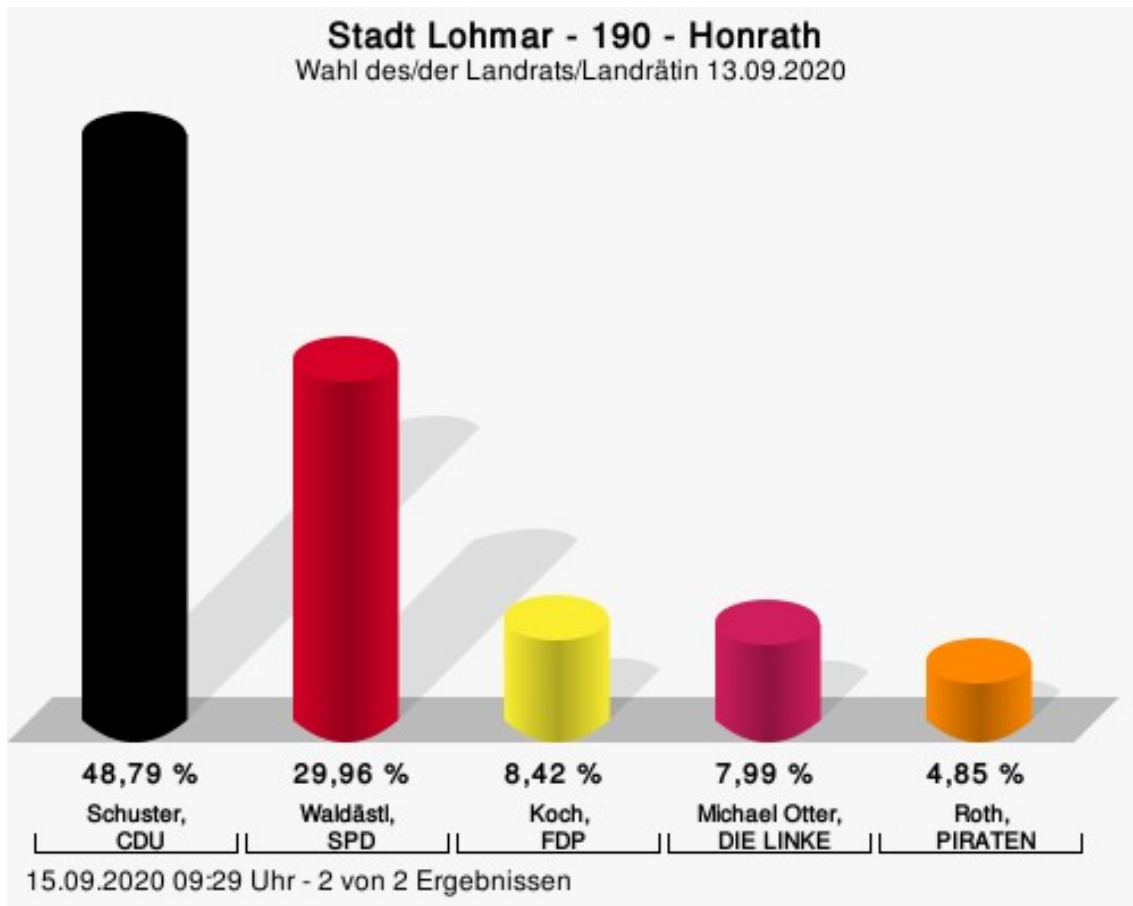
## Wahlbeteiligung



13.09.2020 19:47 Uhr - 2 von 2 Ergebnissen

## 190 - Honrath

	Anzahl	Prozent
Schuster, CDU	342	48,79 %
Waldästl, SPD	210	29,96 %
Koch, FDP	59	8,42 %
Otter, DIE LINKE	56	7,99 %
Roth, PIRATEN	34	4,85 %

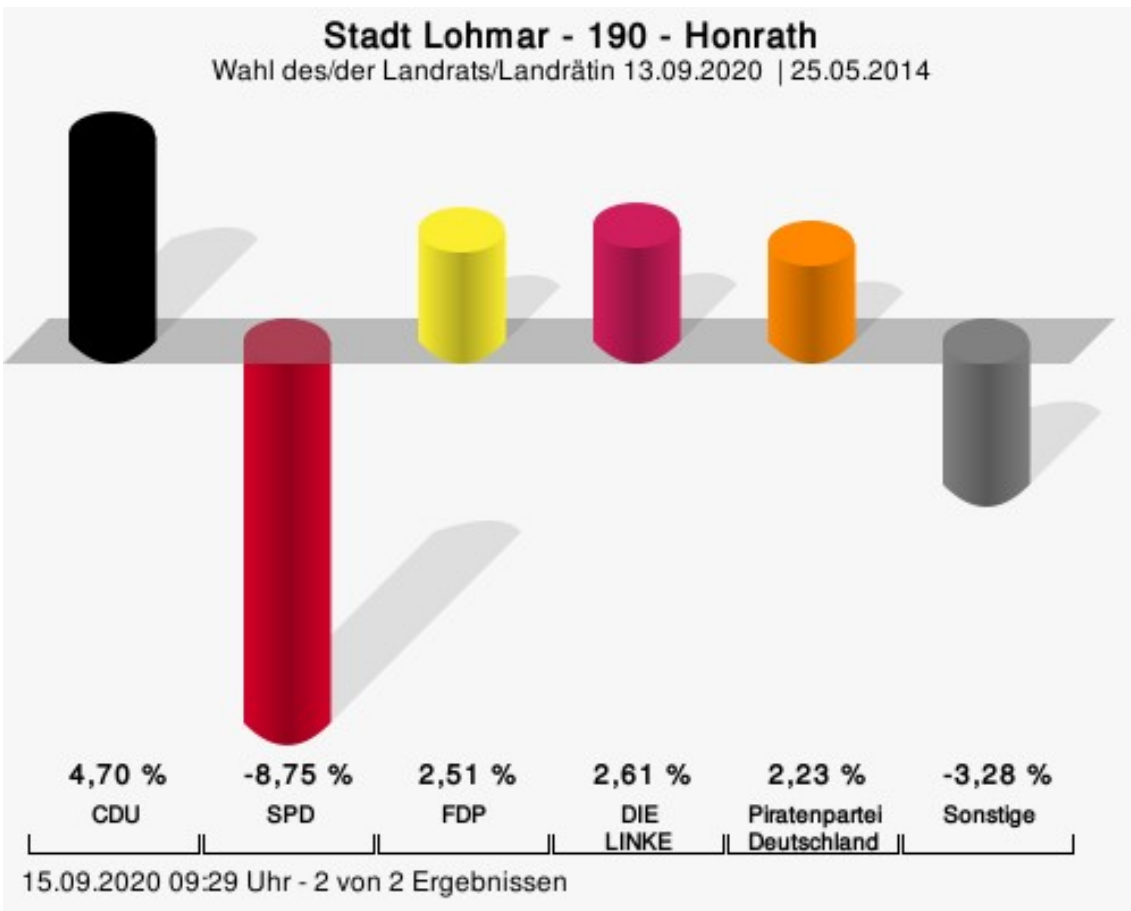


Schuster, CDU = Sebastian Schuster, Christlich Demokratische Union Deutschlands

Waldästl, SPD = Denis Waldästl, Sozialdemokratische Partei Deutschlands

Koch, FDP = Christian Koch, Freie Demokratische Partei

Roth, PIRATEN = Wolfgang Roth, Piratenpartei Deutschland



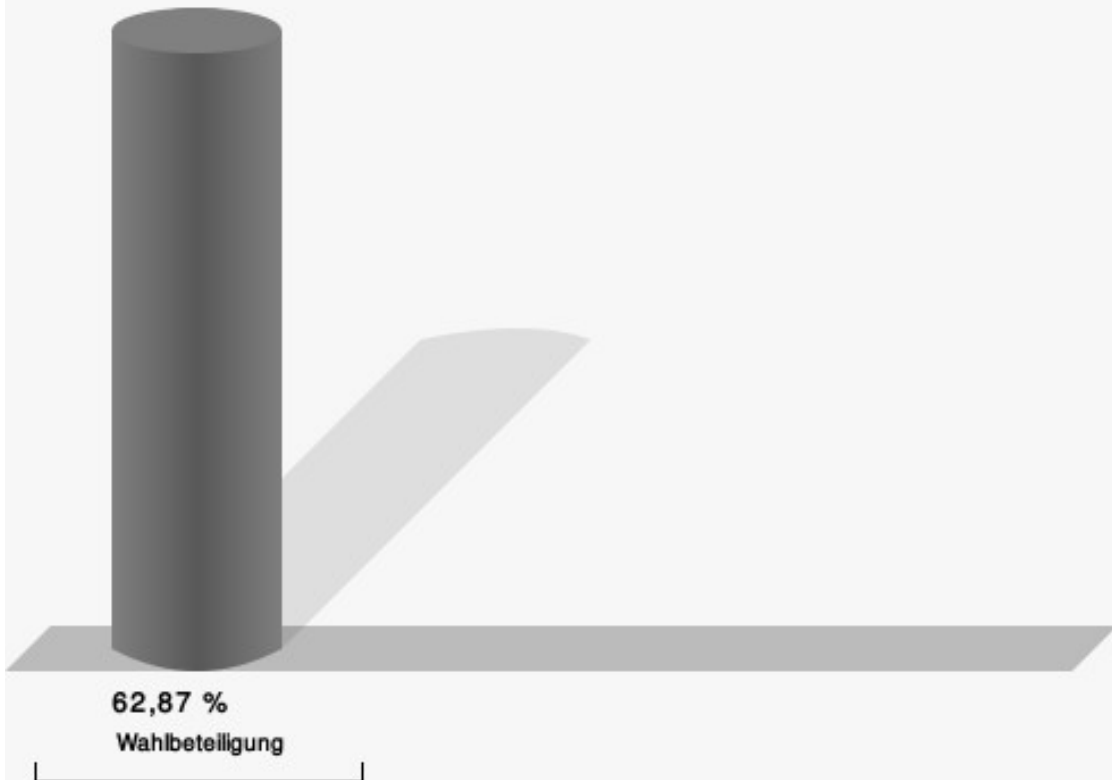
CDU = Christlich Demokratische Union Deutschlands  
 SPD = Sozialdemokratische Partei Deutschlands  
 FDP = Freie Demokratische Partei

Stadt Lohmar  
Wahl des/der Landrats/Landrätin 13.09.2020  
Gewinne und Verluste 190 - Honrath

	aktuelle Wahl: Wahl des/der Landrats/Landrätin 13.09.2020	im Vergleich zur: Wahl des/der Landrats/Landrätin 25.05.2014	
		Ergebnis	Gewinne und Verluste
Wahlberechtigte	1.134	1.274	-140
Wähler	713	773	-60
	62,87 %	60,68 %	+ 2,19
gültige Stimmen	701	762	-61
	98,32 %	98,58 %	- 0,26
CDU	342	336	+6
	48,79 %	44,09 %	+ 4,70
SPD	210	295	-85
	29,96 %	38,71 %	- 8,75
FDP	59	45	+14
	8,42 %	5,91 %	+ 2,51
DIE LINKE	56	41	+15
	7,99 %	5,38 %	+ 2,61
PIRATEN	34	20	+14
	4,85 %	2,62 %	+ 2,23
Sonstige	0	25	-25
	0,00 %	3,28 %	- 3,28

Wahl des/der Landrats/Landrätin 25.05.2014: Sonstige = Volksabstimmung, NPD

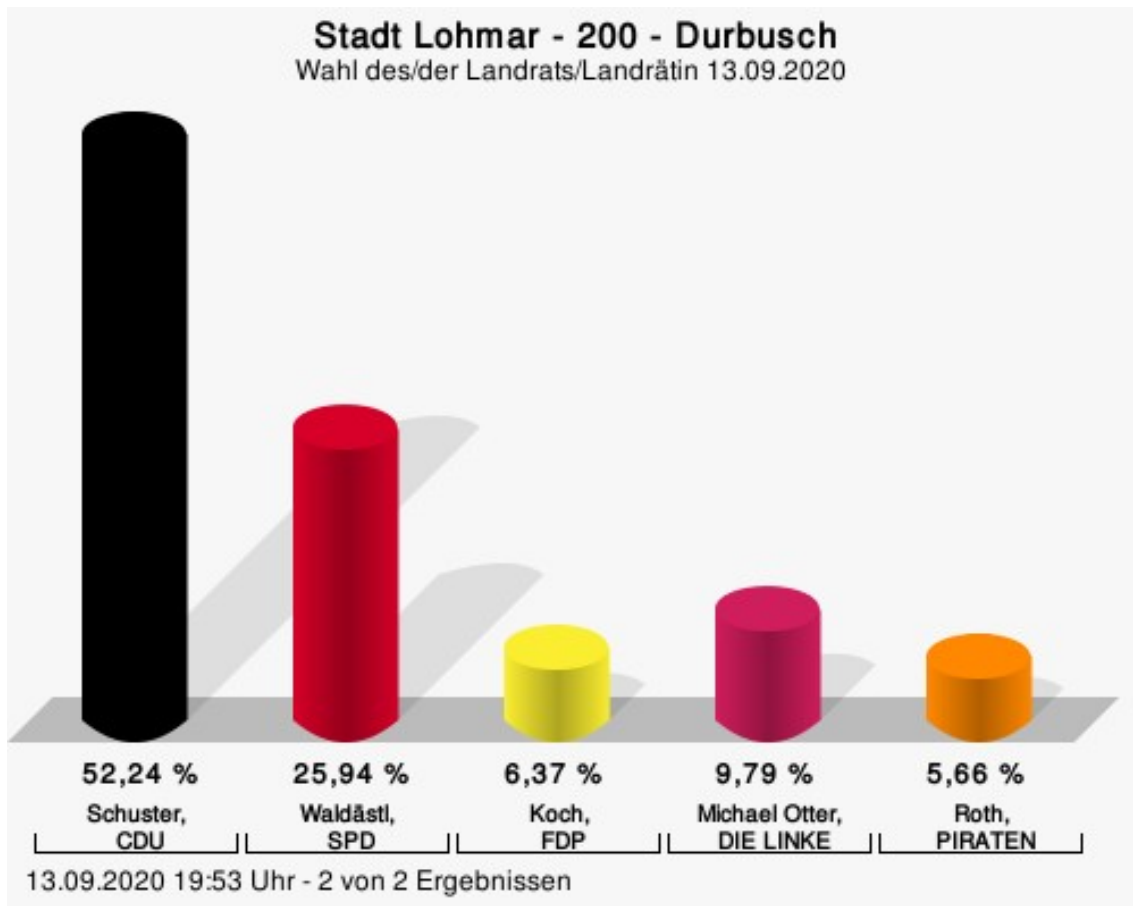
## Wahlbeteiligung



15.09.2020 09:29 Uhr - 2 von 2 Ergebnissen

## 200 - Durbusch

	Anzahl	Prozent
Schuster, CDU	443	52,24 %
Waldästl, SPD	220	25,94 %
Koch, FDP	54	6,37 %
Otter, DIE LINKE	83	9,79 %
Roth, PIRATEN	48	5,66 %

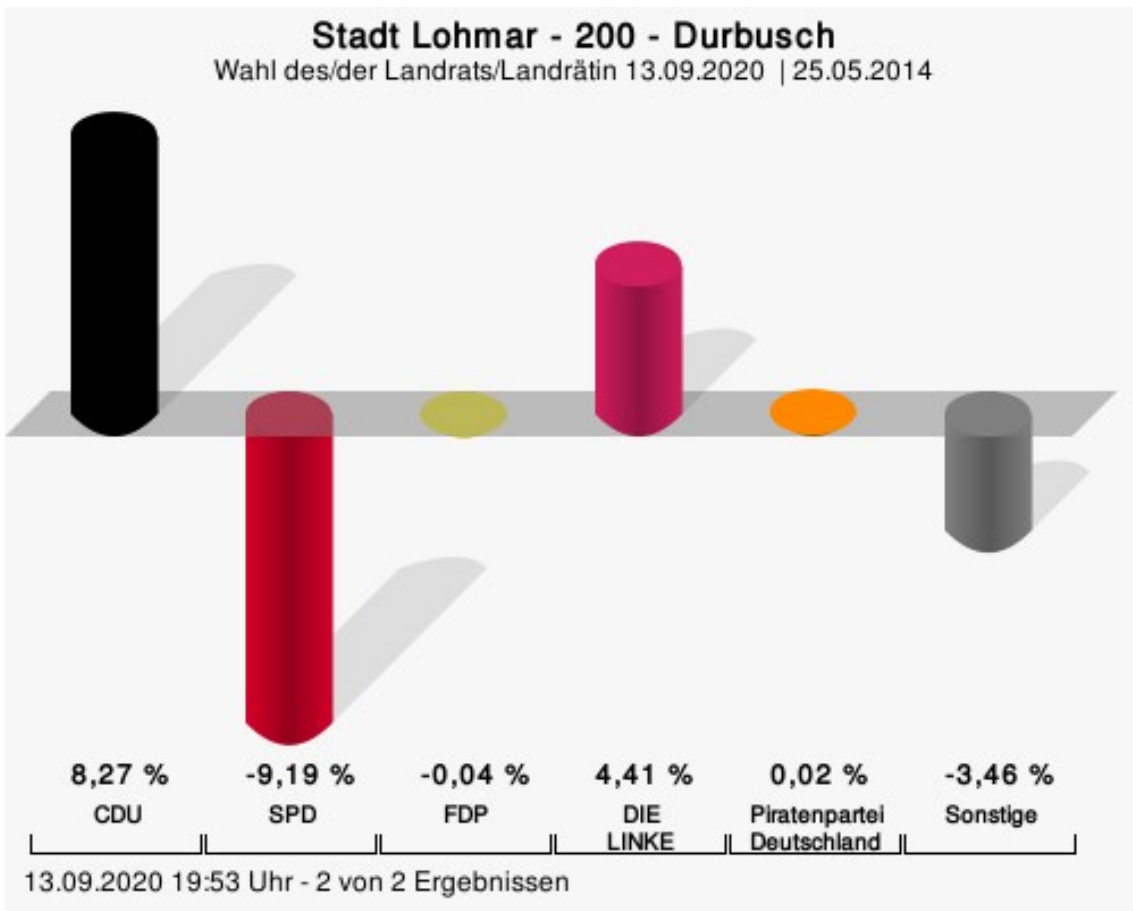


Schuster, CDU = Sebastian Schuster, Christlich Demokratische Union Deutschlands

Waldästl, SPD = Denis Waldästl, Sozialdemokratische Partei Deutschlands

Koch, FDP = Christian Koch, Freie Demokratische Partei

Roth, PIRATEN = Wolfgang Roth, Piratenpartei Deutschland



CDU = Christlich Demokratische Union Deutschlands  
 SPD = Sozialdemokratische Partei Deutschlands  
 FDP = Freie Demokratische Partei

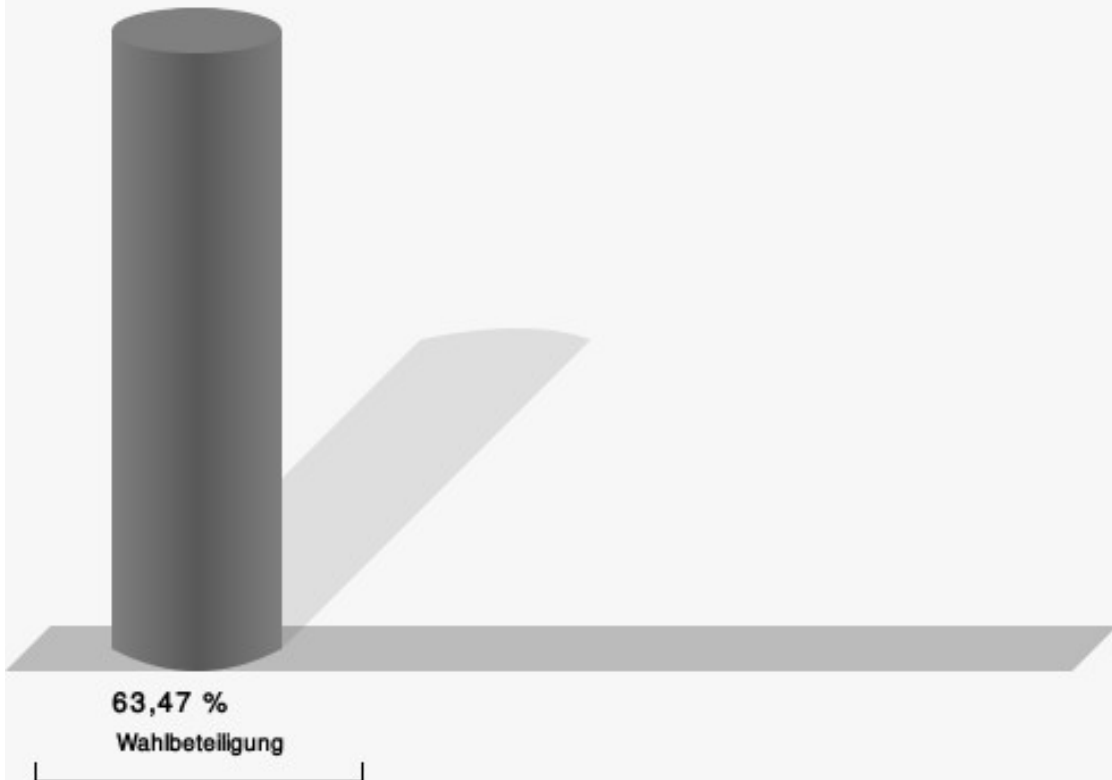
Stadt Lohmar  
Wahl des/der Landrats/Landrätin 13.09.2020  
Gewinne und Verluste 200 - Durbusch

	aktuelle Wahl: Wahl des/der Landrats/Landrätin 13.09.2020	im Vergleich zur: Wahl des/der Landrats/Landrätin 25.05.2014	
		Ergebnis	Gewinne und Verluste
Wahlberechtigte	1.366	1.293	+73
Wähler	867	796	+71
	63,47 %	61,56 %	+ 1,91
gültige Stimmen	848	780	+68
	97,81 %	97,99 %	- 0,18
CDU	443	343	+100
	52,24 %	43,97 %	+ 8,27
SPD	220	274	-54
	25,94 %	35,13 %	- 9,19
FDP	54	50	+4
	6,37 %	6,41 %	- 0,04
DIE LINKE	83	42	+41
	9,79 %	5,38 %	+ 4,41
PIRATEN	48	44	+4
	5,66 %	5,64 %	+ 0,02
Sonstige	0	27	-27
	0,00 %	3,46 %	- 3,46

Wahl des/der Landrats/Landrätin 25.05.2014: Sonstige = Volksabstimmung, NPD



## Wahlbeteiligung



13.09.2020 19:53 Uhr - 2 von 2 Ergebnissen

# Übersicht Wahlbezirke

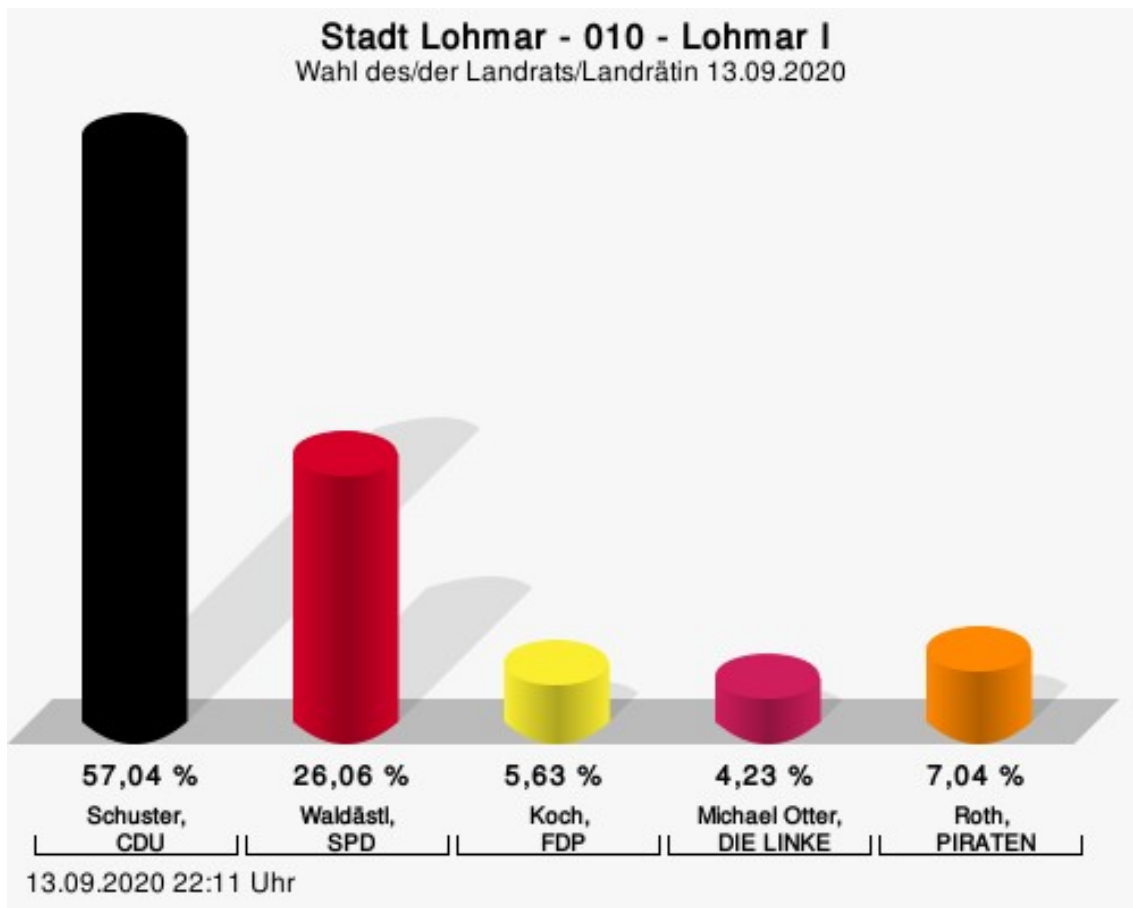
Zusammenstellung der Ergebnisse nach Wahlbezirken

Wahlbezirk	Stand	Wahlberech- tigte	Wähler/innen	gültig	Schuster, CDU	Waldästl, SPD	Koch, FDP	Otter, DIE LINKE	Roth, PIRA- TEN
010 - Lohmar I	2 von 2	1.069	51,26 %	97,45 %	<b>58,24 %</b>	23,97 %	7,68 %	4,12 %	5,99 %
020 - Lohmar II	2 von 2	1.313	63,21 %	97,47 %	<b>57,73 %</b>	26,08 %	6,06 %	6,30 %	3,83 %
030 - Lohmar III	2 von 2	1.366	47,80 %	96,78 %	<b>62,34 %</b>	23,42 %	4,43 %	6,01 %	3,80 %
040 - Lohmar IV	2 von 2	1.401	52,03 %	97,67 %	<b>62,50 %</b>	19,10 %	7,58 %	6,32 %	4,49 %
050 - Lohmar V	2 von 2	1.211	46,66 %	97,17 %	<b>54,28 %</b>	25,50 %	8,56 %	5,83 %	5,83 %
060 - Lohmar VI	2 von 2	1.065	61,78 %	97,26 %	<b>62,81 %</b>	21,56 %	7,50 %	5,31 %	2,81 %
070 - Breidt	2 von 2	1.308	66,90 %	98,40 %	<b>63,76 %</b>	20,09 %	7,55 %	5,34 %	3,25 %
080 - Heide	2 von 2	1.339	63,85 %	97,89 %	<b>58,18 %</b>	23,66 %	6,57 %	7,53 %	4,06 %
090 - Inger	2 von 2	1.195	64,60 %	97,02 %	<b>62,08 %</b>	24,57 %	5,74 %	5,21 %	2,40 %
100 - Birk	2 von 2	1.174	65,67 %	97,67 %	<b>62,15 %</b>	22,71 %	6,11 %	5,71 %	3,32 %
110 - Donrath	2 von 2	1.461	63,04 %	95,77 %	<b>60,43 %</b>	22,22 %	6,58 %	5,90 %	4,88 %
120 - Halberg	3 von 3	1.447	57,43 %	94,34 %	<b>57,65 %</b>	23,85 %	7,91 %	5,23 %	5,36 %
130 - Scheiderhöhe	2 von 2	1.321	59,42 %	98,34 %	<b>62,82 %</b>	22,15 %	5,57 %	5,18 %	4,27 %
140 - Höffen	2 von 2	1.078	65,68 %	97,46 %	<b>55,36 %</b>	25,07 %	6,81 %	8,41 %	4,35 %
150 - Wahlscheid-Nord	2 von 2	1.318	62,06 %	96,82 %	<b>58,84 %</b>	26,14 %	5,68 %	5,93 %	3,41 %
160 - Wahlscheid-Süd	2 von 2	1.220	65,25 %	97,49 %	<b>51,29 %</b>	30,41 %	7,22 %	6,06 %	5,03 %
170 - Neuhonrath	2 von 2	1.234	67,50 %	98,68 %	<b>55,72 %</b>	24,57 %	7,54 %	9,25 %	2,92 %

Wahlbezirk	Stand	Wahlberech- tigte	Wähler/innen	gültig	Schuster, CDU	Waldästl, SPD	Koch, FDP	Otter, DIE LINKE	Roth, PIRA- TEN
180 - Agger	2 von 2	1.228	63,11 %	95,74 %	<b>48,25 %</b>	29,38 %	6,47 %	9,70 %	6,20 %
190 - Honrath	2 von 2	1.134	62,87 %	98,32 %	<b>48,79 %</b>	29,96 %	8,42 %	7,99 %	4,85 %
200 - Durbusch	2 von 2	1.366	63,47 %	97,81 %	<b>52,24 %</b>	25,94 %	6,37 %	9,79 %	5,66 %
Stadt Lohmar	41 von 41	25.248	60,61 %	97,27 %	<b>57,80 %</b>	24,50 %	6,79 %	6,62 %	4,30 %

## Stimmbezirke 010 - Lohmar I

	Anzahl	Prozent
Schuster, CDU	162	57,04 %
Waldästl, SPD	74	26,06 %
Koch, FDP	16	5,63 %
Otter, DIE LINKE	12	4,23 %
Roth, PIRATEN	20	7,04 %



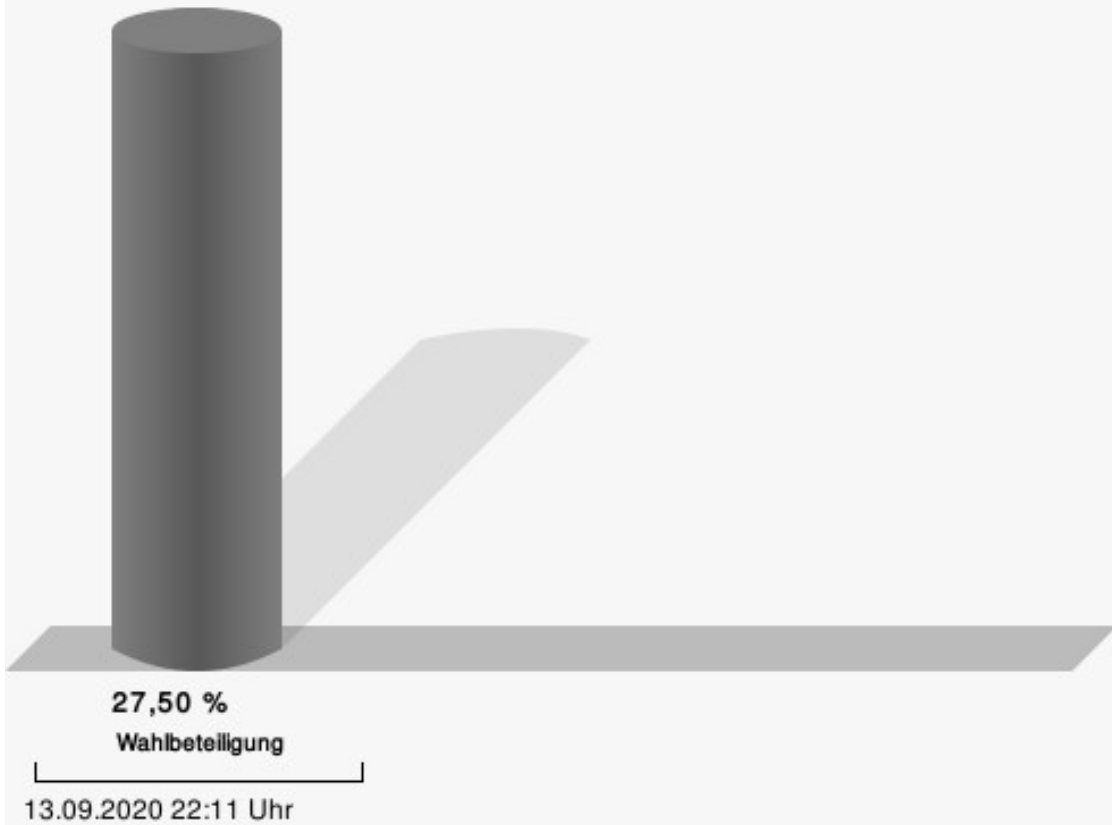
Schuster, CDU = Sebastian Schuster, Christlich Demokratische Union Deutschlands

Waldästl, SPD = Denis Waldästl, Sozialdemokratische Partei Deutschlands

Koch, FDP = Christian Koch, Freie Demokratische Partei

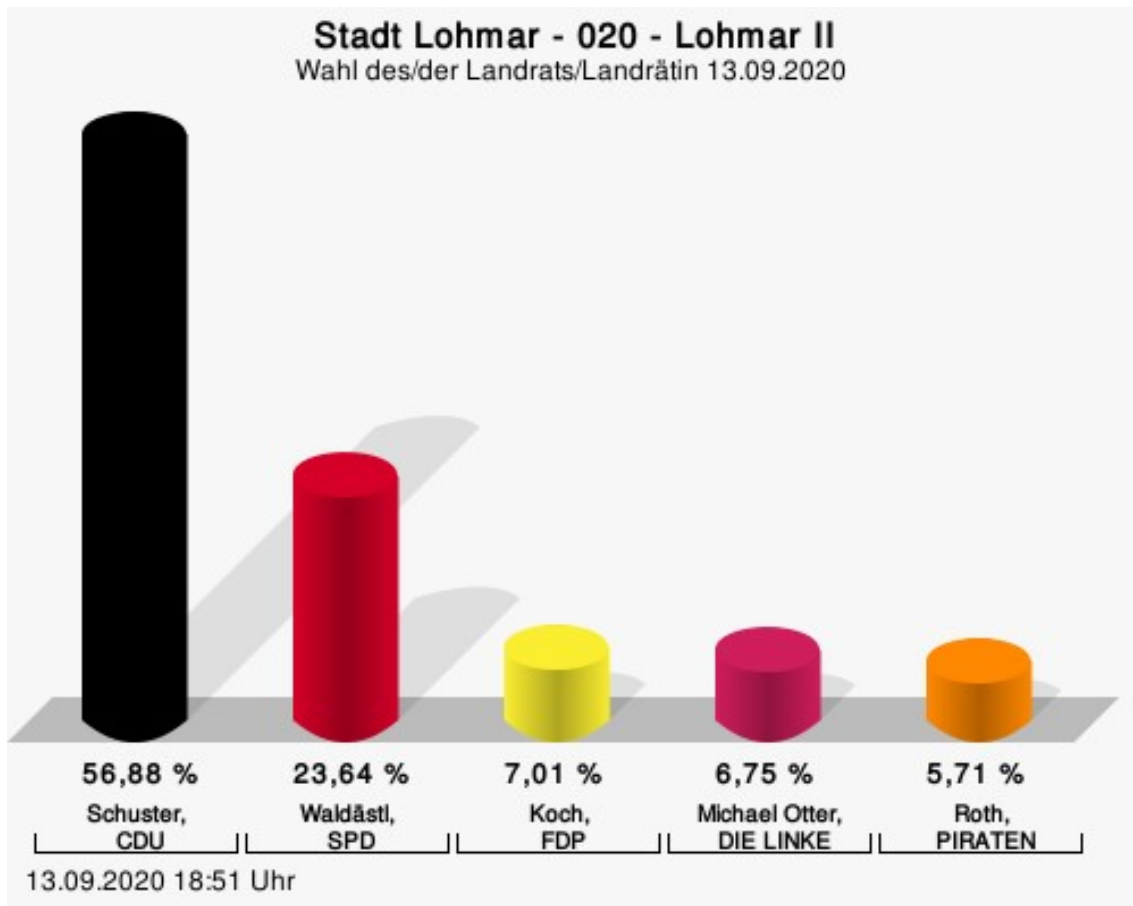
Roth, PIRATEN = Wolfgang Roth, Piratenpartei Deutschland

## Wahlbeteiligung



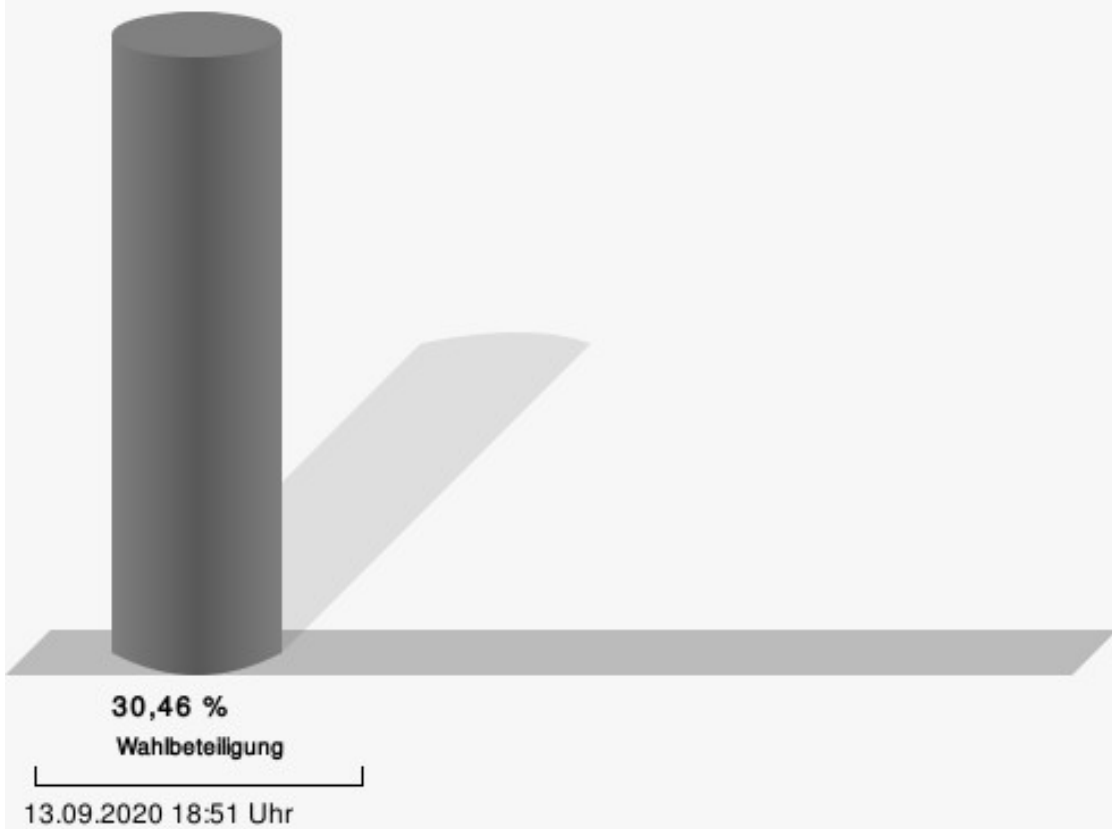
## 020 - Lohmar II

	Anzahl	Prozent
Schuster, CDU	219	56,88 %
Waldästl, SPD	91	23,64 %
Koch, FDP	27	7,01 %
Otter, DIE LINKE	26	6,75 %
Roth, PIRATEN	22	5,71 %



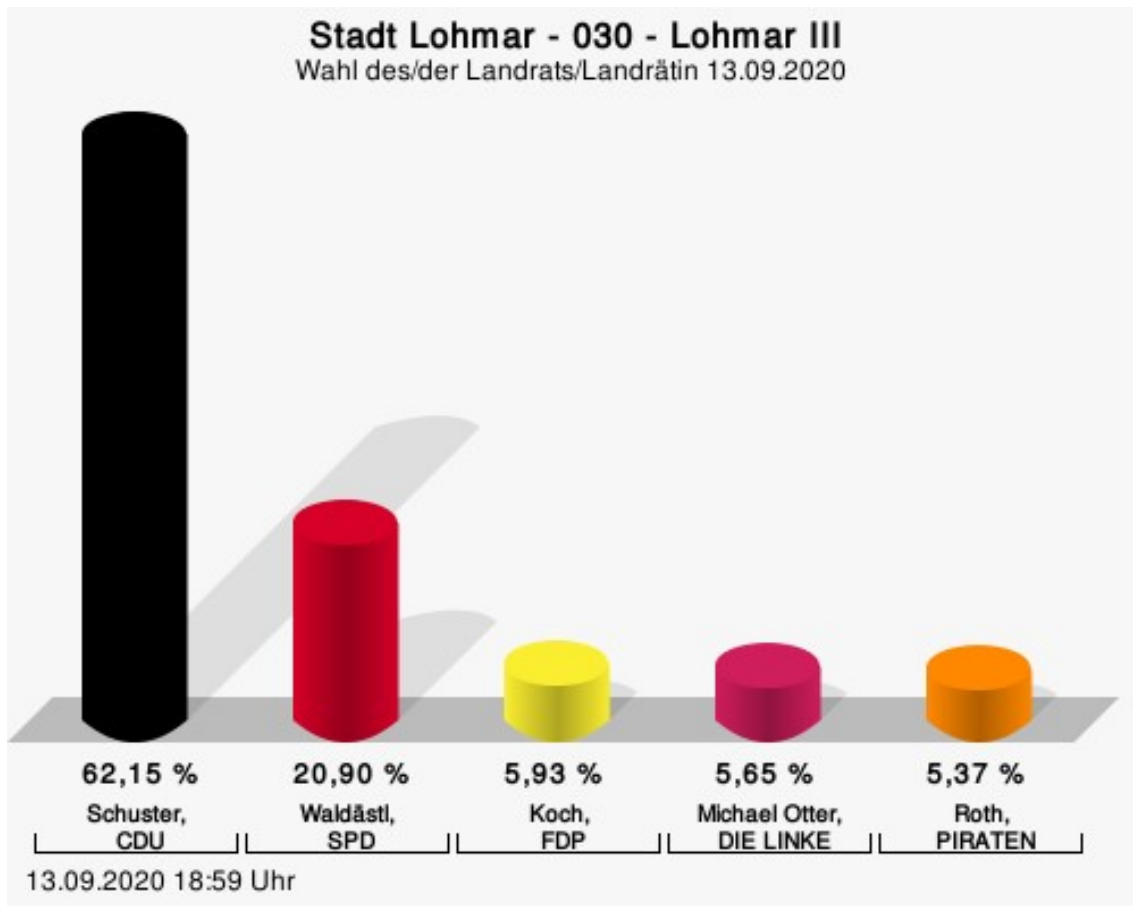
Schuster, CDU = Sebastian Schuster, Christlich Demokratische Union Deutschlands  
 Waldästl, SPD = Denis Waldästl, Sozialdemokratische Partei Deutschlands  
 Koch, FDP = Christian Koch, Freie Demokratische Partei  
 Roth, PIRATEN = Wolfgang Roth, Piratenpartei Deutschland

## Wahlbeteiligung



## 030 - Lohmar III

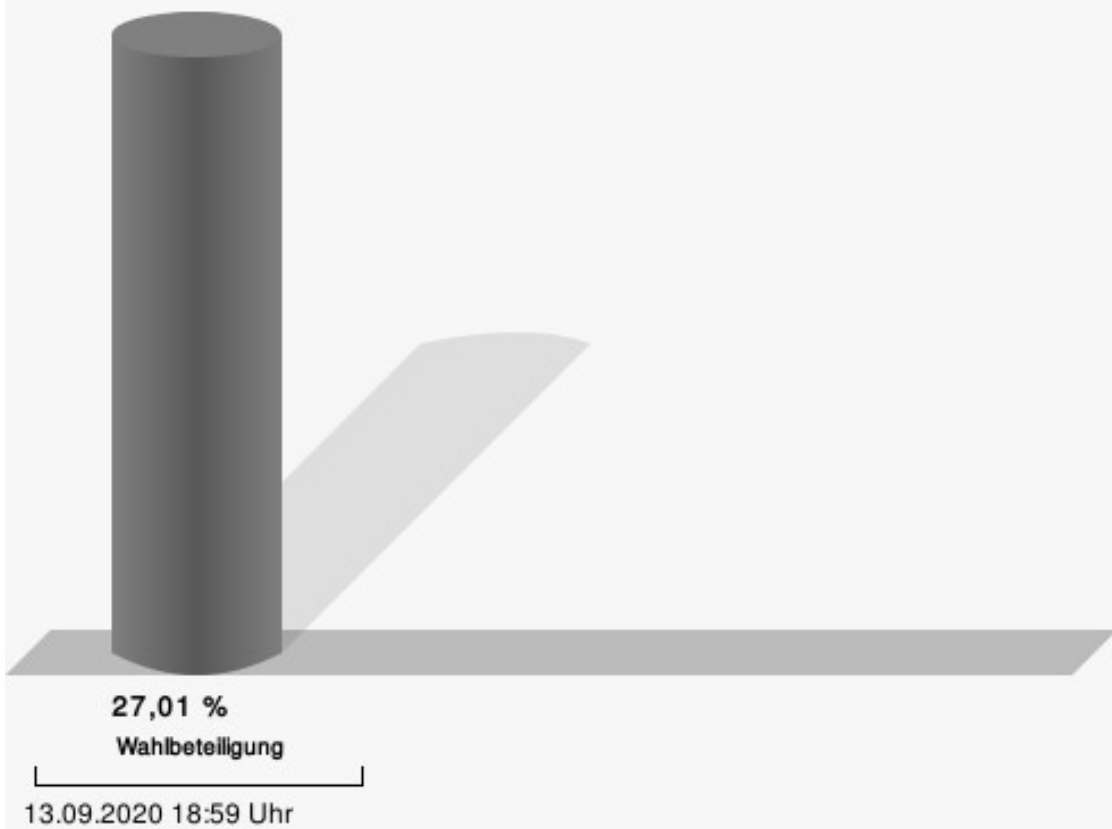
	Anzahl	Prozent
Schuster, CDU	220	62,15 %
Waldästl, SPD	74	20,90 %
Koch, FDP	21	5,93 %
Otter, DIE LINKE	20	5,65 %
Roth, PIRATEN	19	5,37 %



Schuster, CDU = Sebastian Schuster, Christlich Demokratische Union Deutschlands  
 Waldästl, SPD = Denis Waldästl, Sozialdemokratische Partei Deutschlands  
 Koch, FDP = Christian Koch, Freie Demokratische Partei  
 Roth, PIRATEN = Wolfgang Roth, Piratenpartei Deutschland

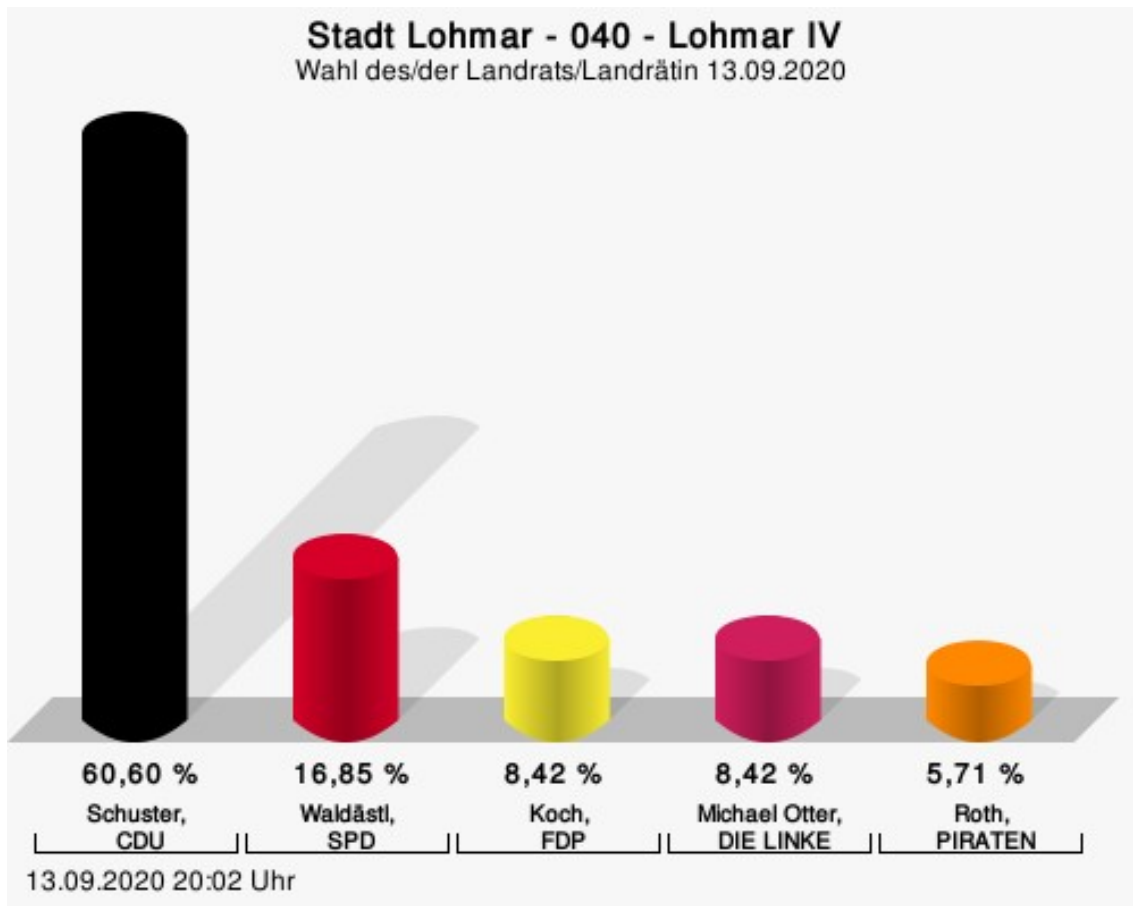


## Wahlbeteiligung



## 040 - Lohmar IV

	Anzahl	Prozent
Schuster, CDU	223	60,60 %
Waldästl, SPD	62	16,85 %
Koch, FDP	31	8,42 %
Otter, DIE LINKE	31	8,42 %
Roth, PIRATEN	21	5,71 %



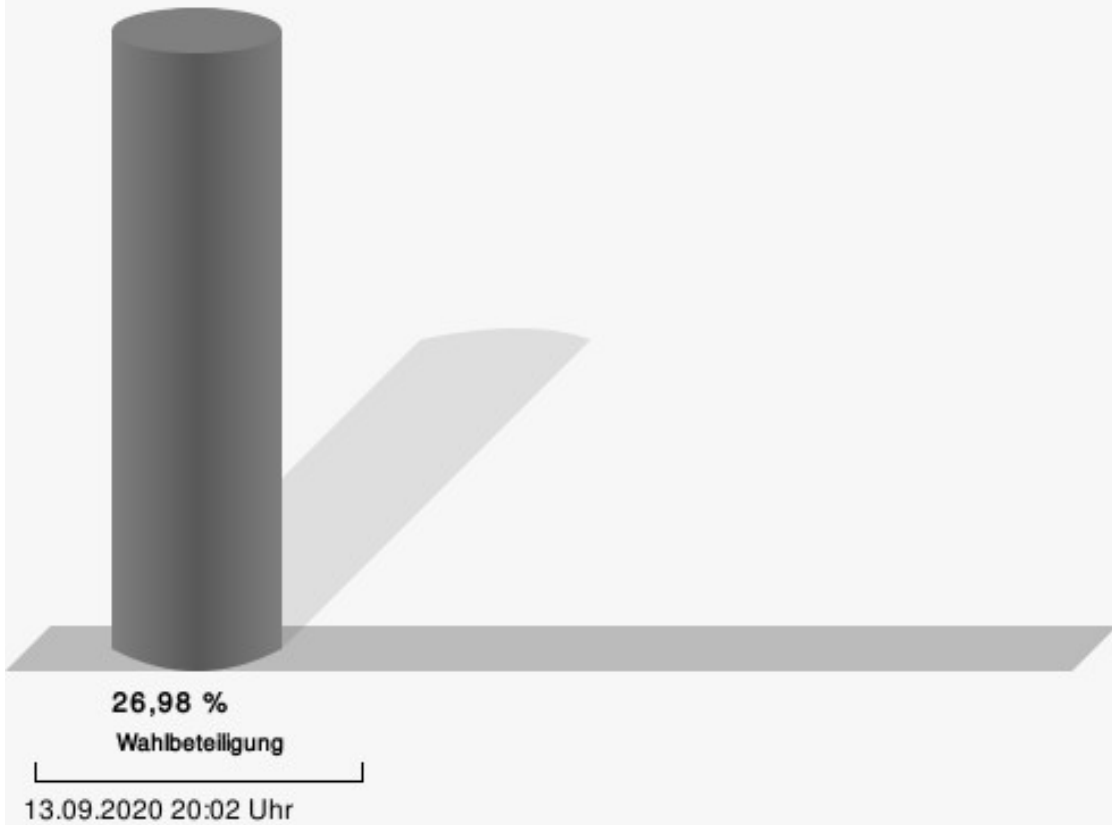
Schuster, CDU = Sebastian Schuster, Christlich Demokratische Union Deutschlands

Waldästl, SPD = Denis Waldästl, Sozialdemokratische Partei Deutschlands

Koch, FDP = Christian Koch, Freie Demokratische Partei

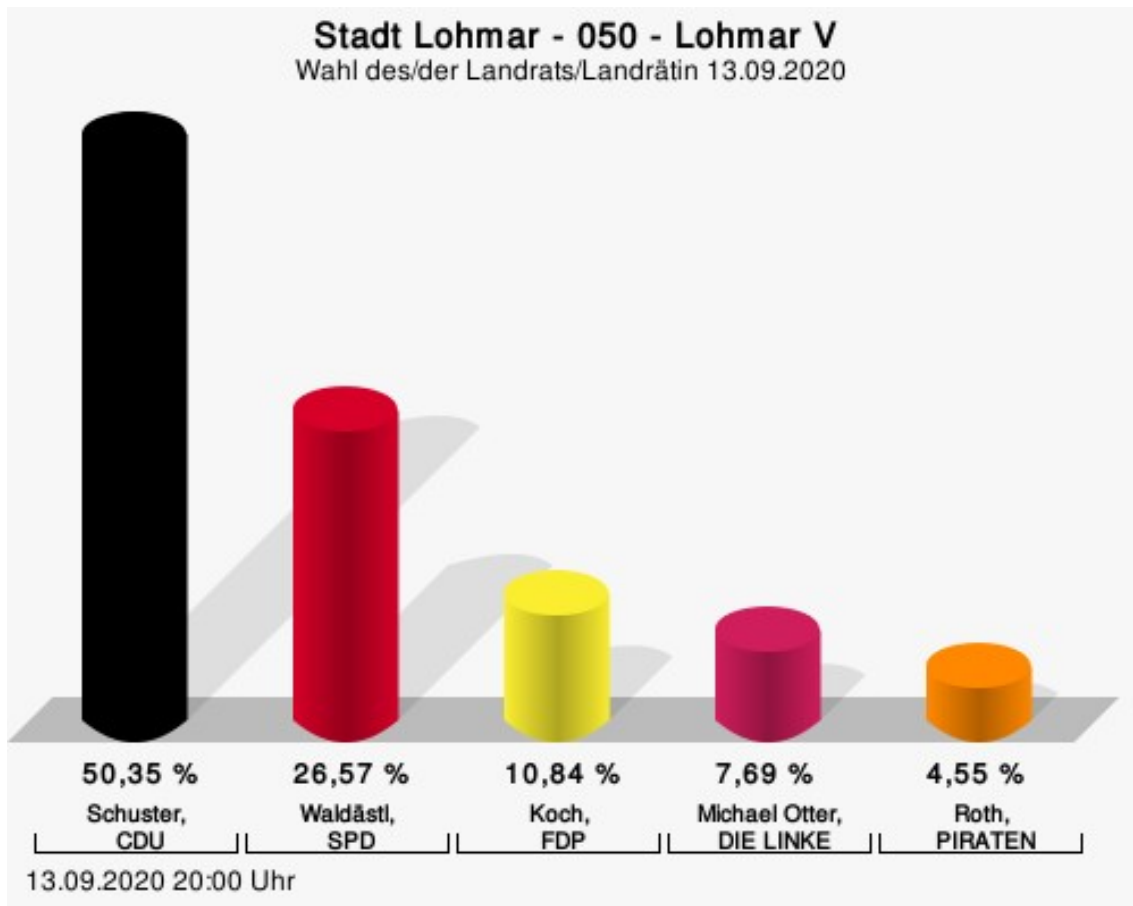
Roth, PIRATEN = Wolfgang Roth, Piratenpartei Deutschland

## Wahlbeteiligung



## 050 - Lohmar V

	Anzahl	Prozent
Schuster, CDU	144	50,35 %
Waldästl, SPD	76	26,57 %
Koch, FDP	31	10,84 %
Otter, DIE LINKE	22	7,69 %
Roth, PIRATEN	13	4,55 %



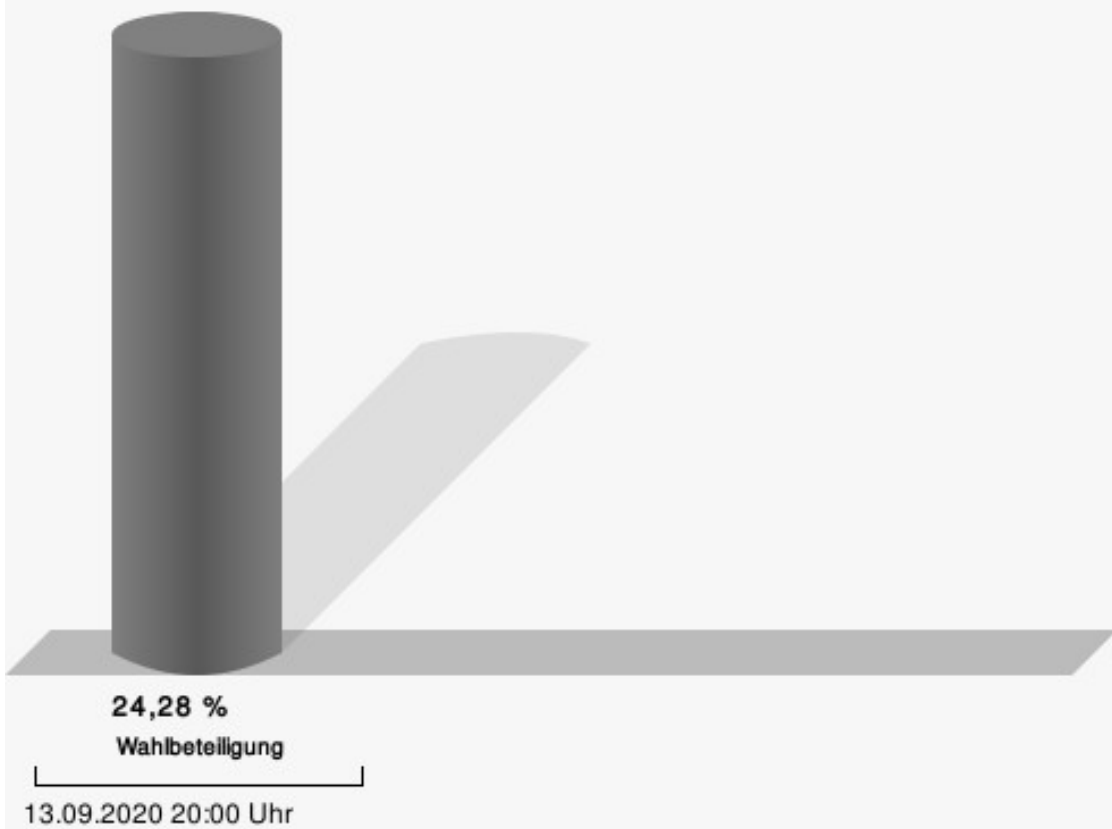
Schuster, CDU = Sebastian Schuster, Christlich Demokratische Union Deutschlands

Waldästl, SPD = Denis Waldästl, Sozialdemokratische Partei Deutschlands

Koch, FDP = Christian Koch, Freie Demokratische Partei

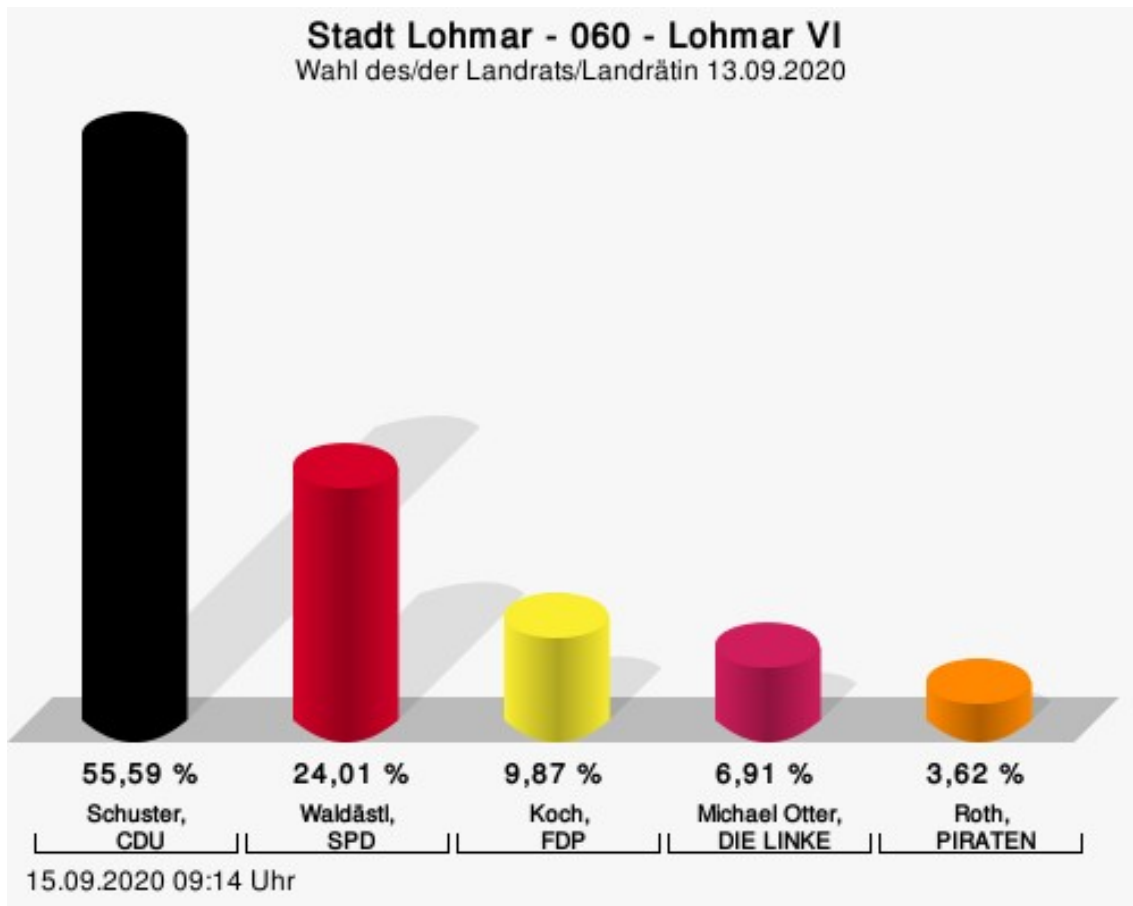
Roth, PIRATEN = Wolfgang Roth, Piratenpartei Deutschland

## Wahlbeteiligung



## 060 - Lohmar VI

	Anzahl	Prozent
Schuster, CDU	169	55,59 %
Waldästl, SPD	73	24,01 %
Koch, FDP	30	9,87 %
Otter, DIE LINKE	21	6,91 %
Roth, PIRATEN	11	3,62 %



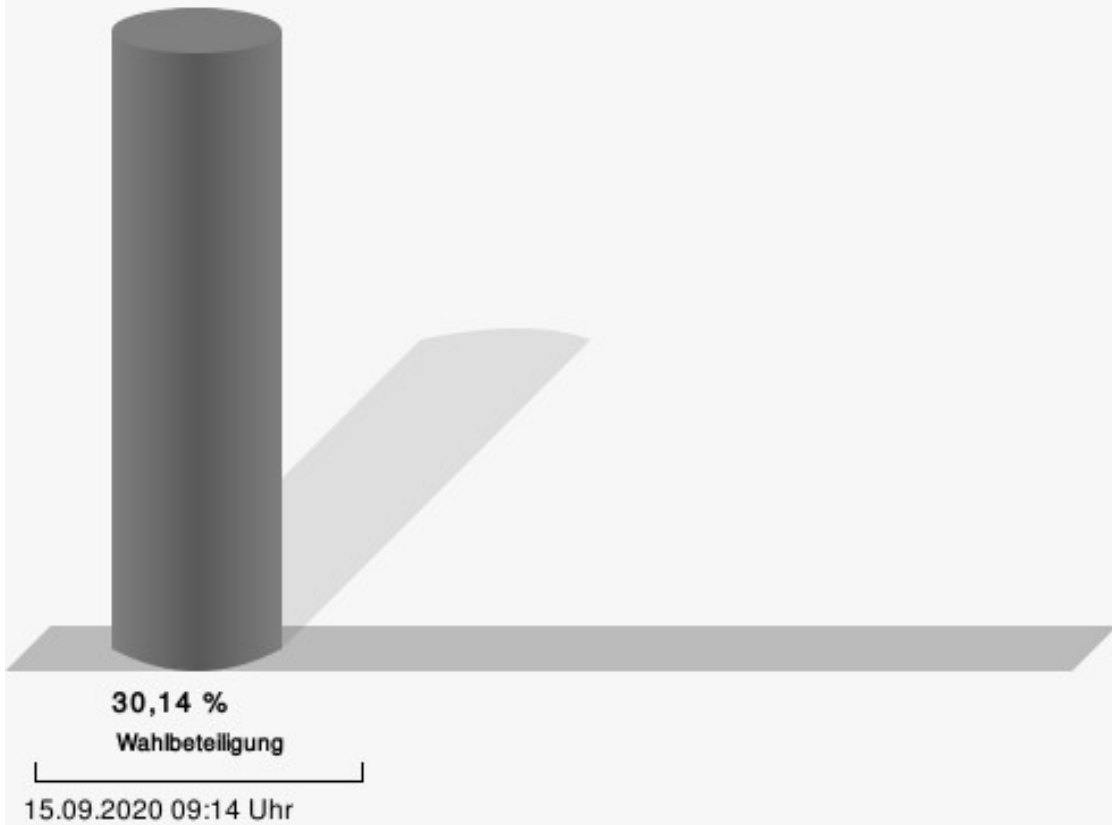
Schuster, CDU = Sebastian Schuster, Christlich Demokratische Union Deutschlands

Waldästl, SPD = Denis Waldästl, Sozialdemokratische Partei Deutschlands

Koch, FDP = Christian Koch, Freie Demokratische Partei

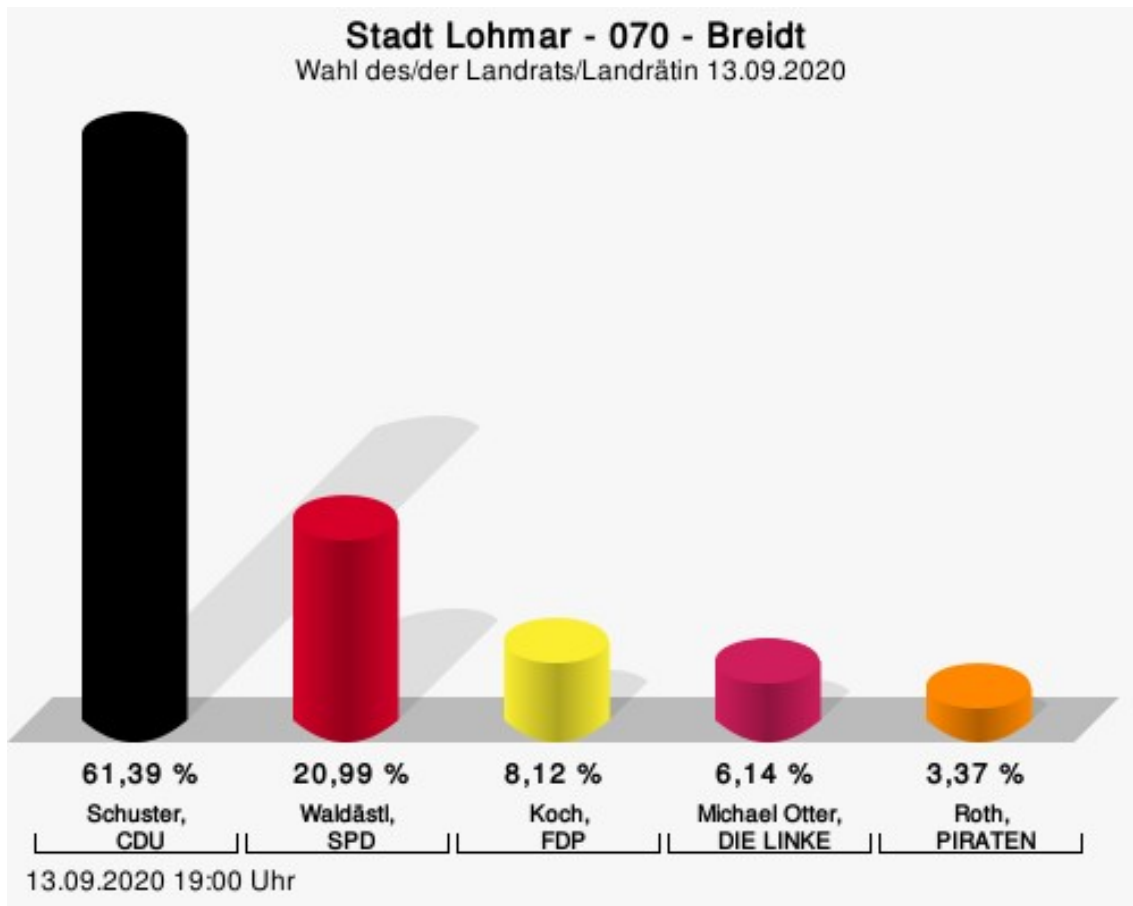
Roth, PIRATEN = Wolfgang Roth, Piratenpartei Deutschland

## Wahlbeteiligung



## 070 - Breidt

	Anzahl	Prozent
Schuster, CDU	310	61,39 %
Waldästl, SPD	106	20,99 %
Koch, FDP	41	8,12 %
Otter, DIE LINKE	31	6,14 %
Roth, PIRATEN	17	3,37 %



Schuster, CDU = Sebastian Schuster, Christlich Demokratische Union Deutschlands

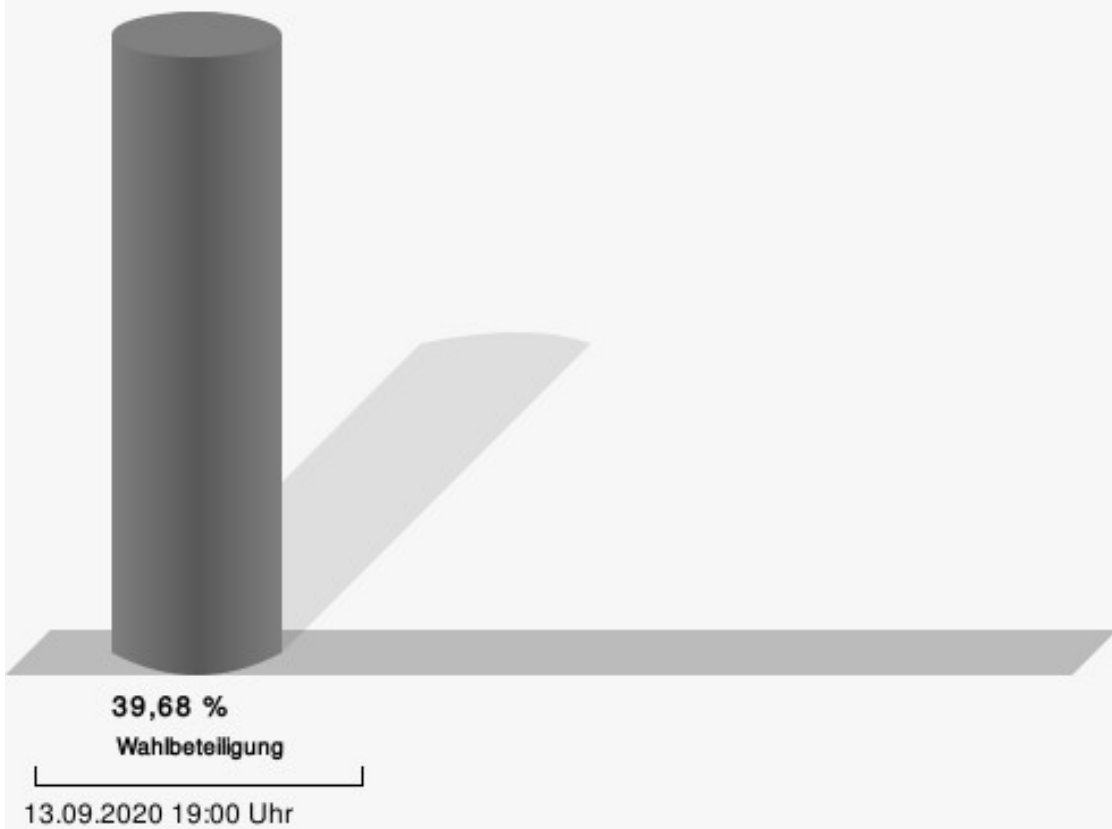
Waldästl, SPD = Denis Waldästl, Sozialdemokratische Partei Deutschlands

Koch, FDP = Christian Koch, Freie Demokratische Partei

Roth, PIRATEN = Wolfgang Roth, Piratenpartei Deutschland

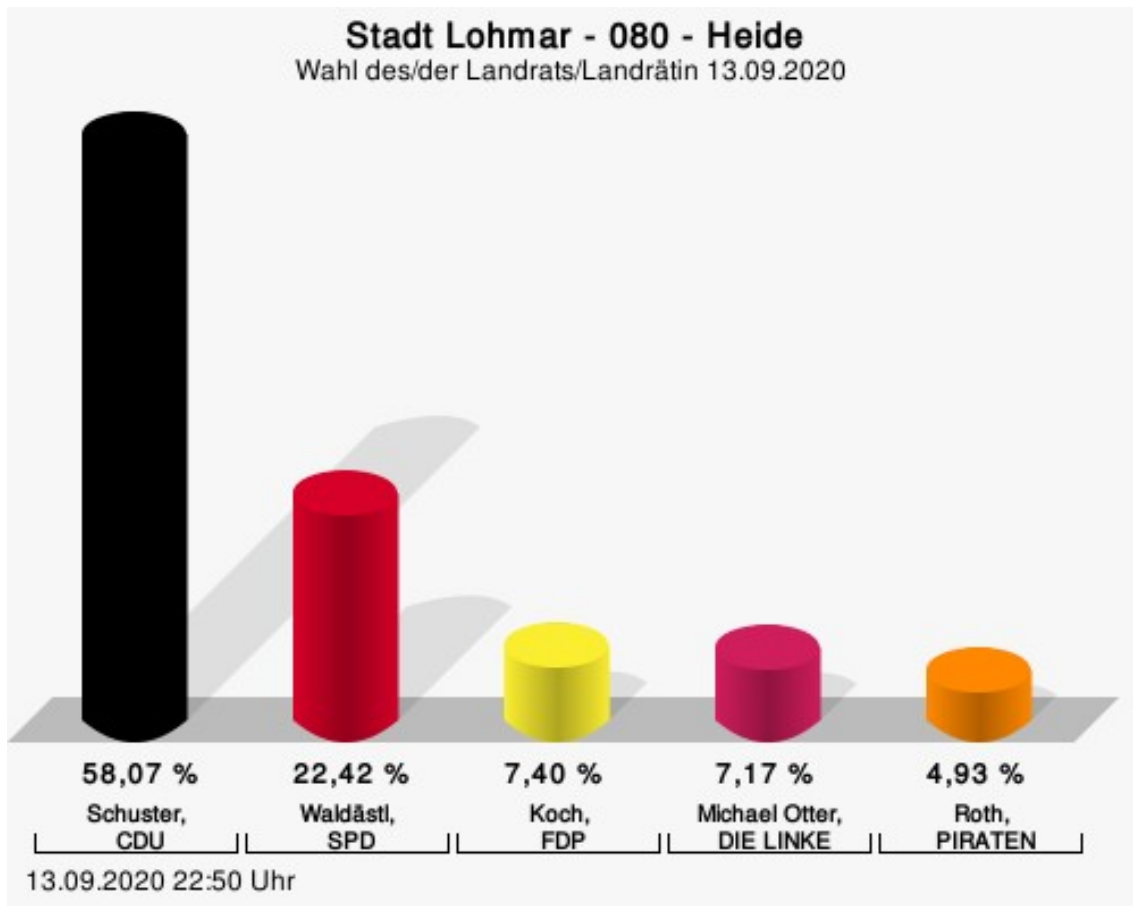


## Wahlbeteiligung



## 080 - Heide

	Anzahl	Prozent
Schuster, CDU	259	58,07 %
Waldästl, SPD	100	22,42 %
Koch, FDP	33	7,40 %
Otter, DIE LINKE	32	7,17 %
Roth, PIRATEN	22	4,93 %



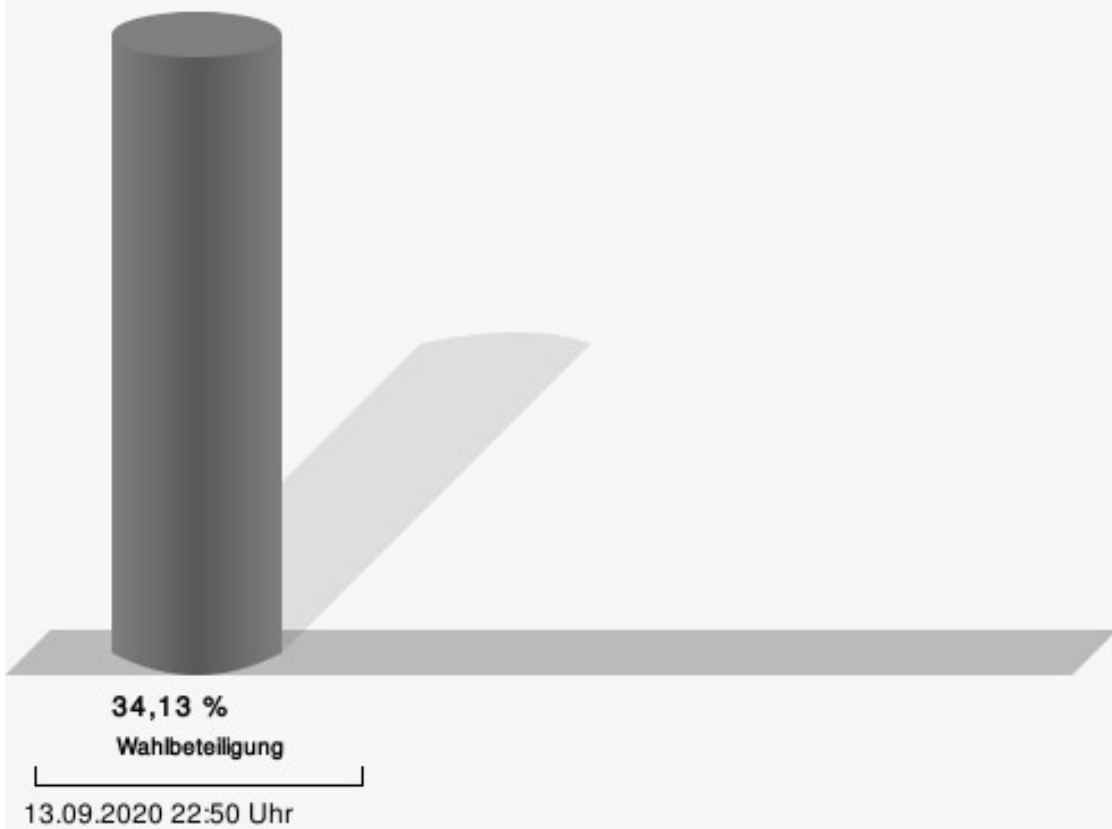
Schuster, CDU = Sebastian Schuster, Christlich Demokratische Union Deutschlands

Waldästl, SPD = Denis Waldästl, Sozialdemokratische Partei Deutschlands

Koch, FDP = Christian Koch, Freie Demokratische Partei

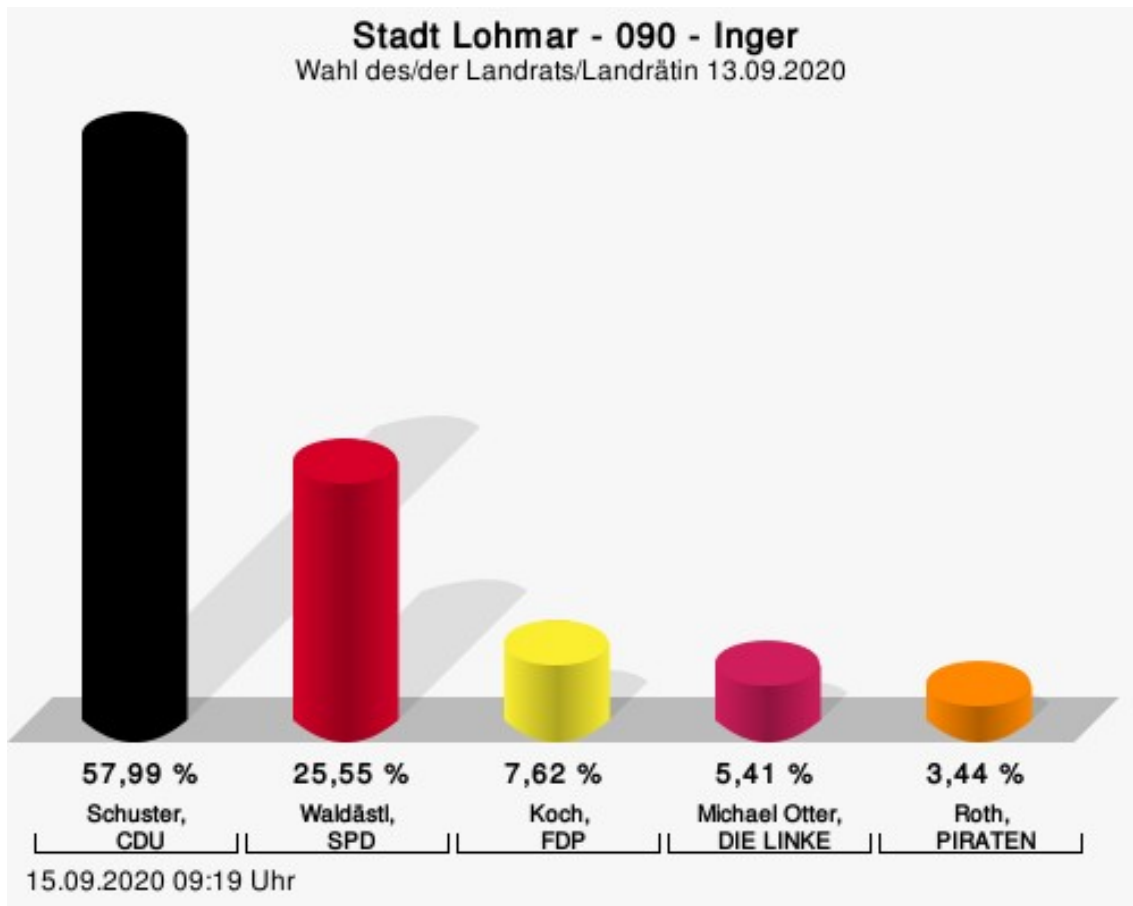
Roth, PIRATEN = Wolfgang Roth, Piratenpartei Deutschland

## Wahlbeteiligung



## 090 - Inger

	Anzahl	Prozent
Schuster, CDU	236	57,99 %
Waldästl, SPD	104	25,55 %
Koch, FDP	31	7,62 %
Otter, DIE LINKE	22	5,41 %
Roth, PIRATEN	14	3,44 %



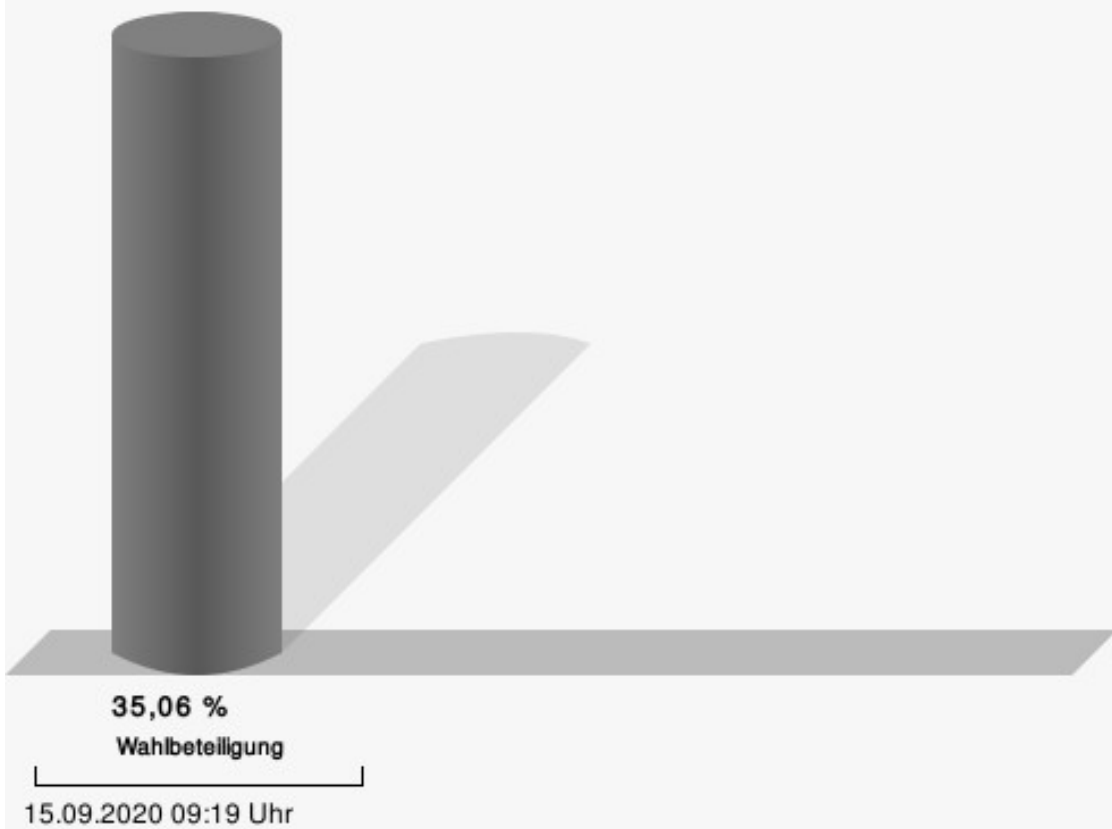
Schuster, CDU = Sebastian Schuster, Christlich Demokratische Union Deutschlands

Waldästl, SPD = Denis Waldästl, Sozialdemokratische Partei Deutschlands

Koch, FDP = Christian Koch, Freie Demokratische Partei

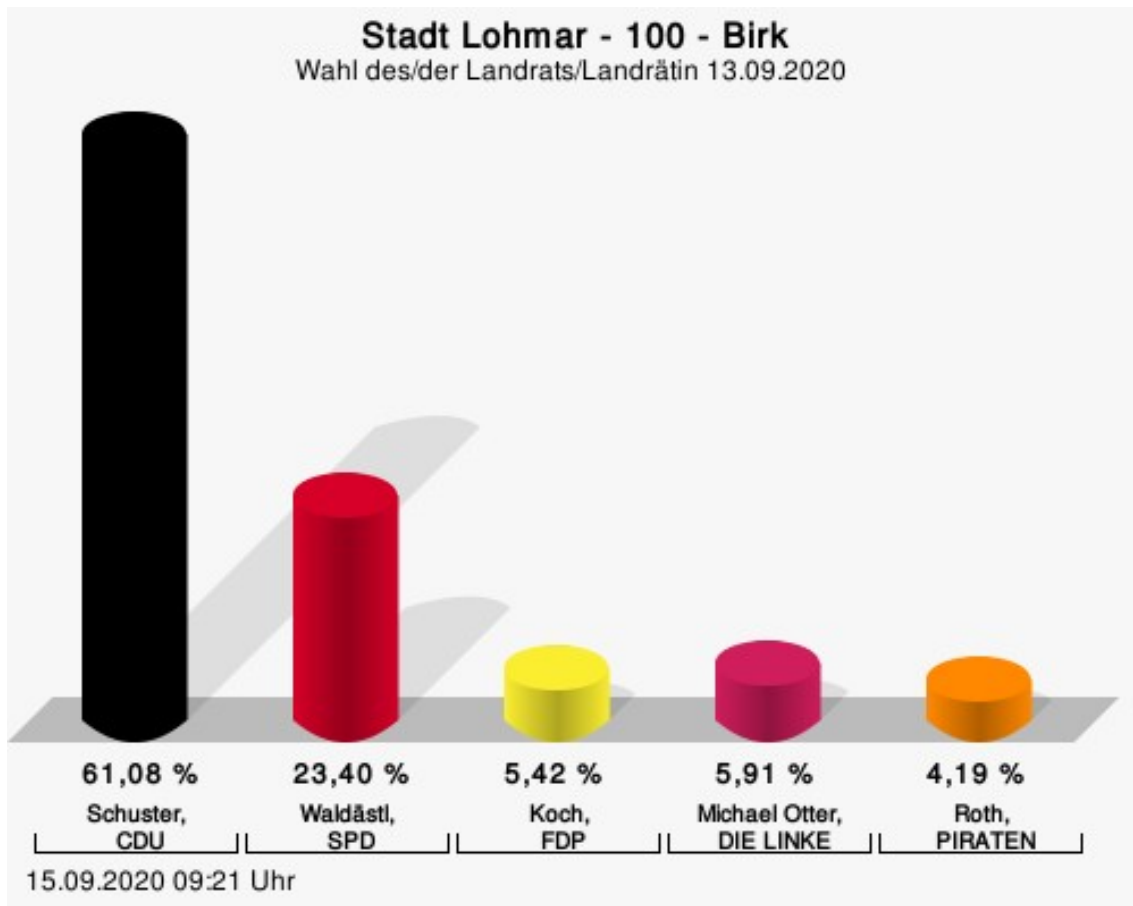
Roth, PIRATEN = Wolfgang Roth, Piratenpartei Deutschland

## Wahlbeteiligung



## 100 - Birk

	Anzahl	Prozent
Schuster, CDU	248	61,08 %
Waldästl, SPD	95	23,40 %
Koch, FDP	22	5,42 %
Otter, DIE LINKE	24	5,91 %
Roth, PIRATEN	17	4,19 %



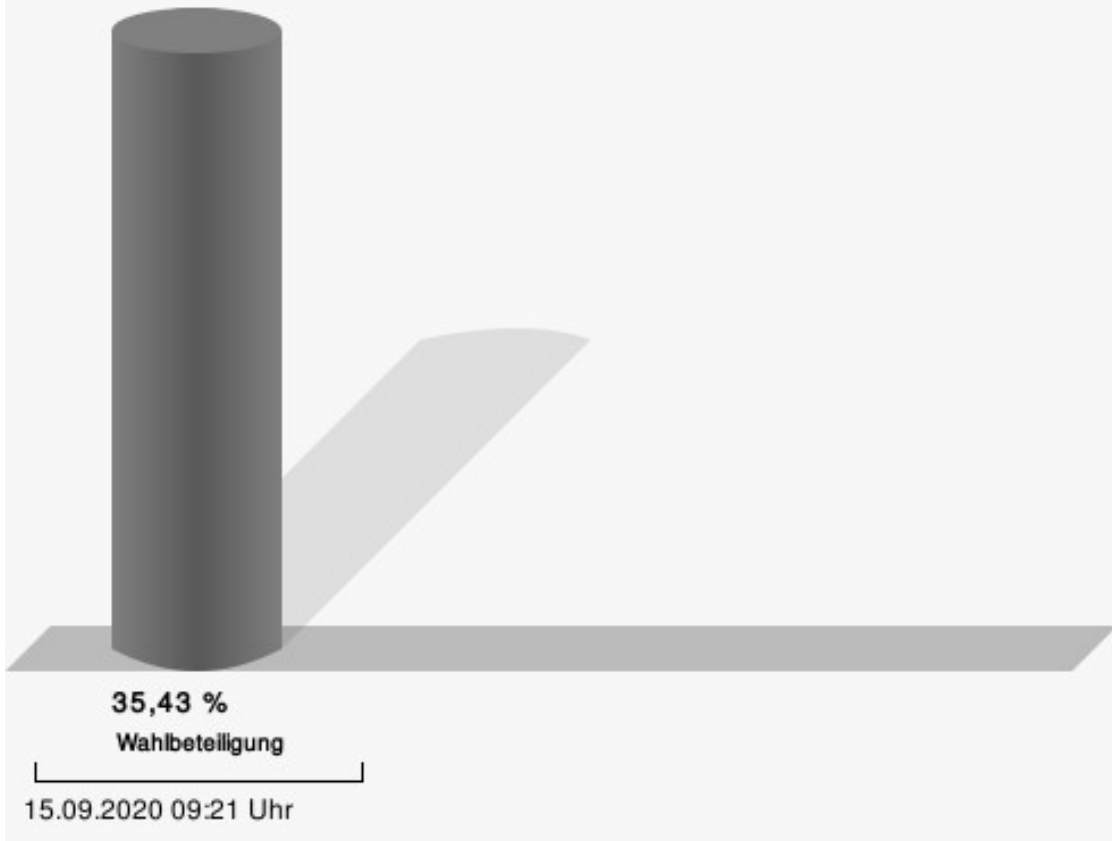
Schuster, CDU = Sebastian Schuster, Christlich Demokratische Union Deutschlands

Waldästl, SPD = Denis Waldästl, Sozialdemokratische Partei Deutschlands

Koch, FDP = Christian Koch, Freie Demokratische Partei

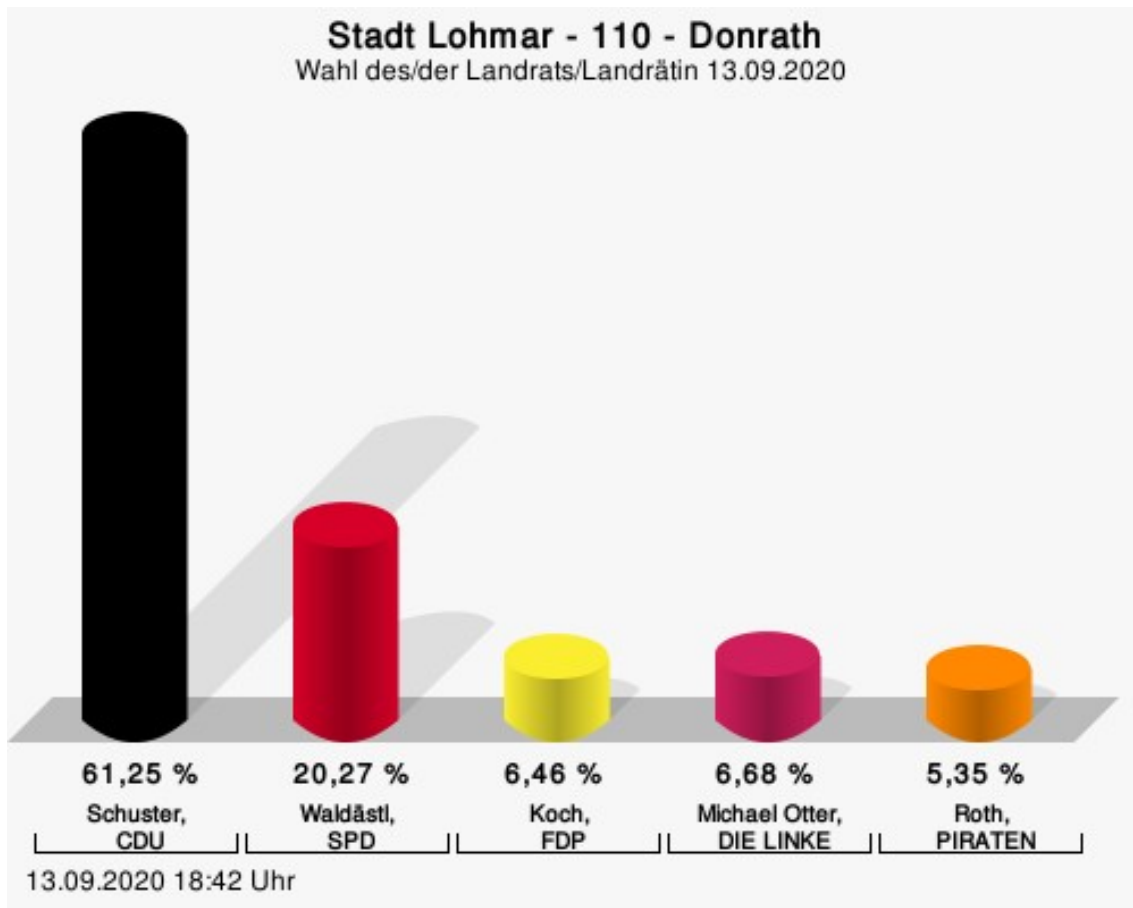
Roth, PIRATEN = Wolfgang Roth, Piratenpartei Deutschland

## Wahlbeteiligung



## 110 - Donrath

	Anzahl	Prozent
Schuster, CDU	275	61,25 %
Waldästl, SPD	91	20,27 %
Koch, FDP	29	6,46 %
Otter, DIE LINKE	30	6,68 %
Roth, PIRATEN	24	5,35 %



Schuster, CDU = Sebastian Schuster, Christlich Demokratische Union Deutschlands

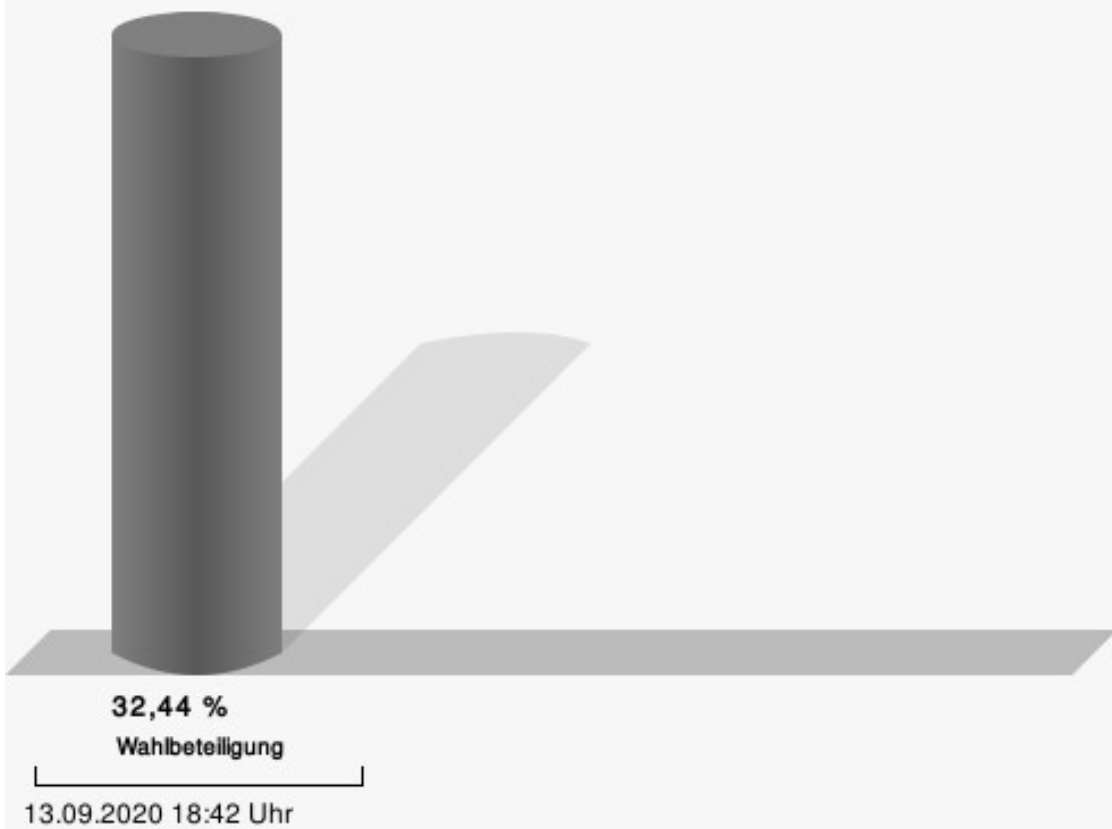
Waldästl, SPD = Denis Waldästl, Sozialdemokratische Partei Deutschlands

Koch, FDP = Christian Koch, Freie Demokratische Partei

Roth, PIRATEN = Wolfgang Roth, Piratenpartei Deutschland

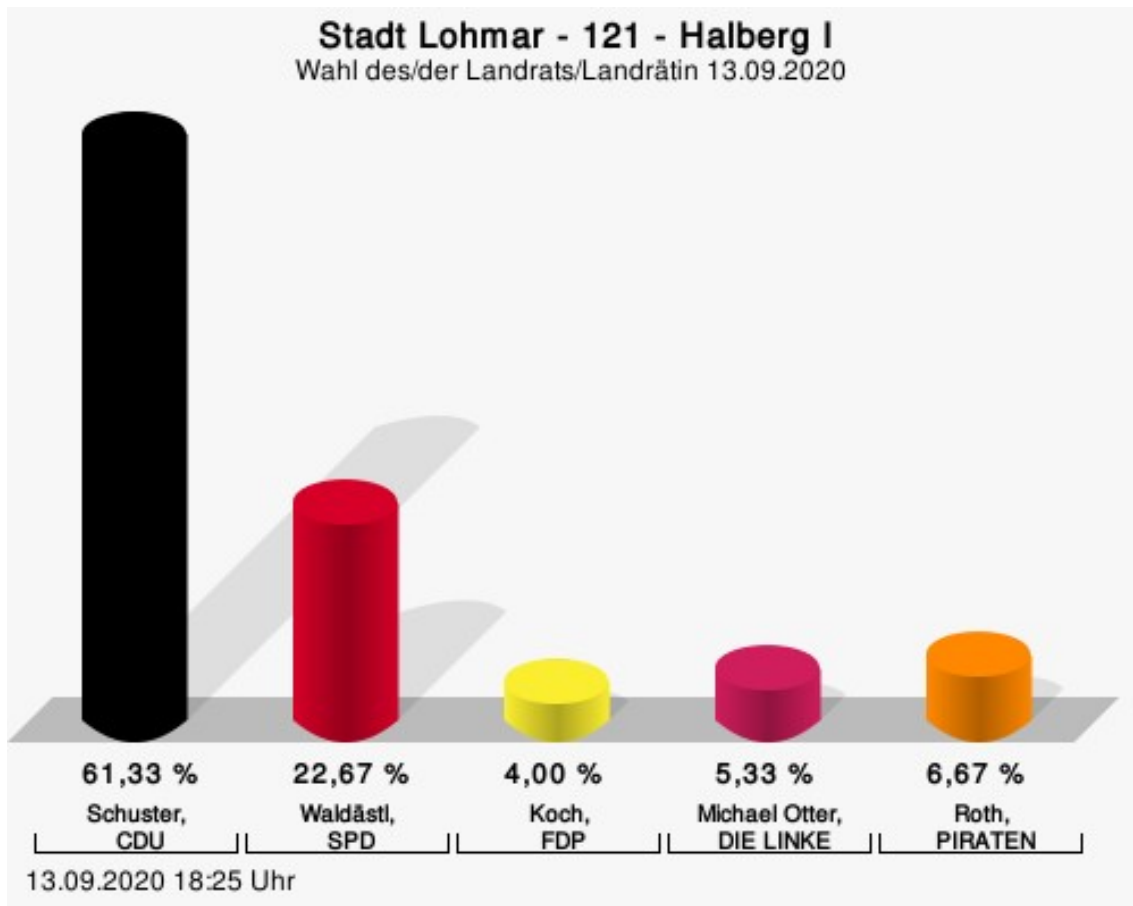


## Wahlbeteiligung



## 121 - Halberg I

	Anzahl	Prozent
Schuster, CDU	46	61,33 %
Waldästl, SPD	17	22,67 %
Koch, FDP	3	4,00 %
Otter, DIE LINKE	4	5,33 %
Roth, PIRATEN	5	6,67 %



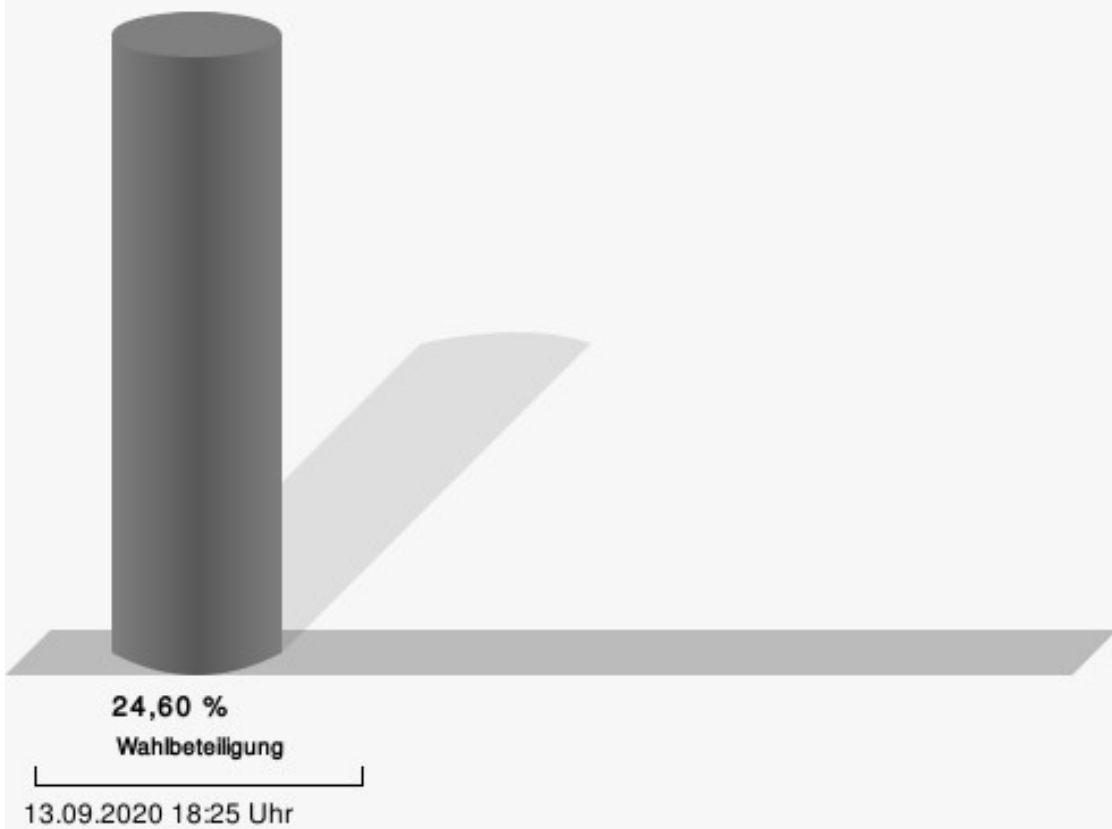
Schuster, CDU = Sebastian Schuster, Christlich Demokratische Union Deutschlands

Waldästl, SPD = Denis Waldästl, Sozialdemokratische Partei Deutschlands

Koch, FDP = Christian Koch, Freie Demokratische Partei

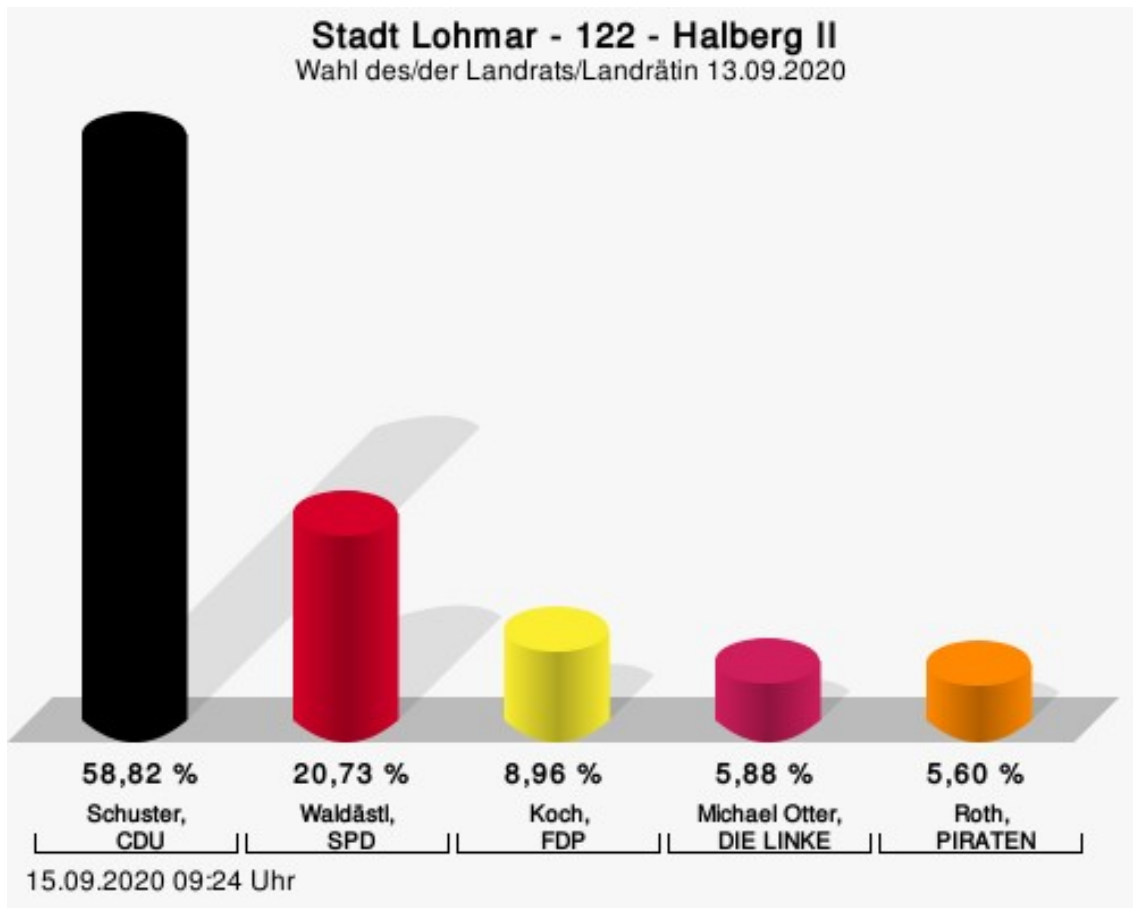
Roth, PIRATEN = Wolfgang Roth, Piratenpartei Deutschland

## Wahlbeteiligung



## 122 - Halberg II

	Anzahl	Prozent
Schuster, CDU	210	58,82 %
Waldästl, SPD	74	20,73 %
Koch, FDP	32	8,96 %
Otter, DIE LINKE	21	5,88 %
Roth, PIRATEN	20	5,60 %




Schuster, CDU = Sebastian Schuster, Christlich Demokratische Union Deutschlands

Waldästl, SPD = Denis Waldästl, Sozialdemokratische Partei Deutschlands

Koch, FDP = Christian Koch, Freie Demokratische Partei

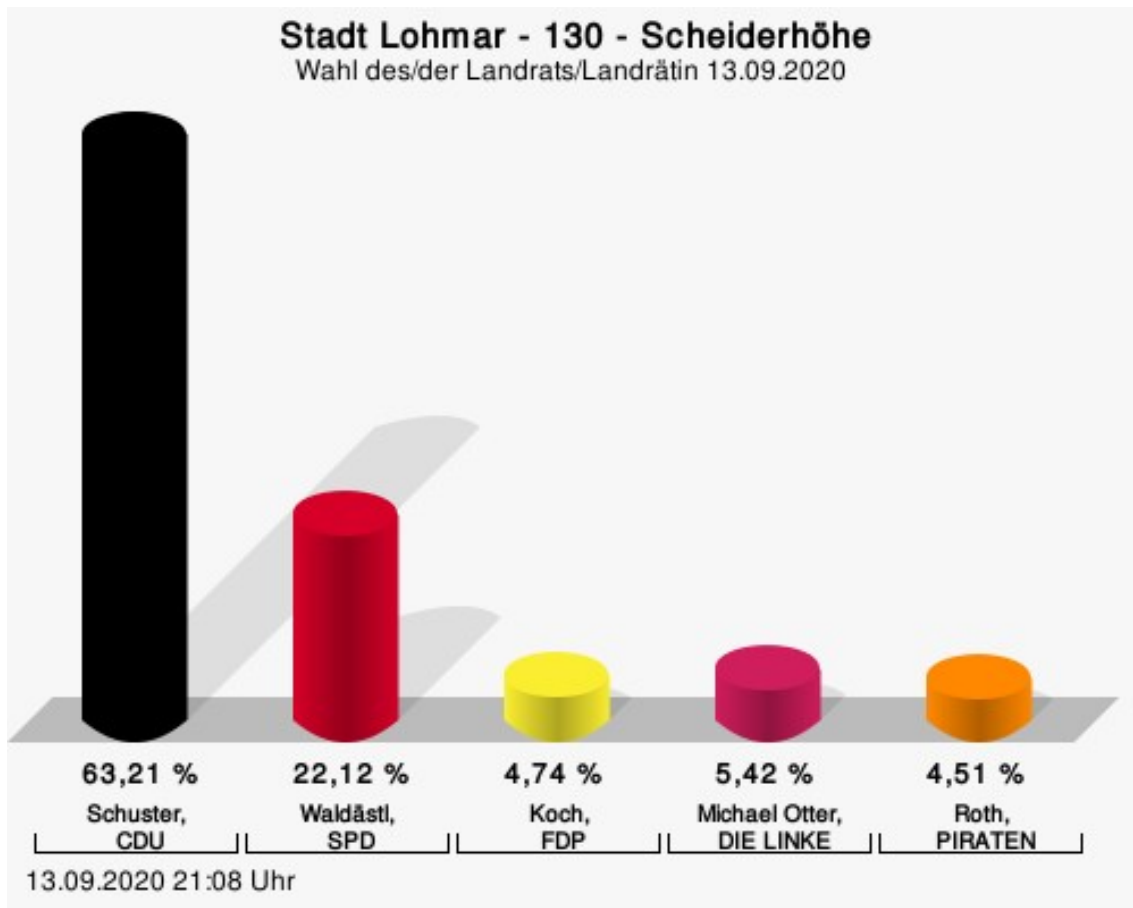
Roth, PIRATEN = Wolfgang Roth, Piratenpartei Deutschland

## Wahlbeteiligung



## 130 - Scheiderhöhe

	Anzahl	Prozent
Schuster, CDU	280	63,21 %
Waldästl, SPD	98	22,12 %
Koch, FDP	21	4,74 %
Otter, DIE LINKE	24	5,42 %
Roth, PIRATEN	20	4,51 %



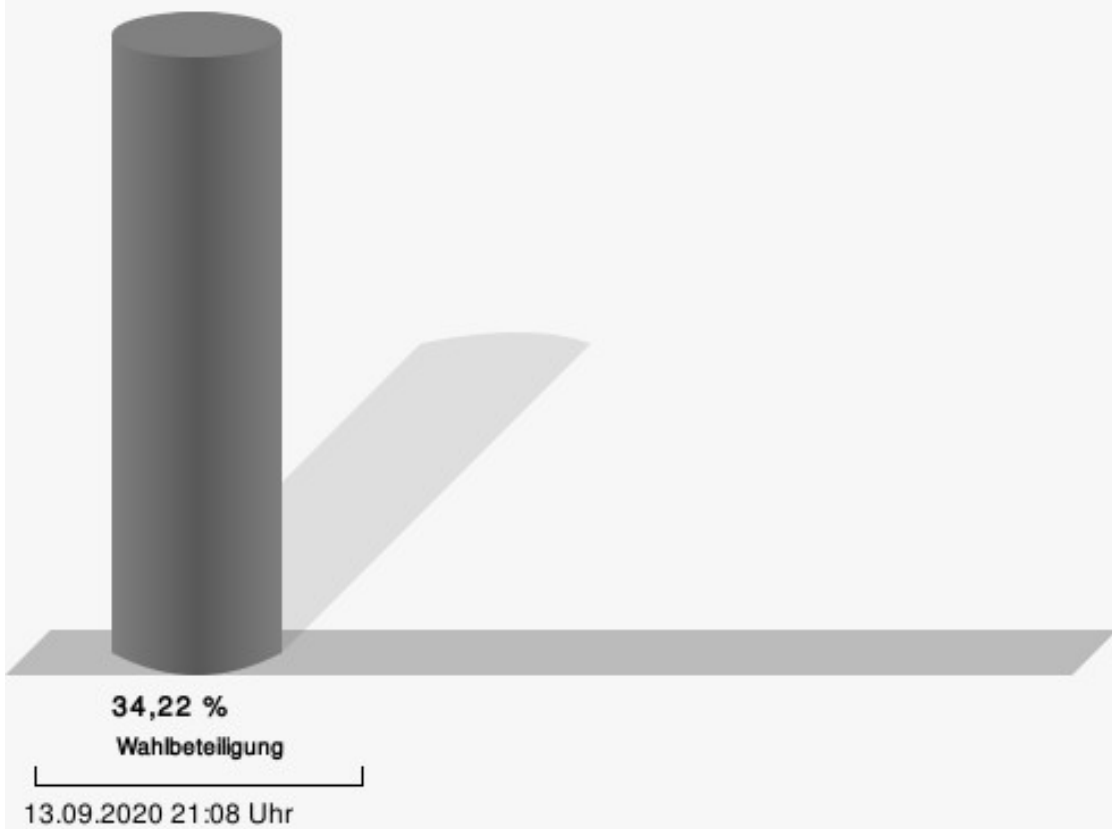
Schuster, CDU = Sebastian Schuster, Christlich Demokratische Union Deutschlands

Waldästl, SPD = Denis Waldästl, Sozialdemokratische Partei Deutschlands

Koch, FDP = Christian Koch, Freie Demokratische Partei

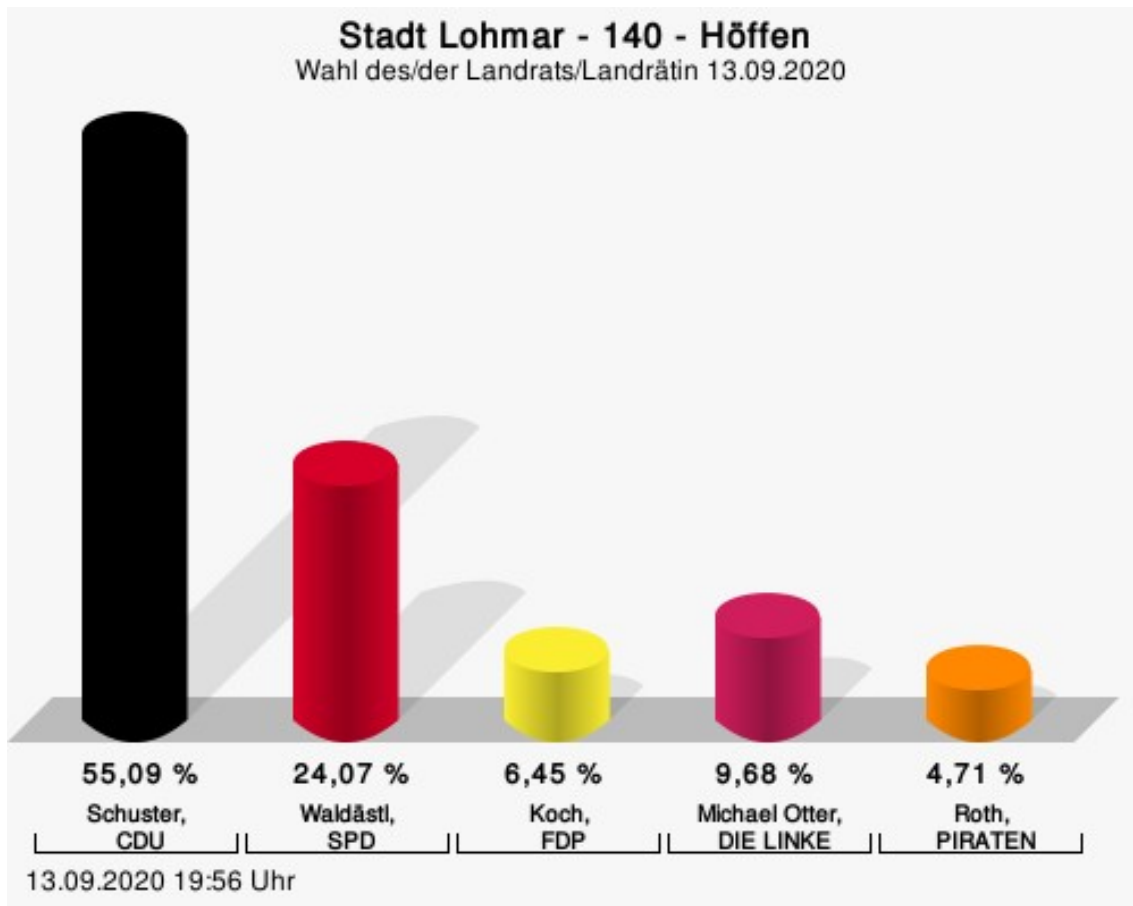
Roth, PIRATEN = Wolfgang Roth, Piratenpartei Deutschland

## Wahlbeteiligung



## 140 - Höffen

	Anzahl	Prozent
Schuster, CDU	222	55,09 %
Waldästl, SPD	97	24,07 %
Koch, FDP	26	6,45 %
Otter, DIE LINKE	39	9,68 %
Roth, PIRATEN	19	4,71 %



Schuster, CDU = Sebastian Schuster, Christlich Demokratische Union Deutschlands


Waldästl, SPD = Denis Waldästl, Sozialdemokratische Partei Deutschlands

Koch, FDP = Christian Koch, Freie Demokratische Partei

Roth, PIRATEN = Wolfgang Roth, Piratenpartei Deutschland

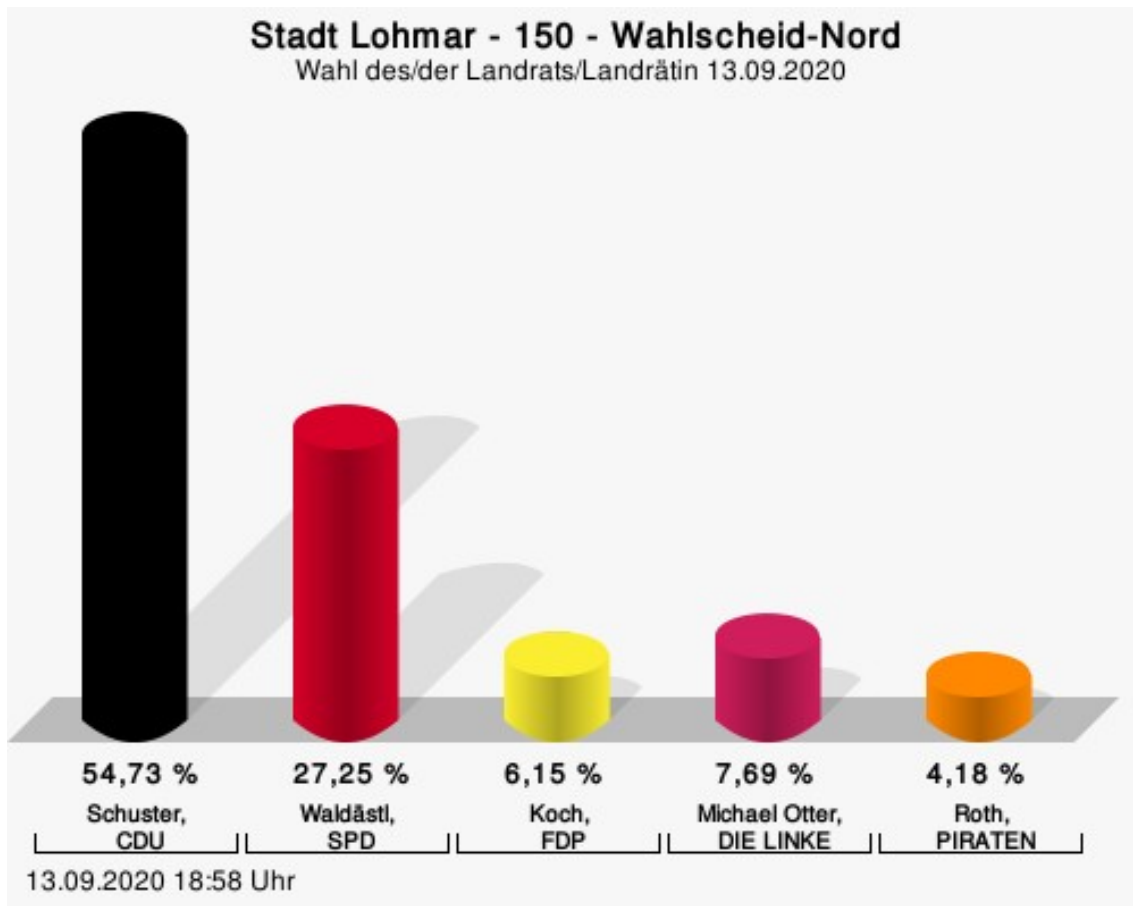


# Wahlbeteiligung



## 150 - Wahlscheid-Nord

	Anzahl	Prozent
Schuster, CDU	249	54,73 %
Waldästl, SPD	124	27,25 %
Koch, FDP	28	6,15 %
Otter, DIE LINKE	35	7,69 %
Roth, PIRATEN	19	4,18 %



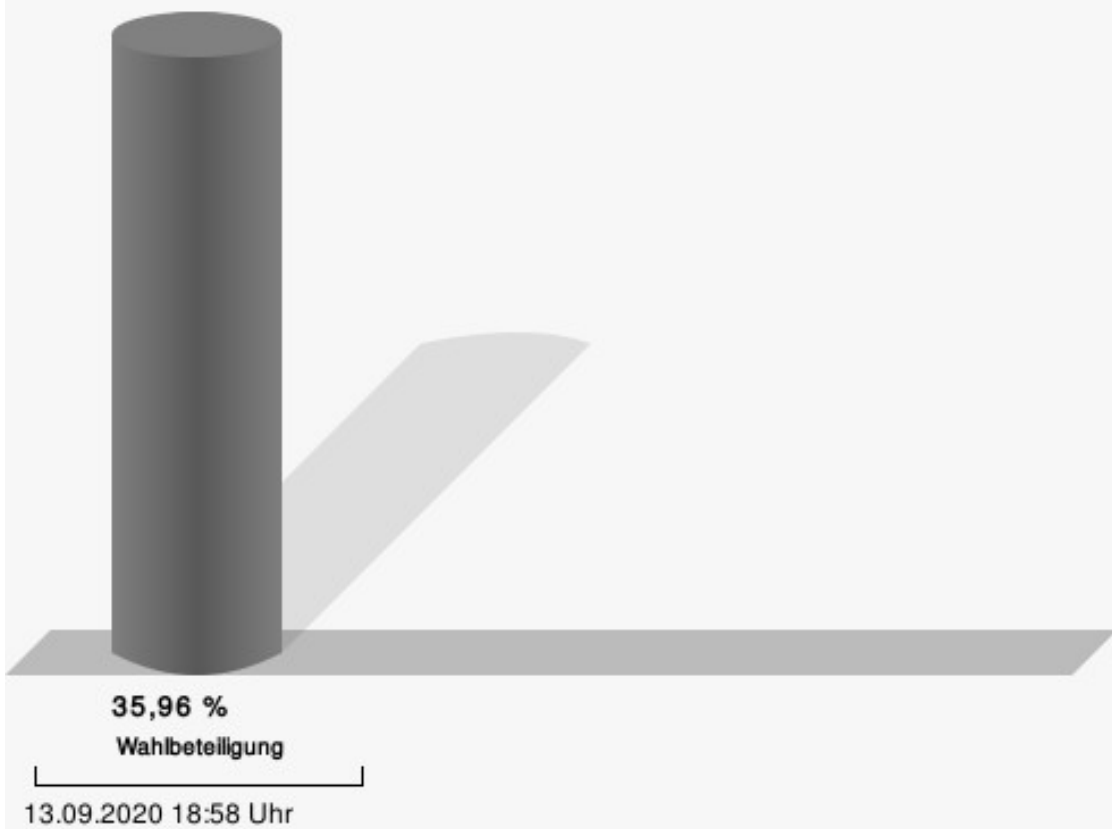
Schuster, CDU = Sebastian Schuster, Christlich Demokratische Union Deutschlands

Waldästl, SPD = Denis Waldästl, Sozialdemokratische Partei Deutschlands

Koch, FDP = Christian Koch, Freie Demokratische Partei

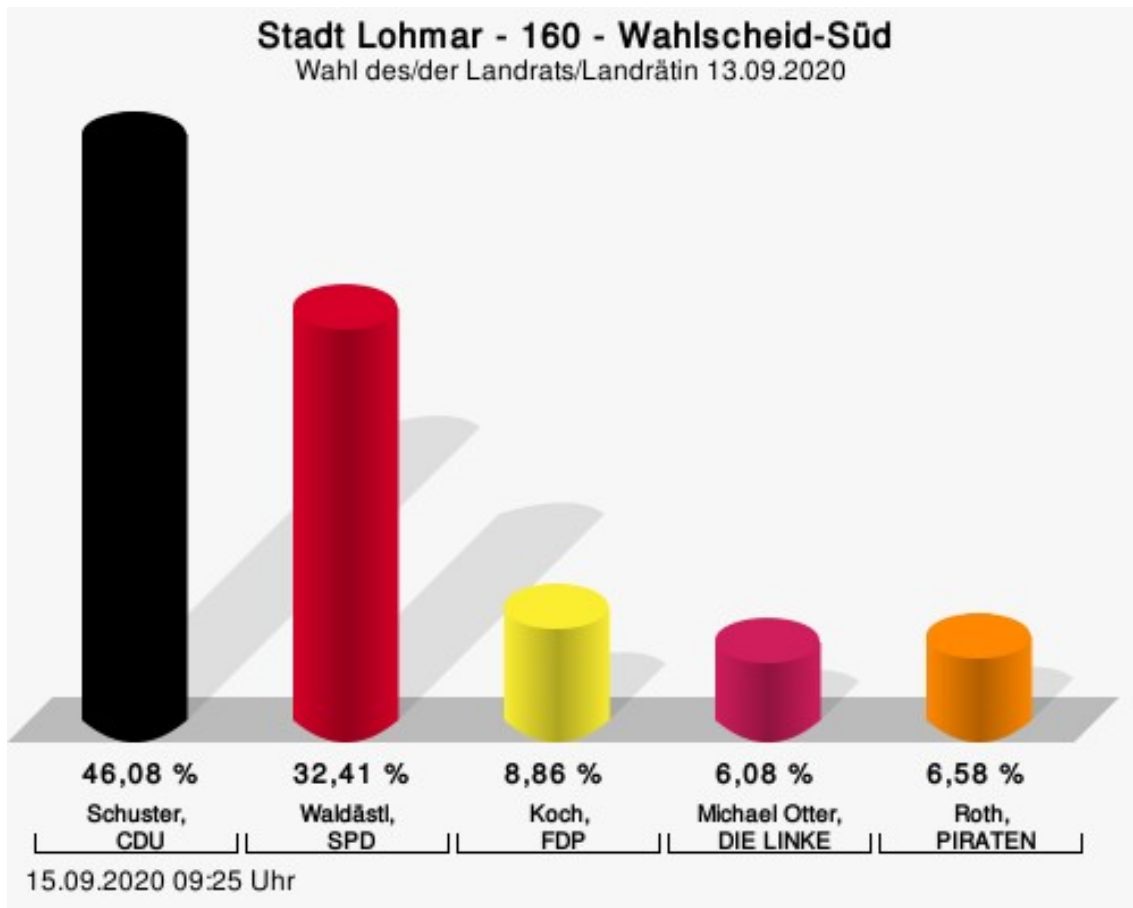
Roth, PIRATEN = Wolfgang Roth, Piratenpartei Deutschland

## Wahlbeteiligung



## 160 - Wahlscheid-Süd

	Anzahl	Prozent
Schuster, CDU	182	46,08 %
Waldästl, SPD	128	32,41 %
Koch, FDP	35	8,86 %
Otter, DIE LINKE	24	6,08 %
Roth, PIRATEN	26	6,58 %



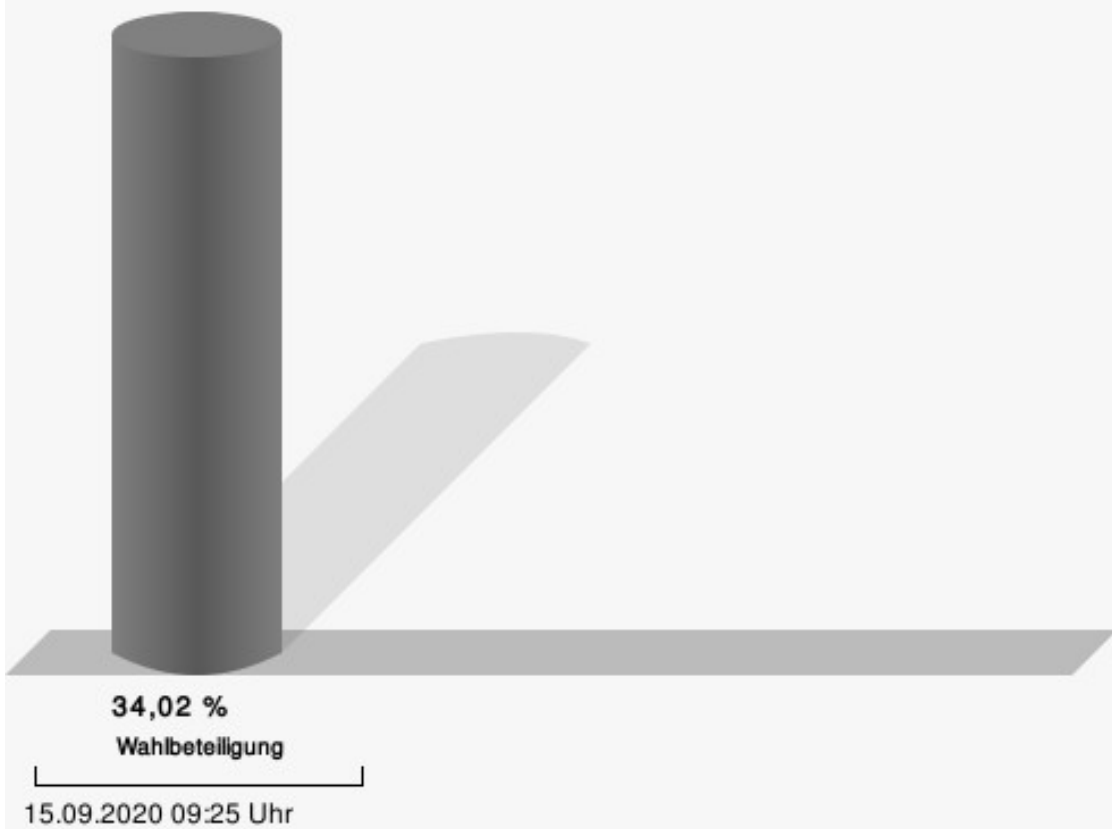
Schuster, CDU = Sebastian Schuster, Christlich Demokratische Union Deutschlands

Waldästl, SPD = Denis Waldästl, Sozialdemokratische Partei Deutschlands

Koch, FDP = Christian Koch, Freie Demokratische Partei

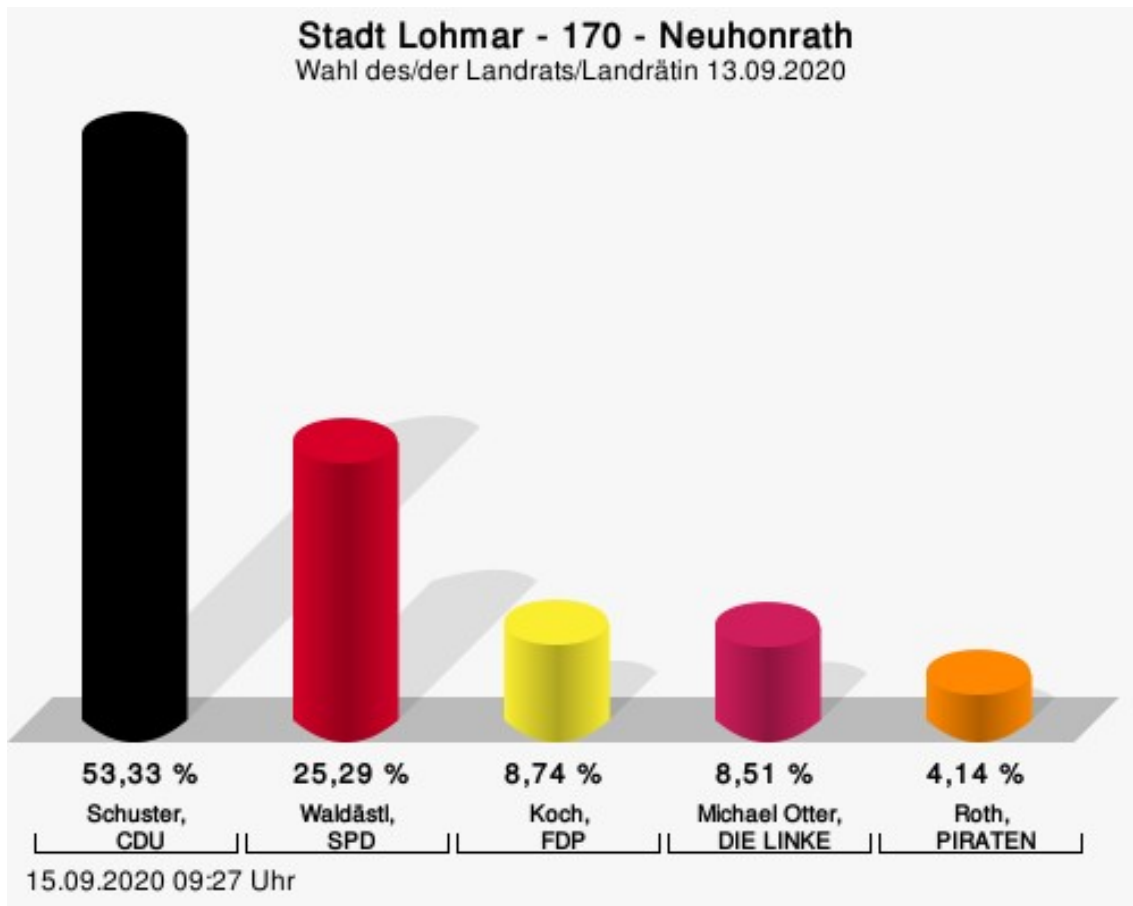
Roth, PIRATEN = Wolfgang Roth, Piratenpartei Deutschland

## Wahlbeteiligung



## 170 - Neuhonrath

	Anzahl	Prozent
Schuster, CDU	232	53,33 %
Waldästl, SPD	110	25,29 %
Koch, FDP	38	8,74 %
Otter, DIE LINKE	37	8,51 %
Roth, PIRATEN	18	4,14 %



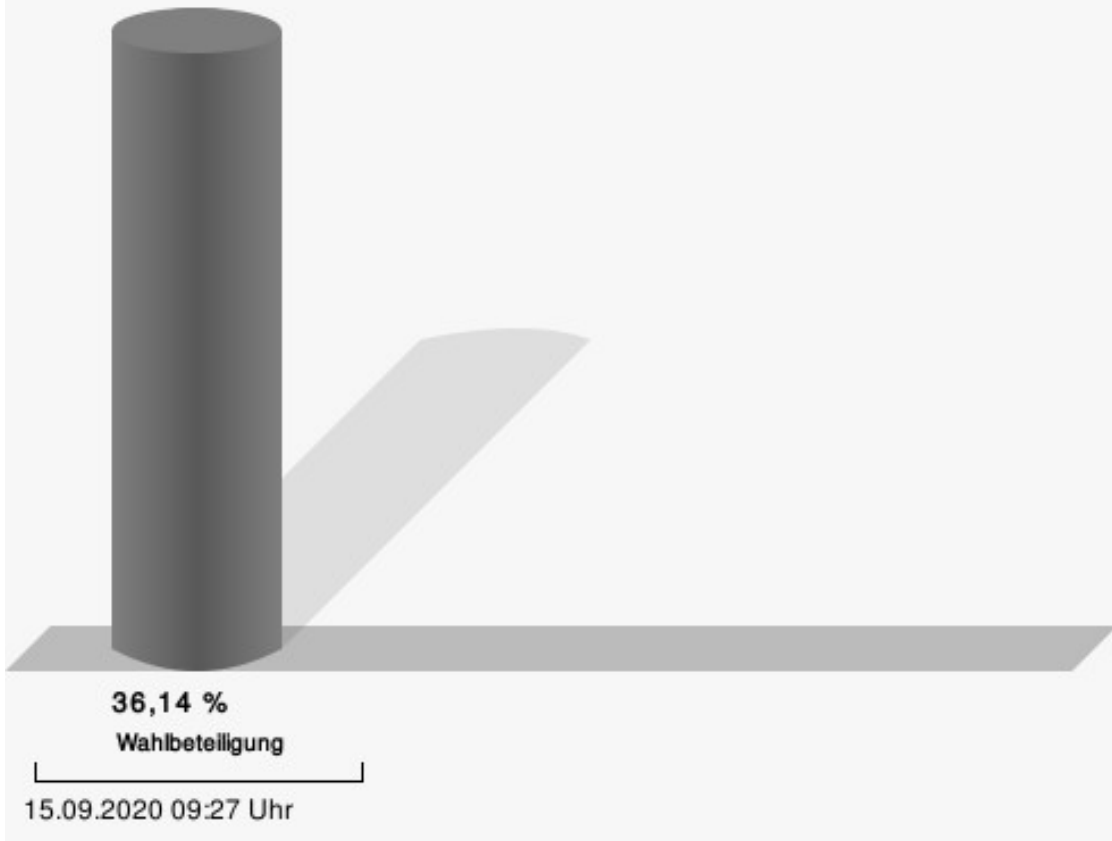
Schuster, CDU = Sebastian Schuster, Christlich Demokratische Union Deutschlands

Waldästl, SPD = Denis Waldästl, Sozialdemokratische Partei Deutschlands

Koch, FDP = Christian Koch, Freie Demokratische Partei

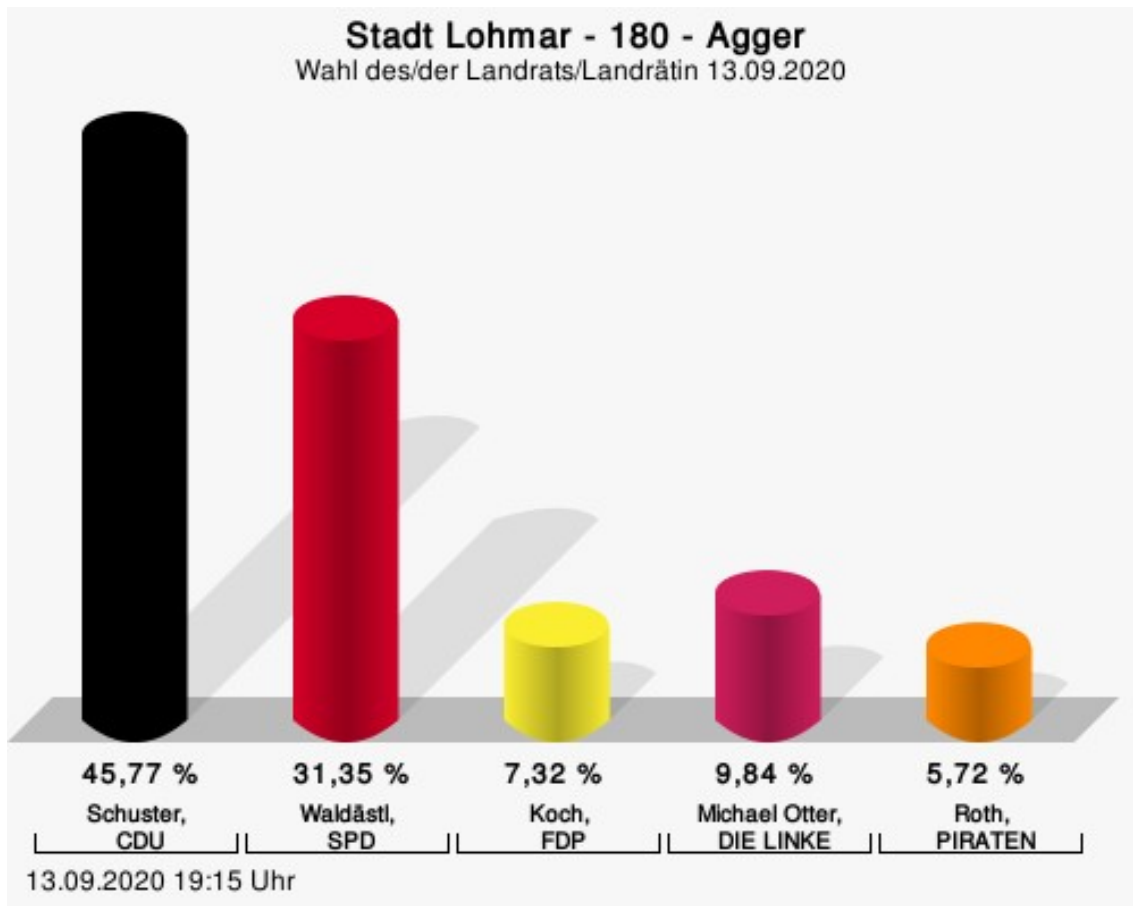
Roth, PIRATEN = Wolfgang Roth, Piratenpartei Deutschland

## Wahlbeteiligung



## 180 - Agger

	Anzahl	Prozent
Schuster, CDU	200	45,77 %
Waldästl, SPD	137	31,35 %
Koch, FDP	32	7,32 %
Otter, DIE LINKE	43	9,84 %
Roth, PIRATEN	25	5,72 %



Schuster, CDU = Sebastian Schuster, Christlich Demokratische Union Deutschlands

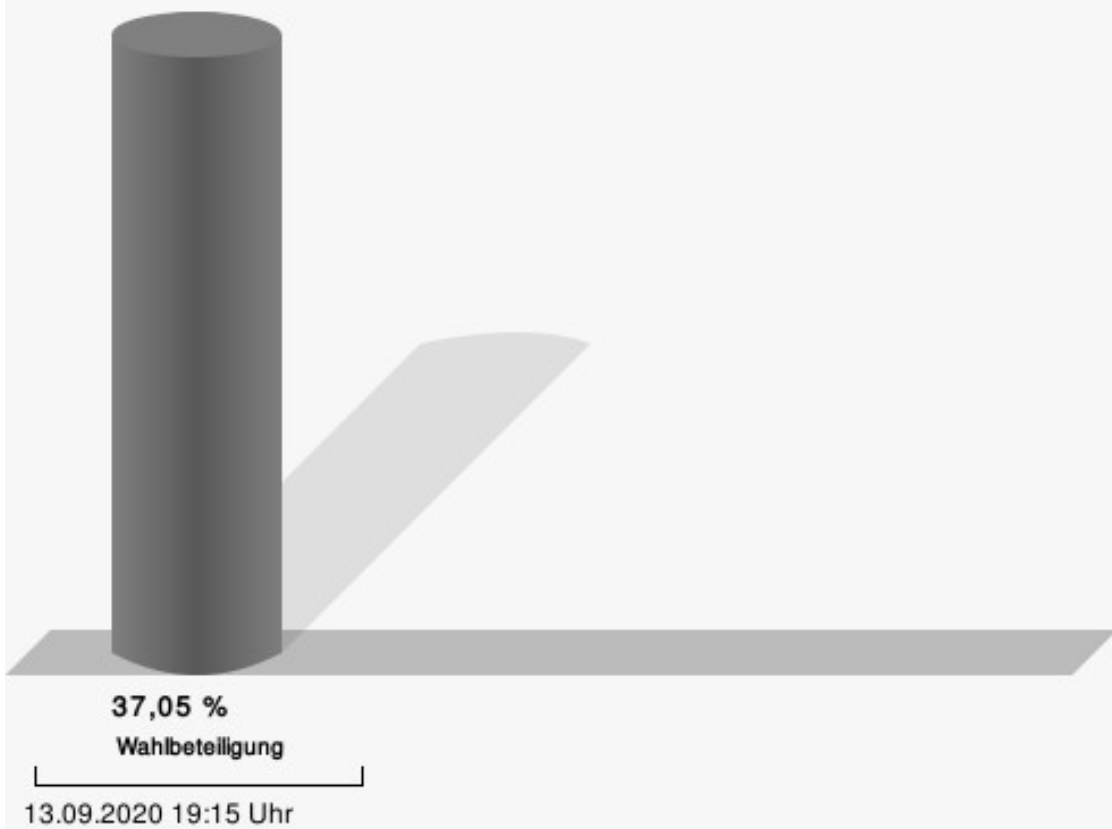
Waldästl, SPD = Denis Waldästl, Sozialdemokratische Partei Deutschlands

Koch, FDP = Christian Koch, Freie Demokratische Partei

Roth, PIRATEN = Wolfgang Roth, Piratenpartei Deutschland

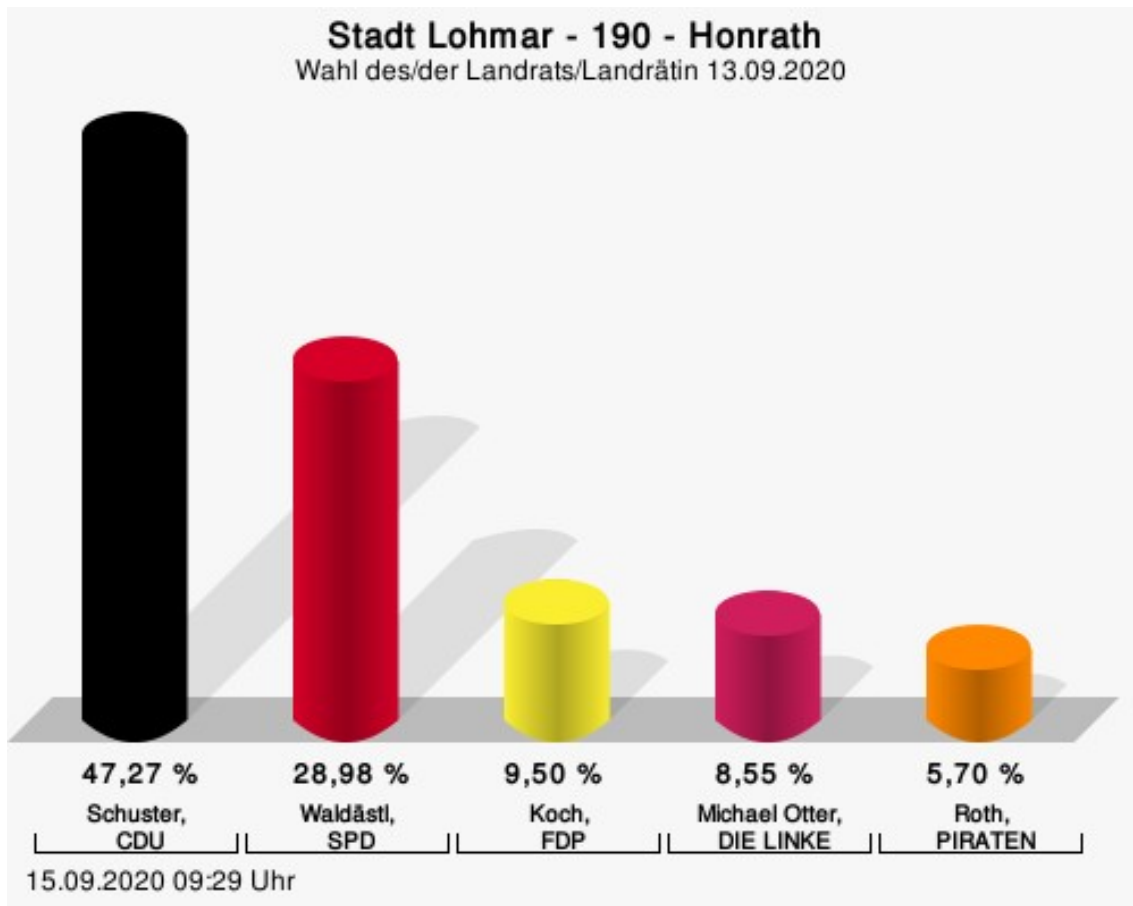


## Wahlbeteiligung



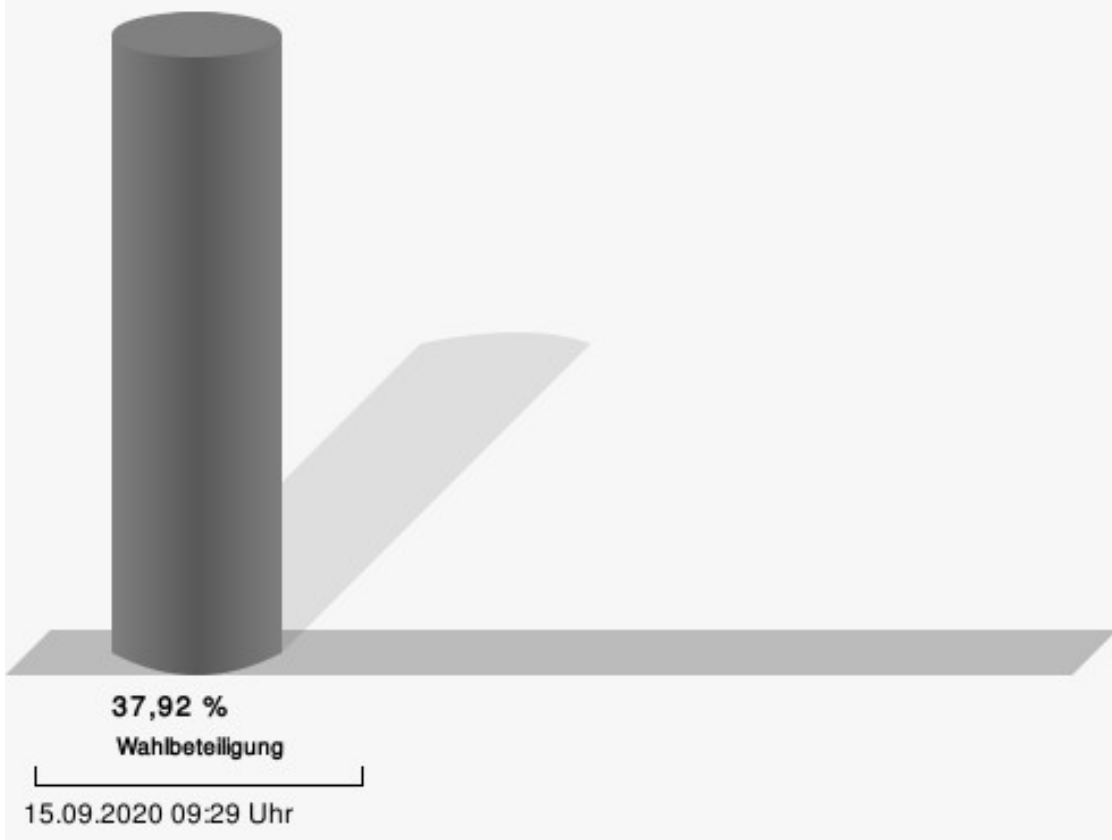
## 190 - Honrath

	Anzahl	Prozent
Schuster, CDU	199	47,27 %
Waldästl, SPD	122	28,98 %
Koch, FDP	40	9,50 %
Otter, DIE LINKE	36	8,55 %
Roth, PIRATEN	24	5,70 %



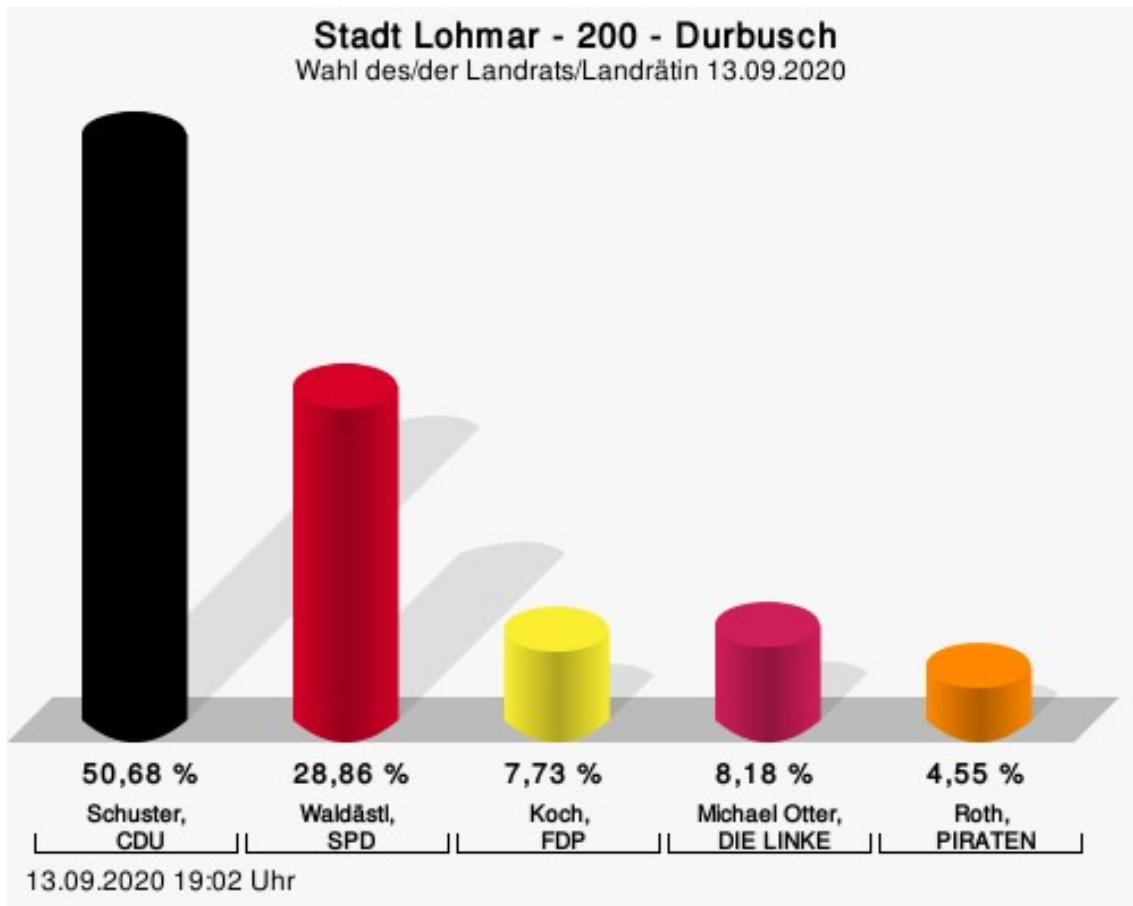
Schuster, CDU = Sebastian Schuster, Christlich Demokratische Union Deutschlands  
 Waldästl, SPD = Denis Waldästl, Sozialdemokratische Partei Deutschlands  
 Koch, FDP = Christian Koch, Freie Demokratische Partei  
 Roth, PIRATEN = Wolfgang Roth, Piratenpartei Deutschland

## Wahlbeteiligung



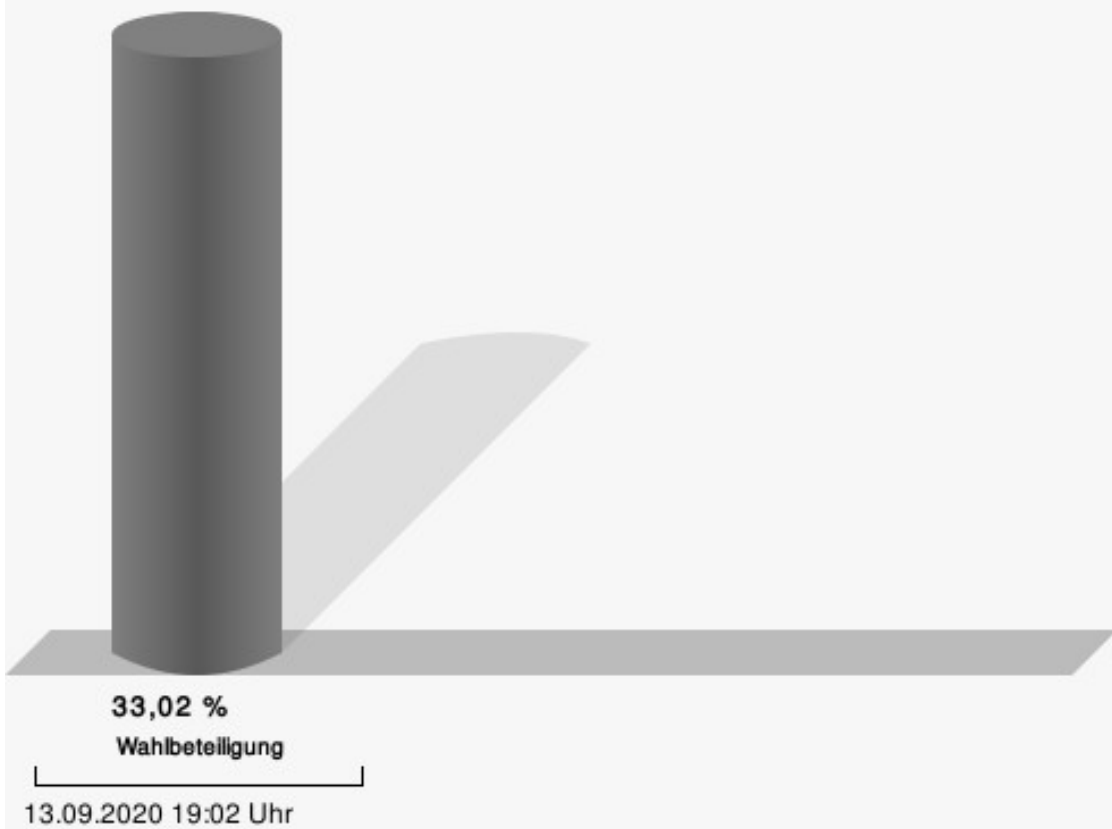
## 200 - Durbusch

	Anzahl	Prozent
Schuster, CDU	223	50,68 %
Waldästl, SPD	127	28,86 %
Koch, FDP	34	7,73 %
Otter, DIE LINKE	36	8,18 %
Roth, PIRATEN	20	4,55 %



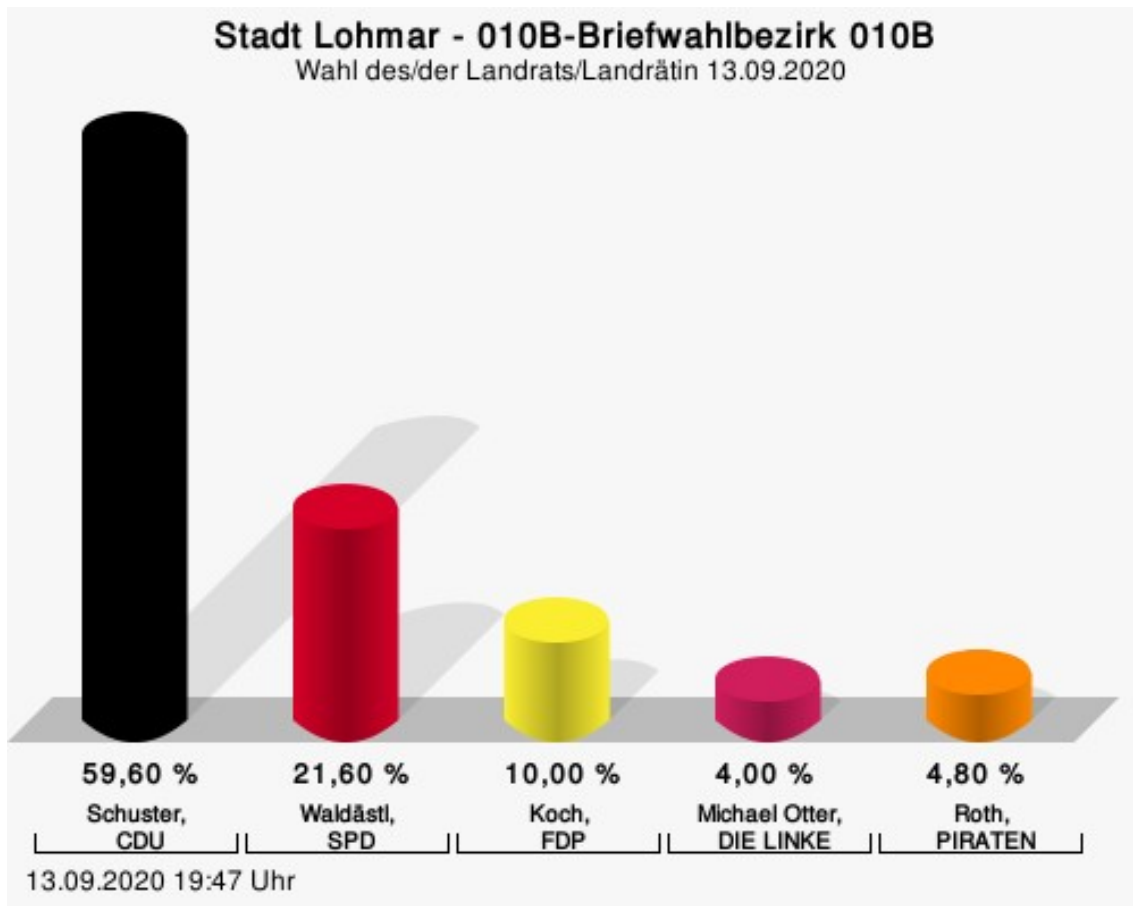
Schuster, CDU = Sebastian Schuster, Christlich Demokratische Union Deutschlands  
 Waldästl, SPD = Denis Waldästl, Sozialdemokratische Partei Deutschlands  
 Koch, FDP = Christian Koch, Freie Demokratische Partei  
 Roth, PIRATEN = Wolfgang Roth, Piratenpartei Deutschland

## Wahlbeteiligung



## 010B-Briefwahlbezirk 010B

	Anzahl	Prozent
Schuster, CDU	149	59,60 %
Waldästl, SPD	54	21,60 %
Koch, FDP	25	10,00 %
Otter, DIE LINKE	10	4,00 %
Roth, PIRATEN	12	4,80 %



Schuster, CDU = Sebastian Schuster, Christlich Demokratische Union Deutschlands

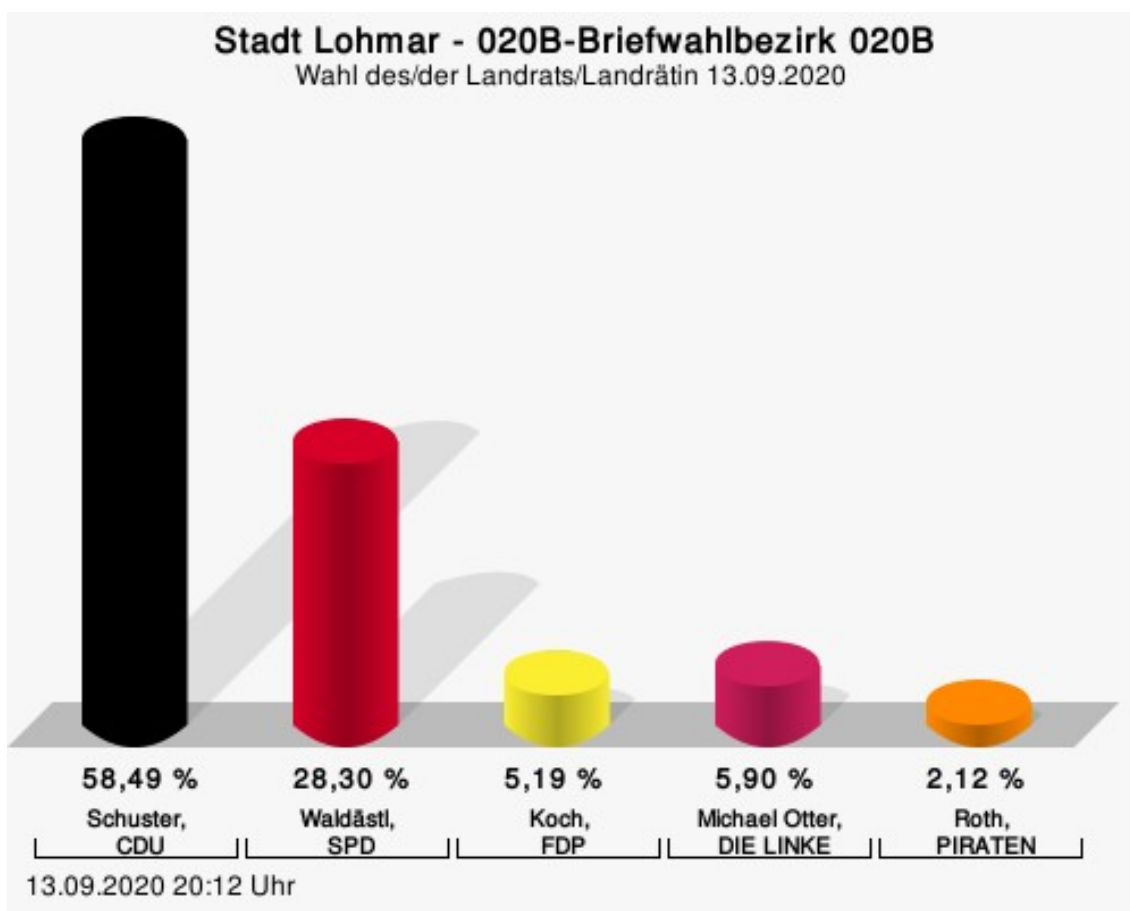
Waldästl, SPD = Denis Waldästl, Sozialdemokratische Partei Deutschlands

Koch, FDP = Christian Koch, Freie Demokratische Partei

Roth, PIRATEN = Wolfgang Roth, Piratenpartei Deutschland

## 020B-Briefwahlbezirk 020B

	Anzahl	Prozent
Schuster, CDU	248	58,49 %
Waldästl, SPD	120	28,30 %
Koch, FDP	22	5,19 %
Otter, DIE LINKE	25	5,90 %
Roth, PIRATEN	9	2,12 %



Schuster, CDU = Sebastian Schuster, Christlich Demokratische Union Deutschlands

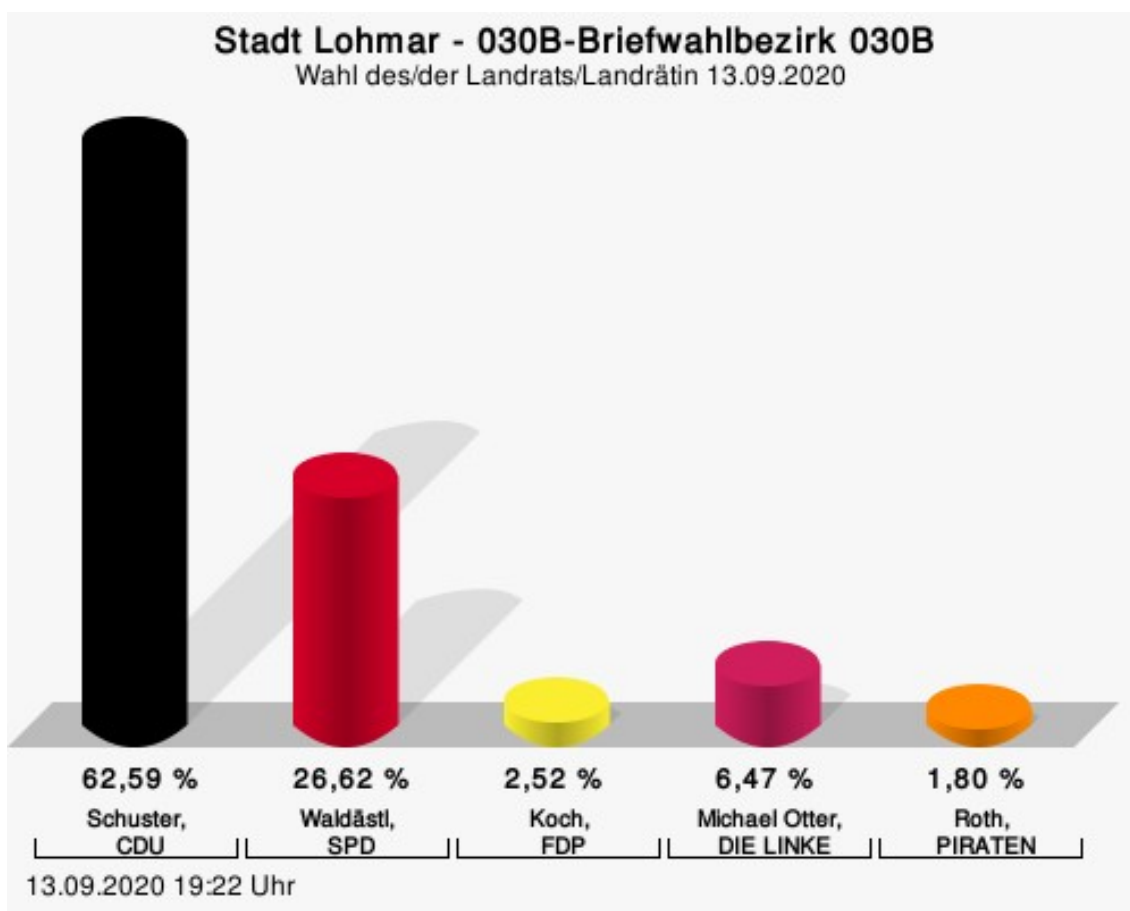
Waldästl, SPD = Denis Waldästl, Sozialdemokratische Partei Deutschlands

Koch, FDP = Christian Koch, Freie Demokratische Partei

Roth, PIRATEN = Wolfgang Roth, Piratenpartei Deutschland

## 030B-Briefwahlbezirk 030B

	Anzahl	Prozent
Schuster, CDU	174	62,59 %
Waldästl, SPD	74	26,62 %
Koch, FDP	7	2,52 %
Otter, DIE LINKE	18	6,47 %
Roth, PIRATEN	5	1,80 %



Schuster, CDU = Sebastian Schuster, Christlich Demokratische Union Deutschlands

Waldästl, SPD = Denis Waldästl, Sozialdemokratische Partei Deutschlands

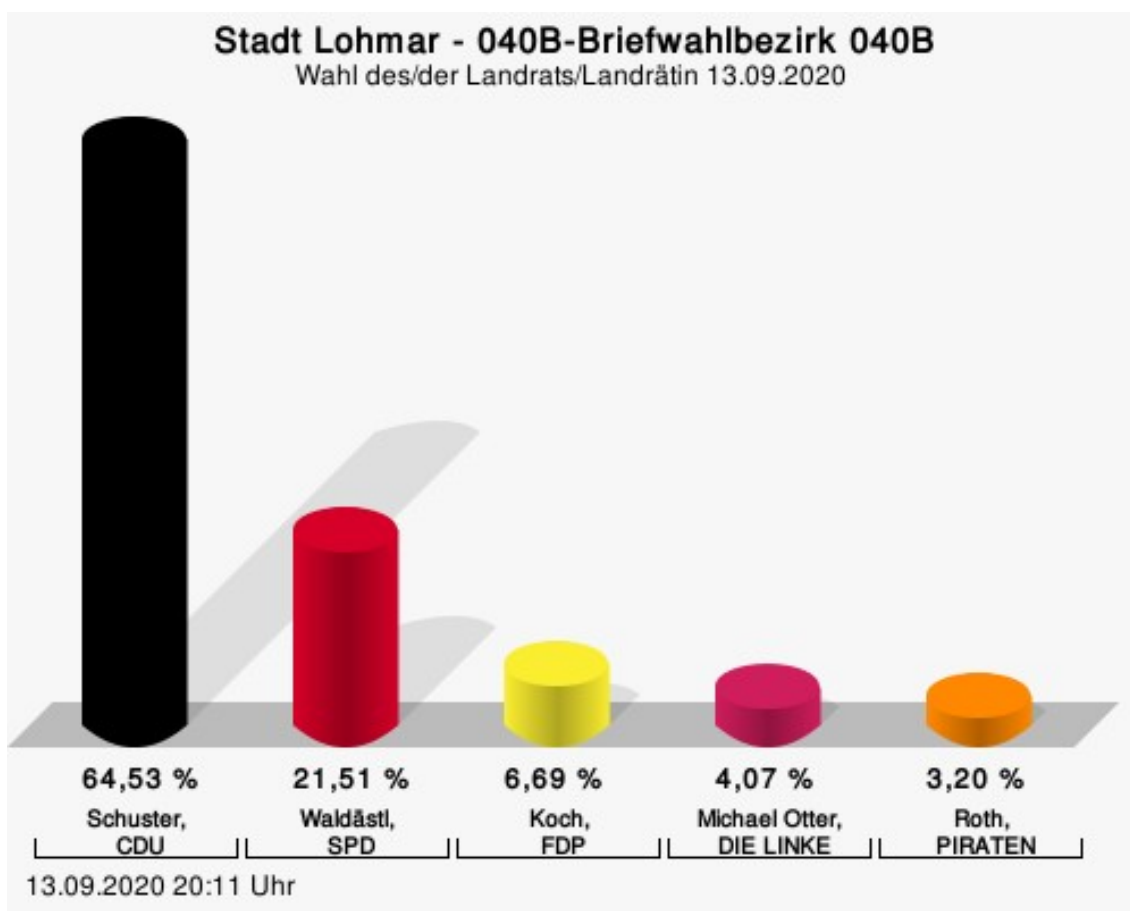
Koch, FDP = Christian Koch, Freie Demokratische Partei

Roth, PIRATEN = Wolfgang Roth, Piratenpartei Deutschland



## 040B-Briefwahlbezirk 040B

	Anzahl	Prozent
Schuster, CDU	222	64,53 %
Waldästl, SPD	74	21,51 %
Koch, FDP	23	6,69 %
Otter, DIE LINKE	14	4,07 %
Roth, PIRATEN	11	3,20 %



Schuster, CDU = Sebastian Schuster, Christlich Demokratische Union Deutschlands

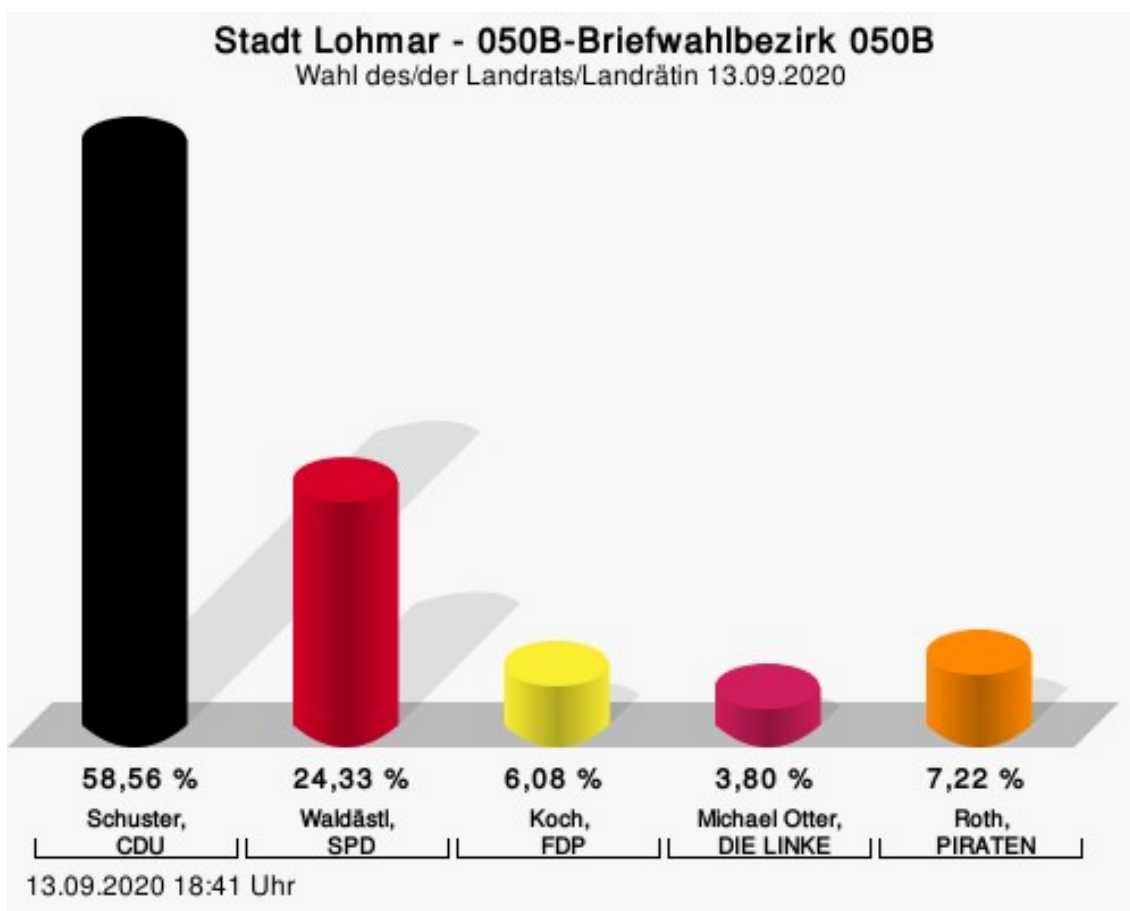
Waldästl, SPD = Denis Waldästl, Sozialdemokratische Partei Deutschlands

Koch, FDP = Christian Koch, Freie Demokratische Partei

Roth, PIRATEN = Wolfgang Roth, Piratenpartei Deutschland

## 050B-Briefwahlbezirk 050B

	Anzahl	Prozent
Schuster, CDU	154	58,56 %
Waldästl, SPD	64	24,33 %
Koch, FDP	16	6,08 %
Otter, DIE LINKE	10	3,80 %
Roth, PIRATEN	19	7,22 %



Schuster, CDU = Sebastian Schuster, Christlich Demokratische Union Deutschlands

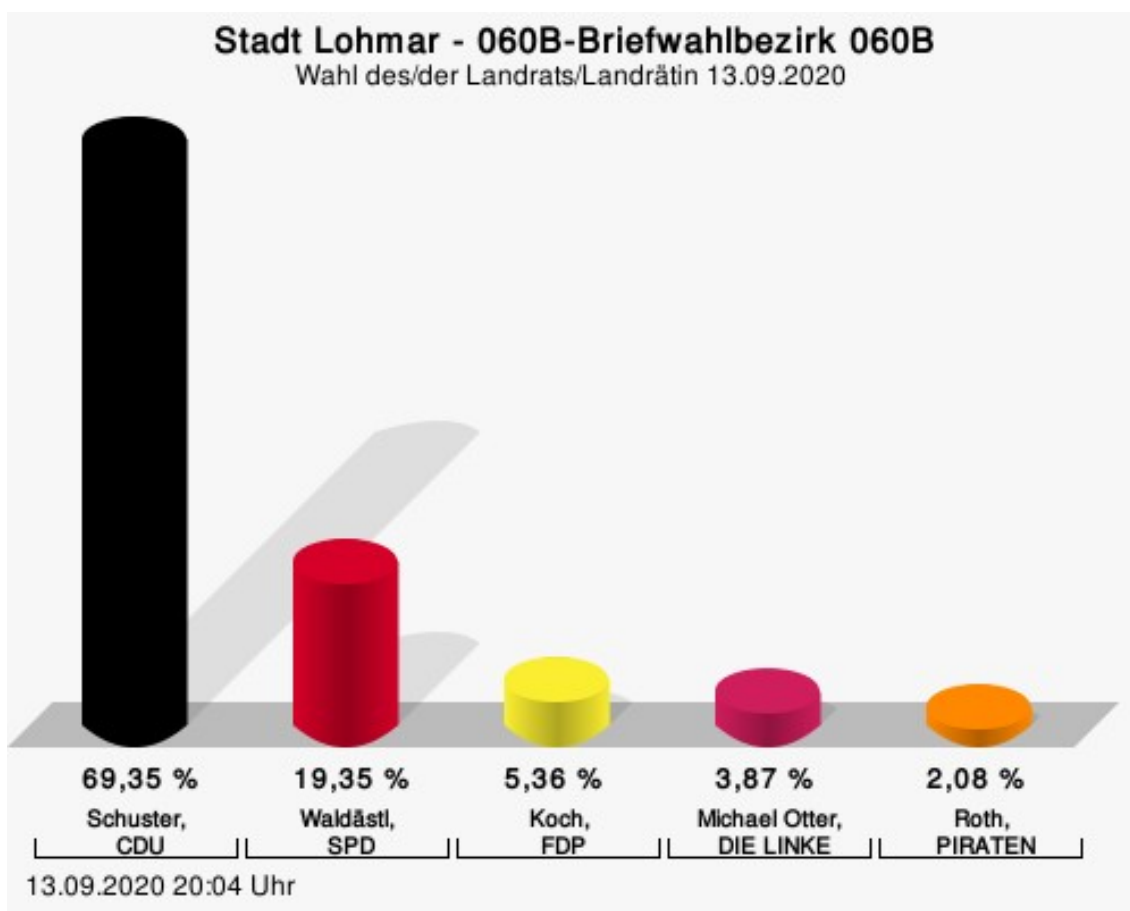
Waldästl, SPD = Denis Waldästl, Sozialdemokratische Partei Deutschlands

Koch, FDP = Christian Koch, Freie Demokratische Partei

Roth, PIRATEN = Wolfgang Roth, Piratenpartei Deutschland

## 060B-Briefwahlbezirk 060B

	Anzahl	Prozent
Schuster, CDU	233	69,35 %
Waldästl, SPD	65	19,35 %
Koch, FDP	18	5,36 %
Otter, DIE LINKE	13	3,87 %
Roth, PIRATEN	7	2,08 %



Schuster, CDU = Sebastian Schuster, Christlich Demokratische Union Deutschlands

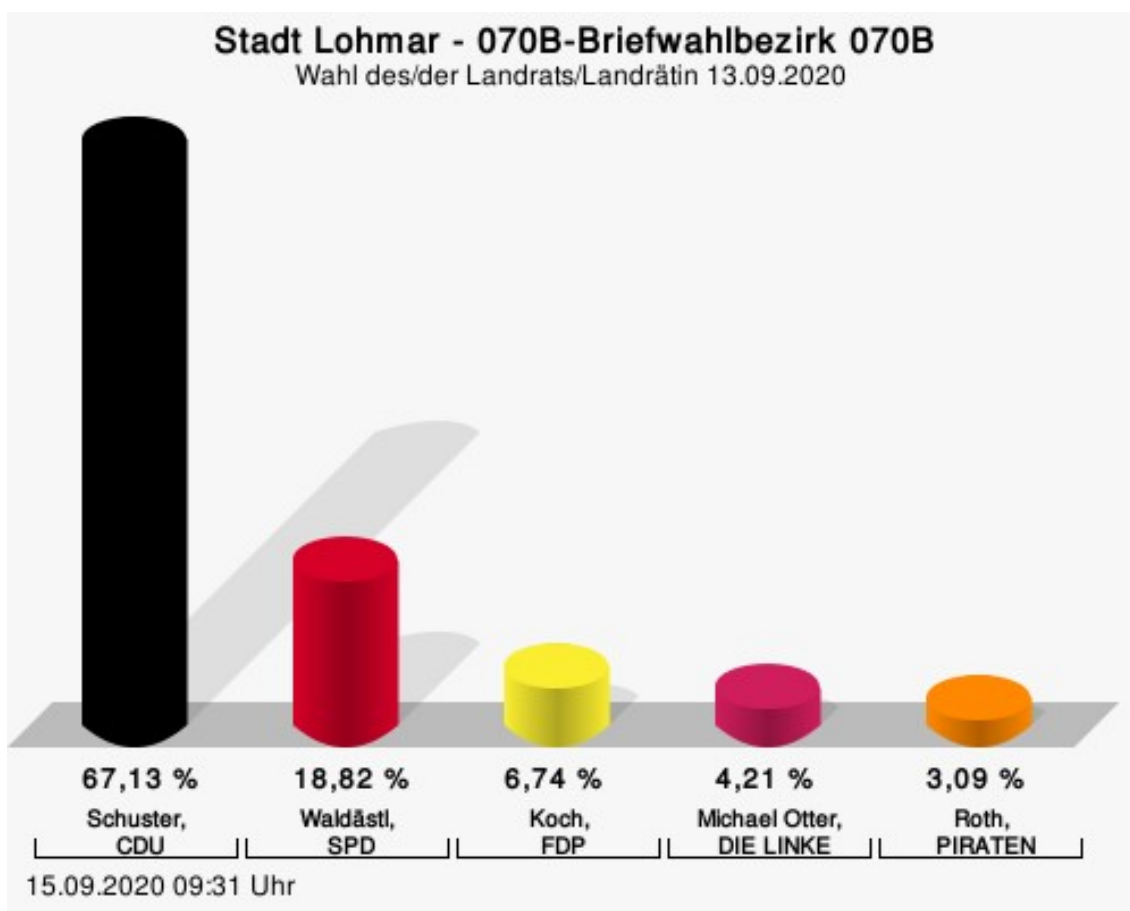
Waldästl, SPD = Denis Waldästl, Sozialdemokratische Partei Deutschlands

Koch, FDP = Christian Koch, Freie Demokratische Partei

Roth, PIRATEN = Wolfgang Roth, Piratenpartei Deutschland

## 070B-Briefwahlbezirk 070B

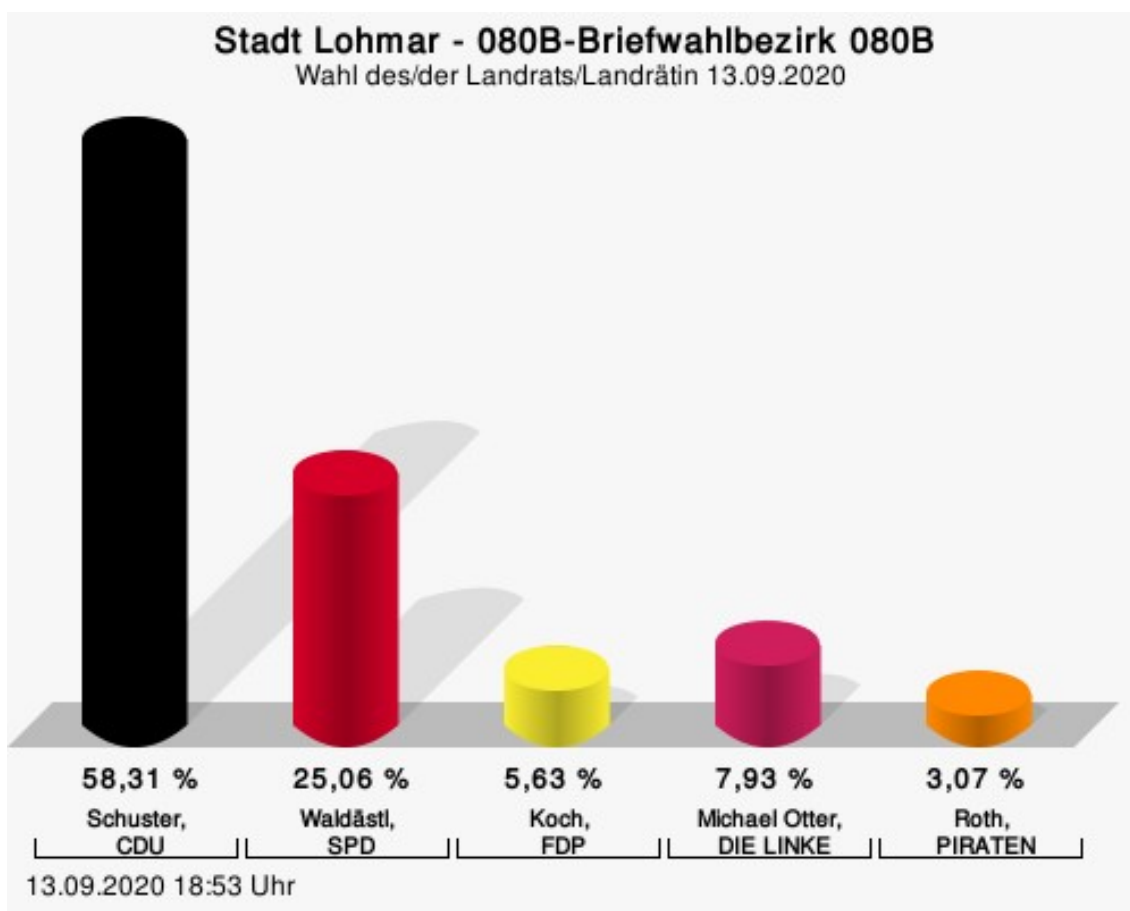
	Anzahl	Prozent
Schuster, CDU	239	67,13 %
Waldästl, SPD	67	18,82 %
Koch, FDP	24	6,74 %
Otter, DIE LINKE	15	4,21 %
Roth, PIRATEN	11	3,09 %



Schuster, CDU = Sebastian Schuster, Christlich Demokratische Union Deutschlands  
 Waldästl, SPD = Denis Waldästl, Sozialdemokratische Partei Deutschlands  
 Koch, FDP = Christian Koch, Freie Demokratische Partei  
 Roth, PIRATEN = Wolfgang Roth, Piratenpartei Deutschland

## 080B-Briefwahlbezirk 080B

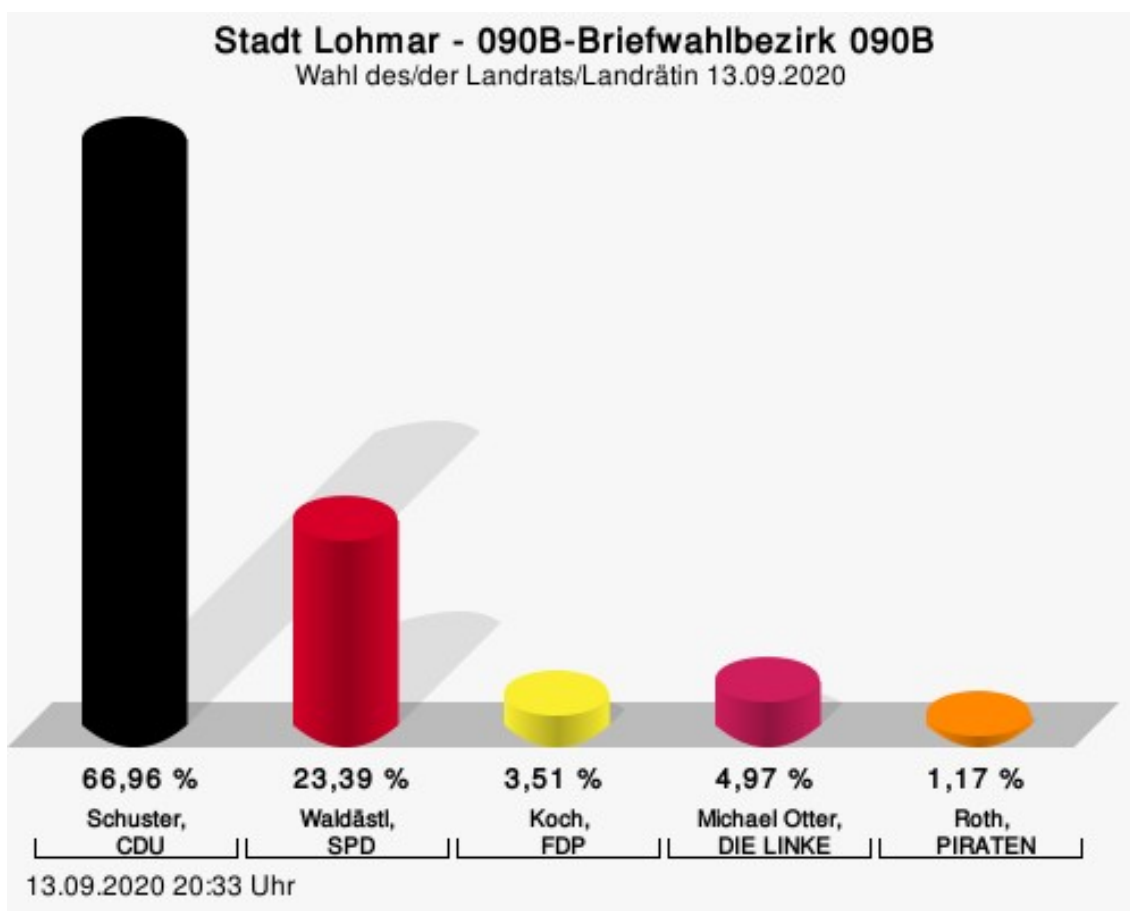
	Anzahl	Prozent
Schuster, CDU	228	58,31 %
Waldästl, SPD	98	25,06 %
Koch, FDP	22	5,63 %
Otter, DIE LINKE	31	7,93 %
Roth, PIRATEN	12	3,07 %



Schuster, CDU = Sebastian Schuster, Christlich Demokratische Union Deutschlands  
 Waldästl, SPD = Denis Waldästl, Sozialdemokratische Partei Deutschlands  
 Koch, FDP = Christian Koch, Freie Demokratische Partei  
 Roth, PIRATEN = Wolfgang Roth, Piratenpartei Deutschland

## 090B-Briefwahlbezirk 090B

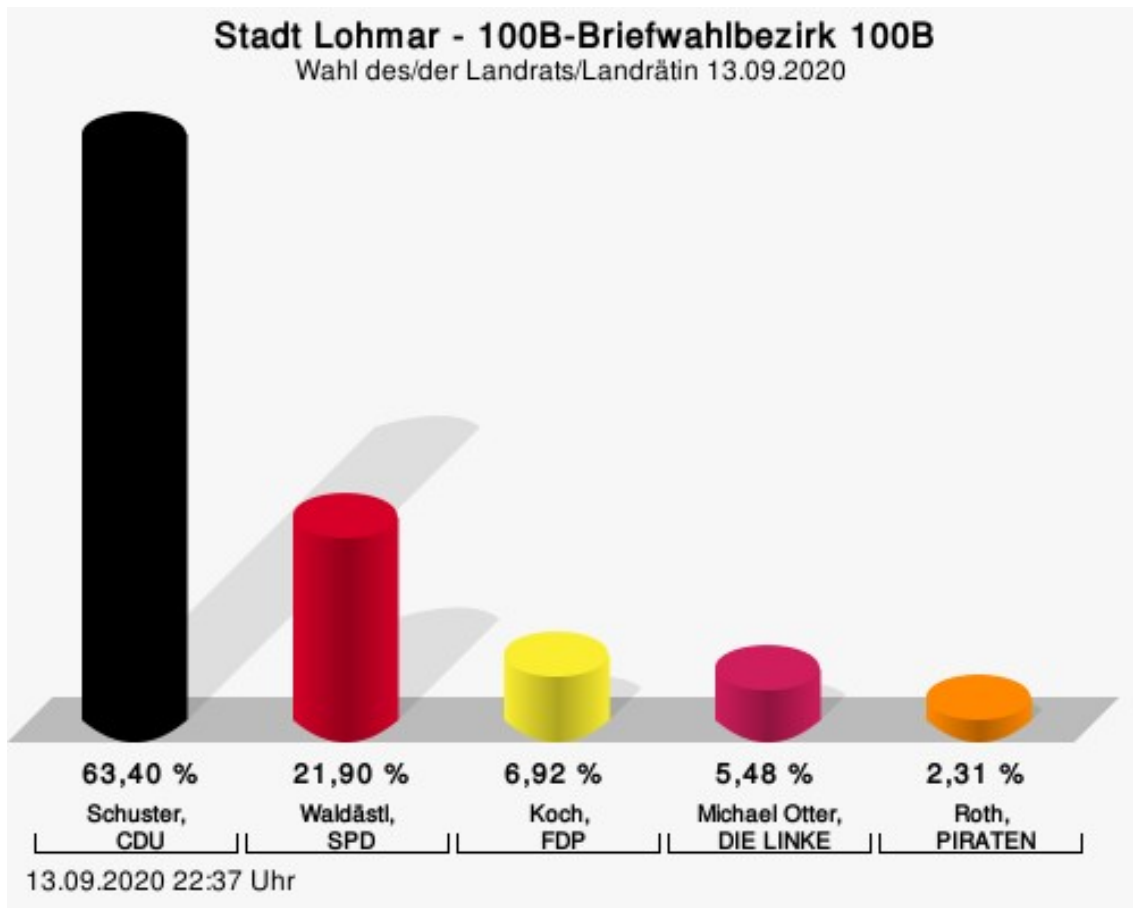
	Anzahl	Prozent
Schuster, CDU	229	66,96 %
Waldästl, SPD	80	23,39 %
Koch, FDP	12	3,51 %
Otter, DIE LINKE	17	4,97 %
Roth, PIRATEN	4	1,17 %



Schuster, CDU = Sebastian Schuster, Christlich Demokratische Union Deutschlands  
 Waldästl, SPD = Denis Waldästl, Sozialdemokratische Partei Deutschlands  
 Koch, FDP = Christian Koch, Freie Demokratische Partei  
 Roth, PIRATEN = Wolfgang Roth, Piratenpartei Deutschland

## 100B-Briefwahlbezirk 100B

	Anzahl	Prozent
Schuster, CDU	220	63,40 %
Waldästl, SPD	76	21,90 %
Koch, FDP	24	6,92 %
Otter, DIE LINKE	19	5,48 %
Roth, PIRATEN	8	2,31 %



Schuster, CDU = Sebastian Schuster, Christlich Demokratische Union Deutschlands

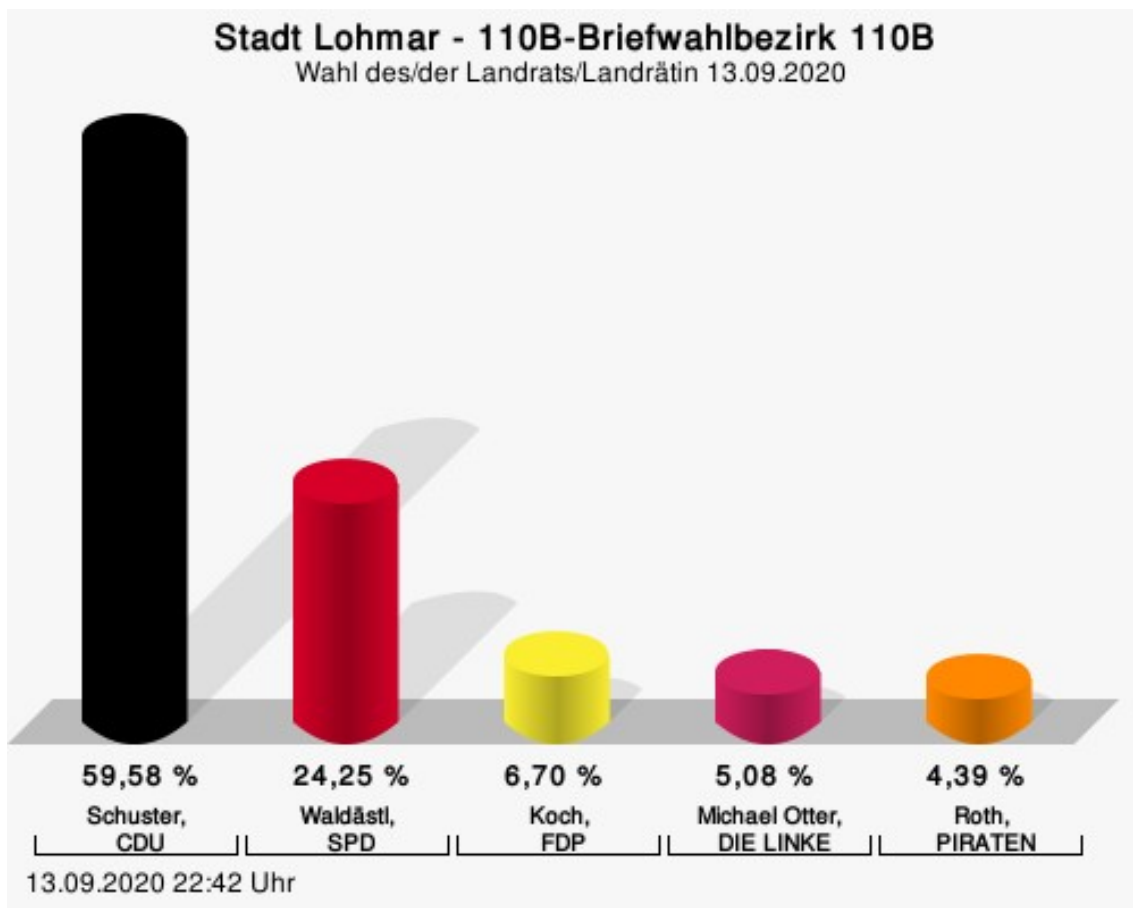
Waldästl, SPD = Denis Waldästl, Sozialdemokratische Partei Deutschlands

Koch, FDP = Christian Koch, Freie Demokratische Partei

Roth, PIRATEN = Wolfgang Roth, Piratenpartei Deutschland

## 110B-Briefwahlbezirk 110B

	Anzahl	Prozent
Schuster, CDU	258	59,58 %
Waldästl, SPD	105	24,25 %
Koch, FDP	29	6,70 %
Otter, DIE LINKE	22	5,08 %
Roth, PIRATEN	19	4,39 %



Schuster, CDU = Sebastian Schuster, Christlich Demokratische Union Deutschlands

Waldästl, SPD = Denis Waldästl, Sozialdemokratische Partei Deutschlands

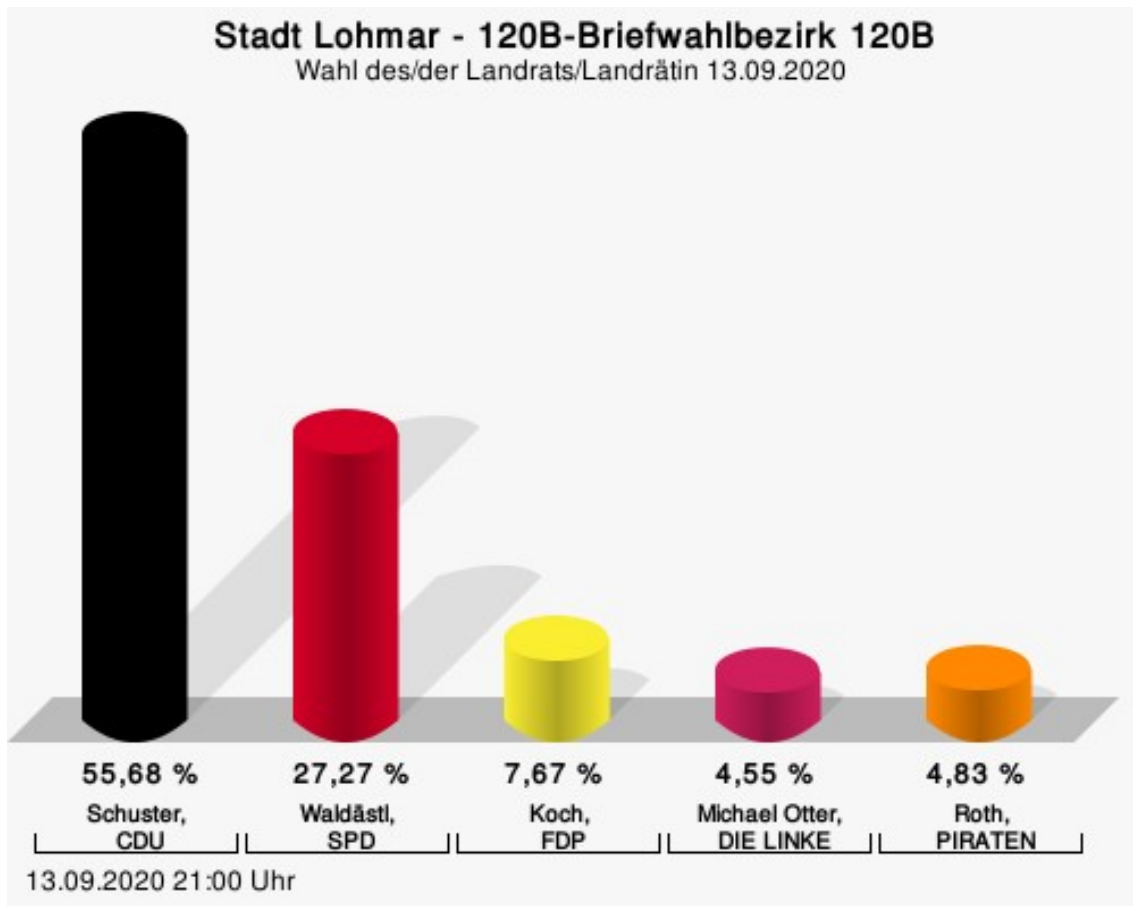
Koch, FDP = Christian Koch, Freie Demokratische Partei

Roth, PIRATEN = Wolfgang Roth, Piratenpartei Deutschland



## 120B-Briefwahlbezirk 120B

	Anzahl	Prozent
Schuster, CDU	196	55,68 %
Waldästl, SPD	96	27,27 %
Koch, FDP	27	7,67 %
Otter, DIE LINKE	16	4,55 %
Roth, PIRATEN	17	4,83 %



Schuster, CDU = Sebastian Schuster, Christlich Demokratische Union Deutschlands

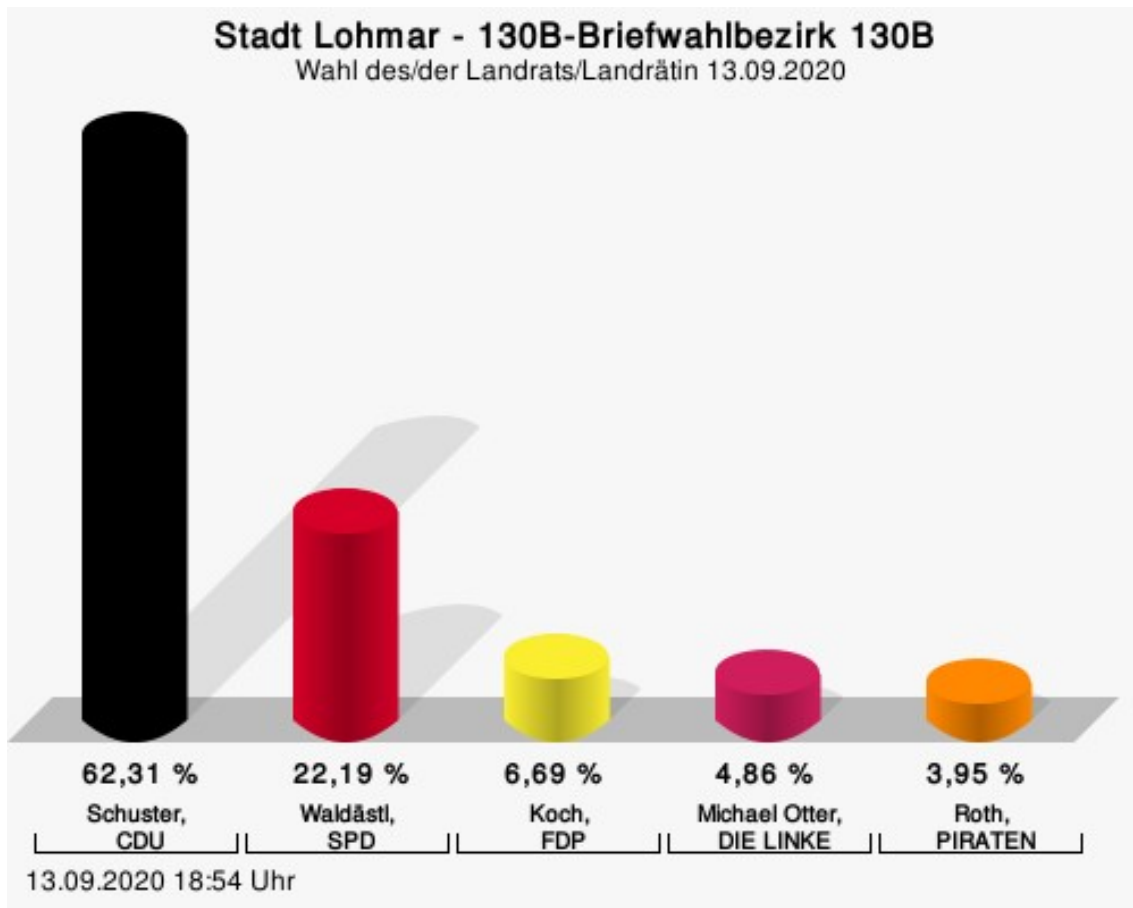
Waldästl, SPD = Denis Waldästl, Sozialdemokratische Partei Deutschlands

Koch, FDP = Christian Koch, Freie Demokratische Partei

Roth, PIRATEN = Wolfgang Roth, Piratenpartei Deutschland

## 130B-Briefwahlbezirk 130B

	Anzahl	Prozent
Schuster, CDU	205	62,31 %
Waldästl, SPD	73	22,19 %
Koch, FDP	22	6,69 %
Otter, DIE LINKE	16	4,86 %
Roth, PIRATEN	13	3,95 %



Schuster, CDU = Sebastian Schuster, Christlich Demokratische Union Deutschlands

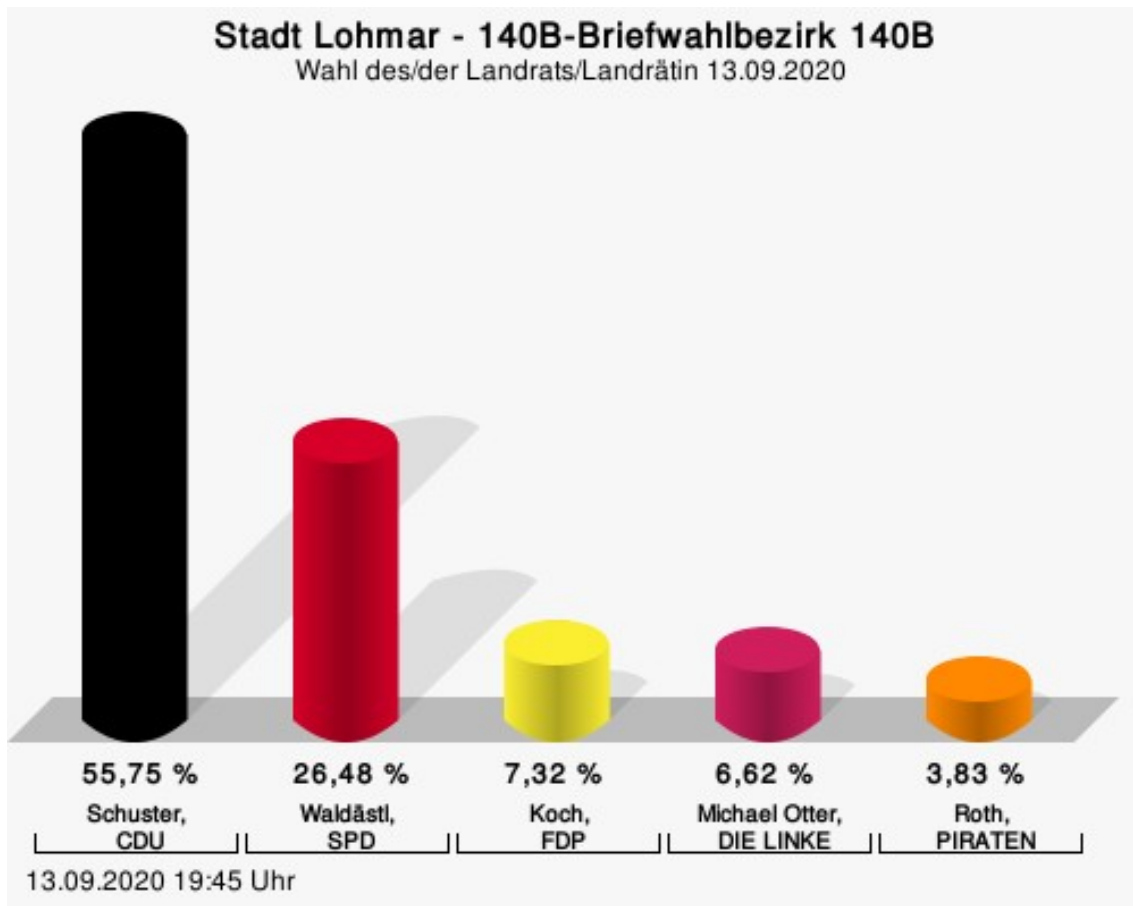
Waldästl, SPD = Denis Waldästl, Sozialdemokratische Partei Deutschlands

Koch, FDP = Christian Koch, Freie Demokratische Partei

Roth, PIRATEN = Wolfgang Roth, Piratenpartei Deutschland

## 140B-Briefwahlbezirk 140B

	Anzahl	Prozent
Schuster, CDU	160	55,75 %
Waldästl, SPD	76	26,48 %
Koch, FDP	21	7,32 %
Otter, DIE LINKE	19	6,62 %
Roth, PIRATEN	11	3,83 %



Schuster, CDU = Sebastian Schuster, Christlich Demokratische Union Deutschlands

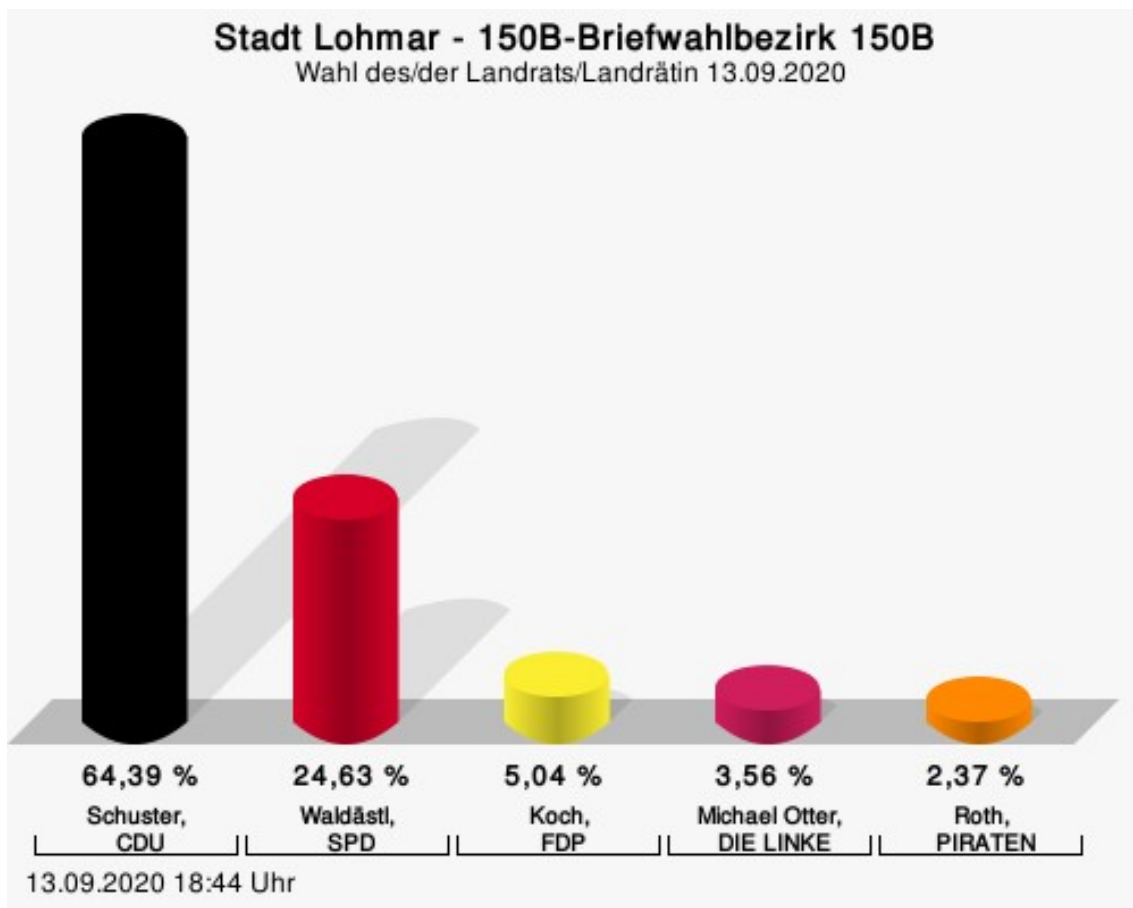
Waldästl, SPD = Denis Waldästl, Sozialdemokratische Partei Deutschlands

Koch, FDP = Christian Koch, Freie Demokratische Partei

Roth, PIRATEN = Wolfgang Roth, Piratenpartei Deutschland

## 150B-Briefwahlbezirk 150B

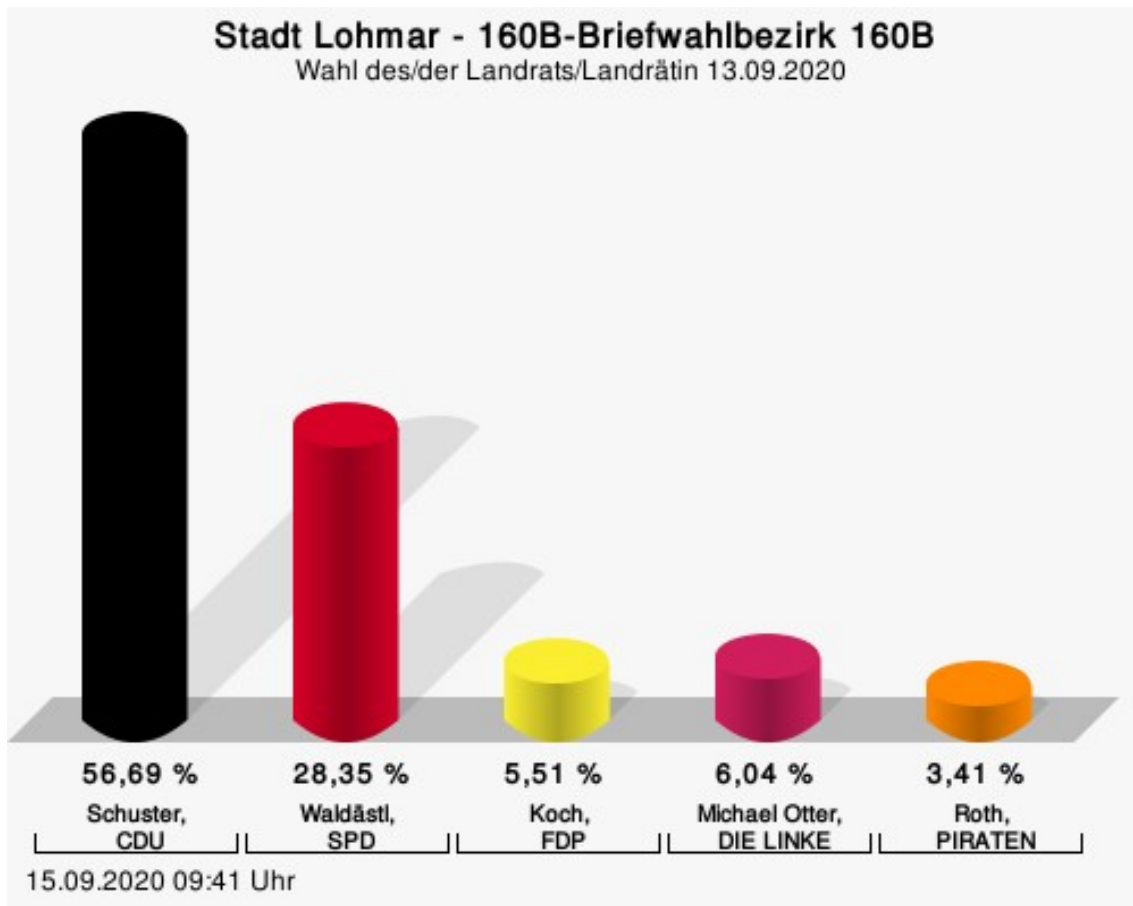
	Anzahl	Prozent
Schuster, CDU	217	64,39 %
Waldästl, SPD	83	24,63 %
Koch, FDP	17	5,04 %
Otter, DIE LINKE	12	3,56 %
Roth, PIRATEN	8	2,37 %



Schuster, CDU = Sebastian Schuster, Christlich Demokratische Union Deutschlands  
 Waldästl, SPD = Denis Waldästl, Sozialdemokratische Partei Deutschlands  
 Koch, FDP = Christian Koch, Freie Demokratische Partei  
 Roth, PIRATEN = Wolfgang Roth, Piratenpartei Deutschland

## 160B-Briefwahlbezirk 160B

	Anzahl	Prozent
Schuster, CDU	216	56,69 %
Waldästl, SPD	108	28,35 %
Koch, FDP	21	5,51 %
Otter, DIE LINKE	23	6,04 %
Roth, PIRATEN	13	3,41 %



Schuster, CDU = Sebastian Schuster, Christlich Demokratische Union Deutschlands

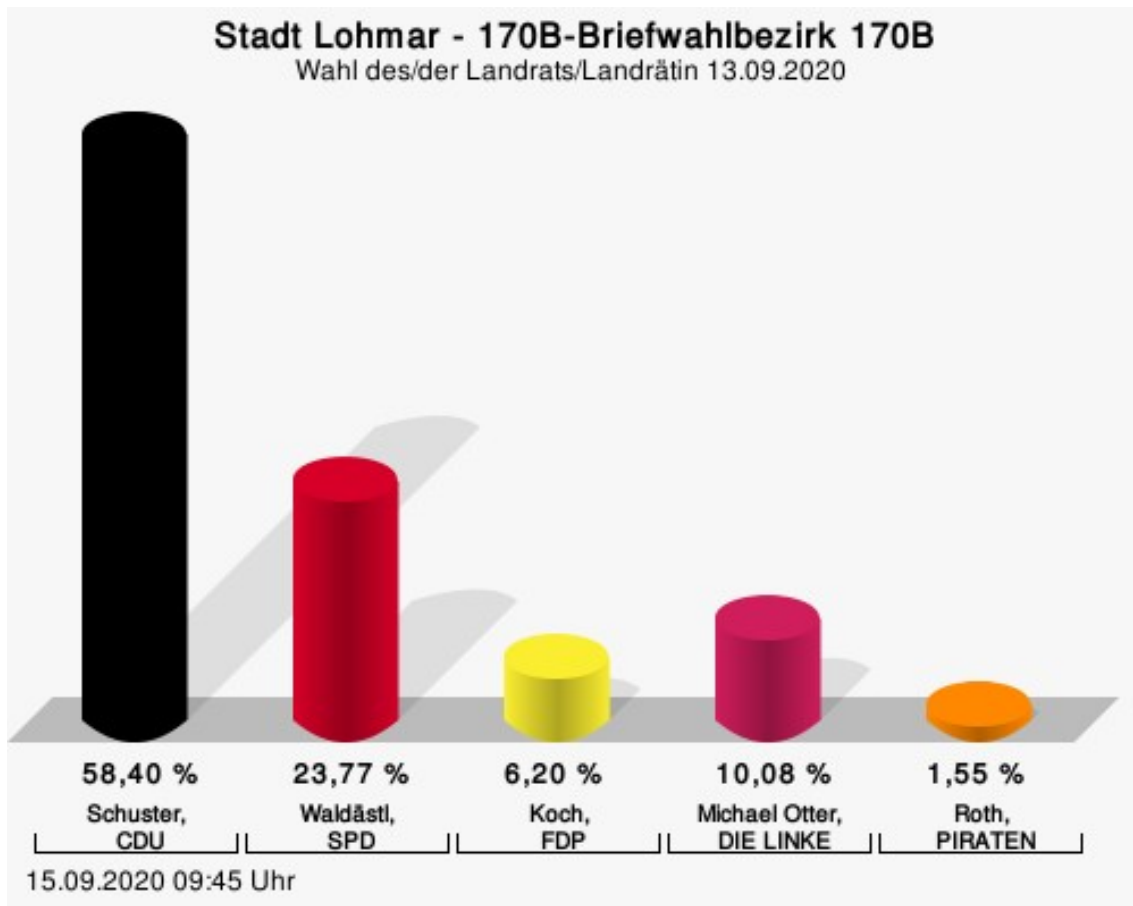
Waldästl, SPD = Denis Waldästl, Sozialdemokratische Partei Deutschlands

Koch, FDP = Christian Koch, Freie Demokratische Partei

Roth, PIRATEN = Wolfgang Roth, Piratenpartei Deutschland

## 170B-Briefwahlbezirk 170B

	Anzahl	Prozent
Schuster, CDU	226	58,40 %
Waldästl, SPD	92	23,77 %
Koch, FDP	24	6,20 %
Otter, DIE LINKE	39	10,08 %
Roth, PIRATEN	6	1,55 %



Schuster, CDU = Sebastian Schuster, Christlich Demokratische Union Deutschlands

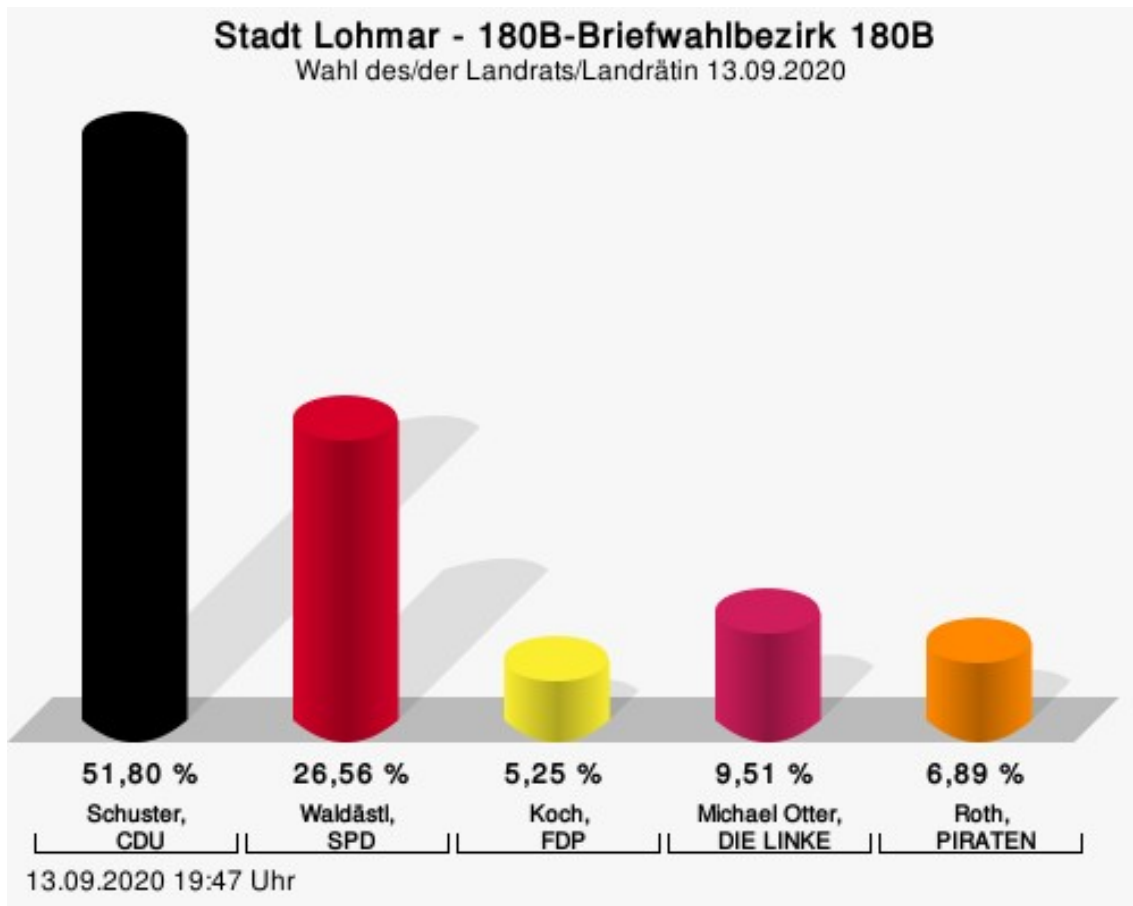
Waldästl, SPD = Denis Waldästl, Sozialdemokratische Partei Deutschlands

Koch, FDP = Christian Koch, Freie Demokratische Partei

Roth, PIRATEN = Wolfgang Roth, Piratenpartei Deutschland

## 180B-Briefwahlbezirk 180B

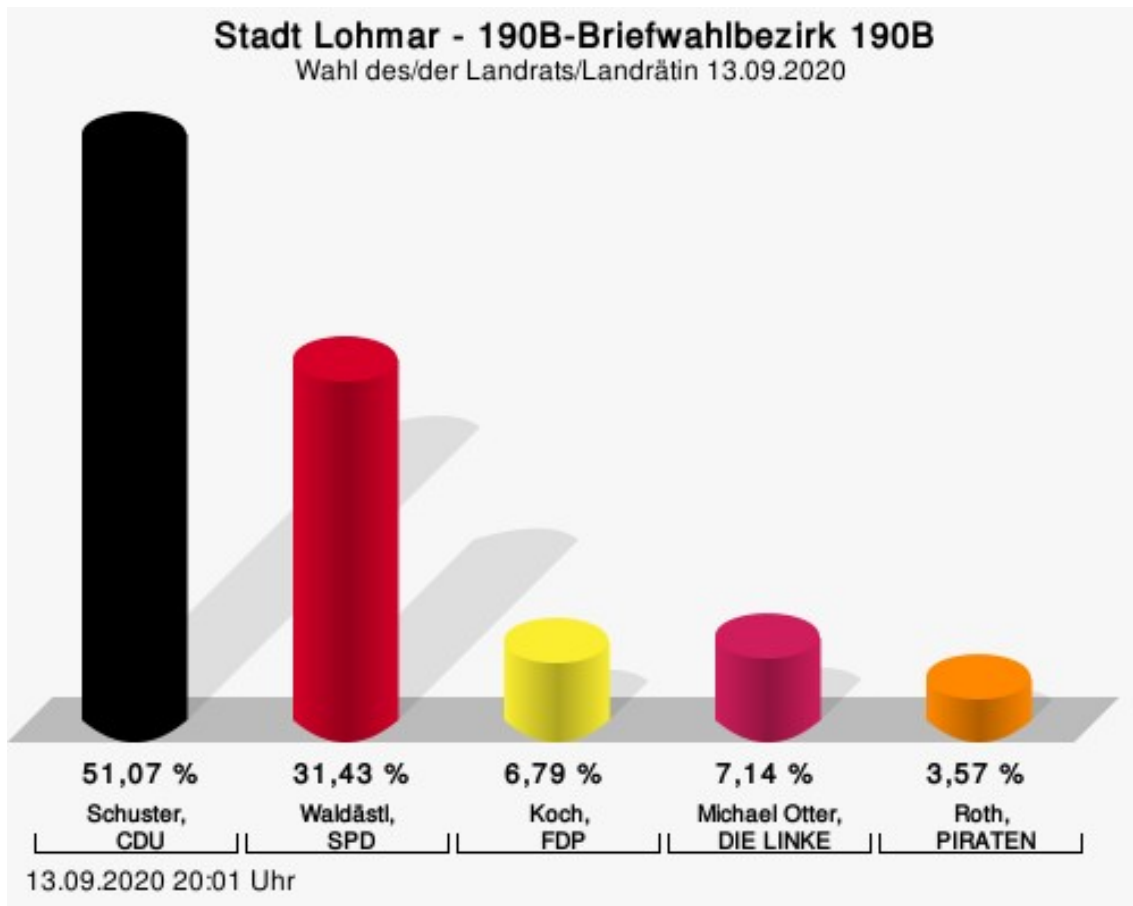
	Anzahl	Prozent
Schuster, CDU	158	51,80 %
Waldästl, SPD	81	26,56 %
Koch, FDP	16	5,25 %
Otter, DIE LINKE	29	9,51 %
Roth, PIRATEN	21	6,89 %



Schuster, CDU = Sebastian Schuster, Christlich Demokratische Union Deutschlands  
 Waldästl, SPD = Denis Waldästl, Sozialdemokratische Partei Deutschlands  
 Koch, FDP = Christian Koch, Freie Demokratische Partei  
 Roth, PIRATEN = Wolfgang Roth, Piratenpartei Deutschland

## 190B-Briefwahlbezirk 190B

	Anzahl	Prozent
Schuster, CDU	143	51,07 %
Waldästl, SPD	88	31,43 %
Koch, FDP	19	6,79 %
Otter, DIE LINKE	20	7,14 %
Roth, PIRATEN	10	3,57 %



Schuster, CDU = Sebastian Schuster, Christlich Demokratische Union Deutschlands

Waldästl, SPD = Denis Waldästl, Sozialdemokratische Partei Deutschlands

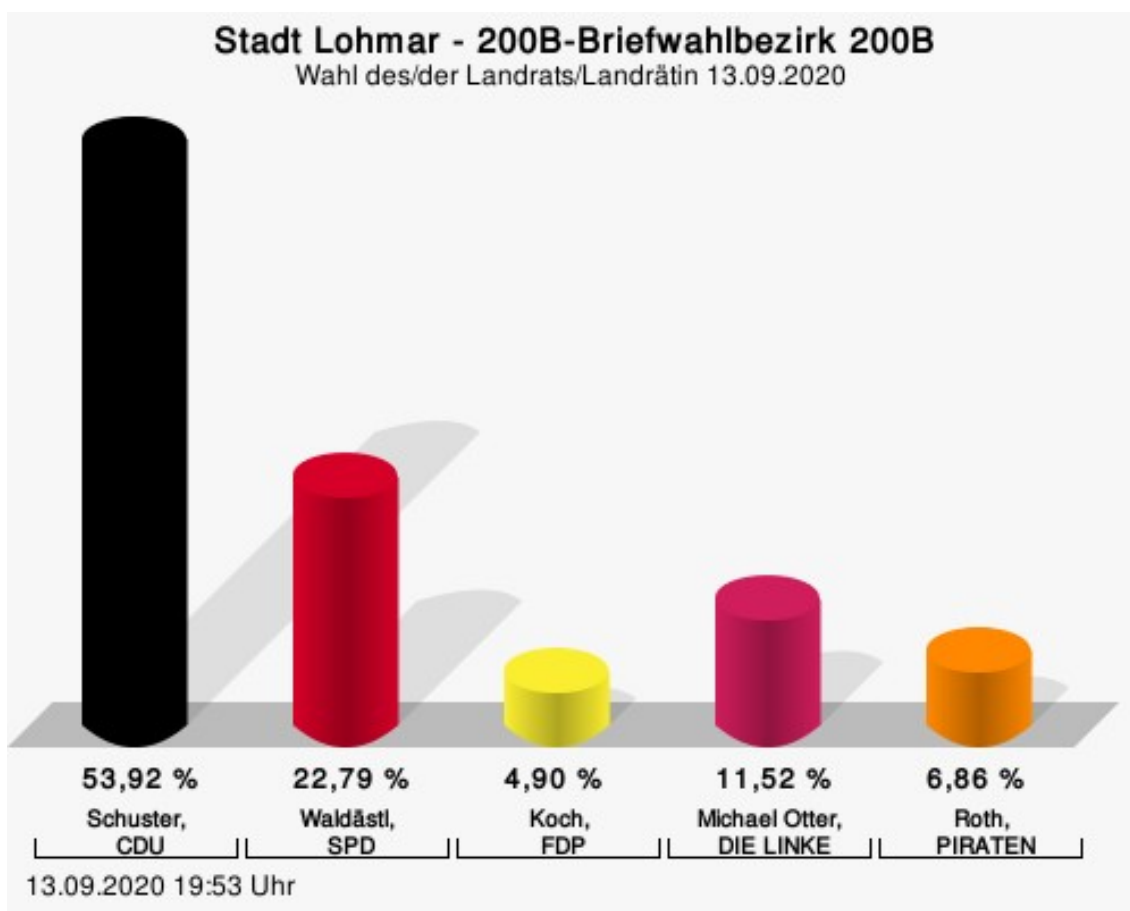
Koch, FDP = Christian Koch, Freie Demokratische Partei

Roth, PIRATEN = Wolfgang Roth, Piratenpartei Deutschland



## 200B-Briefwahlbezirk 200B

	Anzahl	Prozent
Schuster, CDU	220	53,92 %
Waldästl, SPD	93	22,79 %
Koch, FDP	20	4,90 %
Otter, DIE LINKE	47	11,52 %
Roth, PIRATEN	28	6,86 %



Schuster, CDU = Sebastian Schuster, Christlich Demokratische Union Deutschlands

Waldästl, SPD = Denis Waldästl, Sozialdemokratische Partei Deutschlands

Koch, FDP = Christian Koch, Freie Demokratische Partei

Roth, PIRATEN = Wolfgang Roth, Piratenpartei Deutschland

# Übersicht Stimmbezirke

Zusammenstellung der Ergebnisse nach Stimmbezirken

Stimmbezirk	Stand	Wahlberechtigte	Wähler/innen	gültig	Schuster, CDU	Waldästl, SPD	Koch, FDP	Otter, DIE LINKE	Roth, PIRATEN
010 - Lohmar I	eingegangen	1.069	27,50 %	96,60 %	<b>57,04 %</b>	26,06 %	5,63 %	4,23 %	7,04 %
020 - Lohmar II	eingegangen	1.313	30,46 %	96,25 %	<b>56,88 %</b>	23,64 %	7,01 %	6,75 %	5,71 %
030 - Lohmar III	eingegangen	1.366	27,01 %	95,93 %	<b>62,15 %</b>	20,90 %	5,93 %	5,65 %	5,37 %
040 - Lohmar IV	eingegangen	1.401	26,98 %	97,35 %	<b>60,60 %</b>	16,85 %	8,42 %	8,42 %	5,71 %
050 - Lohmar V	eingegangen	1.211	24,28 %	97,28 %	<b>50,35 %</b>	26,57 %	10,84 %	7,69 %	4,55 %
060 - Lohmar VI	eingegangen	1.065	30,14 %	94,70 %	<b>55,59 %</b>	24,01 %	9,87 %	6,91 %	3,62 %
070 - Breidt	eingegangen	1.308	39,68 %	97,30 %	<b>61,39 %</b>	20,99 %	8,12 %	6,14 %	3,37 %
080 - Heide	eingegangen	1.339	34,13 %	97,59 %	<b>58,07 %</b>	22,42 %	7,40 %	7,17 %	4,93 %
090 - Inger	eingegangen	1.195	35,06 %	97,14 %	<b>57,99 %</b>	25,55 %	7,62 %	5,41 %	3,44 %
100 - Birk	eingegangen	1.174	35,43 %	97,60 %	<b>61,08 %</b>	23,40 %	5,42 %	5,91 %	4,19 %
110 - Donrath	eingegangen	1.461	32,44 %	94,73 %	<b>61,25 %</b>	20,27 %	6,46 %	6,68 %	5,35 %
121 - Halberg I	eingegangen	309	24,60 %	98,68 %	<b>61,33 %</b>	22,67 %	4,00 %	5,33 %	6,67 %
122 - Halberg II	eingegangen	1.138	34,18 %	91,77 %	<b>58,82 %</b>	20,73 %	8,96 %	5,88 %	5,60 %
130 - Scheiderhöhe	eingegangen	1.321	34,22 %	98,01 %	<b>63,21 %</b>	22,12 %	4,74 %	5,42 %	4,51 %
140 - Höffen	eingegangen	1.078	38,03 %	98,29 %	<b>55,09 %</b>	24,07 %	6,45 %	9,68 %	4,71 %
150 - Wahlscheid-Nord	eingegangen	1.318	35,96 %	95,99 %	<b>54,73 %</b>	27,25 %	6,15 %	7,69 %	4,18 %
160 - Wahlscheid-Süd	eingegangen	1.220	34,02 %	95,18 %	<b>46,08 %</b>	32,41 %	8,86 %	6,08 %	6,58 %

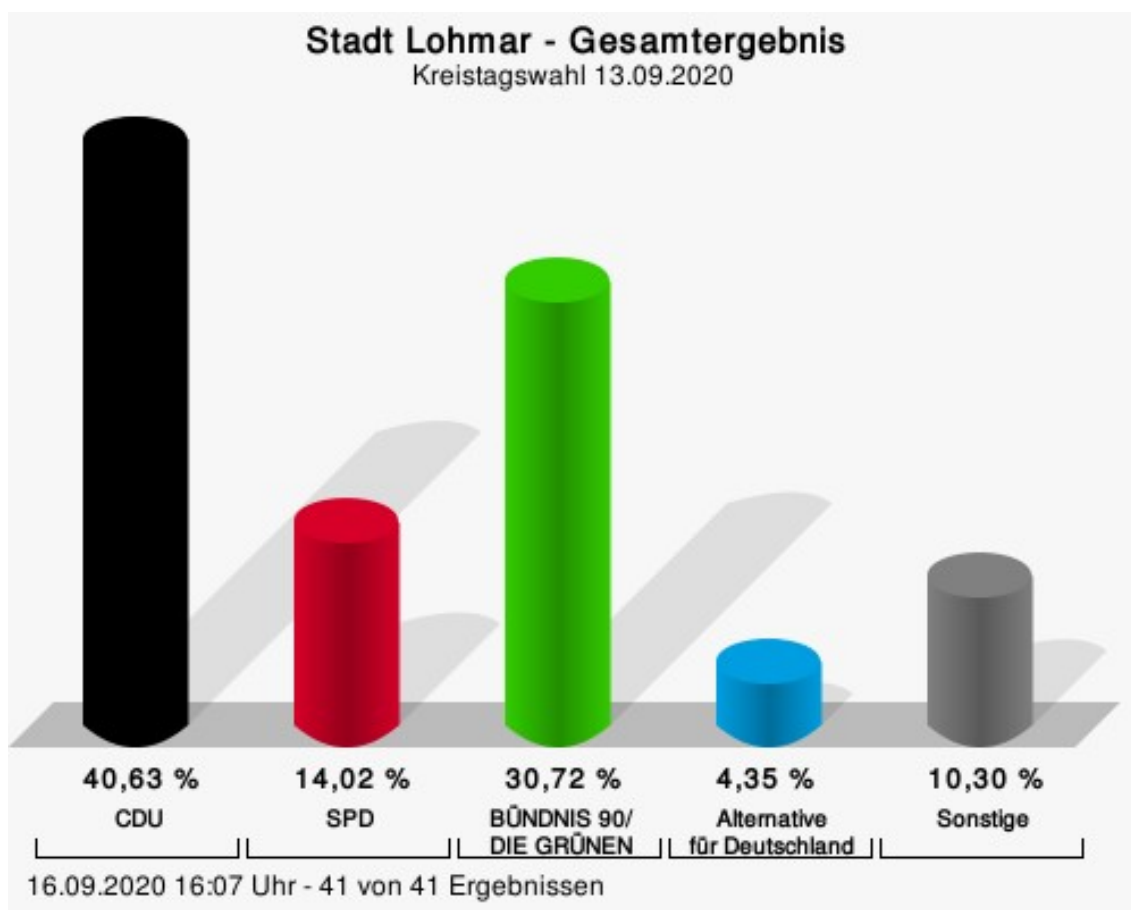
Stimmbezirk	Stand	Wahlberechtigte	Wähler/innen	gültig	Schuster, CDU	Waldästl, SPD	Koch, FDP	Otter, DIE LINKE	Roth, PIRATEN
170 - Neuhonrath	eingegangen	1.234	36,14 %	97,53 %	<b>53,33 %</b>	25,29 %	8,74 %	8,51 %	4,14 %
180 - Agger	eingegangen	1.228	37,05 %	96,04 %	<b>45,77 %</b>	31,35 %	7,32 %	9,84 %	5,72 %
190 - Honrath	eingegangen	1.134	37,92 %	97,91 %	<b>47,27 %</b>	28,98 %	9,50 %	8,55 %	5,70 %
200 - Durbusch	eingegangen	1.366	33,02 %	97,56 %	<b>50,68 %</b>	28,86 %	7,73 %	8,18 %	4,55 %
010B-Briefwahlbezirk 010B	eingegangen	0		98,43 %	<b>59,60 %</b>	21,60 %	10,00 %	4,00 %	4,80 %
020B-Briefwahlbezirk 020B	eingegangen	0		98,60 %	<b>58,49 %</b>	28,30 %	5,19 %	5,90 %	2,12 %
030B-Briefwahlbezirk 030B	eingegangen	0		97,89 %	<b>62,59 %</b>	26,62 %	2,52 %	6,47 %	1,80 %
040B-Briefwahlbezirk 040B	eingegangen	0		98,01 %	<b>64,53 %</b>	21,51 %	6,69 %	4,07 %	3,20 %
050B-Briefwahlbezirk 050B	eingegangen	0		97,05 %	<b>58,56 %</b>	24,33 %	6,08 %	3,80 %	7,22 %
060B-Briefwahlbezirk 060B	eingegangen	0		99,70 %	<b>69,35 %</b>	19,35 %	5,36 %	3,87 %	2,08 %
070B-Briefwahlbezirk 070B	eingegangen	0		100,00 %	<b>67,13 %</b>	18,82 %	6,74 %	4,21 %	3,09 %
080B-Briefwahlbezirk 080B	eingegangen	0		98,24 %	<b>58,31 %</b>	25,06 %	5,63 %	7,93 %	3,07 %

Stimmbezirk	Stand	Wahlberech- tigte	Wähler/innen	gültig	Schuster, CDU	Waldästl, SPD	Koch, FDP	Otter, DIE LINKE	Roth, PIRA- TEN
090B-Brief- wahlbezirk 090B	eingegangen	0		96,88 %	<b>66,96 %</b>	23,39 %	3,51 %	4,97 %	1,17 %
100B-Brief- wahlbezirk 100B	eingegangen	0		97,75 %	<b>63,40 %</b>	21,90 %	6,92 %	5,48 %	2,31 %
110B-Brief- wahlbezirk 110B	eingegangen	0		96,87 %	<b>59,58 %</b>	24,25 %	6,70 %	5,08 %	4,39 %
120B-Brief- wahlbezirk 120B	eingegangen	0		96,17 %	<b>55,68 %</b>	27,27 %	7,67 %	4,55 %	4,83 %
130B-Brief- wahlbezirk 130B	eingegangen	0		98,80 %	<b>62,31 %</b>	22,19 %	6,69 %	4,86 %	3,95 %
140B-Brief- wahlbezirk 140B	eingegangen	0		96,31 %	<b>55,75 %</b>	26,48 %	7,32 %	6,62 %	3,83 %
150B-Brief- wahlbezirk 150B	eingegangen	0		97,97 %	<b>64,39 %</b>	24,63 %	5,04 %	3,56 %	2,37 %
160B-Brief- wahlbezirk 160B	eingegangen	0		100,00 %	<b>56,69 %</b>	28,35 %	5,51 %	6,04 %	3,41 %
170B-Brief- wahlbezirk 170B	eingegangen	0		100,00 %	<b>58,40 %</b>	23,77 %	6,20 %	10,08 %	1,55 %
180B-Brief- wahlbezirk 180B	eingegangen	0		95,31 %	<b>51,80 %</b>	26,56 %	5,25 %	9,51 %	6,89 %

Stimmbezirk	Stand	Wahlberech- tigte	Wähler/innen	gültig	Schuster, CDU	Waldästl, SPD	Koch, FDP	Otter, DIE LINKE	Roth, PIRA- TEN
190B-Brief- wahlbezirk 190B	eingegangen	0		98,94 %	<b>51,07 %</b>	31,43 %	6,79 %	7,14 %	3,57 %
200B-Brief- wahlbezirk 200B	eingegangen	0		98,08 %	<b>53,92 %</b>	22,79 %	4,90 %	11,52 %	6,86 %
Stadt Lohmar	41 von 41	25.248	60,61 %	97,27 %	<b>57,80 %</b>	24,50 %	6,79 %	6,62 %	4,30 %

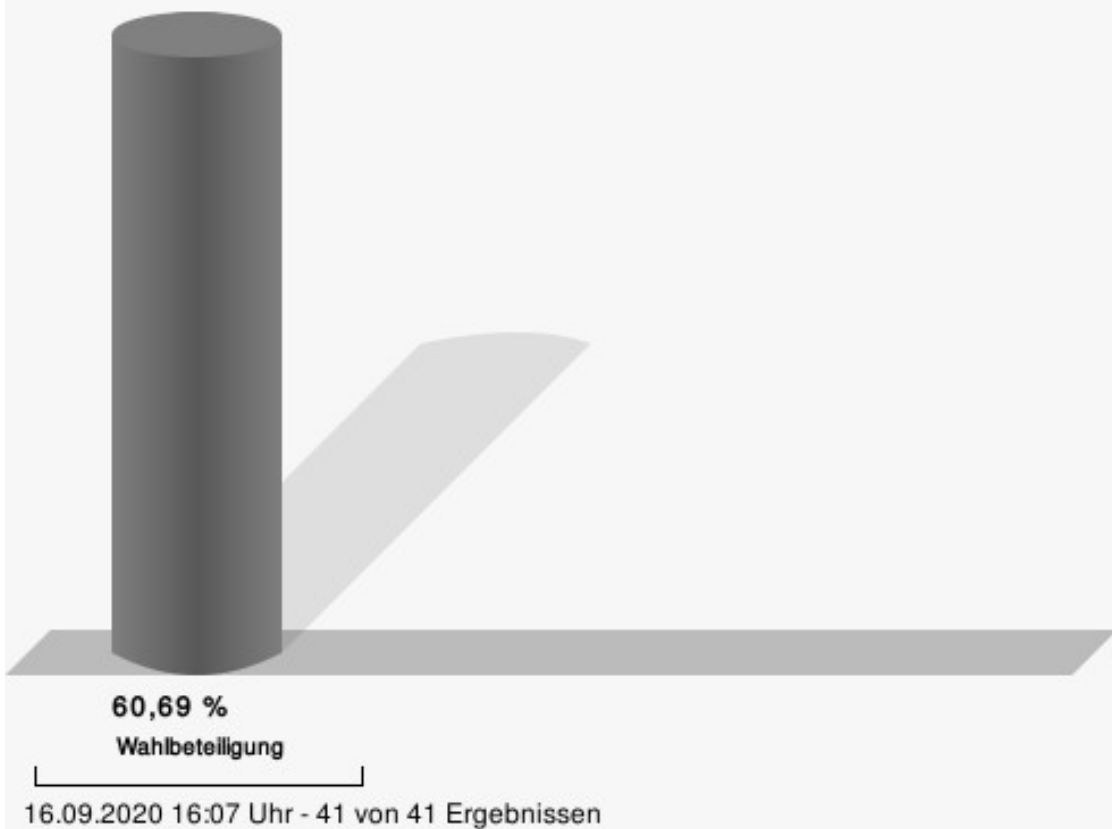
# Kreistagswahl Stadt Lohmar

	Anzahl	Prozent
CDU	6.136	40,63 %
SPD	2.117	14,02 %
GRÜNE	4.639	30,72 %
FDP	569	3,77 %
DIE LINKE	347	2,30 %
AfD	657	4,35 %
PIRATEN	171	1,13 %
FUW-FREIE WÄHLER	267	1,77 %
Volksabstimmung	167	1,11 %
ÖDP	33	0,22 %



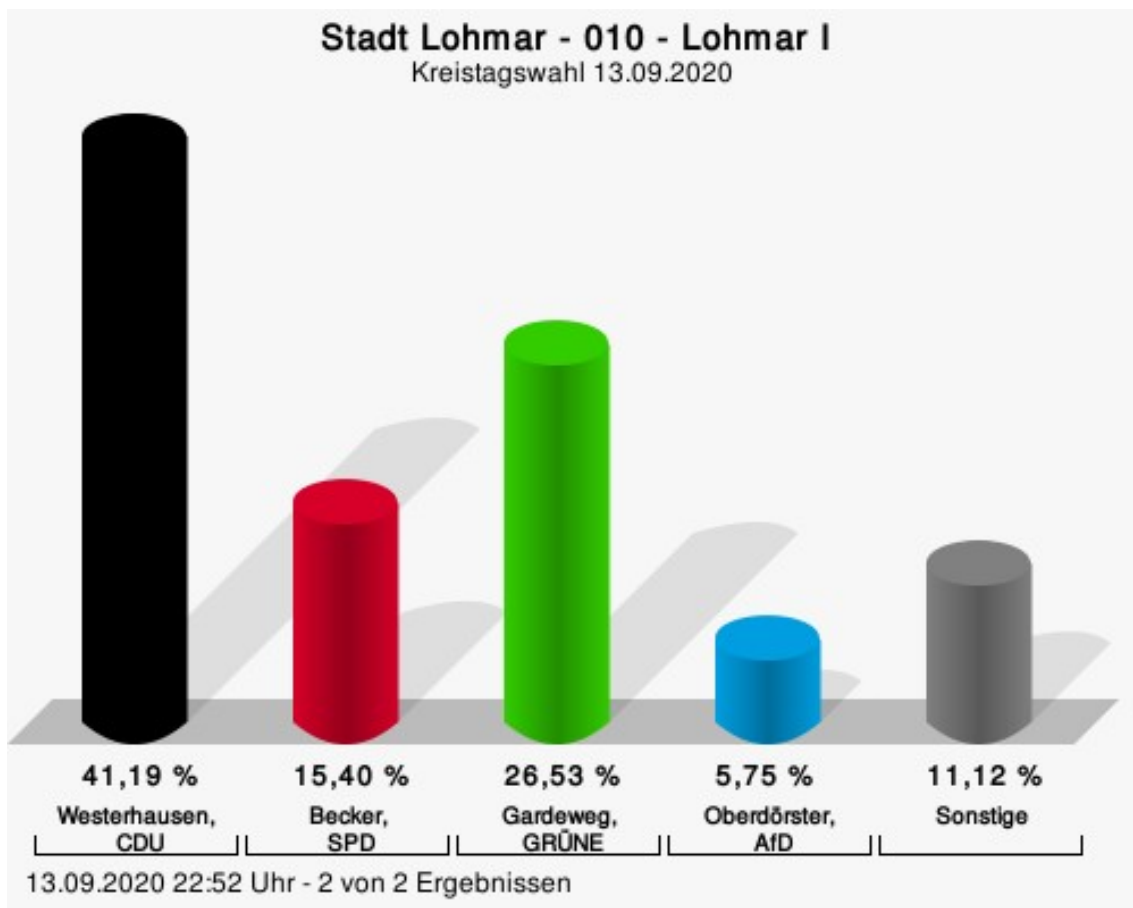
CDU = Christlich Demokratische Union Deutschlands  
SPD = Sozialdemokratische Partei Deutschlands

## Wahlbeteiligung



## Wahlbezirke 010 - Lohmar I


	Anzahl	Prozent
Westerhausen, CDU	222	41,19 %
Becker, SPD	83	15,40 %
Gardeweg, GRÜNE	143	26,53 %
Falkenberg-Kicinski, FDP	26	4,82 %
Mergner, DIE LINKE	4	0,74 %
Oberdörster, AfD	31	5,75 %
Schneider, PIRATEN	6	1,11 %
Radermacher, FUW-FREIE WÄHLER	13	2,41 %
Brenner, Volksabstimmung	6	1,11 %
Thielen, ÖDP	5	0,93 %



Westerhausen, CDU = Florian Westerhausen, Christlich Demokratische Union Deutschlands  
 Becker, SPD = Gisela Becker, Sozialdemokratische Partei Deutschlands  
 Gardeweg, GRÜNE = Manuela Franziska Gardeweg, BÜNDNIS 90/DIE GRÜNEN  
 Oberdörster, AfD = Hans-Gerd Oberdörster, Alternative für Deutschland



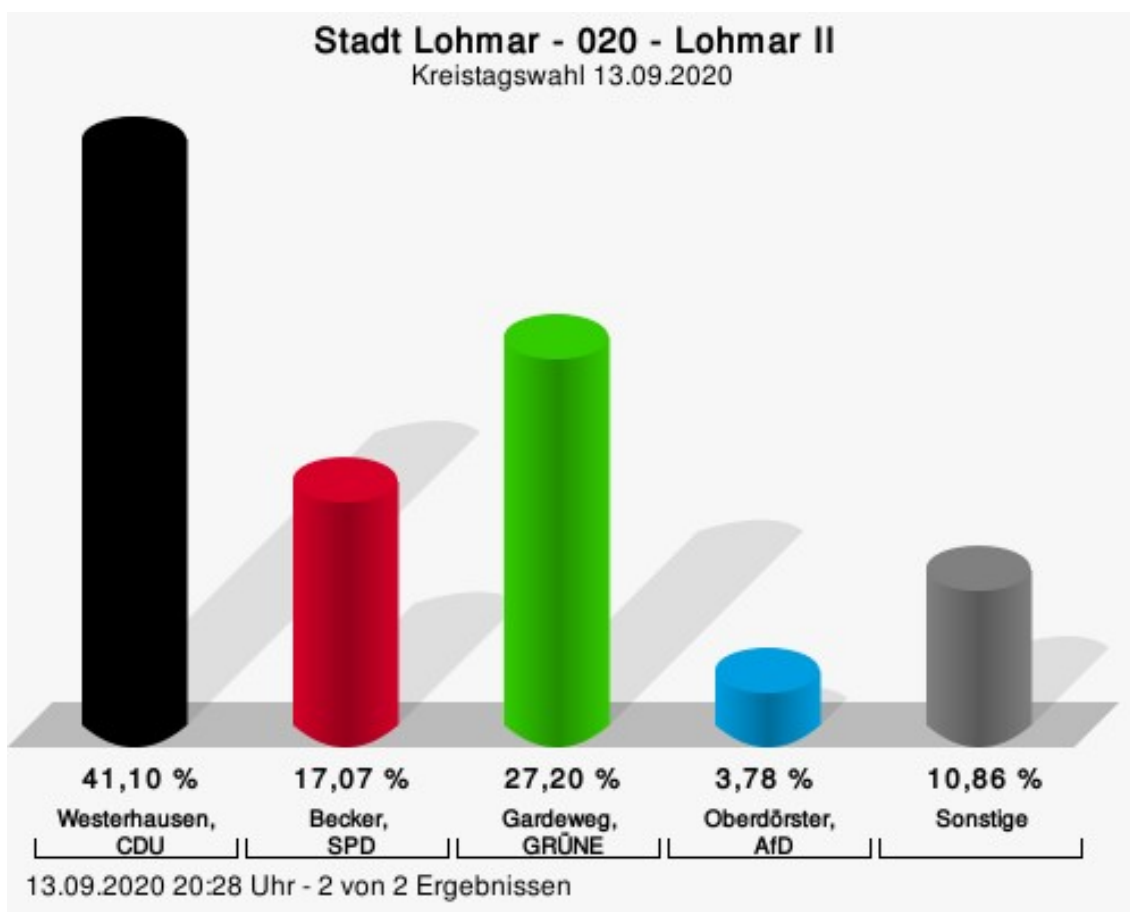
## Wahlbeteiligung



13.09.2020 22:52 Uhr - 2 von 2 Ergebnissen

## 020 - Lohmar II

	Anzahl	Prozent
Westerhausen, CDU	337	41,10 %
Becker, SPD	140	17,07 %
Gardeweg, GRÜNE	223	27,20 %
Falkenberg-Kicinski, FDP	24	2,93 %
Mergner, DIE LINKE	20	2,44 %
Oberdörster, AfD	31	3,78 %
Schneider, PIRATEN	5	0,61 %
Radermacher, FUW-FREIE WÄHLER	31	3,78 %
Brenner, Volksabstimmung	6	0,73 %
Thielen, ÖDP	3	0,37 %



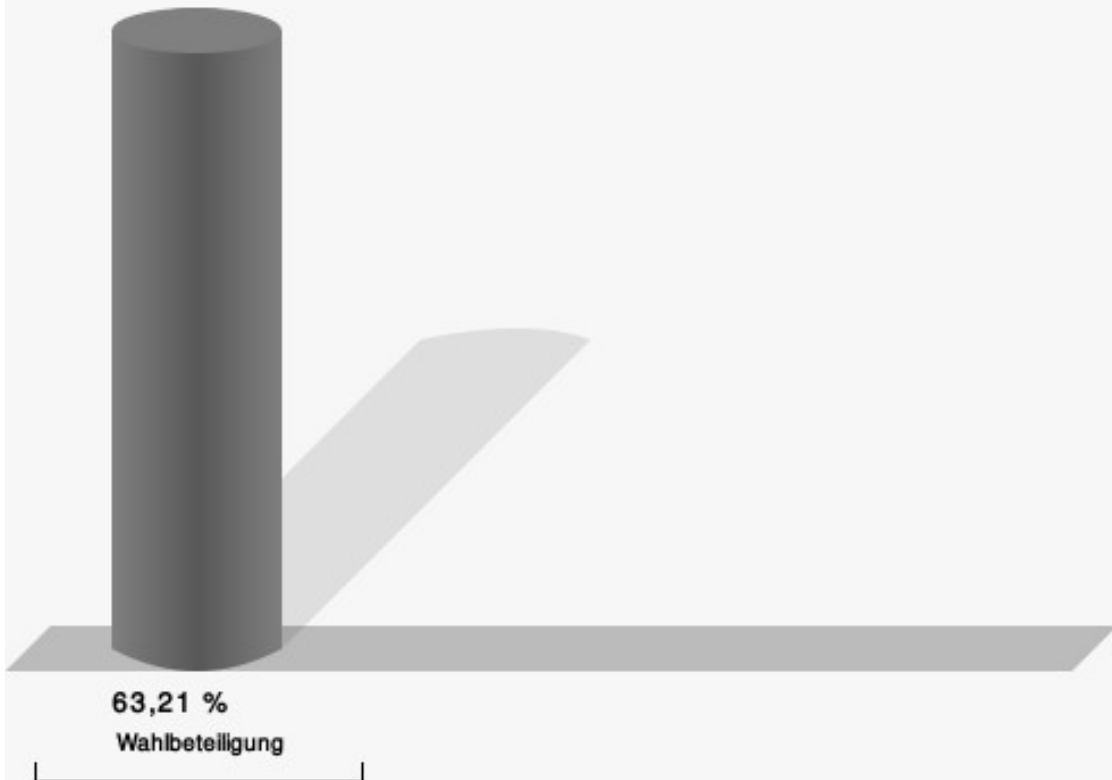
Westerhausen, CDU = Florian Westerhausen, Christlich Demokratische Union Deutschlands

Becker, SPD = Gisela Becker, Sozialdemokratische Partei Deutschlands

Gardeweg, GRÜNE = Manuela Franziska Gardeweg, BÜNDNIS 90/DIE GRÜNEN

Oberdörster, AfD = Hans-Gerd Oberdörster, Alternative für Deutschland

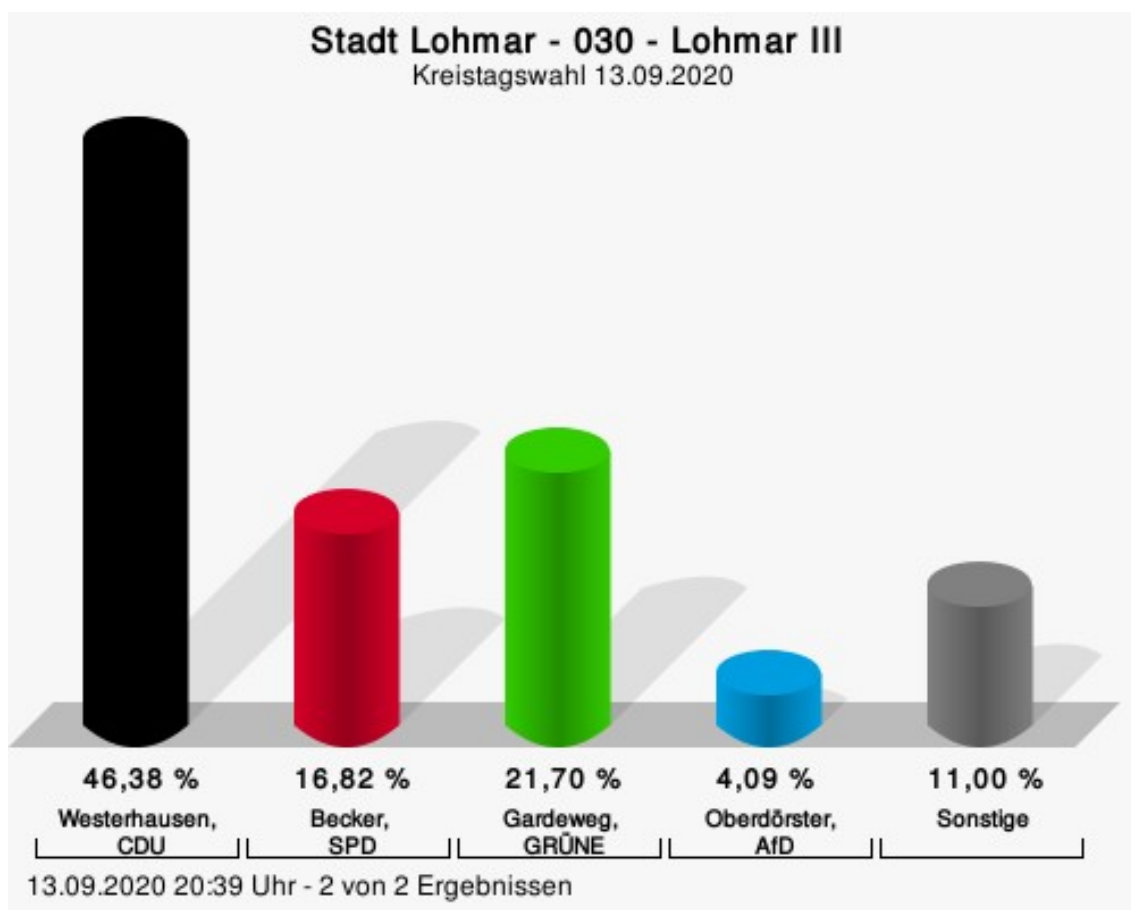
## Wahlbeteiligung



13.09.2020 20:28 Uhr - 2 von 2 Ergebnissen

## 030 - Lohmar III

	Anzahl	Prozent
Westerhausen, CDU	295	46,38 %
Becker, SPD	107	16,82 %
Gardeweg, GRÜNE	138	21,70 %
Falkenberg-Kicinski, FDP	24	3,77 %
Mergner, DIE LINKE	14	2,20 %
Oberdörster, AfD	26	4,09 %
Schneider, PIRATEN	6	0,94 %
Radermacher, FUW-FREIE WÄHLER	14	2,20 %
Brenner, Volksabstimmung	9	1,42 %
Thielen, ÖDP	3	0,47 %



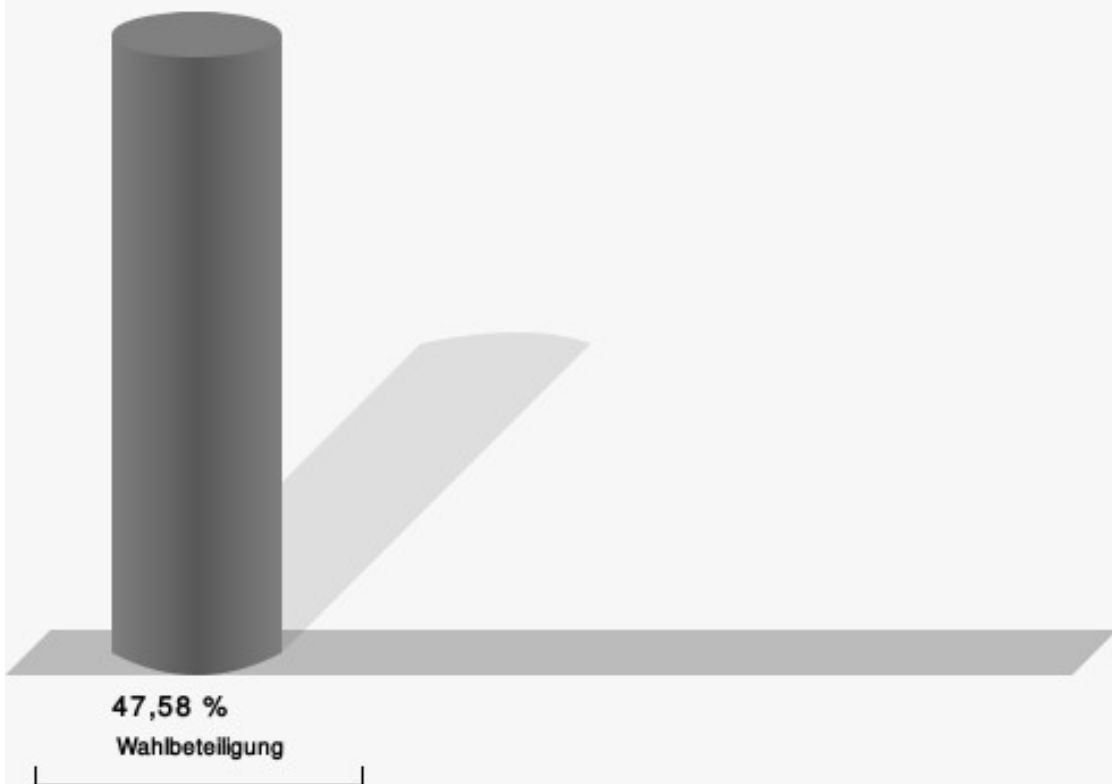
Westerhausen, CDU = Florian Westerhausen, Christlich Demokratische Union Deutschlands

Becker, SPD = Gisela Becker, Sozialdemokratische Partei Deutschlands

Gardeweg, GRÜNE = Manuela Franziska Gardeweg, BÜNDNIS 90/DIE GRÜNEN

Oberdörster, AfD = Hans-Gerd Oberdörster, Alternative für Deutschland

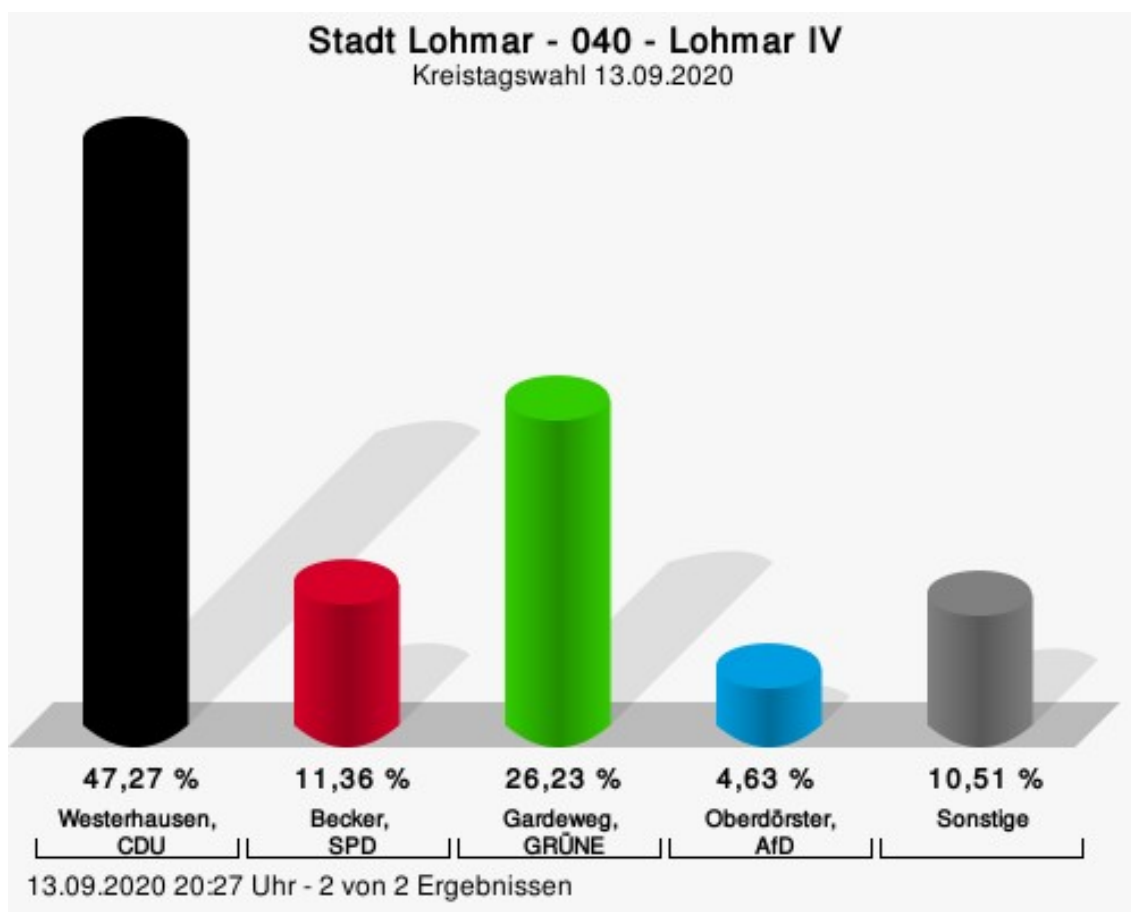
## Wahlbeteiligung



13.09.2020 20:39 Uhr - 2 von 2 Ergebnissen

## 040 - Lohmar IV

	Anzahl	Prozent
Westerhausen, CDU	337	47,27 %
Becker, SPD	81	11,36 %
Gardeweg, GRÜNE	187	26,23 %
Falkenberg-Kicinski, FDP	31	4,35 %
Mergner, DIE LINKE	17	2,38 %
Oberdörster, AfD	33	4,63 %
Schneider, PIRATEN	5	0,70 %
Radermacher, FUW-FREIE WÄHLER	15	2,10 %
Brenner, Volksabstimmung	4	0,56 %
Thielen, ÖDP	3	0,42 %



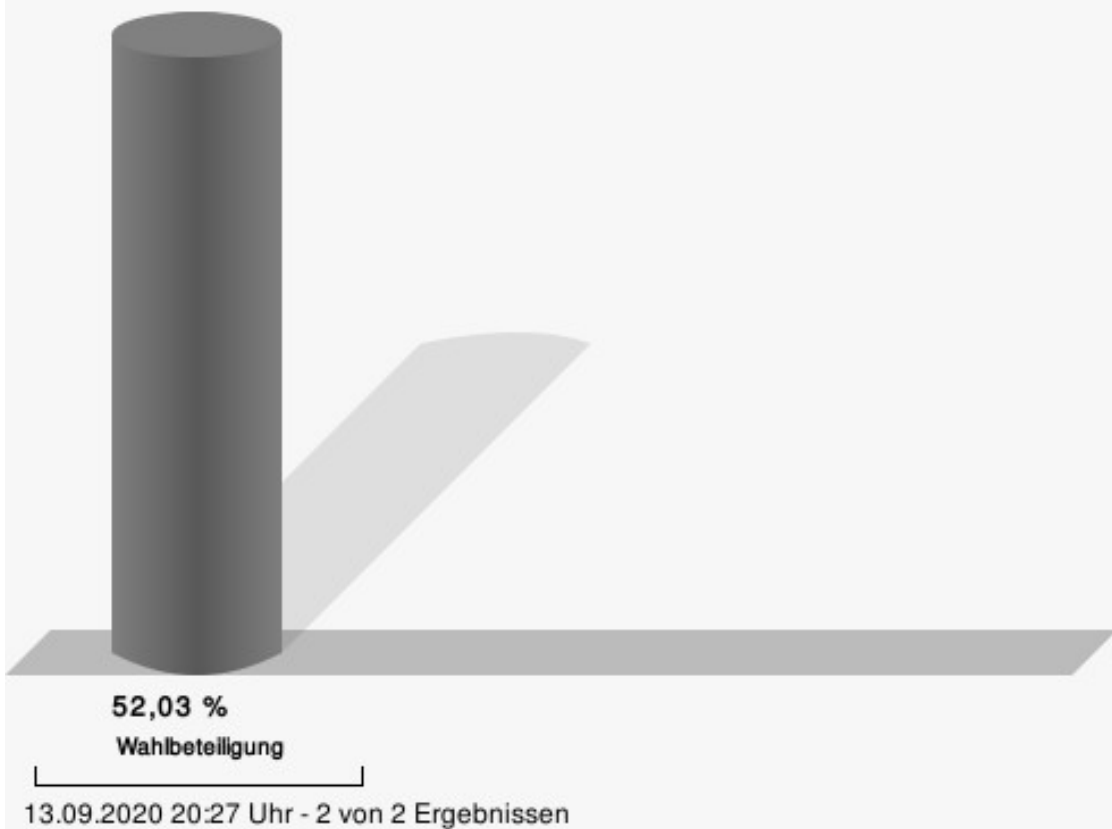
Westerhausen, CDU = Florian Westerhausen, Christlich Demokratische Union Deutschlands

Becker, SPD = Gisela Becker, Sozialdemokratische Partei Deutschlands

Gardeweg, GRÜNE = Manuela Franziska Gardeweg, BÜNDNIS 90/DIE GRÜNEN

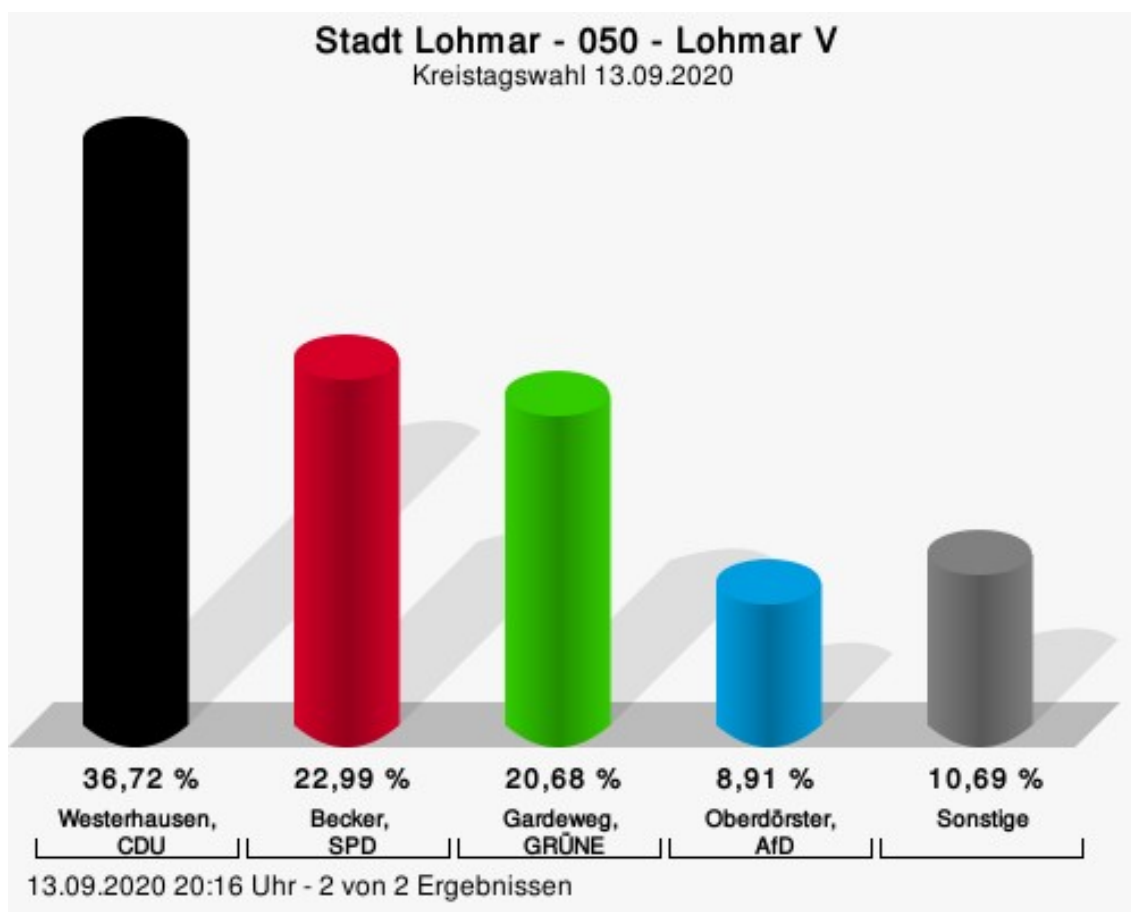
Oberdörster, AfD = Hans-Gerd Oberdörster, Alternative für Deutschland

## Wahlbeteiligung



## 050 - Lohmar V

	Anzahl	Prozent
Westerhausen, CDU	206	36,72 %
Becker, SPD	129	22,99 %
Gardeweg, GRÜNE	116	20,68 %
Falkenberg-Kicinski, FDP	24	4,28 %
Mergner, DIE LINKE	11	1,96 %
Oberdörster, AfD	50	8,91 %
Schneider, PIRATEN	4	0,71 %
Radermacher, FUW-FREIE WÄHLER	15	2,67 %
Brenner, Volksabstimmung	6	1,07 %
Thielen, ÖDP	0	0,00 %



Westerhausen, CDU = Florian Westerhausen, Christlich Demokratische Union Deutschlands

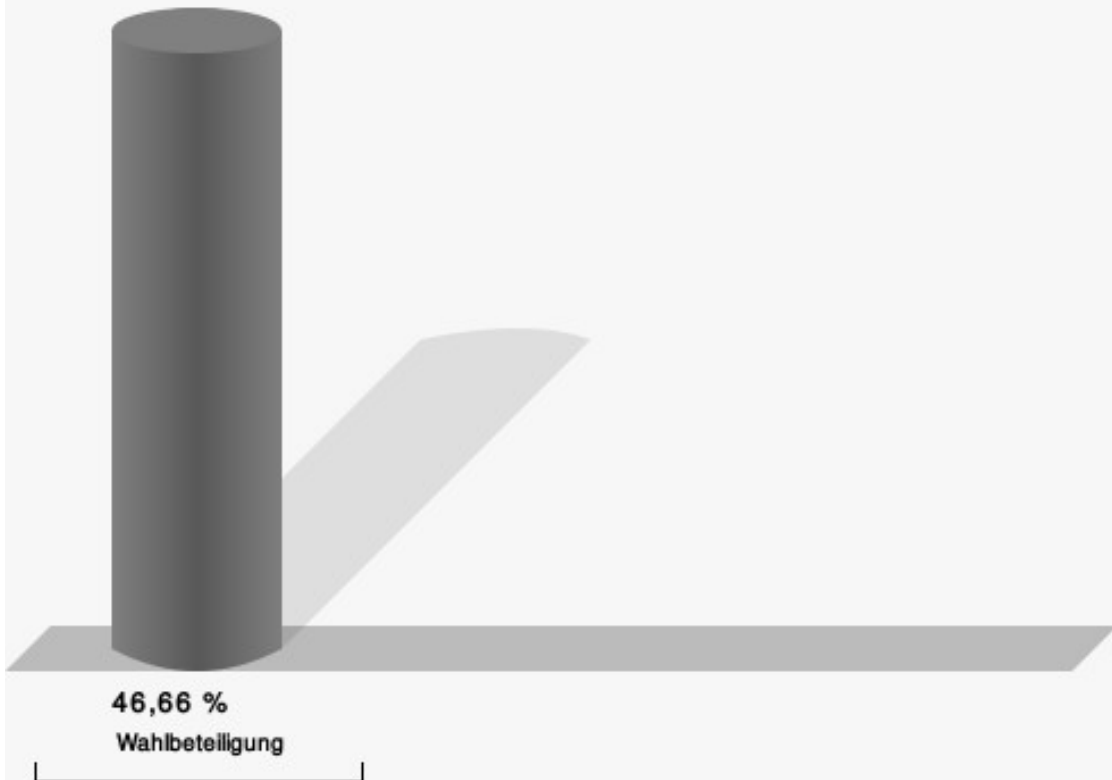
Becker, SPD = Gisela Becker, Sozialdemokratische Partei Deutschlands

Gardeweg, GRÜNE = Manuela Franziska Gardeweg, BÜNDNIS 90/DIE GRÜNEN

Oberdörster, AfD = Hans-Gerd Oberdörster, Alternative für Deutschland



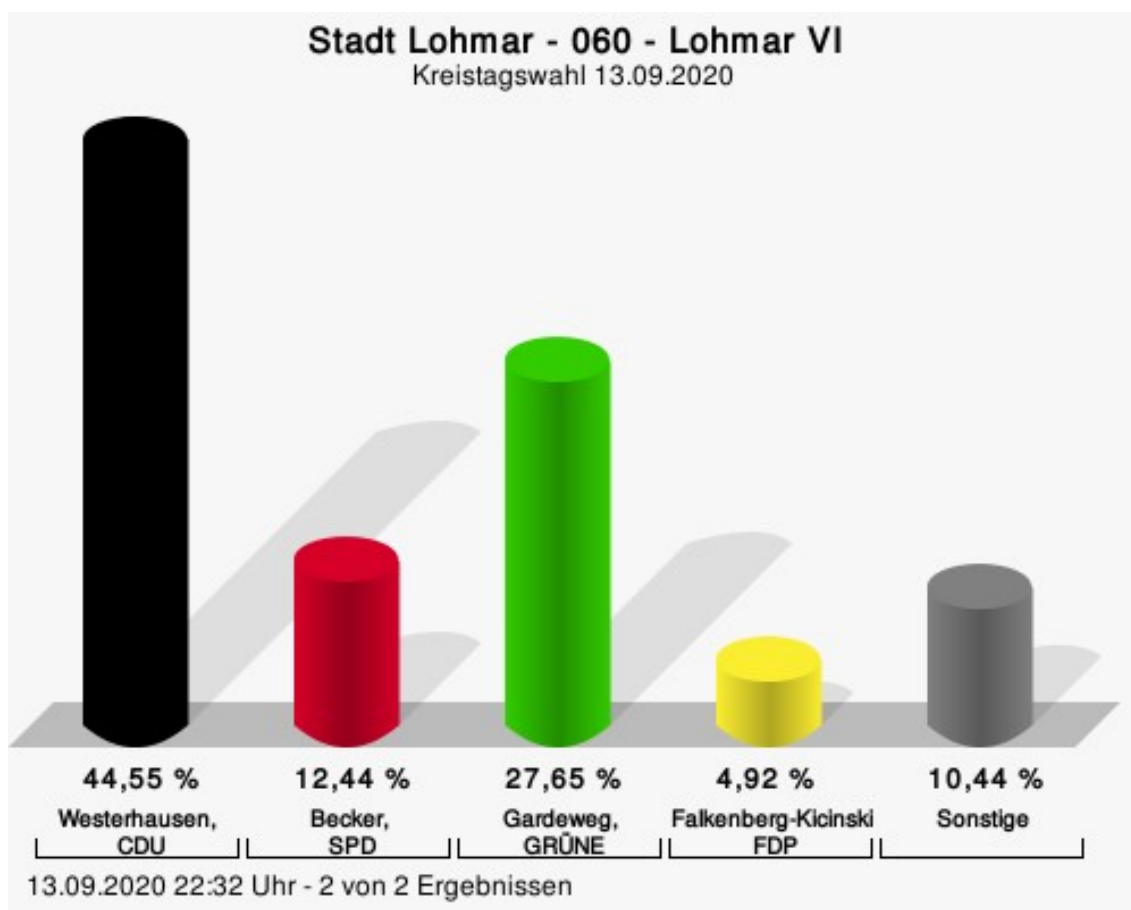
## Wahlbeteiligung



13.09.2020 20:16 Uhr - 2 von 2 Ergebnissen

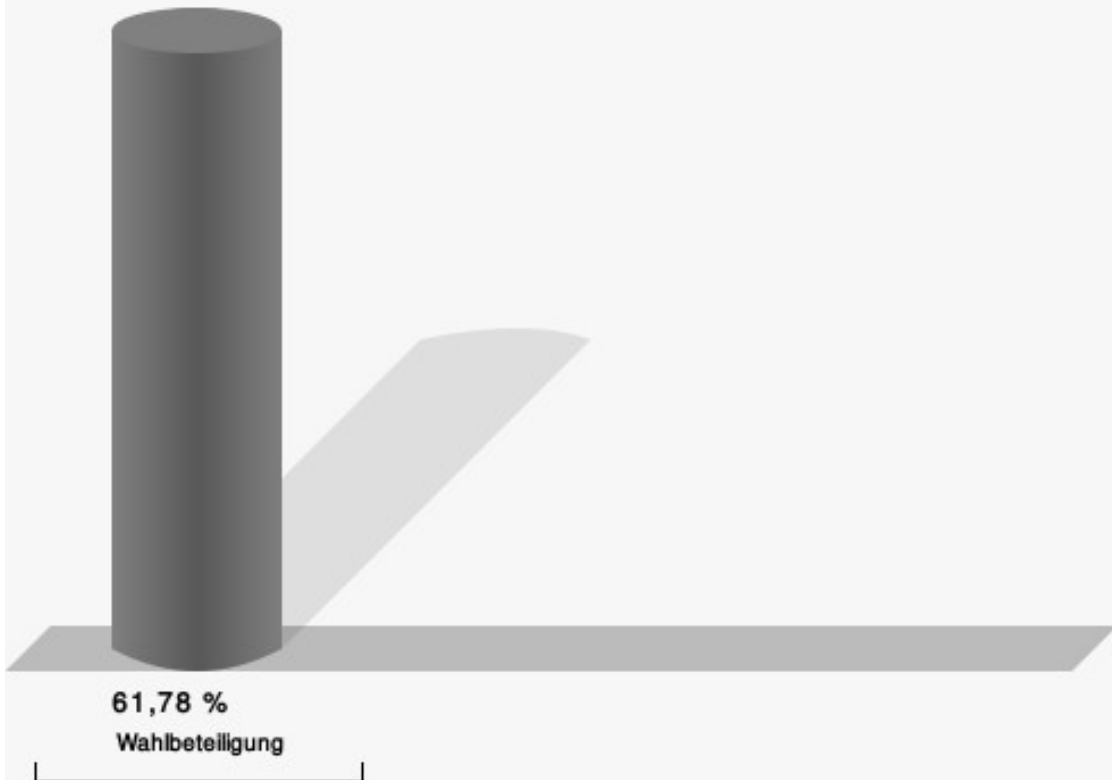
## 060 - Lohmar VI

	Anzahl	Prozent
Westerhausen, CDU	290	44,55 %
Becker, SPD	81	12,44 %
Gardeweg, GRÜNE	180	27,65 %
Falkenberg-Kicinski, FDP	32	4,92 %
Mergner, DIE LINKE	11	1,69 %
Oberdörster, AfD	29	4,45 %
Schneider, PIRATEN	2	0,31 %
Radermacher, FUW-FREIE WÄHLER	16	2,46 %
Brenner, Volksabstimmung	6	0,92 %
Thielen, ÖDP	4	0,61 %



Westerhausen, CDU = Florian Westerhausen, Christlich Demokratische Union Deutschlands  
 Becker, SPD = Gisela Becker, Sozialdemokratische Partei Deutschlands  
 Gardeweg, GRÜNE = Manuela Franziska Gardeweg, BÜNDNIS 90/DIE GRÜNEN  
 Falkenberg-Kicinski, FDP = Wilmut Falkenberg-Kicinski, Freie Demokratische Partei

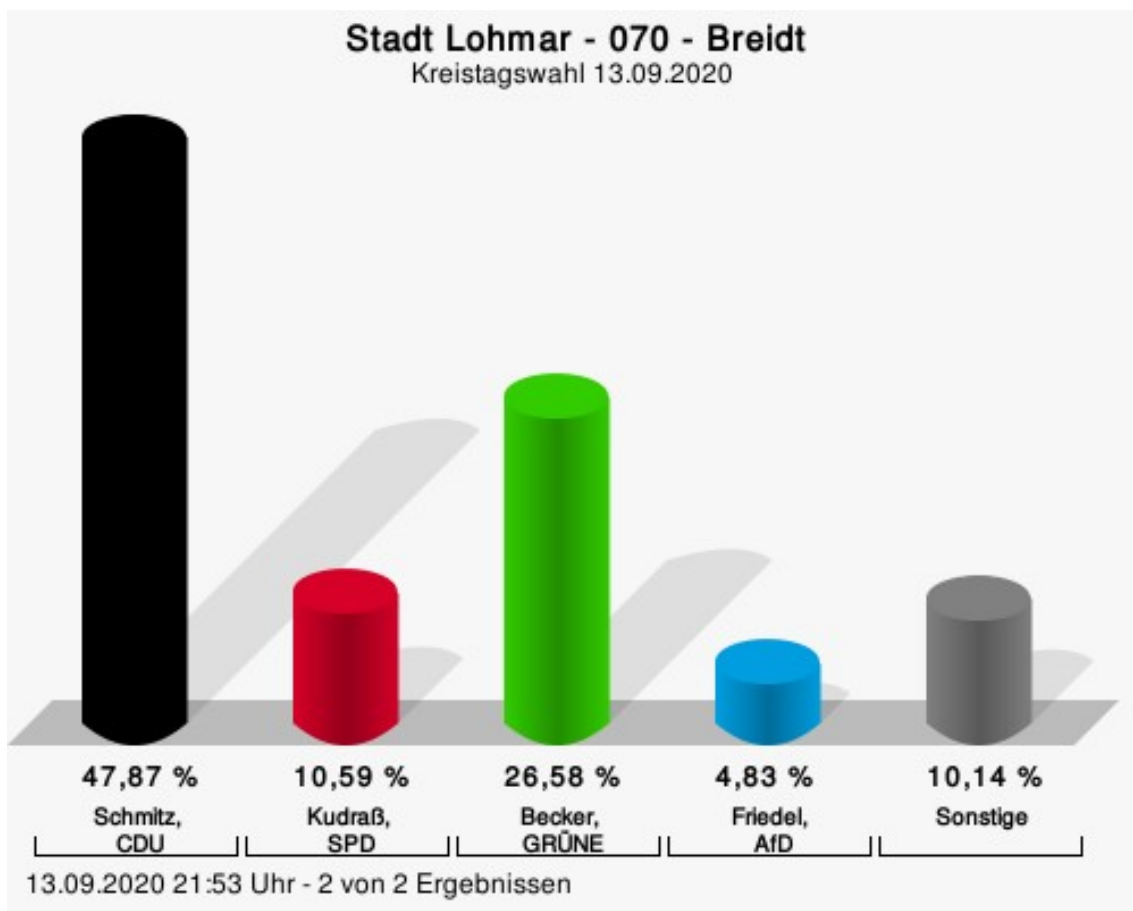
## Wahlbeteiligung



13.09.2020 22:32 Uhr - 2 von 2 Ergebnissen

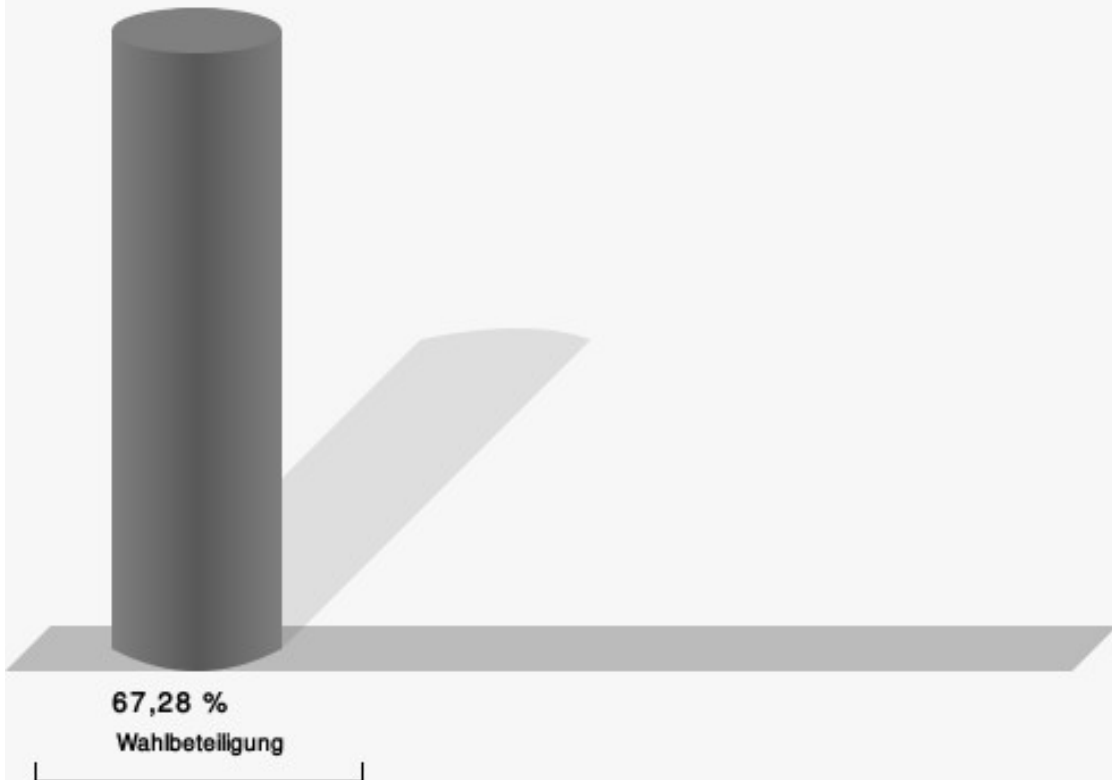
## 070 - Breidt

	Anzahl	Prozent
Schmitz, CDU	416	47,87 %
Kudraß, SPD	92	10,59 %
Becker, GRÜNE	231	26,58 %
Kicinski, FDP	36	4,14 %
Khano, DIE LINKE	17	1,96 %
Friedel, AfD	42	4,83 %
Guenther, PIRATEN	7	0,81 %
Kneer, FUW-FREIE WÄHLER	15	1,73 %
Zissler, Volksabstimmung	13	1,50 %



Schmitz, CDU = Matthias Schmitz, Christlich Demokratische Union Deutschlands  
 Kudraß, SPD = Hans-Herbert Kudraß, Sozialdemokratische Partei Deutschlands  
 Becker, GRÜNE = Horst Becker, BÜNDNIS 90/DIE GRÜNEN  
 Friedel, AfD = Karsten Friedel, Alternative für Deutschland

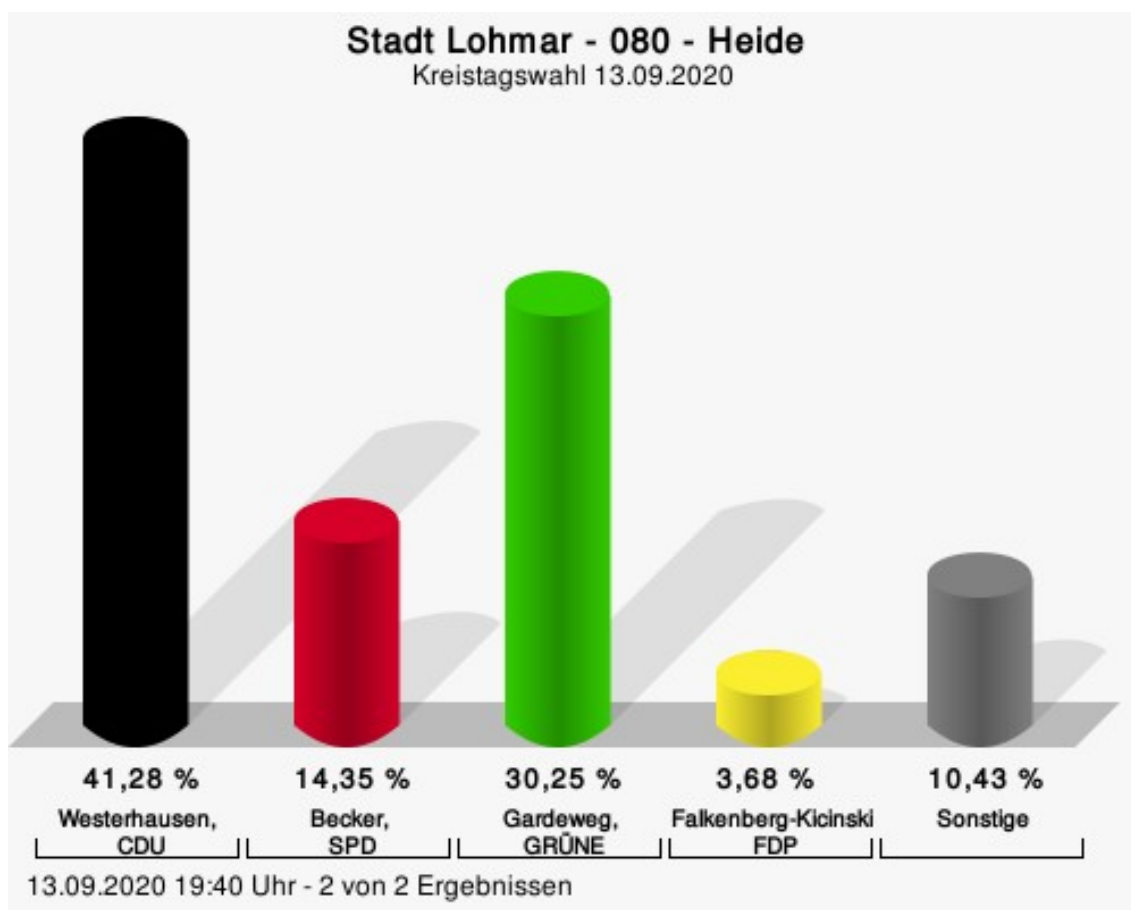
## Wahlbeteiligung



13.09.2020 21:53 Uhr - 2 von 2 Ergebnissen

## 080 - Heide

	Anzahl	Prozent
Westerhausen, CDU	348	41,28 %
Becker, SPD	121	14,35 %
Gardeweg, GRÜNE	255	30,25 %
Falkenberg-Kicinski, FDP	31	3,68 %
Mergner, DIE LINKE	20	2,37 %
Oberdörster, AfD	29	3,44 %
Schneider, PIRATEN	11	1,30 %
Radermacher, FUW-FREIE WÄHLER	12	1,42 %
Brenner, Volksabstimmung	7	0,83 %
Thielen, ÖDP	9	1,07 %



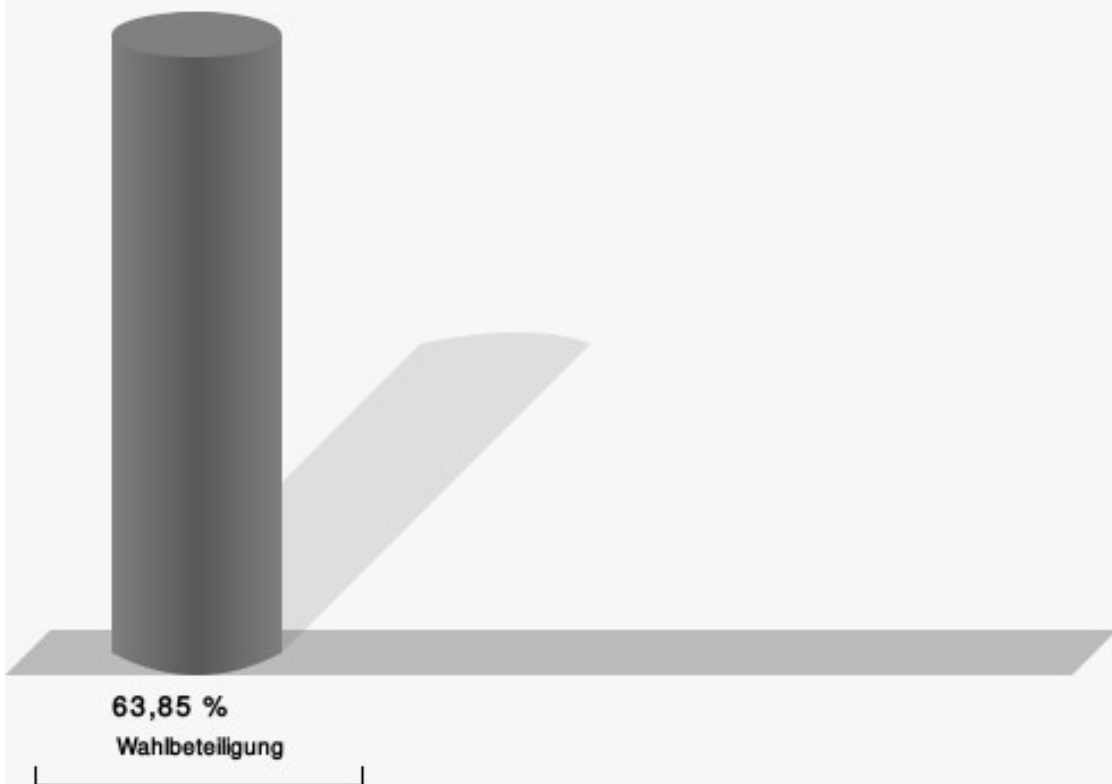
Westerhausen, CDU = Florian Westerhausen, Christlich Demokratische Union Deutschlands

Becker, SPD = Gisela Becker, Sozialdemokratische Partei Deutschlands

Gardeweg, GRÜNE = Manuela Franziska Gardeweg, BÜNDNIS 90/DIE GRÜNEN

Falkenberg-Kicinski, FDP = Wilmut Falkenberg-Kicinski, Freie Demokratische Partei

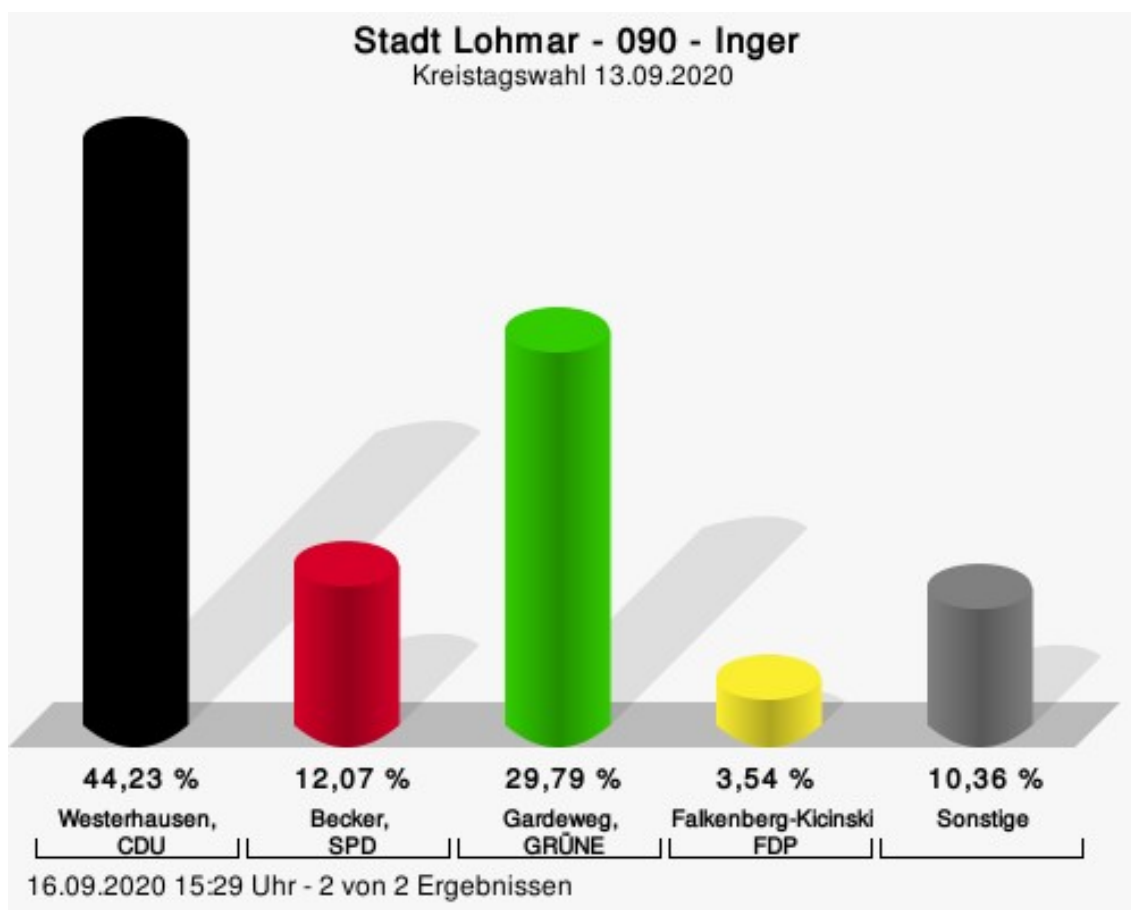
## Wahlbeteiligung



13.09.2020 19:40 Uhr - 2 von 2 Ergebnissen

## 090 - Inger

	Anzahl	Prozent
Westerhausen, CDU	337	44,23 %
Becker, SPD	92	12,07 %
Gardeweg, GRÜNE	227	29,79 %
Falkenberg-Kicinski, FDP	27	3,54 %
Mergner, DIE LINKE	19	2,49 %
Oberdörster, AfD	26	3,41 %
Schneider, PIRATEN	14	1,84 %
Radermacher, FUW-FREIE WÄHLER	11	1,44 %
Brenner, Volksabstimmung	5	0,66 %
Thielen, ÖDP	4	0,52 %



Westerhausen, CDU = Florian Westerhausen, Christlich Demokratische Union Deutschlands

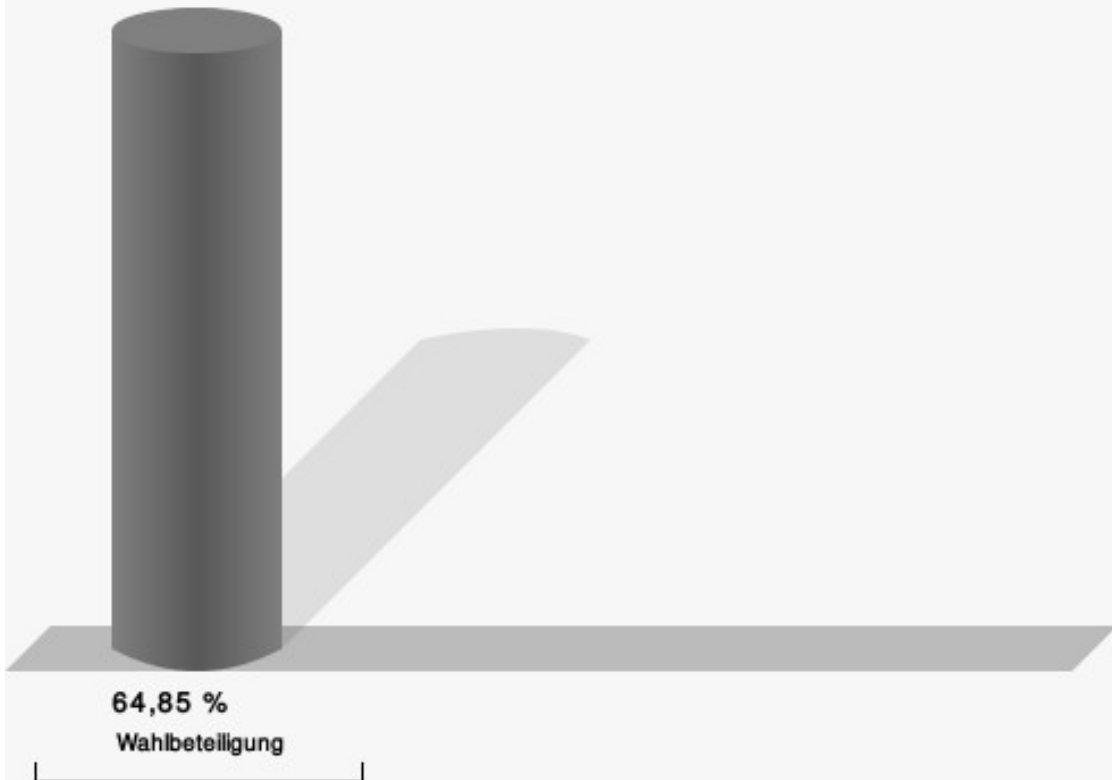
Becker, SPD = Gisela Becker, Sozialdemokratische Partei Deutschlands

Gardeweg, GRÜNE = Manuela Franziska Gardeweg, BÜNDNIS 90/DIE GRÜNEN

Falkenberg-Kicinski, FDP = Wilmut Falkenberg-Kicinski, Freie Demokratische Partei



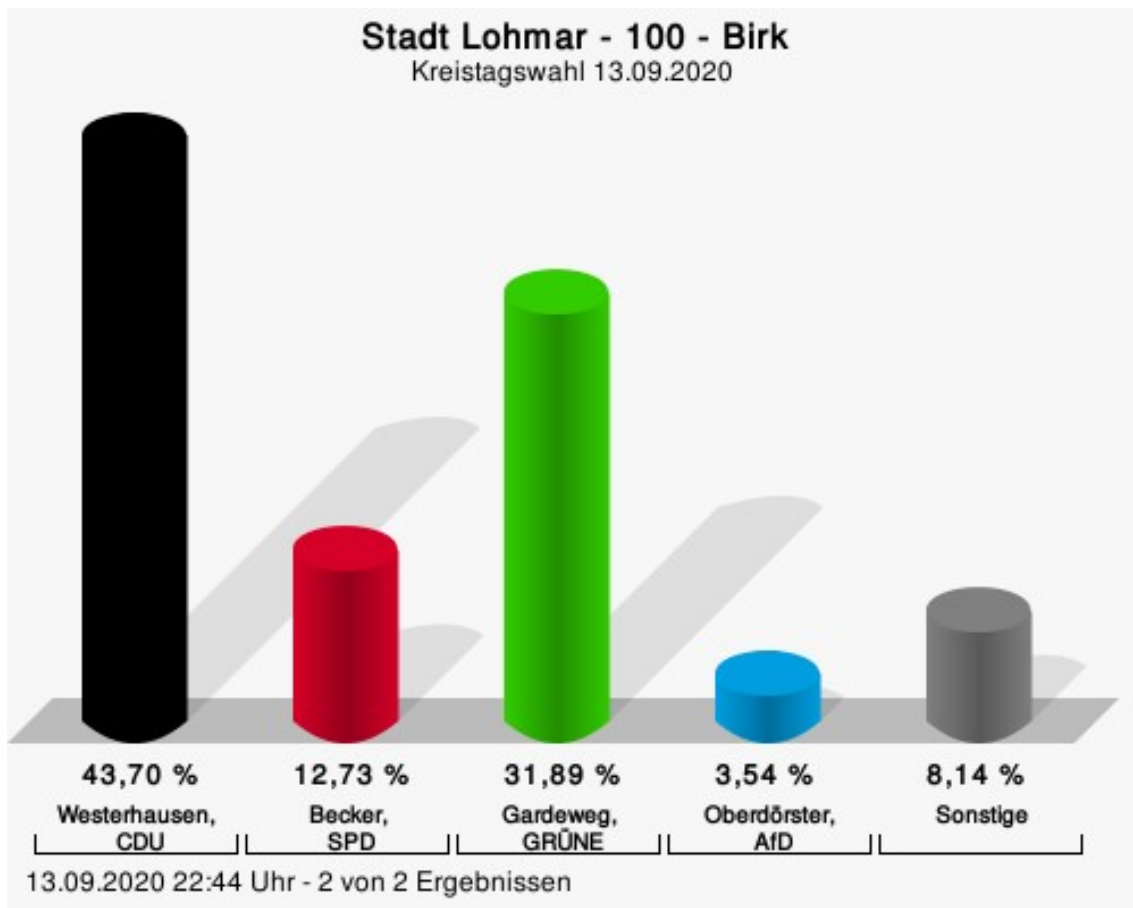
## Wahlbeteiligung



16.09.2020 15:29 Uhr - 2 von 2 Ergebnissen

## 100 - Birk

	Anzahl	Prozent
Westerhausen, CDU	333	43,70 %
Becker, SPD	97	12,73 %
Gardeweg, GRÜNE	243	31,89 %
Falkenberg-Kicinski, FDP	23	3,02 %
Mergner, DIE LINKE	14	1,84 %
Oberdörster, AfD	27	3,54 %
Schneider, PIRATEN	6	0,79 %
Radermacher, FUW-FREIE WÄHLER	10	1,31 %
Brenner, Volksabstimmung	7	0,92 %
Thielen, ÖDP	2	0,26 %



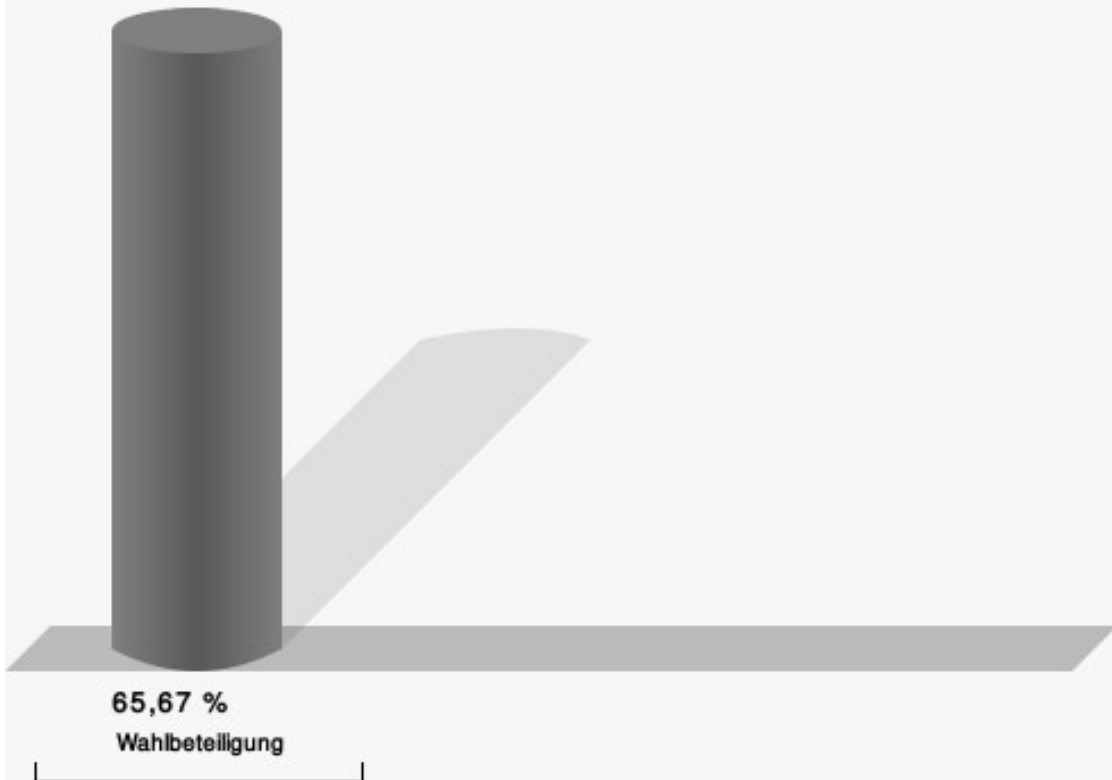
Westerhausen, CDU = Florian Westerhausen, Christlich Demokratische Union Deutschlands

Becker, SPD = Gisela Becker, Sozialdemokratische Partei Deutschlands

Gardeweg, GRÜNE = Manuela Franziska Gardeweg, BÜNDNIS 90/DIE GRÜNEN

Oberdörster, AfD = Hans-Gerd Oberdörster, Alternative für Deutschland

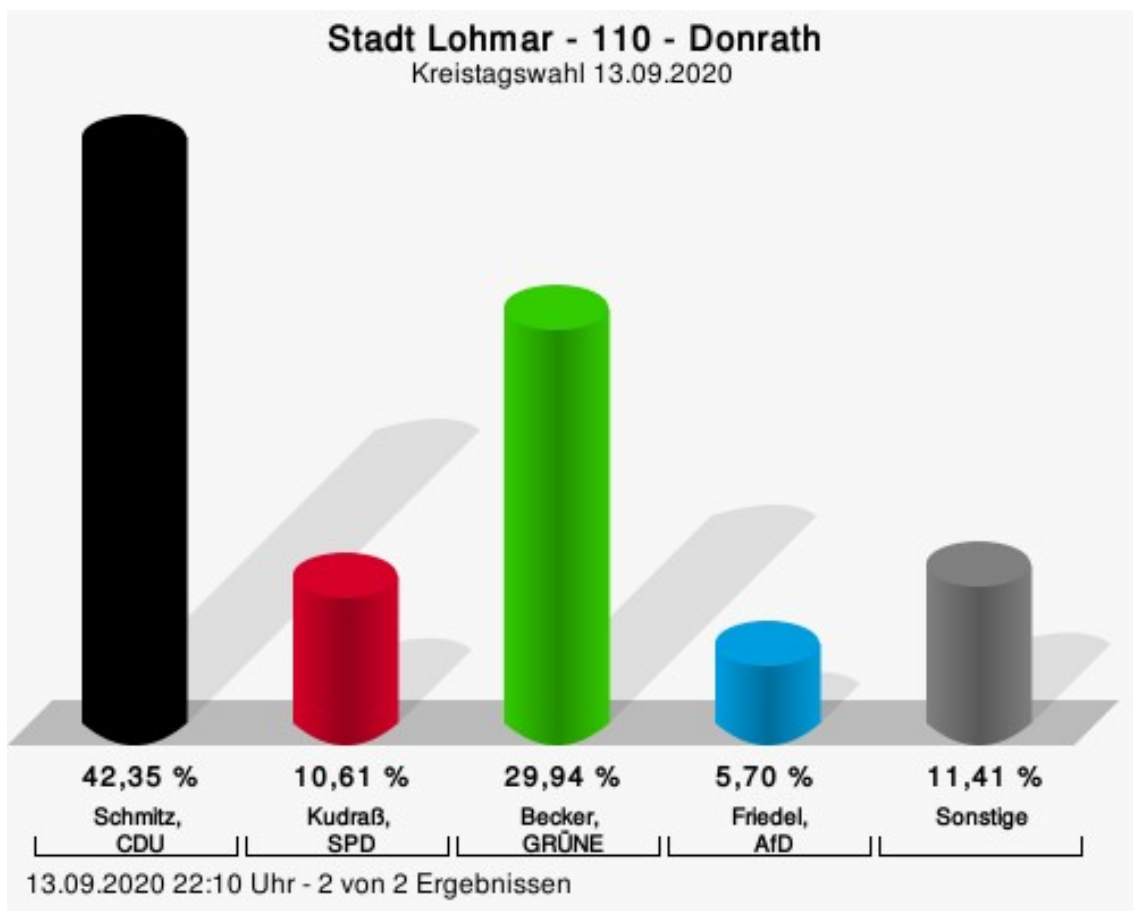
## Wahlbeteiligung



13.09.2020 22:44 Uhr - 2 von 2 Ergebnissen

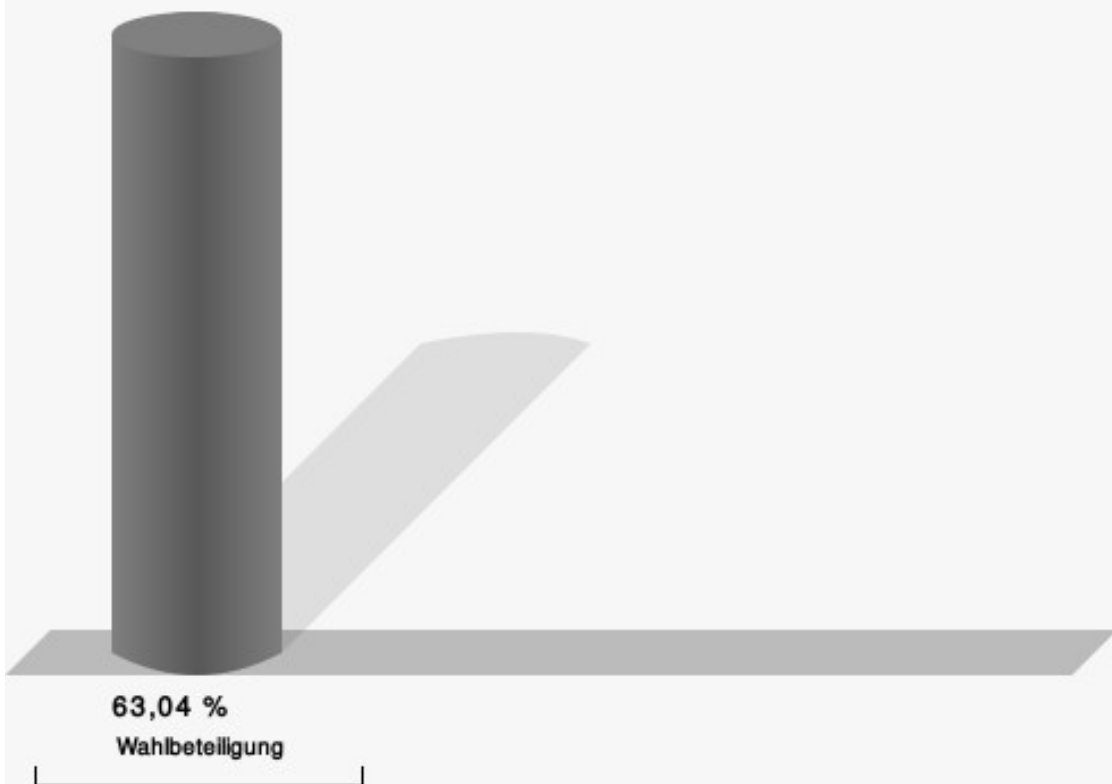
## 110 - Donrath

	Anzahl	Prozent
Schmitz, CDU	379	42,35 %
Kudraß, SPD	95	10,61 %
Becker, GRÜNE	268	29,94 %
Kicinski, FDP	28	3,13 %
Khano, DIE LINKE	26	2,91 %
Friedel, AfD	51	5,70 %
Guenther, PIRATEN	9	1,01 %
Kneer, FUW-FREIE WÄHLER	26	2,91 %
Zissler, Volksabstimmung	13	1,45 %



Schmitz, CDU = Matthias Schmitz, Christlich Demokratische Union Deutschlands  
 Kudraß, SPD = Hans-Herbert Kudraß, Sozialdemokratische Partei Deutschlands  
 Becker, GRÜNE = Horst Becker, BÜNDNIS 90/DIE GRÜNEN  
 Friedel, AfD = Karsten Friedel, Alternative für Deutschland

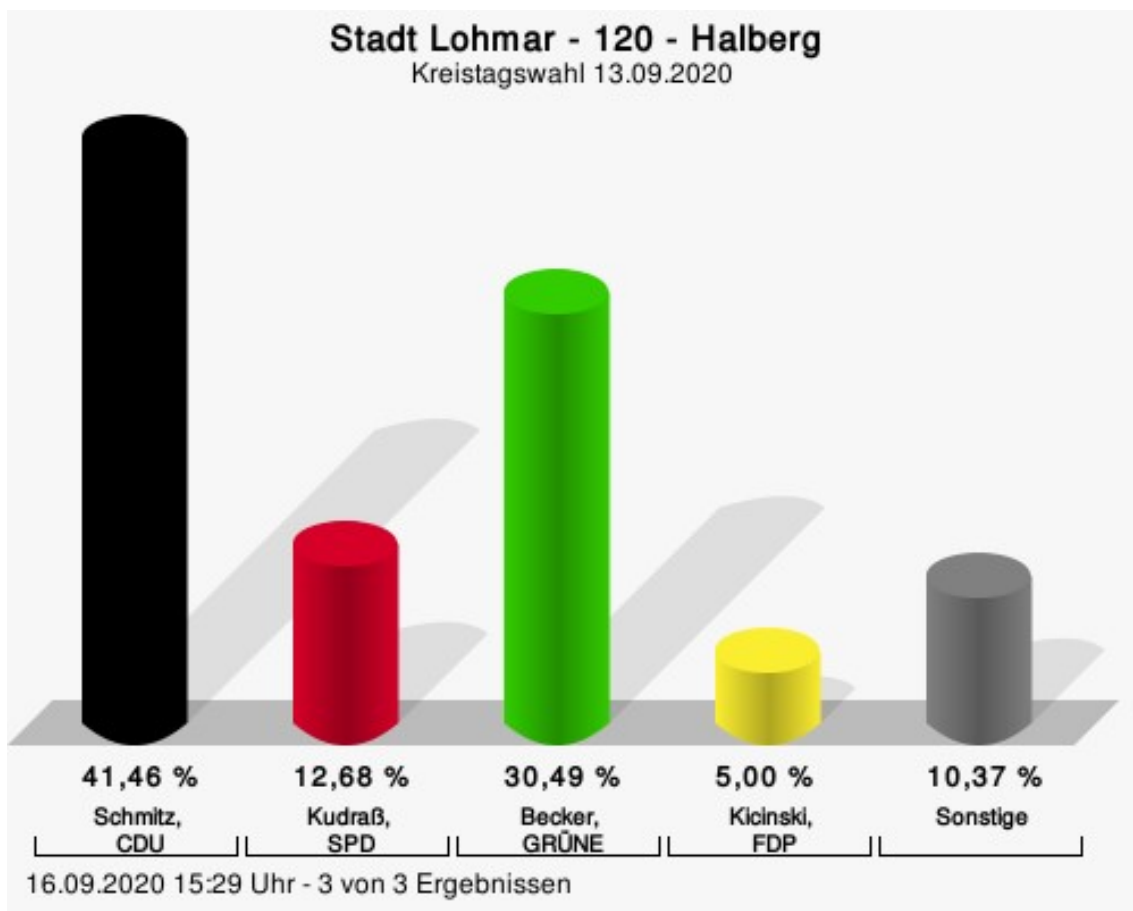
## Wahlbeteiligung



13.09.2020 22:10 Uhr - 2 von 2 Ergebnissen

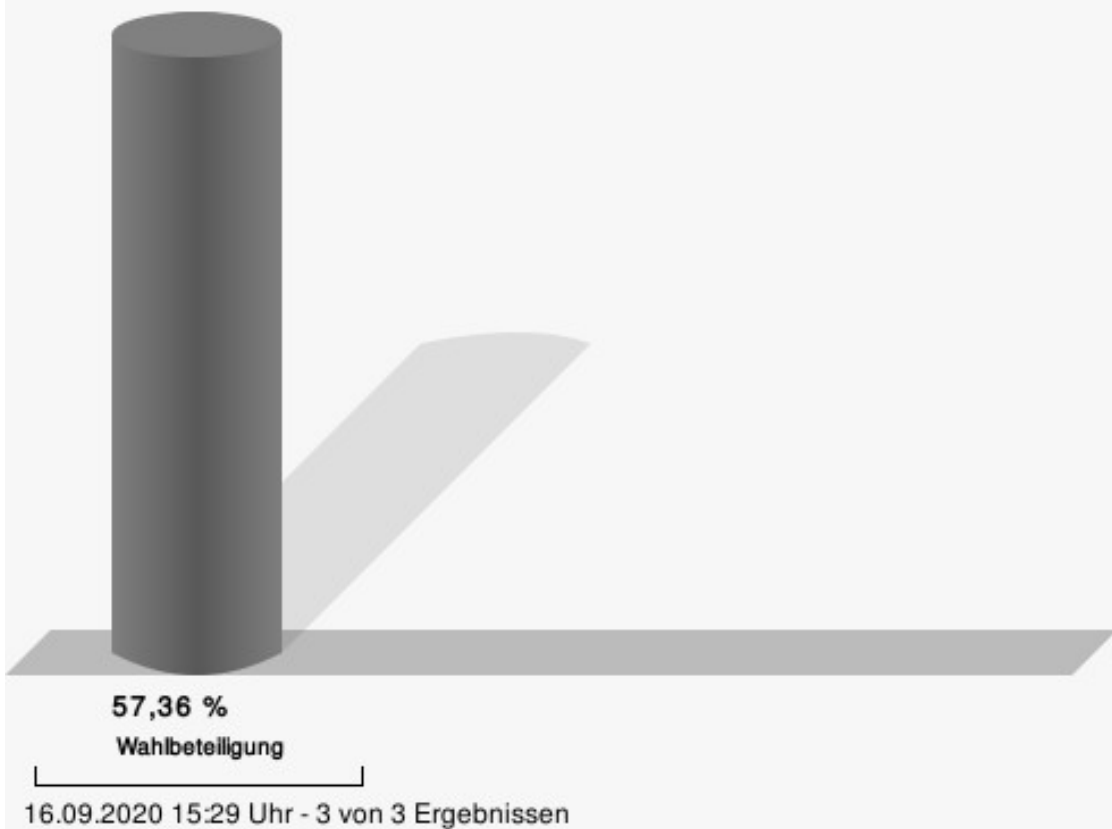
## 120 - Halberg

	Anzahl	Prozent
Schmitz, CDU	340	41,46 %
Kudraß, SPD	104	12,68 %
Becker, GRÜNE	250	30,49 %
Kicinski, FDP	41	5,00 %
Khano, DIE LINKE	12	1,46 %
Friedel, AfD	41	5,00 %
Guenther, PIRATEN	13	1,59 %
Kneer, FUW-FREIE WÄHLER	8	0,98 %
Zissler, Volksabstimmung	11	1,34 %



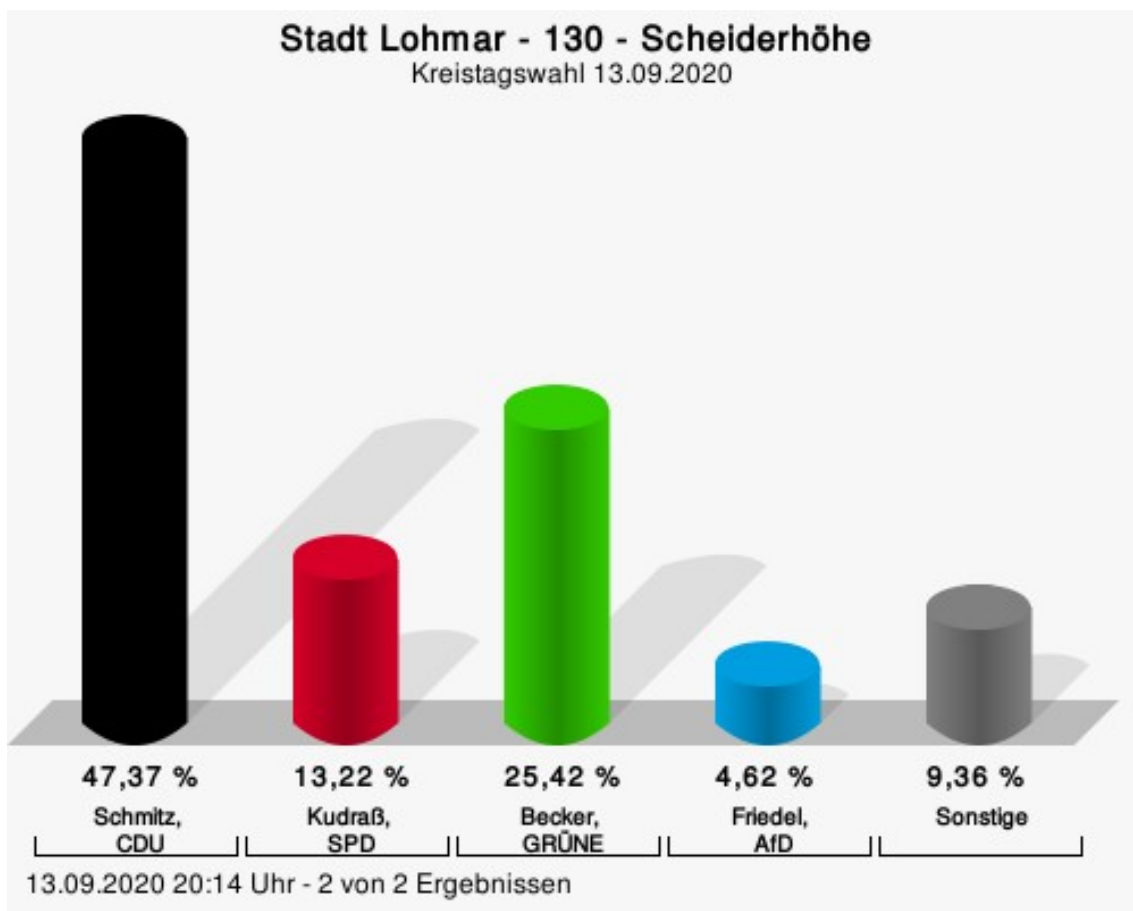
Schmitz, CDU = Matthias Schmitz, Christlich Demokratische Union Deutschlands  
 Kudraß, SPD = Hans-Herbert Kudraß, Sozialdemokratische Partei Deutschlands  
 Becker, GRÜNE = Horst Becker, BÜNDNIS 90/DIE GRÜNEN  
 Kicinski, FDP = Norbert Kicinski, Freie Demokratische Partei

## Wahlbeteiligung



## 130 - Scheiderhöhe

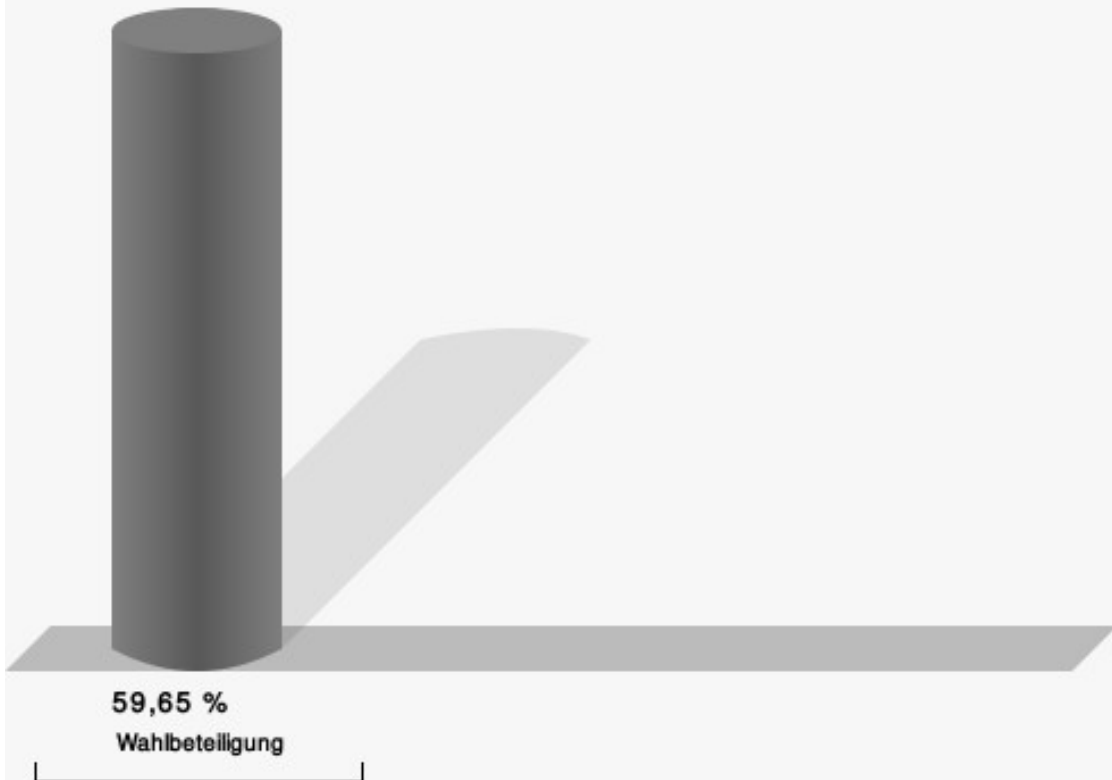
	Anzahl	Prozent
Schmitz, CDU	369	47,37 %
Kudraß, SPD	103	13,22 %
Becker, GRÜNE	198	25,42 %
Kicinski, FDP	22	2,82 %
Khano, DIE LINKE	16	2,05 %
Friedel, AfD	36	4,62 %
Guenther, PIRATEN	10	1,28 %
Kneer, FUW-FREIE WÄHLER	17	2,18 %
Zissler, Volksabstimmung	8	1,03 %



Schmitz, CDU = Matthias Schmitz, Christlich Demokratische Union Deutschlands  
 Kudraß, SPD = Hans-Herbert Kudraß, Sozialdemokratische Partei Deutschlands  
 Becker, GRÜNE = Horst Becker, BÜNDNIS 90/DIE GRÜNEN  
 Friedel, AfD = Karsten Friedel, Alternative für Deutschland



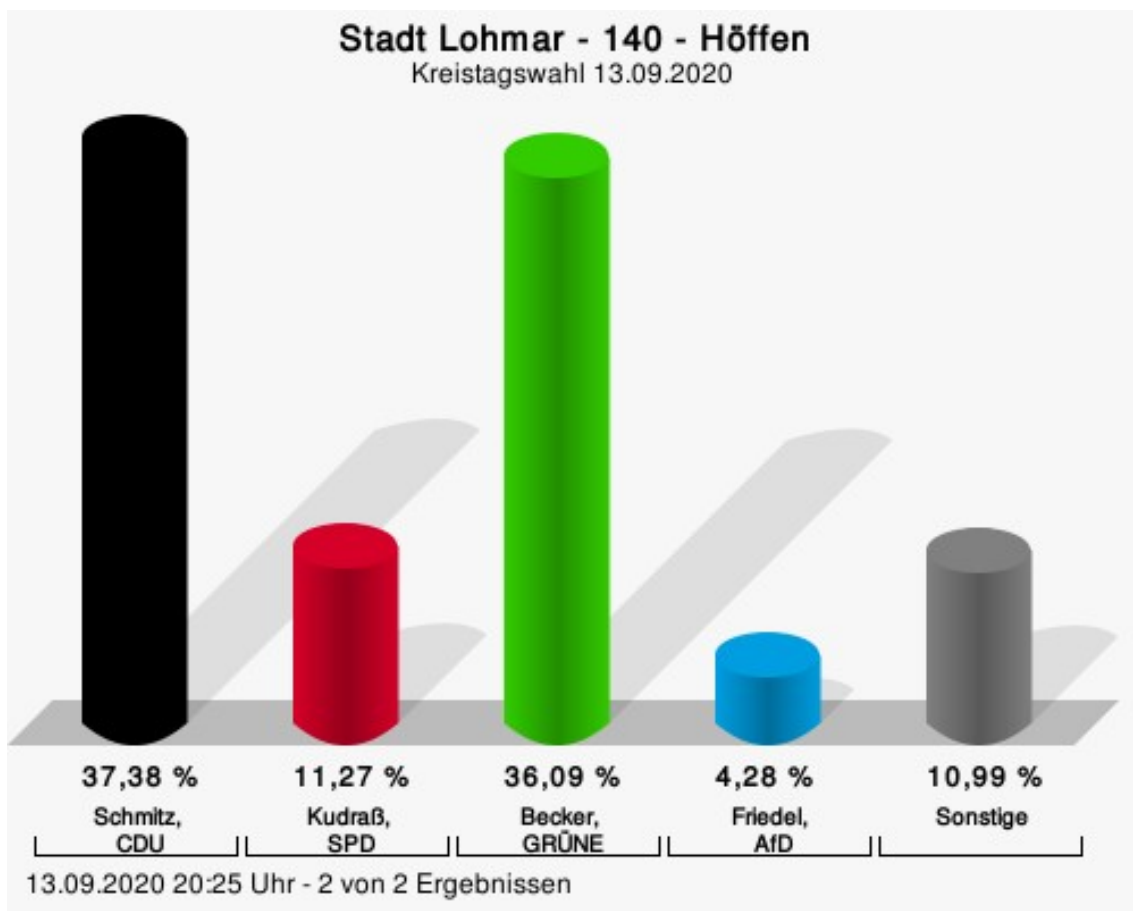
## Wahlbeteiligung



13.09.2020 20:14 Uhr - 2 von 2 Ergebnissen

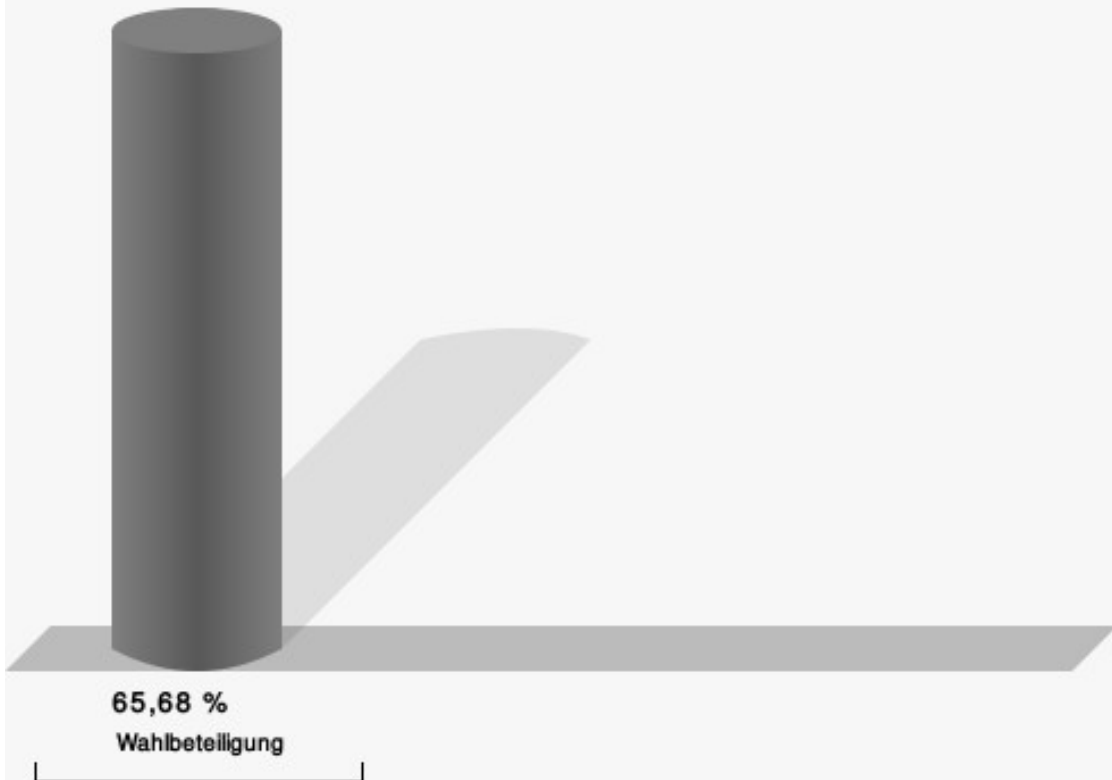
## 140 - Höffen

	Anzahl	Prozent
Schmitz, CDU	262	37,38 %
Kudraß, SPD	79	11,27 %
Becker, GRÜNE	253	36,09 %
Kicinski, FDP	27	3,85 %
Khano, DIE LINKE	14	2,00 %
Friedel, AfD	30	4,28 %
Guenther, PIRATEN	11	1,57 %
Kneer, FUW-FREIE WÄHLER	8	1,14 %
Zissler, Volksabstimmung	17	2,43 %



Schmitz, CDU = Matthias Schmitz, Christlich Demokratische Union Deutschlands  
 Kudraß, SPD = Hans-Herbert Kudraß, Sozialdemokratische Partei Deutschlands  
 Becker, GRÜNE = Horst Becker, BÜNDNIS 90/DIE GRÜNEN  
 Friedel, AfD = Karsten Friedel, Alternative für Deutschland

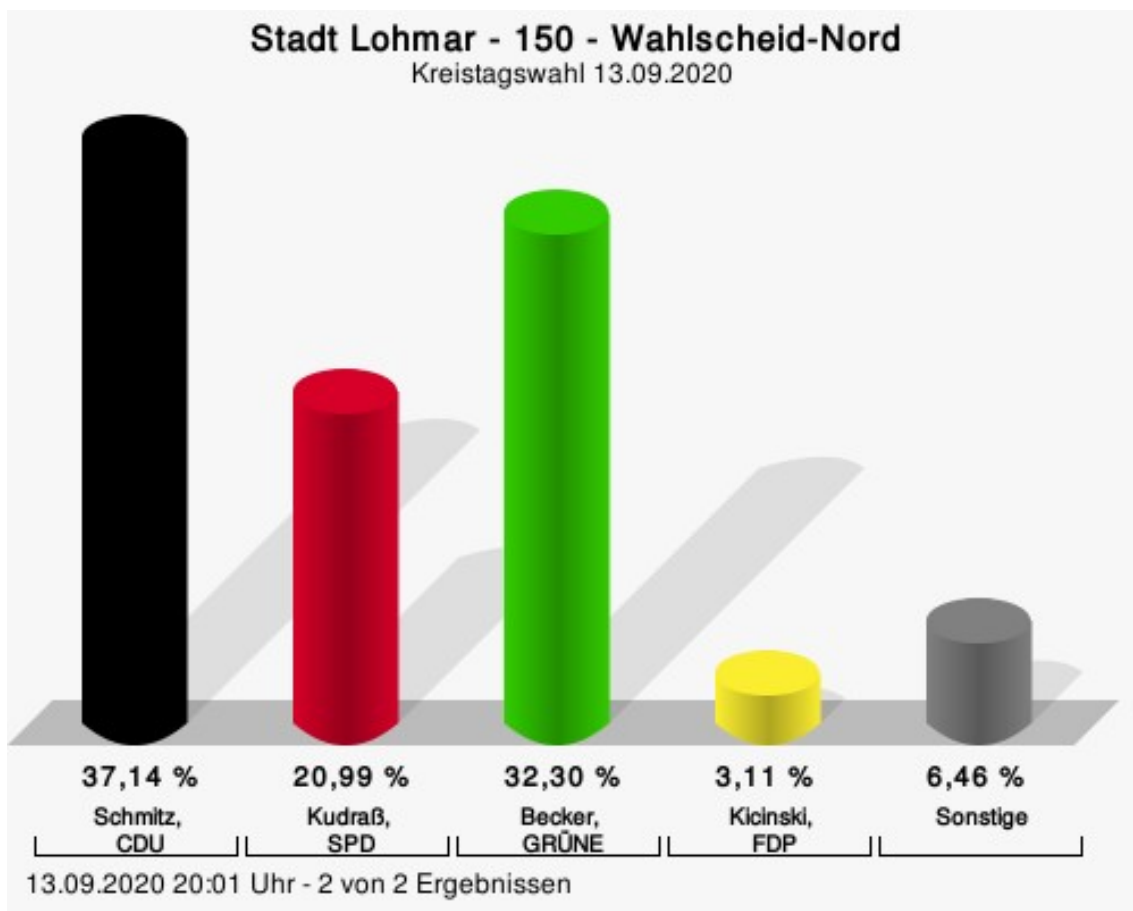
## Wahlbeteiligung



13.09.2020 20:25 Uhr - 2 von 2 Ergebnissen

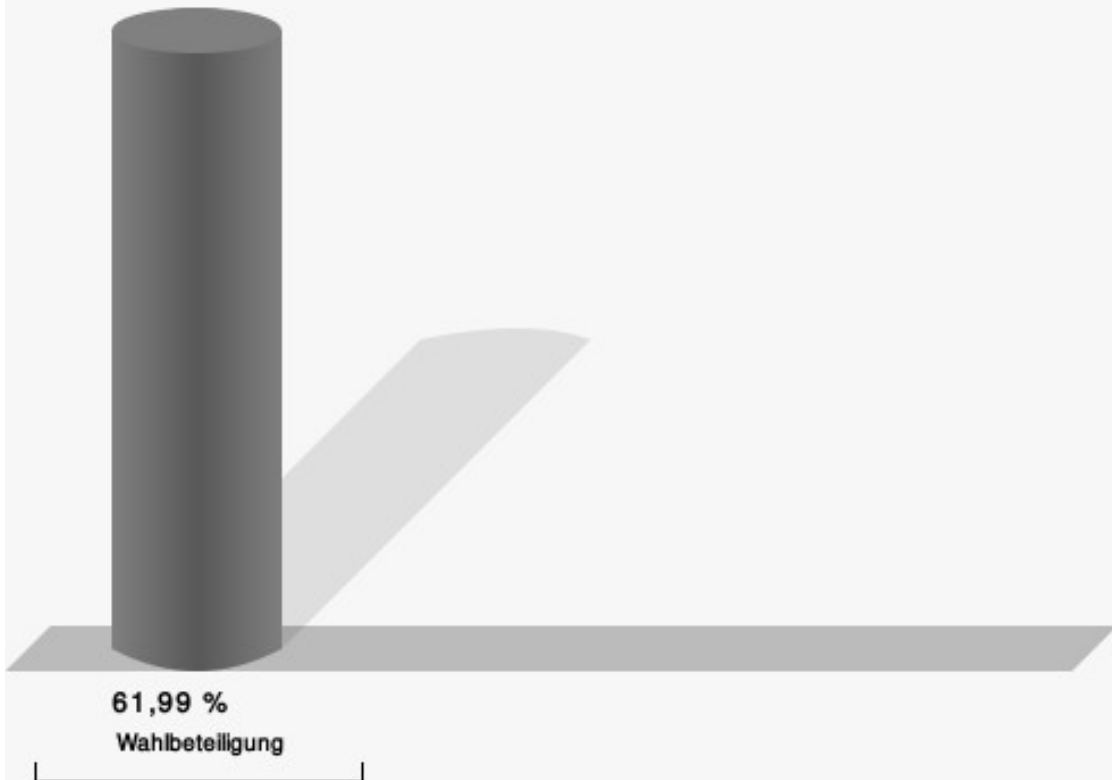
## 150 - Wahlscheid-Nord

	Anzahl	Prozent
Schmitz, CDU	299	37,14 %
Kudraß, SPD	169	20,99 %
Becker, GRÜNE	260	32,30 %
Kicinski, FDP	25	3,11 %
Khano, DIE LINKE	12	1,49 %
Friedel, AfD	22	2,73 %
Guenther, PIRATEN	4	0,50 %
Kneer, FUW-FREIE WÄHLER	6	0,75 %
Zissler, Volksabstimmung	8	0,99 %



Schmitz, CDU = Matthias Schmitz, Christlich Demokratische Union Deutschlands  
 Kudraß, SPD = Hans-Herbert Kudraß, Sozialdemokratische Partei Deutschlands  
 Becker, GRÜNE = Horst Becker, BÜNDNIS 90/DIE GRÜNEN  
 Kicinski, FDP = Norbert Kicinski, Freie Demokratische Partei

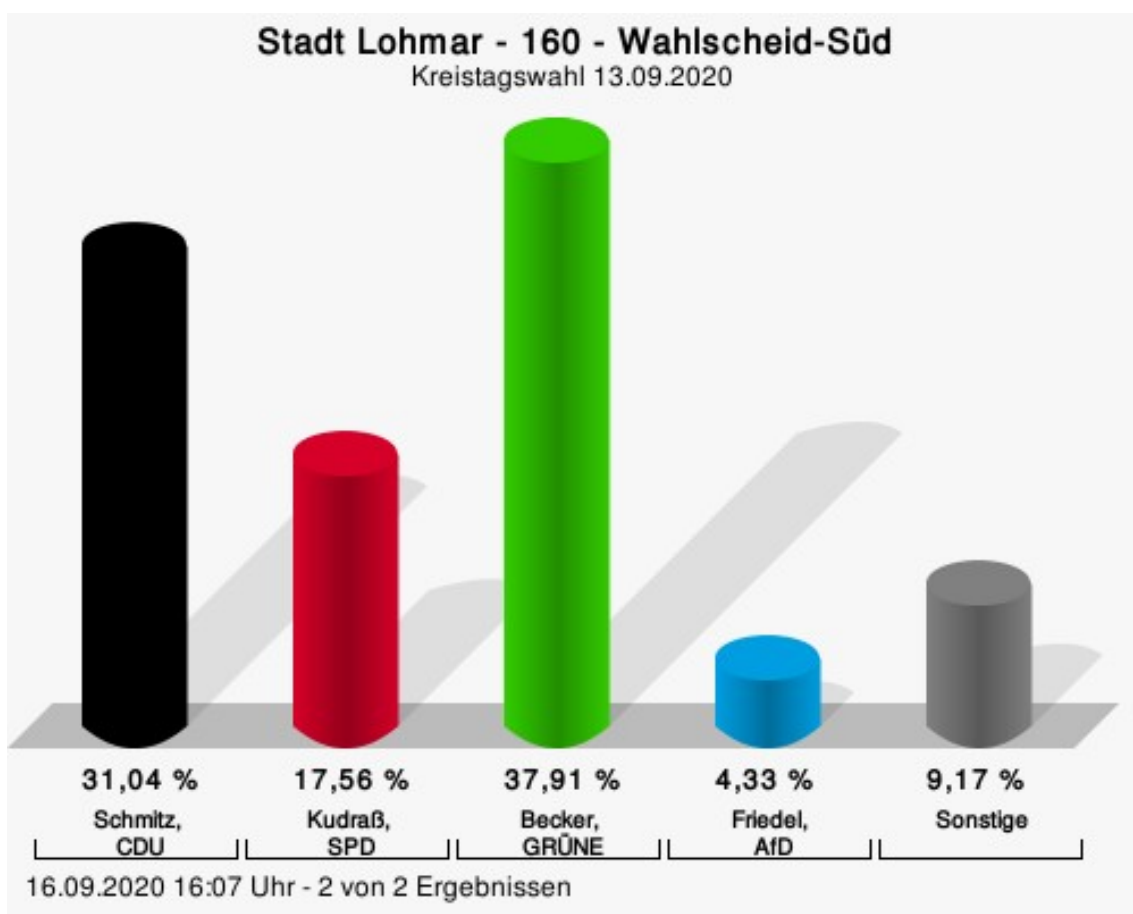
## Wahlbeteiligung



13.09.2020 20:01 Uhr - 2 von 2 Ergebnissen

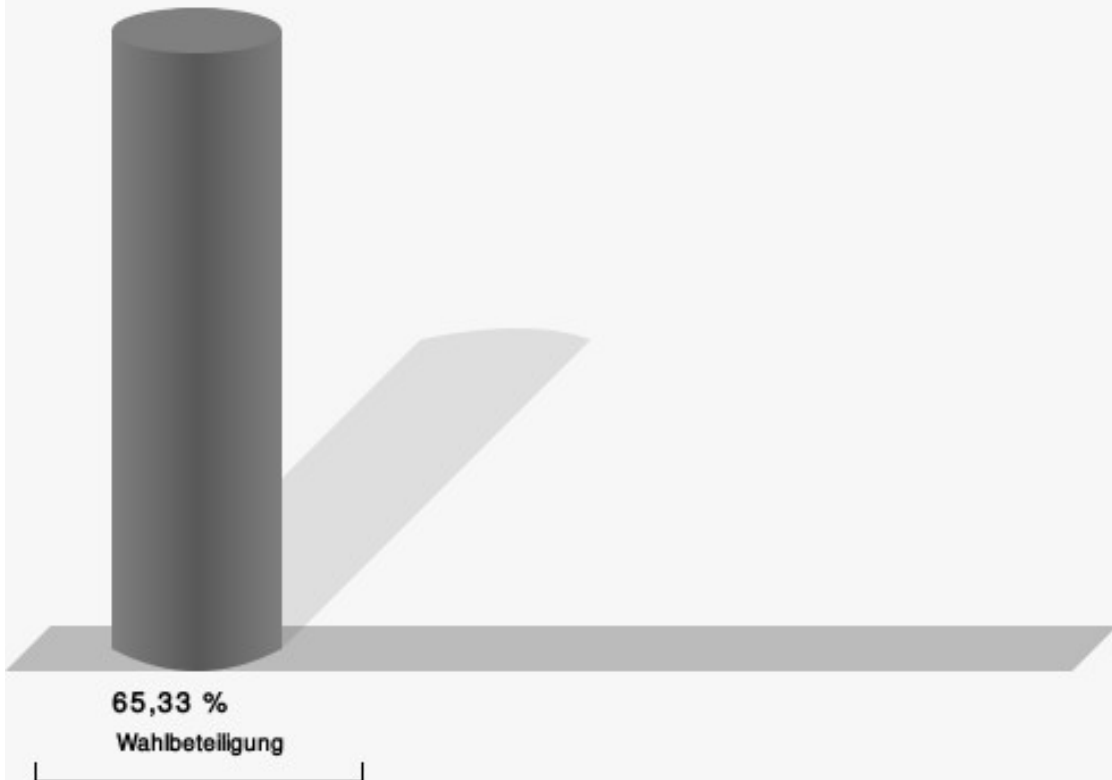
## 160 - Wahlscheid-Süd

	Anzahl	Prozent
Schmitz, CDU	244	31,04 %
Kudraß, SPD	138	17,56 %
Becker, GRÜNE	298	37,91 %
Kicinski, FDP	26	3,31 %
Khano, DIE LINKE	21	2,67 %
Friedel, AfD	34	4,33 %
Guenther, PIRATEN	12	1,53 %
Kneer, FUW-FREIE WÄHLER	8	1,02 %
Zissler, Volksabstimmung	5	0,64 %



Schmitz, CDU = Matthias Schmitz, Christlich Demokratische Union Deutschlands  
 Kudraß, SPD = Hans-Herbert Kudraß, Sozialdemokratische Partei Deutschlands  
 Becker, GRÜNE = Horst Becker, BÜNDNIS 90/DIE GRÜNEN  
 Friedel, AfD = Karsten Friedel, Alternative für Deutschland

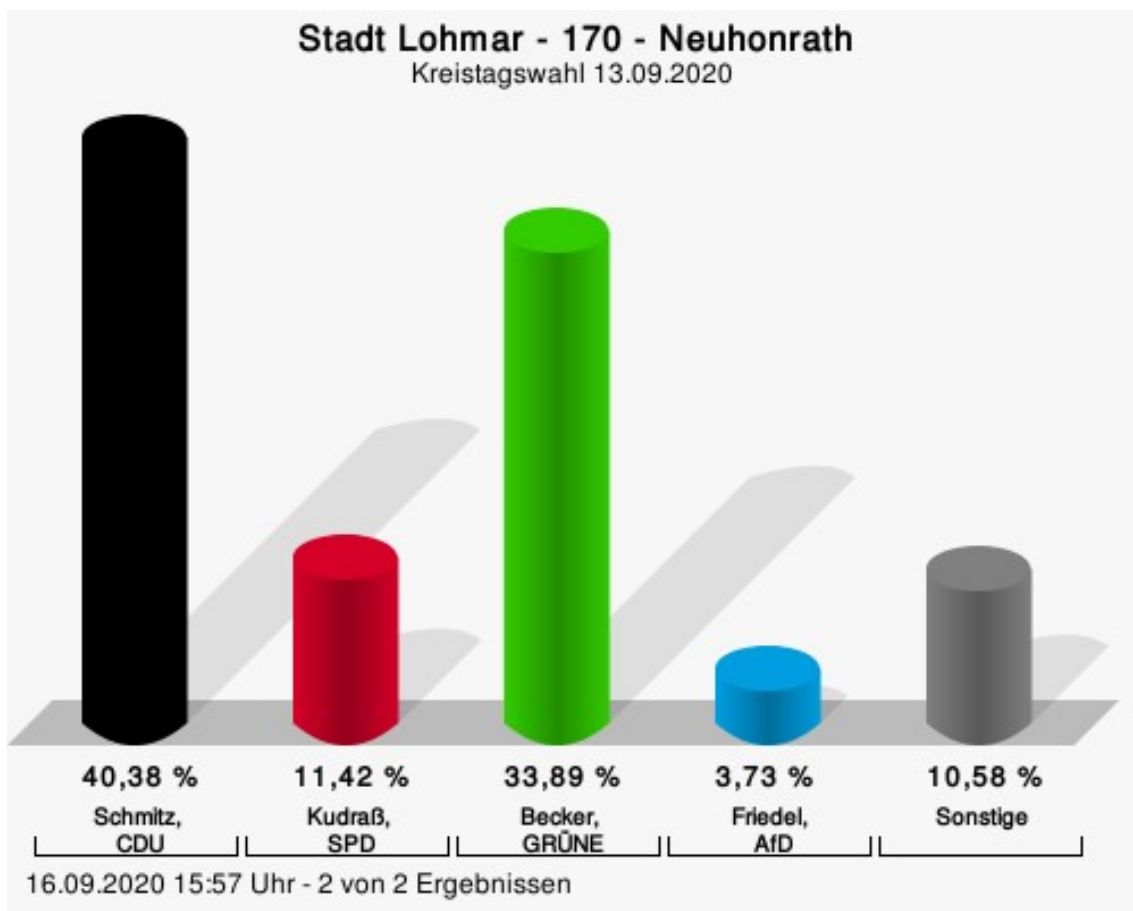
## Wahlbeteiligung



16.09.2020 16:07 Uhr - 2 von 2 Ergebnissen

## 170 - Neuhonrath

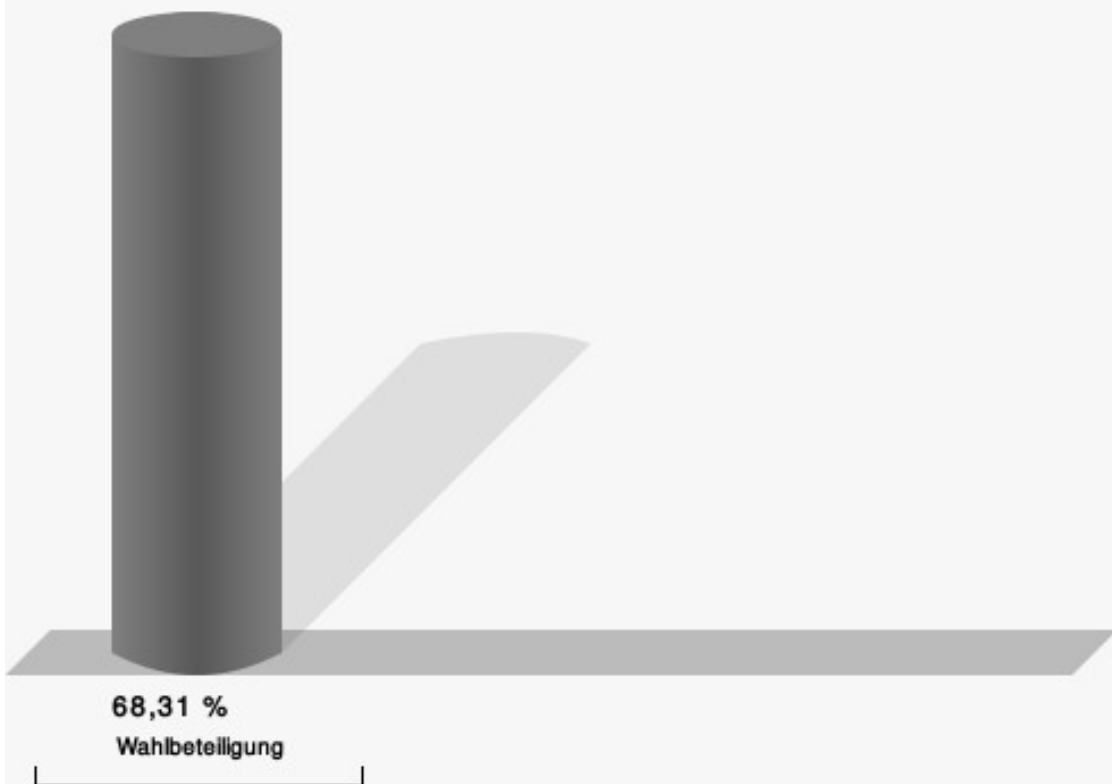
	Anzahl	Prozent
Schmitz, CDU	336	40,38 %
Kudraß, SPD	95	11,42 %
Becker, GRÜNE	282	33,89 %
Kicinski, FDP	29	3,49 %
Khano, DIE LINKE	30	3,61 %
Friedel, AfD	31	3,73 %
Guenther, PIRATEN	6	0,72 %
Kneer, FUW-FREIE WÄHLER	18	2,16 %
Zissler, Volksabstimmung	5	0,60 %



Schmitz, CDU = Matthias Schmitz, Christlich Demokratische Union Deutschlands  
 Kudraß, SPD = Hans-Herbert Kudraß, Sozialdemokratische Partei Deutschlands  
 Becker, GRÜNE = Horst Becker, BÜNDNIS 90/DIE GRÜNEN  
 Friedel, AfD = Karsten Friedel, Alternative für Deutschland



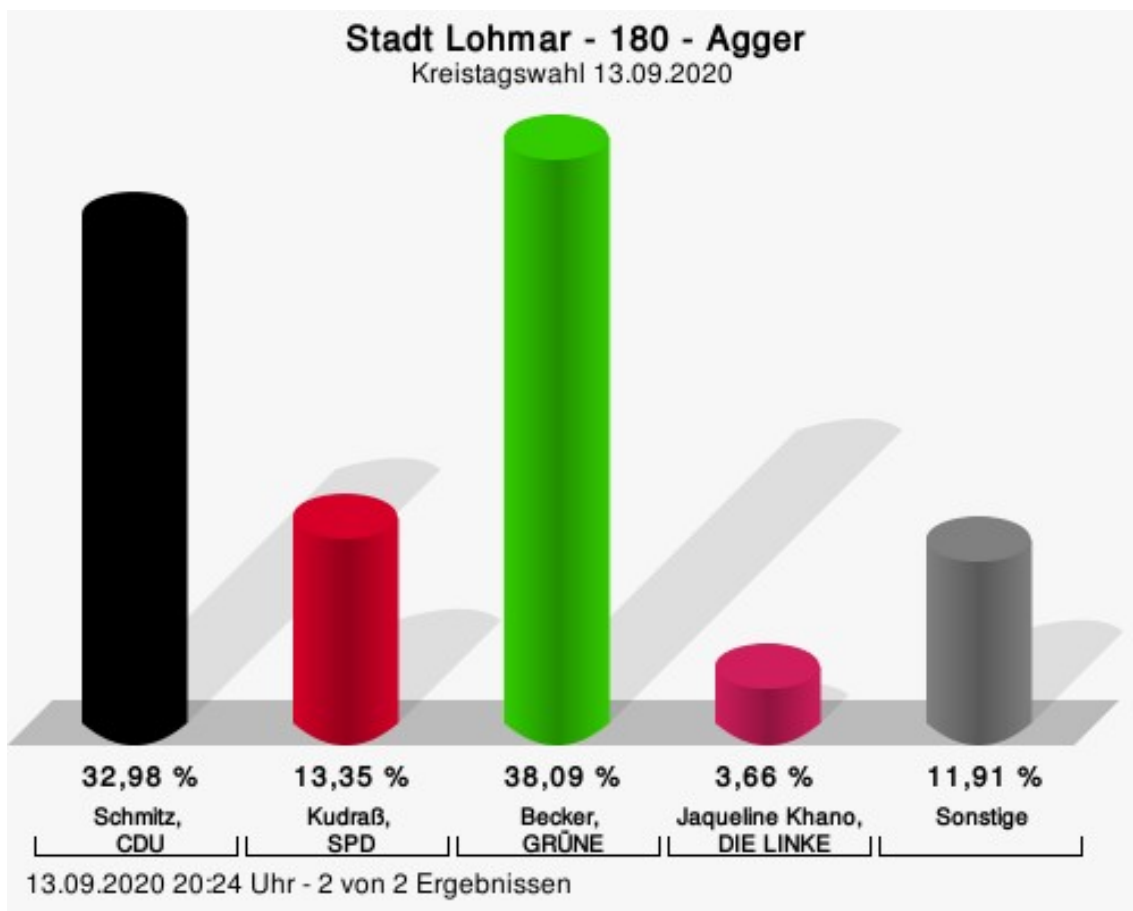
## Wahlbeteiligung



16.09.2020 15:57 Uhr - 2 von 2 Ergebnissen

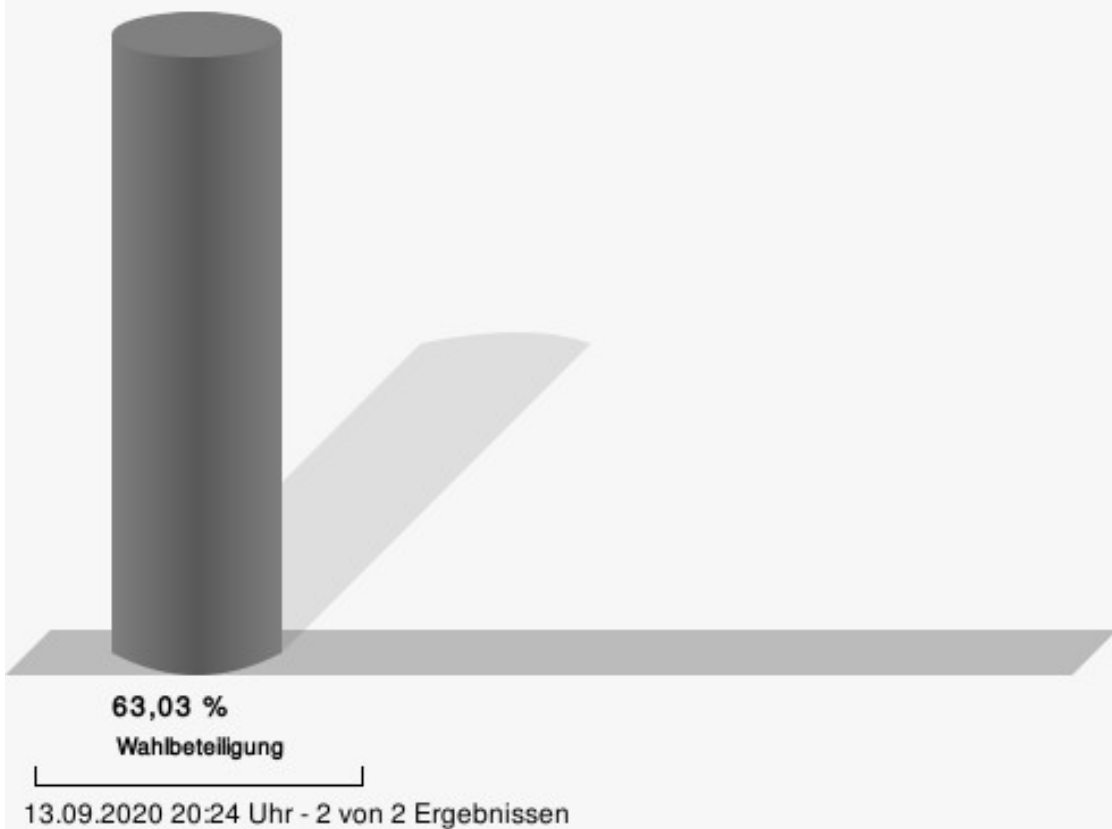
## 180 - Agger

	Anzahl	Prozent
Schmitz, CDU	252	32,98 %
Kudraß, SPD	102	13,35 %
Becker, GRÜNE	291	38,09 %
Kicinski, FDP	27	3,53 %
Khano, DIE LINKE	28	3,66 %
Friedel, AfD	25	3,27 %
Guenther, PIRATEN	15	1,96 %
Kneer, FUW-FREIE WÄHLER	7	0,92 %
Zissler, Volksabstimmung	17	2,23 %



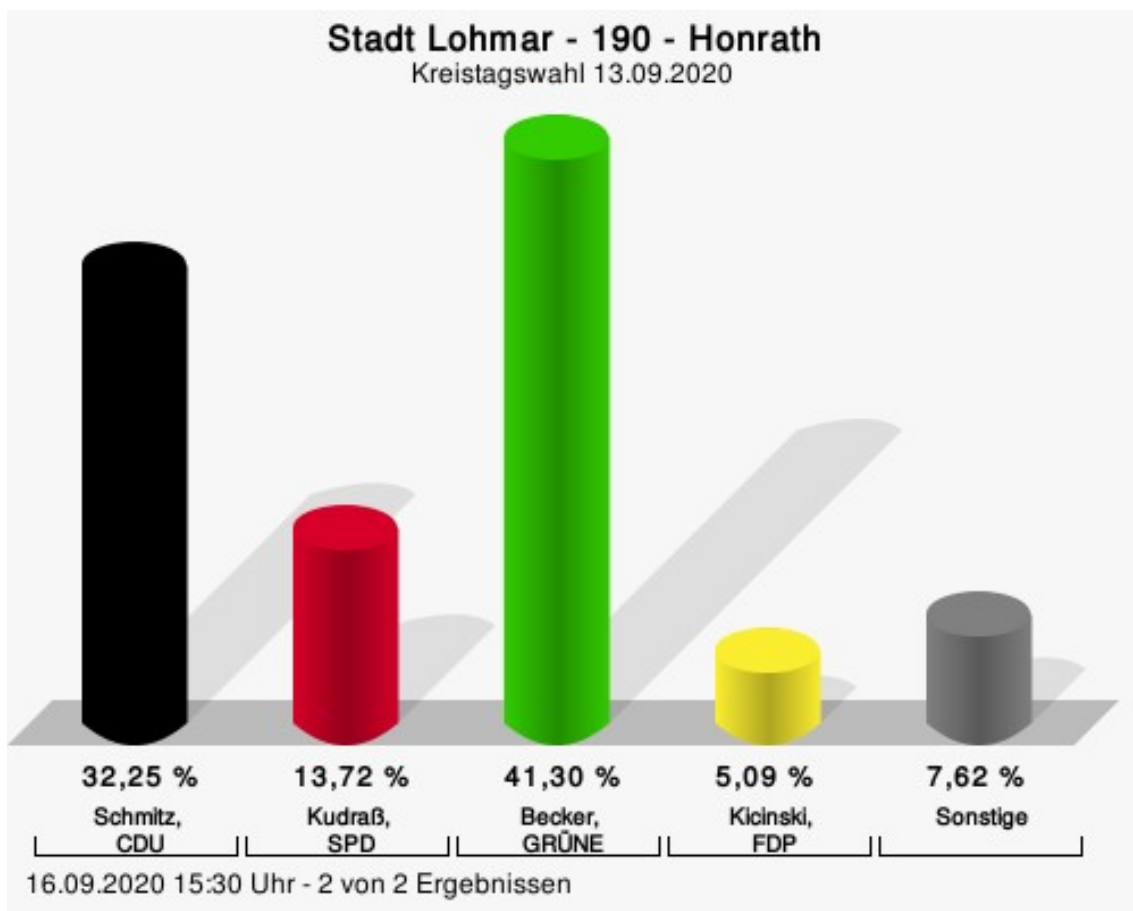
Schmitz, CDU = Matthias Schmitz, Christlich Demokratische Union Deutschlands  
 Kudraß, SPD = Hans-Herbert Kudraß, Sozialdemokratische Partei Deutschlands  
 Becker, GRÜNE = Horst Becker, BÜNDNIS 90/DIE GRÜNEN

## Wahlbeteiligung



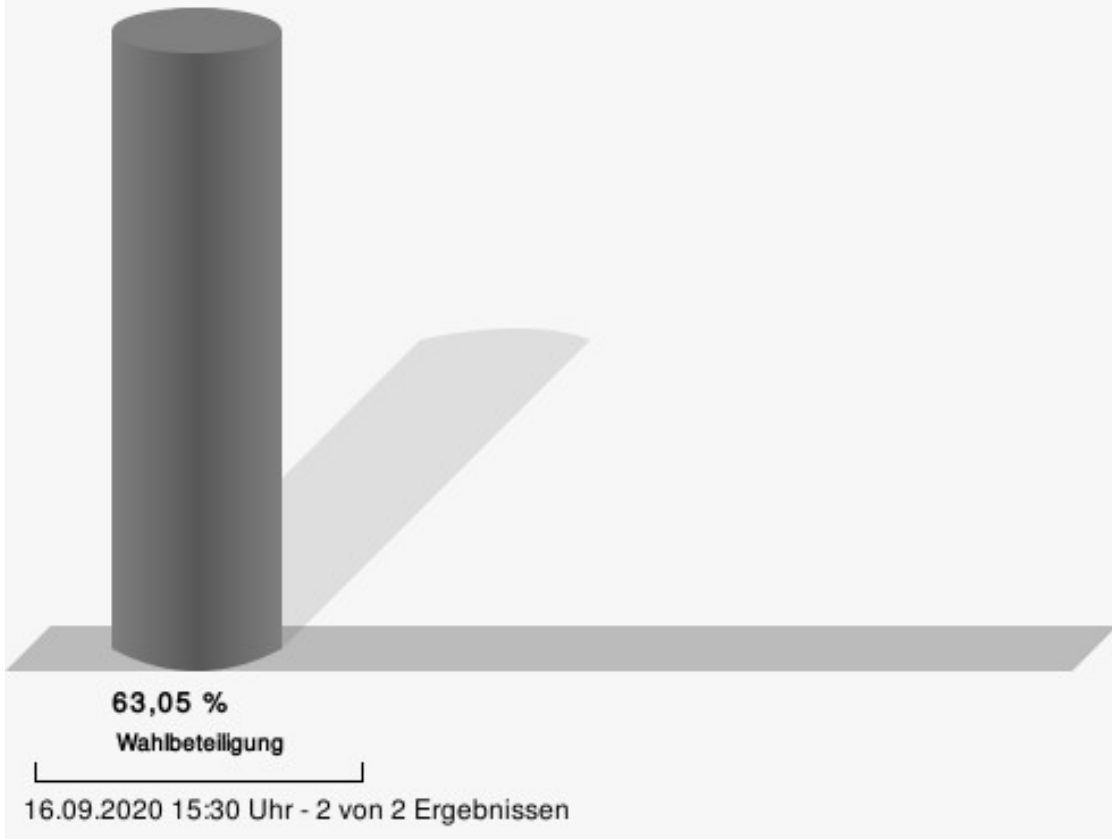
## 190 - Honrath

	Anzahl	Prozent
Schmitz, CDU	228	32,25 %
Kudraß, SPD	97	13,72 %
Becker, GRÜNE	292	41,30 %
Kicinski, FDP	36	5,09 %
Khano, DIE LINKE	9	1,27 %
Friedel, AfD	24	3,39 %
Guenther, PIRATEN	10	1,41 %
Kneer, FUW-FREIE WÄHLER	8	1,13 %
Zissler, Volksabstimmung	3	0,42 %



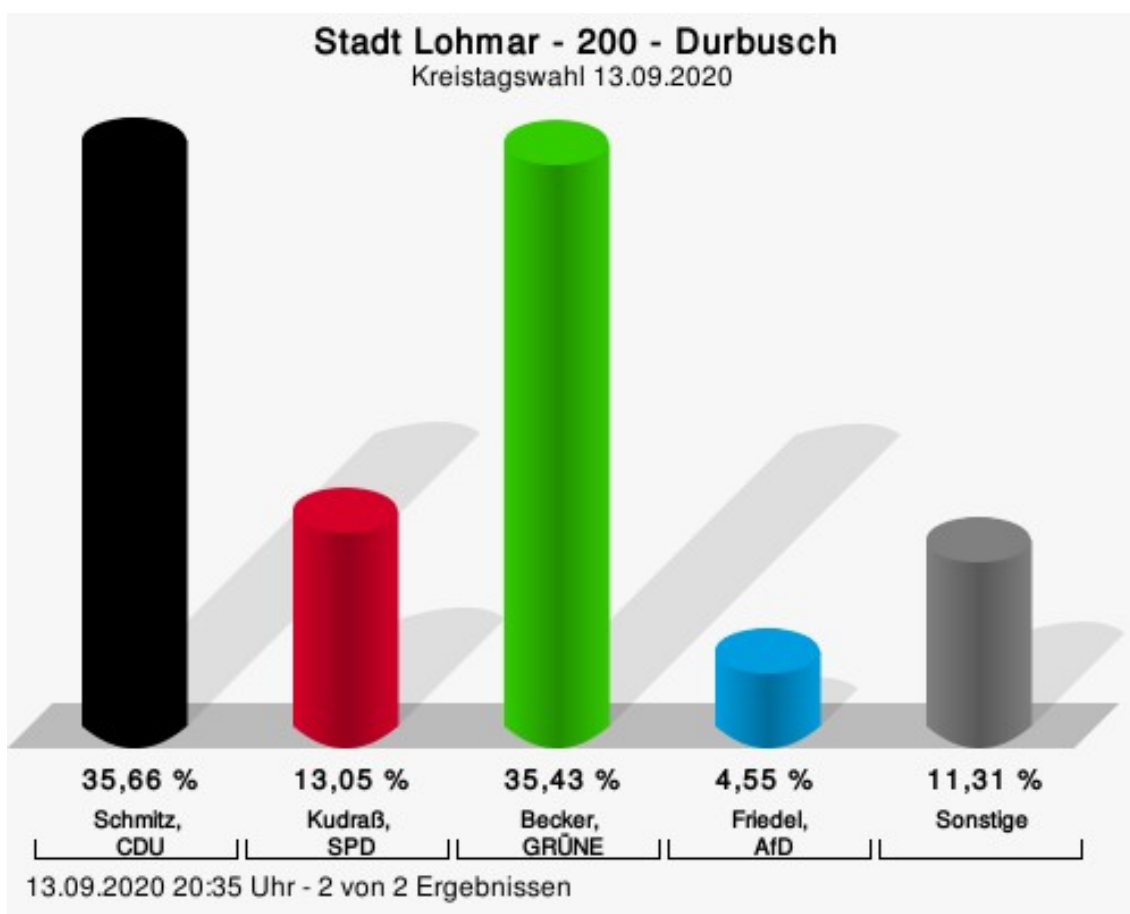
Schmitz, CDU = Matthias Schmitz, Christlich Demokratische Union Deutschlands  
 Kudraß, SPD = Hans-Herbert Kudraß, Sozialdemokratische Partei Deutschlands  
 Becker, GRÜNE = Horst Becker, BÜNDNIS 90/DIE GRÜNEN  
 Kicinski, FDP = Norbert Kicinski, Freie Demokratische Partei

## Wahlbeteiligung



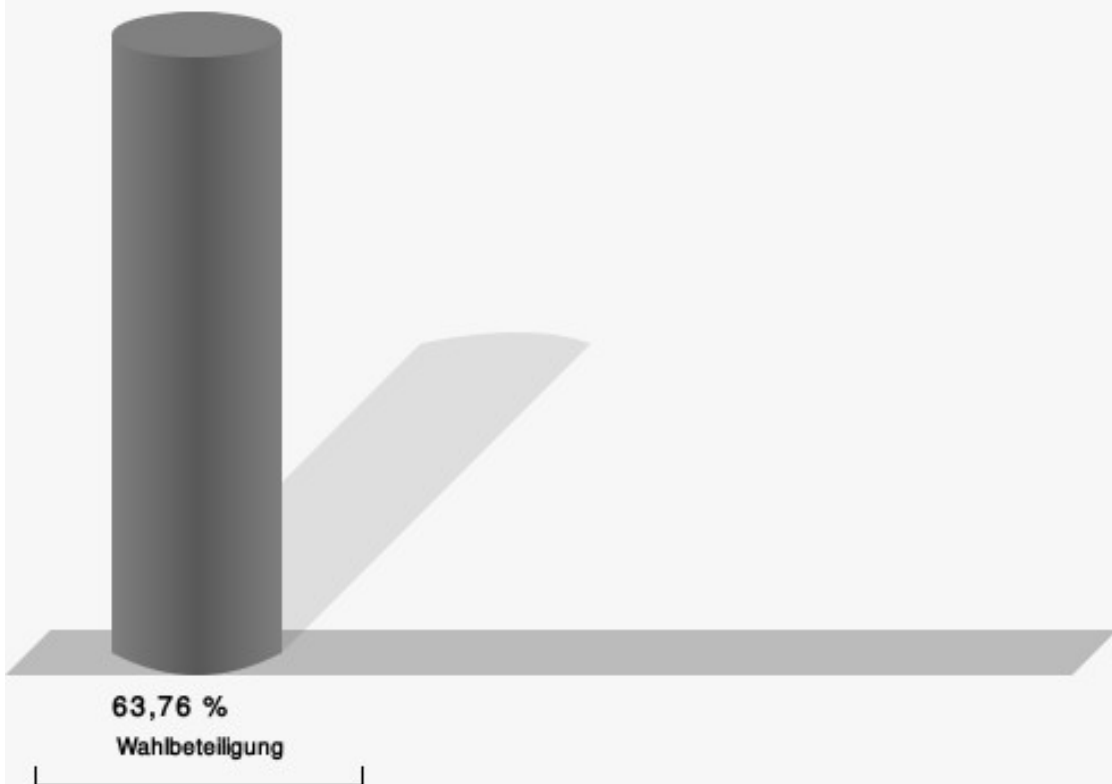
## 200 - Durbusch

	Anzahl	Prozent
Schmitz, CDU	306	35,66 %
Kudraß, SPD	112	13,05 %
Becker, GRÜNE	304	35,43 %
Kicinski, FDP	30	3,50 %
Khano, DIE LINKE	32	3,73 %
Friedel, AfD	39	4,55 %
Guenther, PIRATEN	15	1,75 %
Kneer, FUW-FREIE WÄHLER	9	1,05 %
Zissler, Volksabstimmung	11	1,28 %



Schmitz, CDU = Matthias Schmitz, Christlich Demokratische Union Deutschlands  
 Kudraß, SPD = Hans-Herbert Kudraß, Sozialdemokratische Partei Deutschlands  
 Becker, GRÜNE = Horst Becker, BÜNDNIS 90/DIE GRÜNEN  
 Friedel, AfD = Karsten Friedel, Alternative für Deutschland

## Wahlbeteiligung



13.09.2020 20:35 Uhr - 2 von 2 Ergebnissen

# Übersicht Wahlbezirke

Zusammenstellung der Ergebnisse nach Wahlbezirken

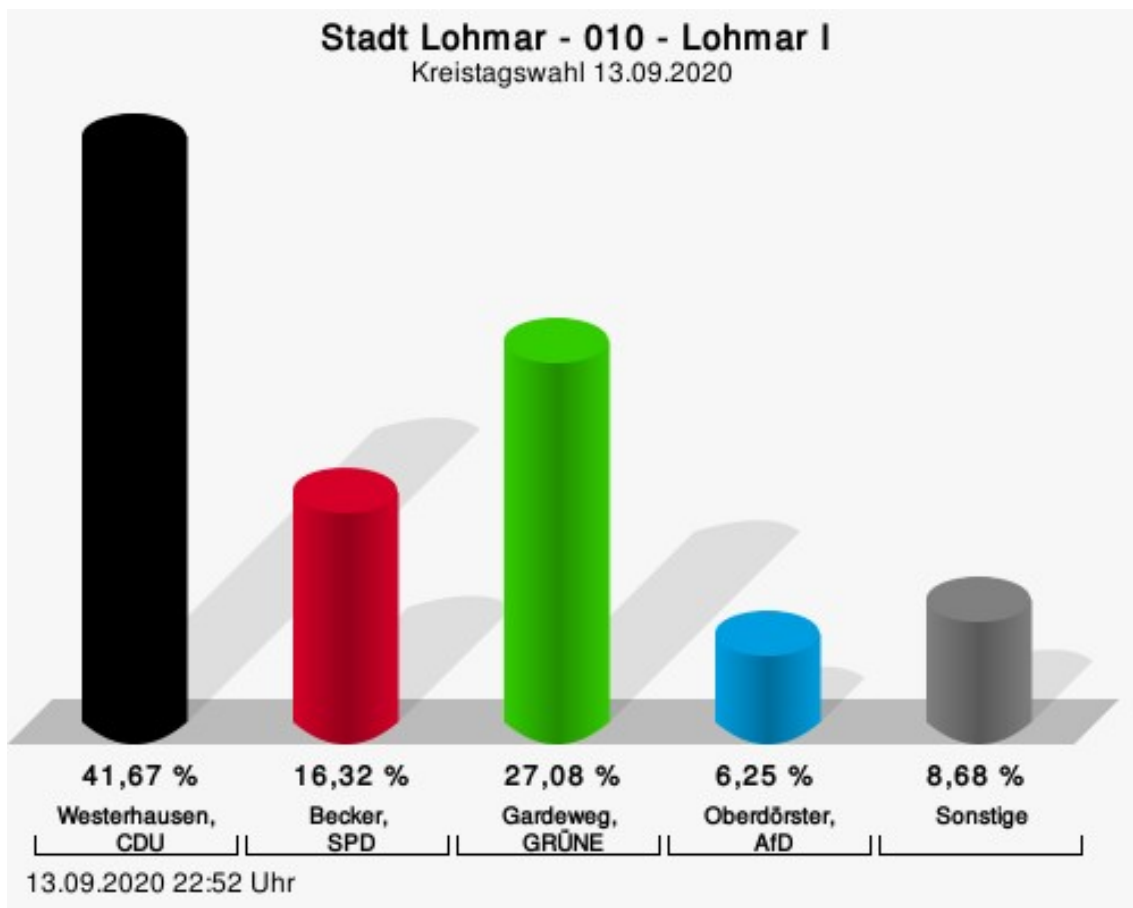
Wahlbezirk	Stand	Wahlberechtigte	Wähler/innen	gültig	CDU	SPD	GRÜNE	FDP	DIE LINKE	AfD	PIRATEN	FUW-FREIE WÄHLER	Volksabstimmung	ÖDP
010 - Lohmar I	2 von 2	1.069	51,17 %	98,54 %	<b>41,19 %</b>	15,40 %	26,53 %	4,82 %	0,74 %	5,75 %	1,11 %	2,41 %	1,11 %	0,93 %
020 - Lohmar II	2 von 2	1.313	63,21 %	98,80 %	<b>41,10 %</b>	17,07 %	27,20 %	2,93 %	2,44 %	3,78 %	0,61 %	3,78 %	0,73 %	0,37 %
030 - Lohmar III	2 von 2	1.366	47,58 %	97,85 %	<b>46,38 %</b>	16,82 %	21,70 %	3,77 %	2,20 %	4,09 %	0,94 %	2,20 %	1,42 %	0,47 %
040 - Lohmar IV	2 von 2	1.401	52,03 %	97,81 %	<b>47,27 %</b>	11,36 %	26,23 %	4,35 %	2,38 %	4,63 %	0,70 %	2,10 %	0,56 %	0,42 %
050 - Lohmar V	2 von 2	1.211	46,66 %	99,29 %	<b>36,72 %</b>	22,99 %	20,68 %	4,28 %	1,96 %	8,91 %	0,71 %	2,67 %	1,07 %	0,00 %
060 - Lohmar VI	2 von 2	1.065	61,78 %	98,94 %	<b>44,55 %</b>	12,44 %	27,65 %	4,92 %	1,69 %	4,45 %	0,31 %	2,46 %	0,92 %	0,61 %
070 - Breidt	2 von 2	1.308	67,28 %	98,75 %	<b>47,87 %</b>	10,59 %	26,58 %	4,14 %	1,96 %	4,83 %	0,81 %	1,73 %	1,50 %	---
080 - Heide	2 von 2	1.339	63,85 %	98,60 %	<b>41,28 %</b>	14,35 %	30,25 %	3,68 %	2,37 %	3,44 %	1,30 %	1,42 %	0,83 %	1,07 %
090 - Inger	2 von 2	1.195	64,85 %	98,32 %	<b>44,23 %</b>	12,07 %	29,79 %	3,54 %	2,49 %	3,41 %	1,84 %	1,44 %	0,66 %	0,52 %
100 - Birk	2 von 2	1.174	65,67 %	98,83 %	<b>43,70 %</b>	12,73 %	31,89 %	3,02 %	1,84 %	3,54 %	0,79 %	1,31 %	0,92 %	0,26 %
110 - Donrath	2 von 2	1.461	63,04 %	97,18 %	<b>42,35 %</b>	10,61 %	29,94 %	3,13 %	2,91 %	5,70 %	1,01 %	2,91 %	1,45 %	---



Wahlbezirk	Stand	Wahlberechtigte	Wähler/innen	gültig	CDU	SPD	GRÜNE	FDP	DIE LINKE	AfD	PIRATEN	FUW-FREIE WÄHLER	Volksabstimmung	ÖDP
120 - Halberg	3 von 3	1.447	57,36 %	98,80 %	<b>41,46 %</b>	12,68 %	30,49 %	5,00 %	1,46 %	5,00 %	1,59 %	0,98 %	1,34 %	---
130 - Scheiderhöhe	2 von 2	1.321	59,65 %	98,86 %	<b>47,37 %</b>	13,22 %	25,42 %	2,82 %	2,05 %	4,62 %	1,28 %	2,18 %	1,03 %	---
140 - Höffen	2 von 2	1.078	65,68 %	99,01 %	<b>37,38 %</b>	11,27 %	36,09 %	3,85 %	2,00 %	4,28 %	1,57 %	1,14 %	2,43 %	---
150 - Wahlscheid-Nord	2 von 2	1.318	61,99 %	98,53 %	<b>37,14 %</b>	20,99 %	32,30 %	3,11 %	1,49 %	2,73 %	0,50 %	0,75 %	0,99 %	---
160 - Wahlscheid-Süd	2 von 2	1.220	65,33 %	98,62 %	31,04 %	17,56 %	<b>37,91 %</b>	3,31 %	2,67 %	4,33 %	1,53 %	1,02 %	0,64 %	---
170 - Neuhonrath	2 von 2	1.234	68,31 %	98,70 %	<b>40,38 %</b>	11,42 %	33,89 %	3,49 %	3,61 %	3,73 %	0,72 %	2,16 %	0,60 %	---
180 - Agger	2 von 2	1.228	63,03 %	98,71 %	32,98 %	13,35 %	<b>38,09 %</b>	3,53 %	3,66 %	3,27 %	1,96 %	0,92 %	2,23 %	---
190 - Honrath	2 von 2	1.134	63,05 %	98,88 %	32,25 %	13,72 %	<b>41,30 %</b>	5,09 %	1,27 %	3,39 %	1,41 %	1,13 %	0,42 %	---
200 - Durbusch	2 von 2	1.366	63,76 %	98,51 %	<b>35,66 %</b>	13,05 %	35,43 %	3,50 %	3,73 %	4,55 %	1,75 %	1,05 %	1,28 %	---
Stadt Lohmar	41 von 41	25.248	60,69 %	98,56 %	<b>40,63 %</b>	14,02 %	30,72 %	3,77 %	2,30 %	4,35 %	1,13 %	1,77 %	1,11 %	0,22 %

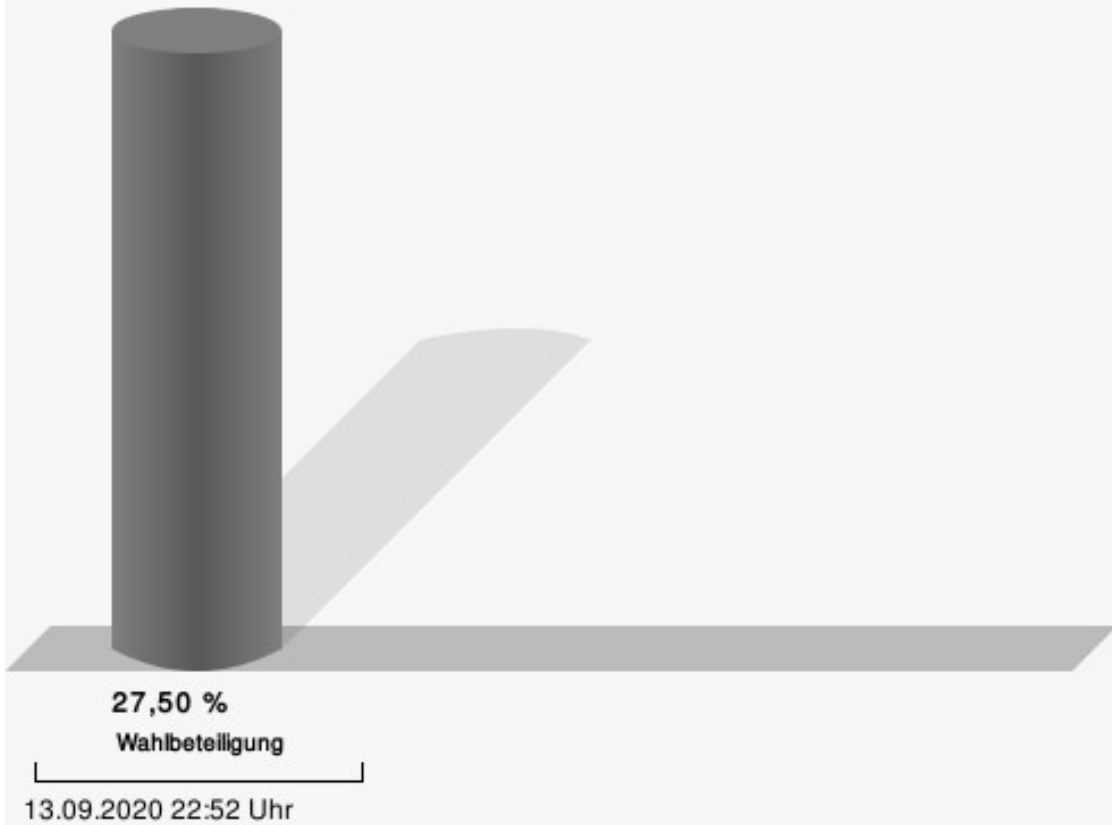
## Stimmbezirke 010 - Lohmar I

	Anzahl	Prozent
Westerhausen, CDU	120	41,67 %
Becker, SPD	47	16,32 %
Gardeweg, GRÜNE	78	27,08 %
Falkenberg-Kicinski, FDP	11	3,82 %
Mergner, DIE LINKE	2	0,69 %
Oberdörster, AfD	18	6,25 %
Schneider, PIRATEN	4	1,39 %
Radermacher, FUW-FREIE WÄHLER	1	0,35 %
Brenner, Volksabstimmung	4	1,39 %
Thielen, ÖDP	3	1,04 %



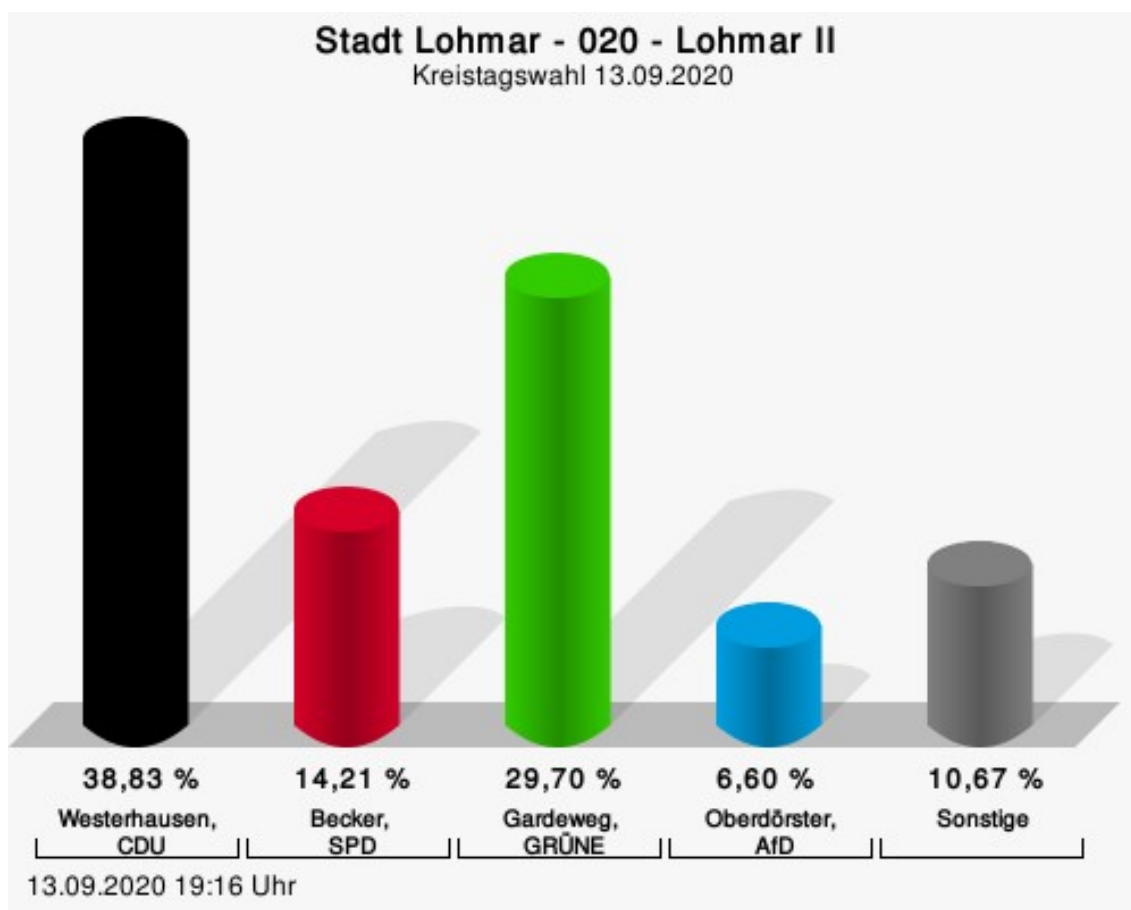
Westerhausen, CDU = Florian Westerhausen, Christlich Demokratische Union Deutschlands  
 Becker, SPD = Gisela Becker, Sozialdemokratische Partei Deutschlands  
 Gardeweg, GRÜNE = Manuela Franziska Gardeweg, BÜNDNIS 90/DIE GRÜNEN  
 Oberdörster, AfD = Hans-Gerd Oberdörster, Alternative für Deutschland

## Wahlbeteiligung



## 020 - Lohmar II

	Anzahl	Prozent
Westerhausen, CDU	153	38,83 %
Becker, SPD	56	14,21 %
Gardeweg, GRÜNE	117	29,70 %
Falkenberg-Kicinski, FDP	9	2,28 %
Mergner, DIE LINKE	4	1,02 %
Oberdörster, AfD	26	6,60 %
Schneider, PIRATEN	4	1,02 %
Radermacher, FUW-FREIE WÄHLER	20	5,08 %
Brenner, Volksabstimmung	5	1,27 %
Thielen, ÖDP	0	0,00 %



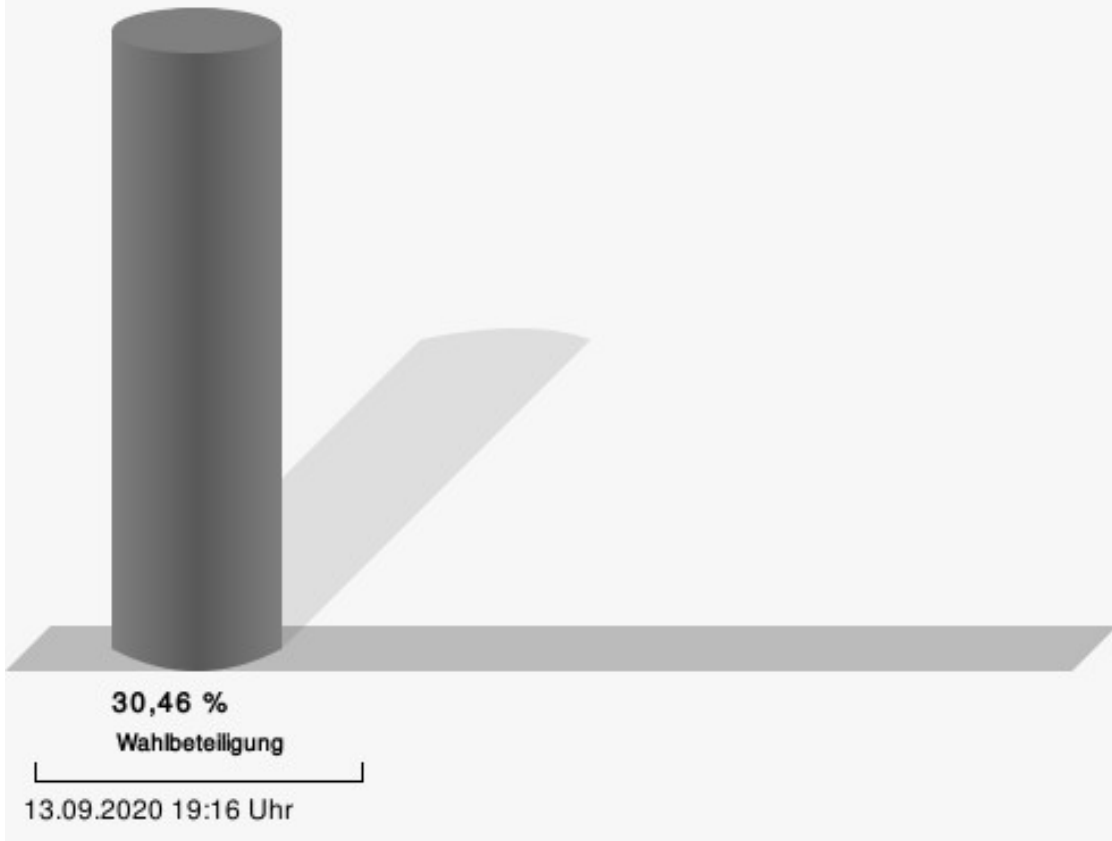
Westerhausen, CDU = Florian Westerhausen, Christlich Demokratische Union Deutschlands

Becker, SPD = Gisela Becker, Sozialdemokratische Partei Deutschlands

Gardeweg, GRÜNE = Manuela Franziska Gardeweg, BÜNDNIS 90/DIE GRÜNEN

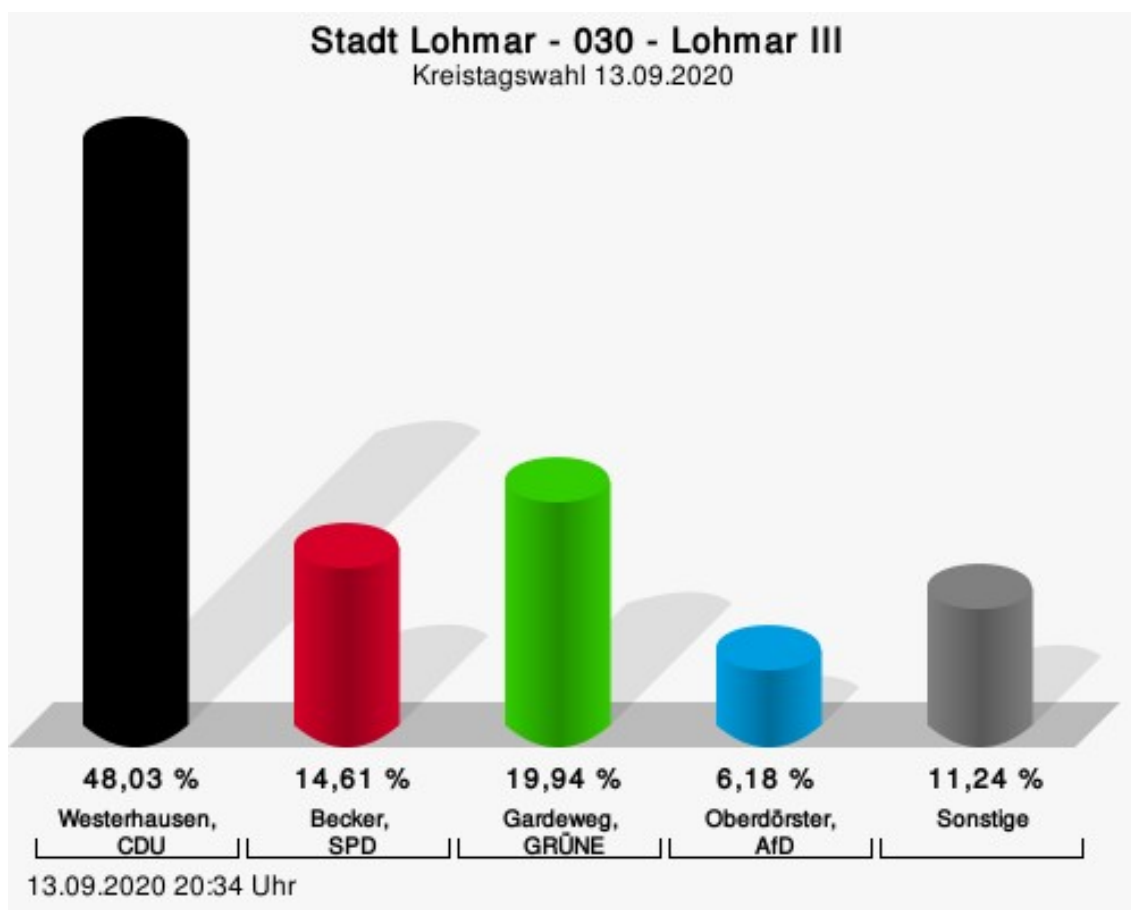
Oberdörster, AfD = Hans-Gerd Oberdörster, Alternative für Deutschland

## Wahlbeteiligung



## 030 - Lohmar III

	Anzahl	Prozent
Westerhausen, CDU	171	48,03 %
Becker, SPD	52	14,61 %
Gardeweg, GRÜNE	71	19,94 %
Falkenberg-Kicinski, FDP	14	3,93 %
Mergner, DIE LINKE	9	2,53 %
Oberdörster, AfD	22	6,18 %
Schneider, PIRATEN	6	1,69 %
Radermacher, FUW-FREIE WÄHLER	6	1,69 %
Brenner, Volksabstimmung	4	1,12 %
Thielen, ÖDP	1	0,28 %




Westerhausen, CDU = Florian Westerhausen, Christlich Demokratische Union Deutschlands

Becker, SPD = Gisela Becker, Sozialdemokratische Partei Deutschlands

Gardeweg, GRÜNE = Manuela Franziska Gardeweg, BÜNDNIS 90/DIE GRÜNEN

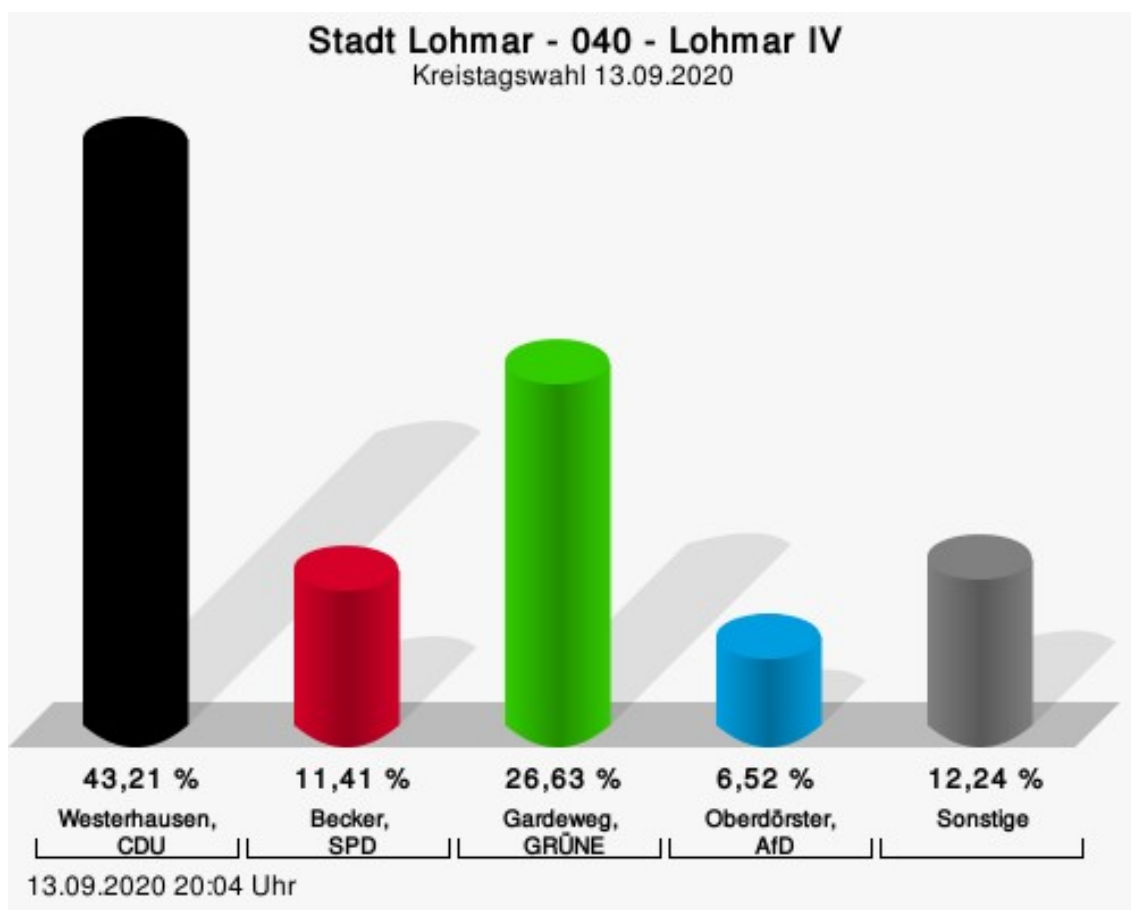
Oberdörster, AfD = Hans-Gerd Oberdörster, Alternative für Deutschland

## Wahlbeteiligung



## 040 - Lohmar IV

	Anzahl	Prozent
Westerhausen, CDU	159	43,21 %
Becker, SPD	42	11,41 %
Gardeweg, GRÜNE	98	26,63 %
Falkenberg-Kicinski, FDP	18	4,89 %
Mergner, DIE LINKE	10	2,72 %
Oberdörster, AfD	24	6,52 %
Schneider, PIRATEN	3	0,82 %
Radermacher, FUW-FREIE WÄHLER	10	2,72 %
Brenner, Volksabstimmung	3	0,82 %
Thielen, ÖDP	1	0,27 %



Westerhausen, CDU = Florian Westerhausen, Christlich Demokratische Union Deutschlands

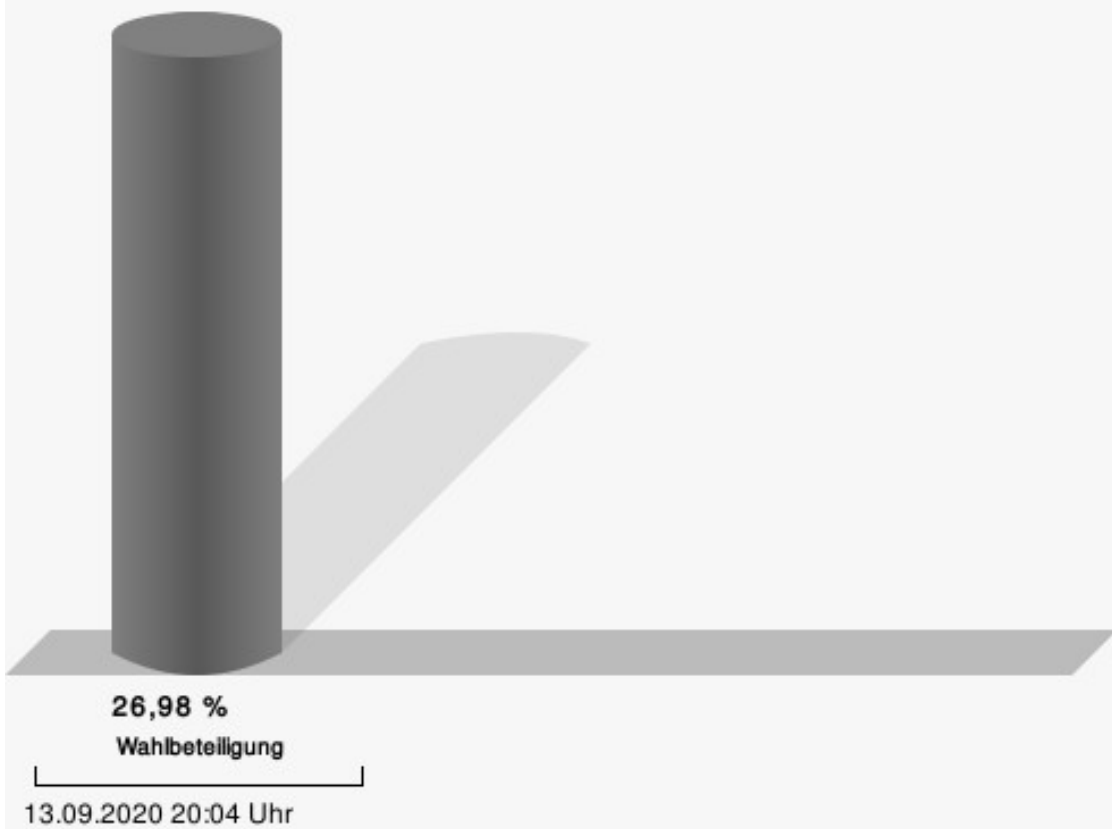
Becker, SPD = Gisela Becker, Sozialdemokratische Partei Deutschlands

Gardeweg, GRÜNE = Manuela Franziska Gardeweg, BÜNDNIS 90/DIE GRÜNEN

Oberdörster, AfD = Hans-Gerd Oberdörster, Alternative für Deutschland

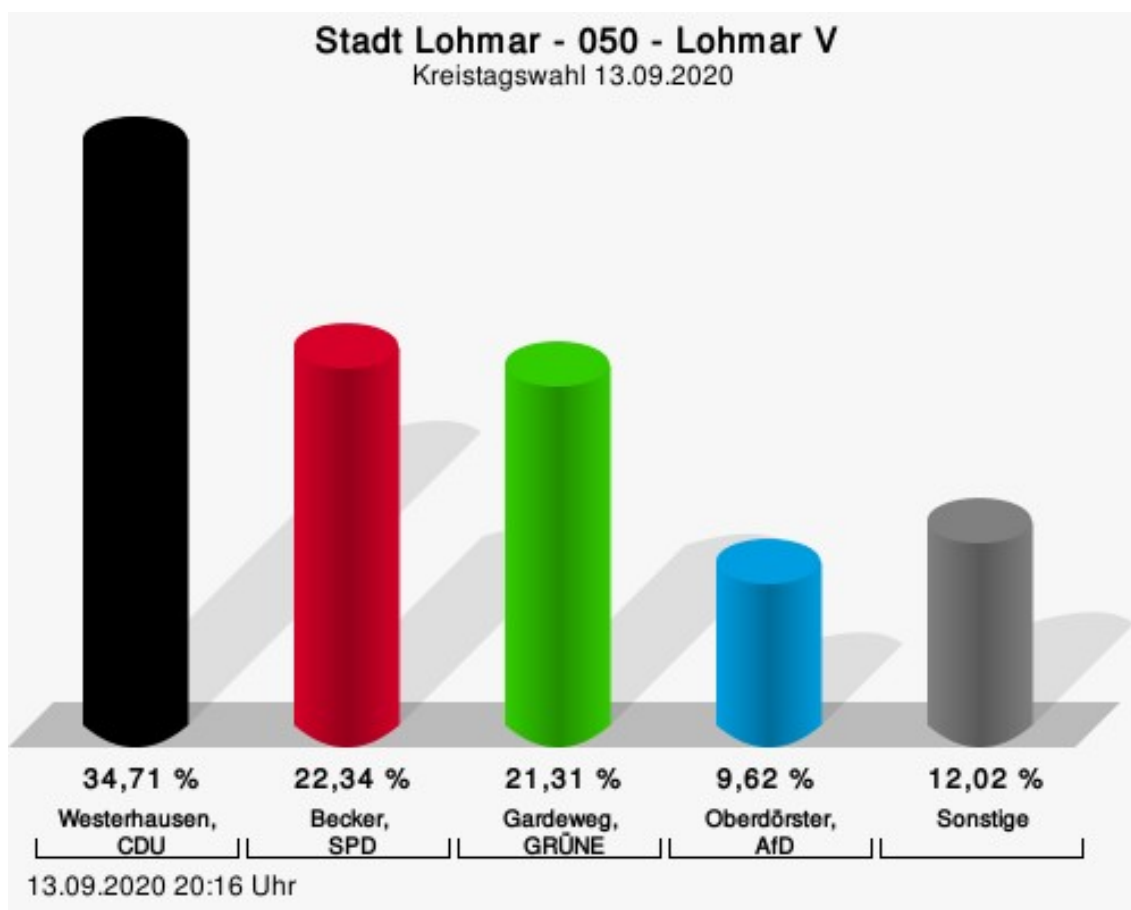


## Wahlbeteiligung



## 050 - Lohmar V

	Anzahl	Prozent
Westerhausen, CDU	101	34,71 %
Becker, SPD	65	22,34 %
Gardeweg, GRÜNE	62	21,31 %
Falkenberg-Kicinski, FDP	17	5,84 %
Mergner, DIE LINKE	9	3,09 %
Oberdörster, AfD	28	9,62 %
Schneider, PIRATEN	3	1,03 %
Radermacher, FUW-FREIE WÄHLER	5	1,72 %
Brenner, Volksabstimmung	1	0,34 %
Thielen, ÖDP	0	0,00 %



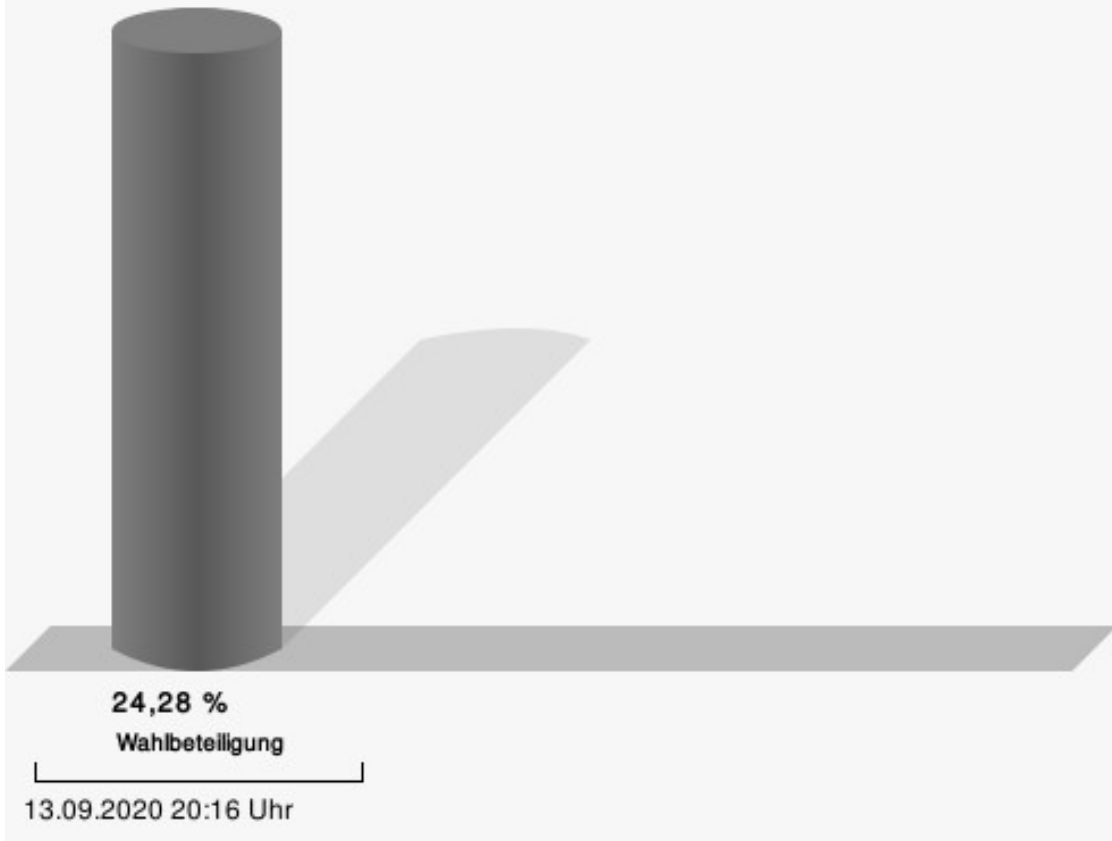
Westerhausen, CDU = Florian Westerhausen, Christlich Demokratische Union Deutschlands

Becker, SPD = Gisela Becker, Sozialdemokratische Partei Deutschlands

Gardeweg, GRÜNE = Manuela Franziska Gardeweg, BÜNDNIS 90/DIE GRÜNEN

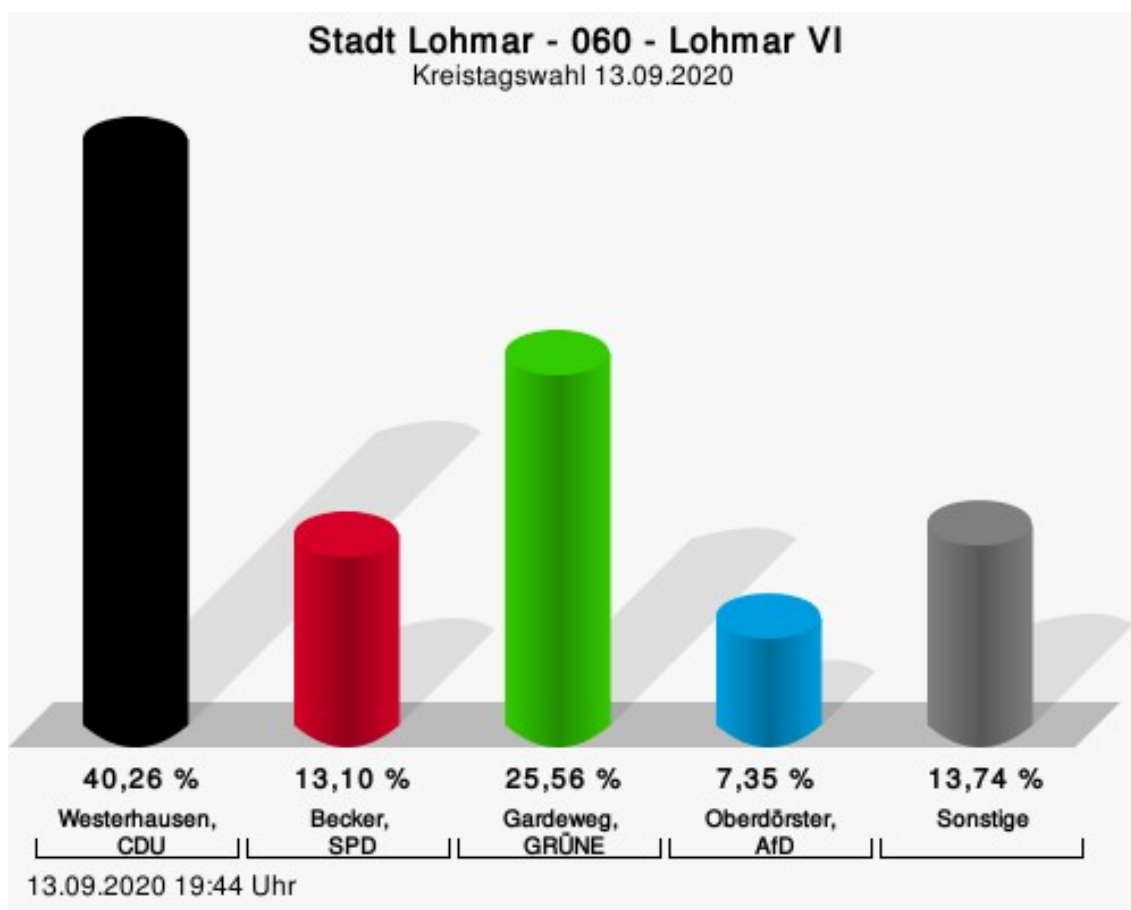
Oberdörster, AfD = Hans-Gerd Oberdörster, Alternative für Deutschland

## Wahlbeteiligung



## 060 - Lohmar VI

	Anzahl	Prozent
Westerhausen, CDU	126	40,26 %
Becker, SPD	41	13,10 %
Gardeweg, GRÜNE	80	25,56 %
Falkenberg-Kicinski, FDP	19	6,07 %
Mergner, DIE LINKE	7	2,24 %
Oberdörster, AfD	23	7,35 %
Schneider, PIRATEN	1	0,32 %
Radermacher, FUW-FREIE WÄHLER	11	3,51 %
Brenner, Volksabstimmung	2	0,64 %
Thielen, ÖDP	3	0,96 %



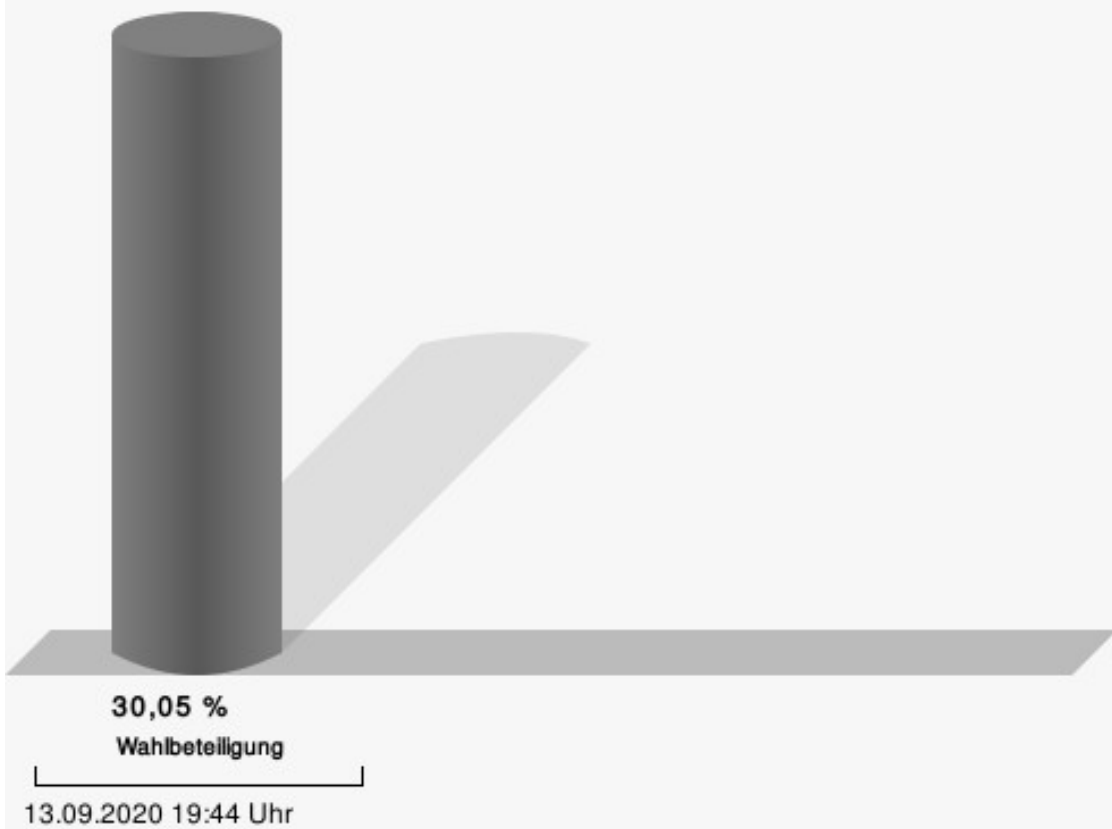
Westerhausen, CDU = Florian Westerhausen, Christlich Demokratische Union Deutschlands

Becker, SPD = Gisela Becker, Sozialdemokratische Partei Deutschlands

Gardeweg, GRÜNE = Manuela Franziska Gardeweg, BÜNDNIS 90/DIE GRÜNEN

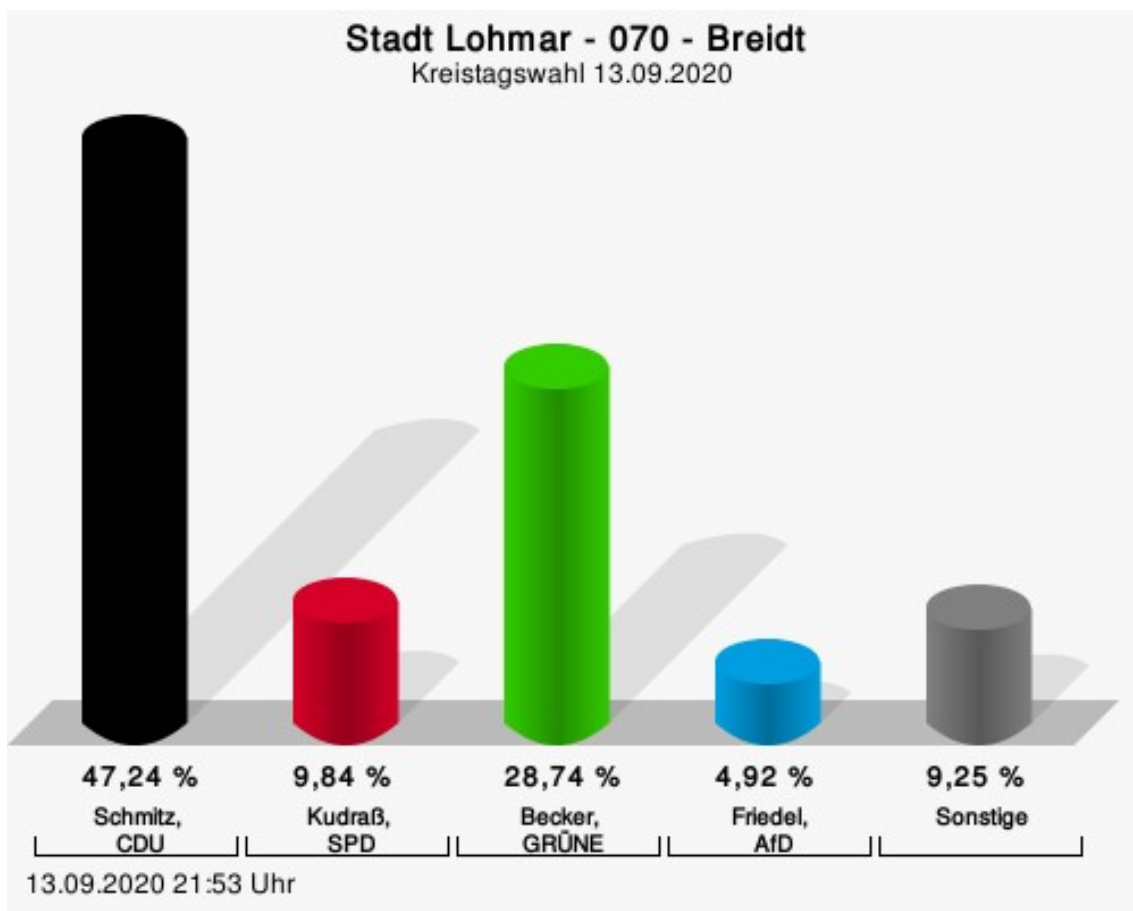
Oberdörster, AfD = Hans-Gerd Oberdörster, Alternative für Deutschland

## Wahlbeteiligung



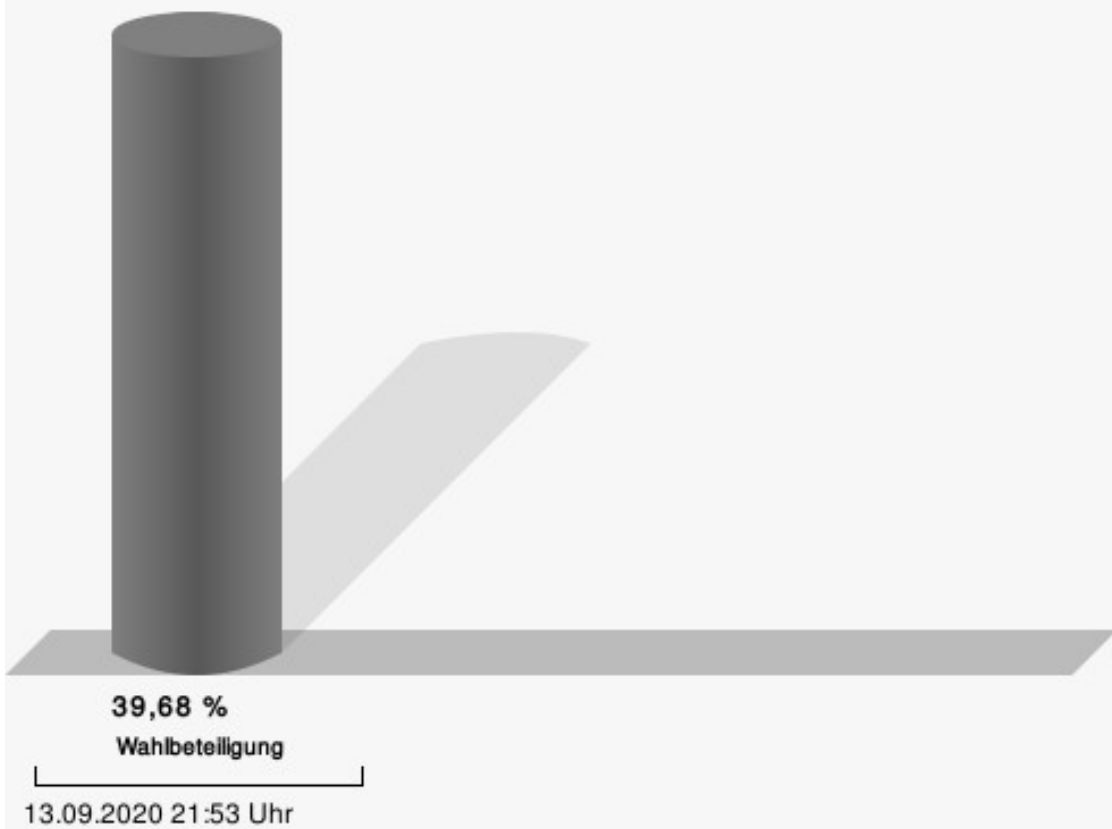
## 070 - Breidt

	Anzahl	Prozent
Schmitz, CDU	240	47,24 %
Kudraß, SPD	50	9,84 %
Becker, GRÜNE	146	28,74 %
Kicinski, FDP	15	2,95 %
Khano, DIE LINKE	10	1,97 %
Friedel, AfD	25	4,92 %
Guenther, PIRATEN	2	0,39 %
Kneer, FUW-FREIE WÄHLER	10	1,97 %
Zissler, Volksabstimmung	10	1,97 %



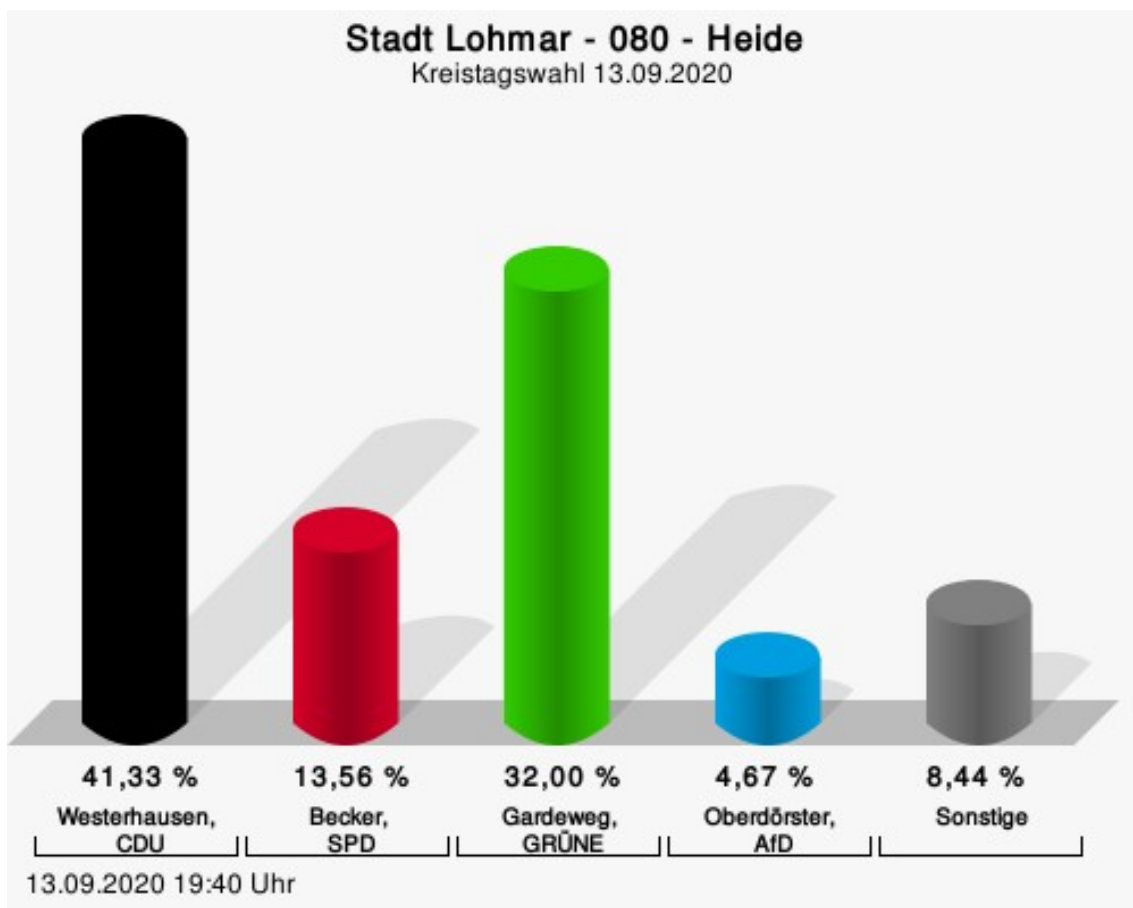
Schmitz, CDU = Matthias Schmitz, Christlich Demokratische Union Deutschlands  
 Kudraß, SPD = Hans-Herbert Kudraß, Sozialdemokratische Partei Deutschlands  
 Becker, GRÜNE = Horst Becker, BÜNDNIS 90/DIE GRÜNEN  
 Friedel, AfD = Karsten Friedel, Alternative für Deutschland

## Wahlbeteiligung



## 080 - Heide

	Anzahl	Prozent
Westerhausen, CDU	186	41,33 %
Becker, SPD	61	13,56 %
Gardeweg, GRÜNE	144	32,00 %
Falkenberg-Kicinski, FDP	14	3,11 %
Mergner, DIE LINKE	7	1,56 %
Oberdörster, AfD	21	4,67 %
Schneider, PIRATEN	6	1,33 %
Radermacher, FUW-FREIE WÄHLER	2	0,44 %
Brenner, Volksabstimmung	2	0,44 %
Thielen, ÖDP	7	1,56 %



Westerhausen, CDU = Florian Westerhausen, Christlich Demokratische Union Deutschlands


Becker, SPD = Gisela Becker, Sozialdemokratische Partei Deutschlands

Gardeweg, GRÜNE = Manuela Franziska Gardeweg, BÜNDNIS 90/DIE GRÜNEN

Oberdörster, AfD = Hans-Gerd Oberdörster, Alternative für Deutschland

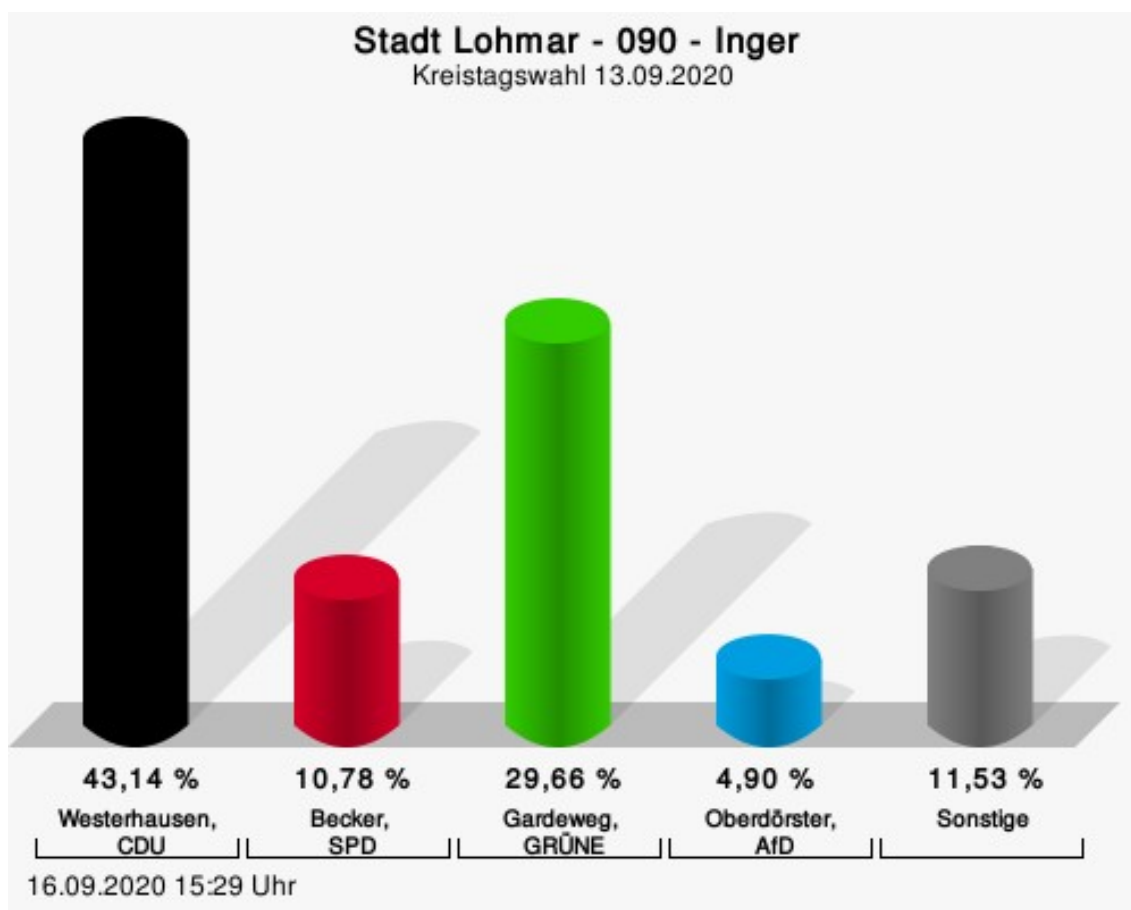


## Wahlbeteiligung



## 090 - Inger

	Anzahl	Prozent
Westerhausen, CDU	176	43,14 %
Becker, SPD	44	10,78 %
Gardeweg, GRÜNE	121	29,66 %
Falkenberg-Kicinski, FDP	16	3,92 %
Mergner, DIE LINKE	11	2,70 %
Oberdörster, AfD	20	4,90 %
Schneider, PIRATEN	10	2,45 %
Radermacher, FUW-FREIE WÄHLER	5	1,23 %
Brenner, Volksabstimmung	2	0,49 %
Thielen, ÖDP	3	0,74 %



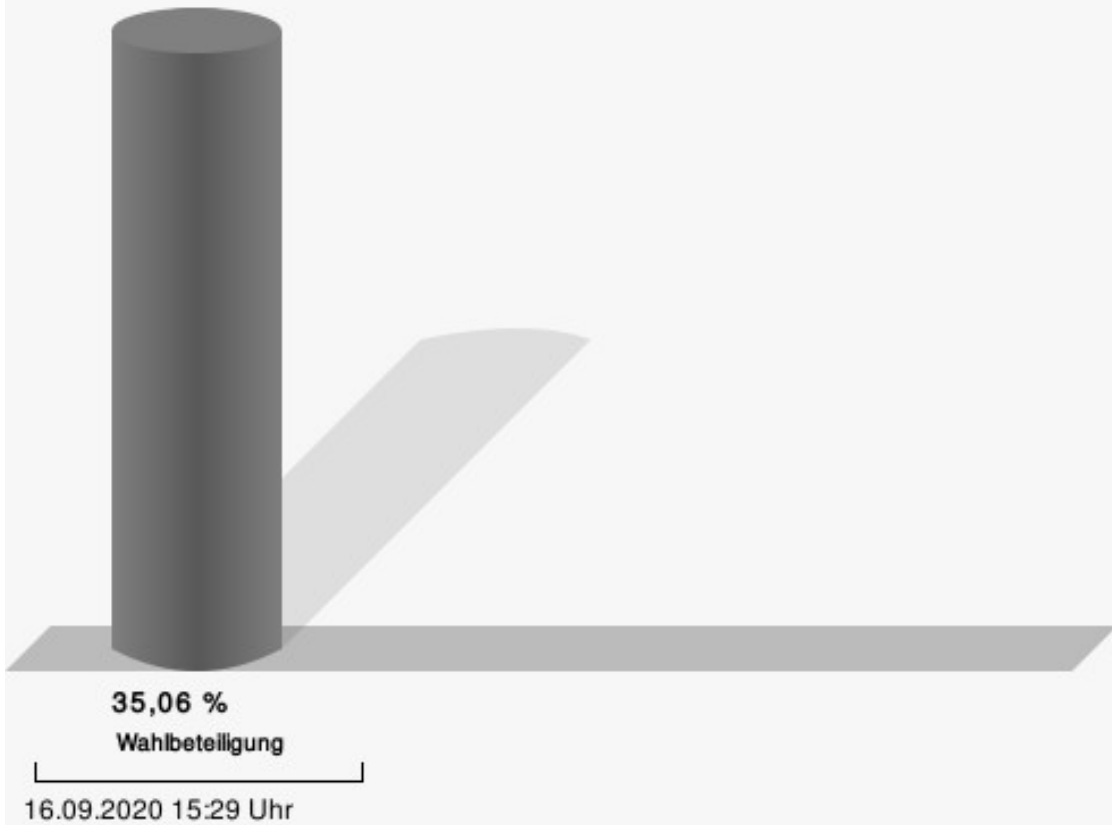
Westerhausen, CDU = Florian Westerhausen, Christlich Demokratische Union Deutschlands

Becker, SPD = Gisela Becker, Sozialdemokratische Partei Deutschlands

Gardeweg, GRÜNE = Manuela Franziska Gardeweg, BÜNDNIS 90/DIE GRÜNEN

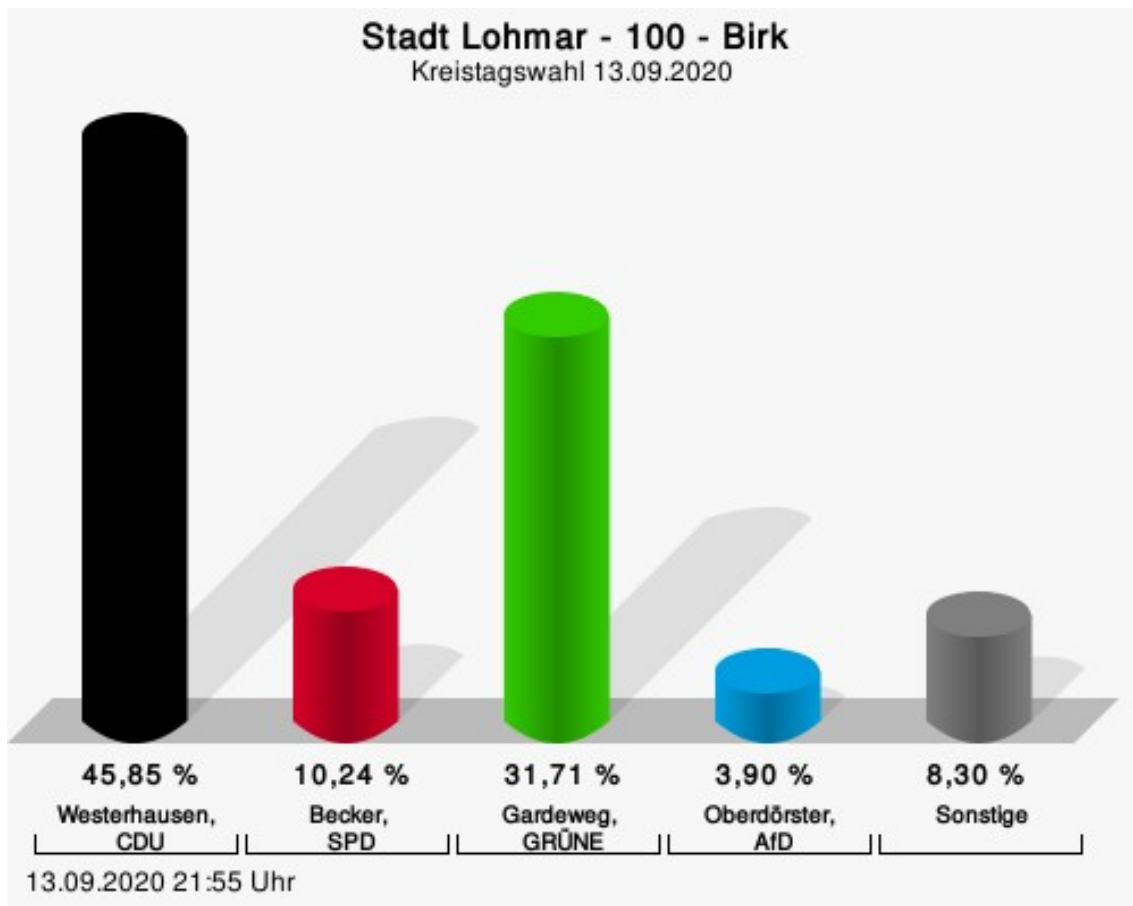
Oberdörster, AfD = Hans-Gerd Oberdörster, Alternative für Deutschland

## Wahlbeteiligung



## 100 - Birk

	Anzahl	Prozent
Westerhausen, CDU	188	45,85 %
Becker, SPD	42	10,24 %
Gardeweg, GRÜNE	130	31,71 %
Falkenberg-Kicinski, FDP	9	2,20 %
Mergner, DIE LINKE	11	2,68 %
Oberdörster, AfD	16	3,90 %
Schneider, PIRATEN	4	0,98 %
Radermacher, FUW-FREIE WÄHLER	4	0,98 %
Brenner, Volksabstimmung	5	1,22 %
Thielen, ÖDP	1	0,24 %



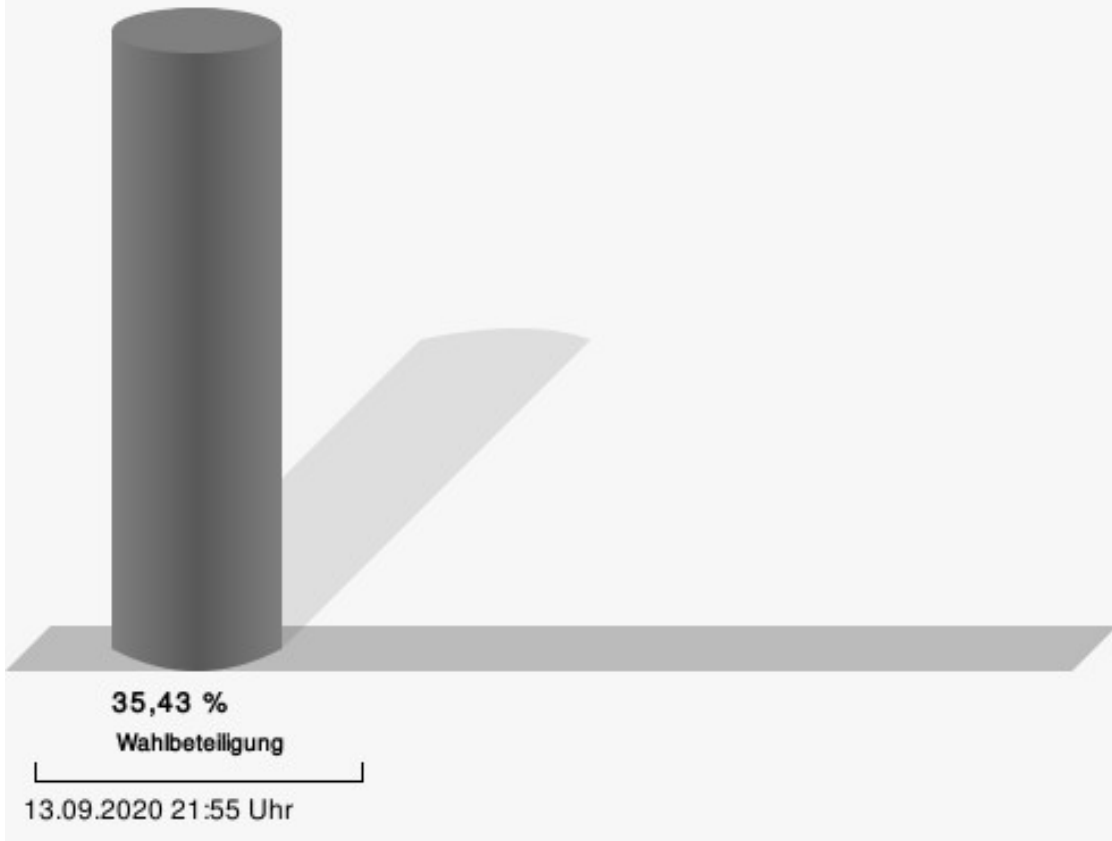
Westerhausen, CDU = Florian Westerhausen, Christlich Demokratische Union Deutschlands

Becker, SPD = Gisela Becker, Sozialdemokratische Partei Deutschlands

Gardeweg, GRÜNE = Manuela Franziska Gardeweg, BÜNDNIS 90/DIE GRÜNEN

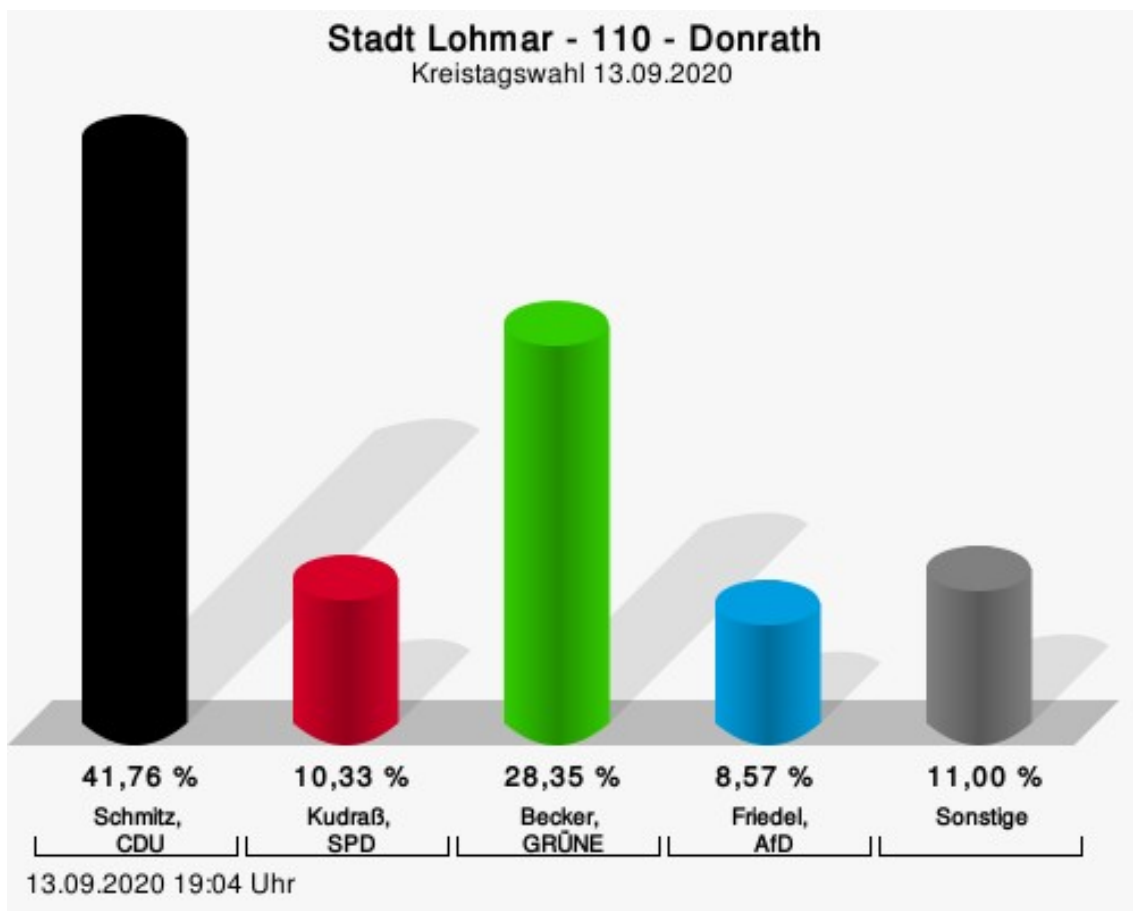
Oberdörster, AfD = Hans-Gerd Oberdörster, Alternative für Deutschland

## Wahlbeteiligung



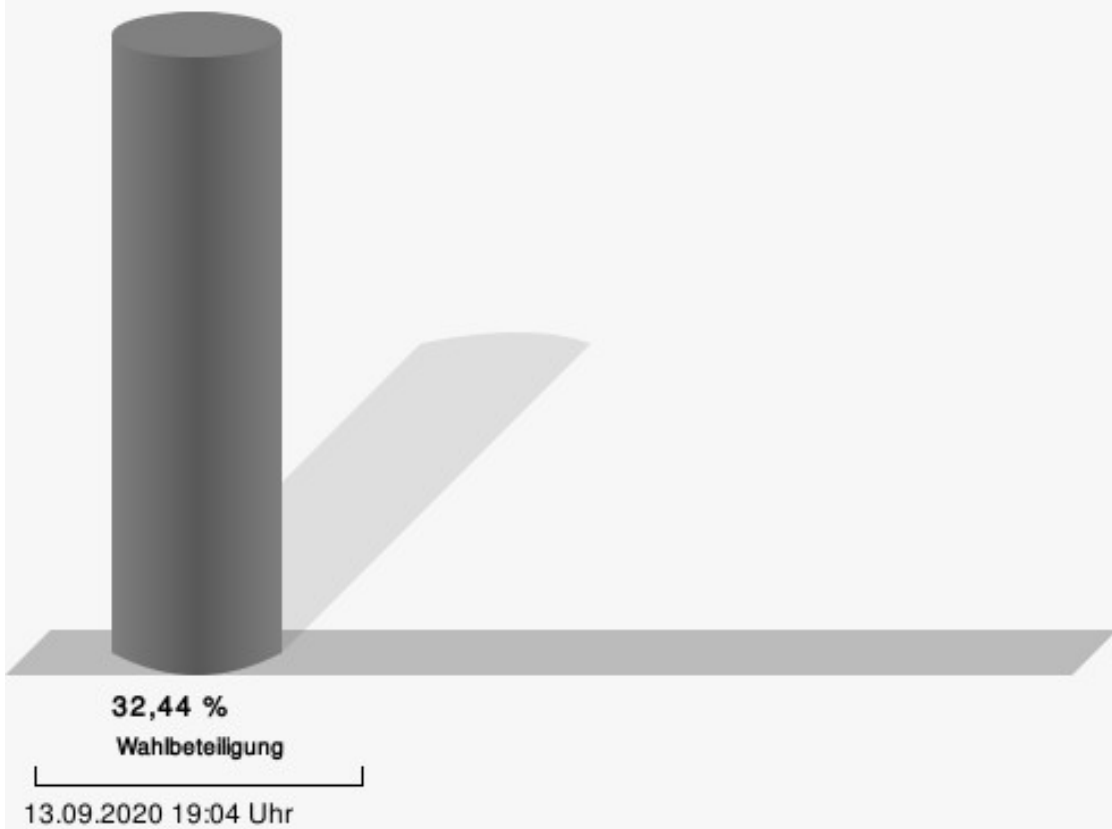
## 110 - Donrath

	Anzahl	Prozent
Schmitz, CDU	190	41,76 %
Kudraß, SPD	47	10,33 %
Becker, GRÜNE	129	28,35 %
Kicinski, FDP	8	1,76 %
Khano, DIE LINKE	15	3,30 %
Friedel, AfD	39	8,57 %
Guenther, PIRATEN	7	1,54 %
Kneer, FUW-FREIE WÄHLER	13	2,86 %
Zissler, Volksabstimmung	7	1,54 %



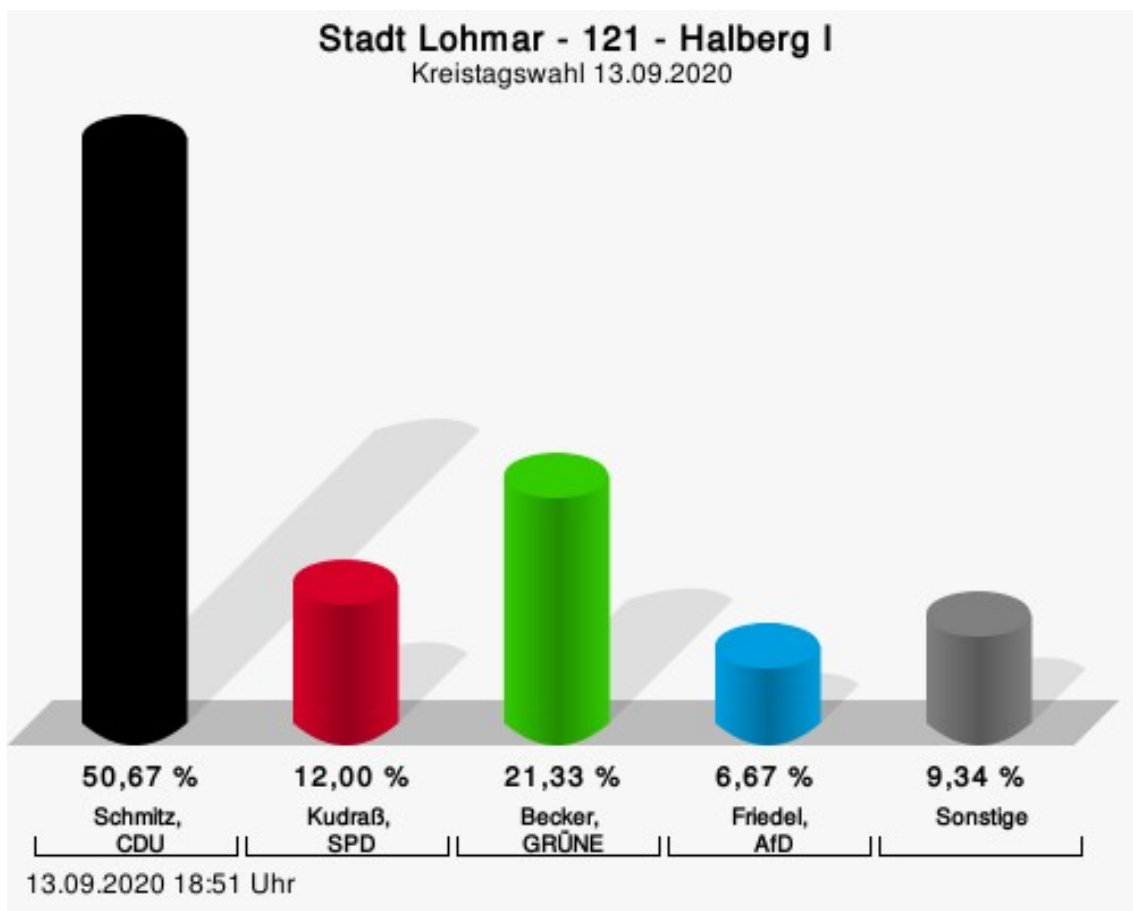
Schmitz, CDU = Matthias Schmitz, Christlich Demokratische Union Deutschlands  
 Kudraß, SPD = Hans-Herbert Kudraß, Sozialdemokratische Partei Deutschlands  
 Becker, GRÜNE = Horst Becker, BÜNDNIS 90/DIE GRÜNEN  
 Friedel, AfD = Karsten Friedel, Alternative für Deutschland

## Wahlbeteiligung



## 121 - Halberg I

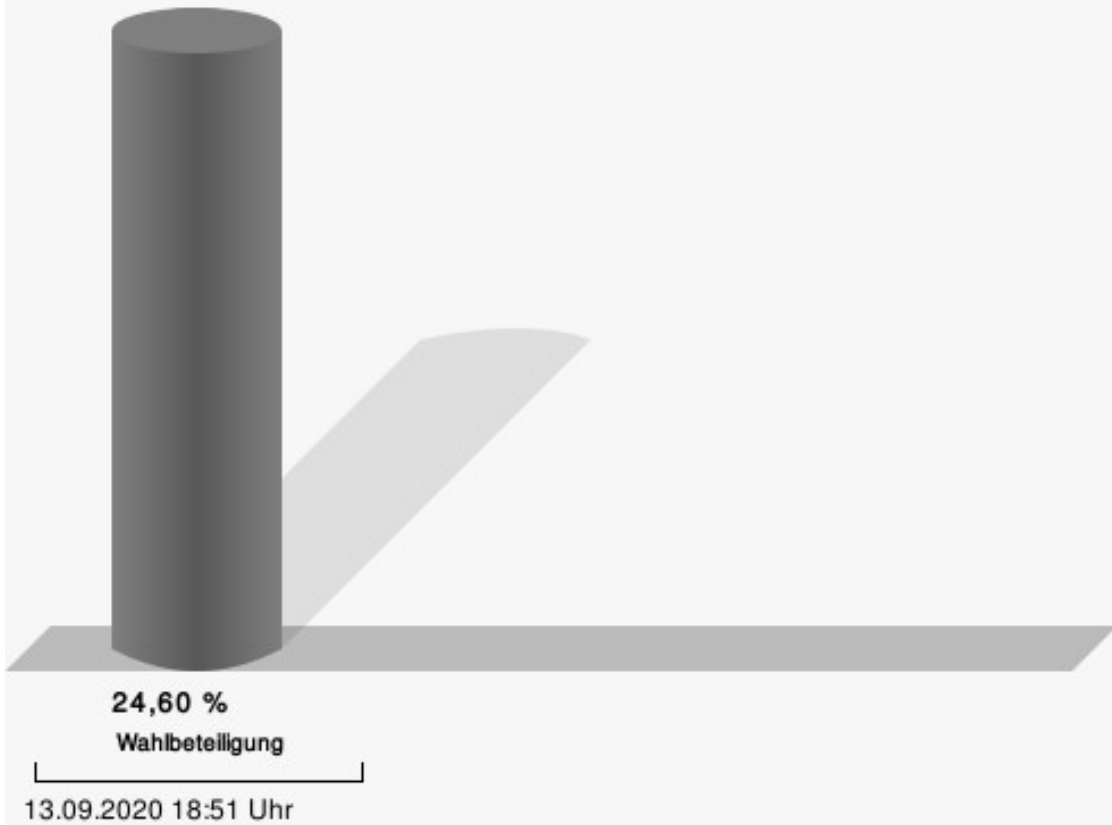
	Anzahl	Prozent
Schmitz, CDU	38	50,67 %
Kudraß, SPD	9	12,00 %
Becker, GRÜNE	16	21,33 %
Kicinski, FDP	2	2,67 %
Khano, DIE LINKE	3	4,00 %
Friedel, AfD	5	6,67 %
Guenther, PIRATEN	2	2,67 %
Kneer, FUW-FREIE WÄHLER	0	0,00 %
Zissler, Volksabstimmung	0	0,00 %



Schmitz, CDU = Matthias Schmitz, Christlich Demokratische Union Deutschlands  
 Kudraß, SPD = Hans-Herbert Kudraß, Sozialdemokratische Partei Deutschlands  
 Becker, GRÜNE = Horst Becker, BÜNDNIS 90/DIE GRÜNEN  
 Friedel, AfD = Karsten Friedel, Alternative für Deutschland

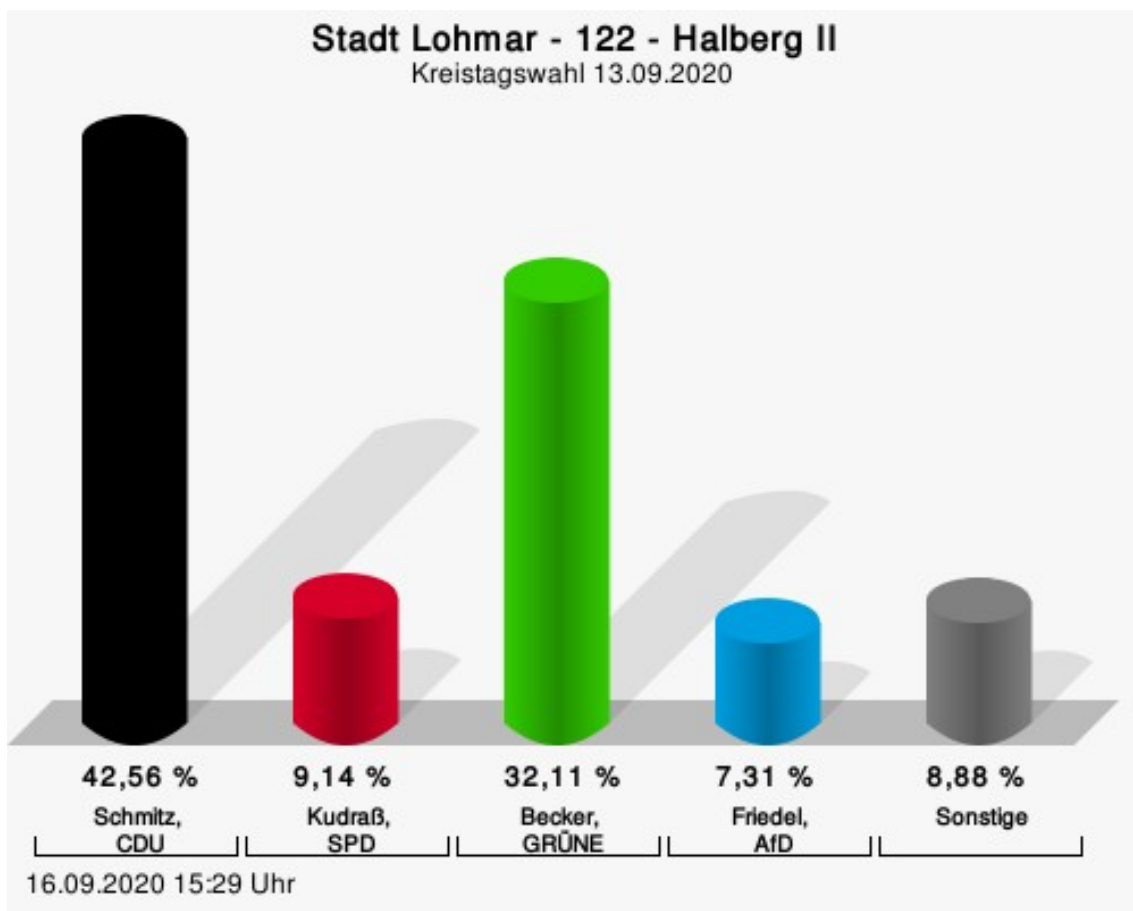


## Wahlbeteiligung



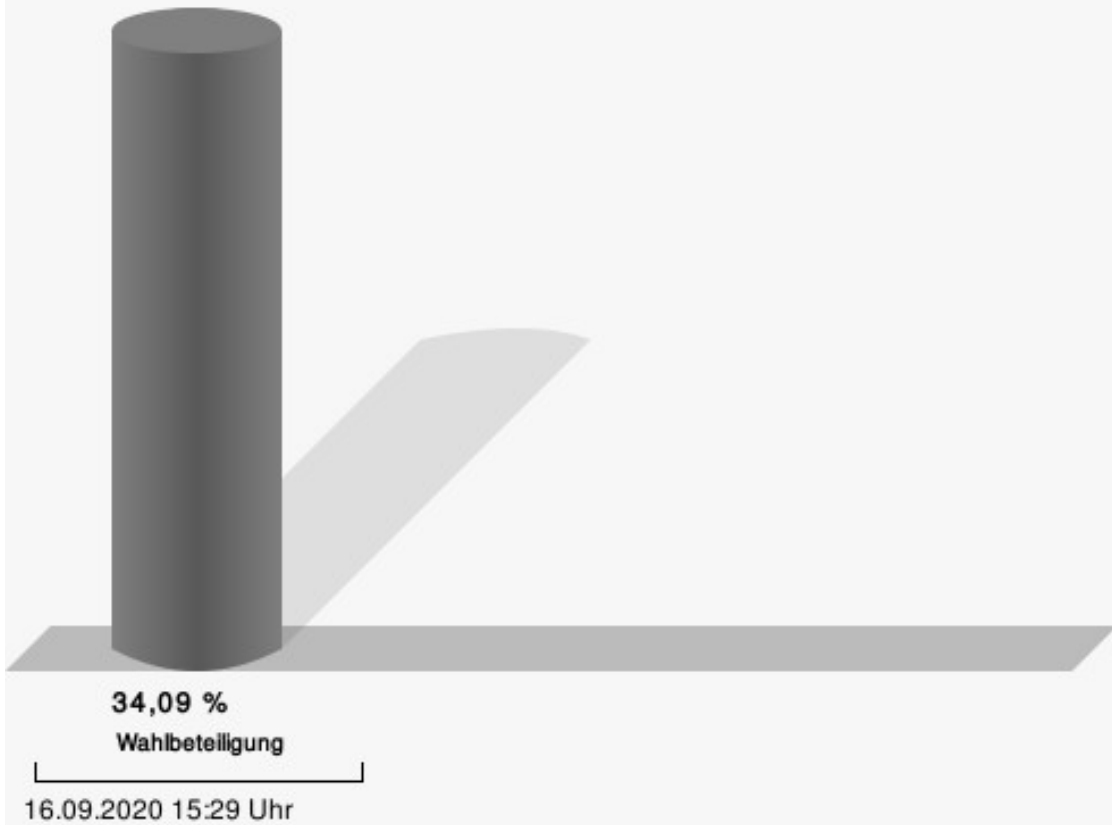
## 122 - Halberg II

	Anzahl	Prozent
Schmitz, CDU	163	42,56 %
Kudraß, SPD	35	9,14 %
Becker, GRÜNE	123	32,11 %
Kicinski, FDP	19	4,96 %
Khano, DIE LINKE	5	1,31 %
Friedel, AfD	28	7,31 %
Guenther, PIRATEN	2	0,52 %
Kneer, FUW-FREIE WÄHLER	3	0,78 %
Zissler, Volksabstimmung	5	1,31 %



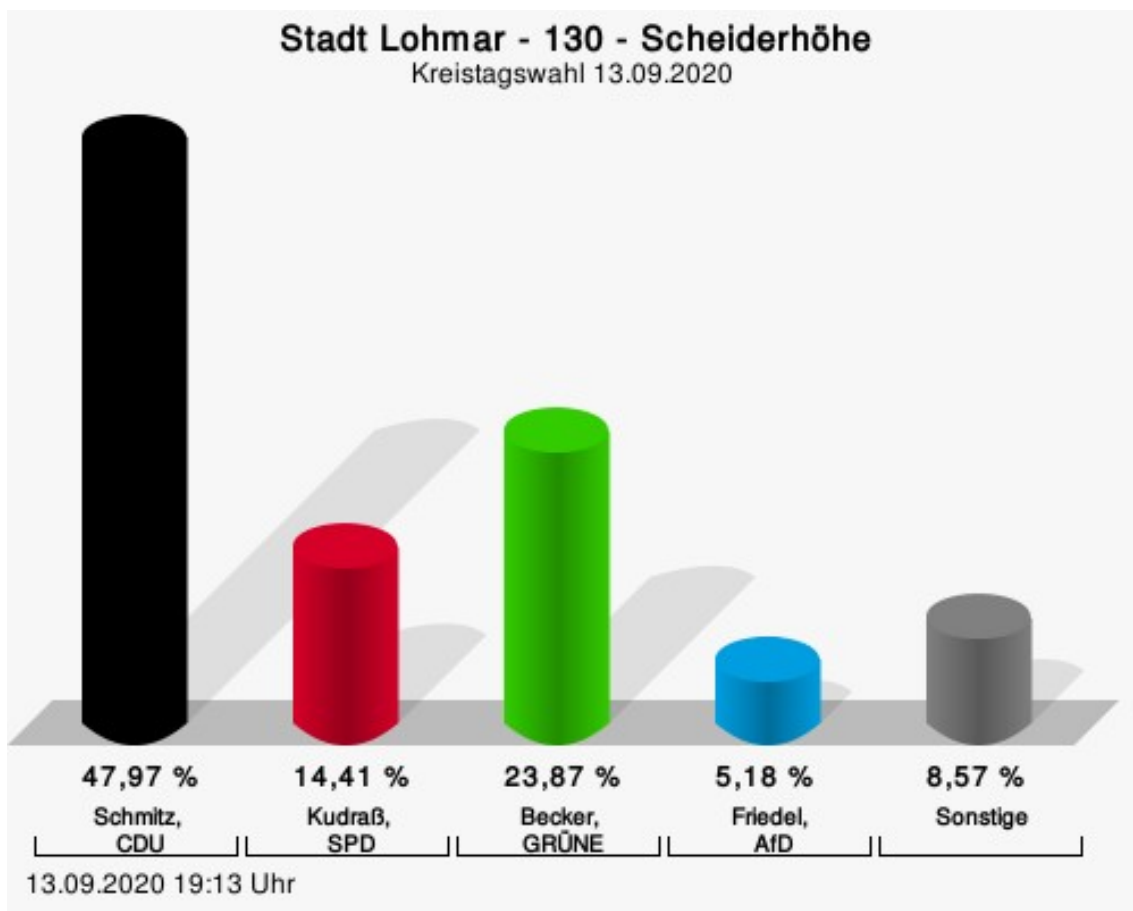
Schmitz, CDU = Matthias Schmitz, Christlich Demokratische Union Deutschlands  
 Kudraß, SPD = Hans-Herbert Kudraß, Sozialdemokratische Partei Deutschlands  
 Becker, GRÜNE = Horst Becker, BÜNDNIS 90/DIE GRÜNEN  
 Friedel, AfD = Karsten Friedel, Alternative für Deutschland

## Wahlbeteiligung



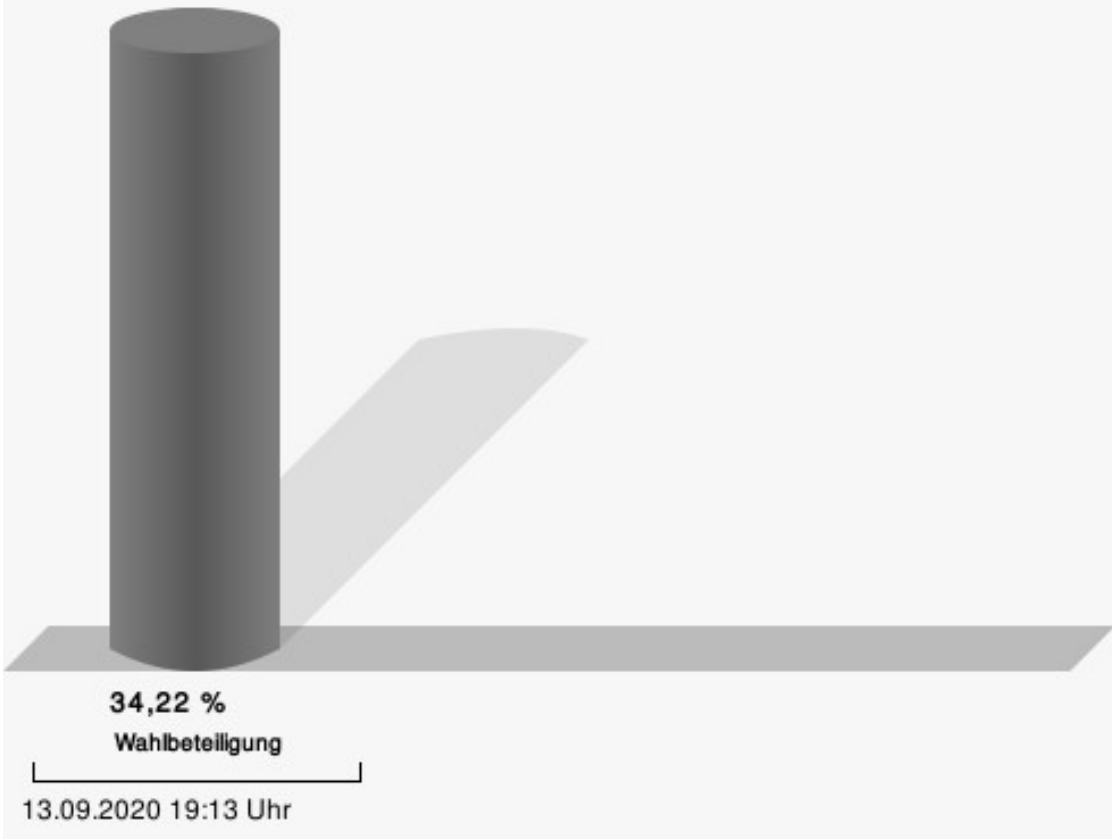
## 130 - Scheiderhöhe

	Anzahl	Prozent
Schmitz, CDU	213	47,97 %
Kudraß, SPD	64	14,41 %
Becker, GRÜNE	106	23,87 %
Kicinski, FDP	13	2,93 %
Khano, DIE LINKE	4	0,90 %
Friedel, AfD	23	5,18 %
Guenther, PIRATEN	5	1,13 %
Kneer, FUW-FREIE WÄHLER	11	2,48 %
Zissler, Volksabstimmung	5	1,13 %



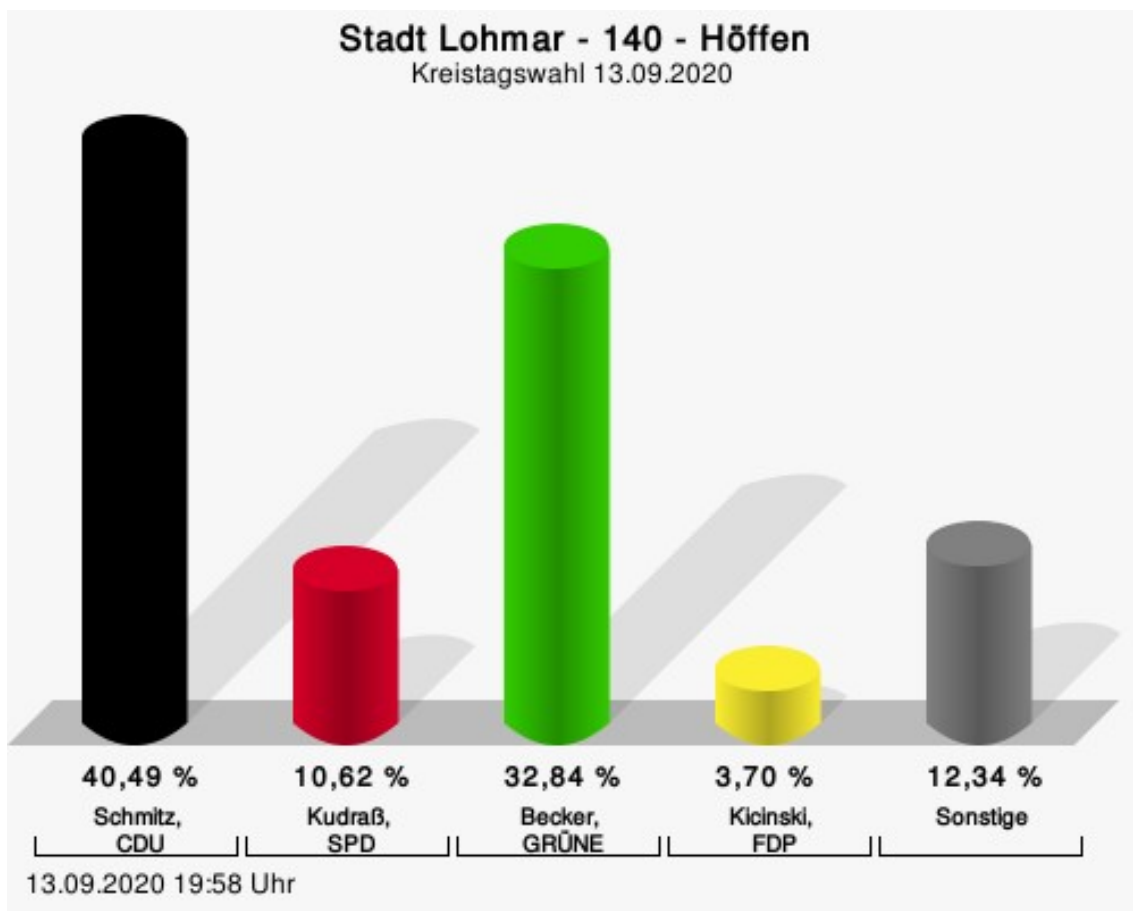
Schmitz, CDU = Matthias Schmitz, Christlich Demokratische Union Deutschlands  
 Kudraß, SPD = Hans-Herbert Kudraß, Sozialdemokratische Partei Deutschlands  
 Becker, GRÜNE = Horst Becker, BÜNDNIS 90/DIE GRÜNEN  
 Friedel, AfD = Karsten Friedel, Alternative für Deutschland

# Wahlbeteiligung



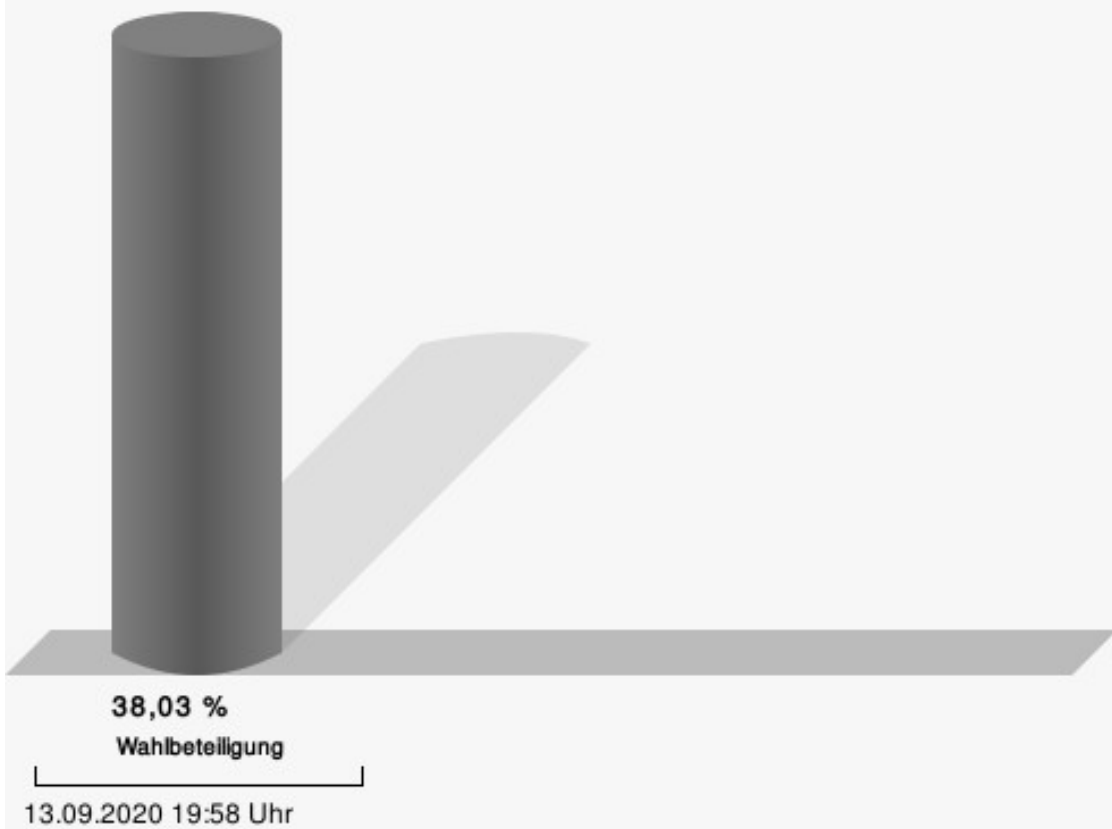
## 140 - Höffen

	Anzahl	Prozent
Schmitz, CDU	164	40,49 %
Kudraß, SPD	43	10,62 %
Becker, GRÜNE	133	32,84 %
Kicinski, FDP	15	3,70 %
Khano, DIE LINKE	9	2,22 %
Friedel, AfD	15	3,70 %
Guenther, PIRATEN	10	2,47 %
Kneer, FUW-FREIE WÄHLER	4	0,99 %
Zissler, Volksabstimmung	12	2,96 %



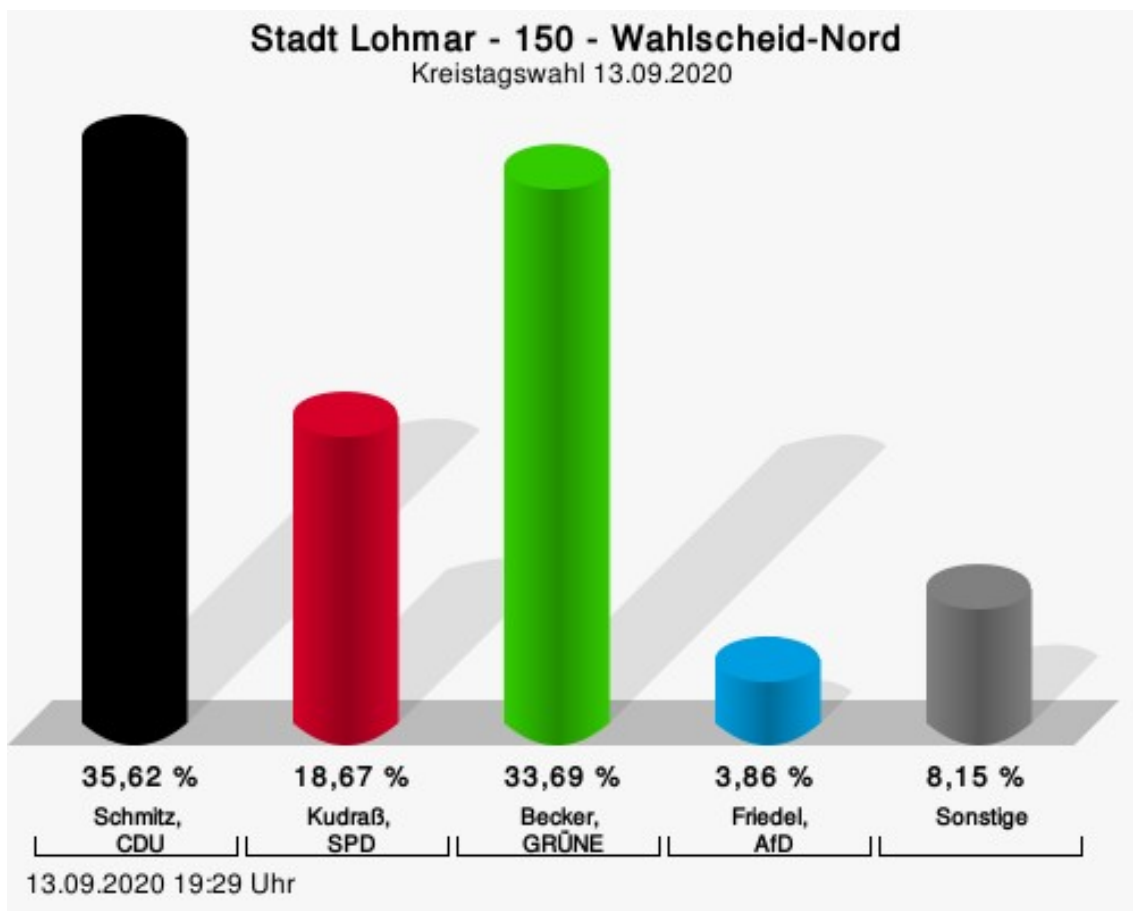
Schmitz, CDU = Matthias Schmitz, Christlich Demokratische Union Deutschlands  
 Kudraß, SPD = Hans-Herbert Kudraß, Sozialdemokratische Partei Deutschlands  
 Becker, GRÜNE = Horst Becker, BÜNDNIS 90/DIE GRÜNEN  
 Kicinski, FDP = Norbert Kicinski, Freie Demokratische Partei

## Wahlbeteiligung



## 150 - Wahlscheid-Nord

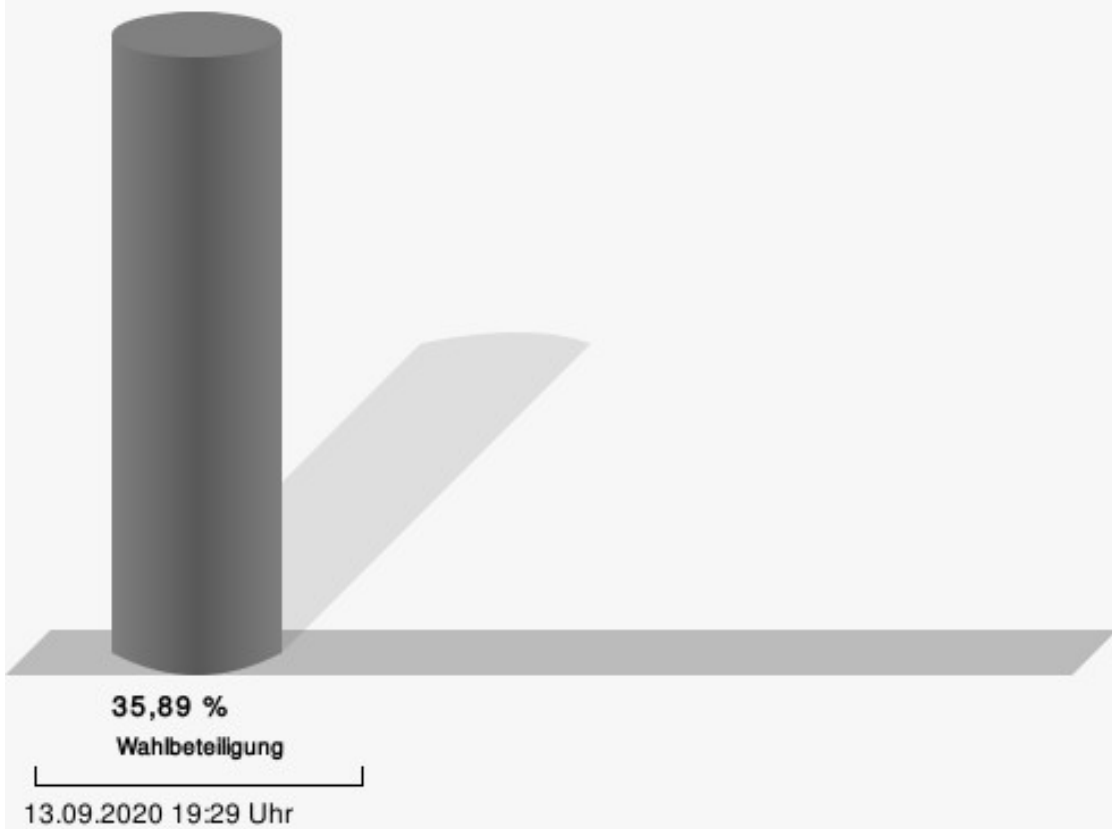
	Anzahl	Prozent
Schmitz, CDU	166	35,62 %
Kudraß, SPD	87	18,67 %
Becker, GRÜNE	157	33,69 %
Kicinski, FDP	15	3,22 %
Khano, DIE LINKE	10	2,15 %
Friedel, AfD	18	3,86 %
Guenther, PIRATEN	3	0,64 %
Kneer, FUW-FREIE WÄHLER	5	1,07 %
Zissler, Volksabstimmung	5	1,07 %



Schmitz, CDU = Matthias Schmitz, Christlich Demokratische Union Deutschlands  
 Kudraß, SPD = Hans-Herbert Kudraß, Sozialdemokratische Partei Deutschlands  
 Becker, GRÜNE = Horst Becker, BÜNDNIS 90/DIE GRÜNEN  
 Friedel, AfD = Karsten Friedel, Alternative für Deutschland

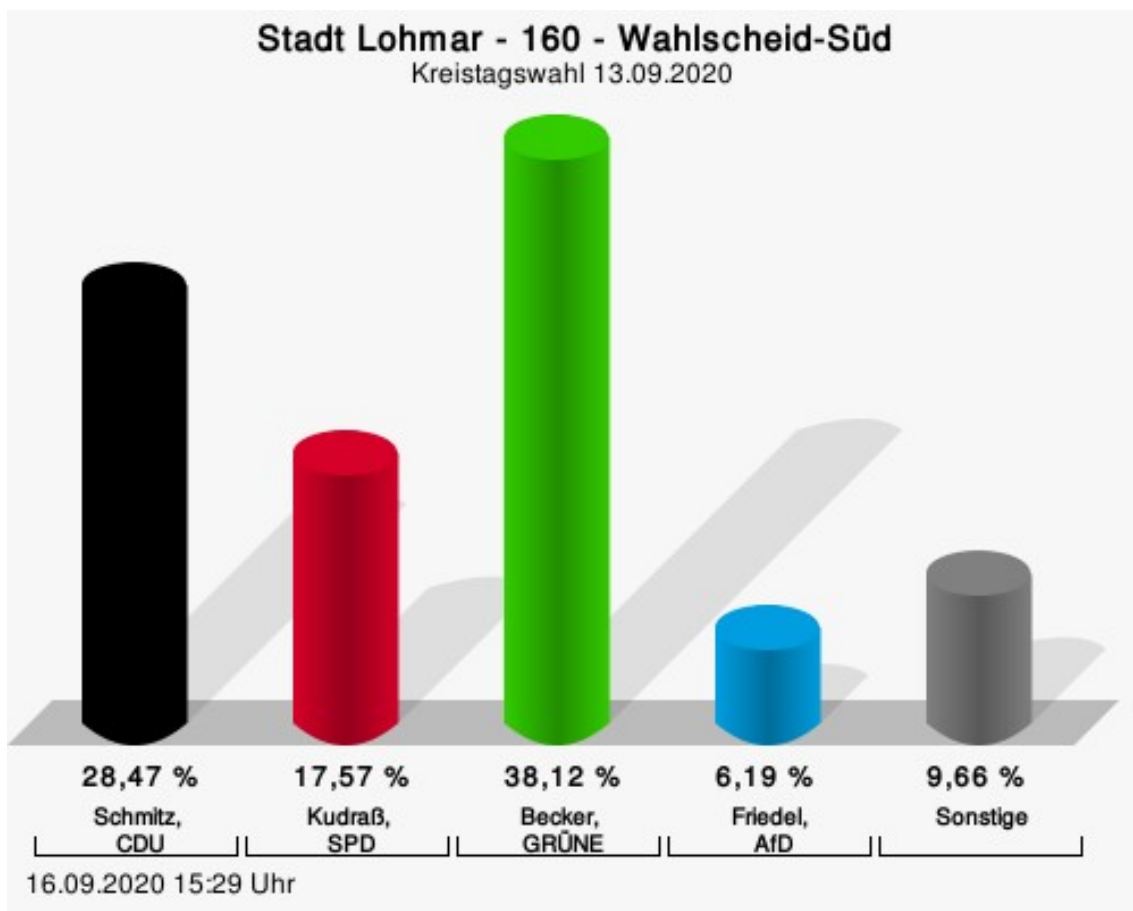


## Wahlbeteiligung



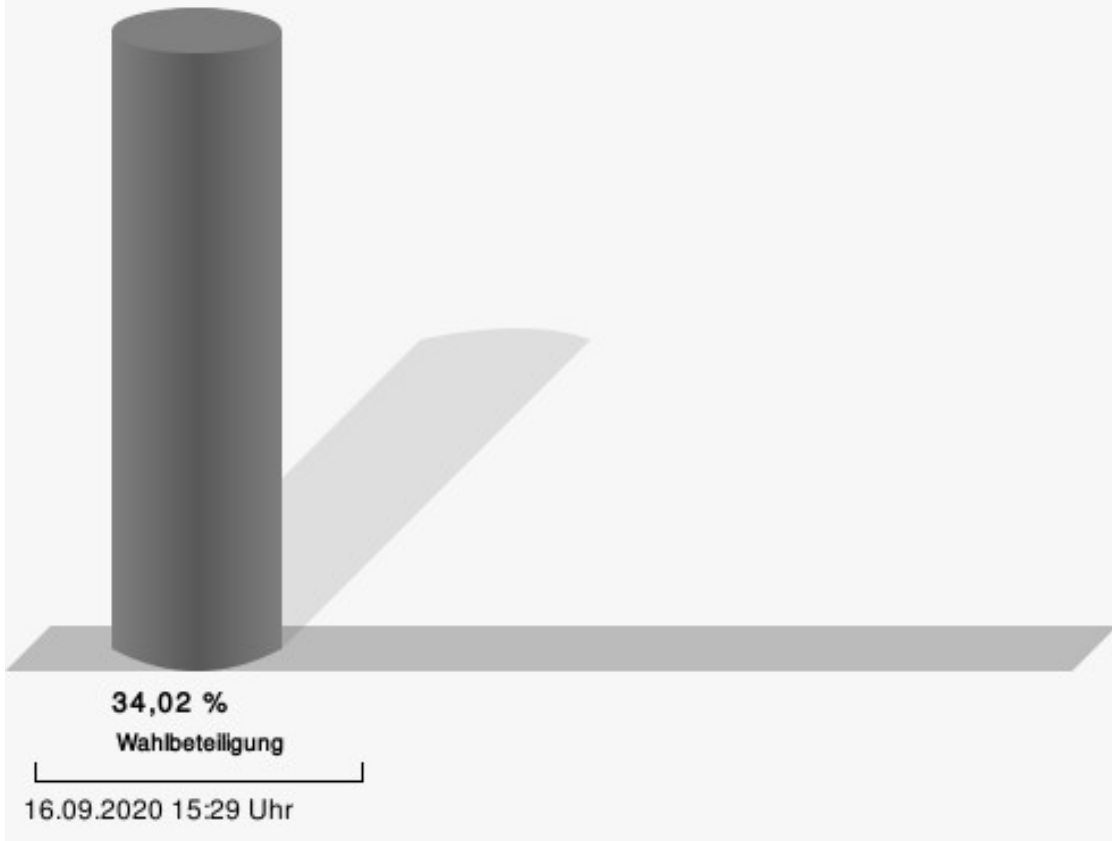
## 160 - Wahlscheid-Süd

	Anzahl	Prozent
Schmitz, CDU	115	28,47 %
Kudraß, SPD	71	17,57 %
Becker, GRÜNE	154	38,12 %
Kicinski, FDP	13	3,22 %
Khano, DIE LINKE	10	2,48 %
Friedel, AfD	25	6,19 %
Guenther, PIRATEN	8	1,98 %
Kneer, FUW-FREIE WÄHLER	3	0,74 %
Zissler, Volksabstimmung	5	1,24 %



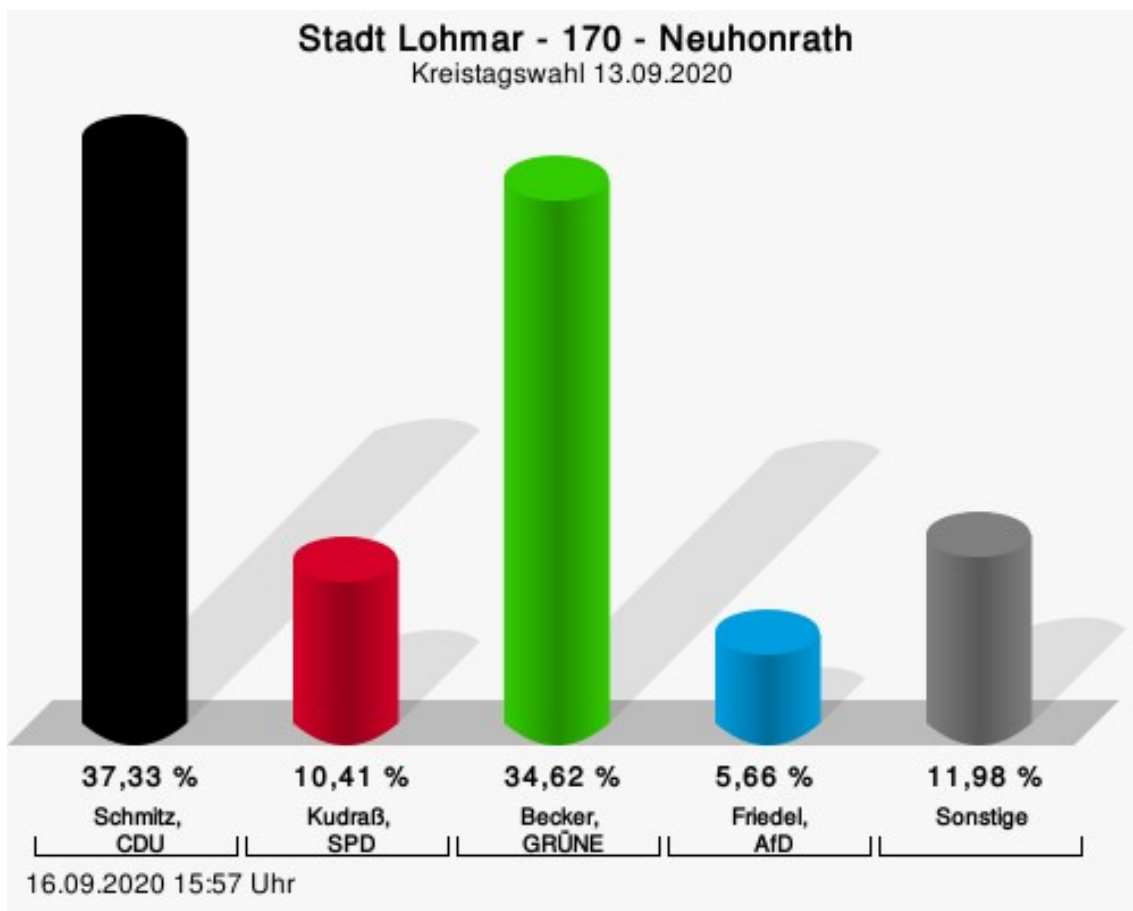
Schmitz, CDU = Matthias Schmitz, Christlich Demokratische Union Deutschlands  
 Kudraß, SPD = Hans-Herbert Kudraß, Sozialdemokratische Partei Deutschlands  
 Becker, GRÜNE = Horst Becker, BÜNDNIS 90/DIE GRÜNEN  
 Friedel, AfD = Karsten Friedel, Alternative für Deutschland

## Wahlbeteiligung



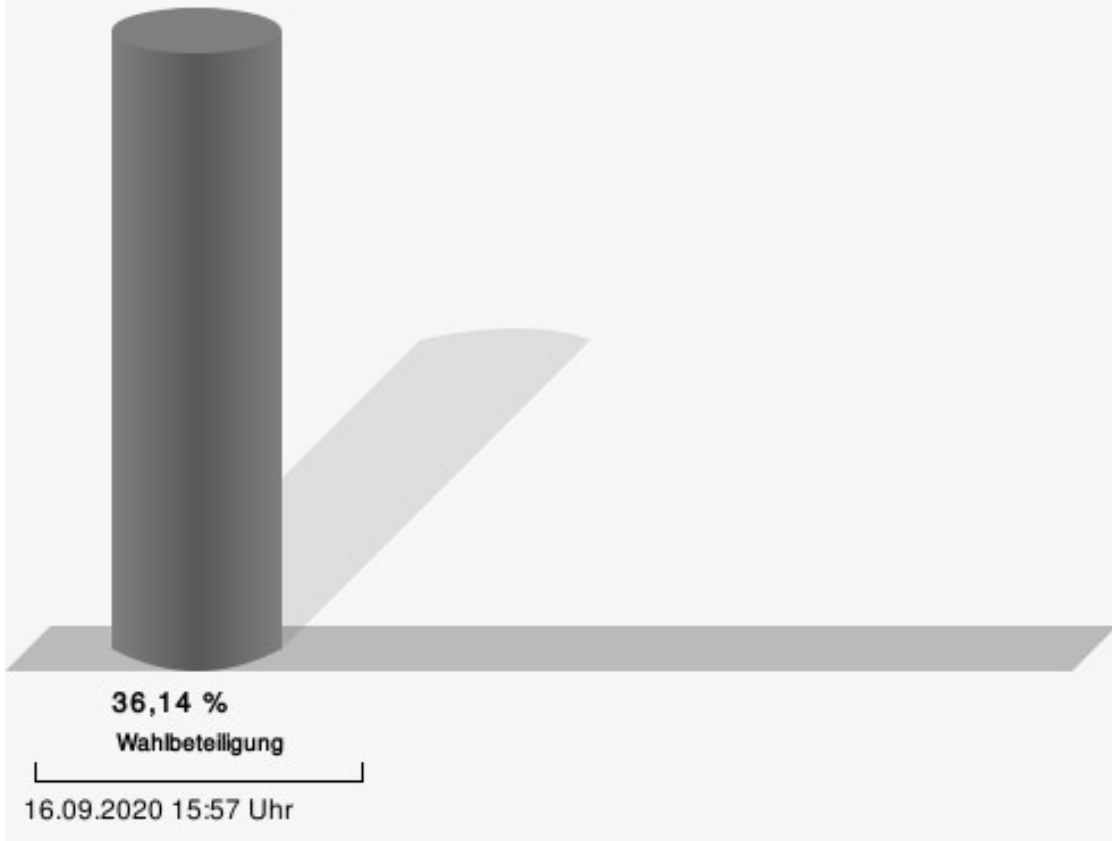
## 170 - Neuhonrath

	Anzahl	Prozent
Schmitz, CDU	165	37,33 %
Kudraß, SPD	46	10,41 %
Becker, GRÜNE	153	34,62 %
Kicinski, FDP	14	3,17 %
Khano, DIE LINKE	21	4,75 %
Friedel, AfD	25	5,66 %
Guenther, PIRATEN	4	0,90 %
Kneer, FUW-FREIE WÄHLER	10	2,26 %
Zissler, Volksabstimmung	4	0,90 %



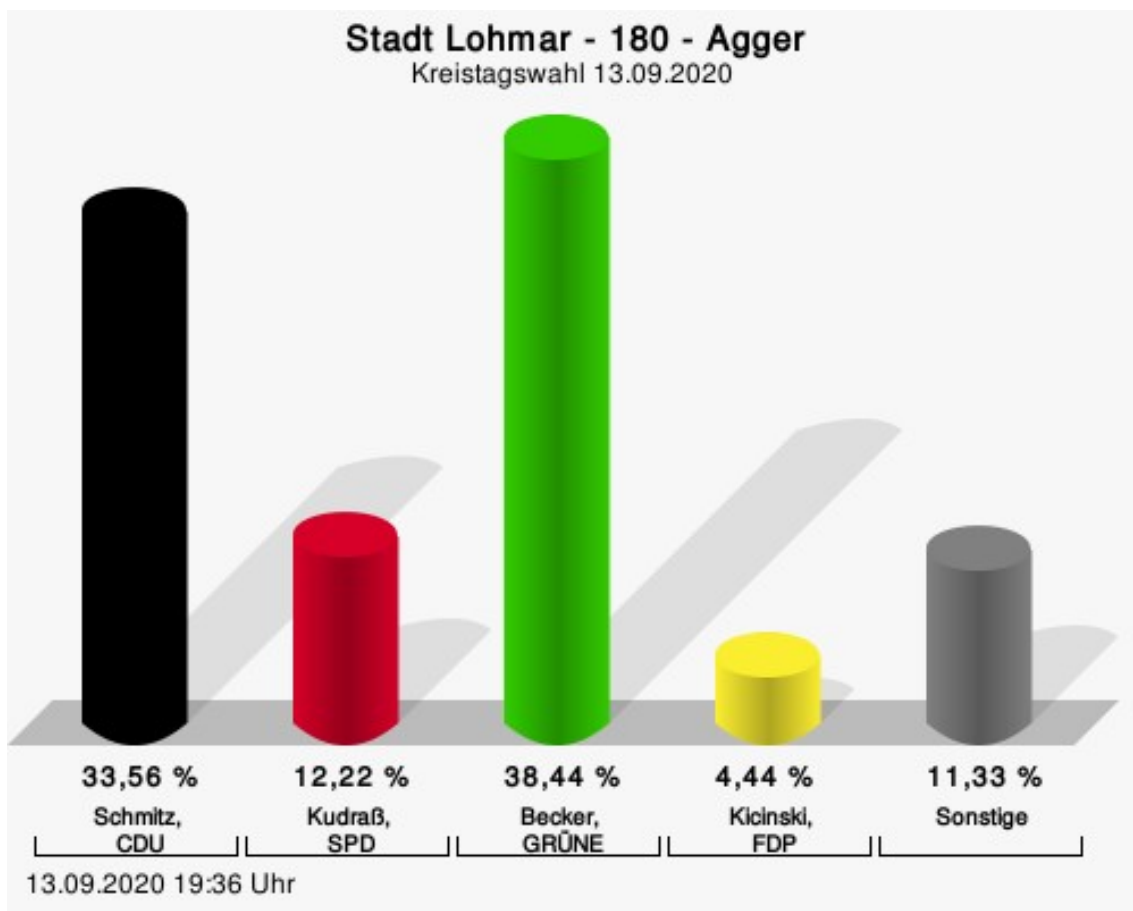
Schmitz, CDU = Matthias Schmitz, Christlich Demokratische Union Deutschlands  
 Kudraß, SPD = Hans-Herbert Kudraß, Sozialdemokratische Partei Deutschlands  
 Becker, GRÜNE = Horst Becker, BÜNDNIS 90/DIE GRÜNEN  
 Friedel, AfD = Karsten Friedel, Alternative für Deutschland

## Wahlbeteiligung



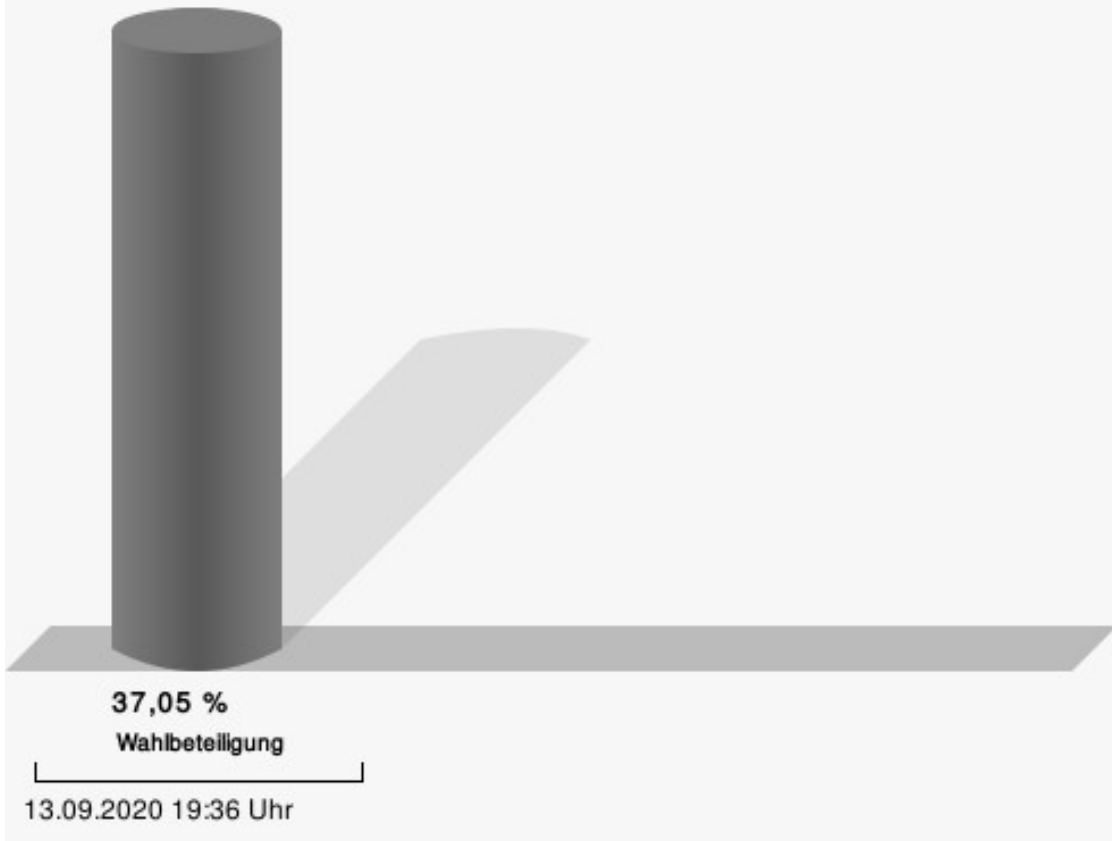
## 180 - Agger

	Anzahl	Prozent
Schmitz, CDU	151	33,56 %
Kudraß, SPD	55	12,22 %
Becker, GRÜNE	173	38,44 %
Kicinski, FDP	20	4,44 %
Khano, DIE LINKE	20	4,44 %
Friedel, AfD	14	3,11 %
Guenther, PIRATEN	8	1,78 %
Kneer, FUW-FREIE WÄHLER	5	1,11 %
Zissler, Volksabstimmung	4	0,89 %



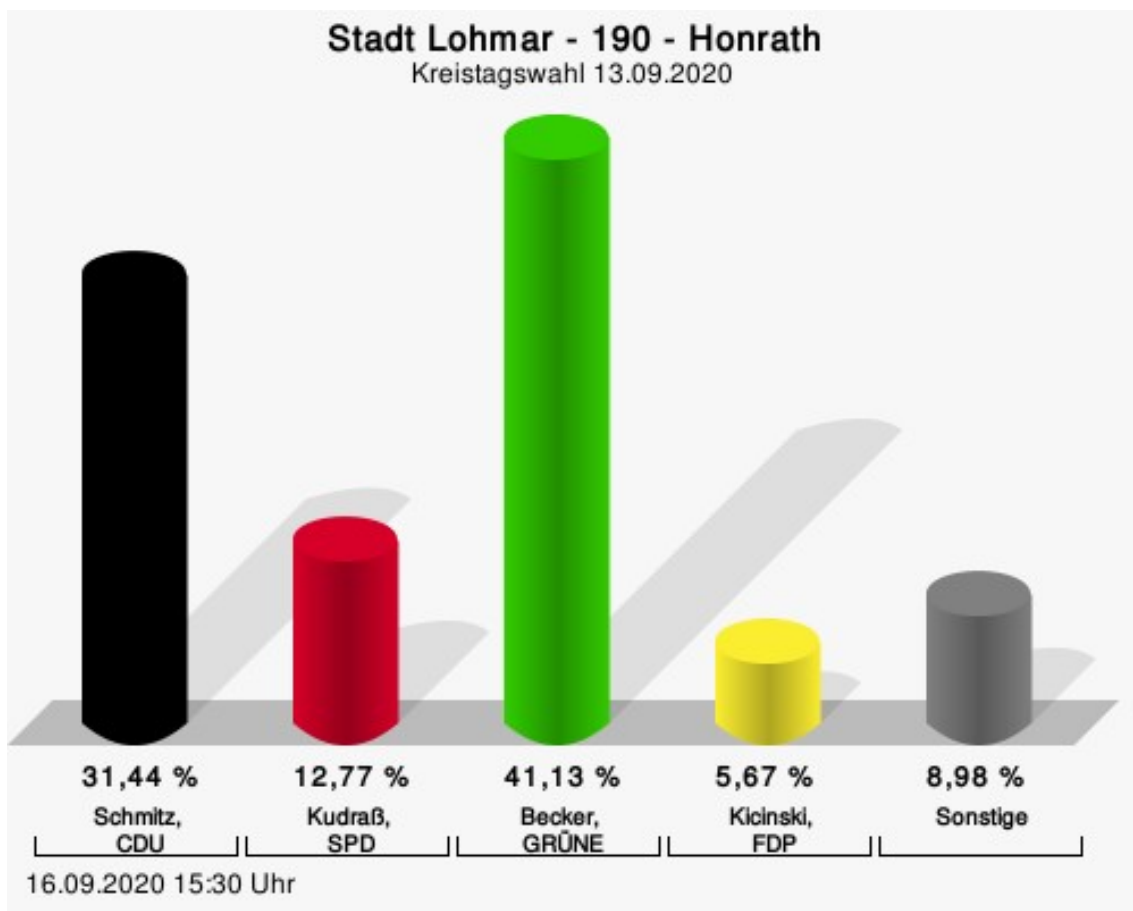
Schmitz, CDU = Matthias Schmitz, Christlich Demokratische Union Deutschlands  
 Kudraß, SPD = Hans-Herbert Kudraß, Sozialdemokratische Partei Deutschlands  
 Becker, GRÜNE = Horst Becker, BÜNDNIS 90/DIE GRÜNEN  
 Kicinski, FDP = Norbert Kicinski, Freie Demokratische Partei

## Wahlbeteiligung



## 190 - Honrath

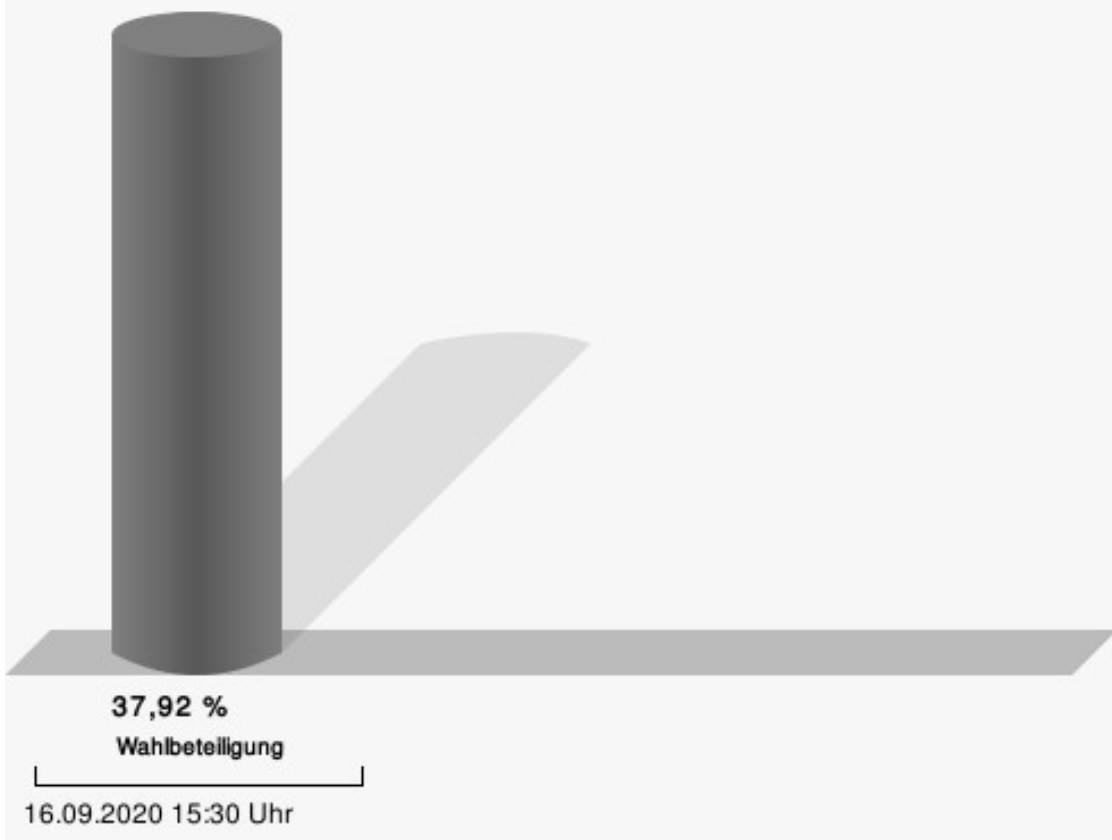
	Anzahl	Prozent
Schmitz, CDU	133	31,44 %
Kudraß, SPD	54	12,77 %
Becker, GRÜNE	174	41,13 %
Kicinski, FDP	24	5,67 %
Khano, DIE LINKE	7	1,65 %
Friedel, AfD	17	4,02 %
Guenther, PIRATEN	6	1,42 %
Kneer, FUW-FREIE WÄHLER	5	1,18 %
Zissler, Volksabstimmung	3	0,71 %



Schmitz, CDU = Matthias Schmitz, Christlich Demokratische Union Deutschlands  
 Kudraß, SPD = Hans-Herbert Kudraß, Sozialdemokratische Partei Deutschlands  
 Becker, GRÜNE = Horst Becker, BÜNDNIS 90/DIE GRÜNEN  
 Kicinski, FDP = Norbert Kicinski, Freie Demokratische Partei

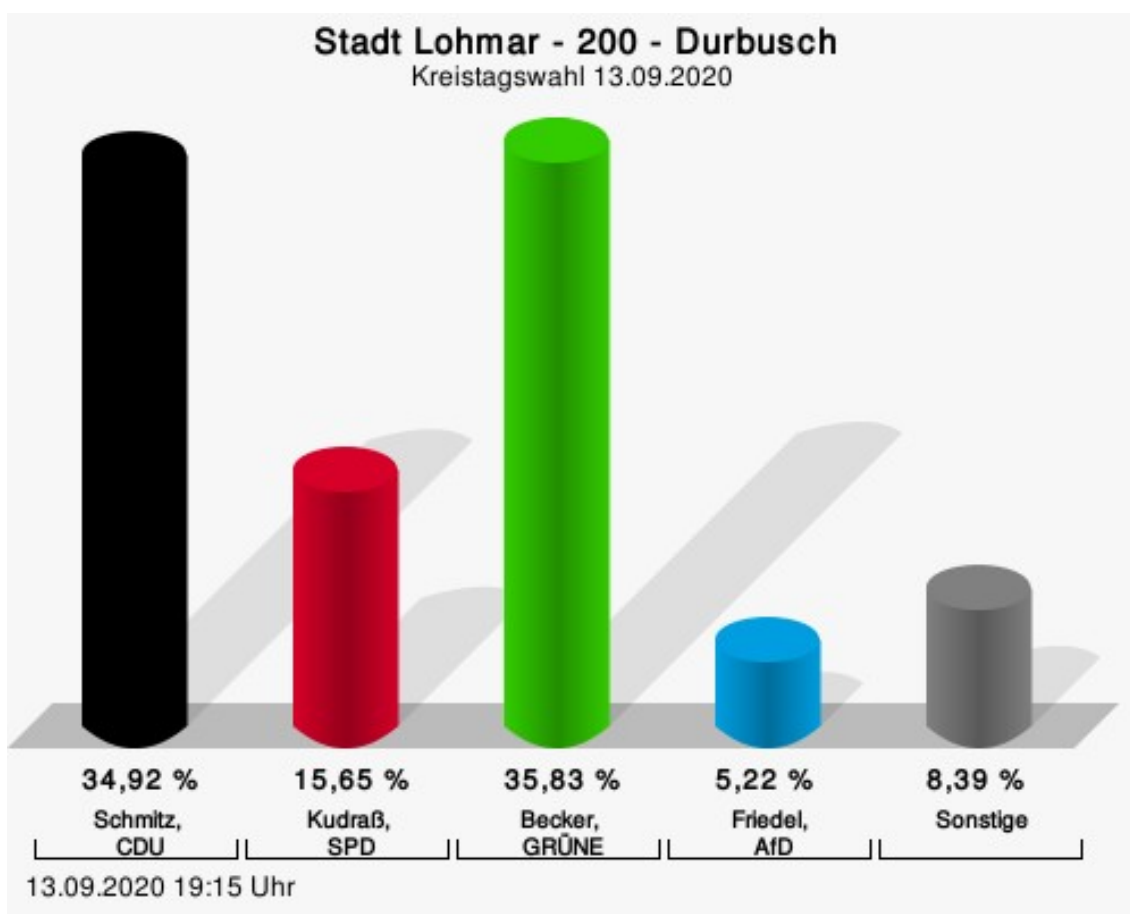


## Wahlbeteiligung



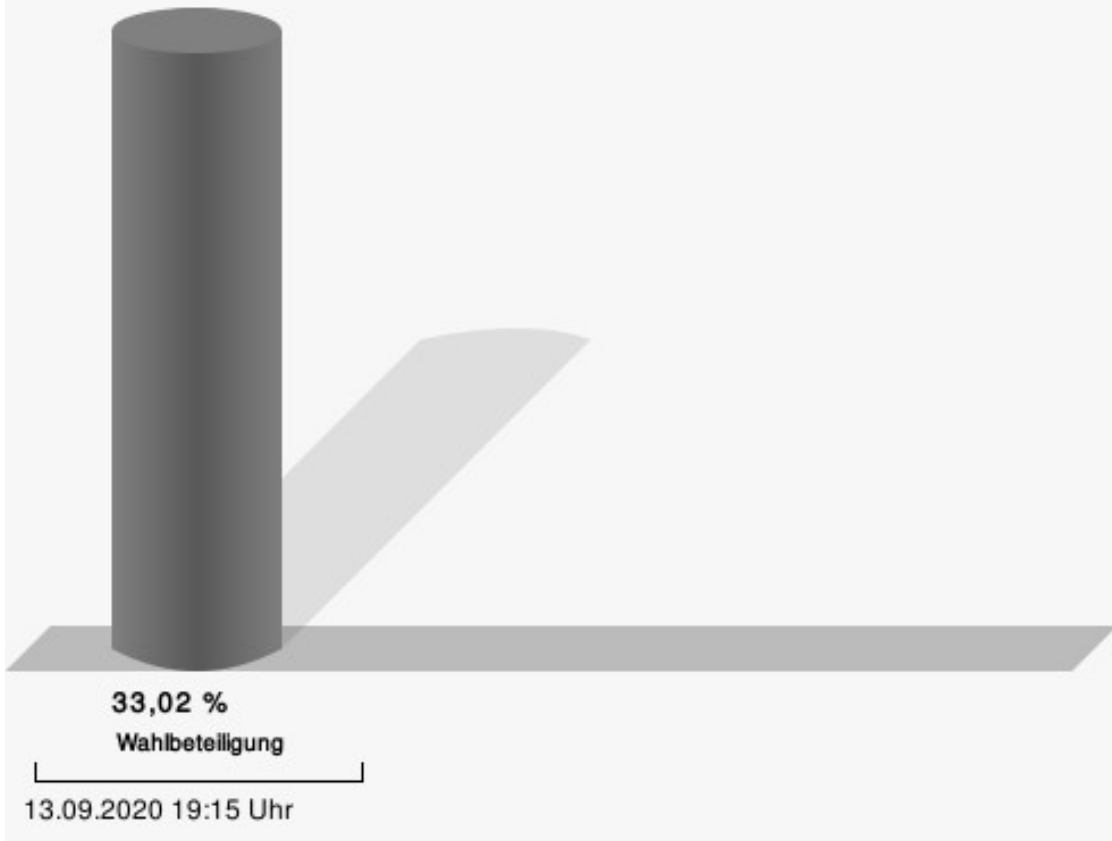
## 200 - Durbusch

	Anzahl	Prozent
Schmitz, CDU	154	34,92 %
Kudraß, SPD	69	15,65 %
Becker, GRÜNE	158	35,83 %
Kicinski, FDP	12	2,72 %
Khano, DIE LINKE	10	2,27 %
Friedel, AfD	23	5,22 %
Guenther, PIRATEN	6	1,36 %
Kneer, FUW-FREIE WÄHLER	5	1,13 %
Zissler, Volksabstimmung	4	0,91 %



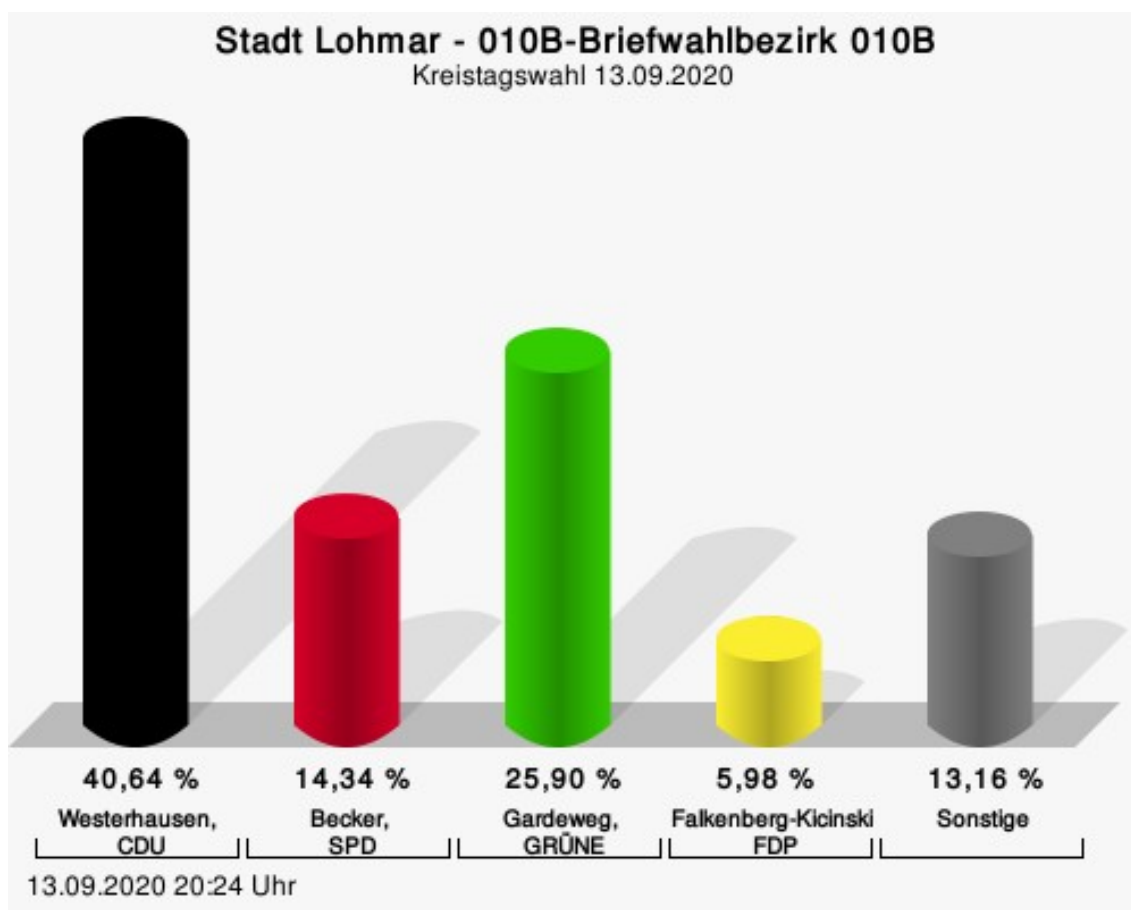
Schmitz, CDU = Matthias Schmitz, Christlich Demokratische Union Deutschlands  
 Kudraß, SPD = Hans-Herbert Kudraß, Sozialdemokratische Partei Deutschlands  
 Becker, GRÜNE = Horst Becker, BÜNDNIS 90/DIE GRÜNEN  
 Friedel, AfD = Karsten Friedel, Alternative für Deutschland

## Wahlbeteiligung



## 010B-Briefwahlbezirk 010B

	Anzahl	Prozent
Westerhausen, CDU	102	40,64 %
Becker, SPD	36	14,34 %
Gardeweg, GRÜNE	65	25,90 %
Falkenberg-Kicinski, FDP	15	5,98 %
Mergner, DIE LINKE	2	0,80 %
Oberdörster, AfD	13	5,18 %
Schneider, PIRATEN	2	0,80 %
Radermacher, FUW-FREIE WÄHLER	12	4,78 %
Brenner, Volksabstimmung	2	0,80 %
Thielen, ÖDP	2	0,80 %



Westerhausen, CDU = Florian Westerhausen, Christlich Demokratische Union Deutschlands

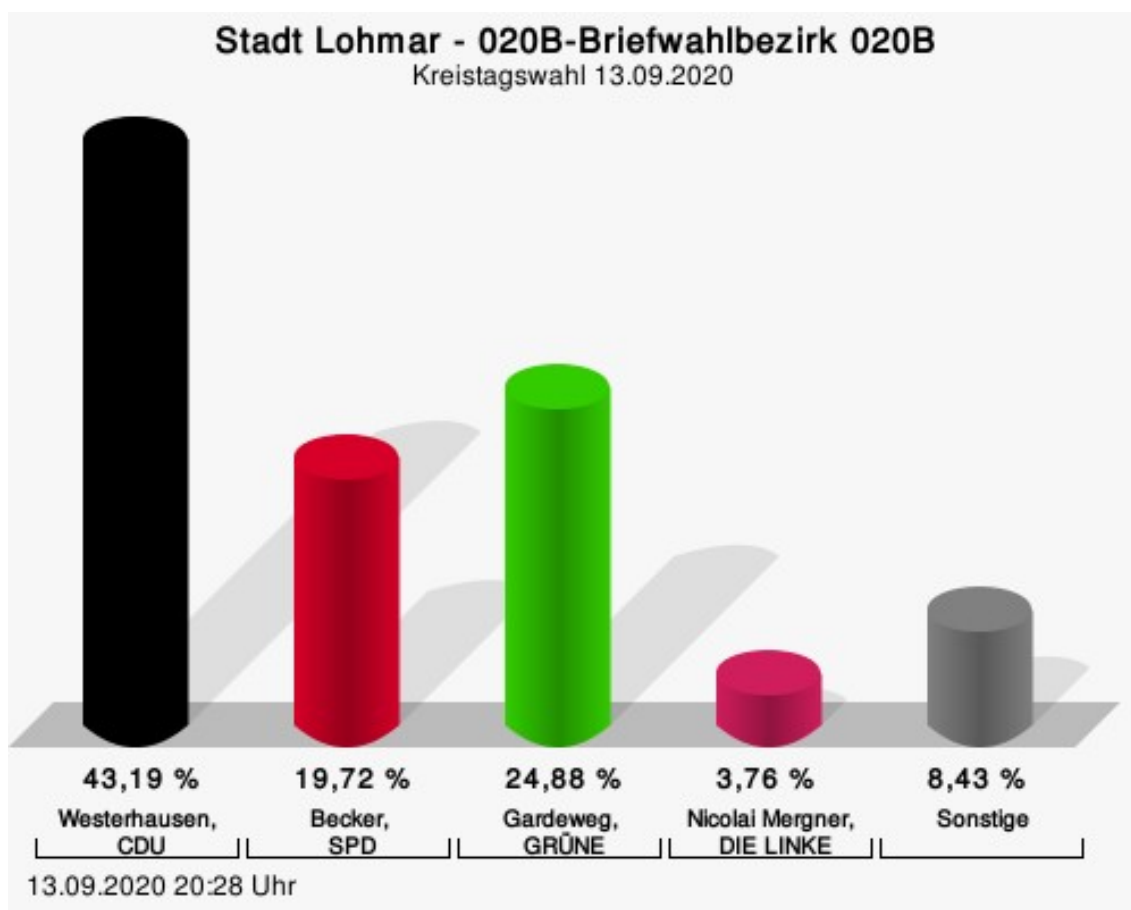
Becker, SPD = Gisela Becker, Sozialdemokratische Partei Deutschlands

Gardeweg, GRÜNE = Manuela Franziska Gardeweg, BÜNDNIS 90/DIE GRÜNEN

Falkenberg-Kicinski, FDP = Wilmut Falkenberg-Kicinski, Freie Demokratische Partei

## 020B-Briefwahlbezirk 020B

	Anzahl	Prozent
Westerhausen, CDU	184	43,19 %
Becker, SPD	84	19,72 %
Gardeweg, GRÜNE	106	24,88 %
Falkenberg-Kicinski, FDP	15	3,52 %
Mergner, DIE LINKE	16	3,76 %
Oberdörster, AfD	5	1,17 %
Schneider, PIRATEN	1	0,23 %
Radermacher, FUW-FREIE WÄHLER	11	2,58 %
Brenner, Volksabstimmung	1	0,23 %
Thielen, ÖDP	3	0,70 %



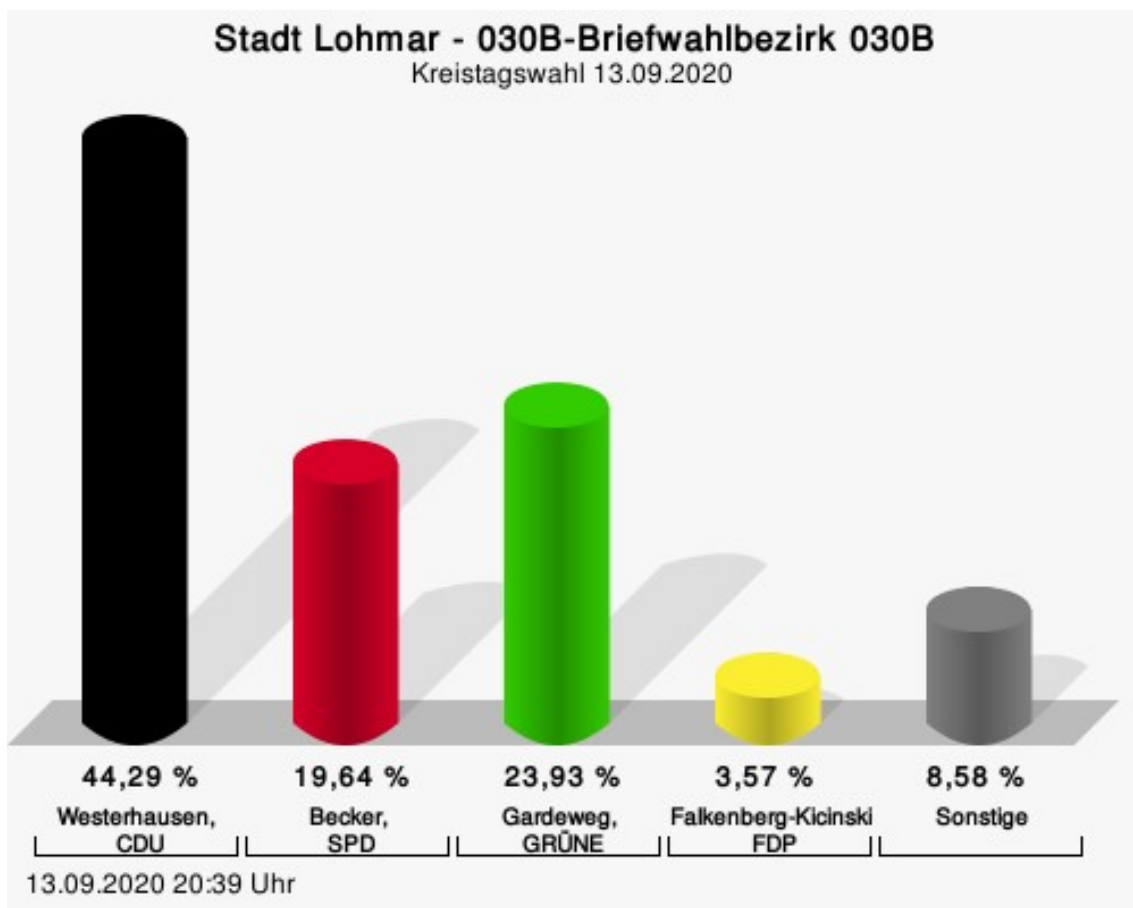
Westerhausen, CDU = Florian Westerhausen, Christlich Demokratische Union Deutschlands

Becker, SPD = Gisela Becker, Sozialdemokratische Partei Deutschlands

Gardeweg, GRÜNE = Manuela Franziska Gardeweg, BÜNDNIS 90/DIE GRÜNEN

## 030B-Briefwahlbezirk 030B

	Anzahl	Prozent
Westerhausen, CDU	124	44,29 %
Becker, SPD	55	19,64 %
Gardeweg, GRÜNE	67	23,93 %
Falkenberg-Kicinski, FDP	10	3,57 %
Mergner, DIE LINKE	5	1,79 %
Oberdörster, AfD	4	1,43 %
Schneider, PIRATEN	0	0,00 %
Radermacher, FUW-FREIE WÄHLER	8	2,86 %
Brenner, Volksabstimmung	5	1,79 %
Thielen, ÖDP	2	0,71 %



Westerhausen, CDU = Florian Westerhausen, Christlich Demokratische Union Deutschlands

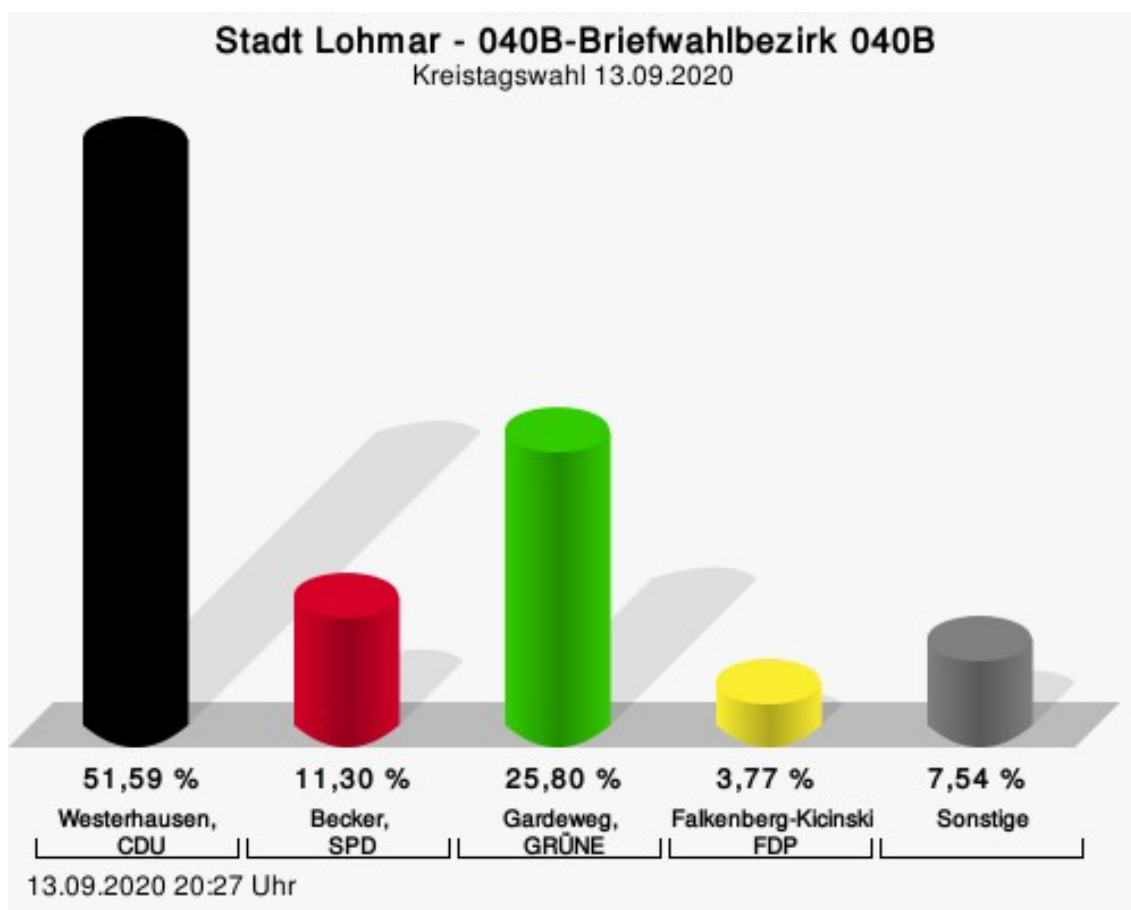
Becker, SPD = Gisela Becker, Sozialdemokratische Partei Deutschlands

Gardeweg, GRÜNE = Manuela Franziska Gardeweg, BÜNDNIS 90/DIE GRÜNEN

Falkenberg-Kicinski, FDP = Wilmut Falkenberg-Kicinski, Freie Demokratische Partei

## 040B-Briefwahlbezirk 040B

	Anzahl	Prozent
Westerhausen, CDU	178	51,59 %
Becker, SPD	39	11,30 %
Gardeweg, GRÜNE	89	25,80 %
Falkenberg-Kicinski, FDP	13	3,77 %
Mergner, DIE LINKE	7	2,03 %
Oberdörster, AfD	9	2,61 %
Schneider, PIRATEN	2	0,58 %
Radermacher, FUW-FREIE WÄHLER	5	1,45 %
Brenner, Volksabstimmung	1	0,29 %
Thielen, ÖDP	2	0,58 %



Westerhausen, CDU = Florian Westerhausen, Christlich Demokratische Union Deutschlands

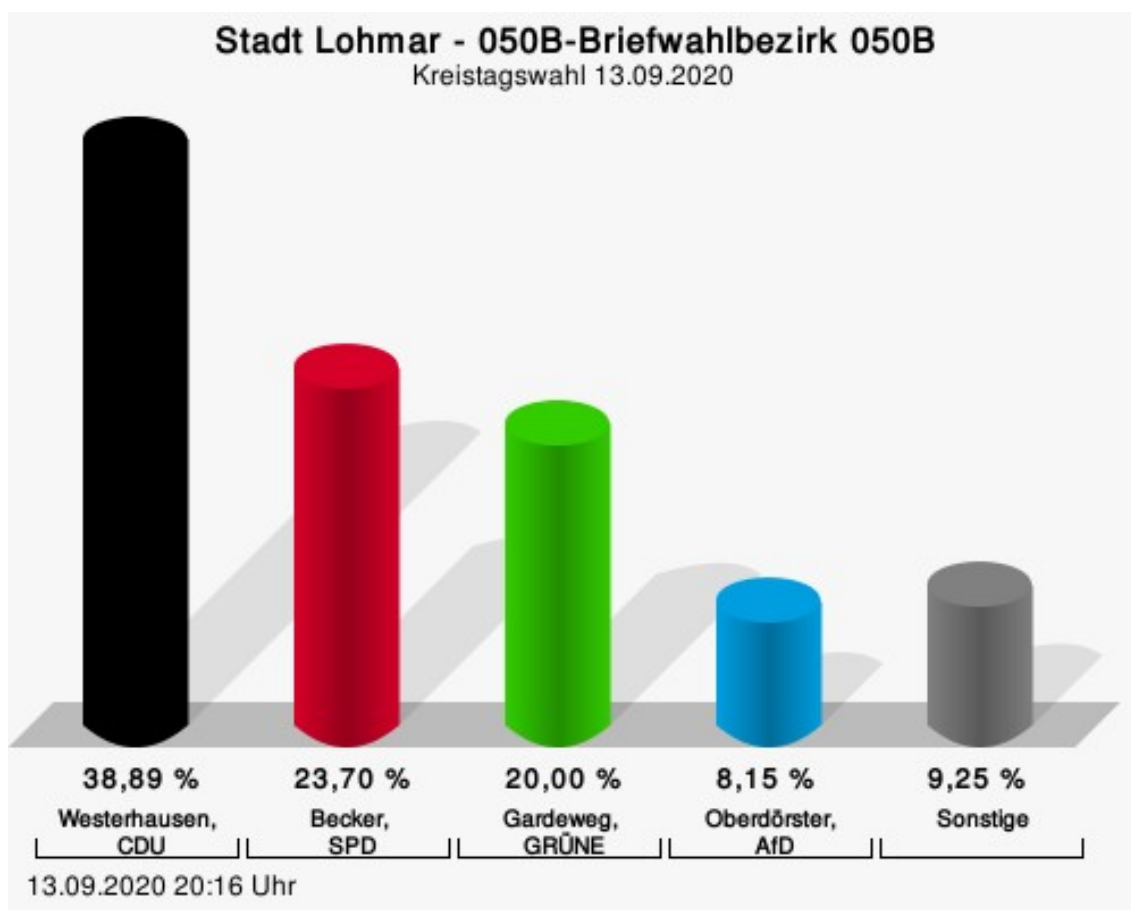
Becker, SPD = Gisela Becker, Sozialdemokratische Partei Deutschlands

Gardeweg, GRÜNE = Manuela Franziska Gardeweg, BÜNDNIS 90/DIE GRÜNEN

Falkenberg-Kicinski, FDP = Wilmut Falkenberg-Kicinski, Freie Demokratische Partei

## 050B-Briefwahlbezirk 050B

	Anzahl	Prozent
Westerhausen, CDU	105	38,89 %
Becker, SPD	64	23,70 %
Gardeweg, GRÜNE	54	20,00 %
Falkenberg-Kicinski, FDP	7	2,59 %
Mergner, DIE LINKE	2	0,74 %
Oberdörster, AfD	22	8,15 %
Schneider, PIRATEN	1	0,37 %
Radermacher, FUW-FREIE WÄHLER	10	3,70 %
Brenner, Volksabstimmung	5	1,85 %
Thielen, ÖDP	0	0,00 %



Westerhausen, CDU = Florian Westerhausen, Christlich Demokratische Union Deutschlands

Becker, SPD = Gisela Becker, Sozialdemokratische Partei Deutschlands

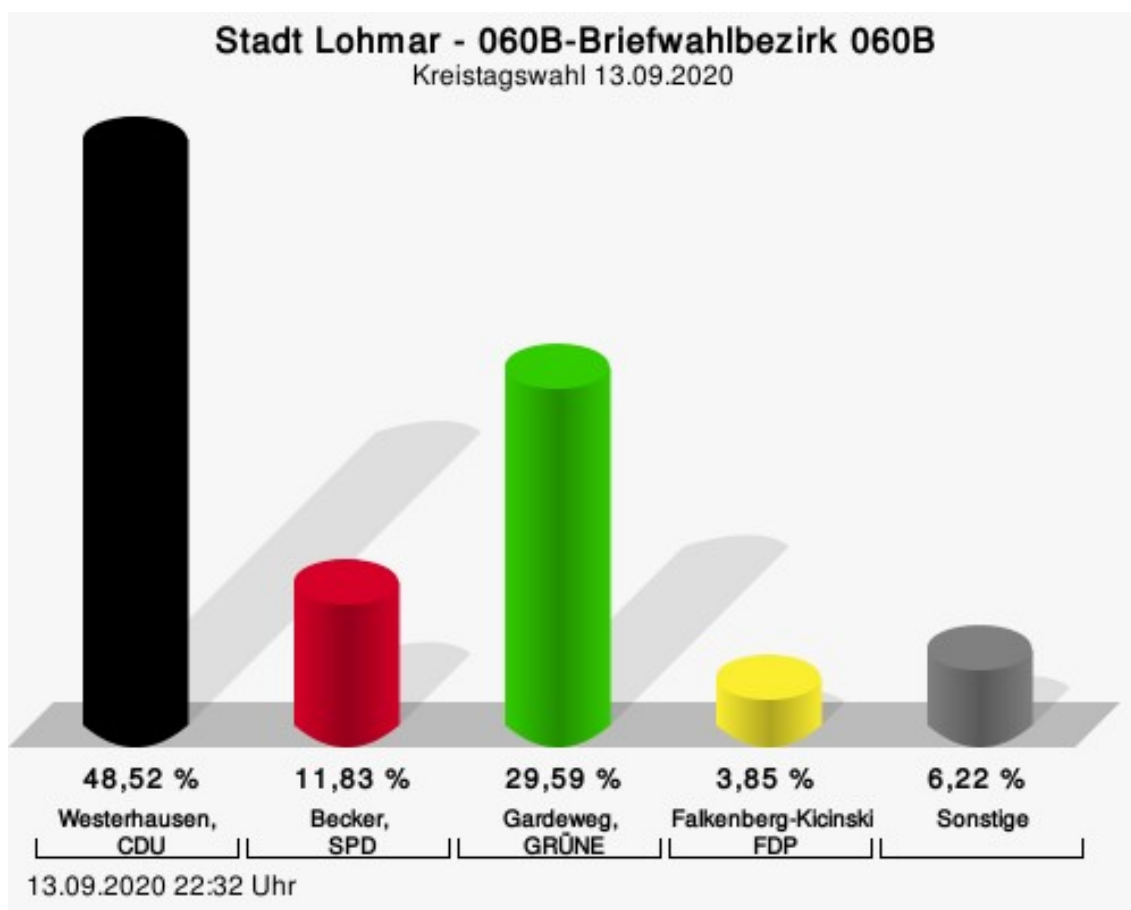
Gardeweg, GRÜNE = Manuela Franziska Gardeweg, BÜNDNIS 90/DIE GRÜNEN

Oberdörster, AfD = Hans-Gerd Oberdörster, Alternative für Deutschland



## 060B-Briefwahlbezirk 060B

	Anzahl	Prozent
Westerhausen, CDU	164	48,52 %
Becker, SPD	40	11,83 %
Gardeweg, GRÜNE	100	29,59 %
Falkenberg-Kicinski, FDP	13	3,85 %
Mergner, DIE LINKE	4	1,18 %
Oberdörster, AfD	6	1,78 %
Schneider, PIRATEN	1	0,30 %
Radermacher, FUW-FREIE WÄHLER	5	1,48 %
Brenner, Volksabstimmung	4	1,18 %
Thielen, ÖDP	1	0,30 %



Westerhausen, CDU = Florian Westerhausen, Christlich Demokratische Union Deutschlands

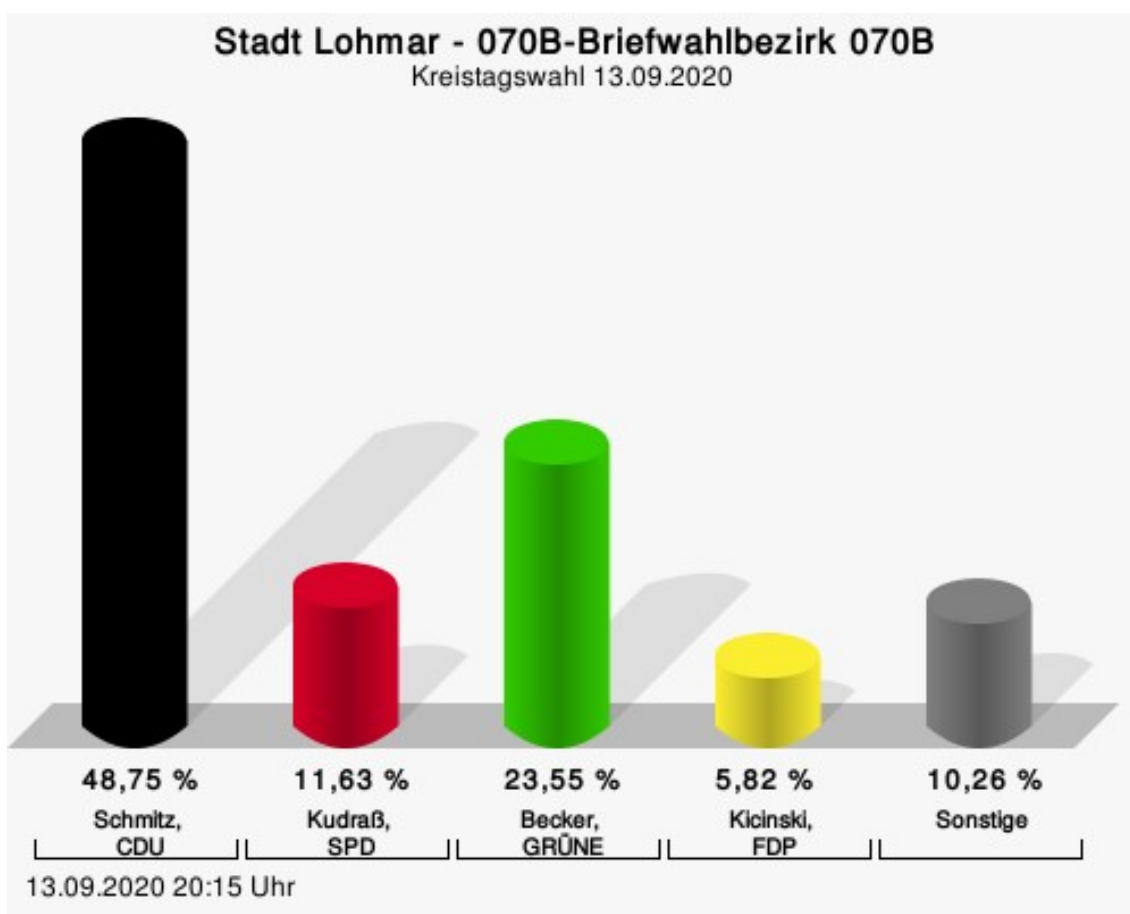
Becker, SPD = Gisela Becker, Sozialdemokratische Partei Deutschlands

Gardeweg, GRÜNE = Manuela Franziska Gardeweg, BÜNDNIS 90/DIE GRÜNEN

Falkenberg-Kicinski, FDP = Wilmut Falkenberg-Kicinski, Freie Demokratische Partei

## 070B-Briefwahlbezirk 070B

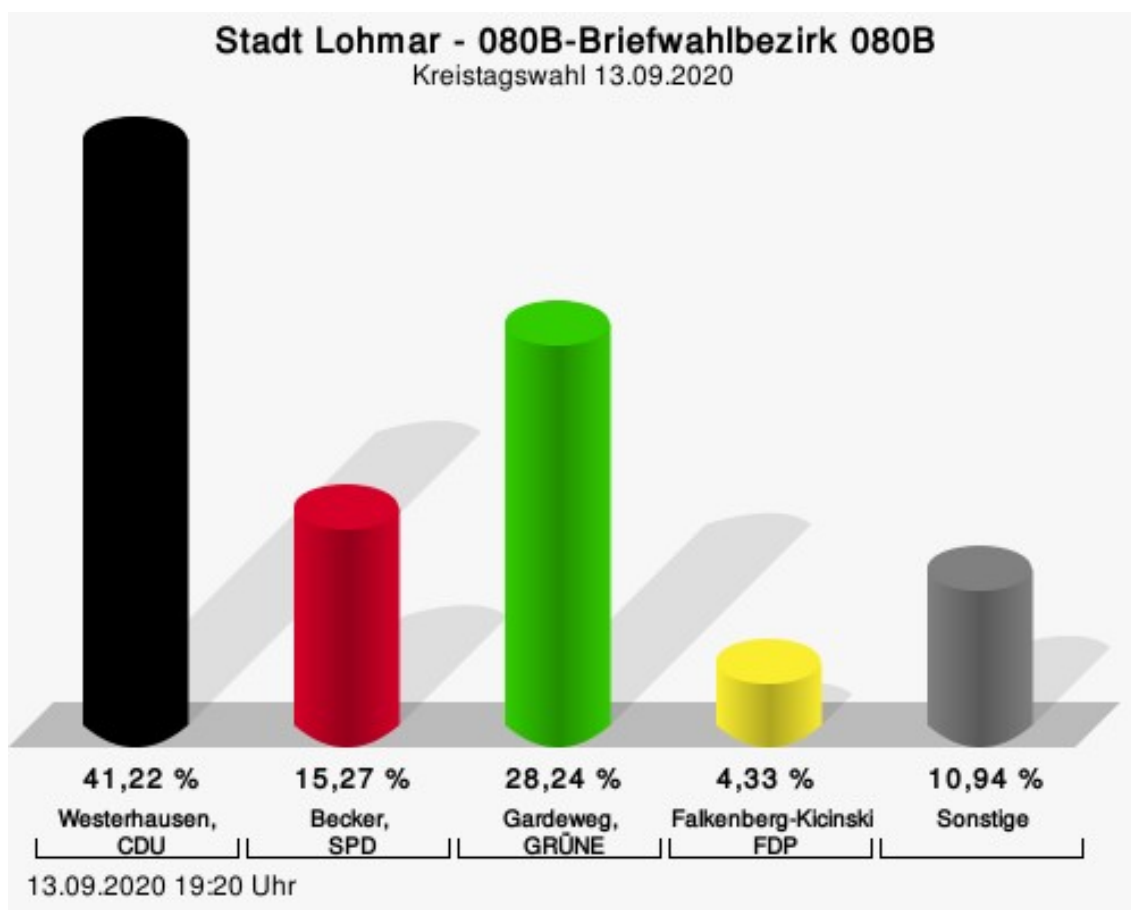
	Anzahl	Prozent
Schmitz, CDU	176	48,75 %
Kudraß, SPD	42	11,63 %
Becker, GRÜNE	85	23,55 %
Kicinski, FDP	21	5,82 %
Khano, DIE LINKE	7	1,94 %
Friedel, AfD	17	4,71 %
Guenther, PIRATEN	5	1,39 %
Kneer, FUW-FREIE WÄHLER	5	1,39 %
Zissler, Volksabstimmung	3	0,83 %



Schmitz, CDU = Matthias Schmitz, Christlich Demokratische Union Deutschlands  
 Kudraß, SPD = Hans-Herbert Kudraß, Sozialdemokratische Partei Deutschlands  
 Becker, GRÜNE = Horst Becker, BÜNDNIS 90/DIE GRÜNEN  
 Kicinski, FDP = Norbert Kicinski, Freie Demokratische Partei

## 080B-Briefwahlbezirk 080B

	Anzahl	Prozent
Westerhausen, CDU	162	41,22 %
Becker, SPD	60	15,27 %
Gardeweg, GRÜNE	111	28,24 %
Falkenberg-Kicinski, FDP	17	4,33 %
Mergner, DIE LINKE	13	3,31 %
Oberdörster, AfD	8	2,04 %
Schneider, PIRATEN	5	1,27 %
Radermacher, FUW-FREIE WÄHLER	10	2,54 %
Brenner, Volksabstimmung	5	1,27 %
Thielen, ÖDP	2	0,51 %



Westerhausen, CDU = Florian Westerhausen, Christlich Demokratische Union Deutschlands

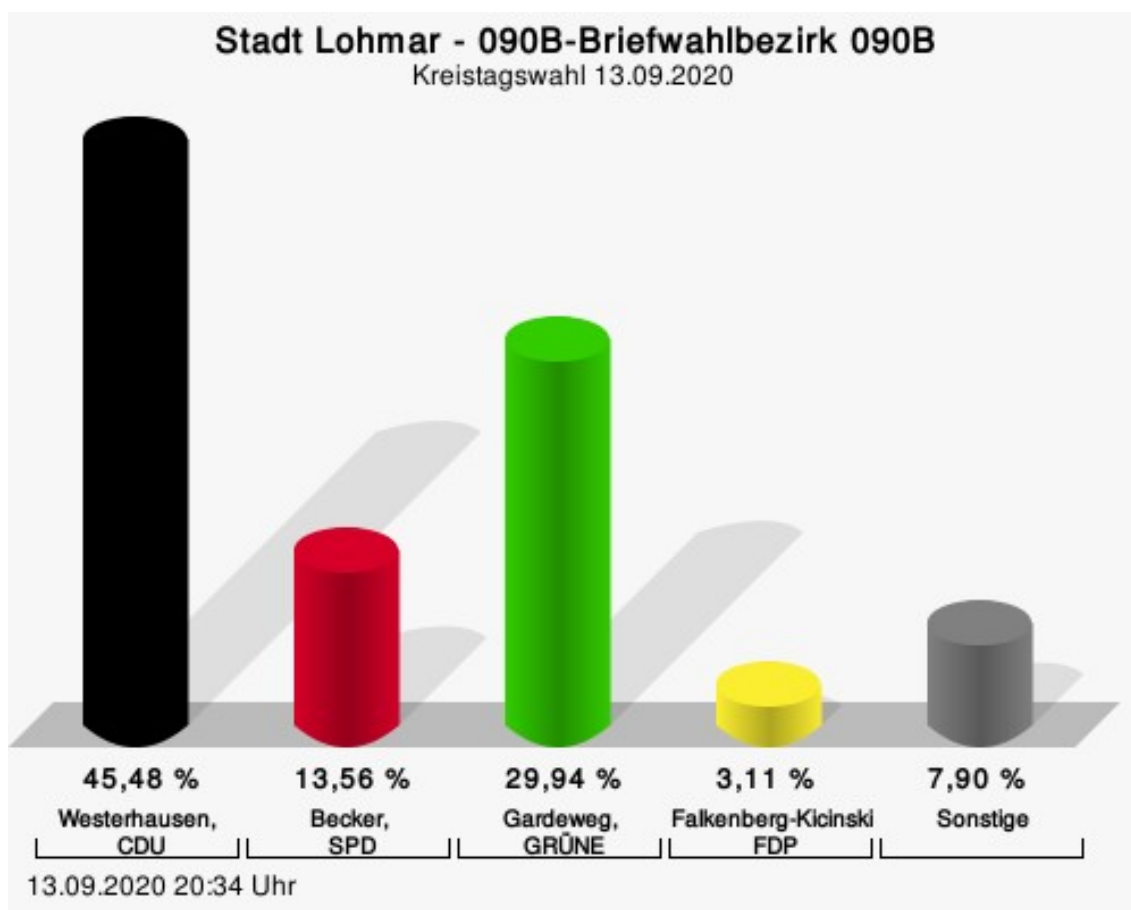
Becker, SPD = Gisela Becker, Sozialdemokratische Partei Deutschlands

Gardeweg, GRÜNE = Manuela Franziska Gardeweg, BÜNDNIS 90/DIE GRÜNEN

Falkenberg-Kicinski, FDP = Wilmut Falkenberg-Kicinski, Freie Demokratische Partei

## 090B-Briefwahlbezirk 090B

	Anzahl	Prozent
Westerhausen, CDU	161	45,48 %
Becker, SPD	48	13,56 %
Gardeweg, GRÜNE	106	29,94 %
Falkenberg-Kicinski, FDP	11	3,11 %
Mergner, DIE LINKE	8	2,26 %
Oberdörster, AfD	6	1,69 %
Schneider, PIRATEN	4	1,13 %
Radermacher, FUW-FREIE WÄHLER	6	1,69 %
Brenner, Volksabstimmung	3	0,85 %
Thielen, ÖDP	1	0,28 %



Westerhausen, CDU = Florian Westerhausen, Christlich Demokratische Union Deutschlands

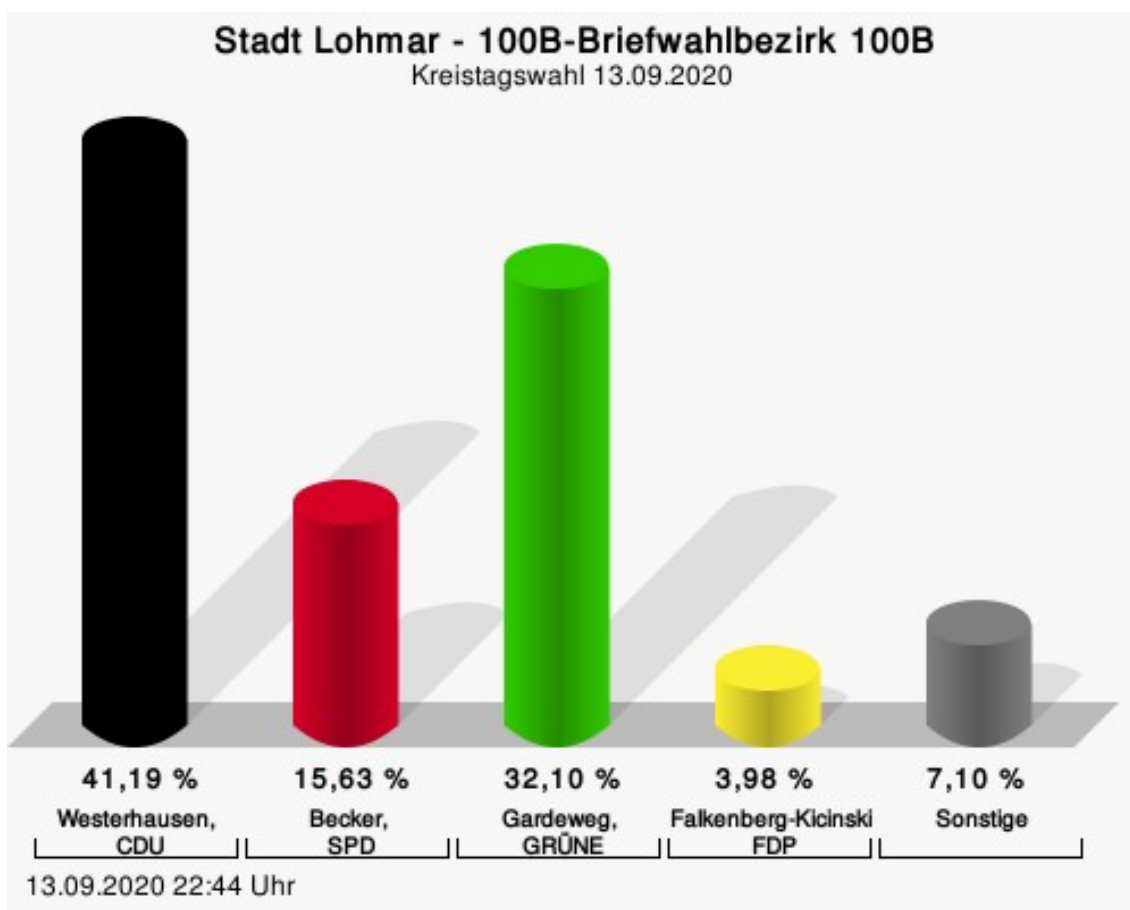
Becker, SPD = Gisela Becker, Sozialdemokratische Partei Deutschlands

Gardeweg, GRÜNE = Manuela Franziska Gardeweg, BÜNDNIS 90/DIE GRÜNEN

Falkenberg-Kicinski, FDP = Wilmut Falkenberg-Kicinski, Freie Demokratische Partei

## 100B-Briefwahlbezirk 100B

	Anzahl	Prozent
Westerhausen, CDU	145	41,19 %
Becker, SPD	55	15,63 %
Gardeweg, GRÜNE	113	32,10 %
Falkenberg-Kicinski, FDP	14	3,98 %
Mergner, DIE LINKE	3	0,85 %
Oberdörster, AfD	11	3,13 %
Schneider, PIRATEN	2	0,57 %
Radermacher, FUW-FREIE WÄHLER	6	1,70 %
Brenner, Volksabstimmung	2	0,57 %
Thielen, ÖDP	1	0,28 %



Westerhausen, CDU = Florian Westerhausen, Christlich Demokratische Union Deutschlands

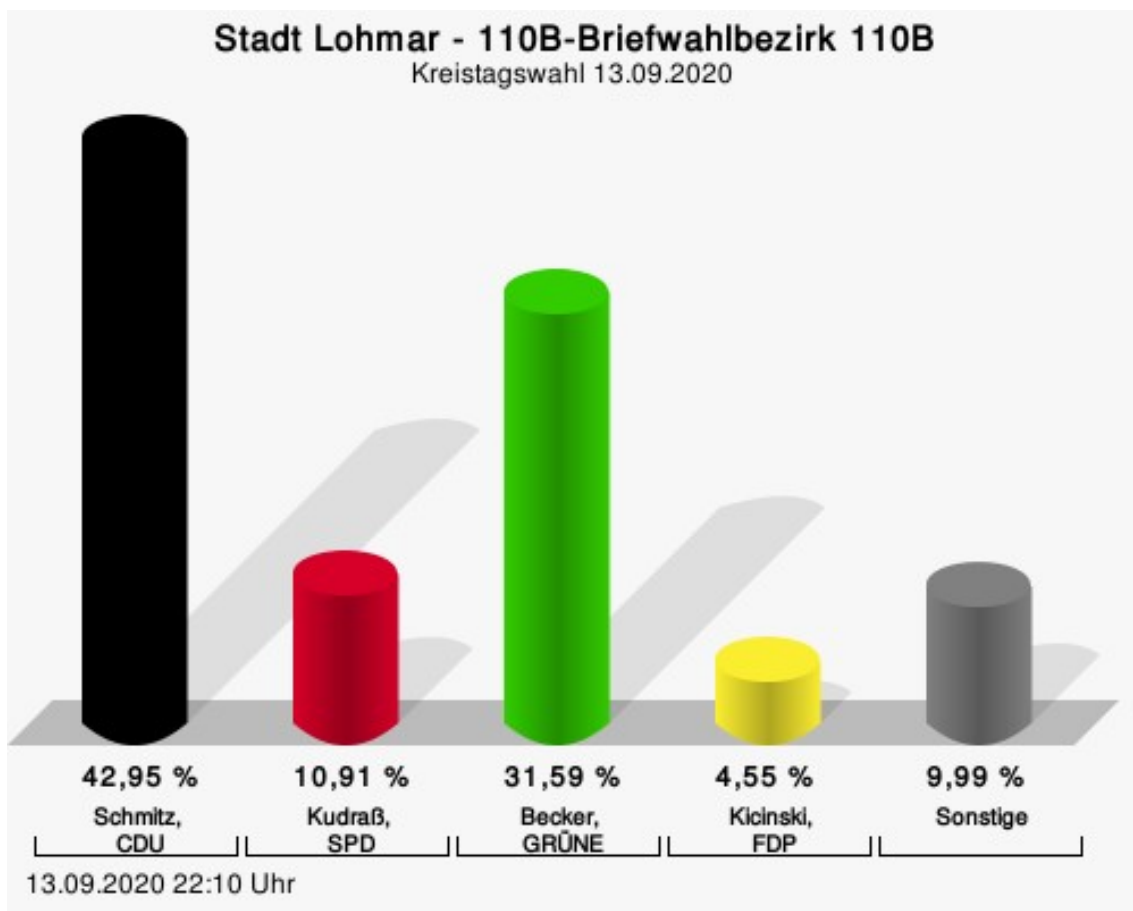
Becker, SPD = Gisela Becker, Sozialdemokratische Partei Deutschlands

Gardeweg, GRÜNE = Manuela Franziska Gardeweg, BÜNDNIS 90/DIE GRÜNEN

Falkenberg-Kicinski, FDP = Wilmut Falkenberg-Kicinski, Freie Demokratische Partei

## 110B-Briefwahlbezirk 110B

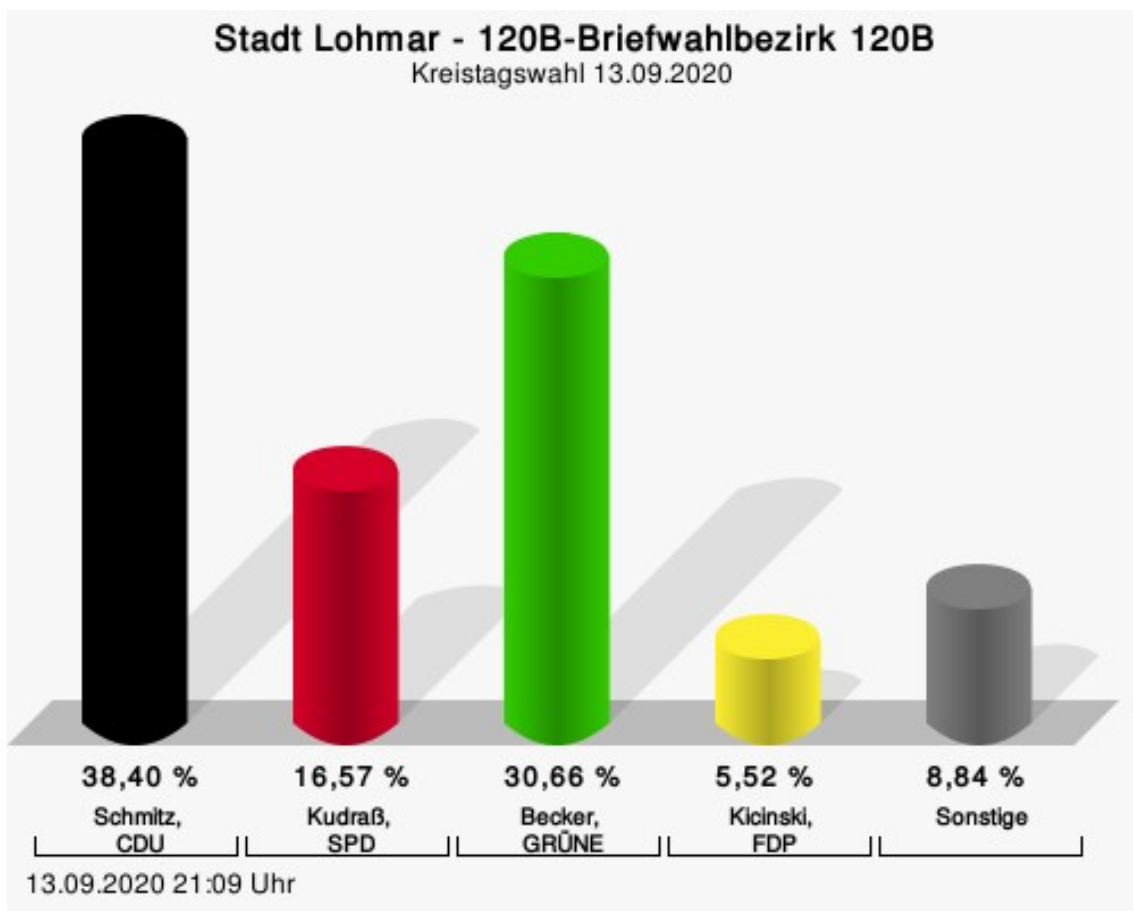
	Anzahl	Prozent
Schmitz, CDU	189	42,95 %
Kudraß, SPD	48	10,91 %
Becker, GRÜNE	139	31,59 %
Kicinski, FDP	20	4,55 %
Khano, DIE LINKE	11	2,50 %
Friedel, AfD	12	2,73 %
Guenther, PIRATEN	2	0,45 %
Kneer, FUW-FREIE WÄHLER	13	2,95 %
Zissler, Volksabstimmung	6	1,36 %



Schmitz, CDU = Matthias Schmitz, Christlich Demokratische Union Deutschlands  
 Kudraß, SPD = Hans-Herbert Kudraß, Sozialdemokratische Partei Deutschlands  
 Becker, GRÜNE = Horst Becker, BÜNDNIS 90/DIE GRÜNEN  
 Kicinski, FDP = Norbert Kicinski, Freie Demokratische Partei

## 120B-Briefwahlbezirk 120B

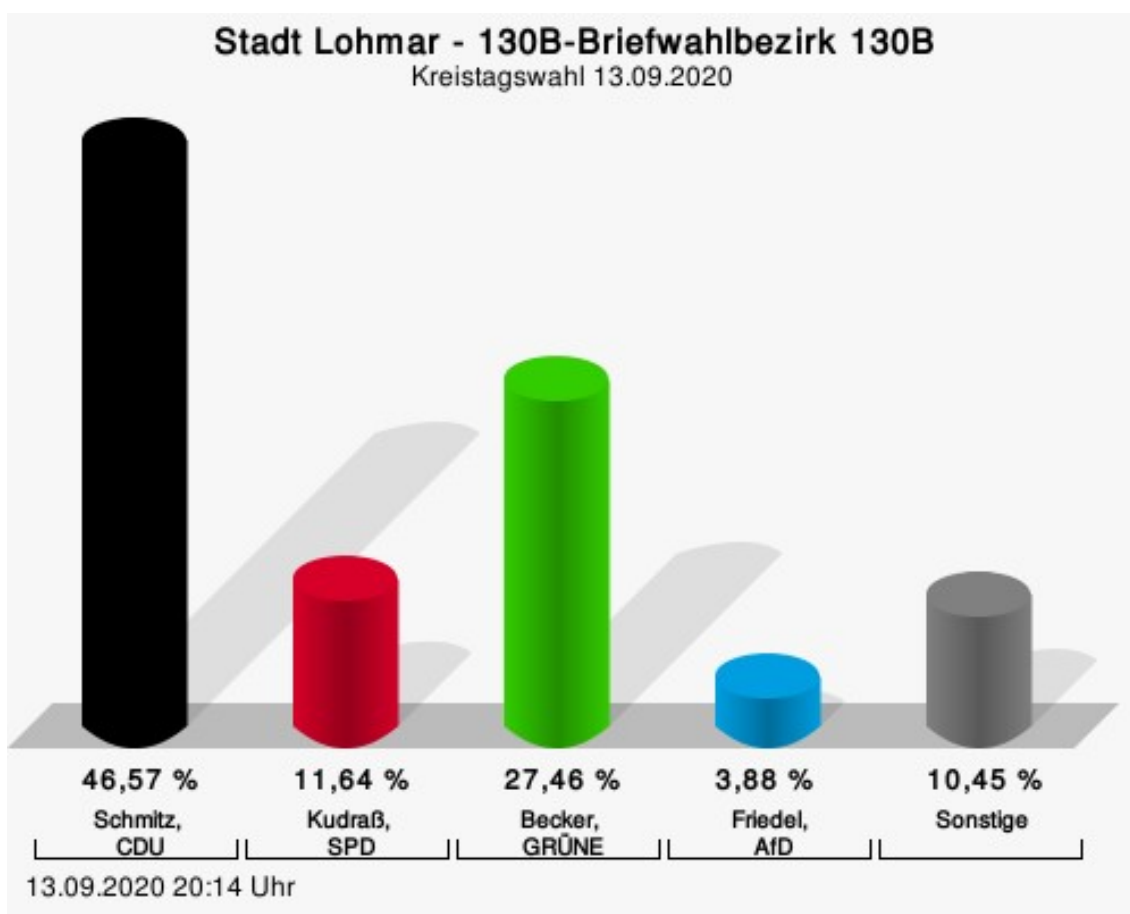
	Anzahl	Prozent
Schmitz, CDU	139	38,40 %
Kudraß, SPD	60	16,57 %
Becker, GRÜNE	111	30,66 %
Kicinski, FDP	20	5,52 %
Khano, DIE LINKE	4	1,10 %
Friedel, AfD	8	2,21 %
Guenther, PIRATEN	9	2,49 %
Kneer, FUW-FREIE WÄHLER	5	1,38 %
Zissler, Volksabstimmung	6	1,66 %



Schmitz, CDU = Matthias Schmitz, Christlich Demokratische Union Deutschlands  
 Kudraß, SPD = Hans-Herbert Kudraß, Sozialdemokratische Partei Deutschlands  
 Becker, GRÜNE = Horst Becker, BÜNDNIS 90/DIE GRÜNEN  
 Kicinski, FDP = Norbert Kicinski, Freie Demokratische Partei

## 130B-Briefwahlbezirk 130B

	Anzahl	Prozent
Schmitz, CDU	156	46,57 %
Kudraß, SPD	39	11,64 %
Becker, GRÜNE	92	27,46 %
Kicinski, FDP	9	2,69 %
Khano, DIE LINKE	12	3,58 %
Friedel, AfD	13	3,88 %
Guenther, PIRATEN	5	1,49 %
Kneer, FUW-FREIE WÄHLER	6	1,79 %
Zissler, Volksabstimmung	3	0,90 %

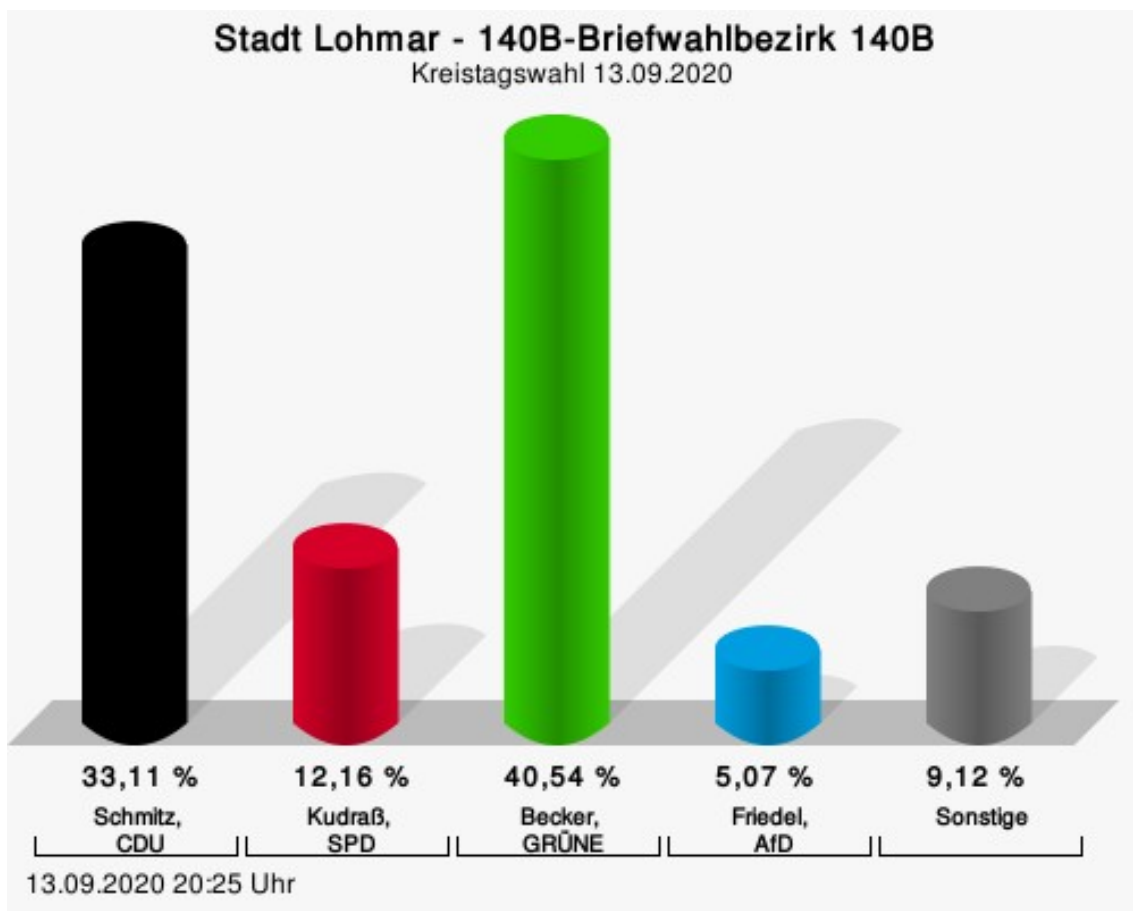


Schmitz, CDU = Matthias Schmitz, Christlich Demokratische Union Deutschlands  
 Kudraß, SPD = Hans-Herbert Kudraß, Sozialdemokratische Partei Deutschlands  
 Becker, GRÜNE = Horst Becker, BÜNDNIS 90/DIE GRÜNEN  
 Friedel, AfD = Karsten Friedel, Alternative für Deutschland



## 140B-Briefwahlbezirk 140B

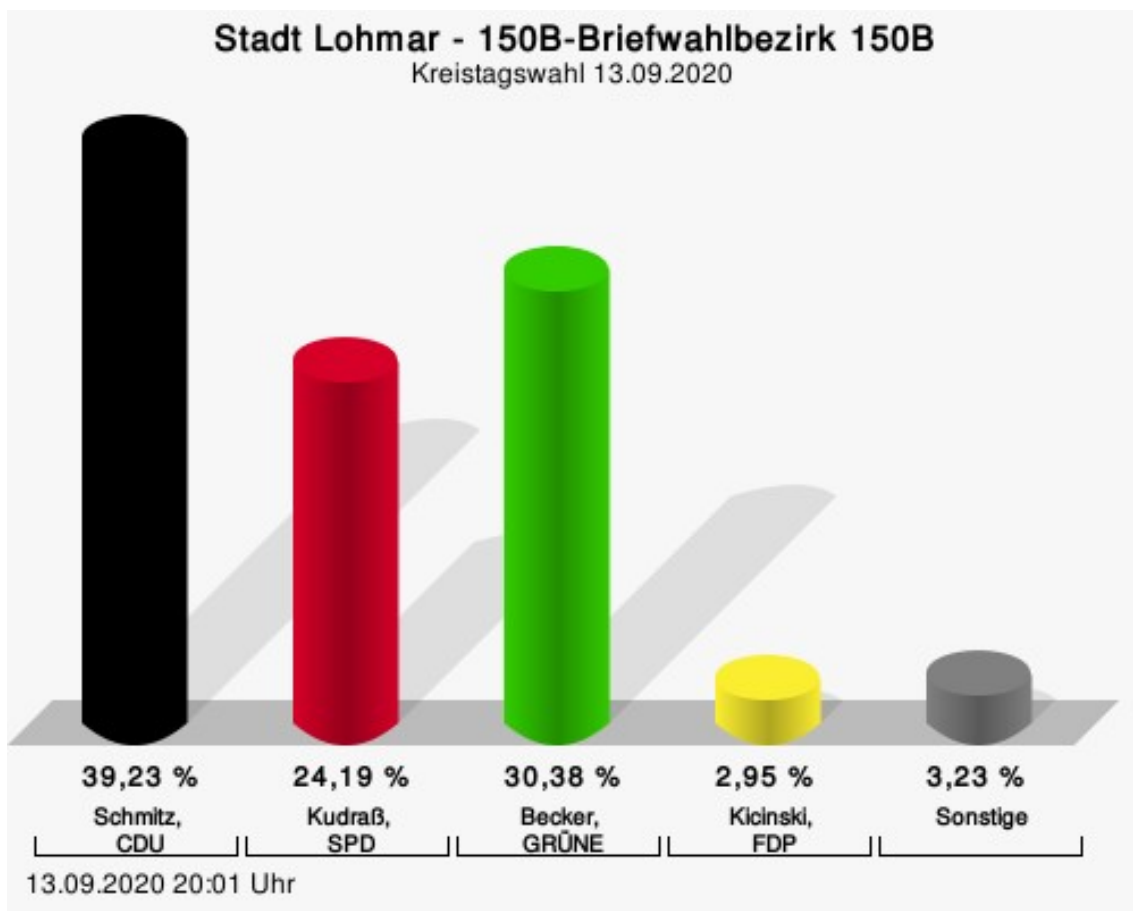
	Anzahl	Prozent
Schmitz, CDU	98	33,11 %
Kudraß, SPD	36	12,16 %
Becker, GRÜNE	120	40,54 %
Kicinski, FDP	12	4,05 %
Khano, DIE LINKE	5	1,69 %
Friedel, AfD	15	5,07 %
Guenther, PIRATEN	1	0,34 %
Kneer, FUW-FREIE WÄHLER	4	1,35 %
Zissler, Volksabstimmung	5	1,69 %



Schmitz, CDU = Matthias Schmitz, Christlich Demokratische Union Deutschlands  
 Kudraß, SPD = Hans-Herbert Kudraß, Sozialdemokratische Partei Deutschlands  
 Becker, GRÜNE = Horst Becker, BÜNDNIS 90/DIE GRÜNEN  
 Friedel, AfD = Karsten Friedel, Alternative für Deutschland

## 150B-Briefwahlbezirk 150B

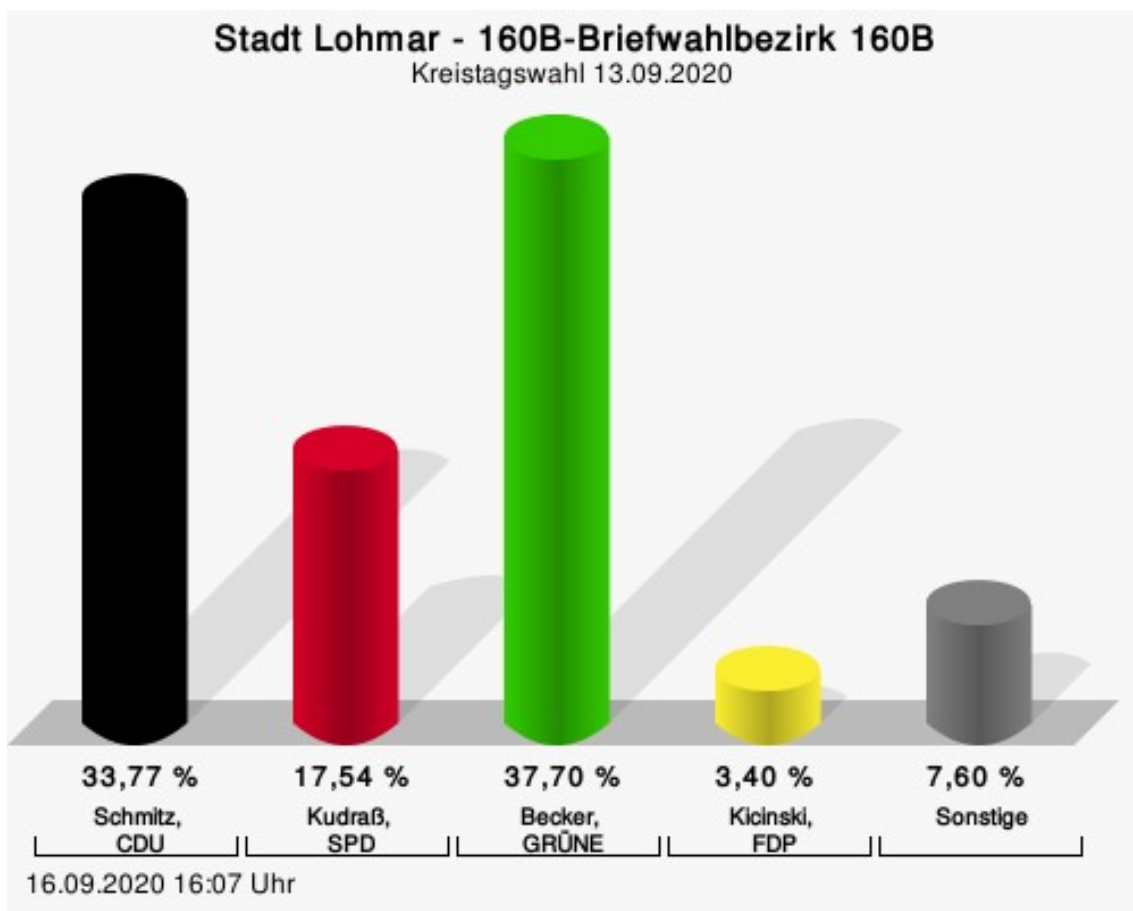
	Anzahl	Prozent
Schmitz, CDU	133	39,23 %
Kudraß, SPD	82	24,19 %
Becker, GRÜNE	103	30,38 %
Kicinski, FDP	10	2,95 %
Khano, DIE LINKE	2	0,59 %
Friedel, AfD	4	1,18 %
Guenther, PIRATEN	1	0,29 %
Kneer, FUW-FREIE WÄHLER	1	0,29 %
Zissler, Volksabstimmung	3	0,88 %



Schmitz, CDU = Matthias Schmitz, Christlich Demokratische Union Deutschlands  
 Kudraß, SPD = Hans-Herbert Kudraß, Sozialdemokratische Partei Deutschlands  
 Becker, GRÜNE = Horst Becker, BÜNDNIS 90/DIE GRÜNEN  
 Kicinski, FDP = Norbert Kicinski, Freie Demokratische Partei

## 160B-Briefwahlbezirk 160B

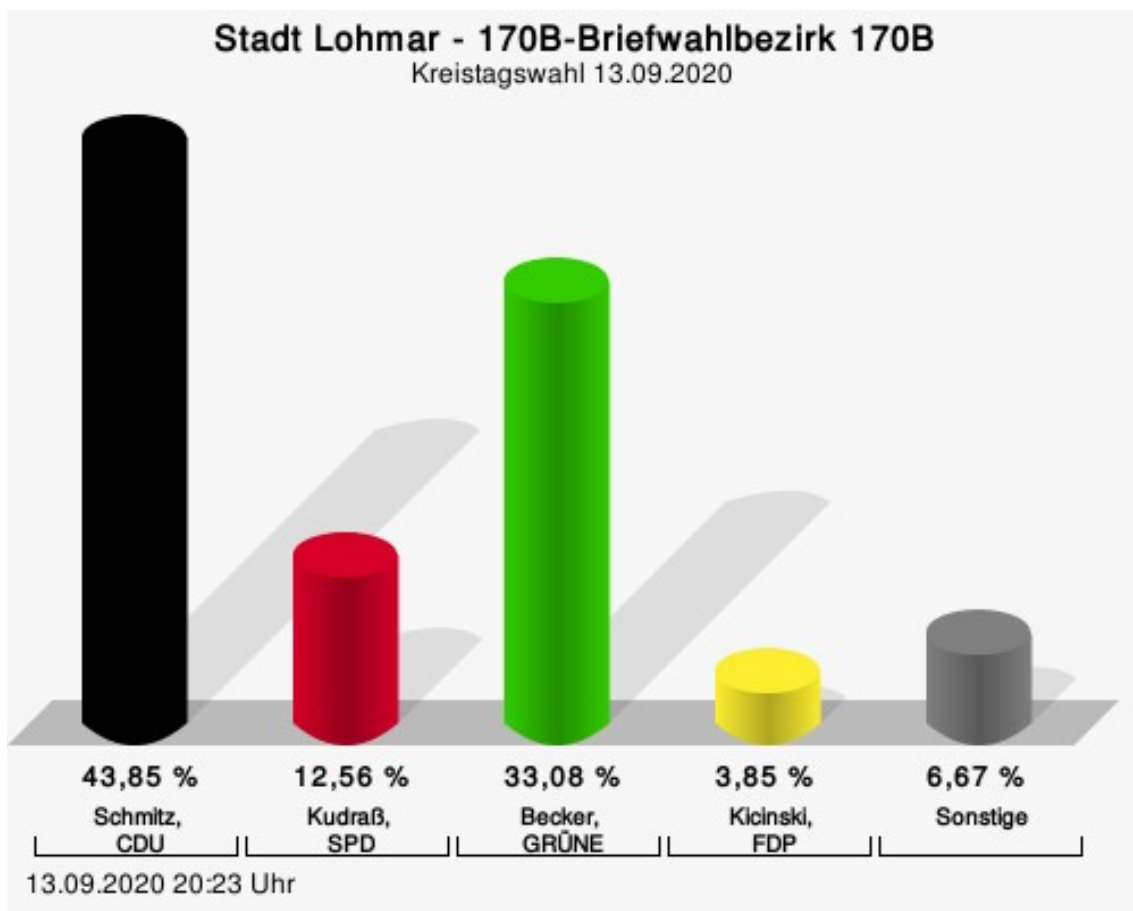
	Anzahl	Prozent
Schmitz, CDU	129	33,77 %
Kudraß, SPD	67	17,54 %
Becker, GRÜNE	144	37,70 %
Kicinski, FDP	13	3,40 %
Khano, DIE LINKE	11	2,88 %
Friedel, AfD	9	2,36 %
Guenther, PIRATEN	4	1,05 %
Kneer, FUW-FREIE WÄHLER	5	1,31 %
Zissler, Volksabstimmung	0	0,00 %



Schmitz, CDU = Matthias Schmitz, Christlich Demokratische Union Deutschlands  
 Kudraß, SPD = Hans-Herbert Kudraß, Sozialdemokratische Partei Deutschlands  
 Becker, GRÜNE = Horst Becker, BÜNDNIS 90/DIE GRÜNEN  
 Kicinski, FDP = Norbert Kicinski, Freie Demokratische Partei

## 170B-Briefwahlbezirk 170B

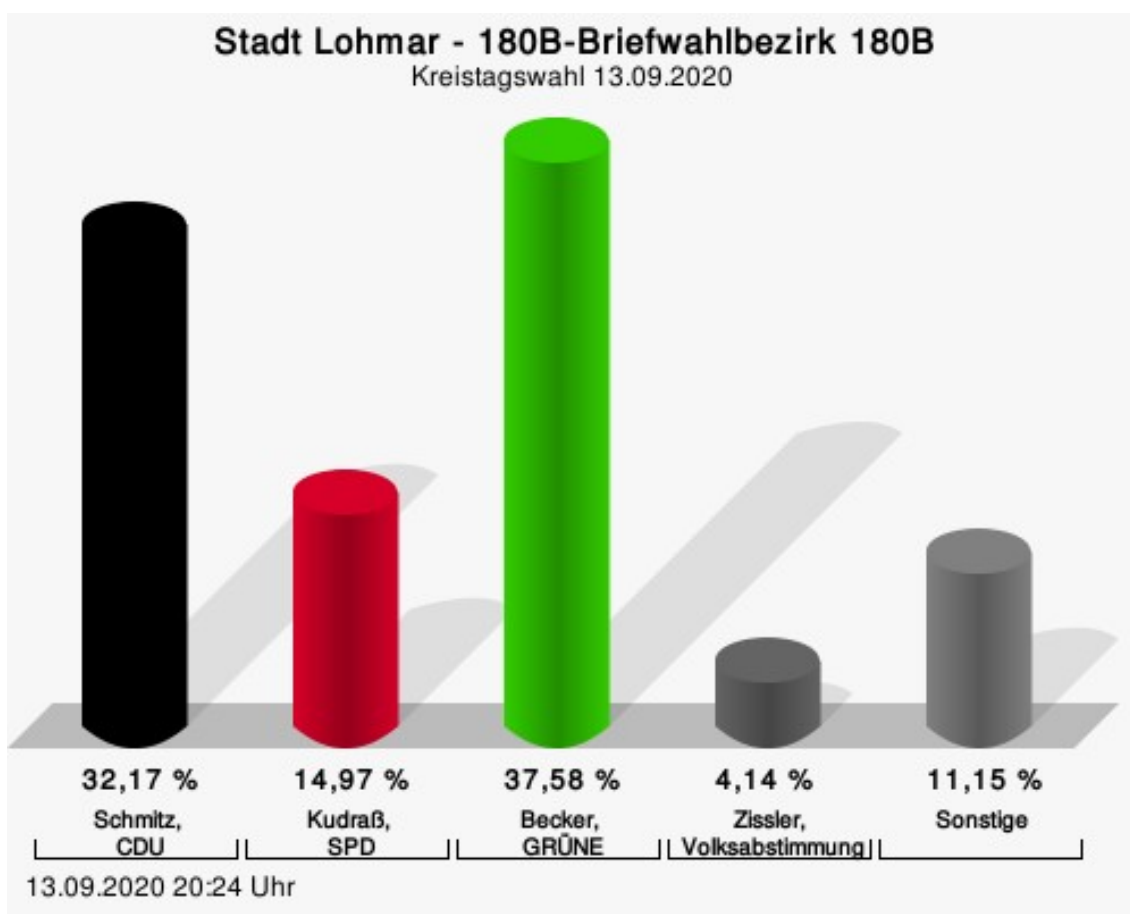
	Anzahl	Prozent
Schmitz, CDU	171	43,85 %
Kudraß, SPD	49	12,56 %
Becker, GRÜNE	129	33,08 %
Kicinski, FDP	15	3,85 %
Khano, DIE LINKE	9	2,31 %
Friedel, AfD	6	1,54 %
Guenther, PIRATEN	2	0,51 %
Kneer, FUW-FREIE WÄHLER	8	2,05 %
Zissler, Volksabstimmung	1	0,26 %



Schmitz, CDU = Matthias Schmitz, Christlich Demokratische Union Deutschlands  
 Kudraß, SPD = Hans-Herbert Kudraß, Sozialdemokratische Partei Deutschlands  
 Becker, GRÜNE = Horst Becker, BÜNDNIS 90/DIE GRÜNEN  
 Kicinski, FDP = Norbert Kicinski, Freie Demokratische Partei

## 180B-Briefwahlbezirk 180B

	Anzahl	Prozent
Schmitz, CDU	101	32,17 %
Kudraß, SPD	47	14,97 %
Becker, GRÜNE	118	37,58 %
Kicinski, FDP	7	2,23 %
Khano, DIE LINKE	8	2,55 %
Friedel, AfD	11	3,50 %
Guenther, PIRATEN	7	2,23 %
Kneer, FUW-FREIE WÄHLER	2	0,64 %
Zissler, Volksabstimmung	13	4,14 %



Schmitz, CDU = Matthias Schmitz, Christlich Demokratische Union Deutschlands

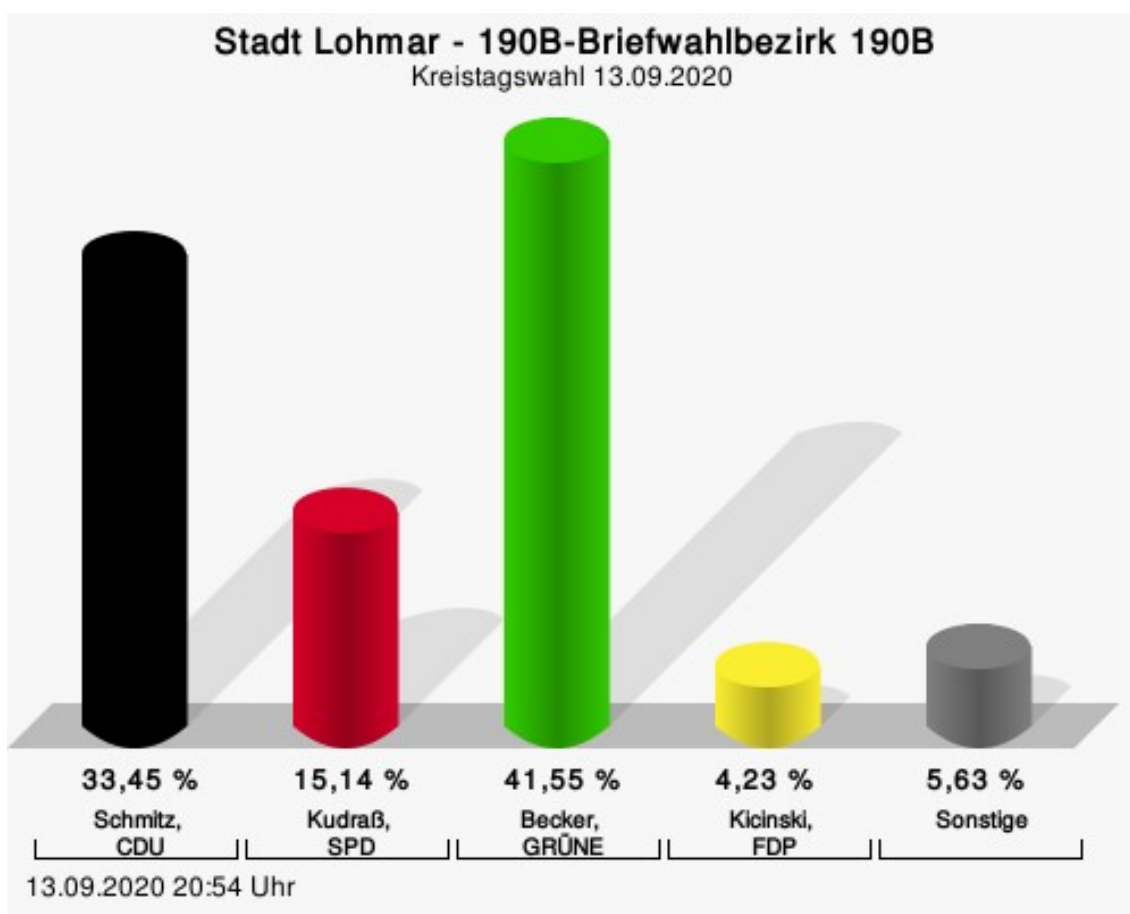
Kudraß, SPD = Hans-Herbert Kudraß, Sozialdemokratische Partei Deutschlands

Becker, GRÜNE = Horst Becker, BÜNDNIS 90/DIE GRÜNEN

Zissler, Volksabstimmung = Michael Zissler, Ab jetzt...Demokratie durch Volksabstimmung - Politik für die Menschen

## 190B-Briefwahlbezirk 190B

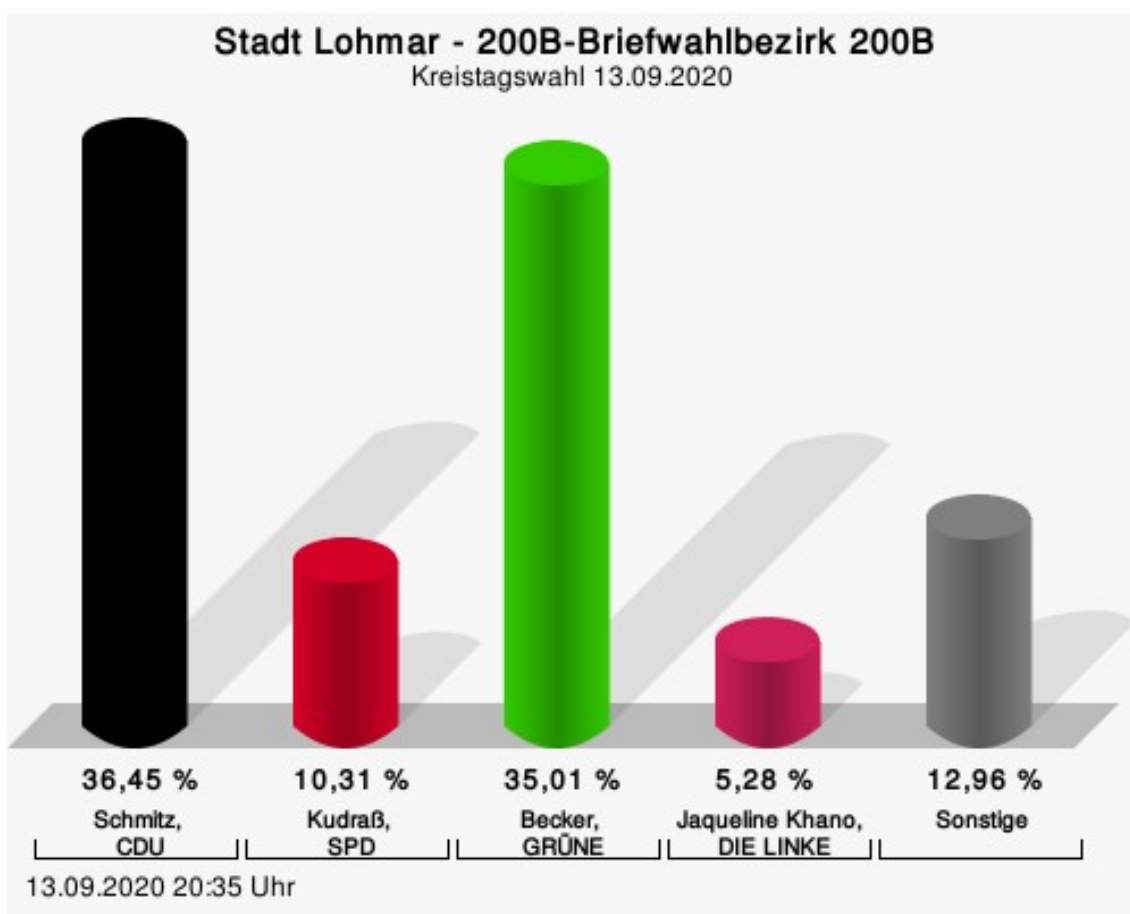
	Anzahl	Prozent
Schmitz, CDU	95	33,45 %
Kudraß, SPD	43	15,14 %
Becker, GRÜNE	118	41,55 %
Kicinski, FDP	12	4,23 %
Khano, DIE LINKE	2	0,70 %
Friedel, AfD	7	2,46 %
Guenther, PIRATEN	4	1,41 %
Kneer, FUW-FREIE WÄHLER	3	1,06 %
Zissler, Volksabstimmung	0	0,00 %



Schmitz, CDU = Matthias Schmitz, Christlich Demokratische Union Deutschlands  
 Kudraß, SPD = Hans-Herbert Kudraß, Sozialdemokratische Partei Deutschlands  
 Becker, GRÜNE = Horst Becker, BÜNDNIS 90/DIE GRÜNEN  
 Kicinski, FDP = Norbert Kicinski, Freie Demokratische Partei

## 200B-Briefwahlbezirk 200B

	Anzahl	Prozent
Schmitz, CDU	152	36,45 %
Kudraß, SPD	43	10,31 %
Becker, GRÜNE	146	35,01 %
Kicinski, FDP	18	4,32 %
Khano, DIE LINKE	22	5,28 %
Friedel, AfD	16	3,84 %
Guenther, PIRATEN	9	2,16 %
Kneer, FUW-FREIE WÄHLER	4	0,96 %
Zissler, Volksabstimmung	7	1,68 %



Schmitz, CDU = Matthias Schmitz, Christlich Demokratische Union Deutschlands  
 Kudraß, SPD = Hans-Herbert Kudraß, Sozialdemokratische Partei Deutschlands  
 Becker, GRÜNE = Horst Becker, BÜNDNIS 90/DIE GRÜNEN

# Übersicht Stimmbezirke

Zusammenstellung der Ergebnisse nach Stimmbezirken

Stimmbezirk	Stand	Wahlberechtigte	Wähler/innen	gültig	CDU	SPD	GRÜNE	FDP	DIE LINKE	AfD	PIRATEN	FUW-FREIE WÄHLER	Volksabstimmung	ÖDP
010 - Lohmar I	eingegangen	1.069	27,50 %	97,96 %	<b>41,67 %</b>	16,32 %	27,08 %	3,82 %	0,69 %	6,25 %	1,39 %	0,35 %	1,39 %	1,04 %
020 - Lohmar II	eingegangen	1.313	30,46 %	98,50 %	<b>38,83 %</b>	14,21 %	29,70 %	2,28 %	1,02 %	6,60 %	1,02 %	5,08 %	1,27 %	0,00 %
030 - Lohmar III	eingegangen	1.366	27,01 %	96,48 %	<b>48,03 %</b>	14,61 %	19,94 %	3,93 %	2,53 %	6,18 %	1,69 %	1,69 %	1,12 %	0,28 %
040 - Lohmar IV	eingegangen	1.401	26,98 %	97,35 %	<b>43,21 %</b>	11,41 %	26,63 %	4,89 %	2,72 %	6,52 %	0,82 %	2,72 %	0,82 %	0,27 %
050 - Lohmar V	eingegangen	1.211	24,28 %	98,98 %	<b>34,71 %</b>	22,34 %	21,31 %	5,84 %	3,09 %	9,62 %	1,03 %	1,72 %	0,34 %	0,00 %
060 - Lohmar VI	eingegangen	1.065	30,05 %	97,81 %	<b>40,26 %</b>	13,10 %	25,56 %	6,07 %	2,24 %	7,35 %	0,32 %	3,51 %	0,64 %	0,96 %
070 - Breidt	eingegangen	1.308	39,68 %	97,88 %	<b>47,24 %</b>	9,84 %	28,74 %	2,95 %	1,97 %	4,92 %	0,39 %	1,97 %	1,97 %	---
080 - Heide	eingegangen	1.339	34,13 %	98,47 %	<b>41,33 %</b>	13,56 %	32,00 %	3,11 %	1,56 %	4,67 %	1,33 %	0,44 %	0,44 %	1,56 %
090 - Inger	eingegangen	1.195	35,06 %	97,37 %	<b>43,14 %</b>	10,78 %	29,66 %	3,92 %	2,70 %	4,90 %	2,45 %	1,23 %	0,49 %	0,74 %
100 - Birk	eingegangen	1.174	35,43 %	98,56 %	<b>45,85 %</b>	10,24 %	31,71 %	2,20 %	2,68 %	3,90 %	0,98 %	0,98 %	1,22 %	0,24 %
110 - Donrath	eingegangen	1.461	32,44 %	95,99 %	<b>41,76 %</b>	10,33 %	28,35 %	1,76 %	3,30 %	8,57 %	1,54 %	2,86 %	1,54 %	---



Stimmbezirk	Stand	Wahlberechtigte	Wähler/innen	gültig	CDU	SPD	GRÜNE	FDP	DIE LINKE	AfD	PIRATEN	FUW-FREIE WÄHLER	Volksabstimmung	ÖDP
121 - Halberg I	eingegangen	309	24,60 %	98,68 %	<b>50,67 %</b>	12,00 %	21,33 %	2,67 %	4,00 %	6,67 %	2,67 %	0,00 %	0,00 %	---
122 - Halberg II	eingegangen	1.138	34,09 %	98,71 %	<b>42,56 %</b>	9,14 %	32,11 %	4,96 %	1,31 %	7,31 %	0,52 %	0,78 %	1,31 %	---
130 - Scheiderhöfen	eingegangen	1.321	34,22 %	98,23 %	<b>47,97 %</b>	14,41 %	23,87 %	2,93 %	0,90 %	5,18 %	1,13 %	2,48 %	1,13 %	---
140 - Höffen	eingegangen	1.078	38,03 %	98,78 %	<b>40,49 %</b>	10,62 %	32,84 %	3,70 %	2,22 %	3,70 %	2,47 %	0,99 %	2,96 %	---
150 - Wahlscheid-Nord	eingegangen	1.318	35,89 %	98,52 %	<b>35,62 %</b>	18,67 %	33,69 %	3,22 %	2,15 %	3,86 %	0,64 %	1,07 %	1,07 %	---
160 - Wahlscheid-Süd	eingegangen	1.220	34,02 %	97,35 %	28,47 %	17,57 %	<b>38,12 %</b>	3,22 %	2,48 %	6,19 %	1,98 %	0,74 %	1,24 %	---
170 - Neuhonrath	eingegangen	1.234	36,14 %	99,10 %	<b>37,33 %</b>	10,41 %	34,62 %	3,17 %	4,75 %	5,66 %	0,90 %	2,26 %	0,90 %	---
180 - Agger	eingegangen	1.228	37,05 %	98,90 %	33,56 %	12,22 %	<b>38,44 %</b>	4,44 %	4,44 %	3,11 %	1,78 %	1,11 %	0,89 %	---
190 - Honrath	eingegangen	1.134	37,92 %	98,37 %	31,44 %	12,77 %	<b>41,13 %</b>	5,67 %	1,65 %	4,02 %	1,42 %	1,18 %	0,71 %	---
200 - Durbusch	eingegangen	1.366	33,02 %	97,78 %	34,92 %	15,65 %	<b>35,83 %</b>	2,72 %	2,27 %	5,22 %	1,36 %	1,13 %	0,91 %	---
010B-Briefwahlbezirk 010B	eingegangen	0		99,21 %	<b>40,64 %</b>	14,34 %	25,90 %	5,98 %	0,80 %	5,18 %	0,80 %	4,78 %	0,80 %	0,80 %

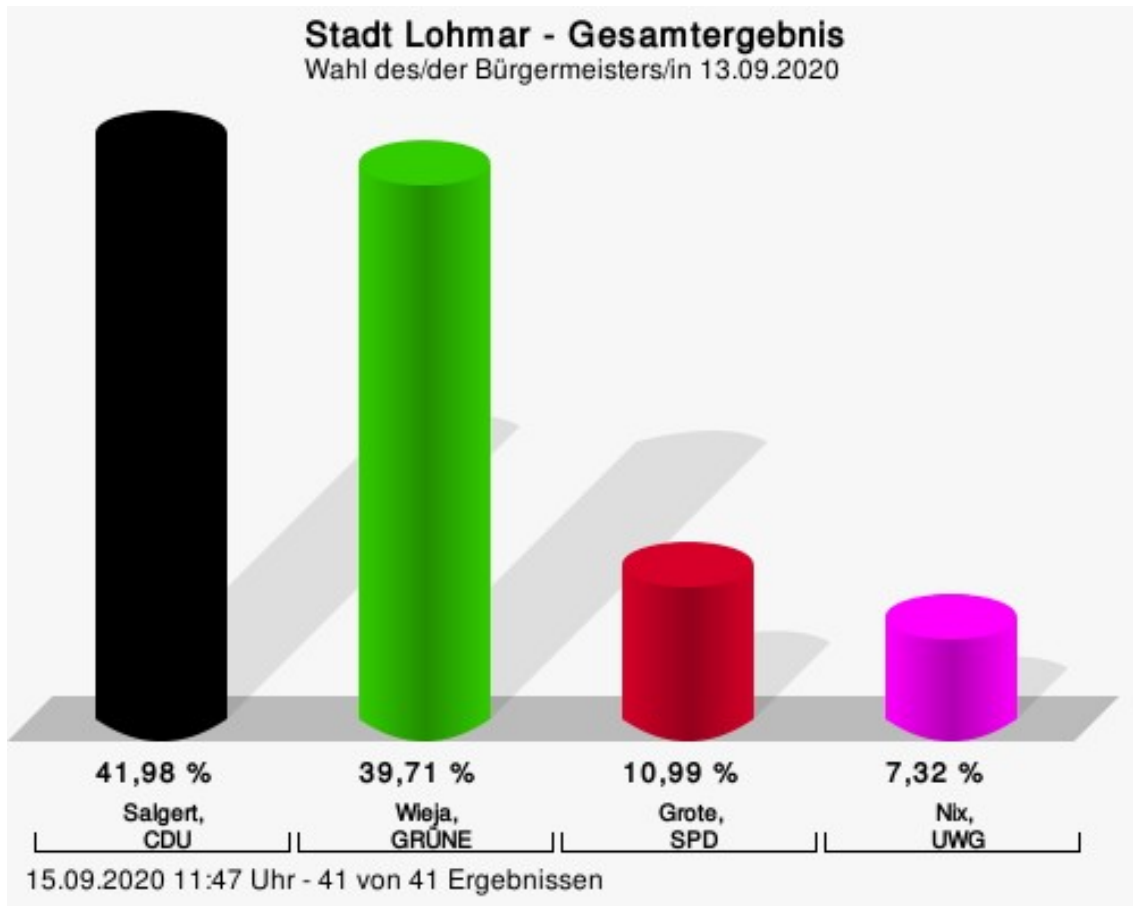
Stimmbezirk	Stand	Wahlberechtigte	Wähler/innen	gültig	CDU	SPD	GRÜNE	FDP	DIE LINKE	AfD	PIRATEN	FUW-FREIE WÄHLER	Volksabstimmung	ÖDP
020B-Briefwahlbezirk 020B	eingegangen	0		99,07 %	<b>43,19 %</b>	19,72 %	24,88 %	3,52 %	3,76 %	1,17 %	0,23 %	2,58 %	0,23 %	0,70 %
030B-Briefwahlbezirk 030B	eingegangen	0		99,64 %	<b>44,29 %</b>	19,64 %	23,93 %	3,57 %	1,79 %	1,43 %	0,00 %	2,86 %	1,79 %	0,71 %
040B-Briefwahlbezirk 040B	eingegangen	0		98,29 %	<b>51,59 %</b>	11,30 %	25,80 %	3,77 %	2,03 %	2,61 %	0,58 %	1,45 %	0,29 %	0,58 %
050B-Briefwahlbezirk 050B	eingegangen	0		99,63 %	<b>38,89 %</b>	23,70 %	20,00 %	2,59 %	0,74 %	8,15 %	0,37 %	3,70 %	1,85 %	0,00 %
060B-Briefwahlbezirk 060B	eingegangen	0		100,00 %	<b>48,52 %</b>	11,83 %	29,59 %	3,85 %	1,18 %	1,78 %	0,30 %	1,48 %	1,18 %	0,30 %
070B-Briefwahlbezirk 070B	eingegangen	0		100,00 %	<b>48,75 %</b>	11,63 %	23,55 %	5,82 %	1,94 %	4,71 %	1,39 %	1,39 %	0,83 %	---
080B-Briefwahlbezirk 080B	eingegangen	0		98,74 %	<b>41,22 %</b>	15,27 %	28,24 %	4,33 %	3,31 %	2,04 %	1,27 %	2,54 %	1,27 %	0,51 %
090B-Briefwahlbezirk 090B	eingegangen	0		99,44 %	<b>45,48 %</b>	13,56 %	29,94 %	3,11 %	2,26 %	1,69 %	1,13 %	1,69 %	0,85 %	0,28 %

Stimmbezirk	Stand	Wahlberechtigte	Wähler/innen	gültig	CDU	SPD	GRÜNE	FDP	DIE LINKE	AfD	PIRATEN	FUW-FREIE WÄHLER	Volksabstimmung	ÖDP
100B-Briefwahlbezirk 100B	eingegangen	0		99,15 %	<b>41,19 %</b>	15,63 %	32,10 %	3,98 %	0,85 %	3,13 %	0,57 %	1,70 %	0,57 %	0,28 %
110B-Briefwahlbezirk 110B	eingegangen	0		98,43 %	<b>42,95 %</b>	10,91 %	31,59 %	4,55 %	2,50 %	2,73 %	0,45 %	2,95 %	1,36 %	---
120B-Briefwahlbezirk 120B	eingegangen	0		98,91 %	<b>38,40 %</b>	16,57 %	30,66 %	5,52 %	1,10 %	2,21 %	2,49 %	1,38 %	1,66 %	---
130B-Briefwahlbezirk 130B	eingegangen	0		99,70 %	<b>46,57 %</b>	11,64 %	27,46 %	2,69 %	3,58 %	3,88 %	1,49 %	1,79 %	0,90 %	---
140B-Briefwahlbezirk 140B	eingegangen	0		99,33 %	33,11 %	12,16 %	<b>40,54 %</b>	4,05 %	1,69 %	5,07 %	0,34 %	1,35 %	1,69 %	---
150B-Briefwahlbezirk 150B	eingegangen	0		98,55 %	<b>39,23 %</b>	24,19 %	30,38 %	2,95 %	0,59 %	1,18 %	0,29 %	0,29 %	0,88 %	---
160B-Briefwahlbezirk 160B	eingegangen	0		100,00 %	33,77 %	17,54 %	<b>37,70 %</b>	3,40 %	2,88 %	2,36 %	1,05 %	1,31 %	0,00 %	---
170B-Briefwahlbezirk 170B	eingegangen	0		98,24 %	<b>43,85 %</b>	12,56 %	33,08 %	3,85 %	2,31 %	1,54 %	0,51 %	2,05 %	0,26 %	---

Stimmbezirk	Stand	Wahlberechtigte	Wähler/innen	gültig	CDU	SPD	GRÜNE	FDP	DIE LINKE	AfD	PIRATEN	FUW-FREIE WÄHLER	Volksabstimmung	ÖDP
180B-Briefwahlbezirk 180B	eingegangen	0		98,43 %	32,17 %	14,97 %	<b>37,58 %</b>	2,23 %	2,55 %	3,50 %	2,23 %	0,64 %	4,14 %	---
190B-Briefwahlbezirk 190B	eingegangen	0		99,65 %	33,45 %	15,14 %	<b>41,55 %</b>	4,23 %	0,70 %	2,46 %	1,41 %	1,06 %	0,00 %	---
200B-Briefwahlbezirk 200B	eingegangen	0		99,29 %	<b>36,45 %</b>	10,31 %	35,01 %	4,32 %	5,28 %	3,84 %	2,16 %	0,96 %	1,68 %	---
Stadt Lohmar	41 von 41	25.248	60,69 %	98,56 %	<b>40,63 %</b>	14,02 %	30,72 %	3,77 %	2,30 %	4,35 %	1,13 %	1,77 %	1,11 %	0,22 %

# Wahl des/der Bürgermeisters/in Stadt Lohmar

	Anzahl	Prozent
Salgert, CDU	6.327	41,98 %
Wieja, GRÜNE	5.985	39,71 %
Grote, SPD	1.656	10,99 %
Nix, UWG	1.103	7,32 %



Salgert, CDU = Tim Salgert, Christlich Demokratische Union Deutschlands

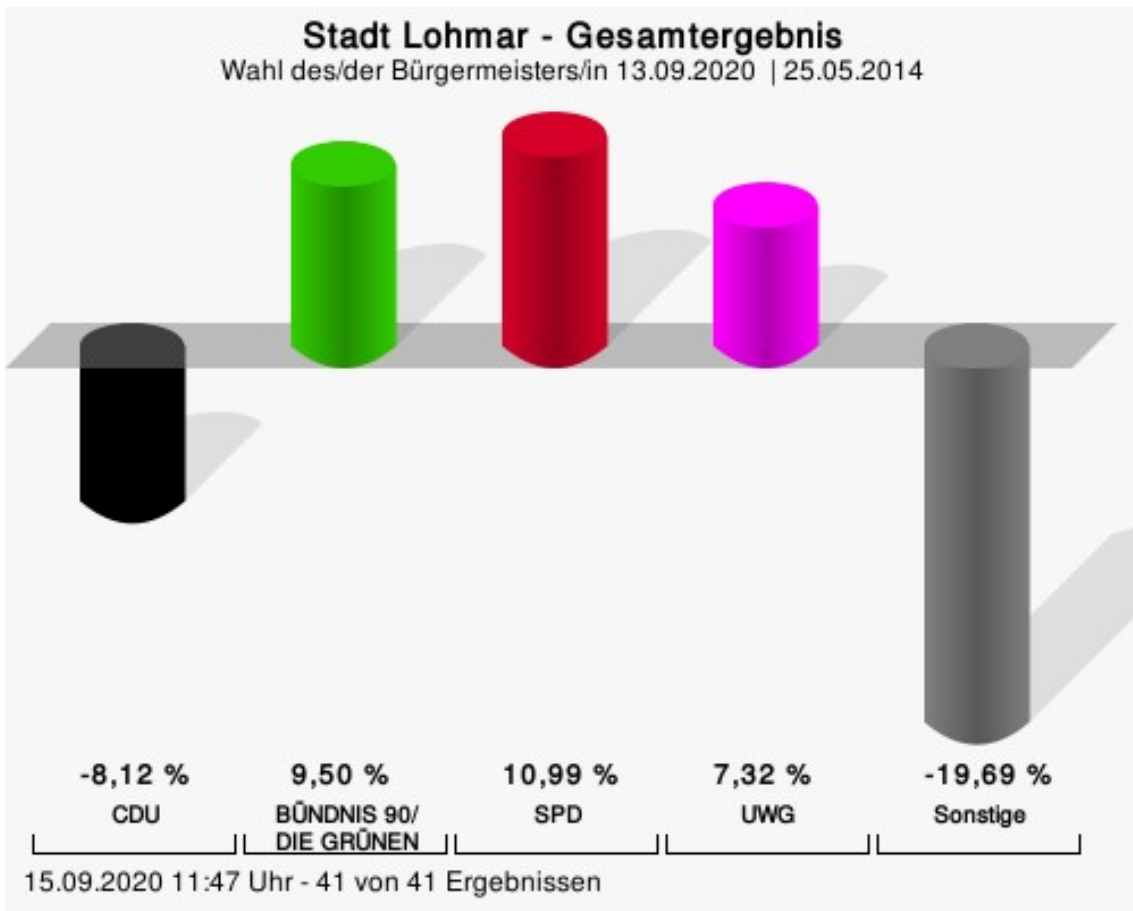
Wieja, GRÜNE = Claudia Wieja, BÜNDNIS 90/DIE GRÜNEN

Grote, SPD = Uwe Grote, Sozialdemokratische Partei Deutschlands

Nix, UWG = Hans Nix, Unabhängige Wähler Gemeinschaft Lohmar

Es findet eine Stichwahl statt zwischen

Salgert, Tim (CDU)	Wieja, Claudia (GRÜNE)
--------------------	------------------------



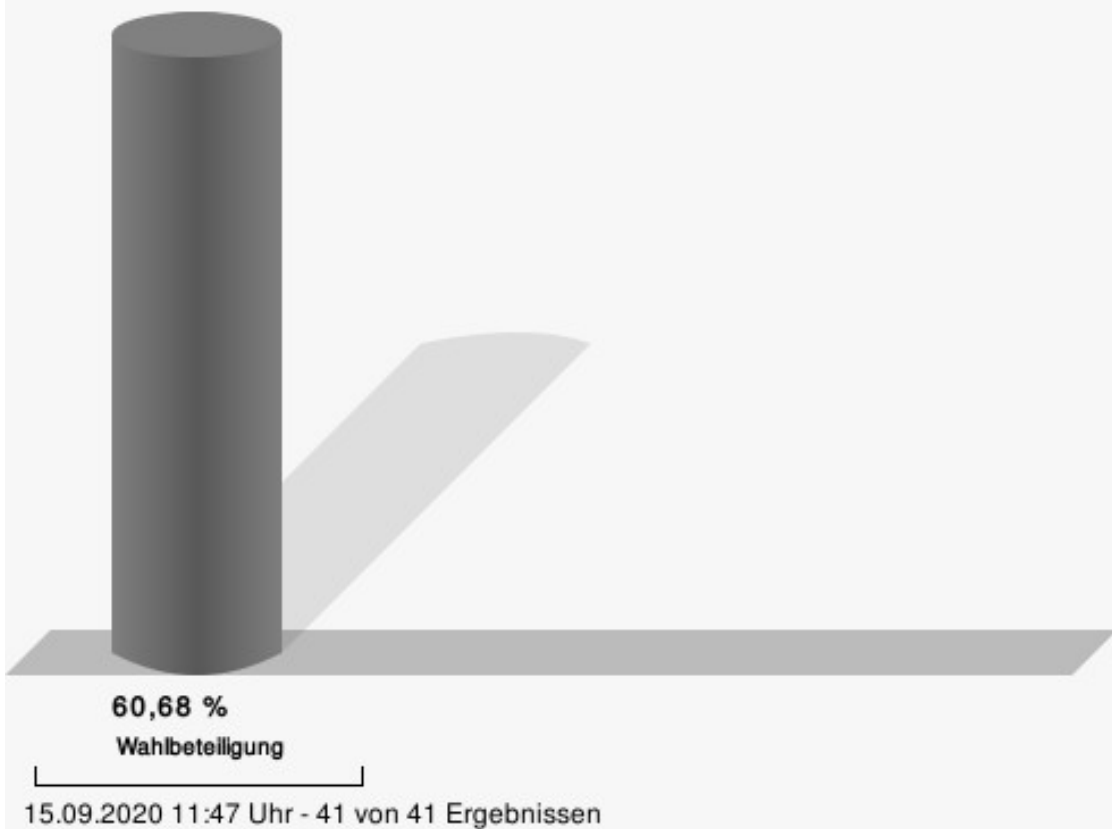
CDU = Christlich Demokratische Union Deutschlands  
 SPD = Sozialdemokratische Partei Deutschlands  
 UWG = Unabhängige Wähler Gemeinschaft Lohmar

Stadt Lohmar  
Wahl des/der Bürgermeisters/in 13.09.2020  
Gewinne und Verluste Gesamtergebnis

	aktuelle Wahl: Wahl des/der Bürgermeisters/in 13.09.2020	im Vergleich zur: Wahl des/der Bürgermeisters/in 25.05.2014	
		Ergebnis	Gewinne und Verluste
Wahlberechtigte	25.232	25.083	+149
Wähler	15.310	14.621	+689
	60,68 %	58,29 %	+ 2,39
gültige Stimmen	15.071	14.347	+724
	98,44 %	98,13 %	+ 0,31
CDU	6.327	7.188	-861
	41,98 %	50,10 %	- 8,12
GRÜNE	5.985	4.334	+1.651
	39,71 %	30,21 %	+ 9,50
SPD	1.656	0	+1.656
	10,99 %	0,00 %	+ 10,99
UWG	1.103	0	+1.103
	7,32 %	0,00 %	+ 7,32
Sonstige	0	2.825	-2.825
	0,00 %	19,69 %	- 19,69

Wahl des/der Bürgermeisters/in 25.05.2014: Sonstige = SPD, FDP

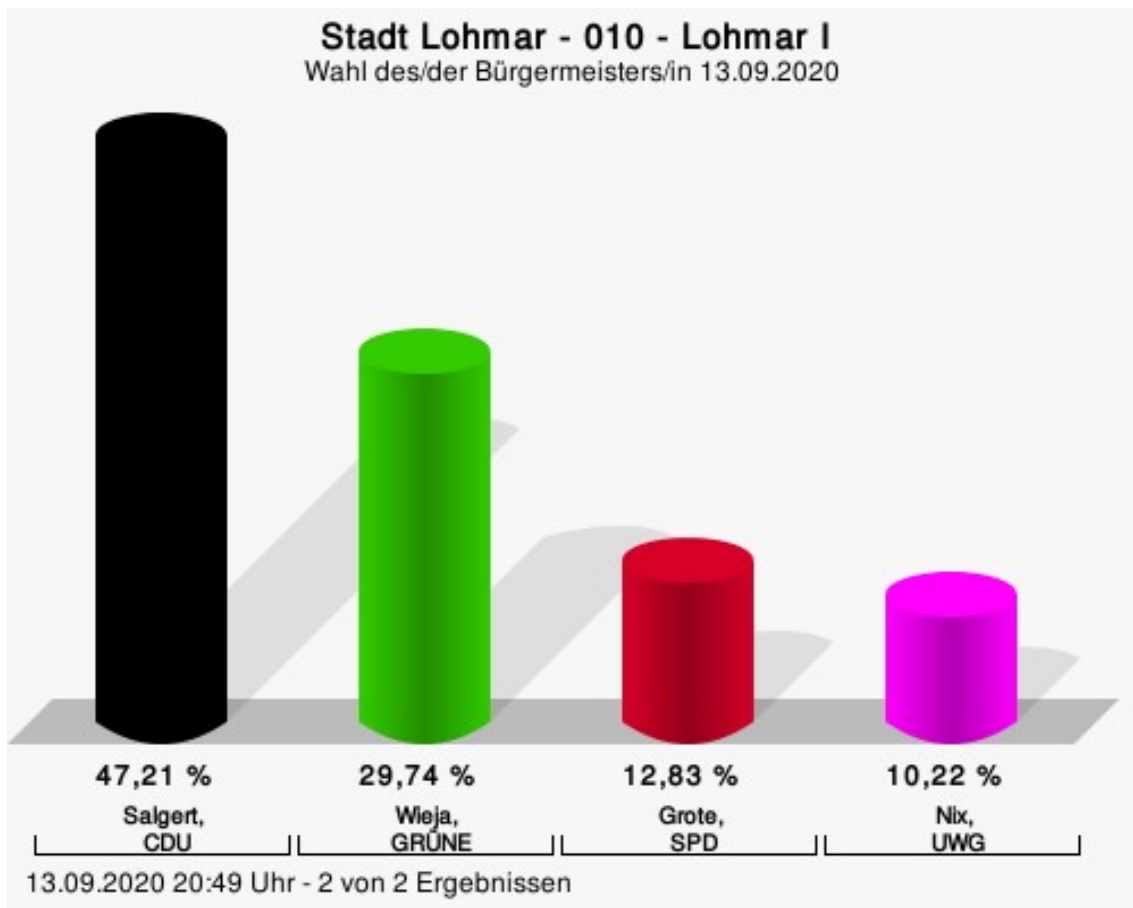
## Wahlbeteiligung





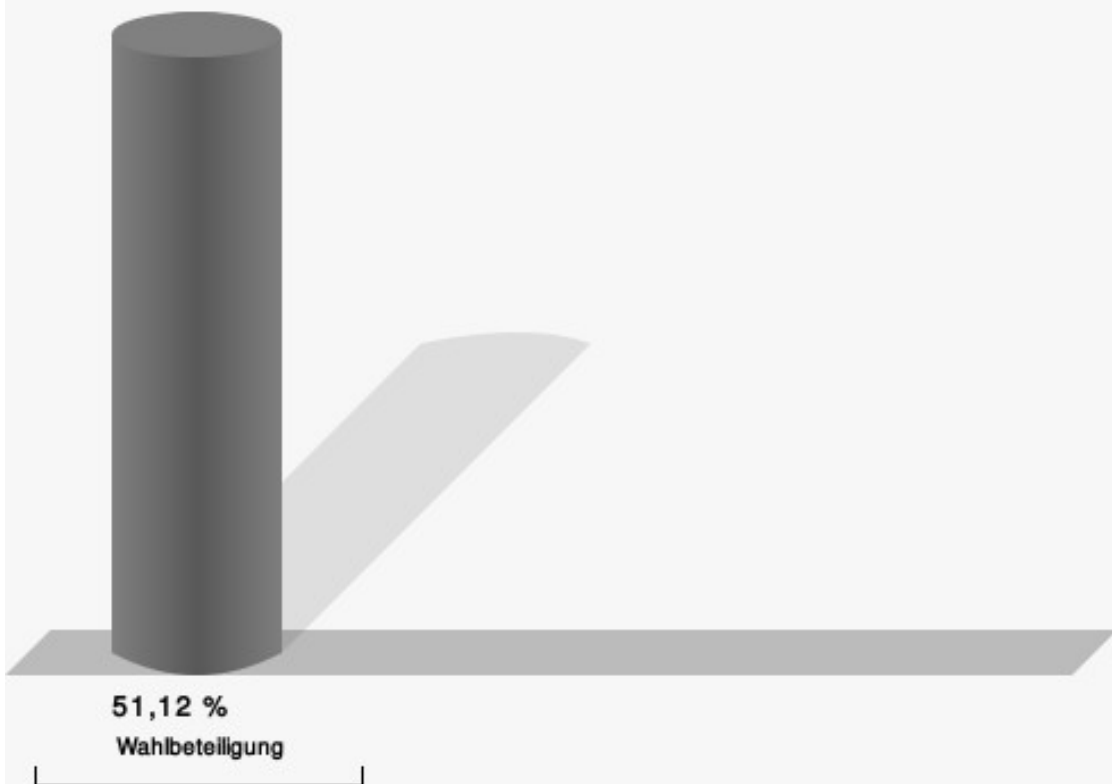
## Wahlbezirke 010 - Lohmar I

	Anzahl	Prozent
Salgert, CDU	254	47,21 %
Wieja, GRÜNE	160	29,74 %
Grote, SPD	69	12,83 %
Nix, UWG	55	10,22 %



Salgert, CDU = Tim Salgert, Christlich Demokratische Union Deutschlands  
 Wieja, GRÜNE = Claudia Wieja, BÜNDNIS 90/DIE GRÜNEN  
 Grote, SPD = Uwe Grote, Sozialdemokratische Partei Deutschlands  
 Nix, UWG = Hans Nix, Unabhängige Wähler Gemeinschaft Lohmar

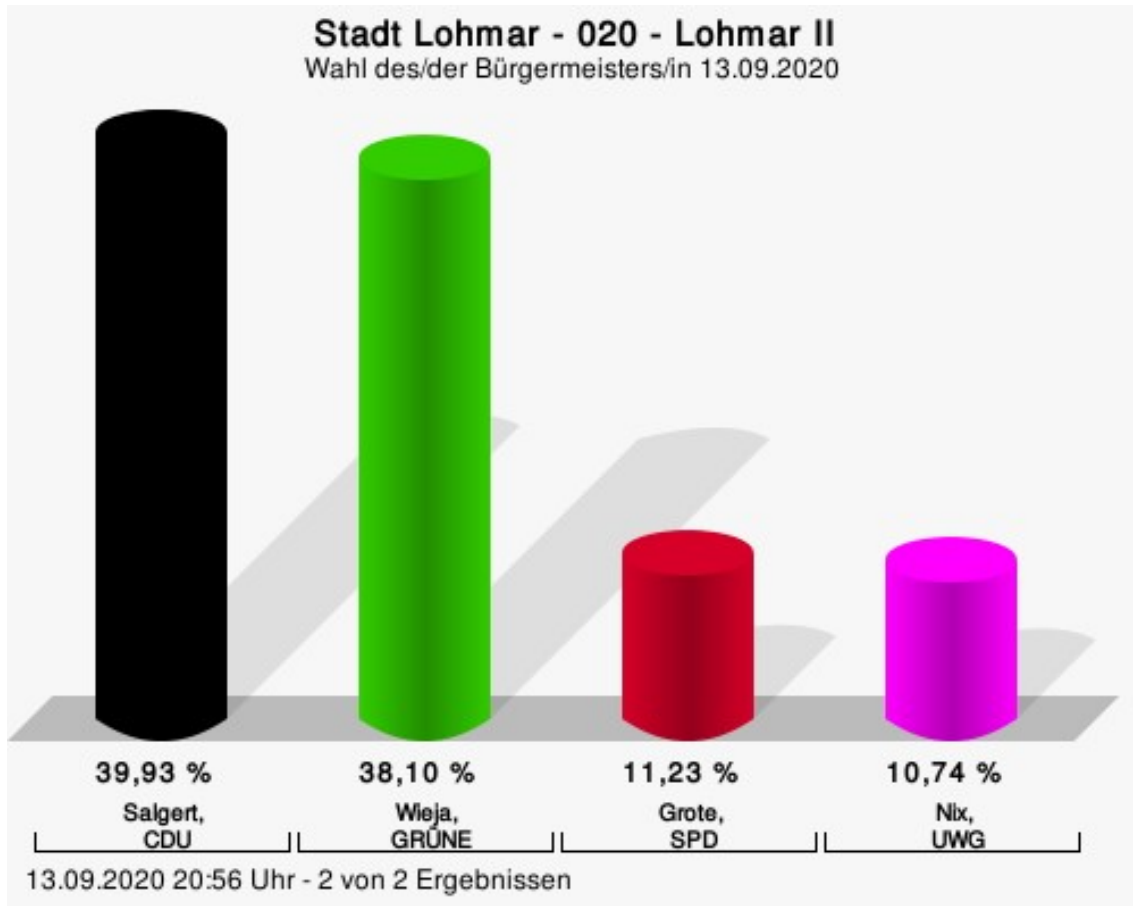
## Wahlbeteiligung



13.09.2020 20:49 Uhr - 2 von 2 Ergebnissen

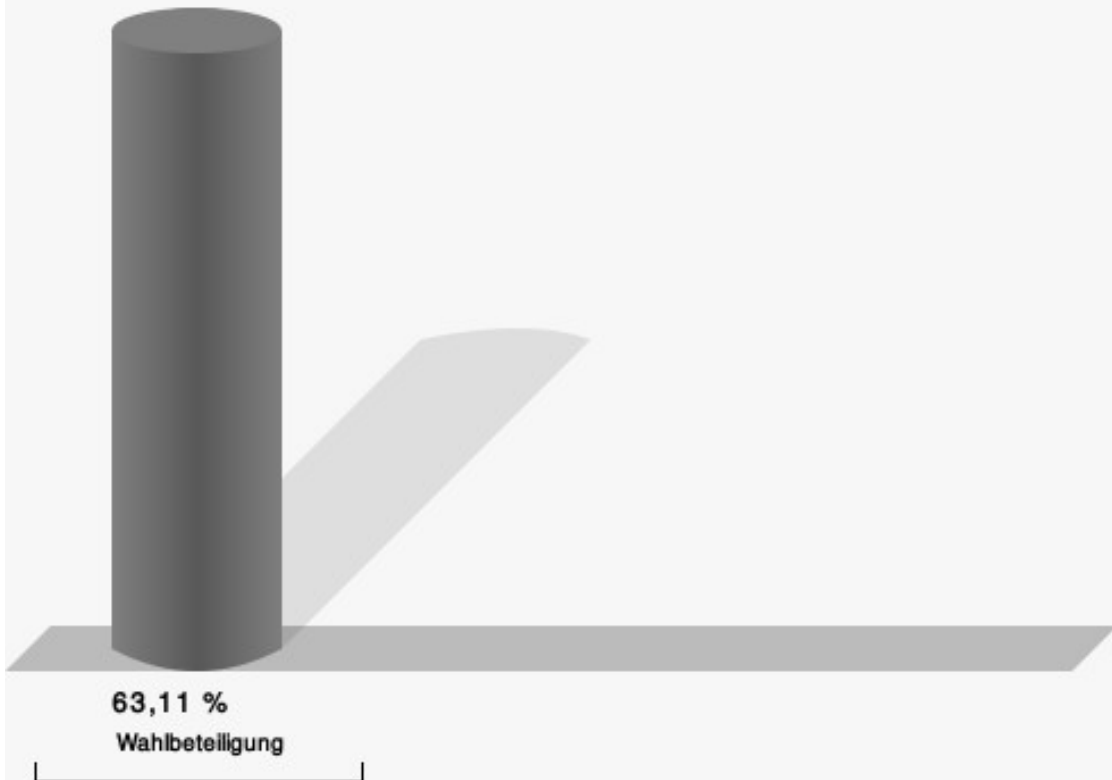
## 020 - Lohmar II

	Anzahl	Prozent
Salgert, CDU	327	39,93 %
Wieja, GRÜNE	312	38,10 %
Grote, SPD	92	11,23 %
Nix, UWG	88	10,74 %



Salgert, CDU = Tim Salgert, Christlich Demokratische Union Deutschlands  
Wieja, GRÜNE = Claudia Wieja, BÜNDNIS 90/DIE GRÜNEN  
Grote, SPD = Uwe Grote, Sozialdemokratische Partei Deutschlands  
Nix, UWG = Hans Nix, Unabhängige Wähler Gemeinschaft Lohmar

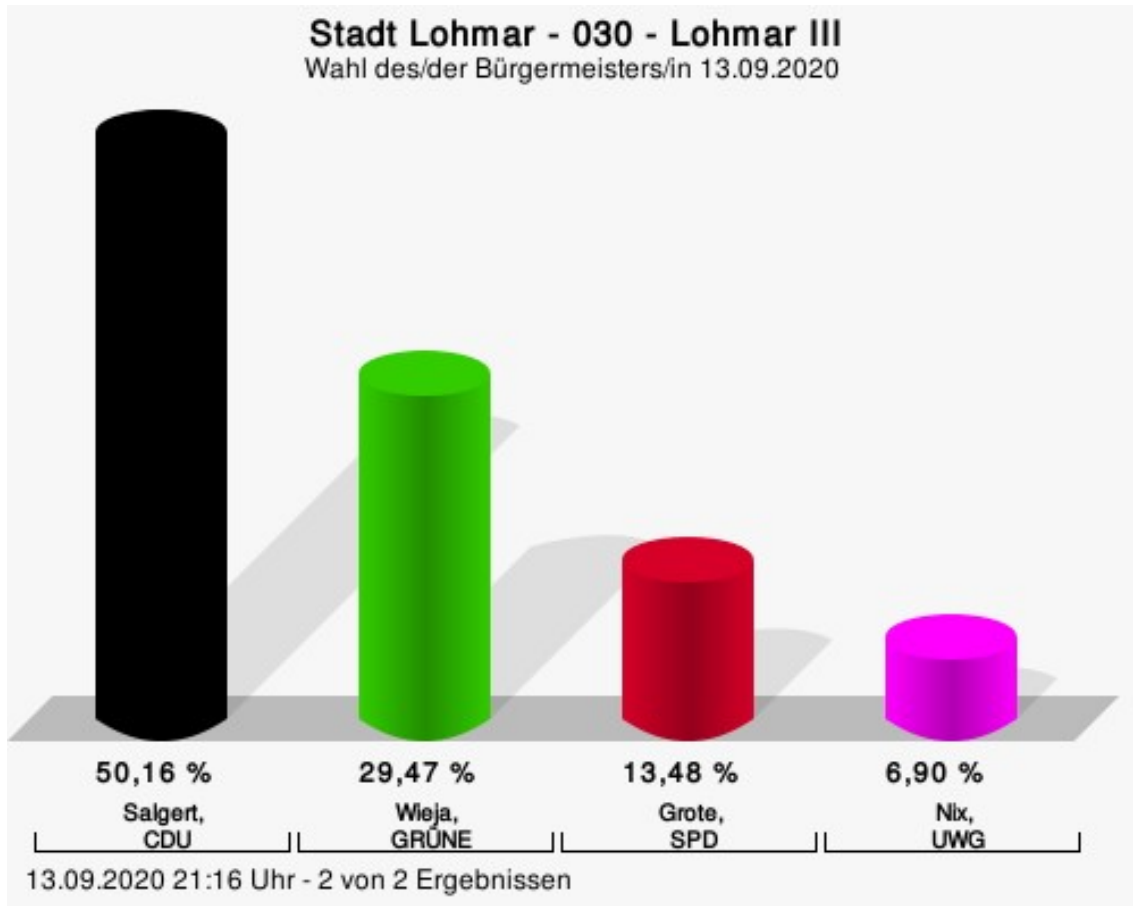
## Wahlbeteiligung



13.09.2020 20:56 Uhr - 2 von 2 Ergebnissen

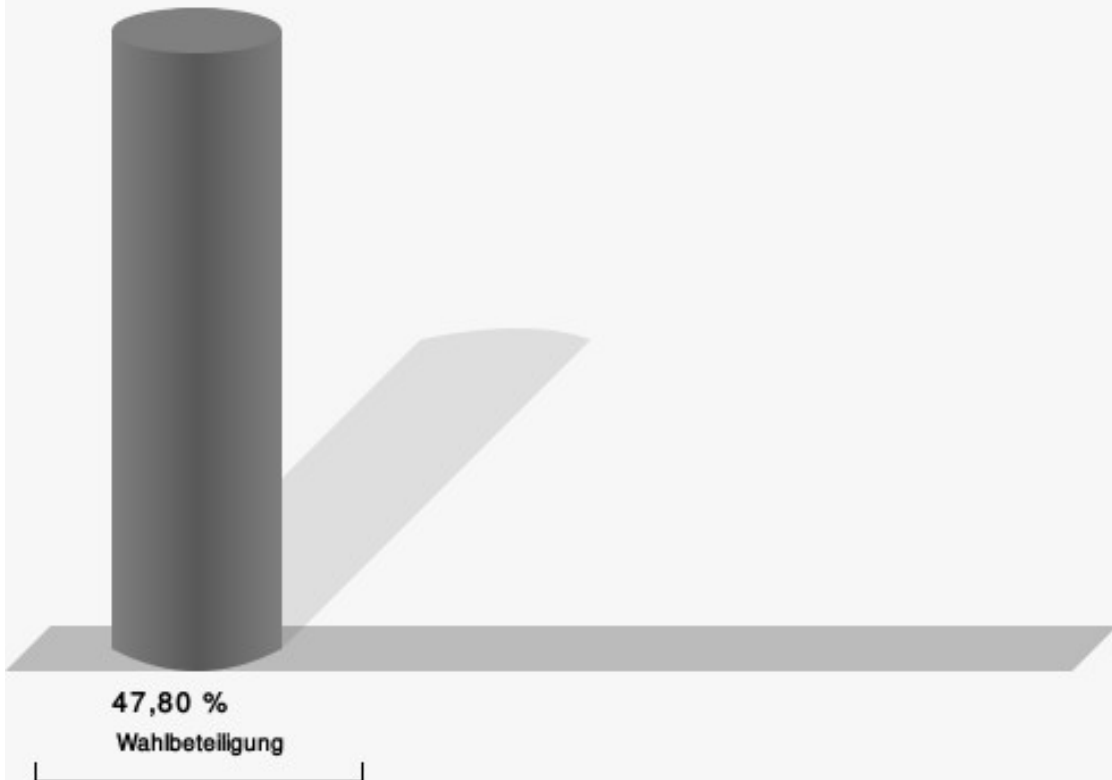
## 030 - Lohmar III

	Anzahl	Prozent
Salgert, CDU	320	50,16 %
Wieja, GRÜNE	188	29,47 %
Grote, SPD	86	13,48 %
Nix, UWG	44	6,90 %



Salgert, CDU = Tim Salgert, Christlich Demokratische Union Deutschlands  
Wieja, GRÜNE = Claudia Wieja, BÜNDNIS 90/DIE GRÜNEN  
Grote, SPD = Uwe Grote, Sozialdemokratische Partei Deutschlands  
Nix, UWG = Hans Nix, Unabhängige Wähler Gemeinschaft Lohmar

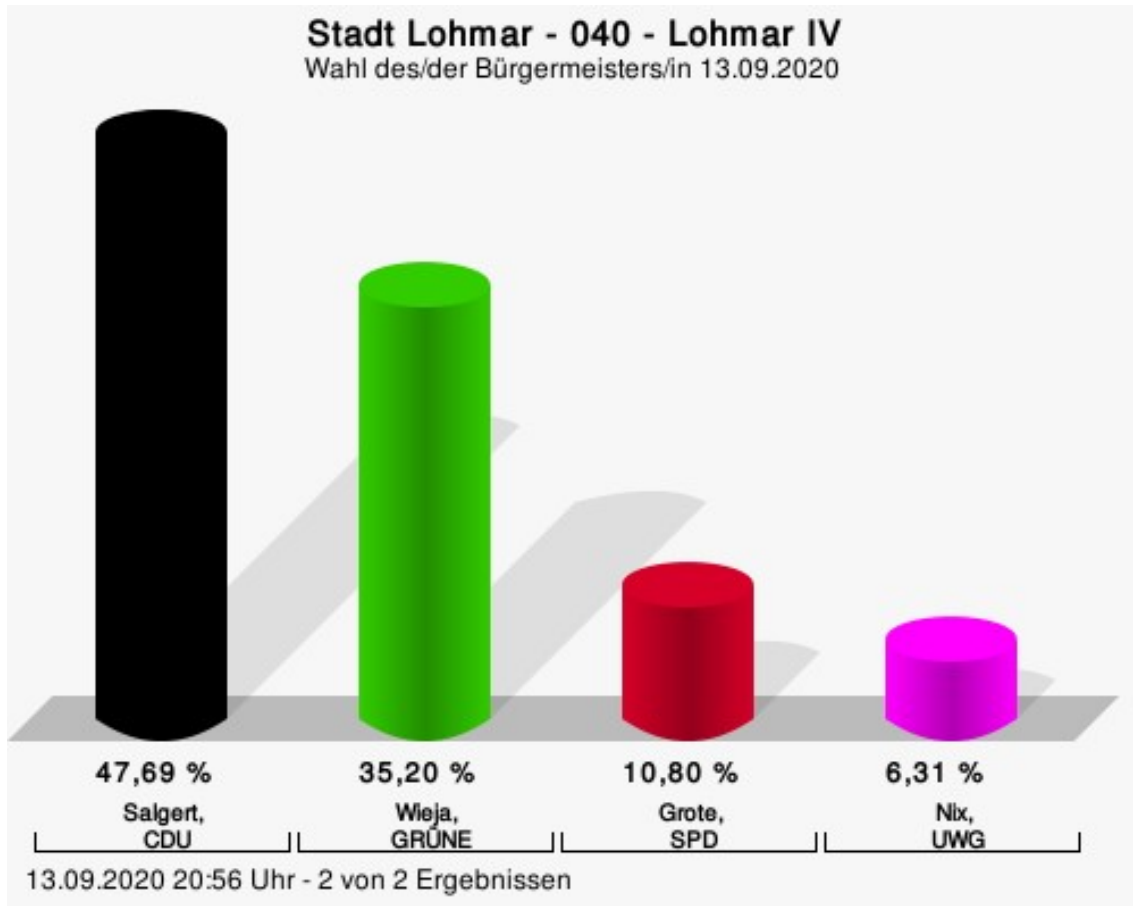
## Wahlbeteiligung



13.09.2020 21:16 Uhr - 2 von 2 Ergebnissen

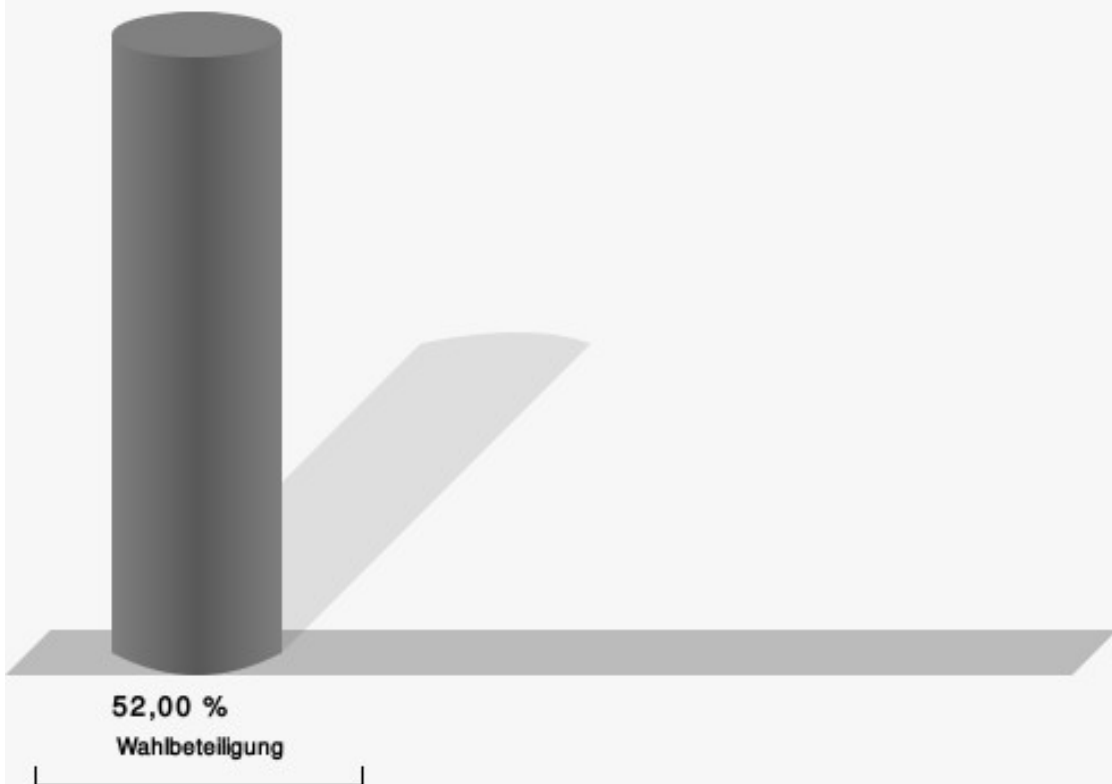
## 040 - Lohmar IV

	Anzahl	Prozent
Salgert, CDU	340	47,69 %
Wieja, GRÜNE	251	35,20 %
Grote, SPD	77	10,80 %
Nix, UWG	45	6,31 %



Salgert, CDU = Tim Salgert, Christlich Demokratische Union Deutschlands  
Wieja, GRÜNE = Claudia Wieja, BÜNDNIS 90/DIE GRÜNEN  
Grote, SPD = Uwe Grote, Sozialdemokratische Partei Deutschlands  
Nix, UWG = Hans Nix, Unabhängige Wähler Gemeinschaft Lohmar

## Wahlbeteiligung

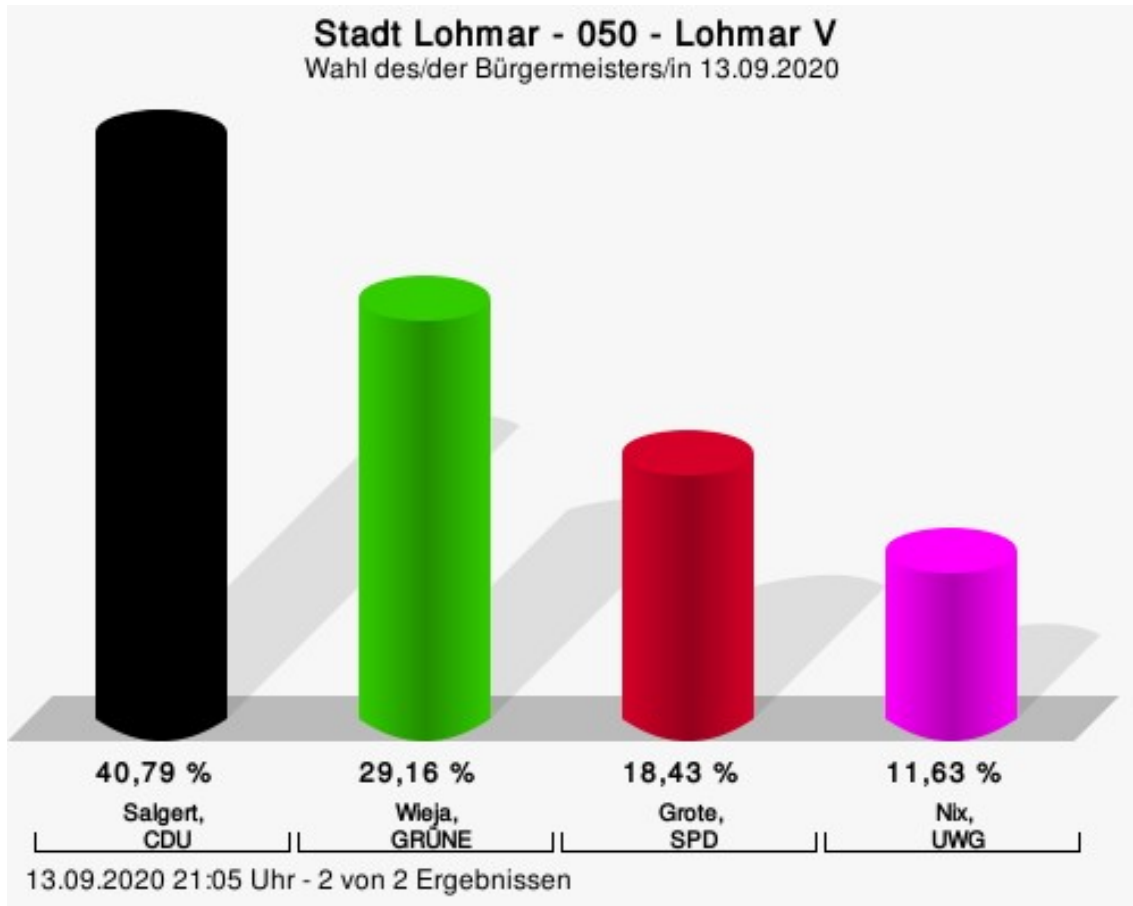


13.09.2020 20:56 Uhr - 2 von 2 Ergebnissen



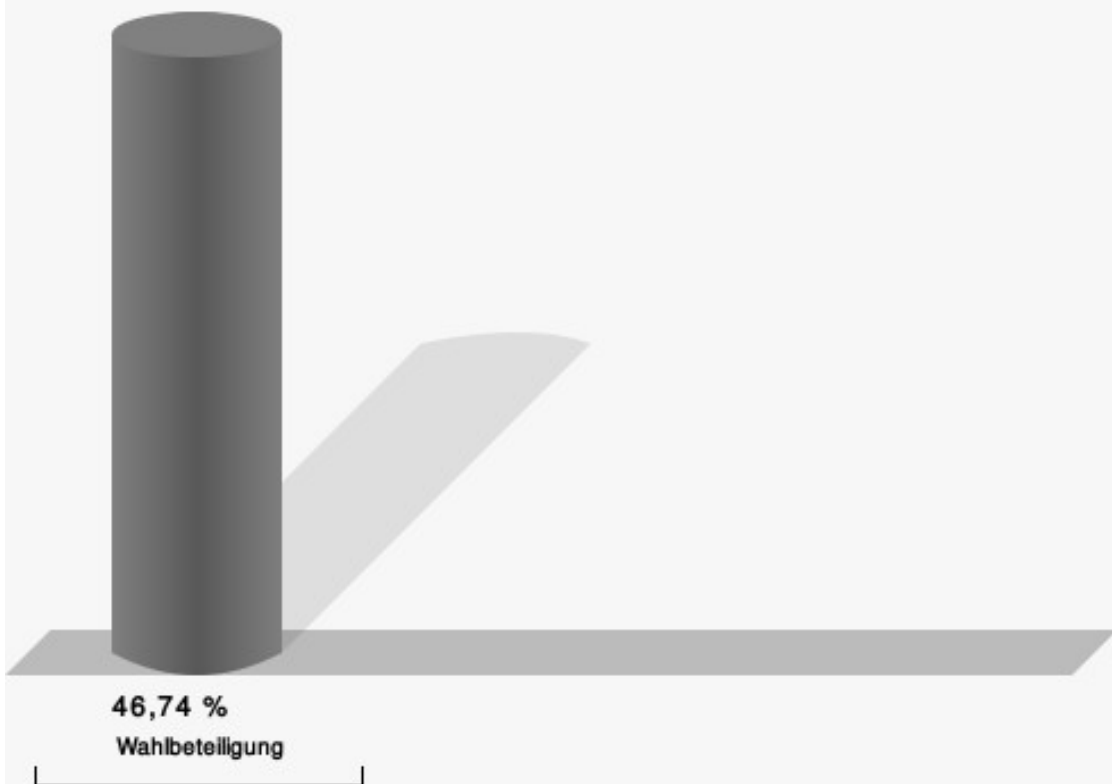
## 050 - Lohmar V

	Anzahl	Prozent
Salgert, CDU	228	40,79 %
Wieja, GRÜNE	163	29,16 %
Grote, SPD	103	18,43 %
Nix, UWG	65	11,63 %



Salgert, CDU = Tim Salgert, Christlich Demokratische Union Deutschlands  
Wieja, GRÜNE = Claudia Wieja, BÜNDNIS 90/DIE GRÜNEN  
Grote, SPD = Uwe Grote, Sozialdemokratische Partei Deutschlands  
Nix, UWG = Hans Nix, Unabhängige Wähler Gemeinschaft Lohmar

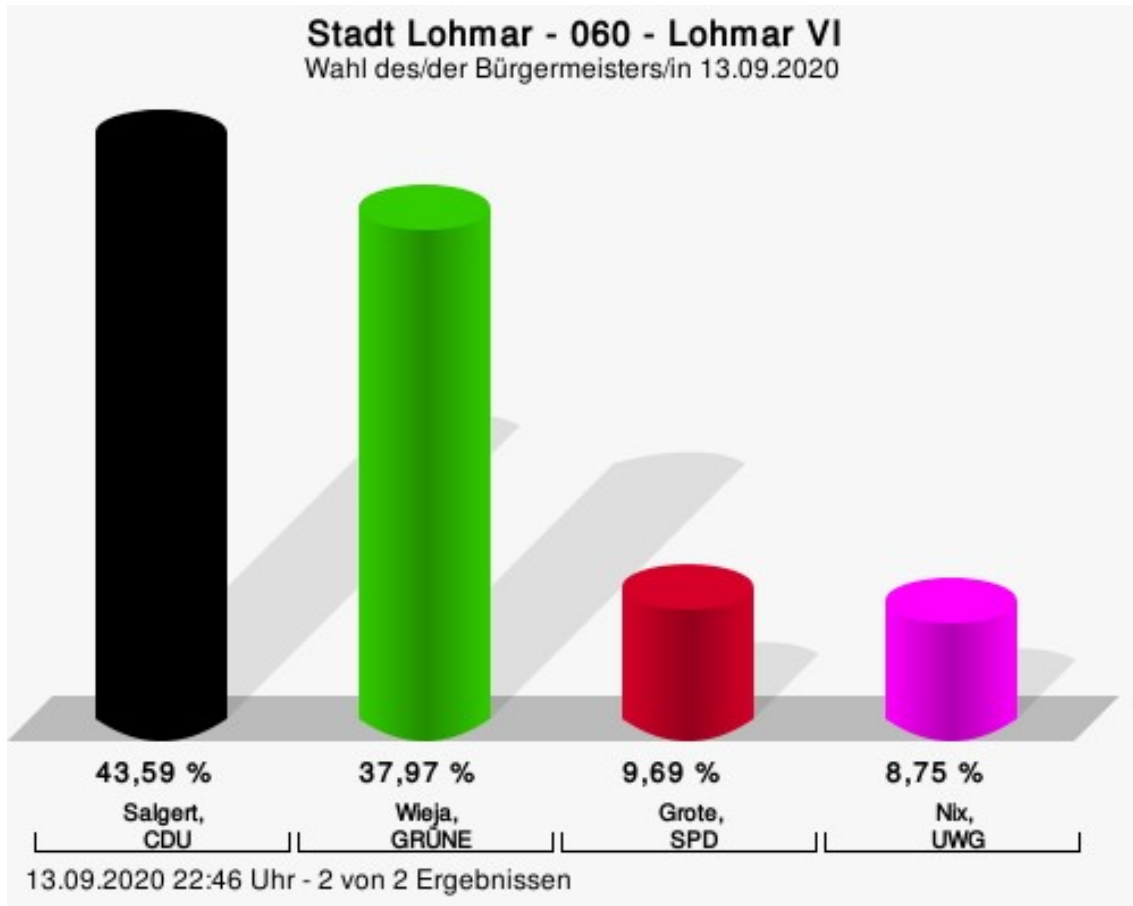
## Wahlbeteiligung



13.09.2020 21:05 Uhr - 2 von 2 Ergebnissen

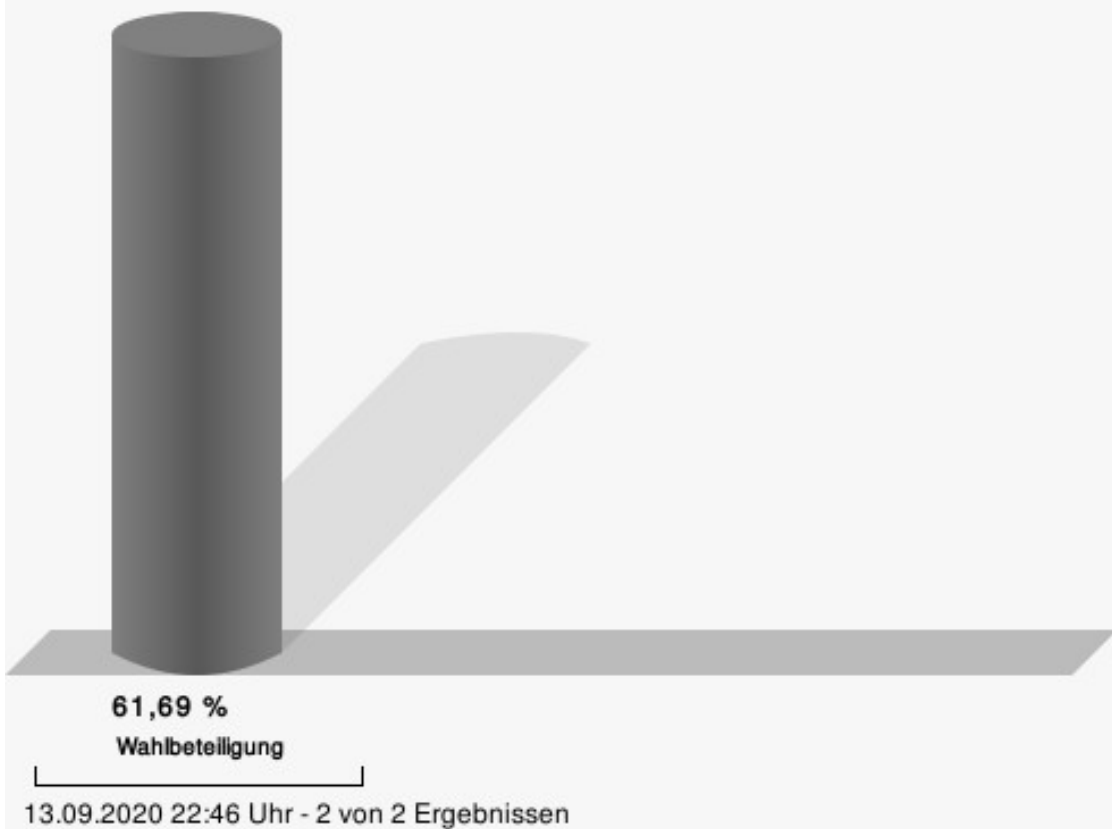
## 060 - Lohmar VI

	Anzahl	Prozent
Salgert, CDU	279	43,59 %
Wieja, GRÜNE	243	37,97 %
Grote, SPD	62	9,69 %
Nix, UWG	56	8,75 %



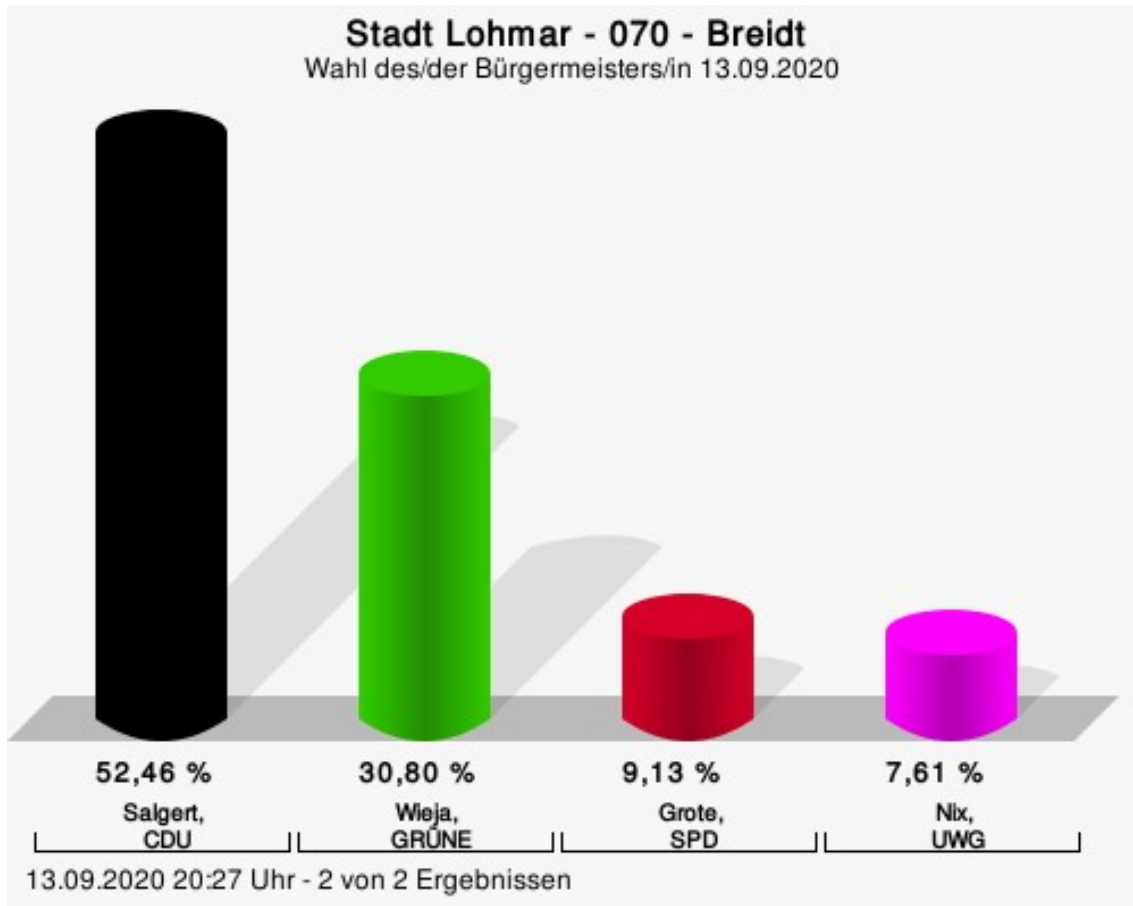
Salgert, CDU = Tim Salgert, Christlich Demokratische Union Deutschlands  
Wieja, GRÜNE = Claudia Wieja, BÜNDNIS 90/DIE GRÜNEN  
Grote, SPD = Uwe Grote, Sozialdemokratische Partei Deutschlands  
Nix, UWG = Hans Nix, Unabhängige Wähler Gemeinschaft Lohmar

## Wahlbeteiligung



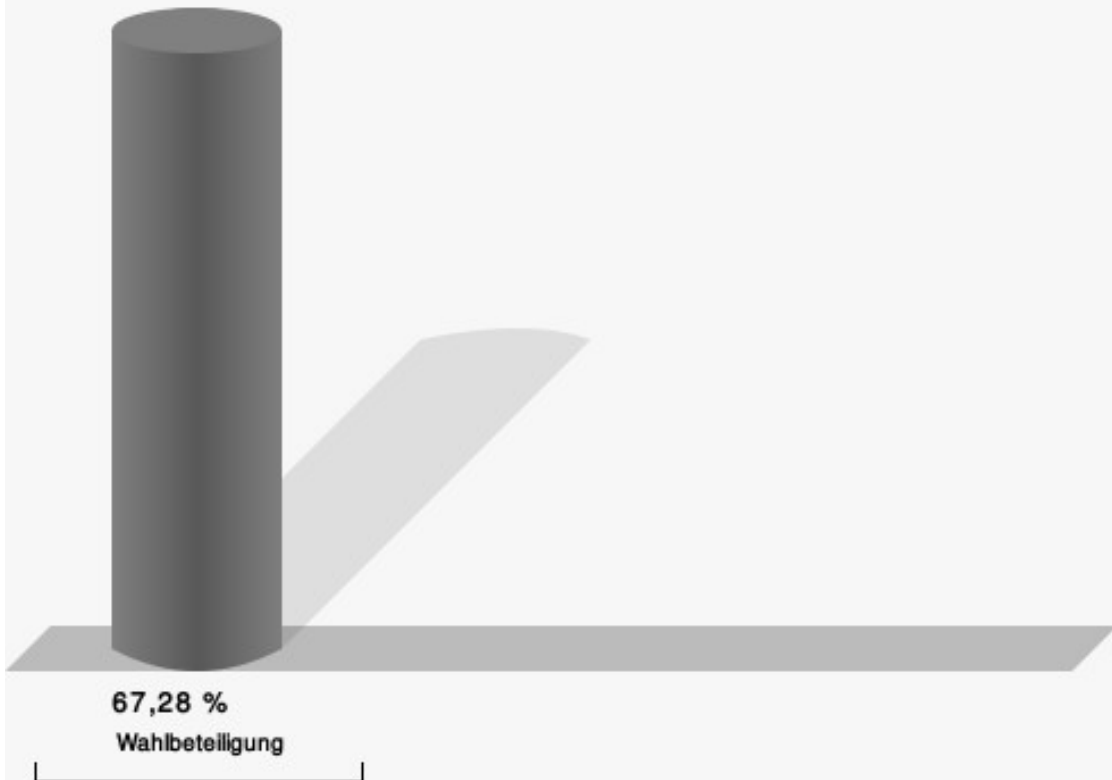
## 070 - Breidt

	Anzahl	Prozent
Salgert, CDU	448	52,46 %
Wieja, GRÜNE	263	30,80 %
Grote, SPD	78	9,13 %
Nix, UWG	65	7,61 %



Salgert, CDU = Tim Salgert, Christlich Demokratische Union Deutschlands  
Wieja, GRÜNE = Claudia Wieja, BÜNDNIS 90/DIE GRÜNEN  
Grote, SPD = Uwe Grote, Sozialdemokratische Partei Deutschlands  
Nix, UWG = Hans Nix, Unabhängige Wähler Gemeinschaft Lohmar

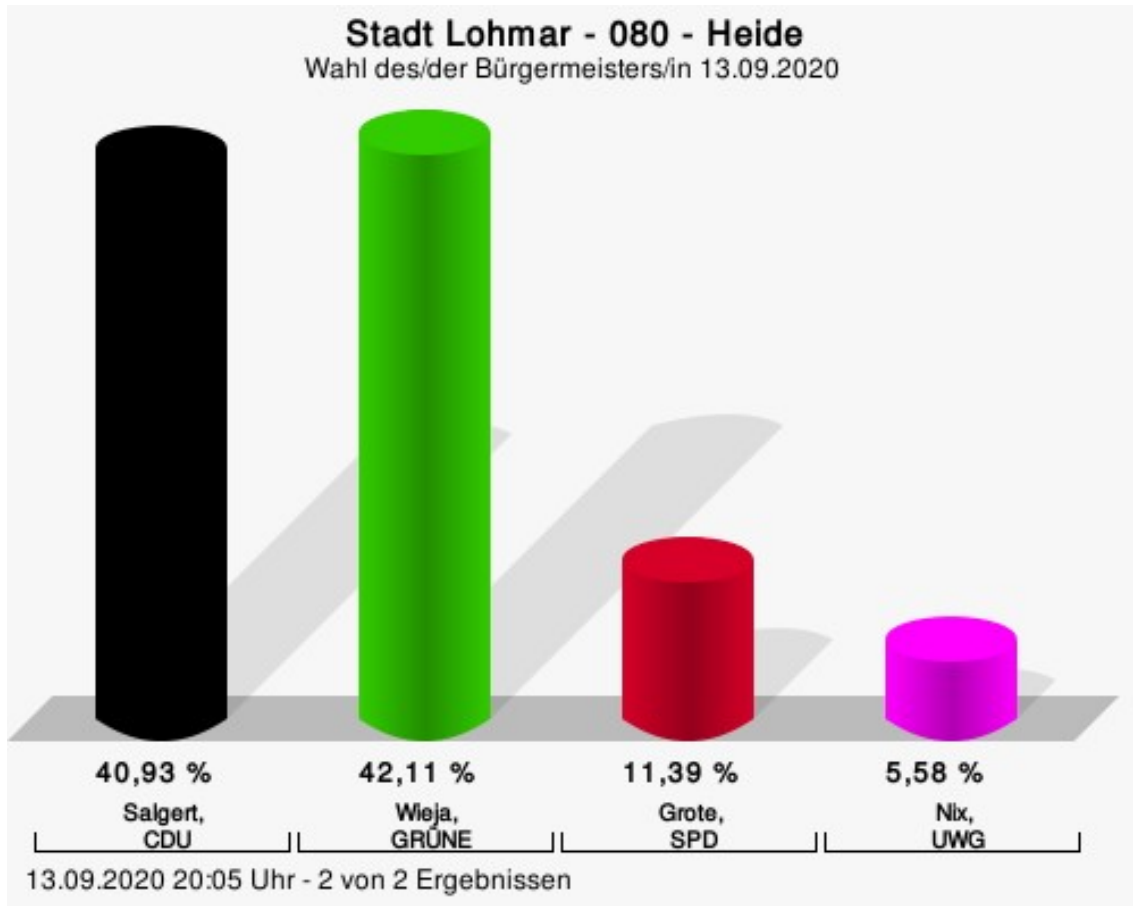
## Wahlbeteiligung



13.09.2020 20:27 Uhr - 2 von 2 Ergebnissen

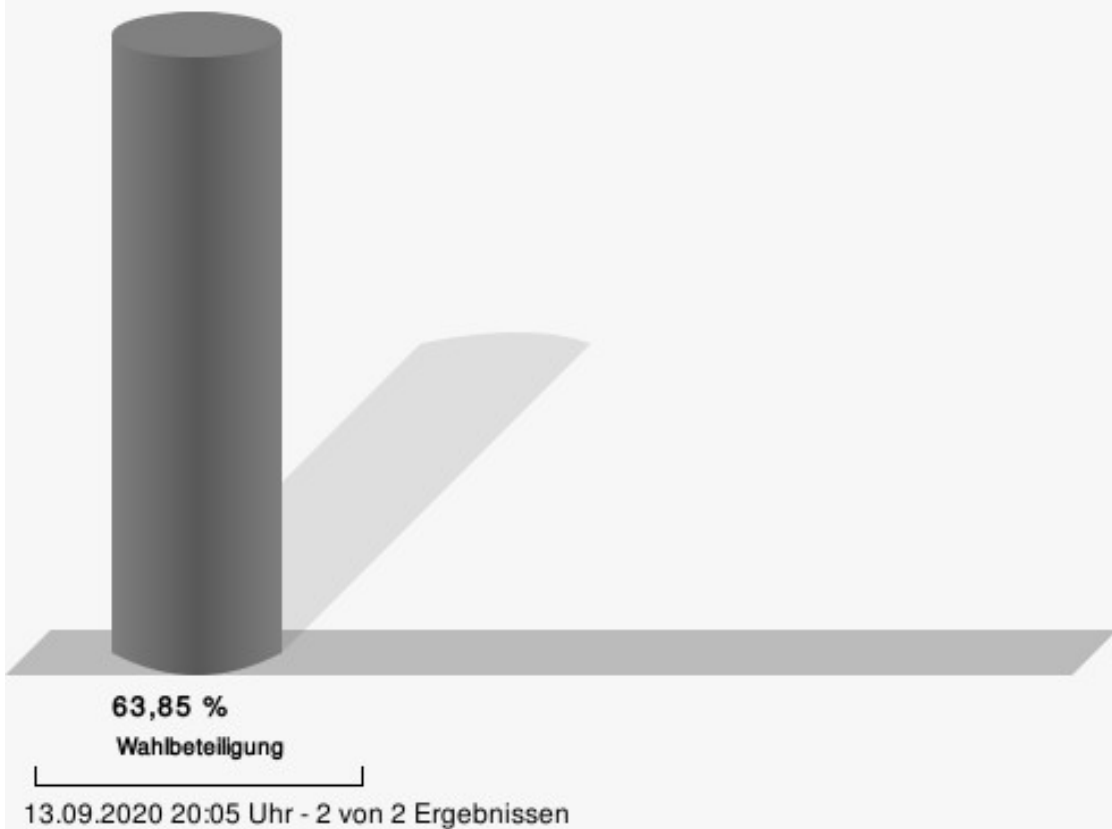
## 080 - Heide

	Anzahl	Prozent
Salgert, CDU	345	40,93 %
Wieja, GRÜNE	355	42,11 %
Grote, SPD	96	11,39 %
Nix, UWG	47	5,58 %



Salgert, CDU = Tim Salgert, Christlich Demokratische Union Deutschlands  
Wieja, GRÜNE = Claudia Wieja, BÜNDNIS 90/DIE GRÜNEN  
Grote, SPD = Uwe Grote, Sozialdemokratische Partei Deutschlands  
Nix, UWG = Hans Nix, Unabhängige Wähler Gemeinschaft Lohmar

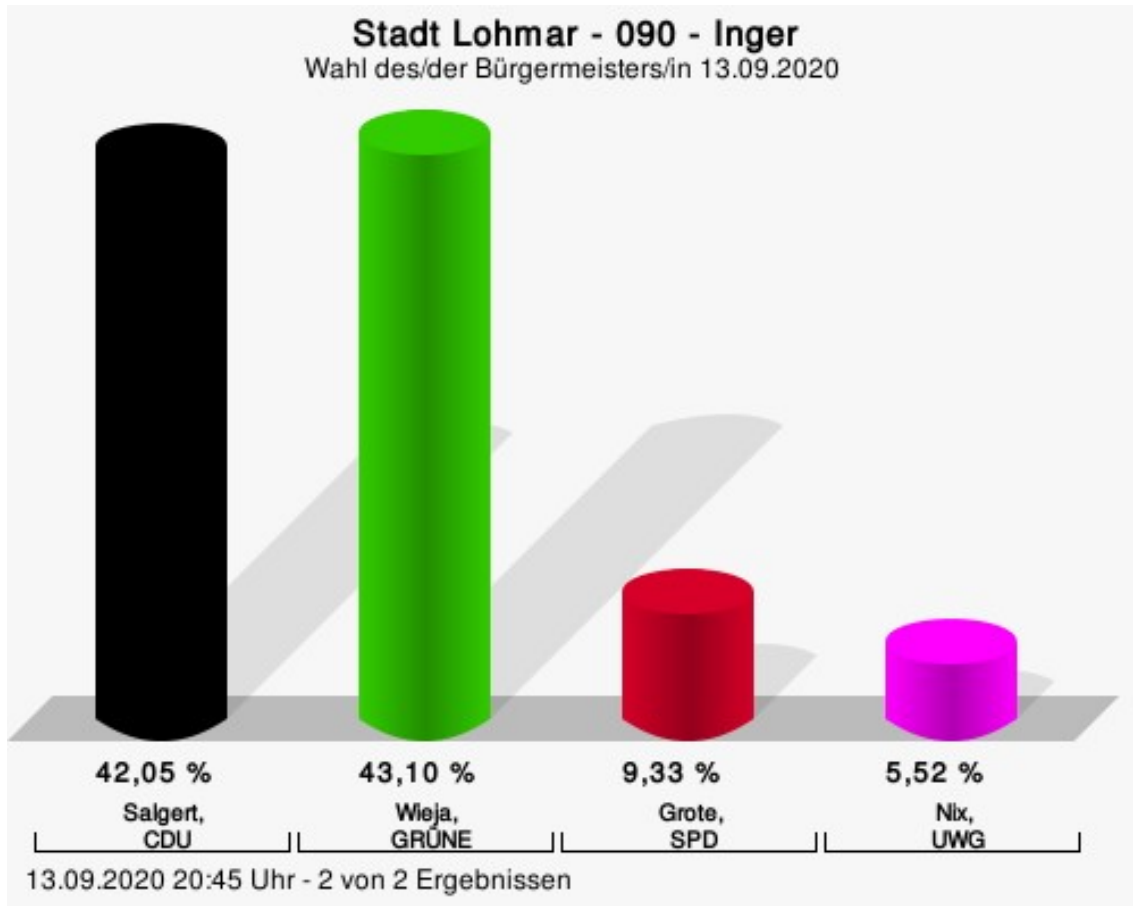
## Wahlbeteiligung






## 090 - Inger

	Anzahl	Prozent
Salgert, CDU	320	42,05 %
Wieja, GRÜNE	328	43,10 %
Grote, SPD	71	9,33 %
Nix, UWG	42	5,52 %



Salgert, CDU = Tim Salgert, Christlich Demokratische Union Deutschlands  
Wieja, GRÜNE = Claudia Wieja, BÜNDNIS 90/DIE GRÜNEN  
Grote, SPD = Uwe Grote, Sozialdemokratische Partei Deutschlands  
Nix, UWG = Hans Nix, Unabhängige Wähler Gemeinschaft Lohmar

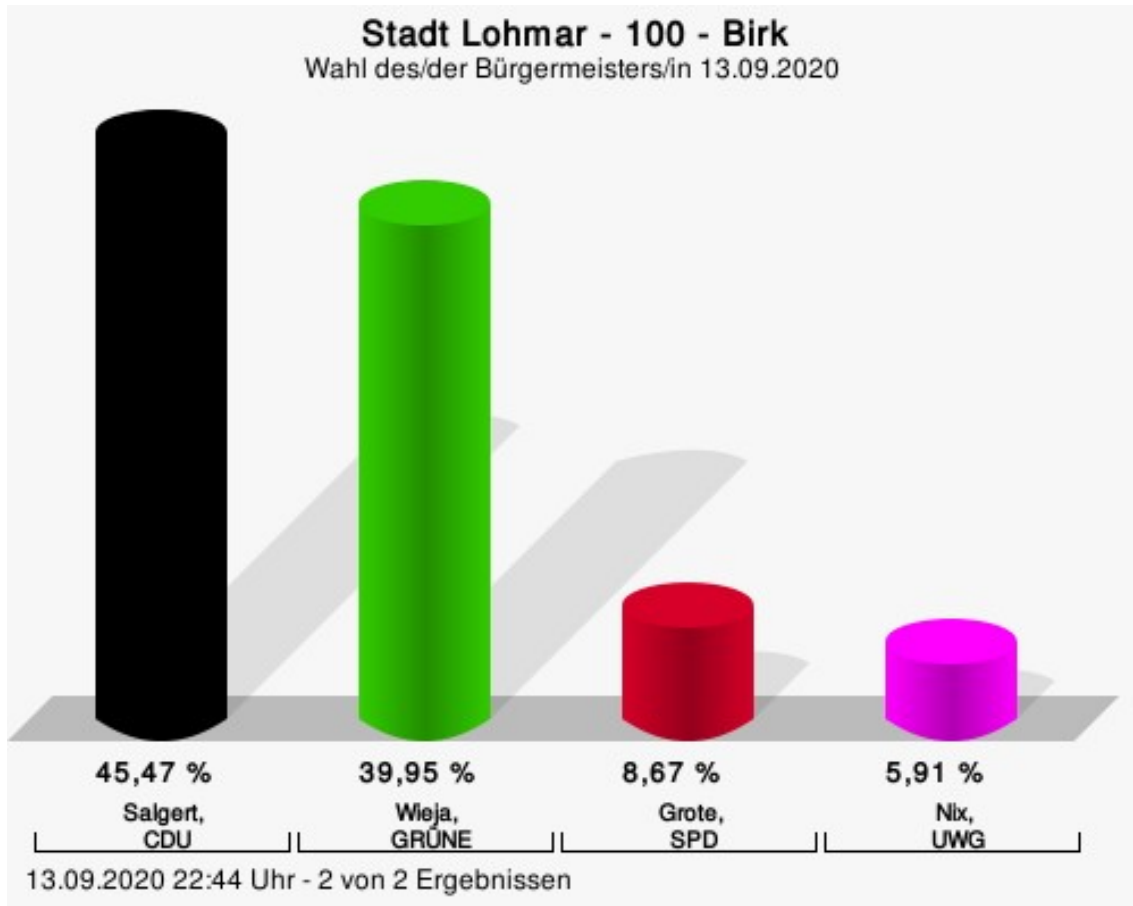
## Wahlbeteiligung



13.09.2020 20:45 Uhr - 2 von 2 Ergebnissen

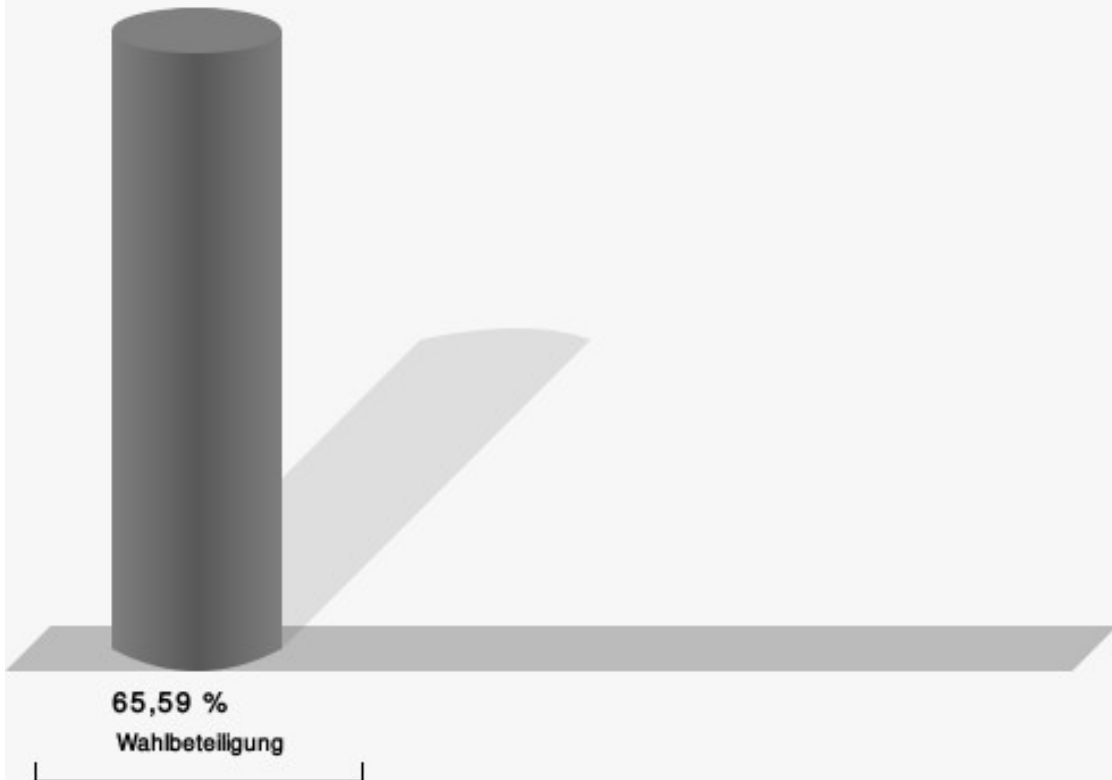
## 100 - Birk

	Anzahl	Prozent
Salgert, CDU	346	45,47 %
Wieja, GRÜNE	304	39,95 %
Grote, SPD	66	8,67 %
Nix, UWG	45	5,91 %



Salgert, CDU = Tim Salgert, Christlich Demokratische Union Deutschlands  
 Wieja, GRÜNE = Claudia Wieja, BÜNDNIS 90/DIE GRÜNEN  
 Grote, SPD = Uwe Grote, Sozialdemokratische Partei Deutschlands  
 Nix, UWG = Hans Nix, Unabhängige Wähler Gemeinschaft Lohmar

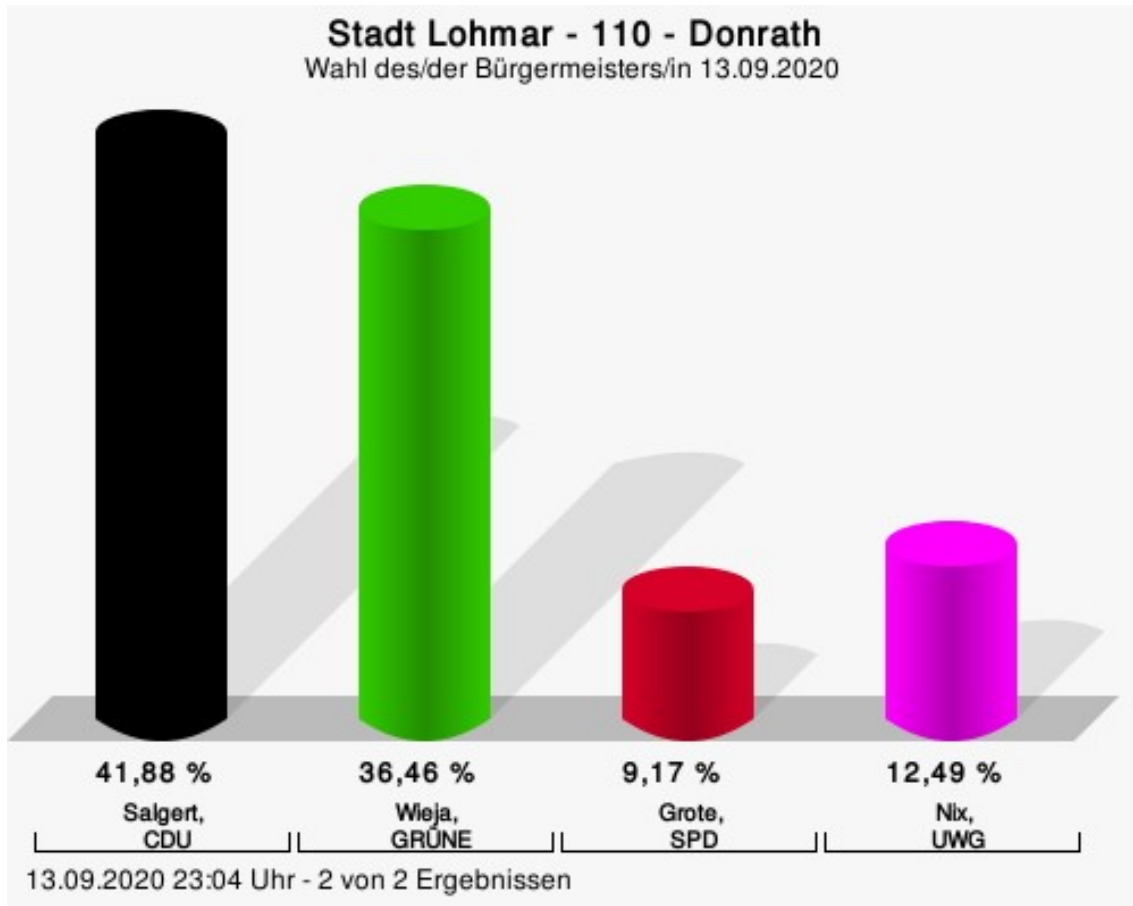
## Wahlbeteiligung



13.09.2020 22:44 Uhr - 2 von 2 Ergebnissen

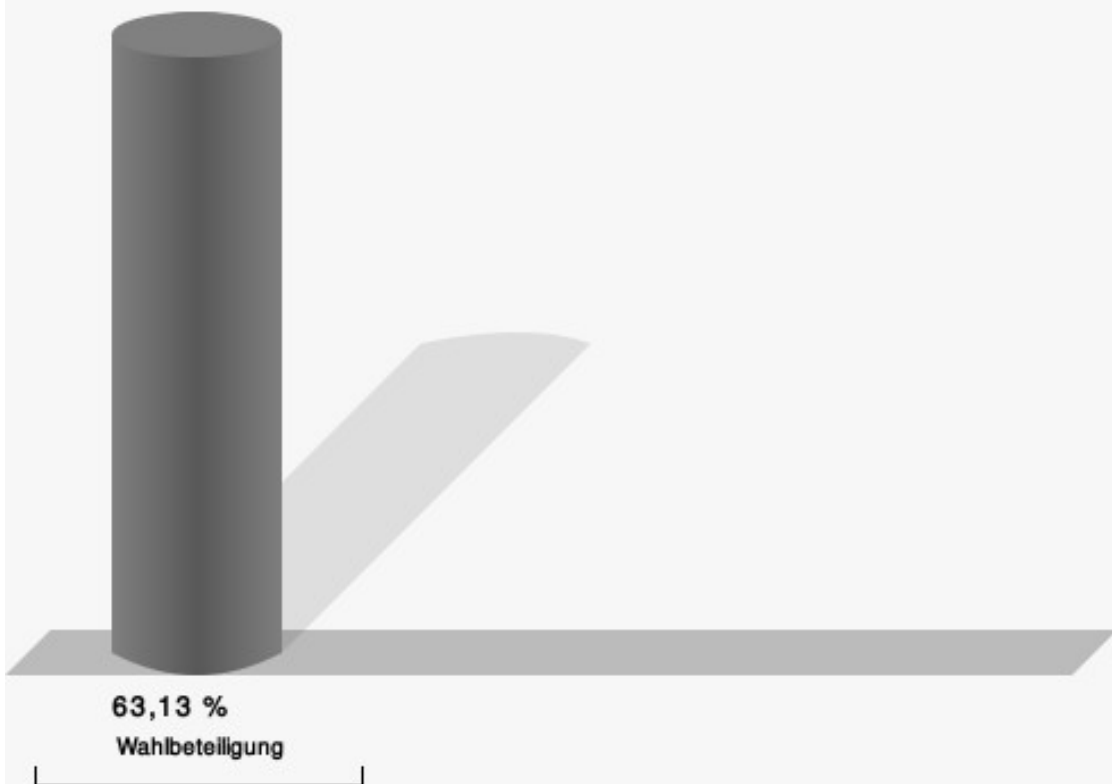
## 110 - Donrath

	Anzahl	Prozent
Salgert, CDU	379	41,88 %
Wieja, GRÜNE	330	36,46 %
Grote, SPD	83	9,17 %
Nix, UWG	113	12,49 %



Salgert, CDU = Tim Salgert, Christlich Demokratische Union Deutschlands  
Wieja, GRÜNE = Claudia Wieja, BÜNDNIS 90/DIE GRÜNEN  
Grote, SPD = Uwe Grote, Sozialdemokratische Partei Deutschlands  
Nix, UWG = Hans Nix, Unabhängige Wähler Gemeinschaft Lohmar

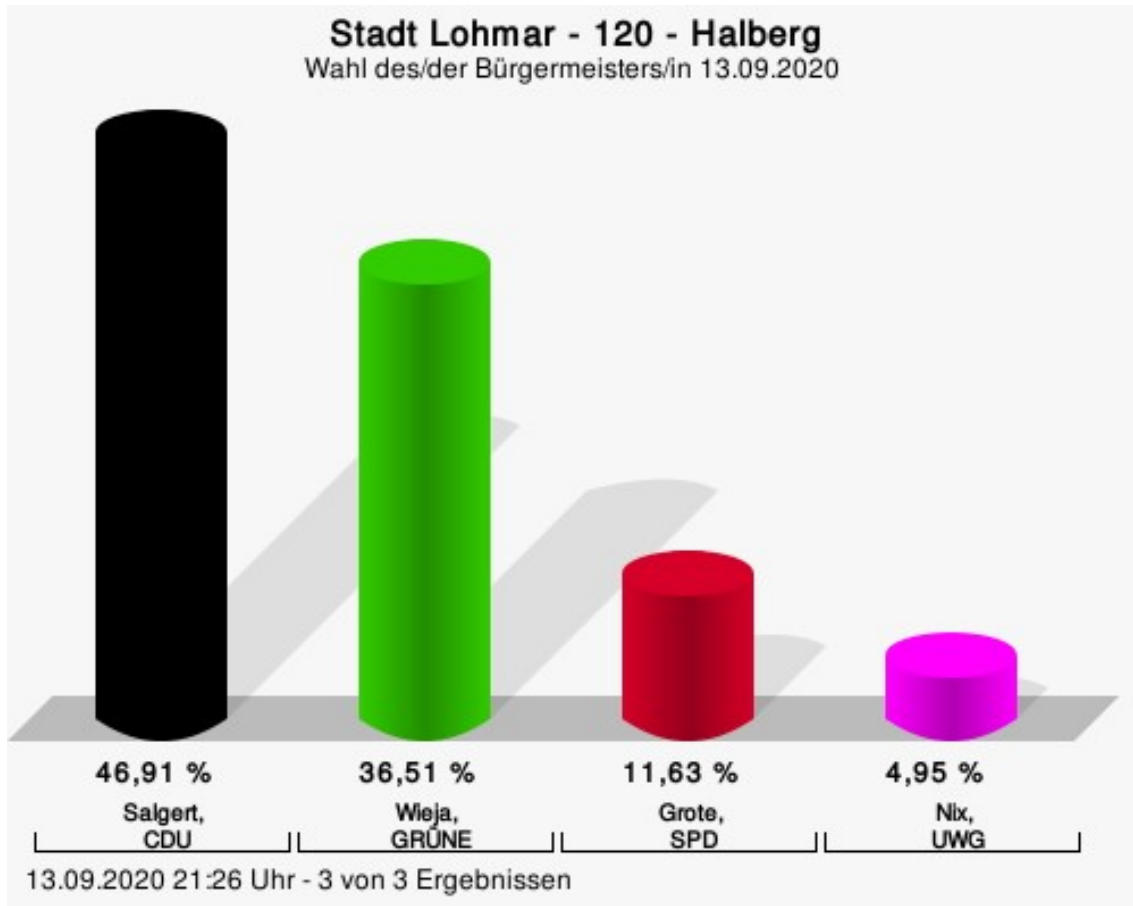
## Wahlbeteiligung



13.09.2020 23:04 Uhr - 2 von 2 Ergebnissen

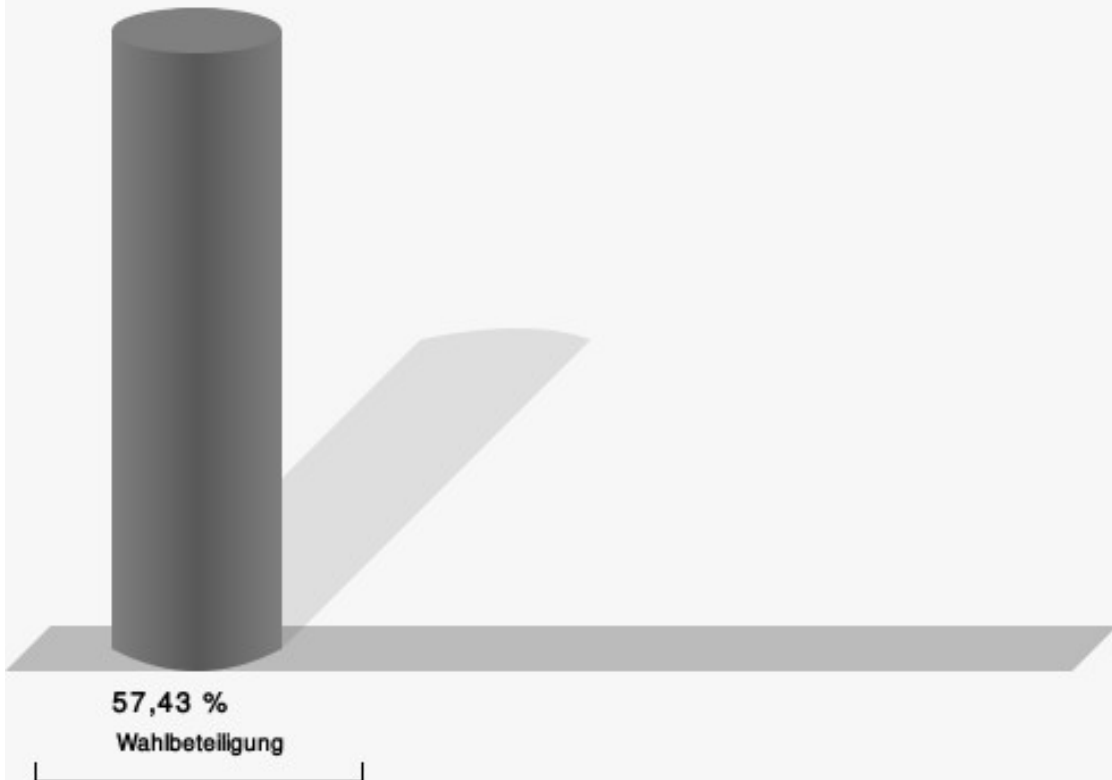
## 120 - Halberg

	Anzahl	Prozent
Salgert, CDU	379	46,91 %
Wieja, GRÜNE	295	36,51 %
Grote, SPD	94	11,63 %
Nix, UWG	40	4,95 %



Salgert, CDU = Tim Salgert, Christlich Demokratische Union Deutschlands  
Wieja, GRÜNE = Claudia Wieja, BÜNDNIS 90/DIE GRÜNEN  
Grote, SPD = Uwe Grote, Sozialdemokratische Partei Deutschlands  
Nix, UWG = Hans Nix, Unabhängige Wähler Gemeinschaft Lohmar

## Wahlbeteiligung

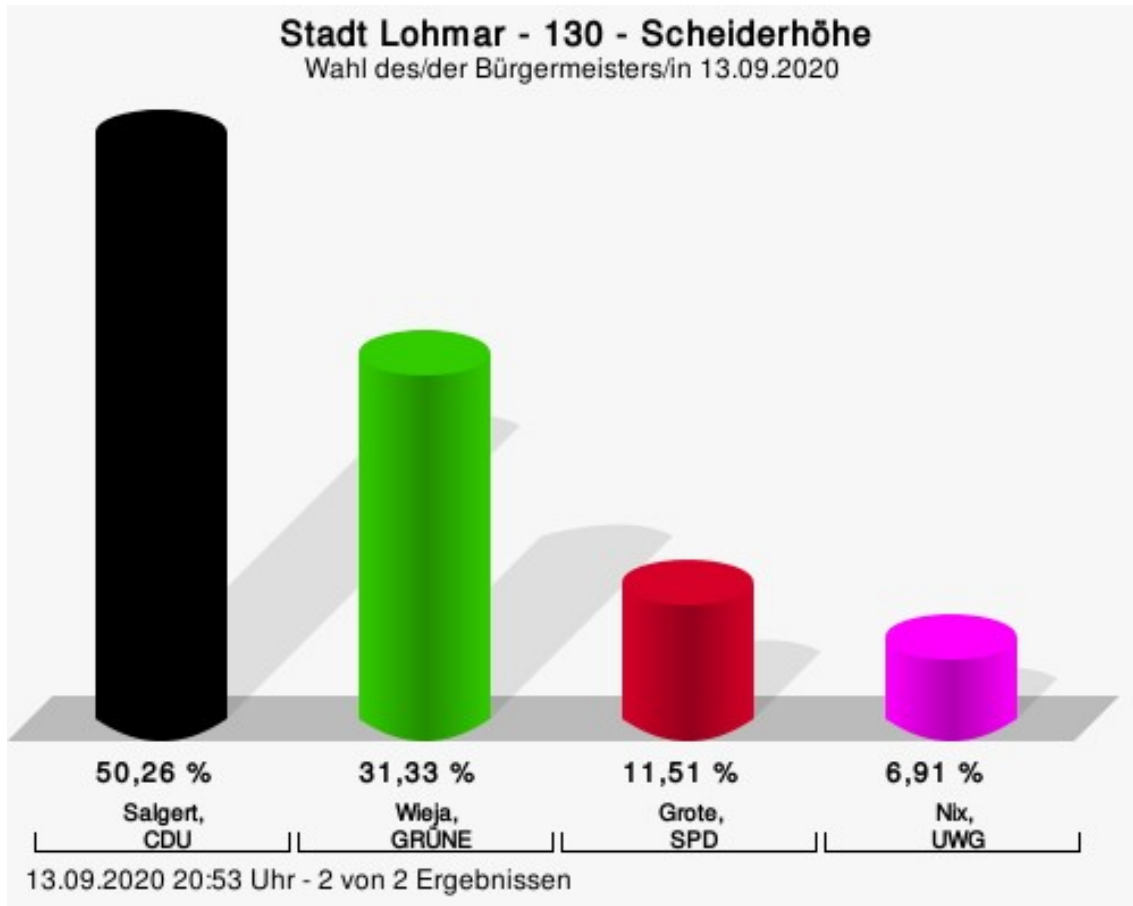


13.09.2020 21:26 Uhr - 3 von 3 Ergebnissen



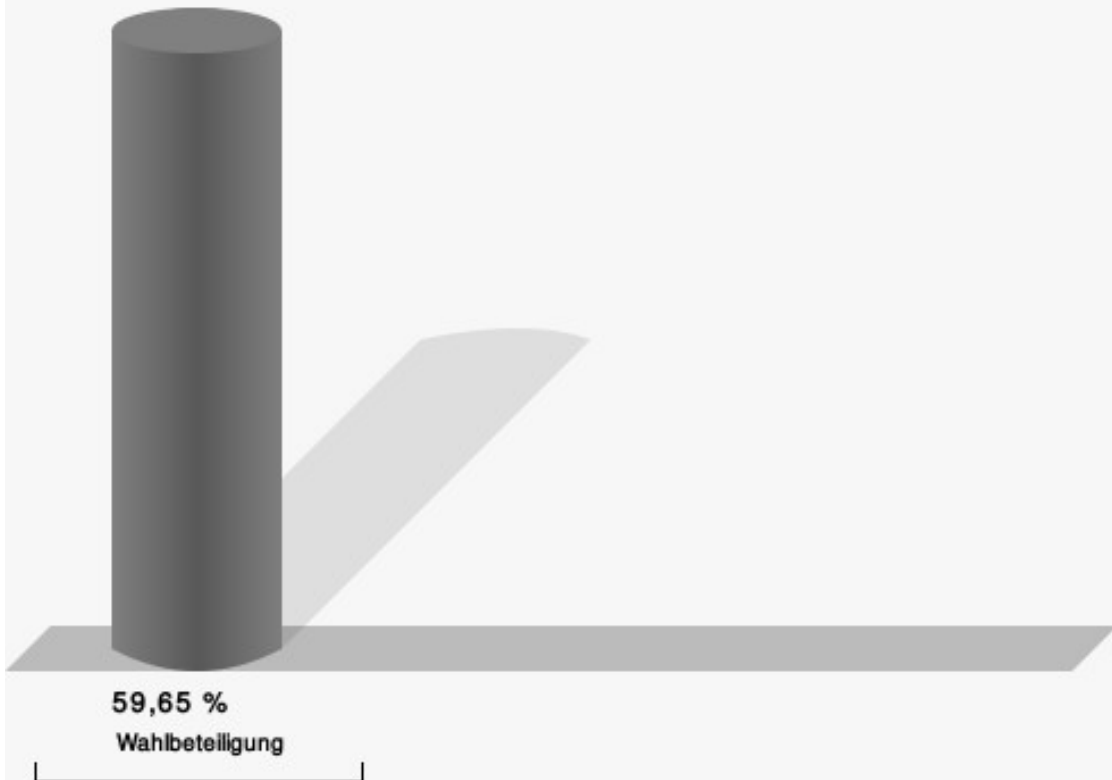
## 130 - Scheiderhöhe

	Anzahl	Prozent
Salgert, CDU	393	50,26 %
Wieja, GRÜNE	245	31,33 %
Grote, SPD	90	11,51 %
Nix, UWG	54	6,91 %



Salgert, CDU = Tim Salgert, Christlich Demokratische Union Deutschlands  
Wieja, GRÜNE = Claudia Wieja, BÜNDNIS 90/DIE GRÜNEN  
Grote, SPD = Uwe Grote, Sozialdemokratische Partei Deutschlands  
Nix, UWG = Hans Nix, Unabhängige Wähler Gemeinschaft Lohmar

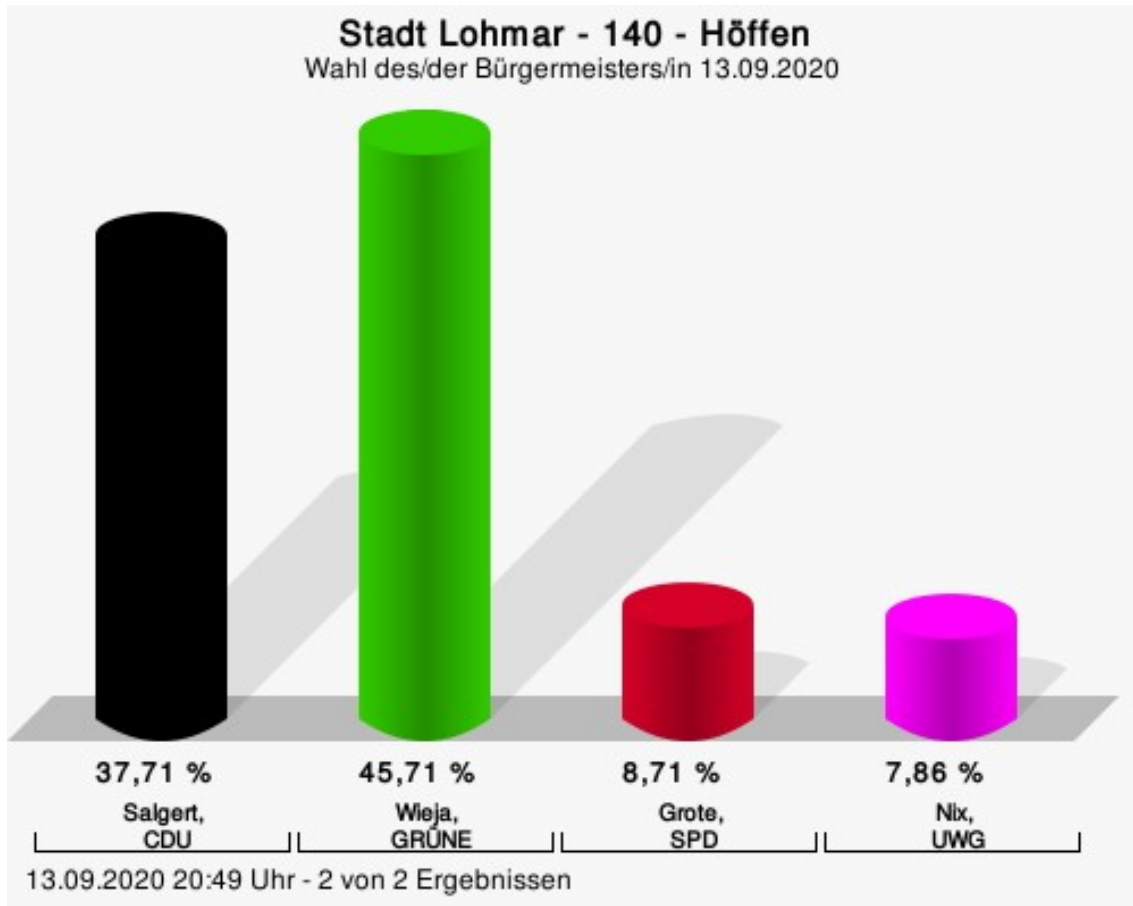
## Wahlbeteiligung



13.09.2020 20:53 Uhr - 2 von 2 Ergebnissen

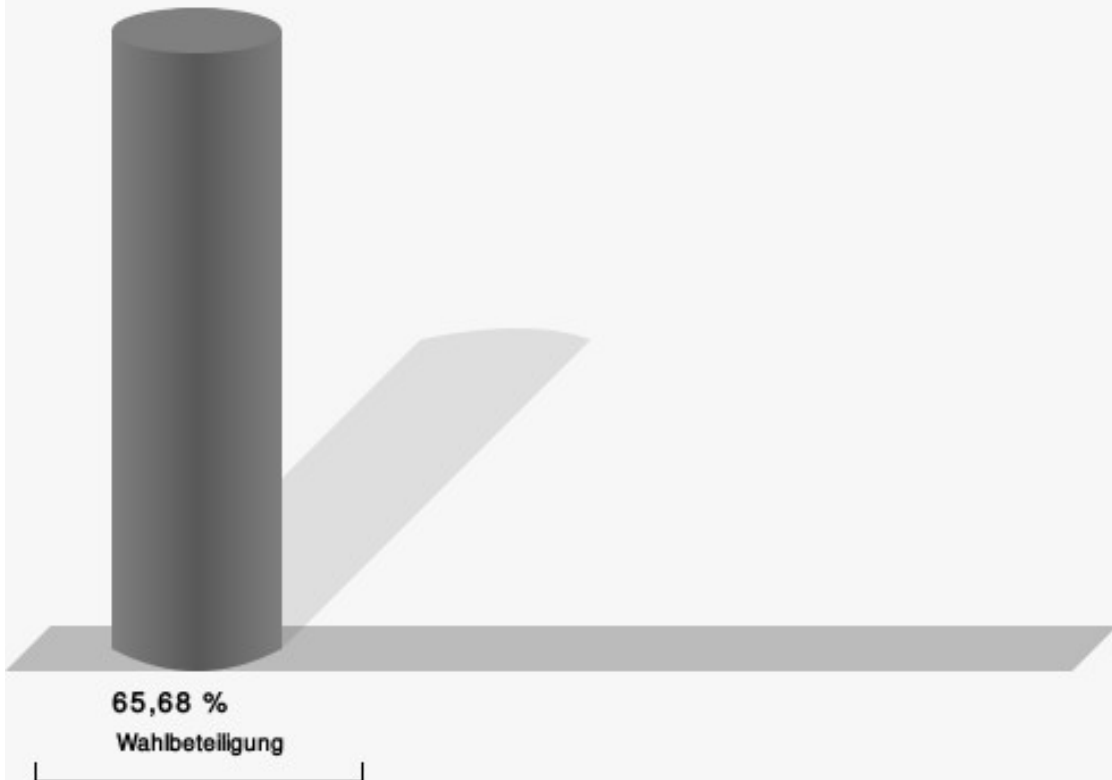
## 140 - Höffen

	Anzahl	Prozent
Salgert, CDU	264	37,71 %
Wieja, GRÜNE	320	45,71 %
Grote, SPD	61	8,71 %
Nix, UWG	55	7,86 %



Salgert, CDU = Tim Salgert, Christlich Demokratische Union Deutschlands  
Wieja, GRÜNE = Claudia Wieja, BÜNDNIS 90/DIE GRÜNEN  
Grote, SPD = Uwe Grote, Sozialdemokratische Partei Deutschlands  
Nix, UWG = Hans Nix, Unabhängige Wähler Gemeinschaft Lohmar

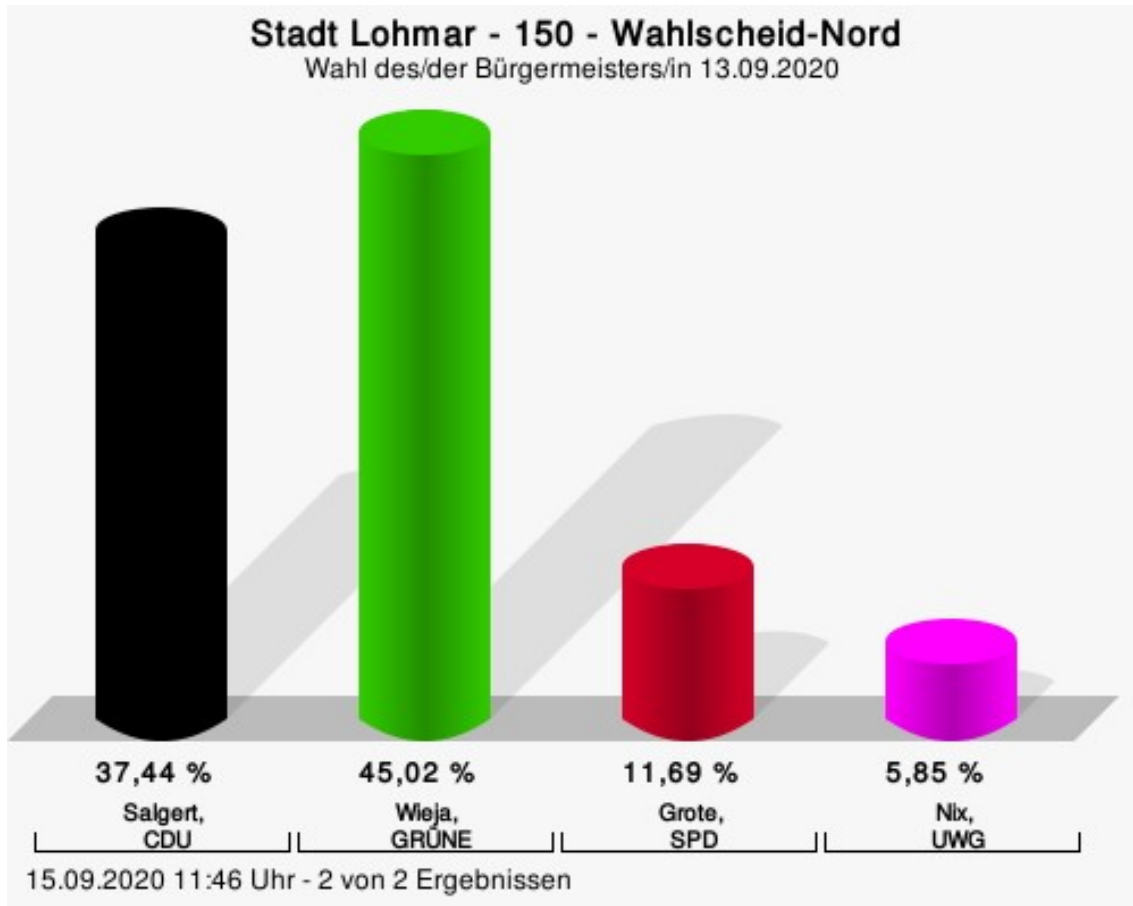
## Wahlbeteiligung



13.09.2020 20:49 Uhr - 2 von 2 Ergebnissen

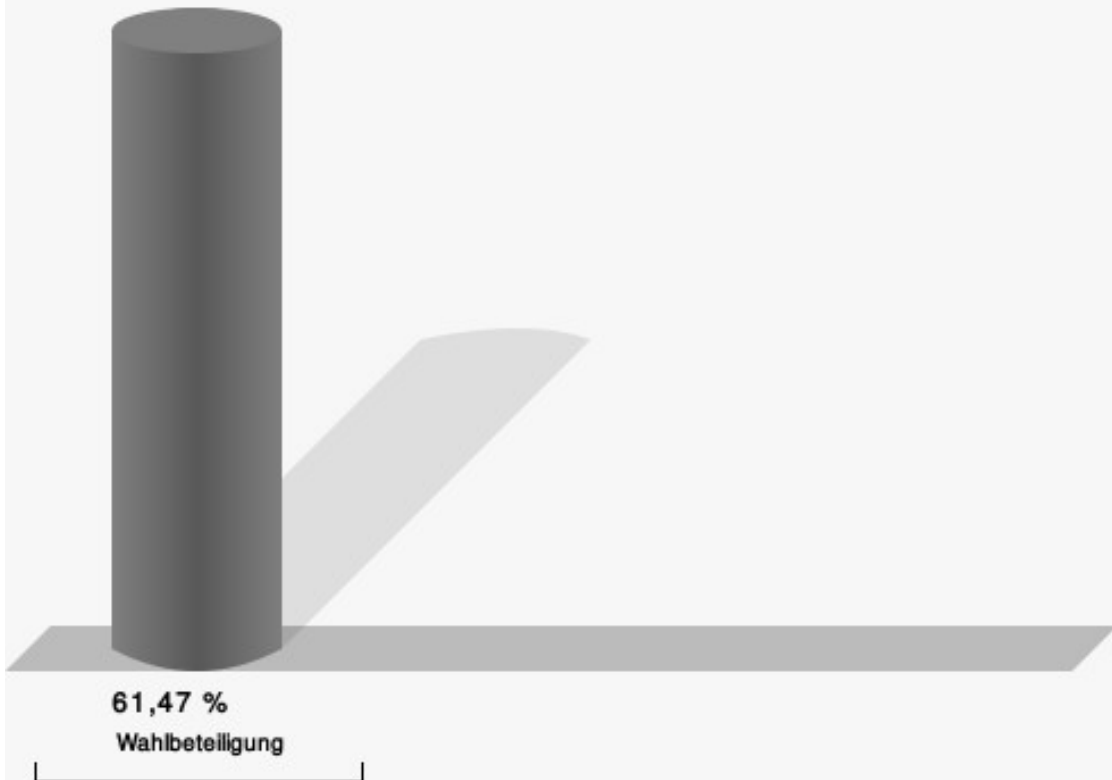
## 150 - Wahlscheid-Nord

	Anzahl	Prozent
Salgert, CDU	301	37,44 %
Wieja, GRÜNE	362	45,02 %
Grote, SPD	94	11,69 %
Nix, UWG	47	5,85 %



Salgert, CDU = Tim Salgert, Christlich Demokratische Union Deutschlands  
 Wieja, GRÜNE = Claudia Wieja, BÜNDNIS 90/DIE GRÜNEN  
 Grote, SPD = Uwe Grote, Sozialdemokratische Partei Deutschlands  
 Nix, UWG = Hans Nix, Unabhängige Wähler Gemeinschaft Lohmar

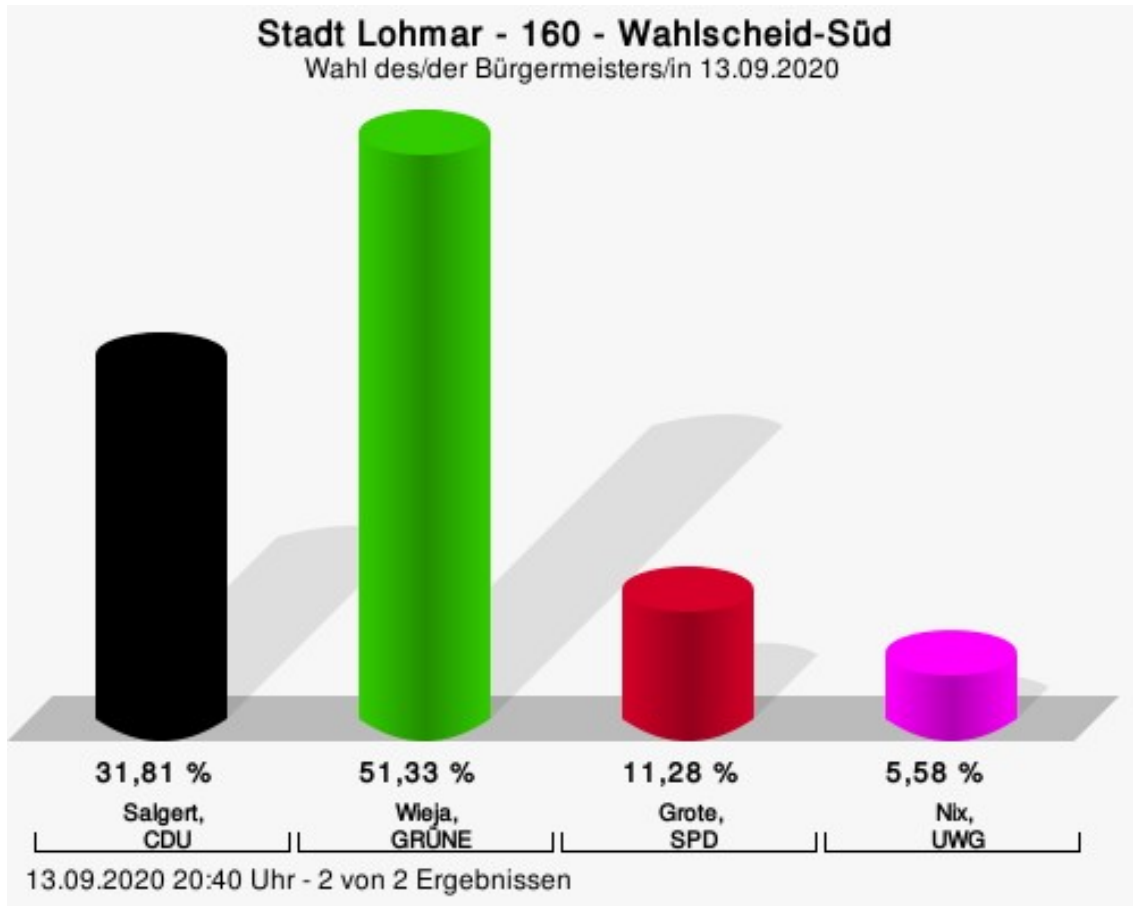
## Wahlbeteiligung



15.09.2020 11:46 Uhr - 2 von 2 Ergebnissen

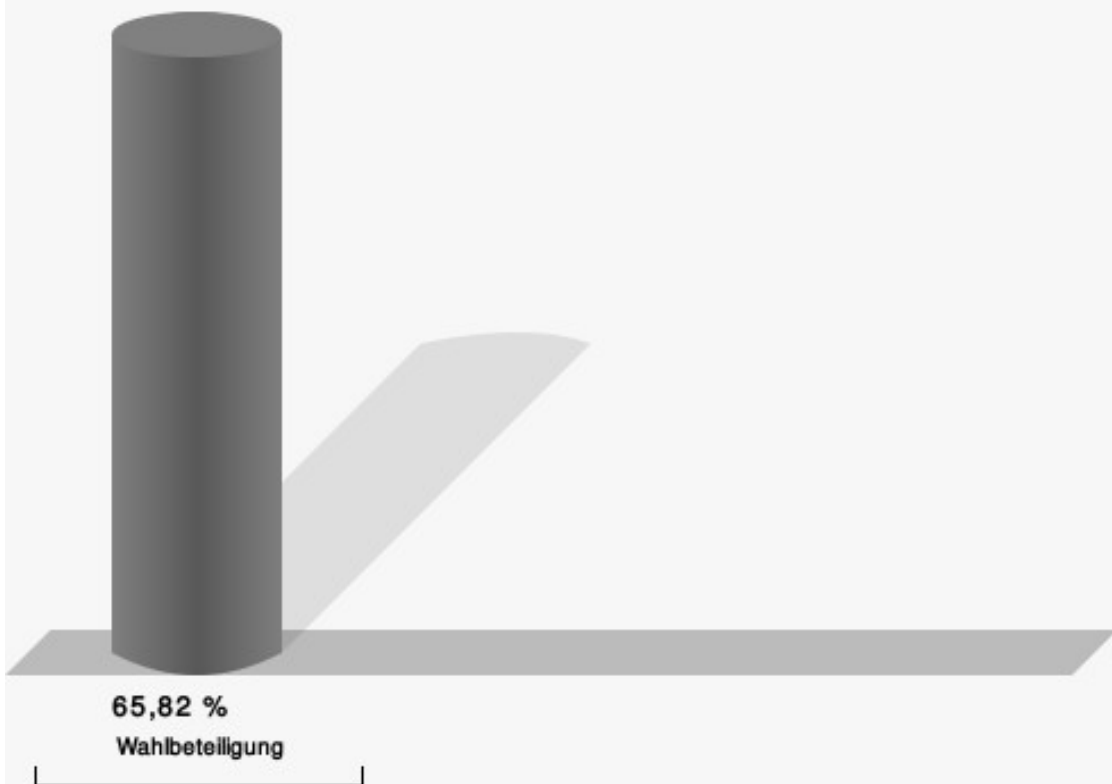
## 160 - Wahlscheid-Süd

	Anzahl	Prozent
Salgert, CDU	251	31,81 %
Wieja, GRÜNE	405	51,33 %
Grote, SPD	89	11,28 %
Nix, UWG	44	5,58 %



Salgert, CDU = Tim Salgert, Christlich Demokratische Union Deutschlands  
 Wieja, GRÜNE = Claudia Wieja, BÜNDNIS 90/DIE GRÜNEN  
 Grote, SPD = Uwe Grote, Sozialdemokratische Partei Deutschlands  
 Nix, UWG = Hans Nix, Unabhängige Wähler Gemeinschaft Lohmar

## Wahlbeteiligung

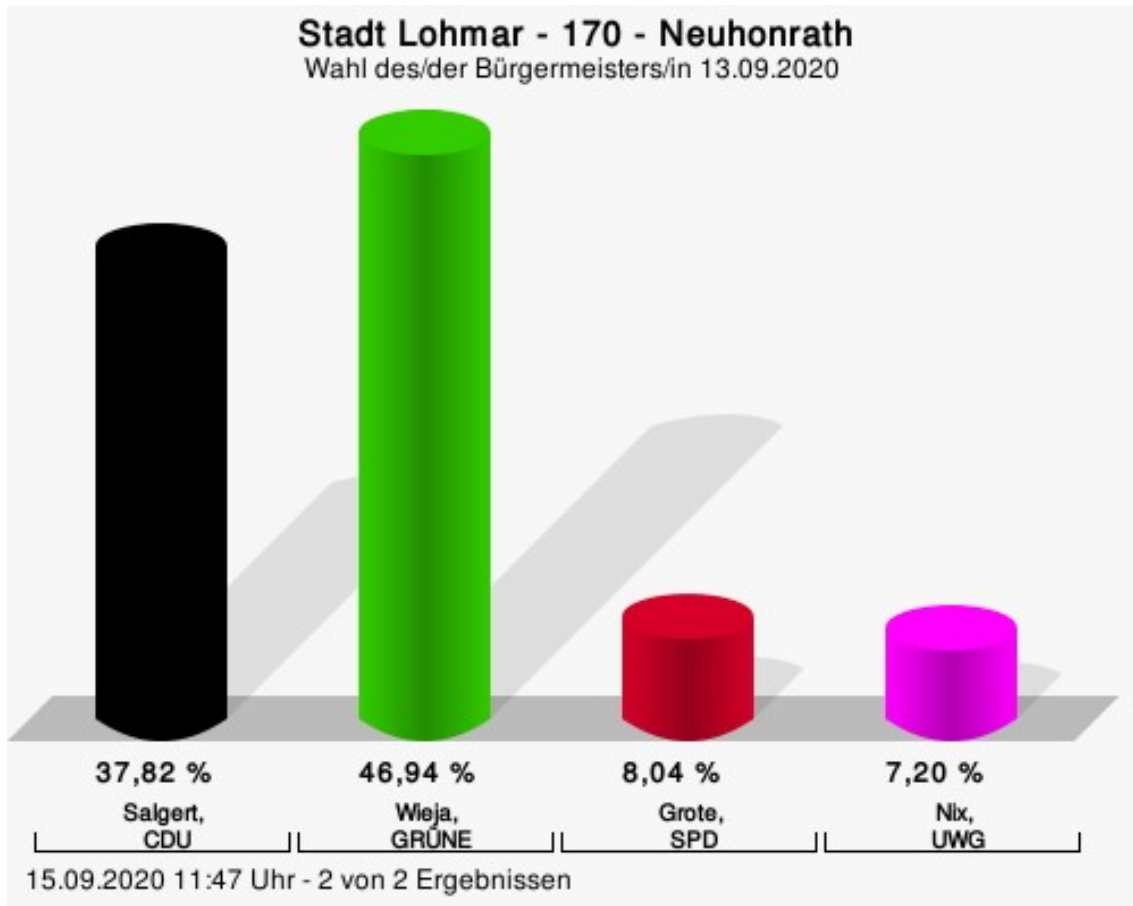


13.09.2020 20:40 Uhr - 2 von 2 Ergebnissen



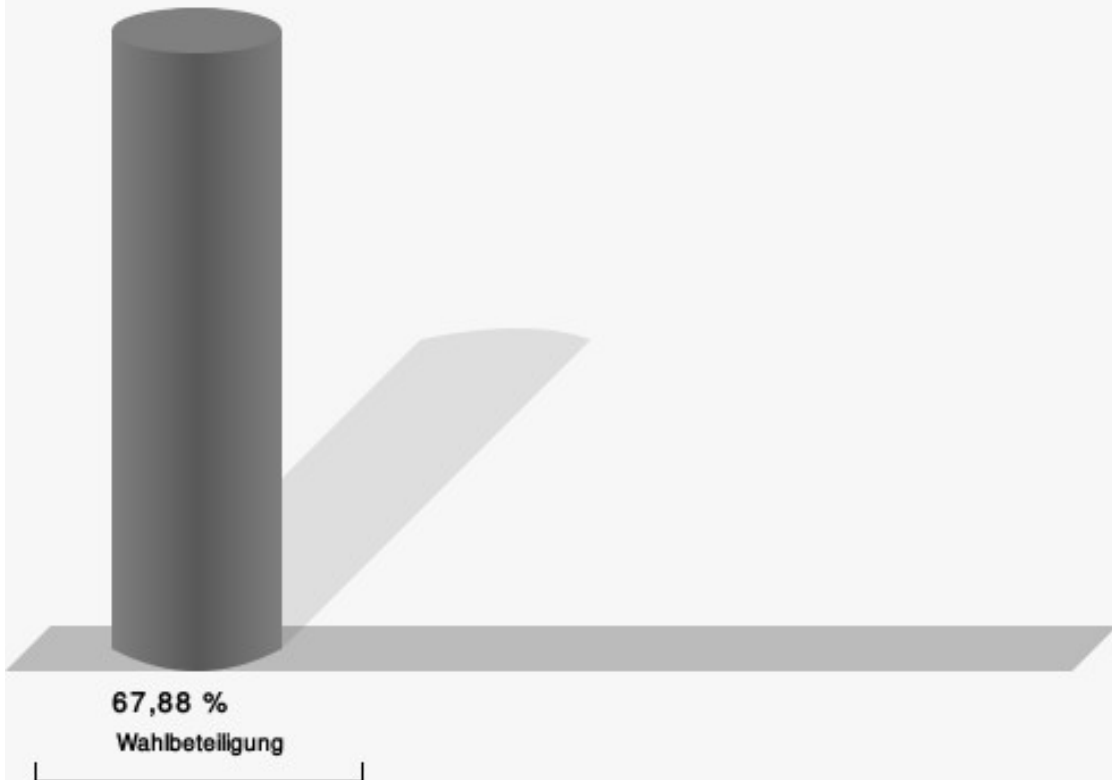
## 170 - Neuhonrath

	Anzahl	Prozent
Salgert, CDU	315	37,82 %
Wieja, GRÜNE	391	46,94 %
Grote, SPD	67	8,04 %
Nix, UWG	60	7,20 %



Salgert, CDU = Tim Salgert, Christlich Demokratische Union Deutschlands  
 Wieja, GRÜNE = Claudia Wieja, BÜNDNIS 90/DIE GRÜNEN  
 Grote, SPD = Uwe Grote, Sozialdemokratische Partei Deutschlands  
 Nix, UWG = Hans Nix, Unabhängige Wähler Gemeinschaft Lohmar

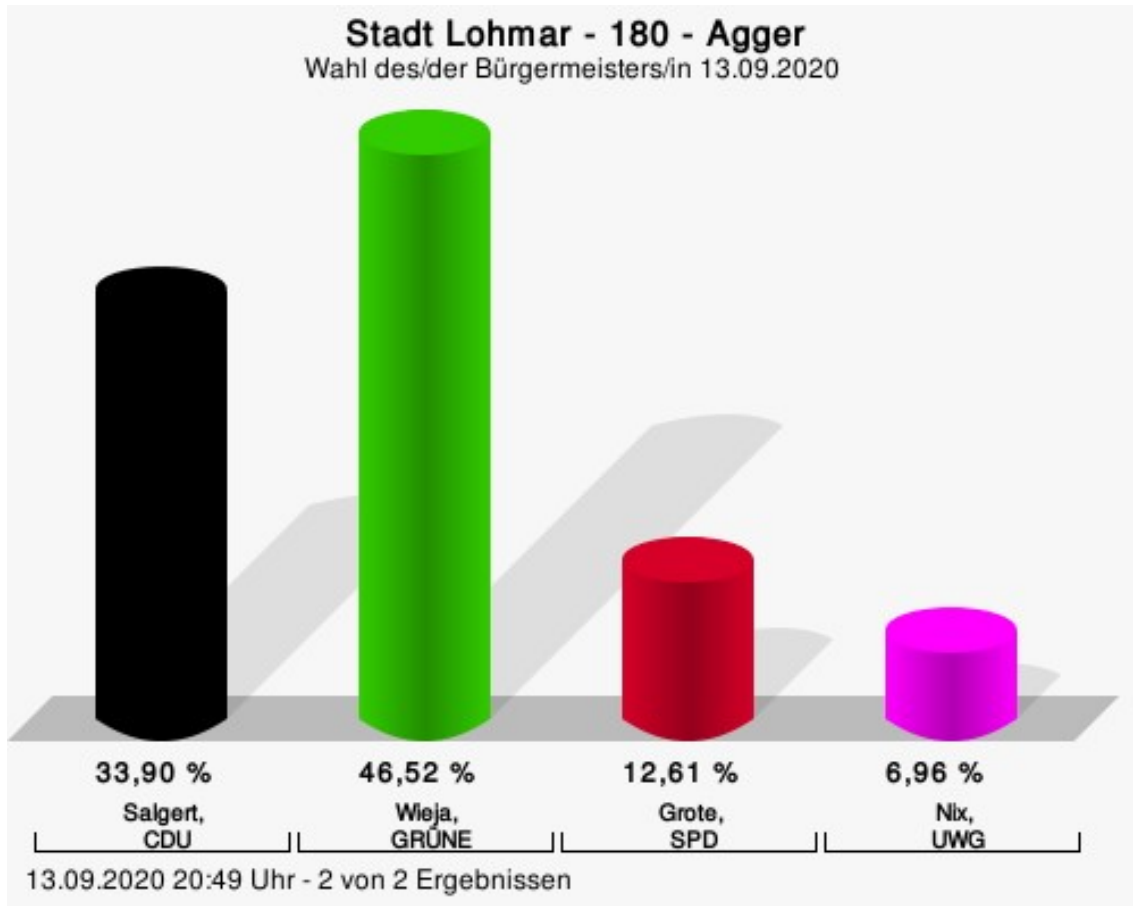
## Wahlbeteiligung



15.09.2020 11:47 Uhr - 2 von 2 Ergebnissen

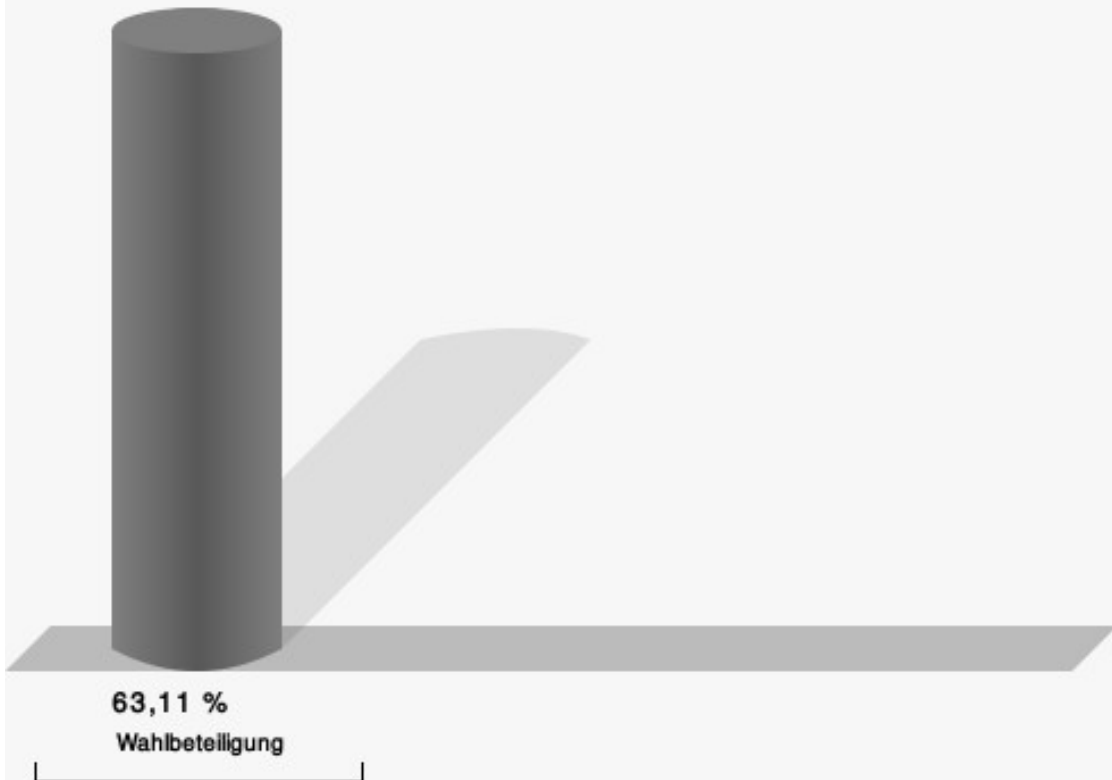
## 180 - Agger

	Anzahl	Prozent
Salgert, CDU	258	33,90 %
Wieja, GRÜNE	354	46,52 %
Grote, SPD	96	12,61 %
Nix, UWG	53	6,96 %



Salgert, CDU = Tim Salgert, Christlich Demokratische Union Deutschlands  
Wieja, GRÜNE = Claudia Wieja, BÜNDNIS 90/DIE GRÜNEN  
Grote, SPD = Uwe Grote, Sozialdemokratische Partei Deutschlands  
Nix, UWG = Hans Nix, Unabhängige Wähler Gemeinschaft Lohmar

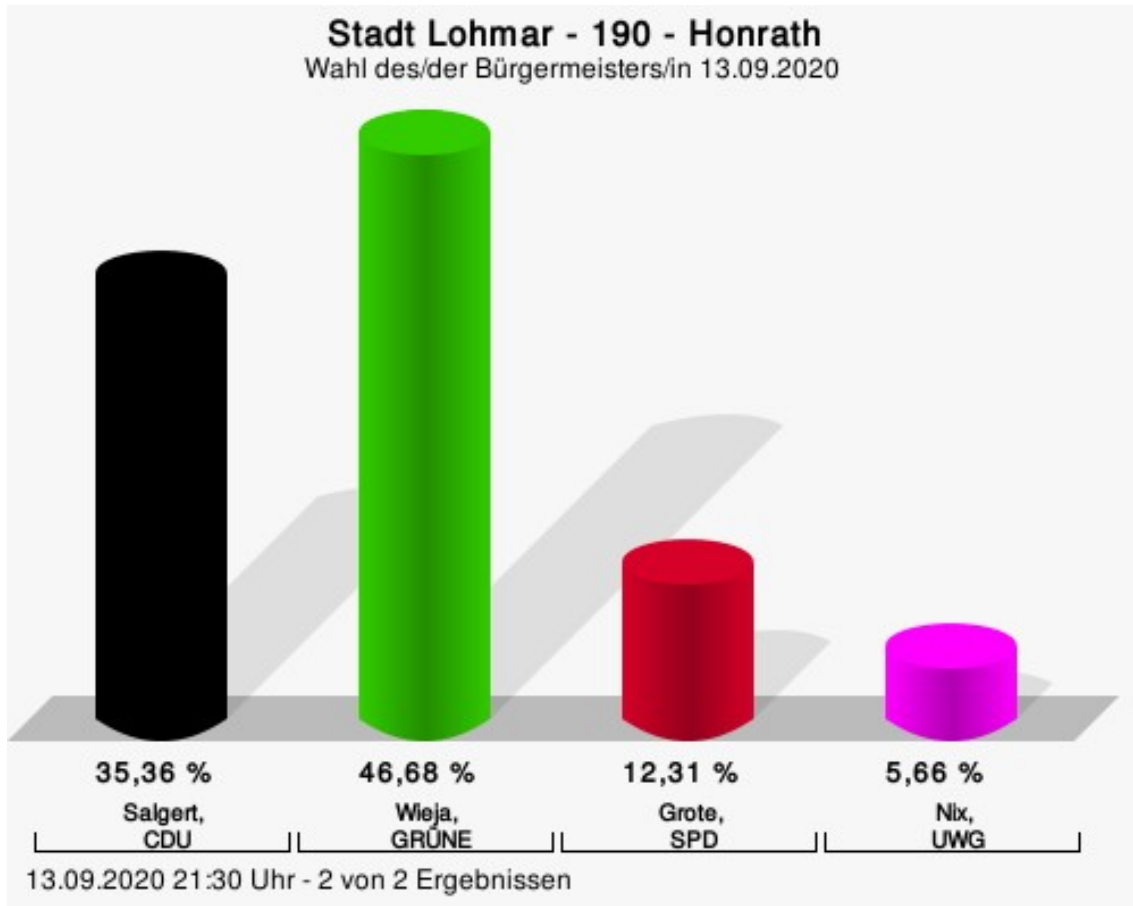
## Wahlbeteiligung



13.09.2020 20:49 Uhr - 2 von 2 Ergebnissen

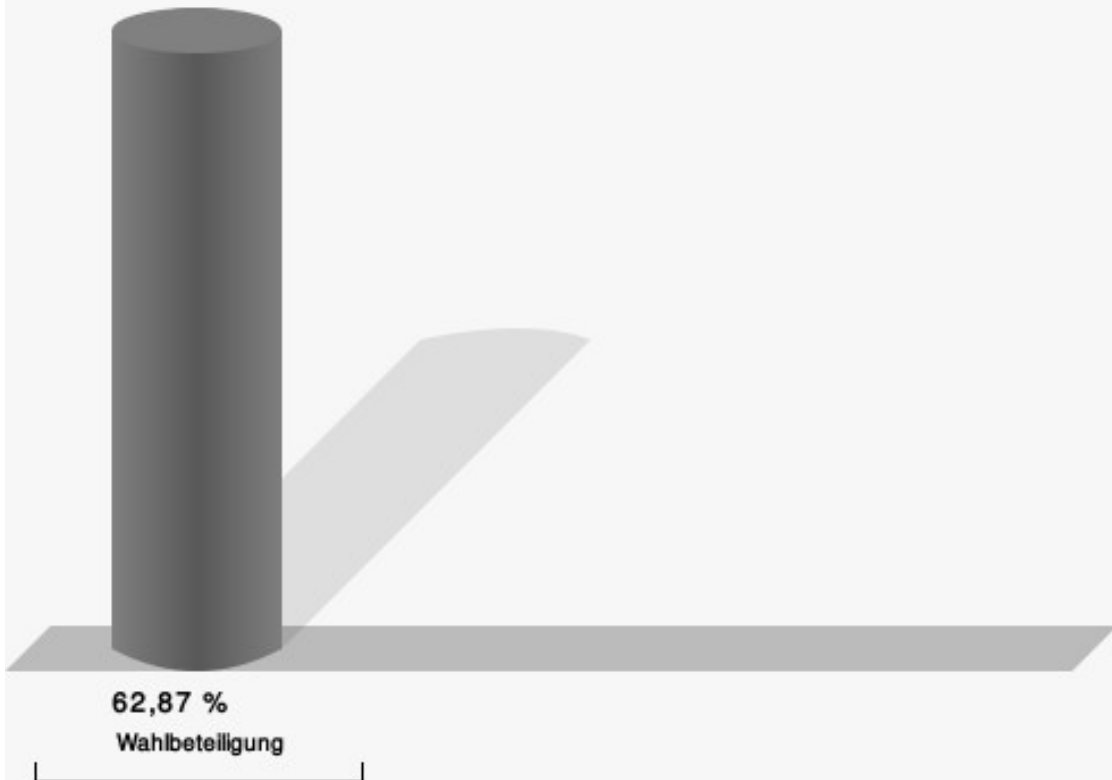
## 190 - Honrath

	Anzahl	Prozent
Salgert, CDU	250	35,36 %
Wieja, GRÜNE	330	46,68 %
Grote, SPD	87	12,31 %
Nix, UWG	40	5,66 %



Salgert, CDU = Tim Salgert, Christlich Demokratische Union Deutschlands  
Wieja, GRÜNE = Claudia Wieja, BÜNDNIS 90/DIE GRÜNEN  
Grote, SPD = Uwe Grote, Sozialdemokratische Partei Deutschlands  
Nix, UWG = Hans Nix, Unabhängige Wähler Gemeinschaft Lohmar

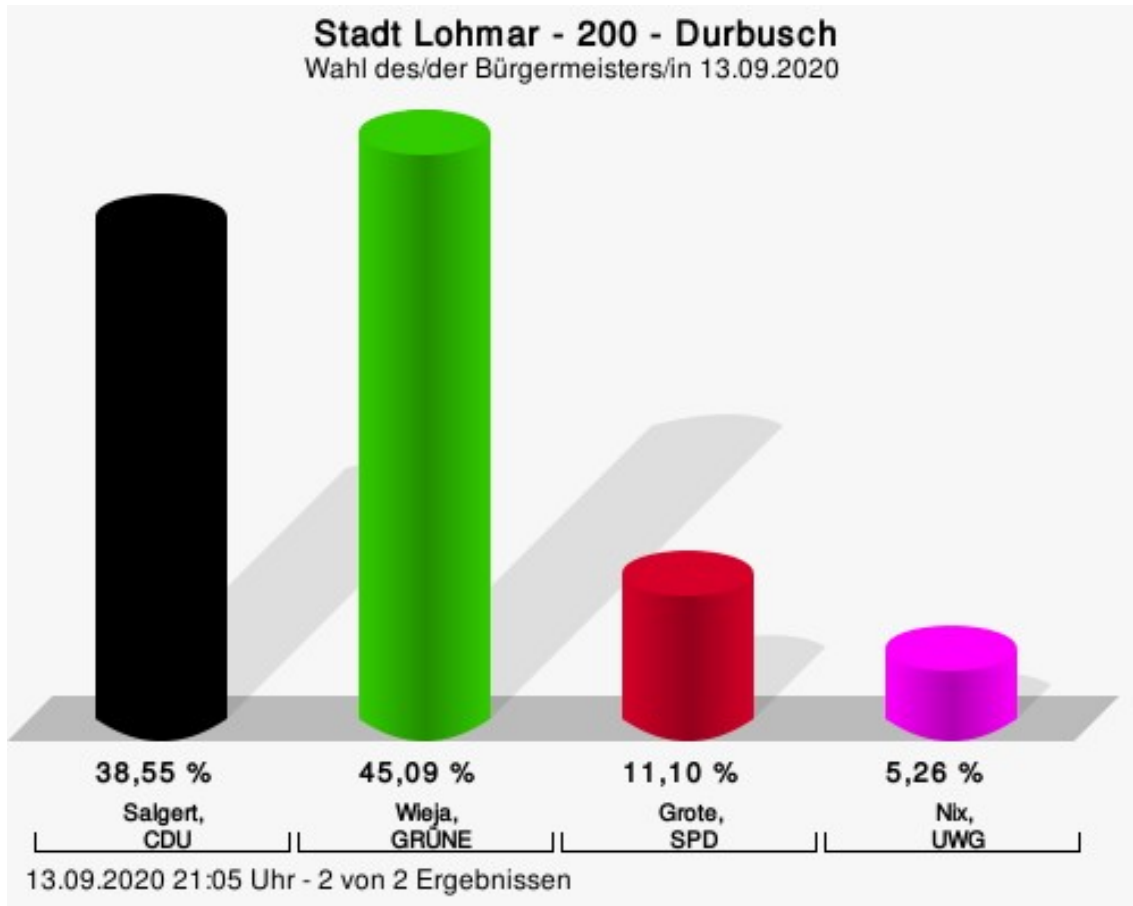
## Wahlbeteiligung



13.09.2020 21:30 Uhr - 2 von 2 Ergebnissen

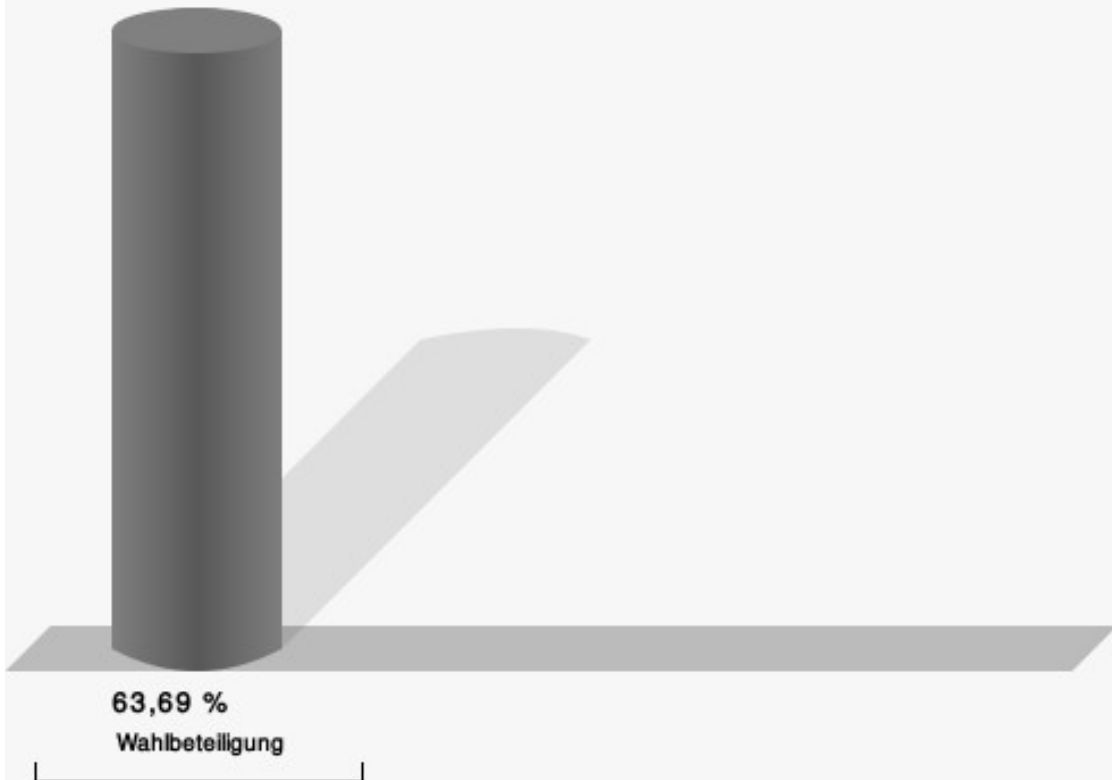
## 200 - Durbusch

	Anzahl	Prozent
Salgert, CDU	330	38,55 %
Wieja, GRÜNE	386	45,09 %
Grote, SPD	95	11,10 %
Nix, UWG	45	5,26 %



Salgert, CDU = Tim Salgert, Christlich Demokratische Union Deutschlands  
Wieja, GRÜNE = Claudia Wieja, BÜNDNIS 90/DIE GRÜNEN  
Grote, SPD = Uwe Grote, Sozialdemokratische Partei Deutschlands  
Nix, UWG = Hans Nix, Unabhängige Wähler Gemeinschaft Lohmar

## Wahlbeteiligung



13.09.2020 21:05 Uhr - 2 von 2 Ergebnissen



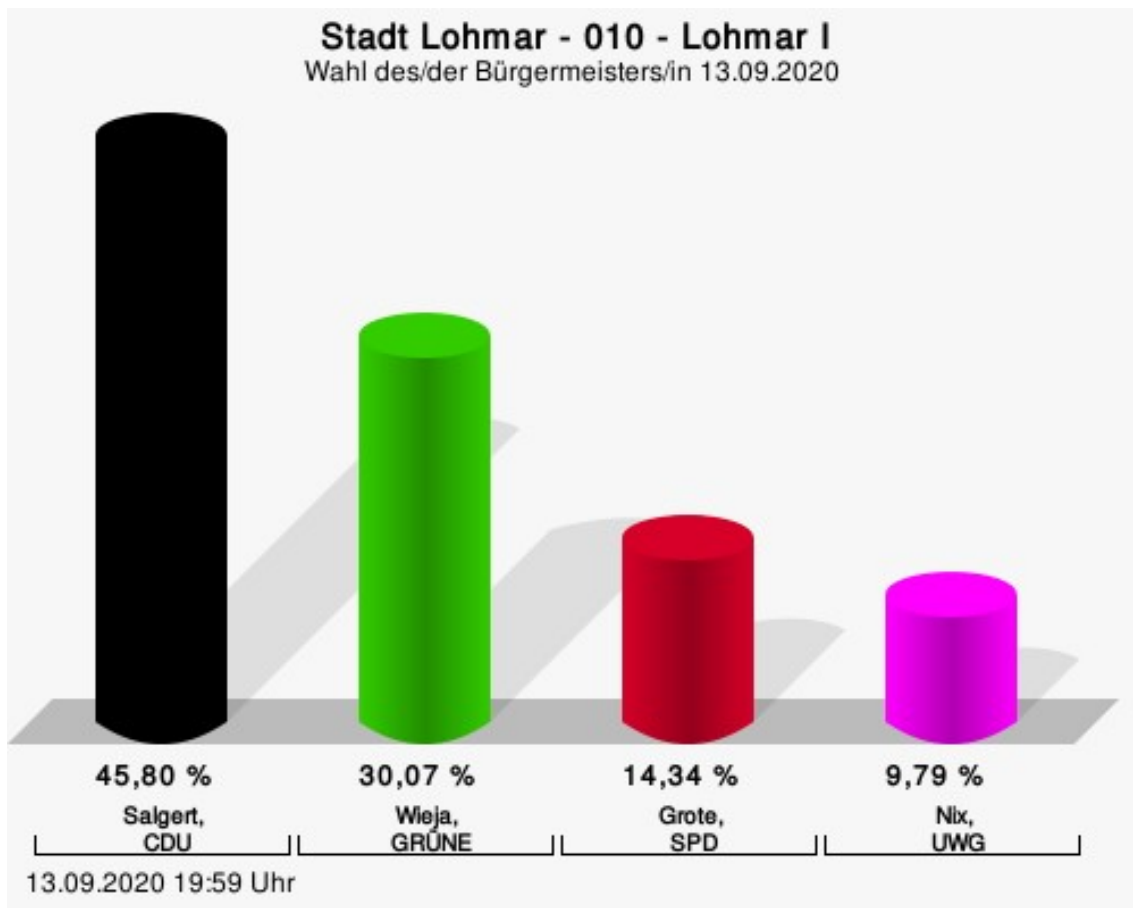
# Übersicht Wahlbezirke

Zusammenstellung der Ergebnisse nach Wahlbezirken

Wahlbezirk	Stand	Wahlberechtigte	Wähler/innen	gültig	Salgert, CDU	Wieja, GRÜNE	Grote, SPD	Nix, UWG
010 - Lohmar I	2 von 2	1.068	51,12 %	98,53 %	<b>47,21 %</b>	29,74 %	12,83 %	10,22 %
020 - Lohmar II	2 von 2	1.312	63,11 %	98,91 %	<b>39,93 %</b>	38,10 %	11,23 %	10,74 %
030 - Lohmar III	2 von 2	1.366	47,80 %	97,70 %	<b>50,16 %</b>	29,47 %	13,48 %	6,90 %
040 - Lohmar IV	2 von 2	1.400	52,00 %	97,94 %	<b>47,69 %</b>	35,20 %	10,80 %	6,31 %
050 - Lohmar V	2 von 2	1.211	46,74 %	98,76 %	<b>40,79 %</b>	29,16 %	18,43 %	11,63 %
060 - Lohmar VI	2 von 2	1.065	61,69 %	97,41 %	<b>43,59 %</b>	37,97 %	9,69 %	8,75 %
070 - Breidt	2 von 2	1.308	67,28 %	97,05 %	<b>52,46 %</b>	30,80 %	9,13 %	7,61 %
080 - Heide	2 von 2	1.339	63,85 %	98,60 %	40,93 %	<b>42,11 %</b>	11,39 %	5,58 %
090 - Inger	2 von 2	1.190	65,04 %	98,32 %	42,05 %	<b>43,10 %</b>	9,33 %	5,52 %
100 - Birk	2 von 2	1.174	65,59 %	98,83 %	<b>45,47 %</b>	39,95 %	8,67 %	5,91 %
110 - Donrath	2 von 2	1.459	63,13 %	98,26 %	<b>41,88 %</b>	36,46 %	9,17 %	12,49 %
120 - Halberg	3 von 3	1.447	57,43 %	97,23 %	<b>46,91 %</b>	36,51 %	11,63 %	4,95 %
130 - Scheiderhöhe	2 von 2	1.321	59,65 %	99,24 %	<b>50,26 %</b>	31,33 %	11,51 %	6,91 %
140 - Höffen	2 von 2	1.078	65,68 %	98,87 %	37,71 %	<b>45,71 %</b>	8,71 %	7,86 %
150 - Wahlscheid-Nord	2 von 2	1.316	61,47 %	99,38 %	37,44 %	<b>45,02 %</b>	11,69 %	5,85 %
160 - Wahlscheid-Süd	2 von 2	1.217	65,82 %	98,50 %	31,81 %	<b>51,33 %</b>	11,28 %	5,58 %
170 - Neuhonrath	2 von 2	1.233	67,88 %	99,52 %	37,82 %	<b>46,94 %</b>	8,04 %	7,20 %
180 - Agger	2 von 2	1.228	63,11 %	98,19 %	33,90 %	<b>46,52 %</b>	12,61 %	6,96 %
190 - Honrath	2 von 2	1.134	62,87 %	99,16 %	35,36 %	<b>46,68 %</b>	12,31 %	5,66 %
200 - Durbusch	2 von 2	1.366	63,69 %	98,39 %	38,55 %	<b>45,09 %</b>	11,10 %	5,26 %
Stadt Lohmar	41 von 41	25.232	60,68 %	98,44 %	<b>41,98 %</b>	39,71 %	10,99 %	7,32 %

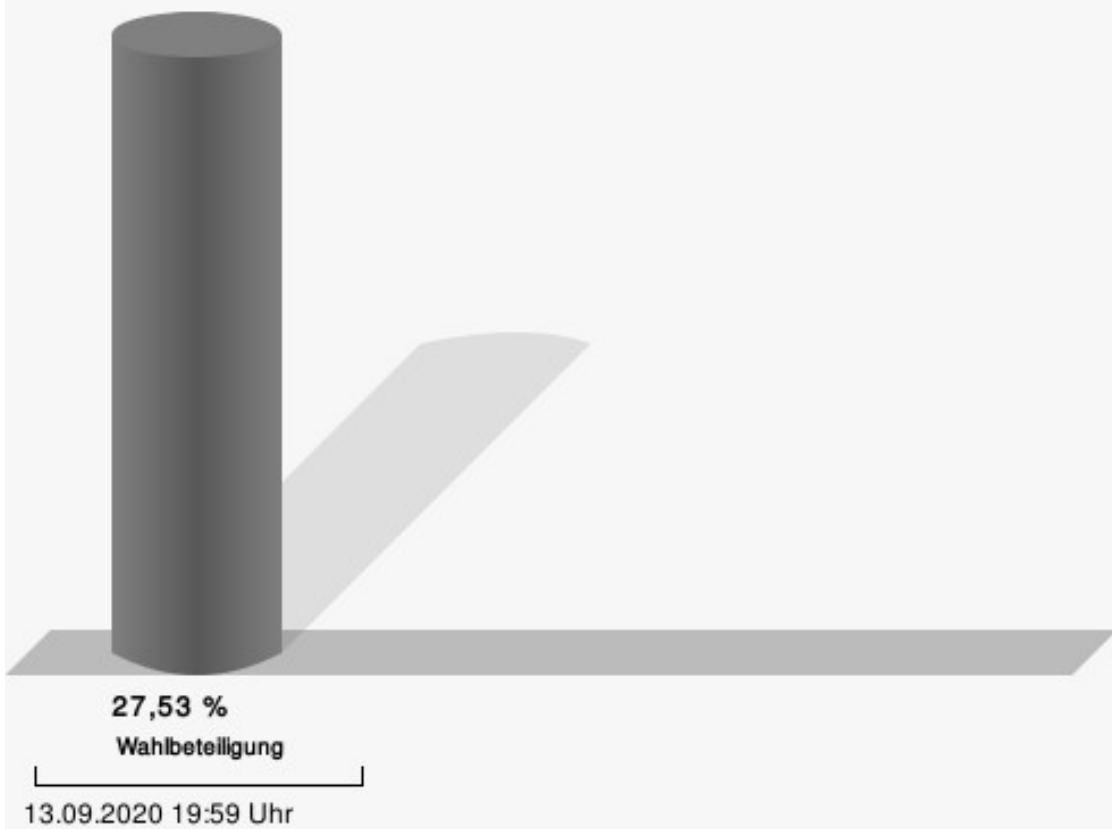
## Stimmbezirke 010 - Lohmar I

	Anzahl	Prozent
Salgert, CDU	131	45,80 %
Wieja, GRÜNE	86	30,07 %
Grote, SPD	41	14,34 %
Nix, UWG	28	9,79 %



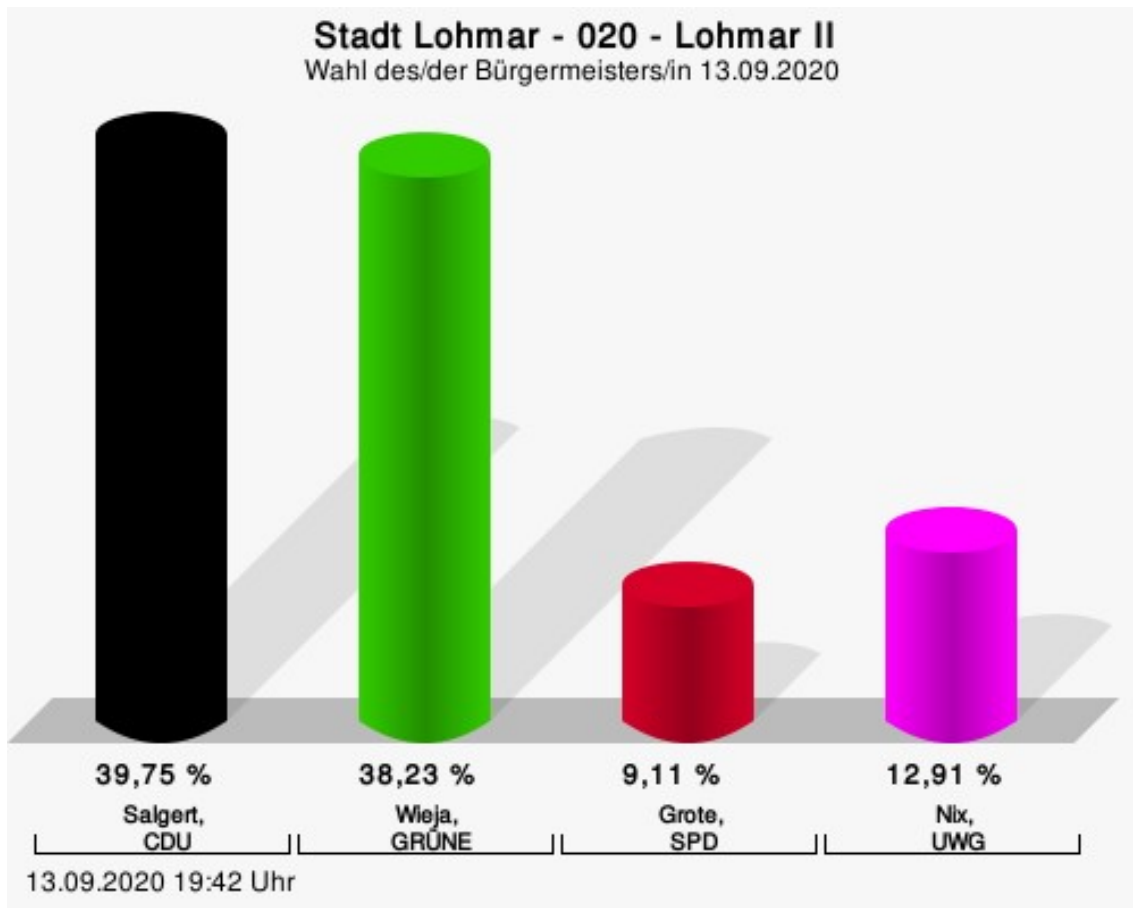
Salgert, CDU = Tim Salgert, Christlich Demokratische Union Deutschlands  
 Wieja, GRÜNE = Claudia Wieja, BÜNDNIS 90/DIE GRÜNEN  
 Grote, SPD = Uwe Grote, Sozialdemokratische Partei Deutschlands  
 Nix, UWG = Hans Nix, Unabhängige Wähler Gemeinschaft Lohmar

## Wahlbeteiligung



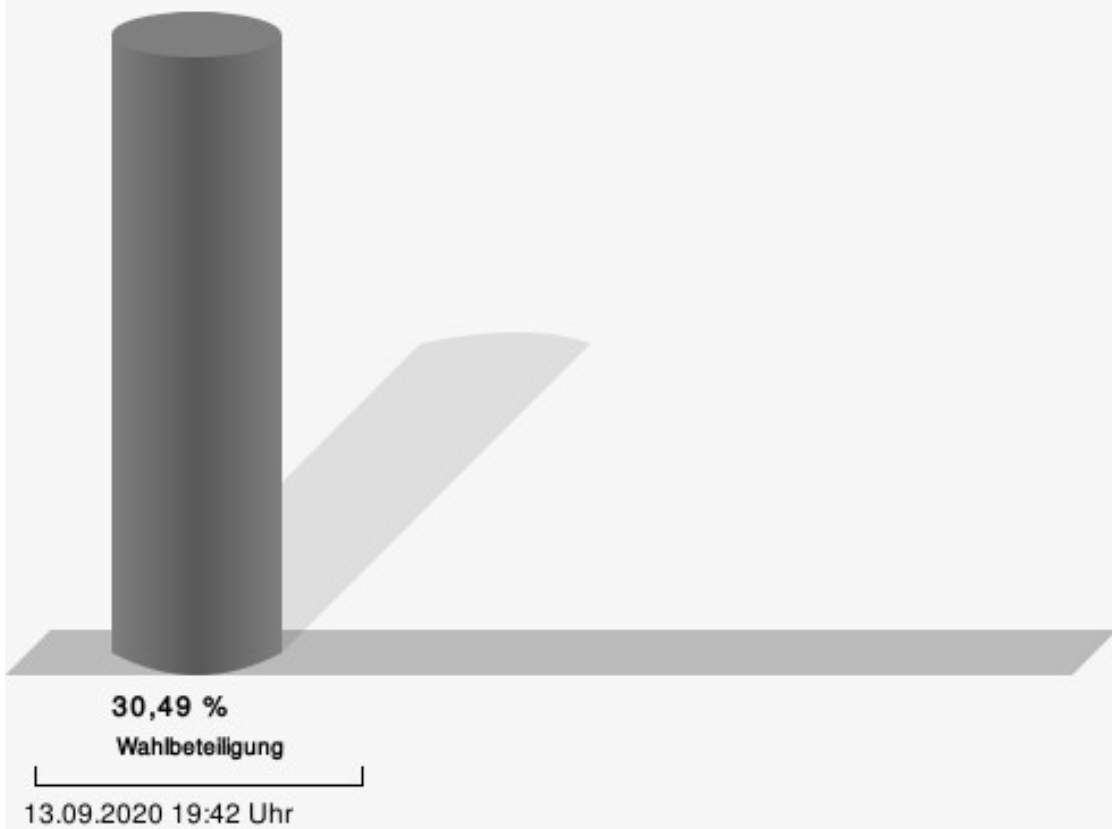
## 020 - Lohmar II

	Anzahl	Prozent
Salgert, CDU	157	39,75 %
Wieja, GRÜNE	151	38,23 %
Grote, SPD	36	9,11 %
Nix, UWG	51	12,91 %



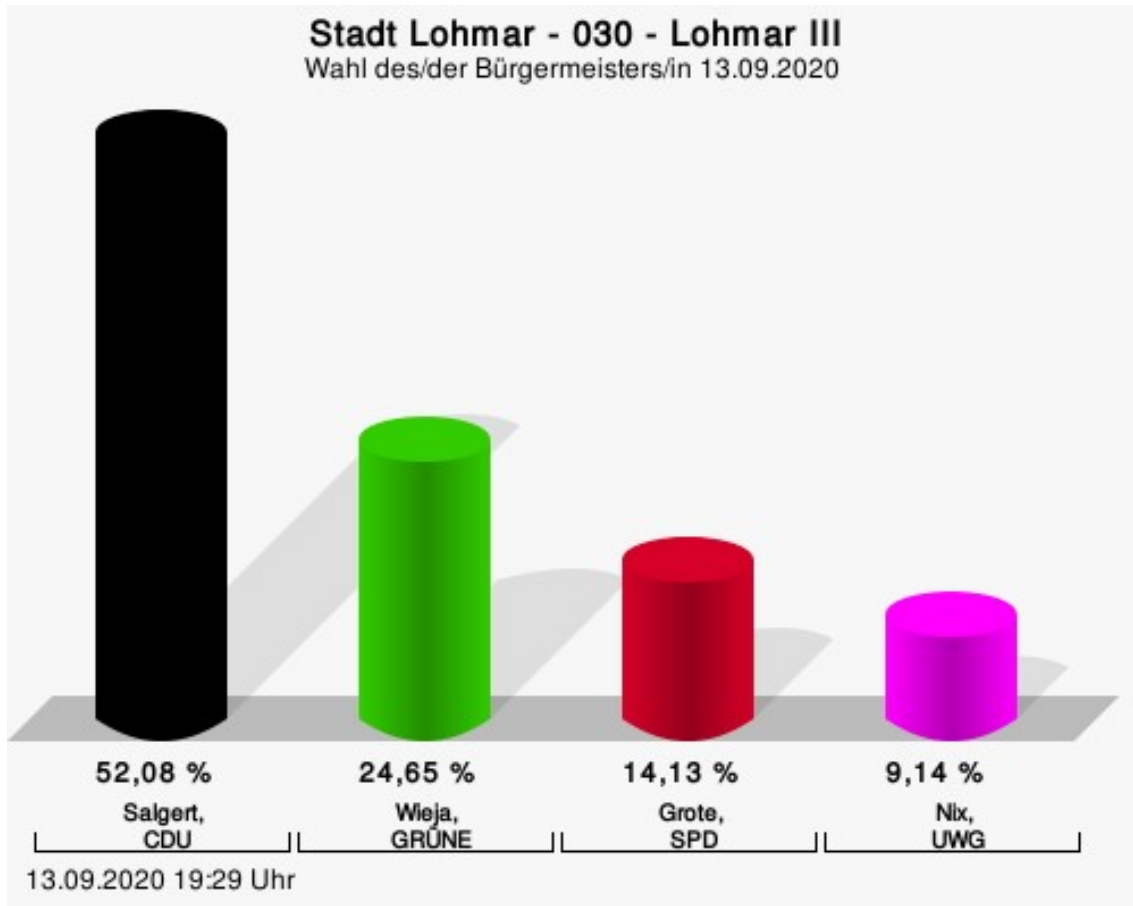
Salgert, CDU = Tim Salgert, Christlich Demokratische Union Deutschlands  
Wieja, GRÜNE = Claudia Wieja, BÜNDNIS 90/DIE GRÜNEN  
Grote, SPD = Uwe Grote, Sozialdemokratische Partei Deutschlands  
Nix, UWG = Hans Nix, Unabhängige Wähler Gemeinschaft Lohmar

## Wahlbeteiligung



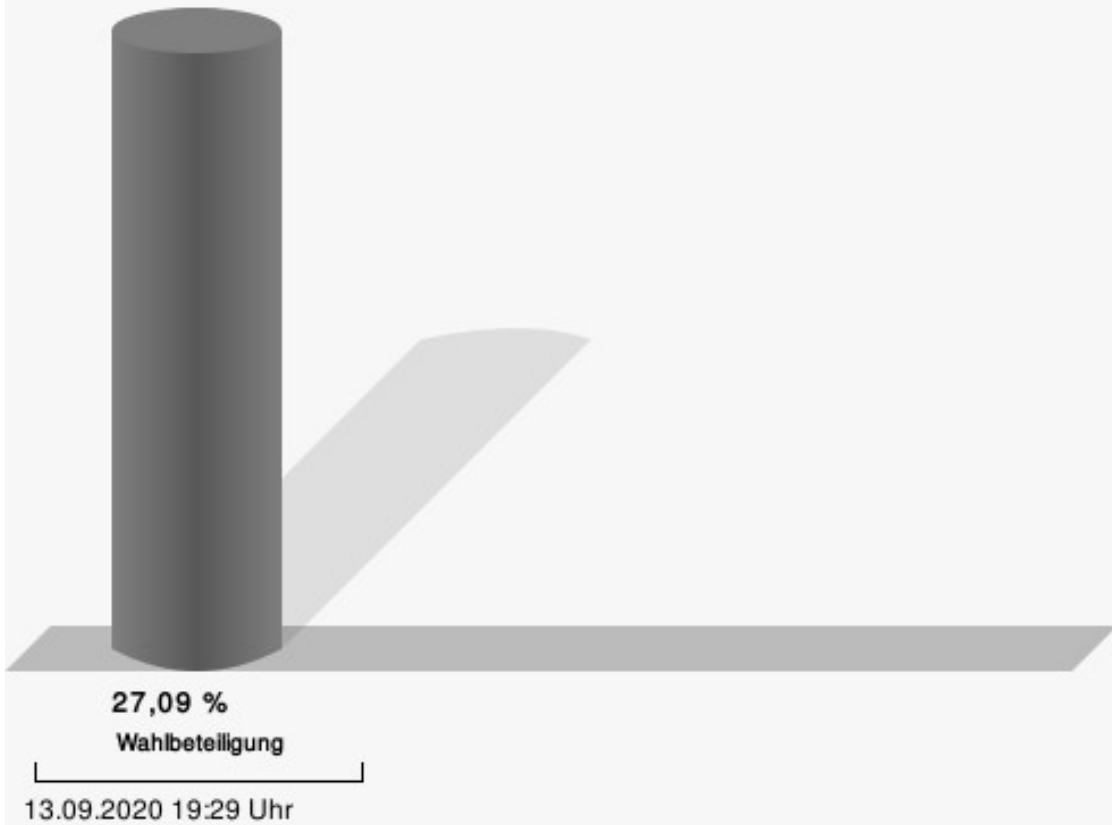
## 030 - Lohmar III

	Anzahl	Prozent
Salgert, CDU	188	52,08 %
Wieja, GRÜNE	89	24,65 %
Grote, SPD	51	14,13 %
Nix, UWG	33	9,14 %



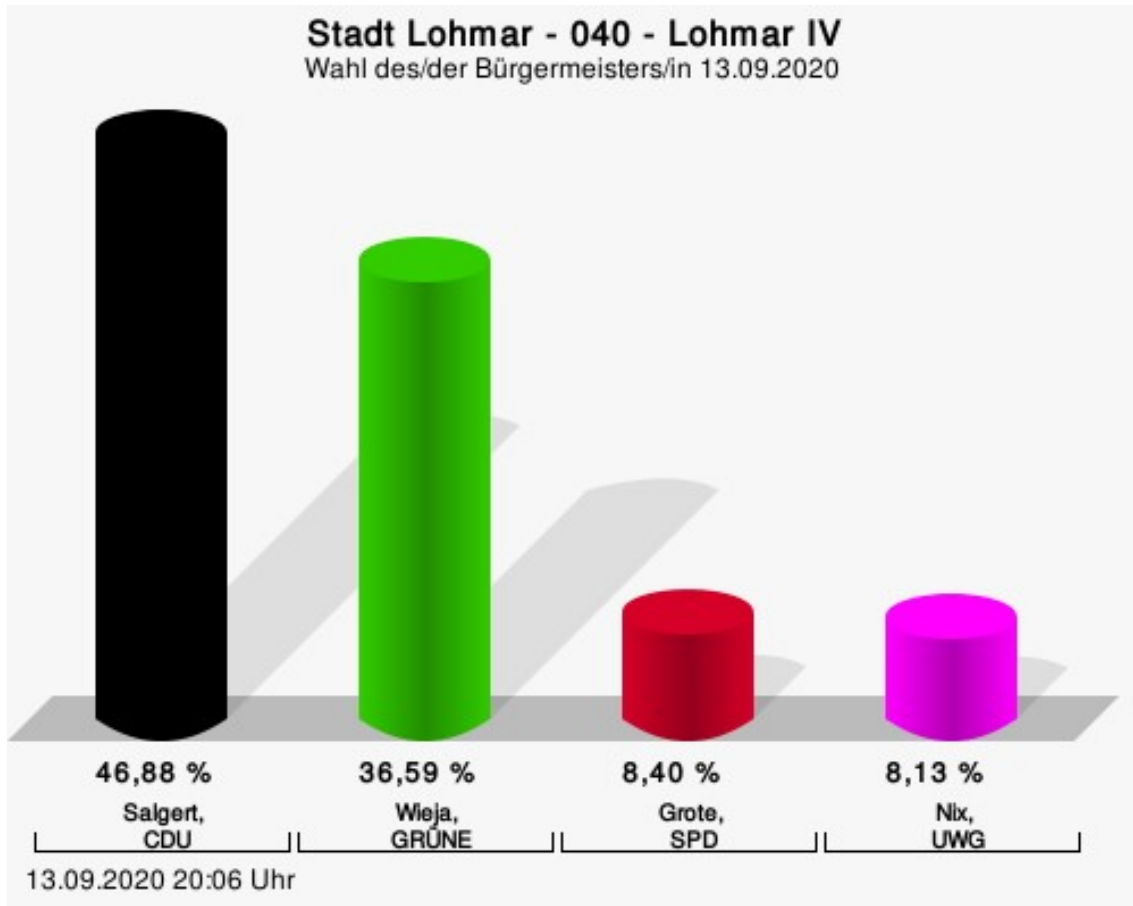
Salgert, CDU = Tim Salgert, Christlich Demokratische Union Deutschlands  
Wieja, GRÜNE = Claudia Wieja, BÜNDNIS 90/DIE GRÜNEN  
Grote, SPD = Uwe Grote, Sozialdemokratische Partei Deutschlands  
Nix, UWG = Hans Nix, Unabhängige Wähler Gemeinschaft Lohmar

## Wahlbeteiligung



## 040 - Lohmar IV

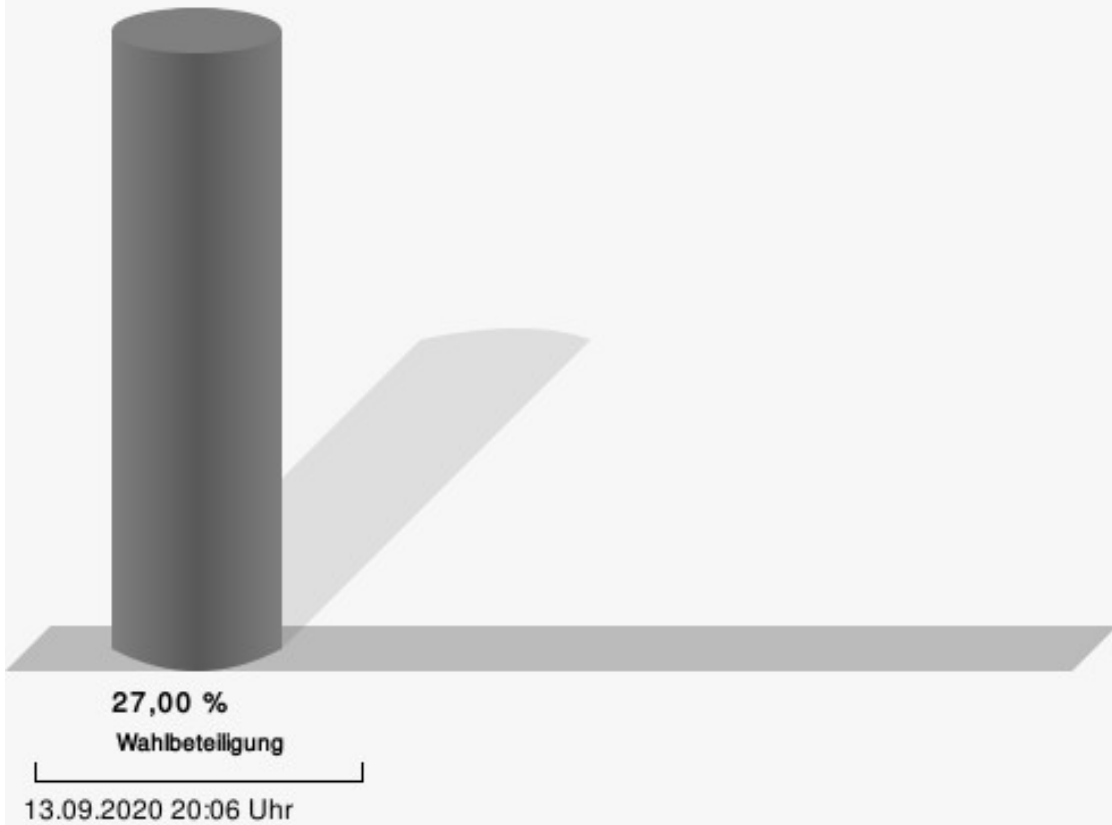
	Anzahl	Prozent
Salgert, CDU	173	46,88 %
Wieja, GRÜNE	135	36,59 %
Grote, SPD	31	8,40 %
Nix, UWG	30	8,13 %



Salgert, CDU = Tim Salgert, Christlich Demokratische Union Deutschlands  
Wieja, GRÜNE = Claudia Wieja, BÜNDNIS 90/DIE GRÜNEN  
Grote, SPD = Uwe Grote, Sozialdemokratische Partei Deutschlands  
Nix, UWG = Hans Nix, Unabhängige Wähler Gemeinschaft Lohmar

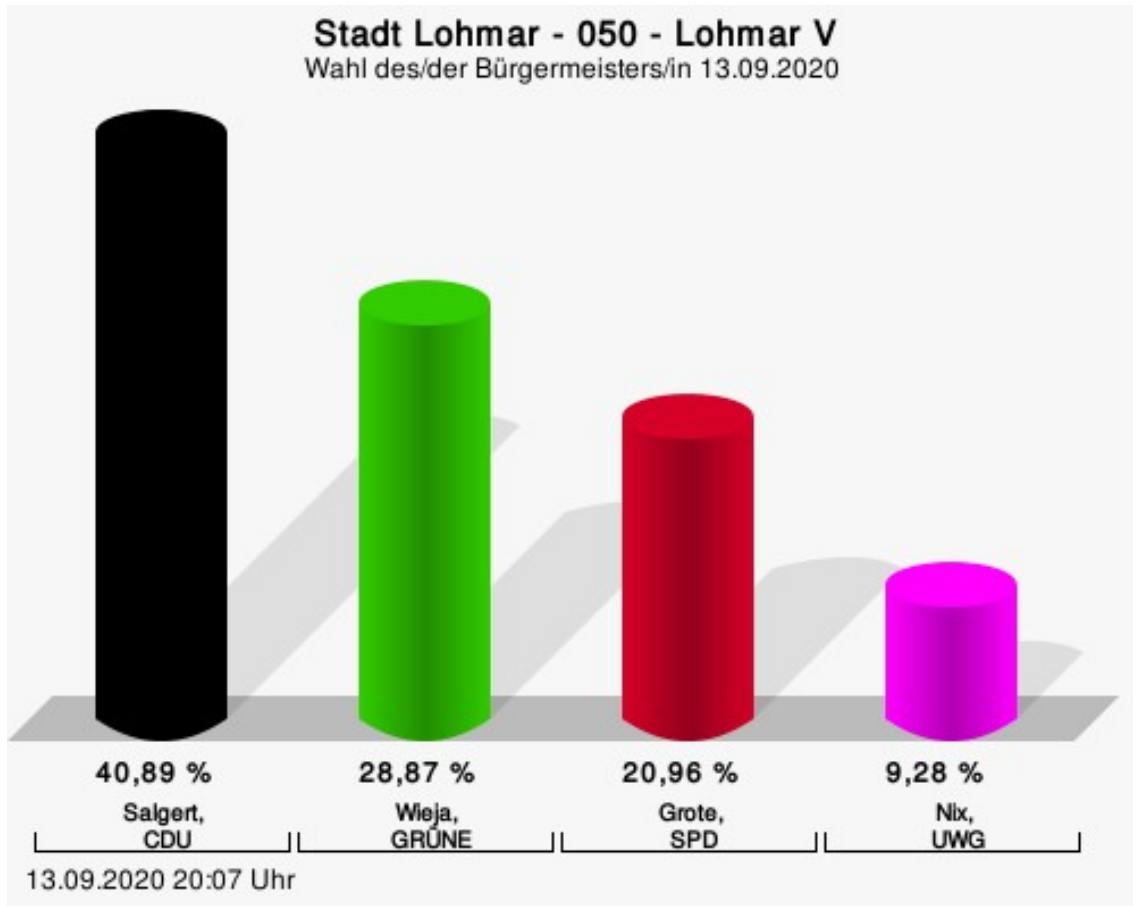


## Wahlbeteiligung



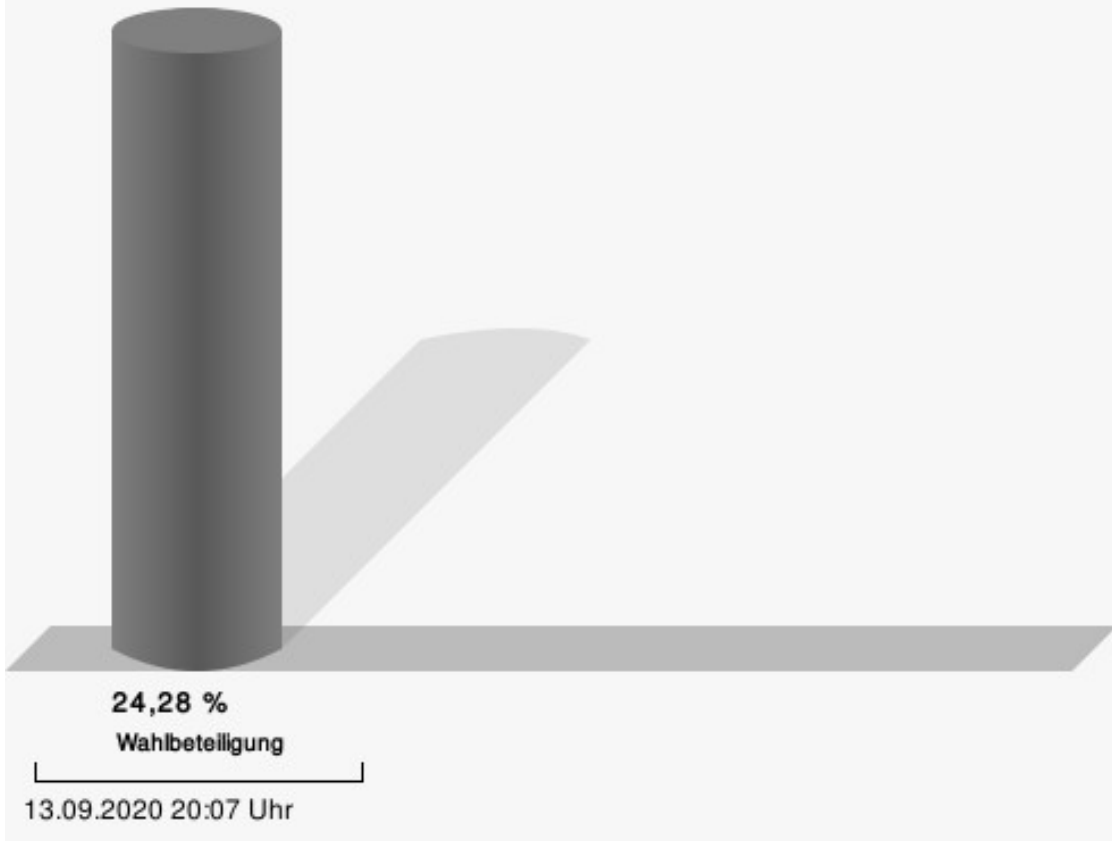
## 050 - Lohmar V

	Anzahl	Prozent
Salgert, CDU	119	40,89 %
Wieja, GRÜNE	84	28,87 %
Grote, SPD	61	20,96 %
Nix, UWG	27	9,28 %



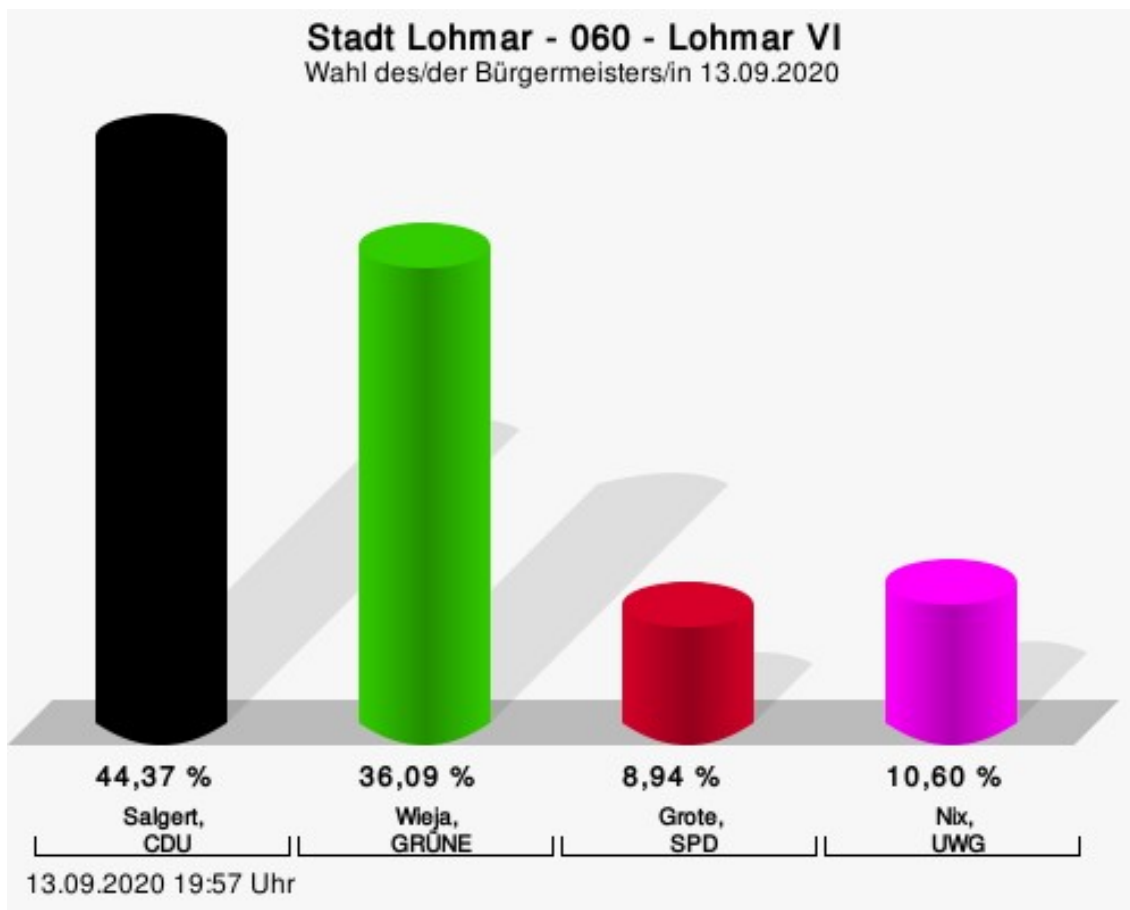
Salgert, CDU = Tim Salgert, Christlich Demokratische Union Deutschlands  
Wieja, GRÜNE = Claudia Wieja, BÜNDNIS 90/DIE GRÜNEN  
Grote, SPD = Uwe Grote, Sozialdemokratische Partei Deutschlands  
Nix, UWG = Hans Nix, Unabhängige Wähler Gemeinschaft Lohmar

## Wahlbeteiligung



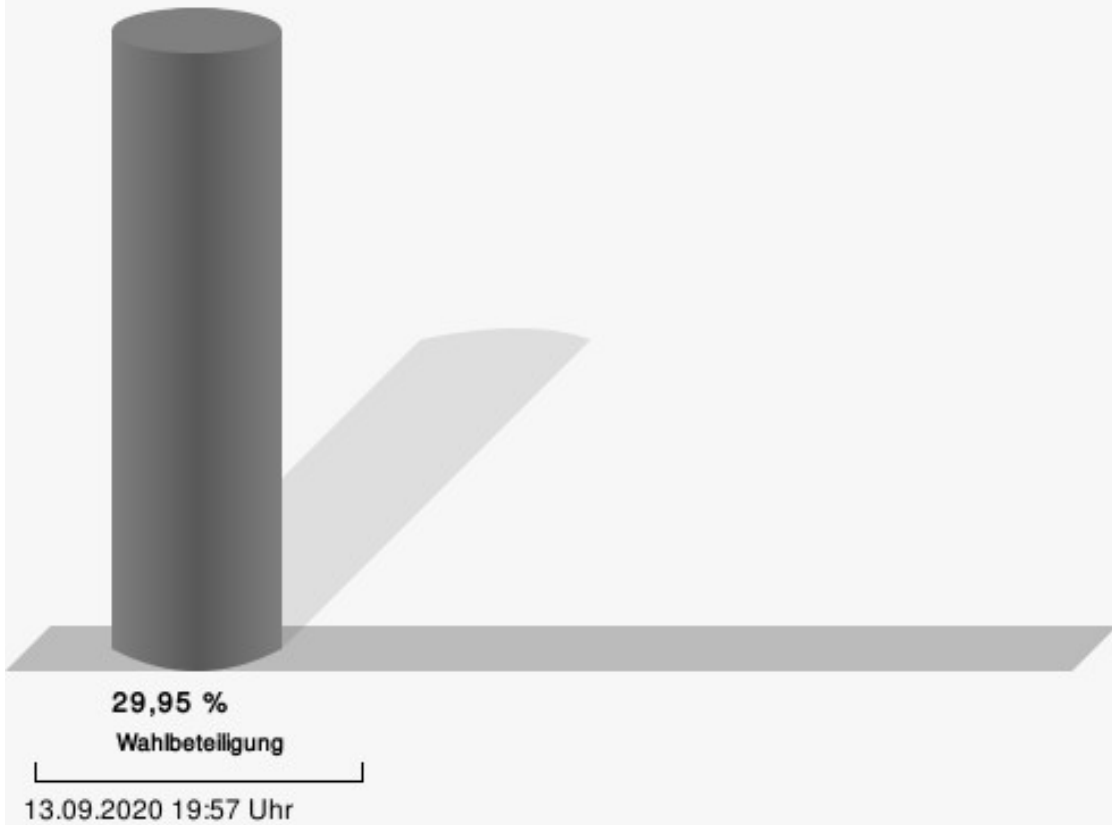
## 060 - Lohmar VI

	Anzahl	Prozent
Salgert, CDU	134	44,37 %
Wieja, GRÜNE	109	36,09 %
Grote, SPD	27	8,94 %
Nix, UWG	32	10,60 %



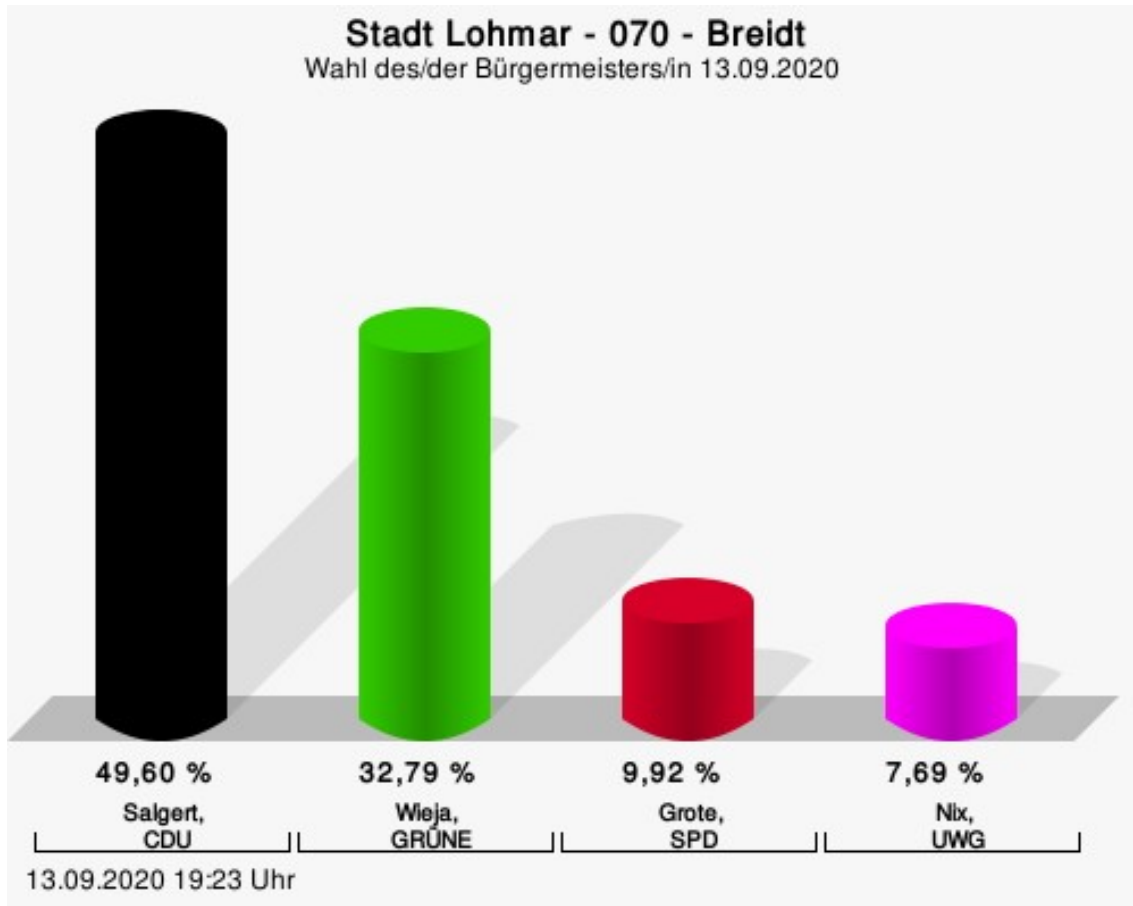
Salgert, CDU = Tim Salgert, Christlich Demokratische Union Deutschlands  
Wieja, GRÜNE = Claudia Wieja, BÜNDNIS 90/DIE GRÜNEN  
Grote, SPD = Uwe Grote, Sozialdemokratische Partei Deutschlands  
Nix, UWG = Hans Nix, Unabhängige Wähler Gemeinschaft Lohmar

## Wahlbeteiligung



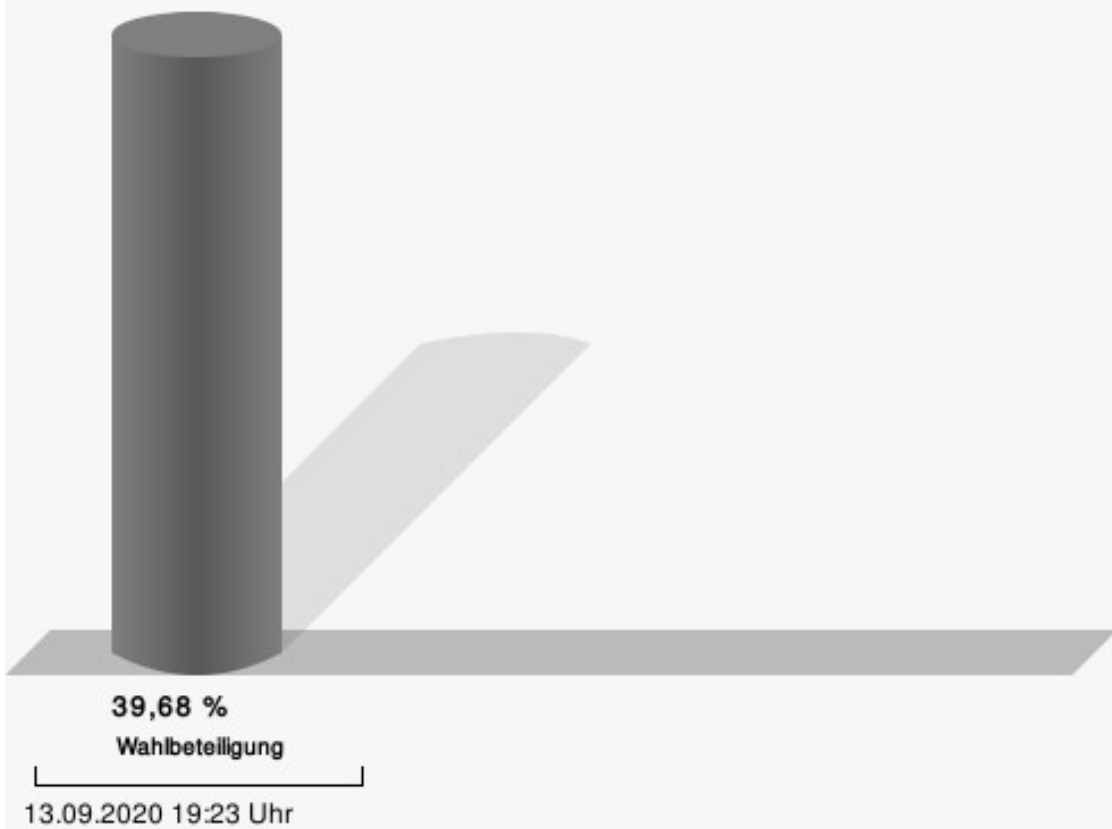
## 070 - Breidt

	Anzahl	Prozent
Salgert, CDU	245	49,60 %
Wieja, GRÜNE	162	32,79 %
Grote, SPD	49	9,92 %
Nix, UWG	38	7,69 %



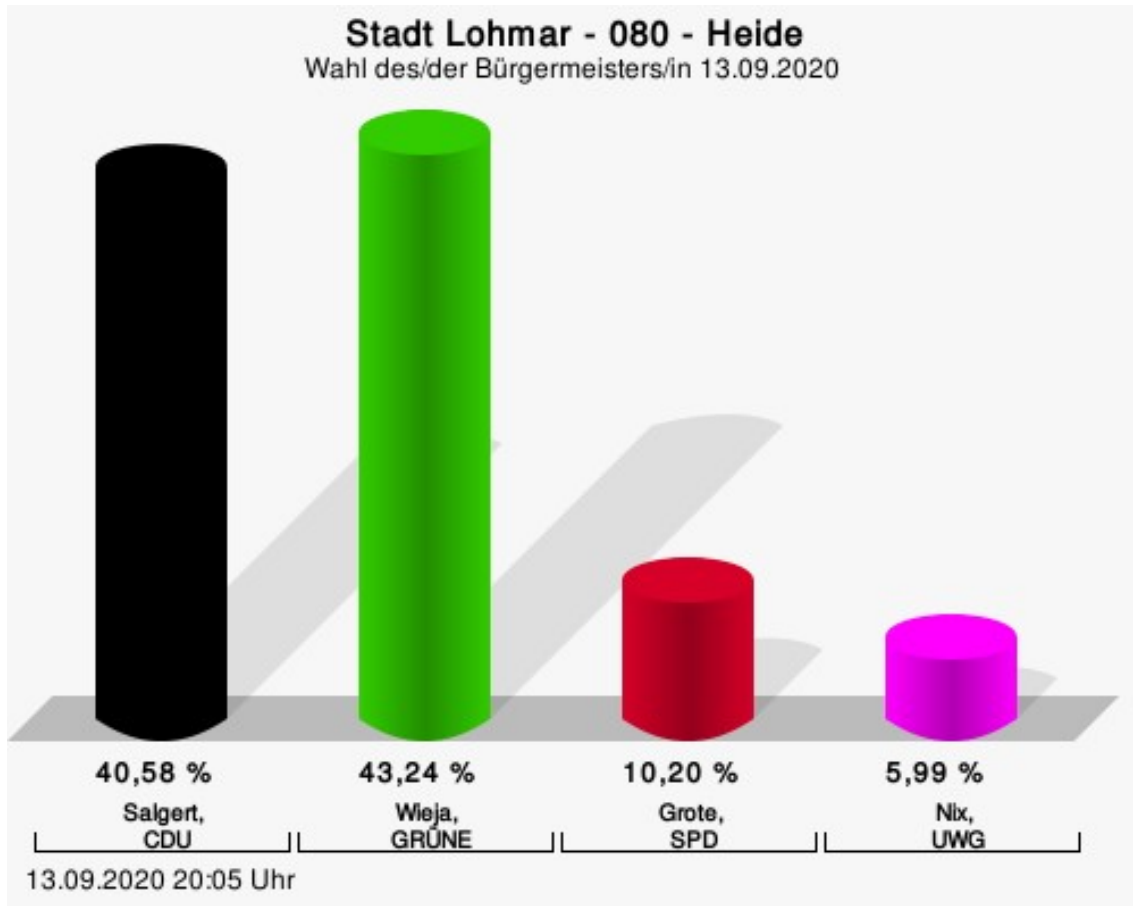
Salgert, CDU = Tim Salgert, Christlich Demokratische Union Deutschlands  
Wieja, GRÜNE = Claudia Wieja, BÜNDNIS 90/DIE GRÜNEN  
Grote, SPD = Uwe Grote, Sozialdemokratische Partei Deutschlands  
Nix, UWG = Hans Nix, Unabhängige Wähler Gemeinschaft Lohmar

## Wahlbeteiligung



## 080 - Heide

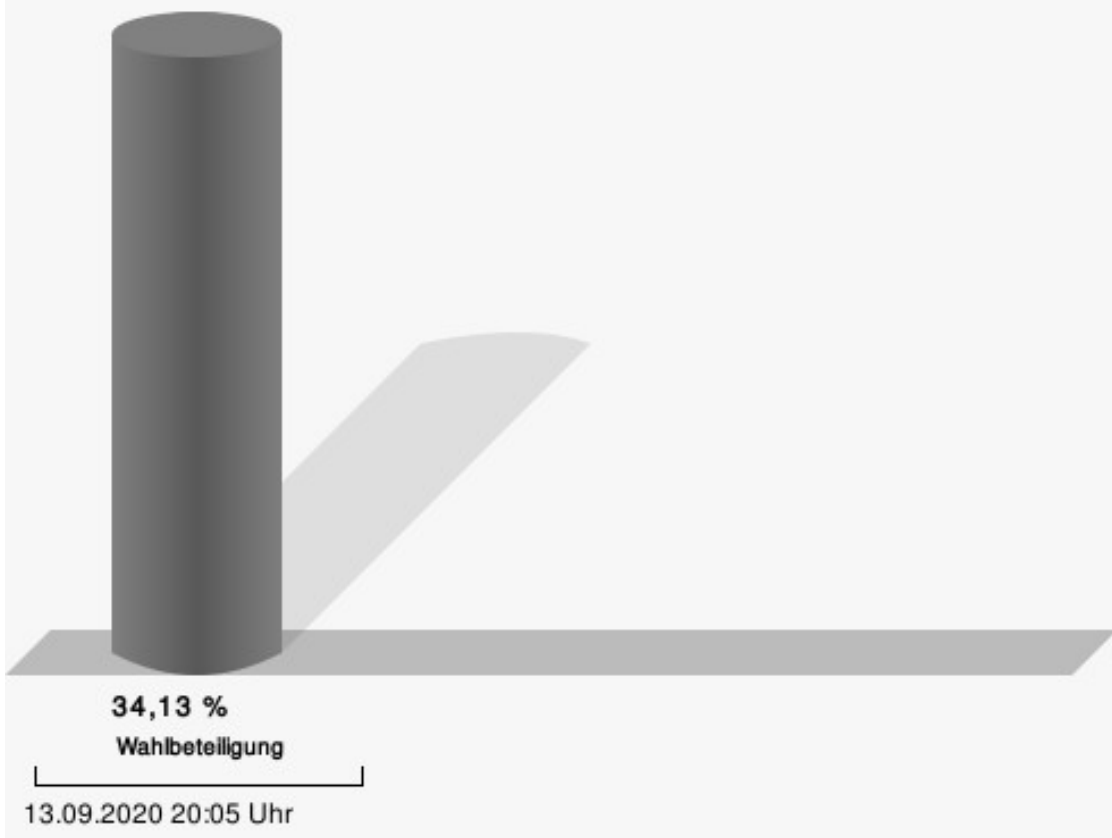
	Anzahl	Prozent
Salgert, CDU	183	40,58 %
Wieja, GRÜNE	195	43,24 %
Grote, SPD	46	10,20 %
Nix, UWG	27	5,99 %



Salgert, CDU = Tim Salgert, Christlich Demokratische Union Deutschlands  
Wieja, GRÜNE = Claudia Wieja, BÜNDNIS 90/DIE GRÜNEN  
Grote, SPD = Uwe Grote, Sozialdemokratische Partei Deutschlands  
Nix, UWG = Hans Nix, Unabhängige Wähler Gemeinschaft Lohmar

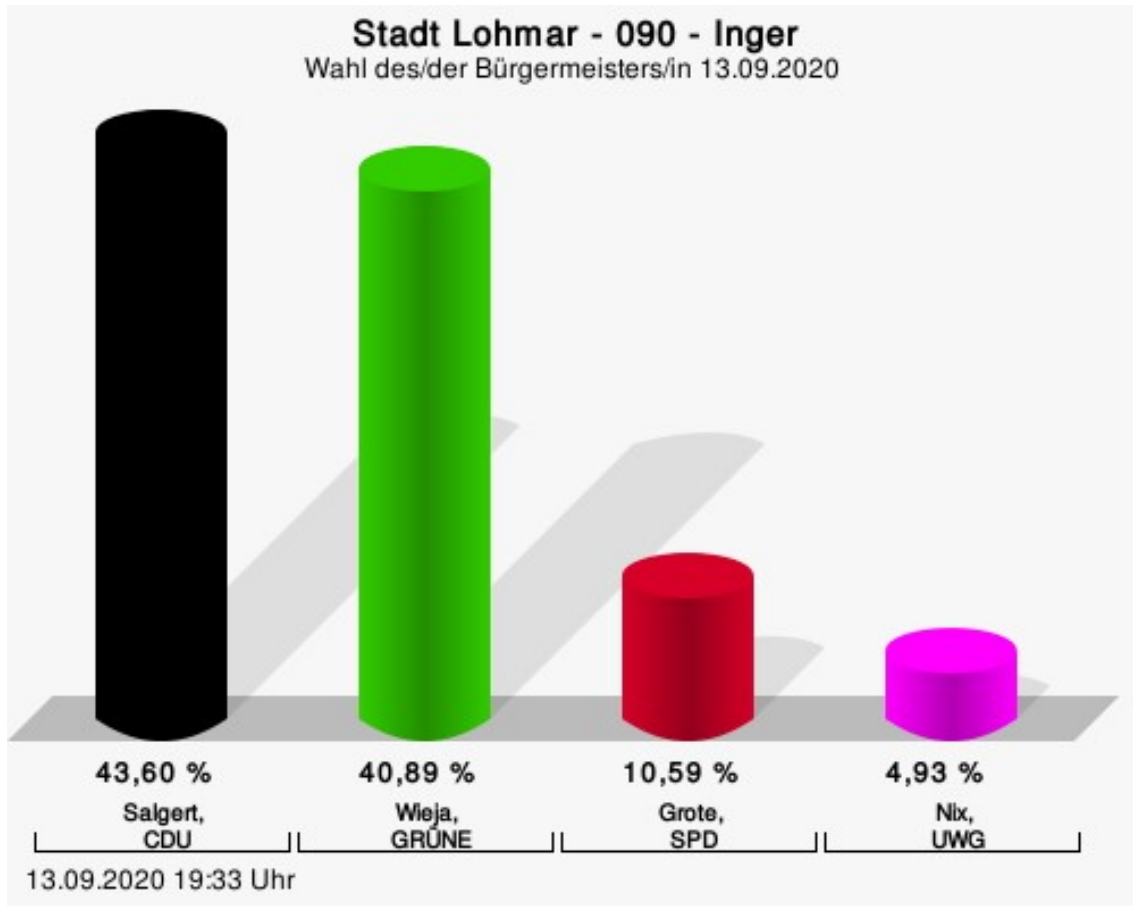


## Wahlbeteiligung



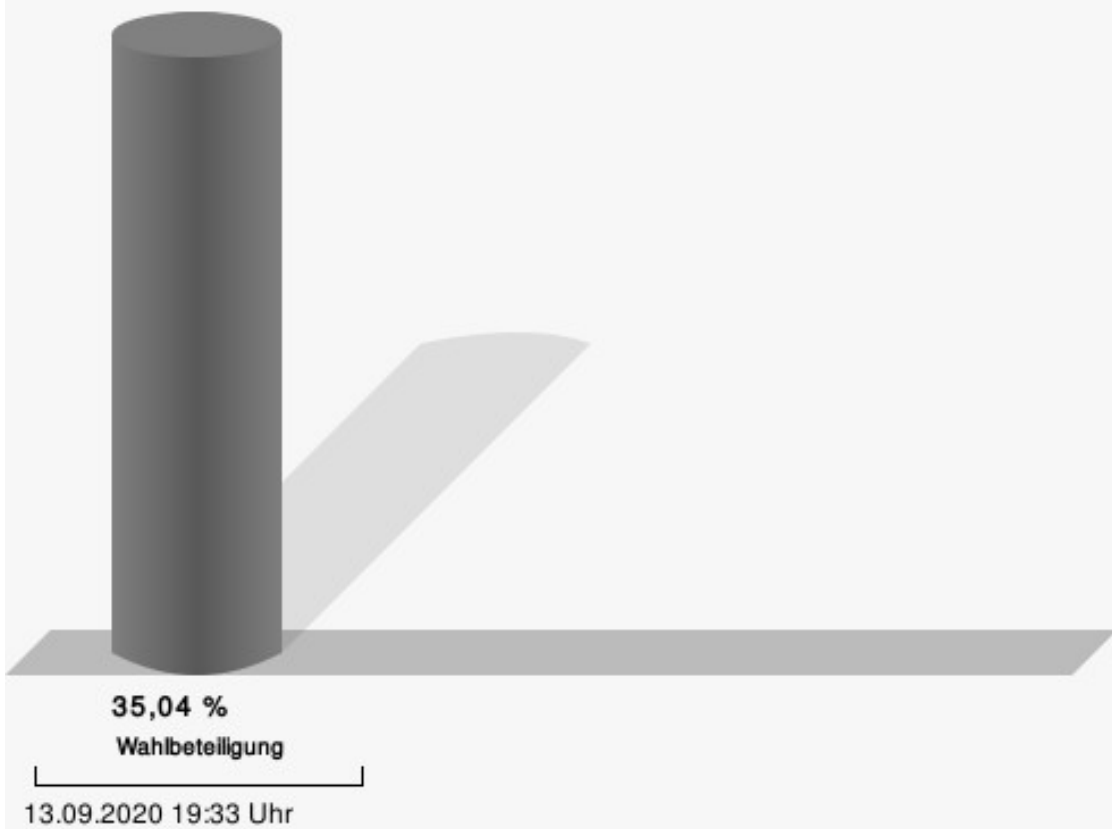
## 090 - Inger

	Anzahl	Prozent
Salgert, CDU	177	43,60 %
Wieja, GRÜNE	166	40,89 %
Grote, SPD	43	10,59 %
Nix, UWG	20	4,93 %



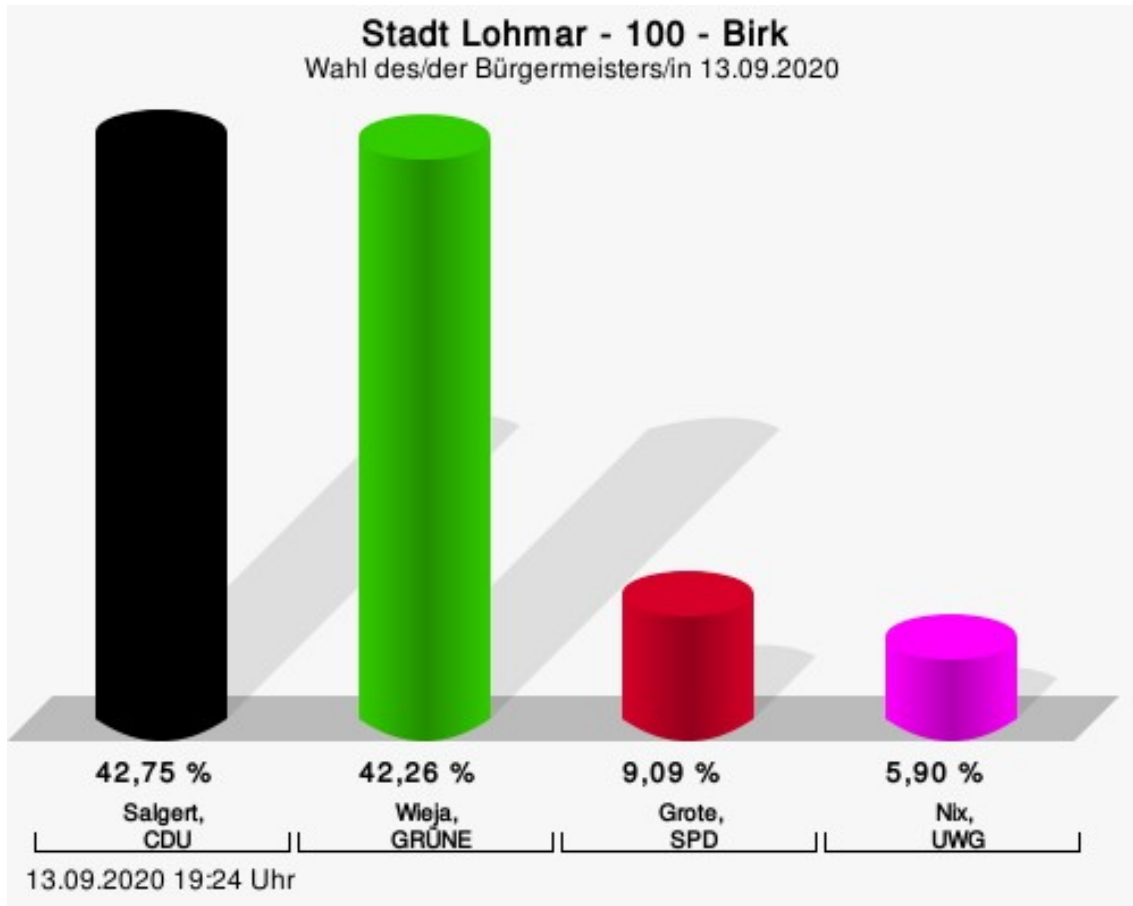
Salgert, CDU = Tim Salgert, Christlich Demokratische Union Deutschlands  
Wieja, GRÜNE = Claudia Wieja, BÜNDNIS 90/DIE GRÜNEN  
Grote, SPD = Uwe Grote, Sozialdemokratische Partei Deutschlands  
Nix, UWG = Hans Nix, Unabhängige Wähler Gemeinschaft Lohmar

## Wahlbeteiligung



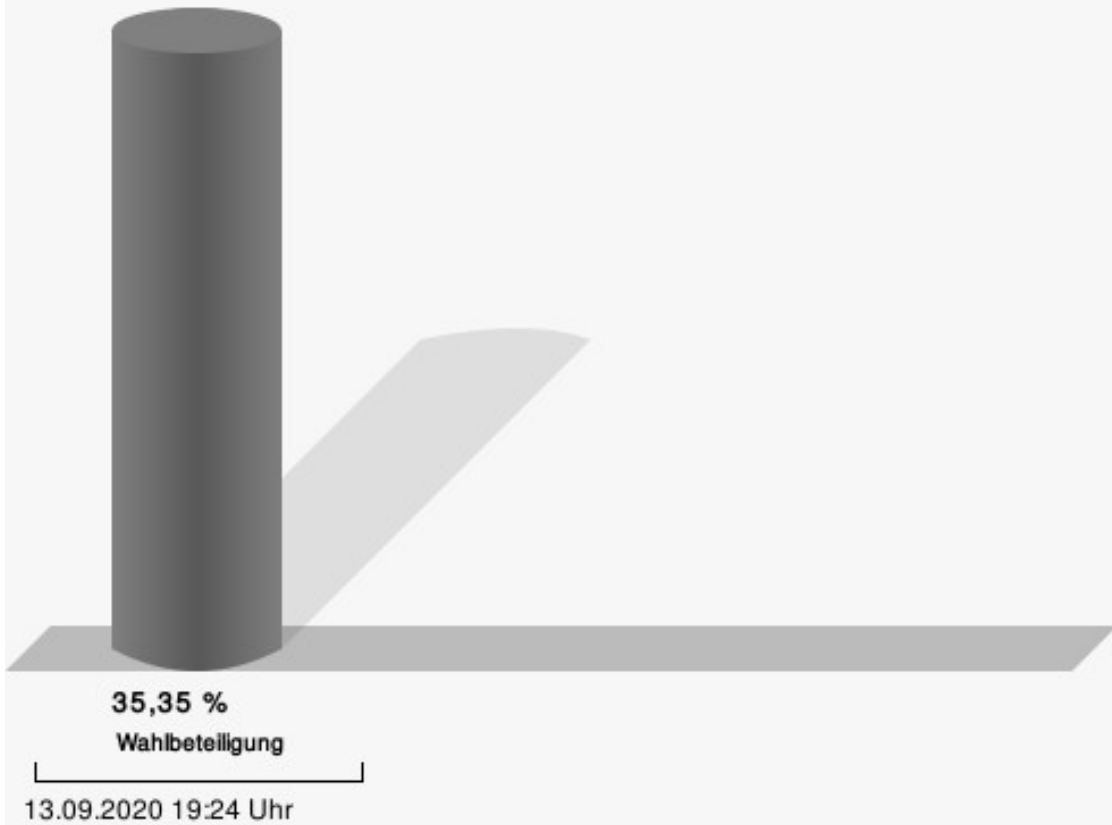
## 100 - Birk

	Anzahl	Prozent
Salgert, CDU	174	42,75 %
Wieja, GRÜNE	172	42,26 %
Grote, SPD	37	9,09 %
Nix, UWG	24	5,90 %



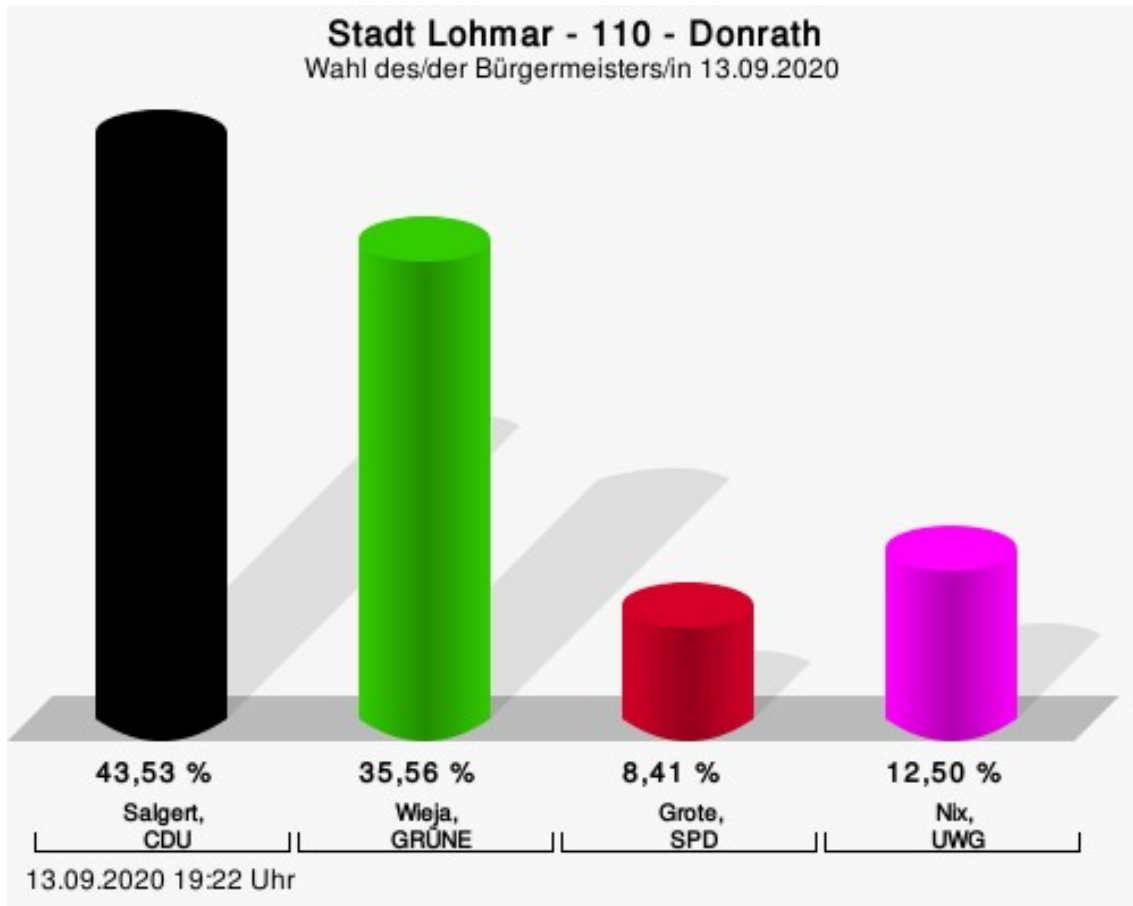
Salgert, CDU = Tim Salgert, Christlich Demokratische Union Deutschlands  
Wieja, GRÜNE = Claudia Wieja, BÜNDNIS 90/DIE GRÜNEN  
Grote, SPD = Uwe Grote, Sozialdemokratische Partei Deutschlands  
Nix, UWG = Hans Nix, Unabhängige Wähler Gemeinschaft Lohmar

## Wahlbeteiligung



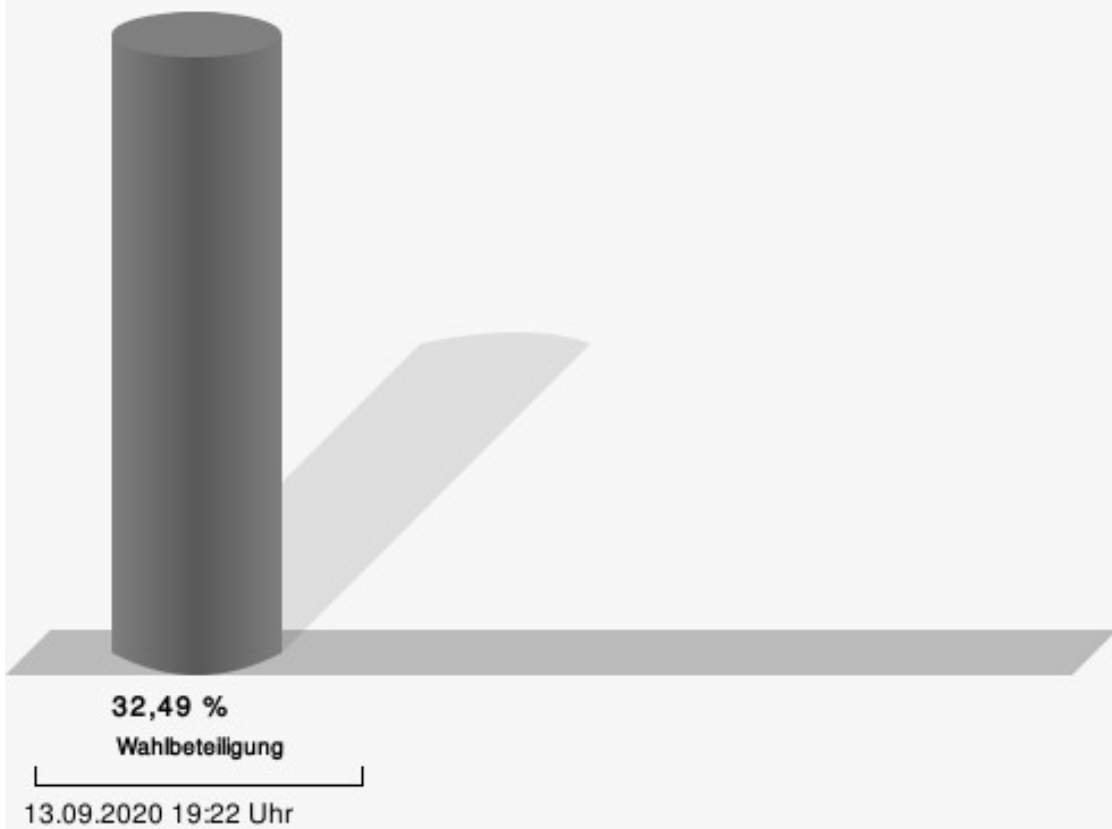
## 110 - Donrath

	Anzahl	Prozent
Salgert, CDU	202	43,53 %
Wieja, GRÜNE	165	35,56 %
Grote, SPD	39	8,41 %
Nix, UWG	58	12,50 %



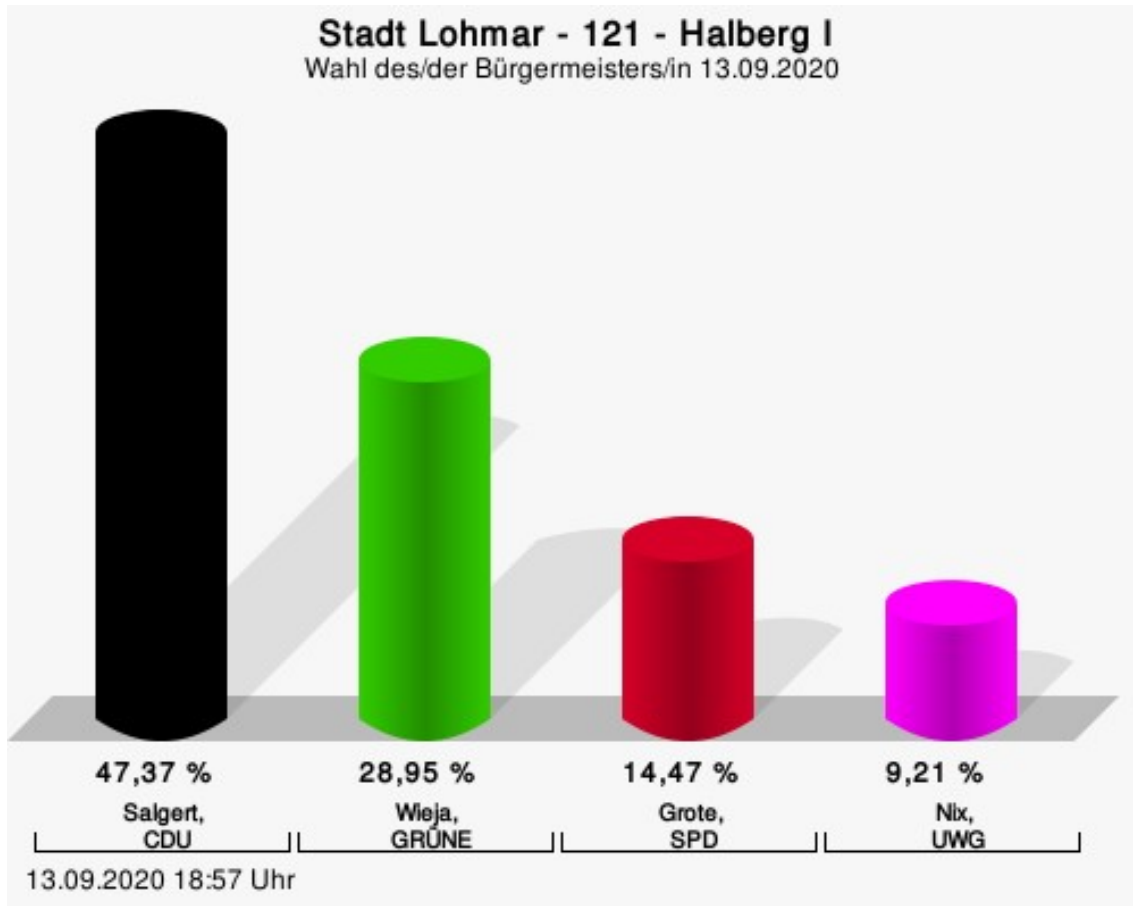
Salgert, CDU = Tim Salgert, Christlich Demokratische Union Deutschlands  
Wieja, GRÜNE = Claudia Wieja, BÜNDNIS 90/DIE GRÜNEN  
Grote, SPD = Uwe Grote, Sozialdemokratische Partei Deutschlands  
Nix, UWG = Hans Nix, Unabhängige Wähler Gemeinschaft Lohmar

## Wahlbeteiligung



## 121 - Halberg I

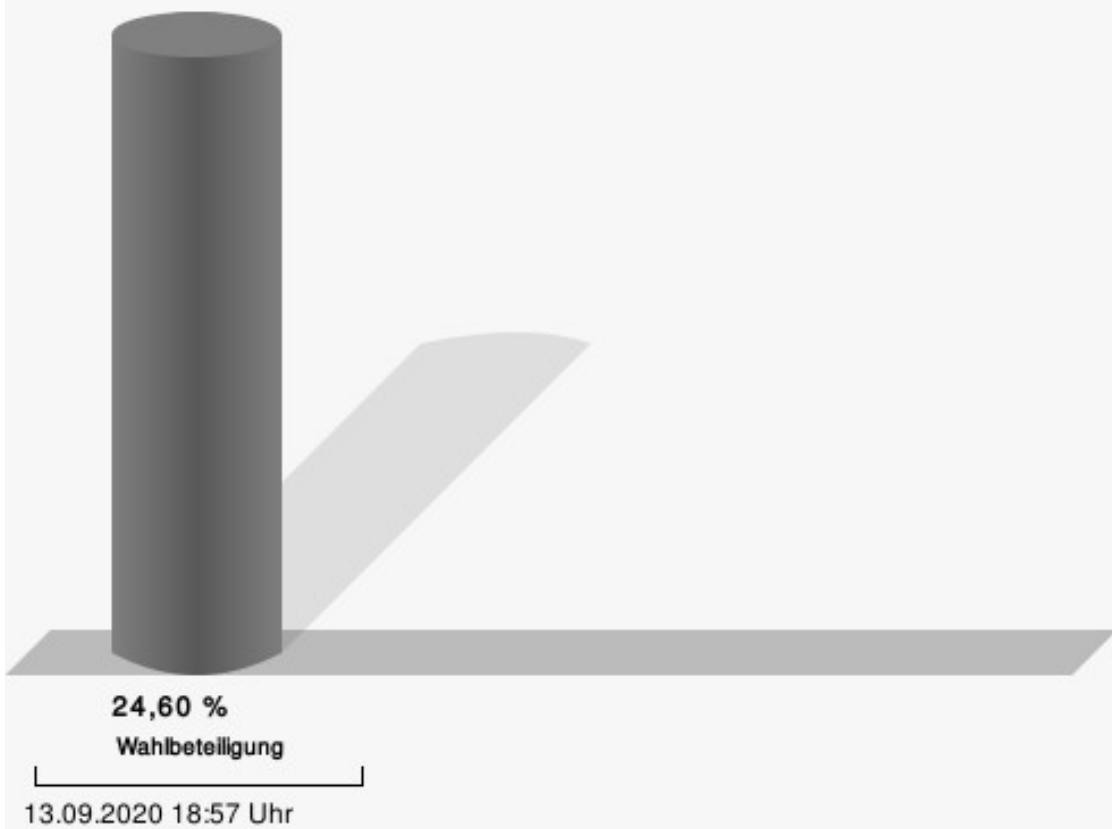
	Anzahl	Prozent
Salgert, CDU	36	47,37 %
Wieja, GRÜNE	22	28,95 %
Grote, SPD	11	14,47 %
Nix, UWG	7	9,21 %



Salgert, CDU = Tim Salgert, Christlich Demokratische Union Deutschlands  
Wieja, GRÜNE = Claudia Wieja, BÜNDNIS 90/DIE GRÜNEN  
Grote, SPD = Uwe Grote, Sozialdemokratische Partei Deutschlands  
Nix, UWG = Hans Nix, Unabhängige Wähler Gemeinschaft Lohmar

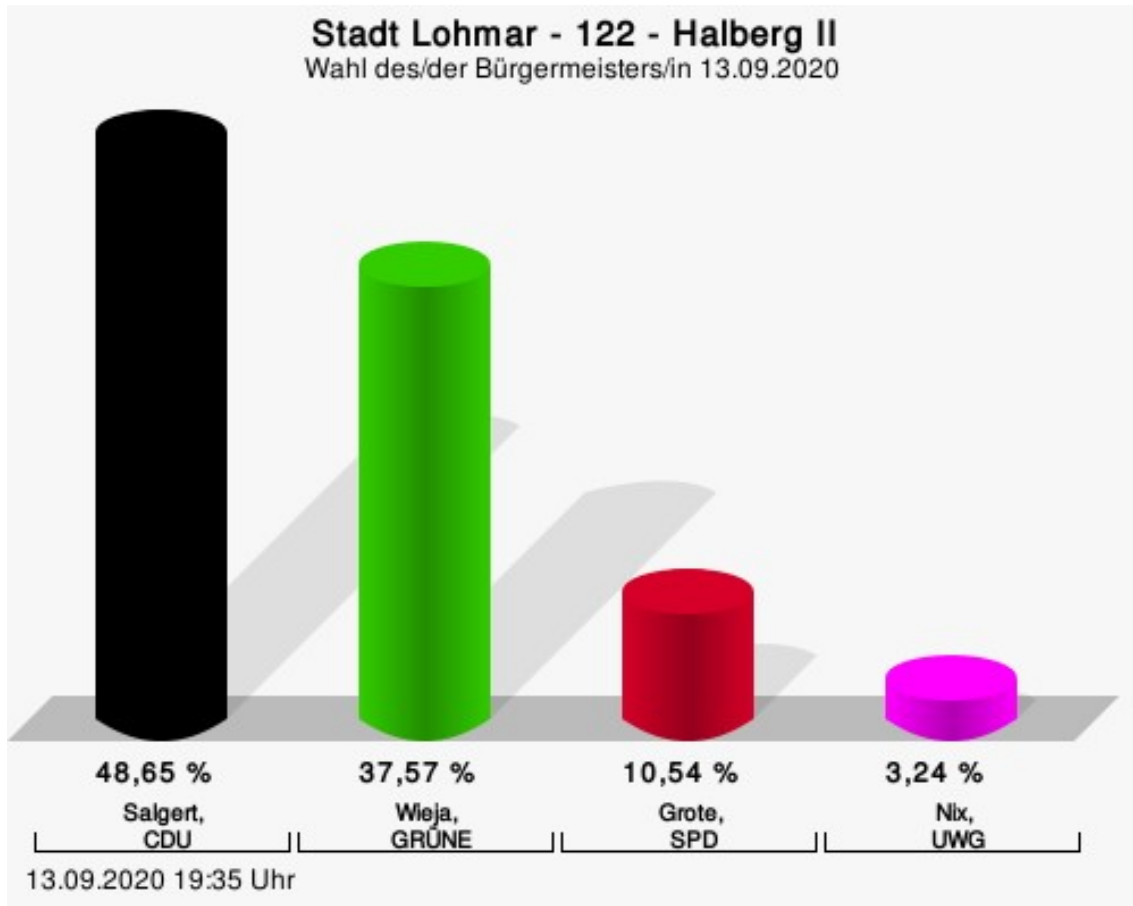


## Wahlbeteiligung



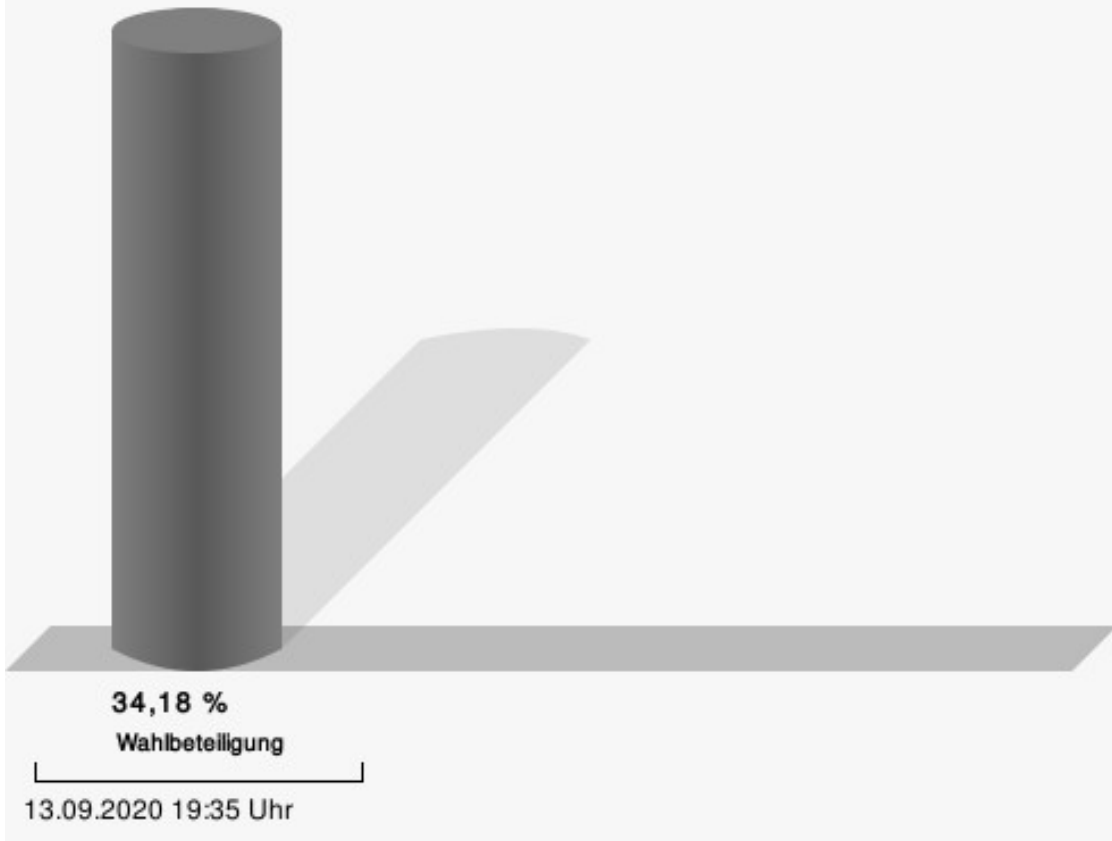
## 122 - Halberg II

	Anzahl	Prozent
Salgert, CDU	180	48,65 %
Wieja, GRÜNE	139	37,57 %
Grote, SPD	39	10,54 %
Nix, UWG	12	3,24 %



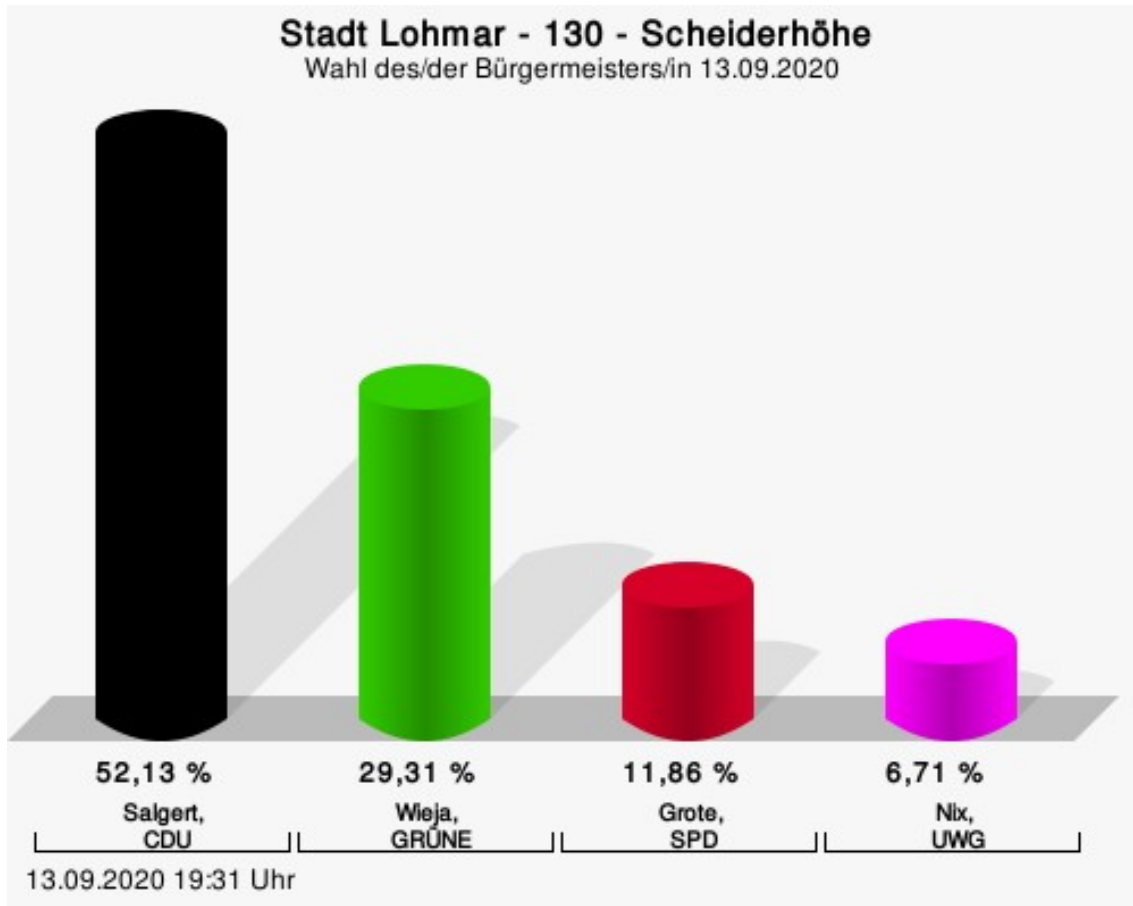
Salgert, CDU = Tim Salgert, Christlich Demokratische Union Deutschlands  
Wieja, GRÜNE = Claudia Wieja, BÜNDNIS 90/DIE GRÜNEN  
Grote, SPD = Uwe Grote, Sozialdemokratische Partei Deutschlands  
Nix, UWG = Hans Nix, Unabhängige Wähler Gemeinschaft Lohmar

## Wahlbeteiligung



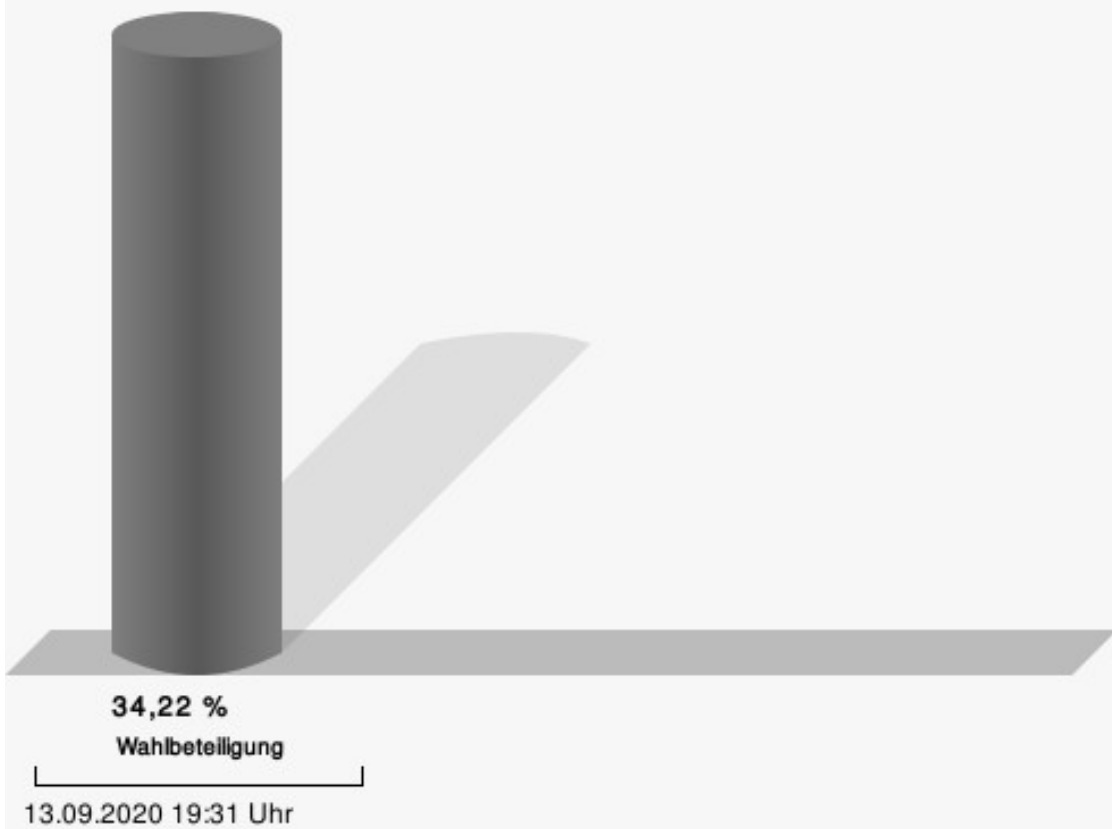
## 130 - Scheiderhöhe

	Anzahl	Prozent
Salgert, CDU	233	52,13 %
Wieja, GRÜNE	131	29,31 %
Grote, SPD	53	11,86 %
Nix, UWG	30	6,71 %



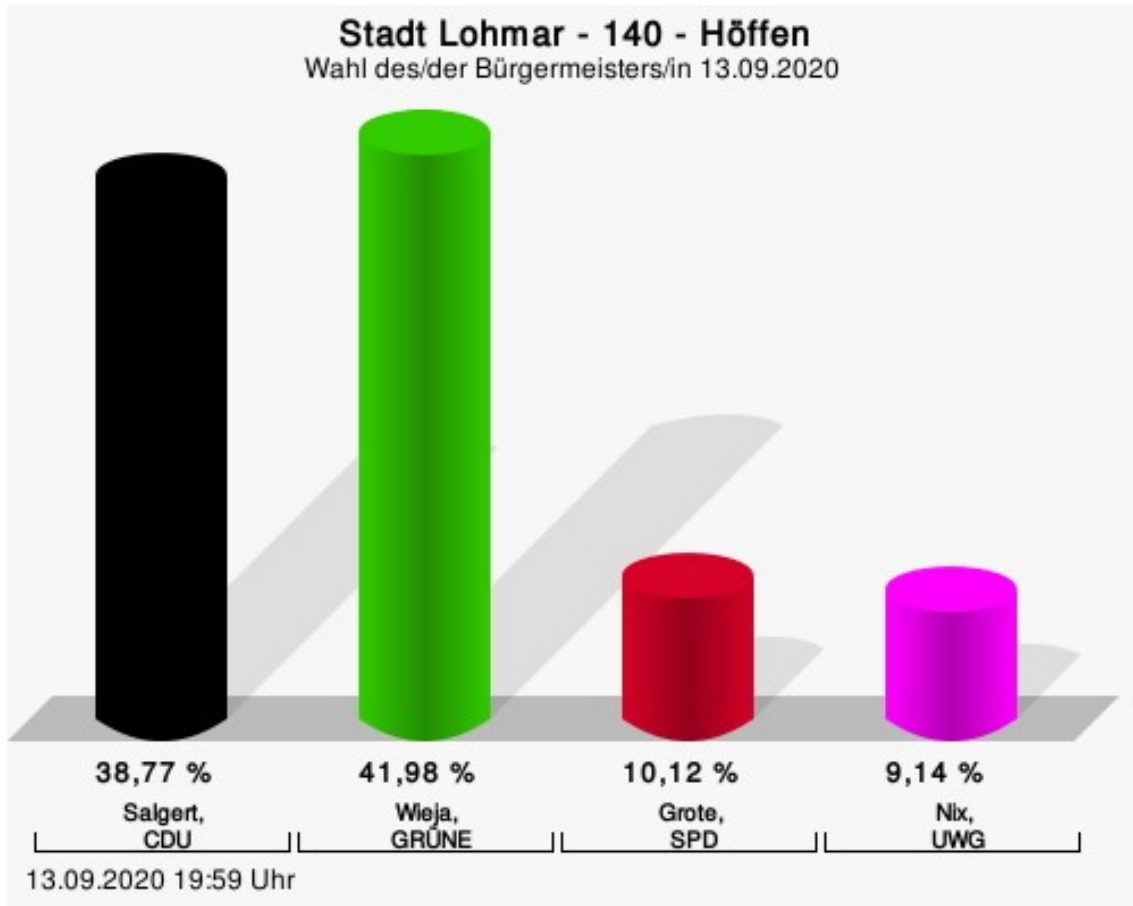
Salgert, CDU = Tim Salgert, Christlich Demokratische Union Deutschlands  
Wieja, GRÜNE = Claudia Wieja, BÜNDNIS 90/DIE GRÜNEN  
Grote, SPD = Uwe Grote, Sozialdemokratische Partei Deutschlands  
Nix, UWG = Hans Nix, Unabhängige Wähler Gemeinschaft Lohmar

## Wahlbeteiligung



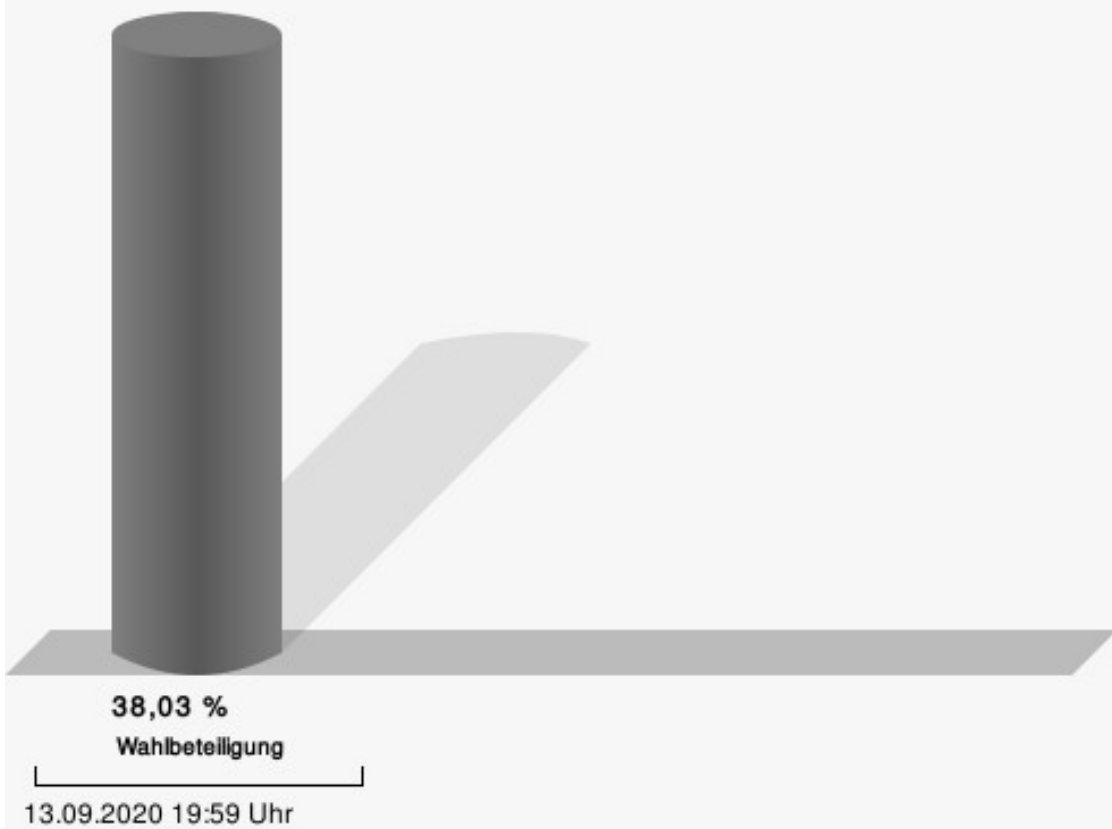
## 140 - Höffen

	Anzahl	Prozent
Salgert, CDU	157	38,77 %
Wieja, GRÜNE	170	41,98 %
Grote, SPD	41	10,12 %
Nix, UWG	37	9,14 %



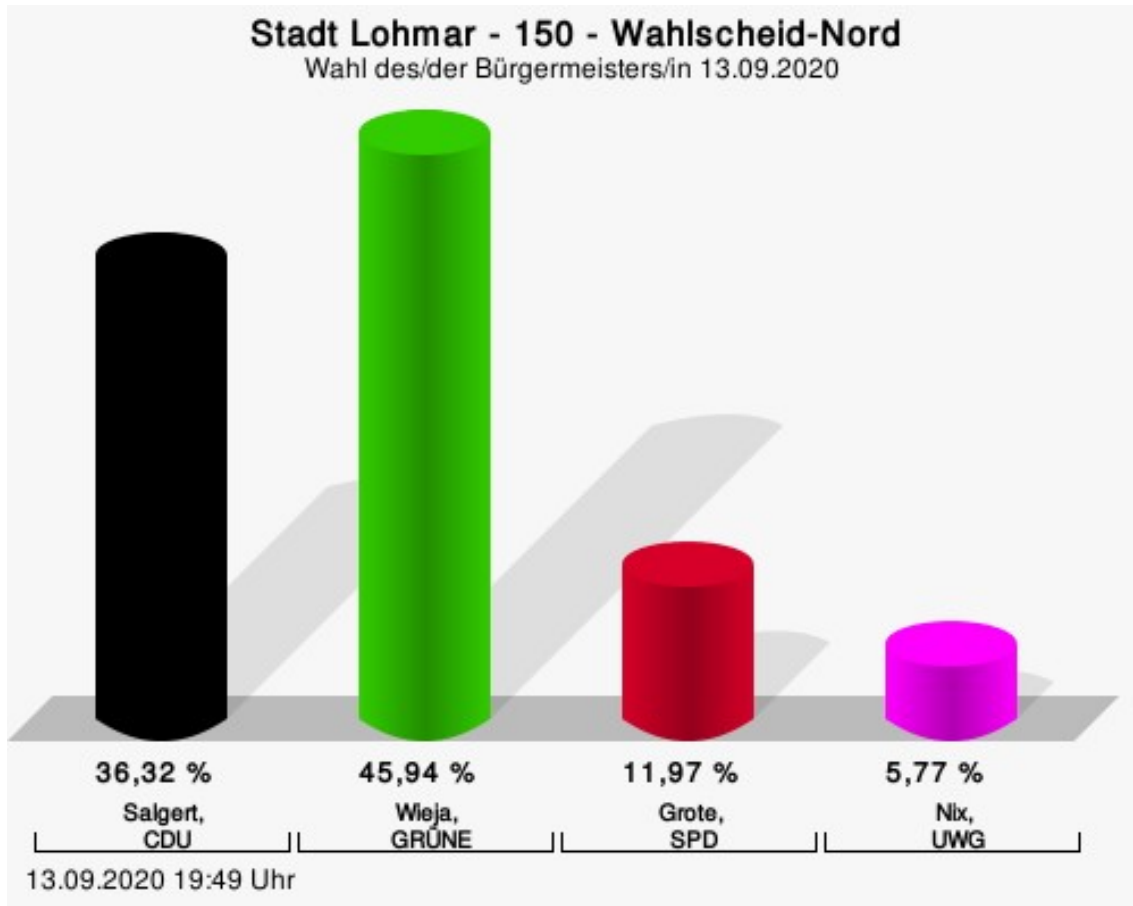
Salgert, CDU = Tim Salgert, Christlich Demokratische Union Deutschlands  
Wieja, GRÜNE = Claudia Wieja, BÜNDNIS 90/DIE GRÜNEN  
Grote, SPD = Uwe Grote, Sozialdemokratische Partei Deutschlands  
Nix, UWG = Hans Nix, Unabhängige Wähler Gemeinschaft Lohmar

## Wahlbeteiligung



## 150 - Wahlscheid-Nord

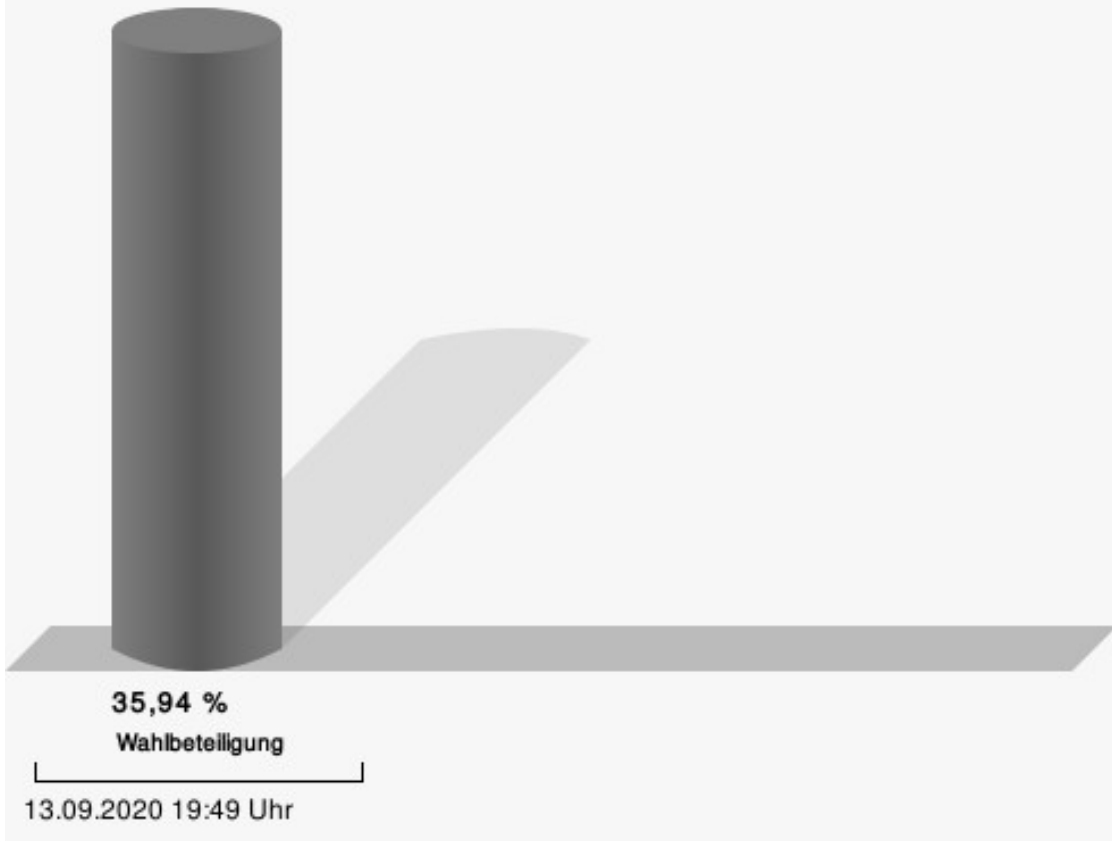
	Anzahl	Prozent
Salgert, CDU	170	36,32 %
Wieja, GRÜNE	215	45,94 %
Grote, SPD	56	11,97 %
Nix, UWG	27	5,77 %



Salgert, CDU = Tim Salgert, Christlich Demokratische Union Deutschlands  
Wieja, GRÜNE = Claudia Wieja, BÜNDNIS 90/DIE GRÜNEN  
Grote, SPD = Uwe Grote, Sozialdemokratische Partei Deutschlands  
Nix, UWG = Hans Nix, Unabhängige Wähler Gemeinschaft Lohmar

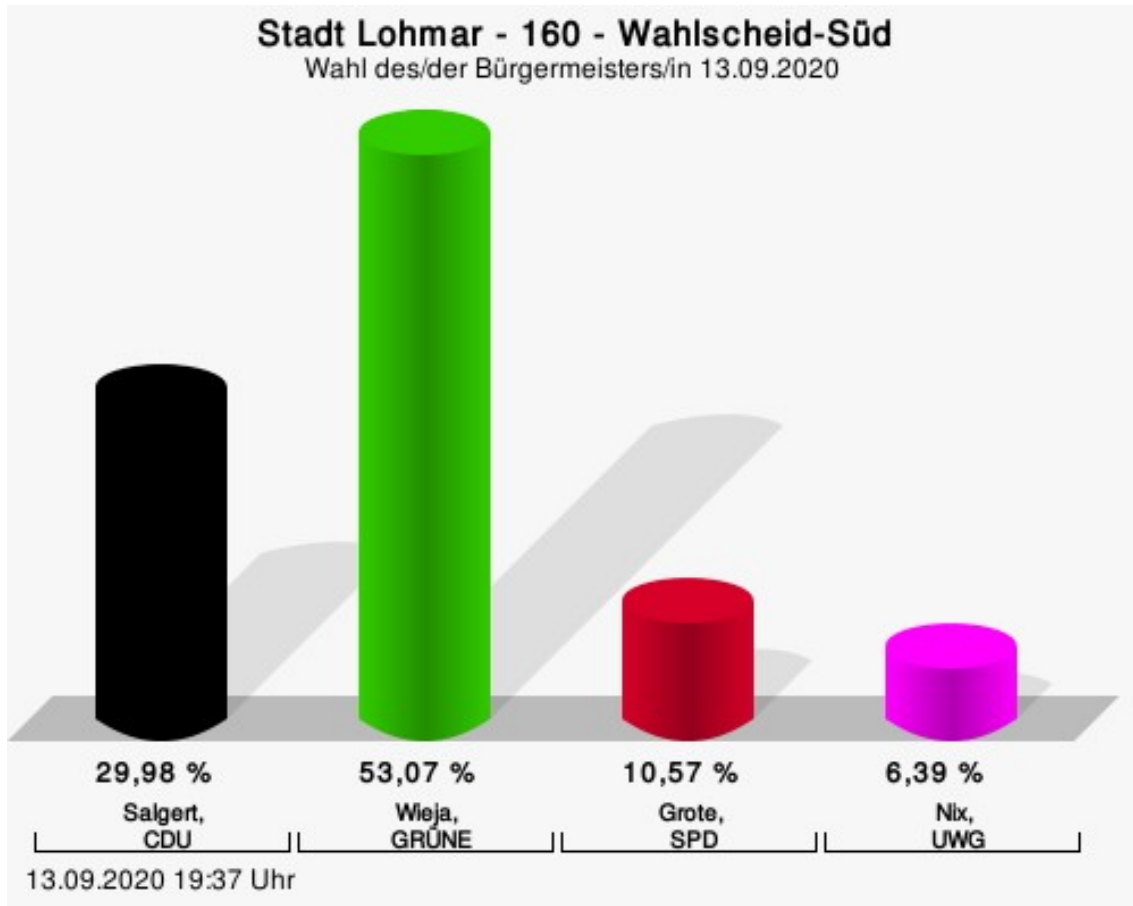


## Wahlbeteiligung



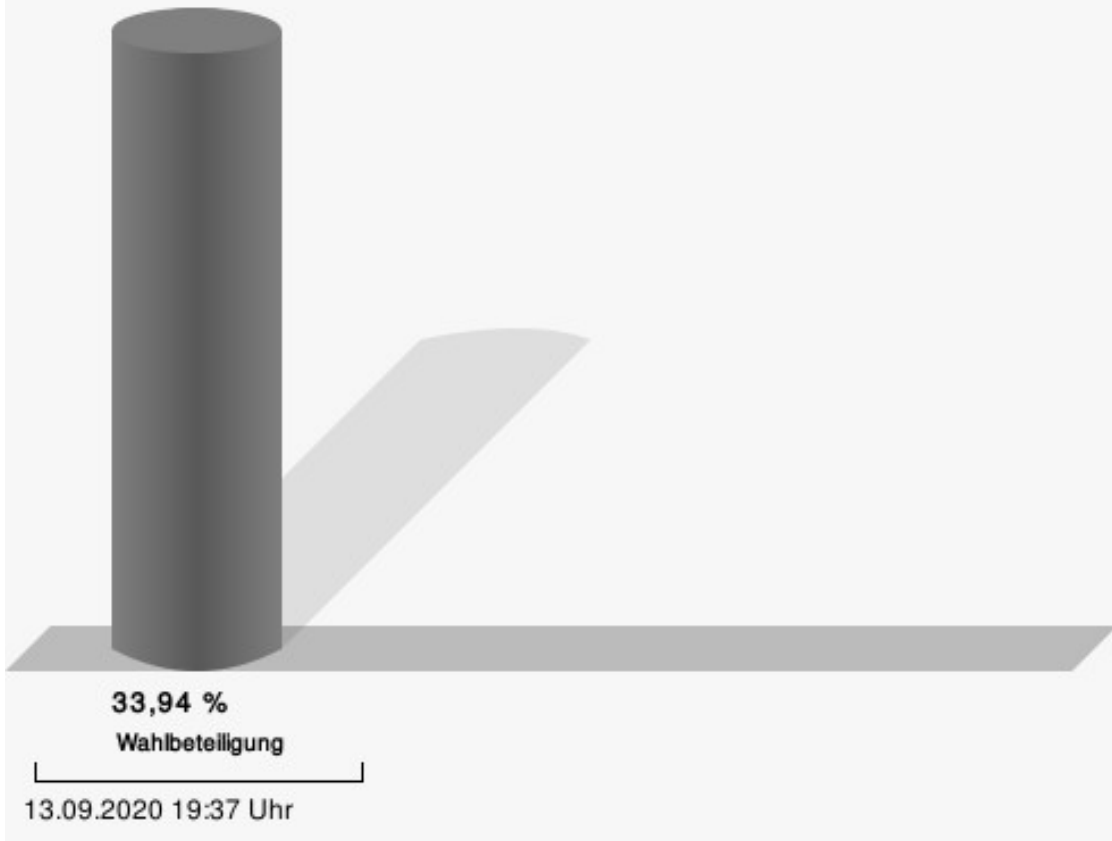
## 160 - Wahlscheid-Süd

	Anzahl	Prozent
Salgert, CDU	122	29,98 %
Wieja, GRÜNE	216	53,07 %
Grote, SPD	43	10,57 %
Nix, UWG	26	6,39 %



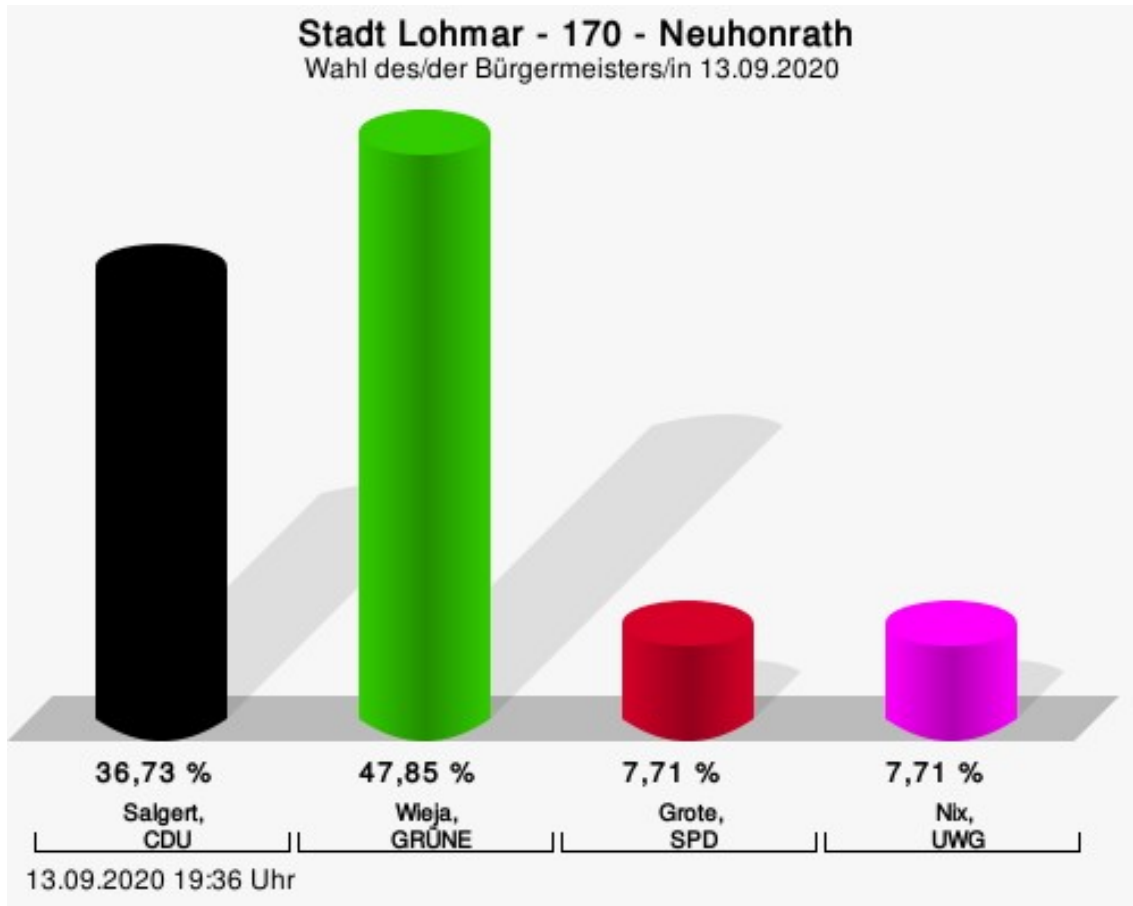
Salgert, CDU = Tim Salgert, Christlich Demokratische Union Deutschlands  
Wieja, GRÜNE = Claudia Wieja, BÜNDNIS 90/DIE GRÜNEN  
Grote, SPD = Uwe Grote, Sozialdemokratische Partei Deutschlands  
Nix, UWG = Hans Nix, Unabhängige Wähler Gemeinschaft Lohmar

## Wahlbeteiligung



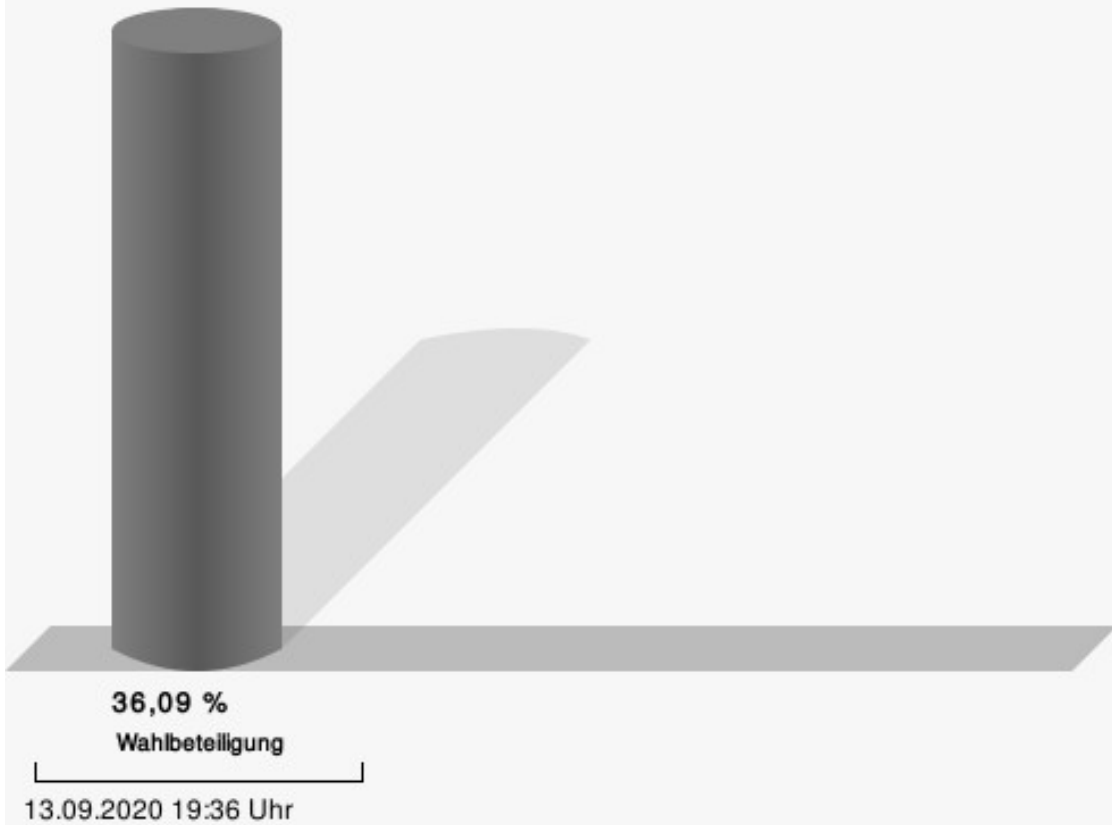
## 170 - Neuhonrath

	Anzahl	Prozent
Salgert, CDU	162	36,73 %
Wieja, GRÜNE	211	47,85 %
Grote, SPD	34	7,71 %
Nix, UWG	34	7,71 %



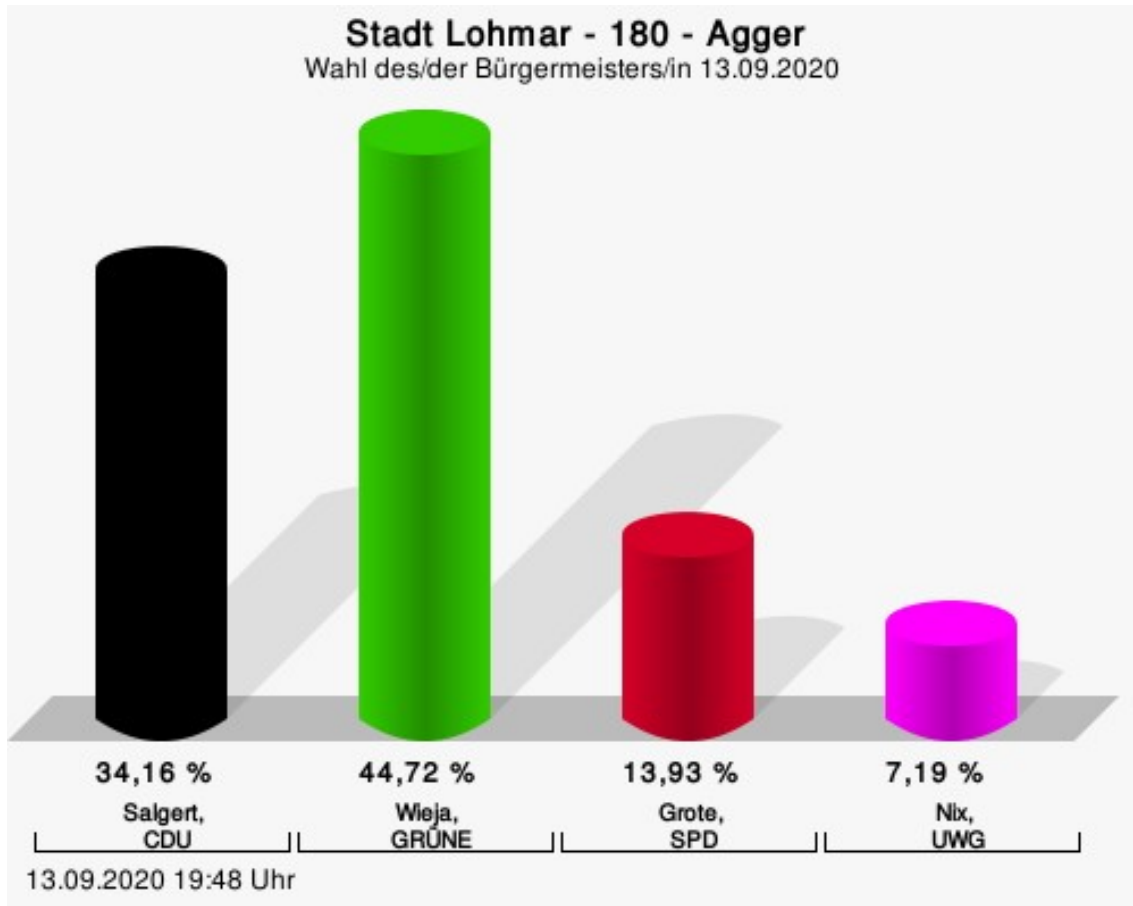
Salgert, CDU = Tim Salgert, Christlich Demokratische Union Deutschlands  
 Wieja, GRÜNE = Claudia Wieja, BÜNDNIS 90/DIE GRÜNEN  
 Grote, SPD = Uwe Grote, Sozialdemokratische Partei Deutschlands  
 Nix, UWG = Hans Nix, Unabhängige Wähler Gemeinschaft Lohmar

## Wahlbeteiligung



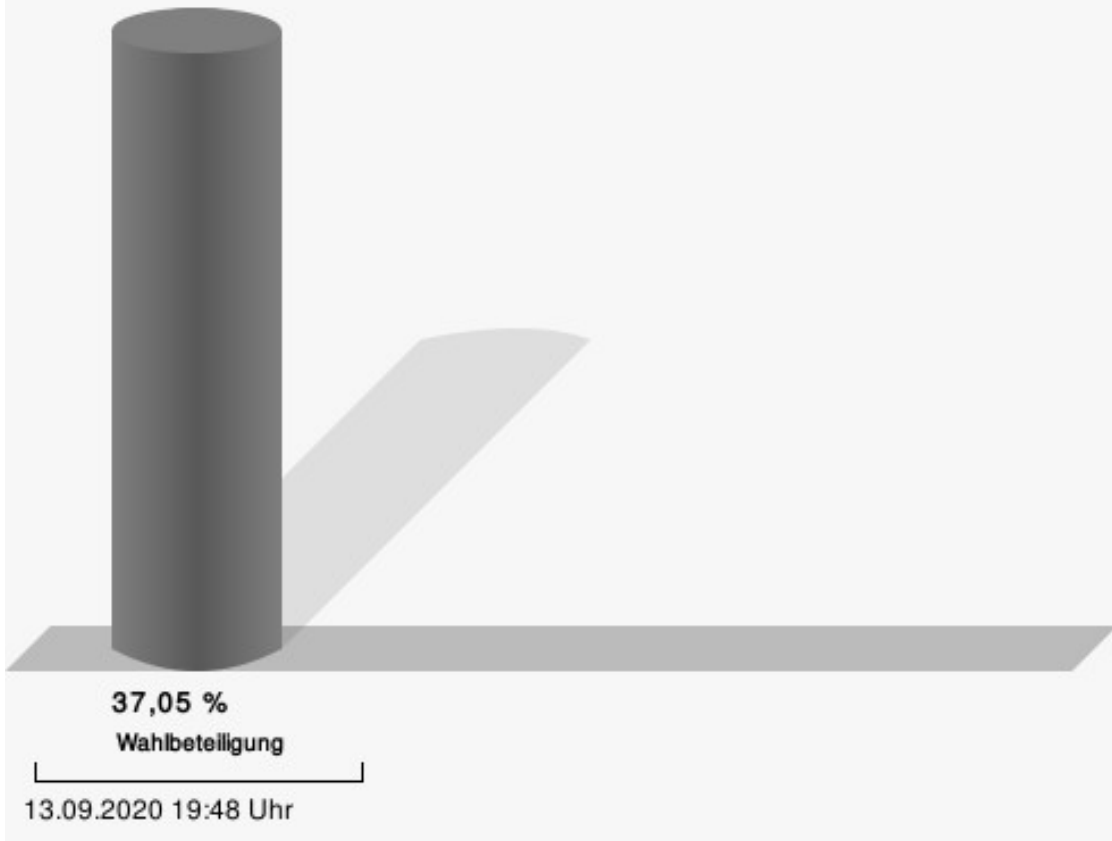
## 180 - Agger

	Anzahl	Prozent
Salgert, CDU	152	34,16 %
Wieja, GRÜNE	199	44,72 %
Grote, SPD	62	13,93 %
Nix, UWG	32	7,19 %



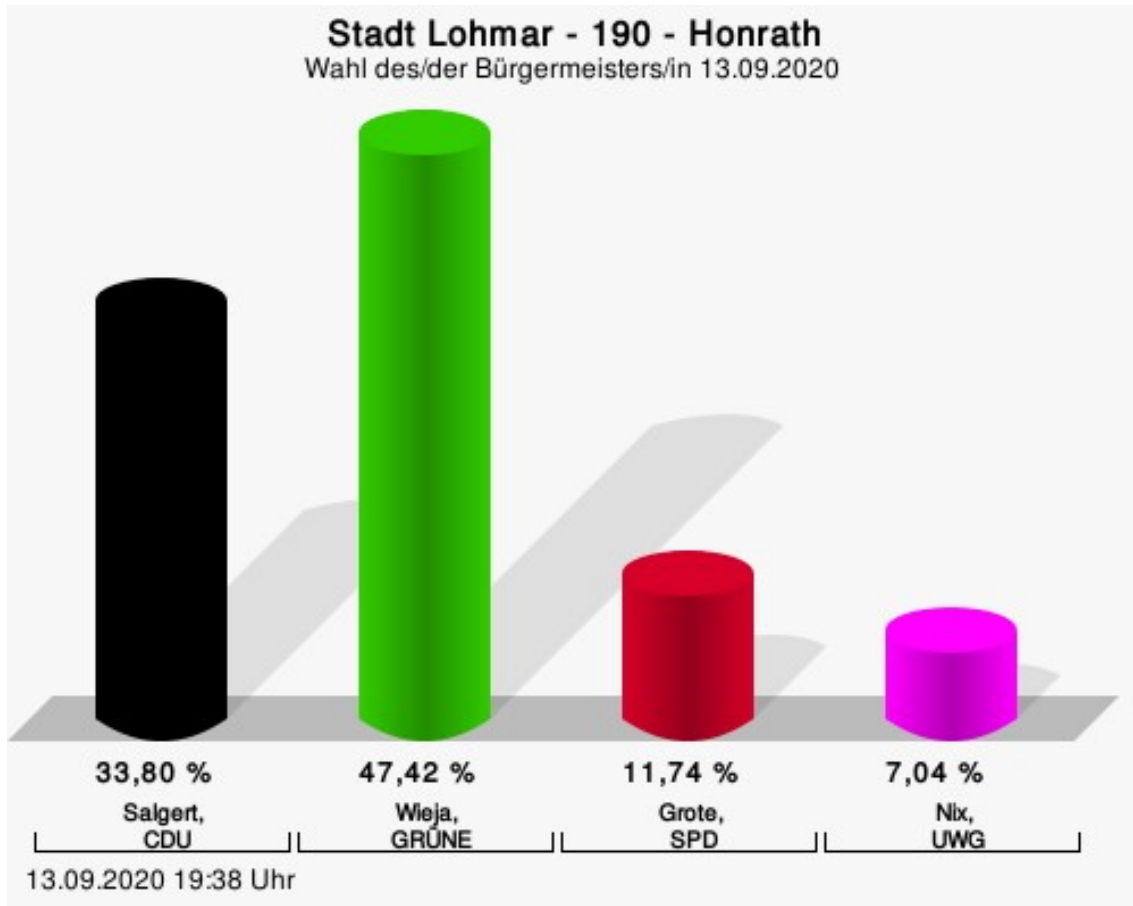
Salgert, CDU = Tim Salgert, Christlich Demokratische Union Deutschlands  
Wieja, GRÜNE = Claudia Wieja, BÜNDNIS 90/DIE GRÜNEN  
Grote, SPD = Uwe Grote, Sozialdemokratische Partei Deutschlands  
Nix, UWG = Hans Nix, Unabhängige Wähler Gemeinschaft Lohmar

## Wahlbeteiligung



## 190 - Honrath

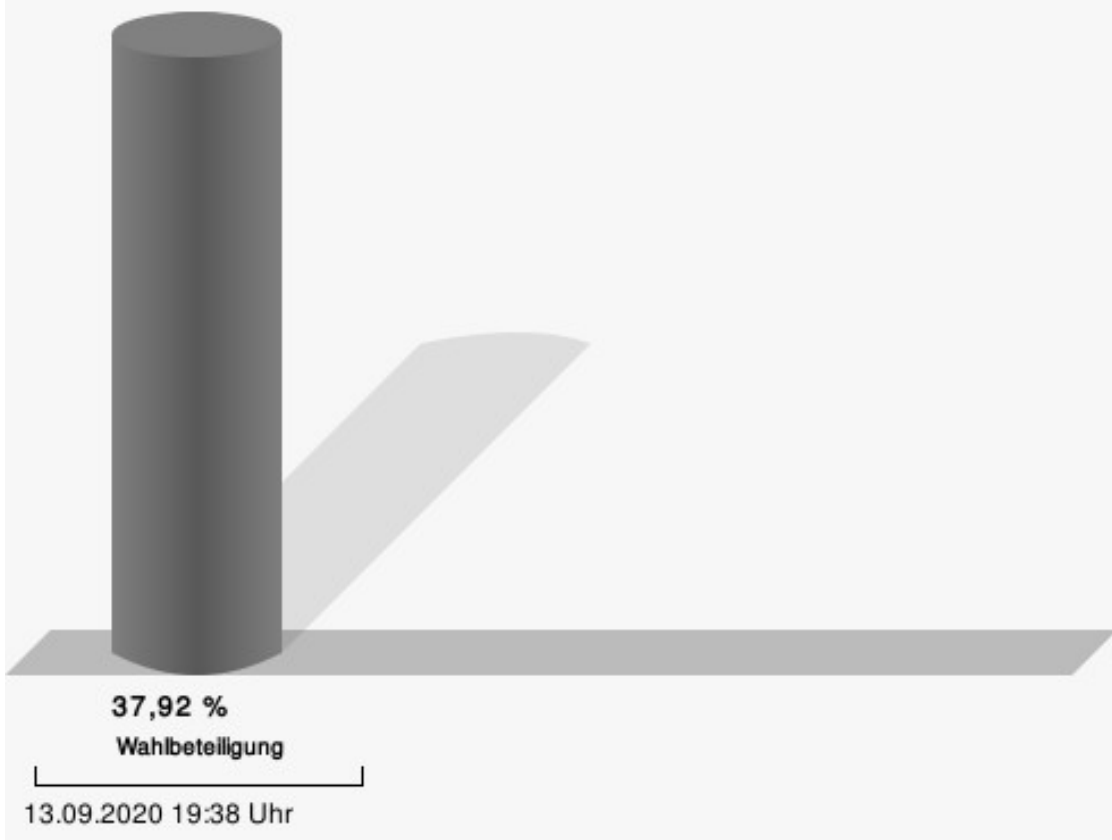
	Anzahl	Prozent
Salgert, CDU	144	33,80 %
Wieja, GRÜNE	202	47,42 %
Grote, SPD	50	11,74 %
Nix, UWG	30	7,04 %



Salgert, CDU = Tim Salgert, Christlich Demokratische Union Deutschlands  
Wieja, GRÜNE = Claudia Wieja, BÜNDNIS 90/DIE GRÜNEN  
Grote, SPD = Uwe Grote, Sozialdemokratische Partei Deutschlands  
Nix, UWG = Hans Nix, Unabhängige Wähler Gemeinschaft Lohmar

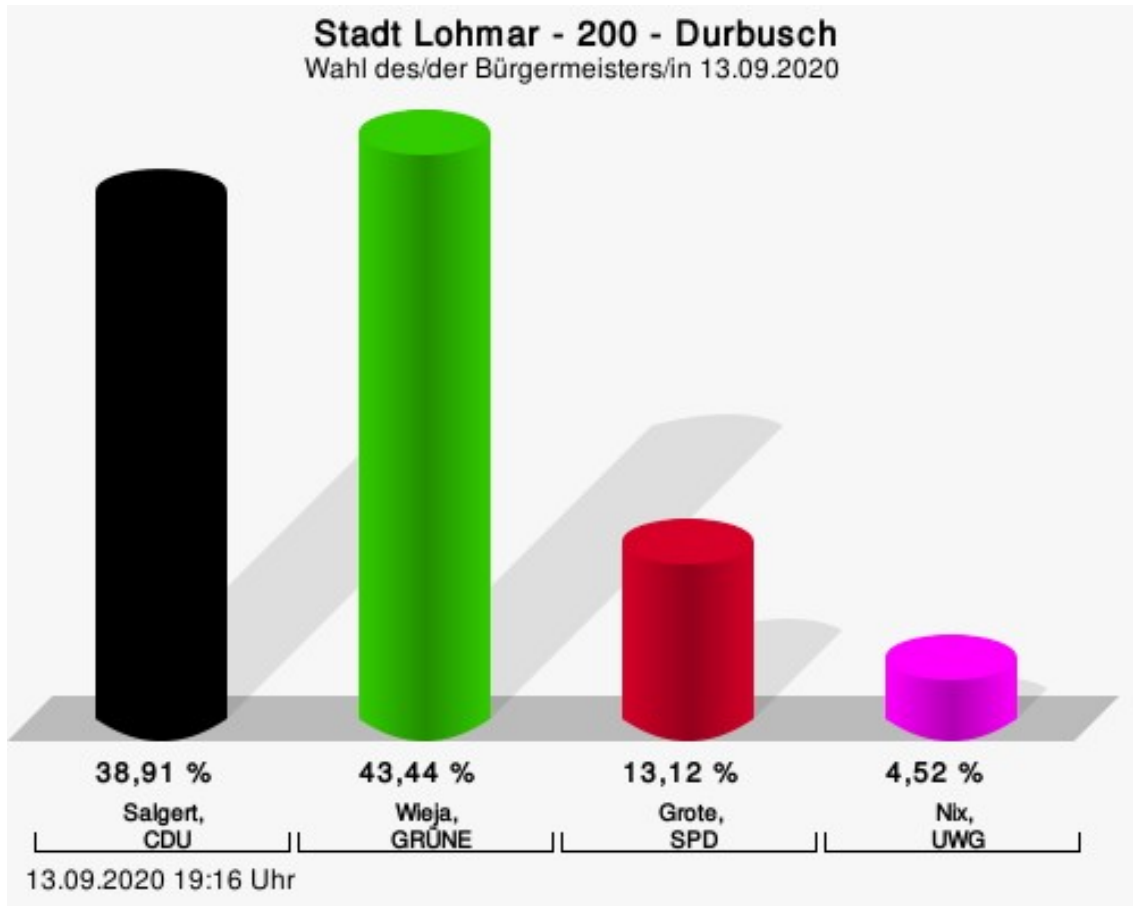


## Wahlbeteiligung



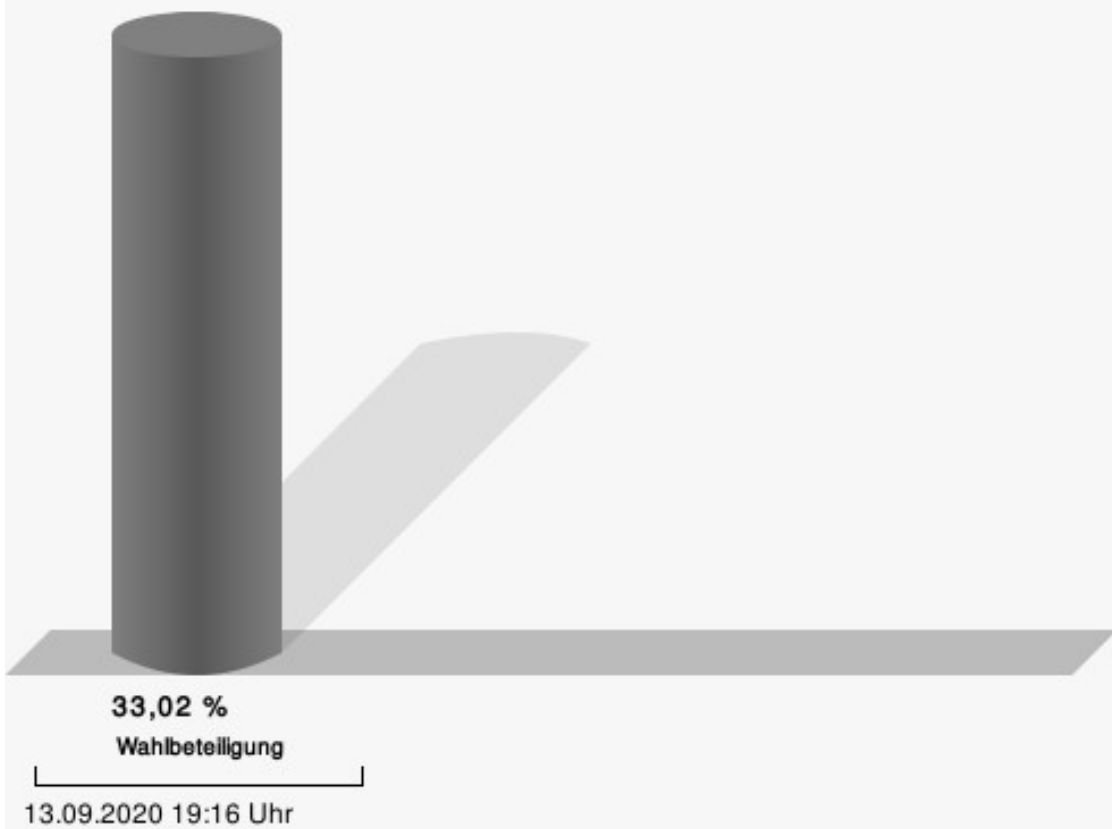
## 200 - Durbusch

	Anzahl	Prozent
Salgert, CDU	172	38,91 %
Wieja, GRÜNE	192	43,44 %
Grote, SPD	58	13,12 %
Nix, UWG	20	4,52 %



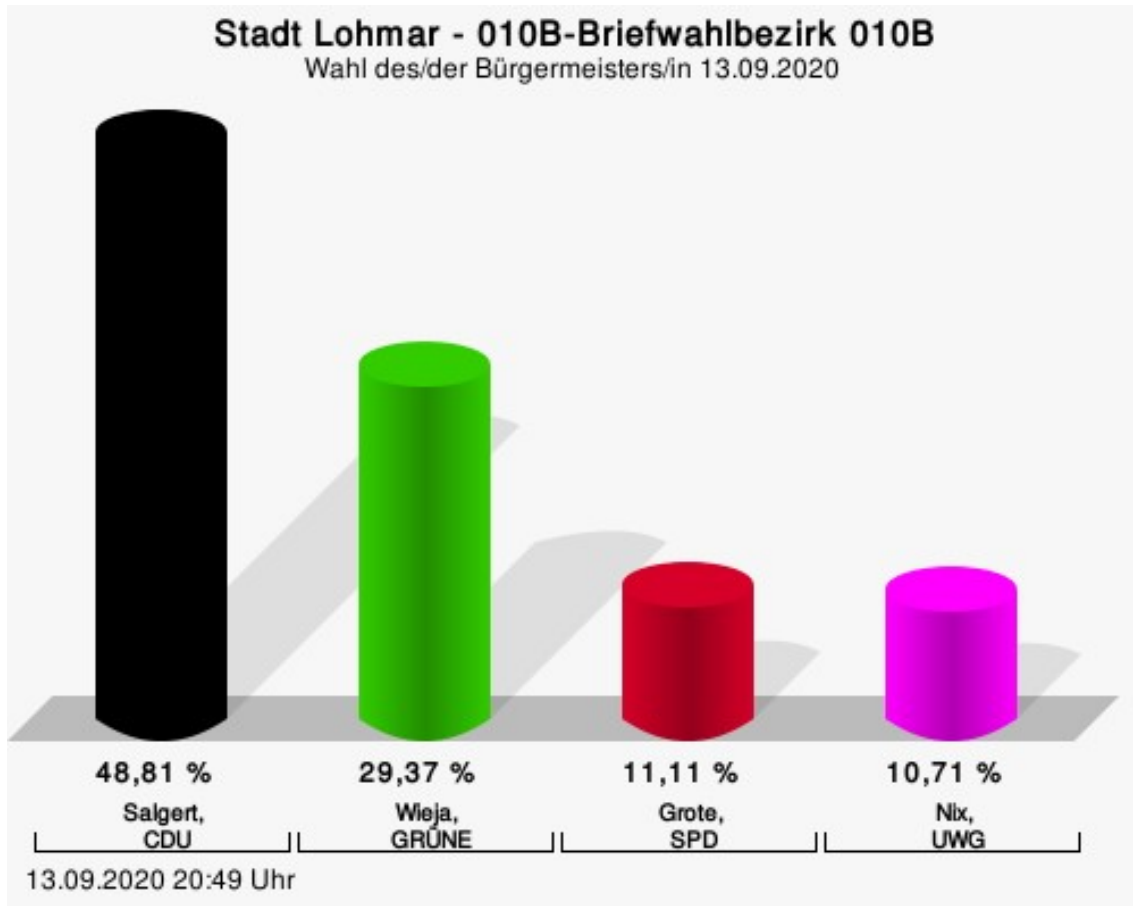
Salgert, CDU = Tim Salgert, Christlich Demokratische Union Deutschlands  
Wieja, GRÜNE = Claudia Wieja, BÜNDNIS 90/DIE GRÜNEN  
Grote, SPD = Uwe Grote, Sozialdemokratische Partei Deutschlands  
Nix, UWG = Hans Nix, Unabhängige Wähler Gemeinschaft Lohmar

## Wahlbeteiligung



## 010B-Briefwahlbezirk 010B

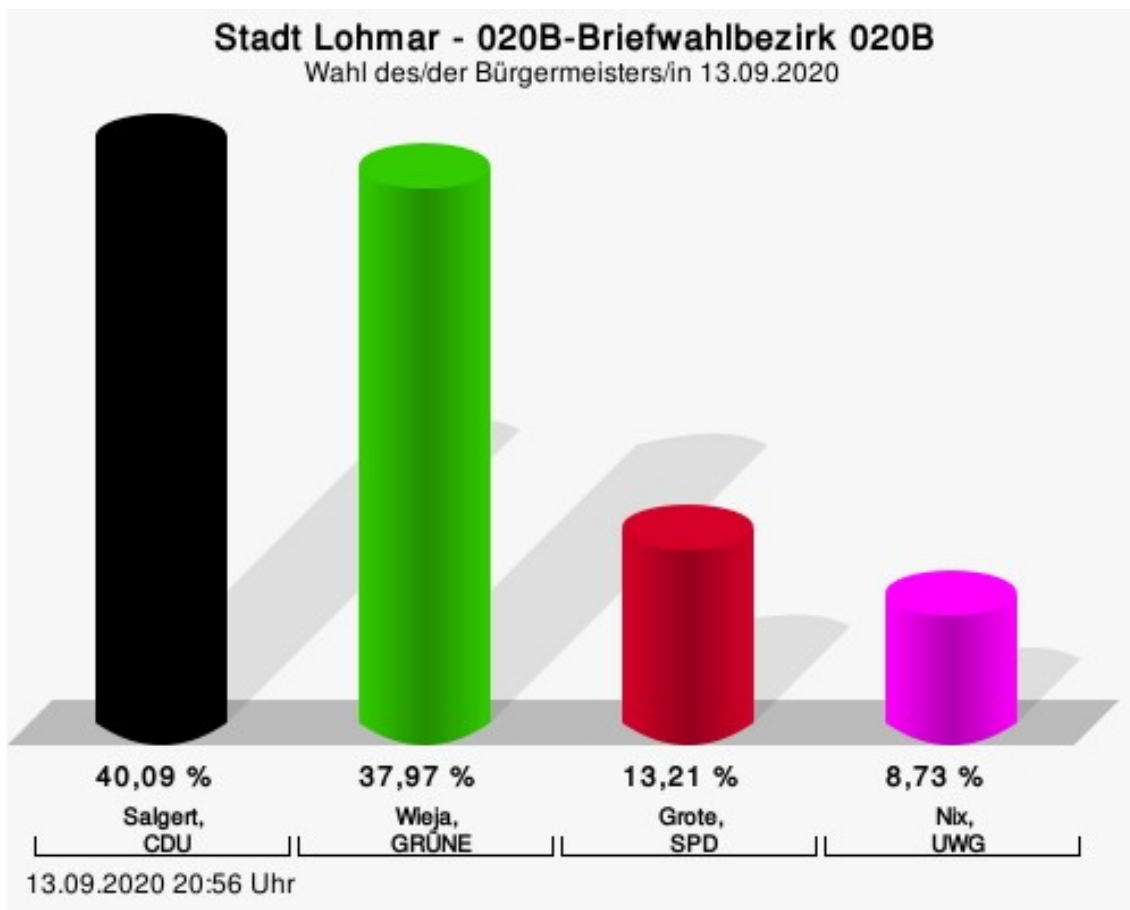
	Anzahl	Prozent
Salgert, CDU	123	48,81 %
Wieja, GRÜNE	74	29,37 %
Grote, SPD	28	11,11 %
Nix, UWG	27	10,71 %



Salgert, CDU = Tim Salgert, Christlich Demokratische Union Deutschlands  
Wieja, GRÜNE = Claudia Wieja, BÜNDNIS 90/DIE GRÜNEN  
Grote, SPD = Uwe Grote, Sozialdemokratische Partei Deutschlands  
Nix, UWG = Hans Nix, Unabhängige Wähler Gemeinschaft Lohmar

## 020B-Briefwahlbezirk 020B

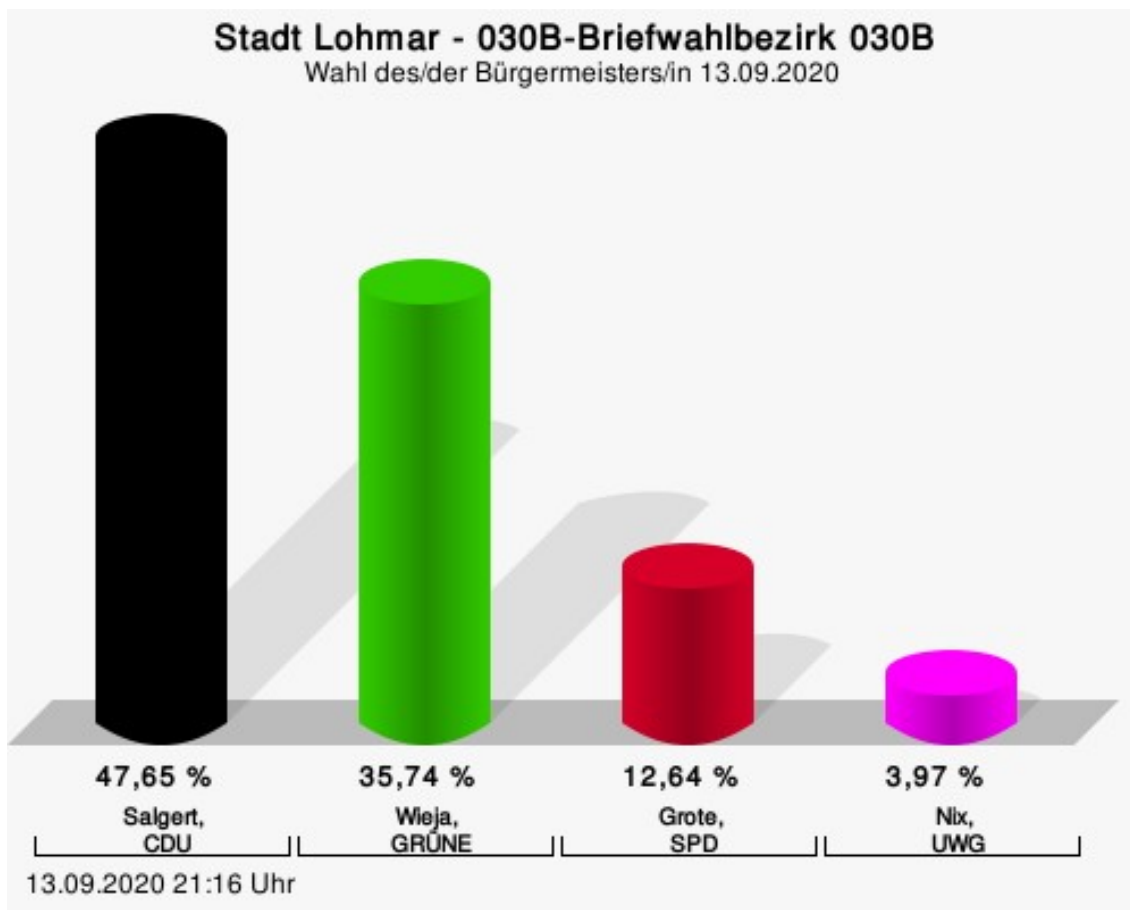
	Anzahl	Prozent
Salgert, CDU	170	40,09 %
Wieja, GRÜNE	161	37,97 %
Grote, SPD	56	13,21 %
Nix, UWG	37	8,73 %



Salgert, CDU = Tim Salgert, Christlich Demokratische Union Deutschlands  
Wieja, GRÜNE = Claudia Wieja, BÜNDNIS 90/DIE GRÜNEN  
Grote, SPD = Uwe Grote, Sozialdemokratische Partei Deutschlands  
Nix, UWG = Hans Nix, Unabhängige Wähler Gemeinschaft Lohmar

## 030B-Briefwahlbezirk 030B

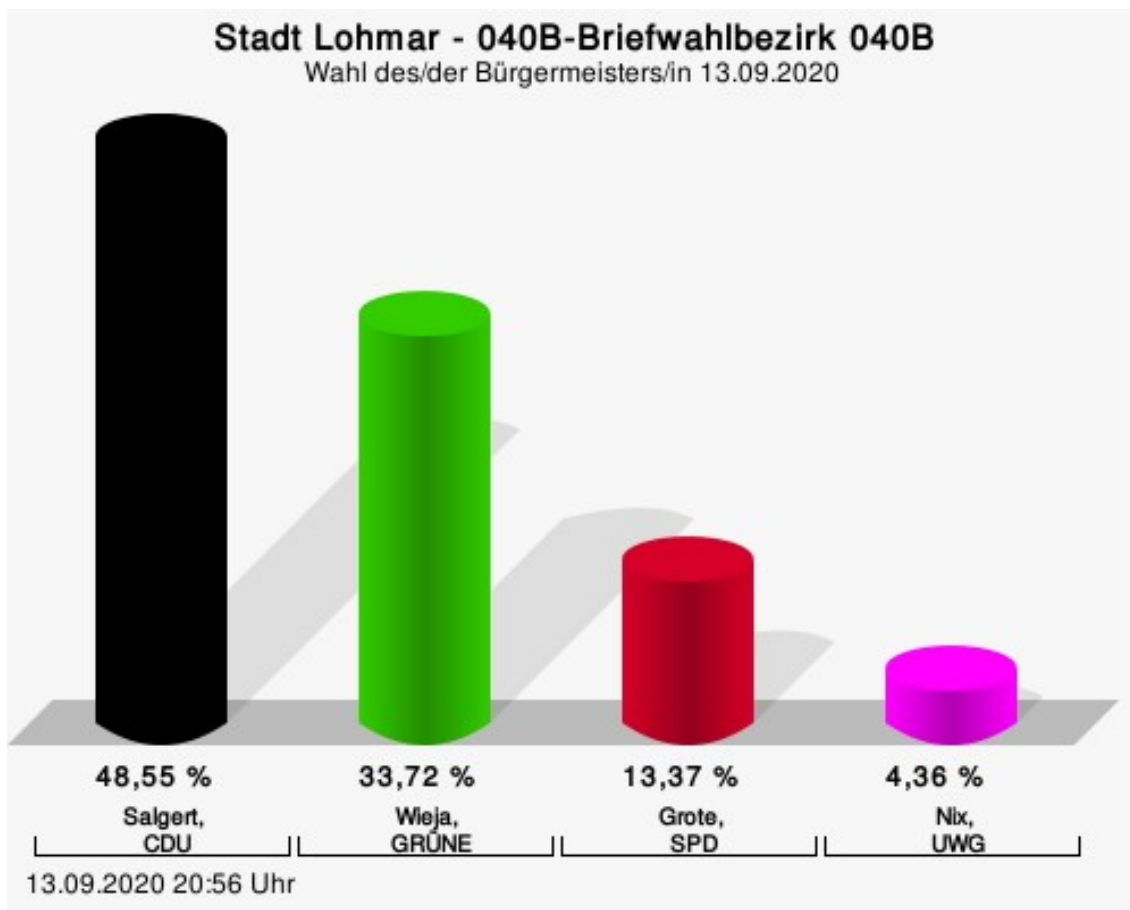
	Anzahl	Prozent
Salgert, CDU	132	47,65 %
Wieja, GRÜNE	99	35,74 %
Grote, SPD	35	12,64 %
Nix, UWG	11	3,97 %



Salgert, CDU = Tim Salgert, Christlich Demokratische Union Deutschlands  
Wieja, GRÜNE = Claudia Wieja, BÜNDNIS 90/DIE GRÜNEN  
Grote, SPD = Uwe Grote, Sozialdemokratische Partei Deutschlands  
Nix, UWG = Hans Nix, Unabhängige Wähler Gemeinschaft Lohmar

## 040B-Briefwahlbezirk 040B

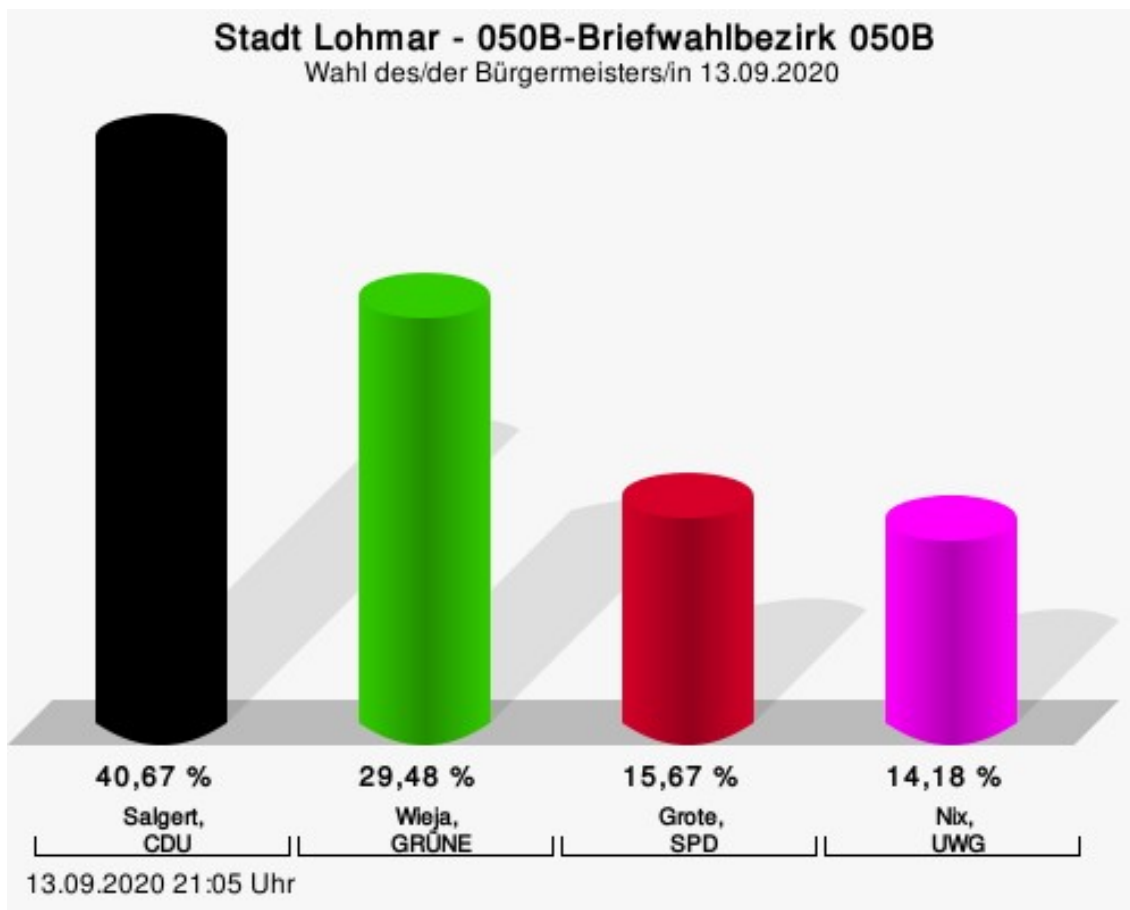
	Anzahl	Prozent
Salgert, CDU	167	48,55 %
Wieja, GRÜNE	116	33,72 %
Grote, SPD	46	13,37 %
Nix, UWG	15	4,36 %



Salgert, CDU = Tim Salgert, Christlich Demokratische Union Deutschlands  
Wieja, GRÜNE = Claudia Wieja, BÜNDNIS 90/DIE GRÜNEN  
Grote, SPD = Uwe Grote, Sozialdemokratische Partei Deutschlands  
Nix, UWG = Hans Nix, Unabhängige Wähler Gemeinschaft Lohmar

## 050B-Briefwahlbezirk 050B

	Anzahl	Prozent
Salgert, CDU	109	40,67 %
Wieja, GRÜNE	79	29,48 %
Grote, SPD	42	15,67 %
Nix, UWG	38	14,18 %

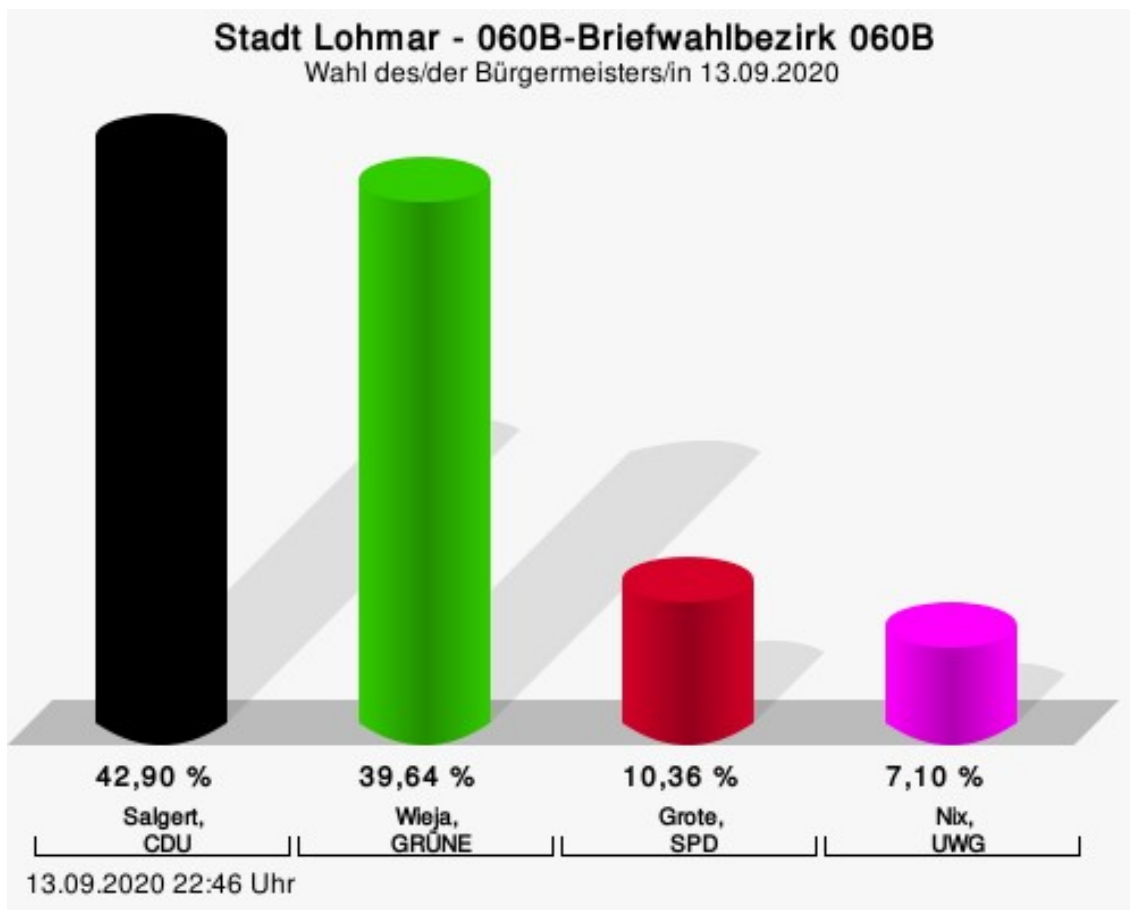


Salgert, CDU = Tim Salgert, Christlich Demokratische Union Deutschlands  
Wieja, GRÜNE = Claudia Wieja, BÜNDNIS 90/DIE GRÜNEN  
Grote, SPD = Uwe Grote, Sozialdemokratische Partei Deutschlands  
Nix, UWG = Hans Nix, Unabhängige Wähler Gemeinschaft Lohmar



## 060B-Briefwahlbezirk 060B

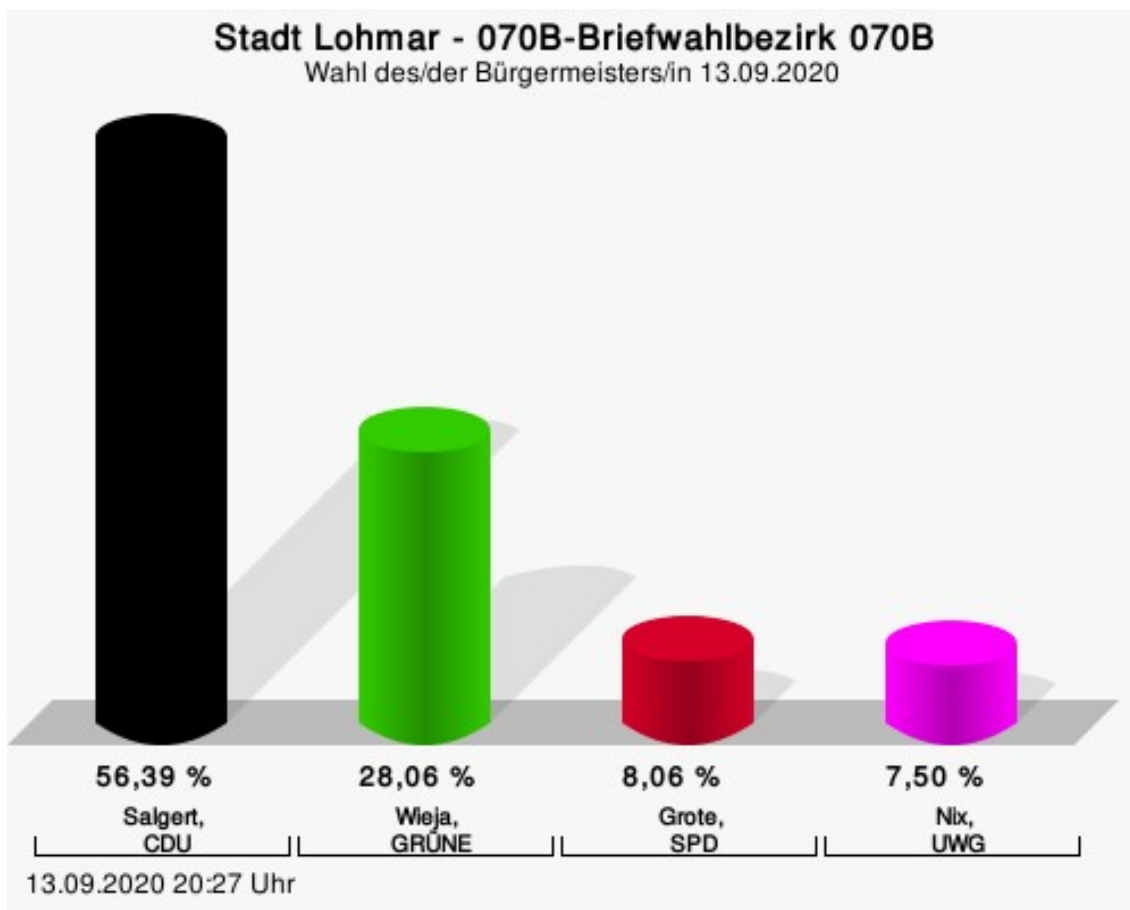
	Anzahl	Prozent
Salgert, CDU	145	42,90 %
Wieja, GRÜNE	134	39,64 %
Grote, SPD	35	10,36 %
Nix, UWG	24	7,10 %



Salgert, CDU = Tim Salgert, Christlich Demokratische Union Deutschlands  
Wieja, GRÜNE = Claudia Wieja, BÜNDNIS 90/DIE GRÜNEN  
Grote, SPD = Uwe Grote, Sozialdemokratische Partei Deutschlands  
Nix, UWG = Hans Nix, Unabhängige Wähler Gemeinschaft Lohmar

## 070B-Briefwahlbezirk 070B

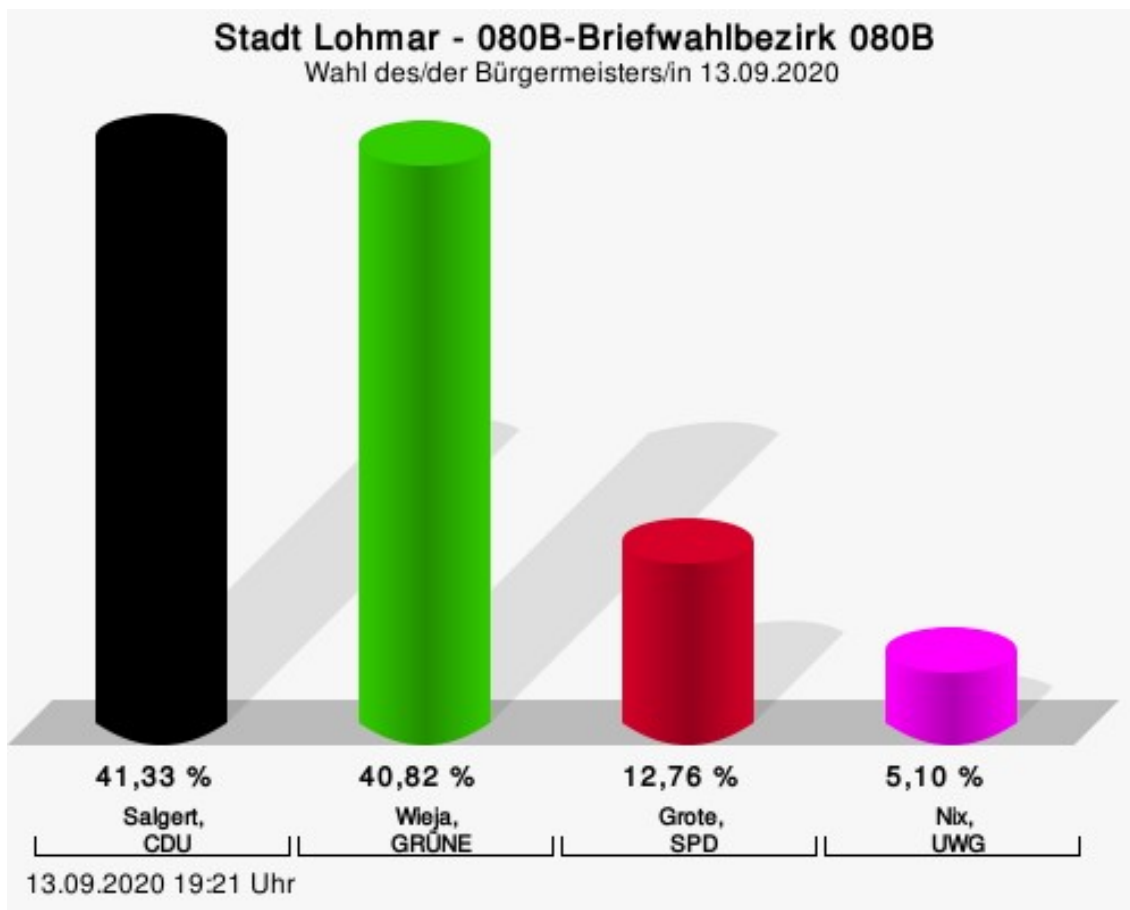
	Anzahl	Prozent
Salgert, CDU	203	56,39 %
Wieja, GRÜNE	101	28,06 %
Grote, SPD	29	8,06 %
Nix, UWG	27	7,50 %



Salgert, CDU = Tim Salgert, Christlich Demokratische Union Deutschlands  
Wieja, GRÜNE = Claudia Wieja, BÜNDNIS 90/DIE GRÜNEN  
Grote, SPD = Uwe Grote, Sozialdemokratische Partei Deutschlands  
Nix, UWG = Hans Nix, Unabhängige Wähler Gemeinschaft Lohmar

## 080B-Briefwahlbezirk 080B

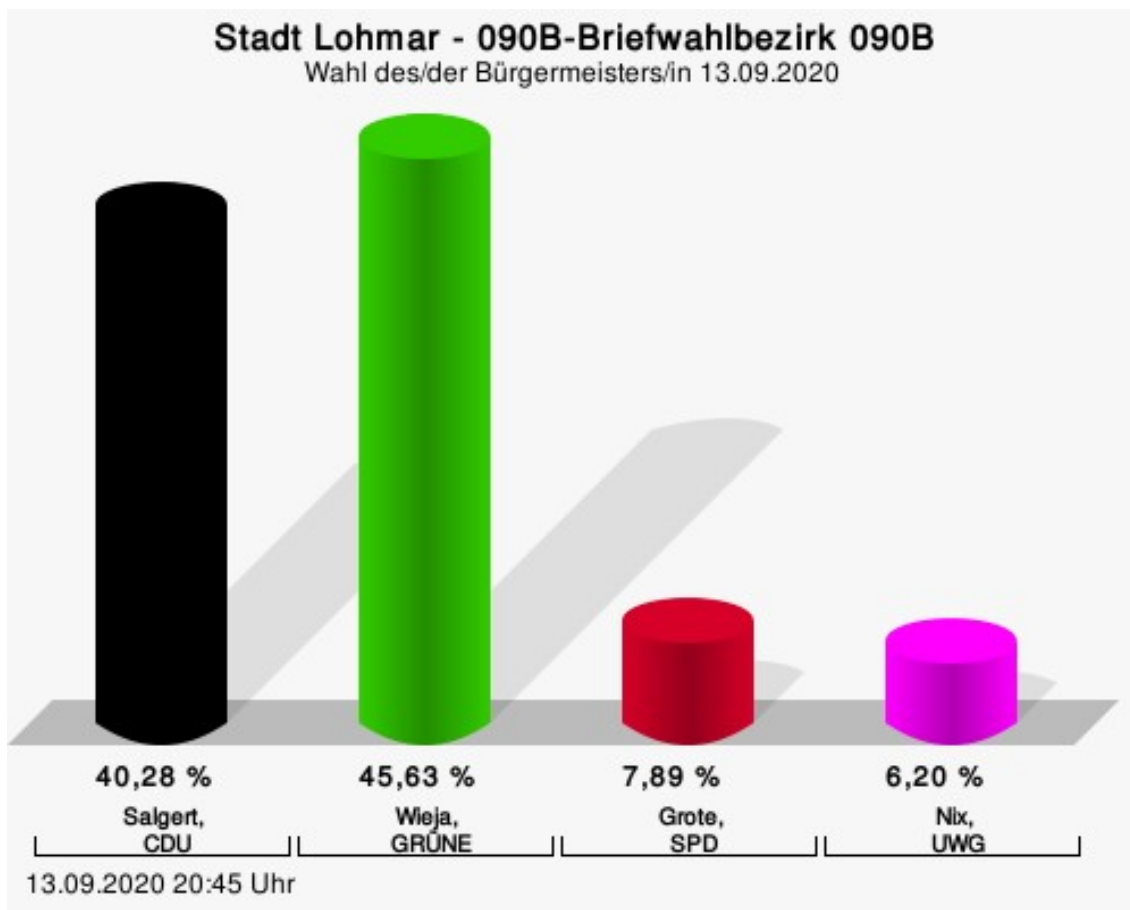
	Anzahl	Prozent
Salgert, CDU	162	41,33 %
Wieja, GRÜNE	160	40,82 %
Grote, SPD	50	12,76 %
Nix, UWG	20	5,10 %



Salgert, CDU = Tim Salgert, Christlich Demokratische Union Deutschlands  
Wieja, GRÜNE = Claudia Wieja, BÜNDNIS 90/DIE GRÜNEN  
Grote, SPD = Uwe Grote, Sozialdemokratische Partei Deutschlands  
Nix, UWG = Hans Nix, Unabhängige Wähler Gemeinschaft Lohmar

## 090B-Briefwahlbezirk 090B

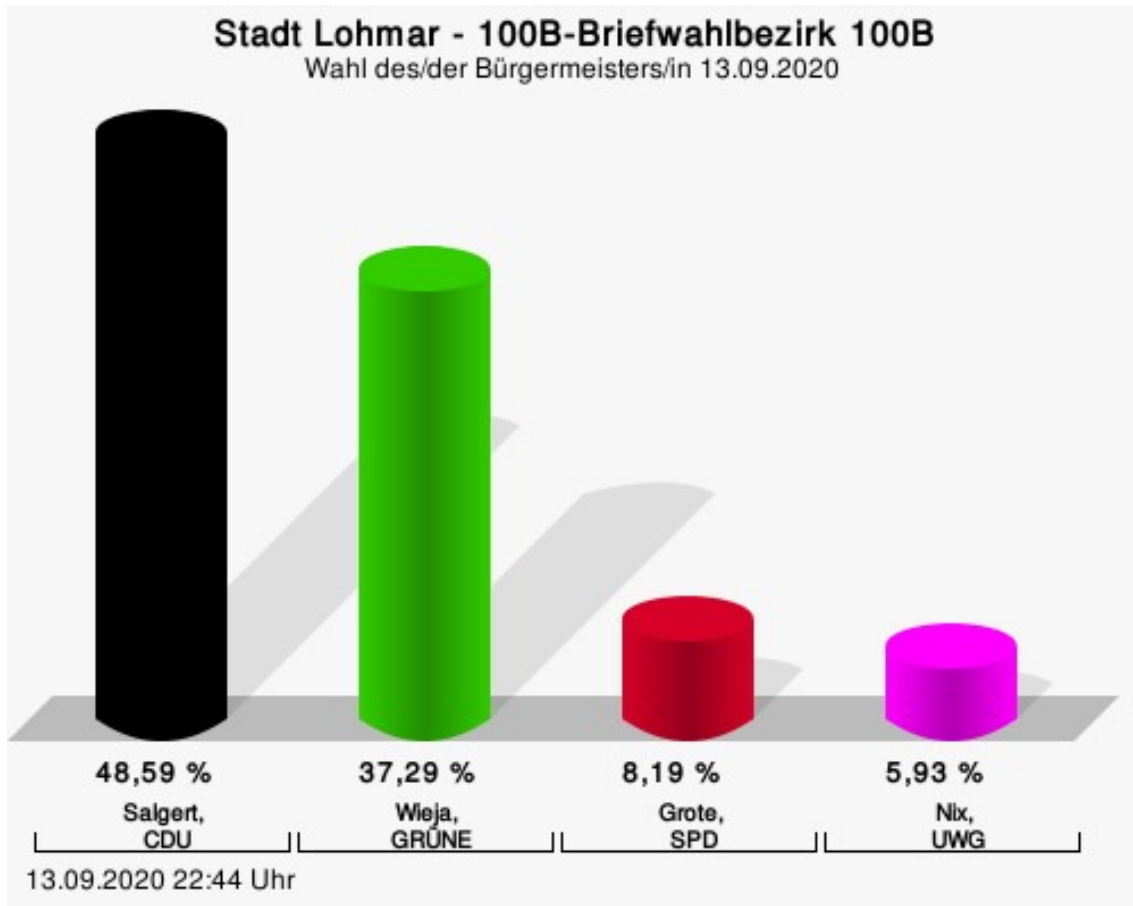
	Anzahl	Prozent
Salgert, CDU	143	40,28 %
Wieja, GRÜNE	162	45,63 %
Grote, SPD	28	7,89 %
Nix, UWG	22	6,20 %



Salgert, CDU = Tim Salgert, Christlich Demokratische Union Deutschlands  
Wieja, GRÜNE = Claudia Wieja, BÜNDNIS 90/DIE GRÜNEN  
Grote, SPD = Uwe Grote, Sozialdemokratische Partei Deutschlands  
Nix, UWG = Hans Nix, Unabhängige Wähler Gemeinschaft Lohmar

## 100B-Briefwahlbezirk 100B

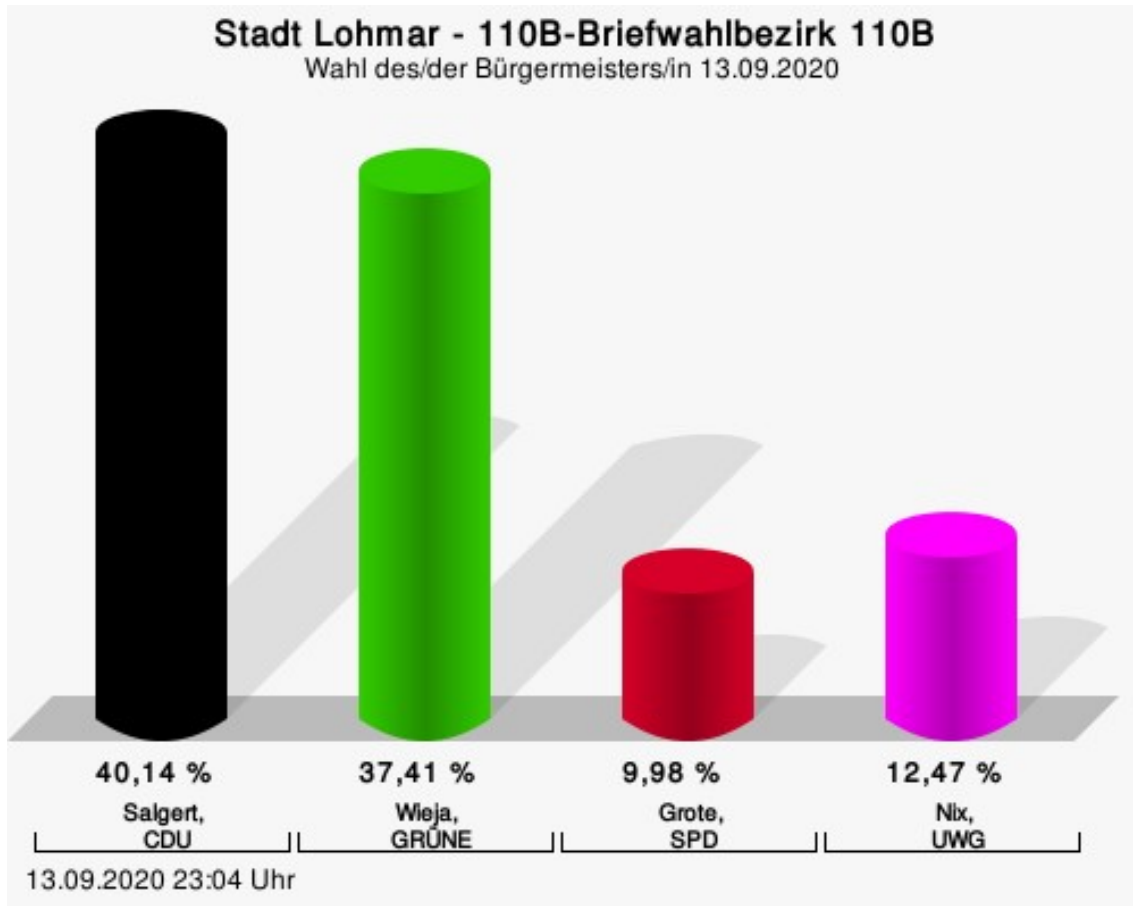
	Anzahl	Prozent
Salgert, CDU	172	48,59 %
Wieja, GRÜNE	132	37,29 %
Grote, SPD	29	8,19 %
Nix, UWG	21	5,93 %



Salgert, CDU = Tim Salgert, Christlich Demokratische Union Deutschlands  
Wieja, GRÜNE = Claudia Wieja, BÜNDNIS 90/DIE GRÜNEN  
Grote, SPD = Uwe Grote, Sozialdemokratische Partei Deutschlands  
Nix, UWG = Hans Nix, Unabhängige Wähler Gemeinschaft Lohmar

## 110B-Briefwahlbezirk 110B

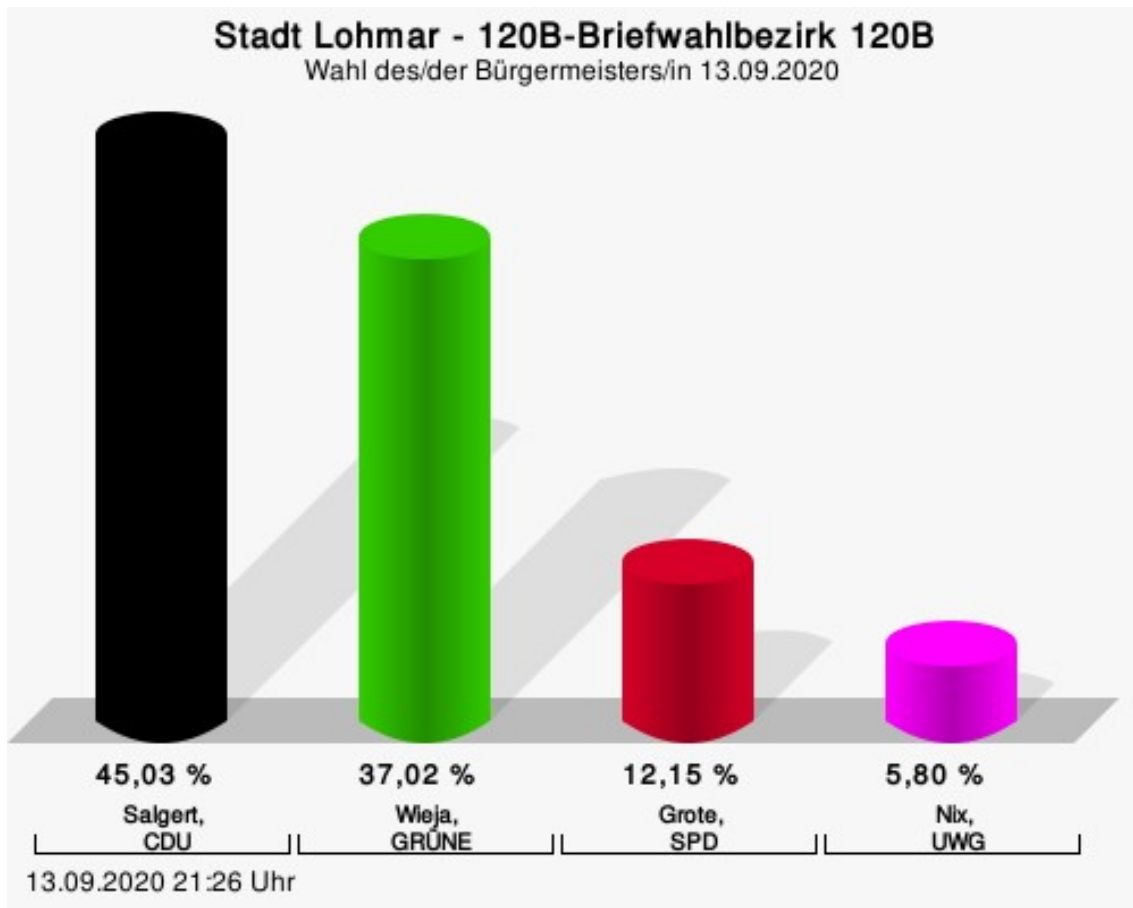
	Anzahl	Prozent
Salgert, CDU	177	40,14 %
Wieja, GRÜNE	165	37,41 %
Grote, SPD	44	9,98 %
Nix, UWG	55	12,47 %



Salgert, CDU = Tim Salgert, Christlich Demokratische Union Deutschlands  
Wieja, GRÜNE = Claudia Wieja, BÜNDNIS 90/DIE GRÜNEN  
Grote, SPD = Uwe Grote, Sozialdemokratische Partei Deutschlands  
Nix, UWG = Hans Nix, Unabhängige Wähler Gemeinschaft Lohmar

## 120B-Briefwahlbezirk 120B

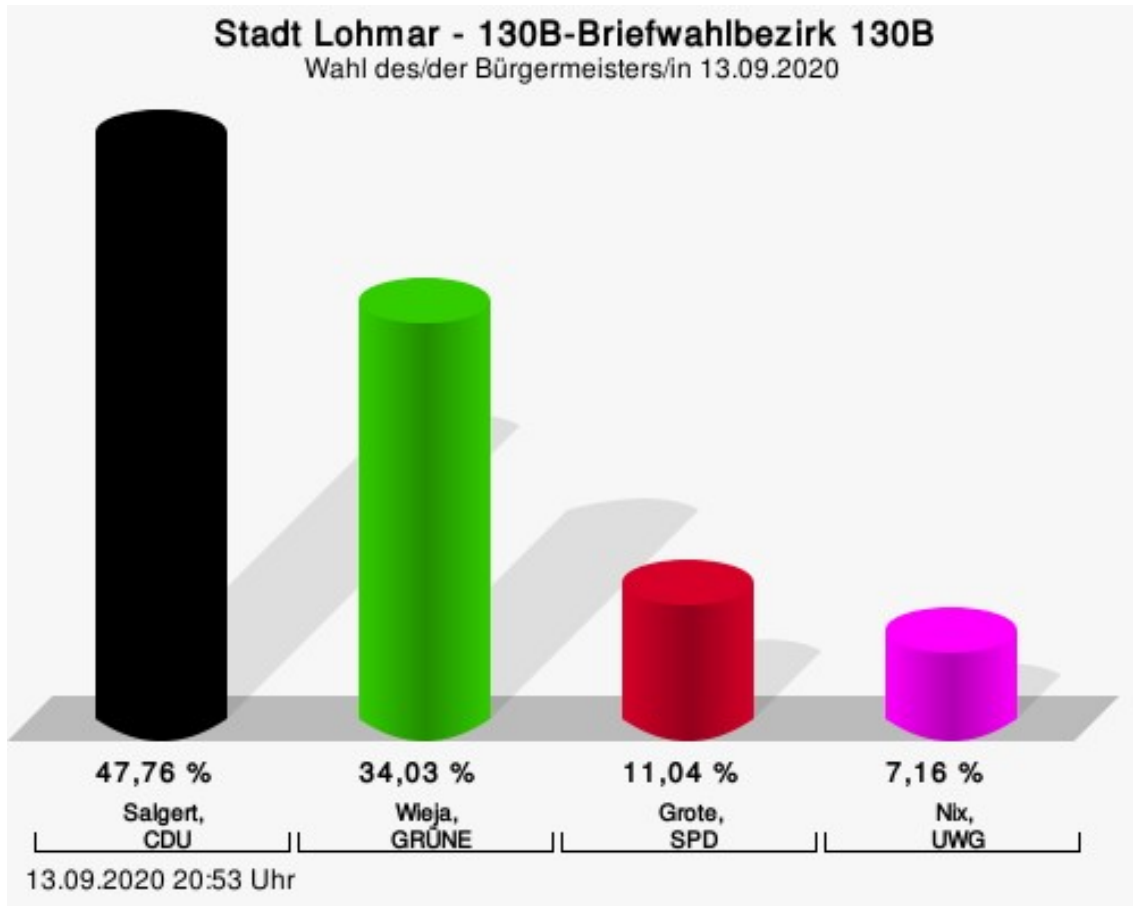
	Anzahl	Prozent
Salgert, CDU	163	45,03 %
Wieja, GRÜNE	134	37,02 %
Grote, SPD	44	12,15 %
Nix, UWG	21	5,80 %



Salgert, CDU = Tim Salgert, Christlich Demokratische Union Deutschlands  
Wieja, GRÜNE = Claudia Wieja, BÜNDNIS 90/DIE GRÜNEN  
Grote, SPD = Uwe Grote, Sozialdemokratische Partei Deutschlands  
Nix, UWG = Hans Nix, Unabhängige Wähler Gemeinschaft Lohmar

## 130B-Briefwahlbezirk 130B

	Anzahl	Prozent
Salgert, CDU	160	47,76 %
Wieja, GRÜNE	114	34,03 %
Grote, SPD	37	11,04 %
Nix, UWG	24	7,16 %

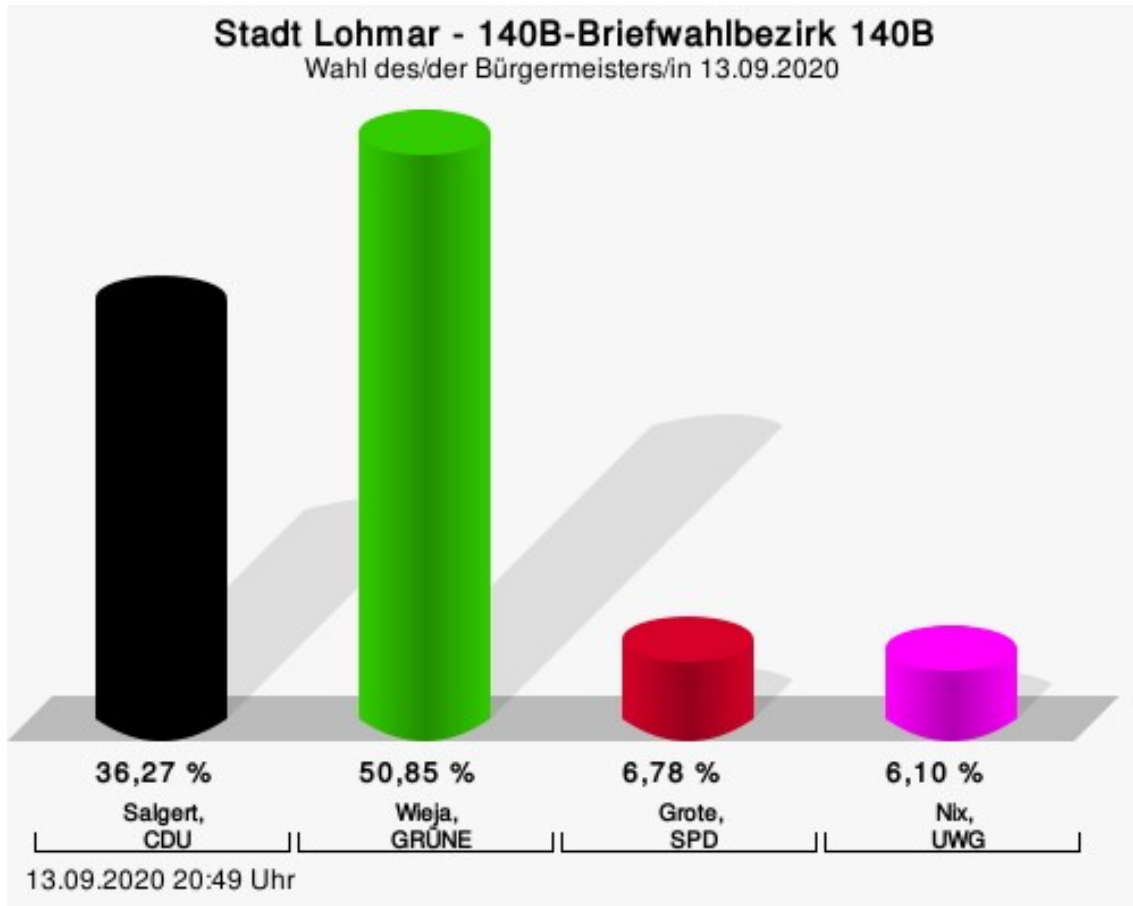


Salgert, CDU = Tim Salgert, Christlich Demokratische Union Deutschlands  
Wieja, GRÜNE = Claudia Wieja, BÜNDNIS 90/DIE GRÜNEN  
Grote, SPD = Uwe Grote, Sozialdemokratische Partei Deutschlands  
Nix, UWG = Hans Nix, Unabhängige Wähler Gemeinschaft Lohmar



## 140B-Briefwahlbezirk 140B

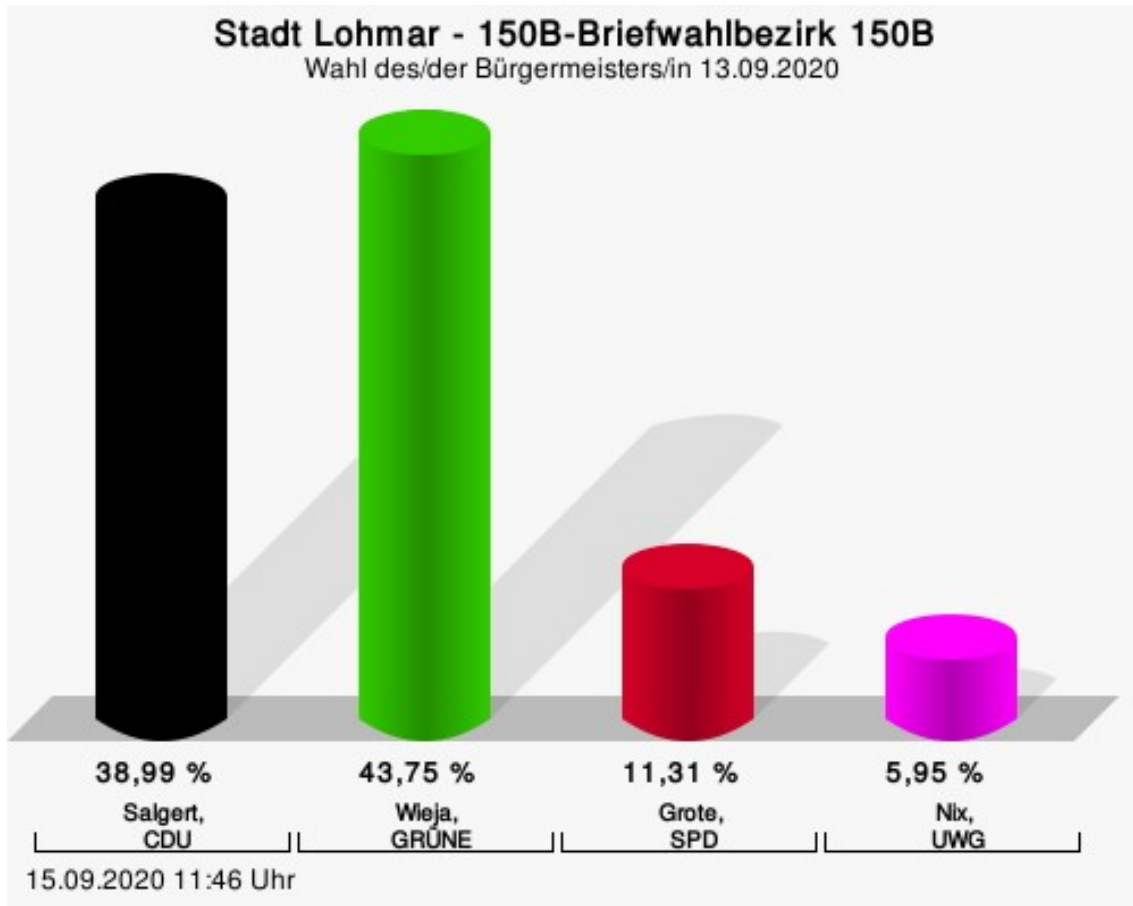
	Anzahl	Prozent
Salgert, CDU	107	36,27 %
Wieja, GRÜNE	150	50,85 %
Grote, SPD	20	6,78 %
Nix, UWG	18	6,10 %



Salgert, CDU = Tim Salgert, Christlich Demokratische Union Deutschlands  
Wieja, GRÜNE = Claudia Wieja, BÜNDNIS 90/DIE GRÜNEN  
Grote, SPD = Uwe Grote, Sozialdemokratische Partei Deutschlands  
Nix, UWG = Hans Nix, Unabhängige Wähler Gemeinschaft Lohmar

## 150B-Briefwahlbezirk 150B

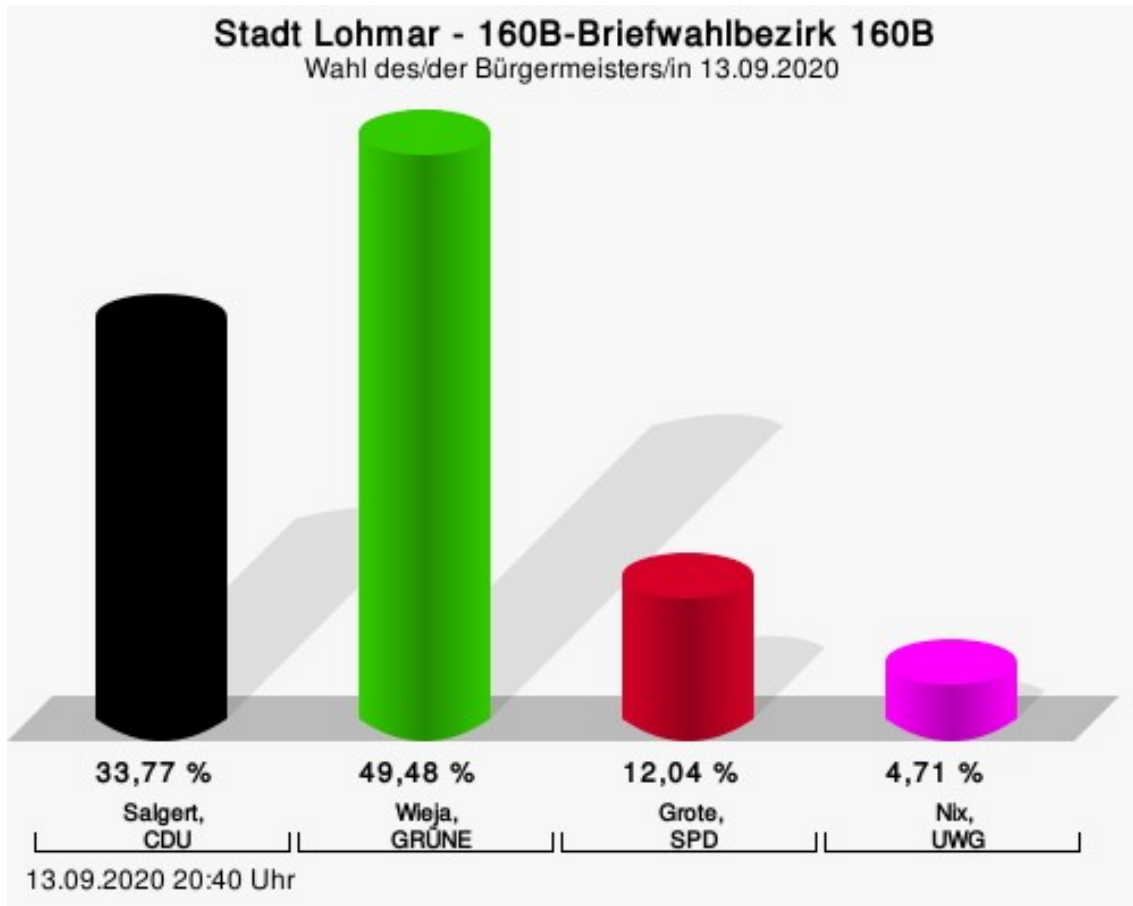
	Anzahl	Prozent
Salgert, CDU	131	38,99 %
Wieja, GRÜNE	147	43,75 %
Grote, SPD	38	11,31 %
Nix, UWG	20	5,95 %



Salgert, CDU = Tim Salgert, Christlich Demokratische Union Deutschlands  
Wieja, GRÜNE = Claudia Wieja, BÜNDNIS 90/DIE GRÜNEN  
Grote, SPD = Uwe Grote, Sozialdemokratische Partei Deutschlands  
Nix, UWG = Hans Nix, Unabhängige Wähler Gemeinschaft Lohmar

## 160B-Briefwahlbezirk 160B

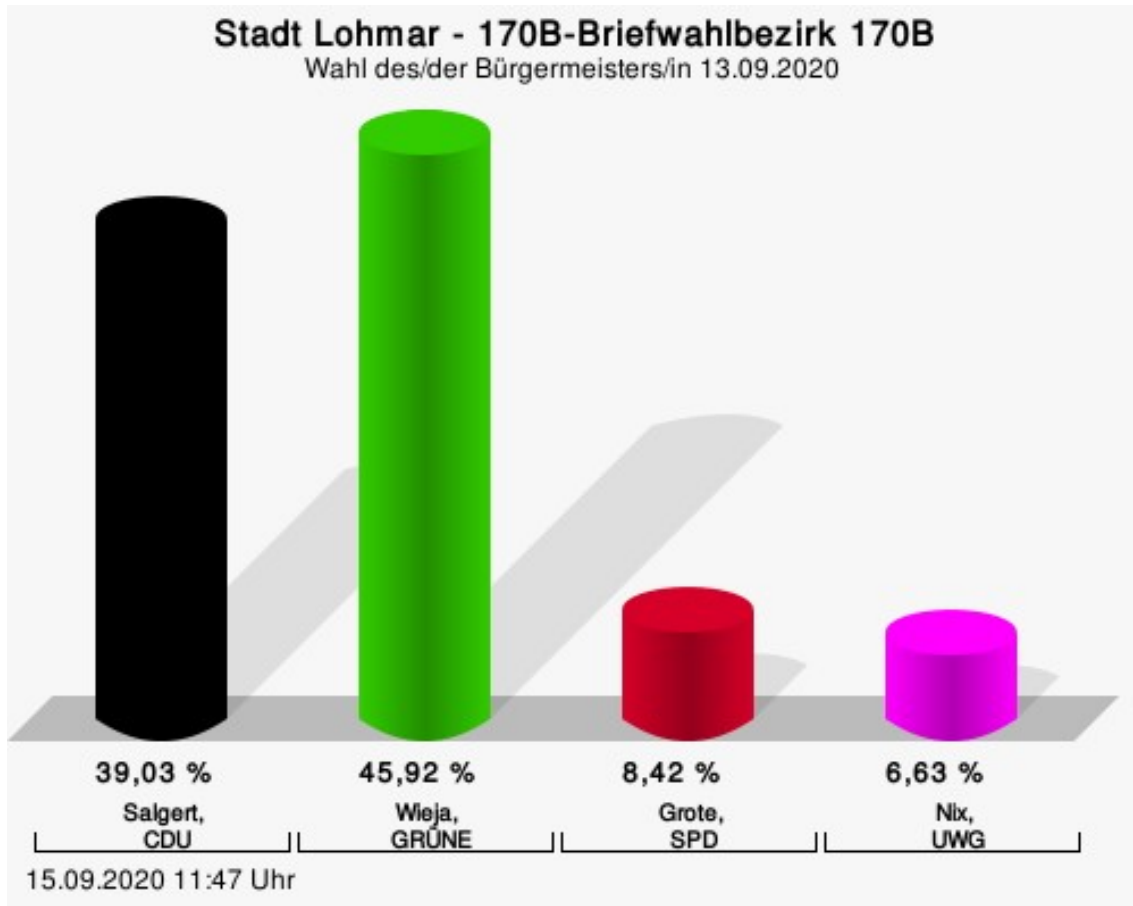
	Anzahl	Prozent
Salgert, CDU	129	33,77 %
Wieja, GRÜNE	189	49,48 %
Grote, SPD	46	12,04 %
Nix, UWG	18	4,71 %



Salgert, CDU = Tim Salgert, Christlich Demokratische Union Deutschlands  
 Wieja, GRÜNE = Claudia Wieja, BÜNDNIS 90/DIE GRÜNEN  
 Grote, SPD = Uwe Grote, Sozialdemokratische Partei Deutschlands  
 Nix, UWG = Hans Nix, Unabhängige Wähler Gemeinschaft Lohmar

## 170B-Briefwahlbezirk 170B

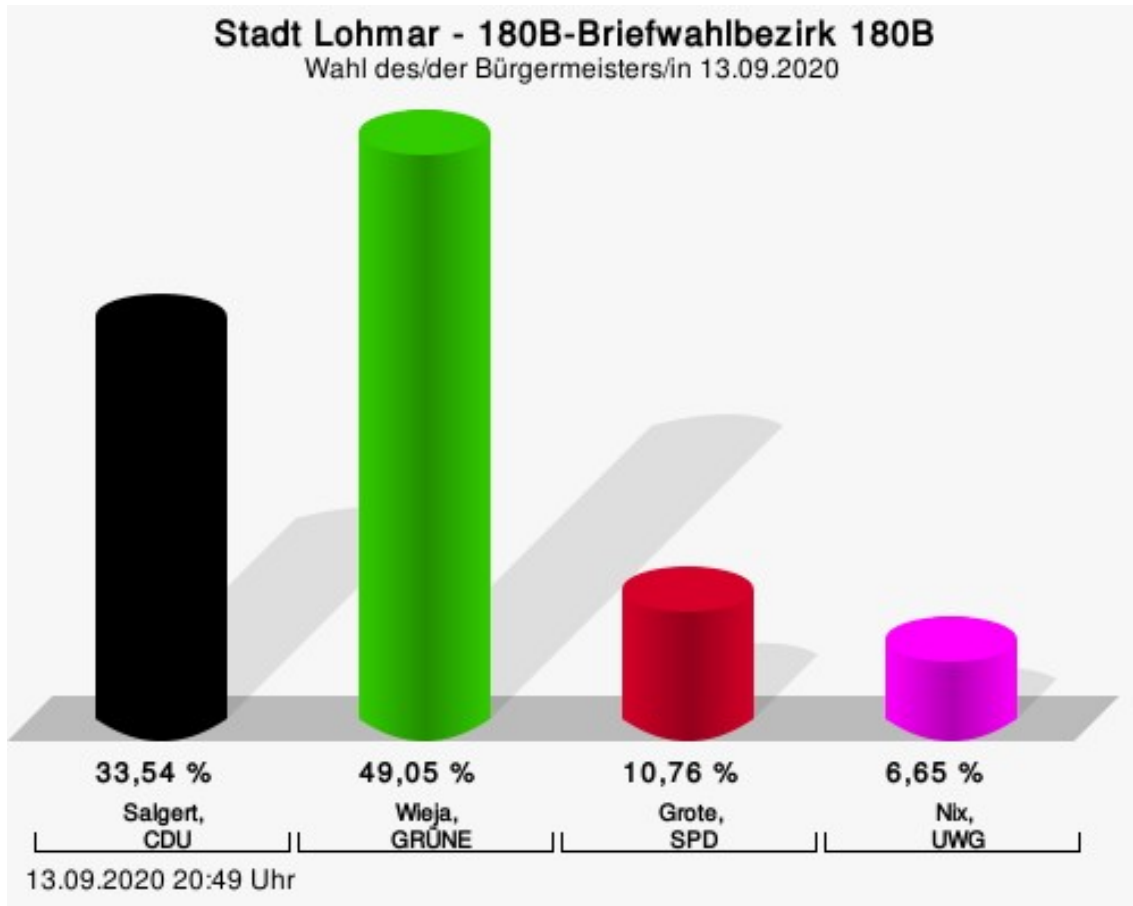
	Anzahl	Prozent
Salgert, CDU	153	39,03 %
Wieja, GRÜNE	180	45,92 %
Grote, SPD	33	8,42 %
Nix, UWG	26	6,63 %



Salgert, CDU = Tim Salgert, Christlich Demokratische Union Deutschlands  
Wieja, GRÜNE = Claudia Wieja, BÜNDNIS 90/DIE GRÜNEN  
Grote, SPD = Uwe Grote, Sozialdemokratische Partei Deutschlands  
Nix, UWG = Hans Nix, Unabhängige Wähler Gemeinschaft Lohmar

## 180B-Briefwahlbezirk 180B

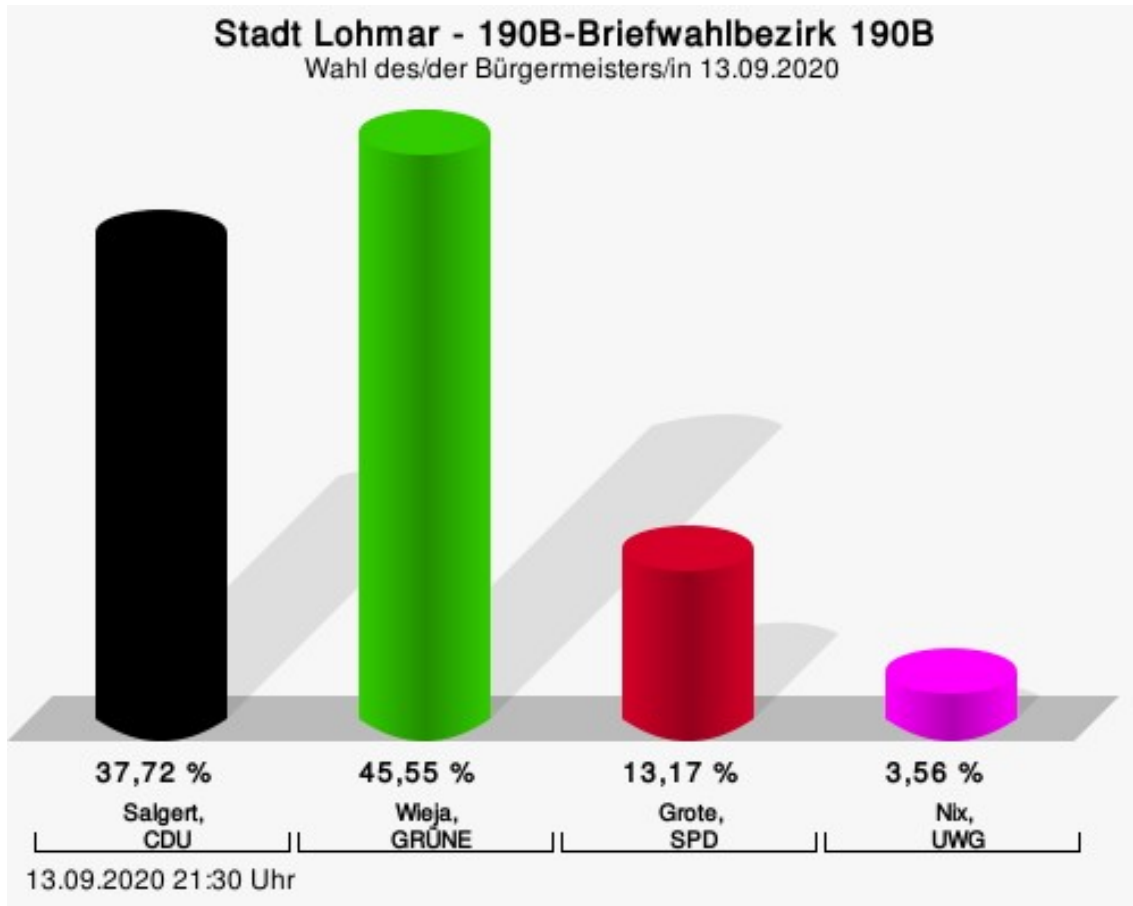
	Anzahl	Prozent
Salgert, CDU	106	33,54 %
Wieja, GRÜNE	155	49,05 %
Grote, SPD	34	10,76 %
Nix, UWG	21	6,65 %



Salgert, CDU = Tim Salgert, Christlich Demokratische Union Deutschlands  
Wieja, GRÜNE = Claudia Wieja, BÜNDNIS 90/DIE GRÜNEN  
Grote, SPD = Uwe Grote, Sozialdemokratische Partei Deutschlands  
Nix, UWG = Hans Nix, Unabhängige Wähler Gemeinschaft Lohmar

## 190B-Briefwahlbezirk 190B

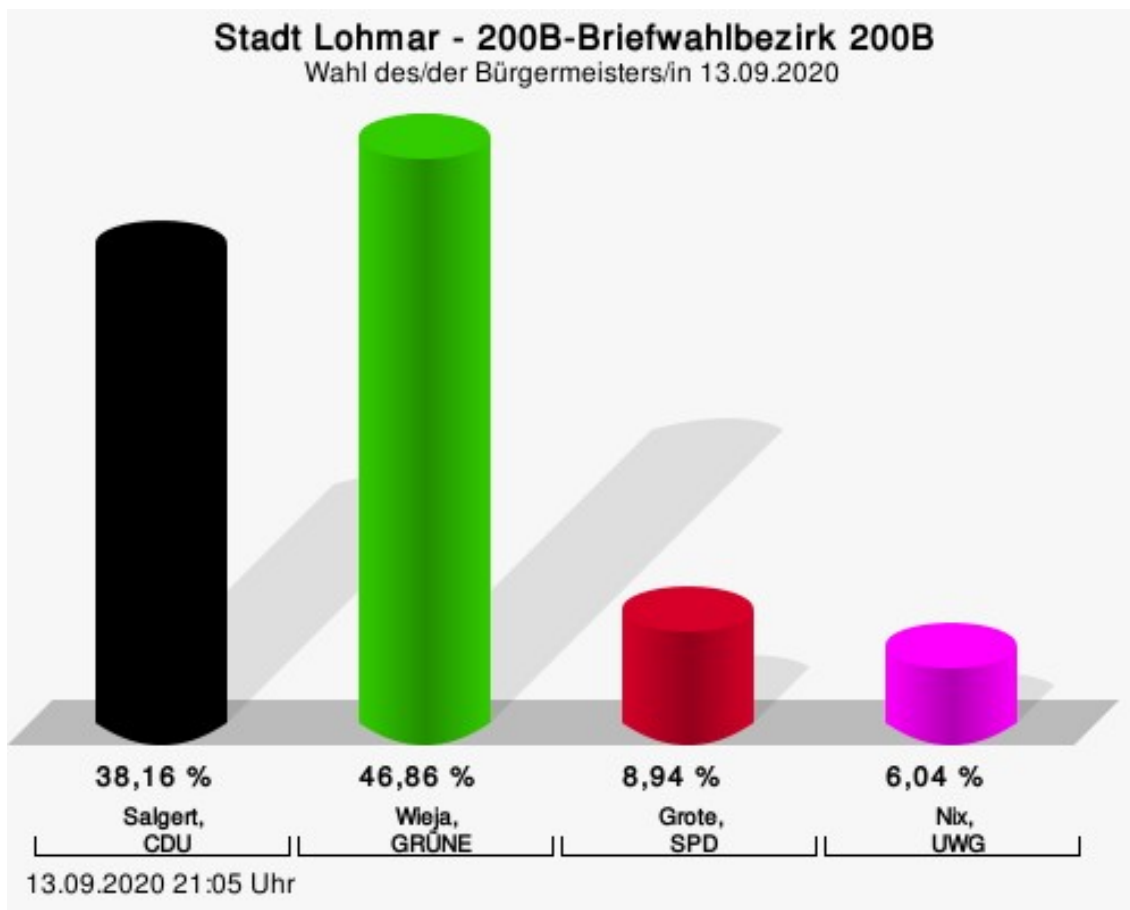
	Anzahl	Prozent
Salgert, CDU	106	37,72 %
Wieja, GRÜNE	128	45,55 %
Grote, SPD	37	13,17 %
Nix, UWG	10	3,56 %



Salgert, CDU = Tim Salgert, Christlich Demokratische Union Deutschlands  
Wieja, GRÜNE = Claudia Wieja, BÜNDNIS 90/DIE GRÜNEN  
Grote, SPD = Uwe Grote, Sozialdemokratische Partei Deutschlands  
Nix, UWG = Hans Nix, Unabhängige Wähler Gemeinschaft Lohmar

## 200B-Briefwahlbezirk 200B

	Anzahl	Prozent
Salgert, CDU	158	38,16 %
Wieja, GRÜNE	194	46,86 %
Grote, SPD	37	8,94 %
Nix, UWG	25	6,04 %



Salgert, CDU = Tim Salgert, Christlich Demokratische Union Deutschlands  
Wieja, GRÜNE = Claudia Wieja, BÜNDNIS 90/DIE GRÜNEN  
Grote, SPD = Uwe Grote, Sozialdemokratische Partei Deutschlands  
Nix, UWG = Hans Nix, Unabhängige Wähler Gemeinschaft Lohmar

# Übersicht Stimmbezirke

Zusammenstellung der Ergebnisse nach Stimmbezirken

Stimmbezirk	Stand	Wahlberechtigte	Wähler/innen	gültig	Salgert, CDU	Wieja, GRÜNE	Grote, SPD	Nix, UWG
010 - Lohmar I	eingegangen	1.068	27,53 %	97,28 %	<b>45,80 %</b>	30,07 %	14,34 %	9,79 %
020 - Lohmar II	eingegangen	1.312	30,49 %	98,75 %	<b>39,75 %</b>	38,23 %	9,11 %	12,91 %
030 - Lohmar III	eingegangen	1.366	27,09 %	97,57 %	<b>52,08 %</b>	24,65 %	14,13 %	9,14 %
040 - Lohmar IV	eingegangen	1.400	27,00 %	97,62 %	<b>46,88 %</b>	36,59 %	8,40 %	8,13 %
050 - Lohmar V	eingegangen	1.211	24,28 %	98,98 %	<b>40,89 %</b>	28,87 %	20,96 %	9,28 %
060 - Lohmar VI	eingegangen	1.065	29,95 %	94,67 %	<b>44,37 %</b>	36,09 %	8,94 %	10,60 %
070 - Breidt	eingegangen	1.308	39,68 %	95,18 %	<b>49,60 %</b>	32,79 %	9,92 %	7,69 %
080 - Heide	eingegangen	1.339	34,13 %	98,69 %	40,58 %	<b>43,24 %</b>	10,20 %	5,99 %
090 - Inger	eingegangen	1.190	35,04 %	97,36 %	<b>43,60 %</b>	40,89 %	10,59 %	4,93 %
100 - Birk	eingegangen	1.174	35,35 %	98,07 %	<b>42,75 %</b>	42,26 %	9,09 %	5,90 %
110 - Donrath	eingegangen	1.459	32,49 %	97,89 %	<b>43,53 %</b>	35,56 %	8,41 %	12,50 %
121 - Halberg I	eingegangen	309	24,60 %	100,00 %	<b>47,37 %</b>	28,95 %	14,47 %	9,21 %
122 - Halberg II	eingegangen	1.138	34,18 %	95,12 %	<b>48,65 %</b>	37,57 %	10,54 %	3,24 %
130 - Scheiderhöhe	eingegangen	1.321	34,22 %	98,89 %	<b>52,13 %</b>	29,31 %	11,86 %	6,71 %
140 - Höffen	eingegangen	1.078	38,03 %	98,78 %	38,77 %	<b>41,98 %</b>	10,12 %	9,14 %
150 - Wahlscheid-Nord	eingegangen	1.316	35,94 %	98,94 %	36,32 %	<b>45,94 %</b>	11,97 %	5,77 %
160 - Wahlscheid-Süd	eingegangen	1.217	33,94 %	98,55 %	29,98 %	<b>53,07 %</b>	10,57 %	6,39 %
170 - Neuhonrath	eingegangen	1.233	36,09 %	99,10 %	36,73 %	<b>47,85 %</b>	7,71 %	7,71 %
180 - Agger	eingegangen	1.228	37,05 %	97,80 %	34,16 %	<b>44,72 %</b>	13,93 %	7,19 %
190 - Honrath	eingegangen	1.134	37,92 %	99,07 %	33,80 %	<b>47,42 %</b>	11,74 %	7,04 %
200 - Durbusch	eingegangen	1.366	33,02 %	98,00 %	38,91 %	<b>43,44 %</b>	13,12 %	4,52 %

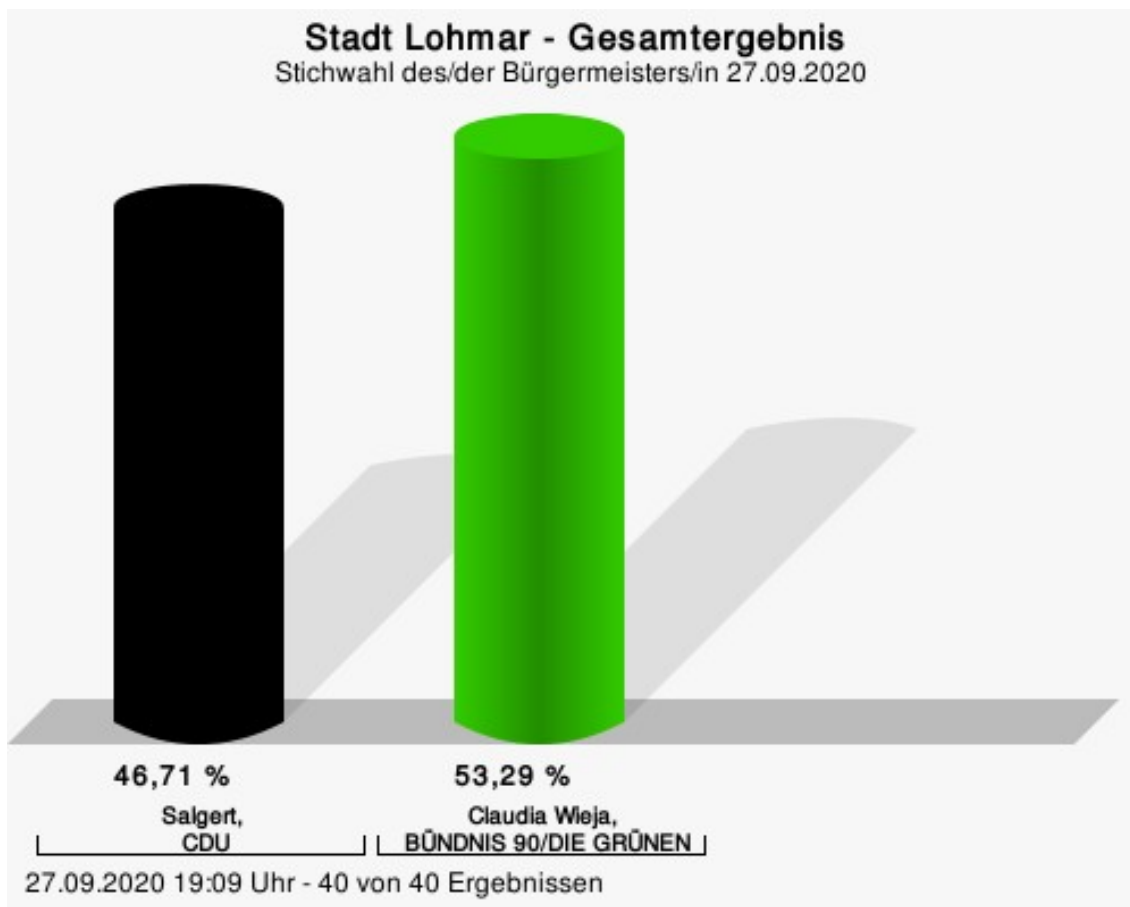


Stimmbezirk	Stand	Wahlberechtigte	Wähler/innen	gültig	Salgert, CDU	Wieja, GRÜNE	Grote, SPD	Nix, UWG
010B-Briefwahlbezirk 010B	eingegangen	0		100,00 %	<b>48,81 %</b>	29,37 %	11,11 %	10,71 %
020B-Briefwahlbezirk 020B	eingegangen	0		99,07 %	<b>40,09 %</b>	37,97 %	13,21 %	8,73 %
030B-Briefwahlbezirk 030B	eingegangen	0		97,88 %	<b>47,65 %</b>	35,74 %	12,64 %	3,97 %
040B-Briefwahlbezirk 040B	eingegangen	0		98,29 %	<b>48,55 %</b>	33,72 %	13,37 %	4,36 %
050B-Briefwahlbezirk 050B	eingegangen	0		98,53 %	<b>40,67 %</b>	29,48 %	15,67 %	14,18 %
060B-Briefwahlbezirk 060B	eingegangen	0		100,00 %	<b>42,90 %</b>	39,64 %	10,36 %	7,10 %
070B-Briefwahlbezirk 070B	eingegangen	0		99,72 %	<b>56,39 %</b>	28,06 %	8,06 %	7,50 %
080B-Briefwahlbezirk 080B	eingegangen	0		98,49 %	<b>41,33 %</b>	40,82 %	12,76 %	5,10 %
090B-Briefwahlbezirk 090B	eingegangen	0		99,44 %	40,28 %	<b>45,63 %</b>	7,89 %	6,20 %
100B-Briefwahlbezirk 100B	eingegangen	0		99,72 %	<b>48,59 %</b>	37,29 %	8,19 %	5,93 %
110B-Briefwahlbezirk 110B	eingegangen	0		98,66 %	<b>40,14 %</b>	37,41 %	9,98 %	12,47 %
120B-Briefwahlbezirk 120B	eingegangen	0		98,91 %	<b>45,03 %</b>	37,02 %	12,15 %	5,80 %
130B-Briefwahlbezirk 130B	eingegangen	0		99,70 %	<b>47,76 %</b>	34,03 %	11,04 %	7,16 %
140B-Briefwahlbezirk 140B	eingegangen	0		98,99 %	36,27 %	<b>50,85 %</b>	6,78 %	6,10 %
150B-Briefwahlbezirk 150B	eingegangen	0		100,00 %	38,99 %	<b>43,75 %</b>	11,31 %	5,95 %

Stimmbezirk	Stand	Wahlberechtigte	Wähler/innen	gültig	Salgert, CDU	Wieja, GRÜNE	Grote, SPD	Nix, UWG
160B-Briefwahlbezirk 160B	eingegangen	0		98,45 %	33,77 %	<b>49,48 %</b>	12,04 %	4,71 %
170B-Briefwahlbezirk 170B	eingegangen	0		100,00 %	39,03 %	<b>45,92 %</b>	8,42 %	6,63 %
180B-Briefwahlbezirk 180B	eingegangen	0		98,75 %	33,54 %	<b>49,05 %</b>	10,76 %	6,65 %
190B-Briefwahlbezirk 190B	eingegangen	0		99,29 %	37,72 %	<b>45,55 %</b>	13,17 %	3,56 %
200B-Briefwahlbezirk 200B	eingegangen	0		98,81 %	38,16 %	<b>46,86 %</b>	8,94 %	6,04 %
Stadt Lohmar	41 von 41	25.232	60,68 %	98,44 %	<b>41,98 %</b>	39,71 %	10,99 %	7,32 %

# Stichwahl des/der Bürgermeisters/in Stadt Lohmar

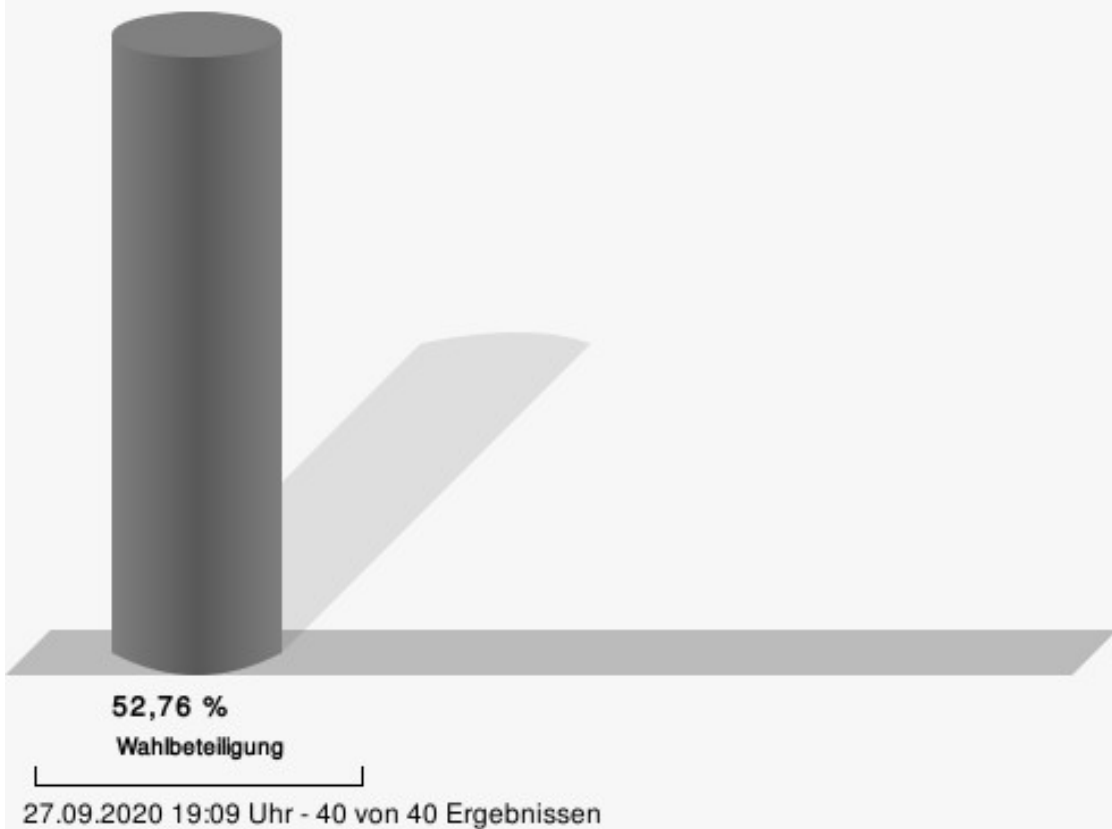
	Anzahl	Prozent
Salgert, CDU	6.168	46,71 %
Wieja, GRÜNE	7.037	53,29 %



Salgert, CDU = Tim Salgert, Christlich Demokratische Union Deutschlands

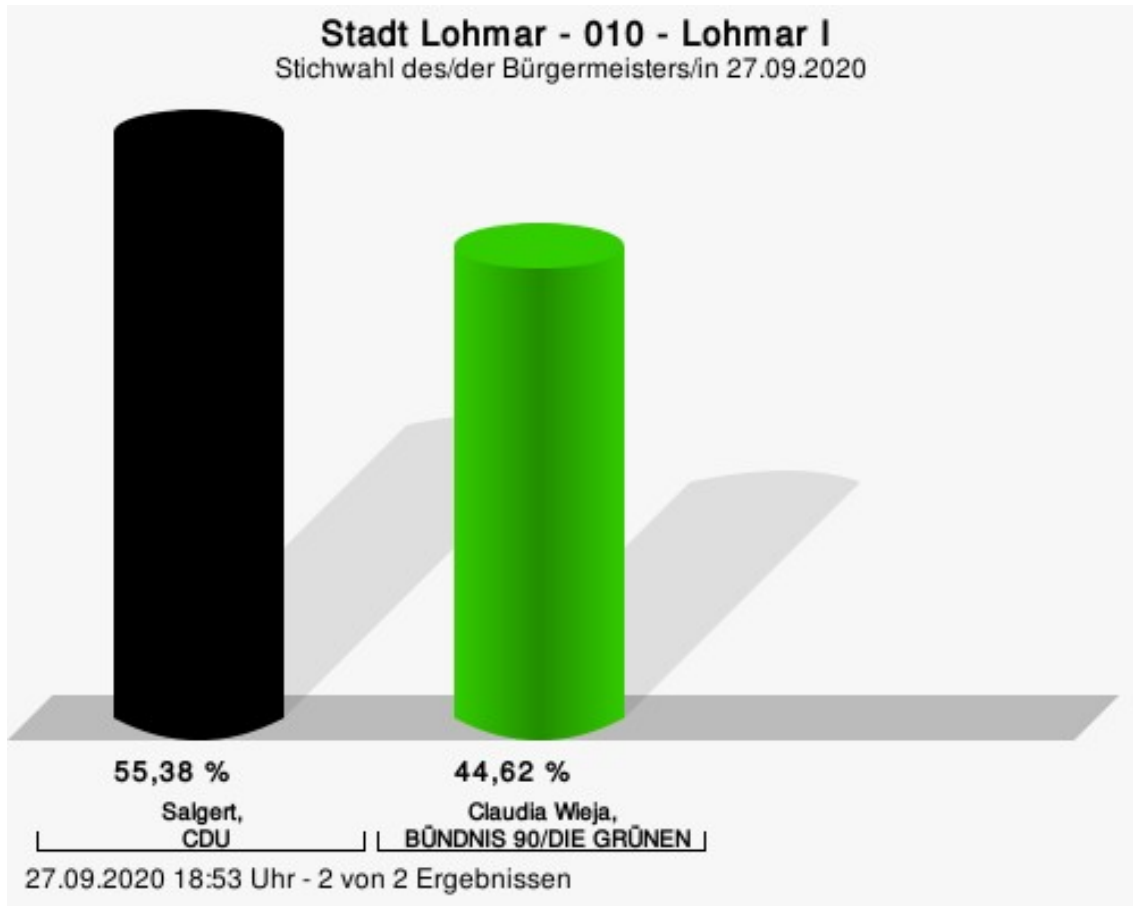
Gewählt
Wieja, Claudia (GRÜNE)

## Wahlbeteiligung



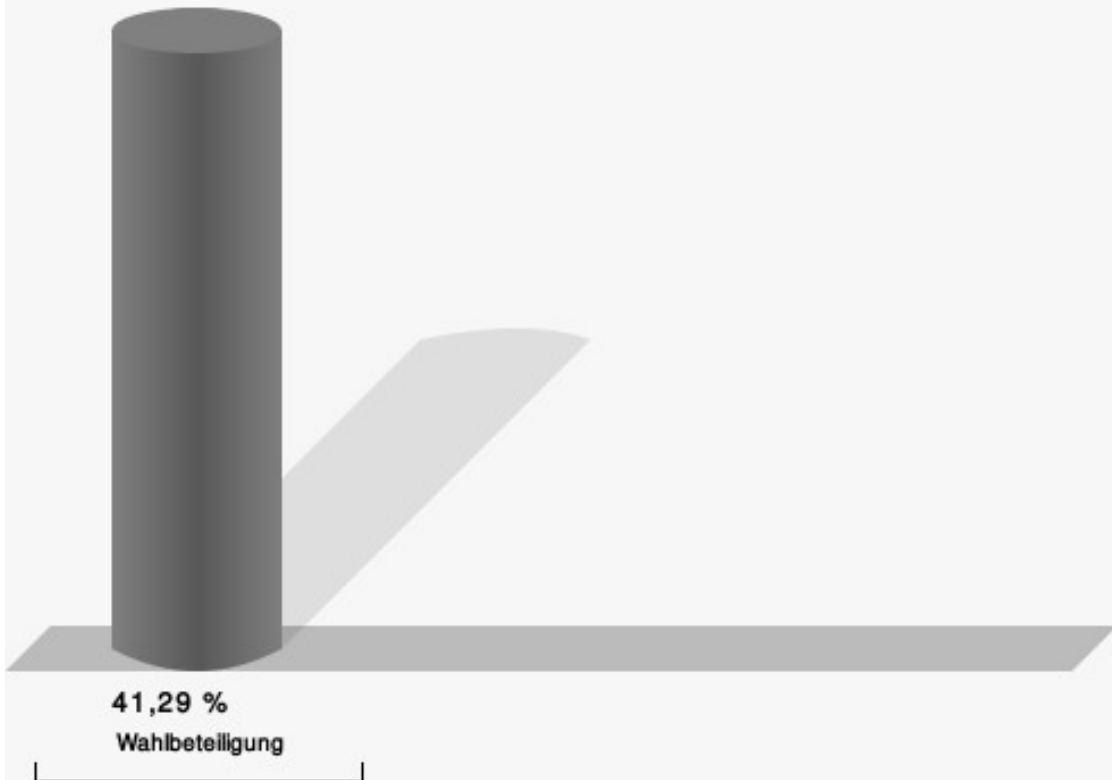
Wahlbezirke  
010 - Lohmar I

	Anzahl	Prozent
Salgert, CDU	242	55,38 %
Wieja, GRÜNE	195	44,62 %



Salgert, CDU = Tim Salgert, Christlich Demokratische Union Deutschlands

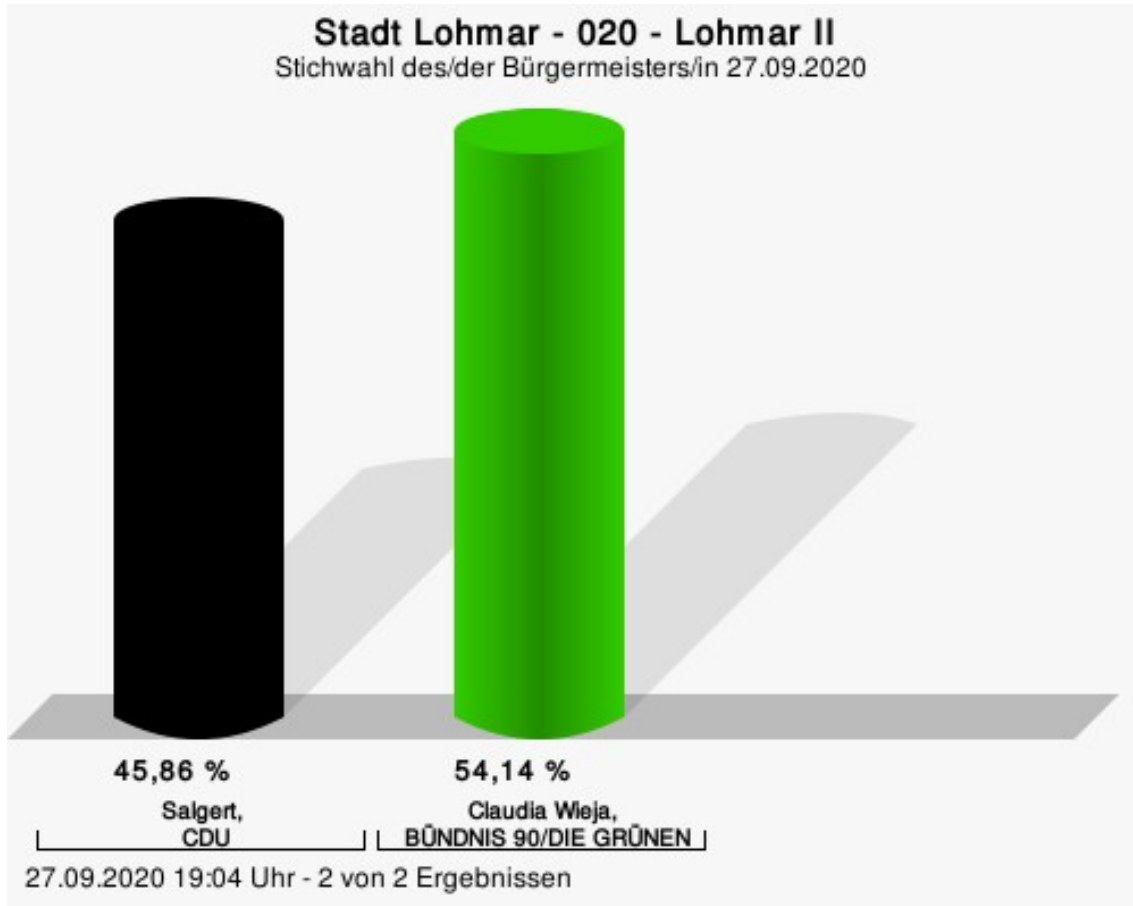
## Wahlbeteiligung



27.09.2020 18:53 Uhr - 2 von 2 Ergebnissen

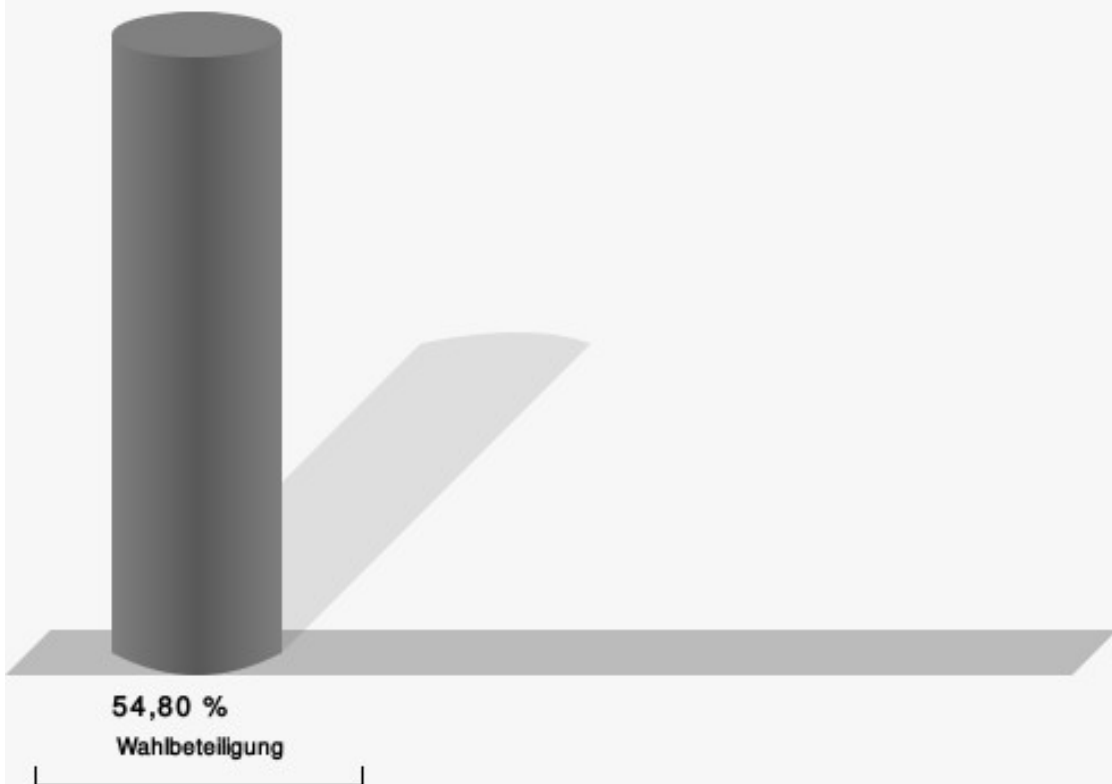
## 020 - Lohmar II

	Anzahl	Prozent
Salgert, CDU	327	45,86 %
Wieja, GRÜNE	386	54,14 %



Salgert, CDU = Tim Salgert, Christlich Demokratische Union Deutschlands

## Wahlbeteiligung

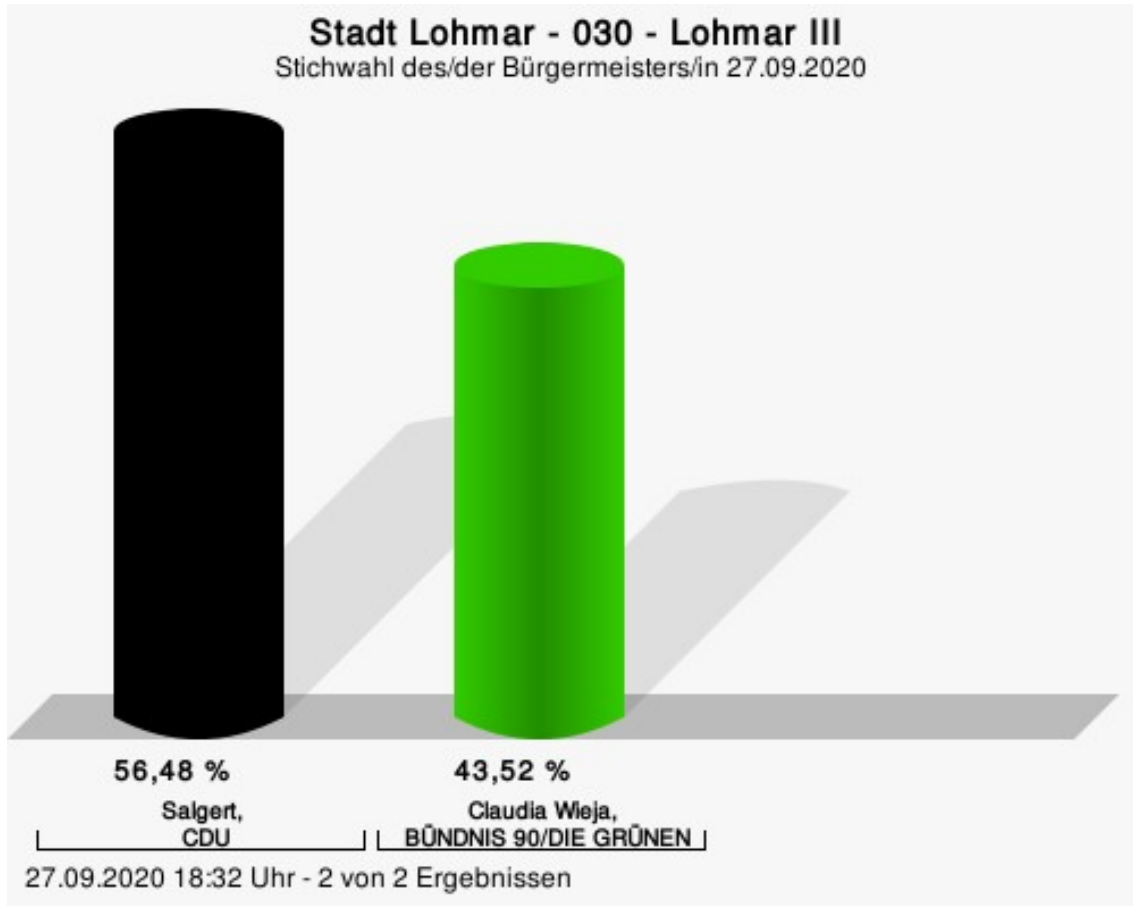


27.09.2020 19:04 Uhr - 2 von 2 Ergebnissen



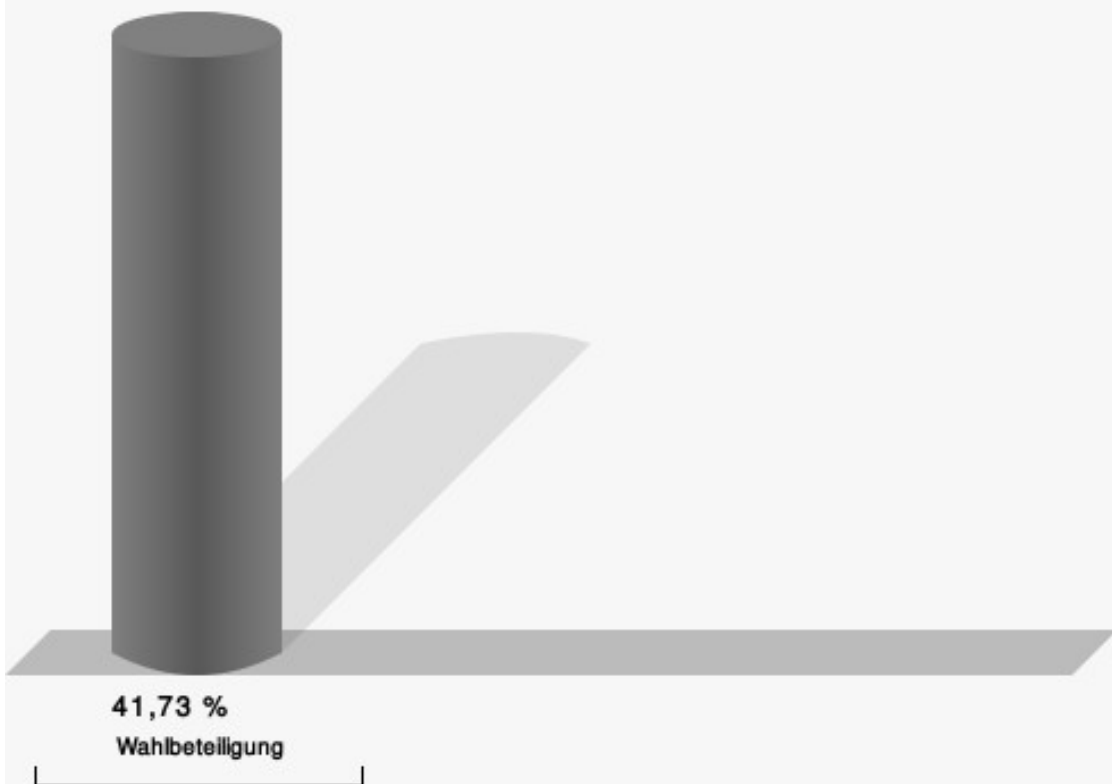
## 030 - Lohmar III

	Anzahl	Prozent
Salgert, CDU	318	56,48 %
Wieja, GRÜNE	245	43,52 %



Salgert, CDU = Tim Salgert, Christlich Demokratische Union Deutschlands

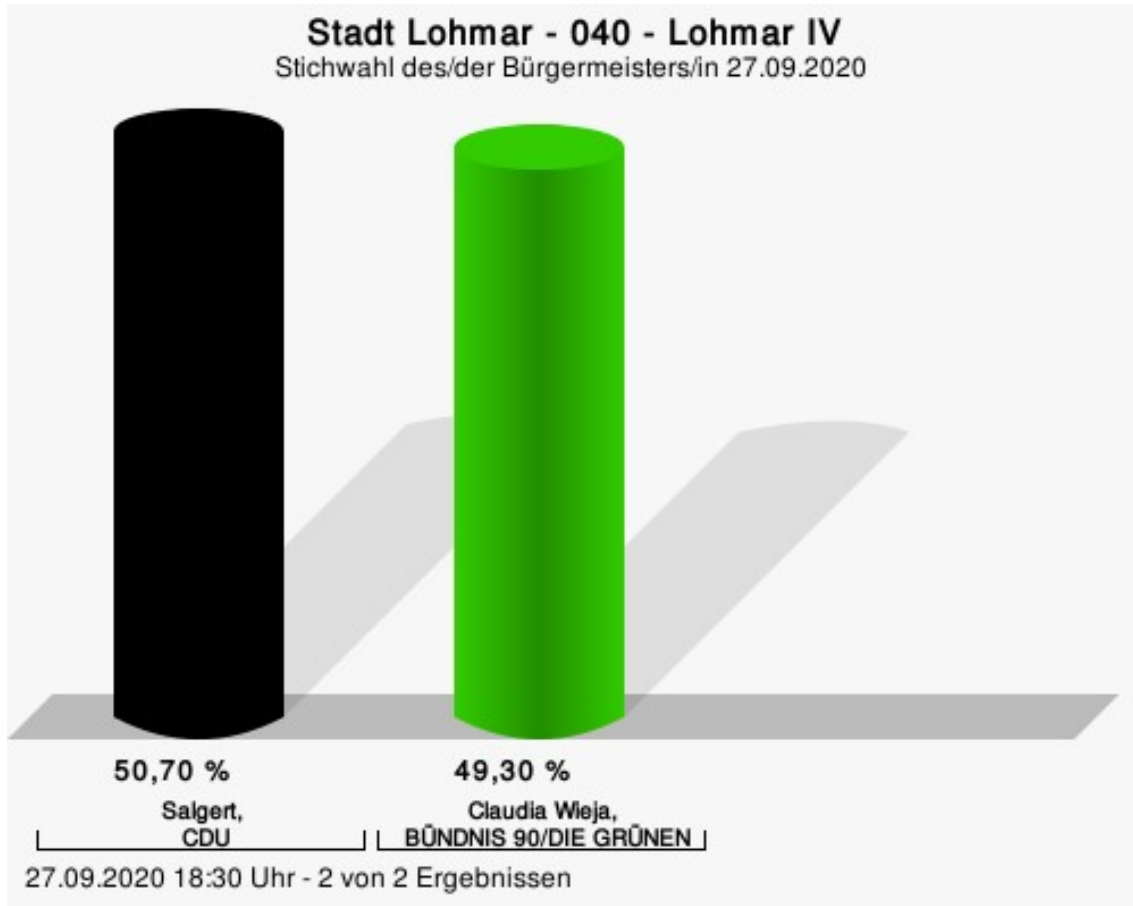
## Wahlbeteiligung



27.09.2020 18:32 Uhr - 2 von 2 Ergebnissen

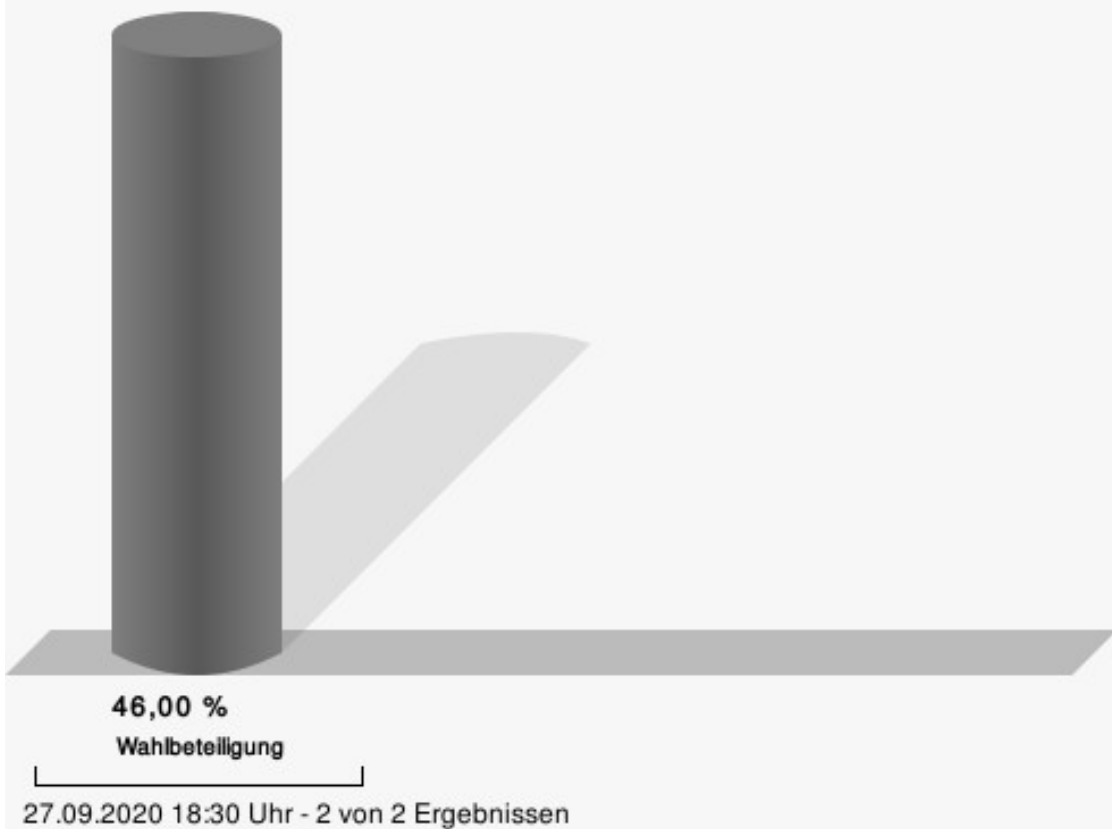
## 040 - Lohmar IV

	Anzahl	Prozent
Salgert, CDU	324	50,70 %
Wieja, GRÜNE	315	49,30 %



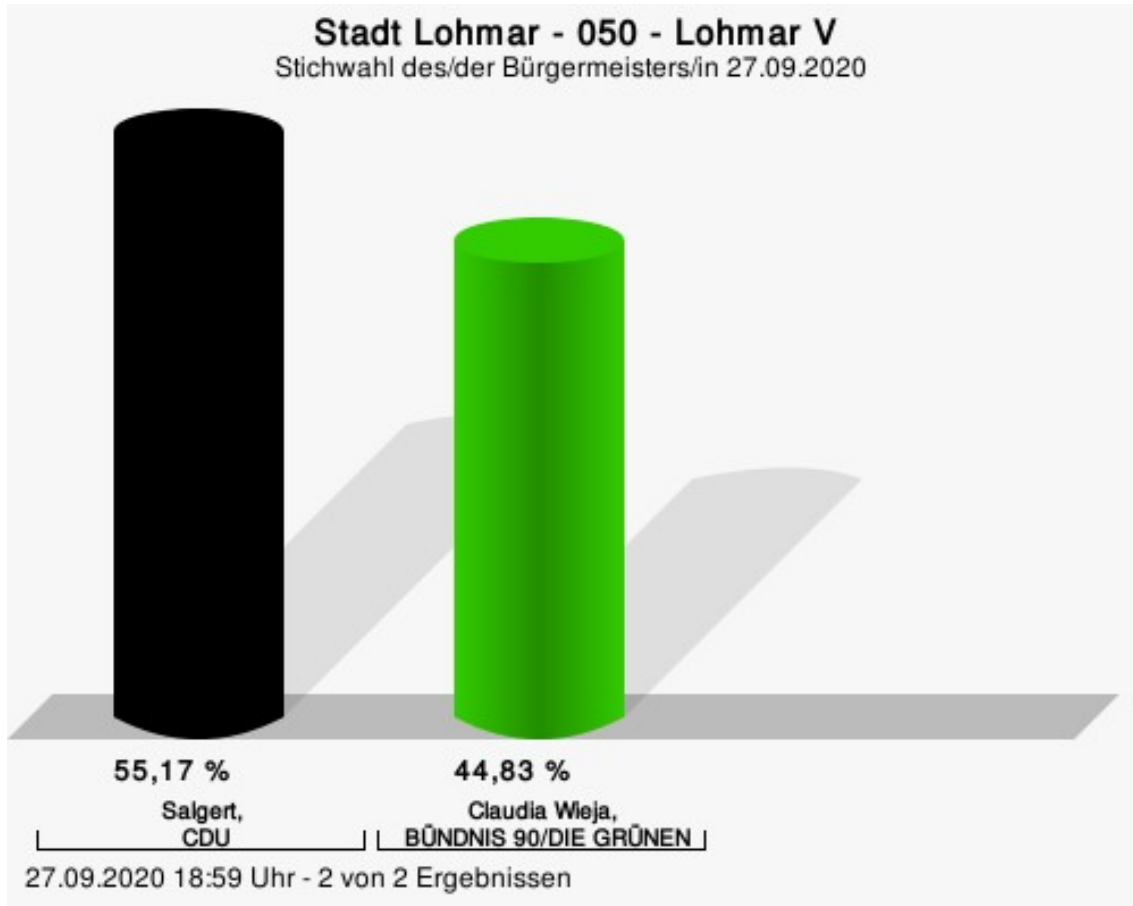
Salgert, CDU = Tim Salgert, Christlich Demokratische Union Deutschlands

## Wahlbeteiligung



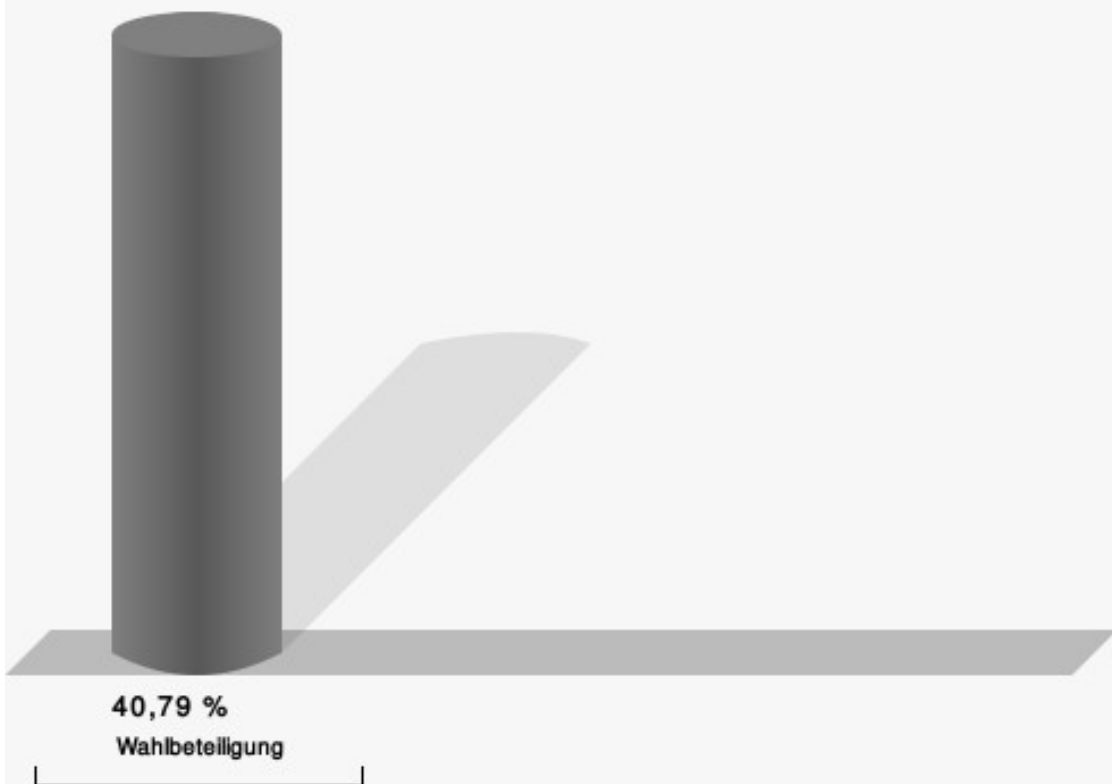
## 050 - Lohmar V

	Anzahl	Prozent
Salgert, CDU	272	55,17 %
Wieja, GRÜNE	221	44,83 %



Salgert, CDU = Tim Salgert, Christlich Demokratische Union Deutschlands

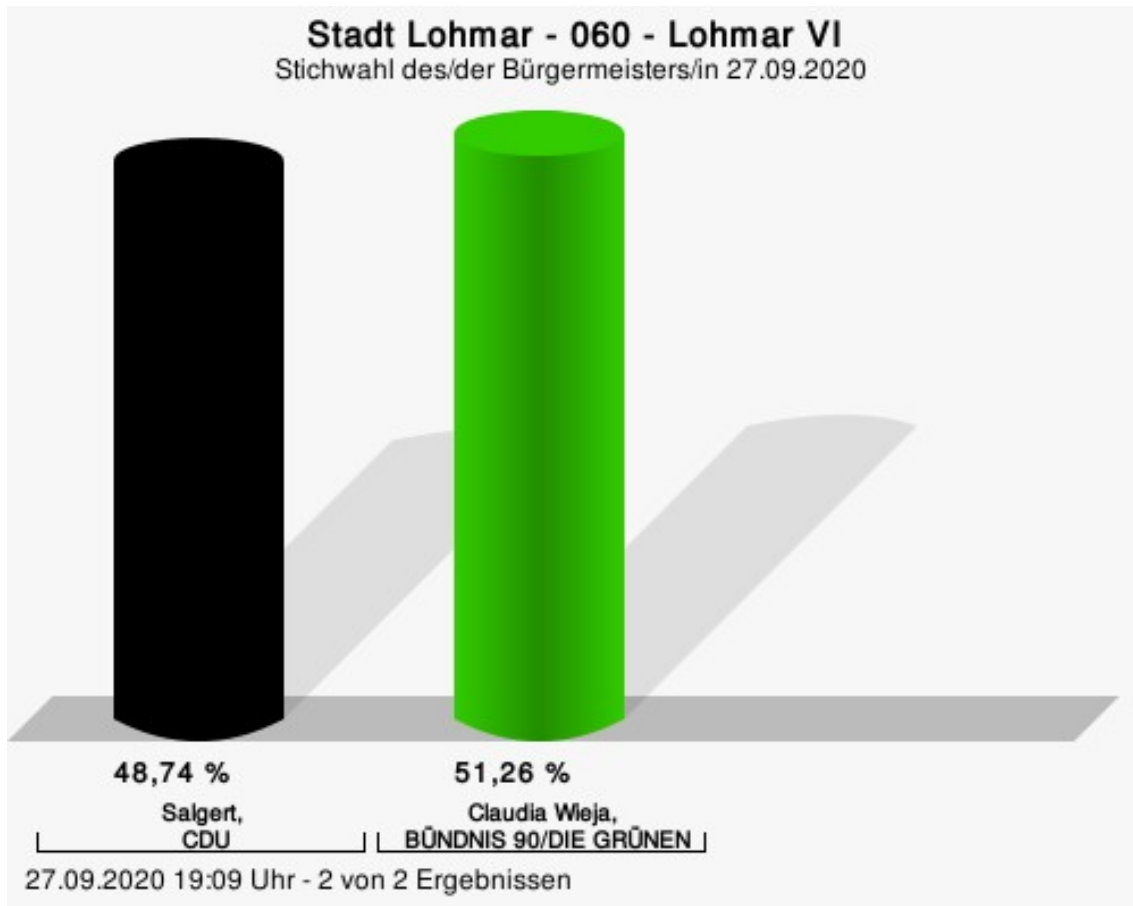
## Wahlbeteiligung



27.09.2020 18:59 Uhr - 2 von 2 Ergebnissen

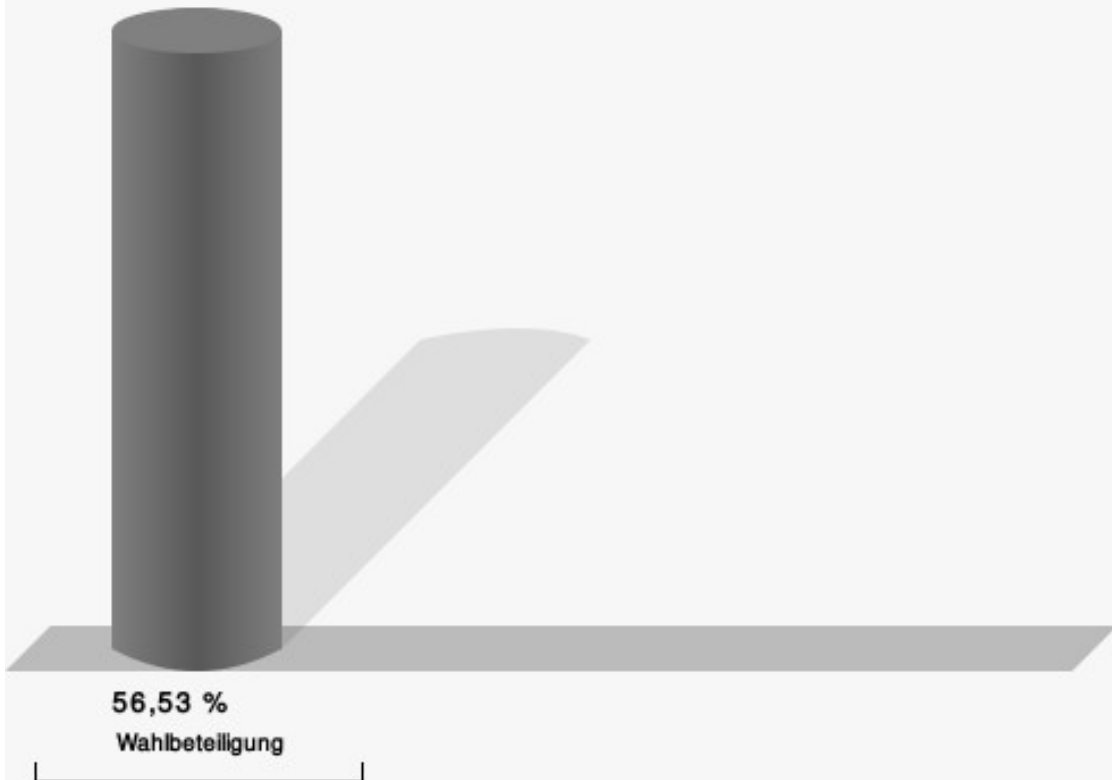
## 060 - Lohmar VI

	Anzahl	Prozent
Salgert, CDU	289	48,74 %
Wieja, GRÜNE	304	51,26 %



Salgert, CDU = Tim Salgert, Christlich Demokratische Union Deutschlands

## Wahlbeteiligung

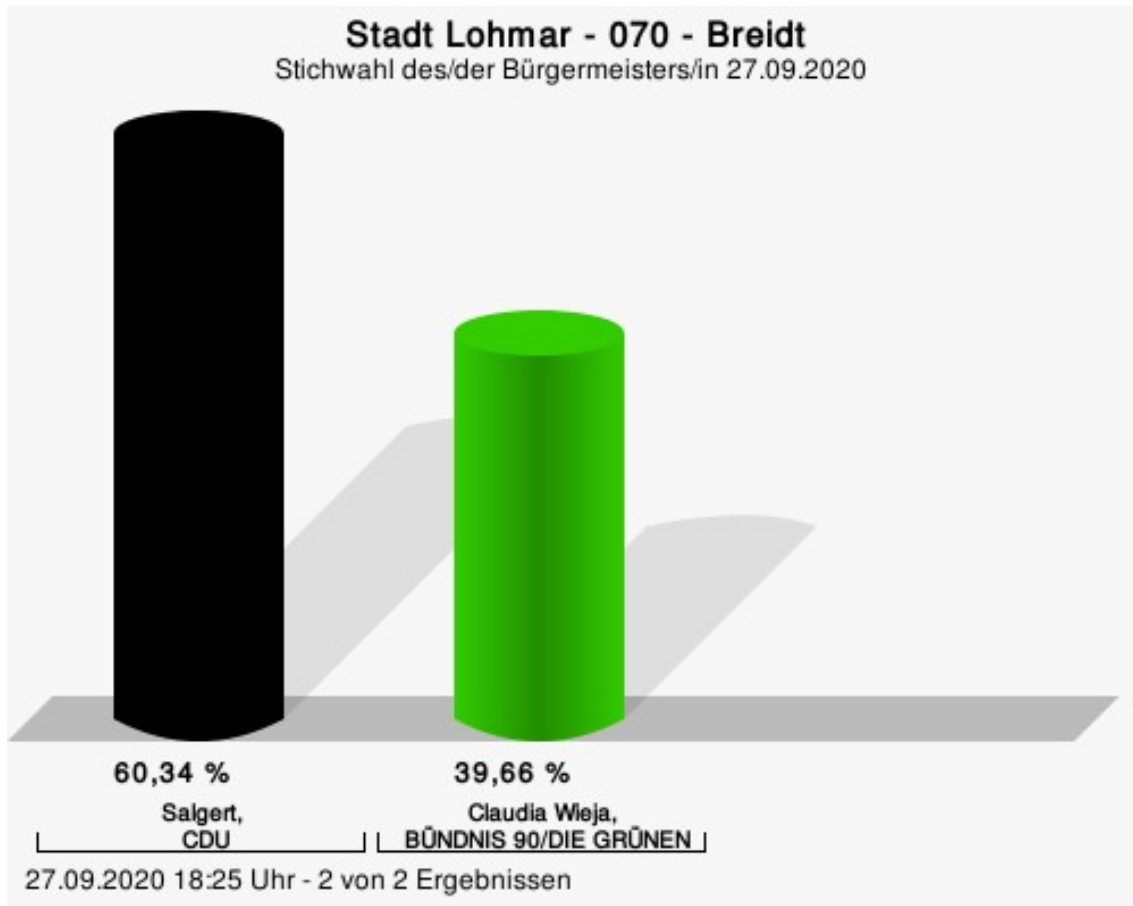


27.09.2020 19:09 Uhr - 2 von 2 Ergebnissen



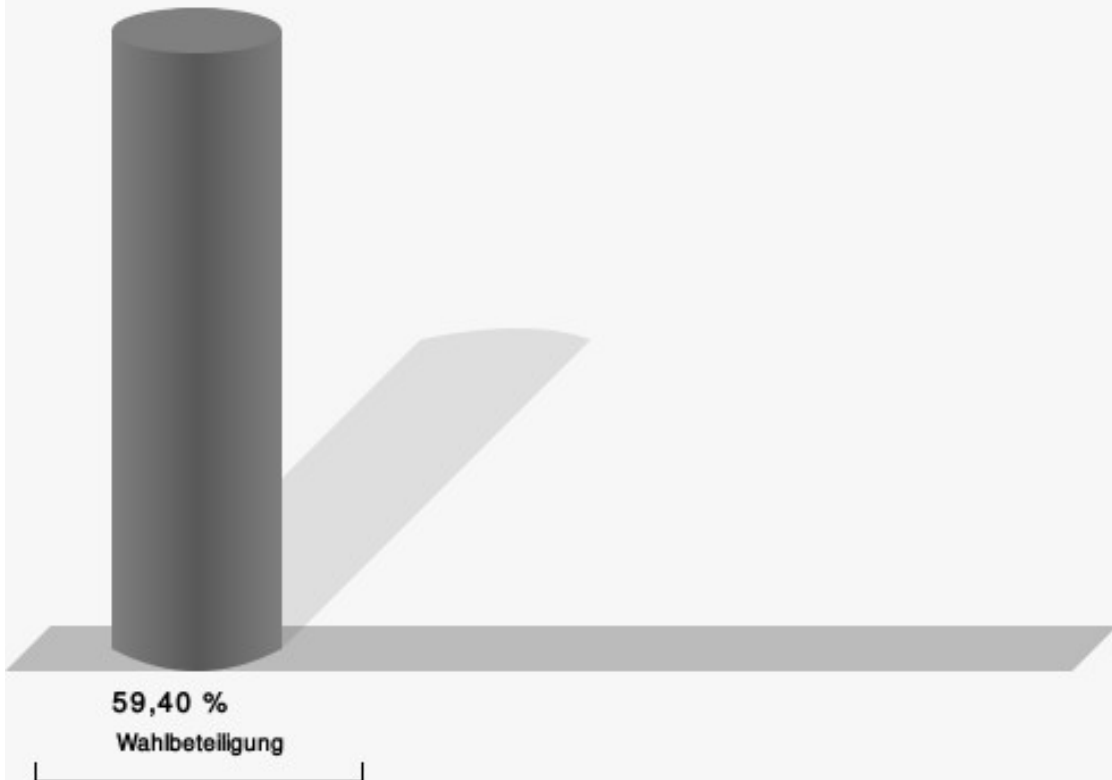
## 070 - Breidt

	Anzahl	Prozent
Salgert, CDU	467	60,34 %
Wieja, GRÜNE	307	39,66 %



Salgert, CDU = Tim Salgert, Christlich Demokratische Union Deutschlands

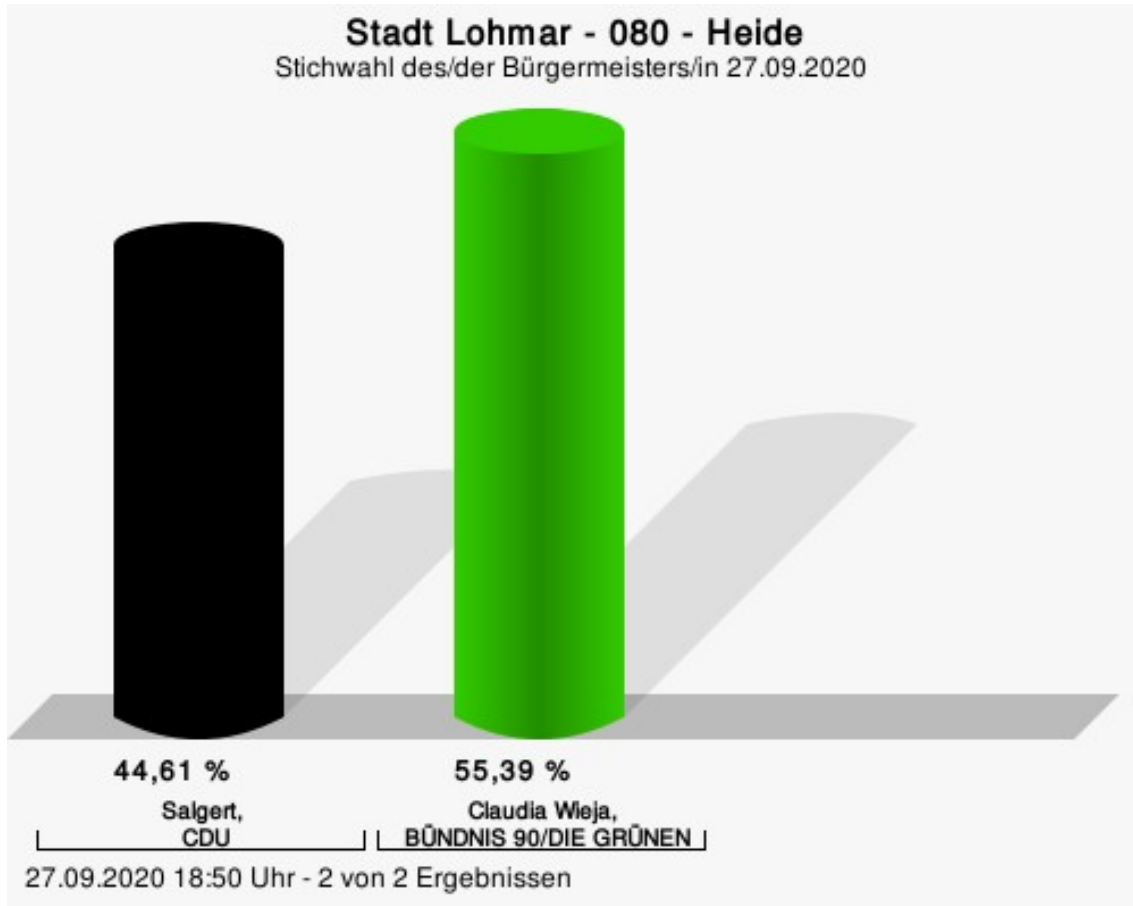
## Wahlbeteiligung



27.09.2020 18:25 Uhr - 2 von 2 Ergebnissen

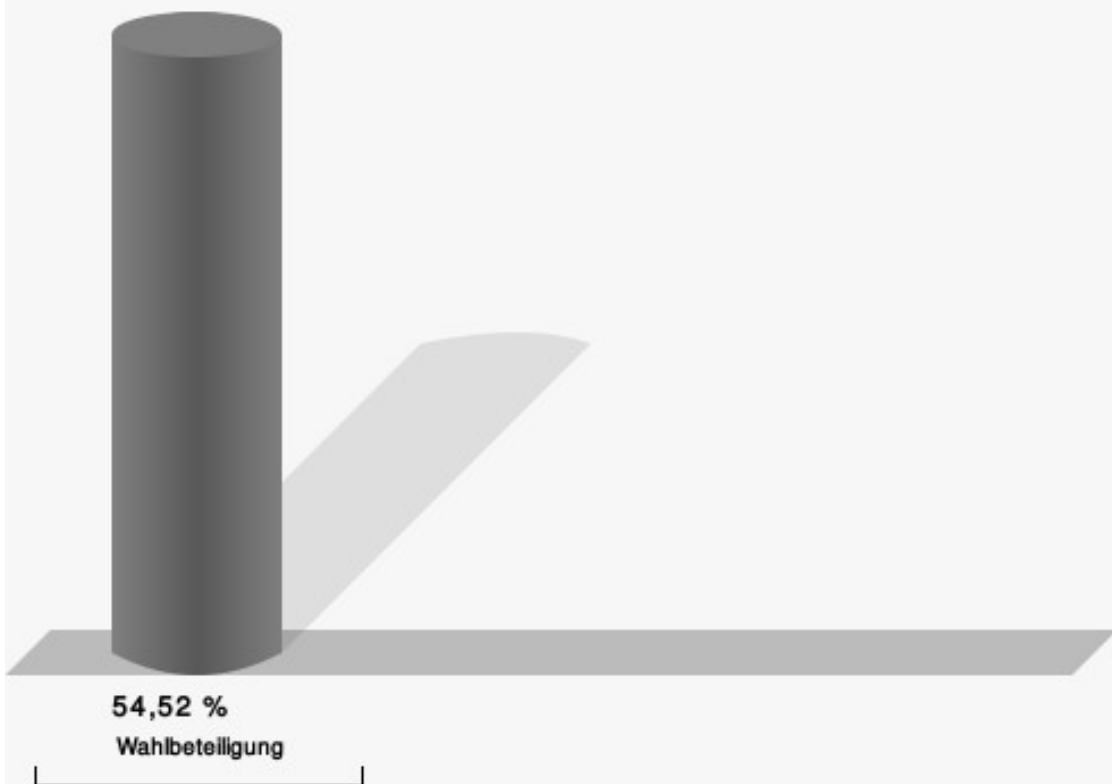
## 080 - Heide

	Anzahl	Prozent
Salgert, CDU	323	44,61 %
Wieja, GRÜNE	401	55,39 %



Salgert, CDU = Tim Salgert, Christlich Demokratische Union Deutschlands

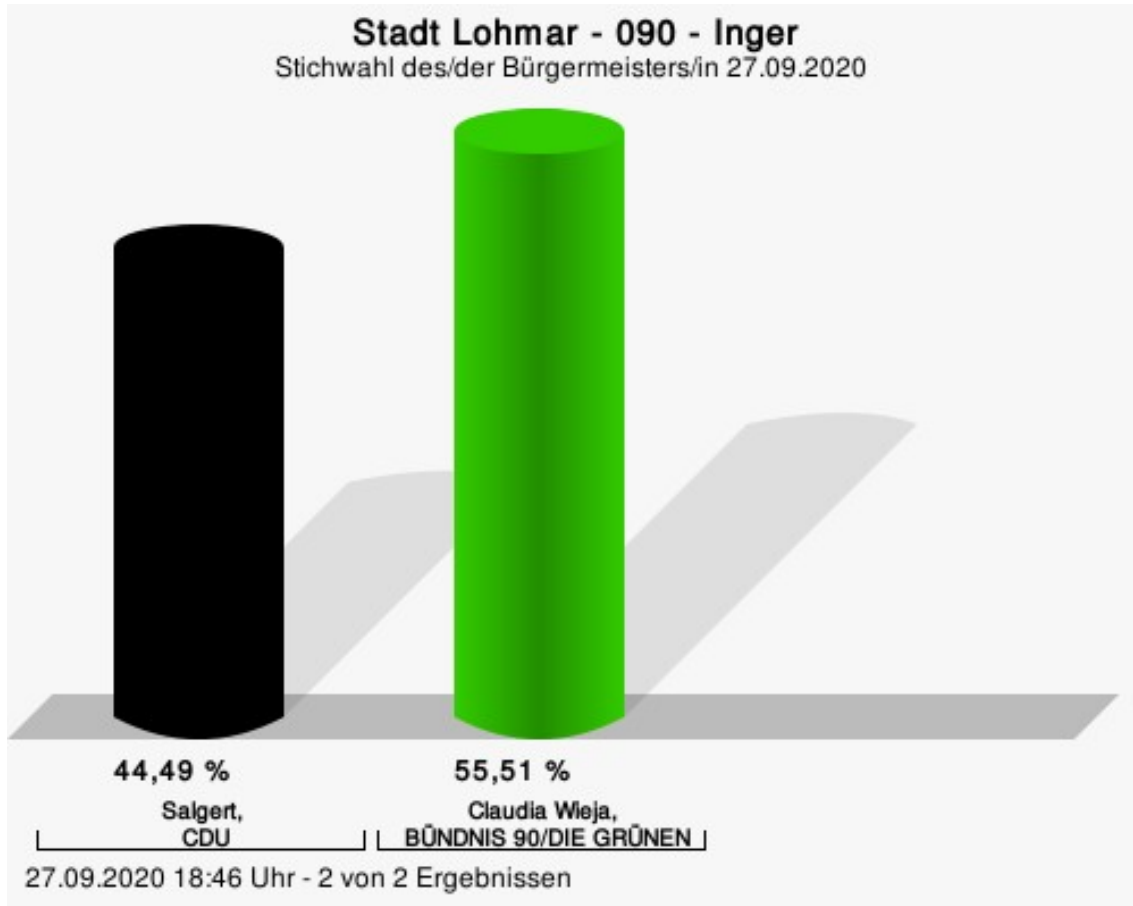
## Wahlbeteiligung



27.09.2020 18:50 Uhr - 2 von 2 Ergebnissen

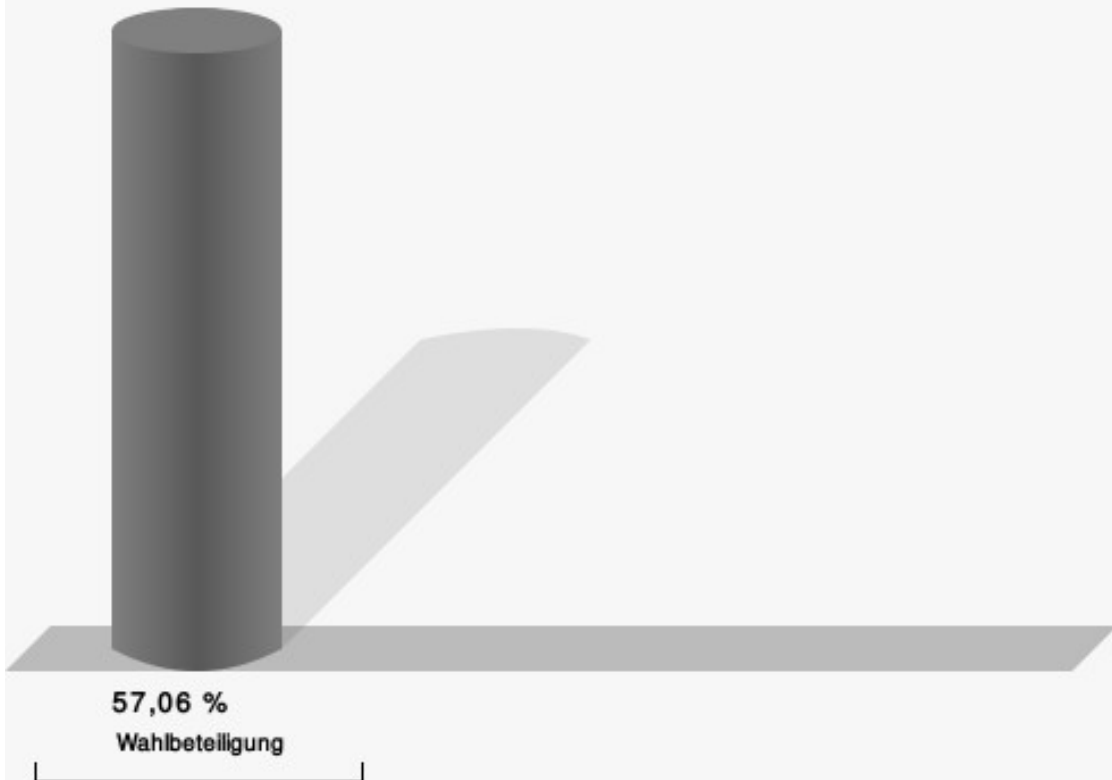
## 090 - Inger

	Anzahl	Prozent
Salgert, CDU	299	44,49 %
Wieja, GRÜNE	373	55,51 %



Salgert, CDU = Tim Salgert, Christlich Demokratische Union Deutschlands

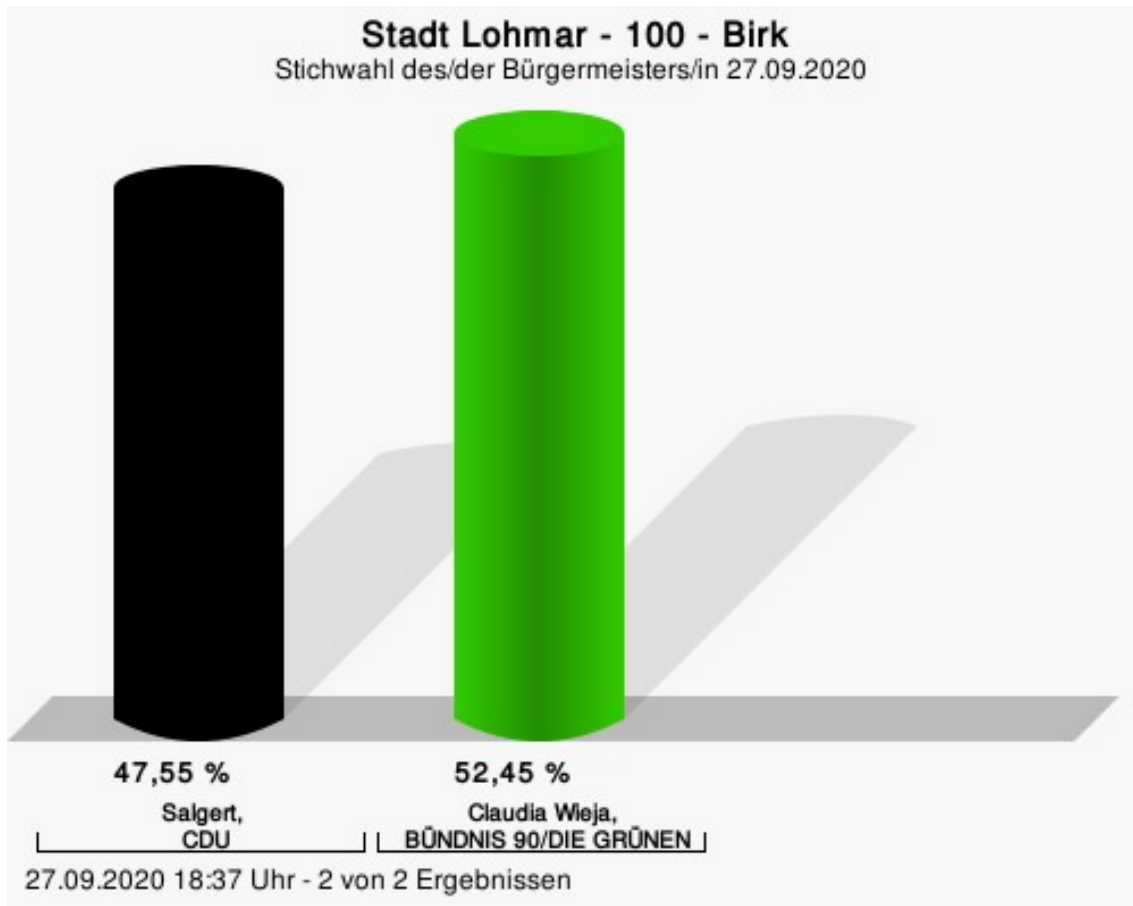
## Wahlbeteiligung



27.09.2020 18:46 Uhr - 2 von 2 Ergebnissen

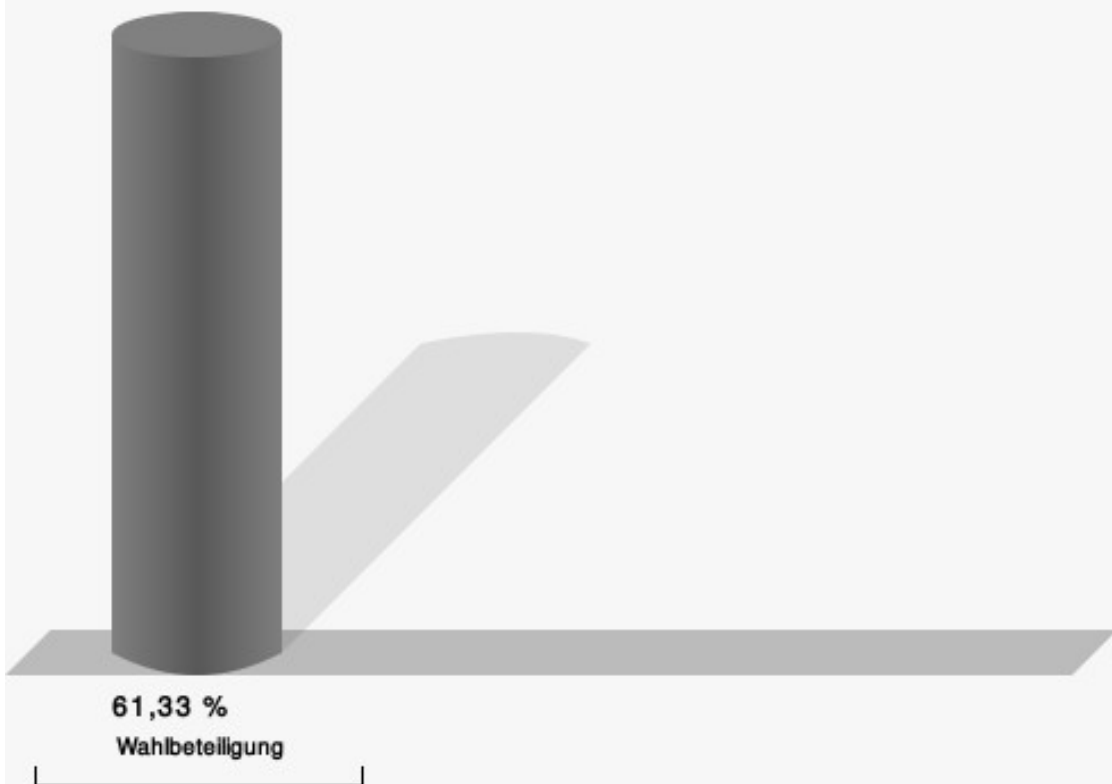
## 100 - Birk

	Anzahl	Prozent
Salgert, CDU	340	47,55 %
Wieja, GRÜNE	375	52,45 %



Salgert, CDU = Tim Salgert, Christlich Demokratische Union Deutschlands

## Wahlbeteiligung

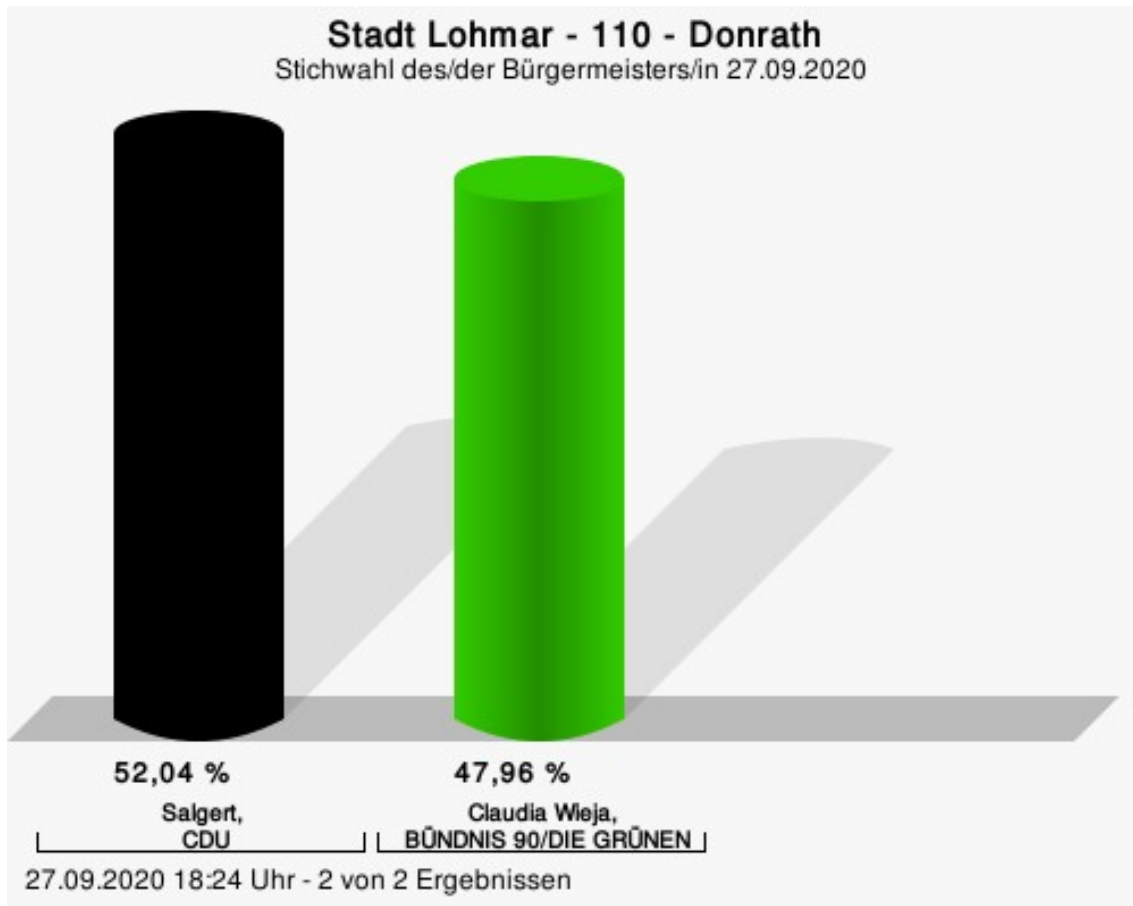


27.09.2020 18:37 Uhr - 2 von 2 Ergebnissen



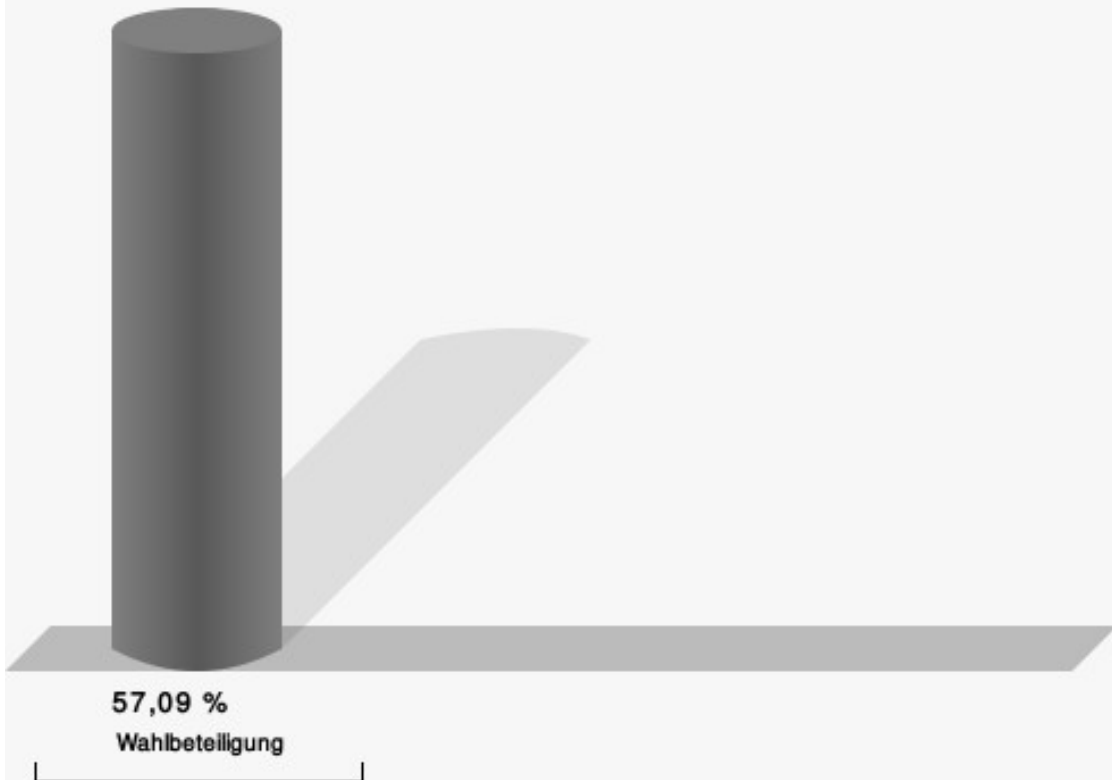
## 110 - Donrath

	Anzahl	Prozent
Salgert, CDU	433	52,04 %
Wieja, GRÜNE	399	47,96 %



Salgert, CDU = Tim Salgert, Christlich Demokratische Union Deutschlands

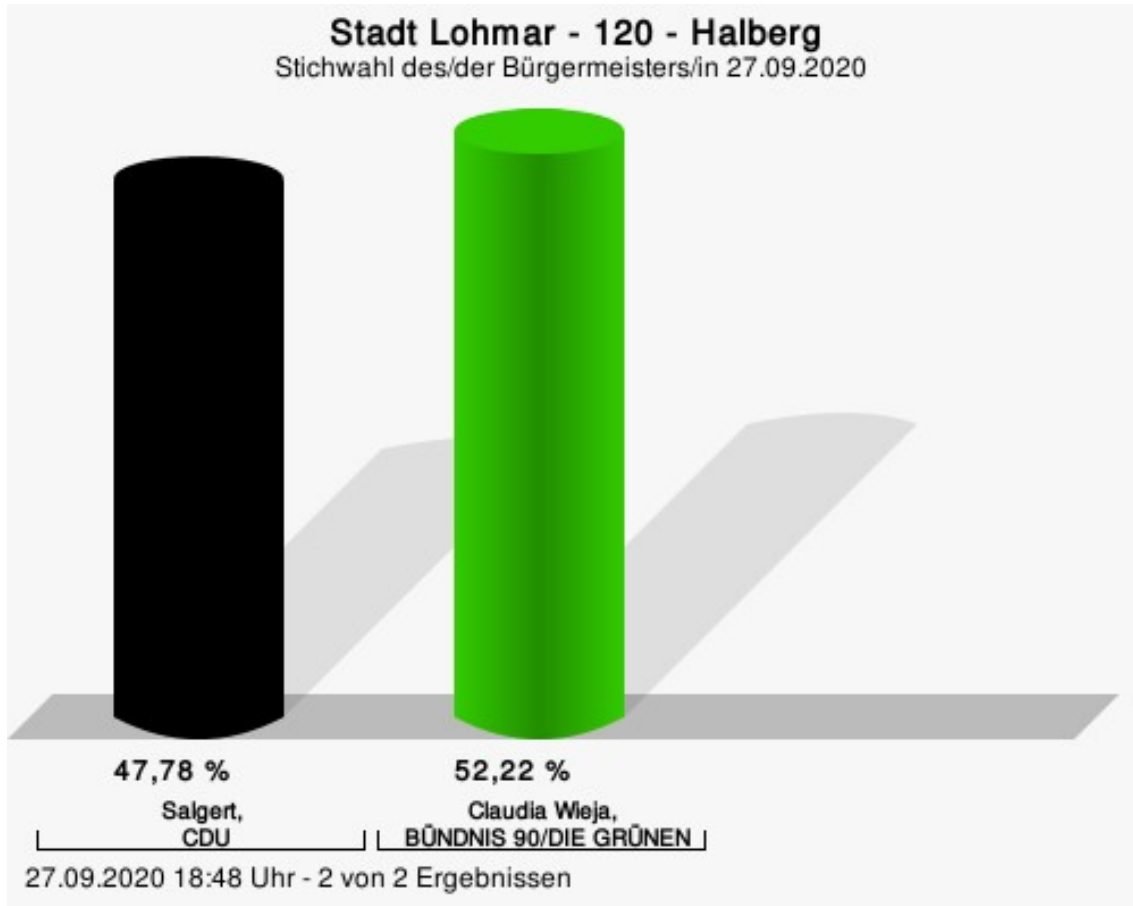
## Wahlbeteiligung



27.09.2020 18:24 Uhr - 2 von 2 Ergebnissen

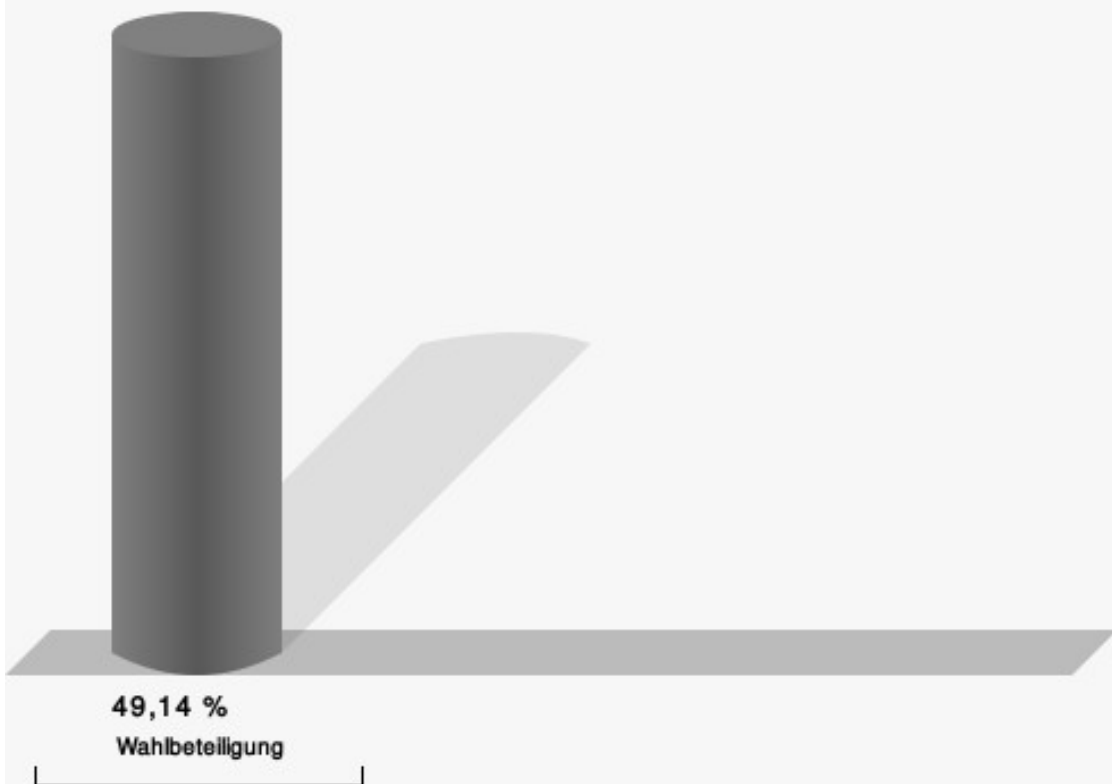
## 120 - Halberg

	Anzahl	Prozent
Salgert, CDU	333	47,78 %
Wieja, GRÜNE	364	52,22 %



Salgert, CDU = Tim Salgert, Christlich Demokratische Union Deutschlands

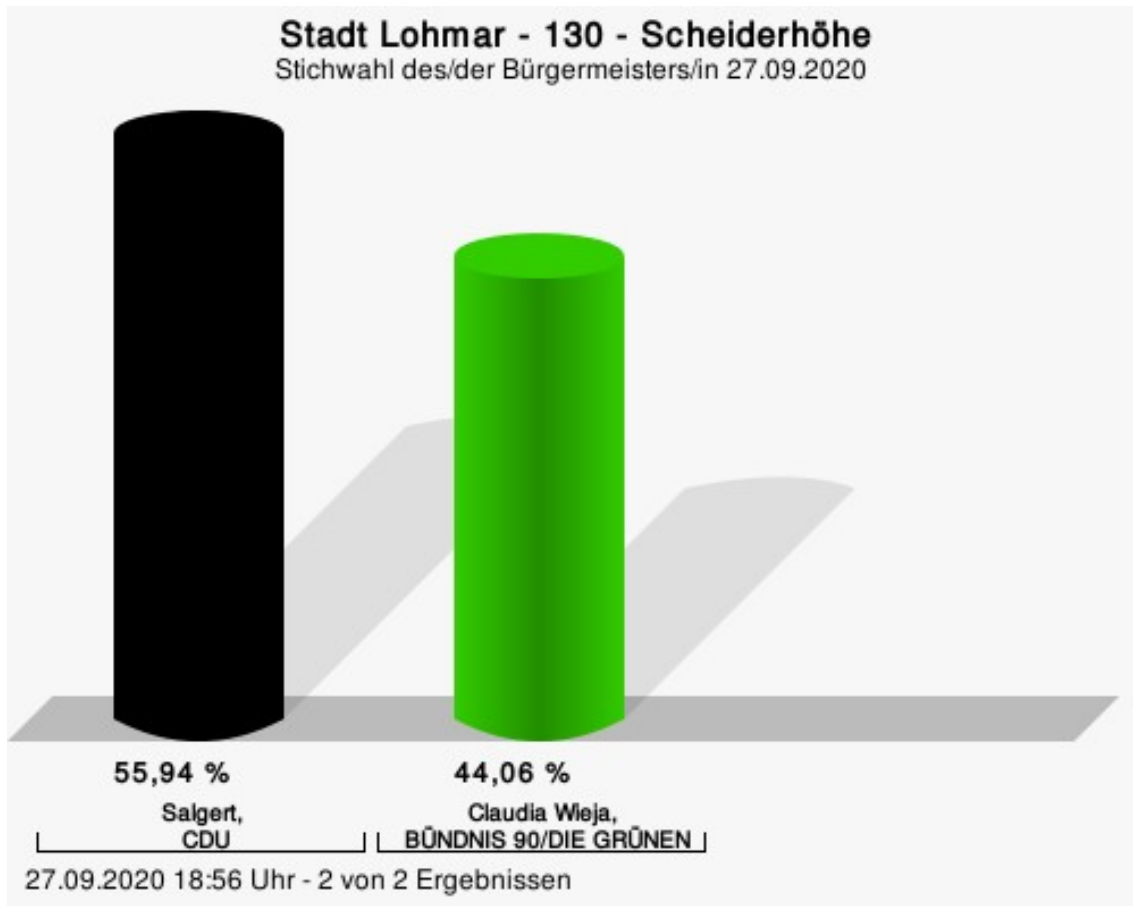
## Wahlbeteiligung



27.09.2020 18:48 Uhr - 2 von 2 Ergebnissen

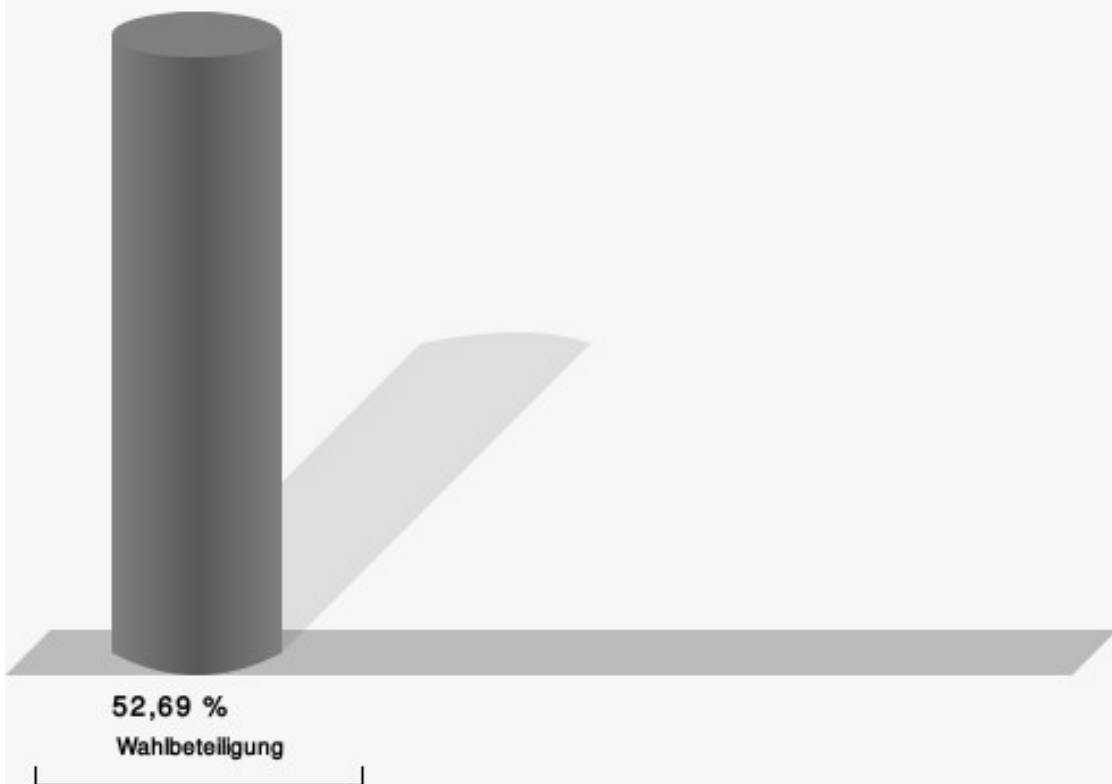
## 130 - Scheiderhöhe

	Anzahl	Prozent
Salgert, CDU	386	55,94 %
Wieja, GRÜNE	304	44,06 %



Salgert, CDU = Tim Salgert, Christlich Demokratische Union Deutschlands

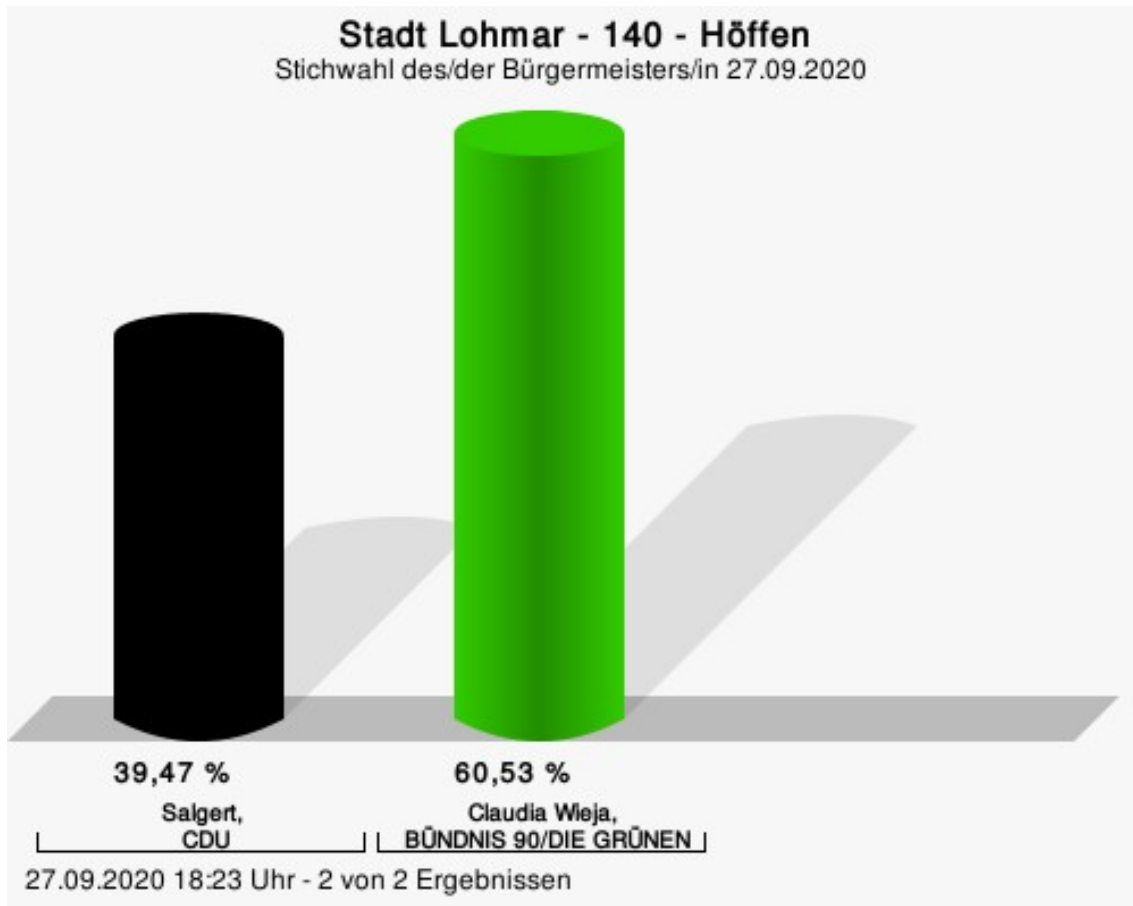
## Wahlbeteiligung



27.09.2020 18:56 Uhr - 2 von 2 Ergebnissen

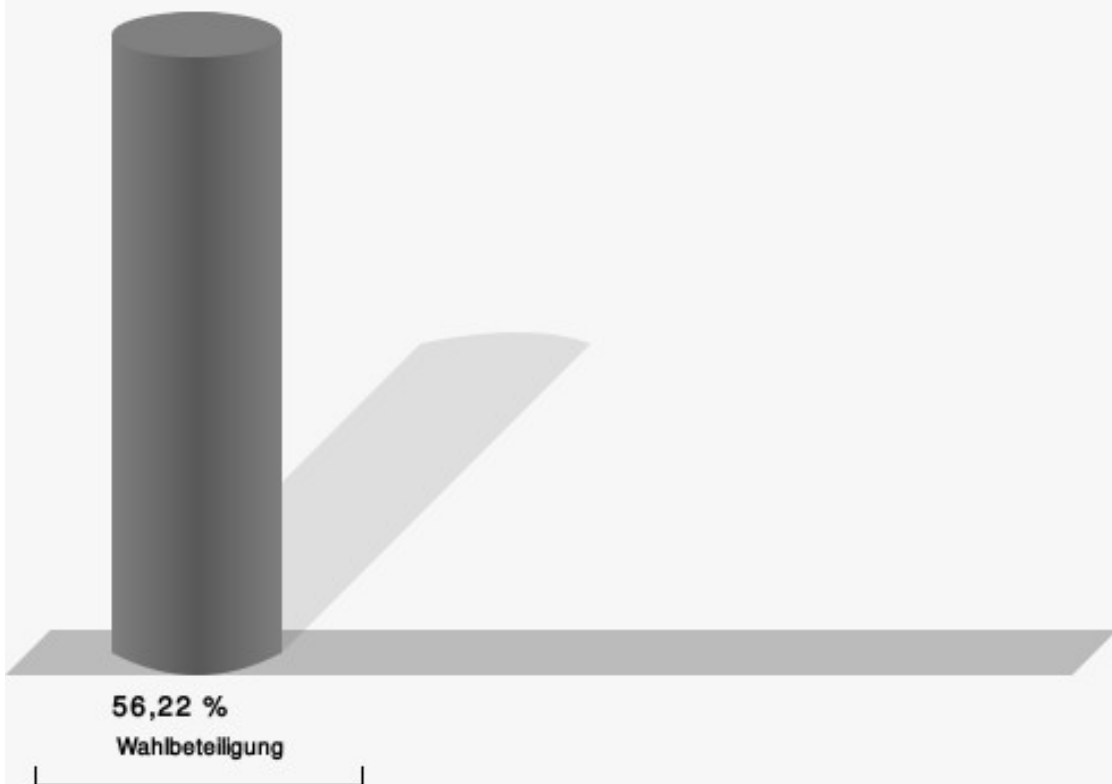
## 140 - Höffen

	Anzahl	Prozent
Salgert, CDU	238	39,47 %
Wieja, GRÜNE	365	60,53 %



Salgert, CDU = Tim Salgert, Christlich Demokratische Union Deutschlands

## Wahlbeteiligung

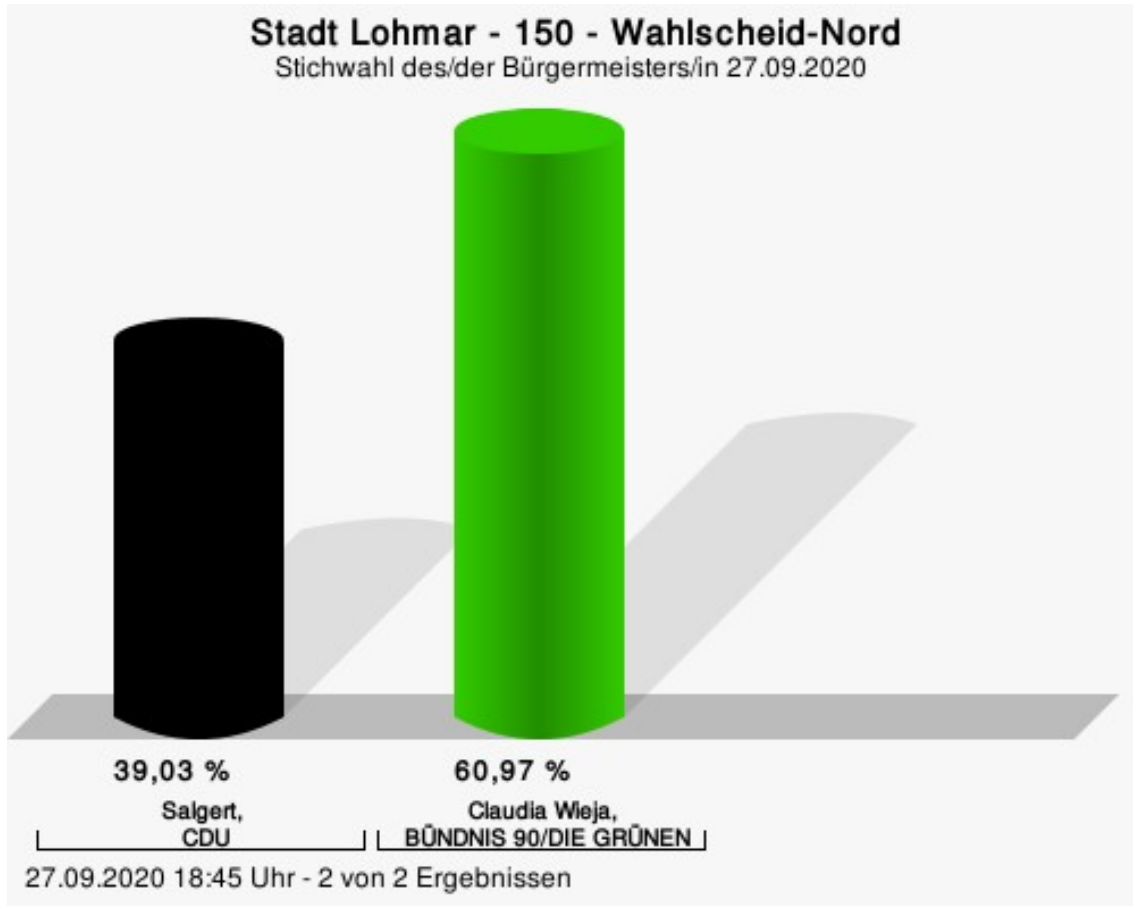


27.09.2020 18:23 Uhr - 2 von 2 Ergebnissen



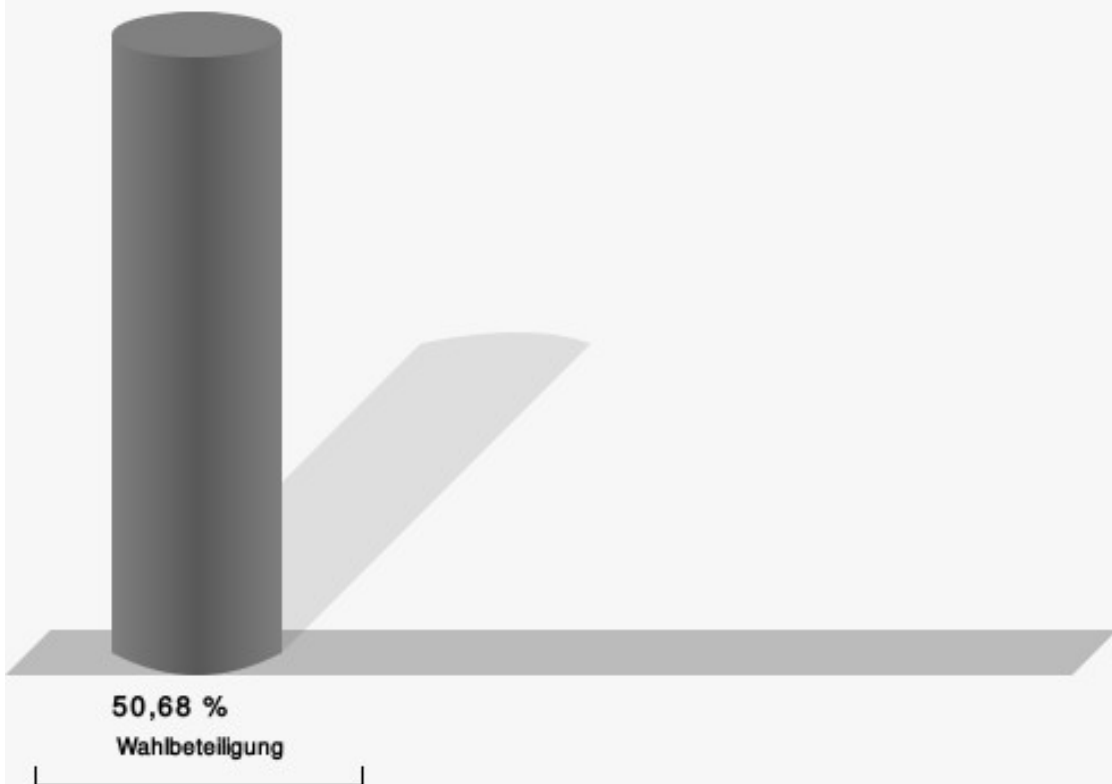
## 150 - Wahlscheid-Nord

	Anzahl	Prozent
Salgert, CDU	258	39,03 %
Wieja, GRÜNE	403	60,97 %



Salgert, CDU = Tim Salgert, Christlich Demokratische Union Deutschlands

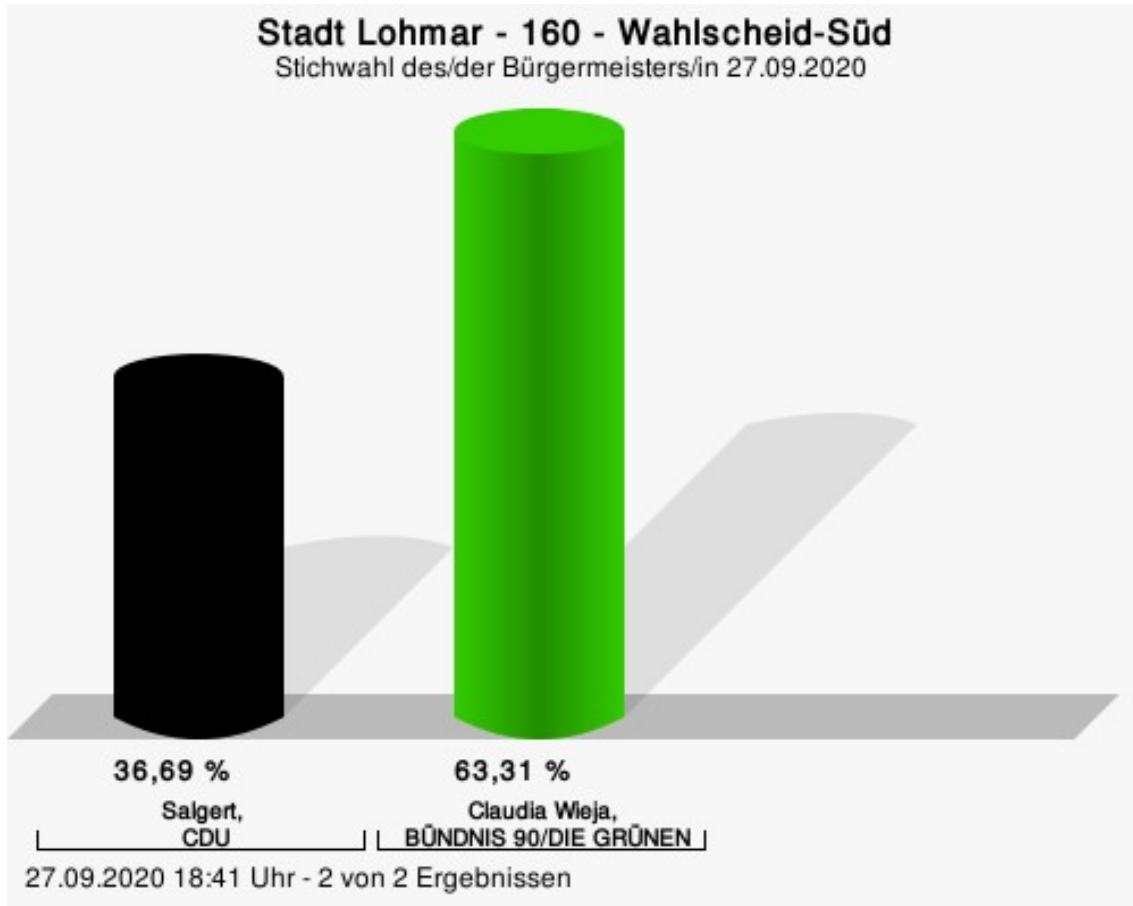
## Wahlbeteiligung



27.09.2020 18:45 Uhr - 2 von 2 Ergebnissen

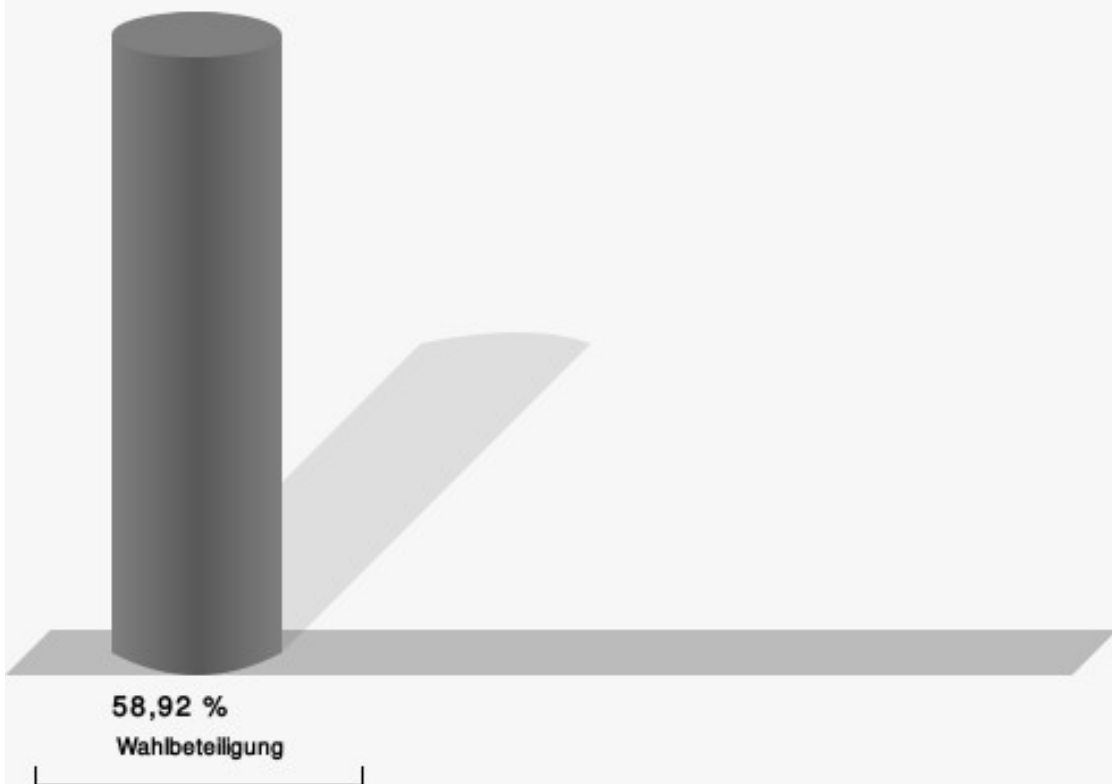
## 160 - Wahlscheid-Süd

	Anzahl	Prozent
Salgert, CDU	262	36,69 %
Wieja, GRÜNE	452	63,31 %



Salgert, CDU = Tim Salgert, Christlich Demokratische Union Deutschlands

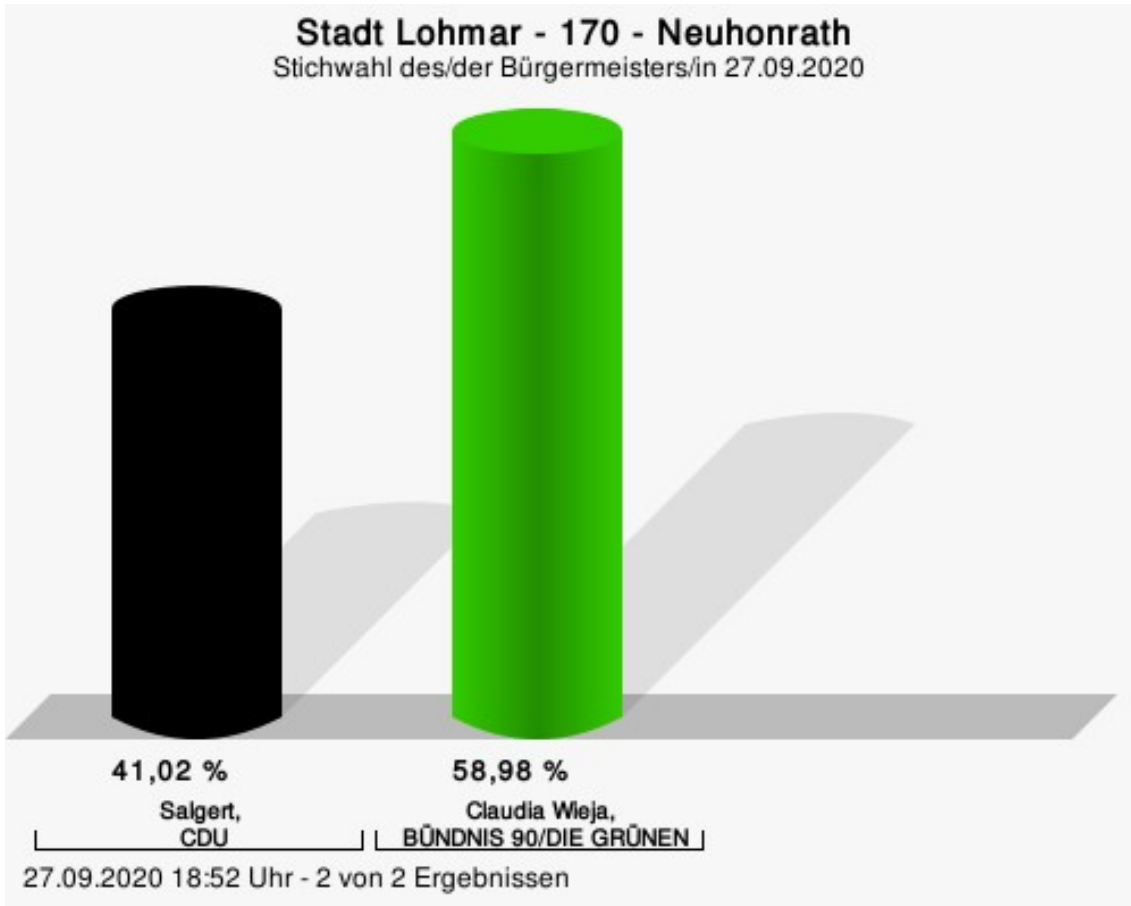
## Wahlbeteiligung



27.09.2020 18:41 Uhr - 2 von 2 Ergebnissen

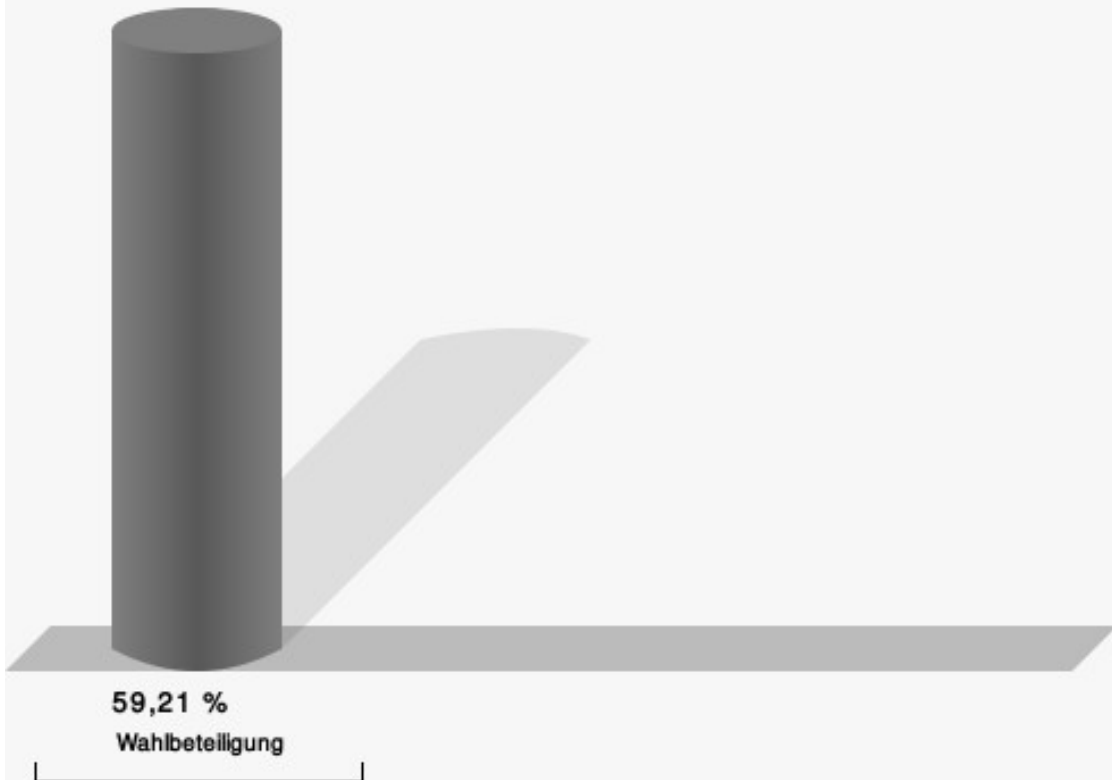
## 170 - Neuhonrath

	Anzahl	Prozent
Salgert, CDU	297	41,02 %
Wieja, GRÜNE	427	58,98 %



Salgert, CDU = Tim Salgert, Christlich Demokratische Union Deutschlands

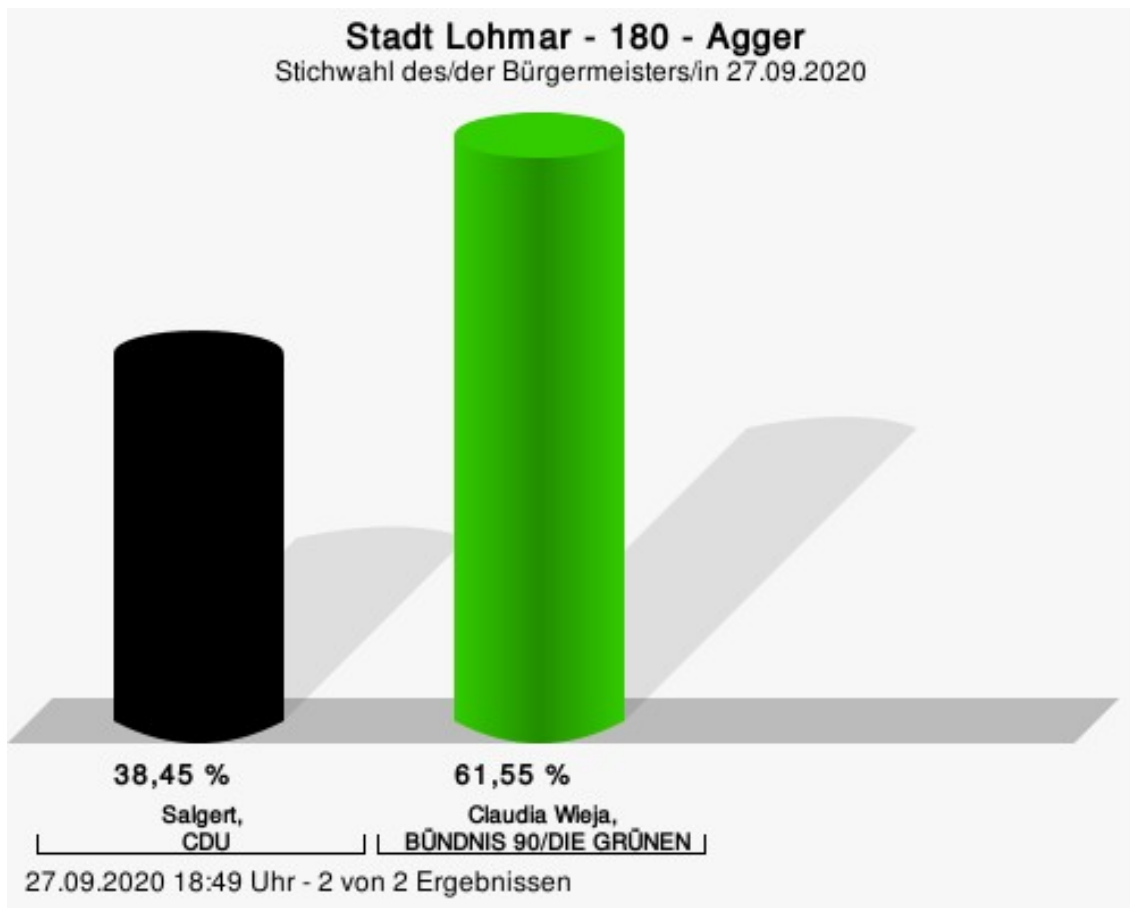
## Wahlbeteiligung



27.09.2020 18:52 Uhr - 2 von 2 Ergebnissen

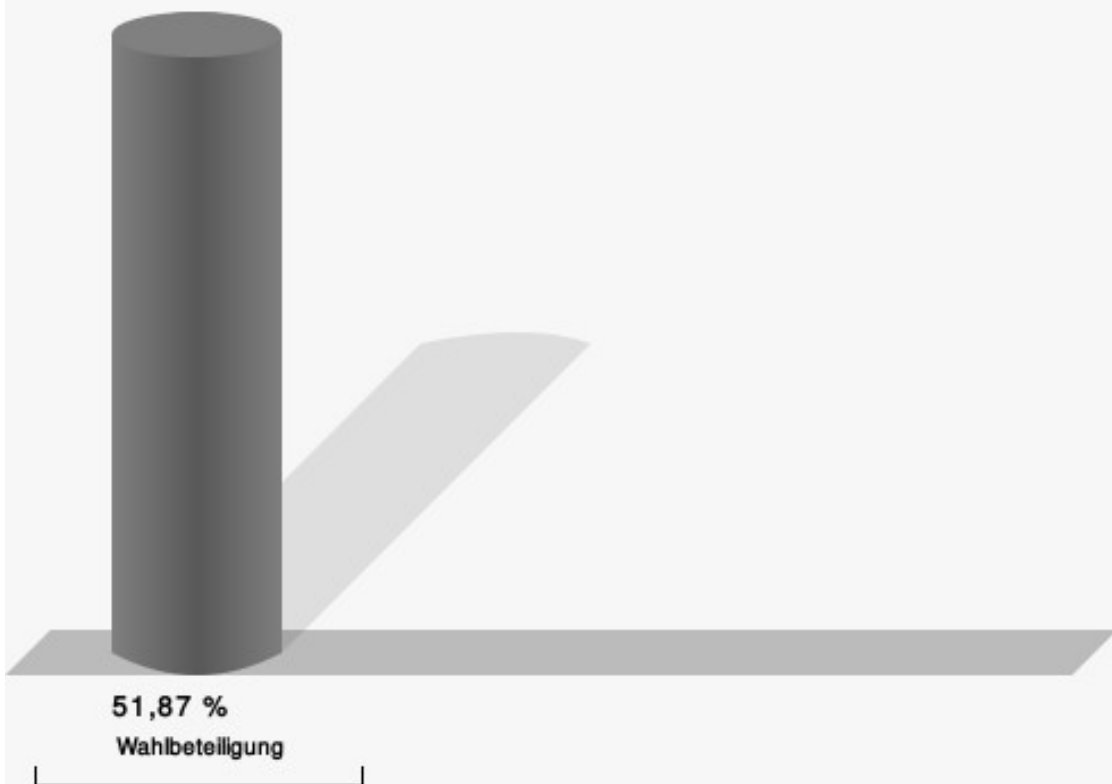
## 180 - Agger

	Anzahl	Prozent
Salgert, CDU	243	38,45 %
Wieja, GRÜNE	389	61,55 %



Salgert, CDU = Tim Salgert, Christlich Demokratische Union Deutschlands

## Wahlbeteiligung

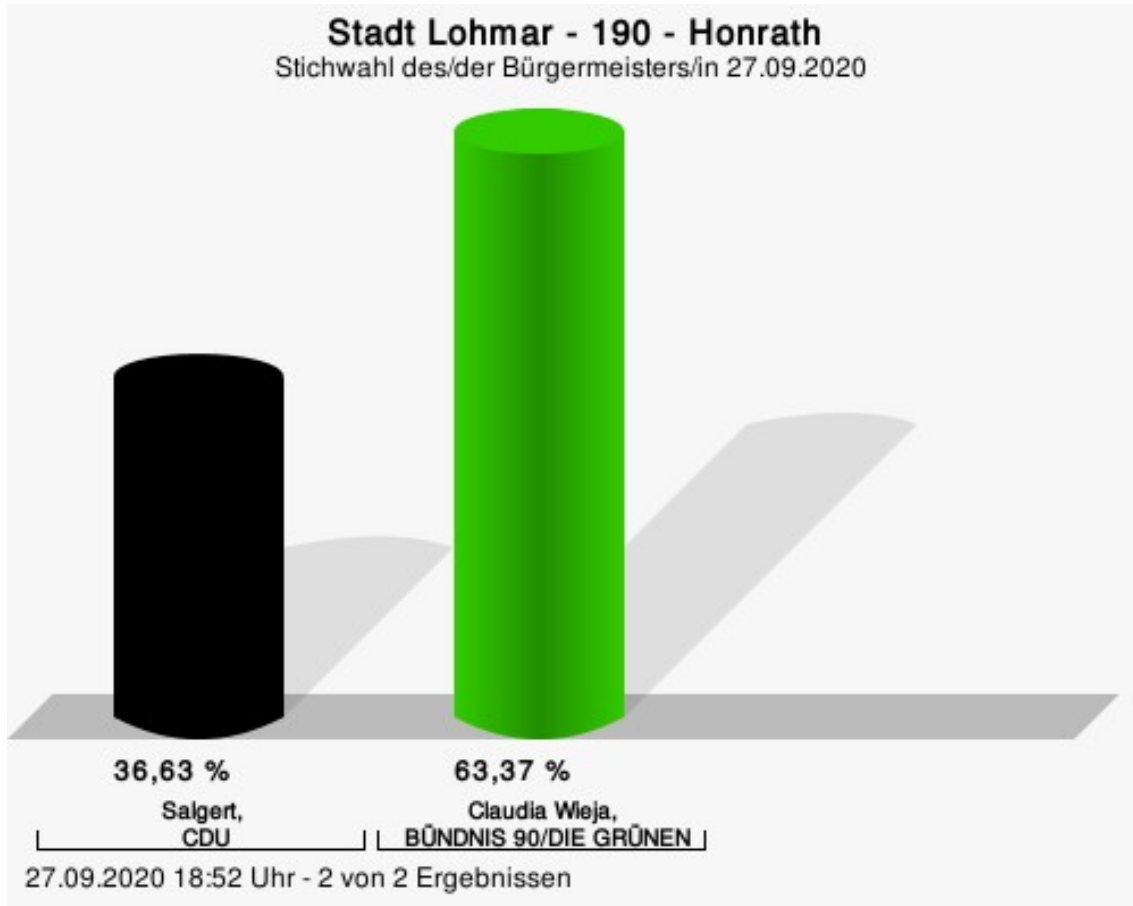


27.09.2020 18:49 Uhr - 2 von 2 Ergebnissen



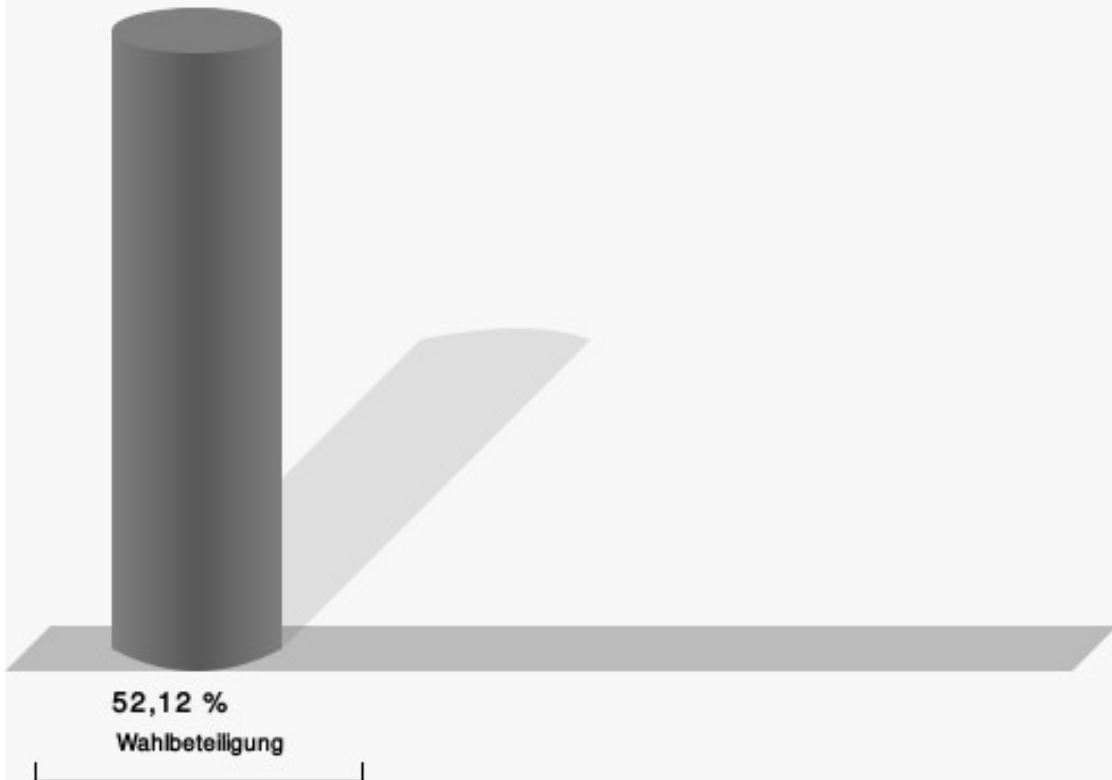
## 190 - Honrath

	Anzahl	Prozent
Salgert, CDU	215	36,63 %
Wieja, GRÜNE	372	63,37 %



Salgert, CDU = Tim Salgert, Christlich Demokratische Union Deutschlands

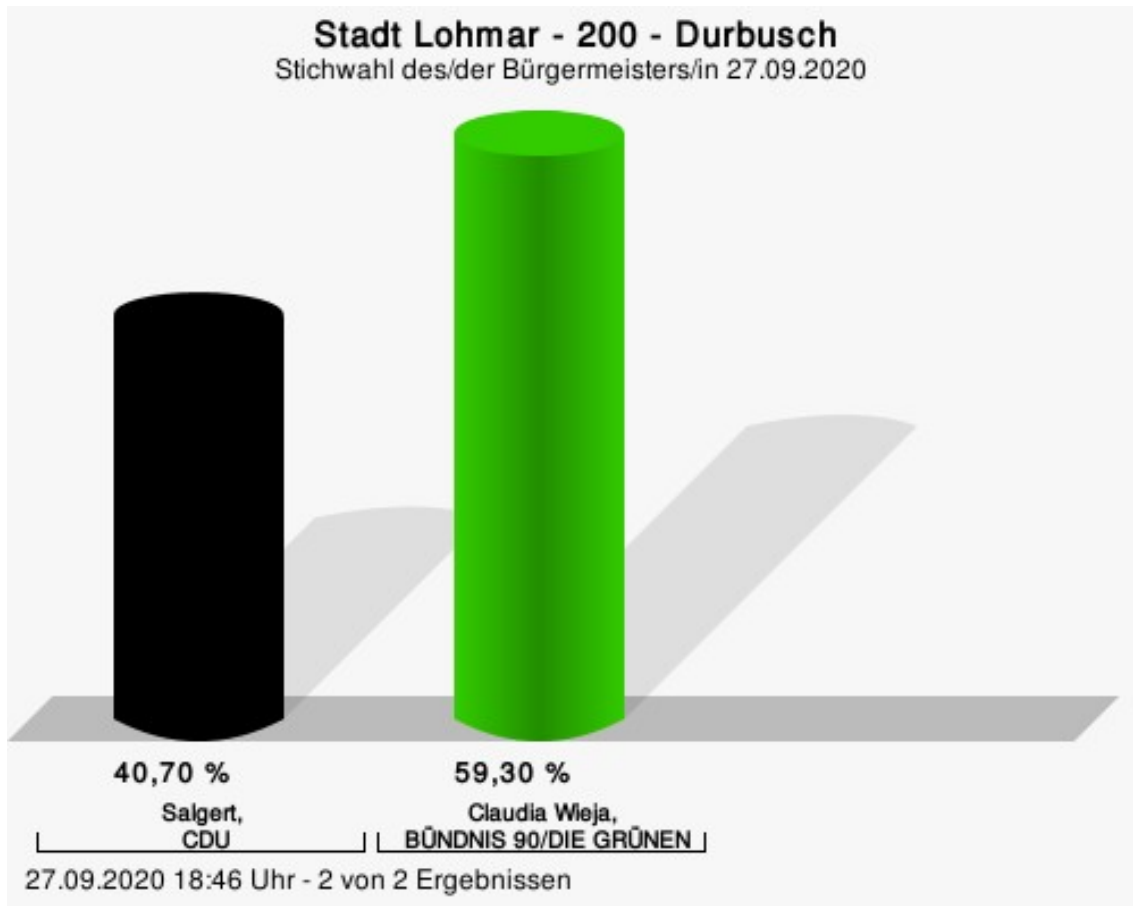
## Wahlbeteiligung



27.09.2020 18:52 Uhr - 2 von 2 Ergebnissen

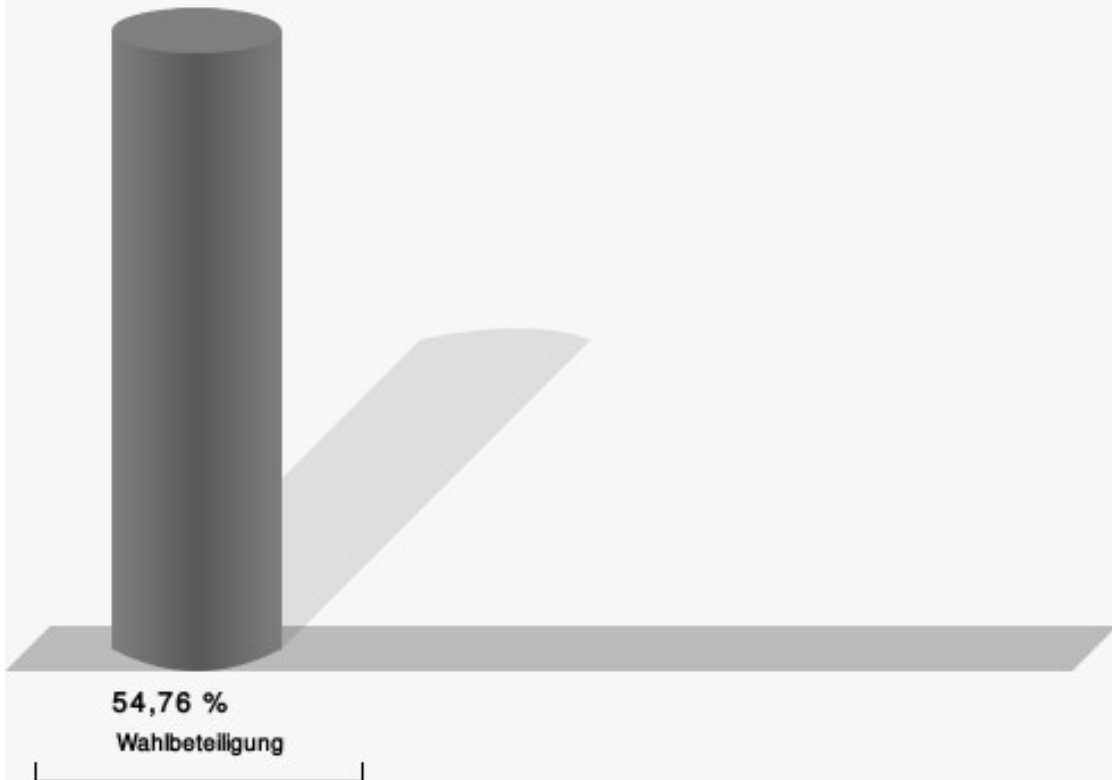
## 200 - Durbusch

	Anzahl	Prozent
Salgert, CDU	302	40,70 %
Wieja, GRÜNE	440	59,30 %



Salgert, CDU = Tim Salgert, Christlich Demokratische Union Deutschlands

## Wahlbeteiligung



27.09.2020 18:46 Uhr - 2 von 2 Ergebnissen

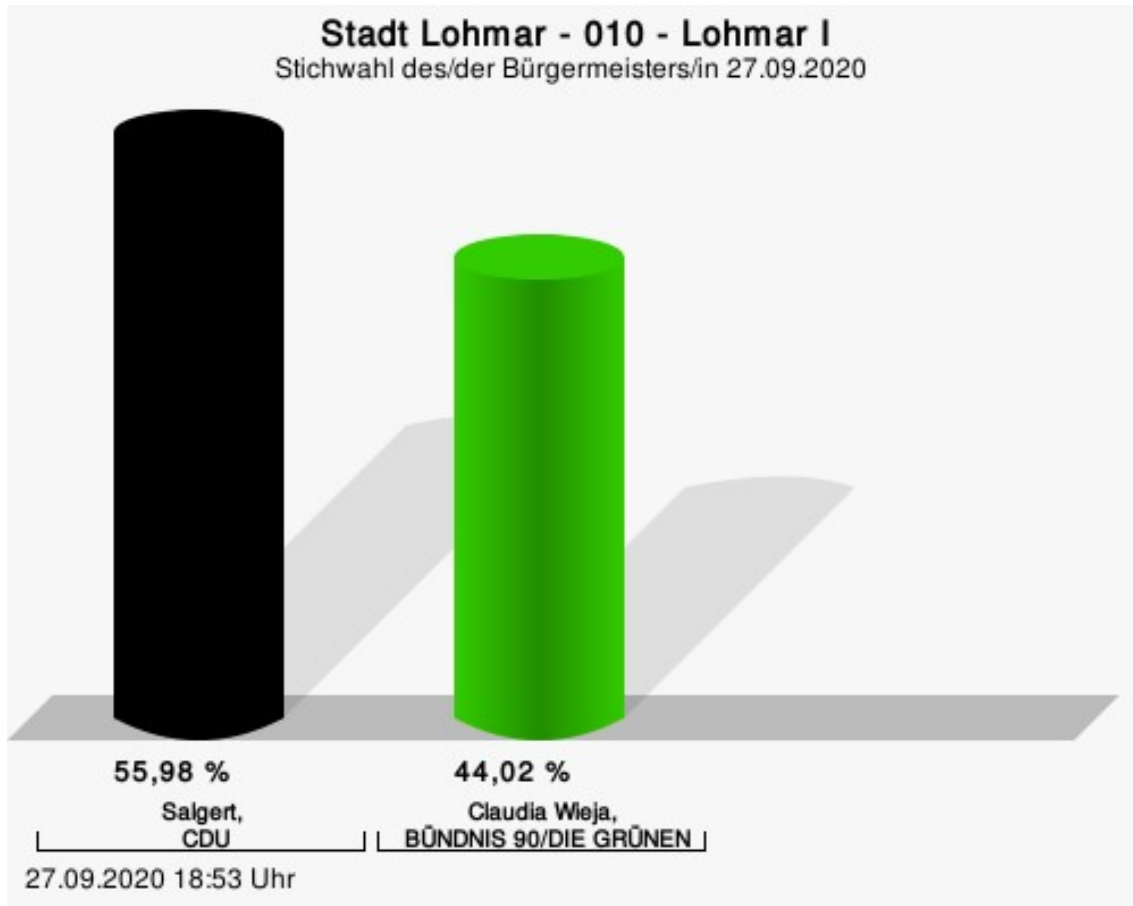
# Übersicht Wahlbezirke

Zusammenstellung der Ergebnisse nach Wahlbezirken

Wahlbezirk	Stand	Wahlberechtigte	Wähler/innen	gültig	Salgert, CDU	Wieja, GRÜNE
010 - Lohmar I	2 von 2	1.068	41,29 %	99,09 %	<b>55,38 %</b>	44,62 %
020 - Lohmar II	2 von 2	1.312	54,80 %	99,17 %	45,86 %	<b>54,14 %</b>
030 - Lohmar III	2 von 2	1.366	41,73 %	98,77 %	<b>56,48 %</b>	43,52 %
040 - Lohmar IV	2 von 2	1.400	46,00 %	99,22 %	<b>50,70 %</b>	49,30 %
050 - Lohmar V	2 von 2	1.211	40,79 %	99,80 %	<b>55,17 %</b>	44,83 %
060 - Lohmar VI	2 von 2	1.065	56,53 %	98,50 %	48,74 %	<b>51,26 %</b>
070 - Breidt	2 von 2	1.308	59,40 %	99,61 %	<b>60,34 %</b>	39,66 %
080 - Heide	2 von 2	1.339	54,52 %	99,18 %	44,61 %	<b>55,39 %</b>
090 - Inger	2 von 2	1.190	57,06 %	98,97 %	44,49 %	<b>55,51 %</b>
100 - Birk	2 von 2	1.174	61,33 %	99,31 %	47,55 %	<b>52,45 %</b>
110 - Donrath	2 von 2	1.459	57,09 %	99,88 %	<b>52,04 %</b>	47,96 %
120 - Halberg	2 von 2	1.447	49,14 %	98,03 %	47,78 %	<b>52,22 %</b>
130 - Scheiderhöhe	2 von 2	1.321	52,69 %	99,14 %	<b>55,94 %</b>	44,06 %
140 - Höffen	2 von 2	1.078	56,22 %	99,50 %	39,47 %	<b>60,53 %</b>
150 - Wahlscheid-Nord	2 von 2	1.316	50,68 %	99,10 %	39,03 %	<b>60,97 %</b>
160 - Wahlscheid-Süd	2 von 2	1.217	58,92 %	99,58 %	36,69 %	<b>63,31 %</b>
170 - Neuhonrath	2 von 2	1.233	59,21 %	99,18 %	41,02 %	<b>58,98 %</b>
180 - Agger	2 von 2	1.228	51,87 %	99,22 %	38,45 %	<b>61,55 %</b>
190 - Honrath	2 von 2	1.134	52,12 %	99,32 %	36,63 %	<b>63,37 %</b>
200 - Durbusch	2 von 2	1.366	54,76 %	99,20 %	40,70 %	<b>59,30 %</b>
Stadt Lohmar	40 von 40	25.232	52,76 %	99,20 %	46,71 %	<b>53,29 %</b>

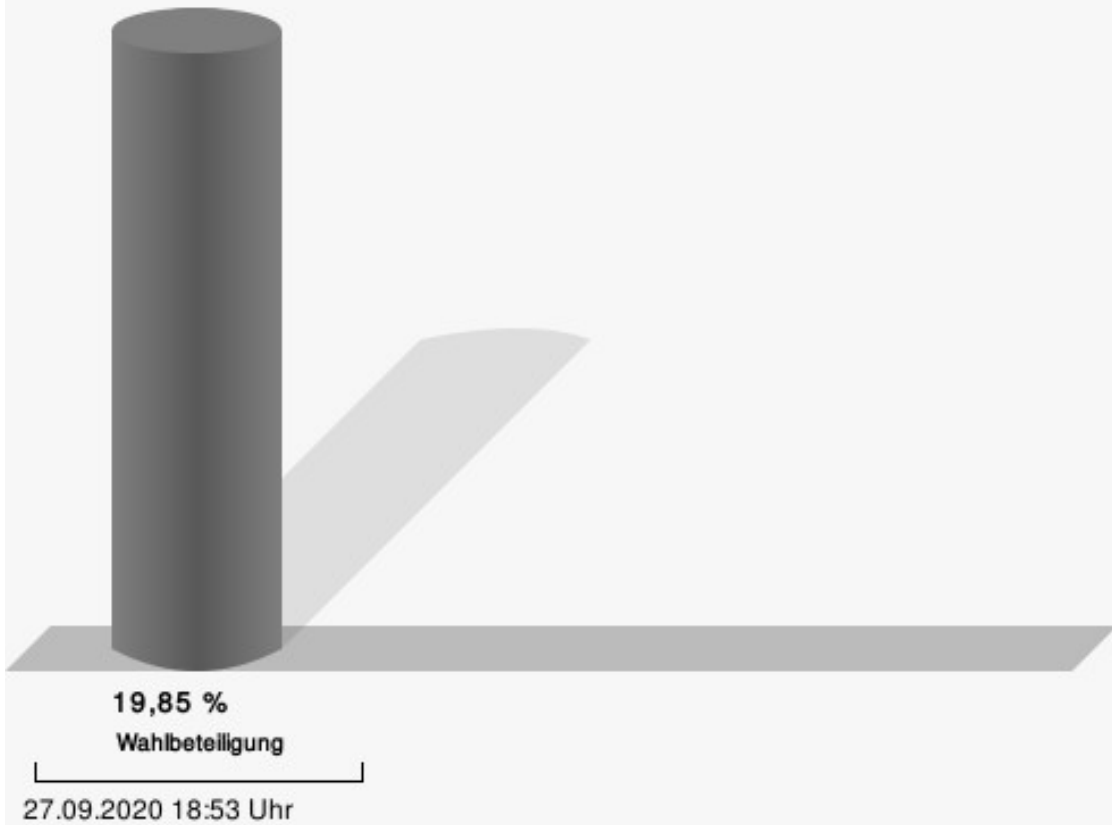
# Stimmbezirke 010 - Lohmar I

	Anzahl	Prozent
Salgert, CDU	117	55,98 %
Wieja, GRÜNE	92	44,02 %



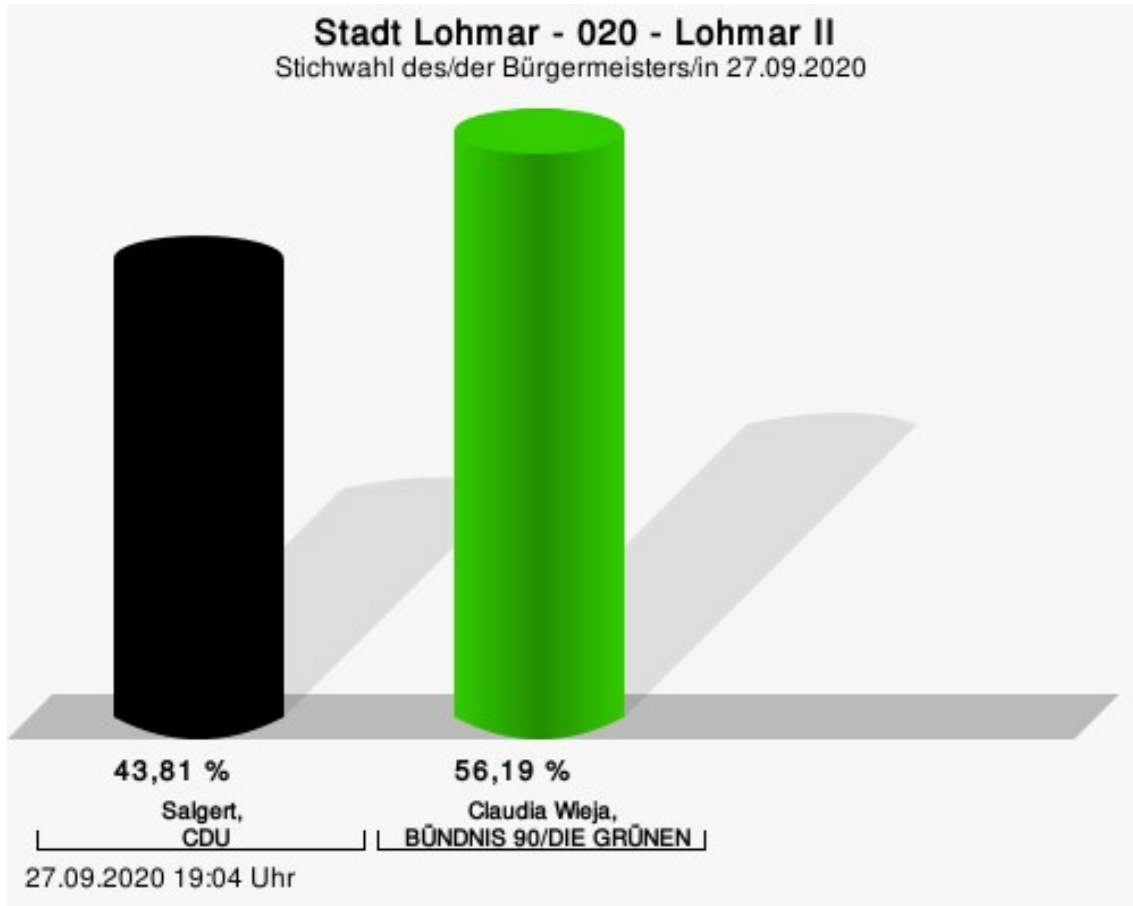
Salgert, CDU = Tim Salgert, Christlich Demokratische Union Deutschlands

## Wahlbeteiligung



## 020 - Lohmar II

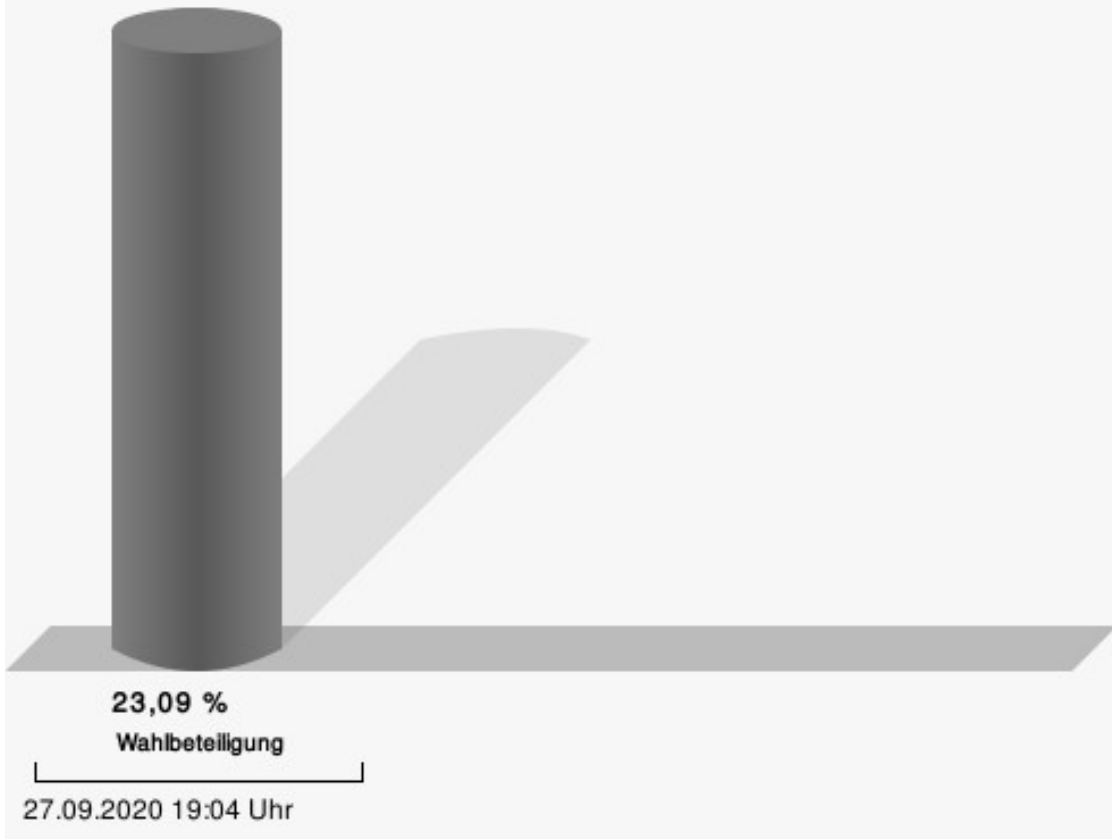
	Anzahl	Prozent
Salgert, CDU	131	43,81 %
Wieja, GRÜNE	168	56,19 %



Salgert, CDU = Tim Salgert, Christlich Demokratische Union Deutschlands

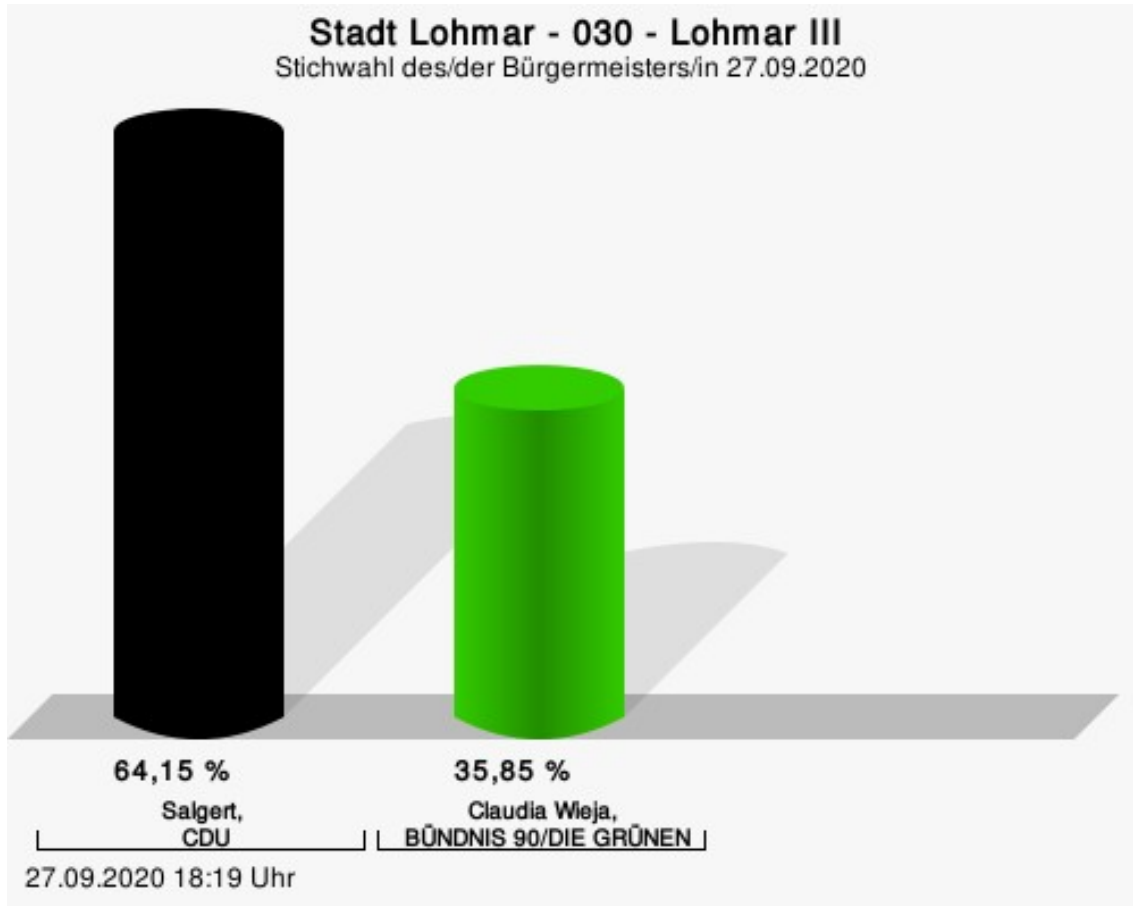


## Wahlbeteiligung



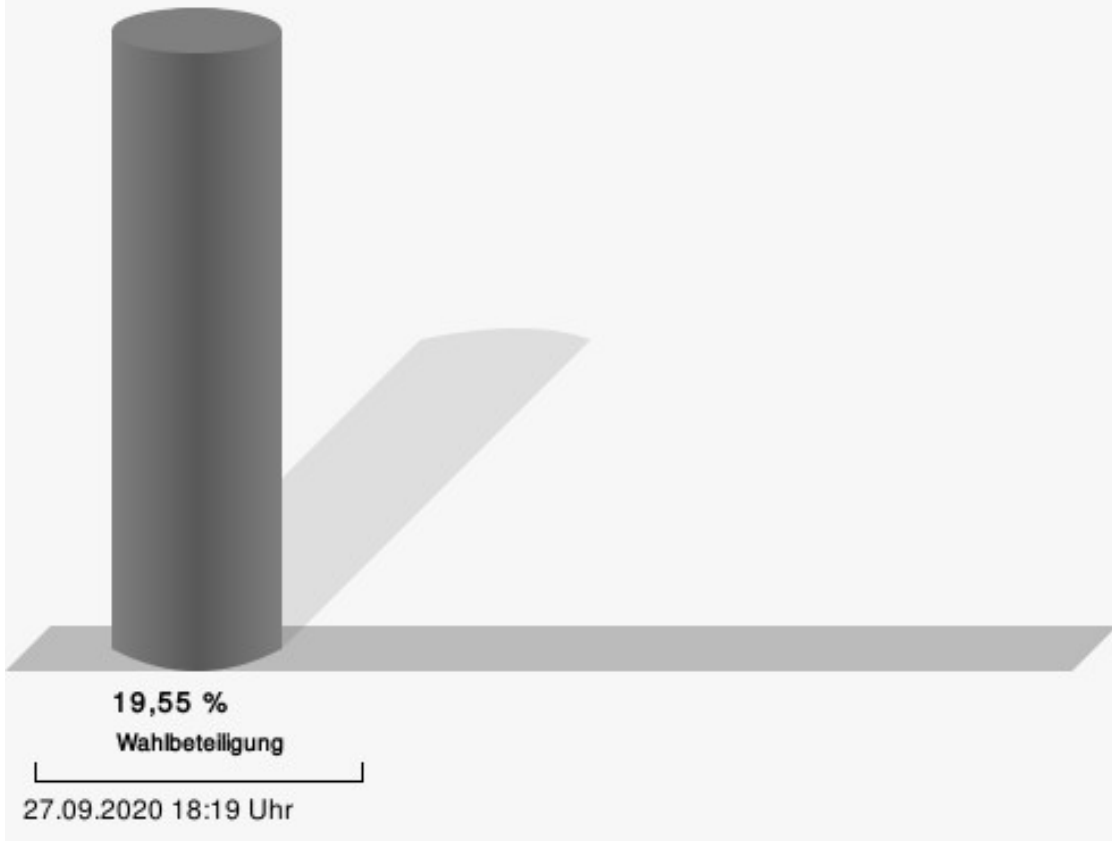
## 030 - Lohmar III

	Anzahl	Prozent
Salgert, CDU	170	64,15 %
Wieja, GRÜNE	95	35,85 %



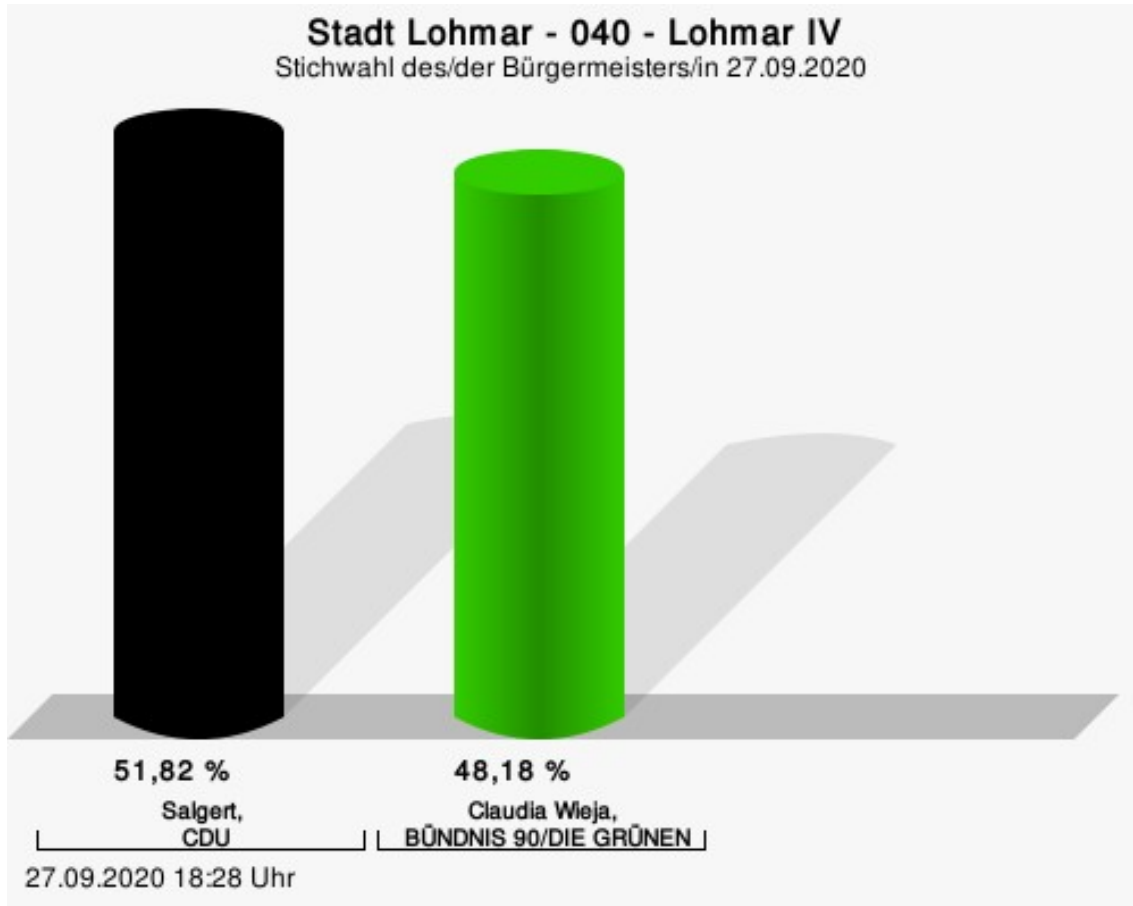
Salgert, CDU = Tim Salgert, Christlich Demokratische Union Deutschlands

## Wahlbeteiligung



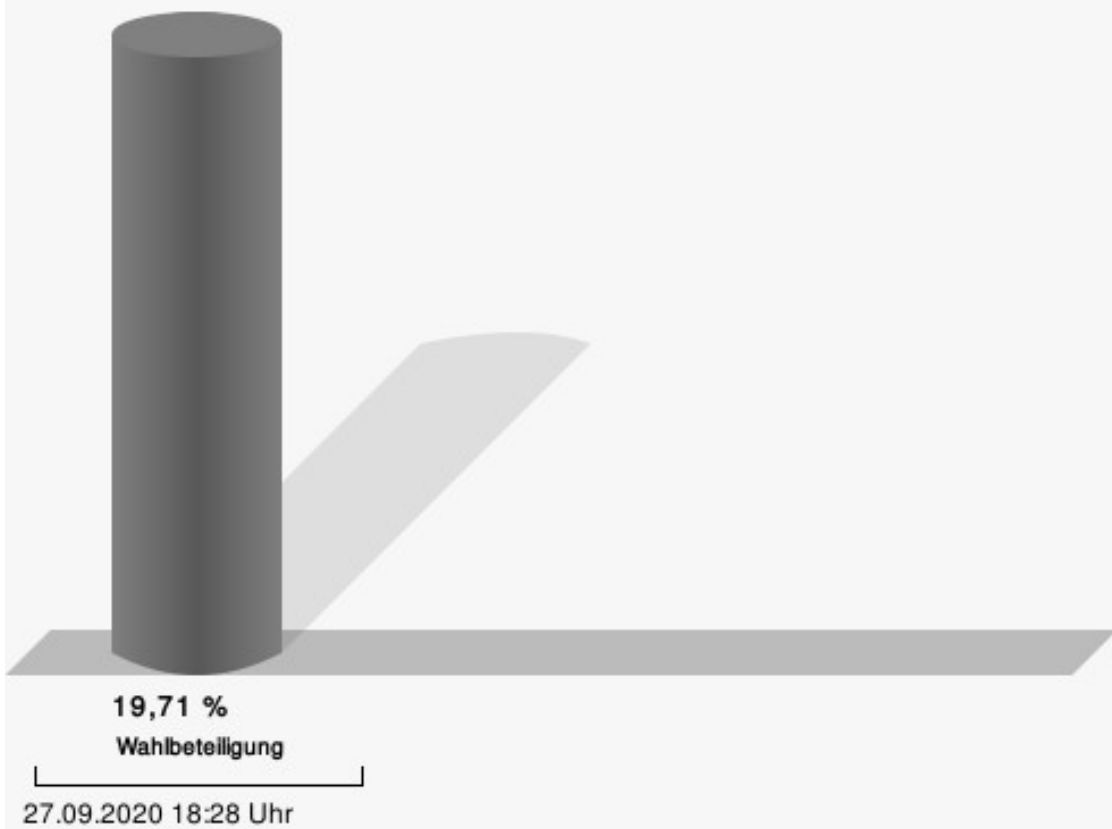
## 040 - Lohmar IV

	Anzahl	Prozent
Salgert, CDU	142	51,82 %
Wieja, GRÜNE	132	48,18 %



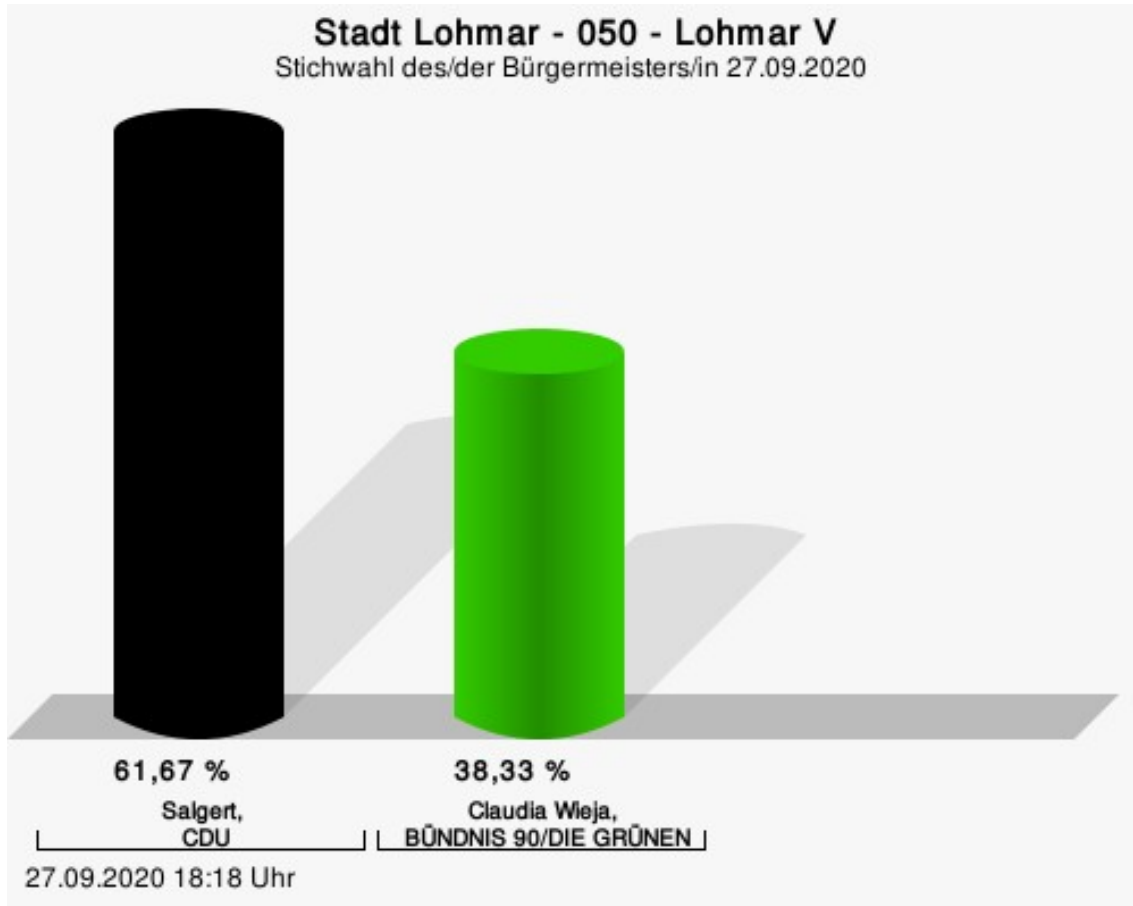
Salgert, CDU = Tim Salgert, Christlich Demokratische Union Deutschlands

## Wahlbeteiligung



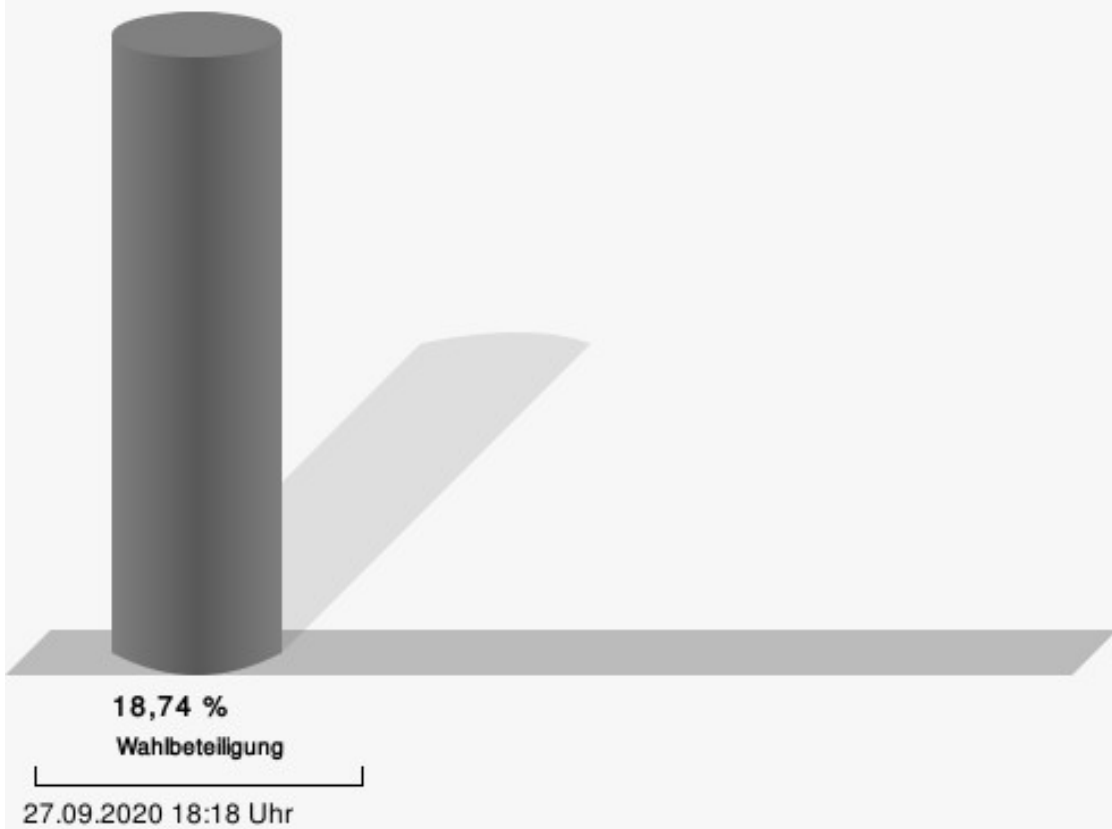
## 050 - Lohmar V

	Anzahl	Prozent
Salgert, CDU	140	61,67 %
Wieja, GRÜNE	87	38,33 %



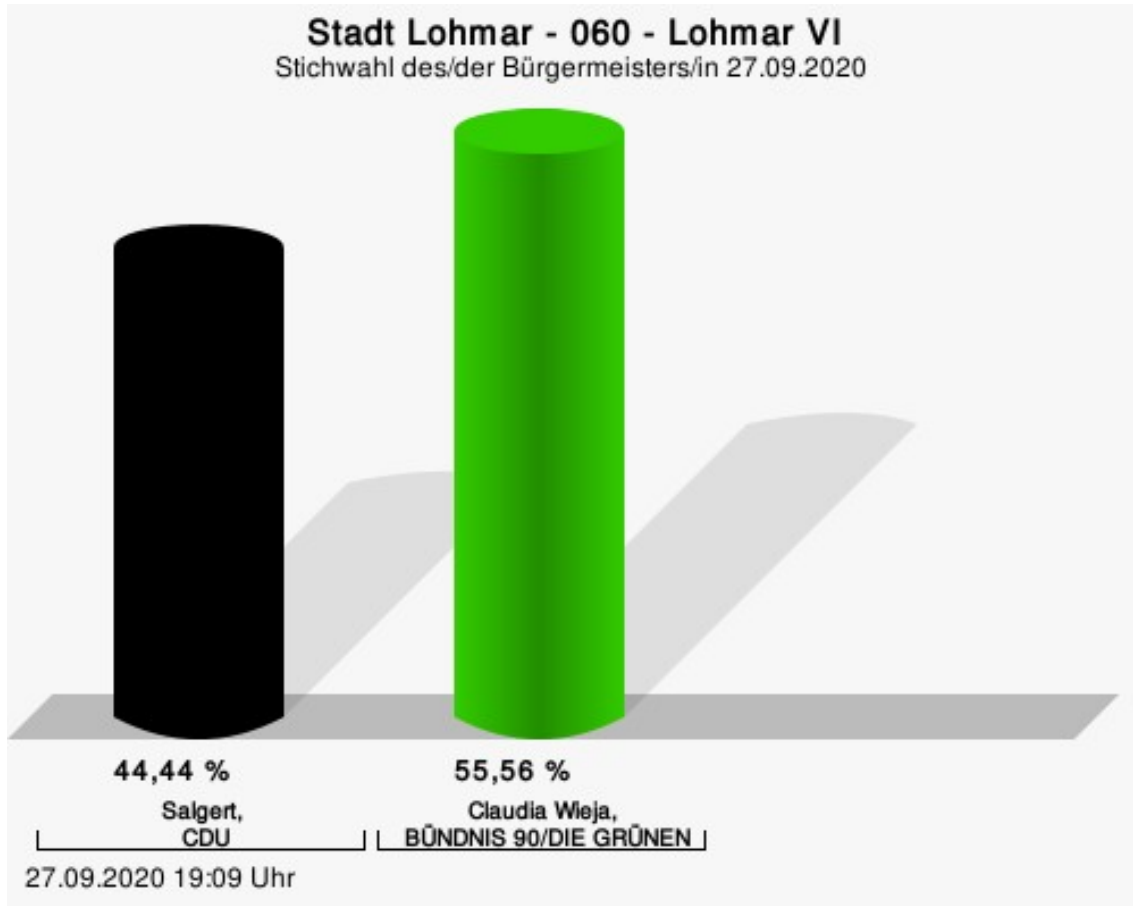
Salgert, CDU = Tim Salgert, Christlich Demokratische Union Deutschlands

## Wahlbeteiligung



## 060 - Lohmar VI

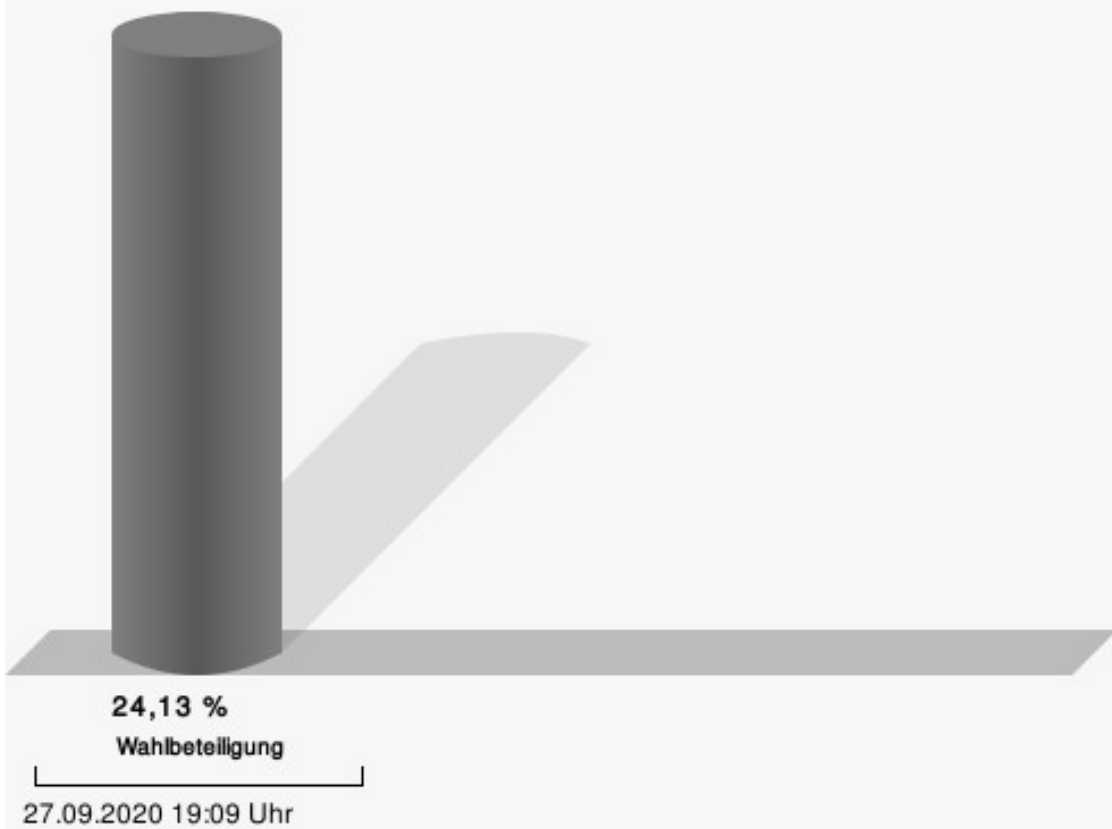
	Anzahl	Prozent
Salgert, CDU	112	44,44 %
Wieja, GRÜNE	140	55,56 %



Salgert, CDU = Tim Salgert, Christlich Demokratische Union Deutschlands

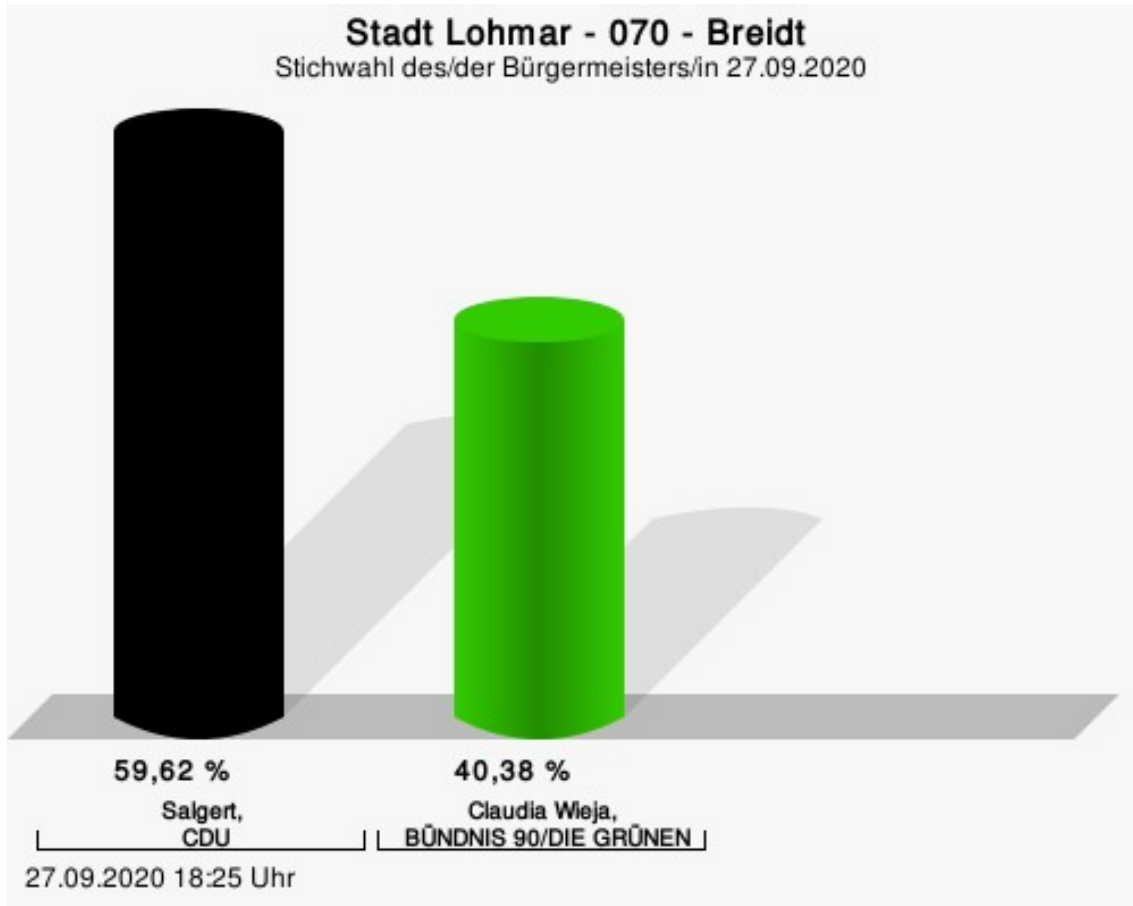


## Wahlbeteiligung



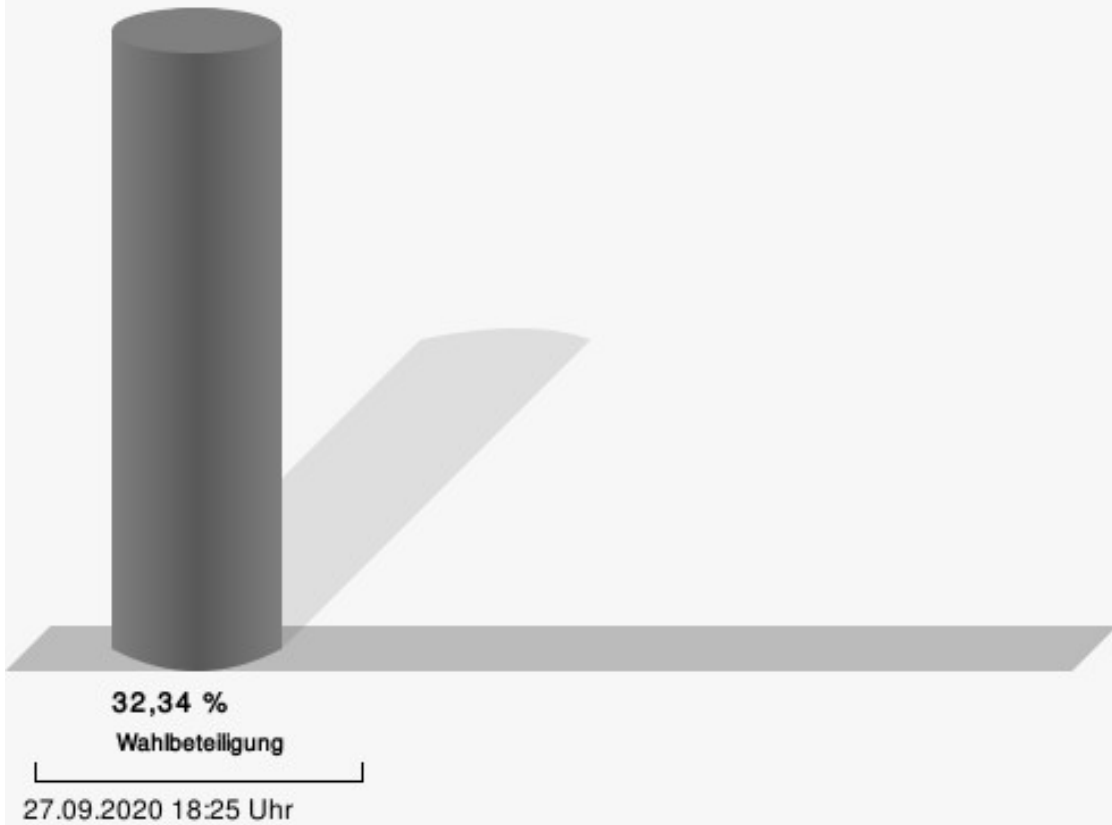
## 070 - Breidt

	Anzahl	Prozent
Salgert, CDU	251	59,62 %
Wieja, GRÜNE	170	40,38 %



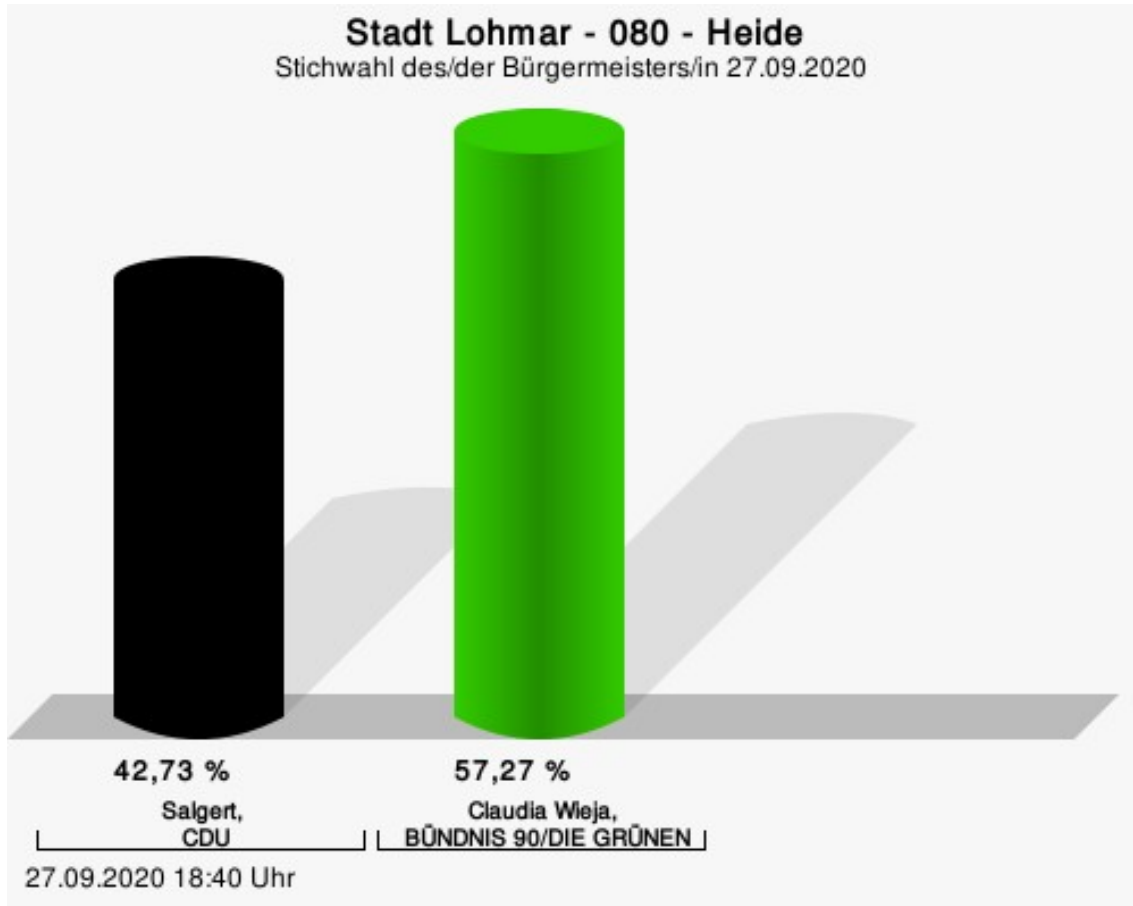
Salgert, CDU = Tim Salgert, Christlich Demokratische Union Deutschlands

## Wahlbeteiligung




## 080 - Heide

	Anzahl	Prozent
Salgert, CDU	144	42,73 %
Wieja, GRÜNE	193	57,27 %



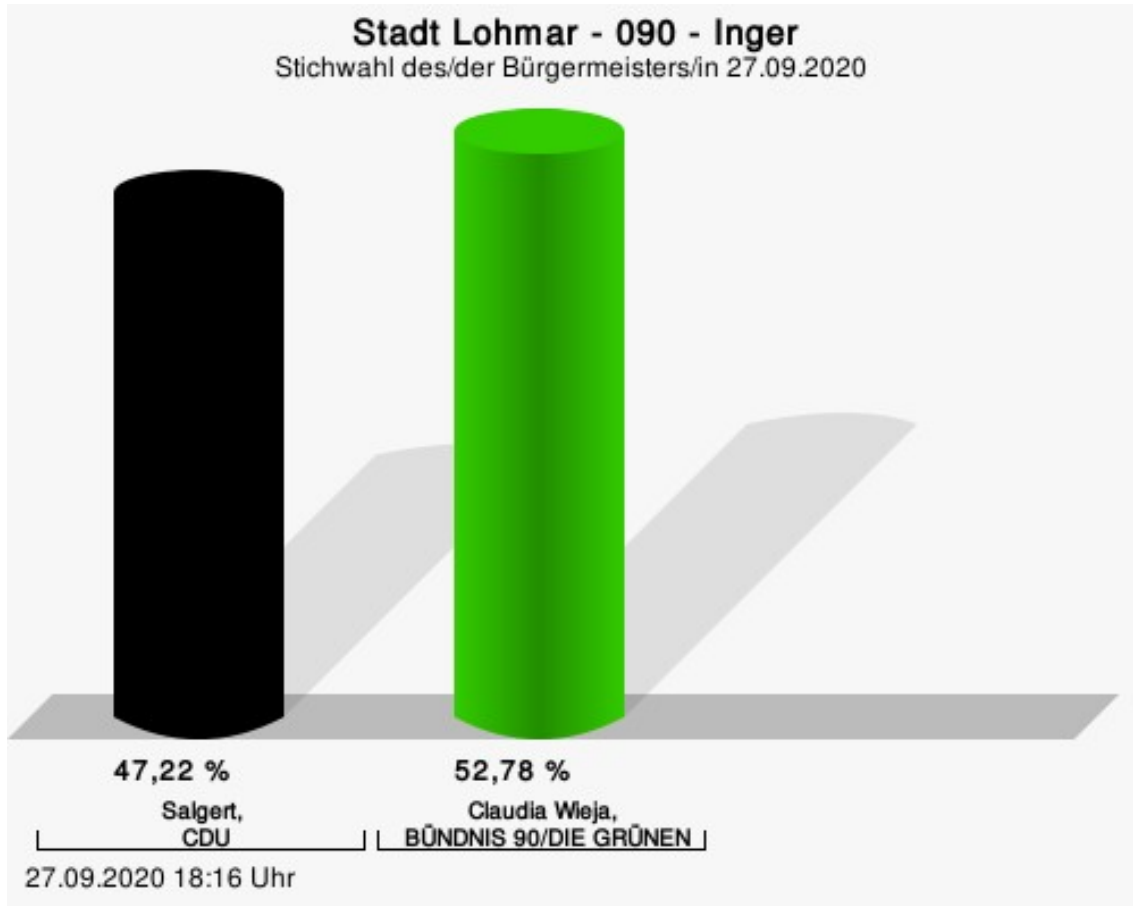
Salgert, CDU = Tim Salgert, Christlich Demokratische Union Deutschlands

## Wahlbeteiligung



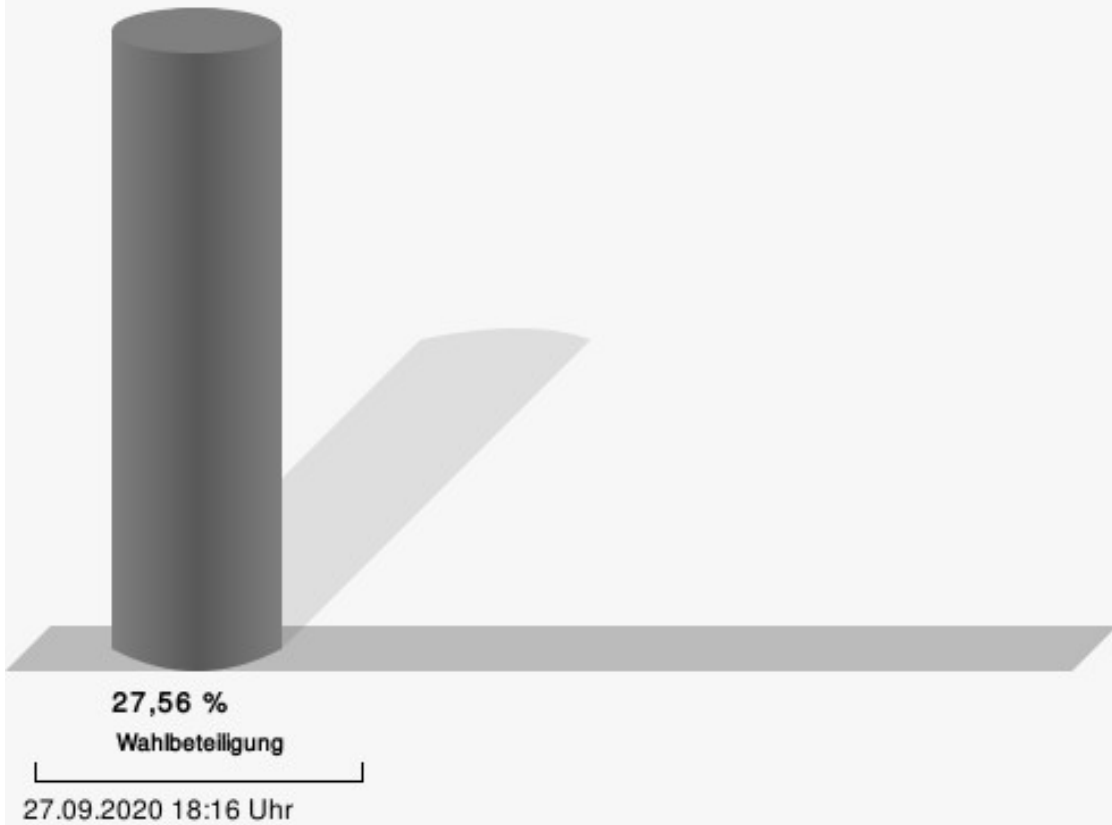
## 090 - Inger

	Anzahl	Prozent
Salgert, CDU	153	47,22 %
Wieja, GRÜNE	171	52,78 %



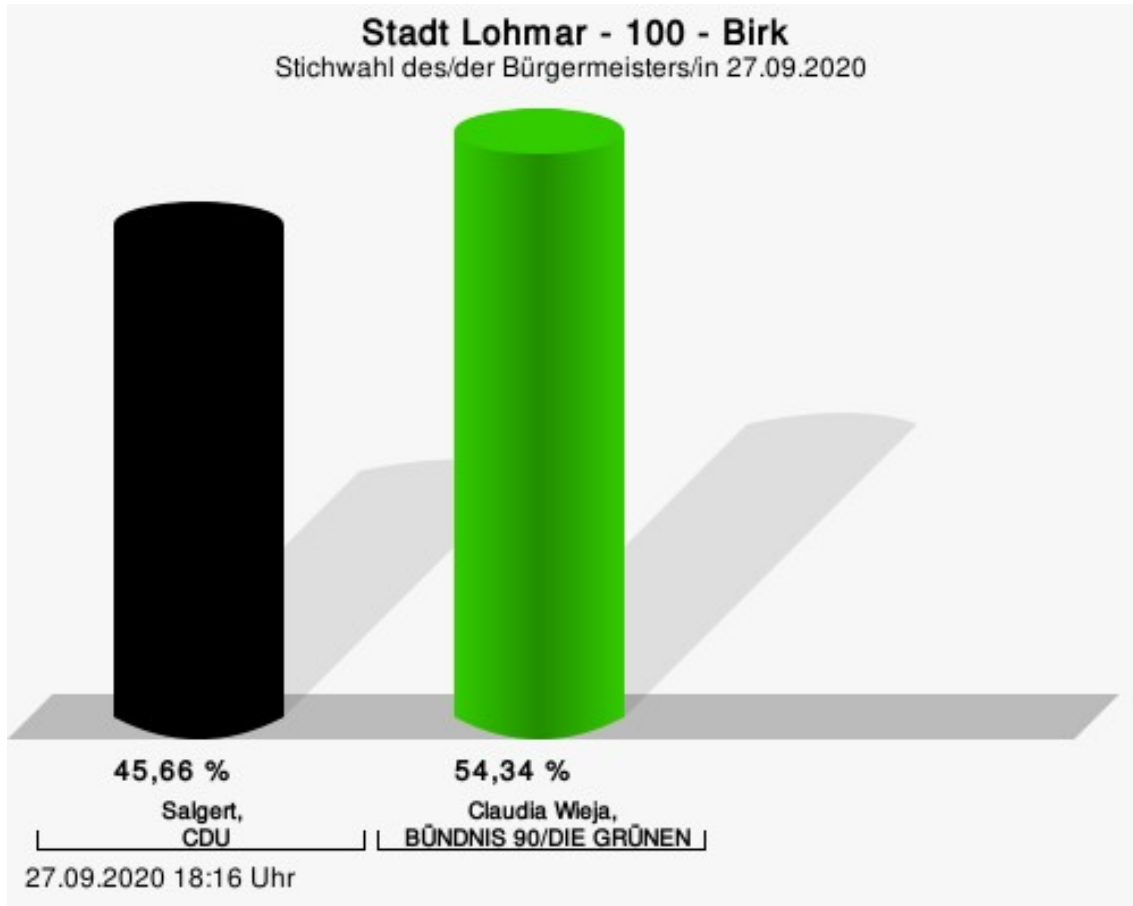
Salgert, CDU = Tim Salgert, Christlich Demokratische Union Deutschlands

## Wahlbeteiligung



## 100 - Birk

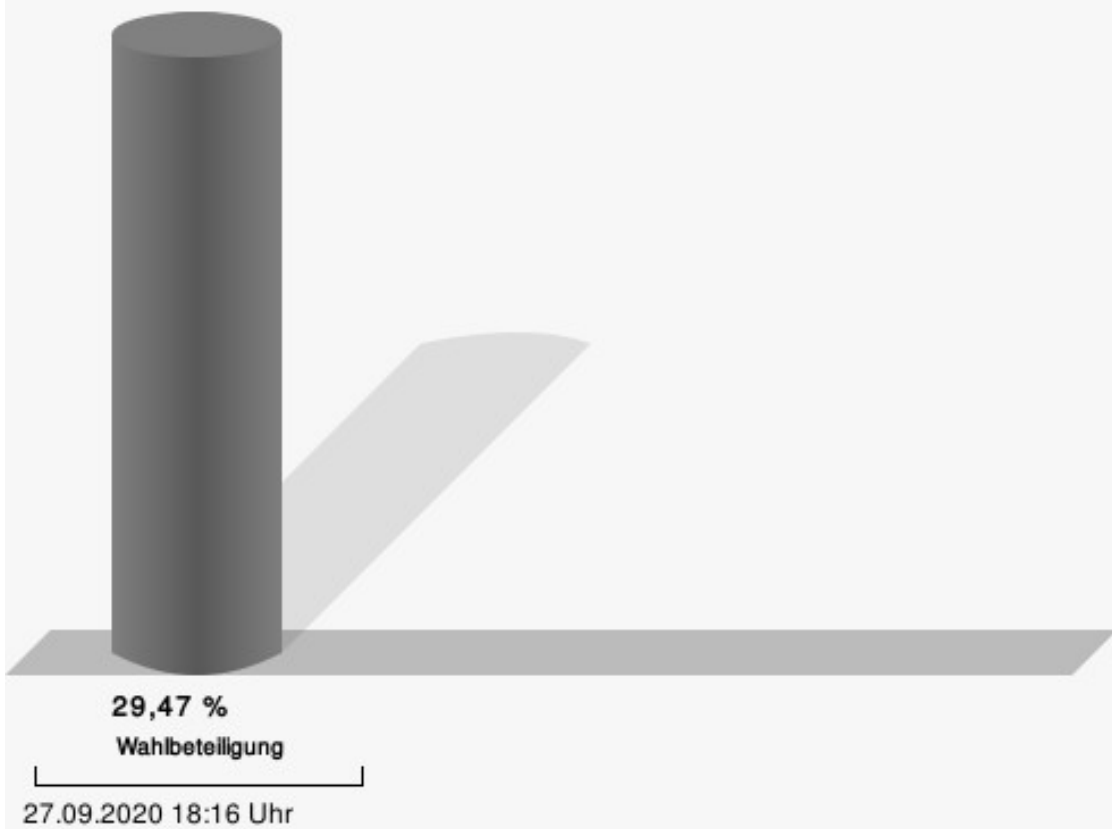
	Anzahl	Prozent
Salgert, CDU	158	45,66 %
Wieja, GRÜNE	188	54,34 %



Salgert, CDU = Tim Salgert, Christlich Demokratische Union Deutschlands

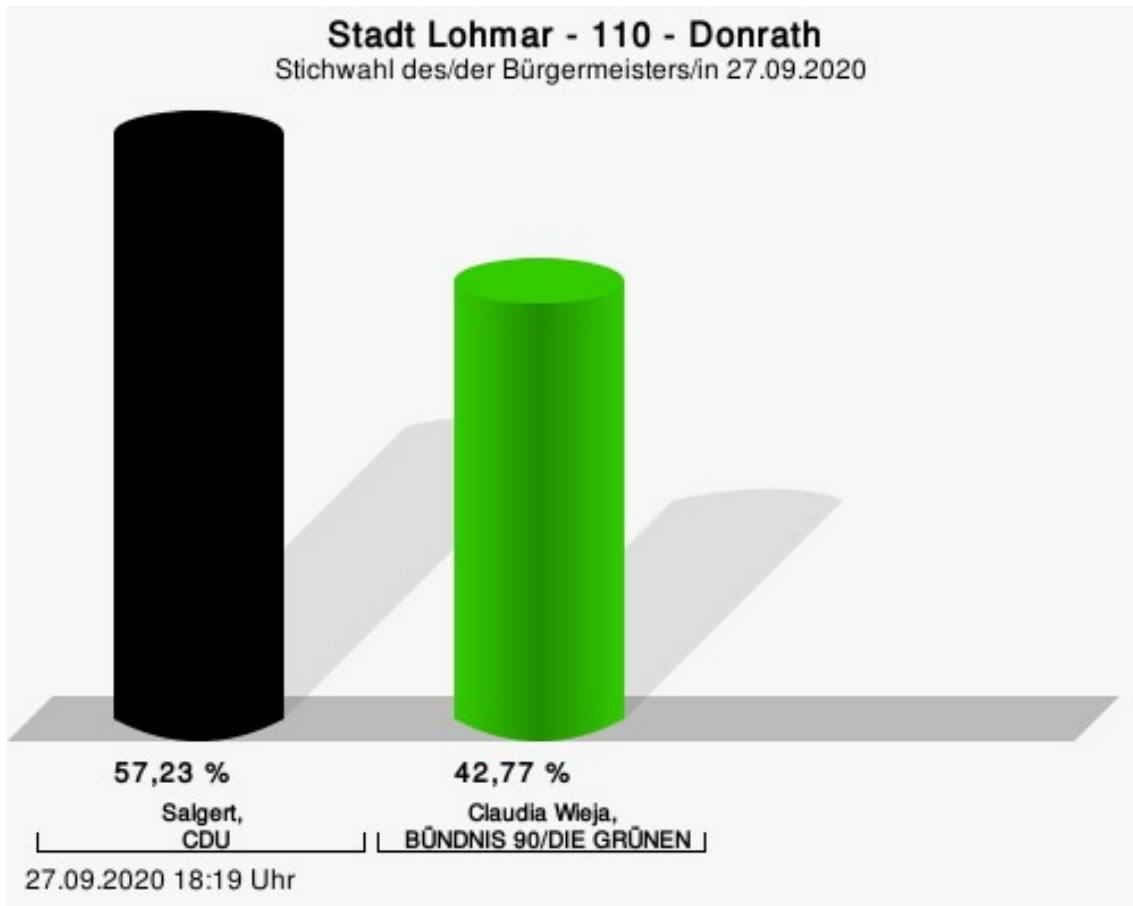


## Wahlbeteiligung



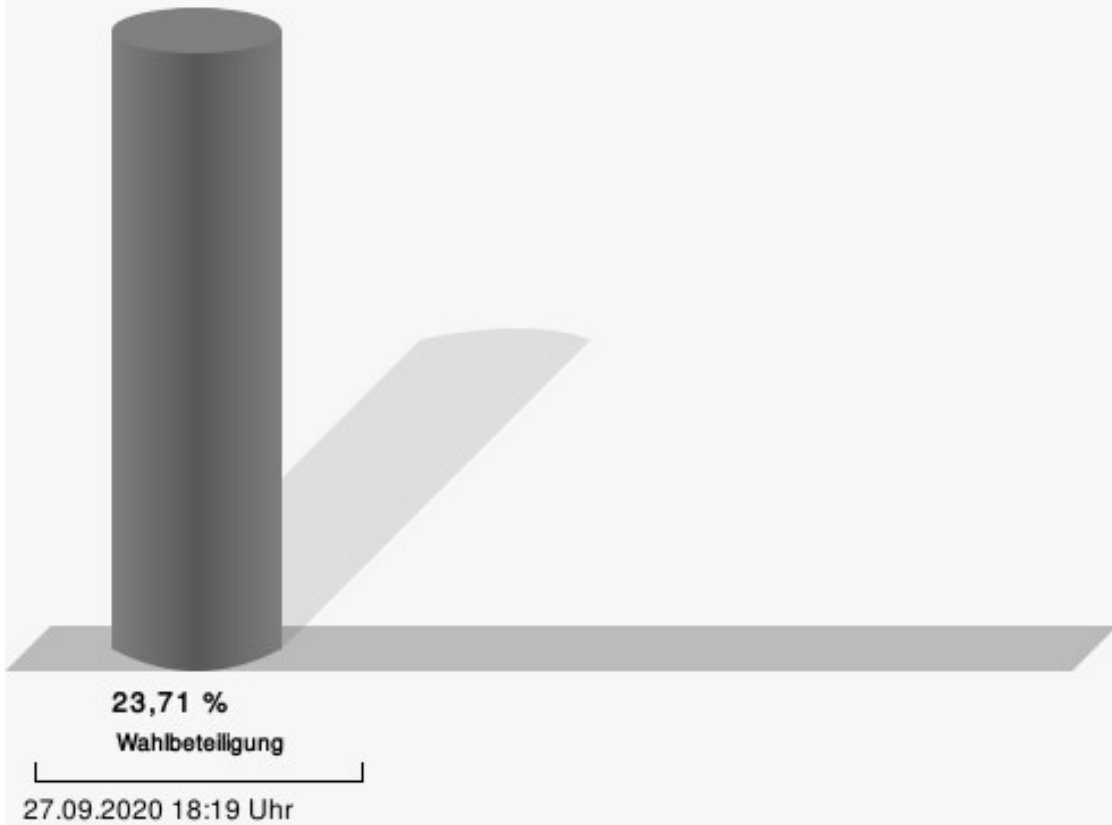
## 110 - Donrath

	Anzahl	Prozent
Salgert, CDU	198	57,23 %
Wieja, GRÜNE	148	42,77 %



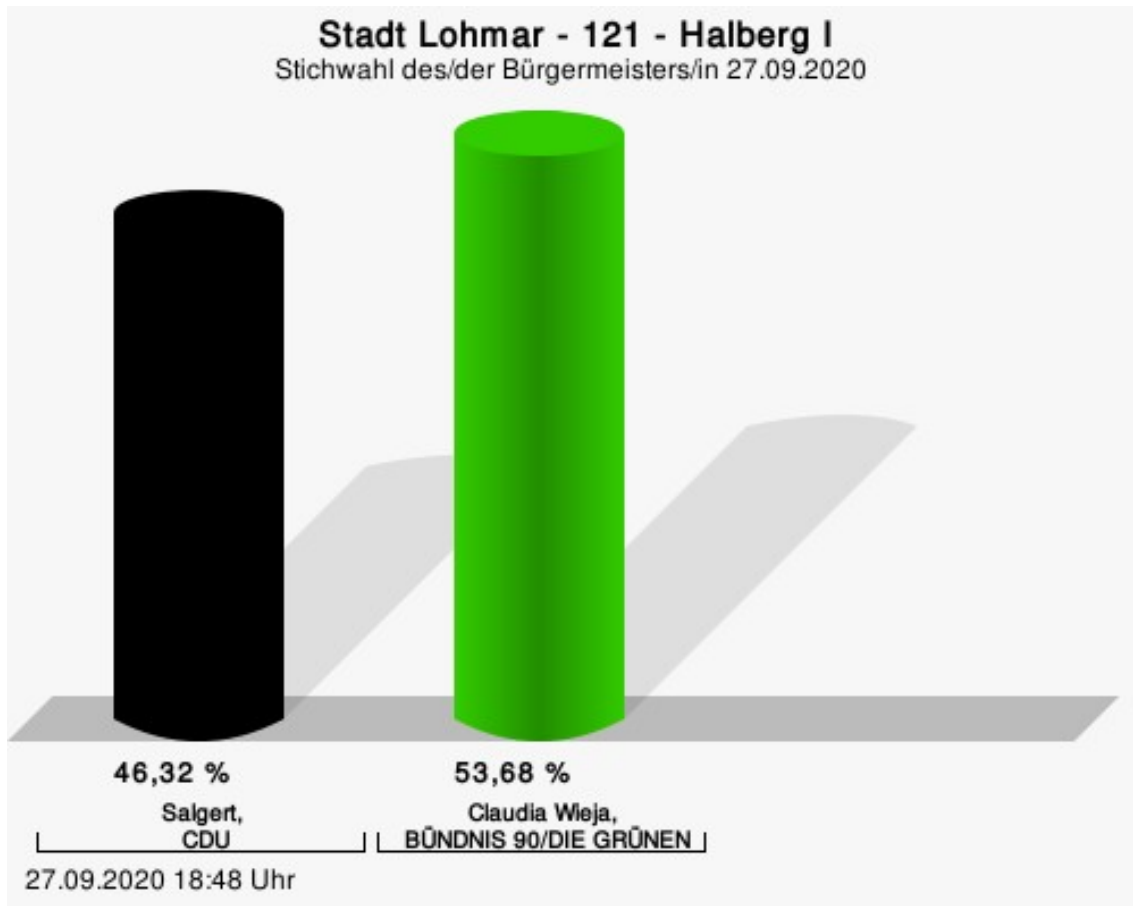
Salgert, CDU = Tim Salgert, Christlich Demokratische Union Deutschlands

## Wahlbeteiligung



## 121 - Halberg I

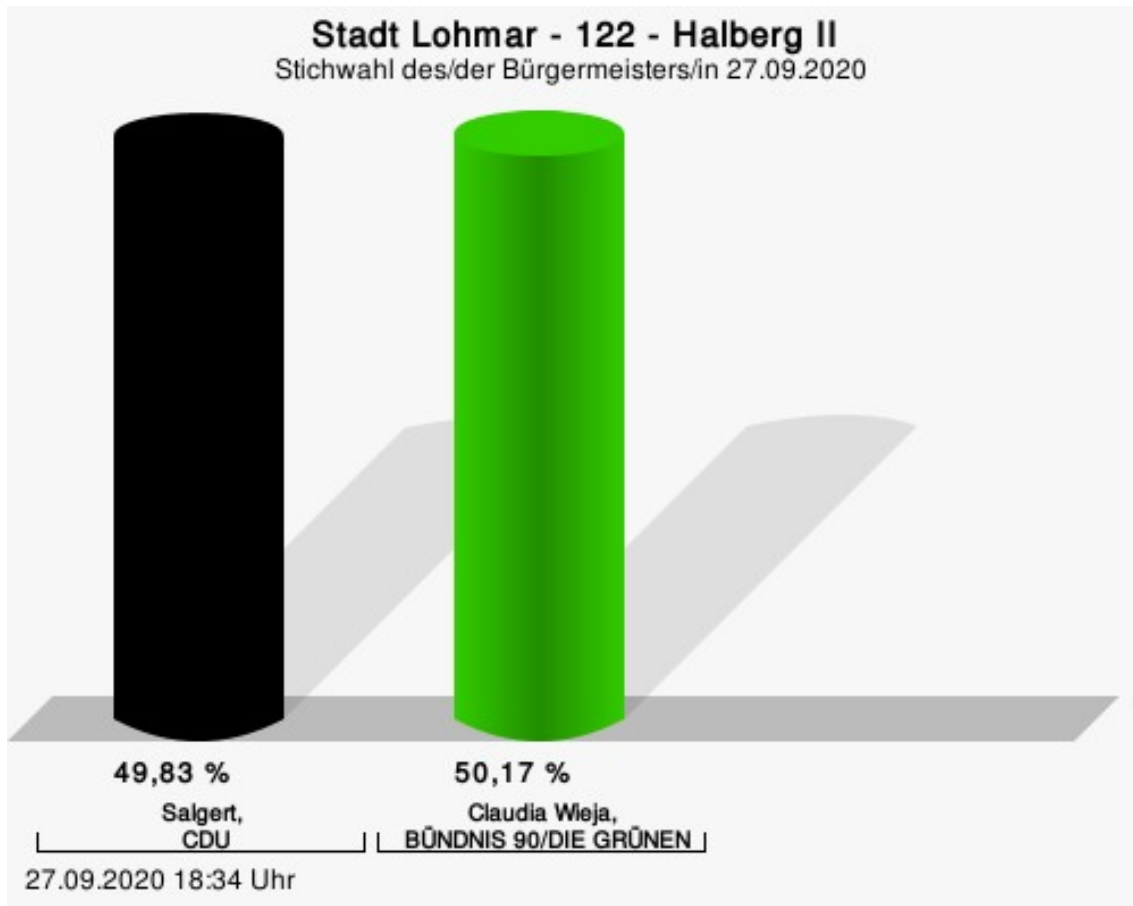
	Anzahl	Prozent
Salgert, CDU	189	46,32 %
Wieja, GRÜNE	219	53,68 %



Salgert, CDU = Tim Salgert, Christlich Demokratische Union Deutschlands

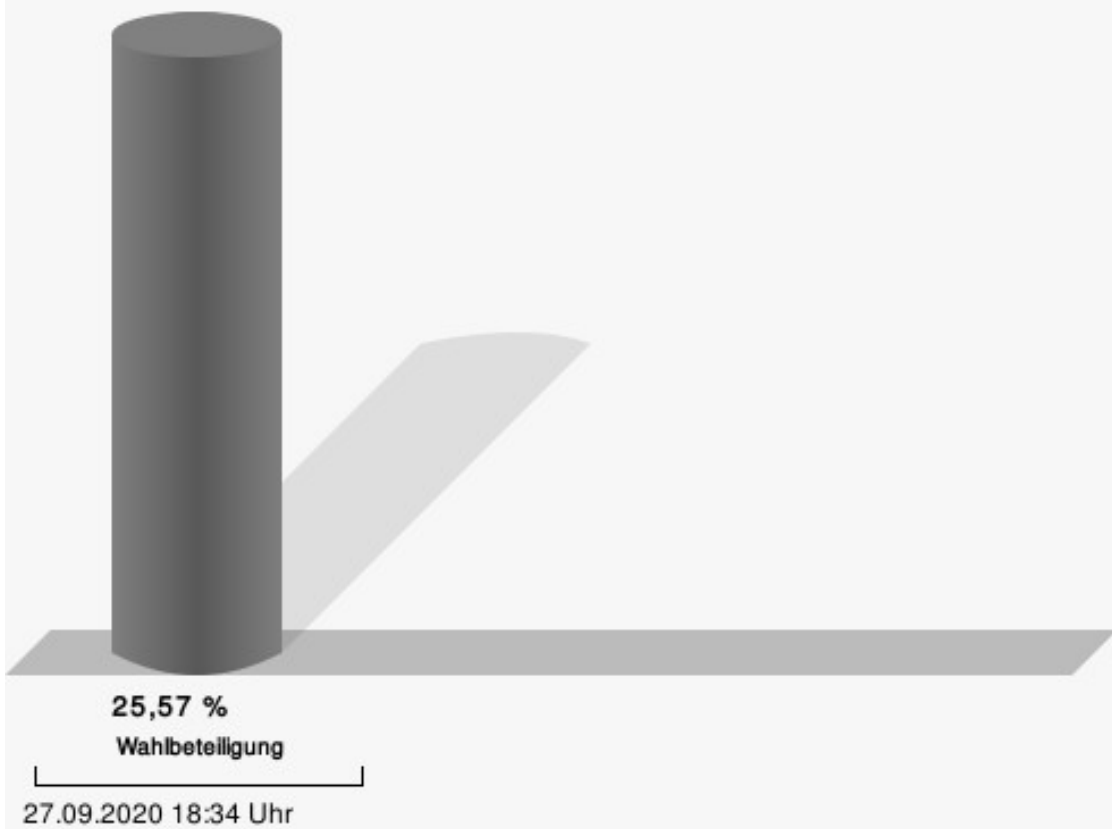
## 122 - Halberg II

	Anzahl	Prozent
Salgert, CDU	144	49,83 %
Wieja, GRÜNE	145	50,17 %



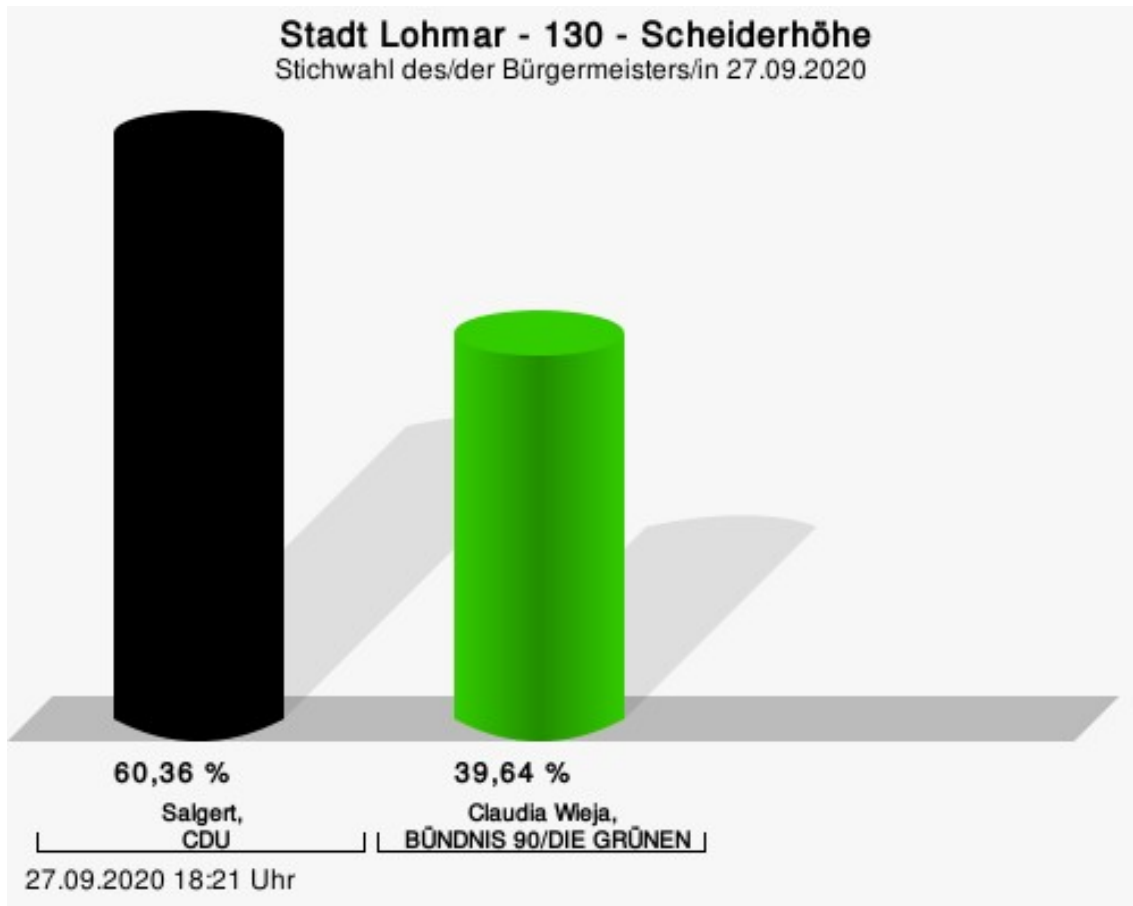
Salgert, CDU = Tim Salgert, Christlich Demokratische Union Deutschlands

## Wahlbeteiligung



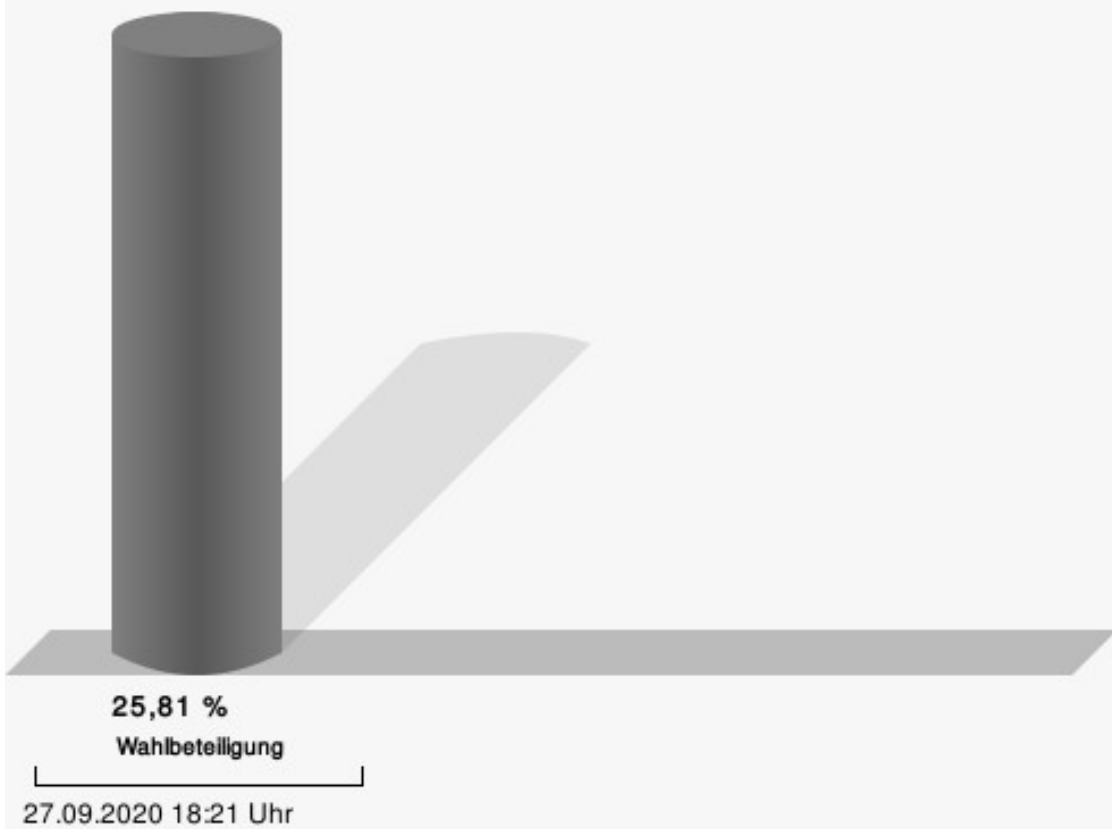
## 130 - Scheiderhöhe

	Anzahl	Prozent
Salgert, CDU	204	60,36 %
Wieja, GRÜNE	134	39,64 %



Salgert, CDU = Tim Salgert, Christlich Demokratische Union Deutschlands

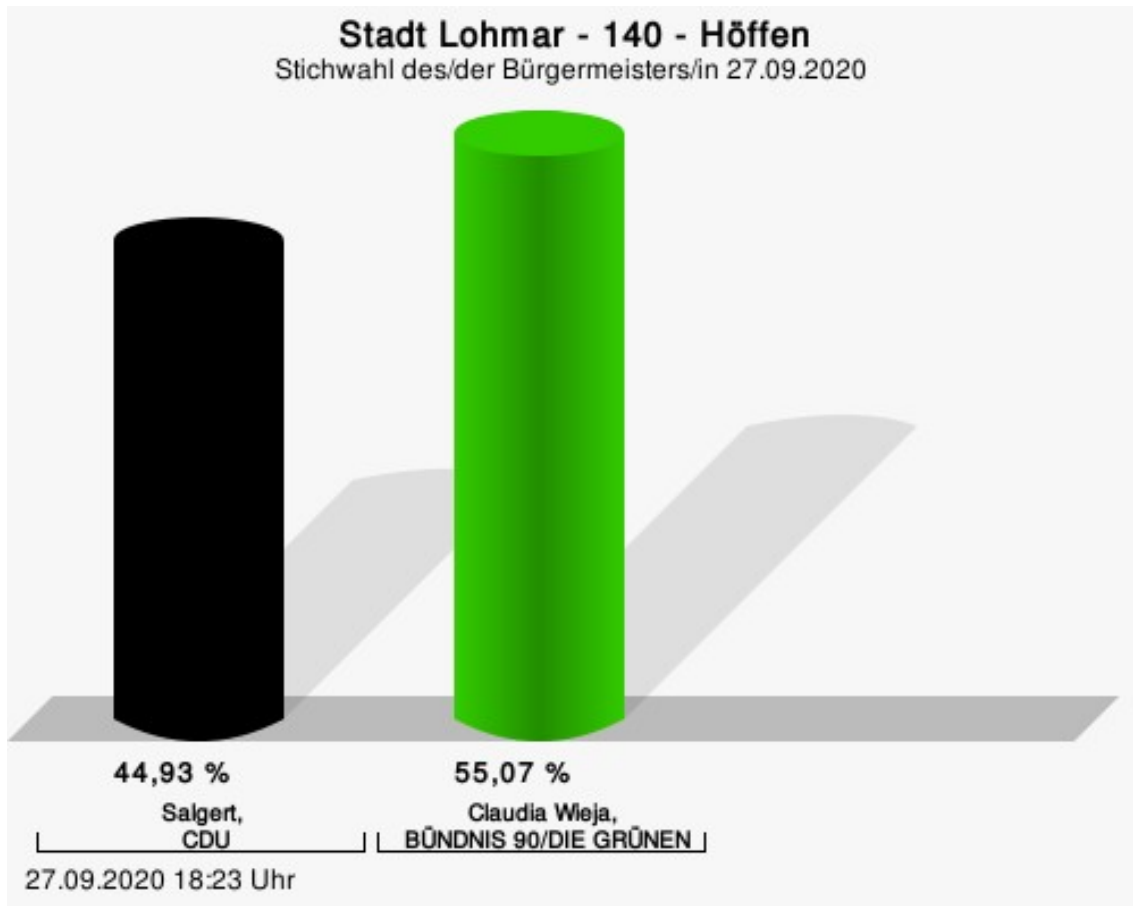
## Wahlbeteiligung





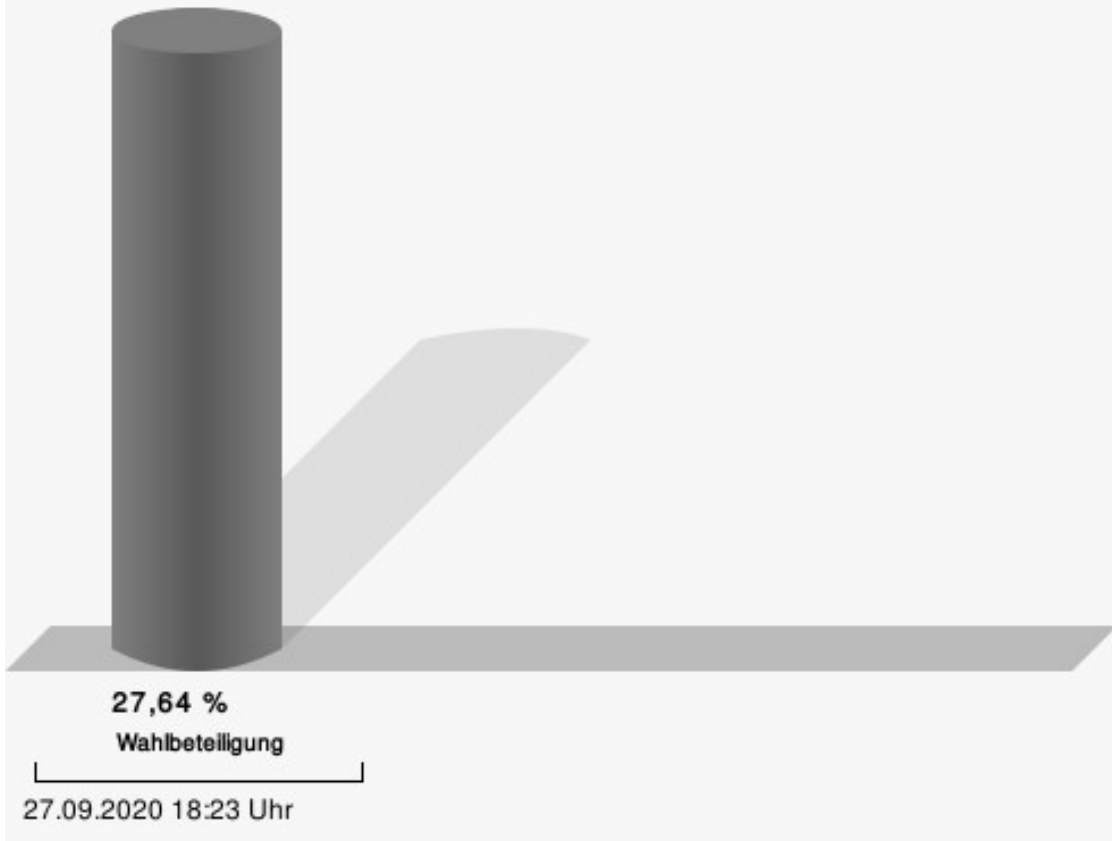
## 140 - Höffen

	Anzahl	Prozent
Salgert, CDU	133	44,93 %
Wieja, GRÜNE	163	55,07 %



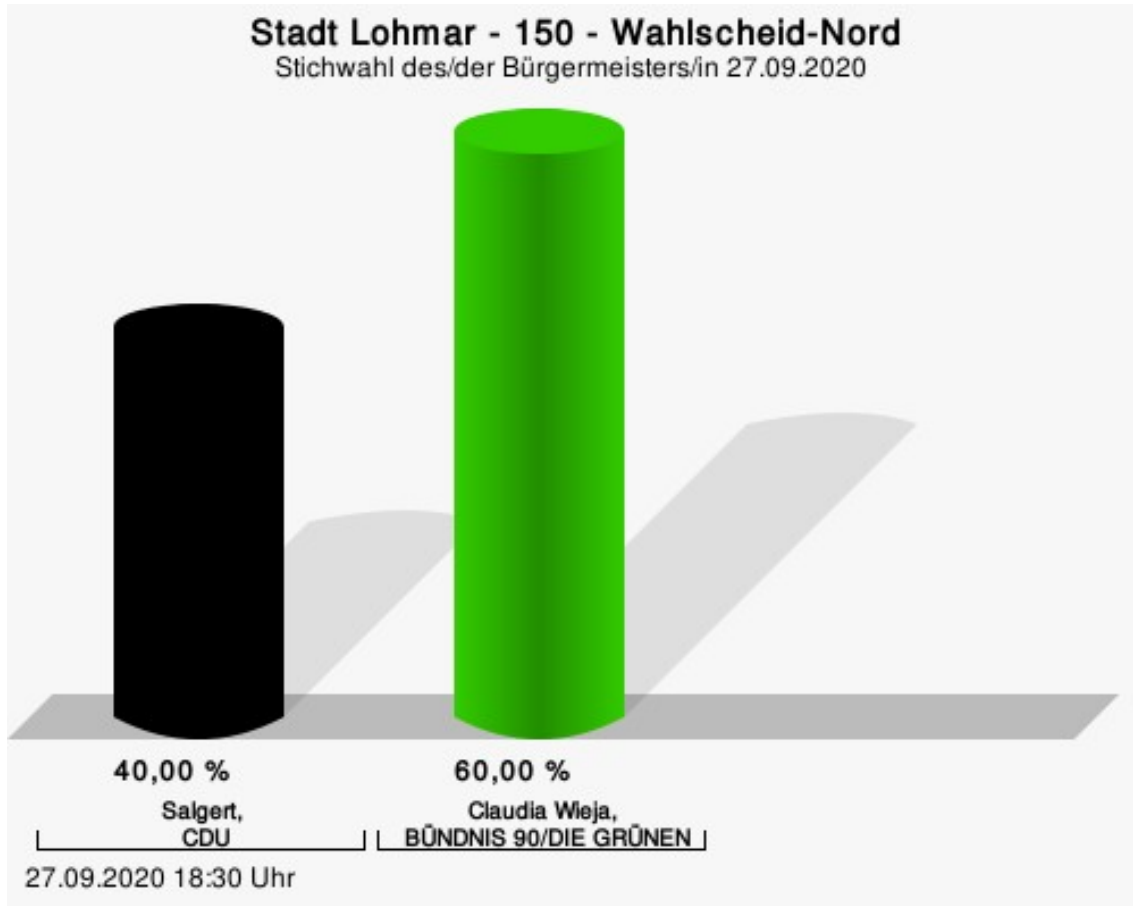
Salgert, CDU = Tim Salgert, Christlich Demokratische Union Deutschlands

## Wahlbeteiligung




## 150 - Wahlscheid-Nord

	Anzahl	Prozent
Salgert, CDU	128	40,00 %
Wieja, GRÜNE	192	60,00 %



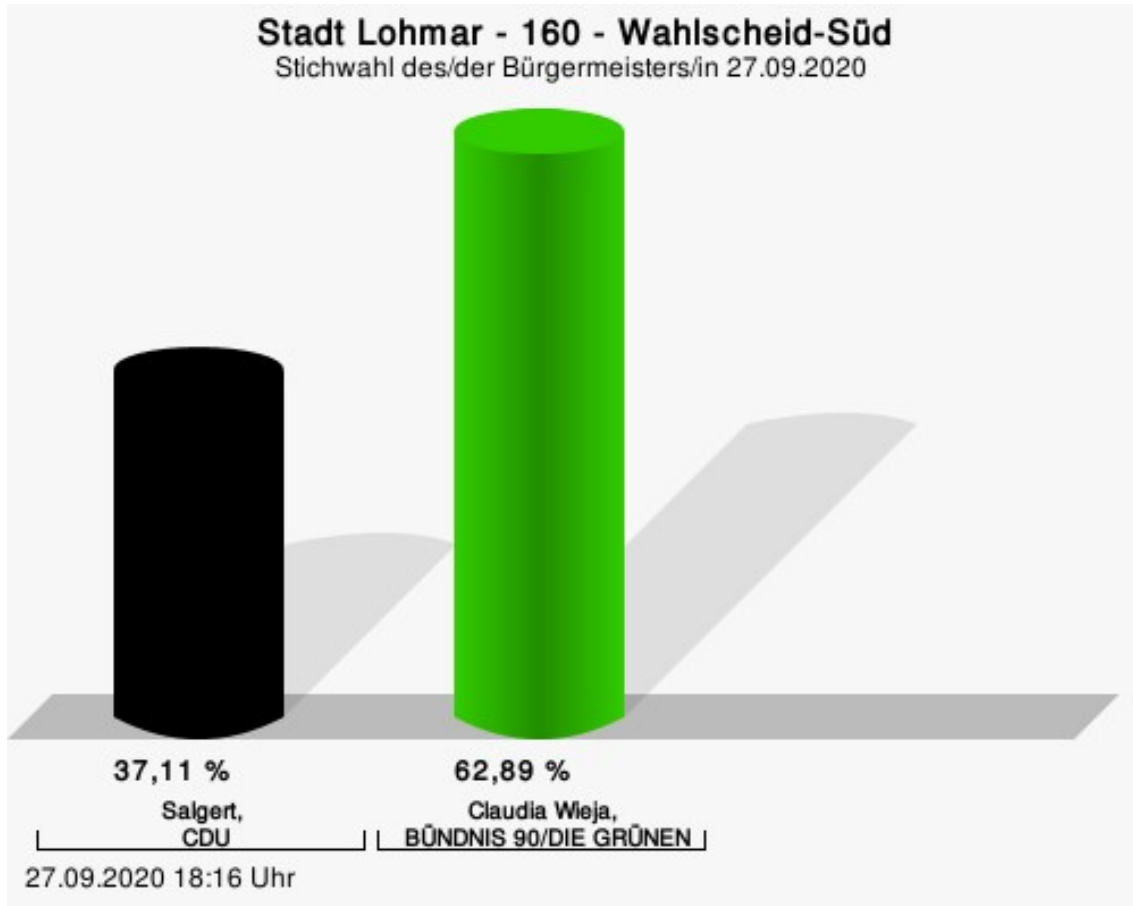
Salgert, CDU = Tim Salgert, Christlich Demokratische Union Deutschlands

## Wahlbeteiligung



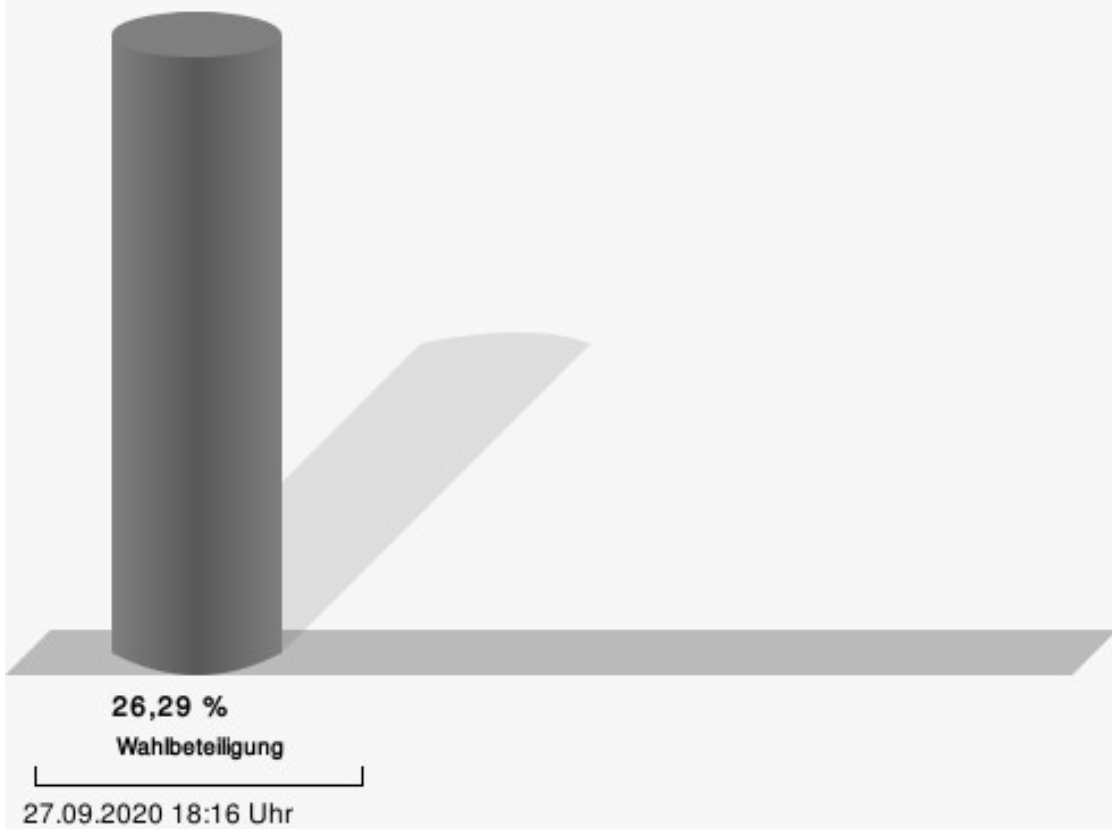
## 160 - Wahlscheid-Süd

	Anzahl	Prozent
Salgert, CDU	118	37,11 %
Wieja, GRÜNE	200	62,89 %



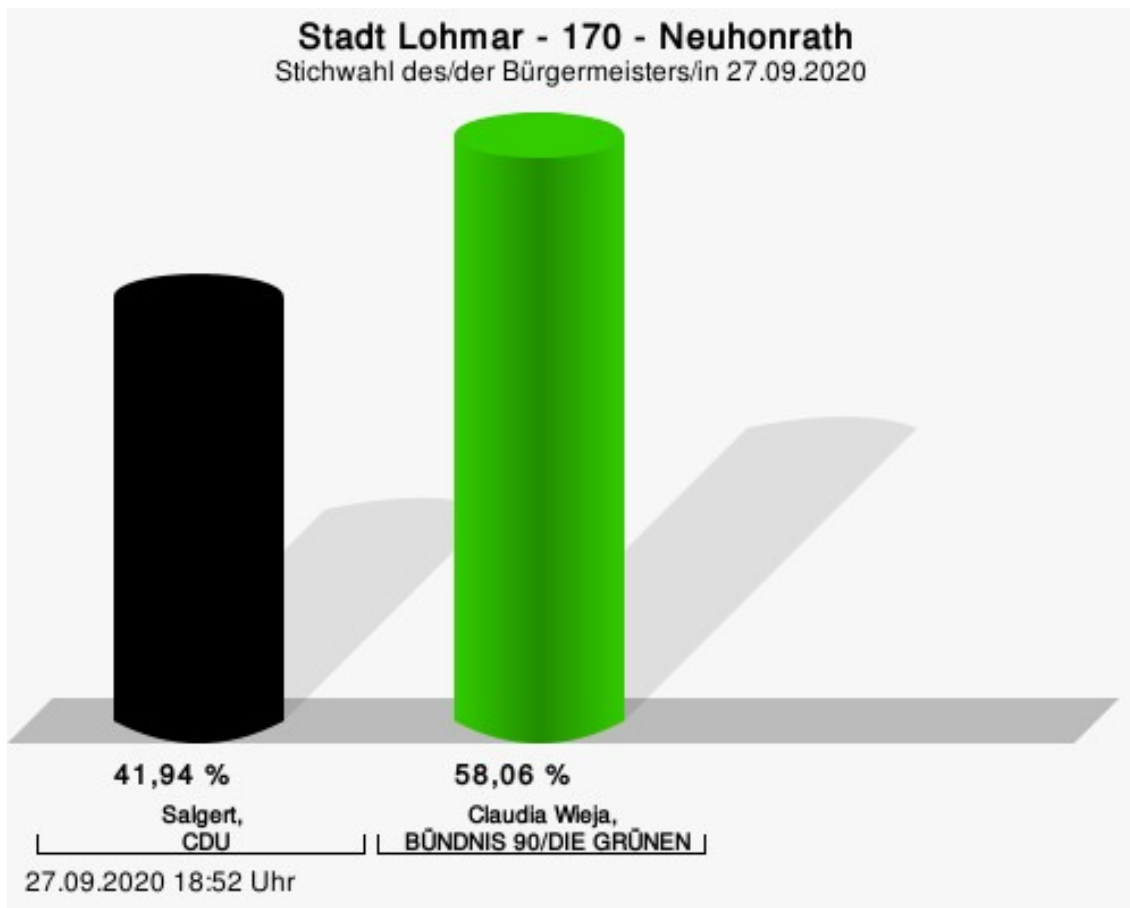
Salgert, CDU = Tim Salgert, Christlich Demokratische Union Deutschlands

## Wahlbeteiligung



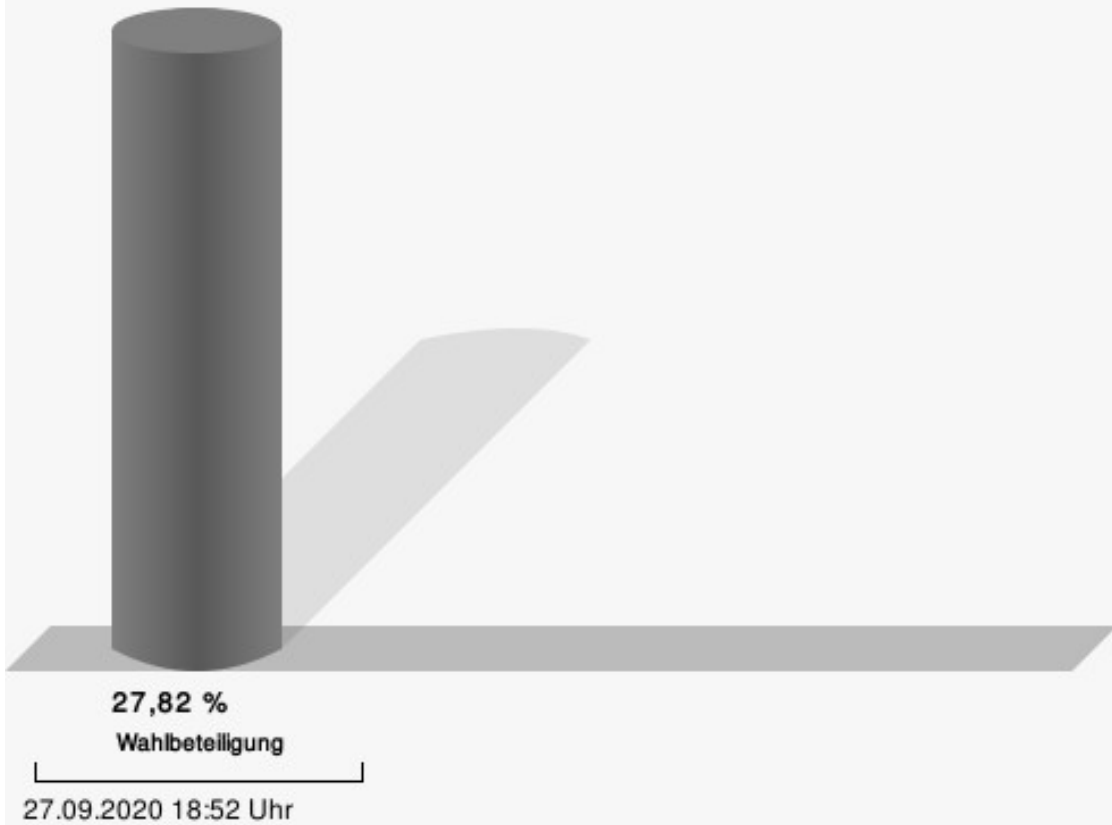
## 170 - Neuhonrath

	Anzahl	Prozent
Salgert, CDU	143	41,94 %
Wieja, GRÜNE	198	58,06 %



Salgert, CDU = Tim Salgert, Christlich Demokratische Union Deutschlands

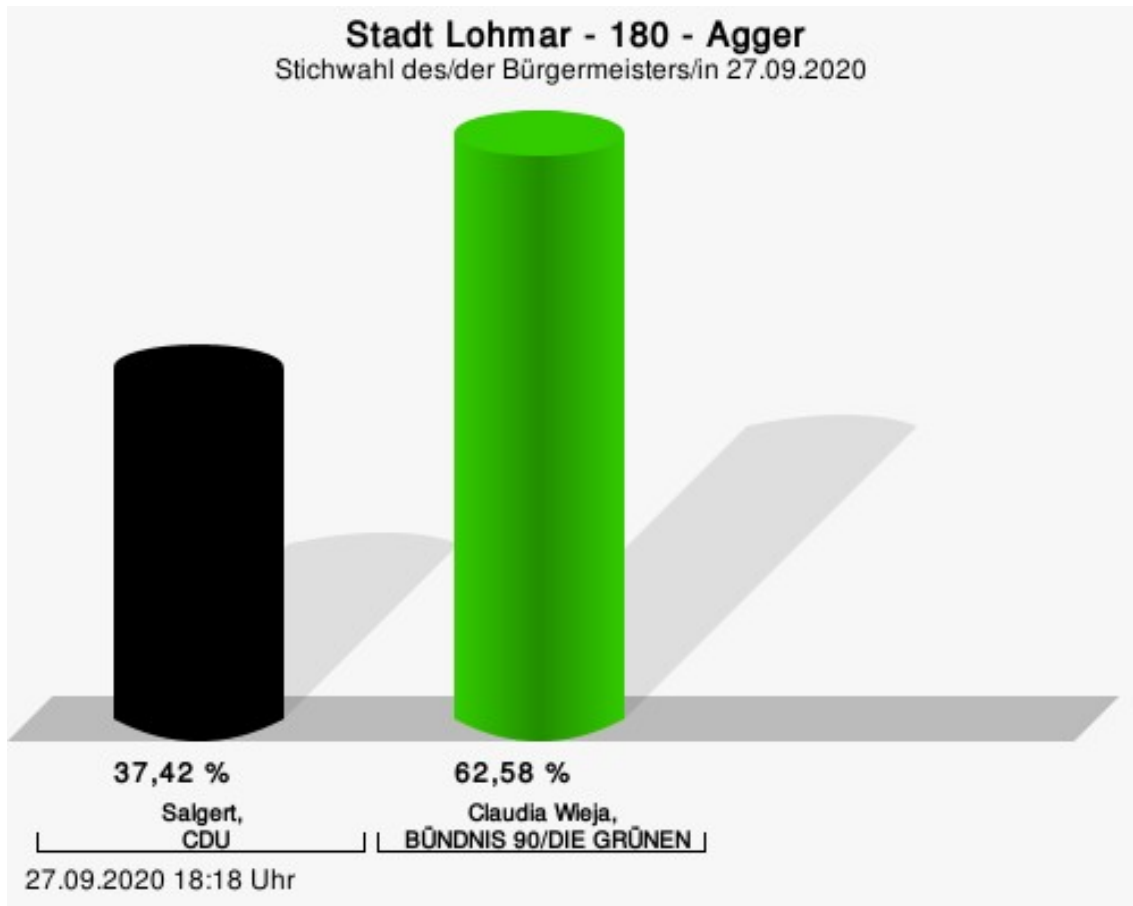
## Wahlbeteiligung





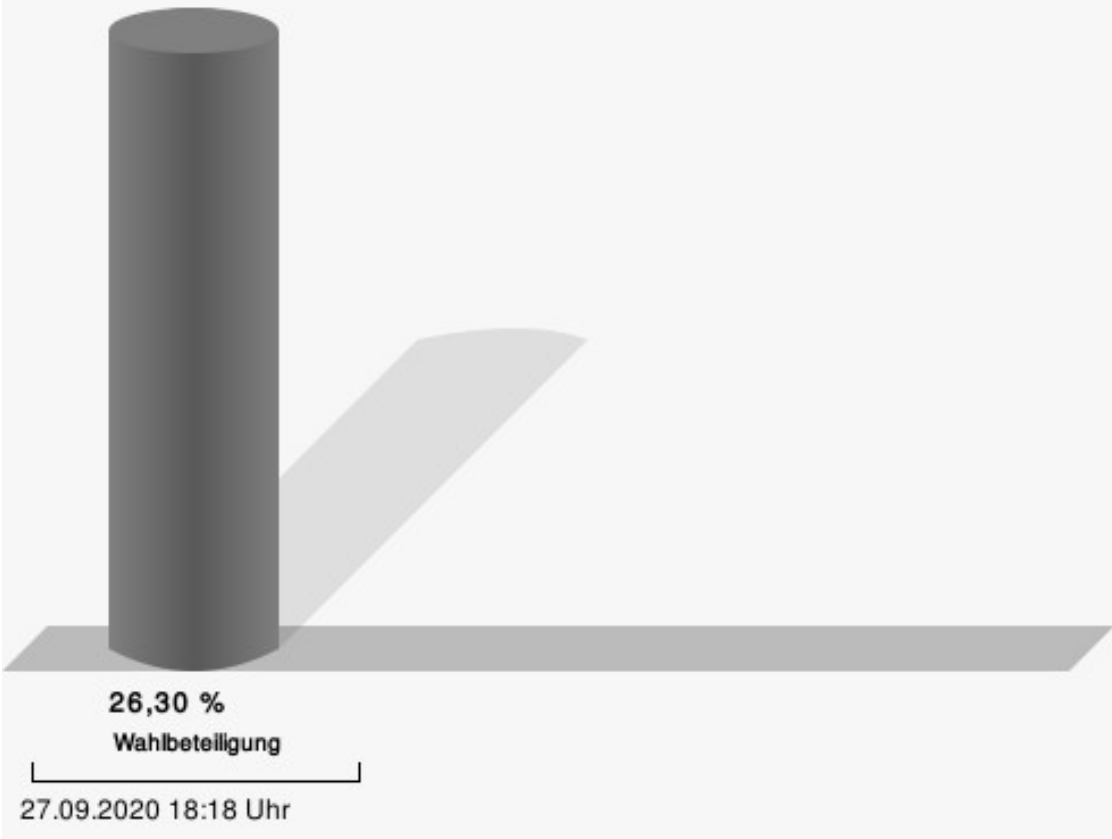
## 180 - Agger

	Anzahl	Prozent
Salgert, CDU	119	37,42 %
Wieja, GRÜNE	199	62,58 %



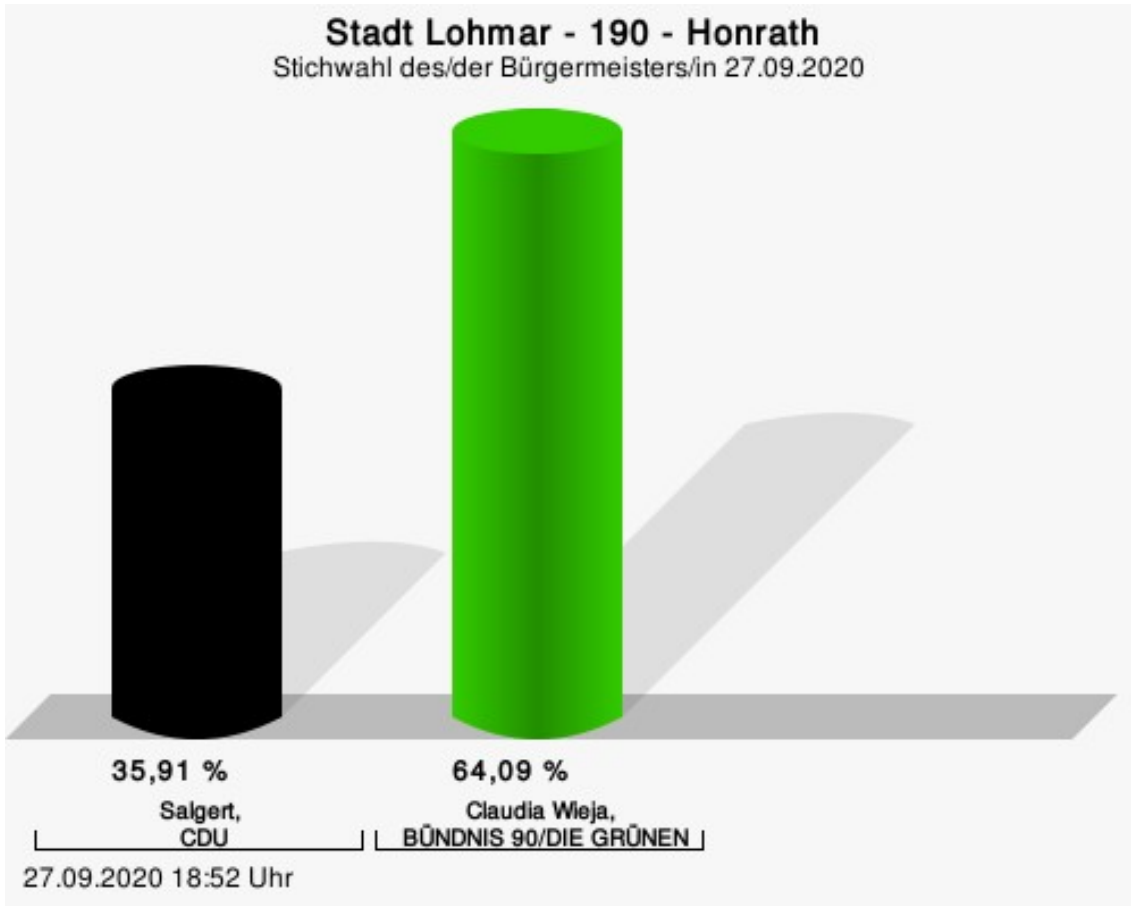
Salgert, CDU = Tim Salgert, Christlich Demokratische Union Deutschlands

# Wahlbeteiligung



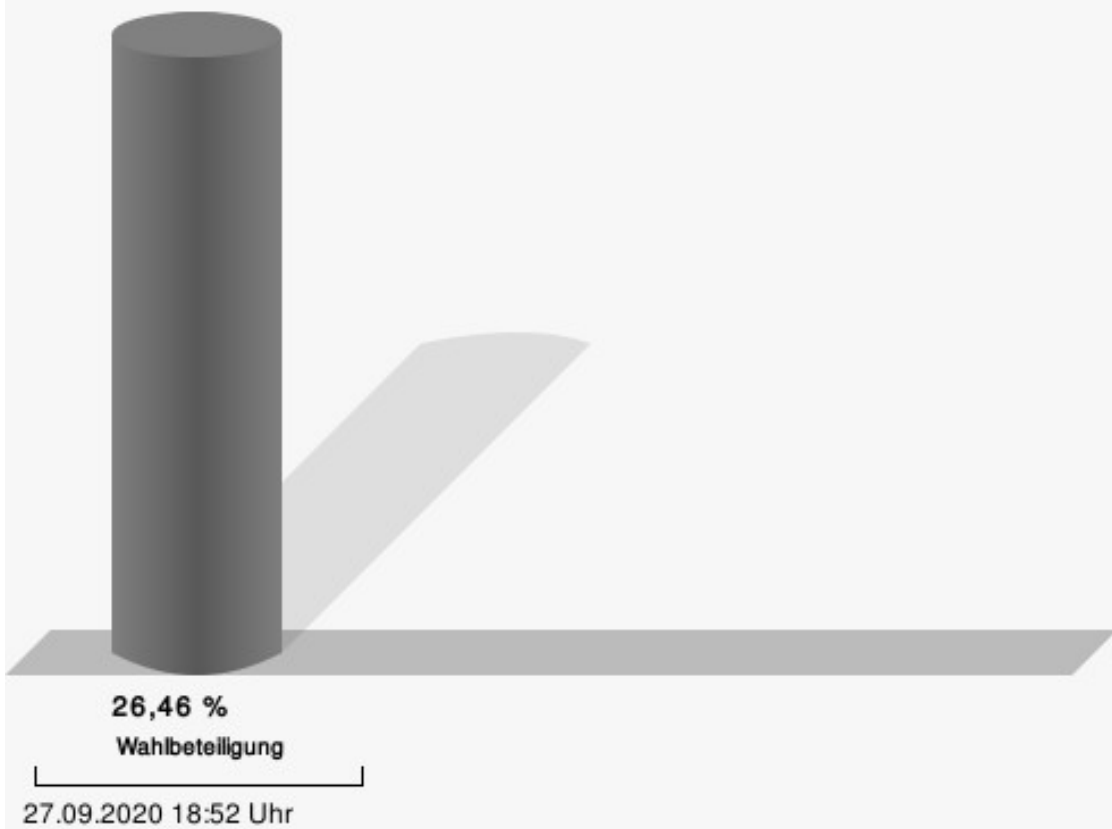
## 190 - Honrath

	Anzahl	Prozent
Salgert, CDU	107	35,91 %
Wieja, GRÜNE	191	64,09 %



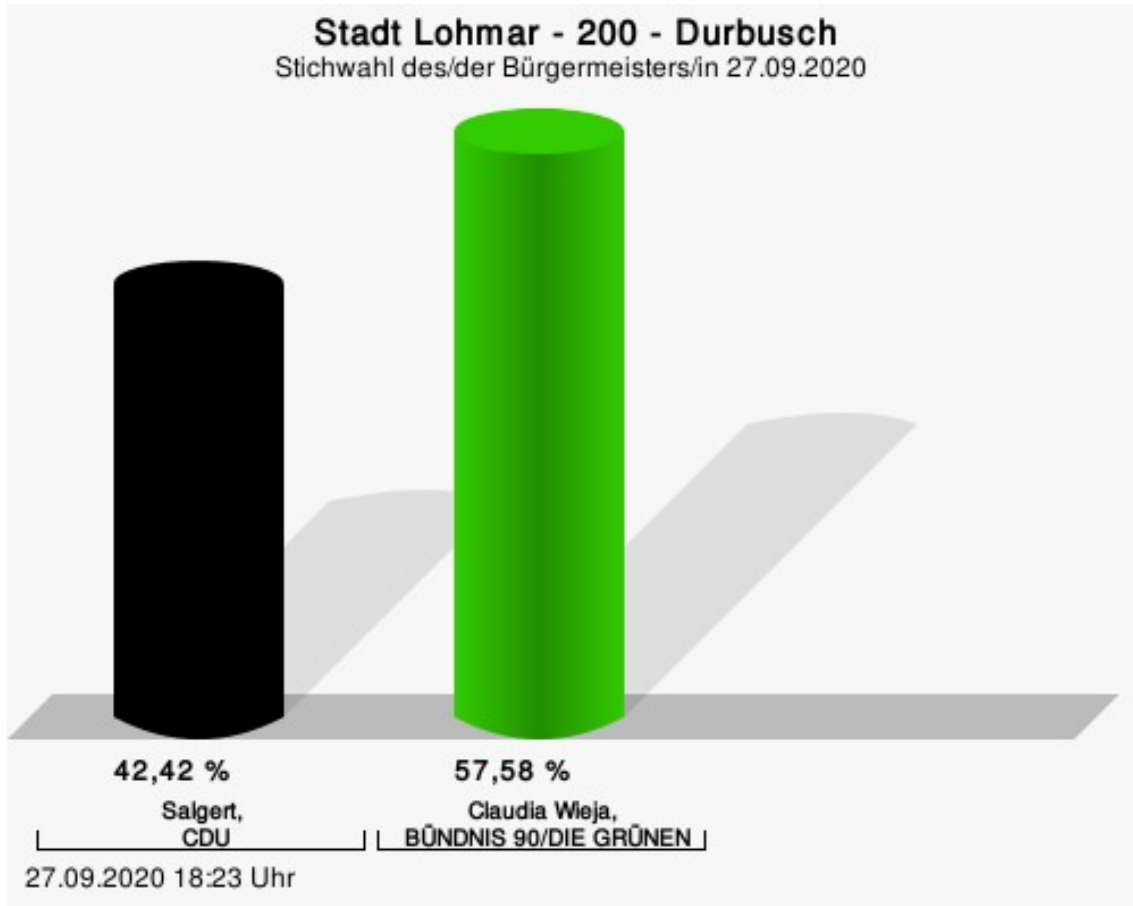
Salgert, CDU = Tim Salgert, Christlich Demokratische Union Deutschlands

## Wahlbeteiligung



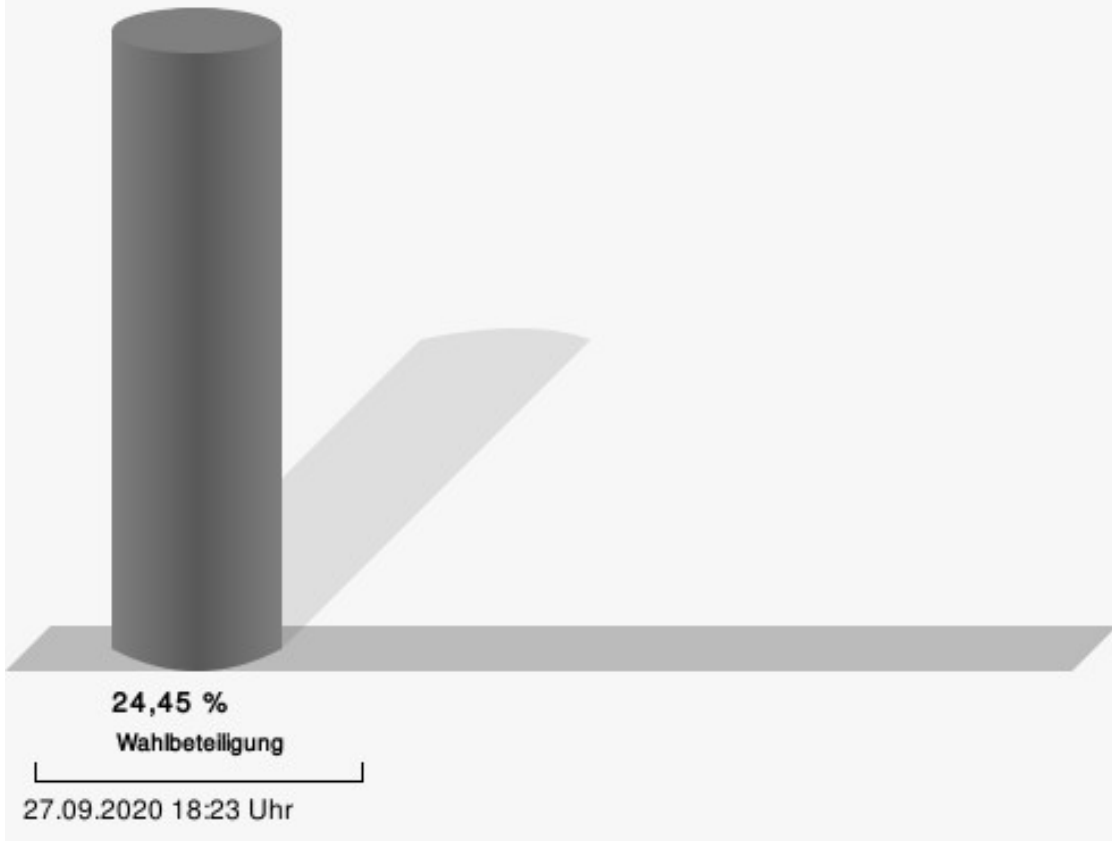
## 200 - Durbusch

	Anzahl	Prozent
Salgert, CDU	140	42,42 %
Wieja, GRÜNE	190	57,58 %



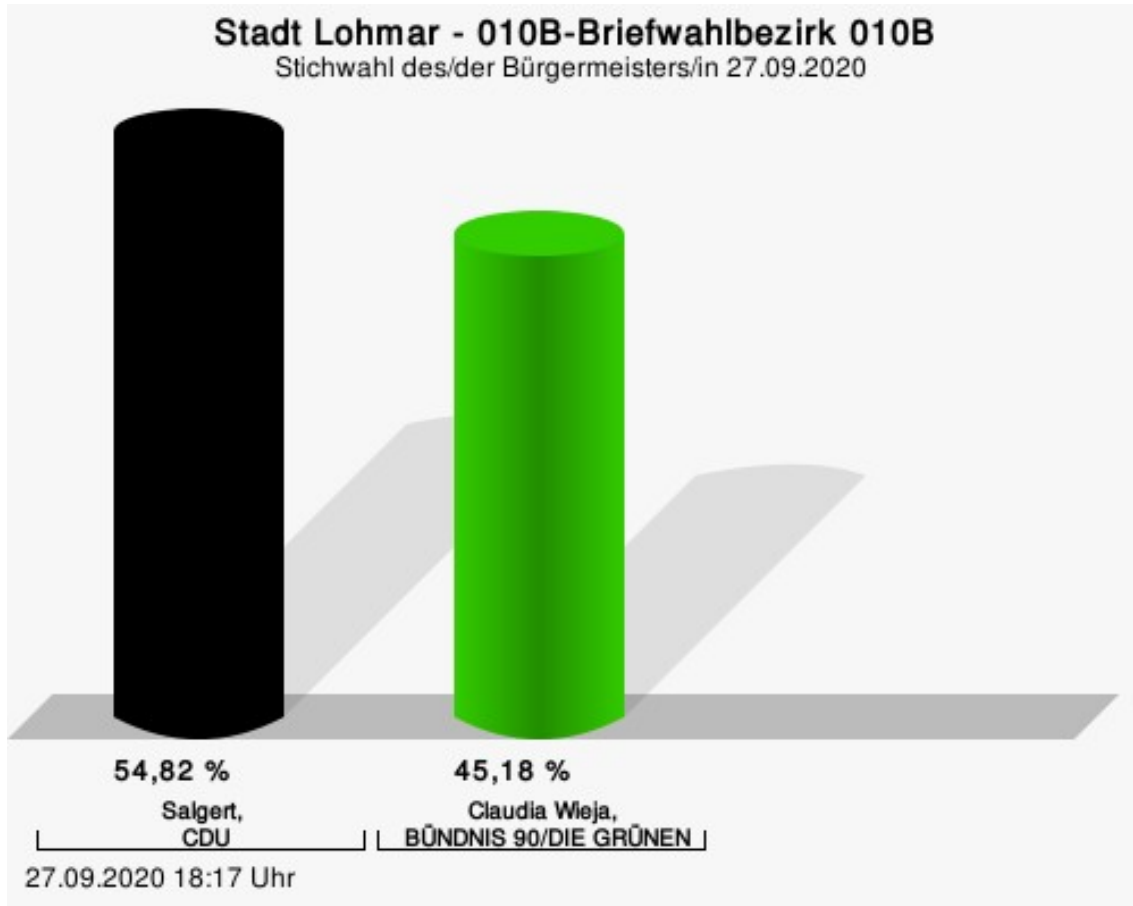
Salgert, CDU = Tim Salgert, Christlich Demokratische Union Deutschlands

## Wahlbeteiligung



## 010B-Briefwahlbezirk 010B

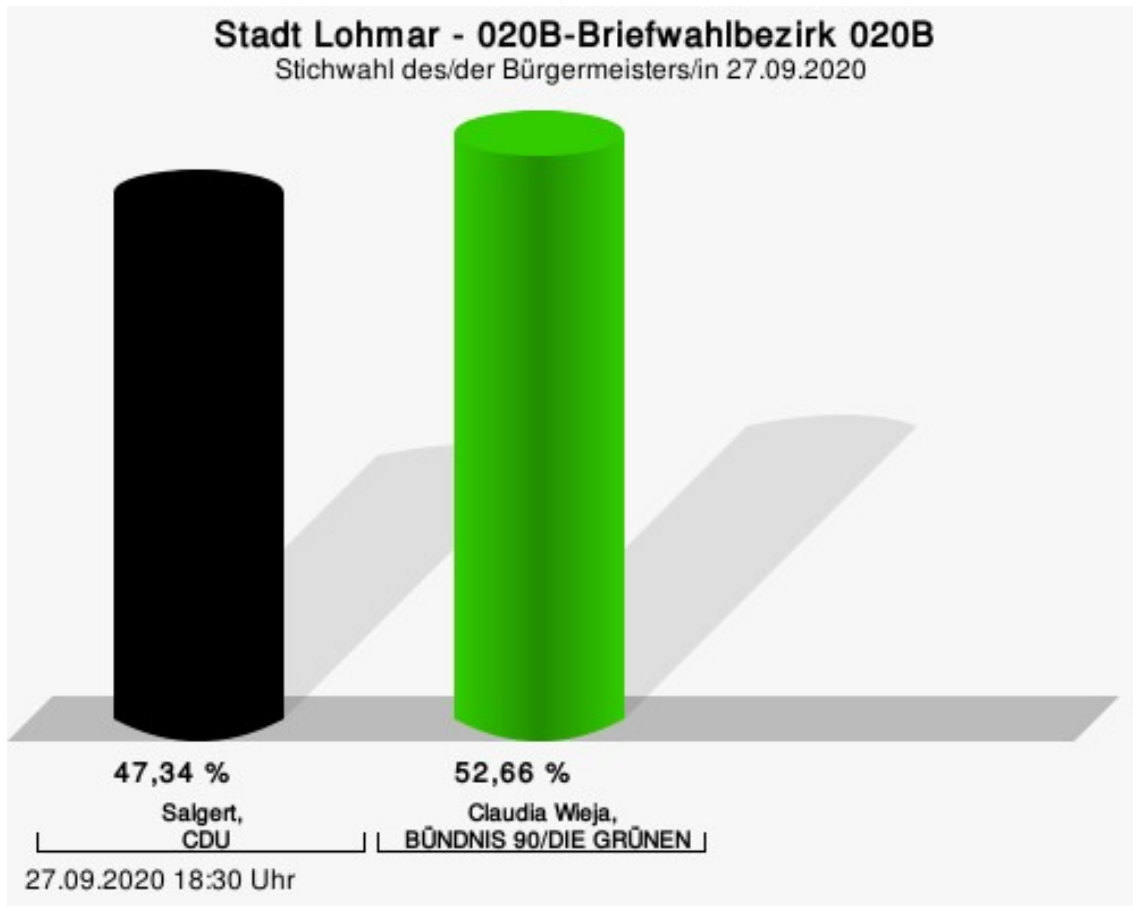
	Anzahl	Prozent
Salgert, CDU	125	54,82 %
Wieja, GRÜNE	103	45,18 %



Salgert, CDU = Tim Salgert, Christlich Demokratische Union Deutschlands

## 020B-Briefwahlbezirk 020B

	Anzahl	Prozent
Salgert, CDU	196	47,34 %
Wieja, GRÜNE	218	52,66 %

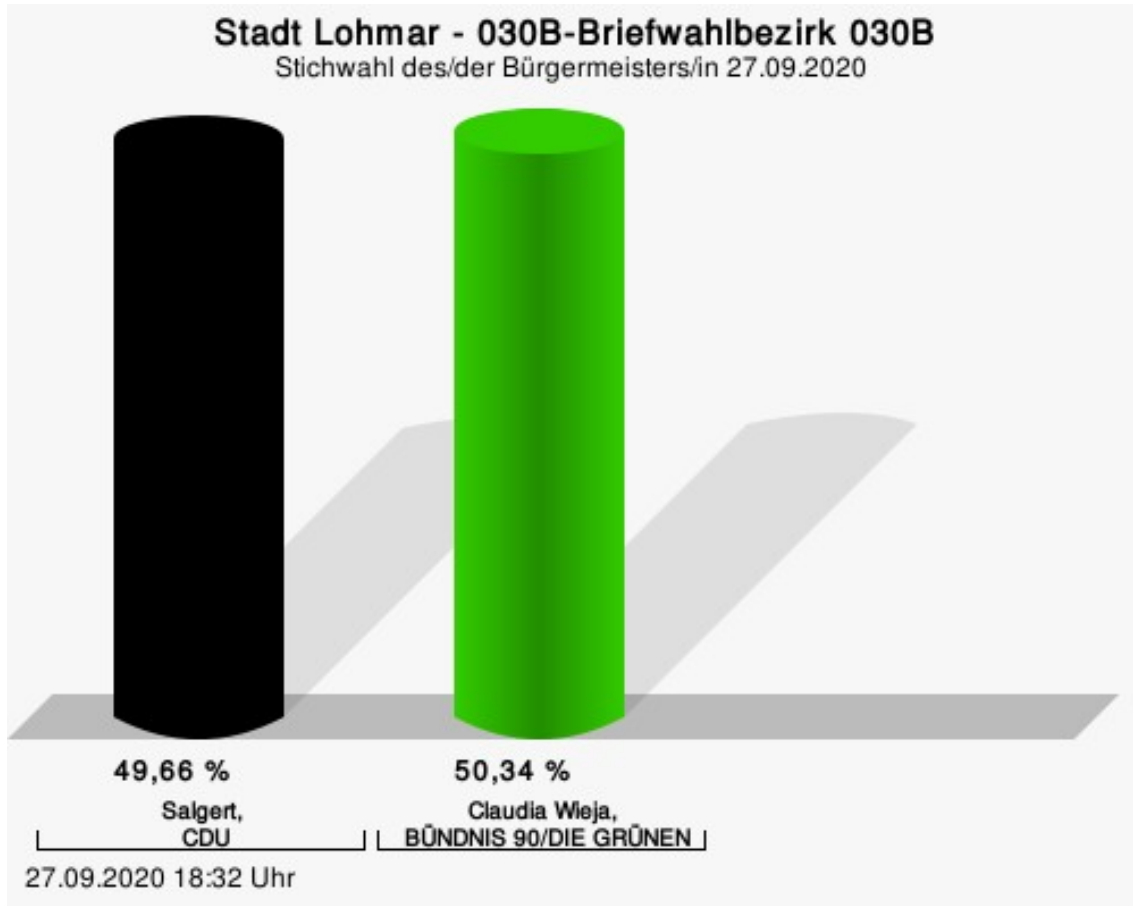


Salgert, CDU = Tim Salgert, Christlich Demokratische Union Deutschlands



## 030B-Briefwahlbezirk 030B

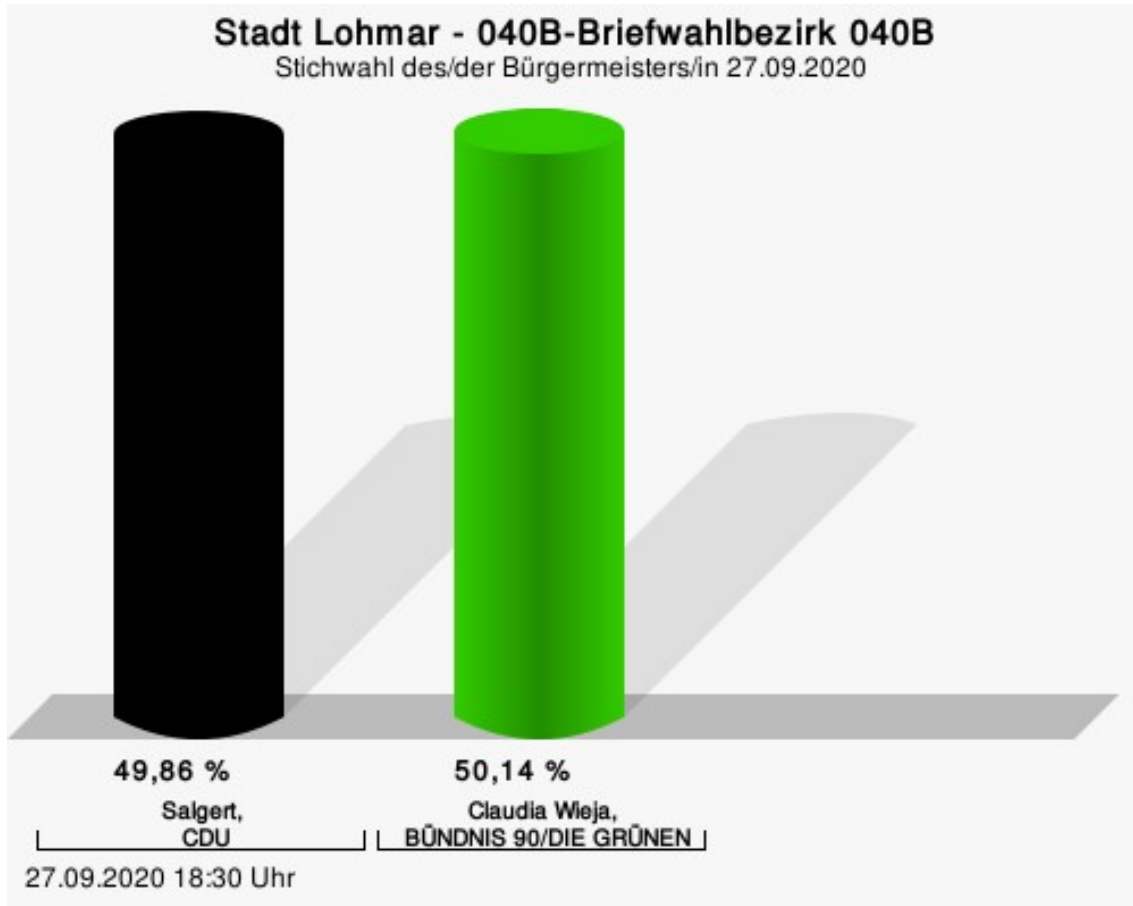
	Anzahl	Prozent
Salgert, CDU	148	49,66 %
Wieja, GRÜNE	150	50,34 %



Salgert, CDU = Tim Salgert, Christlich Demokratische Union Deutschlands

## 040B-Briefwahlbezirk 040B

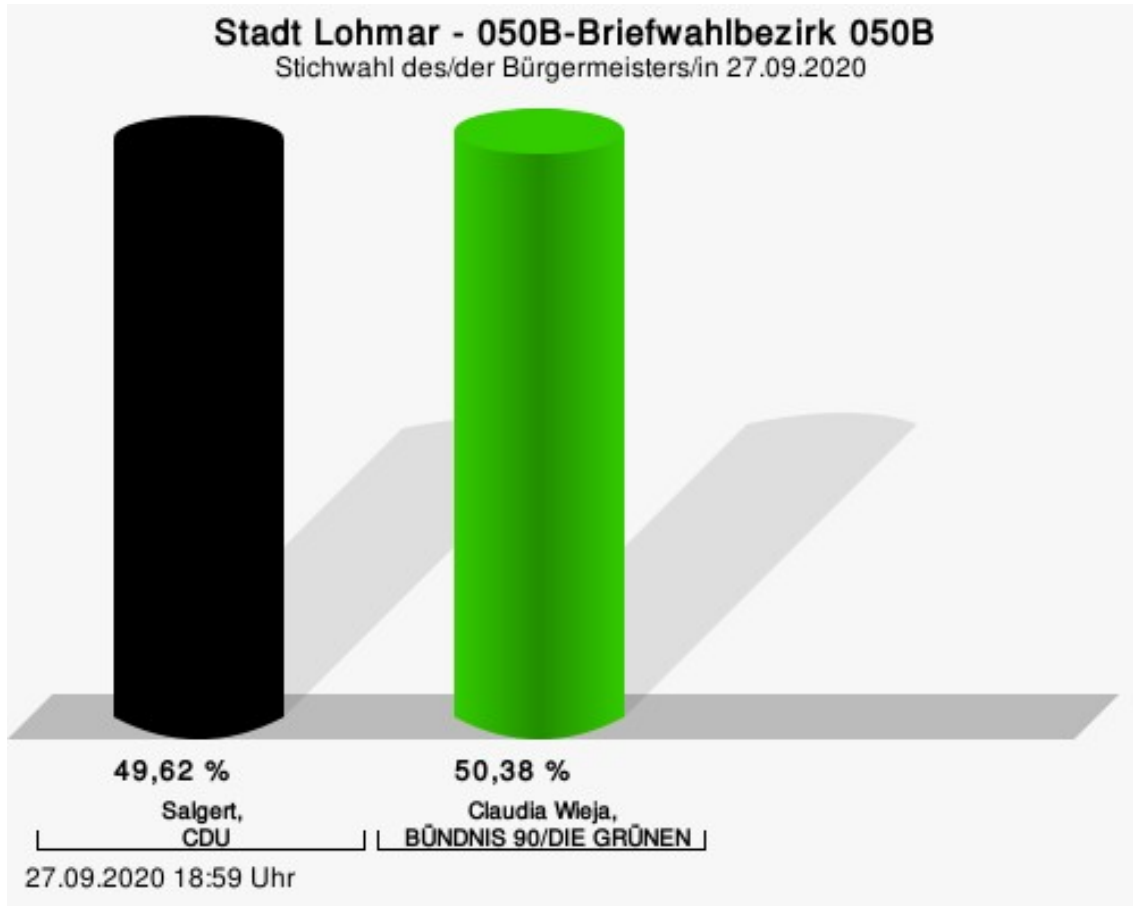
	Anzahl	Prozent
Salgert, CDU	182	49,86 %
Wieja, GRÜNE	183	50,14 %



Salgert, CDU = Tim Salgert, Christlich Demokratische Union Deutschlands

## 050B-Briefwahlbezirk 050B

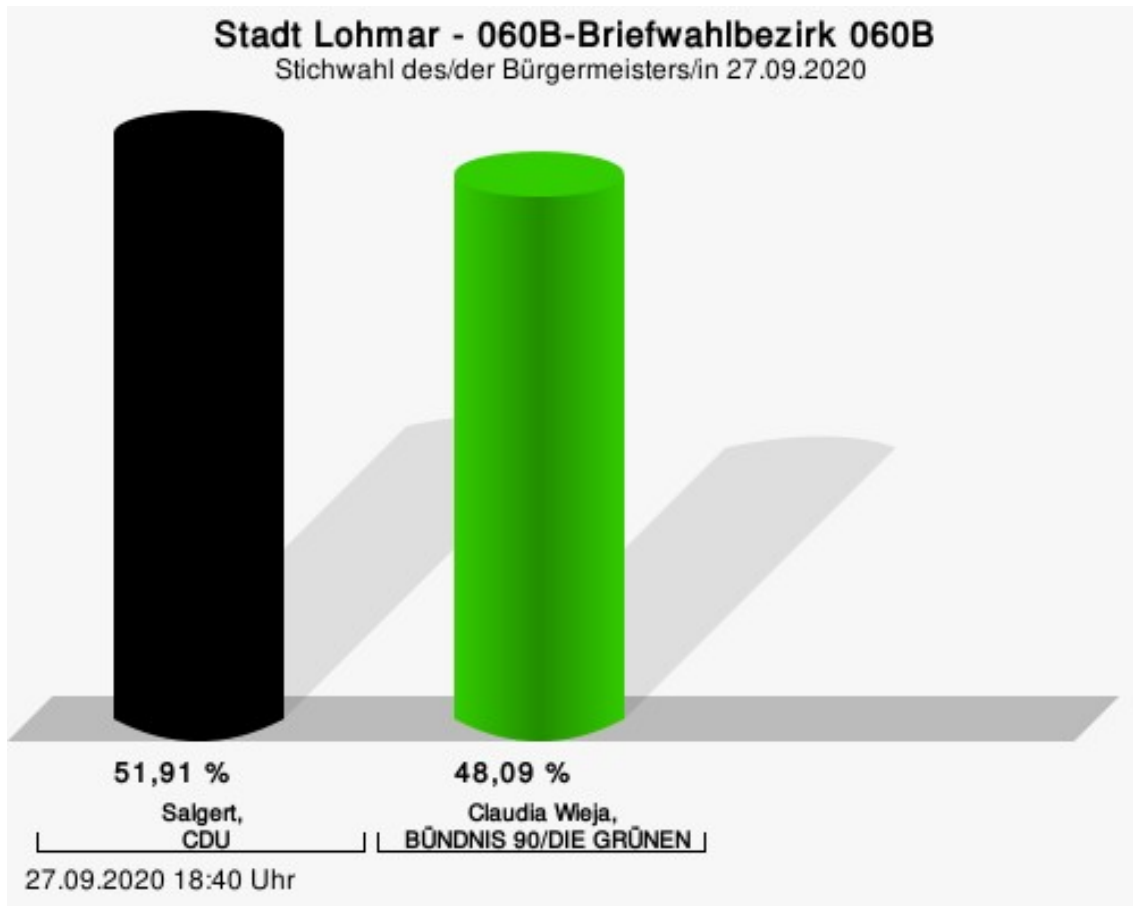
	Anzahl	Prozent
Salgert, CDU	132	49,62 %
Wieja, GRÜNE	134	50,38 %



Salgert, CDU = Tim Salgert, Christlich Demokratische Union Deutschlands

## 060B-Briefwahlbezirk 060B

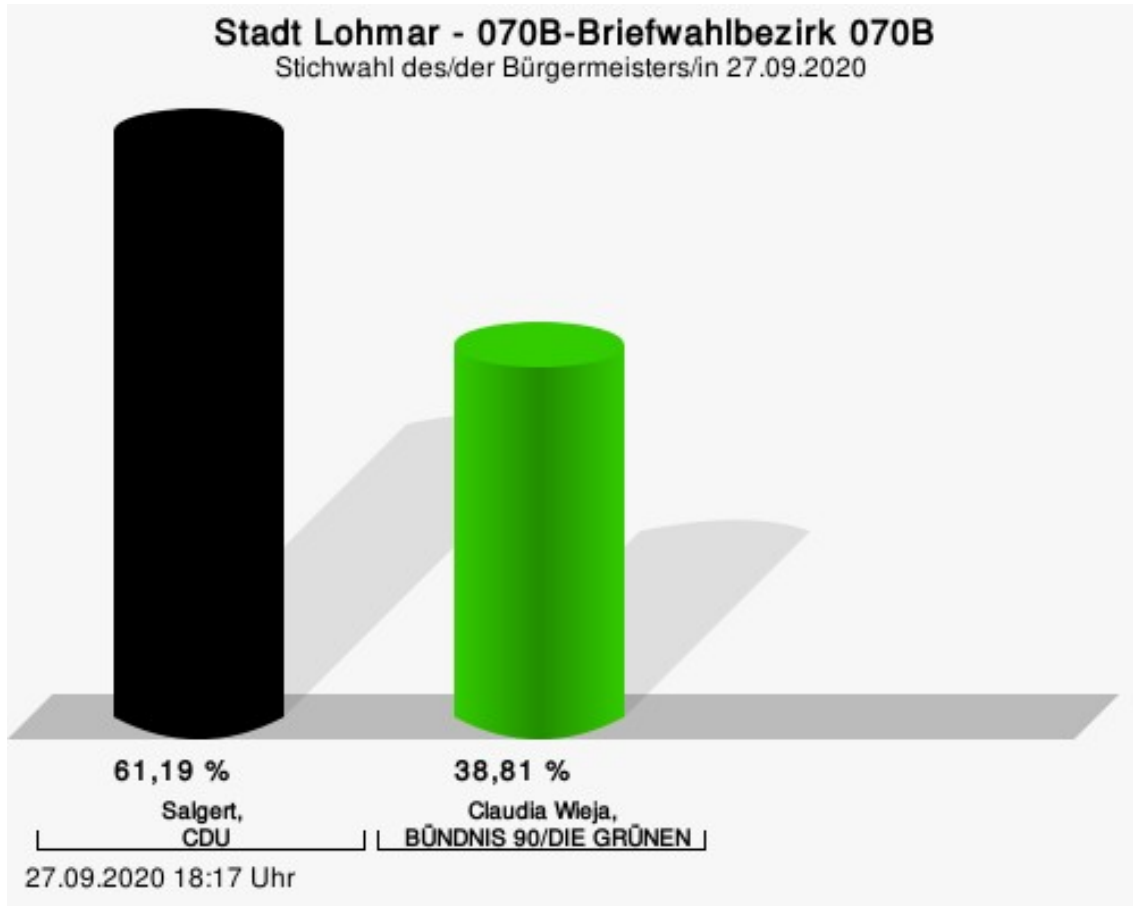
	Anzahl	Prozent
Salgert, CDU	177	51,91 %
Wieja, GRÜNE	164	48,09 %



Salgert, CDU = Tim Salgert, Christlich Demokratische Union Deutschlands

## 070B-Briefwahlbezirk 070B

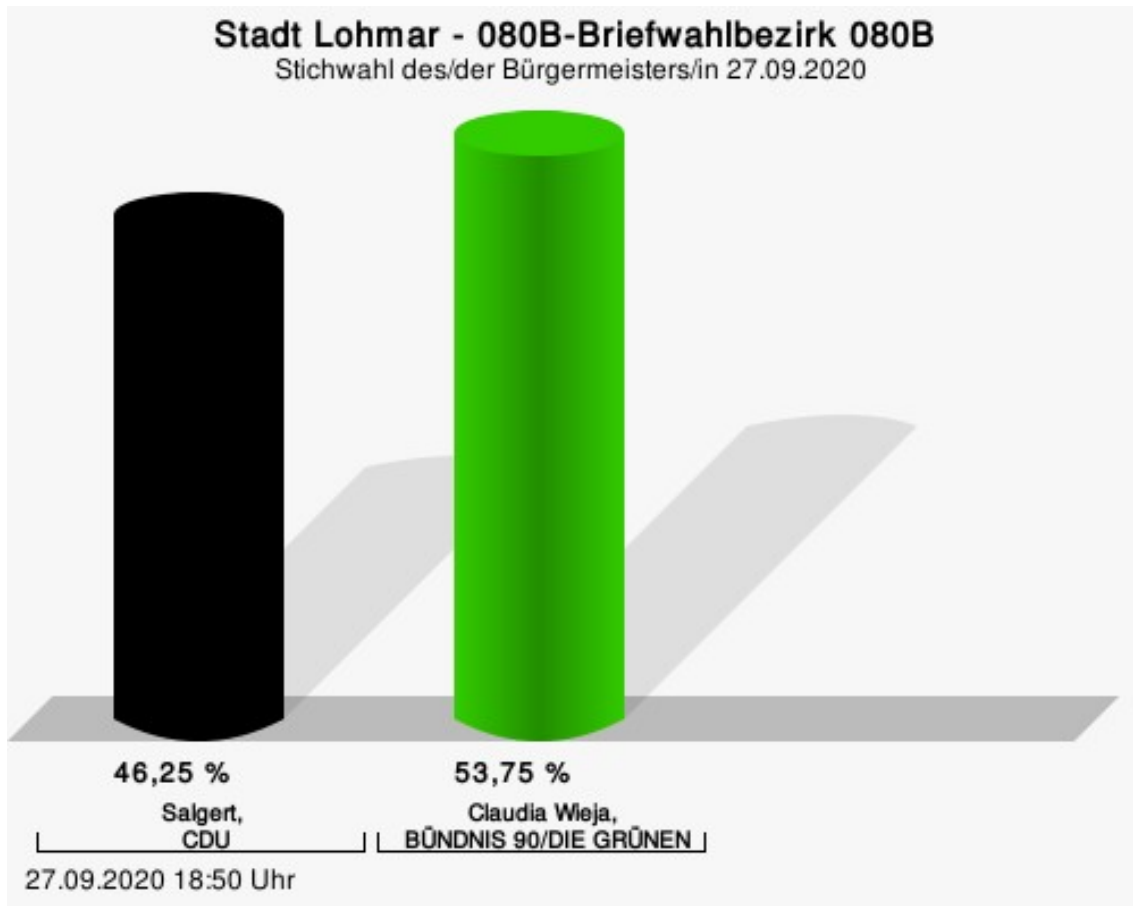
	Anzahl	Prozent
Salgert, CDU	216	61,19 %
Wieja, GRÜNE	137	38,81 %



Salgert, CDU = Tim Salgert, Christlich Demokratische Union Deutschlands

## 080B-Briefwahlbezirk 080B

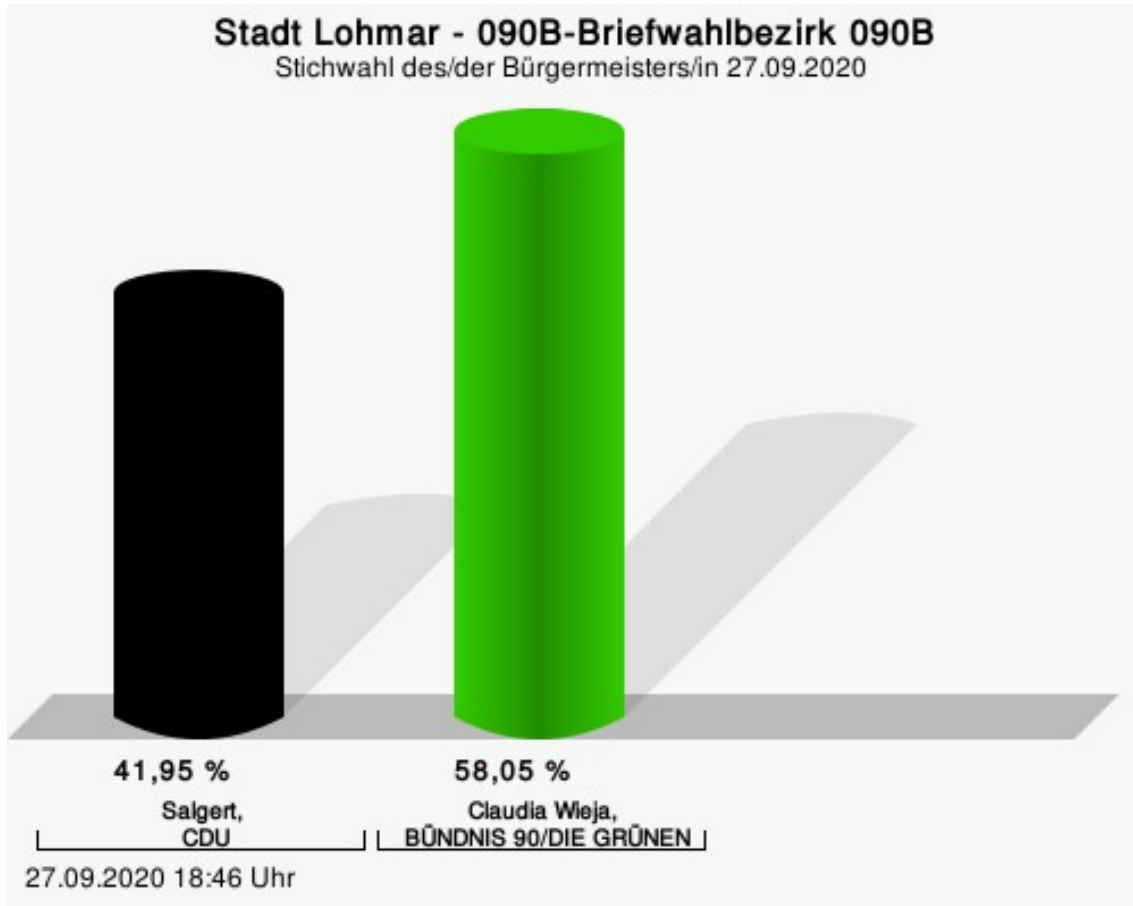
	Anzahl	Prozent
Salgert, CDU	179	46,25 %
Wieja, GRÜNE	208	53,75 %



Salgert, CDU = Tim Salgert, Christlich Demokratische Union Deutschlands

## 090B-Briefwahlbezirk 090B

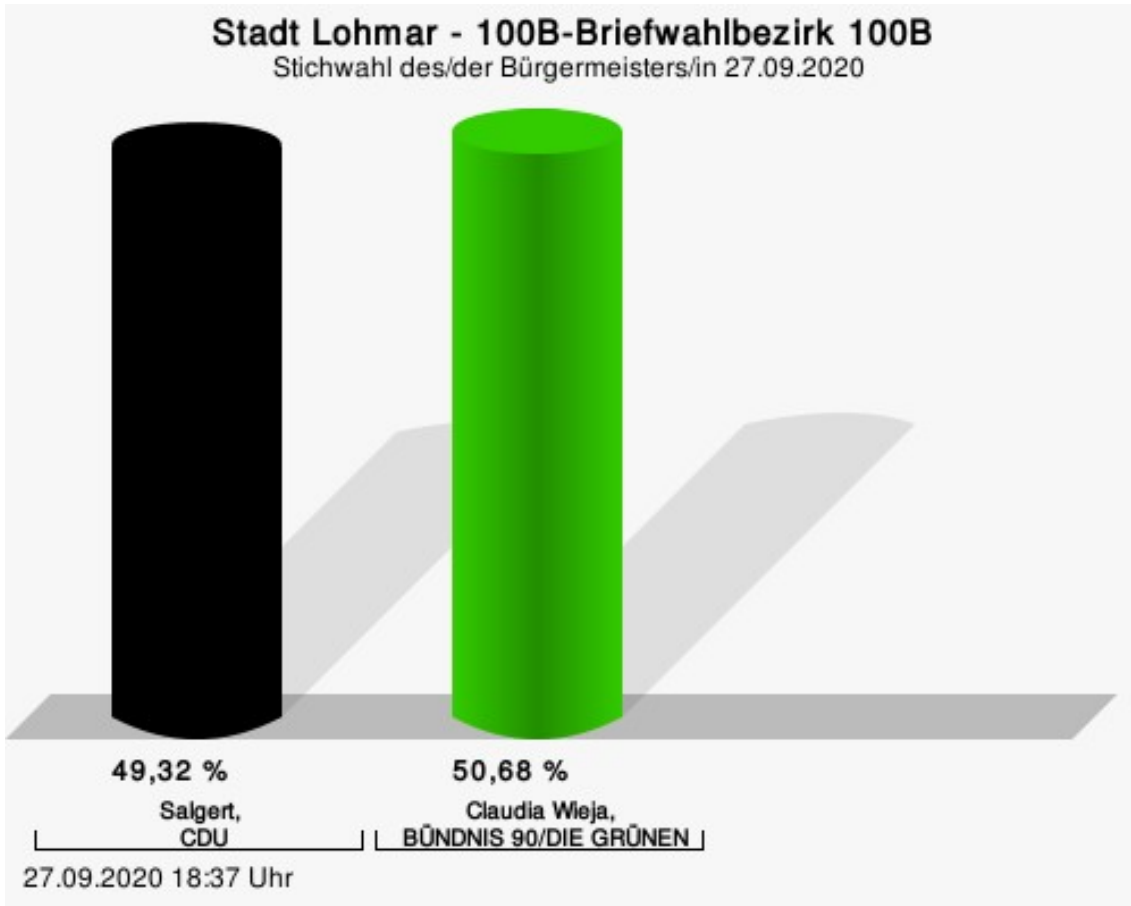
	Anzahl	Prozent
Salgert, CDU	146	41,95 %
Wieja, GRÜNE	202	58,05 %



Salgert, CDU = Tim Salgert, Christlich Demokratische Union Deutschlands

## 100B-Briefwahlbezirk 100B

	Anzahl	Prozent
Salgert, CDU	182	49,32 %
Wieja, GRÜNE	187	50,68 %

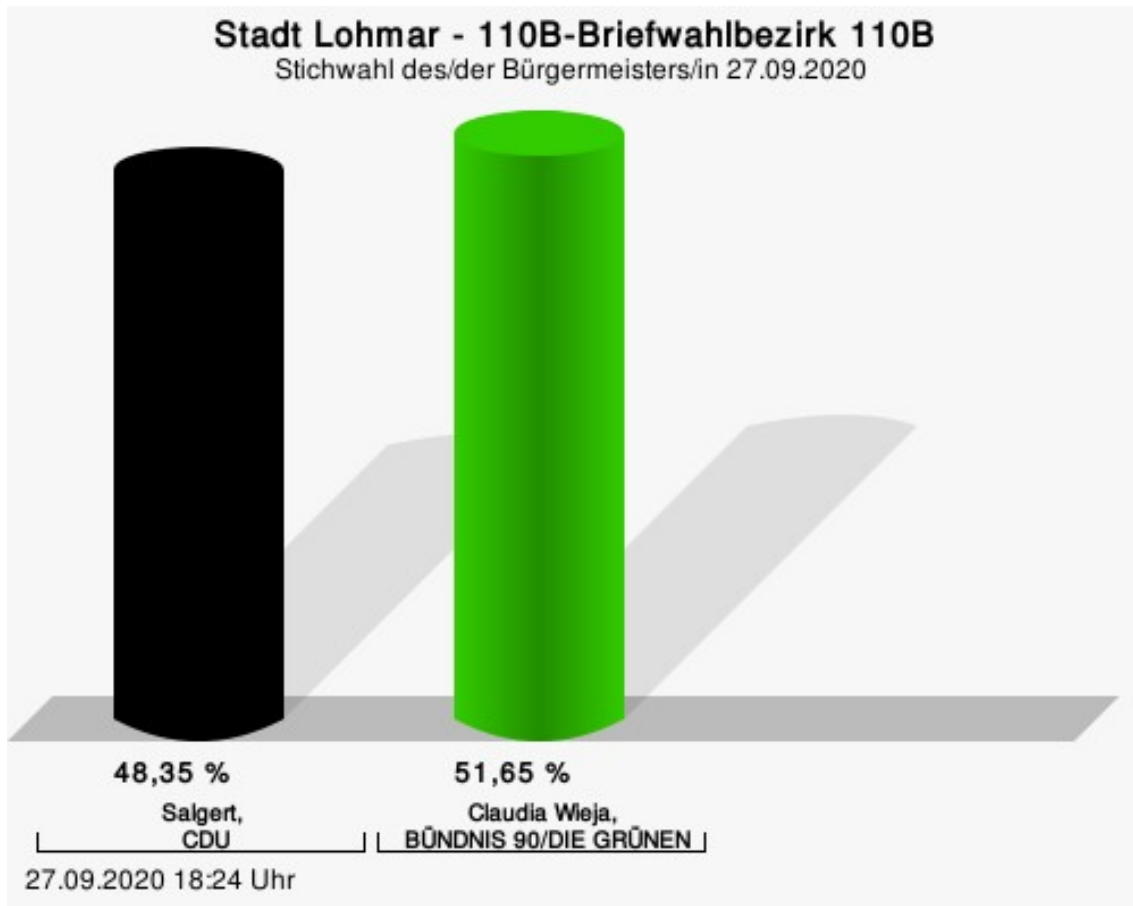


Salgert, CDU = Tim Salgert, Christlich Demokratische Union Deutschlands



## 110B-Briefwahlbezirk 110B

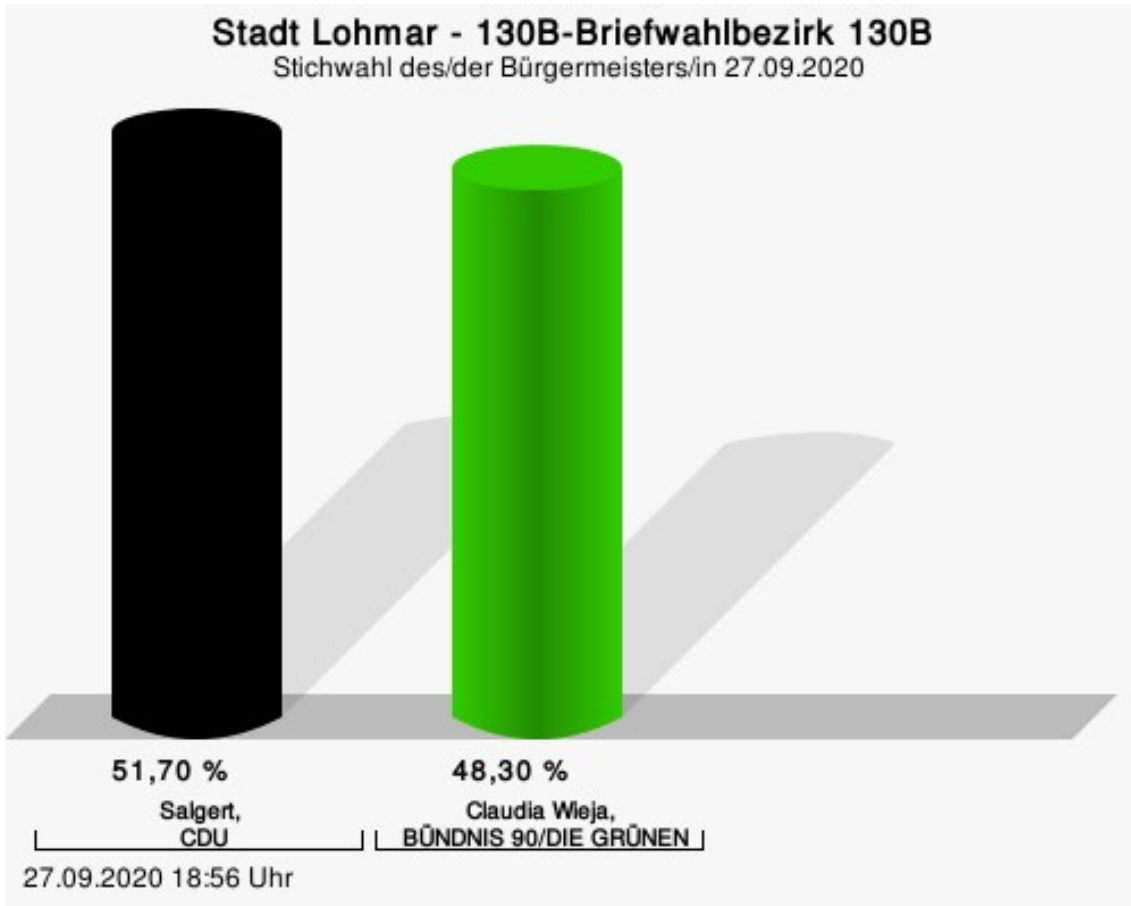
	Anzahl	Prozent
Salgert, CDU	235	48,35 %
Wieja, GRÜNE	251	51,65 %



Salgert, CDU = Tim Salgert, Christlich Demokratische Union Deutschlands

## 130B-Briefwahlbezirk 130B

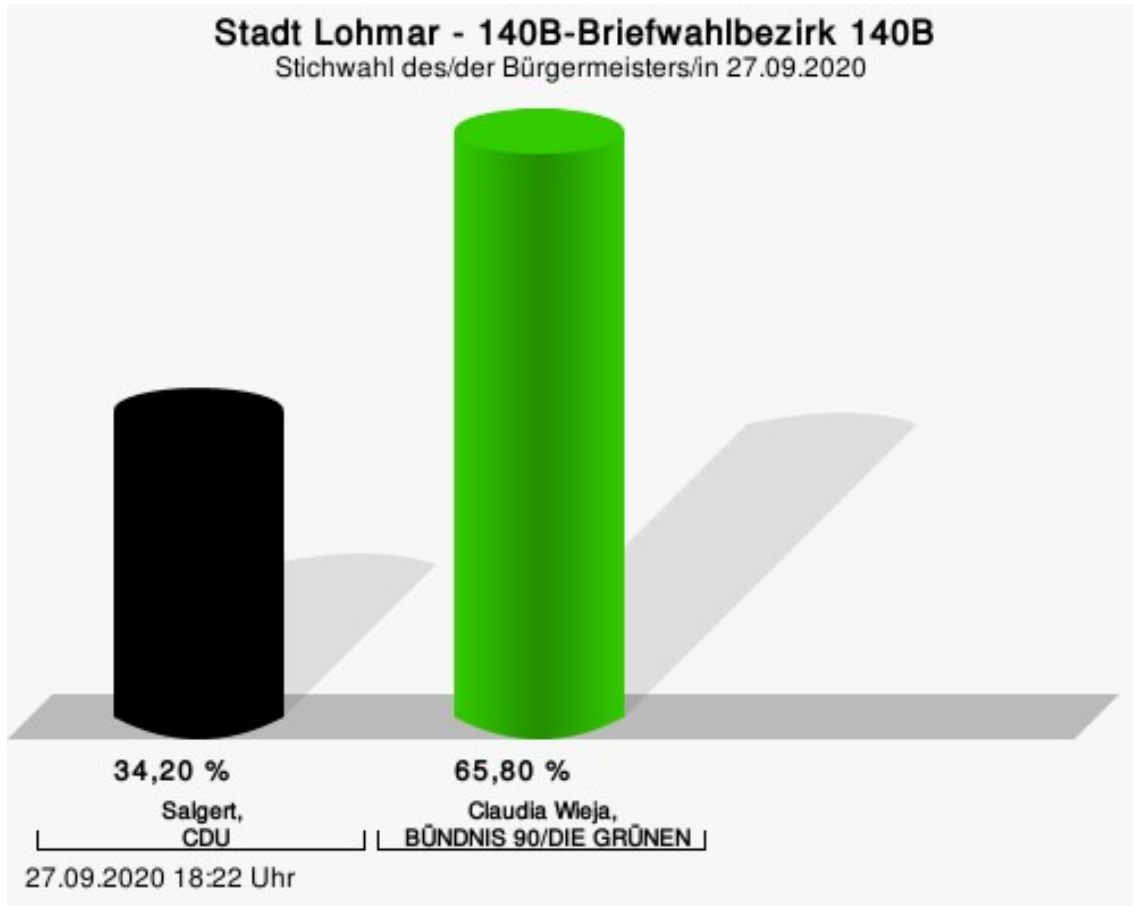
	Anzahl	Prozent
Salgert, CDU	182	51,70 %
Wieja, GRÜNE	170	48,30 %



Salgert, CDU = Tim Salgert, Christlich Demokratische Union Deutschlands

## 140B-Briefwahlbezirk 140B

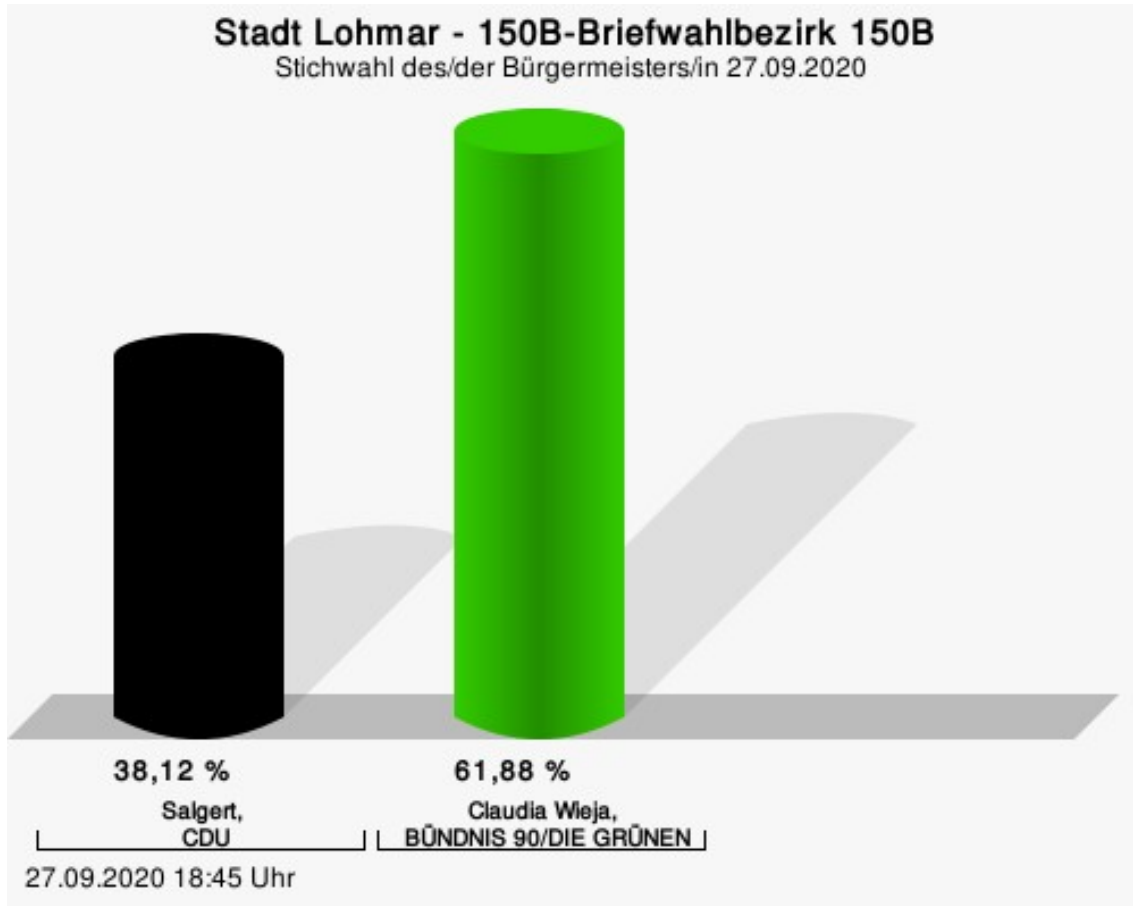
	Anzahl	Prozent
Salgert, CDU	105	34,20 %
Wieja, GRÜNE	202	65,80 %



Salgert, CDU = Tim Salgert, Christlich Demokratische Union Deutschlands

## 150B-Briefwahlbezirk 150B

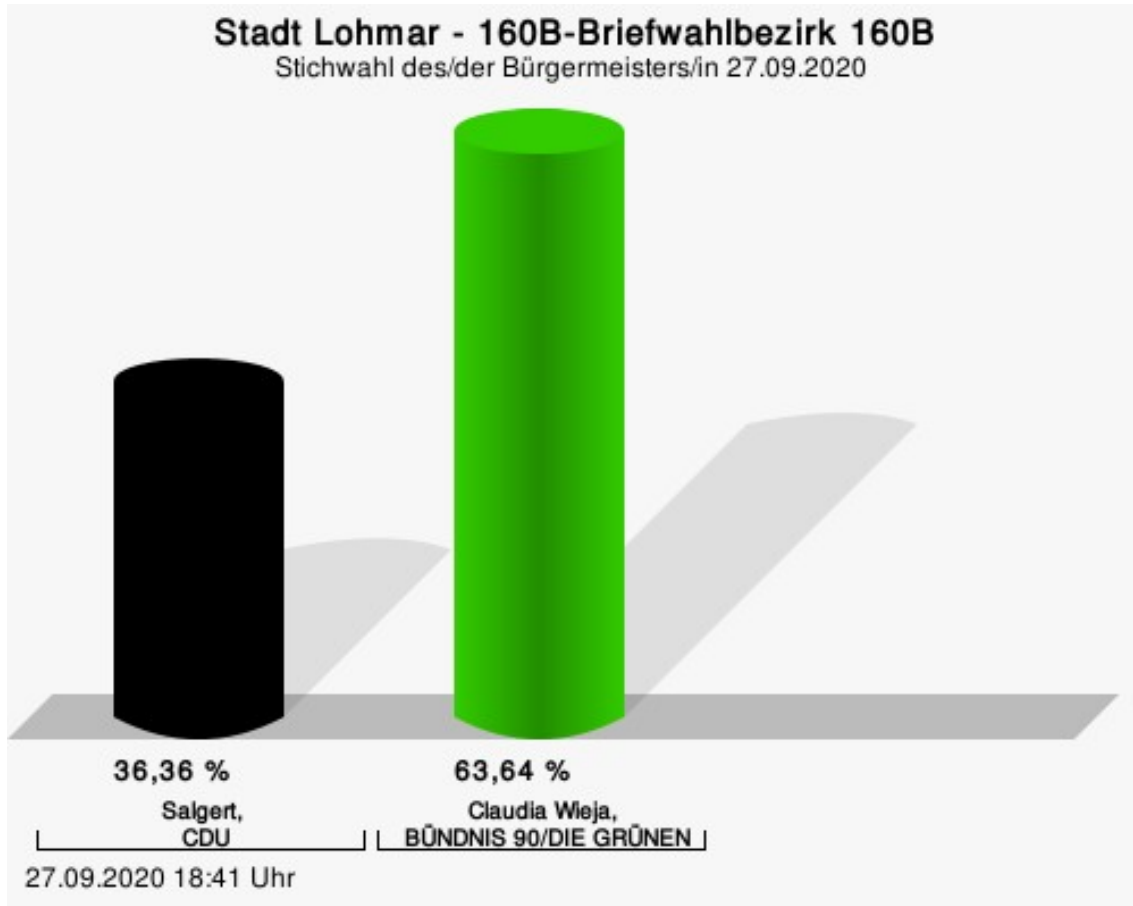
	Anzahl	Prozent
Salgert, CDU	130	38,12 %
Wieja, GRÜNE	211	61,88 %



Salgert, CDU = Tim Salgert, Christlich Demokratische Union Deutschlands

## 160B-Briefwahlbezirk 160B

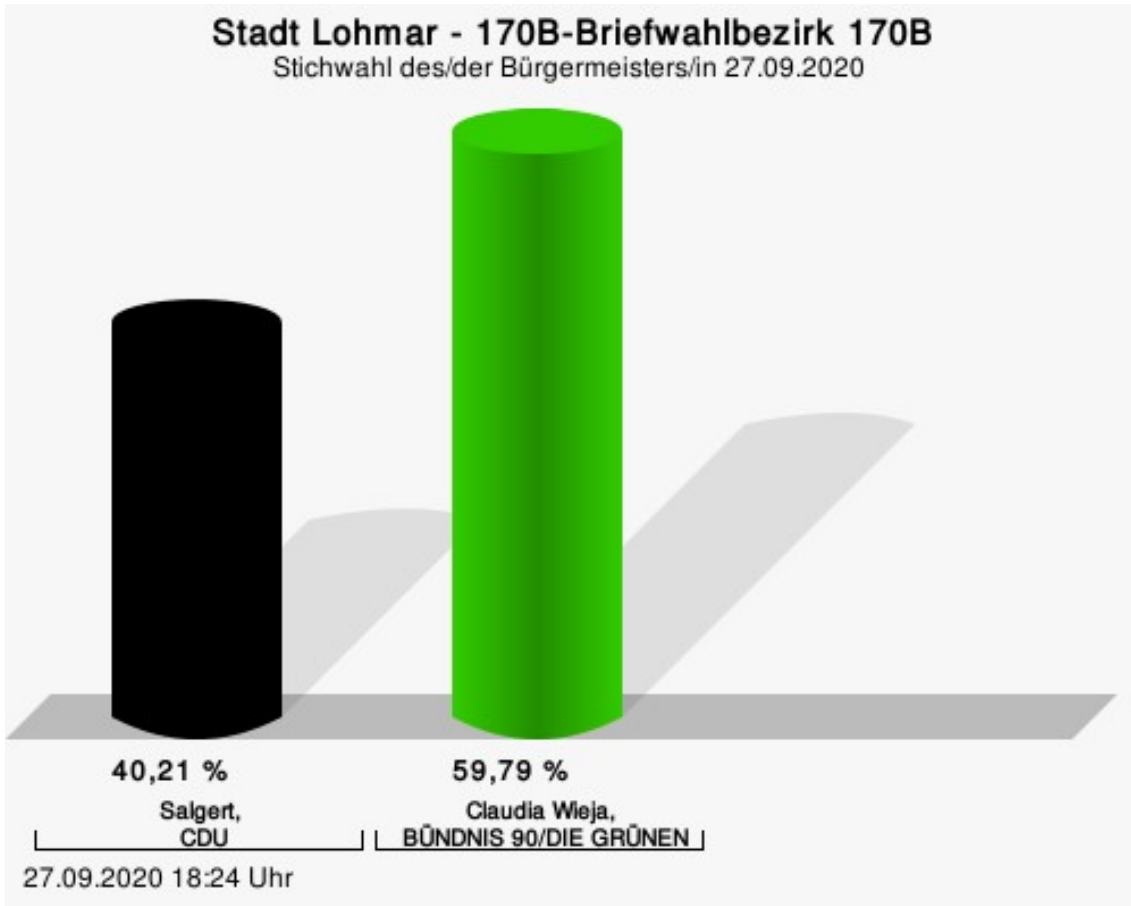
	Anzahl	Prozent
Salgert, CDU	144	36,36 %
Wieja, GRÜNE	252	63,64 %



Salgert, CDU = Tim Salgert, Christlich Demokratische Union Deutschlands

## 170B-Briefwahlbezirk 170B

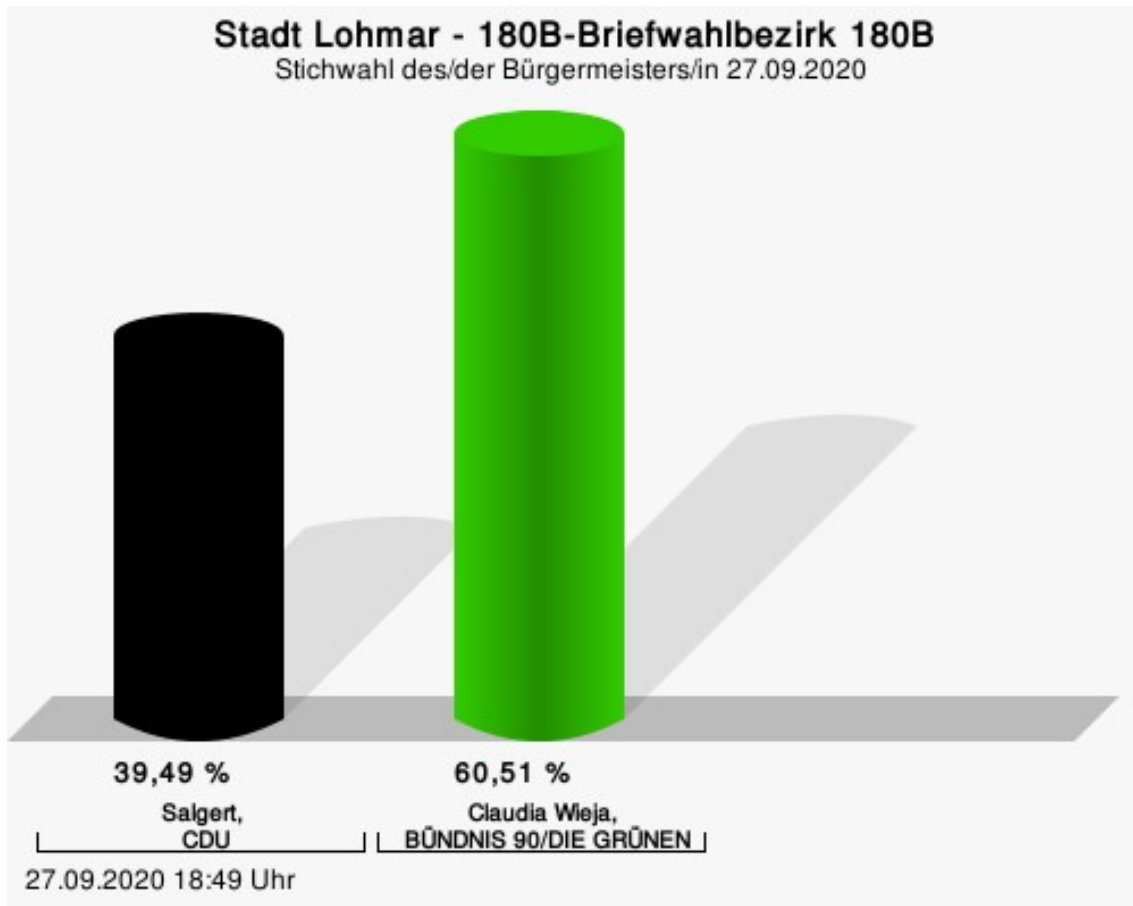
	Anzahl	Prozent
Salgert, CDU	154	40,21 %
Wieja, GRÜNE	229	59,79 %



Salgert, CDU = Tim Salgert, Christlich Demokratische Union Deutschlands

## 180B-Briefwahlbezirk 180B

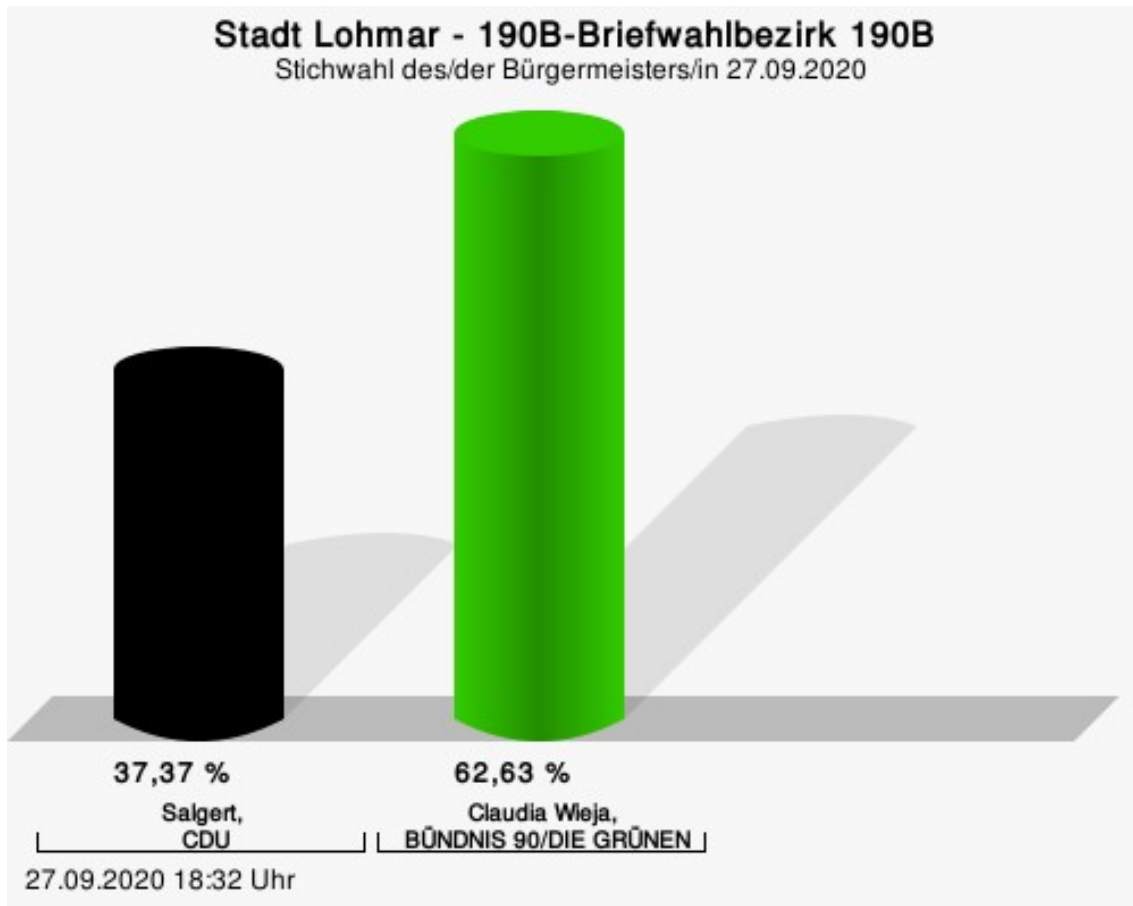
	Anzahl	Prozent
Salgert, CDU	124	39,49 %
Wieja, GRÜNE	190	60,51 %



Salgert, CDU = Tim Salgert, Christlich Demokratische Union Deutschlands

## 190B-Briefwahlbezirk 190B

	Anzahl	Prozent
Salgert, CDU	108	37,37 %
Wieja, GRÜNE	181	62,63 %

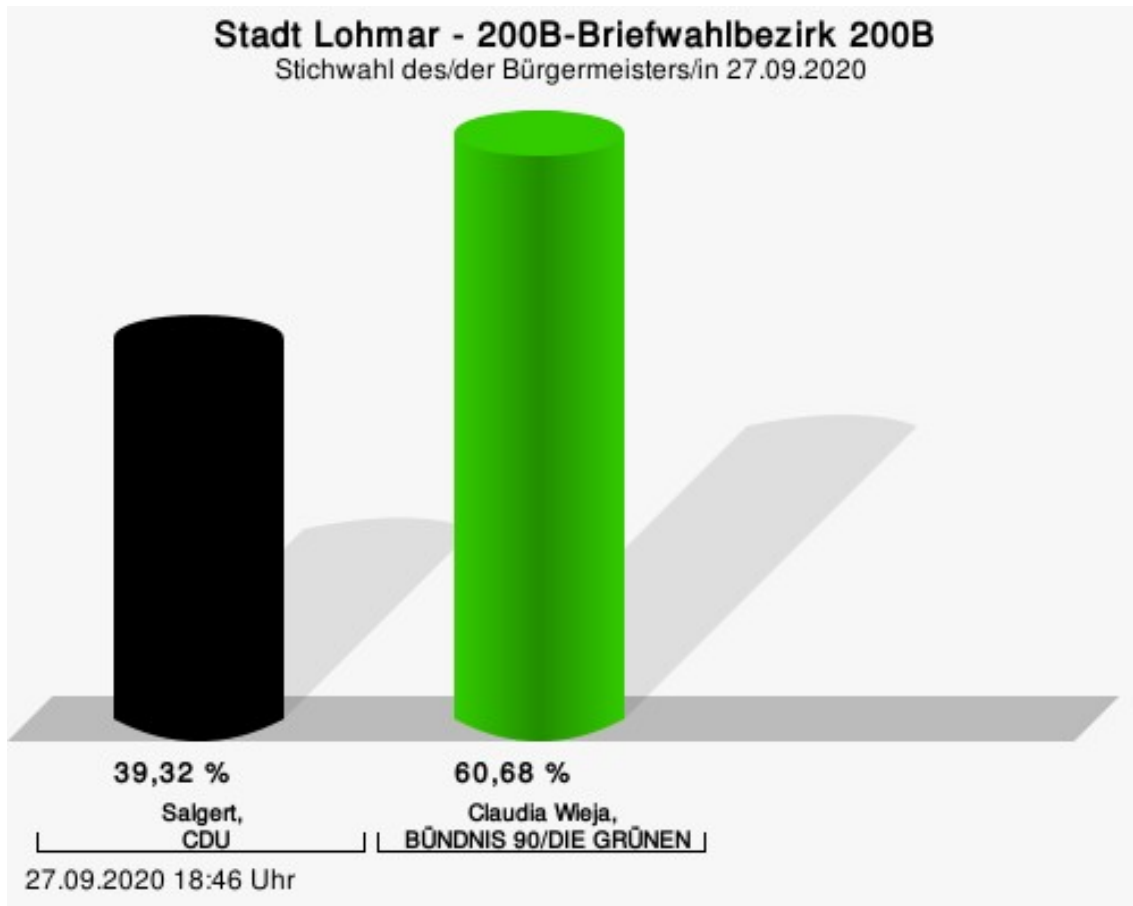


Salgert, CDU = Tim Salgert, Christlich Demokratische Union Deutschlands



## 200B-Briefwahlbezirk 200B

	Anzahl	Prozent
Salgert, CDU	162	39,32 %
Wieja, GRÜNE	250	60,68 %



Salgert, CDU = Tim Salgert, Christlich Demokratische Union Deutschlands

# Übersicht Stimmbezirke

Zusammenstellung der Ergebnisse nach Stimmbezirken

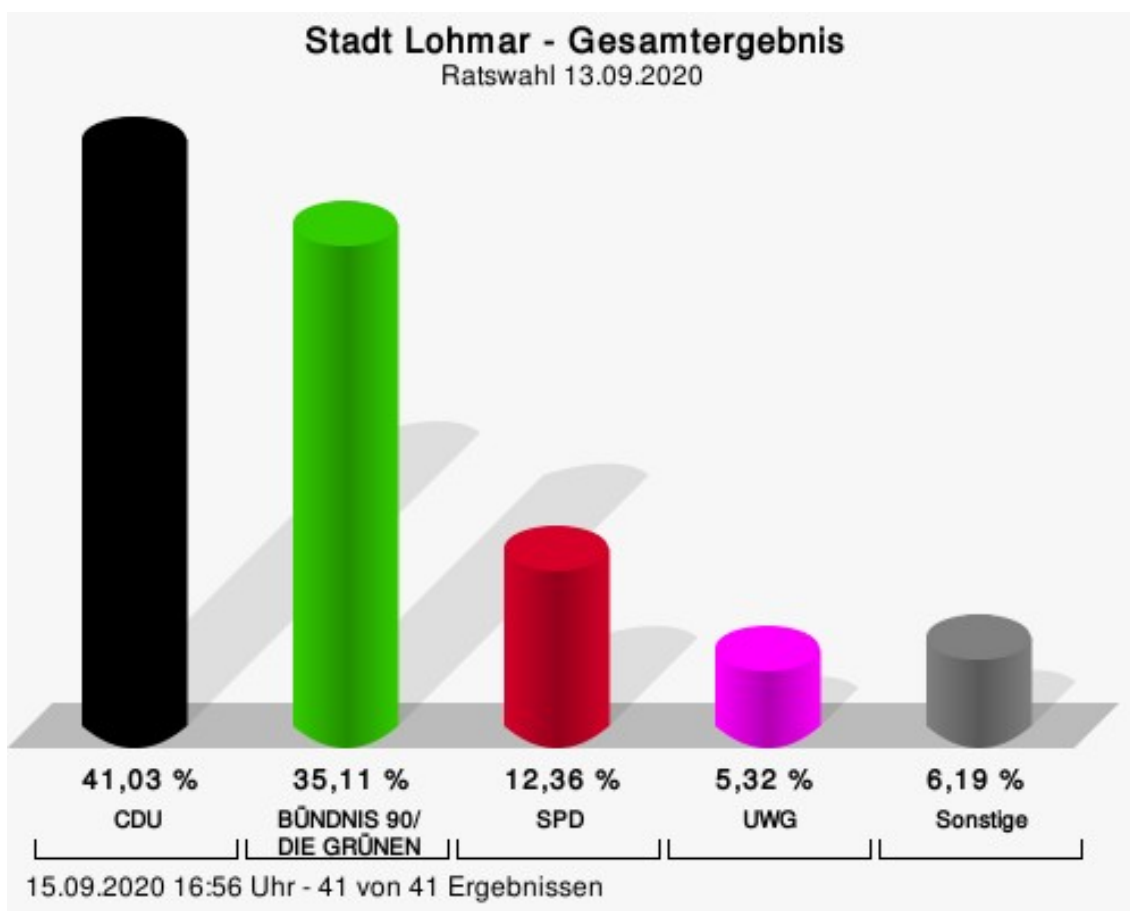
Stimmbezirk	Stand	Wahlberechtigte	Wähler/innen	gültig	Salgert, CDU	Wieja, GRÜNE
010 - Lohmar I	eingegangen	1.068	19,85 %	98,58 %	<b>55,98 %</b>	44,02 %
020 - Lohmar II	eingegangen	1.312	23,09 %	98,68 %	43,81 %	<b>56,19 %</b>
030 - Lohmar III	eingegangen	1.366	19,55 %	99,25 %	<b>64,15 %</b>	35,85 %
040 - Lohmar IV	eingegangen	1.400	19,71 %	99,28 %	<b>51,82 %</b>	48,18 %
050 - Lohmar V	eingegangen	1.211	18,74 %	100,00 %	<b>61,67 %</b>	38,33 %
060 - Lohmar VI	eingegangen	1.065	24,13 %	98,05 %	44,44 %	<b>55,56 %</b>
070 - Breidt	eingegangen	1.308	32,34 %	99,53 %	<b>59,62 %</b>	40,38 %
080 - Heide	eingegangen	1.339	25,47 %	98,83 %	42,73 %	<b>57,27 %</b>
090 - Inger	eingegangen	1.190	27,56 %	98,78 %	47,22 %	<b>52,78 %</b>
100 - Birk	eingegangen	1.174	29,47 %	100,00 %	45,66 %	<b>54,34 %</b>
110 - Donrath	eingegangen	1.459	23,71 %	100,00 %	<b>57,23 %</b>	42,77 %
121 - Halberg I	eingegangen	309		97,14 %	46,32 %	<b>53,68 %</b>
122 - Halberg II	eingegangen	1.138	25,57 %	99,31 %	49,83 %	<b>50,17 %</b>
130 - Scheiderhöhe	eingegangen	1.321	25,81 %	99,12 %	<b>60,36 %</b>	39,64 %
140 - Höffen	eingegangen	1.078	27,64 %	99,33 %	44,93 %	<b>55,07 %</b>
150 - Wahlscheid-Nord	eingegangen	1.316	24,47 %	99,38 %	40,00 %	<b>60,00 %</b>
160 - Wahlscheid-Süd	eingegangen	1.217	26,29 %	99,38 %	37,11 %	<b>62,89 %</b>
170 - Neuhonrath	eingegangen	1.233	27,82 %	99,42 %	41,94 %	<b>58,06 %</b>
180 - Agger	eingegangen	1.228	26,30 %	98,45 %	37,42 %	<b>62,58 %</b>
190 - Honrath	eingegangen	1.134	26,46 %	99,33 %	35,91 %	<b>64,09 %</b>
200 - Durbusch	eingegangen	1.366	24,45 %	98,80 %	42,42 %	<b>57,58 %</b>
010B-Briefwahlbezirk 010B	eingegangen	0		99,56 %	<b>54,82 %</b>	45,18 %

Stimmbezirk	Stand	Wahlberechtigte	Wähler/innen	gültig	Salgert, CDU	Wieja, GRÜNE
020B-Briefwahlbezirk 020B	eingegangen	0		99,52 %	47,34 %	<b>52,66 %</b>
030B-Briefwahlbezirk 030B	eingegangen	0		98,35 %	49,66 %	<b>50,34 %</b>
040B-Briefwahlbezirk 040B	eingegangen	0		99,18 %	49,86 %	<b>50,14 %</b>
050B-Briefwahlbezirk 050B	eingegangen	0		99,63 %	49,62 %	<b>50,38 %</b>
060B-Briefwahlbezirk 060B	eingegangen	0		98,84 %	<b>51,91 %</b>	48,09 %
070B-Briefwahlbezirk 070B	eingegangen	0		99,72 %	<b>61,19 %</b>	38,81 %
080B-Briefwahlbezirk 080B	eingegangen	0		99,49 %	46,25 %	<b>53,75 %</b>
090B-Briefwahlbezirk 090B	eingegangen	0		99,15 %	41,95 %	<b>58,05 %</b>
100B-Briefwahlbezirk 100B	eingegangen	0		98,66 %	49,32 %	<b>50,68 %</b>
110B-Briefwahlbezirk 110B	eingegangen	0		99,79 %	48,35 %	<b>51,65 %</b>
130B-Briefwahlbezirk 130B	eingegangen	0		99,15 %	<b>51,70 %</b>	48,30 %
140B-Briefwahlbezirk 140B	eingegangen	0		99,68 %	34,20 %	<b>65,80 %</b>
150B-Briefwahlbezirk 150B	eingegangen	0		98,84 %	38,12 %	<b>61,88 %</b>
160B-Briefwahlbezirk 160B	eingegangen	0		99,75 %	36,36 %	<b>63,64 %</b>
170B-Briefwahlbezirk 170B	eingegangen	0		98,97 %	40,21 %	<b>59,79 %</b>

Stimmbezirk	Stand	Wahlberechtigte	Wähler/innen	gültig	Salgert, CDU	Wieja, GRÜNE
180B-Briefwahlbezirk 180B	eingegangen	0		100,00 %	39,49 %	<b>60,51 %</b>
190B-Briefwahlbezirk 190B	eingegangen	0		99,31 %	37,37 %	<b>62,63 %</b>
200B-Briefwahlbezirk 200B	eingegangen	0		99,52 %	39,32 %	<b>60,68 %</b>
Stadt Lohmar	40 von 40	25.232	52,76 %	99,20 %	46,71 %	<b>53,29 %</b>

# Ratswahl Stadt Lohmar

	Anzahl	Prozent
CDU	6.189	41,03 %
GRÜNE	5.296	35,11 %
SPD	1.864	12,36 %
UWG	802	5,32 %
FDP	619	4,10 %
Volksabstimmung	315	2,09 %



CDU = Christlich Demokratische Union Deutschlands

SPD = Sozialdemokratische Partei Deutschlands


UWG = Unabhängige Wähler Gemeinschaft Lohmar

## Sitzverteilung

Es wurden 40 Sitze vergeben.

## Stadt Lohmar - Gesamtergebnis - Sitzverteilung

Ratswahl 13.09.2020



15.09.2020 16:56 Uhr

	SPD
	GRÜNE
	UWG
	Volksabstimmung
	FDP
	CDU

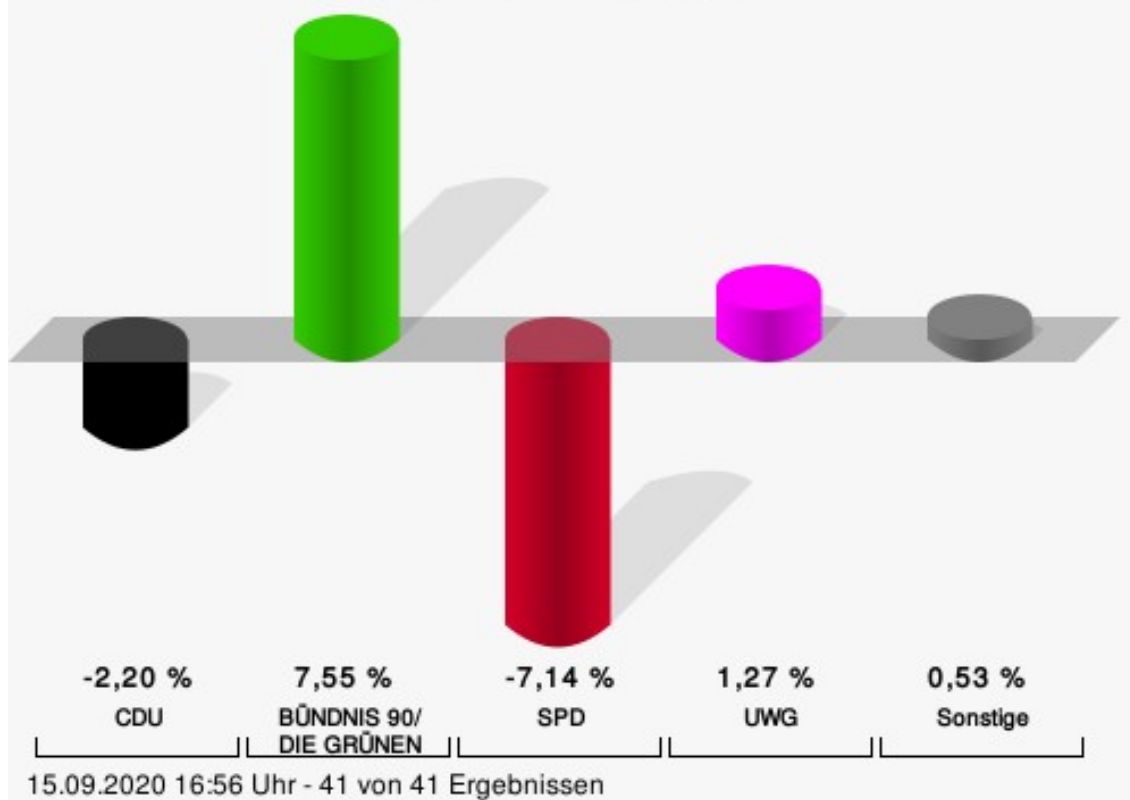
gewählte Kandidaten

Partei	Kandidat	Mandat
CDU	Westerhausen, Florian	Direktmandat im Wahlbezirk 010
CDU	Schröder, Florian	Direktmandat im Wahlbezirk 020
CDU	Ramme, Rüdiger	Direktmandat im Wahlbezirk 030
CDU	Salgert, Tim	Direktmandat im Wahlbezirk 040
CDU	Kyri, Doris	Direktmandat im Wahlbezirk 050
CDU	Jonas, Frank	Direktmandat im Wahlbezirk 060
CDU	Schafhaus, Karl-Wilhelm	Direktmandat im Wahlbezirk 070
CDU	Dr. Lange, Mirjam	Direktmandat im Wahlbezirk 090
CDU	Schmidt, Andreas	Direktmandat im Wahlbezirk 100
CDU	Trimborn, Frank	Direktmandat im Wahlbezirk 110
CDU	Heck, Theodor	Direktmandat im Wahlbezirk 120
CDU	Pahl, Heinz-Gerd	Direktmandat im Wahlbezirk 130
CDU	Temme, Eberhard	Direktmandat im Wahlbezirk 150
CDU	Schmitz, Matthias	Direktmandat im Wahlbezirk 170

CDU	Koch, Guido	Direktmandat im Wahlbezirk 200
CDU	Trimborn, Helga	Reservelistenplatz 3
GRÜNE	Kaemmerer, Christina	Direktmandat im Wahlbezirk 080
GRÜNE	Küffner, Werner	Direktmandat im Wahlbezirk 140
GRÜNE	Wieja, Claudia	Direktmandat im Wahlbezirk 160
GRÜNE	Bäcker-Gerdes, Brigitte	Direktmandat im Wahlbezirk 180
GRÜNE	Rubio Serrano, Emma	Direktmandat im Wahlbezirk 190
GRÜNE	Becker MdL, Horst	Reservelistenplatz 2
GRÜNE	Göllner, Karl-Josef	Reservelistenplatz 3
GRÜNE	Krichbaum, Gabriele	Reservelistenplatz 5
GRÜNE	Steden, Wolfgang	Reservelistenplatz 6
GRÜNE	Göllner, Ingeborg	Reservelistenplatz 7
GRÜNE	Langenberger, Ernst	Reservelistenplatz 10
GRÜNE	Kuhl-Reintke, Dagmar	Reservelistenplatz 11
GRÜNE	Wiemer, Maximilian	Reservelistenplatz 12
GRÜNE	Bröhl, Burkhard	Reservelistenplatz 14
SPD	Grote, Uwe	Reservelistenplatz 1
SPD	Cramer, Marion	Reservelistenplatz 2
SPD	Schmelzer, Rudolf	Reservelistenplatz 3
SPD	Becker, Gisela	Reservelistenplatz 4
SPD	Kudraß, Hans-Herbert	Reservelistenplatz 5
UWG	Reich, Benno	Reservelistenplatz 1
UWG	Nix, Hans	Reservelistenplatz 2
FDP	Riegler, Bernhard	Reservelistenplatz 1
FDP	Kicinski, Norbert Ernst Albert	Reservelistenplatz 2
Volksabstimmung	Zissler (Senior), Michael	Reservelistenplatz 1

## Stadt Lohmar - Gesamtergebnis

Ratswahl 13.09.2020 | 25.05.2014



CDU = Christlich Demokratische Union Deutschlands

SPD = Sozialdemokratische Partei Deutschlands

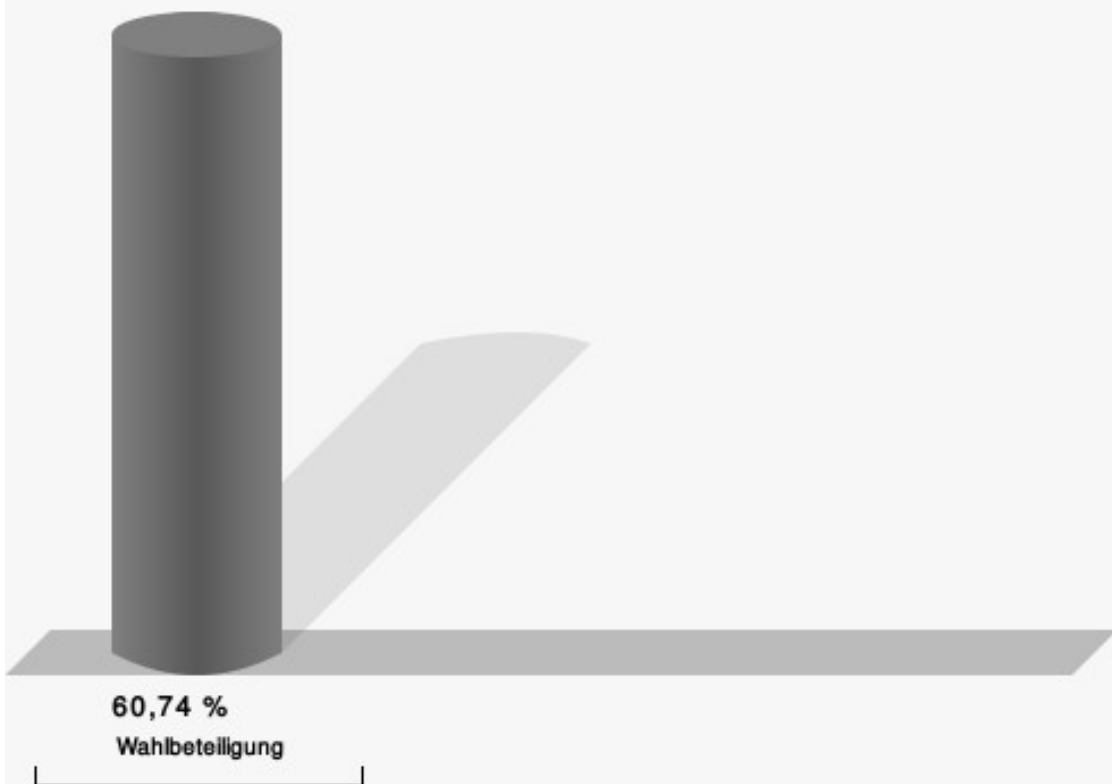
UWG = Unabhängige Wähler Gemeinschaft Lohmar



Stadt Lohmar  
Ratswahl 13.09.2020  
Gewinne und Verluste Gesamtergebnis

	aktuelle Wahl: Ratswahl 13.09.2020	im Vergleich zur: Ratswahl 25.05.2014	
		Ergebnis	Gewinne und Verluste
Wahlberechtigte	25.232	25.083	+149
Wähler	15.325	14.659	+666
	60,74 %	58,44 %	+ 2,30
gültige Stimmen	15.085	14.385	+700
	98,43 %	98,13 %	+ 0,30
CDU	6.189	6.219	-30
	41,03 %	43,23 %	- 2,20
GRÜNE	5.296	3.964	+1.332
	35,11 %	27,56 %	+ 7,55
SPD	1.864	2.805	-941
	12,36 %	19,50 %	- 7,14
UWG	802	582	+220
	5,32 %	4,05 %	+ 1,27
FDP	619	498	+121
	4,10 %	3,46 %	+ 0,64
Volksabstimmung	315	317	-2
	2,09 %	2,20 %	- 0,11

## Wahlbeteiligung

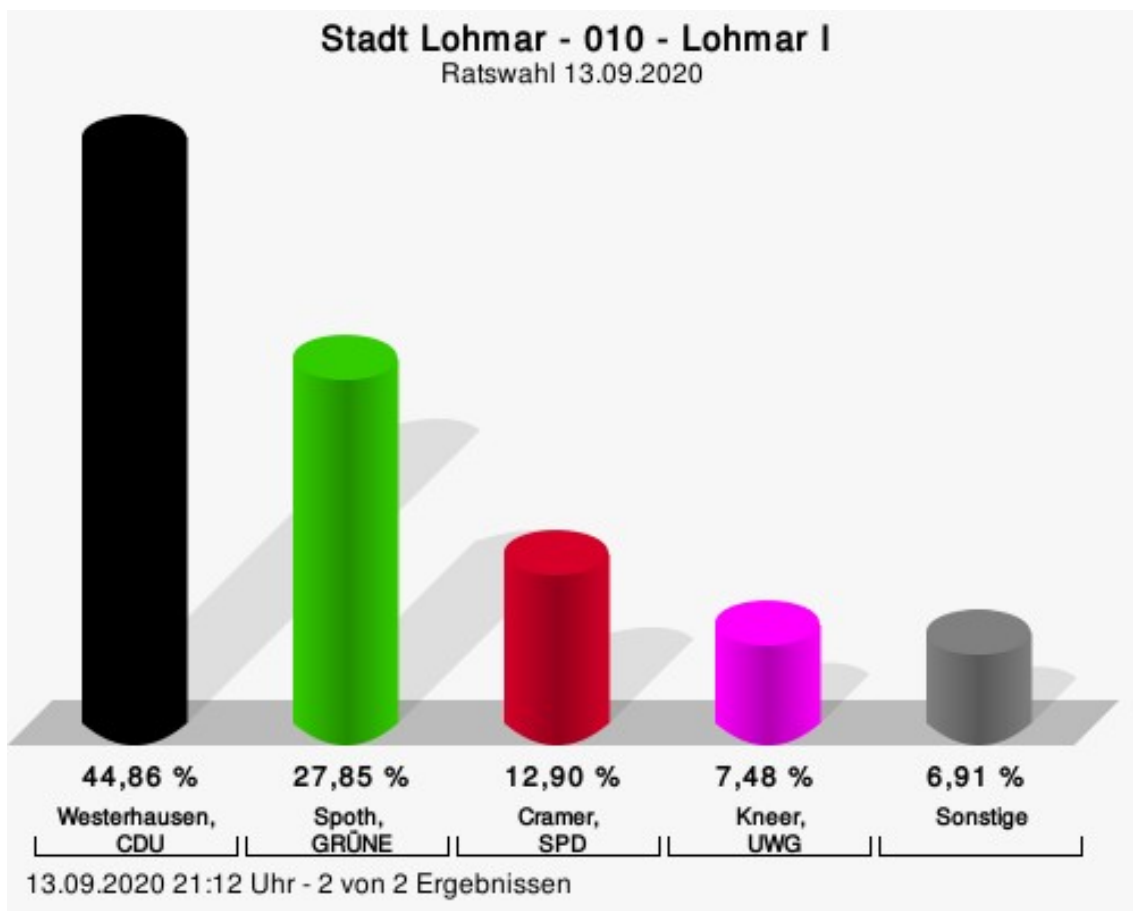


15.09.2020 16:56 Uhr - 41 von 41 Ergebnissen

# Wahlbezirke

## 010 - Lohmar I

	Anzahl	Prozent
Westerhausen, CDU	240	44,86 %
Spoth, GRÜNE	149	27,85 %
Cramer, SPD	69	12,90 %
Kneer, UWG	40	7,48 %
Dubbick, FDP	22	4,11 %
Zissler (Junior), Volksabstimmung	15	2,80 %

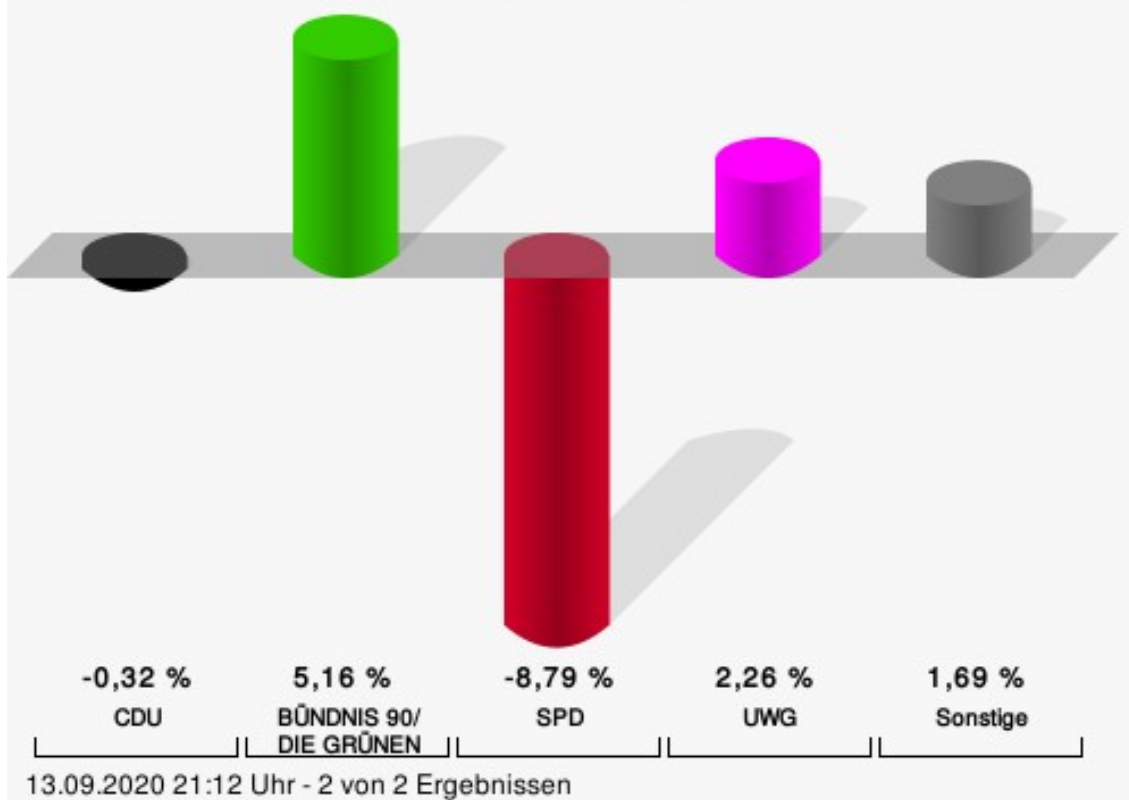


Westerhausen, CDU = Florian Westerhausen, Christlich Demokratische Union Deutschlands  
 Spoth, GRÜNE = Philipp Spoth, BÜNDNIS 90/DIE GRÜNEN  
 Cramer, SPD = Marion Cramer, Sozialdemokratische Partei Deutschlands  
 Kneer, UWG = Markus Kneer, Unabhängige Wähler Gemeinschaft Lohmar

Gewählt
Westerhausen, Florian (CDU)

## Stadt Lohmar - 010 - Lohmar I

Ratswahl 13.09.2020 | 25.05.2014



CDU = Christlich Demokratische Union Deutschlands

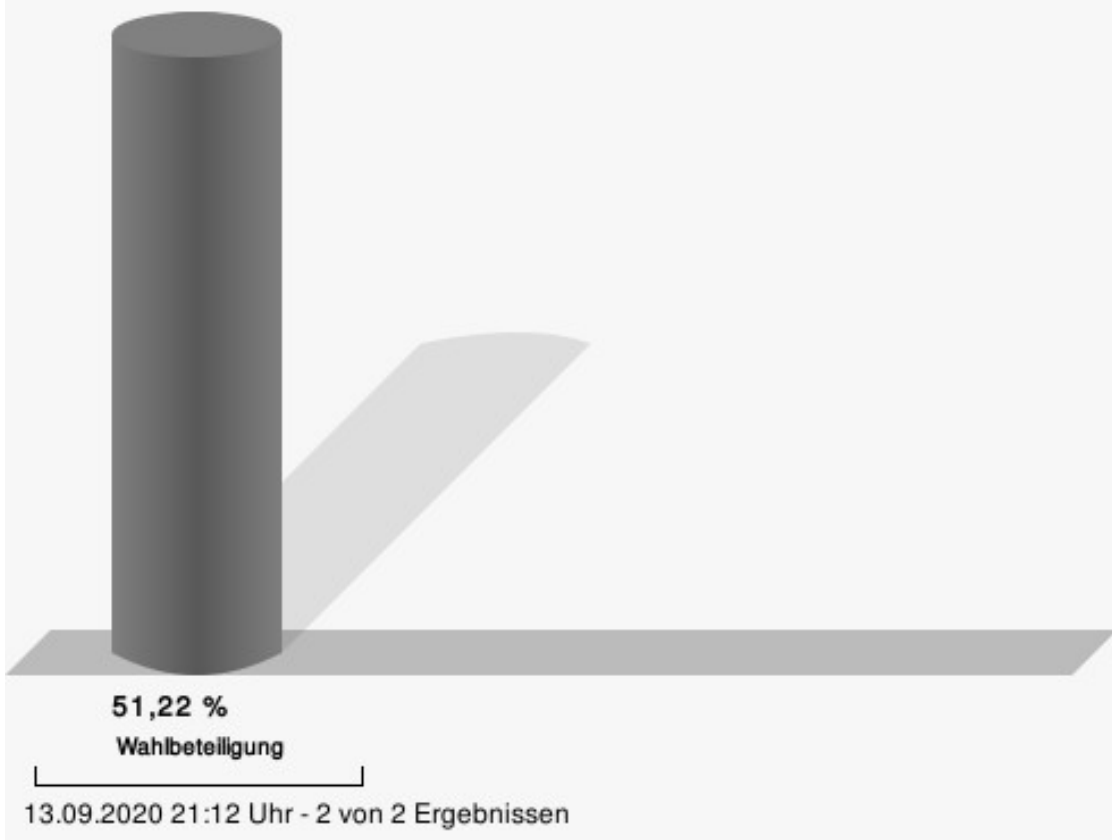
SPD = Sozialdemokratische Partei Deutschlands

UWG = Unabhängige Wähler Gemeinschaft Lohmar

Stadt Lohmar  
Ratswahl 13.09.2020  
Gewinne und Verluste 010 - Lohmar I

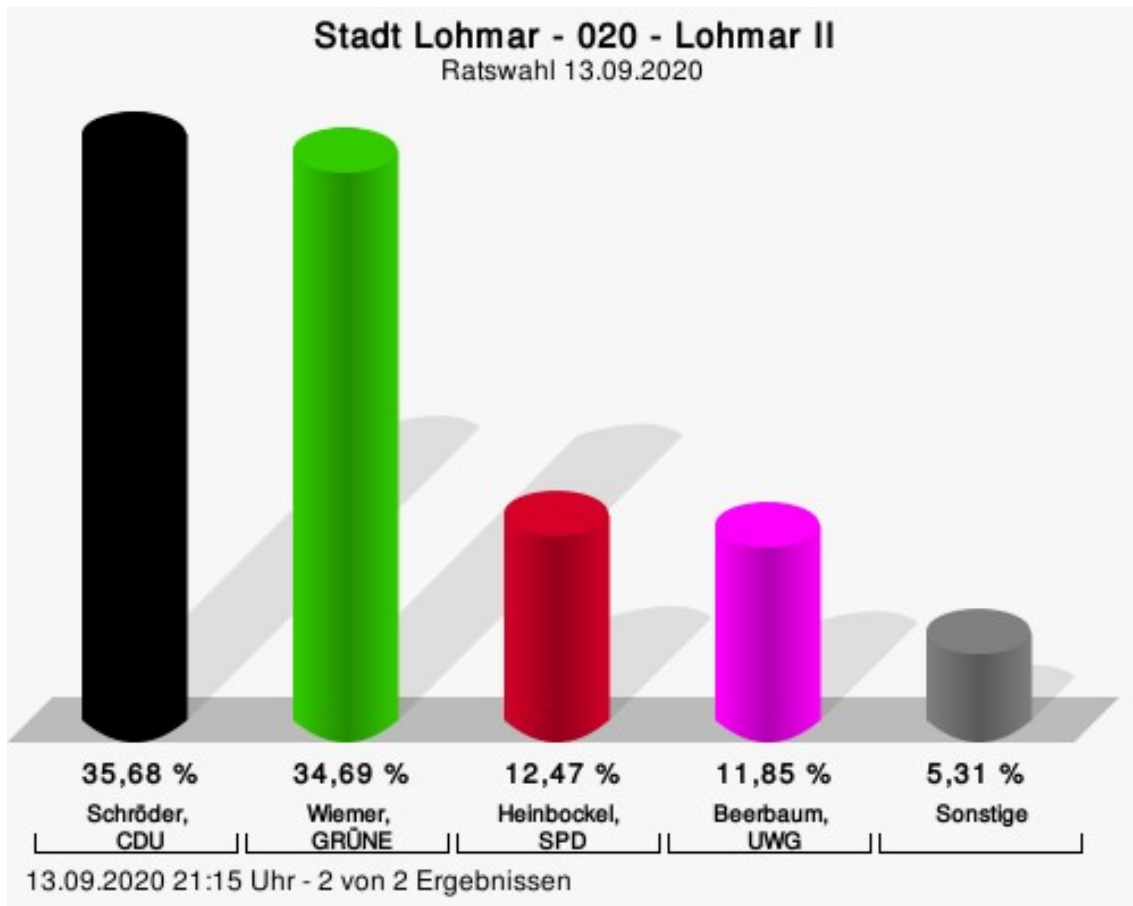
	aktuelle Wahl: Ratswahl 13.09.2020	im Vergleich zur: Ratswahl 25.05.2014	
		Ergebnis	Gewinne und Verluste
Wahlberechtigte	1.068	1.062	+6
Wähler	547	506	+41
	51,22 %	47,65 %	+ 3,57
gültige Stimmen	535	498	+37
	97,81 %	98,42 %	- 0,61
CDU	240	225	+15
	44,86 %	45,18 %	- 0,32
GRÜNE	149	113	+36
	27,85 %	22,69 %	+ 5,16
SPD	69	108	-39
	12,90 %	21,69 %	- 8,79
UWG	40	26	+14
	7,48 %	5,22 %	+ 2,26
FDP	22	14	+8
	4,11 %	2,81 %	+ 1,30
Volksabstimmung	15	12	+3
	2,80 %	2,41 %	+ 0,39

## Wahlbeteiligung



## 020 - Lohmar II

	Anzahl	Prozent
Schröder, CDU	289	35,68 %
Wiemer, GRÜNE	281	34,69 %
Heinbockel, SPD	101	12,47 %
Beerbaum, UWG	96	11,85 %
Menzel, FDP	31	3,83 %
Serban, Volksabstimmung	12	1,48 %

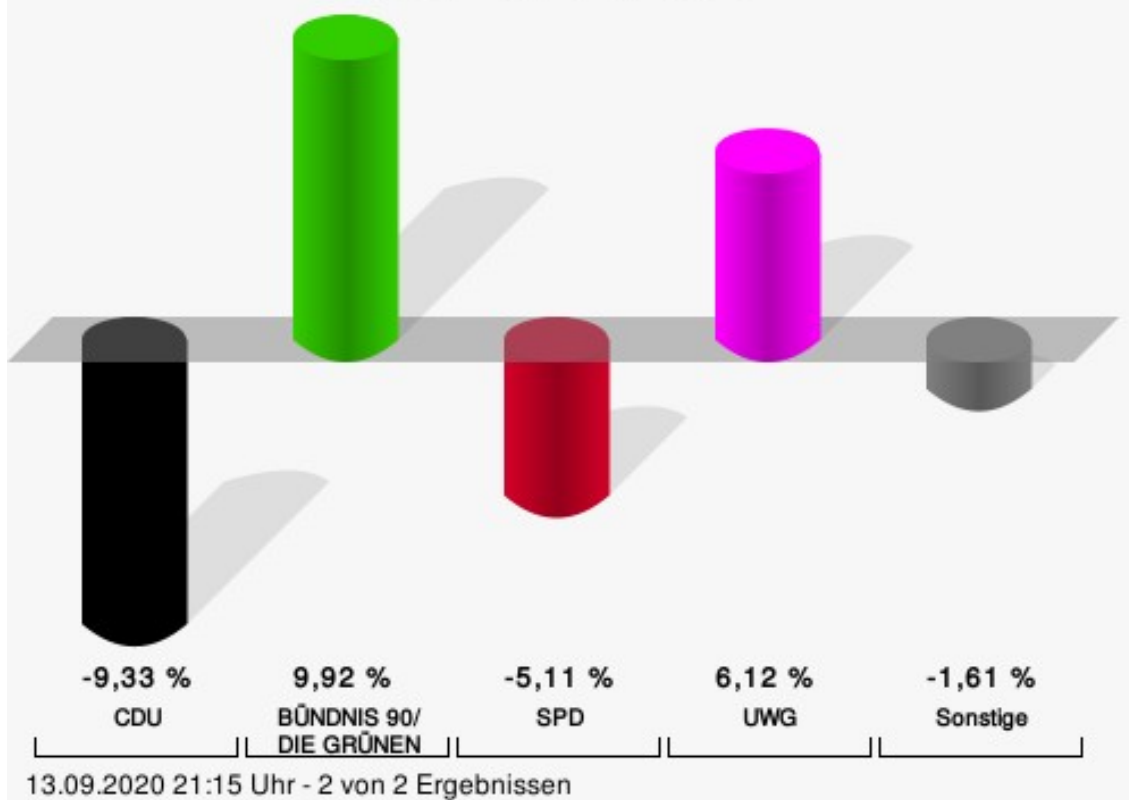


Schröder, CDU = Florian Schröder, Christlich Demokratische Union Deutschlands  
 Wiemer, GRÜNE = Maximilian Wiemer, BÜNDNIS 90/DIE GRÜNEN  
 Heinbockel, SPD = Jürgen Heinbockel, Sozialdemokratische Partei Deutschlands  
 Beerbaum, UWG = Diana Beerbaum, Unabhängige Wähler Gemeinschaft Lohmar

Gewählt
Schröder, Florian (CDU)

# Stadt Lohmar - 020 - Lohmar II

Ratswahl 13.09.2020 | 25.05.2014



CDU = Christlich Demokratische Union Deutschlands

SPD = Sozialdemokratische Partei Deutschlands

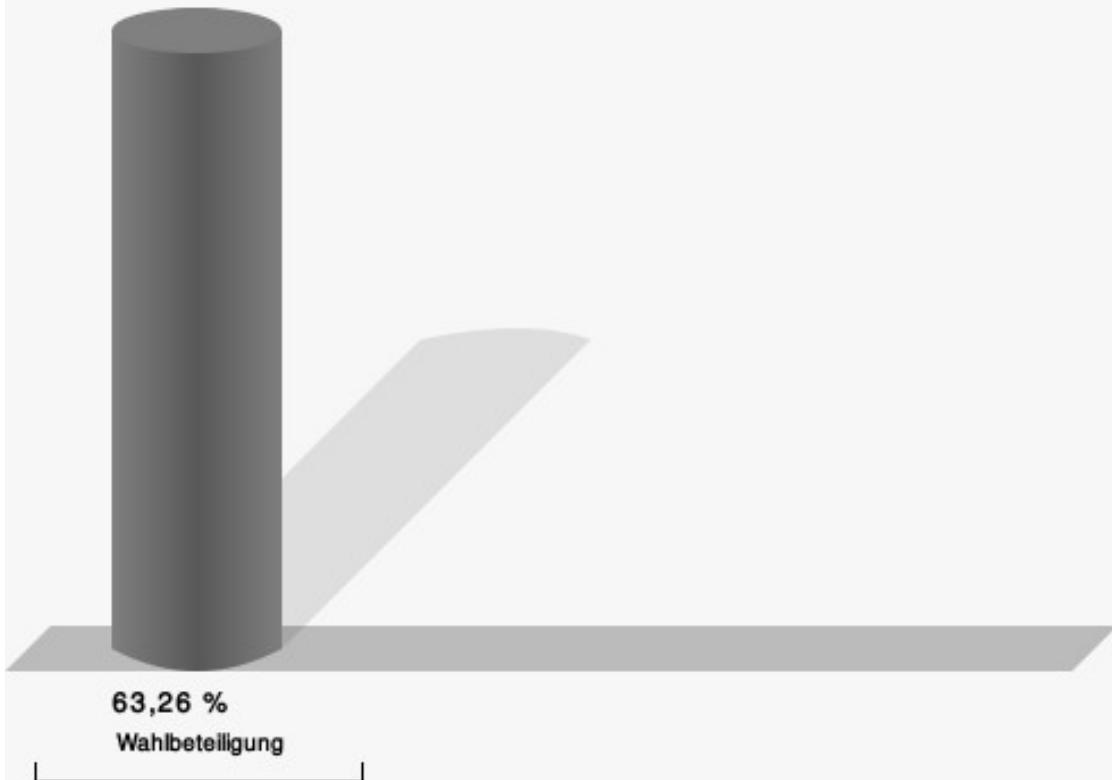
UWG = Unabhängige Wähler Gemeinschaft Lohmar



Stadt Lohmar  
Ratswahl 13.09.2020  
Gewinne und Verluste 020 - Lohmar II

	aktuelle Wahl: Ratswahl 13.09.2020	im Vergleich zur: Ratswahl 25.05.2014	
		Ergebnis	Gewinne und Verluste
Wahlberechtigte	1.312	1.250	+62
Wähler	830	767	+63
	63,26 %	61,36 %	+ 1,90
gültige Stimmen	810	751	+59
	97,59 %	97,91 %	- 0,32
CDU	289	338	-49
	35,68 %	45,01 %	- 9,33
GRÜNE	281	186	+95
	34,69 %	24,77 %	+ 9,92
SPD	101	132	-31
	12,47 %	17,58 %	- 5,11
UWG	96	43	+53
	11,85 %	5,73 %	+ 6,12
FDP	31	35	-4
	3,83 %	4,66 %	- 0,83
Volksabstimmung	12	17	-5
	1,48 %	2,26 %	- 0,78

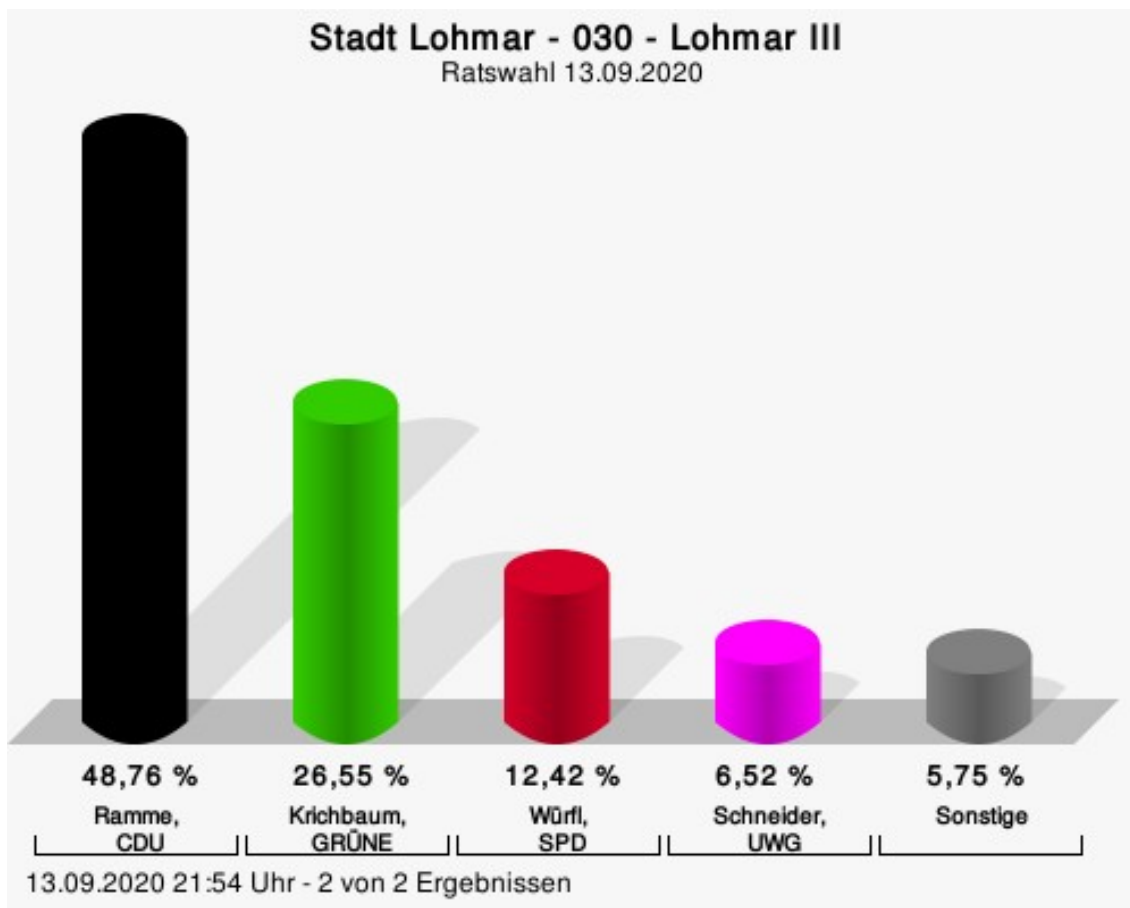
## Wahlbeteiligung



13.09.2020 21:15 Uhr - 2 von 2 Ergebnissen

## 030 - Lohmar III

	Anzahl	Prozent
Ramme, CDU	314	48,76 %
Krichbaum, GRÜNE	171	26,55 %
Würfl, SPD	80	12,42 %
Schneider, UWG	42	6,52 %
Rositzke, FDP	20	3,11 %
Serban, Volksabstimmung	17	2,64 %



Ramme, CDU = Rüdiger Ramme, Christlich Demokratische Union Deutschlands

Krichbaum, GRÜNE = Gabriele Krichbaum, BÜNDNIS 90/DIE GRÜNEN

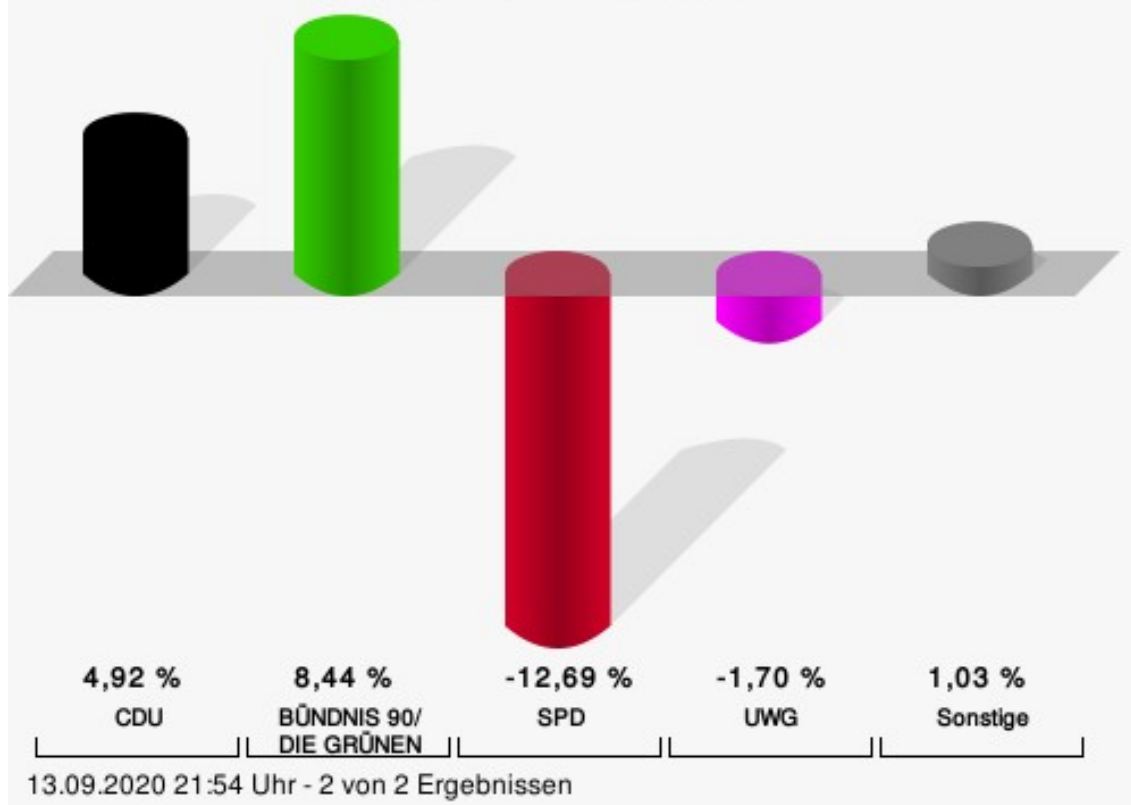
Würfl, SPD = Siegfried Würfl, Sozialdemokratische Partei Deutschlands

Schneider, UWG = Heinz Peter Schneider, Unabhängige Wähler Gemeinschaft Lohmar

Gewählt
Ramme, Rüdiger (CDU)

### Stadt Lohmar - 030 - Lohmar III

Ratswahl 13.09.2020 | 25.05.2014



CDU = Christlich Demokratische Union Deutschlands

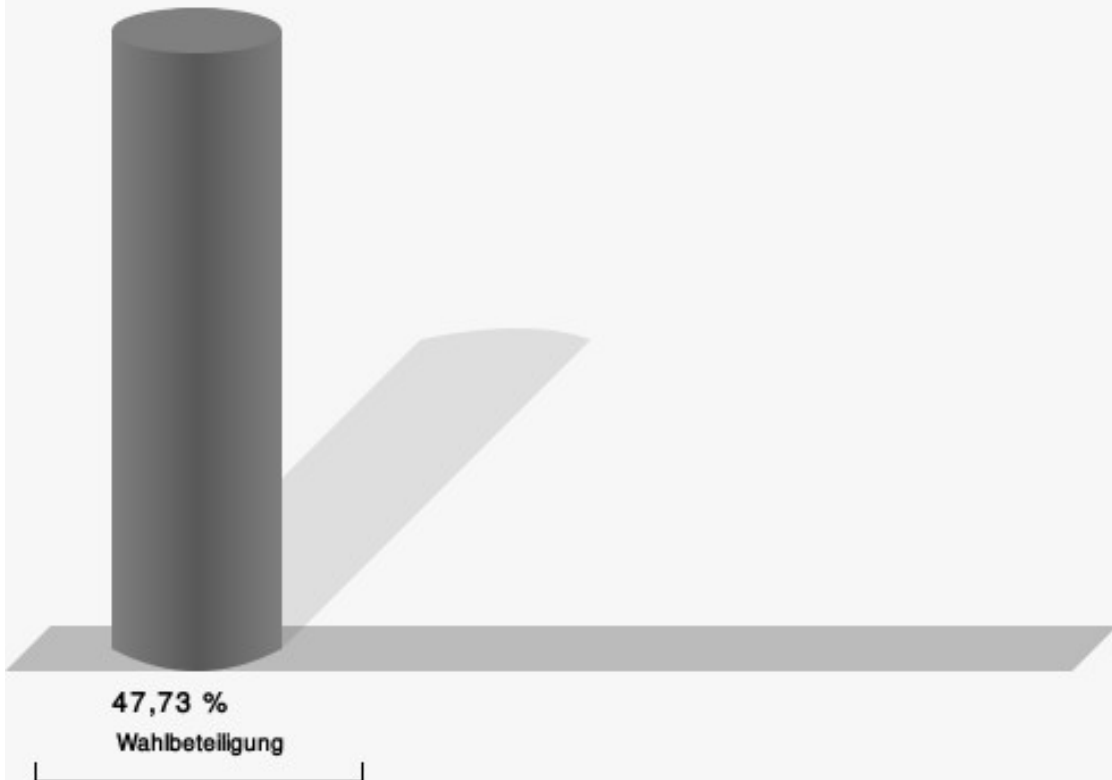
SPD = Sozialdemokratische Partei Deutschlands

UWG = Unabhängige Wähler Gemeinschaft Lohmar

Stadt Lohmar  
Ratswahl 13.09.2020  
Gewinne und Verluste 030 - Lohmar III

	aktuelle Wahl: Ratswahl 13.09.2020	im Vergleich zur: Ratswahl 25.05.2014	
		Ergebnis	Gewinne und Verluste
Wahlberechtigte	1.366	1.411	-45
Wähler	652	671	-19
	47,73 %	47,55 %	+ 0,18
gültige Stimmen	644	657	-13
	98,77 %	97,91 %	+ 0,86
CDU	314	288	+26
	48,76 %	43,84 %	+ 4,92
GRÜNE	171	119	+52
	26,55 %	18,11 %	+ 8,44
SPD	80	165	-85
	12,42 %	25,11 %	- 12,69
UWG	42	54	-12
	6,52 %	8,22 %	- 1,70
FDP	20	14	+6
	3,11 %	2,13 %	+ 0,98
Volksabstimmung	17	17	+0
	2,64 %	2,59 %	+ 0,05

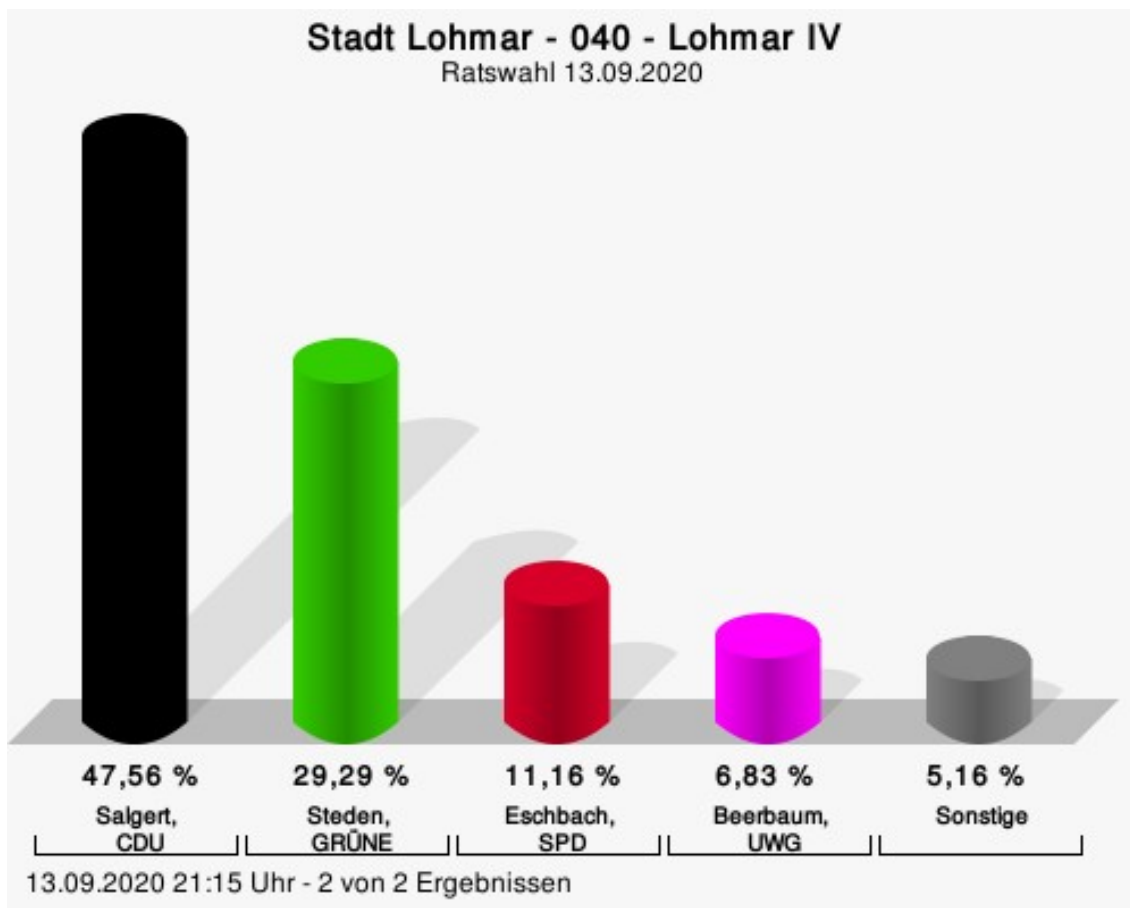
## Wahlbeteiligung



13.09.2020 21:54 Uhr - 2 von 2 Ergebnissen

## 040 - Lohmar IV

	Anzahl	Prozent
Salgert, CDU	341	47,56 %
Steden, GRÜNE	210	29,29 %
Eschbach, SPD	80	11,16 %
Beerbaum, UWG	49	6,83 %
Kicinski, FDP	27	3,77 %
Hartmann, Volksabstimmung	10	1,39 %

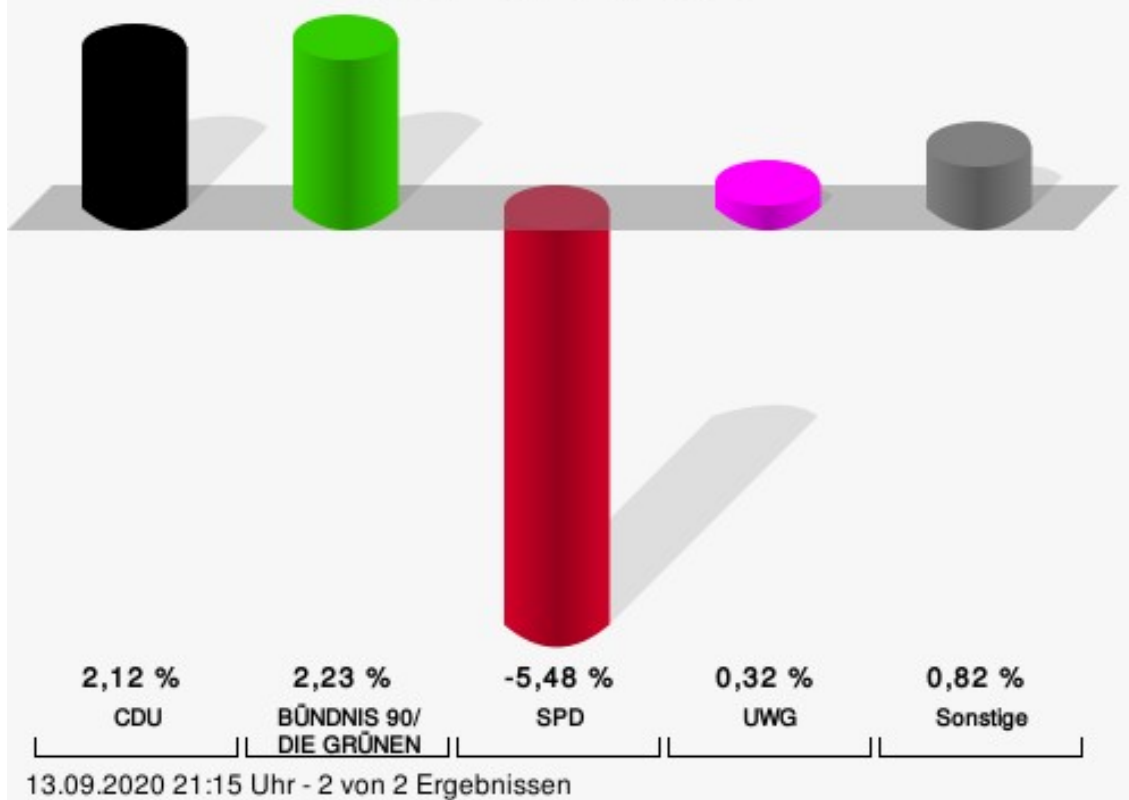


Salgert, CDU = Tim Salgert, Christlich Demokratische Union Deutschlands  
 Steden, GRÜNE = Wolfgang Steden, BÜNDNIS 90/DIE GRÜNEN  
 Eschbach, SPD = Peter Eschbach, Sozialdemokratische Partei Deutschlands  
 Beerbaum, UWG = Dirk Beerbaum, Unabhängige Wähler Gemeinschaft Lohmar

Gewählt
Salgert, Tim (CDU)

# Stadt Lohmar - 040 - Lohmar IV

Ratswahl 13.09.2020 | 25.05.2014



CDU = Christlich Demokratische Union Deutschlands

SPD = Sozialdemokratische Partei Deutschlands

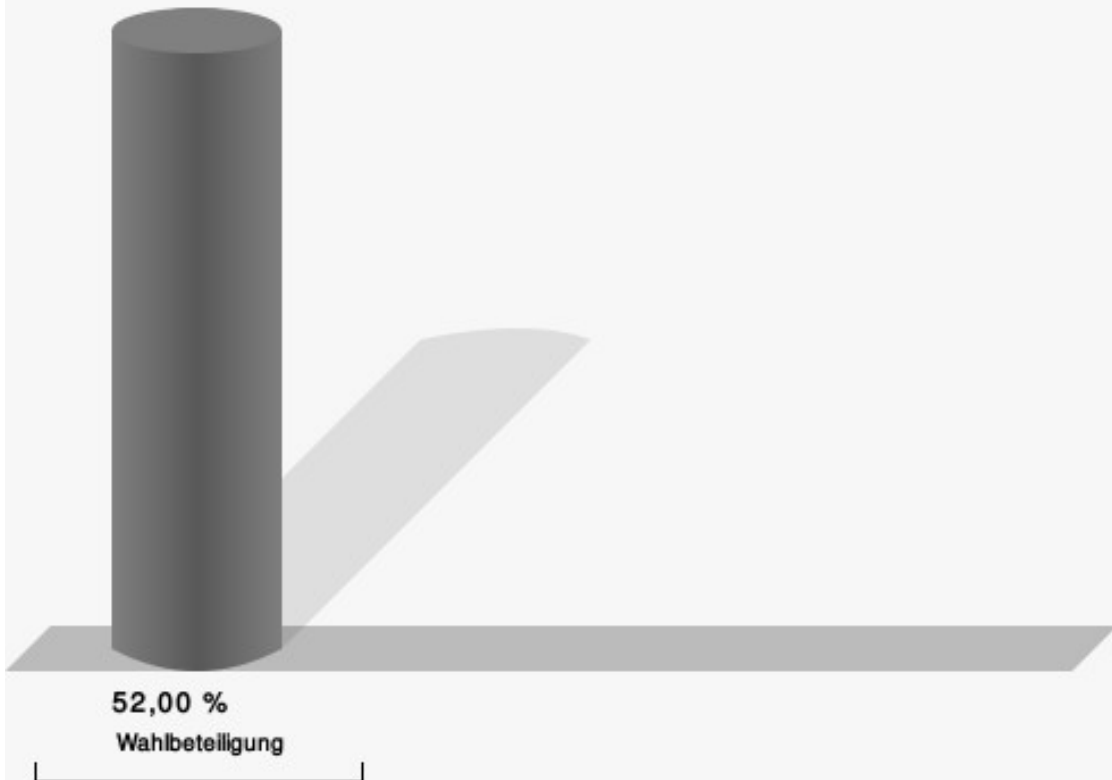
UWG = Unabhängige Wähler Gemeinschaft Lohmar



Stadt Lohmar  
Ratswahl 13.09.2020  
Gewinne und Verluste 040 - Lohmar IV

	aktuelle Wahl: Ratswahl 13.09.2020	im Vergleich zur: Ratswahl 25.05.2014	
		Ergebnis	Gewinne und Verluste
Wahlberechtigte	1.400	1.320	+80
Wähler	728	706	+22
	52,00 %	53,48 %	- 1,48
gültige Stimmen	717	691	+26
	98,49 %	97,88 %	+ 0,61
CDU	341	314	+27
	47,56 %	45,44 %	+ 2,12
GRÜNE	210	187	+23
	29,29 %	27,06 %	+ 2,23
SPD	80	115	-35
	11,16 %	16,64 %	- 5,48
UWG	49	45	+4
	6,83 %	6,51 %	+ 0,32
FDP	27	11	+16
	3,77 %	1,59 %	+ 2,18
Volksabstimmung	10	19	-9
	1,39 %	2,75 %	- 1,36

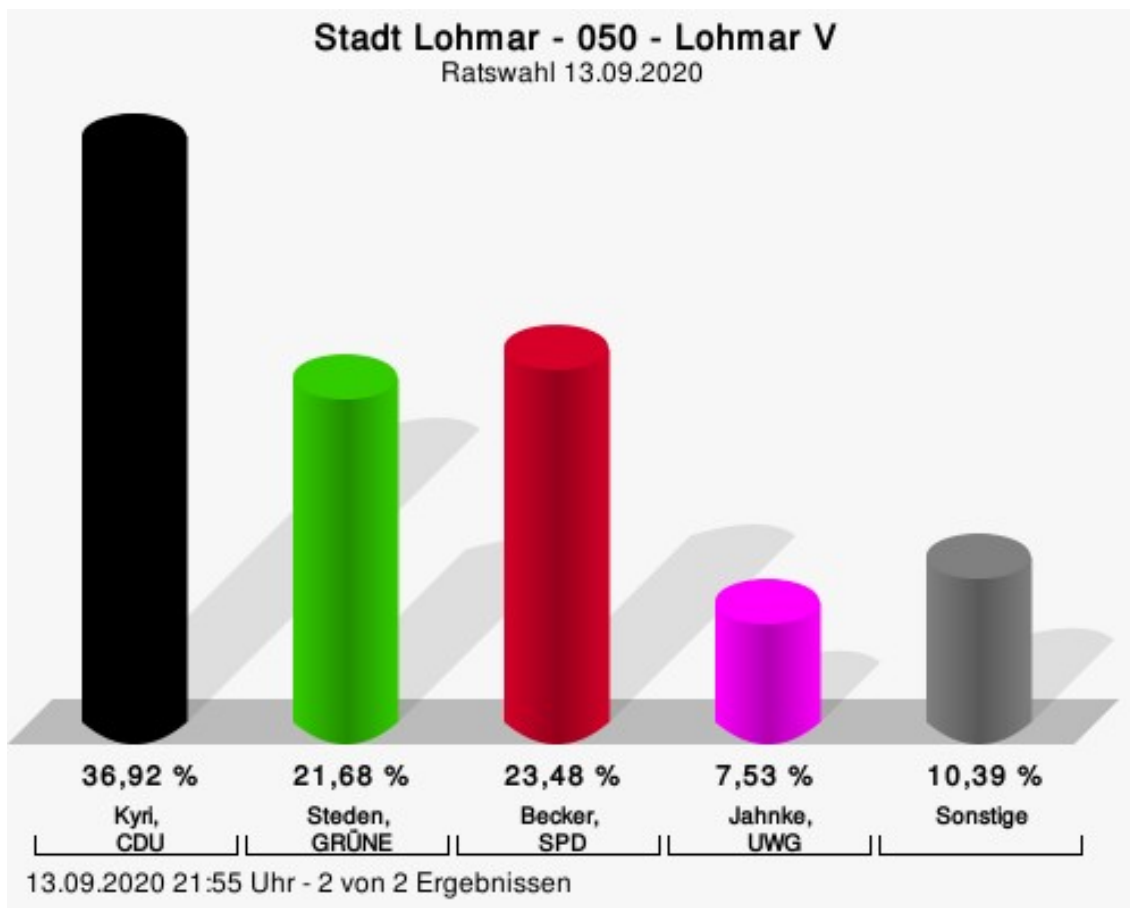
## Wahlbeteiligung



13.09.2020 21:15 Uhr - 2 von 2 Ergebnissen

## 050 - Lohmar V

	Anzahl	Prozent
Kyri, CDU	206	36,92 %
Steden, GRÜNE	121	21,68 %
Becker, SPD	131	23,48 %
Jahnke, UWG	42	7,53 %
Falkenberg-Kicinski, FDP	35	6,27 %
Busch, Volksabstimmung	23	4,12 %



Kyri, CDU = Doris Kyri, Christlich Demokratische Union Deutschlands

Steden, GRÜNE = Manuela Steden, BÜNDNIS 90/DIE GRÜNEN

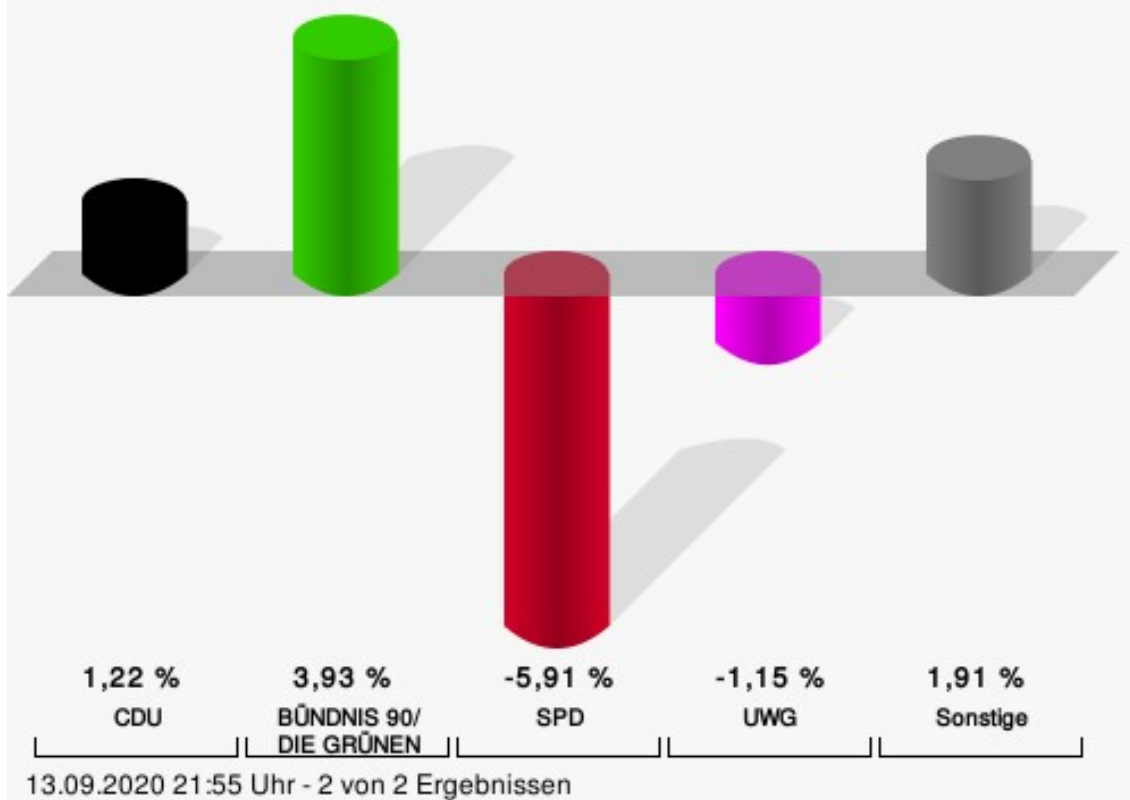
Becker, SPD = Gisela Becker, Sozialdemokratische Partei Deutschlands

Jahnke, UWG = Wilfried Jahnke, Unabhängige Wähler Gemeinschaft Lohmar

Gewählt
Kyri, Doris (CDU)

# Stadt Lohmar - 050 - Lohmar V

Ratswahl 13.09.2020 | 25.05.2014



CDU = Christlich Demokratische Union Deutschlands

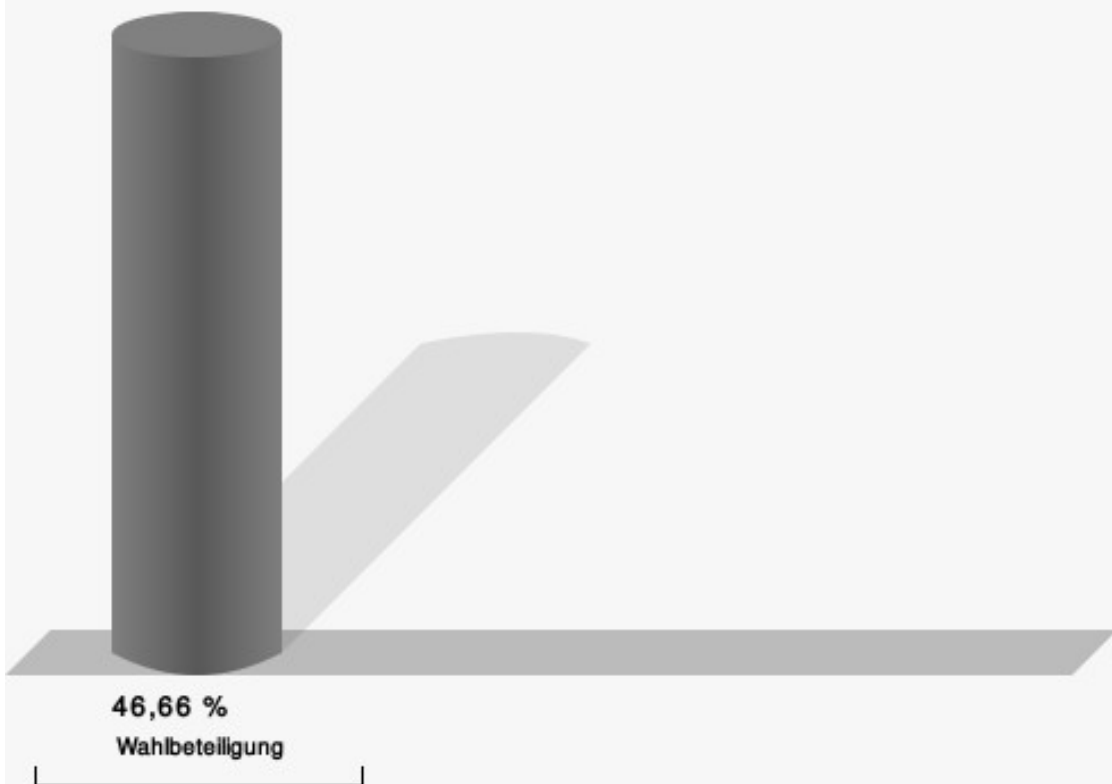
SPD = Sozialdemokratische Partei Deutschlands

UWG = Unabhängige Wähler Gemeinschaft Lohmar

Stadt Lohmar  
Ratswahl 13.09.2020  
Gewinne und Verluste 050 - Lohmar V

	aktuelle Wahl: Ratswahl 13.09.2020	im Vergleich zur: Ratswahl 25.05.2014	
		Ergebnis	Gewinne und Verluste
Wahlberechtigte	1.211	1.183	+28
Wähler	565	517	+48
	46,66 %	43,70 %	+ 2,96
gültige Stimmen	558	507	+51
	98,76 %	98,07 %	+ 0,69
CDU	206	181	+25
	36,92 %	35,70 %	+ 1,22
GRÜNE	121	90	+31
	21,68 %	17,75 %	+ 3,93
SPD	131	149	-18
	23,48 %	29,39 %	- 5,91
UWG	42	44	-2
	7,53 %	8,68 %	- 1,15
FDP	35	13	+22
	6,27 %	2,56 %	+ 3,71
Volksabstimmung	23	30	-7
	4,12 %	5,92 %	- 1,80

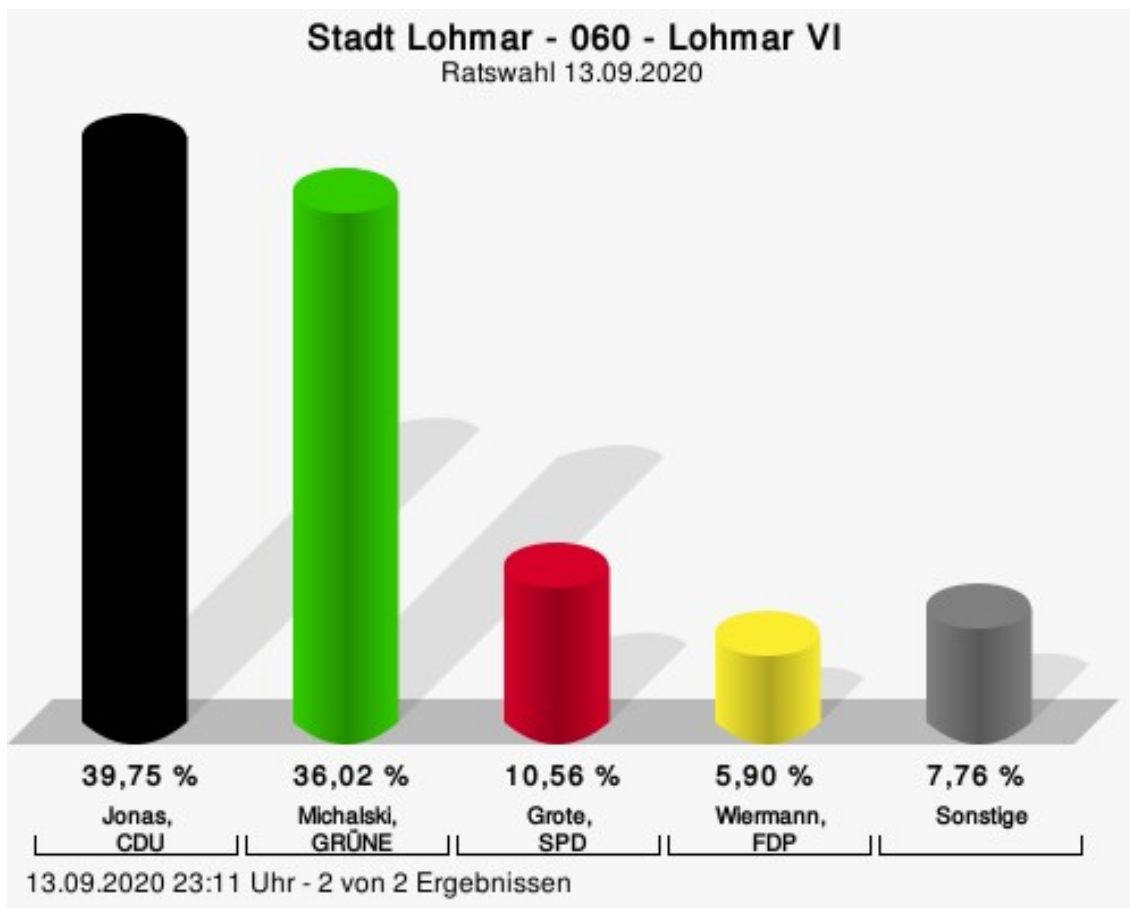
## Wahlbeteiligung



13.09.2020 21:55 Uhr - 2 von 2 Ergebnissen

## 060 - Lohmar VI

	Anzahl	Prozent
Jonas, CDU	256	39,75 %
Michalski, GRÜNE	232	36,02 %
Grote, SPD	68	10,56 %
Siebenborn, UWG	36	5,59 %
Wiermann, FDP	38	5,90 %
Rochulus, Volksabstimmung	14	2,17 %



Jonas, CDU = Frank Jonas, Christlich Demokratische Union Deutschlands

Michalski, GRÜNE = Patrick Michalski, BÜNDNIS 90/DIE GRÜNEN

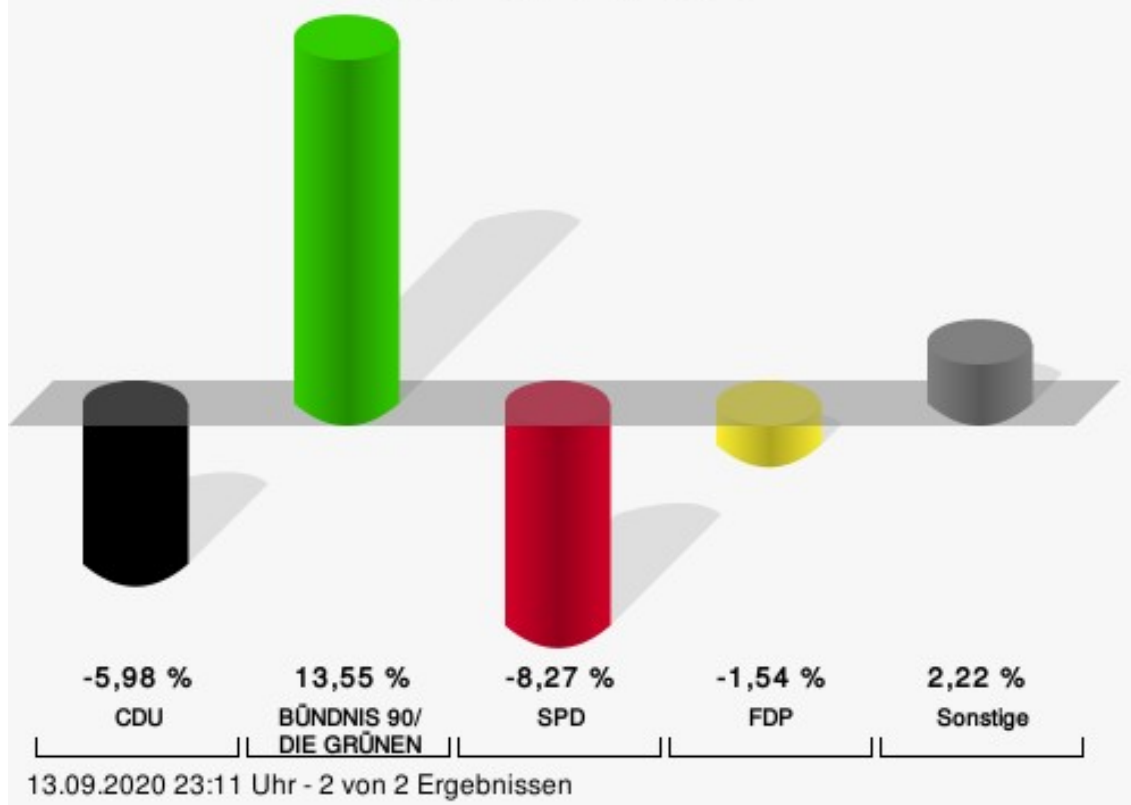
Grote, SPD = Uwe Grote, Sozialdemokratische Partei Deutschlands

Wiermann, FDP = Uwe Wiermann, Freie Demokratische Partei

Gewählt
Jonas, Frank (CDU)

# Stadt Lohmar - 060 - Lohmar VI

Ratswahl 13.09.2020 | 25.05.2014



CDU = Christlich Demokratische Union Deutschlands

SPD = Sozialdemokratische Partei Deutschlands

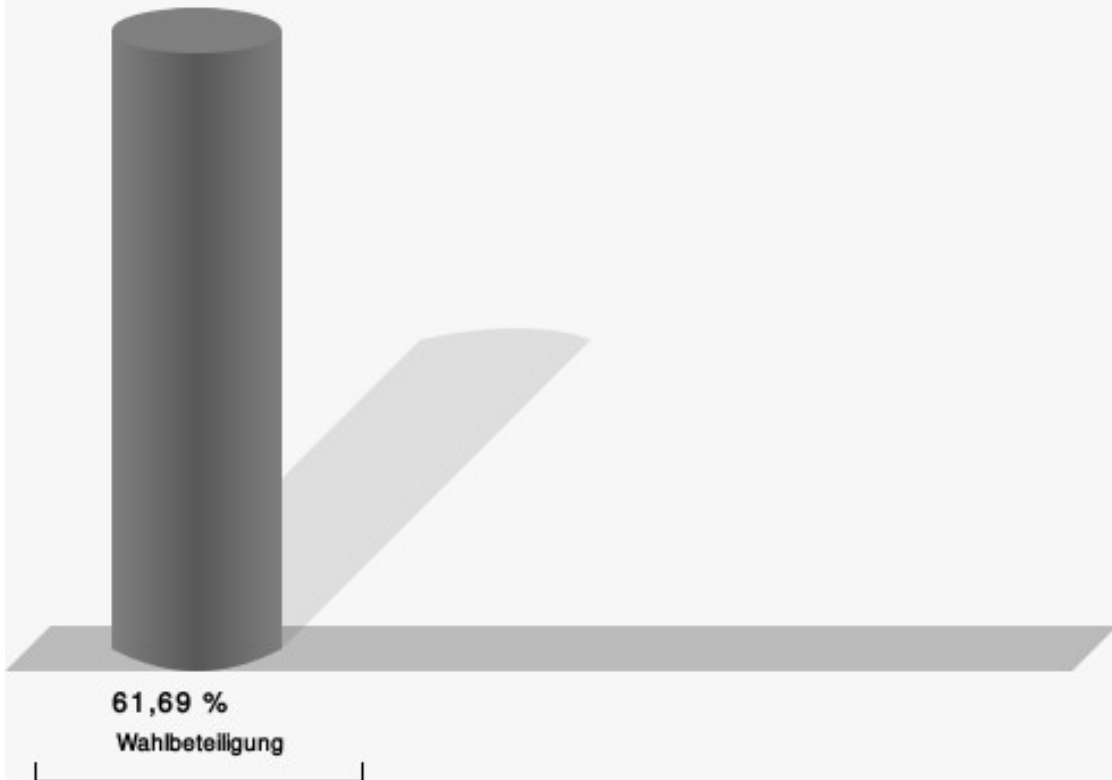
FDP = Freie Demokratische Partei



Stadt Lohmar  
Ratswahl 13.09.2020  
Gewinne und Verluste 060 - Lohmar VI

	aktuelle Wahl: Ratswahl 13.09.2020	im Vergleich zur: Ratswahl 25.05.2014	
		Ergebnis	Gewinne und Verluste
Wahlberechtigte	1.065	1.034	+31
Wähler	657	639	+18
	61,69 %	61,80 %	- 0,11
gültige Stimmen	644	632	+12
	98,02 %	98,90 %	- 0,88
CDU	256	289	-33
	39,75 %	45,73 %	- 5,98
GRÜNE	232	142	+90
	36,02 %	22,47 %	+ 13,55
SPD	68	119	-51
	10,56 %	18,83 %	- 8,27
UWG	36	25	+11
	5,59 %	3,96 %	+ 1,63
FDP	38	47	-9
	5,90 %	7,44 %	- 1,54
Volksabstimmung	14	10	+4
	2,17 %	1,58 %	+ 0,59

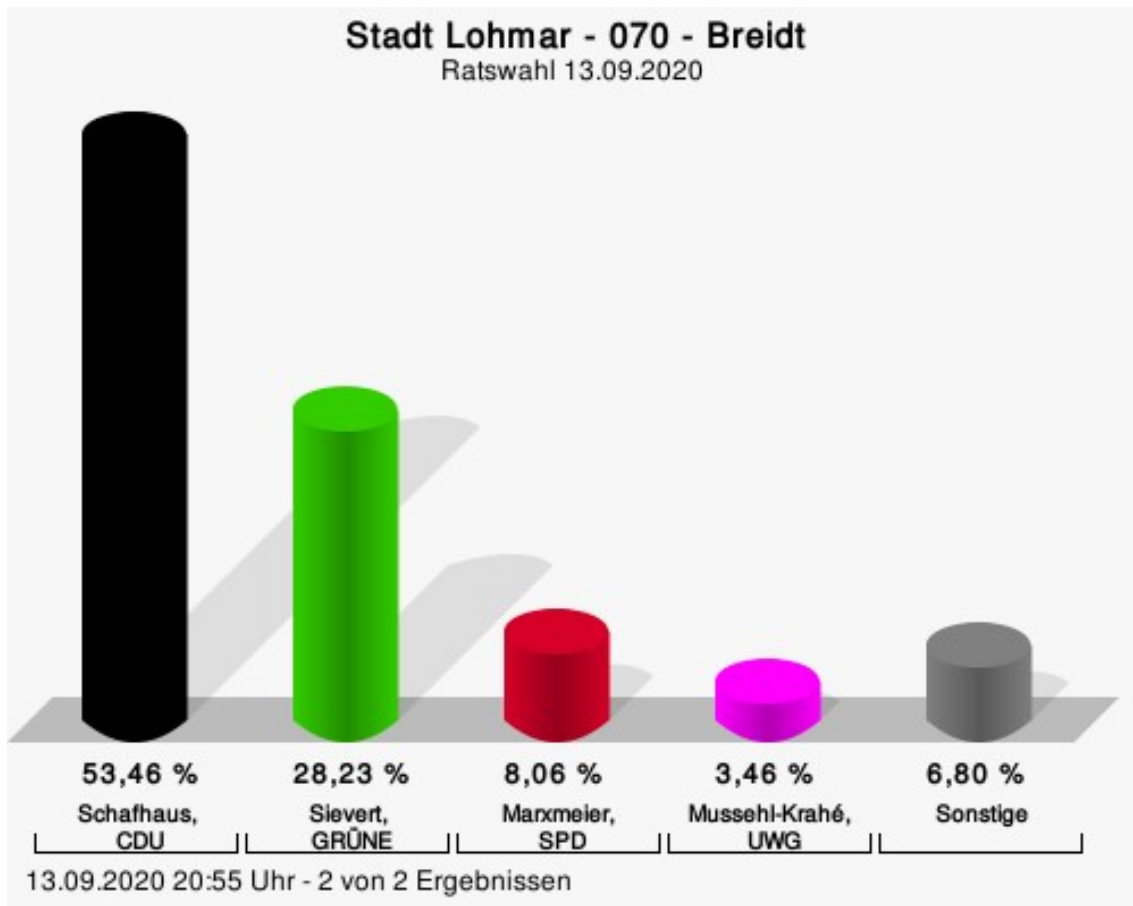
## Wahlbeteiligung



13.09.2020 23:11 Uhr - 2 von 2 Ergebnissen

## 070 - Breidt

	Anzahl	Prozent
Schafhaus, CDU	464	53,46 %
Sievert, GRÜNE	245	28,23 %
Marxmeier, SPD	70	8,06 %
Mussehl-Krahé, UWG	30	3,46 %
Clever, FDP	29	3,34 %
Kußmann, Volksabstimmung	30	3,46 %



Schafhaus, CDU = Karl-Wilhelm Schafhaus, Christlich Demokratische Union Deutschlands

Sievert, GRÜNE = Ellen Sievert, BÜNDNIS 90/DIE GRÜNEN

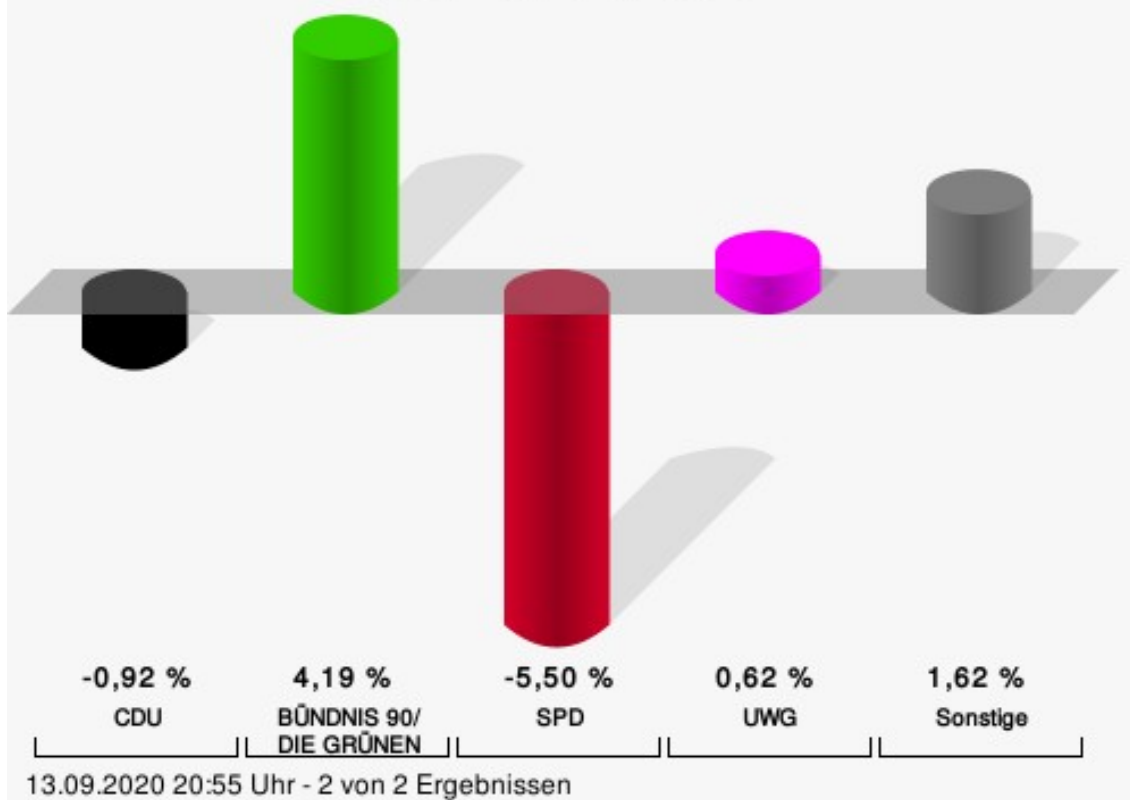
Marxmeier, SPD = Lena Marxmeier, Sozialdemokratische Partei Deutschlands

Mussehl-Krahé, UWG = Birka Mussehl-Krahé, Unabhängige Wähler Gemeinschaft Lohmar

Gewählt
Schafhaus, Karl-Wilhelm (CDU)

# Stadt Lohmar - 070 - Breidt

Ratswahl 13.09.2020 | 25.05.2014



CDU = Christlich Demokratische Union Deutschlands

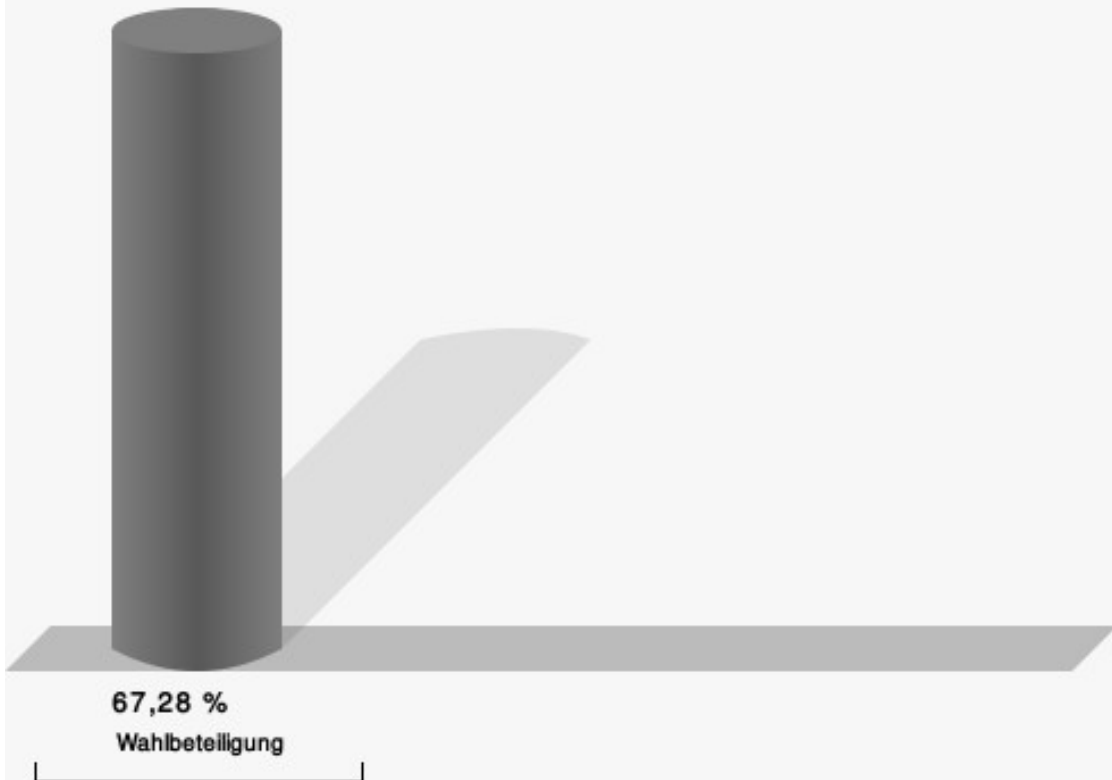
SPD = Sozialdemokratische Partei Deutschlands

UWG = Unabhängige Wähler Gemeinschaft Lohmar

Stadt Lohmar  
Ratswahl 13.09.2020  
Gewinne und Verluste 070 - Breidt

	aktuelle Wahl: Ratswahl 13.09.2020	im Vergleich zur: Ratswahl 25.05.2014	
		Ergebnis	Gewinne und Verluste
Wahlberechtigte	1.308	1.287	+21
Wähler	880	823	+57
	67,28 %	63,95 %	+ 3,33
gültige Stimmen	868	811	+57
	98,64 %	98,54 %	+ 0,10
CDU	464	441	+23
	53,46 %	54,38 %	- 0,92
GRÜNE	245	195	+50
	28,23 %	24,04 %	+ 4,19
SPD	70	110	-40
	8,06 %	13,56 %	- 5,50
UWG	30	23	+7
	3,46 %	2,84 %	+ 0,62
FDP	29	23	+6
	3,34 %	2,84 %	+ 0,50
Volksabstimmung	30	19	+11
	3,46 %	2,34 %	+ 1,12

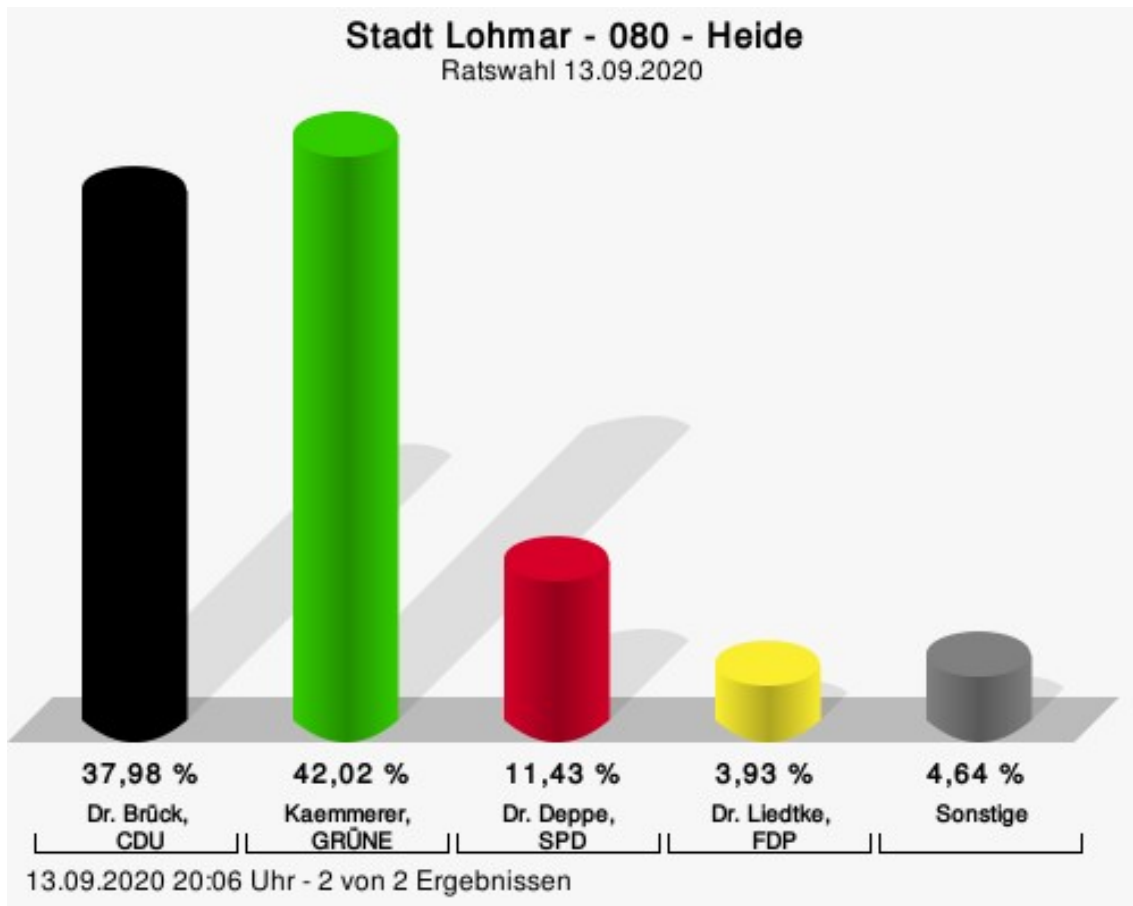
## Wahlbeteiligung



13.09.2020 20:55 Uhr - 2 von 2 Ergebnissen

## 080 - Heide

	Anzahl	Prozent
Dr. Brück, CDU	319	37,98 %
Kaemmerer, GRÜNE	353	42,02 %
Dr. Deppe, SPD	96	11,43 %
Radermacher, UWG	27	3,21 %
Dr. Liedtke, FDP	33	3,93 %
Schmücker, Volksabstimmung	12	1,43 %



Dr. Brück, CDU = Dr. Bruno Brück, Christlich Demokratische Union Deutschlands

Kaemmerer, GRÜNE = Christina Kaemmerer, BÜNDNIS 90/DIE GRÜNEN

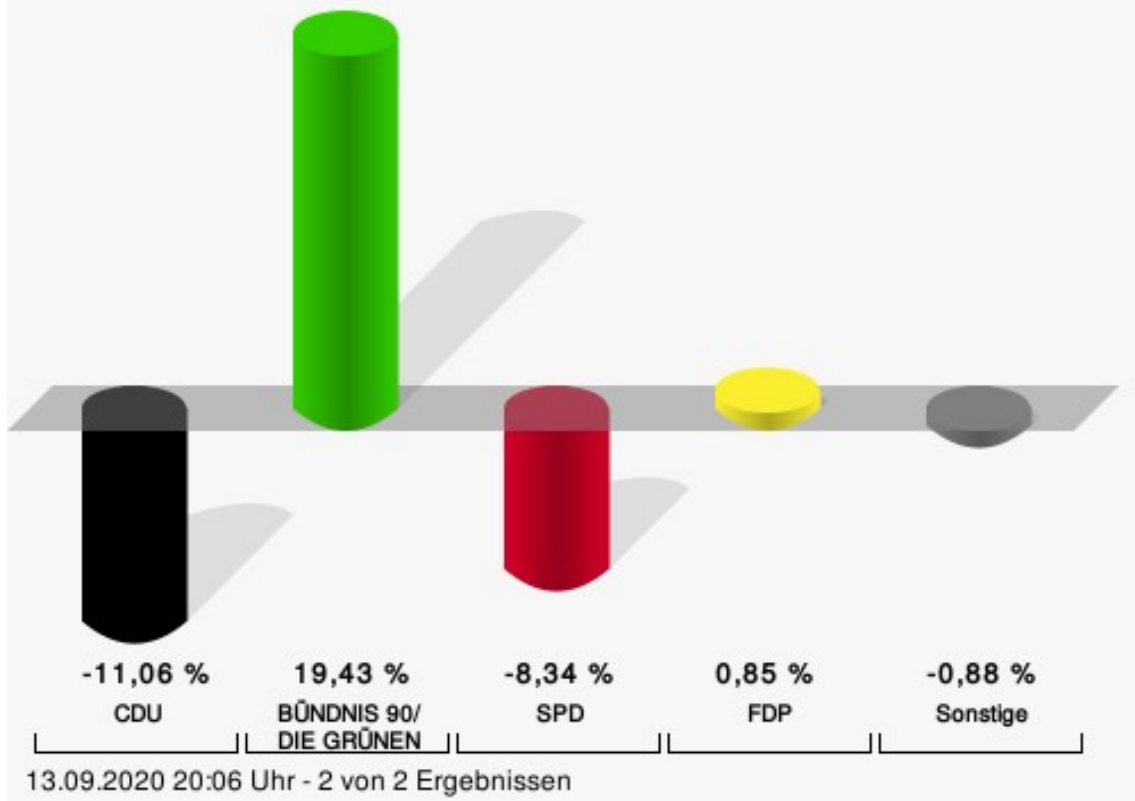
Dr. Deppe, SPD = Dr. Hans Deppe, Sozialdemokratische Partei Deutschlands

Dr. Liedtke, FDP = Dr. Georg Liedtke, Freie Demokratische Partei

Gewählt
Kaemmerer, Christina (GRÜNE)

# Stadt Lohmar - 080 - Heide

Ratswahl 13.09.2020 | 25.05.2014



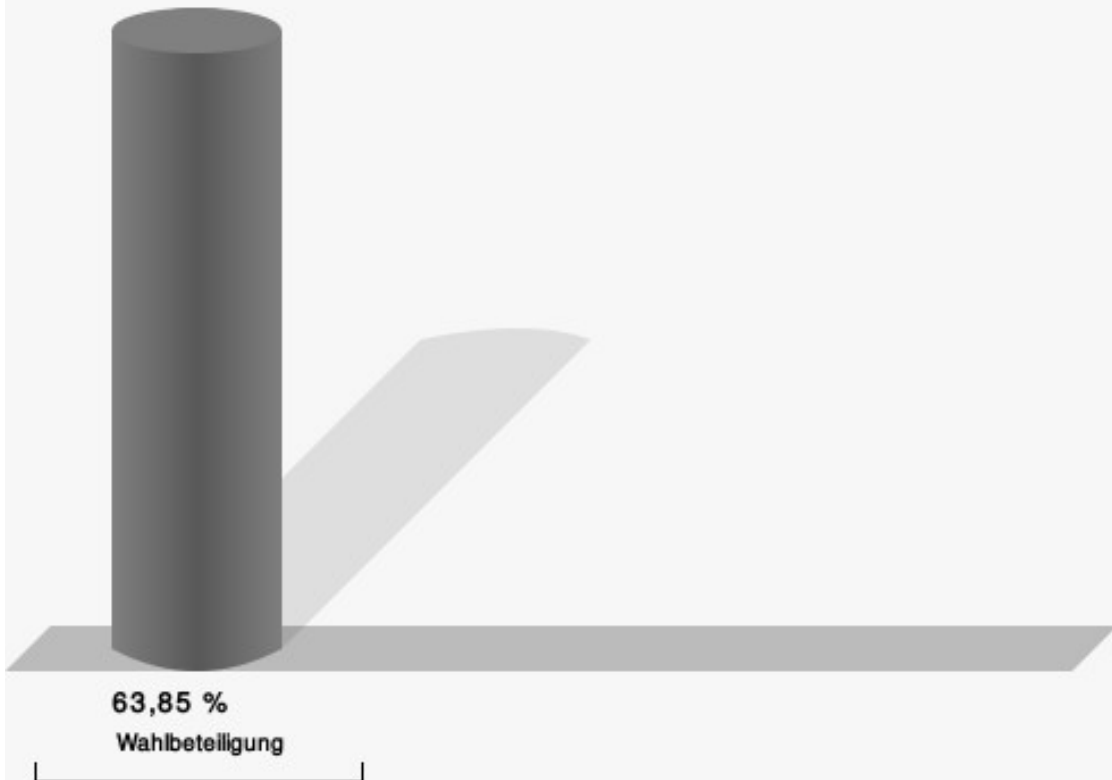
CDU = Christlich Demokratische Union Deutschlands  
SPD = Sozialdemokratische Partei Deutschlands  
FDP = Freie Demokratische Partei



Stadt Lohmar  
Ratswahl 13.09.2020  
Gewinne und Verluste 080 - Heide

	aktuelle Wahl: Ratswahl 13.09.2020	im Vergleich zur: Ratswahl 25.05.2014	
		Ergebnis	Gewinne und Verluste
Wahlberechtigte	1.339	1.309	+30
Wähler	855	807	+48
	63,85 %	61,65 %	+ 2,20
gültige Stimmen	840	779	+61
	98,25 %	96,53 %	+ 1,72
CDU	319	382	-63
	37,98 %	49,04 %	- 11,06
GRÜNE	353	176	+177
	42,02 %	22,59 %	+ 19,43
SPD	96	154	-58
	11,43 %	19,77 %	- 8,34
UWG	27	24	+3
	3,21 %	3,08 %	+ 0,13
FDP	33	24	+9
	3,93 %	3,08 %	+ 0,85
Volksabstimmung	12	19	-7
	1,43 %	2,44 %	- 1,01

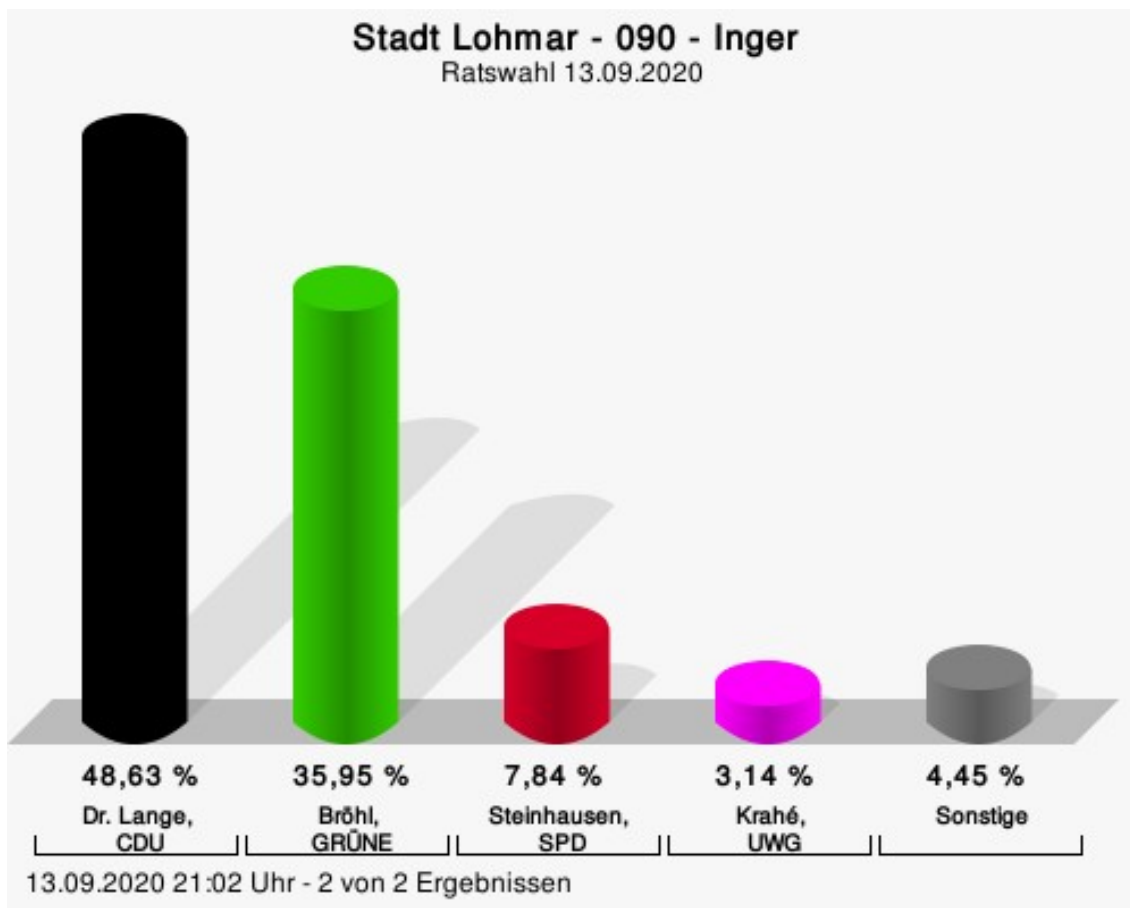
## Wahlbeteiligung



13.09.2020 20:06 Uhr - 2 von 2 Ergebnissen

## 090 - Inger

	Anzahl	Prozent
Dr. Lange, CDU	372	48,63 %
Bröhl, GRÜNE	275	35,95 %
Steinhausen, SPD	60	7,84 %
Krahé, UWG	24	3,14 %
Roesner, FDP	23	3,01 %
Brinkhaus, Volksabstimmung	11	1,44 %



Dr. Lange, CDU = Dr. Mirjam Lange, Christlich Demokratische Union Deutschlands

Bröhl, GRÜNE = Burkhard Bröhl, BÜNDNIS 90/DIE GRÜNEN

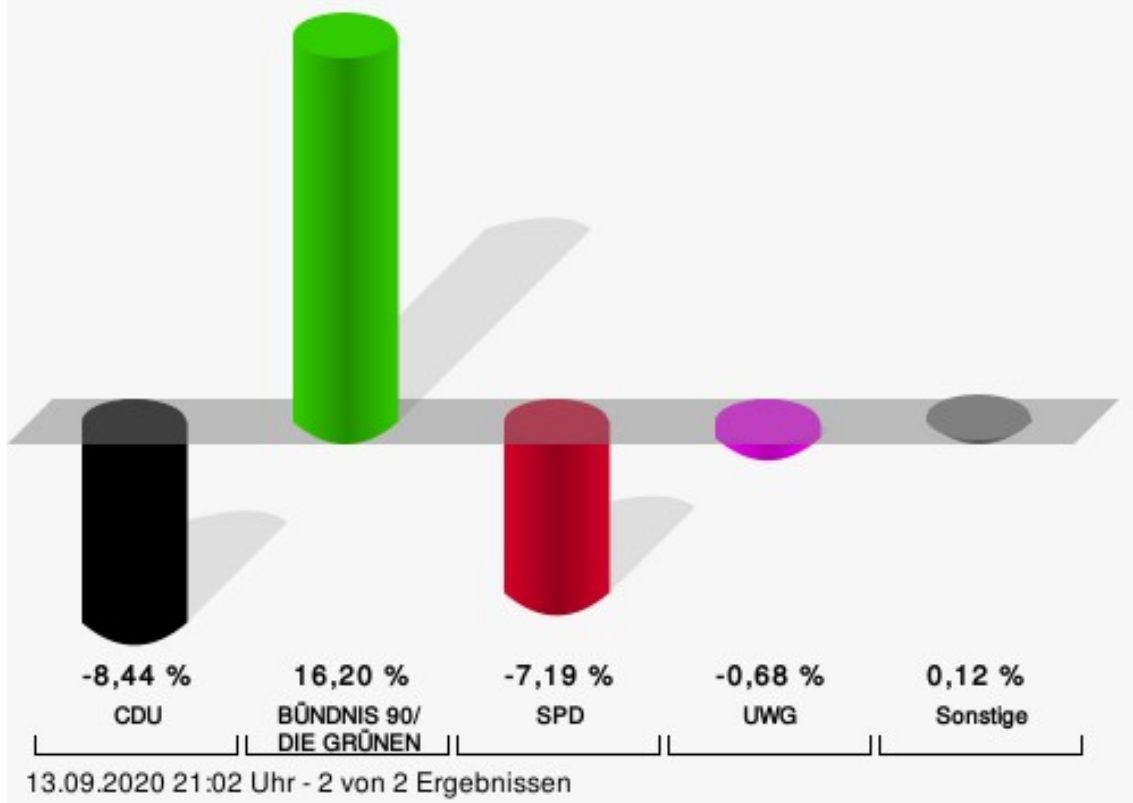
Steinhausen, SPD = Horst Steinhausen, Sozialdemokratische Partei Deutschlands

Krahé, UWG = Stefan Krahé, Unabhängige Wähler Gemeinschaft Lohmar

Gewählt
Dr. Lange, Mirjam (CDU)

# Stadt Lohmar - 090 - Inger

Ratswahl 13.09.2020 | 25.05.2014



CDU = Christlich Demokratische Union Deutschlands

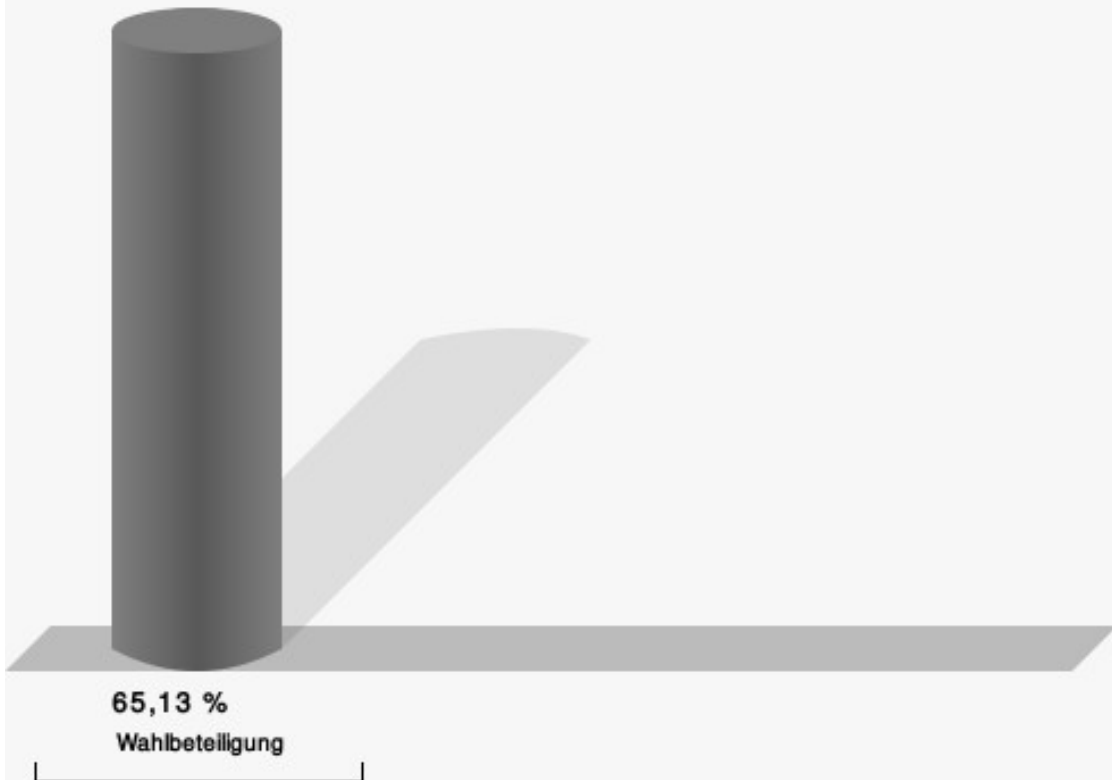
SPD = Sozialdemokratische Partei Deutschlands

UWG = Unabhängige Wähler Gemeinschaft Lohmar

Stadt Lohmar  
Ratswahl 13.09.2020  
Gewinne und Verluste 090 - Inger

	aktuelle Wahl: Ratswahl 13.09.2020	im Vergleich zur: Ratswahl 25.05.2014	
		Ergebnis	Gewinne und Verluste
Wahlberechtigte	1.190	1.217	-27
Wähler	775	799	-24
	65,13 %	65,65 %	- 0,52
gültige Stimmen	765	785	-20
	98,71 %	98,25 %	+ 0,46
CDU	372	448	-76
	48,63 %	57,07 %	- 8,44
GRÜNE	275	155	+120
	35,95 %	19,75 %	+ 16,20
SPD	60	118	-58
	7,84 %	15,03 %	- 7,19
UWG	24	30	-6
	3,14 %	3,82 %	- 0,68
FDP	23	18	+5
	3,01 %	2,29 %	+ 0,72
Volksabstimmung	11	16	-5
	1,44 %	2,04 %	- 0,60

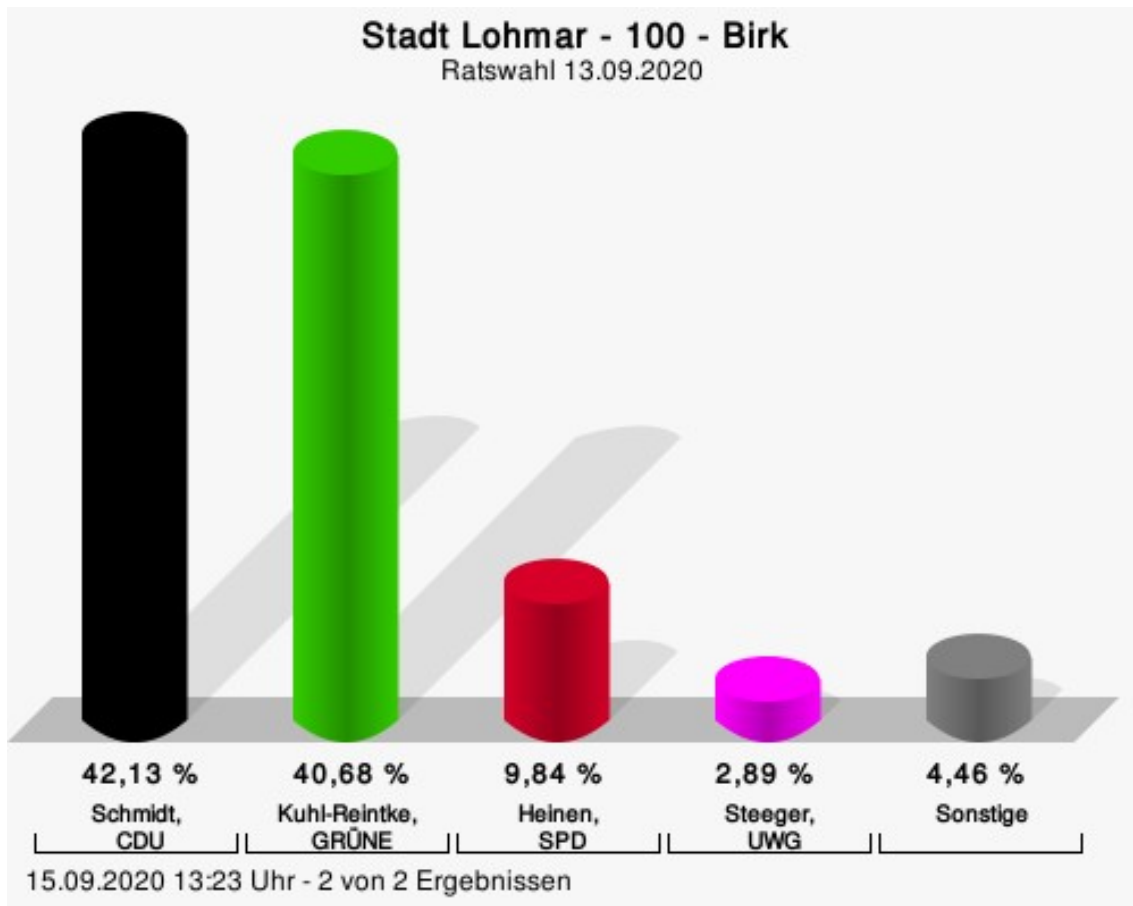
## Wahlbeteiligung



13.09.2020 21:02 Uhr - 2 von 2 Ergebnissen

## 100 - Birk

	Anzahl	Prozent
Schmidt, CDU	321	42,13 %
Kuhl-Reintke, GRÜNE	310	40,68 %
Heinen, SPD	75	9,84 %
Steeger, UWG	22	2,89 %
Winterheld, FDP	20	2,62 %
Schulze, Volksabstimmung	14	1,84 %



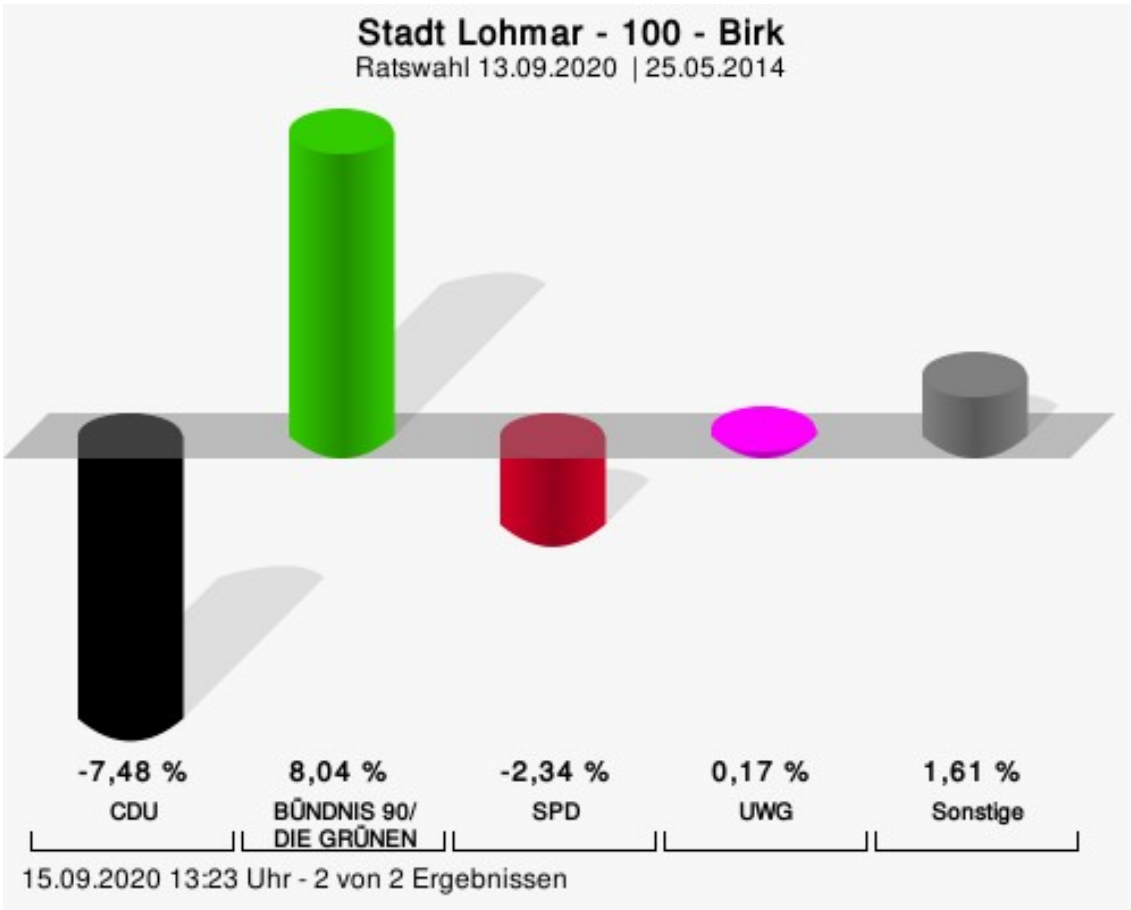
Schmidt, CDU = Andreas Schmidt, Christlich Demokratische Union Deutschlands

Kuhl-Reintke, GRÜNE = Dagmar Kuhl-Reintke, BÜNDNIS 90/DIE GRÜNEN

Heinen, SPD = Marcel Heinen, Sozialdemokratische Partei Deutschlands

Steeger, UWG = Marcel Steeger, Unabhängige Wähler Gemeinschaft Lohmar

Gewählt
Schmidt, Andreas (CDU)



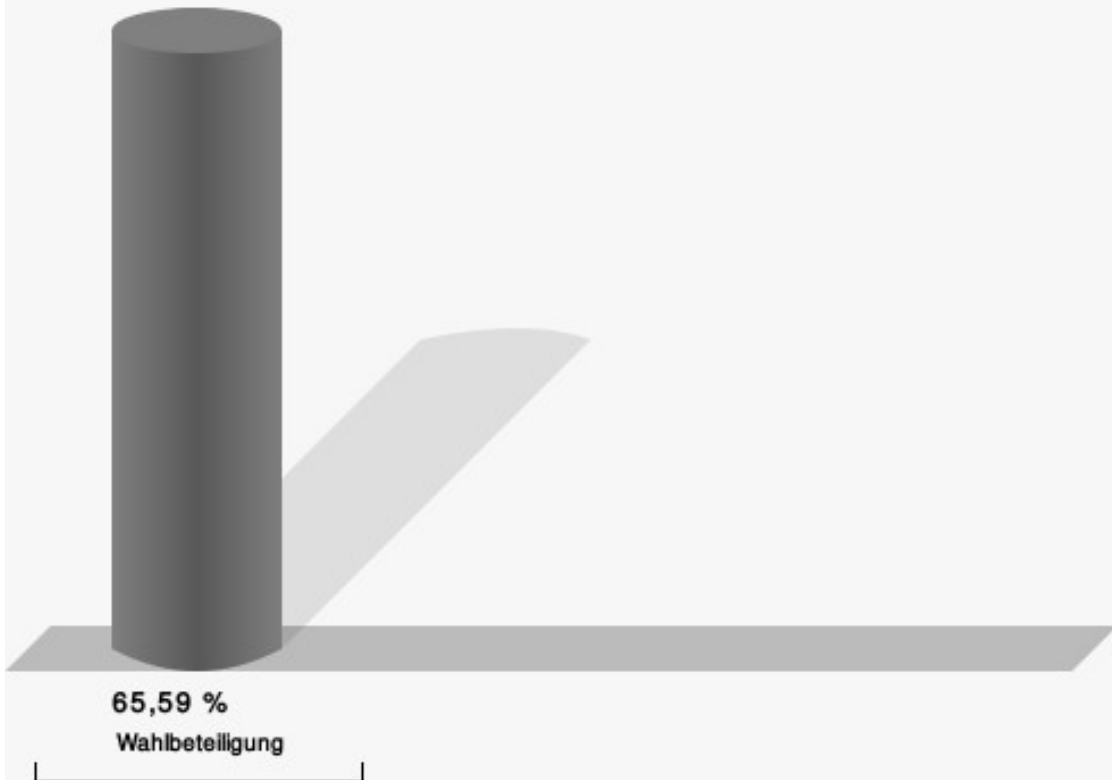
CDU = Christlich Demokratische Union Deutschlands  
 SPD = Sozialdemokratische Partei Deutschlands  
 UWG = Unabhängige Wähler Gemeinschaft Lohmar



Stadt Lohmar  
Ratswahl 13.09.2020  
Gewinne und Verluste 100 - Birk

	aktuelle Wahl: Ratswahl 13.09.2020	im Vergleich zur: Ratswahl 25.05.2014	
		Ergebnis	Gewinne und Verluste
Wahlberechtigte	1.174	1.220	-46
Wähler	770	784	-14
	65,59 %	64,26 %	+ 1,33
gültige Stimmen	762	772	-10
	98,96 %	98,47 %	+ 0,49
CDU	321	383	-62
	42,13 %	49,61 %	- 7,48
GRÜNE	310	252	+58
	40,68 %	32,64 %	+ 8,04
SPD	75	94	-19
	9,84 %	12,18 %	- 2,34
UWG	22	21	+1
	2,89 %	2,72 %	+ 0,17
FDP	20	13	+7
	2,62 %	1,68 %	+ 0,94
Volksabstimmung	14	9	+5
	1,84 %	1,17 %	+ 0,67

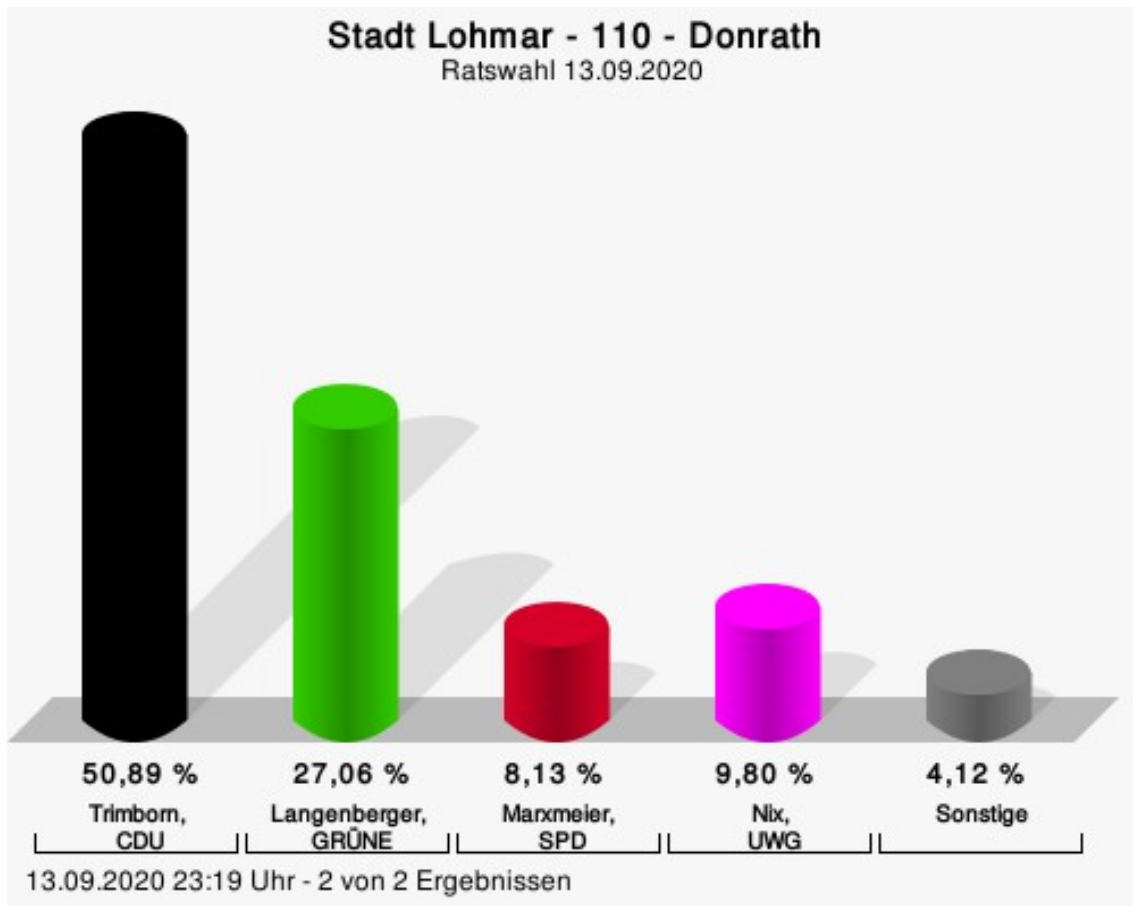
## Wahlbeteiligung



15.09.2020 13:23 Uhr - 2 von 2 Ergebnissen

## 110 - Donrath

	Anzahl	Prozent
Trimborn, CDU	457	50,89 %
Langenberger, GRÜNE	243	27,06 %
Marxmeier, SPD	73	8,13 %
Nix, UWG	88	9,80 %
Scholz, FDP	30	3,34 %
Hussy, Volksabstimmung	7	0,78 %

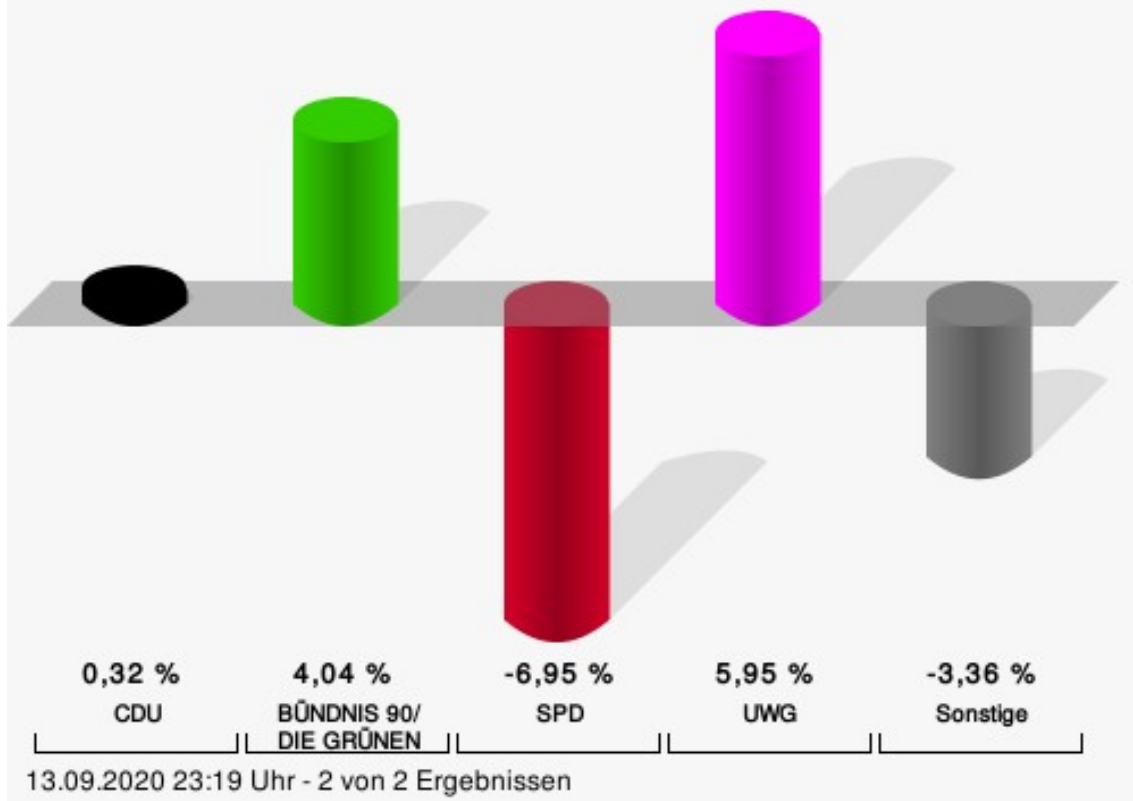


Trimborn, CDU = Frank Trimborn, Christlich Demokratische Union Deutschlands  
 Langenberger, GRÜNE = Ernst Langenberger, BÜNDNIS 90/DIE GRÜNEN  
 Marxmeier, SPD = Sandra Marxmeier, Sozialdemokratische Partei Deutschlands  
 Nix, UWG = Hans Nix, Unabhängige Wähler Gemeinschaft Lohmar

Gewählt
Trimborn, Frank (CDU)

# Stadt Lohmar - 110 - Donrath

Ratswahl 13.09.2020 | 25.05.2014

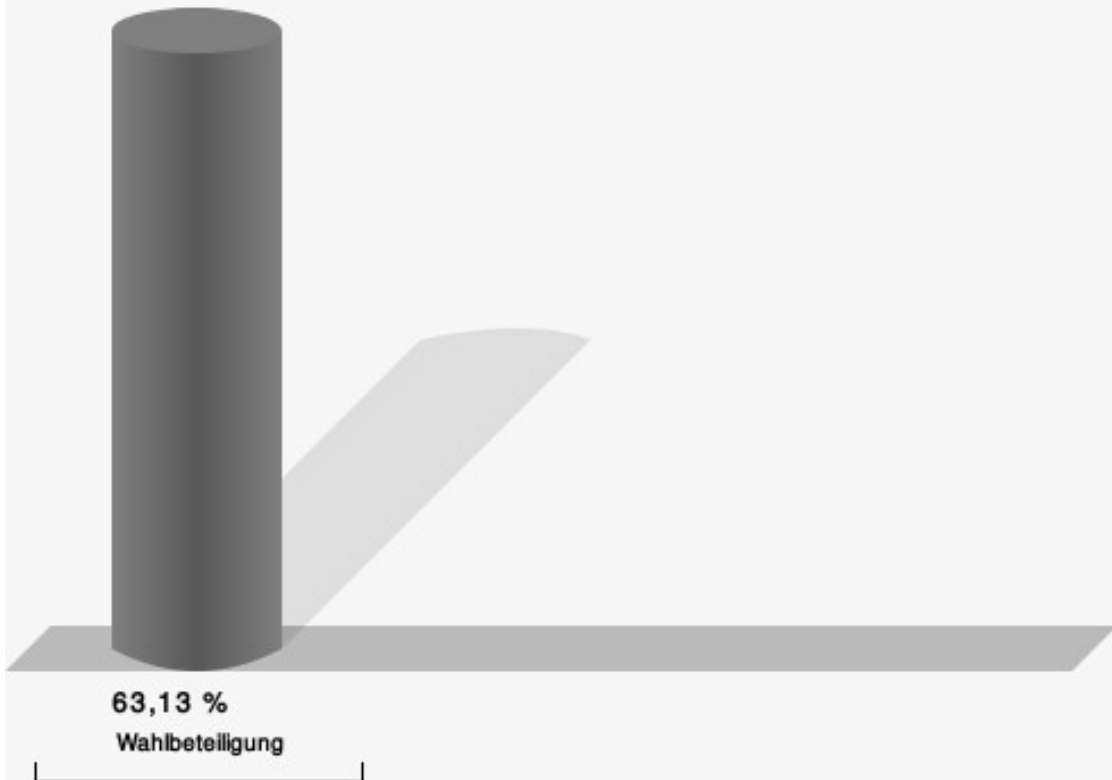


CDU = Christlich Demokratische Union Deutschlands  
SPD = Sozialdemokratische Partei Deutschlands  
UWG = Unabhängige Wähler Gemeinschaft Lohmar

Stadt Lohmar  
Ratswahl 13.09.2020  
Gewinne und Verluste 110 - Donrath

	aktuelle Wahl: Ratswahl 13.09.2020	im Vergleich zur: Ratswahl 25.05.2014	
		Ergebnis	Gewinne und Verluste
Wahlberechtigte	1.459	1.520	-61
Wähler	921	892	+29
	63,13 %	58,68 %	+ 4,45
gültige Stimmen	898	882	+16
	97,50 %	98,88 %	- 1,38
CDU	457	446	+11
	50,89 %	50,57 %	+ 0,32
GRÜNE	243	203	+40
	27,06 %	23,02 %	+ 4,04
SPD	73	133	-60
	8,13 %	15,08 %	- 6,95
UWG	88	34	+54
	9,80 %	3,85 %	+ 5,95
FDP	30	48	-18
	3,34 %	5,44 %	- 2,10
Volksabstimmung	7	18	-11
	0,78 %	2,04 %	- 1,26

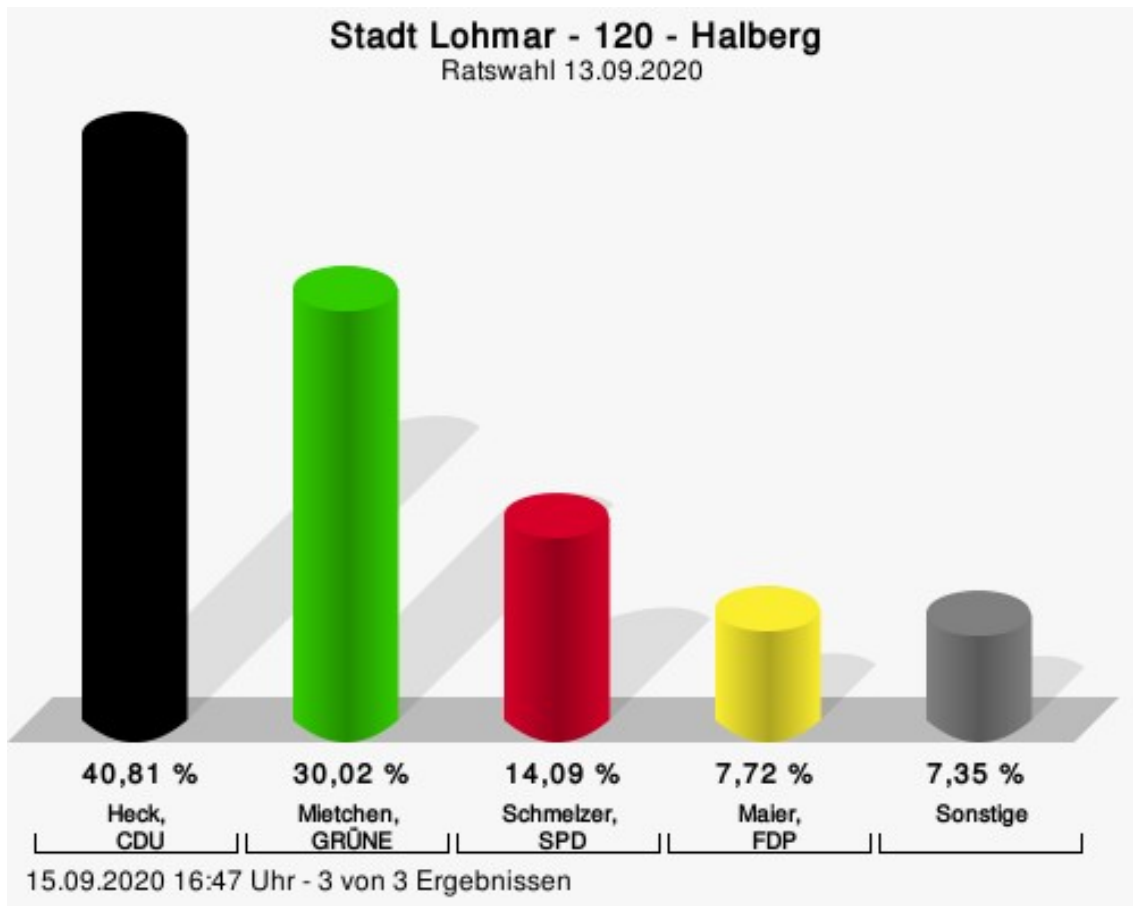
## Wahlbeteiligung



13.09.2020 23:19 Uhr - 2 von 2 Ergebnissen

## 120 - Halberg

	Anzahl	Prozent
Heck, CDU	333	40,81 %
Mietchen, GRÜNE	245	30,02 %
Schmelzer, SPD	115	14,09 %
Frielingsdorf, UWG	29	3,55 %
Maier, FDP	63	7,72 %
Zissler (Senior), Volksabstimmung	31	3,80 %

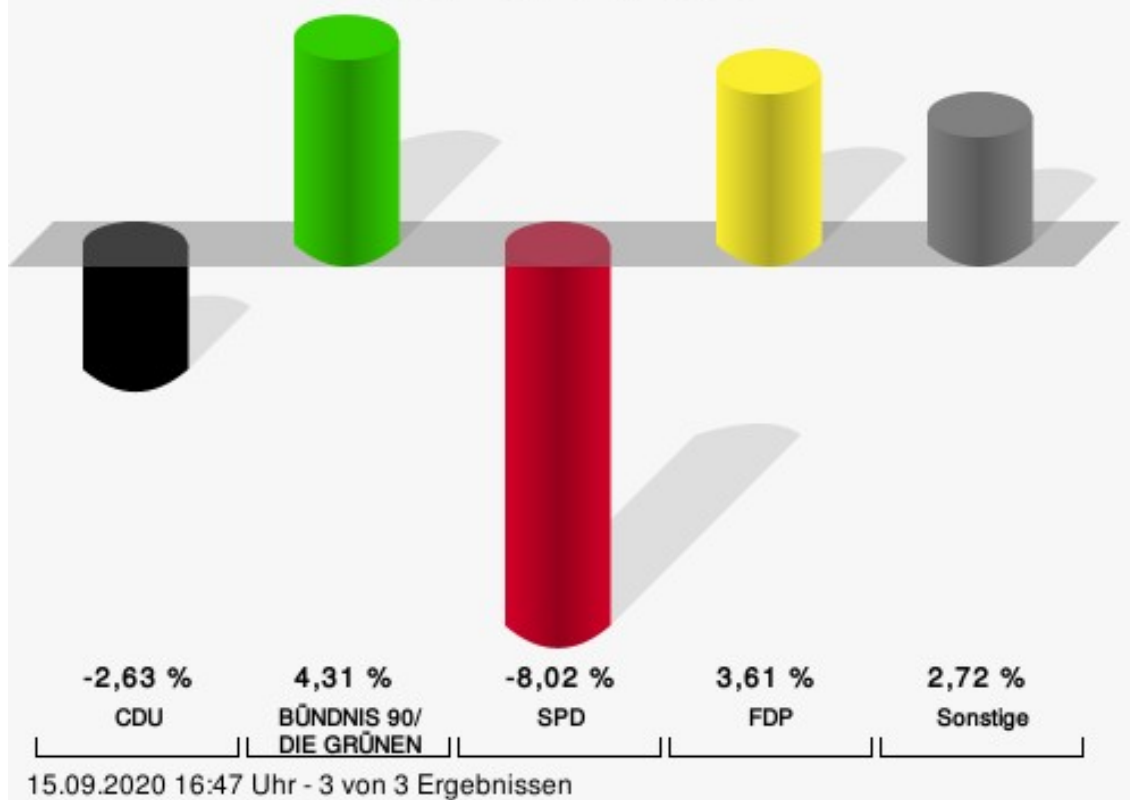


Heck, CDU = Theodor Heck, Christlich Demokratische Union Deutschlands  
Mietchen, GRÜNE = Nils Mietchen, BÜNDNIS 90/DIE GRÜNEN  
Schmelzer, SPD = Rudolf Schmelzer, Sozialdemokratische Partei Deutschlands  
Maier, FDP = Ralf Maier, Freie Demokratische Partei

Gewählt
Heck, Theodor (CDU)

## Stadt Lohmar - 120 - Halberg

Ratswahl 13.09.2020 | 25.05.2014



CDU = Christlich Demokratische Union Deutschlands

SPD = Sozialdemokratische Partei Deutschlands

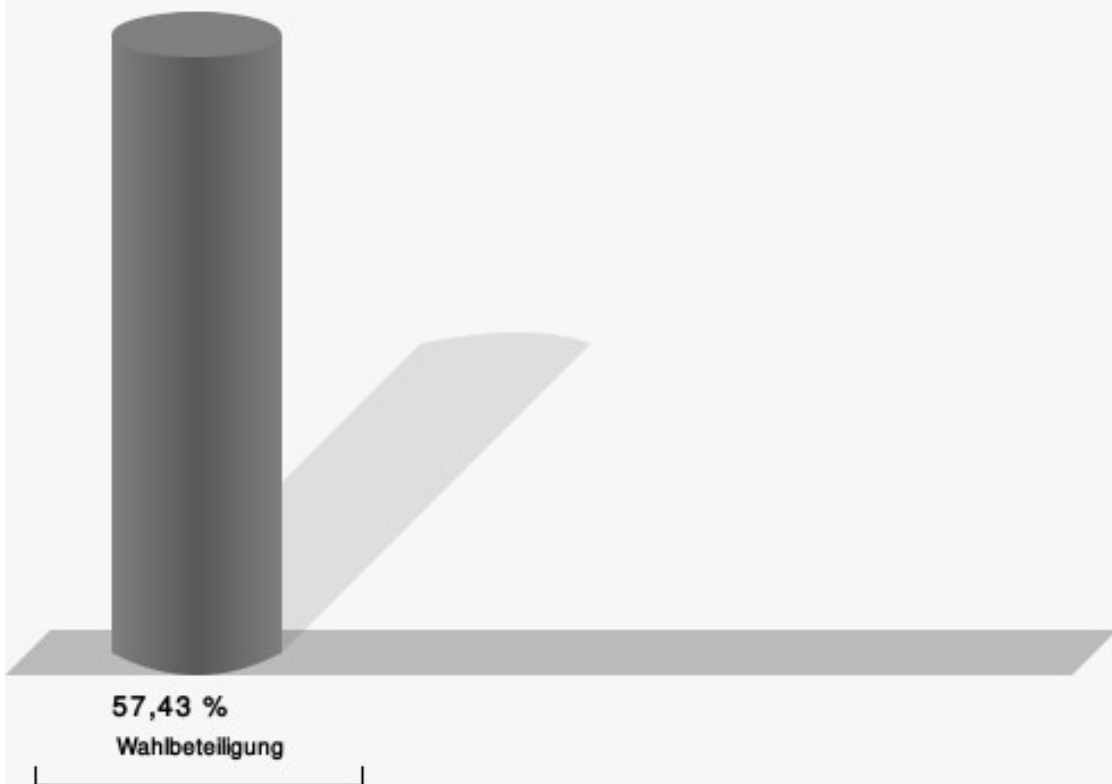
FDP = Freie Demokratische Partei



Stadt Lohmar  
Ratswahl 13.09.2020  
Gewinne und Verluste 120 - Halberg

	aktuelle Wahl: Ratswahl 13.09.2020	im Vergleich zur: Ratswahl 25.05.2014	
		Ergebnis	Gewinne und Verluste
Wahlberechtigte	1.447	1.438	+9
Wähler	831	800	+31
	57,43 %	55,63 %	+ 1,80
gültige Stimmen	816	778	+38
	98,19 %	97,25 %	+ 0,94
CDU	333	338	-5
	40,81 %	43,44 %	- 2,63
GRÜNE	245	200	+45
	30,02 %	25,71 %	+ 4,31
SPD	115	172	-57
	14,09 %	22,11 %	- 8,02
UWG	29	14	+15
	3,55 %	1,80 %	+ 1,75
FDP	63	32	+31
	7,72 %	4,11 %	+ 3,61
Volksabstimmung	31	22	+9
	3,80 %	2,83 %	+ 0,97

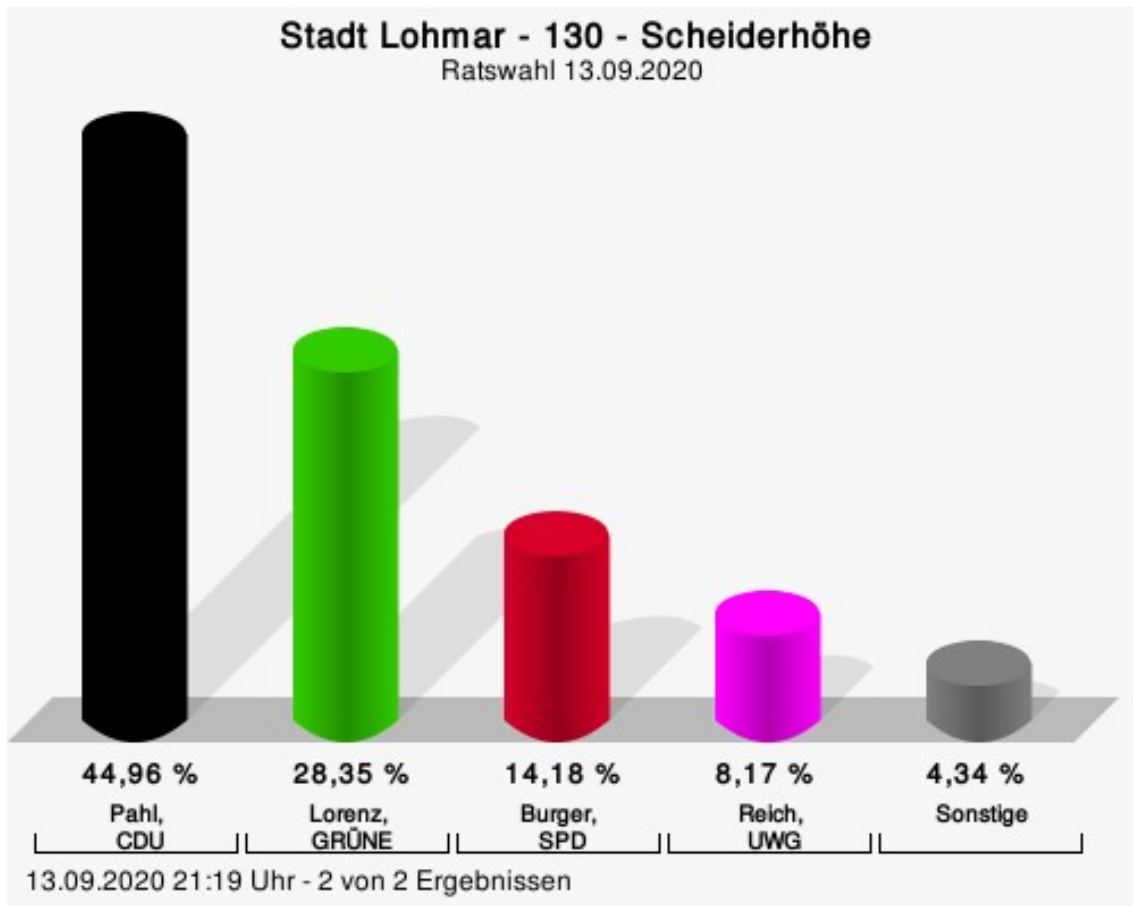
## Wahlbeteiligung



15.09.2020 16:47 Uhr - 3 von 3 Ergebnissen

## 130 - Scheiderhöhe

	Anzahl	Prozent
Pahl, CDU	352	44,96 %
Lorenz, GRÜNE	222	28,35 %
Burger, SPD	111	14,18 %
Reich, UWG	64	8,17 %
Dr. Nesselrath, FDP	22	2,81 %
Hussy, Volksabstimmung	12	1,53 %



Pahl, CDU = Heinz-Gerd Pahl, Christlich Demokratische Union Deutschlands

Lorenz, GRÜNE = Christopher Lorenz, BÜNDNIS 90/DIE GRÜNEN

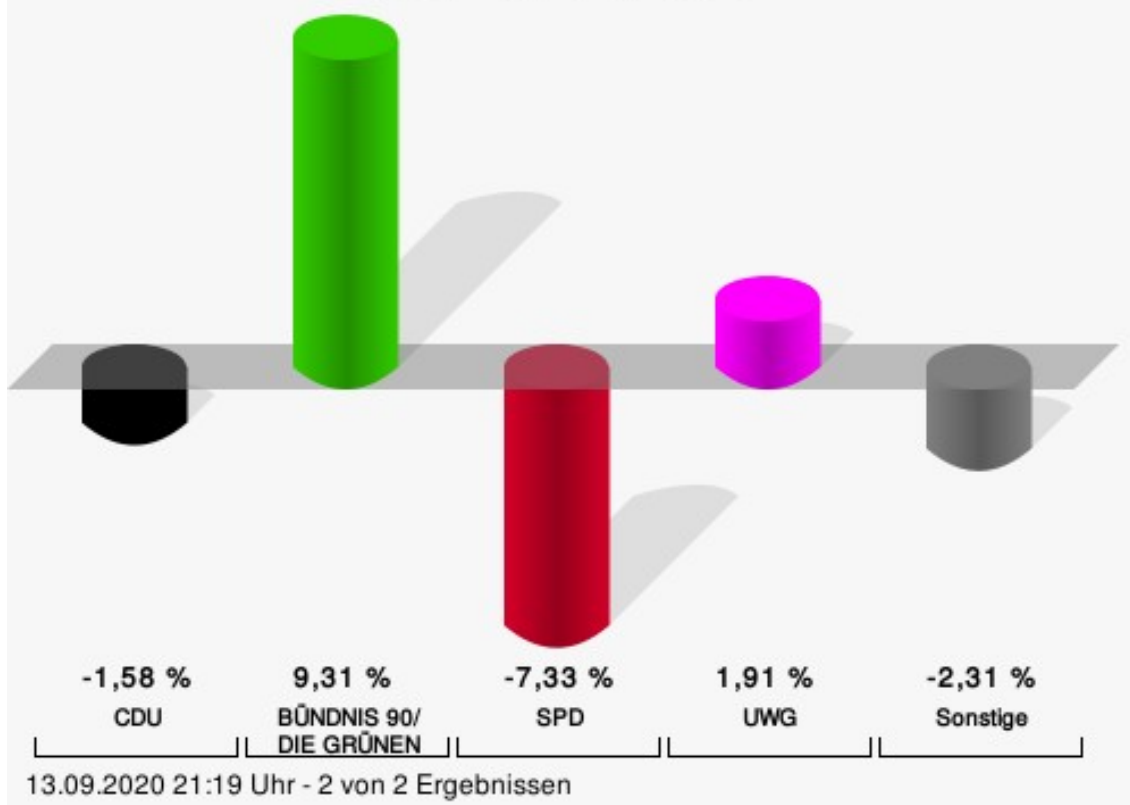
Burger, SPD = Frank Burger, Sozialdemokratische Partei Deutschlands

Reich, UWG = Benno Reich, Unabhängige Wähler Gemeinschaft Lohmar

Gewählt
Pahl, Heinz-Gerd (CDU)

# Stadt Lohmar - 130 - Scheiderhöhe

Ratswahl 13.09.2020 | 25.05.2014



CDU = Christlich Demokratische Union Deutschlands

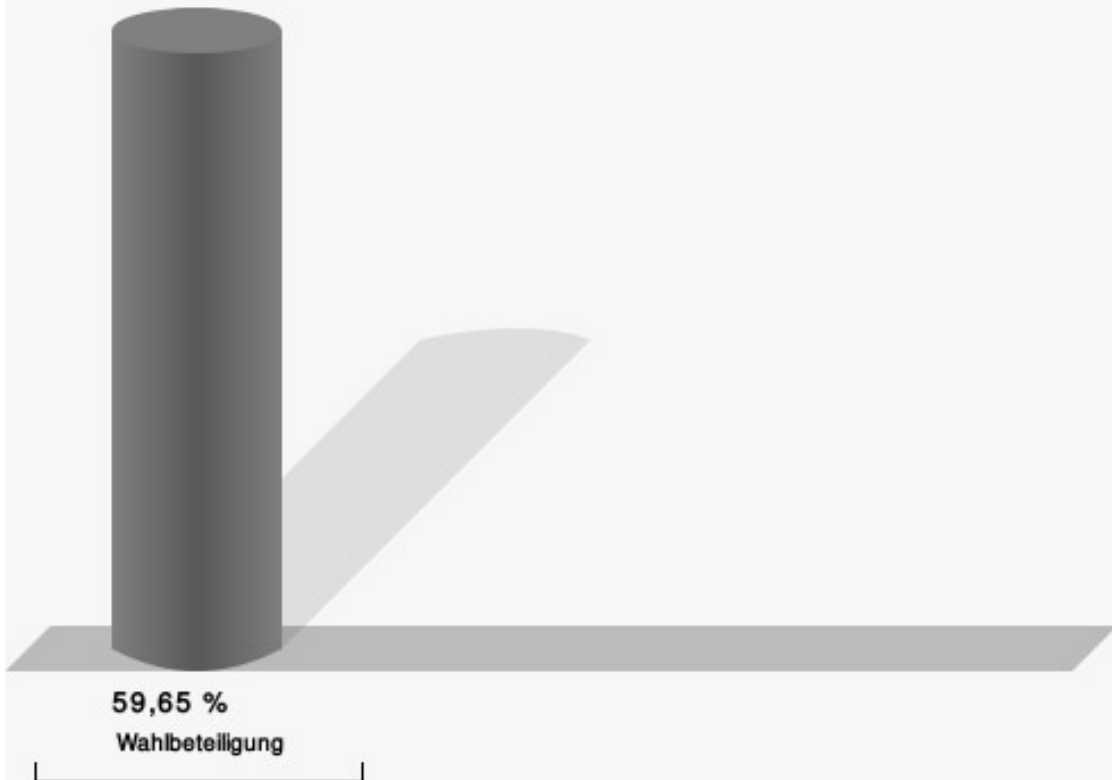
SPD = Sozialdemokratische Partei Deutschlands

UWG = Unabhängige Wähler Gemeinschaft Lohmar

Stadt Lohmar  
Ratswahl 13.09.2020  
Gewinne und Verluste 130 - Scheiderhöhe

	aktuelle Wahl: Ratswahl 13.09.2020	im Vergleich zur: Ratswahl 25.05.2014	
		Ergebnis	Gewinne und Verluste
Wahlberechtigte	1.321	1.341	-20
Wähler	788	778	+10
	59,65 %	58,02 %	+ 1,63
gültige Stimmen	783	767	+16
	99,37 %	98,59 %	+ 0,78
CDU	352	357	-5
	44,96 %	46,54 %	- 1,58
GRÜNE	222	146	+76
	28,35 %	19,04 %	+ 9,31
SPD	111	165	-54
	14,18 %	21,51 %	- 7,33
UWG	64	48	+16
	8,17 %	6,26 %	+ 1,91
FDP	22	27	-5
	2,81 %	3,52 %	- 0,71
Volksabstimmung	12	24	-12
	1,53 %	3,13 %	- 1,60

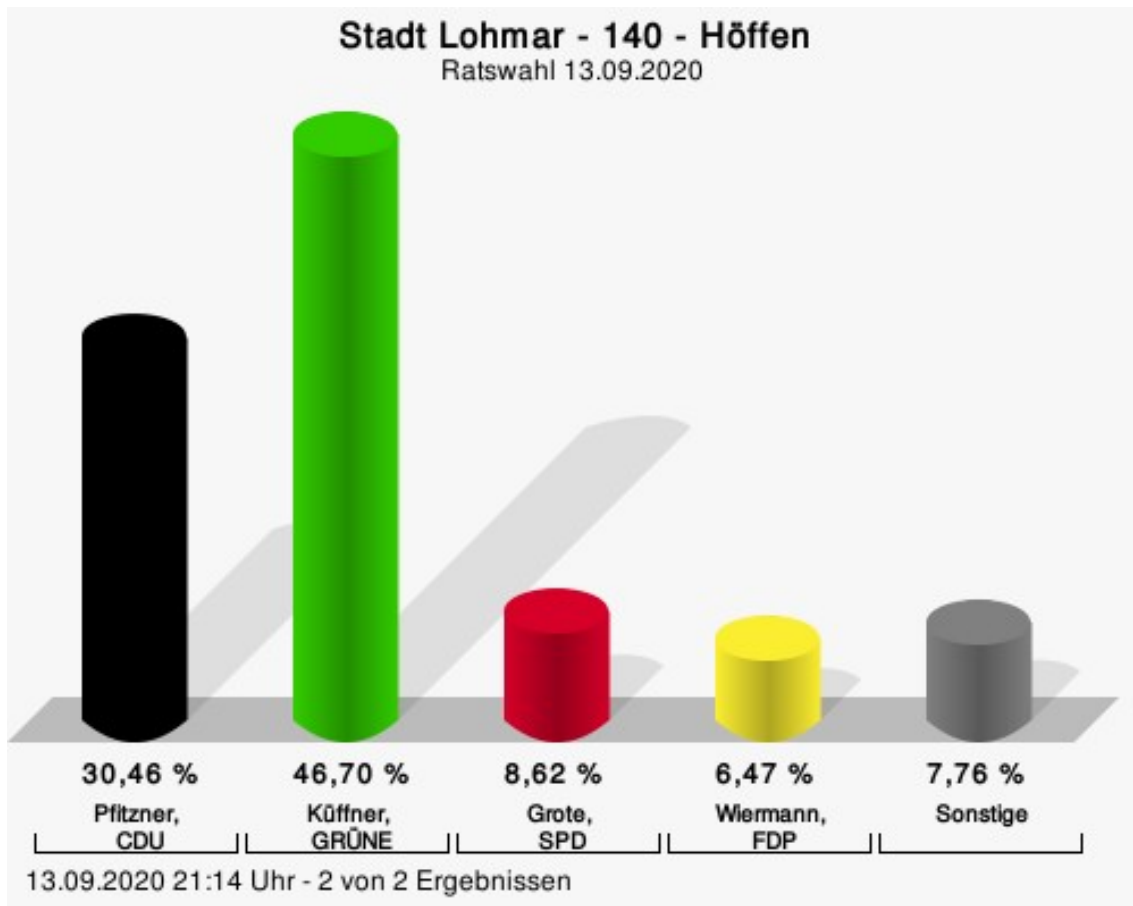
## Wahlbeteiligung



13.09.2020 21:19 Uhr - 2 von 2 Ergebnissen

## 140 - Höffen

	Anzahl	Prozent
Pfitzner, CDU	212	30,46 %
Küffner, GRÜNE	325	46,70 %
Grote, SPD	60	8,62 %
Oberbörsch, UWG	30	4,31 %
Wiermann, FDP	45	6,47 %
Heimig, Volksabstimmung	24	3,45 %



Pfitzner, CDU = Achim Pfitzner, Christlich Demokratische Union Deutschlands

Küffner, GRÜNE = Werner Küffner, BÜNDNIS 90/DIE GRÜNEN

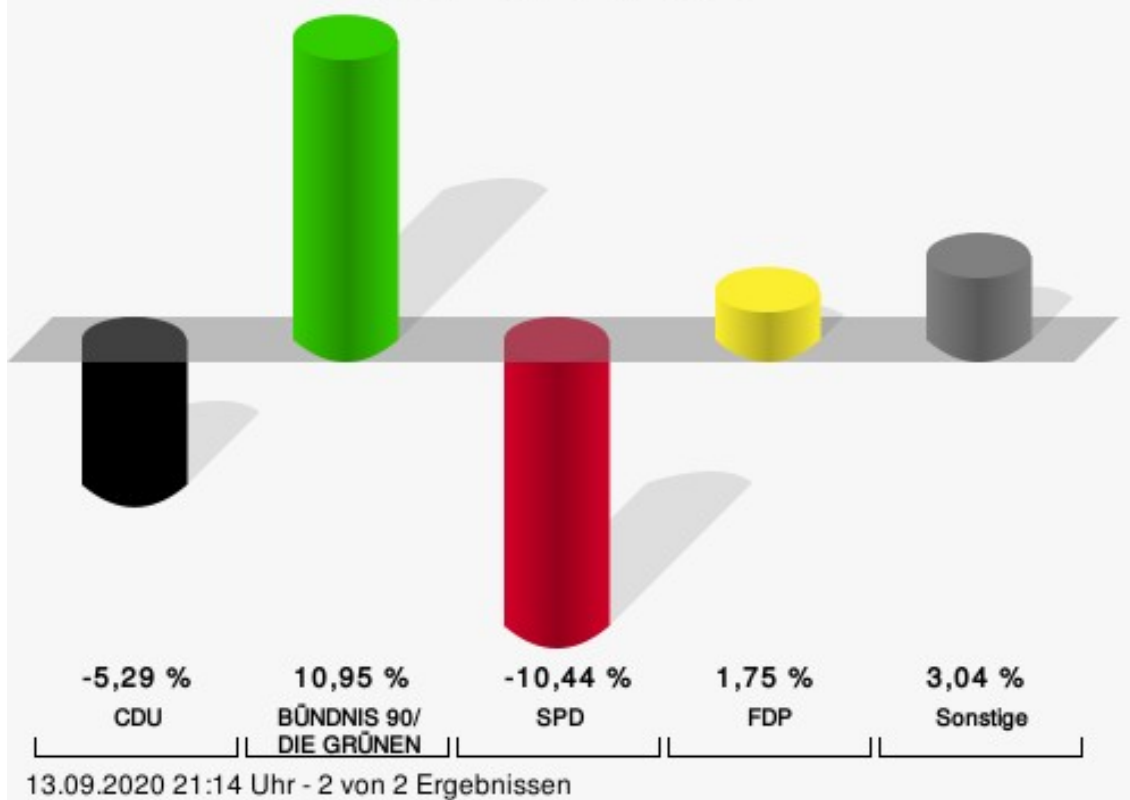
Grote, SPD = Martha Grote, Sozialdemokratische Partei Deutschlands

Wiermann, FDP = Sylvia Wiermann, Freie Demokratische Partei

Gewählt
Küffner, Werner (GRÜNE)

### Stadt Lohmar - 140 - Höffen

Ratswahl 13.09.2020 | 25.05.2014



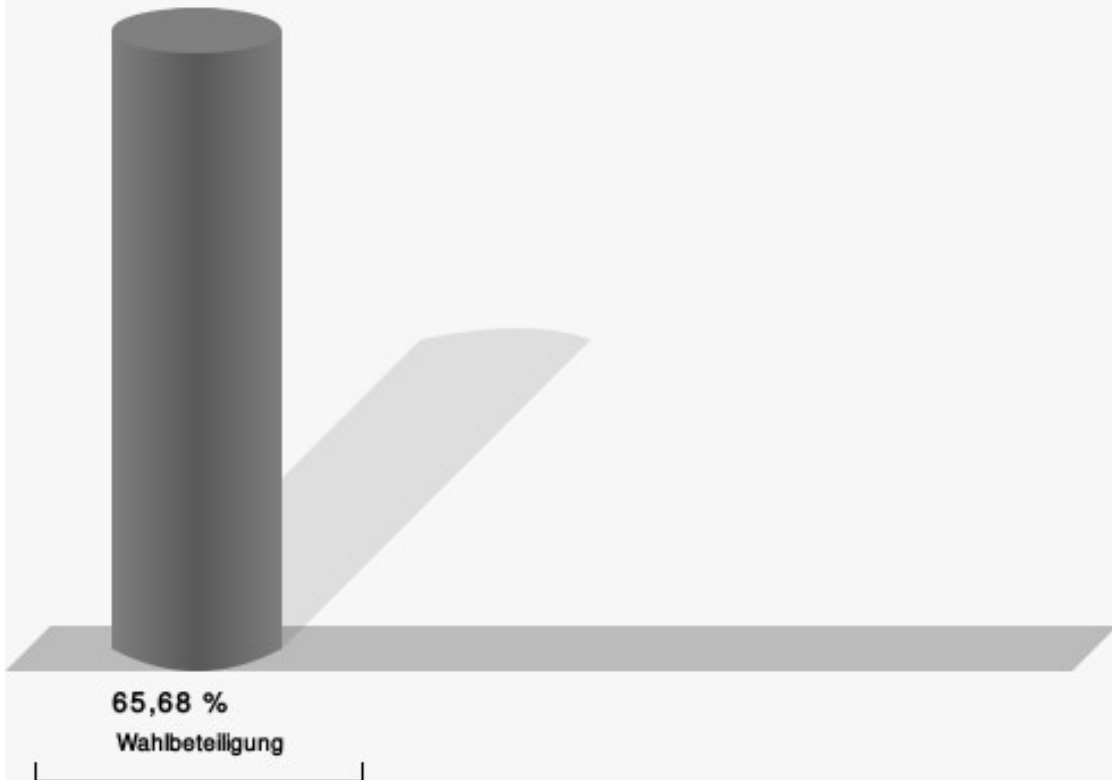
CDU = Christlich Demokratische Union Deutschlands  
SPD = Sozialdemokratische Partei Deutschlands  
FDP = Freie Demokratische Partei



Stadt Lohmar  
Ratswahl 13.09.2020  
Gewinne und Verluste 140 - Höffen

	aktuelle Wahl: Ratswahl 13.09.2020	im Vergleich zur: Ratswahl 25.05.2014	
		Ergebnis	Gewinne und Verluste
Wahlberechtigte	1.078	1.045	+33
Wähler	708	617	+91
	65,68 %	59,04 %	+ 6,64
gültige Stimmen	696	593	+103
	98,31 %	96,11 %	+ 2,20
CDU	212	212	+0
	30,46 %	35,75 %	- 5,29
GRÜNE	325	212	+113
	46,70 %	35,75 %	+ 10,95
SPD	60	113	-53
	8,62 %	19,06 %	- 10,44
UWG	30	22	+8
	4,31 %	3,71 %	+ 0,60
FDP	45	28	+17
	6,47 %	4,72 %	+ 1,75
Volksabstimmung	24	6	+18
	3,45 %	1,01 %	+ 2,44

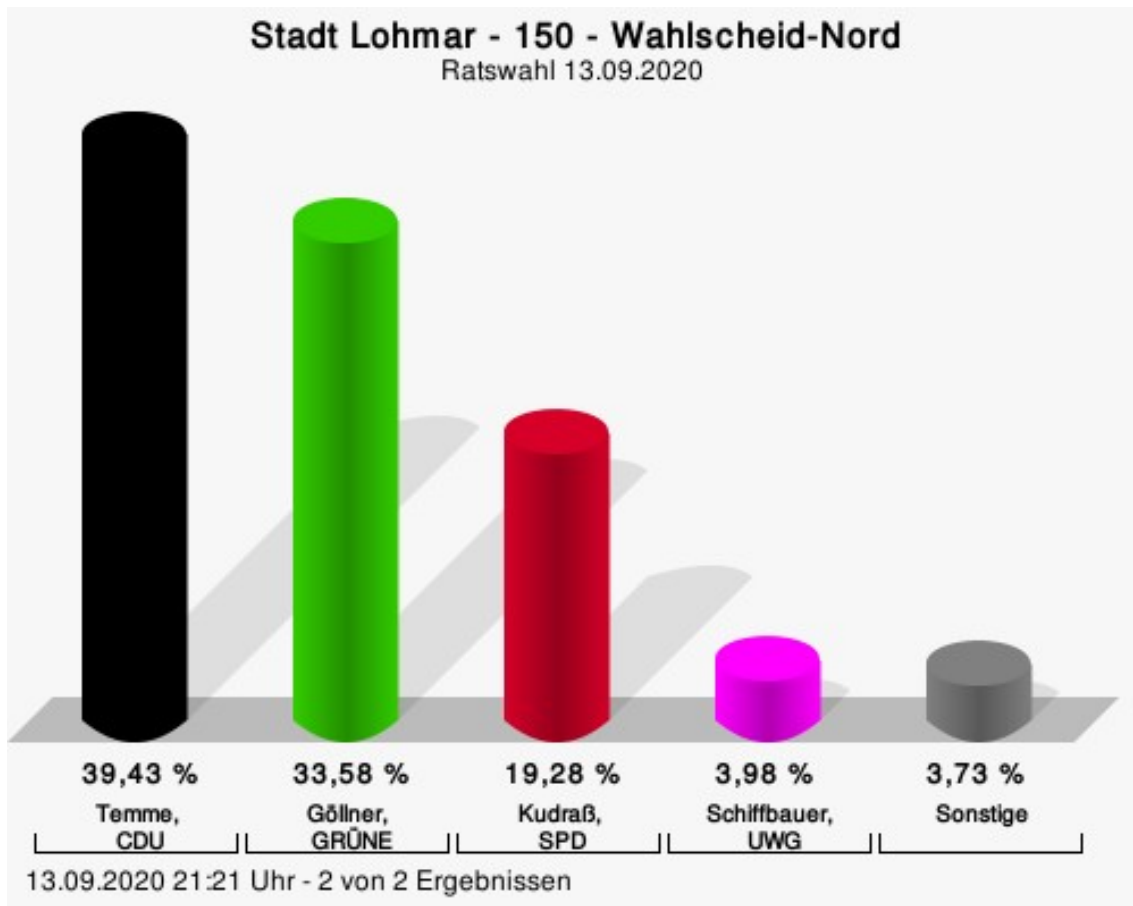
## Wahlbeteiligung



13.09.2020 21:14 Uhr - 2 von 2 Ergebnissen

## 150 - Wahlscheid-Nord

	Anzahl	Prozent
Temme, CDU	317	39,43 %
Göllner, GRÜNE	270	33,58 %
Kudraß, SPD	155	19,28 %
Schiffbauer, UWG	32	3,98 %
Riegler, FDP	20	2,49 %
Hartmann, Volksabstimmung	10	1,24 %

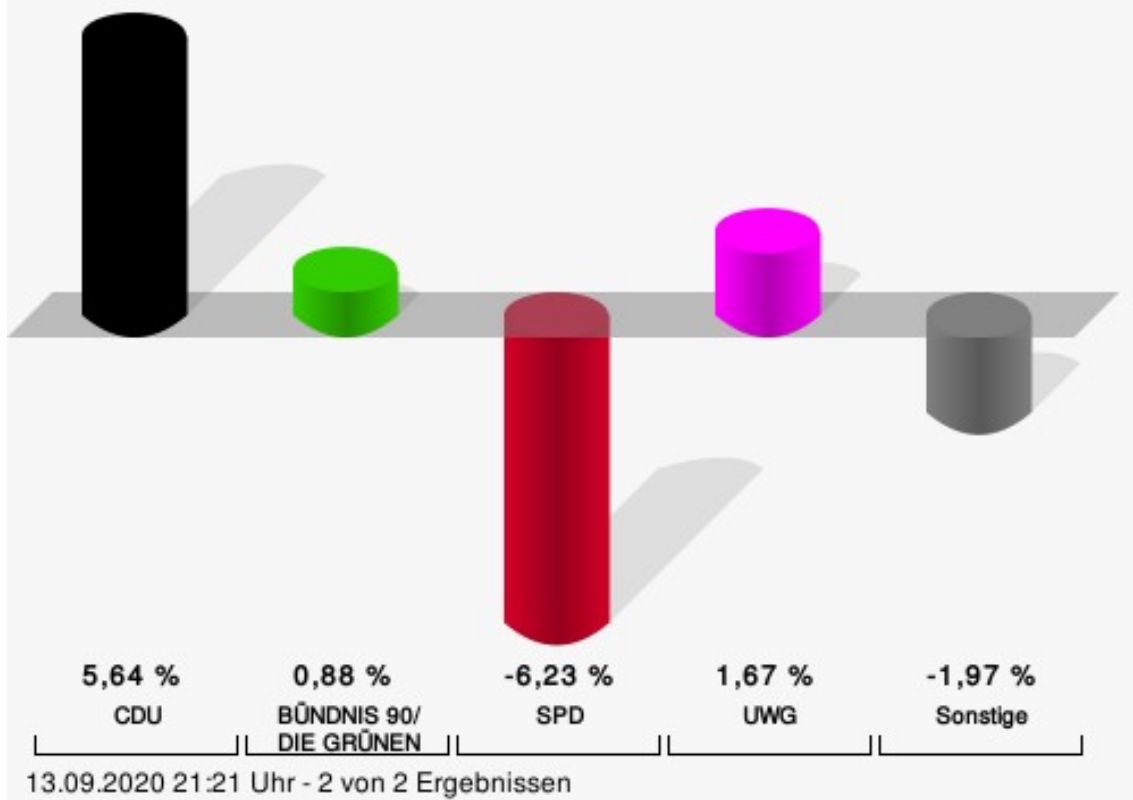


Temme, CDU = Eberhard Temme, Christlich Demokratische Union Deutschlands  
 Göllner, GRÜNE = Karl-Josef Göllner, BÜNDNIS 90/DIE GRÜNEN  
 Kudraß, SPD = Hans-Herbert Kudraß, Sozialdemokratische Partei Deutschlands  
 Schiffbauer, UWG = Marlene Schiffbauer, Unabhängige Wähler Gemeinschaft Lohmar

Gewählt
Temme, Eberhard (CDU)

## Stadt Lohmar - 150 - Wahlscheid-Nord

Ratswahl 13.09.2020 | 25.05.2014



CDU = Christlich Demokratische Union Deutschlands

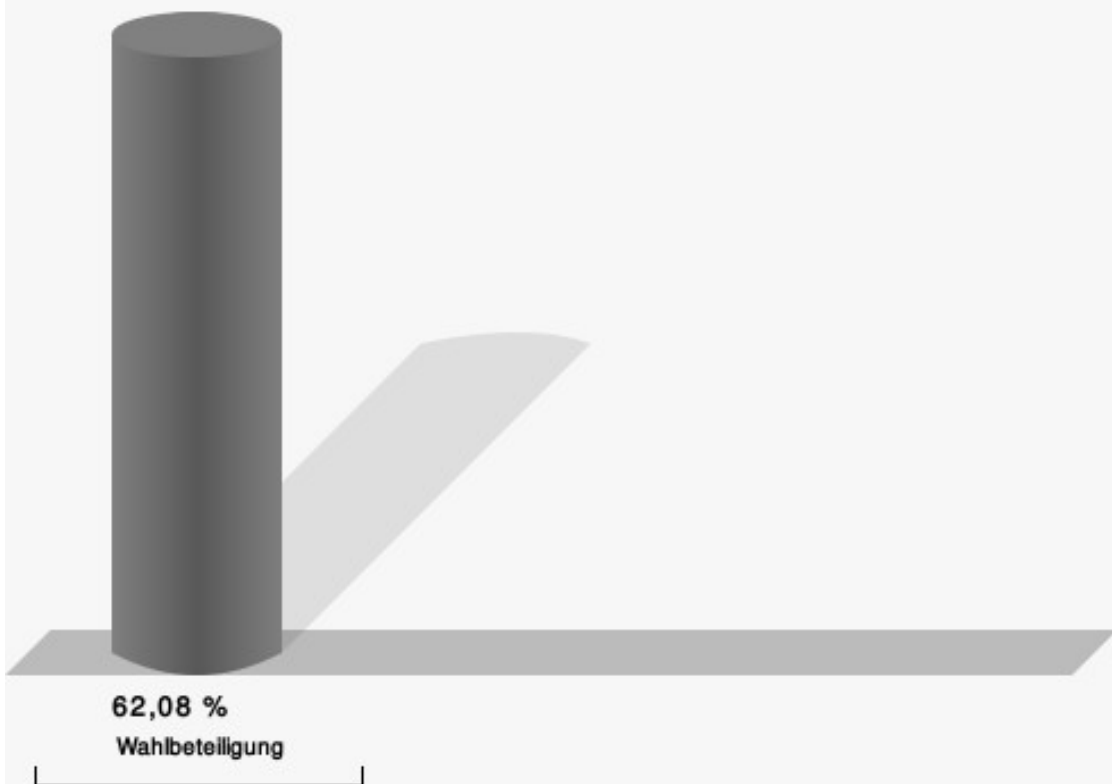
SPD = Sozialdemokratische Partei Deutschlands

UWG = Unabhängige Wähler Gemeinschaft Lohmar

Stadt Lohmar  
Ratswahl 13.09.2020  
Gewinne und Verluste 150 - Wahlscheid-Nord

	aktuelle Wahl: Ratswahl 13.09.2020	im Vergleich zur: Ratswahl 25.05.2014	
		Ergebnis	Gewinne und Verluste
Wahlberechtigte	1.316	1.278	+38
Wähler	817	745	+72
	62,08 %	58,29 %	+ 3,79
gültige Stimmen	804	737	+67
	98,41 %	98,93 %	- 0,52
CDU	317	249	+68
	39,43 %	33,79 %	+ 5,64
GRÜNE	270	241	+29
	33,58 %	32,70 %	+ 0,88
SPD	155	188	-33
	19,28 %	25,51 %	- 6,23
UWG	32	17	+15
	3,98 %	2,31 %	+ 1,67
FDP	20	24	-4
	2,49 %	3,26 %	- 0,77
Volksabstimmung	10	18	-8
	1,24 %	2,44 %	- 1,20

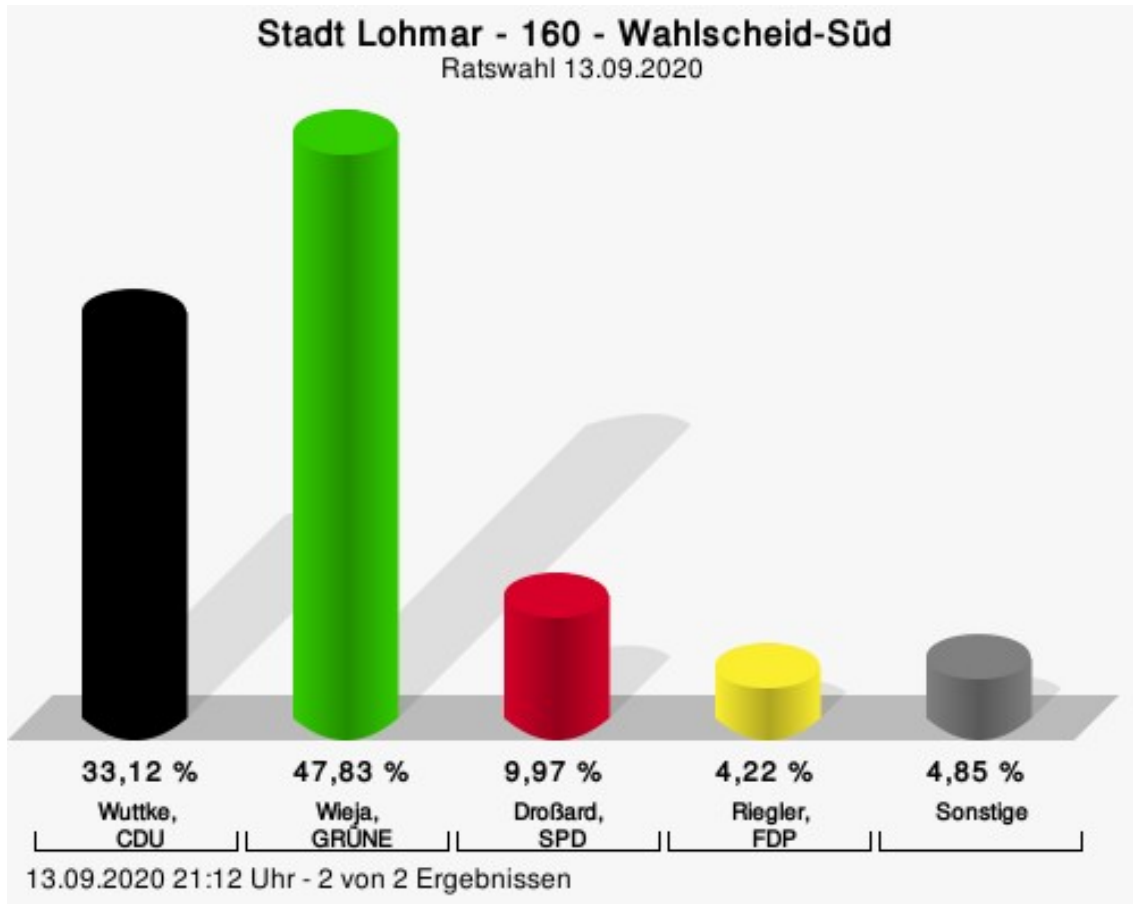
## Wahlbeteiligung



13.09.2020 21:21 Uhr - 2 von 2 Ergebnissen

## 160 - Wahlscheid-Süd

	Anzahl	Prozent
Wuttke, CDU	259	33,12 %
Wieja, GRÜNE	374	47,83 %
Droßard, SPD	78	9,97 %
Böff, UWG	26	3,32 %
Riegler, FDP	33	4,22 %
Hartgenbusch, Volksabstimmung	12	1,53 %

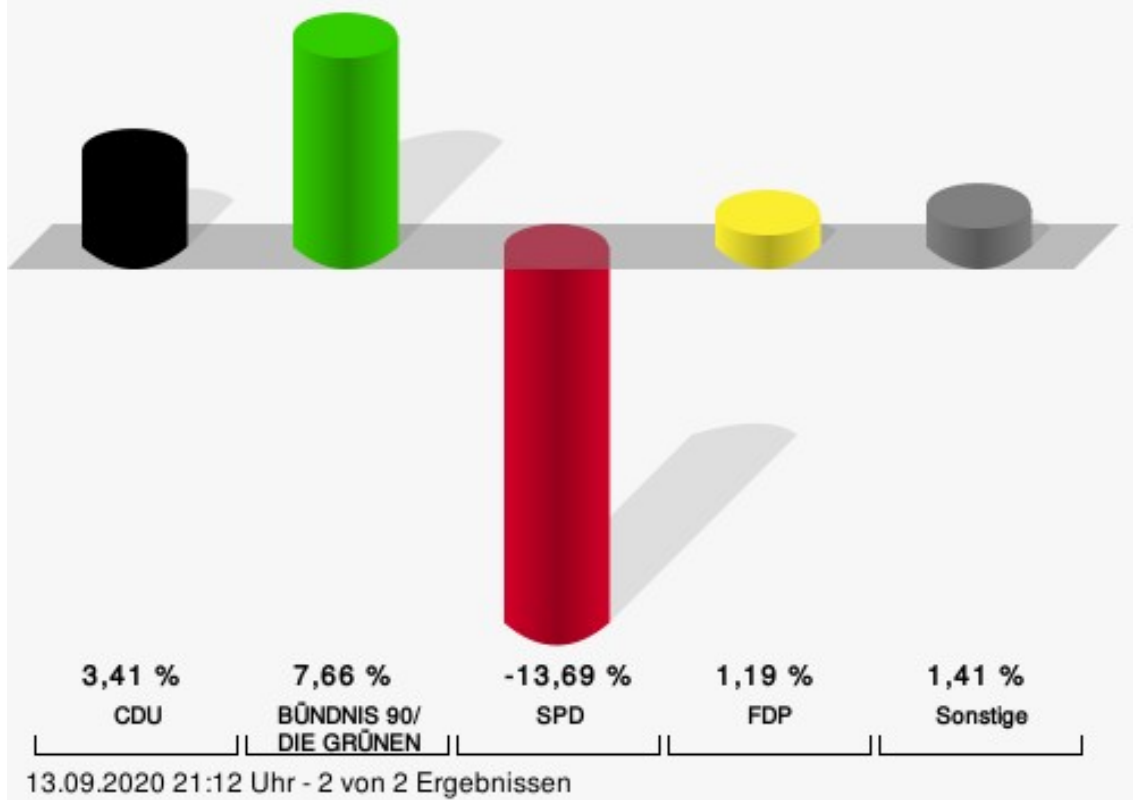


Wuttke, CDU = Daniel Wuttke, Christlich Demokratische Union Deutschlands  
 Wieja, GRÜNE = Claudia Wieja, BÜNDNIS 90/DIE GRÜNEN  
 Droßard, SPD = Hans-Peter Droßard, Sozialdemokratische Partei Deutschlands  
 Riegler, FDP = Bernhard Riegler, Freie Demokratische Partei

Gewählt
Wieja, Claudia (GRÜNE)

## Stadt Lohmar - 160 - Wahlscheid-Süd

Ratswahl 13.09.2020 | 25.05.2014



CDU = Christlich Demokratische Union Deutschlands

SPD = Sozialdemokratische Partei Deutschlands


FDP = Freie Demokratische Partei



Stadt Lohmar  
Ratswahl 13.09.2020  
Gewinne und Verluste 160 - Wahlscheid-Süd

	aktuelle Wahl: Ratswahl 13.09.2020	im Vergleich zur: Ratswahl 25.05.2014	
		Ergebnis	Gewinne und Verluste
Wahlberechtigte	1.217	1.264	-47
Wähler	801	738	+63
	65,82 %	58,39 %	+ 7,43
gültige Stimmen	782	727	+55
	97,63 %	98,51 %	- 0,88
CDU	259	216	+43
	33,12 %	29,71 %	+ 3,41
GRÜNE	374	292	+82
	47,83 %	40,17 %	+ 7,66
SPD	78	172	-94
	9,97 %	23,66 %	- 13,69
UWG	26	14	+12
	3,32 %	1,93 %	+ 1,39
FDP	33	22	+11
	4,22 %	3,03 %	+ 1,19
Volksabstimmung	12	11	+1
	1,53 %	1,51 %	+ 0,02

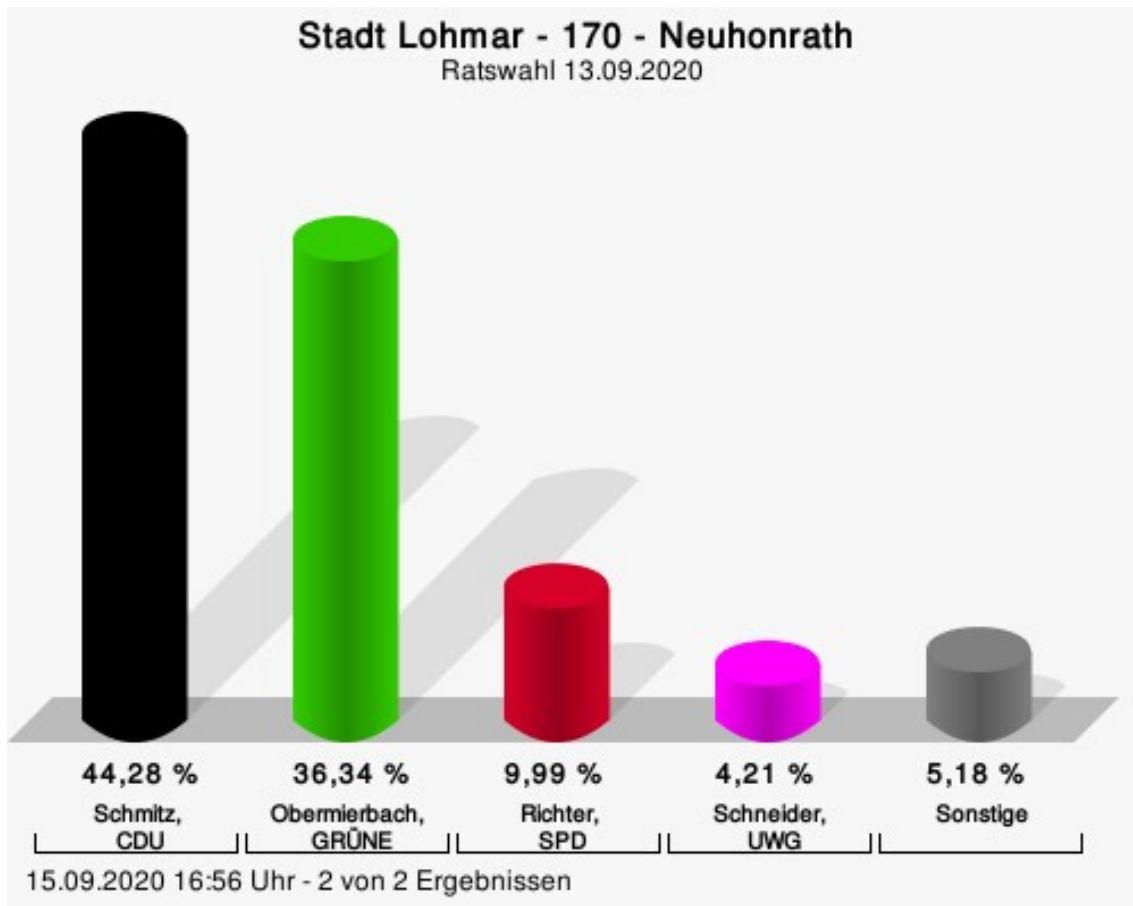
## Wahlbeteiligung



13.09.2020 21:12 Uhr - 2 von 2 Ergebnissen

## 170 - Neuhonrath

	Anzahl	Prozent
Schmitz, CDU	368	44,28 %
Obermierbach, GRÜNE	302	36,34 %
Richter, SPD	83	9,99 %
Schneider, UWG	35	4,21 %
Prof. Dr. Noelle, FDP	28	3,37 %
Heimig, Volksabstimmung	15	1,81 %

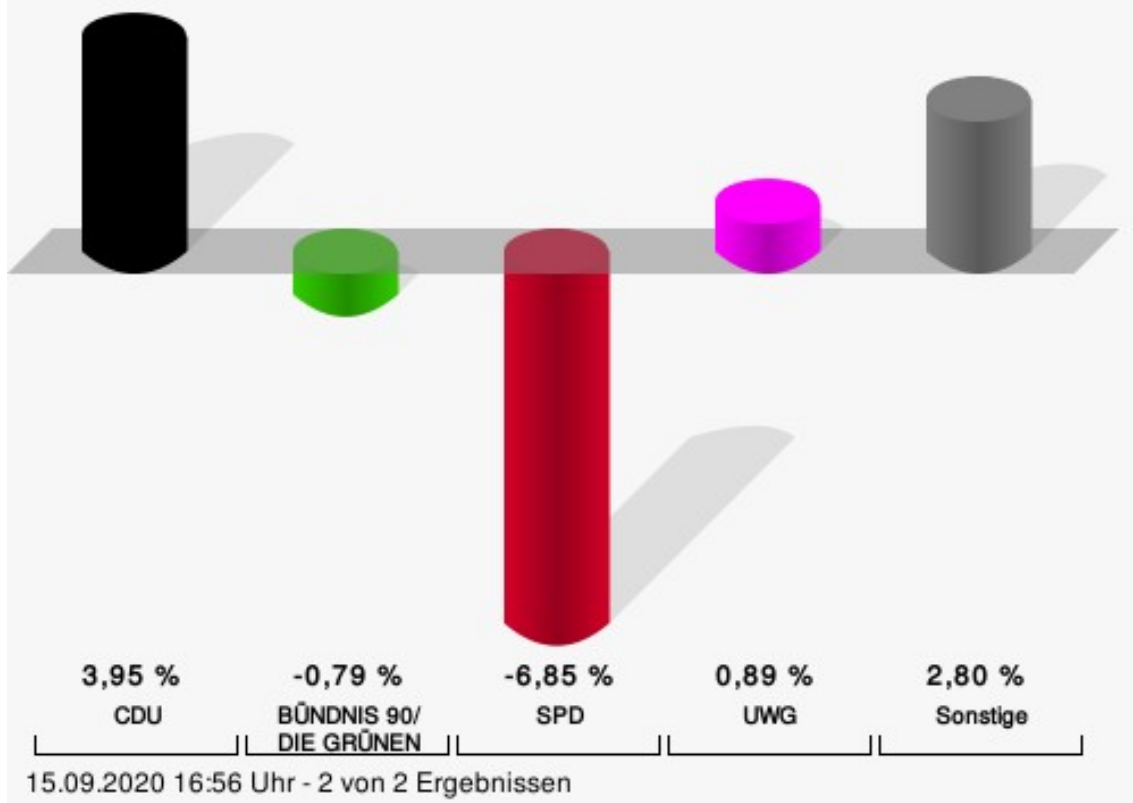


Schmitz, CDU = Matthias Schmitz, Christlich Demokratische Union Deutschlands  
 Obermierbach, GRÜNE = Cäcilia Obermierbach, BÜNDNIS 90/DIE GRÜNEN  
 Richter, SPD = Florian Richter, Sozialdemokratische Partei Deutschlands  
 Schneider, UWG = Sabine Schneider, Unabhängige Wähler Gemeinschaft Lohmar

Gewählt
Schmitz, Matthias (CDU)

# Stadt Lohmar - 170 - Neuhonrath

Ratswahl 13.09.2020 | 25.05.2014



CDU = Christlich Demokratische Union Deutschlands

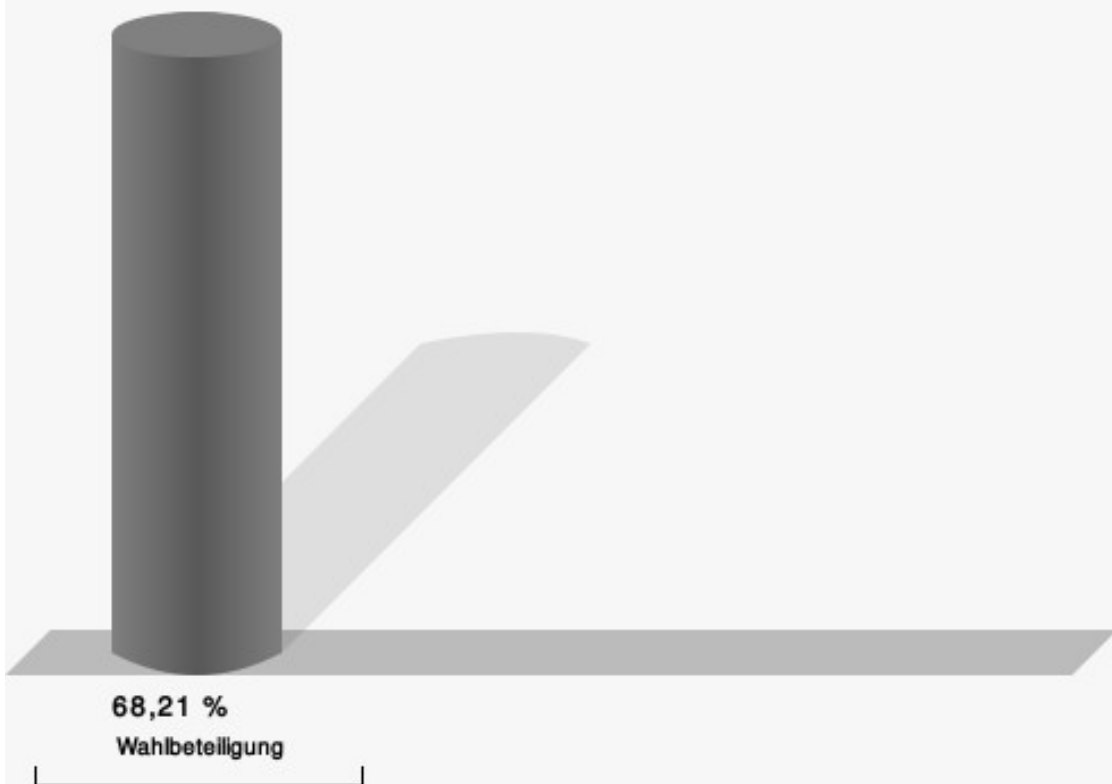
SPD = Sozialdemokratische Partei Deutschlands

UWG = Unabhängige Wähler Gemeinschaft Lohmar

Stadt Lohmar  
Ratswahl 13.09.2020  
Gewinne und Verluste 170 - Neuhonrath

	aktuelle Wahl: Ratswahl 13.09.2020	im Vergleich zur: Ratswahl 25.05.2014	
		Ergebnis	Gewinne und Verluste
Wahlberechtigte	1.233	1.293	-60
Wähler	841	854	-13
	68,21 %	66,05 %	+ 2,16
gültige Stimmen	831	843	-12
	98,81 %	98,71 %	+ 0,10
CDU	368	340	+28
	44,28 %	40,33 %	+ 3,95
GRÜNE	302	313	-11
	36,34 %	37,13 %	- 0,79
SPD	83	142	-59
	9,99 %	16,84 %	- 6,85
UWG	35	28	+7
	4,21 %	3,32 %	+ 0,89
FDP	28	10	+18
	3,37 %	1,19 %	+ 2,18
Volksabstimmung	15	10	+5
	1,81 %	1,19 %	+ 0,62

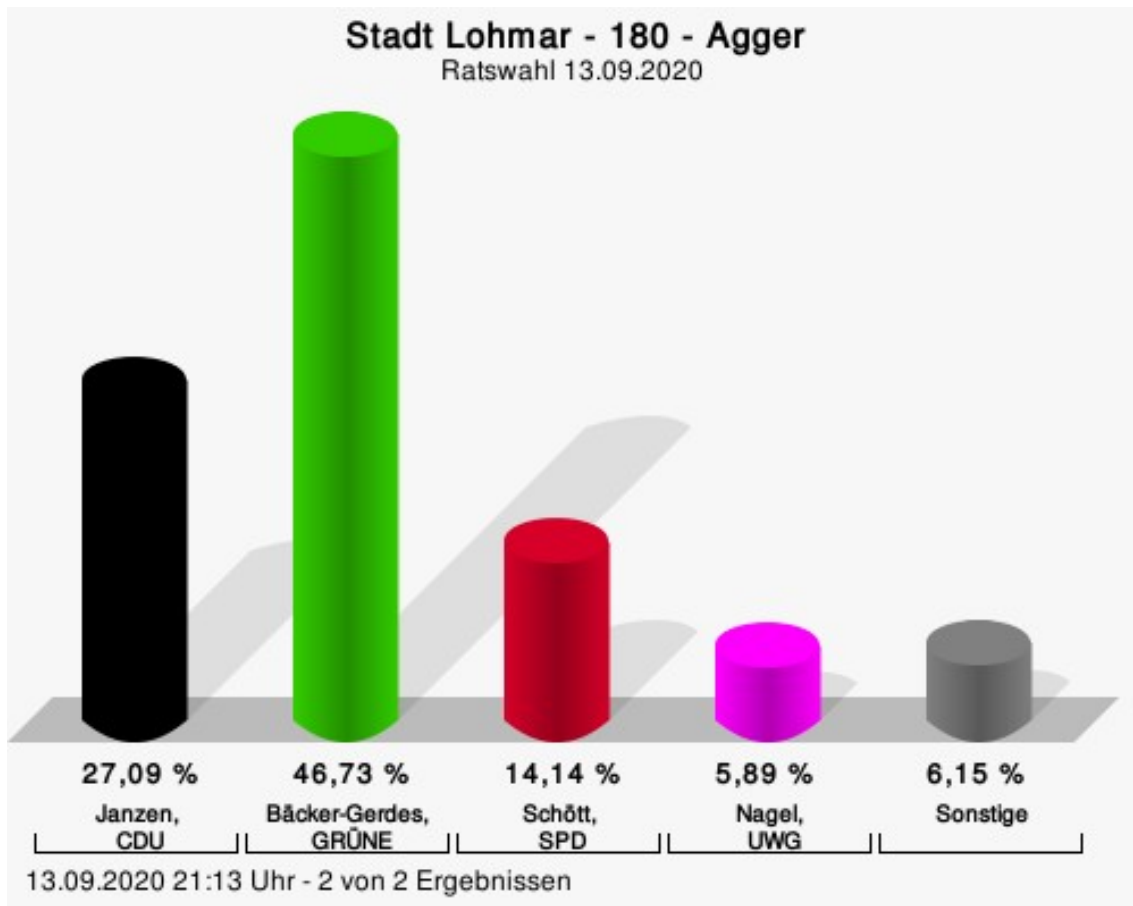
## Wahlbeteiligung



15.09.2020 16:56 Uhr - 2 von 2 Ergebnissen

## 180 - Agger

	Anzahl	Prozent
Janzen, CDU	207	27,09 %
Bäcker-Gerdes, GRÜNE	357	46,73 %
Schött, SPD	108	14,14 %
Nagel, UWG	45	5,89 %
Eberz, FDP	27	3,53 %
Schmidt, Volksabstimmung	20	2,62 %



Janzen, CDU = Siegfried Janzen, Christlich Demokratische Union Deutschlands

Bäcker-Gerdes, GRÜNE = Brigitte Bäcker-Gerdes, BÜNDNIS 90/DIE GRÜNEN

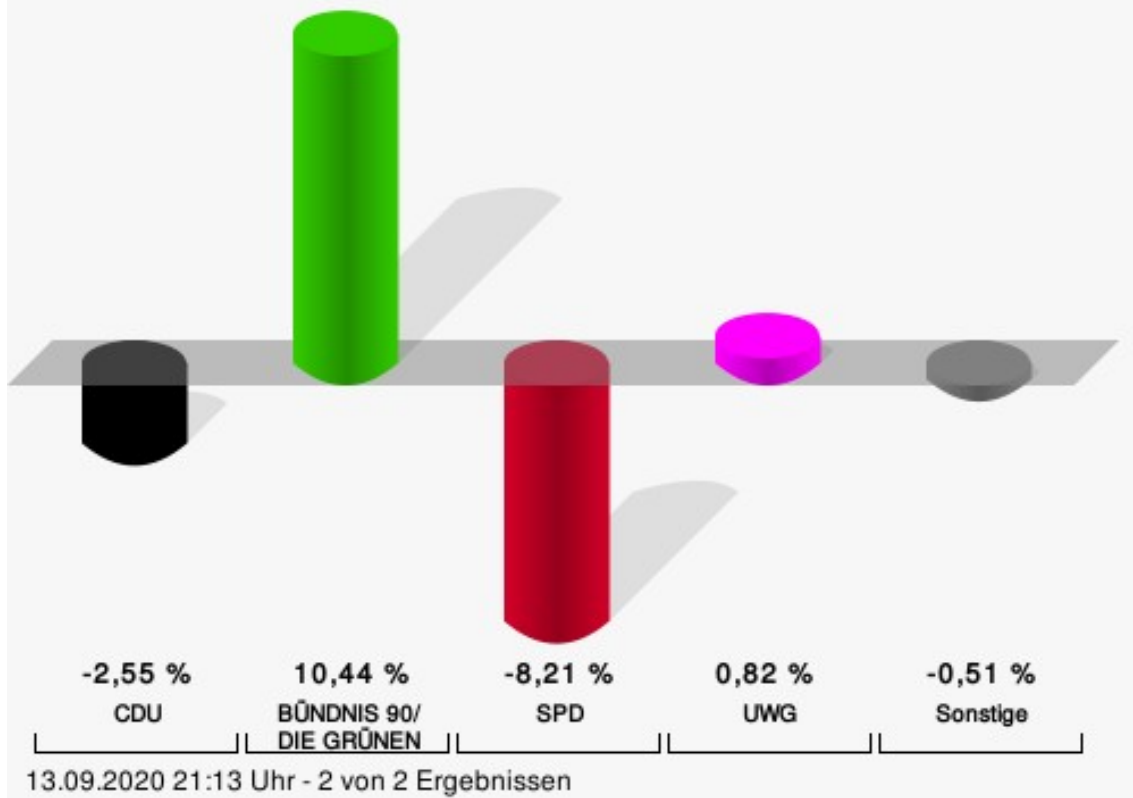
Schött, SPD = Marius Schött, Sozialdemokratische Partei Deutschlands

Nagel, UWG = Walter Nagel, Unabhängige Wähler Gemeinschaft Lohmar

Gewählt
Bäcker-Gerdes, Brigitte (GRÜNE)

## Stadt Lohmar - 180 - Agger

Ratswahl 13.09.2020 | 25.05.2014



CDU = Christlich Demokratische Union Deutschlands

SPD = Sozialdemokratische Partei Deutschlands

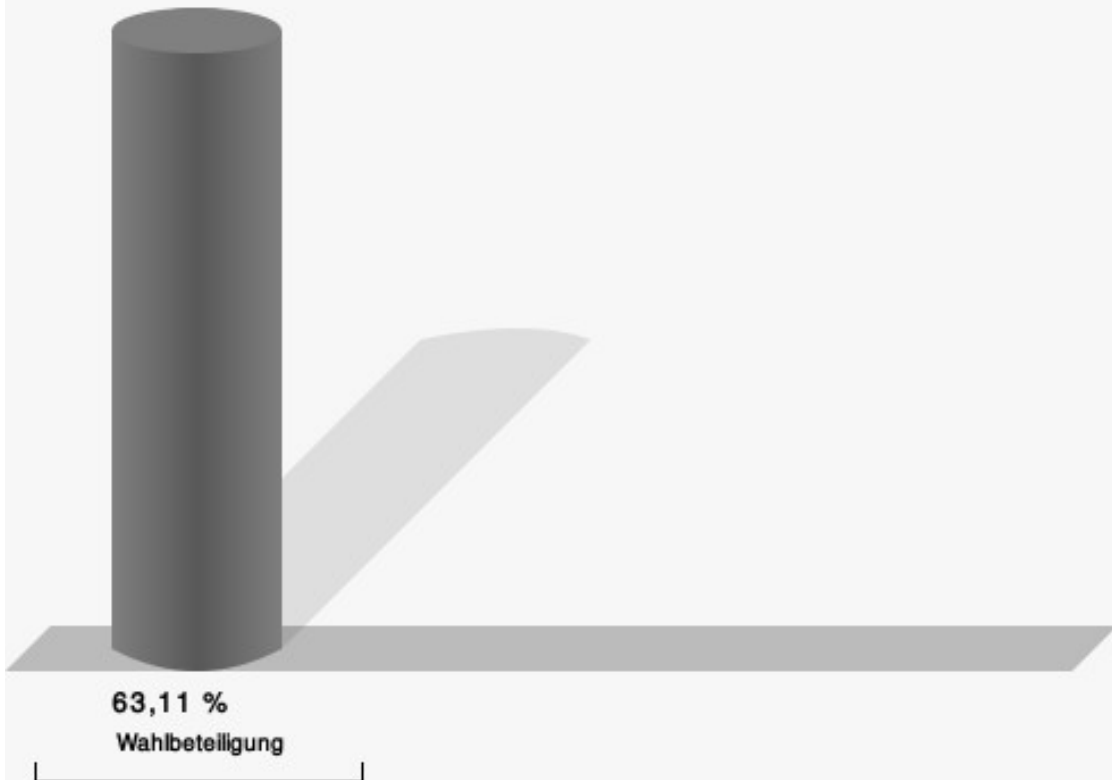
UWG = Unabhängige Wähler Gemeinschaft Lohmar



Stadt Lohmar  
Ratswahl 13.09.2020  
Gewinne und Verluste 180 - Agger

	aktuelle Wahl: Ratswahl 13.09.2020	im Vergleich zur: Ratswahl 25.05.2014	
		Ergebnis	Gewinne und Verluste
Wahlberechtigte	1.228	1.044	+184
Wähler	775	645	+130
	63,11 %	61,78 %	+ 1,33
gültige Stimmen	764	631	+133
	98,58 %	97,83 %	+ 0,75
CDU	207	187	+20
	27,09 %	29,64 %	- 2,55
GRÜNE	357	229	+128
	46,73 %	36,29 %	+ 10,44
SPD	108	141	-33
	14,14 %	22,35 %	- 8,21
UWG	45	32	+13
	5,89 %	5,07 %	+ 0,82
FDP	27	27	+0
	3,53 %	4,28 %	- 0,75
Volksabstimmung	20	15	+5
	2,62 %	2,38 %	+ 0,24

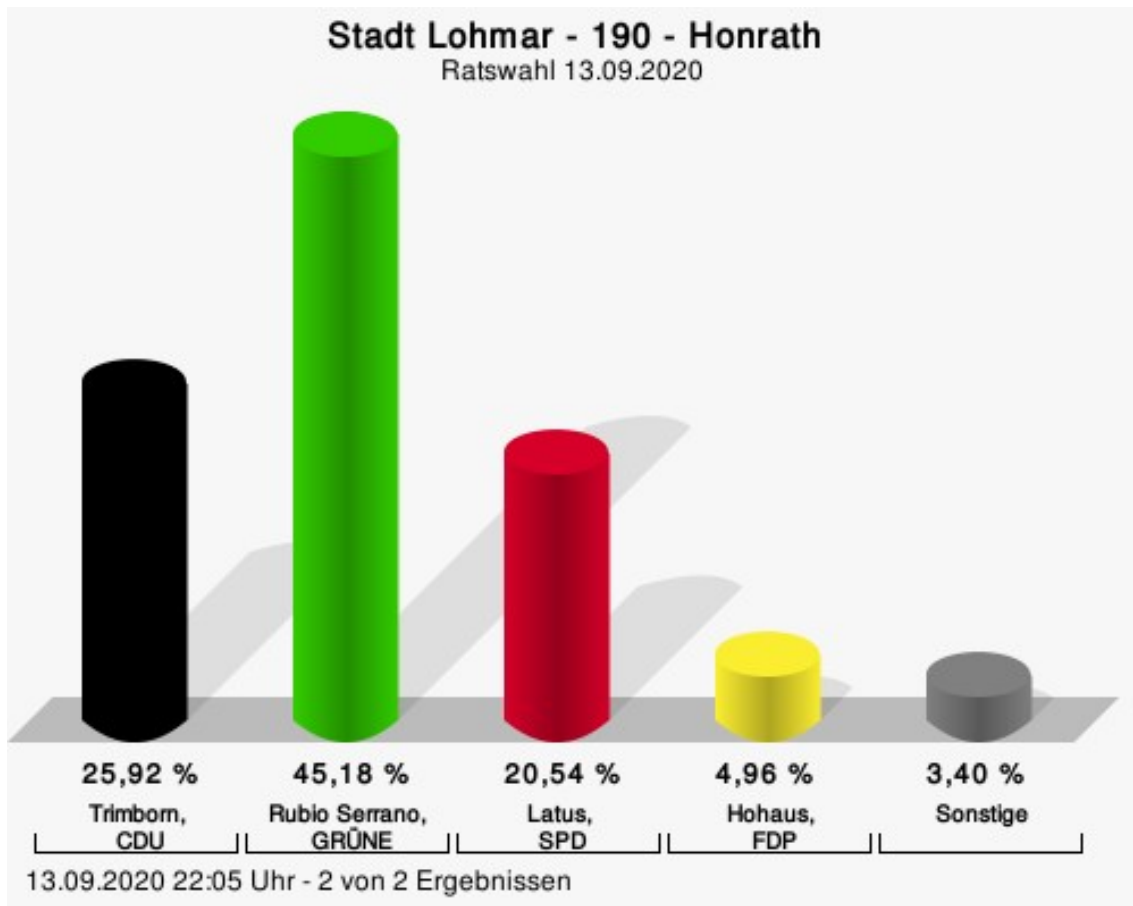
## Wahlbeteiligung



13.09.2020 21:13 Uhr - 2 von 2 Ergebnissen

## 190 - Honrath

	Anzahl	Prozent
Trimborn, CDU	183	25,92 %
Rubio Serrano, GRÜNE	319	45,18 %
Latus, SPD	145	20,54 %
Riemscheid, UWG	17	2,41 %
Hohaus, FDP	35	4,96 %
Lenferding, Volksabstimmung	7	0,99 %



Trimborn, CDU = Helga Trimborn, Christlich Demokratische Union Deutschlands

Rubio Serrano, GRÜNE = Emma Rubio Serrano, BÜNDNIS 90/DIE GRÜNEN

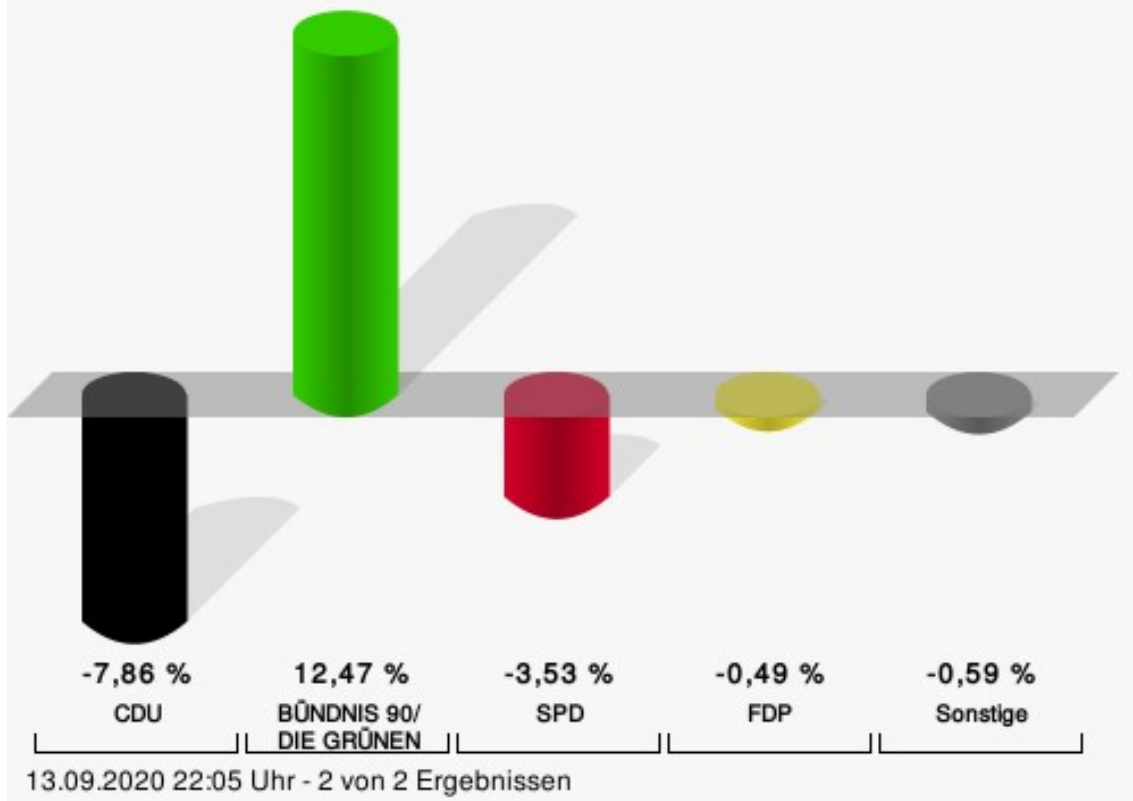
Latus, SPD = Jürgen Latus, Sozialdemokratische Partei Deutschlands

Hohaus, FDP = Markus Hohaus, Freie Demokratische Partei

Gewählt
Rubio Serrano, Emma (GRÜNE)

## Stadt Lohmar - 190 - Honrath

Ratswahl 13.09.2020 | 25.05.2014



CDU = Christlich Demokratische Union Deutschlands

SPD = Sozialdemokratische Partei Deutschlands

FDP = Freie Demokratische Partei

Stadt Lohmar  
Ratswahl 13.09.2020  
Gewinne und Verluste 190 - Honrath

	aktuelle Wahl: Ratswahl 13.09.2020	im Vergleich zur: Ratswahl 25.05.2014	
		Ergebnis	Gewinne und Verluste
Wahlberechtigte	1.134	1.274	-140
Wähler	715	773	-58
	63,05 %	60,68 %	+ 2,37
gültige Stimmen	706	752	-46
	98,74 %	97,28 %	+ 1,46
CDU	183	254	-71
	25,92 %	33,78 %	- 7,86
GRÜNE	319	246	+73
	45,18 %	32,71 %	+ 12,47
SPD	145	181	-36
	20,54 %	24,07 %	- 3,53
UWG	17	17	+0
	2,41 %	2,26 %	+ 0,15
FDP	35	41	-6
	4,96 %	5,45 %	- 0,49
Volksabstimmung	7	13	-6
	0,99 %	1,73 %	- 0,74

## Wahlbeteiligung

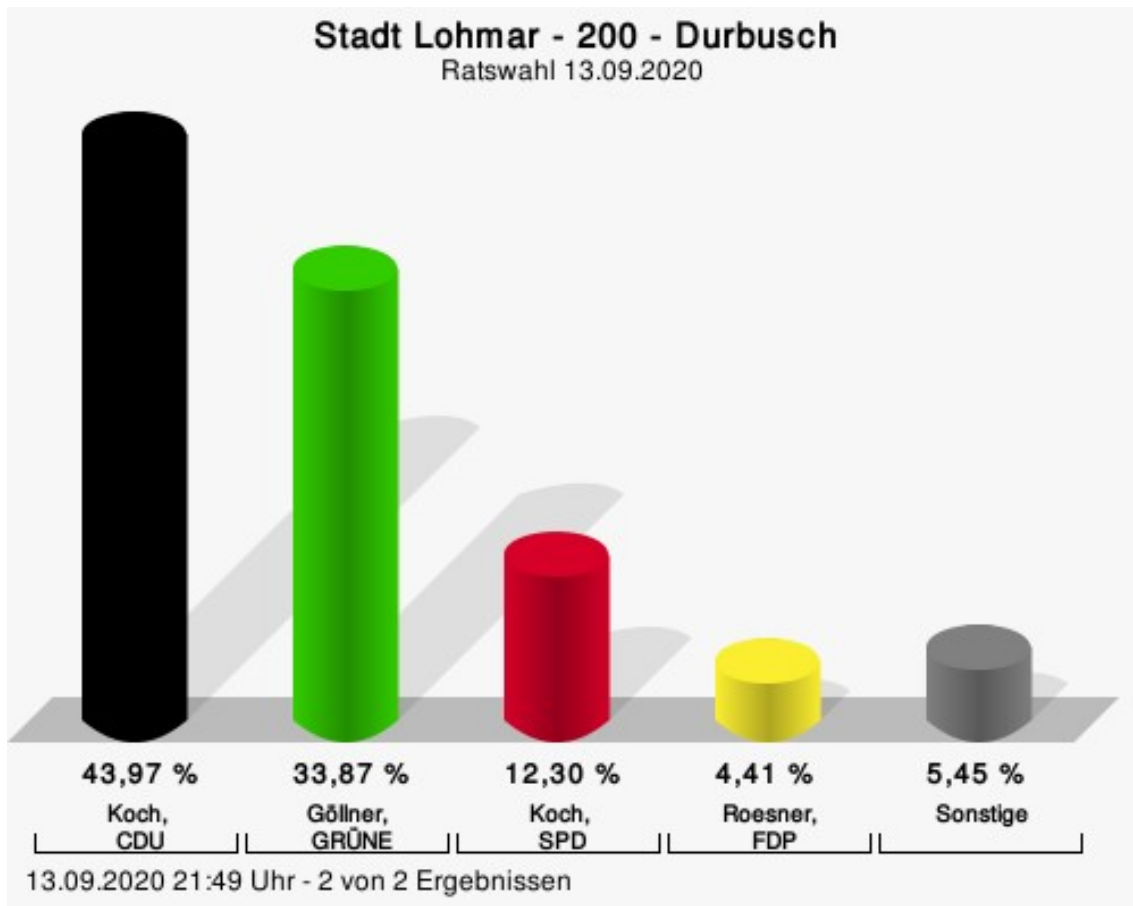


**63,05 %**  
Wahlbeteiligung

13.09.2020 22:05 Uhr - 2 von 2 Ergebnissen

## 200 - Durbusch

	Anzahl	Prozent
Koch, CDU	379	43,97 %
Göllner, GRÜNE	292	33,87 %
Koch, SPD	106	12,30 %
Riemscheid, UWG	28	3,25 %
Roesner, FDP	38	4,41 %
Stellmach, Volksabstimmung	19	2,20 %



Koch, CDU = Guido Koch, Christlich Demokratische Union Deutschlands

Göllner, GRÜNE = Ingeborg Göllner, BÜNDNIS 90/DIE GRÜNEN

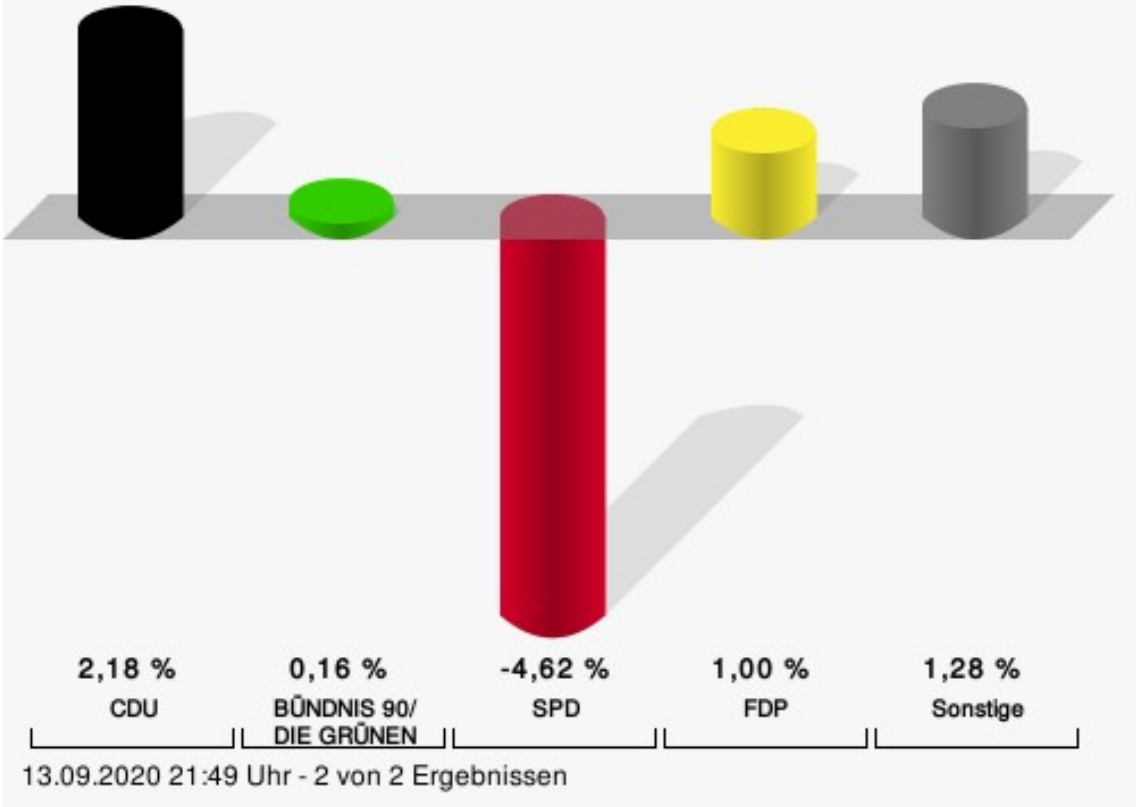
Koch, SPD = Hermann Koch, Sozialdemokratische Partei Deutschlands

Roesner, FDP = David Roesner, Freie Demokratische Partei

Gewählt
Koch, Guido (CDU)

# Stadt Lohmar - 200 - Durbusch

Ratswahl 13.09.2020 | 25.05.2014



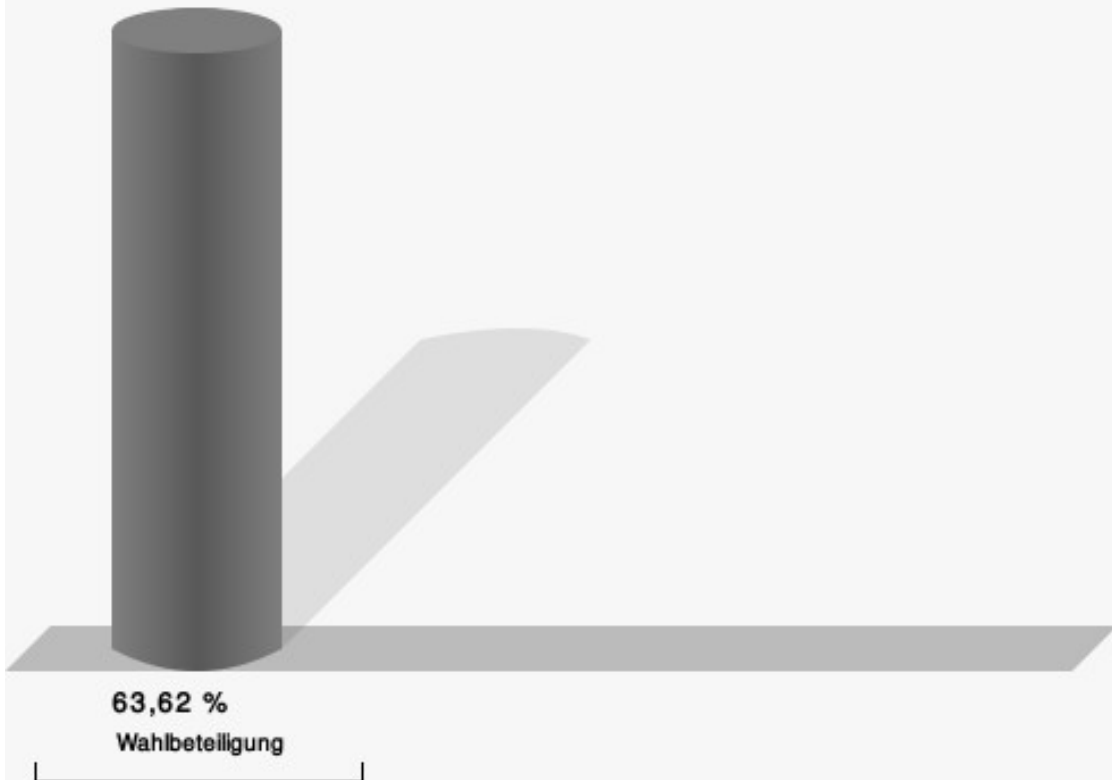
CDU = Christlich Demokratische Union Deutschlands  
SPD = Sozialdemokratische Partei Deutschlands  
FDP = Freie Demokratische Partei



Stadt Lohmar  
Ratswahl 13.09.2020  
Gewinne und Verluste 200 - Durbusch

	aktuelle Wahl: Ratswahl 13.09.2020	im Vergleich zur: Ratswahl 25.05.2014	
		Ergebnis	Gewinne und Verluste
Wahlberechtigte	1.366	1.293	+73
Wähler	869	798	+71
	63,62 %	61,72 %	+ 1,90
gültige Stimmen	862	792	+70
	99,19 %	99,25 %	- 0,06
CDU	379	331	+48
	43,97 %	41,79 %	+ 2,18
GRÜNE	292	267	+25
	33,87 %	33,71 %	+ 0,16
SPD	106	134	-28
	12,30 %	16,92 %	- 4,62
UWG	28	21	+7
	3,25 %	2,65 %	+ 0,60
FDP	38	27	+11
	4,41 %	3,41 %	+ 1,00
Volksabstimmung	19	12	+7
	2,20 %	1,52 %	+ 0,68

## Wahlbeteiligung



13.09.2020 21:49 Uhr - 2 von 2 Ergebnissen

# Übersicht Wahlbezirke

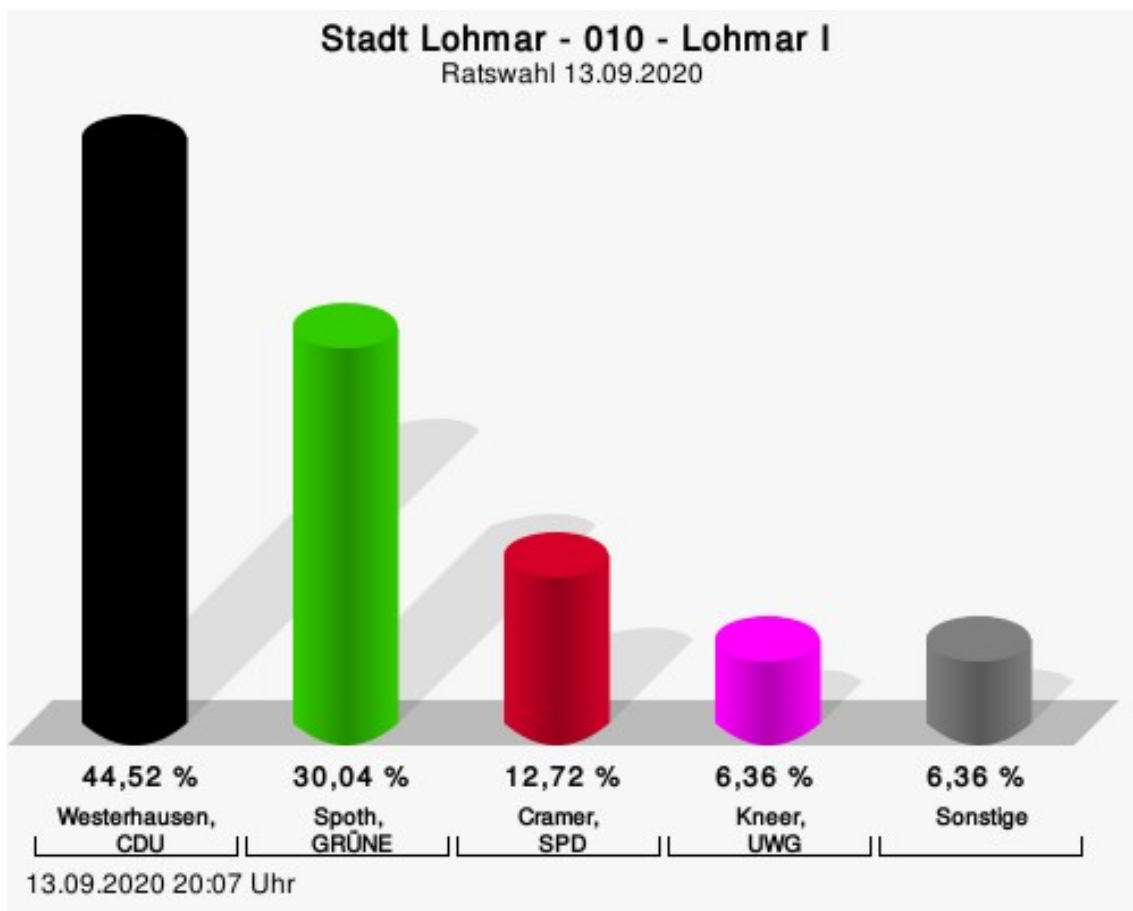
Zusammenstellung der Ergebnisse nach Wahlbezirken

Wahlbezirk	Stand	Wahlberechtigte	Wähler/innen	gültig	CDU	GRÜNE	SPD	UWG	FDP	Volksabstimmung
010 - Lohmar I	2 von 2	1.068	51,22 %	97,81 %	<b>44,86 %</b>	27,85 %	12,90 %	7,48 %	4,11 %	2,80 %
020 - Lohmar II	2 von 2	1.312	63,26 %	97,59 %	<b>35,68 %</b>	34,69 %	12,47 %	11,85 %	3,83 %	1,48 %
030 - Lohmar III	2 von 2	1.366	47,73 %	98,77 %	<b>48,76 %</b>	26,55 %	12,42 %	6,52 %	3,11 %	2,64 %
040 - Lohmar IV	2 von 2	1.400	52,00 %	98,49 %	<b>47,56 %</b>	29,29 %	11,16 %	6,83 %	3,77 %	1,39 %
050 - Lohmar V	2 von 2	1.211	46,66 %	98,76 %	<b>36,92 %</b>	21,68 %	23,48 %	7,53 %	6,27 %	4,12 %
060 - Lohmar VI	2 von 2	1.065	61,69 %	98,02 %	<b>39,75 %</b>	36,02 %	10,56 %	5,59 %	5,90 %	2,17 %
070 - Breidt	2 von 2	1.308	67,28 %	98,64 %	<b>53,46 %</b>	28,23 %	8,06 %	3,46 %	3,34 %	3,46 %
080 - Heide	2 von 2	1.339	63,85 %	98,25 %	37,98 %	<b>42,02 %</b>	11,43 %	3,21 %	3,93 %	1,43 %
090 - Inger	2 von 2	1.190	65,13 %	98,71 %	<b>48,63 %</b>	35,95 %	7,84 %	3,14 %	3,01 %	1,44 %
100 - Birk	2 von 2	1.174	65,59 %	98,96 %	<b>42,13 %</b>	40,68 %	9,84 %	2,89 %	2,62 %	1,84 %
110 - Donrath	2 von 2	1.459	63,13 %	97,50 %	<b>50,89 %</b>	27,06 %	8,13 %	9,80 %	3,34 %	0,78 %
120 - Halberg	3 von 3	1.447	57,43 %	98,19 %	<b>40,81 %</b>	30,02 %	14,09 %	3,55 %	7,72 %	3,80 %
130 - Scheiderhöhe	2 von 2	1.321	59,65 %	99,37 %	<b>44,96 %</b>	28,35 %	14,18 %	8,17 %	2,81 %	1,53 %
140 - Höffen	2 von 2	1.078	65,68 %	98,31 %	30,46 %	<b>46,70 %</b>	8,62 %	4,31 %	6,47 %	3,45 %
150 - Wahlscheid-Nord	2 von 2	1.316	62,08 %	98,41 %	<b>39,43 %</b>	33,58 %	19,28 %	3,98 %	2,49 %	1,24 %
160 - Wahlscheid-Süd	2 von 2	1.217	65,82 %	97,63 %	33,12 %	<b>47,83 %</b>	9,97 %	3,32 %	4,22 %	1,53 %

Wahlbezirk	Stand	Wahlberech- tigte	Wähler/innen	gültig	CDU	GRÜNE	SPD	UWG	FDP	Volksabstim- mung
170 - Neu- honrath	2 von 2	1.233	68,21 %	98,81 %	<b>44,28 %</b>	36,34 %	9,99 %	4,21 %	3,37 %	1,81 %
180 - Agger	2 von 2	1.228	63,11 %	98,58 %	27,09 %	<b>46,73 %</b>	14,14 %	5,89 %	3,53 %	2,62 %
190 - Hon- rath	2 von 2	1.134	63,05 %	98,74 %	25,92 %	<b>45,18 %</b>	20,54 %	2,41 %	4,96 %	0,99 %
200 - Durbusch	2 von 2	1.366	63,62 %	99,19 %	<b>43,97 %</b>	33,87 %	12,30 %	3,25 %	4,41 %	2,20 %
Stadt Loh- mar	41 von 41	25.232	60,74 %	98,43 %	<b>41,03 %</b>	35,11 %	12,36 %	5,32 %	4,10 %	2,09 %

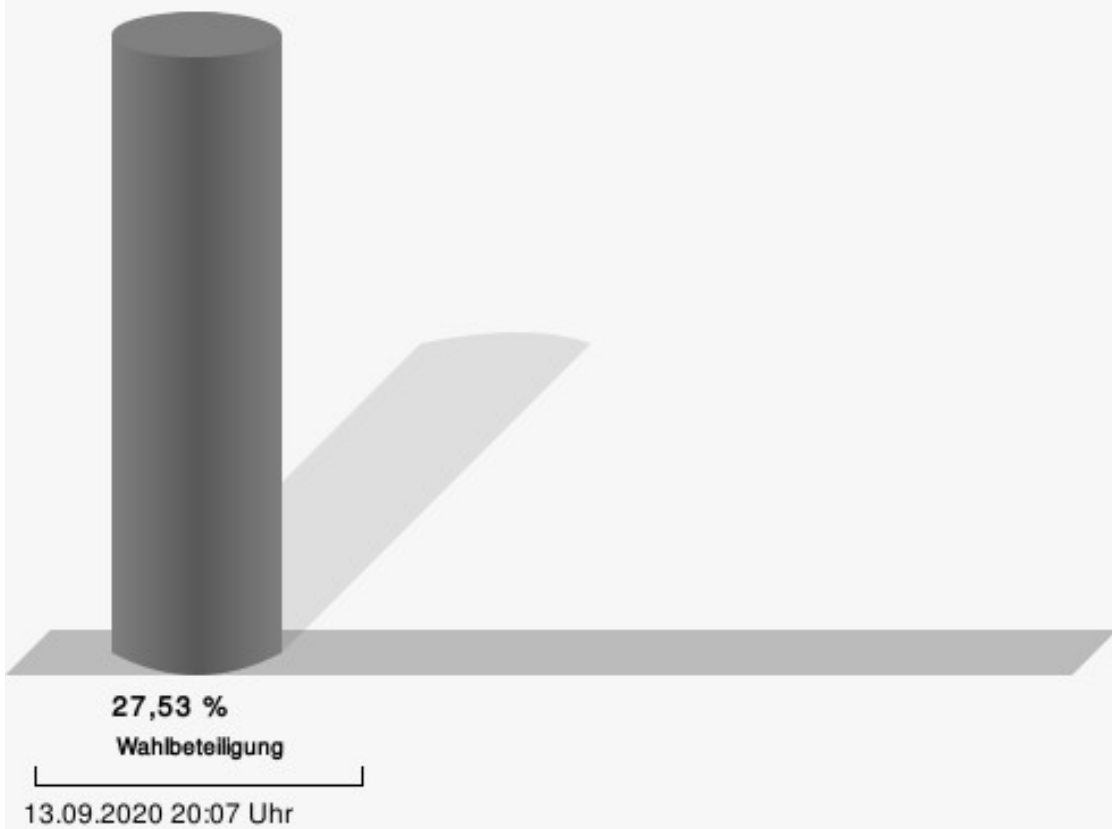
## Stimmbezirke 010 - Lohmar I

	Anzahl	Prozent
Westerhausen, CDU	126	44,52 %
Spoth, GRÜNE	85	30,04 %
Cramer, SPD	36	12,72 %
Kneer, UWG	18	6,36 %
Dubbick, FDP	10	3,53 %
Zissler (Junior), Volksabstimmung	8	2,83 %



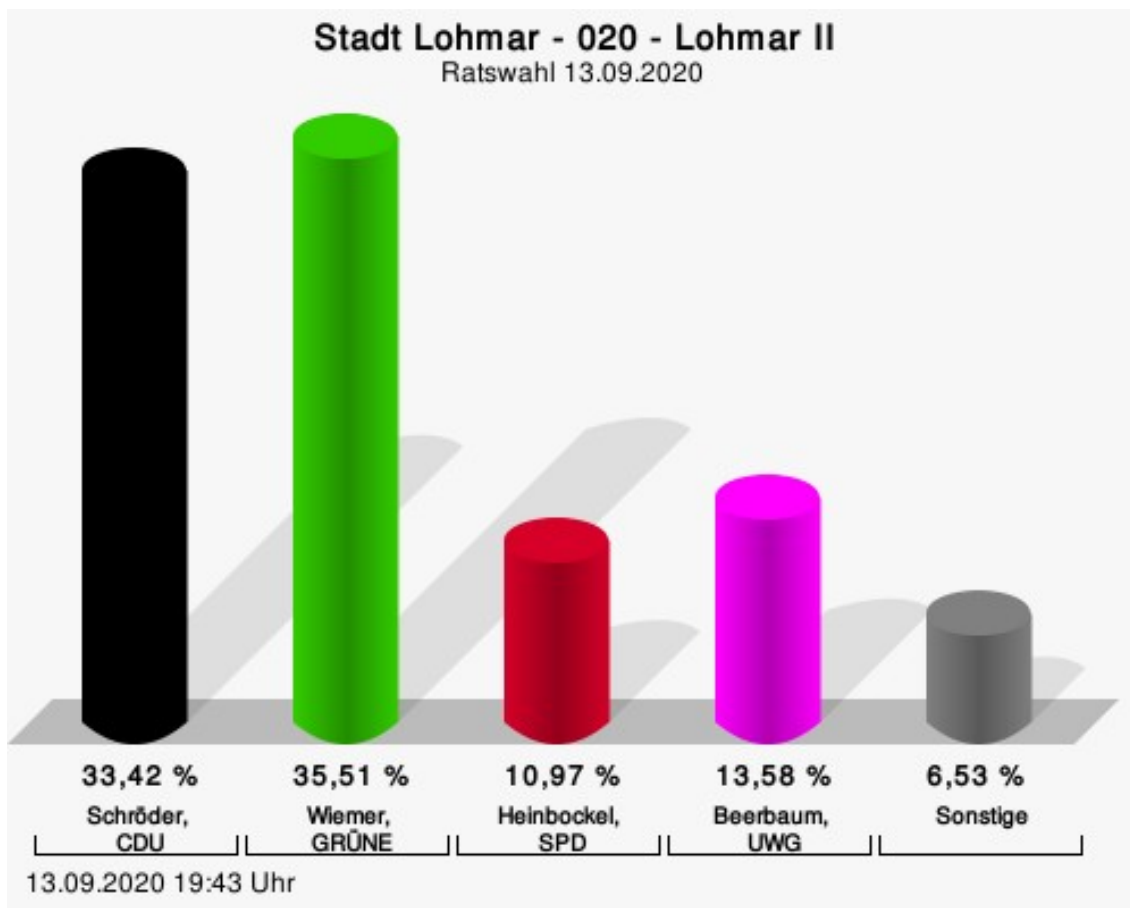
Westerhausen, CDU = Florian Westerhausen, Christlich Demokratische Union Deutschlands  
 Spoth, GRÜNE = Philipp Spoth, BÜNDNIS 90/DIE GRÜNEN  
 Cramer, SPD = Marion Cramer, Sozialdemokratische Partei Deutschlands  
 Kneer, UWG = Markus Kneer, Unabhängige Wähler Gemeinschaft Lohmar

## Wahlbeteiligung



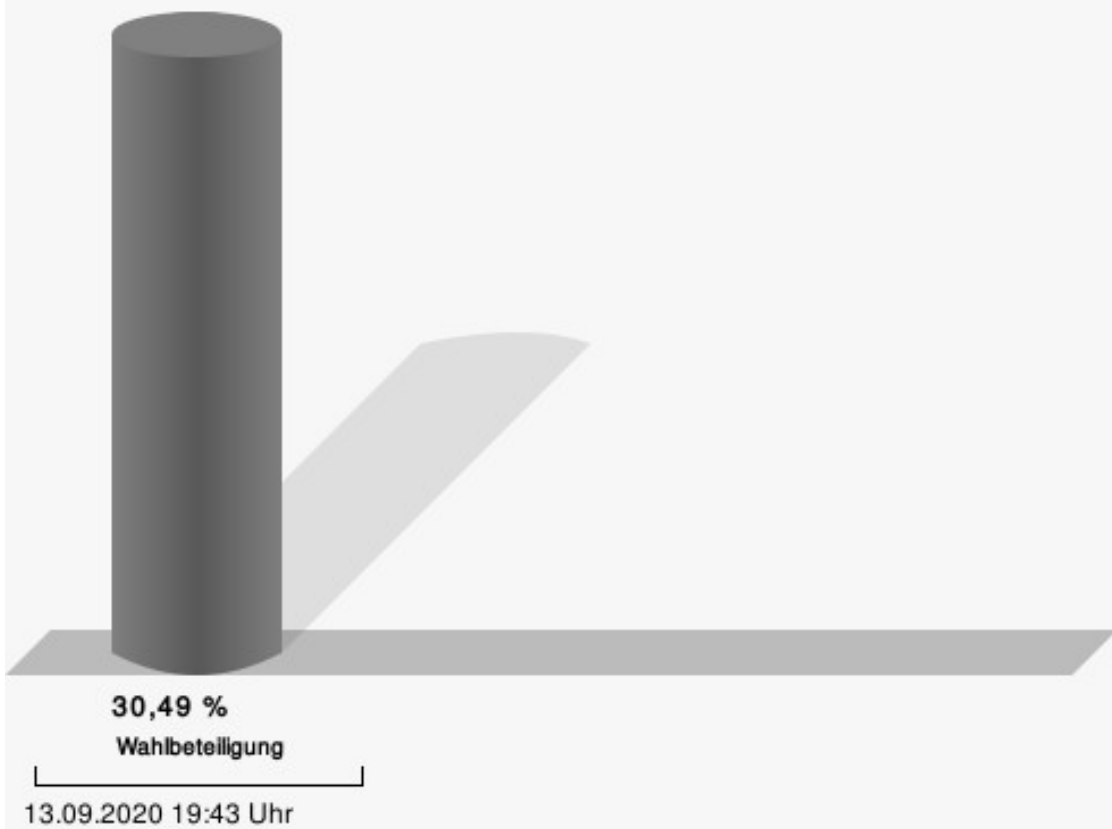
## 020 - Lohmar II

	Anzahl	Prozent
Schröder, CDU	128	33,42 %
Wiemer, GRÜNE	136	35,51 %
Heinbockel, SPD	42	10,97 %
Beerbaum, UWG	52	13,58 %
Menzel, FDP	14	3,66 %
Serban, Volksabstimmung	11	2,87 %



Schröder, CDU = Florian Schröder, Christlich Demokratische Union Deutschlands  
 Wiemer, GRÜNE = Maximilian Wiemer, BÜNDNIS 90/DIE GRÜNEN  
 Heinbockel, SPD = Jürgen Heinbockel, Sozialdemokratische Partei Deutschlands  
 Beerbaum, UWG = Diana Beerbaum, Unabhängige Wähler Gemeinschaft Lohmar

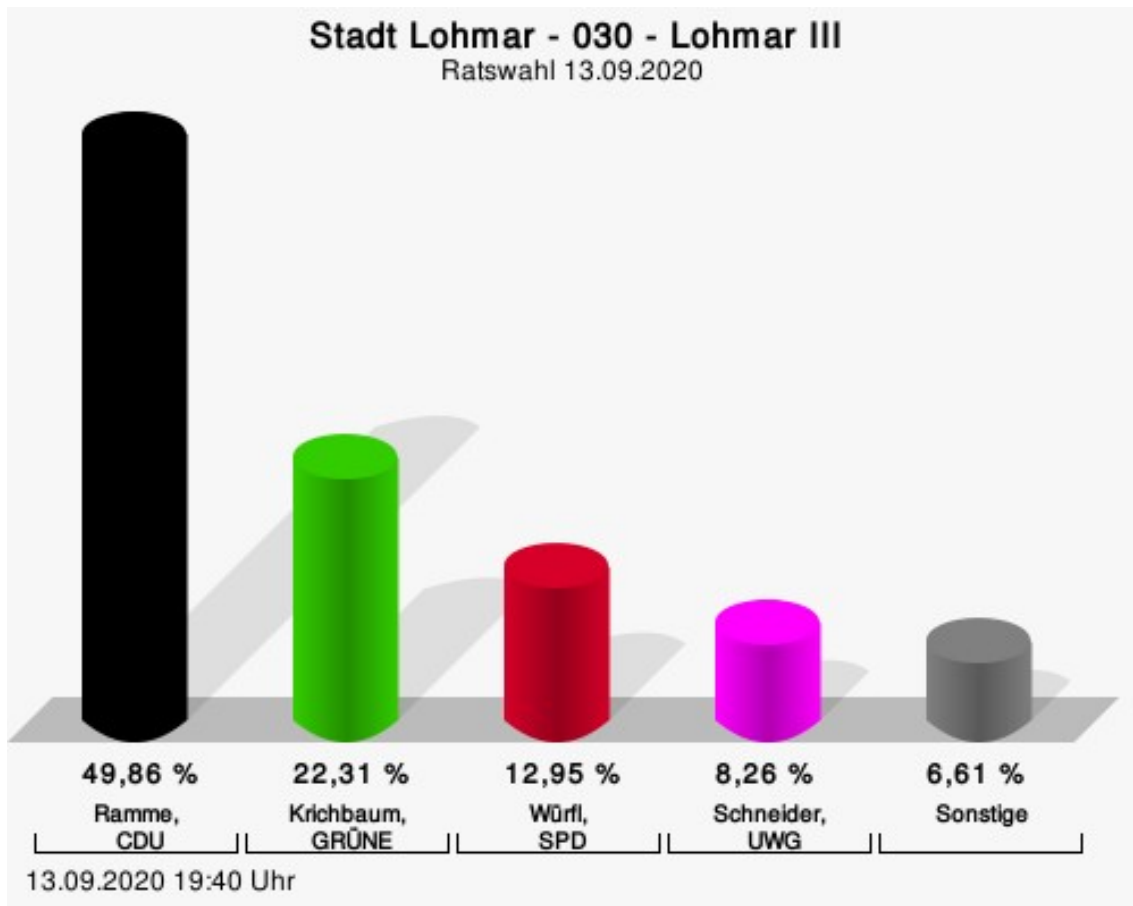
## Wahlbeteiligung





## 030 - Lohmar III

	Anzahl	Prozent
Ramme, CDU	181	49,86 %
Krichbaum, GRÜNE	81	22,31 %
Würfl, SPD	47	12,95 %
Schneider, UWG	30	8,26 %
Rositzke, FDP	13	3,58 %
Serban, Volksabstimmung	11	3,03 %




Ramme, CDU = Rüdiger Ramme, Christlich Demokratische Union Deutschlands

Krichbaum, GRÜNE = Gabriele Krichbaum, BÜNDNIS 90/DIE GRÜNEN

Würfl, SPD = Siegfried Würfl, Sozialdemokratische Partei Deutschlands

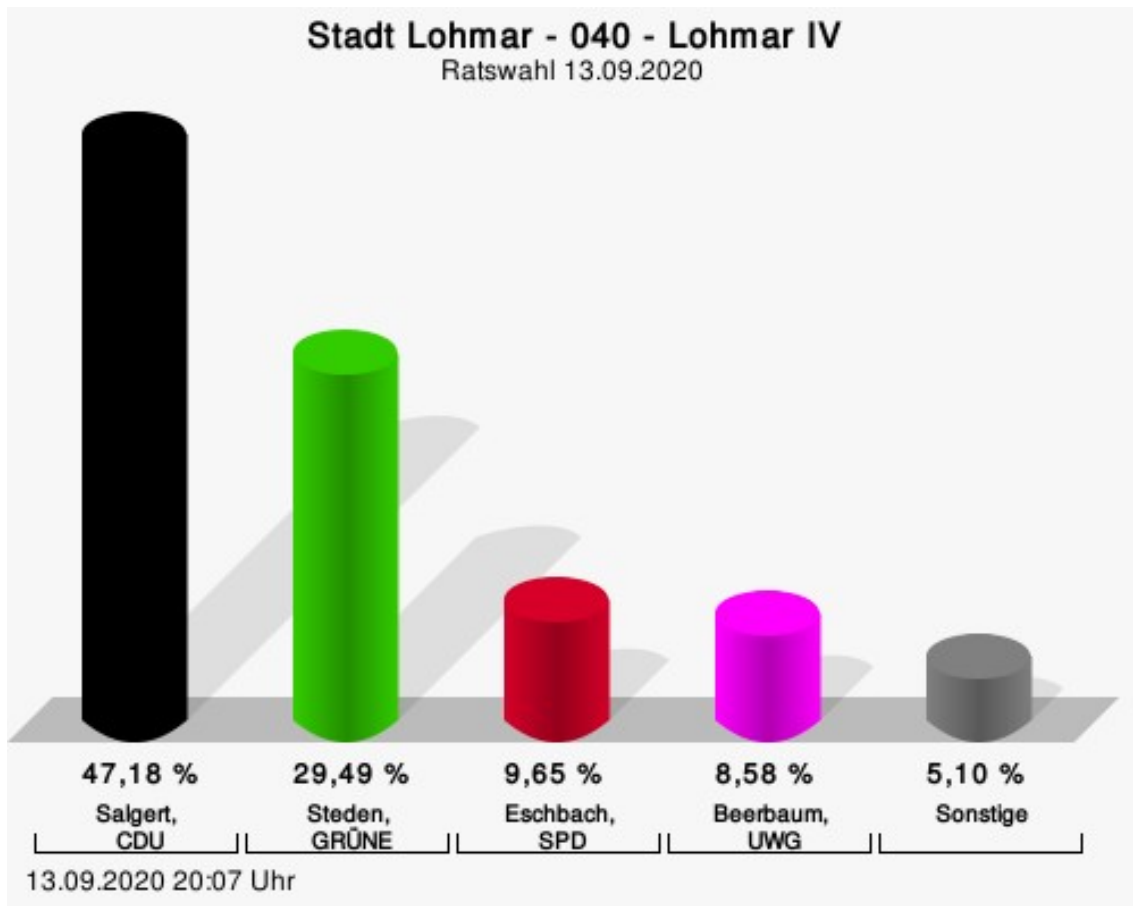
Schneider, UWG = Heinz Peter Schneider, Unabhängige Wähler Gemeinschaft Lohmar

## Wahlbeteiligung



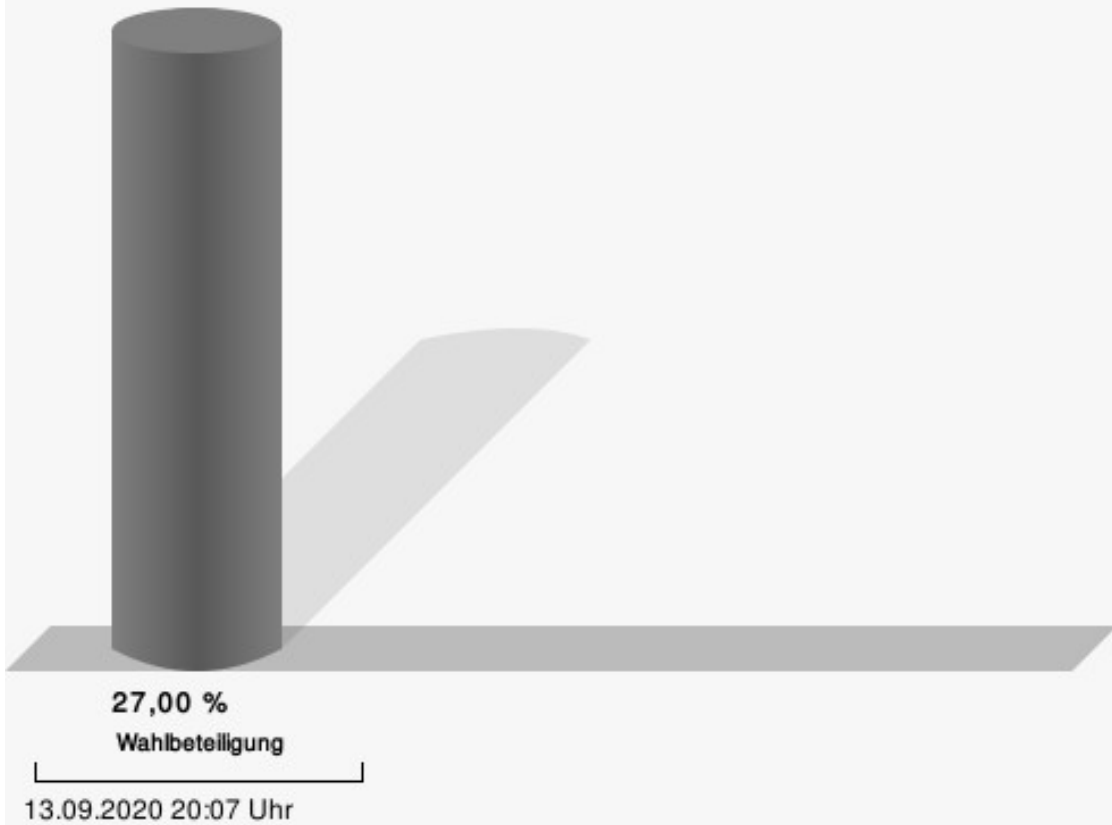
## 040 - Lohmar IV

	Anzahl	Prozent
Salgert, CDU	176	47,18 %
Steden, GRÜNE	110	29,49 %
Eschbach, SPD	36	9,65 %
Beerbaum, UWG	32	8,58 %
Kicinski, FDP	12	3,22 %
Hartmann, Volksabstimmung	7	1,88 %



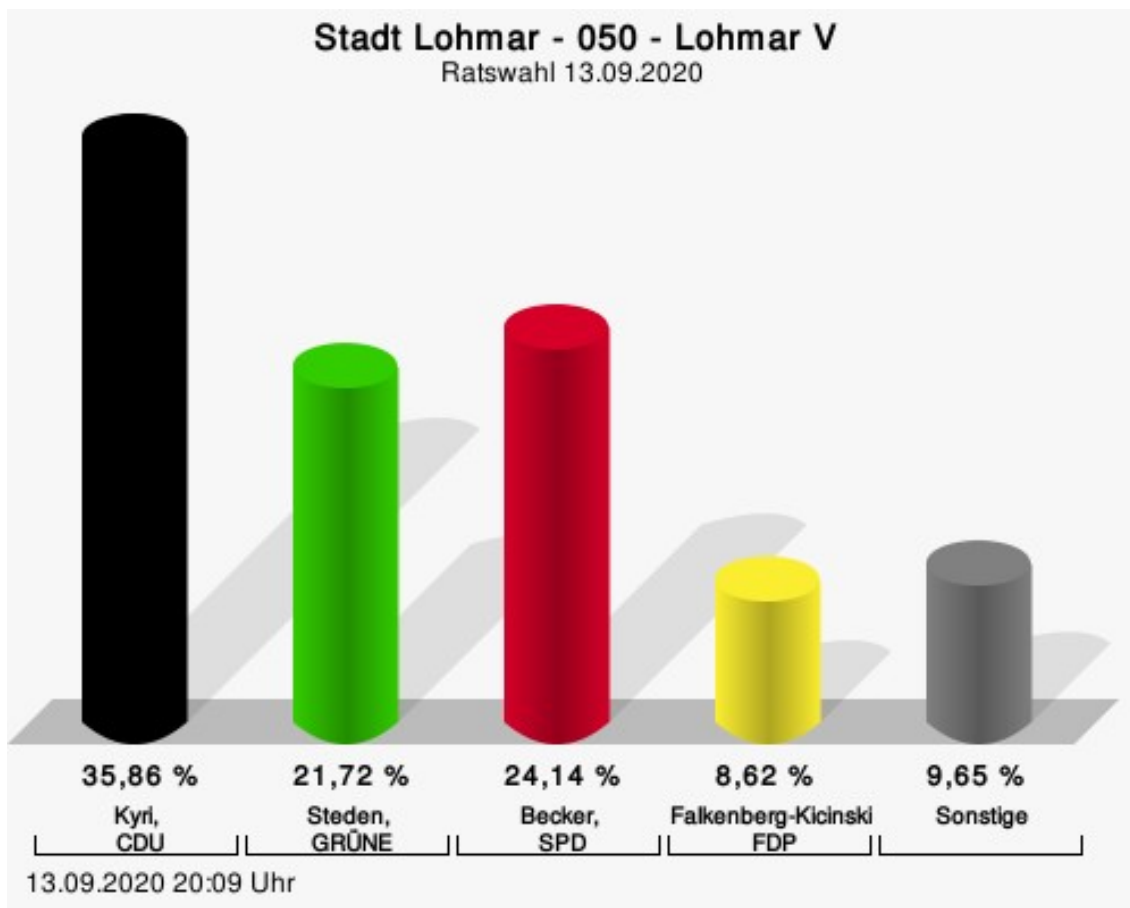
Salgert, CDU = Tim Salgert, Christlich Demokratische Union Deutschlands  
 Steden, GRÜNE = Wolfgang Steden, BÜNDNIS 90/DIE GRÜNEN  
 Eschbach, SPD = Peter Eschbach, Sozialdemokratische Partei Deutschlands  
 Beerbaum, UWG = Dirk Beerbaum, Unabhängige Wähler Gemeinschaft Lohmar

## Wahlbeteiligung



## 050 - Lohmar V

	Anzahl	Prozent
Kyri, CDU	104	35,86 %
Steden, GRÜNE	63	21,72 %
Becker, SPD	70	24,14 %
Jahnke, UWG	21	7,24 %
Falkenberg-Kicinski, FDP	25	8,62 %
Busch, Volksabstimmung	7	2,41 %



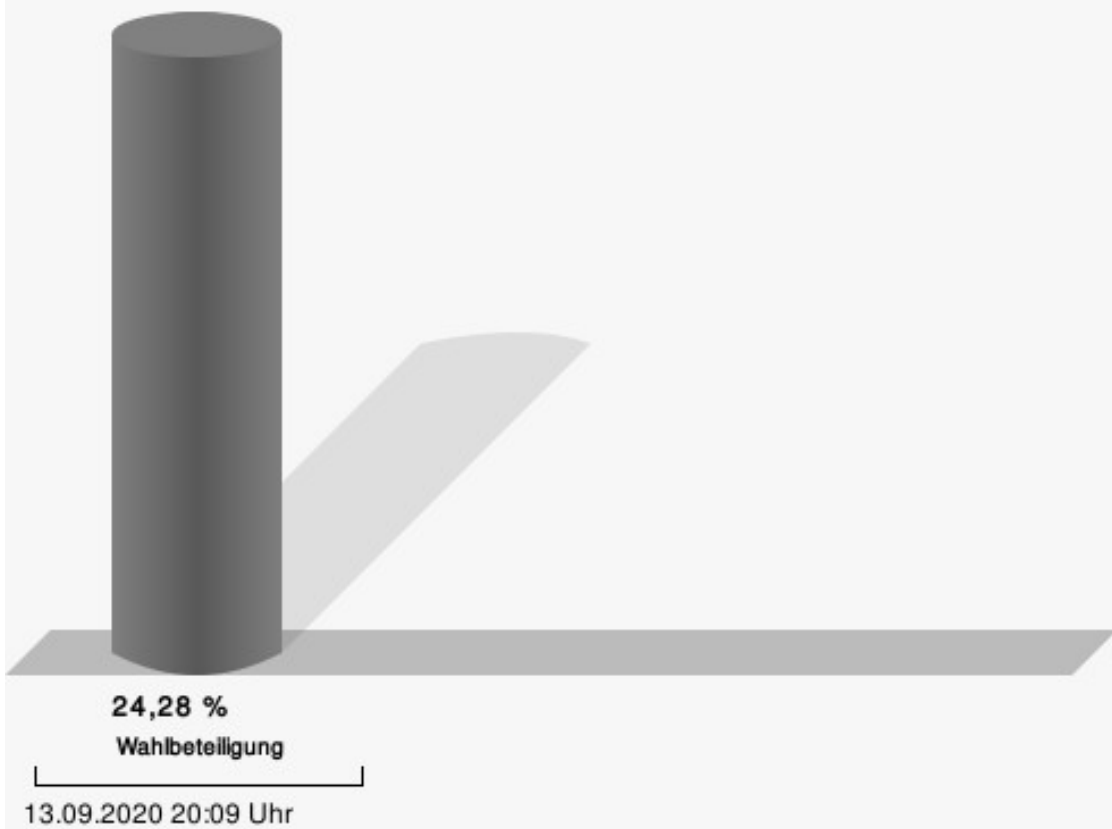
Kyri, CDU = Doris Kyri, Christlich Demokratische Union Deutschlands

Steden, GRÜNE = Manuela Steden, BÜNDNIS 90/DIE GRÜNEN

Becker, SPD = Gisela Becker, Sozialdemokratische Partei Deutschlands

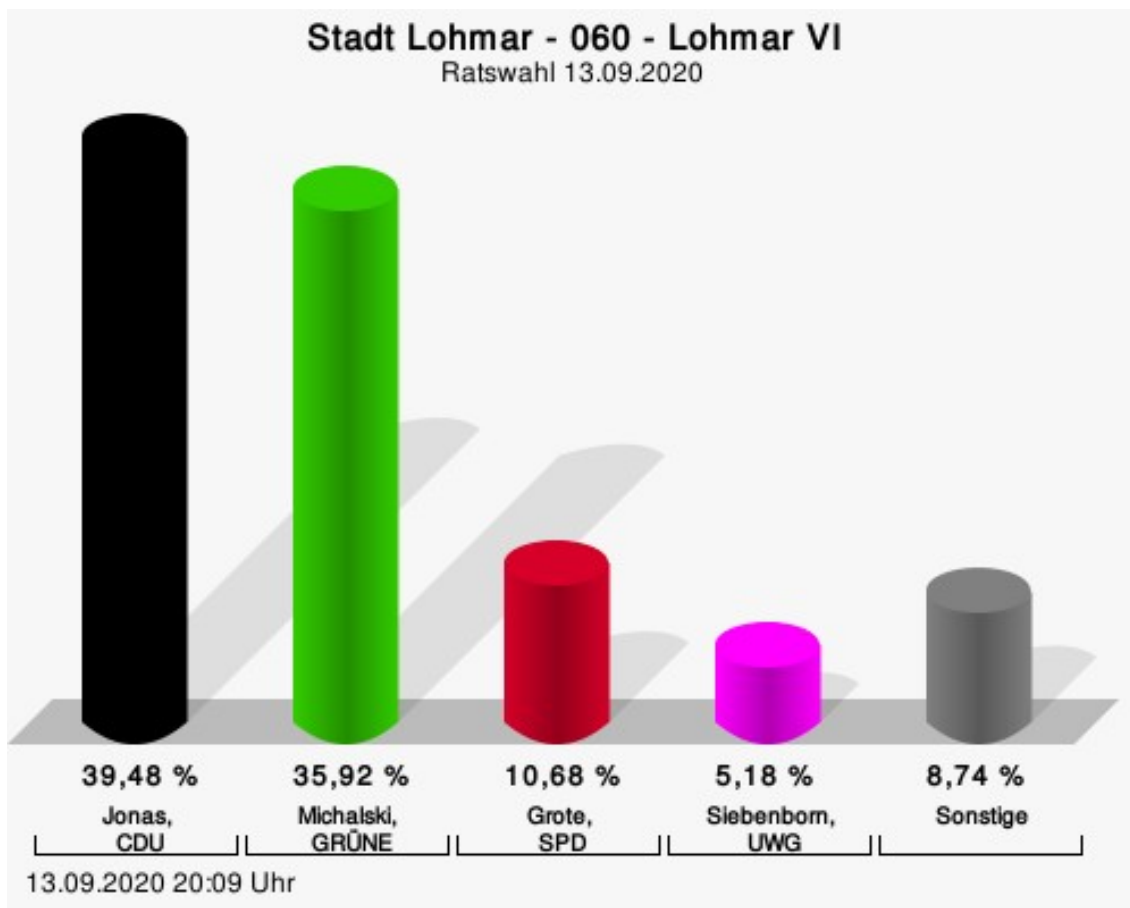
Falkenberg-Kicinski, FDP = Wilmut Falkenberg-Kicinski, Freie Demokratische Partei

## Wahlbeteiligung



## 060 - Lohmar VI

	Anzahl	Prozent
Jonas, CDU	122	39,48 %
Michalski, GRÜNE	111	35,92 %
Grote, SPD	33	10,68 %
Siebenborn, UWG	16	5,18 %
Wiermann, FDP	16	5,18 %
Rochulus, Volksabstimmung	11	3,56 %



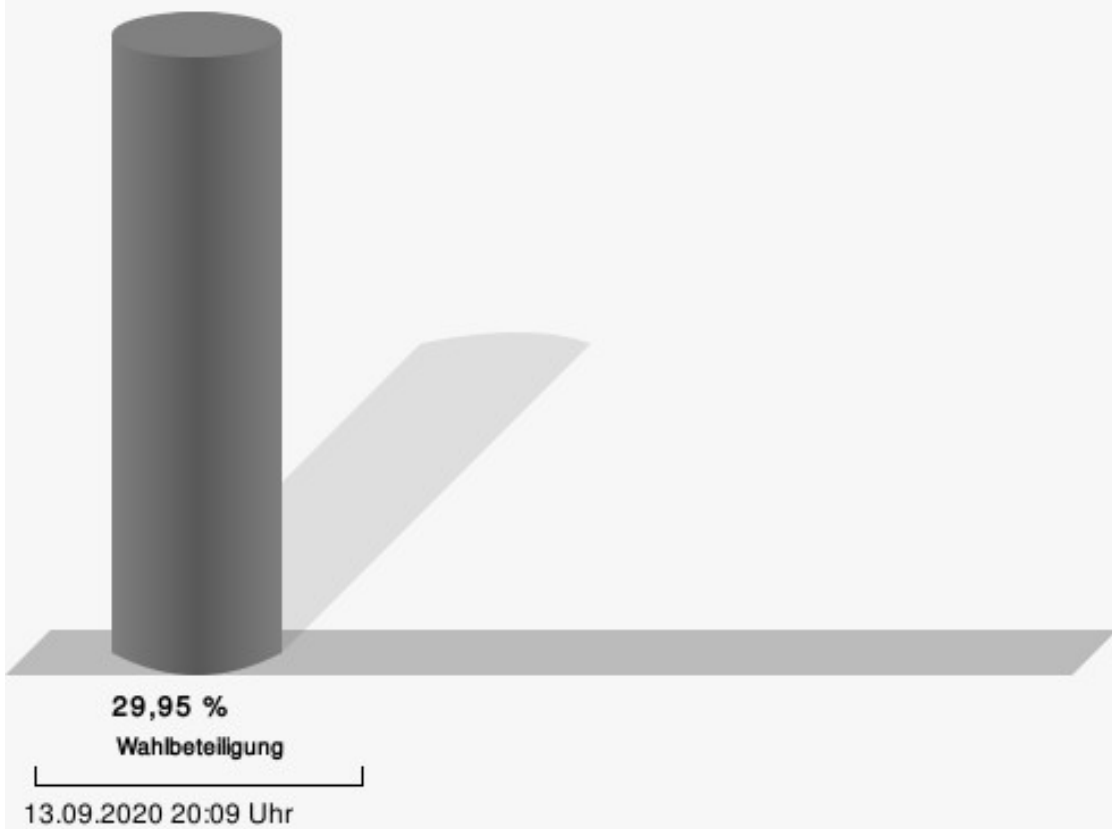
Jonas, CDU = Frank Jonas, Christlich Demokratische Union Deutschlands

Michalski, GRÜNE = Patrick Michalski, BÜNDNIS 90/DIE GRÜNEN

Grote, SPD = Uwe Grote, Sozialdemokratische Partei Deutschlands

Siebenborn, UWG = Edwin Siebenborn, Unabhängige Wähler Gemeinschaft Lohmar

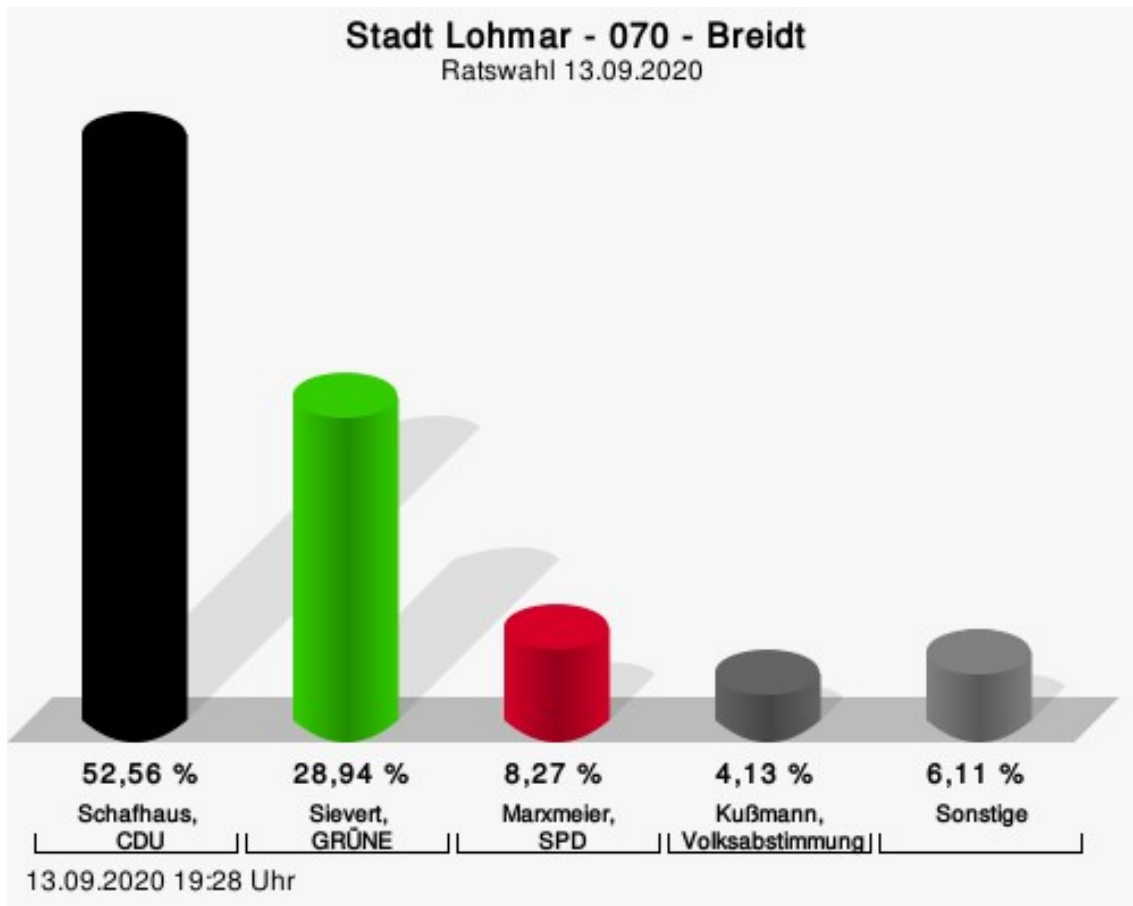
## Wahlbeteiligung





## 070 - Breidt

	Anzahl	Prozent
Schafhaus, CDU	267	52,56 %
Sievert, GRÜNE	147	28,94 %
Marxmeier, SPD	42	8,27 %
Mussehl-Krahé, UWG	14	2,76 %
Clever, FDP	17	3,35 %
Kußmann, Volksabstimmung	21	4,13 %



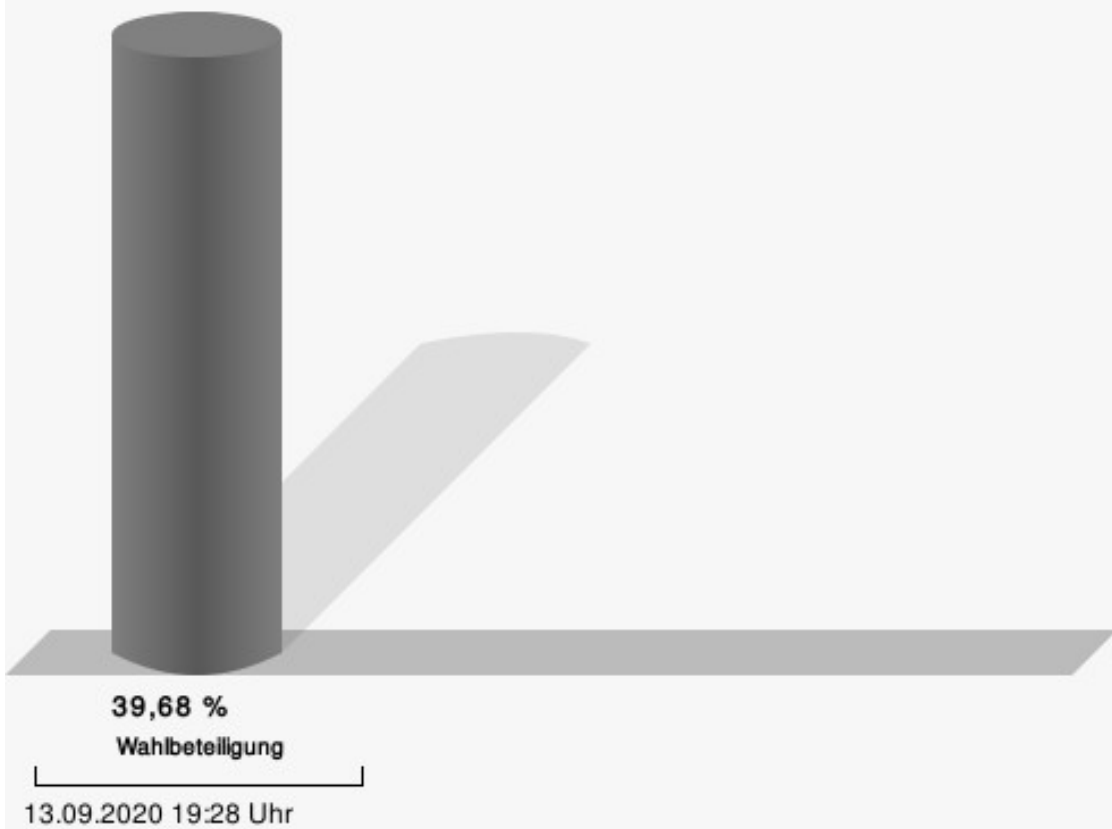
Schafhaus, CDU = Karl-Wilhelm Schafhaus, Christlich Demokratische Union Deutschlands

Sievert, GRÜNE = Ellen Sievert, BÜNDNIS 90/DIE GRÜNEN

Marxmeier, SPD = Lena Marxmeier, Sozialdemokratische Partei Deutschlands

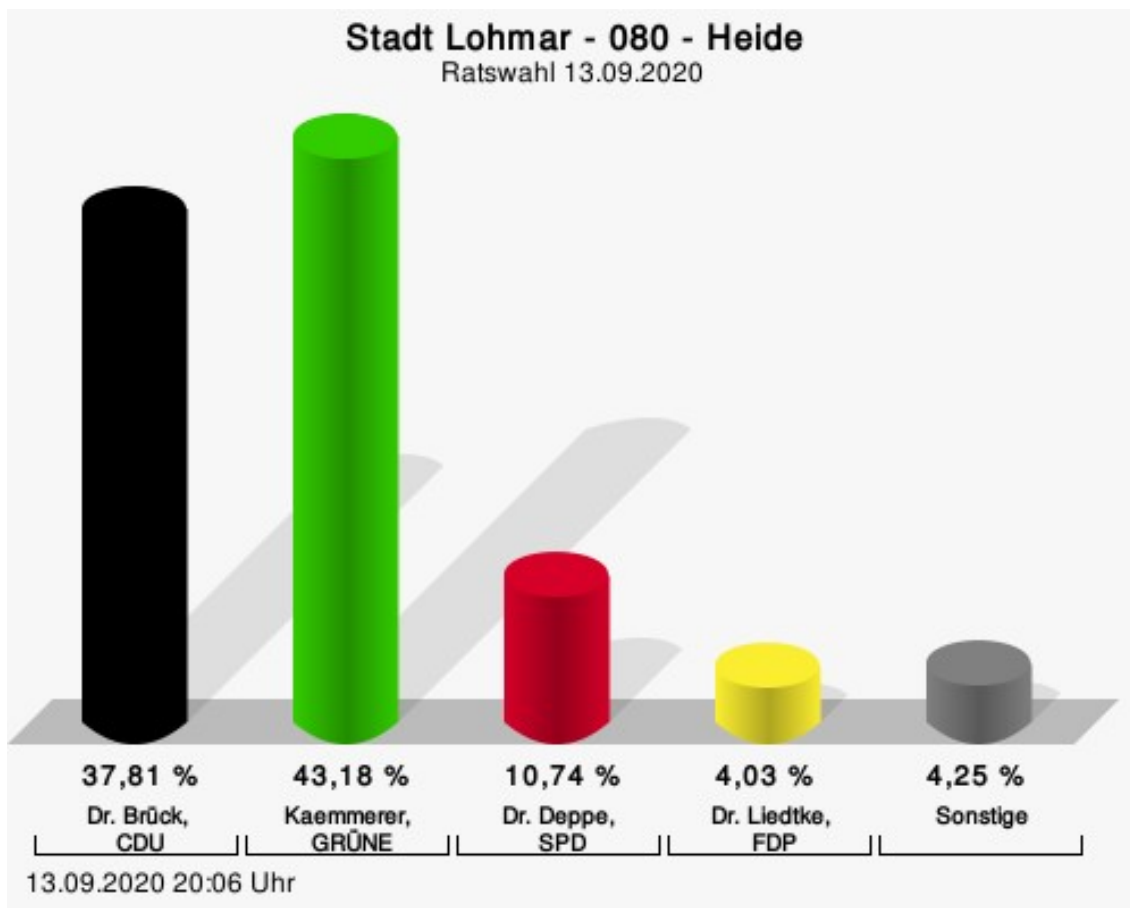
Kußmann, Volksabstimmung = Petra Kußmann, Ab jetzt...Demokratie durch Volksabstimmung - Politik für die Menschen

## Wahlbeteiligung



## 080 - Heide

	Anzahl	Prozent
Dr. Brück, CDU	169	37,81 %
Kaemmerer, GRÜNE	193	43,18 %
Dr. Deppe, SPD	48	10,74 %
Radermacher, UWG	12	2,68 %
Dr. Liedtke, FDP	18	4,03 %
Schmücker, Volksabstimmung	7	1,57 %



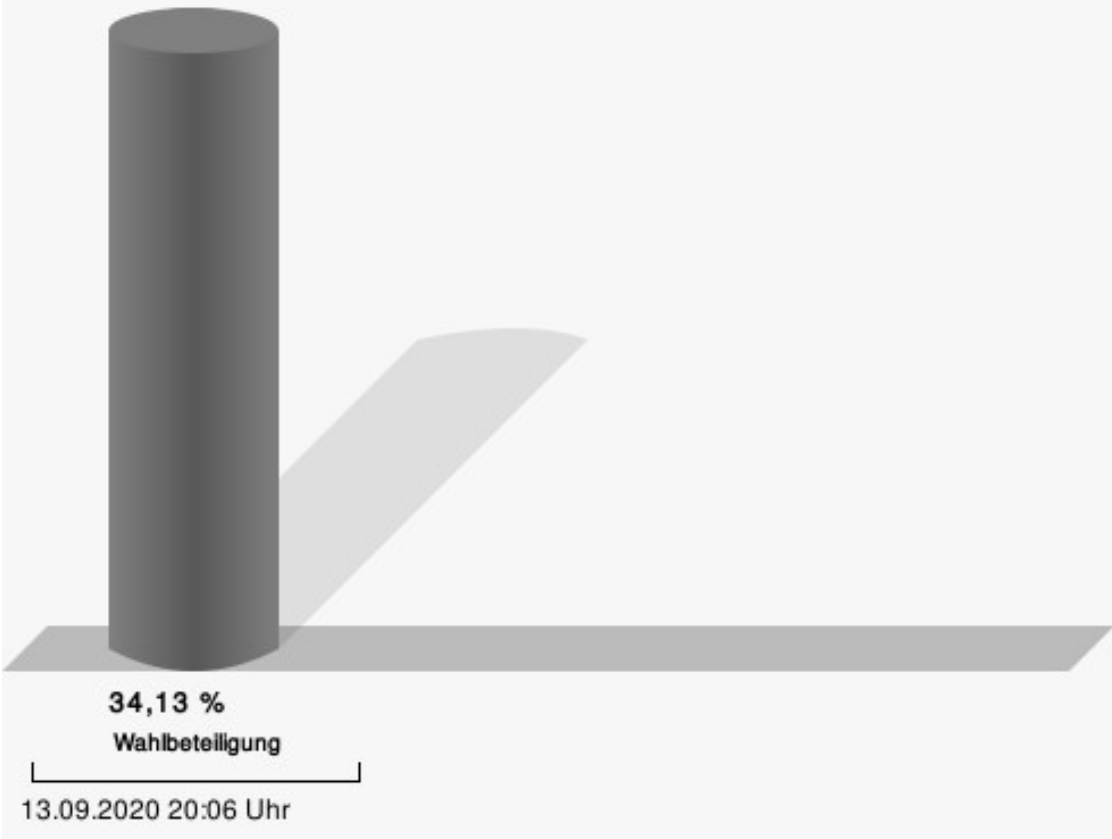
Dr. Brück, CDU = Dr. Bruno Brück, Christlich Demokratische Union Deutschlands

Kaemmerer, GRÜNE = Christina Kaemmerer, BÜNDNIS 90/DIE GRÜNEN

Dr. Deppe, SPD = Dr. Hans Deppe, Sozialdemokratische Partei Deutschlands

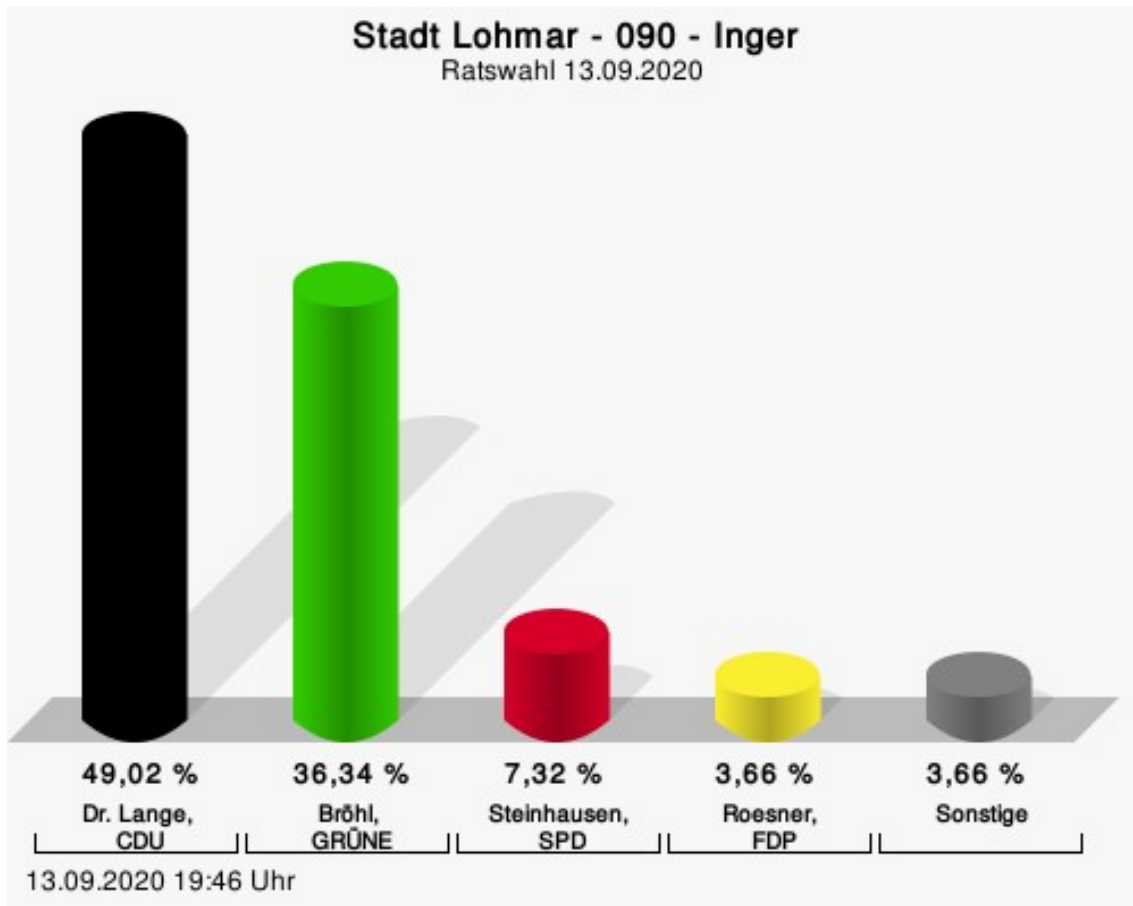
Dr. Liedtke, FDP = Dr. Georg Liedtke, Freie Demokratische Partei

# Wahlbeteiligung



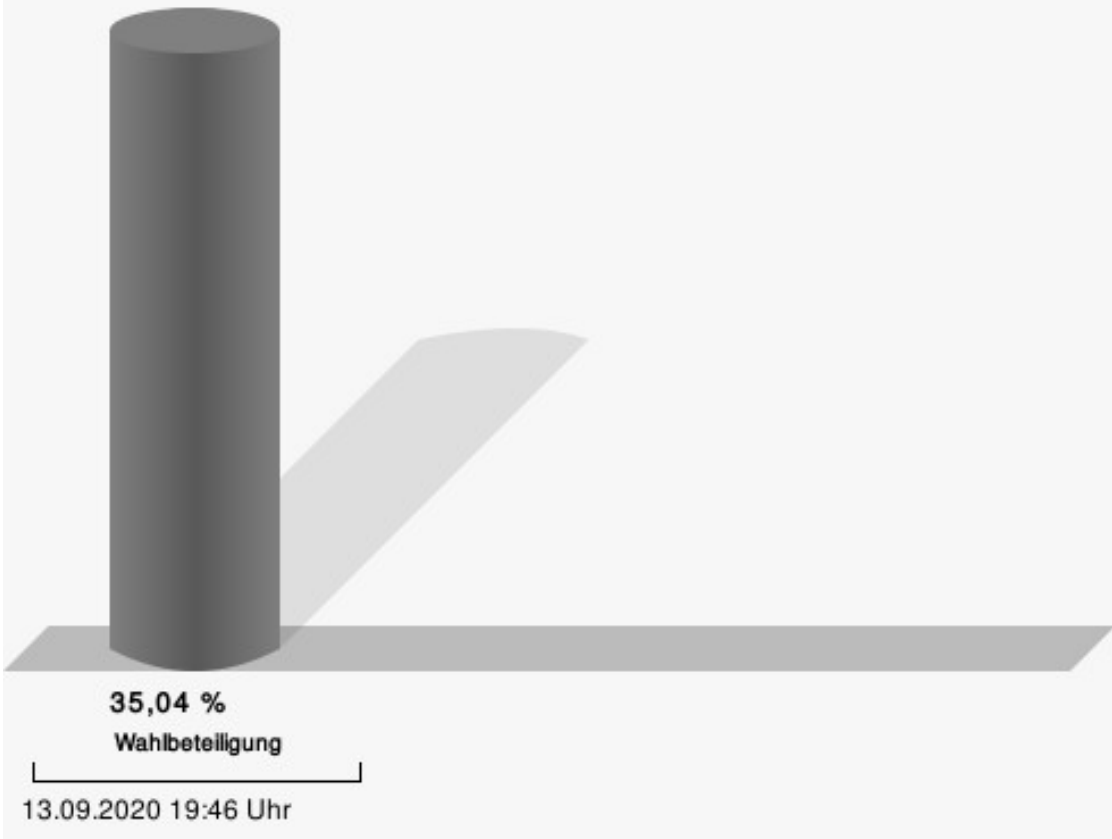
## 090 - Inger

	Anzahl	Prozent
Dr. Lange, CDU	201	49,02 %
Bröhl, GRÜNE	149	36,34 %
Steinhausen, SPD	30	7,32 %
Krahé, UWG	9	2,20 %
Roesner, FDP	15	3,66 %
Brinkhaus, Volksabstimmung	6	1,46 %



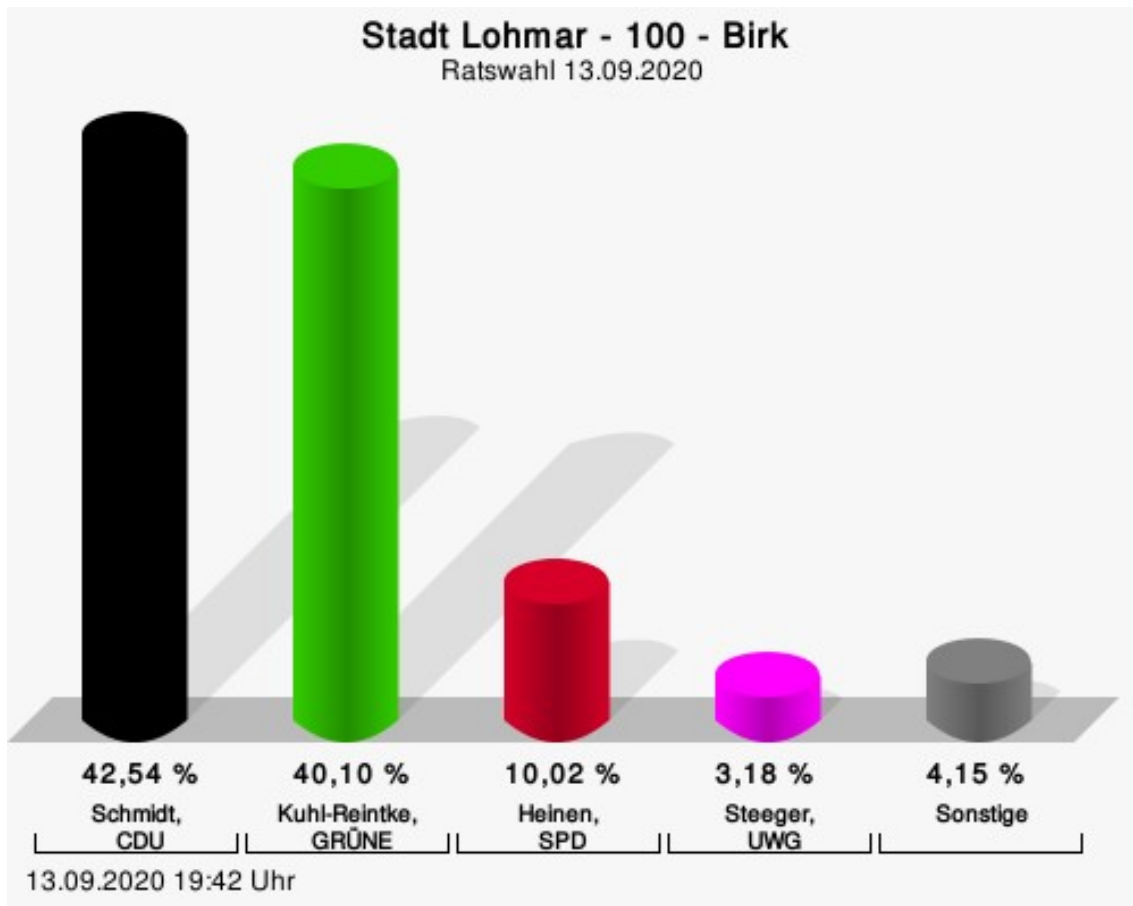
Dr. Lange, CDU = Dr. Mirjam Lange, Christlich Demokratische Union Deutschlands  
 Bröhl, GRÜNE = Burkhard Bröhl, BÜNDNIS 90/DIE GRÜNEN  
 Steinhausen, SPD = Horst Steinhausen, Sozialdemokratische Partei Deutschlands  
 Roesner, FDP = Agnes Roesner, Freie Demokratische Partei

# Wahlbeteiligung



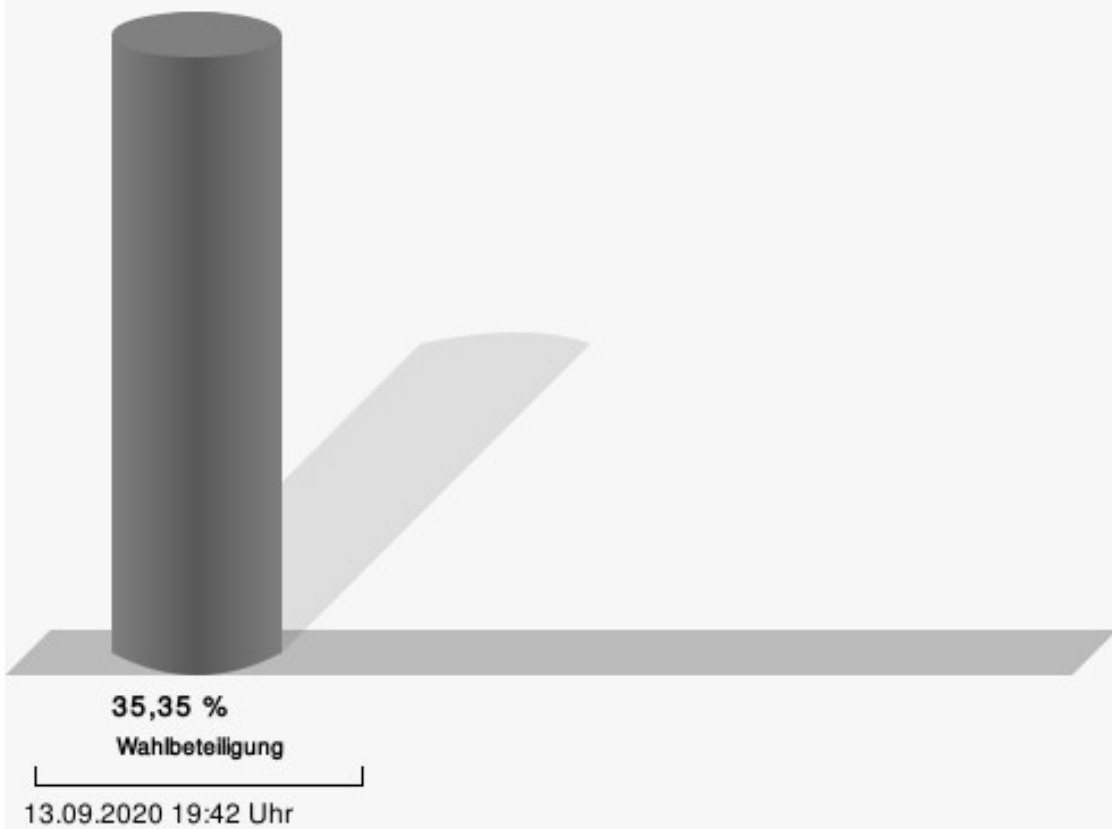
## 100 - Birk

	Anzahl	Prozent
Schmidt, CDU	174	42,54 %
Kuhl-Reintke, GRÜNE	164	40,10 %
Heinen, SPD	41	10,02 %
Steeger, UWG	13	3,18 %
Winterheld, FDP	10	2,44 %
Schulze, Volksabstimmung	7	1,71 %



Schmidt, CDU = Andreas Schmidt, Christlich Demokratische Union Deutschlands  
 Kuhl-Reintke, GRÜNE = Dagmar Kuhl-Reintke, BÜNDNIS 90/DIE GRÜNEN  
 Heinen, SPD = Marcel Heinen, Sozialdemokratische Partei Deutschlands  
 Steeger, UWG = Marcel Steeger, Unabhängige Wähler Gemeinschaft Lohmar

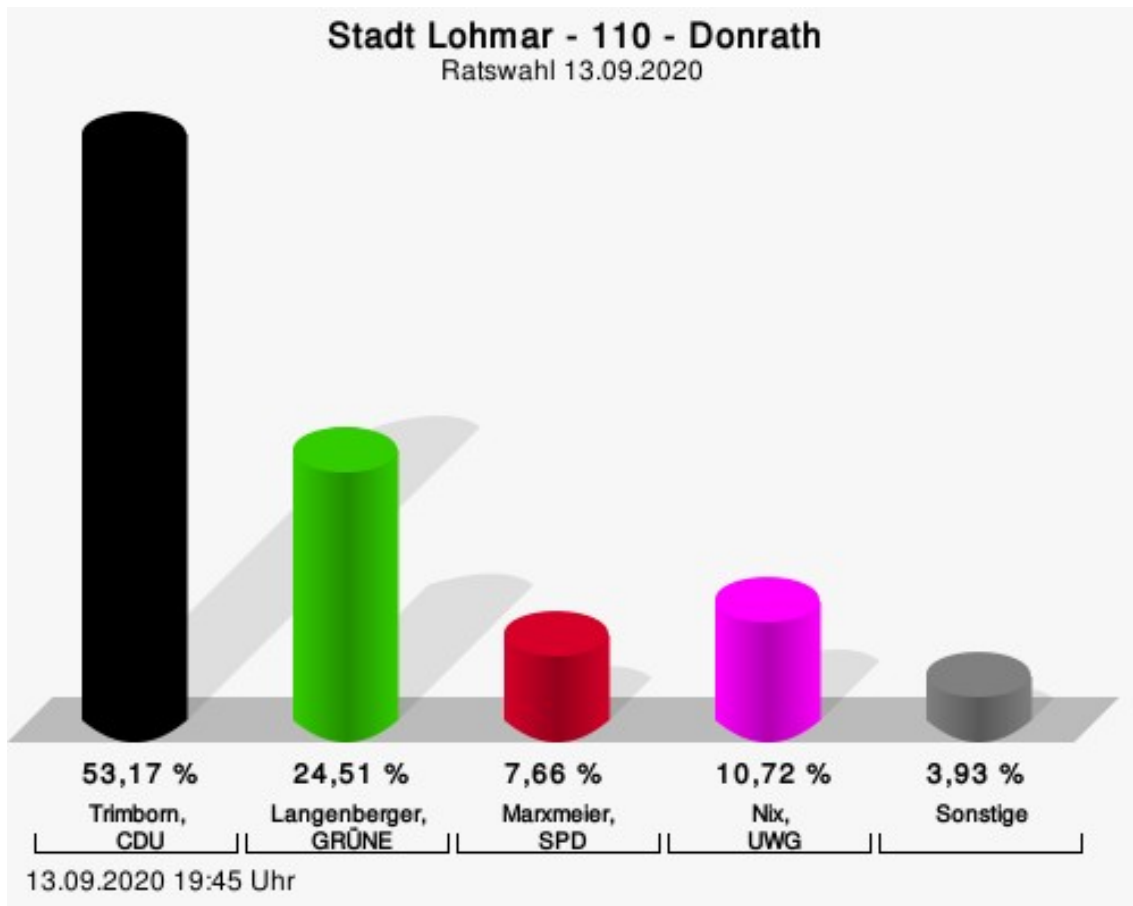
## Wahlbeteiligung





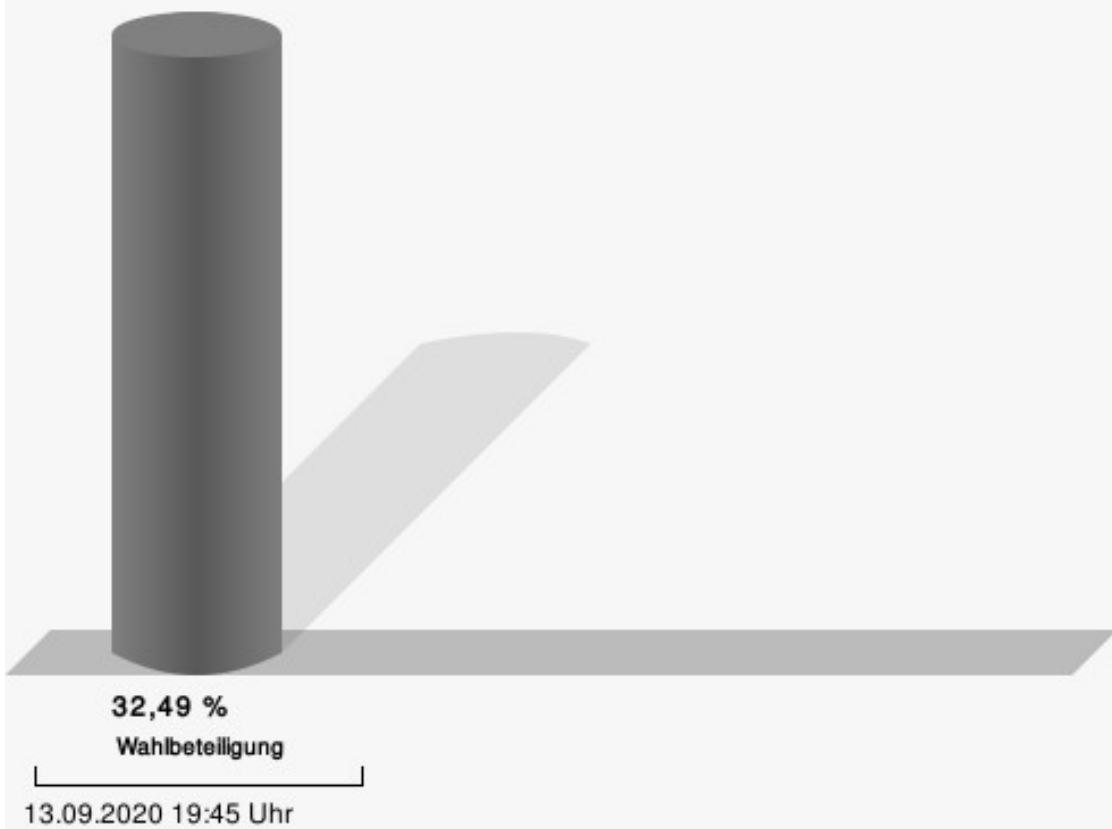
## 110 - Donrath

	Anzahl	Prozent
Trimborn, CDU	243	53,17 %
Langenberger, GRÜNE	112	24,51 %
Marxmeier, SPD	35	7,66 %
Nix, UWG	49	10,72 %
Scholz, FDP	13	2,84 %
Hussy, Volksabstimmung	5	1,09 %



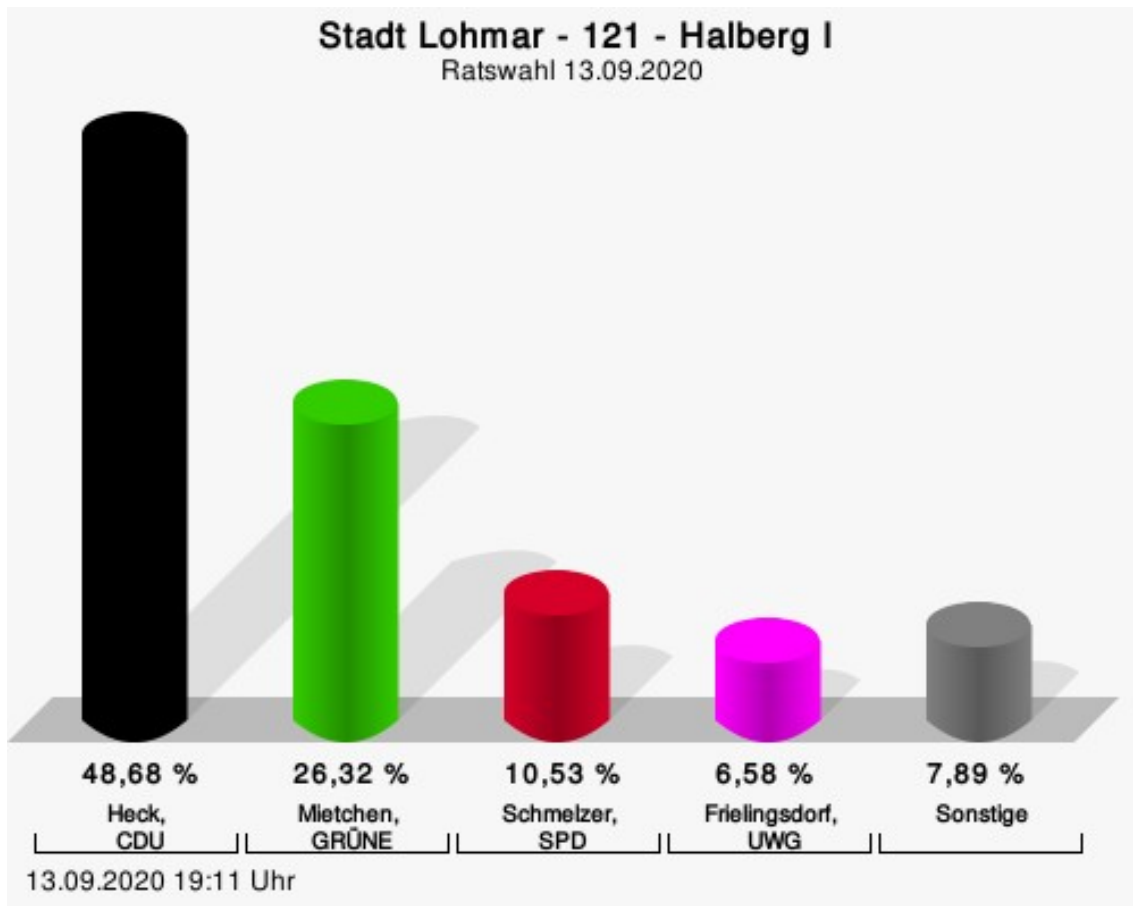
Trimborn, CDU = Frank Trimborn, Christlich Demokratische Union Deutschlands  
 Langenberger, GRÜNE = Ernst Langenberger, BÜNDNIS 90/DIE GRÜNEN  
 Marxmeier, SPD = Sandra Marxmeier, Sozialdemokratische Partei Deutschlands  
 Nix, UWG = Hans Nix, Unabhängige Wähler Gemeinschaft Lohmar

## Wahlbeteiligung



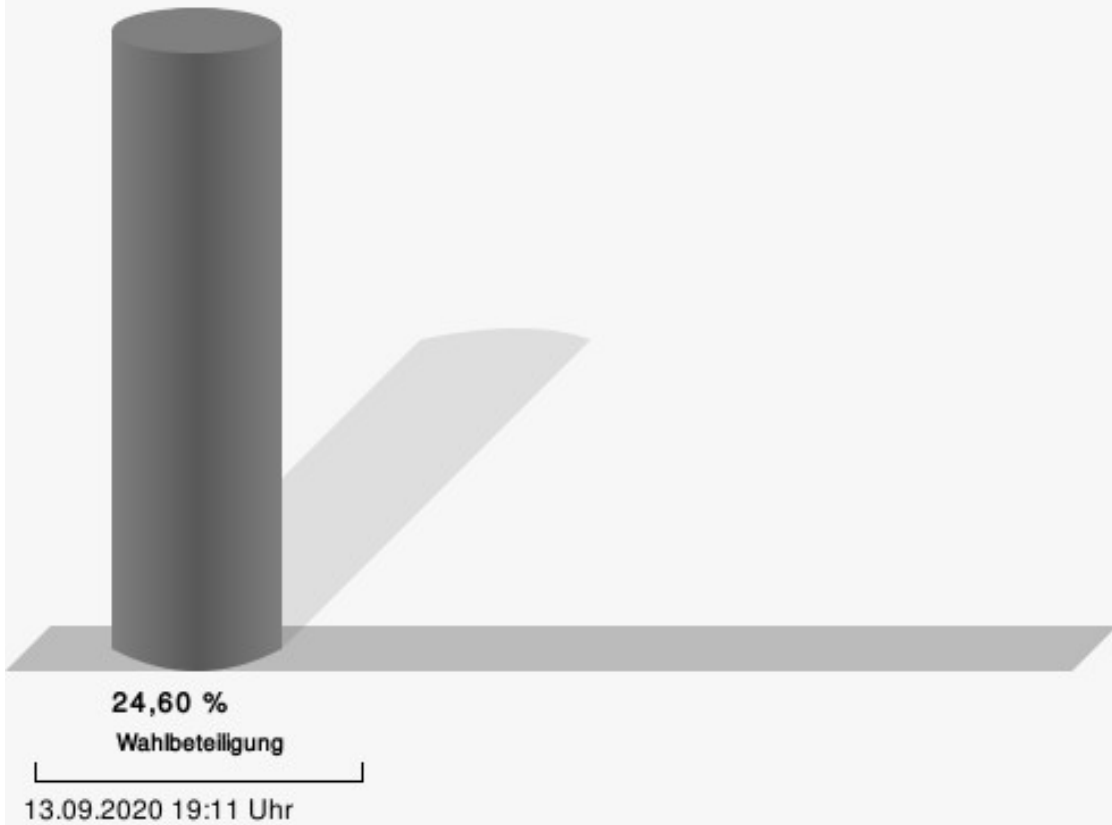
## 121 - Halberg I

	Anzahl	Prozent
Heck, CDU	37	48,68 %
Mietchen, GRÜNE	20	26,32 %
Schmelzer, SPD	8	10,53 %
Frielingsdorf, UWG	5	6,58 %
Maier, FDP	4	5,26 %
Zissler (Senior), Volksabstimmung	2	2,63 %



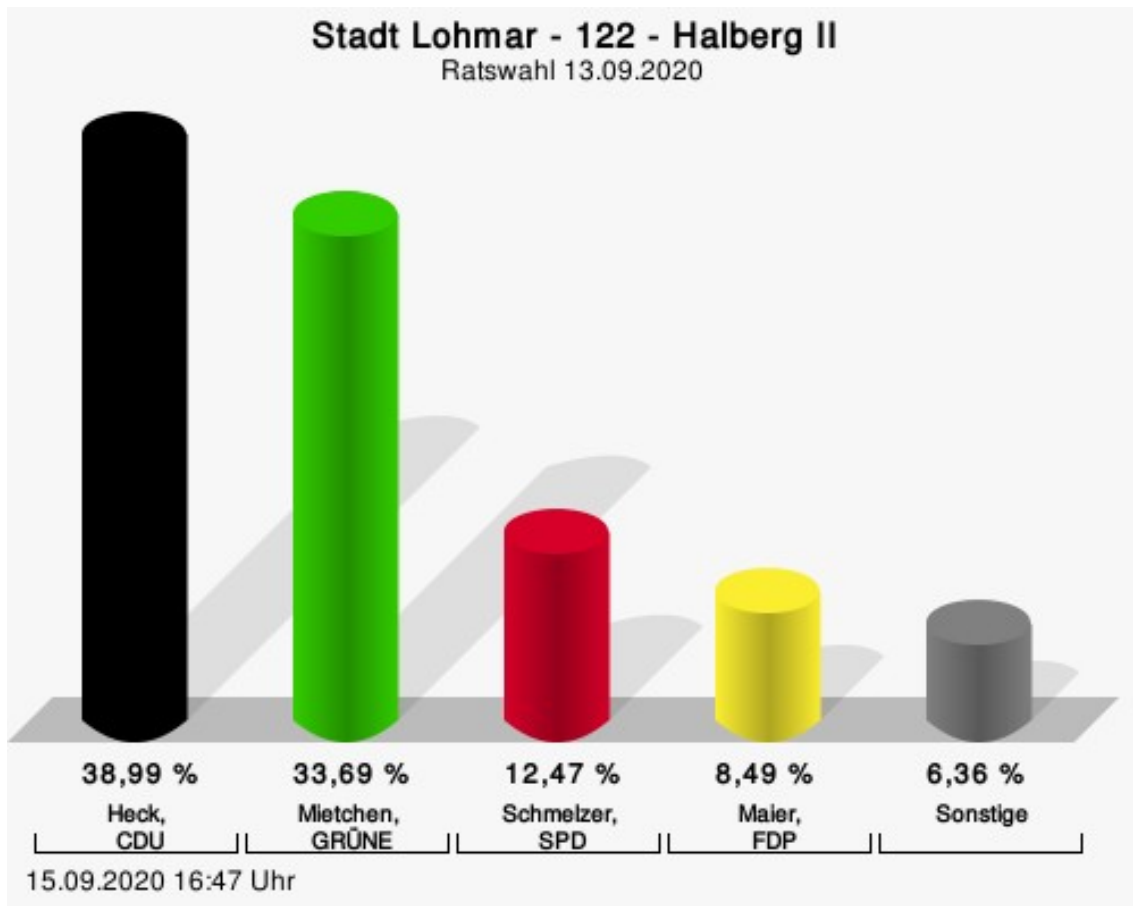
Heck, CDU = Theodor Heck, Christlich Demokratische Union Deutschlands  
Mietchen, GRÜNE = Nils Mietchen, BÜNDNIS 90/DIE GRÜNEN  
Schmelzer, SPD = Rudolf Schmelzer, Sozialdemokratische Partei Deutschlands  
Frielingsdorf, UWG = Ursula Frielingsdorf, Unabhängige Wähler Gemeinschaft Lohmar

## Wahlbeteiligung



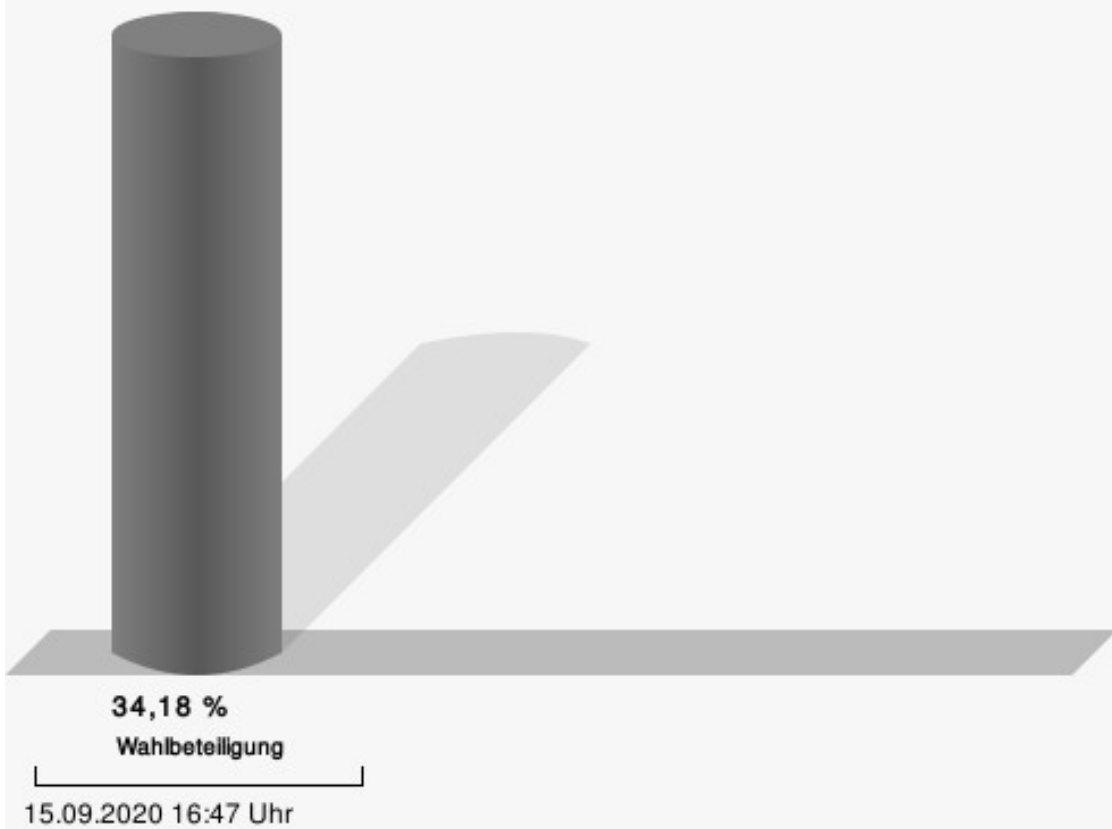
## 122 - Halberg II

	Anzahl	Prozent
Heck, CDU	147	38,99 %
Mietchen, GRÜNE	127	33,69 %
Schmelzer, SPD	47	12,47 %
Frielingsdorf, UWG	12	3,18 %
Maier, FDP	32	8,49 %
Zissler (Senior), Volksabstimmung	12	3,18 %



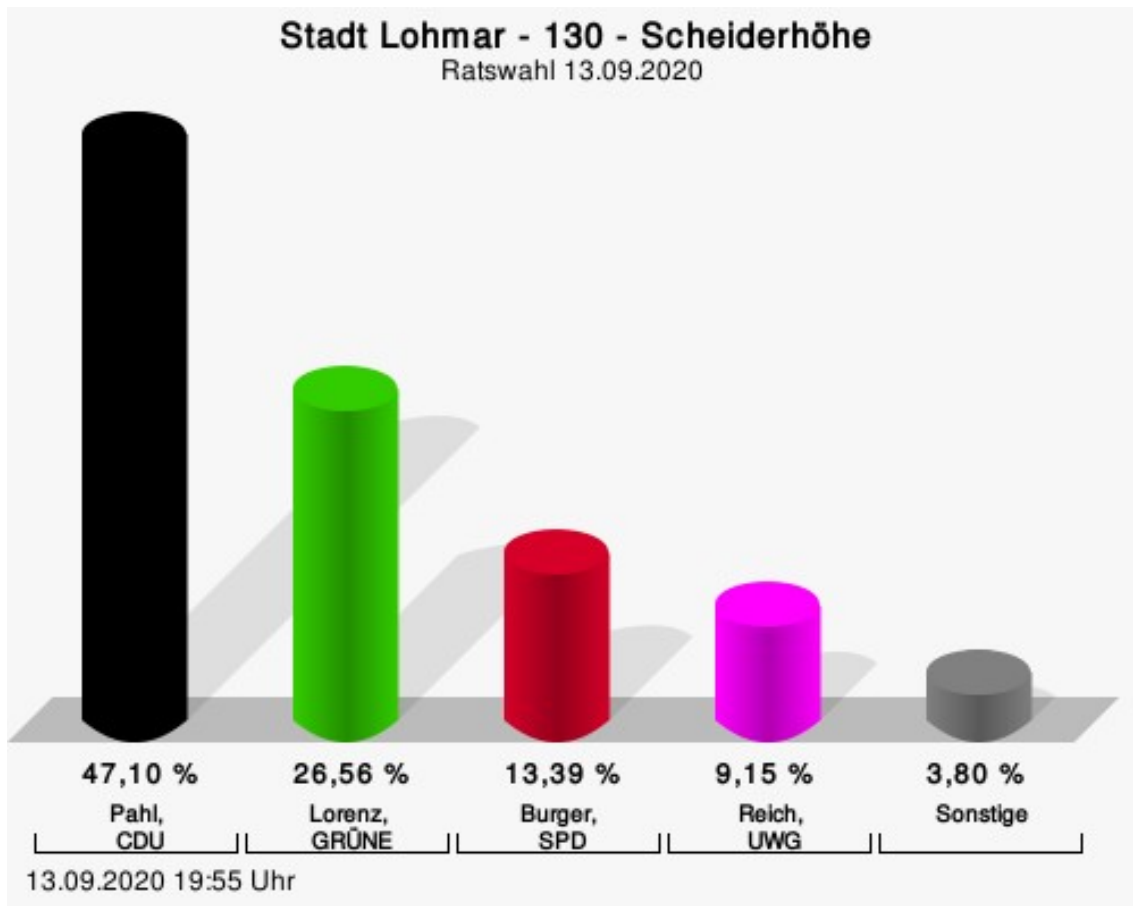
Heck, CDU = Theodor Heck, Christlich Demokratische Union Deutschlands  
Mietchen, GRÜNE = Nils Mietchen, BÜNDNIS 90/DIE GRÜNEN  
Schmelzer, SPD = Rudolf Schmelzer, Sozialdemokratische Partei Deutschlands  
Maier, FDP = Ralf Maier, Freie Demokratische Partei

## Wahlbeteiligung



## 130 - Scheiderhöhe

	Anzahl	Prozent
Pahl, CDU	211	47,10 %
Lorenz, GRÜNE	119	26,56 %
Burger, SPD	60	13,39 %
Reich, UWG	41	9,15 %
Dr. Nesselrath, FDP	12	2,68 %
Hussy, Volksabstimmung	5	1,12 %



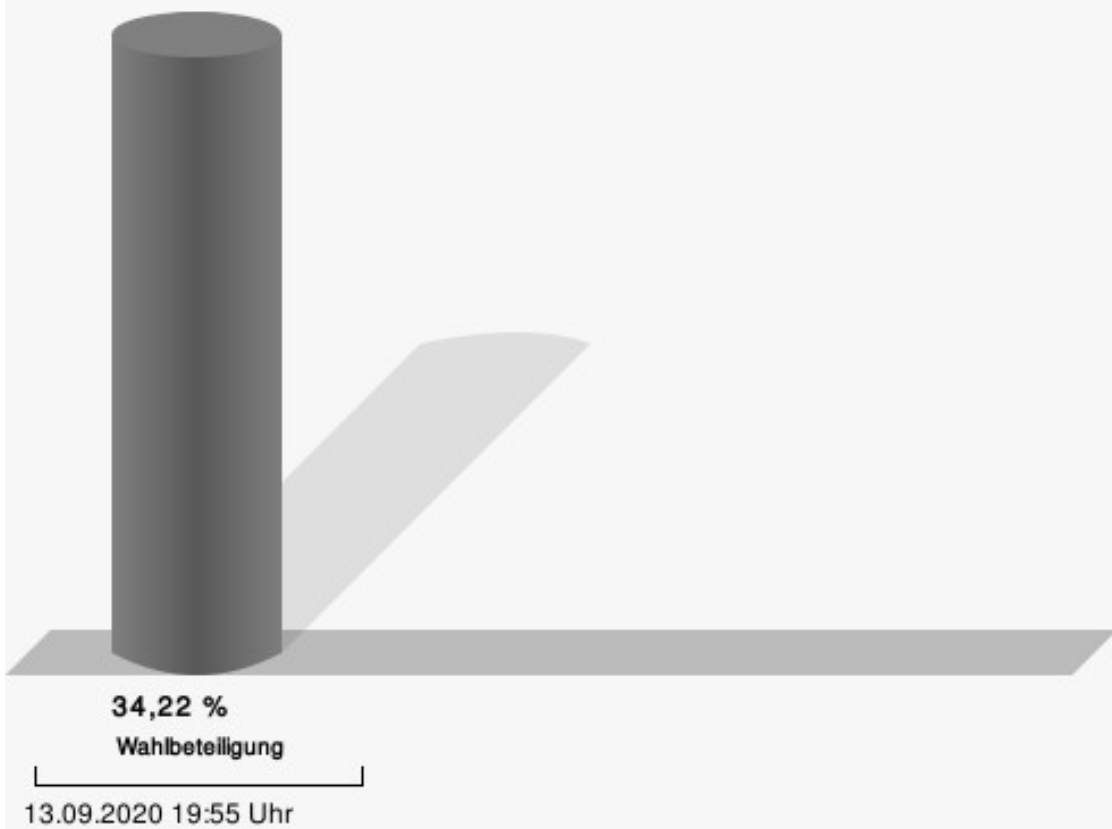
Pahl, CDU = Heinz-Gerd Pahl, Christlich Demokratische Union Deutschlands

Lorenz, GRÜNE = Christopher Lorenz, BÜNDNIS 90/DIE GRÜNEN

Burger, SPD = Frank Burger, Sozialdemokratische Partei Deutschlands

Reich, UWG = Benno Reich, Unabhängige Wähler Gemeinschaft Lohmar

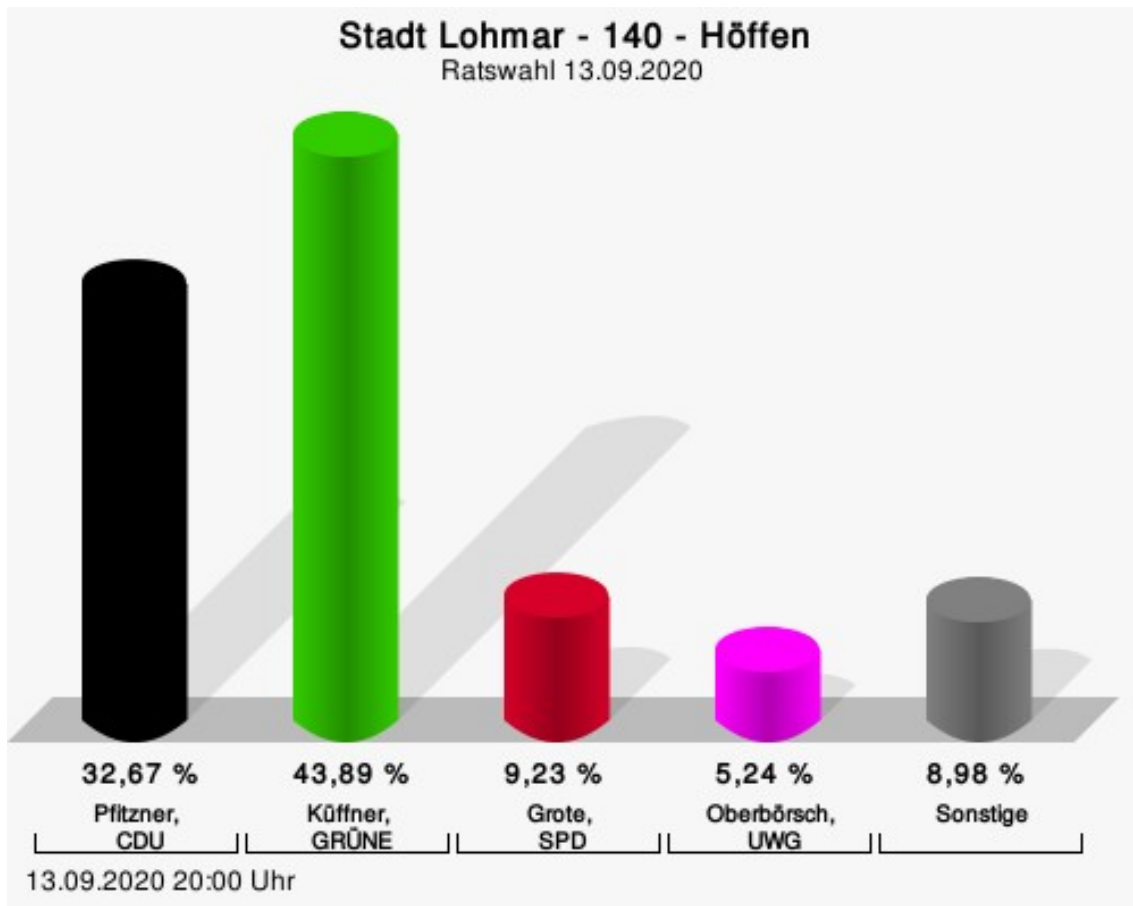
## Wahlbeteiligung





## 140 - Höffen

	Anzahl	Prozent
Pfitzner, CDU	131	32,67 %
Küffner, GRÜNE	176	43,89 %
Grote, SPD	37	9,23 %
Oberbörsch, UWG	21	5,24 %
Wiermann, FDP	21	5,24 %
Heimig, Volksabstimmung	15	3,74 %



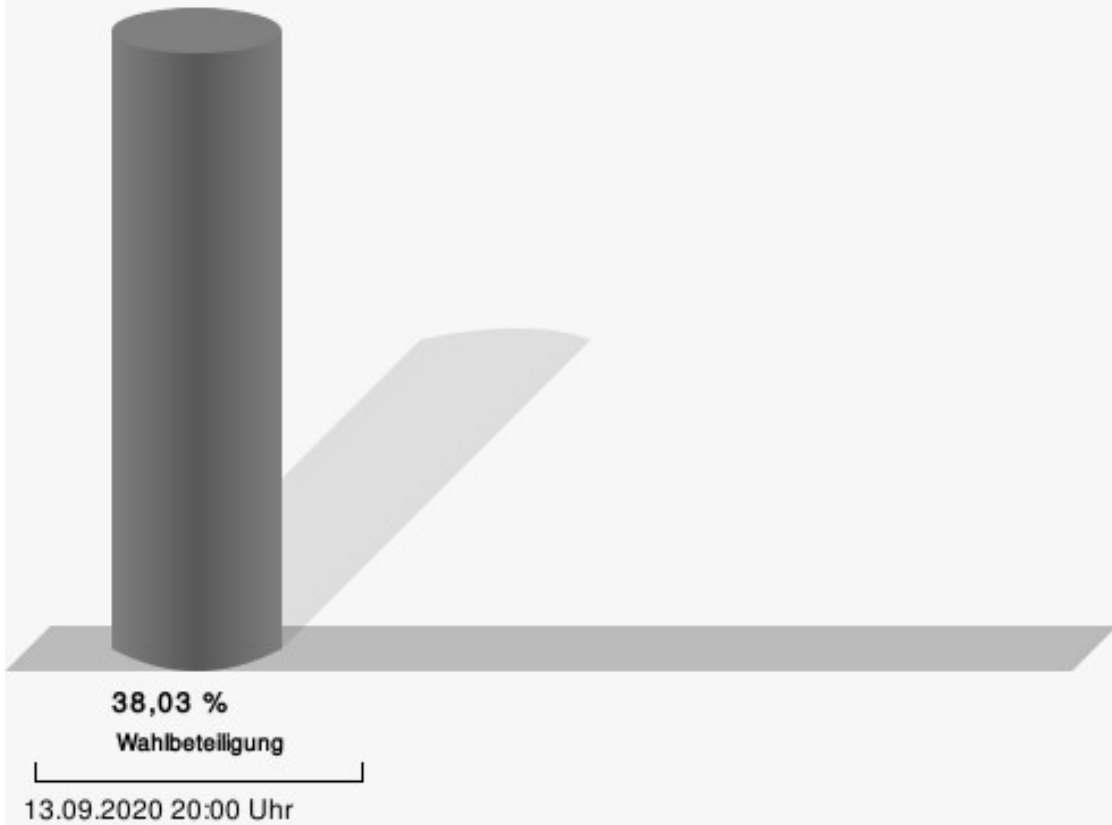
Pfitzner, CDU = Achim Pfitzner, Christlich Demokratische Union Deutschlands

Küffner, GRÜNE = Werner Küffner, BÜNDNIS 90/DIE GRÜNEN

Grote, SPD = Martha Grote, Sozialdemokratische Partei Deutschlands

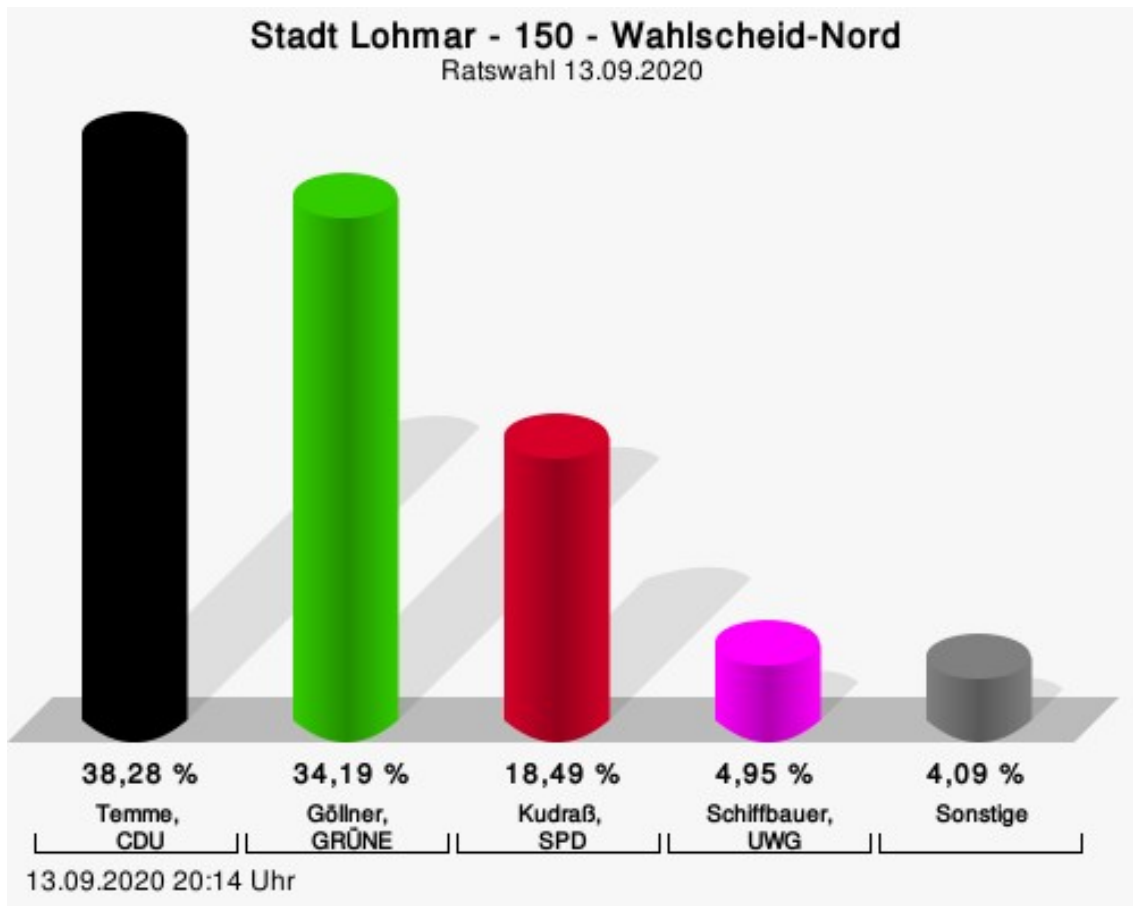
Oberbörsch, UWG = Karin Oberbörsch, Unabhängige Wähler Gemeinschaft Lohmar

## Wahlbeteiligung



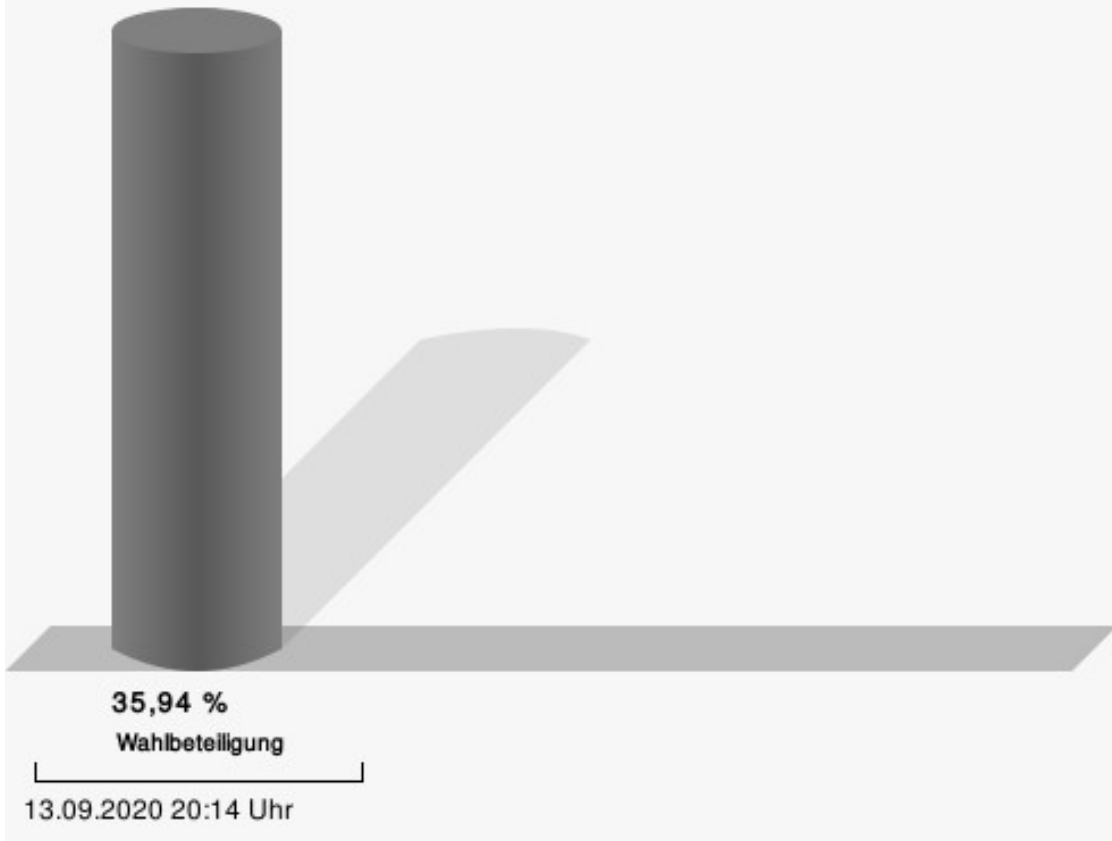
## 150 - Wahlscheid-Nord

	Anzahl	Prozent
Temme, CDU	178	38,28 %
Göllner, GRÜNE	159	34,19 %
Kudraß, SPD	86	18,49 %
Schiffbauer, UWG	23	4,95 %
Riegler, FDP	13	2,80 %
Hartmann, Volksabstimmung	6	1,29 %



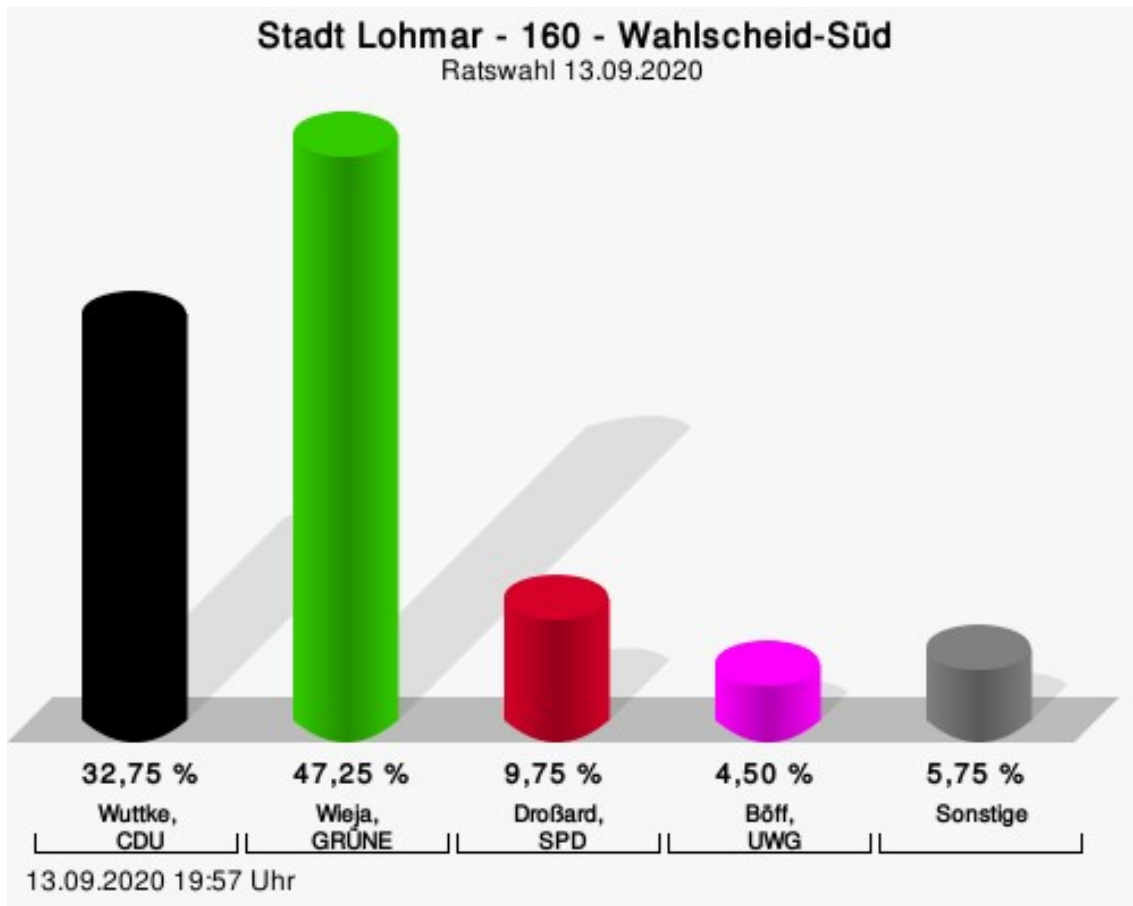
Temme, CDU = Eberhard Temme, Christlich Demokratische Union Deutschlands  
 Göllner, GRÜNE = Karl-Josef Göllner, BÜNDNIS 90/DIE GRÜNEN  
 Kudraß, SPD = Hans-Herbert Kudraß, Sozialdemokratische Partei Deutschlands  
 Schiffbauer, UWG = Marlene Schiffbauer, Unabhängige Wähler Gemeinschaft Lohmar

## Wahlbeteiligung



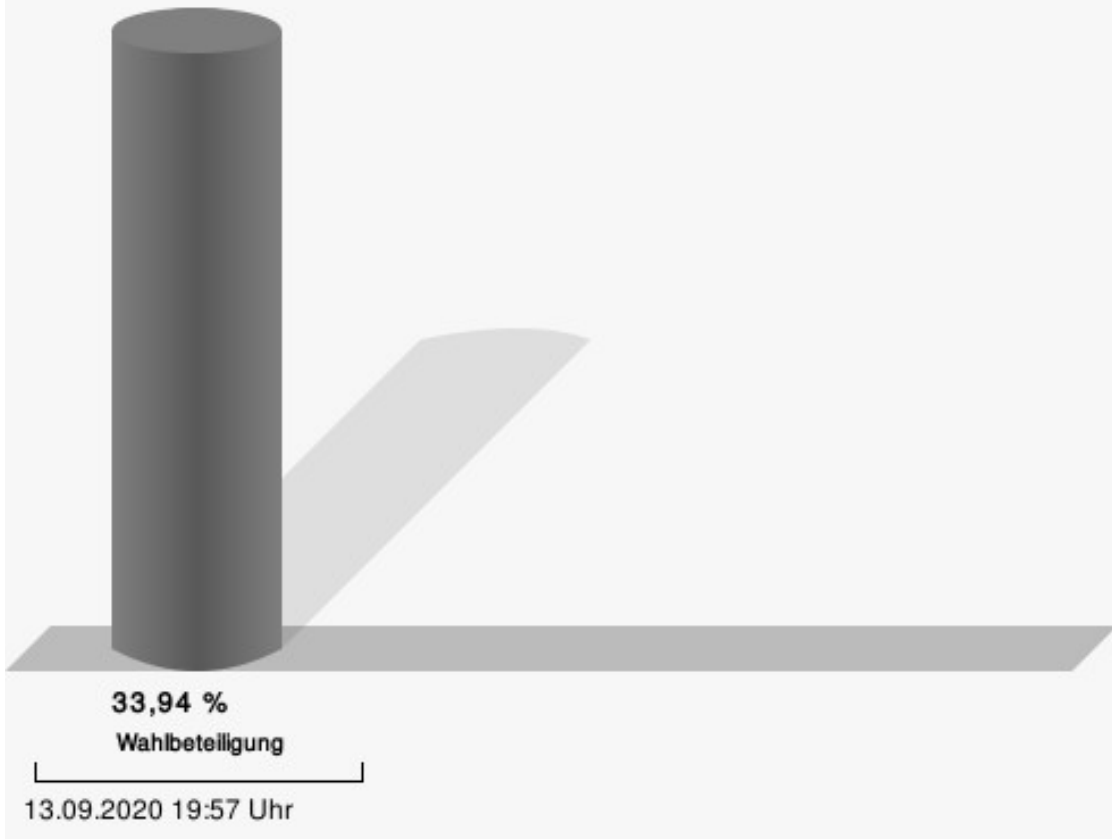
## 160 - Wahlscheid-Süd

	Anzahl	Prozent
Wuttke, CDU	131	32,75 %
Wieja, GRÜNE	189	47,25 %
Droßard, SPD	39	9,75 %
Böff, UWG	18	4,50 %
Riegler, FDP	16	4,00 %
Hartgenbusch, Volksabstimmung	7	1,75 %



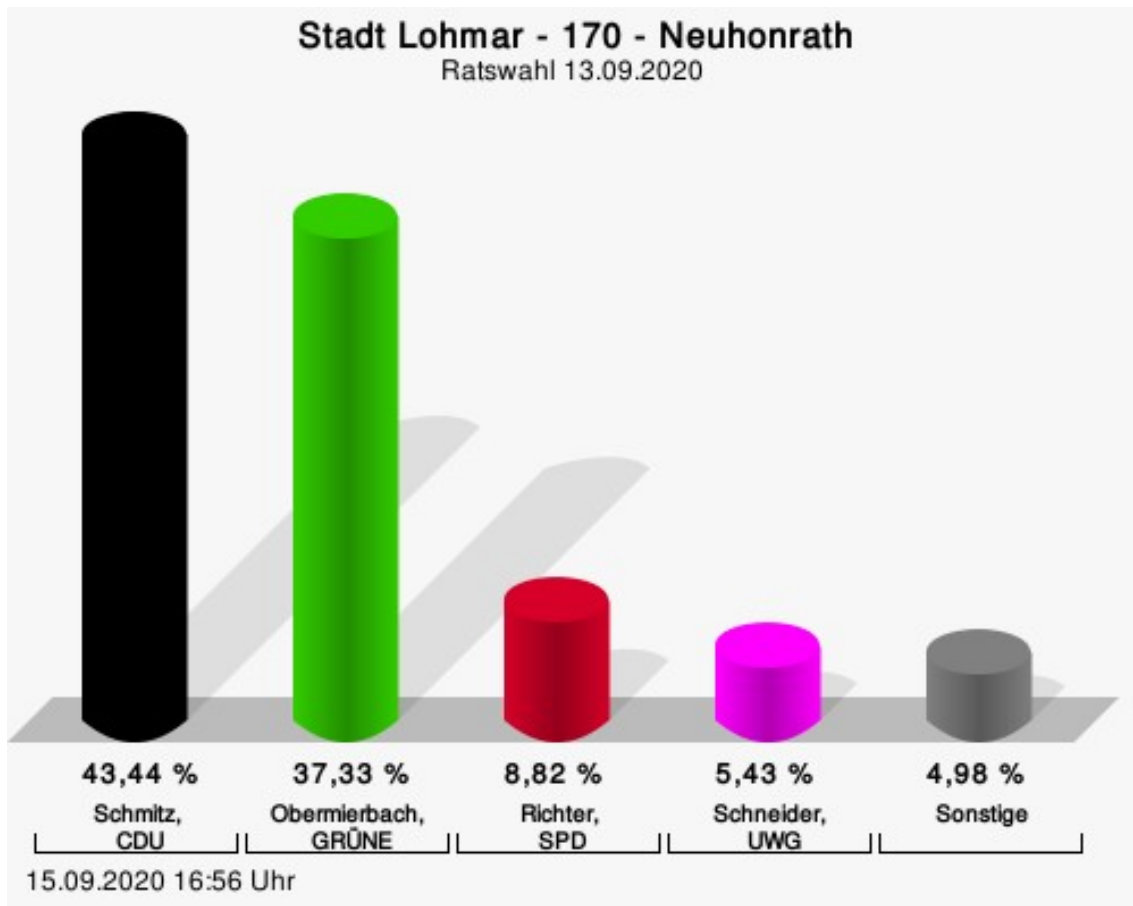
Wuttke, CDU = Daniel Wuttke, Christlich Demokratische Union Deutschlands  
 Wieja, GRÜNE = Claudia Wieja, BÜNDNIS 90/DIE GRÜNEN  
 Droßard, SPD = Hans-Peter Droßard, Sozialdemokratische Partei Deutschlands  
 Böff, UWG = Frank Böff, Unabhängige Wähler Gemeinschaft Lohmar

## Wahlbeteiligung



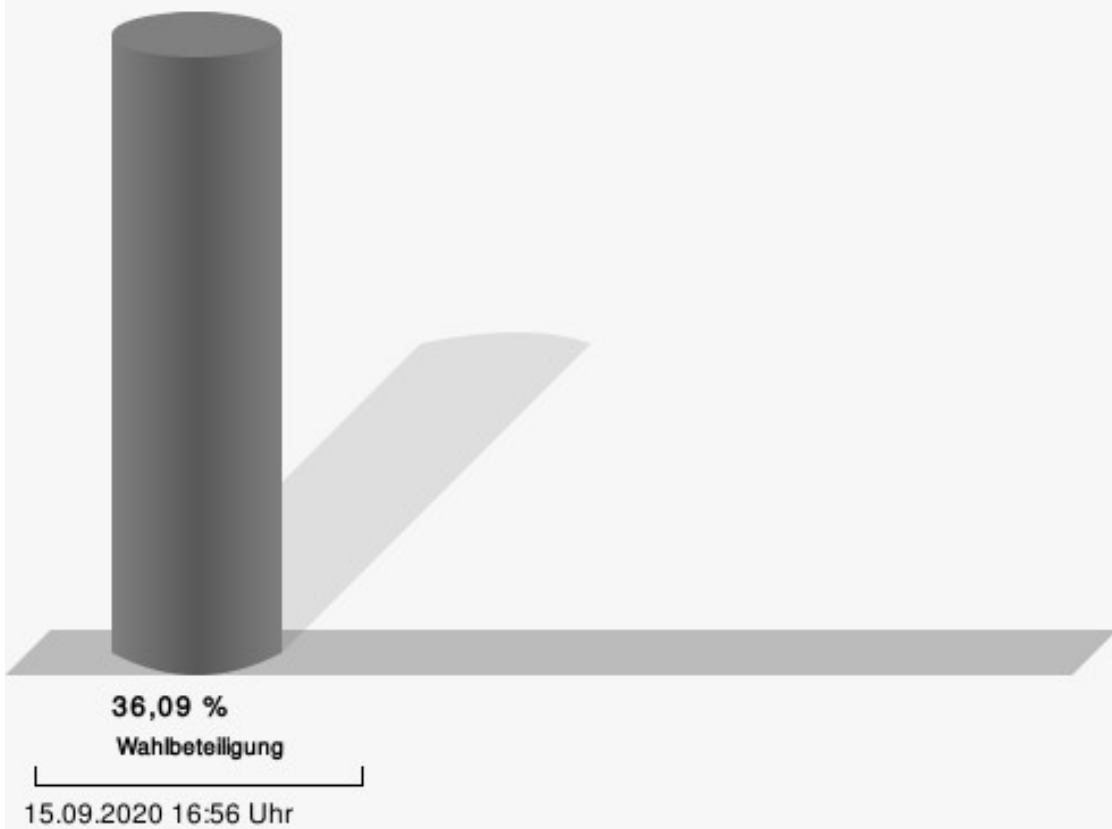
## 170 - Neuhonrath

	Anzahl	Prozent
Schmitz, CDU	192	43,44 %
Obermierbach, GRÜNE	165	37,33 %
Richter, SPD	39	8,82 %
Schneider, UWG	24	5,43 %
Prof. Dr. Noelle, FDP	13	2,94 %
Heimig, Volksabstimmung	9	2,04 %



Schmitz, CDU = Matthias Schmitz, Christlich Demokratische Union Deutschlands  
 Obermierbach, GRÜNE = Cäcilia Obermierbach, BÜNDNIS 90/DIE GRÜNEN  
 Richter, SPD = Florian Richter, Sozialdemokratische Partei Deutschlands  
 Schneider, UWG = Sabine Schneider, Unabhängige Wähler Gemeinschaft Lohmar

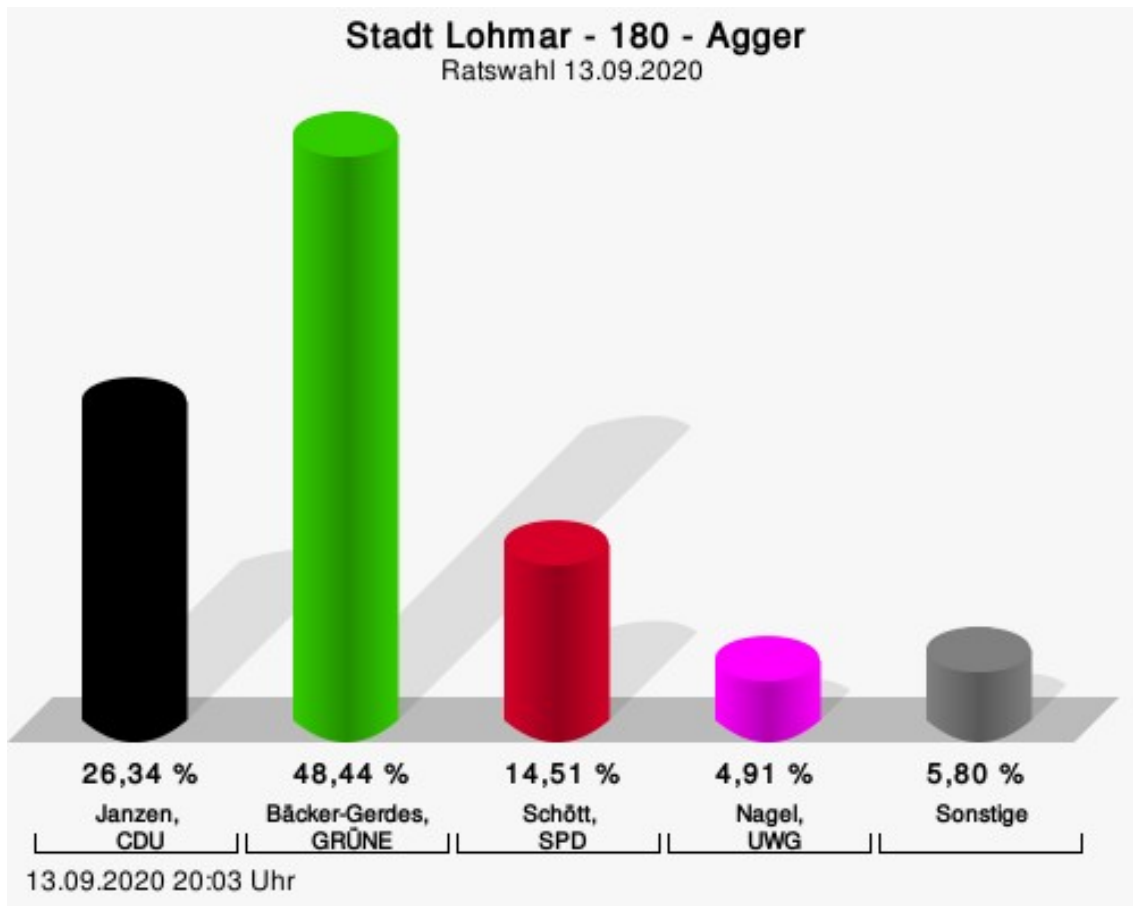
## Wahlbeteiligung





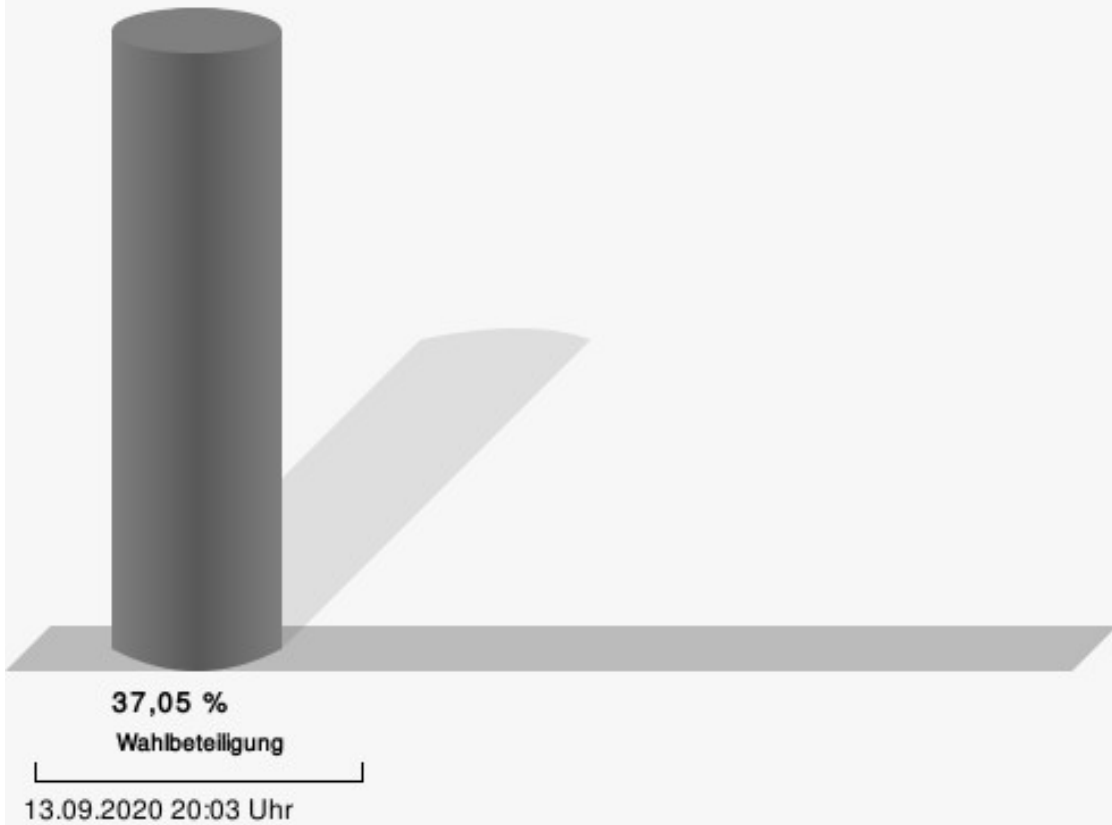
## 180 - Agger

	Anzahl	Prozent
Janzen, CDU	118	26,34 %
Bäcker-Gerdes, GRÜNE	217	48,44 %
Schött, SPD	65	14,51 %
Nagel, UWG	22	4,91 %
Eberz, FDP	19	4,24 %
Schmidt, Volksabstimmung	7	1,56 %



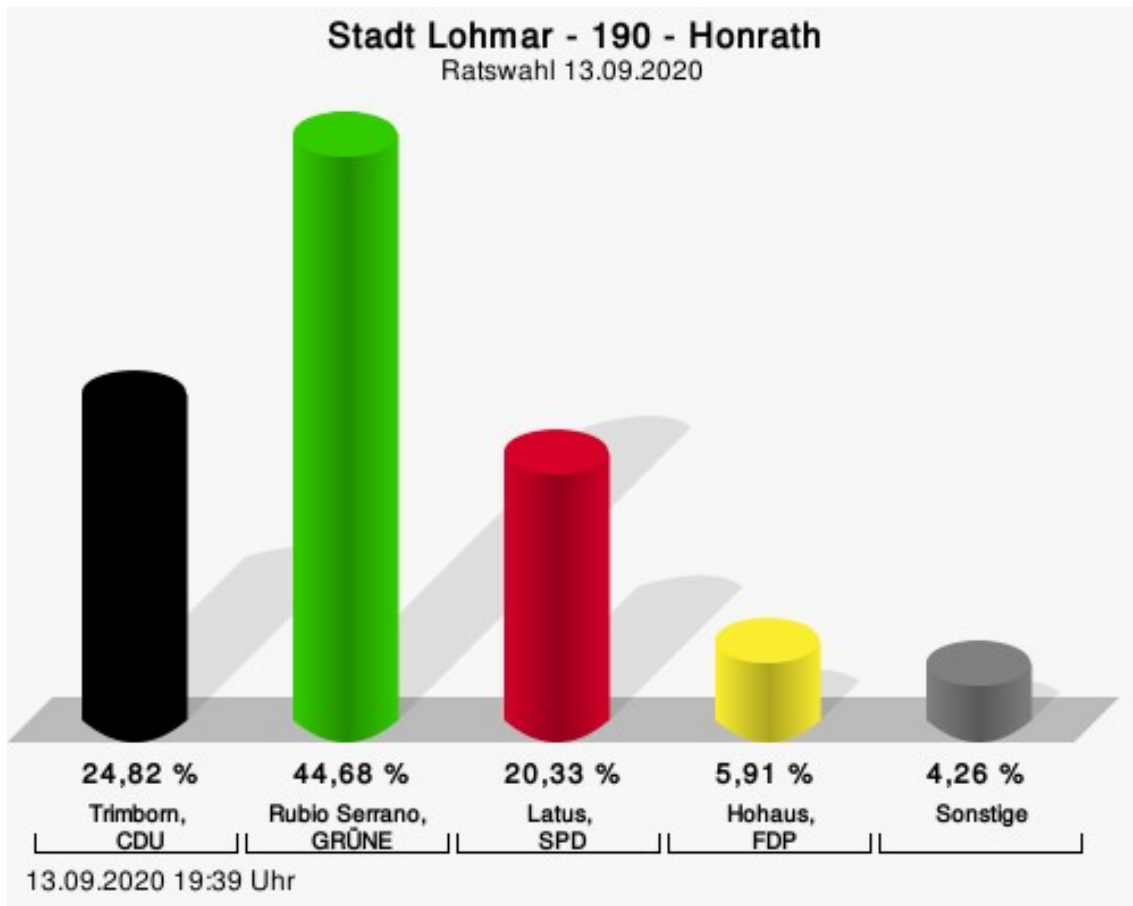
Janzen, CDU = Siegfried Janzen, Christlich Demokratische Union Deutschlands  
 Bäcker-Gerdes, GRÜNE = Brigitte Bäcker-Gerdes, BÜNDNIS 90/DIE GRÜNEN  
 Schött, SPD = Marius Schött, Sozialdemokratische Partei Deutschlands  
 Nagel, UWG = Walter Nagel, Unabhängige Wähler Gemeinschaft Lohmar

## Wahlbeteiligung



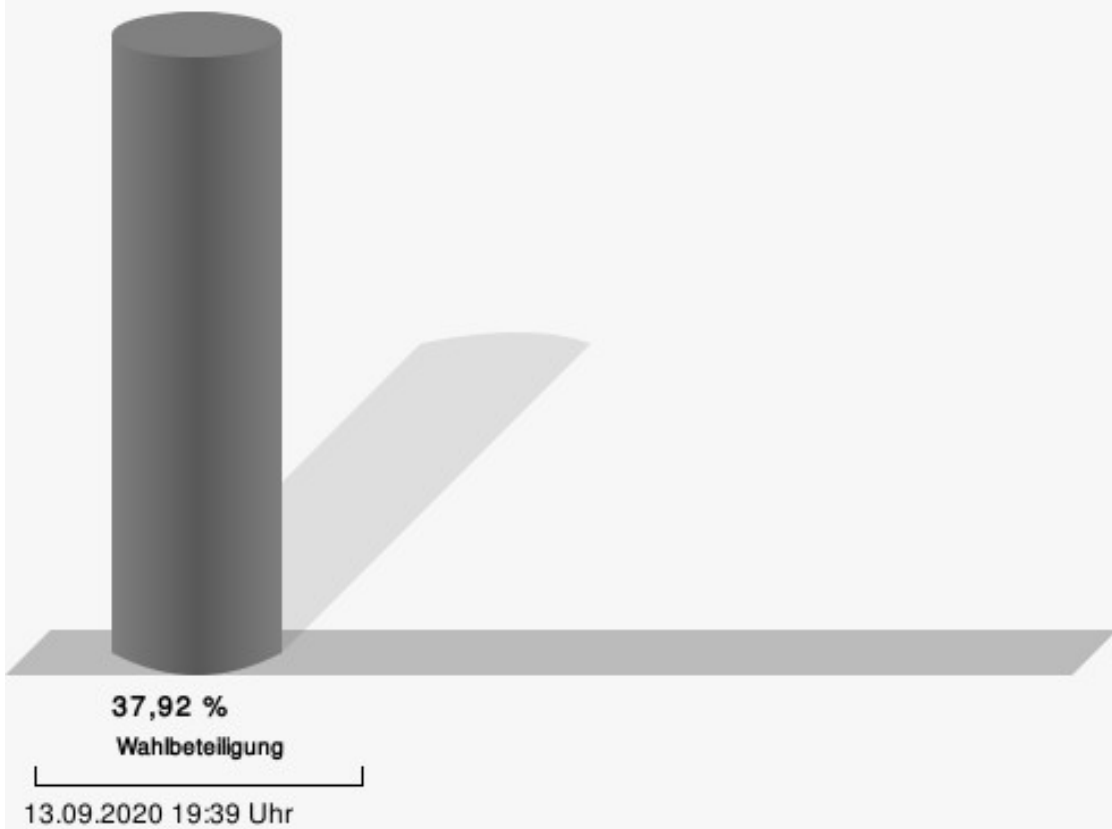
## 190 - Honrath

	Anzahl	Prozent
Trimborn, CDU	105	24,82 %
Rubio Serrano, GRÜNE	189	44,68 %
Latus, SPD	86	20,33 %
Riemscheid, UWG	14	3,31 %
Hohaus, FDP	25	5,91 %
Lenferding, Volksabstimmung	4	0,95 %



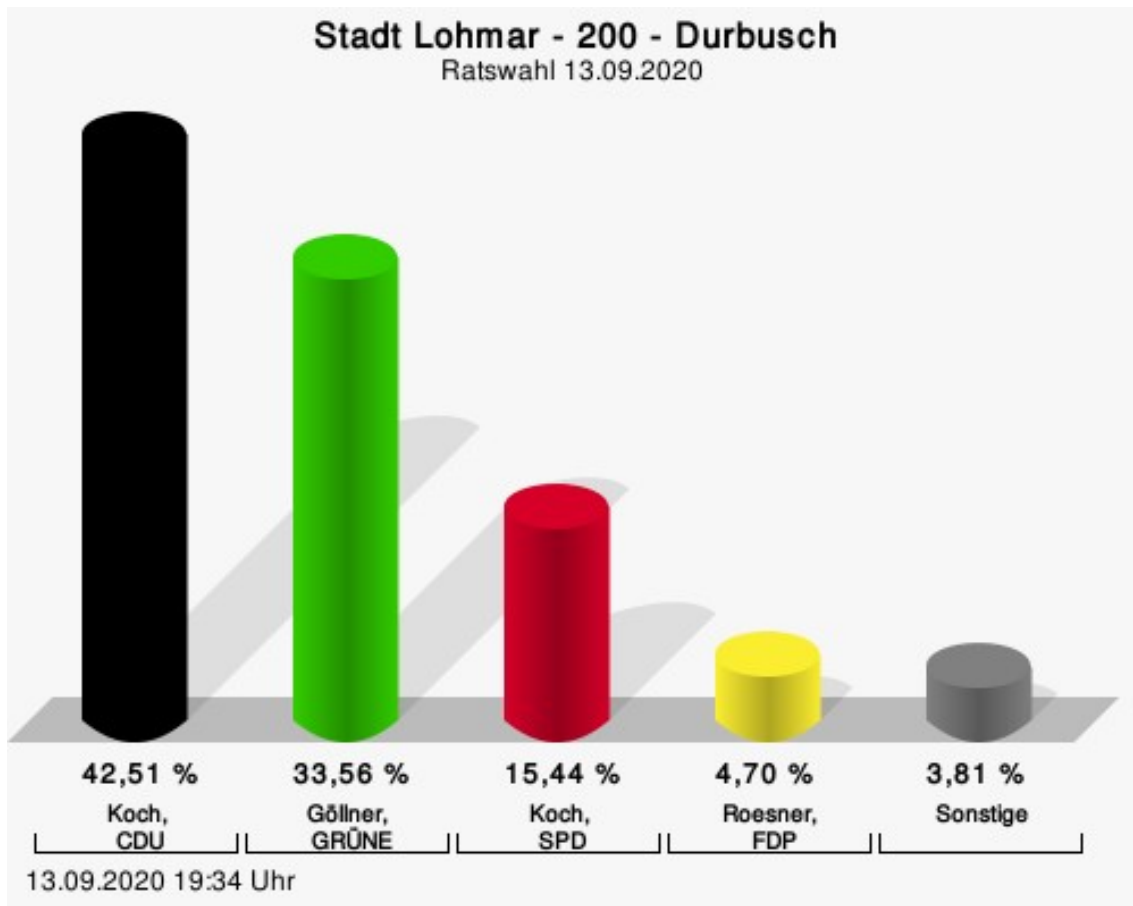
Trimborn, CDU = Helga Trimborn, Christlich Demokratische Union Deutschlands  
 Rubio Serrano, GRÜNE = Emma Rubio Serrano, BÜNDNIS 90/DIE GRÜNEN  
 Latus, SPD = Jürgen Latus, Sozialdemokratische Partei Deutschlands  
 Hohaus, FDP = Markus Hohaus, Freie Demokratische Partei

## Wahlbeteiligung



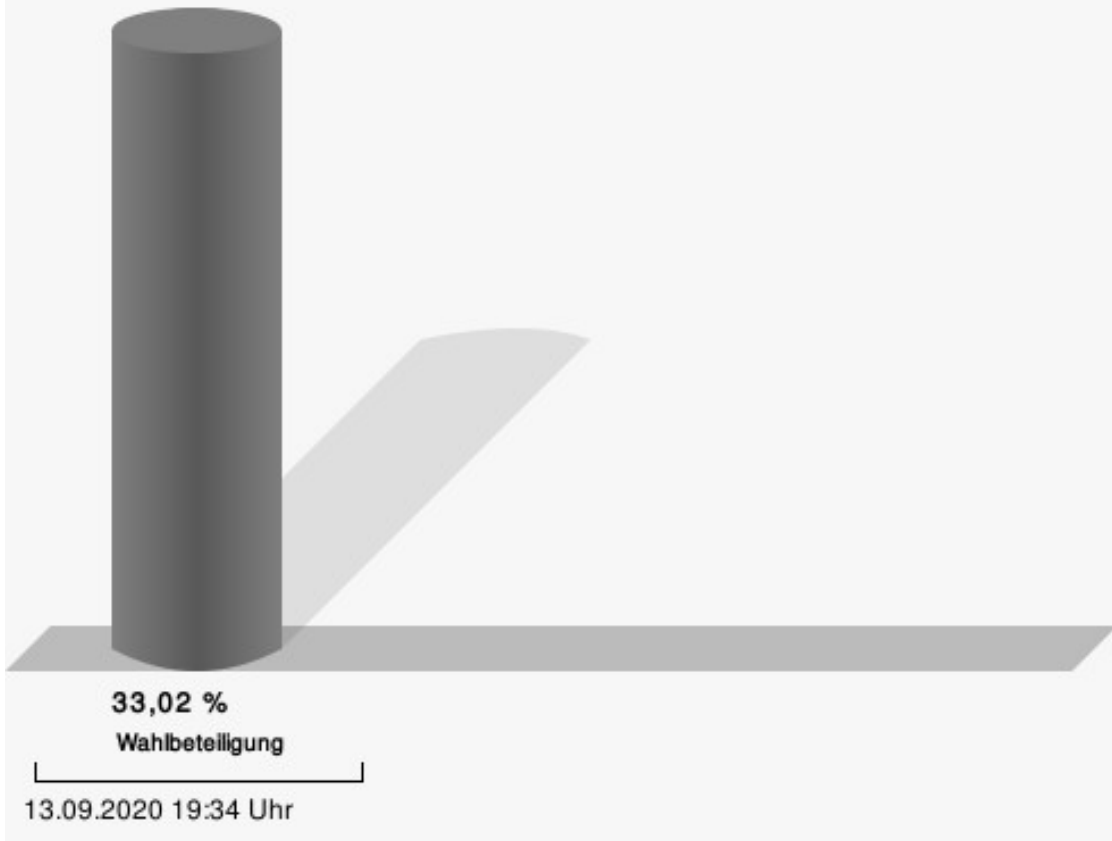
## 200 - Durbusch

	Anzahl	Prozent
Koch, CDU	190	42,51 %
Göllner, GRÜNE	150	33,56 %
Koch, SPD	69	15,44 %
Riemscheid, UWG	10	2,24 %
Roesner, FDP	21	4,70 %
Stellmach, Volksabstimmung	7	1,57 %



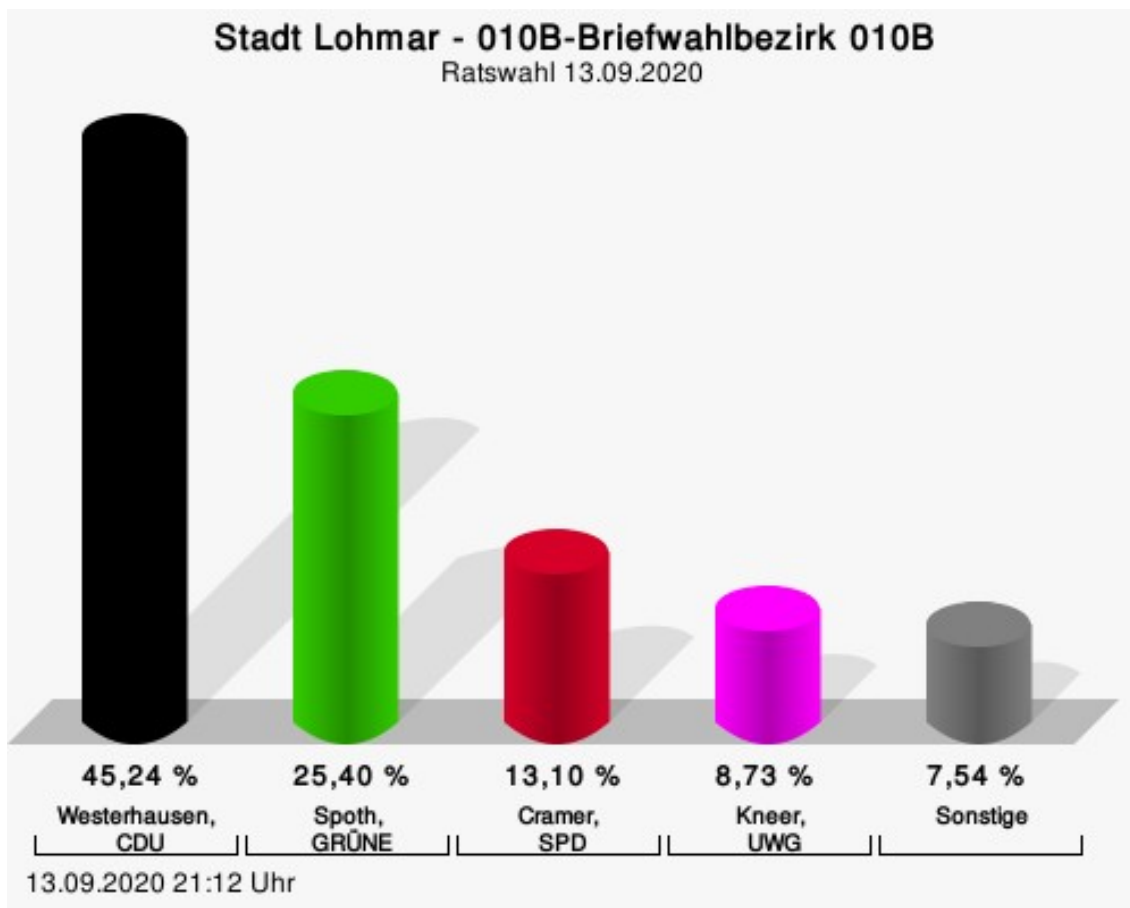
Koch, CDU = Guido Koch, Christlich Demokratische Union Deutschlands  
 Göllner, GRÜNE = Ingeborg Göllner, BÜNDNIS 90/DIE GRÜNEN  
 Koch, SPD = Hermann Koch, Sozialdemokratische Partei Deutschlands  
 Roesner, FDP = David Roesner, Freie Demokratische Partei

## Wahlbeteiligung



## 010B-Briefwahlbezirk 010B

	Anzahl	Prozent
Westerhausen, CDU	114	45,24 %
Spoth, GRÜNE	64	25,40 %
Cramer, SPD	33	13,10 %
Kneer, UWG	22	8,73 %
Dubbick, FDP	12	4,76 %
Zissler (Junior), Volksabstimmung	7	2,78 %



Westerhausen, CDU = Florian Westerhausen, Christlich Demokratische Union Deutschlands

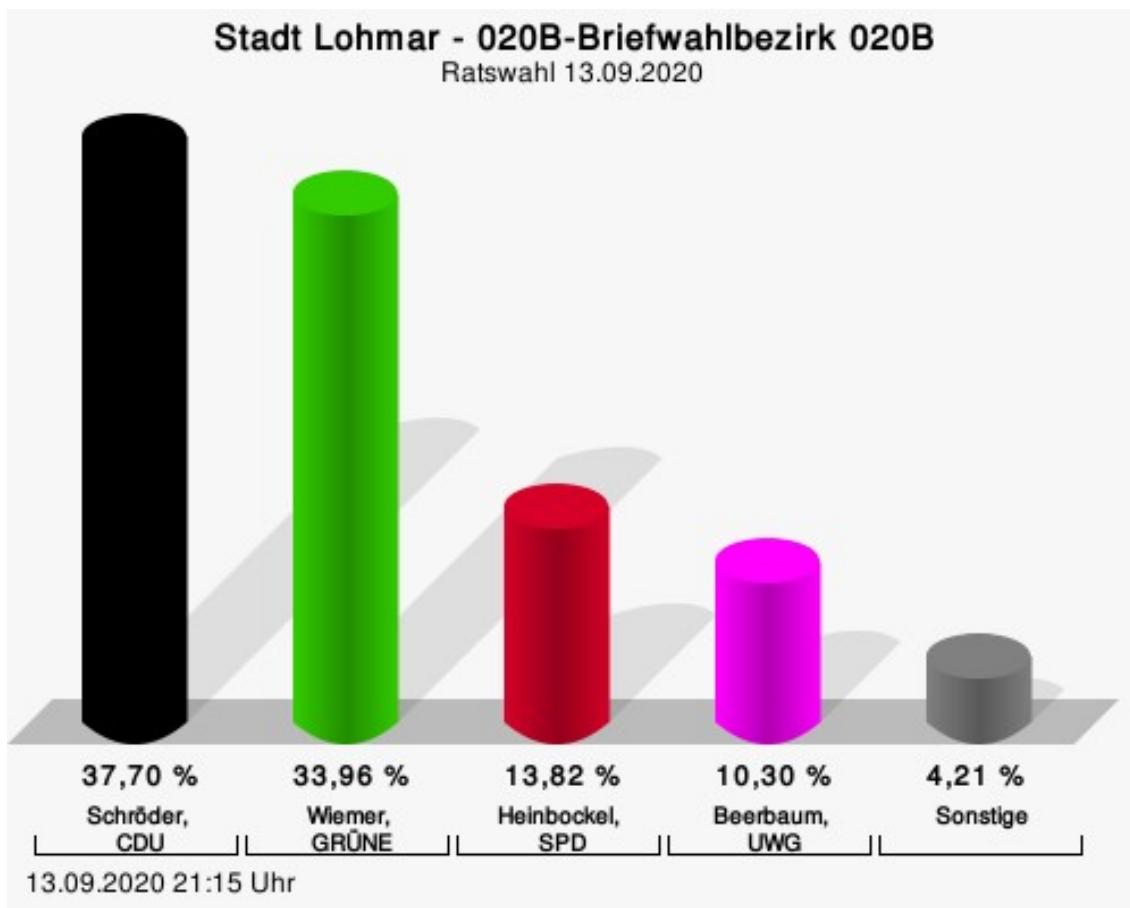
Spoth, GRÜNE = Philipp Spoth, BÜNDNIS 90/DIE GRÜNEN

Cramer, SPD = Marion Cramer, Sozialdemokratische Partei Deutschlands

Kneer, UWG = Markus Kneer, Unabhängige Wähler Gemeinschaft Lohmar

## 020B-Briefwahlbezirk 020B

	Anzahl	Prozent
Schröder, CDU	161	37,70 %
Wiemer, GRÜNE	145	33,96 %
Heinbockel, SPD	59	13,82 %
Beerbaum, UWG	44	10,30 %
Menzel, FDP	17	3,98 %
Serban, Volksabstimmung	1	0,23 %

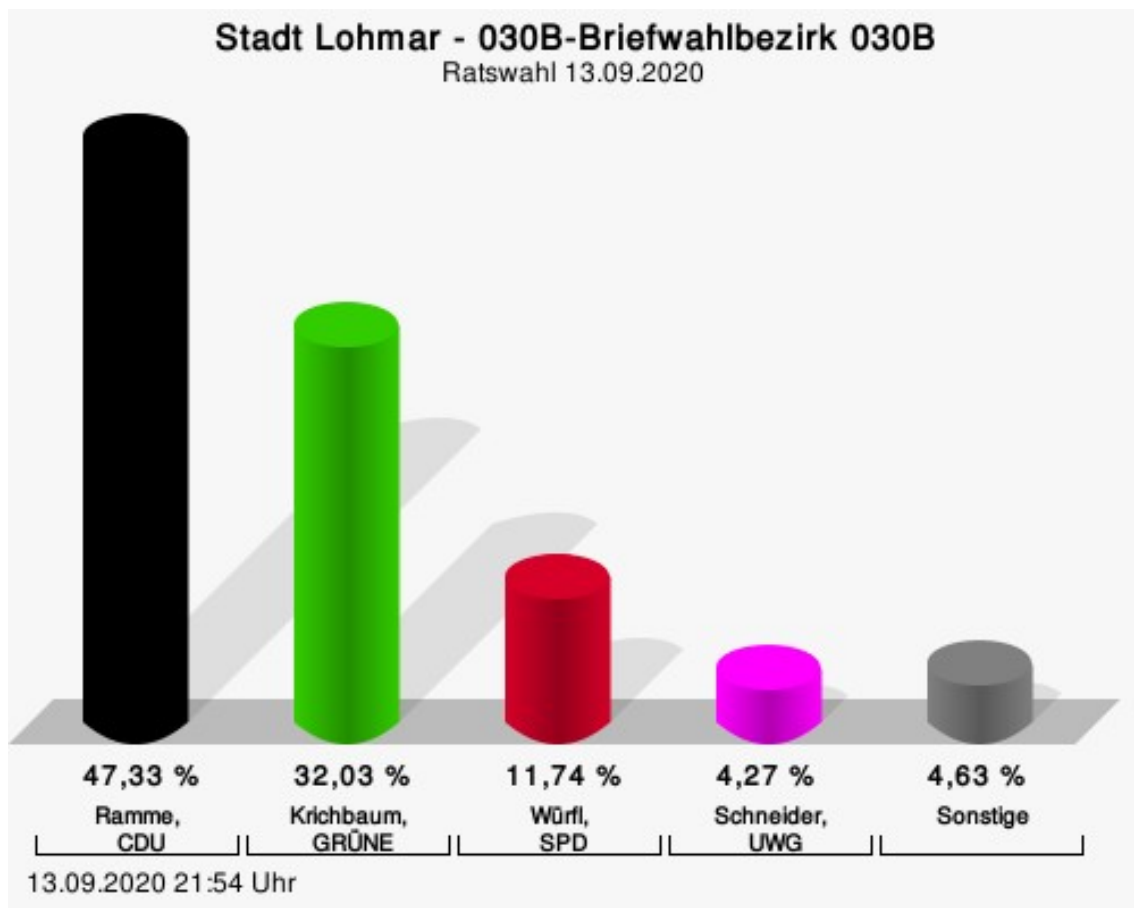


Schröder, CDU = Florian Schröder, Christlich Demokratische Union Deutschlands  
 Wiemer, GRÜNE = Maximilian Wiemer, BÜNDNIS 90/DIE GRÜNEN  
 Heinbockel, SPD = Jürgen Heinbockel, Sozialdemokratische Partei Deutschlands  
 Beerbaum, UWG = Diana Beerbaum, Unabhängige Wähler Gemeinschaft Lohmar



## 030B-Briefwahlbezirk 030B

	Anzahl	Prozent
Ramme, CDU	133	47,33 %
Krichbaum, GRÜNE	90	32,03 %
Würfl, SPD	33	11,74 %
Schneider, UWG	12	4,27 %
Rositzke, FDP	7	2,49 %
Serban, Volksabstimmung	6	2,14 %



Ramme, CDU = Rüdiger Ramme, Christlich Demokratische Union Deutschlands

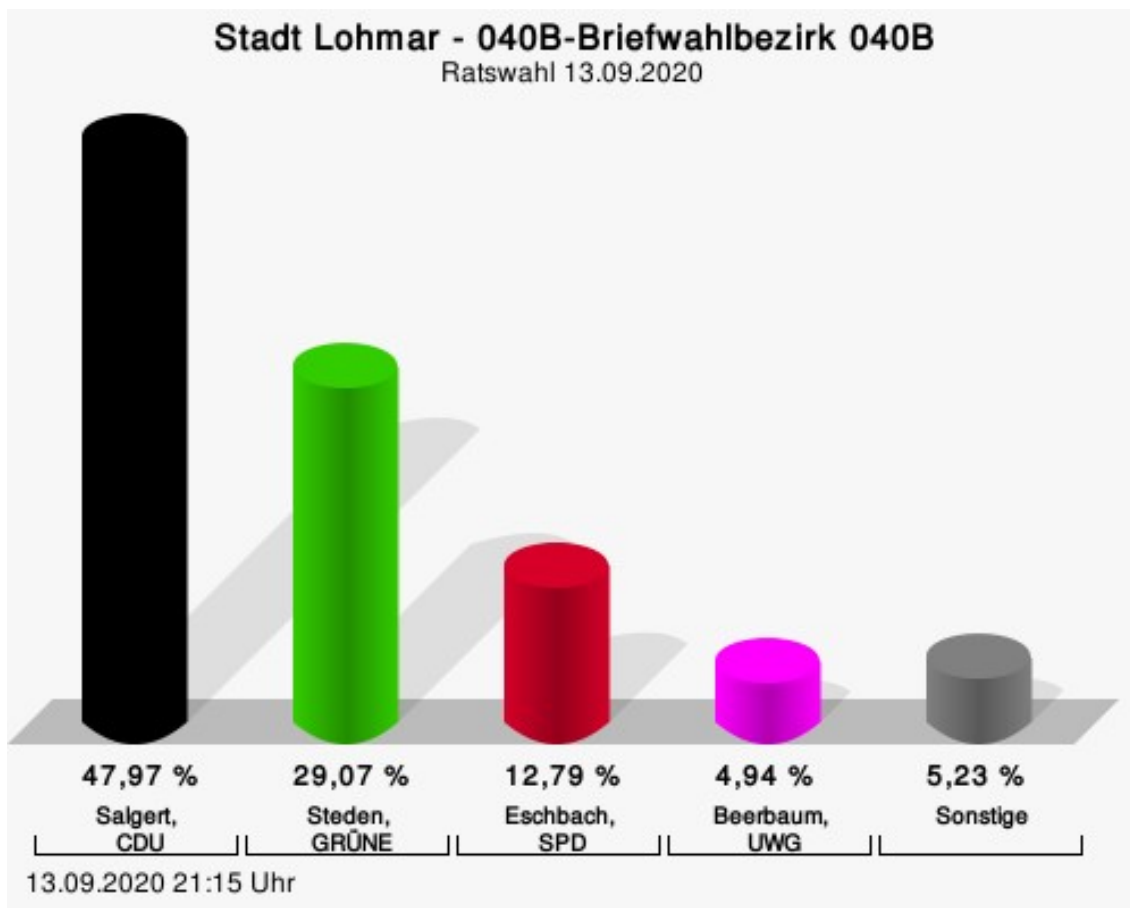
Krichbaum, GRÜNE = Gabriele Krichbaum, BÜNDNIS 90/DIE GRÜNEN

Würfl, SPD = Siegfried Würfl, Sozialdemokratische Partei Deutschlands

Schneider, UWG = Heinz Peter Schneider, Unabhängige Wähler Gemeinschaft Lohmar

## 040B-Briefwahlbezirk 040B

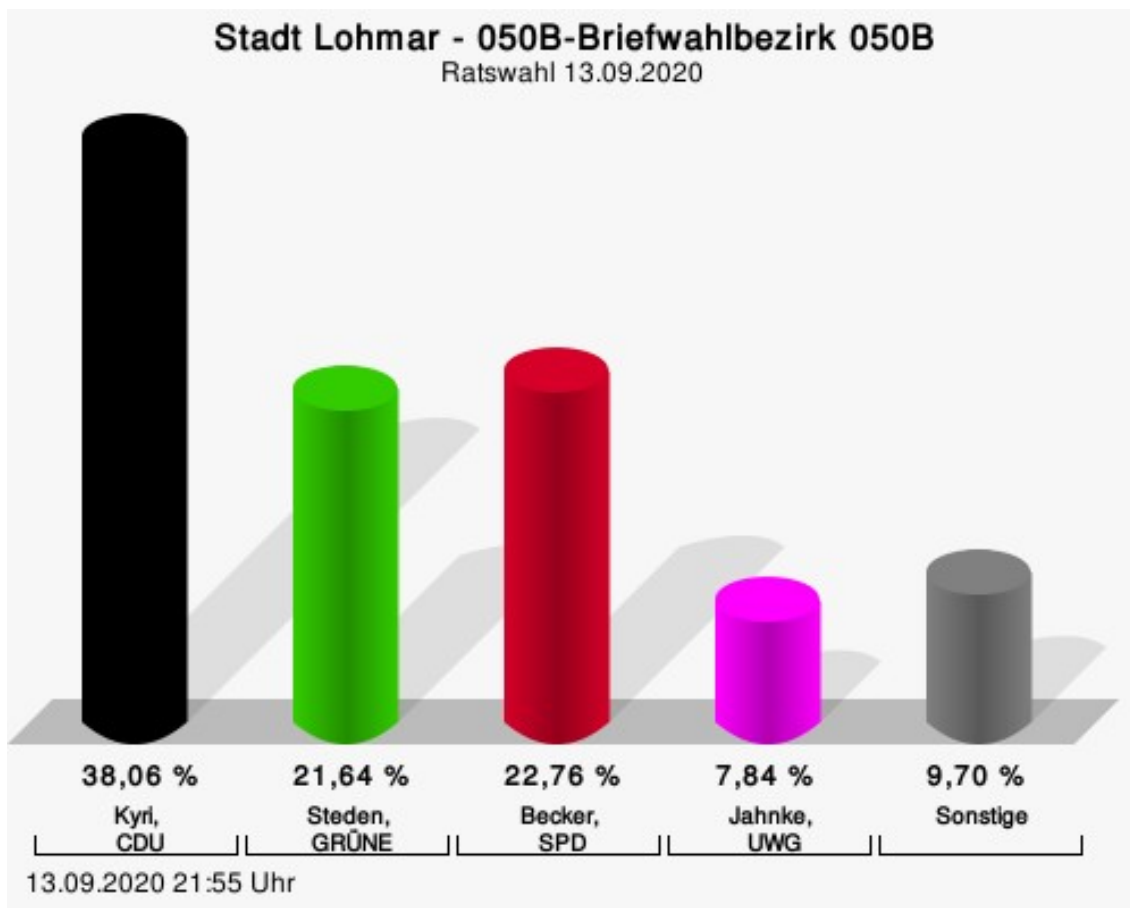
	Anzahl	Prozent
Salgert, CDU	165	47,97 %
Steden, GRÜNE	100	29,07 %
Eschbach, SPD	44	12,79 %
Beerbaum, UWG	17	4,94 %
Kicinski, FDP	15	4,36 %
Hartmann, Volksabstimmung	3	0,87 %



Salgert, CDU = Tim Salgert, Christlich Demokratische Union Deutschlands  
 Steden, GRÜNE = Wolfgang Steden, BÜNDNIS 90/DIE GRÜNEN  
 Eschbach, SPD = Peter Eschbach, Sozialdemokratische Partei Deutschlands  
 Beerbaum, UWG = Dirk Beerbaum, Unabhängige Wähler Gemeinschaft Lohmar

## 050B-Briefwahlbezirk 050B

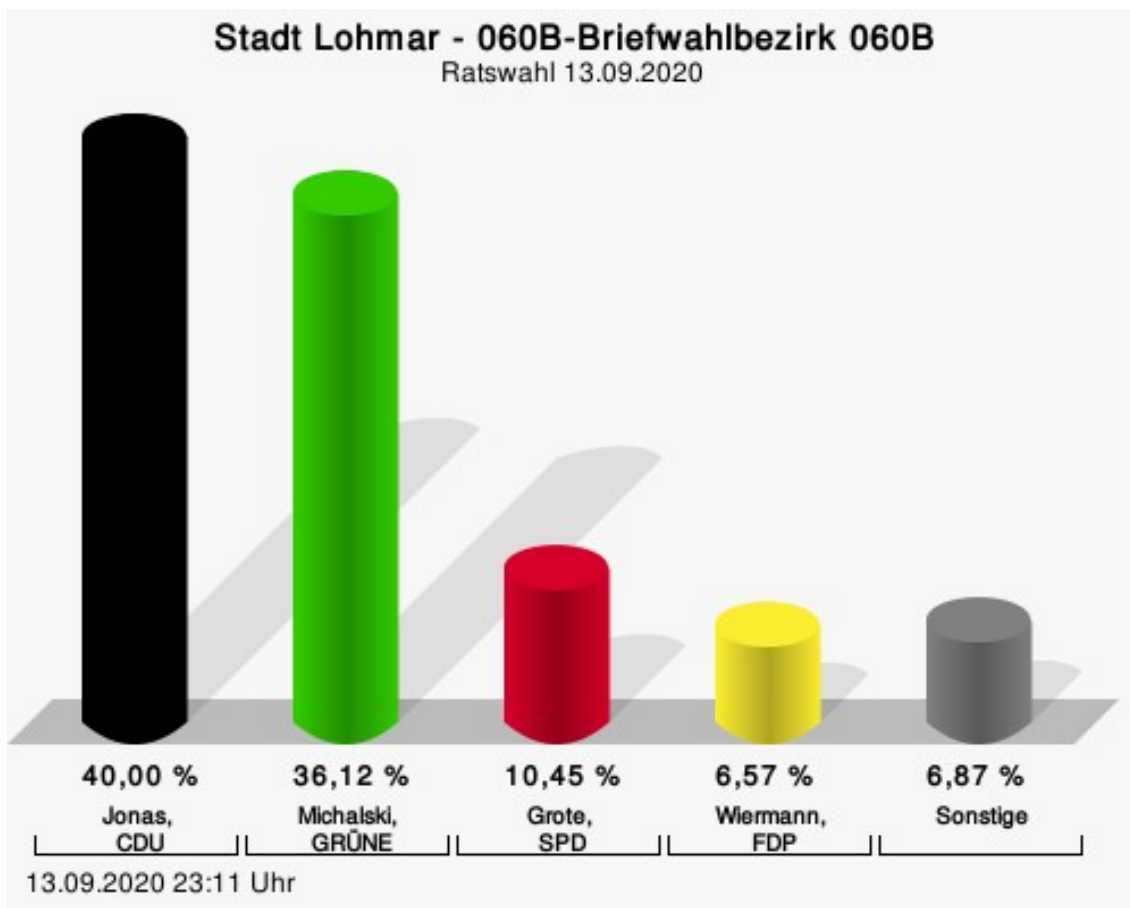
	Anzahl	Prozent
Kyri, CDU	102	38,06 %
Steden, GRÜNE	58	21,64 %
Becker, SPD	61	22,76 %
Jahnke, UWG	21	7,84 %
Falkenberg-Kicinski, FDP	10	3,73 %
Busch, Volksabstimmung	16	5,97 %



Kyri, CDU = Doris Kyri, Christlich Demokratische Union Deutschlands  
 Steden, GRÜNE = Manuela Steden, BÜNDNIS 90/DIE GRÜNEN  
 Becker, SPD = Gisela Becker, Sozialdemokratische Partei Deutschlands  
 Jahnke, UWG = Wilfried Jahnke, Unabhängige Wähler Gemeinschaft Lohmar

## 060B-Briefwahlbezirk 060B

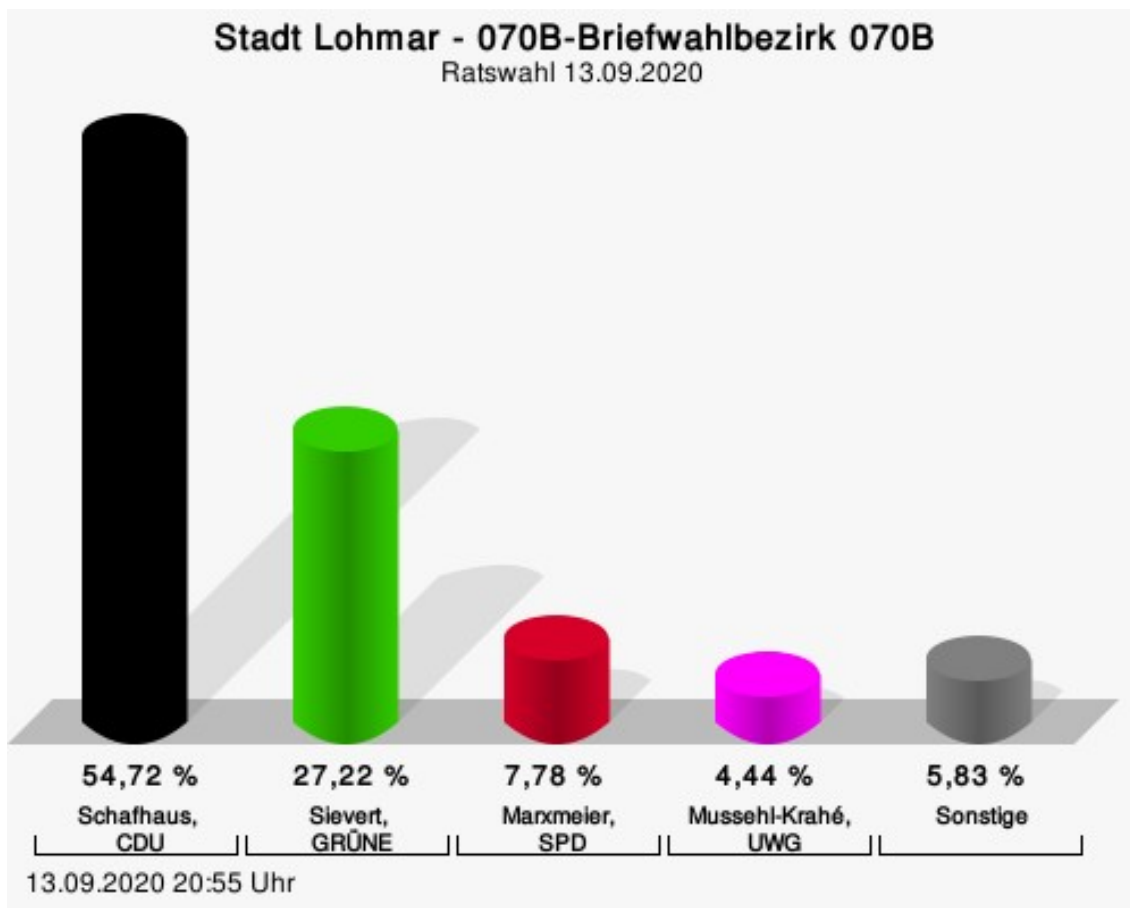
	Anzahl	Prozent
Jonas, CDU	134	40,00 %
Michalski, GRÜNE	121	36,12 %
Grote, SPD	35	10,45 %
Siebenborn, UWG	20	5,97 %
Wiermann, FDP	22	6,57 %
Rochulus, Volksabstimmung	3	0,90 %



Jonas, CDU = Frank Jonas, Christlich Demokratische Union Deutschlands  
 Michalski, GRÜNE = Patrick Michalski, BÜNDNIS 90/DIE GRÜNEN  
 Grote, SPD = Uwe Grote, Sozialdemokratische Partei Deutschlands  
 Wiermann, FDP = Uwe Wiermann, Freie Demokratische Partei

## 070B-Briefwahlbezirk 070B

	Anzahl	Prozent
Schafhaus, CDU	197	54,72 %
Sievert, GRÜNE	98	27,22 %
Marxmeier, SPD	28	7,78 %
Mussehl-Krahé, UWG	16	4,44 %
Clever, FDP	12	3,33 %
Kußmann, Volksabstimmung	9	2,50 %



Schafhaus, CDU = Karl-Wilhelm Schafhaus, Christlich Demokratische Union Deutschlands

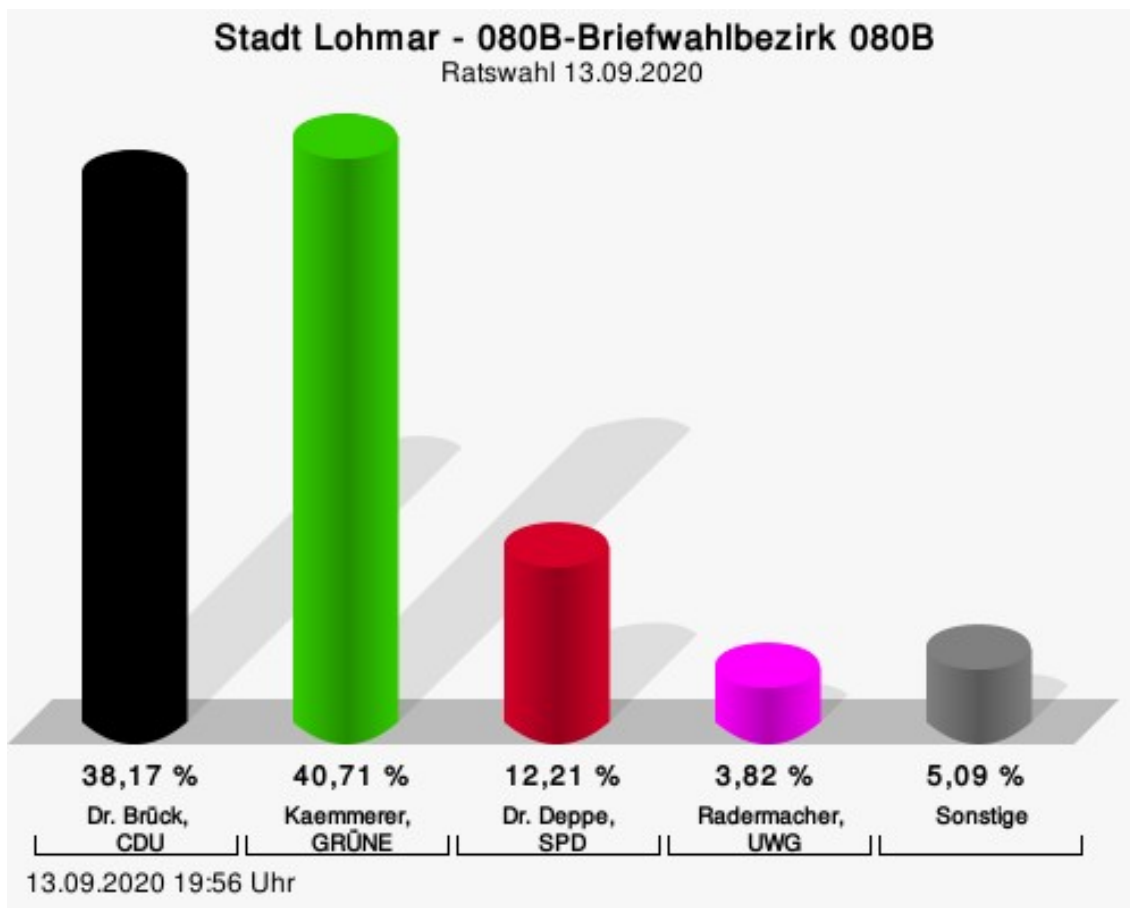
Sievert, GRÜNE = Ellen Sievert, BÜNDNIS 90/DIE GRÜNEN

Marxmeier, SPD = Lena Marxmeier, Sozialdemokratische Partei Deutschlands

Mussehl-Krahé, UWG = Birka Mussehl-Krahé, Unabhängige Wähler Gemeinschaft Lohmar

## 080B-Briefwahlbezirk 080B

	Anzahl	Prozent
Dr. Brück, CDU	150	38,17 %
Kaemmerer, GRÜNE	160	40,71 %
Dr. Deppe, SPD	48	12,21 %
Radermacher, UWG	15	3,82 %
Dr. Liedtke, FDP	15	3,82 %
Schmücker, Volksabstimmung	5	1,27 %



Dr. Brück, CDU = Dr. Bruno Brück, Christlich Demokratische Union Deutschlands

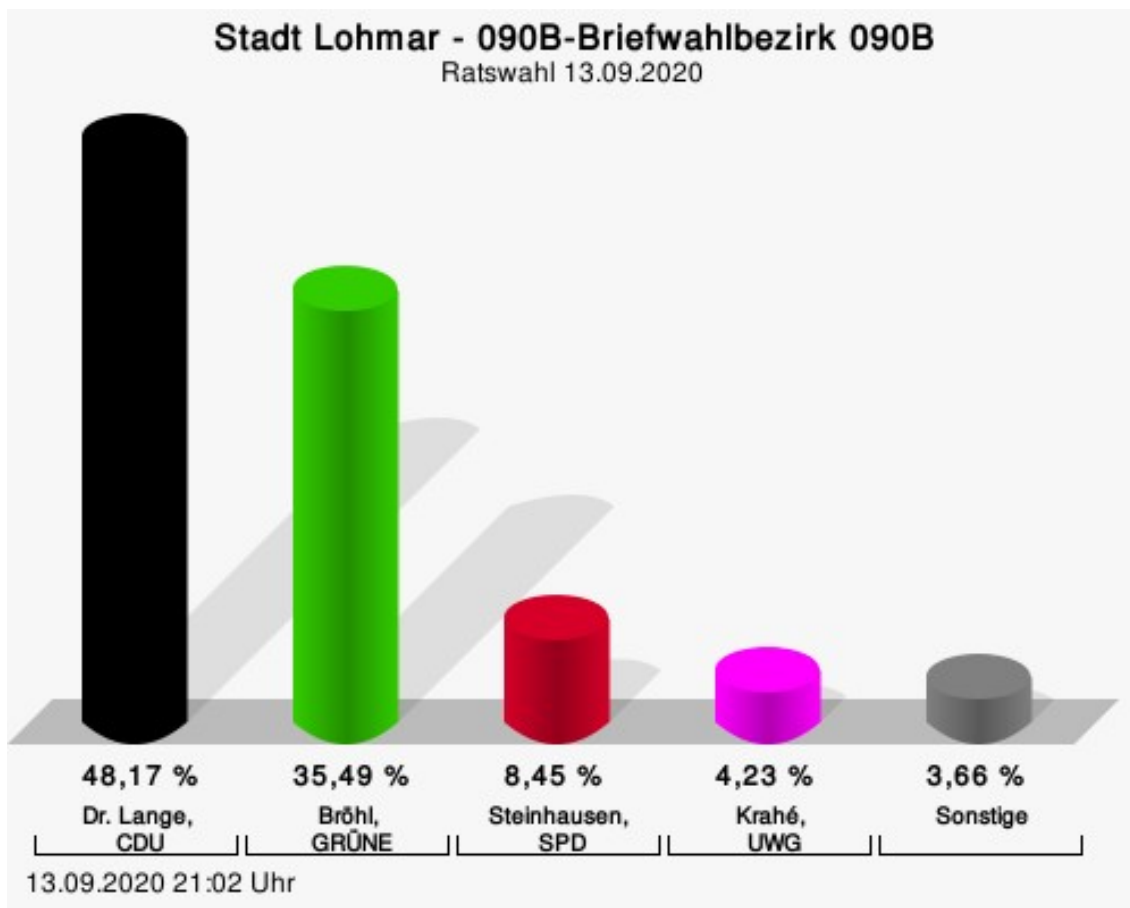
Kaemmerer, GRÜNE = Christina Kaemmerer, BÜNDNIS 90/DIE GRÜNEN

Dr. Deppe, SPD = Dr. Hans Deppe, Sozialdemokratische Partei Deutschlands

Radermacher, UWG = Frank Radermacher, Unabhängige Wähler Gemeinschaft Lohmar

## 090B-Briefwahlbezirk 090B

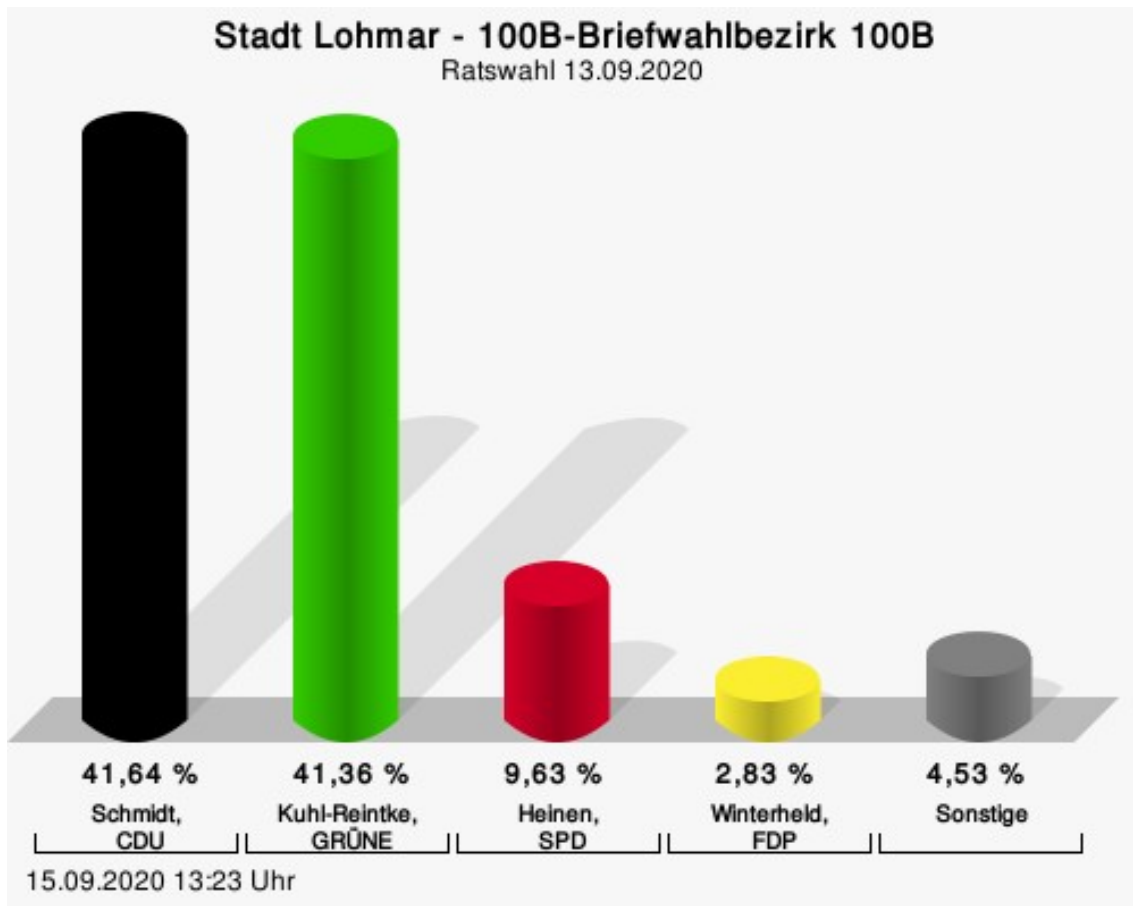
	Anzahl	Prozent
Dr. Lange, CDU	171	48,17 %
Bröhl, GRÜNE	126	35,49 %
Steinhausen, SPD	30	8,45 %
Krahé, UWG	15	4,23 %
Roesner, FDP	8	2,25 %
Brinkhaus, Volksabstimmung	5	1,41 %



Dr. Lange, CDU = Dr. Mirjam Lange, Christlich Demokratische Union Deutschlands  
 Bröhl, GRÜNE = Burkhard Bröhl, BÜNDNIS 90/DIE GRÜNEN  
 Steinhausen, SPD = Horst Steinhausen, Sozialdemokratische Partei Deutschlands  
 Krahé, UWG = Stefan Krahé, Unabhängige Wähler Gemeinschaft Lohmar

## 100B-Briefwahlbezirk 100B

	Anzahl	Prozent
Schmidt, CDU	147	41,64 %
Kuhl-Reintke, GRÜNE	146	41,36 %
Heinen, SPD	34	9,63 %
Steeger, UWG	9	2,55 %
Winterheld, FDP	10	2,83 %
Schulze, Volksabstimmung	7	1,98 %

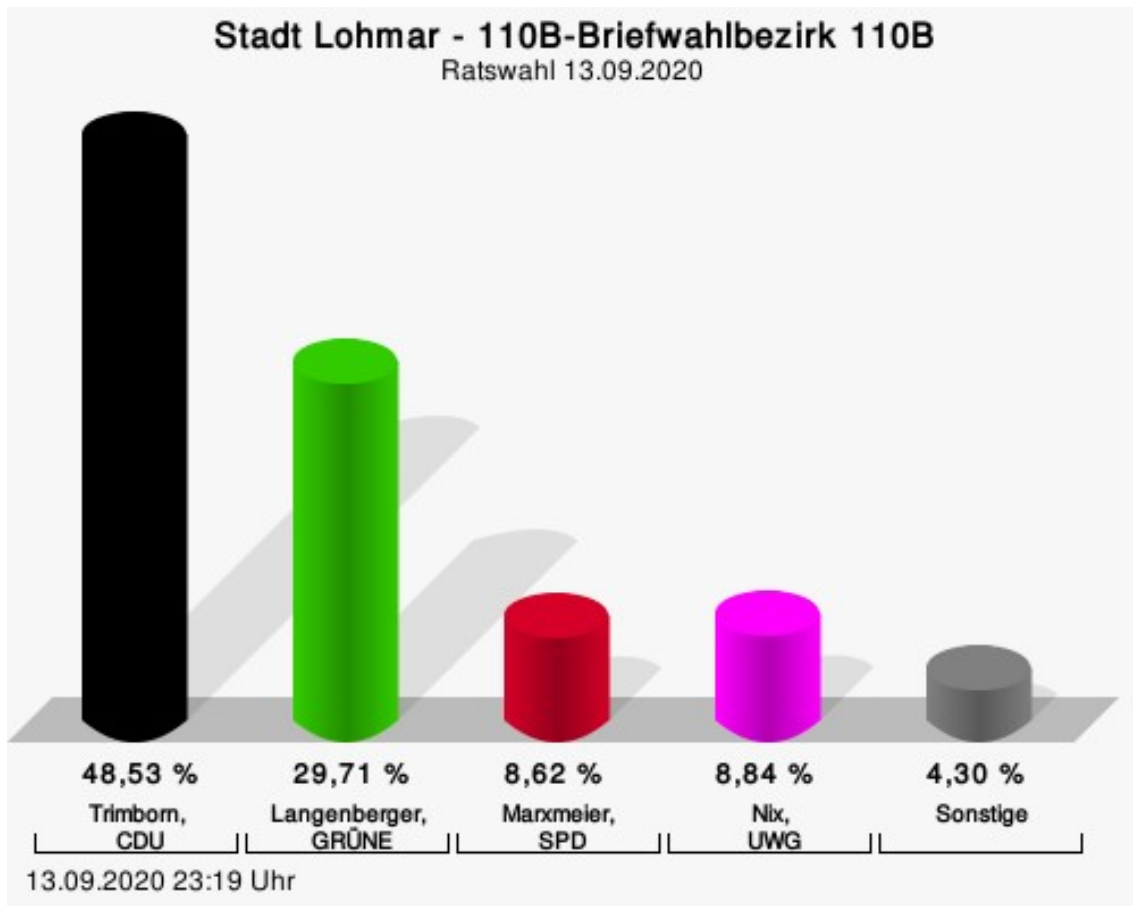


Schmidt, CDU = Andreas Schmidt, Christlich Demokratische Union Deutschlands  
 Kuhl-Reintke, GRÜNE = Dagmar Kuhl-Reintke, BÜNDNIS 90/DIE GRÜNEN  
 Heinen, SPD = Marcel Heinen, Sozialdemokratische Partei Deutschlands  
 Winterheld, FDP = Jürgen Winterheld, Freie Demokratische Partei



## 110B-Briefwahlbezirk 110B

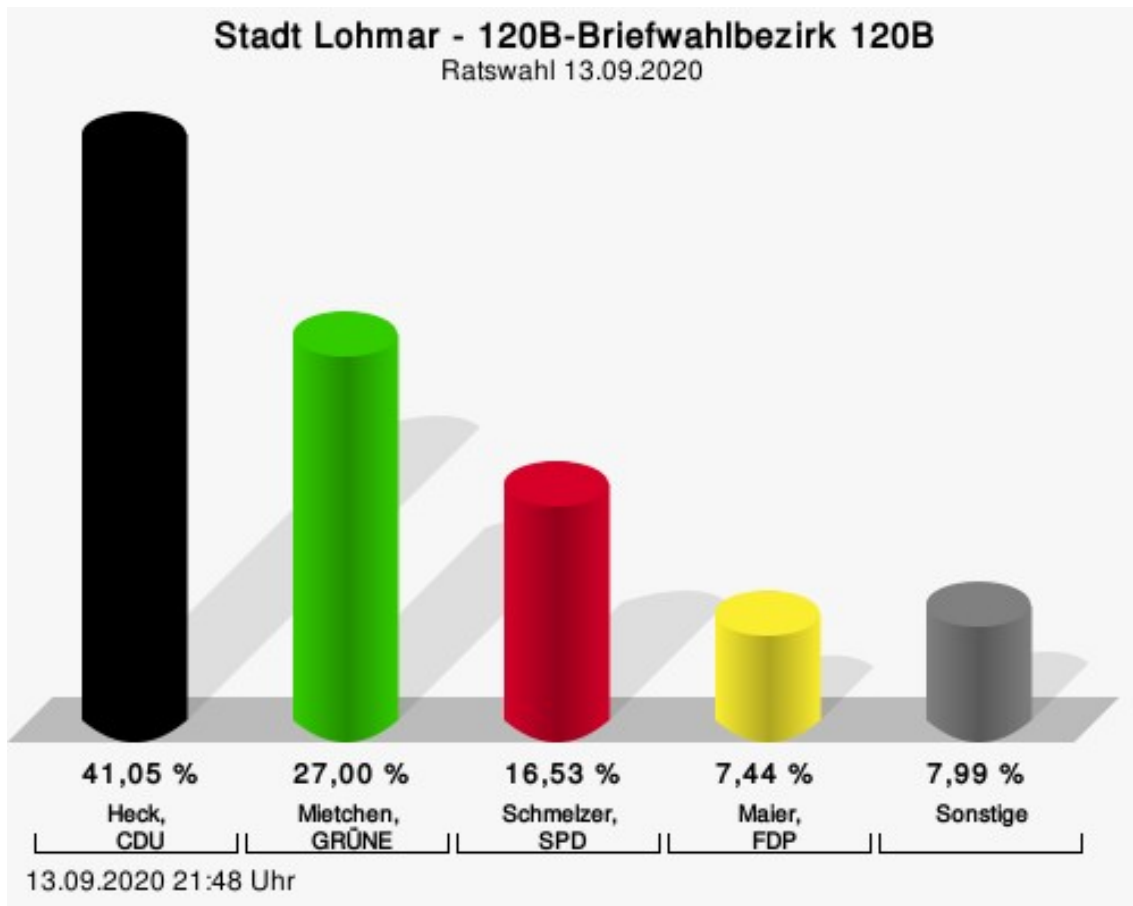
	Anzahl	Prozent
Trimborn, CDU	214	48,53 %
Langenberger, GRÜNE	131	29,71 %
Marxmeier, SPD	38	8,62 %
Nix, UWG	39	8,84 %
Scholz, FDP	17	3,85 %
Hussy, Volksabstimmung	2	0,45 %



Trimborn, CDU = Frank Trimborn, Christlich Demokratische Union Deutschlands  
 Langenberger, GRÜNE = Ernst Langenberger, BÜNDNIS 90/DIE GRÜNEN  
 Marxmeier, SPD = Sandra Marxmeier, Sozialdemokratische Partei Deutschlands  
 Nix, UWG = Hans Nix, Unabhängige Wähler Gemeinschaft Lohmar

## 120B-Briefwahlbezirk 120B

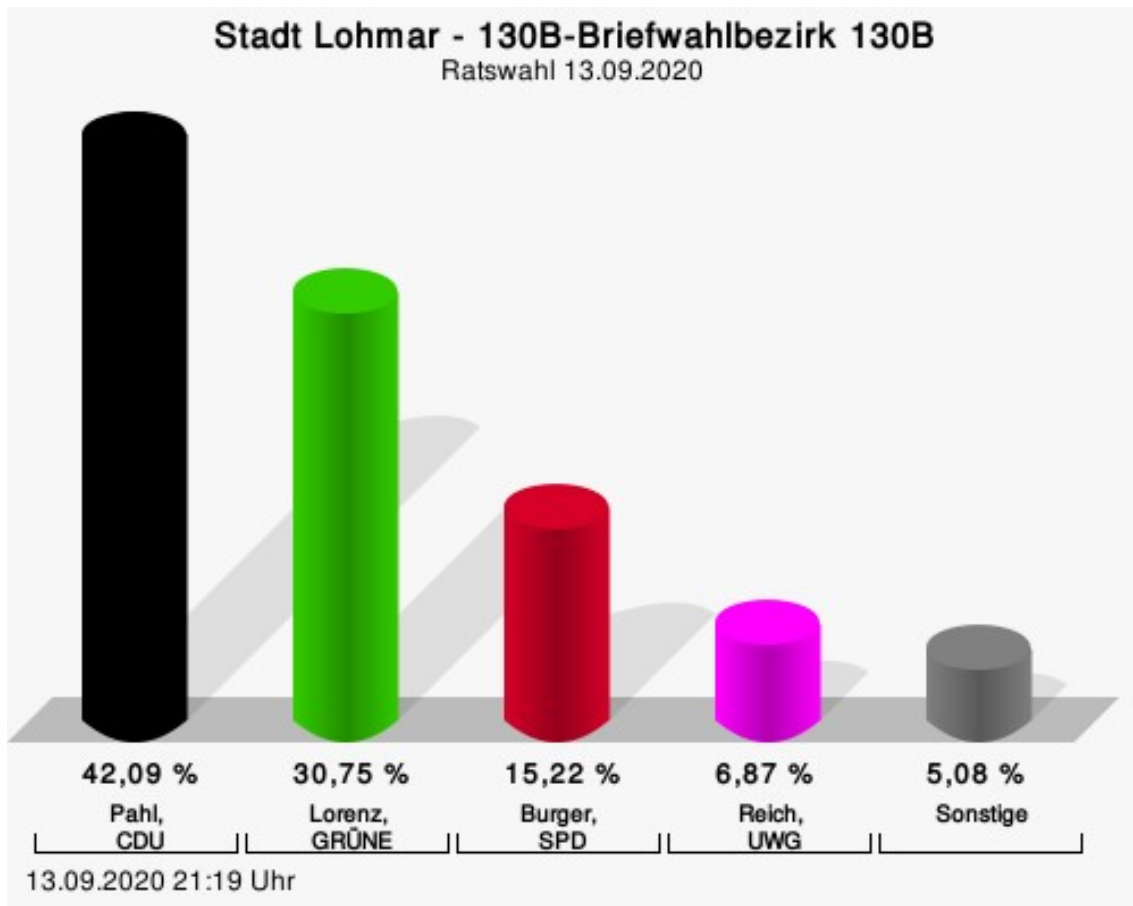
	Anzahl	Prozent
Heck, CDU	149	41,05 %
Mietchen, GRÜNE	98	27,00 %
Schmelzer, SPD	60	16,53 %
Frielingsdorf, UWG	12	3,31 %
Maier, FDP	27	7,44 %
Zissler (Senior), Volksabstimmung	17	4,68 %



Heck, CDU = Theodor Heck, Christlich Demokratische Union Deutschlands  
Mietchen, GRÜNE = Nils Mietchen, BÜNDNIS 90/DIE GRÜNEN  
Schmelzer, SPD = Rudolf Schmelzer, Sozialdemokratische Partei Deutschlands  
Maier, FDP = Ralf Maier, Freie Demokratische Partei

## 130B-Briefwahlbezirk 130B

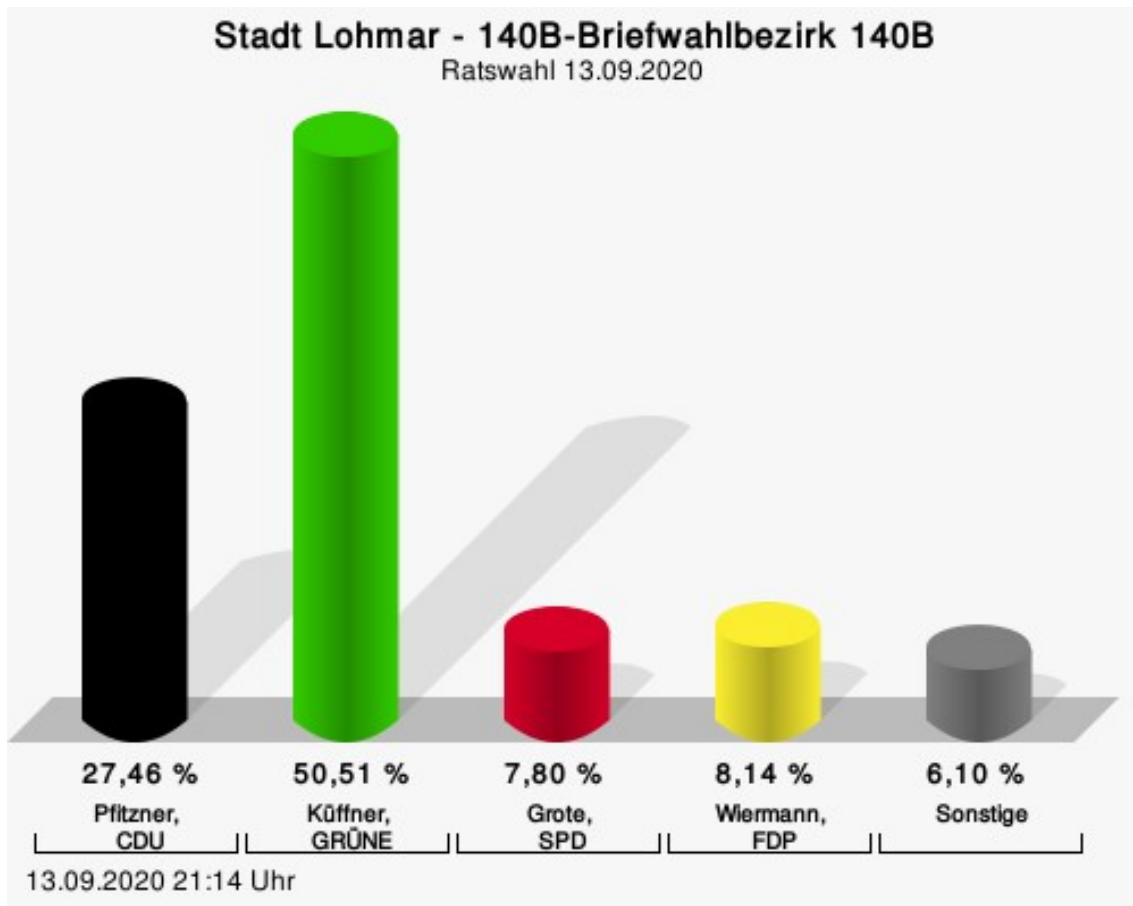
	Anzahl	Prozent
Pahl, CDU	141	42,09 %
Lorenz, GRÜNE	103	30,75 %
Burger, SPD	51	15,22 %
Reich, UWG	23	6,87 %
Dr. Nesselrath, FDP	10	2,99 %
Hussy, Volksabstimmung	7	2,09 %



Pahl, CDU = Heinz-Gerd Pahl, Christlich Demokratische Union Deutschlands  
 Lorenz, GRÜNE = Christopher Lorenz, BÜNDNIS 90/DIE GRÜNEN  
 Burger, SPD = Frank Burger, Sozialdemokratische Partei Deutschlands  
 Reich, UWG = Benno Reich, Unabhängige Wähler Gemeinschaft Lohmar

## 140B-Briefwahlbezirk 140B

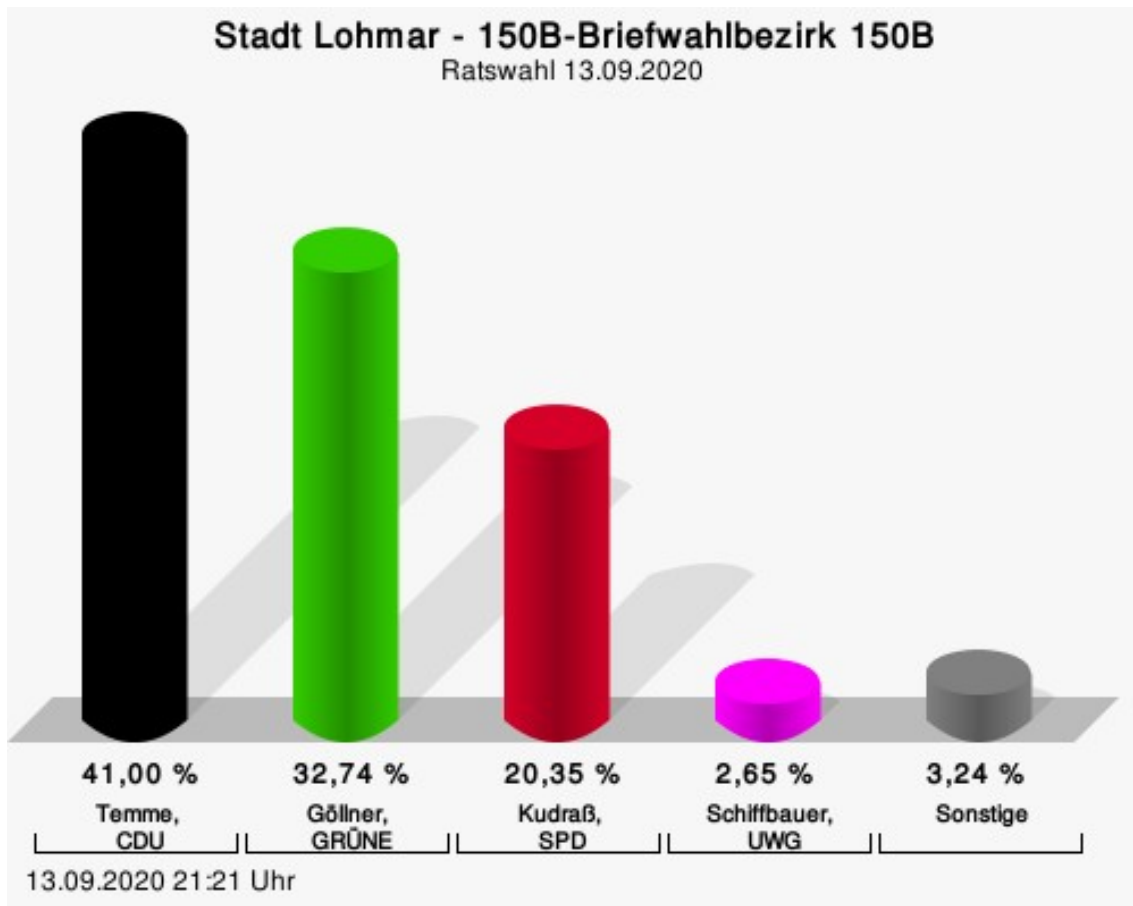
	Anzahl	Prozent
Pfitzner, CDU	81	27,46 %
Küffner, GRÜNE	149	50,51 %
Grote, SPD	23	7,80 %
Oberbörsch, UWG	9	3,05 %
Wiermann, FDP	24	8,14 %
Heimig, Volksabstimmung	9	3,05 %



Pfitzner, CDU = Achim Pfitzner, Christlich Demokratische Union Deutschlands  
 Küffner, GRÜNE = Werner Küffner, BÜNDNIS 90/DIE GRÜNEN  
 Grote, SPD = Martha Grote, Sozialdemokratische Partei Deutschlands  
 Wiermann, FDP = Sylvia Wiermann, Freie Demokratische Partei

## 150B-Briefwahlbezirk 150B

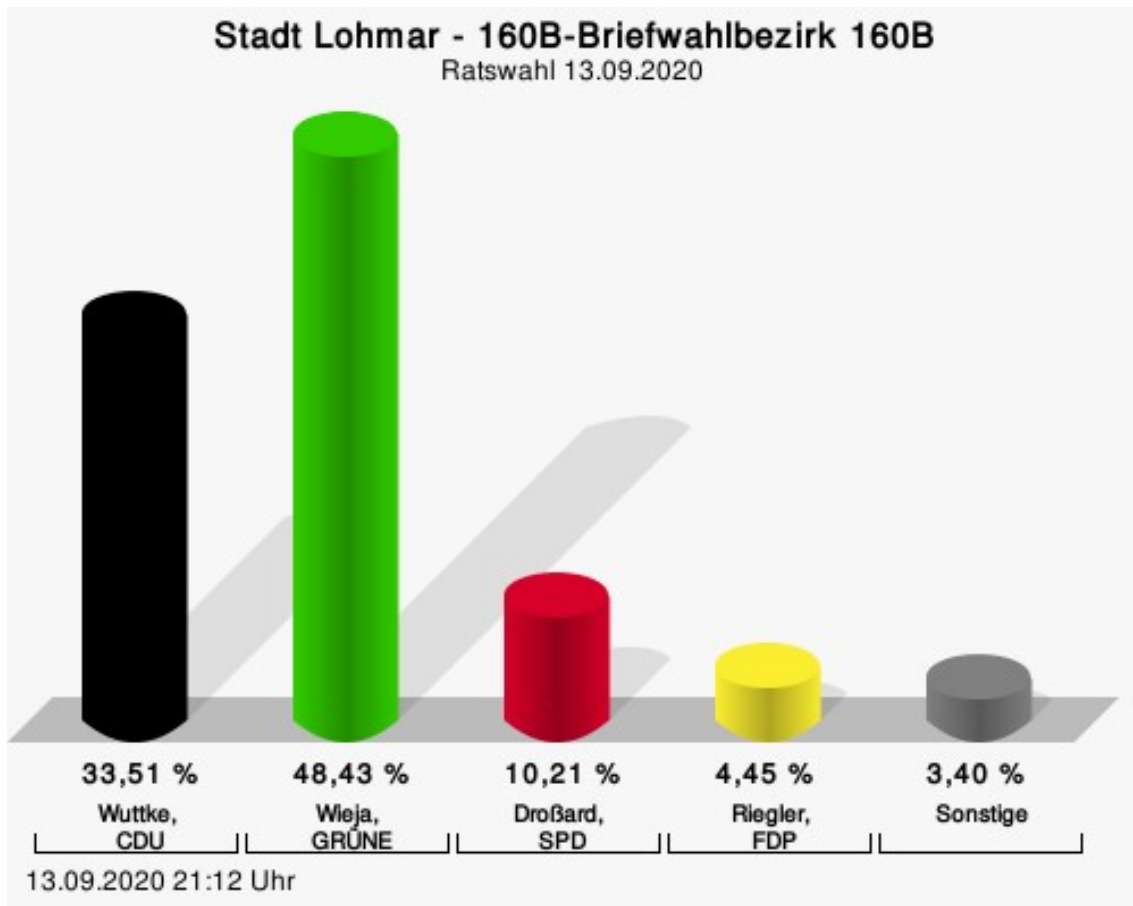
	Anzahl	Prozent
Temme, CDU	139	41,00 %
Göllner, GRÜNE	111	32,74 %
Kudraß, SPD	69	20,35 %
Schiffbauer, UWG	9	2,65 %
Riegler, FDP	7	2,06 %
Hartmann, Volksabstimmung	4	1,18 %



Temme, CDU = Eberhard Temme, Christlich Demokratische Union Deutschlands  
 Göllner, GRÜNE = Karl-Josef Göllner, BÜNDNIS 90/DIE GRÜNEN  
 Kudraß, SPD = Hans-Herbert Kudraß, Sozialdemokratische Partei Deutschlands  
 Schiffbauer, UWG = Marlene Schiffbauer, Unabhängige Wähler Gemeinschaft Lohmar

## 160B-Briefwahlbezirk 160B

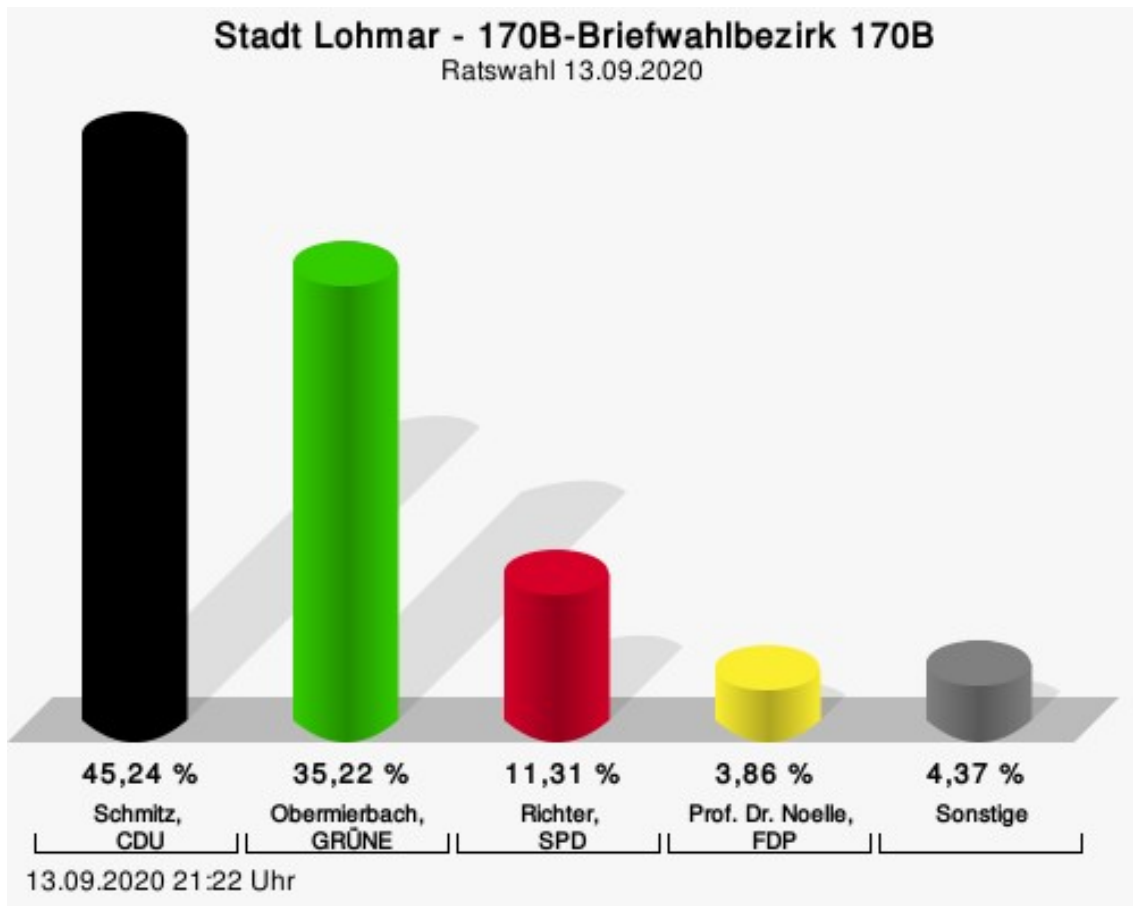
	Anzahl	Prozent
Wuttke, CDU	128	33,51 %
Wieja, GRÜNE	185	48,43 %
Droßard, SPD	39	10,21 %
Böff, UWG	8	2,09 %
Riegler, FDP	17	4,45 %
Hartgenbusch, Volksabstimmung	5	1,31 %



Wuttke, CDU = Daniel Wuttke, Christlich Demokratische Union Deutschlands  
 Wieja, GRÜNE = Claudia Wieja, BÜNDNIS 90/DIE GRÜNEN  
 Droßard, SPD = Hans-Peter Droßard, Sozialdemokratische Partei Deutschlands  
 Riegler, FDP = Bernhard Riegler, Freie Demokratische Partei

## 170B-Briefwahlbezirk 170B

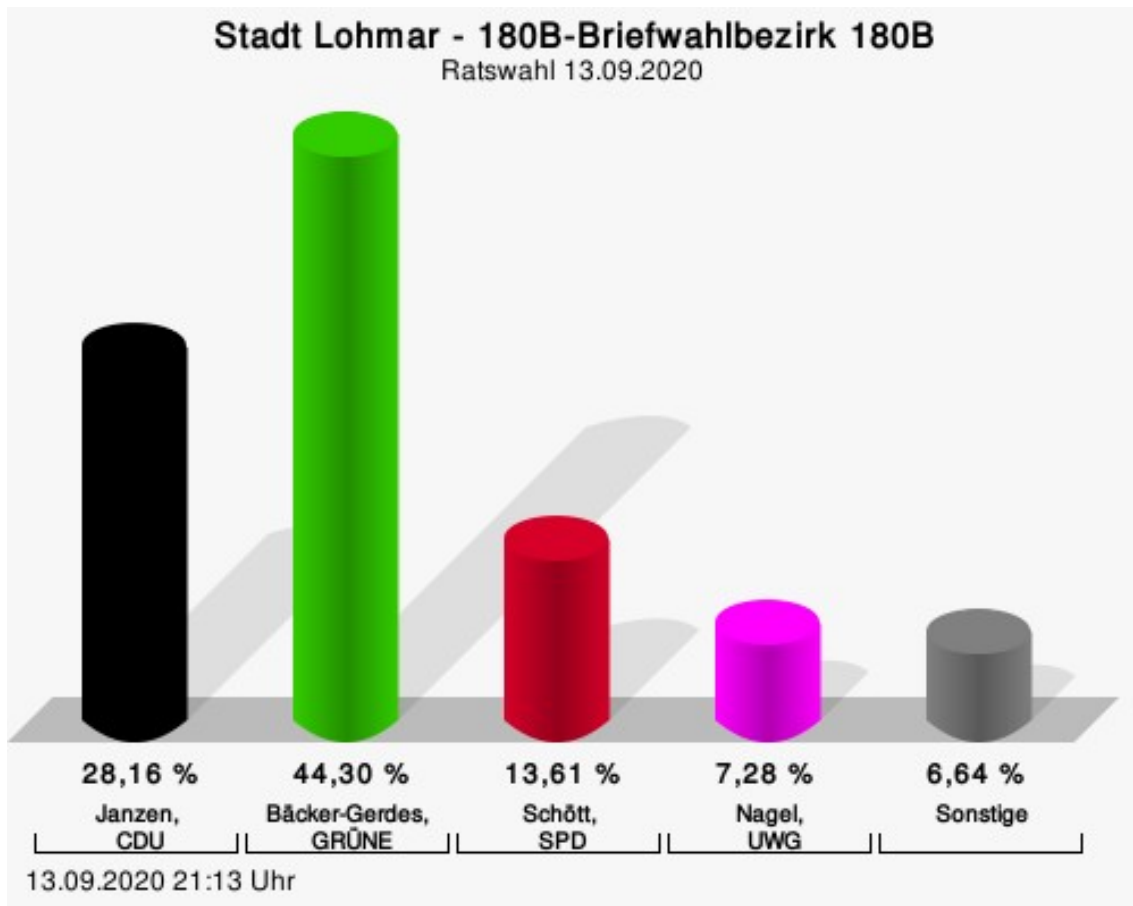
	Anzahl	Prozent
Schmitz, CDU	176	45,24 %
Obermierbach, GRÜNE	137	35,22 %
Richter, SPD	44	11,31 %
Schneider, UWG	11	2,83 %
Prof. Dr. Noelle, FDP	15	3,86 %
Heimig, Volksabstimmung	6	1,54 %



Schmitz, CDU = Matthias Schmitz, Christlich Demokratische Union Deutschlands  
 Obermierbach, GRÜNE = Cäcilia Obermierbach, BÜNDNIS 90/DIE GRÜNEN  
 Richter, SPD = Florian Richter, Sozialdemokratische Partei Deutschlands  
 Prof. Dr. Noelle, FDP = Prof. Dr. Guido Noelle, Freie Demokratische Partei

## 180B-Briefwahlbezirk 180B

	Anzahl	Prozent
Janzen, CDU	89	28,16 %
Bäcker-Gerdes, GRÜNE	140	44,30 %
Schött, SPD	43	13,61 %
Nagel, UWG	23	7,28 %
Eberz, FDP	8	2,53 %
Schmidt, Volksabstimmung	13	4,11 %

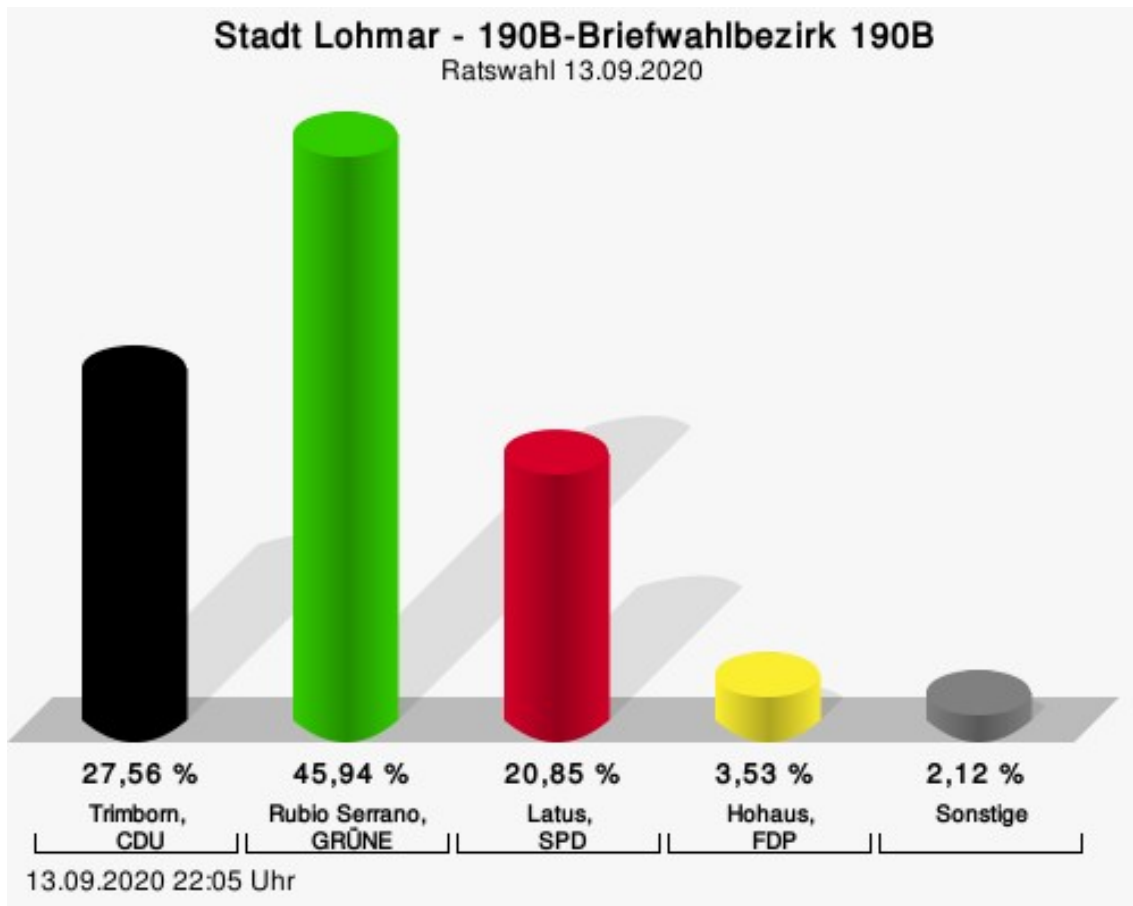


Janzen, CDU = Siegfried Janzen, Christlich Demokratische Union Deutschlands  
 Bäcker-Gerdes, GRÜNE = Brigitte Bäcker-Gerdes, BÜNDNIS 90/DIE GRÜNEN  
 Schött, SPD = Marius Schött, Sozialdemokratische Partei Deutschlands  
 Nagel, UWG = Walter Nagel, Unabhängige Wähler Gemeinschaft Lohmar



## 190B-Briefwahlbezirk 190B

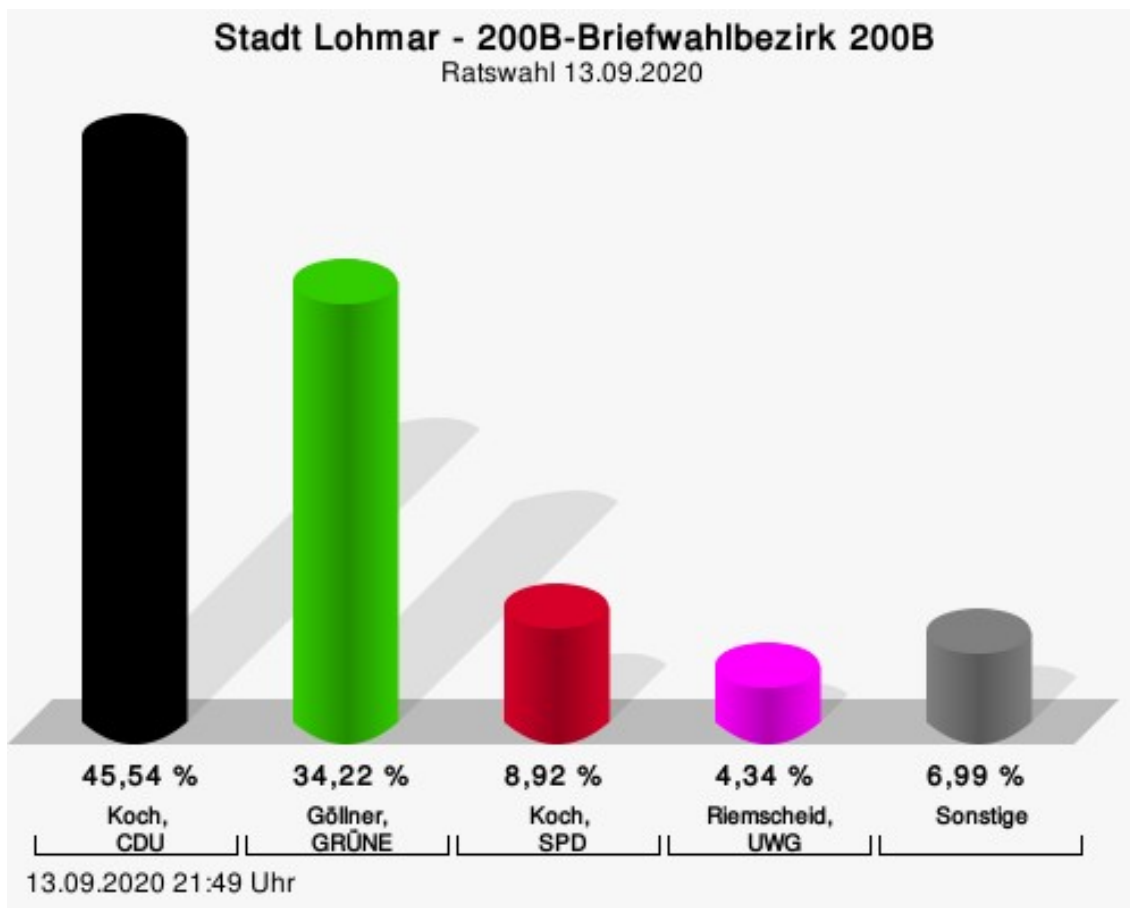
	Anzahl	Prozent
Trimborn, CDU	78	27,56 %
Rubio Serrano, GRÜNE	130	45,94 %
Latus, SPD	59	20,85 %
Riemscheid, UWG	3	1,06 %
Hohaus, FDP	10	3,53 %
Lenferding, Volksabstimmung	3	1,06 %



Trimborn, CDU = Helga Trimborn, Christlich Demokratische Union Deutschlands  
 Rubio Serrano, GRÜNE = Emma Rubio Serrano, BÜNDNIS 90/DIE GRÜNEN  
 Latus, SPD = Jürgen Latus, Sozialdemokratische Partei Deutschlands  
 Hohaus, FDP = Markus Hohaus, Freie Demokratische Partei

## 200B-Briefwahlbezirk 200B

	Anzahl	Prozent
Koch, CDU	189	45,54 %
Göllner, GRÜNE	142	34,22 %
Koch, SPD	37	8,92 %
Riemscheid, UWG	18	4,34 %
Roesner, FDP	17	4,10 %
Stellmach, Volksabstimmung	12	2,89 %



Koch, CDU = Guido Koch, Christlich Demokratische Union Deutschlands

Göllner, GRÜNE = Ingeborg Göllner, BÜNDNIS 90/DIE GRÜNEN

Koch, SPD = Hermann Koch, Sozialdemokratische Partei Deutschlands

Riemscheid, UWG = Günter Riemscheid, Unabhängige Wähler Gemeinschaft Lohmar

# Übersicht Stimmbezirke

Zusammenstellung der Ergebnisse nach Stimmbezirken

Stimmbezirk	Stand	Wahlberechtigte	Wähler/innen	gültig	CDU	GRÜNE	SPD	UWG	FDP	Volksabstimmung
010 - Lohmar I	eingegangen	1.068	27,53 %	96,26 %	<b>44,52 %</b>	30,04 %	12,72 %	6,36 %	3,53 %	2,83 %
020 - Lohmar II	eingegangen	1.312	30,49 %	95,75 %	33,42 %	<b>35,51 %</b>	10,97 %	13,58 %	3,66 %	2,87 %
030 - Lohmar III	eingegangen	1.366	27,01 %	98,37 %	<b>49,86 %</b>	22,31 %	12,95 %	8,26 %	3,58 %	3,03 %
040 - Lohmar IV	eingegangen	1.400	27,00 %	98,68 %	<b>47,18 %</b>	29,49 %	9,65 %	8,58 %	3,22 %	1,88 %
050 - Lohmar V	eingegangen	1.211	24,28 %	98,64 %	<b>35,86 %</b>	21,72 %	24,14 %	7,24 %	8,62 %	2,41 %
060 - Lohmar VI	eingegangen	1.065	29,95 %	96,87 %	<b>39,48 %</b>	35,92 %	10,68 %	5,18 %	5,18 %	3,56 %
070 - Breidt	eingegangen	1.308	39,68 %	97,88 %	<b>52,56 %</b>	28,94 %	8,27 %	2,76 %	3,35 %	4,13 %
080 - Heide	eingegangen	1.339	34,13 %	97,81 %	37,81 %	<b>43,18 %</b>	10,74 %	2,68 %	4,03 %	1,57 %
090 - Inger	eingegangen	1.190	35,04 %	98,32 %	<b>49,02 %</b>	36,34 %	7,32 %	2,20 %	3,66 %	1,46 %
100 - Birk	eingegangen	1.174	35,35 %	98,55 %	<b>42,54 %</b>	40,10 %	10,02 %	3,18 %	2,44 %	1,71 %
110 - Donrath	eingegangen	1.459	32,49 %	96,41 %	<b>53,17 %</b>	24,51 %	7,66 %	10,72 %	2,84 %	1,09 %
121 - Halberg I	eingegangen	309	24,60 %	100,00 %	<b>48,68 %</b>	26,32 %	10,53 %	6,58 %	5,26 %	2,63 %
122 - Halberg II	eingegangen	1.138	34,18 %	96,92 %	<b>38,99 %</b>	33,69 %	12,47 %	3,18 %	8,49 %	3,18 %
130 - Scheiderhöhe	eingegangen	1.321	34,22 %	99,12 %	<b>47,10 %</b>	26,56 %	13,39 %	9,15 %	2,68 %	1,12 %
140 - Höffen	eingegangen	1.078	38,03 %	97,80 %	32,67 %	<b>43,89 %</b>	9,23 %	5,24 %	5,24 %	3,74 %
150 - Wahlscheid-Nord	eingegangen	1.316	35,94 %	98,31 %	<b>38,28 %</b>	34,19 %	18,49 %	4,95 %	2,80 %	1,29 %

Stimmbezirk	Stand	Wahlberechtigte	Wähler/innen	gültig	CDU	GRÜNE	SPD	UWG	FDP	Volksabstimmung
160 - Wahlscheid-Süd	eingegangen	1.217	33,94 %	96,85 %	32,75 %	<b>47,25 %</b>	9,75 %	4,50 %	4,00 %	1,75 %
170 - Neuhonrath	eingegangen	1.233	36,09 %	99,33 %	<b>43,44 %</b>	37,33 %	8,82 %	5,43 %	2,94 %	2,04 %
180 - Agger	eingegangen	1.228	37,05 %	98,46 %	26,34 %	<b>48,44 %</b>	14,51 %	4,91 %	4,24 %	1,56 %
190 - Honrath	eingegangen	1.134	37,92 %	98,37 %	24,82 %	<b>44,68 %</b>	20,33 %	3,31 %	5,91 %	0,95 %
200 - Durbusch	eingegangen	1.366	33,02 %	99,11 %	<b>42,51 %</b>	33,56 %	15,44 %	2,24 %	4,70 %	1,57 %
010B-Briefwahlbezirk 010B	eingegangen	0		99,60 %	<b>45,24 %</b>	25,40 %	13,10 %	8,73 %	4,76 %	2,78 %
020B-Briefwahlbezirk 020B	eingegangen	0		99,30 %	<b>37,70 %</b>	33,96 %	13,82 %	10,30 %	3,98 %	0,23 %
030B-Briefwahlbezirk 030B	eingegangen	0		99,29 %	<b>47,33 %</b>	32,03 %	11,74 %	4,27 %	2,49 %	2,14 %
040B-Briefwahlbezirk 040B	eingegangen	0		98,29 %	<b>47,97 %</b>	29,07 %	12,79 %	4,94 %	4,36 %	0,87 %
050B-Briefwahlbezirk 050B	eingegangen	0		98,89 %	<b>38,06 %</b>	21,64 %	22,76 %	7,84 %	3,73 %	5,97 %
060B-Briefwahlbezirk 060B	eingegangen	0		99,11 %	<b>40,00 %</b>	36,12 %	10,45 %	5,97 %	6,57 %	0,90 %
070B-Briefwahlbezirk 070B	eingegangen	0		99,72 %	<b>54,72 %</b>	27,22 %	7,78 %	4,44 %	3,33 %	2,50 %

Stimmbezirk	Stand	Wahlberechtigte	Wähler/innen	gültig	CDU	GRÜNE	SPD	UWG	FDP	Volksabstimmung
080B-Briefwahlbezirk 080B	eingegangen	0		98,74 %	38,17 %	<b>40,71 %</b>	12,21 %	3,82 %	3,82 %	1,27 %
090B-Briefwahlbezirk 090B	eingegangen	0		99,16 %	<b>48,17 %</b>	35,49 %	8,45 %	4,23 %	2,25 %	1,41 %
100B-Briefwahlbezirk 100B	eingegangen	0		99,44 %	<b>41,64 %</b>	41,36 %	9,63 %	2,55 %	2,83 %	1,98 %
110B-Briefwahlbezirk 110B	eingegangen	0		98,66 %	<b>48,53 %</b>	29,71 %	8,62 %	8,84 %	3,85 %	0,45 %
120B-Briefwahlbezirk 120B	eingegangen	0		99,18 %	<b>41,05 %</b>	27,00 %	16,53 %	3,31 %	7,44 %	4,68 %
130B-Briefwahlbezirk 130B	eingegangen	0		99,70 %	<b>42,09 %</b>	30,75 %	15,22 %	6,87 %	2,99 %	2,09 %
140B-Briefwahlbezirk 140B	eingegangen	0		98,99 %	27,46 %	<b>50,51 %</b>	7,80 %	3,05 %	8,14 %	3,05 %
150B-Briefwahlbezirk 150B	eingegangen	0		98,55 %	<b>41,00 %</b>	32,74 %	20,35 %	2,65 %	2,06 %	1,18 %
160B-Briefwahlbezirk 160B	eingegangen	0		98,45 %	33,51 %	<b>48,43 %</b>	10,21 %	2,09 %	4,45 %	1,31 %
170B-Briefwahlbezirk 170B	eingegangen	0		98,23 %	<b>45,24 %</b>	35,22 %	11,31 %	2,83 %	3,86 %	1,54 %

Stimmbezirk	Stand	Wahlberech- tigte	Wähler/innen	gültig	CDU	GRÜNE	SPD	UWG	FDP	Volksabstim- mung
180B-Brief- wahlbezirk 180B	eingegangen	0		98,75 %	28,16 %	<b>44,30 %</b>	13,61 %	7,28 %	2,53 %	4,11 %
190B-Brief- wahlbezirk 190B	eingegangen	0		99,30 %	27,56 %	<b>45,94 %</b>	20,85 %	1,06 %	3,53 %	1,06 %
200B-Brief- wahlbezirk 200B	eingegangen	0		99,28 %	<b>45,54 %</b>	34,22 %	8,92 %	4,34 %	4,10 %	2,89 %
Stadt Loh- mar	41 von 41	25.232	60,74 %	98,43 %	<b>41,03 %</b>	35,11 %	12,36 %	5,32 %	4,10 %	2,09 %