

Wahlbuch
Landtagswahl
09.05.2010
Gemeinde Eitorf
Herausgegeben am 04.10.2016

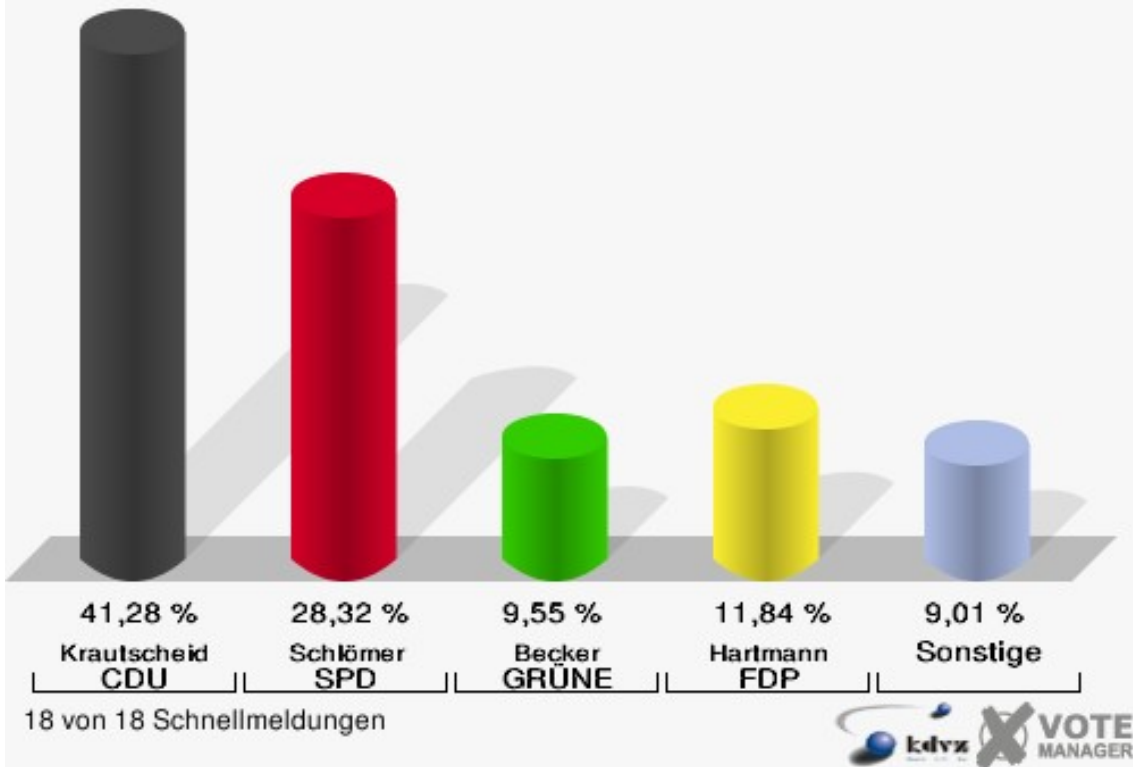
Inhaltsverzeichnis

Landtagswahl	1
Gemeinde Eitorf	1
Stimmbezirke	4
010-Merten	4
020-Bohlscheid	7
030-Halft	10
040-Alzenbach	13
050-Bitze	16
060-östl.Mühleip/EitorferSchweiz	19
070-westl.Mühleip/Obereip	22
080-Irlenborn/Lindscheid	25
090-Eitorf-Harmonie	28
100-Eitorf-Nord	31
110-Eitorf-Ost	34
120-Eitorf-Höhenstein/Huckenbröl	37
130-Eitorf-Hospitalstr./Maiberg	40
140-Eitorf-Süd	43
150-Eitorf-West	46
160-Eitorf-Mitte	49
01B-Briefwahlbezirk 01B	52
02B-Briefwahlbezirk 02B	54
Übersicht Stimmbezirke	56

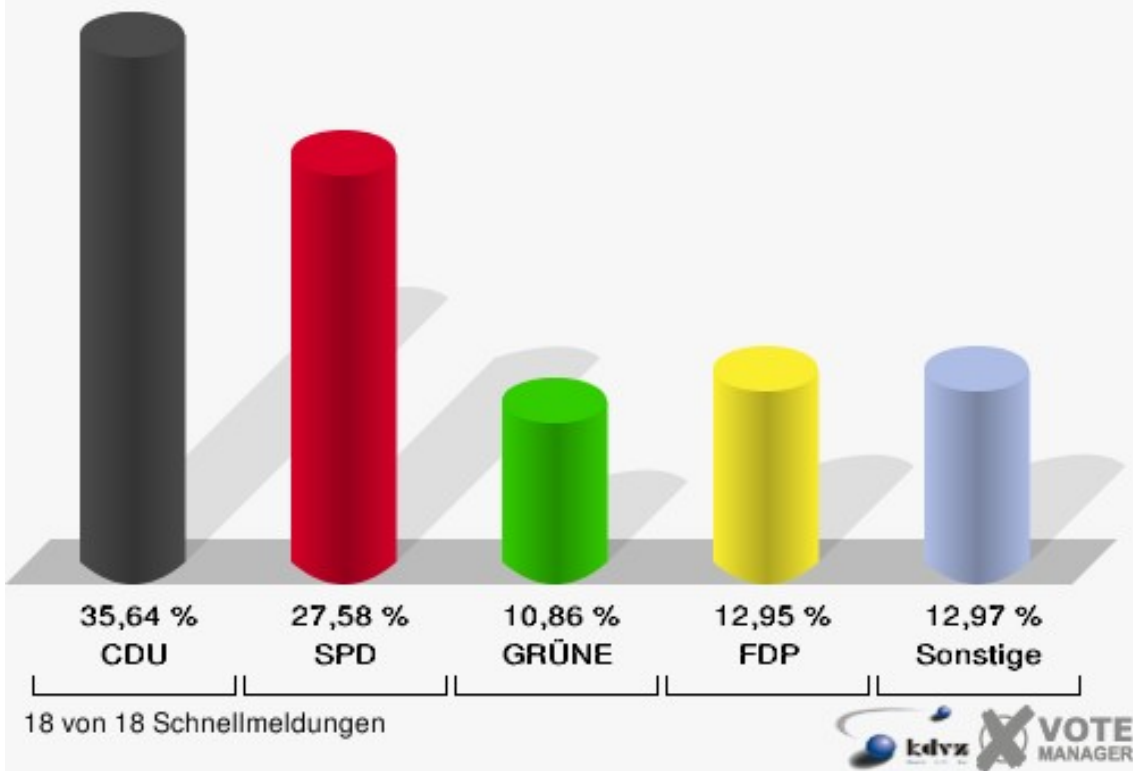
Landtagswahl Gemeinde Eitorf

	Erststimmen		Zweitstimmen	
Wahlberechtigte	13.944		13.944	
Wähler/innen	7.515	53,89 %	7.515	53,89 %
ungültige Stimmen	173	2,30 %	150	2,00 %
gültige Stimmen	7.342	97,70 %	7.365	98,00 %
Krautscheid, CDU	3.031	41,28 %	2.625	35,64 %
Schlömer, SPD	2.079	28,32 %	2.031	27,58 %
Becker, GRÜNE	701	9,55 %	800	10,86 %
Hartmann, FDP	869	11,84 %	954	12,95 %
NPD	---	---	61	0,83 %
Müller, DIE LINKE	421	5,73 %	459	6,23 %
REP	---	---	13	0,18 %
ÖDP	---	---	5	0,07 %
BÜSO	---	---	0	0,00 %
PBC	---	---	10	0,14 %
Die Tierschutzpartei	---	---	60	0,81 %
FAMILIE	---	---	33	0,45 %
Die PARTEI	---	---	6	0,08 %
ZENTRUM	---	---	5	0,07 %
BGD	---	---	0	0,00 %
AUF	---	---	4	0,05 %
Brühl, PIRATEN	92	1,25 %	90	1,22 %
ddp	---	---	1	0,01 %
Freie Union	---	---	3	0,04 %
RENTNER	---	---	44	0,60 %
ter Schmitt, pro NRW	86	1,17 %	86	1,17 %
DIE VIOLETTEN	---	---	17	0,23 %
BIG	---	---	4	0,05 %
Oel, Volksabstimmung	63	0,86 %	47	0,64 %
FBI/ Freie Wähler	---	---	7	0,10 %

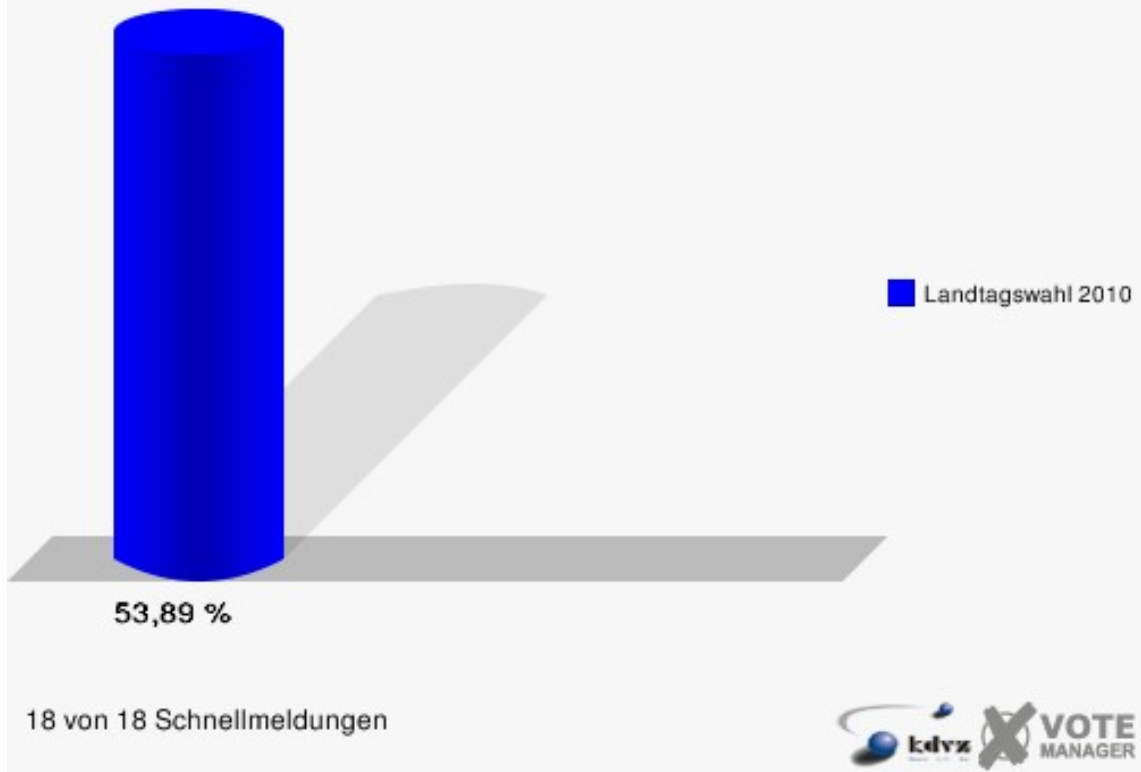
Gemeinde Eitorf
Landtagswahl 09.05.2010
Erststimmen Gesamtergebnis



Gemeinde Eitorf
Landtagswahl 09.05.2010
Zweitstimmen Gesamtergebnis



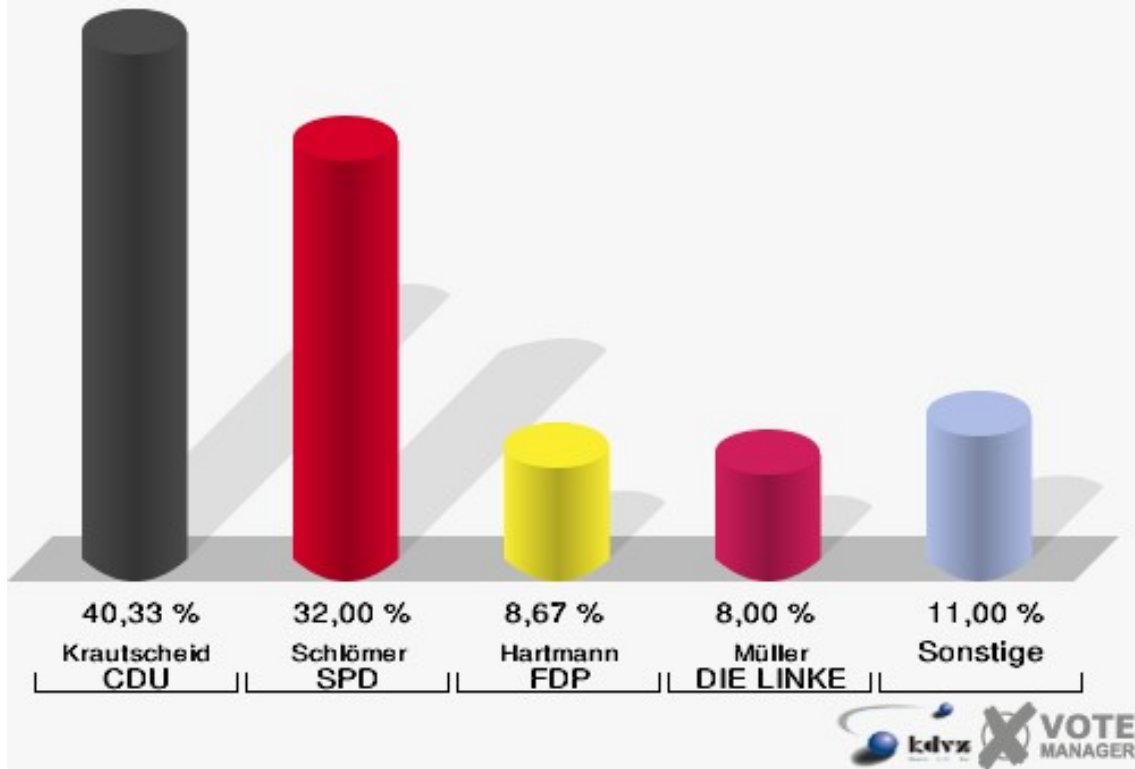
Gemeinde Eitorf
Landtagswahl 09.05.2010
Wahlbeteiligung Gesamtergebnis



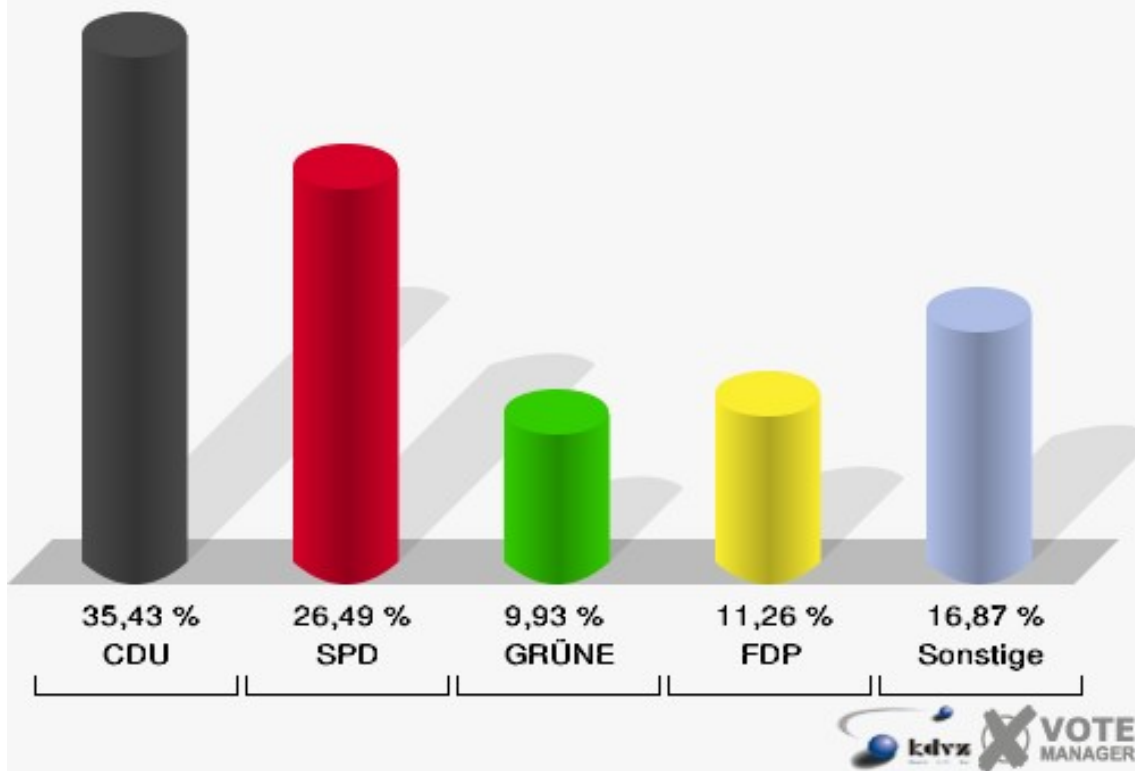
Stimmbezirke 010-Merten

	Erststimmen		Zweitstimmen	
Wahlberechtigte	960		960	
Wähler/innen	310	32,29 %	310	32,29 %
ungültige Stimmen	10	3,23 %	8	2,58 %
gültige Stimmen	300	96,77 %	302	97,42 %
Krautscheid, CDU	121	40,33 %	107	35,43 %
Schlömer, SPD	96	32,00 %	80	26,49 %
Becker, GRÜNE	22	7,33 %	30	9,93 %
Hartmann, FDP	26	8,67 %	34	11,26 %
NPD	---	---	1	0,33 %
Müller, DIE LINKE	24	8,00 %	29	9,60 %
REP	---	---	0	0,00 %
ÖDP	---	---	0	0,00 %
BÜSO	---	---	0	0,00 %
PBC	---	---	0	0,00 %
Die Tierschutzpartei	---	---	3	0,99 %
FAMILIE	---	---	0	0,00 %
Die PARTEI	---	---	0	0,00 %
ZENTRUM	---	---	0	0,00 %
BGD	---	---	0	0,00 %
AUF	---	---	0	0,00 %
Brühl, PIRATEN	2	0,67 %	2	0,66 %
ddp	---	---	0	0,00 %
Freie Union	---	---	0	0,00 %
RENTNER	---	---	0	0,00 %
ter Schmitt, pro NRW	9	3,00 %	13	4,30 %
DIE VIOLETTEN	---	---	2	0,66 %
BIG	---	---	0	0,00 %
Oel, Volksabstimmung	0	0,00 %	1	0,33 %
FBI/ Freie Wähler	---	---	0	0,00 %

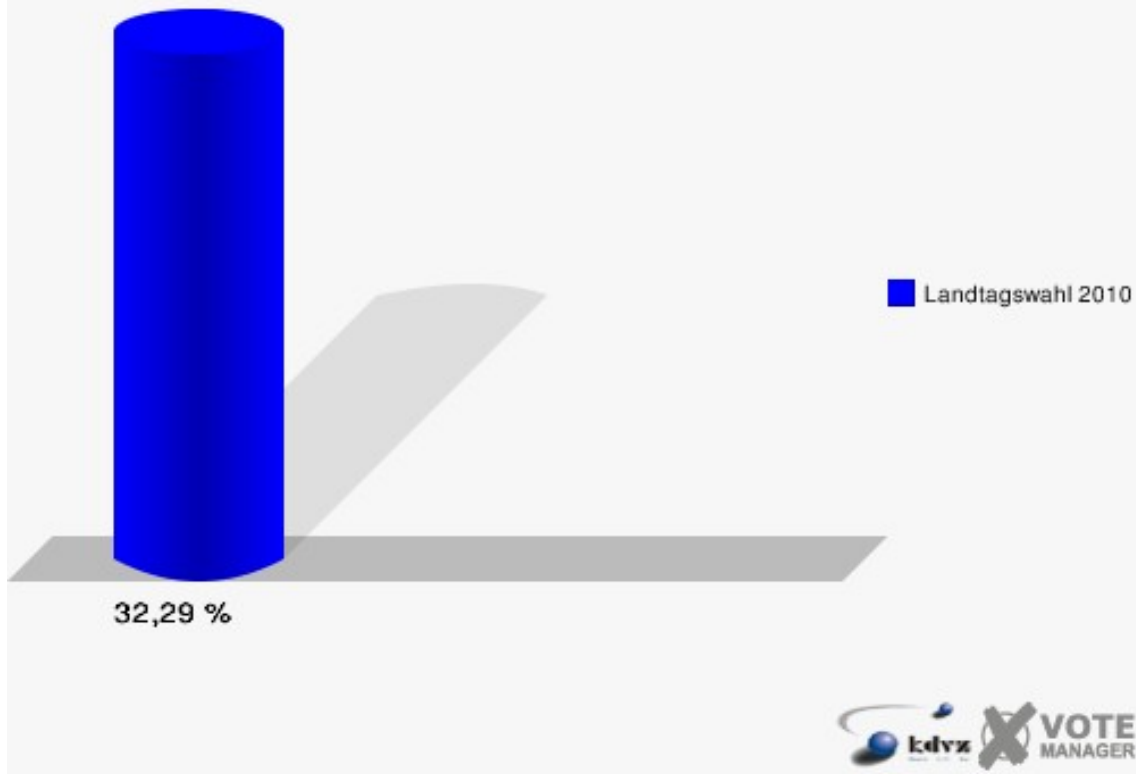
Gemeinde Eitorf
Landtagswahl 09.05.2010
Erststimmen 010-Merten



Gemeinde Eitorf
Landtagswahl 09.05.2010
Zweitstimmen 010-Merten



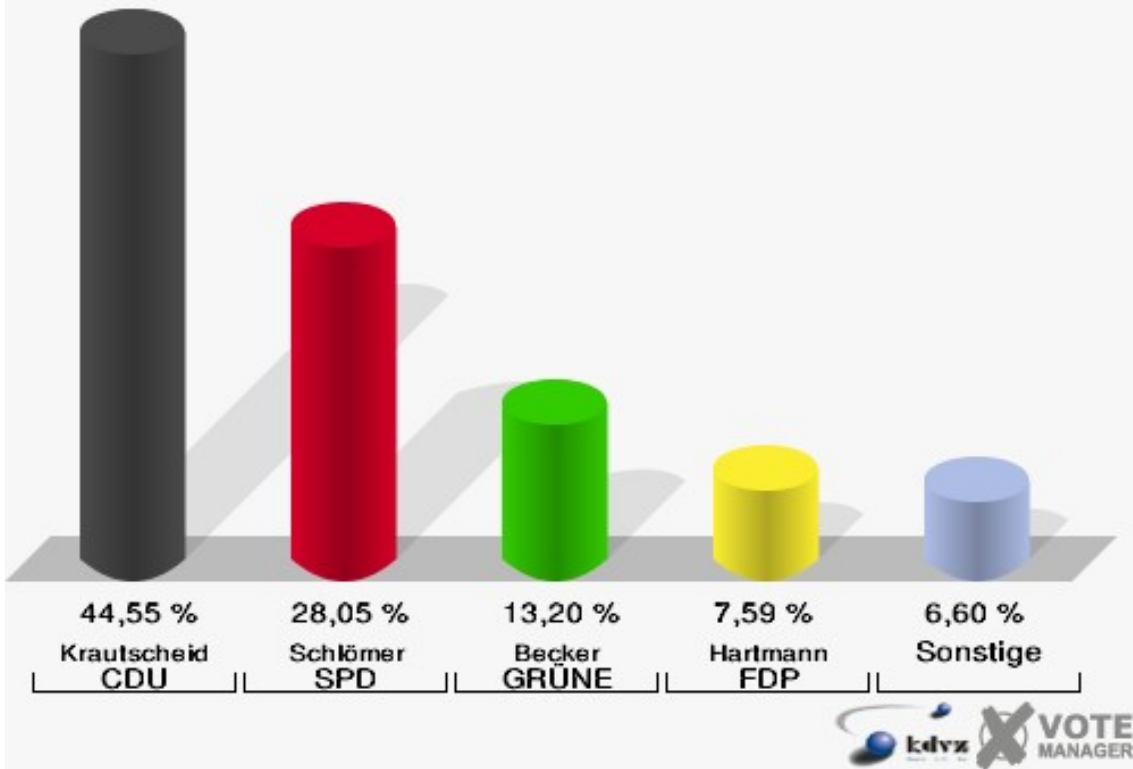
Gemeinde Eitorf
Landtagswahl 09.05.2010
Wahlbeteiligung 010-Merten



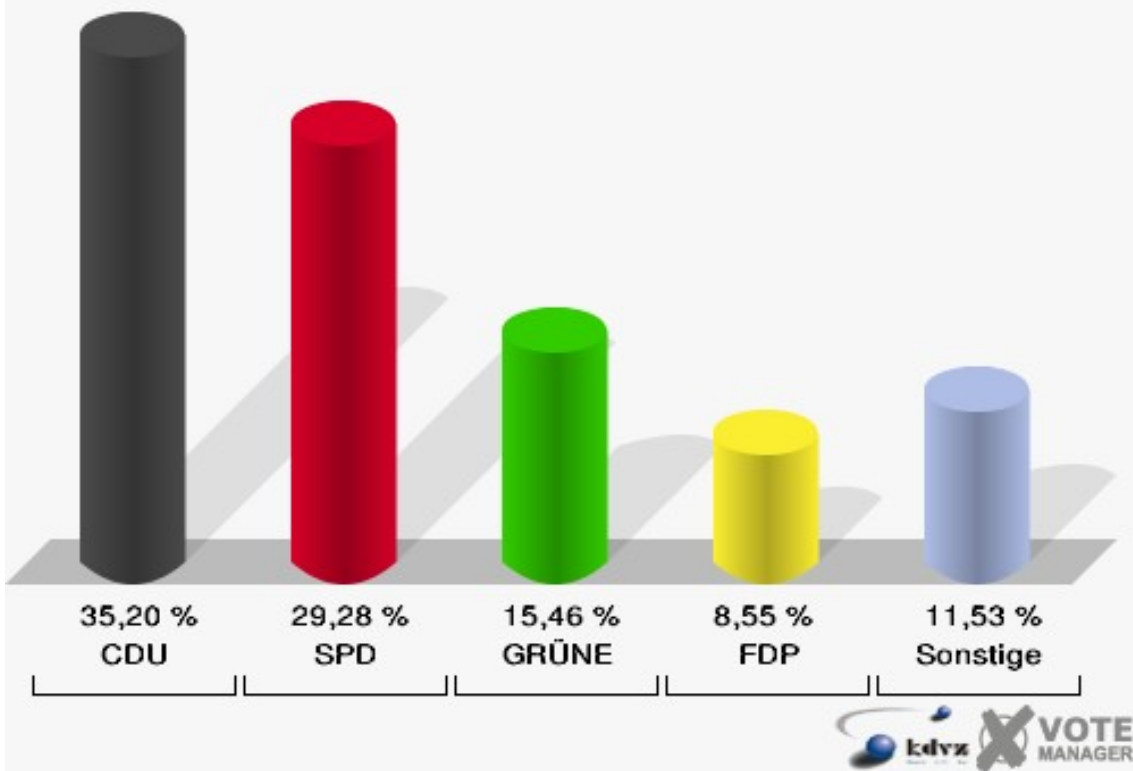
020-Bohlscheid

	Erststimmen		Zweitstimmen	
Wahlberechtigte	755		755	
Wähler/innen	312	41,32 %	312	41,32 %
ungültige Stimmen	9	2,88 %	8	2,56 %
gültige Stimmen	303	97,12 %	304	97,44 %
Krautscheid, CDU	135	44,55 %	107	35,20 %
Schlömer, SPD	85	28,05 %	89	29,28 %
Becker, GRÜNE	40	13,20 %	47	15,46 %
Hartmann, FDP	23	7,59 %	26	8,55 %
NPD	---	---	3	0,99 %
Müller, DIE LINKE	15	4,95 %	13	4,28 %
REP	---	---	0	0,00 %
ÖDP	---	---	1	0,33 %
BÜSO	---	---	0	0,00 %
PBC	---	---	0	0,00 %
Die Tierschutzpartei	---	---	1	0,33 %
FAMILIE	---	---	2	0,66 %
Die PARTEI	---	---	0	0,00 %
ZENTRUM	---	---	0	0,00 %
BGD	---	---	0	0,00 %
AUF	---	---	0	0,00 %
Brühl, PIRATEN	2	0,66 %	5	1,64 %
ddp	---	---	1	0,33 %
Freie Union	---	---	1	0,33 %
RENTNER	---	---	4	1,32 %
ter Schmitt, pro NRW	3	0,99 %	4	1,32 %
DIE VIOLETTEN	---	---	0	0,00 %
BIG	---	---	0	0,00 %
Oel, Volksabstimmung	0	0,00 %	0	0,00 %
FBI/ Freie Wähler	---	---	0	0,00 %

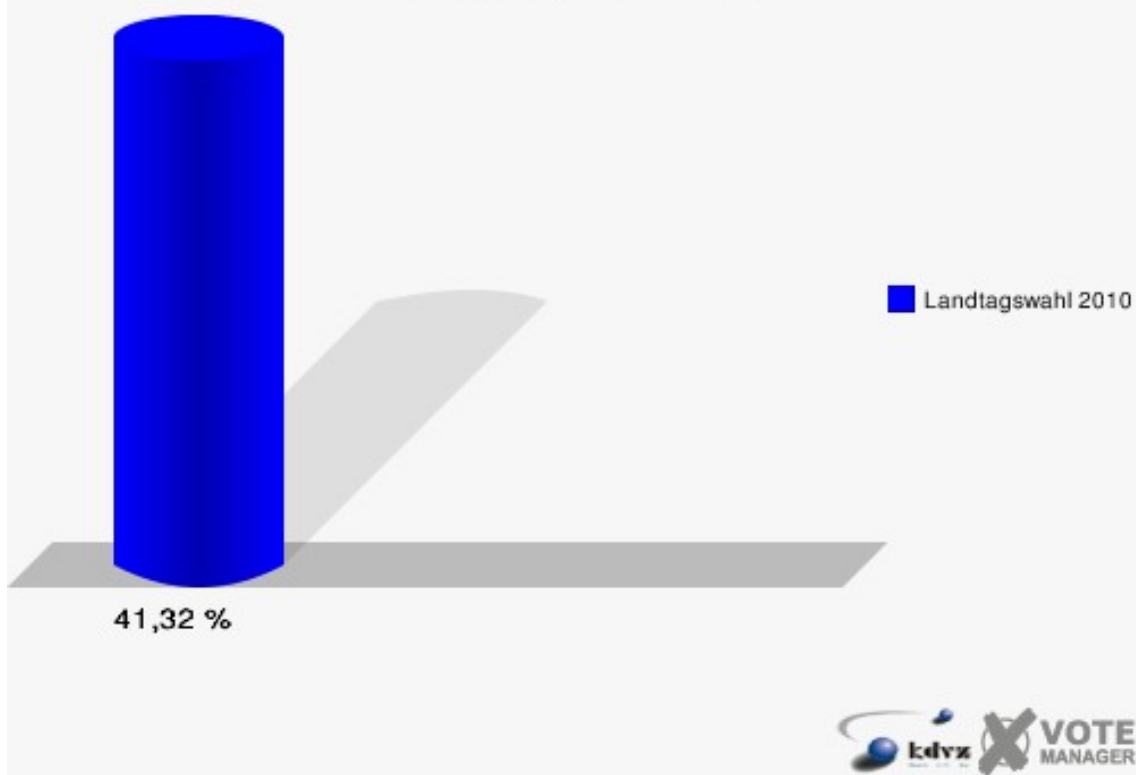
Gemeinde Eitorf
Landtagswahl 09.05.2010
Erststimmen 020-Bohlscheid



Gemeinde Eitorf
Landtagswahl 09.05.2010
Zweitstimmen 020-Bohlscheid

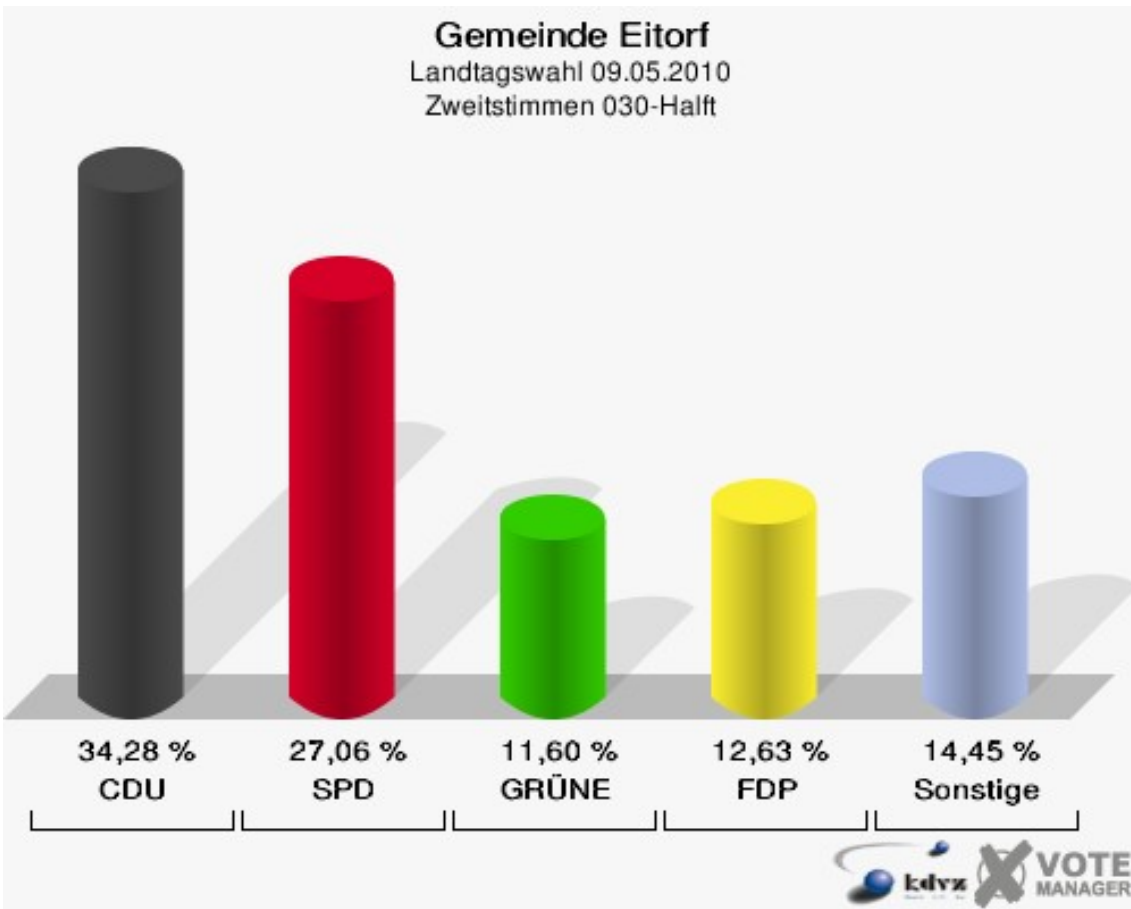
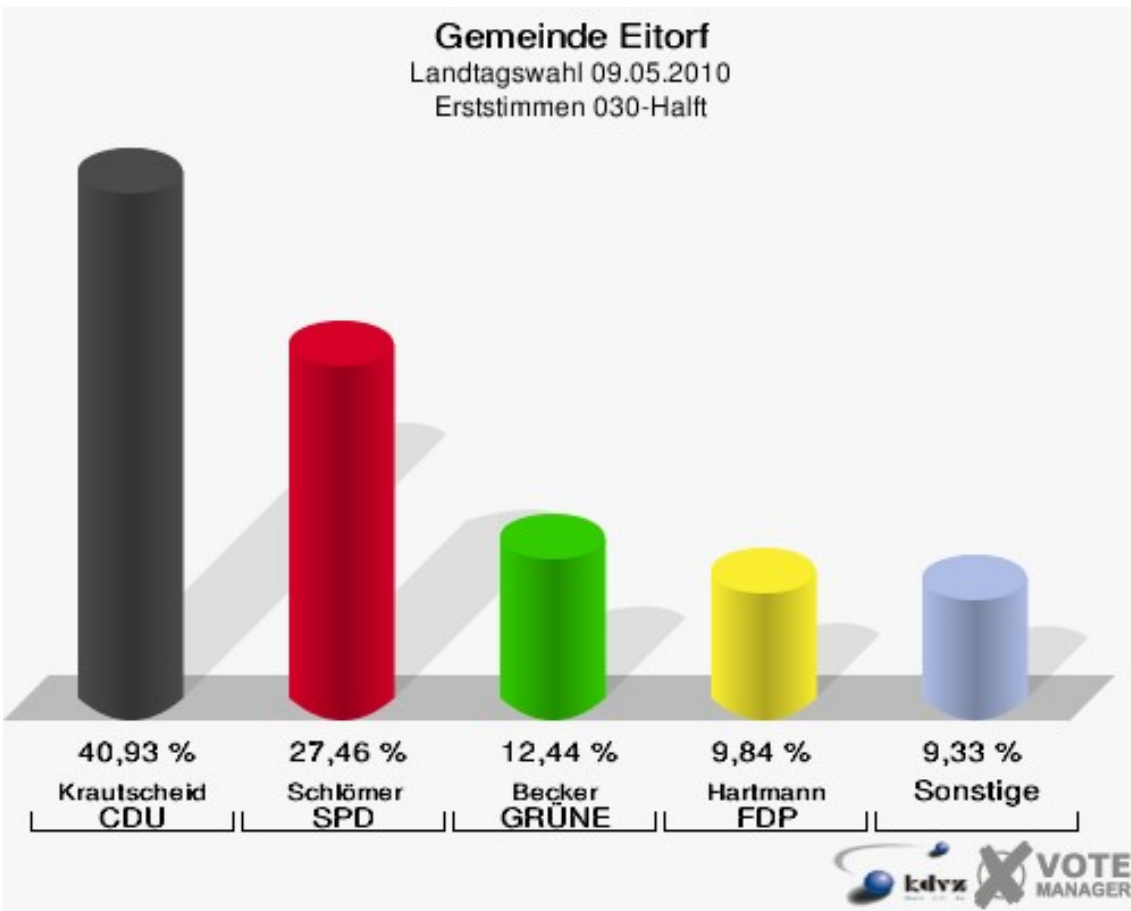


Gemeinde Eitorf
Landtagswahl 09.05.2010
Wahlbeteiligung 020-Bohlscheid

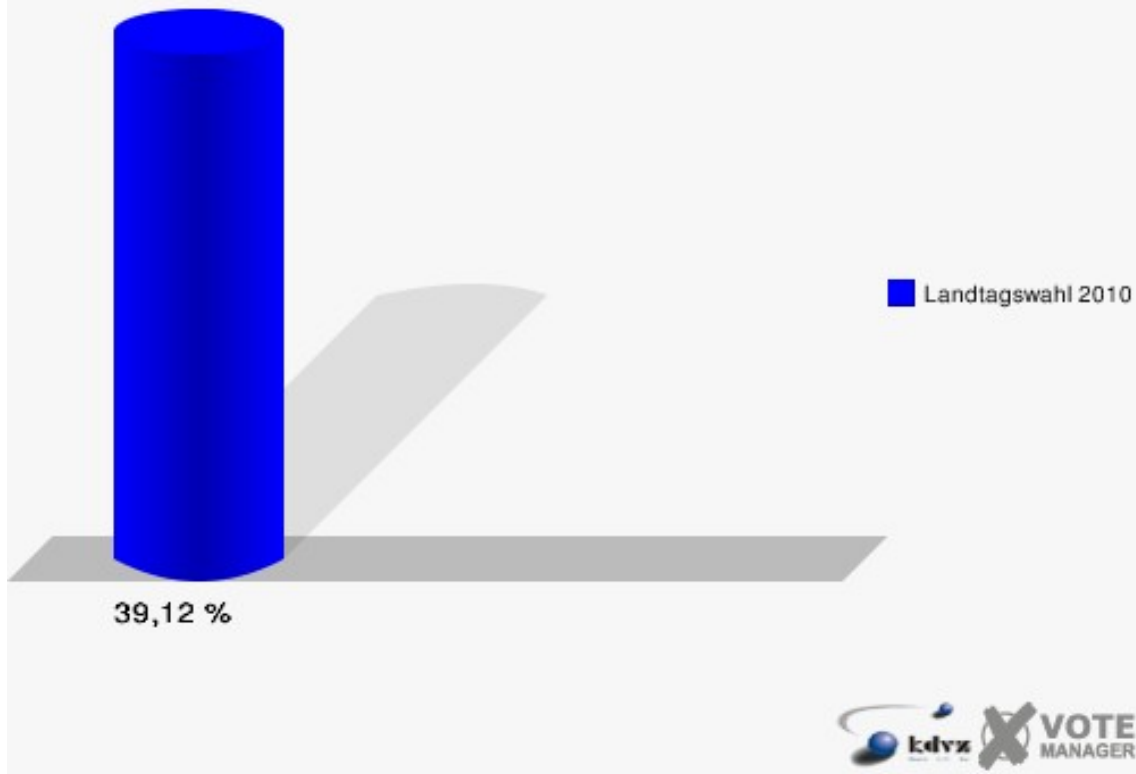


030-Halft

	Erststimmen		Zweitstimmen	
Wahlberechtigte	1.002		1.002	
Wähler/innen	392	39,12 %	392	39,12 %
ungültige Stimmen	6	1,53 %	4	1,02 %
gültige Stimmen	386	98,47 %	388	98,98 %
Krautscheid, CDU	158	40,93 %	133	34,28 %
Schlömer, SPD	106	27,46 %	105	27,06 %
Becker, GRÜNE	48	12,44 %	45	11,60 %
Hartmann, FDP	38	9,84 %	49	12,63 %
NPD	---	---	10	2,58 %
Müller, DIE LINKE	19	4,92 %	19	4,90 %
REP	---	---	1	0,26 %
ÖDP	---	---	0	0,00 %
BÜSO	---	---	0	0,00 %
PBC	---	---	1	0,26 %
Die Tierschutzpartei	---	---	2	0,52 %
FAMILIE	---	---	1	0,26 %
Die PARTEI	---	---	0	0,00 %
ZENTRUM	---	---	0	0,00 %
BGD	---	---	0	0,00 %
AUF	---	---	0	0,00 %
Brühl, PIRATEN	5	1,30 %	5	1,29 %
ddp	---	---	0	0,00 %
Freie Union	---	---	0	0,00 %
RENTNER	---	---	3	0,77 %
ter Schmitt, pro NRW	10	2,59 %	9	2,32 %
DIE VIOLETTEN	---	---	1	0,26 %
BIG	---	---	0	0,00 %
Oel, Volksabstimmung	2	0,52 %	4	1,03 %
FBI/ Freie Wähler	---	---	0	0,00 %



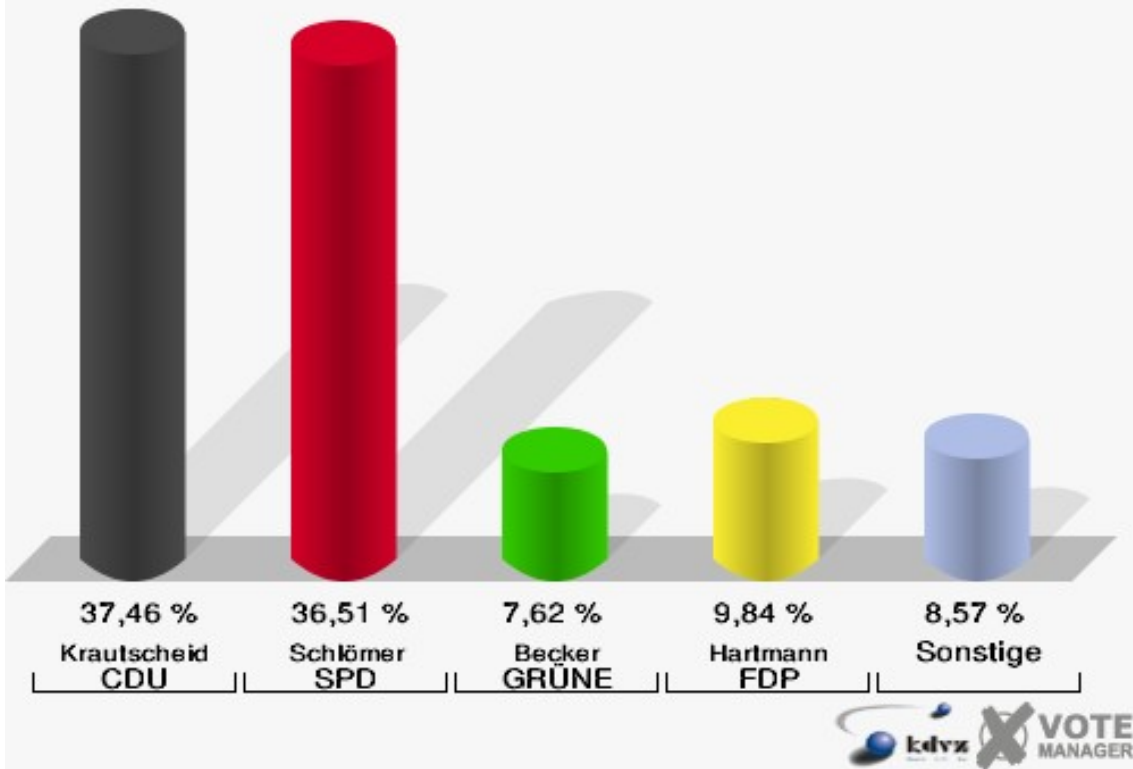
Gemeinde Eitorf
Landtagswahl 09.05.2010
Wahlbeteiligung 030-Halft



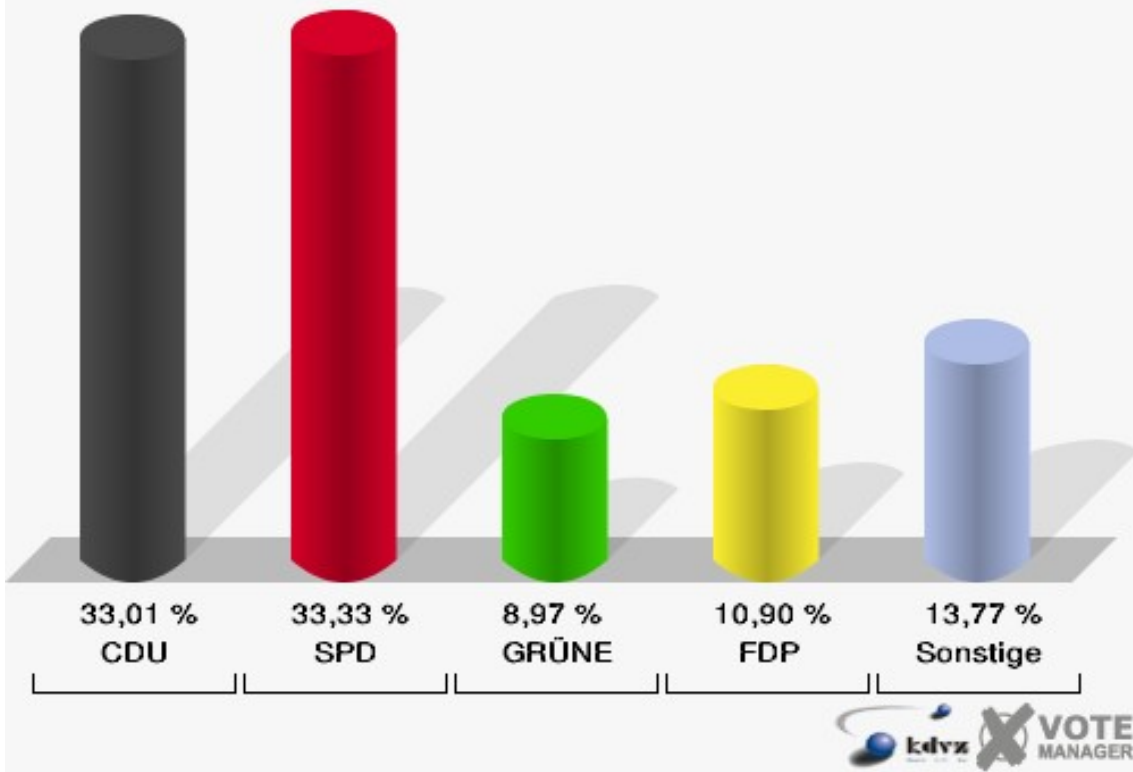
040-Alzenbach

	Erststimmen		Zweitstimmen	
Wahlberechtigte	708		708	
Wähler/innen	325	45,90 %	325	45,90 %
ungültige Stimmen	10	3,08 %	13	4,00 %
gültige Stimmen	315	96,92 %	312	96,00 %
Krautscheid, CDU	118	37,46 %	103	33,01 %
Schlömer, SPD	115	36,51 %	104	33,33 %
Becker, GRÜNE	24	7,62 %	28	8,97 %
Hartmann, FDP	31	9,84 %	34	10,90 %
NPD	---	---	4	1,28 %
Müller, DIE LINKE	17	5,40 %	20	6,41 %
REP	---	---	0	0,00 %
ÖDP	---	---	0	0,00 %
BÜSO	---	---	0	0,00 %
PBC	---	---	0	0,00 %
Die Tierschutzpartei	---	---	2	0,64 %
FAMILIE	---	---	0	0,00 %
Die PARTEI	---	---	0	0,00 %
ZENTRUM	---	---	0	0,00 %
BGD	---	---	0	0,00 %
AUF	---	---	0	0,00 %
Brühl, PIRATEN	3	0,95 %	6	1,92 %
ddp	---	---	0	0,00 %
Freie Union	---	---	0	0,00 %
RENTNER	---	---	2	0,64 %
ter Schmitt, pro NRW	5	1,59 %	6	1,92 %
DIE VIOLETTEN	---	---	0	0,00 %
BIG	---	---	0	0,00 %
Oel, Volksabstimmung	2	0,63 %	3	0,96 %
FBI/ Freie Wähler	---	---	0	0,00 %

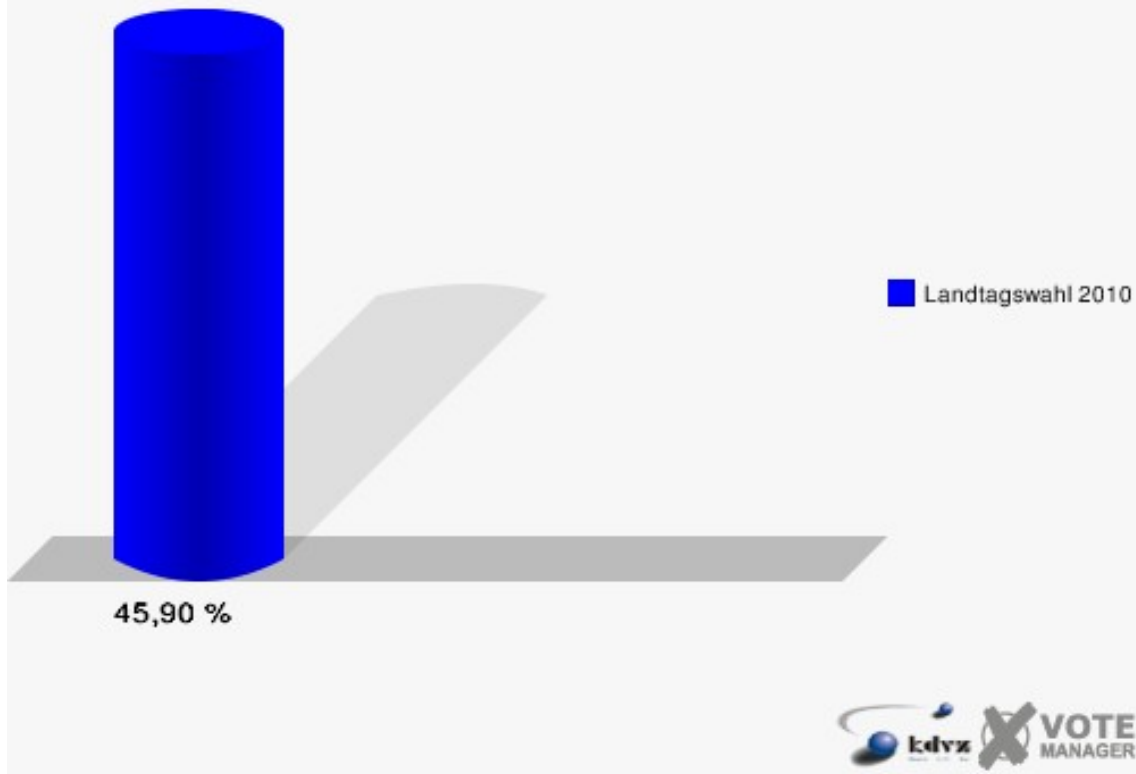
Gemeinde Eitorf
Landtagswahl 09.05.2010
Erststimmen 040-Alzenbach



Gemeinde Eitorf
Landtagswahl 09.05.2010
Zweitstimmen 040-Alzenbach

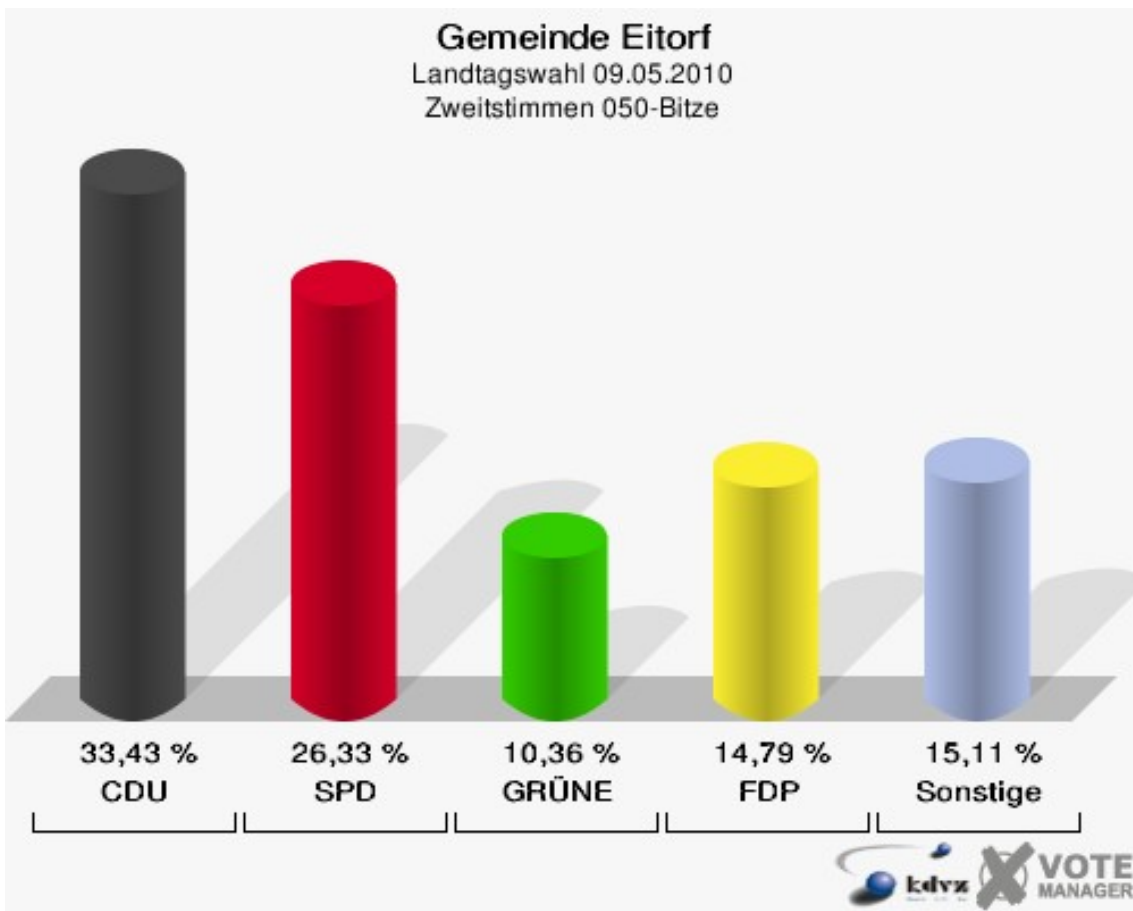
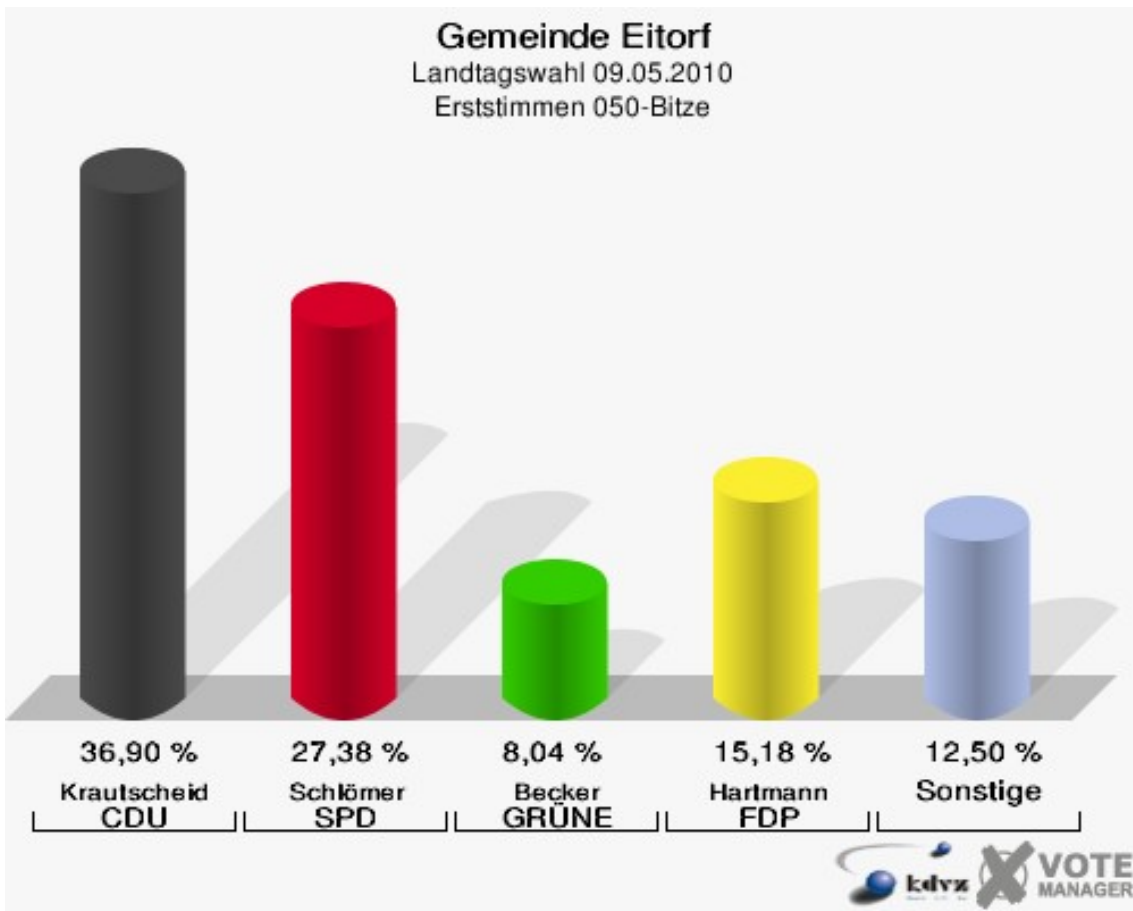


Gemeinde Eitorf
Landtagswahl 09.05.2010
Wahlbeteiligung 040-Alzenbach

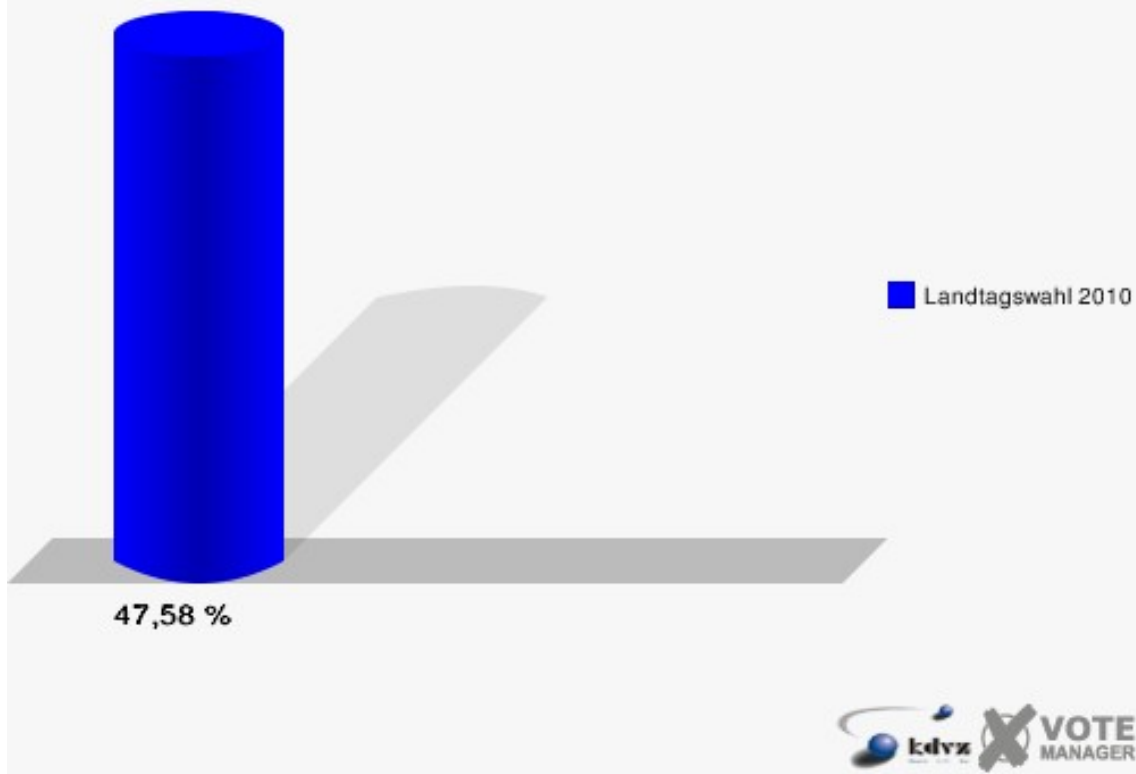


050-Bitze

	Erststimmen		Zweitstimmen	
Wahlberechtigte	723		723	
Wähler/innen	344	47,58 %	344	47,58 %
ungültige Stimmen	8	2,33 %	6	1,74 %
gültige Stimmen	336	97,67 %	338	98,26 %
Krautscheid, CDU	124	36,90 %	113	33,43 %
Schlömer, SPD	92	27,38 %	89	26,33 %
Becker, GRÜNE	27	8,04 %	35	10,36 %
Hartmann, FDP	51	15,18 %	50	14,79 %
NPD	---	---	8	2,37 %
Müller, DIE LINKE	27	8,04 %	23	6,80 %
REP	---	---	1	0,30 %
ÖDP	---	---	0	0,00 %
BÜSO	---	---	0	0,00 %
PBC	---	---	0	0,00 %
Die Tierschutzpartei	---	---	4	1,18 %
FAMILIE	---	---	1	0,30 %
Die PARTEI	---	---	1	0,30 %
ZENTRUM	---	---	0	0,00 %
BGD	---	---	0	0,00 %
AUF	---	---	0	0,00 %
Brühl, PIRATEN	7	2,08 %	6	1,78 %
ddp	---	---	0	0,00 %
Freie Union	---	---	0	0,00 %
RENTNER	---	---	3	0,89 %
ter Schmitt, pro NRW	7	2,08 %	2	0,59 %
DIE VIOLETTEN	---	---	1	0,30 %
BIG	---	---	0	0,00 %
Oel, Volksabstimmung	1	0,30 %	1	0,30 %
FBI/ Freie Wähler	---	---	0	0,00 %



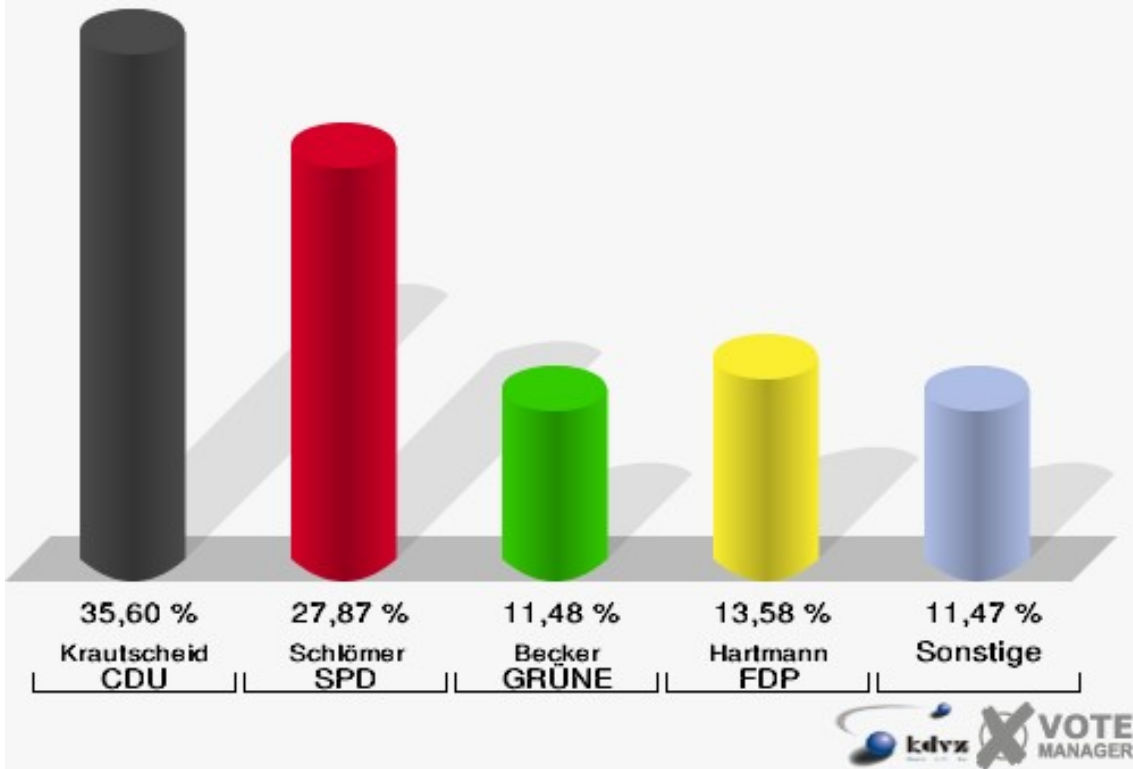
Gemeinde Eitorf
Landtagswahl 09.05.2010
Wahlbeteiligung 050-Bitze



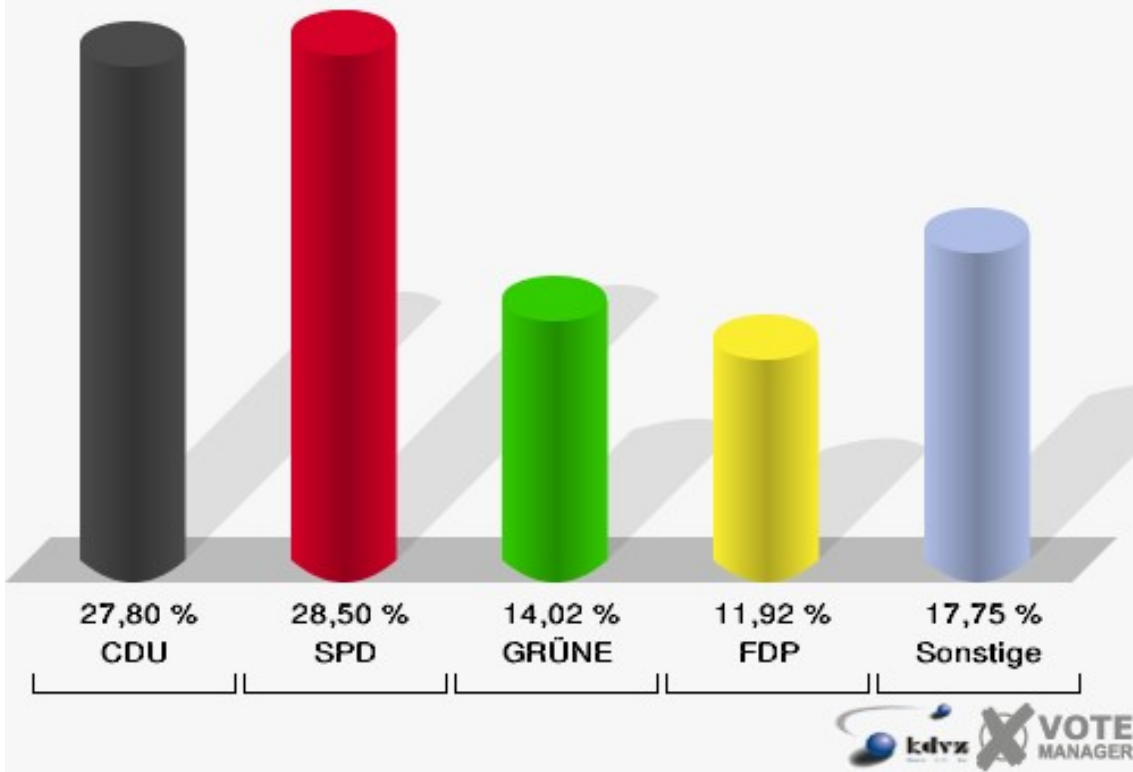
060-östl.Mühleip/EitorferSchweiz

	Erststimmen		Zweitstimmen	
Wahlberechtigte	1.098		1.098	
Wähler/innen	433	39,44 %	433	39,44 %
ungültige Stimmen	6	1,39 %	5	1,15 %
gültige Stimmen	427	98,61 %	428	98,85 %
Krautscheid, CDU	152	35,60 %	119	27,80 %
Schlömer, SPD	119	27,87 %	122	28,50 %
Becker, GRÜNE	49	11,48 %	60	14,02 %
Hartmann, FDP	58	13,58 %	51	11,92 %
NPD	---	---	3	0,70 %
Müller, DIE LINKE	31	7,26 %	36	8,41 %
REP	---	---	3	0,70 %
ÖDP	---	---	0	0,00 %
BÜSO	---	---	0	0,00 %
PBC	---	---	1	0,23 %
Die Tierschutzpartei	---	---	6	1,40 %
FAMILIE	---	---	3	0,70 %
Die PARTEI	---	---	0	0,00 %
ZENTRUM	---	---	1	0,23 %
BGD	---	---	0	0,00 %
AUF	---	---	0	0,00 %
Brühl, PIRATEN	7	1,64 %	13	3,04 %
ddp	---	---	0	0,00 %
Freie Union	---	---	0	0,00 %
RENTNER	---	---	2	0,47 %
ter Schmitten, pro NRW	8	1,87 %	7	1,64 %
DIE VIOLETTEN	---	---	1	0,23 %
BIG	---	---	0	0,00 %
Oel, Volksabstimmung	3	0,70 %	0	0,00 %
FBI/ Freie Wähler	---	---	0	0,00 %

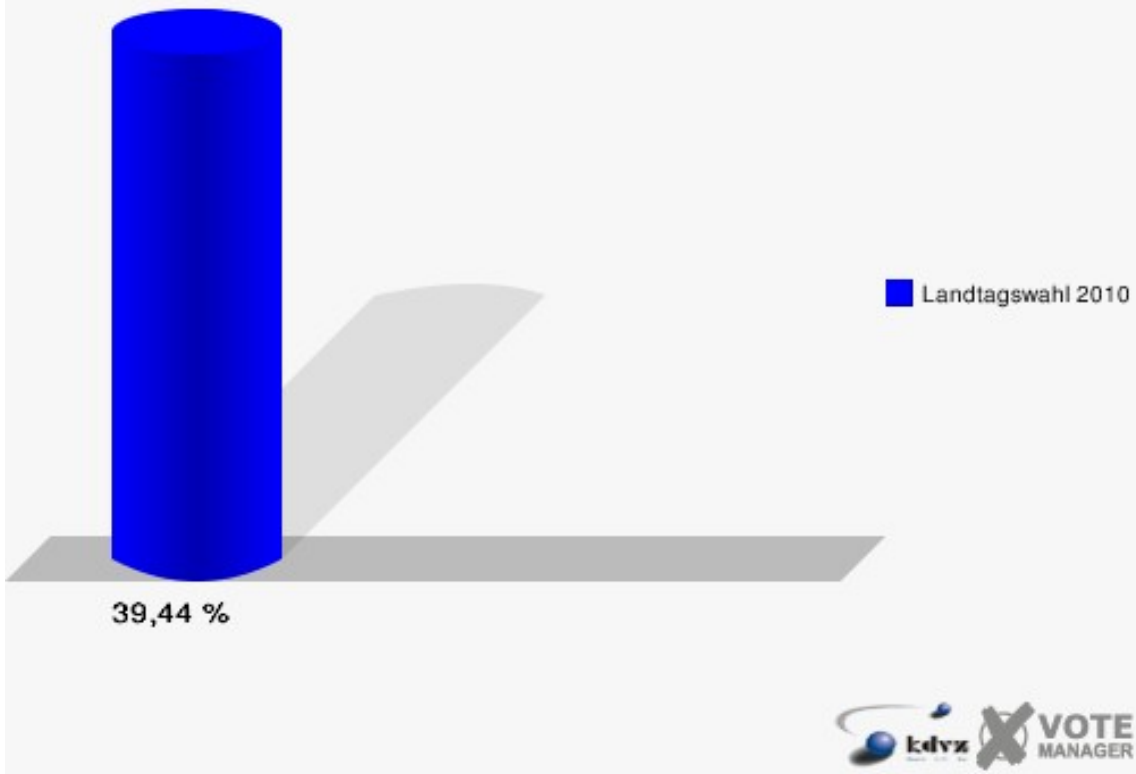
Gemeinde Eitorf
Landtagswahl 09.05.2010
Erststimmen 060-östl.Mühleip/EitorferSchweiz



Gemeinde Eitorf
Landtagswahl 09.05.2010
Zweitstimmen 060-östl.Mühleip/EitorferSchweiz



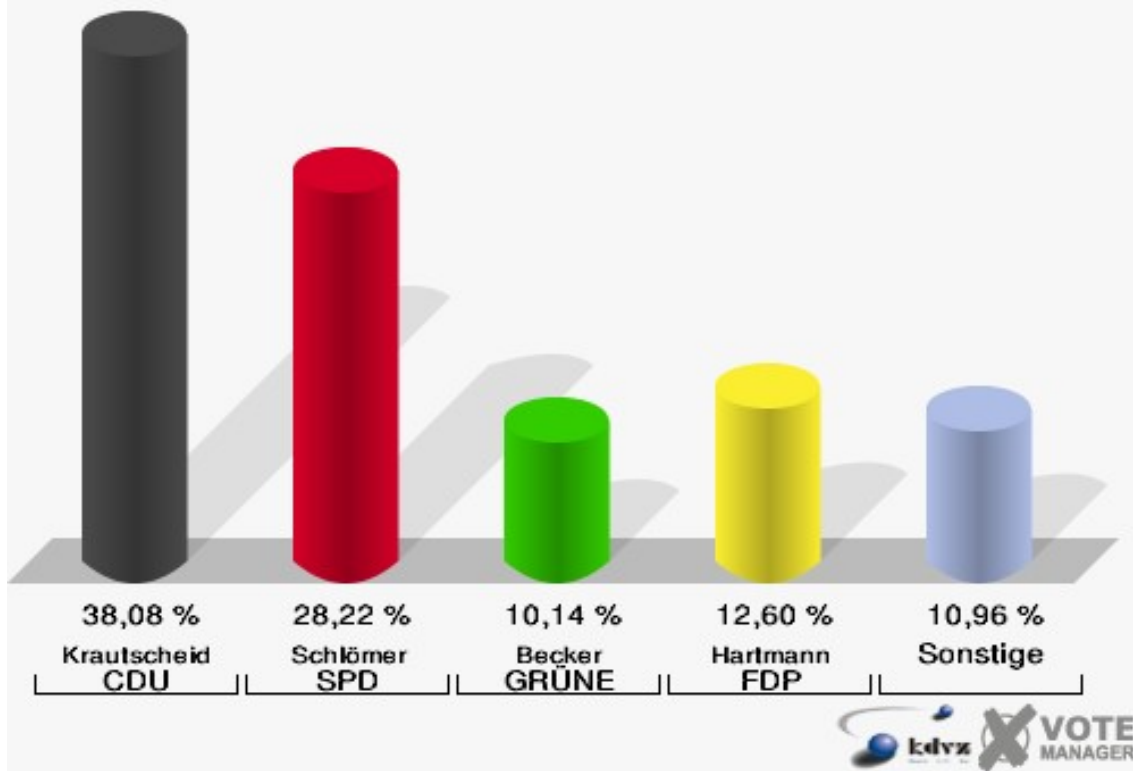
Gemeinde Eitorf
Landtagswahl 09.05.2010
Wahlbeteiligung 060-östl.Mühleip/EitorferSchweiz



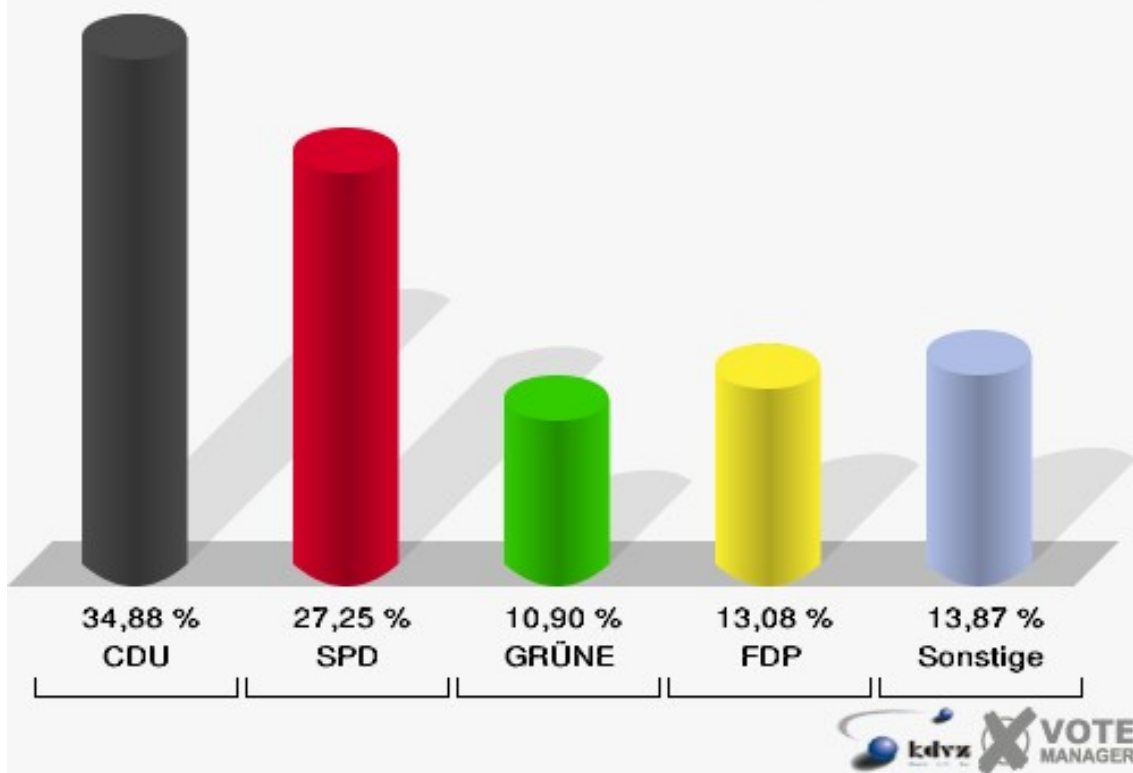
070-westl.Mühleip/Obereip

	Erststimmen		Zweitstimmen	
Wahlberechtigte	964		964	
Wähler/innen	376	39,00 %	376	39,00 %
ungültige Stimmen	11	2,93 %	9	2,39 %
gültige Stimmen	365	97,07 %	367	97,61 %
Krautscheid, CDU	139	38,08 %	128	34,88 %
Schlömer, SPD	103	28,22 %	100	27,25 %
Becker, GRÜNE	37	10,14 %	40	10,90 %
Hartmann, FDP	46	12,60 %	48	13,08 %
NPD	---	---	4	1,09 %
Müller, DIE LINKE	26	7,12 %	24	6,54 %
REP	---	---	0	0,00 %
ÖDP	---	---	0	0,00 %
BÜSO	---	---	0	0,00 %
PBC	---	---	2	0,54 %
Die Tierschutzpartei	---	---	5	1,36 %
FAMILIE	---	---	1	0,27 %
Die PARTEI	---	---	0	0,00 %
ZENTRUM	---	---	0	0,00 %
BGD	---	---	0	0,00 %
AUF	---	---	1	0,27 %
Brühl, PIRATEN	4	1,10 %	4	1,09 %
ddp	---	---	0	0,00 %
Freie Union	---	---	0	0,00 %
RENTNER	---	---	2	0,54 %
ter Schmitt, pro NRW	4	1,10 %	0	0,00 %
DIE VIOLETTEN	---	---	1	0,27 %
BIG	---	---	0	0,00 %
Oel, Volksabstimmung	6	1,64 %	6	1,63 %
FBI/ Freie Wähler	---	---	1	0,27 %

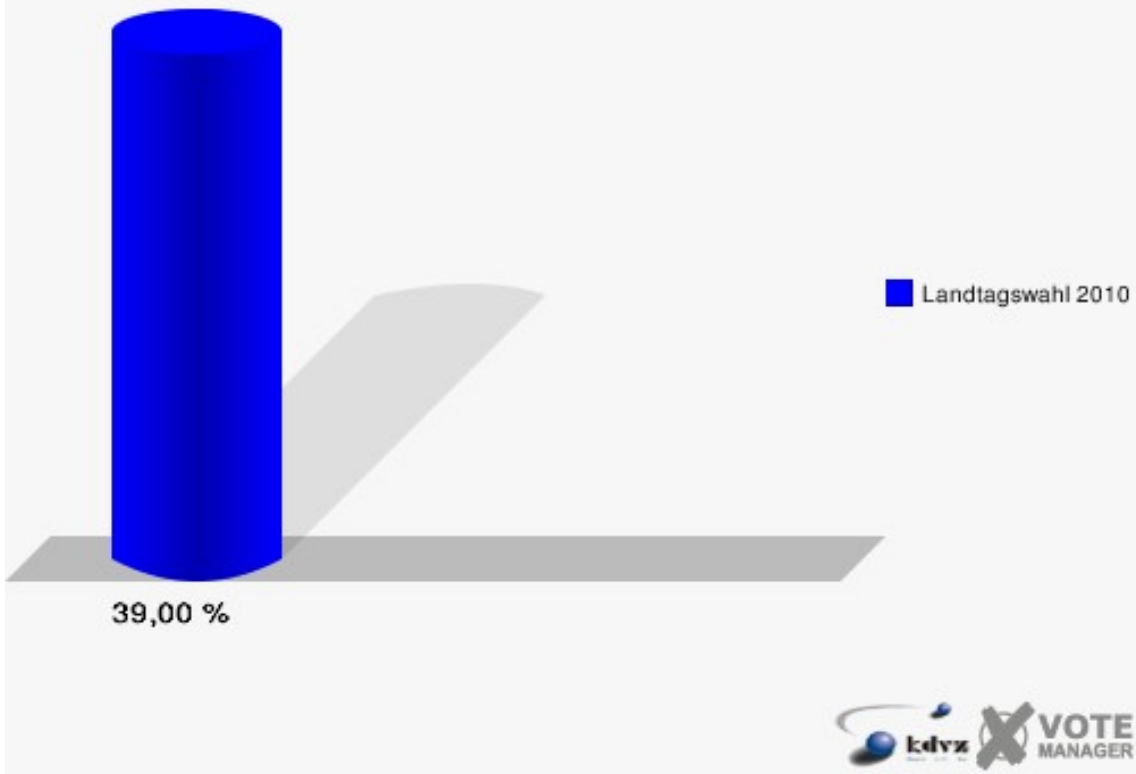
Gemeinde Eitorf
Landtagswahl 09.05.2010
Erststimmen 070-westl.Mühleip/Obereip



Gemeinde Eitorf
Landtagswahl 09.05.2010
Zweitstimmen 070-westl.Mühleip/Obereip

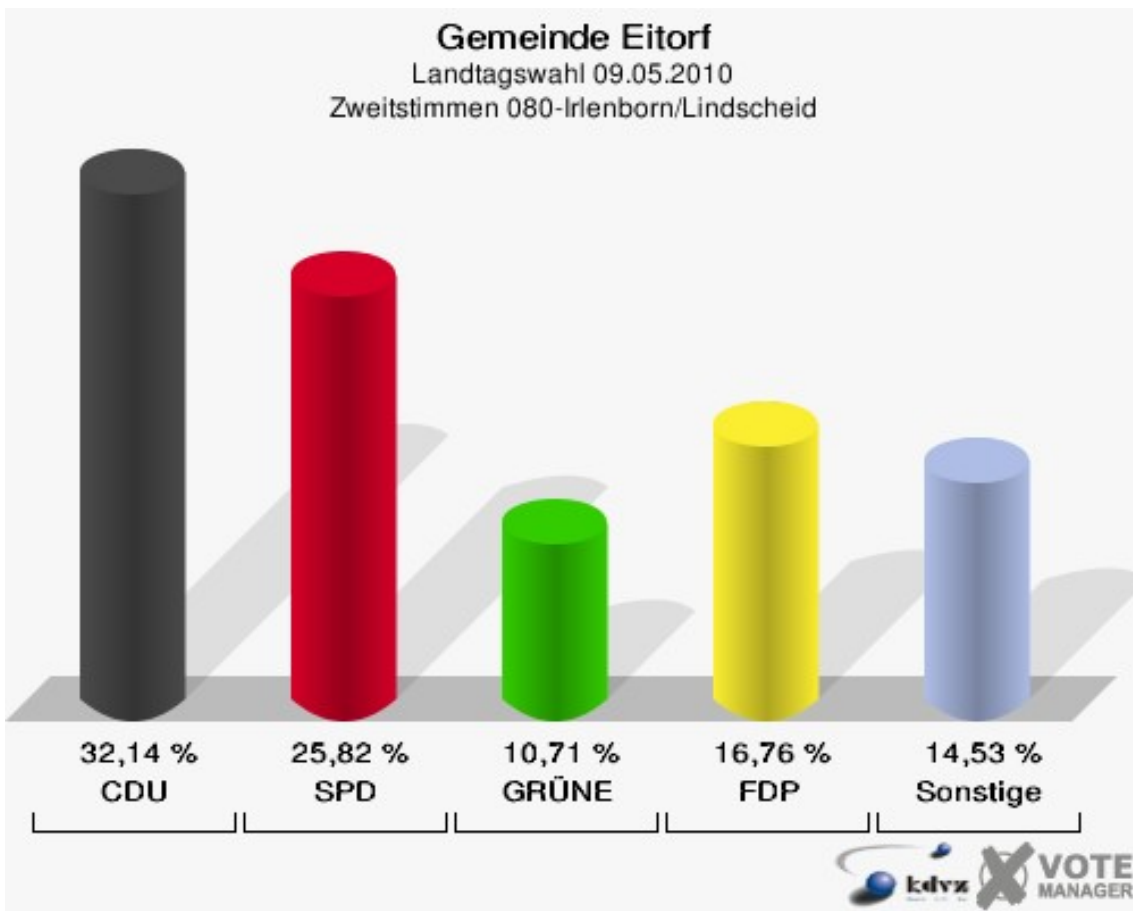
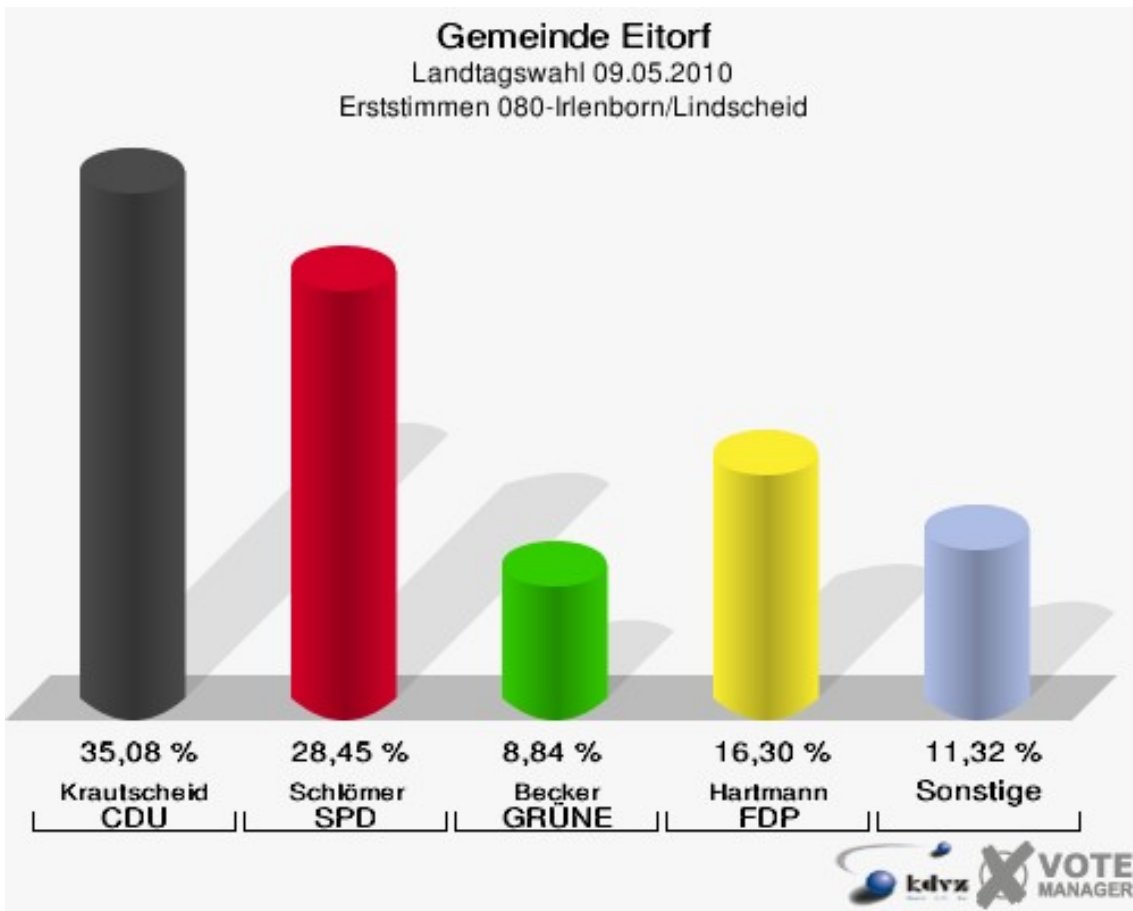


Gemeinde Eitorf
Landtagswahl 09.05.2010
Wahlbeteiligung 070-westl.Mühleip/Obereip

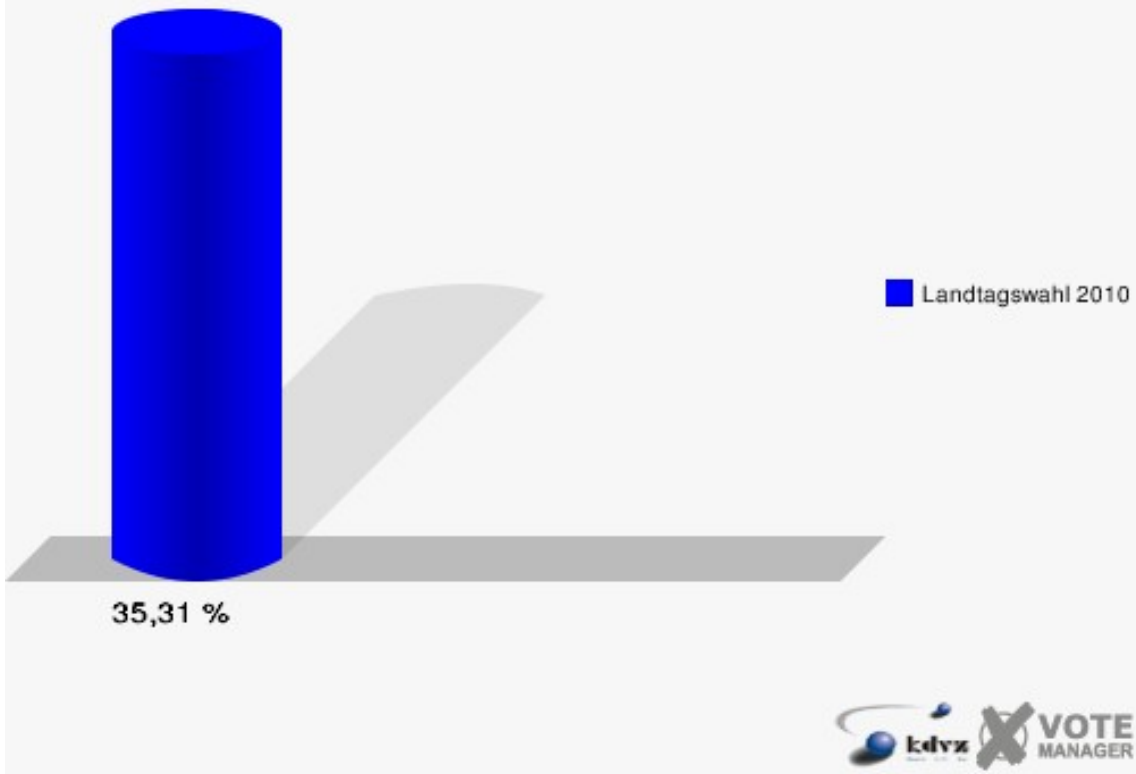


080-Irlenborn/Lindscheid

	Erststimmen		Zweitstimmen	
Wahlberechtigte	1.062		1.062	
Wähler/innen	375	35,31 %	375	35,31 %
ungültige Stimmen	13	3,47 %	11	2,93 %
gültige Stimmen	362	96,53 %	364	97,07 %
Krautscheid, CDU	127	35,08 %	117	32,14 %
Schlömer, SPD	103	28,45 %	94	25,82 %
Becker, GRÜNE	32	8,84 %	39	10,71 %
Hartmann, FDP	59	16,30 %	61	16,76 %
NPD	---	---	3	0,82 %
Müller, DIE LINKE	23	6,35 %	21	5,77 %
REP	---	---	0	0,00 %
ÖDP	---	---	1	0,27 %
BÜSO	---	---	0	0,00 %
PBC	---	---	0	0,00 %
Die Tierschutzpartei	---	---	5	1,37 %
FAMILIE	---	---	5	1,37 %
Die PARTEI	---	---	0	0,00 %
ZENTRUM	---	---	0	0,00 %
BGD	---	---	0	0,00 %
AUF	---	---	0	0,00 %
Brühl, PIRATEN	6	1,66 %	8	2,20 %
ddp	---	---	0	0,00 %
Freie Union	---	---	0	0,00 %
RENTNER	---	---	3	0,82 %
ter Schmitt, pro NRW	7	1,93 %	3	0,82 %
DIE VIOLETTEN	---	---	1	0,27 %
BIG	---	---	0	0,00 %
Oel, Volksabstimmung	5	1,38 %	2	0,55 %
FBI/ Freie Wähler	---	---	1	0,27 %



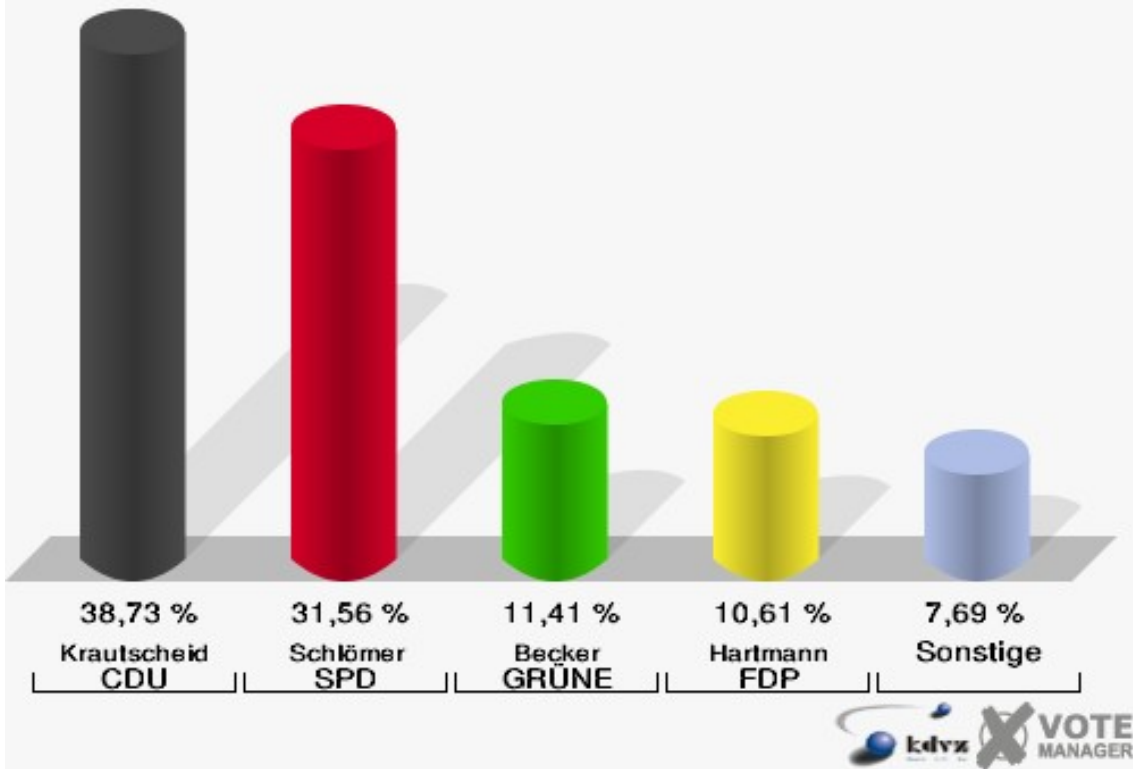
Gemeinde Eitorf
Landtagswahl 09.05.2010
Wahlbeteiligung 080-Irlenborn/Lindscheid



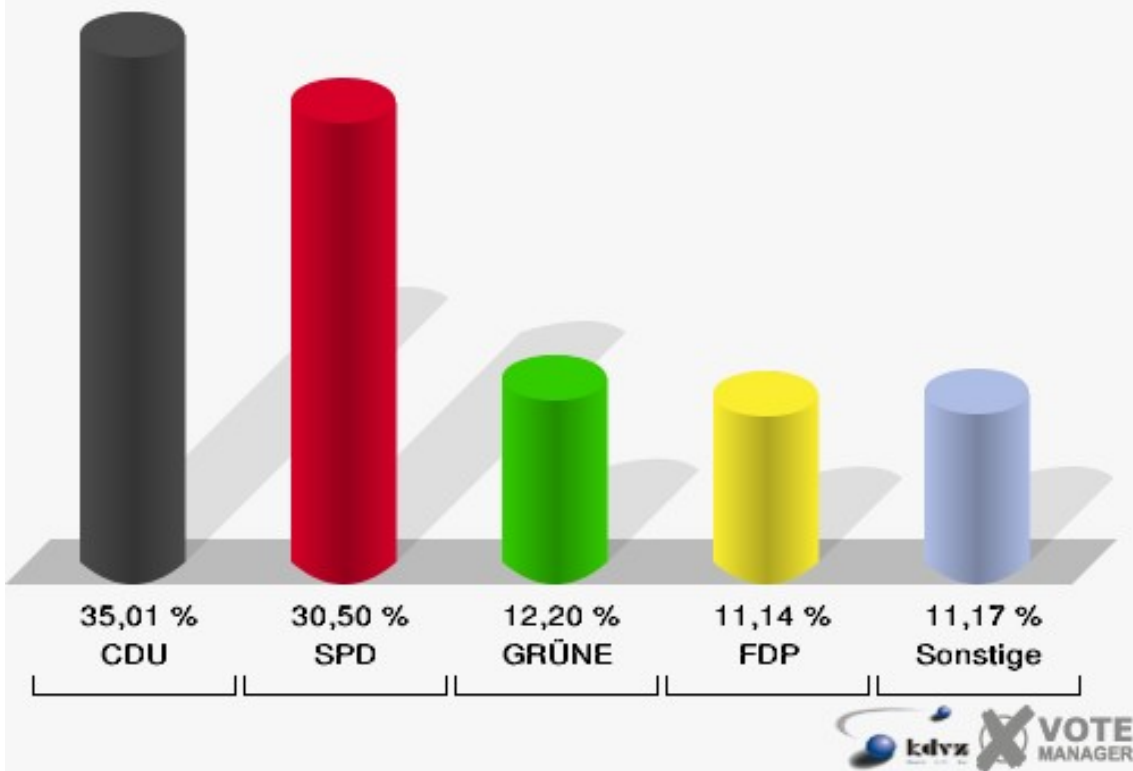
090-Eitorf-Harmonie

	Erststimmen		Zweitstimmen	
Wahlberechtigte	910		910	
Wähler/innen	385	42,31 %	385	42,31 %
ungültige Stimmen	8	2,08 %	8	2,08 %
gültige Stimmen	377	97,92 %	377	97,92 %
Krautscheid, CDU	146	38,73 %	132	35,01 %
Schlömer, SPD	119	31,56 %	115	30,50 %
Becker, GRÜNE	43	11,41 %	46	12,20 %
Hartmann, FDP	40	10,61 %	42	11,14 %
NPD	---	---	3	0,80 %
Müller, DIE LINKE	18	4,77 %	18	4,77 %
REP	---	---	0	0,00 %
ÖDP	---	---	0	0,00 %
BÜSO	---	---	0	0,00 %
PBC	---	---	1	0,27 %
Die Tierschutzpartei	---	---	1	0,27 %
FAMILIE	---	---	2	0,53 %
Die PARTEI	---	---	1	0,27 %
ZENTRUM	---	---	0	0,00 %
BGD	---	---	0	0,00 %
AUF	---	---	0	0,00 %
Brühl, PIRATEN	4	1,06 %	7	1,86 %
ddp	---	---	0	0,00 %
Freie Union	---	---	0	0,00 %
RENTNER	---	---	0	0,00 %
ter Schmitt, pro NRW	5	1,33 %	6	1,59 %
DIE VIOLETTEN	---	---	1	0,27 %
BIG	---	---	0	0,00 %
Oel, Volksabstimmung	2	0,53 %	1	0,27 %
FBI/ Freie Wähler	---	---	1	0,27 %

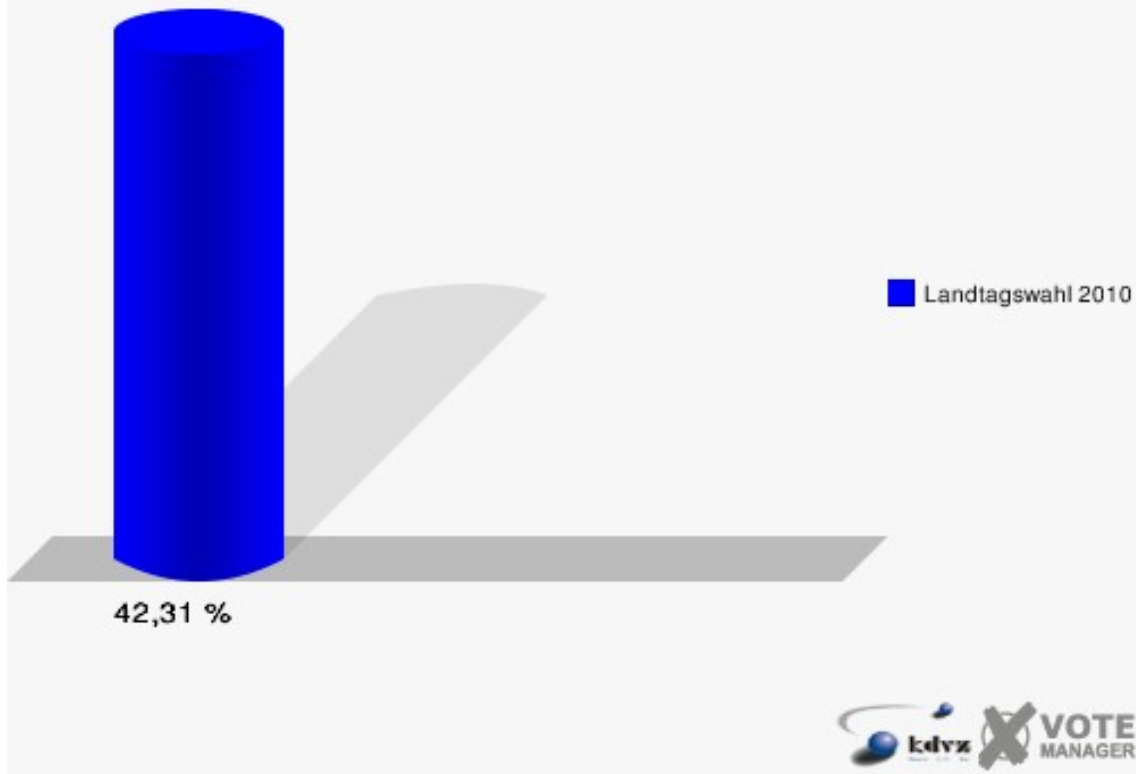
Gemeinde Eitorf
Landtagswahl 09.05.2010
Erststimmen 090-Eitorf-Harmonie



Gemeinde Eitorf
Landtagswahl 09.05.2010
Zweitstimmen 090-Eitorf-Harmonie



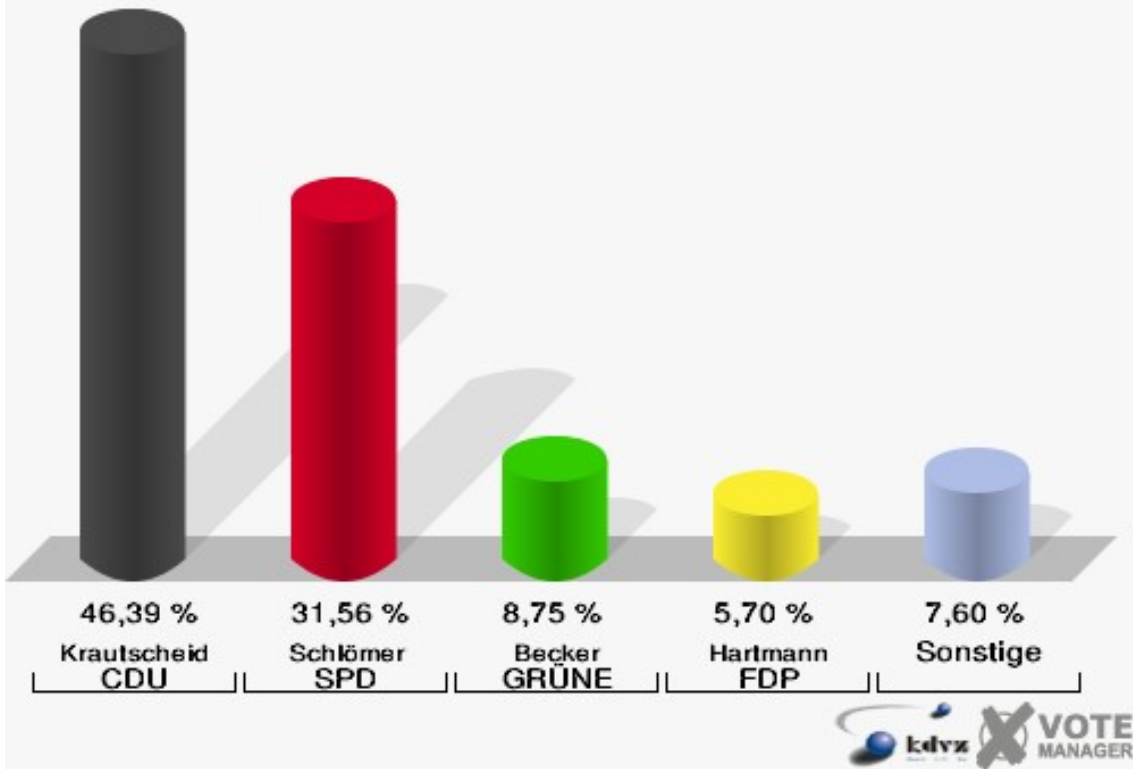
Gemeinde Eitorf
Landtagswahl 09.05.2010
Wahlbeteiligung 090-Eitorf-Harmonie



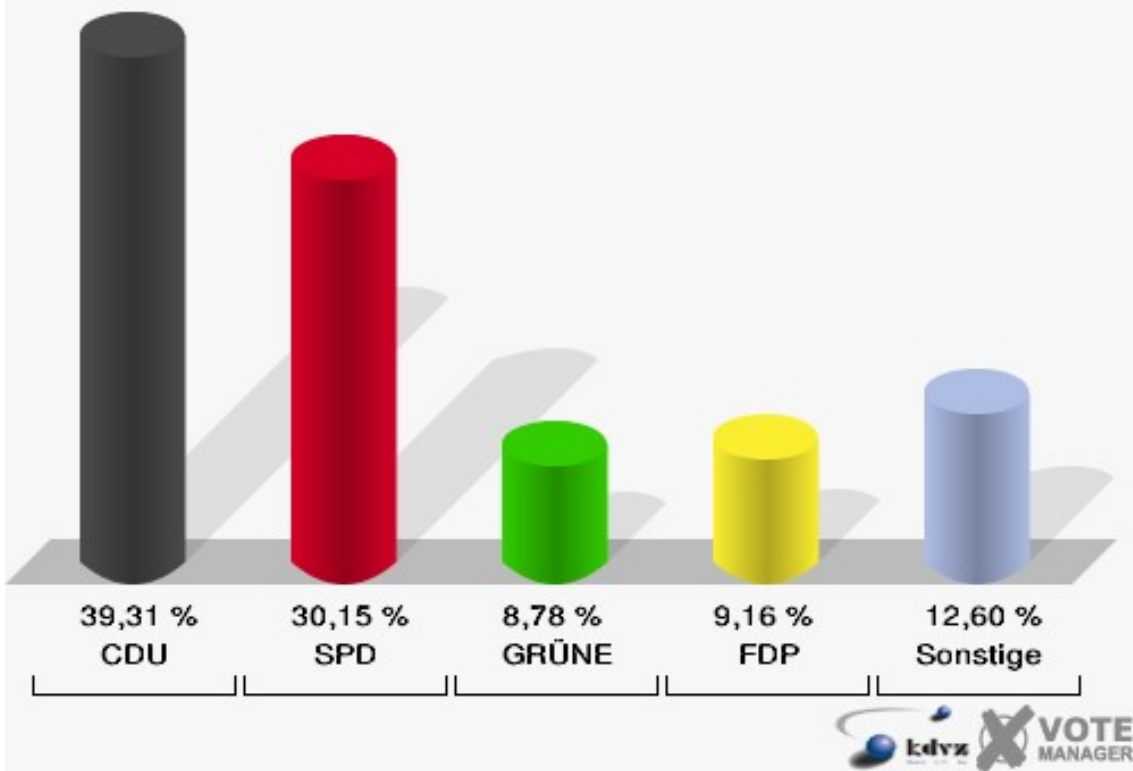
100-Eitorf-Nord

	Erststimmen		Zweitstimmen	
Wahlberechtigte	739		739	
Wähler/innen	271	36,67 %	271	36,67 %
ungültige Stimmen	8	2,95 %	9	3,32 %
gültige Stimmen	263	97,05 %	262	96,68 %
Krautscheid, CDU	122	46,39 %	103	39,31 %
Schlömer, SPD	83	31,56 %	79	30,15 %
Becker, GRÜNE	23	8,75 %	23	8,78 %
Hartmann, FDP	15	5,70 %	24	9,16 %
NPD	---	---	5	1,91 %
Müller, DIE LINKE	12	4,56 %	16	6,11 %
REP	---	---	0	0,00 %
ÖDP	---	---	0	0,00 %
BÜSO	---	---	0	0,00 %
PBC	---	---	0	0,00 %
Die Tierschutzpartei	---	---	0	0,00 %
FAMILIE	---	---	1	0,38 %
Die PARTEI	---	---	0	0,00 %
ZENTRUM	---	---	0	0,00 %
BGD	---	---	0	0,00 %
AUF	---	---	0	0,00 %
Brühl, PIRATEN	2	0,76 %	1	0,38 %
ddp	---	---	0	0,00 %
Freie Union	---	---	0	0,00 %
RENTNER	---	---	5	1,91 %
ter Schmitt, pro NRW	3	1,14 %	2	0,76 %
DIE VIOLETTEN	---	---	0	0,00 %
BIG	---	---	0	0,00 %
Oel, Volksabstimmung	3	1,14 %	3	1,15 %
FBI/ Freie Wähler	---	---	0	0,00 %

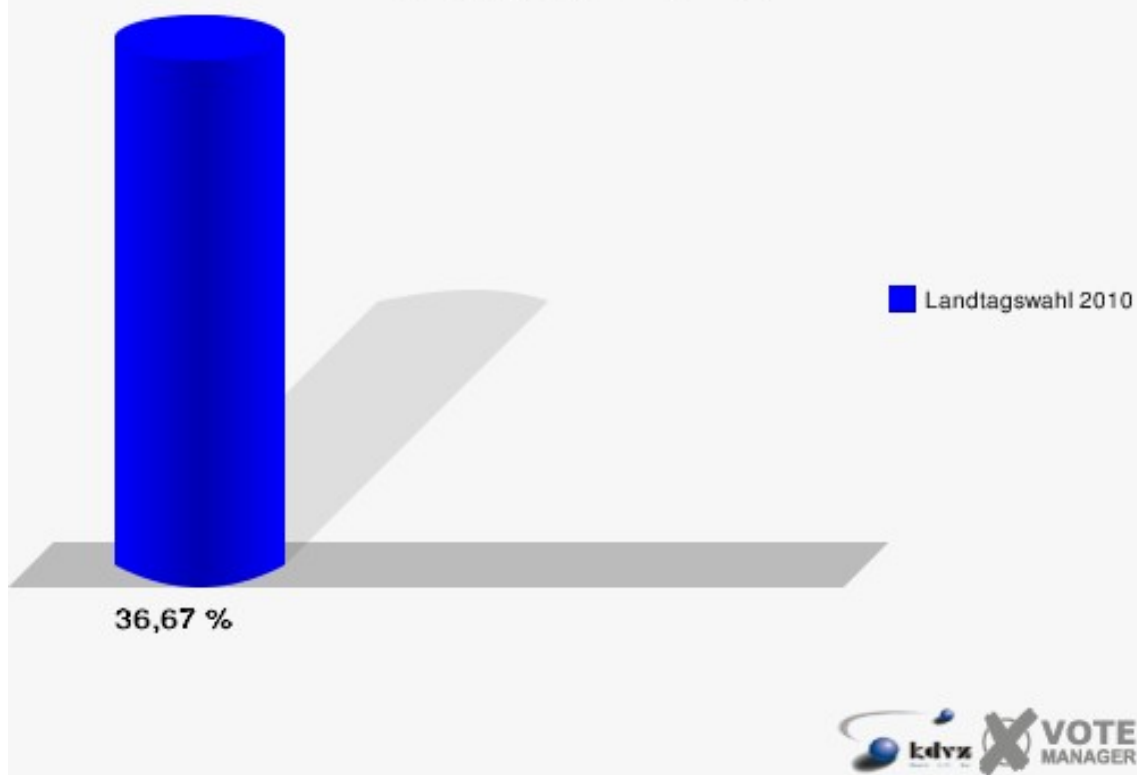
Gemeinde Eitorf
Landtagswahl 09.05.2010
Erststimmen 100-Eitorf-Nord



Gemeinde Eitorf
Landtagswahl 09.05.2010
Zweitstimmen 100-Eitorf-Nord

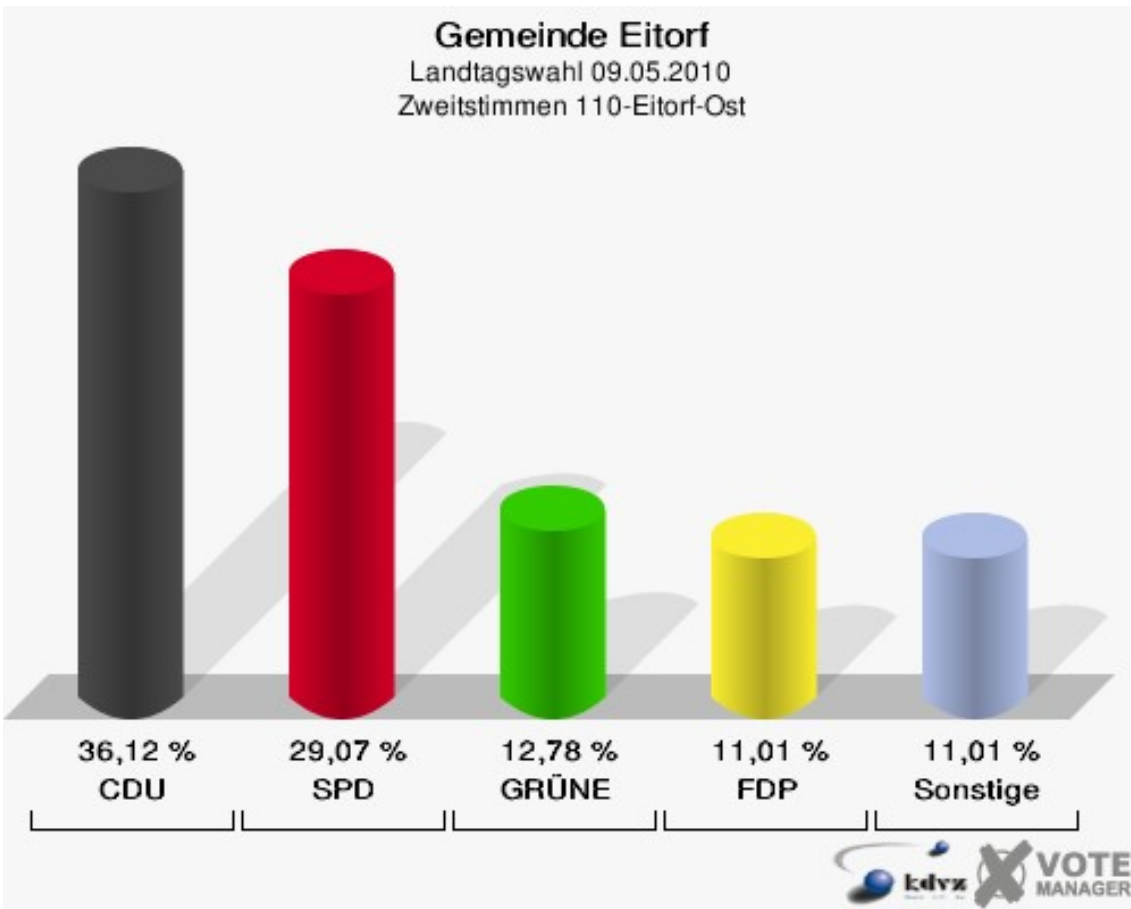
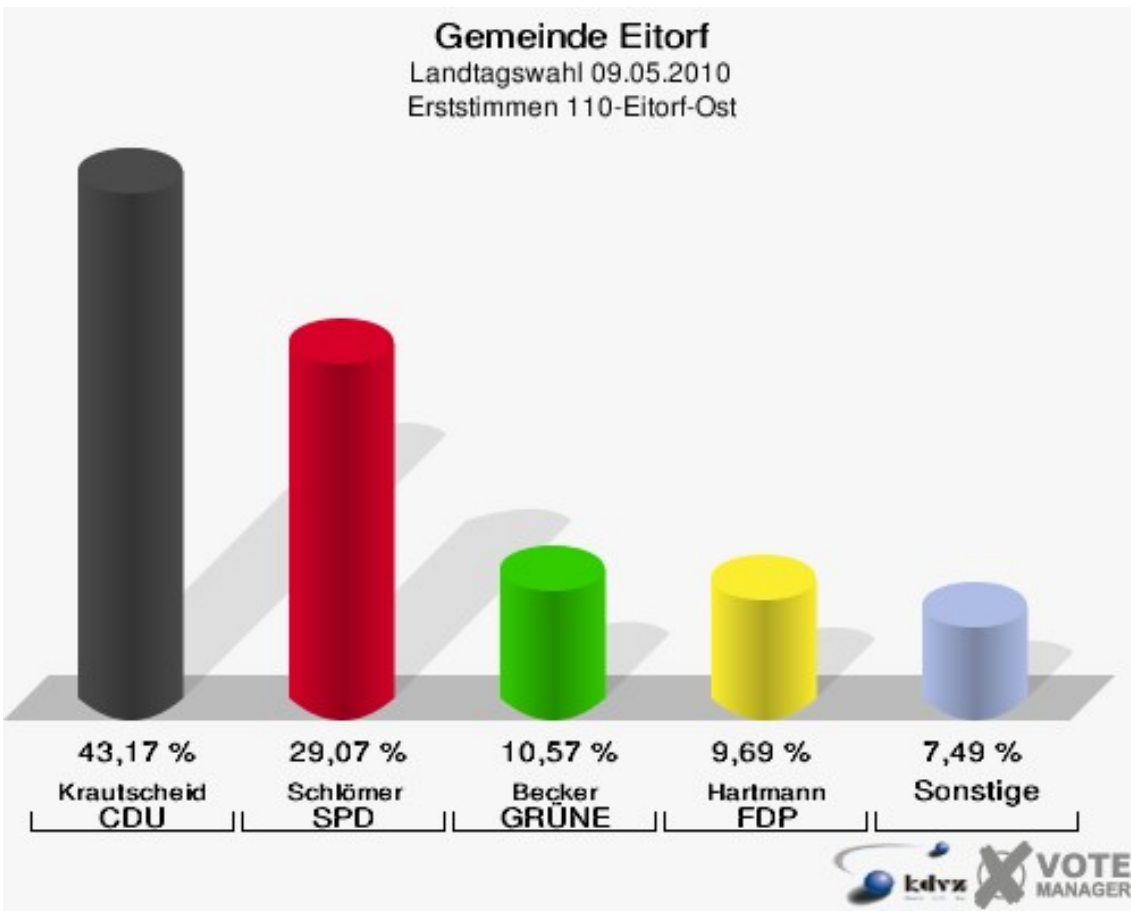


Gemeinde Eitorf
Landtagswahl 09.05.2010
Wahlbeteiligung 100-Eitorf-Nord

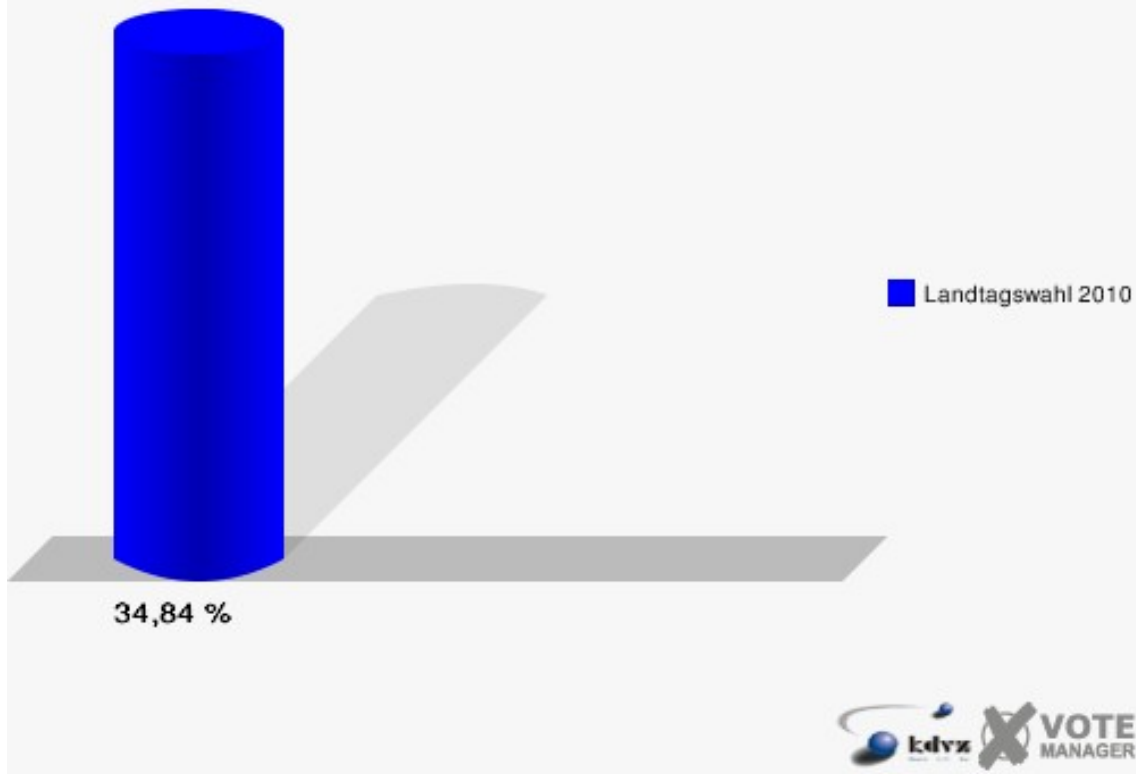


110-Eitorf-Ost

	Erststimmen		Zweitstimmen	
Wahlberechtigte	663		663	
Wähler/innen	231	34,84 %	231	34,84 %
ungültige Stimmen	4	1,73 %	4	1,73 %
gültige Stimmen	227	98,27 %	227	98,27 %
Krautscheid, CDU	98	43,17 %	82	36,12 %
Schlömer, SPD	66	29,07 %	66	29,07 %
Becker, GRÜNE	24	10,57 %	29	12,78 %
Hartmann, FDP	22	9,69 %	25	11,01 %
NPD	---	---	1	0,44 %
Müller, DIE LINKE	13	5,73 %	17	7,49 %
REP	---	---	1	0,44 %
ÖDP	---	---	0	0,00 %
BÜSO	---	---	0	0,00 %
PBC	---	---	0	0,00 %
Die Tierschutzpartei	---	---	0	0,00 %
FAMILIE	---	---	1	0,44 %
Die PARTEI	---	---	0	0,00 %
ZENTRUM	---	---	0	0,00 %
BGD	---	---	0	0,00 %
AUF	---	---	0	0,00 %
Brühl, PIRATEN	2	0,88 %	1	0,44 %
ddp	---	---	0	0,00 %
Freie Union	---	---	0	0,00 %
RENTNER	---	---	0	0,00 %
ter Schmitt, pro NRW	0	0,00 %	1	0,44 %
DIE VIOLETTEN	---	---	0	0,00 %
BIG	---	---	2	0,88 %
Oel, Volksabstimmung	2	0,88 %	1	0,44 %
FBI/ Freie Wähler	---	---	0	0,00 %

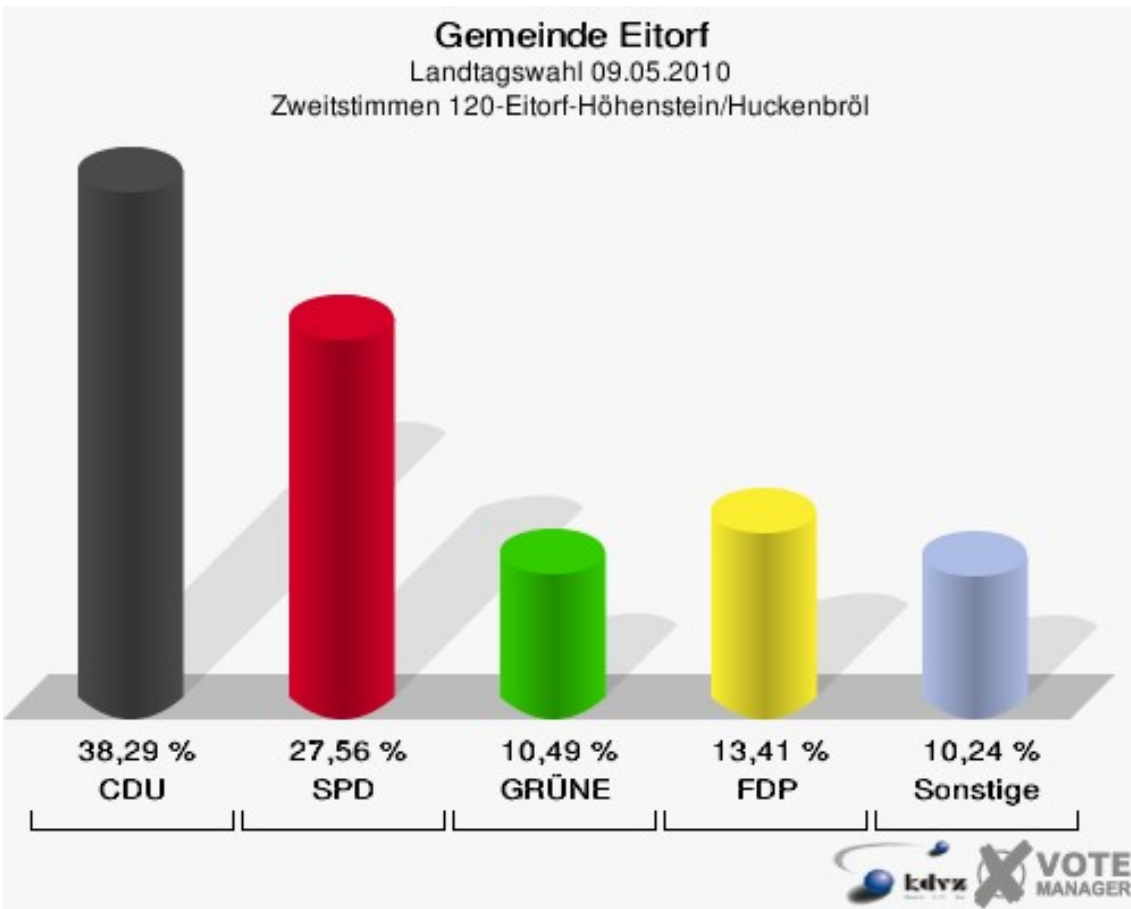
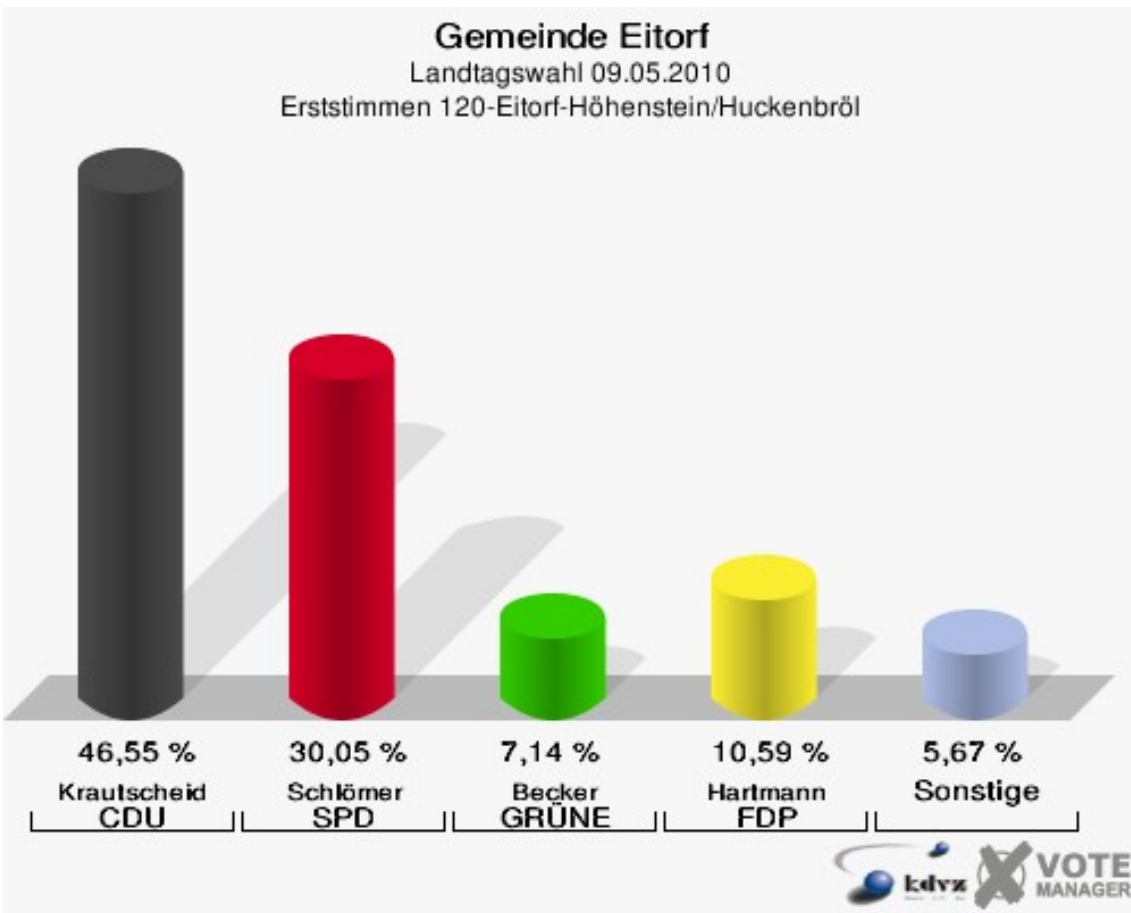


Gemeinde Eitorf
Landtagswahl 09.05.2010
Wahlbeteiligung 110-Eitorf-Ost

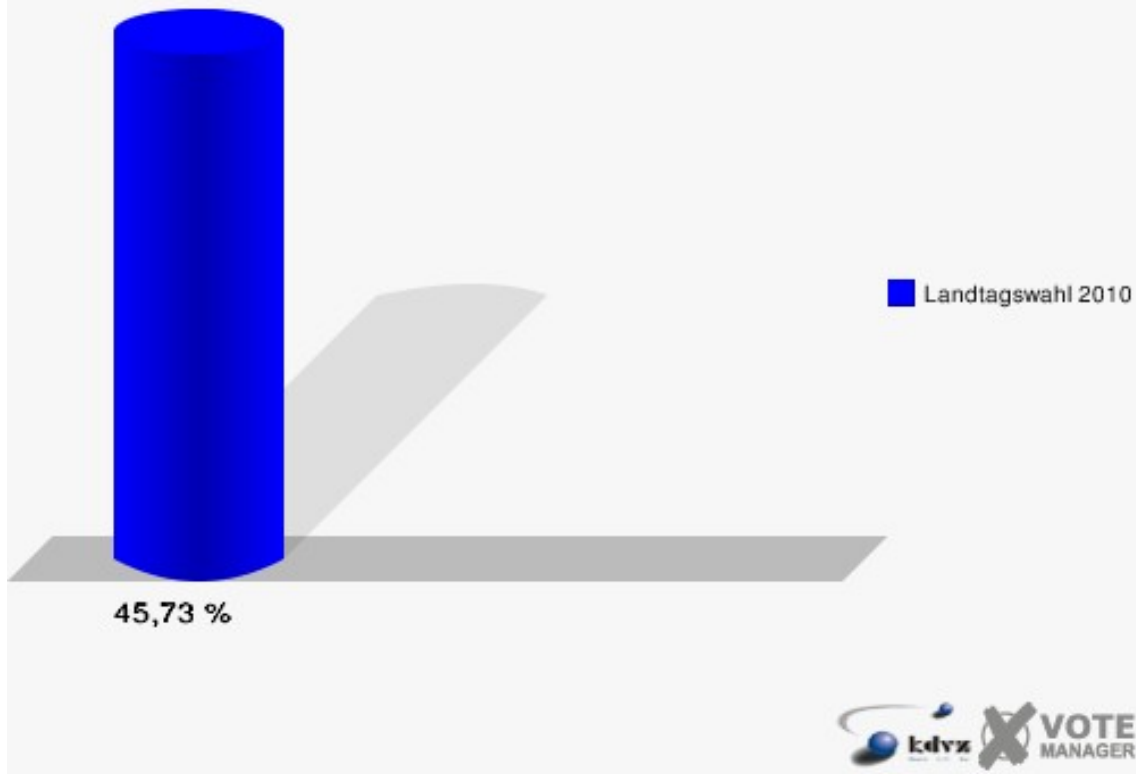


120-Eitorf-Höhenstein/Huckenbröl

	Erststimmen		Zweitstimmen	
Wahlberechtigte	901		901	
Wähler/innen	412	45,73 %	412	45,73 %
ungültige Stimmen	6	1,46 %	2	0,49 %
gültige Stimmen	406	98,54 %	410	99,51 %
Krautscheid, CDU	189	46,55 %	157	38,29 %
Schlömer, SPD	122	30,05 %	113	27,56 %
Becker, GRÜNE	29	7,14 %	43	10,49 %
Hartmann, FDP	43	10,59 %	55	13,41 %
NPD	---	---	2	0,49 %
Müller, DIE LINKE	18	4,43 %	23	5,61 %
REP	---	---	0	0,00 %
ÖDP	---	---	2	0,49 %
BÜSO	---	---	0	0,00 %
PBC	---	---	0	0,00 %
Die Tierschutzpartei	---	---	1	0,24 %
FAMILIE	---	---	1	0,24 %
Die PARTEI	---	---	1	0,24 %
ZENTRUM	---	---	2	0,49 %
BGD	---	---	0	0,00 %
AUF	---	---	0	0,00 %
Brühl, PIRATEN	4	0,99 %	2	0,49 %
ddp	---	---	0	0,00 %
Freie Union	---	---	0	0,00 %
RENTNER	---	---	1	0,24 %
ter Schmitten, pro NRW	1	0,25 %	2	0,49 %
DIE VIOLETTEN	---	---	2	0,49 %
BIG	---	---	1	0,24 %
Oel, Volksabstimmung	0	0,00 %	0	0,00 %
FBI/ Freie Wähler	---	---	2	0,49 %



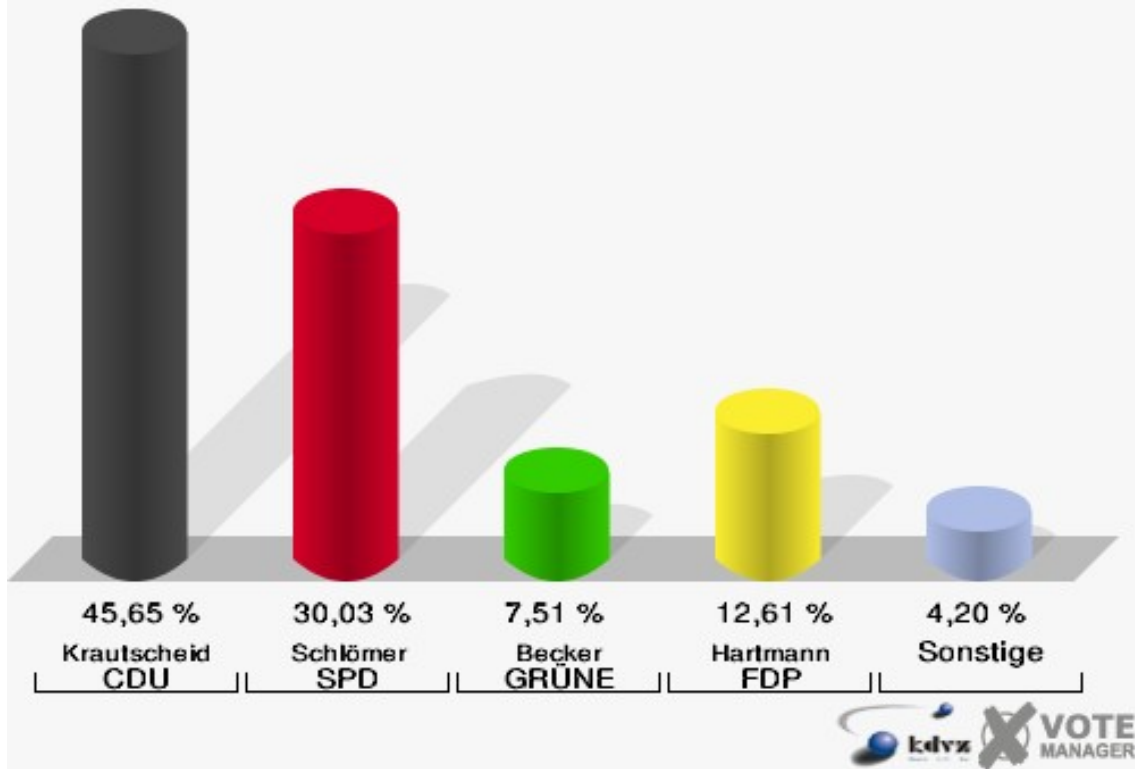
Gemeinde Eitorf
Landtagswahl 09.05.2010
Wahlbeteiligung 120-Eitorf-Höhenstein/Huckenbröl



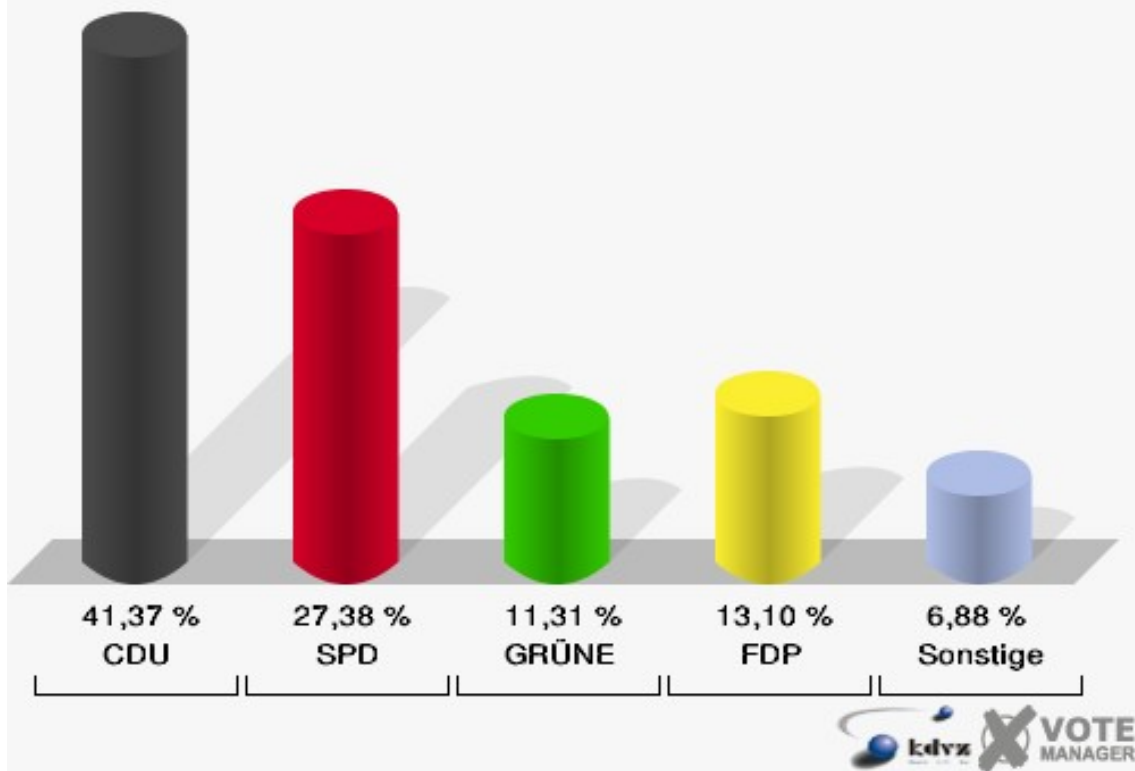
130-Eitorf-Hospitalstr./Maiberg

	Erststimmen		Zweitstimmen	
Wahlberechtigte	772		772	
Wähler/innen	344	44,56 %	344	44,56 %
ungültige Stimmen	11	3,20 %	8	2,33 %
gültige Stimmen	333	96,80 %	336	97,67 %
Krautscheid, CDU	152	45,65 %	139	41,37 %
Schlömer, SPD	100	30,03 %	92	27,38 %
Becker, GRÜNE	25	7,51 %	38	11,31 %
Hartmann, FDP	42	12,61 %	44	13,10 %
NPD	---	---	1	0,30 %
Müller, DIE LINKE	7	2,10 %	9	2,68 %
REP	---	---	0	0,00 %
ÖDP	---	---	0	0,00 %
BÜSO	---	---	0	0,00 %
PBC	---	---	2	0,60 %
Die Tierschutzpartei	---	---	1	0,30 %
FAMILIE	---	---	2	0,60 %
Die PARTEI	---	---	0	0,00 %
ZENTRUM	---	---	0	0,00 %
BGD	---	---	0	0,00 %
AUF	---	---	1	0,30 %
Brühl, PIRATEN	5	1,50 %	2	0,60 %
ddp	---	---	0	0,00 %
Freie Union	---	---	0	0,00 %
RENTNER	---	---	2	0,60 %
ter Schmitt, pro NRW	0	0,00 %	2	0,60 %
DIE VIOLETTEN	---	---	0	0,00 %
BIG	---	---	0	0,00 %
Oel, Volksabstimmung	2	0,60 %	1	0,30 %
FBI/ Freie Wähler	---	---	0	0,00 %

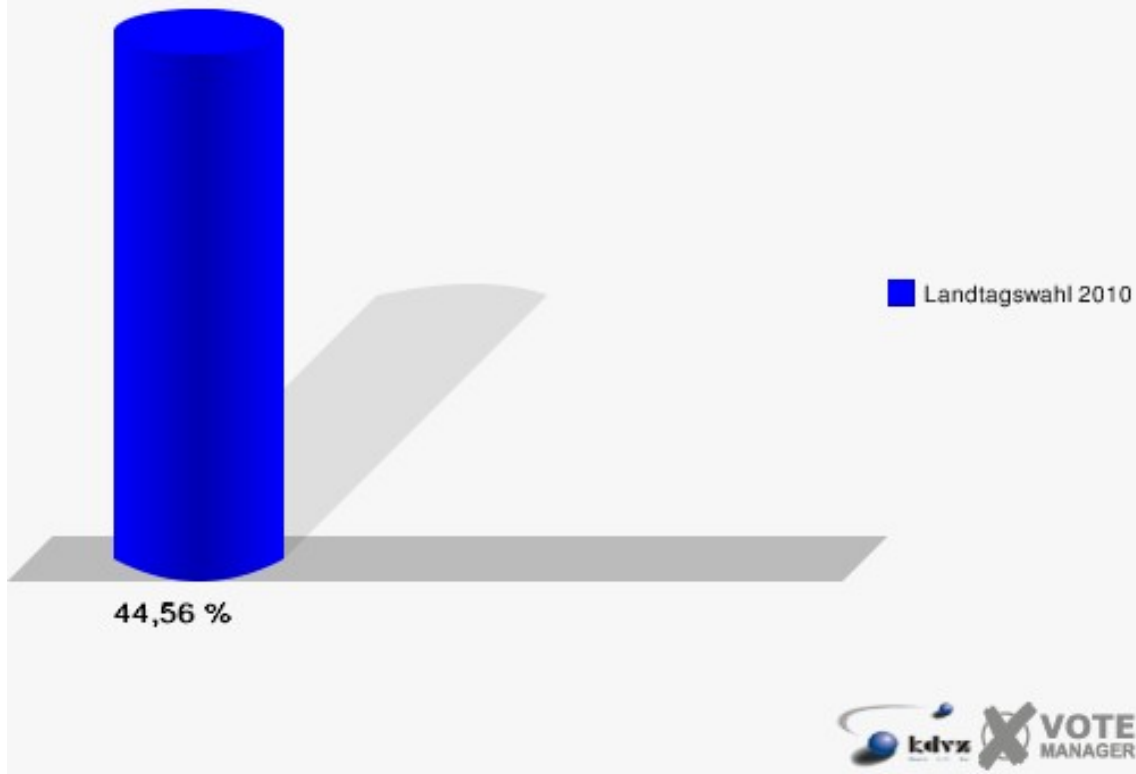
Gemeinde Eitorf
Landtagswahl 09.05.2010
Erststimmen 130-Eitorf-Hospitalstr./Maiberg



Gemeinde Eitorf
Landtagswahl 09.05.2010
Zweitstimmen 130-Eitorf-Hospitalstr./Maiberg

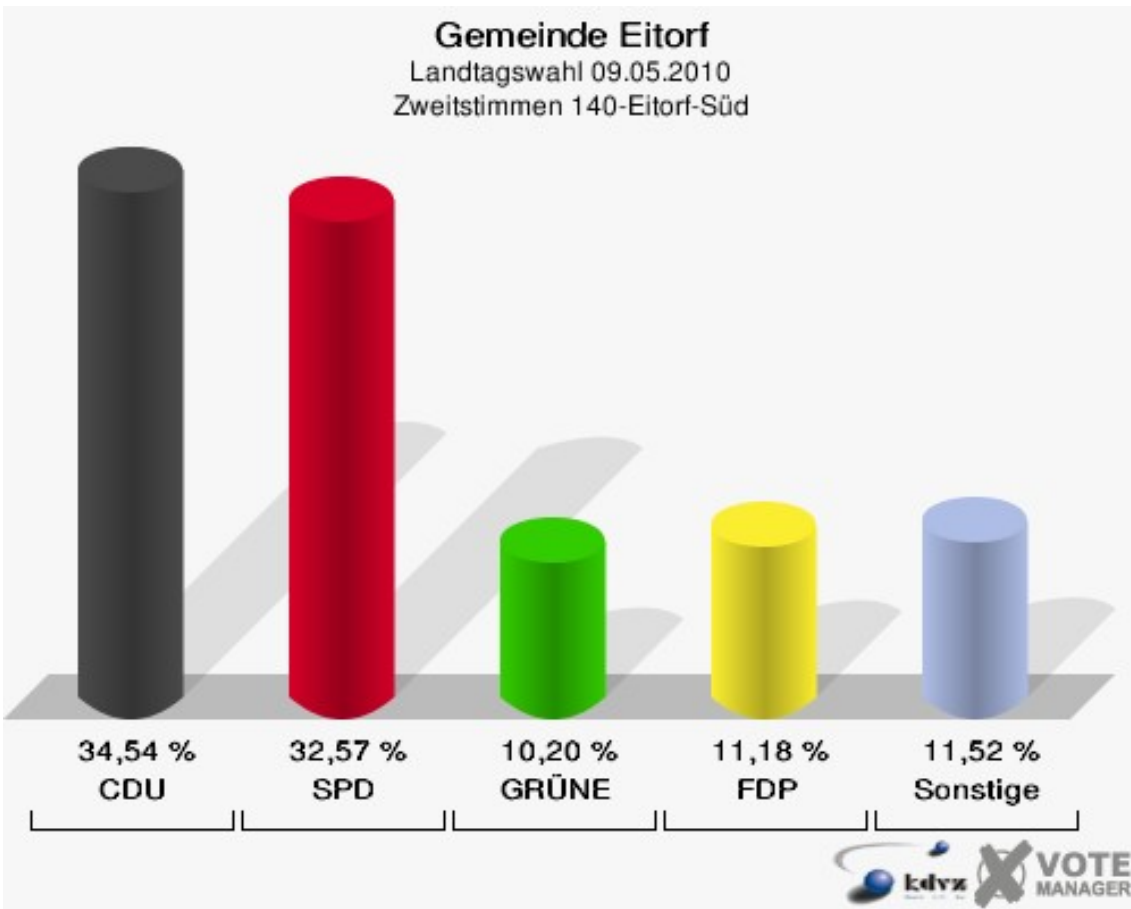
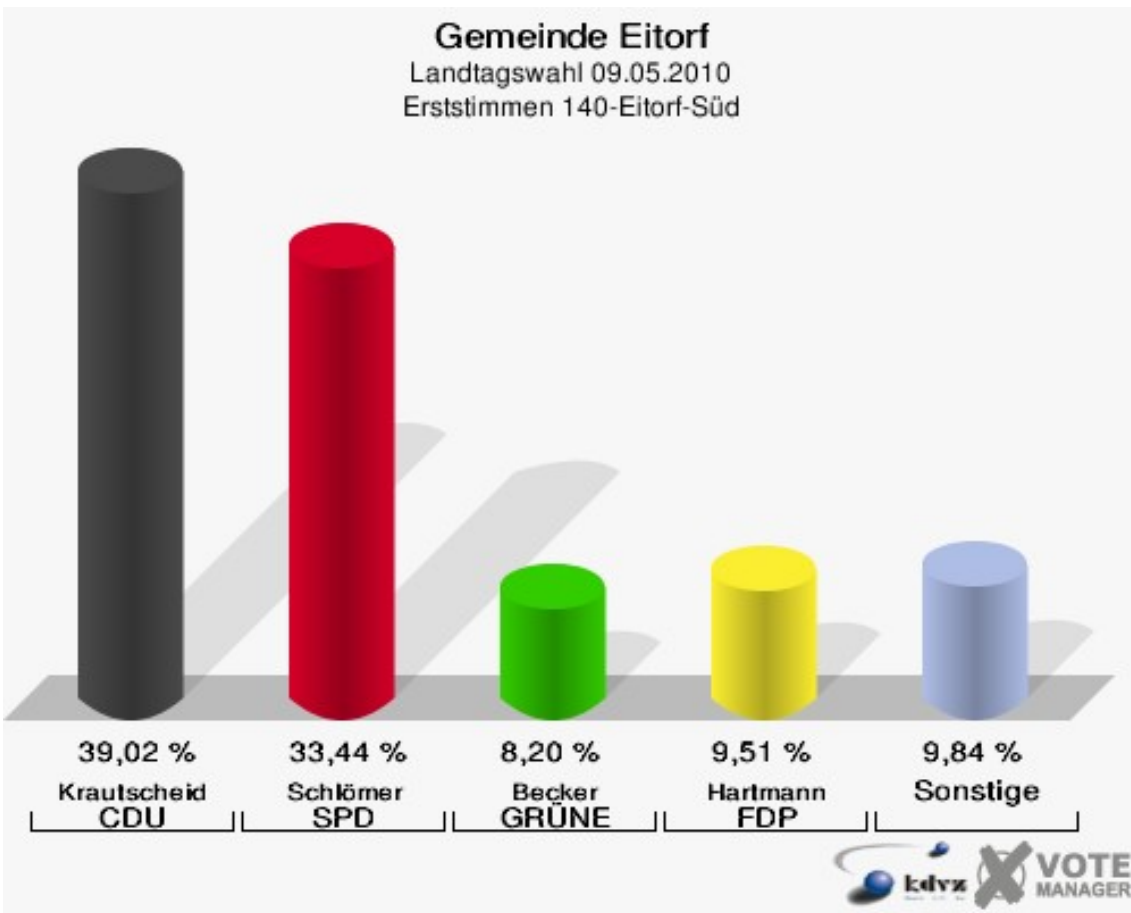


Gemeinde Eitorf
Landtagswahl 09.05.2010
Wahlbeteiligung 130-Eitorf-Hospitalstr./Maiberg

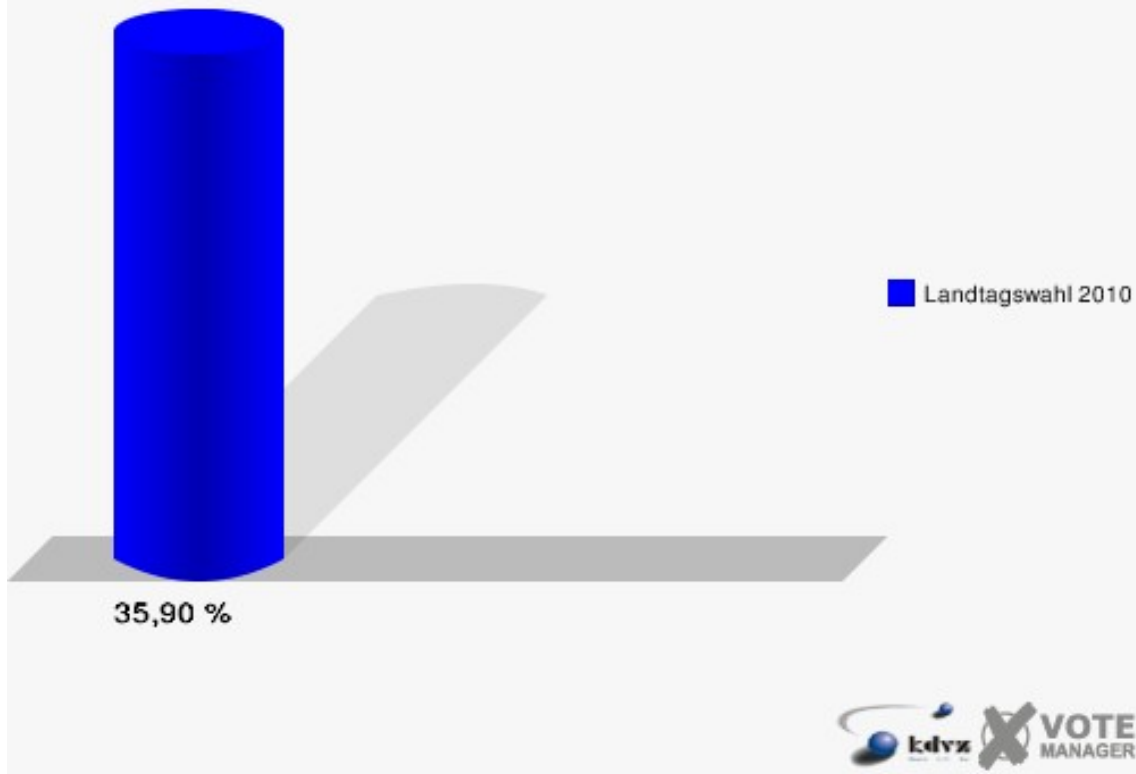


140-Eitorf-Süd

	Erststimmen		Zweitstimmen	
Wahlberechtigte	858		858	
Wähler/innen	308	35,90 %	308	35,90 %
ungültige Stimmen	3	0,97 %	4	1,30 %
gültige Stimmen	305	99,03 %	304	98,70 %
Krautscheid, CDU	119	39,02 %	105	34,54 %
Schlömer, SPD	102	33,44 %	99	32,57 %
Becker, GRÜNE	25	8,20 %	31	10,20 %
Hartmann, FDP	29	9,51 %	34	11,18 %
NPD	---	---	1	0,33 %
Müller, DIE LINKE	22	7,21 %	24	7,89 %
REP	---	---	0	0,00 %
ÖDP	---	---	0	0,00 %
BÜSO	---	---	0	0,00 %
PBC	---	---	0	0,00 %
Die Tierschutzpartei	---	---	2	0,66 %
FAMILIE	---	---	1	0,33 %
Die PARTEI	---	---	0	0,00 %
ZENTRUM	---	---	0	0,00 %
BGD	---	---	0	0,00 %
AUF	---	---	0	0,00 %
Brühl, PIRATEN	2	0,66 %	3	0,99 %
ddp	---	---	0	0,00 %
Freie Union	---	---	0	0,00 %
RENTNER	---	---	0	0,00 %
ter Schmitt, pro NRW	4	1,31 %	3	0,99 %
DIE VIOLETTEN	---	---	0	0,00 %
BIG	---	---	0	0,00 %
Oel, Volksabstimmung	2	0,66 %	1	0,33 %
FBI/ Freie Wähler	---	---	0	0,00 %



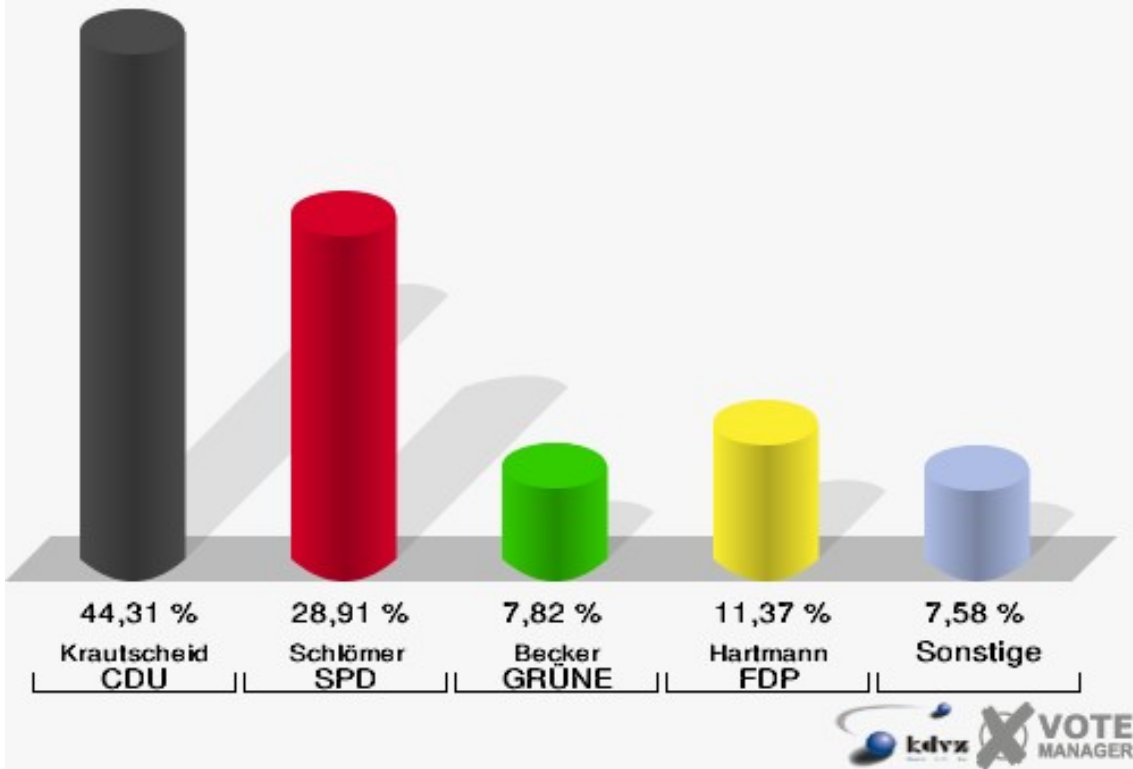
Gemeinde Eitorf
Landtagswahl 09.05.2010
Wahlbeteiligung 140-Eitorf-Süd



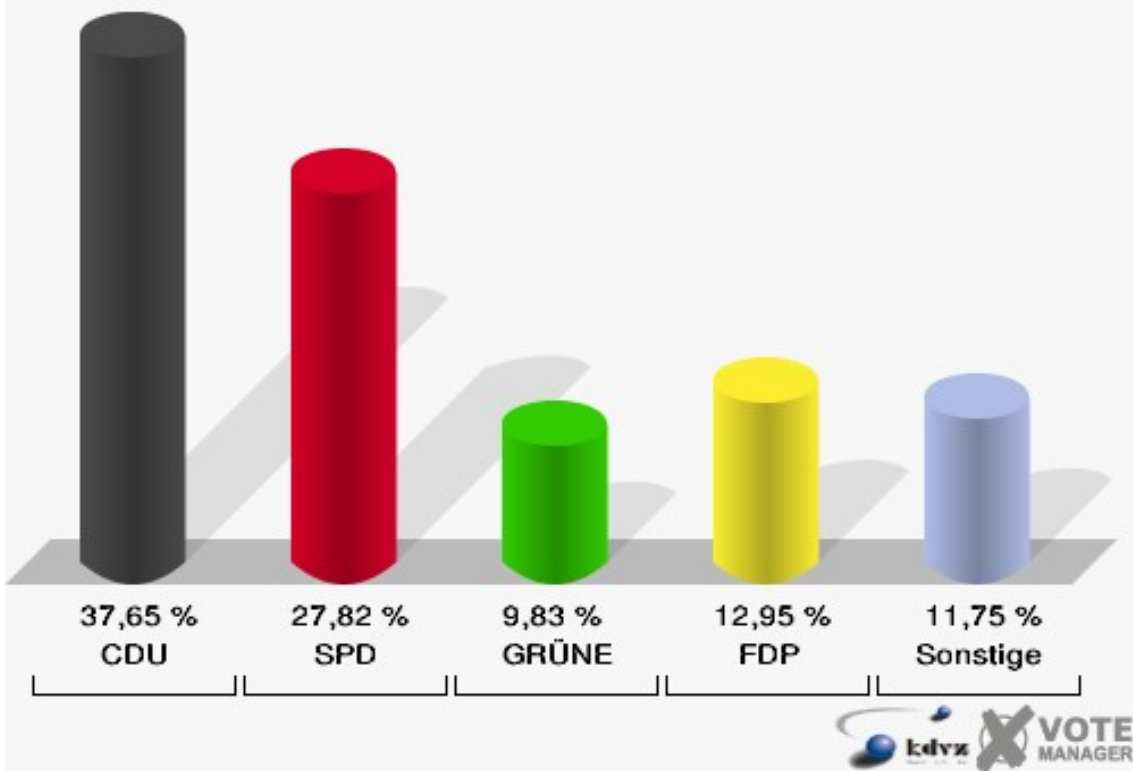
150-Eitorf-West

	Erststimmen		Zweitstimmen	
Wahlberechtigte	993		993	
Wähler/innen	431	43,40 %	431	43,40 %
ungültige Stimmen	9	2,09 %	14	3,25 %
gültige Stimmen	422	97,91 %	417	96,75 %
Krautscheid, CDU	187	44,31 %	157	37,65 %
Schlömer, SPD	122	28,91 %	116	27,82 %
Becker, GRÜNE	33	7,82 %	41	9,83 %
Hartmann, FDP	48	11,37 %	54	12,95 %
NPD	---	---	3	0,72 %
Müller, DIE LINKE	25	5,92 %	27	6,47 %
REP	---	---	1	0,24 %
ÖDP	---	---	1	0,24 %
BÜSO	---	---	0	0,00 %
PBC	---	---	0	0,00 %
Die Tierschutzpartei	---	---	2	0,48 %
FAMILIE	---	---	4	0,96 %
Die PARTEI	---	---	2	0,48 %
ZENTRUM	---	---	0	0,00 %
BGD	---	---	0	0,00 %
AUF	---	---	0	0,00 %
Brühl, PIRATEN	1	0,24 %	2	0,48 %
ddp	---	---	0	0,00 %
Freie Union	---	---	0	0,00 %
RENTNER	---	---	0	0,00 %
ter Schmitt, pro NRW	1	0,24 %	2	0,48 %
DIE VIOLETTEN	---	---	0	0,00 %
BIG	---	---	0	0,00 %
Oel, Volksabstimmung	5	1,18 %	4	0,96 %
FBI/ Freie Wähler	---	---	1	0,24 %

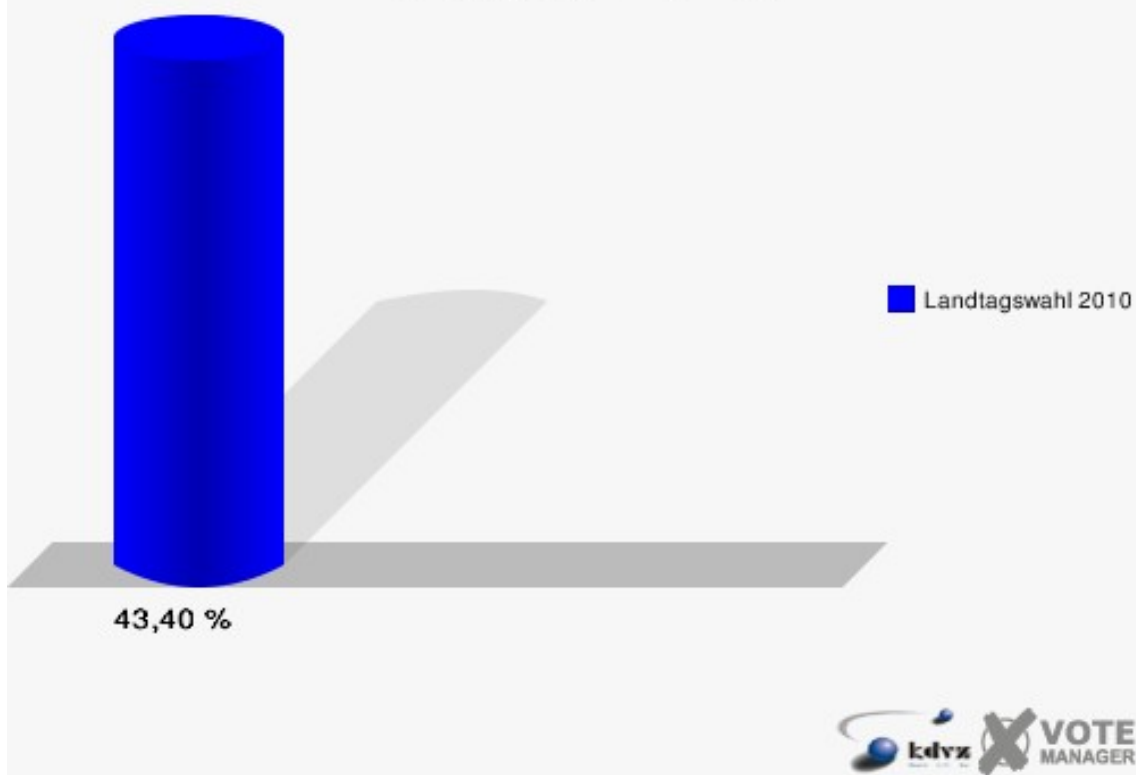
Gemeinde Eitorf
Landtagswahl 09.05.2010
Erststimmen 150-Eitorf-West



Gemeinde Eitorf
Landtagswahl 09.05.2010
Zweitstimmen 150-Eitorf-West



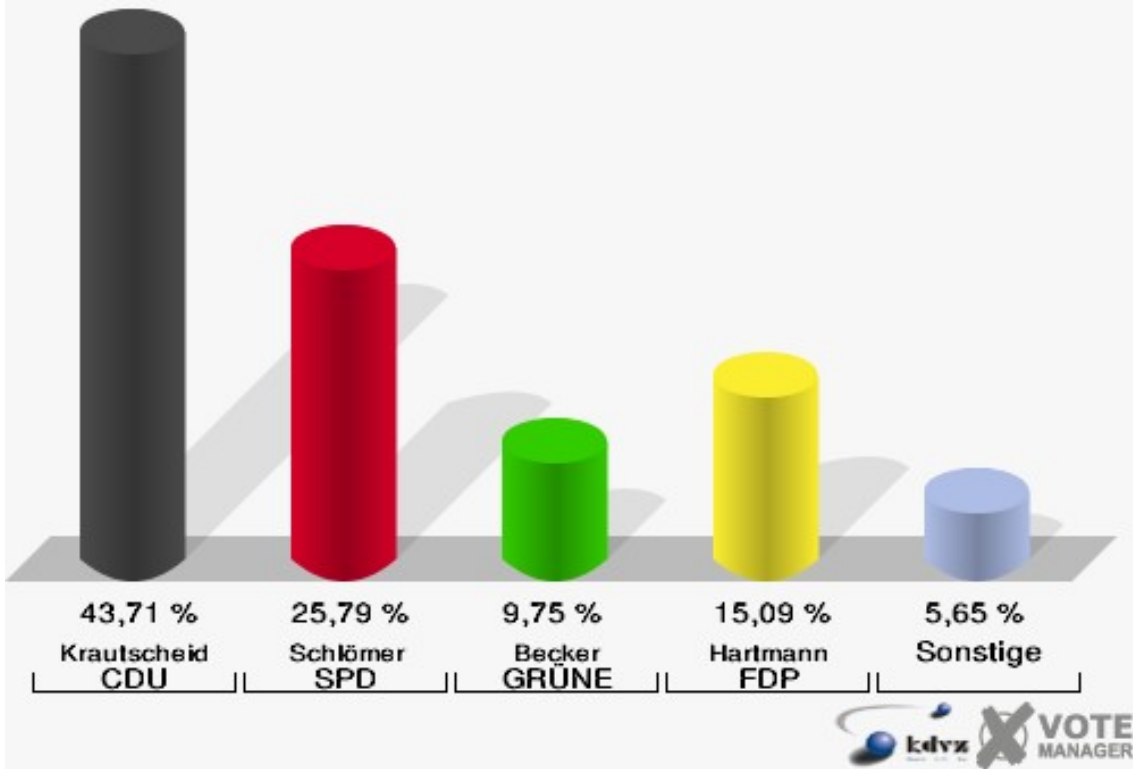
Gemeinde Eitorf
Landtagswahl 09.05.2010
Wahlbeteiligung 150-Eitorf-West



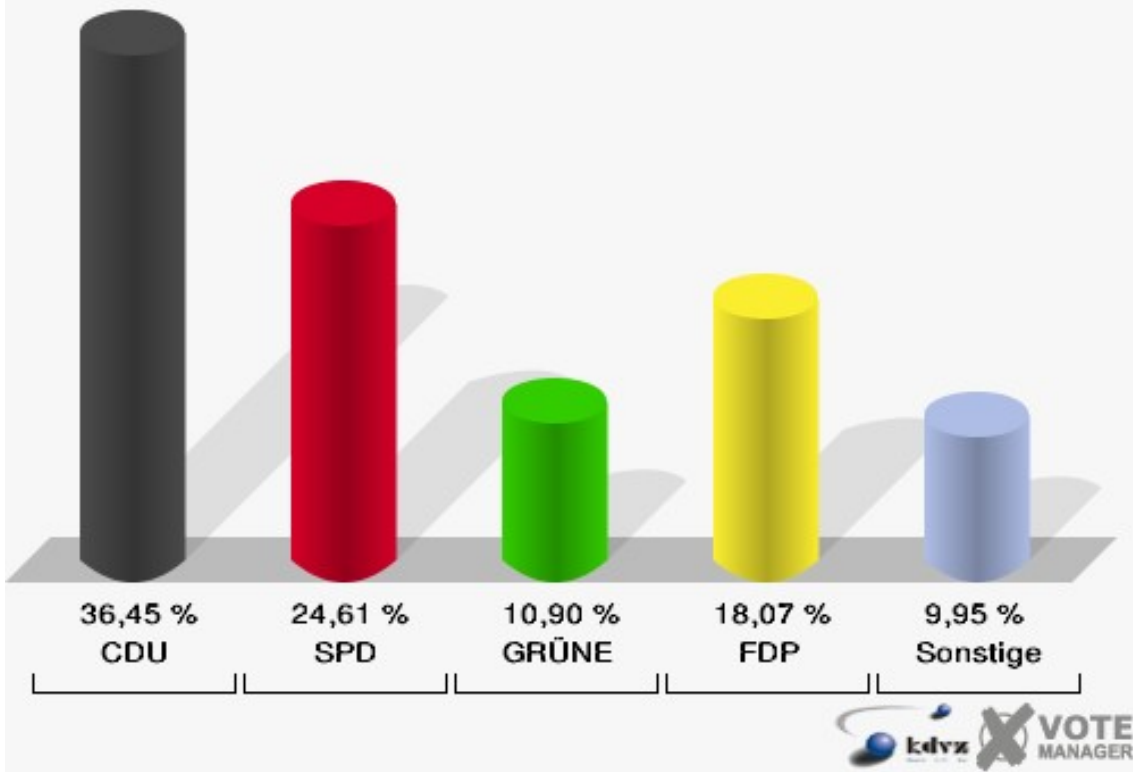
160-Eitorf-Mitte

	Erststimmen		Zweitstimmen	
Wahlberechtigte	836		836	
Wähler/innen	325	38,88 %	325	38,88 %
ungültige Stimmen	7	2,15 %	4	1,23 %
gültige Stimmen	318	97,85 %	321	98,77 %
Krautscheid, CDU	139	43,71 %	117	36,45 %
Schlömer, SPD	82	25,79 %	79	24,61 %
Becker, GRÜNE	31	9,75 %	35	10,90 %
Hartmann, FDP	48	15,09 %	58	18,07 %
NPD	---	---	2	0,62 %
Müller, DIE LINKE	16	5,03 %	20	6,23 %
REP	---	---	0	0,00 %
ÖDP	---	---	0	0,00 %
BÜSO	---	---	0	0,00 %
PBC	---	---	0	0,00 %
Die Tierschutzpartei	---	---	1	0,31 %
FAMILIE	---	---	2	0,62 %
Die PARTEI	---	---	0	0,00 %
ZENTRUM	---	---	0	0,00 %
BGD	---	---	0	0,00 %
AUF	---	---	1	0,31 %
Brühl, PIRATEN	1	0,31 %	1	0,31 %
ddp	---	---	0	0,00 %
Freie Union	---	---	0	0,00 %
RENTNER	---	---	1	0,31 %
ter Schmitt, pro NRW	0	0,00 %	2	0,62 %
DIE VIOLETTEN	---	---	0	0,00 %
BIG	---	---	1	0,31 %
Oel, Volksabstimmung	1	0,31 %	1	0,31 %
FBI/ Freie Wähler	---	---	0	0,00 %

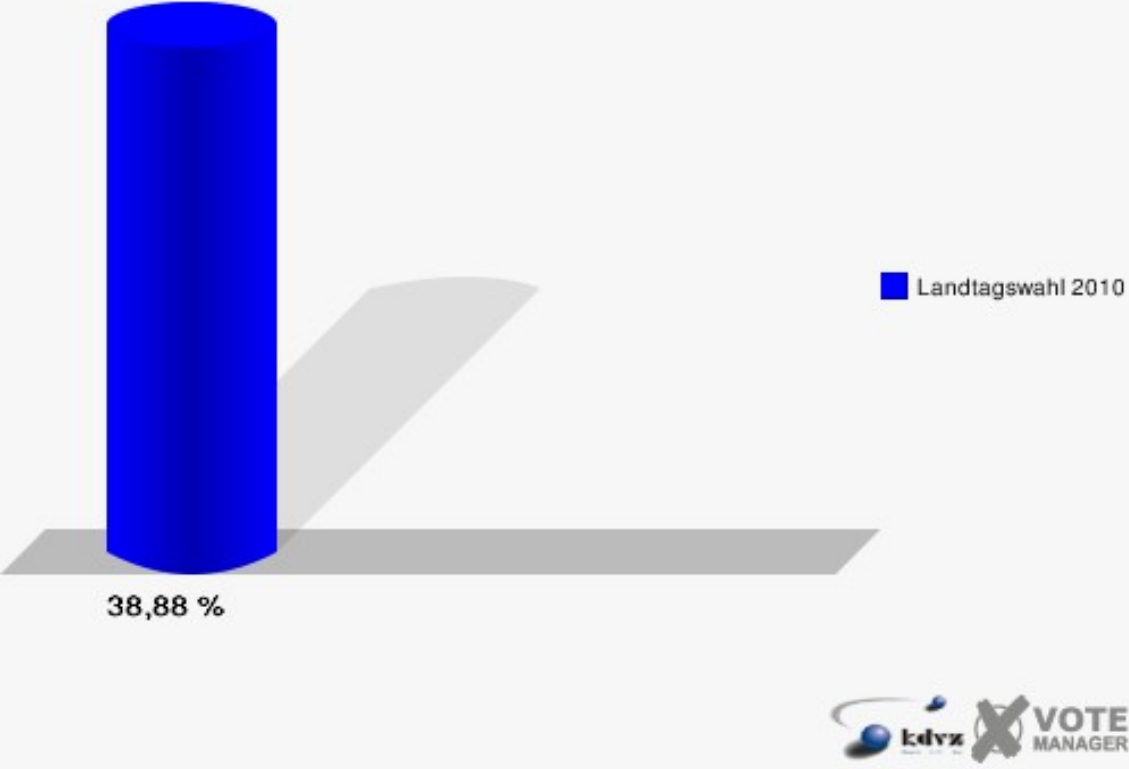
Gemeinde Eitorf
Landtagswahl 09.05.2010
Erststimmen 160-Eitorf-Mitte



Gemeinde Eitorf
Landtagswahl 09.05.2010
Zweitstimmen 160-Eitorf-Mitte



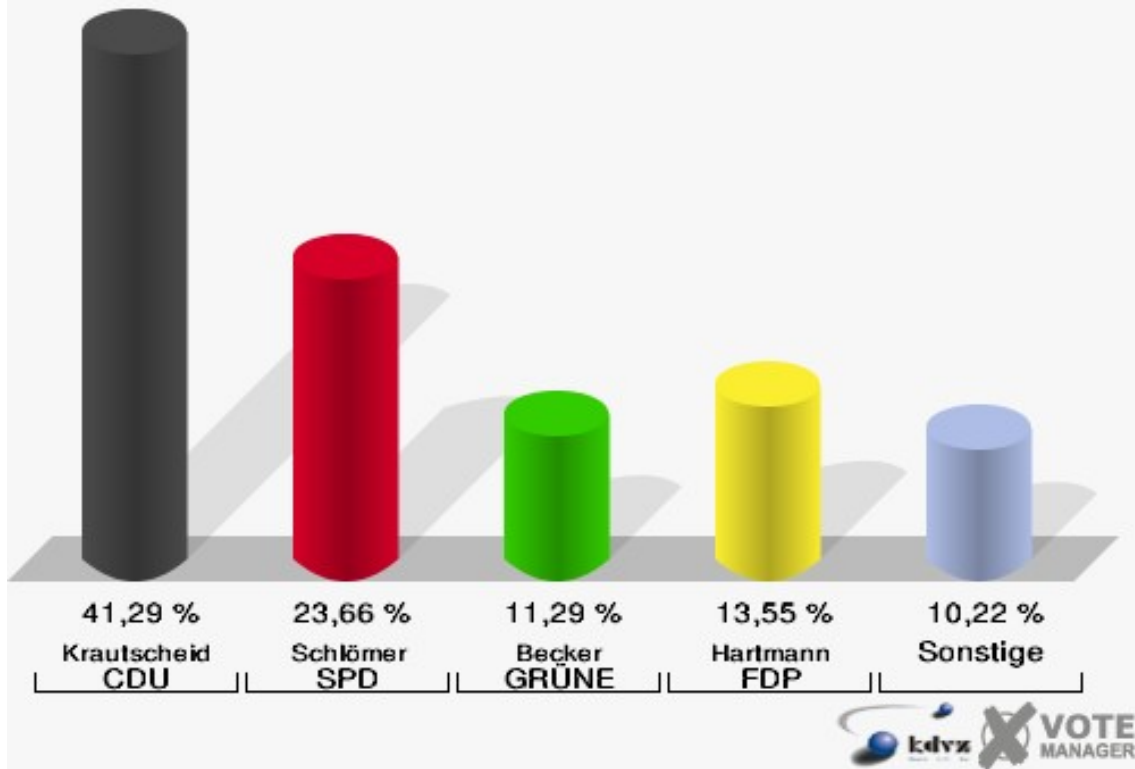
Gemeinde Eitorf
Landtagswahl 09.05.2010
Wahlbeteiligung 160-Eitorf-Mitte



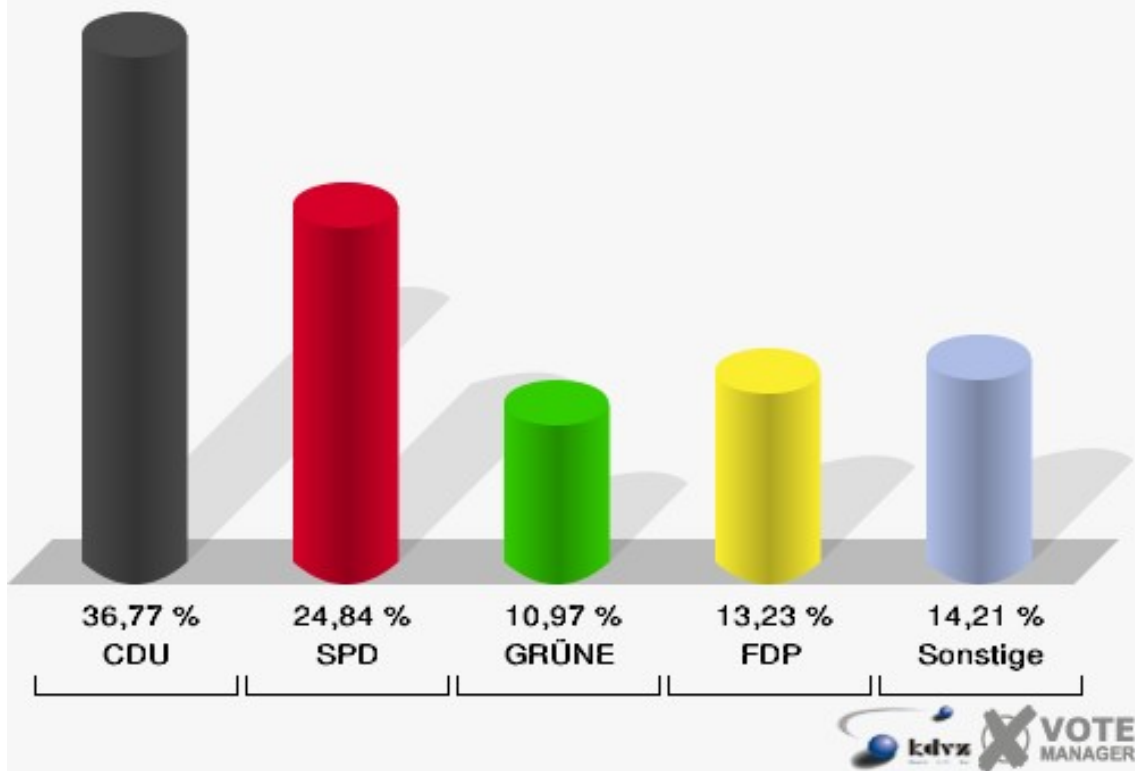
01B-Briefwahlbezirk 01B

	Erststimmen		Zweitstimmen	
Wähler/innen	950		950	
ungültige Stimmen	20	2,11 %	20	2,11 %
gültige Stimmen	930	97,89 %	930	97,89 %
Krautscheid, CDU	384	41,29 %	342	36,77 %
Schlömer, SPD	220	23,66 %	231	24,84 %
Becker, GRÜNE	105	11,29 %	102	10,97 %
Hartmann, FDP	126	13,55 %	123	13,23 %
NPD	---	---	4	0,43 %
Müller, DIE LINKE	63	6,77 %	69	7,42 %
REP	---	---	1	0,11 %
ÖDP	---	---	0	0,00 %
BÜSO	---	---	0	0,00 %
PBC	---	---	1	0,11 %
Die Tierschutzpartei	---	---	12	1,29 %
FAMILIE	---	---	1	0,11 %
Die PARTEI	---	---	0	0,00 %
ZENTRUM	---	---	0	0,00 %
BGD	---	---	0	0,00 %
AUF	---	---	1	0,11 %
Brühl, PIRATEN	13	1,40 %	12	1,29 %
ddp	---	---	0	0,00 %
Freie Union	---	---	2	0,22 %
RENTNER	---	---	7	0,75 %
ter Schmitt, pro NRW	9	0,97 %	9	0,97 %
DIE VIOLETTEN	---	---	4	0,43 %
BIG	---	---	0	0,00 %
Oel, Volksabstimmung	10	1,08 %	8	0,86 %
FBI/ Freie Wähler	---	---	1	0,11 %

Gemeinde Eitorf
Landtagswahl 09.05.2010
Erststimmen 01B-Briefwahlbezirk 01B



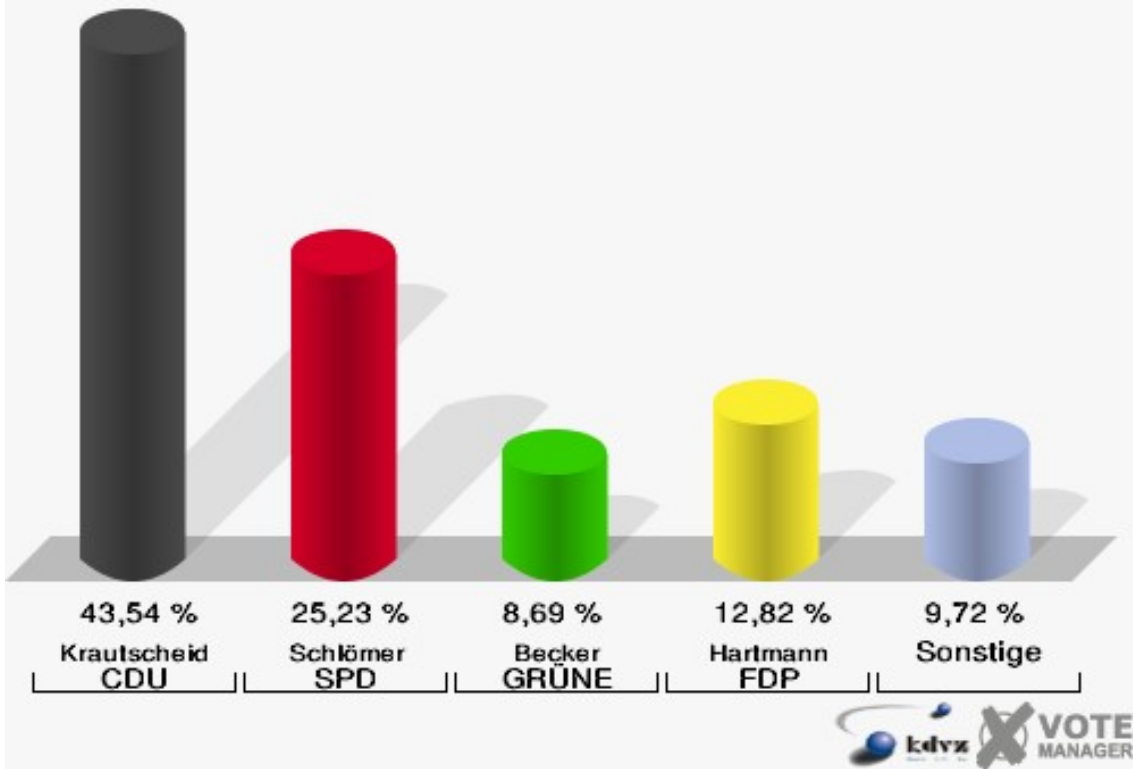
Gemeinde Eitorf
Landtagswahl 09.05.2010
Zweitstimmen 01B-Briefwahlbezirk 01B



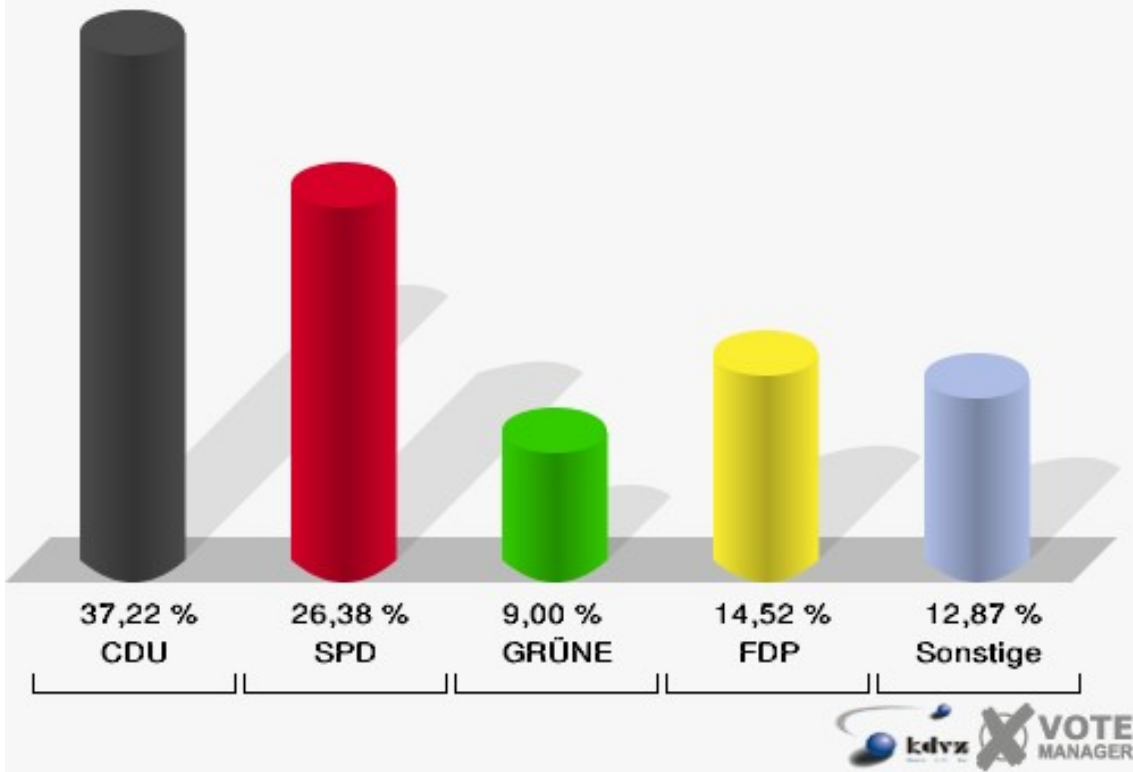
02B-Briefwahlbezirk 02B

	Erststimmen		Zweitstimmen	
Wähler/innen	991		991	
ungültige Stimmen	24	2,42 %	13	1,31 %
gültige Stimmen	967	97,58 %	978	98,69 %
Krautscheid, CDU	421	43,54 %	364	37,22 %
Schlömer, SPD	244	25,23 %	258	26,38 %
Becker, GRÜNE	84	8,69 %	88	9,00 %
Hartmann, FDP	124	12,82 %	142	14,52 %
NPD	---	---	3	0,31 %
Müller, DIE LINKE	45	4,65 %	51	5,21 %
REP	---	---	5	0,51 %
ÖDP	---	---	0	0,00 %
BÜSO	---	---	0	0,00 %
PBC	---	---	2	0,20 %
Die Tierschutzpartei	---	---	12	1,23 %
FAMILIE	---	---	5	0,51 %
Die PARTEI	---	---	1	0,10 %
ZENTRUM	---	---	2	0,20 %
BGD	---	---	0	0,00 %
AUF	---	---	0	0,00 %
Brühl, PIRATEN	22	2,28 %	10	1,02 %
ddp	---	---	0	0,00 %
Freie Union	---	---	0	0,00 %
RENTNER	---	---	9	0,92 %
ter Schmitt, pro NRW	10	1,03 %	13	1,33 %
DIE VIOLETTEN	---	---	3	0,31 %
BIG	---	---	0	0,00 %
Oel, Volksabstimmung	17	1,76 %	10	1,02 %
FBI/ Freie Wähler	---	---	0	0,00 %

Gemeinde Eitorf
Landtagswahl 09.05.2010
Erststimmen 02B-Briefwahlbezirk 02B



Gemeinde Eitorf
Landtagswahl 09.05.2010
Zweitstimmen 02B-Briefwahlbezirk 02B



Übersicht Stimmbezirke

Gemeinde Eitorf
Landtagswahl 09.05.2010
Zusammenstellung der Ergebnisse nach Stimmbezirken - Erststimmen -

Stimmbezirk	Wahlberechtigte	Wähler	gültig	Krautscheid CDU	Schlömer SPD	Becker GRÜNE	Hartmann FDP	Müller DIE LINKE	Brühl PIRATEN	ter Schmit- ten pro NRW	Oel Volksab- stimmung
010-Merten	960	310	300	121	96	22	26	24	2	9	0
		32,29 %	96,77 %	40,33 %	32,00 %	7,33 %	8,67 %	8,00 %	0,67 %	3,00 %	0,00 %
020-Bohlscheid	755	312	303	135	85	40	23	15	2	3	0
		41,32 %	97,12 %	44,55 %	28,05 %	13,20 %	7,59 %	4,95 %	0,66 %	0,99 %	0,00 %
030-Halft	1.002	392	386	158	106	48	38	19	5	10	2
		39,12 %	98,47 %	40,93 %	27,46 %	12,44 %	9,84 %	4,92 %	1,30 %	2,59 %	0,52 %
040-Alzenbach	708	325	315	118	115	24	31	17	3	5	2
		45,90 %	96,92 %	37,46 %	36,51 %	7,62 %	9,84 %	5,40 %	0,95 %	1,59 %	0,63 %
050-Bitze	723	344	336	124	92	27	51	27	7	7	1
		47,58 %	97,67 %	36,90 %	27,38 %	8,04 %	15,18 %	8,04 %	2,08 %	2,08 %	0,30 %
060-östl.Müh- leip/Eitor- ferSchweiz	1.098	433	427	152	119	49	58	31	7	8	3
		39,44 %	98,61 %	35,60 %	27,87 %	11,48 %	13,58 %	7,26 %	1,64 %	1,87 %	0,70 %
070-westl.Müh- leip/Obereip	964	376	365	139	103	37	46	26	4	4	6
		39,00 %	97,07 %	38,08 %	28,22 %	10,14 %	12,60 %	7,12 %	1,10 %	1,10 %	1,64 %
080-Irlen- born/Lindscheid	1.062	375	362	127	103	32	59	23	6	7	5
		35,31 %	96,53 %	35,08 %	28,45 %	8,84 %	16,30 %	6,35 %	1,66 %	1,93 %	1,38 %
090-Eitorf-Har- monie	910	385	377	146	119	43	40	18	4	5	2
		42,31 %	97,92 %	38,73 %	31,56 %	11,41 %	10,61 %	4,77 %	1,06 %	1,33 %	0,53 %
100-Eitorf-Nord	739	271	263	122	83	23	15	12	2	3	3
		36,67 %	97,05 %	46,39 %	31,56 %	8,75 %	5,70 %	4,56 %	0,76 %	1,14 %	1,14 %
110-Eitorf-Ost	663	231	227	98	66	24	22	13	2	0	2

Stimmbezirk	Wahlberechtigte	Wähler	gültig	Kraut-scheid CDU	Schlömer SPD	Becker GRÜNE	Hartmann FDP	Müller DIE LINKE	Brühl PIRATEN	ter Schmit- ten pro NRW	Oel Volksab- stimmung
		34,84 %	98,27 %	43,17 %	29,07 %	10,57 %	9,69 %	5,73 %	0,88 %	0,00 %	0,88 %
120-Eitorf- Höhen- stein/Hucken- bröl	901	412	406	189	122	29	43	18	4	1	0
		45,73 %	98,54 %	46,55 %	30,05 %	7,14 %	10,59 %	4,43 %	0,99 %	0,25 %	0,00 %
130-Eitorf-Hospi- talstr./Maiberg	772	344	333	152	100	25	42	7	5	0	2
		44,56 %	96,80 %	45,65 %	30,03 %	7,51 %	12,61 %	2,10 %	1,50 %	0,00 %	0,60 %
140-Eitorf-Süd	858	308	305	119	102	25	29	22	2	4	2
		35,90 %	99,03 %	39,02 %	33,44 %	8,20 %	9,51 %	7,21 %	0,66 %	1,31 %	0,66 %
150-Eitorf-West	993	431	422	187	122	33	48	25	1	1	5
		43,40 %	97,91 %	44,31 %	28,91 %	7,82 %	11,37 %	5,92 %	0,24 %	0,24 %	1,18 %
160-Eitorf-Mitte	836	325	318	139	82	31	48	16	1	0	1
		38,88 %	97,85 %	43,71 %	25,79 %	9,75 %	15,09 %	5,03 %	0,31 %	0,00 %	0,31 %
01B-Briefwahl- bezirk 01B	0	950	930	384	220	105	126	63	13	9	10
			97,89 %	41,29 %	23,66 %	11,29 %	13,55 %	6,77 %	1,40 %	0,97 %	1,08 %
02B-Briefwahl- bezirk 02B	0	991	967	421	244	84	124	45	22	10	17
			97,58 %	43,54 %	25,23 %	8,69 %	12,82 %	4,65 %	2,28 %	1,03 %	1,76 %
Gemeinde Eitorf	13.944	7.515	7.342	3.031	2.079	701	869	421	92	86	63
		53,89 %	97,70 %	41,28 %	28,32 %	9,55 %	11,84 %	5,73 %	1,25 %	1,17 %	0,86 %

Gemeinde Eitorf
Landtagswahl 09.05.2010
Zusammenstellung der Ergebnisse nach Stimmbezirken - Zweitstimmen -

Stimmbezirk	Wahlberechtigte	Wähler	gültig	CDU	SPD	GRÜNE	FDP	NPD	DIE LINKE	REP	ÖDP	BÜSO	PBC	Die Tier-schutzpar-tei	FAMILIE	Die PAR-TEI	ZENTRUM	BGD
010-Merten	960	310	302	107	80	30	34	1	29	0	0	0	0	3	0	0	0	0
		32,29 %	97,42 %	35,43 %	26,49 %	9,93 %	11,26 %	0,33 %	9,60 %	0,00 %	0,00 %	0,00 %	0,00 %	0,99 %	0,00 %	0,00 %	0,00 %	0,00 %
020-Bohlscheid	755	312	304	107	89	47	26	3	13	0	1	0	0	1	2	0	0	0
		41,32 %	97,44 %	35,20 %	29,28 %	15,46 %	8,55 %	0,99 %	4,28 %	0,00 %	0,33 %	0,00 %	0,00 %	0,33 %	0,66 %	0,00 %	0,00 %	0,00 %
030-Halft	1.002	392	388	133	105	45	49	10	19	1	0	0	1	2	1	0	0	0
		39,12 %	98,98 %	34,28 %	27,06 %	11,60 %	12,63 %	2,58 %	4,90 %	0,26 %	0,00 %	0,00 %	0,26 %	0,52 %	0,26 %	0,00 %	0,00 %	0,00 %
040-Alzenbach	708	325	312	103	104	28	34	4	20	0	0	0	0	2	0	0	0	0
		45,90 %	96,00 %	33,01 %	33,33 %	8,97 %	10,90 %	1,28 %	6,41 %	0,00 %	0,00 %	0,00 %	0,00 %	0,64 %	0,00 %	0,00 %	0,00 %	0,00 %
050-Bitze	723	344	338	113	89	35	50	8	23	1	0	0	0	4	1	1	0	0
		47,58 %	98,26 %	33,43 %	26,33 %	10,36 %	14,79 %	2,37 %	6,80 %	0,30 %	0,00 %	0,00 %	0,00 %	1,18 %	0,30 %	0,30 %	0,00 %	0,00 %
060-östl.Müh-leip/Eitor-ferSchweiz	1.098	433	428	119	122	60	51	3	36	3	0	0	1	6	3	0	1	0
		39,44 %	98,85 %	27,80 %	28,50 %	14,02 %	11,92 %	0,70 %	8,41 %	0,70 %	0,00 %	0,00 %	0,23 %	1,40 %	0,70 %	0,00 %	0,23 %	0,00 %
070-westl.Müh-leip/Obereip	964	376	367	128	100	40	48	4	24	0	0	0	2	5	1	0	0	0
		39,00 %	97,61 %	34,88 %	27,25 %	10,90 %	13,08 %	1,09 %	6,54 %	0,00 %	0,00 %	0,00 %	0,54 %	1,36 %	0,27 %	0,00 %	0,00 %	0,00 %
080-Irlen-born/Lindscheid	1.062	375	364	117	94	39	61	3	21	0	1	0	0	5	5	0	0	0
		35,31 %	97,07 %	32,14 %	25,82 %	10,71 %	16,76 %	0,82 %	5,77 %	0,00 %	0,27 %	0,00 %	0,00 %	1,37 %	1,37 %	0,00 %	0,00 %	0,00 %
090-Eitorf-Har-monie	910	385	377	132	115	46	42	3	18	0	0	0	1	1	2	1	0	0
		42,31 %	97,92 %	35,01 %	30,50 %	12,20 %	11,14 %	0,80 %	4,77 %	0,00 %	0,00 %	0,00 %	0,27 %	0,27 %	0,53 %	0,27 %	0,00 %	0,00 %
100-Eitorf-Nord	739	271	262	103	79	23	24	5	16	0	0	0	0	0	1	0	0	0
		36,67 %	96,68 %	39,31 %	30,15 %	8,78 %	9,16 %	1,91 %	6,11 %	0,00 %	0,00 %	0,00 %	0,00 %	0,00 %	0,38 %	0,00 %	0,00 %	0,00 %
110-Eitorf-Ost	663	231	227	82	66	29	25	1	17	1	0	0	0	0	1	0	0	0
		34,84 %	98,27 %	36,12 %	29,07 %	12,78 %	11,01 %	0,44 %	7,49 %	0,44 %	0,00 %	0,00 %	0,00 %	0,00 %	0,44 %	0,00 %	0,00 %	0,00 %
120-Eitorf-Höhen-stein/Hucken-bröl	901	412	410	157	113	43	55	2	23	0	2	0	0	1	1	1	2	0
		45,73 %	99,51 %	38,29 %	27,56 %	10,49 %	13,41 %	0,49 %	5,61 %	0,00 %	0,49 %	0,00 %	0,00 %	0,24 %	0,24 %	0,24 %	0,49 %	0,00 %
130-Eitorf-Hos-pitalstr./Maiberg	772	344	336	139	92	38	44	1	9	0	0	0	2	1	2	0	0	0
		44,56 %	97,67 %	41,37 %	27,38 %	11,31 %	13,10 %	0,30 %	2,68 %	0,00 %	0,00 %	0,00 %	0,60 %	0,30 %	0,60 %	0,00 %	0,00 %	0,00 %
140-Eitorf-Süd	858	308	304	105	99	31	34	1	24	0	0	0	0	2	1	0	0	0
		35,90 %	98,70 %	34,54 %	32,57 %	10,20 %	11,18 %	0,33 %	7,89 %	0,00 %	0,00 %	0,00 %	0,00 %	0,66 %	0,33 %	0,00 %	0,00 %	0,00 %
150-Eitorf-West	993	431	417	157	116	41	54	3	27	1	1	0	0	2	4	2	0	0
		43,40 %	96,75 %	37,65 %	27,82 %	9,83 %	12,95 %	0,72 %	6,47 %	0,24 %	0,24 %	0,00 %	0,00 %	0,48 %	0,96 %	0,48 %	0,00 %	0,00 %
160-Eitorf-Mitte	836	325	321	117	79	35	58	2	20	0	0	0	0	1	2	0	0	0
		38,88 %	98,77 %	36,45 %	24,61 %	10,90 %	18,07 %	0,62 %	6,23 %	0,00 %	0,00 %	0,00 %	0,00 %	0,31 %	0,62 %	0,00 %	0,00 %	0,00 %
01B-Briefwahl-bezirk 01B	0	950	930	342	231	102	123	4	69	1	0	0	1	12	1	0	0	0
		97,89 %		36,77 %	24,84 %	10,97 %	13,23 %	0,43 %	7,42 %	0,11 %	0,00 %	0,00 %	0,11 %	1,29 %	0,11 %	0,00 %	0,00 %	0,00 %

Stimmbezirk	Wahlberechtigte	Wähler	gültig	CDU	SPD	GRÜNE	FDP	NPD	DIE LINKE	REP	ÖDP	BÜSO	PBC	Die Tier-schutzpar-tei	FAMILIE	Die PAR-TEI	ZENTRUM	BGD
02B-Briefwahlbezirk 02B	0	991	978	364	258	88	142	3	51	5	0	0	2	12	5	1	2	0
			98,69 %	37,22 %	26,38 %	9,00 %	14,52 %	0,31 %	5,21 %	0,51 %	0,00 %	0,00 %	0,20 %	1,23 %	0,51 %	0,10 %	0,20 %	0,00 %
Gemeinde Eitorf	13.944	7.515	7.365	2.625	2.031	800	954	61	459	13	5	0	10	60	33	6	5	0
		53,89 %	98,00 %	35,64 %	27,58 %	10,86 %	12,95 %	0,83 %	6,23 %	0,18 %	0,07 %	0,00 %	0,14 %	0,81 %	0,45 %	0,08 %	0,07 %	0,00 %

Stimmbezirk	AUF	PIRATEN	ddp	Freie Union	RENTNER	pro NRW	DIE VIOLETTEN	BIG	Volksabstimmung	FBI/ Freie Wähler
010-Merten	0	2	0	0	0	13	2	0	1	0
	0,00 %	0,66 %	0,00 %	0,00 %	0,00 %	4,30 %	0,66 %	0,00 %	0,33 %	0,00 %
020-Bohlscheid	0	5	1	1	4	4	0	0	0	0
	0,00 %	1,64 %	0,33 %	0,33 %	1,32 %	1,32 %	0,00 %	0,00 %	0,00 %	0,00 %
030-Halft	0	5	0	0	3	9	1	0	4	0
	0,00 %	1,29 %	0,00 %	0,00 %	0,77 %	2,32 %	0,26 %	0,00 %	1,03 %	0,00 %
040-Alzenbach	0	6	0	0	2	6	0	0	3	0
	0,00 %	1,92 %	0,00 %	0,00 %	0,64 %	1,92 %	0,00 %	0,00 %	0,96 %	0,00 %
050-Bitze	0	6	0	0	3	2	1	0	1	0
	0,00 %	1,78 %	0,00 %	0,00 %	0,89 %	0,59 %	0,30 %	0,00 %	0,30 %	0,00 %
060-östl.Mühleip/EitorferSchweiz	0	13	0	0	2	7	1	0	0	0
	0,00 %	3,04 %	0,00 %	0,00 %	0,47 %	1,64 %	0,23 %	0,00 %	0,00 %	0,00 %
070-westl.Mühleip/Obereip	1	4	0	0	2	0	1	0	6	1
	0,27 %	1,09 %	0,00 %	0,00 %	0,54 %	0,00 %	0,27 %	0,00 %	1,63 %	0,27 %
080-Irlenborn/Lindscheid	0	8	0	0	3	3	1	0	2	1
	0,00 %	2,20 %	0,00 %	0,00 %	0,82 %	0,82 %	0,27 %	0,00 %	0,55 %	0,27 %
090-Eitorf-Harmonie	0	7	0	0	0	6	1	0	1	1
	0,00 %	1,86 %	0,00 %	0,00 %	0,00 %	1,59 %	0,27 %	0,00 %	0,27 %	0,27 %
100-Eitorf-Nord	0	1	0	0	5	2	0	0	3	0
	0,00 %	0,38 %	0,00 %	0,00 %	1,91 %	0,76 %	0,00 %	0,00 %	1,15 %	0,00 %
110-Eitorf-Ost	0	1	0	0	0	1	0	2	1	0
	0,00 %	0,44 %	0,00 %	0,00 %	0,00 %	0,44 %	0,00 %	0,88 %	0,44 %	0,00 %
120-Eitorf-Höhenstein/Huckenbröl	0	2	0	0	1	2	2	1	0	2
	0,00 %	0,49 %	0,00 %	0,00 %	0,24 %	0,49 %	0,49 %	0,24 %	0,00 %	0,49 %
130-Eitorf-Hospitalstr./Mairberg	1	2	0	0	2	2	0	0	1	0
	0,30 %	0,60 %	0,00 %	0,00 %	0,60 %	0,60 %	0,00 %	0,00 %	0,30 %	0,00 %
140-Eitorf-Süd	0	3	0	0	0	3	0	0	1	0
	0,00 %	0,99 %	0,00 %	0,00 %	0,00 %	0,99 %	0,00 %	0,00 %	0,33 %	0,00 %
150-Eitorf-West	0	2	0	0	0	2	0	0	4	1
	0,00 %	0,48 %	0,00 %	0,00 %	0,00 %	0,48 %	0,00 %	0,00 %	0,96 %	0,24 %
160-Eitorf-Mitte	1	1	0	0	1	2	0	1	1	0
	0,31 %	0,31 %	0,00 %	0,00 %	0,31 %	0,62 %	0,00 %	0,31 %	0,31 %	0,00 %
01B-Briefwahlbezirk 01B	1	12	0	2	7	9	4	0	8	1
	0,11 %	1,29 %	0,00 %	0,22 %	0,75 %	0,97 %	0,43 %	0,00 %	0,86 %	0,11 %
02B-Briefwahlbezirk 02B	0	10	0	0	9	13	3	0	10	0
	0,00 %	1,02 %	0,00 %	0,00 %	0,92 %	1,33 %	0,31 %	0,00 %	1,02 %	0,00 %
Gemeinde Eitorf	4	90	1	3	44	86	17	4	47	7
	0,05 %	1,22 %	0,01 %	0,04 %	0,60 %	1,17 %	0,23 %	0,05 %	0,64 %	0,10 %



















Gemeinde Eitorf
Landtagswahl 09.05.2010
Krautscheid, CDU, Ergebnis - Erststimmen
Stimmbezirk-Übersicht

120-Eitorf-Höhenstein/Huckenbröl	46,55 %	
100-Eitorf-Nord	46,39 %	
130-Eitorf-Hospitalstr./Maiberg	45,65 %	
020-Bohlscheid	44,55 %	
150-Eitorf-West	44,31 %	
160-Eitorf-Mitte	43,71 %	
02B-Briefwahlbezirk 02B	43,54 %	
110-Eitorf-Ost	43,17 %	
01B-Briefwahlbezirk 01B	41,29 %	
030-Halft	40,93 %	
010-Merten	40,33 %	
140-Eitorf-Süd	39,02 %	
090-Eitorf-Harmonie	38,73 %	
070-westl.Mühleip/Obereip	38,08 %	
040-Alzenbach	37,46 %	
050-Bitze	36,90 %	
060-östl.Mühleip/EitorferSchweiz	35,60 %	
080-Irlenborn/Lindscheid	35,08 %	



















Gemeinde Eitorf
Landtagswahl 09.05.2010
Schlömer, SPD, Ergebnis - Erststimmen
Stimmbezirk-Übersicht

040-Alzenbach	36,51 %	
140-Eitorf-Süd	33,44 %	
010-Merten	32,00 %	
090-Eitorf-Harmonie	31,56 %	
100-Eitorf-Nord	31,56 %	
120-Eitorf-Höhenstein/Huckenbröl	30,05 %	
130-Eitorf-Hospitalstr./Maiberg	30,03 %	
110-Eitorf-Ost	29,07 %	
150-Eitorf-West	28,91 %	
080-Irlenborn/Lindscheid	28,45 %	
070-westl.Mühleip/Obereip	28,22 %	
020-Bohlscheid	28,05 %	
060-östl.Mühleip/EitorferSchweiz	27,87 %	
030-Halft	27,46 %	
050-Bitze	27,38 %	
160-Eitorf-Mitte	25,79 %	
02B-Briefwahlbezirk 02B	25,23 %	
01B-Briefwahlbezirk 01B	23,66 %	



















Gemeinde Eitorf
Landtagswahl 09.05.2010
Becker, GRÜNE, Ergebnis - Erststimmen
Stimmbezirk-Übersicht

020-Bohlscheid	13,20 %	
030-Halft	12,44 %	
060-östl.Mühleip/EitorferSchweiz	11,48 %	
090-Eitorf-Harmonie	11,41 %	
01B-Briefwahlbezirk 01B	11,29 %	
110-Eitorf-Ost	10,57 %	
070-westl.Mühleip/Obereip	10,14 %	
160-Eitorf-Mitte	9,75 %	
080-Irlenborn/Lindscheid	8,84 %	
100-Eitorf-Nord	8,75 %	
02B-Briefwahlbezirk 02B	8,69 %	
140-Eitorf-Süd	8,20 %	
050-Bitze	8,04 %	
150-Eitorf-West	7,82 %	
040-Alzenbach	7,62 %	
130-Eitorf-Hospitalstr./Maiberg	7,51 %	
010-Merten	7,33 %	
120-Eitorf-Höhenstein/Huckenbröl	7,14 %	



















Gemeinde Eitorf
Landtagswahl 09.05.2010
Hartmann, FDP, Ergebnis - Erststimmen
Stimmbezirk-Übersicht

080-Irlenborn/Lindscheid	16,30 %	
050-Bitze	15,18 %	
160-Eitorf-Mitte	15,09 %	
060-östl.Mühleip/EitorferSchweiz	13,58 %	
01B-Briefwahlbezirk 01B	13,55 %	
02B-Briefwahlbezirk 02B	12,82 %	
130-Eitorf-Hospitalstr./Maiberg	12,61 %	
070-westl.Mühleip/Obereip	12,60 %	
150-Eitorf-West	11,37 %	
090-Eitorf-Harmonie	10,61 %	
120-Eitorf-Höhenstein/Huckenbröl	10,59 %	
030-Halft	9,84 %	
040-Alzenbach	9,84 %	
110-Eitorf-Ost	9,69 %	
140-Eitorf-Süd	9,51 %	
010-Merten	8,67 %	
020-Bohlscheid	7,59 %	
100-Eitorf-Nord	5,70 %	



















Gemeinde Eitorf
Landtagswahl 09.05.2010
CDU, Ergebnis - Zweitstimmen
Stimmbezirk-Übersicht

130-Eitorf-Hospitalstr./Maiberg	41,37 %	
100-Eitorf-Nord	39,31 %	
120-Eitorf-Höhenstein/Huckenbröl	38,29 %	
150-Eitorf-West	37,65 %	
02B-Briefwahlbezirk 02B	37,22 %	
01B-Briefwahlbezirk 01B	36,77 %	
160-Eitorf-Mitte	36,45 %	
110-Eitorf-Ost	36,12 %	
010-Merten	35,43 %	
020-Bohlscheid	35,20 %	
090-Eitorf-Harmonie	35,01 %	
070-westl.Mühleip/Obereip	34,88 %	
140-Eitorf-Süd	34,54 %	
030-Halft	34,28 %	
050-Bitze	33,43 %	
040-Alzenbach	33,01 %	
080-Irlenborn/Lindscheid	32,14 %	
060-östl.Mühleip/EitorferSchweiz	27,80 %	


















Gemeinde Eitorf
Landtagswahl 09.05.2010
SPD, Ergebnis - Zweitstimmen
Stimmbezirk-Übersicht

040-Alzenbach	33,33 %	
140-Eitorf-Süd	32,57 %	
090-Eitorf-Harmonie	30,50 %	
100-Eitorf-Nord	30,15 %	
020-Bohlscheid	29,28 %	
110-Eitorf-Ost	29,07 %	
060-östl.Mühleip/EitorferSchweiz	28,50 %	
150-Eitorf-West	27,82 %	
120-Eitorf-Höhenstein/Huckenbröl	27,56 %	
130-Eitorf-Hospitalstr./Maiberg	27,38 %	
070-westl.Mühleip/Obereip	27,25 %	
030-Halft	27,06 %	
010-Merten	26,49 %	
02B-Briefwahlbezirk 02B	26,38 %	
050-Bitze	26,33 %	
080-Irlenborn/Lindscheid	25,82 %	
01B-Briefwahlbezirk 01B	24,84 %	
160-Eitorf-Mitte	24,61 %	

Gemeinde Eitorf
Landtagswahl 09.05.2010
GRÜNE, Ergebnis - Zweitstimmen
Stimmbezirk-Übersicht

020-Bohlscheid	15,46 %	
060-östl.Mühleip/EitorferSchweiz	14,02 %	
110-Eitorf-Ost	12,78 %	
090-Eitorf-Harmonie	12,20 %	
030-Halft	11,60 %	
130-Eitorf-Hospitalstr./Maiberg	11,31 %	
01B-Briefwahlbezirk 01B	10,97 %	
160-Eitorf-Mitte	10,90 %	
070-westl.Mühleip/Obereip	10,90 %	
080-Irlenborn/Lindscheid	10,71 %	
120-Eitorf-Höhenstein/Huckenbröl	10,49 %	
050-Bitze	10,36 %	
140-Eitorf-Süd	10,20 %	
010-Merten	9,93 %	
150-Eitorf-West	9,83 %	
02B-Briefwahlbezirk 02B	9,00 %	
040-Alzenbach	8,97 %	
100-Eitorf-Nord	8,78 %	

Gemeinde Eitorf
Landtagswahl 09.05.2010
FDP, Ergebnis - Zweitstimmen
Stimmbezirk-Übersicht

160-Eitorf-Mitte	18,07 %	
080-Irlenborn/Lindscheid	16,76 %	
050-Bitze	14,79 %	
02B-Briefwahlbezirk 02B	14,52 %	
120-Eitorf-Höhenstein/Huckenbröl	13,41 %	
01B-Briefwahlbezirk 01B	13,23 %	
130-Eitorf-Hospitalstr./Maiberg	13,10 %	
070-westl.Mühleip/Obereip	13,08 %	
150-Eitorf-West	12,95 %	
030-Halft	12,63 %	
060-östl.Mühleip/EitorferSchweiz	11,92 %	
010-Merten	11,26 %	
140-Eitorf-Süd	11,18 %	
090-Eitorf-Harmonie	11,14 %	
110-Eitorf-Ost	11,01 %	
040-Alzenbach	10,90 %	
100-Eitorf-Nord	9,16 %	
020-Bohlscheid	8,55 %	