Wahlbuch
Landtagswahl
09.05.2010
Stadt Königswinter

Herausgegeben am 04.10.2016

Inhaltsverzeichnis

Landtagswahl 1

Stadt Königswinter 1

Stimmbezirke 4

010-Rathaus-Standesamt 4

020-Grundschule Königswinter 7

030-Grundschule Niederdollendorf 10

040-Grundschule Niederdollendorf 13

050-Kath. Pfarrheim Oberdollend. 16

060-Verwaltungsgebäude Rhenag 19

070-Turnhalle TuS Dollendorf 22

080-GrundschuleHeisterbacherrott 25

091-Kindergarten Löwenzahn 28

092-Gastraum Das Festessen 31

100-Grundschule Stieldorf 34

111-Kindergarten Kleine Strolche 37

112-Feuerwehrgerätehs. Bockeroth 40

120-VerwaltungsgebäudeThomasberg 43

130-VerwaltungsgebäudeThomasberg 46

140-Kindergarten Zwergenland 49

150-Kindergarten Sandkasten 52

160-Grundschule Eudenbach 55

170-Hauptschule Oberpleis 58

180-Hauptschule Oberpleis 61

190-Grundschule Ittenbach 64

200-Grundschule Ittenbach 67

01B-Briefwahlbezirk 01b 70

02B-Briefwahlbezirk 02b 72

03B-Briefwahlbezirk 03b 74

04B-Briefwahlbezirk 04b 76

05B-Briefwahlbezirk 05b 78

06B-Briefwahlbezirk 06B 80

07B-Briefwahlbezirk 07B 82

08B-Briefwahlbezirk 08B 84

Übersicht Stimmbezirke 86

Landtagswahl
Stadt Königswinter

	Erststimmen		Zweitstimmen	
Wahlberechtigte	30.293		30.293	
Wähler/innen	19.672	64,94 %	19.672	64,94 %
ungültige Stimmen	298	1,51 %	236	1,20 %
gültige Stimmen	19.374	98,49 %	19.436	98,80 %
Milz, CDU	8.570	44,23 %	7.656	39,39 %
Dr. Kummer, SPD	5.780	29,83 %	4.987	25,66 %
Dr. Langbein, GRÜNE	2.514	12,98 %	2.936	15,11 %
Dr. Papke, FDP	1.519	7,84 %	2.054	10,57 %
NPD	---	---	76	0,39 %
Groeneveld, DIE LINKE	689	3,56 %	739	3,80 %
REP	---	---	25	0,13 %
ÖDP	---	---	17	0,09 %
BÜSO	---	---	1	0,01 %
PBC	---	---	9	0,05 %
Die Tierschutzpartei	---	---	106	0,55 %
FAMILIE	---	---	77	0,40 %
Die PARTEI	---	---	29	0,15 %
ZENTRUM	---	---	8	0,04 %
BGD	---	---	1	0,01 %
AUF	---	---	6	0,03 %
PIRATEN	---	---	304	1,56 %
ddp	---	---	2	0,01 %
Freie Union	---	---	4	0,02 %
RENTNER	---	---	71	0,37 %
Hubricht, pro NRW	200	1,03 %	195	1,00 %
DIE VIOLETTEN	---	---	25	0,13 %
BIG	---	---	33	0,17 %
Weingartz, Volksab-stimmung	65	0,34 %	50	0,26 %
FBI/ Freie Wähler	---	---	25	0,13 %
Diron, Soziale Mitte	37	0,19 %	0	0,00 %

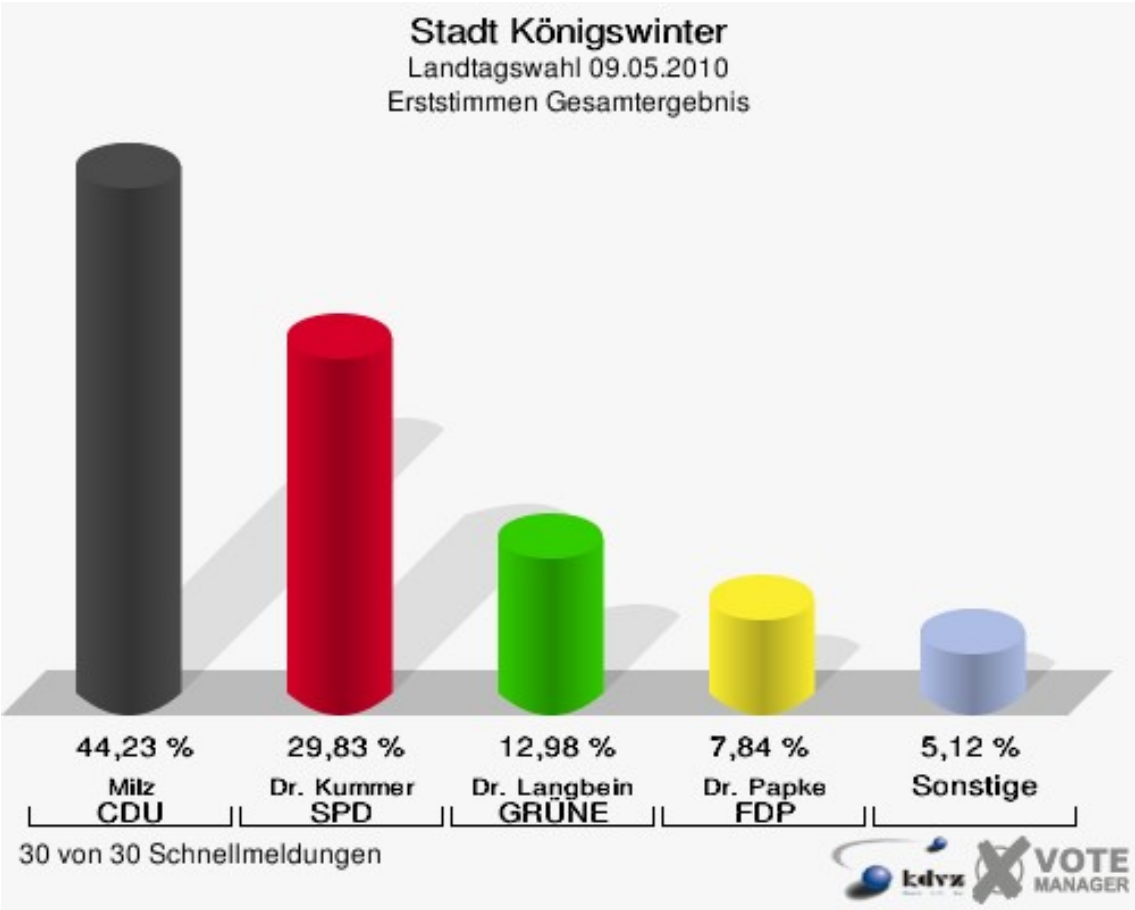
Stadt Königswinter
Landtagswahl 09.05.2010
Erststimmen Gesamtergebnis
44,23 %
Milz
CDU
29,83 %
Dr. Kummer
SPD
12,98 %
Dr. Langbein
GRÜNE
7,84 %
Dr. Papke
FDP
5,12 %
Sonstige
30 von 30 Schnellmeldungen
VOTE
MANAGER

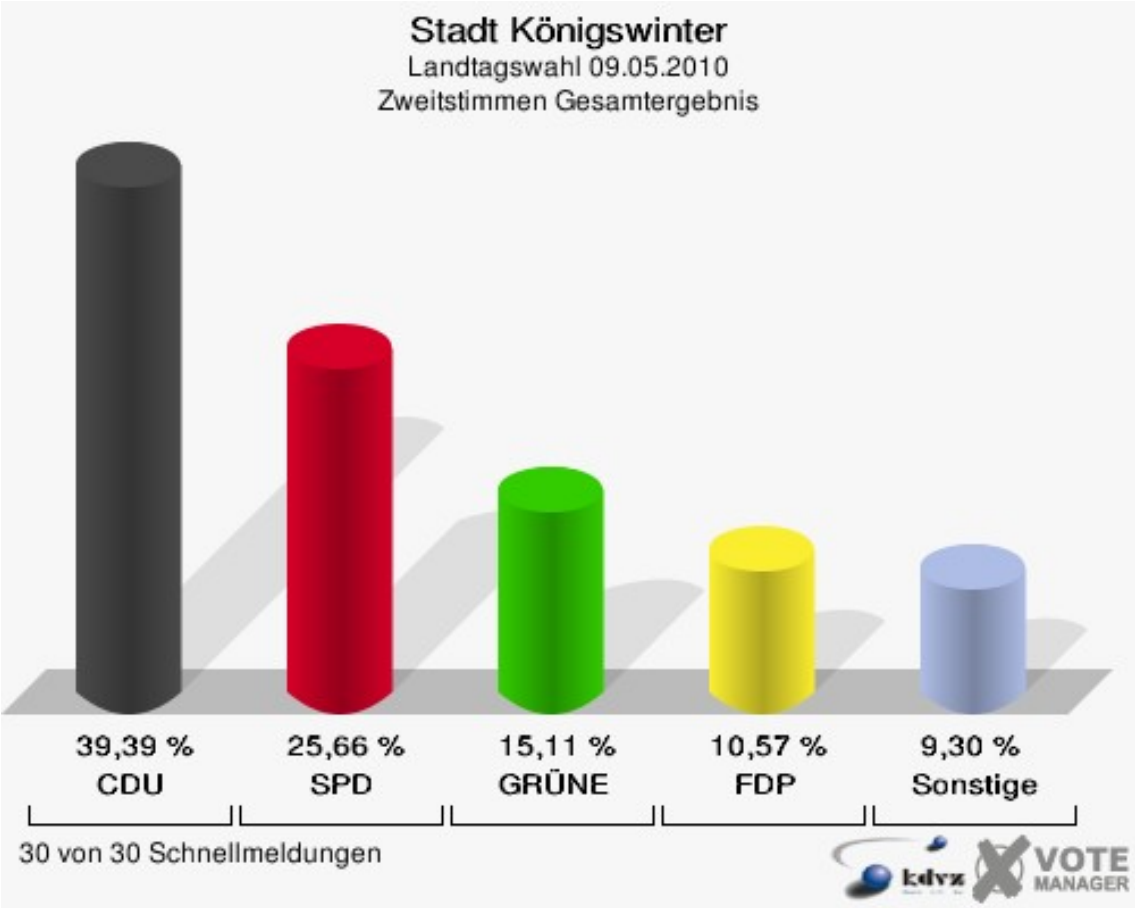
Stadt Königswinter
Landtagswahl 09.05.2010
Zweitstimmen Gesamtergebnis
39,39 %
CDU
25,66 %
SPD
15,11 %
GRÜNE
10,57 %
FDP
9,30 %
Sonstige
30 von 30 Schnellmeldungen
VOTE
MANAGER

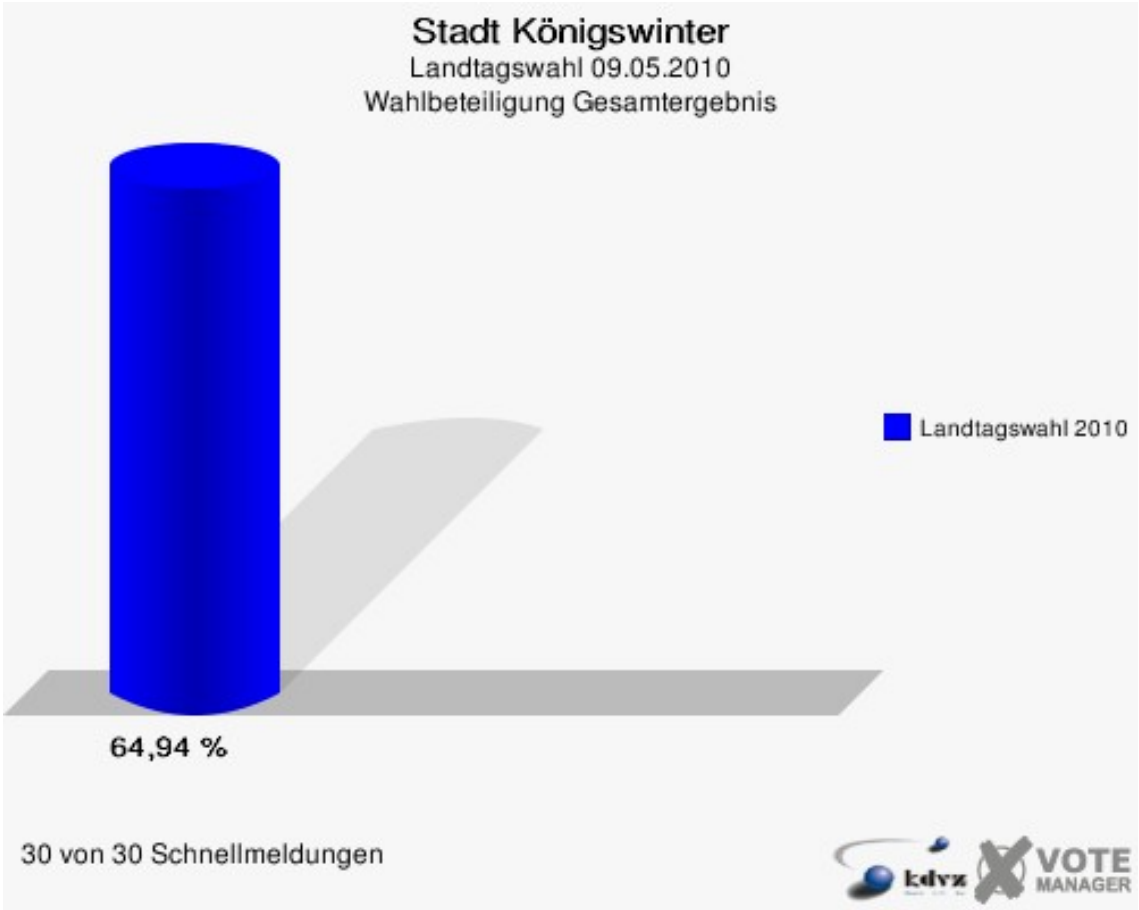
Stadt Königswinter
Landtagswahl 09.05.2010
Wahlbeteiligung Gesamtergebnis
Landtagswahl 2010
64,94 %
30 von 30 Schnellmeldungen
kdvz
VOTE
MANAGER

Stimmbezirke
010-Rathaus-Standesamt

	Erststimmen		Zweitstimmen	
Wahlberechtigte	1.535		1.535	
Wähler/innen	614	40,00 %	614	40,00 %
ungültige Stimmen	9	1,47 %	8	1,30 %
gültige Stimmen	605	98,53 %	606	98,70 %
Milz, CDU	232	38,35 %	196	32,34 %
Dr. Kummer, SPD	200	33,06 %	180	29,70 %
Dr. Langbein, GRÜNE	72	11,90 %	82	13,53 %
Dr. Papke, FDP	47	7,77 %	64	10,56 %
NPD	---	---	3	0,50 %
Groeneveld, DIE LINKE	39	6,45 %	41	6,77 %
REP	---	---	1	0,17 %
ÖDP	---	---	0	0,00 %
BÜSO	---	---	0	0,00 %
PBC	---	---	0	0,00 %
Die Tierschutzpartei	---	---	3	0,50 %
FAMILIE	---	---	1	0,17 %
Die PARTEI	---	---	1	0,17 %
ZENTRUM	---	---	0	0,00 %
BGD	---	---	0	0,00 %
AUF	---	---	0	0,00 %
PIRATEN	---	---	10	1,65 %
ddp	---	---	0	0,00 %
Freie Union	---	---	1	0,17 %
RENTNER	---	---	4	0,66 %
Hubricht, pro NRW	10	1,65 %	14	2,31 %
DIE VIOLETTEN	---	---	2	0,33 %
BIG	---	---	1	0,17 %
Weingartz, Volksab-stimmung	4	0,66 %	2	0,33 %
FBI/ Freie Wähler	---	---	0	0,00 %
Diron, Soziale Mitte	1	0,17 %	0	0,00 %

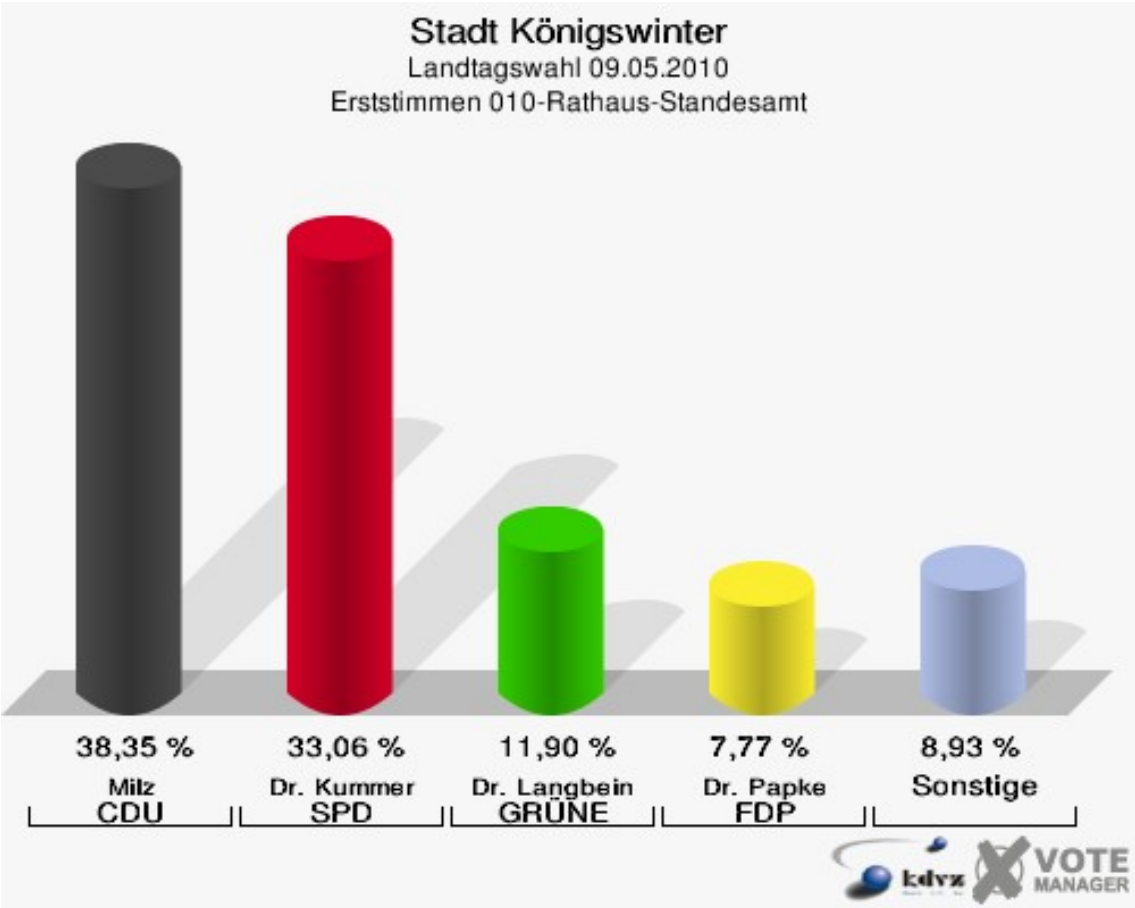
Stadt Königswinter
Landtagswahl 09.05.2010
Erststimmen 010-Rathaus-Standesamt
38,35 %
Milz
CDU
33,06 %
Dr. Kummer
SPD
11,90 %
Dr. Langbein
GRÜNE
7,77 %
Dr. Papke
FDP
8,93 %
Sonstige
kdvz
VOTE
MANAGER

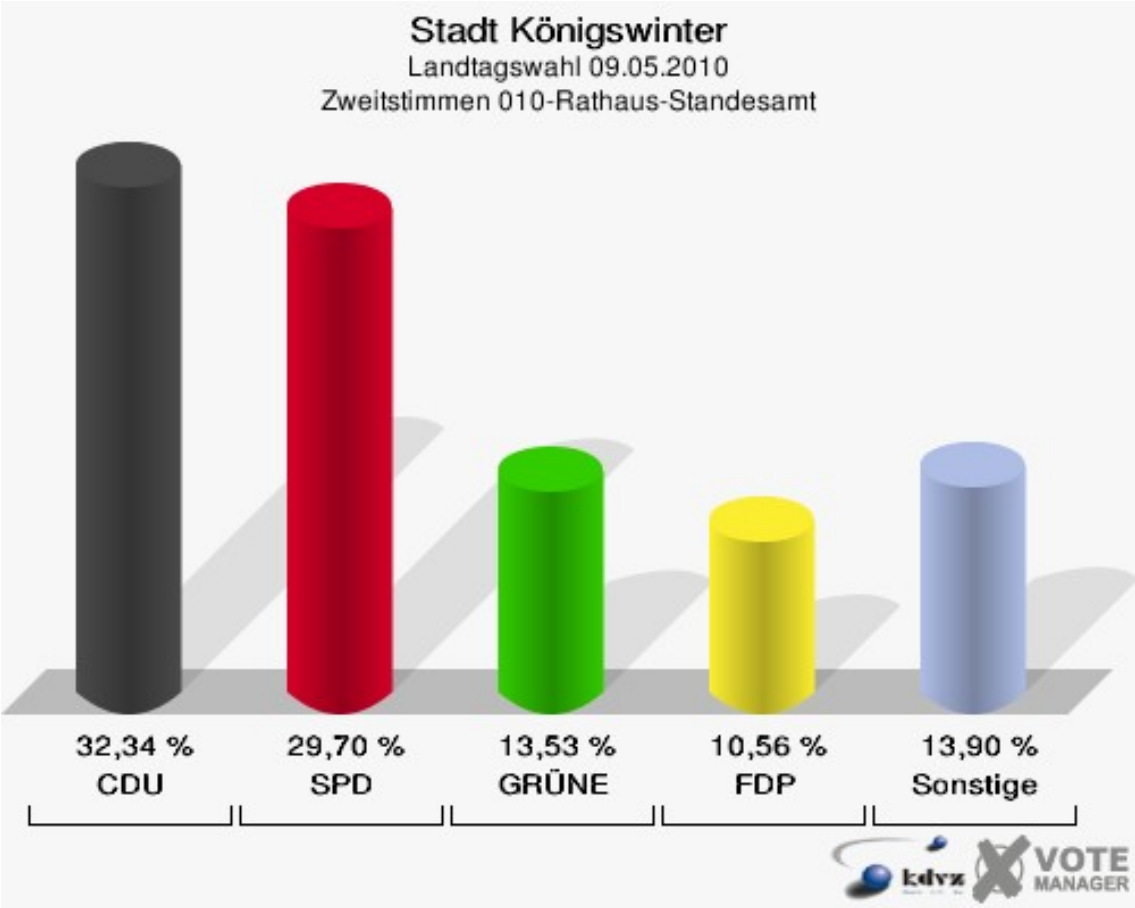
Stadt Königswinter
Landtagswahl 09.05.2010
Zweitstimmen 010-Rathaus-Standesamt
32,34 %
CDU
29,70 %
SPD
13,53 %
GRÜNE
10,56 %
FDP
13,90 %
Sonstige
kdvz
VOTE
MANAGER

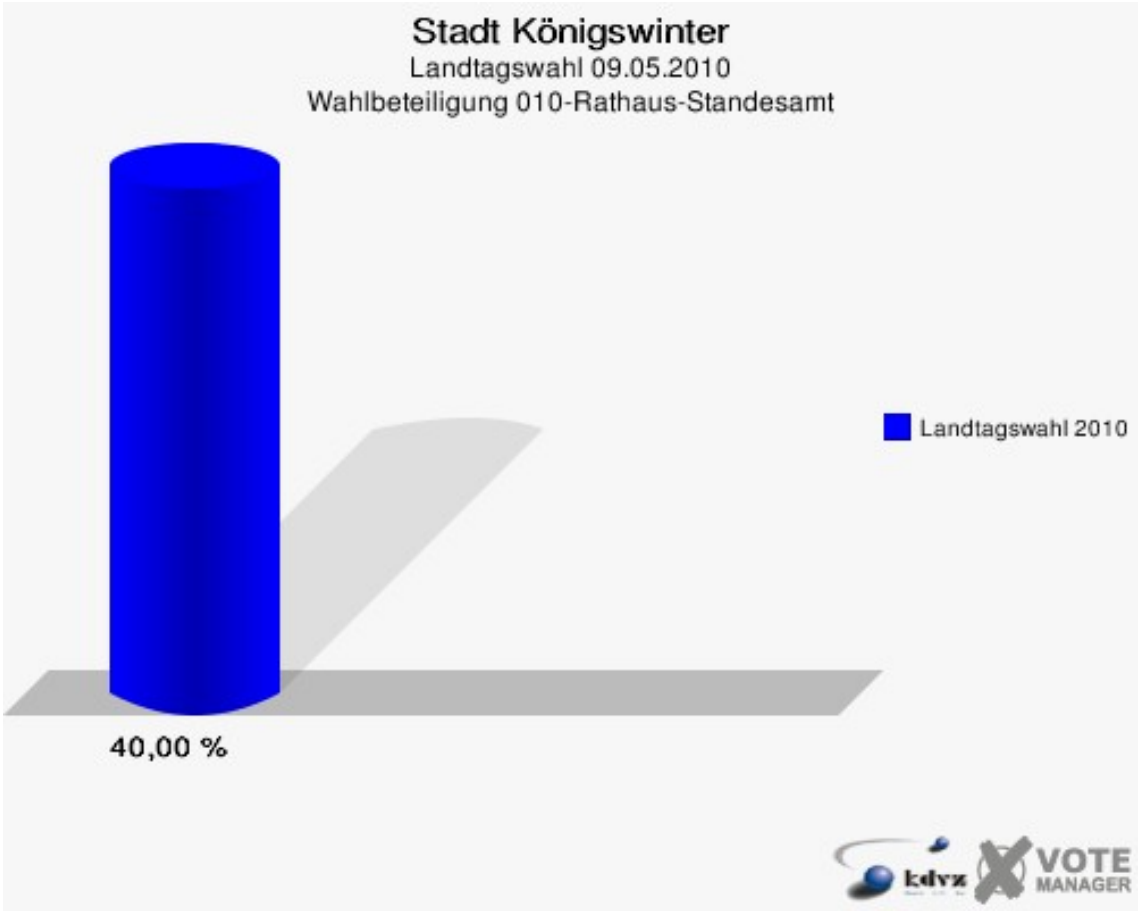
Stadt Königswinter
Landtagswahl 09.05.2010
Wahlbeteiligung 010-Rathaus-Standesamt
Landtagswahl 2010
40,00 %
kdvz
VOTE
MANAGER

020-Grundschule Königswinter

	Erststimmen		Zweitstimmen	
Wahlberechtigte	1.434		1.434	
Wähler/innen	580	40,45 %	580	40,45 %
ungültige Stimmen	12	2,07 %	9	1,55 %
gültige Stimmen	568	97,93 %	571	98,45 %
Milz, CDU	229	40,32 %	189	33,10 %
Dr. Kummer, SPD	187	32,92 %	150	26,27 %
Dr. Langbein, GRÜNE	71	12,50 %	91	15,94 %
Dr. Papke, FDP	44	7,75 %	63	11,03 %
NPD	---	---	5	0,88 %
Groeneveld, DIE LINKE	32	5,63 %	39	6,83 %
REP	---	---	2	0,35 %
ÖDP	---	---	1	0,18 %
BÜSO	---	---	0	0,00 %
PBC	---	---	0	0,00 %
Die Tierschutzpartei	---	---	4	0,70 %
FAMILIE	---	---	2	0,35 %
Die PARTEI	---	---	1	0,18 %
ZENTRUM	---	---	2	0,35 %
BGD	---	---	1	0,18 %
AUF	---	---	1	0,18 %
PIRATEN	---	---	9	1,58 %
ddp	---	---	0	0,00 %
Freie Union	---	---	1	0,18 %
RENTNER	---	---	2	0,35 %
Hubricht, pro NRW	3	0,53 %	3	0,53 %
DIE VIOLETTEN	---	---	0	0,00 %
BIG	---	---	5	0,88 %
Weingartz, Volksab-stimmung	2	0,35 %	0	0,00 %
FBI/ Freie Wähler	---	---	0	0,00 %
Diron, Soziale Mitte	0	0,00 %	0	0,00 %

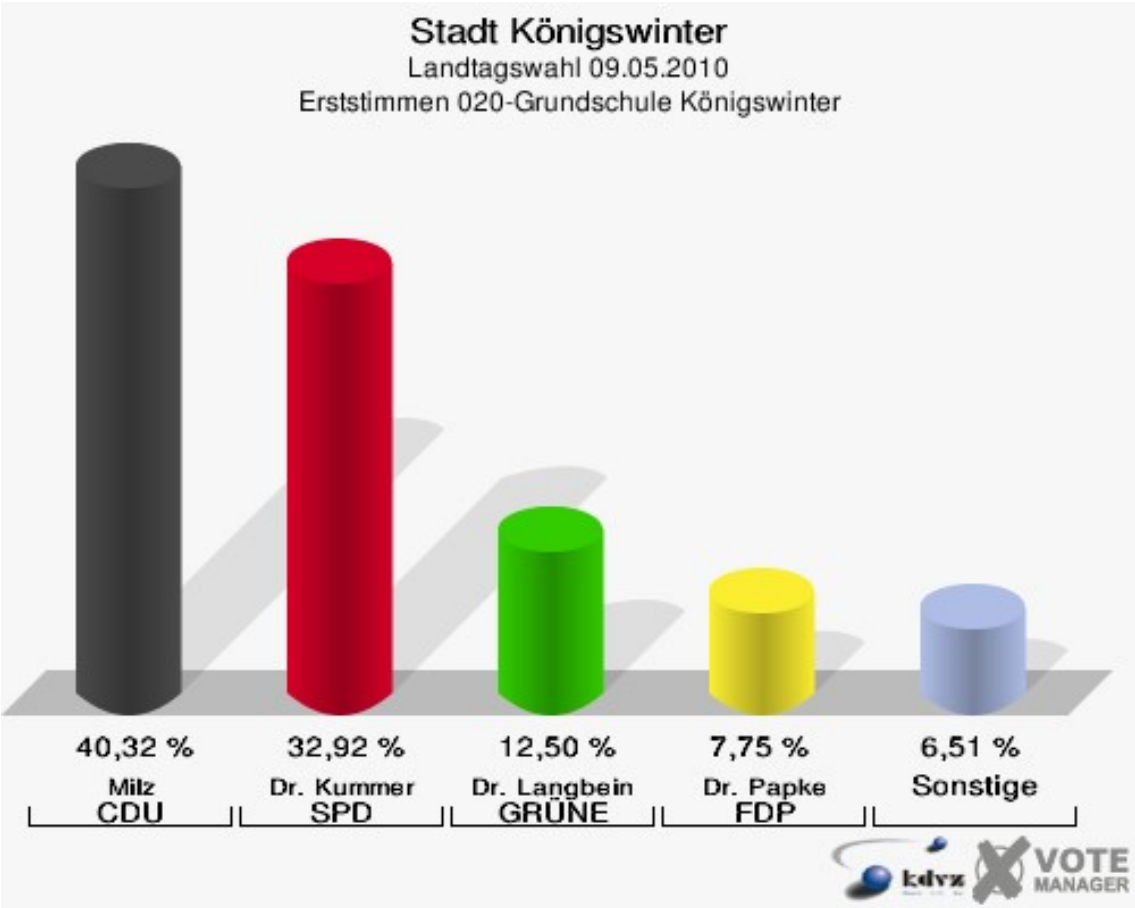
Stadt Königswinter
Landtagswahl 09.05.2010
Erststimmen 020-Grundschule Königswinter
40,32 %
Milz
CDU
32,92 %
Dr. Kummer
SPD
12,50 %
Dr. Langbein
GRÜNE
7,75 %
Dr. Papke
FDP
6,51 %
Sonstige
kdvz
VOTE
MANAGER

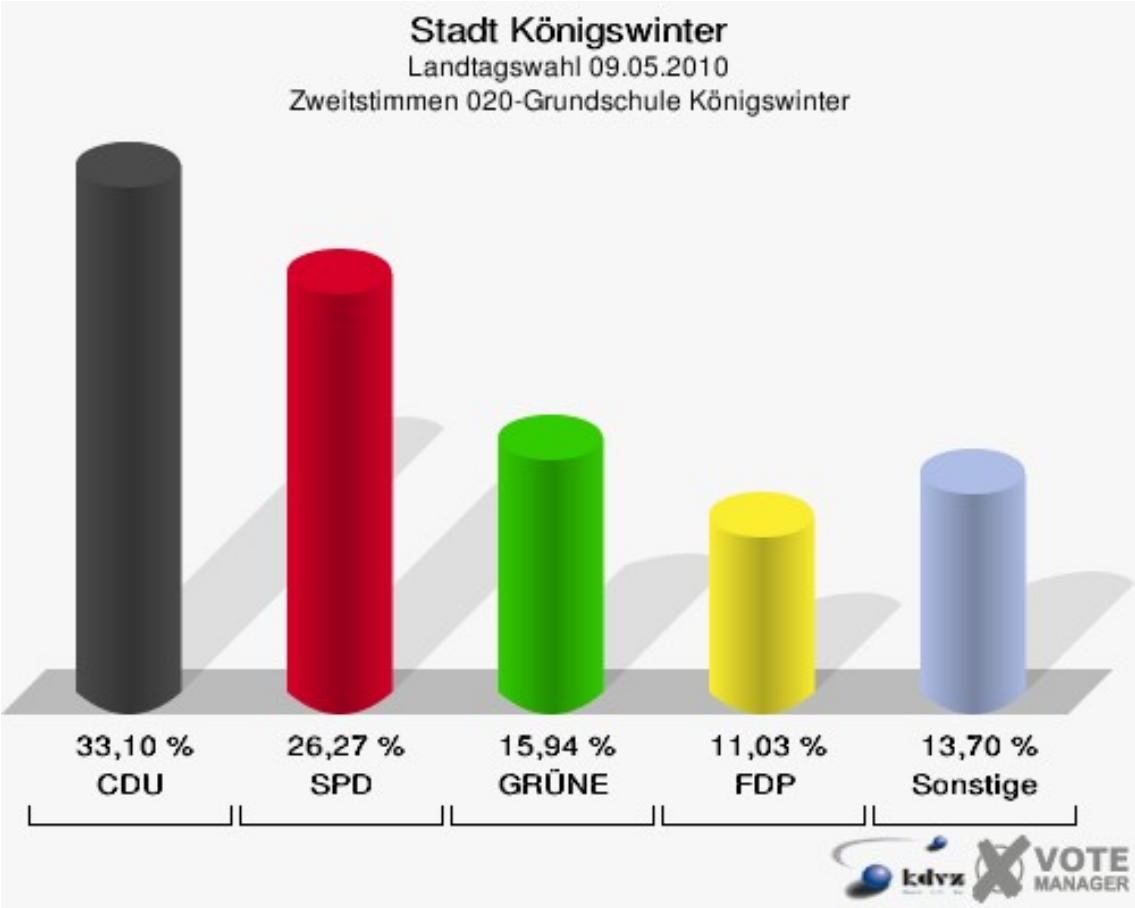
Stadt Königswinter
Landtagswahl 09.05.2010
Zweitstimmen 020-Grundschule Königswinter
33,10 %
CDU
26,27 %
SPD
15,94 %
GRÜNE
11,03 %
FDP
13,70 %
Sonstige
kdvz
VOTE
MANAGER

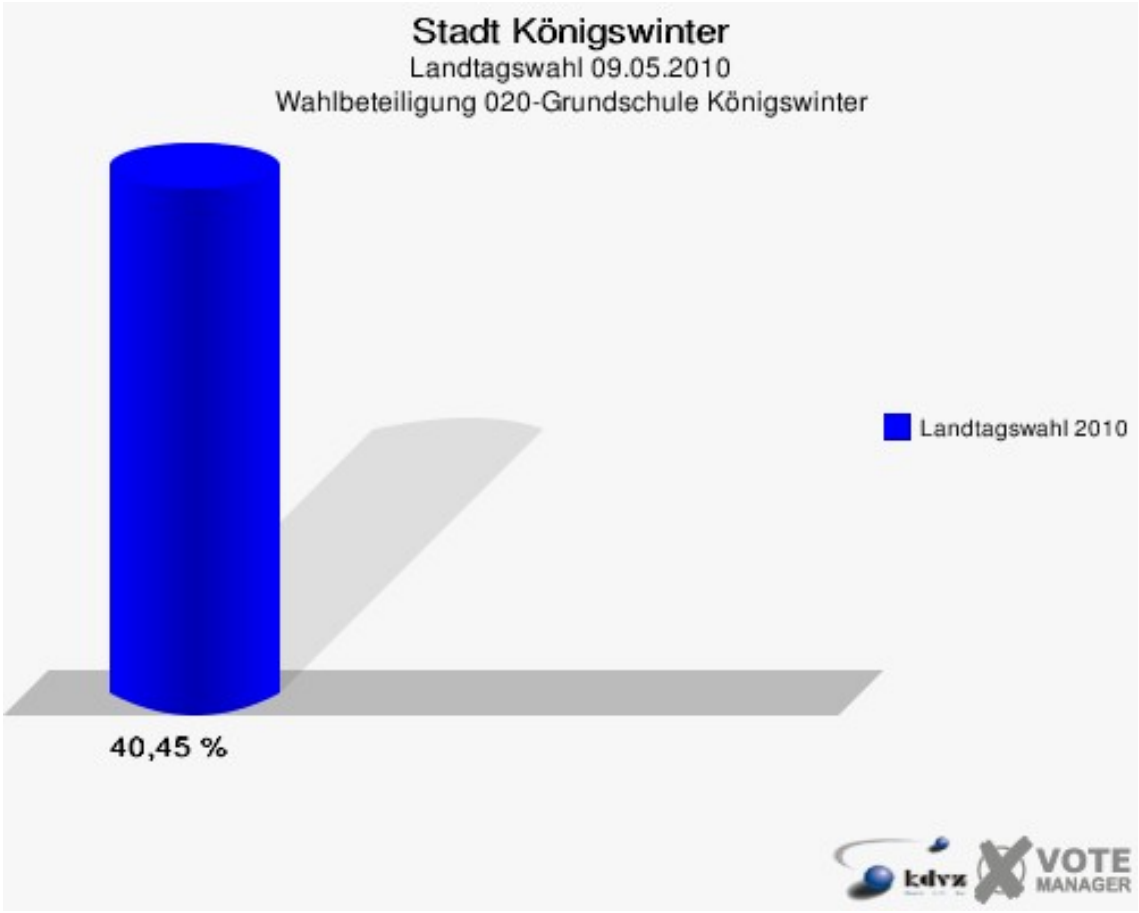
Stadt Königswinter
Landtagswahl 09.05.2010
Wahlbeteiligung 020-Grundschule Königswinter
Landtagswahl 2010
40,45 %
kdvz
VOTE
MANAGER

030-Grundschule Niederdollendorf

	Erststimmen		Zweitstimmen	
Wahlberechtigte	1.251		1.251	
Wähler/innen	587	46,92 %	587	46,92 %
ungültige Stimmen	6	1,02 %	7	1,19 %
gültige Stimmen	581	98,98 %	580	98,81 %
Milz, CDU	243	41,82 %	215	37,07 %
Dr. Kummer, SPD	152	26,16 %	131	22,59 %
Dr. Langbein, GRÜNE	102	17,56 %	102	17,59 %
Dr. Papke, FDP	54	9,29 %	60	10,34 %
NPD	---	---	2	0,34 %
Groeneveld, DIE LINKE	23	3,96 %	31	5,34 %
REP	---	---	0	0,00 %
ÖDP	---	---	1	0,17 %
BÜSO	---	---	0	0,00 %
PBC	---	---	0	0,00 %
Die Tierschutzpartei	---	---	5	0,86 %
FAMILIE	---	---	4	0,69 %
Die PARTEI	---	---	1	0,17 %
ZENTRUM	---	---	0	0,00 %
BGD	---	---	0	0,00 %
AUF	---	---	0	0,00 %
PIRATEN	---	---	15	2,59 %
ddp	---	---	0	0,00 %
Freie Union	---	---	0	0,00 %
RENTNER	---	---	3	0,52 %
Hubricht, pro NRW	6	1,03 %	8	1,38 %
DIE VIOLETTEN	---	---	1	0,17 %
BIG	---	---	0	0,00 %
Weingartz, Volksab-stimmung	1	0,17 %	0	0,00 %
FBI/ Freie Wähler	---	---	1	0,17 %
Diron, Soziale Mitte	0	0,00 %	0	0,00 %

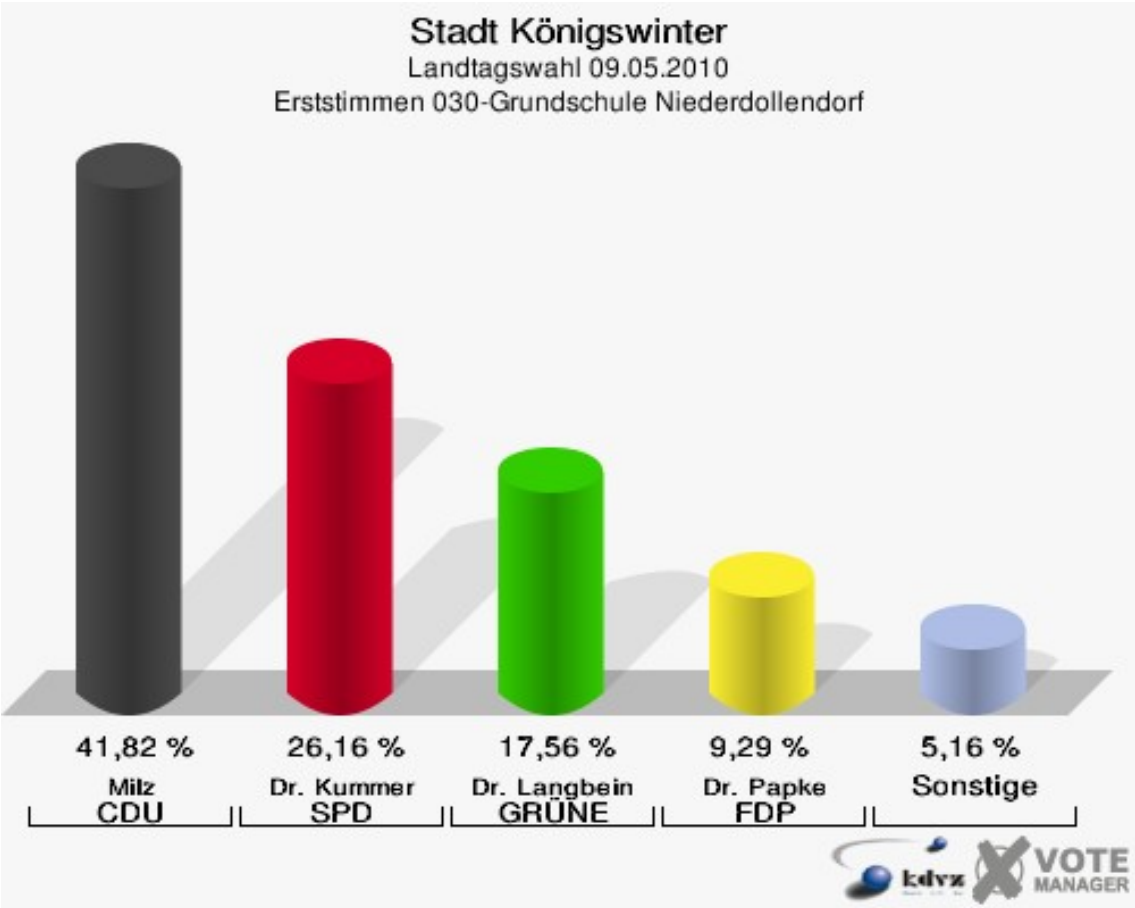
Stadt Königswinter
Landtagswahl 09.05.2010
Erststimmen 030-Grundschule Niederdollendorf
41,82 %
Milz
CDU
26,16 %
Dr. Kummer
SPD
17,56 %
Dr. Langbein
GRÜNE
9,29 %
Dr. Papke
FDP
5,16 %
Sonstige
VOTE
MANAGER

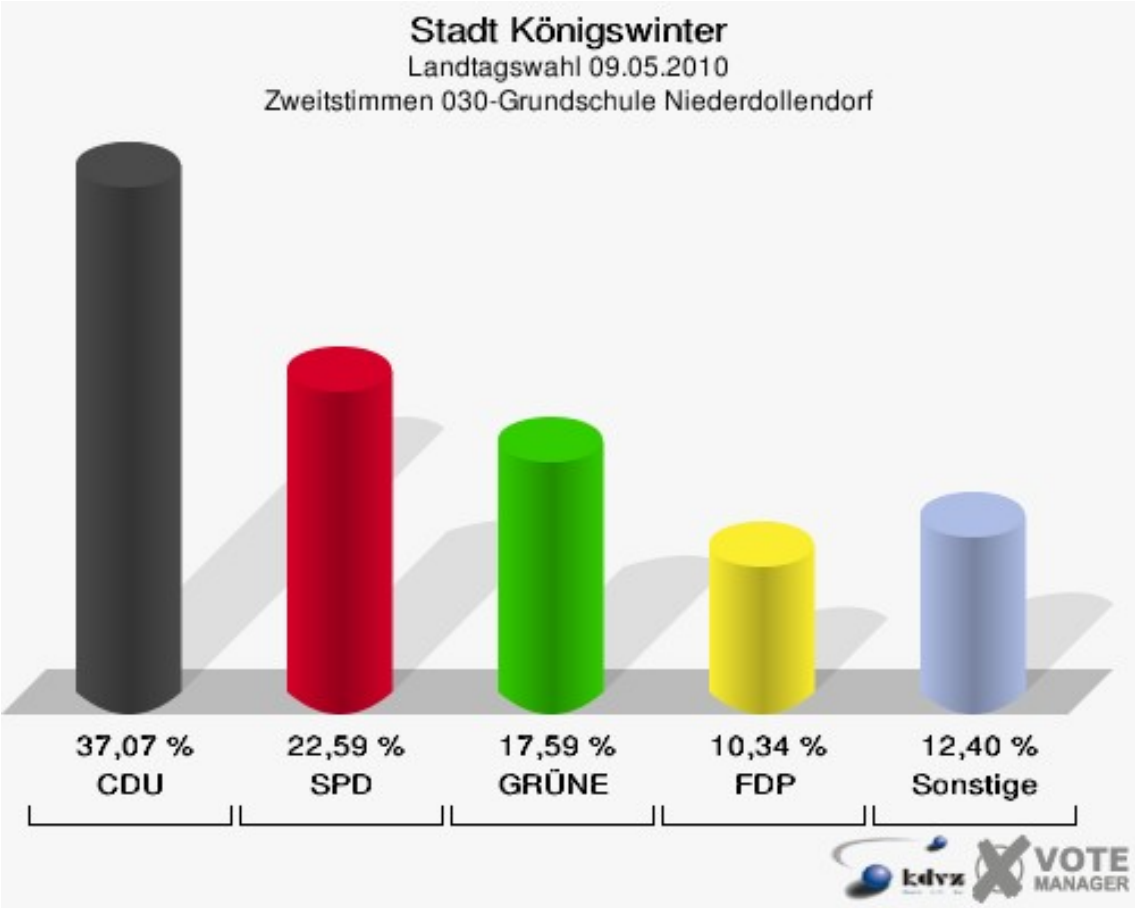
Stadt Königswinter
Landtagswahl 09.05.2010
Zweitstimmen 030-Grundschule Niederdollendorf
37,07 %
CDU
22,59 %
SPD
17,59 %
GRÜNE
10,34 %
FDP
12,40 %
Sonstige
VOTE
MANAGER

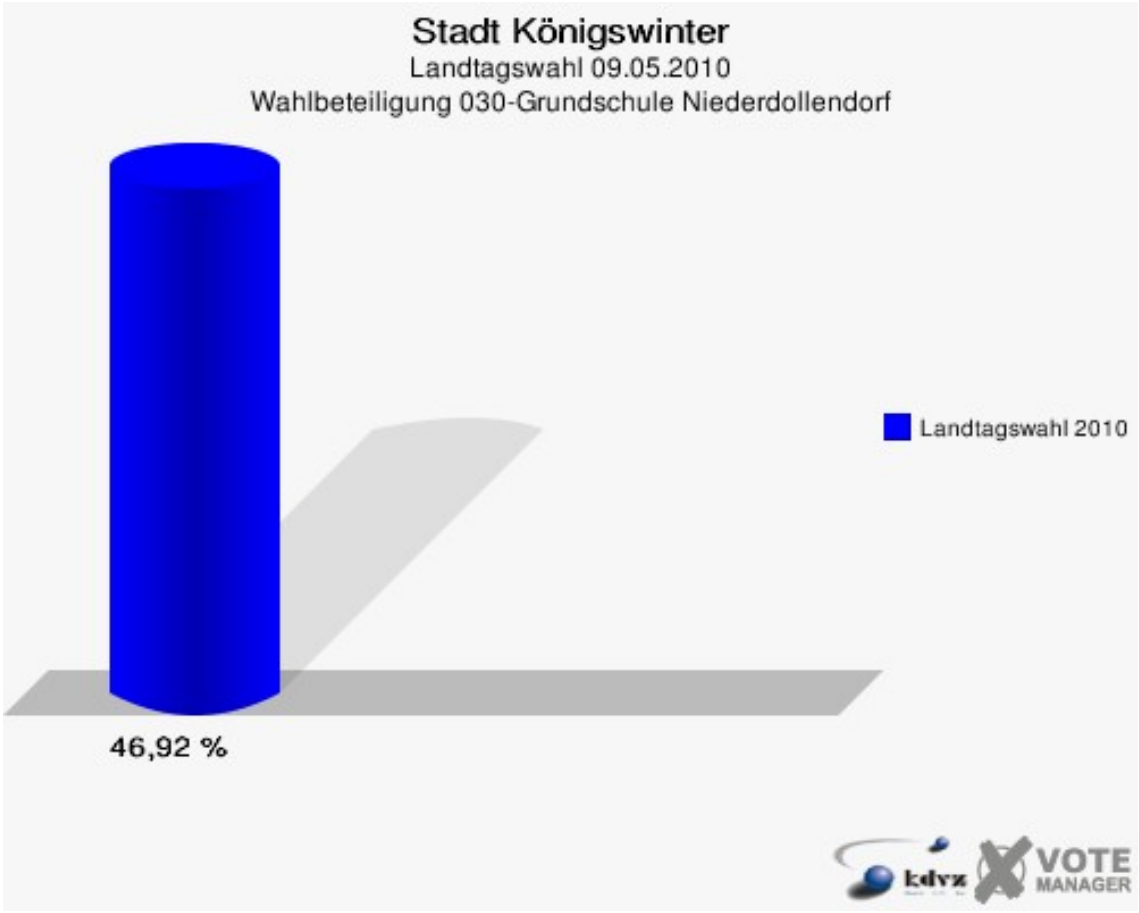
Stadt Königswinter
Landtagswahl 09.05.2010
Wahlbeteiligung 030-Grundschule Niederdollendorf
Landtagswahl 2010
46,92 %
kdvz
VOTE
MANAGER

040-Grundschule Niederdollendorf

	Erststimmen		Zweitstimmen	
Wahlberechtigte	1.226		1.226	
Wähler/innen	600	48,94 %	600	48,94 %
ungültige Stimmen	13	2,17 %	10	1,67 %
gültige Stimmen	587	97,83 %	590	98,33 %
Milz, CDU	246	41,91 %	207	35,08 %
Dr. Kummer, SPD	210	35,78 %	178	30,17 %
Dr. Langbein, GRÜNE	66	11,24 %	91	15,42 %
Dr. Papke, FDP	32	5,45 %	55	9,32 %
NPD	---	---	5	0,85 %
Groeneveld, DIE LINKE	21	3,58 %	23	3,90 %
REP	---	---	1	0,17 %
ÖDP	---	---	0	0,00 %
BÜSO	---	---	0	0,00 %
PBC	---	---	0	0,00 %
Die Tierschutzpartei	---	---	2	0,34 %
FAMILIE	---	---	4	0,68 %
Die PARTEI	---	---	2	0,34 %
ZENTRUM	---	---	0	0,00 %
BGD	---	---	0	0,00 %
AUF	---	---	1	0,17 %
PIRATEN	---	---	10	1,69 %
ddp	---	---	0	0,00 %
Freie Union	---	---	0	0,00 %
RENTNER	---	---	1	0,17 %
Hubricht, pro NRW	9	1,53 %	8	1,36 %
DIE VIOLETTEN	---	---	0	0,00 %
BIG	---	---	2	0,34 %
Weingartz, Volksab-stimmung	2	0,34 %	0	0,00 %
FBI/ Freie Wähler	---	---	0	0,00 %
Diron, Soziale Mitte	1	0,17 %	0	0,00 %

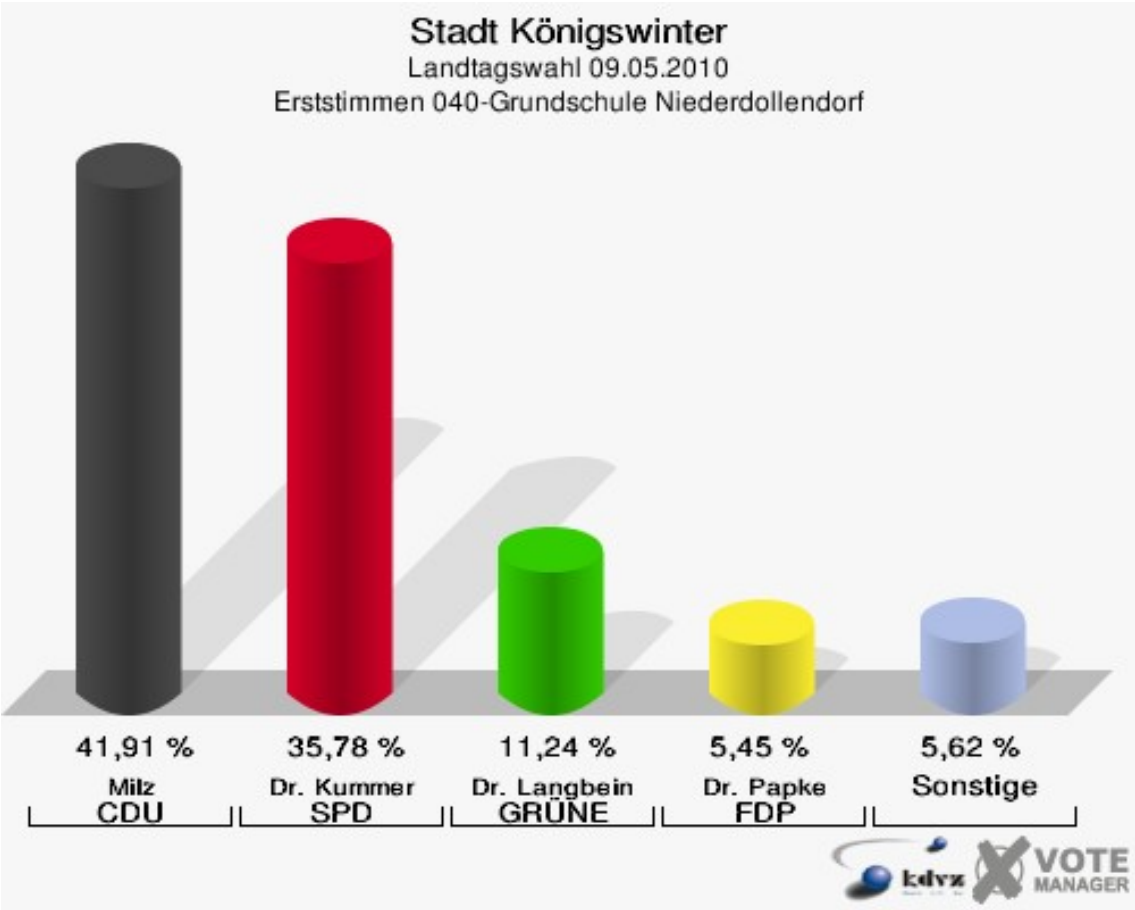
Stadt Königswinter
Landtagswahl 09.05.2010
Erststimmen 040-Grundschule Niederdollendorf
41,91 %
Milz
CDU
35,78 %
Dr. Kummer
SPD
11,24 %
Dr. Langbein
GRÜNE
5,45 %
Dr. Papke
FDP
5,62 %
Sonstige
kdvz
VOTE MANAGER

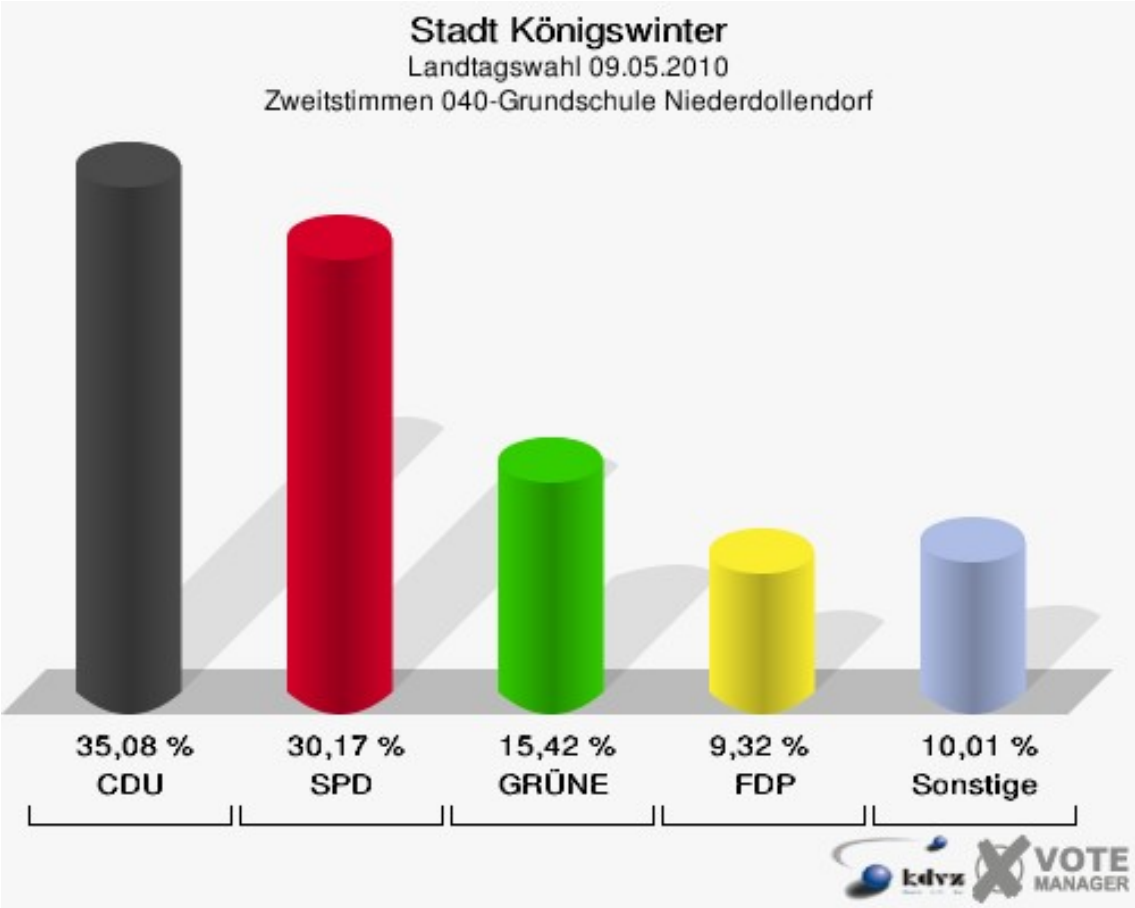
Stadt Königswinter
Landtagswahl 09.05.2010
Zweitstimmen 040-Grundschule Niederdollendorf
35,08 %
CDU
30,17 %
SPD
15,42 %
GRÜNE
9,32 %
FDP
10,01 %
Sonstige
kdvz
VOTE MANAGER

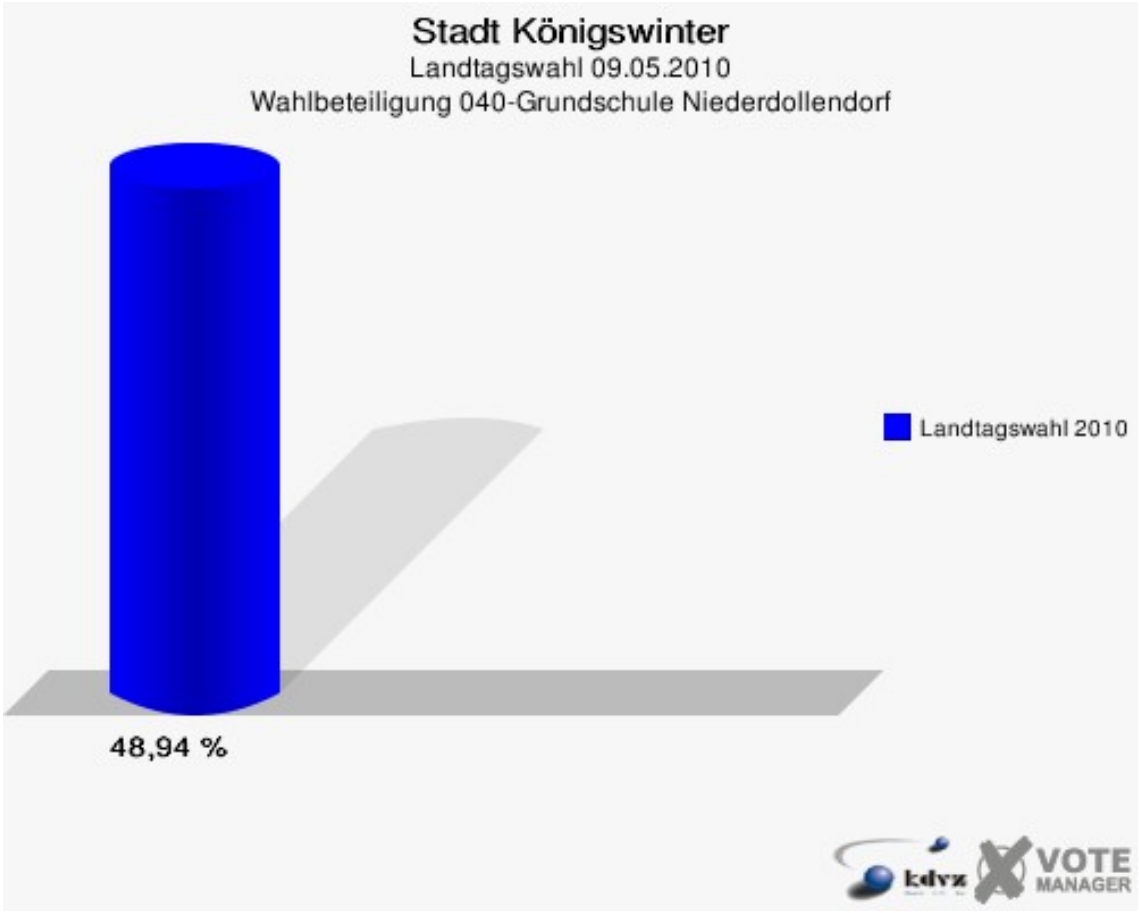
Stadt Königswinter
Landtagswahl 09.05.2010
Wahlbeteiligung 040-Grundschule Niederdollendorf
Landtagswahl 2010
48,94 %
kdvz
VOTE
MANAGER

050-Kath. Pfarrheim Oberdollend.

	Erststimmen		Zweitstimmen	
Wahlberechtigte	1.420		1.420	
Wähler/innen	727	51,20 %	727	51,20 %
ungültige Stimmen	14	1,93 %	13	1,79 %
gültige Stimmen	713	98,07 %	714	98,21 %
Milz, CDU	277	38,85 %	247	34,59 %
Dr. Kummer, SPD	232	32,54 %	187	26,19 %
Dr. Langbein, GRÜNE	117	16,41 %	131	18,35 %
Dr. Papke, FDP	48	6,73 %	74	10,36 %
NPD	---	---	2	0,28 %
Groeneveld, DIE LINKE	32	4,49 %	42	5,88 %
REP	---	---	1	0,14 %
ÖDP	---	---	2	0,28 %
BÜSO	---	---	0	0,00 %
PBC	---	---	0	0,00 %
Die Tierschutzpartei	---	---	2	0,28 %
FAMILIE	---	---	5	0,70 %
Die PARTEI	---	---	2	0,28 %
ZENTRUM	---	---	0	0,00 %
BGD	---	---	0	0,00 %
AUF	---	---	0	0,00 %
PIRATEN	---	---	11	1,54 %
ddp	---	---	0	0,00 %
Freie Union	---	---	0	0,00 %
RENTNER	---	---	0	0,00 %
Hubricht, pro NRW	5	0,70 %	3	0,42 %
DIE VIOLETTEN	---	---	1	0,14 %
BIG	---	---	2	0,28 %
Weingartz, Volksabstimmung	1	0,14 %	1	0,14 %
FBI/ Freie Wähler	---	---	1	0,14 %
Diron, Soziale Mitte	1	0,14 %	0	0,00 %

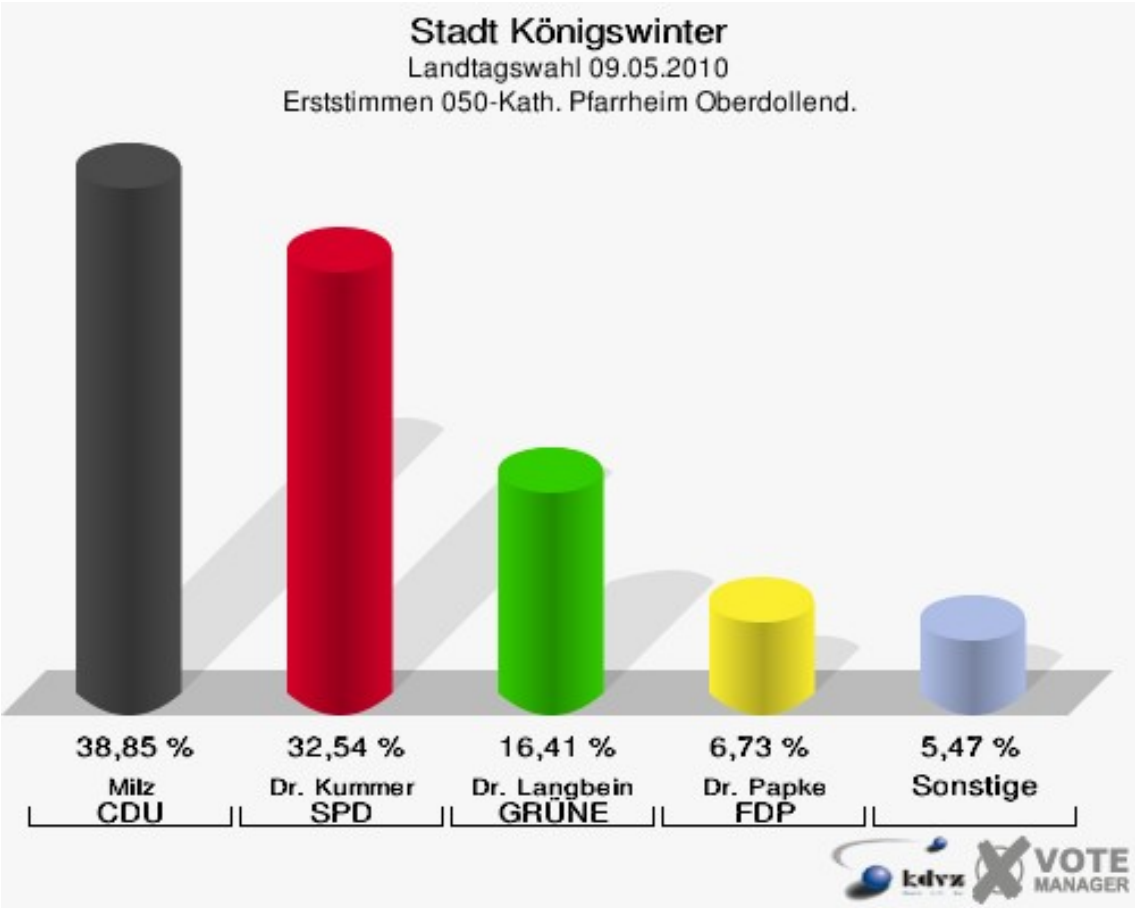
Stadt Königswinter
Landtagswahl 09.05.2010
Erststimmen 050-Kath. Pfarrheim Oberdollend.
38,85 %
Milz
CDU
32,54 %
Dr. Kummer
SPD
16,41 %
Dr. Langbein
GRÜNE
6,73 %
Dr. Papke
FDP
5,47 %
Sonstige
kdvz
VOTE
MANAGER

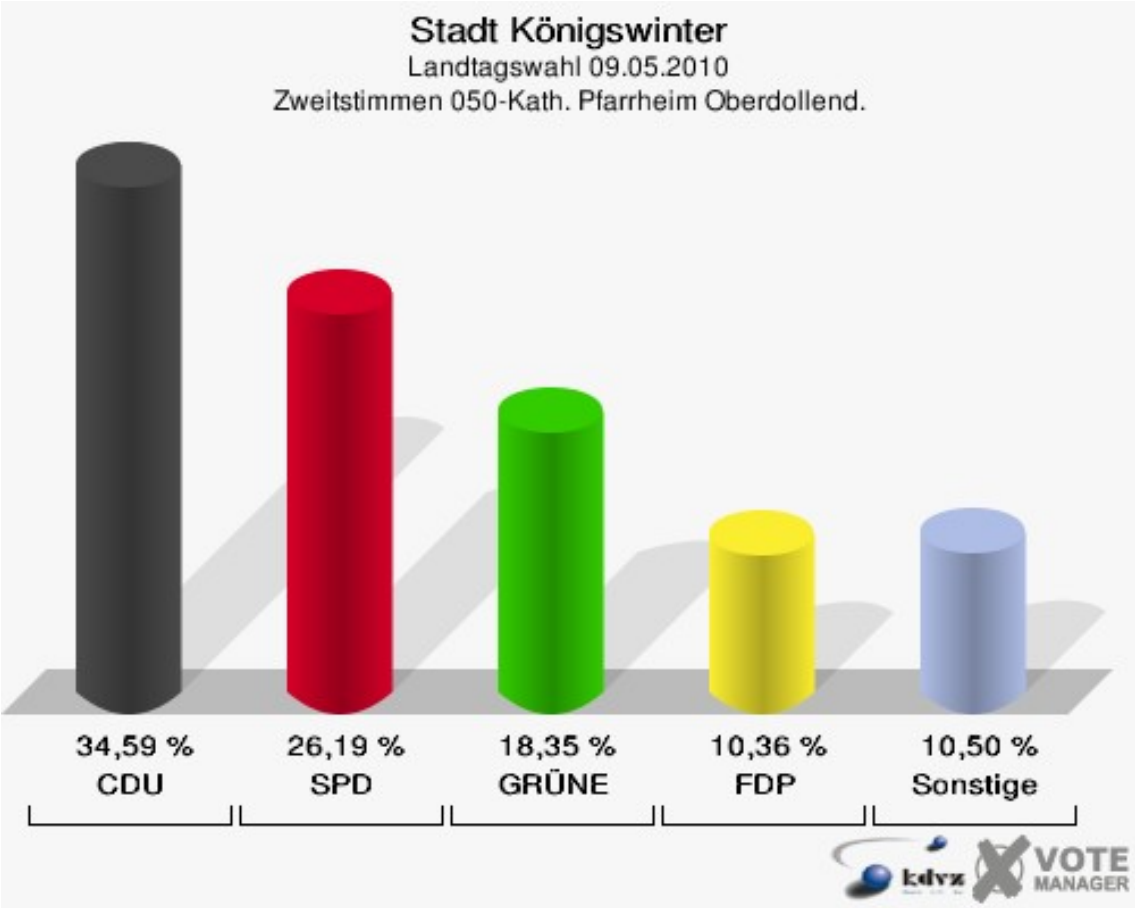
Stadt Königswinter
Landtagswahl 09.05.2010
Zweitstimmen 050-Kath. Pfarrheim Oberdollend.
34,59 %
CDU
26,19 %
SPD
18,35 %
GRÜNE
10,36 %
FDP
10,50 %
Sonstige
kdvz
VOTE
MANAGER

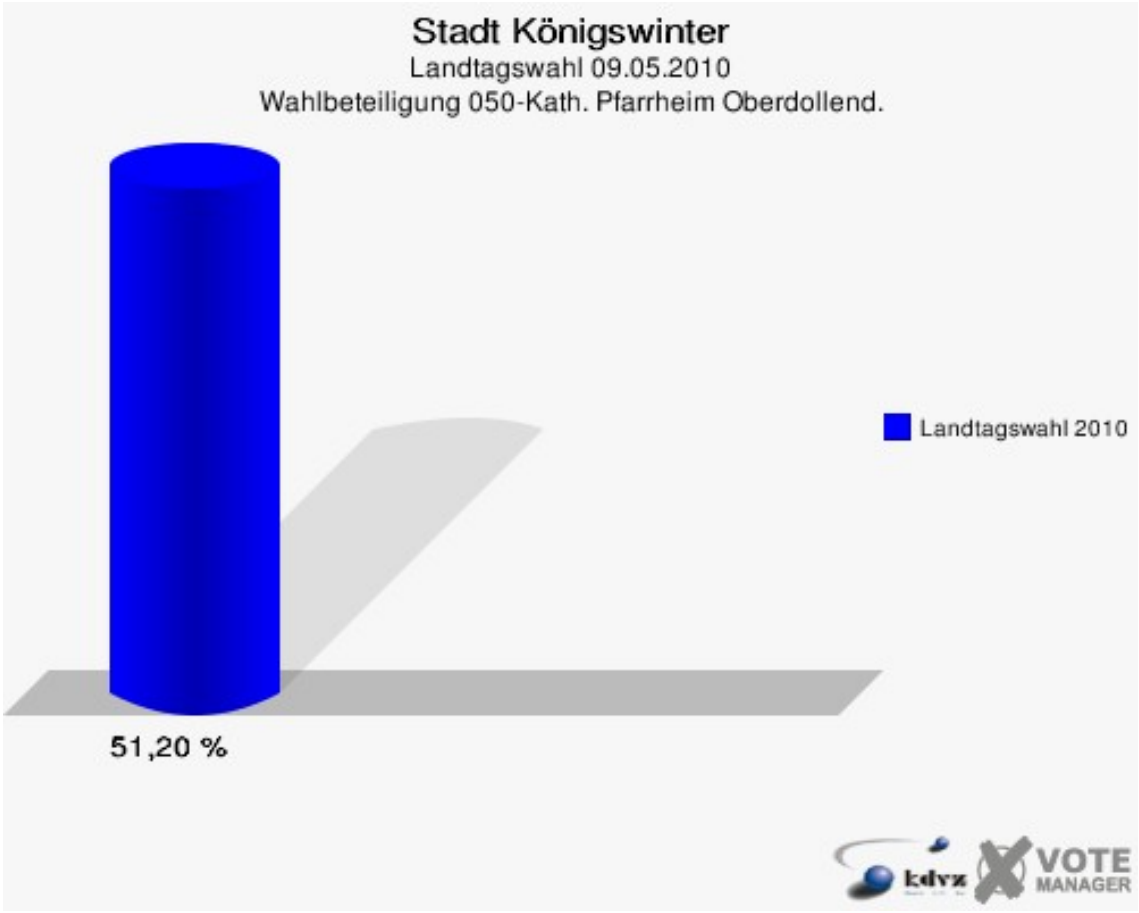
Stadt Königswinter
Landtagswahl 09.05.2010
Wahlbeteiligung 050-Kath. Pfarrheim Oberdollend.
Landtagswahl 2010
51,20 %
kdvz
VOTE
MANAGER

060-Verwaltungsgebäude Rhenag

	Erststimmen		Zweitstimmen	
Wahlberechtigte	1.142		1.142	
Wähler/innen	530	46,41 %	530	46,41 %
ungültige Stimmen	13	2,45 %	14	2,64 %
gültige Stimmen	517	97,55 %	516	97,36 %
Milz, CDU	209	40,43 %	174	33,72 %
Dr. Kummer, SPD	164	31,72 %	150	29,07 %
Dr. Langbein, GRÜNE	74	14,31 %	83	16,09 %
Dr. Papke, FDP	39	7,54 %	44	8,53 %
NPD	---	---	2	0,39 %
Groeneveld, DIE LINKE	21	4,06 %	22	4,26 %
REP	---	---	3	0,58 %
ÖDP	---	---	0	0,00 %
BÜSO	---	---	0	0,00 %
PBC	---	---	0	0,00 %
Die Tierschutzpartei	---	---	3	0,58 %
FAMILIE	---	---	4	0,78 %
Die PARTEI	---	---	0	0,00 %
ZENTRUM	---	---	0	0,00 %
BGD	---	---	0	0,00 %
AUF	---	---	1	0,19 %
PIRATEN	---	---	11	2,13 %
ddp	---	---	0	0,00 %
Freie Union	---	---	0	0,00 %
RENTNER	---	---	2	0,39 %
Hubricht, pro NRW	6	1,16 %	10	1,94 %
DIE VIOLETTEN	---	---	1	0,19 %
BIG	---	---	2	0,39 %
Weingartz, Volksab-stimmung	3	0,58 %	3	0,58 %
FBI/ Freie Wähler	---	---	1	0,19 %
Diron, Soziale Mitte	1	0,19 %	0	0,00 %

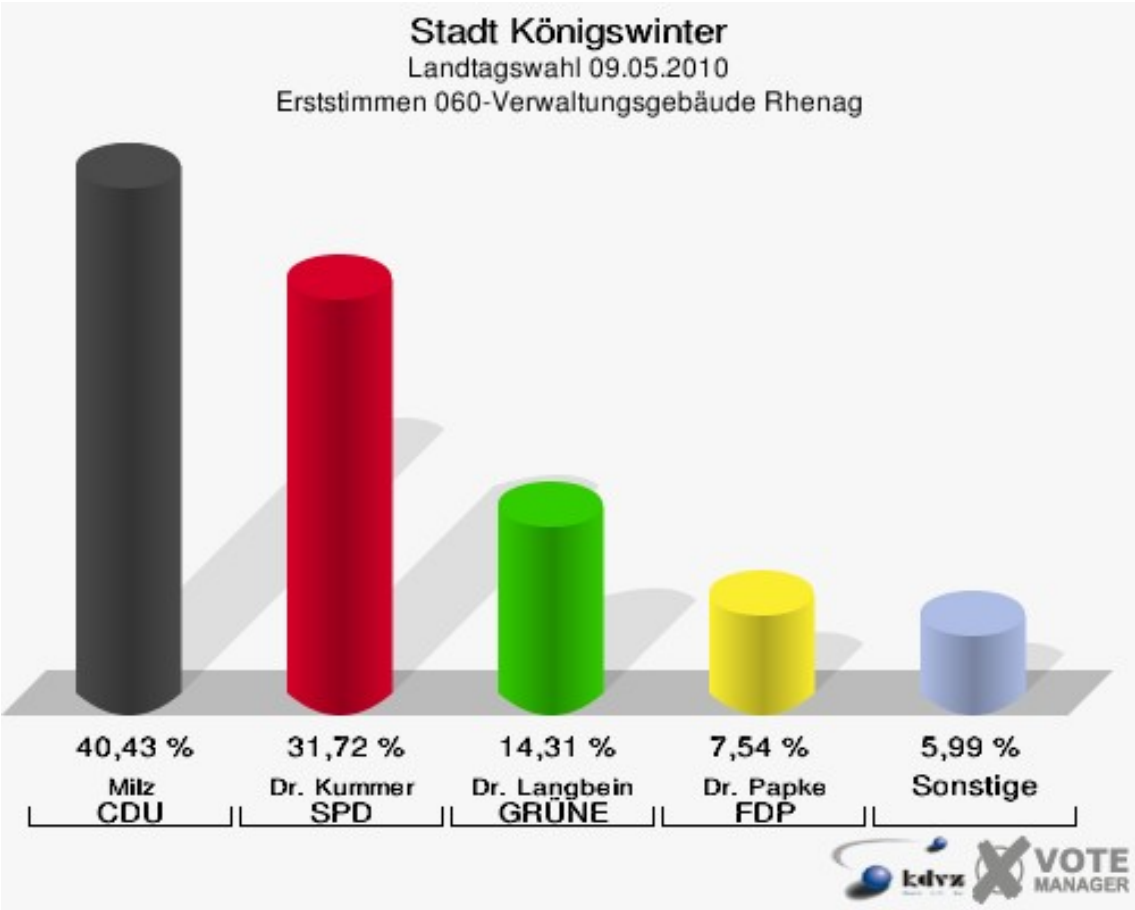
Stadt Königswinter
Landtagswahl 09.05.2010
Erststimmen 060-Verwaltungsgebäude Rhenag
40,43 %
Milz
CDU
31,72 %
Dr. Kummer
SPD
14,31 %
Dr. Langbein
GRÜNE
7,54 %
Dr. Papke
FDP
5,99 %
Sonstige
kdvz
VOTE
MANAGER

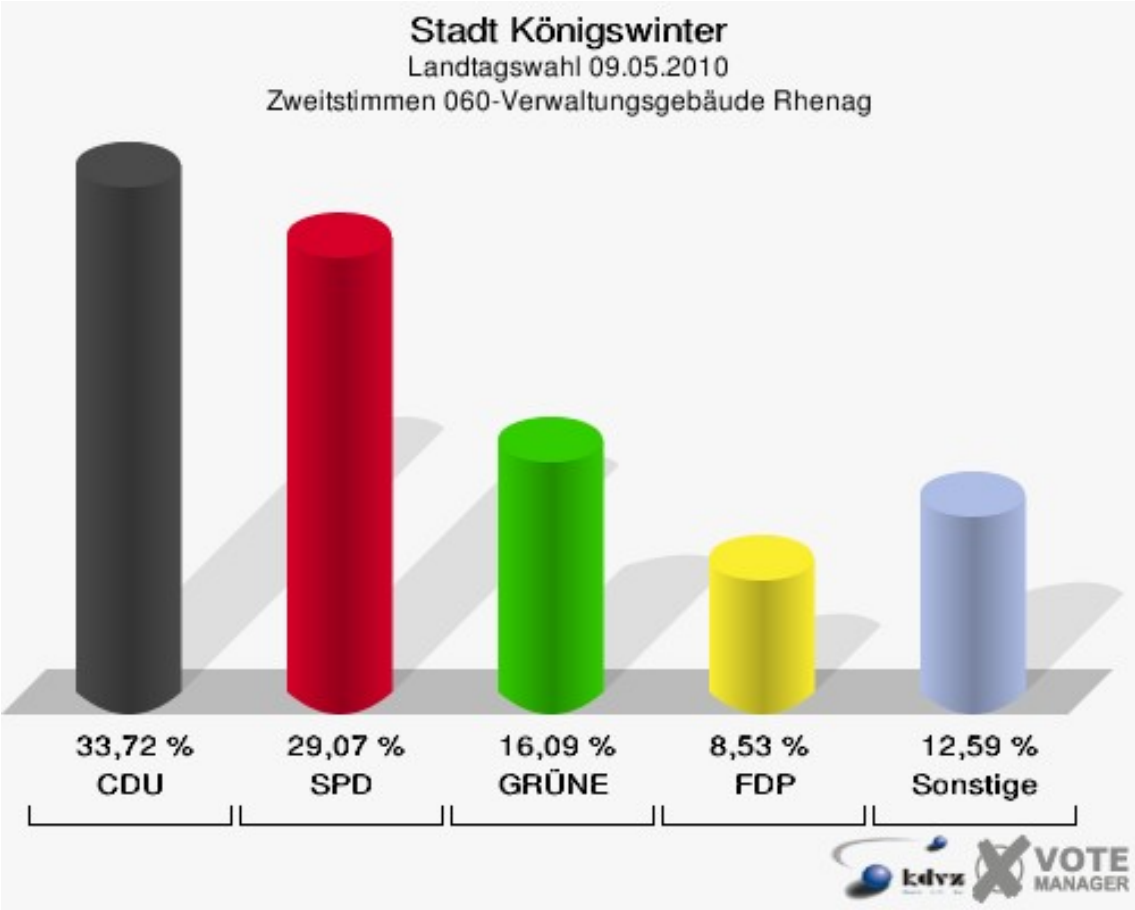
Stadt Königswinter
Landtagswahl 09.05.2010
Zweitstimmen 060-Verwaltungsgebäude Rhenag
33,72 %
CDU
29,07 %
SPD
16,09 %
GRÜNE
8,53 %
FDP
12,59 %
Sonstige
kdvz
VOTE
MANAGER

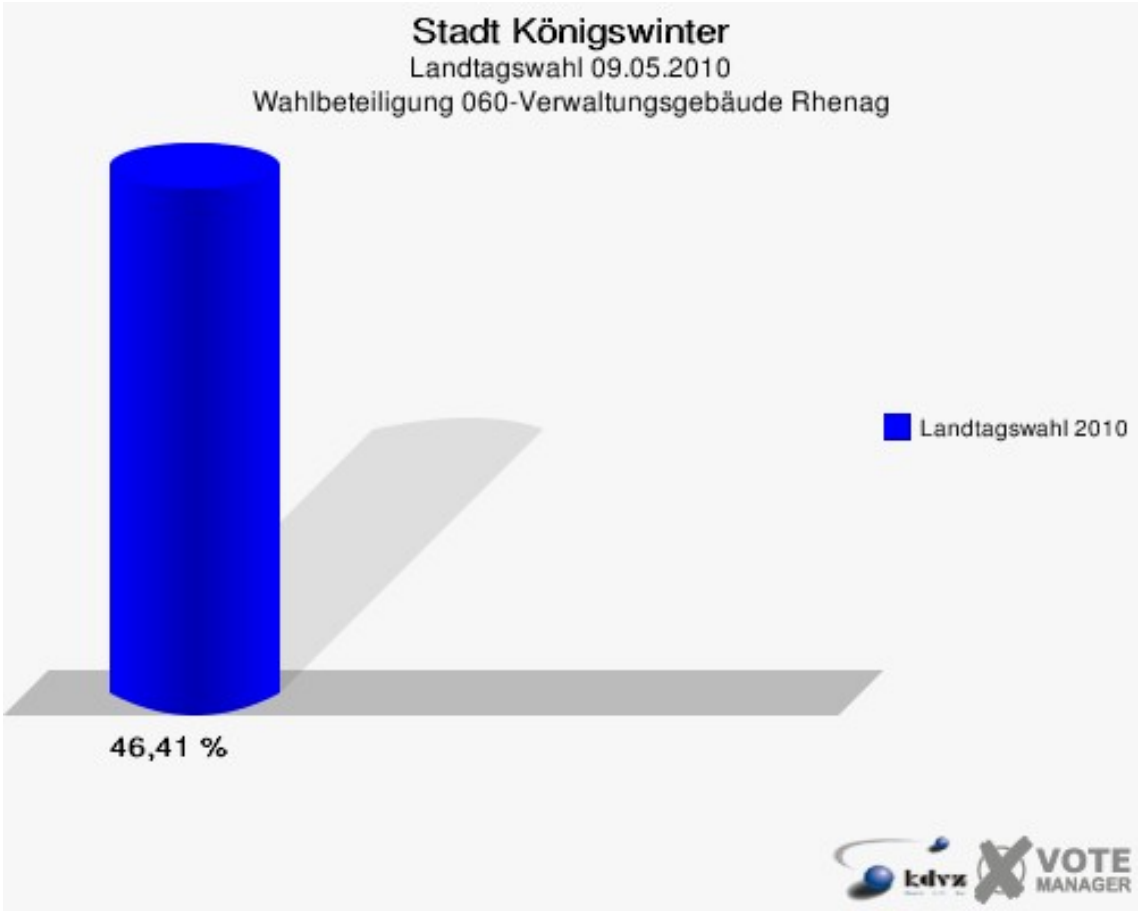
Stadt Königswinter
Landtagswahl 09.05.2010
Wahlbeteiligung 060-Verwaltungsgebäude Rhenag
Landtagswahl 2010
46,41 %
kdvz
VOTE
MANAGER

070-Turnhalle TuS Dollendorf

	Erststimmen		Zweitstimmen	
Wahlberechtigte	1.255		1.255	
Wähler/innen	663	52,83 %	663	52,83 %
ungültige Stimmen	10	1,51 %	8	1,21 %
gültige Stimmen	653	98,49 %	655	98,79 %
Milz, CDU	304	46,55 %	255	38,93 %
Dr. Kummer, SPD	175	26,80 %	163	24,89 %
Dr. Langbein, GRÜNE	93	14,24 %	104	15,88 %
Dr. Papke, FDP	56	8,58 %	79	12,06 %
NPD	---	---	0	0,00 %
Groeneveld, DIE LINKE	20	3,06 %	22	3,36 %
REP	---	---	1	0,15 %
ÖDP	---	---	3	0,46 %
BÜSO	---	---	0	0,00 %
PBC	---	---	0	0,00 %
Die Tierschutzpartei	---	---	4	0,61 %
FAMILIE	---	---	0	0,00 %
Die PARTEI	---	---	0	0,00 %
ZENTRUM	---	---	1	0,15 %
BGD	---	---	0	0,00 %
AUF	---	---	0	0,00 %
PIRATEN	---	---	7	1,07 %
ddp	---	---	0	0,00 %
Freie Union	---	---	0	0,00 %
RENTNER	---	---	1	0,15 %
Hubricht, pro NRW	4	0,61 %	4	0,61 %
DIE VIOLETTEN	---	---	1	0,15 %
BIG	---	---	9	1,37 %
Weingartz, Volksab-stimmung	1	0,15 %	0	0,00 %
FBI/ Freie Wähler	---	---	1	0,15 %
Diron, Soziale Mitte	0	0,00 %	0	0,00 %

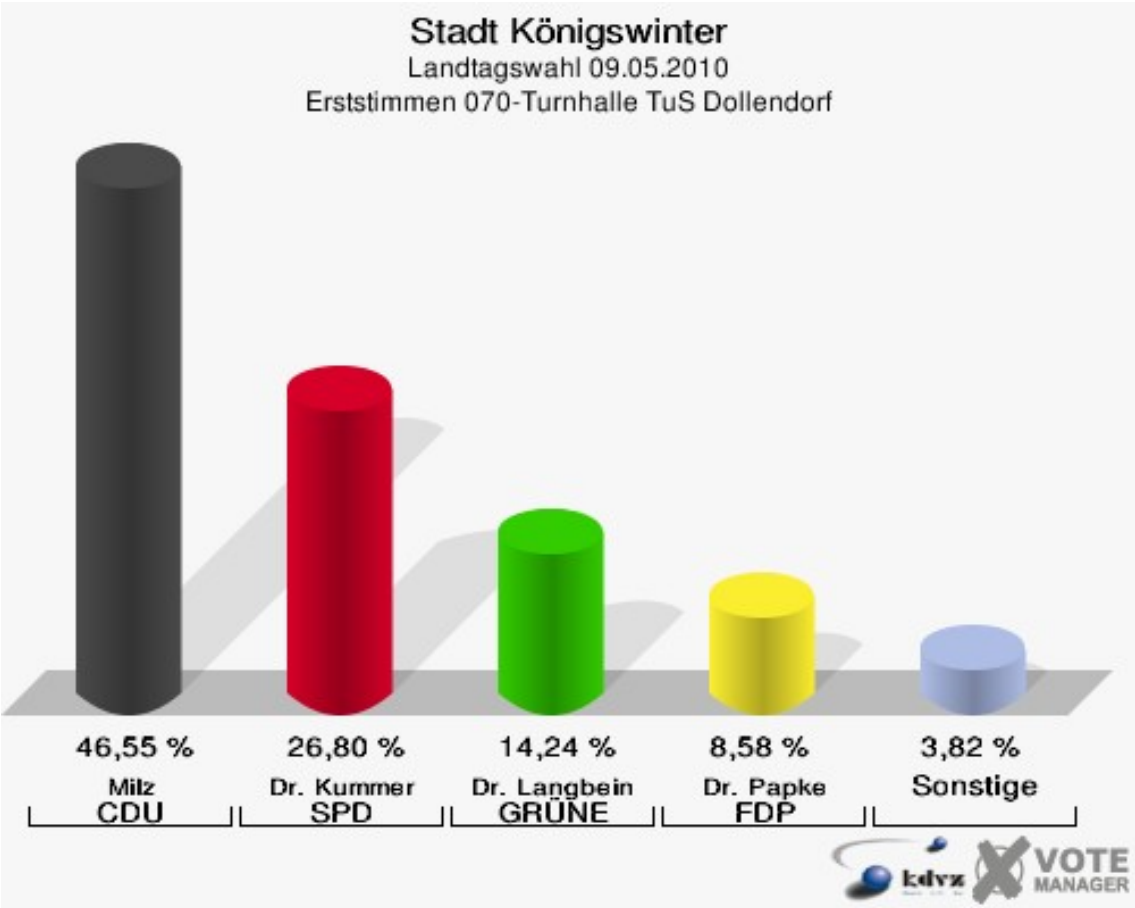
Stadt Königswinter
Landtagswahl 09.05.2010
Erststimmen 070-Turnhalle TuS Dollendorf
46,55 %
Milz
CDU
26,80 %
Dr. Kummer
SPD
14,24 %
Dr. Langbein
GRÜNE
8,58 %
Dr. Papke
FDP
3,82 %
Sonstige
kdvz
VOTE
MANAGER

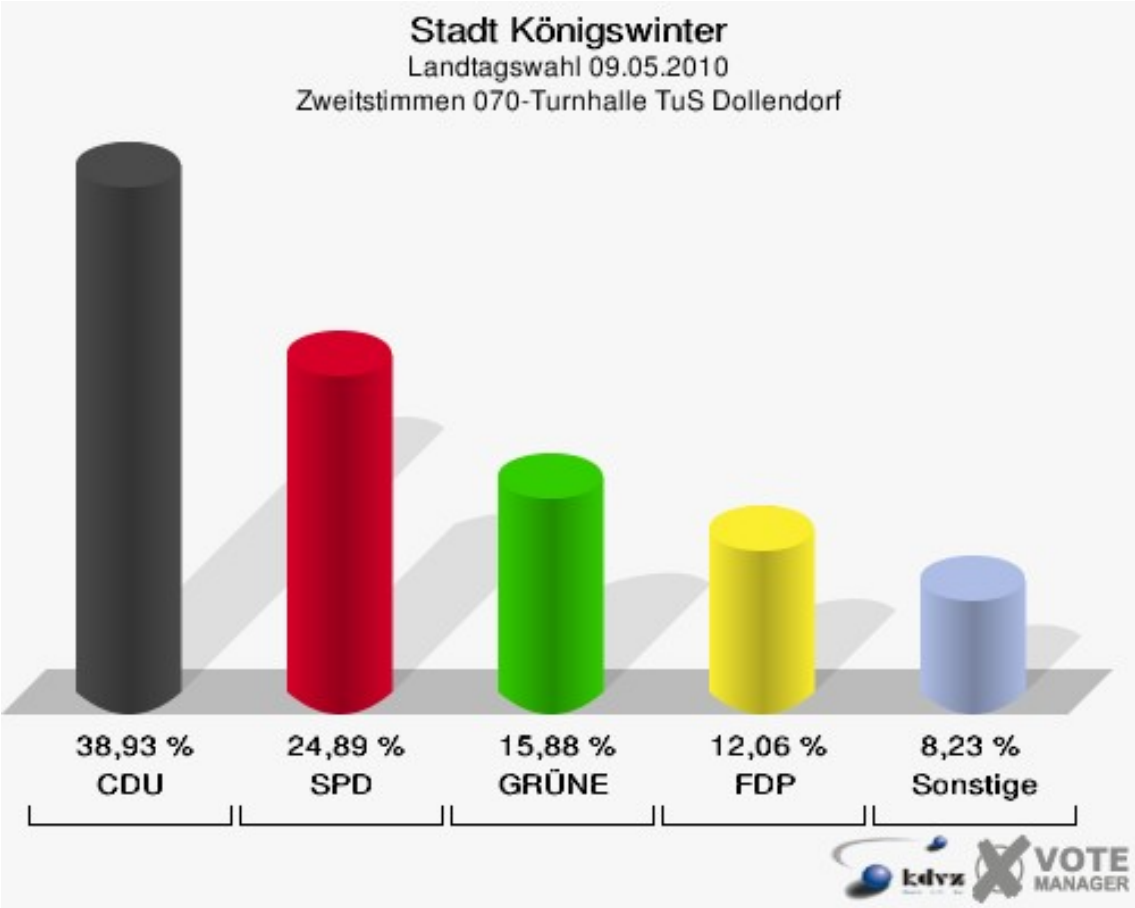
Stadt Königswinter
Landtagswahl 09.05.2010
Zweitstimmen 070-Turnhalle TuS Dollendorf
38,93 %
CDU
24,89 %
SPD
15,88 %
GRÜNE
12,06 %
FDP
8,23 %
Sonstige
kdvz
VOTE
MANAGER

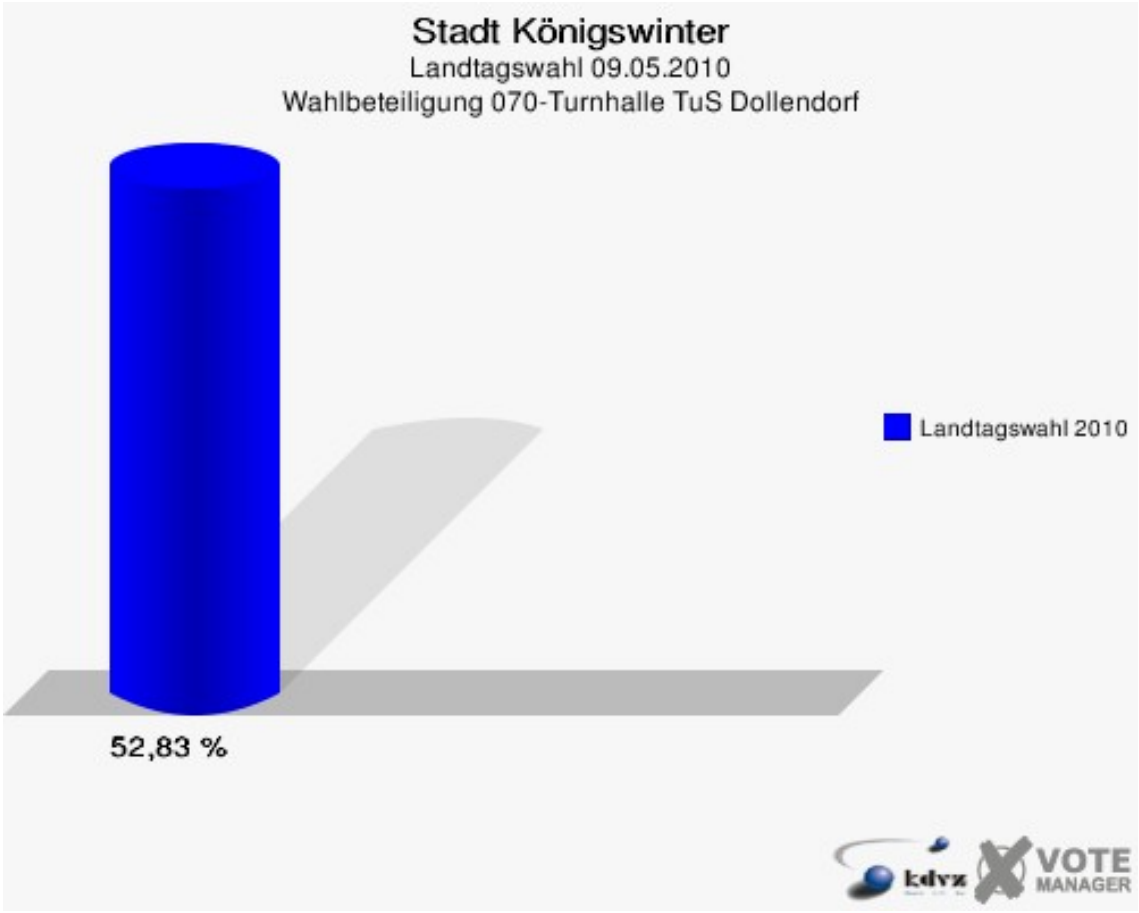
Stadt Königswinter
Landtagswahl 09.05.2010
Wahlbeteiligung 070-Turnhalle TuS Dollendorf
Landtagswahl 2010
52,83 %
kdvz
VOTE
MANAGER

080-GrundschuleHeisterbacherrott

	Erststimmen		Zweitstimmen	
Wahlberechtigte	1.652		1.652	
Wähler/innen	947	57,32 %	947	57,32 %
ungültige Stimmen	14	1,48 %	8	0,84 %
gültige Stimmen	933	98,52 %	939	99,16 %
Milz, CDU	408	43,73 %	358	38,13 %
Dr. Kummer, SPD	284	30,44 %	237	25,24 %
Dr. Langbein, GRÜNE	149	15,97 %	187	19,91 %
Dr. Papke, FDP	61	6,54 %	87	9,27 %
NPD	---	---	3	0,32 %
Groeneveld, DIE LINKE	20	2,14 %	22	2,34 %
REP	---	---	1	0,11 %
ÖDP	---	---	1	0,11 %
BÜSO	---	---	0	0,00 %
PBC	---	---	0	0,00 %
Die Tierschutzpartei	---	---	5	0,53 %
FAMILIE	---	---	2	0,21 %
Die PARTEI	---	---	2	0,21 %
ZENTRUM	---	---	0	0,00 %
BGD	---	---	0	0,00 %
AUF	---	---	0	0,00 %
PIRATEN	---	---	20	2,13 %
ddp	---	---	0	0,00 %
Freie Union	---	---	1	0,11 %
RENTNER	---	---	1	0,11 %
Hubricht, pro NRW	9	0,96 %	6	0,64 %
DIE VIOLETTEN	---	---	0	0,00 %
BIG	---	---	0	0,00 %
Weingartz, Volksab-stimmung	2	0,21 %	4	0,43 %
FBI/ Freie Wähler	---	---	2	0,21 %
Diron, Soziale Mitte	0	0,00 %	0	0,00 %

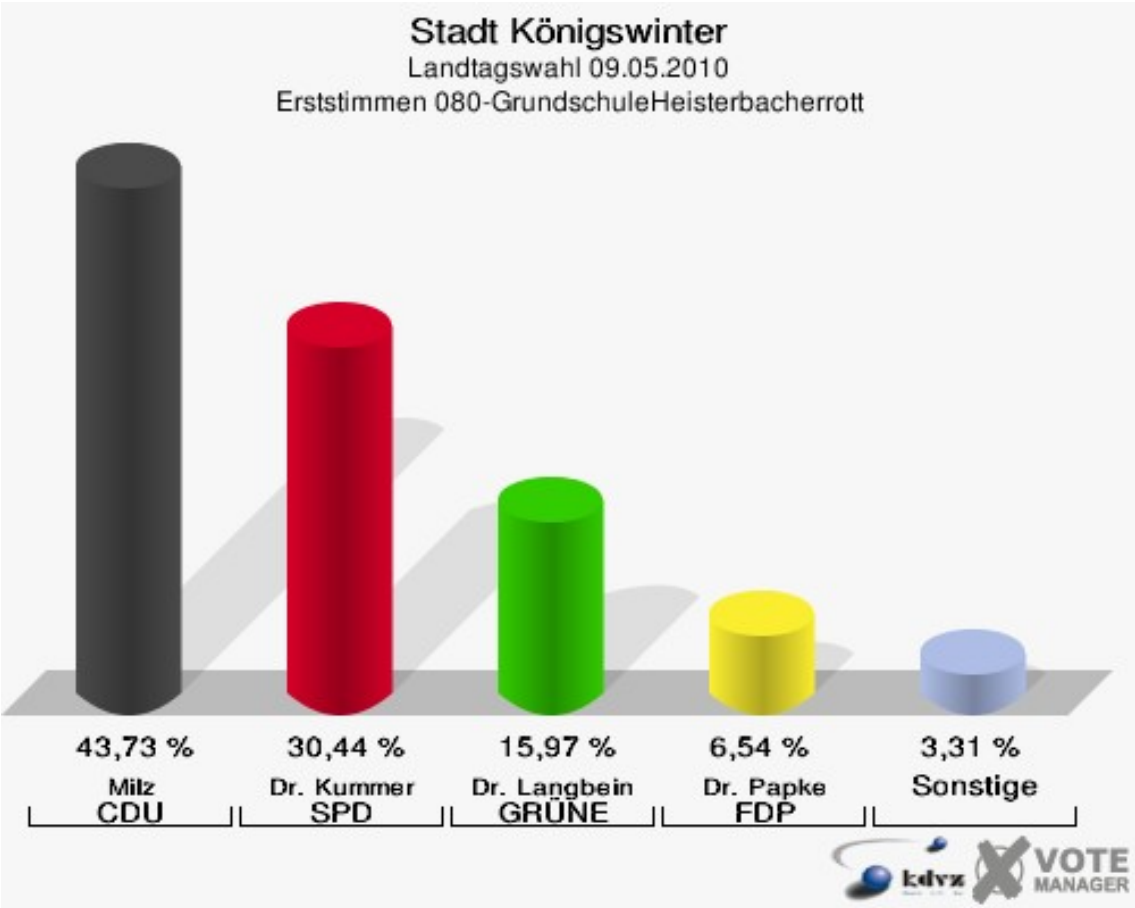
Stadt Königswinter
Landtagswahl 09.05.2010
Erststimmen 080-GrundschuleHeisterbacherrott
43,73 %
Milz
CDU
30,44 %
Dr. Kummer
SPD
15,97 %
Dr. Langbein
GRÜNE
6,54 %
Dr. Papke
FDP
3,31 %
Sonstige
VOTE
MANAGER

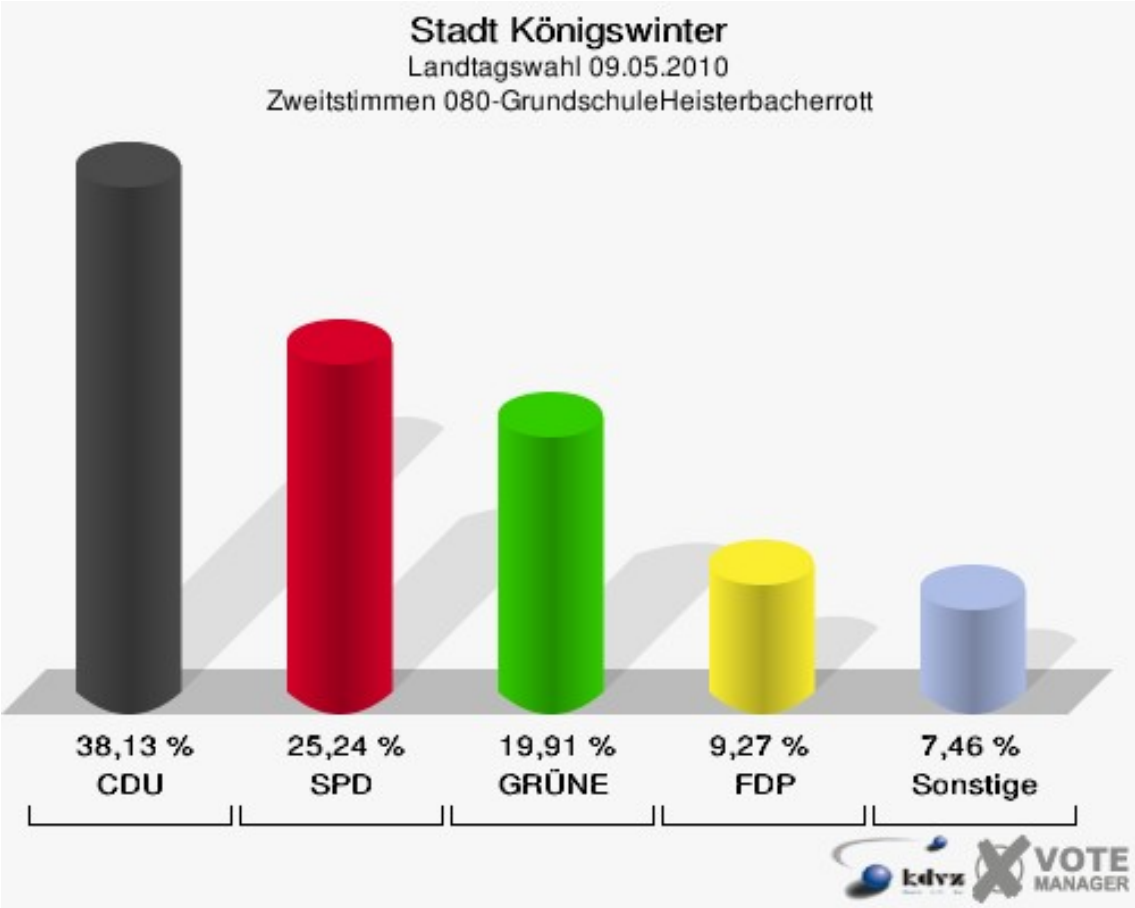
Stadt Königswinter
Landtagswahl 09.05.2010
Zweitstimmen 080-GrundschuleHeisterbacherrott
38,13 %
CDU
25,24 %
SPD
19,91 %
GRÜNE
9,27 %
FDP
7,46 %
Sonstige
VOTE
MANAGER

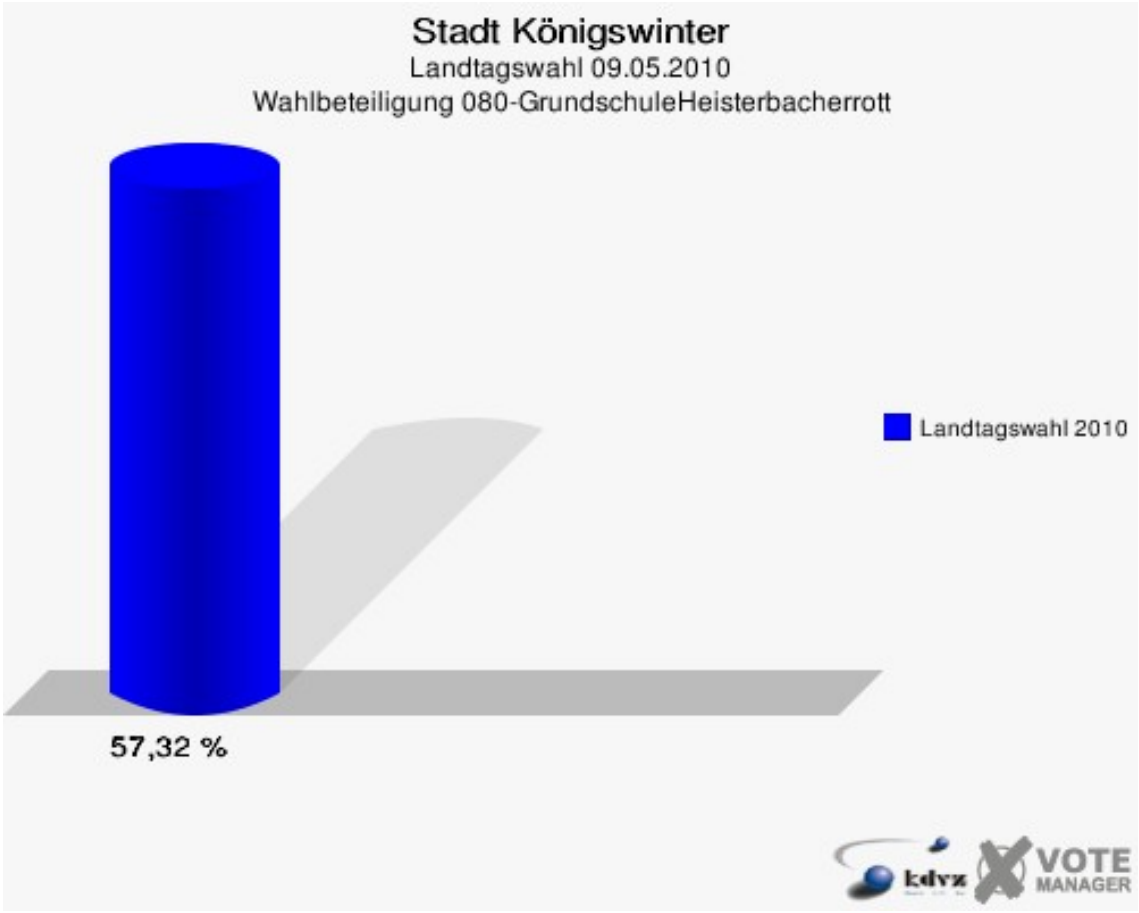
Stadt Königswinter
Landtagswahl 09.05.2010
Wahlbeteiligung 080-GrundschuleHeisterbacherrott
Landtagswahl 2010
57,32 %
kdvz
VOTE
MANAGER

091-Kindergarten Löwenzahn

	Erststimmen		Zweitstimmen	
Wahlberechtigte	1.308		1.308	
Wähler/innen	766	58,56 %	766	58,56 %
ungültige Stimmen	9	1,17 %	9	1,17 %
gültige Stimmen	757	98,83 %	757	98,83 %
Milz, CDU	325	42,93 %	299	39,50 %
Dr. Kummer, SPD	237	31,31 %	192	25,36 %
Dr. Langbein, GRÜNE	105	13,87 %	132	17,44 %
Dr. Papke, FDP	64	8,45 %	82	10,83 %
NPD	---	---	1	0,13 %
Groeneveld, DIE LINKE	15	1,98 %	11	1,45 %
REP	---	---	0	0,00 %
ÖDP	---	---	1	0,13 %
BÜSO	---	---	0	0,00 %
PBC	---	---	1	0,13 %
Die Tierschutzpartei	---	---	4	0,53 %
FAMILIE	---	---	0	0,00 %
Die PARTEI	---	---	1	0,13 %
ZENTRUM	---	---	0	0,00 %
BGD	---	---	0	0,00 %
AUF	---	---	0	0,00 %
PIRATEN	---	---	16	2,11 %
ddp	---	---	0	0,00 %
Freie Union	---	---	0	0,00 %
RENTNER	---	---	0	0,00 %
Hubricht, pro NRW	10	1,32 %	12	1,59 %
DIE VIOLETTEN	---	---	1	0,13 %
BIG	---	---	0	0,00 %
Weingartz, Volksab-stimmung	1	0,13 %	4	0,53 %
FBI/ Freie Wähler	---	---	0	0,00 %
Diron, Soziale Mitte	0	0,00 %	0	0,00 %

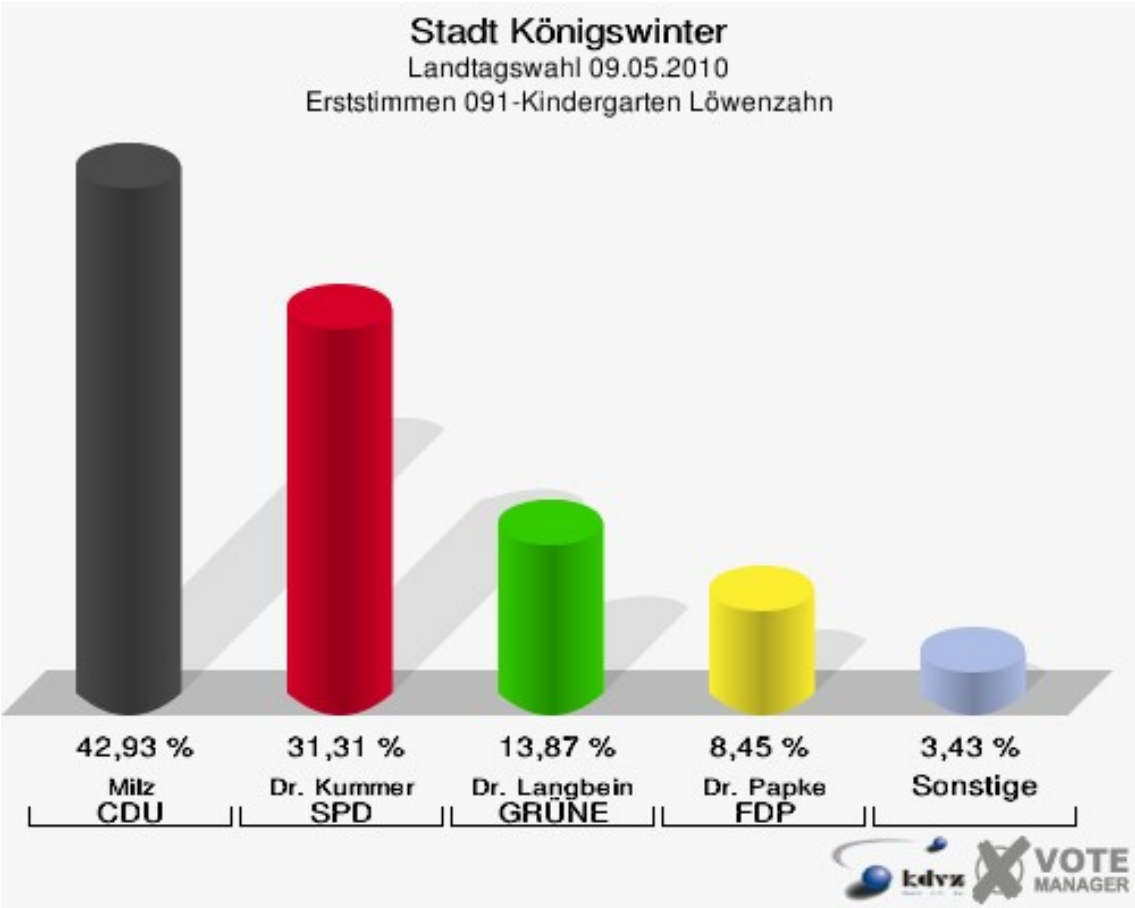
Stadt Königswinter
Landtagswahl 09.05.2010
Erststimmen 091-Kindergarten Löwenzahn
42,93 %
Milz
CDU
31,31 %
Dr. Kummer
SPD
13,87 %
Dr. Langbein
GRÜNE
8,45 %
Dr. Papke
FDP
3,43 %
Sonstige
VOTE
MANAGER

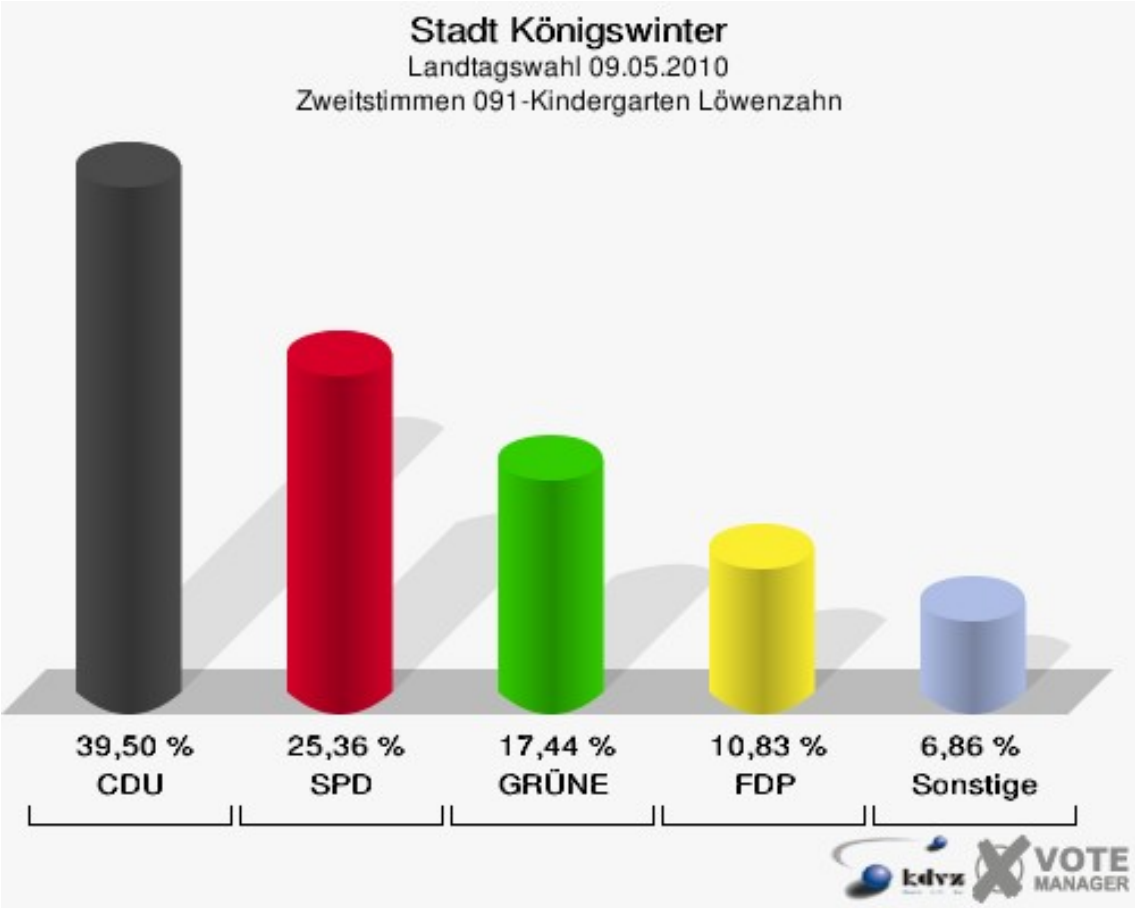
Stadt Königswinter
Landtagswahl 09.05.2010
Zweitstimmen 091-Kindergarten Löwenzahn
39,50 %
CDU
25,36 %
SPD
17,44 %
GRÜNE
10,83 %
FDP
6,86 %
Sonstige
VOTE
MANAGER

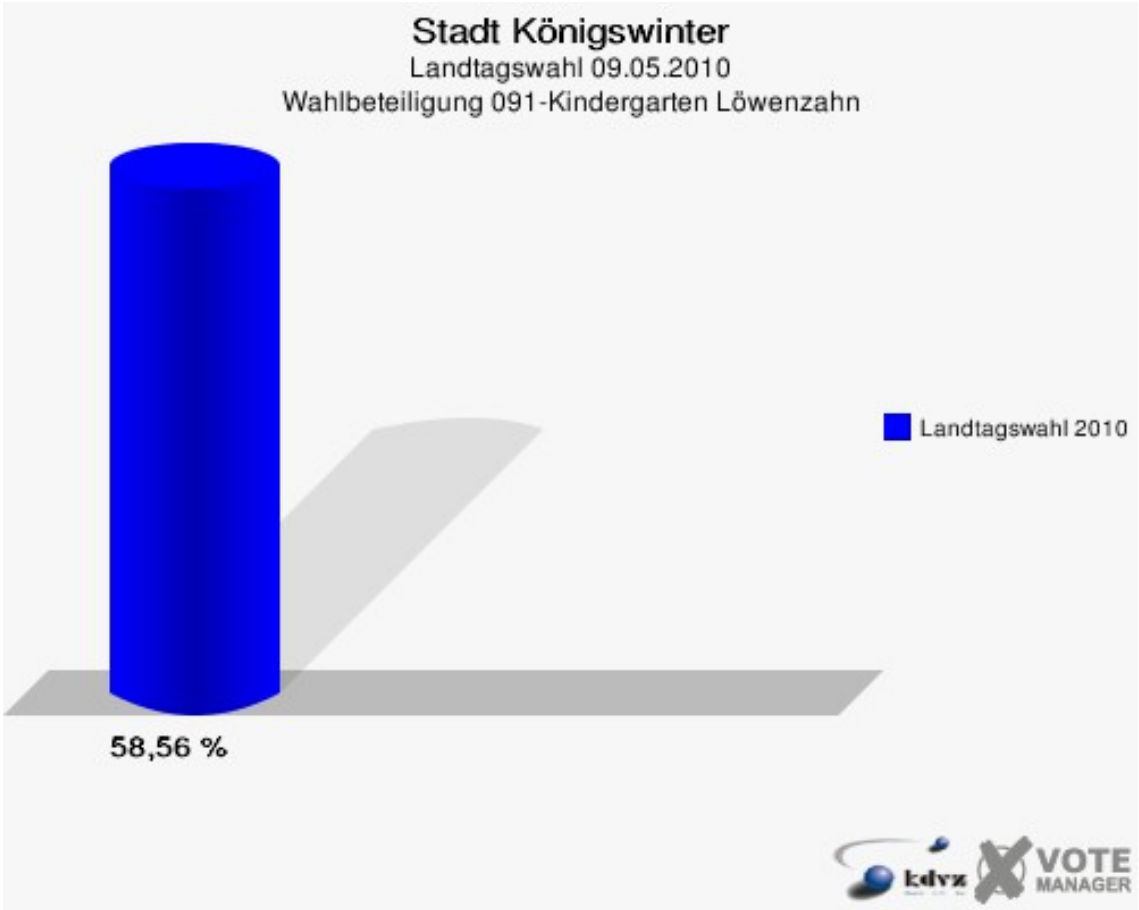
Stadt Königswinter
Landtagswahl 09.05.2010
Wahlbeteiligung 091-Kindergarten Löwenzahn
Landtagswahl 2010
58,56 %
kdvz
VOTE
MANAGER

092-Gastraum Das Festessen

	Erststimmen		Zweitstimmen	
Wahlberechtigte	301		301	
Wähler/innen	157	52,16 %	157	52,16 %
ungültige Stimmen	1	0,64 %	2	1,27 %
gültige Stimmen	156	99,36 %	155	98,73 %
Milz, CDU	71	45,51 %	63	40,65 %
Dr. Kummer, SPD	45	28,85 %	39	25,16 %
Dr. Langbein, GRÜNE	17	10,90 %	21	13,55 %
Dr. Papke, FDP	16	10,26 %	19	12,26 %
NPD	---	---	1	0,65 %
Groeneveld, DIE LINKE	6	3,85 %	6	3,87 %
REP	---	---	0	0,00 %
ÖDP	---	---	0	0,00 %
BÜSO	---	---	0	0,00 %
PBC	---	---	0	0,00 %
Die Tierschutzpartei	---	---	1	0,65 %
FAMILIE	---	---	1	0,65 %
Die PARTEI	---	---	1	0,65 %
ZENTRUM	---	---	0	0,00 %
BGD	---	---	0	0,00 %
AUF	---	---	0	0,00 %
PIRATEN	---	---	2	1,29 %
ddp	---	---	0	0,00 %
Freie Union	---	---	0	0,00 %
RENTNER	---	---	0	0,00 %
Hubricht, pro NRW	1	0,64 %	1	0,65 %
DIE VIOLETTEN	---	---	0	0,00 %
BIG	---	---	0	0,00 %
Weingartz, Volksab-stimmung	0	0,00 %	0	0,00 %
FBI/ Freie Wähler	---	---	0	0,00 %
Diron, Soziale Mitte	0	0,00 %	0	0,00 %

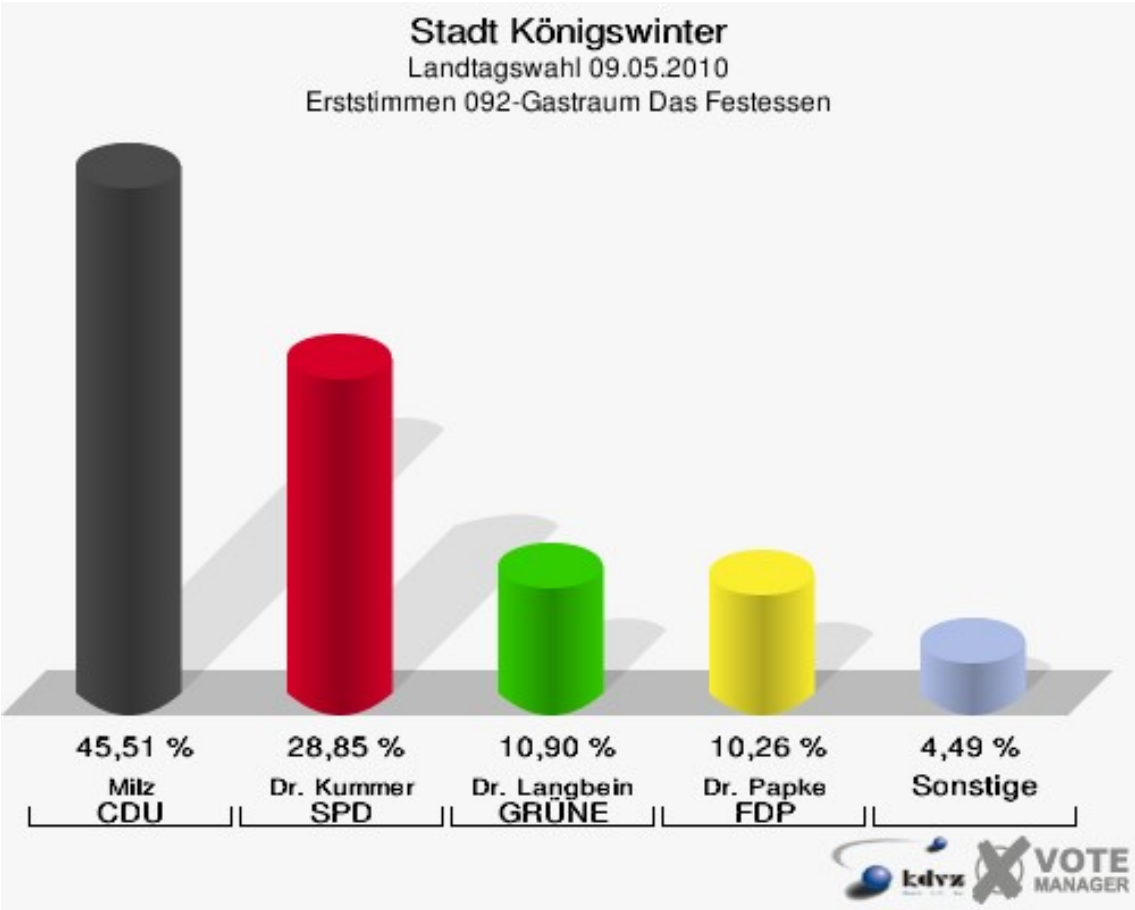
Stadt Königswinter
Landtagswahl 09.05.2010
Erststimmen 092-Gastraum Das Festessen
45,51 %
Milz
CDU
28,85 %
Dr. Kummer
SPD
10,90 %
Dr. Langbein
GRÜNE
10,26 %
Dr. Papke
FDP
4,49 %
Sonstige
VOTE
MANAGER

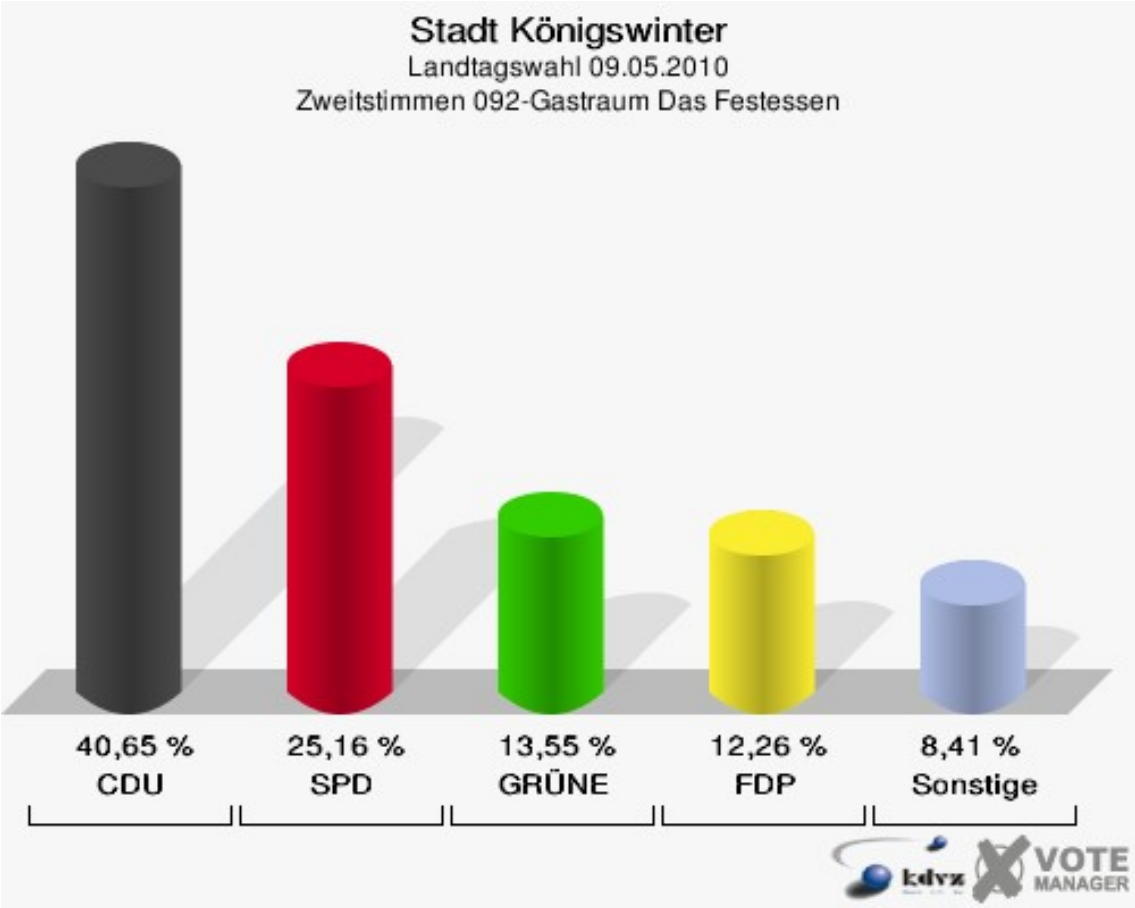
Stadt Königswinter
Landtagswahl 09.05.2010
Zweitstimmen 092-Gastraum Das Festessen
40,65 %
CDU
25,16 %
SPD
13,55 %
GRÜNE
12,26 %
FDP
8,41 %
Sonstige
VOTE
MANAGER

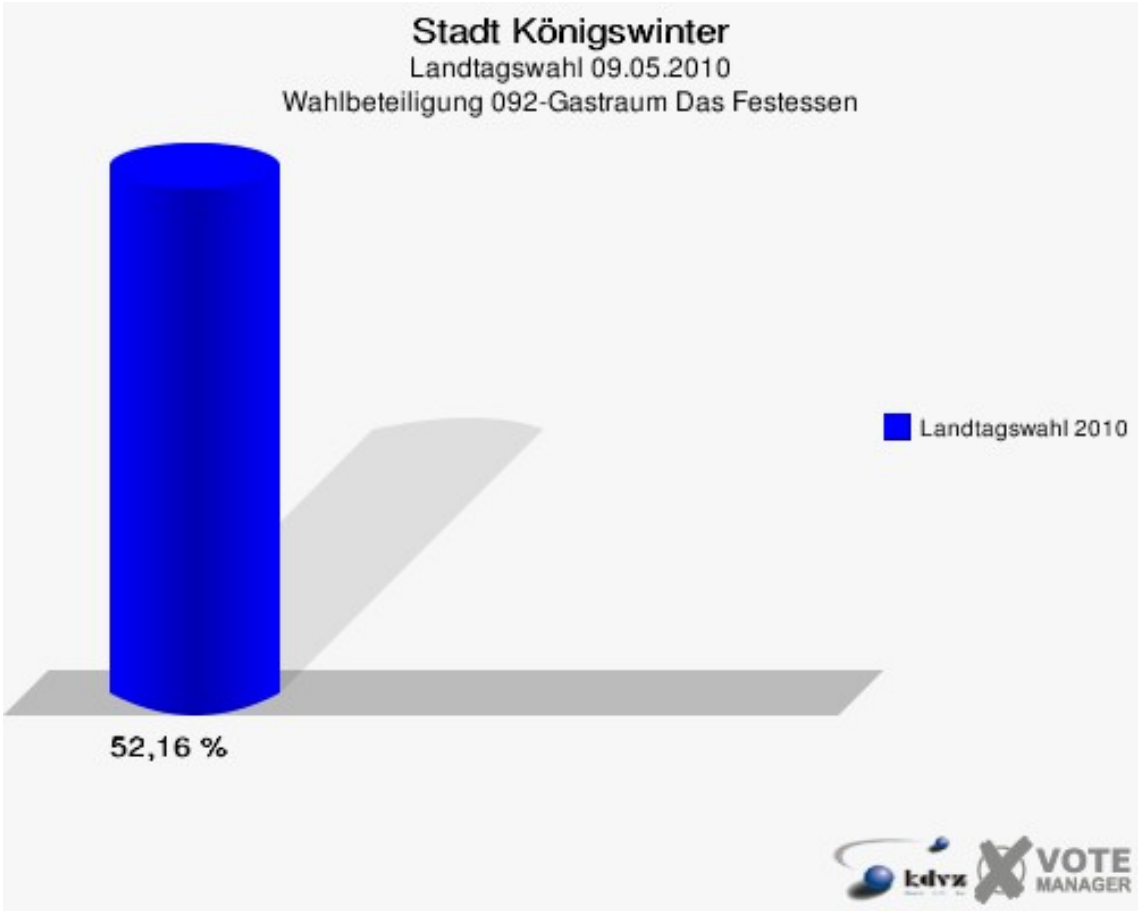
Stadt Königswinter
Landtagswahl 09.05.2010
Wahlbeteiligung 092-Gastraum Das Festessen
Landtagswahl 2010
52,16 %
kdvz
VOTE
MANAGER

100-Grundschule Stieldorf

	Erststimmen		Zweitstimmen	
Wahlberechtigte	1.561		1.561	
Wähler/innen	829	53,11 %	829	53,11 %
ungültige Stimmen	6	0,72 %	4	0,48 %
gültige Stimmen	823	99,28 %	825	99,52 %
Milz, CDU	375	45,57 %	332	40,24 %
Dr. Kummer, SPD	243	29,53 %	210	25,45 %
Dr. Langbein, GRÜNE	113	13,73 %	121	14,67 %
Dr. Papke, FDP	58	7,05 %	93	11,27 %
NPD	---	---	3	0,36 %
Groeneveld, DIE LINKE	29	3,52 %	30	3,64 %
REP	---	---	0	0,00 %
ÖDP	---	---	0	0,00 %
BÜSO	---	---	0	0,00 %
PBC	---	---	0	0,00 %
Die Tierschutzpartei	---	---	3	0,36 %
FAMILIE	---	---	4	0,48 %
Die PARTEI	---	---	2	0,24 %
ZENTRUM	---	---	0	0,00 %
BGD	---	---	0	0,00 %
AUF	---	---	0	0,00 %
PIRATEN	---	---	14	1,70 %
ddp	---	---	0	0,00 %
Freie Union	---	---	1	0,12 %
RENTNER	---	---	5	0,61 %
Hubricht, pro NRW	3	0,36 %	3	0,36 %
DIE VIOLETTEN	---	---	1	0,12 %
BIG	---	---	2	0,24 %
Weingartz, Volksab-stimmung	2	0,24 %	1	0,12 %
FBI/ Freie Wähler	---	---	0	0,00 %
Diron, Soziale Mitte	0	0,00 %	0	0,00 %

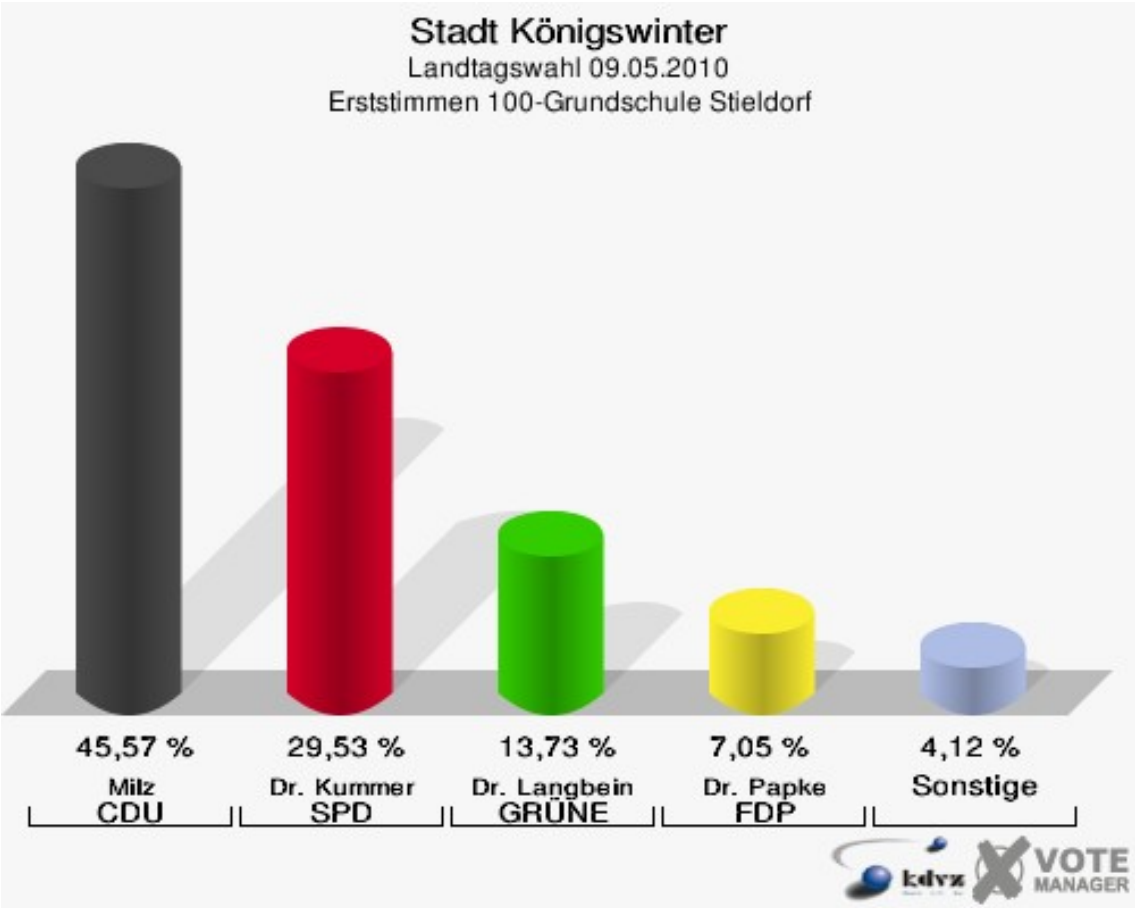
Stadt Königswinter
Landtagswahl 09.05.2010
Erststimmen 100-Grundschule Stieldorf
45,57 %
Milz
CDU
29,53 %
Dr. Kummer
SPD
13,73 %
Dr. Langbein
GRÜNE
7,05 %
Dr. Papke
FDP
4,12 %
Sonstige
kdvz
VOTE
MANAGER

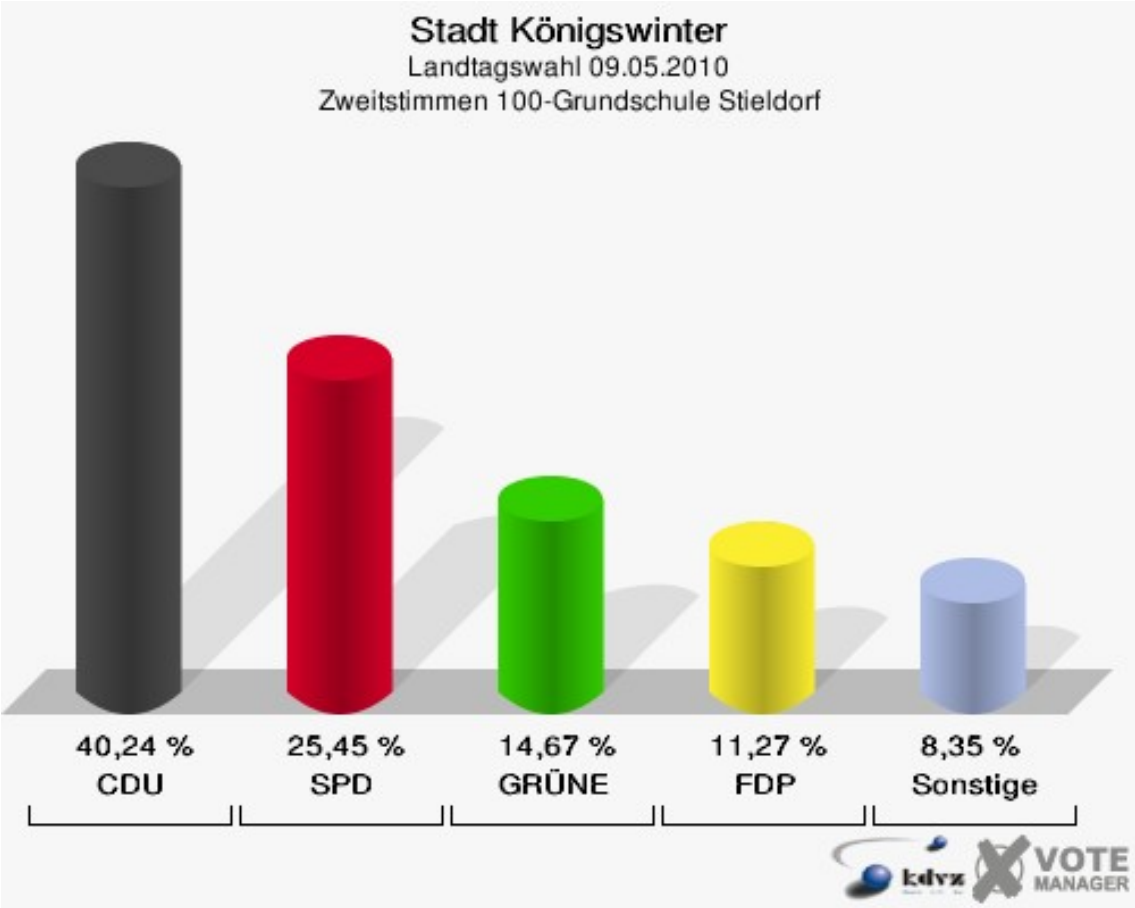
Stadt Königswinter
Landtagswahl 09.05.2010
Zweitstimmen 100-Grundschule Stieldorf
40,24 %
CDU
25,45 %
SPD
14,67 %
GRÜNE
11,27 %
FDP
8,35 %
Sonstige
kdvz
VOTE
MANAGER

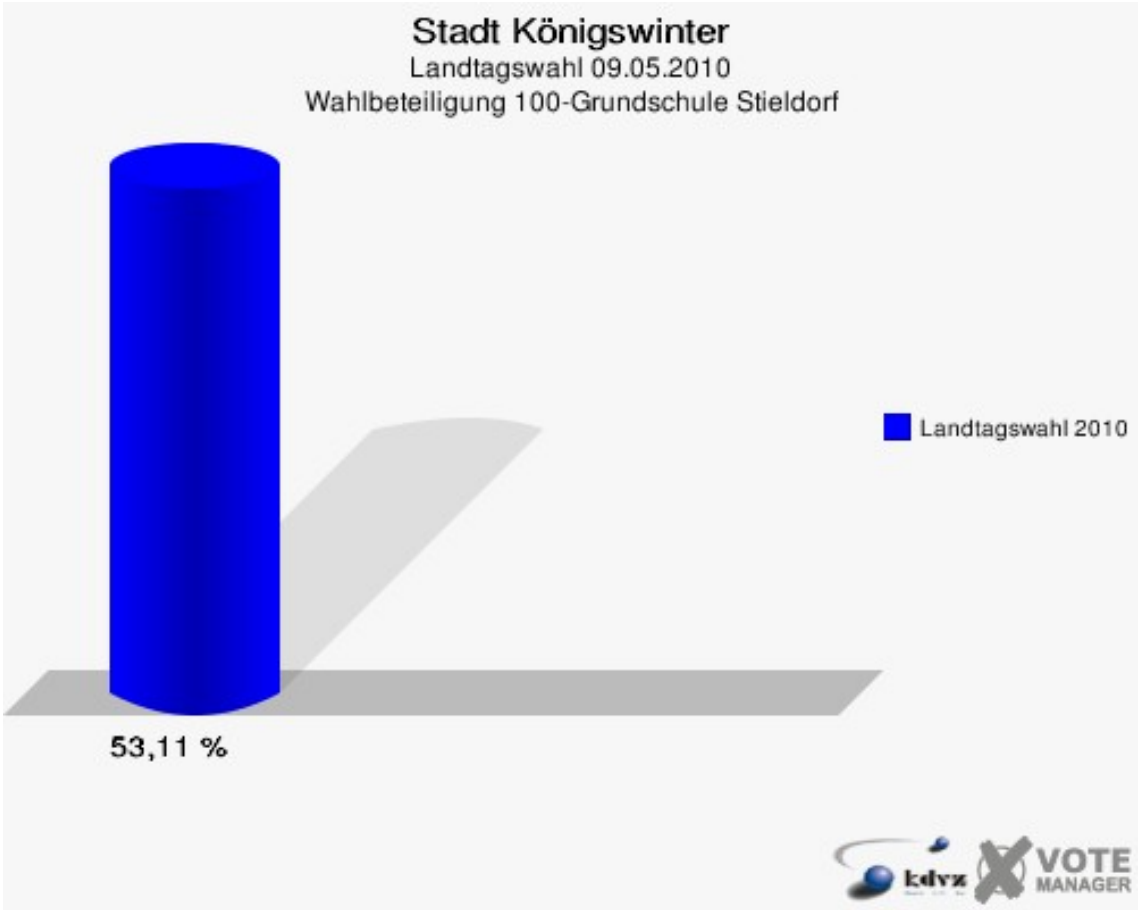
Stadt Königswinter
Landtagswahl 09.05.2010
Wahlbeteiligung 100-Grundschule Stieldorf
Landtagswahl 2010
53,11 %
kdvz
VOTE
MANAGER

111-Kindergarten Kleine Strolche

	Erststimmen		Zweitstimmen	
Wahlberechtigte	1.001		1.001	
Wähler/innen	505	50,45 %	505	50,45 %
ungültige Stimmen	10	1,98 %	5	0,99 %
gültige Stimmen	495	98,02 %	500	99,01 %
Milz, CDU	215	43,43 %	188	37,60 %
Dr. Kummer, SPD	145	29,29 %	130	26,00 %
Dr. Langbein, GRÜNE	76	15,35 %	86	17,20 %
Dr. Papke, FDP	42	8,48 %	56	11,20 %
NPD	---	---	2	0,40 %
Groeneveld, DIE LINKE	11	2,22 %	15	3,00 %
REP	---	---	0	0,00 %
ÖDP	---	---	0	0,00 %
BÜSO	---	---	0	0,00 %
PBC	---	---	0	0,00 %
Die Tierschutzpartei	---	---	5	1,00 %
FAMILIE	---	---	2	0,40 %
Die PARTEI	---	---	1	0,20 %
ZENTRUM	---	---	0	0,00 %
BGD	---	---	0	0,00 %
AUF	---	---	1	0,20 %
PIRATEN	---	---	8	1,60 %
ddp	---	---	0	0,00 %
Freie Union	---	---	0	0,00 %
RENTNER	---	---	2	0,40 %
Hubricht, pro NRW	4	0,81 %	3	0,60 %
DIE VIOLETTEN	---	---	0	0,00 %
BIG	---	---	0	0,00 %
Weingartz, Volksab-stimmung	1	0,20 %	0	0,00 %
FBI/ Freie Wähler	---	---	1	0,20 %
Diron, Soziale Mitte	1	0,20 %	0	0,00 %

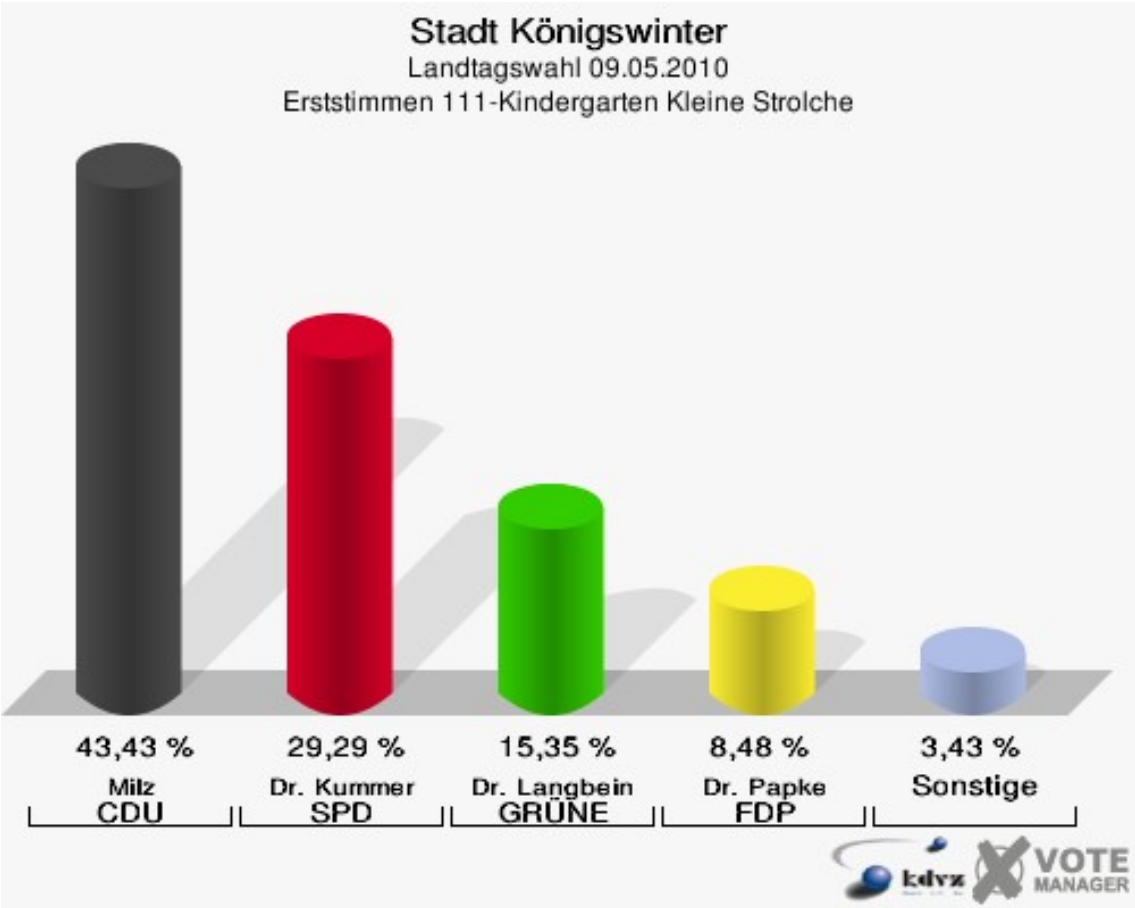
Stadt Königswinter
Landtagswahl 09.05.2010
Erststimmen 111-Kindergarten Kleine Strolche
43,43 %
Milz
CDU
29,29 %
Dr. Kummer
SPD
15,35 %
Dr. Langbein
GRÜNE
8,48 %
Dr. Papke
FDP
3,43 %
Sonstige
kdvz
VOTE
MANAGER

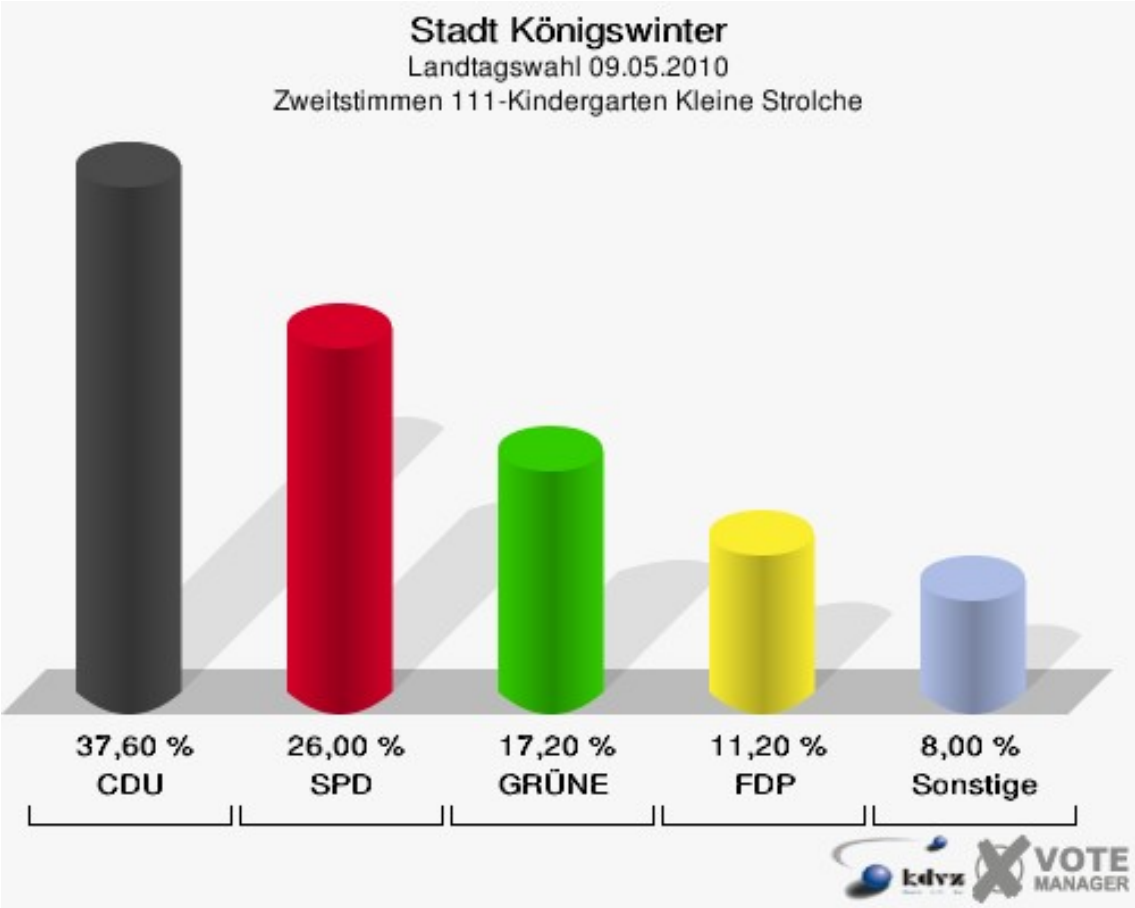
Stadt Königswinter
Landtagswahl 09.05.2010
Zweitstimmen 111-Kindergarten Kleine Strolche
37,60 %
CDU
26,00 %
SPD
17,20 %
GRÜNE
11,20 %
FDP
8,00 %
Sonstige
kdvz
VOTE
MANAGER

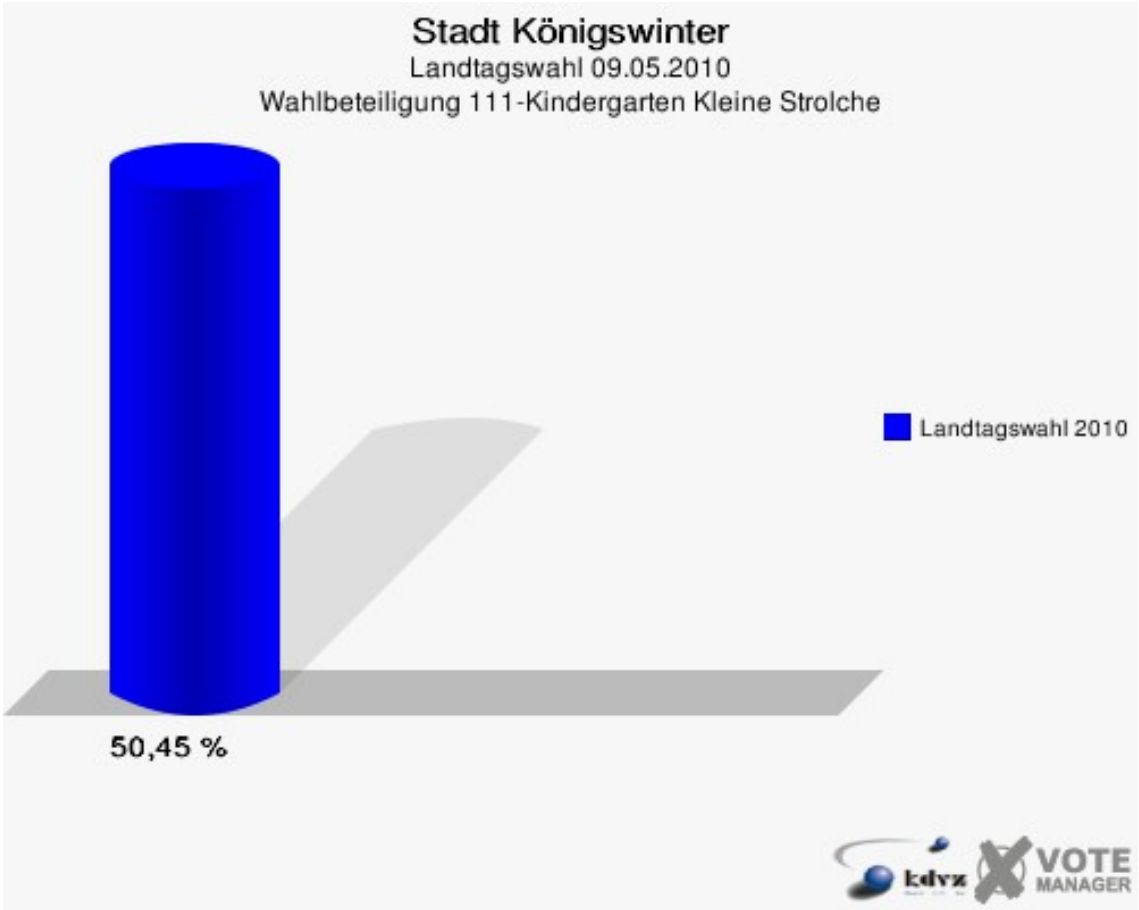
Stadt Königswinter
Landtagswahl 09.05.2010
Wahlbeteiligung 111-Kindergarten Kleine Strolche
Landtagswahl 2010
50,45 %
kdvz
VOTE
MANAGER

112-Feuerwehrgerätehs. Bockeroth

	Erststimmen		Zweitstimmen	
Wahlberechtigte	786		786	
Wähler/innen	351	44,66 %	351	44,66 %
ungültige Stimmen	8	2,28 %	9	2,56 %
gültige Stimmen	343	97,72 %	342	97,44 %
Milz, CDU	170	49,56 %	142	41,52 %
Dr. Kummer, SPD	101	29,45 %	90	26,32 %
Dr. Langbein, GRÜNE	31	9,04 %	39	11,40 %
Dr. Papke, FDP	15	4,37 %	27	7,89 %
NPD	---	---	4	1,17 %
Groeneveld, DIE LINKE	18	5,25 %	19	5,56 %
REP	---	---	1	0,29 %
ÖDP	---	---	0	0,00 %
BÜSO	---	---	0	0,00 %
PBC	---	---	6	1,75 %
Die Tierschutzpartei	---	---	0	0,00 %
FAMILIE	---	---	1	0,29 %
Die PARTEI	---	---	0	0,00 %
ZENTRUM	---	---	0	0,00 %
BGD	---	---	0	0,00 %
AUF	---	---	0	0,00 %
PIRATEN	---	---	8	2,34 %
ddp	---	---	0	0,00 %
Freie Union	---	---	0	0,00 %
RENTNER	---	---	0	0,00 %
Hubricht, pro NRW	4	1,17 %	5	1,46 %
DIE VIOLETTEN	---	---	0	0,00 %
BIG	---	---	0	0,00 %
Weingartz, Volksabstimmung	1	0,29 %	0	0,00 %
FBI/ Freie Wähler	---	---	0	0,00 %
Diron, Soziale Mitte	3	0,87 %	0	0,00 %

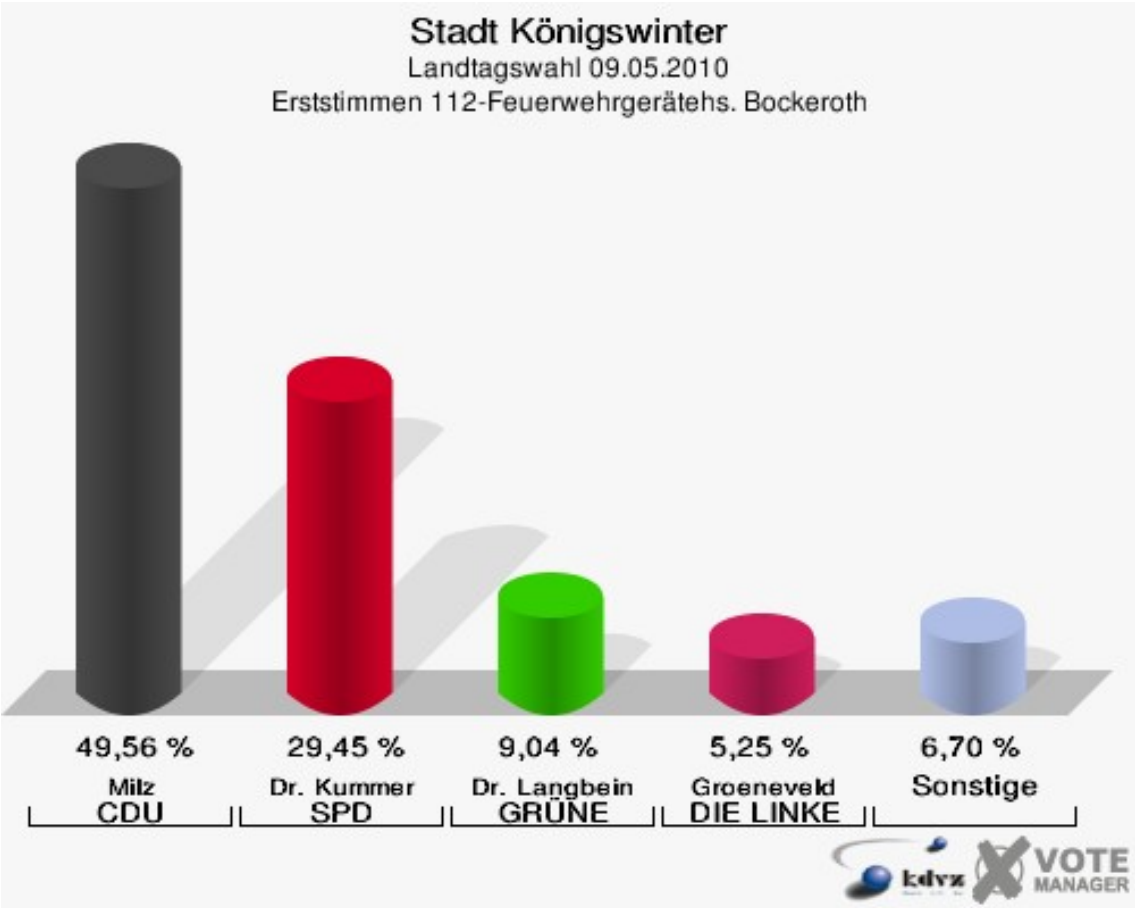
Stadt Königswinter
Landtagswahl 09.05.2010
Erststimmen 112-Feuerwehrgerätehs. Bockeroth
49,56 %
Milz
CDU
29,45 %
Dr. Kummer
SPD
9,04 %
Dr. Langbein
GRÜNE
5,25 %
Groeneveld
DIE LINKE
6,70 %
Sonstige
kdvz
VOTE MANAGER

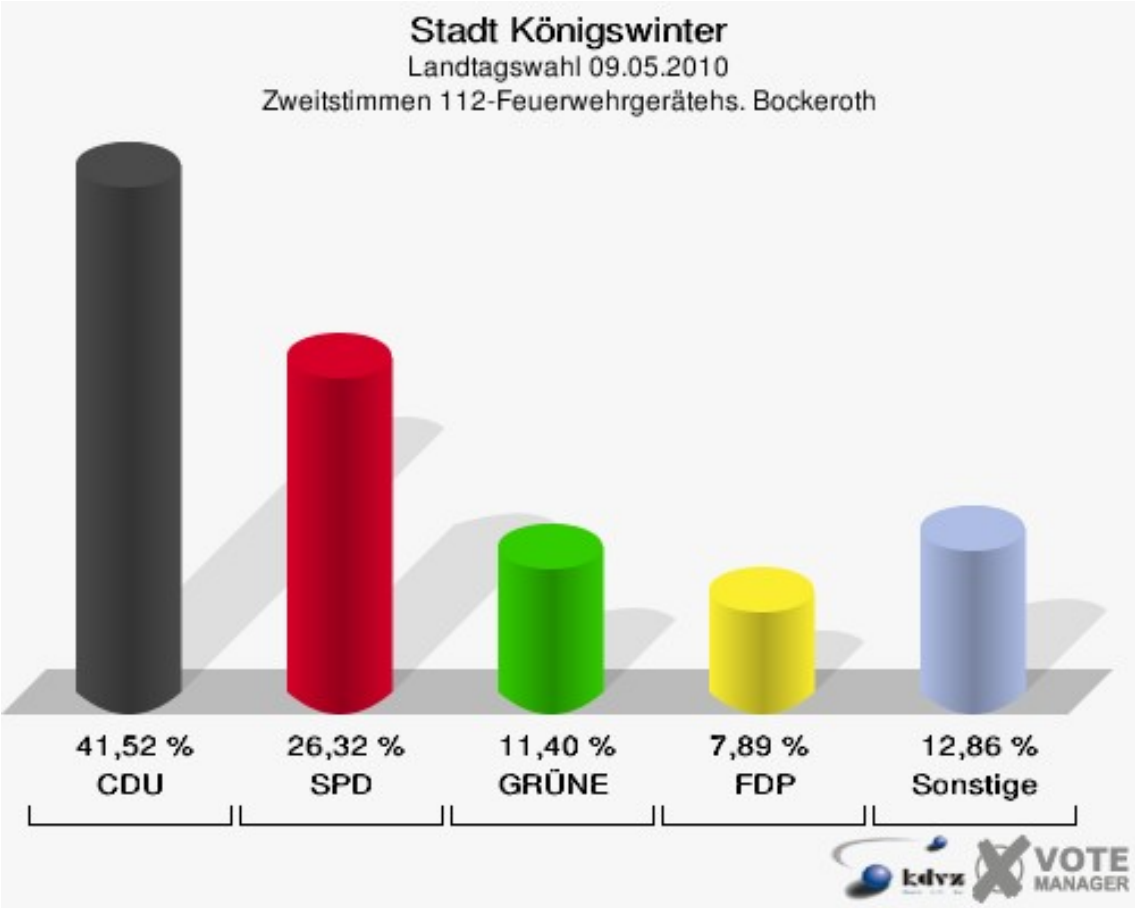
Stadt Königswinter
Landtagswahl 09.05.2010
Zweitstimmen 112-Feuerwehrgerätehs. Bockeroth
41,52 %
CDU
26,32 %
SPD
11,40 %
GRÜNE
7,89 %
FDP
12,86 %
Sonstige
kdvz
VOTE MANAGER

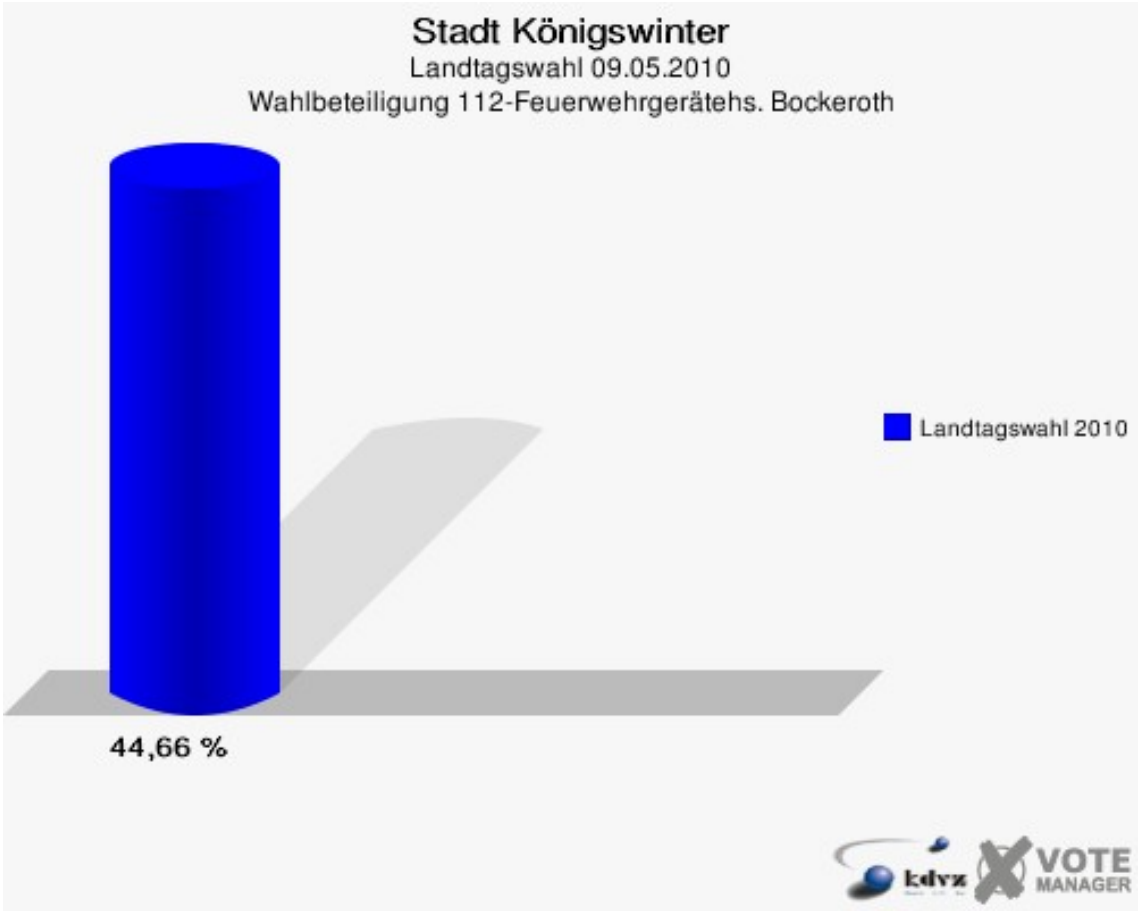
Stadt Königswinter
Landtagswahl 09.05.2010
Wahlbeteiligung 112-Feuerwehrgerätehs. Bockeroth
Landtagswahl 2010
44,66 %
kdvz
VOTE
MANAGER

120-VerwaltungsgebäudeThomasberg

	Erststimmen		Zweitstimmen	
Wahlberechtigte	1.694		1.694	
Wähler/innen	809	47,76 %	809	47,76 %
ungültige Stimmen	7	0,87 %	7	0,87 %
gültige Stimmen	802	99,13 %	802	99,13 %
Milz, CDU	340	42,39 %	294	36,66 %
Dr. Kummer, SPD	266	33,17 %	206	25,69 %
Dr. Langbein, GRÜNE	105	13,09 %	142	17,71 %
Dr. Papke, FDP	56	6,98 %	96	11,97 %
NPD	---	---	2	0,25 %
Groeneveld, DIE LINKE	21	2,62 %	23	2,87 %
REP	---	---	0	0,00 %
ÖDP	---	---	1	0,12 %
BÜSO	---	---	0	0,00 %
PBC	---	---	0	0,00 %
Die Tierschutzpartei	---	---	6	0,75 %
FAMILIE	---	---	2	0,25 %
Die PARTEI	---	---	1	0,12 %
ZENTRUM	---	---	0	0,00 %
BGD	---	---	0	0,00 %
AUF	---	---	0	0,00 %
PIRATEN	---	---	17	2,12 %
ddp	---	---	0	0,00 %
Freie Union	---	---	0	0,00 %
RENTNER	---	---	1	0,12 %
Hubricht, pro NRW	9	1,12 %	10	1,25 %
DIE VIOLETTEN	---	---	0	0,00 %
BIG	---	---	0	0,00 %
Weingartz, Volksab-stimmung	1	0,12 %	0	0,00 %
FBI/ Freie Wähler	---	---	1	0,12 %
Diron, Soziale Mitte	4	0,50 %	0	0,00 %

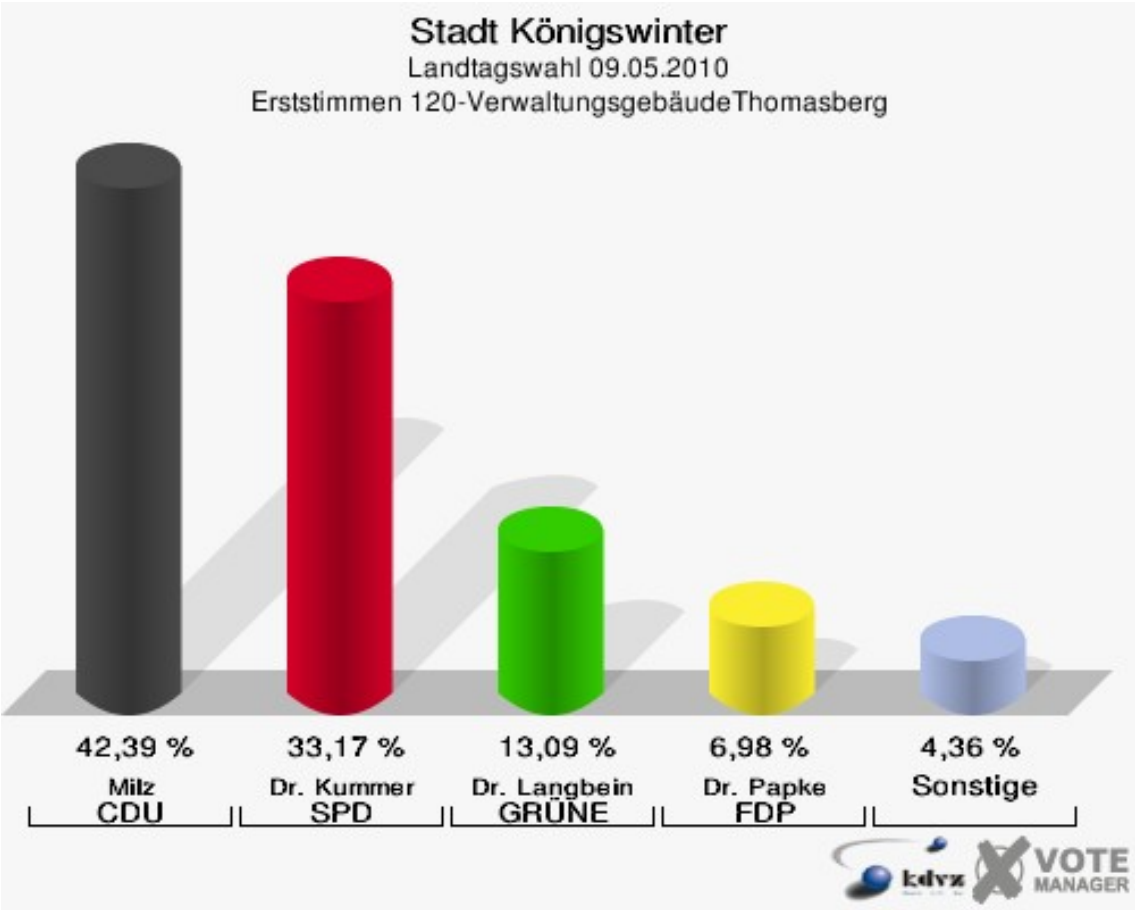
Stadt Königswinter
Landtagswahl 09.05.2010
Erststimmen 120-VerwaltungsgebäudeThomasberg
42,39 %
Milz
CDU
33,17 %
Dr. Kummer
SPD
13,09 %
Dr. Langbein
GRÜNE
6,98 %
Dr. Papke
FDP
4,36 %
Sonstige
VOTE
MANAGER

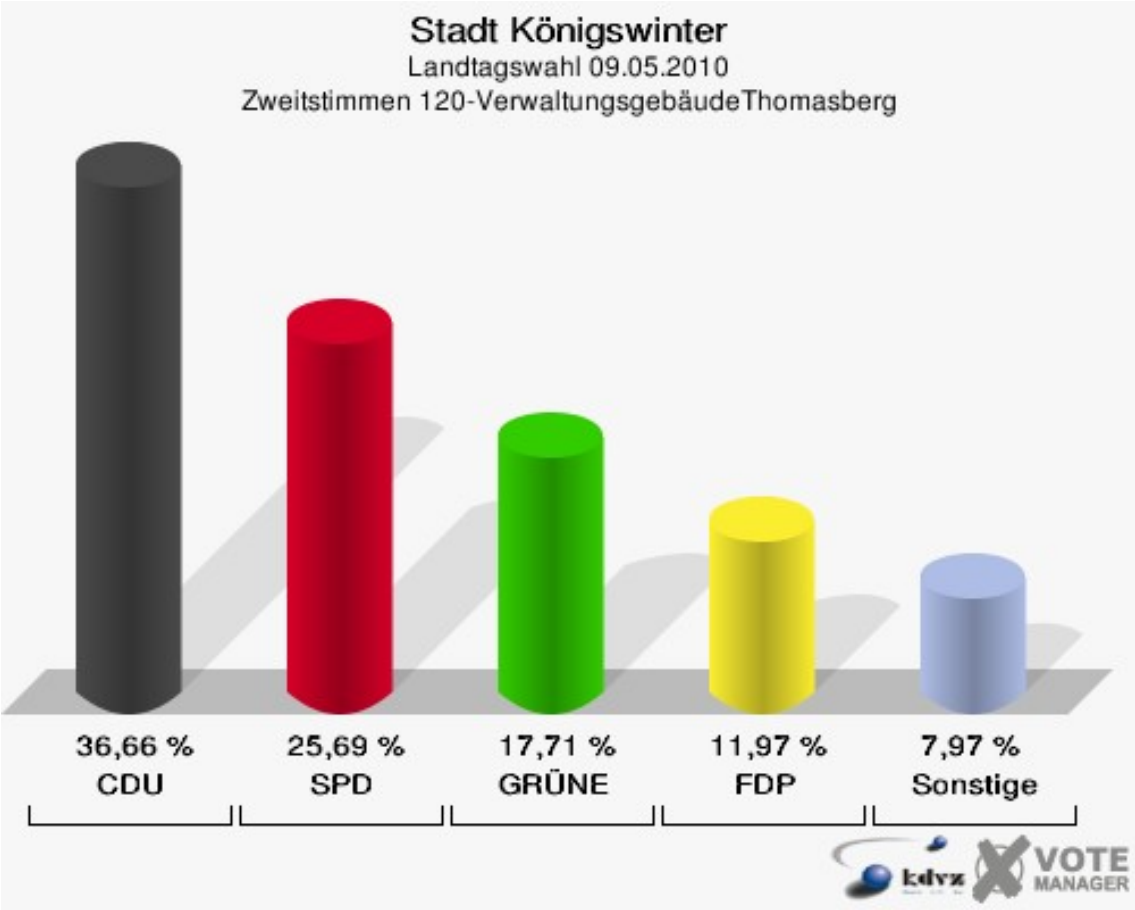
Stadt Königswinter
Landtagswahl 09.05.2010
Zweitstimmen 120-VerwaltungsgebäudeThomasberg
36,66 %
CDU
25,69 %
SPD
17,71 %
GRÜNE
11,97 %
FDP
7,97 %
Sonstige
VOTE
MANAGER

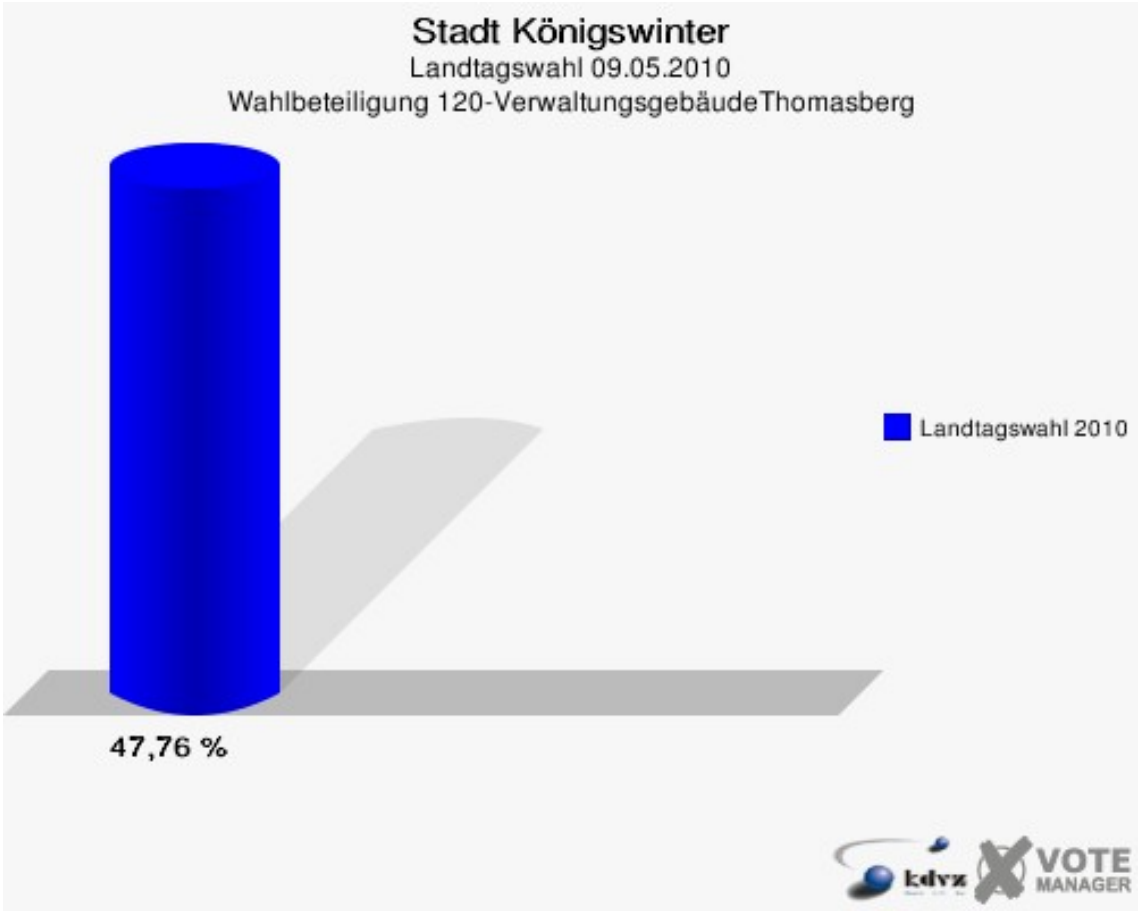
Stadt Königswinter
Landtagswahl 09.05.2010
Wahlbeteiligung 120-VerwaltungsgebäudeThomasberg
Landtagswahl 2010
47,76 %
kdvz
VOTE
MANAGER

130-VerwaltungsgebäudeThomasberg

	Erststimmen		Zweitstimmen	
Wahlberechtigte	1.787		1.787	
Wähler/innen	902	50,48 %	902	50,48 %
ungültige Stimmen	8	0,89 %	6	0,67 %
gültige Stimmen	894	99,11 %	896	99,33 %
Milz, CDU	365	40,83 %	332	37,05 %
Dr. Kummer, SPD	285	31,88 %	247	27,57 %
Dr. Langbein, GRÜNE	135	15,10 %	150	16,74 %
Dr. Papke, FDP	77	8,61 %	92	10,27 %
NPD	---	---	4	0,45 %
Groeneveld, DIE LINKE	23	2,57 %	27	3,01 %
REP	---	---	2	0,22 %
ÖDP	---	---	0	0,00 %
BÜSO	---	---	0	0,00 %
PBC	---	---	0	0,00 %
Die Tierschutzpartei	---	---	3	0,33 %
FAMILIE	---	---	3	0,33 %
Die PARTEI	---	---	1	0,11 %
ZENTRUM	---	---	1	0,11 %
BGD	---	---	0	0,00 %
AUF	---	---	0	0,00 %
PIRATEN	---	---	17	1,90 %
ddp	---	---	0	0,00 %
Freie Union	---	---	0	0,00 %
RENTNER	---	---	1	0,11 %
Hubricht, pro NRW	6	0,67 %	7	0,78 %
DIE VIOLETTEN	---	---	1	0,11 %
BIG	---	---	3	0,33 %
Weingartz, Volksab-stimmung	3	0,34 %	4	0,45 %
FBI/ Freie Wähler	---	---	1	0,11 %
Diron, Soziale Mitte	0	0,00 %	0	0,00 %

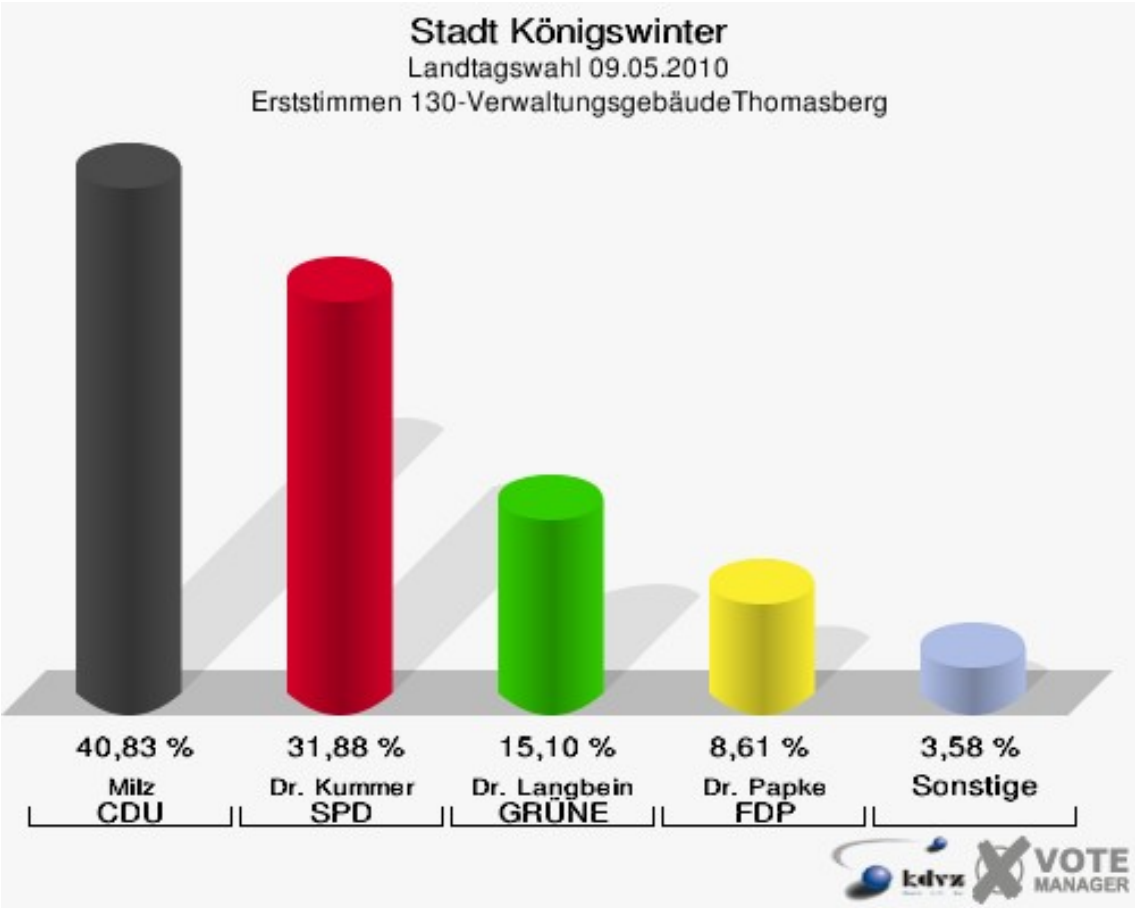
Stadt Königswinter
Landtagswahl 09.05.2010
Erststimmen 130-VerwaltungsgebäudeThomasberg
40,83 %
Milz
CDU
31,88 %
Dr. Kummer
SPD
15,10 %
Dr. Langbein
GRÜNE
8,61 %
Dr. Papke
FDP
3,58 %
Sonstige
VOTE
MANAGER

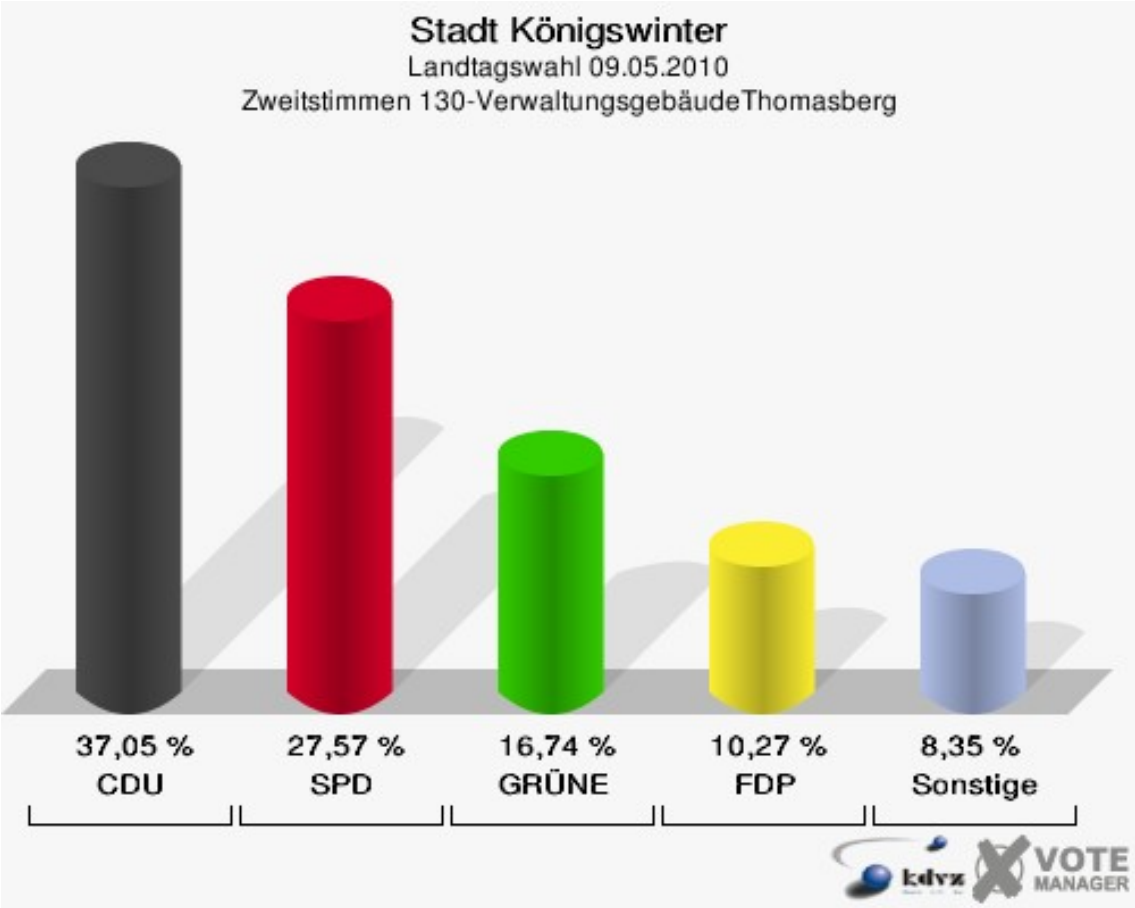
Stadt Königswinter
Landtagswahl 09.05.2010
Zweitstimmen 130-VerwaltungsgebäudeThomasberg
37,05 %
CDU
27,57 %
SPD
16,74 %
GRÜNE
10,27 %
FDP
8,35 %
Sonstige
VOTE
MANAGER

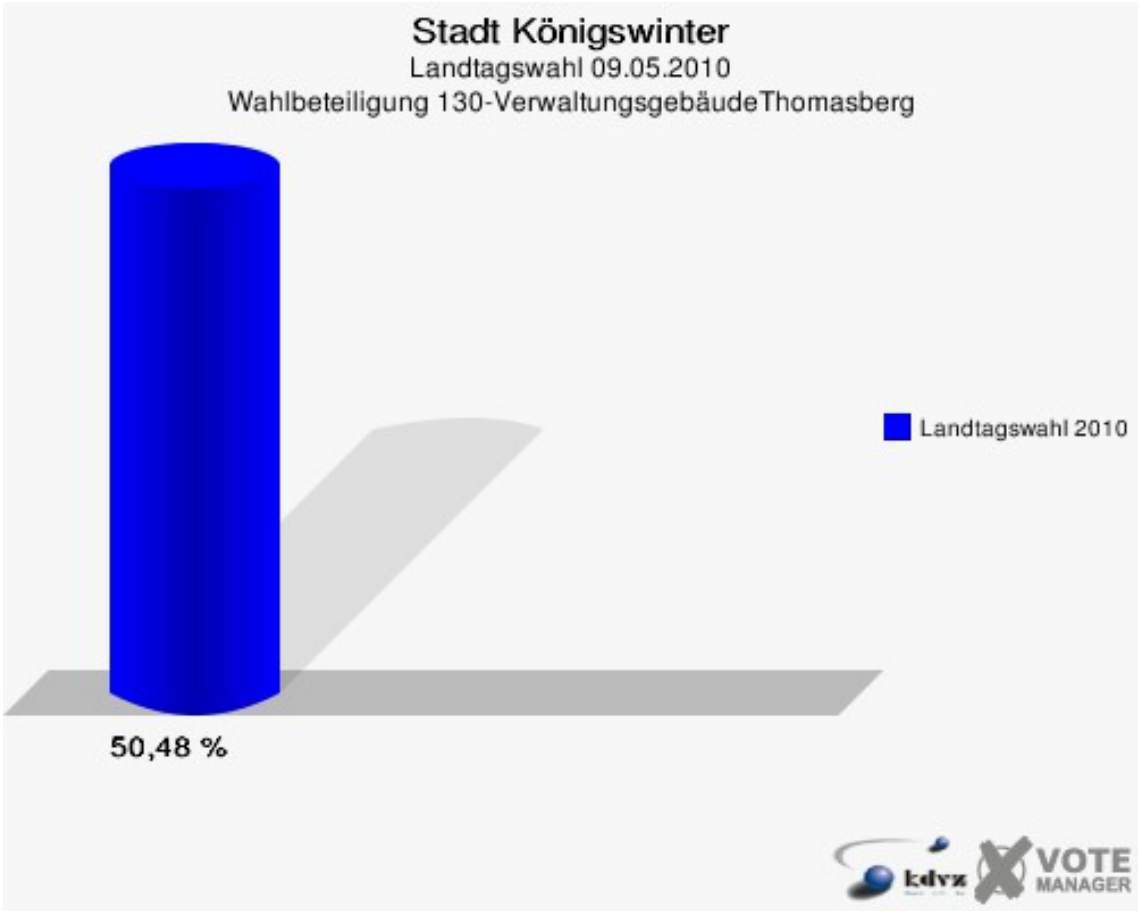
Stadt Königswinter
Landtagswahl 09.05.2010
Wahlbeteiligung 130-VerwaltungsgebäudeThomasberg
Landtagswahl 2010
50,48 %
kdvz
VOTE
MANAGER

140-Kindergarten Zwergenland

	Erststimmen		Zweitstimmen	
Wahlberechtigte	1.435		1.435	
Wähler/innen	679	47,32 %	679	47,32 %
ungültige Stimmen	9	1,33 %	7	1,03 %
gültige Stimmen	670	98,67 %	672	98,97 %
Milz, CDU	316	47,16 %	265	39,43 %
Dr. Kummer, SPD	201	30,00 %	164	24,40 %
Dr. Langbein, GRÜNE	80	11,94 %	108	16,07 %
Dr. Papke, FDP	37	5,52 %	72	10,71 %
NPD	---	---	2	0,30 %
Groeneveld, DIE LINKE	24	3,58 %	26	3,87 %
REP	---	---	4	0,60 %
ÖDP	---	---	0	0,00 %
BÜSO	---	---	0	0,00 %
PBC	---	---	0	0,00 %
Die Tierschutzpartei	---	---	4	0,60 %
FAMILIE	---	---	3	0,45 %
Die PARTEI	---	---	1	0,15 %
ZENTRUM	---	---	0	0,00 %
BGD	---	---	0	0,00 %
AUF	---	---	0	0,00 %
PIRATEN	---	---	8	1,19 %
ddp	---	---	0	0,00 %
Freie Union	---	---	0	0,00 %
RENTNER	---	---	3	0,45 %
Hubricht, pro NRW	8	1,19 %	9	1,34 %
DIE VIOLETTEN	---	---	1	0,15 %
BIG	---	---	0	0,00 %
Weingartz, Volksab-stimmung	3	0,45 %	2	0,30 %
FBI/ Freie Wähler	---	---	0	0,00 %
Diron, Soziale Mitte	1	0,15 %	0	0,00 %

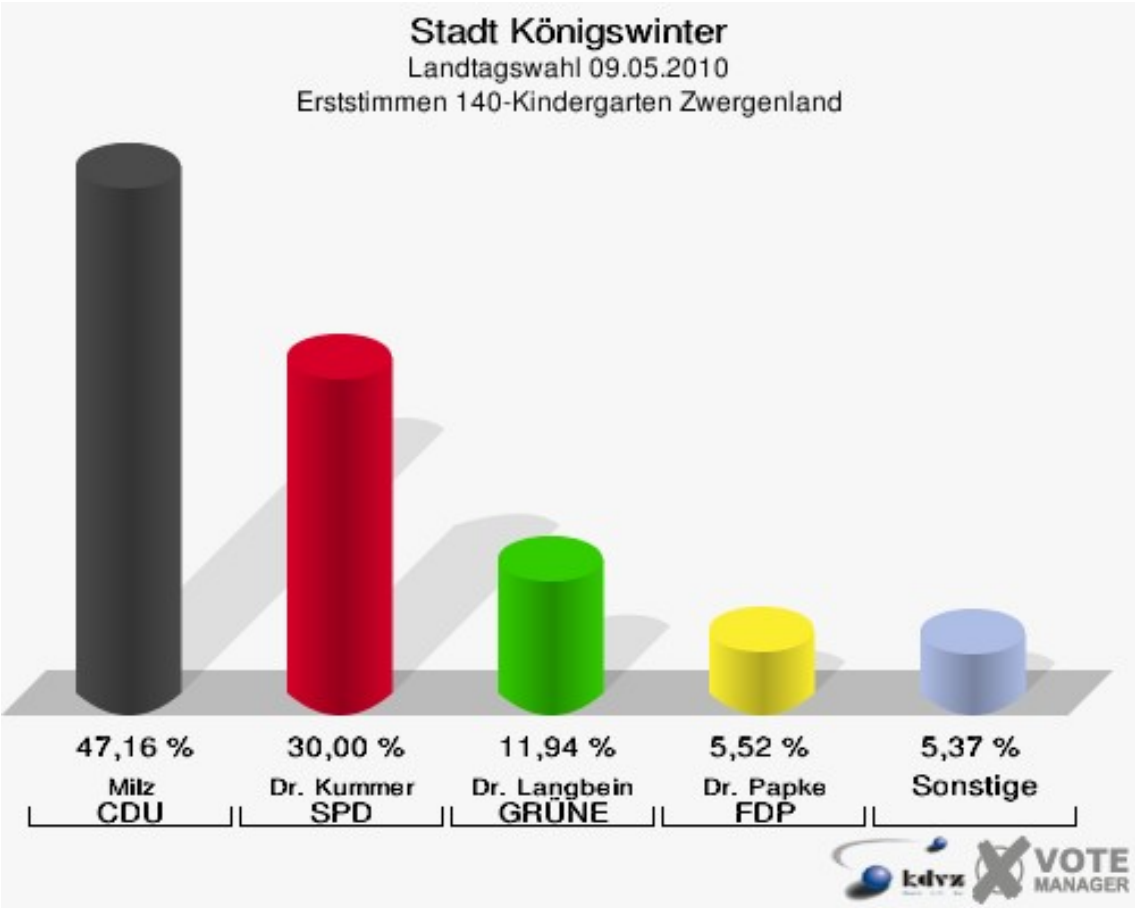
Stadt Königswinter
Landtagswahl 09.05.2010
Erststimmen 140-Kindergarten Zwergenland
47,16 %
Milz
CDU
30,00 %
Dr. Kummer
SPD
11,94 %
Dr. Langbein
GRÜNE
5,52 %
Dr. Papke
FDP
5,37 %
Sonstige
kdvz
VOTE
MANAGER

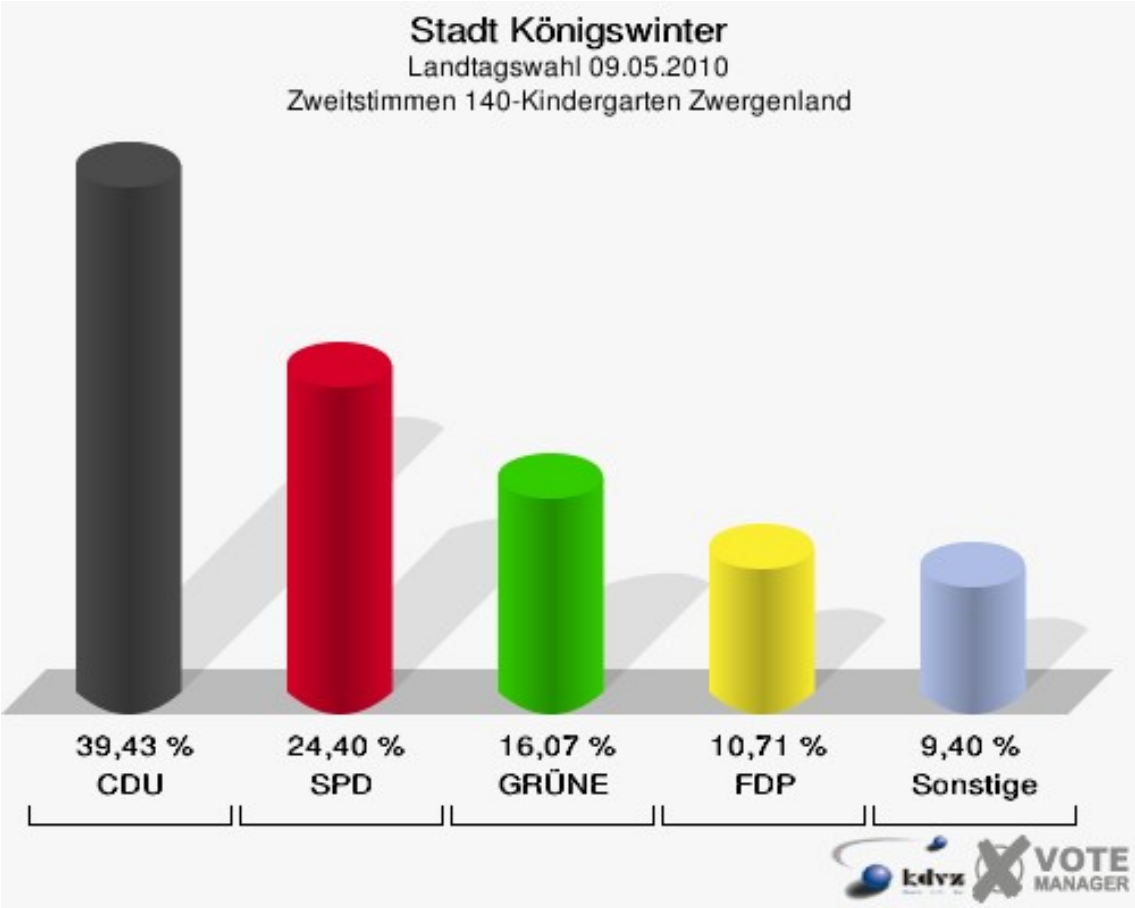
Stadt Königswinter
Landtagswahl 09.05.2010
Zweitstimmen 140-Kindergarten Zwergenland
39,43 %
CDU
24,40 %
SPD
16,07 %
GRÜNE
10,71 %
FDP
9,40 %
Sonstige
kdvz
VOTE
MANAGER

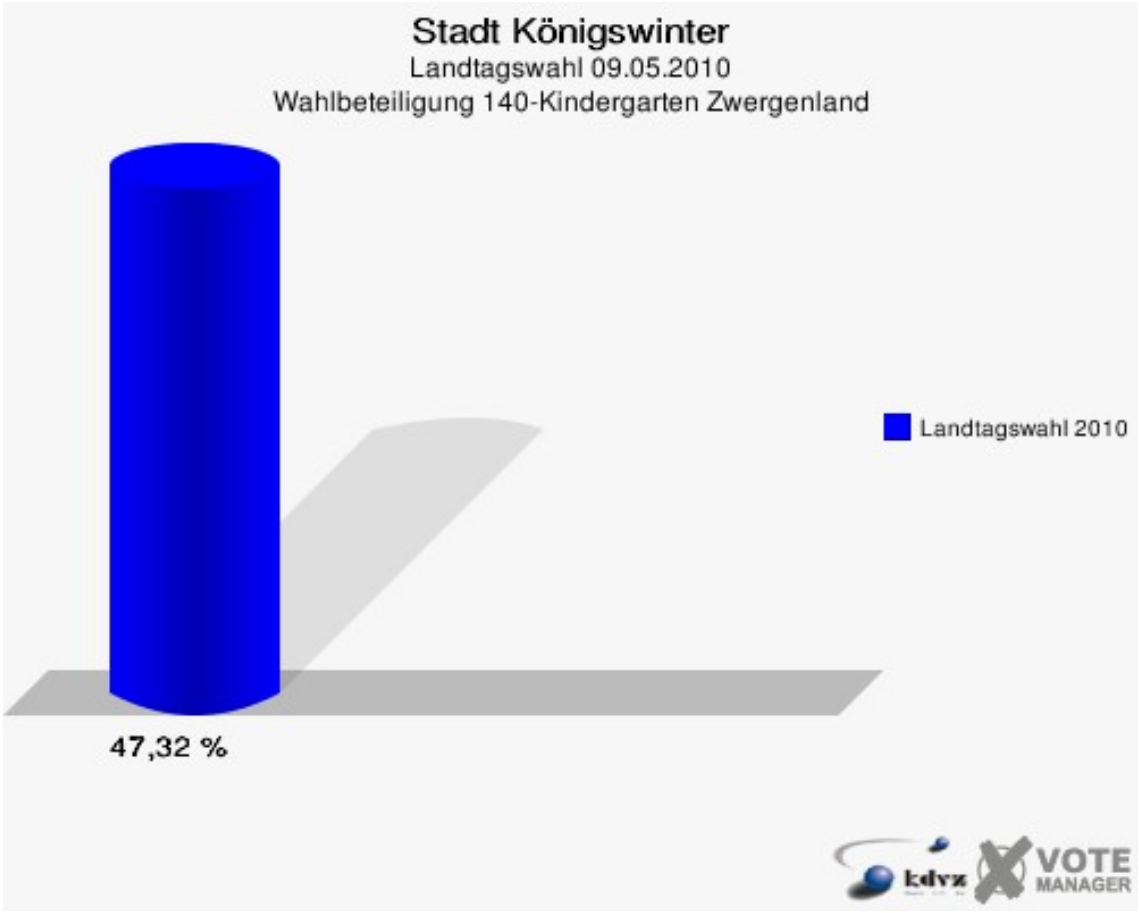
Stadt Königswinter
Landtagswahl 09.05.2010
Wahlbeteiligung 140-Kindergarten Zwergenland
Landtagswahl 2010
47,32 %
kdvz
VOTE
MANAGER

150-Kindergarten Sandkasten

	Erststimmen		Zweitstimmen	
Wahlberechtigte	1.681		1.681	
Wähler/innen	842	50,09 %	842	50,09 %
ungültige Stimmen	13	1,54 %	11	1,31 %
gültige Stimmen	829	98,46 %	831	98,69 %
Milz, CDU	351	42,34 %	321	38,63 %
Dr. Kummer, SPD	274	33,05 %	229	27,56 %
Dr. Langbein, GRÜNE	108	13,03 %	138	16,61 %
Dr. Papke, FDP	49	5,91 %	67	8,06 %
NPD	---	---	2	0,24 %
Groeneveld, DIE LINKE	37	4,46 %	40	4,81 %
REP	---	---	0	0,00 %
ÖDP	---	---	1	0,12 %
BÜSO	---	---	0	0,00 %
PBC	---	---	0	0,00 %
Die Tierschutzpartei	---	---	4	0,48 %
FAMILIE	---	---	4	0,48 %
Die PARTEI	---	---	0	0,00 %
ZENTRUM	---	---	0	0,00 %
BGD	---	---	0	0,00 %
AUF	---	---	1	0,12 %
PIRATEN	---	---	9	1,08 %
ddp	---	---	1	0,12 %
Freie Union	---	---	0	0,00 %
RENTNER	---	---	2	0,24 %
Hubricht, pro NRW	7	0,84 %	5	0,60 %
DIE VIOLETTEN	---	---	4	0,48 %
BIG	---	---	0	0,00 %
Weingartz, Volksab-stimmung	2	0,24 %	2	0,24 %
FBI/ Freie Wähler	---	---	1	0,12 %
Diron, Soziale Mitte	1	0,12 %	0	0,00 %

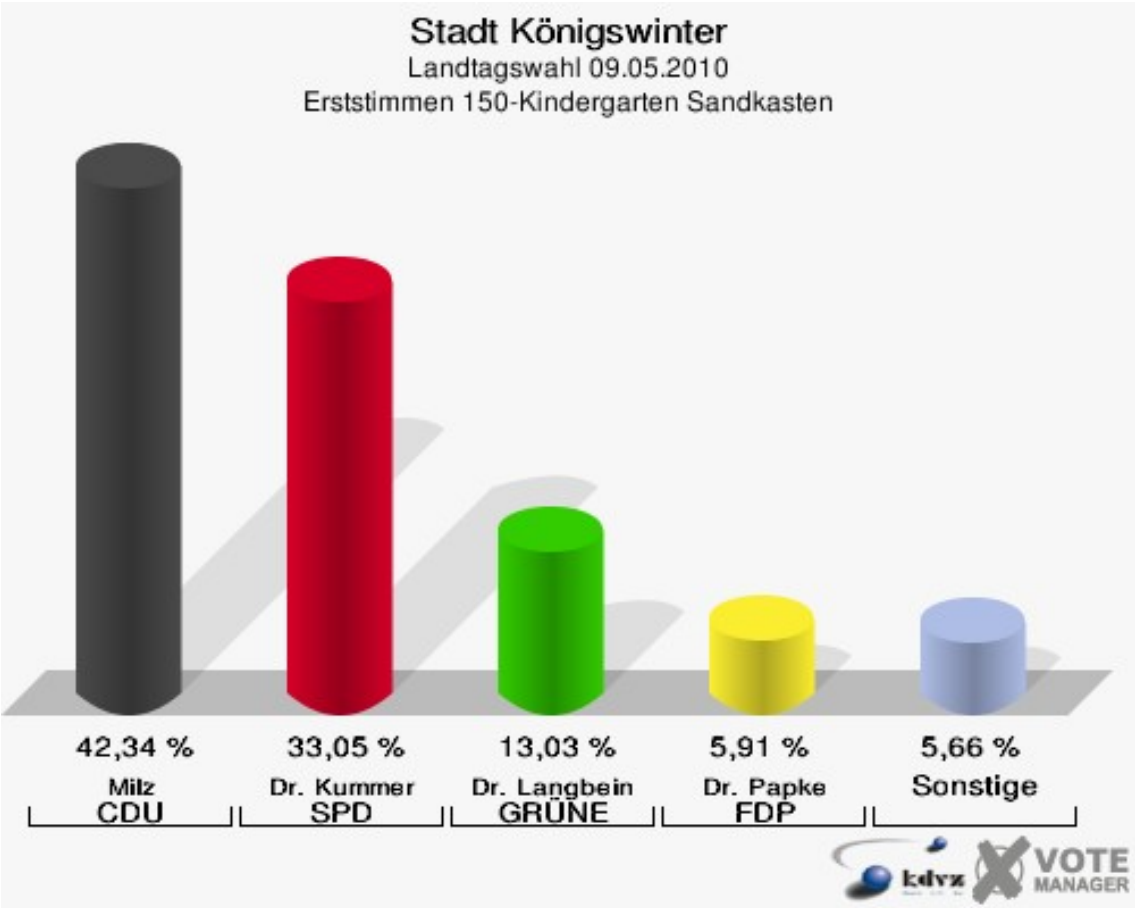
Stadt Königswinter
Landtagswahl 09.05.2010
Erststimmen 150-Kindergarten Sandkasten
42,34 %
Milz
CDU
33,05 %
Dr. Kummer
SPD
13,03 %
Dr. Langbein
GRÜNE
5,91 %
Dr. Papke
FDP
5,66 %
Sonstige
VOTE
MANAGER

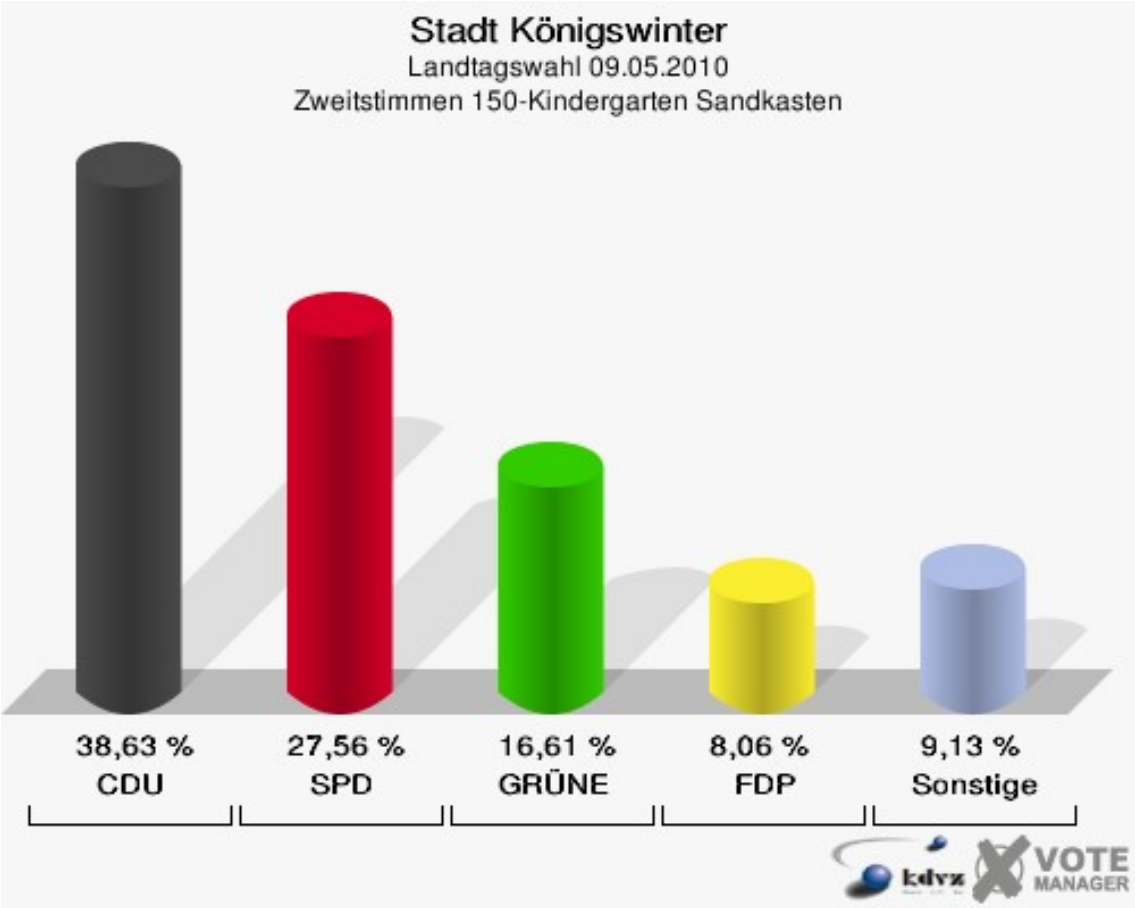
Stadt Königswinter
Landtagswahl 09.05.2010
Zweitstimmen 150-Kindergarten Sandkasten
38,63 %
CDU
27,56 %
SPD
16,61 %
GRÜNE
8,06 %
FDP
9,13 %
Sonstige
VOTE
MANAGER

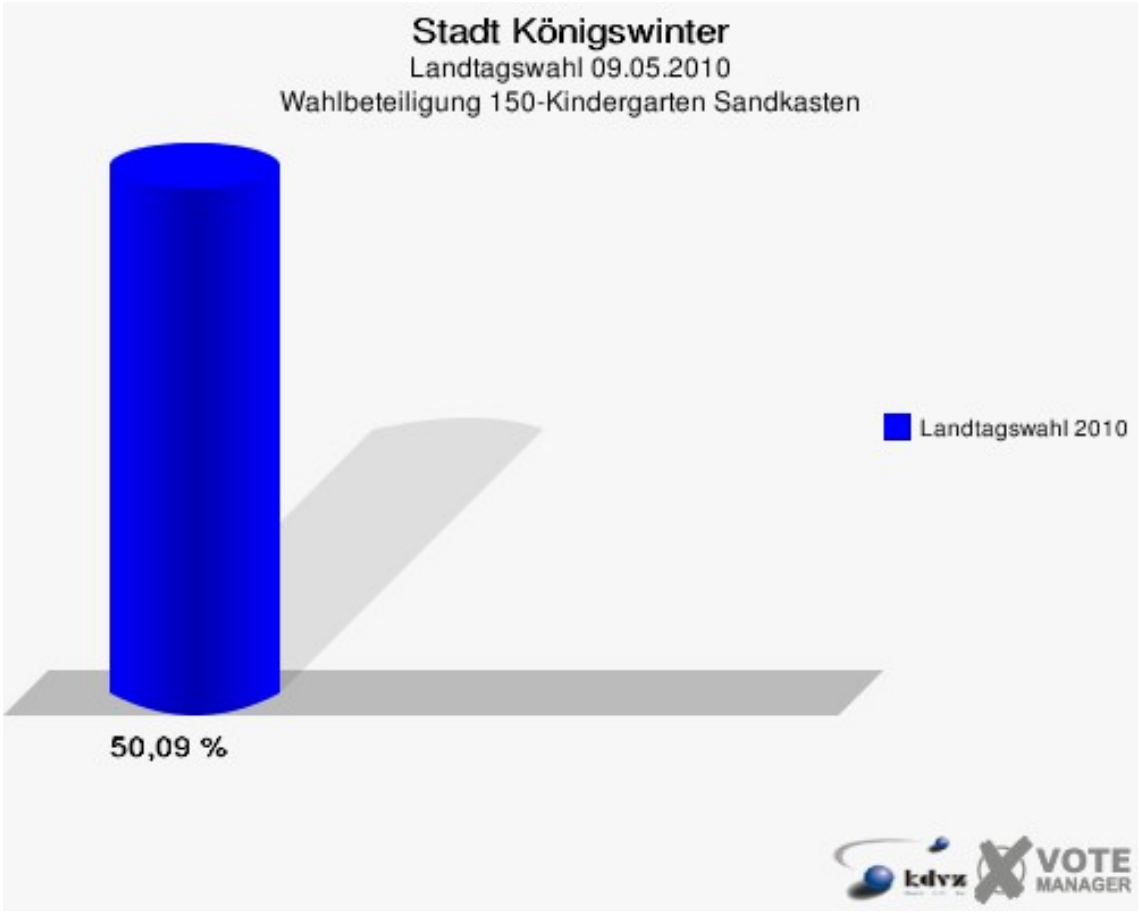
Stadt Königswinter
Landtagswahl 09.05.2010
Wahlbeteiligung 150-Kindergarten Sandkasten
Landtagswahl 2010
50,09 %
kdvz
VOTE
MANAGER

160-Grundschule Eudenbach

	Erststimmen		Zweitstimmen	
Wahlberechtigte	1.620		1.620	
Wähler/innen	665	41,05 %	665	41,05 %
ungültige Stimmen	18	2,71 %	16	2,41 %
gültige Stimmen	647	97,29 %	649	97,59 %
Milz, CDU	303	46,83 %	269	41,45 %
Dr. Kummer, SPD	198	30,60 %	176	27,12 %
Dr. Langbein, GRÜNE	63	9,74 %	76	11,71 %
Dr. Papke, FDP	55	8,50 %	62	9,55 %
NPD	---	---	2	0,31 %
Groeneveld, DIE LINKE	20	3,09 %	17	2,62 %
REP	---	---	2	0,31 %
ÖDP	---	---	0	0,00 %
BÜSO	---	---	1	0,15 %
PBC	---	---	1	0,15 %
Die Tierschutzpartei	---	---	8	1,23 %
FAMILIE	---	---	6	0,92 %
Die PARTEI	---	---	0	0,00 %
ZENTRUM	---	---	0	0,00 %
BGD	---	---	0	0,00 %
AUF	---	---	1	0,15 %
PIRATEN	---	---	16	2,47 %
ddp	---	---	0	0,00 %
Freie Union	---	---	0	0,00 %
RENTNER	---	---	3	0,46 %
Hubricht, pro NRW	6	0,93 %	4	0,62 %
DIE VIOLETTEN	---	---	1	0,15 %
BIG	---	---	0	0,00 %
Weingartz, Volksabstimmung	1	0,15 %	1	0,15 %
FBI/ Freie Wähler	---	---	3	0,46 %
Diron, Soziale Mitte	1	0,15 %	0	0,00 %

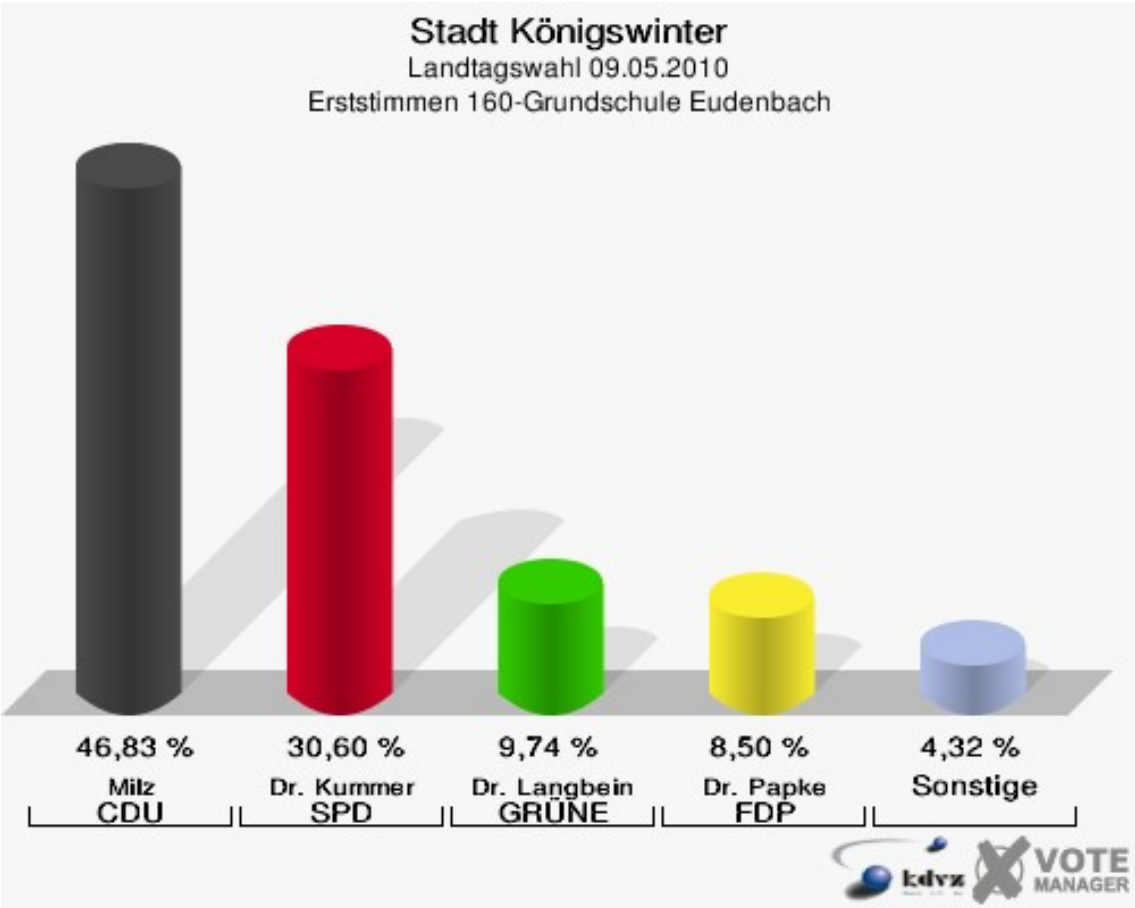
Stadt Königswinter
Landtagswahl 09.05.2010
Erststimmen 160-Grundschule Eudenbach
46,83 %
Milz
CDU
30,60 %
Dr. Kummer
SPD
9,74 %
Dr. Langbein
GRÜNE
8,50 %
Dr. Papke
FDP
4,32 %
Sonstige
kdvz
VOTE
MANAGER

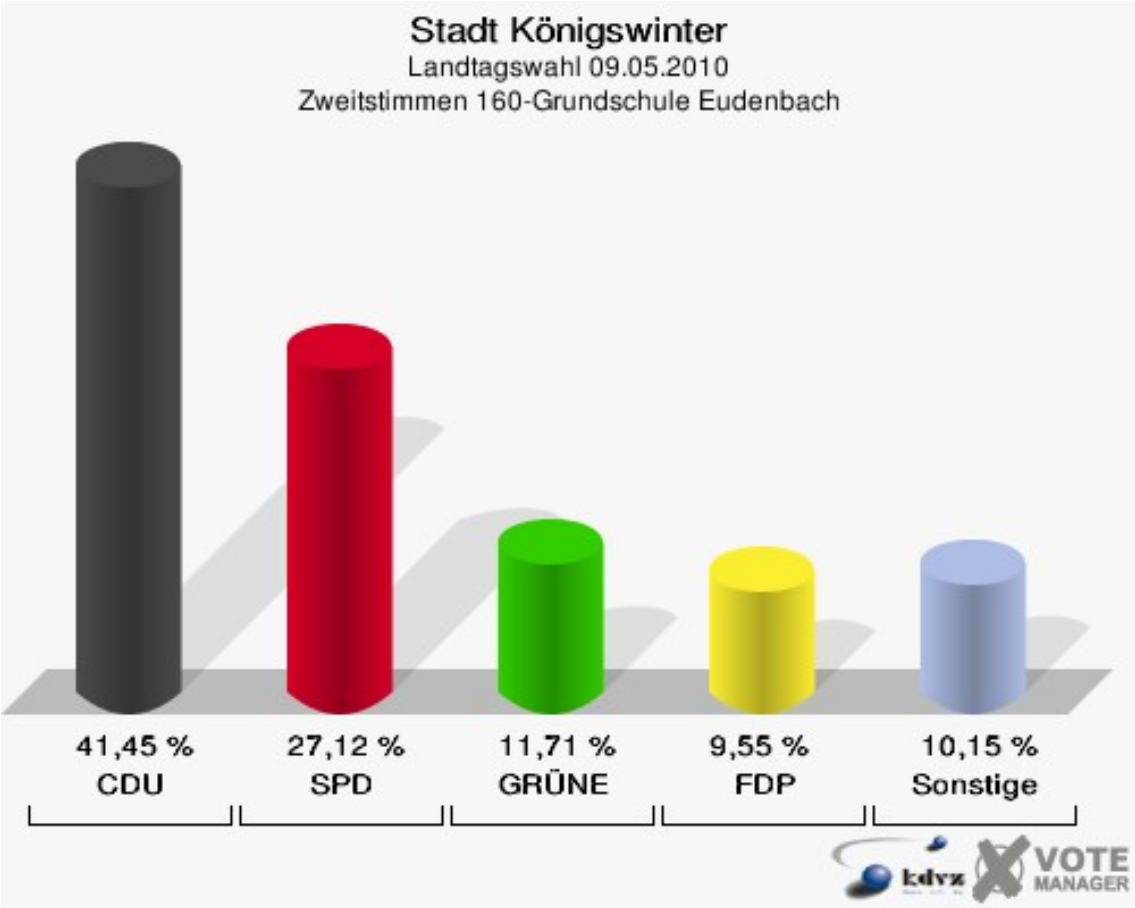
Stadt Königswinter
Landtagswahl 09.05.2010
Zweitstimmen 160-Grundschule Eudenbach
41,45 %
CDU
27,12 %
SPD
11,71 %
GRÜNE
9,55 %
FDP
10,15 %
Sonstige
kdvz
VOTE
MANAGER

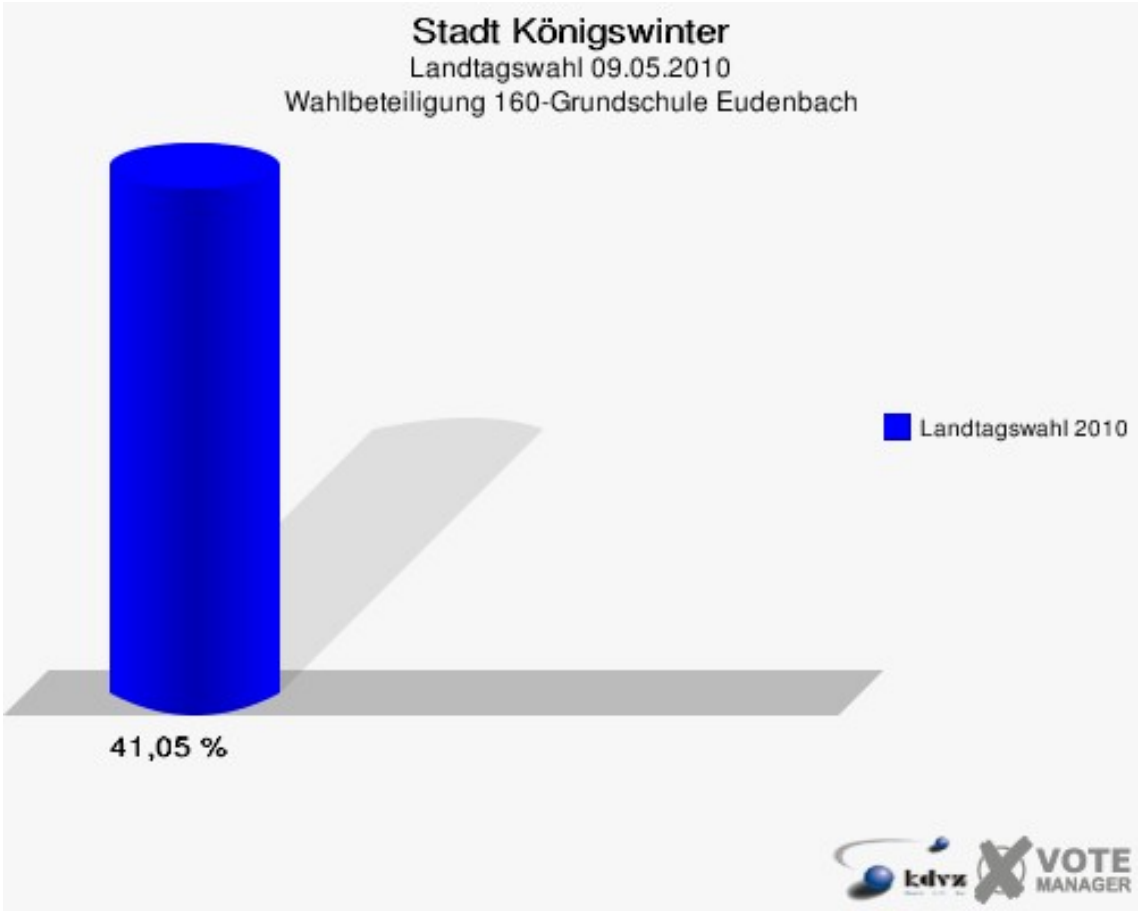
Stadt Königswinter
Landtagswahl 09.05.2010
Wahlbeteiligung 160-Grundschule Eudenbach
Landtagswahl 2010
41,05 %
kdvz
VOTE
MANAGER

170-Hauptschule Oberpleis

	Erststimmen		Zweitstimmen	
Wahlberechtigte	1.795		1.795	
Wähler/innen	776	43,23 %	776	43,23 %
ungültige Stimmen	16	2,06 %	12	1,55 %
gültige Stimmen	760	97,94 %	764	98,45 %
Milz, CDU	315	41,45 %	297	38,87 %
Dr. Kummer, SPD	232	30,53 %	207	27,09 %
Dr. Langbein, GRÜNE	98	12,89 %	107	14,01 %
Dr. Papke, FDP	55	7,24 %	71	9,29 %
NPD	---	---	4	0,52 %
Groeneveld, DIE LINKE	46	6,05 %	37	4,84 %
REP	---	---	0	0,00 %
ÖDP	---	---	0	0,00 %
BÜSO	---	---	0	0,00 %
PBC	---	---	0	0,00 %
Die Tierschutzpartei	---	---	0	0,00 %
FAMILIE	---	---	4	0,52 %
Die PARTEI	---	---	0	0,00 %
ZENTRUM	---	---	1	0,13 %
BGD	---	---	0	0,00 %
AUF	---	---	0	0,00 %
PIRATEN	---	---	19	2,49 %
ddp	---	---	0	0,00 %
Freie Union	---	---	0	0,00 %
RENTNER	---	---	2	0,26 %
Hubricht, pro NRW	7	0,92 %	7	0,92 %
DIE VIOLETTEN	---	---	2	0,26 %
BIG	---	---	3	0,39 %
Weingartz, Volksab-stimmung	7	0,92 %	1	0,13 %
FBI/ Freie Wähler	---	---	2	0,26 %
Diron, Soziale Mitte	0	0,00 %	0	0,00 %

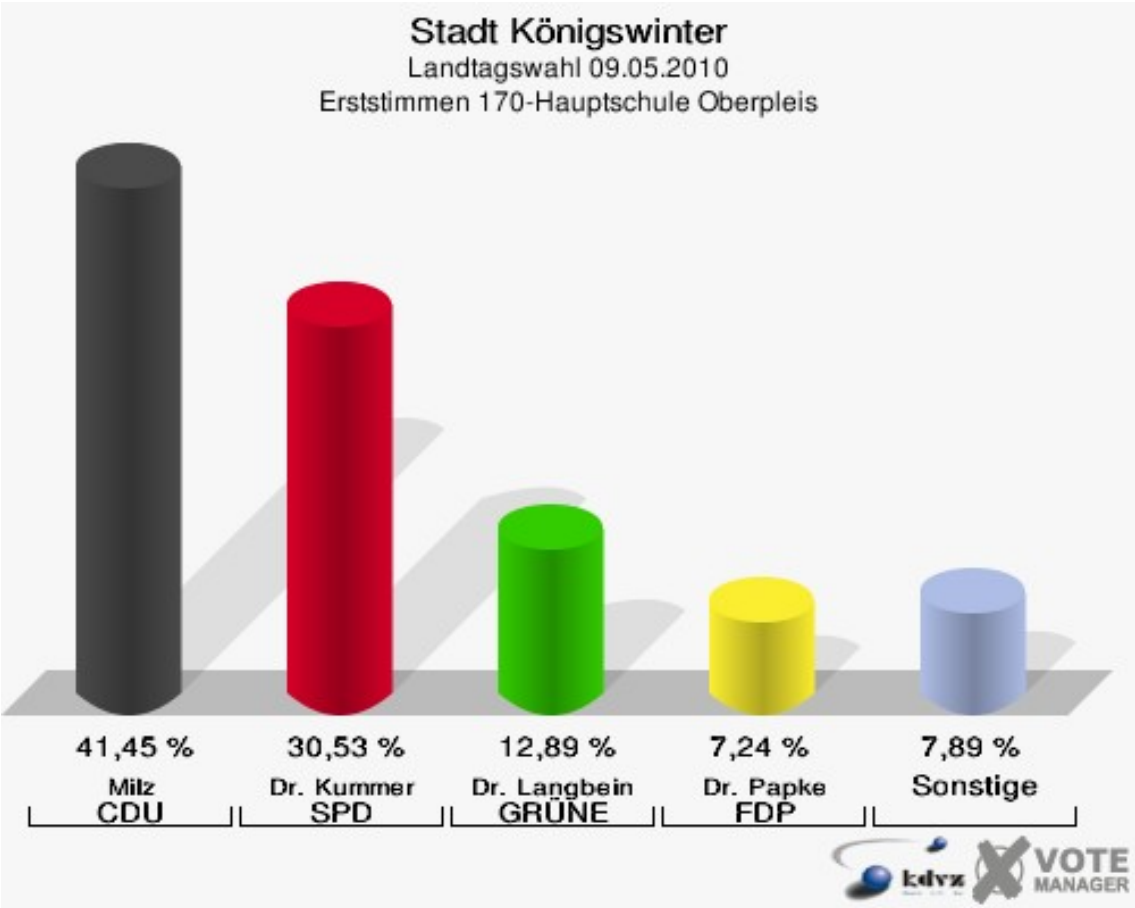
Stadt Königswinter
Landtagswahl 09.05.2010
Erststimmen 170-Hauptschule Oberpleis
41,45 %
Milz
CDU
30,53 %
Dr. Kummer
SPD
12,89 %
Dr. Langbein
GRÜNE
7,24 %
Dr. Papke
FDP
7,89 %
Sonstige
kdvz
VOTE
MANAGER

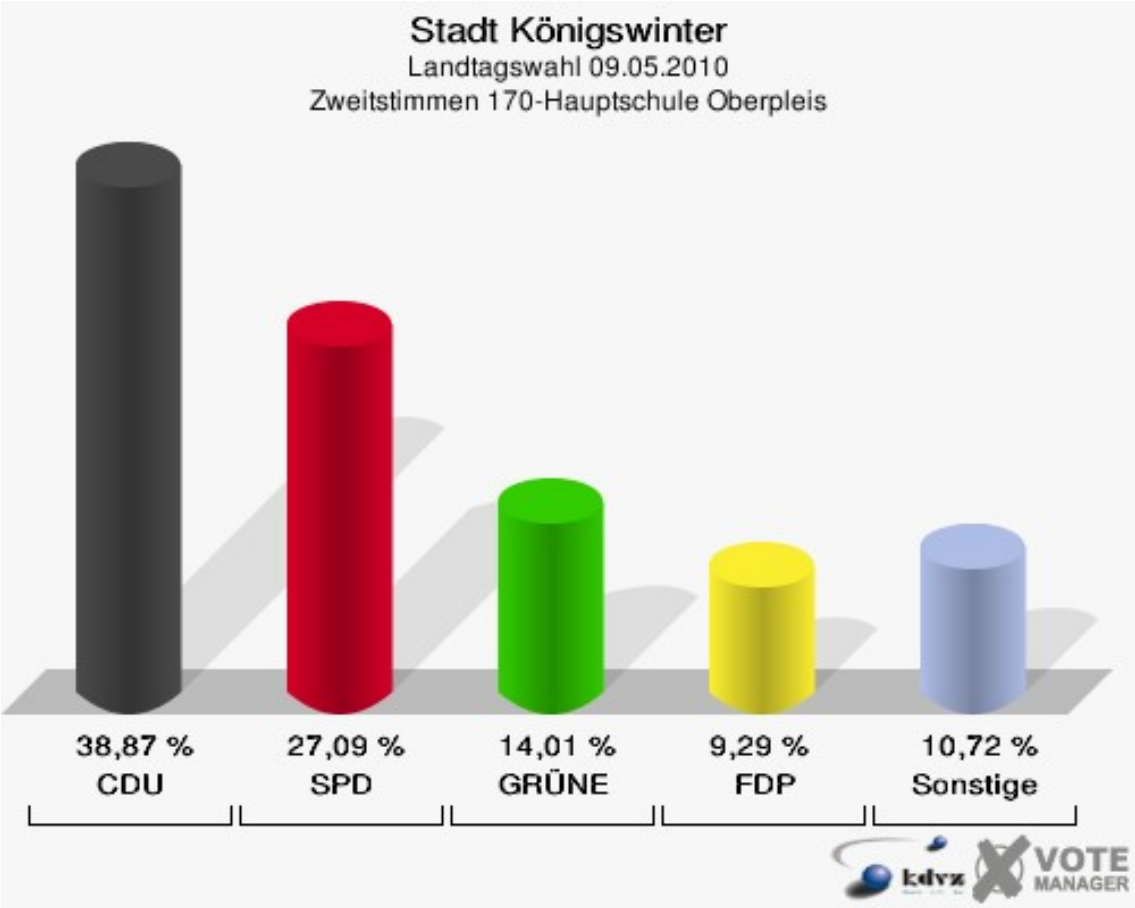
Stadt Königswinter
Landtagswahl 09.05.2010
Zweitstimmen 170-Hauptschule Oberpleis
38,87 %
CDU
27,09 %
SPD
14,01 %
GRÜNE
9,29 %
FDP
10,72 %
Sonstige
kdvz
VOTE
MANAGER

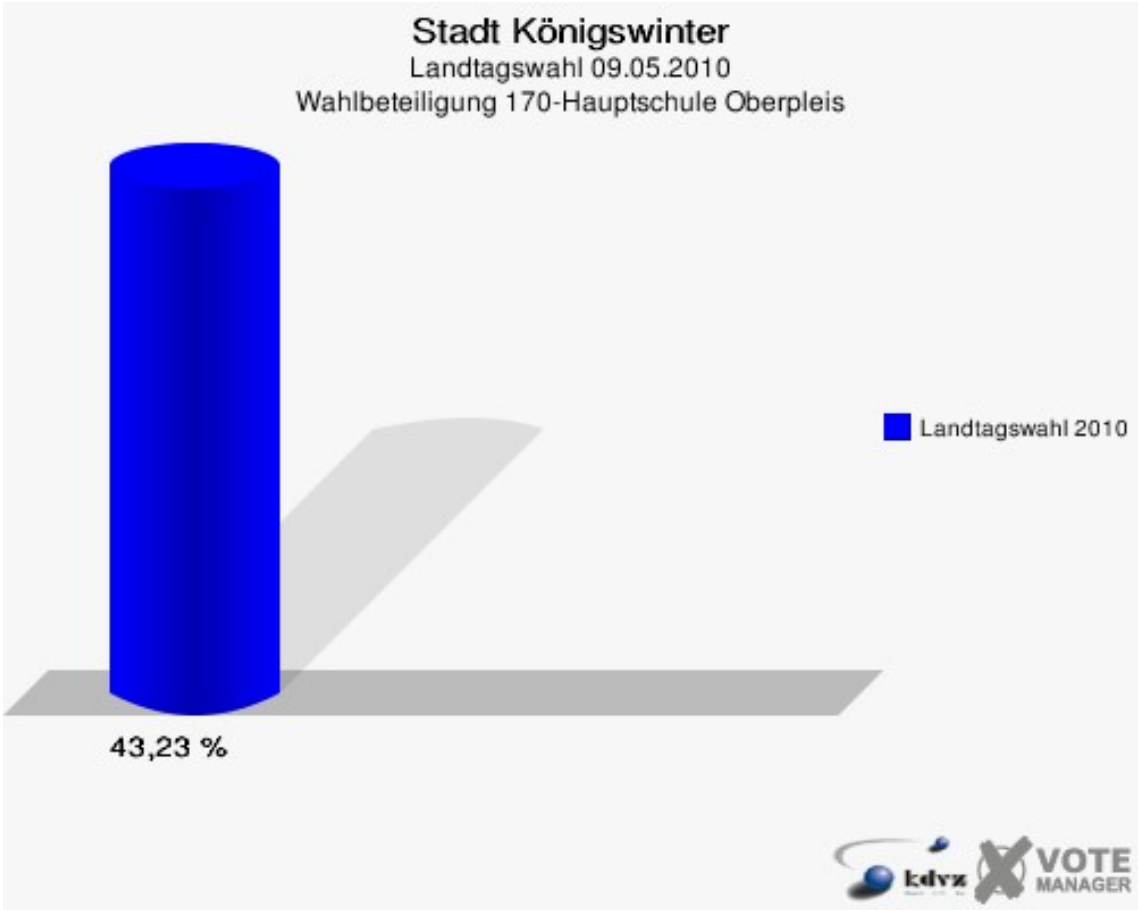
Stadt Königswinter
Landtagswahl 09.05.2010
Wahlbeteiligung 170-Hauptschule Oberpleis
Landtagswahl 2010
43,23 %
kdvz
VOTE
MANAGER

180-Hauptschule Oberpleis

	Erststimmen		Zweitstimmen	
Wahlberechtigte	1.741		1.741	
Wähler/innen	834	47,90 %	834	47,90 %
ungültige Stimmen	9	1,08 %	9	1,08 %
gültige Stimmen	825	98,92 %	825	98,92 %
Milz, CDU	365	44,24 %	333	40,36 %
Dr. Kummer, SPD	252	30,55 %	220	26,67 %
Dr. Langbein, GRÜNE	115	13,94 %	122	14,79 %
Dr. Papke, FDP	49	5,94 %	62	7,52 %
NPD	---	---	5	0,61 %
Groeneveld, DIE LINKE	27	3,27 %	33	4,00 %
REP	---	---	0	0,00 %
ÖDP	---	---	1	0,12 %
BÜSO	---	---	0	0,00 %
PBC	---	---	0	0,00 %
Die Tierschutzpartei	---	---	6	0,73 %
FAMILIE	---	---	10	1,21 %
Die PARTEI	---	---	0	0,00 %
ZENTRUM	---	---	0	0,00 %
BGD	---	---	0	0,00 %
AUF	---	---	0	0,00 %
PIRATEN	---	---	18	2,18 %
ddp	---	---	0	0,00 %
Freie Union	---	---	0	0,00 %
RENTNER	---	---	4	0,48 %
Hubricht, pro NRW	9	1,09 %	9	1,09 %
DIE VIOLETTEN	---	---	1	0,12 %
BIG	---	---	0	0,00 %
Weingartz, Volksab-stimmung	3	0,36 %	1	0,12 %
FBI/ Freie Wähler	---	---	0	0,00 %
Diron, Soziale Mitte	5	0,61 %	0	0,00 %

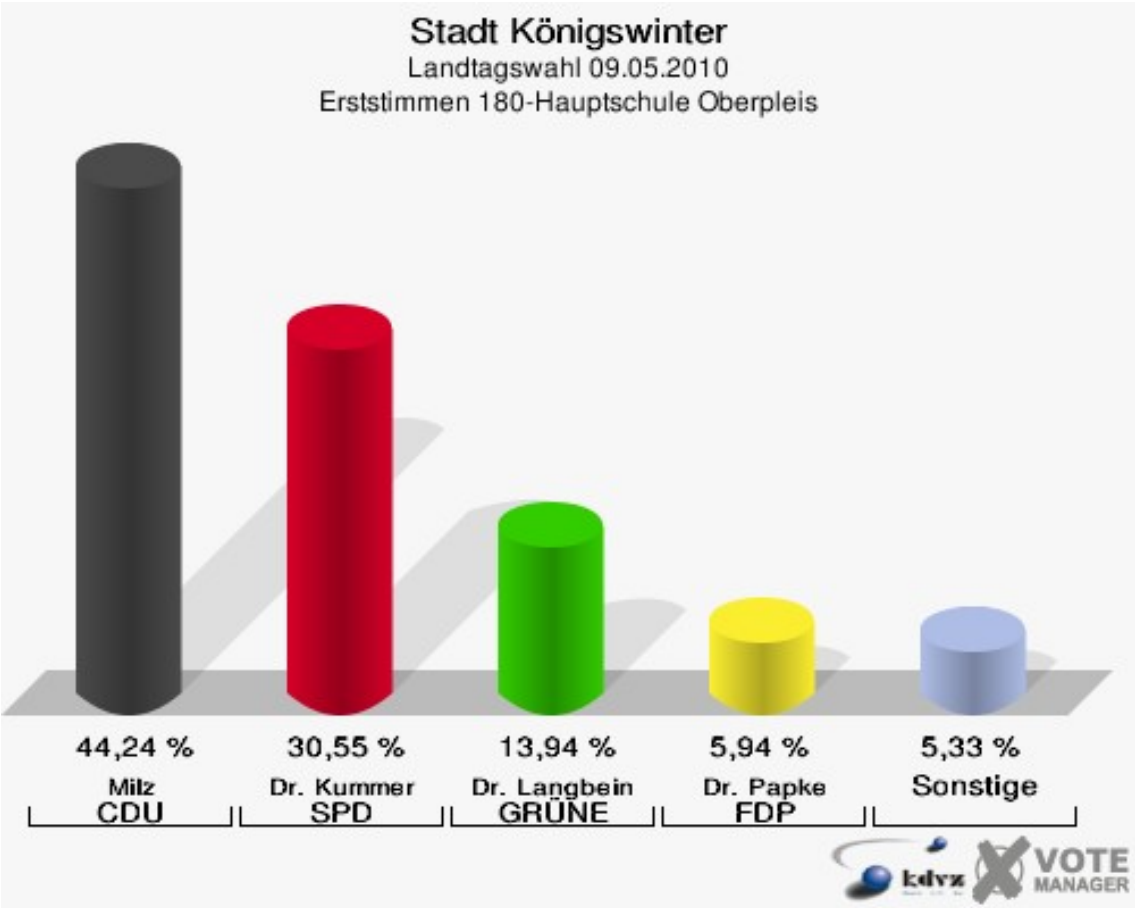
Stadt Königswinter
Landtagswahl 09.05.2010
Erststimmen 180-Hauptschule Oberpleis
44,24 %
Milz
CDU
30,55 %
Dr. Kummer
SPD
13,94 %
Dr. Langbein
GRÜNE
5,94 %
Dr. Papke
FDP
5,33 %
Sonstige
kdvz
VOTE
MANAGER

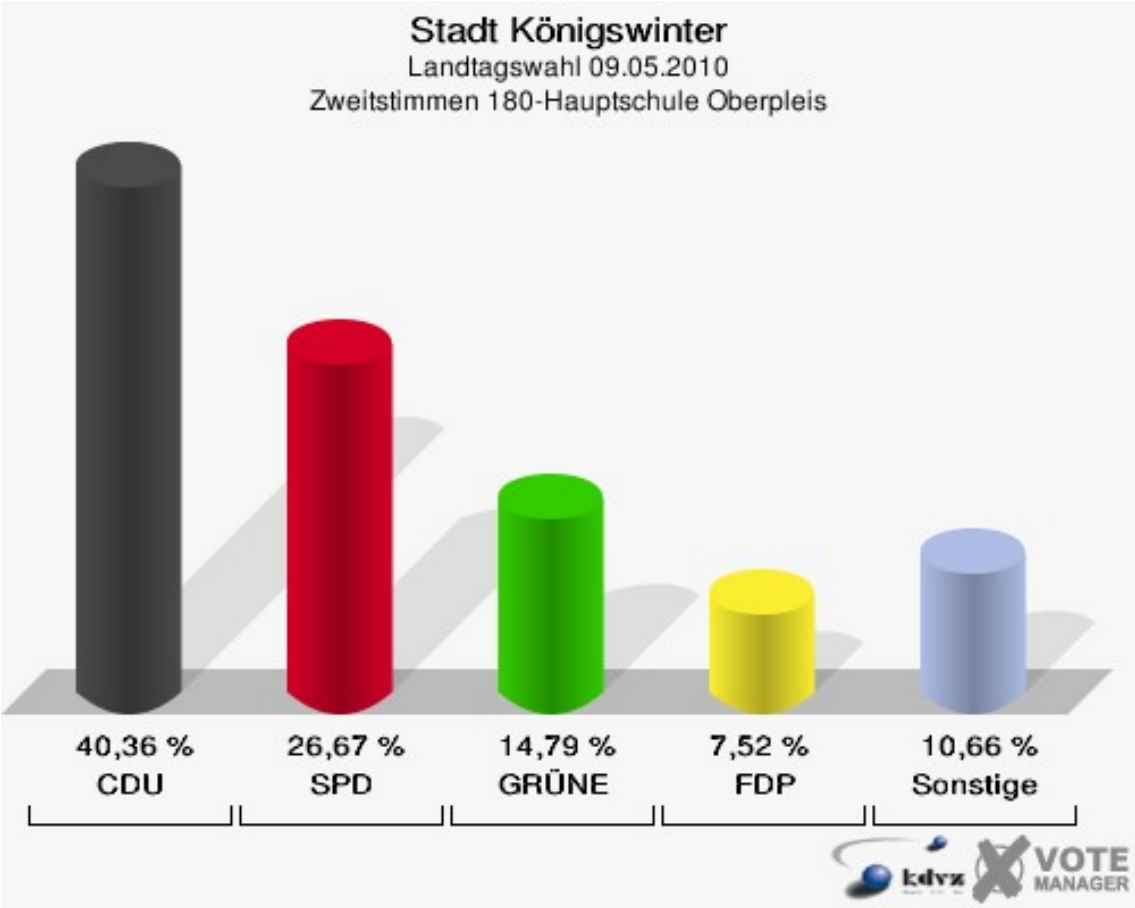
Stadt Königswinter
Landtagswahl 09.05.2010
Zweitstimmen 180-Hauptschule Oberpleis
40,36 %
CDU
26,67 %
SPD
14,79 %
GRÜNE
7,52 %
FDP
10,66 %
Sonstige
kdvz
VOTE
MANAGER

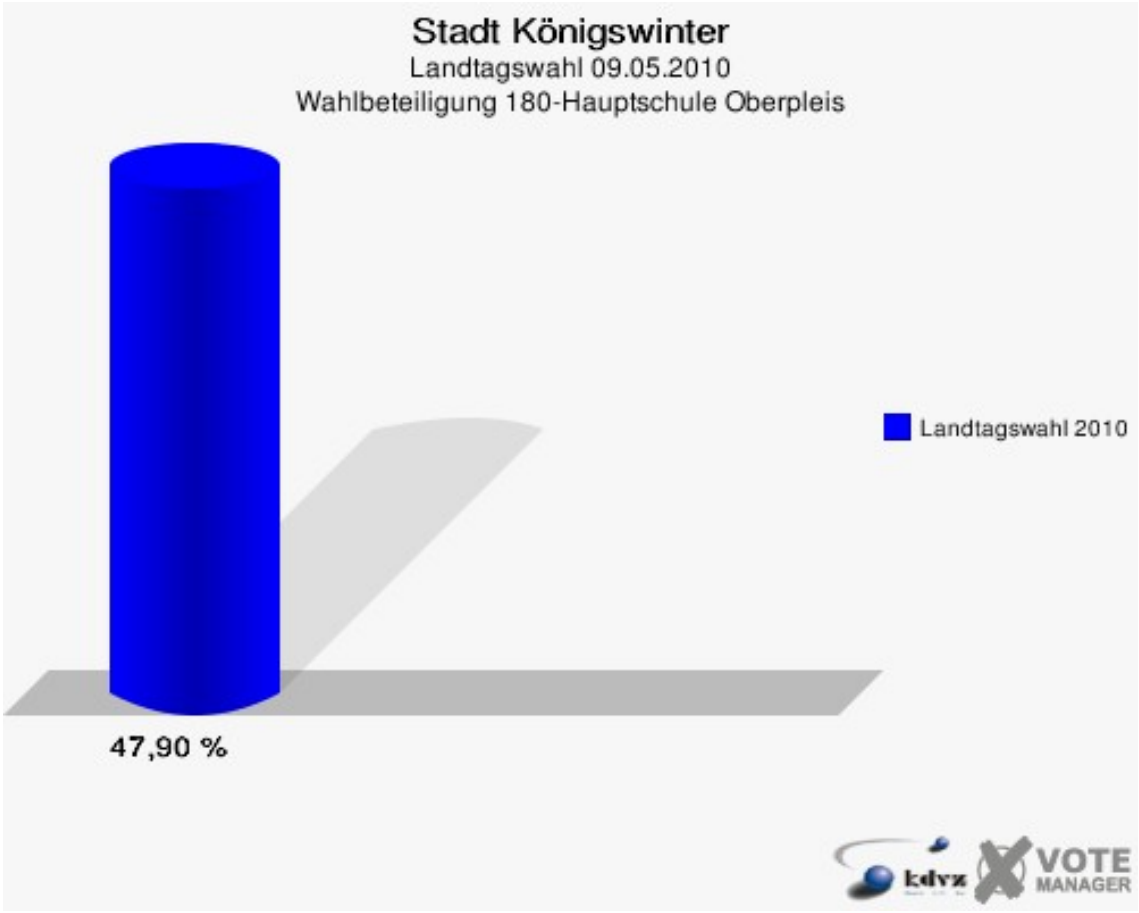
Stadt Königswinter
Landtagswahl 09.05.2010
Wahlbeteiligung 180-Hauptschule Oberpleis
Landtagswahl 2010
47,90 %
kdvz
VOTE
MANAGER

190-Grundschule Ittenbach

	Erststimmen		Zweitstimmen	
Wahlberechtigte	1.357		1.357	
Wähler/innen	729	53,72 %	729	53,72 %
ungültige Stimmen	18	2,47 %	7	0,96 %
gültige Stimmen	711	97,53 %	722	99,04 %
Milz, CDU	294	41,35 %	283	39,20 %
Dr. Kummer, SPD	188	26,44 %	143	19,81 %
Dr. Langbein, GRÜNE	104	14,63 %	114	15,79 %
Dr. Papke, FDP	92	12,94 %	112	15,51 %
NPD	---	---	6	0,83 %
Groeneveld, DIE LINKE	20	2,81 %	22	3,05 %
REP	---	---	2	0,28 %
ÖDP	---	---	3	0,42 %
BÜSO	---	---	0	0,00 %
PBC	---	---	1	0,14 %
Die Tierschutzpartei	---	---	2	0,28 %
FAMILIE	---	---	1	0,14 %
Die PARTEI	---	---	3	0,42 %
ZENTRUM	---	---	0	0,00 %
BGD	---	---	0	0,00 %
AUF	---	---	0	0,00 %
PIRATEN	---	---	12	1,66 %
ddp	---	---	0	0,00 %
Freie Union	---	---	0	0,00 %
RENTNER	---	---	2	0,28 %
Hubricht, pro NRW	11	1,55 %	9	1,25 %
DIE VIOLETTEN	---	---	1	0,14 %
BIG	---	---	0	0,00 %
Weingartz, Volksab-stimmung	2	0,28 %	1	0,14 %
FBI/ Freie Wähler	---	---	5	0,69 %
Diron, Soziale Mitte	0	0,00 %	0	0,00 %

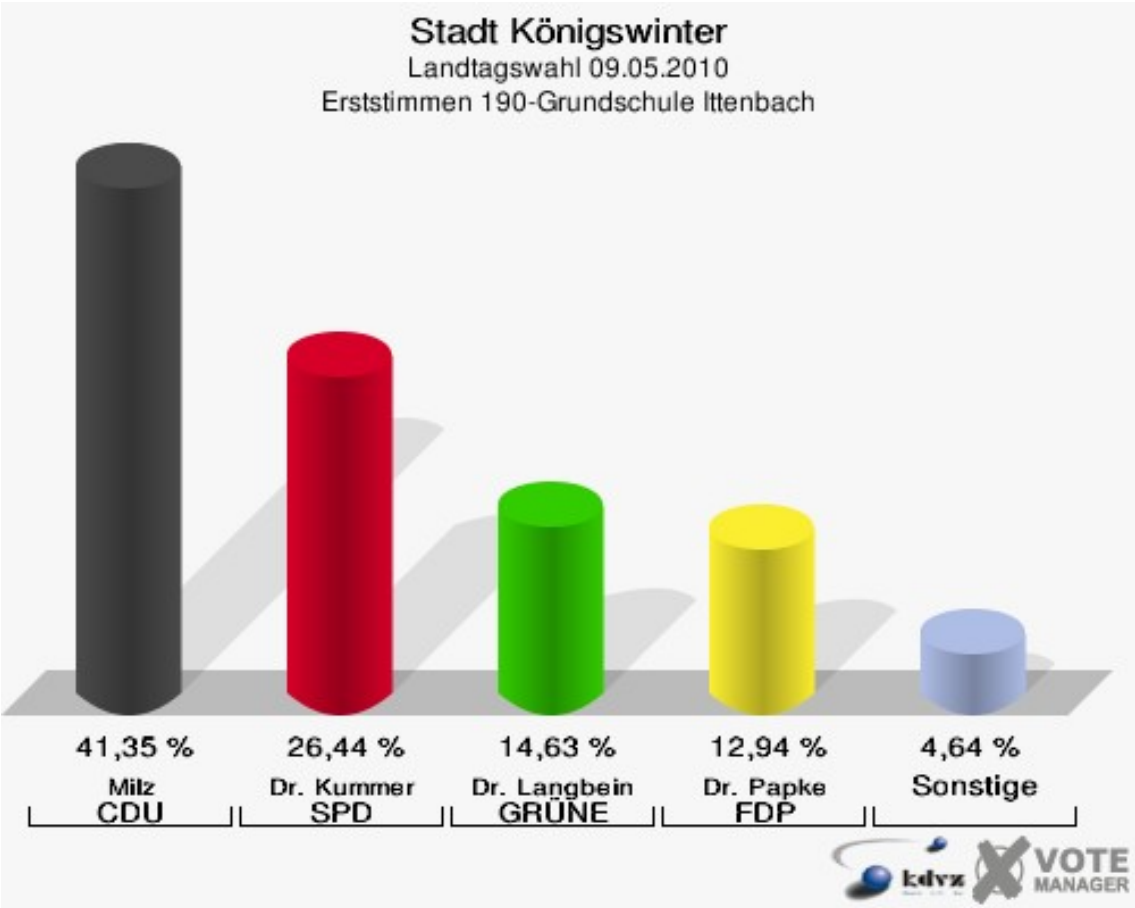
Stadt Königswinter
Landtagswahl 09.05.2010
Erststimmen 190-Grundschule Ittenbach
41,35 %
Milz
CDU
26,44 %
Dr. Kummer
SPD
14,63 %
Dr. Langbein
GRÜNE
12,94 %
Dr. Papke
FDP
4,64 %
Sonstige
VOTE
MANAGER

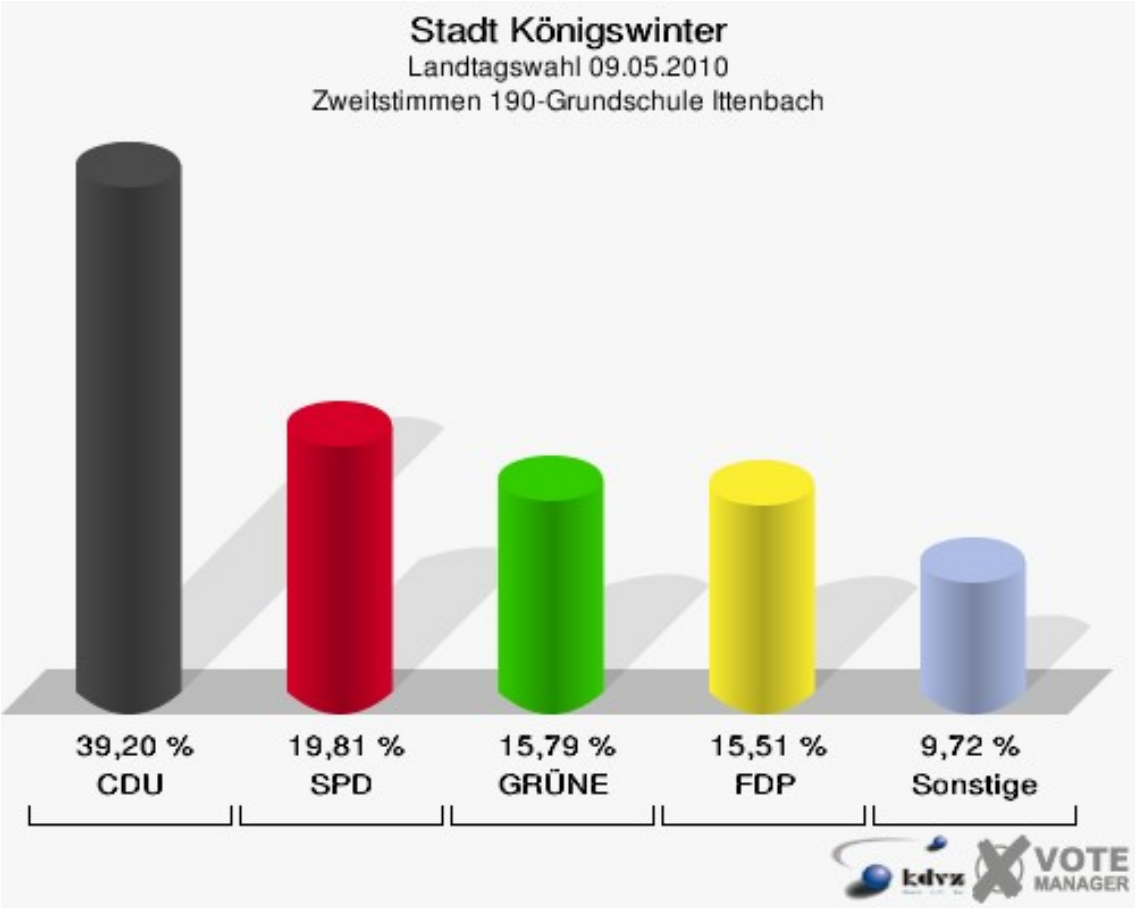
Stadt Königswinter
Landtagswahl 09.05.2010
Zweitstimmen 190-Grundschule Ittenbach
39,20 %
CDU
19,81 %
SPD
15,79 %
GRÜNE
15,51 %
FDP
9,72 %
Sonstige
VOTE
MANAGER

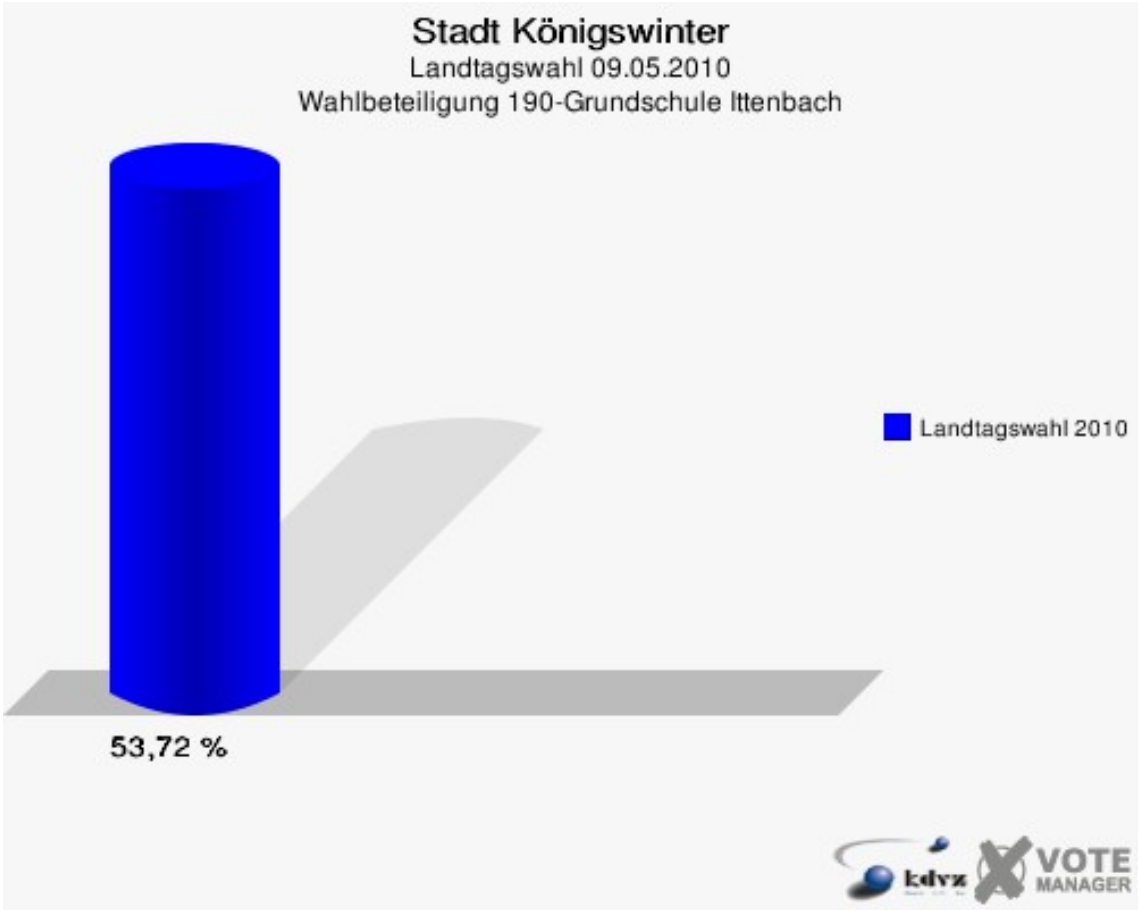
Stadt Königswinter
Landtagswahl 09.05.2010
Wahlbeteiligung 190-Grundschule Ittenbach
Landtagswahl 2010
53,72 %
kdvz
VOTE
MANAGER

200-Grundschule Ittenbach

	Erststimmen		Zweitstimmen	
Wahlberechtigte	1.311		1.311	
Wähler/innen	658	50,19 %	658	50,19 %
ungültige Stimmen	14	2,13 %	12	1,82 %
gültige Stimmen	644	97,87 %	646	98,18 %
Milz, CDU	292	45,34 %	286	44,27 %
Dr. Kummer, SPD	197	30,59 %	174	26,93 %
Dr. Langbein, GRÜNE	73	11,34 %	70	10,84 %
Dr. Papke, FDP	54	8,39 %	56	8,67 %
NPD	---	---	5	0,77 %
Groeneveld, DIE LINKE	17	2,64 %	22	3,41 %
REP	---	---	1	0,15 %
ÖDP	---	---	0	0,00 %
BÜSO	---	---	0	0,00 %
PBC	---	---	0	0,00 %
Die Tierschutzpartei	---	---	5	0,77 %
FAMILIE	---	---	3	0,46 %
Die PARTEI	---	---	7	1,08 %
ZENTRUM	---	---	1	0,15 %
BGD	---	---	0	0,00 %
AUF	---	---	0	0,00 %
PIRATEN	---	---	1	0,15 %
ddp	---	---	1	0,15 %
Freie Union	---	---	0	0,00 %
RENTNER	---	---	1	0,15 %
Hubricht, pro NRW	7	1,09 %	6	0,93 %
DIE VIOLETTEN	---	---	1	0,15 %
BIG	---	---	1	0,15 %
Weingartz, Volksab-stimmung	3	0,47 %	5	0,77 %
FBI/ Freie Wähler	---	---	0	0,00 %
Diron, Soziale Mitte	1	0,16 %	0	0,00 %

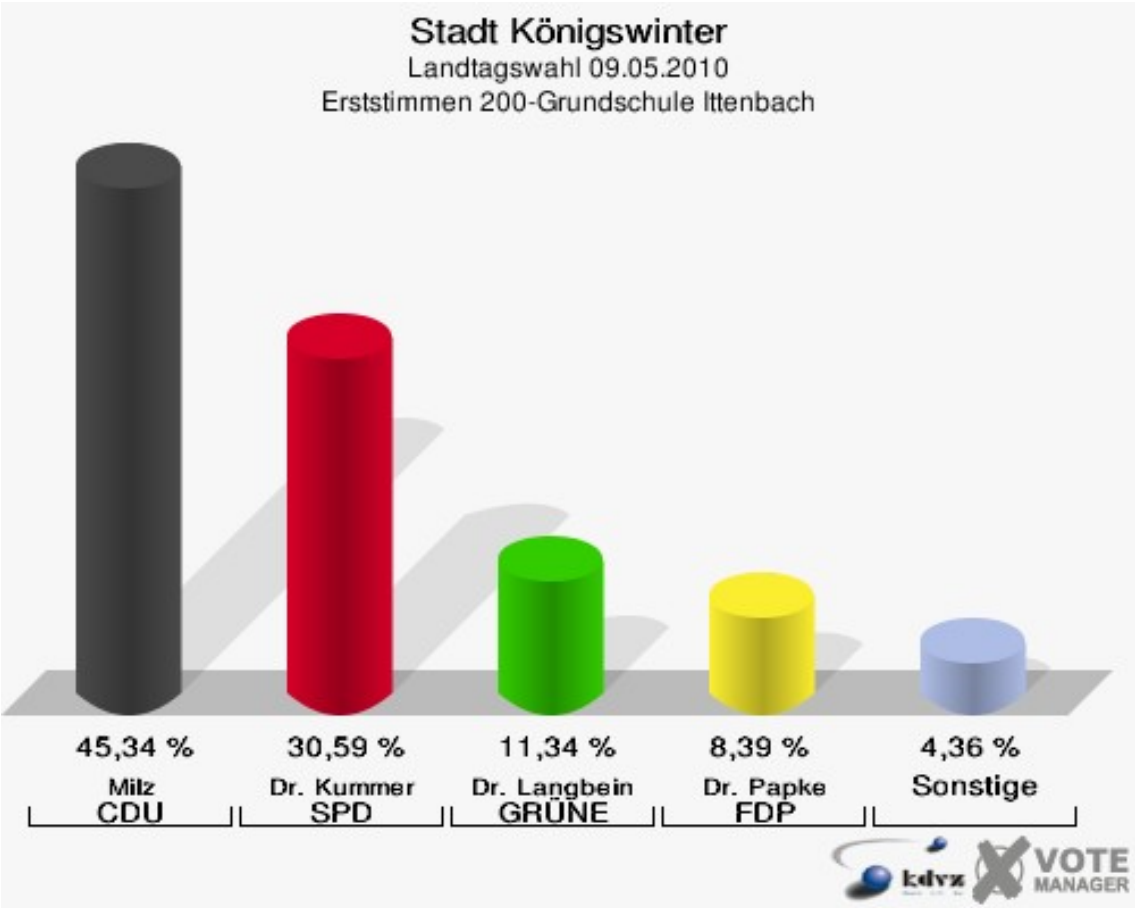
Stadt Königswinter
Landtagswahl 09.05.2010
Erststimmen 200-Grundschule Ittenbach
45,34 %
Milz
CDU
30,59 %
Dr. Kummer
SPD
11,34 %
Dr. Langbein
GRÜNE
8,39 %
Dr. Papke
FDP
4,36 %
Sonstige
VOTE
MANAGER

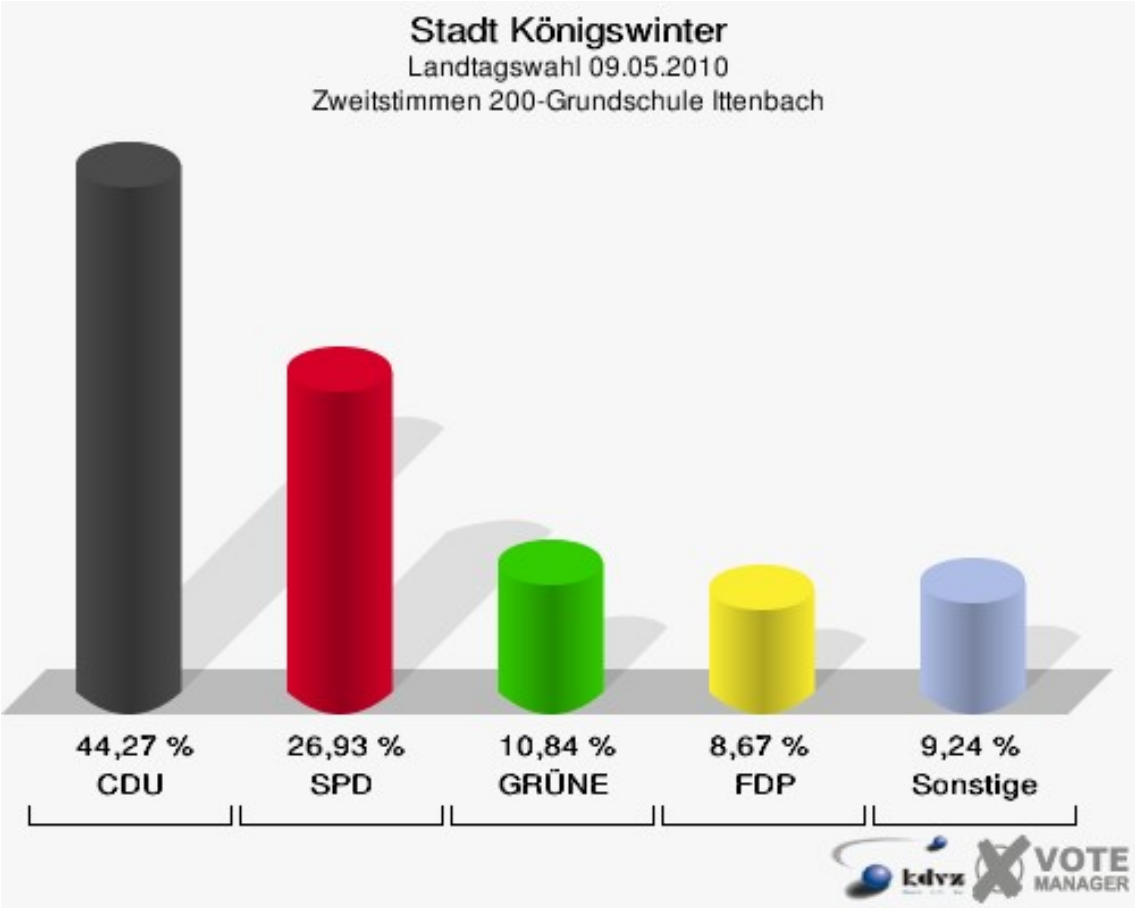
Stadt Königswinter
Landtagswahl 09.05.2010
Zweitstimmen 200-Grundschule Ittenbach
44,27 %
CDU
26,93 %
SPD
10,84 %
GRÜNE
8,67 %
FDP
9,24 %
Sonstige
VOTE
MANAGER

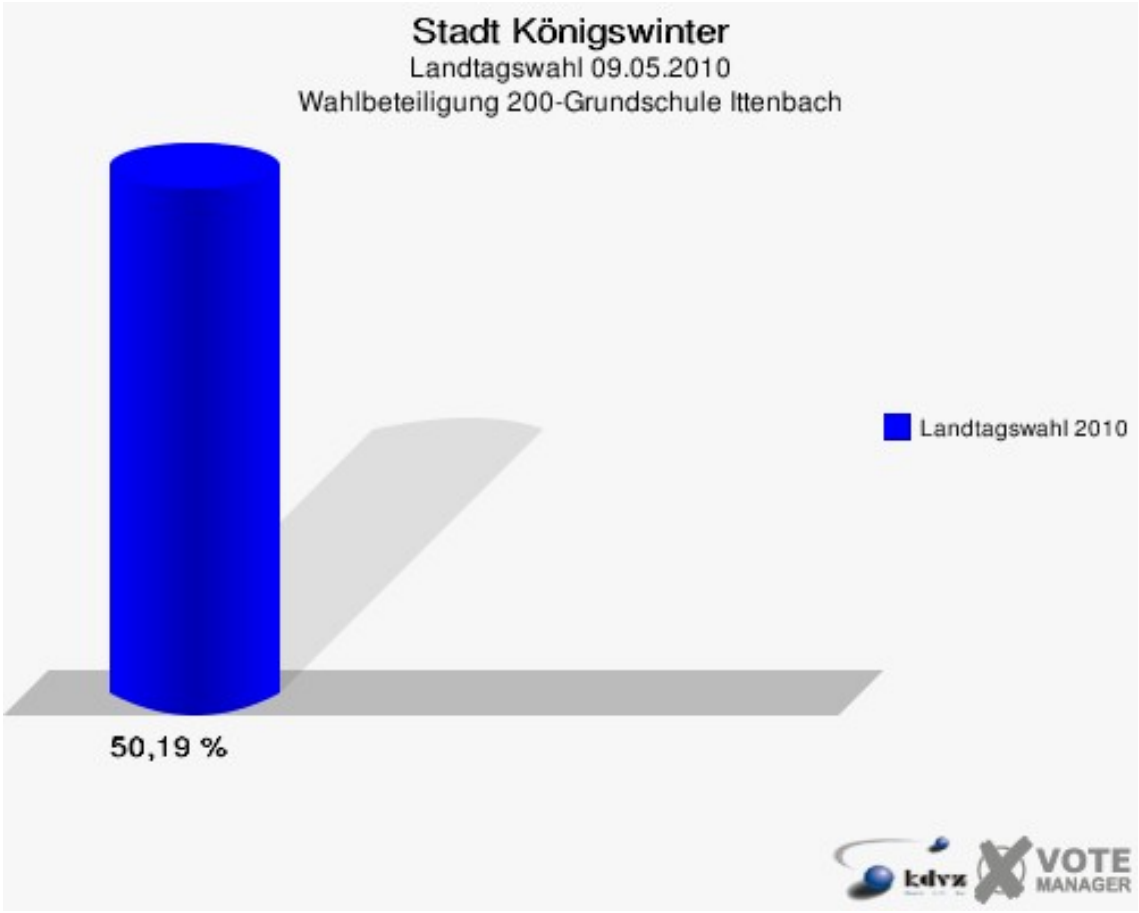
Stadt Königswinter
Landtagswahl 09.05.2010
Wahlbeteiligung 200-Grundschule Ittenbach
Landtagswahl 2010
50,19 %
kdvz
VOTE
MANAGER

01B-Briefwahlbezirk 01b

	Erststimmen		Zweitstimmen	
Wähler/innen	701		701	
ungültige Stimmen	8	1,14 %	3	0,43 %
gültige Stimmen	693	98,86 %	698	99,57 %
Milz, CDU	320	46,18 %	294	42,12 %
Dr. Kummer, SPD	194	27,99 %	179	25,64 %
Dr. Langbein, GRÜNE	73	10,53 %	74	10,60 %
Dr. Papke, FDP	71	10,25 %	95	13,61 %
NPD	---	---	2	0,29 %
Groeneveld, DIE LINKE	15	2,16 %	20	2,87 %
REP	---	---	0	0,00 %
ÖDP	---	---	0	0,00 %
BÜSO	---	---	0	0,00 %
PBC	---	---	0	0,00 %
Die Tierschutzpartei	---	---	4	0,57 %
FAMILIE	---	---	0	0,00 %
Die PARTEI	---	---	0	0,00 %
ZENTRUM	---	---	1	0,14 %
BGD	---	---	0	0,00 %
AUF	---	---	0	0,00 %
PIRATEN	---	---	11	1,58 %
ddp	---	---	0	0,00 %
Freie Union	---	---	0	0,00 %
RENTNER	---	---	1	0,14 %
Hubricht, pro NRW	15	2,16 %	11	1,58 %
DIE VIOLETTEN	---	---	1	0,14 %
BIG	---	---	0	0,00 %
Weingartz, Volksab-stimmung	4	0,58 %	5	0,72 %
FBI/ Freie Wähler	---	---	0	0,00 %
Diron, Soziale Mitte	1	0,14 %	0	0,00 %

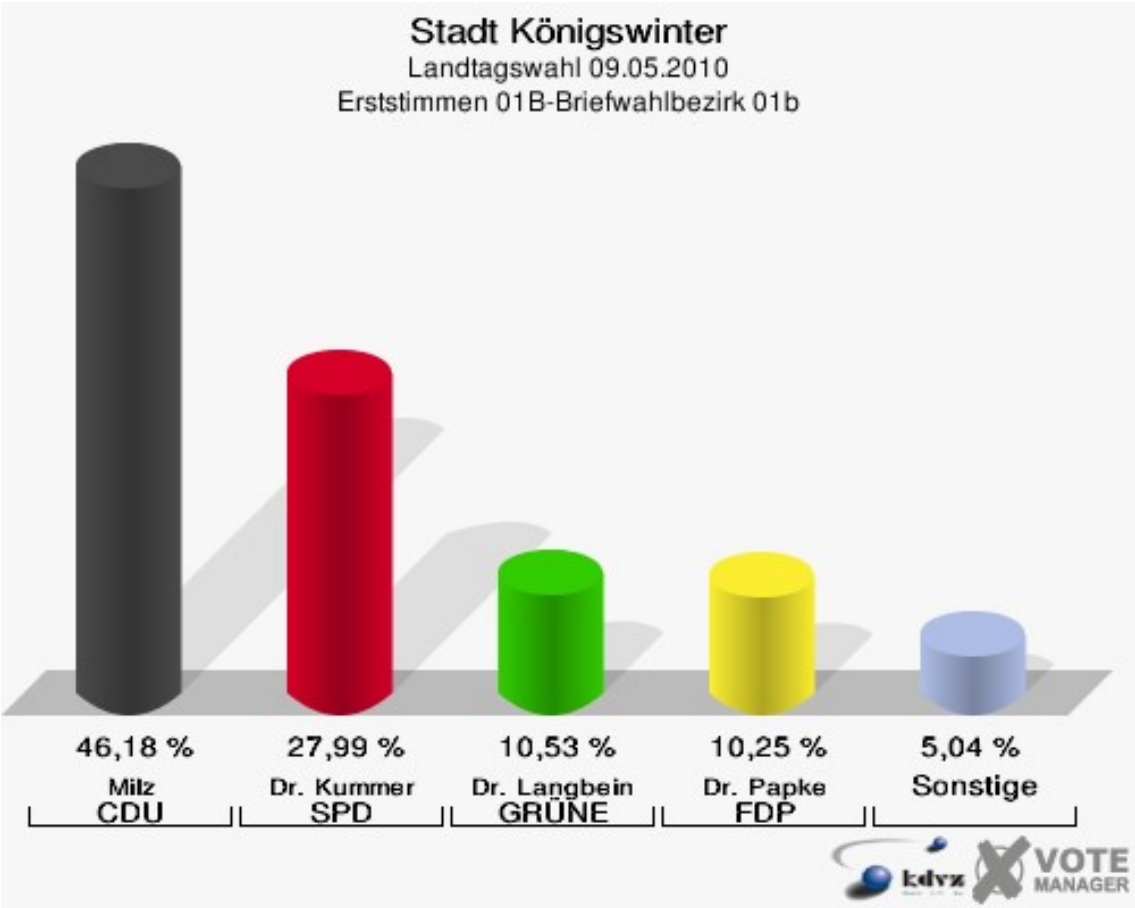
Stadt Königswinter
Landtagswahl 09.05.2010
Erststimmen 01B-Briefwahlbezirk 01b
46,18 %
Milz
CDU
27,99 %
Dr. Kummer
SPD
10,53 %
Dr. Langbein
GRÜNE
10,25 %
Dr. Papke
FDP
5,04 %
Sonstige
VOTE
MANAGER

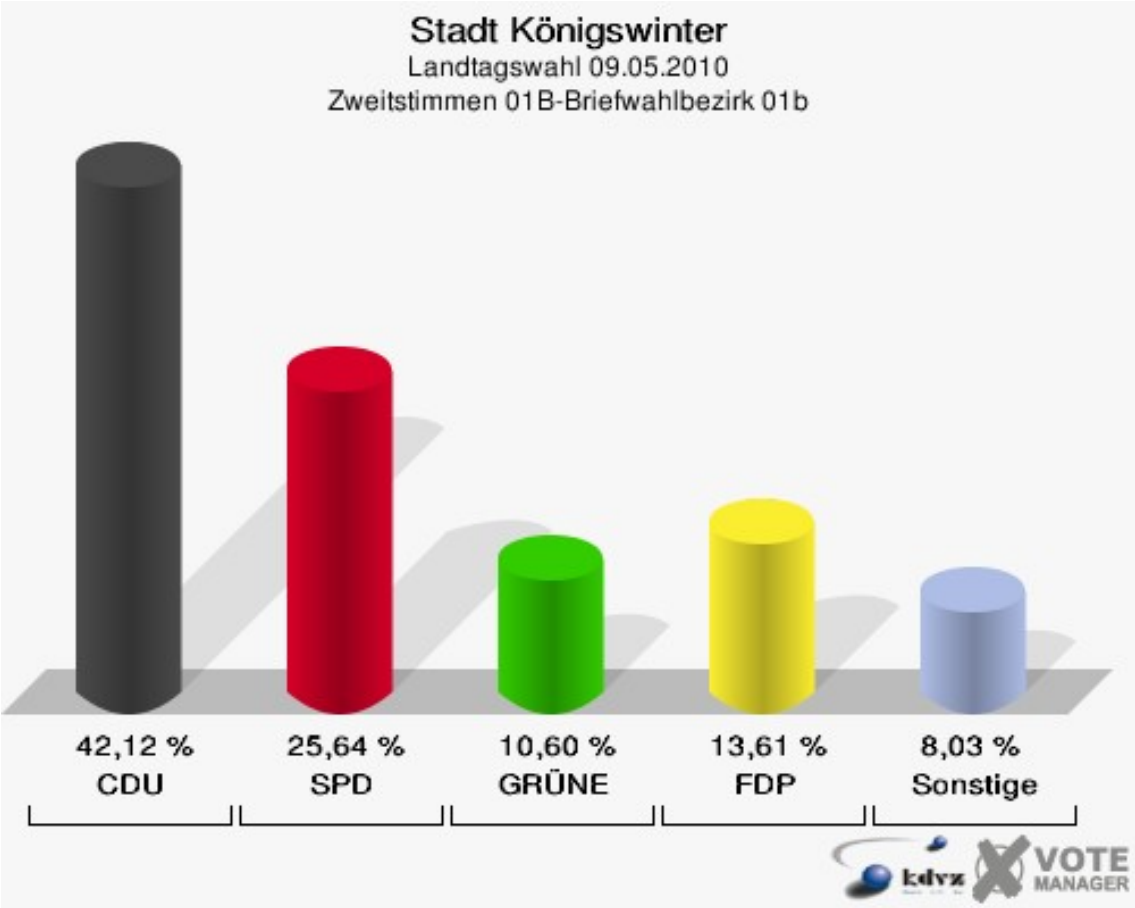
Stadt Königswinter
Landtagswahl 09.05.2010
Zweitstimmen 01B-Briefwahlbezirk 01b
42,12 %
CDU
25,64 %
SPD
10,60 %
GRÜNE
13,61 %
FDP
8,03 %
Sonstige
VOTE
MANAGER

02B-Briefwahlbezirk 02b

	Erststimmen		Zweitstimmen	
Wähler/innen	670		670	
ungültige Stimmen	3	0,45 %	1	0,15 %
gültige Stimmen	667	99,55 %	669	99,85 %
Milz, CDU	286	42,88 %	269	40,21 %
Dr. Kummer, SPD	200	29,99 %	185	27,65 %
Dr. Langbein, GRÜNE	70	10,49 %	95	14,20 %
Dr. Papke, FDP	57	8,55 %	67	10,01 %
NPD	---	---	0	0,00 %
Groeneveld, DIE LINKE	40	6,00 %	30	4,48 %
REP	---	---	0	0,00 %
ÖDP	---	---	1	0,15 %
BÜSO	---	---	0	0,00 %
PBC	---	---	0	0,00 %
Die Tierschutzpartei	---	---	2	0,30 %
FAMILIE	---	---	2	0,30 %
Die PARTEI	---	---	0	0,00 %
ZENTRUM	---	---	0	0,00 %
BGD	---	---	0	0,00 %
AUF	---	---	0	0,00 %
PIRATEN	---	---	2	0,30 %
ddp	---	---	0	0,00 %
Freie Union	---	---	0	0,00 %
RENTNER	---	---	4	0,60 %
Hubricht, pro NRW	8	1,20 %	7	1,05 %
DIE VIOLETTEN	---	---	0	0,00 %
BIG	---	---	0	0,00 %
Weingartz, Volksab-stimmung	3	0,45 %	4	0,60 %
FBI/ Freie Wähler	---	---	1	0,15 %
Diron, Soziale Mitte	3	0,45 %	0	0,00 %

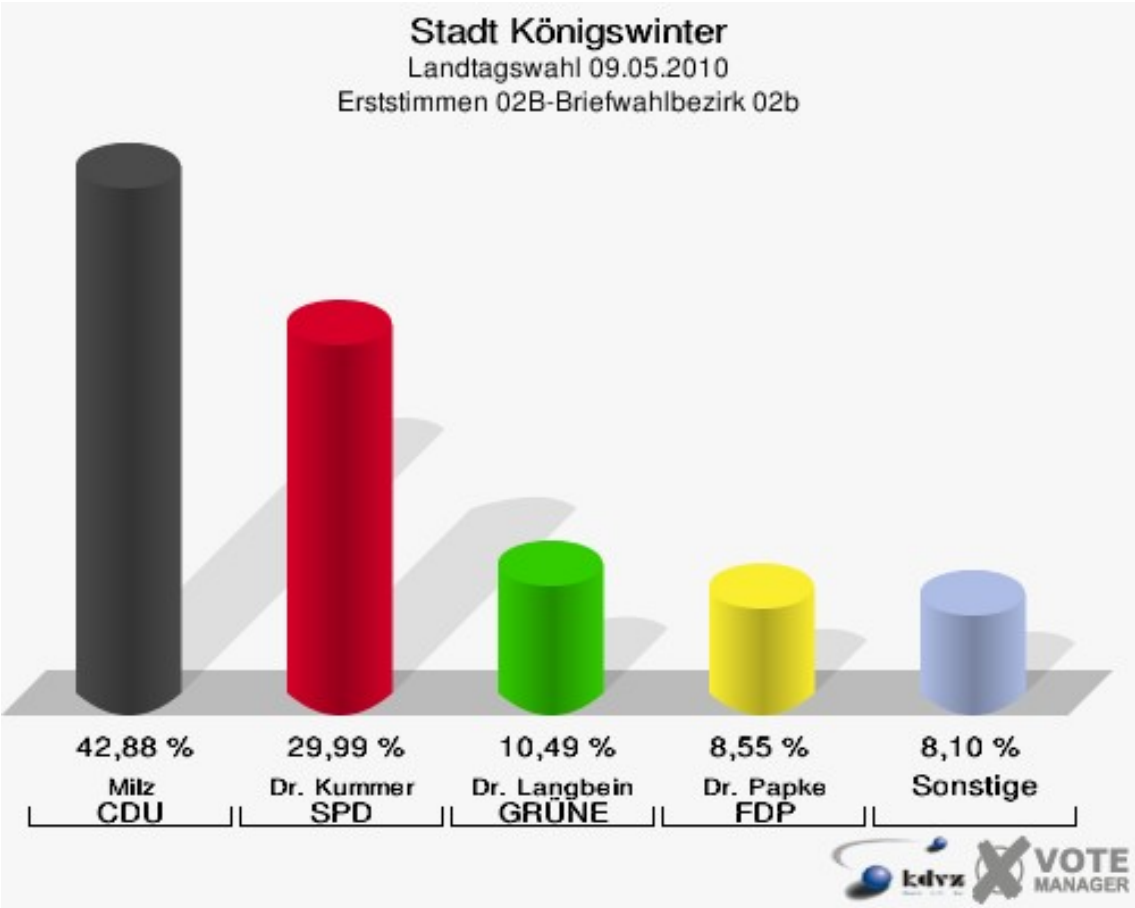
Stadt Königswinter
Landtagswahl 09.05.2010
Erststimmen 02B-Briefwahlbezirk 02b
42,88 %
Milz
CDU
29,99 %
Dr. Kummer
SPD
10,49 %
Dr. Langbein
GRÜNE
8,55 %
Dr. Papke
FDP
8,10 %
Sonstige
kdvz
VOTE
MANAGER

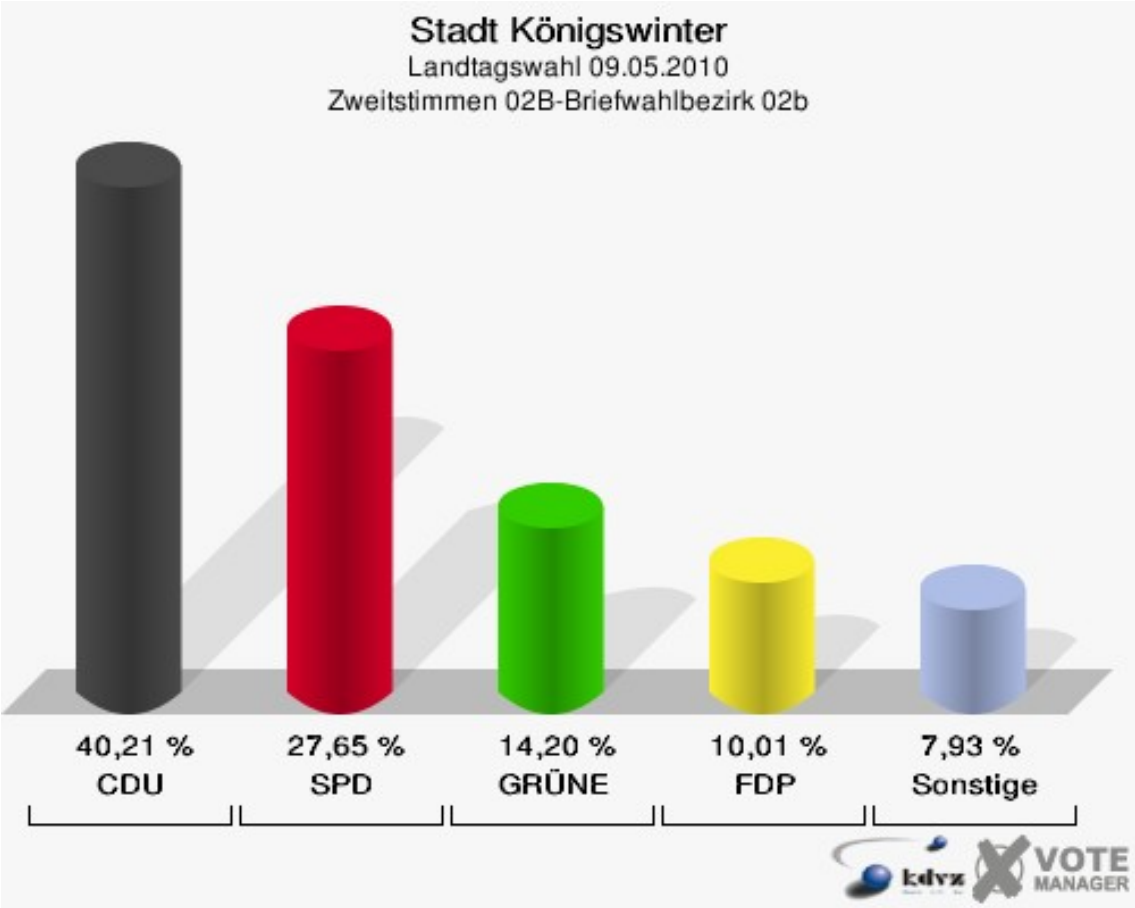
Stadt Königswinter
Landtagswahl 09.05.2010
Zweitstimmen 02B-Briefwahlbezirk 02b
40,21 %
CDU
27,65 %
SPD
14,20 %
GRÜNE
10,01 %
FDP
7,93 %
Sonstige
kdvz
VOTE
MANAGER

03B-Briefwahlbezirk 03b

	Erststimmen		Zweitstimmen	
Wähler/innen	675		675	
ungültige Stimmen	11	1,63 %	7	1,04 %
gültige Stimmen	664	98,37 %	668	98,96 %
Milz, CDU	318	47,89 %	284	42,51 %
Dr. Kummer, SPD	165	24,85 %	156	23,35 %
Dr. Langbein, GRÜNE	96	14,46 %	96	14,37 %
Dr. Papke, FDP	57	8,58 %	83	12,43 %
NPD	---	---	1	0,15 %
Groeneveld, DIE LINKE	18	2,71 %	20	2,99 %
REP	---	---	0	0,00 %
ÖDP	---	---	0	0,00 %
BÜSO	---	---	0	0,00 %
PBC	---	---	0	0,00 %
Die Tierschutzpartei	---	---	2	0,30 %
FAMILIE	---	---	3	0,45 %
Die PARTEI	---	---	0	0,00 %
ZENTRUM	---	---	0	0,00 %
BGD	---	---	0	0,00 %
AUF	---	---	0	0,00 %
PIRATEN	---	---	8	1,20 %
ddp	---	---	0	0,00 %
Freie Union	---	---	0	0,00 %
RENTNER	---	---	5	0,75 %
Hubricht, pro NRW	7	1,05 %	4	0,60 %
DIE VIOLETTEN	---	---	2	0,30 %
BIG	---	---	0	0,00 %
Weingartz, Volksabstimmung	0	0,00 %	2	0,30 %
FBI/ Freie Wähler	---	---	2	0,30 %
Diron, Soziale Mitte	3	0,45 %	0	0,00 %

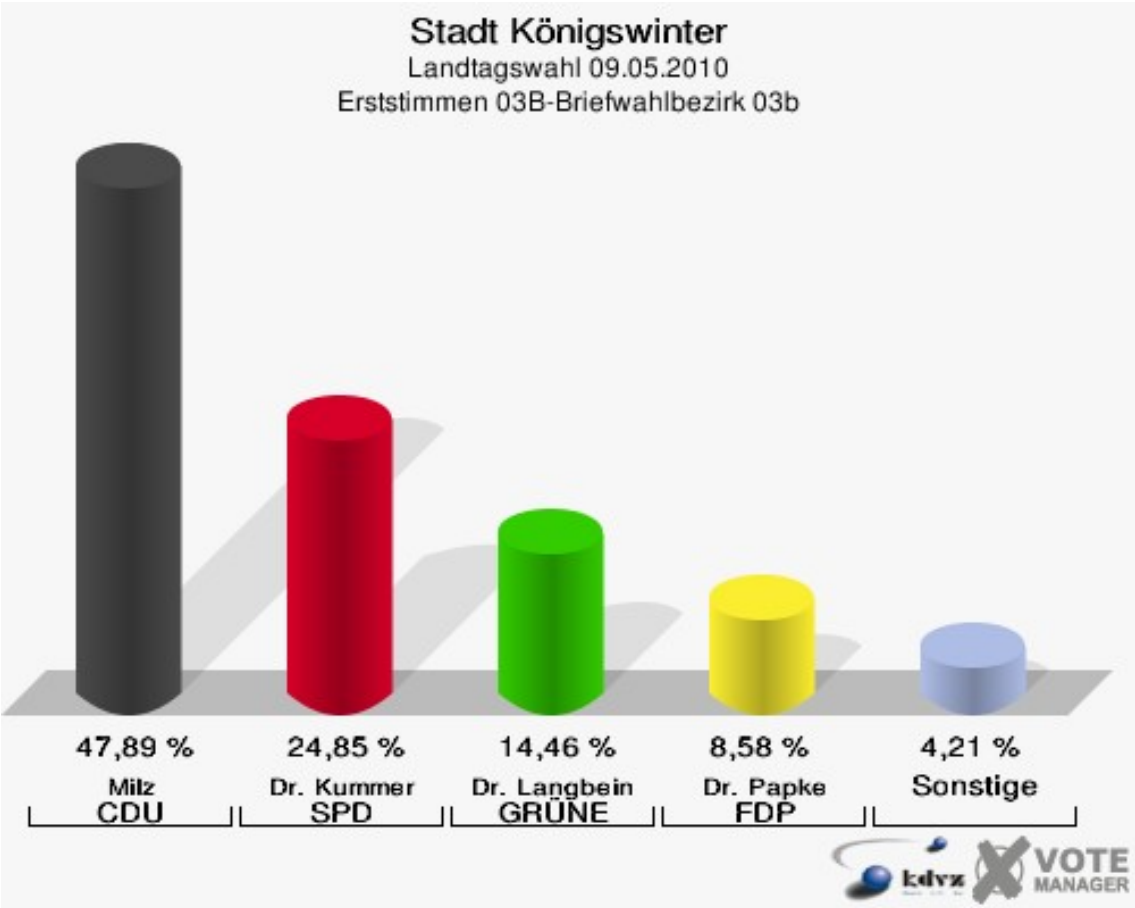
Stadt Königswinter
Landtagswahl 09.05.2010
Erststimmen 03B-Briefwahlbezirk 03b
47,89 %
Milz
CDU
24,85 %
Dr. Kummer
SPD
14,46 %
Dr. Langbein
GRÜNE
8,58 %
Dr. Papke
FDP
4,21 %
Sonstige
kdvz
VOTE
MANAGER

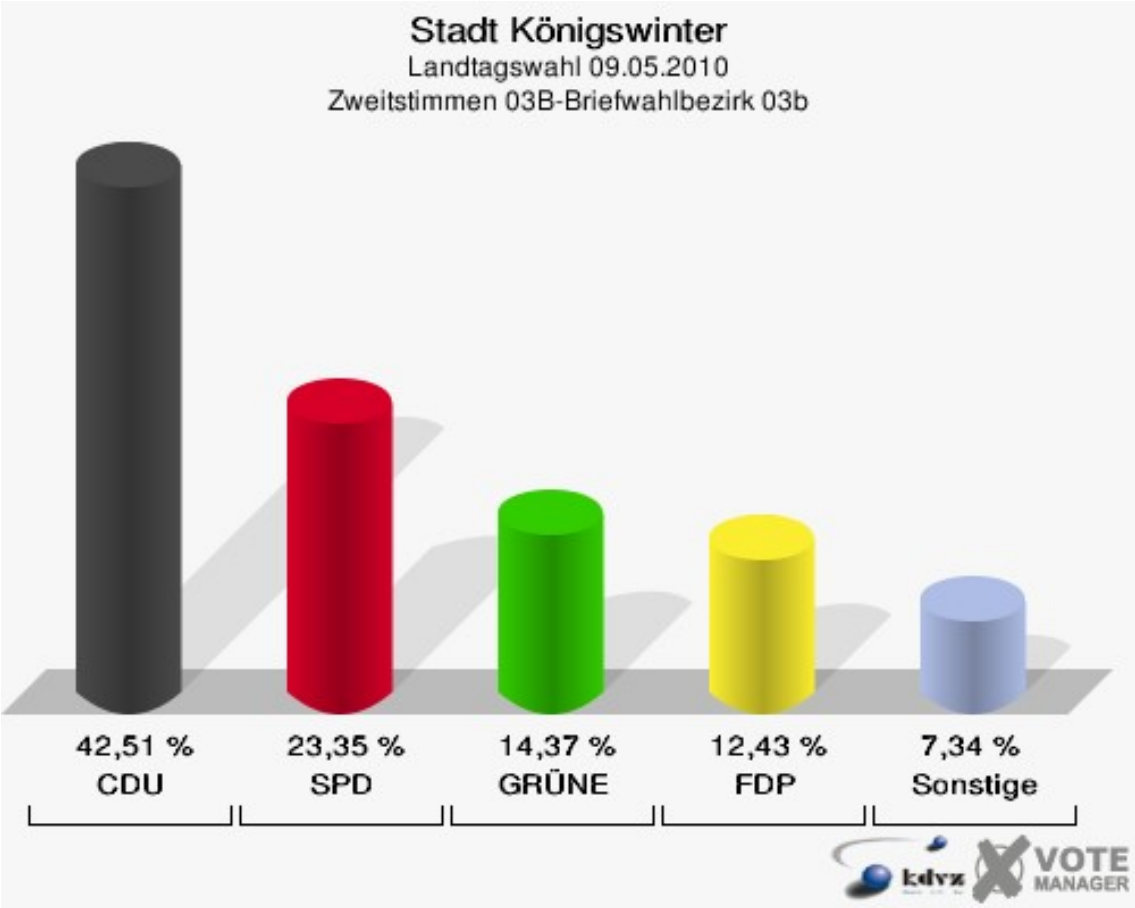
Stadt Königswinter
Landtagswahl 09.05.2010
Zweitstimmen 03B-Briefwahlbezirk 03b
42,51 %
CDU
23,35 %
SPD
14,37 %
GRÜNE
12,43 %
FDP
7,34 %
Sonstige
kdvz
VOTE
MANAGER

04B-Briefwahlbezirk 04b

	Erststimmen		Zweitstimmen	
Wähler/innen	663		663	
ungültige Stimmen	15	2,26 %	8	1,21 %
gültige Stimmen	648	97,74 %	655	98,79 %
Milz, CDU	304	46,91 %	277	42,29 %
Dr. Kummer, SPD	179	27,62 %	162	24,73 %
Dr. Langbein, GRÜNE	91	14,04 %	107	16,34 %
Dr. Papke, FDP	52	8,02 %	72	10,99 %
NPD	---	---	1	0,15 %
Groeneveld, DIE LINKE	13	2,01 %	12	1,83 %
REP	---	---	1	0,15 %
ÖDP	---	---	0	0,00 %
BÜSO	---	---	0	0,00 %
PBC	---	---	0	0,00 %
Die Tierschutzpartei	---	---	3	0,46 %
FAMILIE	---	---	0	0,00 %
Die PARTEI	---	---	1	0,15 %
ZENTRUM	---	---	1	0,15 %
BGD	---	---	0	0,00 %
AUF	---	---	0	0,00 %
PIRATEN	---	---	5	0,76 %
ddp	---	---	0	0,00 %
Freie Union	---	---	0	0,00 %
RENTNER	---	---	5	0,76 %
Hubricht, pro NRW	4	0,62 %	4	0,61 %
DIE VIOLETTEN	---	---	1	0,15 %
BIG	---	---	3	0,46 %
Weingartz, Volksabstimmung	3	0,46 %	0	0,00 %
FBI/ Freie Wähler	---	---	0	0,00 %
Diron, Soziale Mitte	2	0,31 %	0	0,00 %

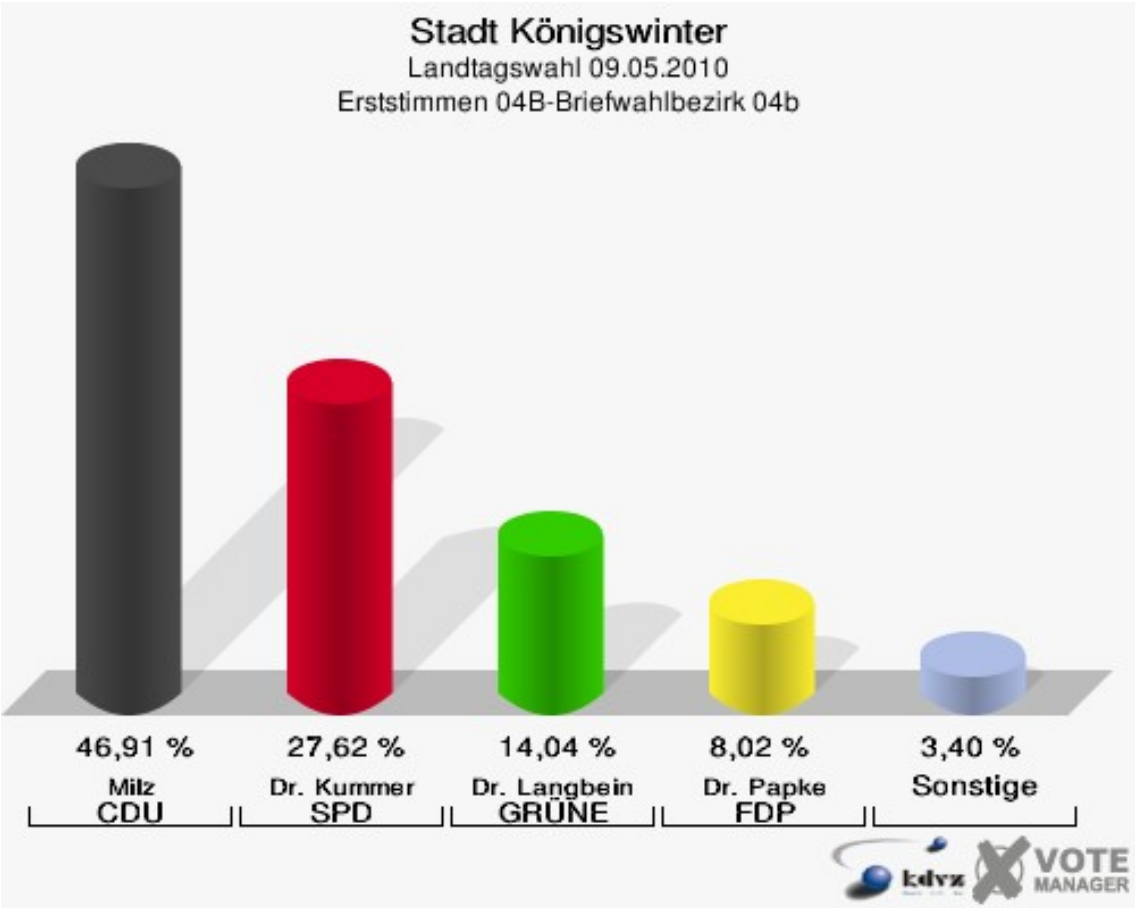
Stadt Königswinter
Landtagswahl 09.05.2010
Erststimmen 04B-Briefwahlbezirk 04b
46,91 %
Milz
CDU
27,62 %
Dr. Kummer
SPD
14,04 %
Dr. Langbein
GRÜNE
8,02 %
Dr. Papke
FDP
3,40 %
Sonstige
kdvz
VOTE
MANAGER

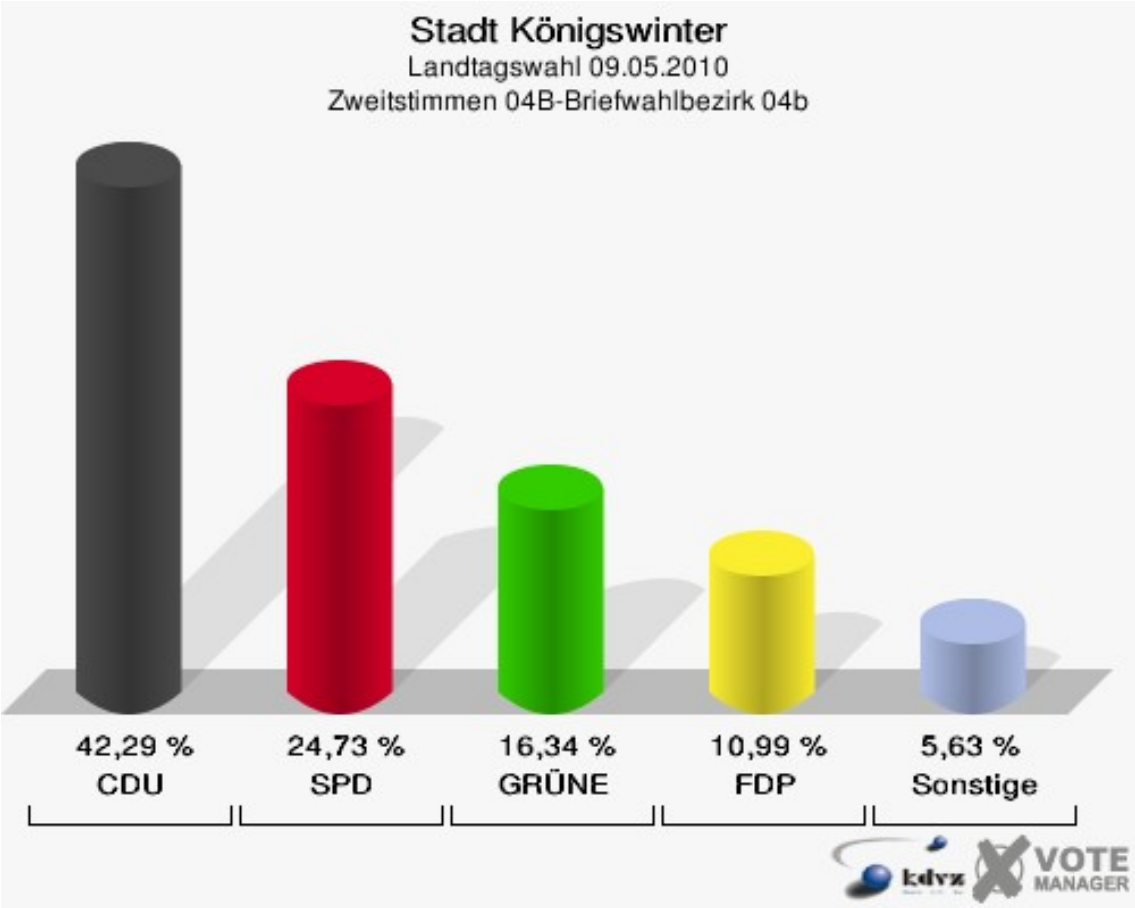
Stadt Königswinter
Landtagswahl 09.05.2010
Zweitstimmen 04B-Briefwahlbezirk 04b
42,29 %
CDU
24,73 %
SPD
16,34 %
GRÜNE
10,99 %
FDP
5,63 %
Sonstige
kdvz
VOTE
MANAGER

05B-Briefwahlbezirk 05b

	Erststimmen		Zweitstimmen	
Wähler/innen	601		601	
ungültige Stimmen	8	1,33 %	5	0,83 %
gültige Stimmen	593	98,67 %	596	99,17 %
Milz, CDU	277	46,71 %	245	41,11 %
Dr. Kummer, SPD	174	29,34 %	154	25,84 %
Dr. Langbein, GRÜNE	56	9,44 %	74	12,42 %
Dr. Papke, FDP	48	8,09 %	72	12,08 %
NPD	---	---	1	0,17 %
Groeneveld, DIE LINKE	23	3,88 %	25	4,19 %
REP	---	---	0	0,00 %
ÖDP	---	---	0	0,00 %
BÜSO	---	---	0	0,00 %
PBC	---	---	0	0,00 %
Die Tierschutzpartei	---	---	3	0,50 %
FAMILIE	---	---	2	0,34 %
Die PARTEI	---	---	0	0,00 %
ZENTRUM	---	---	0	0,00 %
BGD	---	---	0	0,00 %
AUF	---	---	0	0,00 %
PIRATEN	---	---	4	0,67 %
ddp	---	---	0	0,00 %
Freie Union	---	---	0	0,00 %
RENTNER	---	---	9	1,51 %
Hubricht, pro NRW	6	1,01 %	4	0,67 %
DIE VIOLETTEN	---	---	1	0,17 %
BIG	---	---	0	0,00 %
Weingartz, Volksab-stimmung	6	1,01 %	2	0,34 %
FBI/ Freie Wähler	---	---	0	0,00 %
Diron, Soziale Mitte	3	0,51 %	0	0,00 %

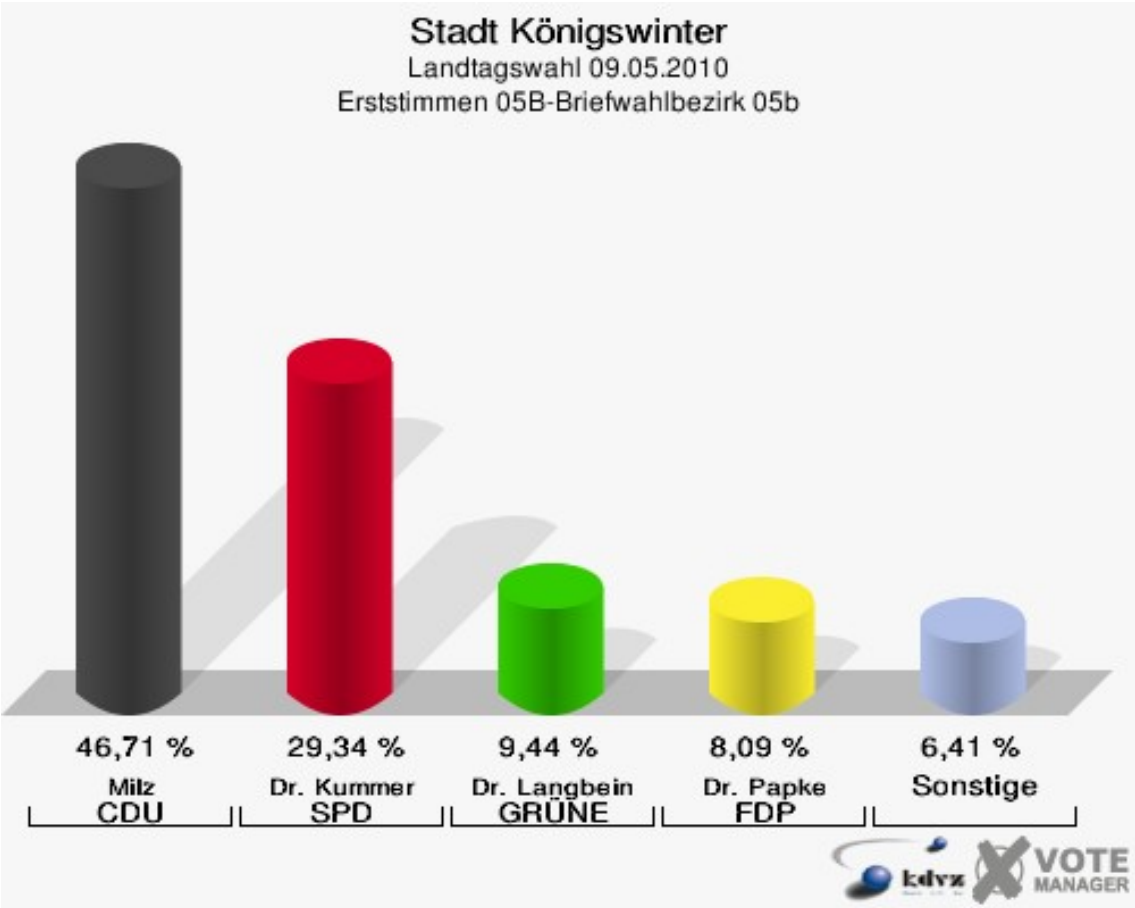
Stadt Königswinter
Landtagswahl 09.05.2010
Erststimmen 05B-Briefwahlbezirk 05b
46,71 %
Milz
CDU
29,34 %
Dr. Kummer
SPD
9,44 %
Dr. Langbein
GRÜNE
8,09 %
Dr. Papke
FDP
6,41 %
Sonstige
kdvz
VOTE
MANAGER

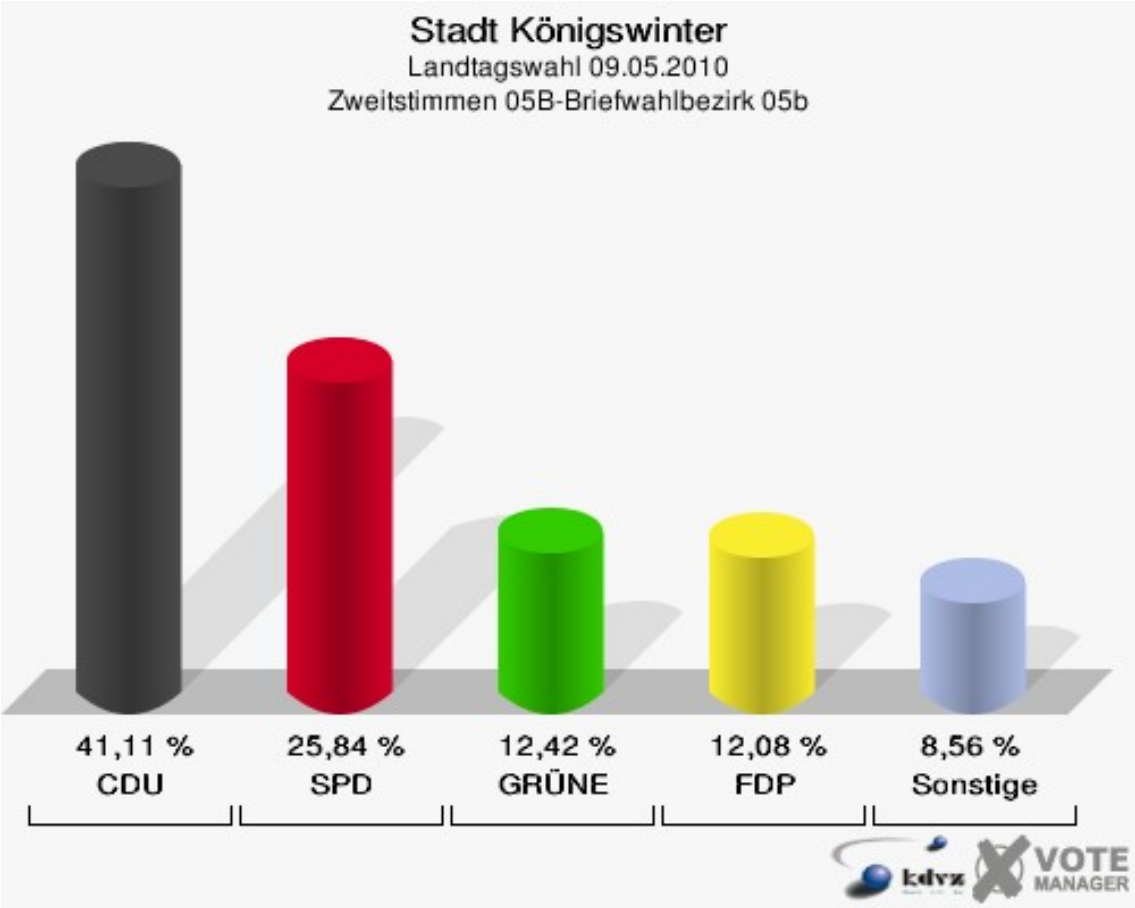
Stadt Königswinter
Landtagswahl 09.05.2010
Zweitstimmen 05B-Briefwahlbezirk 05b
41,11 %
CDU
25,84 %
SPD
12,42 %
GRÜNE
12,08 %
FDP
8,56 %
Sonstige
kdvz
VOTE
MANAGER

06B-Briefwahlbezirk 06B

	Erststimmen		Zweitstimmen	
Wähler/innen	528		528	
ungültige Stimmen	7	1,33 %	12	2,27 %
gültige Stimmen	521	98,67 %	516	97,73 %
Milz, CDU	287	55,09 %	257	49,81 %
Dr. Kummer, SPD	121	23,22 %	115	22,29 %
Dr. Langbein, GRÜNE	50	9,60 %	61	11,82 %
Dr. Papke, FDP	42	8,06 %	46	8,91 %
NPD	---	---	3	0,58 %
Groeneveld, DIE LINKE	17	3,26 %	16	3,10 %
REP	---	---	0	0,00 %
ÖDP	---	---	1	0,19 %
BÜSO	---	---	0	0,00 %
PBC	---	---	0	0,00 %
Die Tierschutzpartei	---	---	3	0,58 %
FAMILIE	---	---	1	0,19 %
Die PARTEI	---	---	0	0,00 %
ZENTRUM	---	---	0	0,00 %
BGD	---	---	0	0,00 %
AUF	---	---	0	0,00 %
PIRATEN	---	---	6	1,16 %
ddp	---	---	0	0,00 %
Freie Union	---	---	0	0,00 %
RENTNER	---	---	0	0,00 %
Hubricht, pro NRW	3	0,58 %	6	1,16 %
DIE VIOLETTEN	---	---	0	0,00 %
BIG	---	---	0	0,00 %
Weingartz, Volksabstimmung	1	0,19 %	1	0,19 %
FBI/ Freie Wähler	---	---	0	0,00 %
Diron, Soziale Mitte	0	0,00 %	0	0,00 %

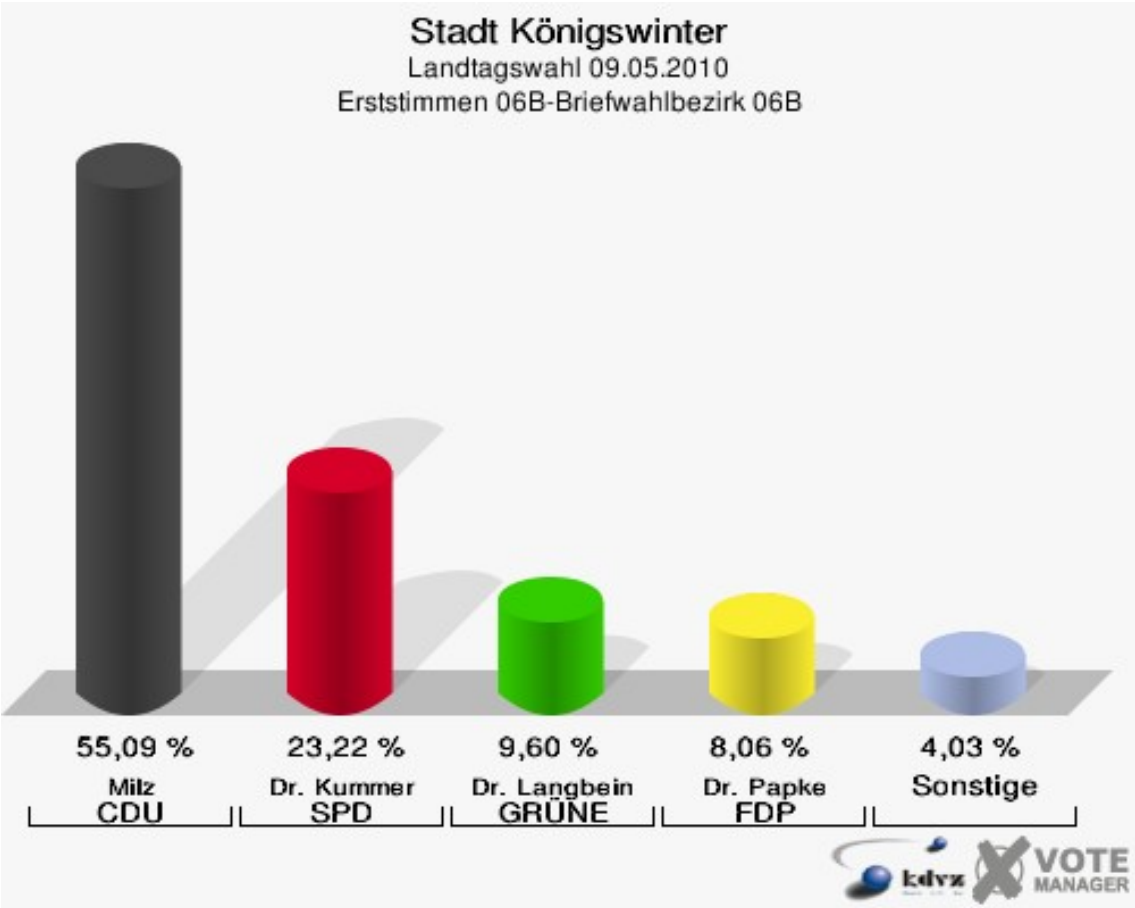
Stadt Königswinter
Landtagswahl 09.05.2010
Erststimmen 06B-Briefwahlbezirk 06B
55,09 %
Milz
CDU
23,22 %
Dr. Kummer
SPD
9,60 %
Dr. Langbein
GRÜNE
8,06 %
Dr. Papke
FDP
4,03 %
Sonstige
VOTE
MANAGER

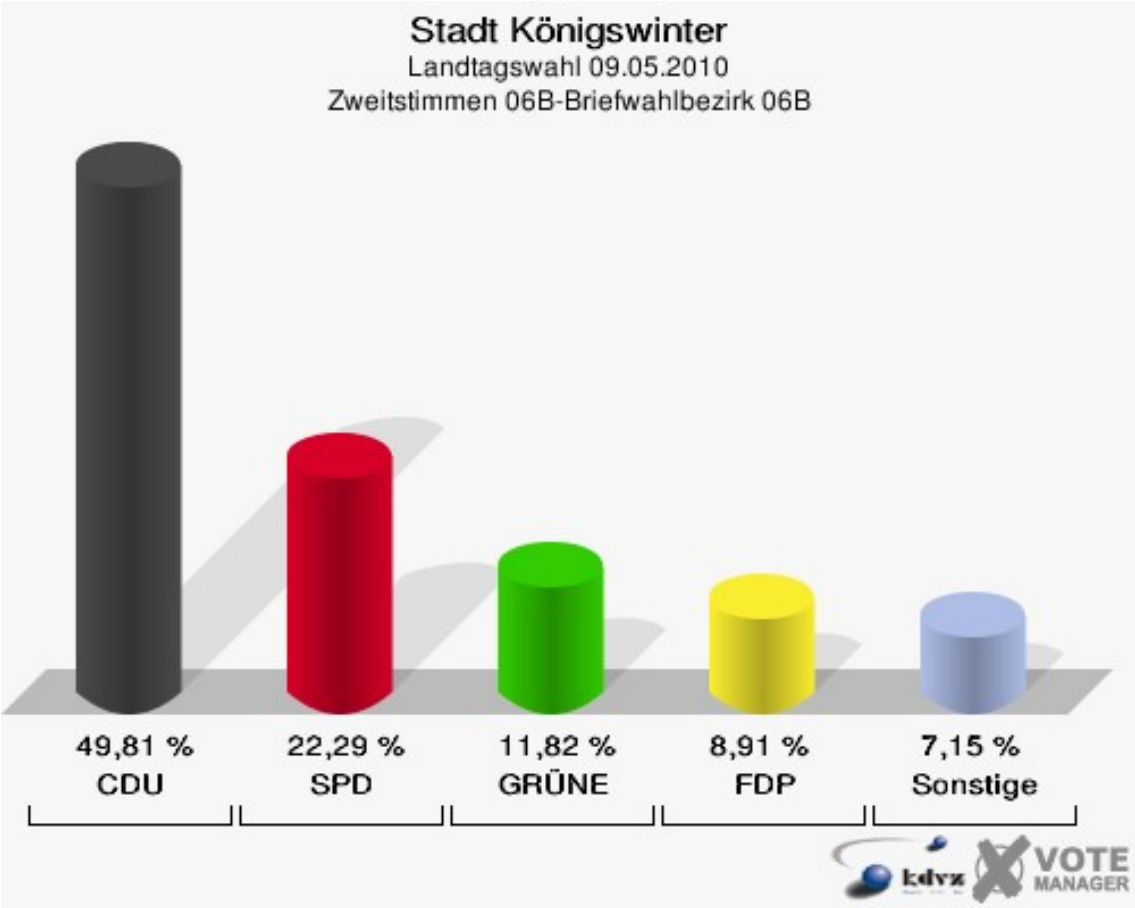
Stadt Königswinter
Landtagswahl 09.05.2010
Zweitstimmen 06B-Briefwahlbezirk 06B
49,81 %
CDU
22,29 %
SPD
11,82 %
GRÜNE
8,91 %
FDP
7,15 %
Sonstige
VOTE
MANAGER

07B-Briefwahlbezirk 07B

	Erststimmen		Zweitstimmen	
Wähler/innen	550		550	
ungültige Stimmen	4	0,73 %	1	0,18 %
gültige Stimmen	546	99,27 %	549	99,82 %
Milz, CDU	266	48,72 %	249	45,36 %
Dr. Kummer, SPD	132	24,18 %	113	20,58 %
Dr. Langbein, GRÜNE	59	10,81 %	65	11,84 %
Dr. Papke, FDP	52	9,52 %	69	12,57 %
NPD	---	---	3	0,55 %
Groeneveld, DIE LINKE	25	4,58 %	26	4,74 %
REP	---	---	1	0,18 %
ÖDP	---	---	0	0,00 %
BÜSO	---	---	0	0,00 %
PBC	---	---	0	0,00 %
Die Tierschutzpartei	---	---	4	0,73 %
FAMILIE	---	---	1	0,18 %
Die PARTEI	---	---	1	0,18 %
ZENTRUM	---	---	0	0,00 %
BGD	---	---	0	0,00 %
AUF	---	---	0	0,00 %
PIRATEN	---	---	4	0,73 %
ddp	---	---	0	0,00 %
Freie Union	---	---	0	0,00 %
RENTNER	---	---	1	0,18 %
Hubricht, pro NRW	10	1,83 %	8	1,46 %
DIE VIOLETTEN	---	---	0	0,00 %
BIG	---	---	0	0,00 %
Weingartz, Volksabstimmung	2	0,37 %	3	0,55 %
FBI/ Freie Wähler	---	---	1	0,18 %
Diron, Soziale Mitte	0	0,00 %	0	0,00 %

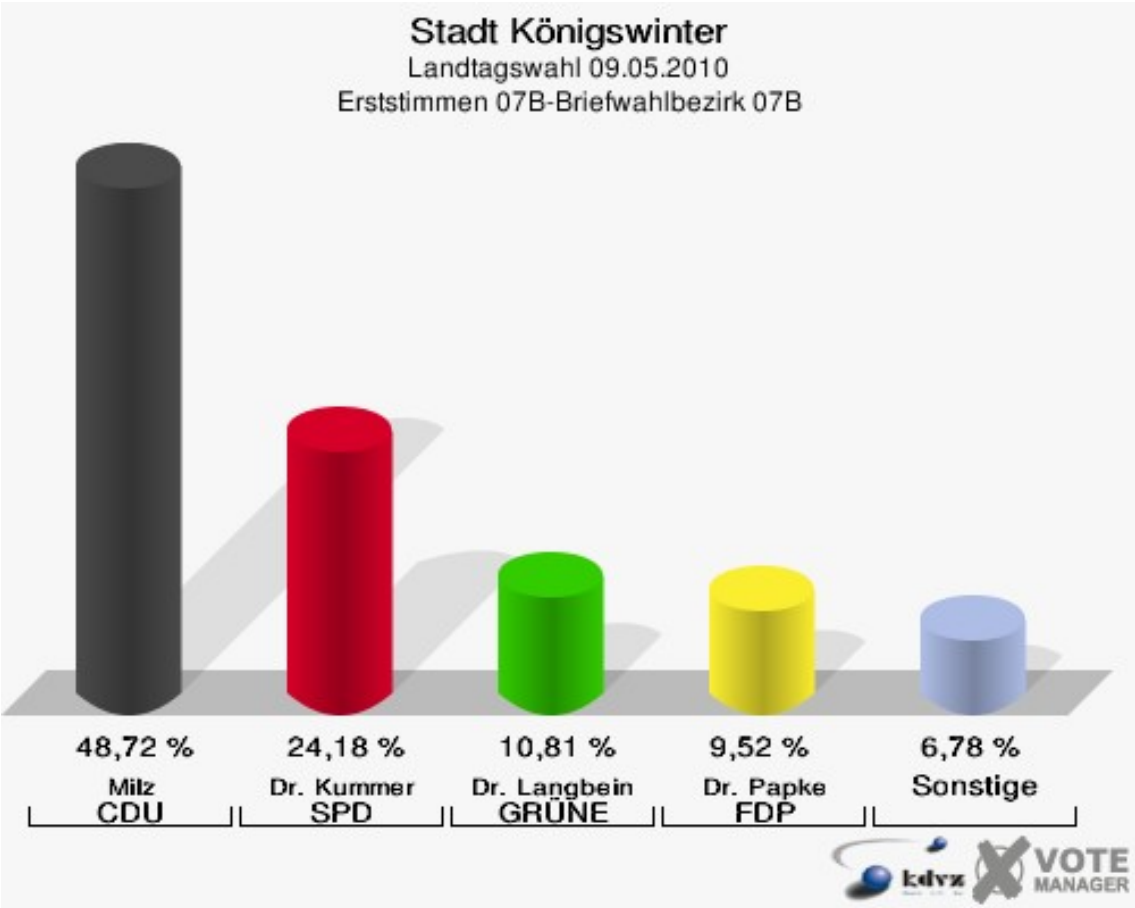
Stadt Königswinter
Landtagswahl 09.05.2010
Erststimmen 07B-Briefwahlbezirk 07B
48,72 %
Milz
CDU
24,18 %
Dr. Kummer
SPD
10,81 %
Dr. Langbein
GRÜNE
9,52 %
Dr. Papke
FDP
6,78 %
Sonstige
kdvz
VOTE
MANAGER

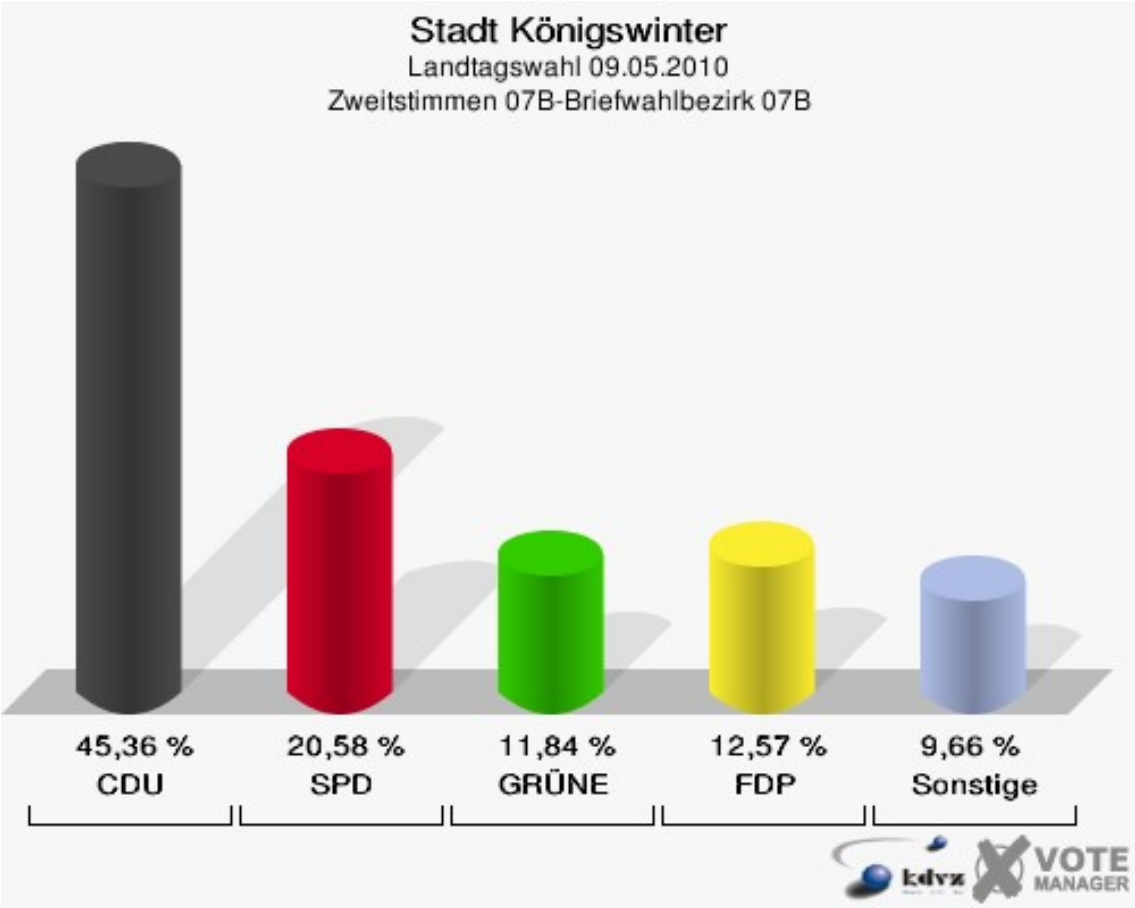
Stadt Königswinter
Landtagswahl 09.05.2010
Zweitstimmen 07B-Briefwahlbezirk 07B
45,36 %
CDU
20,58 %
SPD
11,84 %
GRÜNE
12,57 %
FDP
9,66 %
Sonstige
kdvz
VOTE
MANAGER

08B-Briefwahlbezirk 08B

	Erststimmen		Zweitstimmen	
Wähler/innen	534		534	
ungültige Stimmen	5	0,94 %	6	1,12 %
gültige Stimmen	529	99,06 %	528	98,88 %
Milz, CDU	267	50,47 %	236	44,70 %
Dr. Kummer, SPD	147	27,79 %	120	22,73 %
Dr. Langbein, GRÜNE	52	9,83 %	67	12,69 %
Dr. Papke, FDP	40	7,56 %	57	10,80 %
NPD	---	---	0	0,00 %
Groeneveld, DIE LINKE	16	3,02 %	20	3,79 %
REP	---	---	1	0,19 %
ÖDP	---	---	0	0,00 %
BÜSO	---	---	0	0,00 %
PBC	---	---	0	0,00 %
Die Tierschutzpartei	---	---	6	1,14 %
FAMILIE	---	---	2	0,38 %
Die PARTEI	---	---	0	0,00 %
ZENTRUM	---	---	0	0,00 %
BGD	---	---	0	0,00 %
AUF	---	---	0	0,00 %
PIRATEN	---	---	6	1,14 %
ddp	---	---	0	0,00 %
Freie Union	---	---	0	0,00 %
RENTNER	---	---	6	1,14 %
Hubricht, pro NRW	3	0,57 %	5	0,95 %
DIE VIOLETTEN	---	---	0	0,00 %
BIG	---	---	0	0,00 %
Weingartz, Volksab-stimmung	0	0,00 %	1	0,19 %
FBI/ Freie Wähler	---	---	1	0,19 %
Diron, Soziale Mitte	4	0,76 %	0	0,00 %

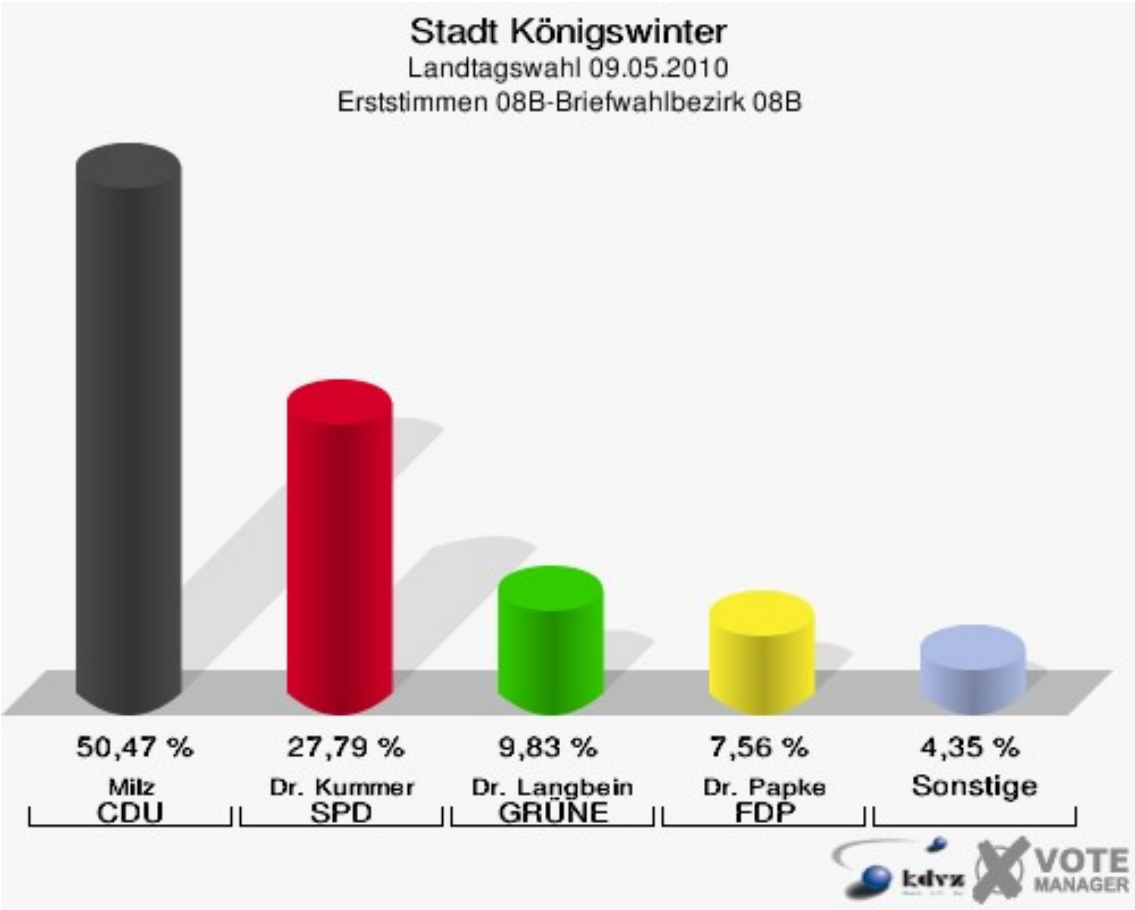
Stadt Königswinter
Landtagswahl 09.05.2010
Erststimmen 08B-Briefwahlbezirk 08B
50,47 %
Milz
CDU
27,79 %
Dr. Kummer
SPD
9,83 %
Dr. Langbein
GRÜNE
7,56 %
Dr. Papke
FDP
4,35 %
Sonstige
VOTE
MANAGER

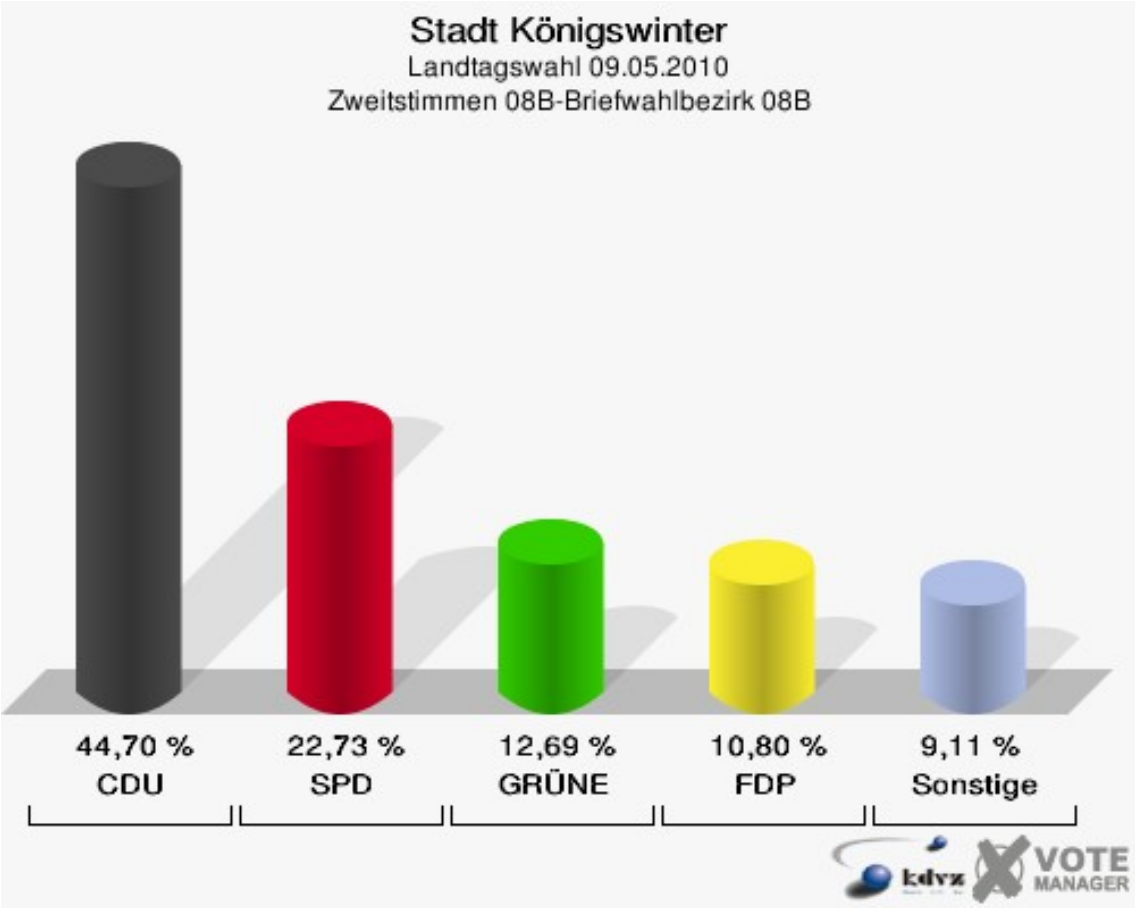
Stadt Königswinter
Landtagswahl 09.05.2010
Zweitstimmen 08B-Briefwahlbezirk 08B
44,70 %
CDU
22,73 %
SPD
12,69 %
GRÜNE
10,80 %
FDP
9,11 %
Sonstige
VOTE
MANAGER

Übersicht Stimmbezirke

Stadt Königswinter
Landtagswahl 09.05.2010
Zusammenstellung der Ergebnisse nach Stimmbezirken - Erststimmen -

Stimmbezirk	Wahlberechtigte	Wähler	gültig	Milz CDU	Dr. Kummer SPD	Dr. Langbein GRÜNE	Dr. Papke FDP	Groeneveld DIE LINKE	Hubricht pro NRW	Weingartz Volksabstimmung	Diron Soziale Mitte
010-Rathaus-Standesamt	1.535	614	605	**232**	200	72	47	39	10	4	1
		40,00 %	98,53 %	**38,35 %**	33,06 %	11,90 %	7,77 %	6,45 %	1,65 %	0,66 %	0,17 %
020-Grundschule Königswinter	1.434	580	568	**229**	187	71	44	32	3	2	0
		40,45 %	97,93 %	**40,32 %**	32,92 %	12,50 %	7,75 %	5,63 %	0,53 %	0,35 %	0,00 %
030-Grundschule Niederdollendorf	1.251	587	581	**243**	152	102	54	23	6	1	0
		46,92 %	98,98 %	**41,82 %**	26,16 %	17,56 %	9,29 %	3,96 %	1,03 %	0,17 %	0,00 %
040-Grundschule Niederdollendorf	1.226	600	587	**246**	210	66	32	21	9	2	1
		48,94 %	97,83 %	**41,91 %**	35,78 %	11,24 %	5,45 %	3,58 %	1,53 %	0,34 %	0,17 %
050-Kath. Pfarrheim Oberdollend.	1.420	727	713	**277**	232	117	48	32	5	1	1
		51,20 %	98,07 %	**38,85 %**	32,54 %	16,41 %	6,73 %	4,49 %	0,70 %	0,14 %	0,14 %
060-Verwaltungsgebäude Rhenag	1.142	530	517	**209**	164	74	39	21	6	3	1
		46,41 %	97,55 %	**40,43 %**	31,72 %	14,31 %	7,54 %	4,06 %	1,16 %	0,58 %	0,19 %
070-Turnhalle TuS Dollendorf	1.255	663	653	**304**	175	93	56	20	4	1	0
		52,83 %	98,49 %	**46,55 %**	26,80 %	14,24 %	8,58 %	3,06 %	0,61 %	0,15 %	0,00 %
080-GrundschuleHeisterbacherrott	1.652	947	933	**408**	284	149	61	20	9	2	0
		57,32 %	98,52 %	**43,73 %**	30,44 %	15,97 %	6,54 %	2,14 %	0,96 %	0,21 %	0,00 %
091-Kindergarten Löwenzahn	1.308	766	757	**325**	237	105	64	15	10	1	0
		58,56 %	98,83 %	**42,93 %**	31,31 %	13,87 %	8,45 %	1,98 %	1,32 %	0,13 %	0,00 %

Stimmbezirk	Wahlberechtigte	Wähler	gültig	Milz CDU	Dr. Kummer SPD	Dr. Langbein GRÜNE	Dr. Papke FDP	Groeneveld DIE LINKE	Hubricht pro NRW	Weingartz Volksabstimmung	Diron Soziale Mitte
092-Gastraum Das Festessen	301	157	156	**71**	45	17	16	6	1	0	0
		52,16 %	99,36 %	**45,51 %**	28,85 %	10,90 %	10,26 %	3,85 %	0,64 %	0,00 %	0,00 %
100-Grundschule Stieldorf	1.561	829	823	**375**	243	113	58	29	3	2	0
		53,11 %	99,28 %	**45,57 %**	29,53 %	13,73 %	7,05 %	3,52 %	0,36 %	0,24 %	0,00 %
111-Kindergarten Kleine Strolche	1.001	505	495	**215**	145	76	42	11	4	1	1
		50,45 %	98,02 %	**43,43 %**	29,29 %	15,35 %	8,48 %	2,22 %	0,81 %	0,20 %	0,20 %
112-Feuerwehrgerätehs. Bockeroth	786	351	343	**170**	101	31	15	18	4	1	3
		44,66 %	97,72 %	**49,56 %**	29,45 %	9,04 %	4,37 %	5,25 %	1,17 %	0,29 %	0,87 %
120-Verwaltungsgebäude-Thomasberg	1.694	809	802	**340**	266	105	56	21	9	1	4
		47,76 %	99,13 %	**42,39 %**	33,17 %	13,09 %	6,98 %	2,62 %	1,12 %	0,12 %	0,50 %
130-Verwaltungsgebäude-Thomasberg	1.787	902	894	**365**	285	135	77	23	6	3	0
		50,48 %	99,11 %	**40,83 %**	31,88 %	15,10 %	8,61 %	2,57 %	0,67 %	0,34 %	0,00 %
140-Kindergarten Zwergenland	1.435	679	670	**316**	201	80	37	24	8	3	1
		47,32 %	98,67 %	**47,16 %**	30,00 %	11,94 %	5,52 %	3,58 %	1,19 %	0,45 %	0,15 %
150-Kindergarten Sandkasten	1.681	842	829	**351**	274	108	49	37	7	2	1
		50,09 %	98,46 %	**42,34 %**	33,05 %	13,03 %	5,91 %	4,46 %	0,84 %	0,24 %	0,12 %
160-Grundschule Eudenbach	1.620	665	647	**303**	198	63	55	20	6	1	1
		41,05 %	97,29 %	**46,83 %**	30,60 %	9,74 %	8,50 %	3,09 %	0,93 %	0,15 %	0,15 %
170-Hauptschule Oberpleis	1.795	776	760	**315**	232	98	55	46	7	7	0
		43,23 %	97,94 %	**41,45 %**	30,53 %	12,89 %	7,24 %	6,05 %	0,92 %	0,92 %	0,00 %
180-Hauptschule Oberpleis	1.741	834	825	**365**	252	115	49	27	9	3	5
		47,90 %	98,92 %	**44,24 %**	30,55 %	13,94 %	5,94 %	3,27 %	1,09 %	0,36 %	0,61 %

Stimmbezirk	Wahlberechtigte	Wähler	gültig	Milz CDU	Dr. Kummer SPD	Dr. Langbein GRÜNE	Dr. Papke FDP	Groeneveld DIE LINKE	Hubricht pro NRW	Weingartz Volksabstimmung	Diron Soziale Mitte
190-Grundschule Ittenbach	1.357	729	711	**294**	188	104	92	20	11	2	0
		53,72 %	97,53 %	**41,35 %**	26,44 %	14,63 %	12,94 %	2,81 %	1,55 %	0,28 %	0,00 %
200-Grundschule Ittenbach	1.311	658	644	**292**	197	73	54	17	7	3	1
		50,19 %	97,87 %	**45,34 %**	30,59 %	11,34 %	8,39 %	2,64 %	1,09 %	0,47 %	0,16 %
01B-Briefwahlbezirk 01b	0	701	693	**320**	194	73	71	15	15	4	1
			98,86 %	**46,18 %**	27,99 %	10,53 %	10,25 %	2,16 %	2,16 %	0,58 %	0,14 %
02B-Briefwahlbezirk 02b	0	670	667	**286**	200	70	57	40	8	3	3
			99,55 %	**42,88 %**	29,99 %	10,49 %	8,55 %	6,00 %	1,20 %	0,45 %	0,45 %
03B-Briefwahlbezirk 03b	0	675	664	**318**	165	96	57	18	7	0	3
			98,37 %	**47,89 %**	24,85 %	14,46 %	8,58 %	2,71 %	1,05 %	0,00 %	0,45 %
04B-Briefwahlbezirk 04b	0	663	648	**304**	179	91	52	13	4	3	2
			97,74 %	**46,91 %**	27,62 %	14,04 %	8,02 %	2,01 %	0,62 %	0,46 %	0,31 %
05B-Briefwahlbezirk 05b	0	601	593	**277**	174	56	48	23	6	6	3
			98,67 %	**46,71 %**	29,34 %	9,44 %	8,09 %	3,88 %	1,01 %	1,01 %	0,51 %
06B-Briefwahlbezirk 06B	0	528	521	**287**	121	50	42	17	3	1	0
			98,67 %	**55,09 %**	23,22 %	9,60 %	8,06 %	3,26 %	0,58 %	0,19 %	0,00 %
07B-Briefwahlbezirk 07B	0	550	546	**266**	132	59	52	25	10	2	0
			99,27 %	**48,72 %**	24,18 %	10,81 %	9,52 %	4,58 %	1,83 %	0,37 %	0,00 %
08B-Briefwahlbezirk 08B	0	534	529	**267**	147	52	40	16	3	0	4
			99,06 %	**50,47 %**	27,79 %	9,83 %	7,56 %	3,02 %	0,57 %	0,00 %	0,76 %
Stadt Königswinter	30.293	19.672	19.374	**8.570**	5.780	2.514	1.519	689	200	65	37
		64,94 %	98,49 %	**44,23 %**	29,83 %	12,98 %	7,84 %	3,56 %	1,03 %	0,34 %	0,19 %

Stadt Königswinter
Landtagswahl 09.05.2010
Zusammenstellung der Ergebnisse nach Stimmbezirken - Zweitstimmen -

Stimmbezirk	Wahlberechtigte	Wähler	gültig	CDU	SPD	GRÜNE	FDP	NPD	DIE LINKE	REP	ÖDP	BÜSO	PBC	Die Tierschutzpartei	FAMILIE	Die PARTEI	ZENTRUM	BGD
010-Rathaus-Standesamt	1.535	614	606	**196**	180	82	64	3	41	1	0	0	0	3	1	1	0	0
		40,00 %	98,70 %	**32,34 %**	29,70 %	13,53 %	10,56 %	0,50 %	6,77 %	0,17 %	0,00 %	0,00 %	0,00 %	0,50 %	0,17 %	0,17 %	0,00 %	0,00 %
020-Grundschule Königswinter	1.434	580	571	**189**	150	91	63	5	39	2	1	0	0	4	2	1	2	1
		40,45 %	98,45 %	**33,10 %**	26,27 %	15,94 %	11,03 %	0,88 %	6,83 %	0,35 %	0,18 %	0,00 %	0,00 %	0,70 %	0,35 %	0,18 %	0,35 %	0,18 %
030-Grundschule Niederdollendorf	1.251	587	580	**215**	131	102	60	2	31	0	1	0	0	5	4	1	0	0
		46,92 %	98,81 %	**37,07 %**	22,59 %	17,59 %	10,34 %	0,34 %	5,34 %	0,00 %	0,17 %	0,00 %	0,00 %	0,86 %	0,69 %	0,17 %	0,00 %	0,00 %
040-Grundschule Niederdollendorf	1.226	600	590	**207**	178	91	55	5	23	1	0	0	0	2	4	2	0	0
		48,94 %	98,33 %	**35,08 %**	30,17 %	15,42 %	9,32 %	0,85 %	3,90 %	0,17 %	0,00 %	0,00 %	0,00 %	0,34 %	0,68 %	0,34 %	0,00 %	0,00 %
050-Kath. Pfarrheim Oberdollend.	1.420	727	714	**247**	187	131	74	2	42	1	2	0	0	2	5	2	0	0
		51,20 %	98,21 %	**34,59 %**	26,19 %	18,35 %	10,36 %	0,28 %	5,88 %	0,14 %	0,28 %	0,00 %	0,00 %	0,28 %	0,70 %	0,28 %	0,00 %	0,00 %
060-Verwaltungsgebäude Rhenag	1.142	530	516	**174**	150	83	44	2	22	3	0	0	0	3	4	0	0	0
		46,41 %	97,36 %	**33,72 %**	29,07 %	16,09 %	8,53 %	0,39 %	4,26 %	0,58 %	0,00 %	0,00 %	0,00 %	0,58 %	0,78 %	0,00 %	0,00 %	0,00 %
070-Turnhalle TuS Dollendorf	1.255	663	655	**255**	163	104	79	0	22	1	3	0	0	4	0	0	1	0
		52,83 %	98,79 %	**38,93 %**	24,89 %	15,88 %	12,06 %	0,00 %	3,36 %	0,15 %	0,46 %	0,00 %	0,00 %	0,61 %	0,00 %	0,00 %	0,15 %	0,00 %
080-GrundschuleHeisterbacherrott	1.652	947	939	**358**	237	187	87	3	22	1	1	0	0	5	2	2	0	0
		57,32 %	99,16 %	**38,13 %**	25,24 %	19,91 %	9,27 %	0,32 %	2,34 %	0,11 %	0,11 %	0,00 %	0,00 %	0,53 %	0,21 %	0,21 %	0,00 %	0,00 %
091-Kindergarten Löwenzahn	1.308	766	757	**299**	192	132	82	1	11	0	1	0	1	4	0	1	0	0
		58,56 %	98,83 %	**39,50 %**	25,36 %	17,44 %	10,83 %	0,13 %	1,45 %	0,00 %	0,13 %	0,00 %	0,13 %	0,53 %	0,00 %	0,13 %	0,00 %	0,00 %
092-Gastraum Das Festessen	301	157	155	**63**	39	21	19	1	6	0	0	0	0	1	1	1	0	0
		52,16 %	98,73 %	**40,65 %**	25,16 %	13,55 %	12,26 %	0,65 %	3,87 %	0,00 %	0,00 %	0,00 %	0,00 %	0,65 %	0,65 %	0,65 %	0,00 %	0,00 %
100-Grundschule Stieldorf	1.561	829	825	**332**	210	121	93	3	30	0	0	0	0	3	4	2	0	0
		53,11 %	99,52 %	**40,24 %**	25,45 %	14,67 %	11,27 %	0,36 %	3,64 %	0,00 %	0,00 %	0,00 %	0,00 %	0,36 %	0,48 %	0,24 %	0,00 %	0,00 %
111-Kindergarten Kleine Strolche	1.001	505	500	**188**	130	86	56	2	15	0	0	0	0	5	2	1	0	0
		50,45 %	99,01 %	**37,60 %**	26,00 %	17,20 %	11,20 %	0,40 %	3,00 %	0,00 %	0,00 %	0,00 %	0,00 %	1,00 %	0,40 %	0,20 %	0,00 %	0,00 %
112-Feuerwehrgerätehs. Bockeroth	786	351	342	**142**	90	39	27	4	19	1	0	0	6	0	1	0	0	0
		44,66 %	97,44 %	**41,52 %**	26,32 %	11,40 %	7,89 %	1,17 %	5,56 %	0,29 %	0,00 %	0,00 %	1,75 %	0,00 %	0,29 %	0,00 %	0,00 %	0,00 %
120-Verwaltungsgebäude-Thomasberg	1.694	809	802	**294**	206	142	96	2	23	0	1	0	0	6	2	1	0	0
		47,76 %	99,13 %	**36,66 %**	25,69 %	17,71 %	11,97 %	0,25 %	2,87 %	0,00 %	0,12 %	0,00 %	0,00 %	0,75 %	0,25 %	0,12 %	0,00 %	0,00 %
130-Verwaltungsgebäude-Thomasberg	1.787	902	896	**332**	247	150	92	4	27	2	0	0	0	3	3	1	1	0
		50,48 %	99,33 %	**37,05 %**	27,57 %	16,74 %	10,27 %	0,45 %	3,01 %	0,22 %	0,00 %	0,00 %	0,00 %	0,33 %	0,33 %	0,11 %	0,11 %	0,00 %
140-Kindergarten Zwergenland	1.435	679	672	**265**	164	108	72	2	26	4	0	0	0	4	3	1	0	0
		47,32 %	98,97 %	**39,43 %**	24,40 %	16,07 %	10,71 %	0,30 %	3,87 %	0,60 %	0,00 %	0,00 %	0,00 %	0,60 %	0,45 %	0,15 %	0,00 %	0,00 %

Stimmbezirk	Wahlberechtigte	Wähler	gültig	CDU	SPD	GRÜNE	FDP	NPD	DIE LINKE	REP	ÖDP	BÜSO	PBC	Die Tierschutzpartei	FAMILIE	Die PARTEI	ZENTRUM	BGD
150-Kindergarten Sandkasten	1.681	842	831	**321**	229	138	67	2	40	0	1	0	0	4	4	0	0	0
		50,09 %	98,69 %	**38,63 %**	27,56 %	16,61 %	8,06 %	0,24 %	4,81 %	0,00 %	0,12 %	0,00 %	0,00 %	0,48 %	0,48 %	0,00 %	0,00 %	0,00 %
160-Grundschule Eudenbach	1.620	665	649	**269**	176	76	62	2	17	2	0	1	1	8	6	0	0	0
		41,05 %	97,59 %	**41,45 %**	27,12 %	11,71 %	9,55 %	0,31 %	2,62 %	0,31 %	0,00 %	0,15 %	0,15 %	1,23 %	0,92 %	0,00 %	0,00 %	0,00 %
170-Hauptschule Oberpleis	1.795	776	764	**297**	207	107	71	4	37	0	0	0	0	0	4	0	1	0
		43,23 %	98,45 %	**38,87 %**	27,09 %	14,01 %	9,29 %	0,52 %	4,84 %	0,00 %	0,00 %	0,00 %	0,00 %	0,00 %	0,52 %	0,00 %	0,13 %	0,00 %
180-Hauptschule Oberpleis	1.741	834	825	**333**	220	122	62	5	33	0	1	0	0	6	10	0	0	0
		47,90 %	98,92 %	**40,36 %**	26,67 %	14,79 %	7,52 %	0,61 %	4,00 %	0,00 %	0,12 %	0,00 %	0,00 %	0,73 %	1,21 %	0,00 %	0,00 %	0,00 %
190-Grundschule Ittenbach	1.357	729	722	**283**	143	114	112	6	22	2	3	0	1	2	1	3	0	0
		53,72 %	99,04 %	**39,20 %**	19,81 %	15,79 %	15,51 %	0,83 %	3,05 %	0,28 %	0,42 %	0,00 %	0,14 %	0,28 %	0,14 %	0,42 %	0,00 %	0,00 %
200-Grundschule Ittenbach	1.311	658	646	**286**	174	70	56	5	22	1	0	0	0	5	3	7	1	0
		50,19 %	98,18 %	**44,27 %**	26,93 %	10,84 %	8,67 %	0,77 %	3,41 %	0,15 %	0,00 %	0,00 %	0,00 %	0,77 %	0,46 %	1,08 %	0,15 %	0,00 %
01B-Briefwahlbezirk 01b	0	701	698	**294**	179	74	95	2	20	0	0	0	0	4	0	0	1	0
			99,57 %	**42,12 %**	25,64 %	10,60 %	13,61 %	0,29 %	2,87 %	0,00 %	0,00 %	0,00 %	0,00 %	0,57 %	0,00 %	0,00 %	0,14 %	0,00 %
02B-Briefwahlbezirk 02b	0	670	669	**269**	185	95	67	0	30	0	1	0	0	2	2	0	0	0
			99,85 %	**40,21 %**	27,65 %	14,20 %	10,01 %	0,00 %	4,48 %	0,00 %	0,15 %	0,00 %	0,00 %	0,30 %	0,30 %	0,00 %	0,00 %	0,00 %
03B-Briefwahlbezirk 03b	0	675	668	**284**	156	96	83	1	20	0	0	0	0	2	3	0	0	0
			98,96 %	**42,51 %**	23,35 %	14,37 %	12,43 %	0,15 %	2,99 %	0,00 %	0,00 %	0,00 %	0,00 %	0,30 %	0,45 %	0,00 %	0,00 %	0,00 %
04B-Briefwahlbezirk 04b	0	663	655	**277**	162	107	72	1	12	1	0	0	0	3	0	1	1	0
			98,79 %	**42,29 %**	24,73 %	16,34 %	10,99 %	0,15 %	1,83 %	0,15 %	0,00 %	0,00 %	0,00 %	0,46 %	0,00 %	0,15 %	0,15 %	0,00 %
05B-Briefwahlbezirk 05b	0	601	596	**245**	154	74	72	1	25	0	0	0	0	3	2	0	0	0
			99,17 %	**41,11 %**	25,84 %	12,42 %	12,08 %	0,17 %	4,19 %	0,00 %	0,00 %	0,00 %	0,00 %	0,50 %	0,34 %	0,00 %	0,00 %	0,00 %
06B-Briefwahlbezirk 06B	0	528	516	**257**	115	61	46	3	16	0	1	0	0	3	1	0	0	0
			97,73 %	**49,81 %**	22,29 %	11,82 %	8,91 %	0,58 %	3,10 %	0,00 %	0,19 %	0,00 %	0,00 %	0,58 %	0,19 %	0,00 %	0,00 %	0,00 %
07B-Briefwahlbezirk 07B	0	550	549	**249**	113	65	69	3	26	1	0	0	0	4	1	1	0	0
			99,82 %	**45,36 %**	20,58 %	11,84 %	12,57 %	0,55 %	4,74 %	0,18 %	0,00 %	0,00 %	0,00 %	0,73 %	0,18 %	0,18 %	0,00 %	0,00 %
08B-Briefwahlbezirk 08B	0	534	528	**236**	120	67	57	0	20	1	0	0	0	6	2	0	0	0
			98,88 %	**44,70 %**	22,73 %	12,69 %	10,80 %	0,00 %	3,79 %	0,19 %	0,00 %	0,00 %	0,00 %	1,14 %	0,38 %	0,00 %	0,00 %	0,00 %
Stadt Königswinter	30.293	19.672	19.436	**7.656**	4.987	2.936	2.054	76	739	25	17	1	9	106	77	29	8	1
		64,94 %	98,80 %	**39,39 %**	25,66 %	15,11 %	10,57 %	0,39 %	3,80 %	0,13 %	0,09 %	0,01 %	0,05 %	0,55 %	0,40 %	0,15 %	0,04 %	0,01 %

Stimmbezirk	AUF	PIRATEN	ddp	Freie Union	RENTNER	pro NRW	DIE VIOLETTEN	BIG	Volksabstimmung	FBI/ Freie Wähler	Soziale Mitte
010-Rathaus-Standesamt	0	10	0	1	4	14	2	1	2	0	0
	0,00 %	1,65 %	0,00 %	0,17 %	0,66 %	2,31 %	0,33 %	0,17 %	0,33 %	0,00 %	0,00 %
020-Grundschule Königs-winter	1	9	0	1	2	3	0	5	0	0	0
	0,18 %	1,58 %	0,00 %	0,18 %	0,35 %	0,53 %	0,00 %	0,88 %	0,00 %	0,00 %	0,00 %
030-Grundschule Nieder-dollendorf	0	15	0	0	3	8	1	0	0	1	0
	0,00 %	2,59 %	0,00 %	0,00 %	0,52 %	1,38 %	0,17 %	0,00 %	0,00 %	0,17 %	0,00 %
040-Grundschule Nieder-dollendorf	1	10	0	0	1	8	0	2	0	0	0
	0,17 %	1,69 %	0,00 %	0,00 %	0,17 %	1,36 %	0,00 %	0,34 %	0,00 %	0,00 %	0,00 %
050-Kath. Pfarrheim Ober-dollend.	0	11	0	0	0	3	1	2	1	1	0
	0,00 %	1,54 %	0,00 %	0,00 %	0,00 %	0,42 %	0,14 %	0,28 %	0,14 %	0,14 %	0,00 %
060-Verwaltungsgebäude Rhenag	1	11	0	0	2	10	1	2	3	1	0
	0,19 %	2,13 %	0,00 %	0,00 %	0,39 %	1,94 %	0,19 %	0,39 %	0,58 %	0,19 %	0,00 %
070-Turnhalle TuS Dollen-dorf	0	7	0	0	1	4	1	9	0	1	0
	0,00 %	1,07 %	0,00 %	0,00 %	0,15 %	0,61 %	0,15 %	1,37 %	0,00 %	0,15 %	0,00 %
080-GrundschuleHeister-bacherrott	0	20	0	1	1	6	0	0	4	2	0
	0,00 %	2,13 %	0,00 %	0,11 %	0,11 %	0,64 %	0,00 %	0,00 %	0,43 %	0,21 %	0,00 %
091-Kindergarten Löwen-zahn	0	16	0	0	0	12	1	0	4	0	0
	0,00 %	2,11 %	0,00 %	0,00 %	0,00 %	1,59 %	0,13 %	0,00 %	0,53 %	0,00 %	0,00 %
092-Gastraum Das Festes-sen	0	2	0	0	0	1	0	0	0	0	0
	0,00 %	1,29 %	0,00 %	0,00 %	0,00 %	0,65 %	0,00 %	0,00 %	0,00 %	0,00 %	0,00 %
100-Grundschule Stieldorf	0	14	0	1	5	3	1	2	1	0	0
	0,00 %	1,70 %	0,00 %	0,12 %	0,61 %	0,36 %	0,12 %	0,24 %	0,12 %	0,00 %	0,00 %
111-Kindergarten Kleine Strolche	1	8	0	0	2	3	0	0	0	1	0
	0,20 %	1,60 %	0,00 %	0,00 %	0,40 %	0,60 %	0,00 %	0,00 %	0,00 %	0,20 %	0,00 %
112-Feuerwehrgerätehs. Bockeroth	0	8	0	0	0	5	0	0	0	0	0
	0,00 %	2,34 %	0,00 %	0,00 %	0,00 %	1,46 %	0,00 %	0,00 %	0,00 %	0,00 %	0,00 %
120-Verwaltungsgebäude-Thomasberg	0	17	0	0	1	10	0	0	0	1	0
	0,00 %	2,12 %	0,00 %	0,00 %	0,12 %	1,25 %	0,00 %	0,00 %	0,00 %	0,12 %	0,00 %
130-Verwaltungsgebäude-Thomasberg	0	17	0	0	1	7	1	3	4	1	0
	0,00 %	1,90 %	0,00 %	0,00 %	0,11 %	0,78 %	0,11 %	0,33 %	0,45 %	0,11 %	0,00 %
140-Kindergarten Zwer-genland	0	8	0	0	3	9	1	0	2	0	0
	0,00 %	1,19 %	0,00 %	0,00 %	0,45 %	1,34 %	0,15 %	0,00 %	0,30 %	0,00 %	0,00 %
150-Kindergarten Sand-kasten	1	9	1	0	2	5	4	0	2	1	0
	0,12 %	1,08 %	0,12 %	0,00 %	0,24 %	0,60 %	0,48 %	0,00 %	0,24 %	0,12 %	0,00 %
160-Grundschule Euden-bach	1	16	0	0	3	4	1	0	1	3	0
	0,15 %	2,47 %	0,00 %	0,00 %	0,46 %	0,62 %	0,15 %	0,00 %	0,15 %	0,46 %	0,00 %
170-Hauptschule Ober-pleis	0	19	0	0	2	7	2	3	1	2	0
	0,00 %	2,49 %	0,00 %	0,00 %	0,26 %	0,92 %	0,26 %	0,39 %	0,13 %	0,26 %	0,00 %
180-Hauptschule Ober-pleis	0	18	0	0	4	9	1	0	1	0	0
	0,00 %	2,18 %	0,00 %	0,00 %	0,48 %	1,09 %	0,12 %	0,00 %	0,12 %	0,00 %	0,00 %

Stimmbezirk	AUF	PIRATEN	ddp	Freie Union	RENTNER	pro NRW	DIE VIOLETTEN	BIG	Volksabstimmung	FBI/ Freie Wähler	Soziale Mitte
190-Grundschule Itten-bach	0	12	0	0	2	9	1	0	1	5	0
	0,00 %	1,66 %	0,00 %	0,00 %	0,28 %	1,25 %	0,14 %	0,00 %	0,14 %	0,69 %	0,00 %
200-Grundschule Itten-bach	0	1	1	0	1	6	1	1	5	0	0
	0,00 %	0,15 %	0,15 %	0,00 %	0,15 %	0,93 %	0,15 %	0,15 %	0,77 %	0,00 %	0,00 %
01B-Briefwahlbezirk 01b	0	11	0	0	1	11	1	0	5	0	0
	0,00 %	1,58 %	0,00 %	0,00 %	0,14 %	1,58 %	0,14 %	0,00 %	0,72 %	0,00 %	0,00 %
02B-Briefwahlbezirk 02b	0	2	0	0	4	7	0	0	4	1	0
	0,00 %	0,30 %	0,00 %	0,00 %	0,60 %	1,05 %	0,00 %	0,00 %	0,60 %	0,15 %	0,00 %
03B-Briefwahlbezirk 03b	0	8	0	0	5	4	2	0	2	2	0
	0,00 %	1,20 %	0,00 %	0,00 %	0,75 %	0,60 %	0,30 %	0,00 %	0,30 %	0,30 %	0,00 %
04B-Briefwahlbezirk 04b	0	5	0	0	5	4	1	3	0	0	0
	0,00 %	0,76 %	0,00 %	0,00 %	0,76 %	0,61 %	0,15 %	0,46 %	0,00 %	0,00 %	0,00 %
05B-Briefwahlbezirk 05b	0	4	0	0	9	4	1	0	2	0	0
	0,00 %	0,67 %	0,00 %	0,00 %	1,51 %	0,67 %	0,17 %	0,00 %	0,34 %	0,00 %	0,00 %
06B-Briefwahlbezirk 06B	0	6	0	0	0	6	0	0	1	0	0
	0,00 %	1,16 %	0,00 %	0,00 %	0,00 %	1,16 %	0,00 %	0,00 %	0,19 %	0,00 %	0,00 %
07B-Briefwahlbezirk 07B	0	4	0	0	1	8	0	0	3	1	0
	0,00 %	0,73 %	0,00 %	0,00 %	0,18 %	1,46 %	0,00 %	0,00 %	0,55 %	0,18 %	0,00 %
08B-Briefwahlbezirk 08B	0	6	0	0	6	5	0	0	1	1	0
	0,00 %	1,14 %	0,00 %	0,00 %	1,14 %	0,95 %	0,00 %	0,00 %	0,19 %	0,19 %	0,00 %
Stadt Königswinter	6	304	2	4	71	195	25	33	50	25	0
	0,03 %	1,56 %	0,01 %	0,02 %	0,37 %	1,00 %	0,13 %	0,17 %	0,26 %	0,13 %	0,00 %

Stadt Königswinter
Landtagswahl 09.05.2010
Milz, CDU, Ergebnis - Erststimmen
Stimmbezirk-Übersicht

06B-Briefwahlbezirk 06B	55,09 %	
08B-Briefwahlbezirk 08B	50,47 %	
112-Feuerwehrgerätehs. Bockeroth	49,56 %	
07B-Briefwahlbezirk 07B	48,72 %	
03B-Briefwahlbezirk 03b	47,89 %	
140-Kindergarten Zwergenland	47,16 %	
04B-Briefwahlbezirk 04b	46,91 %	
160-Grundschule Eudenbach	46,83 %	
05B-Briefwahlbezirk 05b	46,71 %	
070-Turnhalle TuS Dollendorf	46,55 %	
01B-Briefwahlbezirk 01b	46,18 %	
100-Grundschule Stieldorf	45,57 %	
092-Gastraum Das Festessen	45,51 %	
200-Grundschule Ittenbach	45,34 %	
180-Hauptschule Oberpleis	44,24 %	
080-GrundschuleHeisterbacherrott	43,73 %	
111-Kindergarten Kleine Strolche	43,43 %	
091-Kindergarten Löwenzahn	42,93 %	
02B-Briefwahlbezirk 02b	42,88 %	
120-VerwaltungsgebäudeThomasberg	42,39 %	
150-Kindergarten Sandkasten	42,34 %	
040-Grundschule Niederdollendorf	41,91 %	
030-Grundschule Niederdollendorf	41,82 %	
170-Hauptschule Oberpleis	41,45 %	
190-Grundschule Ittenbach	41,35 %	
130-VerwaltungsgebäudeThomasberg	40,83 %	
060-Verwaltungsgebäude Rhenag	40,43 %	
020-Grundschule Königswinter	40,32 %	
050-Kath. Pfarrheim Oberdollend.	38,85 %	
010-Rathaus-Standesamt	38,35 %	

Stadt Königswinter
Landtagswahl 09.05.2010
Dr. Kummer, SPD, Ergebnis - Erststimmen
Stimmbezirk-Übersicht

040-Grundschule Niederdollendorf	35,78 %	
120-VerwaltungsgebäudeThomasberg	33,17 %	
010-Rathaus-Standesamt	33,06 %	
150-Kindergarten Sandkasten	33,05 %	
020-Grundschule Königswinter	32,92 %	
050-Kath. Pfarrheim Oberdollend.	32,54 %	
130-VerwaltungsgebäudeThomasberg	31,88 %	
060-Verwaltungsgebäude Rhenag	31,72 %	
091-Kindergarten Löwenzahn	31,31 %	
160-Grundschule Eudenbach	30,60 %	
200-Grundschule Ittenbach	30,59 %	
180-Hauptschule Oberpleis	30,55 %	
170-Hauptschule Oberpleis	30,53 %	
080-GrundschuleHeisterbacherrott	30,44 %	
140-Kindergarten Zwergenland	30,00 %	
02B-Briefwahlbezirk 02b	29,99 %	
100-Grundschule Stieldorf	29,53 %	
112-Feuerwehrgerätehs. Bockeroth	29,45 %	
05B-Briefwahlbezirk 05b	29,34 %	
111-Kindergarten Kleine Strolche	29,29 %	
092-Gastraum Das Festessen	28,85 %	
01B-Briefwahlbezirk 01b	27,99 %	
08B-Briefwahlbezirk 08B	27,79 %	
04B-Briefwahlbezirk 04b	27,62 %	
070-Turnhalle TuS Dollendorf	26,80 %	
190-Grundschule Ittenbach	26,44 %	
030-Grundschule Niederdollendorf	26,16 %	
03B-Briefwahlbezirk 03b	24,85 %	
07B-Briefwahlbezirk 07B	24,18 %	
06B-Briefwahlbezirk 06B	23,22 %	

Stadt Königswinter
Landtagswahl 09.05.2010
Dr. Langbein, GRÜNE, Ergebnis - Erststimmen
Stimmbezirk-Übersicht

030-Grundschule Niederdollendorf	17,56 %	
050-Kath. Pfarrheim Oberdollend.	16,41 %	
080-GrundschuleHeisterbacherrott	15,97 %	
111-Kindergarten Kleine Strolche	15,35 %	
130-VerwaltungsgebäudeThomasberg	15,10 %	
190-Grundschule Ittenbach	14,63 %	
03B-Briefwahlbezirk 03b	14,46 %	
060-Verwaltungsgebäude Rhenag	14,31 %	
070-Turnhalle TuS Dollendorf	14,24 %	
04B-Briefwahlbezirk 04b	14,04 %	
180-Hauptschule Oberpleis	13,94 %	
091-Kindergarten Löwenzahn	13,87 %	
100-Grundschule Stieldorf	13,73 %	
120-VerwaltungsgebäudeThomasberg	13,09 %	
150-Kindergarten Sandkasten	13,03 %	
170-Hauptschule Oberpleis	12,89 %	
020-Grundschule Königswinter	12,50 %	
140-Kindergarten Zwergenland	11,94 %	
010-Rathaus-Standesamt	11,90 %	
200-Grundschule Ittenbach	11,34 %	
040-Grundschule Niederdollendorf	11,24 %	
092-Gastraum Das Festessen	10,90 %	
07B-Briefwahlbezirk 07B	10,81 %	
01B-Briefwahlbezirk 01b	10,53 %	
02B-Briefwahlbezirk 02b	10,49 %	
08B-Briefwahlbezirk 08B	9,83 %	
160-Grundschule Eudenbach	9,74 %	
06B-Briefwahlbezirk 06B	9,60 %	
05B-Briefwahlbezirk 05b	9,44 %	
112-Feuerwehrgerätehs. Bockeroth	9,04 %	

Stadt Königswinter
Landtagswahl 09.05.2010
Dr. Papke, FDP, Ergebnis - Erststimmen
Stimmbezirk-Übersicht

190-Grundschule Ittenbach	12,94 %	
092-Gastraum Das Festessen	10,26 %	
01B-Briefwahlbezirk 01b	10,25 %	
07B-Briefwahlbezirk 07B	9,52 %	
030-Grundschule Niederdollendorf	9,29 %	
130-VerwaltungsgebäudeThomasberg	8,61 %	
03B-Briefwahlbezirk 03b	8,58 %	
070-Turnhalle TuS Dollendorf	8,58 %	
02B-Briefwahlbezirk 02b	8,55 %	
160-Grundschule Eudenbach	8,50 %	
111-Kindergarten Kleine Strolche	8,48 %	
091-Kindergarten Löwenzahn	8,45 %	
200-Grundschule Ittenbach	8,39 %	
05B-Briefwahlbezirk 05b	8,09 %	
06B-Briefwahlbezirk 06B	8,06 %	
04B-Briefwahlbezirk 04b	8,02 %	
010-Rathaus-Standesamt	7,77 %	
020-Grundschule Königswinter	7,75 %	
08B-Briefwahlbezirk 08B	7,56 %	
060-Verwaltungsgebäude Rhenag	7,54 %	
170-Hauptschule Oberpleis	7,24 %	
100-Grundschule Stieldorf	7,05 %	
120-VerwaltungsgebäudeThomasberg	6,98 %	
050-Kath. Pfarrheim Oberdollend.	6,73 %	
080-GrundschuleHeisterbacherrott	6,54 %	
180-Hauptschule Oberpleis	5,94 %	
150-Kindergarten Sandkasten	5,91 %	
140-Kindergarten Zwergenland	5,52 %	
040-Grundschule Niederdollendorf	5,45 %	
112-Feuerwehrgerätehs. Bockeroth	4,37 %	

Stadt Königswinter
Landtagswahl 09.05.2010
CDU, Ergebnis - Zweitstimmen
Stimmbezirk-Übersicht

06B-Briefwahlbezirk 06B	49,81 %	
07B-Briefwahlbezirk 07B	45,36 %	
08B-Briefwahlbezirk 08B	44,70 %	
200-Grundschule Ittenbach	44,27 %	
03B-Briefwahlbezirk 03b	42,51 %	
04B-Briefwahlbezirk 04b	42,29 %	
01B-Briefwahlbezirk 01b	42,12 %	
112-Feuerwehrgerätehs. Bockeroth	41,52 %	
160-Grundschule Eudenbach	41,45 %	
05B-Briefwahlbezirk 05b	41,11 %	
092-Gastraum Das Festessen	40,65 %	
180-Hauptschule Oberpleis	40,36 %	
100-Grundschule Stieldorf	40,24 %	
02B-Briefwahlbezirk 02b	40,21 %	
091-Kindergarten Löwenzahn	39,50 %	
140-Kindergarten Zwergenland	39,43 %	
190-Grundschule Ittenbach	39,20 %	
070-Turnhalle TuS Dollendorf	38,93 %	
170-Hauptschule Oberpleis	38,87 %	
150-Kindergarten Sandkasten	38,63 %	
080-GrundschuleHeisterbacherrott	38,13 %	
111-Kindergarten Kleine Strolche	37,60 %	
030-Grundschule Niederdollendorf	37,07 %	
130-VerwaltungsgebäudeThomasberg	37,05 %	
120-VerwaltungsgebäudeThomasberg	36,66 %	
040-Grundschule Niederdollendorf	35,08 %	
050-Kath. Pfarrheim Oberdollend.	34,59 %	
060-Verwaltungsgebäude Rhenag	33,72 %	
020-Grundschule Königswinter	33,10 %	
010-Rathaus-Standesamt	32,34 %	

Stadt Königswinter
Landtagswahl 09.05.2010
SPD, Ergebnis - Zweitstimmen
Stimmbezirk-Übersicht

040-Grundschule Niederdollendorf	30,17 %	
010-Rathaus-Standesamt	29,70 %	
060-Verwaltungsgebäude Rhenag	29,07 %	
02B-Briefwahlbezirk 02b	27,65 %	
130-VerwaltungsgebäudeThomasberg	27,57 %	
150-Kindergarten Sandkasten	27,56 %	
160-Grundschule Eudenbach	27,12 %	
170-Hauptschule Oberpleis	27,09 %	
200-Grundschule Ittenbach	26,93 %	
180-Hauptschule Oberpleis	26,67 %	
112-Feuerwehrgerätehs. Bockeroth	26,32 %	
020-Grundschule Königswinter	26,27 %	
050-Kath. Pfarrheim Oberdollend.	26,19 %	
111-Kindergarten Kleine Strolche	26,00 %	
05B-Briefwahlbezirk 05b	25,84 %	
120-VerwaltungsgebäudeThomasberg	25,69 %	
01B-Briefwahlbezirk 01b	25,64 %	
100-Grundschule Stieldorf	25,45 %	
091-Kindergarten Löwenzahn	25,36 %	
080-GrundschuleHeisterbacherrott	25,24 %	
092-Gastraum Das Festessen	25,16 %	
070-Turnhalle TuS Dollendorf	24,89 %	
04B-Briefwahlbezirk 04b	24,73 %	
140-Kindergarten Zwergenland	24,40 %	
03B-Briefwahlbezirk 03b	23,35 %	
08B-Briefwahlbezirk 08B	22,73 %	
030-Grundschule Niederdollendorf	22,59 %	
06B-Briefwahlbezirk 06B	22,29 %	
07B-Briefwahlbezirk 07B	20,58 %	
190-Grundschule Ittenbach	19,81 %	

Stadt Königswinter
Landtagswahl 09.05.2010
GRÜNE, Ergebnis - Zweitstimmen
Stimmbezirk-Übersicht

080-GrundschuleHeisterbacherrott	19,91 %	
050-Kath. Pfarrheim Oberdollend.	18,35 %	
120-VerwaltungsgebäudeThomasberg	17,71 %	
030-Grundschule Niederdollendorf	17,59 %	
091-Kindergarten Löwenzahn	17,44 %	
111-Kindergarten Kleine Strolche	17,20 %	
130-VerwaltungsgebäudeThomasberg	16,74 %	
150-Kindergarten Sandkasten	16,61 %	
04B-Briefwahlbezirk 04b	16,34 %	
060-Verwaltungsgebäude Rhenag	16,09 %	
140-Kindergarten Zwergenland	16,07 %	
020-Grundschule Königswinter	15,94 %	
070-Turnhalle TuS Dollendorf	15,88 %	
190-Grundschule Ittenbach	15,79 %	
040-Grundschule Niederdollendorf	15,42 %	
180-Hauptschule Oberpleis	14,79 %	
100-Grundschule Stieldorf	14,67 %	
03B-Briefwahlbezirk 03b	14,37 %	
02B-Briefwahlbezirk 02b	14,20 %	
170-Hauptschule Oberpleis	14,01 %	
092-Gastraum Das Festessen	13,55 %	
010-Rathaus-Standesamt	13,53 %	
08B-Briefwahlbezirk 08B	12,69 %	
05B-Briefwahlbezirk 05b	12,42 %	
07B-Briefwahlbezirk 07B	11,84 %	
06B-Briefwahlbezirk 06B	11,82 %	
160-Grundschule Eudenbach	11,71 %	
112-Feuerwehrgerätehs. Bockeroth	11,40 %	
200-Grundschule Ittenbach	10,84 %	
01B-Briefwahlbezirk 01b	10,60 %	

Stadt Königswinter
Landtagswahl 09.05.2010
FDP, Ergebnis - Zweitstimmen
Stimmbezirk-Übersicht

190-Grundschule Ittenbach	15,51 %	
01B-Briefwahlbezirk 01b	13,61 %	
07B-Briefwahlbezirk 07B	12,57 %	
03B-Briefwahlbezirk 03b	12,43 %	
092-Gastraum Das Festessen	12,26 %	
05B-Briefwahlbezirk 05b	12,08 %	
070-Turnhalle TuS Dollendorf	12,06 %	
120-VerwaltungsgebäudeThomasberg	11,97 %	
100-Grundschule Stieldorf	11,27 %	
111-Kindergarten Kleine Strolche	11,20 %	
020-Grundschule Königswinter	11,03 %	
04B-Briefwahlbezirk 04b	10,99 %	
091-Kindergarten Löwenzahn	10,83 %	
08B-Briefwahlbezirk 08B	10,80 %	
140-Kindergarten Zwergenland	10,71 %	
010-Rathaus-Standesamt	10,56 %	
050-Kath. Pfarrheim Oberdollend.	10,36 %	
030-Grundschule Niederdollendorf	10,34 %	
130-VerwaltungsgebäudeThomasberg	10,27 %	
02B-Briefwahlbezirk 02b	10,01 %	
160-Grundschule Eudenbach	9,55 %	
040-Grundschule Niederdollendorf	9,32 %	
170-Hauptschule Oberpleis	9,29 %	
080-GrundschuleHeisterbacherrott	9,27 %	
06B-Briefwahlbezirk 06B	8,91 %	
200-Grundschule Ittenbach	8,67 %	
060-Verwaltungsgebäude Rhenag	8,53 %	
150-Kindergarten Sandkasten	8,06 %	
112-Feuerwehrgerätehs. Bockeroth	7,89 %	
180-Hauptschule Oberpleis	7,52 %	