Wahlbuch
Landtagswahl
09.05.2010
Stadt Meckenheim

Herausgegeben am 04.10.2016

Inhaltsverzeichnis

Landtagswahl 1
Stadt Meckenheim 1
Stimmbezirke 4
010-Katholische Grundschule 4
020-Seniorenhaus St. Josef 7
030-Sitzungsräume 10
040-Sitzungsräume 13
050-Katholische Grundschule 16
060-Katholische Grundschule 19
070-Bürgerservicezentrum 22
080-Johanneshaus Meckenheim 25
090-T.-Heuss-Realschule 28
100-T.-Heuss-Realschule 31
110-T.-Heuss-Realschule 34
120-T.-Heuss-Realschule 37
130-KGS Merl 40
140-GGS Merl 43
150-GGS Merl 46
160-GGS Merl 49
170-KGS Altendorf 52
180-KGS Altendorf 55
190-Gem.Haus Lüftelberg 58
01B-Briefwahlbezirk 01B 61
02B-Briefwahlbezirk 02B 63
03B-Briefwahlbezirk 03B 65
04B-Briefwahlbezirk 04B 67
Übersicht Stimmbezirke 69

Landtagswahl
Stadt Meckenheim

	Erststimmen		Zweitstimmen	
Wahlberechtigte	18.337		18.337	
Wähler/innen	12.081	65,88 %	12.081	65,88 %
ungültige Stimmen	198	1,64 %	157	1,30 %
gültige Stimmen	11.883	98,36 %	11.924	98,70 %
von Boeselager, CDU	5.622	47,31 %	5.081	42,61 %
große Deters, SPD	3.176	26,73 %	2.974	24,94 %
Windhuis, GRÜNE	1.072	9,02 %	1.351	11,33 %
Dr. Pinkwart, FDP	1.132	9,53 %	1.306	10,95 %
NPD	---	---	56	0,47 %
Kreutz, DIE LINKE	432	3,64 %	445	3,73 %
REP	---	---	13	0,11 %
ÖDP	---	---	11	0,09 %
BÜSO	---	---	1	0,01 %
PBC	---	---	18	0,15 %
Die Tierschutzpartei	---	---	53	0,44 %
FAMILIE	---	---	45	0,38 %
Die PARTEI	---	---	8	0,07 %
ZENTRUM	---	---	4	0,03 %
BGD	---	---	1	0,01 %
AUF	---	---	6	0,05 %
Nitsche, PIRATEN	166	1,40 %	180	1,51 %
ddp	---	---	3	0,03 %
Freie Union	---	---	6	0,05 %
RENTNER	---	---	30	0,25 %
Löffler, pro NRW	220	1,85 %	260	2,18 %
DIE VIOLETTEN	---	---	16	0,13 %
BIG	---	---	9	0,08 %
Hoinke, Volksab-stimmung	63	0,53 %	40	0,34 %
FBI/ Freie Wähler	---	---	7	0,06 %

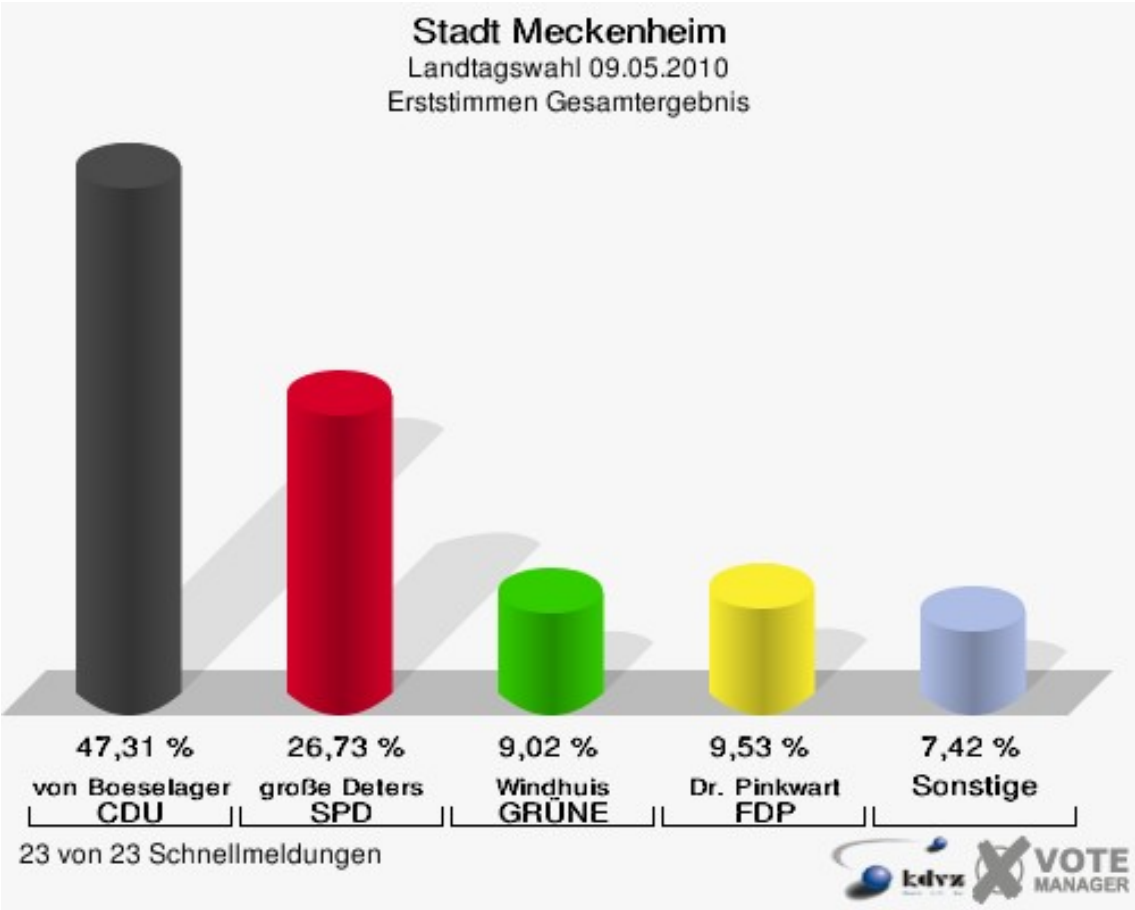
Stadt Meckenheim
Landtagswahl 09.05.2010
Erststimmen Gesamtergebnis
47,31 %
von Boeselager
CDU
26,73 %
große Deters
SPD
9,02 %
Windhuis
GRÜNE
9,53 %
Dr. Pinkwart
FDP
7,42 %
Sonstige
23 von 23 Schnellmeldungen
kdvz
VOTE MANAGER

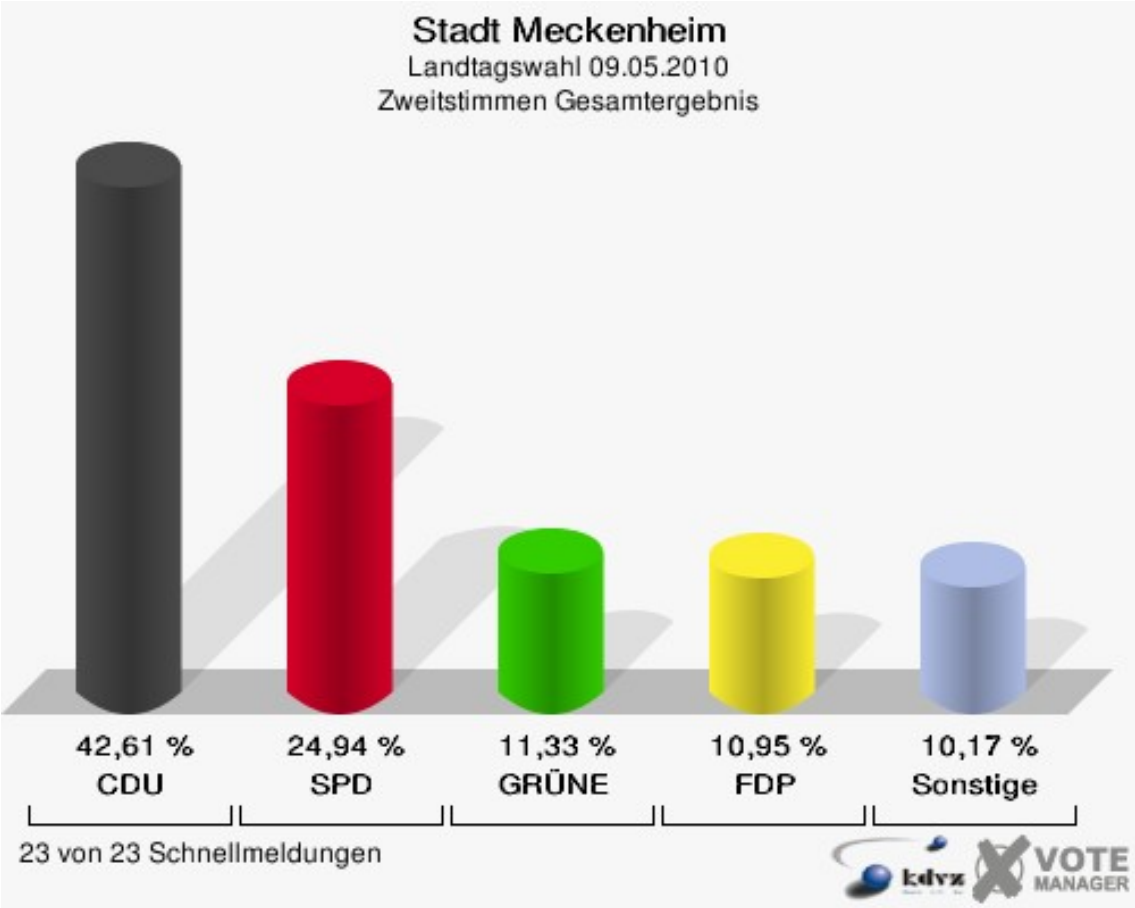
Stadt Meckenheim
Landtagswahl 09.05.2010
Zweitstimmen Gesamtergebnis
42,61 %
CDU
24,94 %
SPD
11,33 %
GRÜNE
10,95 %
FDP
10,17 %
Sonstige
23 von 23 Schnellmeldungen
kdvz
VOTE MANAGER

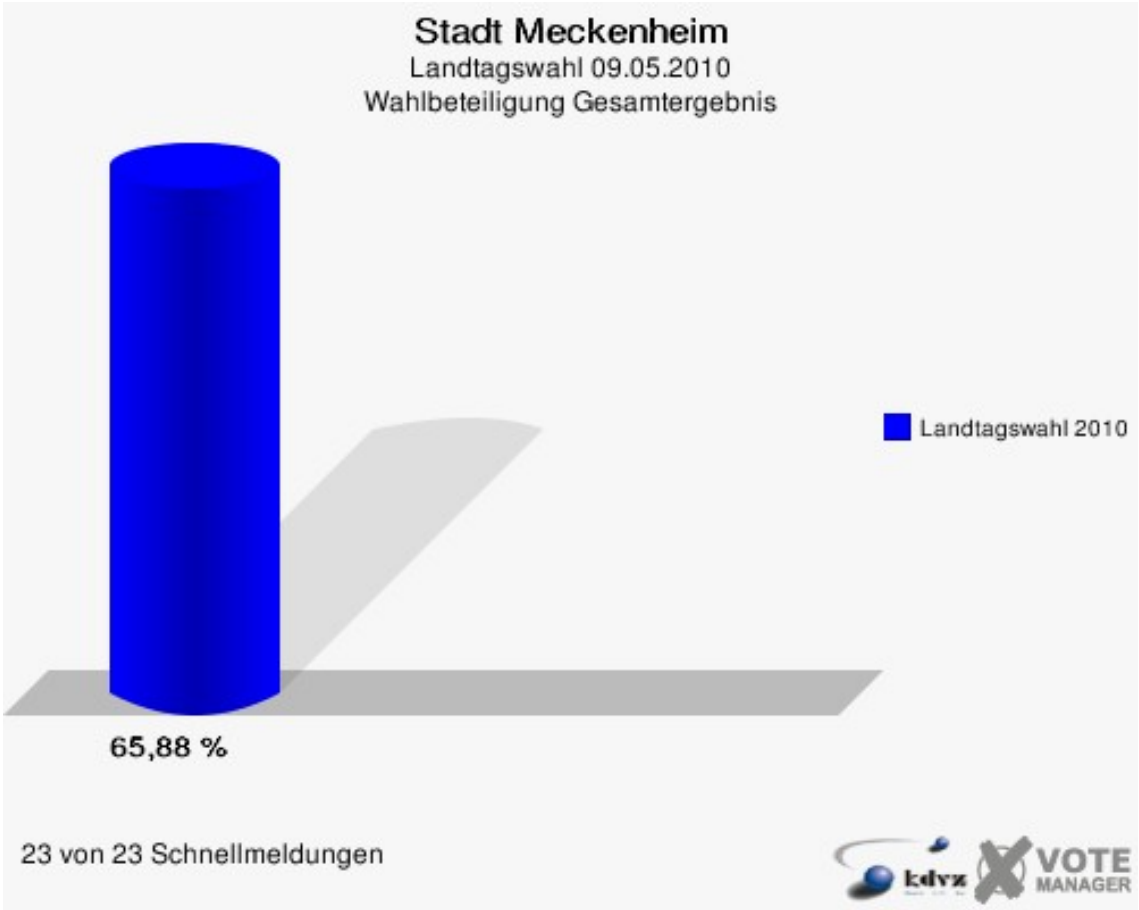
Stadt Meckenheim
Landtagswahl 09.05.2010
Wahlbeteiligung Gesamtergebnis
Landtagswahl 2010
65,88 %
23 von 23 Schnellmeldungen
kdvz
VOTE
MANAGER

Stimmbezirke
010-Katholische Grundschule

	Erststimmen		Zweitstimmen	
Wahlberechtigte	1.129		1.129	
Wähler/innen	539	47,74 %	539	47,74 %
ungültige Stimmen	19	3,53 %	12	2,23 %
gültige Stimmen	520	96,47 %	527	97,77 %
von Boeselager, CDU	245	47,12 %	215	40,80 %
große Deters, SPD	132	25,38 %	127	24,10 %
Windhuis, GRÜNE	45	8,65 %	61	11,57 %
Dr. Pinkwart, FDP	47	9,04 %	55	10,44 %
NPD	---	---	3	0,57 %
Kreutz, DIE LINKE	22	4,23 %	24	4,55 %
REP	---	---	0	0,00 %
ÖDP	---	---	0	0,00 %
BÜSO	---	---	0	0,00 %
PBC	---	---	0	0,00 %
Die Tierschutzpartei	---	---	5	0,95 %
FAMILIE	---	---	3	0,57 %
Die PARTEI	---	---	0	0,00 %
ZENTRUM	---	---	0	0,00 %
BGD	---	---	0	0,00 %
AUF	---	---	0	0,00 %
Nitsche, PIRATEN	9	1,73 %	7	1,33 %
ddp	---	---	1	0,19 %
Freie Union	---	---	1	0,19 %
RENTNER	---	---	2	0,38 %
Löffler, pro NRW	16	3,08 %	20	3,80 %
DIE VIOLETTEN	---	---	1	0,19 %
BIG	---	---	0	0,00 %
Hoinke, Volksab-stimmung	4	0,77 %	2	0,38 %
FBI/ Freie Wähler	---	---	0	0,00 %

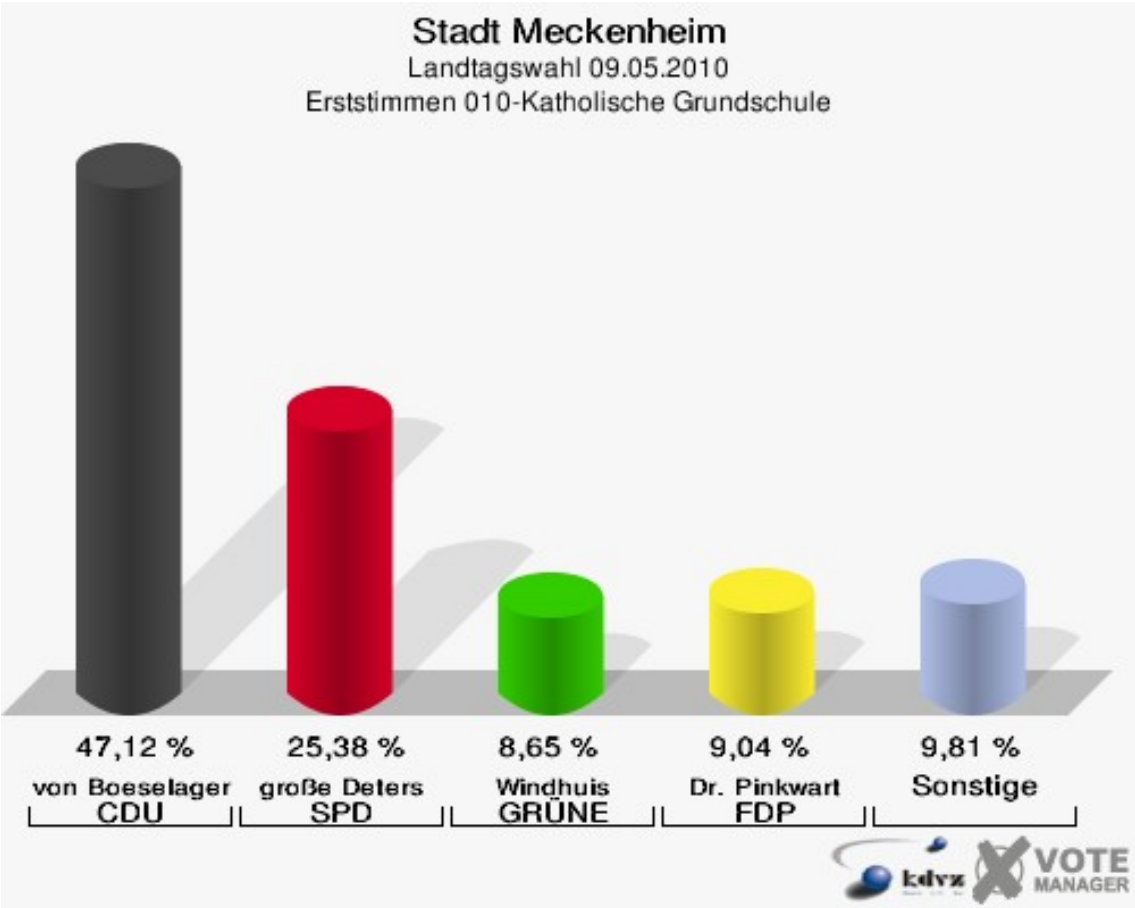
Stadt Meckenheim
Landtagswahl 09.05.2010
Erststimmen 010-Katholische Grundschule
47,12 %
von Boeselager
CDU
25,38 %
große Deters
SPD
8,65 %
Windhuis
GRÜNE
9,04 %
Dr. Pinkwart
FDP
9,81 %
Sonstige
kdvz
VOTE MANAGER

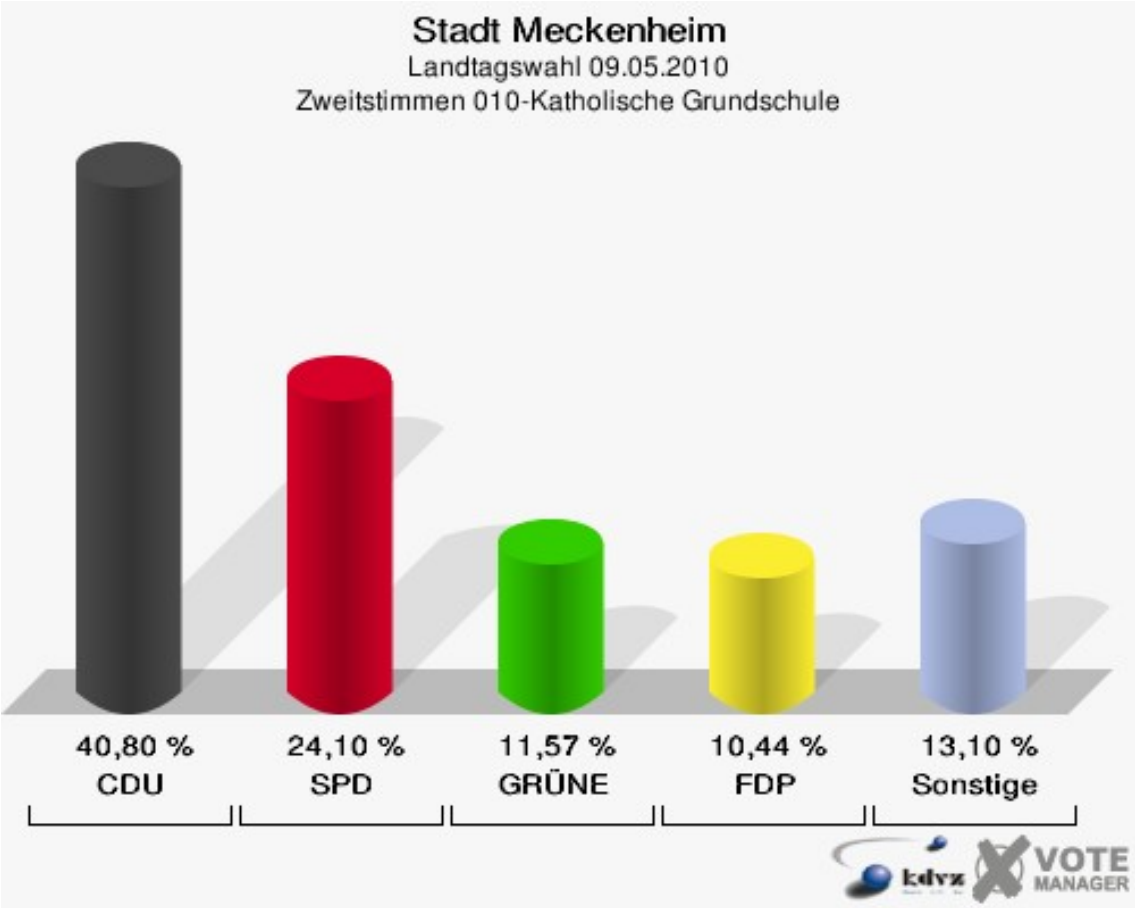
Stadt Meckenheim
Landtagswahl 09.05.2010
Zweitstimmen 010-Katholische Grundschule
40,80 %
CDU
24,10 %
SPD
11,57 %
GRÜNE
10,44 %
FDP
13,10 %
Sonstige
kdvz
VOTE MANAGER

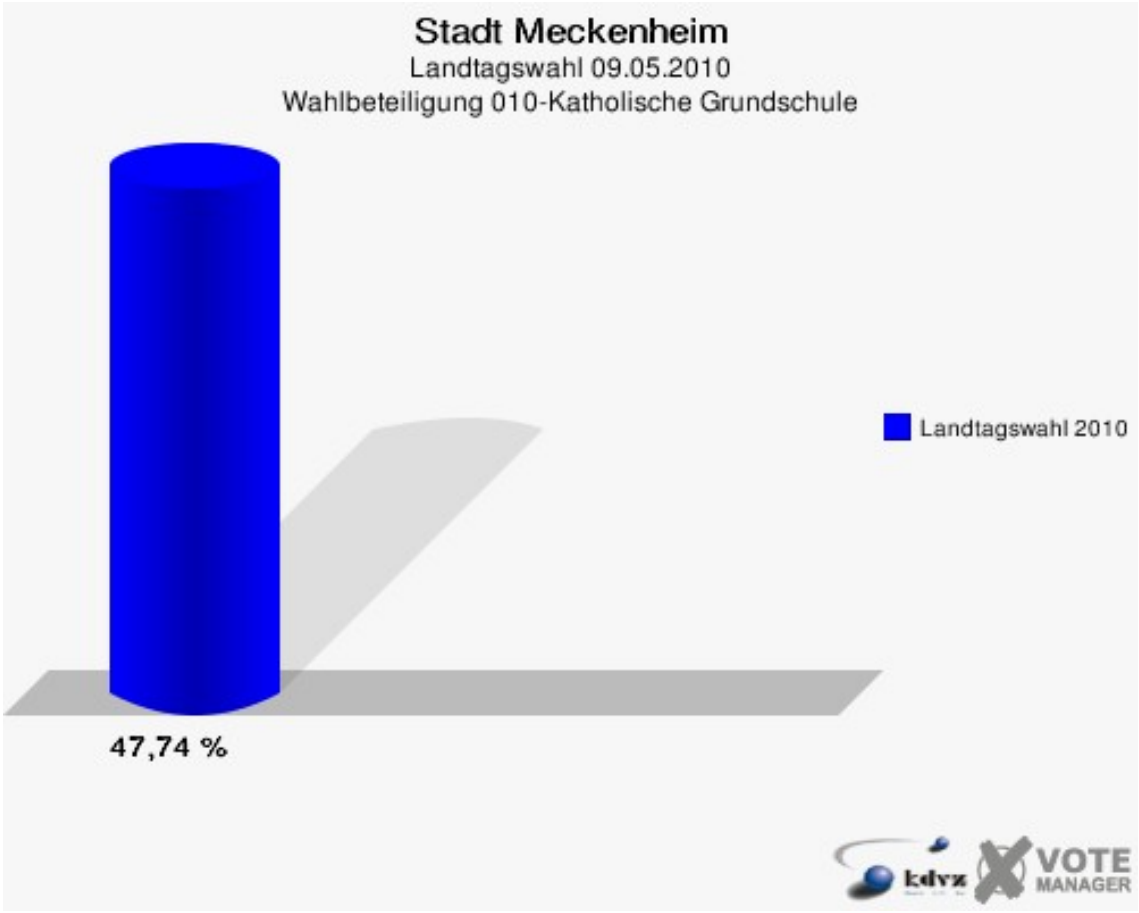
Stadt Meckenheim
Landtagswahl 09.05.2010
Wahlbeteiligung 010-Katholische Grundschule
Landtagswahl 2010
47,74 %
kdvz
VOTE
MANAGER

020-Seniorenhaus St. Josef

	Erststimmen		Zweitstimmen	
Wahlberechtigte	1.174		1.174	
Wähler/innen	574	48,89 %	574	48,89 %
ungültige Stimmen	20	3,48 %	16	2,79 %
gültige Stimmen	554	96,52 %	558	97,21 %
von Boeselager, CDU	273	49,28 %	242	43,37 %
große Deters, SPD	155	27,98 %	154	27,60 %
Windhuis, GRÜNE	44	7,94 %	48	8,60 %
Dr. Pinkwart, FDP	38	6,86 %	54	9,68 %
NPD	---	---	3	0,54 %
Kreutz, DIE LINKE	20	3,61 %	19	3,41 %
REP	---	---	2	0,36 %
ÖDP	---	---	1	0,18 %
BÜSO	---	---	0	0,00 %
PBC	---	---	2	0,36 %
Die Tierschutzpartei	---	---	4	0,72 %
FAMILIE	---	---	1	0,18 %
Die PARTEI	---	---	1	0,18 %
ZENTRUM	---	---	1	0,18 %
BGD	---	---	0	0,00 %
AUF	---	---	1	0,18 %
Nitsche, PIRATEN	7	1,26 %	7	1,25 %
ddp	---	---	0	0,00 %
Freie Union	---	---	0	0,00 %
RENTNER	---	---	0	0,00 %
Löffler, pro NRW	10	1,81 %	14	2,51 %
DIE VIOLETTEN	---	---	0	0,00 %
BIG	---	---	0	0,00 %
Hoinke, Volksab-stimmung	7	1,26 %	4	0,72 %
FBI/ Freie Wähler	---	---	0	0,00 %

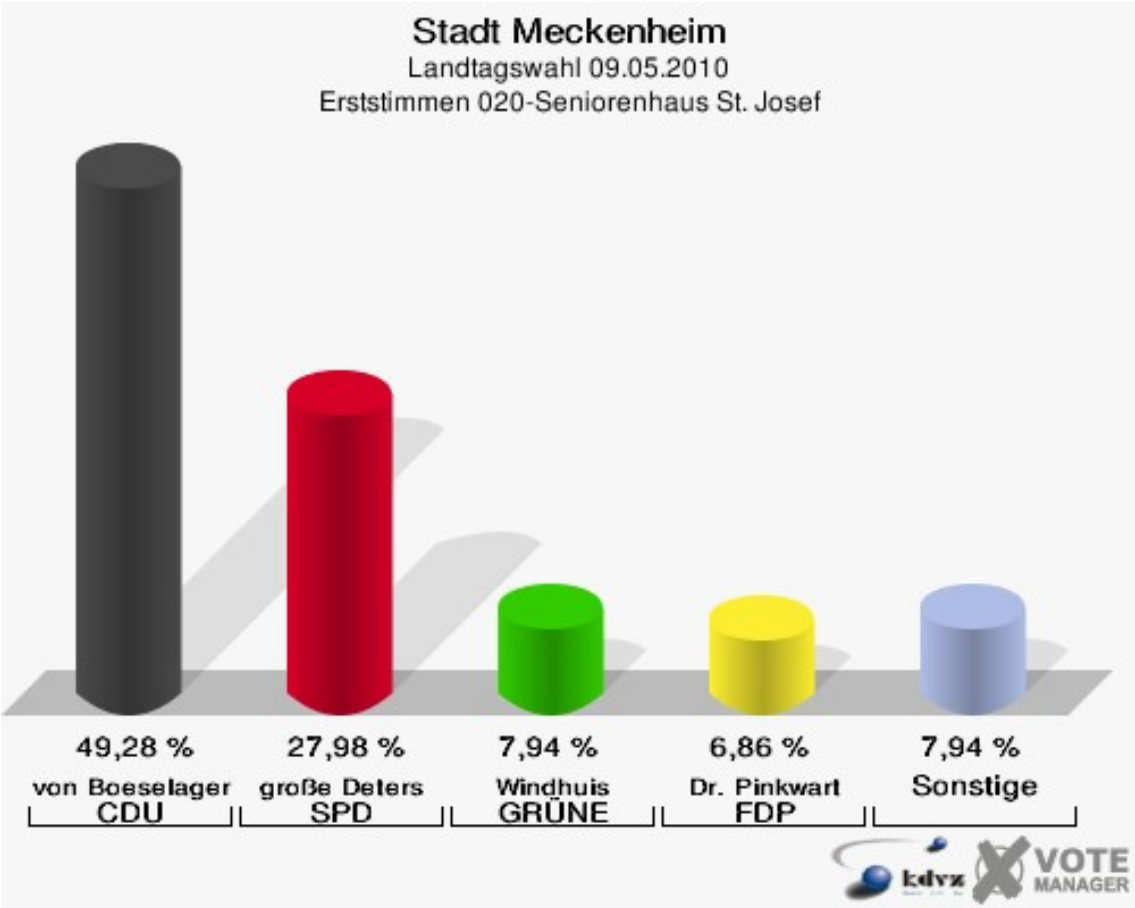
Stadt Meckenheim
Landtagswahl 09.05.2010
Erststimmen 020-Seniorenhaus St. Josef
49,28 %
von Boeselager
CDU
27,98 %
große Deters
SPD
7,94 %
Windhuis
GRÜNE
6,86 %
Dr. Pinkwart
FDP
7,94 %
Sonstige
VOTE
MANAGER

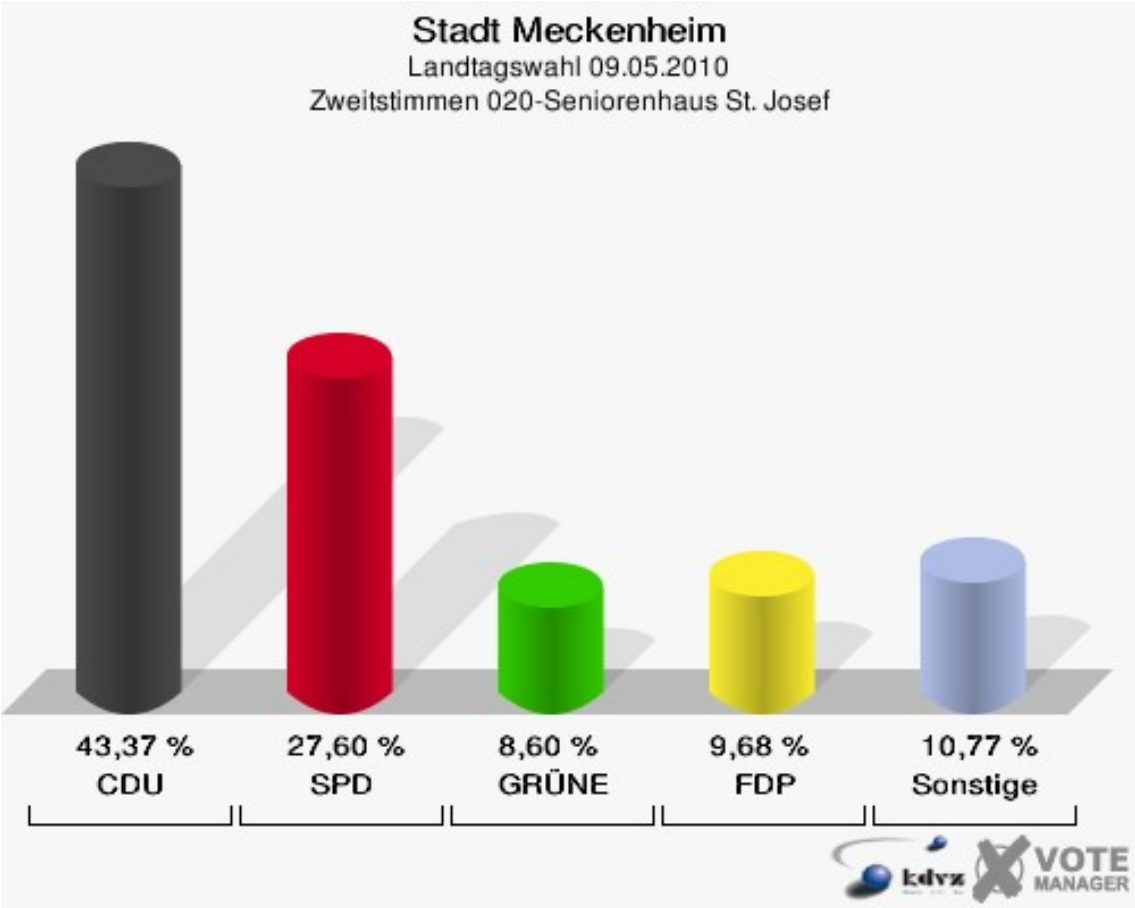
Stadt Meckenheim
Landtagswahl 09.05.2010
Zweitstimmen 020-Seniorenhaus St. Josef
43,37 %
CDU
27,60 %
SPD
8,60 %
GRÜNE
9,68 %
FDP
10,77 %
Sonstige
VOTE
MANAGER

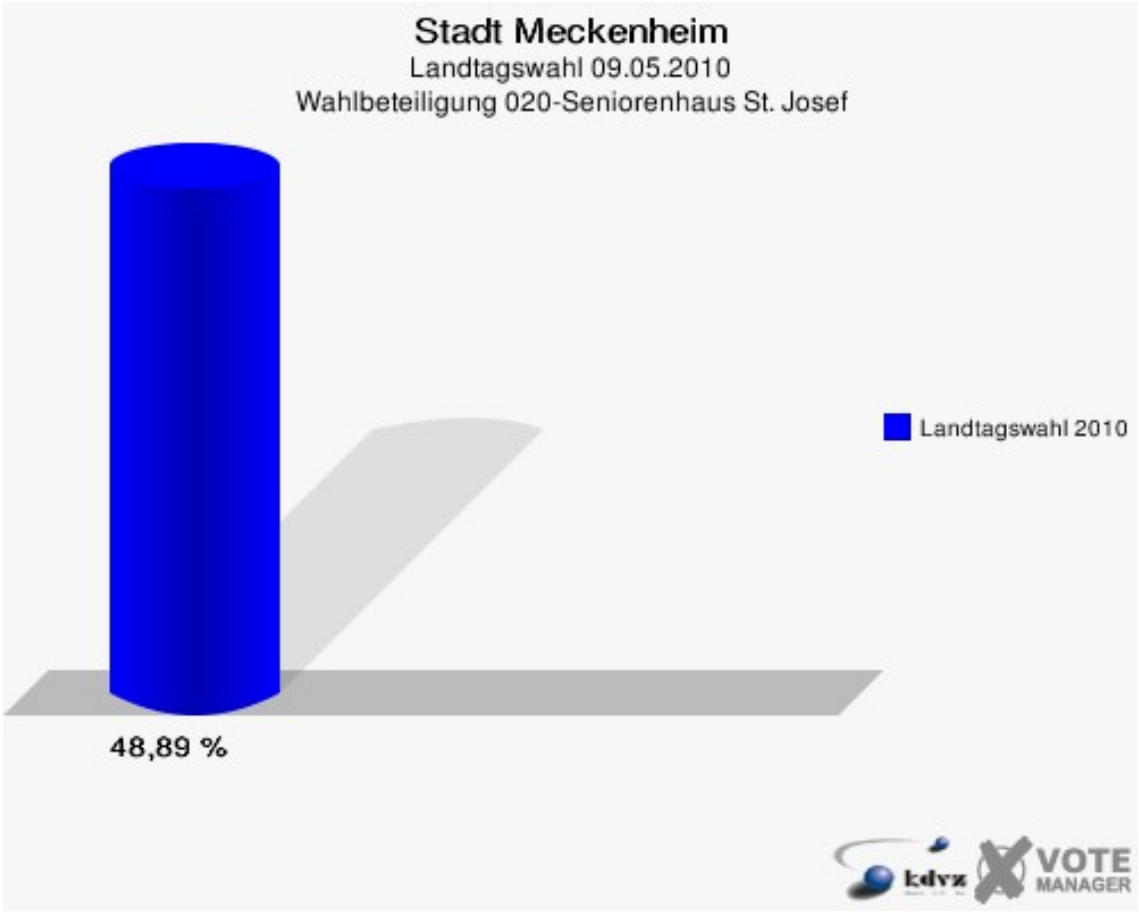
Stadt Meckenheim
Landtagswahl 09.05.2010
Wahlbeteiligung 020-Seniorenhaus St. Josef
Landtagswahl 2010
48,89 %
kdvz
VOTE
MANAGER

030-Sitzungsräume

	Erststimmen		Zweitstimmen	
Wahlberechtigte	870		870	
Wähler/innen	371	42,64 %	371	42,64 %
ungültige Stimmen	7	1,89 %	7	1,89 %
gültige Stimmen	364	98,11 %	364	98,11 %
von Boeselager, CDU	162	44,51 %	140	38,46 %
große Deters, SPD	100	27,47 %	97	26,65 %
Windhuis, GRÜNE	41	11,26 %	40	10,99 %
Dr. Pinkwart, FDP	28	7,69 %	37	10,16 %
NPD	---	---	2	0,55 %
Kreutz, DIE LINKE	24	6,59 %	23	6,32 %
REP	---	---	0	0,00 %
ÖDP	---	---	1	0,27 %
BÜSO	---	---	0	0,00 %
PBC	---	---	1	0,27 %
Die Tierschutzpartei	---	---	4	1,10 %
FAMILIE	---	---	1	0,27 %
Die PARTEI	---	---	0	0,00 %
ZENTRUM	---	---	0	0,00 %
BGD	---	---	0	0,00 %
AUF	---	---	0	0,00 %
Nitsche, PIRATEN	5	1,37 %	9	2,47 %
ddp	---	---	2	0,55 %
Freie Union	---	---	0	0,00 %
RENTNER	---	---	0	0,00 %
Löffler, pro NRW	4	1,10 %	6	1,65 %
DIE VIOLETTEN	---	---	0	0,00 %
BIG	---	---	0	0,00 %
Hoinke, Volksab-stimmung	0	0,00 %	0	0,00 %
FBI/ Freie Wähler	---	---	1	0,27 %

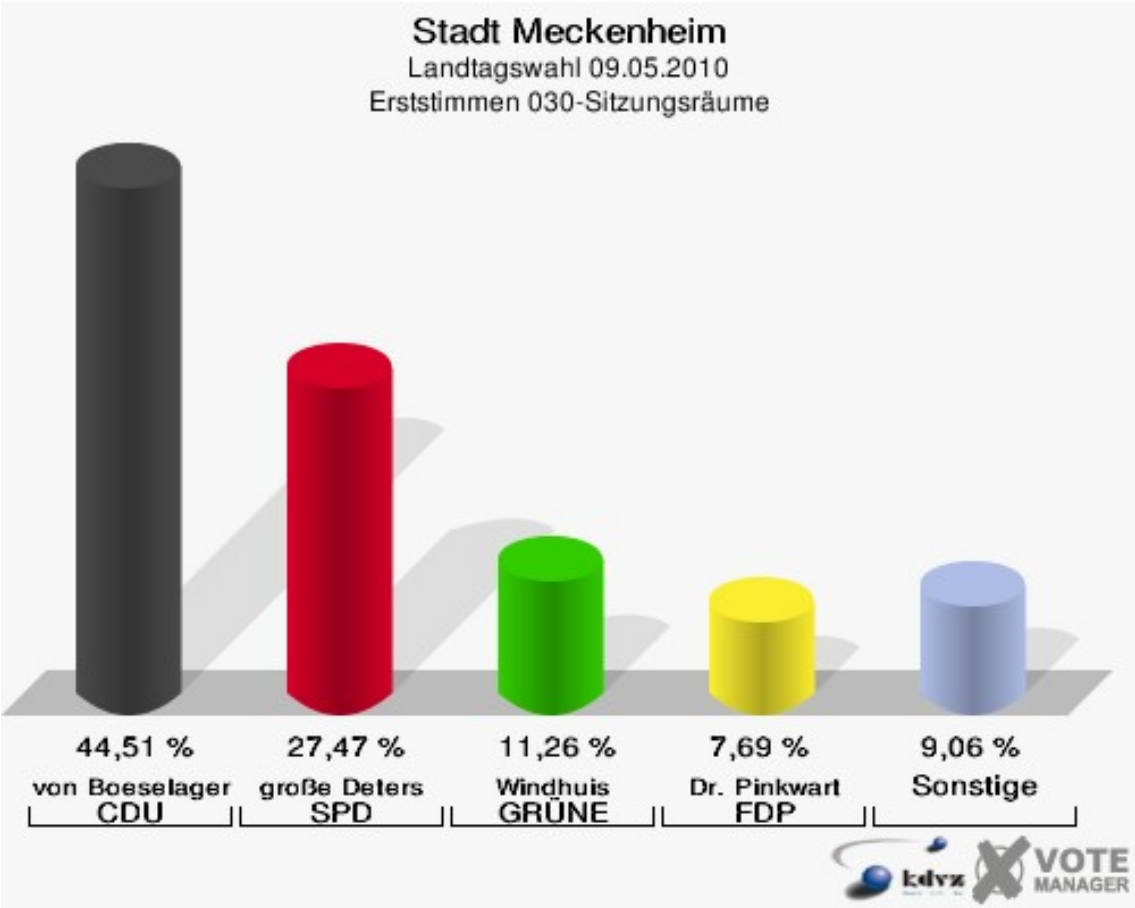
Stadt Meckenheim
Landtagswahl 09.05.2010
Erststimmen 030-Sitzungsräume
44,51 %
von Boeselager
CDU
27,47 %
große Deters
SPD
11,26 %
Windhuis
GRÜNE
7,69 %
Dr. Pinkwart
FDP
9,06 %
Sonstige
kdvz
VOTE
MANAGER

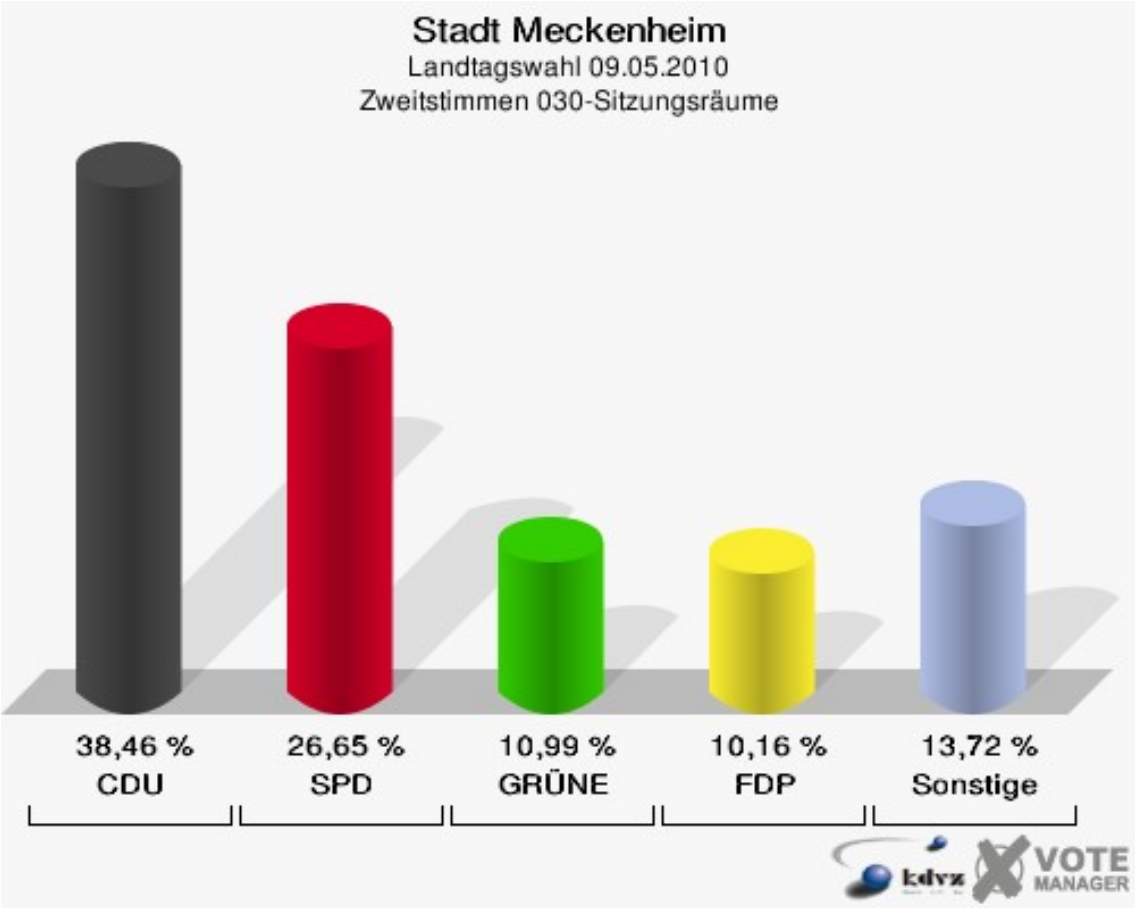
Stadt Meckenheim
Landtagswahl 09.05.2010
Zweitstimmen 030-Sitzungsräume
38,46 %
CDU
26,65 %
SPD
10,99 %
GRÜNE
10,16 %
FDP
13,72 %
Sonstige
kdvz
VOTE
MANAGER

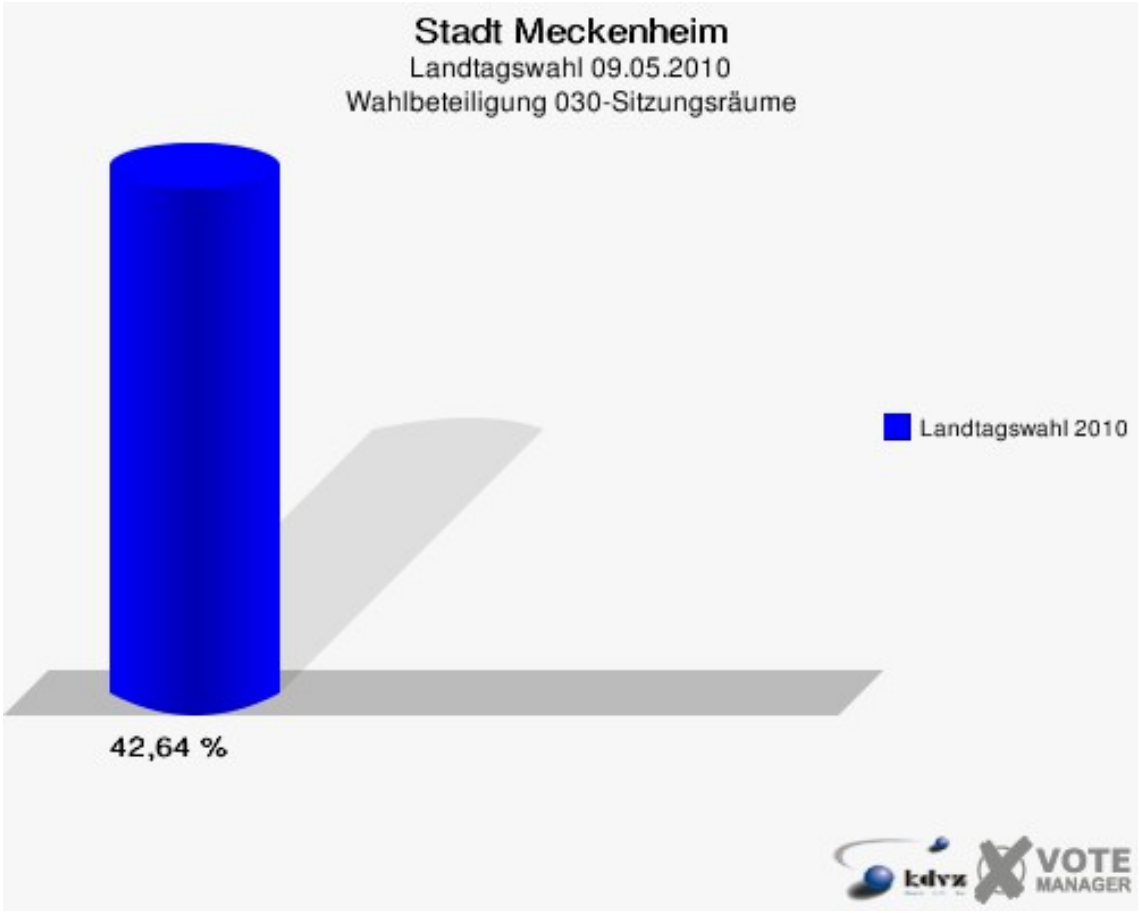
Stadt Meckenheim
Landtagswahl 09.05.2010
Wahlbeteiligung 030-Sitzungsräume
Landtagswahl 2010
42,64 %
kdvz
VOTE
MANAGER

040-Sitzungsräume

	Erststimmen		Zweitstimmen	
Wahlberechtigte	823		823	
Wähler/innen	333	40,46 %	333	40,46 %
ungültige Stimmen	6	1,80 %	8	2,40 %
gültige Stimmen	327	98,20 %	325	97,60 %
von Boeselager, CDU	106	32,42 %	98	30,15 %
große Deters, SPD	119	36,39 %	118	36,31 %
Windhuis, GRÜNE	17	5,20 %	17	5,23 %
Dr. Pinkwart, FDP	24	7,34 %	24	7,38 %
NPD	---	---	3	0,92 %
Kreutz, DIE LINKE	35	10,70 %	29	8,92 %
REP	---	---	0	0,00 %
ÖDP	---	---	0	0,00 %
BÜSO	---	---	0	0,00 %
PBC	---	---	0	0,00 %
Die Tierschutzpartei	---	---	3	0,92 %
FAMILIE	---	---	4	1,23 %
Die PARTEI	---	---	3	0,92 %
ZENTRUM	---	---	0	0,00 %
BGD	---	---	0	0,00 %
AUF	---	---	0	0,00 %
Nitsche, PIRATEN	5	1,53 %	0	0,00 %
ddp	---	---	0	0,00 %
Freie Union	---	---	0	0,00 %
RENTNER	---	---	0	0,00 %
Löffler, pro NRW	19	5,81 %	20	6,15 %
DIE VIOLETTEN	---	---	1	0,31 %
BIG	---	---	3	0,92 %
Hoinke, Volksab-stimmung	2	0,61 %	2	0,62 %
FBI/ Freie Wähler	---	---	0	0,00 %

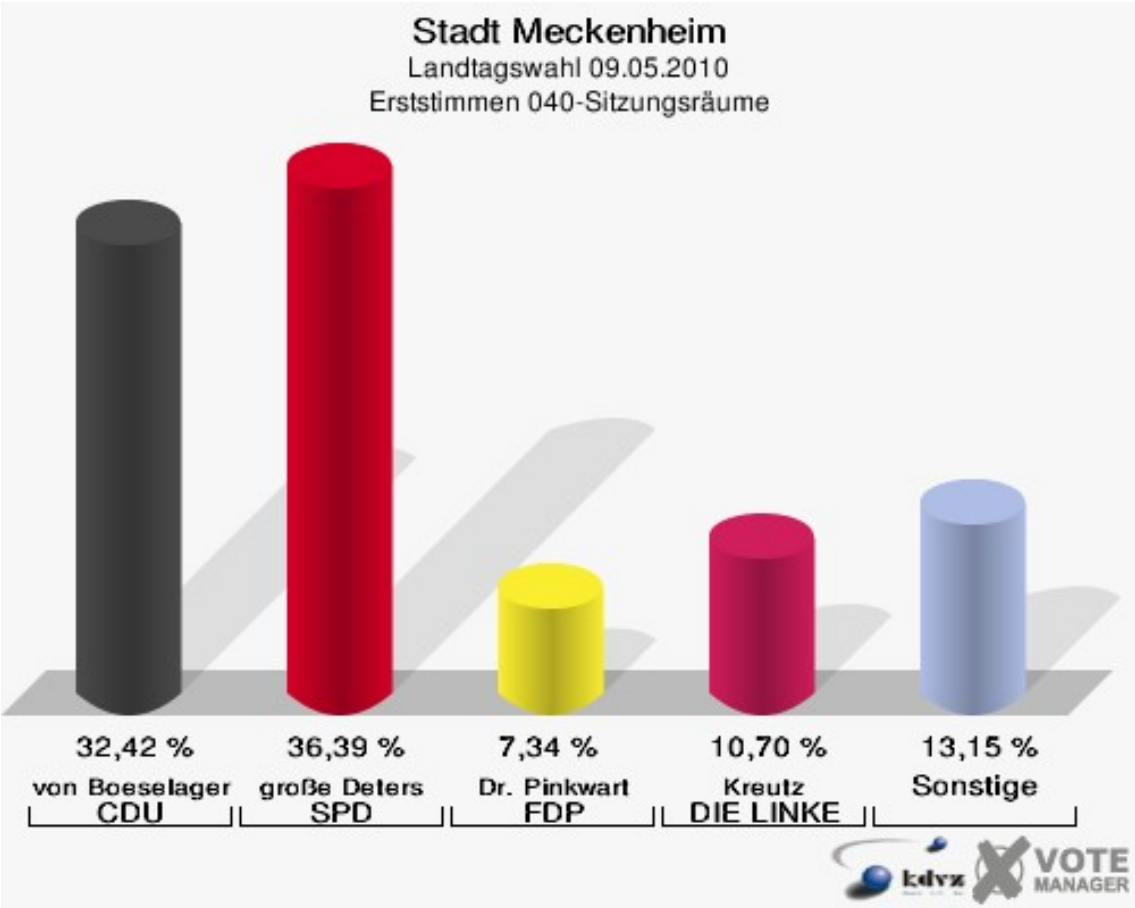
Stadt Meckenheim
Landtagswahl 09.05.2010
Erststimmen 040-Sitzungsräume
32,42 %
von Boeselager
CDU
36,39 %
große Deters
SPD
7,34 %
Dr. Pinkwart
FDP
10,70 %
Kreutz
DIE LINKE
13,15 %
Sonstige
kdvz
VOTE MANAGER

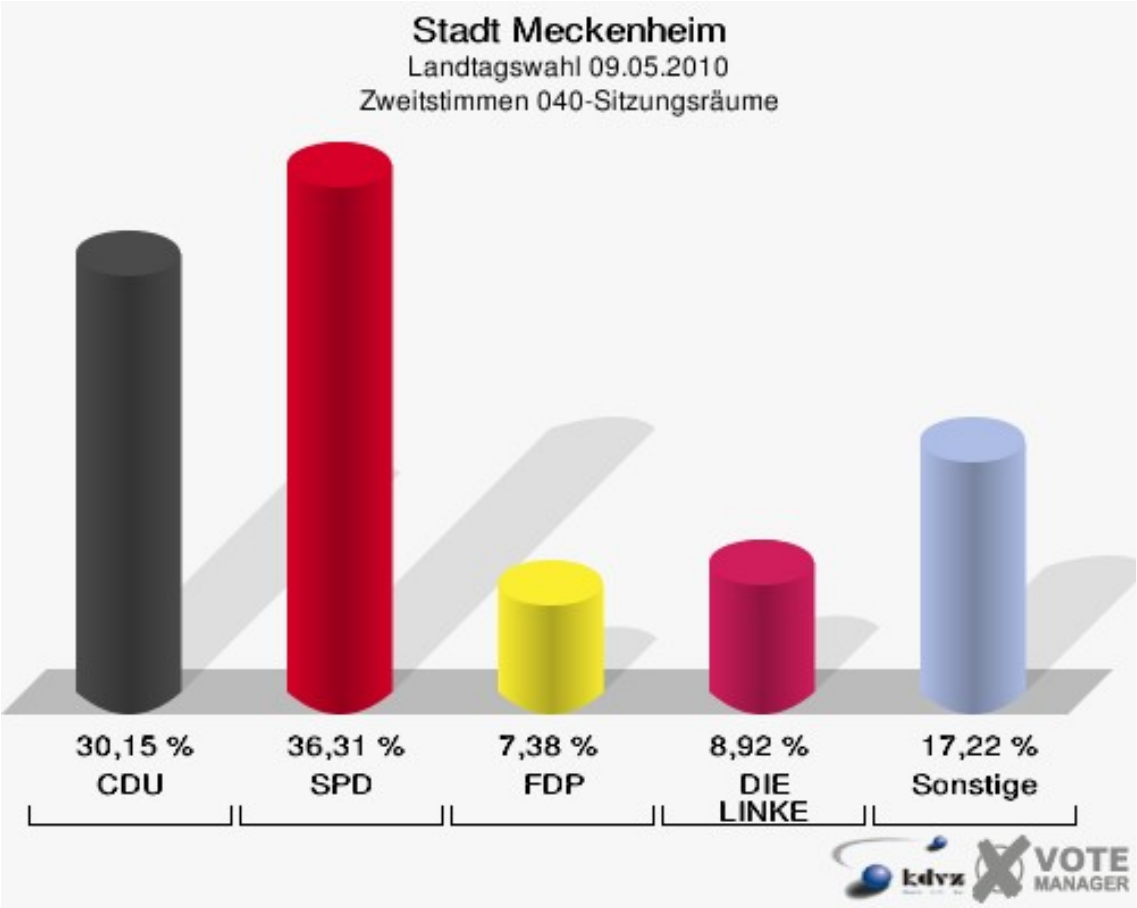
Stadt Meckenheim
Landtagswahl 09.05.2010
Zweitstimmen 040-Sitzungsräume
30,15 %
CDU
36,31 %
SPD
7,38 %
FDP
8,92 %
DIE LINKE
17,22 %
Sonstige
kdvz
VOTE MANAGER

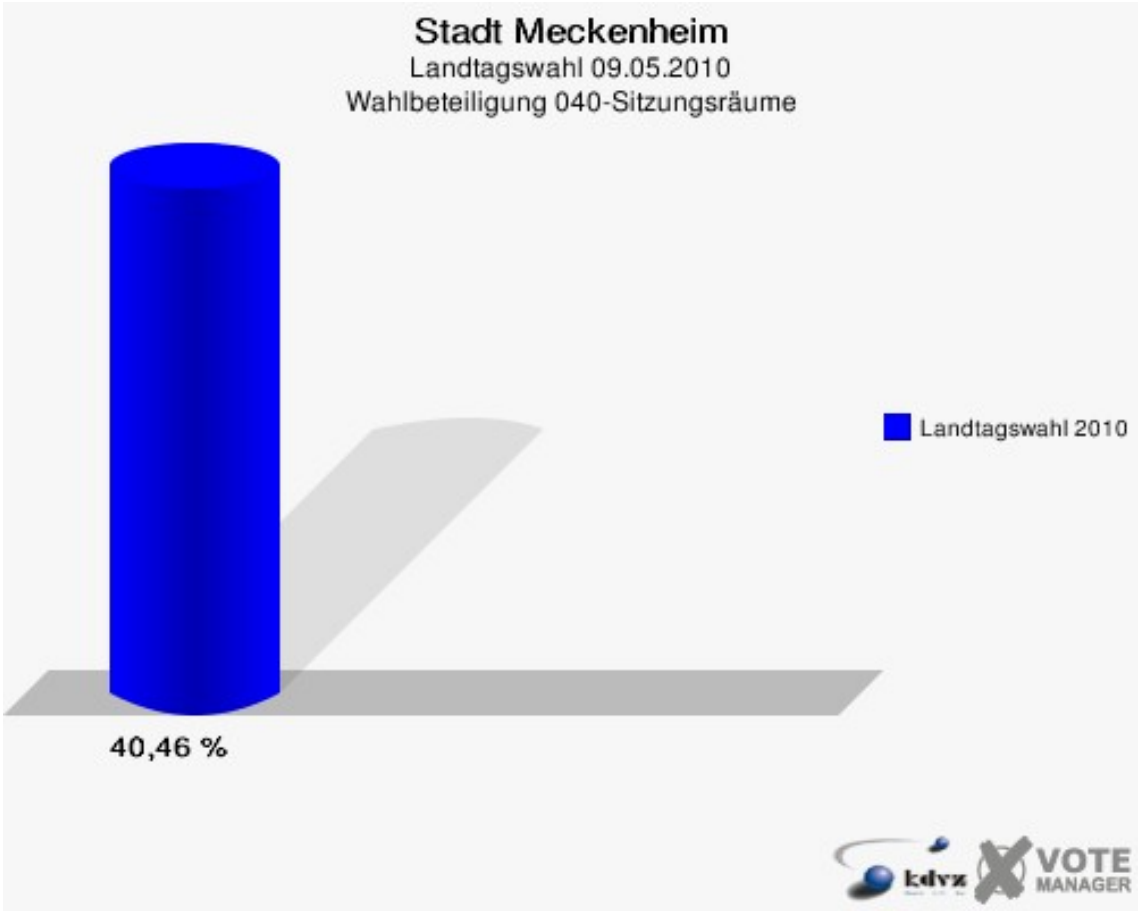
Stadt Meckenheim
Landtagswahl 09.05.2010
Wahlbeteiligung 040-Sitzungsräume
Landtagswahl 2010
40,46 %
kdvz
VOTE
MANAGER

050-Katholische Grundschule

	Erststimmen		Zweitstimmen	
Wahlberechtigte	1.068		1.068	
Wähler/innen	544	50,94 %	544	50,94 %
ungültige Stimmen	6	1,10 %	6	1,10 %
gültige Stimmen	538	98,90 %	538	98,90 %
von Boeselager, CDU	271	50,37 %	240	44,61 %
große Deters, SPD	137	25,46 %	112	20,82 %
Windhuis, GRÜNE	48	8,92 %	75	13,94 %
Dr. Pinkwart, FDP	39	7,25 %	54	10,04 %
NPD	---	---	1	0,19 %
Kreutz, DIE LINKE	21	3,90 %	22	4,09 %
REP	---	---	1	0,19 %
ÖDP	---	---	0	0,00 %
BÜSO	---	---	0	0,00 %
PBC	---	---	1	0,19 %
Die Tierschutzpartei	---	---	2	0,37 %
FAMILIE	---	---	2	0,37 %
Die PARTEI	---	---	0	0,00 %
ZENTRUM	---	---	0	0,00 %
BGD	---	---	0	0,00 %
AUF	---	---	0	0,00 %
Nitsche, PIRATEN	9	1,67 %	10	1,86 %
ddp	---	---	0	0,00 %
Freie Union	---	---	0	0,00 %
RENTNER	---	---	0	0,00 %
Löffler, pro NRW	13	2,42 %	16	2,97 %
DIE VIOLETTEN	---	---	1	0,19 %
BIG	---	---	0	0,00 %
Hoinke, Volksab-stimmung	0	0,00 %	0	0,00 %
FBI/ Freie Wähler	---	---	1	0,19 %

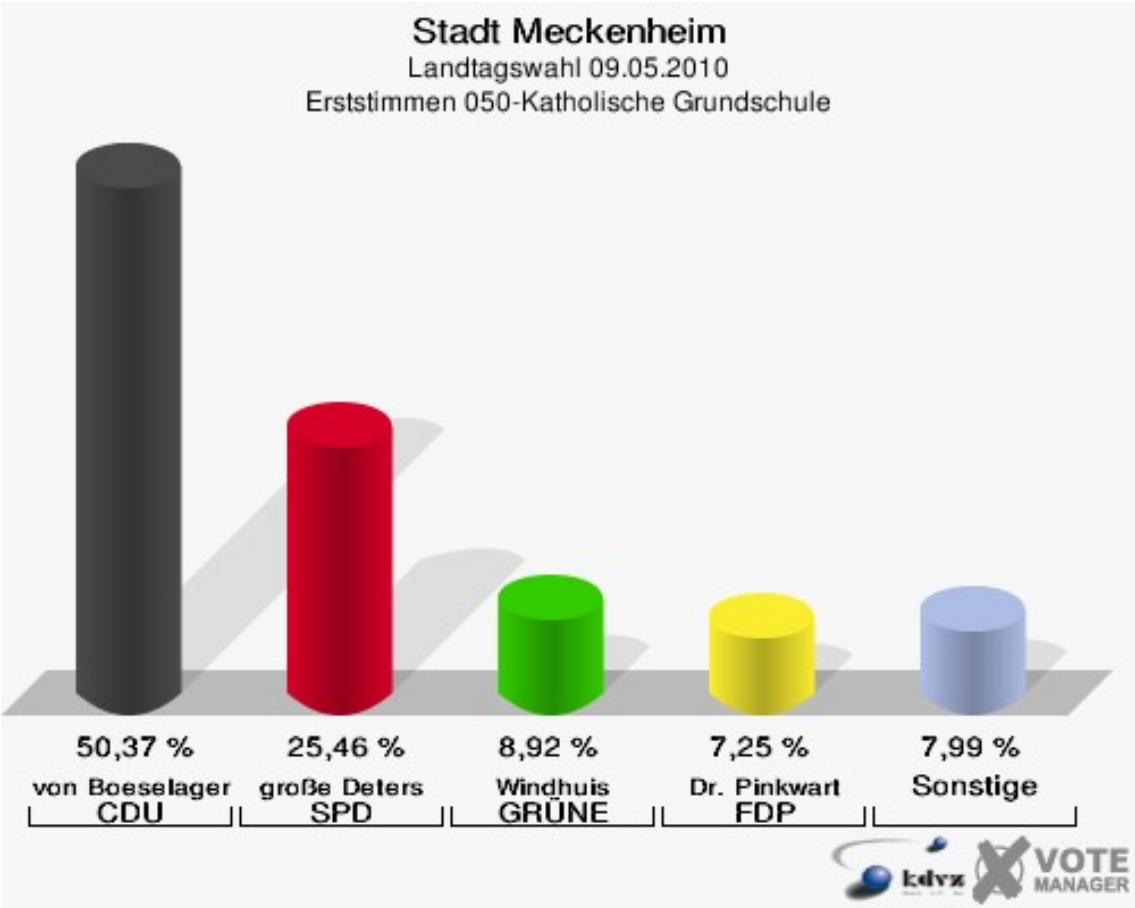
Stadt Meckenheim
Landtagswahl 09.05.2010
Erststimmen 050-Katholische Grundschule
50,37 %
von Boeselager
CDU
25,46 %
große Deters
SPD
8,92 %
Windhuis
GRÜNE
7,25 %
Dr. Pinkwart
FDP
7,99 %
Sonstige
kdvz
VOTE MANAGER

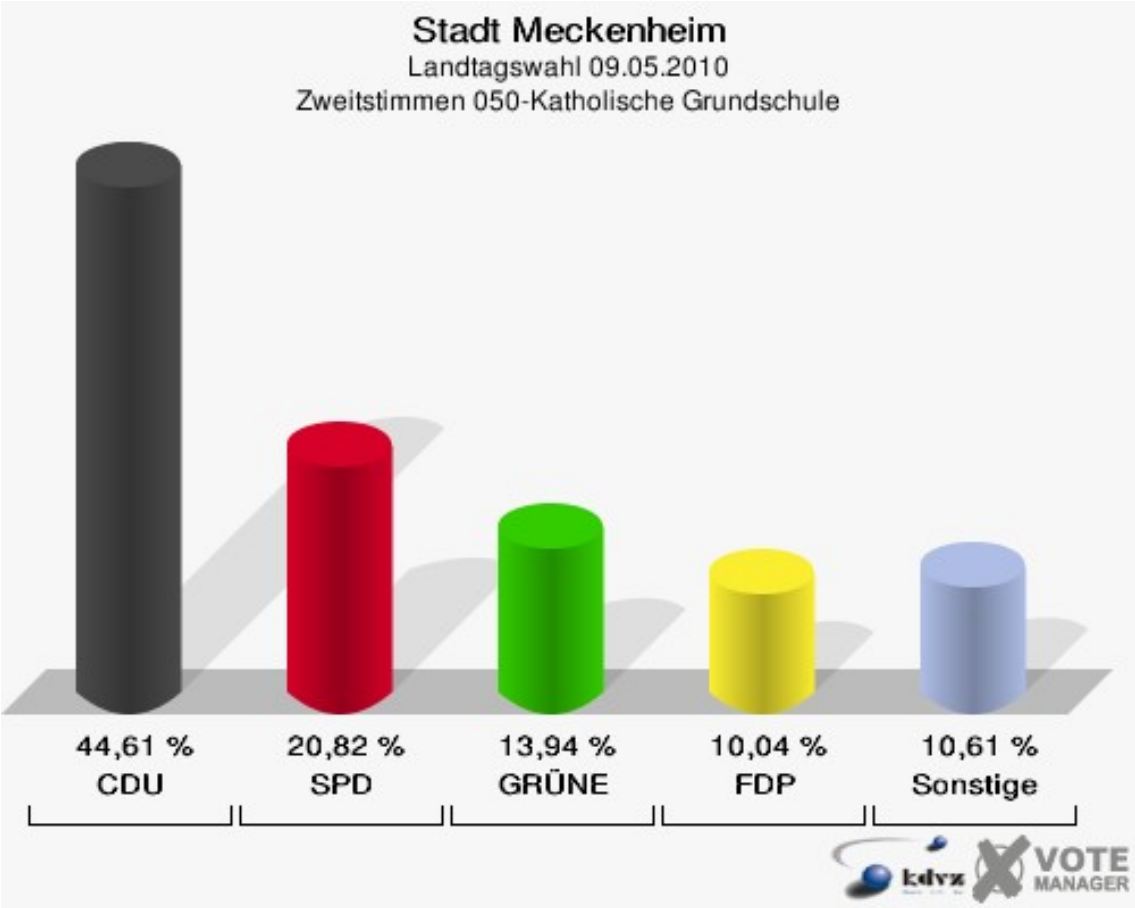
Stadt Meckenheim
Landtagswahl 09.05.2010
Zweitstimmen 050-Katholische Grundschule
44,61 %
CDU
20,82 %
SPD
13,94 %
GRÜNE
10,04 %
FDP
10,61 %
Sonstige
kdvz
VOTE MANAGER

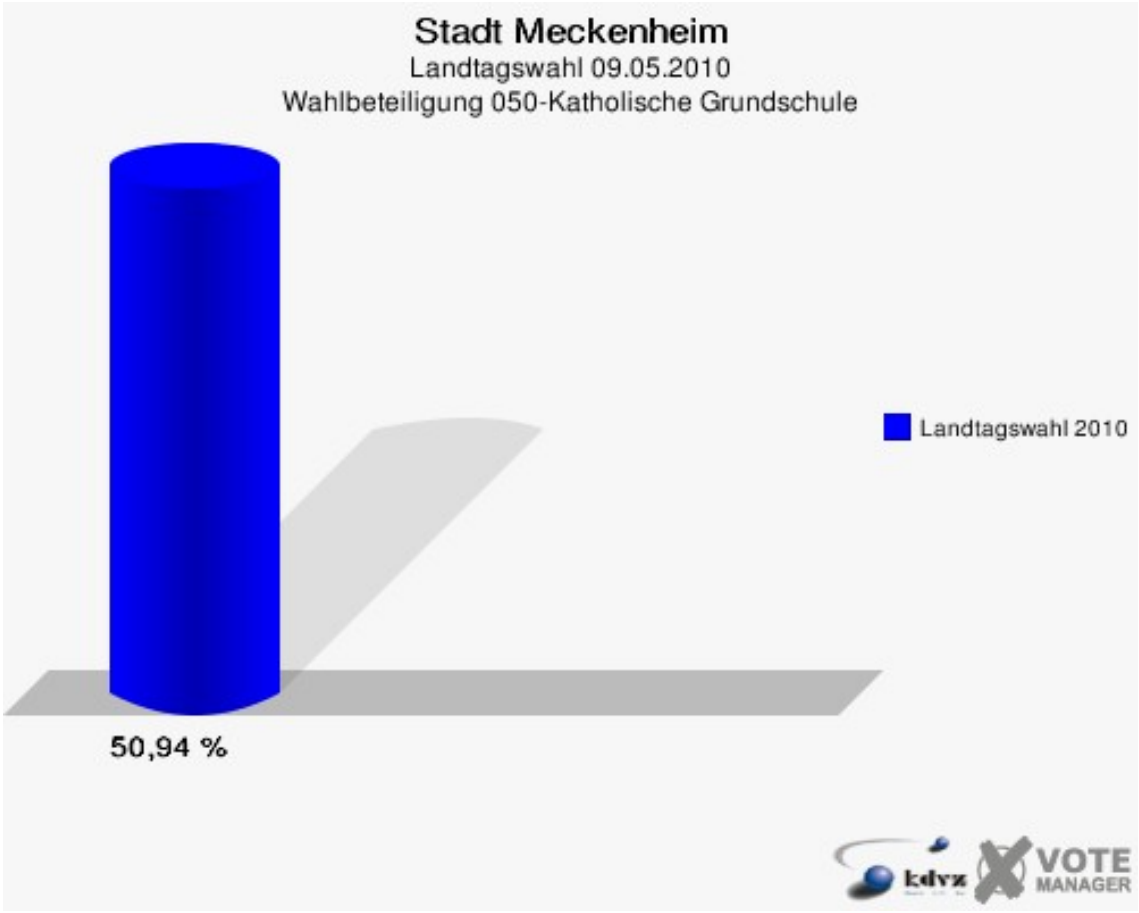
Stadt Meckenheim
Landtagswahl 09.05.2010
Wahlbeteiligung 050-Katholische Grundschule
Landtagswahl 2010
50,94 %
kdvz
VOTE
MANAGER

060-Katholische Grundschule

	Erststimmen		Zweitstimmen	
Wahlberechtigte	936		936	
Wähler/innen	503	53,74 %	503	53,74 %
ungültige Stimmen	7	1,39 %	4	0,80 %
gültige Stimmen	496	98,61 %	499	99,20 %
von Boeselager, CDU	255	51,41 %	224	44,89 %
große Deters, SPD	139	28,02 %	128	25,65 %
Windhuis, GRÜNE	41	8,27 %	51	10,22 %
Dr. Pinkwart, FDP	34	6,85 %	55	11,02 %
NPD	---	---	0	0,00 %
Kreutz, DIE LINKE	16	3,23 %	18	3,61 %
REP	---	---	1	0,20 %
ÖDP	---	---	0	0,00 %
BÜSO	---	---	0	0,00 %
PBC	---	---	0	0,00 %
Die Tierschutzpartei	---	---	1	0,20 %
FAMILIE	---	---	3	0,60 %
Die PARTEI	---	---	1	0,20 %
ZENTRUM	---	---	0	0,00 %
BGD	---	---	0	0,00 %
AUF	---	---	0	0,00 %
Nitsche, PIRATEN	2	0,40 %	1	0,20 %
ddp	---	---	0	0,00 %
Freie Union	---	---	0	0,00 %
RENTNER	---	---	1	0,20 %
Löffler, pro NRW	6	1,21 %	11	2,20 %
DIE VIOLETTEN	---	---	1	0,20 %
BIG	---	---	0	0,00 %
Hoinke, Volksab-stimmung	3	0,60 %	2	0,40 %
FBI/ Freie Wähler	---	---	1	0,20 %

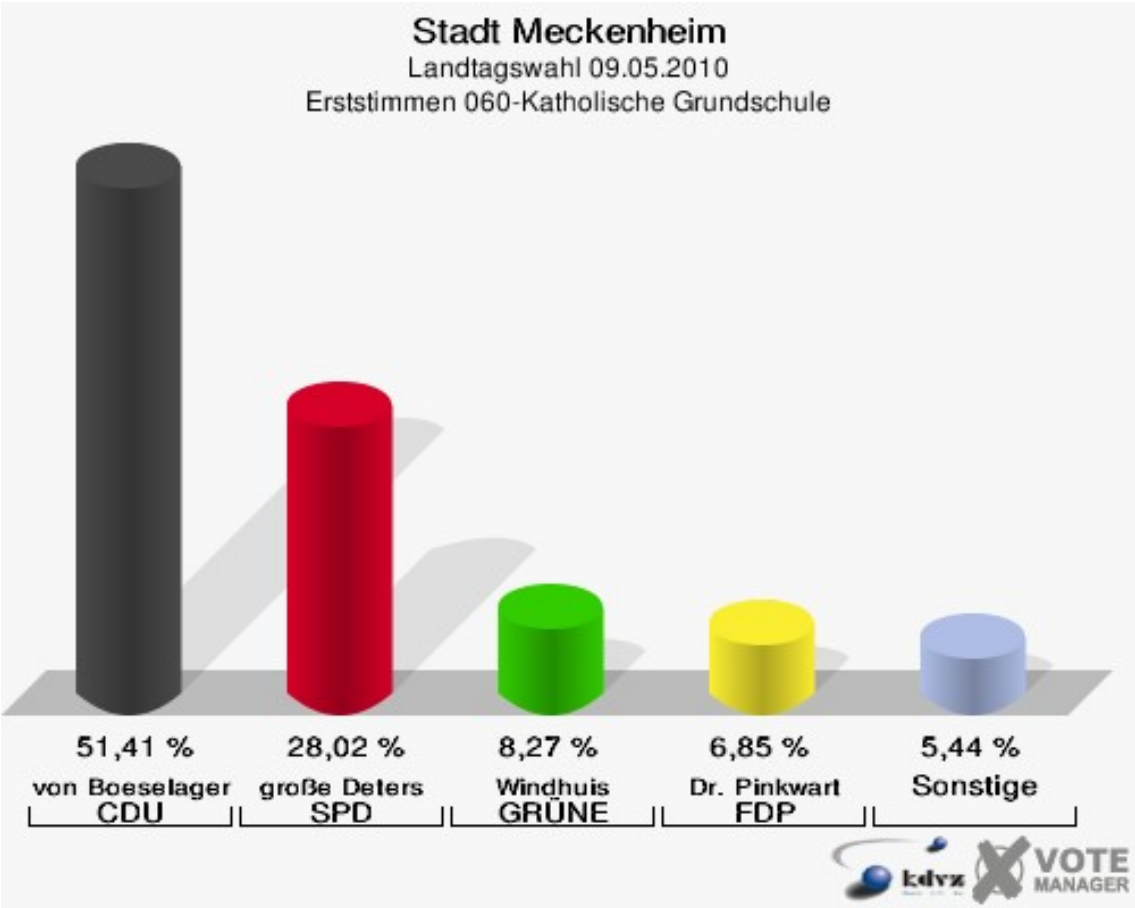
Stadt Meckenheim
Landtagswahl 09.05.2010
Erststimmen 060-Katholische Grundschule
51,41 %
von Boeselager
CDU
28,02 %
große Deters
SPD
8,27 %
Windhuis
GRÜNE
6,85 %
Dr. Pinkwart
FDP
5,44 %
Sonstige
kdvz
VOTE MANAGER

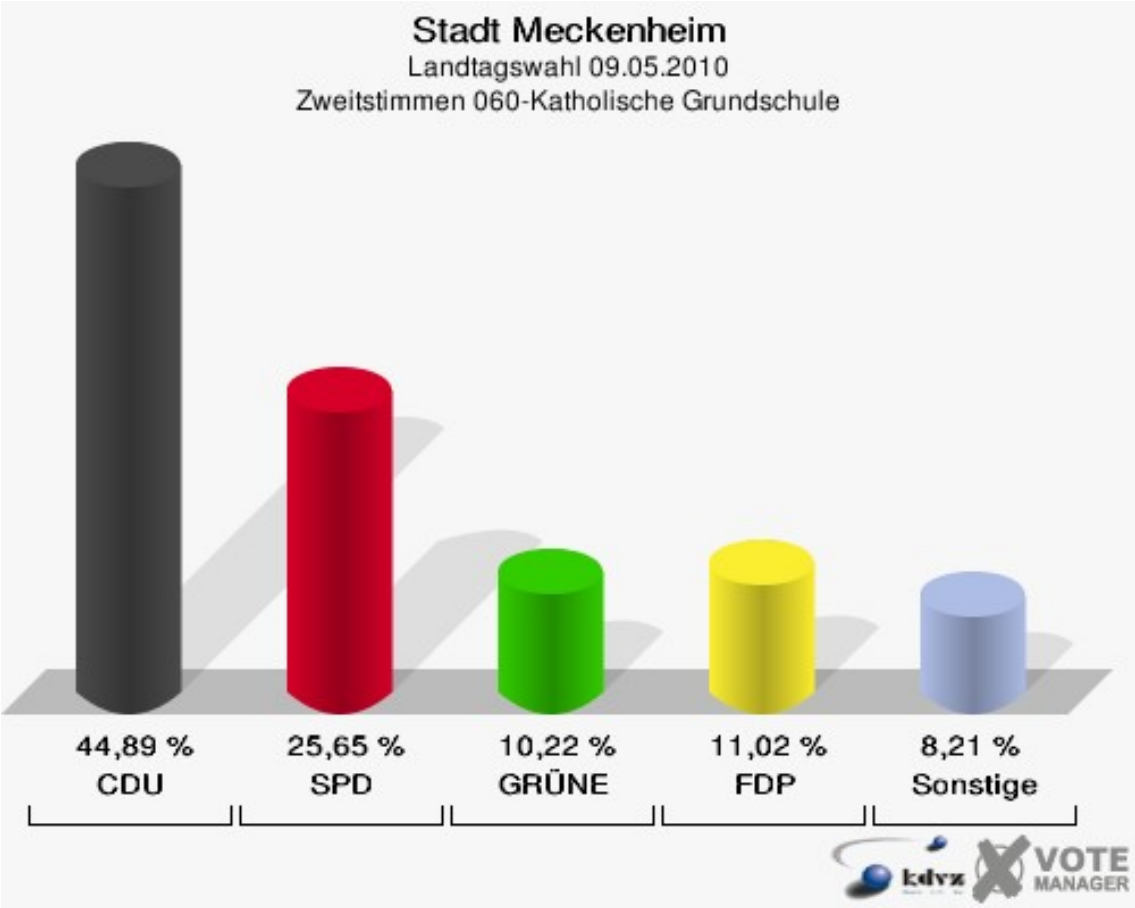
Stadt Meckenheim
Landtagswahl 09.05.2010
Zweitstimmen 060-Katholische Grundschule
44,89 %
CDU
25,65 %
SPD
10,22 %
GRÜNE
11,02 %
FDP
8,21 %
Sonstige
kdvz
VOTE MANAGER

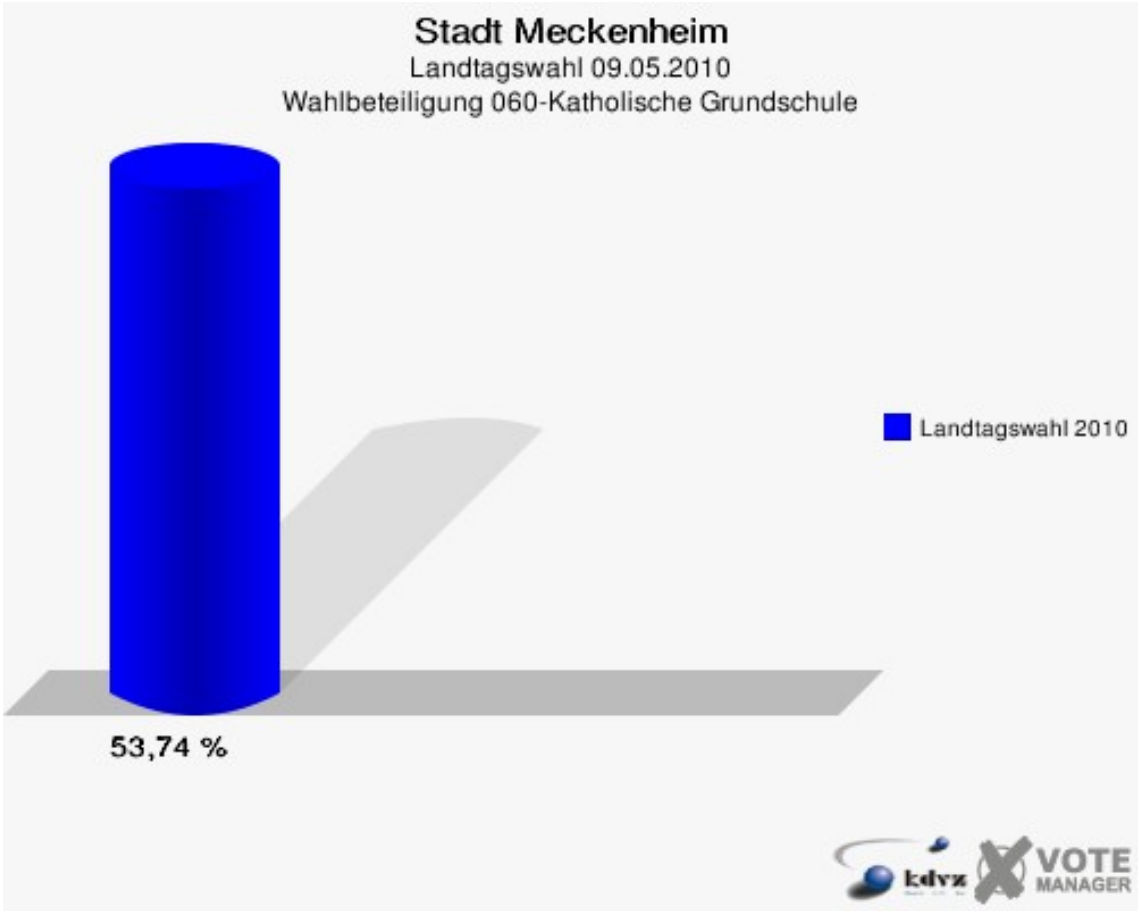
Stadt Meckenheim
Landtagswahl 09.05.2010
Wahlbeteiligung 060-Katholische Grundschule
Landtagswahl 2010
53,74 %
kdvz
VOTE
MANAGER

070-Bürgerservicezentrum

	Erststimmen		Zweitstimmen	
Wahlberechtigte	829		829	
Wähler/innen	425	51,27 %	425	51,27 %
ungültige Stimmen	7	1,65 %	6	1,41 %
gültige Stimmen	418	98,35 %	419	98,59 %
von Boeselager, CDU	187	44,74 %	162	38,66 %
große Deters, SPD	107	25,60 %	103	24,58 %
Windhuis, GRÜNE	50	11,96 %	46	10,98 %
Dr. Pinkwart, FDP	45	10,77 %	55	13,13 %
NPD	---	---	8	1,91 %
Kreutz, DIE LINKE	18	4,31 %	17	4,06 %
REP	---	---	0	0,00 %
ÖDP	---	---	1	0,24 %
BÜSO	---	---	1	0,24 %
PBC	---	---	3	0,72 %
Die Tierschutzpartei	---	---	1	0,24 %
FAMILIE	---	---	5	1,19 %
Die PARTEI	---	---	0	0,00 %
ZENTRUM	---	---	0	0,00 %
BGD	---	---	1	0,24 %
AUF	---	---	0	0,00 %
Nitsche, PIRATEN	3	0,72 %	4	0,95 %
ddp	---	---	0	0,00 %
Freie Union	---	---	0	0,00 %
RENTNER	---	---	2	0,48 %
Löffler, pro NRW	7	1,67 %	6	1,43 %
DIE VIOLETTEN	---	---	2	0,48 %
BIG	---	---	1	0,24 %
Hoinke, Volksab-stimmung	1	0,24 %	0	0,00 %
FBI/ Freie Wähler	---	---	1	0,24 %

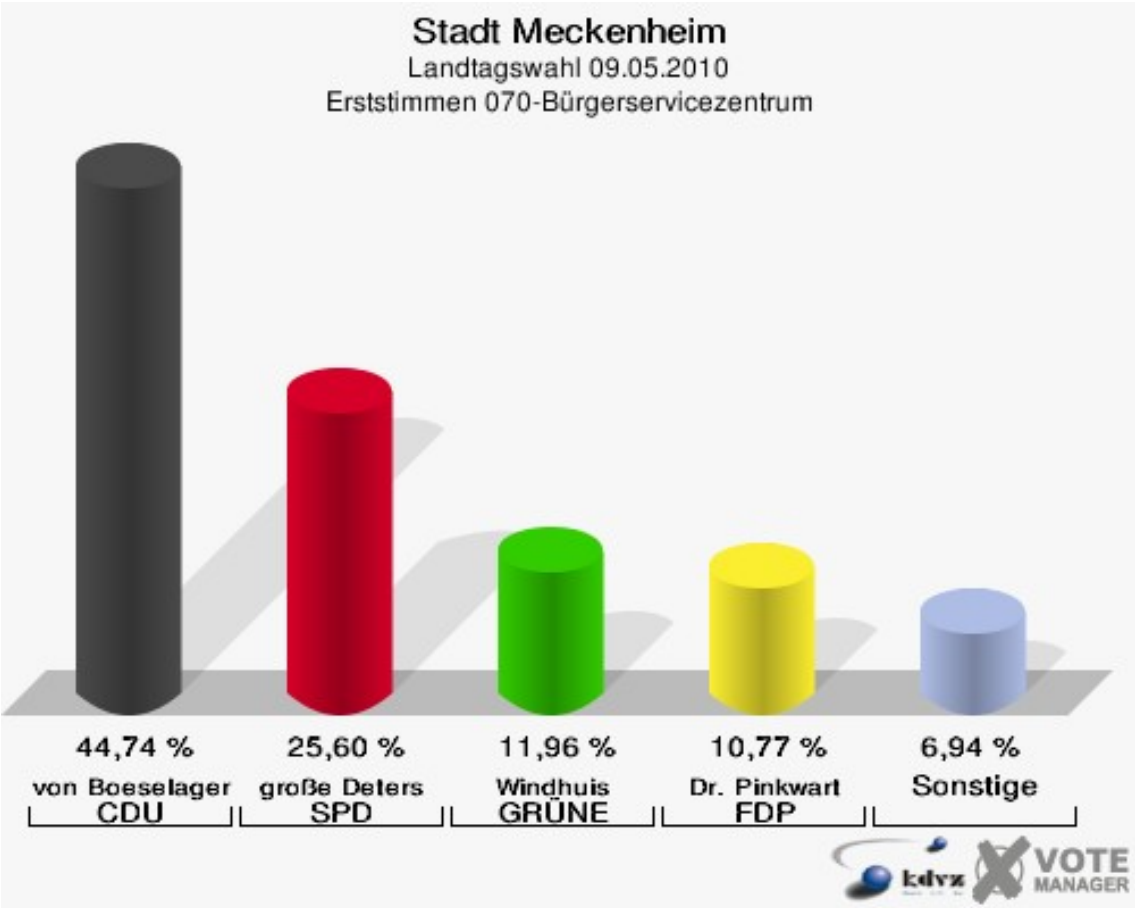
Stadt Meckenheim
Landtagswahl 09.05.2010
Erststimmen 070-Bürgerservicezentrum
44,74 %
von Boeselager
CDU
25,60 %
große Deters
SPD
11,96 %
Windhuis
GRÜNE
10,77 %
Dr. Pinkwart
FDP
6,94 %
Sonstige
kdvz
VOTE
MANAGER

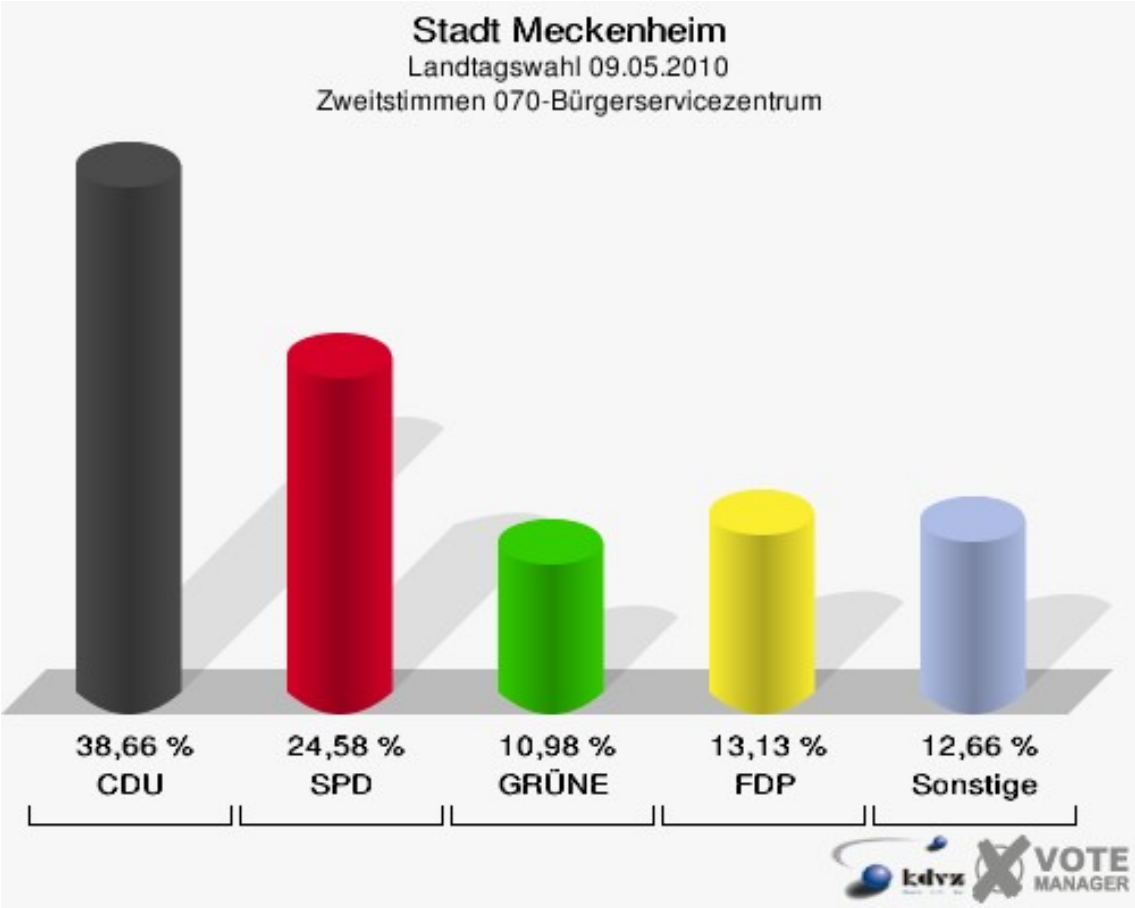
Stadt Meckenheim
Landtagswahl 09.05.2010
Zweitstimmen 070-Bürgerservicezentrum
38,66 %
CDU
24,58 %
SPD
10,98 %
GRÜNE
13,13 %
FDP
12,66 %
Sonstige
kdvz
VOTE
MANAGER

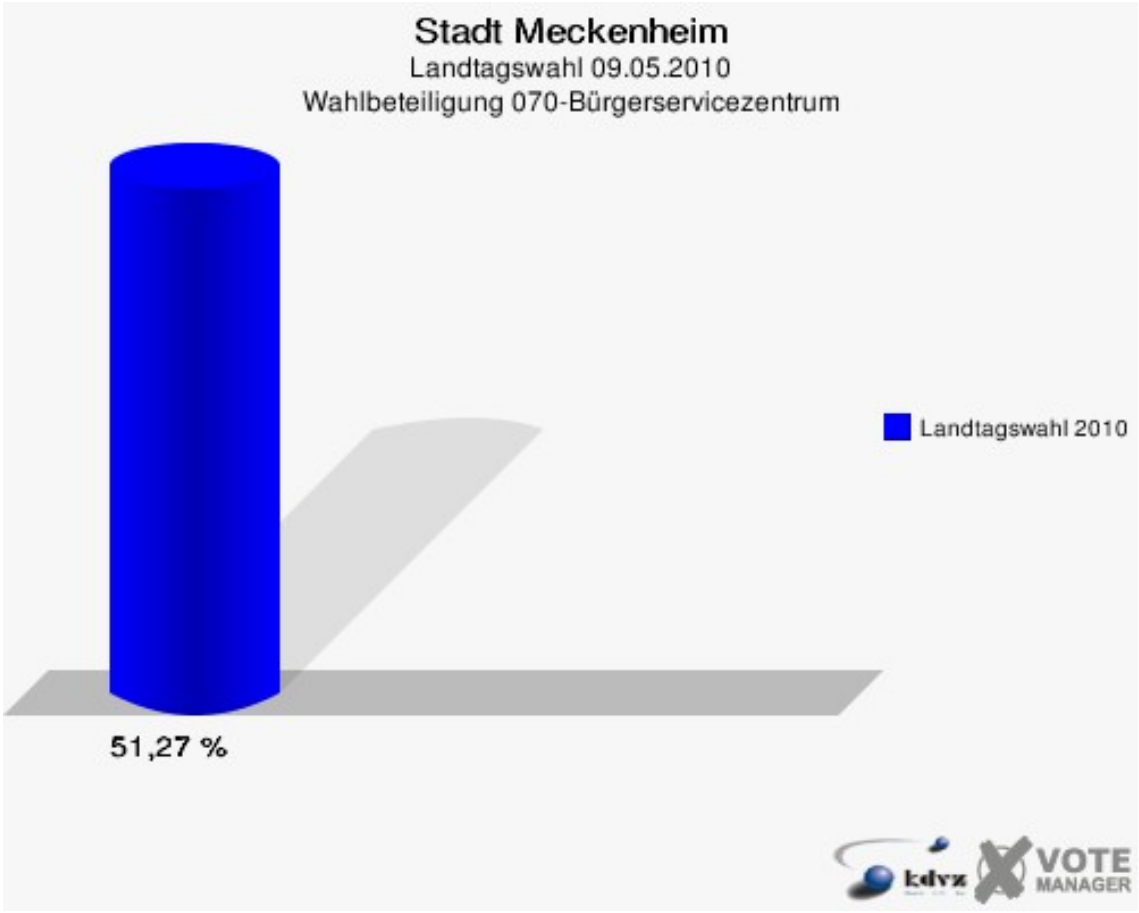
Stadt Meckenheim
Landtagswahl 09.05.2010
Wahlbeteiligung 070-Bürgerservicezentrum
Landtagswahl 2010
51,27 %
kdvz
VOTE
MANAGER

080-Johanneshaus Meckenheim

	Erststimmen		Zweitstimmen	
Wahlberechtigte	1.158		1.158	
Wähler/innen	519	44,82 %	519	44,82 %
ungültige Stimmen	15	2,89 %	5	0,96 %
gültige Stimmen	504	97,11 %	514	99,04 %
von Boeselager, CDU	244	48,41 %	228	44,36 %
große Deters, SPD	130	25,79 %	118	22,96 %
Windhuis, GRÜNE	44	8,73 %	59	11,48 %
Dr. Pinkwart, FDP	54	10,71 %	57	11,09 %
NPD	---	---	3	0,58 %
Kreutz, DIE LINKE	19	3,77 %	19	3,70 %
REP	---	---	1	0,19 %
ÖDP	---	---	0	0,00 %
BÜSO	---	---	0	0,00 %
PBC	---	---	1	0,19 %
Die Tierschutzpartei	---	---	0	0,00 %
FAMILIE	---	---	4	0,78 %
Die PARTEI	---	---	0	0,00 %
ZENTRUM	---	---	1	0,19 %
BGD	---	---	0	0,00 %
AUF	---	---	0	0,00 %
Nitsche, PIRATEN	2	0,40 %	7	1,36 %
ddp	---	---	0	0,00 %
Freie Union	---	---	0	0,00 %
RENTNER	---	---	0	0,00 %
Löffler, pro NRW	8	1,59 %	11	2,14 %
DIE VIOLETTEN	---	---	0	0,00 %
BIG	---	---	2	0,39 %
Hoinke, Volksab-stimmung	3	0,60 %	2	0,39 %
FBI/ Freie Wähler	---	---	1	0,19 %

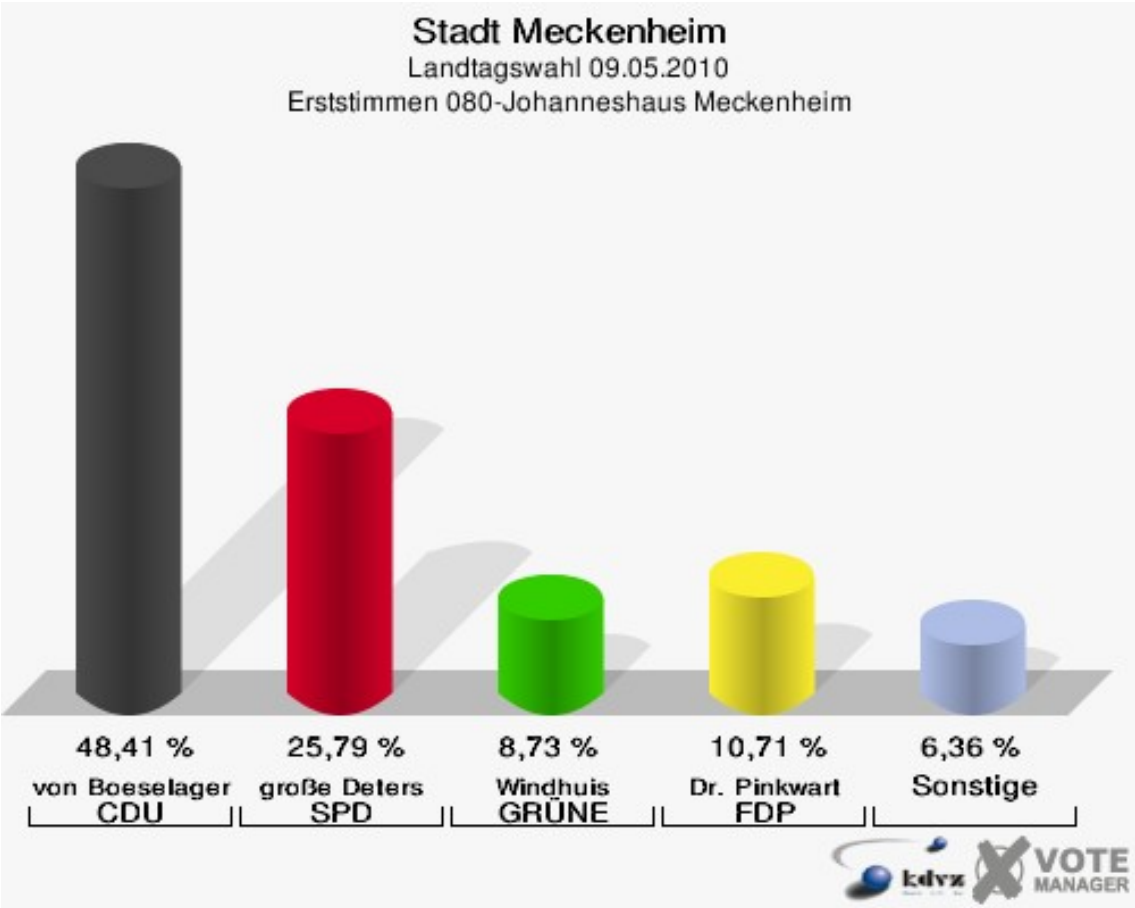
Stadt Meckenheim
Landtagswahl 09.05.2010
Erststimmen 080-Johanneshaus Meckenheim
48,41 %
von Boeselager
CDU
25,79 %
große Deters
SPD
8,73 %
Windhuis
GRÜNE
10,71 %
Dr. Pinkwart
FDP
6,36 %
Sonstige
VOTE
MANAGER

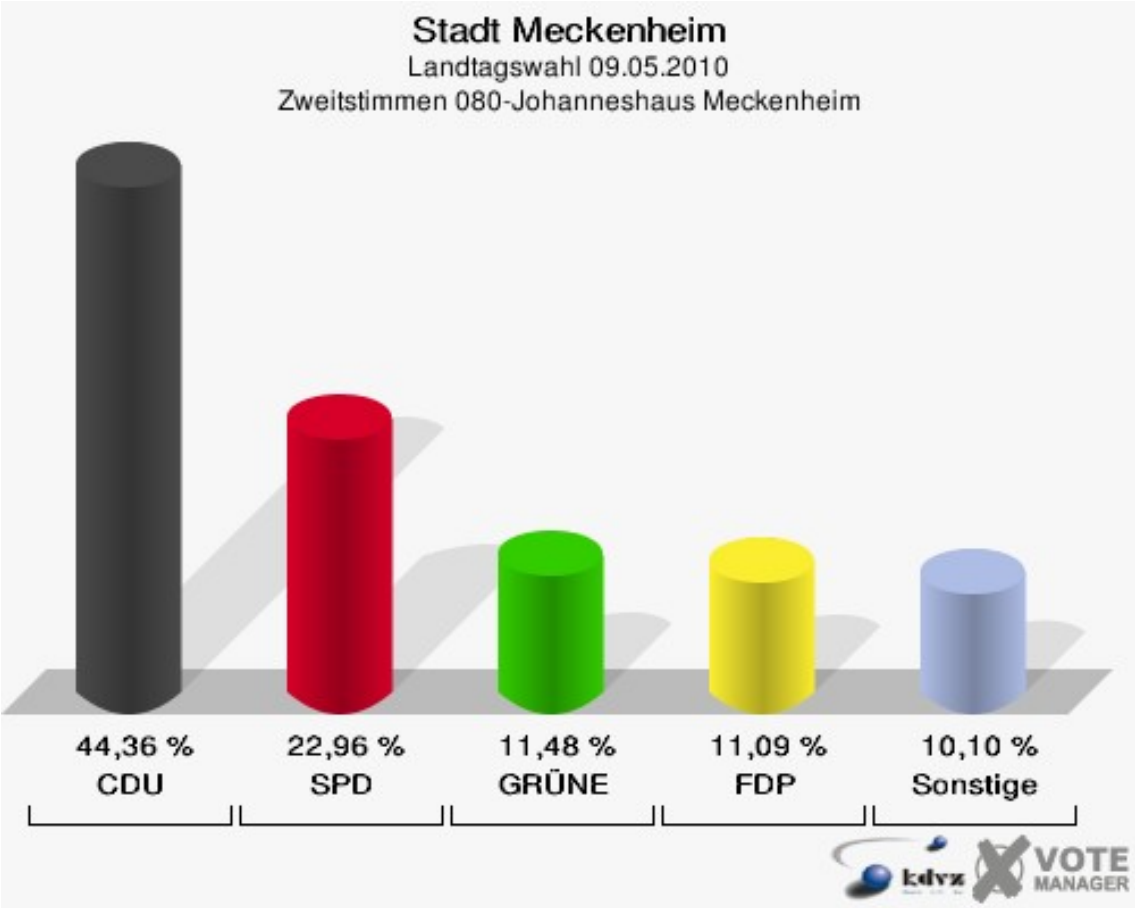
Stadt Meckenheim
Landtagswahl 09.05.2010
Zweitstimmen 080-Johanneshaus Meckenheim
44,36 %
CDU
22,96 %
SPD
11,48 %
GRÜNE
11,09 %
FDP
10,10 %
Sonstige
VOTE
MANAGER

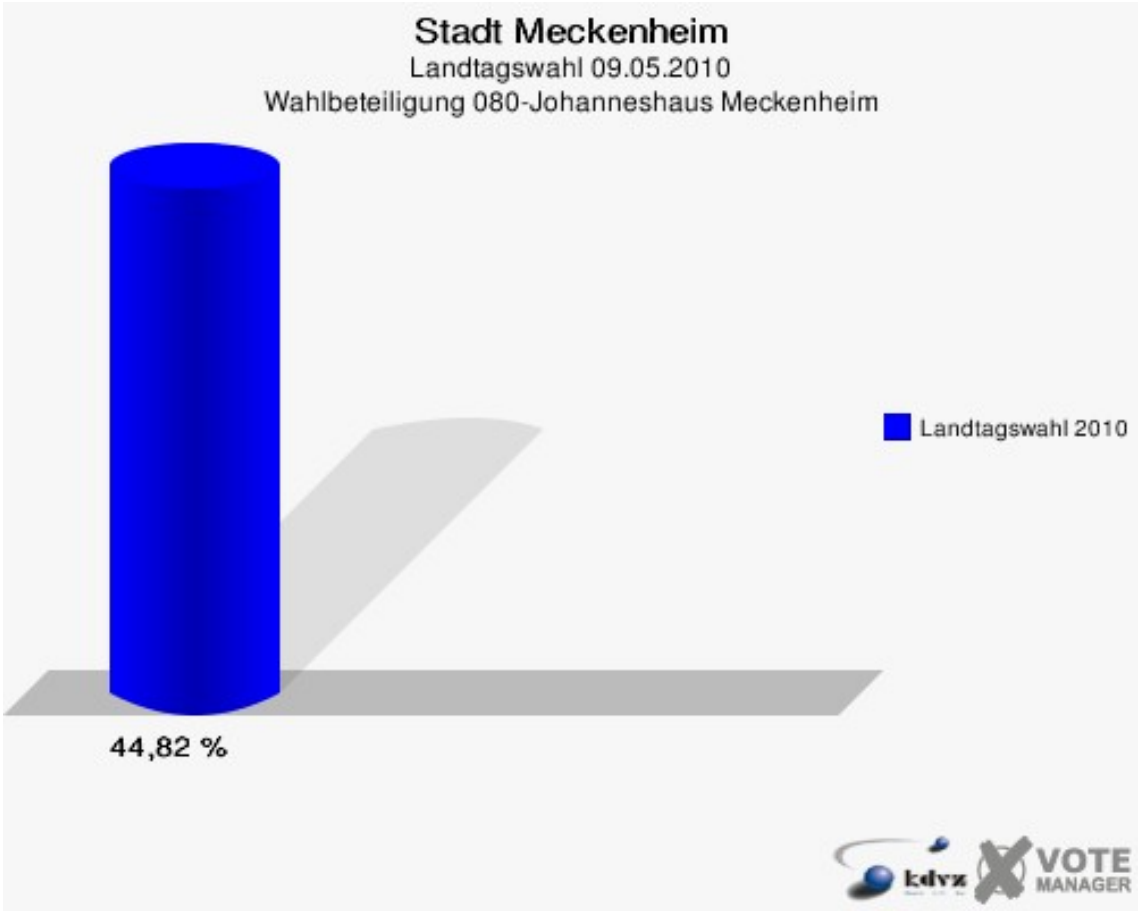
Stadt Meckenheim
Landtagswahl 09.05.2010
Wahlbeteiligung 080-Johanneshaus Meckenheim
Landtagswahl 2010
44,82 %
kdvz
VOTE
MANAGER

090-T.-Heuss-Realschule

	Erststimmen		Zweitstimmen	
Wahlberechtigte	923		923	
Wähler/innen	508	55,04 %	508	55,04 %
ungültige Stimmen	3	0,59 %	2	0,39 %
gültige Stimmen	505	99,41 %	506	99,61 %
von Boeselager, CDU	253	50,10 %	235	46,44 %
große Deters, SPD	110	21,78 %	99	19,57 %
Windhuis, GRÜNE	40	7,92 %	55	10,87 %
Dr. Pinkwart, FDP	57	11,29 %	65	12,85 %
NPD	---	---	2	0,40 %
Kreutz, DIE LINKE	24	4,75 %	24	4,74 %
REP	---	---	0	0,00 %
ÖDP	---	---	2	0,40 %
BÜSO	---	---	0	0,00 %
PBC	---	---	0	0,00 %
Die Tierschutzpartei	---	---	1	0,20 %
FAMILIE	---	---	2	0,40 %
Die PARTEI	---	---	0	0,00 %
ZENTRUM	---	---	0	0,00 %
BGD	---	---	0	0,00 %
AUF	---	---	0	0,00 %
Nitsche, PIRATEN	8	1,58 %	10	1,98 %
ddp	---	---	0	0,00 %
Freie Union	---	---	0	0,00 %
RENTNER	---	---	1	0,20 %
Löffler, pro NRW	10	1,98 %	9	1,78 %
DIE VIOLETTEN	---	---	0	0,00 %
BIG	---	---	0	0,00 %
Hoinke, Volksab-stimmung	3	0,59 %	1	0,20 %
FBI/ Freie Wähler	---	---	0	0,00 %

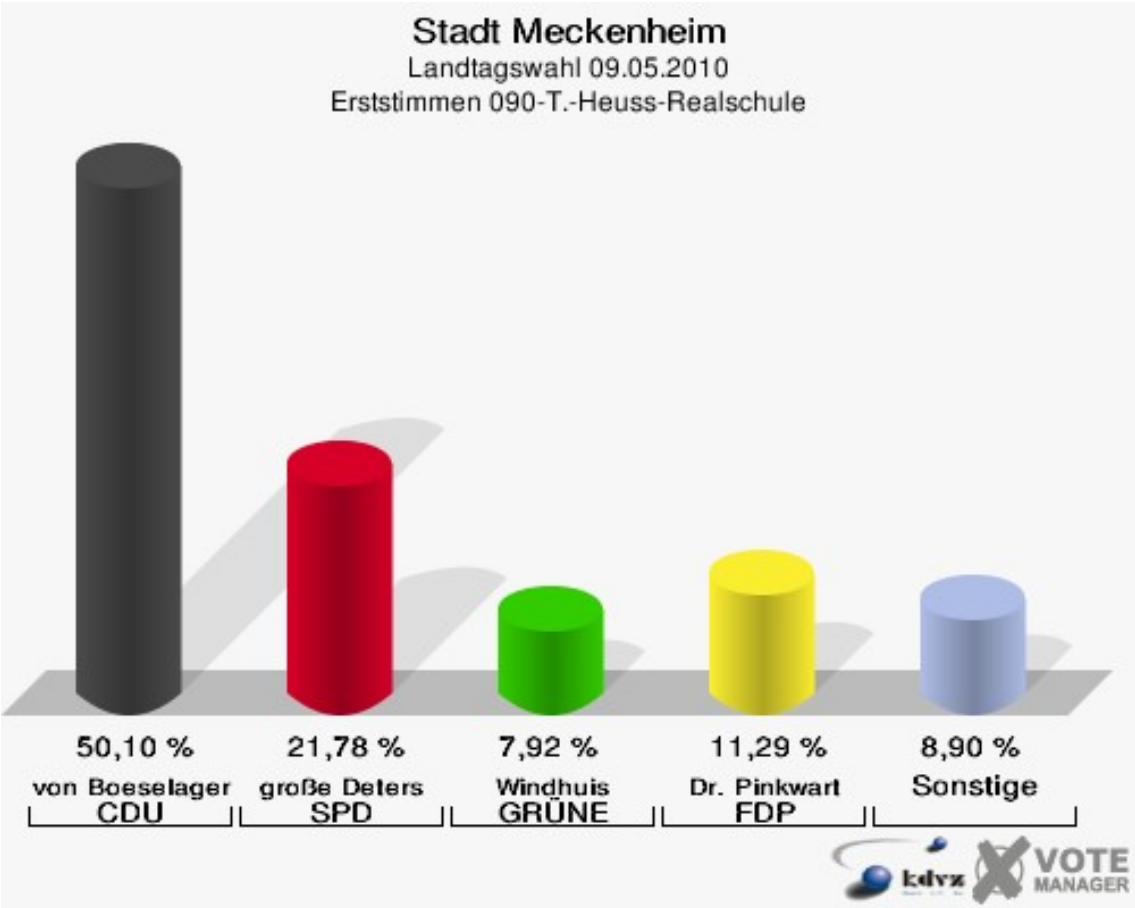
Stadt Meckenheim
Landtagswahl 09.05.2010
Erststimmen 090-T.-Heuss-Realschule
50,10 %
von Boeselager
CDU
21,78 %
große Deters
SPD
7,92 %
Windhuis
GRÜNE
11,29 %
Dr. Pinkwart
FDP
8,90 %
Sonstige
VOTE
MANAGER

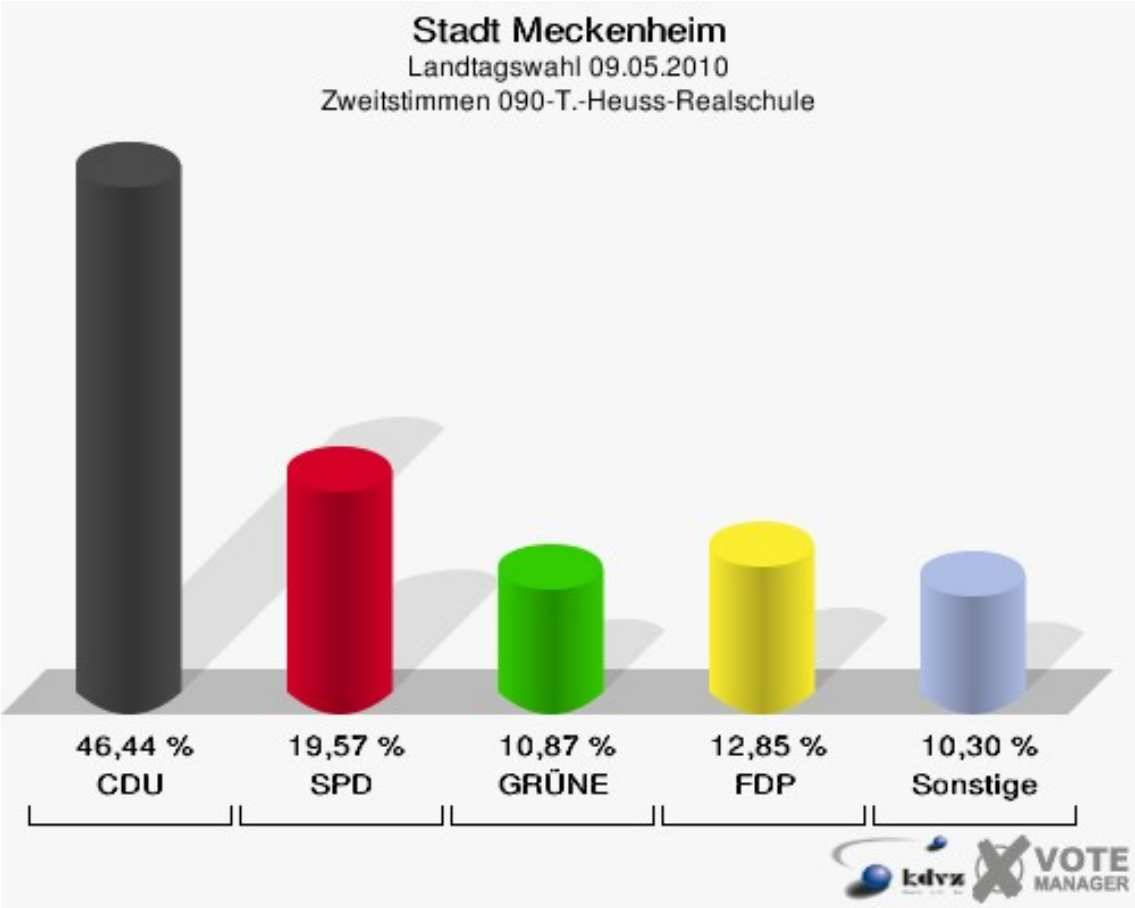
Stadt Meckenheim
Landtagswahl 09.05.2010
Zweitstimmen 090-T.-Heuss-Realschule
46,44 %
CDU
19,57 %
SPD
10,87 %
GRÜNE
12,85 %
FDP
10,30 %
Sonstige
VOTE
MANAGER

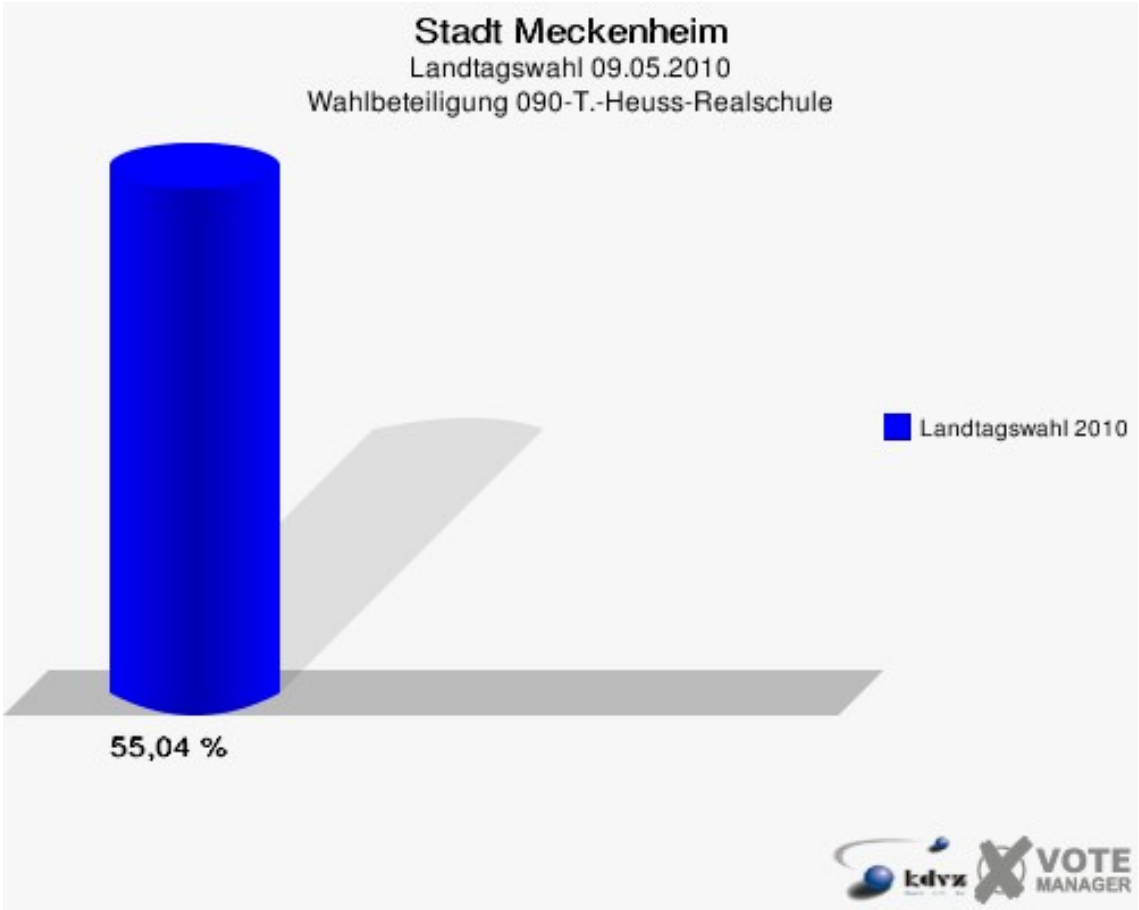
Stadt Meckenheim
Landtagswahl 09.05.2010
Wahlbeteiligung 090-T.-Heuss-Realschule
Landtagswahl 2010
55,04 %
kdvz
VOTE
MANAGER

100-T.-Heuss-Realschule

	Erststimmen		Zweitstimmen	
Wahlberechtigte	944		944	
Wähler/innen	510	54,03 %	510	54,03 %
ungültige Stimmen	6	1,18 %	6	1,18 %
gültige Stimmen	504	98,82 %	504	98,82 %
von Boeselager, CDU	241	47,82 %	221	43,85 %
große Deters, SPD	137	27,18 %	116	23,02 %
Windhuis, GRÜNE	49	9,72 %	67	13,29 %
Dr. Pinkwart, FDP	51	10,12 %	66	13,10 %
NPD	---	---	1	0,20 %
Kreutz, DIE LINKE	13	2,58 %	14	2,78 %
REP	---	---	0	0,00 %
ÖDP	---	---	1	0,20 %
BÜSO	---	---	0	0,00 %
PBC	---	---	1	0,20 %
Die Tierschutzpartei	---	---	0	0,00 %
FAMILIE	---	---	1	0,20 %
Die PARTEI	---	---	0	0,00 %
ZENTRUM	---	---	0	0,00 %
BGD	---	---	0	0,00 %
AUF	---	---	0	0,00 %
Nitsche, PIRATEN	6	1,19 %	5	0,99 %
ddp	---	---	0	0,00 %
Freie Union	---	---	0	0,00 %
RENTNER	---	---	1	0,20 %
Löffler, pro NRW	6	1,19 %	8	1,59 %
DIE VIOLETTEN	---	---	1	0,20 %
BIG	---	---	0	0,00 %
Hoinke, Volksab-stimmung	1	0,20 %	1	0,20 %
FBI/ Freie Wähler	---	---	0	0,00 %

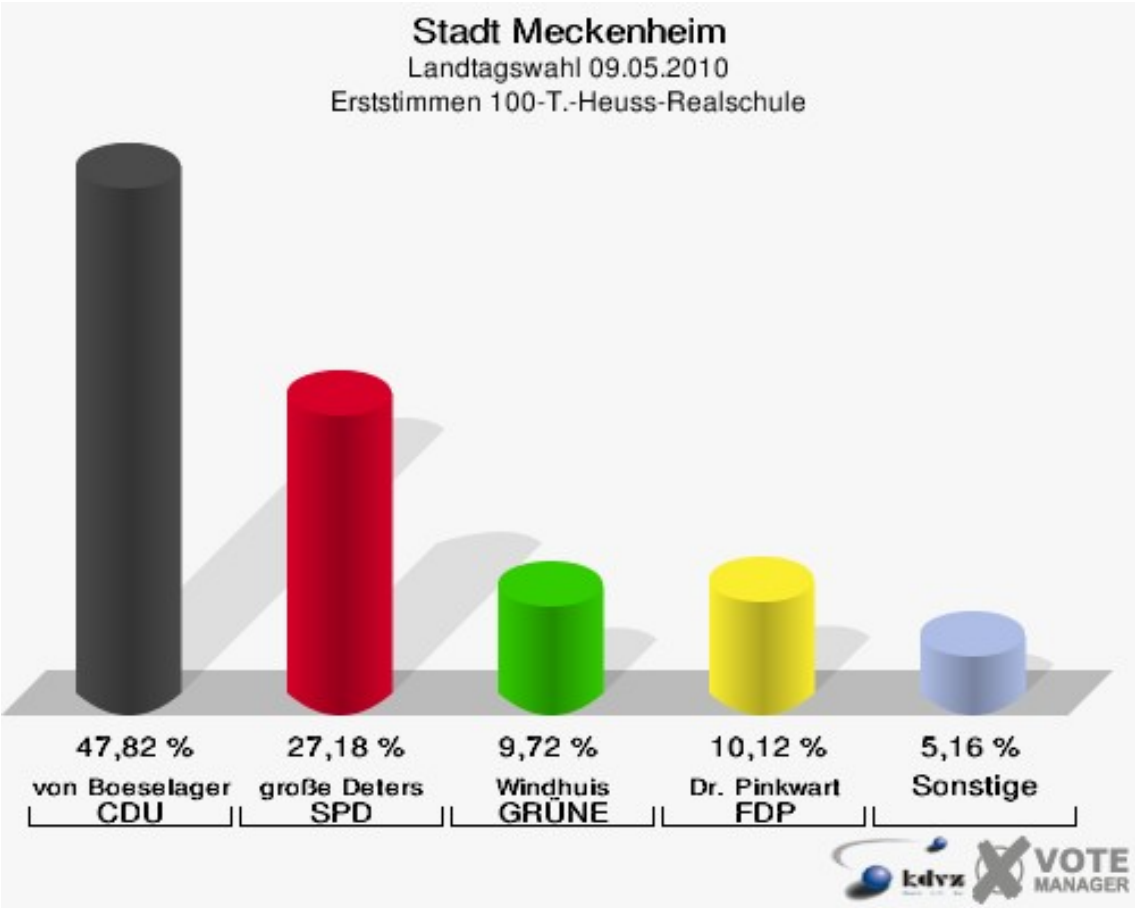
Stadt Meckenheim
Landtagswahl 09.05.2010
Erststimmen 100-T.-Heuss-Realschule
47,82 %
von Boeselager
CDU
27,18 %
große Deters
SPD
9,72 %
Windhuis
GRÜNE
10,12 %
Dr. Pinkwart
FDP
5,16 %
Sonstige
kdvz
VOTE
MANAGER

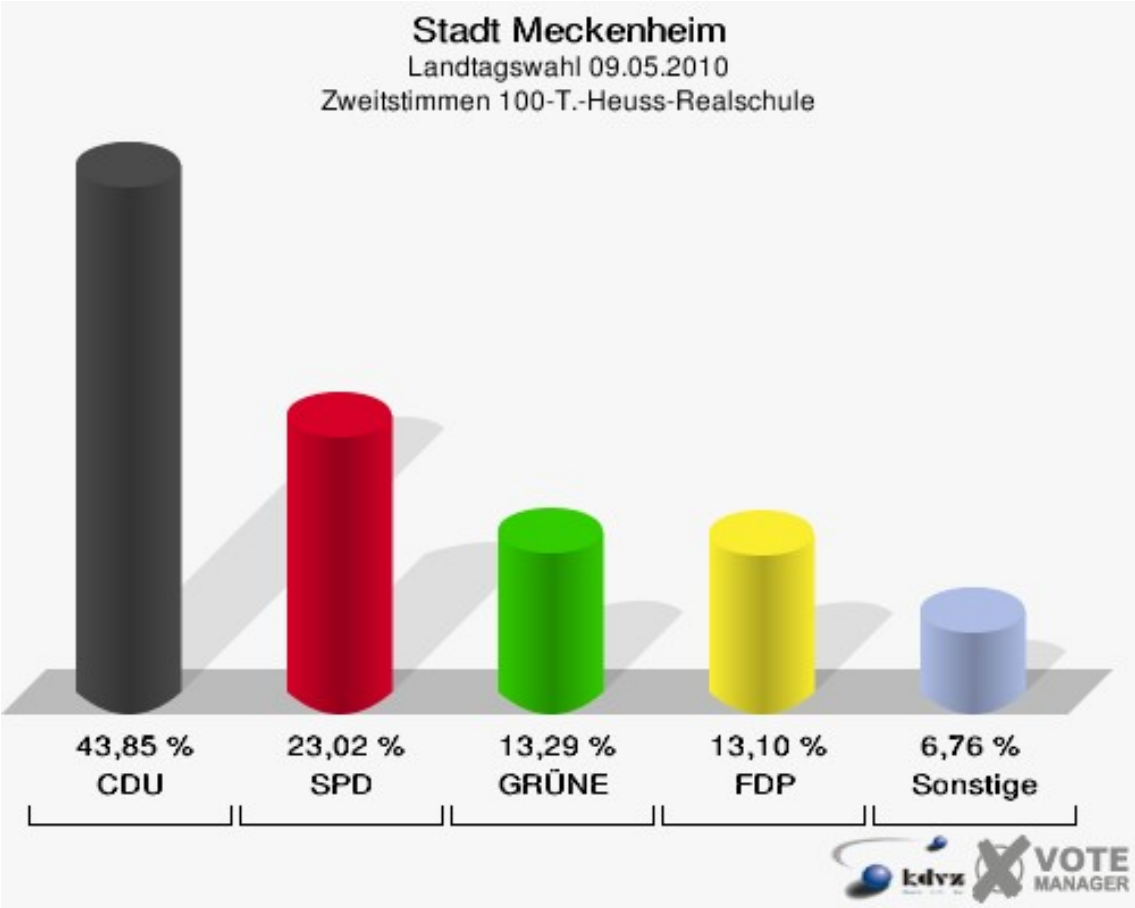
Stadt Meckenheim
Landtagswahl 09.05.2010
Zweitstimmen 100-T.-Heuss-Realschule
43,85 %
CDU
23,02 %
SPD
13,29 %
GRÜNE
13,10 %
FDP
6,76 %
Sonstige
kdvz
VOTE
MANAGER

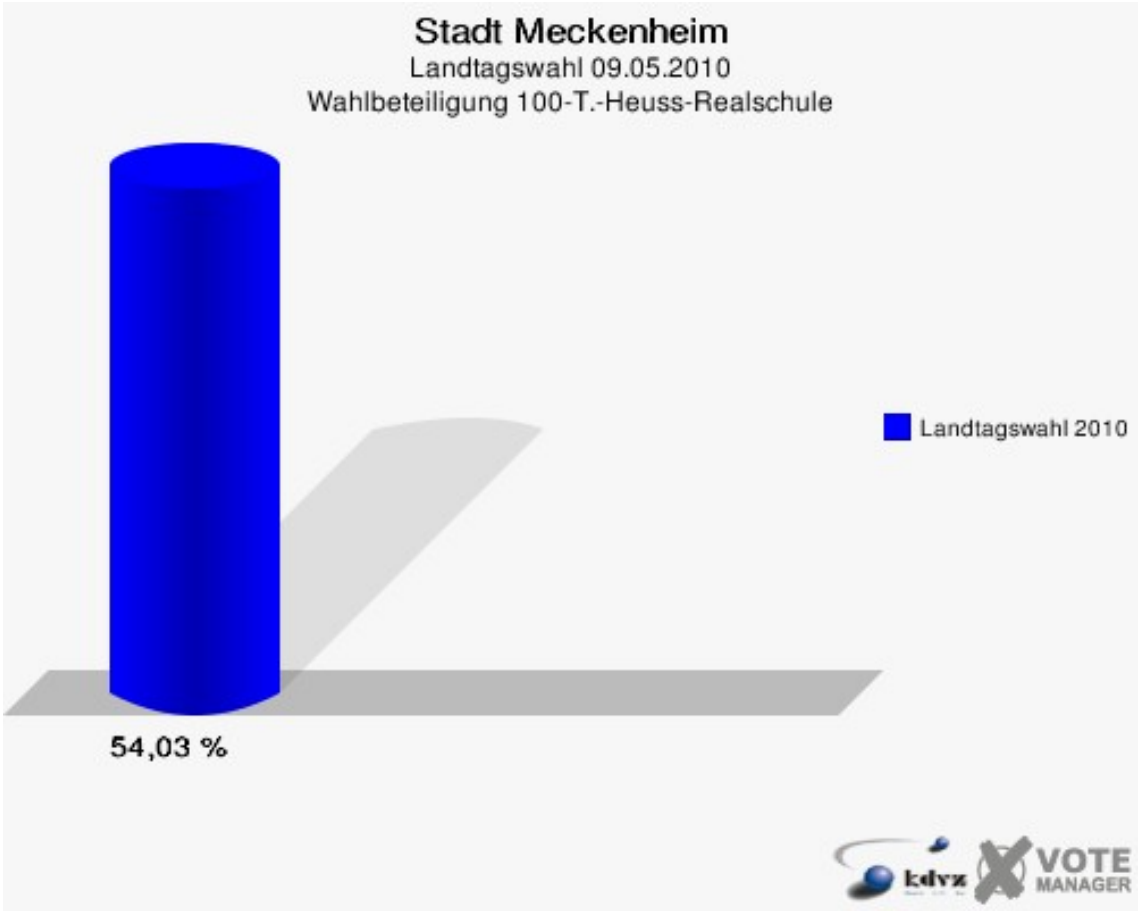
Stadt Meckenheim
Landtagswahl 09.05.2010
Wahlbeteiligung 100-T.-Heuss-Realschule
Landtagswahl 2010
54,03 %
kdvz
VOTE
MANAGER

110-T.-Heuss-Realschule

	Erststimmen		Zweitstimmen	
Wahlberechtigte	1.033		1.033	
Wähler/innen	521	50,44 %	521	50,44 %
ungültige Stimmen	1	0,19 %	1	0,19 %
gültige Stimmen	520	99,81 %	520	99,81 %
von Boeselager, CDU	211	40,58 %	195	37,50 %
große Deters, SPD	159	30,58 %	137	26,35 %
Windhuis, GRÜNE	56	10,77 %	78	15,00 %
Dr. Pinkwart, FDP	56	10,77 %	62	11,92 %
NPD	---	---	2	0,38 %
Kreutz, DIE LINKE	15	2,88 %	14	2,69 %
REP	---	---	0	0,00 %
ÖDP	---	---	0	0,00 %
BÜSO	---	---	0	0,00 %
PBC	---	---	2	0,38 %
Die Tierschutzpartei	---	---	1	0,19 %
FAMILIE	---	---	3	0,58 %
Die PARTEI	---	---	0	0,00 %
ZENTRUM	---	---	0	0,00 %
BGD	---	---	0	0,00 %
AUF	---	---	0	0,00 %
Nitsche, PIRATEN	13	2,50 %	10	1,92 %
ddp	---	---	0	0,00 %
Freie Union	---	---	0	0,00 %
RENTNER	---	---	0	0,00 %
Löffler, pro NRW	7	1,35 %	13	2,50 %
DIE VIOLETTEN	---	---	0	0,00 %
BIG	---	---	0	0,00 %
Hoinke, Volksab-stimmung	3	0,58 %	1	0,19 %
FBI/ Freie Wähler	---	---	2	0,38 %

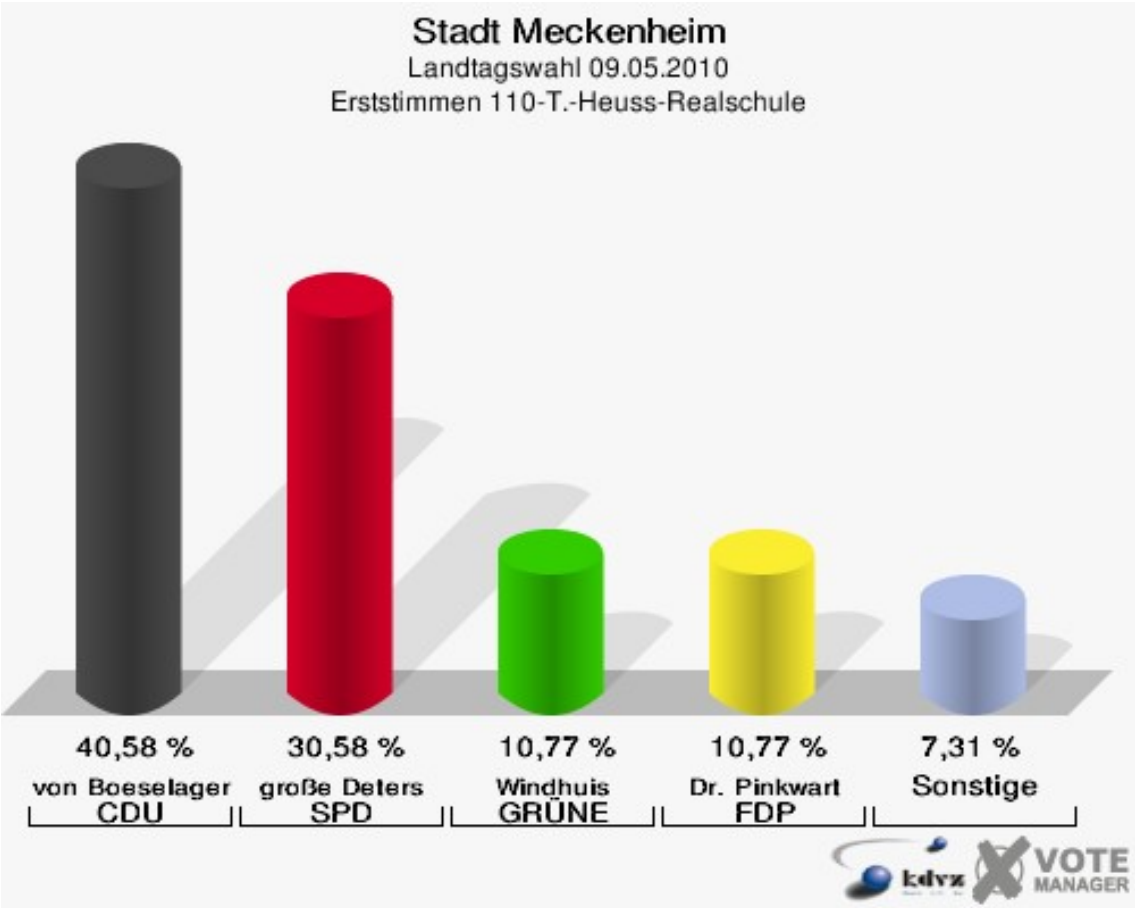
Stadt Meckenheim
Landtagswahl 09.05.2010
Erststimmen 110-T.-Heuss-Realschule
40,58 %
von Boeselager
CDU
30,58 %
große Deters
SPD
10,77 %
Windhuis
GRÜNE
10,77 %
Dr. Pinkwart
FDP
7,31 %
Sonstige
kdvz
VOTE
MANAGER

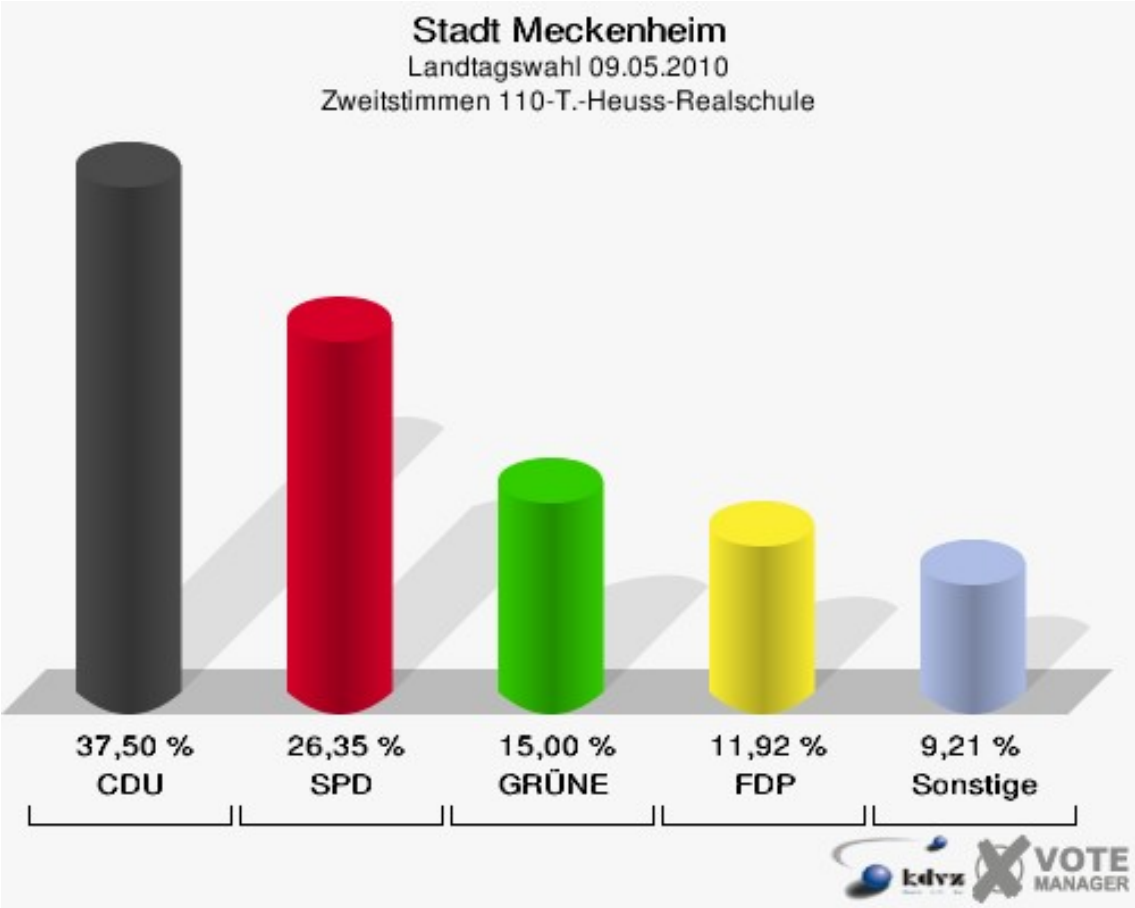
Stadt Meckenheim
Landtagswahl 09.05.2010
Zweitstimmen 110-T.-Heuss-Realschule
37,50 %
CDU
26,35 %
SPD
15,00 %
GRÜNE
11,92 %
FDP
9,21 %
Sonstige
kdvz
VOTE
MANAGER

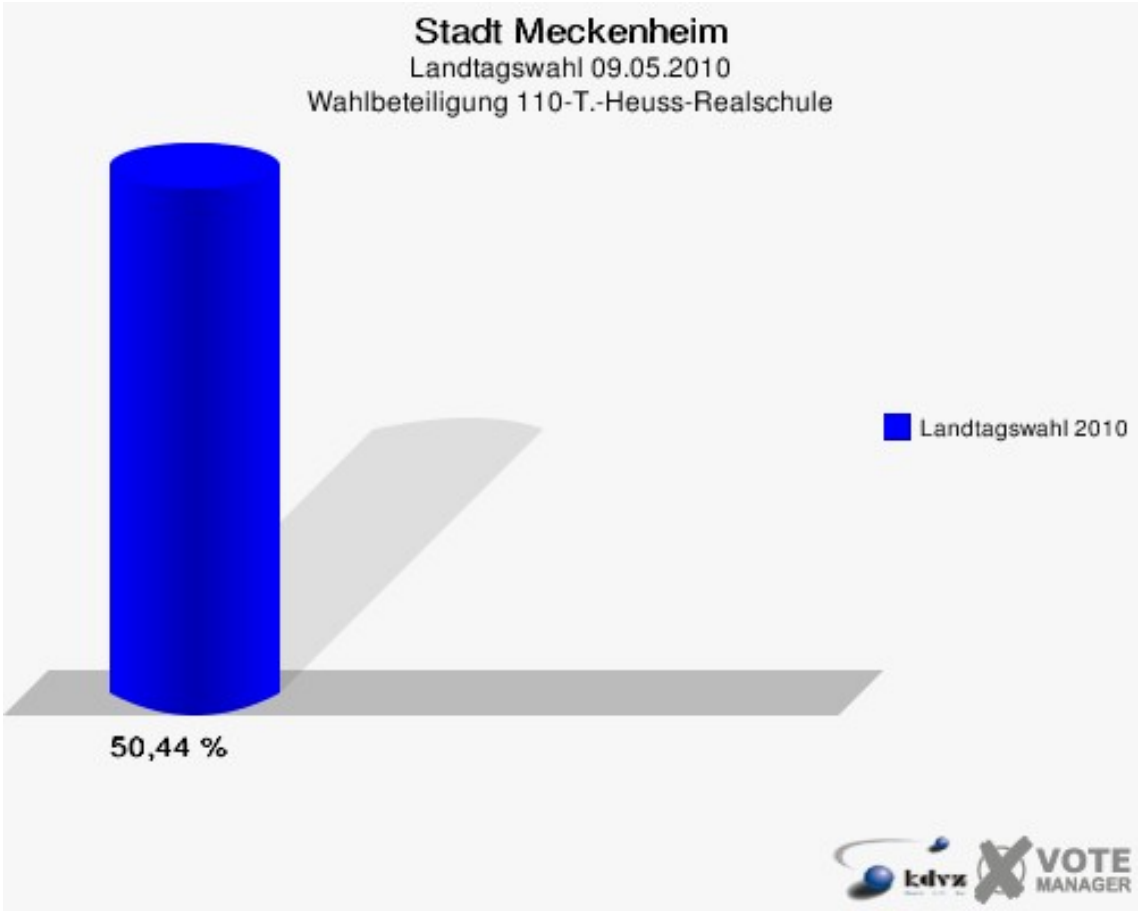
Stadt Meckenheim
Landtagswahl 09.05.2010
Wahlbeteiligung 110-T.-Heuss-Realschule
Landtagswahl 2010
50,44 %
kdvz
VOTE
MANAGER

120-T.-Heuss-Realschule

	Erststimmen		Zweitstimmen	
Wahlberechtigte	1.015		1.015	
Wähler/innen	561	55,27 %	561	55,27 %
ungültige Stimmen	8	1,43 %	4	0,71 %
gültige Stimmen	553	98,57 %	557	99,29 %
von Boeselager, CDU	224	40,51 %	219	39,32 %
große Deters, SPD	180	32,55 %	159	28,55 %
Windhuis, GRÜNE	56	10,13 %	86	15,44 %
Dr. Pinkwart, FDP	63	11,39 %	50	8,98 %
NPD	---	---	0	0,00 %
Kreutz, DIE LINKE	11	1,99 %	10	1,80 %
REP	---	---	0	0,00 %
ÖDP	---	---	0	0,00 %
BÜSO	---	---	0	0,00 %
PBC	---	---	1	0,18 %
Die Tierschutzpartei	---	---	1	0,18 %
FAMILIE	---	---	2	0,36 %
Die PARTEI	---	---	0	0,00 %
ZENTRUM	---	---	0	0,00 %
BGD	---	---	0	0,00 %
AUF	---	---	0	0,00 %
Nitsche, PIRATEN	6	1,08 %	10	1,80 %
ddp	---	---	0	0,00 %
Freie Union	---	---	0	0,00 %
RENTNER	---	---	0	0,00 %
Löffler, pro NRW	12	2,17 %	16	2,87 %
DIE VIOLETTEN	---	---	0	0,00 %
BIG	---	---	0	0,00 %
Hoinke, Volksab-stimmung	1	0,18 %	3	0,54 %
FBI/ Freie Wähler	---	---	0	0,00 %

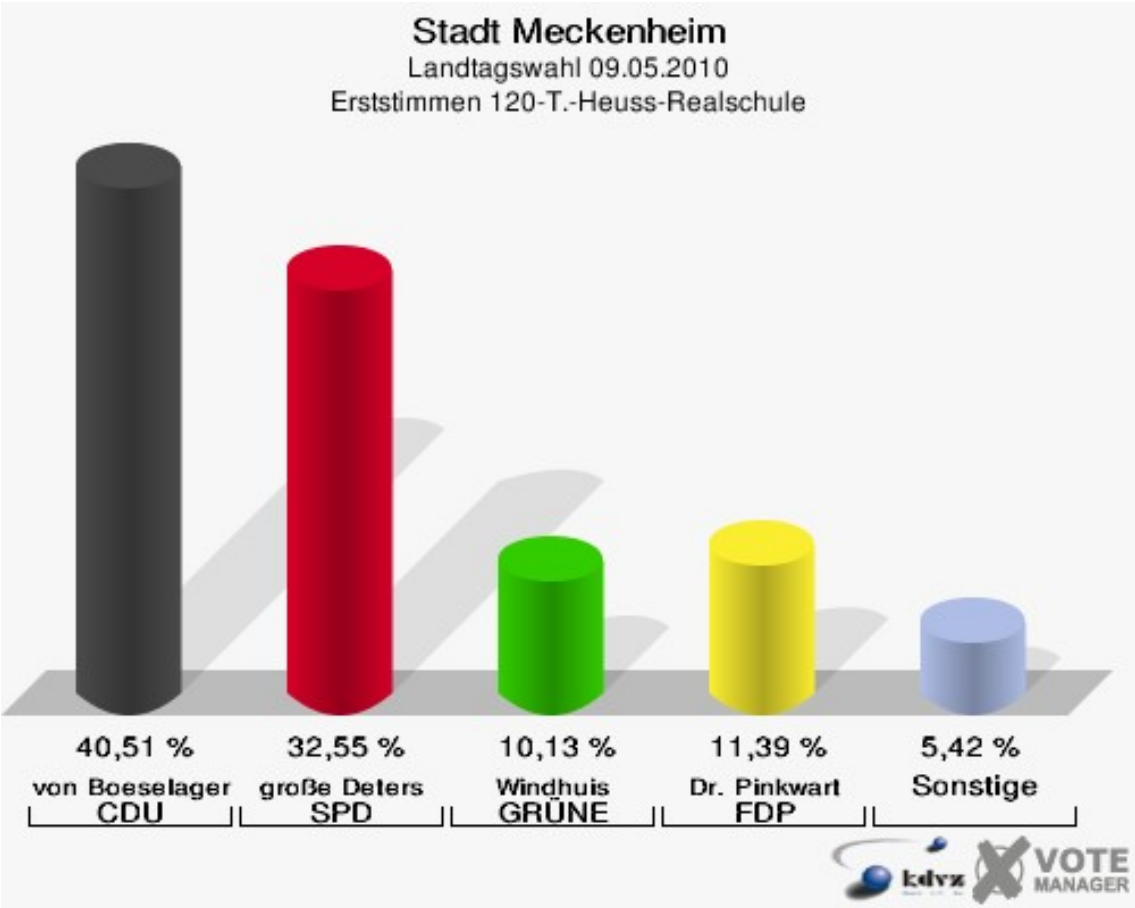
Stadt Meckenheim
Landtagswahl 09.05.2010
Erststimmen 120-T.-Heuss-Realschule
40,51 %
von Boeselager
CDU
32,55 %
große Deters
SPD
10,13 %
Windhuis
GRÜNE
11,39 %
Dr. Pinkwart
FDP
5,42 %
Sonstige
VOTE
MANAGER

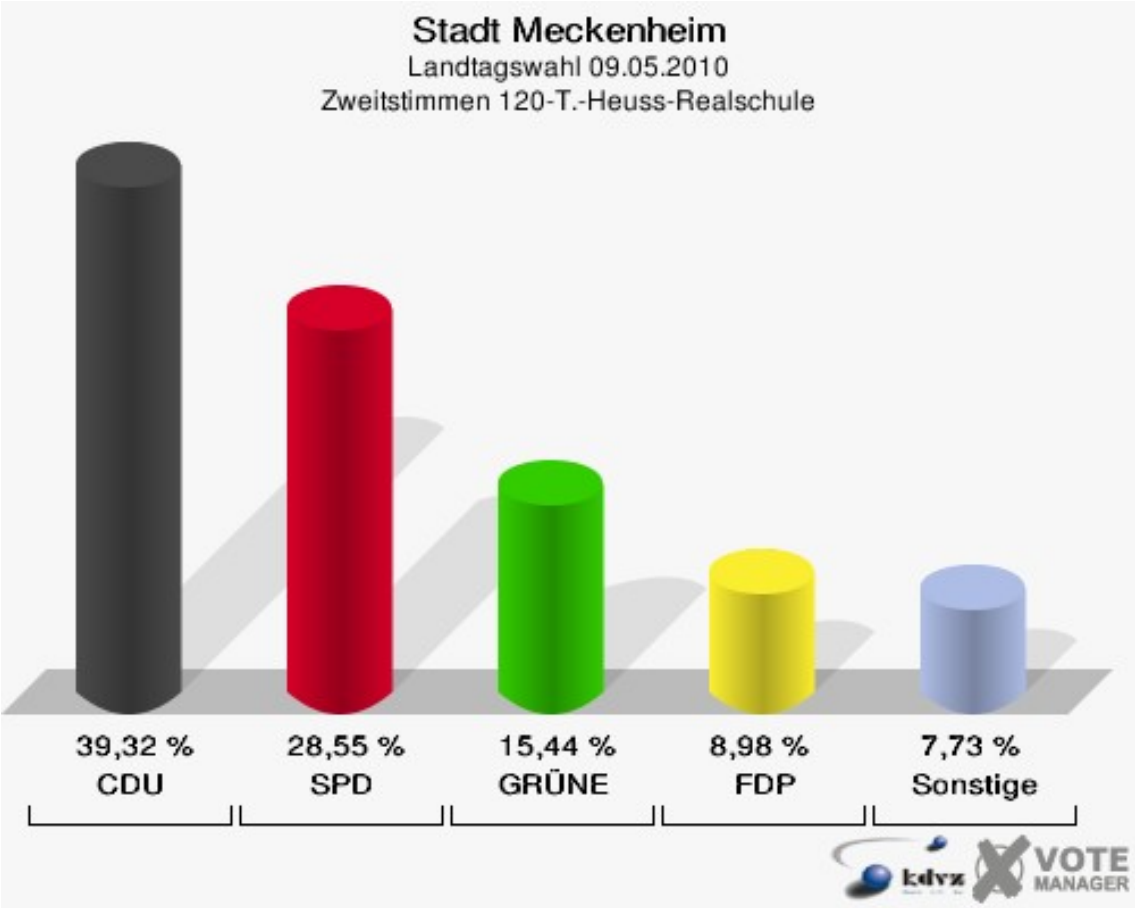
Stadt Meckenheim
Landtagswahl 09.05.2010
Zweitstimmen 120-T.-Heuss-Realschule
39,32 %
CDU
28,55 %
SPD
15,44 %
GRÜNE
8,98 %
FDP
7,73 %
Sonstige
VOTE
MANAGER

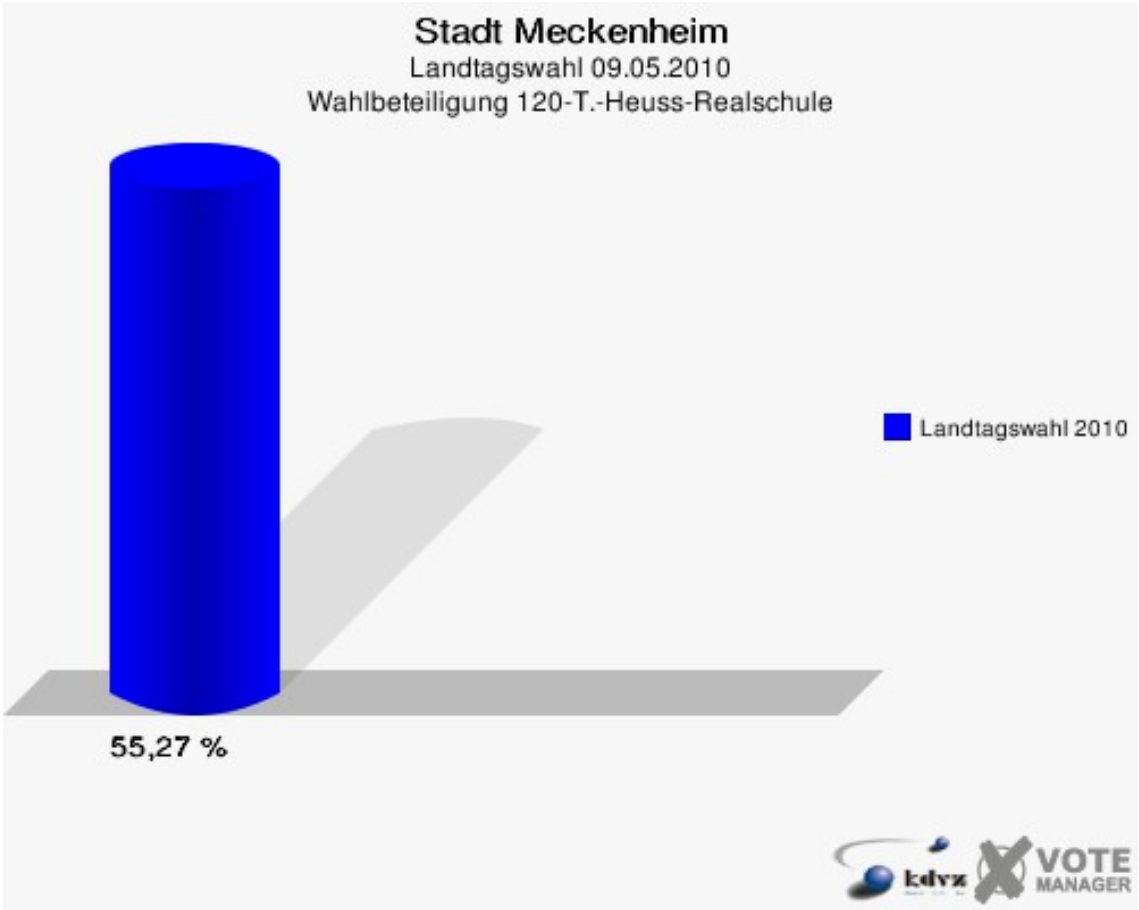
Stadt Meckenheim
Landtagswahl 09.05.2010
Wahlbeteiligung 120-T.-Heuss-Realschule
Landtagswahl 2010
55,27 %
kdvz
VOTE
MANAGER

130-KGS Merl

	Erststimmen		Zweitstimmen	
Wahlberechtigte	1.060		1.060	
Wähler/innen	585	55,19 %	585	55,19 %
ungültige Stimmen	6	1,03 %	2	0,34 %
gültige Stimmen	579	98,97 %	583	99,66 %
von Boeselager, CDU	309	53,37 %	263	45,11 %
große Deters, SPD	158	27,29 %	145	24,87 %
Windhuis, GRÜNE	42	7,25 %	60	10,29 %
Dr. Pinkwart, FDP	33	5,70 %	58	9,95 %
NPD	---	---	1	0,17 %
Kreutz, DIE LINKE	18	3,11 %	18	3,09 %
REP	---	---	0	0,00 %
ÖDP	---	---	0	0,00 %
BÜSO	---	---	0	0,00 %
PBC	---	---	1	0,17 %
Die Tierschutzpartei	---	---	0	0,00 %
FAMILIE	---	---	3	0,51 %
Die PARTEI	---	---	0	0,00 %
ZENTRUM	---	---	1	0,17 %
BGD	---	---	0	0,00 %
AUF	---	---	1	0,17 %
Nitsche, PIRATEN	9	1,55 %	9	1,54 %
ddp	---	---	0	0,00 %
Freie Union	---	---	0	0,00 %
RENTNER	---	---	4	0,69 %
Löffler, pro NRW	7	1,21 %	16	2,74 %
DIE VIOLETTEN	---	---	0	0,00 %
BIG	---	---	0	0,00 %
Hoinke, Volksab-stimmung	3	0,52 %	3	0,51 %
FBI/ Freie Wähler	---	---	0	0,00 %

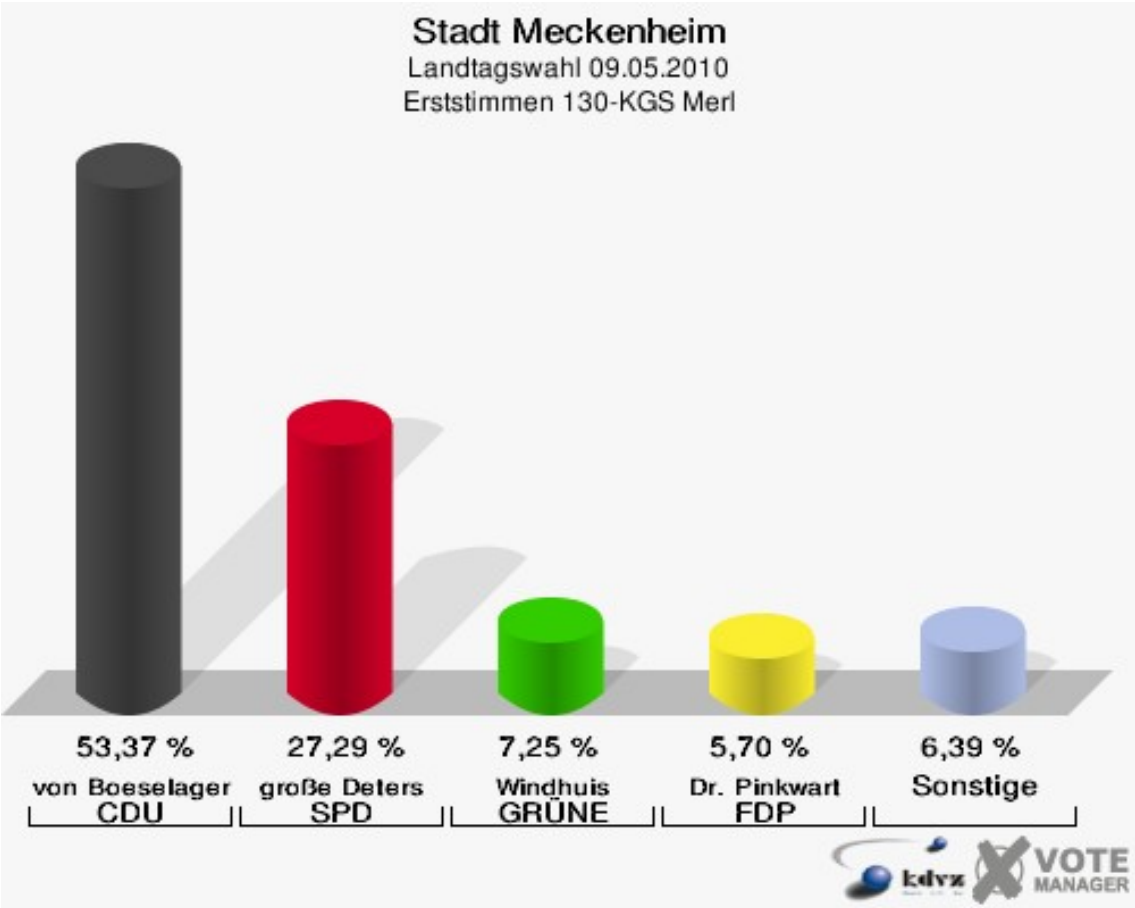
Stadt Meckenheim
Landtagswahl 09.05.2010
Erststimmen 130-KGS Merl
53,37 %
von Boeselager
CDU
27,29 %
große Deters
SPD
7,25 %
Windhuis
GRÜNE
5,70 %
Dr. Pinkwart
FDP
6,39 %
Sonstige
kdvz
VOTE
MANAGER

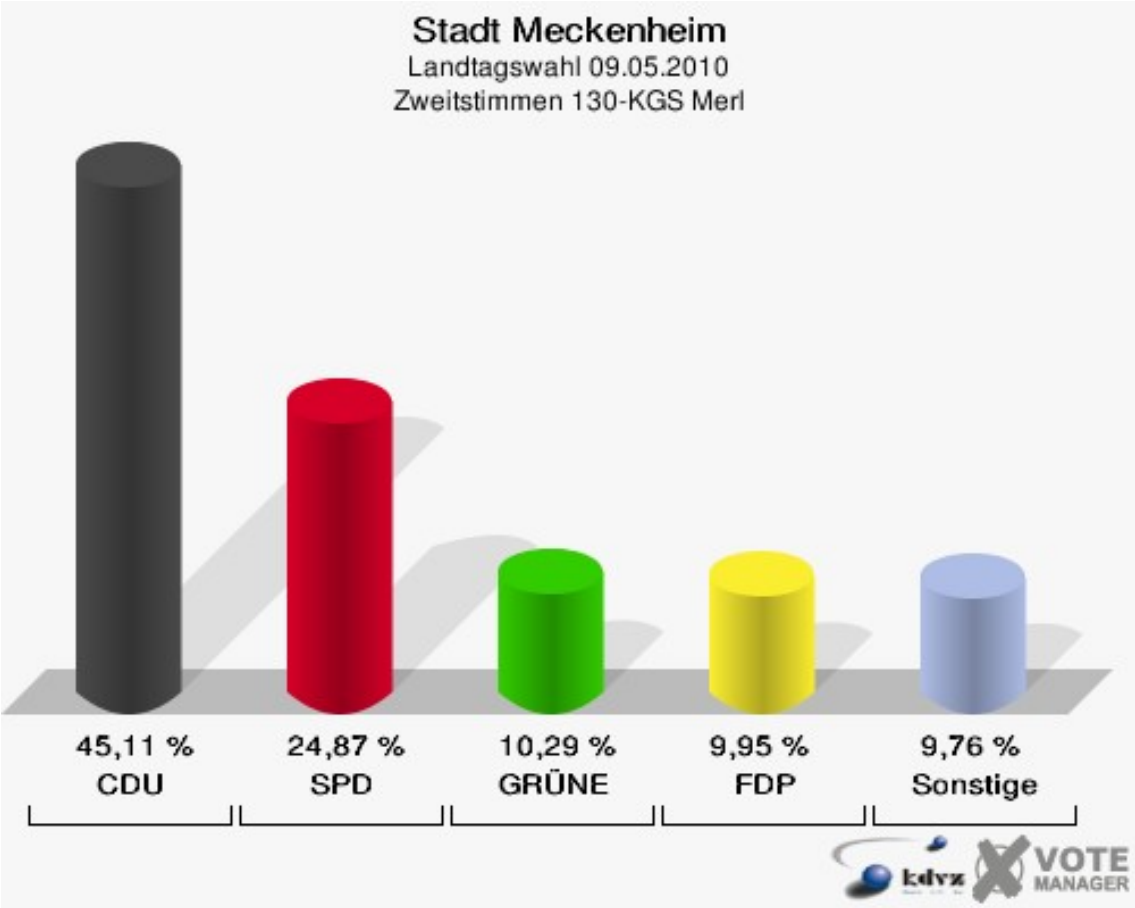
Stadt Meckenheim
Landtagswahl 09.05.2010
Zweitstimmen 130-KGS Merl
45,11 %
CDU
24,87 %
SPD
10,29 %
GRÜNE
9,95 %
FDP
9,76 %
Sonstige
kdvz
VOTE
MANAGER

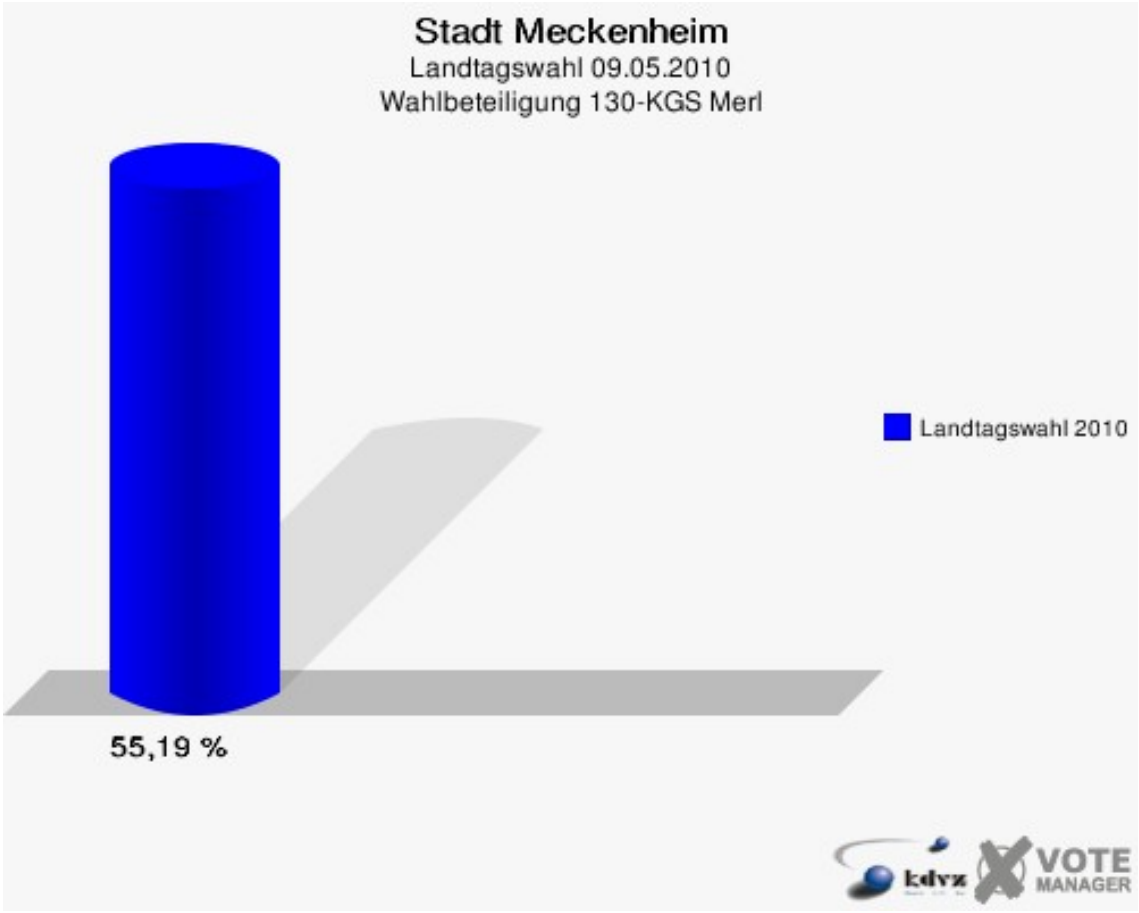
Stadt Meckenheim
Landtagswahl 09.05.2010
Wahlbeteiligung 130-KGS Merl
Landtagswahl 2010
55,19 %
kdvz
VOTE
MANAGER

140-GGS Merl

	Erststimmen		Zweitstimmen	
Wahlberechtigte	955		955	
Wähler/innen	420	43,98 %	420	43,98 %
ungültige Stimmen	8	1,90 %	6	1,43 %
gültige Stimmen	412	98,10 %	414	98,57 %
von Boeselager, CDU	171	41,50 %	144	34,78 %
große Deters, SPD	135	32,77 %	123	29,71 %
Windhuis, GRÜNE	31	7,52 %	43	10,39 %
Dr. Pinkwart, FDP	33	8,01 %	50	12,08 %
NPD	---	---	2	0,48 %
Kreutz, DIE LINKE	20	4,85 %	19	4,59 %
REP	---	---	1	0,24 %
ÖDP	---	---	0	0,00 %
BÜSO	---	---	0	0,00 %
PBC	---	---	0	0,00 %
Die Tierschutzpartei	---	---	4	0,97 %
FAMILIE	---	---	1	0,24 %
Die PARTEI	---	---	2	0,48 %
ZENTRUM	---	---	0	0,00 %
BGD	---	---	0	0,00 %
AUF	---	---	0	0,00 %
Nitsche, PIRATEN	7	1,70 %	8	1,93 %
ddp	---	---	0	0,00 %
Freie Union	---	---	0	0,00 %
RENTNER	---	---	0	0,00 %
Löffler, pro NRW	14	3,40 %	14	3,38 %
DIE VIOLETTEN	---	---	0	0,00 %
BIG	---	---	3	0,72 %
Hoinke, Volksab-stimmung	1	0,24 %	0	0,00 %
FBI/ Freie Wähler	---	---	0	0,00 %

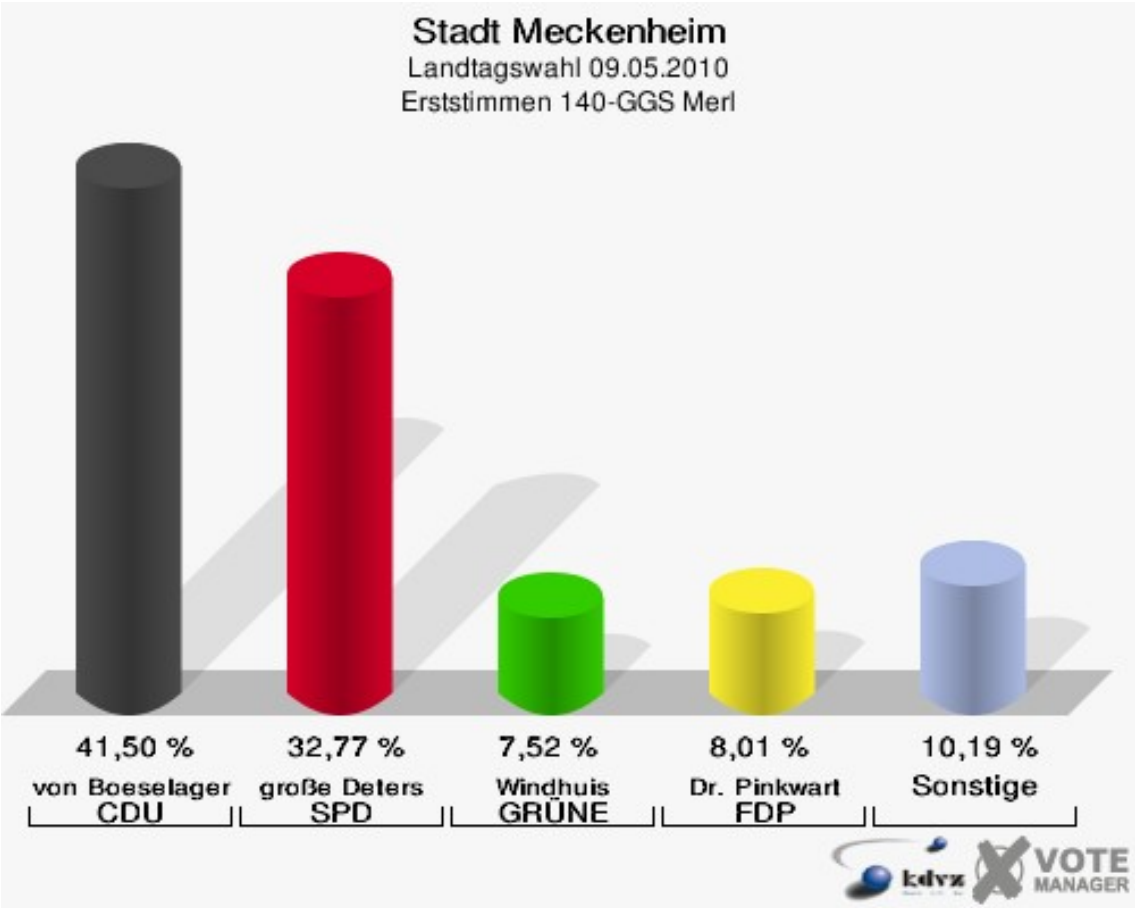
Stadt Meckenheim
Landtagswahl 09.05.2010
Erststimmen 140-GGS Merl
41,50 %
von Boeselager
CDU
32,77 %
große Deters
SPD
7,52 %
Windhuis
GRÜNE
8,01 %
Dr. Pinkwart
FDP
10,19 %
Sonstige
VOTE
MANAGER

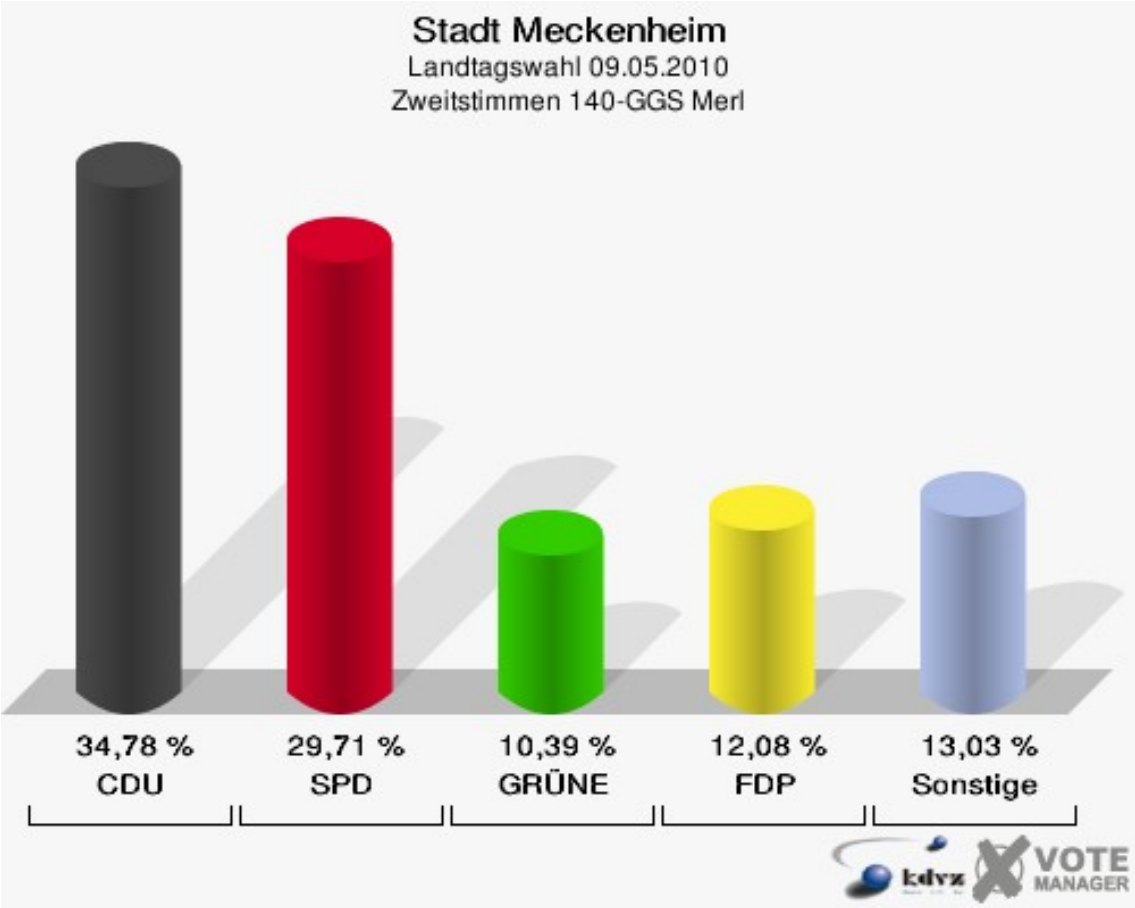
Stadt Meckenheim
Landtagswahl 09.05.2010
Zweitstimmen 140-GGS Merl
34,78 %
CDU
29,71 %
SPD
10,39 %
GRÜNE
12,08 %
FDP
13,03 %
Sonstige
VOTE
MANAGER

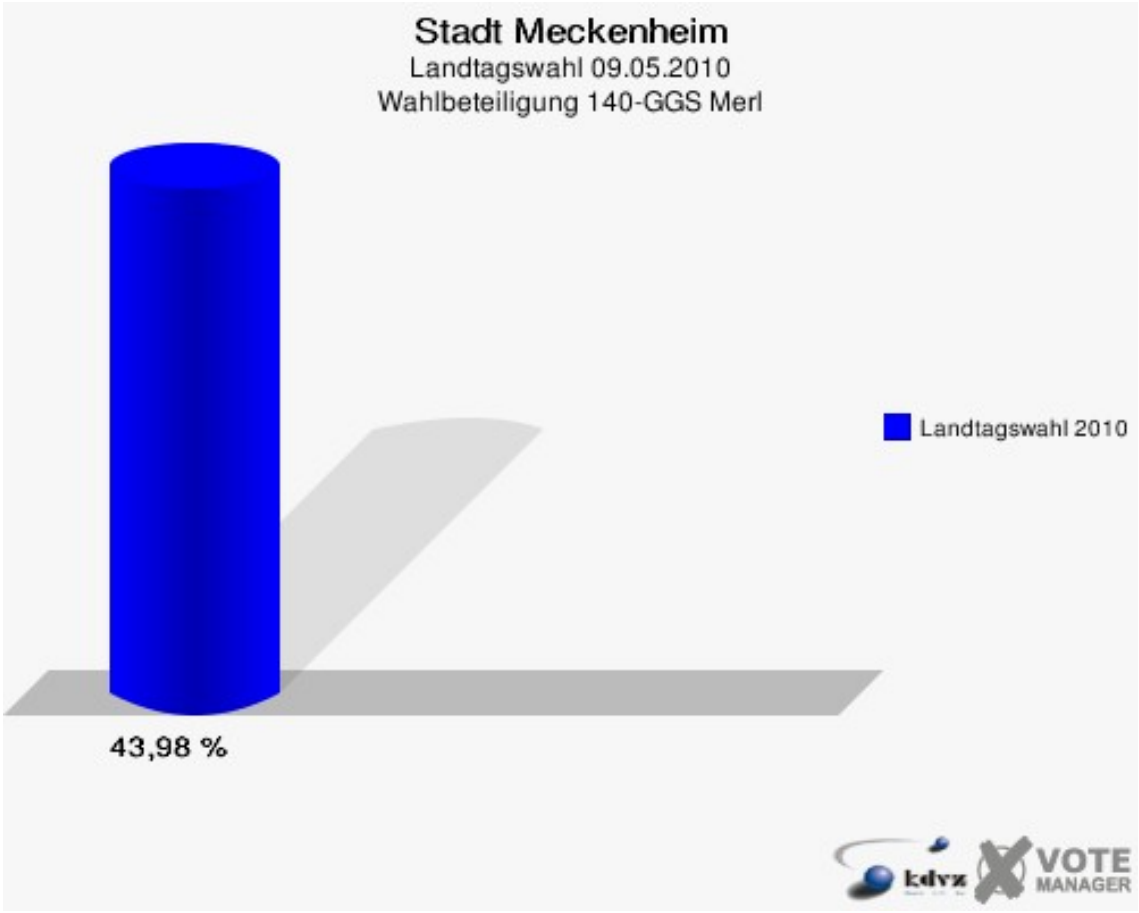
Stadt Meckenheim
Landtagswahl 09.05.2010
Wahlbeteiligung 140-GGS Merl
Landtagswahl 2010
43,98 %
kdvz
VOTE
MANAGER

150-GGS Merl

	Erststimmen		Zweitstimmen	
Wahlberechtigte	879		879	
Wähler/innen	414	47,10 %	414	47,10 %
ungültige Stimmen	7	1,69 %	8	1,93 %
gültige Stimmen	407	98,31 %	406	98,07 %
von Boeselager, CDU	172	42,26 %	148	36,45 %
große Deters, SPD	133	32,68 %	133	32,76 %
Windhuis, GRÜNE	35	8,60 %	36	8,87 %
Dr. Pinkwart, FDP	45	11,06 %	54	13,30 %
NPD	---	---	2	0,49 %
Kreutz, DIE LINKE	7	1,72 %	13	3,20 %
REP	---	---	1	0,25 %
ÖDP	---	---	0	0,00 %
BÜSO	---	---	0	0,00 %
PBC	---	---	0	0,00 %
Die Tierschutzpartei	---	---	3	0,74 %
FAMILIE	---	---	0	0,00 %
Die PARTEI	---	---	0	0,00 %
ZENTRUM	---	---	1	0,25 %
BGD	---	---	0	0,00 %
AUF	---	---	1	0,25 %
Nitsche, PIRATEN	8	1,97 %	7	1,72 %
ddp	---	---	0	0,00 %
Freie Union	---	---	0	0,00 %
RENTNER	---	---	1	0,25 %
Löffler, pro NRW	6	1,47 %	6	1,48 %
DIE VIOLETTEN	---	---	0	0,00 %
BIG	---	---	0	0,00 %
Hoinke, Volksab-stimmung	1	0,25 %	0	0,00 %
FBI/ Freie Wähler	---	---	0	0,00 %

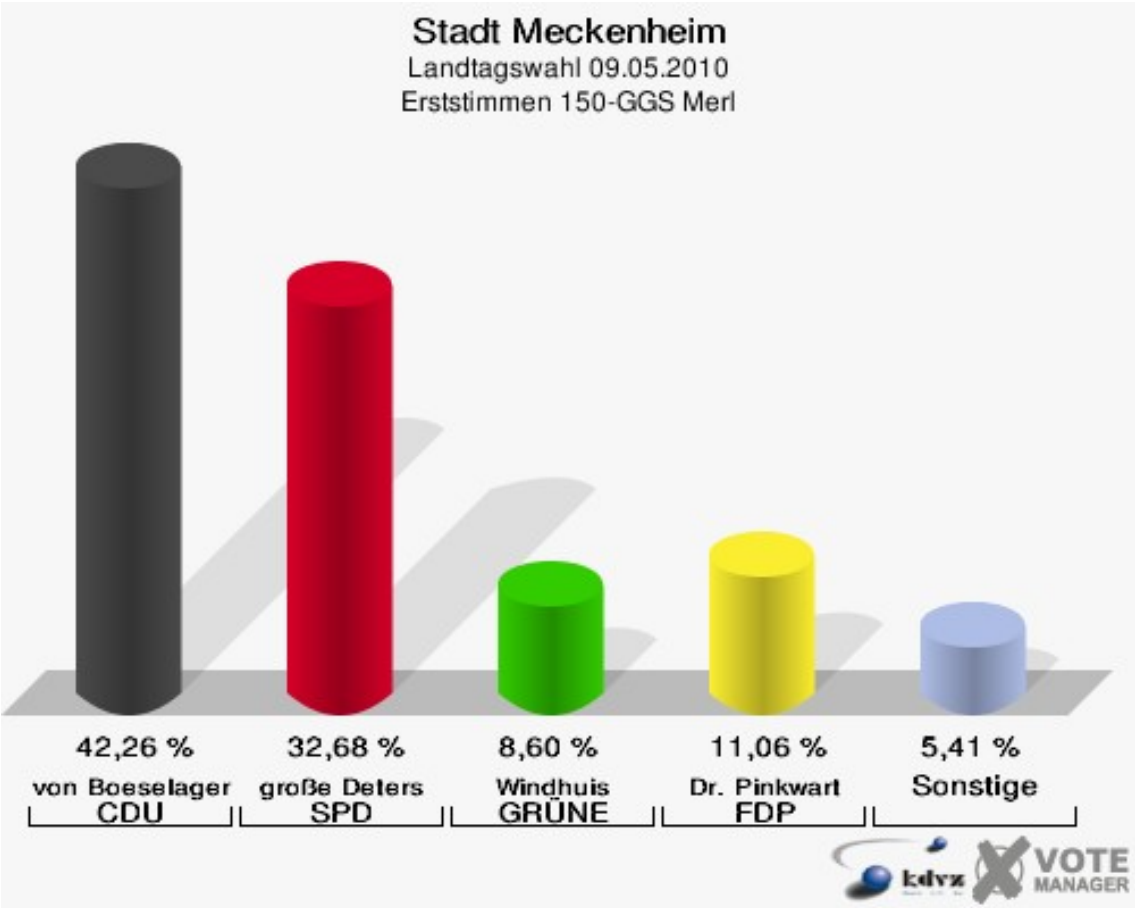
Stadt Meckenheim
Landtagswahl 09.05.2010
Erststimmen 150-GGS Merl
42,26 %
von Boeselager
CDU
32,68 %
große Deters
SPD
8,60 %
Windhuis
GRÜNE
11,06 %
Dr. Pinkwart
FDP
5,41 %
Sonstige
kdvz
VOTE
MANAGER

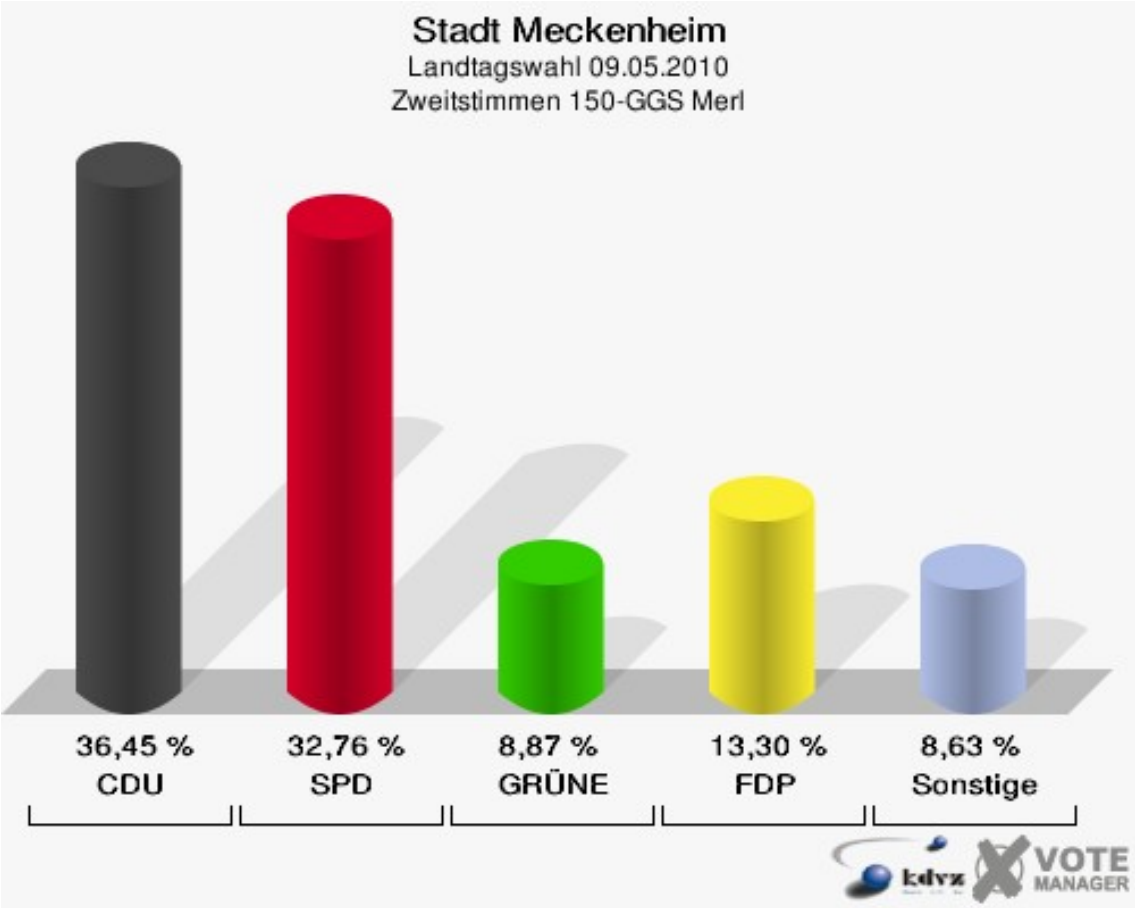
Stadt Meckenheim
Landtagswahl 09.05.2010
Zweitstimmen 150-GGS Merl
36,45 %
CDU
32,76 %
SPD
8,87 %
GRÜNE
13,30 %
FDP
8,63 %
Sonstige
kdvz
VOTE
MANAGER

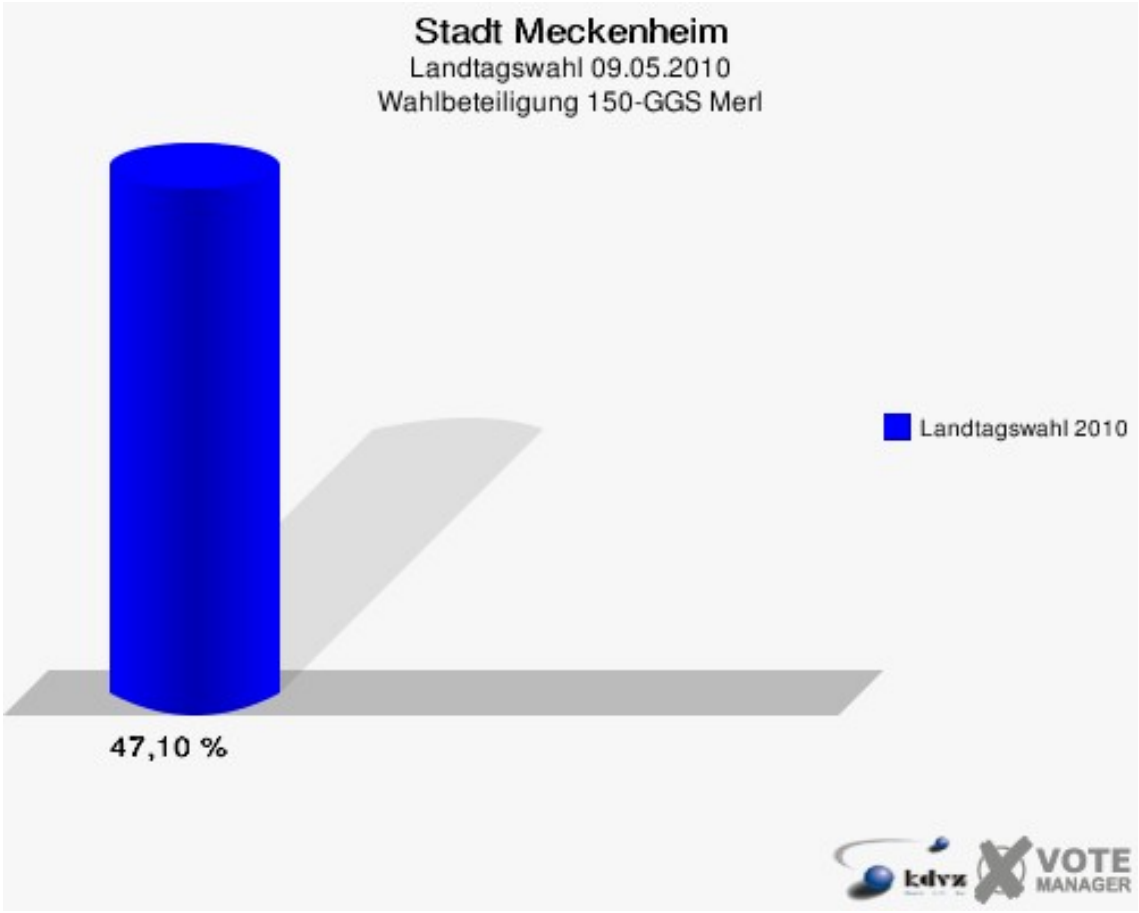
Stadt Meckenheim
Landtagswahl 09.05.2010
Wahlbeteiligung 150-GGS Merl
Landtagswahl 2010
47,10 %
kdvz
VOTE
MANAGER

160-GGS Merl

	Erststimmen		Zweitstimmen	
Wahlberechtigte	893		893	
Wähler/innen	508	56,89 %	508	56,89 %
ungültige Stimmen	9	1,77 %	9	1,77 %
gültige Stimmen	499	98,23 %	499	98,23 %
von Boeselager, CDU	231	46,29 %	191	38,28 %
große Deters, SPD	144	28,86 %	126	25,25 %
Windhuis, GRÜNE	35	7,01 %	51	10,22 %
Dr. Pinkwart, FDP	58	11,62 %	78	15,63 %
NPD	---	---	4	0,80 %
Kreutz, DIE LINKE	19	3,81 %	26	5,21 %
REP	---	---	0	0,00 %
ÖDP	---	---	1	0,20 %
BÜSO	---	---	0	0,00 %
PBC	---	---	0	0,00 %
Die Tierschutzpartei	---	---	3	0,60 %
FAMILIE	---	---	0	0,00 %
Die PARTEI	---	---	0	0,00 %
ZENTRUM	---	---	0	0,00 %
BGD	---	---	0	0,00 %
AUF	---	---	0	0,00 %
Nitsche, PIRATEN	4	0,80 %	9	1,80 %
ddp	---	---	0	0,00 %
Freie Union	---	---	3	0,60 %
RENTNER	---	---	6	1,20 %
Löffler, pro NRW	7	1,40 %	0	0,00 %
DIE VIOLETTEN	---	---	1	0,20 %
BIG	---	---	0	0,00 %
Hoinke, Volksab-stimmung	1	0,20 %	0	0,00 %
FBI/ Freie Wähler	---	---	0	0,00 %

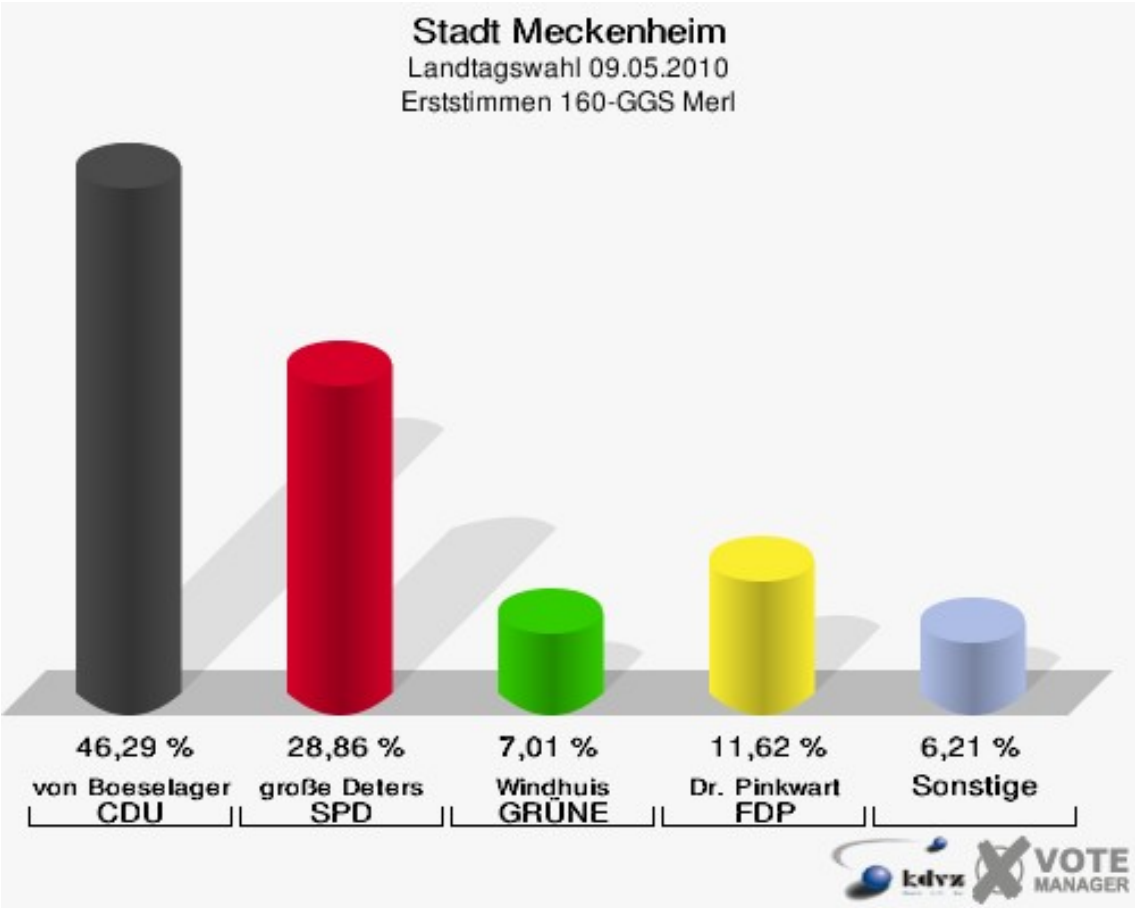
Stadt Meckenheim
Landtagswahl 09.05.2010
Erststimmen 160-GGS Merl
46,29 %
von Boeselager
CDU
28,86 %
große Deters
SPD
7,01 %
Windhuis
GRÜNE
11,62 %
Dr. Pinkwart
FDP
6,21 %
Sonstige
VOTE
MANAGER

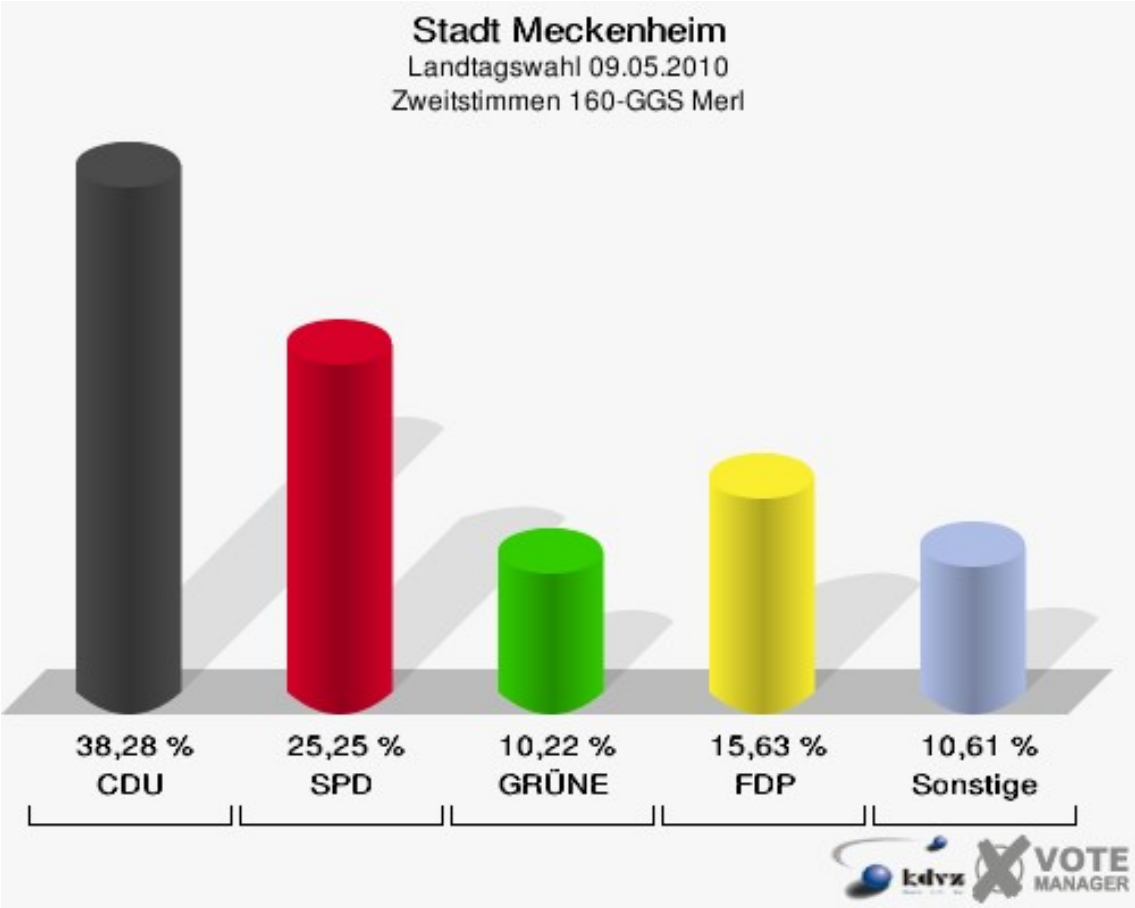
Stadt Meckenheim
Landtagswahl 09.05.2010
Zweitstimmen 160-GGS Merl
38,28 %
CDU
25,25 %
SPD
10,22 %
GRÜNE
15,63 %
FDP
10,61 %
Sonstige
VOTE
MANAGER

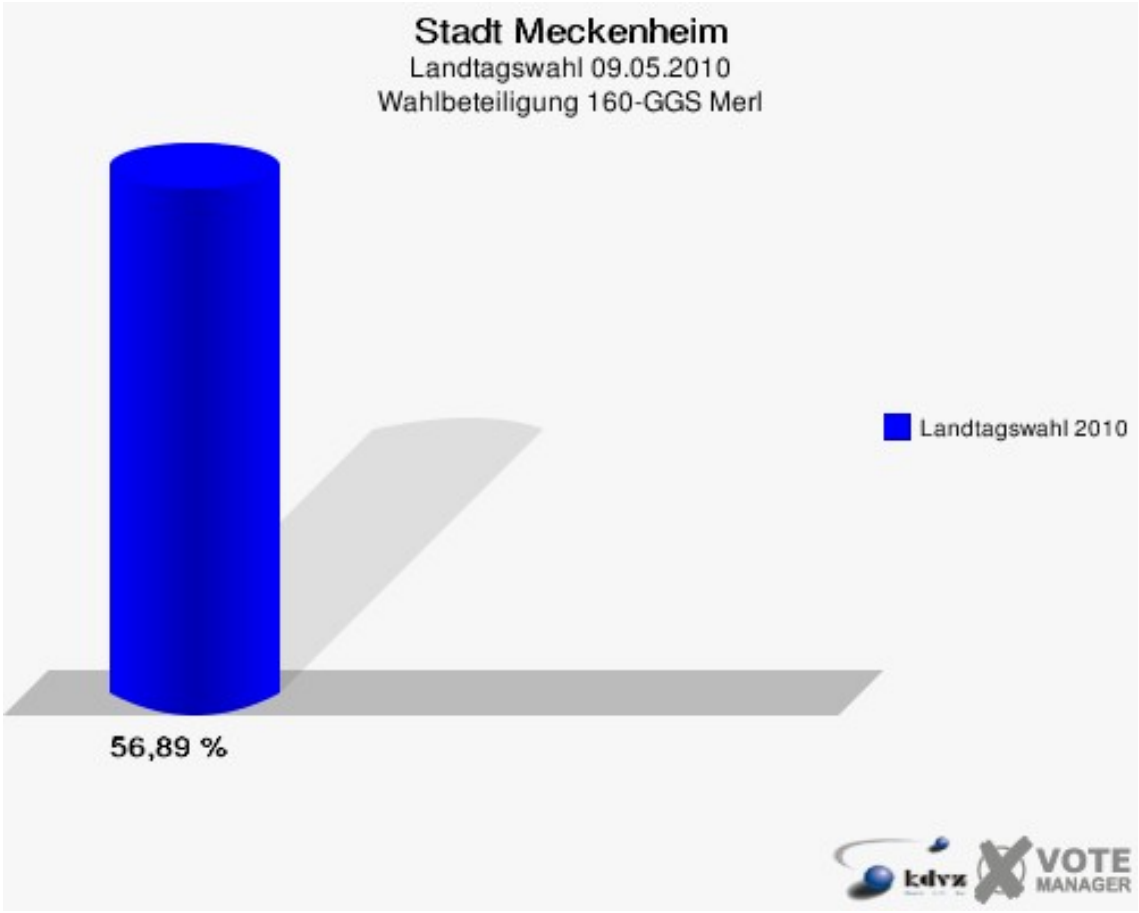
Stadt Meckenheim
Landtagswahl 09.05.2010
Wahlbeteiligung 160-GGS Merl
Landtagswahl 2010
56,89 %
kdvz
VOTE
MANAGER

170-KGS Altendorf

	Erststimmen		Zweitstimmen	
Wahlberechtigte	904		904	
Wähler/innen	504	55,75 %	504	55,75 %
ungültige Stimmen	5	0,99 %	4	0,79 %
gültige Stimmen	499	99,01 %	500	99,21 %
von Boeselager, CDU	253	50,70 %	235	47,00 %
große Deters, SPD	128	25,65 %	118	23,60 %
Windhuis, GRÜNE	48	9,62 %	54	10,80 %
Dr. Pinkwart, FDP	43	8,62 %	42	8,40 %
NPD	---	---	4	0,80 %
Kreutz, DIE LINKE	15	3,01 %	17	3,40 %
REP	---	---	0	0,00 %
ÖDP	---	---	1	0,20 %
BÜSO	---	---	0	0,00 %
PBC	---	---	0	0,00 %
Die Tierschutzpartei	---	---	1	0,20 %
FAMILIE	---	---	3	0,60 %
Die PARTEI	---	---	0	0,00 %
ZENTRUM	---	---	0	0,00 %
BGD	---	---	0	0,00 %
AUF	---	---	1	0,20 %
Nitsche, PIRATEN	2	0,40 %	7	1,40 %
ddp	---	---	0	0,00 %
Freie Union	---	---	0	0,00 %
RENTNER	---	---	2	0,40 %
Löffler, pro NRW	6	1,20 %	10	2,00 %
DIE VIOLETTEN	---	---	1	0,20 %
BIG	---	---	0	0,00 %
Hoinke, Volksab-stimmung	4	0,80 %	4	0,80 %
FBI/ Freie Wähler	---	---	0	0,00 %

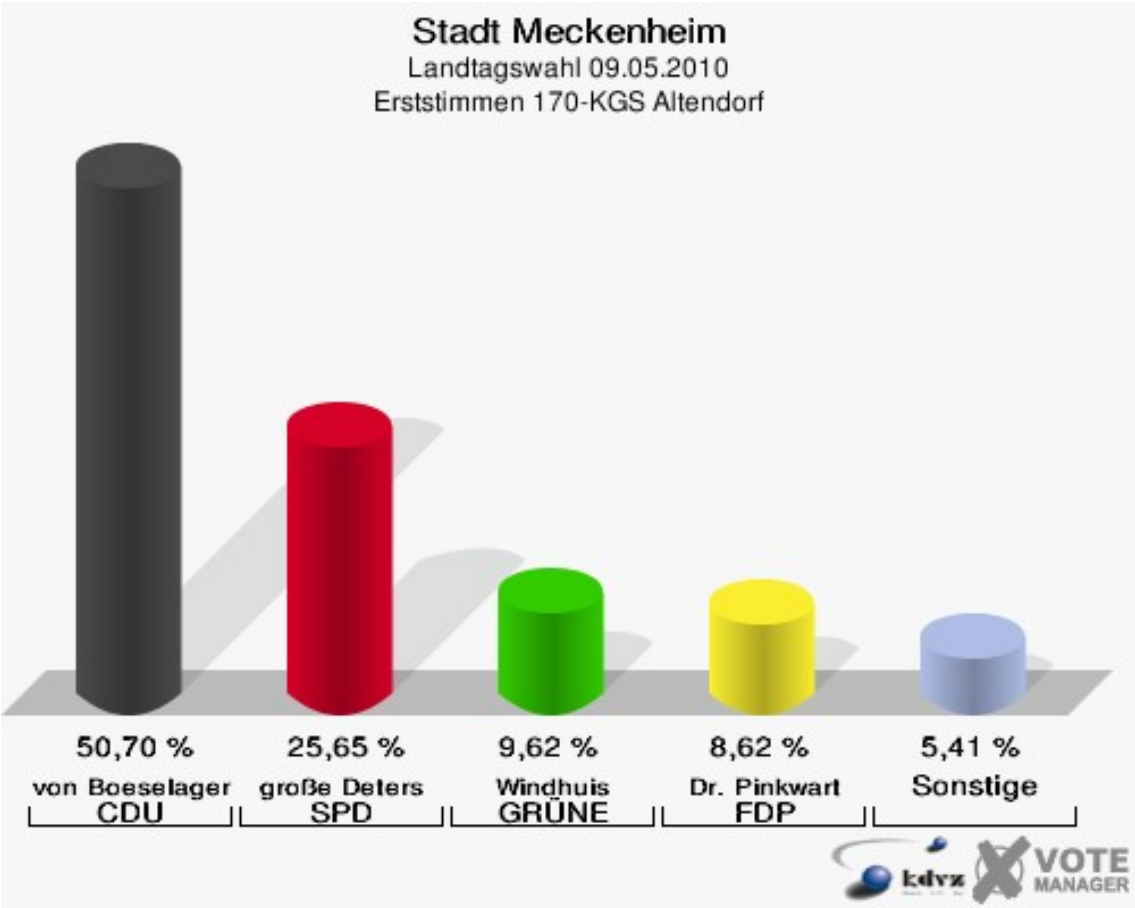
Stadt Meckenheim
Landtagswahl 09.05.2010
Erststimmen 170-KGS Altendorf
50,70 %
von Boeselager
CDU
25,65 %
große Deters
SPD
9,62 %
Windhuis
GRÜNE
8,62 %
Dr. Pinkwart
FDP
5,41 %
Sonstige
kdvz
VOTE MANAGER

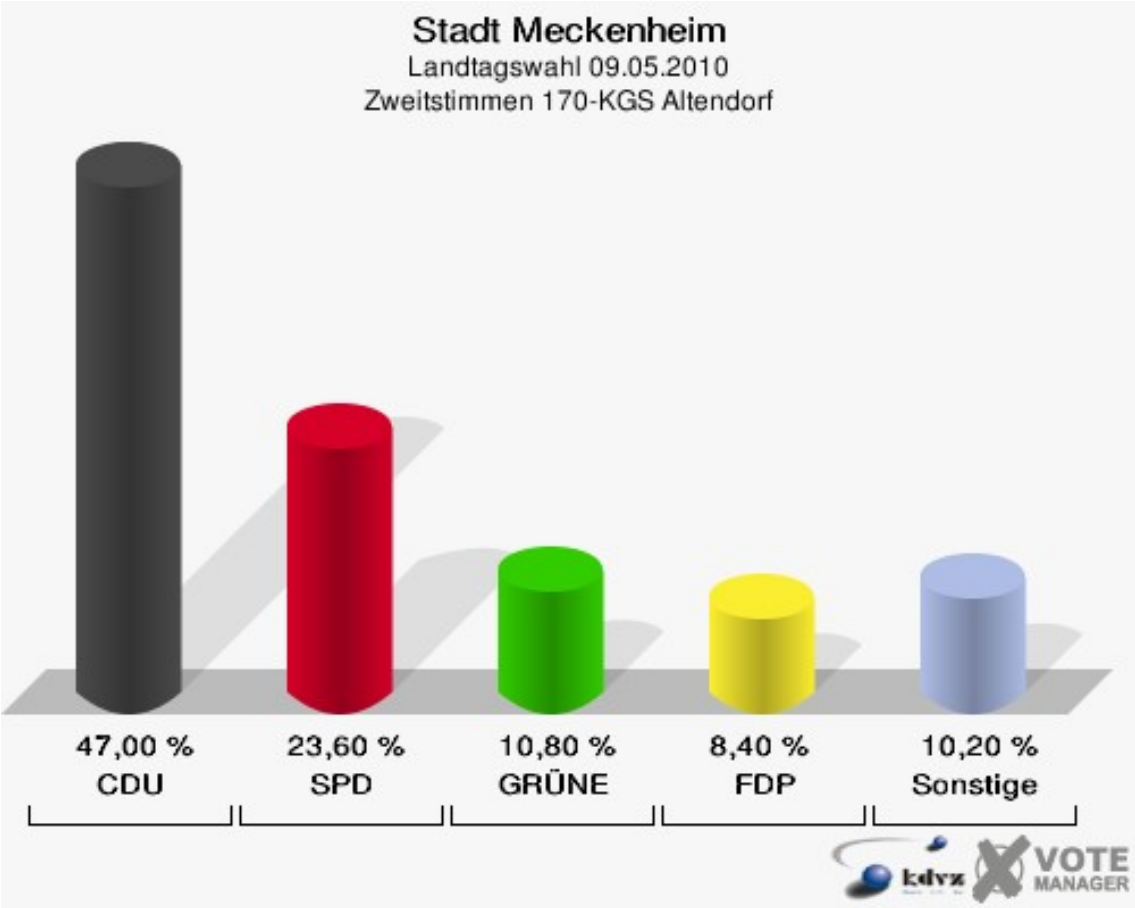
Stadt Meckenheim
Landtagswahl 09.05.2010
Zweitstimmen 170-KGS Altendorf
47,00 %
CDU
23,60 %
SPD
10,80 %
GRÜNE
8,40 %
FDP
10,20 %
Sonstige
kdvz
VOTE MANAGER

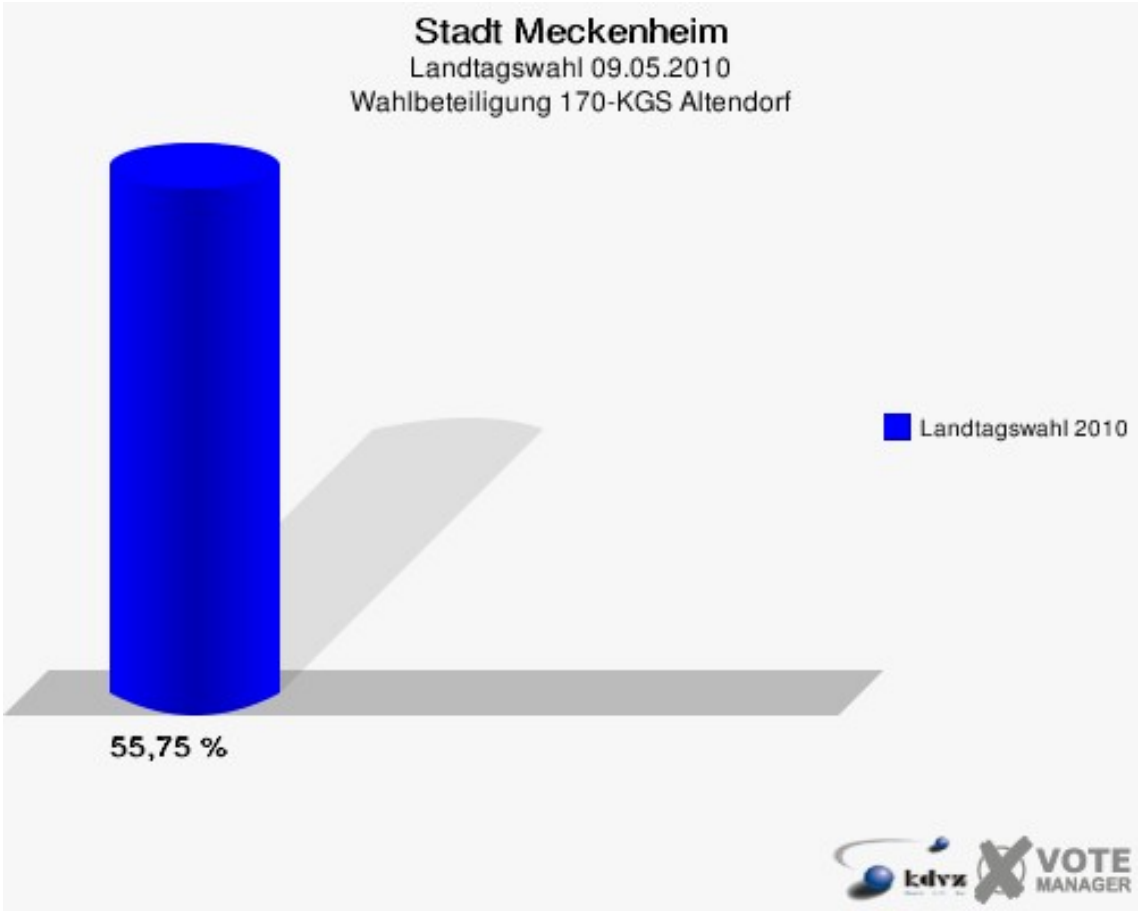
Stadt Meckenheim
Landtagswahl 09.05.2010
Wahlbeteiligung 170-KGS Altendorf
Landtagswahl 2010
55,75 %
kdvz
VOTE
MANAGER

180-KGS Altendorf

	Erststimmen		Zweitstimmen	
Wahlberechtigte	747		747	
Wähler/innen	392	52,48 %	392	52,48 %
ungültige Stimmen	7	1,79 %	6	1,53 %
gültige Stimmen	385	98,21 %	386	98,47 %
von Boeselager, CDU	182	47,27 %	169	43,78 %
große Deters, SPD	100	25,97 %	93	24,09 %
Windhuis, GRÜNE	40	10,39 %	56	14,51 %
Dr. Pinkwart, FDP	35	9,09 %	31	8,03 %
NPD	---	---	2	0,52 %
Kreutz, DIE LINKE	10	2,60 %	9	2,33 %
REP	---	---	0	0,00 %
ÖDP	---	---	0	0,00 %
BÜSO	---	---	0	0,00 %
PBC	---	---	0	0,00 %
Die Tierschutzpartei	---	---	2	0,52 %
FAMILIE	---	---	1	0,26 %
Die PARTEI	---	---	1	0,26 %
ZENTRUM	---	---	0	0,00 %
BGD	---	---	0	0,00 %
AUF	---	---	0	0,00 %
Nitsche, PIRATEN	7	1,82 %	10	2,59 %
ddp	---	---	0	0,00 %
Freie Union	---	---	0	0,00 %
RENTNER	---	---	0	0,00 %
Löffler, pro NRW	7	1,82 %	7	1,81 %
DIE VIOLETTEN	---	---	1	0,26 %
BIG	---	---	0	0,00 %
Hoinke, Volksab-stimmung	4	1,04 %	4	1,04 %
FBI/ Freie Wähler	---	---	0	0,00 %

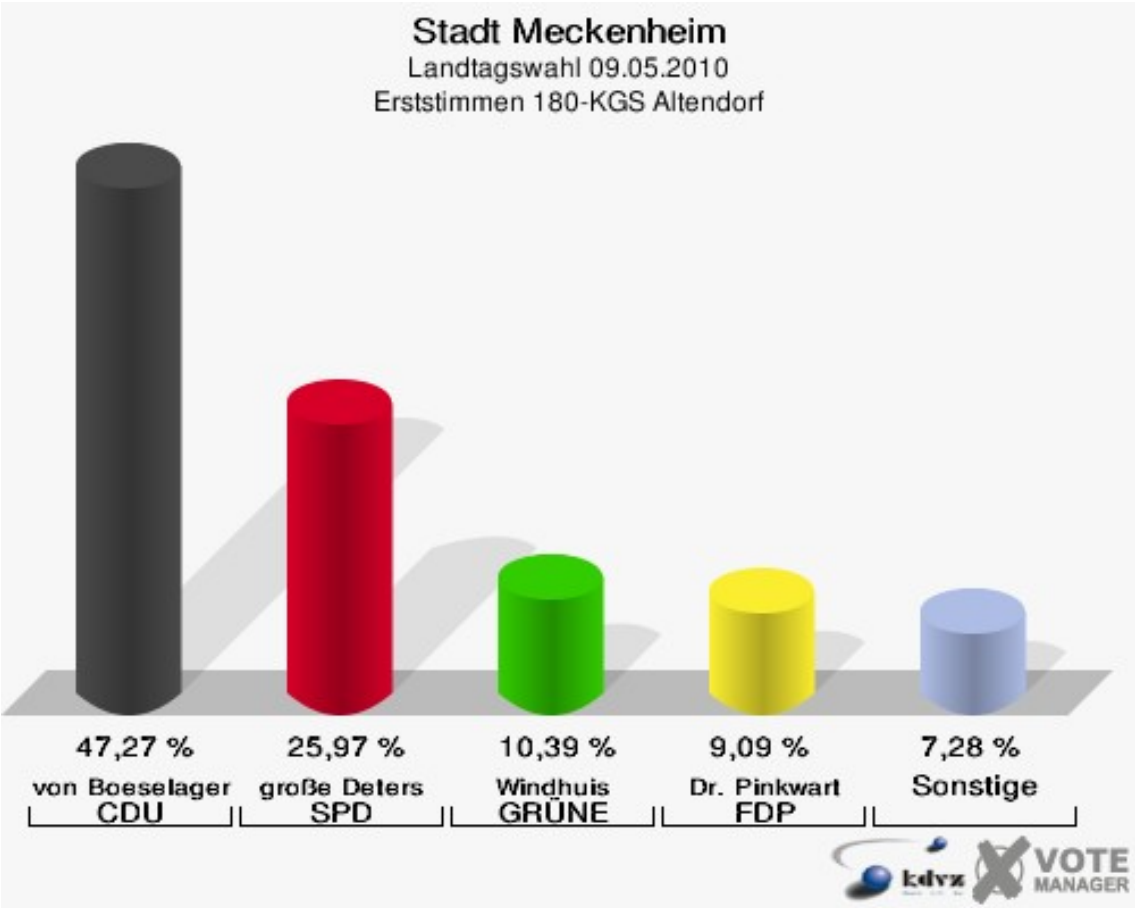
Stadt Meckenheim
Landtagswahl 09.05.2010
Erststimmen 180-KGS Altendorf
47,27 %
von Boeselager
CDU
25,97 %
große Deters
SPD
10,39 %
Windhuis
GRÜNE
9,09 %
Dr. Pinkwart
FDP
7,28 %
Sonstige
kdvz
VOTE
MANAGER

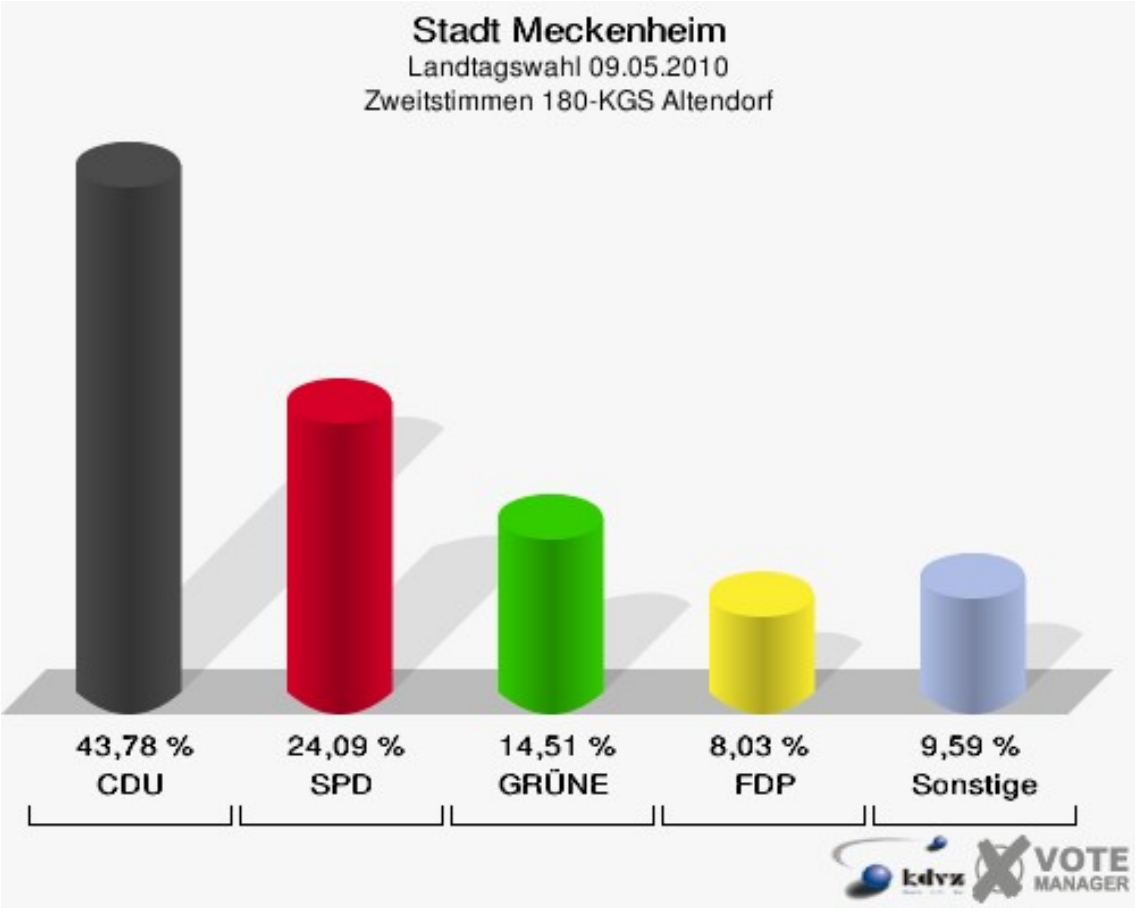
Stadt Meckenheim
Landtagswahl 09.05.2010
Zweitstimmen 180-KGS Altendorf
43,78 %
CDU
24,09 %
SPD
14,51 %
GRÜNE
8,03 %
FDP
9,59 %
Sonstige
kdvz
VOTE
MANAGER

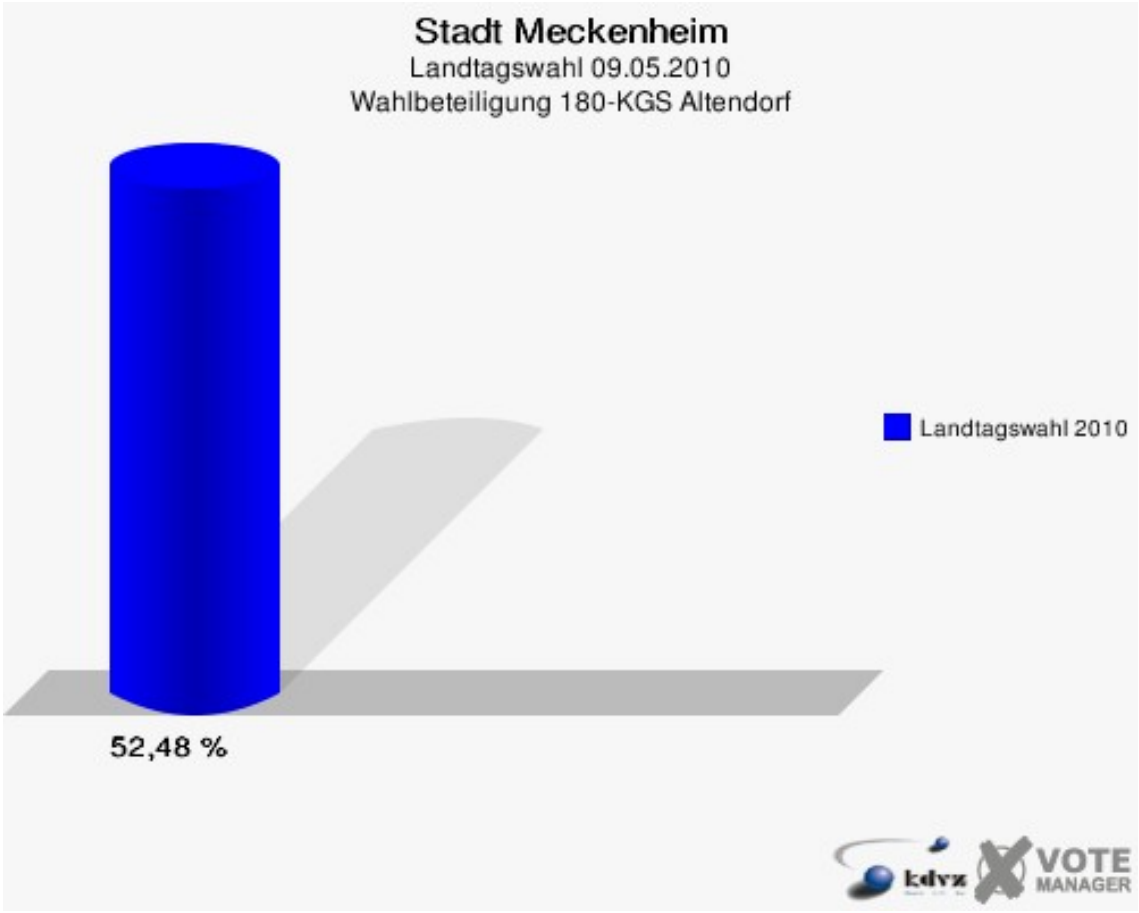
Stadt Meckenheim
Landtagswahl 09.05.2010
Wahlbeteiligung 180-KGS Altendorf
Landtagswahl 2010
52,48 %
kdvz
VOTE
MANAGER

190-Gem.Haus Lüftelberg

	Erststimmen		Zweitstimmen	
Wahlberechtigte	997		997	
Wähler/innen	527	52,86 %	527	52,86 %
ungültige Stimmen	14	2,66 %	16	3,04 %
gültige Stimmen	513	97,34 %	511	96,96 %
von Boeselager, CDU	215	41,91 %	189	36,99 %
große Deters, SPD	151	29,43 %	137	26,81 %
Windhuis, GRÜNE	47	9,16 %	58	11,35 %
Dr. Pinkwart, FDP	56	10,92 %	68	13,31 %
NPD	---	---	5	0,98 %
Kreutz, DIE LINKE	20	3,90 %	19	3,72 %
REP	---	---	0	0,00 %
ÖDP	---	---	0	0,00 %
BÜSO	---	---	0	0,00 %
PBC	---	---	0	0,00 %
Die Tierschutzpartei	---	---	3	0,59 %
FAMILIE	---	---	2	0,39 %
Die PARTEI	---	---	0	0,00 %
ZENTRUM	---	---	0	0,00 %
BGD	---	---	0	0,00 %
AUF	---	---	0	0,00 %
Nitsche, PIRATEN	9	1,75 %	10	1,96 %
ddp	---	---	0	0,00 %
Freie Union	---	---	2	0,39 %
RENTNER	---	---	1	0,20 %
Löffler, pro NRW	12	2,34 %	14	2,74 %
DIE VIOLETTEN	---	---	2	0,39 %
BIG	---	---	0	0,00 %
Hoinke, Volksab-stimmung	3	0,58 %	1	0,20 %
FBI/ Freie Wähler	---	---	0	0,00 %

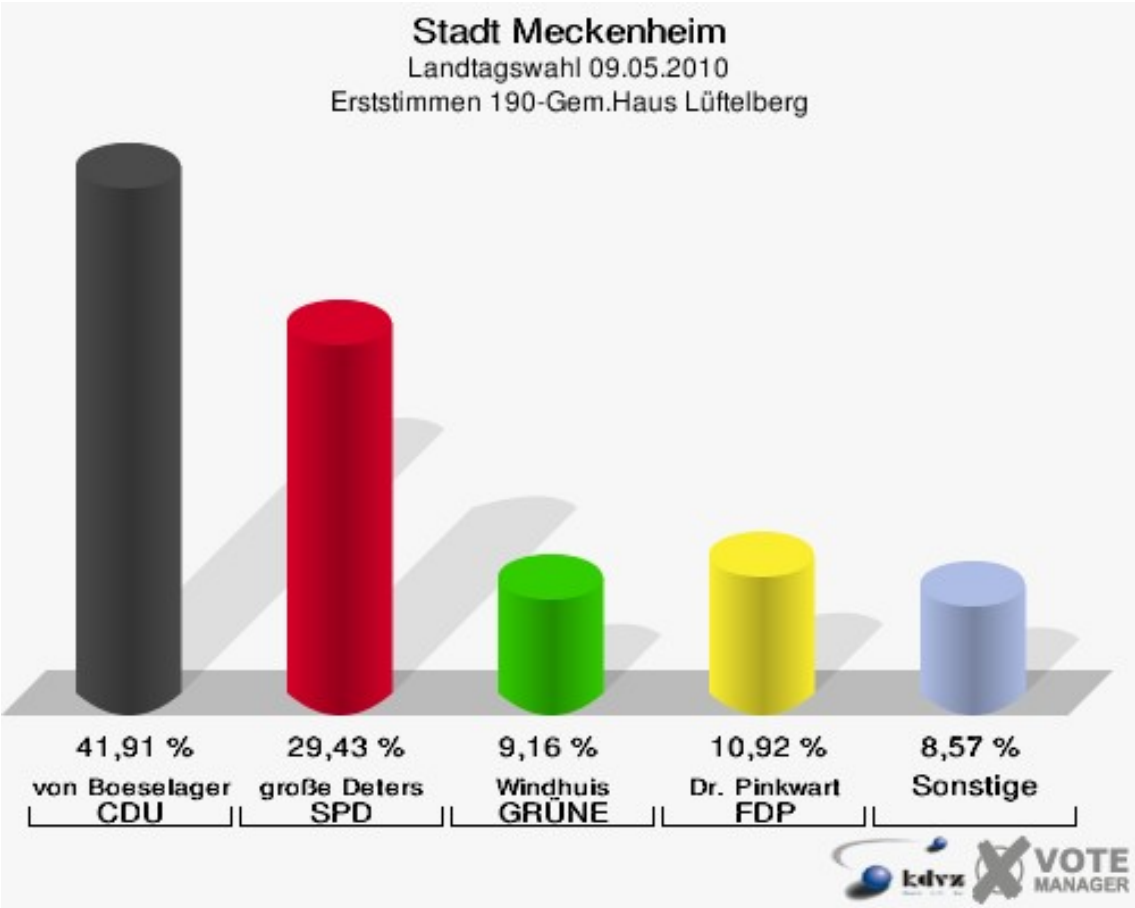
Stadt Meckenheim
Landtagswahl 09.05.2010
Erststimmen 190-Gem.Haus Lüftelberg
41,91 %
von Boeselager
CDU
29,43 %
große Deters
SPD
9,16 %
Windhuis
GRÜNE
10,92 %
Dr. Pinkwart
FDP
8,57 %
Sonstige
kdvz
VOTE
MANAGER

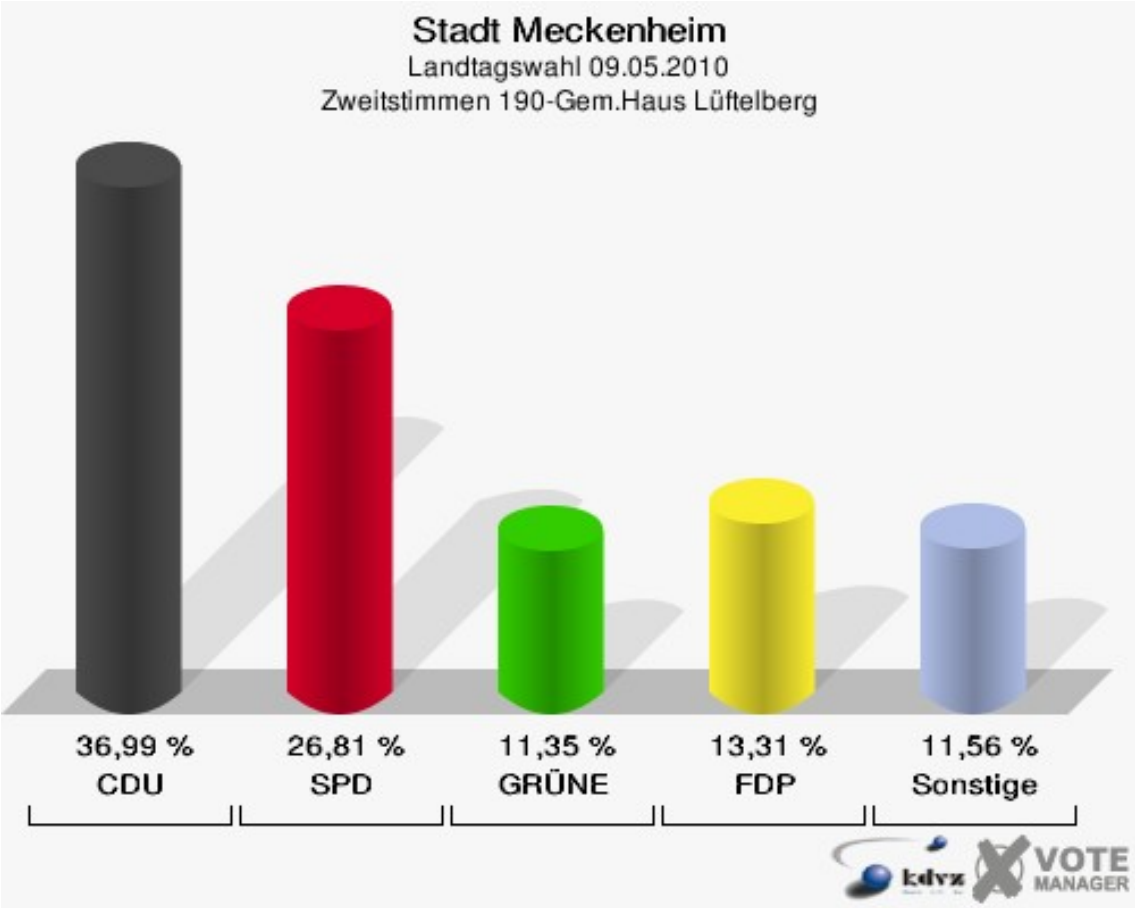
Stadt Meckenheim
Landtagswahl 09.05.2010
Zweitstimmen 190-Gem.Haus Lüftelberg
36,99 %
CDU
26,81 %
SPD
11,35 %
GRÜNE
13,31 %
FDP
11,56 %
Sonstige
kdvz
VOTE
MANAGER

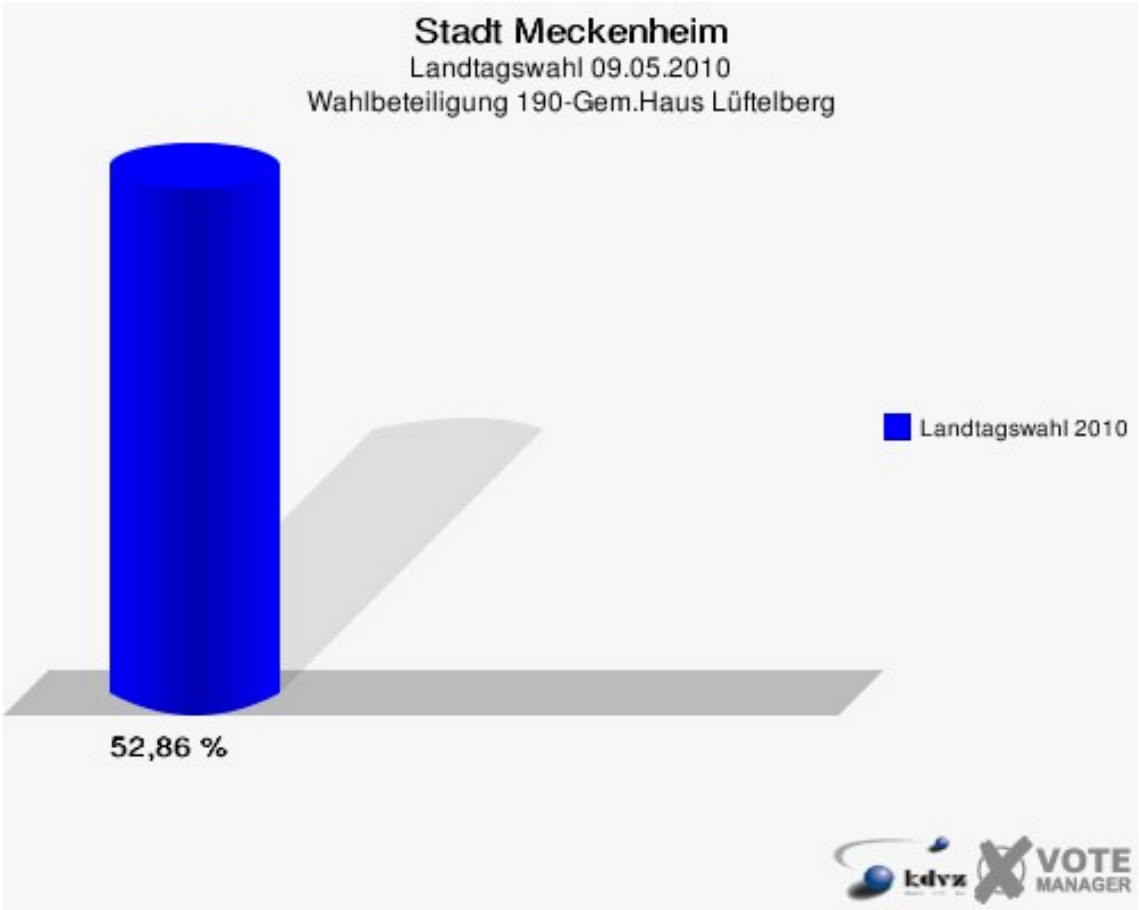
Stadt Meckenheim
Landtagswahl 09.05.2010
Wahlbeteiligung 190-Gem.Haus Lüftelberg
Landtagswahl 2010
52,86 %
kdvz
VOTE
MANAGER

01B-Briefwahlbezirk 01B

	Erststimmen		Zweitstimmen	
Wähler/innen	674		674	
ungültige Stimmen	8	1,19 %	7	1,04 %
gültige Stimmen	666	98,81 %	667	98,96 %
von Boeselager, CDU	355	53,30 %	340	50,97 %
große Deters, SPD	130	19,52 %	140	20,99 %
Windhuis, GRÜNE	57	8,56 %	65	9,75 %
Dr. Pinkwart, FDP	68	10,21 %	56	8,40 %
NPD	---	---	0	0,00 %
Kreutz, DIE LINKE	25	3,75 %	23	3,45 %
REP	---	---	3	0,45 %
ÖDP	---	---	0	0,00 %
BÜSO	---	---	0	0,00 %
PBC	---	---	2	0,30 %
Die Tierschutzpartei	---	---	3	0,45 %
FAMILIE	---	---	2	0,30 %
Die PARTEI	---	---	0	0,00 %
ZENTRUM	---	---	0	0,00 %
BGD	---	---	0	0,00 %
AUF	---	---	0	0,00 %
Nitsche, PIRATEN	15	2,25 %	14	2,10 %
ddp	---	---	0	0,00 %
Freie Union	---	---	0	0,00 %
RENTNER	---	---	1	0,15 %
Löffler, pro NRW	13	1,95 %	15	2,25 %
DIE VIOLETTEN	---	---	0	0,00 %
BIG	---	---	0	0,00 %
Hoinke, Volksab-stimmung	3	0,45 %	3	0,45 %
FBI/ Freie Wähler	---	---	0	0,00 %

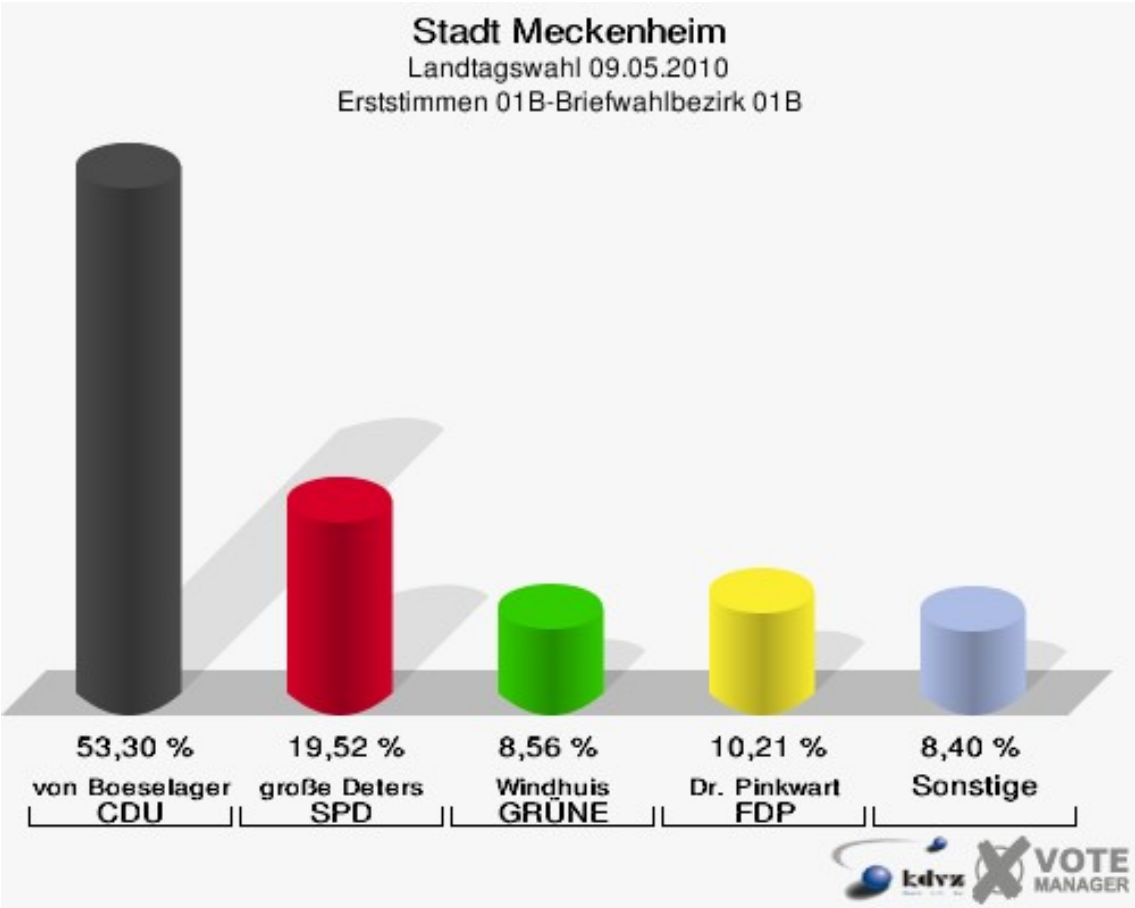
Stadt Meckenheim
Landtagswahl 09.05.2010
Erststimmen 01B-Briefwahlbezirk 01B
53,30 %
von Boeselager
CDU
19,52 %
große Deters
SPD
8,56 %
Windhuis
GRÜNE
10,21 %
Dr. Pinkwart
FDP
8,40 %
Sonstige
kdvz
VOTE
MANAGER

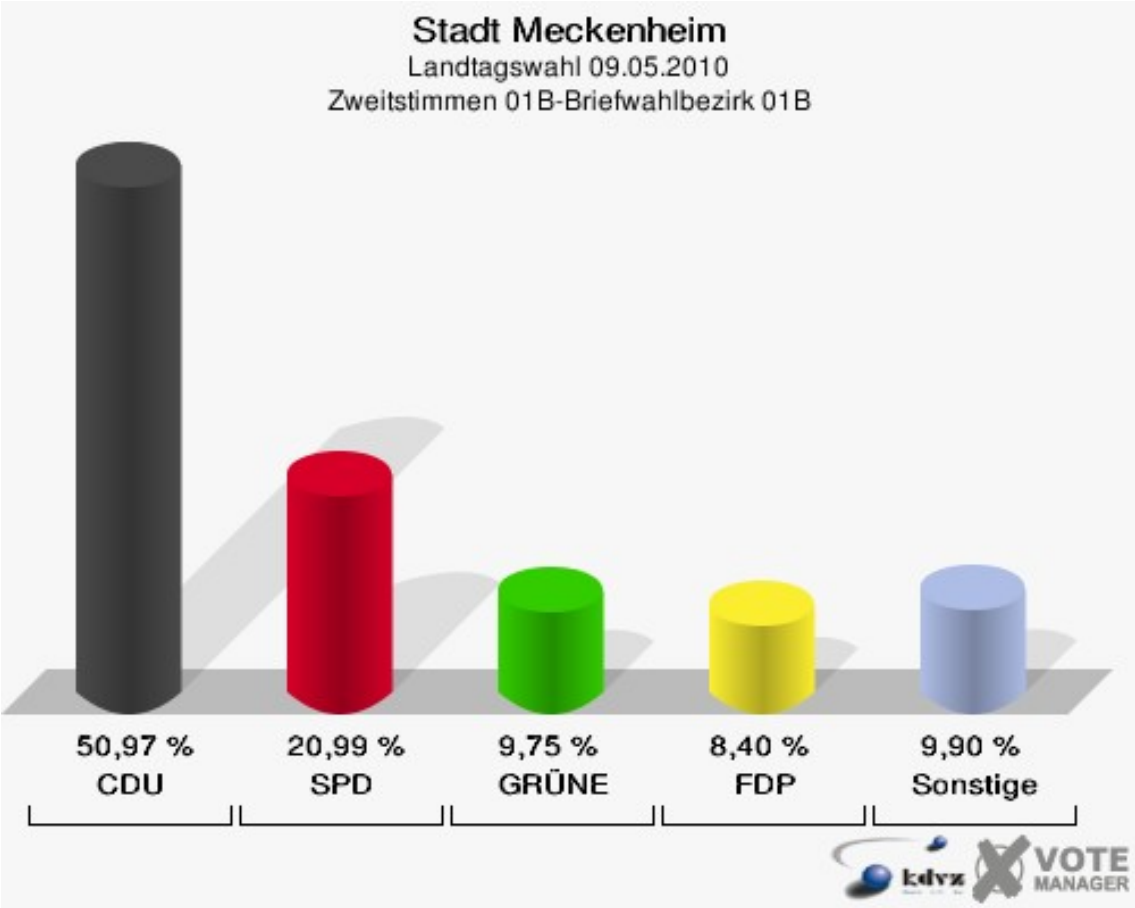
Stadt Meckenheim
Landtagswahl 09.05.2010
Zweitstimmen 01B-Briefwahlbezirk 01B
50,97 %
CDU
20,99 %
SPD
9,75 %
GRÜNE
8,40 %
FDP
9,90 %
Sonstige
kdvz
VOTE
MANAGER

02B-Briefwahlbezirk 02B

	Erststimmen		Zweitstimmen	
Wähler/innen	652		652	
ungültige Stimmen	9	1,38 %	5	0,77 %
gültige Stimmen	643	98,62 %	647	99,23 %
von Boeselager, CDU	333	51,79 %	314	48,53 %
große Deters, SPD	142	22,08 %	151	23,34 %
Windhuis, GRÜNE	71	11,04 %	81	12,52 %
Dr. Pinkwart, FDP	66	10,26 %	66	10,20 %
NPD	---	---	1	0,15 %
Kreutz, DIE LINKE	11	1,71 %	9	1,39 %
REP	---	---	1	0,15 %
ÖDP	---	---	1	0,15 %
BÜSO	---	---	0	0,00 %
PBC	---	---	0	0,00 %
Die Tierschutzpartei	---	---	0	0,00 %
FAMILIE	---	---	1	0,15 %
Die PARTEI	---	---	0	0,00 %
ZENTRUM	---	---	0	0,00 %
BGD	---	---	0	0,00 %
AUF	---	---	1	0,15 %
Nitsche, PIRATEN	7	1,09 %	4	0,62 %
ddp	---	---	0	0,00 %
Freie Union	---	---	0	0,00 %
RENTNER	---	---	0	0,00 %
Löffler, pro NRW	9	1,40 %	11	1,70 %
DIE VIOLETTEN	---	---	2	0,31 %
BIG	---	---	0	0,00 %
Hoinke, Volksab-stimmung	4	0,62 %	4	0,62 %
FBI/ Freie Wähler	---	---	0	0,00 %

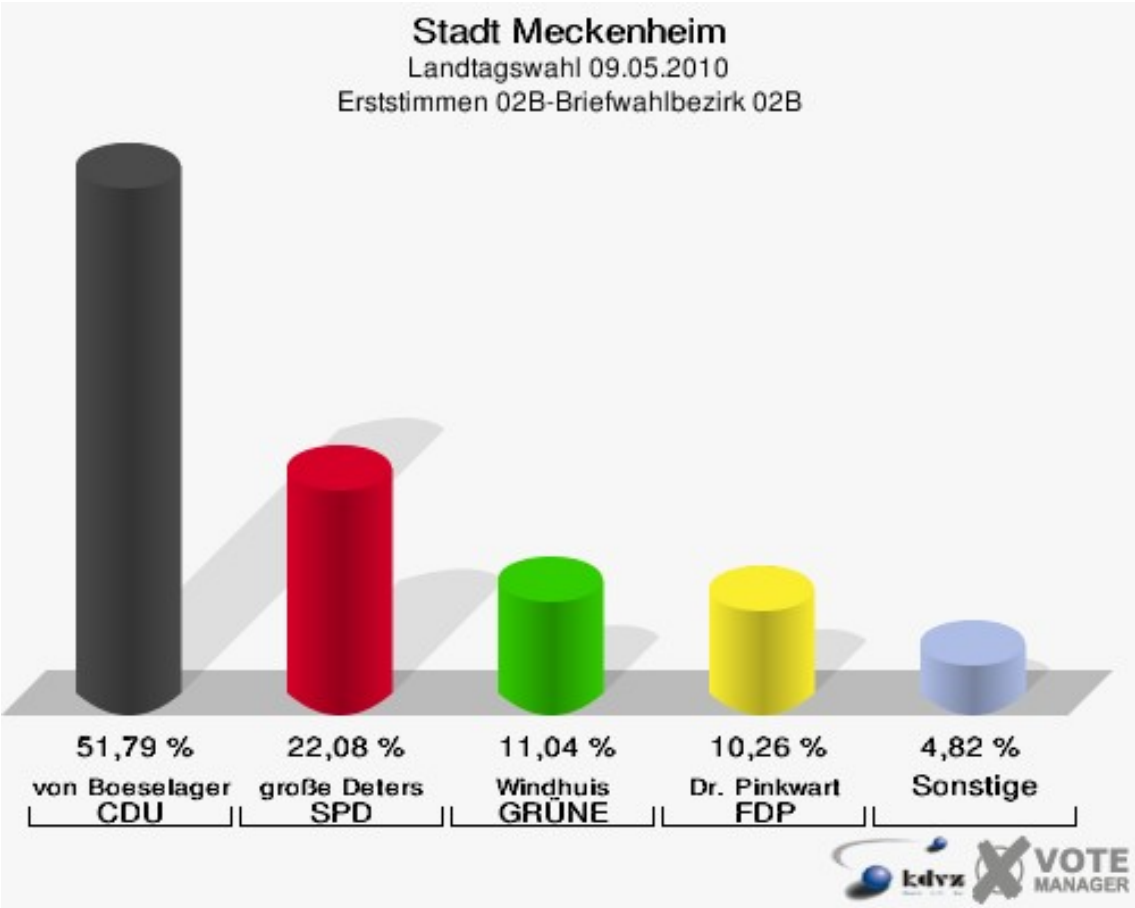
Stadt Meckenheim
Landtagswahl 09.05.2010
Erststimmen 02B-Briefwahlbezirk 02B
51,79 %
von Boeselager
CDU
22,08 %
große Deters
SPD
11,04 %
Windhuis
GRÜNE
10,26 %
Dr. Pinkwart
FDP
4,82 %
Sonstige
kdvz
VOTE
MANAGER

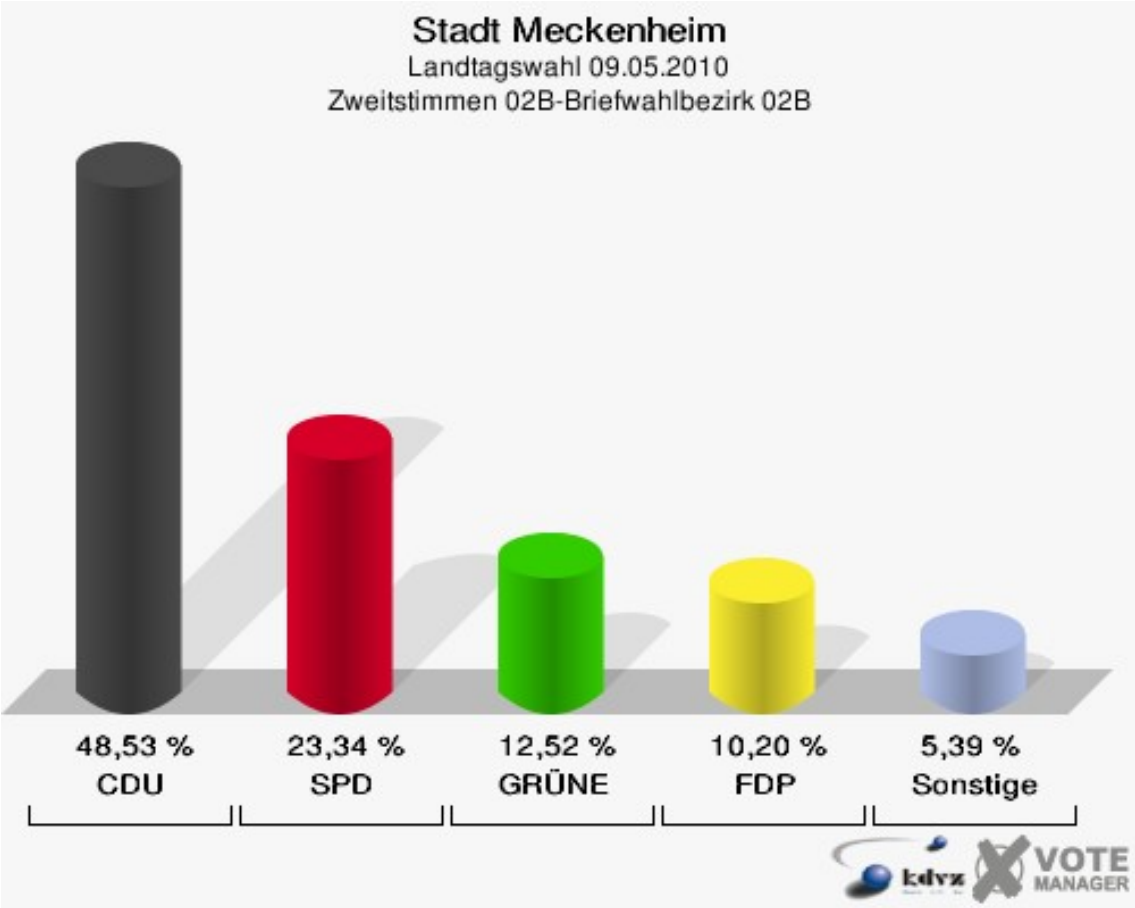
Stadt Meckenheim
Landtagswahl 09.05.2010
Zweitstimmen 02B-Briefwahlbezirk 02B
48,53 %
CDU
23,34 %
SPD
12,52 %
GRÜNE
10,20 %
FDP
5,39 %
Sonstige
kdvz
VOTE
MANAGER

03B-Briefwahlbezirk 03B

	Erststimmen		Zweitstimmen	
Wähler/innen	906		906	
ungültige Stimmen	11	1,21 %	10	1,10 %
gültige Stimmen	895	98,79 %	896	98,90 %
von Boeselager, CDU	459	51,28 %	422	47,10 %
große Deters, SPD	208	23,24 %	206	22,99 %
Windhuis, GRÜNE	78	8,72 %	94	10,49 %
Dr. Pinkwart, FDP	93	10,39 %	100	11,16 %
NPD	---	---	2	0,22 %
Kreutz, DIE LINKE	25	2,79 %	33	3,68 %
REP	---	---	2	0,22 %
ÖDP	---	---	1	0,11 %
BÜSO	---	---	0	0,00 %
PBC	---	---	3	0,33 %
Die Tierschutzpartei	---	---	4	0,45 %
FAMILIE	---	---	1	0,11 %
Die PARTEI	---	---	0	0,00 %
ZENTRUM	---	---	0	0,00 %
BGD	---	---	0	0,00 %
AUF	---	---	1	0,11 %
Nitsche, PIRATEN	20	2,23 %	17	1,90 %
ddp	---	---	0	0,00 %
Freie Union	---	---	0	0,00 %
RENTNER	---	---	2	0,22 %
Löffler, pro NRW	7	0,78 %	7	0,78 %
DIE VIOLETTEN	---	---	1	0,11 %
BIG	---	---	0	0,00 %
Hoinke, Volksab-stimmung	5	0,56 %	0	0,00 %
FBI/ Freie Wähler	---	---	0	0,00 %

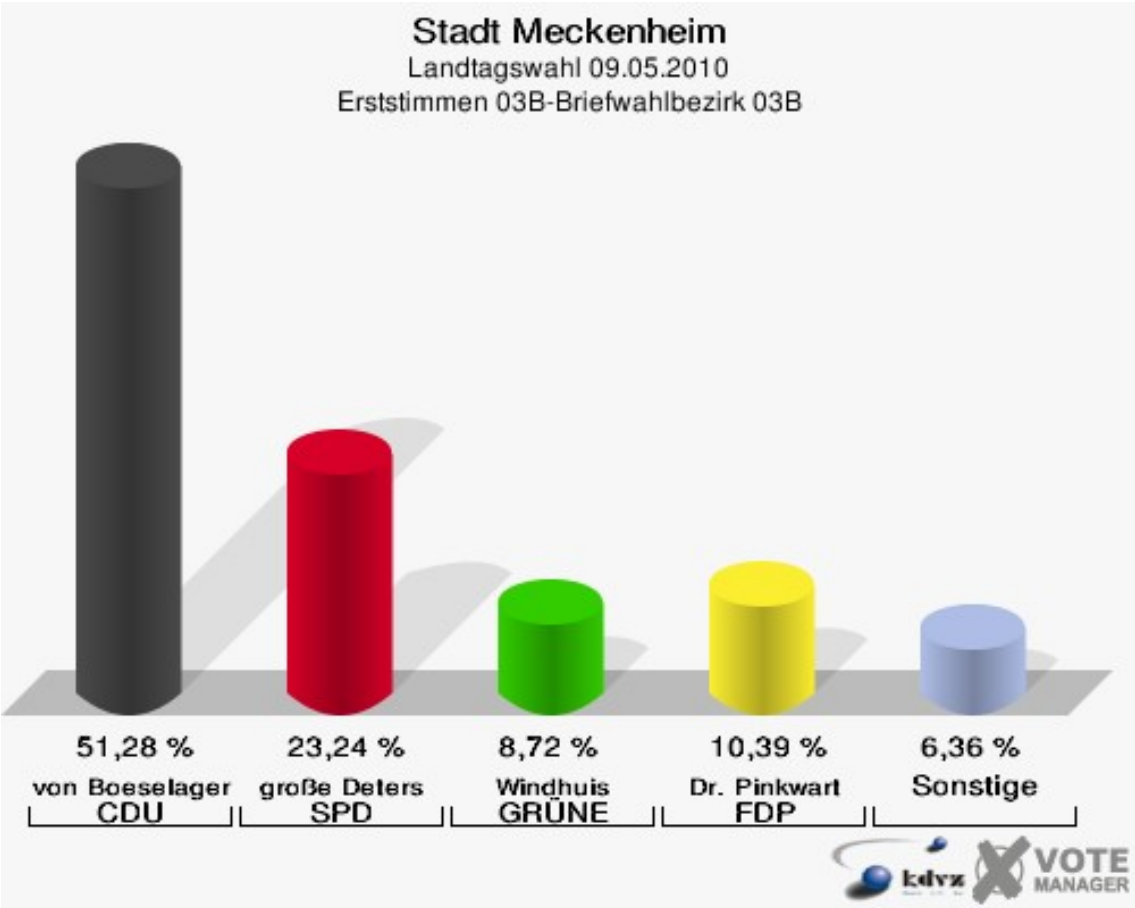
Stadt Meckenheim
Landtagswahl 09.05.2010
Erststimmen 03B-Briefwahlbezirk 03B
51,28 %
von Boeselager
CDU
23,24 %
große Deters
SPD
8,72 %
Windhuis
GRÜNE
10,39 %
Dr. Pinkwart
FDP
6,36 %
Sonstige
kdvz
VOTE
MANAGER

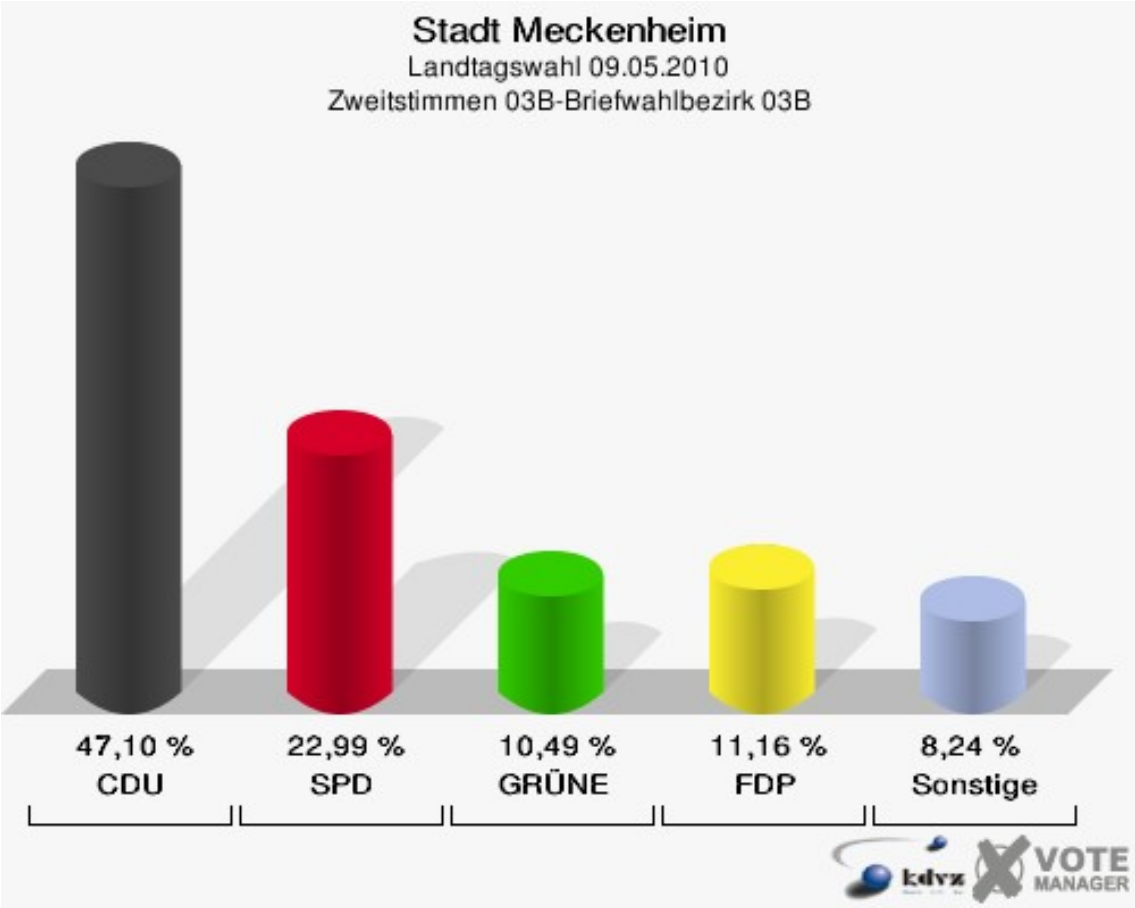
Stadt Meckenheim
Landtagswahl 09.05.2010
Zweitstimmen 03B-Briefwahlbezirk 03B
47,10 %
CDU
22,99 %
SPD
10,49 %
GRÜNE
11,16 %
FDP
8,24 %
Sonstige
kdvz
VOTE
MANAGER

04B-Briefwahlbezirk 04B

	Erststimmen		Zweitstimmen	
Wähler/innen	591		591	
ungültige Stimmen	9	1,52 %	7	1,18 %
gültige Stimmen	582	98,48 %	584	98,82 %
von Boeselager, CDU	270	46,39 %	247	42,29 %
große Deters, SPD	142	24,40 %	134	22,95 %
Windhuis, GRÜNE	57	9,79 %	70	11,99 %
Dr. Pinkwart, FDP	66	11,34 %	69	11,82 %
NPD	---	---	5	0,86 %
Kreutz, DIE LINKE	24	4,12 %	26	4,45 %
REP	---	---	0	0,00 %
ÖDP	---	---	1	0,17 %
BÜSO	---	---	0	0,00 %
PBC	---	---	0	0,00 %
Die Tierschutzpartei	---	---	7	1,20 %
FAMILIE	---	---	0	0,00 %
Die PARTEI	---	---	0	0,00 %
ZENTRUM	---	---	0	0,00 %
BGD	---	---	0	0,00 %
AUF	---	---	0	0,00 %
Nitsche, PIRATEN	3	0,52 %	5	0,86 %
ddp	---	---	0	0,00 %
Freie Union	---	---	0	0,00 %
RENTNER	---	---	6	1,03 %
Löffler, pro NRW	14	2,41 %	10	1,71 %
DIE VIOLETTEN	---	---	1	0,17 %
BIG	---	---	0	0,00 %
Hoinke, Volksab-stimmung	6	1,03 %	3	0,51 %
FBI/ Freie Wähler	---	---	0	0,00 %

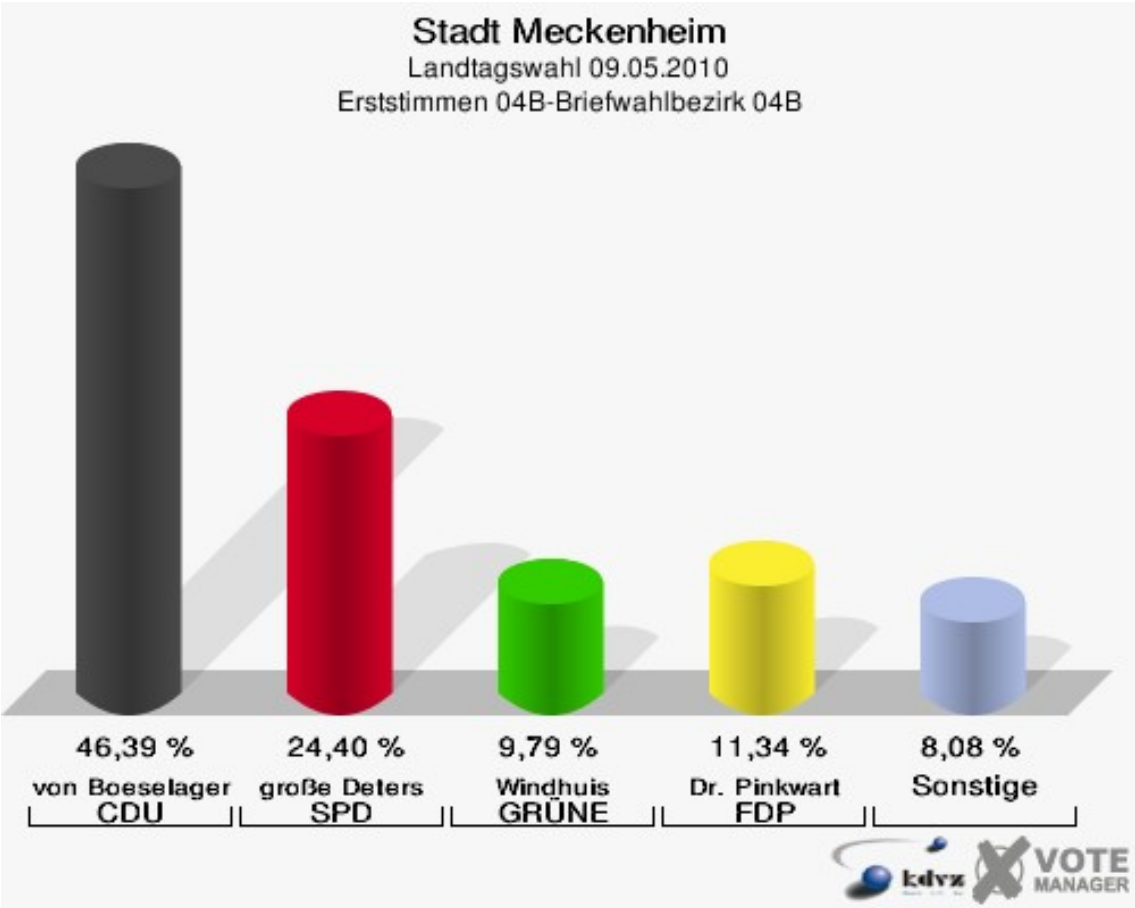
Stadt Meckenheim
Landtagswahl 09.05.2010
Erststimmen 04B-Briefwahlbezirk 04B
46,39 %
von Boeselager
CDU
24,40 %
große Deters
SPD
9,79 %
Windhuis
GRÜNE
11,34 %
Dr. Pinkwart
FDP
8,08 %
Sonstige
VOTE
MANAGER

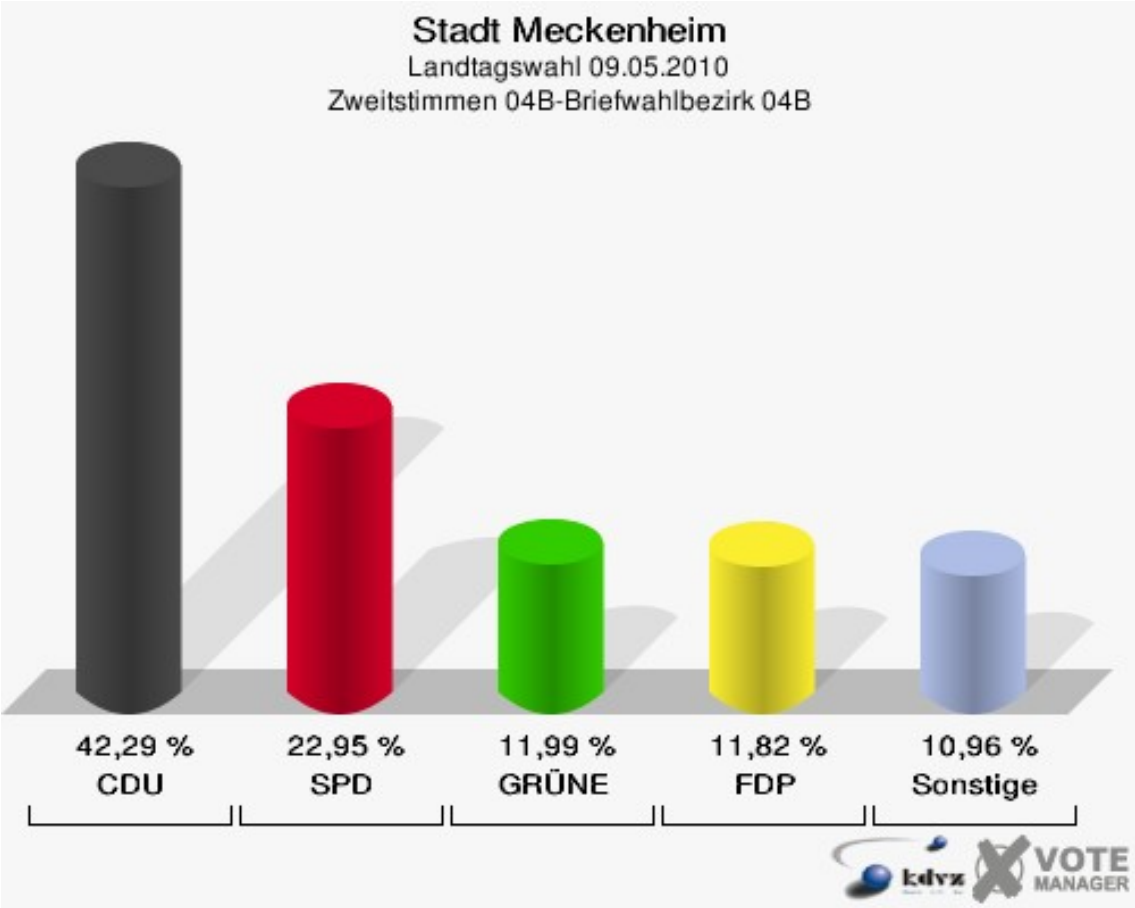
Stadt Meckenheim
Landtagswahl 09.05.2010
Zweitstimmen 04B-Briefwahlbezirk 04B
42,29 %
CDU
22,95 %
SPD
11,99 %
GRÜNE
11,82 %
FDP
10,96 %
Sonstige
VOTE
MANAGER

Übersicht Stimmbezirke

Stadt Meckenheim
Landtagswahl 09.05.2010
Zusammenstellung der Ergebnisse nach Stimmbezirken - Erststimmen -

Stimmbezirk	Wahlberechtigte	Wähler	gültig	von Boeselager CDU	große Deters SPD	Windhuis GRÜNE	Dr. Pinkwart FDP	Kreutz DIE LINKE	Nitsche PIRATEN	Löffler pro NRW	Hoinke Volksabstimmung
010-Katholische Grundschule	1.129	539	520	**245**	132	45	47	22	9	16	4
		47,74 %	96,47 %	**47,12 %**	25,38 %	8,65 %	9,04 %	4,23 %	1,73 %	3,08 %	0,77 %
020-Seniorenhaus St. Josef	1.174	574	554	**273**	155	44	38	20	7	10	7
		48,89 %	96,52 %	**49,28 %**	27,98 %	7,94 %	6,86 %	3,61 %	1,26 %	1,81 %	1,26 %
030-Sitzungsräume	870	371	364	**162**	100	41	28	24	5	4	0
		42,64 %	98,11 %	**44,51 %**	27,47 %	11,26 %	7,69 %	6,59 %	1,37 %	1,10 %	0,00 %
040-Sitzungsräume	823	333	327	106	**119**	17	24	35	5	19	2
		40,46 %	98,20 %	32,42 %	**36,39 %**	5,20 %	7,34 %	10,70 %	1,53 %	5,81 %	0,61 %
050-Katholische Grundschule	1.068	544	538	**271**	137	48	39	21	9	13	0
		50,94 %	98,90 %	**50,37 %**	25,46 %	8,92 %	7,25 %	3,90 %	1,67 %	2,42 %	0,00 %
060-Katholische Grundschule	936	503	496	**255**	139	41	34	16	2	6	3
		53,74 %	98,61 %	**51,41 %**	28,02 %	8,27 %	6,85 %	3,23 %	0,40 %	1,21 %	0,60 %
070-Bürgerservicezentrum	829	425	418	**187**	107	50	45	18	3	7	1
		51,27 %	98,35 %	**44,74 %**	25,60 %	11,96 %	10,77 %	4,31 %	0,72 %	1,67 %	0,24 %
080-Johanneshaus Meckenheim	1.158	519	504	**244**	130	44	54	19	2	8	3
		44,82 %	97,11 %	**48,41 %**	25,79 %	8,73 %	10,71 %	3,77 %	0,40 %	1,59 %	0,60 %
090-T.-Heuss-Realschule	923	508	505	**253**	110	40	57	24	8	10	3
		55,04 %	99,41 %	**50,10 %**	21,78 %	7,92 %	11,29 %	4,75 %	1,58 %	1,98 %	0,59 %
100-T.-Heuss-Realschule	944	510	504	**241**	137	49	51	13	6	6	1
		54,03 %	98,82 %	**47,82 %**	27,18 %	9,72 %	10,12 %	2,58 %	1,19 %	1,19 %	0,20 %

Stimmbezirk	Wahlberechtigte	Wähler	gültig	von Boeselager CDU	große Deters SPD	Windhuis GRÜNE	Dr. Pinkwart FDP	Kreutz DIE LINKE	Nitsche PIRATEN	Löffler pro NRW	Hoinke Volksabstimmung
110-T.-Heuss-Realschule	1.033	521	520	**211**	159	56	56	15	13	7	3
		50,44 %	99,81 %	**40,58 %**	30,58 %	10,77 %	10,77 %	2,88 %	2,50 %	1,35 %	0,58 %
120-T.-Heuss-Realschule	1.015	561	553	**224**	180	56	63	11	6	12	1
		55,27 %	98,57 %	**40,51 %**	32,55 %	10,13 %	11,39 %	1,99 %	1,08 %	2,17 %	0,18 %
130-KGS Merl	1.060	585	579	**309**	158	42	33	18	9	7	3
		55,19 %	98,97 %	**53,37 %**	27,29 %	7,25 %	5,70 %	3,11 %	1,55 %	1,21 %	0,52 %
140-GGS Merl	955	420	412	**171**	135	31	33	20	7	14	1
		43,98 %	98,10 %	**41,50 %**	32,77 %	7,52 %	8,01 %	4,85 %	1,70 %	3,40 %	0,24 %
150-GGS Merl	879	414	407	**172**	133	35	45	7	8	6	1
		47,10 %	98,31 %	**42,26 %**	32,68 %	8,60 %	11,06 %	1,72 %	1,97 %	1,47 %	0,25 %
160-GGS Merl	893	508	499	**231**	144	35	58	19	4	7	1
		56,89 %	98,23 %	**46,29 %**	28,86 %	7,01 %	11,62 %	3,81 %	0,80 %	1,40 %	0,20 %
170-KGS Altendorf	904	504	499	**253**	128	48	43	15	2	6	4
		55,75 %	99,01 %	**50,70 %**	25,65 %	9,62 %	8,62 %	3,01 %	0,40 %	1,20 %	0,80 %
180-KGS Altendorf	747	392	385	**182**	100	40	35	10	7	7	4
		52,48 %	98,21 %	**47,27 %**	25,97 %	10,39 %	9,09 %	2,60 %	1,82 %	1,82 %	1,04 %
190-Gem.Haus Lüftelberg	997	527	513	**215**	151	47	56	20	9	12	3
		52,86 %	97,34 %	**41,91 %**	29,43 %	9,16 %	10,92 %	3,90 %	1,75 %	2,34 %	0,58 %
01B-Briefwahlbezirk 01B	0	674	666	**355**	130	57	68	25	15	13	3
			98,81 %	**53,30 %**	19,52 %	8,56 %	10,21 %	3,75 %	2,25 %	1,95 %	0,45 %
02B-Briefwahlbezirk 02B	0	652	643	**333**	142	71	66	11	7	9	4
			98,62 %	**51,79 %**	22,08 %	11,04 %	10,26 %	1,71 %	1,09 %	1,40 %	0,62 %
03B-Briefwahlbezirk 03B	0	906	895	**459**	208	78	93	25	20	7	5
			98,79 %	**51,28 %**	23,24 %	8,72 %	10,39 %	2,79 %	2,23 %	0,78 %	0,56 %

Stimmbezirk	Wahlberechtigte	Wähler	gültig	von Boeselager CDU	große Deters SPD	Windhuis GRÜNE	Dr. Pinkwart FDP	Kreutz DIE LINKE	Nitsche PIRATEN	Löffler pro NRW	Hoinke Volksabstimmung
04B-Briefwahlbezirk 04B	0	591	582	**270**	142	57	66	24	3	14	6
			98,48 %	**46,39 %**	24,40 %	9,79 %	11,34 %	4,12 %	0,52 %	2,41 %	1,03 %
Stadt Meckenheim	18.337	12.081	11.883	**5.622**	3.176	1.072	1.132	432	166	220	63
		65,88 %	98,36 %	**47,31 %**	26,73 %	9,02 %	9,53 %	3,64 %	1,40 %	1,85 %	0,53 %

Stadt Meckenheim
Landtagswahl 09.05.2010
Zusammenstellung der Ergebnisse nach Stimmbezirken - Zweitstimmen -

Stimmbezirk	Wahlberechtigte	Wähler	gültig	CDU	SPD	GRÜNE	FDP	NPD	DIE LINKE	REP	ÖDP	BÜSO	PBC	Die Tierschutzpartei	FAMILIE	Die PARTEI	ZENTRUM	BGD
010-Katholische Grundschule	1.129	539	527	**215**	127	61	55	3	24	0	0	0	0	5	3	0	0	0
		47,74 %	97,77 %	**40,80 %**	24,10 %	11,57 %	10,44 %	0,57 %	4,55 %	0,00 %	0,00 %	0,00 %	0,00 %	0,95 %	0,57 %	0,00 %	0,00 %	0,00 %
020-Seniorenhaus St. Josef	1.174	574	558	**242**	154	48	54	3	19	2	1	0	2	4	1	1	1	0
		48,89 %	97,21 %	**43,37 %**	27,60 %	8,60 %	9,68 %	0,54 %	3,41 %	0,36 %	0,18 %	0,00 %	0,36 %	0,72 %	0,18 %	0,18 %	0,18 %	0,00 %
030-Sitzungsräume	870	371	364	**140**	97	40	37	2	23	0	1	0	1	4	1	0	0	0
		42,64 %	98,11 %	**38,46 %**	26,65 %	10,99 %	10,16 %	0,55 %	6,32 %	0,00 %	0,27 %	0,00 %	0,27 %	1,10 %	0,27 %	0,00 %	0,00 %	0,00 %
040-Sitzungsräume	823	333	325	98	**118**	17	24	3	29	0	0	0	0	3	4	3	0	0
		40,46 %	97,60 %	30,15 %	**36,31 %**	5,23 %	7,38 %	0,92 %	8,92 %	0,00 %	0,00 %	0,00 %	0,00 %	0,92 %	1,23 %	0,92 %	0,00 %	0,00 %
050-Katholische Grundschule	1.068	544	538	**240**	112	75	54	1	22	1	0	0	1	2	2	0	0	0
		50,94 %	98,90 %	**44,61 %**	20,82 %	13,94 %	10,04 %	0,19 %	4,09 %	0,19 %	0,00 %	0,00 %	0,19 %	0,37 %	0,37 %	0,00 %	0,00 %	0,00 %
060-Katholische Grundschule	936	503	499	**224**	128	51	55	0	18	1	0	0	0	1	3	1	0	0
		53,74 %	99,20 %	**44,89 %**	25,65 %	10,22 %	11,02 %	0,00 %	3,61 %	0,20 %	0,00 %	0,00 %	0,00 %	0,20 %	0,60 %	0,20 %	0,00 %	0,00 %
070-Bürgerservicezentrum	829	425	419	**162**	103	46	55	8	17	0	1	1	3	1	5	0	0	1
		51,27 %	98,59 %	**38,66 %**	24,58 %	10,98 %	13,13 %	1,91 %	4,06 %	0,00 %	0,24 %	0,24 %	0,72 %	0,24 %	1,19 %	0,00 %	0,00 %	0,24 %
080-Johanneshaus Meckenheim	1.158	519	514	**228**	118	59	57	3	19	1	0	0	1	0	4	0	1	0
		44,82 %	99,04 %	**44,36 %**	22,96 %	11,48 %	11,09 %	0,58 %	3,70 %	0,19 %	0,00 %	0,00 %	0,19 %	0,00 %	0,78 %	0,00 %	0,19 %	0,00 %
090-T.-Heuss-Realschule	923	508	506	**235**	99	55	65	2	24	0	2	0	0	1	2	0	0	0
		55,04 %	99,61 %	**46,44 %**	19,57 %	10,87 %	12,85 %	0,40 %	4,74 %	0,00 %	0,40 %	0,00 %	0,00 %	0,20 %	0,40 %	0,00 %	0,00 %	0,00 %
100-T.-Heuss-Realschule	944	510	504	**221**	116	67	66	1	14	0	1	0	1	0	1	0	0	0
		54,03 %	98,82 %	**43,85 %**	23,02 %	13,29 %	13,10 %	0,20 %	2,78 %	0,00 %	0,20 %	0,00 %	0,20 %	0,00 %	0,20 %	0,00 %	0,00 %	0,00 %
110-T.-Heuss-Realschule	1.033	521	520	**195**	137	78	62	2	14	0	0	0	2	1	3	0	0	0
		50,44 %	99,81 %	**37,50 %**	26,35 %	15,00 %	11,92 %	0,38 %	2,69 %	0,00 %	0,00 %	0,00 %	0,38 %	0,19 %	0,58 %	0,00 %	0,00 %	0,00 %
120-T.-Heuss-Realschule	1.015	561	557	**219**	159	86	50	0	10	0	0	0	1	1	2	0	0	0
		55,27 %	99,29 %	**39,32 %**	28,55 %	15,44 %	8,98 %	0,00 %	1,80 %	0,00 %	0,00 %	0,00 %	0,18 %	0,18 %	0,36 %	0,00 %	0,00 %	0,00 %
130-KGS Merl	1.060	585	583	**263**	145	60	58	1	18	0	0	0	1	0	3	0	1	0
		55,19 %	99,66 %	**45,11 %**	24,87 %	10,29 %	9,95 %	0,17 %	3,09 %	0,00 %	0,00 %	0,00 %	0,17 %	0,00 %	0,51 %	0,00 %	0,17 %	0,00 %
140-GGS Merl	955	420	414	**144**	123	43	50	2	19	1	0	0	0	4	1	2	0	0
		43,98 %	98,57 %	**34,78 %**	29,71 %	10,39 %	12,08 %	0,48 %	4,59 %	0,24 %	0,00 %	0,00 %	0,00 %	0,97 %	0,24 %	0,48 %	0,00 %	0,00 %
150-GGS Merl	879	414	406	**148**	133	36	54	2	13	1	0	0	0	3	0	0	1	0
		47,10 %	98,07 %	**36,45 %**	32,76 %	8,87 %	13,30 %	0,49 %	3,20 %	0,25 %	0,00 %	0,00 %	0,00 %	0,74 %	0,00 %	0,00 %	0,25 %	0,00 %
160-GGS Merl	893	508	499	**191**	126	51	78	4	26	0	1	0	0	3	0	0	0	0
		56,89 %	98,23 %	**38,28 %**	25,25 %	10,22 %	15,63 %	0,80 %	5,21 %	0,00 %	0,20 %	0,00 %	0,00 %	0,60 %	0,00 %	0,00 %	0,00 %	0,00 %
170-KGS Altendorf	904	504	500	**235**	118	54	42	4	17	0	1	0	0	1	3	0	0	0
		55,75 %	99,21 %	**47,00 %**	23,60 %	10,80 %	8,40 %	0,80 %	3,40 %	0,00 %	0,20 %	0,00 %	0,00 %	0,20 %	0,60 %	0,00 %	0,00 %	0,00 %

Stimmbezirk	Wahlberechtigte	Wähler	gültig	CDU	SPD	GRÜNE	FDP	NPD	DIE LINKE	REP	ÖDP	BÜSO	PBC	Die Tierschutzpartei	FAMILIE	Die PARTEI	ZENTRUM	BGD
180-KGS Altendorf	747	392	386	**169**	93	56	31	2	9	0	0	0	0	2	1	1	0	0
		52,48 %	98,47 %	**43,78 %**	24,09 %	14,51 %	8,03 %	0,52 %	2,33 %	0,00 %	0,00 %	0,00 %	0,00 %	0,52 %	0,26 %	0,26 %	0,00 %	0,00 %
190-Gem.Haus Lüftelberg	997	527	511	**189**	137	58	68	5	19	0	0	0	0	3	2	0	0	0
		52,86 %	96,96 %	**36,99 %**	26,81 %	11,35 %	13,31 %	0,98 %	3,72 %	0,00 %	0,00 %	0,00 %	0,00 %	0,59 %	0,39 %	0,00 %	0,00 %	0,00 %
01B-Briefwahlbezirk 01B	0	674	667	**340**	140	65	56	0	23	3	0	0	2	3	2	0	0	0
			98,96 %	**50,97 %**	20,99 %	9,75 %	8,40 %	0,00 %	3,45 %	0,45 %	0,00 %	0,00 %	0,30 %	0,45 %	0,30 %	0,00 %	0,00 %	0,00 %
02B-Briefwahlbezirk 02B	0	652	647	**314**	151	81	66	1	9	1	1	0	0	0	1	0	0	0
			99,23 %	**48,53 %**	23,34 %	12,52 %	10,20 %	0,15 %	1,39 %	0,15 %	0,15 %	0,00 %	0,00 %	0,00 %	0,15 %	0,00 %	0,00 %	0,00 %
03B-Briefwahlbezirk 03B	0	906	896	**422**	206	94	100	2	33	2	1	0	3	4	1	0	0	0
			98,90 %	**47,10 %**	22,99 %	10,49 %	11,16 %	0,22 %	3,68 %	0,22 %	0,11 %	0,00 %	0,33 %	0,45 %	0,11 %	0,00 %	0,00 %	0,00 %
04B-Briefwahlbezirk 04B	0	591	584	**247**	134	70	69	5	26	0	1	0	0	7	0	0	0	0
			98,82 %	**42,29 %**	22,95 %	11,99 %	11,82 %	0,86 %	4,45 %	0,00 %	0,17 %	0,00 %	0,00 %	1,20 %	0,00 %	0,00 %	0,00 %	0,00 %
Stadt Meckenheim	18.337	12.081	11.924	**5.081**	2.974	1.351	1.306	56	445	13	11	1	18	53	45	8	4	1
		65,88 %	98,70 %	**42,61 %**	24,94 %	11,33 %	10,95 %	0,47 %	3,73 %	0,11 %	0,09 %	0,01 %	0,15 %	0,44 %	0,38 %	0,07 %	0,03 %	0,01 %

Stimmbezirk	AUF	PIRATEN	ddp	Freie Union	RENTNER	pro NRW	DIE VIOLETTEN	BIG	Volksabstimmung	FBI/ Freie Wähler
010-Katholische Grund-schule	0	7	1	1	2	20	1	0	2	0
	0,00 %	1,33 %	0,19 %	0,19 %	0,38 %	3,80 %	0,19 %	0,00 %	0,38 %	0,00 %
020-Seniorenhaus St. Josef	1	7	0	0	0	14	0	0	4	0
	0,18 %	1,25 %	0,00 %	0,00 %	0,00 %	2,51 %	0,00 %	0,00 %	0,72 %	0,00 %
030-Sitzungsräume	0	9	2	0	0	6	0	0	0	1
	0,00 %	2,47 %	0,55 %	0,00 %	0,00 %	1,65 %	0,00 %	0,00 %	0,00 %	0,27 %
040-Sitzungsräume	0	0	0	0	0	20	1	3	2	0
	0,00 %	0,00 %	0,00 %	0,00 %	0,00 %	6,15 %	0,31 %	0,92 %	0,62 %	0,00 %
050-Katholische Grund-schule	0	10	0	0	0	16	1	0	0	1
	0,00 %	1,86 %	0,00 %	0,00 %	0,00 %	2,97 %	0,19 %	0,00 %	0,00 %	0,19 %
060-Katholische Grund-schule	0	1	0	0	1	11	1	0	2	1
	0,00 %	0,20 %	0,00 %	0,00 %	0,20 %	2,20 %	0,20 %	0,00 %	0,40 %	0,20 %
070-Bürgerservicezentrum	0	4	0	0	2	6	2	1	0	1
	0,00 %	0,95 %	0,00 %	0,00 %	0,48 %	1,43 %	0,48 %	0,24 %	0,00 %	0,24 %
080-Johanneshaus Mecken-heim	0	7	0	0	0	11	0	2	2	1
	0,00 %	1,36 %	0,00 %	0,00 %	0,00 %	2,14 %	0,00 %	0,39 %	0,39 %	0,19 %
090-T.-Heuss-Realschule	0	10	0	0	1	9	0	0	1	0
	0,00 %	1,98 %	0,00 %	0,00 %	0,20 %	1,78 %	0,00 %	0,00 %	0,20 %	0,00 %
100-T.-Heuss-Realschule	0	5	0	0	1	8	1	0	1	0
	0,00 %	0,99 %	0,00 %	0,00 %	0,20 %	1,59 %	0,20 %	0,00 %	0,20 %	0,00 %
110-T.-Heuss-Realschule	0	10	0	0	0	13	0	0	1	2
	0,00 %	1,92 %	0,00 %	0,00 %	0,00 %	2,50 %	0,00 %	0,00 %	0,19 %	0,38 %
120-T.-Heuss-Realschule	0	10	0	0	0	16	0	0	3	0
	0,00 %	1,80 %	0,00 %	0,00 %	0,00 %	2,87 %	0,00 %	0,00 %	0,54 %	0,00 %
130-KGS Merl	1	9	0	0	4	16	0	0	3	0
	0,17 %	1,54 %	0,00 %	0,00 %	0,69 %	2,74 %	0,00 %	0,00 %	0,51 %	0,00 %
140-GGS Merl	0	8	0	0	0	14	0	3	0	0
	0,00 %	1,93 %	0,00 %	0,00 %	0,00 %	3,38 %	0,00 %	0,72 %	0,00 %	0,00 %
150-GGS Merl	1	7	0	0	1	6	0	0	0	0
	0,25 %	1,72 %	0,00 %	0,00 %	0,25 %	1,48 %	0,00 %	0,00 %	0,00 %	0,00 %
160-GGS Merl	0	9	0	3	6	0	1	0	0	0
	0,00 %	1,80 %	0,00 %	0,60 %	1,20 %	0,00 %	0,20 %	0,00 %	0,00 %	0,00 %
170-KGS Altendorf	1	7	0	0	2	10	1	0	4	0
	0,20 %	1,40 %	0,00 %	0,00 %	0,40 %	2,00 %	0,20 %	0,00 %	0,80 %	0,00 %
180-KGS Altendorf	0	10	0	0	0	7	1	0	4	0
	0,00 %	2,59 %	0,00 %	0,00 %	0,00 %	1,81 %	0,26 %	0,00 %	1,04 %	0,00 %
190-Gem.Haus Lüftelberg	0	10	0	2	1	14	2	0	1	0
	0,00 %	1,96 %	0,00 %	0,39 %	0,20 %	2,74 %	0,39 %	0,00 %	0,20 %	0,00 %
01B-Briefwahlbezirk 01B	0	14	0	0	1	15	0	0	3	0
	0,00 %	2,10 %	0,00 %	0,00 %	0,15 %	2,25 %	0,00 %	0,00 %	0,45 %	0,00 %

Stimmbezirk	AUF	PIRATEN	ddp	Freie Union	RENTNER	pro NRW	DIE VIOLETTEN	BIG	Volksabstimmung	FBI/ Freie Wähler
02B-Briefwahlbezirk 02B	1	4	0	0	0	11	2	0	4	0
	0,15 %	0,62 %	0,00 %	0,00 %	0,00 %	1,70 %	0,31 %	0,00 %	0,62 %	0,00 %
03B-Briefwahlbezirk 03B	1	17	0	0	2	7	1	0	0	0
	0,11 %	1,90 %	0,00 %	0,00 %	0,22 %	0,78 %	0,11 %	0,00 %	0,00 %	0,00 %
04B-Briefwahlbezirk 04B	0	5	0	0	6	10	1	0	3	0
	0,00 %	0,86 %	0,00 %	0,00 %	1,03 %	1,71 %	0,17 %	0,00 %	0,51 %	0,00 %
Stadt Meckenheim	6	180	3	6	30	260	16	9	40	7
	0,05 %	1,51 %	0,03 %	0,05 %	0,25 %	2,18 %	0,13 %	0,08 %	0,34 %	0,06 %

Stadt Meckenheim
Landtagswahl 09.05.2010
von Boeselager, CDU, Ergebnis - Erststimmen
Stimmbezirk-Übersicht

130-KGS Merl	53,37 %	
01B-Briefwahlbezirk 01B	53,30 %	
02B-Briefwahlbezirk 02B	51,79 %	
060-Katholische Grundschule	51,41 %	
03B-Briefwahlbezirk 03B	51,28 %	
170-KGS Altendorf	50,70 %	
050-Katholische Grundschule	50,37 %	
090-T.-Heuss-Realschule	50,10 %	
020-Seniorenhaus St. Josef	49,28 %	
080-Johanneshaus Meckenheim	48,41 %	
100-T.-Heuss-Realschule	47,82 %	
180-KGS Altendorf	47,27 %	
010-Katholische Grundschule	47,12 %	
04B-Briefwahlbezirk 04B	46,39 %	
160-GGS Merl	46,29 %	
070-Bürgerservicezentrum	44,74 %	
030-Sitzungsräume	44,51 %	
150-GGS Merl	42,26 %	
190-Gem.Haus Lüftelberg	41,91 %	
140-GGS Merl	41,50 %	
110-T.-Heuss-Realschule	40,58 %	
120-T.-Heuss-Realschule	40,51 %	
040-Sitzungsräume	32,42 %	

Stadt Meckenheim
Landtagswahl 09.05.2010
große Deters, SPD, Ergebnis - Erststimmen
Stimmbezirk-Übersicht

040-Sitzungsräume	36,39 %	
140-GGS Merl	32,77 %	
150-GGS Merl	32,68 %	
120-T.-Heuss-Realschule	32,55 %	
110-T.-Heuss-Realschule	30,58 %	
190-Gem.Haus Lüftelberg	29,43 %	
160-GGS Merl	28,86 %	
060-Katholische Grundschule	28,02 %	
020-Seniorenhaus St. Josef	27,98 %	
030-Sitzungsräume	27,47 %	
130-KGS Merl	27,29 %	
100-T.-Heuss-Realschule	27,18 %	
180-KGS Altendorf	25,97 %	
080-Johanneshaus Meckenheim	25,79 %	
170-KGS Altendorf	25,65 %	
070-Bürgerservicezentrum	25,60 %	
050-Katholische Grundschule	25,46 %	
010-Katholische Grundschule	25,38 %	
04B-Briefwahlbezirk 04B	24,40 %	
03B-Briefwahlbezirk 03B	23,24 %	
02B-Briefwahlbezirk 02B	22,08 %	
090-T.-Heuss-Realschule	21,78 %	
01B-Briefwahlbezirk 01B	19,52 %	

Stadt Meckenheim
Landtagswahl 09.05.2010
Windhuis, GRÜNE, Ergebnis - Erststimmen
Stimmbezirk-Übersicht

070-Bürgerservicezentrum	11,96 %	
030-Sitzungsräume	11,26 %	
02B-Briefwahlbezirk 02B	11,04 %	
110-T.-Heuss-Realschule	10,77 %	
180-KGS Altendorf	10,39 %	
120-T.-Heuss-Realschule	10,13 %	
04B-Briefwahlbezirk 04B	9,79 %	
100-T.-Heuss-Realschule	9,72 %	
170-KGS Altendorf	9,62 %	
190-Gem.Haus Lüftelberg	9,16 %	
050-Katholische Grundschule	8,92 %	
080-Johanneshaus Meckenheim	8,73 %	
03B-Briefwahlbezirk 03B	8,72 %	
010-Katholische Grundschule	8,65 %	
150-GGS Merl	8,60 %	
01B-Briefwahlbezirk 01B	8,56 %	
060-Katholische Grundschule	8,27 %	
020-Seniorenhaus St. Josef	7,94 %	
090-T.-Heuss-Realschule	7,92 %	
140-GGS Merl	7,52 %	
130-KGS Merl	7,25 %	
160-GGS Merl	7,01 %	
040-Sitzungsräume	5,20 %	

Stadt Meckenheim
Landtagswahl 09.05.2010
Dr. Pinkwart, FDP, Ergebnis - Erststimmen
Stimmbezirk-Übersicht

160-GGS Merl	11,62 %	
120-T.-Heuss-Realschule	11,39 %	
04B-Briefwahlbezirk 04B	11,34 %	
090-T.-Heuss-Realschule	11,29 %	
150-GGS Merl	11,06 %	
190-Gem.Haus Lüftelberg	10,92 %	
110-T.-Heuss-Realschule	10,77 %	
070-Bürgerservicezentrum	10,77 %	
080-Johanneshaus Meckenheim	10,71 %	
03B-Briefwahlbezirk 03B	10,39 %	
02B-Briefwahlbezirk 02B	10,26 %	
01B-Briefwahlbezirk 01B	10,21 %	
100-T.-Heuss-Realschule	10,12 %	
180-KGS Altendorf	9,09 %	
010-Katholische Grundschule	9,04 %	
170-KGS Altendorf	8,62 %	
140-GGS Merl	8,01 %	
030-Sitzungsräume	7,69 %	
040-Sitzungsräume	7,34 %	
050-Katholische Grundschule	7,25 %	
020-Seniorenhaus St. Josef	6,86 %	
060-Katholische Grundschule	6,85 %	
130-KGS Merl	5,70 %	

Stadt Meckenheim
Landtagswahl 09.05.2010
CDU, Ergebnis - Zweitstimmen
Stimmbezirk-Übersicht

01B-Briefwahlbezirk 01B	50,97 %	
02B-Briefwahlbezirk 02B	48,53 %	
03B-Briefwahlbezirk 03B	47,10 %	
170-KGS Altendorf	47,00 %	
090-T.-Heuss-Realschule	46,44 %	
130-KGS Merl	45,11 %	
060-Katholische Grundschule	44,89 %	
050-Katholische Grundschule	44,61 %	
080-Johanneshaus Meckenheim	44,36 %	
100-T.-Heuss-Realschule	43,85 %	
180-KGS Altendorf	43,78 %	
020-Seniorenhaus St. Josef	43,37 %	
04B-Briefwahlbezirk 04B	42,29 %	
010-Katholische Grundschule	40,80 %	
120-T.-Heuss-Realschule	39,32 %	
070-Bürgerservicezentrum	38,66 %	
030-Sitzungsräume	38,46 %	
160-GGS Merl	38,28 %	
110-T.-Heuss-Realschule	37,50 %	
190-Gem.Haus Lüftelberg	36,99 %	
150-GGS Merl	36,45 %	
140-GGS Merl	34,78 %	
040-Sitzungsräume	30,15 %	

Stadt Meckenheim
Landtagswahl 09.05.2010
SPD, Ergebnis - Zweitstimmen
Stimmbezirk-Übersicht

040-Sitzungsräume	36,31 %	
150-GGS Merl	32,76 %	
140-GGS Merl	29,71 %	
120-T.-Heuss-Realschule	28,55 %	
020-Seniorenhaus St. Josef	27,60 %	
190-Gem.Haus Lüftelberg	26,81 %	
030-Sitzungsräume	26,65 %	
110-T.-Heuss-Realschule	26,35 %	
060-Katholische Grundschule	25,65 %	
160-GGS Merl	25,25 %	
130-KGS Merl	24,87 %	
070-Bürgerservicezentrum	24,58 %	
010-Katholische Grundschule	24,10 %	
180-KGS Altendorf	24,09 %	
170-KGS Altendorf	23,60 %	
02B-Briefwahlbezirk 02B	23,34 %	
100-T.-Heuss-Realschule	23,02 %	
03B-Briefwahlbezirk 03B	22,99 %	
080-Johanneshaus Meckenheim	22,96 %	
04B-Briefwahlbezirk 04B	22,95 %	
01B-Briefwahlbezirk 01B	20,99 %	
050-Katholische Grundschule	20,82 %	
090-T.-Heuss-Realschule	19,57 %	

Stadt Meckenheim
Landtagswahl 09.05.2010
GRÜNE, Ergebnis - Zweitstimmen
Stimmbezirk-Übersicht

120-T.-Heuss-Realschule	15,44 %	
110-T.-Heuss-Realschule	15,00 %	
180-KGS Altendorf	14,51 %	
050-Katholische Grundschule	13,94 %	
100-T.-Heuss-Realschule	13,29 %	
02B-Briefwahlbezirk 02B	12,52 %	
04B-Briefwahlbezirk 04B	11,99 %	
010-Katholische Grundschule	11,57 %	
080-Johanneshaus Meckenheim	11,48 %	
190-Gem.Haus Lüftelberg	11,35 %	
030-Sitzungsräume	10,99 %	
070-Bürgerservicezentrum	10,98 %	
090-T.-Heuss-Realschule	10,87 %	
170-KGS Altendorf	10,80 %	
03B-Briefwahlbezirk 03B	10,49 %	
140-GGS Merl	10,39 %	
130-KGS Merl	10,29 %	
060-Katholische Grundschule	10,22 %	
160-GGS Merl	10,22 %	
01B-Briefwahlbezirk 01B	9,75 %	
150-GGS Merl	8,87 %	
020-Seniorenhaus St. Josef	8,60 %	
040-Sitzungsräume	5,23 %	

Stadt Meckenheim
Landtagswahl 09.05.2010
FDP, Ergebnis - Zweitstimmen
Stimmbezirk-Übersicht

160-GGS Merl	15,63 %	
190-Gem.Haus Lüftelberg	13,31 %	
150-GGS Merl	13,30 %	
070-Bürgerservicezentrum	13,13 %	
100-T.-Heuss-Realschule	13,10 %	
090-T.-Heuss-Realschule	12,85 %	
140-GGS Merl	12,08 %	
110-T.-Heuss-Realschule	11,92 %	
04B-Briefwahlbezirk 04B	11,82 %	
03B-Briefwahlbezirk 03B	11,16 %	
080-Johanneshaus Meckenheim	11,09 %	
060-Katholische Grundschule	11,02 %	
010-Katholische Grundschule	10,44 %	
02B-Briefwahlbezirk 02B	10,20 %	
030-Sitzungsräume	10,16 %	
050-Katholische Grundschule	10,04 %	
130-KGS Merl	9,95 %	
020-Seniorenhaus St. Josef	9,68 %	
120-T.-Heuss-Realschule	8,98 %	
170-KGS Altendorf	8,40 %	
01B-Briefwahlbezirk 01B	8,40 %	
180-KGS Altendorf	8,03 %	
040-Sitzungsräume	7,38 %	