Wahlbuch
Landtagswahl
09.05.2010
Gemeinde Ruppichteroth

Herausgegeben am 04.10.2016

Inhaltsverzeichnis

Landtagswahl 1

Gemeinde Ruppichteroth 1

Stimmbezirke 4

090-Grundschule Winterscheid 4

110-Grundschule Winterscheid 7

Übersicht Stimmbezirke 10

Landtagswahl
Gemeinde Ruppichteroth

	Erststimmen		Zweitstimmen	
Wahlberechtigte	1.296		1.296	
Wähler/innen	570	43,98 %	570	43,98 %
ungültige Stimmen	8	1,40 %	8	1,40 %
gültige Stimmen	562	98,60 %	562	98,60 %
Krautscheid, CDU	265	47,15 %	229	40,75 %
Schlömer, SPD	162	28,83 %	145	25,80 %
Becker, GRÜNE	75	13,35 %	91	16,19 %
Hartmann, FDP	28	4,98 %	46	8,19 %
NPD	---	---	6	1,07 %
Müller, DIE LINKE	21	3,74 %	24	4,27 %
REP	---	---	0	0,00 %
ÖDP	---	---	0	0,00 %
BÜSO	---	---	0	0,00 %
PBC	---	---	2	0,36 %
Die Tierschutzpartei	---	---	2	0,36 %
FAMILIE	---	---	0	0,00 %
Die PARTEI	---	---	0	0,00 %
ZENTRUM	---	---	0	0,00 %
BGD	---	---	0	0,00 %
AUF	---	---	0	0,00 %
Brühl, PIRATEN	4	0,71 %	4	0,71 %
ddp	---	---	0	0,00 %
Freie Union	---	---	1	0,18 %
RENTNER	---	---	0	0,00 %
ter Schmitten, pro NRW	3	0,53 %	6	1,07 %
DIE VIOLETTEN	---	---	0	0,00 %
BIG	---	---	1	0,18 %
Oel, Volksabstimmung	4	0,71 %	5	0,89 %
FBI/ Freie Wähler	---	---	0	0,00 %

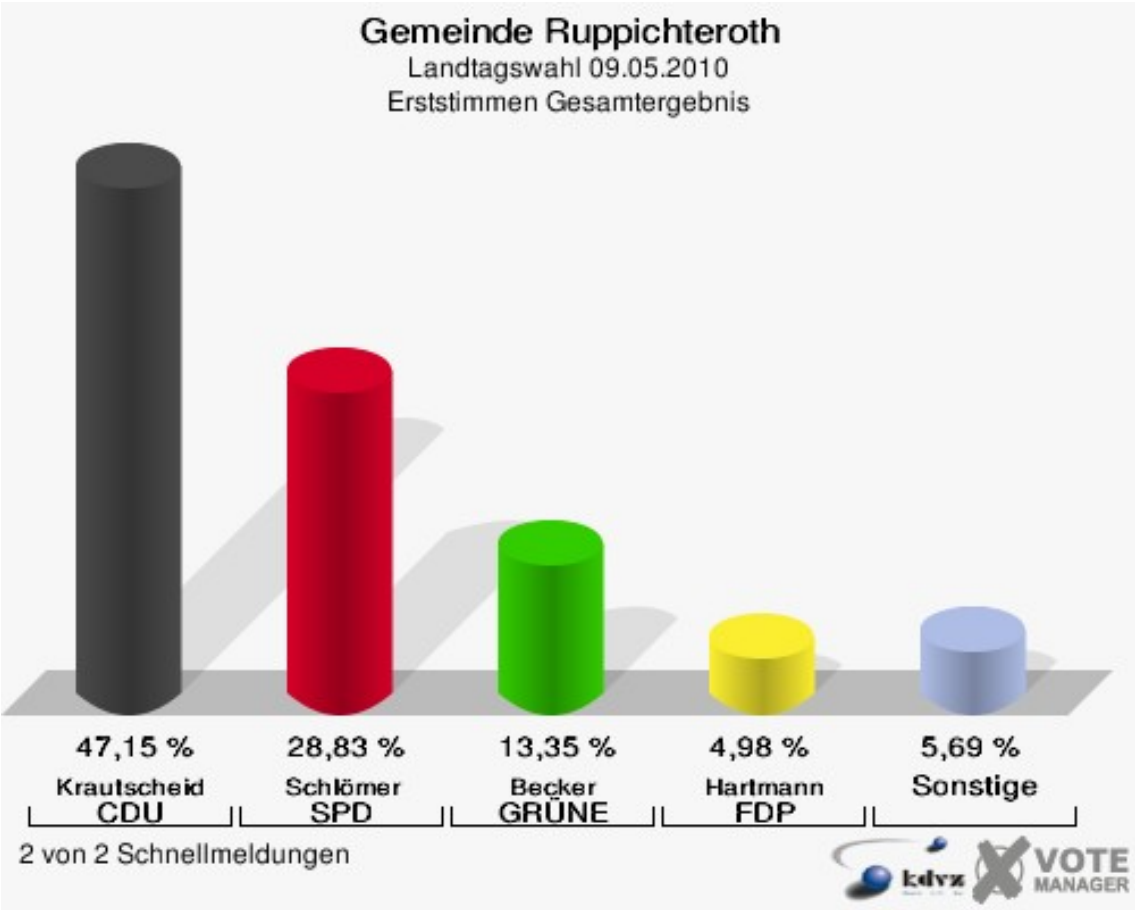
Gemeinde Ruppichteroth
Landtagswahl 09.05.2010
Erststimmen Gesamtergebnis
47,15 %
Krautscheid
CDU
28,83 %
Schlömer
SPD
13,35 %
Becker
GRÜNE
4,98 %
Hartmann
FDP
5,69 %
Sonstige
2 von 2 Schnellmeldungen
kdvz
VOTE
MANAGER

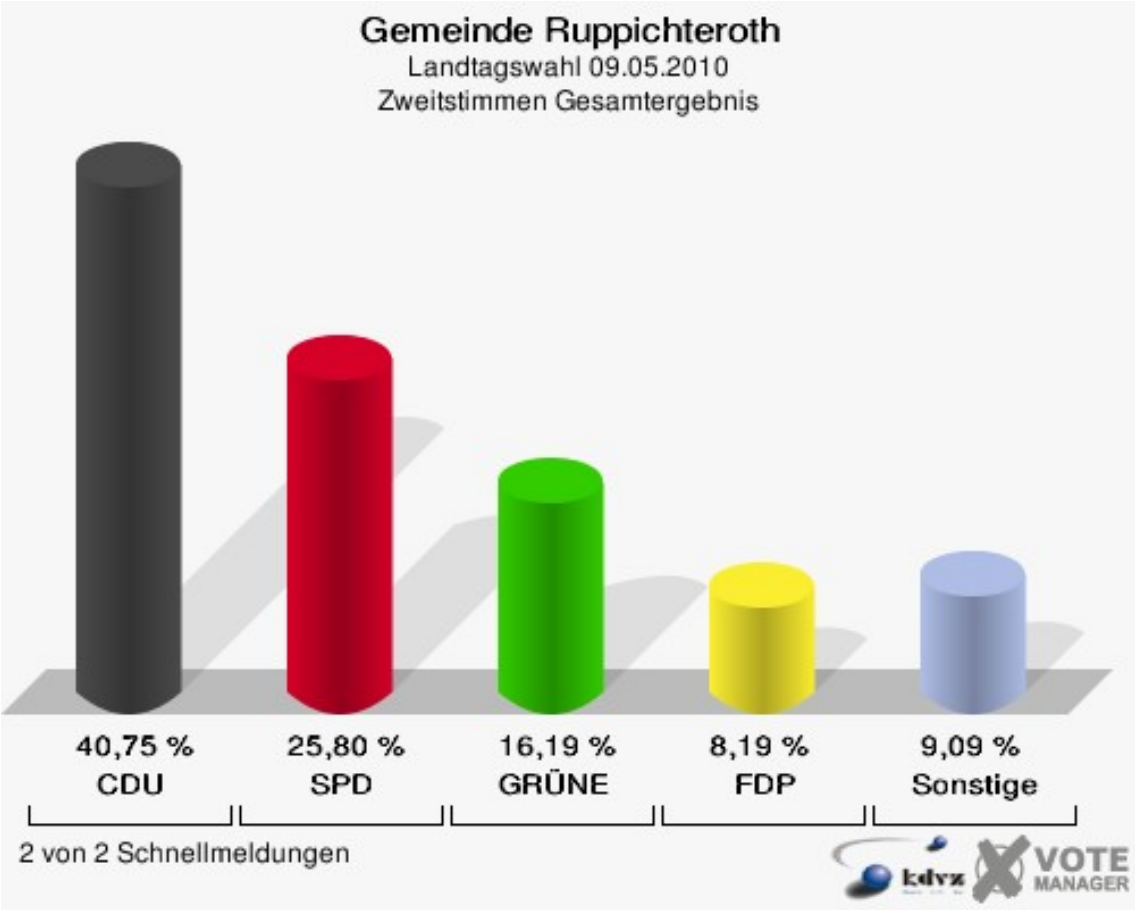
Gemeinde Ruppichteroth
Landtagswahl 09.05.2010
Zweitstimmen Gesamtergebnis
40,75 %
CDU
25,80 %
SPD
16,19 %
GRÜNE
8,19 %
FDP
9,09 %
Sonstige
2 von 2 Schnellmeldungen
kdvz
VOTE
MANAGER

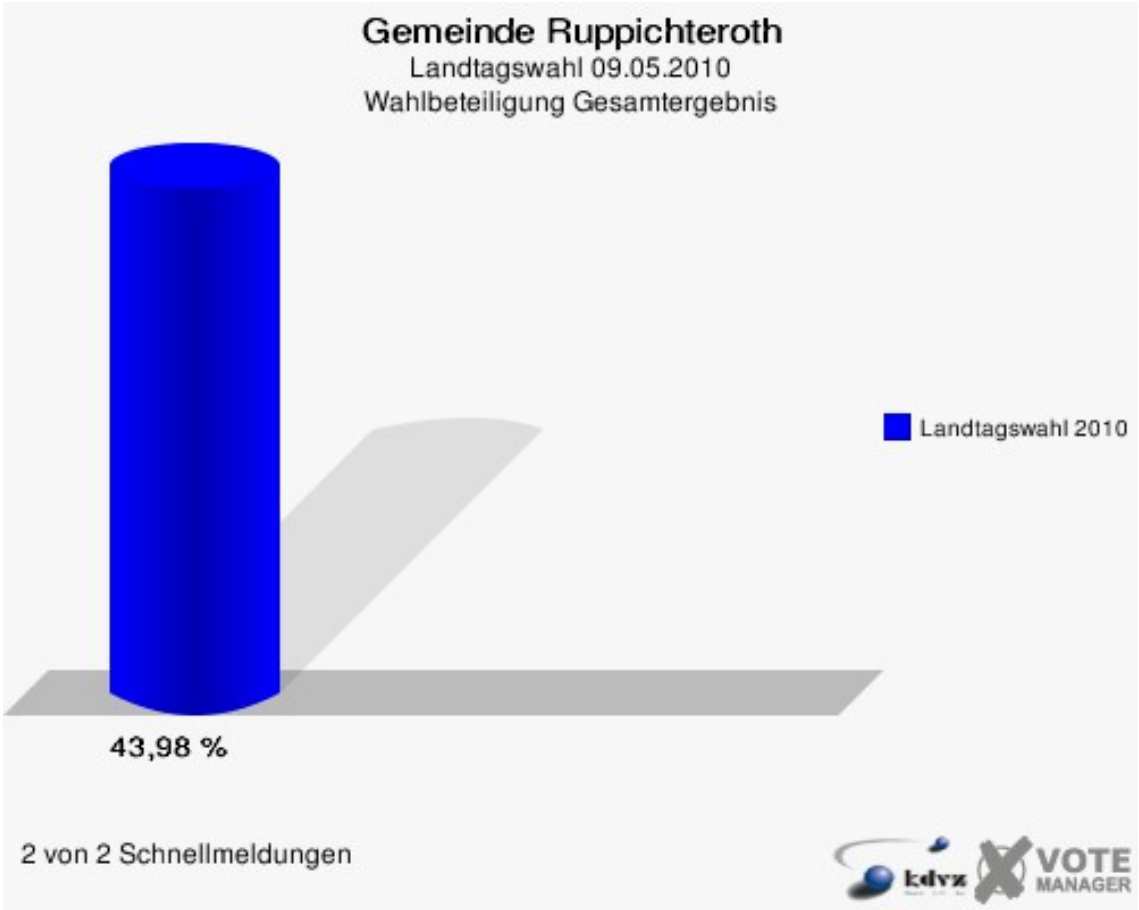
Gemeinde Ruppichteroth
Landtagswahl 09.05.2010
Wahlbeteiligung Gesamtergebnis
Landtagswahl 2010
43,98 %
2 von 2 Schnellmeldungen
kdvz
VOTE
MANAGER

Stimmbezirke
090-Grundschule Winterscheid

	Erststimmen		Zweitstimmen	
Wahlberechtigte	635		635	
Wähler/innen	240	37,80 %	240	37,80 %
ungültige Stimmen	2	0,83 %	2	0,83 %
gültige Stimmen	238	99,17 %	238	99,17 %
Krautscheid, CDU	112	47,06 %	91	38,24 %
Schlömer, SPD	64	26,89 %	52	21,85 %
Becker, GRÜNE	32	13,45 %	43	18,07 %
Hartmann, FDP	14	5,88 %	21	8,82 %
NPD	---	---	4	1,68 %
Müller, DIE LINKE	10	4,20 %	12	5,04 %
REP	---	---	0	0,00 %
ÖDP	---	---	0	0,00 %
BÜSO	---	---	0	0,00 %
PBC	---	---	2	0,84 %
Die Tierschutzpartei	---	---	2	0,84 %
FAMILIE	---	---	0	0,00 %
Die PARTEI	---	---	0	0,00 %
ZENTRUM	---	---	0	0,00 %
BGD	---	---	0	0,00 %
AUF	---	---	0	0,00 %
Brühl, PIRATEN	3	1,26 %	3	1,26 %
ddp	---	---	0	0,00 %
Freie Union	---	---	1	0,42 %
RENTNER	---	---	0	0,00 %
ter Schmitten, pro NRW	2	0,84 %	4	1,68 %
DIE VIOLETTEN	---	---	0	0,00 %
BIG	---	---	1	0,42 %
Oel, Volksabstimmung	1	0,42 %	2	0,84 %
FBI/ Freie Wähler	---	---	0	0,00 %

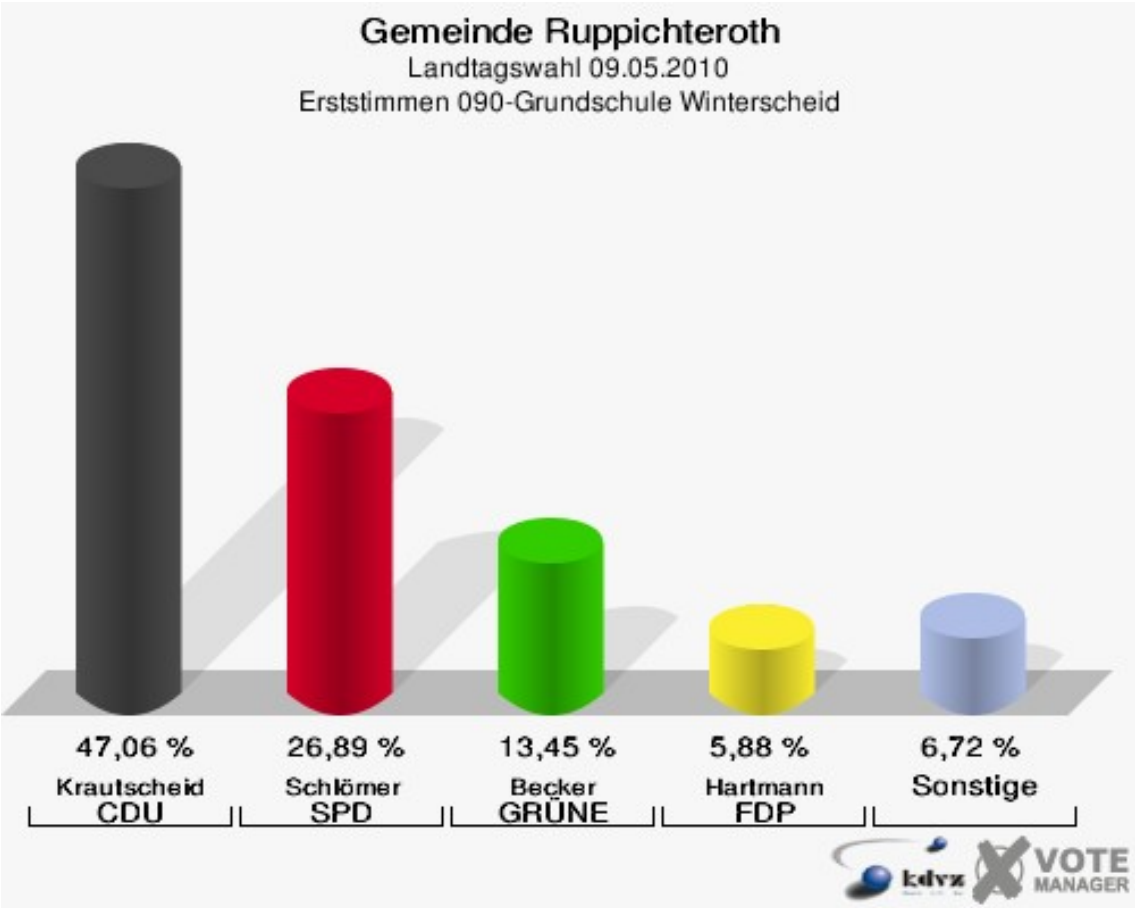
Gemeinde Ruppichteroth
Landtagswahl 09.05.2010
Erststimmen 090-Grundschule Winterscheid
47,06 %
Krautscheid
CDU
26,89 %
Schlömer
SPD
13,45 %
Becker
GRÜNE
5,88 %
Hartmann
FDP
6,72 %
Sonstige
kdvz
VOTE MANAGER

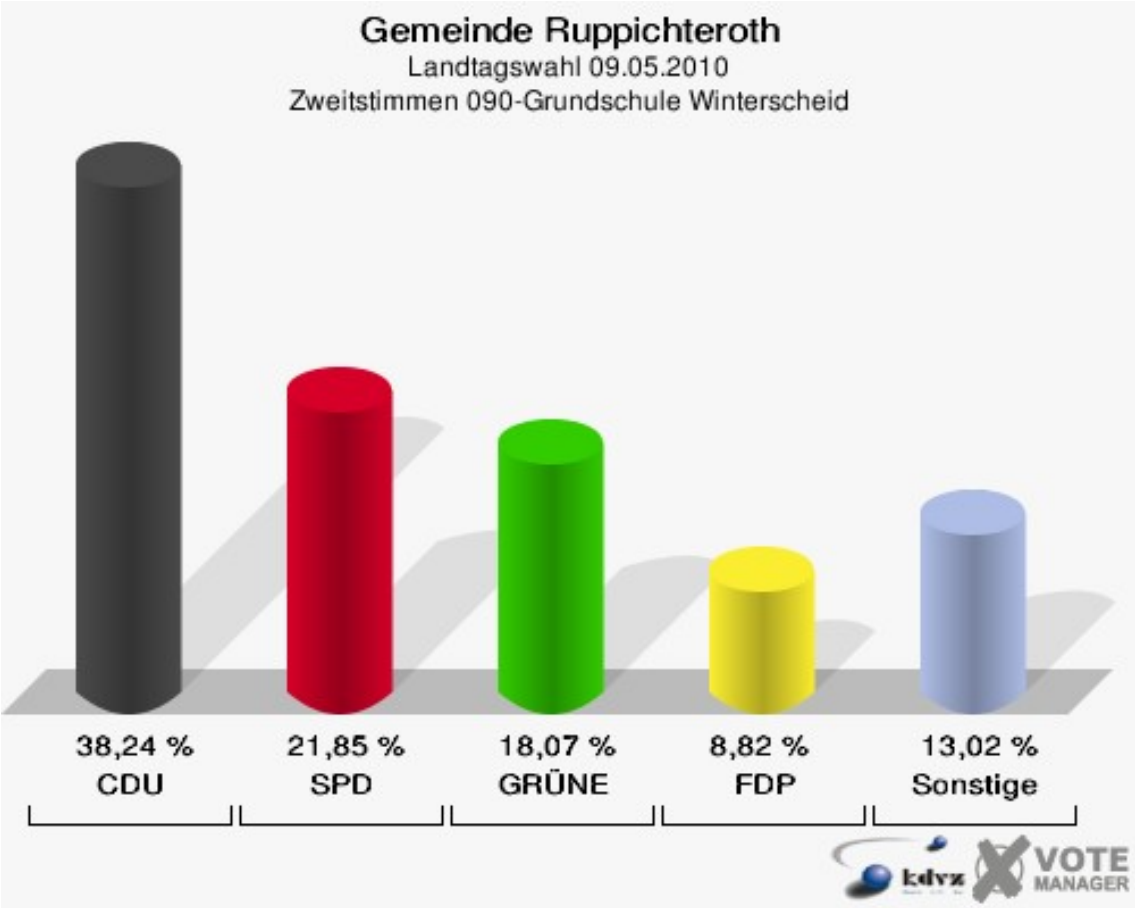
Gemeinde Ruppichteroth
Landtagswahl 09.05.2010
Zweitstimmen 090-Grundschule Winterscheid
38,24 %
CDU
21,85 %
SPD
18,07 %
GRÜNE
8,82 %
FDP
13,02 %
Sonstige
kdvz
VOTE MANAGER

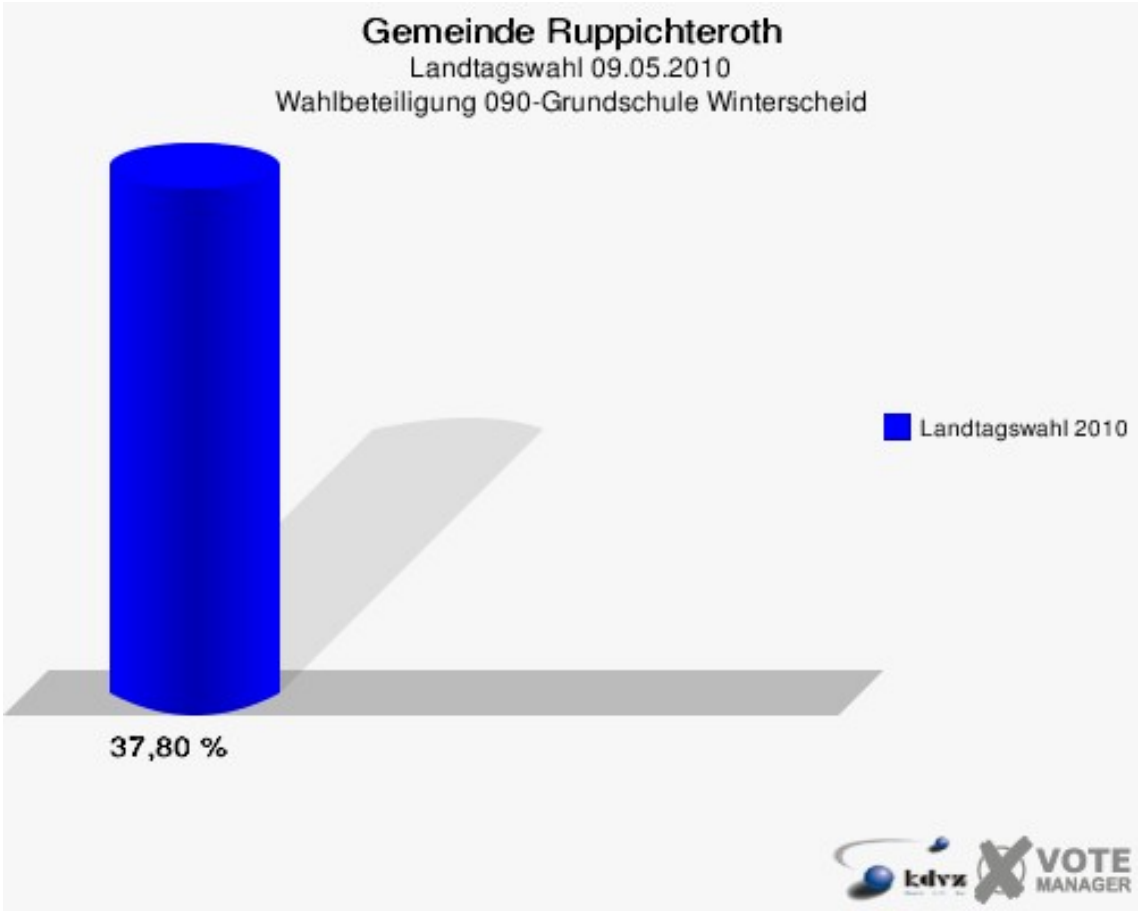
Gemeinde Ruppichteroth
Landtagswahl 09.05.2010
Wahlbeteiligung 090-Grundschule Winterscheid
Landtagswahl 2010
37,80 %
kdvz
VOTE
MANAGER

110-Grundschule Winterscheid

	Erststimmen		Zweitstimmen	
Wahlberechtigte	661		661	
Wähler/innen	330	49,92 %	330	49,92 %
ungültige Stimmen	6	1,82 %	6	1,82 %
gültige Stimmen	324	98,18 %	324	98,18 %
Krautscheid, CDU	153	47,22 %	138	42,59 %
Schlömer, SPD	98	30,25 %	93	28,70 %
Becker, GRÜNE	43	13,27 %	48	14,81 %
Hartmann, FDP	14	4,32 %	25	7,72 %
NPD	---	---	2	0,62 %
Müller, DIE LINKE	11	3,40 %	12	3,70 %
REP	---	---	0	0,00 %
ÖDP	---	---	0	0,00 %
BÜSO	---	---	0	0,00 %
PBC	---	---	0	0,00 %
Die Tierschutzpartei	---	---	0	0,00 %
FAMILIE	---	---	0	0,00 %
Die PARTEI	---	---	0	0,00 %
ZENTRUM	---	---	0	0,00 %
BGD	---	---	0	0,00 %
AUF	---	---	0	0,00 %
Brühl, PIRATEN	1	0,31 %	1	0,31 %
ddp	---	---	0	0,00 %
Freie Union	---	---	0	0,00 %
RENTNER	---	---	0	0,00 %
ter Schmitten, pro NRW	1	0,31 %	2	0,62 %
DIE VIOLETTEN	---	---	0	0,00 %
BIG	---	---	0	0,00 %
Oel, Volksabstim-mung	3	0,93 %	3	0,93 %
FBI/ Freie Wähler	---	---	0	0,00 %

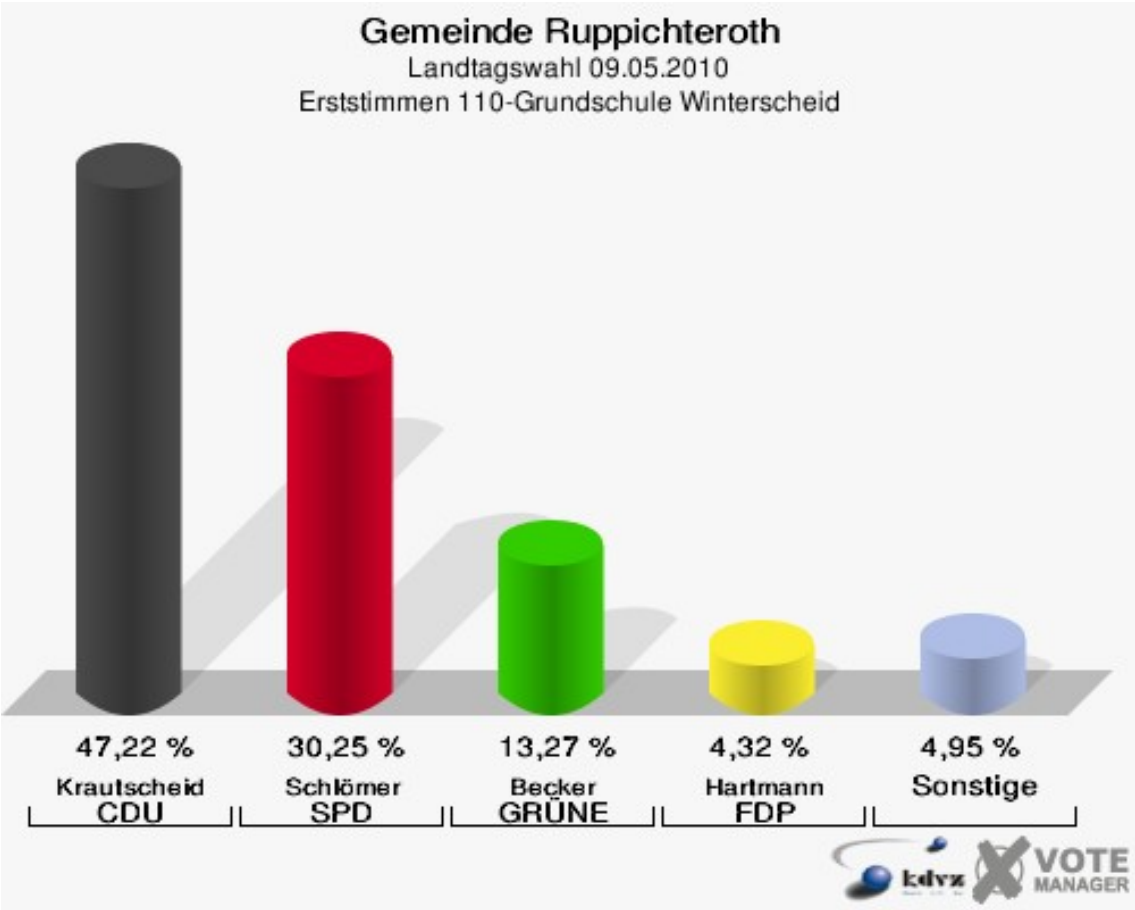
Gemeinde Ruppichteroth
Landtagswahl 09.05.2010
Erststimmen 110-Grundschule Winterscheid
47,22 %
Krautscheid
CDU
30,25 %
Schlömer
SPD
13,27 %
Becker
GRÜNE
4,32 %
Hartmann
FDP
4,95 %
Sonstige
kdvz
VOTE
MANAGER

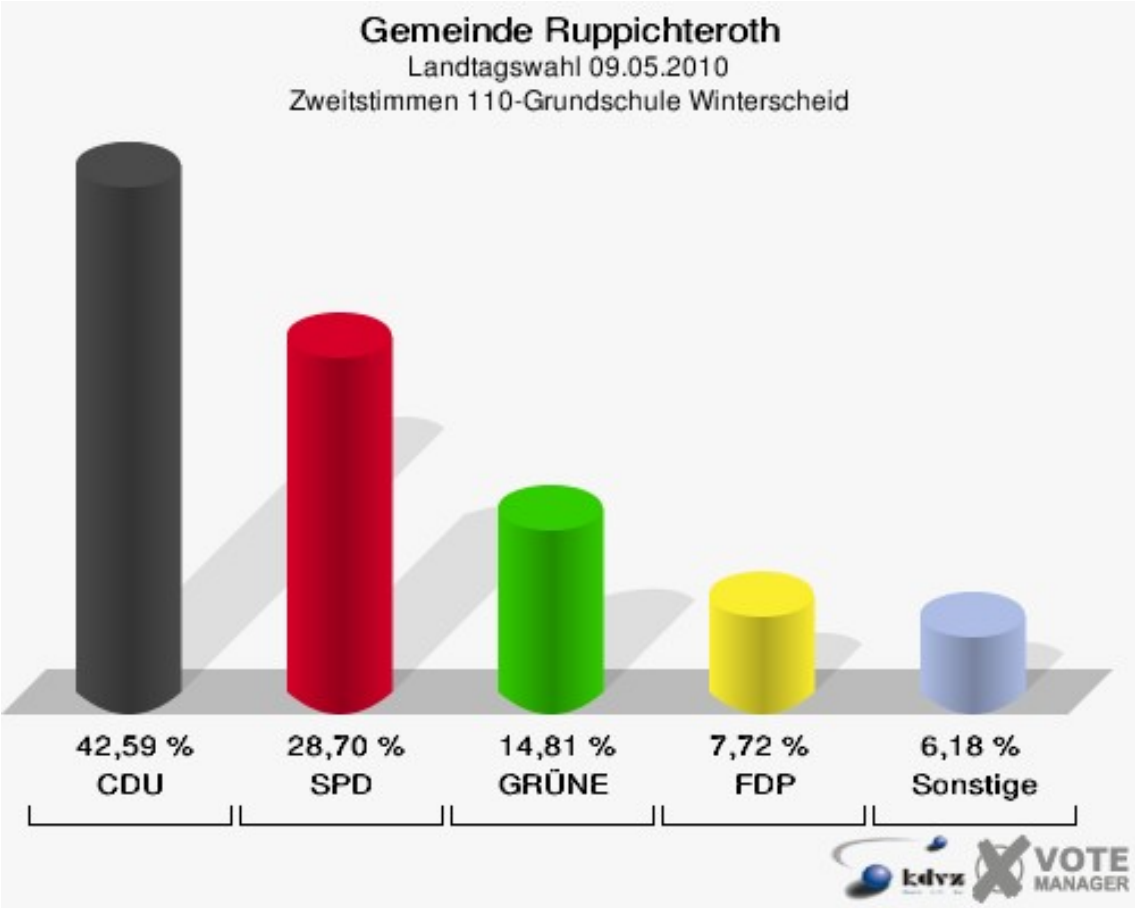
Gemeinde Ruppichteroth
Landtagswahl 09.05.2010
Zweitstimmen 110-Grundschule Winterscheid
42,59 %
CDU
28,70 %
SPD
14,81 %
GRÜNE
7,72 %
FDP
6,18 %
Sonstige
kdvz
VOTE
MANAGER

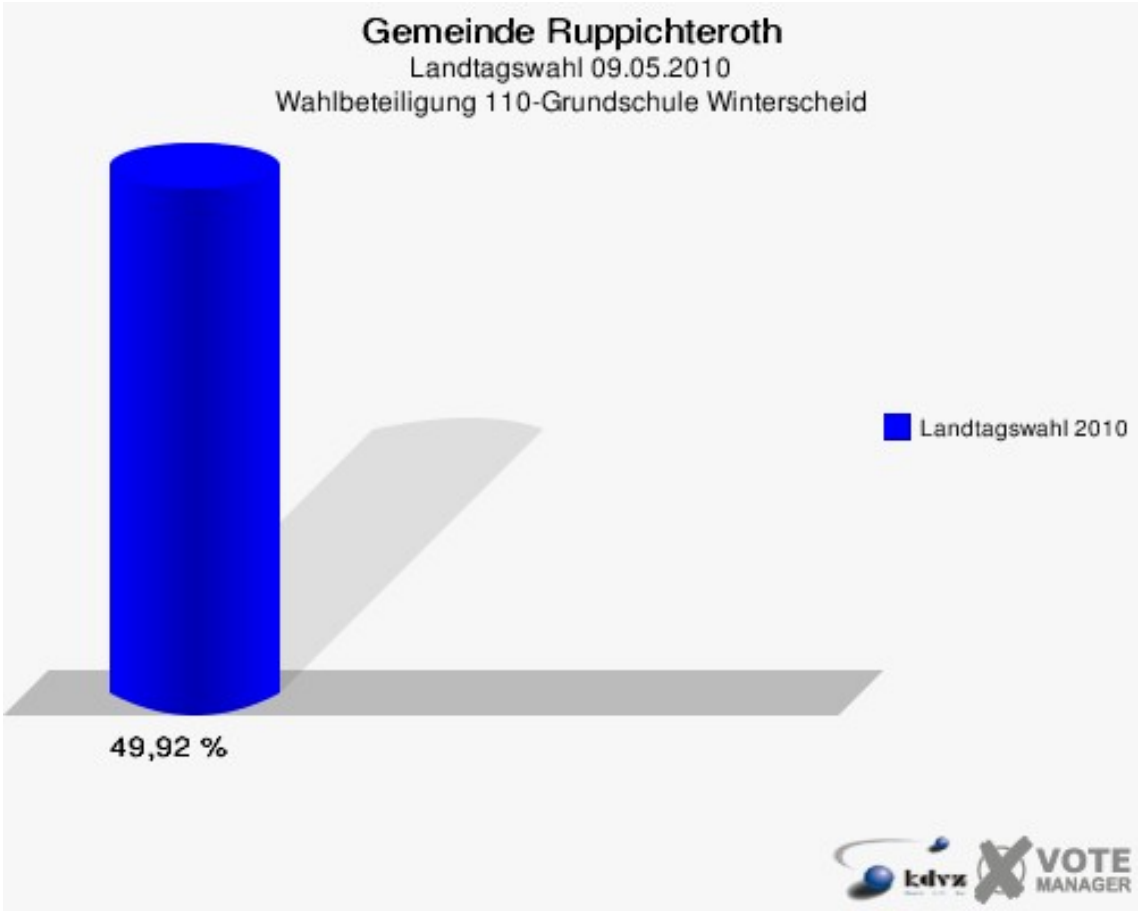
Gemeinde Ruppichteroth
Landtagswahl 09.05.2010
Wahlbeteiligung 110-Grundschule Winterscheid
Landtagswahl 2010
49,92 %
kdvz
VOTE
MANAGER

Übersicht Stimmbezirke

Gemeinde Ruppichteroth
Landtagswahl 09.05.2010
Zusammenstellung der Ergebnisse nach Stimmbezirken - Erststimmen -

Stimmbezirk	Wahlberechtigte	Wähler	gültig	Krautscheid CDU	Schlömer SPD	Becker GRÜNE	Hartmann FDP	Müller DIE LINKE	Brühl PIRATEN	ter Schmitten pro NRW	Oel Volksabstimmung
090-Grundschule Winterscheid	635	240	238	**112**	64	32	14	10	3	2	1
		37,80 %	99,17 %	**47,06 %**	26,89 %	13,45 %	5,88 %	4,20 %	1,26 %	0,84 %	0,42 %
110-Grundschule Winterscheid	661	330	324	**153**	98	43	14	11	1	1	3
		49,92 %	98,18 %	**47,22 %**	30,25 %	13,27 %	4,32 %	3,40 %	0,31 %	0,31 %	0,93 %
Gemeinde Ruppichteroth	1.296	570	562	**265**	162	75	28	21	4	3	4
		43,98 %	98,60 %	**47,15 %**	28,83 %	13,35 %	4,98 %	3,74 %	0,71 %	0,53 %	0,71 %

Gemeinde Ruppichteroth
Landtagswahl 09.05.2010
Zusammenstellung der Ergebnisse nach Stimmbezirken - Zweitstimmen -

Stimmbezirk	Wahlberechtigte	Wähler	gültig	CDU	SPD	GRÜNE	FDP	NPD	DIE LINKE	REP	ÖDP	BÜSO	PBC	Die Tierschutzpartei	FAMILIE	Die PARTEI	ZENTRUM	BGD
090-Grundschule Winterscheid	635	240	238	**91**	52	43	21	4	12	0	0	0	2	2	0	0	0	0
		37,80 %	99,17 %	**38,24 %**	21,85 %	18,07 %	8,82 %	1,68 %	5,04 %	0,00 %	0,00 %	0,00 %	0,84 %	0,84 %	0,00 %	0,00 %	0,00 %	0,00 %
110-Grundschule Winterscheid	661	330	324	**138**	93	48	25	2	12	0	0	0	0	0	0	0	0	0
		49,92 %	98,18 %	**42,59 %**	28,70 %	14,81 %	7,72 %	0,62 %	3,70 %	0,00 %	0,00 %	0,00 %	0,00 %	0,00 %	0,00 %	0,00 %	0,00 %	0,00 %
Gemeinde Ruppichteroth	1.296	570	562	**229**	145	91	46	6	24	0	0	0	2	2	0	0	0	0
		43,98 %	98,60 %	**40,75 %**	25,80 %	16,19 %	8,19 %	1,07 %	4,27 %	0,00 %	0,00 %	0,00 %	0,36 %	0,36 %	0,00 %	0,00 %	0,00 %	0,00 %

Stimmbezirk	AUF	PIRATEN	ddp	Freie Union	RENTNER	pro NRW	DIE VIOLETTEN	BIG	Volksabstimmung	FBI/ Freie Wähler
090-Grundschule Winter-scheid	0	3	0	1	0	4	0	1	2	0
	0,00 %	1,26 %	0,00 %	0,42 %	0,00 %	1,68 %	0,00 %	0,42 %	0,84 %	0,00 %
110-Grundschule Winter-scheid	0	1	0	0	0	2	0	0	3	0
	0,00 %	0,31 %	0,00 %	0,00 %	0,00 %	0,62 %	0,00 %	0,00 %	0,93 %	0,00 %
Gemeinde Ruppichteroth	0	4	0	1	0	6	0	1	5	0
	0,00 %	0,71 %	0,00 %	0,18 %	0,00 %	1,07 %	0,00 %	0,18 %	0,89 %	0,00 %