

Wahlbuch
Landtagswahl
13.05.2012
Gemeinde Swisttal
Herausgegeben am 04.10.2016

Inhaltsverzeichnis

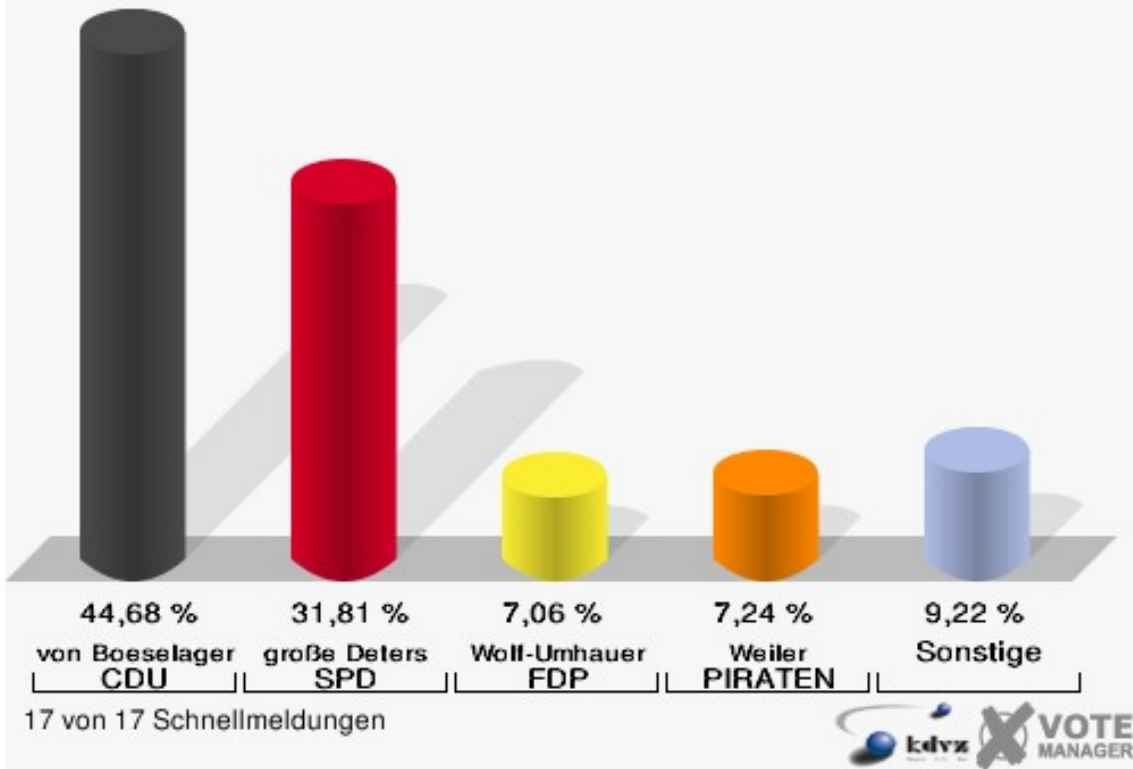
Landtagswahl	1
Gemeinde Swisttal	1
Stimmbezirke	4
010-Grundschule Buschhoven	4
020-Grundschule Buschhoven	7
030-Feuerwehrg. Waldstraße	10
040-Dorfhaus Essig	13
050-Begegnungsst. Altes Kloster	16
060-Gem. Grundschule Heimerzheim	19
070-Gem. Grundschule Heimerzheim	22
080-Dorfhaus Ludendorf	25
090-Feuerwehrg. Weiherstraße	28
100-Dorfhaus Morenhoven	31
110-Gem. Grundschule Odendorf	34
120-Gem. Grundschule Odendorf	37
130-ehem. Schule Ollheim	40
140-Dorfhaus Straifeld	43
01B-Briefwahlbezirk 01b	46
02B-Briefwahlbezirk 02b	48
03B-Briefwahlbezirk 03b	50
Übersicht Stimmbezirke	52

Landtagswahl

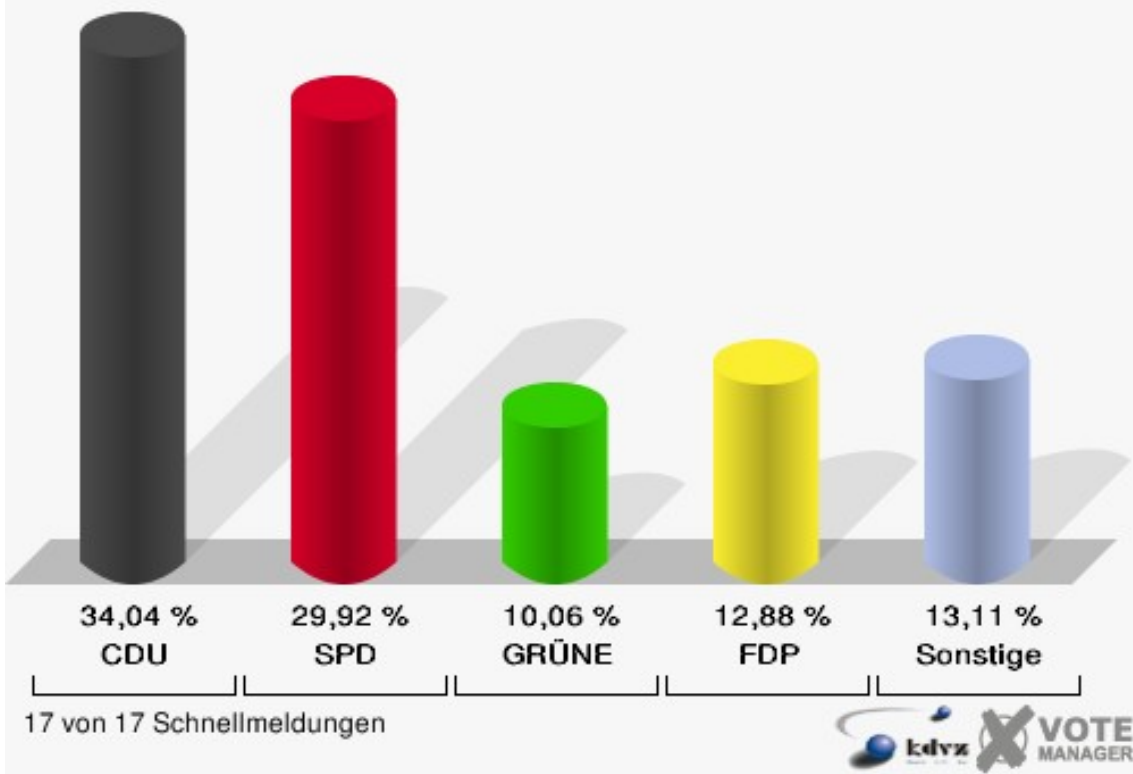
Gemeinde Swisttal

	Erststimmen		Zweitstimmen	
Wahlberechtigte	14.012		14.012	
Wähler/innen	9.210	65,73 %	9.210	65,73 %
ungültige Stimmen	163	1,77 %	170	1,85 %
gültige Stimmen	9.047	98,23 %	9.040	98,15 %
von Boeselager, CDU	4.042	44,68 %	3.077	34,04 %
große Deters, SPD	2.878	31,81 %	2.705	29,92 %
Windhuis, GRÜNE	617	6,82 %	909	10,06 %
Wolf-Umhauer, FDP	639	7,06 %	1.164	12,88 %
Eßer, DIE LINKE	129	1,43 %	123	1,36 %
Weiler, PIRATEN	655	7,24 %	708	7,83 %
pro NRW	---	---	139	1,54 %
NPD	---	---	34	0,38 %
Tierschutzpartei	---	---	54	0,60 %
FAMILIE	---	---	38	0,42 %
BIG	---	---	6	0,07 %
Die PARTEI	---	---	13	0,14 %
ÖDP	---	---	3	0,03 %
FBI/ Freie Wähler	---	---	9	0,10 %
AUF	---	---	10	0,11 %
Schöpf, FREIE WÄHLER	53	0,59 %	41	0,45 %
PARTEI DER VERNUNFT	---	---	7	0,08 %
Plantiko, Volksabstimmung	34	0,38 %	0	0,00 %

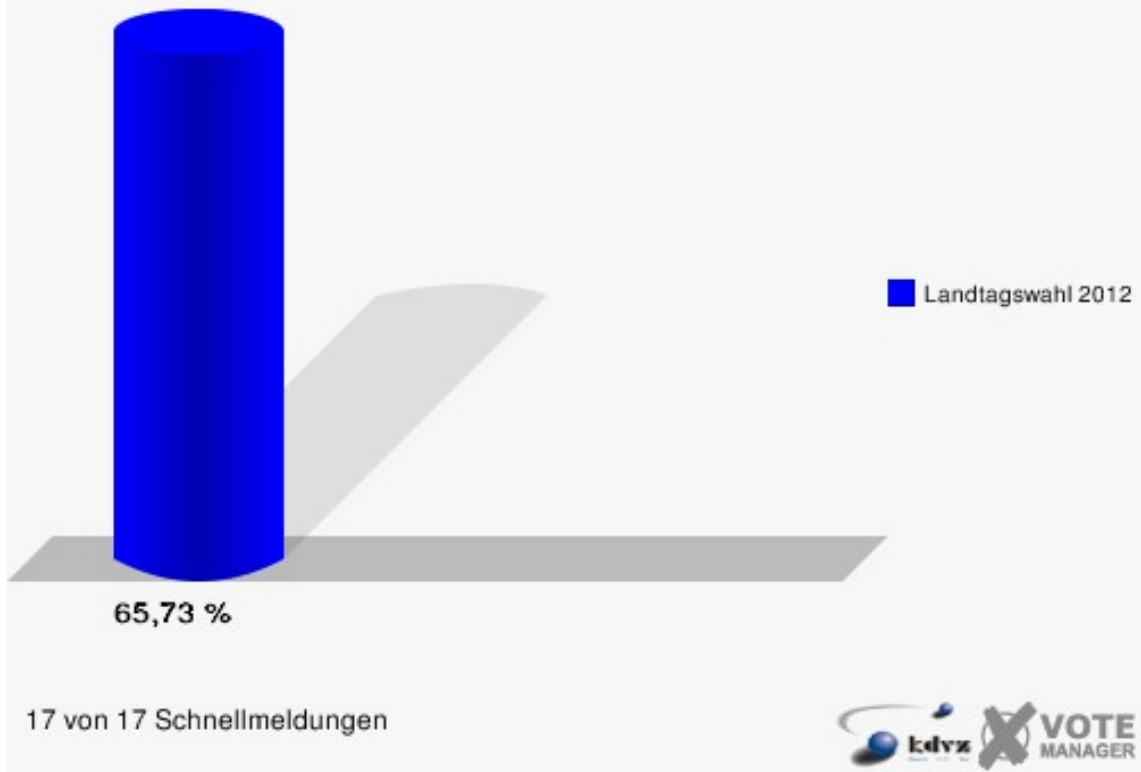
Gemeinde Swisttal
Landtagswahl 13.05.2012
Erststimmen Gesamtergebnis



Gemeinde Swisttal
Landtagswahl 13.05.2012
Zweitstimmen Gesamtergebnis



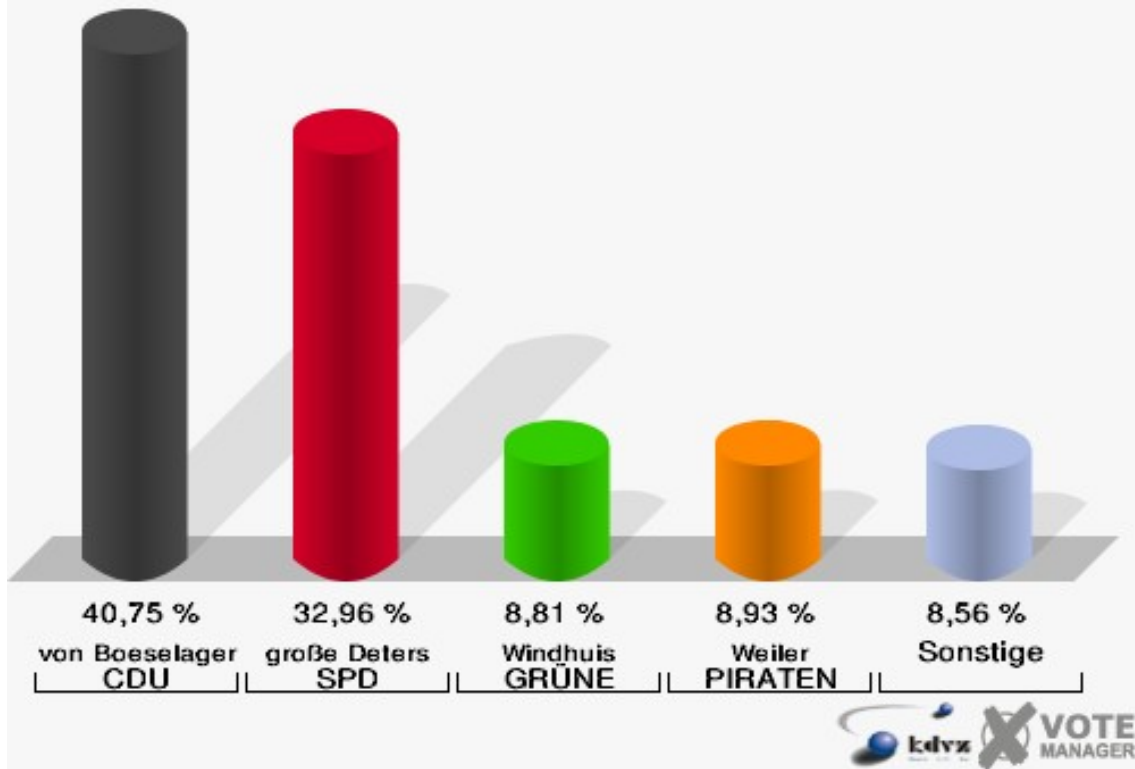
Gemeinde Swisttal
Landtagswahl 13.05.2012
Wahlbeteiligung Gesamtergebnis



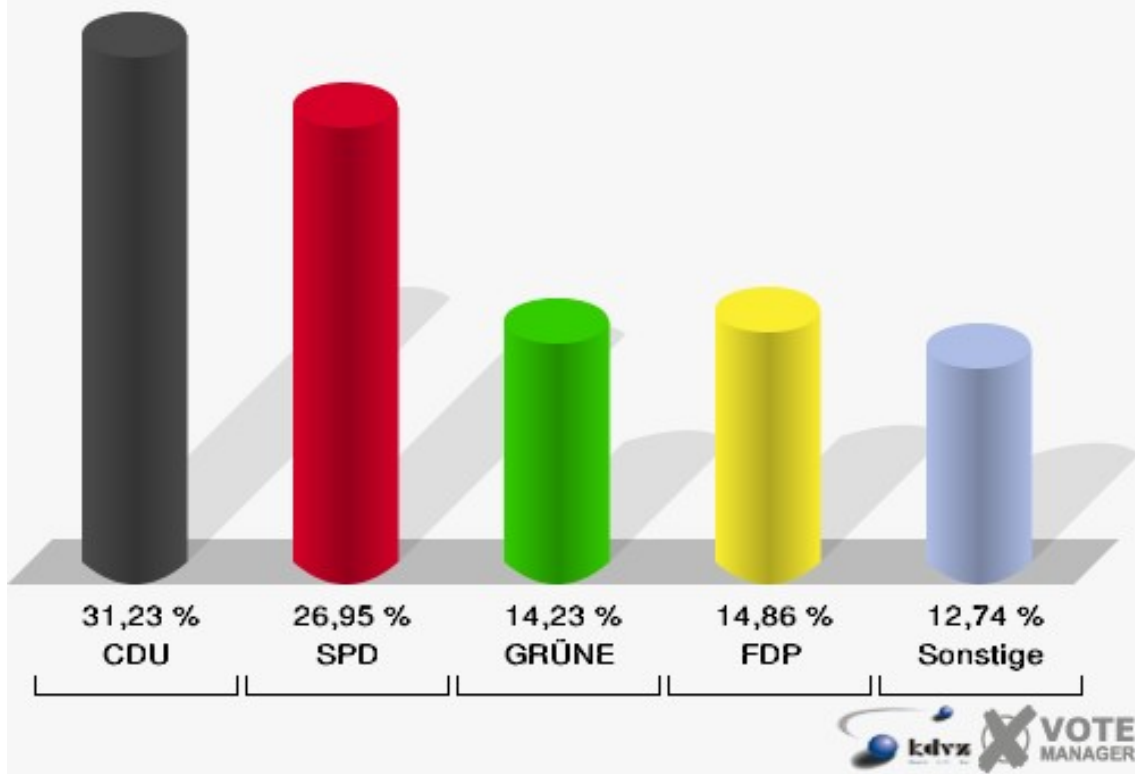
Stimmbezirke 010-Grundschule Buschhoven

	Erststimmen		Zweitstimmen	
Wahlberechtigte	1.394		1.394	
Wähler/innen	809	58,03 %	809	58,03 %
ungültige Stimmen	14	1,73 %	15	1,85 %
gültige Stimmen	795	98,27 %	794	98,15 %
von Boeselager, CDU	324	40,75 %	248	31,23 %
große Deters, SPD	262	32,96 %	214	26,95 %
Windhuis, GRÜNE	70	8,81 %	113	14,23 %
Wolf-Umhauer, FDP	60	7,55 %	118	14,86 %
Eßer, DIE LINKE	5	0,63 %	5	0,63 %
Weiler, PIRATEN	71	8,93 %	60	7,56 %
pro NRW	---	---	20	2,52 %
NPD	---	---	1	0,13 %
Tierschutzpartei	---	---	3	0,38 %
FAMILIE	---	---	6	0,76 %
BIG	---	---	0	0,00 %
Die PARTEI	---	---	0	0,00 %
ÖDP	---	---	0	0,00 %
FBI/ Freie Wähler	---	---	0	0,00 %
AUF	---	---	0	0,00 %
Schöpf, FREIE WÄHLER	3	0,38 %	5	0,63 %
PARTEI DER VER- NUNFT	---	---	1	0,13 %
Plantiko, Volksab- stimmung	0	0,00 %	0	0,00 %

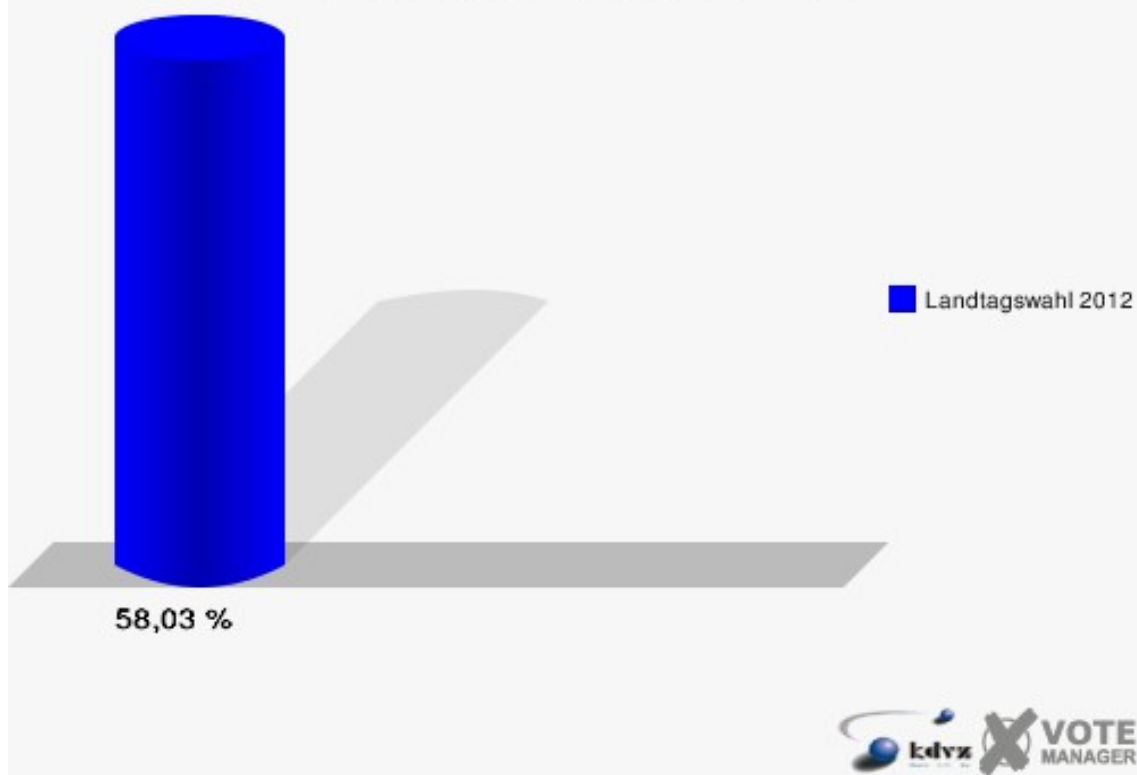
Gemeinde Swisttal
Landtagswahl 13.05.2012
Erststimmen 010-Grundschule Buschhoven



Gemeinde Swisttal
Landtagswahl 13.05.2012
Zweitstimmen 010-Grundschule Buschhoven



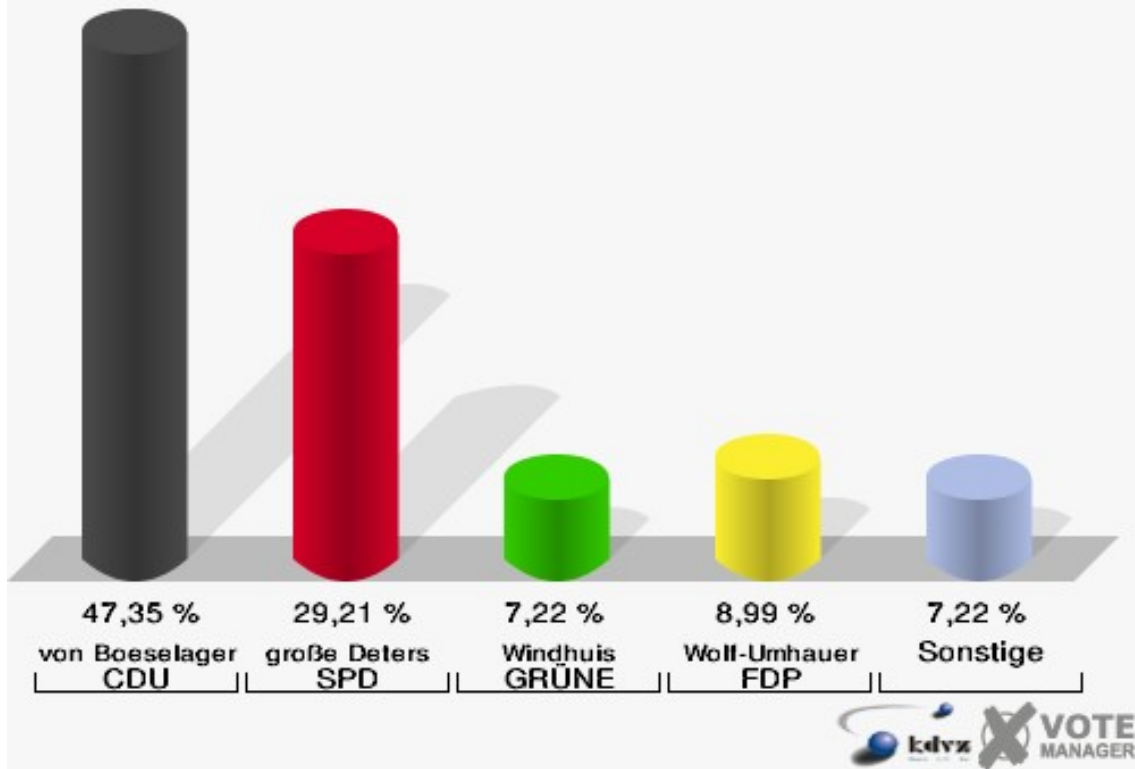
Gemeinde Swisttal
Landtagswahl 13.05.2012
Wahlbeteiligung 010-Grundschule Buschhoven



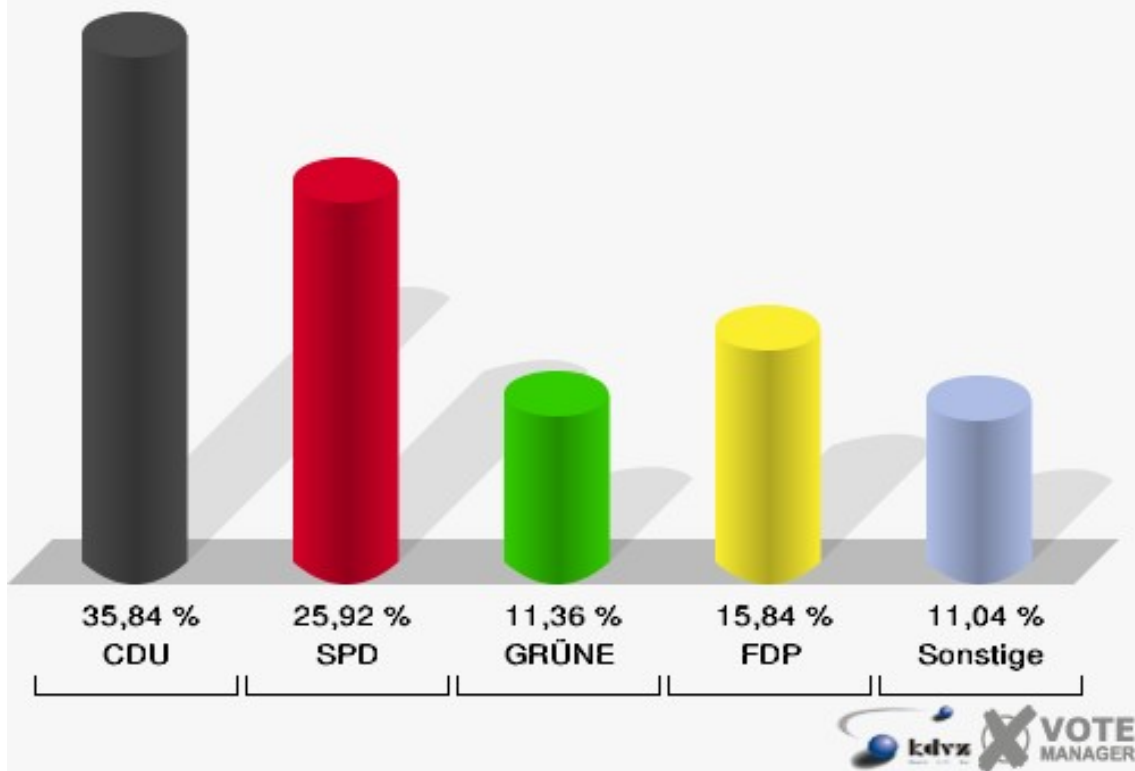
020-Grundschule Buschhoven

	Erststimmen		Zweitstimmen	
Wahlberechtigte	1.092		1.092	
Wähler/innen	640	58,61 %	640	58,61 %
ungültige Stimmen	17	2,66 %	15	2,34 %
gültige Stimmen	623	97,34 %	625	97,66 %
von Boeselager, CDU	295	47,35 %	224	35,84 %
große Deters, SPD	182	29,21 %	162	25,92 %
Windhuis, GRÜNE	45	7,22 %	71	11,36 %
Wolf-Umhauer, FDP	56	8,99 %	99	15,84 %
Eßer, DIE LINKE	5	0,80 %	7	1,12 %
Weiler, PIRATEN	34	5,46 %	39	6,24 %
pro NRW	---	---	9	1,44 %
NPD	---	---	2	0,32 %
Tierschutzpartei	---	---	6	0,96 %
FAMILIE	---	---	0	0,00 %
BIG	---	---	1	0,16 %
Die PARTEI	---	---	1	0,16 %
ÖDP	---	---	1	0,16 %
FBI/ Freie Wähler	---	---	1	0,16 %
AUF	---	---	0	0,00 %
Schöpf, FREIE WÄHLER	3	0,48 %	2	0,32 %
PARTEI DER VER- NUNFT	---	---	0	0,00 %
Plantiko, Volksab- stimmung	3	0,48 %	0	0,00 %

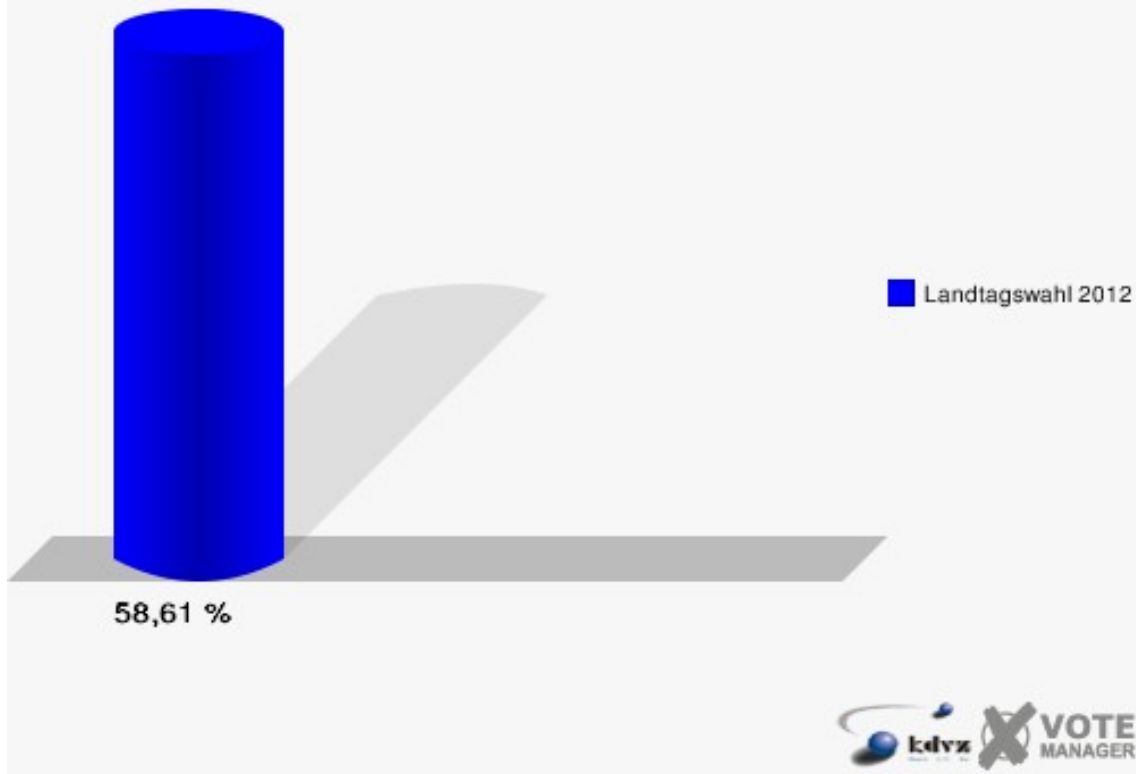
Gemeinde Swisttal
Landtagswahl 13.05.2012
Erststimmen 020-Grundschule Buschhoven



Gemeinde Swisttal
Landtagswahl 13.05.2012
Zweitstimmen 020-Grundschule Buschhoven



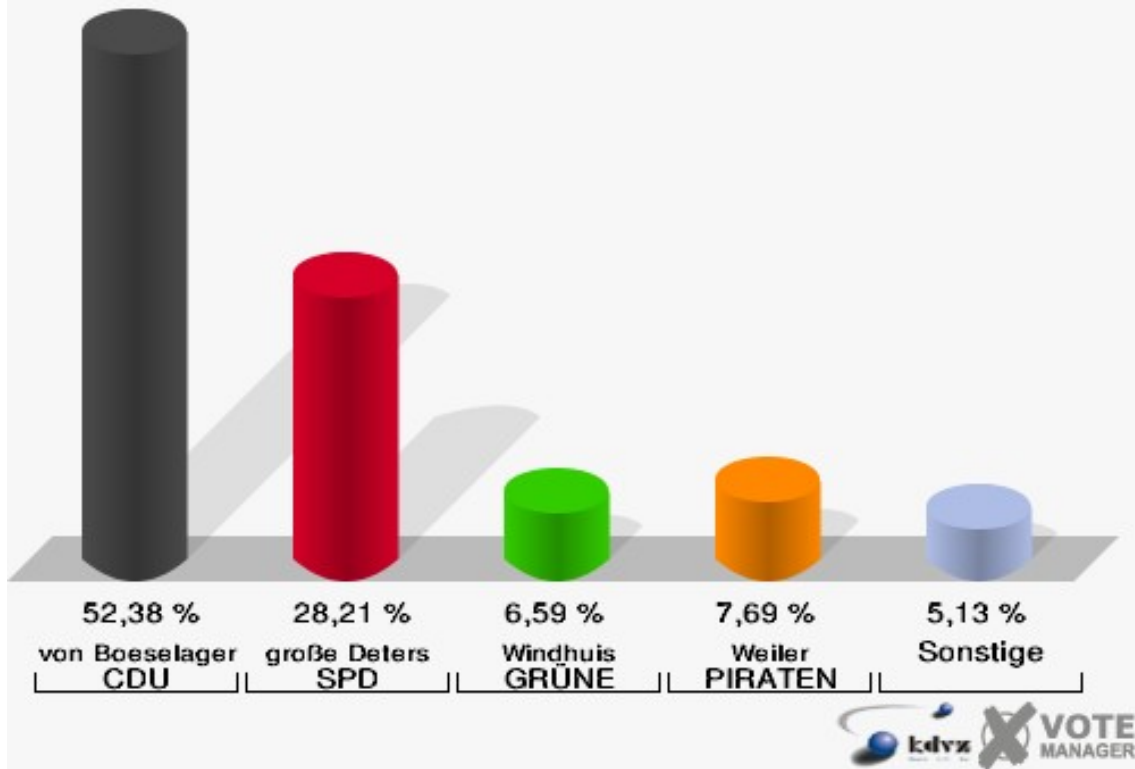
Gemeinde Swisttal
Landtagswahl 13.05.2012
Wahlbeteiligung 020-Grundschule Buschhoven



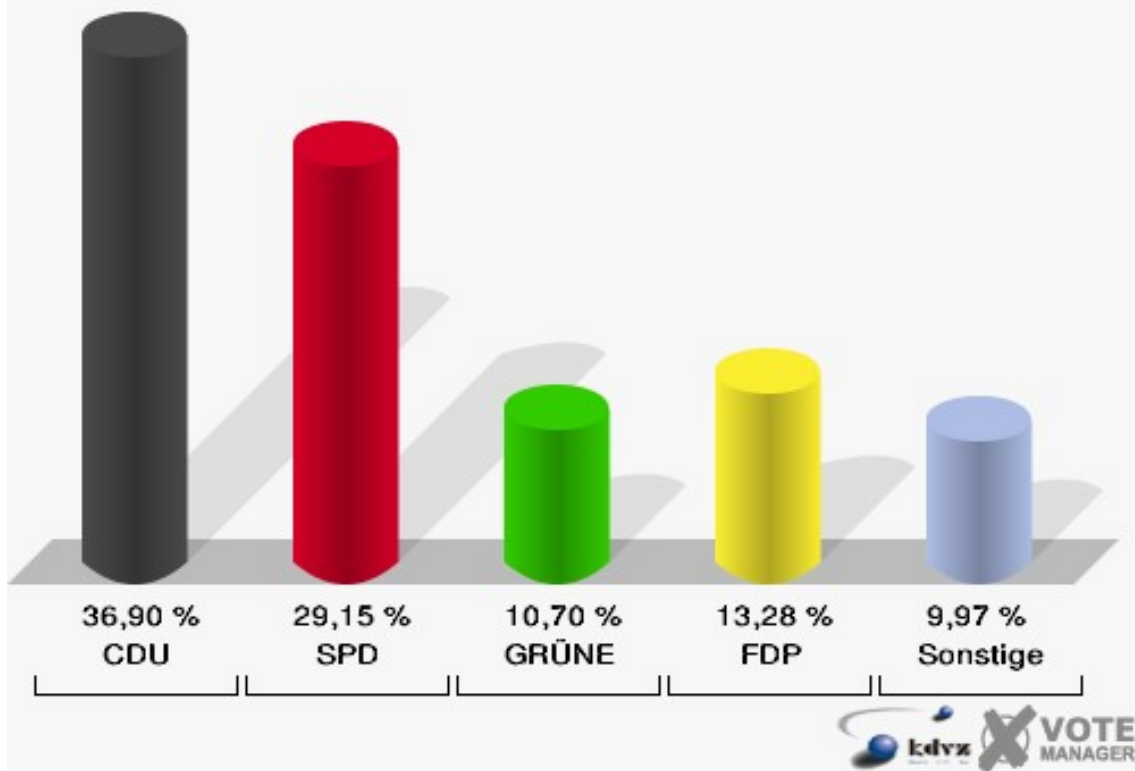
030-Feuerwehrg. Waldstraße

	Erststimmen		Zweitstimmen	
Wahlberechtigte	462		462	
Wähler/innen	277	59,96 %	277	59,96 %
ungültige Stimmen	4	1,44 %	6	2,17 %
gültige Stimmen	273	98,56 %	271	97,83 %
von Boeselager, CDU	143	52,38 %	100	36,90 %
große Deters, SPD	77	28,21 %	79	29,15 %
Windhuis, GRÜNE	18	6,59 %	29	10,70 %
Wolf-Umhauer, FDP	13	4,76 %	36	13,28 %
Eßer, DIE LINKE	0	0,00 %	1	0,37 %
Weiler, PIRATEN	21	7,69 %	22	8,12 %
pro NRW	---	---	3	1,11 %
NPD	---	---	0	0,00 %
Tierschutzpartei	---	---	0	0,00 %
FAMILIE	---	---	0	0,00 %
BIG	---	---	0	0,00 %
Die PARTEI	---	---	0	0,00 %
ÖDP	---	---	0	0,00 %
FBI/ Freie Wähler	---	---	0	0,00 %
AUF	---	---	0	0,00 %
Schöpf, FREIE WÄHLER	1	0,37 %	1	0,37 %
PARTEI DER VER- NUNFT	---	---	0	0,00 %
Plantiko, Volksab- stimmung	0	0,00 %	0	0,00 %

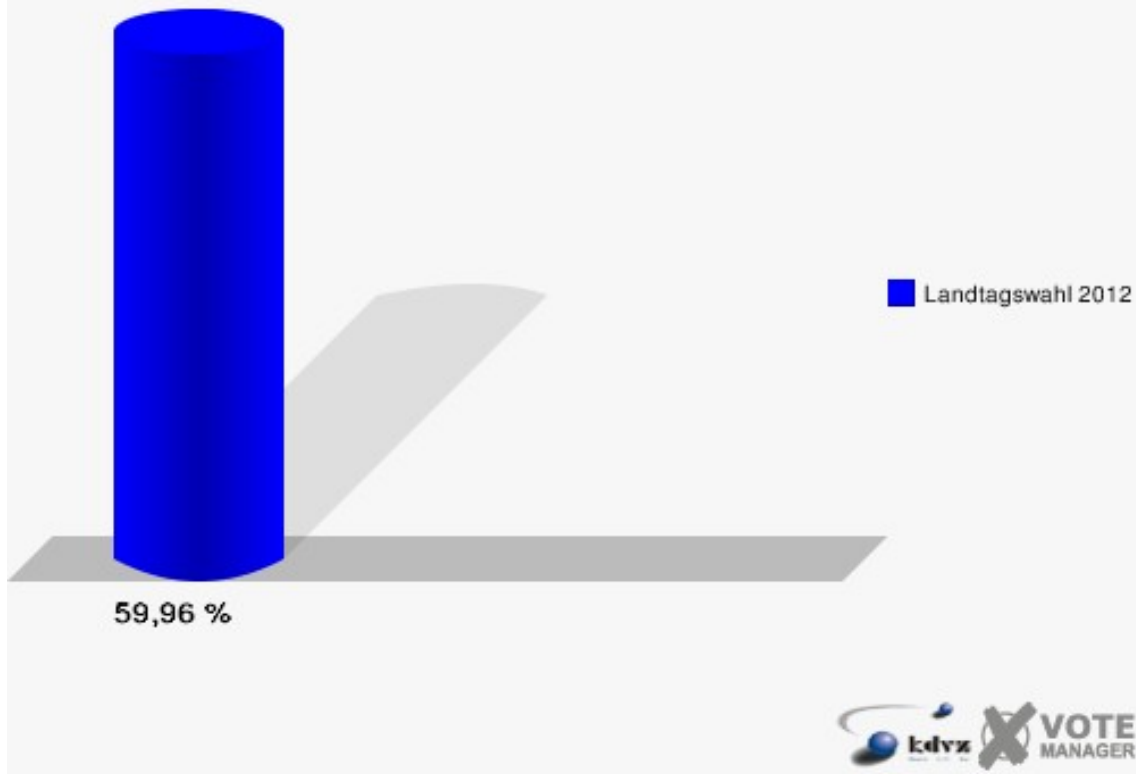
Gemeinde Swisttal
Landtagswahl 13.05.2012
Erststimmen 030-Feuerwehrg. Waldstraße



Gemeinde Swisttal
Landtagswahl 13.05.2012
Zweitstimmen 030-Feuerwehrg. Waldstraße



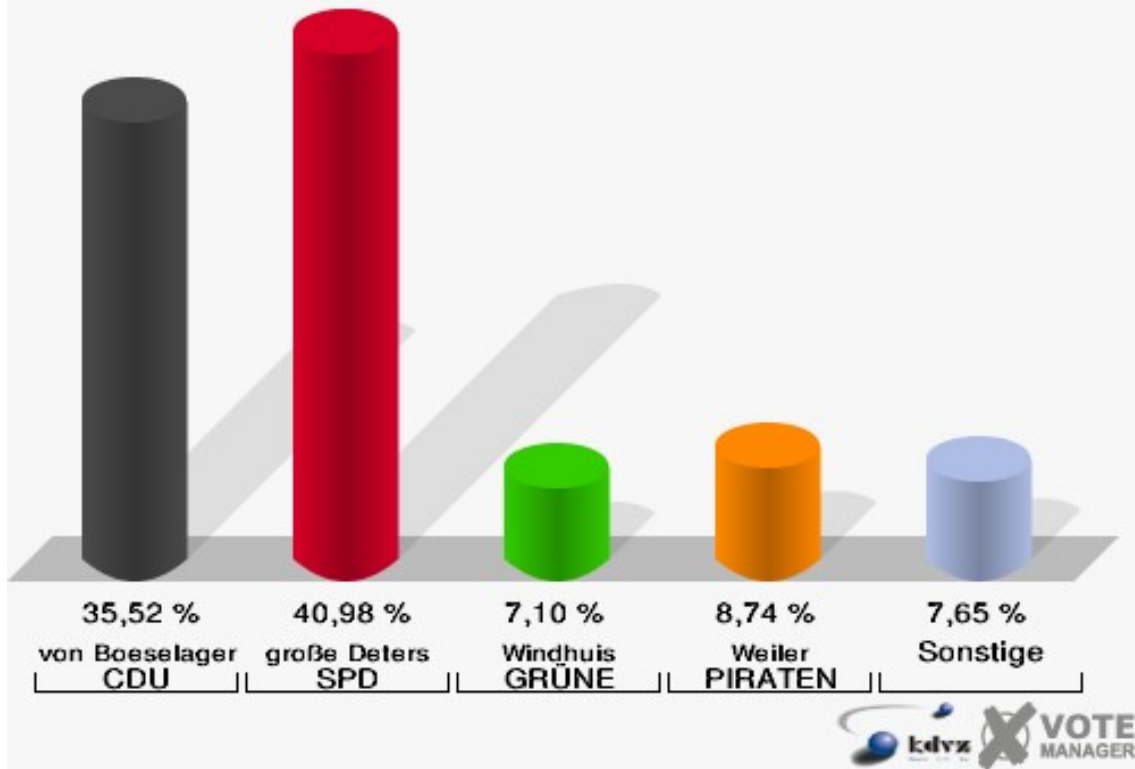
Gemeinde Swisttal
Landtagswahl 13.05.2012
Wahlbeteiligung 030-Feuerwehrg. Waldstraße



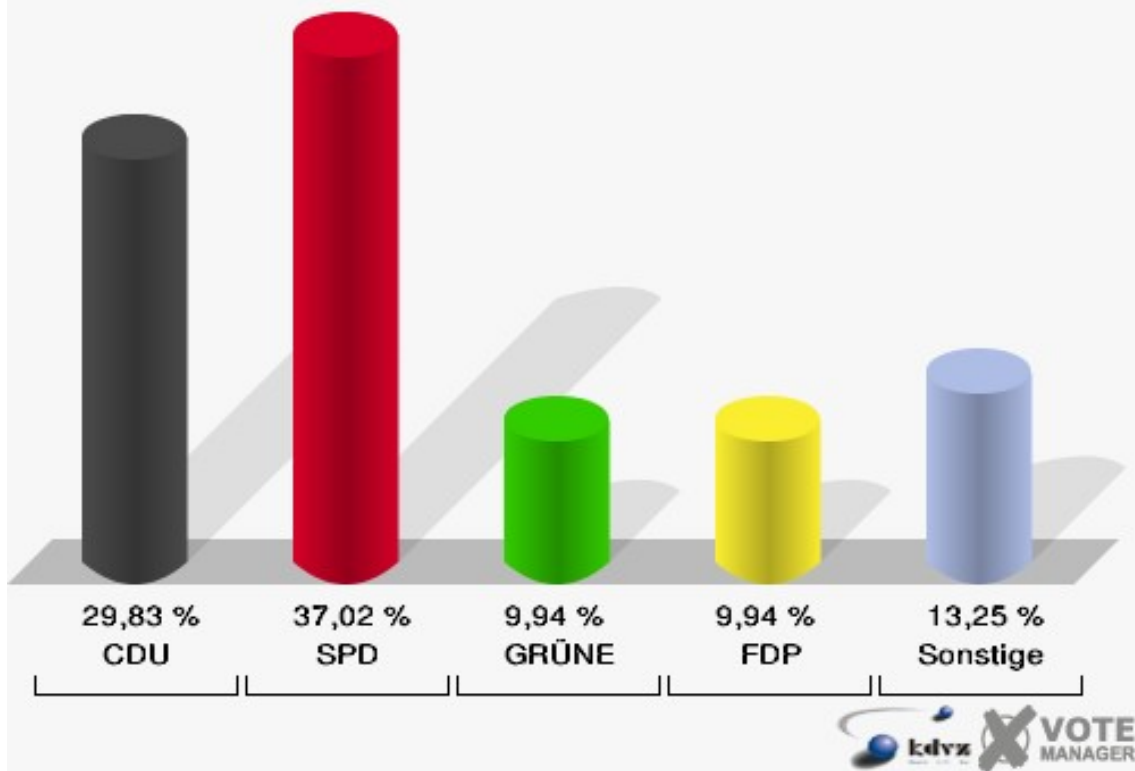
040-Dorfhaus Essig

	Erststimmen		Zweitstimmen	
Wahlberechtigte	323		323	
Wähler/innen	189	58,51 %	189	58,51 %
ungültige Stimmen	6	3,17 %	8	4,23 %
gültige Stimmen	183	96,83 %	181	95,77 %
von Boeselager, CDU	65	35,52 %	54	29,83 %
große Deters, SPD	75	40,98 %	67	37,02 %
Windhuis, GRÜNE	13	7,10 %	18	9,94 %
Wolf-Umhauer, FDP	10	5,46 %	18	9,94 %
Eßer, DIE LINKE	3	1,64 %	4	2,21 %
Weiler, PIRATEN	16	8,74 %	15	8,29 %
pro NRW	---	---	2	1,10 %
NPD	---	---	0	0,00 %
Tierschutzpartei	---	---	1	0,55 %
FAMILIE	---	---	0	0,00 %
BIG	---	---	0	0,00 %
Die PARTEI	---	---	0	0,00 %
ÖDP	---	---	0	0,00 %
FBI/ Freie Wähler	---	---	0	0,00 %
AUF	---	---	0	0,00 %
Schöpf, FREIE WÄHLER	1	0,55 %	1	0,55 %
PARTEI DER VER- NUNFT	---	---	1	0,55 %
Plantiko, Volksab- stimmung	0	0,00 %	0	0,00 %

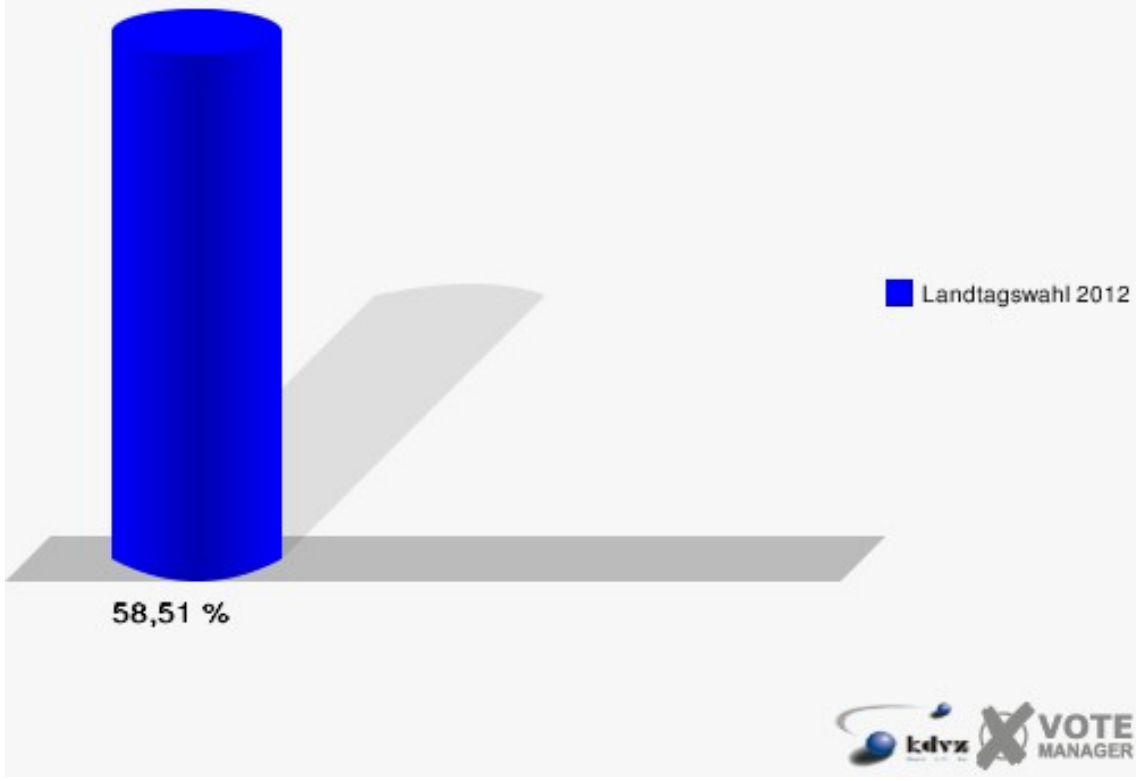
Gemeinde Swisttal
Landtagswahl 13.05.2012
Erststimmen 040-Dorfhaus Essig



Gemeinde Swisttal
Landtagswahl 13.05.2012
Zweitstimmen 040-Dorfhaus Essig



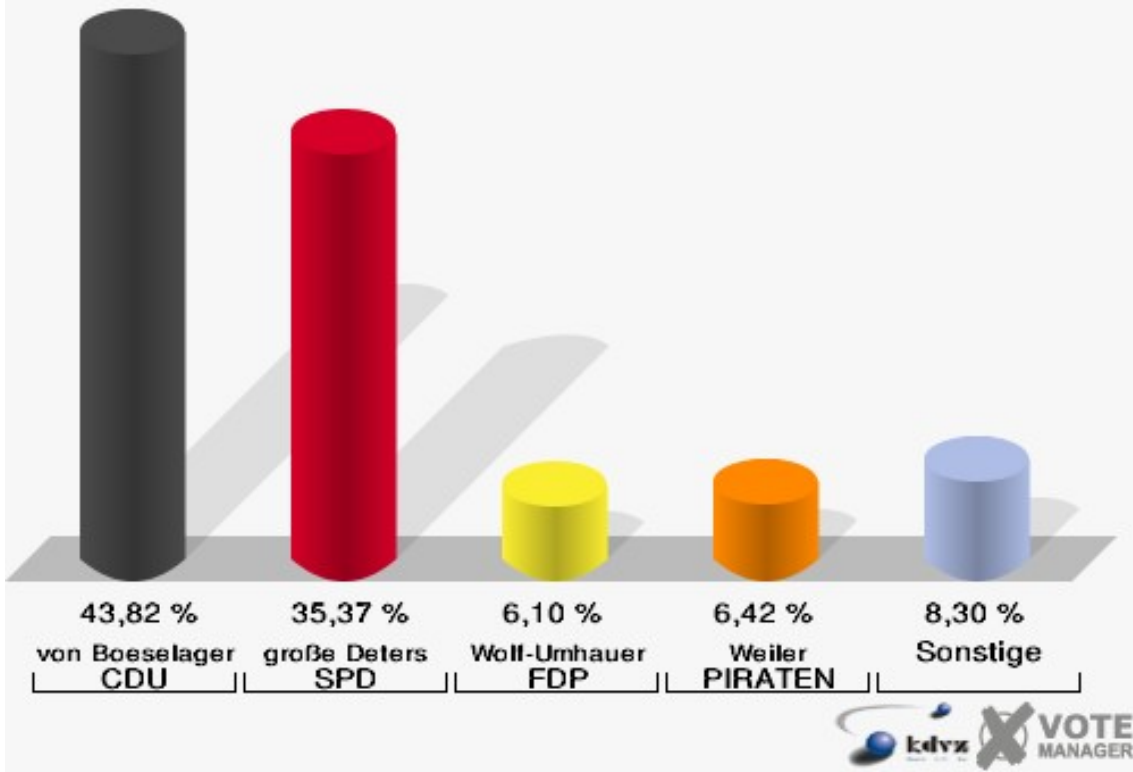
Gemeinde Swisttal
Landtagswahl 13.05.2012
Wahlbeteiligung 040-Dorfhaus Essig



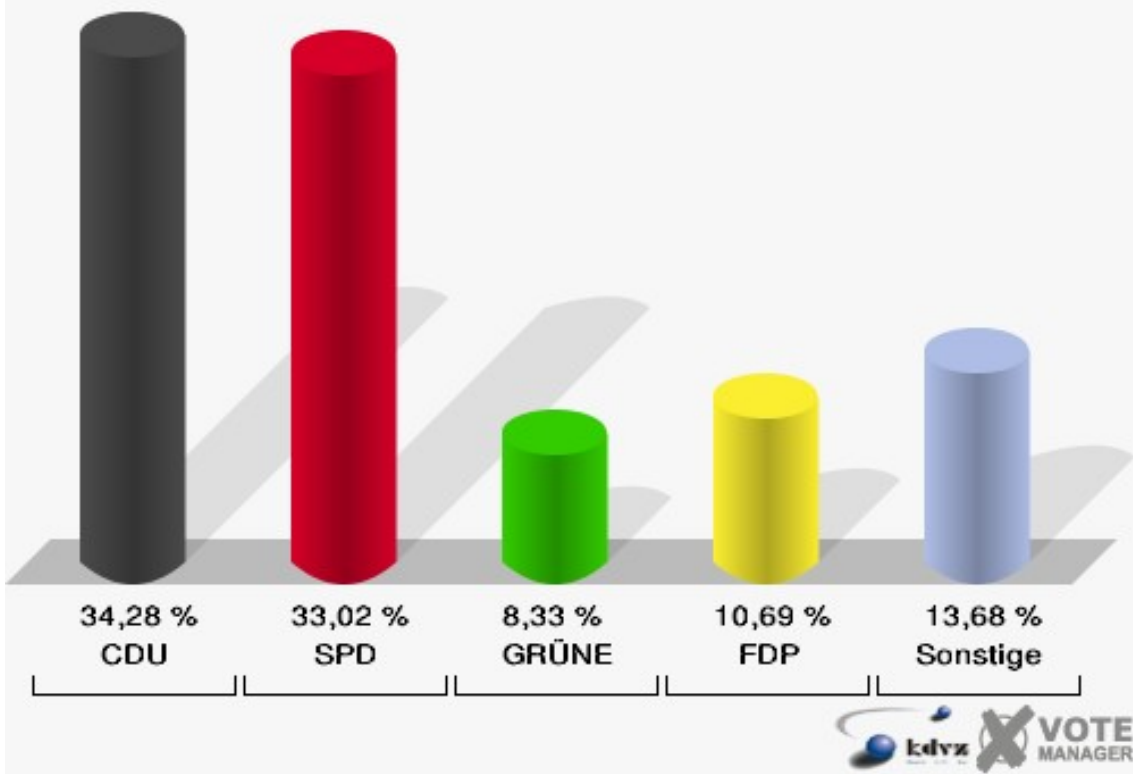
050-Begegnungsst. Altes Kloster

	Erststimmen		Zweitstimmen	
Wahlberechtigte	1.524		1.524	
Wähler/innen	655	42,98 %	655	42,98 %
ungültige Stimmen	16	2,44 %	19	2,90 %
gültige Stimmen	639	97,56 %	636	97,10 %
von Boeselager, CDU	280	43,82 %	218	34,28 %
große Deters, SPD	226	35,37 %	210	33,02 %
Windhuis, GRÜNE	29	4,54 %	53	8,33 %
Wolf-Umhauer, FDP	39	6,10 %	68	10,69 %
Eßer, DIE LINKE	15	2,35 %	12	1,89 %
Weiler, PIRATEN	41	6,42 %	44	6,92 %
pro NRW	---	---	15	2,36 %
NPD	---	---	2	0,31 %
Tierschutzpartei	---	---	4	0,63 %
FAMILIE	---	---	3	0,47 %
BIG	---	---	1	0,16 %
Die PARTEI	---	---	0	0,00 %
ÖDP	---	---	2	0,31 %
FBI/ Freie Wähler	---	---	0	0,00 %
AUF	---	---	0	0,00 %
Schöpf, FREIE WÄHLER	4	0,63 %	4	0,63 %
PARTEI DER VER- NUNFT	---	---	0	0,00 %
Plantiko, Volksab- stimmung	5	0,78 %	0	0,00 %

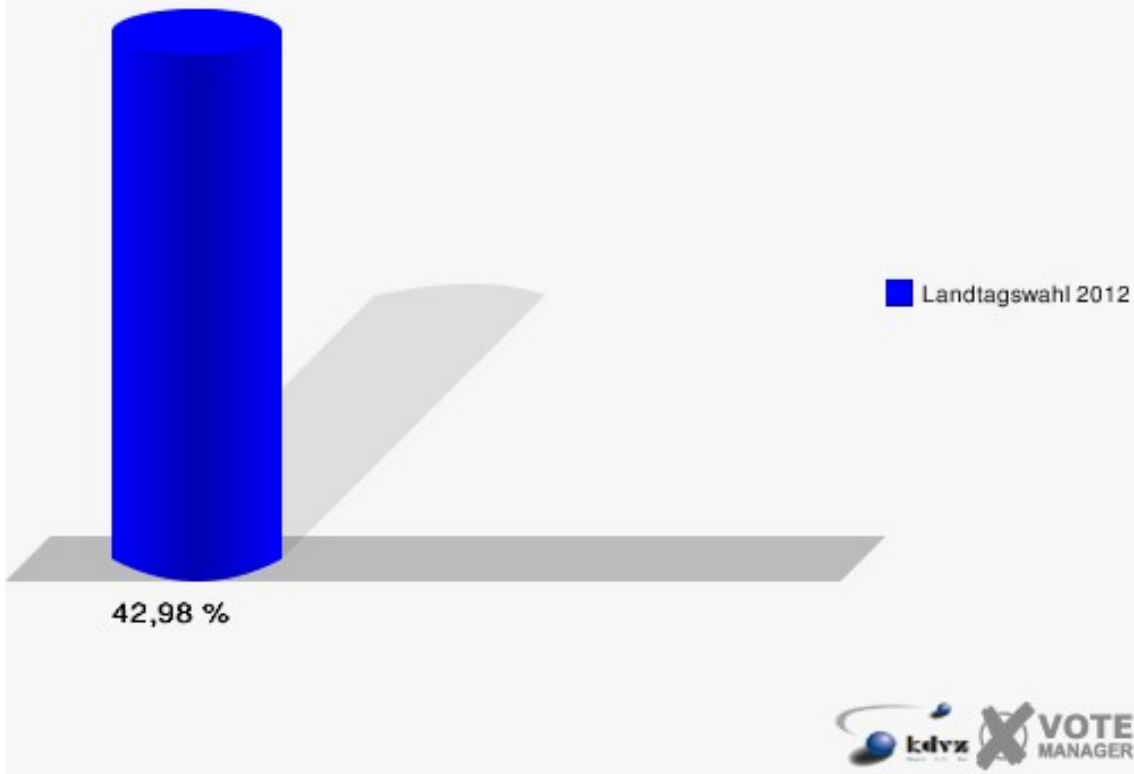
Gemeinde Swisttal
Landtagswahl 13.05.2012
Erststimmen 050-Begegnungsst. Altes Kloster



Gemeinde Swisttal
Landtagswahl 13.05.2012
Zweitstimmen 050-Begegnungsst. Altes Kloster

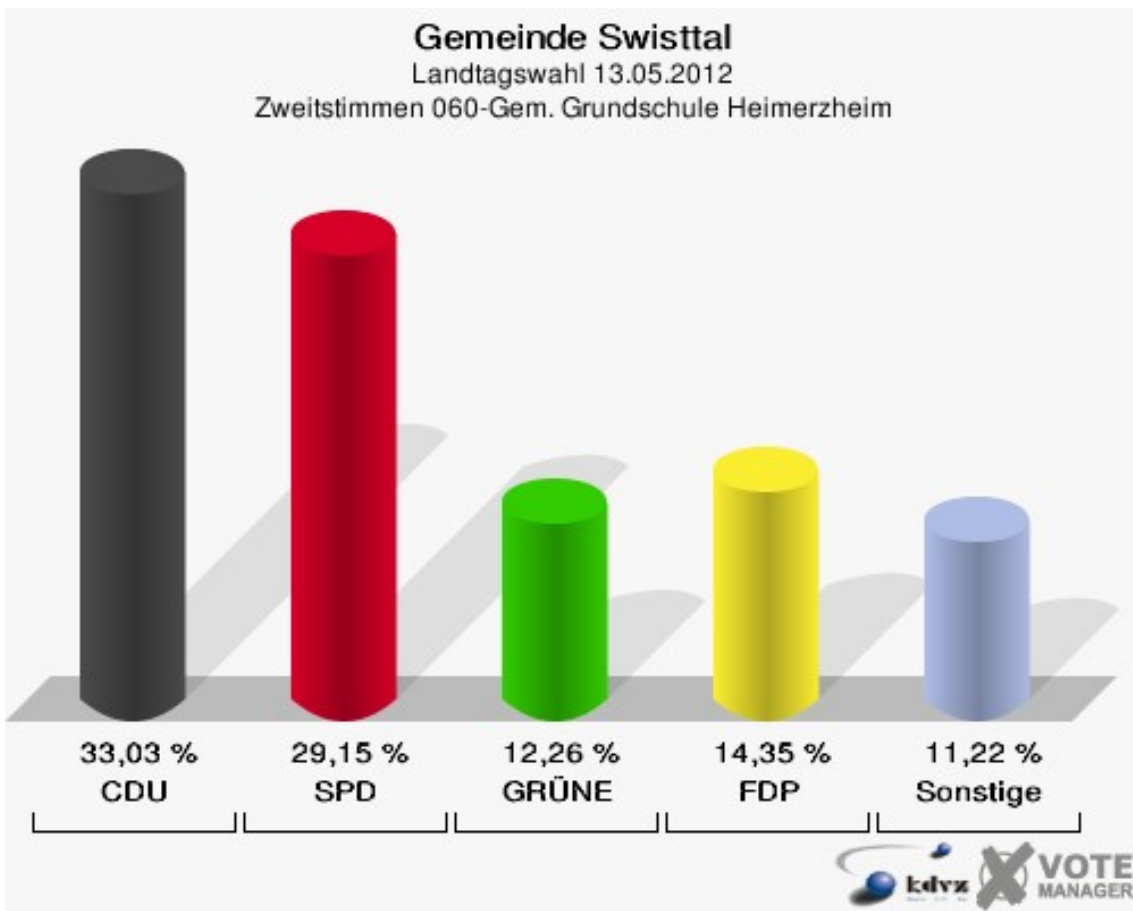
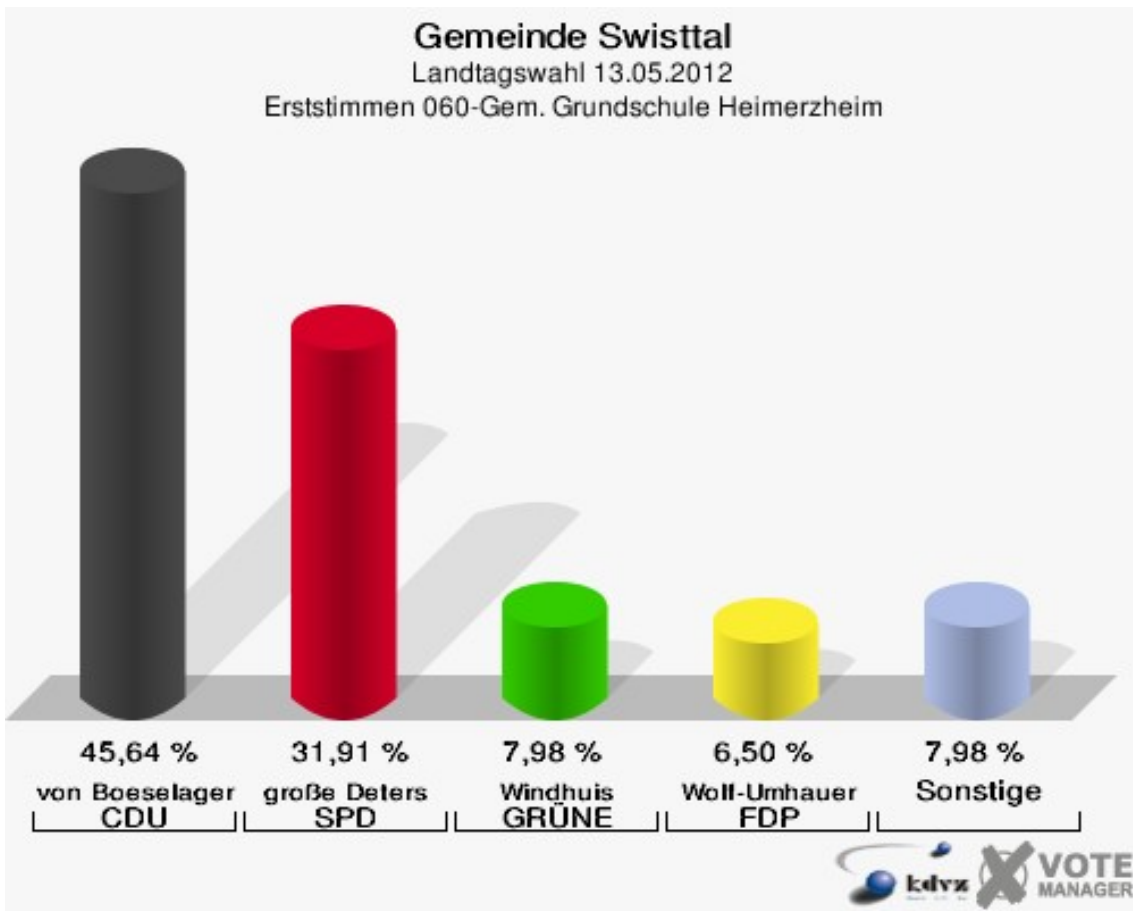


Gemeinde Swisttal
Landtagswahl 13.05.2012
Wahlbeteiligung 050-Begegnungsst. Altes Kloster

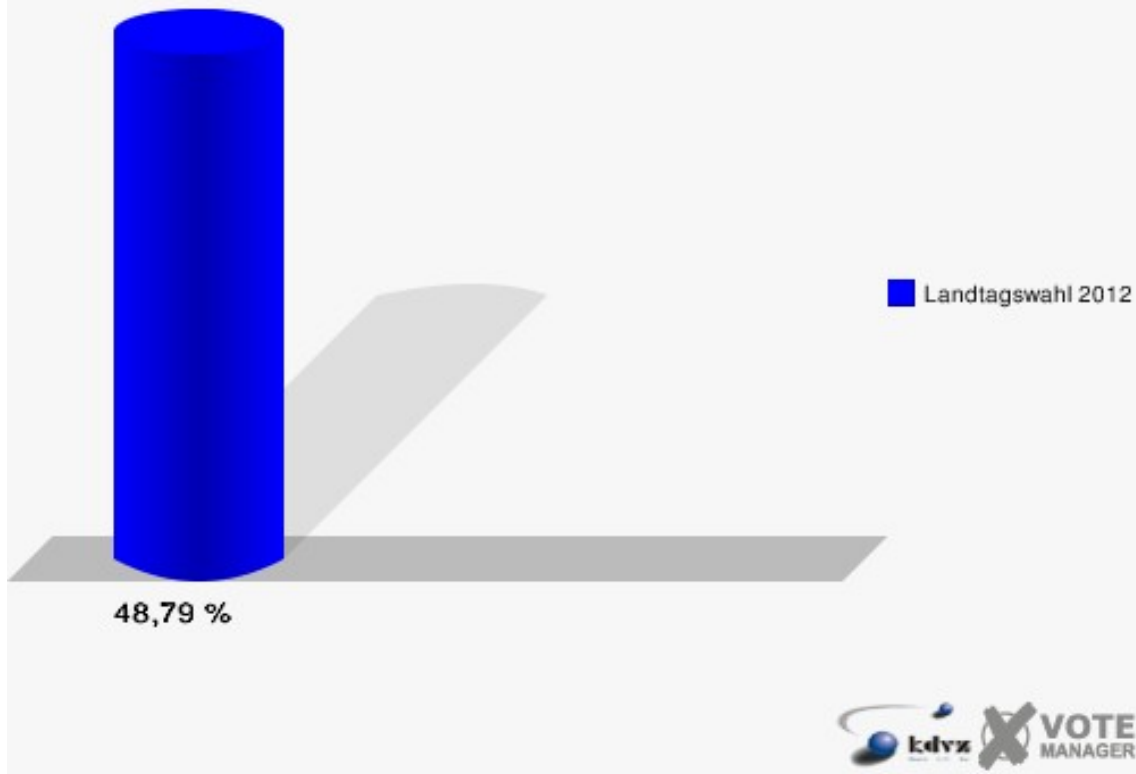


060-Gem. Grundschule Heimerzheim

	Erststimmen		Zweitstimmen	
Wahlberechtigte	1.406		1.406	
Wähler/innen	686	48,79 %	686	48,79 %
ungültige Stimmen	9	1,31 %	17	2,48 %
gültige Stimmen	677	98,69 %	669	97,52 %
von Boeselager, CDU	309	45,64 %	221	33,03 %
große Deters, SPD	216	31,91 %	195	29,15 %
Windhuis, GRÜNE	54	7,98 %	82	12,26 %
Wolf-Umhauer, FDP	44	6,50 %	96	14,35 %
Eßer, DIE LINKE	14	2,07 %	17	2,54 %
Weiler, PIRATEN	33	4,87 %	37	5,53 %
pro NRW	---	---	7	1,05 %
NPD	---	---	0	0,00 %
Tierschutzpartei	---	---	5	0,75 %
FAMILIE	---	---	1	0,15 %
BIG	---	---	0	0,00 %
Die PARTEI	---	---	0	0,00 %
ÖDP	---	---	0	0,00 %
FBI/ Freie Wähler	---	---	1	0,15 %
AUF	---	---	3	0,45 %
Schöpf, FREIE WÄHLER	2	0,30 %	4	0,60 %
PARTEI DER VER- NUNFT	---	---	0	0,00 %
Plantiko, Volksab- stimmung	5	0,74 %	0	0,00 %

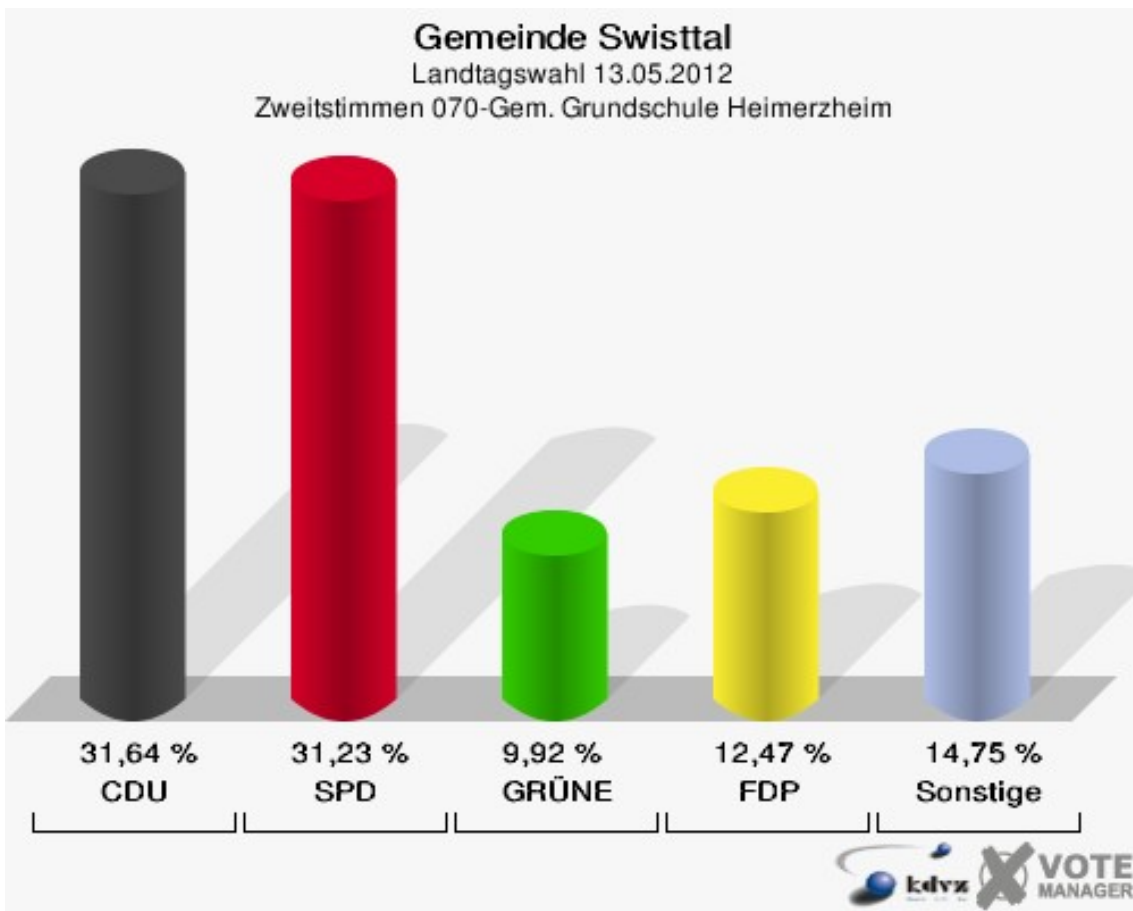
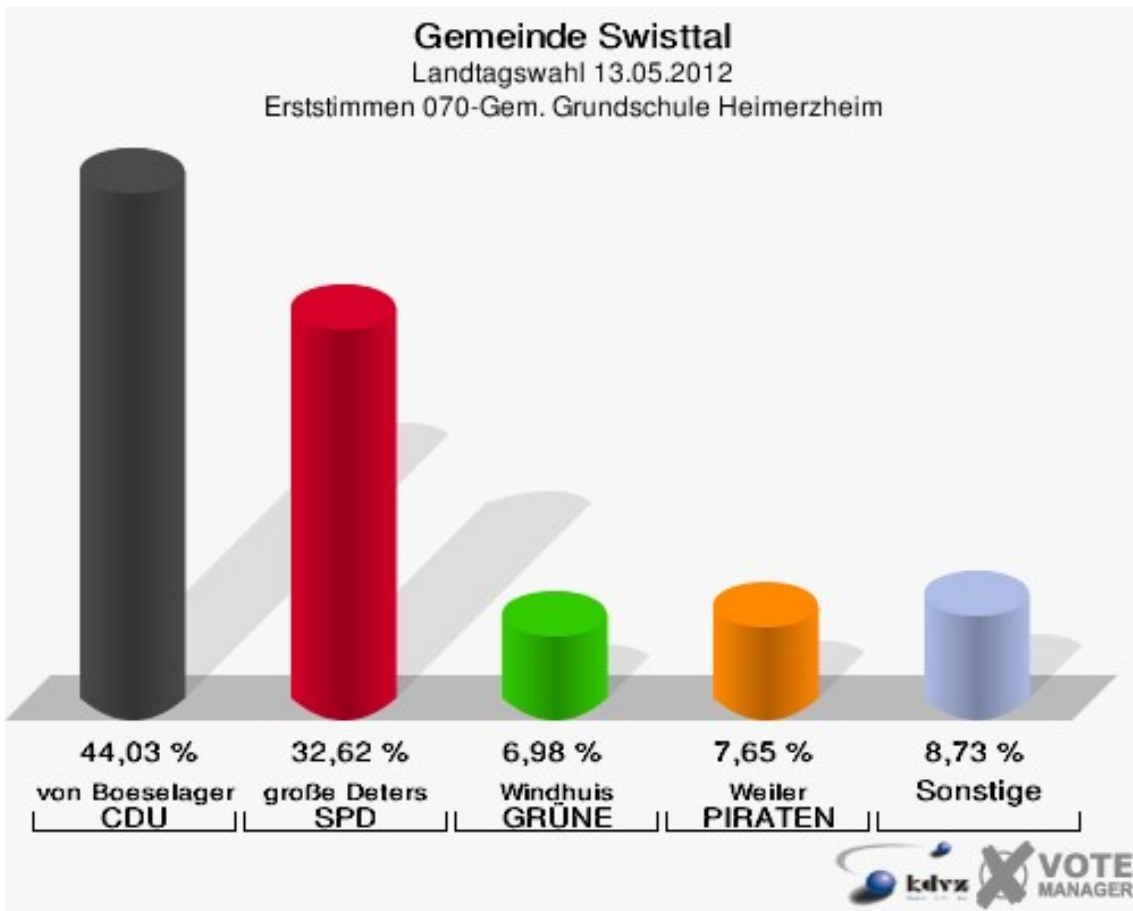


Gemeinde Swisttal
Landtagswahl 13.05.2012
Wahlbeteiligung 060-Gem. Grundschule Heimerzheim

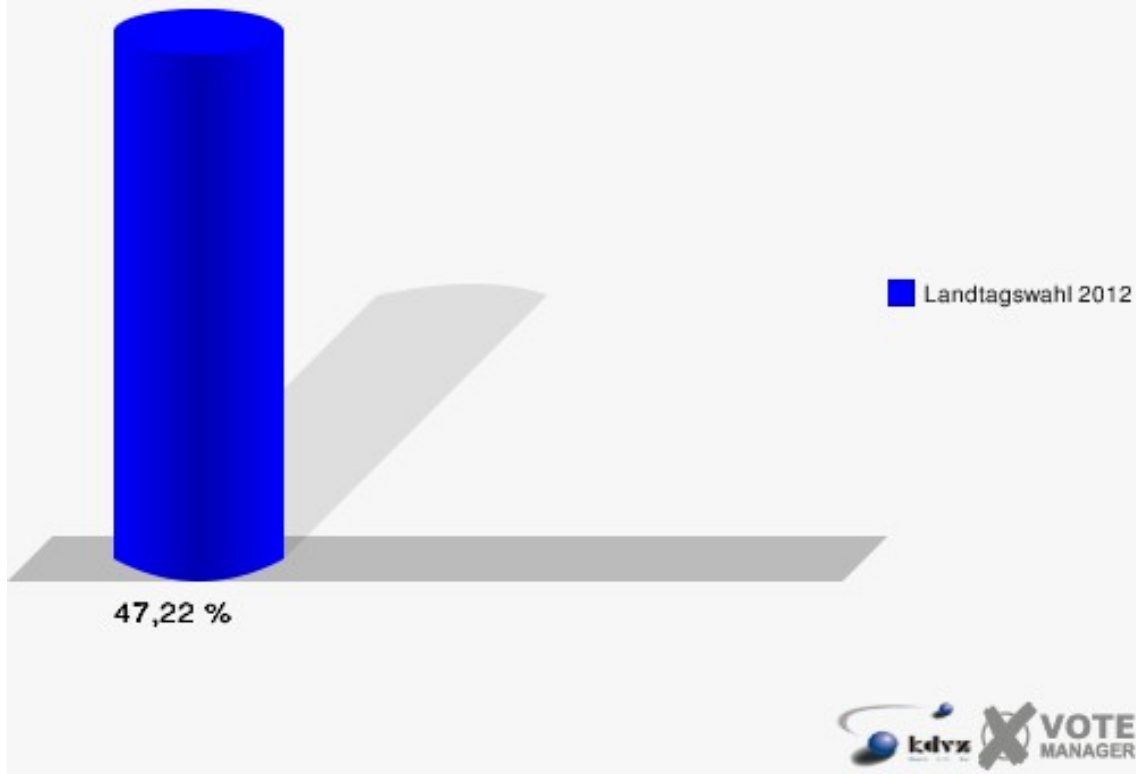


070-Gem. Grundschule Heimerzheim

	Erststimmen		Zweitstimmen	
Wahlberechtigte	1.603		1.603	
Wähler/innen	757	47,22 %	757	47,22 %
ungültige Stimmen	12	1,59 %	11	1,45 %
gültige Stimmen	745	98,41 %	746	98,55 %
von Boeselager, CDU	328	44,03 %	236	31,64 %
große Deters, SPD	243	32,62 %	233	31,23 %
Windhuis, GRÜNE	52	6,98 %	74	9,92 %
Wolf-Umhauer, FDP	47	6,31 %	93	12,47 %
Eßer, DIE LINKE	9	1,21 %	10	1,34 %
Weiler, PIRATEN	57	7,65 %	63	8,45 %
pro NRW	---	---	17	2,28 %
NPD	---	---	3	0,40 %
Tierschutzpartei	---	---	1	0,13 %
FAMILIE	---	---	4	0,54 %
BIG	---	---	2	0,27 %
Die PARTEI	---	---	2	0,27 %
ÖDP	---	---	0	0,00 %
FBI/ Freie Wähler	---	---	0	0,00 %
AUF	---	---	3	0,40 %
Schöpf, FREIE WÄHLER	6	0,81 %	5	0,67 %
PARTEI DER VER- NUNFT	---	---	0	0,00 %
Plantiko, Volksab- stimmung	3	0,40 %	0	0,00 %



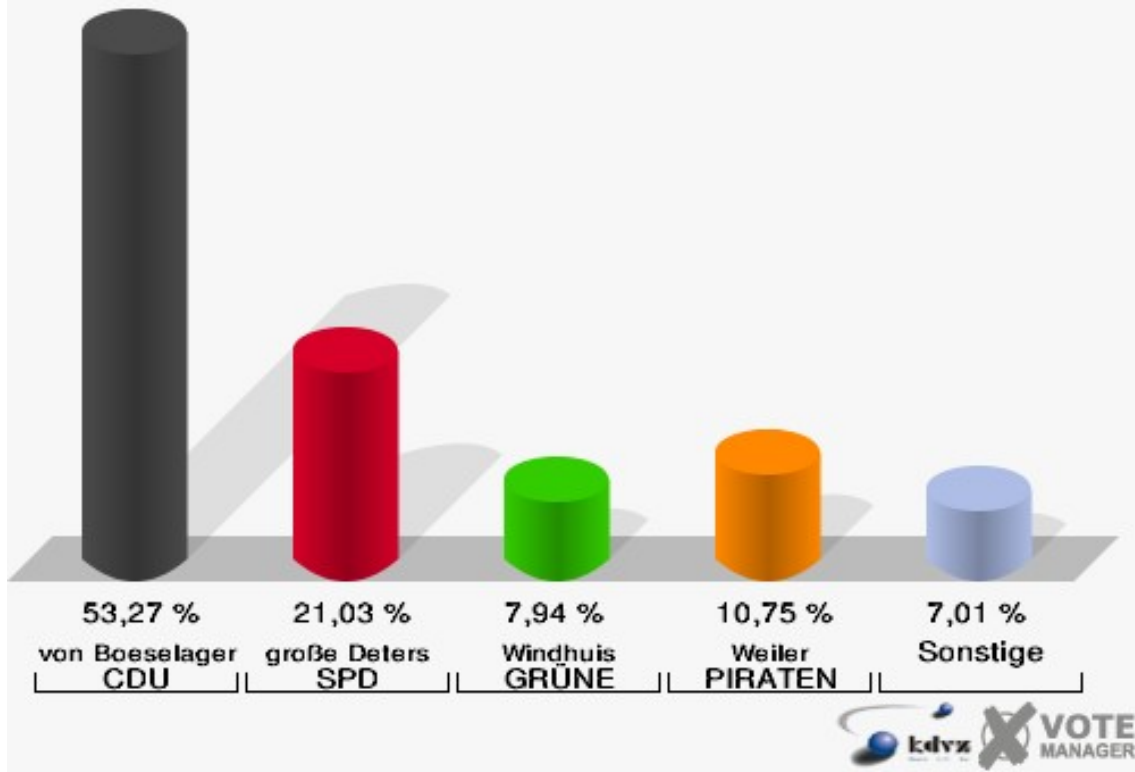
Gemeinde Swisttal
Landtagswahl 13.05.2012
Wahlbeteiligung 070-Gem. Grundschule Heimerzheim



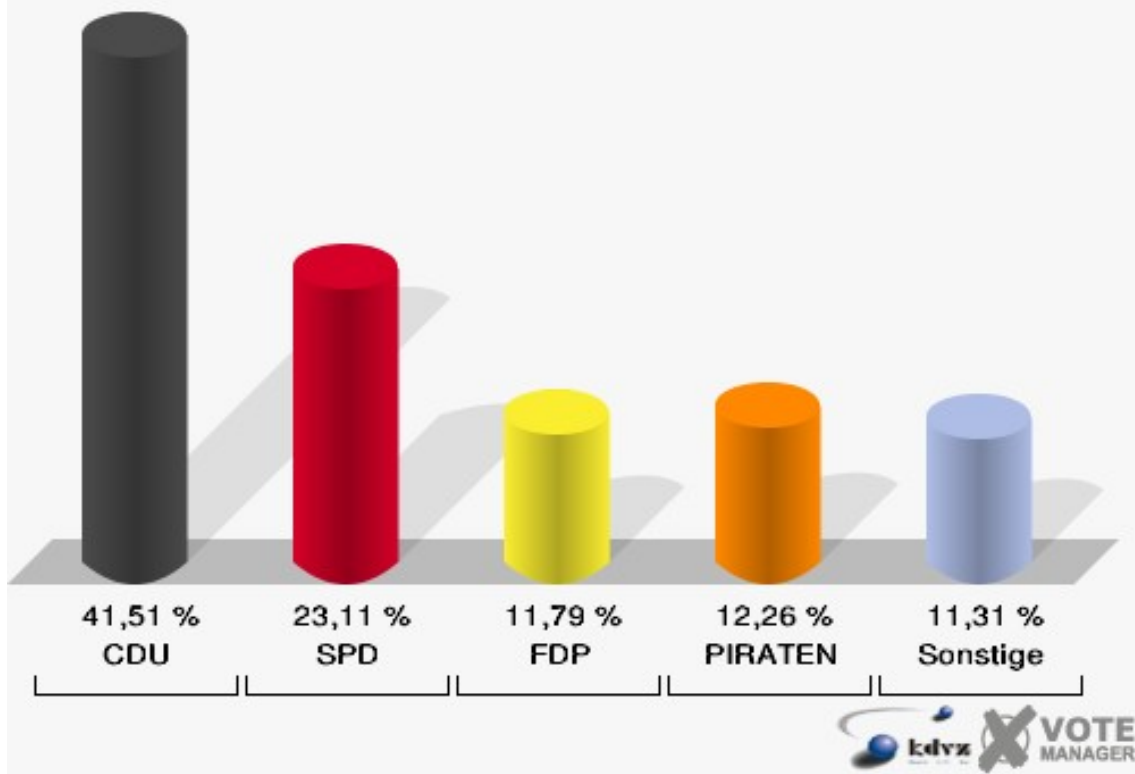
080-Dorfhaus Ludendorf

	Erststimmen		Zweitstimmen	
Wahlberechtigte	418		418	
Wähler/innen	218	52,15 %	218	52,15 %
ungültige Stimmen	4	1,83 %	6	2,75 %
gültige Stimmen	214	98,17 %	212	97,25 %
von Boeselager, CDU	114	53,27 %	88	41,51 %
große Deters, SPD	45	21,03 %	49	23,11 %
Windhuis, GRÜNE	17	7,94 %	20	9,43 %
Wolf-Umhauer, FDP	12	5,61 %	25	11,79 %
Eßer, DIE LINKE	0	0,00 %	0	0,00 %
Weiler, PIRATEN	23	10,75 %	26	12,26 %
pro NRW	---	---	1	0,47 %
NPD	---	---	0	0,00 %
Tierschutzpartei	---	---	1	0,47 %
FAMILIE	---	---	0	0,00 %
BIG	---	---	0	0,00 %
Die PARTEI	---	---	0	0,00 %
ÖDP	---	---	0	0,00 %
FBI/ Freie Wähler	---	---	0	0,00 %
AUF	---	---	1	0,47 %
Schöpf, FREIE WÄHLER	3	1,40 %	1	0,47 %
PARTEI DER VER- NUNFT	---	---	0	0,00 %
Plantiko, Volksab- stimmung	0	0,00 %	0	0,00 %

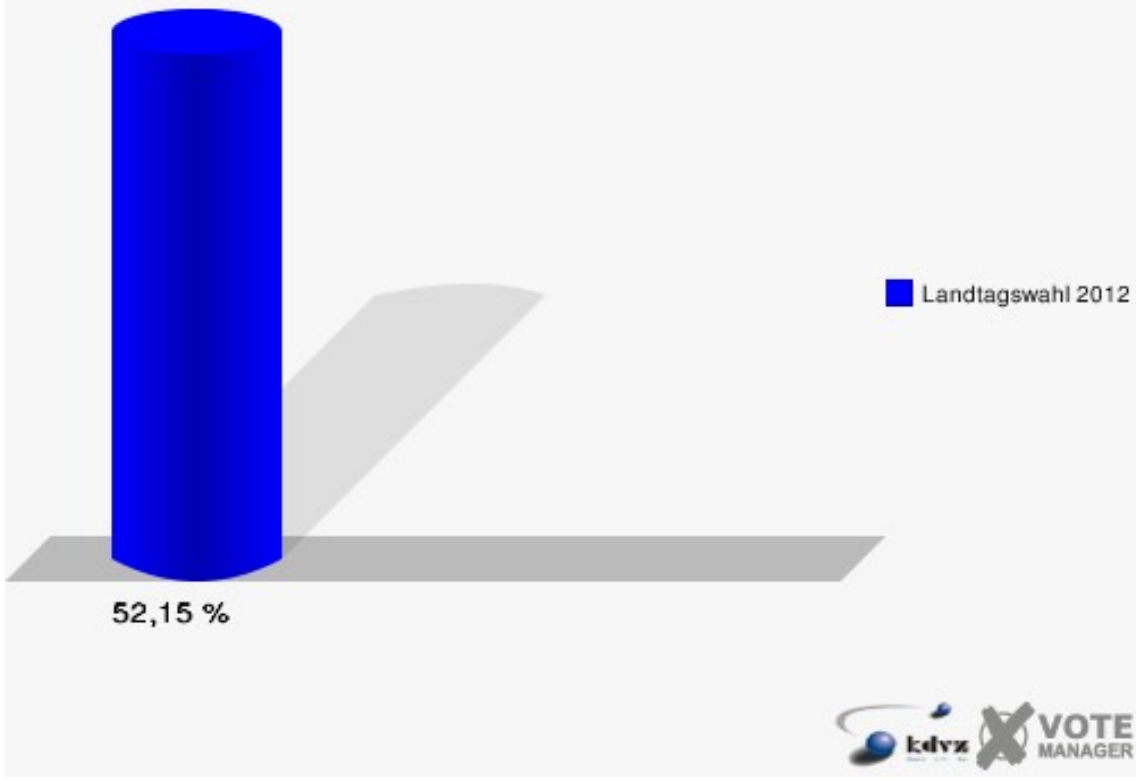
Gemeinde Swisttal
Landtagswahl 13.05.2012
Erststimmen 080-Dorfhaus Ludendorf



Gemeinde Swisttal
Landtagswahl 13.05.2012
Zweitstimmen 080-Dorfhaus Ludendorf



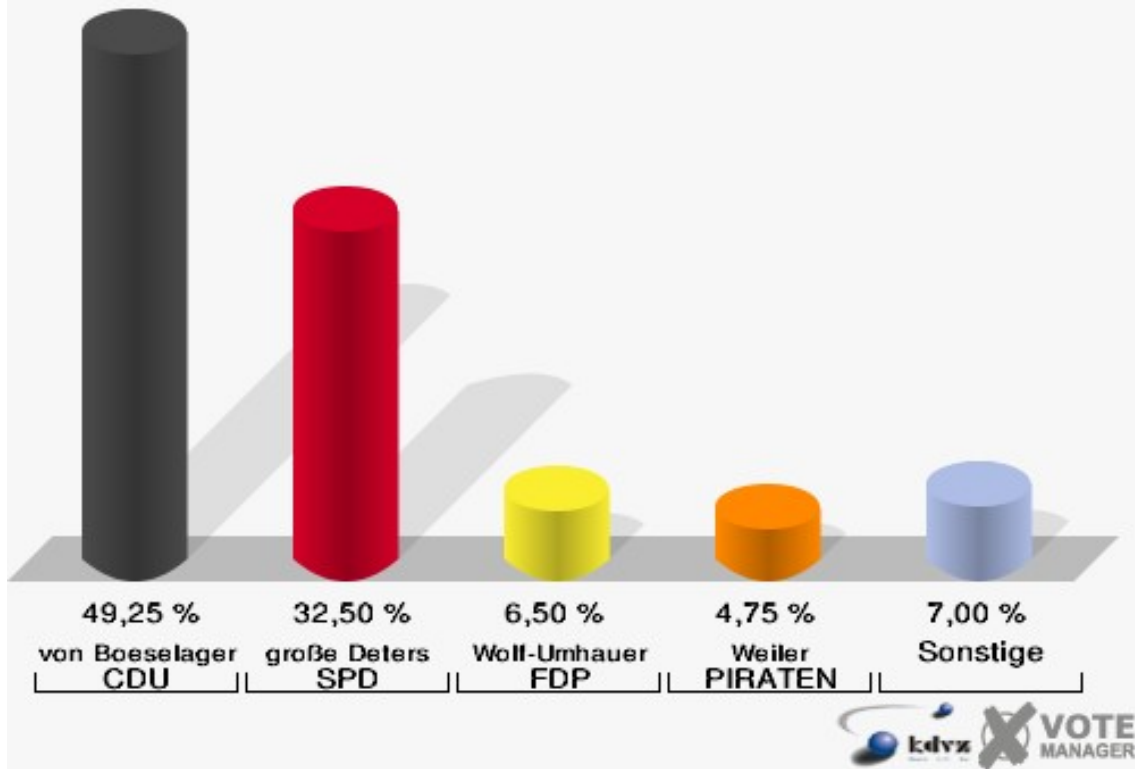
Gemeinde Swisttal
Landtagswahl 13.05.2012
Wahlbeteiligung 080-Dorfhaus Ludendorf



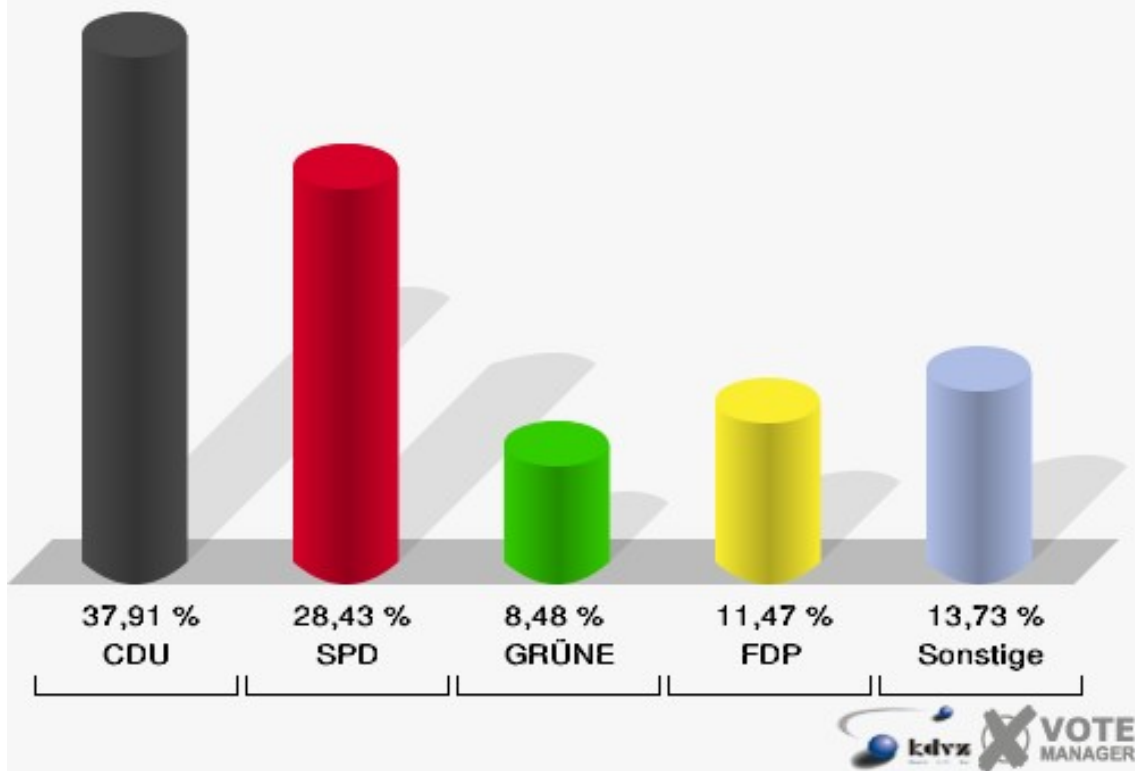
090-Feuerwehrg. Weiherstraße

	Erststimmen		Zweitstimmen	
Wahlberechtigte	841		841	
Wähler/innen	408	48,51 %	408	48,51 %
ungültige Stimmen	8	1,96 %	7	1,72 %
gültige Stimmen	400	98,04 %	401	98,28 %
von Boeselager, CDU	197	49,25 %	152	37,91 %
große Deters, SPD	130	32,50 %	114	28,43 %
Windhuis, GRÜNE	17	4,25 %	34	8,48 %
Wolf-Umhauer, FDP	26	6,50 %	46	11,47 %
Eßer, DIE LINKE	5	1,25 %	6	1,50 %
Weiler, PIRATEN	19	4,75 %	27	6,73 %
pro NRW	---	---	7	1,75 %
NPD	---	---	4	1,00 %
Tierschutzpartei	---	---	4	1,00 %
FAMILIE	---	---	1	0,25 %
BIG	---	---	1	0,25 %
Die PARTEI	---	---	1	0,25 %
ÖDP	---	---	0	0,00 %
FBI/ Freie Wähler	---	---	0	0,00 %
AUF	---	---	0	0,00 %
Schöpf, FREIE WÄHLER	5	1,25 %	4	1,00 %
PARTEI DER VER- NUNFT	---	---	0	0,00 %
Plantiko, Volksab- stimmung	1	0,25 %	0	0,00 %

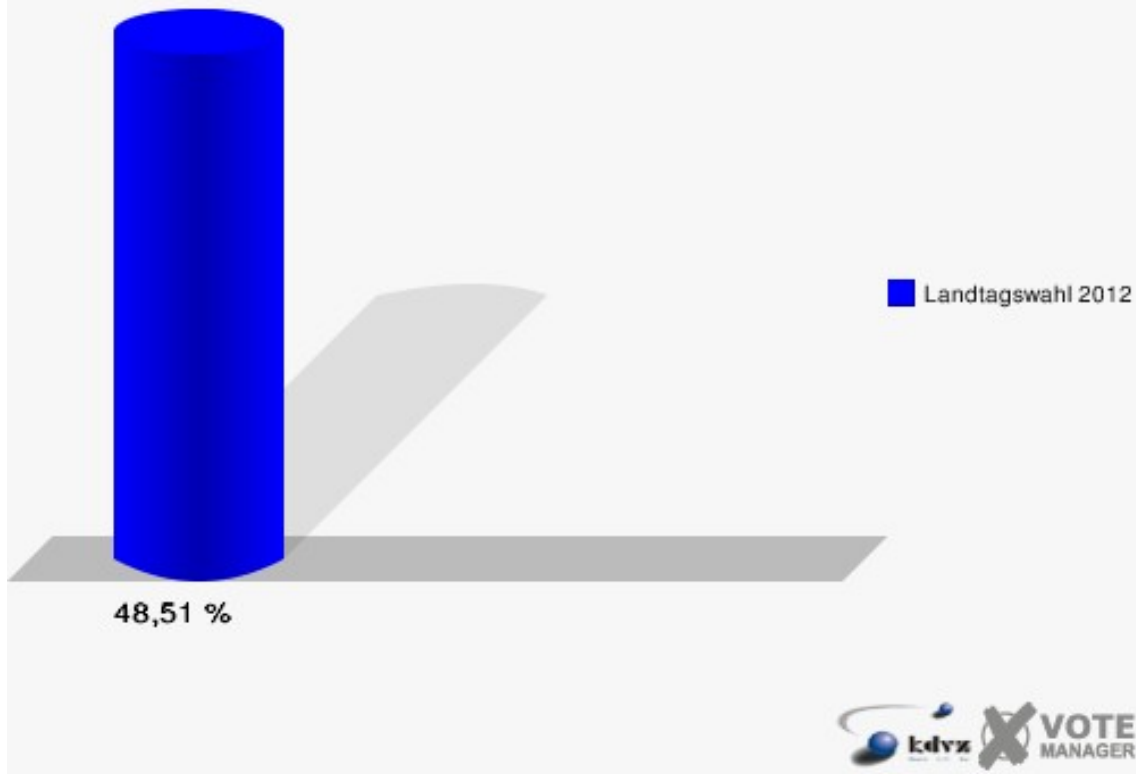
Gemeinde Swisttal
Landtagswahl 13.05.2012
Erststimmen 090-Feuerwehrg. Weiherstraße



Gemeinde Swisttal
Landtagswahl 13.05.2012
Zweitstimmen 090-Feuerwehrg. Weiherstraße



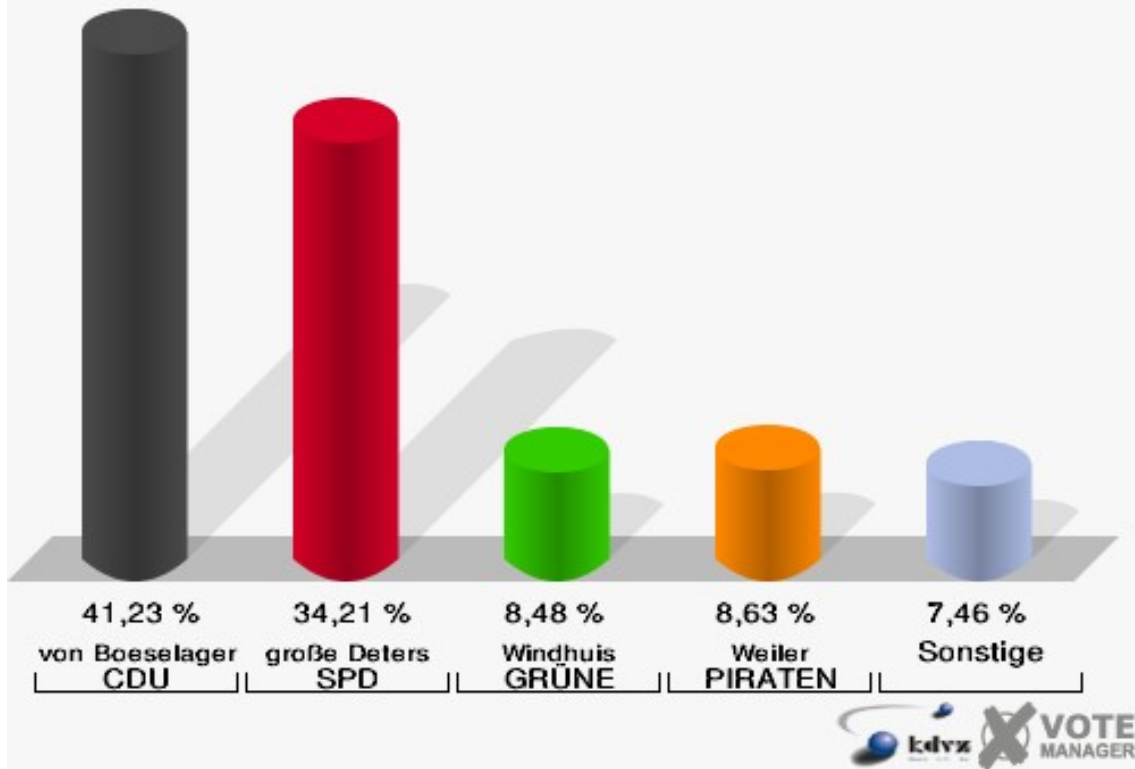
Gemeinde Swisttal
Landtagswahl 13.05.2012
Wahlbeteiligung 090-Feuerwehrg. Weiherstraße



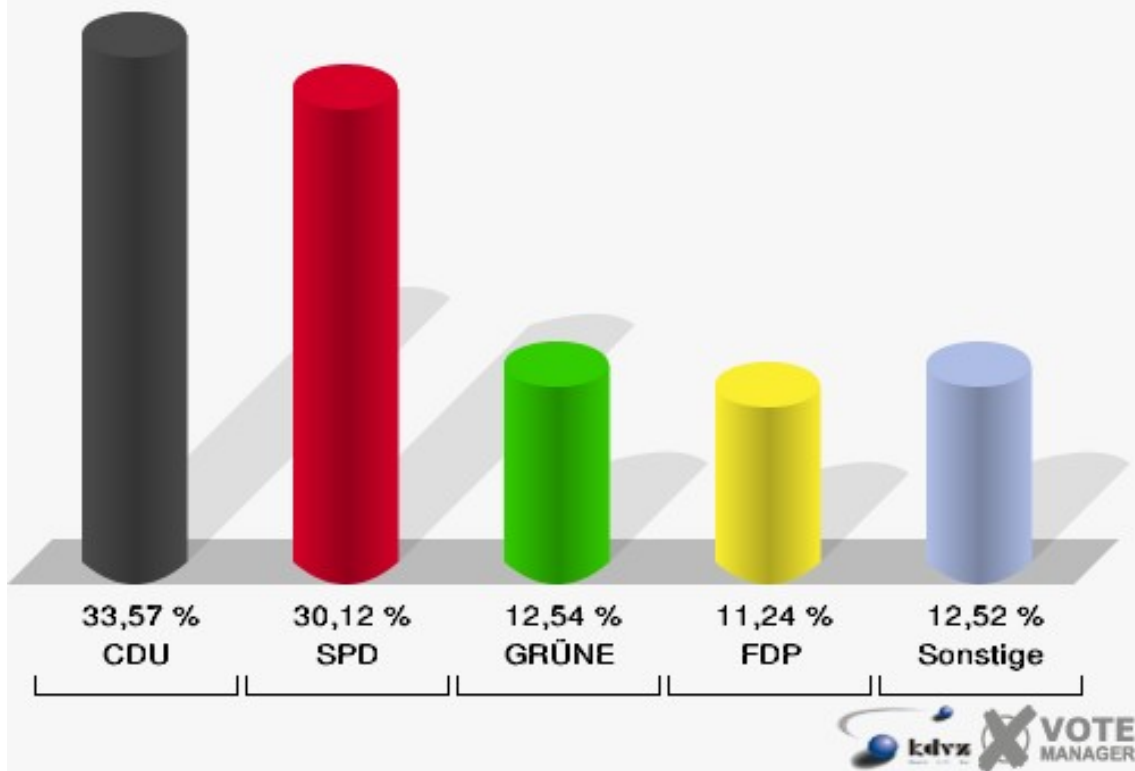
100-Dorfhaus Morenhoven

	Erststimmen		Zweitstimmen	
Wahlberechtigte	1.201		1.201	
Wähler/innen	705	58,70 %	705	58,70 %
ungültige Stimmen	21	2,98 %	11	1,56 %
gültige Stimmen	684	97,02 %	694	98,44 %
von Boeselager, CDU	282	41,23 %	233	33,57 %
große Deters, SPD	234	34,21 %	209	30,12 %
Windhuis, GRÜNE	58	8,48 %	87	12,54 %
Wolf-Umhauer, FDP	35	5,12 %	78	11,24 %
Eßer, DIE LINKE	14	2,05 %	12	1,73 %
Weiler, PIRATEN	59	8,63 %	52	7,49 %
pro NRW	---	---	12	1,73 %
NPD	---	---	0	0,00 %
Tierschutzpartei	---	---	3	0,43 %
FAMILIE	---	---	1	0,14 %
BIG	---	---	0	0,00 %
Die PARTEI	---	---	3	0,43 %
ÖDP	---	---	0	0,00 %
FBI/ Freie Wähler	---	---	2	0,29 %
AUF	---	---	1	0,14 %
Schöpf, FREIE WÄHLER	2	0,29 %	0	0,00 %
PARTEI DER VER- NUNFT	---	---	1	0,14 %
Plantiko, Volksab- stimmung	0	0,00 %	0	0,00 %

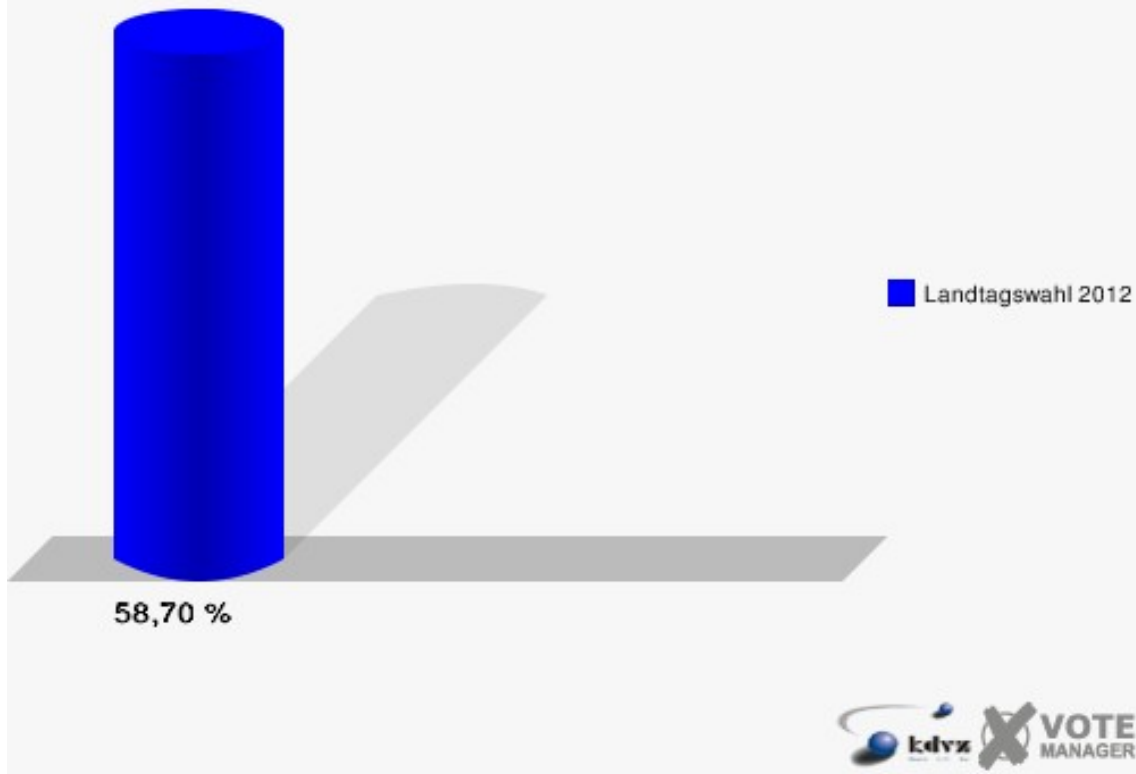
Gemeinde Swisttal
Landtagswahl 13.05.2012
Erststimmen 100-Dorfhaus Morenhoven



Gemeinde Swisttal
Landtagswahl 13.05.2012
Zweitstimmen 100-Dorfhaus Morenhoven



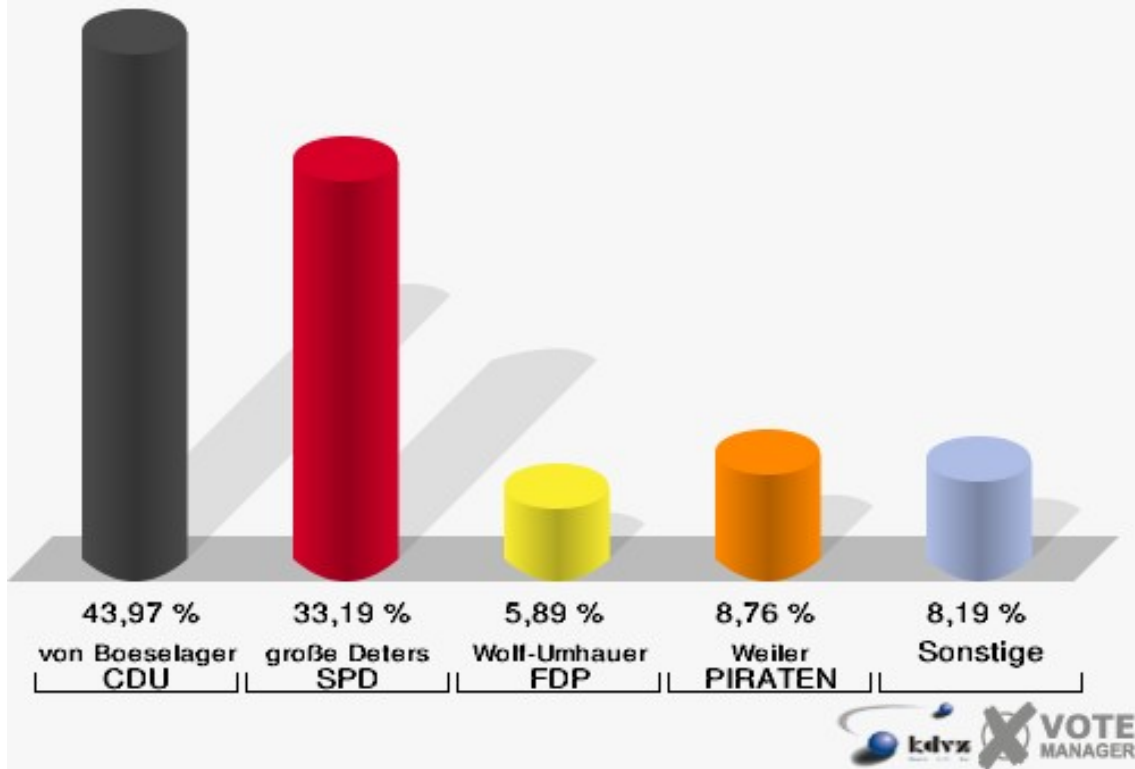
Gemeinde Swisttal
Landtagswahl 13.05.2012
Wahlbeteiligung 100-Dorfhaus Morenhoven



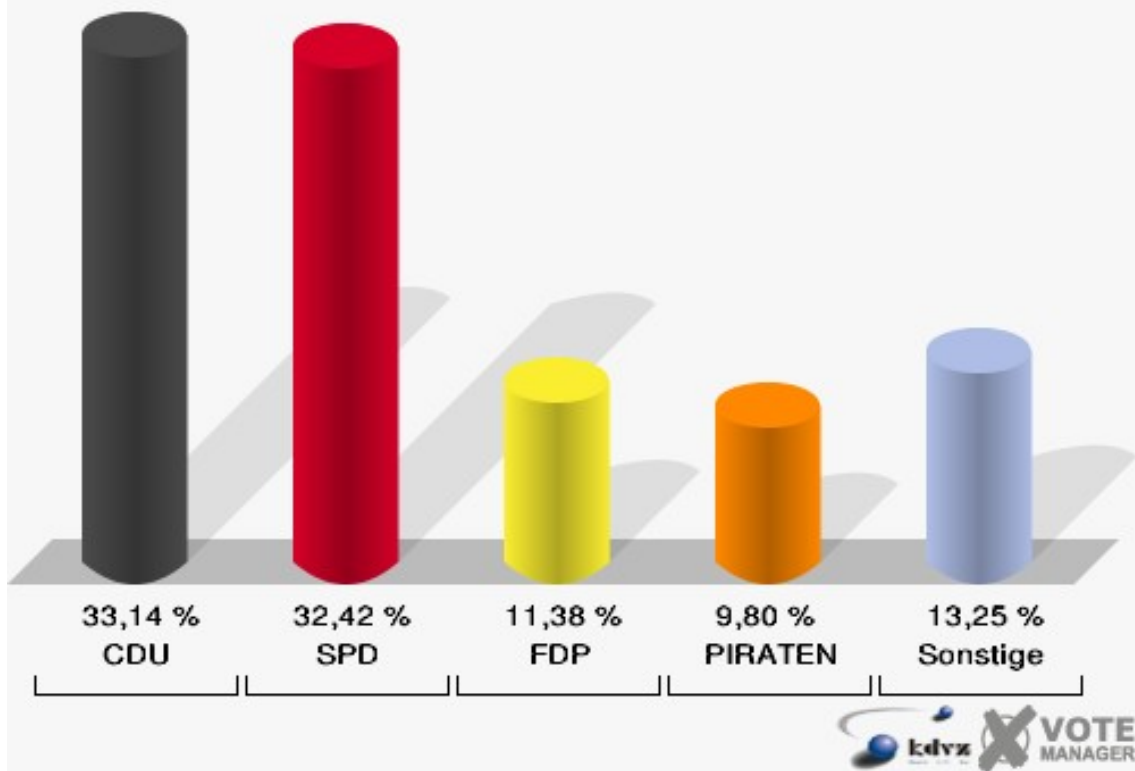
110-Gem. Grundschule Odendorf

	Erststimmen		Zweitstimmen	
Wahlberechtigte	1.293		1.293	
Wähler/innen	713	55,14 %	713	55,14 %
ungültige Stimmen	17	2,38 %	19	2,66 %
gültige Stimmen	696	97,62 %	694	97,34 %
von Boeselager, CDU	306	43,97 %	230	33,14 %
große Deters, SPD	231	33,19 %	225	32,42 %
Windhuis, GRÜNE	39	5,60 %	55	7,93 %
Wolf-Umhauer, FDP	41	5,89 %	79	11,38 %
Eßer, DIE LINKE	15	2,16 %	13	1,87 %
Weiler, PIRATEN	61	8,76 %	68	9,80 %
pro NRW	---	---	10	1,44 %
NPD	---	---	4	0,58 %
Tierschutzpartei	---	---	1	0,14 %
FAMILIE	---	---	6	0,86 %
BIG	---	---	0	0,00 %
Die PARTEI	---	---	1	0,14 %
ÖDP	---	---	0	0,00 %
FBI/ Freie Wähler	---	---	0	0,00 %
AUF	---	---	0	0,00 %
Schöpf, FREIE WÄHLER	3	0,43 %	2	0,29 %
PARTEI DER VER- NUNFT	---	---	0	0,00 %
Plantiko, Volksab- stimmung	0	0,00 %	0	0,00 %

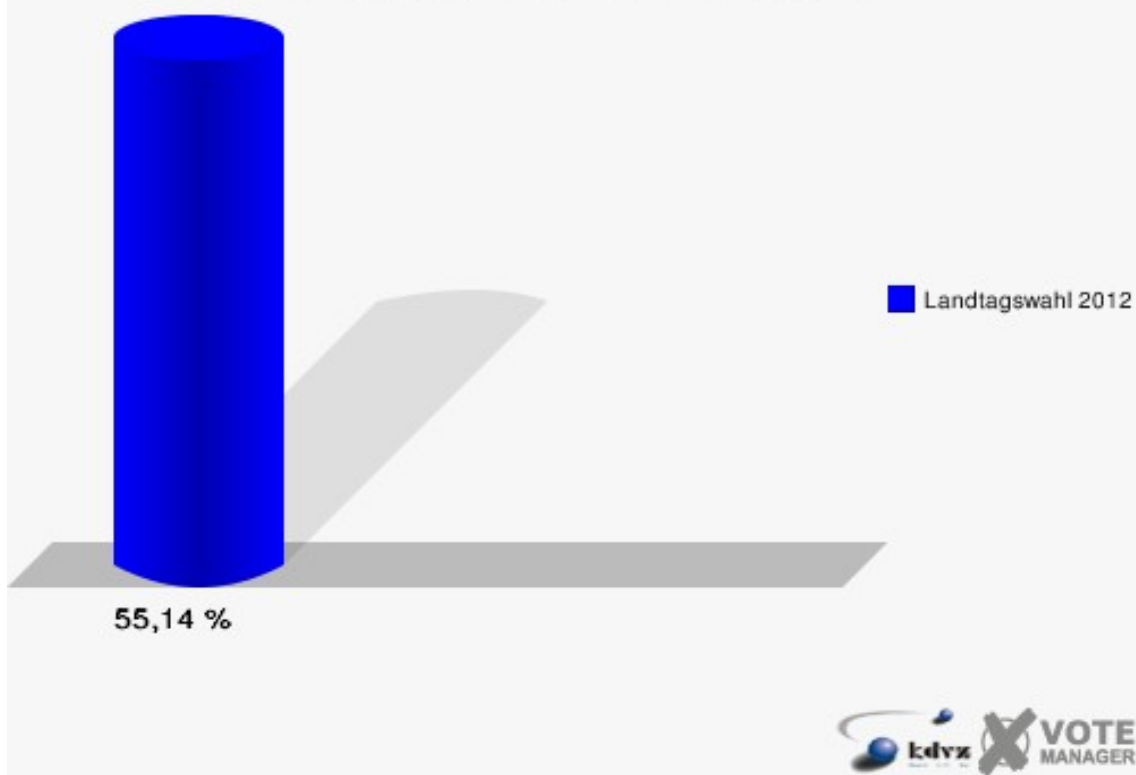
Gemeinde Swisttal
Landtagswahl 13.05.2012
Erststimmen 110-Gem. Grundschule Odendorf



Gemeinde Swisttal
Landtagswahl 13.05.2012
Zweitstimmen 110-Gem. Grundschule Odendorf

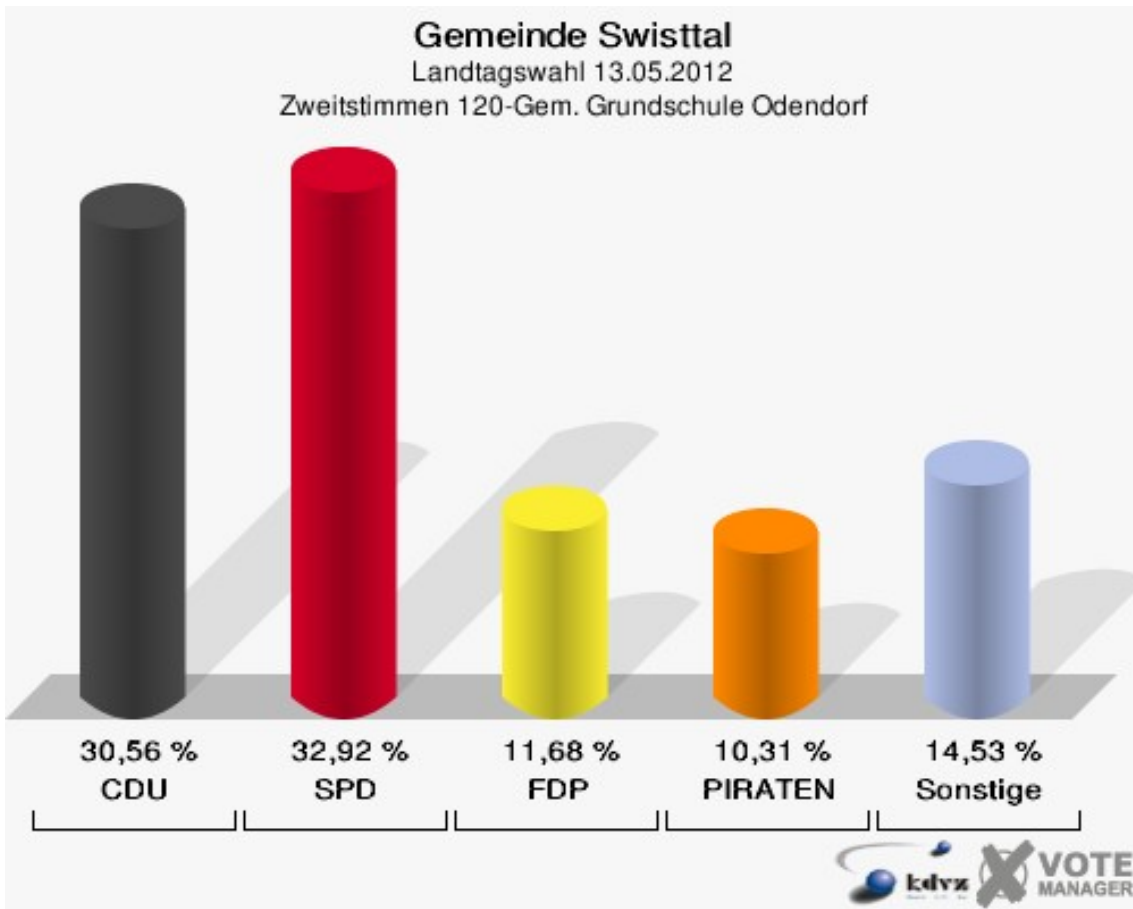
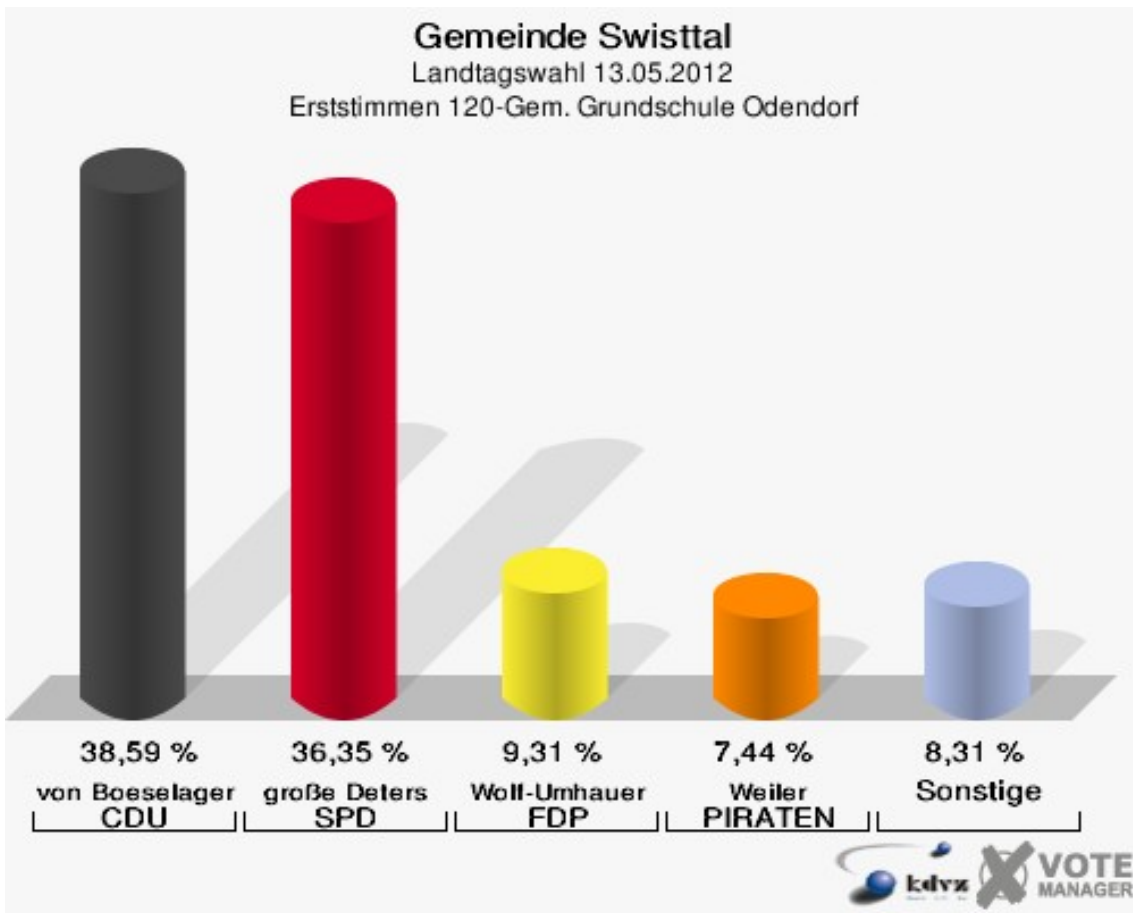


Gemeinde Swisttal
Landtagswahl 13.05.2012
Wahlbeteiligung 110-Gem. Grundschule Odendorf

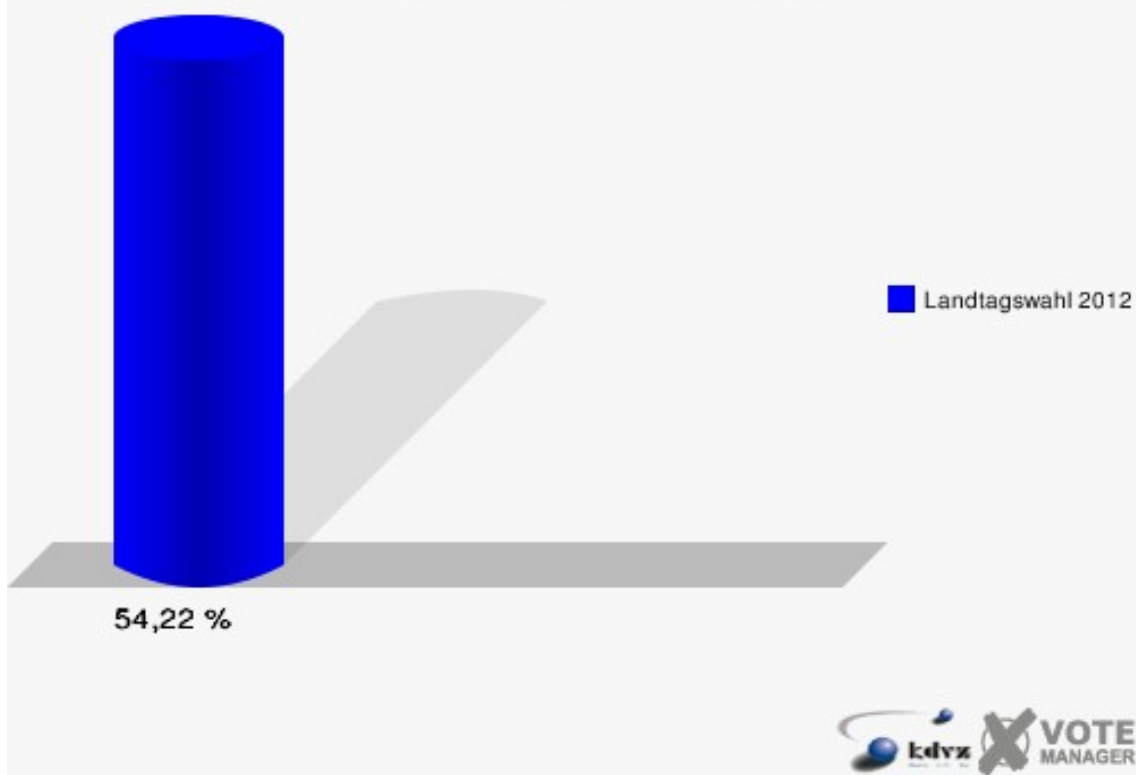


120-Gem. Grundschule Odendorf

	Erststimmen		Zweitstimmen	
Wahlberechtigte	1.505		1.505	
Wähler/innen	816	54,22 %	816	54,22 %
ungültige Stimmen	10	1,23 %	11	1,35 %
gültige Stimmen	806	98,77 %	805	98,65 %
von Boeselager, CDU	311	38,59 %	246	30,56 %
große Deters, SPD	293	36,35 %	265	32,92 %
Windhuis, GRÜNE	45	5,58 %	76	9,44 %
Wolf-Umhauer, FDP	75	9,31 %	94	11,68 %
Eßer, DIE LINKE	15	1,86 %	10	1,24 %
Weiler, PIRATEN	60	7,44 %	83	10,31 %
pro NRW	---	---	9	1,12 %
NPD	---	---	5	0,62 %
Tierschutzpartei	---	---	5	0,62 %
FAMILIE	---	---	6	0,75 %
BIG	---	---	0	0,00 %
Die PARTEI	---	---	0	0,00 %
ÖDP	---	---	0	0,00 %
FBI/ Freie Wähler	---	---	1	0,12 %
AUF	---	---	0	0,00 %
Schöpf, FREIE WÄHLER	5	0,62 %	5	0,62 %
PARTEI DER VER- NUNFT	---	---	0	0,00 %
Plantiko, Volksab- stimmung	2	0,25 %	0	0,00 %



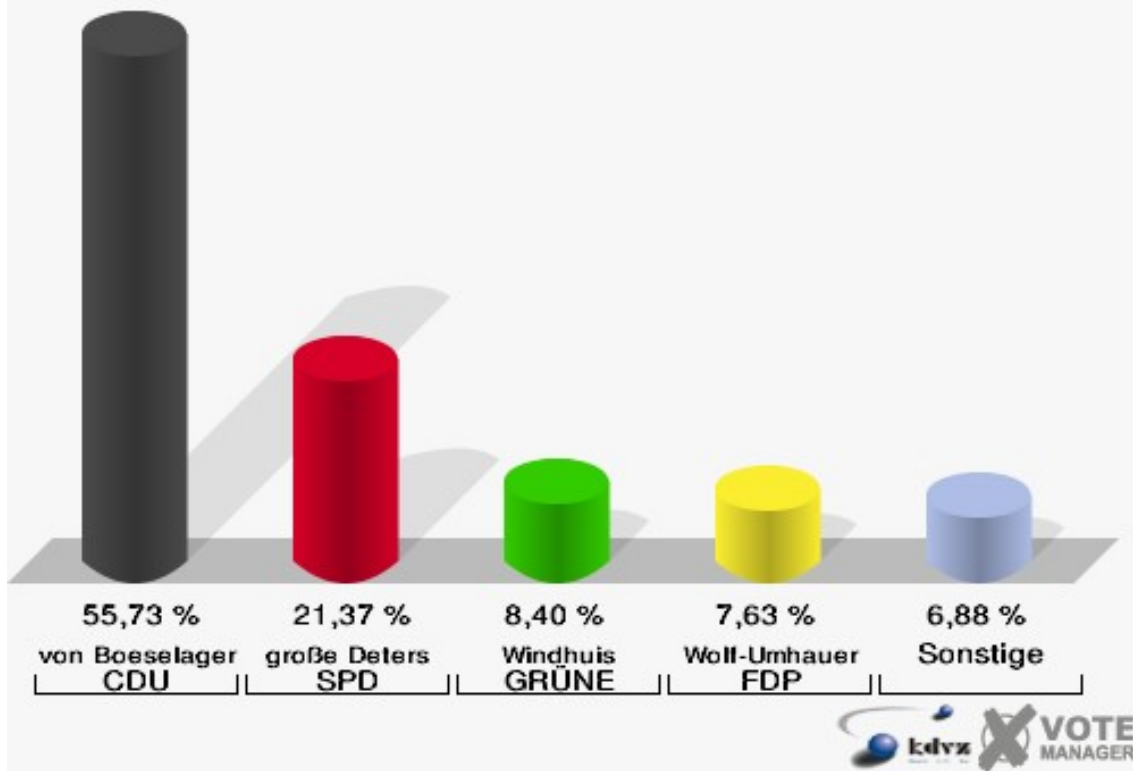
Gemeinde Swisttal
Landtagswahl 13.05.2012
Wahlbeteiligung 120-Gem. Grundschule Odendorf



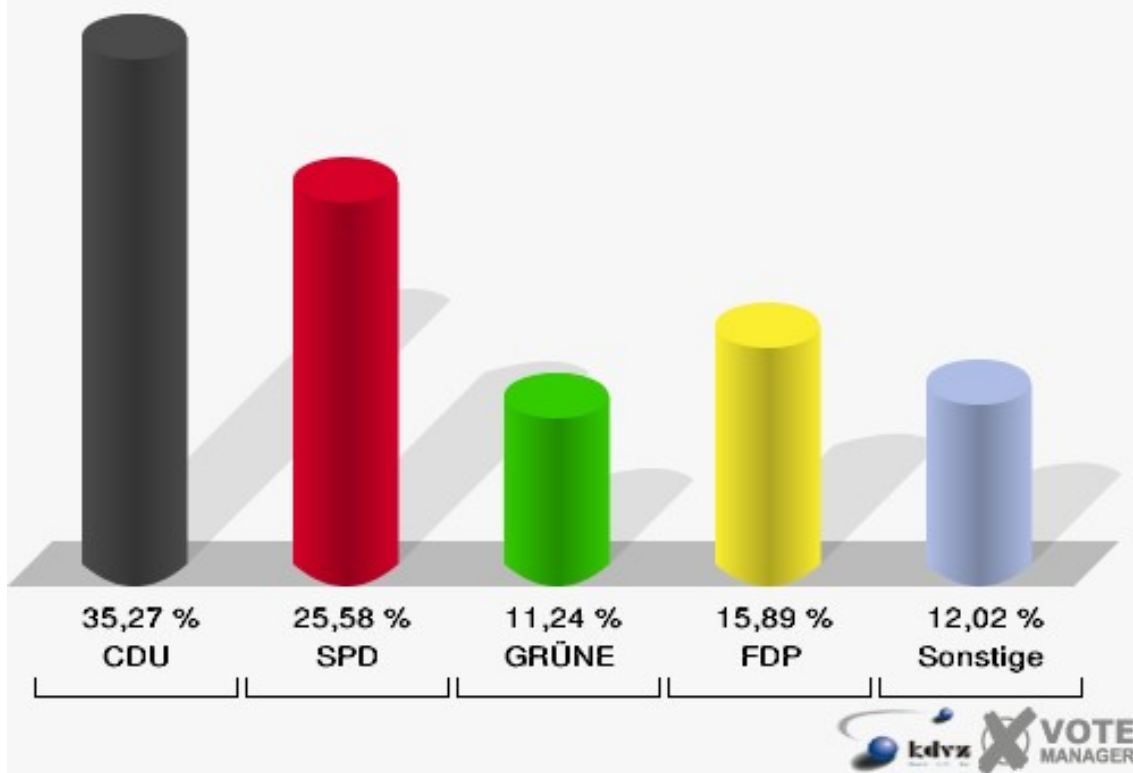
130-ehem. Schule Ollheim

	Erststimmen		Zweitstimmen	
Wahlberechtigte	572		572	
Wähler/innen	263	45,98 %	263	45,98 %
ungültige Stimmen	1	0,38 %	5	1,90 %
gültige Stimmen	262	99,62 %	258	98,10 %
von Boeselager, CDU	146	55,73 %	91	35,27 %
große Deters, SPD	56	21,37 %	66	25,58 %
Windhuis, GRÜNE	22	8,40 %	29	11,24 %
Wolf-Umhauer, FDP	20	7,63 %	41	15,89 %
Eßer, DIE LINKE	0	0,00 %	0	0,00 %
Weiler, PIRATEN	15	5,73 %	20	7,75 %
pro NRW	---	---	4	1,55 %
NPD	---	---	1	0,39 %
Tierschutzpartei	---	---	0	0,00 %
FAMILIE	---	---	2	0,78 %
BIG	---	---	0	0,00 %
Die PARTEI	---	---	0	0,00 %
ÖDP	---	---	0	0,00 %
FBI/ Freie Wähler	---	---	1	0,39 %
AUF	---	---	0	0,00 %
Schöpf, FREIE WÄHLER	3	1,15 %	3	1,16 %
PARTEI DER VER- NUNFT	---	---	0	0,00 %
Plantiko, Volksab- stimmung	0	0,00 %	0	0,00 %

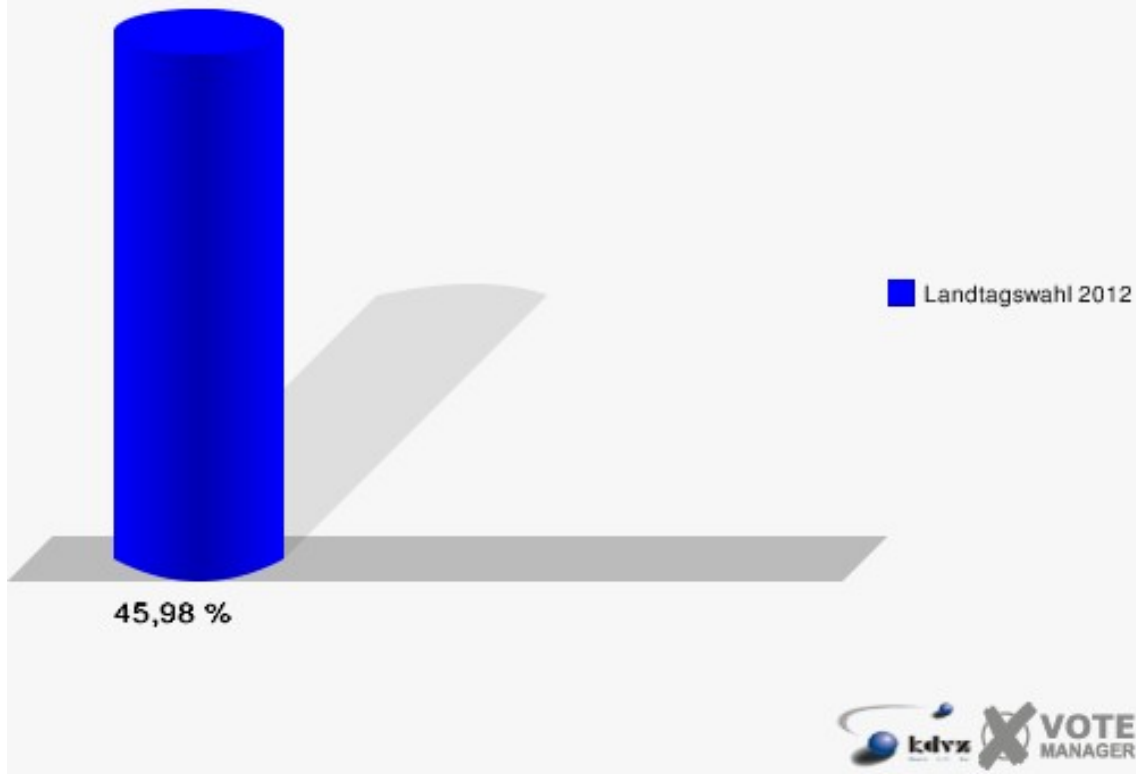
Gemeinde Swisttal
Landtagswahl 13.05.2012
Erststimmen 130-ehem. Schule Ollheim



Gemeinde Swisttal
Landtagswahl 13.05.2012
Zweitstimmen 130-ehem. Schule Ollheim



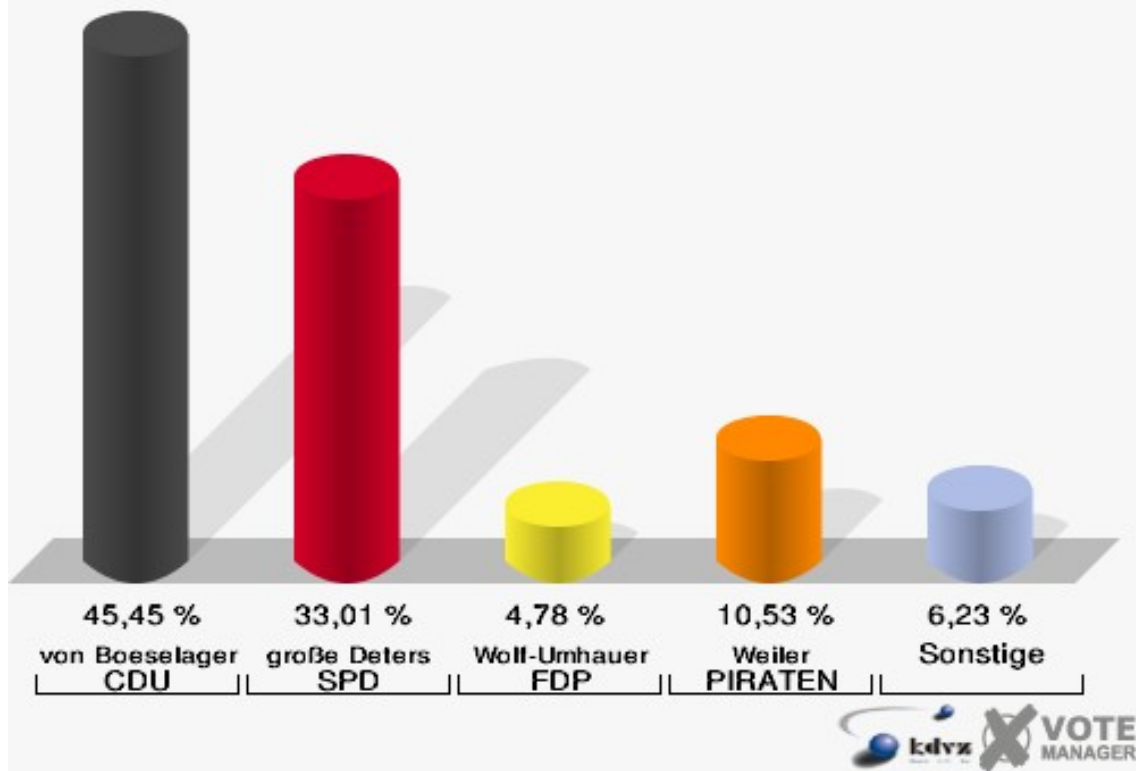
Gemeinde Swisttal
Landtagswahl 13.05.2012
Wahlbeteiligung 130-ehem. Schule Ollheim



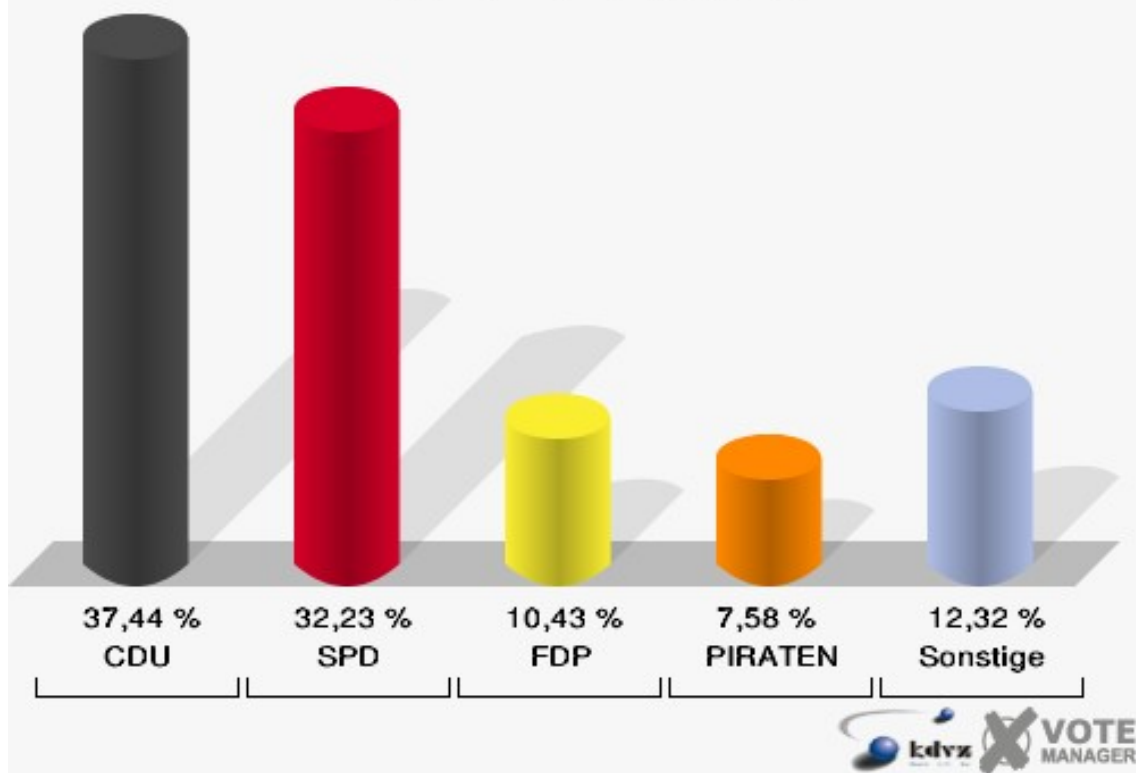
140-Dorfhaus Straßfeld

	Erststimmen		Zweitstimmen	
Wahlberechtigte	378		378	
Wähler/innen	214	56,61 %	214	56,61 %
ungültige Stimmen	5	2,34 %	3	1,40 %
gültige Stimmen	209	97,66 %	211	98,60 %
von Boeselager, CDU	95	45,45 %	79	37,44 %
große Deters, SPD	69	33,01 %	68	32,23 %
Windhuis, GRÜNE	9	4,31 %	11	5,21 %
Wolf-Umhauer, FDP	10	4,78 %	22	10,43 %
Eßer, DIE LINKE	1	0,48 %	3	1,42 %
Weiler, PIRATEN	22	10,53 %	16	7,58 %
pro NRW	---	---	3	1,42 %
NPD	---	---	0	0,00 %
Tierschutzpartei	---	---	4	1,90 %
FAMILIE	---	---	2	0,95 %
BIG	---	---	0	0,00 %
Die PARTEI	---	---	0	0,00 %
ÖDP	---	---	0	0,00 %
FBI/ Freie Wähler	---	---	1	0,47 %
AUF	---	---	0	0,00 %
Schöpf, FREIE WÄHLER	3	1,44 %	2	0,95 %
PARTEI DER VER- NUNFT	---	---	0	0,00 %
Plantiko, Volksab- stimmung	0	0,00 %	0	0,00 %

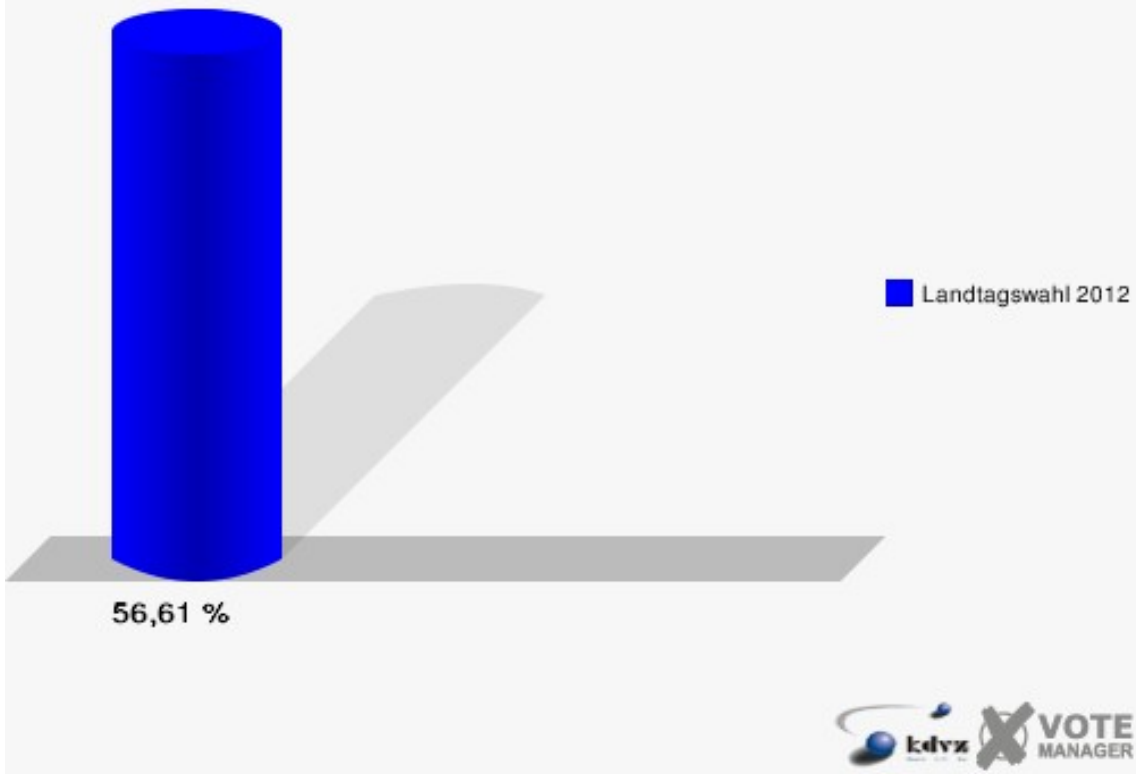
Gemeinde Swisttal
Landtagswahl 13.05.2012
Erststimmen 140-Dorfhaus Straïfeld



Gemeinde Swisttal
Landtagswahl 13.05.2012
Zweitstimmen 140-Dorfhaus Straïfeld



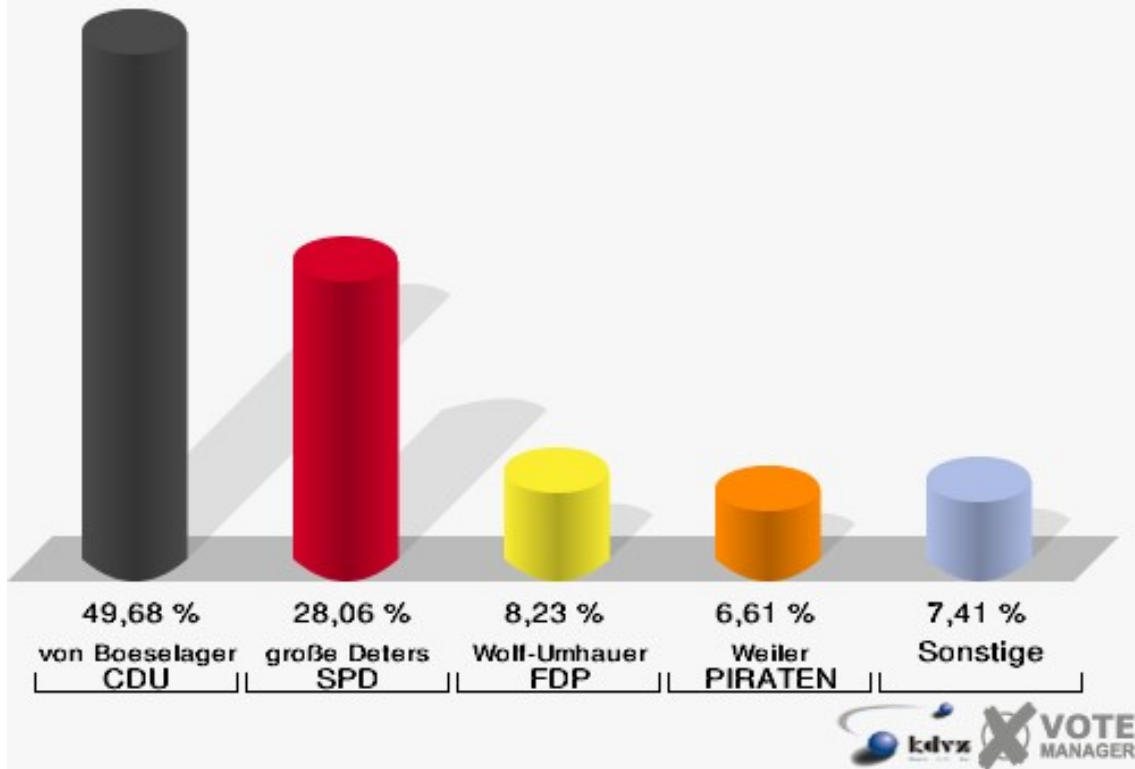
Gemeinde Swisttal
Landtagswahl 13.05.2012
Wahlbeteiligung 140-Dorfhaus Straifeld



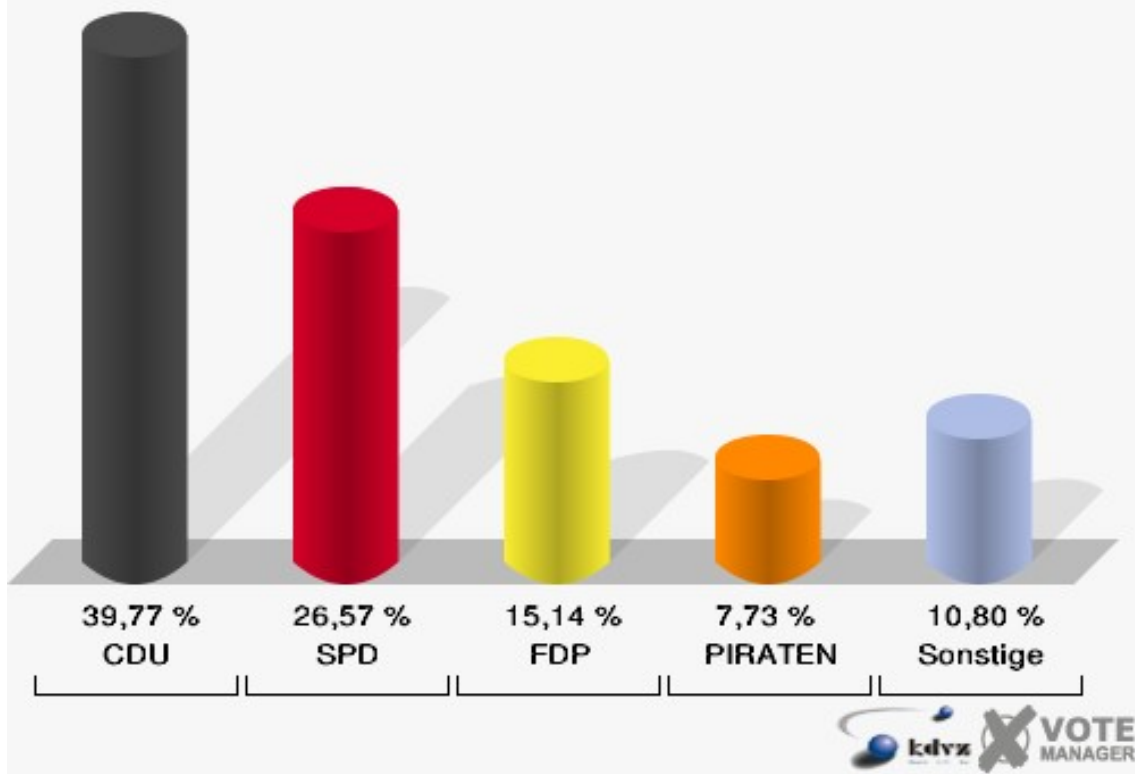
01B-Briefwahlbezirk 01b

	Erststimmen		Zweitstimmen	
	Anzahl	Anteil	Anzahl	Anteil
Wähler/innen	627		627	
ungültige Stimmen	7	1,12 %	6	0,96 %
gültige Stimmen	620	98,88 %	621	99,04 %
von Boeselager, CDU	308	49,68 %	247	39,77 %
große Deters, SPD	174	28,06 %	165	26,57 %
Windhuis, GRÜNE	31	5,00 %	44	7,09 %
Wolf-Umhauer, FDP	51	8,23 %	94	15,14 %
Eßer, DIE LINKE	10	1,61 %	7	1,13 %
Weiler, PIRATEN	41	6,61 %	48	7,73 %
pro NRW	---	---	6	0,97 %
NPD	---	---	3	0,48 %
Tierschutzpartei	---	---	5	0,81 %
FAMILIE	---	---	0	0,00 %
BIG	---	---	1	0,16 %
Die PARTEI	---	---	1	0,16 %
ÖDP	---	---	0	0,00 %
FBI/ Freie Wähler	---	---	0	0,00 %
AUF	---	---	0	0,00 %
Schöpf, FREIE WÄHLER	2	0,32 %	0	0,00 %
PARTEI DER VER- NUNFT	---	---	0	0,00 %
Plantiko, Volksab- stimmung	3	0,48 %	0	0,00 %

Gemeinde Swisttal
Landtagswahl 13.05.2012
Erststimmen 01B-Briefwahlbezirk 01b



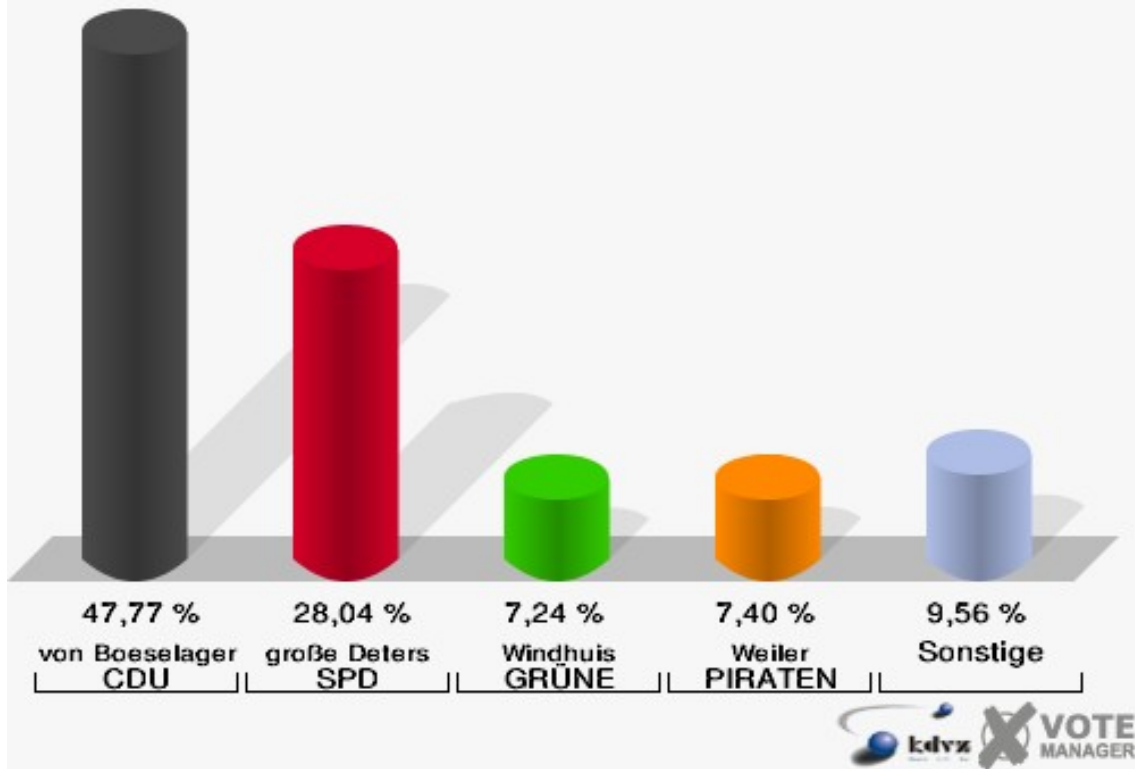
Gemeinde Swisttal
Landtagswahl 13.05.2012
Zweitstimmen 01B-Briefwahlbezirk 01b



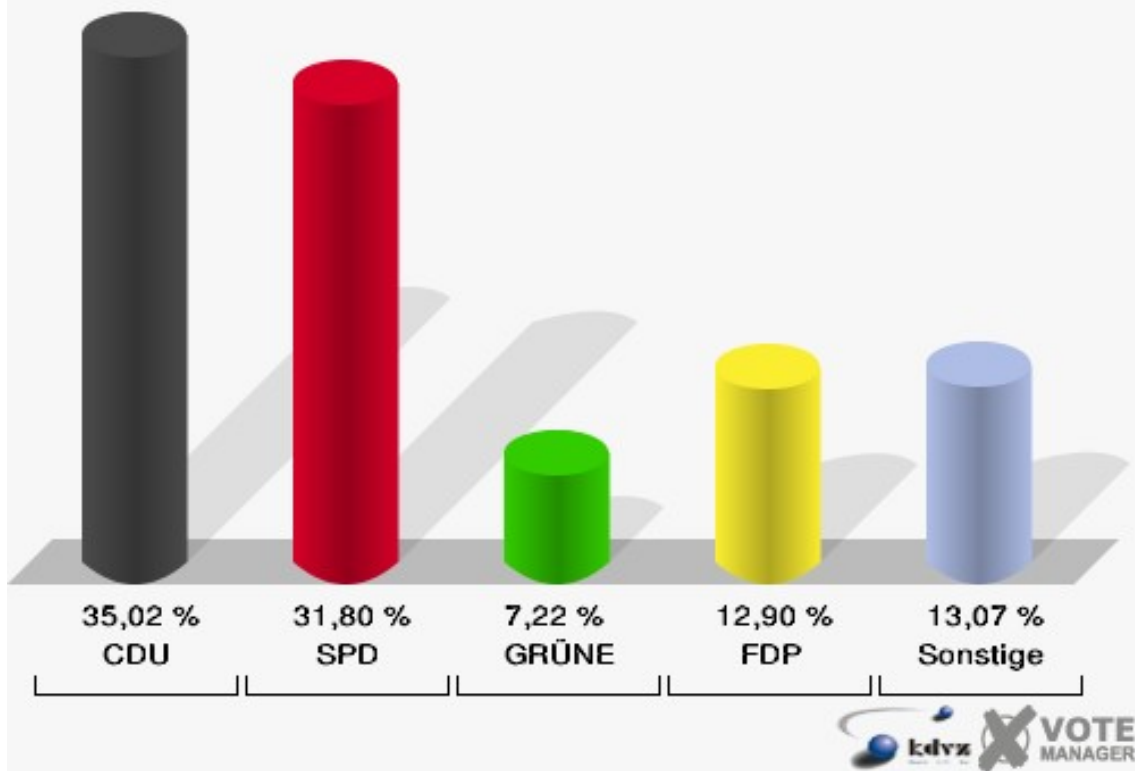
02B-Briefwahlbezirk 02b

	Erststimmen		Zweitstimmen	
Wähler/innen	655		655	
ungültige Stimmen	6	0,92 %	4	0,61 %
gültige Stimmen	649	99,08 %	651	99,39 %
von Boeselager, CDU	310	47,77 %	228	35,02 %
große Deters, SPD	182	28,04 %	207	31,80 %
Windhuis, GRÜNE	47	7,24 %	47	7,22 %
Wolf-Umhauer, FDP	46	7,09 %	84	12,90 %
Eßer, DIE LINKE	9	1,39 %	10	1,54 %
Weiler, PIRATEN	48	7,40 %	43	6,61 %
pro NRW	---	---	7	1,08 %
NPD	---	---	8	1,23 %
Tierschutzpartei	---	---	6	0,92 %
FAMILIE	---	---	1	0,15 %
BIG	---	---	0	0,00 %
Die PARTEI	---	---	3	0,46 %
ÖDP	---	---	0	0,00 %
FBI/ Freie Wähler	---	---	2	0,31 %
AUF	---	---	2	0,31 %
Schöpf, FREIE WÄHLER	4	0,62 %	2	0,31 %
PARTEI DER VER- NUNFT	---	---	1	0,15 %
Plantiko, Volksab- stimmung	3	0,46 %	0	0,00 %

Gemeinde Swisttal
Landtagswahl 13.05.2012
Erststimmen 02B-Briefwahlbezirk 02b



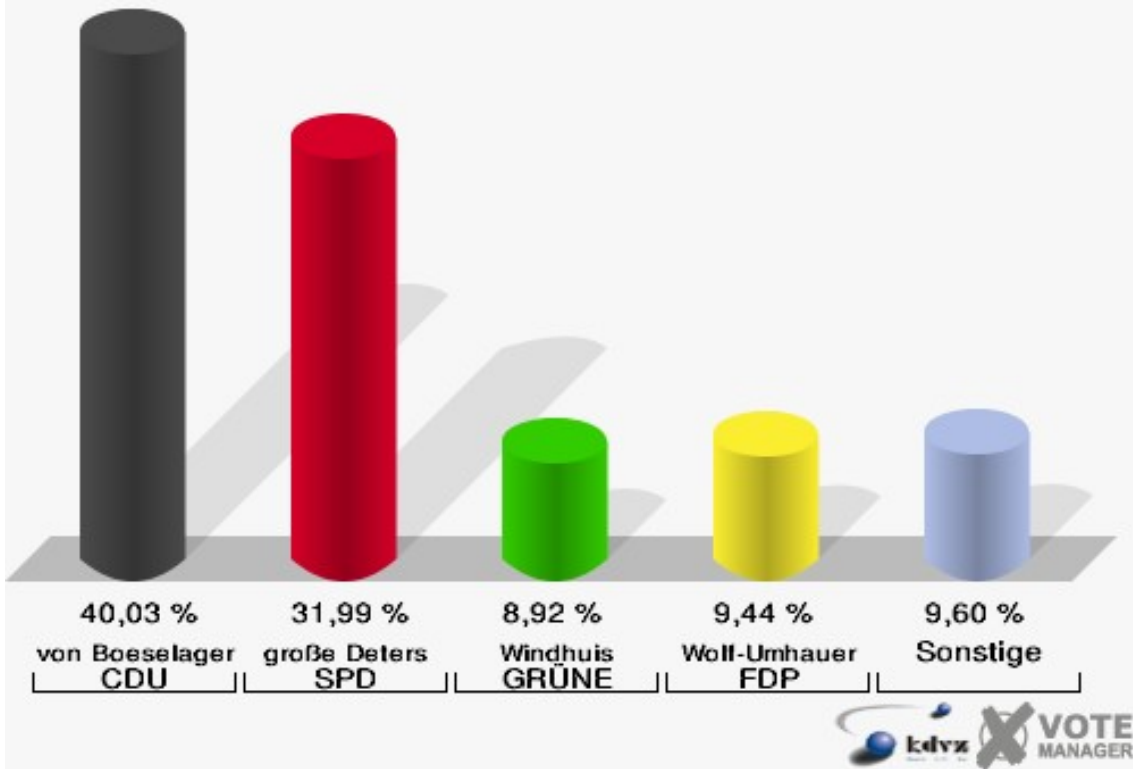
Gemeinde Swisttal
Landtagswahl 13.05.2012
Zweitstimmen 02B-Briefwahlbezirk 02b



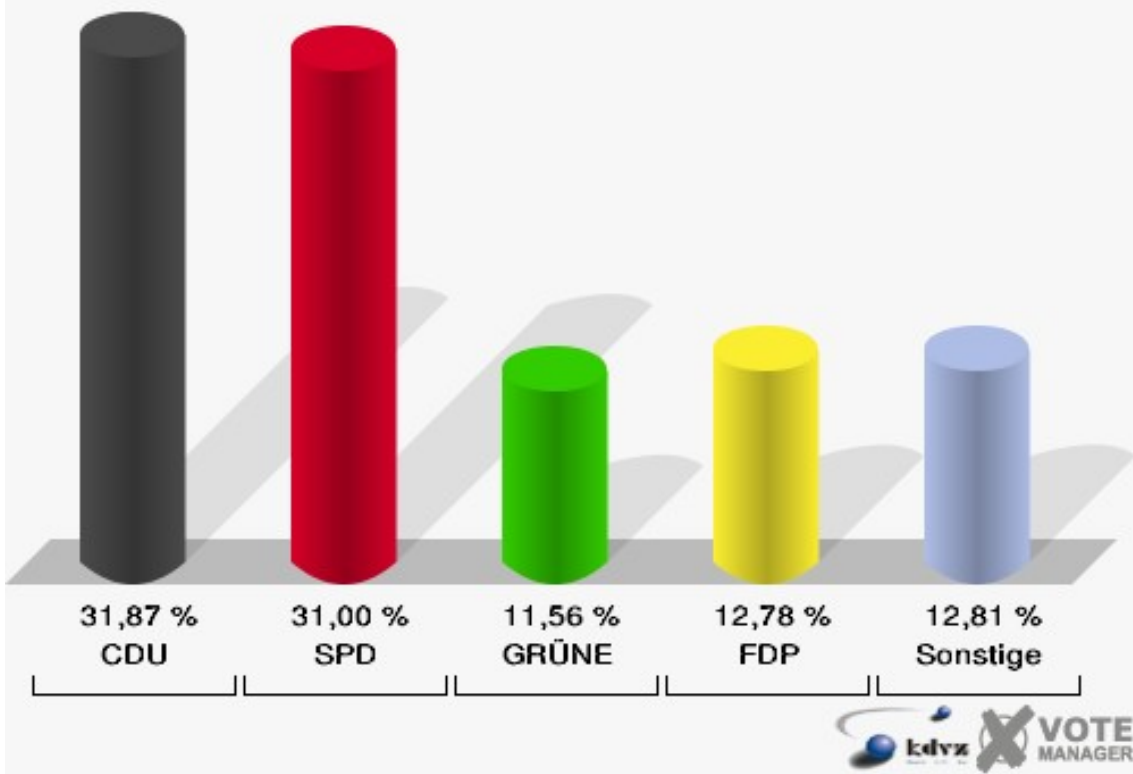
03B-Briefwahlbezirk 03b

	Erststimmen		Zweitstimmen	
Wähler/innen	578		578	
ungültige Stimmen	6	1,04 %	7	1,21 %
gültige Stimmen	572	98,96 %	571	98,79 %
von Boeselager, CDU	229	40,03 %	182	31,87 %
große Deters, SPD	183	31,99 %	177	31,00 %
Windhuis, GRÜNE	51	8,92 %	66	11,56 %
Wolf-Umhauer, FDP	54	9,44 %	73	12,78 %
Eßer, DIE LINKE	9	1,57 %	6	1,05 %
Weiler, PIRATEN	34	5,94 %	45	7,88 %
pro NRW	---	---	7	1,23 %
NPD	---	---	1	0,18 %
Tierschutzpartei	---	---	5	0,88 %
FAMILIE	---	---	5	0,88 %
BIG	---	---	0	0,00 %
Die PARTEI	---	---	1	0,18 %
ÖDP	---	---	0	0,00 %
FBI/ Freie Wähler	---	---	0	0,00 %
AUF	---	---	0	0,00 %
Schöpf, FREIE WÄHLER	3	0,52 %	0	0,00 %
PARTEI DER VER- NUNFT	---	---	3	0,53 %
Plantiko, Volksab- stimmung	9	1,57 %	0	0,00 %

Gemeinde Swisttal
Landtagswahl 13.05.2012
Erststimmen 03B-Briefwahlbezirk 03b



Gemeinde Swisttal
Landtagswahl 13.05.2012
Zweitstimmen 03B-Briefwahlbezirk 03b



Übersicht Stimmbezirke

Gemeinde Swisttal
Landtagswahl 13.05.2012
Zusammenstellung der Ergebnisse nach Stimmbezirken - Erststimmen -

Stimmbezirk	Wahlberechtigte	Wähler	gültig	von Boeselager CDU	große Deters SPD	Windhuis GRÜNE	Wolf- Umhauer FDP	Eßer DIE LINKE	Weiler PIRATEN	Schöpf FREIE WÄHLER	Plantiko Volksab- stimmung
010-Grundschule Buschhoven	1.394	809	795	324	262	70	60	5	71	3	0
		58,03 %	98,27 %	40,75 %	32,96 %	8,81 %	7,55 %	0,63 %	8,93 %	0,38 %	0,00 %
020-Grundschule Buschhoven	1.092	640	623	295	182	45	56	5	34	3	3
		58,61 %	97,34 %	47,35 %	29,21 %	7,22 %	8,99 %	0,80 %	5,46 %	0,48 %	0,48 %
030-Feuerwehrg. Waldstraße	462	277	273	143	77	18	13	0	21	1	0
		59,96 %	98,56 %	52,38 %	28,21 %	6,59 %	4,76 %	0,00 %	7,69 %	0,37 %	0,00 %
040-Dorfhaus Essig	323	189	183	65	75	13	10	3	16	1	0
		58,51 %	96,83 %	35,52 %	40,98 %	7,10 %	5,46 %	1,64 %	8,74 %	0,55 %	0,00 %
050-Begegnungsst. Altes Kloster	1.524	655	639	280	226	29	39	15	41	4	5
		42,98 %	97,56 %	43,82 %	35,37 %	4,54 %	6,10 %	2,35 %	6,42 %	0,63 %	0,78 %
060-Gem. Grundschule Heimerzheim	1.406	686	677	309	216	54	44	14	33	2	5
		48,79 %	98,69 %	45,64 %	31,91 %	7,98 %	6,50 %	2,07 %	4,87 %	0,30 %	0,74 %
070-Gem. Grundschule Heimerzheim	1.603	757	745	328	243	52	47	9	57	6	3
		47,22 %	98,41 %	44,03 %	32,62 %	6,98 %	6,31 %	1,21 %	7,65 %	0,81 %	0,40 %
080-Dorfhaus Ludendorf	418	218	214	114	45	17	12	0	23	3	0
		52,15 %	98,17 %	53,27 %	21,03 %	7,94 %	5,61 %	0,00 %	10,75 %	1,40 %	0,00 %
090-Feuerwehrg. Weiherstraße	841	408	400	197	130	17	26	5	19	5	1
		48,51 %	98,04 %	49,25 %	32,50 %	4,25 %	6,50 %	1,25 %	4,75 %	1,25 %	0,25 %
100-Dorfhaus Morenhoven	1.201	705	684	282	234	58	35	14	59	2	0
		58,70 %	97,02 %	41,23 %	34,21 %	8,48 %	5,12 %	2,05 %	8,63 %	0,29 %	0,00 %

Stimmbezirk	Wahlberechtigte	Wähler	gültig	von Boeselager CDU	große Deters SPD	Windhuis GRÜNE	Wolf- Umhauer FDP	Eßer DIE LINKE	Weiler PIRATEN	Schöpf FREIE WÄHLER	Plantiko Volksab- stimmung
110-Gem. Grundschule Odendorf	1.293	713	696	306	231	39	41	15	61	3	0
		55,14 %	97,62 %	43,97 %	33,19 %	5,60 %	5,89 %	2,16 %	8,76 %	0,43 %	0,00 %
120-Gem. Grundschule Odendorf	1.505	816	806	311	293	45	75	15	60	5	2
		54,22 %	98,77 %	38,59 %	36,35 %	5,58 %	9,31 %	1,86 %	7,44 %	0,62 %	0,25 %
130-ehem. Schule Ollheim	572	263	262	146	56	22	20	0	15	3	0
		45,98 %	99,62 %	55,73 %	21,37 %	8,40 %	7,63 %	0,00 %	5,73 %	1,15 %	0,00 %
140-Dorfhaus Straifeld	378	214	209	95	69	9	10	1	22	3	0
		56,61 %	97,66 %	45,45 %	33,01 %	4,31 %	4,78 %	0,48 %	10,53 %	1,44 %	0,00 %
01B-Briefwahl- bezirk 01b	0	627	620	308	174	31	51	10	41	2	3
			98,88 %	49,68 %	28,06 %	5,00 %	8,23 %	1,61 %	6,61 %	0,32 %	0,48 %
02B-Briefwahl- bezirk 02b	0	655	649	310	182	47	46	9	48	4	3
			99,08 %	47,77 %	28,04 %	7,24 %	7,09 %	1,39 %	7,40 %	0,62 %	0,46 %
03B-Briefwahl- bezirk 03b	0	578	572	229	183	51	54	9	34	3	9
			98,96 %	40,03 %	31,99 %	8,92 %	9,44 %	1,57 %	5,94 %	0,52 %	1,57 %
Gemeinde Swist- tal	14.012	9.210	9.047	4.042	2.878	617	639	129	655	53	34
		65,73 %	98,23 %	44,68 %	31,81 %	6,82 %	7,06 %	1,43 %	7,24 %	0,59 %	0,38 %

Gemeinde Swisttal
Landtagswahl 13.05.2012
Zusammenstellung der Ergebnisse nach Stimmbezirken - Zweitstimmen -

Stimmbezirk	Wahlberechtigte	Wähler	gültig	CDU	SPD	GRÜNE	FDP	DIE LINKE	PIRATEN	pro NRW	NPD	Tierschutzpartei	FAMILIE	BIG	Die PARTEI	ÖDP	FBI/ Freie Wähler	AUF
010-Grundschule Buschhoven	1.394	809	794	248	214	113	118	5	60	20	1	3	6	0	0	0	0	0
		58,03 %	98,15 %	31,23 %	26,95 %	14,23 %	14,86 %	0,63 %	7,56 %	2,52 %	0,13 %	0,38 %	0,76 %	0,00 %	0,00 %	0,00 %	0,00 %	0,00 %
020-Grundschule Buschhoven	1.092	640	625	224	162	71	99	7	39	9	2	6	0	1	1	1	1	0
		58,61 %	97,66 %	35,84 %	25,92 %	11,36 %	15,84 %	1,12 %	6,24 %	1,44 %	0,32 %	0,96 %	0,00 %	0,16 %	0,16 %	0,16 %	0,16 %	0,00 %
030-Feuerwehrg. Waldstraße	462	277	271	100	79	29	36	1	22	3	0	0	0	0	0	0	0	0
		59,96 %	97,83 %	36,90 %	29,15 %	10,70 %	13,28 %	0,37 %	8,12 %	1,11 %	0,00 %	0,00 %	0,00 %	0,00 %	0,00 %	0,00 %	0,00 %	0,00 %
040-Dorfhaus Essig	323	189	181	54	67	18	18	4	15	2	0	1	0	0	0	0	0	0
		58,51 %	95,77 %	29,83 %	37,02 %	9,94 %	9,94 %	2,21 %	8,29 %	1,10 %	0,00 %	0,55 %	0,00 %	0,00 %	0,00 %	0,00 %	0,00 %	0,00 %
050-Begegnungsst. Altes Kloster	1.524	655	636	218	210	53	68	12	44	15	2	4	3	1	0	2	0	0
		42,98 %	97,10 %	34,28 %	33,02 %	8,33 %	10,69 %	1,89 %	6,92 %	2,36 %	0,31 %	0,63 %	0,47 %	0,16 %	0,00 %	0,31 %	0,00 %	0,00 %
060-Gem. Grundschule Heimerzheim	1.406	686	669	221	195	82	96	17	37	7	0	5	1	0	0	0	1	3
		48,79 %	97,52 %	33,03 %	29,15 %	12,26 %	14,35 %	2,54 %	5,53 %	1,05 %	0,00 %	0,75 %	0,15 %	0,00 %	0,00 %	0,00 %	0,15 %	0,45 %
070-Gem. Grundschule Heimerzheim	1.603	757	746	236	233	74	93	10	63	17	3	1	4	2	2	0	0	3
		47,22 %	98,55 %	31,64 %	31,23 %	9,92 %	12,47 %	1,34 %	8,45 %	2,28 %	0,40 %	0,13 %	0,54 %	0,27 %	0,27 %	0,00 %	0,00 %	0,40 %
080-Dorfhaus Ludendorf	418	218	212	88	49	20	25	0	26	1	0	1	0	0	0	0	0	1
		52,15 %	97,25 %	41,51 %	23,11 %	9,43 %	11,79 %	0,00 %	12,26 %	0,47 %	0,00 %	0,47 %	0,00 %	0,00 %	0,00 %	0,00 %	0,00 %	0,47 %
090-Feuerwehrg. Weiherstraße	841	408	401	152	114	34	46	6	27	7	4	4	1	1	1	0	0	0
		48,51 %	98,28 %	37,91 %	28,43 %	8,48 %	11,47 %	1,50 %	6,73 %	1,75 %	1,00 %	1,00 %	0,25 %	0,25 %	0,25 %	0,00 %	0,00 %	0,00 %
100-Dorfhaus Morenhoven	1.201	705	694	233	209	87	78	12	52	12	0	3	1	0	3	0	2	1
		58,70 %	98,44 %	33,57 %	30,12 %	12,54 %	11,24 %	1,73 %	7,49 %	1,73 %	0,00 %	0,43 %	0,14 %	0,00 %	0,43 %	0,00 %	0,29 %	0,14 %
110-Gem. Grundschule Odendorf	1.293	713	694	230	225	55	79	13	68	10	4	1	6	0	1	0	0	0
		55,14 %	97,34 %	33,14 %	32,42 %	7,93 %	11,38 %	1,87 %	9,80 %	1,44 %	0,58 %	0,14 %	0,86 %	0,00 %	0,14 %	0,00 %	0,00 %	0,00 %
120-Gem. Grundschule Odendorf	1.505	816	805	246	265	76	94	10	83	9	5	5	6	0	0	0	1	0
		54,22 %	98,65 %	30,56 %	32,92 %	9,44 %	11,68 %	1,24 %	10,31 %	1,12 %	0,62 %	0,62 %	0,75 %	0,00 %	0,00 %	0,00 %	0,12 %	0,00 %
130-ehem. Schule Olheim	572	263	258	91	66	29	41	0	20	4	1	0	2	0	0	0	1	0
		45,98 %	98,10 %	35,27 %	25,58 %	11,24 %	15,89 %	0,00 %	7,75 %	1,55 %	0,39 %	0,00 %	0,78 %	0,00 %	0,00 %	0,00 %	0,39 %	0,00 %
140-Dorfhaus Straifeld	378	214	211	79	68	11	22	3	16	3	0	4	2	0	0	0	1	0
		56,61 %	98,60 %	37,44 %	32,23 %	5,21 %	10,43 %	1,42 %	7,58 %	1,42 %	0,00 %	1,90 %	0,95 %	0,00 %	0,00 %	0,00 %	0,47 %	0,00 %
01B-Briefwahlbezirk 01b	0	627	621	247	165	44	94	7	48	6	3	5	0	1	1	0	0	0
			99,04 %	39,77 %	26,57 %	7,09 %	15,14 %	1,13 %	7,73 %	0,97 %	0,48 %	0,81 %	0,00 %	0,16 %	0,16 %	0,00 %	0,00 %	0,00 %
02B-Briefwahlbezirk 02b	0	655	651	228	207	47	84	10	43	7	8	6	1	0	3	0	2	2
			99,39 %	35,02 %	31,80 %	7,22 %	12,90 %	1,54 %	6,61 %	1,08 %	1,23 %	0,92 %	0,15 %	0,00 %	0,46 %	0,00 %	0,31 %	0,31 %
03B-Briefwahlbezirk 03b	0	578	571	182	177	66	73	6	45	7	1	5	5	0	1	0	0	0
			98,79 %	31,87 %	31,00 %	11,56 %	12,78 %	1,05 %	7,88 %	1,23 %	0,18 %	0,88 %	0,88 %	0,00 %	0,18 %	0,00 %	0,00 %	0,00 %

Stimmbezirk	Wahlberechtigte	Wähler	gültig	CDU	SPD	GRÜNE	FDP	DIE LINKE	PIRATEN	pro NRW	NPD	Tierschutzpartei	FAMILIE	BIG	Die PARTEI	ÖDP	FBI/ Freie Wähler	AUF
Gemeinde Swisttal	14.012	9.210	9.040	3.077	2.705	909	1.164	123	708	139	34	54	38	6	13	3	9	10
		65,73 %	98,15 %	34,04 %	29,92 %	10,06 %	12,88 %	1,36 %	7,83 %	1,54 %	0,38 %	0,60 %	0,42 %	0,07 %	0,14 %	0,03 %	0,10 %	0,11 %

Stimmbezirk	FREIE WÄHLER	PARTEI DER VERNUNFT	Volksabstimmung
010-Grundschule Buschhoven	5	1	0
	0,63 %	0,13 %	0,00 %
020-Grundschule Buschhoven	2	0	0
	0,32 %	0,00 %	0,00 %
030-Feuerwehrg. Waldstraße	1	0	0
	0,37 %	0,00 %	0,00 %
040-Dorfhaus Essig	1	1	0
	0,55 %	0,55 %	0,00 %
050-Begegnungst. Altes Kloster	4	0	0
	0,63 %	0,00 %	0,00 %
060-Gem. Grundschule Heimerzheim	4	0	0
	0,60 %	0,00 %	0,00 %
070-Gem. Grundschule Heimerzheim	5	0	0
	0,67 %	0,00 %	0,00 %
080-Dorfhaus Ludendorf	1	0	0
	0,47 %	0,00 %	0,00 %
090-Feuerwehrg. Weiherstraße	4	0	0
	1,00 %	0,00 %	0,00 %
100-Dorfhaus Morenhoven	0	1	0
	0,00 %	0,14 %	0,00 %
110-Gem. Grundschule Odendorf	2	0	0
	0,29 %	0,00 %	0,00 %
120-Gem. Grundschule Odendorf	5	0	0
	0,62 %	0,00 %	0,00 %
130-ehem. Schule Ollheim	3	0	0
	1,16 %	0,00 %	0,00 %
140-Dorfhaus Straifeld	2	0	0
	0,95 %	0,00 %	0,00 %
01B-Briefwahlbezirk 01b	0	0	0
	0,00 %	0,00 %	0,00 %
02B-Briefwahlbezirk 02b	2	1	0
	0,31 %	0,15 %	0,00 %
03B-Briefwahlbezirk 03b	0	3	0
	0,00 %	0,53 %	0,00 %
Gemeinde Swisttal	41	7	0
	0,45 %	0,08 %	0,00 %


















Gemeinde Swisttal
Landtagswahl 13.05.2012
von Boeselager, CDU, Ergebnis - Erststimmen
Stimmbezirk-Übersicht

130-ehem. Schule Ollheim	55,73 %	
080-Dorfhaus Ludendorf	53,27 %	
030-Feuerwehrg. Waldstraße	52,38 %	
01B-Briefwahlbezirk 01b	49,68 %	
090-Feuerwehrg. Weiherstraße	49,25 %	
02B-Briefwahlbezirk 02b	47,77 %	
020-Grundschule Buschhoven	47,35 %	
060-Gem. Grundschule Heimerzheim	45,64 %	
140-Dorfhaus Straifeld	45,45 %	
070-Gem. Grundschule Heimerzheim	44,03 %	
110-Gem. Grundschule Odendorf	43,97 %	
050-Begegnungsst. Altes Kloster	43,82 %	
100-Dorfhaus Morenhoven	41,23 %	
010-Grundschule Buschhoven	40,75 %	
03B-Briefwahlbezirk 03b	40,03 %	
120-Gem. Grundschule Odendorf	38,59 %	
040-Dorfhaus Essig	35,52 %	


















Gemeinde Swisttal
Landtagswahl 13.05.2012
große Deters, SPD, Ergebnis - Erststimmen
Stimmbezirk-Übersicht

040-Dorfhaus Essig	40,98 %	
120-Gem. Grundschule Odendorf	36,35 %	
050-Begegnungsst. Altes Kloster	35,37 %	
100-Dorfhaus Morenhoven	34,21 %	
110-Gem. Grundschule Odendorf	33,19 %	
140-Dorfhaus Straifeld	33,01 %	
010-Grundschule Buschhoven	32,96 %	
070-Gem. Grundschule Heimerzheim	32,62 %	
090-Feuerwehrg. Weiherstraße	32,50 %	
03B-Briefwahlbezirk 03b	31,99 %	
060-Gem. Grundschule Heimerzheim	31,91 %	
020-Grundschule Buschhoven	29,21 %	
030-Feuerwehrg. Waldstraße	28,21 %	
01B-Briefwahlbezirk 01b	28,06 %	
02B-Briefwahlbezirk 02b	28,04 %	
130-ehem. Schule Ollheim	21,37 %	
080-Dorfhaus Ludendorf	21,03 %	


















Gemeinde Swisttal
Landtagswahl 13.05.2012
Wolf-Umhauer, FDP, Ergebnis - Erststimmen
Stimmbezirk-Übersicht

03B-Briefwahlbezirk 03b	9,44 %	
120-Gem. Grundschule Odendorf	9,31 %	
020-Grundschule Buschhoven	8,99 %	
01B-Briefwahlbezirk 01b	8,23 %	
130-ehem. Schule Ollheim	7,63 %	
010-Grundschule Buschhoven	7,55 %	
02B-Briefwahlbezirk 02b	7,09 %	
090-Feuerwehrg. Weiherstraße	6,50 %	
060-Gem. Grundschule Heimerzheim	6,50 %	
070-Gem. Grundschule Heimerzheim	6,31 %	
050-Begegnungsst. Altes Kloster	6,10 %	
110-Gem. Grundschule Odendorf	5,89 %	
080-Dorfhaus Ludendorf	5,61 %	
040-Dorfhaus Essig	5,46 %	
100-Dorfhaus Morenhoven	5,12 %	
140-Dorfhaus Straifeld	4,78 %	
030-Feuerwehrg. Waldstraße	4,76 %	


















Gemeinde Swisttal
Landtagswahl 13.05.2012
Weiler, PIRATEN, Ergebnis - Erststimmen
Stimmbezirk-Übersicht

080-Dorfhaus Ludendorf	10,75 %	
140-Dorfhaus Straifeld	10,53 %	
010-Grundschule Buschhoven	8,93 %	
110-Gem. Grundschule Odendorf	8,76 %	
040-Dorfhaus Essig	8,74 %	
100-Dorfhaus Morenhoven	8,63 %	
030-Feuerwehrg. Waldstraße	7,69 %	
070-Gem. Grundschule Heimerzheim	7,65 %	
120-Gem. Grundschule Odendorf	7,44 %	
02B-Briefwahlbezirk 02b	7,40 %	
01B-Briefwahlbezirk 01b	6,61 %	
050-Begegnungsst. Altes Kloster	6,42 %	
03B-Briefwahlbezirk 03b	5,94 %	
130-ehem. Schule Ollheim	5,73 %	
020-Grundschule Buschhoven	5,46 %	
060-Gem. Grundschule Heimerzheim	4,87 %	
090-Feuerwehrg. Weiherstraße	4,75 %	


















Gemeinde Swisttal
Landtagswahl 13.05.2012
CDU, Ergebnis - Zweitstimmen
Stimmbezirk-Übersicht

080-Dorfhaus Ludendorf	41,51 %	
01B-Briefwahlbezirk 01b	39,77 %	
090-Feuerwehrg. Weiherstraße	37,91 %	
140-Dorfhaus Straifeld	37,44 %	
030-Feuerwehrg. Waldstraße	36,90 %	
020-Grundschule Buschhoven	35,84 %	
130-ehem. Schule Ollheim	35,27 %	
02B-Briefwahlbezirk 02b	35,02 %	
050-Begegnungsst. Altes Kloster	34,28 %	
100-Dorfhaus Morenhoven	33,57 %	
110-Gem. Grundschule Odendorf	33,14 %	
060-Gem. Grundschule Heimerzheim	33,03 %	
03B-Briefwahlbezirk 03b	31,87 %	
070-Gem. Grundschule Heimerzheim	31,64 %	
010-Grundschule Buschhoven	31,23 %	
120-Gem. Grundschule Odendorf	30,56 %	
040-Dorfhaus Essig	29,83 %	

















Gemeinde Swisttal
Landtagswahl 13.05.2012
SPD, Ergebnis - Zweitstimmen
Stimmbezirk-Übersicht

040-Dorfhaus Essig	37,02 %	
050-Begegnungsst. Altes Kloster	33,02 %	
120-Gem. Grundschule Odendorf	32,92 %	
110-Gem. Grundschule Odendorf	32,42 %	
140-Dorfhaus Straifeld	32,23 %	
02B-Briefwahlbezirk 02b	31,80 %	
070-Gem. Grundschule Heimerzheim	31,23 %	
03B-Briefwahlbezirk 03b	31,00 %	
100-Dorfhaus Morenhoven	30,12 %	
030-Feuerwehrg. Waldstraße	29,15 %	
060-Gem. Grundschule Heimerzheim	29,15 %	
090-Feuerwehrg. Weiherstraße	28,43 %	
010-Grundschule Buschhoven	26,95 %	
01B-Briefwahlbezirk 01b	26,57 %	
020-Grundschule Buschhoven	25,92 %	
130-ehem. Schule Ollheim	25,58 %	
080-Dorfhaus Ludendorf	23,11 %	

Gemeinde Swisttal
Landtagswahl 13.05.2012
GRÜNE, Ergebnis - Zweitstimmen
Stimmbezirk-Übersicht

010-Grundschule Buschhoven	14,23 %	
100-Dorfhaus Morenhoven	12,54 %	
060-Gem. Grundschule Heimerzheim	12,26 %	
03B-Briefwahlbezirk 03b	11,56 %	
020-Grundschule Buschhoven	11,36 %	
130-ehem. Schule Ollheim	11,24 %	
030-Feuerwehrg. Waldstraße	10,70 %	
040-Dorfhaus Essig	9,94 %	
070-Gem. Grundschule Heimerzheim	9,92 %	
120-Gem. Grundschule Odendorf	9,44 %	
080-Dorfhaus Ludendorf	9,43 %	
090-Feuerwehrg. Weiherstraße	8,48 %	
050-Begegnungsst. Altes Kloster	8,33 %	
110-Gem. Grundschule Odendorf	7,93 %	
02B-Briefwahlbezirk 02b	7,22 %	
01B-Briefwahlbezirk 01b	7,09 %	
140-Dorfhaus Straifeld	5,21 %	

Gemeinde Swisttal
Landtagswahl 13.05.2012
FDP, Ergebnis - Zweitstimmen
Stimmbezirk-Übersicht

130-ehem. Schule Ollheim	15,89 %	
020-Grundschule Buschhoven	15,84 %	
01B-Briefwahlbezirk 01b	15,14 %	
010-Grundschule Buschhoven	14,86 %	
060-Gem. Grundschule Heimerzheim	14,35 %	
030-Feuerwehrg. Waldstraße	13,28 %	
02B-Briefwahlbezirk 02b	12,90 %	
03B-Briefwahlbezirk 03b	12,78 %	
070-Gem. Grundschule Heimerzheim	12,47 %	
080-Dorfhaus Ludendorf	11,79 %	
120-Gem. Grundschule Odendorf	11,68 %	
090-Feuerwehrg. Weiherstraße	11,47 %	
110-Gem. Grundschule Odendorf	11,38 %	
100-Dorfhaus Morenhoven	11,24 %	
050-Begegnungsst. Altes Kloster	10,69 %	
140-Dorfhaus Straifeld	10,43 %	
040-Dorfhaus Essig	9,94 %	