

Wahlbuch  
Landtagswahl  
14.05.2017  
Stadt Niederkassel  
Herausgegeben am 14.05.2017

# Inhaltsverzeichnis

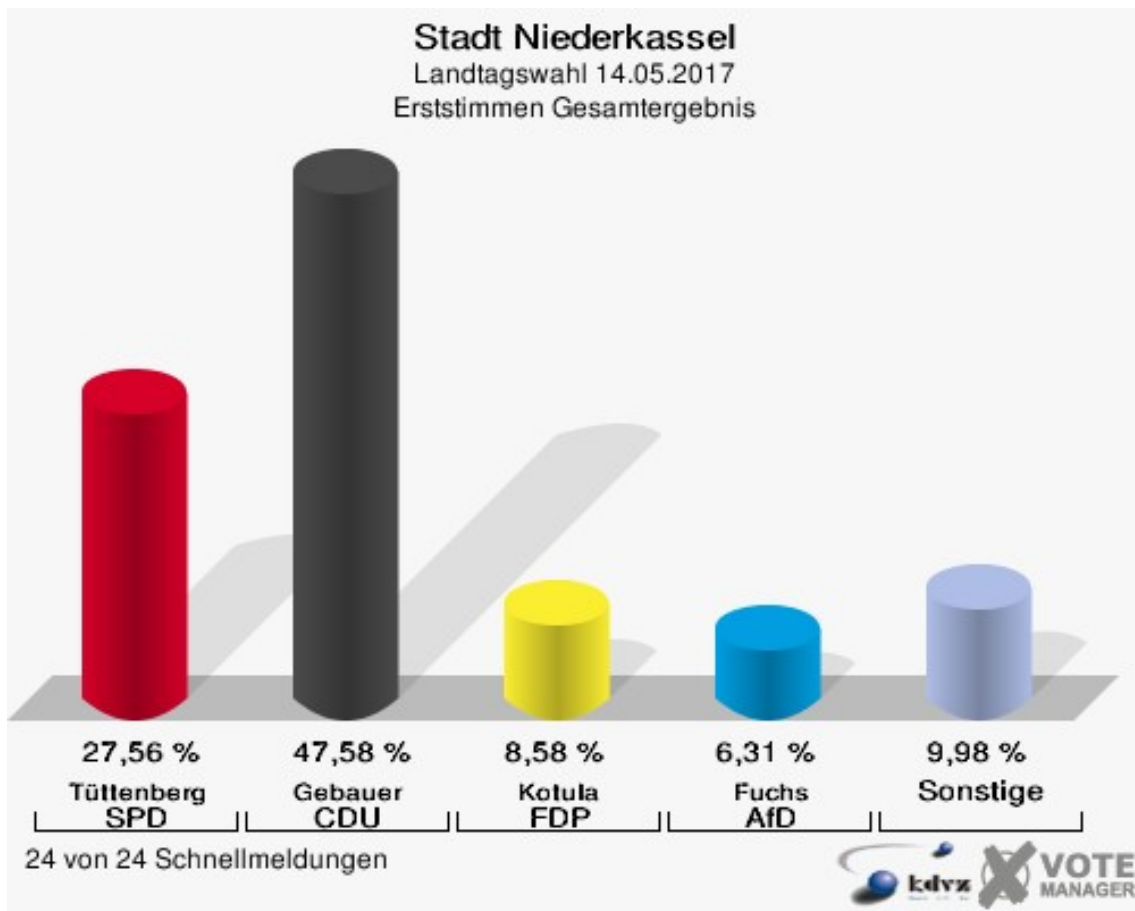
Landtagswahl	1
Stadt Niederkassel	1
Stadtteile	4
Briefwahl	4
Lülsdorf	6
Mondorf	9
Niederkassel/Uckendorf/Stockem	12
Ranzel	15
Rheidt	18
Übersicht Stadtteile	21
Stimmbezirke	27
010-Grundschule Lülsdorf	27
020-Grundschule Lülsdorf	30
025-Hauptschule Lülsdorf	33
030-Grundschule Lülsdorf	36
040-Hauptschule Lülsdorf	39
050-Seniorentreff Ranzel	42
060-Grundschule Ranzel	45
070-Grundschule Ranzel	48
080-Grundschule Niederkassel	51
090-Grundschule Niederkassel	54
101-Grundschule Niederkassel	57
102-Uckendorf	60
110-Grundschule Rheidt	63
120-Grundschule Rheidt	66
130-Grundschule Rheidt	69
140-Grundschule Rheidt	72
160-Realschule Mondorf	75
170-Grundschule Mondorf	78
180-Grundschule Mondorf	81
190-Senioren-Begnungsstätte Mdf	84
01B-Briefwahlbezirk 01B	87
02B-Briefwahlbezirk 02B	89
03B Briefwahlbezirk 03B	91
04B Briefwahlbezirk 04B	93
Übersicht Stimmbezirke	95

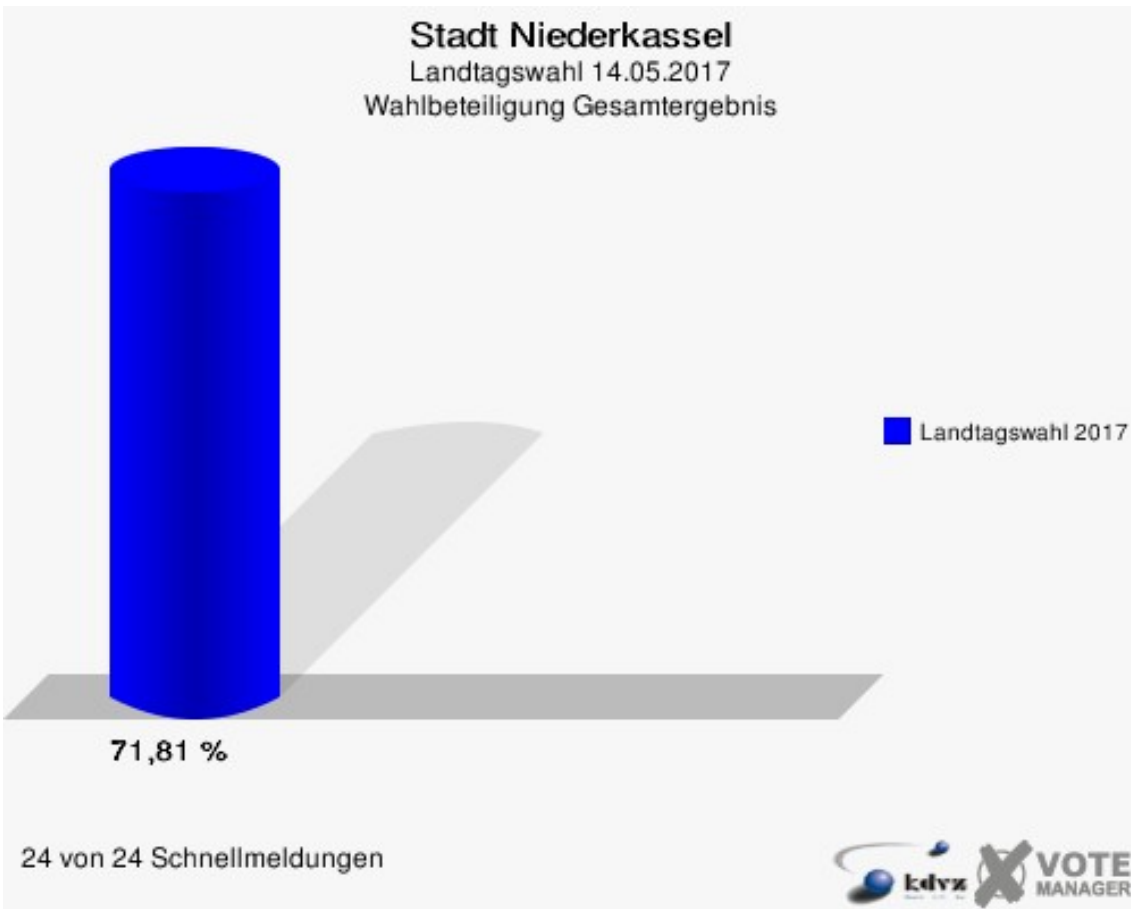
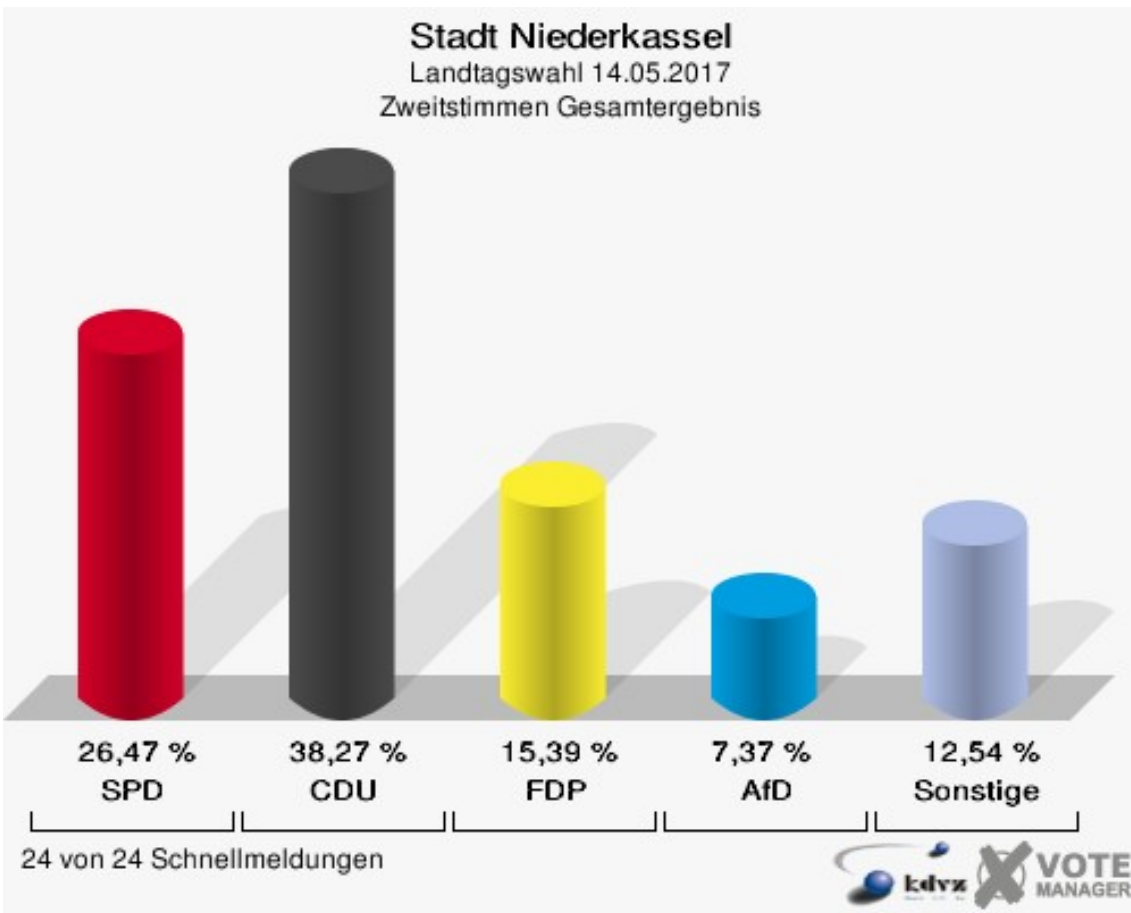
# Landtagswahl

## Stadt Niederkassel

	Erststimmen		Zweitstimmen	
Wahlberechtigte	28.109		28.109	
Wähler/innen	20.184	71,81 %	20.184	71,81 %
ungültige Stimmen	199	0,99 %	221	1,09 %
gültige Stimmen	19.985	99,01 %	19.963	98,91 %
Tüttenberg, SPD	5.507	27,56 %	5.284	26,47 %
Gebauer, CDU	9.509	47,58 %	7.639	38,27 %
Gauß, GRÜNE	1.019	5,10 %	1.066	5,34 %
Kotula, FDP	1.714	8,58 %	3.072	15,39 %
Roth, PIRATEN	245	1,23 %	187	0,94 %
Andres, DIE LINKE	625	3,13 %	611	3,06 %
NPD	---	---	61	0,31 %
Die PARTEI	---	---	96	0,48 %
FREIE WÄHLER	---	---	66	0,33 %
BIG	---	---	19	0,10 %
FBI/FWG	---	---	10	0,05 %
ÖDP	---	---	36	0,18 %
Dr. Fleck, Volksab- stimmung	90	0,45 %	40	0,20 %
TIERSCHUTZliste	---	---	130	0,65 %
AD-Demokraten NRW	---	---	33	0,17 %
Fuchs, AfD	1.262	6,31 %	1.471	7,37 %
AUFBRUCH C	---	---	4	0,02 %
BGE	---	---	10	0,05 %
DBD	---	---	12	0,06 %
DKP	---	---	2	0,01 %
ZENTRUM	---	---	6	0,03 %
DIE RECHTE	---	---	5	0,03 %
REP	---	---	12	0,06 %
DIE VIOLETTEN	---	---	16	0,08 %
JED	---	---	16	0,08 %
MLPD	---	---	9	0,05 %
PAN	---	---	2	0,01 %
Gesundheitsfor- schung	---	---	23	0,12 %
PARTEILOSE WG „BRD“	---	---	2	0,01 %
Schöner Leben	---	---	5	0,03 %
V-Partei <sup>3</sup>	---	---	18	0,09 %

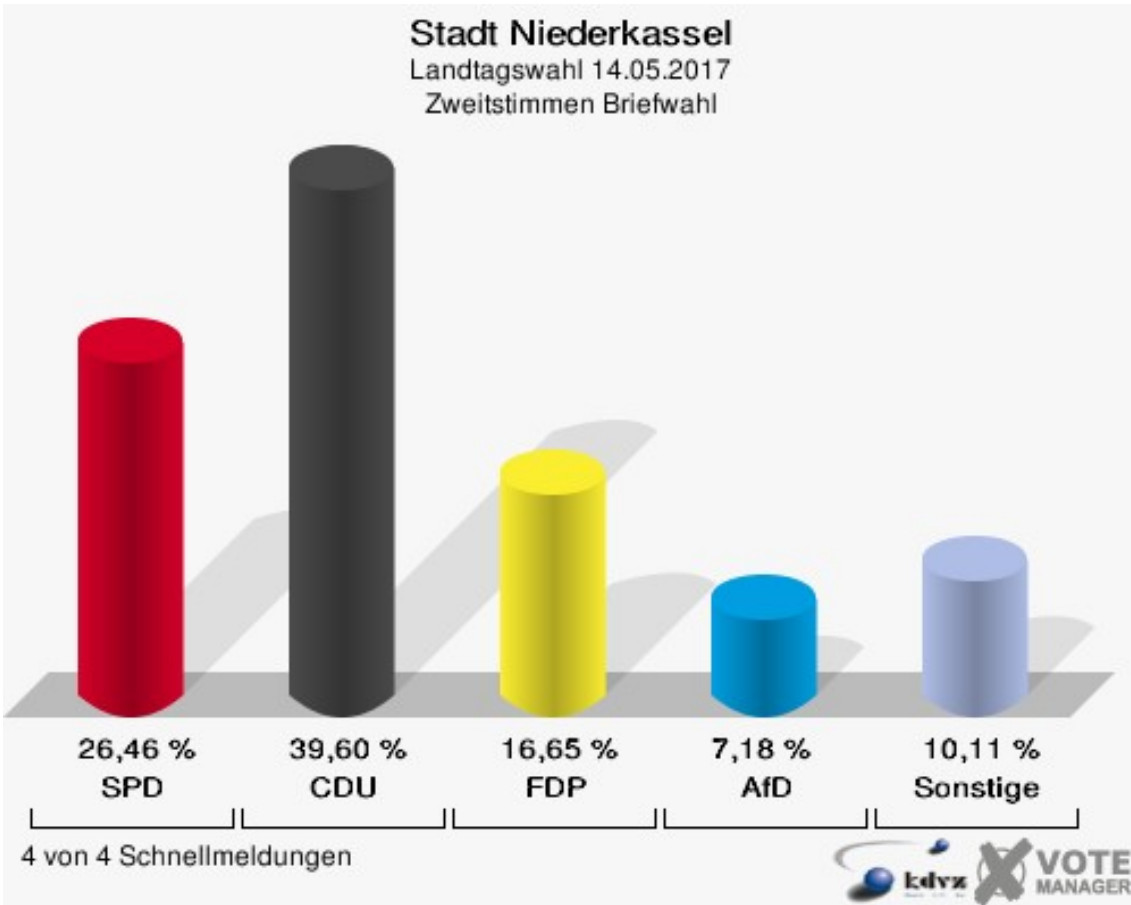
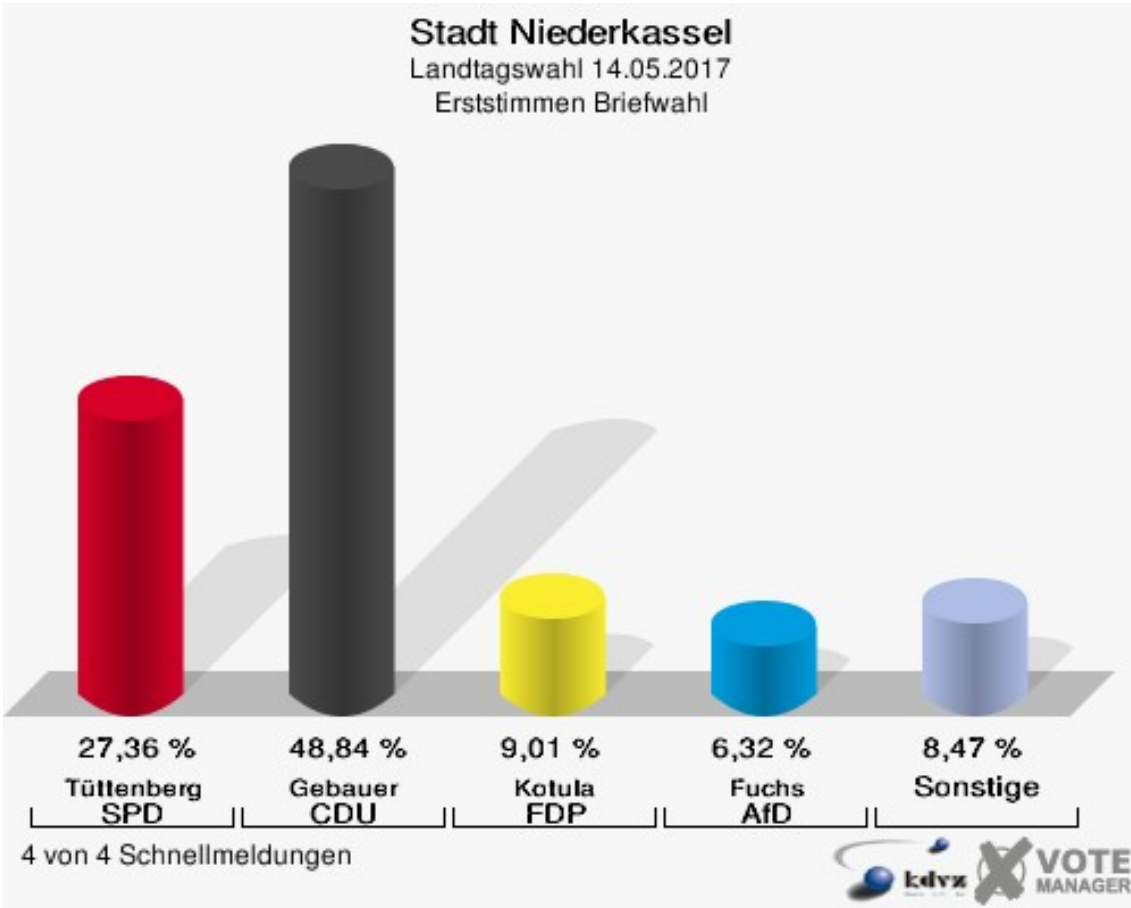
Wesse, LKR	14	0,07 %	---	---
------------	----	--------	-----	-----





## Stadtteile Briefwahl

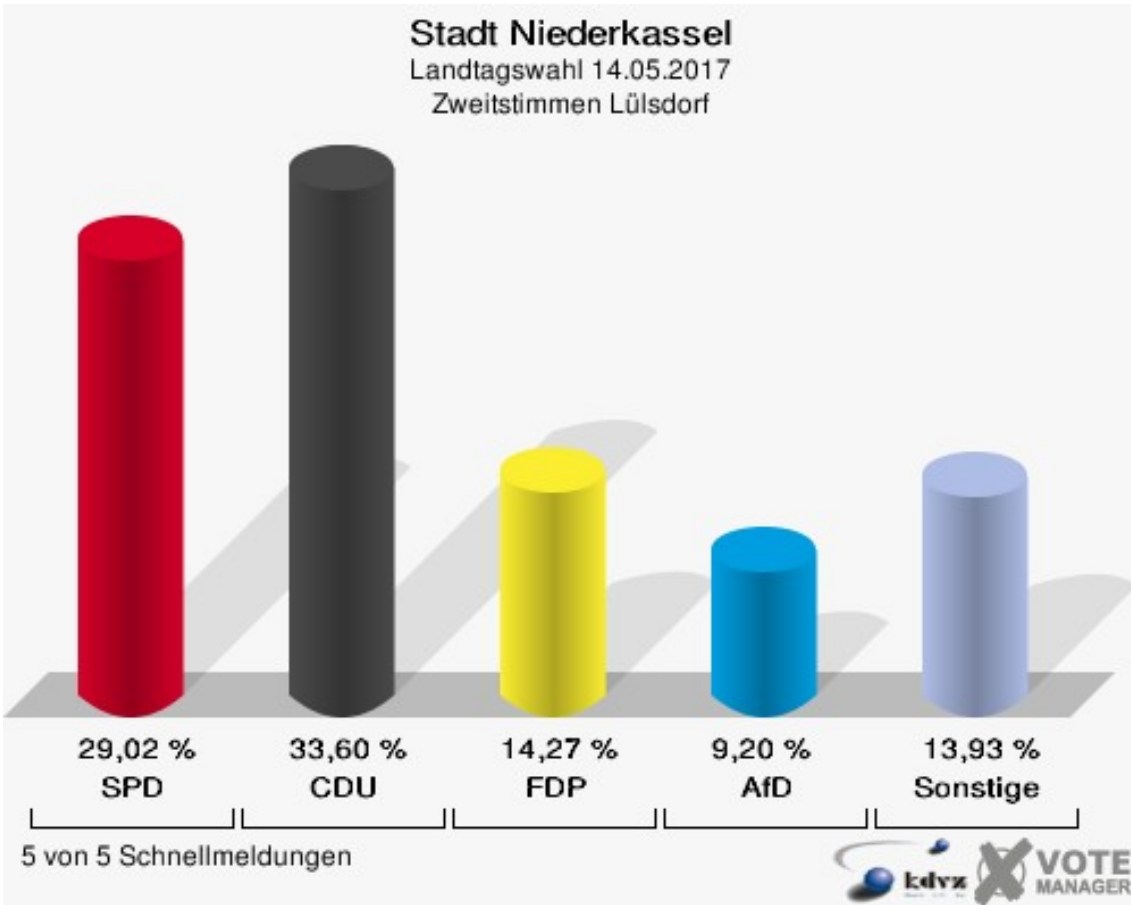
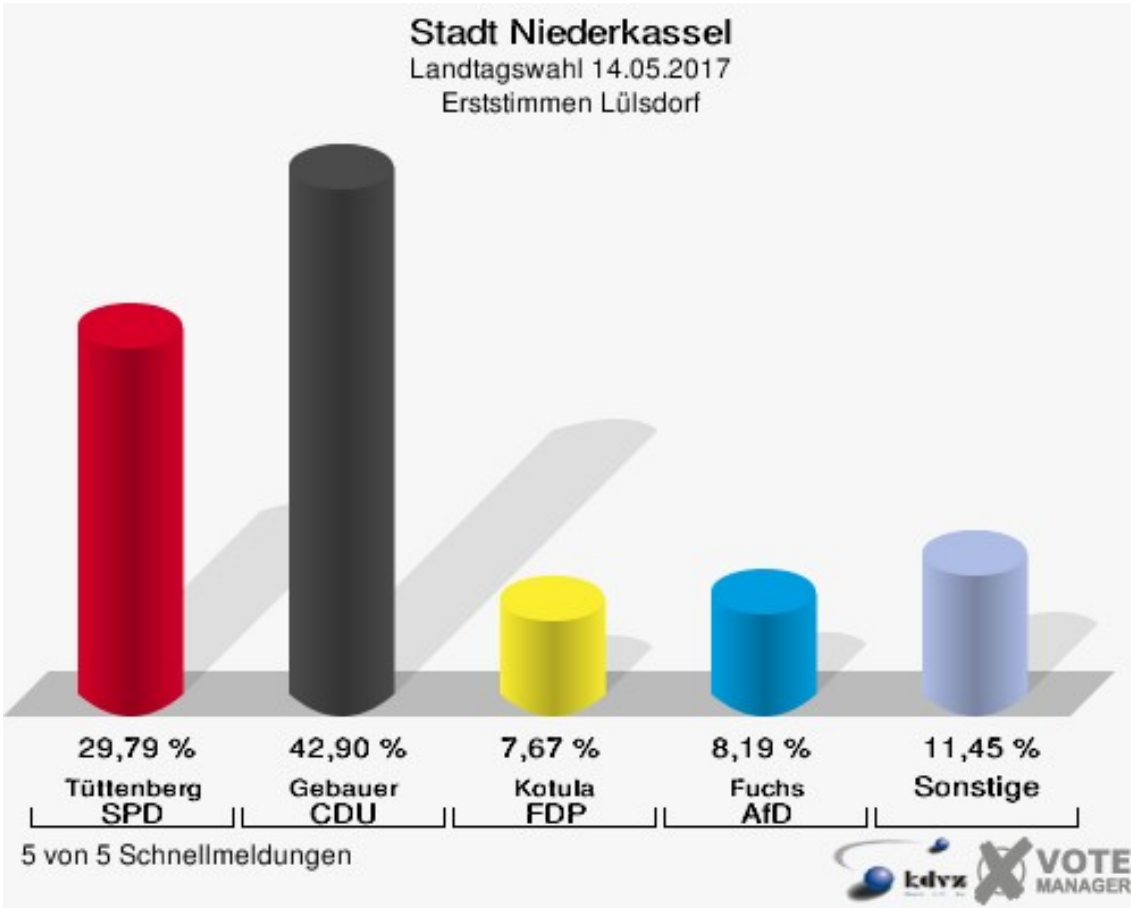
	Erststimmen		Zweitstimmen	
Wähler/innen	4.525		4.525	
ungültige Stimmen	29	0,64 %	27	0,60 %
gültige Stimmen	4.496	99,36 %	4.498	99,40 %
Tüttenberg, SPD	1.230	27,36 %	1.190	26,46 %
Gebauer, CDU	2.196	48,84 %	1.781	39,60 %
Gauß, GRÜNE	210	4,67 %	204	4,54 %
Kotula, FDP	405	9,01 %	749	16,65 %
Roth, PIRATEN	31	0,69 %	26	0,58 %
Andres, DIE LINKE	104	2,31 %	106	2,36 %
NPD	---	---	7	0,16 %
Die PARTEI	---	---	19	0,42 %
FREIE WÄHLER	---	---	14	0,31 %
BIG	---	---	2	0,04 %
FBI/FWG	---	---	1	0,02 %
ÖDP	---	---	10	0,22 %
Dr. Fleck, Volksab- stimmung	33	0,73 %	17	0,38 %
TIERSCHUTZliste	---	---	24	0,53 %
AD-Demokraten NRW	---	---	7	0,16 %
Fuchs, AfD	284	6,32 %	323	7,18 %
AUFBRUCH C	---	---	0	0,00 %
BGE	---	---	0	0,00 %
DBD	---	---	1	0,02 %
DKP	---	---	0	0,00 %
ZENTRUM	---	---	1	0,02 %
DIE RECHTE	---	---	1	0,02 %
REP	---	---	1	0,02 %
DIE VIOLETTEN	---	---	2	0,04 %
JED	---	---	3	0,07 %
MLPD	---	---	0	0,00 %
PAN	---	---	0	0,00 %
Gesundheitsfor- schung	---	---	3	0,07 %
PARTEILOSE WG „BRD“	---	---	1	0,02 %
Schöner Leben	---	---	3	0,07 %
V-Partei <sup>3</sup>	---	---	2	0,04 %
Wesse, LKR	3	0,07 %	---	---




## Lülsdorf

	Erststimmen		Zweitstimmen	
Wahlberechtigte	6.250		6.250	
Wähler/innen	3.533	56,53 %	3.533	56,53 %
ungültige Stimmen	39	1,10 %	42	1,19 %
gültige Stimmen	3.494	98,90 %	3.491	98,81 %
Tüttenberg, SPD	1.041	29,79 %	1.013	29,02 %
Gebauer, CDU	1.499	42,90 %	1.173	33,60 %
Gauß, GRÜNE	211	6,04 %	207	5,93 %
Kotula, FDP	268	7,67 %	498	14,27 %
Roth, PIRATEN	58	1,66 %	41	1,17 %
Andres, DIE LINKE	111	3,18 %	121	3,47 %
NPD	---	---	14	0,40 %
Die PARTEI	---	---	12	0,34 %
FREIE WÄHLER	---	---	16	0,46 %
BIG	---	---	7	0,20 %
FBI/FWG	---	---	1	0,03 %
ÖDP	---	---	3	0,09 %
Dr. Fleck, Volksabstimmung	15	0,43 %	7	0,20 %
TIERSCHUTZliste	---	---	16	0,46 %
AD-Demokraten NRW	---	---	14	0,40 %
Fuchs, AfD	286	8,19 %	321	9,20 %
AUFBRUCH C	---	---	2	0,06 %
BGE	---	---	4	0,11 %
DBD	---	---	1	0,03 %
DKP	---	---	0	0,00 %
ZENTRUM	---	---	1	0,03 %
DIE RECHTE	---	---	0	0,00 %
REP	---	---	3	0,09 %
DIE VIOLETTEN	---	---	0	0,00 %
JED	---	---	1	0,03 %
MLPD	---	---	1	0,03 %
PAN	---	---	0	0,00 %
Gesundheitsforschung	---	---	7	0,20 %
PARTEILOSE WG „BRD“	---	---	0	0,00 %
Schöner Leben	---	---	1	0,03 %
V-Partei³	---	---	6	0,17 %
Wesse, LKR	5	0,14 %	---	---





**Stadt Niederkassel**  
Landtagswahl 14.05.2017  
Wahlbeteiligung Lülsdorf

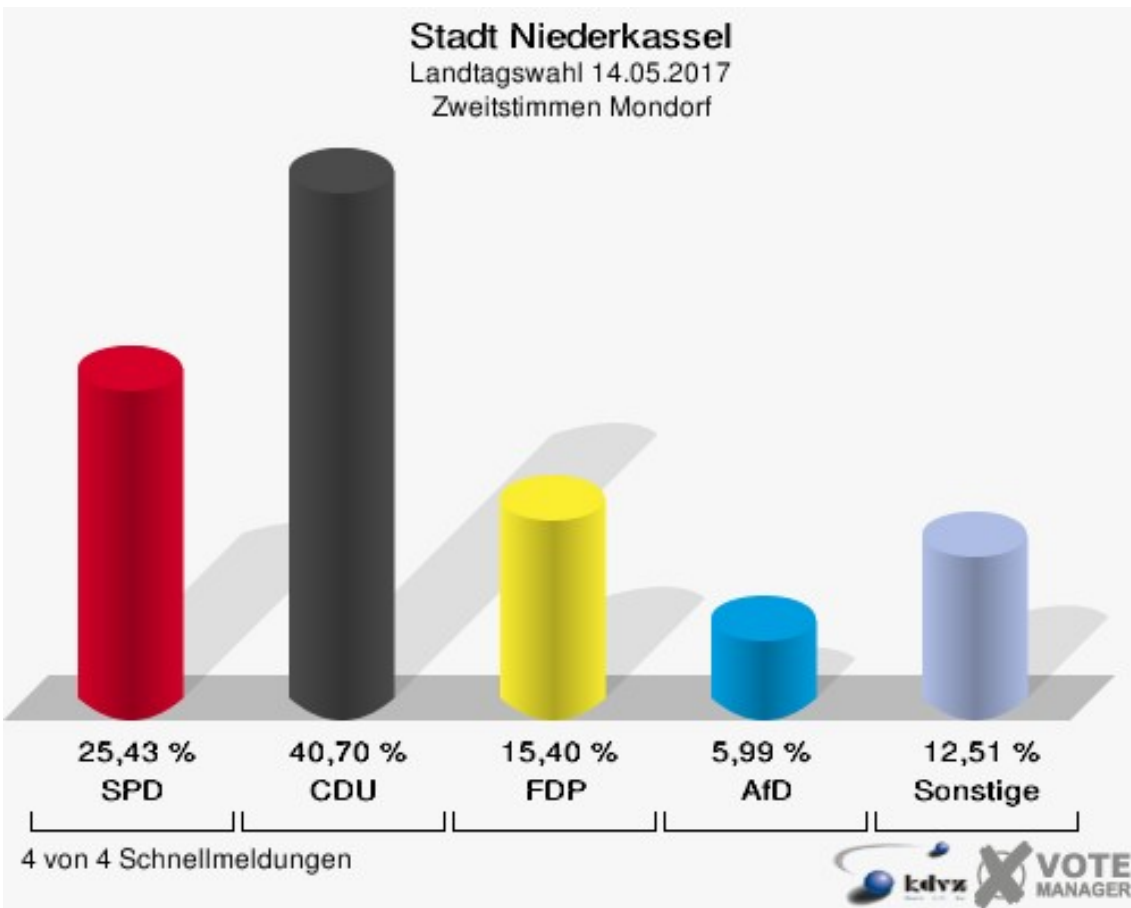
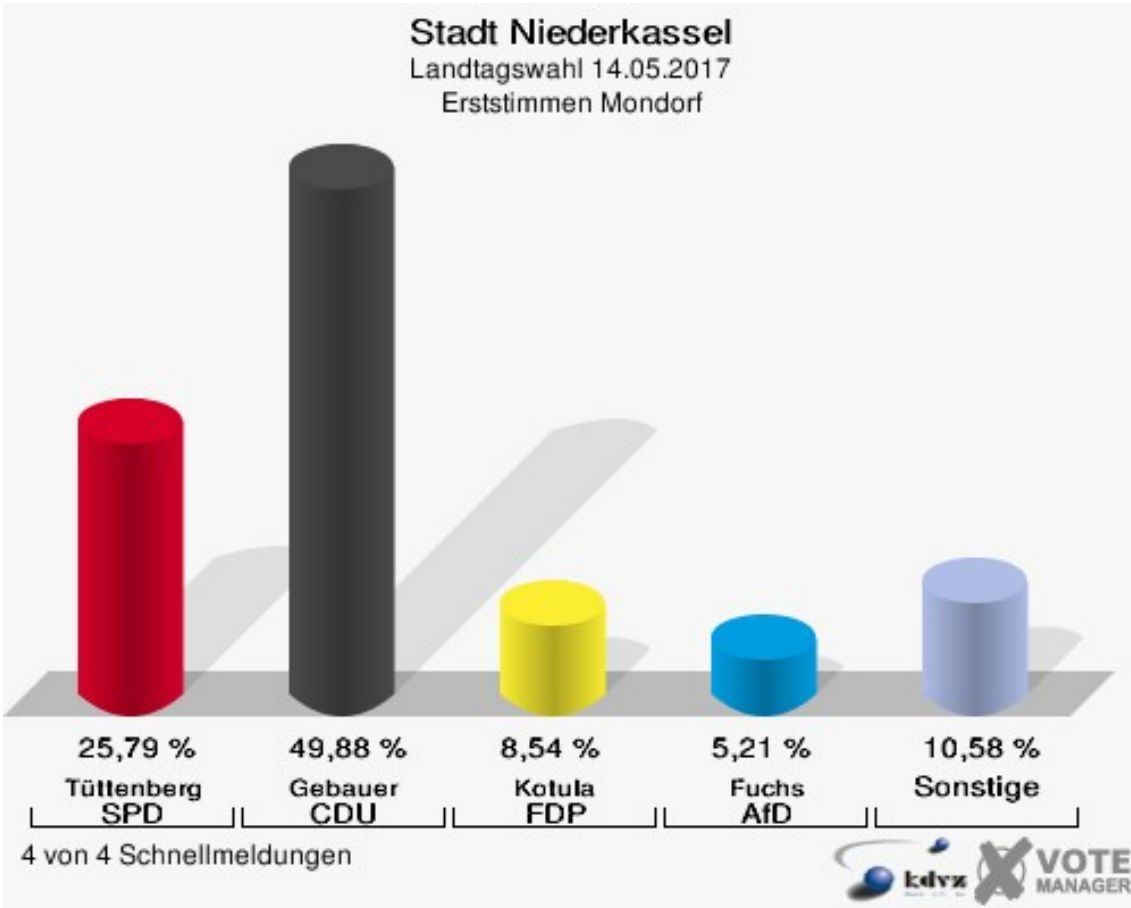


5 von 5 Schnellmeldungen




## Mondorf

	Erststimmen		Zweitstimmen	
Wahlberechtigte	6.743		6.743	
Wähler/innen	3.953	58,62 %	3.953	58,62 %
ungültige Stimmen	40	1,01 %	44	1,11 %
gültige Stimmen	3.913	98,99 %	3.909	98,89 %
Tüttenberg, SPD	1.009	25,79 %	994	25,43 %
Gebauer, CDU	1.952	49,88 %	1.591	40,70 %
Gauß, GRÜNE	203	5,19 %	208	5,32 %
Kotula, FDP	334	8,54 %	602	15,40 %
Roth, PIRATEN	45	1,15 %	24	0,61 %
Andres, DIE LINKE	148	3,78 %	144	3,68 %
NPD	---	---	12	0,31 %
Die PARTEI	---	---	13	0,33 %
FREIE WÄHLER	---	---	7	0,18 %
BIG	---	---	3	0,08 %
FBI/FWG	---	---	3	0,08 %
ÖDP	---	---	7	0,18 %
Dr. Fleck, Volksabstimmung	15	0,38 %	4	0,10 %
TIERSCHUTZliste	---	---	28	0,72 %
AD-Demokraten NRW	---	---	6	0,15 %
Fuchs, AfD	204	5,21 %	234	5,99 %
AUFBRUCH C	---	---	1	0,03 %
BGE	---	---	0	0,00 %
DBD	---	---	1	0,03 %
DKP	---	---	0	0,00 %
ZENTRUM	---	---	3	0,08 %
DIE RECHTE	---	---	0	0,00 %
REP	---	---	3	0,08 %
DIE VIOLETTEN	---	---	5	0,13 %
JED	---	---	5	0,13 %
MLPD	---	---	3	0,08 %
PAN	---	---	0	0,00 %
Gesundheitsforschung	---	---	3	0,08 %
PARTEILOSE WG „BRD“	---	---	1	0,03 %
Schöner Leben	---	---	0	0,00 %
V-Partei³	---	---	4	0,10 %
Wesse, LKR	3	0,08 %	---	---



**Stadt Niederkassel**  
Landtagswahl 14.05.2017  
Wahlbeteiligung Mondorf

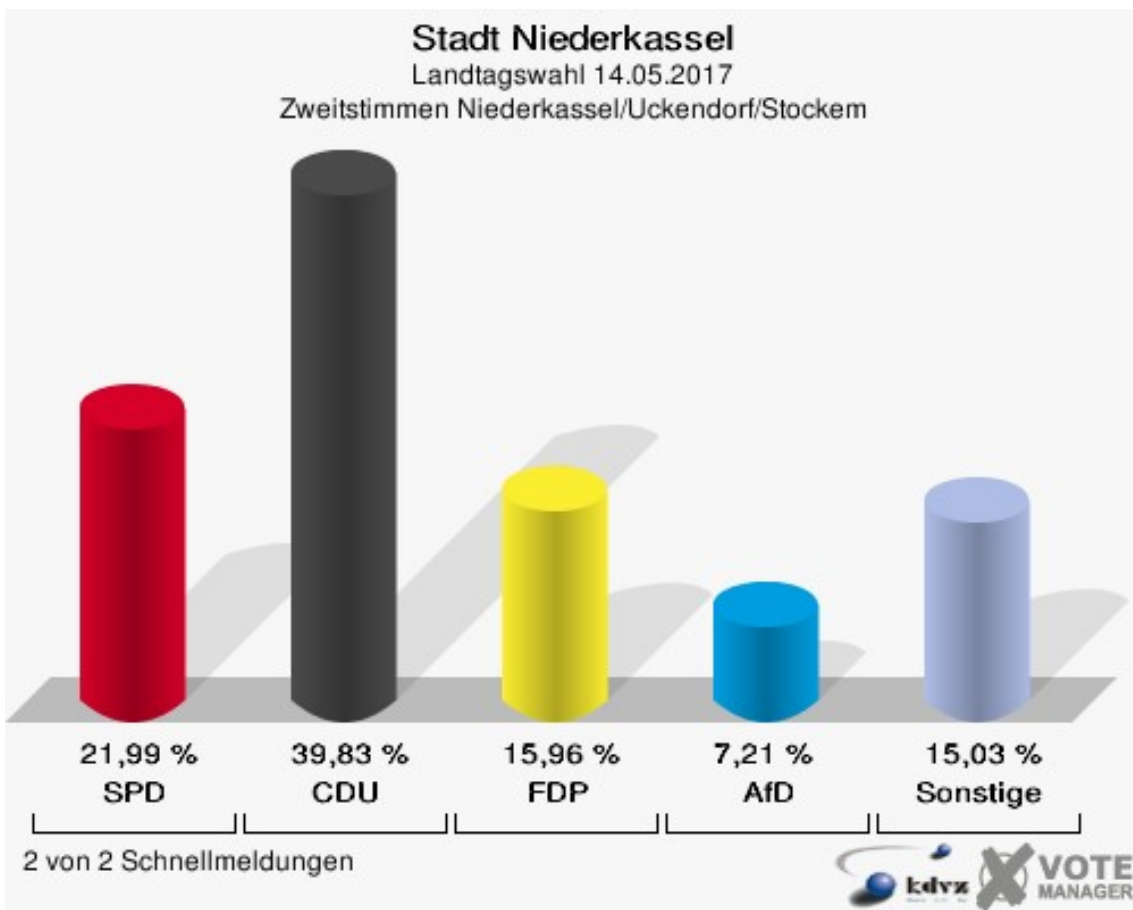
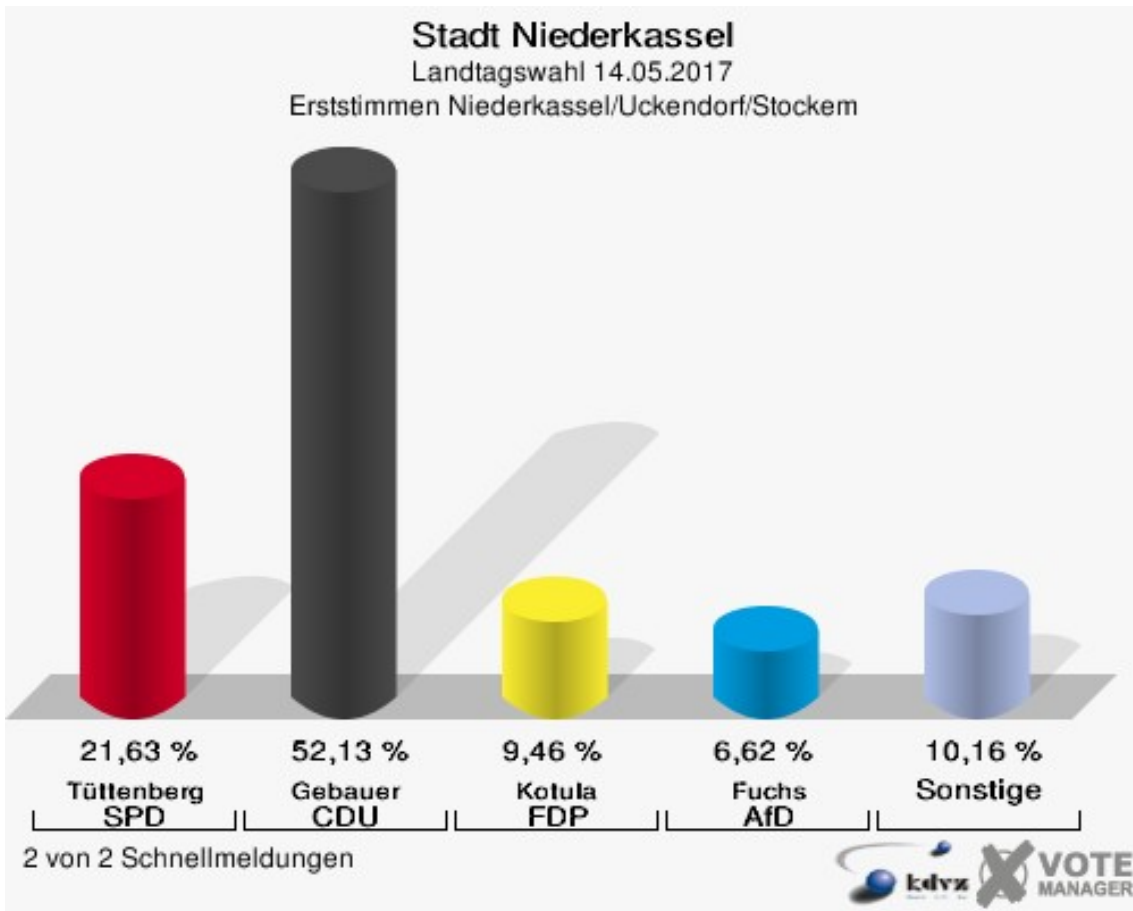


4 von 4 Schnellmeldungen

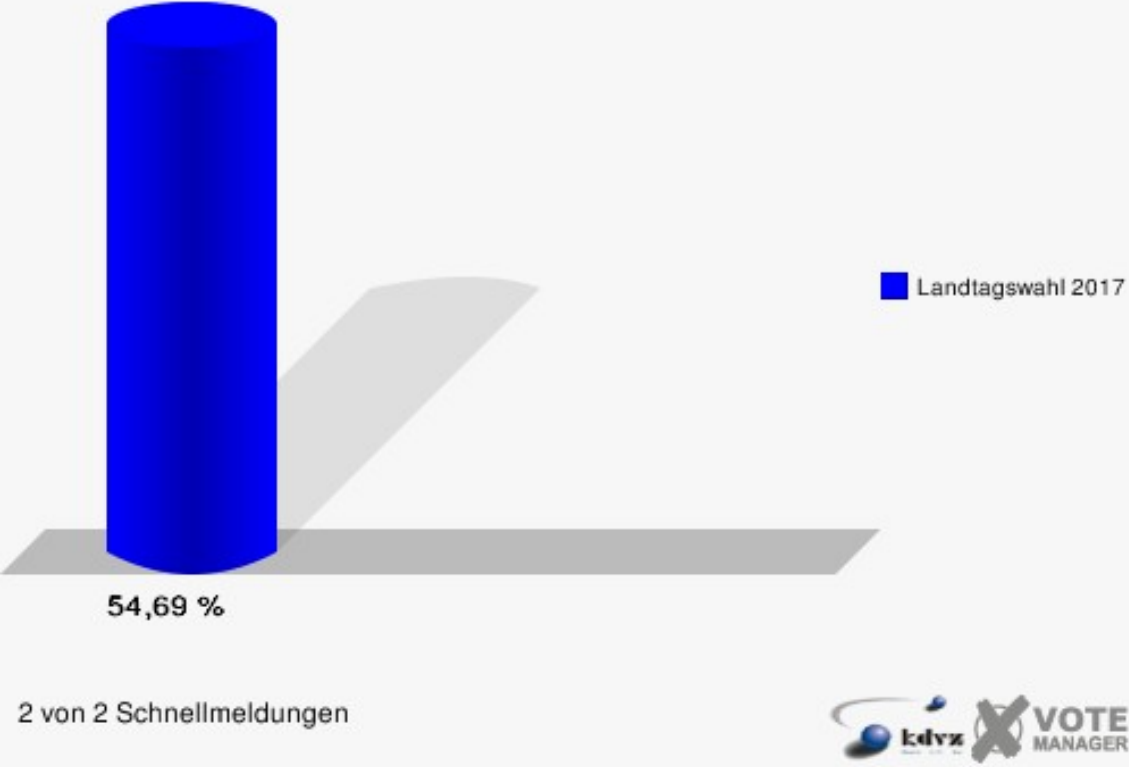


## Niederkassel/Uckendorf/Stockem

	Erststimmen		Zweitstimmen	
Wahlberechtigte	1.567		1.567	
Wähler/innen	857	54,69 %	857	54,69 %
ungültige Stimmen	11	1,28 %	11	1,28 %
gültige Stimmen	846	98,72 %	846	98,72 %
Tüttenberg, SPD	183	21,63 %	186	21,99 %
Gebauer, CDU	441	52,13 %	337	39,83 %
Gauß, GRÜNE	49	5,79 %	48	5,67 %
Kotula, FDP	80	9,46 %	135	15,96 %
Roth, PIRATEN	11	1,30 %	12	1,42 %
Andres, DIE LINKE	23	2,72 %	24	2,84 %
NPD	---	---	4	0,47 %
Die PARTEI	---	---	5	0,59 %
FREIE WÄHLER	---	---	8	0,95 %
BIG	---	---	1	0,12 %
FBI/FWG	---	---	0	0,00 %
ÖDP	---	---	2	0,24 %
Dr. Fleck, Volksabstimmung	3	0,35 %	1	0,12 %
TIERSCHUTZliste	---	---	14	1,65 %
AD-Demokraten NRW	---	---	2	0,24 %
Fuchs, AfD	56	6,62 %	61	7,21 %
AUFBRUCH C	---	---	0	0,00 %
BGE	---	---	0	0,00 %
DBD	---	---	0	0,00 %
DKP	---	---	0	0,00 %
ZENTRUM	---	---	0	0,00 %
DIE RECHTE	---	---	0	0,00 %
REP	---	---	1	0,12 %
DIE VIOLETTEN	---	---	1	0,12 %
JED	---	---	2	0,24 %
MLPD	---	---	1	0,12 %
PAN	---	---	0	0,00 %
Gesundheitsforschung	---	---	0	0,00 %
PARTEILOSE WG „BRD“	---	---	0	0,00 %
Schöner Leben	---	---	0	0,00 %
V-Partei³	---	---	1	0,12 %
Wesse, LKR	0	0,00 %	---	---



**Stadt Niederkassel**  
Landtagswahl 14.05.2017  
Wahlbeteiligung Niederkassel/Uckendorf/Stockem



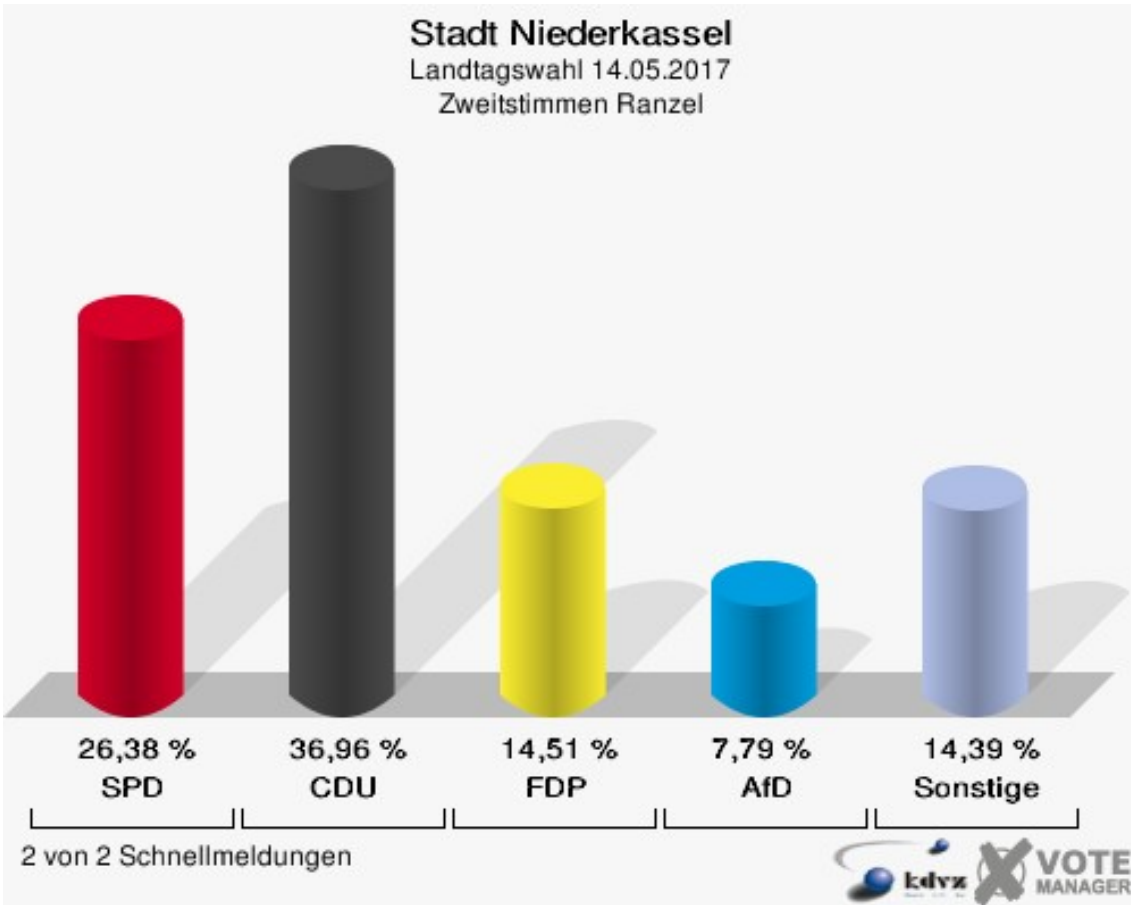
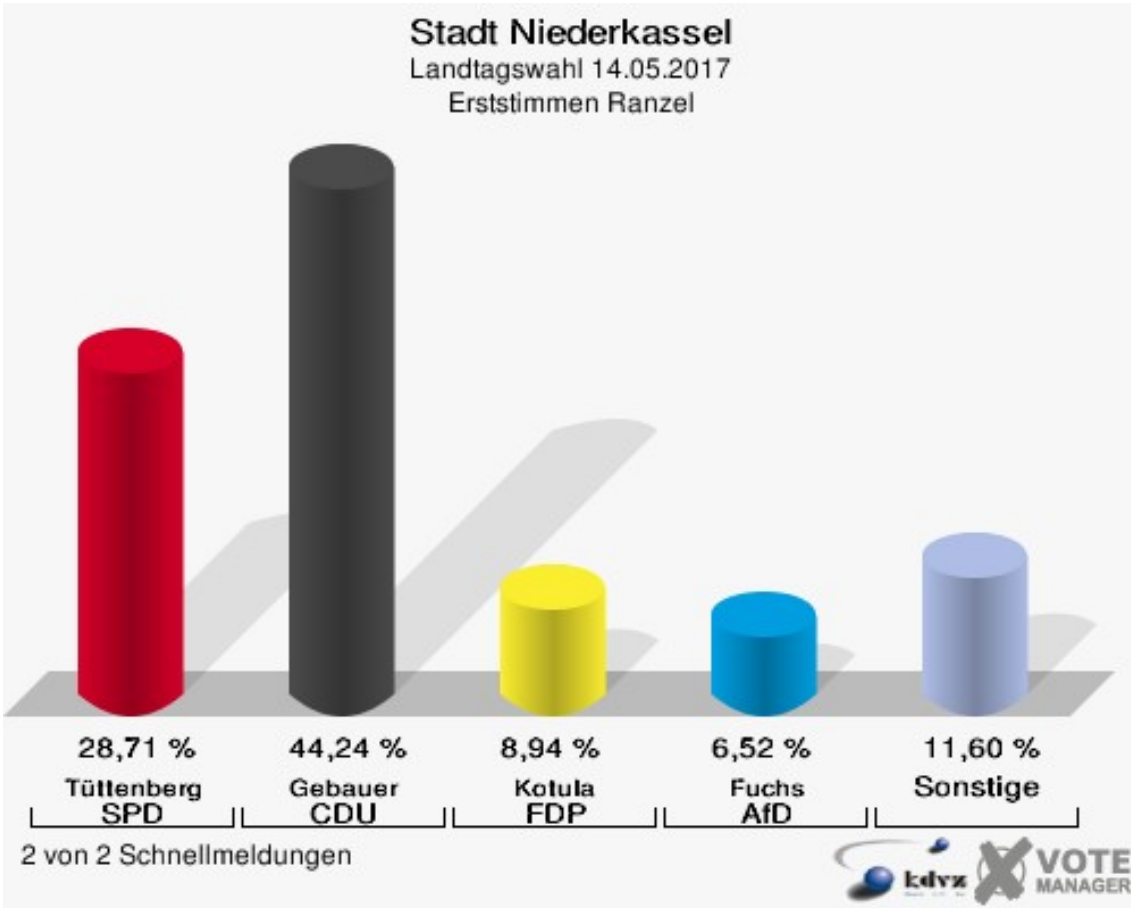
2 von 2 Schnellmeldungen






## Ranzel

	Erststimmen		Zweitstimmen	
Wahlberechtigte	2.414		2.414	
Wähler/innen	1.338	55,43 %	1.338	55,43 %
ungültige Stimmen	18	1,35 %	15	1,12 %
gültige Stimmen	1.320	98,65 %	1.323	98,88 %
Tüttenberg, SPD	379	28,71 %	349	26,38 %
Gebauer, CDU	584	44,24 %	489	36,96 %
Gauß, GRÜNE	74	5,61 %	94	7,11 %
Kotula, FDP	118	8,94 %	192	14,51 %
Roth, PIRATEN	31	2,35 %	22	1,66 %
Andres, DIE LINKE	42	3,18 %	32	2,42 %
NPD	---	---	6	0,45 %
Die PARTEI	---	---	10	0,76 %
FREIE WÄHLER	---	---	2	0,15 %
BIG	---	---	3	0,23 %
FBI/FWG	---	---	0	0,00 %
ÖDP	---	---	1	0,08 %
Dr. Fleck, Volksabstimmung	5	0,38 %	3	0,23 %
TIERSCHUTZliste	---	---	2	0,15 %
AD-Demokraten NRW	---	---	2	0,15 %
Fuchs, AfD	86	6,52 %	103	7,79 %
AUFBRUCH C	---	---	0	0,00 %
BGE	---	---	4	0,30 %
DBD	---	---	1	0,08 %
DKP	---	---	0	0,00 %
ZENTRUM	---	---	0	0,00 %
DIE RECHTE	---	---	1	0,08 %
REP	---	---	0	0,00 %
DIE VIOLETTEN	---	---	1	0,08 %
JED	---	---	0	0,00 %
MLPD	---	---	3	0,23 %
PAN	---	---	1	0,08 %
Gesundheitsforschung	---	---	2	0,15 %
PARTEILOSE WG „BRD“	---	---	0	0,00 %
Schöner Leben	---	---	0	0,00 %
V-Partei³	---	---	0	0,00 %
Wesse, LKR	1	0,08 %	---	---



**Stadt Niederkassel**  
Landtagswahl 14.05.2017  
Wahlbeteiligung Ranzel

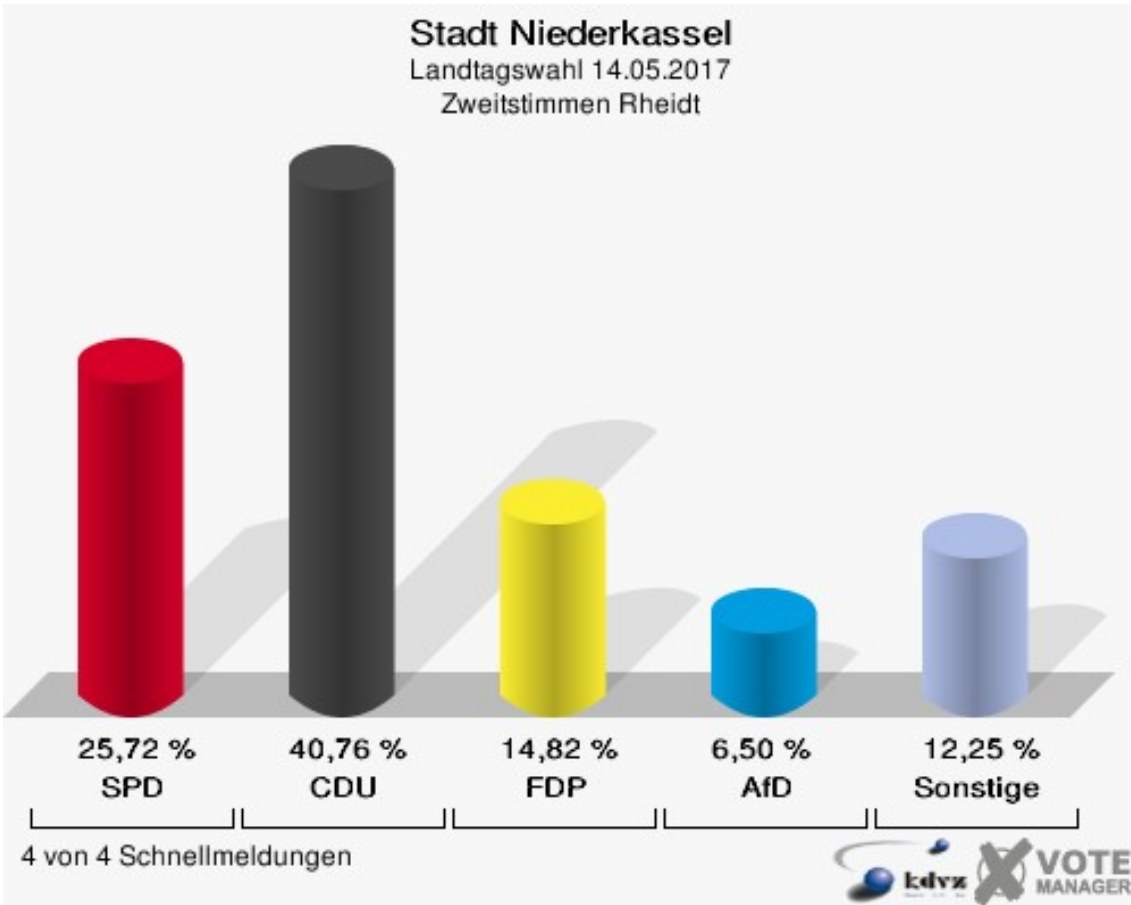
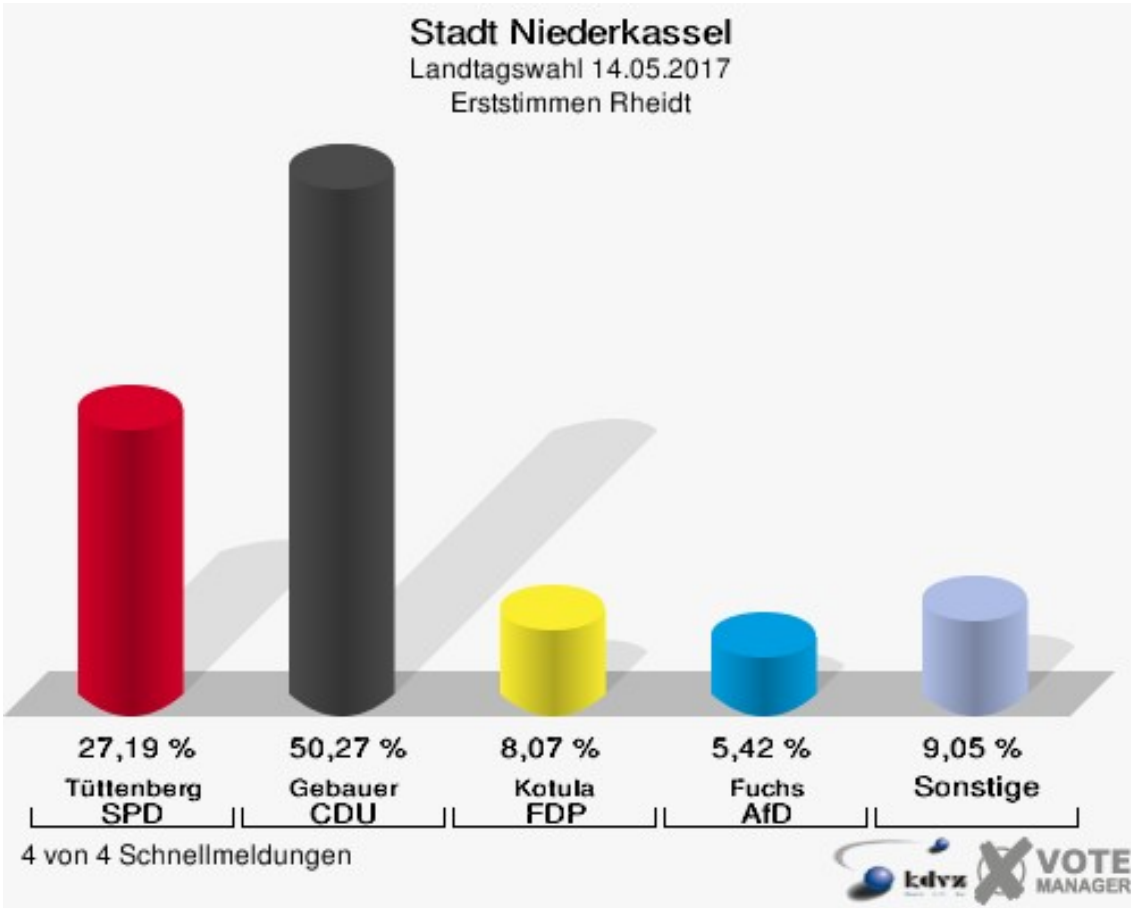


2 von 2 Schnellmeldungen




# Rheidt

	Erststimmen		Zweitstimmen	
Wahlberechtigte	6.637		6.637	
Wähler/innen	3.579	53,92 %	3.579	53,92 %
ungültige Stimmen	34	0,95 %	56	1,56 %
gültige Stimmen	3.545	99,05 %	3.523	98,44 %
Tüttenberg, SPD	964	27,19 %	906	25,72 %
Gebauer, CDU	1.782	50,27 %	1.436	40,76 %
Gauß, GRÜNE	163	4,60 %	176	5,00 %
Kotula, FDP	286	8,07 %	522	14,82 %
Roth, PIRATEN	32	0,90 %	33	0,94 %
Andres, DIE LINKE	115	3,24 %	112	3,18 %
NPD	---	---	8	0,23 %
Die PARTEI	---	---	15	0,43 %
FREIE WÄHLER	---	---	12	0,34 %
BIG	---	---	2	0,06 %
FBI/FWG	---	---	2	0,06 %
ÖDP	---	---	9	0,26 %
Dr. Fleck, Volksab- stimmung	10	0,28 %	6	0,17 %
TIERSCHUTZliste	---	---	20	0,57 %
AD-Demokraten NRW	---	---	1	0,03 %
Fuchs, AfD	192	5,42 %	229	6,50 %
AUFBRUCH C	---	---	1	0,03 %
BGE	---	---	2	0,06 %
DBD	---	---	6	0,17 %
DKP	---	---	2	0,06 %
ZENTRUM	---	---	0	0,00 %
DIE RECHTE	---	---	3	0,09 %
REP	---	---	3	0,09 %
DIE VIOLETTEN	---	---	4	0,11 %
JED	---	---	4	0,11 %
MLPD	---	---	1	0,03 %
PAN	---	---	1	0,03 %
Gesundheitsfor- schung	---	---	4	0,11 %
PARTEILOSE WG „BRD“	---	---	0	0,00 %
Schöner Leben	---	---	1	0,03 %
V-Partei³	---	---	2	0,06 %
Wesse, LKR	1	0,03 %	---	---



**Stadt Niederkassel**  
Landtagswahl 14.05.2017  
Wahlbeteiligung Rheidt



4 von 4 Schnellmeldungen



# Übersicht Stadtteile

## Stadt Niederkassel Landtagswahl 14.05.2017 Zusammenstellung der Ergebnisse nach Stadtteilen - Erststimmen -

Stadtteil	Schnell- meldungen	Wahlbe- rechtigte	Wähler	gültig	Tüttenberg SPD	Gebauer CDU	Gauß GRÜNE	Kotula FDP	Roth PIRATEN	Andres DIE LINKE	Dr. Fleck Volksabstim- mung	Fuchs AfD	Wesse LKR
<b>Briefwahl</b>	4 von 4	0	4.525	4.496	1.230	<b>2.196</b>	210	405	31	104	33	284	3
				99,36 %	27,36 %	<b>48,84 %</b>	4,67 %	9,01 %	0,69 %	2,31 %	0,73 %	6,32 %	0,07 %
<b>Lülsdorf</b>	5 von 5	6.250	3.533	3.494	1.041	<b>1.499</b>	211	268	58	111	15	286	5
			56,53 %	98,90 %	29,79 %	<b>42,90 %</b>	6,04 %	7,67 %	1,66 %	3,18 %	0,43 %	8,19 %	0,14 %
<b>Mondorf</b>	4 von 4	6.743	3.953	3.913	1.009	<b>1.952</b>	203	334	45	148	15	204	3
			58,62 %	98,99 %	25,79 %	<b>49,88 %</b>	5,19 %	8,54 %	1,15 %	3,78 %	0,38 %	5,21 %	0,08 %
<b>Niederkassel/Ucken- dorf/Stockem</b>	2 von 2	1.567	857	846	183	<b>441</b>	49	80	11	23	3	56	0
			54,69 %	98,72 %	21,63 %	<b>52,13 %</b>	5,79 %	9,46 %	1,30 %	2,72 %	0,35 %	6,62 %	0,00 %
<b>Ranzel</b>	2 von 2	2.414	1.338	1.320	379	<b>584</b>	74	118	31	42	5	86	1
			55,43 %	98,65 %	28,71 %	<b>44,24 %</b>	5,61 %	8,94 %	2,35 %	3,18 %	0,38 %	6,52 %	0,08 %
<b>Rheidt</b>	4 von 4	6.637	3.579	3.545	964	<b>1.782</b>	163	286	32	115	10	192	1
			53,92 %	99,05 %	27,19 %	<b>50,27 %</b>	4,60 %	8,07 %	0,90 %	3,24 %	0,28 %	5,42 %	0,03 %
<b>Stadt Niederkassel</b>	24 von 24	28.109	20.184	19.985	5.507	<b>9.509</b>	1.019	1.714	245	625	90	1.262	14
			71,81 %	99,01 %	27,56 %	<b>47,58 %</b>	5,10 %	8,58 %	1,23 %	3,13 %	0,45 %	6,31 %	0,07 %







Stadt Niederkassel  
Landtagswahl 14.05.2017  
Zusammenstellung der Ergebnisse nach Stadtteilen - Zweitstimmen -

Stadtteil	Schnell- meldungen	Wahlbe- rechtigte	Wähler	gültig	SPD	CDU	GRÜNE	FDP	PIRATEN	DIE LINKE	NPD	Die PAR- TEI	FREIE WÄHLER	BIG	FBI/FWG	ÖDP	Volksab- stimmung	TIERSCHUTZ-
Briefwahl	4 von 4	0	4.525	4.498	1.190	<b>1.781</b>	204	749	26	106	7	19	14	2	1	10	17	24
				99,40 %	26,46 %	<b>39,60 %</b>	4,54 %	16,65 %	0,58 %	2,36 %	0,16 %	0,42 %	0,31 %	0,04 %	0,02 %	0,22 %	0,38 %	0,53 %
Lülsdorf	5 von 5	6.250	3.533	3.491	1.013	<b>1.173</b>	207	498	41	121	14	12	16	7	1	3	7	16
				56,53 %	98,81 %	29,02 %	<b>33,60 %</b>	5,93 %	14,27 %	1,17 %	3,47 %	0,40 %	0,34 %	0,46 %	0,20 %	0,03 %	0,09 %	0,20 %
Mondorf	4 von 4	6.743	3.953	3.909	994	<b>1.591</b>	208	602	24	144	12	13	7	3	3	7	4	28
				58,62 %	98,89 %	25,43 %	<b>40,70 %</b>	5,32 %	15,40 %	0,61 %	3,68 %	0,31 %	0,33 %	0,18 %	0,08 %	0,08 %	0,18 %	0,10 %
Niederkas- sel/Ucken- dorf/Stockem	2 von 2	1.567	857	846	186	<b>337</b>	48	135	12	24	4	5	8	1	0	2	1	14
				54,69 %	98,72 %	21,99 %	<b>39,83 %</b>	5,67 %	15,96 %	1,42 %	2,84 %	0,47 %	0,59 %	0,95 %	0,12 %	0,00 %	0,24 %	0,12 %
Ranzel	2 von 2	2.414	1.338	1.323	349	<b>489</b>	94	192	22	32	6	10	2	3	0	1	3	2
				55,43 %	98,88 %	26,38 %	<b>36,96 %</b>	7,11 %	14,51 %	1,66 %	2,42 %	0,45 %	0,76 %	0,15 %	0,23 %	0,00 %	0,08 %	0,23 %
Rheidt	4 von 4	6.637	3.579	3.523	906	<b>1.436</b>	176	522	33	112	8	15	12	2	2	9	6	20
				53,92 %	98,44 %	25,72 %	<b>40,76 %</b>	5,00 %	14,82 %	0,94 %	3,18 %	0,23 %	0,43 %	0,34 %	0,06 %	0,06 %	0,26 %	0,17 %
Stadt Niederkas- sel	24 von 24	28.109	20.184	19.963	5.284	<b>7.639</b>	1.066	3.072	187	611	61	96	66	19	10	36	40	130
				71,81 %	98,91 %	26,47 %	<b>38,27 %</b>	5,34 %	15,39 %	0,94 %	3,06 %	0,31 %	0,48 %	0,33 %	0,10 %	0,05 %	0,18 %	0,20 %









Stadtteil	AD-Demo- kraten NRW	AfD	AUF- BRUCH C	BGE	DBD	DKP	ZENTRUM	DIE RECHTE	REP	DIE VIO- LETTEN	JED	MLPD	PAN	Gesund- heitsfor- schung	PARTEI- LOSE WG „BRD“	Schöner Leben	V-Partei <sup>3</sup>
<b>Briefwahl</b>	7	323	0	0	1	0	1	1	1	2	3	0	0	3	1	3	2
	0,16 %	7,18 %	0,00 %	0,00 %	0,02 %	0,00 %	0,02 %	0,02 %	0,02 %	0,04 %	0,07 %	0,00 %	0,00 %	0,07 %	0,02 %	0,07 %	0,04 %
<b>Lülsdorf</b>	14	321	2	4	1	0	1	0	3	0	1	1	0	7	0	1	6
	0,40 %	9,20 %	0,06 %	0,11 %	0,03 %	0,00 %	0,03 %	0,00 %	0,09 %	0,00 %	0,03 %	0,03 %	0,00 %	0,20 %	0,00 %	0,03 %	0,17 %
<b>Mondorf</b>	6	234	1	0	1	0	3	0	3	5	5	3	0	3	1	0	4
	0,15 %	5,99 %	0,03 %	0,00 %	0,03 %	0,00 %	0,08 %	0,00 %	0,08 %	0,13 %	0,13 %	0,08 %	0,00 %	0,08 %	0,03 %	0,00 %	0,10 %
<b>Niederkas- sel/Ucken- dorf/Stockem</b>	2	61	0	0	0	0	0	0	1	1	2	1	0	0	0	0	1
	0,24 %	7,21 %	0,00 %	0,00 %	0,00 %	0,00 %	0,00 %	0,00 %	0,12 %	0,12 %	0,24 %	0,12 %	0,00 %	0,00 %	0,00 %	0,00 %	0,12 %
<b>Ranzel</b>	2	103	0	4	1	0	0	1	0	1	0	3	1	2	0	0	0
	0,15 %	7,79 %	0,00 %	0,30 %	0,08 %	0,00 %	0,00 %	0,08 %	0,00 %	0,08 %	0,00 %	0,23 %	0,08 %	0,15 %	0,00 %	0,00 %	0,00 %
<b>Rheidt</b>	1	229	1	2	6	2	0	3	3	4	4	1	1	4	0	1	2
	0,03 %	6,50 %	0,03 %	0,06 %	0,17 %	0,06 %	0,00 %	0,09 %	0,09 %	0,11 %	0,11 %	0,03 %	0,03 %	0,11 %	0,00 %	0,03 %	0,06 %
<b>Stadt Niederkas- sel</b>	33	1.471	4	10	12	2	6	5	12	16	16	9	2	23	2	5	18
	0,17 %	7,37 %	0,02 %	0,05 %	0,06 %	0,01 %	0,03 %	0,03 %	0,06 %	0,08 %	0,08 %	0,05 %	0,01 %	0,12 %	0,01 %	0,03 %	0,09 %







Stadt Niederkassel  
Landtagswahl 14.05.2017  
Tüttenberg, SPD, Ergebnis - Erststimmen  
Stadtteil-Übersicht

Lülsdorf	29,79 %	
Ranzel	28,71 %	
Briefwahl	27,36 %	
Rheidt	27,19 %	
Mondorf	25,79 %	
Niederkassel/Uckendorf/Stockem	21,63 %	







Stadt Niederkassel  
Landtagswahl 14.05.2017  
Gebauer, CDU, Ergebnis - Erststimmen  
Stadtteil-Übersicht

Niederkassel/Uckendorf/Stockem	52,13 %	
Rheidt	50,27 %	
Mondorf	49,88 %	
Briefwahl	48,84 %	
Ranzel	44,24 %	
Lülsdorf	42,90 %	







Stadt Niederkassel  
Landtagswahl 14.05.2017  
Kotula, FDP, Ergebnis - Erststimmen  
Stadtteil-Übersicht

Niederkassel/Uckendorf/Stockem	9,46 %	
Briefwahl	9,01 %	
Ranzel	8,94 %	
Mondorf	8,54 %	
Rheidt	8,07 %	
Lülsdorf	7,67 %	







Stadt Niederkassel  
Landtagswahl 14.05.2017  
Fuchs, AfD, Ergebnis - Erststimmen  
Stadtteil-Übersicht

Lülsdorf	8,19 %	
Niederkassel/Uckendorf/Stockem	6,62 %	
Ranzel	6,52 %	
Briefwahl	6,32 %	
Rheidt	5,42 %	
Mondorf	5,21 %	







Stadt Niederkassel  
Landtagswahl 14.05.2017  
SPD, Ergebnis - Zweitstimmen  
Stadtteil-Übersicht

Lülsdorf	29,02 %	
Briefwahl	26,46 %	
Ranzel	26,38 %	
Rheidt	25,72 %	
Mondorf	25,43 %	
Niederkassel/Uckendorf/Stockem	21,99 %	







Stadt Niederkassel  
Landtagswahl 14.05.2017  
CDU, Ergebnis - Zweitstimmen  
Stadtteil-Übersicht

Rheidt	40,76 %	
Mondorf	40,70 %	
Niederkassel/Uckendorf/Stockem	39,83 %	
Briefwahl	39,60 %	
Ranzel	36,96 %	
Lülsdorf	33,60 %	

Stadt Niederkassel  
Landtagswahl 14.05.2017  
FDP, Ergebnis - Zweitstimmen  
Stadtteil-Übersicht

Briefwahl	16,65 %	
Niederkassel/Uckendorf/Stockem	15,96 %	
Mondorf	15,40 %	
Rheidt	14,82 %	
Ranzel	14,51 %	
Lülsdorf	14,27 %	

Stadt Niederkassel  
Landtagswahl 14.05.2017  
AfD, Ergebnis - Zweitstimmen  
Stadtteil-Übersicht

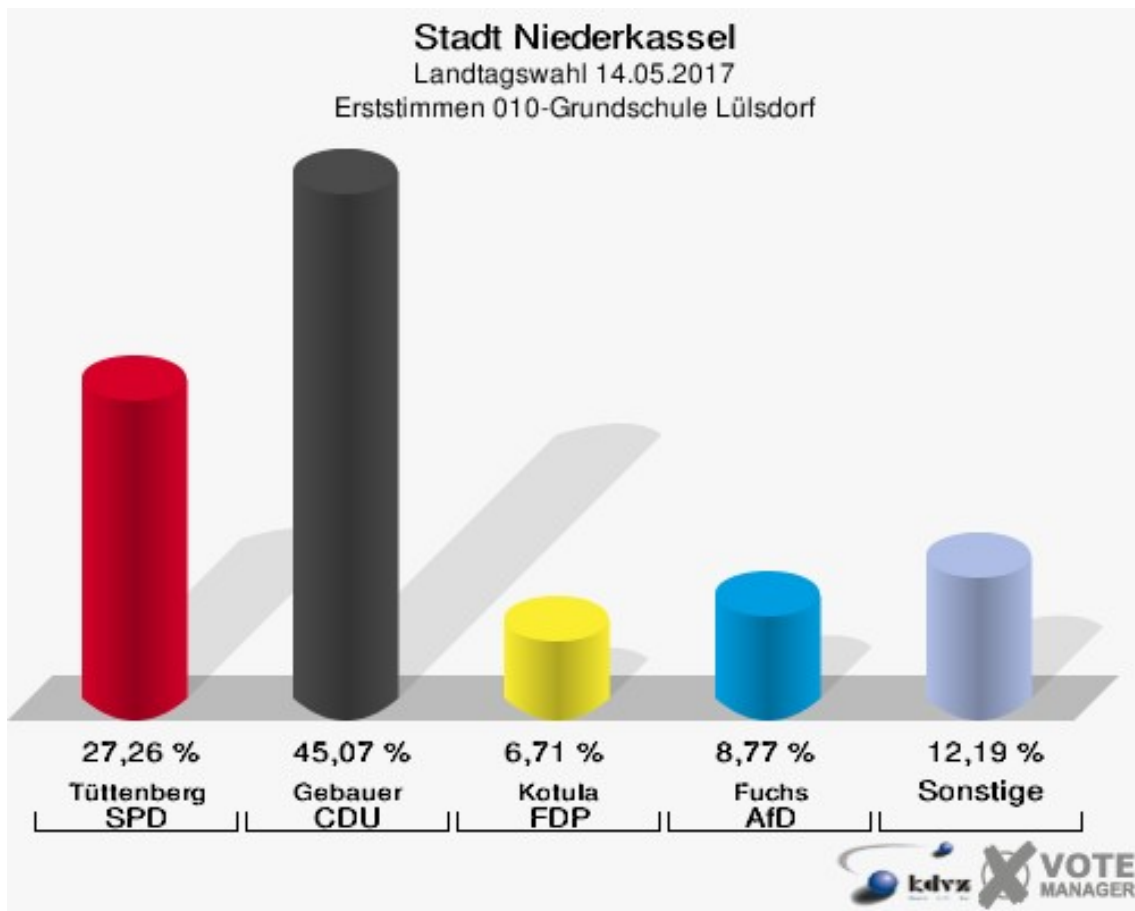
Lülsdorf	9,20 %	
Ranzel	7,79 %	
Niederkassel/Uckendorf/Stockem	7,21 %	
Briefwahl	7,18 %	
Rheidt	6,50 %	
Mondorf	5,99 %	

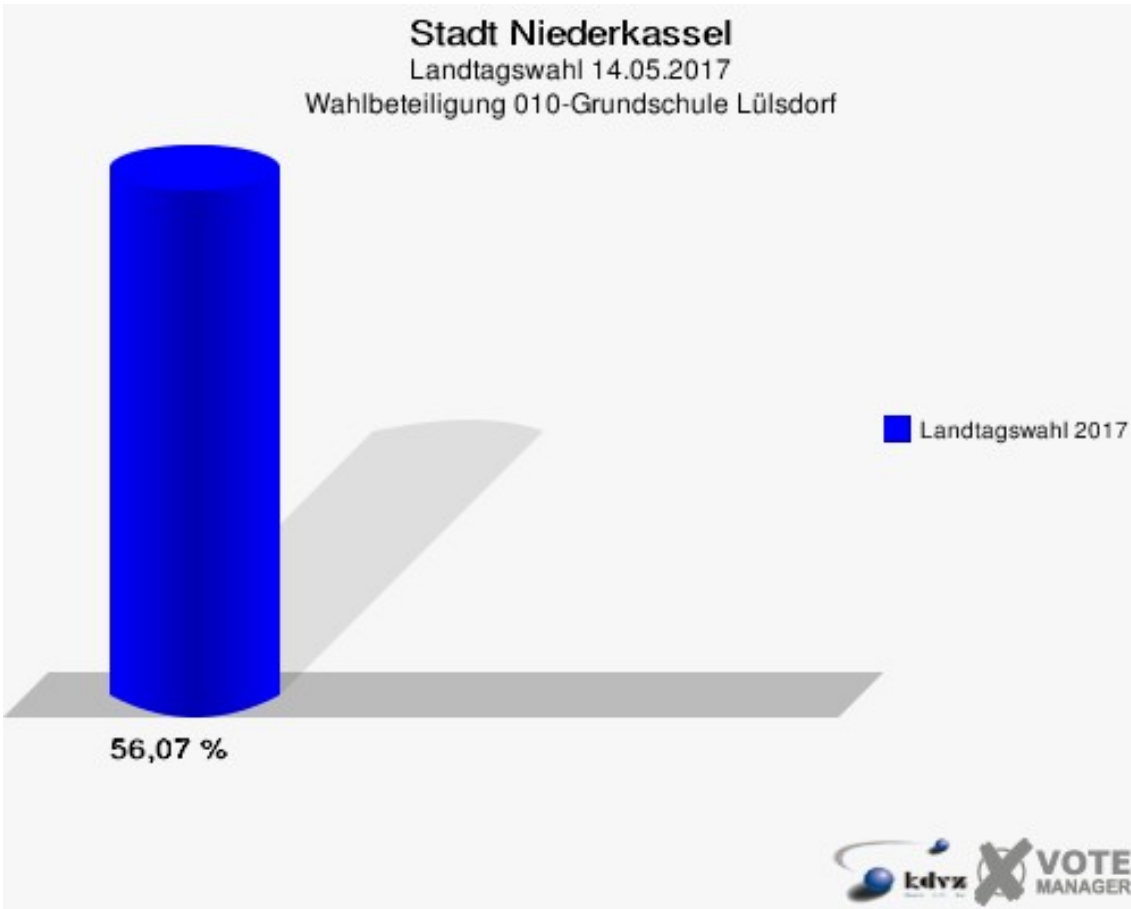
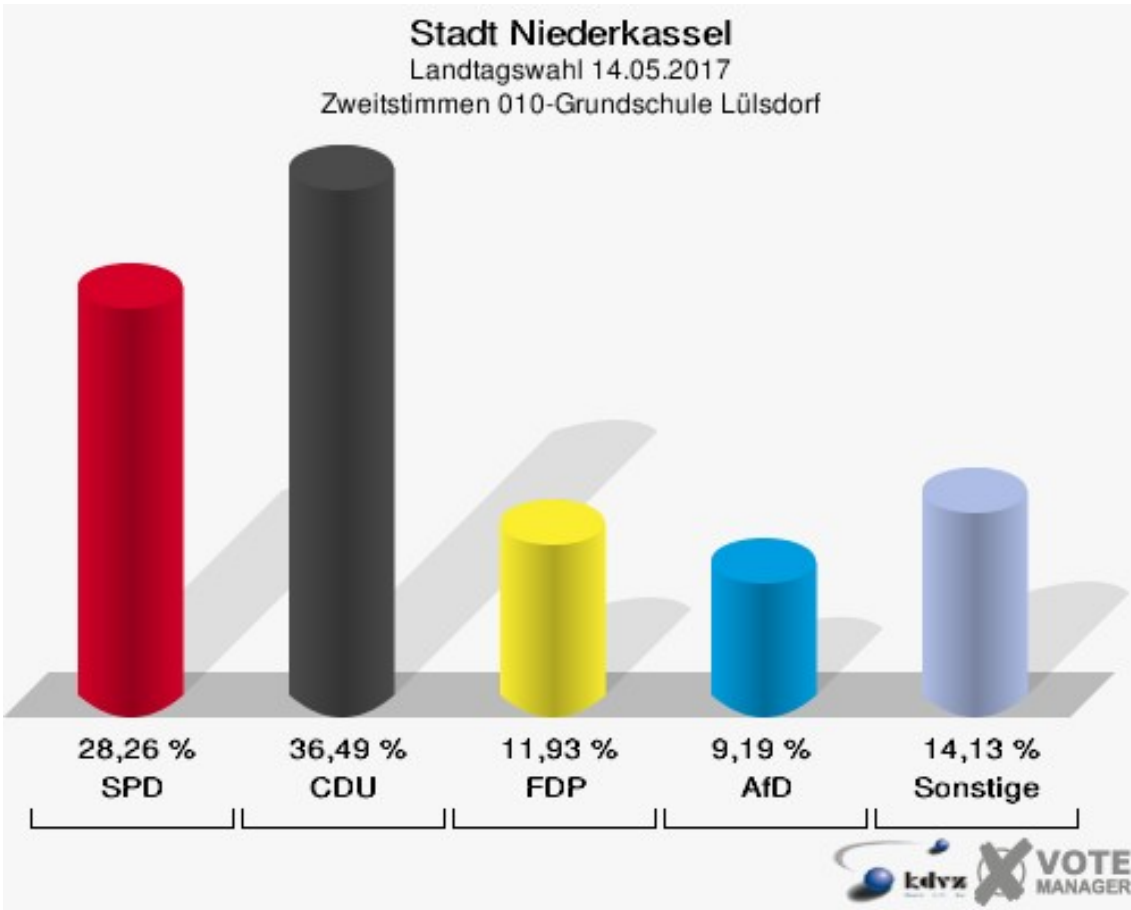
# Stimmbezirke

## 010-Grundschule Lülsdorf

	Erststimmen		Zweitstimmen	
Wahlberechtigte	1.318		1.318	
Wähler/innen	739	56,07 %	739	56,07 %
ungültige Stimmen	9	1,22 %	10	1,35 %
gültige Stimmen	730	98,78 %	729	98,65 %
Tüttenberg, SPD	199	27,26 %	206	28,26 %
Gebauer, CDU	329	45,07 %	266	36,49 %
Gauß, GRÜNE	35	4,79 %	45	6,17 %
Kotula, FDP	49	6,71 %	87	11,93 %
Roth, PIRATEN	11	1,51 %	5	0,69 %
Andres, DIE LINKE	39	5,34 %	32	4,39 %
NPD	---	---	2	0,27 %
Die PARTEI	---	---	2	0,27 %
FREIE WÄHLER	---	---	3	0,41 %
BIG	---	---	1	0,14 %
FBI/FWG	---	---	0	0,00 %
ÖDP	---	---	1	0,14 %
Dr. Fleck, Volksabstimmung	3	0,41 %	2	0,27 %
TIERSCHUTZliste	---	---	2	0,27 %
AD-Demokraten NRW	---	---	0	0,00 %
Fuchs, AfD	64	8,77 %	67	9,19 %
AUFBRUCH C	---	---	0	0,00 %
BGE	---	---	1	0,14 %
DBD	---	---	0	0,00 %
DKP	---	---	0	0,00 %
ZENTRUM	---	---	1	0,14 %
DIE RECHTE	---	---	0	0,00 %
REP	---	---	2	0,27 %
DIE VIOLETTEN	---	---	0	0,00 %
JED	---	---	1	0,14 %
MLPD	---	---	1	0,14 %
PAN	---	---	0	0,00 %
Gesundheitsforschung	---	---	1	0,14 %
PARTEILOSE WG „BRD“	---	---	0	0,00 %
Schöner Leben	---	---	1	0,14 %
V-Partei³	---	---	0	0,00 %

Wesse, LKR	1	0,14 %	---	---
------------	---	--------	-----	-----

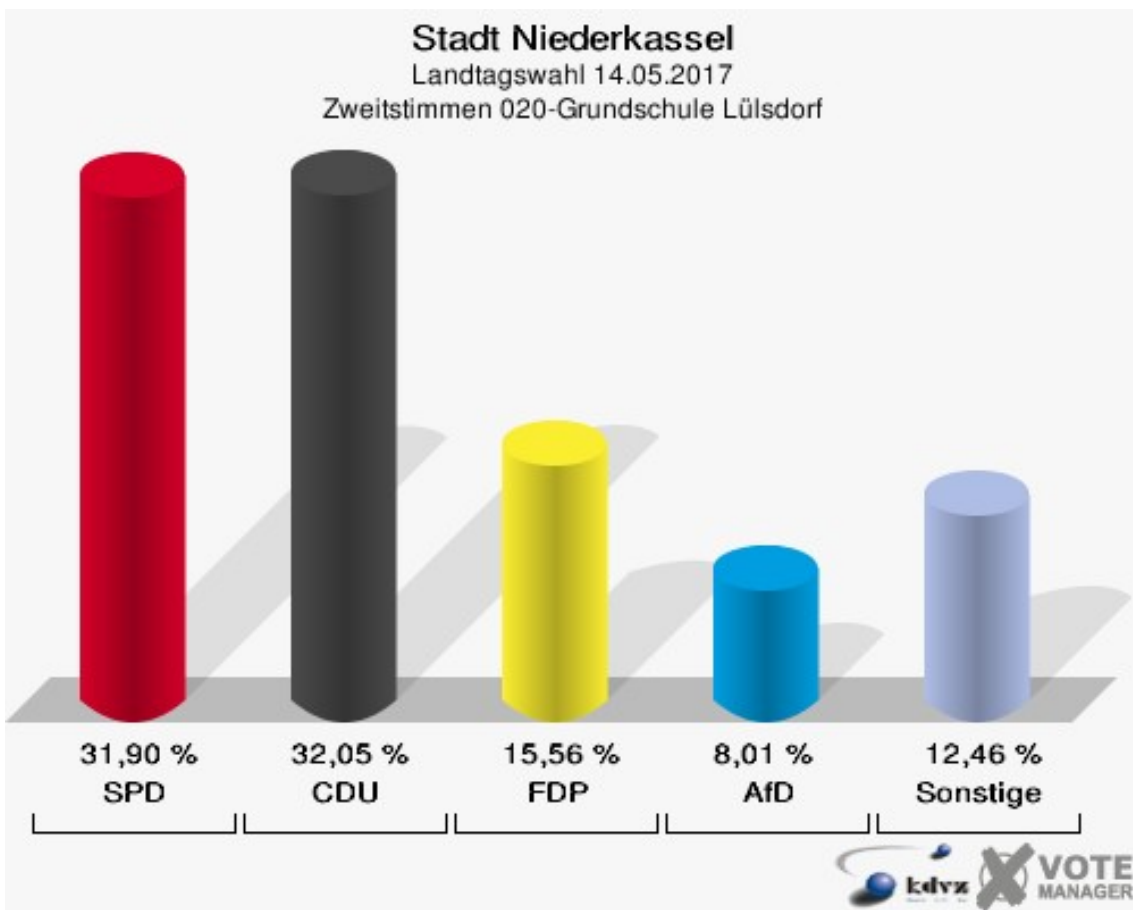
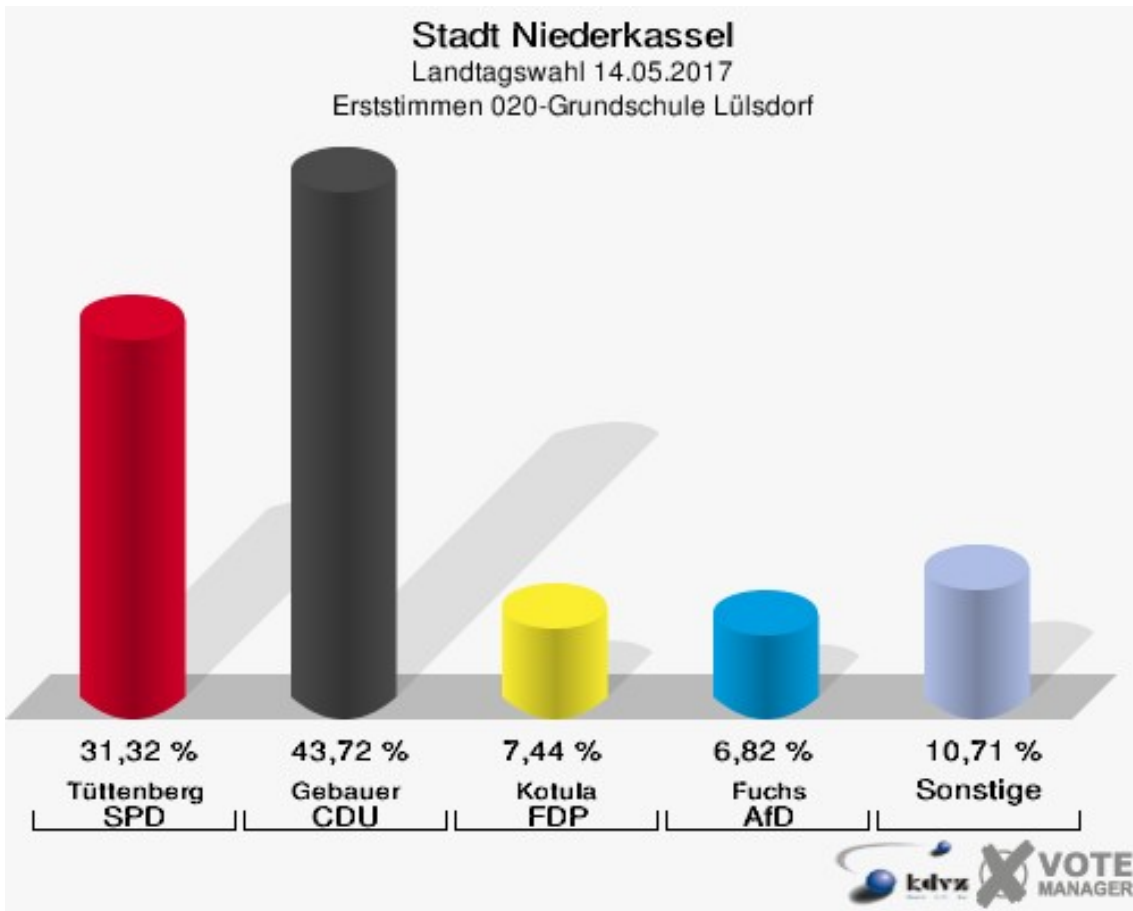




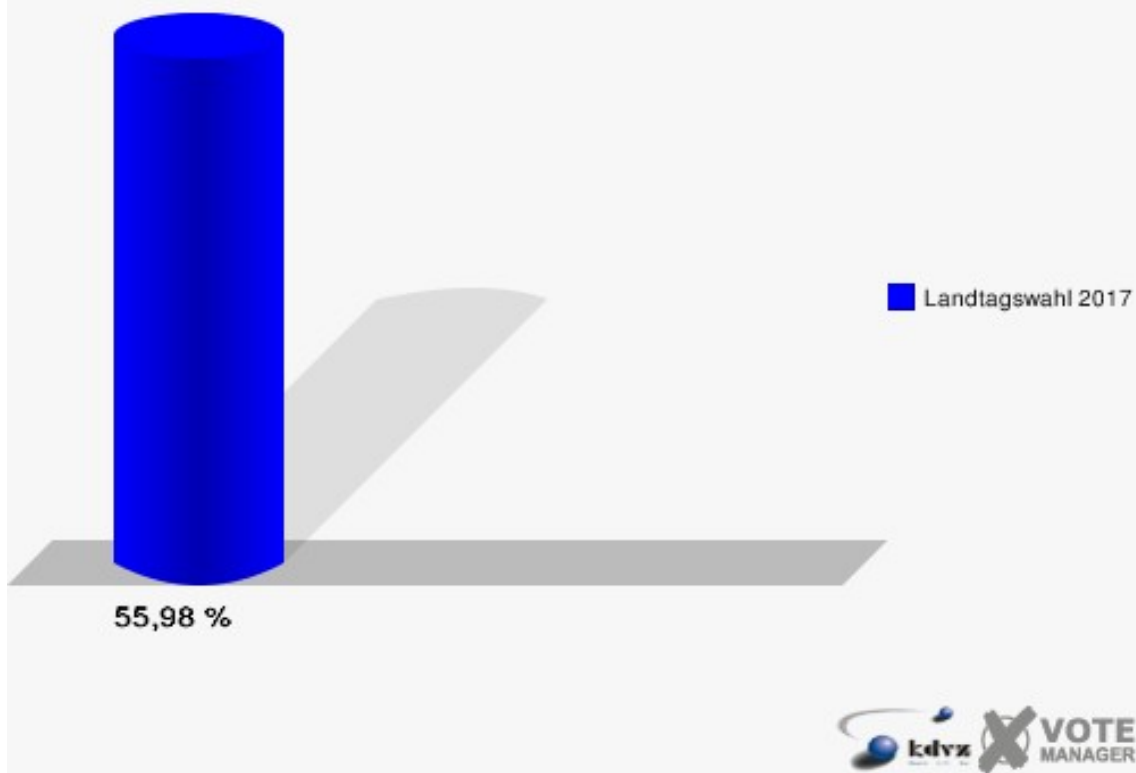
## 020-Grundschule Lülsdorf

	Erststimmen		Zweitstimmen	
Wahlberechtigte	1.170		1.170	
Wähler/innen	655	55,98 %	655	55,98 %
ungültige Stimmen	10	1,53 %	6	0,92 %
gültige Stimmen	645	98,47 %	649	99,08 %
Tüttenberg, SPD	202	31,32 %	207	31,90 %
Gebauer, CDU	282	43,72 %	208	32,05 %
Gauß, GRÜNE	38	5,89 %	32	4,93 %
Kotula, FDP	48	7,44 %	101	15,56 %
Roth, PIRATEN	9	1,40 %	6	0,92 %
Andres, DIE LINKE	18	2,79 %	25	3,85 %
NPD	---	---	0	0,00 %
Die PARTEI	---	---	5	0,77 %
FREIE WÄHLER	---	---	0	0,00 %
BIG	---	---	0	0,00 %
FBI/FWG	---	---	0	0,00 %
ÖDP	---	---	1	0,15 %
Dr. Fleck, Volksabstimmung	3	0,47 %	0	0,00 %
TIERSCHUTZliste	---	---	2	0,31 %
AD-Demokraten NRW	---	---	6	0,92 %
Fuchs, AfD	44	6,82 %	52	8,01 %
AUFBRUCH C	---	---	1	0,15 %
BGE	---	---	0	0,00 %
DBD	---	---	0	0,00 %
DKP	---	---	0	0,00 %
ZENTRUM	---	---	0	0,00 %
DIE RECHTE	---	---	0	0,00 %
REP	---	---	1	0,15 %
DIE VIOLETTEN	---	---	0	0,00 %
JED	---	---	0	0,00 %
MLPD	---	---	0	0,00 %
PAN	---	---	0	0,00 %
Gesundheitsforschung	---	---	0	0,00 %
PARTEILOSE WG „BRD“	---	---	0	0,00 %
Schöner Leben	---	---	0	0,00 %
V-Partei³	---	---	2	0,31 %
Wesse, LKR	1	0,16 %	---	---



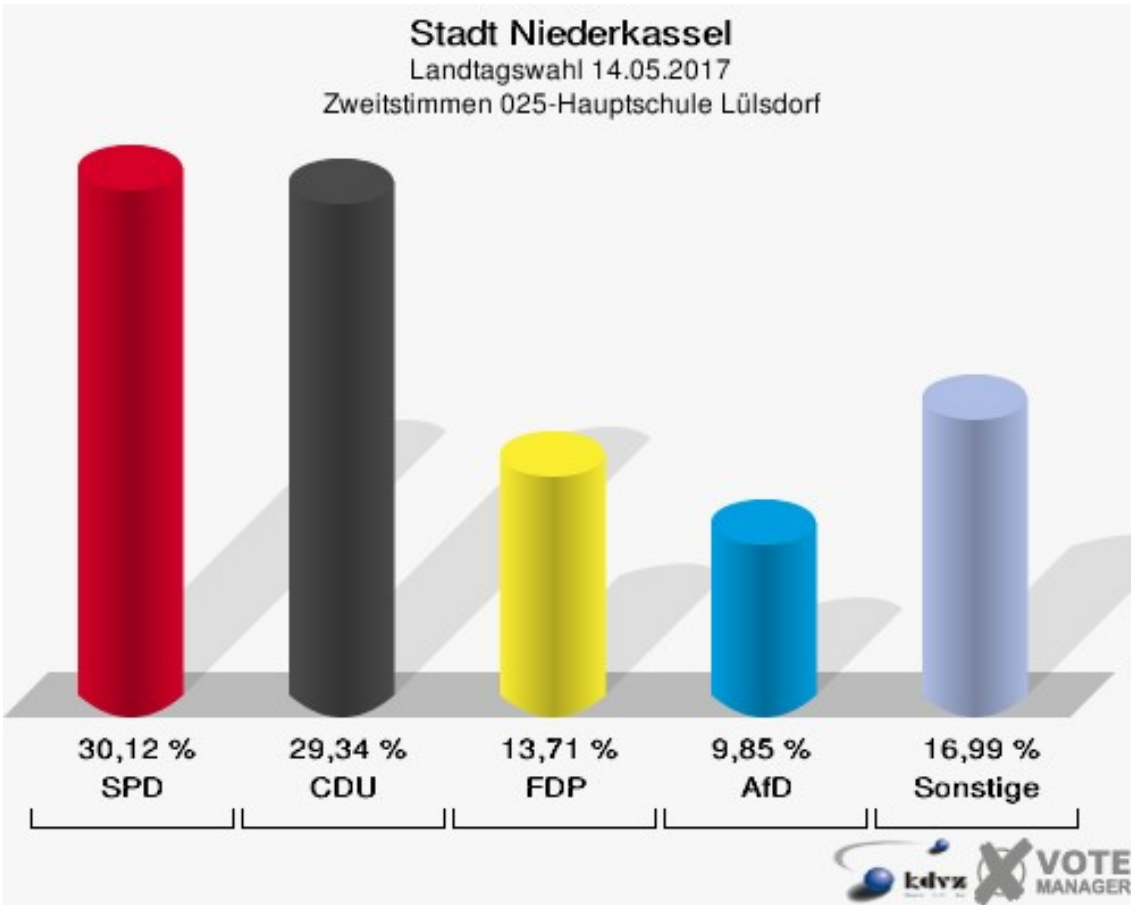
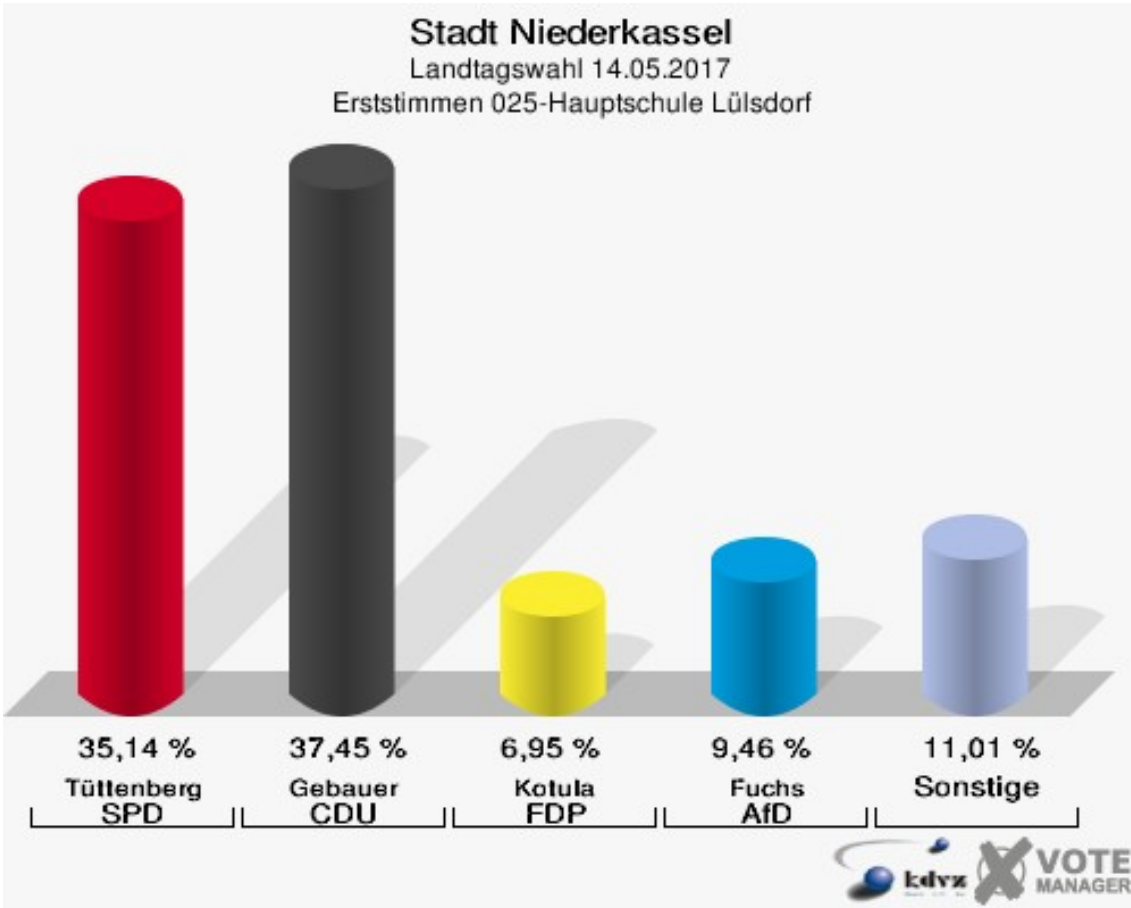


**Stadt Niederkassel**  
Landtagswahl 14.05.2017  
Wahlbeteiligung 020-Grundschule Lülsdorf

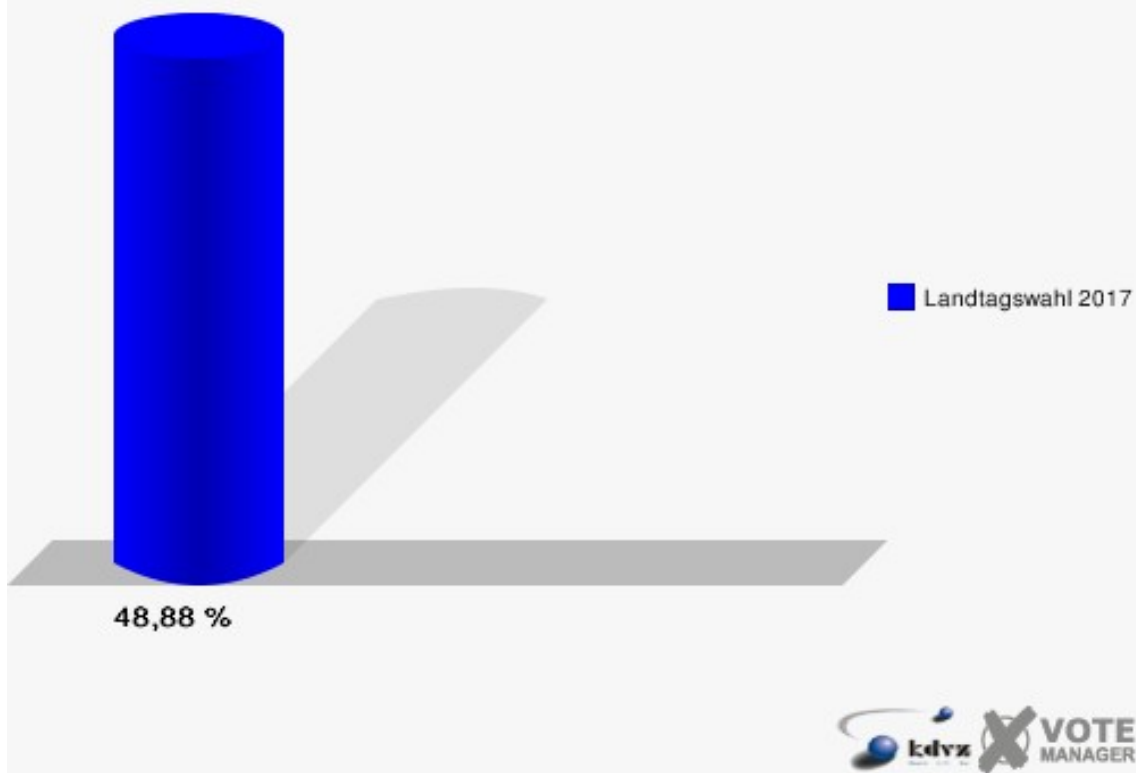


## 025-Hauptschule Lülsdorf

	Erststimmen		Zweitstimmen	
Wahlberechtigte	1.074		1.074	
Wähler/innen	525	48,88 %	525	48,88 %
ungültige Stimmen	7	1,33 %	7	1,33 %
gültige Stimmen	518	98,67 %	518	98,67 %
Tüttenberg, SPD	182	35,14 %	156	30,12 %
Gebauer, CDU	194	37,45 %	152	29,34 %
Gauß, GRÜNE	27	5,21 %	38	7,34 %
Kotula, FDP	36	6,95 %	71	13,71 %
Roth, PIRATEN	9	1,74 %	7	1,35 %
Andres, DIE LINKE	17	3,28 %	24	4,63 %
NPD	---	---	3	0,58 %
Die PARTEI	---	---	2	0,39 %
FREIE WÄHLER	---	---	1	0,19 %
BIG	---	---	3	0,58 %
FBI/FWG	---	---	0	0,00 %
ÖDP	---	---	0	0,00 %
Dr. Fleck, Volksabstimmung	2	0,39 %	0	0,00 %
TIERSCHUTZliste	---	---	4	0,77 %
AD-Demokraten NRW	---	---	3	0,58 %
Fuchs, AfD	49	9,46 %	51	9,85 %
AUFBRUCH C	---	---	0	0,00 %
BGE	---	---	3	0,58 %
DBD	---	---	0	0,00 %
DKP	---	---	0	0,00 %
ZENTRUM	---	---	0	0,00 %
DIE RECHTE	---	---	0	0,00 %
REP	---	---	0	0,00 %
DIE VIOLETTEN	---	---	0	0,00 %
JED	---	---	0	0,00 %
MLPD	---	---	0	0,00 %
PAN	---	---	0	0,00 %
Gesundheitsforschung	---	---	0	0,00 %
PARTEILOSE WG „BRD“	---	---	0	0,00 %
Schöner Leben	---	---	0	0,00 %
V-Partei³	---	---	0	0,00 %
Wesse, LKR	2	0,39 %	---	---

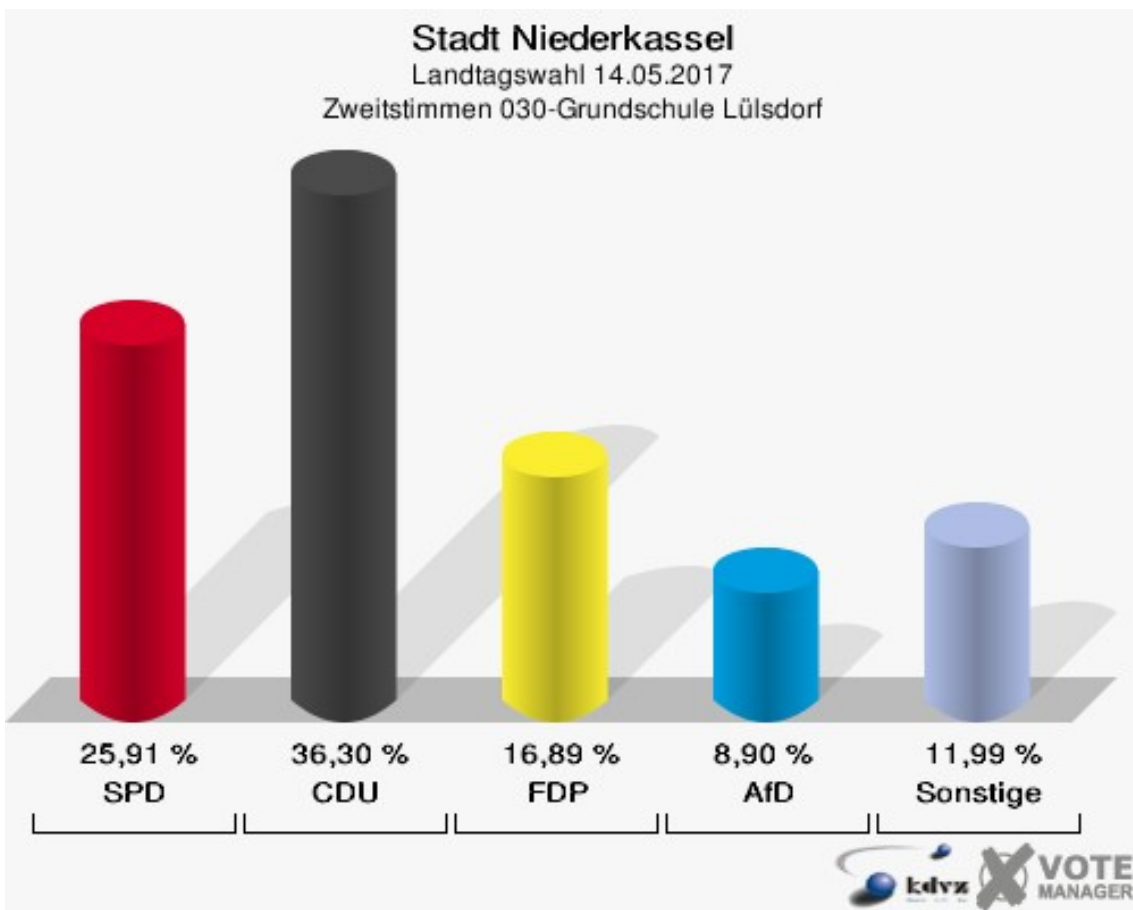
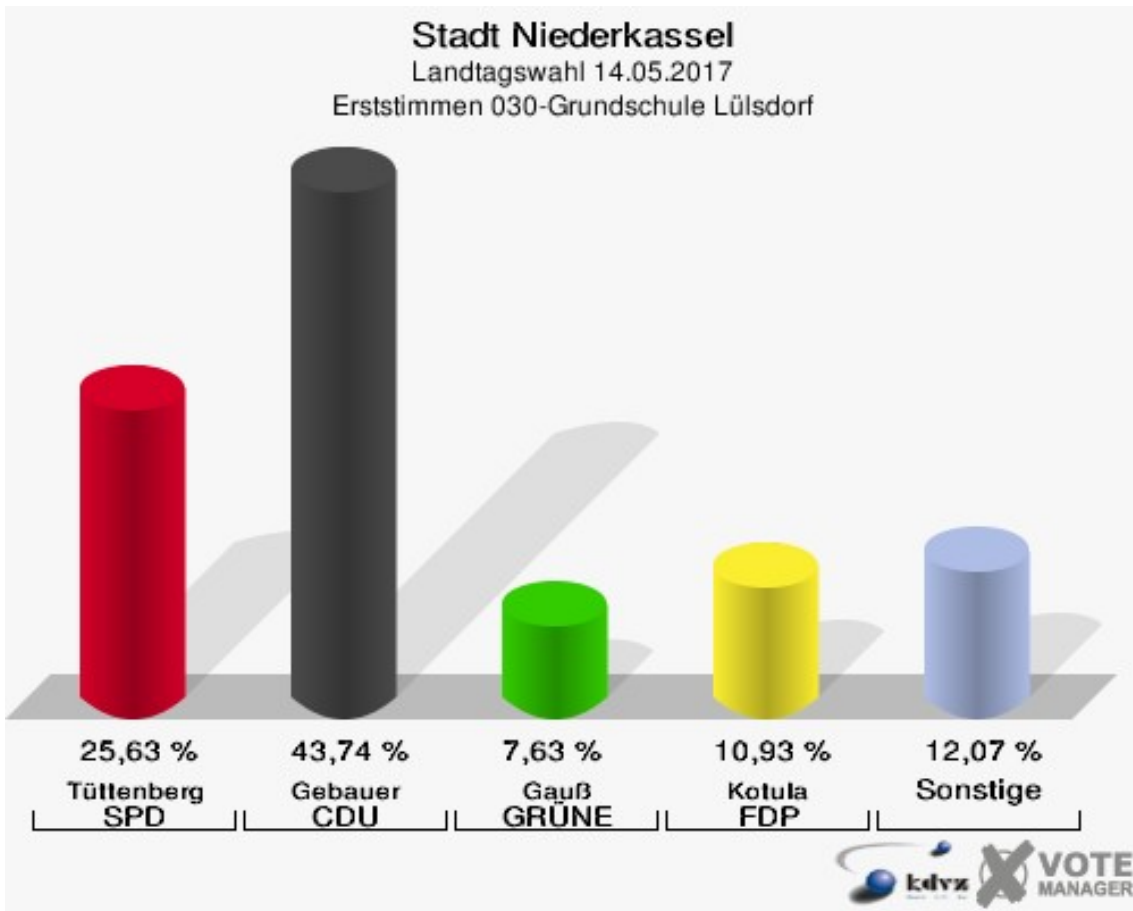


**Stadt Niederkassel**  
Landtagswahl 14.05.2017  
Wahlbeteiligung 025-Hauptschule Lülsdorf

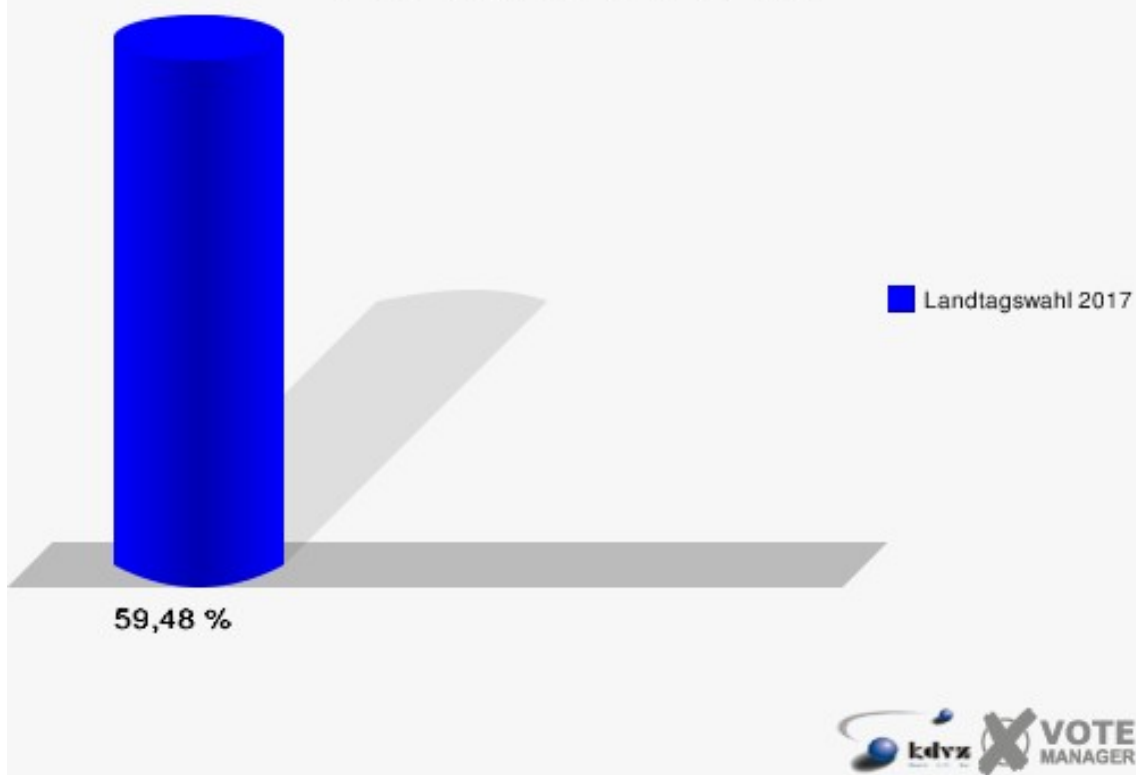


## 030-Grundschule Lülsdorf

	Erststimmen		Zweitstimmen	
Wahlberechtigte	1.493		1.493	
Wähler/innen	888	59,48 %	888	59,48 %
ungültige Stimmen	10	1,13 %	12	1,35 %
gültige Stimmen	878	98,87 %	876	98,65 %
Tüttenberg, SPD	225	25,63 %	227	25,91 %
Gebauer, CDU	384	43,74 %	318	36,30 %
Gauß, GRÜNE	67	7,63 %	51	5,82 %
Kotula, FDP	96	10,93 %	148	16,89 %
Roth, PIRATEN	15	1,71 %	8	0,91 %
Andres, DIE LINKE	19	2,16 %	14	1,60 %
NPD	---	---	4	0,46 %
Die PARTEI	---	---	2	0,23 %
FREIE WÄHLER	---	---	4	0,46 %
BIG	---	---	3	0,34 %
FBI/FWG	---	---	1	0,11 %
ÖDP	---	---	0	0,00 %
Dr. Fleck, Volksabstimmung	4	0,46 %	2	0,23 %
TIERSCHUTZliste	---	---	4	0,46 %
AD-Demokraten NRW	---	---	4	0,46 %
Fuchs, AfD	67	7,63 %	78	8,90 %
AUFBRUCH C	---	---	1	0,11 %
BGE	---	---	0	0,00 %
DBD	---	---	1	0,11 %
DKP	---	---	0	0,00 %
ZENTRUM	---	---	0	0,00 %
DIE RECHTE	---	---	0	0,00 %
REP	---	---	0	0,00 %
DIE VIOLETTEN	---	---	0	0,00 %
JED	---	---	0	0,00 %
MLPD	---	---	0	0,00 %
PAN	---	---	0	0,00 %
Gesundheitsforschung	---	---	4	0,46 %
PARTEILOSE WG „BRD“	---	---	0	0,00 %
Schöner Leben	---	---	0	0,00 %
V-Partei³	---	---	2	0,23 %
Wesse, LKR	1	0,11 %	---	---



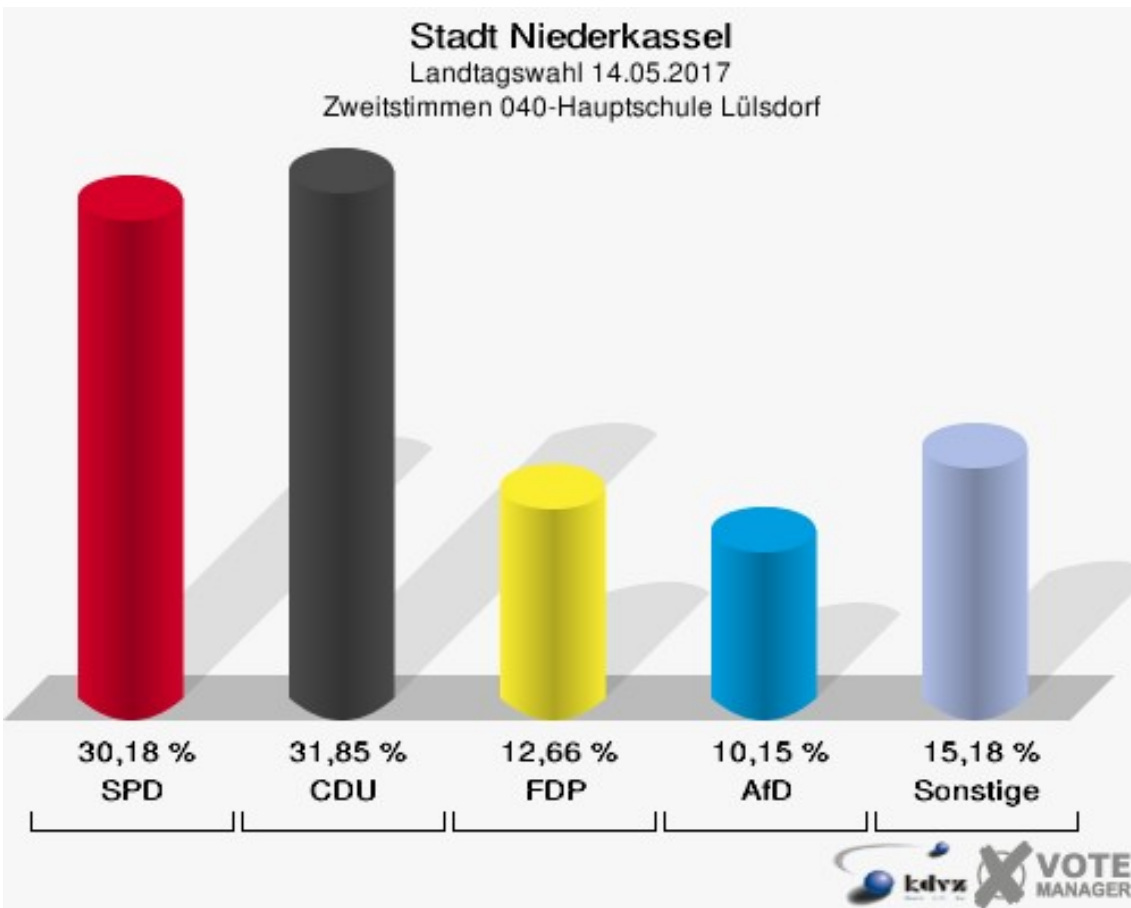
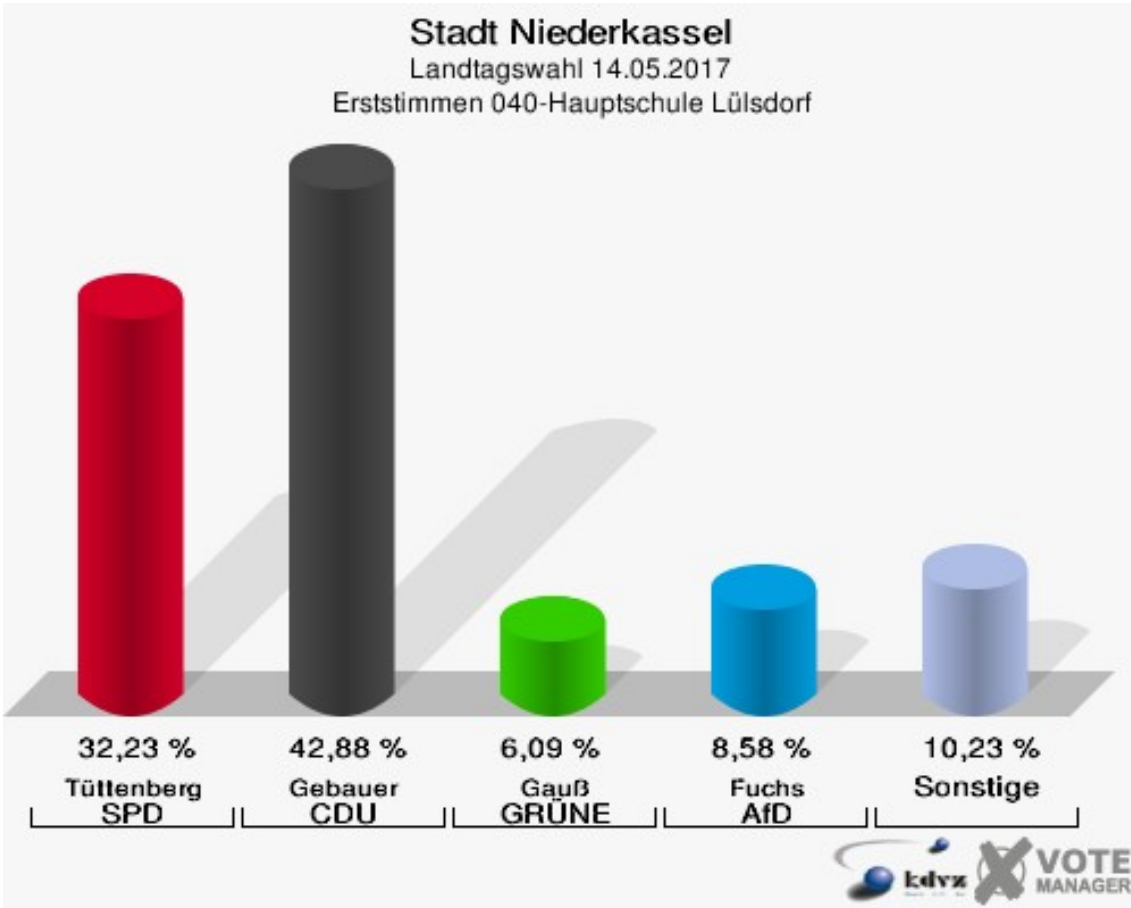
**Stadt Niederkassel**  
Landtagswahl 14.05.2017  
Wahlbeteiligung 030-Grundschule Lülisdorf



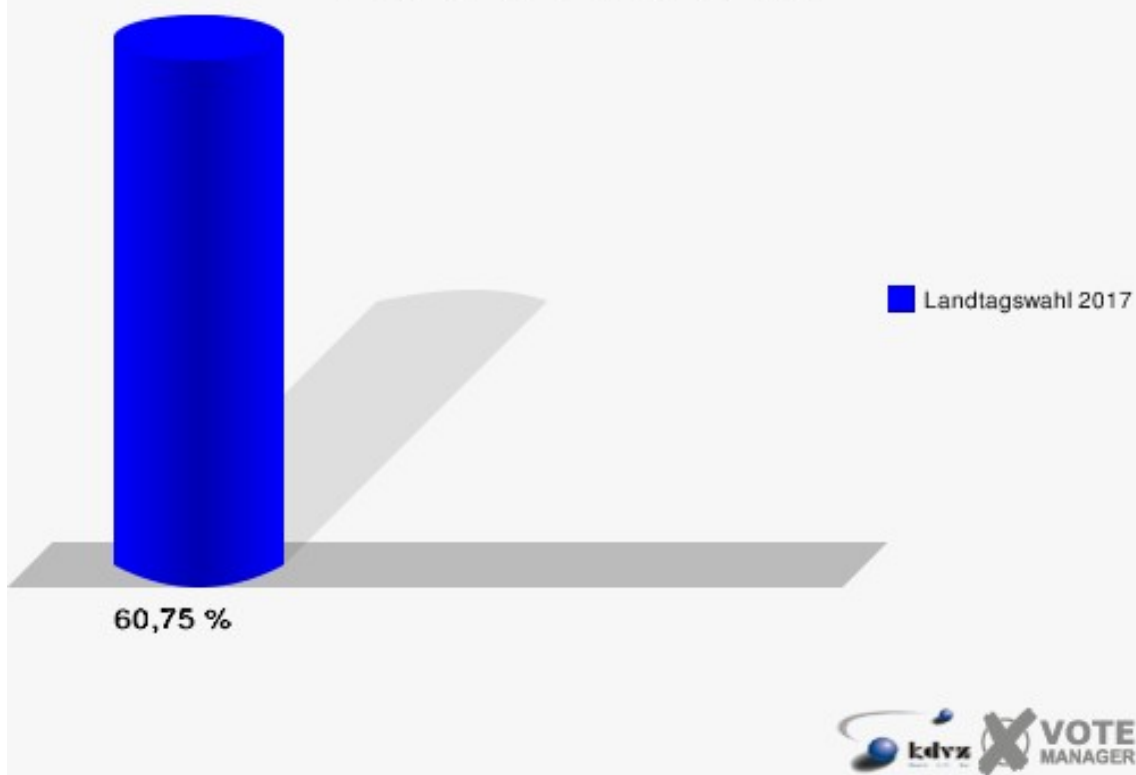


## 040-Hauptschule Lülsdorf

	Erststimmen		Zweitstimmen	
Wahlberechtigte	1.195		1.195	
Wähler/innen	726	60,75 %	726	60,75 %
ungültige Stimmen	3	0,41 %	7	0,96 %
gültige Stimmen	723	99,59 %	719	99,04 %
Tüttenberg, SPD	233	32,23 %	217	30,18 %
Gebauer, CDU	310	42,88 %	229	31,85 %
Gauß, GRÜNE	44	6,09 %	41	5,70 %
Kotula, FDP	39	5,39 %	91	12,66 %
Roth, PIRATEN	14	1,94 %	15	2,09 %
Andres, DIE LINKE	18	2,49 %	26	3,62 %
NPD	---	---	5	0,70 %
Die PARTEI	---	---	1	0,14 %
FREIE WÄHLER	---	---	8	1,11 %
BIG	---	---	0	0,00 %
FBI/FWG	---	---	0	0,00 %
ÖDP	---	---	1	0,14 %
Dr. Fleck, Volksabstimmung	3	0,41 %	3	0,42 %
TIERSCHUTZliste	---	---	4	0,56 %
AD-Demokraten NRW	---	---	1	0,14 %
Fuchs, AfD	62	8,58 %	73	10,15 %
AUFBRUCH C	---	---	0	0,00 %
BGE	---	---	0	0,00 %
DBD	---	---	0	0,00 %
DKP	---	---	0	0,00 %
ZENTRUM	---	---	0	0,00 %
DIE RECHTE	---	---	0	0,00 %
REP	---	---	0	0,00 %
DIE VIOLETTEN	---	---	0	0,00 %
JED	---	---	0	0,00 %
MLPD	---	---	0	0,00 %
PAN	---	---	0	0,00 %
Gesundheitsforschung	---	---	2	0,28 %
PARTEILOSE WG „BRD“	---	---	0	0,00 %
Schöner Leben	---	---	0	0,00 %
V-Partei³	---	---	2	0,28 %
Wesse, LKR	0	0,00 %	---	---

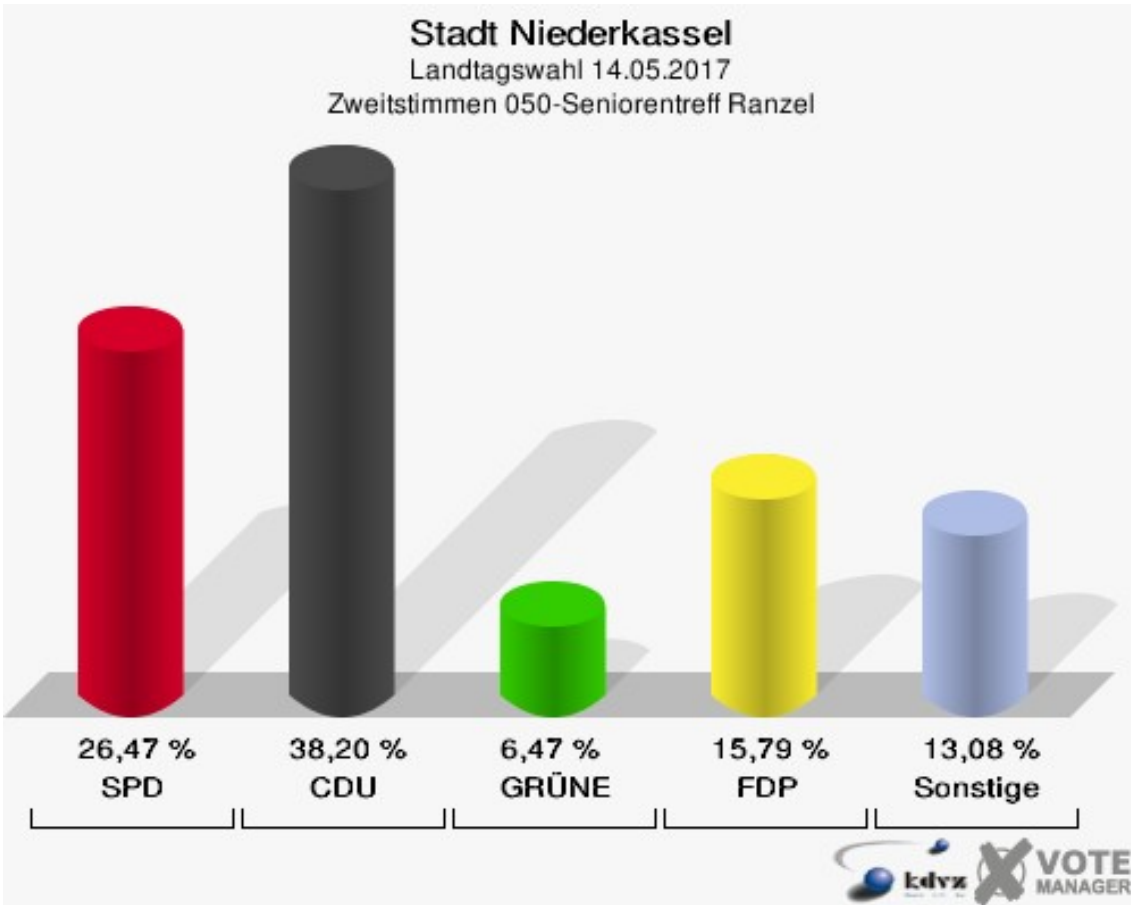
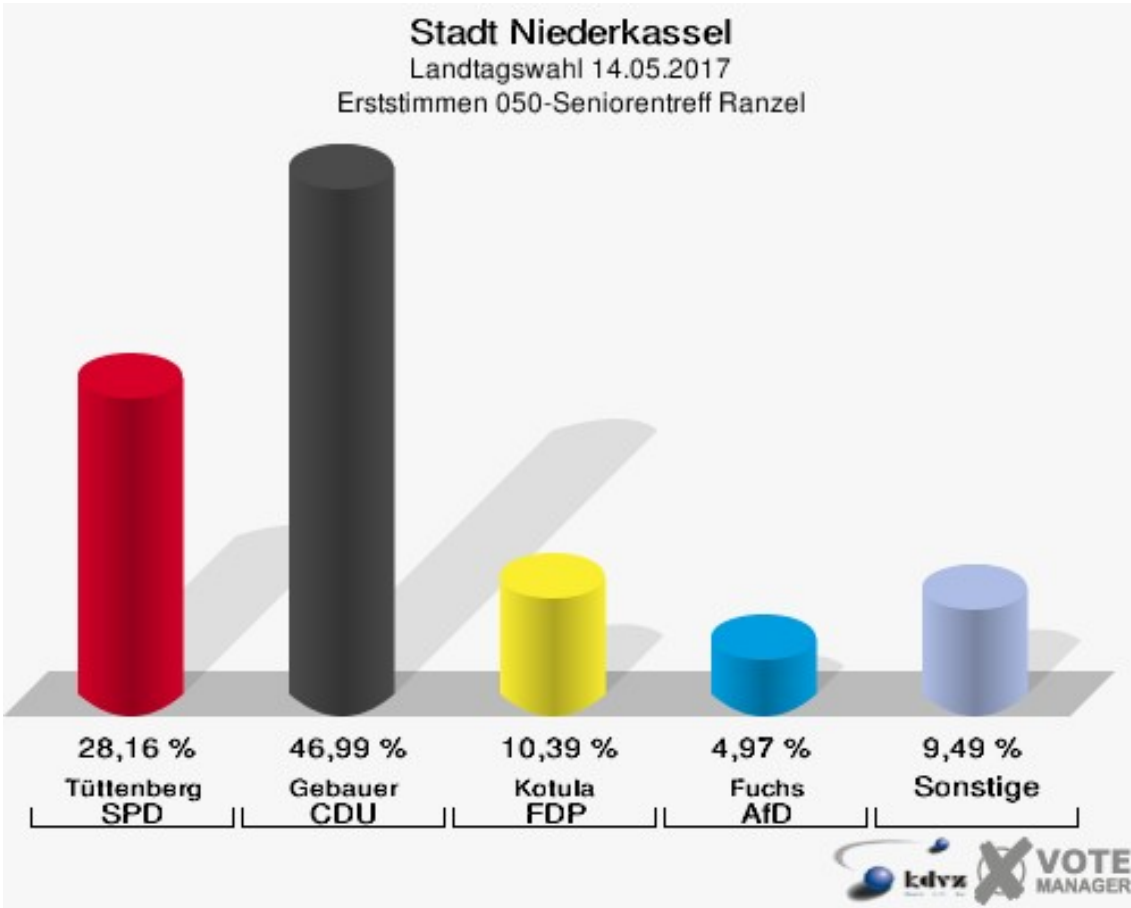


**Stadt Niederkassel**  
Landtagswahl 14.05.2017  
Wahlbeteiligung 040-Hauptschule Lülsdorf

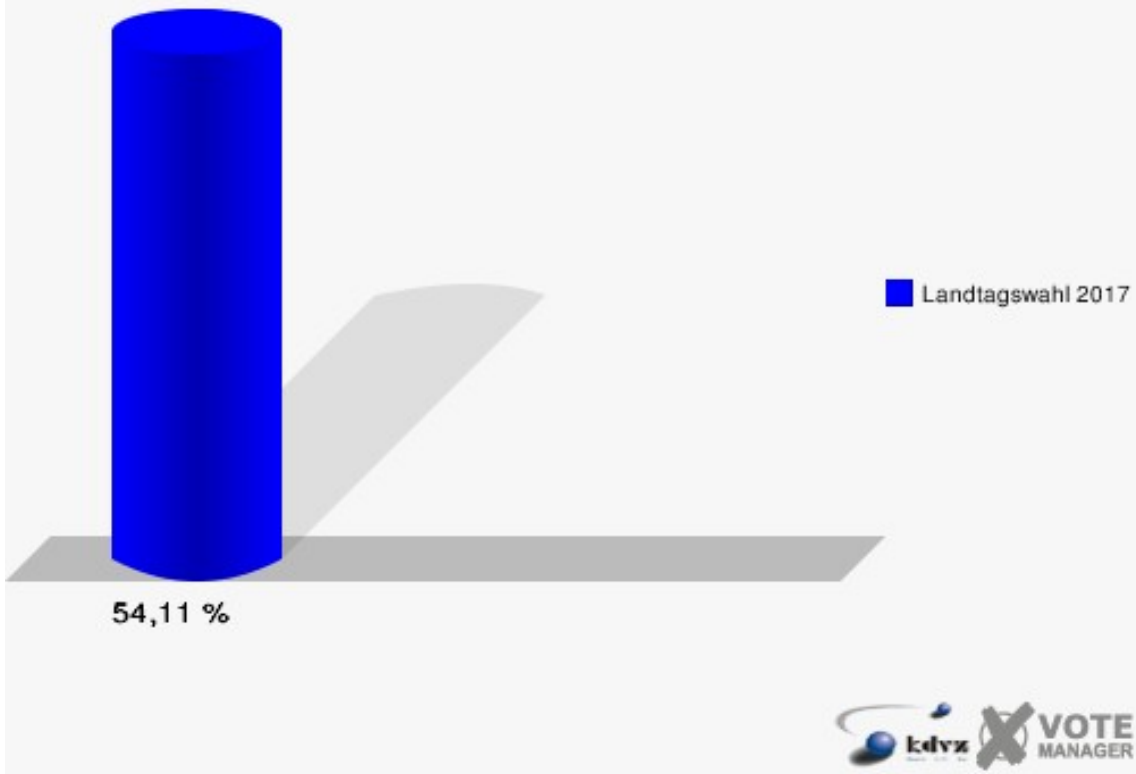


## 050-Seniorentreff Ranzel

	Erststimmen		Zweitstimmen	
Wahlberechtigte	1.242		1.242	
Wähler/innen	672	54,11 %	672	54,11 %
ungültige Stimmen	8	1,19 %	7	1,04 %
gültige Stimmen	664	98,81 %	665	98,96 %
Tüttenberg, SPD	187	28,16 %	176	26,47 %
Gebauer, CDU	312	46,99 %	254	38,20 %
Gauß, GRÜNE	26	3,92 %	43	6,47 %
Kotula, FDP	69	10,39 %	105	15,79 %
Roth, PIRATEN	16	2,41 %	12	1,80 %
Andres, DIE LINKE	18	2,71 %	18	2,71 %
NPD	---	---	4	0,60 %
Die PARTEI	---	---	1	0,15 %
FREIE WÄHLER	---	---	0	0,00 %
BIG	---	---	0	0,00 %
FBI/FWG	---	---	0	0,00 %
ÖDP	---	---	0	0,00 %
Dr. Fleck, Volksab- stimmung	3	0,45 %	1	0,15 %
TIERSCHUTZliste	---	---	2	0,30 %
AD-Demokraten NRW	---	---	1	0,15 %
Fuchs, AfD	33	4,97 %	41	6,17 %
AUFBRUCH C	---	---	0	0,00 %
BGE	---	---	3	0,45 %
DBD	---	---	1	0,15 %
DKP	---	---	0	0,00 %
ZENTRUM	---	---	0	0,00 %
DIE RECHTE	---	---	0	0,00 %
REP	---	---	0	0,00 %
DIE VIOLETTEN	---	---	1	0,15 %
JED	---	---	0	0,00 %
MLPD	---	---	1	0,15 %
PAN	---	---	0	0,00 %
Gesundheitsfor- schung	---	---	1	0,15 %
PARTEILOSE WG „BRD“	---	---	0	0,00 %
Schöner Leben	---	---	0	0,00 %
V-Partei³	---	---	0	0,00 %
Wesse, LKR	0	0,00 %	---	---

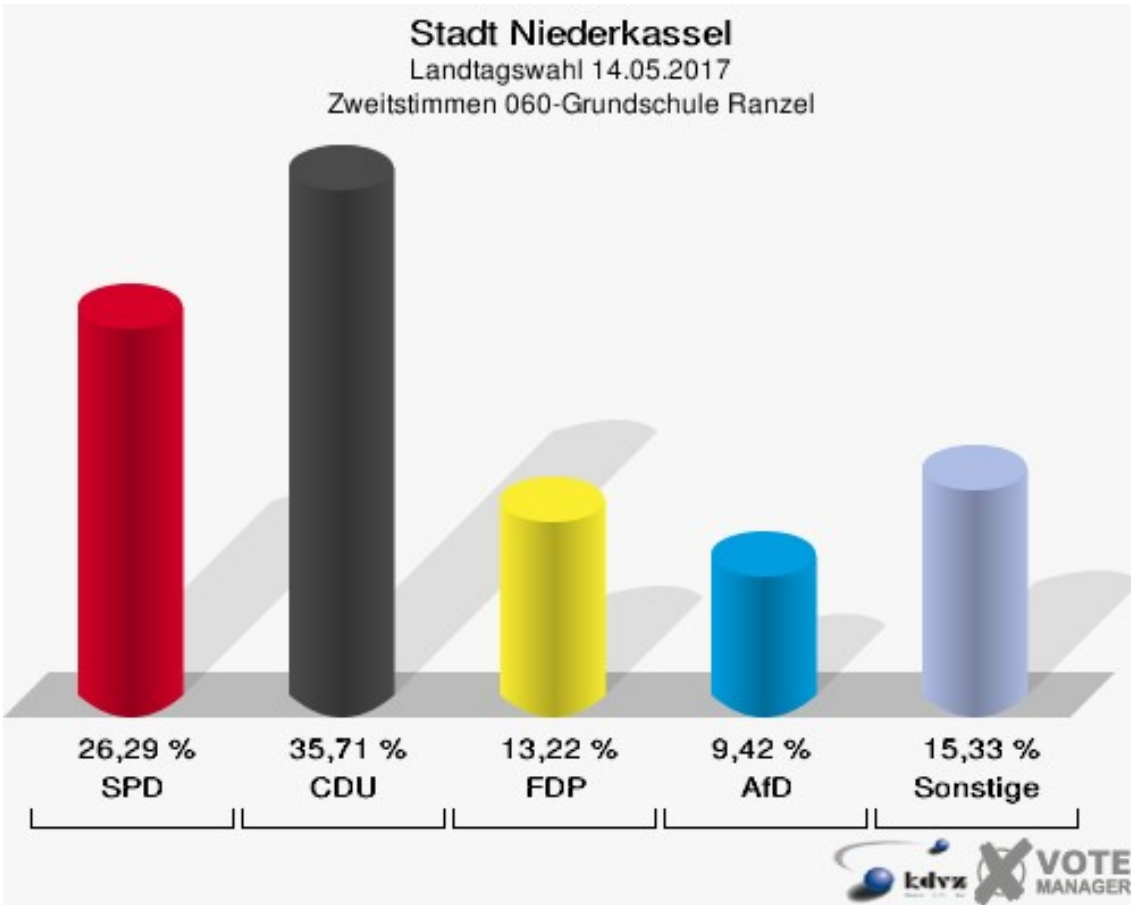
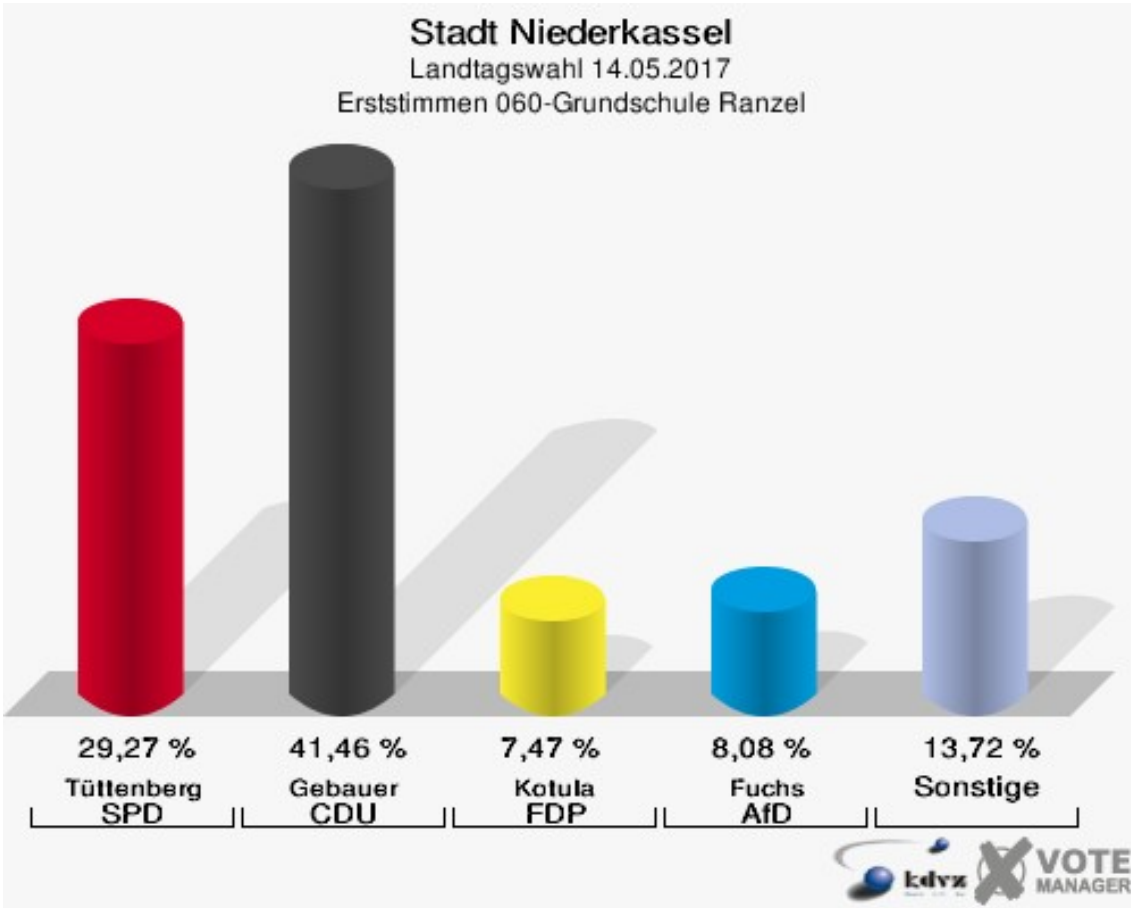


**Stadt Niederkassel**  
Landtagswahl 14.05.2017  
Wahlbeteiligung 050-Seniorentreff Ranzel



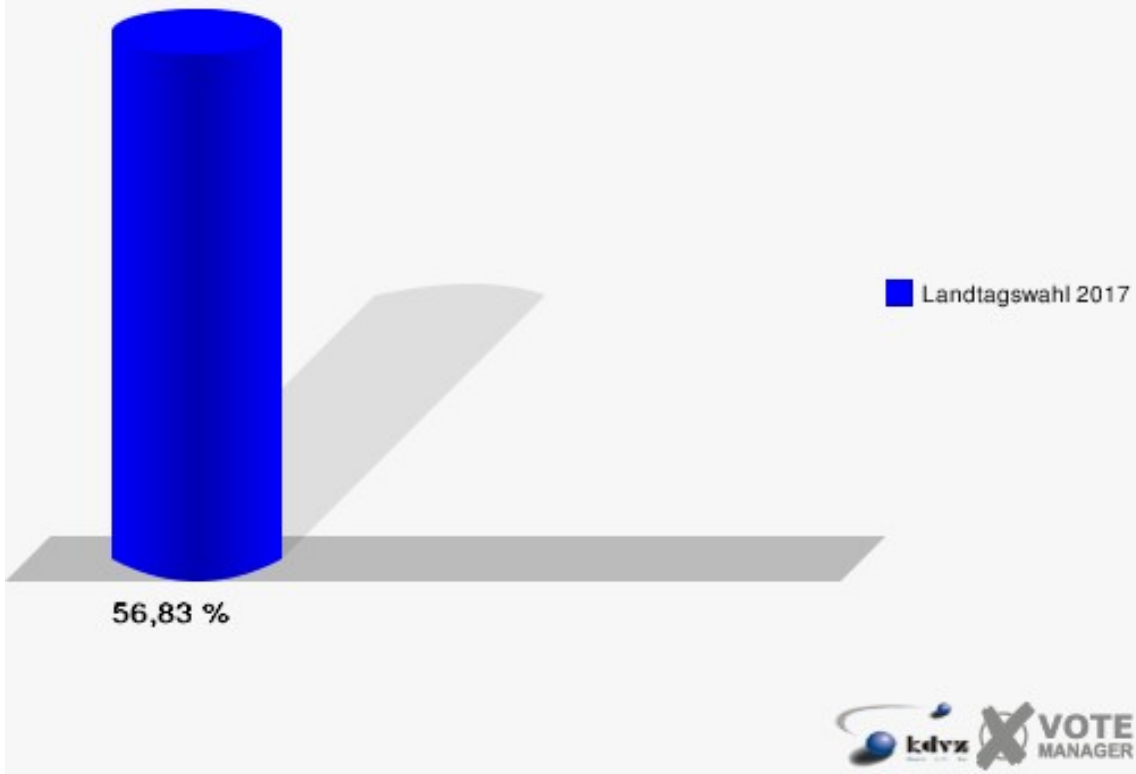
## 060-Grundschule Ranzel

	Erststimmen		Zweitstimmen	
Wahlberechtigte	1.172		1.172	
Wähler/innen	666	56,83 %	666	56,83 %
ungültige Stimmen	10	1,50 %	8	1,20 %
gültige Stimmen	656	98,50 %	658	98,80 %
Tüttenberg, SPD	192	29,27 %	173	26,29 %
Gebauer, CDU	272	41,46 %	235	35,71 %
Gauß, GRÜNE	48	7,32 %	51	7,75 %
Kotula, FDP	49	7,47 %	87	13,22 %
Roth, PIRATEN	15	2,29 %	10	1,52 %
Andres, DIE LINKE	24	3,66 %	14	2,13 %
NPD	---	---	2	0,30 %
Die PARTEI	---	---	9	1,37 %
FREIE WÄHLER	---	---	2	0,30 %
BIG	---	---	3	0,46 %
FBI/FWG	---	---	0	0,00 %
ÖDP	---	---	1	0,15 %
Dr. Fleck, Volksabstimmung	2	0,30 %	2	0,30 %
TIERSCHUTZliste	---	---	0	0,00 %
AD-Demokraten NRW	---	---	1	0,15 %
Fuchs, AfD	53	8,08 %	62	9,42 %
AUFBRUCH C	---	---	0	0,00 %
BGE	---	---	1	0,15 %
DBD	---	---	0	0,00 %
DKP	---	---	0	0,00 %
ZENTRUM	---	---	0	0,00 %
DIE RECHTE	---	---	1	0,15 %
REP	---	---	0	0,00 %
DIE VIOLETTEN	---	---	0	0,00 %
JED	---	---	0	0,00 %
MLPD	---	---	2	0,30 %
PAN	---	---	1	0,15 %
Gesundheitsforschung	---	---	1	0,15 %
PARTEILOSE WG „BRD“	---	---	0	0,00 %
Schöner Leben	---	---	0	0,00 %
V-Partei³	---	---	0	0,00 %
Wesse, LKR	1	0,15 %	---	---



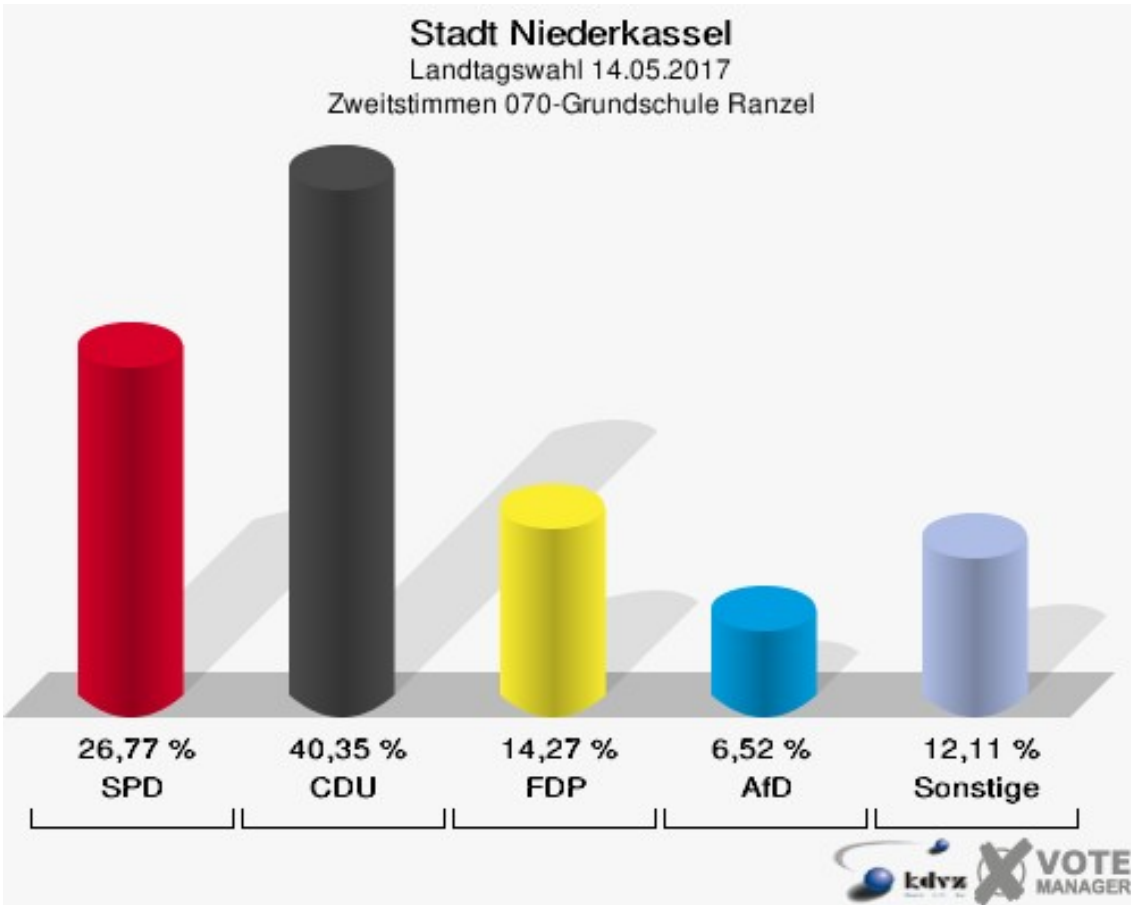
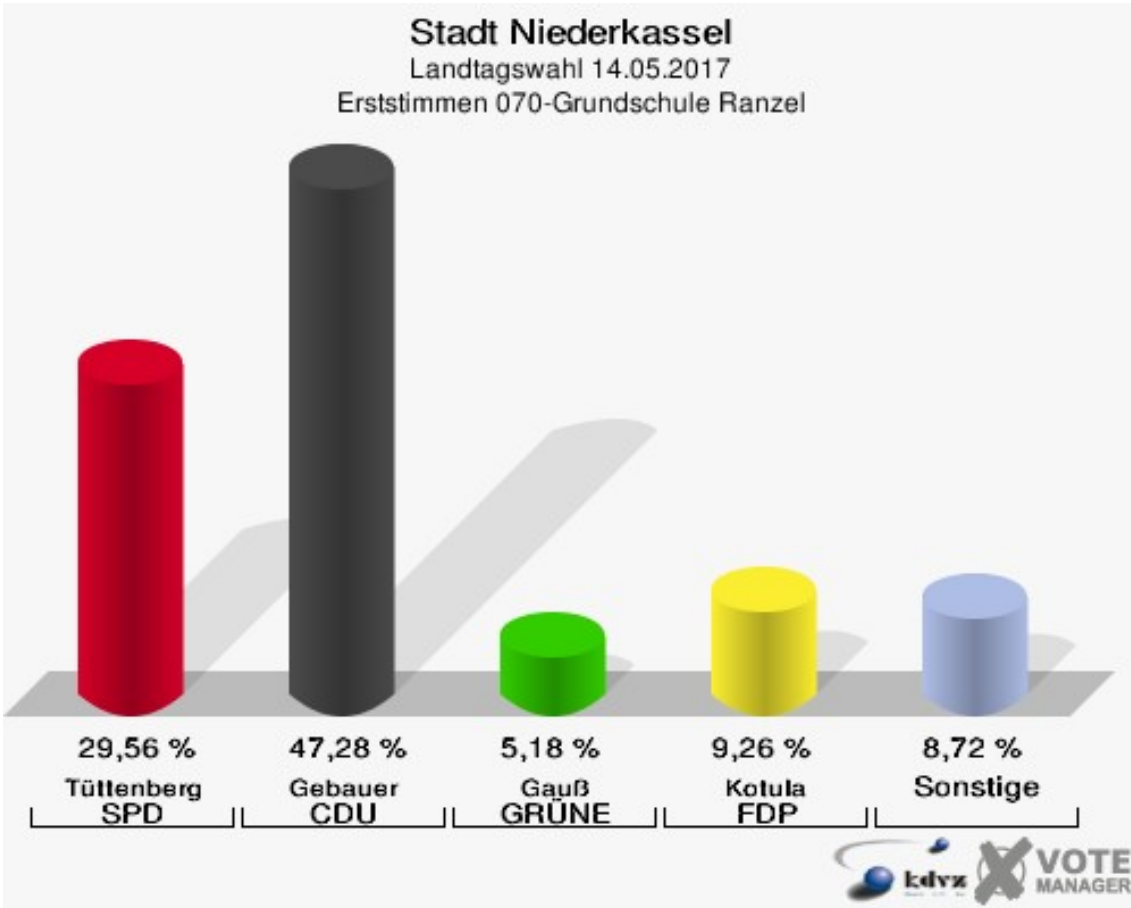


**Stadt Niederkassel**  
Landtagswahl 14.05.2017  
Wahlbeteiligung 060-Grundschule Ranzel

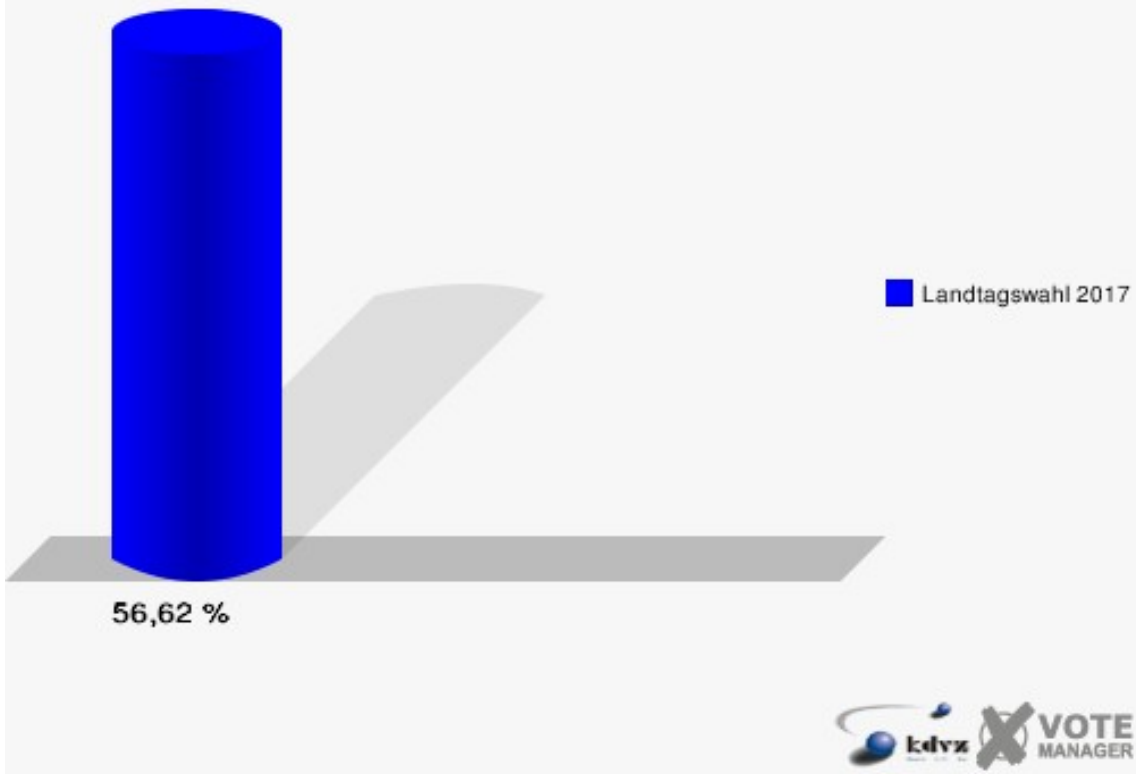


## 070-Grundschule Ranzel

	Erststimmen		Zweitstimmen	
Wahlberechtigte	1.314		1.314	
Wähler/innen	744	56,62 %	744	56,62 %
ungültige Stimmen	10	1,34 %	8	1,08 %
gültige Stimmen	734	98,66 %	736	98,92 %
Tüttenberg, SPD	217	29,56 %	197	26,77 %
Gebauer, CDU	347	47,28 %	297	40,35 %
Gauß, GRÜNE	38	5,18 %	37	5,03 %
Kotula, FDP	68	9,26 %	105	14,27 %
Roth, PIRATEN	13	1,77 %	9	1,22 %
Andres, DIE LINKE	22	3,00 %	18	2,45 %
NPD	---	---	2	0,27 %
Die PARTEI	---	---	7	0,95 %
FREIE WÄHLER	---	---	1	0,14 %
BIG	---	---	0	0,00 %
FBI/FWG	---	---	0	0,00 %
ÖDP	---	---	1	0,14 %
Dr. Fleck, Volksabstimmung	2	0,27 %	0	0,00 %
TIERSCHUTZliste	---	---	8	1,09 %
AD-Demokraten NRW	---	---	0	0,00 %
Fuchs, AfD	27	3,68 %	48	6,52 %
AUFBRUCH C	---	---	0	0,00 %
BGE	---	---	0	0,00 %
DBD	---	---	2	0,27 %
DKP	---	---	0	0,00 %
ZENTRUM	---	---	0	0,00 %
DIE RECHTE	---	---	0	0,00 %
REP	---	---	0	0,00 %
DIE VIOLETTEN	---	---	0	0,00 %
JED	---	---	1	0,14 %
MLPD	---	---	0	0,00 %
PAN	---	---	0	0,00 %
Gesundheitsforschung	---	---	2	0,27 %
PARTEILOSE WG „BRD“	---	---	0	0,00 %
Schöner Leben	---	---	0	0,00 %
V-Partei³	---	---	1	0,14 %
Wesse, LKR	0	0,00 %	---	---

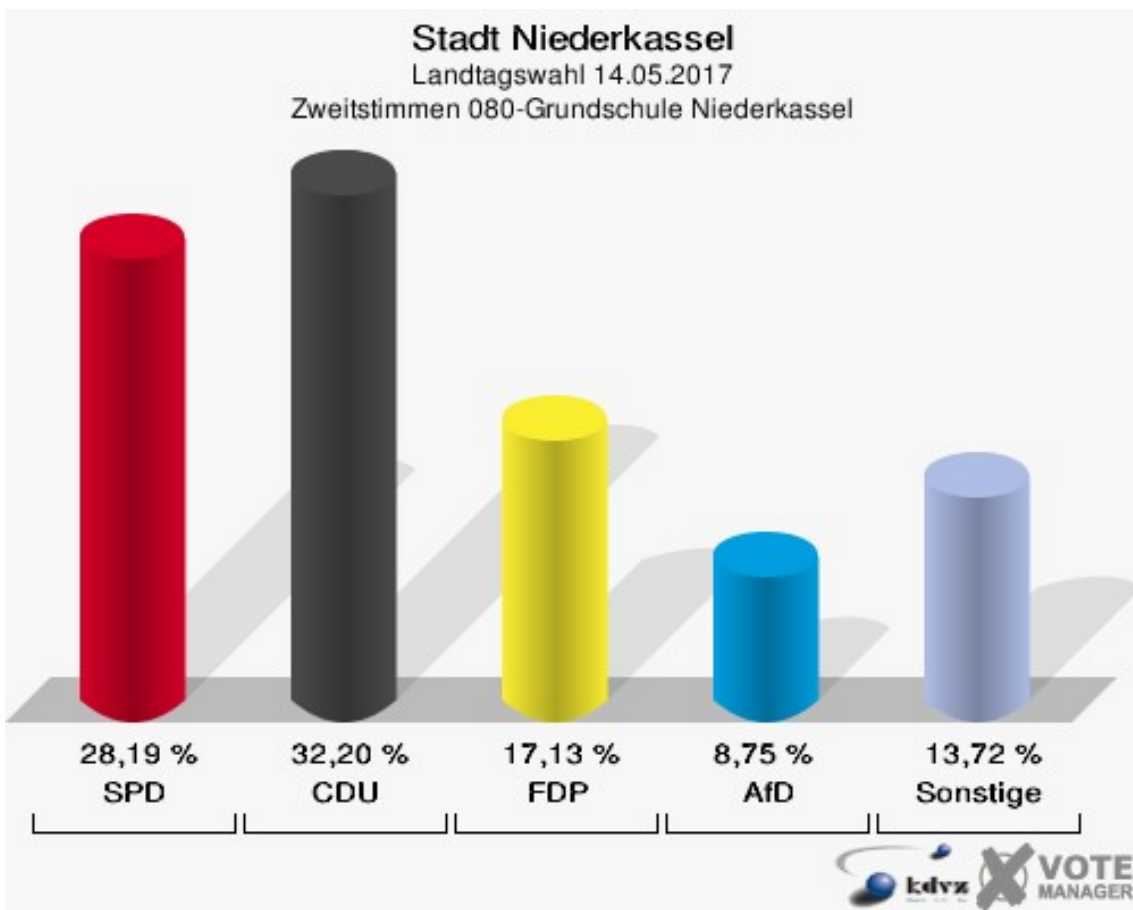
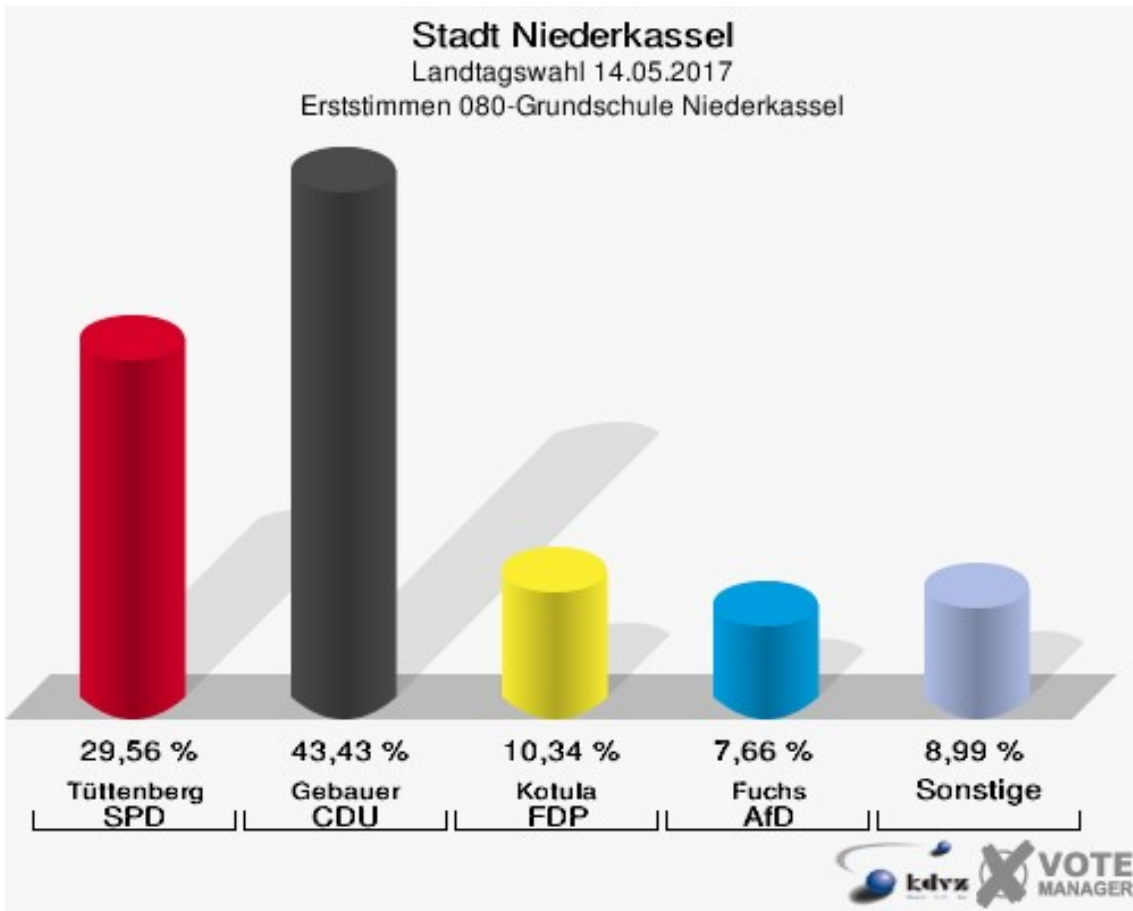


**Stadt Niederkassel**  
Landtagswahl 14.05.2017  
Wahlbeteiligung 070-Grundschule Ranzel

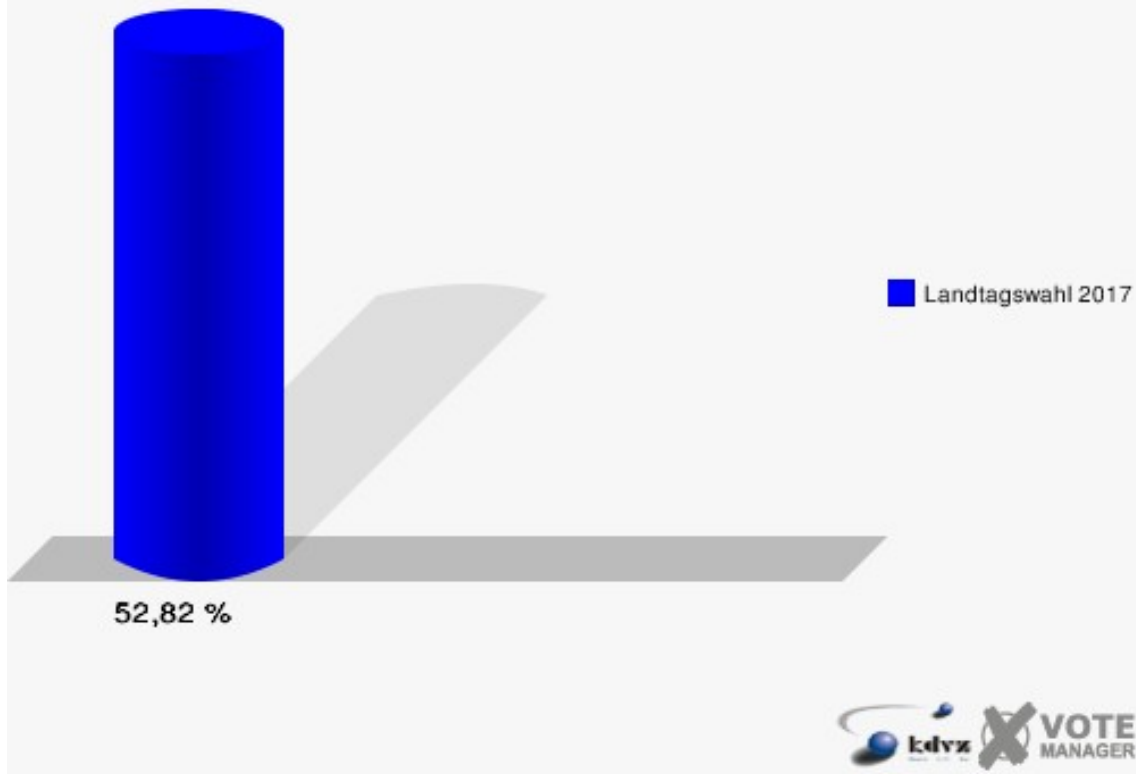


## 080-Grundschule Niederkassel

	Erststimmen		Zweitstimmen	
Wahlberechtigte	1.577		1.577	
Wähler/innen	833	52,82 %	833	52,82 %
ungültige Stimmen	11	1,32 %	10	1,20 %
gültige Stimmen	822	98,68 %	823	98,80 %
Tüttenberg, SPD	243	29,56 %	232	28,19 %
Gebauer, CDU	357	43,43 %	265	32,20 %
Gauß, GRÜNE	31	3,77 %	44	5,35 %
Kotula, FDP	85	10,34 %	141	17,13 %
Roth, PIRATEN	14	1,70 %	11	1,34 %
Andres, DIE LINKE	26	3,16 %	23	2,79 %
NPD	---	---	5	0,61 %
Die PARTEI	---	---	9	1,09 %
FREIE WÄHLER	---	---	3	0,36 %
BIG	---	---	1	0,12 %
FBI/FWG	---	---	2	0,24 %
ÖDP	---	---	2	0,24 %
Dr. Fleck, Volksabstimmung	3	0,36 %	0	0,00 %
TIERSCHUTZliste	---	---	11	1,34 %
AD-Demokraten NRW	---	---	0	0,00 %
Fuchs, AfD	63	7,66 %	72	8,75 %
AUFBRUCH C	---	---	0	0,00 %
BGE	---	---	0	0,00 %
DBD	---	---	0	0,00 %
DKP	---	---	0	0,00 %
ZENTRUM	---	---	0	0,00 %
DIE RECHTE	---	---	0	0,00 %
REP	---	---	0	0,00 %
DIE VIOLETTEN	---	---	1	0,12 %
JED	---	---	0	0,00 %
MLPD	---	---	0	0,00 %
PAN	---	---	0	0,00 %
Gesundheitsforschung	---	---	1	0,12 %
PARTEILOSE WG „BRD“	---	---	0	0,00 %
Schöner Leben	---	---	0	0,00 %
V-Partei³	---	---	0	0,00 %
Wesse, LKR	0	0,00 %	---	---



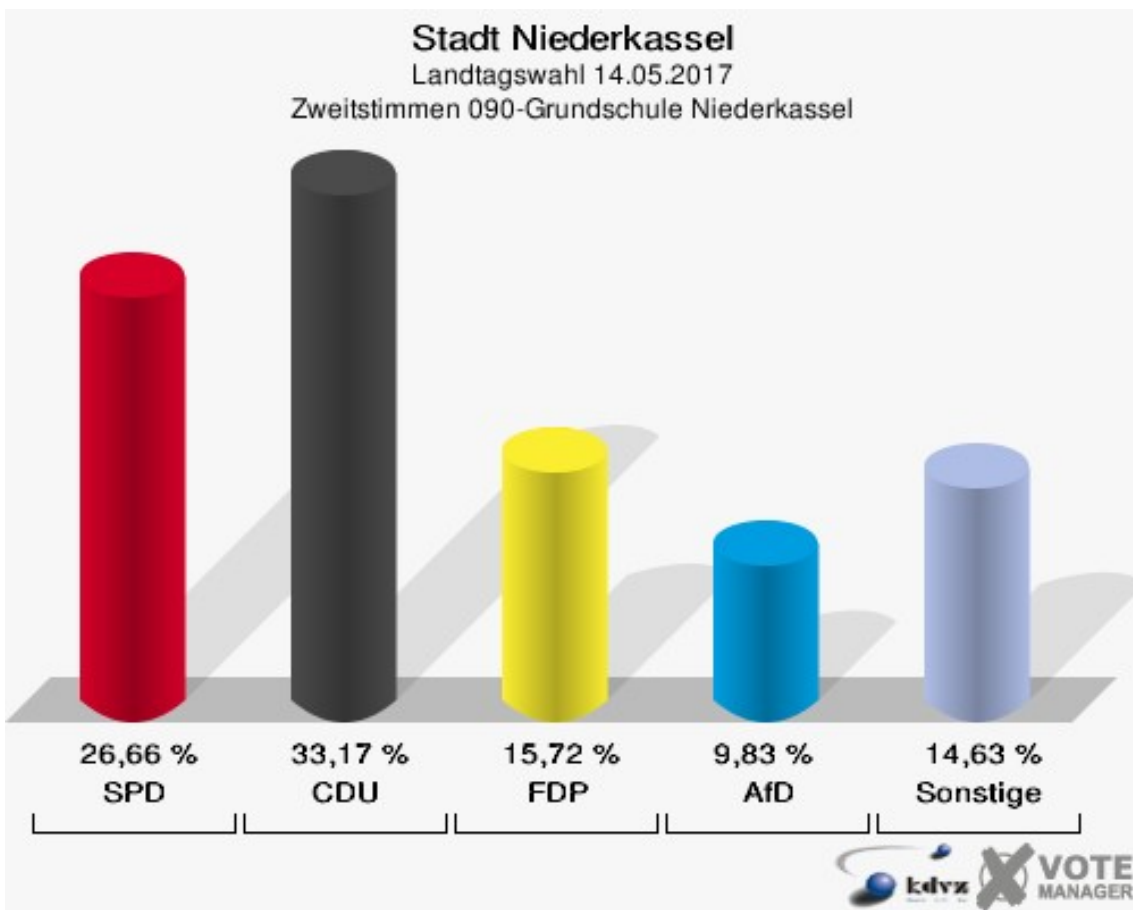
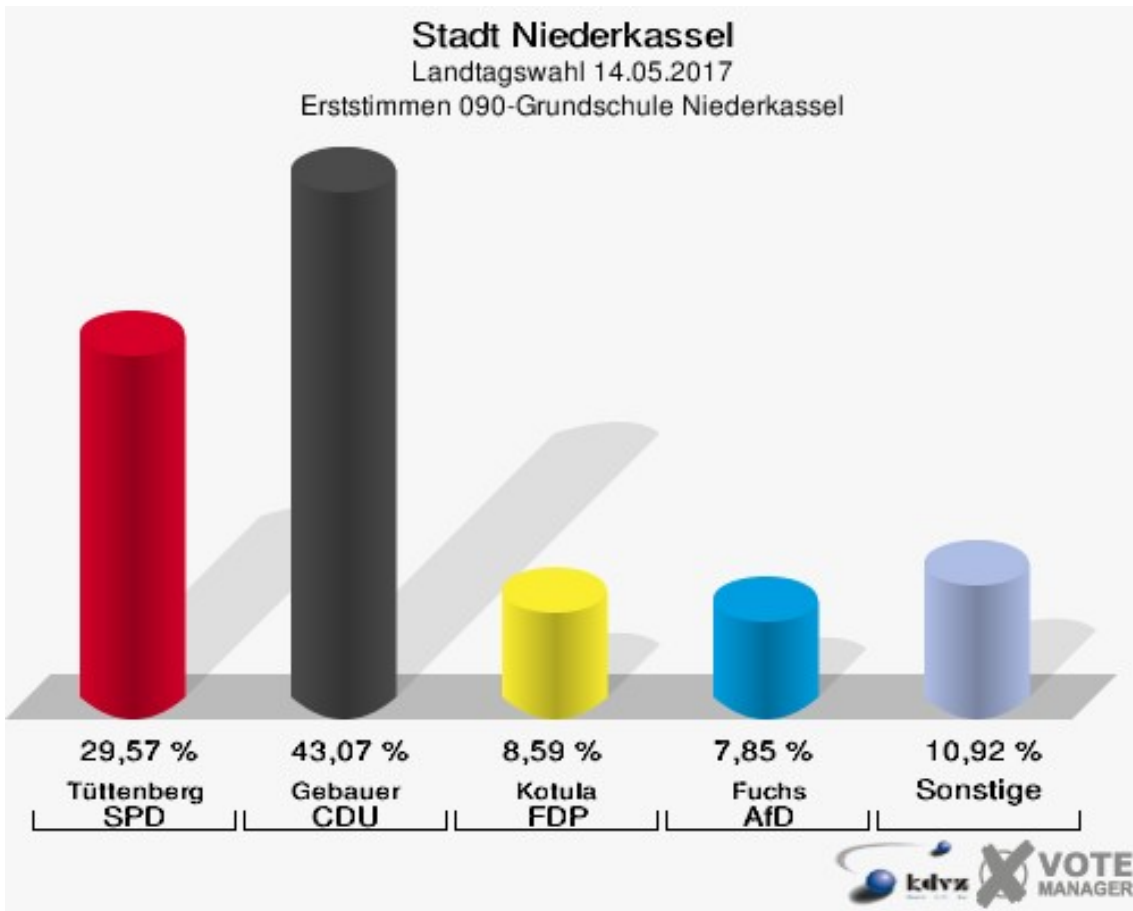
**Stadt Niederkassel**  
Landtagswahl 14.05.2017  
Wahlbeteiligung 080-Grundschule Niederkassel



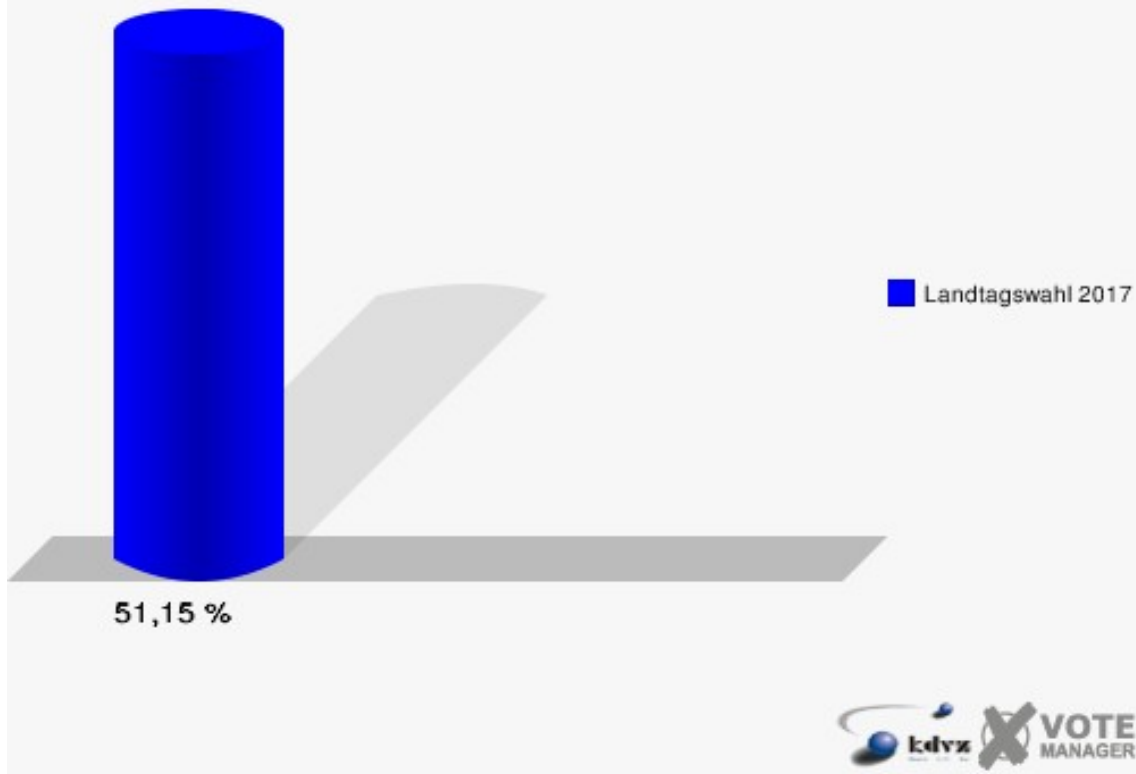
## 090-Grundschule Niederkassel

	Erststimmen		Zweitstimmen	
Wahlberechtigte	1.607		1.607	
Wähler/innen	822	51,15 %	822	51,15 %
ungültige Stimmen	7	0,85 %	8	0,97 %
gültige Stimmen	815	99,15 %	814	99,03 %
Tüttenberg, SPD	241	29,57 %	217	26,66 %
Gebauer, CDU	351	43,07 %	270	33,17 %
Gauß, GRÜNE	40	4,91 %	48	5,90 %
Kotula, FDP	70	8,59 %	128	15,72 %
Roth, PIRATEN	10	1,23 %	9	1,11 %
Andres, DIE LINKE	34	4,17 %	31	3,81 %
NPD	---	---	3	0,37 %
Die PARTEI	---	---	6	0,74 %
FREIE WÄHLER	---	---	3	0,37 %
BIG	---	---	0	0,00 %
FBI/FWG	---	---	1	0,12 %
ÖDP	---	---	1	0,12 %
Dr. Fleck, Volksabstimmung	4	0,49 %	2	0,25 %
TIERSCHUTZliste	---	---	7	0,86 %
AD-Demokraten NRW	---	---	1	0,12 %
Fuchs, AfD	64	7,85 %	80	9,83 %
AUFBRUCH C	---	---	0	0,00 %
BGE	---	---	0	0,00 %
DBD	---	---	0	0,00 %
DKP	---	---	0	0,00 %
ZENTRUM	---	---	1	0,12 %
DIE RECHTE	---	---	0	0,00 %
REP	---	---	1	0,12 %
DIE VIOLETTEN	---	---	2	0,25 %
JED	---	---	0	0,00 %
MLPD	---	---	0	0,00 %
PAN	---	---	0	0,00 %
Gesundheitsforschung	---	---	1	0,12 %
PARTEILOSE WG „BRD“	---	---	0	0,00 %
Schöner Leben	---	---	0	0,00 %
V-Partei³	---	---	2	0,25 %
Wesse, LKR	1	0,12 %	---	---



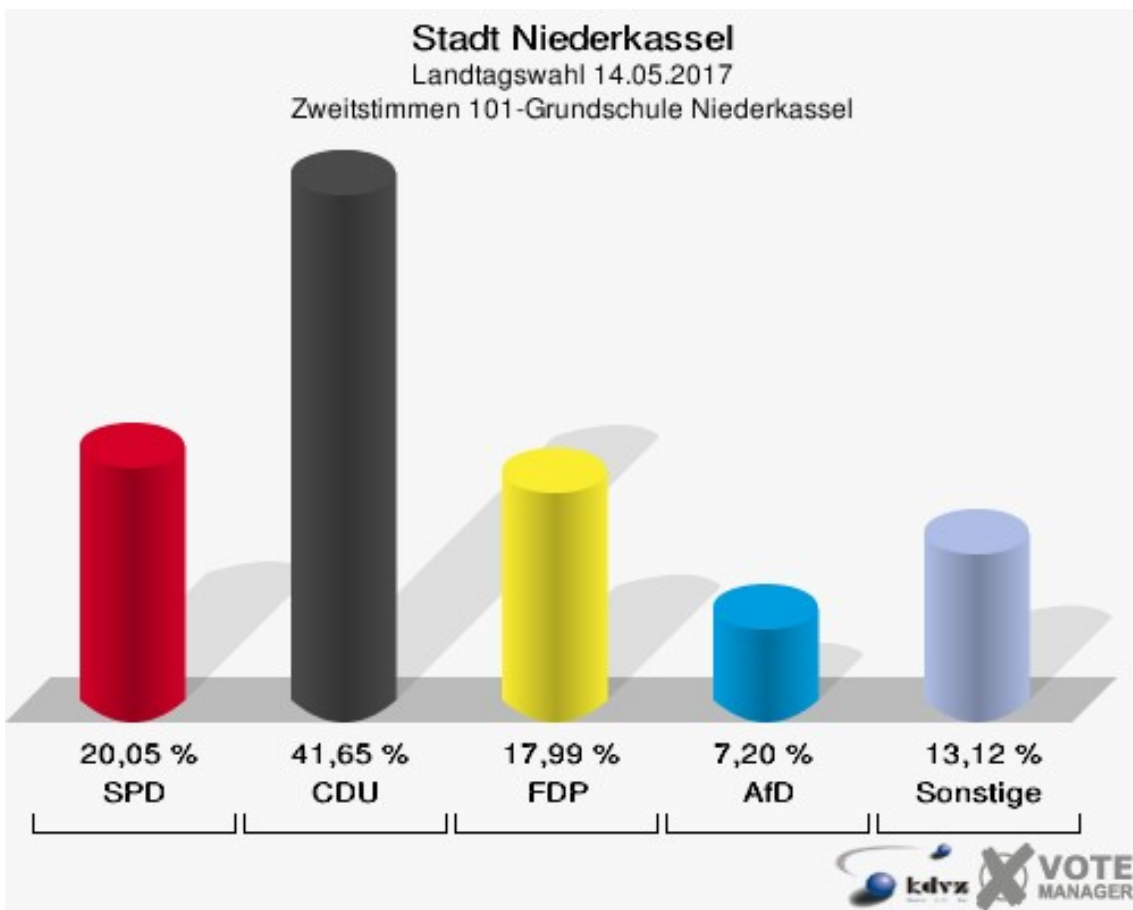
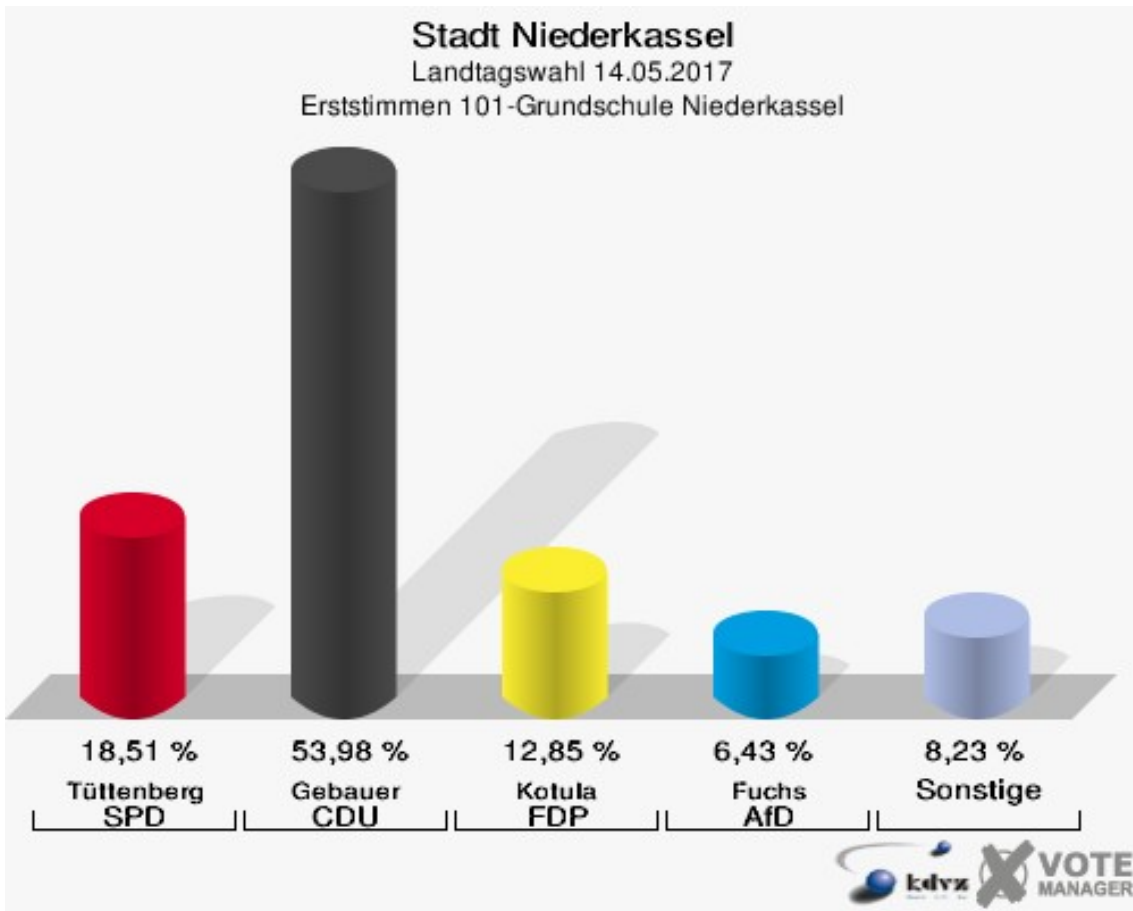


**Stadt Niederkassel**  
Landtagswahl 14.05.2017  
Wahlbeteiligung 090-Grundschule Niederkassel

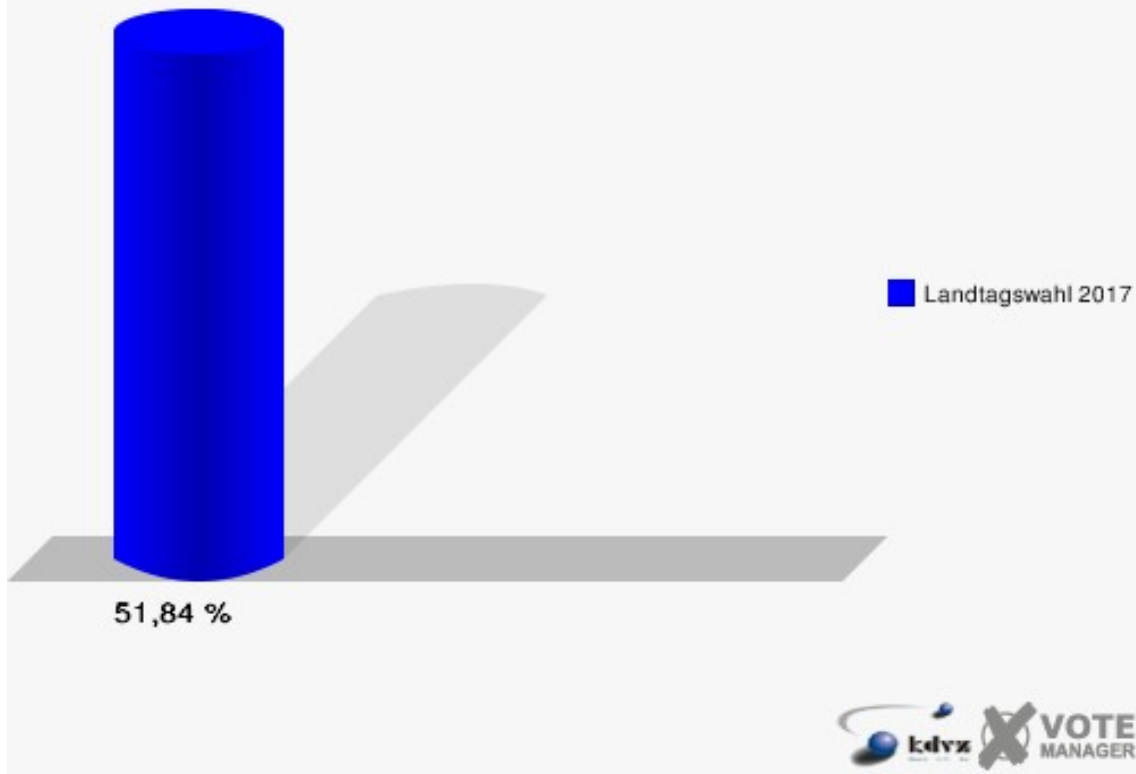


# 101-Grundschule Niederkassel

	Erststimmen		Zweitstimmen	
Wahlberechtigte	760		760	
Wähler/innen	394	51,84 %	394	51,84 %
ungültige Stimmen	5	1,27 %	5	1,27 %
gültige Stimmen	389	98,73 %	389	98,73 %
Tüttenberg, SPD	72	18,51 %	78	20,05 %
Gebauer, CDU	210	53,98 %	162	41,65 %
Gauß, GRÜNE	20	5,14 %	18	4,63 %
Kotula, FDP	50	12,85 %	70	17,99 %
Roth, PIRATEN	3	0,77 %	1	0,26 %
Andres, DIE LINKE	8	2,06 %	10	2,57 %
NPD	---	---	3	0,77 %
Die PARTEI	---	---	2	0,51 %
FREIE WÄHLER	---	---	5	1,29 %
BIG	---	---	0	0,00 %
FBI/FWG	---	---	0	0,00 %
ÖDP	---	---	2	0,51 %
Dr. Fleck, Volksabstimmung	1	0,26 %	0	0,00 %
TIERSCHUTZliste	---	---	8	2,06 %
AD-Demokraten NRW	---	---	0	0,00 %
Fuchs, AfD	25	6,43 %	28	7,20 %
AUFBRUCH C	---	---	0	0,00 %
BGE	---	---	0	0,00 %
DBD	---	---	0	0,00 %
DKP	---	---	0	0,00 %
ZENTRUM	---	---	0	0,00 %
DIE RECHTE	---	---	0	0,00 %
REP	---	---	1	0,26 %
DIE VIOLETTEN	---	---	0	0,00 %
JED	---	---	0	0,00 %
MLPD	---	---	1	0,26 %
PAN	---	---	0	0,00 %
Gesundheitsforschung	---	---	0	0,00 %
PARTEILOSE WG „BRD“	---	---	0	0,00 %
Schöner Leben	---	---	0	0,00 %
V-Partei³	---	---	0	0,00 %
Wesse, LKR	0	0,00 %	---	---



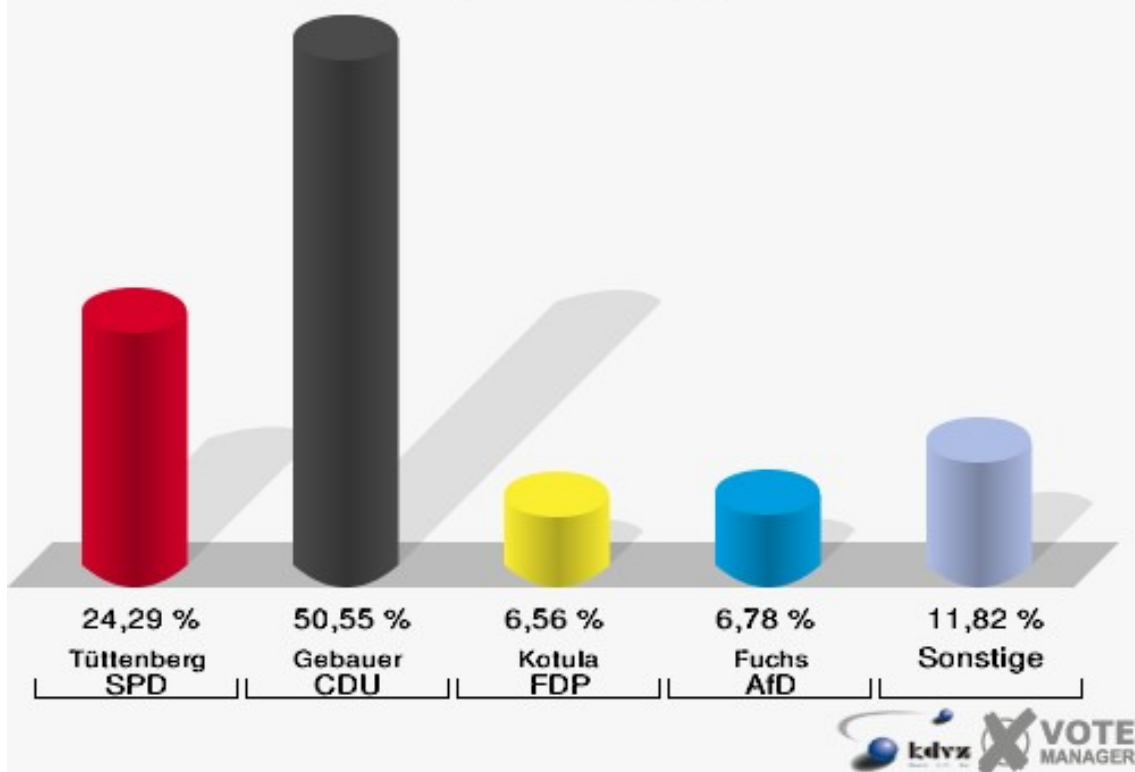
**Stadt Niederkassel**  
Landtagswahl 14.05.2017  
Wahlbeteiligung 101-Grundschule Niederkassel



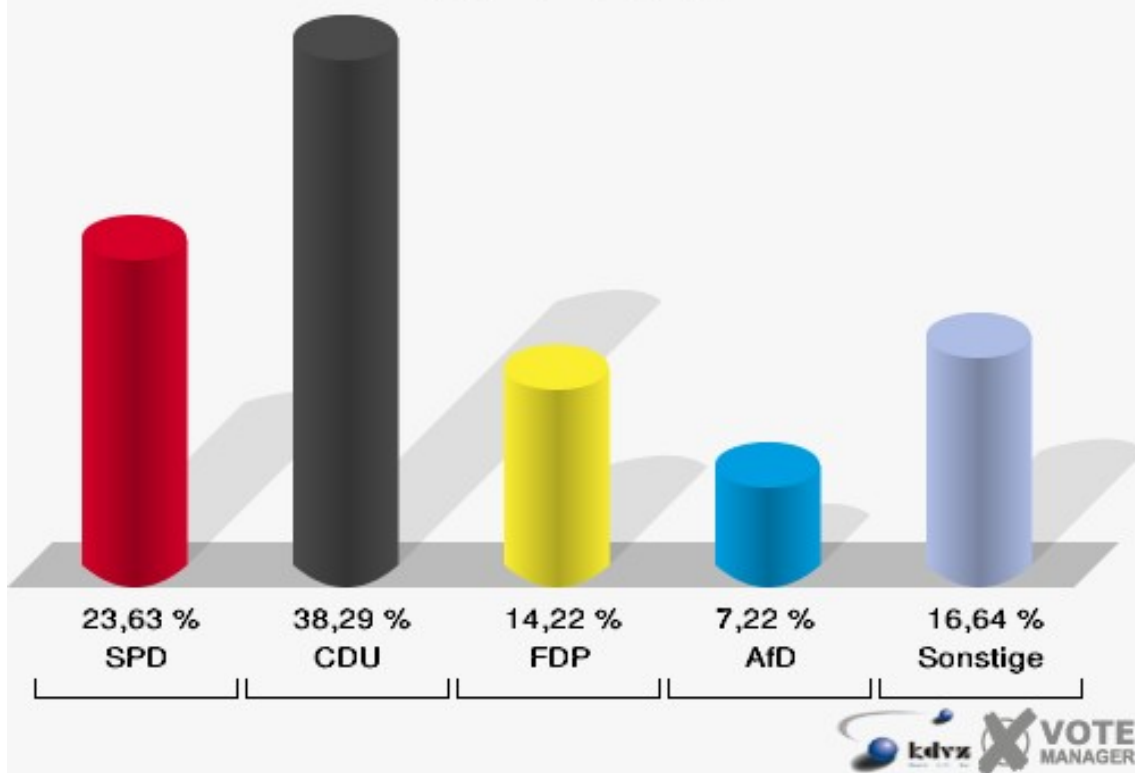
## 102-Uckendorf

	Erststimmen		Zweitstimmen	
Wahlberechtigte	807		807	
Wähler/innen	463	57,37 %	463	57,37 %
ungültige Stimmen	6	1,30 %	6	1,30 %
gültige Stimmen	457	98,70 %	457	98,70 %
Tüttenberg, SPD	111	24,29 %	108	23,63 %
Gebauer, CDU	231	50,55 %	175	38,29 %
Gauß, GRÜNE	29	6,35 %	30	6,56 %
Kotula, FDP	30	6,56 %	65	14,22 %
Roth, PIRATEN	8	1,75 %	11	2,41 %
Andres, DIE LINKE	15	3,28 %	14	3,06 %
NPD	---	---	1	0,22 %
Die PARTEI	---	---	3	0,66 %
FREIE WÄHLER	---	---	3	0,66 %
BIG	---	---	1	0,22 %
FBI/FWG	---	---	0	0,00 %
ÖDP	---	---	0	0,00 %
Dr. Fleck, Volksabstimmung	2	0,44 %	1	0,22 %
TIERSCHUTZliste	---	---	6	1,31 %
AD-Demokraten NRW	---	---	2	0,44 %
Fuchs, AfD	31	6,78 %	33	7,22 %
AUFBRUCH C	---	---	0	0,00 %
BGE	---	---	0	0,00 %
DBD	---	---	0	0,00 %
DKP	---	---	0	0,00 %
ZENTRUM	---	---	0	0,00 %
DIE RECHTE	---	---	0	0,00 %
REP	---	---	0	0,00 %
DIE VIOLETTEN	---	---	1	0,22 %
JED	---	---	2	0,44 %
MLPD	---	---	0	0,00 %
PAN	---	---	0	0,00 %
Gesundheitsforschung	---	---	0	0,00 %
PARTEILOSE WG „BRD“	---	---	0	0,00 %
Schöner Leben	---	---	0	0,00 %
V-Partei³	---	---	1	0,22 %
Wesse, LKR	0	0,00 %	---	---

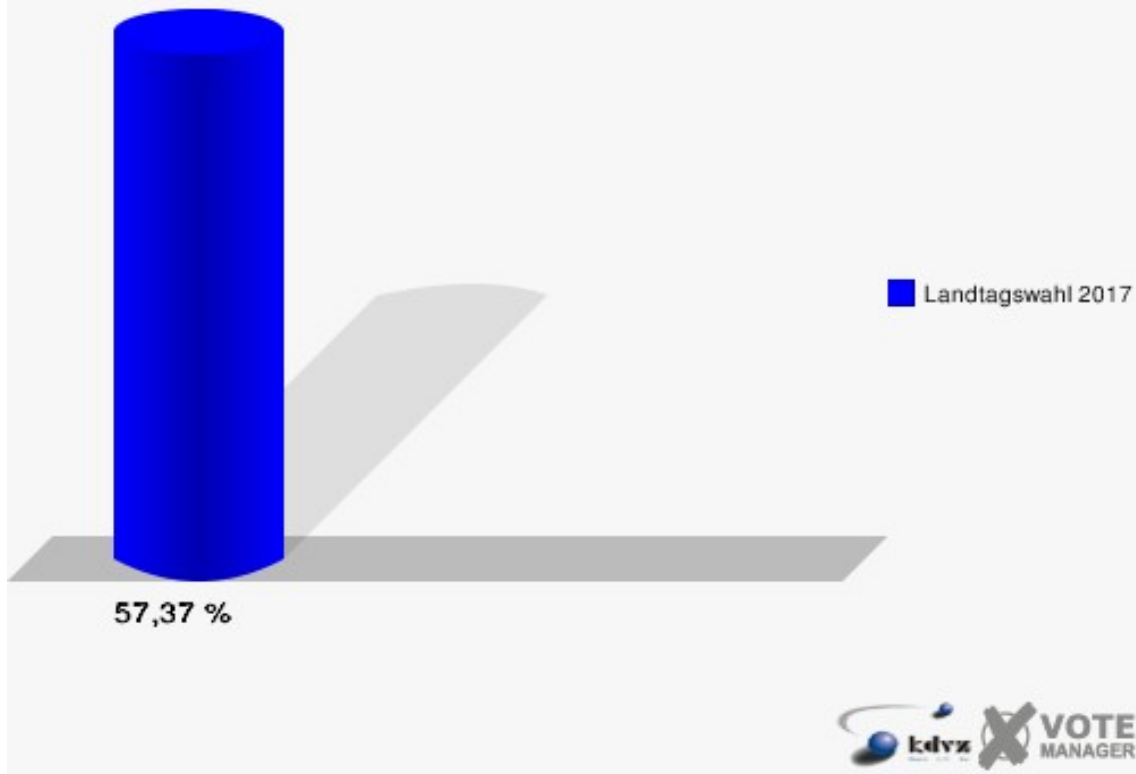
**Stadt Niederkassel**  
Landtagswahl 14.05.2017  
Erststimmen 102-Uckendorf



**Stadt Niederkassel**  
Landtagswahl 14.05.2017  
Zweitstimmen 102-Uckendorf



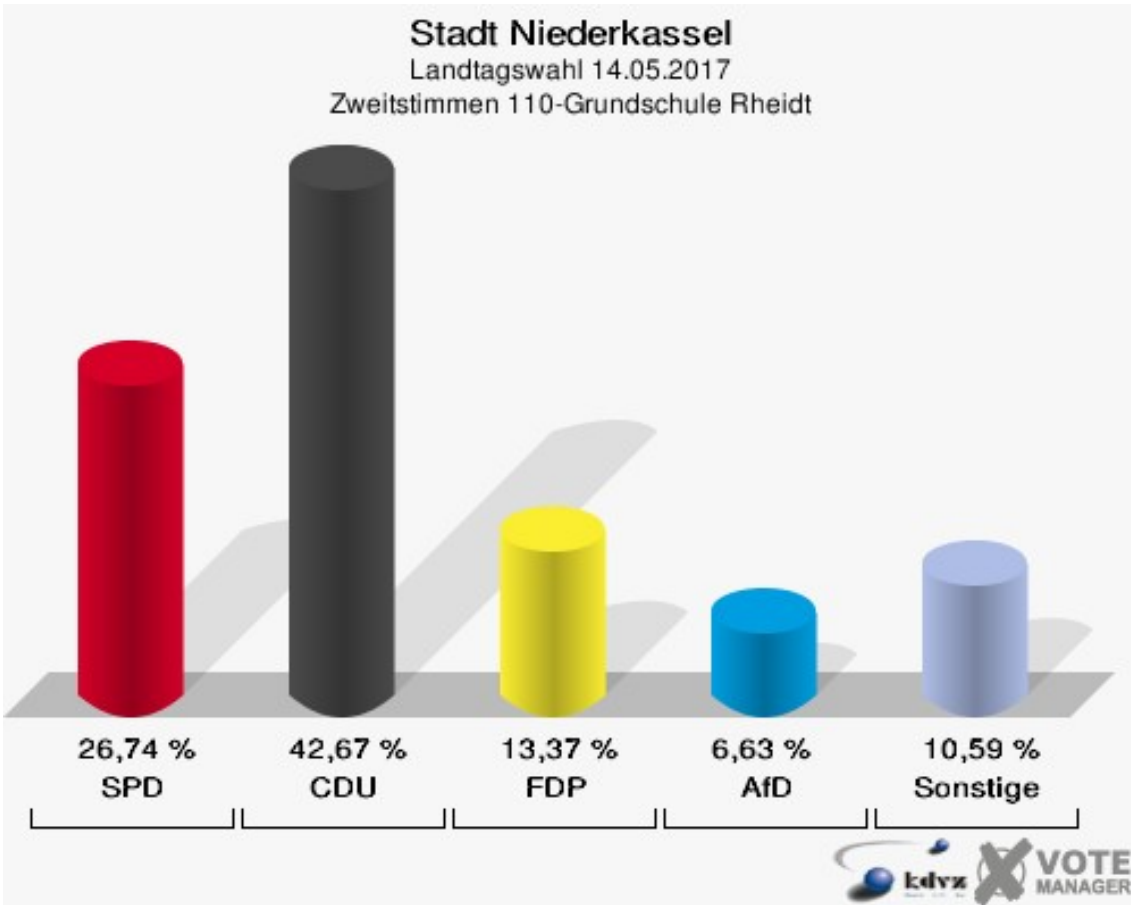
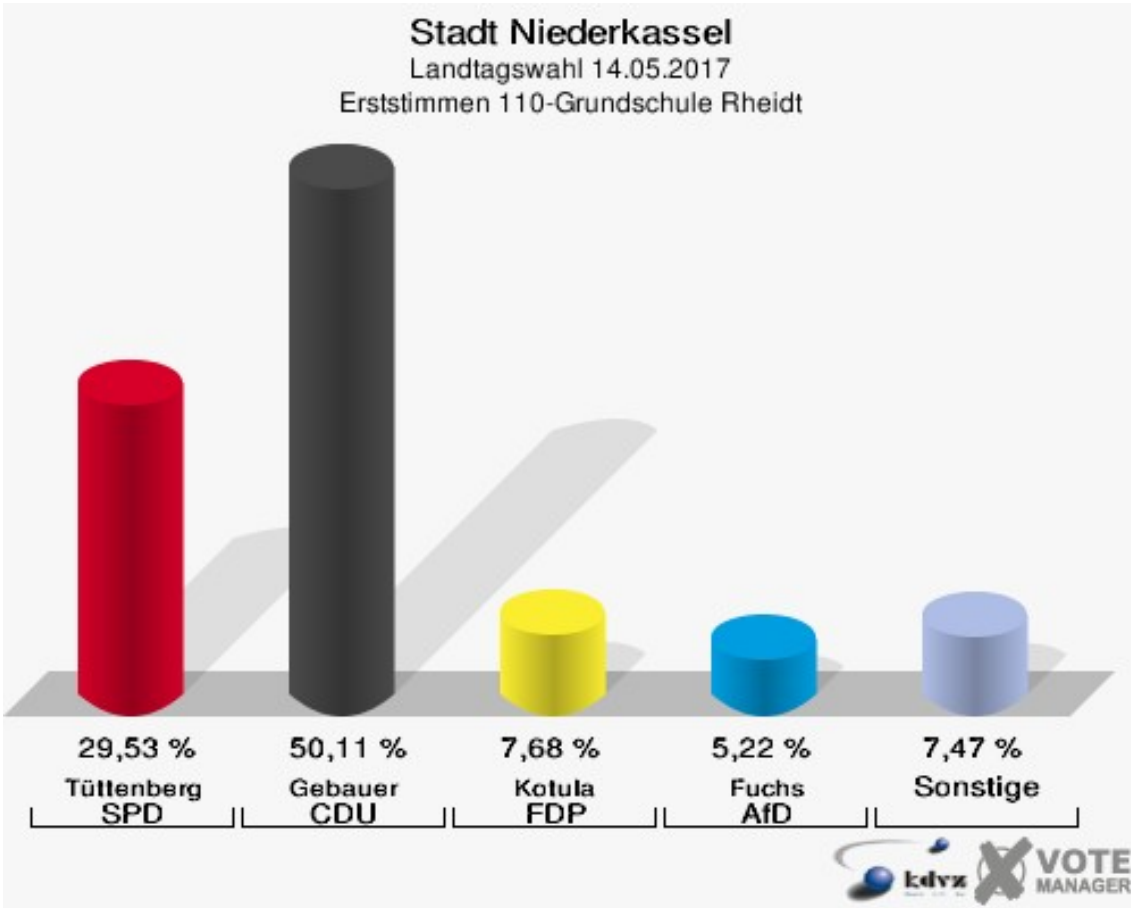
**Stadt Niederkassel**  
Landtagswahl 14.05.2017  
Wahlbeteiligung 102-Uckendorf



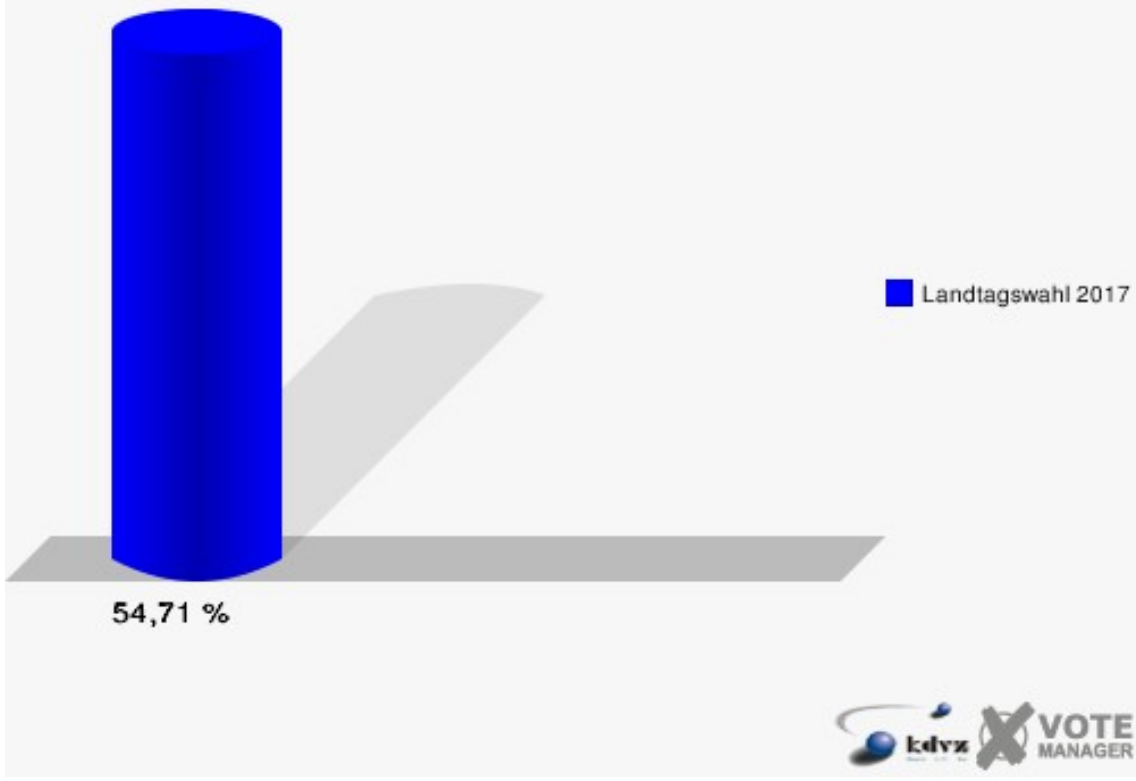


# 110-Grundschule Rheidt

	Erststimmen		Zweitstimmen	
Wahlberechtigte	1.731		1.731	
Wähler/innen	947	54,71 %	947	54,71 %
ungültige Stimmen	9	0,95 %	12	1,27 %
gültige Stimmen	938	99,05 %	935	98,73 %
Tüttenberg, SPD	277	29,53 %	250	26,74 %
Gebauer, CDU	470	50,11 %	399	42,67 %
Gauß, GRÜNE	35	3,73 %	39	4,17 %
Kotula, FDP	72	7,68 %	125	13,37 %
Roth, PIRATEN	7	0,75 %	5	0,53 %
Andres, DIE LINKE	27	2,88 %	31	3,32 %
NPD	---	---	1	0,11 %
Die PARTEI	---	---	6	0,64 %
FREIE WÄHLER	---	---	0	0,00 %
BIG	---	---	1	0,11 %
FBI/FWG	---	---	2	0,21 %
ÖDP	---	---	3	0,32 %
Dr. Fleck, Volksabstimmung	1	0,11 %	0	0,00 %
TIERSCHUTZliste	---	---	1	0,11 %
AD-Demokraten NRW	---	---	0	0,00 %
Fuchs, AfD	49	5,22 %	62	6,63 %
AUFBRUCH C	---	---	0	0,00 %
BGE	---	---	1	0,11 %
DBD	---	---	0	0,00 %
DKP	---	---	1	0,11 %
ZENTRUM	---	---	0	0,00 %
DIE RECHTE	---	---	0	0,00 %
REP	---	---	2	0,21 %
DIE VIOLETTEN	---	---	2	0,21 %
JED	---	---	1	0,11 %
MLPD	---	---	0	0,00 %
PAN	---	---	0	0,00 %
Gesundheitsforschung	---	---	1	0,11 %
PARTEILOSE WG „BRD“	---	---	0	0,00 %
Schöner Leben	---	---	0	0,00 %
V-Partei³	---	---	2	0,21 %
Wesse, LKR	0	0,00 %	---	---

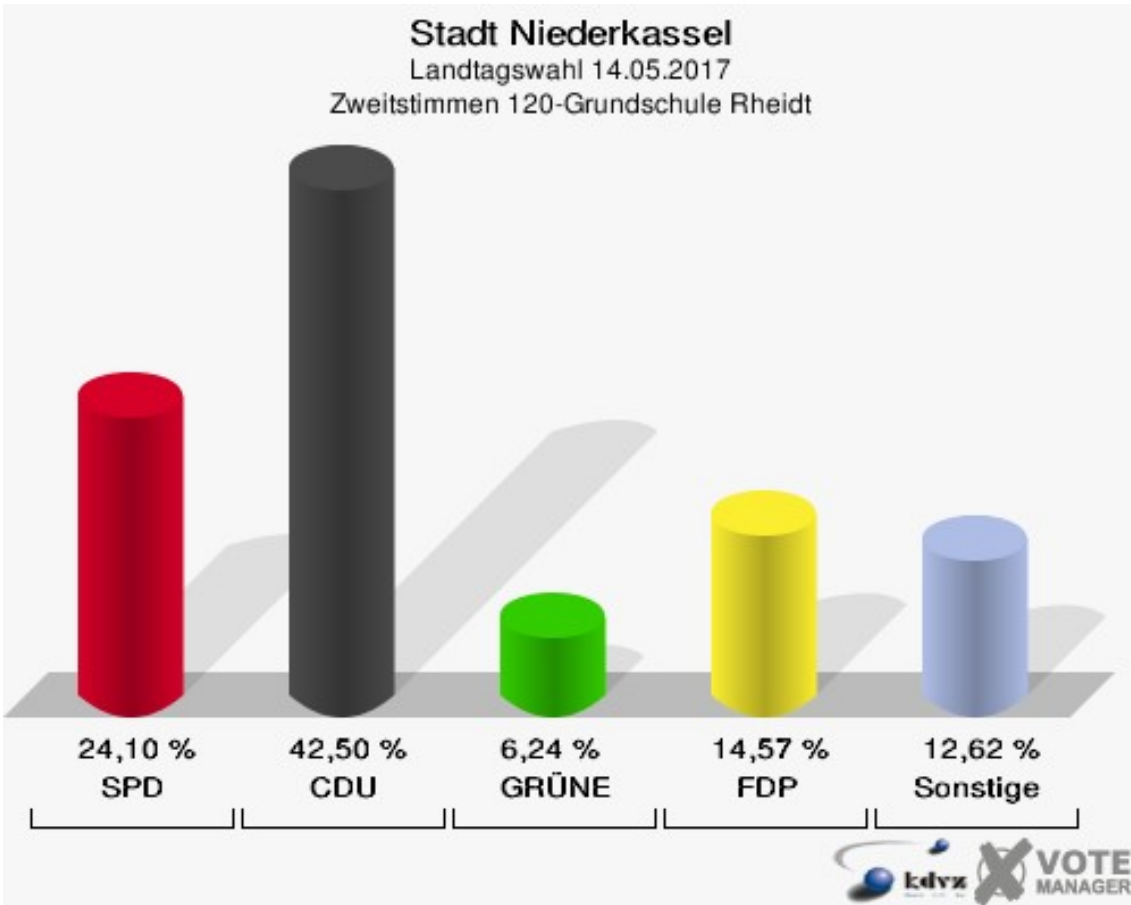
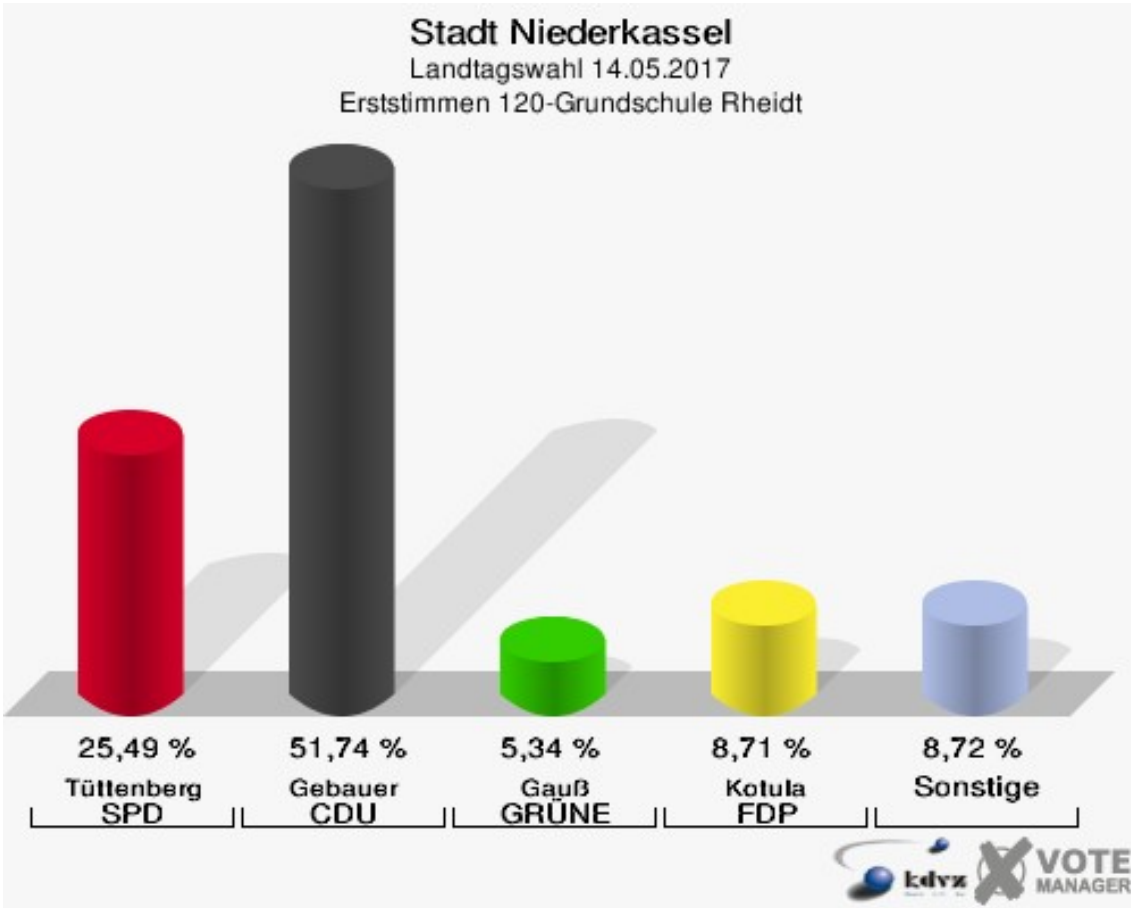


**Stadt Niederkassel**  
Landtagswahl 14.05.2017  
Wahlbeteiligung 110-Grundschule Rheidt

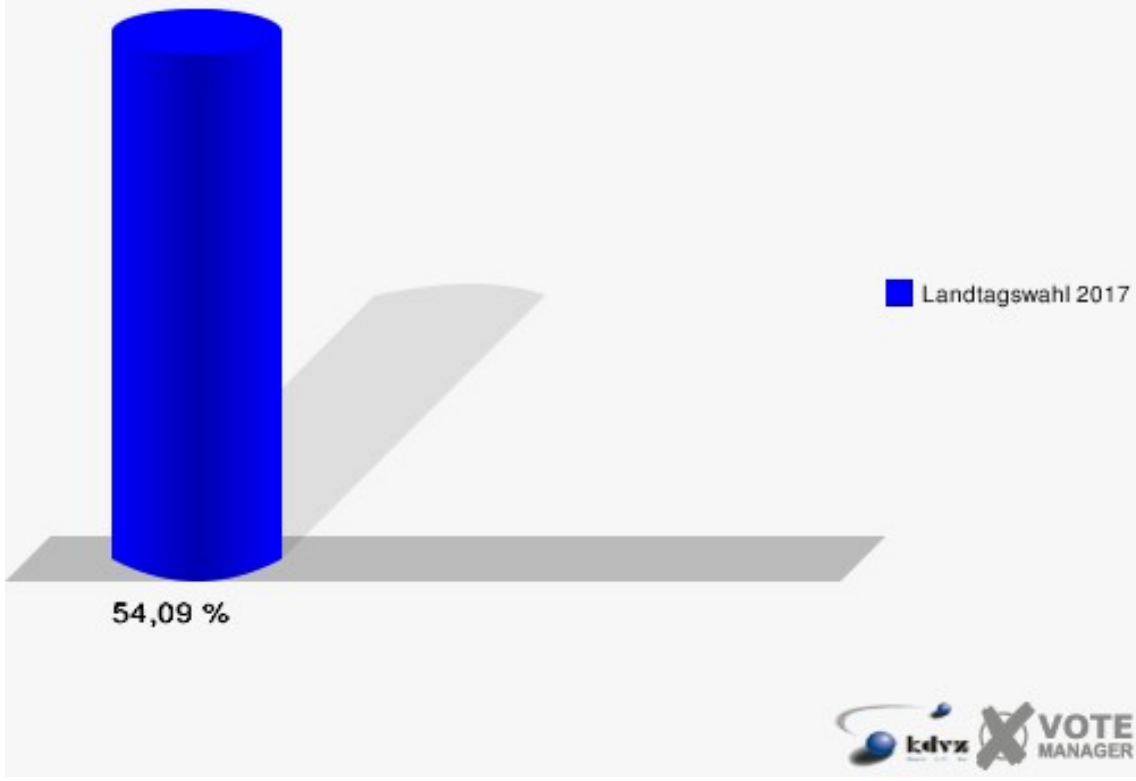


## 120-Grundschule Rheidt

	Erststimmen		Zweitstimmen	
Wahlberechtigte	1.710		1.710	
Wähler/innen	925	54,09 %	925	54,09 %
ungültige Stimmen	7	0,76 %	12	1,30 %
gültige Stimmen	918	99,24 %	913	98,70 %
Tüttenberg, SPD	234	25,49 %	220	24,10 %
Gebauer, CDU	475	51,74 %	388	42,50 %
Gauß, GRÜNE	49	5,34 %	57	6,24 %
Kotula, FDP	80	8,71 %	133	14,57 %
Roth, PIRATEN	12	1,31 %	9	0,99 %
Andres, DIE LINKE	24	2,61 %	27	2,96 %
NPD	---	---	3	0,33 %
Die PARTEI	---	---	0	0,00 %
FREIE WÄHLER	---	---	5	0,55 %
BIG	---	---	1	0,11 %
FBI/FWG	---	---	0	0,00 %
ÖDP	---	---	1	0,11 %
Dr. Fleck, Volksabstimmung	3	0,33 %	2	0,22 %
TIERSCHUTZliste	---	---	6	0,66 %
AD-Demokraten NRW	---	---	0	0,00 %
Fuchs, AfD	41	4,47 %	52	5,70 %
AUFBRUCH C	---	---	1	0,11 %
BGE	---	---	1	0,11 %
DBD	---	---	0	0,00 %
DKP	---	---	1	0,11 %
ZENTRUM	---	---	0	0,00 %
DIE RECHTE	---	---	2	0,22 %
REP	---	---	0	0,00 %
DIE VIOLETTEN	---	---	1	0,11 %
JED	---	---	2	0,22 %
MLPD	---	---	1	0,11 %
PAN	---	---	0	0,00 %
Gesundheitsforschung	---	---	0	0,00 %
PARTEILOSE WG „BRD“	---	---	0	0,00 %
Schöner Leben	---	---	0	0,00 %
V-Partei³	---	---	0	0,00 %
Wesse, LKR	0	0,00 %	---	---

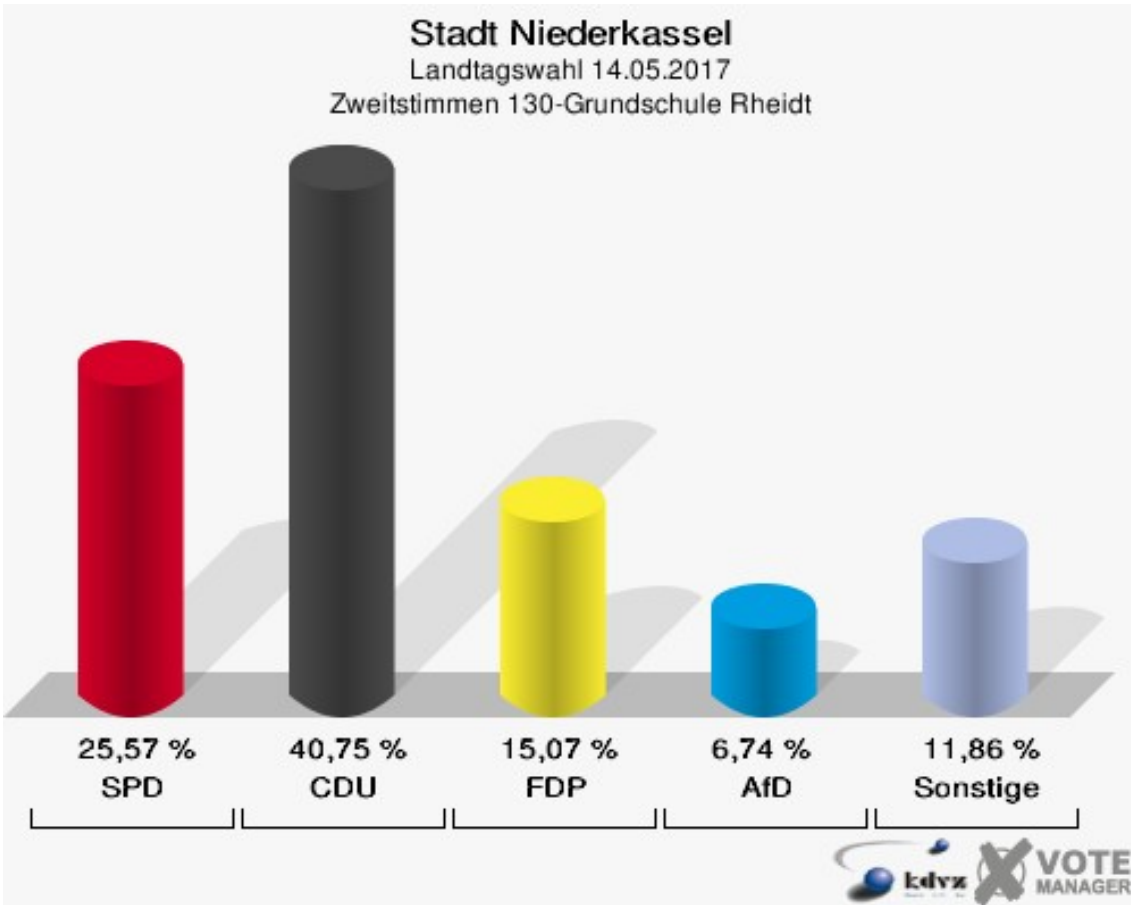
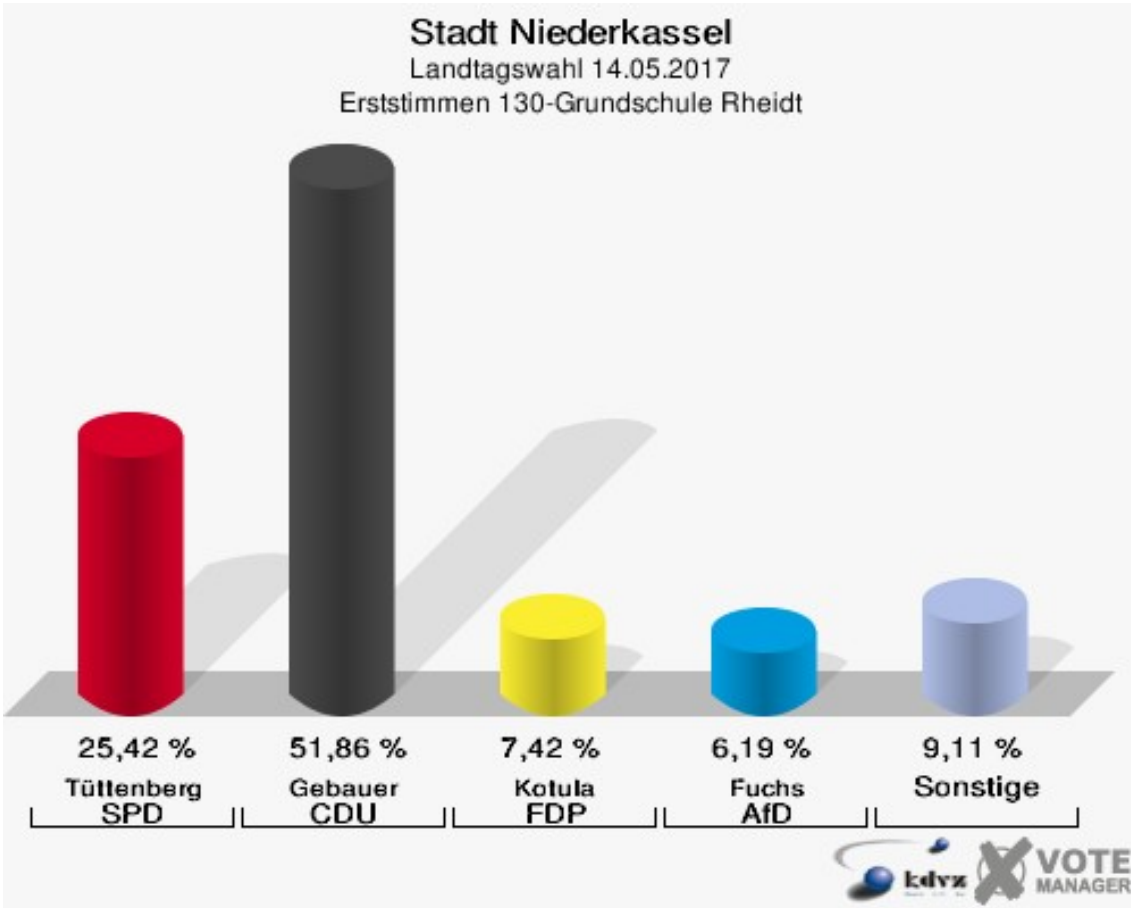


**Stadt Niederkassel**  
Landtagswahl 14.05.2017  
Wahlbeteiligung 120-Grundschule Rheidt



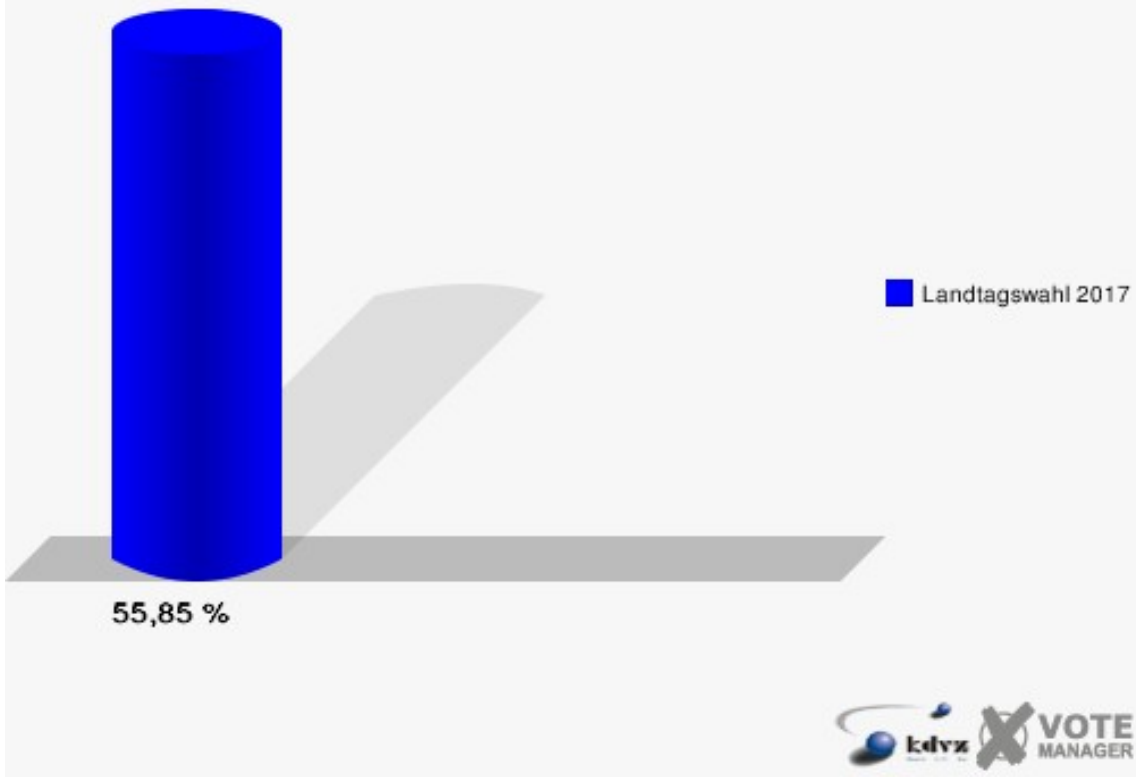
## 130-Grundschule Rheidt

	Erststimmen		Zweitstimmen	
Wahlberechtigte	1.606		1.606	
Wähler/innen	897	55,85 %	897	55,85 %
ungültige Stimmen	8	0,89 %	21	2,34 %
gültige Stimmen	889	99,11 %	876	97,66 %
Tüttenberg, SPD	226	25,42 %	224	25,57 %
Gebauer, CDU	461	51,86 %	357	40,75 %
Gauß, GRÜNE	43	4,84 %	42	4,79 %
Kotula, FDP	66	7,42 %	132	15,07 %
Roth, PIRATEN	4	0,45 %	9	1,03 %
Andres, DIE LINKE	32	3,60 %	27	3,08 %
NPD	---	---	2	0,23 %
Die PARTEI	---	---	2	0,23 %
FREIE WÄHLER	---	---	3	0,34 %
BIG	---	---	0	0,00 %
FBI/FWG	---	---	0	0,00 %
ÖDP	---	---	4	0,46 %
Dr. Fleck, Volksabstimmung	1	0,11 %	0	0,00 %
TIERSCHUTZliste	---	---	7	0,80 %
AD-Demokraten NRW	---	---	0	0,00 %
Fuchs, AfD	55	6,19 %	59	6,74 %
AUFBRUCH C	---	---	0	0,00 %
BGE	---	---	0	0,00 %
DBD	---	---	5	0,57 %
DKP	---	---	0	0,00 %
ZENTRUM	---	---	0	0,00 %
DIE RECHTE	---	---	0	0,00 %
REP	---	---	1	0,11 %
DIE VIOLETTEN	---	---	0	0,00 %
JED	---	---	1	0,11 %
MLPD	---	---	0	0,00 %
PAN	---	---	1	0,11 %
Gesundheitsforschung	---	---	0	0,00 %
PARTEILOSE WG „BRD“	---	---	0	0,00 %
Schöner Leben	---	---	0	0,00 %
V-Partei³	---	---	0	0,00 %
Wesse, LKR	1	0,11 %	---	---



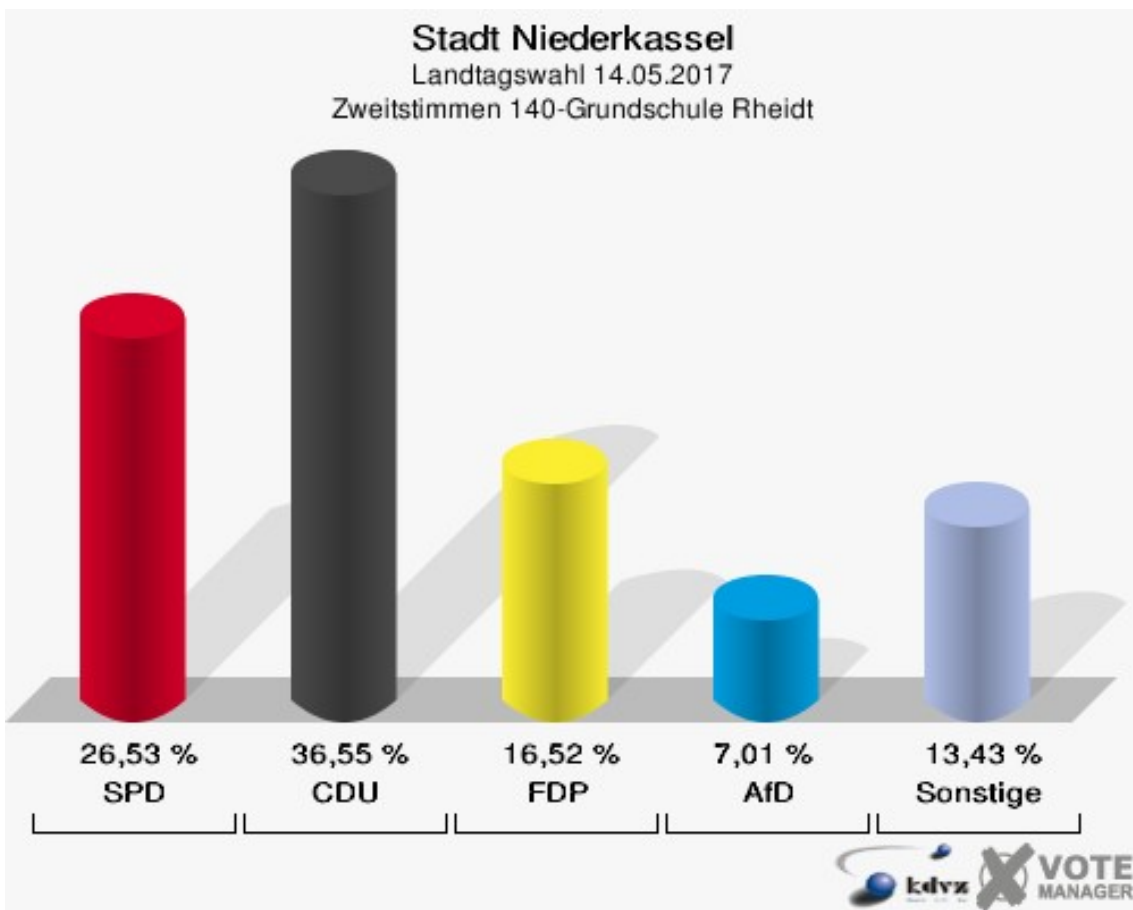
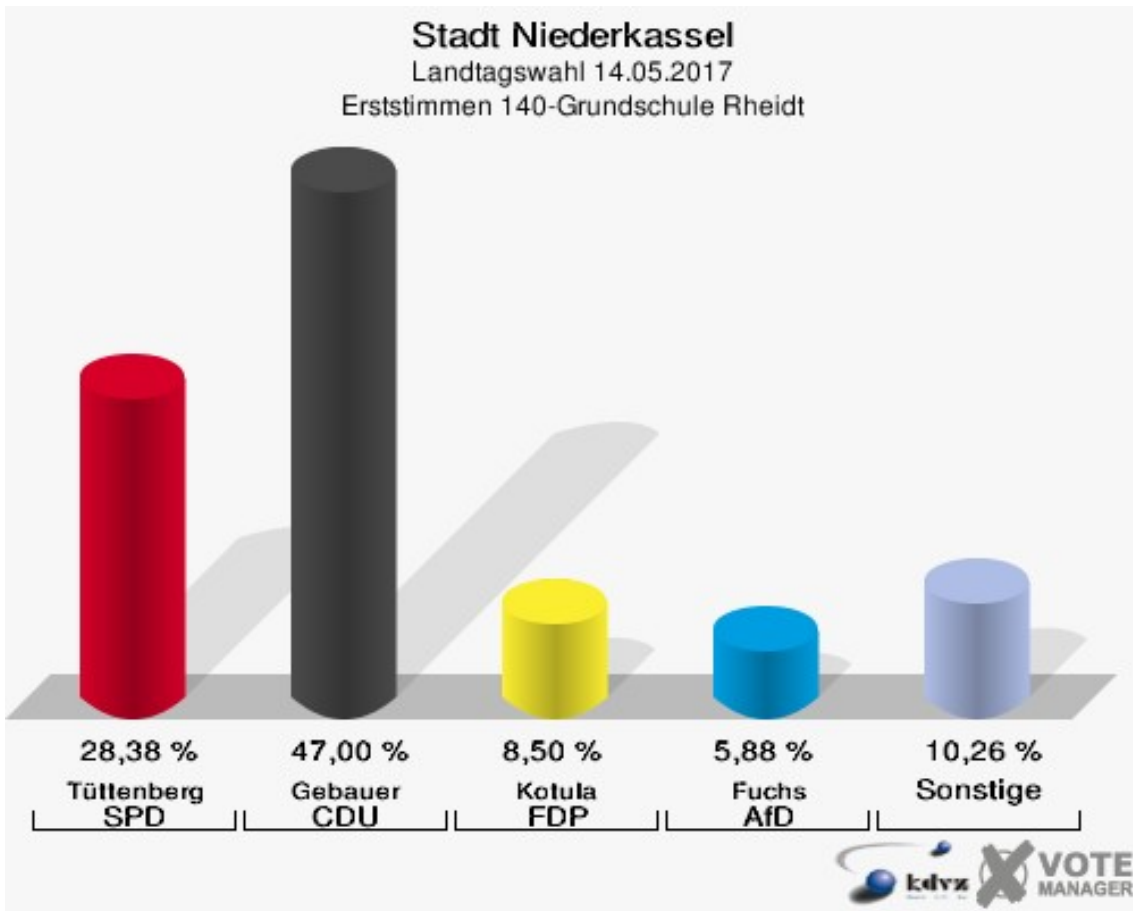


**Stadt Niederkassel**  
Landtagswahl 14.05.2017  
Wahlbeteiligung 130-Grundschule Rheidt

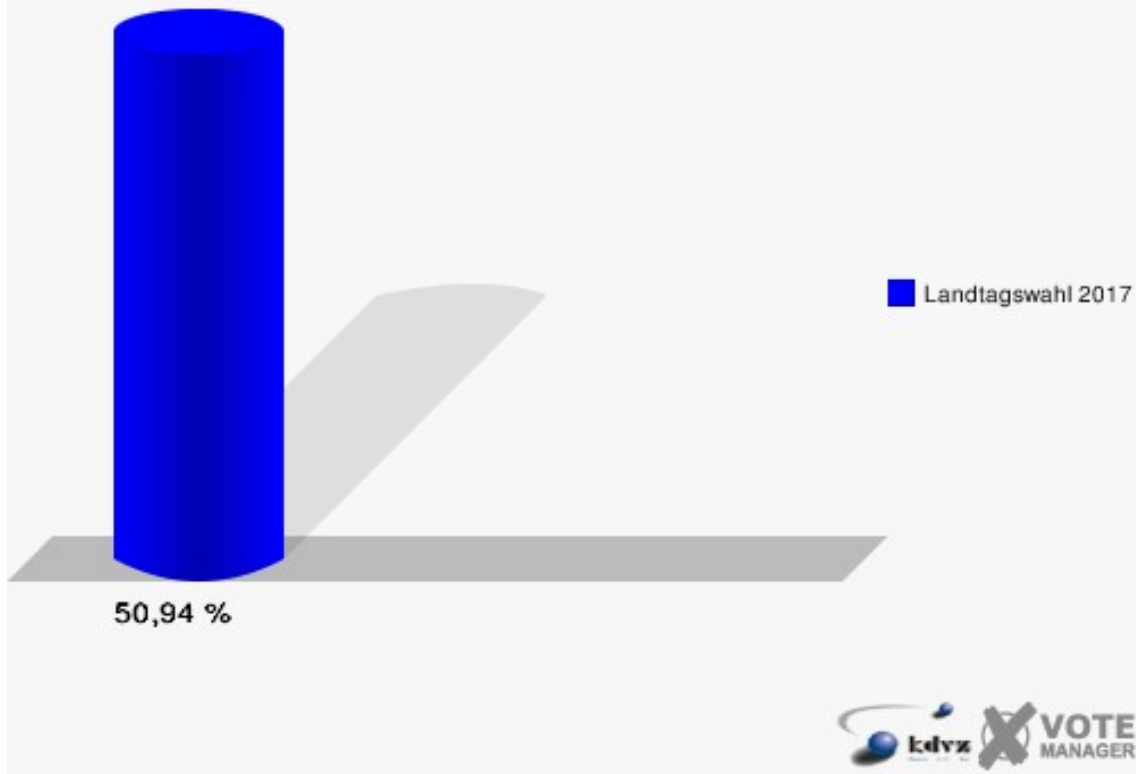


## 140-Grundschule Rheidt

	Erststimmen		Zweitstimmen	
Wahlberechtigte	1.590		1.590	
Wähler/innen	810	50,94 %	810	50,94 %
ungültige Stimmen	10	1,23 %	11	1,36 %
gültige Stimmen	800	98,77 %	799	98,64 %
Tüttenberg, SPD	227	28,38 %	212	26,53 %
Gebauer, CDU	376	47,00 %	292	36,55 %
Gauß, GRÜNE	36	4,50 %	38	4,76 %
Kotula, FDP	68	8,50 %	132	16,52 %
Roth, PIRATEN	9	1,12 %	10	1,25 %
Andres, DIE LINKE	32	4,00 %	27	3,38 %
NPD	---	---	2	0,25 %
Die PARTEI	---	---	7	0,88 %
FREIE WÄHLER	---	---	4	0,50 %
BIG	---	---	0	0,00 %
FBI/FWG	---	---	0	0,00 %
ÖDP	---	---	1	0,13 %
Dr. Fleck, Volksabstimmung	5	0,62 %	4	0,50 %
TIERSCHUTZliste	---	---	6	0,75 %
AD-Demokraten NRW	---	---	1	0,13 %
Fuchs, AfD	47	5,88 %	56	7,01 %
AUFBRUCH C	---	---	0	0,00 %
BGE	---	---	0	0,00 %
DBD	---	---	1	0,13 %
DKP	---	---	0	0,00 %
ZENTRUM	---	---	0	0,00 %
DIE RECHTE	---	---	1	0,13 %
REP	---	---	0	0,00 %
DIE VIOLETTEN	---	---	1	0,13 %
JED	---	---	0	0,00 %
MLPD	---	---	0	0,00 %
PAN	---	---	0	0,00 %
Gesundheitsforschung	---	---	3	0,38 %
PARTEILOSE WG „BRD“	---	---	0	0,00 %
Schöner Leben	---	---	1	0,13 %
V-Partei³	---	---	0	0,00 %
Wesse, LKR	0	0,00 %	---	---

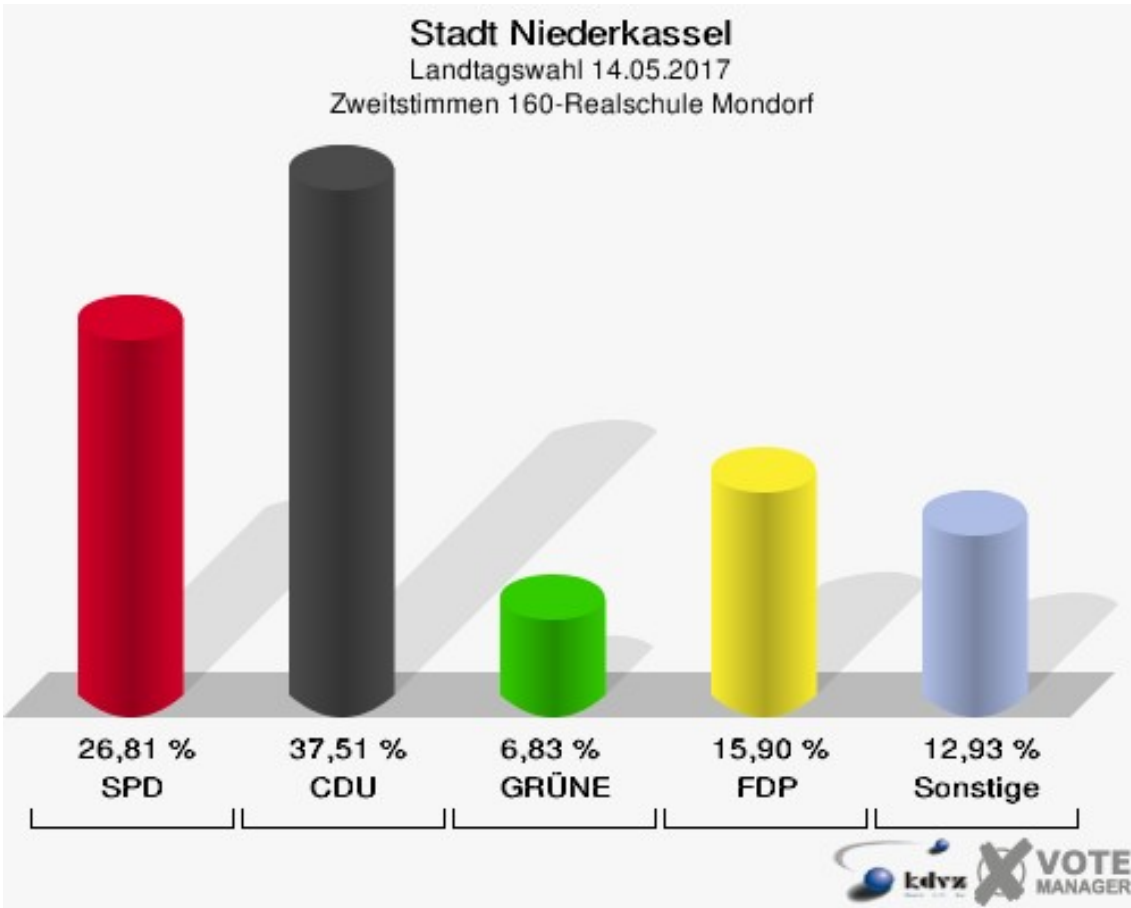
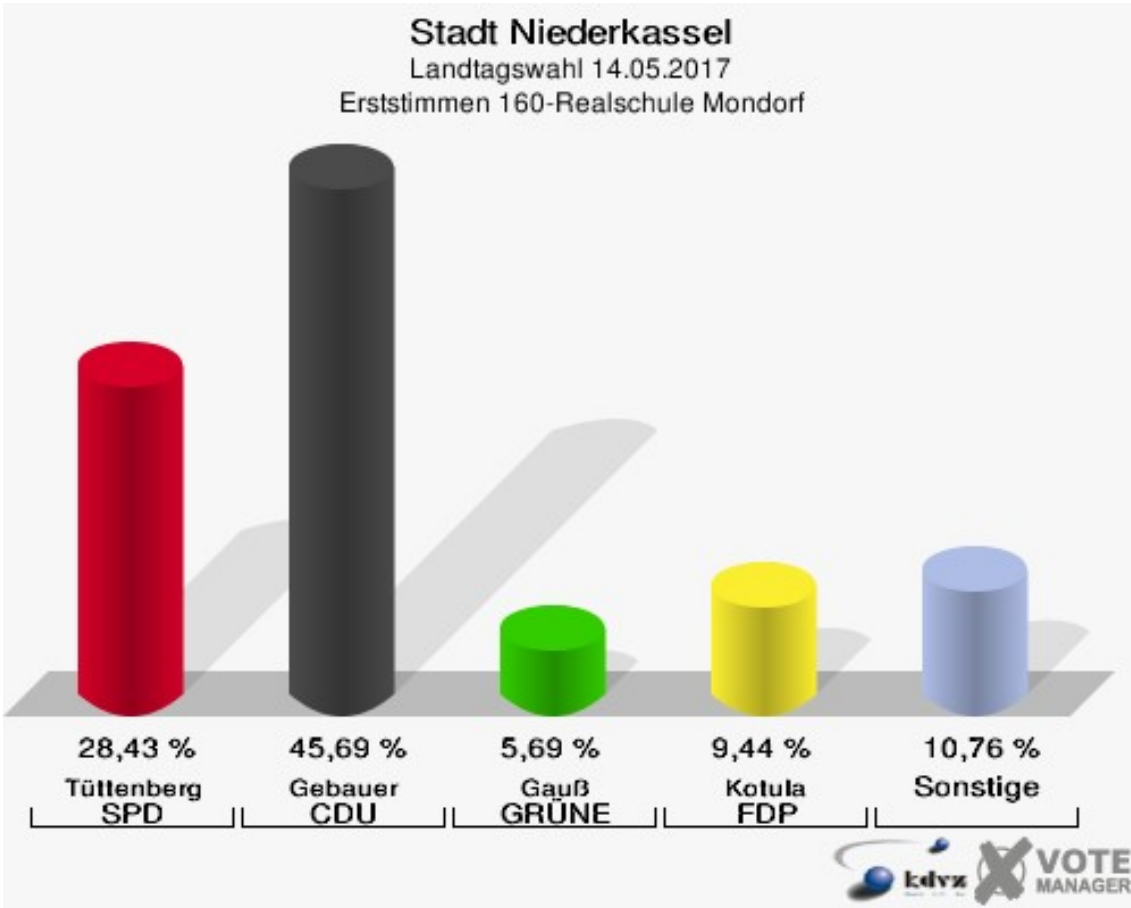


**Stadt Niederkassel**  
Landtagswahl 14.05.2017  
Wahlbeteiligung 140-Grundschule Rheidt

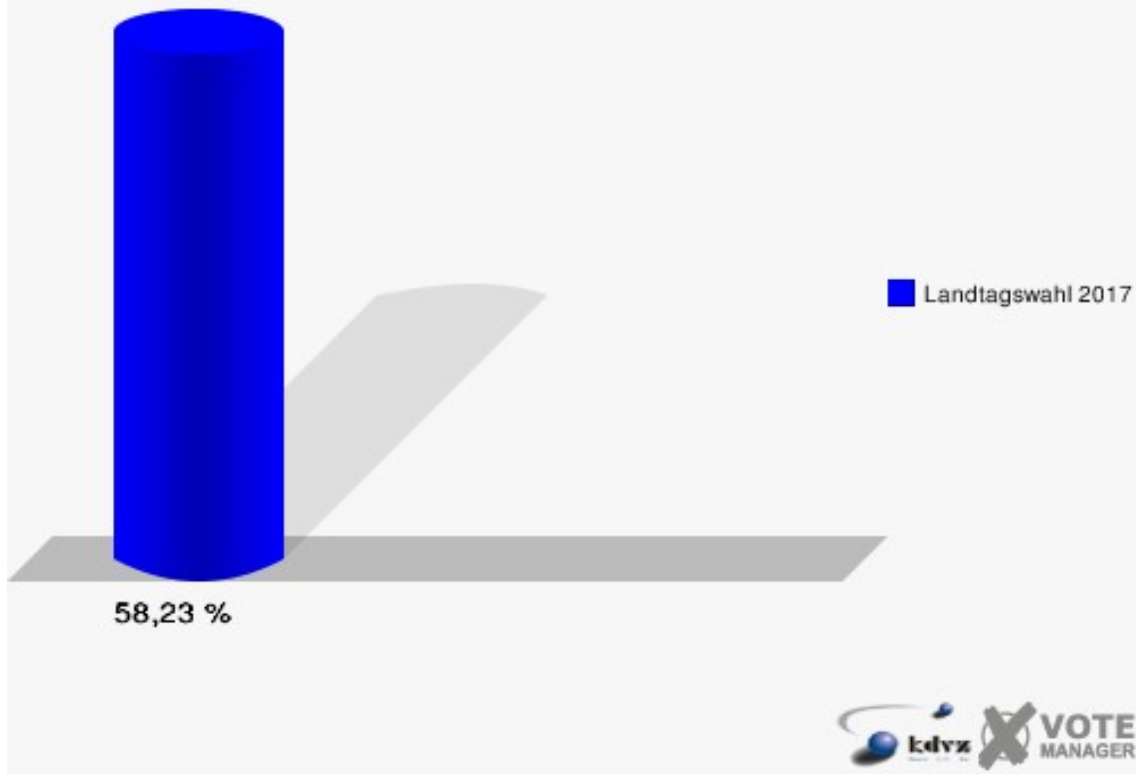


## 160-Realschule Mondorf

	Erststimmen		Zweitstimmen	
Wahlberechtigte	1.702		1.702	
Wähler/innen	991	58,23 %	991	58,23 %
ungültige Stimmen	6	0,61 %	10	1,01 %
gültige Stimmen	985	99,39 %	981	98,99 %
Tüttenberg, SPD	280	28,43 %	263	26,81 %
Gebauer, CDU	450	45,69 %	368	37,51 %
Gauß, GRÜNE	56	5,69 %	67	6,83 %
Kotula, FDP	93	9,44 %	156	15,90 %
Roth, PIRATEN	12	1,22 %	4	0,41 %
Andres, DIE LINKE	33	3,35 %	40	4,08 %
NPD	---	---	3	0,31 %
Die PARTEI	---	---	2	0,20 %
FREIE WÄHLER	---	---	1	0,10 %
BIG	---	---	0	0,00 %
FBI/FWG	---	---	2	0,20 %
ÖDP	---	---	1	0,10 %
Dr. Fleck, Volksabstimmung	5	0,51 %	1	0,10 %
TIERSCHUTZliste	---	---	4	0,41 %
AD-Demokraten NRW	---	---	1	0,10 %
Fuchs, AfD	55	5,58 %	61	6,22 %
AUFBRUCH C	---	---	0	0,00 %
BGE	---	---	0	0,00 %
DBD	---	---	0	0,00 %
DKP	---	---	0	0,00 %
ZENTRUM	---	---	1	0,10 %
DIE RECHTE	---	---	0	0,00 %
REP	---	---	0	0,00 %
DIE VIOLETTEN	---	---	2	0,20 %
JED	---	---	1	0,10 %
MLPD	---	---	1	0,10 %
PAN	---	---	0	0,00 %
Gesundheitsforschung	---	---	2	0,20 %
PARTEILOSE WG „BRD“	---	---	0	0,00 %
Schöner Leben	---	---	0	0,00 %
V-Partei³	---	---	0	0,00 %
Wesse, LKR	1	0,10 %	---	---



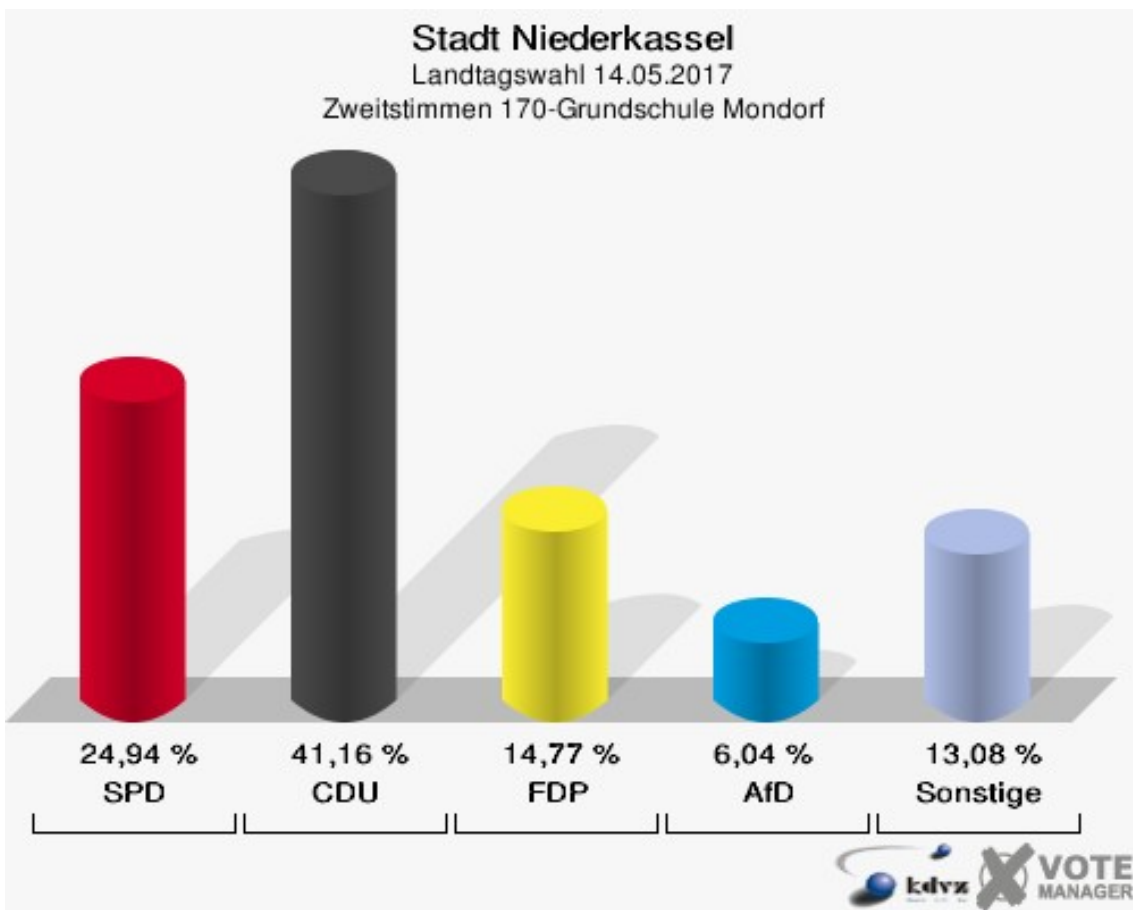
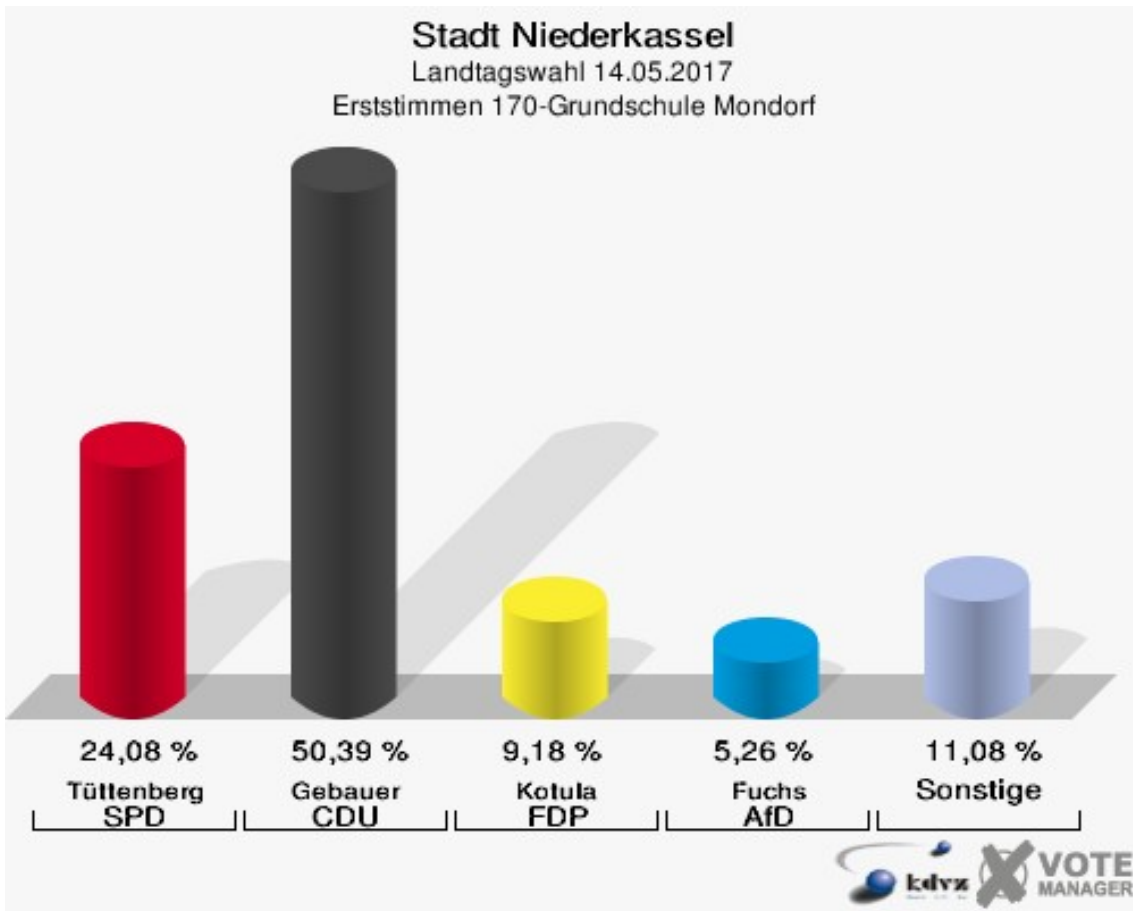
**Stadt Niederkassel**  
Landtagswahl 14.05.2017  
Wahlbeteiligung 160-Realschule Mondorf



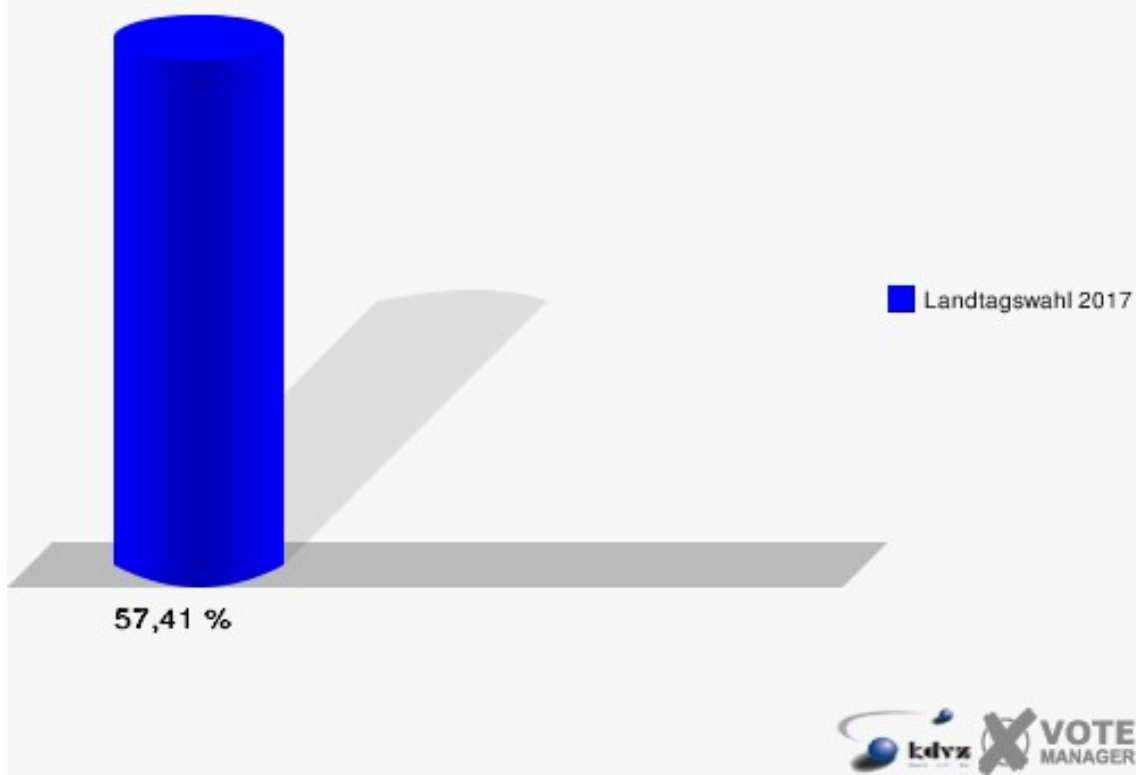
# 170-Grundschule Mondorf

	Erststimmen		Zweitstimmen	
Wahlberechtigte	1.580		1.580	
Wähler/innen	907	57,41 %	907	57,41 %
ungültige Stimmen	14	1,54 %	13	1,43 %
gültige Stimmen	893	98,46 %	894	98,57 %
Tüttenberg, SPD	215	24,08 %	223	24,94 %
Gebauer, CDU	450	50,39 %	368	41,16 %
Gauß, GRÜNE	44	4,93 %	47	5,26 %
Kotula, FDP	82	9,18 %	132	14,77 %
Roth, PIRATEN	12	1,34 %	7	0,78 %
Andres, DIE LINKE	39	4,37 %	33	3,69 %
NPD	---	---	3	0,34 %
Die PARTEI	---	---	7	0,78 %
FREIE WÄHLER	---	---	1	0,11 %
BIG	---	---	1	0,11 %
FBI/FWG	---	---	0	0,00 %
ÖDP	---	---	0	0,00 %
Dr. Fleck, Volksabstimmung	2	0,22 %	1	0,11 %
TIERSCHUTZliste	---	---	3	0,34 %
AD-Demokraten NRW	---	---	1	0,11 %
Fuchs, AfD	47	5,26 %	54	6,04 %
AUFBRUCH C	---	---	1	0,11 %
BGE	---	---	0	0,00 %
DBD	---	---	0	0,00 %
DKP	---	---	0	0,00 %
ZENTRUM	---	---	1	0,11 %
DIE RECHTE	---	---	0	0,00 %
REP	---	---	2	0,22 %
DIE VIOLETTEN	---	---	3	0,34 %
JED	---	---	1	0,11 %
MLPD	---	---	1	0,11 %
PAN	---	---	0	0,00 %
Gesundheitsforschung	---	---	1	0,11 %
PARTEILOSE WG „BRD“	---	---	0	0,00 %
Schöner Leben	---	---	0	0,00 %
V-Partei³	---	---	3	0,34 %
Wesse, LKR	2	0,22 %	---	---



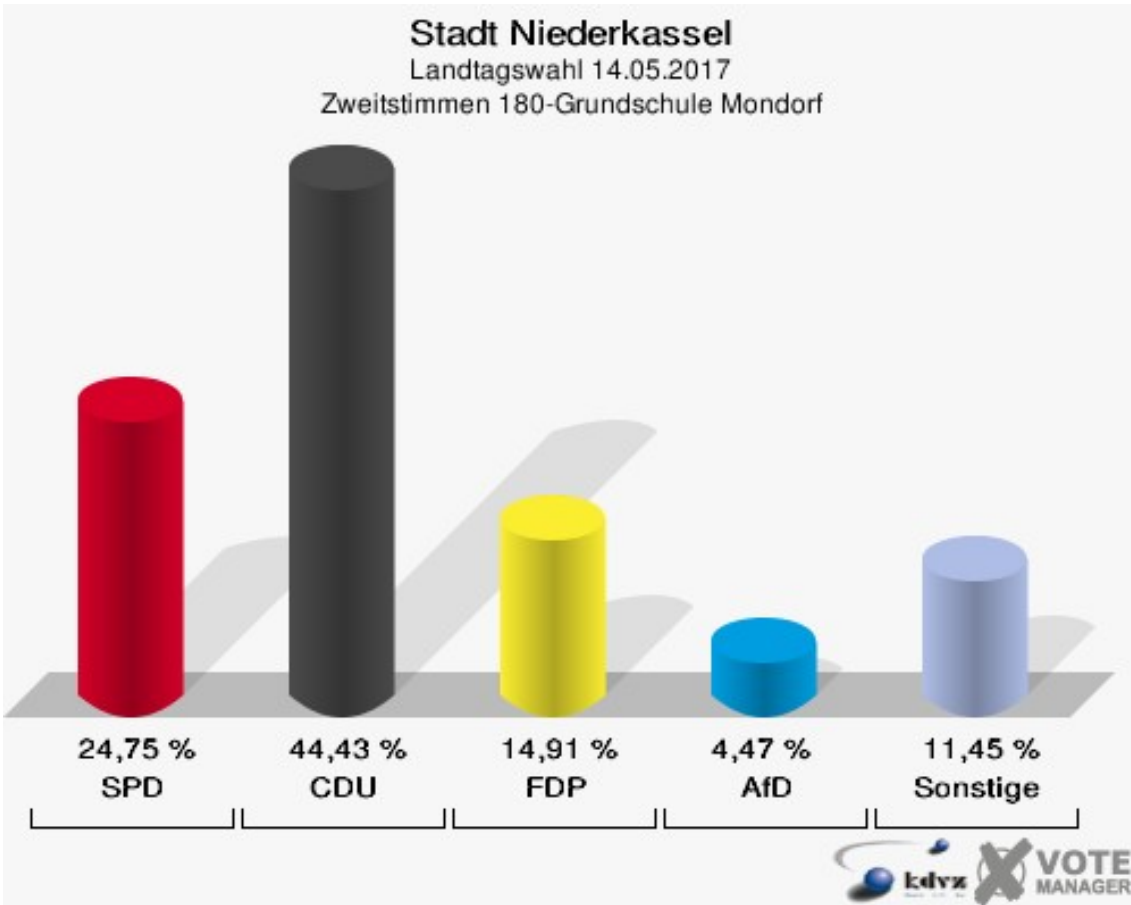
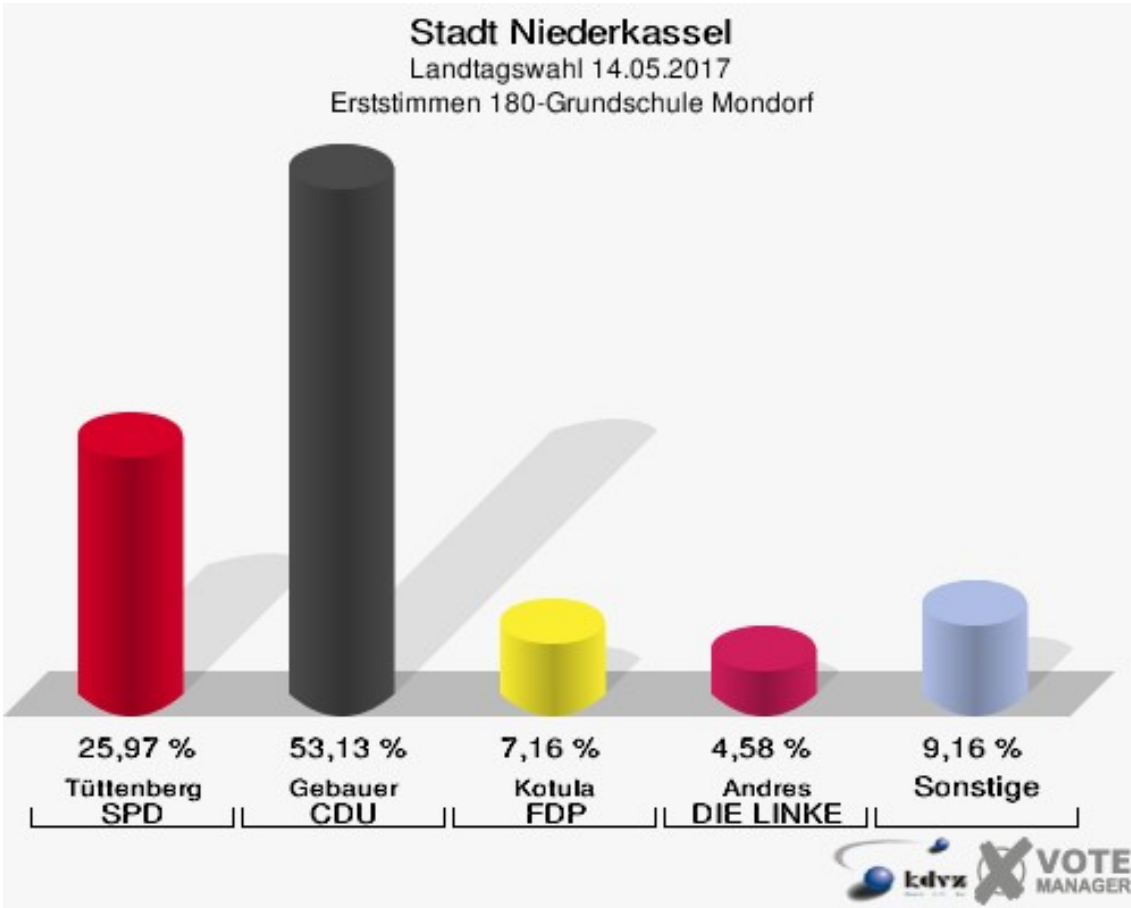


**Stadt Niederkassel**  
Landtagswahl 14.05.2017  
Wahlbeteiligung 170-Grundschule Mondorf

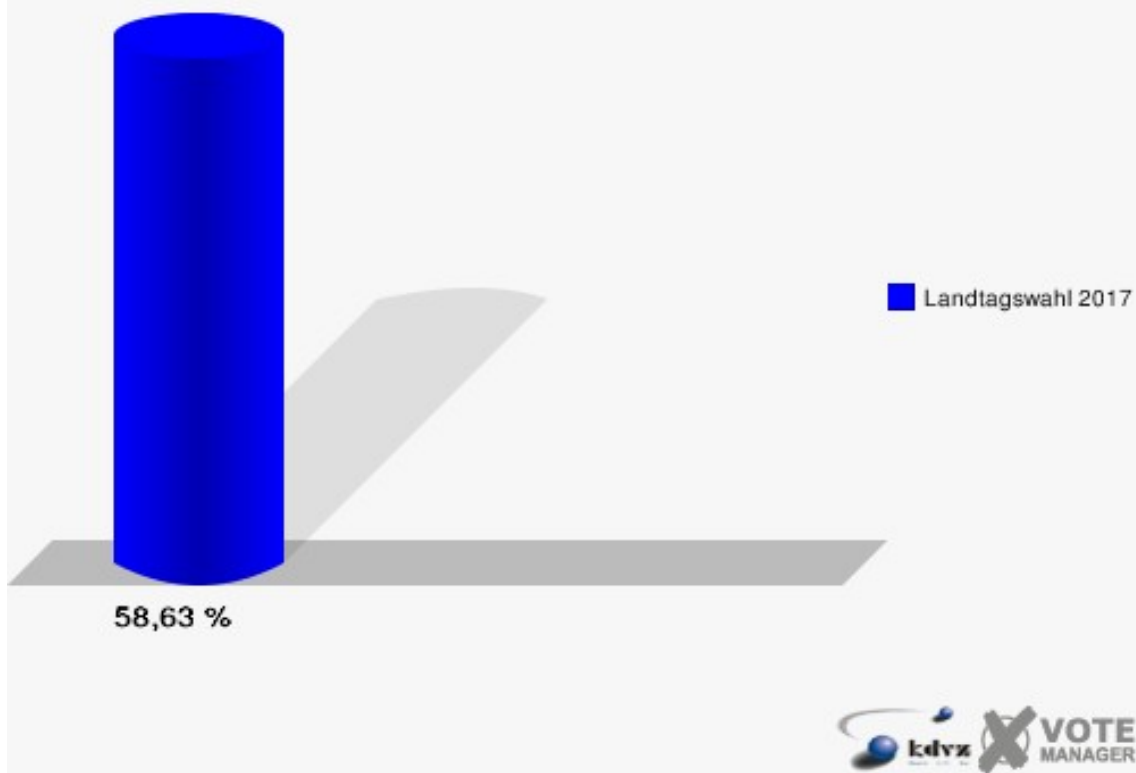


# 180-Grundschule Mondorf

	Erststimmen		Zweitstimmen	
Wahlberechtigte	1.726		1.726	
Wähler/innen	1.012	58,63 %	1.012	58,63 %
ungültige Stimmen	7	0,69 %	6	0,59 %
gültige Stimmen	1.005	99,31 %	1.006	99,41 %
Tüttenberg, SPD	261	25,97 %	249	24,75 %
Gebauer, CDU	534	53,13 %	447	44,43 %
Gauß, GRÜNE	40	3,98 %	42	4,17 %
Kotula, FDP	72	7,16 %	150	14,91 %
Roth, PIRATEN	9	0,90 %	4	0,40 %
Andres, DIE LINKE	46	4,58 %	41	4,08 %
NPD	---	---	4	0,40 %
Die PARTEI	---	---	1	0,10 %
FREIE WÄHLER	---	---	4	0,40 %
BIG	---	---	1	0,10 %
FBI/FWG	---	---	1	0,10 %
ÖDP	---	---	5	0,50 %
Dr. Fleck, Volksabstimmung	3	0,30 %	0	0,00 %
TIERSCHUTZliste	---	---	7	0,70 %
AD-Demokraten NRW	---	---	2	0,20 %
Fuchs, AfD	40	3,98 %	45	4,47 %
AUFBRUCH C	---	---	0	0,00 %
BGE	---	---	0	0,00 %
DBD	---	---	0	0,00 %
DKP	---	---	0	0,00 %
ZENTRUM	---	---	1	0,10 %
DIE RECHTE	---	---	0	0,00 %
REP	---	---	0	0,00 %
DIE VIOLETTEN	---	---	0	0,00 %
JED	---	---	1	0,10 %
MLPD	---	---	1	0,10 %
PAN	---	---	0	0,00 %
Gesundheitsforschung	---	---	0	0,00 %
PARTEILOSE WG „BRD“	---	---	0	0,00 %
Schöner Leben	---	---	0	0,00 %
V-Partei³	---	---	0	0,00 %
Wesse, LKR	0	0,00 %	---	---

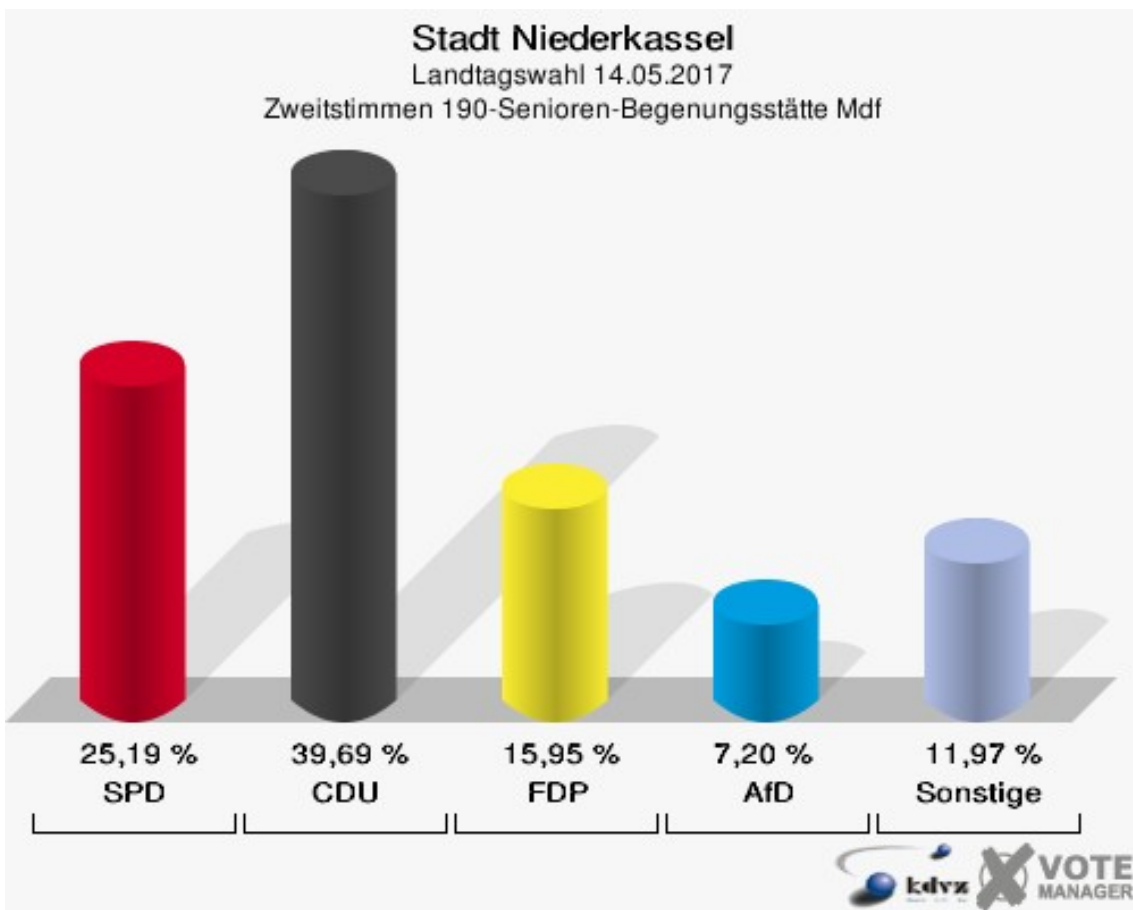
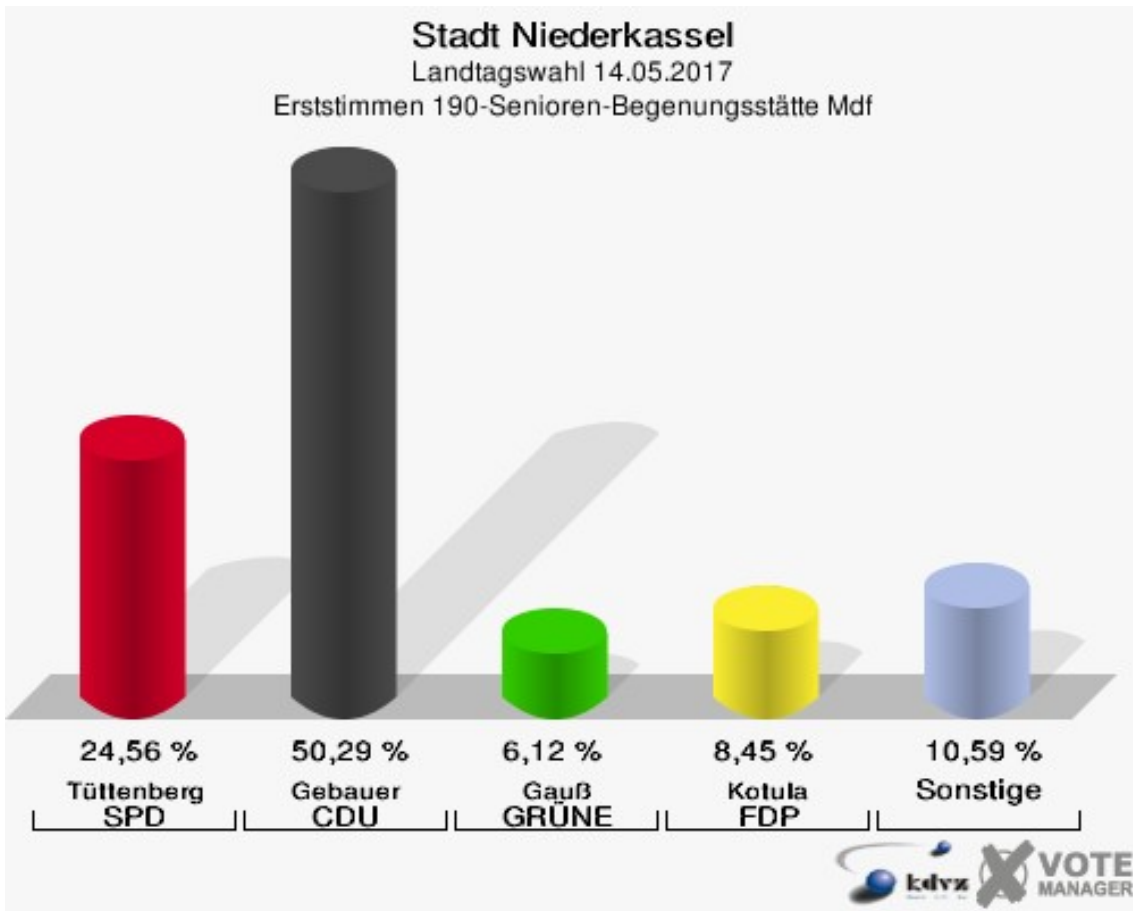


**Stadt Niederkassel**  
Landtagswahl 14.05.2017  
Wahlbeteiligung 180-Grundschule Mondorf

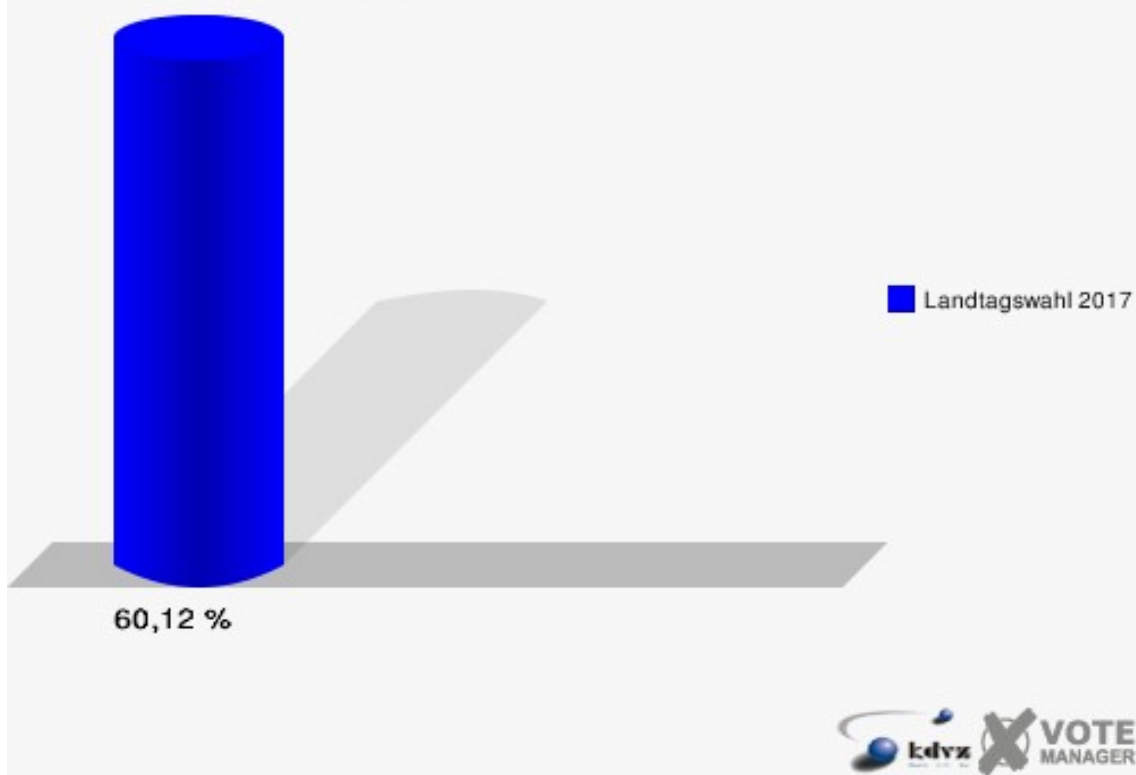


## 190-Senioren-Begengungsstätte Mdf

	Erststimmen		Zweitstimmen	
Wahlberechtigte	1.735		1.735	
Wähler/innen	1.043	60,12 %	1.043	60,12 %
ungültige Stimmen	13	1,25 %	15	1,44 %
gültige Stimmen	1.030	98,75 %	1.028	98,56 %
Tüttenberg, SPD	253	24,56 %	259	25,19 %
Gebauer, CDU	518	50,29 %	408	39,69 %
Gauß, GRÜNE	63	6,12 %	52	5,06 %
Kotula, FDP	87	8,45 %	164	15,95 %
Roth, PIRATEN	12	1,17 %	9	0,88 %
Andres, DIE LINKE	30	2,91 %	30	2,92 %
NPD	---	---	2	0,19 %
Die PARTEI	---	---	3	0,29 %
FREIE WÄHLER	---	---	1	0,10 %
BIG	---	---	1	0,10 %
FBI/FWG	---	---	0	0,00 %
ÖDP	---	---	1	0,10 %
Dr. Fleck, Volksabstimmung	5	0,49 %	2	0,19 %
TIERSCHUTZliste	---	---	14	1,36 %
AD-Demokraten NRW	---	---	2	0,19 %
Fuchs, AfD	62	6,02 %	74	7,20 %
AUFBRUCH C	---	---	0	0,00 %
BGE	---	---	0	0,00 %
DBD	---	---	1	0,10 %
DKP	---	---	0	0,00 %
ZENTRUM	---	---	0	0,00 %
DIE RECHTE	---	---	0	0,00 %
REP	---	---	1	0,10 %
DIE VIOLETTEN	---	---	0	0,00 %
JED	---	---	2	0,19 %
MLPD	---	---	0	0,00 %
PAN	---	---	0	0,00 %
Gesundheitsforschung	---	---	0	0,00 %
PARTEILOSE WG „BRD“	---	---	1	0,10 %
Schöner Leben	---	---	0	0,00 %
V-Partei³	---	---	1	0,10 %
Wesse, LKR	0	0,00 %	---	---



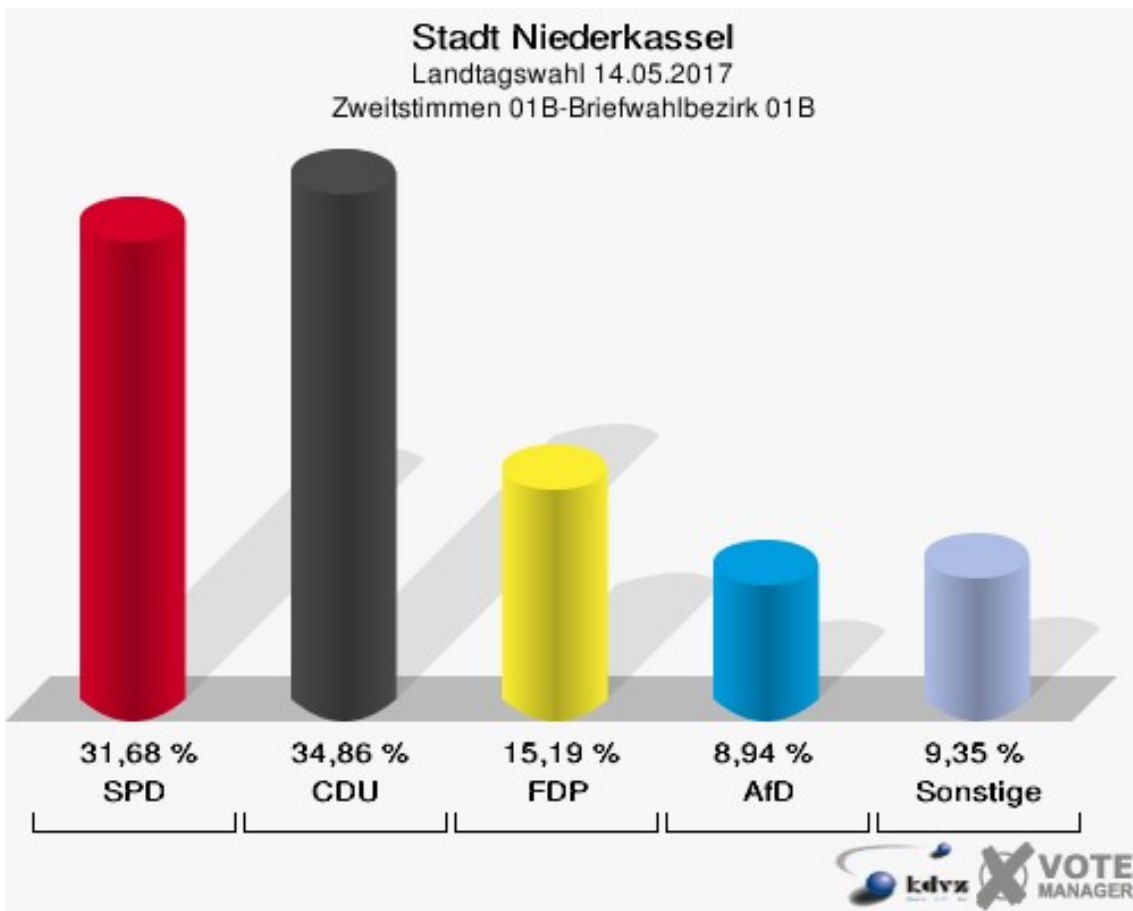
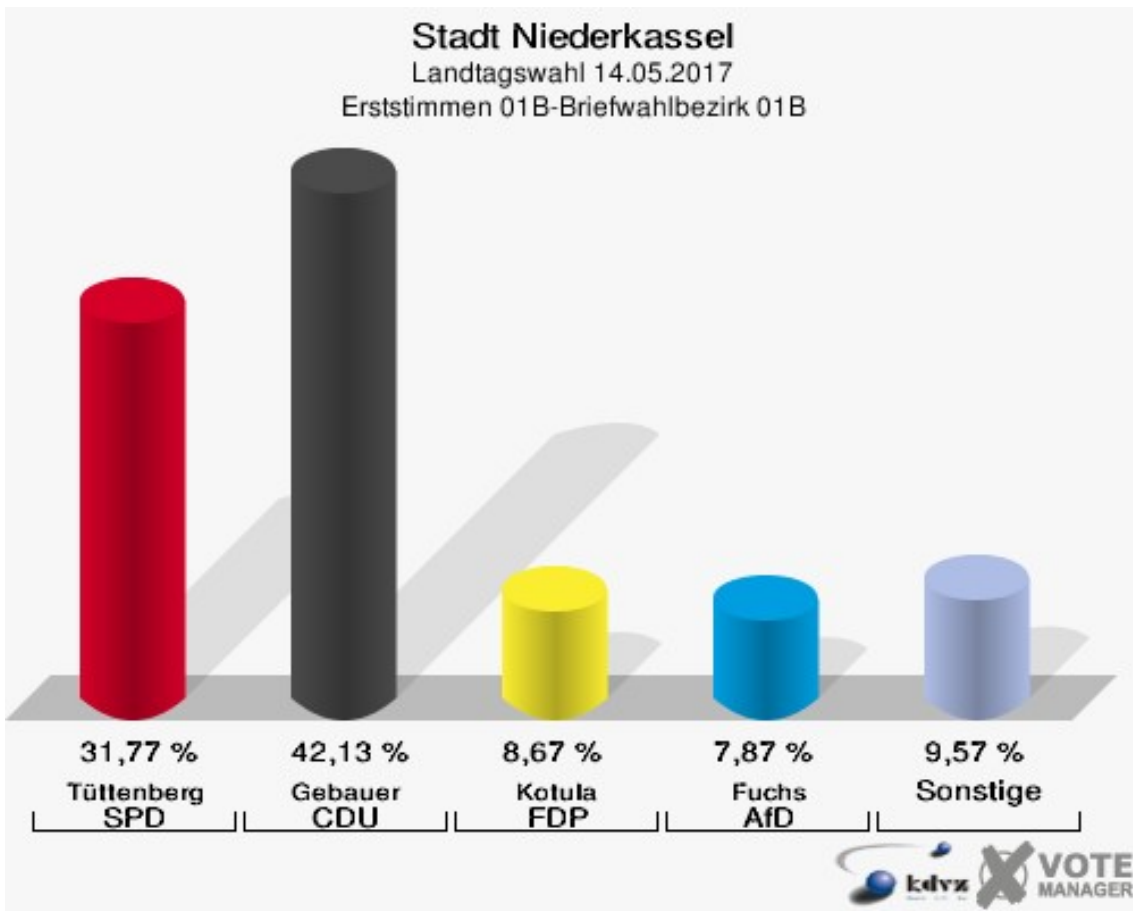
**Stadt Niederkassel**  
Landtagswahl 14.05.2017  
Wahlbeteiligung 190-Senioren-Begengungsstätte Mdf





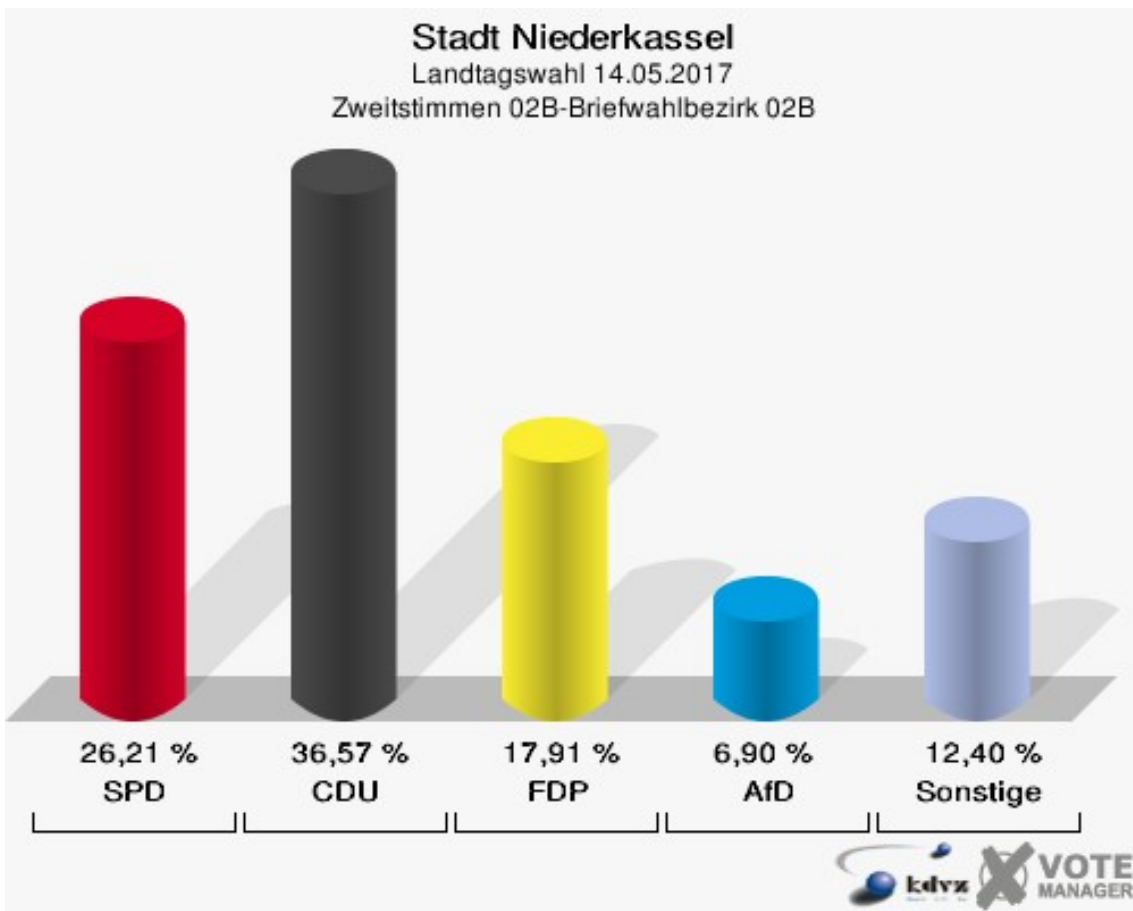
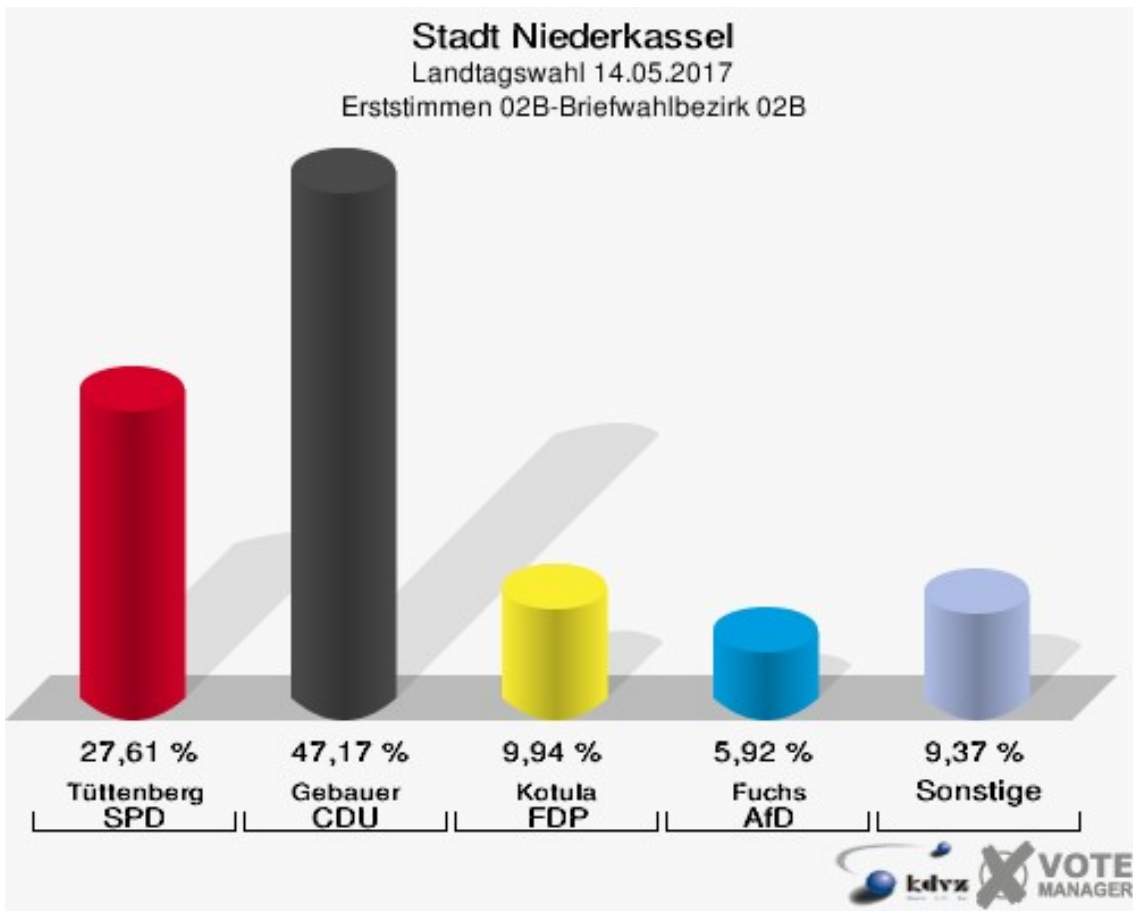
## 01B-Briefwahlbezirk 01B

	Erststimmen		Zweitstimmen	
Wähler/innen	1.013		1.013	
ungültige Stimmen	9	0,89 %	6	0,59 %
gültige Stimmen	1.004	99,11 %	1.007	99,41 %
Tüttenberg, SPD	319	31,77 %	319	31,68 %
Gebauer, CDU	423	42,13 %	351	34,86 %
Gauß, GRÜNE	57	5,68 %	45	4,47 %
Kotula, FDP	87	8,67 %	153	15,19 %
Roth, PIRATEN	7	0,70 %	4	0,40 %
Andres, DIE LINKE	22	2,19 %	21	2,09 %
NPD	---	---	1	0,10 %
Die PARTEI	---	---	3	0,30 %
FREIE WÄHLER	---	---	2	0,20 %
BIG	---	---	0	0,00 %
FBI/FWG	---	---	1	0,10 %
ÖDP	---	---	0	0,00 %
Dr. Fleck, Volksabstimmung	9	0,90 %	5	0,50 %
TIERSCHUTZliste	---	---	9	0,89 %
AD-Demokraten NRW	---	---	0	0,00 %
Fuchs, AfD	79	7,87 %	90	8,94 %
AUFBRUCH C	---	---	0	0,00 %
BGE	---	---	0	0,00 %
DBD	---	---	0	0,00 %
DKP	---	---	0	0,00 %
ZENTRUM	---	---	1	0,10 %
DIE RECHTE	---	---	0	0,00 %
REP	---	---	0	0,00 %
DIE VIOLETTEN	---	---	0	0,00 %
JED	---	---	1	0,10 %
MLPD	---	---	0	0,00 %
PAN	---	---	0	0,00 %
Gesundheitsforschung	---	---	1	0,10 %
PARTEILOSE WG „BRD“	---	---	0	0,00 %
Schöner Leben	---	---	0	0,00 %
V-Partei³	---	---	0	0,00 %
Wesse, LKR	1	0,10 %	---	---



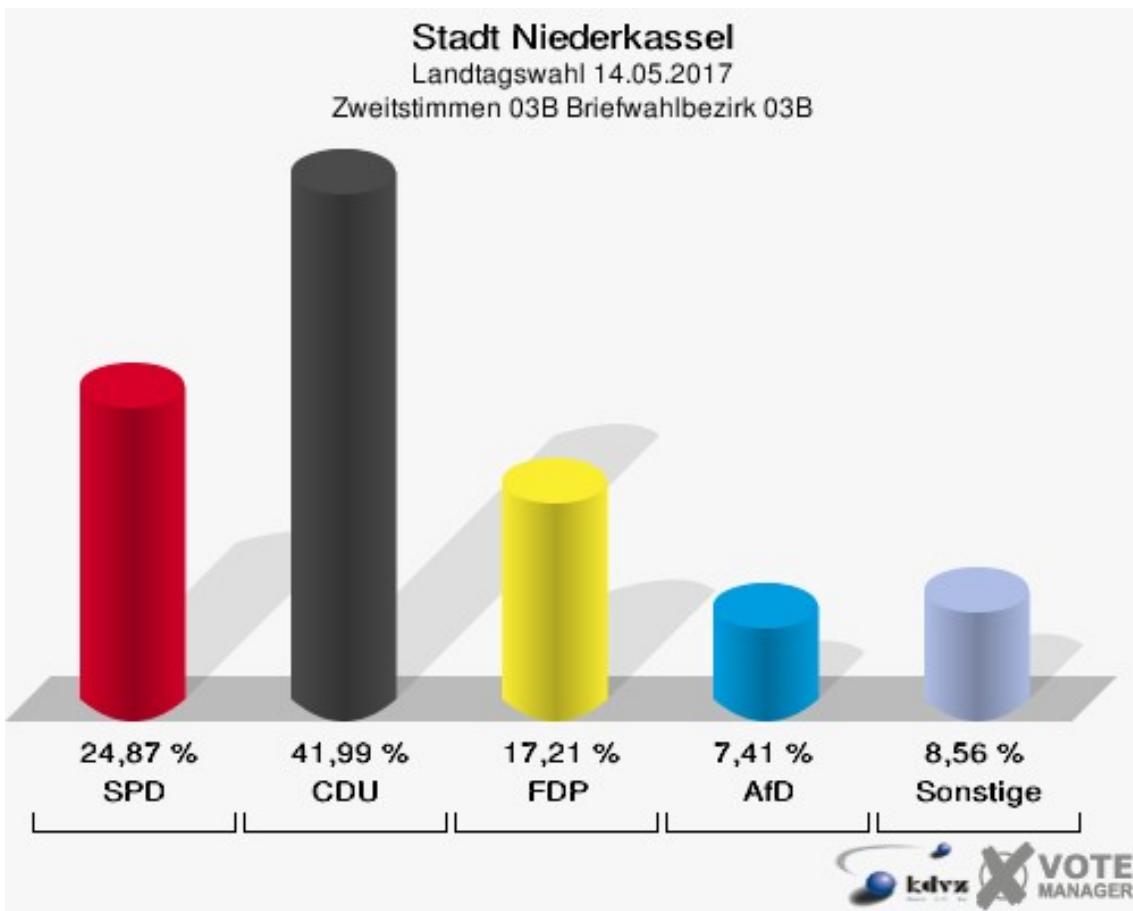
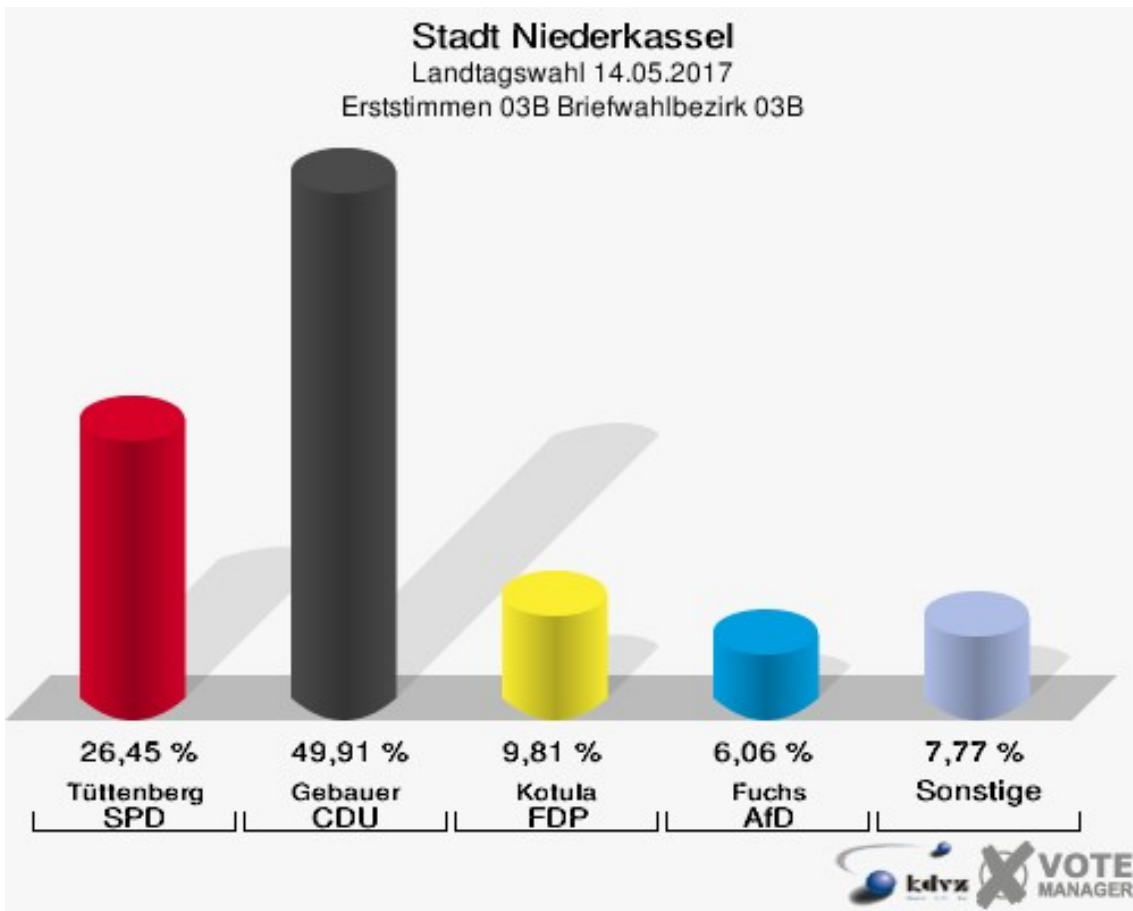
## 02B-Briefwahlbezirk 02B

	Erststimmen		Zweitstimmen	
Wähler/innen	1.227		1.227	
ungültige Stimmen	10	0,81 %	10	0,81 %
gültige Stimmen	1.217	99,19 %	1.217	99,19 %
Tüttenberg, SPD	336	27,61 %	319	26,21 %
Gebauer, CDU	574	47,17 %	445	36,57 %
Gauß, GRÜNE	59	4,85 %	68	5,59 %
Kotula, FDP	121	9,94 %	218	17,91 %
Roth, PIRATEN	14	1,15 %	13	1,07 %
Andres, DIE LINKE	30	2,47 %	30	2,47 %
NPD	---	---	1	0,08 %
Die PARTEI	---	---	5	0,41 %
FREIE WÄHLER	---	---	7	0,58 %
BIG	---	---	0	0,00 %
FBI/FWG	---	---	0	0,00 %
ÖDP	---	---	4	0,33 %
Dr. Fleck, Volksabstimmung	10	0,82 %	6	0,49 %
TIERSCHUTZliste	---	---	5	0,41 %
AD-Demokraten NRW	---	---	5	0,41 %
Fuchs, AfD	72	5,92 %	84	6,90 %
AUFBRUCH C	---	---	0	0,00 %
BGE	---	---	0	0,00 %
DBD	---	---	0	0,00 %
DKP	---	---	0	0,00 %
ZENTRUM	---	---	0	0,00 %
DIE RECHTE	---	---	0	0,00 %
REP	---	---	1	0,08 %
DIE VIOLETTEN	---	---	0	0,00 %
JED	---	---	1	0,08 %
MLPD	---	---	0	0,00 %
PAN	---	---	0	0,00 %
Gesundheitsforschung	---	---	0	0,00 %
PARTEILOSE WG „BRD“	---	---	1	0,08 %
Schöner Leben	---	---	2	0,16 %
V-Partei³	---	---	2	0,16 %
Wesse, LKR	1	0,08 %	---	---



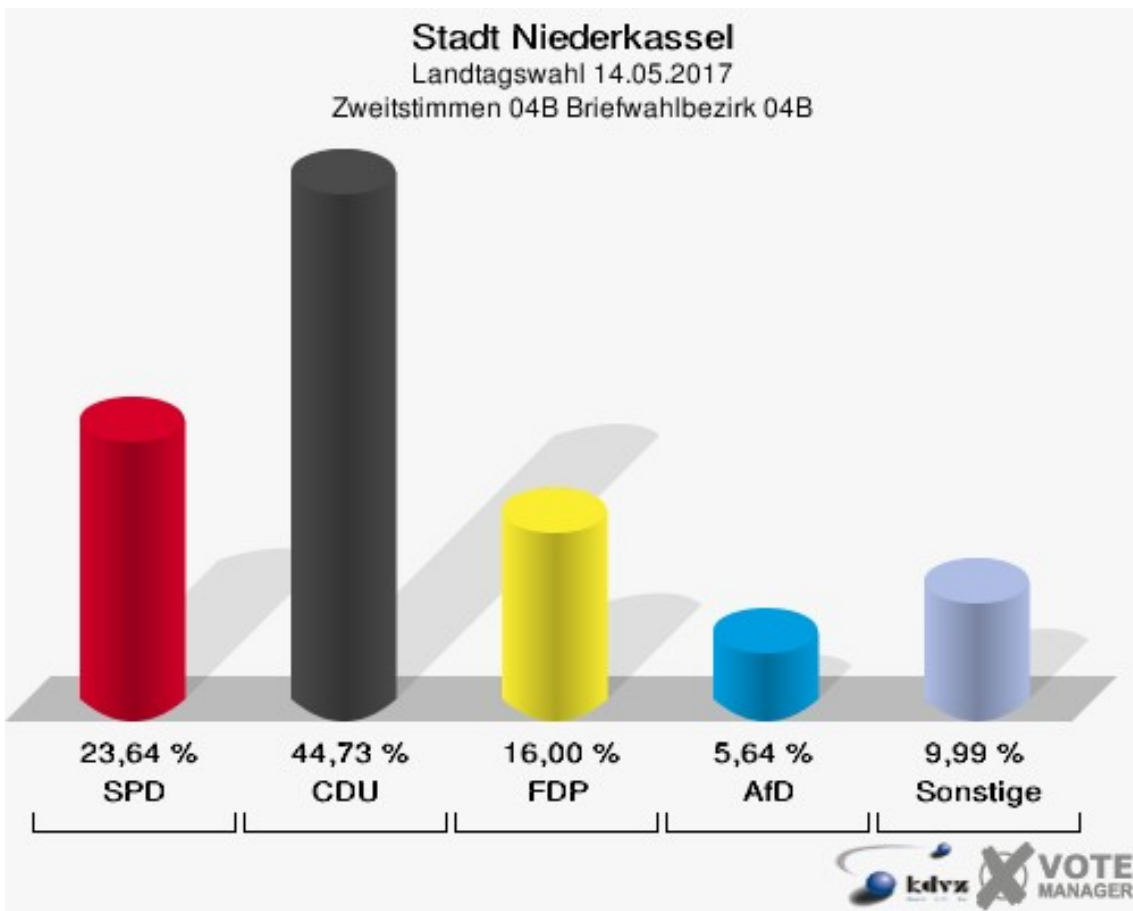
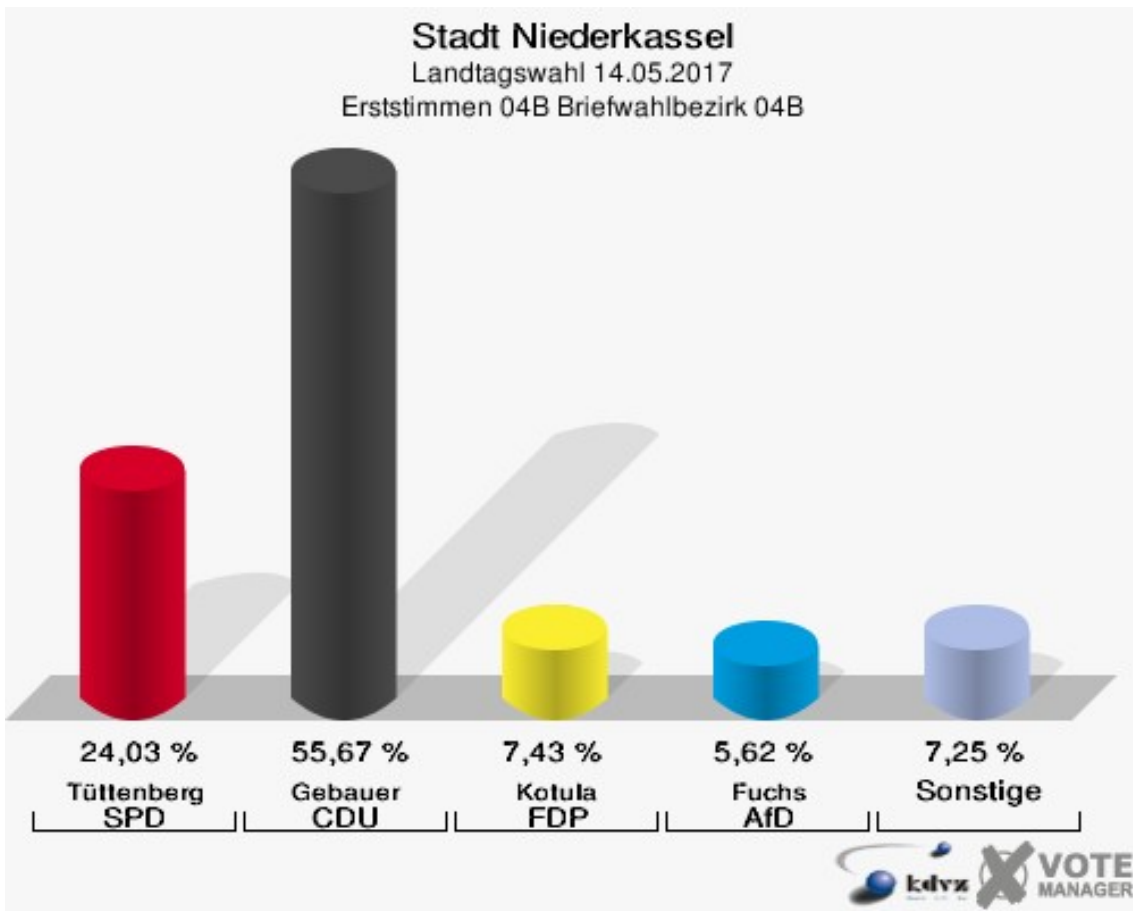
## 03B Briefwahlbezirk 03B

	Erststimmen		Zweitstimmen	
Wähler/innen	1.178		1.178	
ungültige Stimmen	6	0,51 %	4	0,34 %
gültige Stimmen	1.172	99,49 %	1.174	99,66 %
Tüttenberg, SPD	310	26,45 %	292	24,87 %
Gebauer, CDU	585	49,91 %	493	41,99 %
Gauß, GRÜNE	52	4,44 %	50	4,26 %
Kotula, FDP	115	9,81 %	202	17,21 %
Roth, PIRATEN	3	0,26 %	1	0,09 %
Andres, DIE LINKE	23	1,96 %	20	1,70 %
NPD	---	---	2	0,17 %
Die PARTEI	---	---	5	0,43 %
FREIE WÄHLER	---	---	1	0,09 %
BIG	---	---	1	0,09 %
FBI/FWG	---	---	0	0,00 %
ÖDP	---	---	3	0,26 %
Dr. Fleck, Volksabstimmung	12	1,02 %	5	0,43 %
TIERSCHUTZliste	---	---	7	0,60 %
AD-Demokraten NRW	---	---	2	0,17 %
Fuchs, AfD	71	6,06 %	87	7,41 %
AUFBRUCH C	---	---	0	0,00 %
BGE	---	---	0	0,00 %
DBD	---	---	1	0,09 %
DKP	---	---	0	0,00 %
ZENTRUM	---	---	0	0,00 %
DIE RECHTE	---	---	0	0,00 %
REP	---	---	0	0,00 %
DIE VIOLETTEN	---	---	1	0,09 %
JED	---	---	0	0,00 %
MLPD	---	---	0	0,00 %
PAN	---	---	0	0,00 %
Gesundheitsforschung	---	---	1	0,09 %
PARTEILOSE WG „BRD“	---	---	0	0,00 %
Schöner Leben	---	---	0	0,00 %
V-Partei³	---	---	0	0,00 %
Wesse, LKR	1	0,09 %	---	---



## 04B Briefwahlbezirk 04B

	Erststimmen		Zweitstimmen	
Wähler/innen	1.107		1.107	
ungültige Stimmen	4	0,36 %	7	0,63 %
gültige Stimmen	1.103	99,64 %	1.100	99,37 %
Tüttenberg, SPD	265	24,03 %	260	23,64 %
Gebauer, CDU	614	55,67 %	492	44,73 %
Gauß, GRÜNE	42	3,81 %	41	3,73 %
Kotula, FDP	82	7,43 %	176	16,00 %
Roth, PIRATEN	7	0,63 %	8	0,73 %
Andres, DIE LINKE	29	2,63 %	35	3,18 %
NPD	---	---	3	0,27 %
Die PARTEI	---	---	6	0,55 %
FREIE WÄHLER	---	---	4	0,36 %
BIG	---	---	1	0,09 %
FBI/FWG	---	---	0	0,00 %
ÖDP	---	---	3	0,27 %
Dr. Fleck, Volksabstimmung	2	0,18 %	1	0,09 %
TIERSCHUTZliste	---	---	3	0,27 %
AD-Demokraten NRW	---	---	0	0,00 %
Fuchs, AfD	62	5,62 %	62	5,64 %
AUFBRUCH C	---	---	0	0,00 %
BGE	---	---	0	0,00 %
DBD	---	---	0	0,00 %
DKP	---	---	0	0,00 %
ZENTRUM	---	---	0	0,00 %
DIE RECHTE	---	---	1	0,09 %
REP	---	---	0	0,00 %
DIE VIOLETTEN	---	---	1	0,09 %
JED	---	---	1	0,09 %
MLPD	---	---	0	0,00 %
PAN	---	---	0	0,00 %
Gesundheitsforschung	---	---	1	0,09 %
PARTEILOSE WG „BRD“	---	---	0	0,00 %
Schöner Leben	---	---	1	0,09 %
V-Partei³	---	---	0	0,00 %
Wesse, LKR	0	0,00 %	---	---





# Übersicht Stimmbezirke

Stadt Niederkassel  
Landtagswahl 14.05.2017  
Zusammenstellung der Ergebnisse nach Stimmbezirken - Erststimmen -

Stimmbezirk	Schnell- meldungen	Wahlbe- rechtigte	Wähler	gültig	Tüttenberg SPD	Gebauer CDU	Gauß GRÜNE	Kotula FDP	Roth PIRATEN	Andres DIE LINKE	Dr. Fleck Volksabstim- mung	Fuchs AfD	Wesse LKR
010-Grundschule Lülsdorf	1 von 1	1.318	739	730	199	<b>329</b>	35	49	11	39	3	64	1
			56,07 %	98,78 %	27,26 %	<b>45,07 %</b>	4,79 %	6,71 %	1,51 %	5,34 %	0,41 %	8,77 %	0,14 %
020-Grundschule Lülsdorf	1 von 1	1.170	655	645	202	<b>282</b>	38	48	9	18	3	44	1
			55,98 %	98,47 %	31,32 %	<b>43,72 %</b>	5,89 %	7,44 %	1,40 %	2,79 %	0,47 %	6,82 %	0,16 %
025-Hauptschule Lülsdorf	1 von 1	1.074	525	518	182	<b>194</b>	27	36	9	17	2	49	2
			48,88 %	98,67 %	35,14 %	<b>37,45 %</b>	5,21 %	6,95 %	1,74 %	3,28 %	0,39 %	9,46 %	0,39 %
030-Grundschule Lülsdorf	1 von 1	1.493	888	878	225	<b>384</b>	67	96	15	19	4	67	1
			59,48 %	98,87 %	25,63 %	<b>43,74 %</b>	7,63 %	10,93 %	1,71 %	2,16 %	0,46 %	7,63 %	0,11 %
040-Hauptschule Lülsdorf	1 von 1	1.195	726	723	233	<b>310</b>	44	39	14	18	3	62	0
			60,75 %	99,59 %	32,23 %	<b>42,88 %</b>	6,09 %	5,39 %	1,94 %	2,49 %	0,41 %	8,58 %	0,00 %
050-Seniorentreff Ranzel	1 von 1	1.242	672	664	187	<b>312</b>	26	69	16	18	3	33	0
			54,11 %	98,81 %	28,16 %	<b>46,99 %</b>	3,92 %	10,39 %	2,41 %	2,71 %	0,45 %	4,97 %	0,00 %
060-Grundschule Ranzel	1 von 1	1.172	666	656	192	<b>272</b>	48	49	15	24	2	53	1
			56,83 %	98,50 %	29,27 %	<b>41,46 %</b>	7,32 %	7,47 %	2,29 %	3,66 %	0,30 %	8,08 %	0,15 %
070-Grundschule Ranzel	1 von 1	1.314	744	734	217	<b>347</b>	38	68	13	22	2	27	0
			56,62 %	98,66 %	29,56 %	<b>47,28 %</b>	5,18 %	9,26 %	1,77 %	3,00 %	0,27 %	3,68 %	0,00 %
080-Grundschule Niederkassel	1 von 1	1.577	833	822	243	<b>357</b>	31	85	14	26	3	63	0
			52,82 %	98,68 %	29,56 %	<b>43,43 %</b>	3,77 %	10,34 %	1,70 %	3,16 %	0,36 %	7,66 %	0,00 %
090-Grundschule Niederkassel	1 von 1	1.607	822	815	241	<b>351</b>	40	70	10	34	4	64	1
			51,15 %	99,15 %	29,57 %	<b>43,07 %</b>	4,91 %	8,59 %	1,23 %	4,17 %	0,49 %	7,85 %	0,12 %
101-Grundschule Niederkassel	1 von 1	760	394	389	72	<b>210</b>	20	50	3	8	1	25	0
			51,84 %	98,73 %	18,51 %	<b>53,98 %</b>	5,14 %	12,85 %	0,77 %	2,06 %	0,26 %	6,43 %	0,00 %
102-Uckendorf	1 von 1	807	463	457	111	<b>231</b>	29	30	8	15	2	31	0
			57,37 %	98,70 %	24,29 %	<b>50,55 %</b>	6,35 %	6,56 %	1,75 %	3,28 %	0,44 %	6,78 %	0,00 %
110-Grundschule Rheidt	1 von 1	1.731	947	938	277	<b>470</b>	35	72	7	27	1	49	0
			54,71 %	99,05 %	29,53 %	<b>50,11 %</b>	3,73 %	7,68 %	0,75 %	2,88 %	0,11 %	5,22 %	0,00 %
120-Grundschule Rheidt	1 von 1	1.710	925	918	234	<b>475</b>	49	80	12	24	3	41	0
			54,09 %	99,24 %	25,49 %	<b>51,74 %</b>	5,34 %	8,71 %	1,31 %	2,61 %	0,33 %	4,47 %	0,00 %
130-Grundschule Rheidt	1 von 1	1.606	897	889	226	<b>461</b>	43	66	4	32	1	55	1
			55,85 %	99,11 %	25,42 %	<b>51,86 %</b>	4,84 %	7,42 %	0,45 %	3,60 %	0,11 %	6,19 %	0,11 %
140-Grundschule Rheidt	1 von 1	1.590	810	800	227	<b>376</b>	36	68	9	32	5	47	0
			50,94 %	98,77 %	28,38 %	<b>47,00 %</b>	4,50 %	8,50 %	1,12 %	4,00 %	0,62 %	5,88 %	0,00 %
160-Realschule Mondorf	1 von 1	1.702	991	985	280	<b>450</b>	56	93	12	33	5	55	1
			58,23 %	99,39 %	28,43 %	<b>45,69 %</b>	5,69 %	9,44 %	1,22 %	3,35 %	0,51 %	5,58 %	0,10 %

Stimmbezirk	Schnell- meldungen	Wahlbe- rechtigte	Wähler	gültig	Tüttenberg SPD	Gebauer CDU	Gauß GRÜNE	Kotula FDP	Roth PIRATEN	Andres DIE LINKE	Dr. Fleck Volksabstim- mung	Fuchs AfD	Wesse LKR
<b>170-Grundschule Mon- dorf</b>	1 von 1	1.580	907	893	215	<b>450</b>	44	82	12	39	2	47	2
			57,41 %	98,46 %	24,08 %	<b>50,39 %</b>	4,93 %	9,18 %	1,34 %	4,37 %	0,22 %	5,26 %	0,22 %
<b>180-Grundschule Mon- dorf</b>	1 von 1	1.726	1.012	1.005	261	<b>534</b>	40	72	9	46	3	40	0
			58,63 %	99,31 %	25,97 %	<b>53,13 %</b>	3,98 %	7,16 %	0,90 %	4,58 %	0,30 %	3,98 %	0,00 %
<b>190-Senioren-Bege- nungsstätte Mdf</b>	1 von 1	1.735	1.043	1.030	253	<b>518</b>	63	87	12	30	5	62	0
			60,12 %	98,75 %	24,56 %	<b>50,29 %</b>	6,12 %	8,45 %	1,17 %	2,91 %	0,49 %	6,02 %	0,00 %
<b>01B-Briefwahlbezirk 01B</b>	1 von 1	0	1.013	1.004	319	<b>423</b>	57	87	7	22	9	79	1
				99,11 %	31,77 %	<b>42,13 %</b>	5,68 %	8,67 %	0,70 %	2,19 %	0,90 %	7,87 %	0,10 %
<b>02B-Briefwahlbezirk 02B</b>	1 von 1	0	1.227	1.217	336	<b>574</b>	59	121	14	30	10	72	1
				99,19 %	27,61 %	<b>47,17 %</b>	4,85 %	9,94 %	1,15 %	2,47 %	0,82 %	5,92 %	0,08 %
<b>03B Briefwahlbezirk 03B</b>	1 von 1	0	1.178	1.172	310	<b>585</b>	52	115	3	23	12	71	1
				99,49 %	26,45 %	<b>49,91 %</b>	4,44 %	9,81 %	0,26 %	1,96 %	1,02 %	6,06 %	0,09 %
<b>04B Briefwahlbezirk 04B</b>	1 von 1	0	1.107	1.103	265	<b>614</b>	42	82	7	29	2	62	0
				99,64 %	24,03 %	<b>55,67 %</b>	3,81 %	7,43 %	0,63 %	2,63 %	0,18 %	5,62 %	0,00 %
<b>Stadt Niederkassel</b>	24 von 24	28.109	20.184	19.985	5.507	<b>9.509</b>	1.019	1.714	245	625	90	1.262	14
			71,81 %	99,01 %	27,56 %	<b>47,58 %</b>	5,10 %	8,58 %	1,23 %	3,13 %	0,45 %	6,31 %	0,07 %

Stadt Niederkassel  
Landtagswahl 14.05.2017  
Zusammenstellung der Ergebnisse nach Stimmbezirken - Zweitstimmen -

























Stimmbezirk	Schnell- meldungen	Wahlbe- rechtigte	Wähler	gültig	SPD	CDU	GRÜNE	FDP	PIRATEN	DIE LINKE	NPD	Die PAR- TEI	FREIE WÄHLER	BIG	FBI/FWG	ÖDP	Volksab- stimmung	TIERSCHUTZ-
010-Grund- schule Lülsdorf	1 von 1	1.318	739	729	206	<b>266</b>	45	87	5	32	2	2	3	1	0	1	2	2
			56,07 %	98,65 %	28,26 %	<b>36,49 %</b>	6,17 %	11,93 %	0,69 %	4,39 %	0,27 %	0,27 %	0,41 %	0,14 %	0,00 %	0,14 %	0,27 %	0,27 %
020-Grund- schule Lülsdorf	1 von 1	1.170	655	649	207	<b>208</b>	32	101	6	25	0	5	0	0	0	1	0	2
			55,98 %	99,08 %	31,90 %	<b>32,05 %</b>	4,93 %	15,56 %	0,92 %	3,85 %	0,00 %	0,77 %	0,00 %	0,00 %	0,00 %	0,15 %	0,00 %	0,31 %
025-Haupt- schule Lülsdorf	1 von 1	1.074	525	518	<b>156</b>	152	38	71	7	24	3	2	1	3	0	0	0	4
			48,88 %	98,67 %	<b>30,12 %</b>	29,34 %	7,34 %	13,71 %	1,35 %	4,63 %	0,58 %	0,39 %	0,19 %	0,58 %	0,00 %	0,00 %	0,00 %	0,77 %
030-Grund- schule Lülsdorf	1 von 1	1.493	888	876	227	<b>318</b>	51	148	8	14	4	2	4	3	1	0	2	4
			59,48 %	98,65 %	25,91 %	<b>36,30 %</b>	5,82 %	16,89 %	0,91 %	1,60 %	0,46 %	0,23 %	0,46 %	0,34 %	0,11 %	0,00 %	0,23 %	0,46 %
040-Haupt- schule Lülsdorf	1 von 1	1.195	726	719	217	<b>229</b>	41	91	15	26	5	1	8	0	0	1	3	4
			60,75 %	99,04 %	30,18 %	<b>31,85 %</b>	5,70 %	12,66 %	2,09 %	3,62 %	0,70 %	0,14 %	1,11 %	0,00 %	0,00 %	0,14 %	0,42 %	0,56 %
050-Senioren- treff Ranzel	1 von 1	1.242	672	665	176	<b>254</b>	43	105	12	18	4	1	0	0	0	0	1	2
			54,11 %	98,96 %	26,47 %	<b>38,20 %</b>	6,47 %	15,79 %	1,80 %	2,71 %	0,60 %	0,15 %	0,00 %	0,00 %	0,00 %	0,00 %	0,15 %	0,30 %
060-Grund- schule Ranzel	1 von 1	1.172	666	658	173	<b>235</b>	51	87	10	14	2	9	2	3	0	1	2	0
			56,83 %	98,80 %	26,29 %	<b>35,71 %</b>	7,75 %	13,22 %	1,52 %	2,13 %	0,30 %	1,37 %	0,30 %	0,46 %	0,00 %	0,15 %	0,30 %	0,00 %
070-Grund- schule Ranzel	1 von 1	1.314	744	736	197	<b>297</b>	37	105	9	18	2	7	1	0	0	1	0	8
			56,62 %	98,92 %	26,77 %	<b>40,35 %</b>	5,03 %	14,27 %	1,22 %	2,45 %	0,27 %	0,95 %	0,14 %	0,00 %	0,00 %	0,14 %	0,00 %	1,09 %
080-Grund- schule Nieder- kassel	1 von 1	1.577	833	823	232	<b>265</b>	44	141	11	23	5	9	3	1	2	2	0	11
			52,82 %	98,80 %	28,19 %	<b>32,20 %</b>	5,35 %	17,13 %	1,34 %	2,79 %	0,61 %	1,09 %	0,36 %	0,12 %	0,24 %	0,24 %	0,00 %	1,34 %
090-Grund- schule Nieder- kassel	1 von 1	1.607	822	814	217	<b>270</b>	48	128	9	31	3	6	3	0	1	1	2	7
			51,15 %	99,03 %	26,66 %	<b>33,17 %</b>	5,90 %	15,72 %	1,11 %	3,81 %	0,37 %	0,74 %	0,37 %	0,00 %	0,12 %	0,12 %	0,25 %	0,86 %
101-Grund- schule Nieder- kassel	1 von 1	760	394	389	78	<b>162</b>	18	70	1	10	3	2	5	0	0	2	0	8
			51,84 %	98,73 %	20,05 %	<b>41,65 %</b>	4,63 %	17,99 %	0,26 %	2,57 %	0,77 %	0,51 %	1,29 %	0,00 %	0,00 %	0,51 %	0,00 %	2,06 %
102-Uckendorf	1 von 1	807	463	457	108	<b>175</b>	30	65	11	14	1	3	3	1	0	0	1	6
			57,37 %	98,70 %	23,63 %	<b>38,29 %</b>	6,56 %	14,22 %	2,41 %	3,06 %	0,22 %	0,66 %	0,66 %	0,22 %	0,00 %	0,00 %	0,22 %	1,31 %
110-Grund- schule Rheidt	1 von 1	1.731	947	935	250	<b>399</b>	39	125	5	31	1	6	0	1	2	3	0	1
			54,71 %	98,73 %	26,74 %	<b>42,67 %</b>	4,17 %	13,37 %	0,53 %	3,32 %	0,11 %	0,64 %	0,00 %	0,11 %	0,21 %	0,32 %	0,00 %	0,11 %
120-Grund- schule Rheidt	1 von 1	1.710	925	913	220	<b>388</b>	57	133	9	27	3	0	5	1	0	1	2	6
			54,09 %	98,70 %	24,10 %	<b>42,50 %</b>	6,24 %	14,57 %	0,99 %	2,96 %	0,33 %	0,00 %	0,55 %	0,11 %	0,00 %	0,11 %	0,22 %	0,66 %
130-Grund- schule Rheidt	1 von 1	1.606	897	876	224	<b>357</b>	42	132	9	27	2	2	3	0	0	4	0	7
			55,85 %	97,66 %	25,57 %	<b>40,75 %</b>	4,79 %	15,07 %	1,03 %	3,08 %	0,23 %	0,23 %	0,34 %	0,00 %	0,00 %	0,46 %	0,00 %	0,80 %
140-Grund- schule Rheidt	1 von 1	1.590	810	799	212	<b>292</b>	38	132	10	27	2	7	4	0	0	1	4	6
			50,94 %	98,64 %	26,53 %	<b>36,55 %</b>	4,76 %	16,52 %	1,25 %	3,38 %	0,25 %	0,88 %	0,50 %	0,00 %	0,00 %	0,13 %	0,50 %	0,75 %
160-Realschule Mondorf	1 von 1	1.702	991	981	263	<b>368</b>	67	156	4	40	3	2	1	0	2	1	1	4
			58,23 %	98,99 %	26,81 %	<b>37,51 %</b>	6,83 %	15,90 %	0,41 %	4,08 %	0,31 %	0,20 %	0,10 %	0,00 %	0,20 %	0,10 %	0,10 %	0,41 %

Stimmbezirk	Schnell- meldungen	Wahlbe- rechtigte	Wähler	gültig	SPD	CDU	GRÜNE	FDP	PIRATEN	DIE LINKE	NPD	Die PAR- TEI	FREIE WÄHLER	BIG	FBI/FWG	ÖDP	Volksab- stimmung	TIERSCHUTZ-
<b>170-Grund- schule Mondorf</b>	1 von 1	1.580	907	894	223	<b>368</b>	47	132	7	33	3	7	1	1	0	0	1	3
			57,41 %	98,57 %	24,94 %	<b>41,16 %</b>	5,26 %	14,77 %	0,78 %	3,69 %	0,34 %	0,78 %	0,11 %	0,11 %	0,00 %	0,00 %	0,11 %	0,34 %
<b>180-Grund- schule Mondorf</b>	1 von 1	1.726	1.012	1.006	249	<b>447</b>	42	150	4	41	4	1	4	1	1	5	0	7
			58,63 %	99,41 %	24,75 %	<b>44,43 %</b>	4,17 %	14,91 %	0,40 %	4,08 %	0,40 %	0,10 %	0,40 %	0,10 %	0,10 %	0,50 %	0,00 %	0,70 %
<b>190-Senio- ren-Begenungs- stätte Mdf</b>	1 von 1	1.735	1.043	1.028	259	<b>408</b>	52	164	9	30	2	3	1	1	0	1	2	14
			60,12 %	98,56 %	25,19 %	<b>39,69 %</b>	5,06 %	15,95 %	0,88 %	2,92 %	0,19 %	0,29 %	0,10 %	0,10 %	0,00 %	0,10 %	0,19 %	1,36 %
<b>01B-Briefwahl- bezirk 01B</b>	1 von 1	0	1.013	1.007	319	<b>351</b>	45	153	4	21	1	3	2	0	1	0	5	9
			99,41 %	99,41 %	31,68 %	<b>34,86 %</b>	4,47 %	15,19 %	0,40 %	2,09 %	0,10 %	0,30 %	0,20 %	0,00 %	0,10 %	0,00 %	0,50 %	0,89 %
<b>02B-Briefwahl- bezirk 02B</b>	1 von 1	0	1.227	1.217	319	<b>445</b>	68	218	13	30	1	5	7	0	0	4	6	5
			99,19 %	99,19 %	26,21 %	<b>36,57 %</b>	5,59 %	17,91 %	1,07 %	2,47 %	0,08 %	0,41 %	0,58 %	0,00 %	0,00 %	0,33 %	0,49 %	0,41 %
<b>03B Briefwahl- bezirk 03B</b>	1 von 1	0	1.178	1.174	292	<b>493</b>	50	202	1	20	2	5	1	1	0	3	5	7
			99,66 %	99,66 %	24,87 %	<b>41,99 %</b>	4,26 %	17,21 %	0,09 %	1,70 %	0,17 %	0,43 %	0,09 %	0,09 %	0,00 %	0,26 %	0,43 %	0,60 %
<b>04B Briefwahl- bezirk 04B</b>	1 von 1	0	1.107	1.100	260	<b>492</b>	41	176	8	35	3	6	4	1	0	3	1	3
			99,37 %	99,37 %	23,64 %	<b>44,73 %</b>	3,73 %	16,00 %	0,73 %	3,18 %	0,27 %	0,55 %	0,36 %	0,09 %	0,00 %	0,27 %	0,09 %	0,27 %
<b>Stadt Niederkas- sel</b>	24 von 24	28.109	20.184	19.963	5.284	<b>7.639</b>	1.066	3.072	187	611	61	96	66	19	10	36	40	130
			71,81 %	98,91 %	26,47 %	<b>38,27 %</b>	5,34 %	15,39 %	0,94 %	3,06 %	0,31 %	0,48 %	0,33 %	0,10 %	0,05 %	0,18 %	0,20 %	0,65 %

























Stimmbezirk	AD-Demo- kraten NRW	AfD	AUF- BRUCH C	BGE	DBD	DKP	ZENTRUM	DIE RECHTE	REP	DIE VIO- LETTEN	JED	MLPD	PAN	Gesund- heitsfor- schung	PARTEI- LOSE WG „BRD“	Schöner Leben	V-Partei³
010-Grundschule Lülsdorf	0	67	0	1	0	0	1	0	2	0	1	1	0	1	0	1	0
	0,00 %	9,19 %	0,00 %	0,14 %	0,00 %	0,00 %	0,14 %	0,00 %	0,27 %	0,00 %	0,14 %	0,14 %	0,00 %	0,14 %	0,00 %	0,14 %	0,00 %
020-Grundschule Lülsdorf	6	52	1	0	0	0	0	0	1	0	0	0	0	0	0	0	2
	0,92 %	8,01 %	0,15 %	0,00 %	0,00 %	0,00 %	0,00 %	0,00 %	0,15 %	0,00 %	0,00 %	0,00 %	0,00 %	0,00 %	0,00 %	0,00 %	0,31 %
025-Hauptschule Lülsdorf	3	51	0	3	0	0	0	0	0	0	0	0	0	0	0	0	0
	0,58 %	9,85 %	0,00 %	0,58 %	0,00 %	0,00 %	0,00 %	0,00 %	0,00 %	0,00 %	0,00 %	0,00 %	0,00 %	0,00 %	0,00 %	0,00 %	0,00 %
030-Grundschule Lülsdorf	4	78	1	0	1	0	0	0	0	0	0	0	0	4	0	0	2
	0,46 %	8,90 %	0,11 %	0,00 %	0,11 %	0,00 %	0,00 %	0,00 %	0,00 %	0,00 %	0,00 %	0,00 %	0,00 %	0,46 %	0,00 %	0,00 %	0,23 %
040-Hauptschule Lülsdorf	1	73	0	0	0	0	0	0	0	0	0	0	0	2	0	0	2
	0,14 %	10,15 %	0,00 %	0,00 %	0,00 %	0,00 %	0,00 %	0,00 %	0,00 %	0,00 %	0,00 %	0,00 %	0,00 %	0,28 %	0,00 %	0,00 %	0,28 %
050-Seniorentreff Ranzel	1	41	0	3	1	0	0	0	0	1	0	1	0	1	0	0	0
	0,15 %	6,17 %	0,00 %	0,45 %	0,15 %	0,00 %	0,00 %	0,00 %	0,00 %	0,15 %	0,00 %	0,15 %	0,00 %	0,15 %	0,00 %	0,00 %	0,00 %
060-Grundschule Ranzel	1	62	0	1	0	0	0	1	0	0	0	2	1	1	0	0	0
	0,15 %	9,42 %	0,00 %	0,15 %	0,00 %	0,00 %	0,00 %	0,15 %	0,00 %	0,00 %	0,00 %	0,30 %	0,15 %	0,15 %	0,00 %	0,00 %	0,00 %
070-Grundschule Ranzel	0	48	0	0	2	0	0	0	0	0	1	0	0	2	0	0	1
	0,00 %	6,52 %	0,00 %	0,00 %	0,27 %	0,00 %	0,00 %	0,00 %	0,00 %	0,00 %	0,14 %	0,00 %	0,00 %	0,27 %	0,00 %	0,00 %	0,14 %
080-Grundschule Niederkassel	0	72	0	0	0	0	0	0	0	1	0	0	0	1	0	0	0
	0,00 %	8,75 %	0,00 %	0,00 %	0,00 %	0,00 %	0,00 %	0,00 %	0,00 %	0,12 %	0,00 %	0,00 %	0,00 %	0,12 %	0,00 %	0,00 %	0,00 %
090-Grundschule Niederkassel	1	80	0	0	0	0	1	0	1	2	0	0	0	1	0	0	2
	0,12 %	9,83 %	0,00 %	0,00 %	0,00 %	0,00 %	0,12 %	0,00 %	0,12 %	0,25 %	0,00 %	0,00 %	0,00 %	0,12 %	0,00 %	0,00 %	0,25 %
101-Grundschule Niederkassel	0	28	0	0	0	0	0	0	1	0	0	1	0	0	0	0	0
	0,00 %	7,20 %	0,00 %	0,00 %	0,00 %	0,00 %	0,00 %	0,00 %	0,26 %	0,00 %	0,00 %	0,26 %	0,00 %	0,00 %	0,00 %	0,00 %	0,00 %
102-Uckendorf	2	33	0	0	0	0	0	0	0	1	2	0	0	0	0	0	1
	0,44 %	7,22 %	0,00 %	0,00 %	0,00 %	0,00 %	0,00 %	0,00 %	0,00 %	0,22 %	0,44 %	0,00 %	0,00 %	0,00 %	0,00 %	0,00 %	0,22 %
110-Grundschule Rheidt	0	62	0	1	0	1	0	0	2	2	1	0	0	1	0	0	2
	0,00 %	6,63 %	0,00 %	0,11 %	0,00 %	0,11 %	0,00 %	0,00 %	0,21 %	0,21 %	0,11 %	0,00 %	0,00 %	0,11 %	0,00 %	0,00 %	0,21 %
120-Grundschule Rheidt	0	52	1	1	0	1	0	2	0	1	2	1	0	0	0	0	0
	0,00 %	5,70 %	0,11 %	0,11 %	0,00 %	0,11 %	0,00 %	0,22 %	0,00 %	0,11 %	0,22 %	0,11 %	0,00 %	0,00 %	0,00 %	0,00 %	0,00 %
130-Grundschule Rheidt	0	59	0	0	5	0	0	0	1	0	1	0	1	0	0	0	0
	0,00 %	6,74 %	0,00 %	0,00 %	0,57 %	0,00 %	0,00 %	0,00 %	0,11 %	0,00 %	0,11 %	0,00 %	0,11 %	0,00 %	0,00 %	0,00 %	0,00 %
140-Grundschule Rheidt	1	56	0	0	1	0	0	1	0	1	0	0	0	3	0	1	0
	0,13 %	7,01 %	0,00 %	0,00 %	0,13 %	0,00 %	0,00 %	0,13 %	0,00 %	0,13 %	0,00 %	0,00 %	0,00 %	0,38 %	0,00 %	0,13 %	0,00 %
160-Realschule Mondorf	1	61	0	0	0	0	1	0	0	2	1	1	0	2	0	0	0
	0,10 %	6,22 %	0,00 %	0,00 %	0,00 %	0,00 %	0,10 %	0,00 %	0,00 %	0,20 %	0,10 %	0,10 %	0,00 %	0,20 %	0,00 %	0,00 %	0,00 %
170-Grundschule Mondorf	1	54	1	0	0	0	1	0	2	3	1	1	0	1	0	0	3
	0,11 %	6,04 %	0,11 %	0,00 %	0,00 %	0,00 %	0,11 %	0,00 %	0,22 %	0,34 %	0,11 %	0,11 %	0,00 %	0,11 %	0,00 %	0,00 %	0,34 %
180-Grundschule Mondorf	2	45	0	0	0	0	1	0	0	0	1	1	0	0	0	0	0
	0,20 %	4,47 %	0,00 %	0,00 %	0,00 %	0,00 %	0,10 %	0,00 %	0,00 %	0,00 %	0,10 %	0,10 %	0,00 %	0,00 %	0,00 %	0,00 %	0,00 %

Stimmbezirk	AD-Demo- kraten NRW	AfD	AUF- BRUCH C	BGE	DBD	DKP	ZENTRUM	DIE RECHTE	REP	DIE VIO- LETTEN	JED	MLPD	PAN	Gesund- heitsfor- schung	PARTEI- LOSE WG „BRD“	Schöner Leben	V-Partei³
<b>190-Senio- ren-Begennungs- stätte Mdf</b>	2	74	0	0	1	0	0	0	1	0	2	0	0	0	1	0	1
	0,19 %	7,20 %	0,00 %	0,00 %	0,10 %	0,00 %	0,00 %	0,00 %	0,10 %	0,00 %	0,19 %	0,00 %	0,00 %	0,00 %	0,10 %	0,00 %	0,10 %
<b>01B-Briefwahlbe- zirk 01B</b>	0	90	0	0	0	0	1	0	0	0	1	0	0	1	0	0	0
	0,00 %	8,94 %	0,00 %	0,00 %	0,00 %	0,00 %	0,10 %	0,00 %	0,00 %	0,00 %	0,10 %	0,00 %	0,00 %	0,10 %	0,00 %	0,00 %	0,00 %
<b>02B-Briefwahlbe- zirk 02B</b>	5	84	0	0	0	0	0	0	1	0	1	0	0	0	1	2	2
	0,41 %	6,90 %	0,00 %	0,00 %	0,00 %	0,00 %	0,00 %	0,00 %	0,08 %	0,00 %	0,08 %	0,00 %	0,00 %	0,00 %	0,08 %	0,16 %	0,16 %
<b>03B Briefwahlbe- zirk 03B</b>	2	87	0	0	1	0	0	0	0	1	0	0	0	1	0	0	0
	0,17 %	7,41 %	0,00 %	0,00 %	0,09 %	0,00 %	0,00 %	0,00 %	0,00 %	0,09 %	0,00 %	0,00 %	0,00 %	0,09 %	0,00 %	0,00 %	0,00 %
<b>04B Briefwahlbe- zirk 04B</b>	0	62	0	0	0	0	0	1	0	1	1	0	0	1	0	1	0
	0,00 %	5,64 %	0,00 %	0,00 %	0,00 %	0,00 %	0,00 %	0,09 %	0,00 %	0,09 %	0,09 %	0,00 %	0,00 %	0,09 %	0,00 %	0,09 %	0,00 %
<b>Stadt Niederkas- sel</b>	33	1.471	4	10	12	2	6	5	12	16	16	9	2	23	2	5	18
	0,17 %	7,37 %	0,02 %	0,05 %	0,06 %	0,01 %	0,03 %	0,03 %	0,06 %	0,08 %	0,08 %	0,05 %	0,01 %	0,12 %	0,01 %	0,03 %	0,09 %

Stadt Niederkassel  
Landtagswahl 14.05.2017  
Tüttenberg, SPD, Ergebnis - Erststimmen  
Stimmbezirk-Übersicht

























025-Hauptschule Lülsdorf	35,14 %	
040-Hauptschule Lülsdorf	32,23 %	
01B-Briefwahlbezirk 01B	31,77 %	
020-Grundschule Lülsdorf	31,32 %	
090-Grundschule Niederkassel	29,57 %	
070-Grundschule Ranzel	29,56 %	
080-Grundschule Niederkassel	29,56 %	
110-Grundschule Rheidt	29,53 %	
060-Grundschule Ranzel	29,27 %	
160-Realschule Mondorf	28,43 %	
140-Grundschule Rheidt	28,38 %	
050-Seniorentreff Ranzel	28,16 %	
02B-Briefwahlbezirk 02B	27,61 %	
010-Grundschule Lülsdorf	27,26 %	
03B Briefwahlbezirk 03B	26,45 %	
180-Grundschule Mondorf	25,97 %	
030-Grundschule Lülsdorf	25,63 %	
120-Grundschule Rheidt	25,49 %	
130-Grundschule Rheidt	25,42 %	
190-Senioren-Begengungsstätte Mdf	24,56 %	
102-Uckendorf	24,29 %	
170-Grundschule Mondorf	24,08 %	
04B Briefwahlbezirk 04B	24,03 %	
101-Grundschule Niederkassel	18,51 %	

Stadt Niederkassel  
Landtagswahl 14.05.2017  
Gebauer, CDU, Ergebnis - Erststimmen  
Stimmbezirk-Übersicht

























04B Briefwahlbezirk 04B	55,67 %	
101-Grundschule Niederkassel	53,98 %	
180-Grundschule Mondorf	53,13 %	
130-Grundschule Rheidt	51,86 %	
120-Grundschule Rheidt	51,74 %	
102-Uckendorf	50,55 %	
170-Grundschule Mondorf	50,39 %	
190-Senioren-Begunungsstätte Mdf	50,29 %	
110-Grundschule Rheidt	50,11 %	
03B Briefwahlbezirk 03B	49,91 %	
070-Grundschule Ranzel	47,28 %	
02B-Briefwahlbezirk 02B	47,17 %	
140-Grundschule Rheidt	47,00 %	
050-Seniorentreff Ranzel	46,99 %	
160-Realschule Mondorf	45,69 %	
010-Grundschule Lülsdorf	45,07 %	
030-Grundschule Lülsdorf	43,74 %	
020-Grundschule Lülsdorf	43,72 %	
080-Grundschule Niederkassel	43,43 %	
090-Grundschule Niederkassel	43,07 %	
040-Hauptschule Lülsdorf	42,88 %	
01B-Briefwahlbezirk 01B	42,13 %	
060-Grundschule Ranzel	41,46 %	
025-Hauptschule Lülsdorf	37,45 %	



























Stadt Niederkassel  
Landtagswahl 14.05.2017  
Kotula, FDP, Ergebnis - Erststimmen  
Stimmbezirk-Übersicht

101-Grundschule Niederkassel	12,85 %	
030-Grundschule Lülsdorf	10,93 %	
050-Seniorentreff Ranzel	10,39 %	
080-Grundschule Niederkassel	10,34 %	
02B-Briefwahlbezirk 02B	9,94 %	
03B Briefwahlbezirk 03B	9,81 %	
160-Realschule Mondorf	9,44 %	
070-Grundschule Ranzel	9,26 %	
170-Grundschule Mondorf	9,18 %	
120-Grundschule Rheidt	8,71 %	
01B-Briefwahlbezirk 01B	8,67 %	
090-Grundschule Niederkassel	8,59 %	
140-Grundschule Rheidt	8,50 %	
190-Senioren-Begnungsstätte Mdf	8,45 %	
110-Grundschule Rheidt	7,68 %	
060-Grundschule Ranzel	7,47 %	
020-Grundschule Lülsdorf	7,44 %	
04B Briefwahlbezirk 04B	7,43 %	
130-Grundschule Rheidt	7,42 %	
180-Grundschule Mondorf	7,16 %	
025-Hauptschule Lülsdorf	6,95 %	
010-Grundschule Lülsdorf	6,71 %	
102-Uckendorf	6,56 %	
040-Hauptschule Lülsdorf	5,39 %	

























Stadt Niederkassel  
Landtagswahl 14.05.2017  
Fuchs, AfD, Ergebnis - Erststimmen  
Stimmbezirk-Übersicht

025-Hauptschule Lülsdorf	9,46 %	
010-Grundschule Lülsdorf	8,77 %	
040-Hauptschule Lülsdorf	8,58 %	
060-Grundschule Ranzel	8,08 %	
01B-Briefwahlbezirk 01B	7,87 %	
090-Grundschule Niederkassel	7,85 %	
080-Grundschule Niederkassel	7,66 %	
030-Grundschule Lülsdorf	7,63 %	
020-Grundschule Lülsdorf	6,82 %	
102-Uckendorf	6,78 %	
101-Grundschule Niederkassel	6,43 %	
130-Grundschule Rheidt	6,19 %	
03B Briefwahlbezirk 03B	6,06 %	
190-Senioren-Begengungsstätte Mdf	6,02 %	
02B-Briefwahlbezirk 02B	5,92 %	
140-Grundschule Rheidt	5,88 %	
04B Briefwahlbezirk 04B	5,62 %	
160-Realschule Mondorf	5,58 %	
170-Grundschule Mondorf	5,26 %	
110-Grundschule Rheidt	5,22 %	
050-Seniorentreff Ranzel	4,97 %	
120-Grundschule Rheidt	4,47 %	
180-Grundschule Mondorf	3,98 %	
070-Grundschule Ranzel	3,68 %	

























Stadt Niederkassel  
Landtagswahl 14.05.2017  
SPD, Ergebnis - Zweitstimmen  
Stimmbezirk-Übersicht

020-Grundschule Lülsdorf	31,90 %	
01B-Briefwahlbezirk 01B	31,68 %	
040-Hauptschule Lülsdorf	30,18 %	
025-Hauptschule Lülsdorf	30,12 %	
010-Grundschule Lülsdorf	28,26 %	
080-Grundschule Niederkassel	28,19 %	
160-Realschule Mondorf	26,81 %	
070-Grundschule Ranzel	26,77 %	
110-Grundschule Rheidt	26,74 %	
090-Grundschule Niederkassel	26,66 %	
140-Grundschule Rheidt	26,53 %	
050-Seniorentreff Ranzel	26,47 %	
060-Grundschule Ranzel	26,29 %	
02B-Briefwahlbezirk 02B	26,21 %	
030-Grundschule Lülsdorf	25,91 %	
130-Grundschule Rheidt	25,57 %	
190-Senioren-Begenungsstätte Mdf	25,19 %	
170-Grundschule Mondorf	24,94 %	
03B Briefwahlbezirk 03B	24,87 %	
180-Grundschule Mondorf	24,75 %	
120-Grundschule Rheidt	24,10 %	
04B Briefwahlbezirk 04B	23,64 %	
102-Uckendorf	23,63 %	
101-Grundschule Niederkassel	20,05 %	
























Stadt Niederkassel  
Landtagswahl 14.05.2017  
CDU, Ergebnis - Zweitstimmen  
Stimmbezirk-Übersicht

04B Briefwahlbezirk 04B	44,73 %	
180-Grundschule Mondorf	44,43 %	
110-Grundschule Rheidt	42,67 %	
120-Grundschule Rheidt	42,50 %	
03B Briefwahlbezirk 03B	41,99 %	
101-Grundschule Niederkassel	41,65 %	
170-Grundschule Mondorf	41,16 %	
130-Grundschule Rheidt	40,75 %	
070-Grundschule Ranzel	40,35 %	
190-Senioren-Begengungsstätte Mdf	39,69 %	
102-Uckendorf	38,29 %	
050-Seniorentreff Ranzel	38,20 %	
160-Realschule Mondorf	37,51 %	
02B-Briefwahlbezirk 02B	36,57 %	
140-Grundschule Rheidt	36,55 %	
010-Grundschule Lülsdorf	36,49 %	
030-Grundschule Lülsdorf	36,30 %	
060-Grundschule Ranzel	35,71 %	
01B-Briefwahlbezirk 01B	34,86 %	
090-Grundschule Niederkassel	33,17 %	
080-Grundschule Niederkassel	32,20 %	
020-Grundschule Lülsdorf	32,05 %	
040-Hauptschule Lülsdorf	31,85 %	
025-Hauptschule Lülsdorf	29,34 %	

Stadt Niederkassel  
Landtagswahl 14.05.2017  
FDP, Ergebnis - Zweitstimmen  
Stimmbezirk-Übersicht

101-Grundschule Niederkassel	17,99 %	
02B-Briefwahlbezirk 02B	17,91 %	
03B Briefwahlbezirk 03B	17,21 %	
080-Grundschule Niederkassel	17,13 %	
030-Grundschule Lülldorf	16,89 %	
140-Grundschule Rheidt	16,52 %	
04B Briefwahlbezirk 04B	16,00 %	
190-Senioren-Begengungsstätte Mdf	15,95 %	
160-Realschule Mondorf	15,90 %	
050-Seniorentreff Ranzel	15,79 %	
090-Grundschule Niederkassel	15,72 %	
020-Grundschule Lülldorf	15,56 %	
01B-Briefwahlbezirk 01B	15,19 %	
130-Grundschule Rheidt	15,07 %	
180-Grundschule Mondorf	14,91 %	
170-Grundschule Mondorf	14,77 %	
120-Grundschule Rheidt	14,57 %	
070-Grundschule Ranzel	14,27 %	
102-Uckendorf	14,22 %	
025-Hauptschule Lülldorf	13,71 %	
110-Grundschule Rheidt	13,37 %	
060-Grundschule Ranzel	13,22 %	
040-Hauptschule Lülldorf	12,66 %	
010-Grundschule Lülldorf	11,93 %	

Stadt Niederkassel  
Landtagswahl 14.05.2017  
AfD, Ergebnis - Zweitstimmen  
Stimmbezirk-Übersicht

040-Hauptschule Lülsdorf	10,15 %	
025-Hauptschule Lülsdorf	9,85 %	
090-Grundschule Niederkassel	9,83 %	
060-Grundschule Ranzel	9,42 %	
010-Grundschule Lülsdorf	9,19 %	
01B-Briefwahlbezirk 01B	8,94 %	
030-Grundschule Lülsdorf	8,90 %	
080-Grundschule Niederkassel	8,75 %	
020-Grundschule Lülsdorf	8,01 %	
03B Briefwahlbezirk 03B	7,41 %	
102-Uckendorf	7,22 %	
190-Senioren-Begengungsstätte Mdf	7,20 %	
101-Grundschule Niederkassel	7,20 %	
140-Grundschule Rheidt	7,01 %	
02B-Briefwahlbezirk 02B	6,90 %	
130-Grundschule Rheidt	6,74 %	
110-Grundschule Rheidt	6,63 %	
070-Grundschule Ranzel	6,52 %	
160-Realschule Mondorf	6,22 %	
050-Seniorentreff Ranzel	6,17 %	
170-Grundschule Mondorf	6,04 %	
120-Grundschule Rheidt	5,70 %	
04B Briefwahlbezirk 04B	5,64 %	
180-Grundschule Mondorf	4,47 %	