

Wahlbuch  
Landtagswahl  
14.05.2017  
Kreisstadt Siegburg  
Herausgegeben am 08.06.2017

# Inhaltsverzeichnis

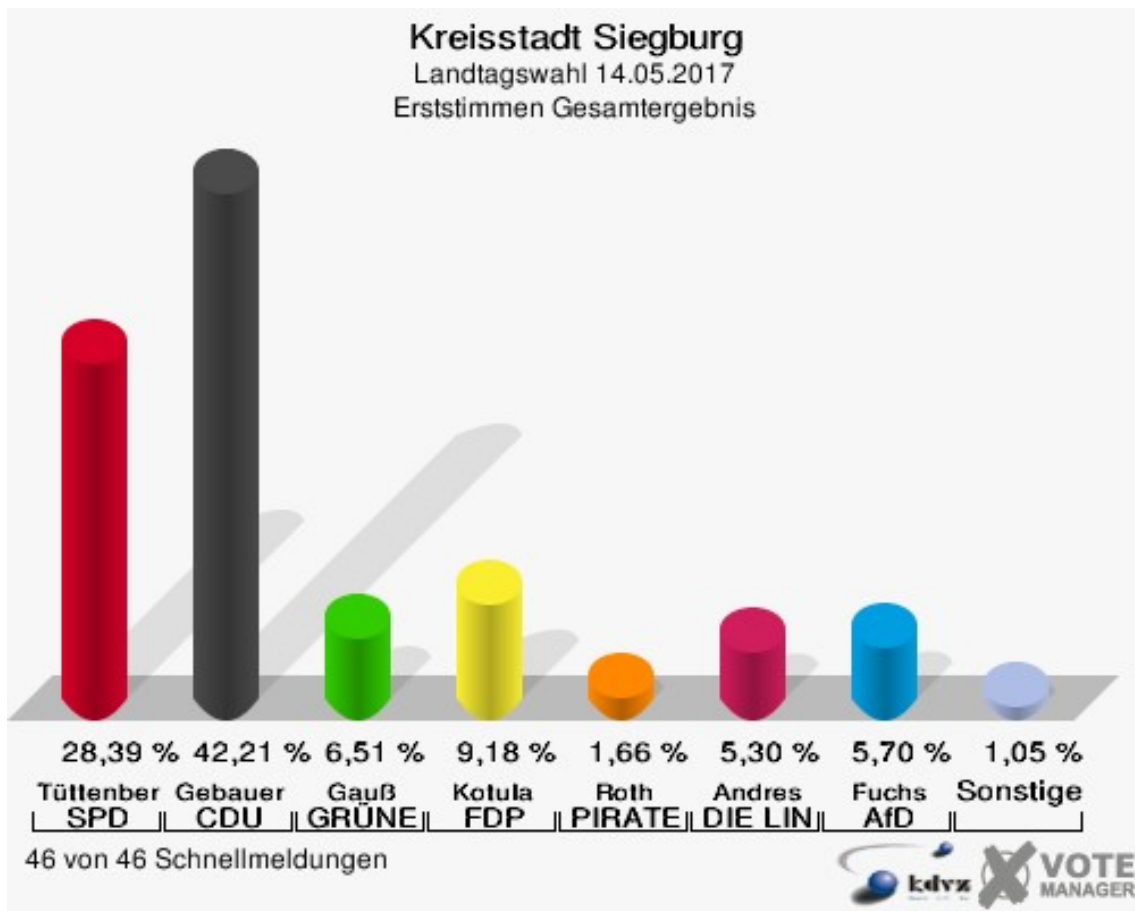
Landtagswahl	1
Kreisstadt Siegburg	1
Kommunalwahlbezirke	12
010	12
020	14
030	16
040	18
050	20
060	22
070	24
080	26
090	28
100	30
110	32
120	34
130	36
140	38
150	40
160	42
170	44
180	46
190	48
200	50
210	52
220	54
Übersicht Kommunalwahlbezirke	56
Stimmbezirke	63
Stimmbezirk 010	63
Stimmbezirk 020	65
Stimmbezirk 030	67
Stimmbezirk 040	69
Stimmbezirk 050	71
Stimmbezirk 061	73
Stimmbezirk 062	75
Stimmbezirk 070	77
Stimmbezirk 080	79
Stimmbezirk 090	81
Stimmbezirk 100	83
Stimmbezirk 110	85
Stimmbezirk 120	87
Stimmbezirk 130	89

Stimmbezirk 140	91
Stimmbezirk 150	93
Stimmbezirk 160	95
Stimmbezirk 170	97
Stimmbezirk 180	99
Stimmbezirk 190	101
Stimmbezirk 201	103
Stimmbezirk 202	105
Stimmbezirk 210	107
Stimmbezirk 220	109
Briefwahlbezirk 01	111
Briefwahlbezirk 02	112
Briefwahlbezirk 03	113
Briefwahlbezirk 04	114
Briefwahlbezirk 05	115
Briefwahlbezirk 06	116
Briefwahlbezirk 07	117
Briefwahlbezirk 08	118
Briefwahlbezirk 09	119
Briefwahlbezirk 10	120
Briefwahlbezirk 11	121
Briefwahlbezirk 12	122
Briefwahlbezirk 13	123
Briefwahlbezirk 14	124
Briefwahlbezirk 15	125
Briefwahlbezirk 16	126
Briefwahlbezirk 17	127
Briefwahlbezirk 18	128
Briefwahlbezirk 19	129
Briefwahlbezirk 20	130
Briefwahlbezirk 21	131
Briefwahlbezirk 22	132
Übersicht Stimmbezirke	133

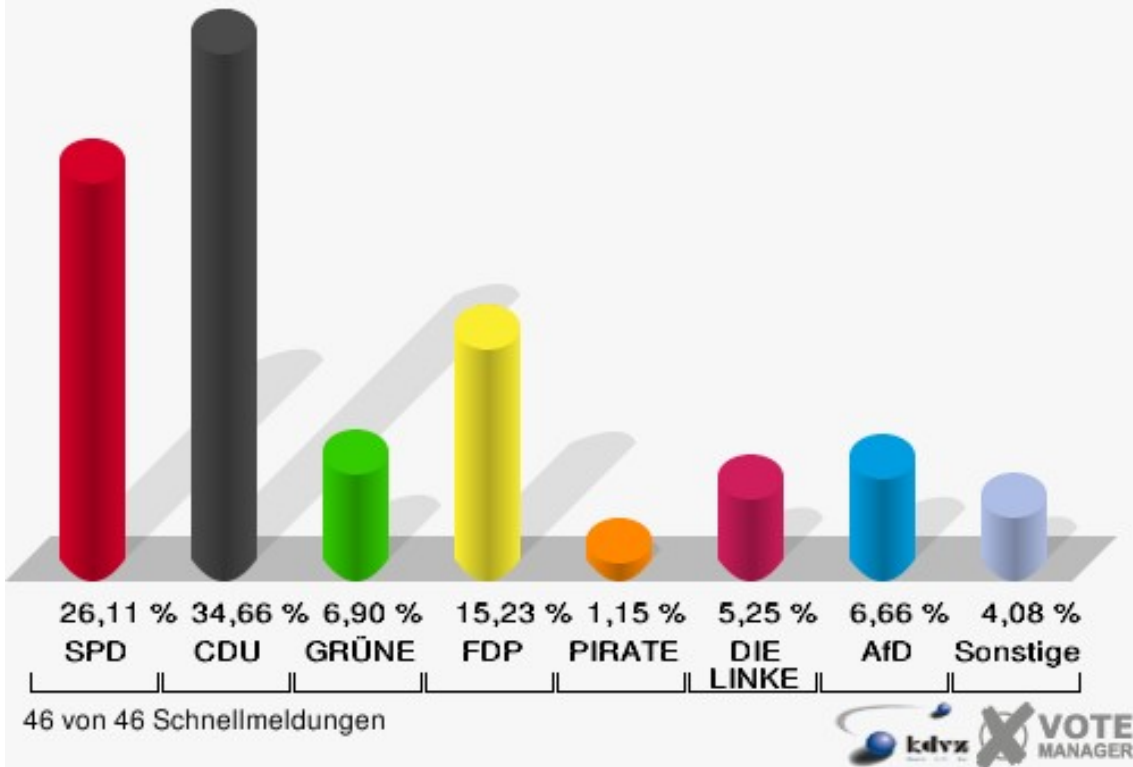
# Landtagswahl Kreisstadt Siegburg

	Erststimmen		Zweitstimmen	
Wahlberechtigte	30.236		30.236	
Wähler/innen	19.923	65,89 %	19.923	65,89 %
ungültige Stimmen	236	1,18 %	226	1,13 %
gültige Stimmen	19.687	98,82 %	19.697	98,87 %
Tüttenberg, SPD	5.590	28,39 %	5.142	26,11 %
Gebauer, CDU	8.309	42,21 %	6.826	34,66 %
Gauß, GRÜNE	1.281	6,51 %	1.360	6,90 %
Kotula, FDP	1.808	9,18 %	3.000	15,23 %
Roth, PIRATEN	326	1,66 %	227	1,15 %
Andres, DIE LINKE	1.043	5,30 %	1.034	5,25 %
NPD	---	---	58	0,29 %
Die PARTEI	---	---	160	0,81 %
FREIE WÄHLER	---	---	69	0,35 %
BIG	---	---	24	0,12 %
FBI/FWG	---	---	6	0,03 %
ÖDP	---	---	34	0,17 %
Dr. Fleck, Volksab- stimmung	166	0,84 %	102	0,52 %
TIERSCHUTZliste	---	---	151	0,77 %
AD-Demokraten NRW	---	---	23	0,12 %
Fuchs, AfD	1.122	5,70 %	1.311	6,66 %
AUFBRUCH C	---	---	29	0,15 %
BGE	---	---	13	0,07 %
DBD	---	---	13	0,07 %
DKP	---	---	6	0,03 %
ZENTRUM	---	---	7	0,04 %
DIE RECHTE	---	---	5	0,03 %
REP	---	---	7	0,04 %
DIE VIOLETTEN	---	---	17	0,09 %
JED	---	---	11	0,06 %
MLPD	---	---	9	0,05 %
PAN	---	---	4	0,02 %
Gesundheitsfor- schung	---	---	12	0,06 %
PARTEILOSE WG „BRD“	---	---	2	0,01 %
Schöner Leben	---	---	7	0,04 %
V-Partei <sup>3</sup>	---	---	28	0,14 %

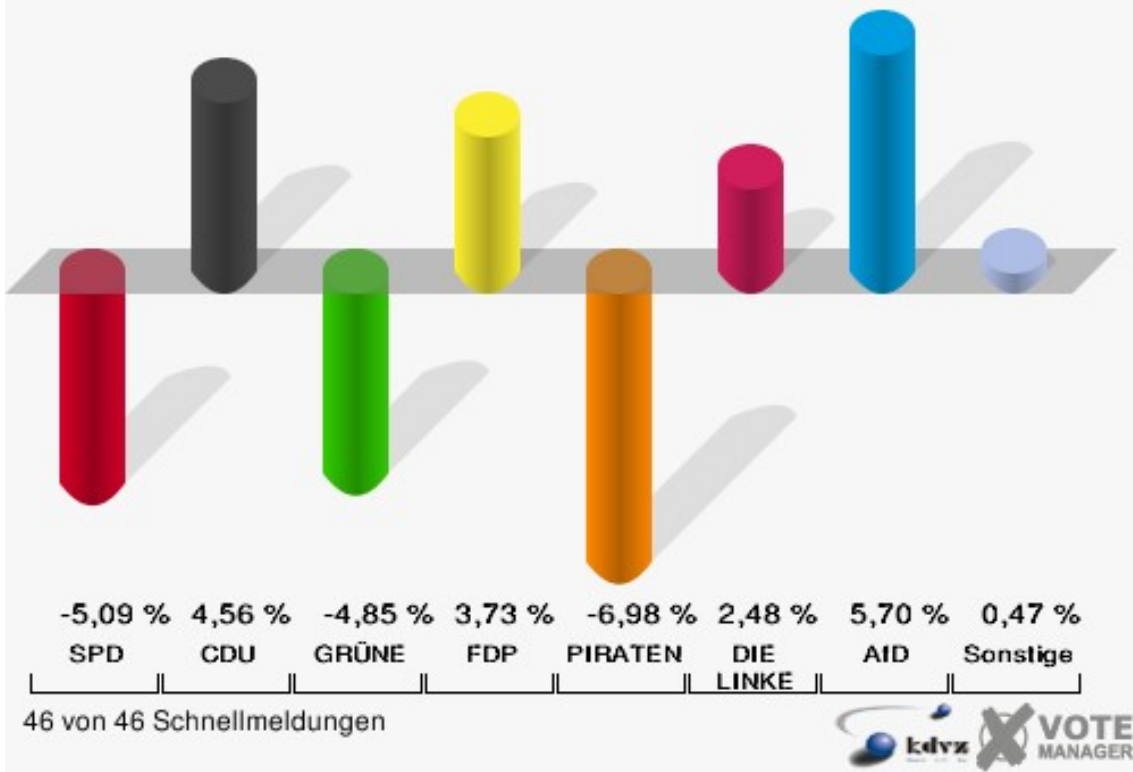
Wesse, LKR	42	0,21 %	---	---
------------	----	--------	-----	-----



**Kreisstadt Siegburg**  
Landtagswahl 14.05.2017  
Zweitstimmen Gesamtergebnis

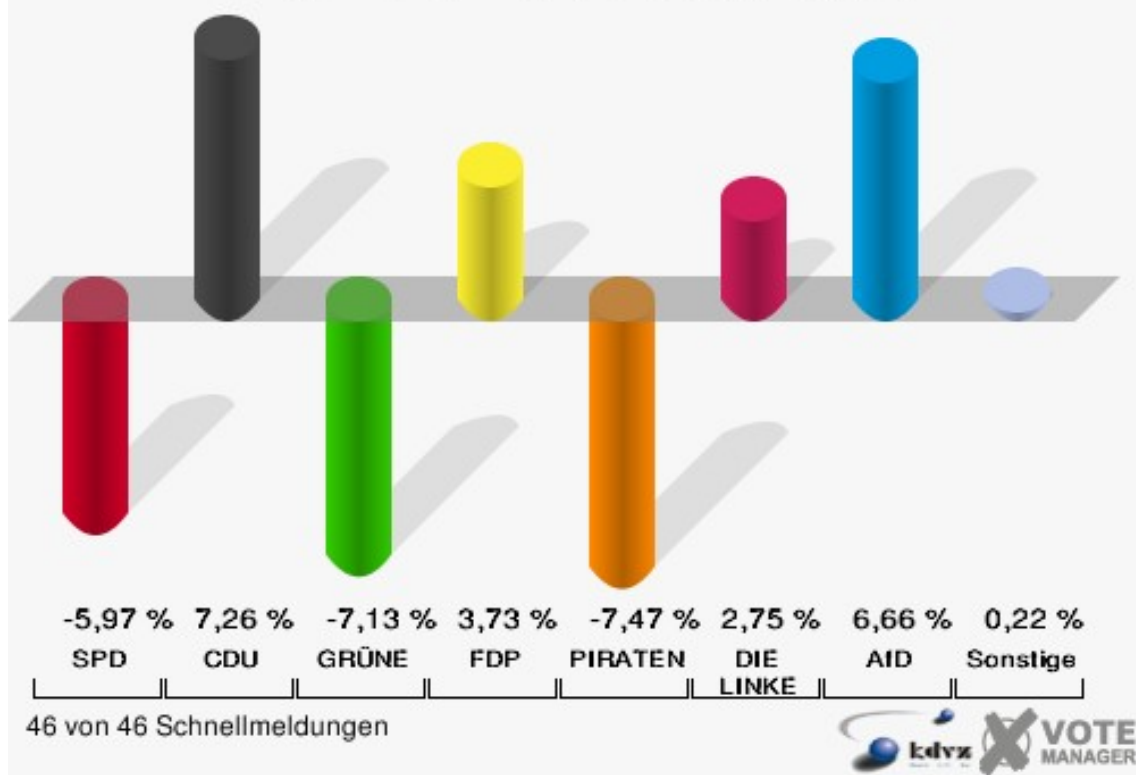


**Kreisstadt Siegburg**  
Landtagswahl 2017 - Landtagswahl 2012  
Erststimmen Gewinne und Verluste Gesamtergebnis



# Kreisstadt Siegburg

Landtagswahl 2017 - Landtagswahl 2012  
Zweitstimmen Gewinne und Verluste Gesamtergebnis



Kreisstadt Siegburg  
Landtagswahl 14.05.2017  
Erststimmen Gewinne und Verluste Gesamtergebnis

	Landtagswahl 14.05.2017	Landtagswahl 13.05.2012		Wahl zum Deutschen Bundestag 22.09.2013	
		Ergebnis	Gewinne und Ver- luste	Ergebnis	Gewinne und Ver- luste
Wahlberechtigte	30.236	29.746	+490	29.938	+298
Wähler	19.923	17.202	+2.721	21.641	-1.718
	65,89 %	57,83 %	+8,06 %	72,29 %	-6,39 %
gültige Stimmen	19.687	16.958	+2.729	21.392	-1.705
	98,82 %	98,58 %	+0,23 %	98,85 %	-0,03 %
SPD	5.590	5.678	-88	6.115	-525
	28,39 %	33,48 %	-5,09 %	28,59 %	-0,20 %
CDU	8.309	6.385	+1.924	10.505	-2.196
	42,21 %	37,65 %	+4,56 %	49,11 %	-6,90 %
GRÜNE	1.281	1.927	-646	1.400	-119
	6,51 %	11,36 %	-4,85 %	6,54 %	-0,03 %
FDP	1.808	925	+883	574	+1.234
	9,18 %	5,45 %	+3,73 %	2,68 %	+6,50 %
PIRATEN	326	1.465	-1.139	481	-155
	1,66 %	8,64 %	-6,98 %	2,25 %	-0,59 %
DIE LINKE	1.043	479	+564	1.148	-105
	5,30 %	2,82 %	+2,48 %	5,37 %	-0,07 %
NPD	0	0	+0	186	-186
	0,00 %	0,00 %	+0,00 %	0,87 %	-0,87 %
Die PARTEI	0	0	+0	0	+0
	0,00 %	0,00 %	+0,00 %	0,00 %	+0,00 %
FREIE WÄHLER	0	0	+0	98	-98
	0,00 %	0,00 %	+0,00 %	0,46 %	-0,46 %
BIG	0	0	+0	0	+0
	0,00 %	0,00 %	+0,00 %	0,00 %	+0,00 %
FBI/FWG	0	0	+0	0	+0
	0,00 %	0,00 %	+0,00 %	0,00 %	+0,00 %
ÖDP	0	0	+0	0	+0
	0,00 %	0,00 %	+0,00 %	0,00 %	+0,00 %
Volksabstimmung	166	99	+67	205	-39
	0,84 %	0,58 %	+0,26 %	0,96 %	-0,12 %
TIERSCHUTZliste	0	0	+0	0	+0
	0,00 %	0,00 %	+0,00 %	0,00 %	+0,00 %
AD-Demokraten NRW	0	0	+0	0	+0
	0,00 %	0,00 %	+0,00 %	0,00 %	+0,00 %



AfD	1.122	0	+1.122	680	+442
	5,70 %	0,00 %	+5,70 %	3,18 %	+2,52 %
AUFBRUCH C	0	0	+0	0	+0
	0,00 %	0,00 %	+0,00 %	0,00 %	+0,00 %
BGE	0	0	+0	0	+0
	0,00 %	0,00 %	+0,00 %	0,00 %	+0,00 %
DBD	0	0	+0	0	+0
	0,00 %	0,00 %	+0,00 %	0,00 %	+0,00 %
DKP	0	0	+0	0	+0
	0,00 %	0,00 %	+0,00 %	0,00 %	+0,00 %
ZENTRUM	0	0	+0	0	+0
	0,00 %	0,00 %	+0,00 %	0,00 %	+0,00 %
DIE RECHTE	0	0	+0	0	+0
	0,00 %	0,00 %	+0,00 %	0,00 %	+0,00 %
REP	0	0	+0	0	+0
	0,00 %	0,00 %	+0,00 %	0,00 %	+0,00 %
DIE VIOLETTEN	0	0	+0	0	+0
	0,00 %	0,00 %	+0,00 %	0,00 %	+0,00 %
JED	0	0	+0	0	+0
	0,00 %	0,00 %	+0,00 %	0,00 %	+0,00 %
MLPD	0	0	+0	0	+0
	0,00 %	0,00 %	+0,00 %	0,00 %	+0,00 %
PAN	0	0	+0	0	+0
	0,00 %	0,00 %	+0,00 %	0,00 %	+0,00 %
Gesundheitsforschung	0	0	+0	0	+0
	0,00 %	0,00 %	+0,00 %	0,00 %	+0,00 %
PARTEILOSE WG „BRD“	0	0	+0	0	+0
	0,00 %	0,00 %	+0,00 %	0,00 %	+0,00 %
Schöner Leben	0	0	+0	0	+0
	0,00 %	0,00 %	+0,00 %	0,00 %	+0,00 %
V-Partei <sup>3</sup>	0	0	+0	0	+0
	0,00 %	0,00 %	+0,00 %	0,00 %	+0,00 %
LKR	42	0	+42	0	+42
	0,21 %	0,00 %	+0,21 %	0,00 %	+0,21 %
Sonstige	0	0	+0	0	+0
	0,00 %	0,00 %	+0,00 %	0,00 %	+0,00 %

Landtagswahl 13.05.2012: Sonstige = pro NRW, Tierschutzpartei, FAMILIE, FBI/ Freie Wähler, AUF, PARTEI DER VERNUNFT  
Wahl zum Deutschen Bundestag 22.09.2013: Sonstige = Bündnis 21/RRP, BuSo, PSG, pro Deutschland, Partei der Nichtwähler, PARTEI DER VERNUNFT

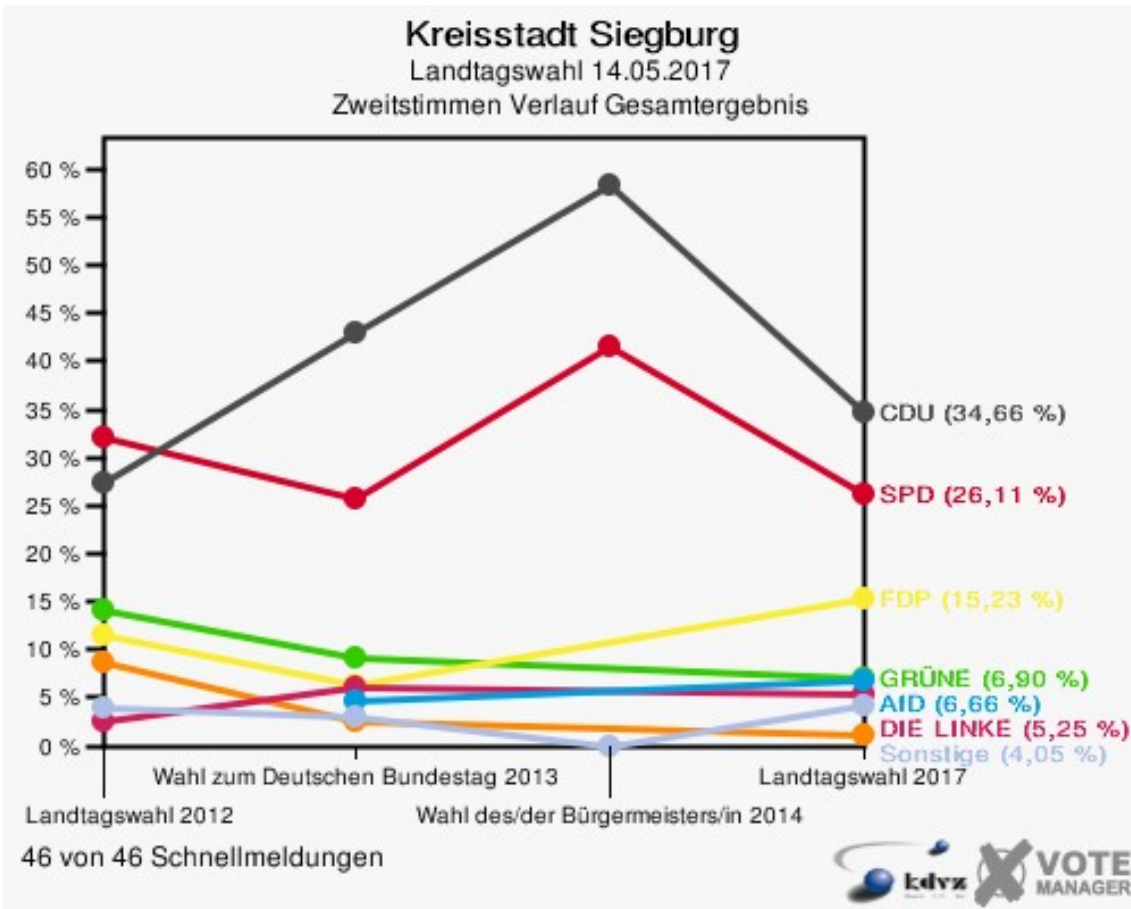
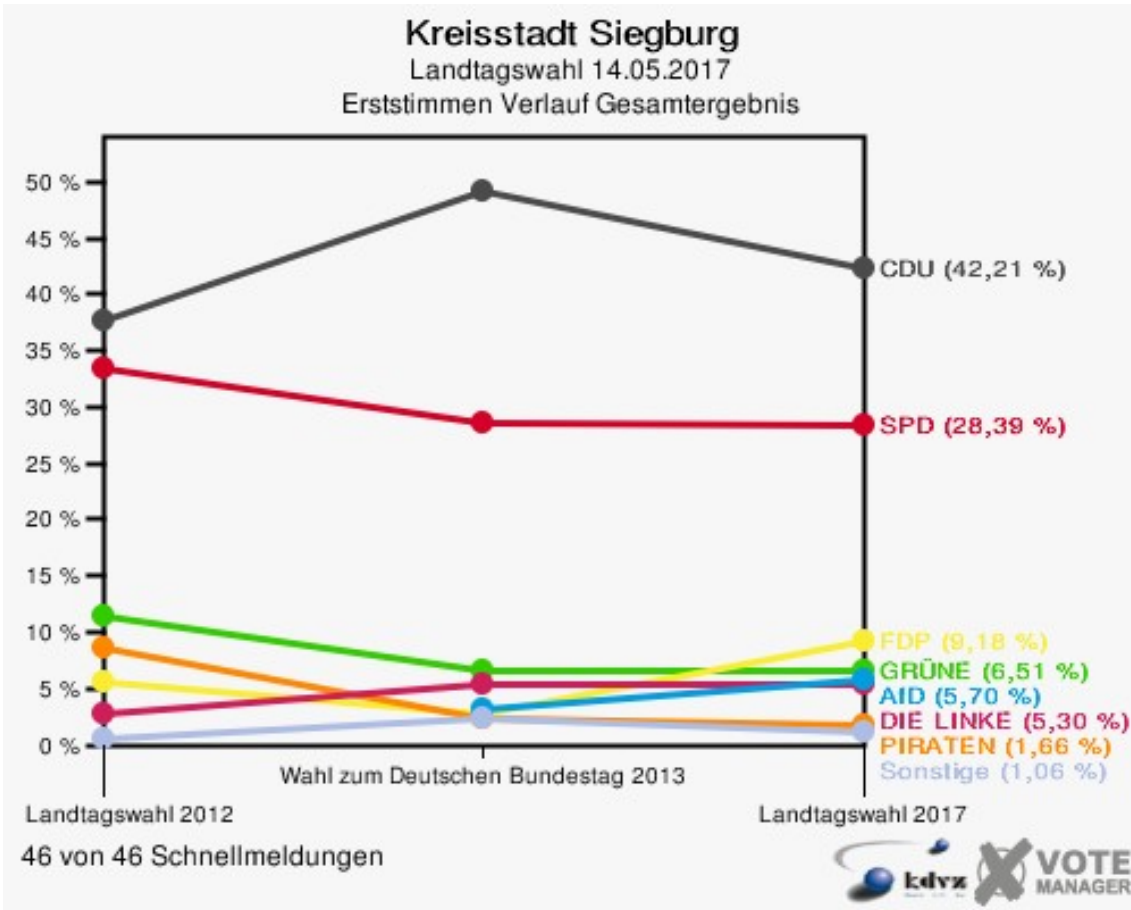
Kreisstadt Siegburg  
Landtagswahl 14.05.2017  
Zweitstimmen Gewinne und Verluste Gesamtergebnis

	Landtagswahl 14.05.2017	Landtagswahl 13.05.2012		Wahl zum Deutschen Bundestag 22.09.2013		Ratswahl 25.05.2014		Wahl des/ der Bürger- meisters/in 25.05.2014	
		Ergeb- nis	Gewinn und Ver- luste	Ergeb- nis	Gewinn und Ver- luste	Ergeb- nis	Gewinn und Ver- luste	Ergeb- nis	Gewinn und Ver- luste
Wahlberech- tigte	30.236	29.746	+490	29.938	+298	32.525	-2.289	32.525	-2.289
Wähler	19.923	17.202	+2.721	21.641	-1.718	17.923	+2.000	17.873	+2.050
	65,89 %	57,83 %	+8,06 %	72,29 %	-6,39 %	55,11 %	+10,79 %	54,95 %	+10,94 %
gültige Stim- men	19.697	17.005	+2.692	21.432	-1.735	17.688	+2.009	17.484	+2.213
	98,87 %	98,85 %	+0,01 %	99,03 %	-0,17 %	98,69 %	+0,18 %	97,82 %	+1,04 %
SPD	5.142	5.456	-314	5.511	-369	4.381	+761	7.270	-2.128
	26,11 %	32,08 %	-5,97 %	25,71 %	+0,40 %	24,77 %	+1,34 %	41,58 %	-15,47 %
CDU	6.826	4.660	+2.166	9.188	-2.362	8.420	-1.594	10.214	-3.388
	34,66 %	27,40 %	+7,26 %	42,87 %	-8,21 %	47,60 %	-12,94 %	58,42 %	-23,76 %
GRÜNE	1.360	2.386	-1.026	1.943	-583	2.194	-834	0	+1.360
	6,90 %	14,03 %	-7,13 %	9,07 %	-2,17 %	12,40 %	-5,50 %	0,00 %	+6,90 %
FDP	3.000	1.956	+1.044	1.350	+1.650	810	+2.190	0	+3.000
	15,23 %	11,50 %	+3,73 %	6,30 %	+8,93 %	4,58 %	+10,65 %	0,00 %	+15,23 %
PIRATEN	227	1.465	-1.238	520	-293	0	+227	0	+227
	1,15 %	8,62 %	-7,47 %	2,43 %	-1,28 %	0,00 %	+1,15 %	0,00 %	+1,15 %
DIE LINKE	1.034	425	+609	1.308	-274	863	+171	0	+1.034
	5,25 %	2,50 %	+2,75 %	6,10 %	-0,85 %	4,88 %	+0,37 %	0,00 %	+5,25 %
NPD	58	65	-7	157	-99	0	+58	0	+58
	0,29 %	0,38 %	-0,09 %	0,73 %	-0,44 %	0,00 %	+0,29 %	0,00 %	+0,29 %
Die PARTEI	160	43	+117	87	+73	0	+160	0	+160
	0,81 %	0,25 %	+0,56 %	0,41 %	+0,40 %	0,00 %	+0,81 %	0,00 %	+0,81 %
FREIE WÄH- LER	69	26	+43	58	+11	0	+69	0	+69
	0,35 %	0,15 %	+0,20 %	0,27 %	+0,08 %	0,00 %	+0,35 %	0,00 %	+0,35 %
BIG	24	18	+6	21	+3	0	+24	0	+24

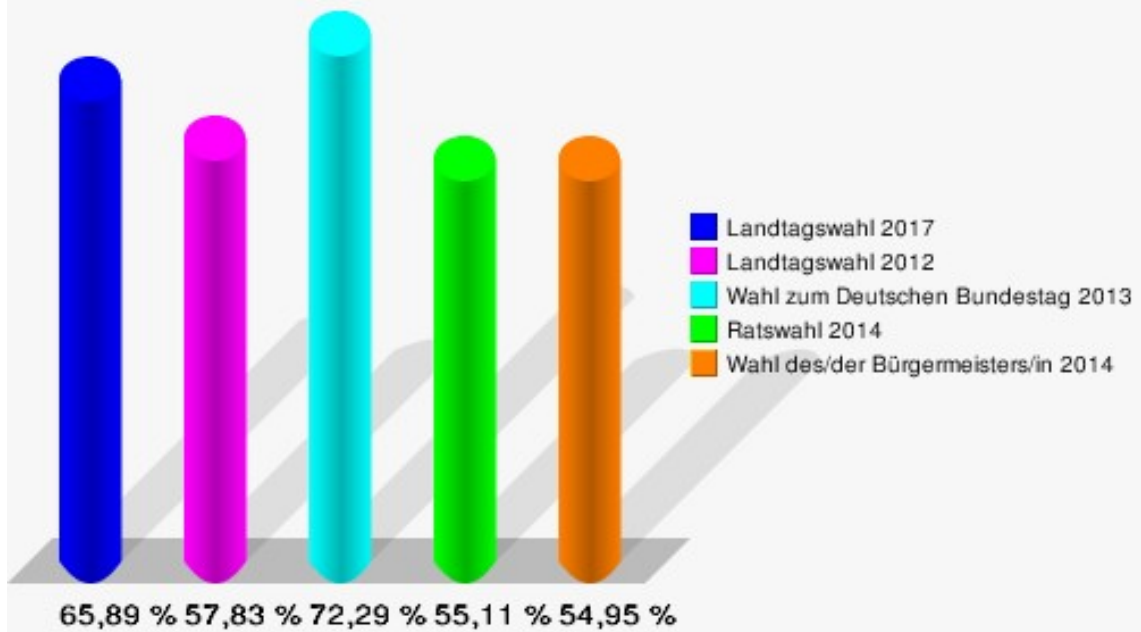
	0,12 %	0,11 %	+0,01 %	0,10 %	+0,02 %	0,00 %	+0,12 %	0,00 %	+0,12 %
FBI/FWG	6	0	+6	0	+6	0	+6	0	+6
	0,03 %	0,00 %	+0,03 %	0,00 %	+0,03 %	0,00 %	+0,03 %	0,00 %	+0,03 %
ÖDP	34	21	+13	42	-8	0	+34	0	+34
	0,17 %	0,12 %	+0,05 %	0,20 %	-0,03 %	0,00 %	+0,17 %	0,00 %	+0,17 %
Volksabstimmung	102	0	+102	131	-29	264	-162	0	+102
	0,52 %	0,00 %	+0,52 %	0,61 %	-0,09 %	1,49 %	-0,97 %	0,00 %	+0,52 %
TIERSCHUTZ-liste	151	0	+151	0	+151	0	+151	0	+151
	0,77 %	0,00 %	+0,77 %	0,00 %	+0,77 %	0,00 %	+0,77 %	0,00 %	+0,77 %
AD-Demokraten NRW	23	0	+23	0	+23	0	+23	0	+23
	0,12 %	0,00 %	+0,12 %	0,00 %	+0,12 %	0,00 %	+0,12 %	0,00 %	+0,12 %
AfD	1.311	0	+1.311	982	+329	756	+555	0	+1.311
	6,66 %	0,00 %	+6,66 %	4,58 %	+2,08 %	4,27 %	+2,39 %	0,00 %	+6,66 %
AUFBRUCH C	29	0	+29	0	+29	0	+29	0	+29
	0,15 %	0,00 %	+0,15 %	0,00 %	+0,15 %	0,00 %	+0,15 %	0,00 %	+0,15 %
BGE	13	0	+13	0	+13	0	+13	0	+13
	0,07 %	0,00 %	+0,07 %	0,00 %	+0,07 %	0,00 %	+0,07 %	0,00 %	+0,07 %
DBD	13	0	+13	0	+13	0	+13	0	+13
	0,07 %	0,00 %	+0,07 %	0,00 %	+0,07 %	0,00 %	+0,07 %	0,00 %	+0,07 %
DKP	6	0	+6	0	+6	0	+6	0	+6
	0,03 %	0,00 %	+0,03 %	0,00 %	+0,03 %	0,00 %	+0,03 %	0,00 %	+0,03 %
ZENTRUM	7	0	+7	0	+7	0	+7	0	+7
	0,04 %	0,00 %	+0,04 %	0,00 %	+0,04 %	0,00 %	+0,04 %	0,00 %	+0,04 %
DIE RECHTE	5	0	+5	2	+3	0	+5	0	+5
	0,03 %	0,00 %	+0,03 %	0,01 %	+0,02 %	0,00 %	+0,03 %	0,00 %	+0,03 %
REP	7	0	+7	16	-9	0	+7	0	+7
	0,04 %	0,00 %	+0,04 %	0,07 %	-0,03 %	0,00 %	+0,04 %	0,00 %	+0,04 %
DIE VIOLET-TEN	17	0	+17	0	+17	0	+17	0	+17
	0,09 %	0,00 %	+0,09 %	0,00 %	+0,09 %	0,00 %	+0,09 %	0,00 %	+0,09 %
JED	11	0	+11	0	+11	0	+11	0	+11

	0,06 %	0,00 %	+0,06 %	0,00 %	+0,06 %	0,00 %	+0,06 %	0,00 %	+0,06 %
MLPD	9	0	+9	3	+6	0	+9	0	+9
	0,05 %	0,00 %	+0,05 %	0,01 %	+0,04 %	0,00 %	+0,05 %	0,00 %	+0,05 %
PAN	4	0	+4	0	+4	0	+4	0	+4
	0,02 %	0,00 %	+0,02 %	0,00 %	+0,02 %	0,00 %	+0,02 %	0,00 %	+0,02 %
Gesundheits- forschung	12	0	+12	0	+12	0	+12	0	+12
	0,06 %	0,00 %	+0,06 %	0,00 %	+0,06 %	0,00 %	+0,06 %	0,00 %	+0,06 %
PARTEILOSE WG „BRD“	2	0	+2	0	+2	0	+2	0	+2
	0,01 %	0,00 %	+0,01 %	0,00 %	+0,01 %	0,00 %	+0,01 %	0,00 %	+0,01 %
Schöner Leben	7	0	+7	0	+7	0	+7	0	+7
	0,04 %	0,00 %	+0,04 %	0,00 %	+0,04 %	0,00 %	+0,04 %	0,00 %	+0,04 %
V-Partei <sup>3</sup>	28	0	+28	0	+28	0	+28	0	+28
	0,14 %	0,00 %	+0,14 %	0,00 %	+0,14 %	0,00 %	+0,14 %	0,00 %	+0,14 %
LKR	0	0	+0	0	+0	0	+0	0	+0
	0,00 %	0,00 %	+0,00 %	0,00 %	+0,00 %	0,00 %	+0,00 %	0,00 %	+0,00 %
Sonstige	0	484	-484	113	-113	0	+0	0	+0
	0,00 %	2,85 %	-2,85 %	0,53 %	-0,53 %	0,00 %	+0,00 %	0,00 %	+0,00 %

Landtagswahl 13.05.2012: Sonstige = pro NRW, Tierschutzpartei, FAMILIE, FBI/ Freie Wähler, AUF, PARTEI DER VERNUNFT  
Wahl zum Deutschen Bundestag 22.09.2013: Sonstige = Bündnis 21/RRP, BüSo, PSG, pro Deutschland, Partei der Nichtwähler, PARTEI DER VERNUNFT



**Kreisstadt Siegburg**  
Landtagswahl 14.05.2017  
Wahlbeteiligung Gesamtergebnis



46 von 46 Schnellmeldungen



# Kommunalwahlbezirke 010

	Erststimmen		Zweitstimmen	
Wahlberechtigte	1.273		1.273	
Wähler/innen	780	61,27 %	780	61,27 %
ungültige Stimmen	6	0,77 %	9	1,15 %
gültige Stimmen	774	99,23 %	771	98,85 %
Tüttenberg, SPD	199	25,71 %	187	24,25 %
Gebauer, CDU	344	44,44 %	287	37,22 %
Gauß, GRÜNE	48	6,20 %	45	5,84 %
Kotula, FDP	63	8,14 %	108	14,01 %
Roth, PIRATEN	18	2,33 %	9	1,17 %
Andres, DIE LINKE	38	4,91 %	34	4,41 %
NPD	---	---	5	0,65 %
Die PARTEI	---	---	4	0,52 %
FREIE WÄHLER	---	---	4	0,52 %
BIG	---	---	0	0,00 %
FBI/FWG	---	---	0	0,00 %
ÖDP	---	---	1	0,13 %
Dr. Fleck, Volksabstimmung	8	1,03 %	1	0,13 %
TIERSCHUTZliste	---	---	8	1,04 %
AD-Demokraten NRW	---	---	1	0,13 %
Fuchs, AfD	55	7,11 %	71	9,21 %
AUFBRUCH C	---	---	3	0,39 %
BGE	---	---	0	0,00 %
DBD	---	---	0	0,00 %
DKP	---	---	0	0,00 %
ZENTRUM	---	---	0	0,00 %
DIE RECHTE	---	---	1	0,13 %
REP	---	---	0	0,00 %
DIE VIOLETTEN	---	---	2	0,26 %
JED	---	---	0	0,00 %
MLPD	---	---	0	0,00 %
PAN	---	---	0	0,00 %
Gesundheitsforschung	---	---	0	0,00 %
PARTEILOSE WG „BRD“	---	---	0	0,00 %
Schöner Leben	---	---	0	0,00 %
V-Partei³	---	---	0	0,00 %

Wesse, LKR	1	0,13 %	---	---
------------	---	--------	-----	-----



## 020

	Erststimmen		Zweitstimmen	
Wahlberechtigte	1.052		1.052	
Wähler/innen	520	49,43 %	520	49,43 %
ungültige Stimmen	12	2,31 %	12	2,31 %
gültige Stimmen	508	97,69 %	508	97,69 %
Tüttenberg, SPD	164	32,28 %	146	28,74 %
Gebauer, CDU	177	34,84 %	152	29,92 %
Gauß, GRÜNE	36	7,09 %	38	7,48 %
Kotula, FDP	35	6,89 %	43	8,46 %
Roth, PIRATEN	3	0,59 %	4	0,79 %
Andres, DIE LINKE	46	9,06 %	45	8,86 %
NPD	---	---	0	0,00 %
Die PARTEI	---	---	4	0,79 %
FREIE WÄHLER	---	---	7	1,38 %
BIG	---	---	4	0,79 %
FBI/FWG	---	---	0	0,00 %
ÖDP	---	---	1	0,20 %
Dr. Fleck, Volksabstimmung	10	1,97 %	8	1,57 %
TIERSCHUTZliste	---	---	0	0,00 %
AD-Demokraten NRW	---	---	3	0,59 %
Fuchs, AfD	37	7,28 %	49	9,65 %
AUFBRUCH C	---	---	1	0,20 %
BGE	---	---	0	0,00 %
DBD	---	---	0	0,00 %
DKP	---	---	0	0,00 %
ZENTRUM	---	---	0	0,00 %
DIE RECHTE	---	---	0	0,00 %
REP	---	---	0	0,00 %
DIE VIOLETTEN	---	---	0	0,00 %
JED	---	---	0	0,00 %
MLPD	---	---	1	0,20 %
PAN	---	---	0	0,00 %
Gesundheitsforschung	---	---	0	0,00 %
PARTEILOSE WG „BRD“	---	---	0	0,00 %
Schöner Leben	---	---	0	0,00 %
V-Partei³	---	---	2	0,39 %
Wesse, LKR	0	0,00 %	---	---



## 030

	Erststimmen		Zweitstimmen	
Wahlberechtigte	1.258		1.258	
Wähler/innen	816	64,86 %	816	64,86 %
ungültige Stimmen	10	1,23 %	9	1,10 %
gültige Stimmen	806	98,77 %	807	98,90 %
Tüttenberg, SPD	202	25,06 %	185	22,92 %
Gebauer, CDU	332	41,19 %	256	31,72 %
Gauß, GRÜNE	86	10,67 %	90	11,15 %
Kotula, FDP	78	9,68 %	125	15,49 %
Roth, PIRATEN	23	2,85 %	11	1,36 %
Andres, DIE LINKE	48	5,96 %	55	6,82 %
NPD	---	---	3	0,37 %
Die PARTEI	---	---	9	1,12 %
FREIE WÄHLER	---	---	1	0,12 %
BIG	---	---	1	0,12 %
FBI/FWG	---	---	0	0,00 %
ÖDP	---	---	3	0,37 %
Dr. Fleck, Volksabstimmung	6	0,74 %	1	0,12 %
TIERSCHUTZliste	---	---	14	1,73 %
AD-Demokraten NRW	---	---	2	0,25 %
Fuchs, AfD	31	3,85 %	37	4,58 %
AUFBRUCH C	---	---	7	0,87 %
BGE	---	---	0	0,00 %
DBD	---	---	3	0,37 %
DKP	---	---	0	0,00 %
ZENTRUM	---	---	0	0,00 %
DIE RECHTE	---	---	0	0,00 %
REP	---	---	0	0,00 %
DIE VIOLETTEN	---	---	0	0,00 %
JED	---	---	1	0,12 %
MLPD	---	---	0	0,00 %
PAN	---	---	0	0,00 %
Gesundheitsforschung	---	---	1	0,12 %
PARTEILOSE WG „BRD“	---	---	0	0,00 %
Schöner Leben	---	---	0	0,00 %
V-Partei³	---	---	2	0,25 %
Wesse, LKR	0	0,00 %	---	---



## 040

	Erststimmen		Zweitstimmen	
Wahlberechtigte	1.515		1.515	
Wähler/innen	1.007	66,47 %	1.007	66,47 %
ungültige Stimmen	16	1,59 %	16	1,59 %
gültige Stimmen	991	98,41 %	991	98,41 %
Tüttenberg, SPD	308	31,08 %	255	25,73 %
Gebauer, CDU	355	35,82 %	279	28,15 %
Gauß, GRÜNE	81	8,17 %	108	10,90 %
Kotula, FDP	81	8,17 %	147	14,83 %
Roth, PIRATEN	22	2,22 %	14	1,41 %
Andres, DIE LINKE	66	6,66 %	65	6,56 %
NPD	---	---	4	0,40 %
Die PARTEI	---	---	13	1,31 %
FREIE WÄHLER	---	---	3	0,30 %
BIG	---	---	0	0,00 %
FBI/FWG	---	---	0	0,00 %
ÖDP	---	---	2	0,20 %
Dr. Fleck, Volksabstimmung	8	0,81 %	9	0,91 %
TIERSCHUTZliste	---	---	6	0,61 %
AD-Demokraten NRW	---	---	0	0,00 %
Fuchs, AfD	69	6,96 %	79	7,97 %
AUFBRUCH C	---	---	0	0,00 %
BGE	---	---	0	0,00 %
DBD	---	---	0	0,00 %
DKP	---	---	0	0,00 %
ZENTRUM	---	---	2	0,20 %
DIE RECHTE	---	---	0	0,00 %
REP	---	---	0	0,00 %
DIE VIOLETTEN	---	---	0	0,00 %
JED	---	---	0	0,00 %
MLPD	---	---	1	0,10 %
PAN	---	---	0	0,00 %
Gesundheitsforschung	---	---	0	0,00 %
PARTEILOSE WG „BRD“	---	---	0	0,00 %
Schöner Leben	---	---	1	0,10 %
V-Partei³	---	---	3	0,30 %
Wesse, LKR	1	0,10 %	---	---



## 050

	Erststimmen		Zweitstimmen	
Wahlberechtigte	1.471		1.471	
Wähler/innen	1.057	71,86 %	1.057	71,86 %
ungültige Stimmen	12	1,14 %	9	0,85 %
gültige Stimmen	1.045	98,86 %	1.048	99,15 %
Tüttenberg, SPD	244	23,35 %	230	21,95 %
Gebauer, CDU	470	44,98 %	387	36,93 %
Gauß, GRÜNE	89	8,52 %	84	8,02 %
Kotula, FDP	115	11,00 %	195	18,61 %
Roth, PIRATEN	25	2,39 %	15	1,43 %
Andres, DIE LINKE	55	5,26 %	63	6,01 %
NPD	---	---	0	0,00 %
Die PARTEI	---	---	10	0,95 %
FREIE WÄHLER	---	---	1	0,10 %
BIG	---	---	1	0,10 %
FBI/FWG	---	---	0	0,00 %
ÖDP	---	---	3	0,29 %
Dr. Fleck, Volksabstimmung	4	0,38 %	3	0,29 %
TIERSCHUTZliste	---	---	6	0,57 %
AD-Demokraten NRW	---	---	0	0,00 %
Fuchs, AfD	40	3,83 %	41	3,91 %
AUFBRUCH C	---	---	2	0,19 %
BGE	---	---	1	0,10 %
DBD	---	---	0	0,00 %
DKP	---	---	0	0,00 %
ZENTRUM	---	---	0	0,00 %
DIE RECHTE	---	---	2	0,19 %
REP	---	---	0	0,00 %
DIE VIOLETTEN	---	---	0	0,00 %
JED	---	---	1	0,10 %
MLPD	---	---	1	0,10 %
PAN	---	---	0	0,00 %
Gesundheitsforschung	---	---	0	0,00 %
PARTEILOSE WG „BRD“	---	---	0	0,00 %
Schöner Leben	---	---	0	0,00 %
V-Partei³	---	---	2	0,19 %
Wesse, LKR	3	0,29 %	---	---





060

	Erststimmen		Zweitstimmen	
Wahlberechtigte	1.782		1.782	
Wähler/innen	1.144	64,20 %	1.144	64,20 %
ungültige Stimmen	24	2,10 %	19	1,66 %
gültige Stimmen	1.120	97,90 %	1.125	98,34 %
Tüttenberg, SPD	335	29,91 %	300	26,67 %
Gebauer, CDU	463	41,34 %	384	34,13 %
Gauß, GRÜNE	79	7,05 %	84	7,47 %
Kotula, FDP	106	9,46 %	181	16,09 %
Roth, PIRATEN	13	1,16 %	12	1,07 %
Andres, DIE LINKE	63	5,62 %	62	5,51 %
NPD	---	---	0	0,00 %
Die PARTEI	---	---	9	0,80 %
FREIE WÄHLER	---	---	4	0,36 %
BIG	---	---	4	0,36 %
FBI/FWG	---	---	0	0,00 %
ÖDP	---	---	1	0,09 %
Dr. Fleck, Volksabstimmung	9	0,80 %	7	0,62 %
TIERSCHUTZliste	---	---	0	0,00 %
AD-Demokraten NRW	---	---	0	0,00 %
Fuchs, AfD	48	4,29 %	66	5,87 %
AUFBRUCH C	---	---	0	0,00 %
BGE	---	---	2	0,18 %
DBD	---	---	0	0,00 %
DKP	---	---	1	0,09 %
ZENTRUM	---	---	0	0,00 %
DIE RECHTE	---	---	0	0,00 %
REP	---	---	0	0,00 %
DIE VIOLETTEN	---	---	0	0,00 %
JED	---	---	3	0,27 %
MLPD	---	---	3	0,27 %
PAN	---	---	0	0,00 %
Gesundheitsforschung	---	---	0	0,00 %
PARTEILOSE WG „BRD“	---	---	1	0,09 %
Schöner Leben	---	---	1	0,09 %
V-Partei³	---	---	0	0,00 %
Wesse, LKR	4	0,36 %	---	---



070

	Erststimmen		Zweitstimmen	
Wahlberechtigte	1.244		1.244	
Wähler/innen	827	66,48 %	827	66,48 %
ungültige Stimmen	10	1,21 %	7	0,85 %
gültige Stimmen	817	98,79 %	820	99,15 %
Tüttenberg, SPD	216	26,44 %	206	25,12 %
Gebauer, CDU	333	40,76 %	273	33,29 %
Gauß, GRÜNE	51	6,24 %	58	7,07 %
Kotula, FDP	82	10,04 %	127	15,49 %
Roth, PIRATEN	17	2,08 %	7	0,85 %
Andres, DIE LINKE	57	6,98 %	54	6,59 %
NPD	---	---	2	0,24 %
Die PARTEI	---	---	6	0,73 %
FREIE WÄHLER	---	---	2	0,24 %
BIG	---	---	1	0,12 %
FBI/FWG	---	---	0	0,00 %
ÖDP	---	---	1	0,12 %
Dr. Fleck, Volksabstimmung	5	0,61 %	5	0,61 %
TIERSCHUTZliste	---	---	10	1,22 %
AD-Demokraten NRW	---	---	0	0,00 %
Fuchs, AfD	54	6,61 %	60	7,32 %
AUFBRUCH C	---	---	0	0,00 %
BGE	---	---	1	0,12 %
DBD	---	---	1	0,12 %
DKP	---	---	1	0,12 %
ZENTRUM	---	---	0	0,00 %
DIE RECHTE	---	---	0	0,00 %
REP	---	---	0	0,00 %
DIE VIOLETTEN	---	---	1	0,12 %
JED	---	---	0	0,00 %
MLPD	---	---	0	0,00 %
PAN	---	---	0	0,00 %
Gesundheitsforschung	---	---	0	0,00 %
PARTEILOSE WG „BRD“	---	---	0	0,00 %
Schöner Leben	---	---	0	0,00 %
V-Partei³	---	---	4	0,49 %
Wesse, LKR	2	0,24 %	---	---



080

	Erststimmen		Zweitstimmen	
Wahlberechtigte	1.438		1.438	
Wähler/innen	1.005	69,89 %	1.005	69,89 %
ungültige Stimmen	8	0,80 %	10	1,00 %
gültige Stimmen	997	99,20 %	995	99,00 %
Tüttenberg, SPD	285	28,59 %	272	27,34 %
Gebauer, CDU	411	41,22 %	339	34,07 %
Gauß, GRÜNE	75	7,52 %	82	8,24 %
Kotula, FDP	82	8,22 %	139	13,97 %
Roth, PIRATEN	21	2,11 %	14	1,41 %
Andres, DIE LINKE	52	5,22 %	54	5,43 %
NPD	---	---	6	0,60 %
Die PARTEI	---	---	5	0,50 %
FREIE WÄHLER	---	---	4	0,40 %
BIG	---	---	0	0,00 %
FBI/FWG	---	---	0	0,00 %
ÖDP	---	---	1	0,10 %
Dr. Fleck, Volksabstimmung	9	0,90 %	5	0,50 %
TIERSCHUTZliste	---	---	7	0,70 %
AD-Demokraten NRW	---	---	0	0,00 %
Fuchs, AfD	60	6,02 %	57	5,73 %
AUFBRUCH C	---	---	1	0,10 %
BGE	---	---	1	0,10 %
DBD	---	---	1	0,10 %
DKP	---	---	0	0,00 %
ZENTRUM	---	---	2	0,20 %
DIE RECHTE	---	---	0	0,00 %
REP	---	---	0	0,00 %
DIE VIOLETTEN	---	---	0	0,00 %
JED	---	---	1	0,10 %
MLPD	---	---	0	0,00 %
PAN	---	---	0	0,00 %
Gesundheitsforschung	---	---	2	0,20 %
PARTEILOSE WG „BRD“	---	---	0	0,00 %
Schöner Leben	---	---	1	0,10 %
V-Partei³	---	---	1	0,10 %
Wesse, LKR	2	0,20 %	---	---



090

	Erststimmen		Zweitstimmen	
Wahlberechtigte	1.504		1.504	
Wähler/innen	992	65,96 %	992	65,96 %
ungültige Stimmen	17	1,71 %	12	1,21 %
gültige Stimmen	975	98,29 %	980	98,79 %
Tüttenberg, SPD	276	28,31 %	264	26,94 %
Gebauer, CDU	395	40,51 %	305	31,12 %
Gauß, GRÜNE	61	6,26 %	69	7,04 %
Kotula, FDP	106	10,87 %	168	17,14 %
Roth, PIRATEN	16	1,64 %	10	1,02 %
Andres, DIE LINKE	50	5,13 %	50	5,10 %
NPD	---	---	3	0,31 %
Die PARTEI	---	---	10	1,02 %
FREIE WÄHLER	---	---	5	0,51 %
BIG	---	---	0	0,00 %
FBI/FWG	---	---	1	0,10 %
ÖDP	---	---	2	0,20 %
Dr. Fleck, Volksabstimmung	9	0,92 %	3	0,31 %
TIERSCHUTZliste	---	---	8	0,82 %
AD-Demokraten NRW	---	---	1	0,10 %
Fuchs, AfD	61	6,26 %	73	7,45 %
AUFBRUCH C	---	---	2	0,20 %
BGE	---	---	1	0,10 %
DBD	---	---	1	0,10 %
DKP	---	---	0	0,00 %
ZENTRUM	---	---	0	0,00 %
DIE RECHTE	---	---	0	0,00 %
REP	---	---	1	0,10 %
DIE VIOLETTEN	---	---	1	0,10 %
JED	---	---	2	0,20 %
MLPD	---	---	0	0,00 %
PAN	---	---	0	0,00 %
Gesundheitsforschung	---	---	0	0,00 %
PARTEILOSE WG „BRD“	---	---	0	0,00 %
Schöner Leben	---	---	0	0,00 %
V-Partei³	---	---	0	0,00 %
Wesse, LKR	1	0,10 %	---	---





	Erststimmen		Zweitstimmen	
Wahlberechtigte	1.376		1.376	
Wähler/innen	986	71,66 %	986	71,66 %
ungültige Stimmen	12	1,22 %	11	1,12 %
gültige Stimmen	974	98,78 %	975	98,88 %
Tüttenberg, SPD	279	28,64 %	273	28,00 %
Gebauer, CDU	427	43,84 %	356	36,51 %
Gauß, GRÜNE	52	5,34 %	45	4,62 %
Kotula, FDP	81	8,32 %	137	14,05 %
Roth, PIRATEN	13	1,33 %	11	1,13 %
Andres, DIE LINKE	43	4,41 %	48	4,92 %
NPD	---	---	2	0,21 %
Die PARTEI	---	---	6	0,62 %
FREIE WÄHLER	---	---	4	0,41 %
BIG	---	---	0	0,00 %
FBI/FWG	---	---	0	0,00 %
ÖDP	---	---	1	0,10 %
Dr. Fleck, Volksabstimmung	21	2,16 %	12	1,23 %
TIERSCHUTZliste	---	---	5	0,51 %
AD-Demokraten NRW	---	---	1	0,10 %
Fuchs, AfD	57	5,85 %	62	6,36 %
AUFBRUCH C	---	---	0	0,00 %
BGE	---	---	1	0,10 %
DBD	---	---	0	0,00 %
DKP	---	---	0	0,00 %
ZENTRUM	---	---	1	0,10 %
DIE RECHTE	---	---	1	0,10 %
REP	---	---	2	0,21 %
DIE VIOLETTEN	---	---	2	0,21 %
JED	---	---	0	0,00 %
MLPD	---	---	2	0,21 %
PAN	---	---	0	0,00 %
Gesundheitsforschung	---	---	1	0,10 %
PARTEILOSE WG „BRD“	---	---	0	0,00 %
Schöner Leben	---	---	0	0,00 %
V-Partei³	---	---	2	0,21 %
Wesse, LKR	1	0,10 %	---	---



	Erststimmen		Zweitstimmen	
Wahlberechtigte	1.288		1.288	
Wähler/innen	725	56,29 %	725	56,29 %
ungültige Stimmen	6	0,83 %	6	0,83 %
gültige Stimmen	719	99,17 %	719	99,17 %
Tüttenberg, SPD	209	29,07 %	188	26,15 %
Gebauer, CDU	257	35,74 %	221	30,74 %
Gauß, GRÜNE	48	6,68 %	50	6,95 %
Kotula, FDP	67	9,32 %	93	12,93 %
Roth, PIRATEN	24	3,34 %	15	2,09 %
Andres, DIE LINKE	43	5,98 %	49	6,82 %
NPD	---	---	3	0,42 %
Die PARTEI	---	---	10	1,39 %
FREIE WÄHLER	---	---	3	0,42 %
BIG	---	---	0	0,00 %
FBI/FWG	---	---	0	0,00 %
ÖDP	---	---	4	0,56 %
Dr. Fleck, Volksabstimmung	14	1,95 %	8	1,11 %
TIERSCHUTZliste	---	---	6	0,83 %
AD-Demokraten NRW	---	---	0	0,00 %
Fuchs, AfD	55	7,65 %	62	8,62 %
AUFBRUCH C	---	---	1	0,14 %
BGE	---	---	1	0,14 %
DBD	---	---	0	0,00 %
DKP	---	---	0	0,00 %
ZENTRUM	---	---	0	0,00 %
DIE RECHTE	---	---	0	0,00 %
REP	---	---	0	0,00 %
DIE VIOLETTEN	---	---	3	0,42 %
JED	---	---	0	0,00 %
MLPD	---	---	0	0,00 %
PAN	---	---	0	0,00 %
Gesundheitsforschung	---	---	1	0,14 %
PARTEILOSE WG „BRD“	---	---	0	0,00 %
Schöner Leben	---	---	0	0,00 %
V-Partei³	---	---	1	0,14 %
Wesse, LKR	2	0,28 %	---	---



	Erststimmen		Zweitstimmen	
Wahlberechtigte	1.633		1.633	
Wähler/innen	1.211	74,16 %	1.211	74,16 %
ungültige Stimmen	9	0,74 %	6	0,50 %
gültige Stimmen	1.202	99,26 %	1.205	99,50 %
Tüttenberg, SPD	362	30,12 %	315	26,14 %
Gebauer, CDU	510	42,43 %	416	34,52 %
Gauß, GRÜNE	92	7,65 %	114	9,46 %
Kotula, FDP	97	8,07 %	174	14,44 %
Roth, PIRATEN	17	1,41 %	16	1,33 %
Andres, DIE LINKE	58	4,83 %	56	4,65 %
NPD	---	---	0	0,00 %
Die PARTEI	---	---	10	0,83 %
FREIE WÄHLER	---	---	4	0,33 %
BIG	---	---	1	0,08 %
FBI/FWG	---	---	1	0,08 %
ÖDP	---	---	0	0,00 %
Dr. Fleck, Volksab- stimmung	7	0,58 %	2	0,17 %
TIERSCHUTZliste	---	---	16	1,33 %
AD-Demokraten NRW	---	---	0	0,00 %
Fuchs, AfD	55	4,58 %	68	5,64 %
AUFBRUCH C	---	---	2	0,17 %
BGE	---	---	1	0,08 %
DBD	---	---	2	0,17 %
DKP	---	---	0	0,00 %
ZENTRUM	---	---	0	0,00 %
DIE RECHTE	---	---	0	0,00 %
REP	---	---	0	0,00 %
DIE VIOLETTEN	---	---	3	0,25 %
JED	---	---	0	0,00 %
MLPD	---	---	0	0,00 %
PAN	---	---	1	0,08 %
Gesundheitsfor- schung	---	---	2	0,17 %
PARTEILOSE WG „BRD“	---	---	0	0,00 %
Schöner Leben	---	---	0	0,00 %
V-Partei³	---	---	1	0,08 %
Wesse, LKR	4	0,33 %	---	---



	Erststimmen		Zweitstimmen	
Wahlberechtigte	1.337		1.337	
Wähler/innen	955	71,43 %	955	71,43 %
ungültige Stimmen	6	0,63 %	7	0,73 %
gültige Stimmen	949	99,37 %	948	99,27 %
Tüttenberg, SPD	263	27,71 %	245	25,84 %
Gebauer, CDU	412	43,41 %	347	36,60 %
Gauß, GRÜNE	72	7,59 %	74	7,81 %
Kotula, FDP	81	8,54 %	128	13,50 %
Roth, PIRATEN	14	1,48 %	8	0,84 %
Andres, DIE LINKE	49	5,16 %	52	5,49 %
NPD	---	---	4	0,42 %
Die PARTEI	---	---	5	0,53 %
FREIE WÄHLER	---	---	4	0,42 %
BIG	---	---	0	0,00 %
FBI/FWG	---	---	1	0,11 %
ÖDP	---	---	0	0,00 %
Dr. Fleck, Volksabstimmung	4	0,42 %	4	0,42 %
TIERSCHUTZliste	---	---	10	1,05 %
AD-Demokraten NRW	---	---	2	0,21 %
Fuchs, AfD	53	5,58 %	60	6,33 %
AUFBRUCH C	---	---	1	0,11 %
BGE	---	---	0	0,00 %
DBD	---	---	0	0,00 %
DKP	---	---	0	0,00 %
ZENTRUM	---	---	0	0,00 %
DIE RECHTE	---	---	0	0,00 %
REP	---	---	0	0,00 %
DIE VIOLETTEN	---	---	0	0,00 %
JED	---	---	0	0,00 %
MLPD	---	---	0	0,00 %
PAN	---	---	0	0,00 %
Gesundheitsforschung	---	---	1	0,11 %
PARTEILOSE WG „BRD“	---	---	0	0,00 %
Schöner Leben	---	---	0	0,00 %
V-Partei³	---	---	2	0,21 %
Wesse, LKR	1	0,11 %	---	---





	Erststimmen		Zweitstimmen	
Wahlberechtigte	1.506		1.506	
Wähler/innen	1.115	74,04 %	1.115	74,04 %
ungültige Stimmen	7	0,63 %	7	0,63 %
gültige Stimmen	1.108	99,37 %	1.108	99,37 %
Tüttenberg, SPD	325	29,33 %	294	26,53 %
Gebauer, CDU	494	44,58 %	412	37,18 %
Gauß, GRÜNE	71	6,41 %	67	6,05 %
Kotula, FDP	94	8,48 %	178	16,06 %
Roth, PIRATEN	17	1,53 %	7	0,63 %
Andres, DIE LINKE	47	4,24 %	43	3,88 %
NPD	---	---	0	0,00 %
Die PARTEI	---	---	7	0,63 %
FREIE WÄHLER	---	---	5	0,45 %
BIG	---	---	0	0,00 %
FBI/FWG	---	---	0	0,00 %
ÖDP	---	---	4	0,36 %
Dr. Fleck, Volksab- stimmung	4	0,36 %	3	0,27 %
TIERSCHUTZliste	---	---	15	1,35 %
AD-Demokraten NRW	---	---	2	0,18 %
Fuchs, AfD	51	4,60 %	65	5,87 %
AUFBRUCH C	---	---	0	0,00 %
BGE	---	---	1	0,09 %
DBD	---	---	0	0,00 %
DKP	---	---	0	0,00 %
ZENTRUM	---	---	0	0,00 %
DIE RECHTE	---	---	1	0,09 %
REP	---	---	0	0,00 %
DIE VIOLETTEN	---	---	0	0,00 %
JED	---	---	1	0,09 %
MLPD	---	---	0	0,00 %
PAN	---	---	1	0,09 %
Gesundheitsfor- schung	---	---	1	0,09 %
PARTEILOSE WG „BRD“	---	---	0	0,00 %
Schöner Leben	---	---	1	0,09 %
V-Partei³	---	---	0	0,00 %
Wesse, LKR	5	0,45 %	---	---



	Erststimmen		Zweitstimmen	
Wahlberechtigte	1.379		1.379	
Wähler/innen	989	71,72 %	989	71,72 %
ungültige Stimmen	9	0,91 %	9	0,91 %
gültige Stimmen	980	99,09 %	980	99,09 %
Tüttenberg, SPD	236	24,08 %	222	22,65 %
Gebauer, CDU	473	48,27 %	378	38,57 %
Gauß, GRÜNE	57	5,82 %	56	5,71 %
Kotula, FDP	100	10,20 %	179	18,27 %
Roth, PIRATEN	13	1,33 %	11	1,12 %
Andres, DIE LINKE	39	3,98 %	45	4,59 %
NPD	---	---	2	0,20 %
Die PARTEI	---	---	10	1,02 %
FREIE WÄHLER	---	---	5	0,51 %
BIG	---	---	1	0,10 %
FBI/FWG	---	---	1	0,10 %
ÖDP	---	---	2	0,20 %
Dr. Fleck, Volksabstimmung	5	0,51 %	2	0,20 %
TIERSCHUTZliste	---	---	6	0,61 %
AD-Demokraten NRW	---	---	1	0,10 %
Fuchs, AfD	54	5,51 %	56	5,71 %
AUFBRUCH C	---	---	2	0,20 %
BGE	---	---	0	0,00 %
DBD	---	---	0	0,00 %
DKP	---	---	0	0,00 %
ZENTRUM	---	---	0	0,00 %
DIE RECHTE	---	---	0	0,00 %
REP	---	---	1	0,10 %
DIE VIOLETTEN	---	---	0	0,00 %
JED	---	---	0	0,00 %
MLPD	---	---	0	0,00 %
PAN	---	---	0	0,00 %
Gesundheitsforschung	---	---	0	0,00 %
PARTEILOSE WG „BRD“	---	---	0	0,00 %
Schöner Leben	---	---	0	0,00 %
V-Partei³	---	---	0	0,00 %
Wesse, LKR	3	0,31 %	---	---



	Erststimmen		Zweitstimmen	
Wahlberechtigte	1.212		1.212	
Wähler/innen	657	54,21 %	657	54,21 %
ungültige Stimmen	11	1,67 %	13	1,98 %
gültige Stimmen	646	98,33 %	644	98,02 %
Tüttenberg, SPD	215	33,28 %	185	28,73 %
Gebauer, CDU	230	35,60 %	201	31,21 %
Gauß, GRÜNE	36	5,57 %	35	5,43 %
Kotula, FDP	47	7,28 %	76	11,80 %
Roth, PIRATEN	14	2,17 %	13	2,02 %
Andres, DIE LINKE	34	5,26 %	42	6,52 %
NPD	---	---	3	0,47 %
Die PARTEI	---	---	1	0,16 %
FREIE WÄHLER	---	---	2	0,31 %
BIG	---	---	3	0,47 %
FBI/FWG	---	---	0	0,00 %
ÖDP	---	---	1	0,16 %
Dr. Fleck, Volksabstimmung	7	1,08 %	5	0,78 %
TIERSCHUTZliste	---	---	2	0,31 %
AD-Demokraten NRW	---	---	2	0,31 %
Fuchs, AfD	60	9,29 %	69	10,71 %
AUFBRUCH C	---	---	0	0,00 %
BGE	---	---	1	0,16 %
DBD	---	---	0	0,00 %
DKP	---	---	0	0,00 %
ZENTRUM	---	---	0	0,00 %
DIE RECHTE	---	---	0	0,00 %
REP	---	---	1	0,16 %
DIE VIOLETTEN	---	---	1	0,16 %
JED	---	---	0	0,00 %
MLPD	---	---	0	0,00 %
PAN	---	---	0	0,00 %
Gesundheitsforschung	---	---	0	0,00 %
PARTEILOSE WG „BRD“	---	---	0	0,00 %
Schöner Leben	---	---	1	0,16 %
V-Partei³	---	---	0	0,00 %
Wesse, LKR	3	0,46 %	---	---



	Erststimmen		Zweitstimmen	
Wahlberechtigte	1.240		1.240	
Wähler/innen	679	54,76 %	679	54,76 %
ungültige Stimmen	10	1,47 %	14	2,06 %
gültige Stimmen	669	98,53 %	665	97,94 %
Tüttenberg, SPD	213	31,84 %	198	29,77 %
Gebauer, CDU	285	42,60 %	249	37,44 %
Gauß, GRÜNE	39	5,83 %	32	4,81 %
Kotula, FDP	46	6,88 %	80	12,03 %
Roth, PIRATEN	10	1,49 %	4	0,60 %
Andres, DIE LINKE	28	4,19 %	22	3,31 %
NPD	---	---	3	0,45 %
Die PARTEI	---	---	10	1,50 %
FREIE WÄHLER	---	---	0	0,00 %
BIG	---	---	2	0,30 %
FBI/FWG	---	---	0	0,00 %
ÖDP	---	---	0	0,00 %
Dr. Fleck, Volksabstimmung	6	0,90 %	4	0,60 %
TIERSCHUTZliste	---	---	9	1,35 %
AD-Demokraten NRW	---	---	2	0,30 %
Fuchs, AfD	41	6,13 %	45	6,77 %
AUFBRUCH C	---	---	0	0,00 %
BGE	---	---	0	0,00 %
DBD	---	---	0	0,00 %
DKP	---	---	1	0,15 %
ZENTRUM	---	---	0	0,00 %
DIE RECHTE	---	---	0	0,00 %
REP	---	---	0	0,00 %
DIE VIOLETTEN	---	---	1	0,15 %
JED	---	---	0	0,00 %
MLPD	---	---	0	0,00 %
PAN	---	---	0	0,00 %
Gesundheitsforschung	---	---	0	0,00 %
PARTEILOSE WG „BRD“	---	---	0	0,00 %
Schöner Leben	---	---	0	0,00 %
V-Partei³	---	---	3	0,45 %
Wesse, LKR	1	0,15 %	---	---





	Erststimmen		Zweitstimmen	
Wahlberechtigte	1.098		1.098	
Wähler/innen	626	57,01 %	626	57,01 %
ungültige Stimmen	8	1,28 %	8	1,28 %
gültige Stimmen	618	98,72 %	618	98,72 %
Tüttenberg, SPD	207	33,50 %	189	30,58 %
Gebauer, CDU	230	37,22 %	190	30,74 %
Gauß, GRÜNE	24	3,88 %	25	4,05 %
Kotula, FDP	56	9,06 %	91	14,72 %
Roth, PIRATEN	9	1,46 %	6	0,97 %
Andres, DIE LINKE	36	5,83 %	39	6,31 %
NPD	---	---	7	1,13 %
Die PARTEI	---	---	5	0,81 %
FREIE WÄHLER	---	---	3	0,49 %
BIG	---	---	3	0,49 %
FBI/FWG	---	---	0	0,00 %
ÖDP	---	---	1	0,16 %
Dr. Fleck, Volksabstimmung	7	1,13 %	4	0,65 %
TIERSCHUTZliste	---	---	6	0,97 %
AD-Demokraten NRW	---	---	2	0,32 %
Fuchs, AfD	47	7,61 %	43	6,96 %
AUFBRUCH C	---	---	0	0,00 %
BGE	---	---	0	0,00 %
DBD	---	---	0	0,00 %
DKP	---	---	0	0,00 %
ZENTRUM	---	---	0	0,00 %
DIE RECHTE	---	---	0	0,00 %
REP	---	---	0	0,00 %
DIE VIOLETTEN	---	---	1	0,16 %
JED	---	---	1	0,16 %
MLPD	---	---	0	0,00 %
PAN	---	---	0	0,00 %
Gesundheitsforschung	---	---	1	0,16 %
PARTEILOSE WG „BRD“	---	---	0	0,00 %
Schöner Leben	---	---	1	0,16 %
V-Partei³	---	---	0	0,00 %
Wesse, LKR	2	0,32 %	---	---



	Erststimmen		Zweitstimmen	
Wahlberechtigte	1.449		1.449	
Wähler/innen	945	65,22 %	945	65,22 %
ungültige Stimmen	10	1,06 %	10	1,06 %
gültige Stimmen	935	98,94 %	935	98,94 %
Tüttenberg, SPD	271	28,98 %	259	27,70 %
Gebauer, CDU	407	43,53 %	325	34,76 %
Gauß, GRÜNE	33	3,53 %	46	4,92 %
Kotula, FDP	91	9,73 %	133	14,22 %
Roth, PIRATEN	11	1,18 %	14	1,50 %
Andres, DIE LINKE	50	5,35 %	42	4,49 %
NPD	---	---	3	0,32 %
Die PARTEI	---	---	8	0,86 %
FREIE WÄHLER	---	---	1	0,11 %
BIG	---	---	2	0,21 %
FBI/FWG	---	---	1	0,11 %
ÖDP	---	---	4	0,43 %
Dr. Fleck, Volksabstimmung	4	0,43 %	4	0,43 %
TIERSCHUTZliste	---	---	1	0,11 %
AD-Demokraten NRW	---	---	0	0,00 %
Fuchs, AfD	68	7,27 %	86	9,20 %
AUFBRUCH C	---	---	1	0,11 %
BGE	---	---	0	0,00 %
DBD	---	---	1	0,11 %
DKP	---	---	0	0,00 %
ZENTRUM	---	---	0	0,00 %
DIE RECHTE	---	---	0	0,00 %
REP	---	---	0	0,00 %
DIE VIOLETTEN	---	---	1	0,11 %
JED	---	---	0	0,00 %
MLPD	---	---	0	0,00 %
PAN	---	---	0	0,00 %
Gesundheitsforschung	---	---	2	0,21 %
PARTEILOSE WG „BRD“	---	---	0	0,00 %
Schöner Leben	---	---	0	0,00 %
V-Partei³	---	---	1	0,11 %
Wesse, LKR	0	0,00 %	---	---



	Erststimmen		Zweitstimmen	
Wahlberechtigte	1.481		1.481	
Wähler/innen	1.087	73,40 %	1.087	73,40 %
ungültige Stimmen	8	0,74 %	7	0,64 %
gültige Stimmen	1.079	99,26 %	1.080	99,36 %
Tüttenberg, SPD	279	25,86 %	261	24,17 %
Gebauer, CDU	524	48,56 %	447	41,39 %
Gauß, GRÜNE	67	6,21 %	65	6,02 %
Kotula, FDP	117	10,84 %	183	16,94 %
Roth, PIRATEN	8	0,74 %	13	1,20 %
Andres, DIE LINKE	42	3,89 %	30	2,78 %
NPD	---	---	0	0,00 %
Die PARTEI	---	---	8	0,74 %
FREIE WÄHLER	---	---	3	0,28 %
BIG	---	---	0	0,00 %
FBI/FWG	---	---	0	0,00 %
ÖDP	---	---	1	0,09 %
Dr. Fleck, Volksab- stimmung	5	0,46 %	0	0,00 %
TIERSCHUTZliste	---	---	6	0,56 %
AD-Demokraten NRW	---	---	3	0,28 %
Fuchs, AfD	35	3,24 %	51	4,72 %
AUFBRUCH C	---	---	1	0,09 %
BGE	---	---	0	0,00 %
DBD	---	---	4	0,37 %
DKP	---	---	0	0,00 %
ZENTRUM	---	---	1	0,09 %
DIE RECHTE	---	---	0	0,00 %
REP	---	---	0	0,00 %
DIE VIOLETTEN	---	---	0	0,00 %
JED	---	---	0	0,00 %
MLPD	---	---	0	0,00 %
PAN	---	---	1	0,09 %
Gesundheitsfor- schung	---	---	0	0,00 %
PARTEILOSE WG „BRD“	---	---	0	0,00 %
Schöner Leben	---	---	0	0,00 %
V-Partei³	---	---	2	0,19 %
Wesse, LKR	2	0,19 %	---	---



	Erststimmen		Zweitstimmen	
Wahlberechtigte	1.586		1.586	
Wähler/innen	999	62,99 %	999	62,99 %
ungültige Stimmen	16	1,60 %	16	1,60 %
gültige Stimmen	983	98,40 %	983	98,40 %
Tüttenberg, SPD	294	29,91 %	281	28,59 %
Gebauer, CDU	389	39,57 %	321	32,66 %
Gauß, GRÜNE	42	4,27 %	45	4,58 %
Kotula, FDP	110	11,19 %	164	16,68 %
Roth, PIRATEN	15	1,53 %	11	1,12 %
Andres, DIE LINKE	60	6,10 %	50	5,09 %
NPD	---	---	5	0,51 %
Die PARTEI	---	---	7	0,71 %
FREIE WÄHLER	---	---	3	0,31 %
BIG	---	---	1	0,10 %
FBI/FWG	---	---	0	0,00 %
ÖDP	---	---	0	0,00 %
Dr. Fleck, Volksab- stimmung	9	0,92 %	7	0,71 %
TIERSCHUTZliste	---	---	5	0,51 %
AD-Demokraten NRW	---	---	1	0,10 %
Fuchs, AfD	62	6,31 %	70	7,12 %
AUFBRUCH C	---	---	3	0,31 %
BGE	---	---	1	0,10 %
DBD	---	---	0	0,00 %
DKP	---	---	1	0,10 %
ZENTRUM	---	---	1	0,10 %
DIE RECHTE	---	---	0	0,00 %
REP	---	---	2	0,20 %
DIE VIOLETTEN	---	---	1	0,10 %
JED	---	---	1	0,10 %
MLPD	---	---	0	0,00 %
PAN	---	---	0	0,00 %
Gesundheitsfor- schung	---	---	0	0,00 %
PARTEILOSE WG „BRD“	---	---	0	0,00 %
Schöner Leben	---	---	1	0,10 %
V-Partei³	---	---	1	0,10 %
Wesse, LKR	2	0,20 %	---	---





	Erststimmen		Zweitstimmen	
Wahlberechtigte	1.114		1.114	
Wähler/innen	801	71,90 %	801	71,90 %
ungültige Stimmen	9	1,12 %	9	1,12 %
gültige Stimmen	792	98,88 %	792	98,88 %
Tüttenberg, SPD	208	26,26 %	187	23,61 %
Gebauer, CDU	391	49,37 %	301	38,01 %
Gauß, GRÜNE	42	5,30 %	48	6,06 %
Kotula, FDP	73	9,22 %	151	19,07 %
Roth, PIRATEN	3	0,38 %	2	0,25 %
Andres, DIE LINKE	39	4,92 %	34	4,29 %
NPD	---	---	3	0,38 %
Die PARTEI	---	---	3	0,38 %
FREIE WÄHLER	---	---	1	0,13 %
BIG	---	---	0	0,00 %
FBI/FWG	---	---	1	0,13 %
ÖDP	---	---	1	0,13 %
Dr. Fleck, Volksabstimmung	5	0,63 %	5	0,63 %
TIERSCHUTZliste	---	---	5	0,63 %
AD-Demokraten NRW	---	---	0	0,00 %
Fuchs, AfD	29	3,66 %	41	5,18 %
AUFBRUCH C	---	---	2	0,25 %
BGE	---	---	1	0,13 %
DBD	---	---	0	0,00 %
DKP	---	---	2	0,25 %
ZENTRUM	---	---	0	0,00 %
DIE RECHTE	---	---	0	0,00 %
REP	---	---	0	0,00 %
DIE VIOLETTEN	---	---	0	0,00 %
JED	---	---	0	0,00 %
MLPD	---	---	1	0,13 %
PAN	---	---	1	0,13 %
Gesundheitsforschung	---	---	0	0,00 %
PARTEILOSE WG „BRD“	---	---	1	0,13 %
Schöner Leben	---	---	0	0,00 %
V-Partei³	---	---	1	0,13 %
Wesse, LKR	2	0,25 %	---	---



# Übersicht Kommunalwahlbezirke

Kreisstadt Siegburg  
Landtagswahl 14.05.2017  
Zusammenstellung der Ergebnisse nach Kommunalwahlbezirken - Erststimmen -

Kommunalwahlbezirk	Wahlberechtigte	Wähler	gültig	Tüttenberg SPD	Gebauer CDU	Gauß GRÜNE	Kotula FDP	Roth PIRATEN	Andres DIE LINKE	Dr. Fleck Volksabstim- mung	Fuchs AfD	Wesse LKR
010	1.273	780	774	199	344	48	63	18	38	8	55	1
		61,27 %	99,23 %	25,71 %	44,44 %	6,20 %	8,14 %	2,33 %	4,91 %	1,03 %	7,11 %	0,13 %
020	1.052	520	508	164	177	36	35	3	46	10	37	0
		49,43 %	97,69 %	32,28 %	34,84 %	7,09 %	6,89 %	0,59 %	9,06 %	1,97 %	7,28 %	0,00 %
030	1.258	816	806	202	332	86	78	23	48	6	31	0
		64,86 %	98,77 %	25,06 %	41,19 %	10,67 %	9,68 %	2,85 %	5,96 %	0,74 %	3,85 %	0,00 %
040	1.515	1.007	991	308	355	81	81	22	66	8	69	1
		66,47 %	98,41 %	31,08 %	35,82 %	8,17 %	8,17 %	2,22 %	6,66 %	0,81 %	6,96 %	0,10 %
050	1.471	1.057	1.045	244	470	89	115	25	55	4	40	3
		71,86 %	98,86 %	23,35 %	44,98 %	8,52 %	11,00 %	2,39 %	5,26 %	0,38 %	3,83 %	0,29 %
060	1.782	1.144	1.120	335	463	79	106	13	63	9	48	4
		64,20 %	97,90 %	29,91 %	41,34 %	7,05 %	9,46 %	1,16 %	5,62 %	0,80 %	4,29 %	0,36 %
070	1.244	827	817	216	333	51	82	17	57	5	54	2
		66,48 %	98,79 %	26,44 %	40,76 %	6,24 %	10,04 %	2,08 %	6,98 %	0,61 %	6,61 %	0,24 %
080	1.438	1.005	997	285	411	75	82	21	52	9	60	2
		69,89 %	99,20 %	28,59 %	41,22 %	7,52 %	8,22 %	2,11 %	5,22 %	0,90 %	6,02 %	0,20 %
090	1.504	992	975	276	395	61	106	16	50	9	61	1
		65,96 %	98,29 %	28,31 %	40,51 %	6,26 %	10,87 %	1,64 %	5,13 %	0,92 %	6,26 %	0,10 %
100	1.376	986	974	279	427	52	81	13	43	21	57	1
		71,66 %	98,78 %	28,64 %	43,84 %	5,34 %	8,32 %	1,33 %	4,41 %	2,16 %	5,85 %	0,10 %
110	1.288	725	719	209	257	48	67	24	43	14	55	2
		56,29 %	99,17 %	29,07 %	35,74 %	6,68 %	9,32 %	3,34 %	5,98 %	1,95 %	7,65 %	0,28 %
120	1.633	1.211	1.202	362	510	92	97	17	58	7	55	4
		74,16 %	99,26 %	30,12 %	42,43 %	7,65 %	8,07 %	1,41 %	4,83 %	0,58 %	4,58 %	0,33 %
130	1.337	955	949	263	412	72	81	14	49	4	53	1
		71,43 %	99,37 %	27,71 %	43,41 %	7,59 %	8,54 %	1,48 %	5,16 %	0,42 %	5,58 %	0,11 %
140	1.506	1.115	1.108	325	494	71	94	17	47	4	51	5
		74,04 %	99,37 %	29,33 %	44,58 %	6,41 %	8,48 %	1,53 %	4,24 %	0,36 %	4,60 %	0,45 %
150	1.379	989	980	236	473	57	100	13	39	5	54	3
		71,72 %	99,09 %	24,08 %	48,27 %	5,82 %	10,20 %	1,33 %	3,98 %	0,51 %	5,51 %	0,31 %
160	1.212	657	646	215	230	36	47	14	34	7	60	3
		54,21 %	98,33 %	33,28 %	35,60 %	5,57 %	7,28 %	2,17 %	5,26 %	1,08 %	9,29 %	0,46 %
170	1.240	679	669	213	285	39	46	10	28	6	41	1
		54,76 %	98,53 %	31,84 %	42,60 %	5,83 %	6,88 %	1,49 %	4,19 %	0,90 %	6,13 %	0,15 %

Kommunalwahlbezirk	Wahlberechtigte	Wähler	gültig	Tüttenberg SPD	Gebauer CDU	Gauß GRÜNE	Kotula FDP	Roth PIRATEN	Andres DIE LINKE	Dr. Fleck Volksabstim- mung	Fuchs AfD	Wesse LKR
<b>180</b>	1.098	626	618	207	<b>230</b>	24	56	9	36	7	47	2
		57,01 %	98,72 %	33,50 %	<b>37,22 %</b>	3,88 %	9,06 %	1,46 %	5,83 %	1,13 %	7,61 %	0,32 %
<b>190</b>	1.449	945	935	271	<b>407</b>	33	91	11	50	4	68	0
		65,22 %	98,94 %	28,98 %	<b>43,53 %</b>	3,53 %	9,73 %	1,18 %	5,35 %	0,43 %	7,27 %	0,00 %
<b>200</b>	1.481	1.087	1.079	279	<b>524</b>	67	117	8	42	5	35	2
		73,40 %	99,26 %	25,86 %	<b>48,56 %</b>	6,21 %	10,84 %	0,74 %	3,89 %	0,46 %	3,24 %	0,19 %
<b>210</b>	1.586	999	983	294	<b>389</b>	42	110	15	60	9	62	2
		62,99 %	98,40 %	29,91 %	<b>39,57 %</b>	4,27 %	11,19 %	1,53 %	6,10 %	0,92 %	6,31 %	0,20 %
<b>220</b>	1.114	801	792	208	<b>391</b>	42	73	3	39	5	29	2
		71,90 %	98,88 %	26,26 %	<b>49,37 %</b>	5,30 %	9,22 %	0,38 %	4,92 %	0,63 %	3,66 %	0,25 %
<b>Kreisstadt Siegburg</b>	30.236	19.923	19.687	5.590	<b>8.309</b>	1.281	1.808	326	1.043	166	1.122	42
		65,89 %	98,82 %	28,39 %	<b>42,21 %</b>	6,51 %	9,18 %	1,66 %	5,30 %	0,84 %	5,70 %	0,21 %

Kreisstadt Siegburg  
Landtagswahl 14.05.2017  
Zusammenstellung der Ergebnisse nach Kommunalwahlbezirken - Zweitstimmen -

Kommunalwahlbezirk	Wahlberechtigte	Wähler	gültig	SPD	CDU	GRÜNE	FDP	PIRATEN	DIE LINKE	NPD	Die PARTEI	FREIE WÄHLER	BIG	FBI/FWG	ÖDP	Volksabstimmung	TIERSCHULISTE	AD-Demokraten NRW
010	1.273	780	771	187	<b>287</b>	45	108	9	34	5	4	4	0	0	1	1	8	1
		61,27 %	98,85 %	24,25 %	<b>37,22 %</b>	5,84 %	14,01 %	1,17 %	4,41 %	0,65 %	0,52 %	0,52 %	0,00 %	0,00 %	0,13 %	0,13 %	1,04 %	0,13 %
020	1.052	520	508	146	<b>152</b>	38	43	4	45	0	4	7	4	0	1	8	0	3
		49,43 %	97,69 %	28,74 %	<b>29,92 %</b>	7,48 %	8,46 %	0,79 %	8,86 %	0,00 %	0,79 %	1,38 %	0,79 %	0,00 %	0,20 %	1,57 %	0,00 %	0,59 %
030	1.258	816	807	185	<b>256</b>	90	125	11	55	3	9	1	1	0	3	1	14	2
		64,86 %	98,90 %	22,92 %	<b>31,72 %</b>	11,15 %	15,49 %	1,36 %	6,82 %	0,37 %	1,12 %	0,12 %	0,12 %	0,00 %	0,37 %	0,12 %	1,73 %	0,25 %
040	1.515	1.007	991	255	<b>279</b>	108	147	14	65	4	13	3	0	0	2	9	6	0
		66,47 %	98,41 %	25,73 %	<b>28,15 %</b>	10,90 %	14,83 %	1,41 %	6,56 %	0,40 %	1,31 %	0,30 %	0,00 %	0,00 %	0,20 %	0,91 %	0,61 %	0,00 %
050	1.471	1.057	1.048	230	<b>387</b>	84	195	15	63	0	10	1	1	0	3	3	6	0
		71,86 %	99,15 %	21,95 %	<b>36,93 %</b>	8,02 %	18,61 %	1,43 %	6,01 %	0,00 %	0,95 %	0,10 %	0,10 %	0,00 %	0,29 %	0,29 %	0,57 %	0,00 %
060	1.782	1.144	1.125	300	<b>384</b>	84	181	12	62	0	9	4	4	0	1	7	0	0
		64,20 %	98,34 %	26,67 %	<b>34,13 %</b>	7,47 %	16,09 %	1,07 %	5,51 %	0,00 %	0,80 %	0,36 %	0,36 %	0,00 %	0,09 %	0,62 %	0,00 %	0,00 %
070	1.244	827	820	206	<b>273</b>	58	127	7	54	2	6	2	1	0	1	5	10	0
		66,48 %	99,15 %	25,12 %	<b>33,29 %</b>	7,07 %	15,49 %	0,85 %	6,59 %	0,24 %	0,73 %	0,24 %	0,12 %	0,00 %	0,12 %	0,61 %	1,22 %	0,00 %
080	1.438	1.005	995	272	<b>339</b>	82	139	14	54	6	5	4	0	0	1	5	7	0
		69,89 %	99,00 %	27,34 %	<b>34,07 %</b>	8,24 %	13,97 %	1,41 %	5,43 %	0,60 %	0,50 %	0,40 %	0,00 %	0,00 %	0,10 %	0,50 %	0,70 %	0,00 %
090	1.504	992	980	264	<b>305</b>	69	168	10	50	3	10	5	0	1	2	3	8	1
		65,96 %	98,79 %	26,94 %	<b>31,12 %</b>	7,04 %	17,14 %	1,02 %	5,10 %	0,31 %	1,02 %	0,51 %	0,00 %	0,10 %	0,20 %	0,31 %	0,82 %	0,10 %
100	1.376	986	975	273	<b>356</b>	45	137	11	48	2	6	4	0	0	1	12	5	1
		71,66 %	98,88 %	28,00 %	<b>36,51 %</b>	4,62 %	14,05 %	1,13 %	4,92 %	0,21 %	0,62 %	0,41 %	0,00 %	0,00 %	0,10 %	1,23 %	0,51 %	0,10 %
110	1.288	725	719	188	<b>221</b>	50	93	15	49	3	10	3	0	0	4	8	6	0
		56,29 %	99,17 %	26,15 %	<b>30,74 %</b>	6,95 %	12,93 %	2,09 %	6,82 %	0,42 %	1,39 %	0,42 %	0,00 %	0,00 %	0,56 %	1,11 %	0,83 %	0,00 %
120	1.633	1.211	1.205	315	<b>416</b>	114	174	16	56	0	10	4	1	1	0	2	16	0
		74,16 %	99,50 %	26,14 %	<b>34,52 %</b>	9,46 %	14,44 %	1,33 %	4,65 %	0,00 %	0,83 %	0,33 %	0,08 %	0,08 %	0,00 %	0,17 %	1,33 %	0,00 %
130	1.337	955	948	245	<b>347</b>	74	128	8	52	4	5	4	0	1	0	4	10	2
		71,43 %	99,27 %	25,84 %	<b>36,60 %</b>	7,81 %	13,50 %	0,84 %	5,49 %	0,42 %	0,53 %	0,42 %	0,00 %	0,11 %	0,00 %	0,42 %	1,05 %	0,21 %
140	1.506	1.115	1.108	294	<b>412</b>	67	178	7	43	0	7	5	0	0	4	3	15	2
		74,04 %	99,37 %	26,53 %	<b>37,18 %</b>	6,05 %	16,06 %	0,63 %	3,88 %	0,00 %	0,63 %	0,45 %	0,00 %	0,00 %	0,36 %	0,27 %	1,35 %	0,18 %
150	1.379	989	980	222	<b>378</b>	56	179	11	45	2	10	5	1	1	2	2	6	1
		71,72 %	99,09 %	22,65 %	<b>38,57 %</b>	5,71 %	18,27 %	1,12 %	4,59 %	0,20 %	1,02 %	0,51 %	0,10 %	0,10 %	0,20 %	0,20 %	0,61 %	0,10 %
160	1.212	657	644	185	<b>201</b>	35	76	13	42	3	1	2	3	0	1	5	2	2
		54,21 %	98,02 %	28,73 %	<b>31,21 %</b>	5,43 %	11,80 %	2,02 %	6,52 %	0,47 %	0,16 %	0,31 %	0,47 %	0,00 %	0,16 %	0,78 %	0,31 %	0,31 %
170	1.240	679	665	198	<b>249</b>	32	80	4	22	3	10	0	2	0	0	4	9	2
		54,76 %	97,94 %	29,77 %	<b>37,44 %</b>	4,81 %	12,03 %	0,60 %	3,31 %	0,45 %	1,50 %	0,00 %	0,30 %	0,00 %	0,00 %	0,60 %	1,35 %	0,30 %
180	1.098	626	618	189	<b>190</b>	25	91	6	39	7	5	3	3	0	1	4	6	2
		57,01 %	98,72 %	30,58 %	<b>30,74 %</b>	4,05 %	14,72 %	0,97 %	6,31 %	1,13 %	0,81 %	0,49 %	0,49 %	0,00 %	0,16 %	0,65 %	0,97 %	0,32 %

Kommunalwahlbezirk	Wahlberechtigte	Wähler	gültig	SPD	CDU	GRÜNE	FDP	PIRATEN	DIE LINKE	NPD	Die PARTEI	FREIE WÄHLER	BIG	FBI/FWG	ÖDP	Volksabstimmung	TIERSCHULISTE	AD-Demokraten NRW
190	1.449	945	935	259	<b>325</b>	46	133	14	42	3	8	1	2	1	4	4	1	0
		65,22 %	98,94 %	27,70 %	<b>34,76 %</b>	4,92 %	14,22 %	1,50 %	4,49 %	0,32 %	0,86 %	0,11 %	0,21 %	0,11 %	0,43 %	0,43 %	0,11 %	0,00 %
200	1.481	1.087	1.080	261	<b>447</b>	65	183	13	30	0	8	3	0	0	1	0	6	3
		73,40 %	99,36 %	24,17 %	<b>41,39 %</b>	6,02 %	16,94 %	1,20 %	2,78 %	0,00 %	0,74 %	0,28 %	0,00 %	0,00 %	0,09 %	0,00 %	0,56 %	0,28 %
210	1.586	999	983	281	<b>321</b>	45	164	11	50	5	7	3	1	0	0	7	5	1
		62,99 %	98,40 %	28,59 %	<b>32,66 %</b>	4,58 %	16,68 %	1,12 %	5,09 %	0,51 %	0,71 %	0,31 %	0,10 %	0,00 %	0,00 %	0,71 %	0,51 %	0,10 %
220	1.114	801	792	187	<b>301</b>	48	151	2	34	3	3	1	0	1	1	5	5	0
		71,90 %	98,88 %	23,61 %	<b>38,01 %</b>	6,06 %	19,07 %	0,25 %	4,29 %	0,38 %	0,38 %	0,13 %	0,00 %	0,13 %	0,13 %	0,63 %	0,63 %	0,00 %
Kreisstadt Siegburg	30.236	19.923	19.697	5.142	<b>6.826</b>	1.360	3.000	227	1.034	58	160	69	24	6	34	102	151	23
		65,89 %	98,87 %	26,11 %	<b>34,66 %</b>	6,90 %	15,23 %	1,15 %	5,25 %	0,29 %	0,81 %	0,35 %	0,12 %	0,03 %	0,17 %	0,52 %	0,77 %	0,12 %

Kommunalwahlbe- zirk	AfD	AUFBRUCH C	BGE	DBD	DKP	ZENTRUM	DIE RECHTE	REP	DIE VIO- LETTEN	JED	MLPD	PAN	Gesund- heitsfor- schung	PARTEI- LOSE WG „BRD“	Schöner Leben	V-Partei <sup>3</sup>
010	71	3	0	0	0	0	1	0	2	0	0	0	0	0	0	0
	9,21 %	0,39 %	0,00 %	0,00 %	0,00 %	0,00 %	0,13 %	0,00 %	0,26 %	0,00 %	0,00 %	0,00 %	0,00 %	0,00 %	0,00 %	0,00 %
020	49	1	0	0	0	0	0	0	0	0	1	0	0	0	0	2
	9,65 %	0,20 %	0,00 %	0,00 %	0,00 %	0,00 %	0,00 %	0,00 %	0,00 %	0,00 %	0,20 %	0,00 %	0,00 %	0,00 %	0,00 %	0,39 %
030	37	7	0	3	0	0	0	0	0	1	0	0	1	0	0	2
	4,58 %	0,87 %	0,00 %	0,37 %	0,00 %	0,00 %	0,00 %	0,00 %	0,00 %	0,12 %	0,00 %	0,00 %	0,12 %	0,00 %	0,00 %	0,25 %
040	79	0	0	0	0	2	0	0	0	0	1	0	0	0	1	3
	7,97 %	0,00 %	0,00 %	0,00 %	0,00 %	0,20 %	0,00 %	0,00 %	0,00 %	0,00 %	0,10 %	0,00 %	0,00 %	0,00 %	0,10 %	0,30 %
050	41	2	1	0	0	0	2	0	0	1	1	0	0	0	0	2
	3,91 %	0,19 %	0,10 %	0,00 %	0,00 %	0,00 %	0,19 %	0,00 %	0,00 %	0,10 %	0,10 %	0,00 %	0,00 %	0,00 %	0,00 %	0,19 %
060	66	0	2	0	1	0	0	0	0	3	3	0	0	1	1	0
	5,87 %	0,00 %	0,18 %	0,00 %	0,09 %	0,00 %	0,00 %	0,00 %	0,00 %	0,27 %	0,27 %	0,00 %	0,00 %	0,09 %	0,09 %	0,00 %
070	60	0	1	1	1	0	0	0	1	0	0	0	0	0	0	4
	7,32 %	0,00 %	0,12 %	0,12 %	0,12 %	0,00 %	0,00 %	0,00 %	0,12 %	0,00 %	0,00 %	0,00 %	0,00 %	0,00 %	0,00 %	0,49 %
080	57	1	1	1	0	2	0	0	0	1	0	0	2	0	1	1
	5,73 %	0,10 %	0,10 %	0,10 %	0,00 %	0,20 %	0,00 %	0,00 %	0,00 %	0,10 %	0,00 %	0,00 %	0,20 %	0,00 %	0,10 %	0,10 %
090	73	2	1	1	0	0	0	1	1	2	0	0	0	0	0	0
	7,45 %	0,20 %	0,10 %	0,10 %	0,00 %	0,00 %	0,00 %	0,10 %	0,10 %	0,20 %	0,00 %	0,00 %	0,00 %	0,00 %	0,00 %	0,00 %
100	62	0	1	0	0	1	1	2	2	0	2	0	1	0	0	2
	6,36 %	0,00 %	0,10 %	0,00 %	0,00 %	0,10 %	0,10 %	0,21 %	0,21 %	0,00 %	0,21 %	0,00 %	0,10 %	0,00 %	0,00 %	0,21 %
110	62	1	1	0	0	0	0	0	3	0	0	0	1	0	0	1
	8,62 %	0,14 %	0,14 %	0,00 %	0,00 %	0,00 %	0,00 %	0,00 %	0,42 %	0,00 %	0,00 %	0,00 %	0,14 %	0,00 %	0,00 %	0,14 %
120	68	2	1	2	0	0	0	0	3	0	0	1	2	0	0	1
	5,64 %	0,17 %	0,08 %	0,17 %	0,00 %	0,00 %	0,00 %	0,00 %	0,25 %	0,00 %	0,00 %	0,08 %	0,17 %	0,00 %	0,00 %	0,08 %
130	60	1	0	0	0	0	0	0	0	0	0	0	1	0	0	2
	6,33 %	0,11 %	0,00 %	0,00 %	0,00 %	0,00 %	0,00 %	0,00 %	0,00 %	0,00 %	0,00 %	0,00 %	0,11 %	0,00 %	0,00 %	0,21 %
140	65	0	1	0	0	0	1	0	0	1	0	1	1	0	1	0
	5,87 %	0,00 %	0,09 %	0,00 %	0,00 %	0,00 %	0,09 %	0,00 %	0,00 %	0,09 %	0,00 %	0,09 %	0,09 %	0,00 %	0,09 %	0,00 %
150	56	2	0	0	0	0	0	1	0	0	0	0	0	0	0	0
	5,71 %	0,20 %	0,00 %	0,00 %	0,00 %	0,00 %	0,00 %	0,10 %	0,00 %	0,00 %	0,00 %	0,00 %	0,00 %	0,00 %	0,00 %	0,00 %
160	69	0	1	0	0	0	0	1	1	0	0	0	0	0	1	0
	10,71 %	0,00 %	0,16 %	0,00 %	0,00 %	0,00 %	0,00 %	0,16 %	0,16 %	0,00 %	0,00 %	0,00 %	0,00 %	0,00 %	0,16 %	0,00 %
170	45	0	0	0	1	0	0	0	1	0	0	0	0	0	0	3
	6,77 %	0,00 %	0,00 %	0,00 %	0,15 %	0,00 %	0,00 %	0,00 %	0,15 %	0,00 %	0,00 %	0,00 %	0,00 %	0,00 %	0,00 %	0,45 %
180	43	0	0	0	0	0	0	0	1	1	0	0	1	0	1	0
	6,96 %	0,00 %	0,00 %	0,00 %	0,00 %	0,00 %	0,00 %	0,00 %	0,16 %	0,16 %	0,00 %	0,00 %	0,16 %	0,00 %	0,16 %	0,00 %
190	86	1	0	1	0	0	0	0	1	0	0	0	2	0	0	1
	9,20 %	0,11 %	0,00 %	0,11 %	0,00 %	0,00 %	0,00 %	0,00 %	0,11 %	0,00 %	0,00 %	0,00 %	0,21 %	0,00 %	0,00 %	0,11 %
200	51	1	0	4	0	1	0	0	0	0	0	1	0	0	0	2

Kommunalwahlbe- zirk	AfD	AUFBRUCH C	BGE	DBD	DKP	ZENTRUM	DIE RECHTE	REP	DIE VIO- LETTEN	JED	MLPD	PAN	Gesund- heitsfor- schung	PARTEI- LOSE WG „BRD“	Schöner Leben	V-Partei <sup>3</sup>
	4,72 %	0,09 %	0,00 %	0,37 %	0,00 %	0,09 %	0,00 %	0,00 %	0,00 %	0,00 %	0,00 %	0,09 %	0,00 %	0,00 %	0,00 %	0,19 %
<b>210</b>	70	3	1	0	1	1	0	2	1	1	0	0	0	0	1	1
	7,12 %	0,31 %	0,10 %	0,00 %	0,10 %	0,10 %	0,00 %	0,20 %	0,10 %	0,10 %	0,00 %	0,00 %	0,00 %	0,00 %	0,10 %	0,10 %
<b>220</b>	41	2	1	0	2	0	0	0	0	0	1	1	0	1	0	1
	5,18 %	0,25 %	0,13 %	0,00 %	0,25 %	0,00 %	0,00 %	0,00 %	0,00 %	0,00 %	0,13 %	0,13 %	0,00 %	0,13 %	0,00 %	0,13 %
<b>Kreisstadt Sieg- burg</b>	1.311	29	13	13	6	7	5	7	17	11	9	4	12	2	7	28
	6,66 %	0,15 %	0,07 %	0,07 %	0,03 %	0,04 %	0,03 %	0,04 %	0,09 %	0,06 %	0,05 %	0,02 %	0,06 %	0,01 %	0,04 %	0,14 %





# Stimmbezirke

## Stimmbezirk 010

	Erststimmen		Zweitstimmen	
Wahlberechtigte	1.273		1.273	
Wähler/innen	601	47,21 %	601	47,21 %
ungültige Stimmen	6	1,00 %	9	1,50 %
gültige Stimmen	595	99,00 %	592	98,50 %
Tüttenberg, SPD	154	25,88 %	143	24,16 %
Gebauer, CDU	257	43,19 %	212	35,81 %
Gauß, GRÜNE	36	6,05 %	34	5,74 %
Kotula, FDP	44	7,39 %	79	13,34 %
Roth, PIRATEN	15	2,52 %	9	1,52 %
Andres, DIE LINKE	34	5,71 %	32	5,41 %
NPD	---	---	3	0,51 %
Die PARTEI	---	---	4	0,68 %
FREIE WÄHLER	---	---	4	0,68 %
BIG	---	---	0	0,00 %
FBI/FWG	---	---	0	0,00 %
ÖDP	---	---	0	0,00 %
Dr. Fleck, Volksabstimmung	8	1,34 %	1	0,17 %
TIERSCHUTZliste	---	---	5	0,84 %
AD-Demokraten NRW	---	---	1	0,17 %
Fuchs, AfD	47	7,90 %	59	9,97 %
AUFBRUCH C	---	---	3	0,51 %
BGE	---	---	0	0,00 %
DBD	---	---	0	0,00 %
DKP	---	---	0	0,00 %
ZENTRUM	---	---	0	0,00 %
DIE RECHTE	---	---	1	0,17 %
REP	---	---	0	0,00 %
DIE VIOLETTEN	---	---	2	0,34 %
JED	---	---	0	0,00 %
MLPD	---	---	0	0,00 %
PAN	---	---	0	0,00 %
Gesundheitsforschung	---	---	0	0,00 %
PARTEILOSE WG „BRD“	---	---	0	0,00 %
Schöner Leben	---	---	0	0,00 %
V-Partei³	---	---	0	0,00 %

Wesse, LKR	0	0,00 %	---	---
------------	---	--------	-----	-----

## Stimmbezirk 020

	Erststimmen		Zweitstimmen	
Wahlberechtigte	1.052		1.052	
Wähler/innen	428	40,68 %	428	40,68 %
ungültige Stimmen	12	2,80 %	12	2,80 %
gültige Stimmen	416	97,20 %	416	97,20 %
Tüttenberg, SPD	131	31,49 %	118	28,37 %
Gebauer, CDU	142	34,13 %	118	28,37 %
Gauß, GRÜNE	27	6,49 %	34	8,17 %
Kotula, FDP	30	7,21 %	35	8,41 %
Roth, PIRATEN	3	0,72 %	4	0,96 %
Andres, DIE LINKE	42	10,10 %	39	9,38 %
NPD	---	---	0	0,00 %
Die PARTEI	---	---	3	0,72 %
FREIE WÄHLER	---	---	4	0,96 %
BIG	---	---	4	0,96 %
FBI/FWG	---	---	0	0,00 %
ÖDP	---	---	1	0,24 %
Dr. Fleck, Volksabstimmung	10	2,40 %	8	1,92 %
TIERSCHUTZliste	---	---	0	0,00 %
AD-Demokraten NRW	---	---	3	0,72 %
Fuchs, AfD	31	7,45 %	41	9,86 %
AUFBRUCH C	---	---	1	0,24 %
BGE	---	---	0	0,00 %
DBD	---	---	0	0,00 %
DKP	---	---	0	0,00 %
ZENTRUM	---	---	0	0,00 %
DIE RECHTE	---	---	0	0,00 %
REP	---	---	0	0,00 %
DIE VIOLETTEN	---	---	0	0,00 %
JED	---	---	0	0,00 %
MLPD	---	---	1	0,24 %
PAN	---	---	0	0,00 %
Gesundheitsforschung	---	---	0	0,00 %
PARTEILOSE WG „BRD“	---	---	0	0,00 %
Schöner Leben	---	---	0	0,00 %
V-Partei³	---	---	2	0,48 %
Wesse, LKR	0	0,00 %	---	---



## Stimmbezirk 030

	Erststimmen		Zweitstimmen	
Wahlberechtigte	1.258		1.258	
Wähler/innen	563	44,75 %	563	44,75 %
ungültige Stimmen	9	1,60 %	8	1,42 %
gültige Stimmen	554	98,40 %	555	98,58 %
Tüttenberg, SPD	146	26,35 %	131	23,60 %
Gebauer, CDU	201	36,28 %	149	26,85 %
Gauß, GRÜNE	68	12,27 %	70	12,61 %
Kotula, FDP	53	9,57 %	80	14,41 %
Roth, PIRATEN	20	3,61 %	9	1,62 %
Andres, DIE LINKE	37	6,68 %	47	8,47 %
NPD	---	---	2	0,36 %
Die PARTEI	---	---	7	1,26 %
FREIE WÄHLER	---	---	1	0,18 %
BIG	---	---	1	0,18 %
FBI/FWG	---	---	0	0,00 %
ÖDP	---	---	2	0,36 %
Dr. Fleck, Volksabstimmung	2	0,36 %	0	0,00 %
TIERSCHUTZliste	---	---	12	2,16 %
AD-Demokraten NRW	---	---	2	0,36 %
Fuchs, AfD	27	4,87 %	32	5,77 %
AUFBRUCH C	---	---	7	1,26 %
BGE	---	---	0	0,00 %
DBD	---	---	2	0,36 %
DKP	---	---	0	0,00 %
ZENTRUM	---	---	0	0,00 %
DIE RECHTE	---	---	0	0,00 %
REP	---	---	0	0,00 %
DIE VIOLETTEN	---	---	0	0,00 %
JED	---	---	1	0,18 %
MLPD	---	---	0	0,00 %
PAN	---	---	0	0,00 %
Gesundheitsforschung	---	---	0	0,00 %
PARTEILOSE WG „BRD“	---	---	0	0,00 %
Schöner Leben	---	---	0	0,00 %
V-Partei³	---	---	0	0,00 %
Wesse, LKR	0	0,00 %	---	---



## Stimmbezirk 040

	Erststimmen		Zweitstimmen	
Wahlberechtigte	1.515		1.515	
Wähler/innen	761	50,23 %	761	50,23 %
ungültige Stimmen	12	1,58 %	12	1,58 %
gültige Stimmen	749	98,42 %	749	98,42 %
Tüttenberg, SPD	234	31,24 %	198	26,44 %
Gebauer, CDU	268	35,78 %	206	27,50 %
Gauß, GRÜNE	52	6,94 %	74	9,88 %
Kotula, FDP	63	8,41 %	113	15,09 %
Roth, PIRATEN	18	2,40 %	12	1,60 %
Andres, DIE LINKE	55	7,34 %	52	6,94 %
NPD	---	---	3	0,40 %
Die PARTEI	---	---	11	1,47 %
FREIE WÄHLER	---	---	2	0,27 %
BIG	---	---	0	0,00 %
FBI/FWG	---	---	0	0,00 %
ÖDP	---	---	1	0,13 %
Dr. Fleck, Volksabstimmung	7	0,93 %	7	0,93 %
TIERSCHUTZliste	---	---	6	0,80 %
AD-Demokraten NRW	---	---	0	0,00 %
Fuchs, AfD	51	6,81 %	57	7,61 %
AUFBRUCH C	---	---	0	0,00 %
BGE	---	---	0	0,00 %
DBD	---	---	0	0,00 %
DKP	---	---	0	0,00 %
ZENTRUM	---	---	2	0,27 %
DIE RECHTE	---	---	0	0,00 %
REP	---	---	0	0,00 %
DIE VIOLETTEN	---	---	0	0,00 %
JED	---	---	0	0,00 %
MLPD	---	---	1	0,13 %
PAN	---	---	0	0,00 %
Gesundheitsforschung	---	---	0	0,00 %
PARTEILOSE WG „BRD“	---	---	0	0,00 %
Schöner Leben	---	---	1	0,13 %
V-Partei³	---	---	3	0,40 %
Wesse, LKR	1	0,13 %	---	---





## Stimmbezirk 050

	Erststimmen		Zweitstimmen	
Wahlberechtigte	1.471		1.471	
Wähler/innen	682	46,36 %	682	46,36 %
ungültige Stimmen	8	1,17 %	6	0,88 %
gültige Stimmen	674	98,83 %	676	99,12 %
Tüttenberg, SPD	161	23,89 %	146	21,60 %
Gebauer, CDU	279	41,39 %	228	33,73 %
Gauß, GRÜNE	60	8,90 %	59	8,73 %
Kotula, FDP	85	12,61 %	128	18,93 %
Roth, PIRATEN	23	3,41 %	14	2,07 %
Andres, DIE LINKE	39	5,79 %	49	7,25 %
NPD	---	---	0	0,00 %
Die PARTEI	---	---	10	1,48 %
FREIE WÄHLER	---	---	1	0,15 %
BIG	---	---	1	0,15 %
FBI/FWG	---	---	0	0,00 %
ÖDP	---	---	1	0,15 %
Dr. Fleck, Volksabstimmung	2	0,30 %	2	0,30 %
TIERSCHUTZliste	---	---	4	0,59 %
AD-Demokraten NRW	---	---	0	0,00 %
Fuchs, AfD	24	3,56 %	25	3,70 %
AUFBRUCH C	---	---	2	0,30 %
BGE	---	---	1	0,15 %
DBD	---	---	0	0,00 %
DKP	---	---	0	0,00 %
ZENTRUM	---	---	0	0,00 %
DIE RECHTE	---	---	2	0,30 %
REP	---	---	0	0,00 %
DIE VIOLETTEN	---	---	0	0,00 %
JED	---	---	1	0,15 %
MLPD	---	---	1	0,15 %
PAN	---	---	0	0,00 %
Gesundheitsforschung	---	---	0	0,00 %
PARTEILOSE WG „BRD“	---	---	0	0,00 %
Schöner Leben	---	---	0	0,00 %
V-Partei³	---	---	1	0,15 %
Wesse, LKR	1	0,15 %	---	---



## Stimmbezirk 061

	Erststimmen		Zweitstimmen	
Wahlberechtigte	597		597	
Wähler/innen	280	46,90 %	280	46,90 %
ungültige Stimmen	3	1,07 %	4	1,43 %
gültige Stimmen	277	98,93 %	276	98,57 %
Tüttenberg, SPD	86	31,05 %	82	29,71 %
Gebauer, CDU	108	38,99 %	85	30,80 %
Gauß, GRÜNE	17	6,14 %	14	5,07 %
Kotula, FDP	29	10,47 %	54	19,57 %
Roth, PIRATEN	4	1,44 %	2	0,72 %
Andres, DIE LINKE	18	6,50 %	17	6,16 %
NPD	---	---	0	0,00 %
Die PARTEI	---	---	1	0,36 %
FREIE WÄHLER	---	---	1	0,36 %
BIG	---	---	0	0,00 %
FBI/FWG	---	---	0	0,00 %
ÖDP	---	---	0	0,00 %
Dr. Fleck, Volksabstimmung	4	1,44 %	3	1,09 %
TIERSCHUTZliste	---	---	0	0,00 %
AD-Demokraten NRW	---	---	0	0,00 %
Fuchs, AfD	8	2,89 %	15	5,43 %
AUFBRUCH C	---	---	0	0,00 %
BGE	---	---	0	0,00 %
DBD	---	---	0	0,00 %
DKP	---	---	0	0,00 %
ZENTRUM	---	---	0	0,00 %
DIE RECHTE	---	---	0	0,00 %
REP	---	---	0	0,00 %
DIE VIOLETTEN	---	---	0	0,00 %
JED	---	---	0	0,00 %
MLPD	---	---	1	0,36 %
PAN	---	---	0	0,00 %
Gesundheitsforschung	---	---	0	0,00 %
PARTEILOSE WG „BRD“	---	---	0	0,00 %
Schöner Leben	---	---	1	0,36 %
V-Partei³	---	---	0	0,00 %
Wesse, LKR	3	1,08 %	---	---



## Stimmbezirk 062

	Erststimmen		Zweitstimmen	
Wahlberechtigte	1.185		1.185	
Wähler/innen	514	43,38 %	514	43,38 %
ungültige Stimmen	17	3,31 %	13	2,53 %
gültige Stimmen	497	96,69 %	501	97,47 %
Tüttenberg, SPD	153	30,78 %	138	27,54 %
Gebauer, CDU	198	39,84 %	168	33,53 %
Gauß, GRÜNE	37	7,44 %	38	7,58 %
Kotula, FDP	46	9,26 %	74	14,77 %
Roth, PIRATEN	7	1,41 %	7	1,40 %
Andres, DIE LINKE	32	6,44 %	33	6,59 %
NPD	---	---	0	0,00 %
Die PARTEI	---	---	6	1,20 %
FREIE WÄHLER	---	---	1	0,20 %
BIG	---	---	4	0,80 %
FBI/FWG	---	---	0	0,00 %
ÖDP	---	---	0	0,00 %
Dr. Fleck, Volksabstimmung	1	0,20 %	1	0,20 %
TIERSCHUTZliste	---	---	0	0,00 %
AD-Demokraten NRW	---	---	0	0,00 %
Fuchs, AfD	23	4,63 %	29	5,79 %
AUFBRUCH C	---	---	0	0,00 %
BGE	---	---	0	0,00 %
DBD	---	---	0	0,00 %
DKP	---	---	1	0,20 %
ZENTRUM	---	---	0	0,00 %
DIE RECHTE	---	---	0	0,00 %
REP	---	---	0	0,00 %
DIE VIOLETTEN	---	---	0	0,00 %
JED	---	---	0	0,00 %
MLPD	---	---	0	0,00 %
PAN	---	---	0	0,00 %
Gesundheitsforschung	---	---	0	0,00 %
PARTEILOSE WG „BRD“	---	---	1	0,20 %
Schöner Leben	---	---	0	0,00 %
V-Partei³	---	---	0	0,00 %
Wesse, LKR	0	0,00 %	---	---



## Stimmbezirk 070

	Erststimmen		Zweitstimmen	
Wahlberechtigte	1.244		1.244	
Wähler/innen	570	45,82 %	570	45,82 %
ungültige Stimmen	7	1,23 %	5	0,88 %
gültige Stimmen	563	98,77 %	565	99,12 %
Tüttenberg, SPD	152	27,00 %	143	25,31 %
Gebauer, CDU	218	38,72 %	167	29,56 %
Gauß, GRÜNE	40	7,10 %	49	8,67 %
Kotula, FDP	55	9,77 %	94	16,64 %
Roth, PIRATEN	10	1,78 %	6	1,06 %
Andres, DIE LINKE	42	7,46 %	39	6,90 %
NPD	---	---	2	0,35 %
Die PARTEI	---	---	5	0,88 %
FREIE WÄHLER	---	---	2	0,35 %
BIG	---	---	1	0,18 %
FBI/FWG	---	---	0	0,00 %
ÖDP	---	---	1	0,18 %
Dr. Fleck, Volksabstimmung	4	0,71 %	4	0,71 %
TIERSCHUTZliste	---	---	6	1,06 %
AD-Demokraten NRW	---	---	0	0,00 %
Fuchs, AfD	40	7,10 %	44	7,79 %
AUFBRUCH C	---	---	0	0,00 %
BGE	---	---	0	0,00 %
DBD	---	---	1	0,18 %
DKP	---	---	0	0,00 %
ZENTRUM	---	---	0	0,00 %
DIE RECHTE	---	---	0	0,00 %
REP	---	---	0	0,00 %
DIE VIOLETTEN	---	---	0	0,00 %
JED	---	---	0	0,00 %
MLPD	---	---	0	0,00 %
PAN	---	---	0	0,00 %
Gesundheitsforschung	---	---	0	0,00 %
PARTEILOSE WG „BRD“	---	---	0	0,00 %
Schöner Leben	---	---	0	0,00 %
V-Partei³	---	---	1	0,18 %
Wesse, LKR	2	0,36 %	---	---





## Stimmbezirk 080

	Erststimmen		Zweitstimmen	
Wahlberechtigte	1.438		1.438	
Wähler/innen	715	49,72 %	715	49,72 %
ungültige Stimmen	8	1,12 %	10	1,40 %
gültige Stimmen	707	98,88 %	705	98,60 %
Tüttenberg, SPD	204	28,85 %	192	27,23 %
Gebauer, CDU	270	38,19 %	222	31,49 %
Gauß, GRÜNE	51	7,21 %	60	8,51 %
Kotula, FDP	70	9,90 %	104	14,75 %
Roth, PIRATEN	16	2,26 %	11	1,56 %
Andres, DIE LINKE	44	6,22 %	45	6,38 %
NPD	---	---	5	0,71 %
Die PARTEI	---	---	4	0,57 %
FREIE WÄHLER	---	---	2	0,28 %
BIG	---	---	0	0,00 %
FBI/FWG	---	---	0	0,00 %
ÖDP	---	---	1	0,14 %
Dr. Fleck, Volksabstimmung	5	0,71 %	2	0,28 %
TIERSCHUTZliste	---	---	5	0,71 %
AD-Demokraten NRW	---	---	0	0,00 %
Fuchs, AfD	46	6,51 %	45	6,38 %
AUFBRUCH C	---	---	1	0,14 %
BGE	---	---	0	0,00 %
DBD	---	---	1	0,14 %
DKP	---	---	0	0,00 %
ZENTRUM	---	---	0	0,00 %
DIE RECHTE	---	---	0	0,00 %
REP	---	---	0	0,00 %
DIE VIOLETTEN	---	---	0	0,00 %
JED	---	---	1	0,14 %
MLPD	---	---	0	0,00 %
PAN	---	---	0	0,00 %
Gesundheitsforschung	---	---	2	0,28 %
PARTEILOSE WG „BRD“	---	---	0	0,00 %
Schöner Leben	---	---	1	0,14 %
V-Partei³	---	---	1	0,14 %
Wesse, LKR	1	0,14 %	---	---



## Stimmbezirk 090

	Erststimmen		Zweitstimmen	
Wahlberechtigte	1.504		1.504	
Wähler/innen	709	47,14 %	709	47,14 %
ungültige Stimmen	11	1,55 %	9	1,27 %
gültige Stimmen	698	98,45 %	700	98,73 %
Tüttenberg, SPD	197	28,22 %	186	26,57 %
Gebauer, CDU	272	38,97 %	204	29,14 %
Gauß, GRÜNE	42	6,02 %	50	7,14 %
Kotula, FDP	70	10,03 %	119	17,00 %
Roth, PIRATEN	15	2,15 %	10	1,43 %
Andres, DIE LINKE	41	5,87 %	39	5,57 %
NPD	---	---	3	0,43 %
Die PARTEI	---	---	6	0,86 %
FREIE WÄHLER	---	---	4	0,57 %
BIG	---	---	0	0,00 %
FBI/FWG	---	---	1	0,14 %
ÖDP	---	---	2	0,29 %
Dr. Fleck, Volksabstimmung	8	1,15 %	2	0,29 %
TIERSCHUTZliste	---	---	6	0,86 %
AD-Demokraten NRW	---	---	1	0,14 %
Fuchs, AfD	52	7,45 %	62	8,86 %
AUFBRUCH C	---	---	2	0,29 %
BGE	---	---	0	0,00 %
DBD	---	---	0	0,00 %
DKP	---	---	0	0,00 %
ZENTRUM	---	---	0	0,00 %
DIE RECHTE	---	---	0	0,00 %
REP	---	---	1	0,14 %
DIE VIOLETTEN	---	---	1	0,14 %
JED	---	---	1	0,14 %
MLPD	---	---	0	0,00 %
PAN	---	---	0	0,00 %
Gesundheitsforschung	---	---	0	0,00 %
PARTEILOSE WG „BRD“	---	---	0	0,00 %
Schöner Leben	---	---	0	0,00 %
V-Partei³	---	---	0	0,00 %
Wesse, LKR	1	0,14 %	---	---



## Stimmbezirk 100

	Erststimmen		Zweitstimmen	
Wahlberechtigte	1.376		1.376	
Wähler/innen	725	52,69 %	725	52,69 %
ungültige Stimmen	9	1,24 %	9	1,24 %
gültige Stimmen	716	98,76 %	716	98,76 %
Tüttenberg, SPD	210	29,33 %	196	27,37 %
Gebauer, CDU	297	41,48 %	253	35,34 %
Gauß, GRÜNE	39	5,45 %	34	4,75 %
Kotula, FDP	65	9,08 %	105	14,66 %
Roth, PIRATEN	11	1,54 %	10	1,40 %
Andres, DIE LINKE	37	5,17 %	41	5,73 %
NPD	---	---	2	0,28 %
Die PARTEI	---	---	4	0,56 %
FREIE WÄHLER	---	---	3	0,42 %
BIG	---	---	0	0,00 %
FBI/FWG	---	---	0	0,00 %
ÖDP	---	---	0	0,00 %
Dr. Fleck, Volksabstimmung	15	2,09 %	10	1,40 %
TIERSCHUTZliste	---	---	4	0,56 %
AD-Demokraten NRW	---	---	1	0,14 %
Fuchs, AfD	42	5,87 %	42	5,87 %
AUFBRUCH C	---	---	0	0,00 %
BGE	---	---	1	0,14 %
DBD	---	---	0	0,00 %
DKP	---	---	0	0,00 %
ZENTRUM	---	---	1	0,14 %
DIE RECHTE	---	---	1	0,14 %
REP	---	---	2	0,28 %
DIE VIOLETTEN	---	---	1	0,14 %
JED	---	---	0	0,00 %
MLPD	---	---	2	0,28 %
PAN	---	---	0	0,00 %
Gesundheitsforschung	---	---	1	0,14 %
PARTEILOSE WG „BRD“	---	---	0	0,00 %
Schöner Leben	---	---	0	0,00 %
V-Partei³	---	---	2	0,28 %
Wesse, LKR	0	0,00 %	---	---



## Stimmbezirk 110

	Erststimmen		Zweitstimmen	
Wahlberechtigte	1.288		1.288	
Wähler/innen	551	42,78 %	551	42,78 %
ungültige Stimmen	6	1,09 %	6	1,09 %
gültige Stimmen	545	98,91 %	545	98,91 %
Tüttenberg, SPD	170	31,19 %	152	27,89 %
Gebauer, CDU	184	33,76 %	158	28,99 %
Gauß, GRÜNE	33	6,06 %	37	6,79 %
Kotula, FDP	53	9,72 %	71	13,03 %
Roth, PIRATEN	16	2,94 %	10	1,83 %
Andres, DIE LINKE	38	6,97 %	39	7,16 %
NPD	---	---	1	0,18 %
Die PARTEI	---	---	7	1,28 %
FREIE WÄHLER	---	---	3	0,55 %
BIG	---	---	0	0,00 %
FBI/FWG	---	---	0	0,00 %
ÖDP	---	---	4	0,73 %
Dr. Fleck, Volksabstimmung	11	2,02 %	6	1,10 %
TIERSCHUTZliste	---	---	5	0,92 %
AD-Demokraten NRW	---	---	0	0,00 %
Fuchs, AfD	40	7,34 %	46	8,44 %
AUFBRUCH C	---	---	0	0,00 %
BGE	---	---	1	0,18 %
DBD	---	---	0	0,00 %
DKP	---	---	0	0,00 %
ZENTRUM	---	---	0	0,00 %
DIE RECHTE	---	---	0	0,00 %
REP	---	---	0	0,00 %
DIE VIOLETTEN	---	---	3	0,55 %
JED	---	---	0	0,00 %
MLPD	---	---	0	0,00 %
PAN	---	---	0	0,00 %
Gesundheitsforschung	---	---	1	0,18 %
PARTEILOSE WG „BRD“	---	---	0	0,00 %
Schöner Leben	---	---	0	0,00 %
V-Partei³	---	---	1	0,18 %
Wesse, LKR	0	0,00 %	---	---





## Stimmbezirk 120

	Erststimmen		Zweitstimmen	
Wahlberechtigte	1.633		1.633	
Wähler/innen	875	53,58 %	875	53,58 %
ungültige Stimmen	8	0,91 %	5	0,57 %
gültige Stimmen	867	99,09 %	870	99,43 %
Tüttenberg, SPD	273	31,49 %	233	26,78 %
Gebauer, CDU	353	40,72 %	276	31,72 %
Gauß, GRÜNE	65	7,50 %	84	9,66 %
Kotula, FDP	65	7,50 %	126	14,48 %
Roth, PIRATEN	16	1,85 %	14	1,61 %
Andres, DIE LINKE	44	5,07 %	42	4,83 %
NPD	---	---	0	0,00 %
Die PARTEI	---	---	10	1,15 %
FREIE WÄHLER	---	---	3	0,34 %
BIG	---	---	1	0,11 %
FBI/FWG	---	---	1	0,11 %
ÖDP	---	---	0	0,00 %
Dr. Fleck, Volksabstimmung	6	0,69 %	1	0,11 %
TIERSCHUTZliste	---	---	15	1,72 %
AD-Demokraten NRW	---	---	0	0,00 %
Fuchs, AfD	44	5,07 %	56	6,44 %
AUFBRUCH C	---	---	0	0,00 %
BGE	---	---	1	0,11 %
DBD	---	---	2	0,23 %
DKP	---	---	0	0,00 %
ZENTRUM	---	---	0	0,00 %
DIE RECHTE	---	---	0	0,00 %
REP	---	---	0	0,00 %
DIE VIOLETTEN	---	---	2	0,23 %
JED	---	---	0	0,00 %
MLPD	---	---	0	0,00 %
PAN	---	---	1	0,11 %
Gesundheitsforschung	---	---	1	0,11 %
PARTEILOSE WG „BRD“	---	---	0	0,00 %
Schöner Leben	---	---	0	0,00 %
V-Partei³	---	---	1	0,11 %
Wesse, LKR	1	0,12 %	---	---



## Stimmbezirk 130

	Erststimmen		Zweitstimmen	
Wahlberechtigte	1.337		1.337	
Wähler/innen	707	52,88 %	707	52,88 %
ungültige Stimmen	6	0,85 %	7	0,99 %
gültige Stimmen	701	99,15 %	700	99,01 %
Tüttenberg, SPD	187	26,68 %	170	24,29 %
Gebauer, CDU	305	43,51 %	253	36,14 %
Gauß, GRÜNE	52	7,42 %	56	8,00 %
Kotula, FDP	62	8,84 %	96	13,71 %
Roth, PIRATEN	11	1,57 %	5	0,71 %
Andres, DIE LINKE	40	5,71 %	42	6,00 %
NPD	---	---	3	0,43 %
Die PARTEI	---	---	5	0,71 %
FREIE WÄHLER	---	---	4	0,57 %
BIG	---	---	0	0,00 %
FBI/FWG	---	---	1	0,14 %
ÖDP	---	---	0	0,00 %
Dr. Fleck, Volksabstimmung	3	0,43 %	4	0,57 %
TIERSCHUTZliste	---	---	9	1,29 %
AD-Demokraten NRW	---	---	2	0,29 %
Fuchs, AfD	40	5,71 %	48	6,86 %
AUFBRUCH C	---	---	0	0,00 %
BGE	---	---	0	0,00 %
DBD	---	---	0	0,00 %
DKP	---	---	0	0,00 %
ZENTRUM	---	---	0	0,00 %
DIE RECHTE	---	---	0	0,00 %
REP	---	---	0	0,00 %
DIE VIOLETTEN	---	---	0	0,00 %
JED	---	---	0	0,00 %
MLPD	---	---	0	0,00 %
PAN	---	---	0	0,00 %
Gesundheitsforschung	---	---	1	0,14 %
PARTEILOSE WG „BRD“	---	---	0	0,00 %
Schöner Leben	---	---	0	0,00 %
V-Partei³	---	---	1	0,14 %
Wesse, LKR	1	0,14 %	---	---



## Stimmbezirk 140

	Erststimmen		Zweitstimmen	
Wahlberechtigte	1.506		1.506	
Wähler/innen	782	51,93 %	782	51,93 %
ungültige Stimmen	5	0,64 %	5	0,64 %
gültige Stimmen	777	99,36 %	777	99,36 %
Tüttenberg, SPD	234	30,12 %	213	27,41 %
Gebauer, CDU	338	43,50 %	285	36,68 %
Gauß, GRÜNE	48	6,18 %	48	6,18 %
Kotula, FDP	63	8,11 %	113	14,54 %
Roth, PIRATEN	13	1,67 %	6	0,77 %
Andres, DIE LINKE	41	5,28 %	39	5,02 %
NPD	---	---	0	0,00 %
Die PARTEI	---	---	6	0,77 %
FREIE WÄHLER	---	---	2	0,26 %
BIG	---	---	0	0,00 %
FBI/FWG	---	---	0	0,00 %
ÖDP	---	---	3	0,39 %
Dr. Fleck, Volksabstimmung	2	0,26 %	1	0,13 %
TIERSCHUTZliste	---	---	10	1,29 %
AD-Demokraten NRW	---	---	0	0,00 %
Fuchs, AfD	37	4,76 %	46	5,92 %
AUFBRUCH C	---	---	0	0,00 %
BGE	---	---	1	0,13 %
DBD	---	---	0	0,00 %
DKP	---	---	0	0,00 %
ZENTRUM	---	---	0	0,00 %
DIE RECHTE	---	---	1	0,13 %
REP	---	---	0	0,00 %
DIE VIOLETTEN	---	---	0	0,00 %
JED	---	---	1	0,13 %
MLPD	---	---	0	0,00 %
PAN	---	---	1	0,13 %
Gesundheitsforschung	---	---	1	0,13 %
PARTEILOSE WG „BRD“	---	---	0	0,00 %
Schöner Leben	---	---	0	0,00 %
V-Partei³	---	---	0	0,00 %
Wesse, LKR	1	0,13 %	---	---



## Stimmbezirk 150

	Erststimmen		Zweitstimmen	
Wahlberechtigte	1.379		1.379	
Wähler/innen	678	49,17 %	678	49,17 %
ungültige Stimmen	7	1,03 %	8	1,18 %
gültige Stimmen	671	98,97 %	670	98,82 %
Tüttenberg, SPD	152	22,65 %	143	21,34 %
Gebauer, CDU	321	47,84 %	259	38,66 %
Gauß, GRÜNE	36	5,37 %	32	4,78 %
Kotula, FDP	72	10,73 %	124	18,51 %
Roth, PIRATEN	11	1,64 %	9	1,34 %
Andres, DIE LINKE	36	5,37 %	40	5,97 %
NPD	---	---	1	0,15 %
Die PARTEI	---	---	5	0,75 %
FREIE WÄHLER	---	---	3	0,45 %
BIG	---	---	1	0,15 %
FBI/FWG	---	---	1	0,15 %
ÖDP	---	---	2	0,30 %
Dr. Fleck, Volksabstimmung	3	0,45 %	2	0,30 %
TIERSCHUTZliste	---	---	4	0,60 %
AD-Demokraten NRW	---	---	1	0,15 %
Fuchs, AfD	40	5,96 %	41	6,12 %
AUFBRUCH C	---	---	2	0,30 %
BGE	---	---	0	0,00 %
DBD	---	---	0	0,00 %
DKP	---	---	0	0,00 %
ZENTRUM	---	---	0	0,00 %
DIE RECHTE	---	---	0	0,00 %
REP	---	---	0	0,00 %
DIE VIOLETTEN	---	---	0	0,00 %
JED	---	---	0	0,00 %
MLPD	---	---	0	0,00 %
PAN	---	---	0	0,00 %
Gesundheitsforschung	---	---	0	0,00 %
PARTEILOSE WG „BRD“	---	---	0	0,00 %
Schöner Leben	---	---	0	0,00 %
V-Partei³	---	---	0	0,00 %
Wesse, LKR	0	0,00 %	---	---





## Stimmbezirk 160

	Erststimmen		Zweitstimmen	
Wahlberechtigte	1.212		1.212	
Wähler/innen	524	43,23 %	524	43,23 %
ungültige Stimmen	10	1,91 %	12	2,29 %
gültige Stimmen	514	98,09 %	512	97,71 %
Tüttenberg, SPD	159	30,93 %	129	25,20 %
Gebauer, CDU	185	35,99 %	159	31,05 %
Gauß, GRÜNE	27	5,25 %	26	5,08 %
Kotula, FDP	38	7,39 %	62	12,11 %
Roth, PIRATEN	14	2,72 %	13	2,54 %
Andres, DIE LINKE	29	5,64 %	38	7,42 %
NPD	---	---	2	0,39 %
Die PARTEI	---	---	1	0,20 %
FREIE WÄHLER	---	---	1	0,20 %
BIG	---	---	3	0,59 %
FBI/FWG	---	---	0	0,00 %
ÖDP	---	---	1	0,20 %
Dr. Fleck, Volksabstimmung	6	1,17 %	5	0,98 %
TIERSCHUTZliste	---	---	2	0,39 %
AD-Demokraten NRW	---	---	2	0,39 %
Fuchs, AfD	55	10,70 %	65	12,70 %
AUFBRUCH C	---	---	0	0,00 %
BGE	---	---	0	0,00 %
DBD	---	---	0	0,00 %
DKP	---	---	0	0,00 %
ZENTRUM	---	---	0	0,00 %
DIE RECHTE	---	---	0	0,00 %
REP	---	---	1	0,20 %
DIE VIOLETTEN	---	---	1	0,20 %
JED	---	---	0	0,00 %
MLPD	---	---	0	0,00 %
PAN	---	---	0	0,00 %
Gesundheitsforschung	---	---	0	0,00 %
PARTEILOSE WG „BRD“	---	---	0	0,00 %
Schöner Leben	---	---	1	0,20 %
V-Partei³	---	---	0	0,00 %
Wesse, LKR	1	0,19 %	---	---



## Stimmbezirk 170

	Erststimmen		Zweitstimmen	
Wahlberechtigte	1.240		1.240	
Wähler/innen	558	45,00 %	558	45,00 %
ungültige Stimmen	8	1,43 %	14	2,51 %
gültige Stimmen	550	98,57 %	544	97,49 %
Tüttenberg, SPD	171	31,09 %	162	29,78 %
Gebauer, CDU	237	43,09 %	204	37,50 %
Gauß, GRÜNE	32	5,82 %	26	4,78 %
Kotula, FDP	37	6,73 %	61	11,21 %
Roth, PIRATEN	10	1,82 %	4	0,74 %
Andres, DIE LINKE	23	4,18 %	19	3,49 %
NPD	---	---	3	0,55 %
Die PARTEI	---	---	9	1,65 %
FREIE WÄHLER	---	---	0	0,00 %
BIG	---	---	2	0,37 %
FBI/FWG	---	---	0	0,00 %
ÖDP	---	---	0	0,00 %
Dr. Fleck, Volksabstimmung	4	0,73 %	3	0,55 %
TIERSCHUTZliste	---	---	8	1,47 %
AD-Demokraten NRW	---	---	2	0,37 %
Fuchs, AfD	36	6,55 %	37	6,80 %
AUFBRUCH C	---	---	0	0,00 %
BGE	---	---	0	0,00 %
DBD	---	---	0	0,00 %
DKP	---	---	0	0,00 %
ZENTRUM	---	---	0	0,00 %
DIE RECHTE	---	---	0	0,00 %
REP	---	---	0	0,00 %
DIE VIOLETTEN	---	---	1	0,18 %
JED	---	---	0	0,00 %
MLPD	---	---	0	0,00 %
PAN	---	---	0	0,00 %
Gesundheitsforschung	---	---	0	0,00 %
PARTEILOSE WG „BRD“	---	---	0	0,00 %
Schöner Leben	---	---	0	0,00 %
V-Partei³	---	---	3	0,55 %
Wesse, LKR	0	0,00 %	---	---



## Stimmbezirk 180

	Erststimmen		Zweitstimmen	
Wahlberechtigte	1.098		1.098	
Wähler/innen	476	43,35 %	476	43,35 %
ungültige Stimmen	8	1,68 %	8	1,68 %
gültige Stimmen	468	98,32 %	468	98,32 %
Tüttenberg, SPD	162	34,62 %	143	30,56 %
Gebauer, CDU	174	37,18 %	143	30,56 %
Gauß, GRÜNE	19	4,06 %	22	4,70 %
Kotula, FDP	34	7,26 %	59	12,61 %
Roth, PIRATEN	5	1,07 %	6	1,28 %
Andres, DIE LINKE	32	6,84 %	33	7,05 %
NPD	---	---	6	1,28 %
Die PARTEI	---	---	2	0,43 %
FREIE WÄHLER	---	---	2	0,43 %
BIG	---	---	2	0,43 %
FBI/FWG	---	---	0	0,00 %
ÖDP	---	---	1	0,21 %
Dr. Fleck, Volksabstimmung	5	1,07 %	4	0,85 %
TIERSCHUTZliste	---	---	4	0,85 %
AD-Demokraten NRW	---	---	2	0,43 %
Fuchs, AfD	36	7,69 %	35	7,48 %
AUFBRUCH C	---	---	0	0,00 %
BGE	---	---	0	0,00 %
DBD	---	---	0	0,00 %
DKP	---	---	0	0,00 %
ZENTRUM	---	---	0	0,00 %
DIE RECHTE	---	---	0	0,00 %
REP	---	---	0	0,00 %
DIE VIOLETTEN	---	---	1	0,21 %
JED	---	---	1	0,21 %
MLPD	---	---	0	0,00 %
PAN	---	---	0	0,00 %
Gesundheitsforschung	---	---	1	0,21 %
PARTEILOSE WG „BRD“	---	---	0	0,00 %
Schöner Leben	---	---	1	0,21 %
V-Partei³	---	---	0	0,00 %
Wesse, LKR	1	0,21 %	---	---



## Stimmbezirk 190

	Erststimmen		Zweitstimmen	
Wahlberechtigte	1.449		1.449	
Wähler/innen	732	50,52 %	732	50,52 %
ungültige Stimmen	7	0,96 %	8	1,09 %
gültige Stimmen	725	99,04 %	724	98,91 %
Tüttenberg, SPD	212	29,24 %	205	28,31 %
Gebauer, CDU	313	43,17 %	253	34,94 %
Gauß, GRÜNE	30	4,14 %	36	4,97 %
Kotula, FDP	68	9,38 %	94	12,98 %
Roth, PIRATEN	9	1,24 %	13	1,80 %
Andres, DIE LINKE	45	6,21 %	38	5,25 %
NPD	---	---	2	0,28 %
Die PARTEI	---	---	5	0,69 %
FREIE WÄHLER	---	---	1	0,14 %
BIG	---	---	2	0,28 %
FBI/FWG	---	---	0	0,00 %
ÖDP	---	---	4	0,55 %
Dr. Fleck, Volksabstimmung	2	0,28 %	2	0,28 %
TIERSCHUTZliste	---	---	1	0,14 %
AD-Demokraten NRW	---	---	0	0,00 %
Fuchs, AfD	46	6,34 %	64	8,84 %
AUFBRUCH C	---	---	1	0,14 %
BGE	---	---	0	0,00 %
DBD	---	---	1	0,14 %
DKP	---	---	0	0,00 %
ZENTRUM	---	---	0	0,00 %
DIE RECHTE	---	---	0	0,00 %
REP	---	---	0	0,00 %
DIE VIOLETTEN	---	---	1	0,14 %
JED	---	---	0	0,00 %
MLPD	---	---	0	0,00 %
PAN	---	---	0	0,00 %
Gesundheitsforschung	---	---	0	0,00 %
PARTEILOSE WG „BRD“	---	---	0	0,00 %
Schöner Leben	---	---	0	0,00 %
V-Partei³	---	---	1	0,14 %
Wesse, LKR	0	0,00 %	---	---





## Stimmbezirk 201

	Erststimmen		Zweitstimmen	
Wahlberechtigte	1.103		1.103	
Wähler/innen	583	52,86 %	583	52,86 %
ungültige Stimmen	4	0,69 %	4	0,69 %
gültige Stimmen	579	99,31 %	579	99,31 %
Tüttenberg, SPD	159	27,46 %	155	26,77 %
Gebauer, CDU	266	45,94 %	235	40,59 %
Gauß, GRÜNE	33	5,70 %	31	5,35 %
Kotula, FDP	71	12,26 %	94	16,23 %
Roth, PIRATEN	8	1,38 %	10	1,73 %
Andres, DIE LINKE	24	4,15 %	13	2,25 %
NPD	---	---	0	0,00 %
Die PARTEI	---	---	5	0,86 %
FREIE WÄHLER	---	---	3	0,52 %
BIG	---	---	0	0,00 %
FBI/FWG	---	---	0	0,00 %
ÖDP	---	---	0	0,00 %
Dr. Fleck, Volksabstimmung	3	0,52 %	0	0,00 %
TIERSCHUTZliste	---	---	4	0,69 %
AD-Demokraten NRW	---	---	1	0,17 %
Fuchs, AfD	15	2,59 %	23	3,97 %
AUFBRUCH C	---	---	1	0,17 %
BGE	---	---	0	0,00 %
DBD	---	---	2	0,35 %
DKP	---	---	0	0,00 %
ZENTRUM	---	---	1	0,17 %
DIE RECHTE	---	---	0	0,00 %
REP	---	---	0	0,00 %
DIE VIOLETTEN	---	---	0	0,00 %
JED	---	---	0	0,00 %
MLPD	---	---	0	0,00 %
PAN	---	---	0	0,00 %
Gesundheitsforschung	---	---	0	0,00 %
PARTEILOSE WG „BRD“	---	---	0	0,00 %
Schöner Leben	---	---	0	0,00 %
V-Partei³	---	---	1	0,17 %
Wesse, LKR	0	0,00 %	---	---



## Stimmbezirk 202

	Erststimmen		Zweitstimmen	
Wahlberechtigte	378		378	
Wähler/innen	232	61,38 %	232	61,38 %
ungültige Stimmen	3	1,29 %	2	0,86 %
gültige Stimmen	229	98,71 %	230	99,14 %
Tüttenberg, SPD	57	24,89 %	48	20,87 %
Gebauer, CDU	112	48,91 %	93	40,43 %
Gauß, GRÜNE	13	5,68 %	14	6,09 %
Kotula, FDP	20	8,73 %	35	15,22 %
Roth, PIRATEN	0	0,00 %	1	0,43 %
Andres, DIE LINKE	14	6,11 %	15	6,52 %
NPD	---	---	0	0,00 %
Die PARTEI	---	---	3	1,30 %
FREIE WÄHLER	---	---	0	0,00 %
BIG	---	---	0	0,00 %
FBI/FWG	---	---	0	0,00 %
ÖDP	---	---	0	0,00 %
Dr. Fleck, Volksabstimmung	1	0,44 %	0	0,00 %
TIERSCHUTZliste	---	---	1	0,43 %
AD-Demokraten NRW	---	---	1	0,43 %
Fuchs, AfD	12	5,24 %	17	7,39 %
AUFBRUCH C	---	---	0	0,00 %
BGE	---	---	0	0,00 %
DBD	---	---	2	0,87 %
DKP	---	---	0	0,00 %
ZENTRUM	---	---	0	0,00 %
DIE RECHTE	---	---	0	0,00 %
REP	---	---	0	0,00 %
DIE VIOLETTEN	---	---	0	0,00 %
JED	---	---	0	0,00 %
MLPD	---	---	0	0,00 %
PAN	---	---	0	0,00 %
Gesundheitsforschung	---	---	0	0,00 %
PARTEILOSE WG „BRD“	---	---	0	0,00 %
Schöner Leben	---	---	0	0,00 %
V-Partei³	---	---	0	0,00 %
Wesse, LKR	0	0,00 %	---	---



## Stimmbezirk 210

	Erststimmen		Zweitstimmen	
Wahlberechtigte	1.586		1.586	
Wähler/innen	752	47,41 %	752	47,41 %
ungültige Stimmen	14	1,86 %	16	2,13 %
gültige Stimmen	738	98,14 %	736	97,87 %
Tüttenberg, SPD	226	30,62 %	216	29,35 %
Gebauer, CDU	269	36,45 %	222	30,16 %
Gauß, GRÜNE	32	4,34 %	38	5,16 %
Kotula, FDP	86	11,65 %	125	16,98 %
Roth, PIRATEN	13	1,76 %	10	1,36 %
Andres, DIE LINKE	54	7,32 %	43	5,84 %
NPD	---	---	4	0,54 %
Die PARTEI	---	---	5	0,68 %
FREIE WÄHLER	---	---	1	0,14 %
BIG	---	---	1	0,14 %
FBI/FWG	---	---	0	0,00 %
ÖDP	---	---	0	0,00 %
Dr. Fleck, Volksabstimmung	7	0,95 %	5	0,68 %
TIERSCHUTZliste	---	---	3	0,41 %
AD-Demokraten NRW	---	---	1	0,14 %
Fuchs, AfD	49	6,64 %	55	7,47 %
AUFBRUCH C	---	---	1	0,14 %
BGE	---	---	1	0,14 %
DBD	---	---	0	0,00 %
DKP	---	---	1	0,14 %
ZENTRUM	---	---	0	0,00 %
DIE RECHTE	---	---	0	0,00 %
REP	---	---	1	0,14 %
DIE VIOLETTEN	---	---	1	0,14 %
JED	---	---	0	0,00 %
MLPD	---	---	0	0,00 %
PAN	---	---	0	0,00 %
Gesundheitsforschung	---	---	0	0,00 %
PARTEILOSE WG „BRD“	---	---	0	0,00 %
Schöner Leben	---	---	1	0,14 %
V-Partei³	---	---	1	0,14 %
Wesse, LKR	2	0,27 %	---	---



## Stimmbezirk 220

	Erststimmen		Zweitstimmen	
Wahlberechtigte	1.114		1.114	
Wähler/innen	620	55,66 %	620	55,66 %
ungültige Stimmen	7	1,13 %	7	1,13 %
gültige Stimmen	613	98,87 %	613	98,87 %
Tüttenberg, SPD	155	25,29 %	141	23,00 %
Gebauer, CDU	310	50,57 %	236	38,50 %
Gauß, GRÜNE	29	4,73 %	35	5,71 %
Kotula, FDP	61	9,95 %	124	20,23 %
Roth, PIRATEN	3	0,49 %	2	0,33 %
Andres, DIE LINKE	31	5,06 %	28	4,57 %
NPD	---	---	1	0,16 %
Die PARTEI	---	---	3	0,49 %
FREIE WÄHLER	---	---	1	0,16 %
BIG	---	---	0	0,00 %
FBI/FWG	---	---	1	0,16 %
ÖDP	---	---	0	0,00 %
Dr. Fleck, Volksabstimmung	3	0,49 %	1	0,16 %
TIERSCHUTZliste	---	---	5	0,82 %
AD-Demokraten NRW	---	---	0	0,00 %
Fuchs, AfD	20	3,26 %	27	4,40 %
AUFBRUCH C	---	---	2	0,33 %
BGE	---	---	0	0,00 %
DBD	---	---	0	0,00 %
DKP	---	---	2	0,33 %
ZENTRUM	---	---	0	0,00 %
DIE RECHTE	---	---	0	0,00 %
REP	---	---	0	0,00 %
DIE VIOLETTEN	---	---	0	0,00 %
JED	---	---	0	0,00 %
MLPD	---	---	1	0,16 %
PAN	---	---	1	0,16 %
Gesundheitsforschung	---	---	0	0,00 %
PARTEILOSE WG „BRD“	---	---	1	0,16 %
Schöner Leben	---	---	0	0,00 %
V-Partei³	---	---	1	0,16 %
Wesse, LKR	1	0,16 %	---	---





## Briefwahlbezirk 01

	Erststimmen		Zweitstimmen	
Wähler/innen	179		179	
ungültige Stimmen	0	0,00 %	0	0,00 %
gültige Stimmen	179	100,00 %	179	100,00 %
Tüttenberg, SPD	45	25,14 %	44	24,58 %
Gebauer, CDU	87	48,60 %	75	41,90 %
Gauß, GRÜNE	12	6,70 %	11	6,15 %
Kotula, FDP	19	10,61 %	29	16,20 %
Roth, PIRATEN	3	1,68 %	0	0,00 %
Andres, DIE LINKE	4	2,23 %	2	1,12 %
NPD	---	---	2	1,12 %
Die PARTEI	---	---	0	0,00 %
FREIE WÄHLER	---	---	0	0,00 %
BIG	---	---	0	0,00 %
FBI/FWG	---	---	0	0,00 %
ÖDP	---	---	1	0,56 %
Dr. Fleck, Volksabstimmung	0	0,00 %	0	0,00 %
TIERSCHUTZliste	---	---	3	1,68 %
AD-Demokraten NRW	---	---	0	0,00 %
Fuchs, AfD	8	4,47 %	12	6,70 %
AUFBRUCH C	---	---	0	0,00 %
BGE	---	---	0	0,00 %
DBD	---	---	0	0,00 %
DKP	---	---	0	0,00 %
ZENTRUM	---	---	0	0,00 %
DIE RECHTE	---	---	0	0,00 %
REP	---	---	0	0,00 %
DIE VIOLETTEN	---	---	0	0,00 %
JED	---	---	0	0,00 %
MLPD	---	---	0	0,00 %
PAN	---	---	0	0,00 %
Gesundheitsforschung	---	---	0	0,00 %
PARTEILOSE WG „BRD“	---	---	0	0,00 %
Schöner Leben	---	---	0	0,00 %
V-Partei³	---	---	0	0,00 %
Wesse, LKR	1	0,56 %	---	---

## Briefwahlbezirk 02

	Erststimmen		Zweitstimmen	
Wähler/innen	92		92	
ungültige Stimmen	0	0,00 %	0	0,00 %
gültige Stimmen	92	100,00 %	92	100,00 %
Tüttenberg, SPD	33	35,87 %	28	30,43 %
Gebauer, CDU	35	38,04 %	34	36,96 %
Gauß, GRÜNE	9	9,78 %	4	4,35 %
Kotula, FDP	5	5,43 %	8	8,70 %
Roth, PIRATEN	0	0,00 %	0	0,00 %
Andres, DIE LINKE	4	4,35 %	6	6,52 %
NPD	---	---	0	0,00 %
Die PARTEI	---	---	1	1,09 %
FREIE WÄHLER	---	---	3	3,26 %
BIG	---	---	0	0,00 %
FBI/FWG	---	---	0	0,00 %
ÖDP	---	---	0	0,00 %
Dr. Fleck, Volksabstimmung	0	0,00 %	0	0,00 %
TIERSCHUTZliste	---	---	0	0,00 %
AD-Demokraten NRW	---	---	0	0,00 %
Fuchs, AfD	6	6,52 %	8	8,70 %
AUFBRUCH C	---	---	0	0,00 %
BGE	---	---	0	0,00 %
DBD	---	---	0	0,00 %
DKP	---	---	0	0,00 %
ZENTRUM	---	---	0	0,00 %
DIE RECHTE	---	---	0	0,00 %
REP	---	---	0	0,00 %
DIE VIOLETTEN	---	---	0	0,00 %
JED	---	---	0	0,00 %
MLPD	---	---	0	0,00 %
PAN	---	---	0	0,00 %
Gesundheitsforschung	---	---	0	0,00 %
PARTEILOSE WG „BRD“	---	---	0	0,00 %
Schöner Leben	---	---	0	0,00 %
V-Partei³	---	---	0	0,00 %
Wesse, LKR	0	0,00 %	---	---

## Briefwahlbezirk 03

	Erststimmen		Zweitstimmen	
Wähler/innen	253		253	
ungültige Stimmen	1	0,40 %	1	0,40 %
gültige Stimmen	252	99,60 %	252	99,60 %
Tüttenberg, SPD	56	22,22 %	54	21,43 %
Gebauer, CDU	131	51,98 %	107	42,46 %
Gauß, GRÜNE	18	7,14 %	20	7,94 %
Kotula, FDP	25	9,92 %	45	17,86 %
Roth, PIRATEN	3	1,19 %	2	0,79 %
Andres, DIE LINKE	11	4,37 %	8	3,17 %
NPD	---	---	1	0,40 %
Die PARTEI	---	---	2	0,79 %
FREIE WÄHLER	---	---	0	0,00 %
BIG	---	---	0	0,00 %
FBI/FWG	---	---	0	0,00 %
ÖDP	---	---	1	0,40 %
Dr. Fleck, Volksabstimmung	4	1,59 %	1	0,40 %
TIERSCHUTZliste	---	---	2	0,79 %
AD-Demokraten NRW	---	---	0	0,00 %
Fuchs, AfD	4	1,59 %	5	1,98 %
AUFBRUCH C	---	---	0	0,00 %
BGE	---	---	0	0,00 %
DBD	---	---	1	0,40 %
DKP	---	---	0	0,00 %
ZENTRUM	---	---	0	0,00 %
DIE RECHTE	---	---	0	0,00 %
REP	---	---	0	0,00 %
DIE VIOLETTEN	---	---	0	0,00 %
JED	---	---	0	0,00 %
MLPD	---	---	0	0,00 %
PAN	---	---	0	0,00 %
Gesundheitsforschung	---	---	1	0,40 %
PARTEILOSE WG „BRD“	---	---	0	0,00 %
Schöner Leben	---	---	0	0,00 %
V-Partei³	---	---	2	0,79 %
Wesse, LKR	0	0,00 %	---	---

## Briefwahlbezirk 04

	Erststimmen		Zweitstimmen	
Wähler/innen	246		246	
ungültige Stimmen	4	1,63 %	4	1,63 %
gültige Stimmen	242	98,37 %	242	98,37 %
Tüttenberg, SPD	74	30,58 %	57	23,55 %
Gebauer, CDU	87	35,95 %	73	30,17 %
Gauß, GRÜNE	29	11,98 %	34	14,05 %
Kotula, FDP	18	7,44 %	34	14,05 %
Roth, PIRATEN	4	1,65 %	2	0,83 %
Andres, DIE LINKE	11	4,55 %	13	5,37 %
NPD	---	---	1	0,41 %
Die PARTEI	---	---	2	0,83 %
FREIE WÄHLER	---	---	1	0,41 %
BIG	---	---	0	0,00 %
FBI/FWG	---	---	0	0,00 %
ÖDP	---	---	1	0,41 %
Dr. Fleck, Volksabstimmung	1	0,41 %	2	0,83 %
TIERSCHUTZliste	---	---	0	0,00 %
AD-Demokraten NRW	---	---	0	0,00 %
Fuchs, AfD	18	7,44 %	22	9,09 %
AUFBRUCH C	---	---	0	0,00 %
BGE	---	---	0	0,00 %
DBD	---	---	0	0,00 %
DKP	---	---	0	0,00 %
ZENTRUM	---	---	0	0,00 %
DIE RECHTE	---	---	0	0,00 %
REP	---	---	0	0,00 %
DIE VIOLETTEN	---	---	0	0,00 %
JED	---	---	0	0,00 %
MLPD	---	---	0	0,00 %
PAN	---	---	0	0,00 %
Gesundheitsforschung	---	---	0	0,00 %
PARTEILOSE WG „BRD“	---	---	0	0,00 %
Schöner Leben	---	---	0	0,00 %
V-Partei³	---	---	0	0,00 %
Wesse, LKR	0	0,00 %	---	---

## Briefwahlbezirk 05

	Erststimmen		Zweitstimmen	
Wähler/innen	375		375	
ungültige Stimmen	4	1,07 %	3	0,80 %
gültige Stimmen	371	98,93 %	372	99,20 %
Tüttenberg, SPD	83	22,37 %	84	22,58 %
Gebauer, CDU	191	51,48 %	159	42,74 %
Gauß, GRÜNE	29	7,82 %	25	6,72 %
Kotula, FDP	30	8,09 %	67	18,01 %
Roth, PIRATEN	2	0,54 %	1	0,27 %
Andres, DIE LINKE	16	4,31 %	14	3,76 %
NPD	---	---	0	0,00 %
Die PARTEI	---	---	0	0,00 %
FREIE WÄHLER	---	---	0	0,00 %
BIG	---	---	0	0,00 %
FBI/FWG	---	---	0	0,00 %
ÖDP	---	---	2	0,54 %
Dr. Fleck, Volksabstimmung	2	0,54 %	1	0,27 %
TIERSCHUTZliste	---	---	2	0,54 %
AD-Demokraten NRW	---	---	0	0,00 %
Fuchs, AfD	16	4,31 %	16	4,30 %
AUFBRUCH C	---	---	0	0,00 %
BGE	---	---	0	0,00 %
DBD	---	---	0	0,00 %
DKP	---	---	0	0,00 %
ZENTRUM	---	---	0	0,00 %
DIE RECHTE	---	---	0	0,00 %
REP	---	---	0	0,00 %
DIE VIOLETTEN	---	---	0	0,00 %
JED	---	---	0	0,00 %
MLPD	---	---	0	0,00 %
PAN	---	---	0	0,00 %
Gesundheitsforschung	---	---	0	0,00 %
PARTEILOSE WG „BRD“	---	---	0	0,00 %
Schöner Leben	---	---	0	0,00 %
V-Partei³	---	---	1	0,27 %
Wesse, LKR	2	0,54 %	---	---

## Briefwahlbezirk 06

	Erststimmen		Zweitstimmen	
Wähler/innen	350		350	
ungültige Stimmen	4	1,14 %	2	0,57 %
gültige Stimmen	346	98,86 %	348	99,43 %
Tüttenberg, SPD	96	27,75 %	80	22,99 %
Gebauer, CDU	157	45,38 %	131	37,64 %
Gauß, GRÜNE	25	7,23 %	32	9,20 %
Kotula, FDP	31	8,96 %	53	15,23 %
Roth, PIRATEN	2	0,58 %	3	0,86 %
Andres, DIE LINKE	13	3,76 %	12	3,45 %
NPD	---	---	0	0,00 %
Die PARTEI	---	---	2	0,57 %
FREIE WÄHLER	---	---	2	0,57 %
BIG	---	---	0	0,00 %
FBI/FWG	---	---	0	0,00 %
ÖDP	---	---	1	0,29 %
Dr. Fleck, Volksabstimmung	4	1,16 %	3	0,86 %
TIERSCHUTZliste	---	---	0	0,00 %
AD-Demokraten NRW	---	---	0	0,00 %
Fuchs, AfD	17	4,91 %	22	6,32 %
AUFBRUCH C	---	---	0	0,00 %
BGE	---	---	2	0,57 %
DBD	---	---	0	0,00 %
DKP	---	---	0	0,00 %
ZENTRUM	---	---	0	0,00 %
DIE RECHTE	---	---	0	0,00 %
REP	---	---	0	0,00 %
DIE VIOLETTEN	---	---	0	0,00 %
JED	---	---	3	0,86 %
MLPD	---	---	2	0,57 %
PAN	---	---	0	0,00 %
Gesundheitsforschung	---	---	0	0,00 %
PARTEILOSE WG „BRD“	---	---	0	0,00 %
Schöner Leben	---	---	0	0,00 %
V-Partei³	---	---	0	0,00 %
Wesse, LKR	1	0,29 %	---	---

## Briefwahlbezirk 07

	Erststimmen		Zweitstimmen	
Wähler/innen	257		257	
ungültige Stimmen	3	1,17 %	2	0,78 %
gültige Stimmen	254	98,83 %	255	99,22 %
Tüttenberg, SPD	64	25,20 %	63	24,71 %
Gebauer, CDU	115	45,28 %	106	41,57 %
Gauß, GRÜNE	11	4,33 %	9	3,53 %
Kotula, FDP	27	10,63 %	33	12,94 %
Roth, PIRATEN	7	2,76 %	1	0,39 %
Andres, DIE LINKE	15	5,91 %	15	5,88 %
NPD	---	---	0	0,00 %
Die PARTEI	---	---	1	0,39 %
FREIE WÄHLER	---	---	0	0,00 %
BIG	---	---	0	0,00 %
FBI/FWG	---	---	0	0,00 %
ÖDP	---	---	0	0,00 %
Dr. Fleck, Volksabstimmung	1	0,39 %	1	0,39 %
TIERSCHUTZliste	---	---	4	1,57 %
AD-Demokraten NRW	---	---	0	0,00 %
Fuchs, AfD	14	5,51 %	16	6,27 %
AUFBRUCH C	---	---	0	0,00 %
BGE	---	---	1	0,39 %
DBD	---	---	0	0,00 %
DKP	---	---	1	0,39 %
ZENTRUM	---	---	0	0,00 %
DIE RECHTE	---	---	0	0,00 %
REP	---	---	0	0,00 %
DIE VIOLETTEN	---	---	1	0,39 %
JED	---	---	0	0,00 %
MLPD	---	---	0	0,00 %
PAN	---	---	0	0,00 %
Gesundheitsforschung	---	---	0	0,00 %
PARTEILOSE WG „BRD“	---	---	0	0,00 %
Schöner Leben	---	---	0	0,00 %
V-Partei³	---	---	3	1,18 %
Wesse, LKR	0	0,00 %	---	---



## Briefwahlbezirk 08

	Erststimmen		Zweitstimmen	
Wähler/innen	290		290	
ungültige Stimmen	0	0,00 %	0	0,00 %
gültige Stimmen	290	100,00 %	290	100,00 %
Tüttenberg, SPD	81	27,93 %	80	27,59 %
Gebauer, CDU	141	48,62 %	117	40,34 %
Gauß, GRÜNE	24	8,28 %	22	7,59 %
Kotula, FDP	12	4,14 %	35	12,07 %
Roth, PIRATEN	5	1,72 %	3	1,03 %
Andres, DIE LINKE	8	2,76 %	9	3,10 %
NPD	---	---	1	0,34 %
Die PARTEI	---	---	1	0,34 %
FREIE WÄHLER	---	---	2	0,69 %
BIG	---	---	0	0,00 %
FBI/FWG	---	---	0	0,00 %
ÖDP	---	---	0	0,00 %
Dr. Fleck, Volksab- stimmung	4	1,38 %	3	1,03 %
TIERSCHUTZliste	---	---	2	0,69 %
AD-Demokraten NRW	---	---	0	0,00 %
Fuchs, AfD	14	4,83 %	12	4,14 %
AUFBRUCH C	---	---	0	0,00 %
BGE	---	---	1	0,34 %
DBD	---	---	0	0,00 %
DKP	---	---	0	0,00 %
ZENTRUM	---	---	2	0,69 %
DIE RECHTE	---	---	0	0,00 %
REP	---	---	0	0,00 %
DIE VIOLETTEN	---	---	0	0,00 %
JED	---	---	0	0,00 %
MLPD	---	---	0	0,00 %
PAN	---	---	0	0,00 %
Gesundheitsfor- schung	---	---	0	0,00 %
PARTEILOSE WG „BRD“	---	---	0	0,00 %
Schöner Leben	---	---	0	0,00 %
V-Partei³	---	---	0	0,00 %
Wesse, LKR	1	0,34 %	---	---

## Briefwahlbezirk 09

	Erststimmen		Zweitstimmen	
Wähler/innen	283		283	
ungültige Stimmen	6	2,12 %	3	1,06 %
gültige Stimmen	277	97,88 %	280	98,94 %
Tüttenberg, SPD	79	28,52 %	78	27,86 %
Gebauer, CDU	123	44,40 %	101	36,07 %
Gauß, GRÜNE	19	6,86 %	19	6,79 %
Kotula, FDP	36	13,00 %	49	17,50 %
Roth, PIRATEN	1	0,36 %	0	0,00 %
Andres, DIE LINKE	9	3,25 %	11	3,93 %
NPD	---	---	0	0,00 %
Die PARTEI	---	---	4	1,43 %
FREIE WÄHLER	---	---	1	0,36 %
BIG	---	---	0	0,00 %
FBI/FWG	---	---	0	0,00 %
ÖDP	---	---	0	0,00 %
Dr. Fleck, Volksabstimmung	1	0,36 %	1	0,36 %
TIERSCHUTZliste	---	---	2	0,71 %
AD-Demokraten NRW	---	---	0	0,00 %
Fuchs, AfD	9	3,25 %	11	3,93 %
AUFBRUCH C	---	---	0	0,00 %
BGE	---	---	1	0,36 %
DBD	---	---	1	0,36 %
DKP	---	---	0	0,00 %
ZENTRUM	---	---	0	0,00 %
DIE RECHTE	---	---	0	0,00 %
REP	---	---	0	0,00 %
DIE VIOLETTEN	---	---	0	0,00 %
JED	---	---	1	0,36 %
MLPD	---	---	0	0,00 %
PAN	---	---	0	0,00 %
Gesundheitsforschung	---	---	0	0,00 %
PARTEILOSE WG „BRD“	---	---	0	0,00 %
Schöner Leben	---	---	0	0,00 %
V-Partei³	---	---	0	0,00 %
Wesse, LKR	0	0,00 %	---	---

## Briefwahlbezirk 10

	Erststimmen		Zweitstimmen	
Wähler/innen	261		261	
ungültige Stimmen	3	1,15 %	2	0,77 %
gültige Stimmen	258	98,85 %	259	99,23 %
Tüttenberg, SPD	69	26,74 %	77	29,73 %
Gebauer, CDU	130	50,39 %	103	39,77 %
Gauß, GRÜNE	13	5,04 %	11	4,25 %
Kotula, FDP	16	6,20 %	32	12,36 %
Roth, PIRATEN	2	0,78 %	1	0,39 %
Andres, DIE LINKE	6	2,33 %	7	2,70 %
NPD	---	---	0	0,00 %
Die PARTEI	---	---	2	0,77 %
FREIE WÄHLER	---	---	1	0,39 %
BIG	---	---	0	0,00 %
FBI/FWG	---	---	0	0,00 %
ÖDP	---	---	1	0,39 %
Dr. Fleck, Volksabstimmung	6	2,33 %	2	0,77 %
TIERSCHUTZliste	---	---	1	0,39 %
AD-Demokraten NRW	---	---	0	0,00 %
Fuchs, AfD	15	5,81 %	20	7,72 %
AUFBRUCH C	---	---	0	0,00 %
BGE	---	---	0	0,00 %
DBD	---	---	0	0,00 %
DKP	---	---	0	0,00 %
ZENTRUM	---	---	0	0,00 %
DIE RECHTE	---	---	0	0,00 %
REP	---	---	0	0,00 %
DIE VIOLETTEN	---	---	1	0,39 %
JED	---	---	0	0,00 %
MLPD	---	---	0	0,00 %
PAN	---	---	0	0,00 %
Gesundheitsforschung	---	---	0	0,00 %
PARTEILOSE WG „BRD“	---	---	0	0,00 %
Schöner Leben	---	---	0	0,00 %
V-Partei³	---	---	0	0,00 %
Wesse, LKR	1	0,39 %	---	---

## Briefwahlbezirk 11

	Erststimmen		Zweitstimmen	
Wähler/innen	174		174	
ungültige Stimmen	0	0,00 %	0	0,00 %
gültige Stimmen	174	100,00 %	174	100,00 %
Tüttenberg, SPD	39	22,41 %	36	20,69 %
Gebauer, CDU	73	41,95 %	63	36,21 %
Gauß, GRÜNE	15	8,62 %	13	7,47 %
Kotula, FDP	14	8,05 %	22	12,64 %
Roth, PIRATEN	8	4,60 %	5	2,87 %
Andres, DIE LINKE	5	2,87 %	10	5,75 %
NPD	---	---	2	1,15 %
Die PARTEI	---	---	3	1,72 %
FREIE WÄHLER	---	---	0	0,00 %
BIG	---	---	0	0,00 %
FBI/FWG	---	---	0	0,00 %
ÖDP	---	---	0	0,00 %
Dr. Fleck, Volksabstimmung	3	1,72 %	2	1,15 %
TIERSCHUTZliste	---	---	1	0,57 %
AD-Demokraten NRW	---	---	0	0,00 %
Fuchs, AfD	15	8,62 %	16	9,20 %
AUFBRUCH C	---	---	1	0,57 %
BGE	---	---	0	0,00 %
DBD	---	---	0	0,00 %
DKP	---	---	0	0,00 %
ZENTRUM	---	---	0	0,00 %
DIE RECHTE	---	---	0	0,00 %
REP	---	---	0	0,00 %
DIE VIOLETTEN	---	---	0	0,00 %
JED	---	---	0	0,00 %
MLPD	---	---	0	0,00 %
PAN	---	---	0	0,00 %
Gesundheitsforschung	---	---	0	0,00 %
PARTEILOSE WG „BRD“	---	---	0	0,00 %
Schöner Leben	---	---	0	0,00 %
V-Partei³	---	---	0	0,00 %
Wesse, LKR	2	1,15 %	---	---

## Briefwahlbezirk 12

	Erststimmen		Zweitstimmen	
Wähler/innen	336		336	
ungültige Stimmen	1	0,30 %	1	0,30 %
gültige Stimmen	335	99,70 %	335	99,70 %
Tüttenberg, SPD	89	26,57 %	82	24,48 %
Gebauer, CDU	157	46,87 %	140	41,79 %
Gauß, GRÜNE	27	8,06 %	30	8,96 %
Kotula, FDP	32	9,55 %	48	14,33 %
Roth, PIRATEN	1	0,30 %	2	0,60 %
Andres, DIE LINKE	14	4,18 %	14	4,18 %
NPD	---	---	0	0,00 %
Die PARTEI	---	---	0	0,00 %
FREIE WÄHLER	---	---	1	0,30 %
BIG	---	---	0	0,00 %
FBI/FWG	---	---	0	0,00 %
ÖDP	---	---	0	0,00 %
Dr. Fleck, Volksabstimmung	1	0,30 %	1	0,30 %
TIERSCHUTZliste	---	---	1	0,30 %
AD-Demokraten NRW	---	---	0	0,00 %
Fuchs, AfD	11	3,28 %	12	3,58 %
AUFBRUCH C	---	---	2	0,60 %
BGE	---	---	0	0,00 %
DBD	---	---	0	0,00 %
DKP	---	---	0	0,00 %
ZENTRUM	---	---	0	0,00 %
DIE RECHTE	---	---	0	0,00 %
REP	---	---	0	0,00 %
DIE VIOLETTEN	---	---	1	0,30 %
JED	---	---	0	0,00 %
MLPD	---	---	0	0,00 %
PAN	---	---	0	0,00 %
Gesundheitsforschung	---	---	1	0,30 %
PARTEILOSE WG „BRD“	---	---	0	0,00 %
Schöner Leben	---	---	0	0,00 %
V-Partei³	---	---	0	0,00 %
Wesse, LKR	3	0,90 %	---	---

## Briefwahlbezirk 13

	Erststimmen		Zweitstimmen	
Wähler/innen	248		248	
ungültige Stimmen	0	0,00 %	0	0,00 %
gültige Stimmen	248	100,00 %	248	100,00 %
Tüttenberg, SPD	76	30,65 %	75	30,24 %
Gebauer, CDU	107	43,15 %	94	37,90 %
Gauß, GRÜNE	20	8,06 %	18	7,26 %
Kotula, FDP	19	7,66 %	32	12,90 %
Roth, PIRATEN	3	1,21 %	3	1,21 %
Andres, DIE LINKE	9	3,63 %	10	4,03 %
NPD	---	---	1	0,40 %
Die PARTEI	---	---	0	0,00 %
FREIE WÄHLER	---	---	0	0,00 %
BIG	---	---	0	0,00 %
FBI/FWG	---	---	0	0,00 %
ÖDP	---	---	0	0,00 %
Dr. Fleck, Volksabstimmung	1	0,40 %	0	0,00 %
TIERSCHUTZliste	---	---	1	0,40 %
AD-Demokraten NRW	---	---	0	0,00 %
Fuchs, AfD	13	5,24 %	12	4,84 %
AUFBRUCH C	---	---	1	0,40 %
BGE	---	---	0	0,00 %
DBD	---	---	0	0,00 %
DKP	---	---	0	0,00 %
ZENTRUM	---	---	0	0,00 %
DIE RECHTE	---	---	0	0,00 %
REP	---	---	0	0,00 %
DIE VIOLETTEN	---	---	0	0,00 %
JED	---	---	0	0,00 %
MLPD	---	---	0	0,00 %
PAN	---	---	0	0,00 %
Gesundheitsforschung	---	---	0	0,00 %
PARTEILOSE WG „BRD“	---	---	0	0,00 %
Schöner Leben	---	---	0	0,00 %
V-Partei³	---	---	1	0,40 %
Wesse, LKR	0	0,00 %	---	---

## Briefwahlbezirk 14

	Erststimmen		Zweitstimmen	
Wähler/innen	333		333	
ungültige Stimmen	2	0,60 %	2	0,60 %
gültige Stimmen	331	99,40 %	331	99,40 %
Tüttenberg, SPD	91	27,49 %	81	24,47 %
Gebauer, CDU	156	47,13 %	127	38,37 %
Gauß, GRÜNE	23	6,95 %	19	5,74 %
Kotula, FDP	31	9,37 %	65	19,64 %
Roth, PIRATEN	4	1,21 %	1	0,30 %
Andres, DIE LINKE	6	1,81 %	4	1,21 %
NPD	---	---	0	0,00 %
Die PARTEI	---	---	1	0,30 %
FREIE WÄHLER	---	---	3	0,91 %
BIG	---	---	0	0,00 %
FBI/FWG	---	---	0	0,00 %
ÖDP	---	---	1	0,30 %
Dr. Fleck, Volksabstimmung	2	0,60 %	2	0,60 %
TIERSCHUTZliste	---	---	5	1,51 %
AD-Demokraten NRW	---	---	2	0,60 %
Fuchs, AfD	14	4,23 %	19	5,74 %
AUFBRUCH C	---	---	0	0,00 %
BGE	---	---	0	0,00 %
DBD	---	---	0	0,00 %
DKP	---	---	0	0,00 %
ZENTRUM	---	---	0	0,00 %
DIE RECHTE	---	---	0	0,00 %
REP	---	---	0	0,00 %
DIE VIOLETTEN	---	---	0	0,00 %
JED	---	---	0	0,00 %
MLPD	---	---	0	0,00 %
PAN	---	---	0	0,00 %
Gesundheitsforschung	---	---	0	0,00 %
PARTEILOSE WG „BRD“	---	---	0	0,00 %
Schöner Leben	---	---	1	0,30 %
V-Partei³	---	---	0	0,00 %
Wesse, LKR	4	1,21 %	---	---

## Briefwahlbezirk 15

	Erststimmen		Zweitstimmen	
Wähler/innen	311		311	
ungültige Stimmen	2	0,64 %	1	0,32 %
gültige Stimmen	309	99,36 %	310	99,68 %
Tüttenberg, SPD	84	27,18 %	79	25,48 %
Gebauer, CDU	152	49,19 %	119	38,39 %
Gauß, GRÜNE	21	6,80 %	24	7,74 %
Kotula, FDP	28	9,06 %	55	17,74 %
Roth, PIRATEN	2	0,65 %	2	0,65 %
Andres, DIE LINKE	3	0,97 %	5	1,61 %
NPD	---	---	1	0,32 %
Die PARTEI	---	---	5	1,61 %
FREIE WÄHLER	---	---	2	0,65 %
BIG	---	---	0	0,00 %
FBI/FWG	---	---	0	0,00 %
ÖDP	---	---	0	0,00 %
Dr. Fleck, Volksabstimmung	2	0,65 %	0	0,00 %
TIERSCHUTZliste	---	---	2	0,65 %
AD-Demokraten NRW	---	---	0	0,00 %
Fuchs, AfD	14	4,53 %	15	4,84 %
AUFBRUCH C	---	---	0	0,00 %
BGE	---	---	0	0,00 %
DBD	---	---	0	0,00 %
DKP	---	---	0	0,00 %
ZENTRUM	---	---	0	0,00 %
DIE RECHTE	---	---	0	0,00 %
REP	---	---	1	0,32 %
DIE VIOLETTEN	---	---	0	0,00 %
JED	---	---	0	0,00 %
MLPD	---	---	0	0,00 %
PAN	---	---	0	0,00 %
Gesundheitsforschung	---	---	0	0,00 %
PARTEILOSE WG „BRD“	---	---	0	0,00 %
Schöner Leben	---	---	0	0,00 %
V-Partei³	---	---	0	0,00 %
Wesse, LKR	3	0,97 %	---	---



## Briefwahlbezirk 16

	Erststimmen		Zweitstimmen	
Wähler/innen	133		133	
ungültige Stimmen	1	0,75 %	1	0,75 %
gültige Stimmen	132	99,25 %	132	99,25 %
Tüttenberg, SPD	56	42,42 %	56	42,42 %
Gebauer, CDU	45	34,09 %	42	31,82 %
Gauß, GRÜNE	9	6,82 %	9	6,82 %
Kotula, FDP	9	6,82 %	14	10,61 %
Roth, PIRATEN	0	0,00 %	0	0,00 %
Andres, DIE LINKE	5	3,79 %	4	3,03 %
NPD	---	---	1	0,76 %
Die PARTEI	---	---	0	0,00 %
FREIE WÄHLER	---	---	1	0,76 %
BIG	---	---	0	0,00 %
FBI/FWG	---	---	0	0,00 %
ÖDP	---	---	0	0,00 %
Dr. Fleck, Volksabstimmung	1	0,76 %	0	0,00 %
TIERSCHUTZliste	---	---	0	0,00 %
AD-Demokraten NRW	---	---	0	0,00 %
Fuchs, AfD	5	3,79 %	4	3,03 %
AUFBRUCH C	---	---	0	0,00 %
BGE	---	---	1	0,76 %
DBD	---	---	0	0,00 %
DKP	---	---	0	0,00 %
ZENTRUM	---	---	0	0,00 %
DIE RECHTE	---	---	0	0,00 %
REP	---	---	0	0,00 %
DIE VIOLETTEN	---	---	0	0,00 %
JED	---	---	0	0,00 %
MLPD	---	---	0	0,00 %
PAN	---	---	0	0,00 %
Gesundheitsforschung	---	---	0	0,00 %
PARTEILOSE WG „BRD“	---	---	0	0,00 %
Schöner Leben	---	---	0	0,00 %
V-Partei³	---	---	0	0,00 %
Wesse, LKR	2	1,52 %	---	---

## Briefwahlbezirk 17

	Erststimmen		Zweitstimmen	
Wähler/innen	121		121	
ungültige Stimmen	2	1,65 %	0	0,00 %
gültige Stimmen	119	98,35 %	121	100,00 %
Tüttenberg, SPD	42	35,29 %	36	29,75 %
Gebauer, CDU	48	40,34 %	45	37,19 %
Gauß, GRÜNE	7	5,88 %	6	4,96 %
Kotula, FDP	9	7,56 %	19	15,70 %
Roth, PIRATEN	0	0,00 %	0	0,00 %
Andres, DIE LINKE	5	4,20 %	3	2,48 %
NPD	---	---	0	0,00 %
Die PARTEI	---	---	1	0,83 %
FREIE WÄHLER	---	---	0	0,00 %
BIG	---	---	0	0,00 %
FBI/FWG	---	---	0	0,00 %
ÖDP	---	---	0	0,00 %
Dr. Fleck, Volksabstimmung	2	1,68 %	1	0,83 %
TIERSCHUTZliste	---	---	1	0,83 %
AD-Demokraten NRW	---	---	0	0,00 %
Fuchs, AfD	5	4,20 %	8	6,61 %
AUFBRUCH C	---	---	0	0,00 %
BGE	---	---	0	0,00 %
DBD	---	---	0	0,00 %
DKP	---	---	1	0,83 %
ZENTRUM	---	---	0	0,00 %
DIE RECHTE	---	---	0	0,00 %
REP	---	---	0	0,00 %
DIE VIOLETTEN	---	---	0	0,00 %
JED	---	---	0	0,00 %
MLPD	---	---	0	0,00 %
PAN	---	---	0	0,00 %
Gesundheitsforschung	---	---	0	0,00 %
PARTEILOSE WG „BRD“	---	---	0	0,00 %
Schöner Leben	---	---	0	0,00 %
V-Partei³	---	---	0	0,00 %
Wesse, LKR	1	0,84 %	---	---

## Briefwahlbezirk 18

	Erststimmen		Zweitstimmen	
Wähler/innen	150		150	
ungültige Stimmen	0	0,00 %	0	0,00 %
gültige Stimmen	150	100,00 %	150	100,00 %
Tüttenberg, SPD	45	30,00 %	46	30,67 %
Gebauer, CDU	56	37,33 %	47	31,33 %
Gauß, GRÜNE	5	3,33 %	3	2,00 %
Kotula, FDP	22	14,67 %	32	21,33 %
Roth, PIRATEN	4	2,67 %	0	0,00 %
Andres, DIE LINKE	4	2,67 %	6	4,00 %
NPD	---	---	1	0,67 %
Die PARTEI	---	---	3	2,00 %
FREIE WÄHLER	---	---	1	0,67 %
BIG	---	---	1	0,67 %
FBI/FWG	---	---	0	0,00 %
ÖDP	---	---	0	0,00 %
Dr. Fleck, Volksab- stimmung	2	1,33 %	0	0,00 %
TIERSCHUTZliste	---	---	2	1,33 %
AD-Demokraten NRW	---	---	0	0,00 %
Fuchs, AfD	11	7,33 %	8	5,33 %
AUFBRUCH C	---	---	0	0,00 %
BGE	---	---	0	0,00 %
DBD	---	---	0	0,00 %
DKP	---	---	0	0,00 %
ZENTRUM	---	---	0	0,00 %
DIE RECHTE	---	---	0	0,00 %
REP	---	---	0	0,00 %
DIE VIOLETTEN	---	---	0	0,00 %
JED	---	---	0	0,00 %
MLPD	---	---	0	0,00 %
PAN	---	---	0	0,00 %
Gesundheitsfor- schung	---	---	0	0,00 %
PARTEILOSE WG „BRD“	---	---	0	0,00 %
Schöner Leben	---	---	0	0,00 %
V-Partei <sup>3</sup>	---	---	0	0,00 %
Wesse, LKR	1	0,67 %	---	---

## Briefwahlbezirk 19

	Erststimmen		Zweitstimmen	
Wähler/innen	213		213	
ungültige Stimmen	3	1,41 %	2	0,94 %
gültige Stimmen	210	98,59 %	211	99,06 %
Tüttenberg, SPD	59	28,10 %	54	25,59 %
Gebauer, CDU	94	44,76 %	72	34,12 %
Gauß, GRÜNE	3	1,43 %	10	4,74 %
Kotula, FDP	23	10,95 %	39	18,48 %
Roth, PIRATEN	2	0,95 %	1	0,47 %
Andres, DIE LINKE	5	2,38 %	4	1,90 %
NPD	---	---	1	0,47 %
Die PARTEI	---	---	3	1,42 %
FREIE WÄHLER	---	---	0	0,00 %
BIG	---	---	0	0,00 %
FBI/FWG	---	---	1	0,47 %
ÖDP	---	---	0	0,00 %
Dr. Fleck, Volksabstimmung	2	0,95 %	2	0,95 %
TIERSCHUTZliste	---	---	0	0,00 %
AD-Demokraten NRW	---	---	0	0,00 %
Fuchs, AfD	22	10,48 %	22	10,43 %
AUFBRUCH C	---	---	0	0,00 %
BGE	---	---	0	0,00 %
DBD	---	---	0	0,00 %
DKP	---	---	0	0,00 %
ZENTRUM	---	---	0	0,00 %
DIE RECHTE	---	---	0	0,00 %
REP	---	---	0	0,00 %
DIE VIOLETTEN	---	---	0	0,00 %
JED	---	---	0	0,00 %
MLPD	---	---	0	0,00 %
PAN	---	---	0	0,00 %
Gesundheitsforschung	---	---	2	0,95 %
PARTEILOSE WG „BRD“	---	---	0	0,00 %
Schöner Leben	---	---	0	0,00 %
V-Partei³	---	---	0	0,00 %
Wesse, LKR	0	0,00 %	---	---

## Briefwahlbezirk 20

	Erststimmen		Zweitstimmen	
Wähler/innen	272		272	
ungültige Stimmen	1	0,37 %	1	0,37 %
gültige Stimmen	271	99,63 %	271	99,63 %
Tüttenberg, SPD	63	23,25 %	58	21,40 %
Gebauer, CDU	146	53,87 %	119	43,91 %
Gauß, GRÜNE	21	7,75 %	20	7,38 %
Kotula, FDP	26	9,59 %	54	19,93 %
Roth, PIRATEN	0	0,00 %	2	0,74 %
Andres, DIE LINKE	4	1,48 %	2	0,74 %
NPD	---	---	0	0,00 %
Die PARTEI	---	---	0	0,00 %
FREIE WÄHLER	---	---	0	0,00 %
BIG	---	---	0	0,00 %
FBI/FWG	---	---	0	0,00 %
ÖDP	---	---	1	0,37 %
Dr. Fleck, Volksabstimmung	1	0,37 %	0	0,00 %
TIERSCHUTZliste	---	---	1	0,37 %
AD-Demokraten NRW	---	---	1	0,37 %
Fuchs, AfD	8	2,95 %	11	4,06 %
AUFBRUCH C	---	---	0	0,00 %
BGE	---	---	0	0,00 %
DBD	---	---	0	0,00 %
DKP	---	---	0	0,00 %
ZENTRUM	---	---	0	0,00 %
DIE RECHTE	---	---	0	0,00 %
REP	---	---	0	0,00 %
DIE VIOLETTEN	---	---	0	0,00 %
JED	---	---	0	0,00 %
MLPD	---	---	0	0,00 %
PAN	---	---	1	0,37 %
Gesundheitsforschung	---	---	0	0,00 %
PARTEILOSE WG „BRD“	---	---	0	0,00 %
Schöner Leben	---	---	0	0,00 %
V-Partei³	---	---	1	0,37 %
Wesse, LKR	2	0,74 %	---	---

## Briefwahlbezirk 21

	Erststimmen		Zweitstimmen	
Wähler/innen	247		247	
ungültige Stimmen	2	0,81 %	0	0,00 %
gültige Stimmen	245	99,19 %	247	100,00 %
Tüttenberg, SPD	68	27,76 %	65	26,32 %
Gebauer, CDU	120	48,98 %	99	40,08 %
Gauß, GRÜNE	10	4,08 %	7	2,83 %
Kotula, FDP	24	9,80 %	39	15,79 %
Roth, PIRATEN	2	0,82 %	1	0,40 %
Andres, DIE LINKE	6	2,45 %	7	2,83 %
NPD	---	---	1	0,40 %
Die PARTEI	---	---	2	0,81 %
FREIE WÄHLER	---	---	2	0,81 %
BIG	---	---	0	0,00 %
FBI/FWG	---	---	0	0,00 %
ÖDP	---	---	0	0,00 %
Dr. Fleck, Volksabstimmung	2	0,82 %	2	0,81 %
TIERSCHUTZliste	---	---	2	0,81 %
AD-Demokraten NRW	---	---	0	0,00 %
Fuchs, AfD	13	5,31 %	15	6,07 %
AUFBRUCH C	---	---	2	0,81 %
BGE	---	---	0	0,00 %
DBD	---	---	0	0,00 %
DKP	---	---	0	0,00 %
ZENTRUM	---	---	1	0,40 %
DIE RECHTE	---	---	0	0,00 %
REP	---	---	1	0,40 %
DIE VIOLETTEN	---	---	0	0,00 %
JED	---	---	1	0,40 %
MLPD	---	---	0	0,00 %
PAN	---	---	0	0,00 %
Gesundheitsforschung	---	---	0	0,00 %
PARTEILOSE WG „BRD“	---	---	0	0,00 %
Schöner Leben	---	---	0	0,00 %
V-Partei³	---	---	0	0,00 %
Wesse, LKR	0	0,00 %	---	---

## Briefwahlbezirk 22

	Erststimmen		Zweitstimmen	
Wähler/innen	181		181	
ungültige Stimmen	2	1,10 %	2	1,10 %
gültige Stimmen	179	98,90 %	179	98,90 %
Tüttenberg, SPD	53	29,61 %	46	25,70 %
Gebauer, CDU	81	45,25 %	65	36,31 %
Gauß, GRÜNE	13	7,26 %	13	7,26 %
Kotula, FDP	12	6,70 %	27	15,08 %
Roth, PIRATEN	0	0,00 %	0	0,00 %
Andres, DIE LINKE	8	4,47 %	6	3,35 %
NPD	---	---	2	1,12 %
Die PARTEI	---	---	0	0,00 %
FREIE WÄHLER	---	---	0	0,00 %
BIG	---	---	0	0,00 %
FBI/FWG	---	---	0	0,00 %
ÖDP	---	---	1	0,56 %
Dr. Fleck, Volksabstimmung	2	1,12 %	4	2,23 %
TIERSCHUTZliste	---	---	0	0,00 %
AD-Demokraten NRW	---	---	0	0,00 %
Fuchs, AfD	9	5,03 %	14	7,82 %
AUFBRUCH C	---	---	0	0,00 %
BGE	---	---	1	0,56 %
DBD	---	---	0	0,00 %
DKP	---	---	0	0,00 %
ZENTRUM	---	---	0	0,00 %
DIE RECHTE	---	---	0	0,00 %
REP	---	---	0	0,00 %
DIE VIOLETTEN	---	---	0	0,00 %
JED	---	---	0	0,00 %
MLPD	---	---	0	0,00 %
PAN	---	---	0	0,00 %
Gesundheitsforschung	---	---	0	0,00 %
PARTEILOSE WG „BRD“	---	---	0	0,00 %
Schöner Leben	---	---	0	0,00 %
V-Partei³	---	---	0	0,00 %
Wesse, LKR	1	0,56 %	---	---

# Übersicht Stimmbezirke

Kreisstadt Siegburg  
Landtagswahl 14.05.2017  
Zusammenstellung der Ergebnisse nach Stimmbezirken - Erststimmen -

Stimmbezirk	Wahlberechtigte	Wähler	gültig	Tützenberg SPD	Gebauer CDU	Gauß GRÜNE	Kotula FDP	Roth PIRATEN	Andres DIE LINKE	Dr. Fleck Volksabstim- mung	Fuchs AfD	Wesse LKR
Stimmbezirk 010	1.273	601	595	154	257	36	44	15	34	8	47	0
			47,21 %	99,00 %	25,88 %	43,19 %	6,05 %	7,39 %	2,52 %	5,71 %	1,34 %	7,90 %
Stimmbezirk 020	1.052	428	416	131	142	27	30	3	42	10	31	0
			40,68 %	97,20 %	31,49 %	34,13 %	6,49 %	7,21 %	0,72 %	10,10 %	2,40 %	7,45 %
Stimmbezirk 030	1.258	563	554	146	201	68	53	20	37	2	27	0
			44,75 %	98,40 %	26,35 %	36,28 %	12,27 %	9,57 %	3,61 %	6,68 %	0,36 %	4,87 %
Stimmbezirk 040	1.515	761	749	234	268	52	63	18	55	7	51	1
			50,23 %	98,42 %	31,24 %	35,78 %	6,94 %	8,41 %	2,40 %	7,34 %	0,93 %	6,81 %
Stimmbezirk 050	1.471	682	674	161	279	60	85	23	39	2	24	1
			46,36 %	98,83 %	23,89 %	41,39 %	8,90 %	12,61 %	3,41 %	5,79 %	0,30 %	3,56 %
Stimmbezirk 061	597	280	277	86	108	17	29	4	18	4	8	3
			46,90 %	98,93 %	31,05 %	38,99 %	6,14 %	10,47 %	1,44 %	6,50 %	1,44 %	2,89 %
Stimmbezirk 062	1.185	514	497	153	198	37	46	7	32	1	23	0
			43,38 %	96,69 %	30,78 %	39,84 %	7,44 %	9,26 %	1,41 %	6,44 %	0,20 %	4,63 %
Stimmbezirk 070	1.244	570	563	152	218	40	55	10	42	4	40	2
			45,82 %	98,77 %	27,00 %	38,72 %	7,10 %	9,77 %	1,78 %	7,46 %	0,71 %	7,10 %
Stimmbezirk 080	1.438	715	707	204	270	51	70	16	44	5	46	1
			49,72 %	98,88 %	28,85 %	38,19 %	7,21 %	9,90 %	2,26 %	6,22 %	0,71 %	6,51 %
Stimmbezirk 090	1.504	709	698	197	272	42	70	15	41	8	52	1
			47,14 %	98,45 %	28,22 %	38,97 %	6,02 %	10,03 %	2,15 %	5,87 %	1,15 %	7,45 %
Stimmbezirk 100	1.376	725	716	210	297	39	65	11	37	15	42	0
			52,69 %	98,76 %	29,33 %	41,48 %	5,45 %	9,08 %	1,54 %	5,17 %	2,09 %	5,87 %
Stimmbezirk 110	1.288	551	545	170	184	33	53	16	38	11	40	0
			42,78 %	98,91 %	31,19 %	33,76 %	6,06 %	9,72 %	2,94 %	6,97 %	2,02 %	7,34 %
Stimmbezirk 120	1.633	875	867	273	353	65	65	16	44	6	44	1
			53,58 %	99,09 %	31,49 %	40,72 %	7,50 %	7,50 %	1,85 %	5,07 %	0,69 %	5,07 %
Stimmbezirk 130	1.337	707	701	187	305	52	62	11	40	3	40	1
			52,88 %	99,15 %	26,68 %	43,51 %	7,42 %	8,84 %	1,57 %	5,71 %	0,43 %	5,71 %
Stimmbezirk 140	1.506	782	777	234	338	48	63	13	41	2	37	1
			51,93 %	99,36 %	30,12 %	43,50 %	6,18 %	8,11 %	1,67 %	5,28 %	0,26 %	4,76 %
Stimmbezirk 150	1.379	678	671	152	321	36	72	11	36	3	40	0
			49,17 %	98,97 %	22,65 %	47,84 %	5,37 %	10,73 %	1,64 %	5,37 %	0,45 %	5,96 %
Stimmbezirk 160	1.212	524	514	159	185	27	38	14	29	6	55	1
			43,23 %	98,09 %	30,93 %	35,99 %	5,25 %	7,39 %	2,72 %	5,64 %	1,17 %	10,70 %



Stimmbezirk	Wahlberechtigte	Wähler	gültig	Tüttenberg SPD	Gebauer CDU	Gauß GRÜNE	Kotula FDP	Roth PIRATEN	Andres DIE LINKE	Dr. Fleck Volksabstimmung	Fuchs AfD	Wesse LKR
Stimmbezirk 170	1.240	558	550	171	<b>237</b>	32	37	10	23	4	36	0
		45,00 %	98,57 %	31,09 %	<b>43,09 %</b>	5,82 %	6,73 %	1,82 %	4,18 %	0,73 %	6,55 %	0,00 %
Stimmbezirk 180	1.098	476	468	162	<b>174</b>	19	34	5	32	5	36	1
		43,35 %	98,32 %	34,62 %	<b>37,18 %</b>	4,06 %	7,26 %	1,07 %	6,84 %	1,07 %	7,69 %	0,21 %
Stimmbezirk 190	1.449	732	725	212	<b>313</b>	30	68	9	45	2	46	0
		50,52 %	99,04 %	29,24 %	<b>43,17 %</b>	4,14 %	9,38 %	1,24 %	6,21 %	0,28 %	6,34 %	0,00 %
Stimmbezirk 201	1.103	583	579	159	<b>266</b>	33	71	8	24	3	15	0
		52,86 %	99,31 %	27,46 %	<b>45,94 %</b>	5,70 %	12,26 %	1,38 %	4,15 %	0,52 %	2,59 %	0,00 %
Stimmbezirk 202	378	232	229	57	<b>112</b>	13	20	0	14	1	12	0
		61,38 %	98,71 %	24,89 %	<b>48,91 %</b>	5,68 %	8,73 %	0,00 %	6,11 %	0,44 %	5,24 %	0,00 %
Stimmbezirk 210	1.586	752	738	226	<b>269</b>	32	86	13	54	7	49	2
		47,41 %	98,14 %	30,62 %	<b>36,45 %</b>	4,34 %	11,65 %	1,76 %	7,32 %	0,95 %	6,64 %	0,27 %
Stimmbezirk 220	1.114	620	613	155	<b>310</b>	29	61	3	31	3	20	1
		55,66 %	98,87 %	25,29 %	<b>50,57 %</b>	4,73 %	9,95 %	0,49 %	5,06 %	0,49 %	3,26 %	0,16 %
Briefwahlbezirk 01	0	179	179	45	<b>87</b>	12	19	3	4	0	8	1
			100,00 %	25,14 %	<b>48,60 %</b>	6,70 %	10,61 %	1,68 %	2,23 %	0,00 %	4,47 %	0,56 %
Briefwahlbezirk 02	0	92	92	33	<b>35</b>	9	5	0	4	0	6	0
			100,00 %	35,87 %	<b>38,04 %</b>	9,78 %	5,43 %	0,00 %	4,35 %	0,00 %	6,52 %	0,00 %
Briefwahlbezirk 03	0	253	252	56	<b>131</b>	18	25	3	11	4	4	0
			99,60 %	22,22 %	<b>51,98 %</b>	7,14 %	9,92 %	1,19 %	4,37 %	1,59 %	1,59 %	0,00 %
Briefwahlbezirk 04	0	246	242	74	<b>87</b>	29	18	4	11	1	18	0
			98,37 %	30,58 %	<b>35,95 %</b>	11,98 %	7,44 %	1,65 %	4,55 %	0,41 %	7,44 %	0,00 %
Briefwahlbezirk 05	0	375	371	83	<b>191</b>	29	30	2	16	2	16	2
			98,93 %	22,37 %	<b>51,48 %</b>	7,82 %	8,09 %	0,54 %	4,31 %	0,54 %	4,31 %	0,54 %
Briefwahlbezirk 06	0	350	346	96	<b>157</b>	25	31	2	13	4	17	1
			98,86 %	27,75 %	<b>45,38 %</b>	7,23 %	8,96 %	0,58 %	3,76 %	1,16 %	4,91 %	0,29 %
Briefwahlbezirk 07	0	257	254	64	<b>115</b>	11	27	7	15	1	14	0
			98,83 %	25,20 %	<b>45,28 %</b>	4,33 %	10,63 %	2,76 %	5,91 %	0,39 %	5,51 %	0,00 %
Briefwahlbezirk 08	0	290	290	81	<b>141</b>	24	12	5	8	4	14	1
			100,00 %	27,93 %	<b>48,62 %</b>	8,28 %	4,14 %	1,72 %	2,76 %	1,38 %	4,83 %	0,34 %
Briefwahlbezirk 09	0	283	277	79	<b>123</b>	19	36	1	9	1	9	0
			97,88 %	28,52 %	<b>44,40 %</b>	6,86 %	13,00 %	0,36 %	3,25 %	0,36 %	3,25 %	0,00 %
Briefwahlbezirk 10	0	261	258	69	<b>130</b>	13	16	2	6	6	15	1
			98,85 %	26,74 %	<b>50,39 %</b>	5,04 %	6,20 %	0,78 %	2,33 %	2,33 %	5,81 %	0,39 %
Briefwahlbezirk 11	0	174	174	39	<b>73</b>	15	14	8	5	3	15	2
			100,00 %	22,41 %	<b>41,95 %</b>	8,62 %	8,05 %	4,60 %	2,87 %	1,72 %	8,62 %	1,15 %
Briefwahlbezirk 12	0	336	335	89	<b>157</b>	27	32	1	14	1	11	3
			99,70 %	26,57 %	<b>46,87 %</b>	8,06 %	9,55 %	0,30 %	4,18 %	0,30 %	3,28 %	0,90 %
Briefwahlbezirk 13	0	248	248	76	<b>107</b>	20	19	3	9	1	13	0

Stimmbezirk	Wahlbe- rechtigte	Wähler	gültig	Tüttenberg SPD	Gebauer CDU	Gauß GRÜNE	Kotula FDP	Roth PIRATEN	Andres DIE LINKE	Dr. Fleck Volksabstim- mung	Fuchs AfD	Wesse LKR	
			100,00 %	30,65 %	<b>43,15 %</b>	8,06 %	7,66 %	1,21 %	3,63 %	0,40 %	5,24 %	0,00 %	
<b>Briefwahlbezirk 14</b>	0	333	331	91	<b>156</b>	23	31	4	6	2	14	4	
			99,40 %	27,49 %	<b>47,13 %</b>	6,95 %	9,37 %	1,21 %	1,81 %	0,60 %	4,23 %	1,21 %	
<b>Briefwahlbezirk 15</b>	0	311	309	84	<b>152</b>	21	28	2	3	2	14	3	
			99,36 %	27,18 %	<b>49,19 %</b>	6,80 %	9,06 %	0,65 %	0,97 %	0,65 %	4,53 %	0,97 %	
<b>Briefwahlbezirk 16</b>	0	133	132	<b>56</b>	45	9	9	0	5	1	5	2	
			99,25 %	<b>42,42 %</b>	34,09 %	6,82 %	6,82 %	0,00 %	3,79 %	0,76 %	3,79 %	1,52 %	
<b>Briefwahlbezirk 17</b>	0	121	119	42	<b>48</b>	7	9	0	5	2	5	1	
			98,35 %	35,29 %	<b>40,34 %</b>	5,88 %	7,56 %	0,00 %	4,20 %	1,68 %	4,20 %	0,84 %	
<b>Briefwahlbezirk 18</b>	0	150	150	45	<b>56</b>	5	22	4	4	2	11	1	
			100,00 %	30,00 %	<b>37,33 %</b>	3,33 %	14,67 %	2,67 %	2,67 %	1,33 %	7,33 %	0,67 %	
<b>Briefwahlbezirk 19</b>	0	213	210	59	<b>94</b>	3	23	2	5	2	22	0	
			98,59 %	28,10 %	<b>44,76 %</b>	1,43 %	10,95 %	0,95 %	2,38 %	0,95 %	10,48 %	0,00 %	
<b>Briefwahlbezirk 20</b>	0	272	271	63	<b>146</b>	21	26	0	4	1	8	2	
			99,63 %	23,25 %	<b>53,87 %</b>	7,75 %	9,59 %	0,00 %	1,48 %	0,37 %	2,95 %	0,74 %	
<b>Briefwahlbezirk 21</b>	0	247	245	68	<b>120</b>	10	24	2	6	2	13	0	
			99,19 %	27,76 %	<b>48,98 %</b>	4,08 %	9,80 %	0,82 %	2,45 %	0,82 %	5,31 %	0,00 %	
<b>Briefwahlbezirk 22</b>	0	181	179	53	<b>81</b>	13	12	0	8	2	9	1	
			98,90 %	29,61 %	<b>45,25 %</b>	7,26 %	6,70 %	0,00 %	4,47 %	1,12 %	5,03 %	0,56 %	
<b>Kreisstadt Siegburg</b>	30.236	19.923	19.687	5.590	<b>8.309</b>	1.281	1.808	326	1.043	166	1.122	42	
			65,89 %	98,82 %	28,39 %	<b>42,21 %</b>	6,51 %	9,18 %	1,66 %	5,30 %	0,84 %	5,70 %	0,21 %

Kreisstadt Siegburg  
Landtagswahl 14.05.2017  
Zusammenstellung der Ergebnisse nach Stimmbezirken - Zweitstimmen -

Stimmbezirk	Wahlberechtigte	Wähler	gültig	SPD	CDU	GRÜNE	FDP	PIRATEN	DIE LINKE	NPD	Die PARTEI	FREIE WÄHLER	BIG	FBI/FWG	ÖDP	Volksabstimmung	TIERSCHULISTE	AD-Demokraten NRW
Stimmbezirk 010	1.273	601	592	143	<b>212</b>	34	79	9	32	3	4	4	0	0	0	1	5	1
		47,21 %	98,50 %	24,16 %	<b>35,81 %</b>	5,74 %	13,34 %	1,52 %	5,41 %	0,51 %	0,68 %	0,68 %	0,00 %	0,00 %	0,00 %	0,17 %	0,84 %	0,17 %
Stimmbezirk 020	1.052	428	416	<b>118</b>	<b>118</b>	34	35	4	39	0	3	4	4	0	1	8	0	3
		40,68 %	97,20 %	<b>28,37 %</b>	<b>28,37 %</b>	8,17 %	8,41 %	0,96 %	9,38 %	0,00 %	0,72 %	0,96 %	0,96 %	0,00 %	0,24 %	1,92 %	0,00 %	0,72 %
Stimmbezirk 030	1.258	563	555	131	<b>149</b>	70	80	9	47	2	7	1	1	0	2	0	12	2
		44,75 %	98,58 %	23,60 %	<b>26,85 %</b>	12,61 %	14,41 %	1,62 %	8,47 %	0,36 %	1,26 %	0,18 %	0,18 %	0,00 %	0,36 %	0,00 %	2,16 %	0,36 %
Stimmbezirk 040	1.515	761	749	198	<b>206</b>	74	113	12	52	3	11	2	0	0	1	7	6	0
		50,23 %	98,42 %	26,44 %	<b>27,50 %</b>	9,88 %	15,09 %	1,60 %	6,94 %	0,40 %	1,47 %	0,27 %	0,00 %	0,00 %	0,13 %	0,93 %	0,80 %	0,00 %
Stimmbezirk 050	1.471	682	676	146	<b>228</b>	59	128	14	49	0	10	1	1	0	1	2	4	0
		46,36 %	99,12 %	21,60 %	<b>33,73 %</b>	8,73 %	18,93 %	2,07 %	7,25 %	0,00 %	1,48 %	0,15 %	0,15 %	0,00 %	0,15 %	0,30 %	0,59 %	0,00 %
Stimmbezirk 061	597	280	276	82	<b>85</b>	14	54	2	17	0	1	1	0	0	0	3	0	0
		46,90 %	98,57 %	29,71 %	<b>30,80 %</b>	5,07 %	19,57 %	0,72 %	6,16 %	0,00 %	0,36 %	0,36 %	0,00 %	0,00 %	0,00 %	1,09 %	0,00 %	0,00 %
Stimmbezirk 062	1.185	514	501	138	<b>168</b>	38	74	7	33	0	6	1	4	0	0	1	0	0
		43,38 %	97,47 %	27,54 %	<b>33,53 %</b>	7,58 %	14,77 %	1,40 %	6,59 %	0,00 %	1,20 %	0,20 %	0,80 %	0,00 %	0,00 %	0,20 %	0,00 %	0,00 %
Stimmbezirk 070	1.244	570	565	143	<b>167</b>	49	94	6	39	2	5	2	1	0	1	4	6	0
		45,82 %	99,12 %	25,31 %	<b>29,56 %</b>	8,67 %	16,64 %	1,06 %	6,90 %	0,35 %	0,88 %	0,35 %	0,18 %	0,00 %	0,18 %	0,71 %	1,06 %	0,00 %
Stimmbezirk 080	1.438	715	705	192	<b>222</b>	60	104	11	45	5	4	2	0	0	1	2	5	0
		49,72 %	98,60 %	27,23 %	<b>31,49 %</b>	8,51 %	14,75 %	1,56 %	6,38 %	0,71 %	0,57 %	0,28 %	0,00 %	0,00 %	0,14 %	0,28 %	0,71 %	0,00 %
Stimmbezirk 090	1.504	709	700	186	<b>204</b>	50	119	10	39	3	6	4	0	1	2	2	6	1
		47,14 %	98,73 %	26,57 %	<b>29,14 %</b>	7,14 %	17,00 %	1,43 %	5,57 %	0,43 %	0,86 %	0,57 %	0,00 %	0,14 %	0,29 %	0,29 %	0,86 %	0,14 %
Stimmbezirk 100	1.376	725	716	196	<b>253</b>	34	105	10	41	2	4	3	0	0	0	10	4	1
		52,69 %	98,76 %	27,37 %	<b>35,34 %</b>	4,75 %	14,66 %	1,40 %	5,73 %	0,28 %	0,56 %	0,42 %	0,00 %	0,00 %	0,00 %	1,40 %	0,56 %	0,14 %
Stimmbezirk 110	1.288	551	545	152	<b>158</b>	37	71	10	39	1	7	3	0	0	4	6	5	0
		42,78 %	98,91 %	27,89 %	<b>28,99 %</b>	6,79 %	13,03 %	1,83 %	7,16 %	0,18 %	1,28 %	0,55 %	0,00 %	0,00 %	0,73 %	1,10 %	0,92 %	0,00 %
Stimmbezirk 120	1.633	875	870	233	<b>276</b>	84	126	14	42	0	10	3	1	1	0	1	15	0
		53,58 %	99,43 %	26,78 %	<b>31,72 %</b>	9,66 %	14,48 %	1,61 %	4,83 %	0,00 %	1,15 %	0,34 %	0,11 %	0,11 %	0,00 %	0,11 %	1,72 %	0,00 %
Stimmbezirk 130	1.337	707	700	170	<b>253</b>	56	96	5	42	3	5	4	0	1	0	4	9	2
		52,88 %	99,01 %	24,29 %	<b>36,14 %</b>	8,00 %	13,71 %	0,71 %	6,00 %	0,43 %	0,71 %	0,57 %	0,00 %	0,14 %	0,00 %	0,57 %	1,29 %	0,29 %
Stimmbezirk 140	1.506	782	777	213	<b>285</b>	48	113	6	39	0	6	2	0	0	3	1	10	0
		51,93 %	99,36 %	27,41 %	<b>36,68 %</b>	6,18 %	14,54 %	0,77 %	5,02 %	0,00 %	0,77 %	0,26 %	0,00 %	0,00 %	0,39 %	0,13 %	1,29 %	0,00 %
Stimmbezirk 150	1.379	678	670	143	<b>259</b>	32	124	9	40	1	5	3	1	1	2	2	4	1
		49,17 %	98,82 %	21,34 %	<b>38,66 %</b>	4,78 %	18,51 %	1,34 %	5,97 %	0,15 %	0,75 %	0,45 %	0,15 %	0,15 %	0,30 %	0,30 %	0,60 %	0,15 %
Stimmbezirk 160	1.212	524	512	129	<b>159</b>	26	62	13	38	2	1	1	3	0	1	5	2	2
		43,23 %	97,71 %	25,20 %	<b>31,05 %</b>	5,08 %	12,11 %	2,54 %	7,42 %	0,39 %	0,20 %	0,20 %	0,59 %	0,00 %	0,20 %	0,98 %	0,39 %	0,39 %
Stimmbezirk 170	1.240	558	544	162	<b>204</b>	26	61	4	19	3	9	0	2	0	0	3	8	2
		45,00 %	97,49 %	29,78 %	<b>37,50 %</b>	4,78 %	11,21 %	0,74 %	3,49 %	0,55 %	1,65 %	0,00 %	0,37 %	0,00 %	0,00 %	0,55 %	1,47 %	0,37 %

Stimmbezirk	Wahlberechtigte	Wähler	gültig	SPD	CDU	GRÜNE	FDP	PIRATEN	DIE LINKE	NPD	Die PARTEI	FREIE WÄHLER	BIG	FBI/FWG	ÖDP	Volksabstimmung	TIERSCHULISTE	AD-Demokraten NRW
Stimmbezirk 180	1.098	476	468	143	143	22	59	6	33	6	2	2	2	0	1	4	4	2
		43,35 %	98,32 %	30,56 %	30,56 %	4,70 %	12,61 %	1,28 %	7,05 %	1,28 %	0,43 %	0,43 %	0,43 %	0,00 %	0,21 %	0,85 %	0,85 %	0,43 %
Stimmbezirk 190	1.449	732	724	205	253	36	94	13	38	2	5	1	2	0	4	2	1	0
		50,52 %	98,91 %	28,31 %	34,94 %	4,97 %	12,98 %	1,80 %	5,25 %	0,28 %	0,69 %	0,14 %	0,28 %	0,00 %	0,55 %	0,28 %	0,14 %	0,00 %
Stimmbezirk 201	1.103	583	579	155	235	31	94	10	13	0	5	3	0	0	0	0	4	1
		52,86 %	99,31 %	26,77 %	40,59 %	5,35 %	16,23 %	1,73 %	2,25 %	0,00 %	0,86 %	0,52 %	0,00 %	0,00 %	0,00 %	0,00 %	0,69 %	0,17 %
Stimmbezirk 202	378	232	230	48	93	14	35	1	15	0	3	0	0	0	0	0	1	1
		61,38 %	99,14 %	20,87 %	40,43 %	6,09 %	15,22 %	0,43 %	6,52 %	0,00 %	1,30 %	0,00 %	0,00 %	0,00 %	0,00 %	0,00 %	0,43 %	0,43 %
Stimmbezirk 210	1.586	752	736	216	222	38	125	10	43	4	5	1	1	0	0	5	3	1
		47,41 %	97,87 %	29,35 %	30,16 %	5,16 %	16,98 %	1,36 %	5,84 %	0,54 %	0,68 %	0,14 %	0,14 %	0,00 %	0,00 %	0,68 %	0,41 %	0,14 %
Stimmbezirk 220	1.114	620	613	141	236	35	124	2	28	1	3	1	0	1	0	1	5	0
		55,66 %	98,87 %	23,00 %	38,50 %	5,71 %	20,23 %	0,33 %	4,57 %	0,16 %	0,49 %	0,16 %	0,00 %	0,16 %	0,00 %	0,16 %	0,82 %	0,00 %
Briefwahlbezirk 01	0	179	179	44	75	11	29	0	2	2	0	0	0	0	1	0	3	0
		100,00 %	24,58 %	41,90 %	6,15 %	16,20 %	0,00 %	1,12 %	1,12 %	0,00 %	0,00 %	0,00 %	0,00 %	0,00 %	0,56 %	0,00 %	1,68 %	0,00 %
Briefwahlbezirk 02	0	92	92	28	34	4	8	0	6	0	1	3	0	0	0	0	0	0
		100,00 %	30,43 %	36,96 %	4,35 %	8,70 %	0,00 %	6,52 %	0,00 %	1,09 %	3,26 %	0,00 %	0,00 %	0,00 %	0,00 %	0,00 %	0,00 %	0,00 %
Briefwahlbezirk 03	0	253	252	54	107	20	45	2	8	1	2	0	0	0	1	1	2	0
		99,60 %	21,43 %	42,46 %	7,94 %	17,86 %	0,79 %	3,17 %	0,40 %	0,79 %	0,00 %	0,00 %	0,00 %	0,40 %	0,40 %	0,79 %	0,00 %	
Briefwahlbezirk 04	0	246	242	57	73	34	34	2	13	1	2	1	0	0	1	2	0	0
		98,37 %	23,55 %	30,17 %	14,05 %	14,05 %	0,83 %	5,37 %	0,41 %	0,83 %	0,41 %	0,00 %	0,00 %	0,41 %	0,83 %	0,00 %	0,00 %	
Briefwahlbezirk 05	0	375	372	84	159	25	67	1	14	0	0	0	0	0	2	1	2	0
		99,20 %	22,58 %	42,74 %	6,72 %	18,01 %	0,27 %	3,76 %	0,00 %	0,00 %	0,00 %	0,00 %	0,00 %	0,54 %	0,27 %	0,54 %	0,00 %	
Briefwahlbezirk 06	0	350	348	80	131	32	53	3	12	0	2	2	0	0	1	3	0	0
		99,43 %	22,99 %	37,64 %	9,20 %	15,23 %	0,86 %	3,45 %	0,00 %	0,57 %	0,57 %	0,00 %	0,00 %	0,29 %	0,86 %	0,00 %	0,00 %	
Briefwahlbezirk 07	0	257	255	63	106	9	33	1	15	0	1	0	0	0	0	1	4	0
		99,22 %	24,71 %	41,57 %	3,53 %	12,94 %	0,39 %	5,88 %	0,00 %	0,39 %	0,00 %	0,00 %	0,00 %	0,00 %	0,39 %	1,57 %	0,00 %	
Briefwahlbezirk 08	0	290	290	80	117	22	35	3	9	1	1	2	0	0	0	3	2	0
		100,00 %	27,59 %	40,34 %	7,59 %	12,07 %	1,03 %	3,10 %	0,34 %	0,34 %	0,69 %	0,00 %	0,00 %	0,00 %	1,03 %	0,69 %	0,00 %	
Briefwahlbezirk 09	0	283	280	78	101	19	49	0	11	0	4	1	0	0	0	1	2	0
		98,94 %	27,86 %	36,07 %	6,79 %	17,50 %	0,00 %	3,93 %	0,00 %	1,43 %	0,36 %	0,00 %	0,00 %	0,00 %	0,36 %	0,71 %	0,00 %	
Briefwahlbezirk 10	0	261	259	77	103	11	32	1	7	0	2	1	0	0	1	2	1	0
		99,23 %	29,73 %	39,77 %	4,25 %	12,36 %	0,39 %	2,70 %	0,00 %	0,77 %	0,39 %	0,00 %	0,00 %	0,39 %	0,77 %	0,39 %	0,00 %	
Briefwahlbezirk 11	0	174	174	36	63	13	22	5	10	2	3	0	0	0	0	2	1	0
		100,00 %	20,69 %	36,21 %	7,47 %	12,64 %	2,87 %	5,75 %	1,15 %	1,72 %	0,00 %	0,00 %	0,00 %	0,00 %	1,15 %	0,57 %	0,00 %	
Briefwahlbezirk 12	0	336	335	82	140	30	48	2	14	0	0	1	0	0	0	1	1	0
		99,70 %	24,48 %	41,79 %	8,96 %	14,33 %	0,60 %	4,18 %	0,00 %	0,00 %	0,30 %	0,00 %	0,00 %	0,00 %	0,30 %	0,30 %	0,00 %	
Briefwahlbezirk 13	0	248	248	75	94	18	32	3	10	1	0	0	0	0	0	0	1	0
		100,00 %	30,24 %	37,90 %	7,26 %	12,90 %	1,21 %	4,03 %	0,40 %	0,00 %	0,00 %	0,00 %	0,00 %	0,00 %	0,00 %	0,40 %	0,00 %	

Stimmbezirk	Wahlberechtigte	Wähler	gültig	SPD	CDU	GRÜNE	FDP	PIRATEN	DIE LINKE	NPD	Die PARTEI	FREIE WÄHLER	BIG	FBI/FWG	ÖDP	Volksabstimmung	TIERSCHULISTE	AD-Demokraten NRW
Briefwahlbezirk 14	0	333	331	81	<b>127</b>	19	65	1	4	0	1	3	0	0	1	2	5	2
			99,40 %	24,47 %	<b>38,37 %</b>	5,74 %	19,64 %	0,30 %	1,21 %	0,00 %	0,30 %	0,91 %	0,00 %	0,00 %	0,30 %	0,60 %	1,51 %	0,60 %
Briefwahlbezirk 15	0	311	310	79	<b>119</b>	24	55	2	5	1	5	2	0	0	0	0	2	0
			99,68 %	25,48 %	<b>38,39 %</b>	7,74 %	17,74 %	0,65 %	1,61 %	0,32 %	1,61 %	0,65 %	0,00 %	0,00 %	0,00 %	0,00 %	0,65 %	0,00 %
Briefwahlbezirk 16	0	133	132	<b>56</b>	42	9	14	0	4	1	0	1	0	0	0	0	0	0
			99,25 %	<b>42,42 %</b>	31,82 %	6,82 %	10,61 %	0,00 %	3,03 %	0,76 %	0,00 %	0,76 %	0,00 %	0,00 %	0,00 %	0,00 %	0,00 %	0,00 %
Briefwahlbezirk 17	0	121	121	36	<b>45</b>	6	19	0	3	0	1	0	0	0	0	1	1	0
			100,00 %	29,75 %	<b>37,19 %</b>	4,96 %	15,70 %	0,00 %	2,48 %	0,00 %	0,83 %	0,00 %	0,00 %	0,00 %	0,00 %	0,83 %	0,83 %	0,00 %
Briefwahlbezirk 18	0	150	150	46	<b>47</b>	3	32	0	6	1	3	1	1	0	0	0	2	0
			100,00 %	30,67 %	<b>31,33 %</b>	2,00 %	21,33 %	0,00 %	4,00 %	0,67 %	2,00 %	0,67 %	0,67 %	0,00 %	0,00 %	0,00 %	1,33 %	0,00 %
Briefwahlbezirk 19	0	213	211	54	<b>72</b>	10	39	1	4	1	3	0	0	1	0	2	0	0
			99,06 %	25,59 %	<b>34,12 %</b>	4,74 %	18,48 %	0,47 %	1,90 %	0,47 %	1,42 %	0,00 %	0,00 %	0,47 %	0,00 %	0,95 %	0,00 %	0,00 %
Briefwahlbezirk 20	0	272	271	58	<b>119</b>	20	54	2	2	0	0	0	0	0	1	0	1	1
			99,63 %	21,40 %	<b>43,91 %</b>	7,38 %	19,93 %	0,74 %	0,74 %	0,00 %	0,00 %	0,00 %	0,00 %	0,00 %	0,37 %	0,00 %	0,37 %	0,37 %
Briefwahlbezirk 21	0	247	247	65	<b>99</b>	7	39	1	7	1	2	2	0	0	0	2	2	0
			100,00 %	26,32 %	<b>40,08 %</b>	2,83 %	15,79 %	0,40 %	2,83 %	0,40 %	0,81 %	0,81 %	0,00 %	0,00 %	0,00 %	0,81 %	0,81 %	0,00 %
Briefwahlbezirk 22	0	181	179	46	<b>65</b>	13	27	0	6	2	0	0	0	0	1	4	0	0
			98,90 %	25,70 %	<b>36,31 %</b>	7,26 %	15,08 %	0,00 %	3,35 %	1,12 %	0,00 %	0,00 %	0,00 %	0,00 %	0,56 %	2,23 %	0,00 %	0,00 %
Kreisstadt Siegburg	30.236	19.923	19.697	5.142	<b>6.826</b>	1.360	3.000	227	1.034	58	160	69	24	6	34	102	151	23
			65,89 %	98,87 %	26,11 %	<b>34,66 %</b>	6,90 %	15,23 %	1,15 %	5,25 %	0,29 %	0,81 %	0,35 %	0,12 %	0,03 %	0,17 %	0,52 %	0,77 %

Stimmbezirk	AfD	AUFBRUCH C	BGE	DBD	DKP	ZENTRUM	DIE RECHTE	REP	DIE VIO- LETTEN	JED	MLPD	PAN	Gesund- heitsfor- schung	PARTEI- LOSE WG „BRD“	Schöner Leben	V-Partei <sup>3</sup>
Stimmbezirk 010	59	3	0	0	0	0	1	0	2	0	0	0	0	0	0	0
	9,97 %	0,51 %	0,00 %	0,00 %	0,00 %	0,00 %	0,17 %	0,00 %	0,34 %	0,00 %	0,00 %	0,00 %	0,00 %	0,00 %	0,00 %	0,00 %
Stimmbezirk 020	41	1	0	0	0	0	0	0	0	0	1	0	0	0	0	2
	9,86 %	0,24 %	0,00 %	0,00 %	0,00 %	0,00 %	0,00 %	0,00 %	0,00 %	0,00 %	0,24 %	0,00 %	0,00 %	0,00 %	0,00 %	0,48 %
Stimmbezirk 030	32	7	0	2	0	0	0	0	0	1	0	0	0	0	0	0
	5,77 %	1,26 %	0,00 %	0,36 %	0,00 %	0,00 %	0,00 %	0,00 %	0,00 %	0,18 %	0,00 %	0,00 %	0,00 %	0,00 %	0,00 %	0,00 %
Stimmbezirk 040	57	0	0	0	0	2	0	0	0	0	1	0	0	0	1	3
	7,61 %	0,00 %	0,00 %	0,00 %	0,00 %	0,27 %	0,00 %	0,00 %	0,00 %	0,00 %	0,13 %	0,00 %	0,00 %	0,00 %	0,13 %	0,40 %
Stimmbezirk 050	25	2	1	0	0	0	2	0	0	1	1	0	0	0	0	1
	3,70 %	0,30 %	0,15 %	0,00 %	0,00 %	0,00 %	0,30 %	0,00 %	0,00 %	0,15 %	0,15 %	0,00 %	0,00 %	0,00 %	0,00 %	0,15 %
Stimmbezirk 061	15	0	0	0	0	0	0	0	0	0	1	0	0	0	1	0
	5,43 %	0,00 %	0,00 %	0,00 %	0,00 %	0,00 %	0,00 %	0,00 %	0,00 %	0,00 %	0,36 %	0,00 %	0,00 %	0,00 %	0,36 %	0,00 %
Stimmbezirk 062	29	0	0	0	1	0	0	0	0	0	0	0	0	1	0	0
	5,79 %	0,00 %	0,00 %	0,00 %	0,20 %	0,00 %	0,00 %	0,00 %	0,00 %	0,00 %	0,00 %	0,00 %	0,00 %	0,20 %	0,00 %	0,00 %
Stimmbezirk 070	44	0	0	1	0	0	0	0	0	0	0	0	0	0	0	1
	7,79 %	0,00 %	0,00 %	0,18 %	0,00 %	0,00 %	0,00 %	0,00 %	0,00 %	0,00 %	0,00 %	0,00 %	0,00 %	0,00 %	0,00 %	0,18 %
Stimmbezirk 080	45	1	0	1	0	0	0	0	0	1	0	0	2	0	1	1
	6,38 %	0,14 %	0,00 %	0,14 %	0,00 %	0,00 %	0,00 %	0,00 %	0,00 %	0,14 %	0,00 %	0,00 %	0,28 %	0,00 %	0,14 %	0,14 %
Stimmbezirk 090	62	2	0	0	0	0	0	1	1	1	0	0	0	0	0	0
	8,86 %	0,29 %	0,00 %	0,00 %	0,00 %	0,00 %	0,00 %	0,14 %	0,14 %	0,14 %	0,00 %	0,00 %	0,00 %	0,00 %	0,00 %	0,00 %
Stimmbezirk 100	42	0	1	0	0	1	1	2	1	0	2	0	1	0	0	2
	5,87 %	0,00 %	0,14 %	0,00 %	0,00 %	0,14 %	0,14 %	0,28 %	0,14 %	0,00 %	0,28 %	0,00 %	0,14 %	0,00 %	0,00 %	0,28 %
Stimmbezirk 110	46	0	1	0	0	0	0	0	3	0	0	0	1	0	0	1
	8,44 %	0,00 %	0,18 %	0,00 %	0,00 %	0,00 %	0,00 %	0,00 %	0,55 %	0,00 %	0,00 %	0,00 %	0,18 %	0,00 %	0,00 %	0,18 %
Stimmbezirk 120	56	0	1	2	0	0	0	0	2	0	0	1	1	0	0	1
	6,44 %	0,00 %	0,11 %	0,23 %	0,00 %	0,00 %	0,00 %	0,00 %	0,23 %	0,00 %	0,00 %	0,11 %	0,11 %	0,00 %	0,00 %	0,11 %
Stimmbezirk 130	48	0	0	0	0	0	0	0	0	0	0	0	1	0	0	1
	6,86 %	0,00 %	0,00 %	0,00 %	0,00 %	0,00 %	0,00 %	0,00 %	0,00 %	0,00 %	0,00 %	0,00 %	0,14 %	0,00 %	0,00 %	0,14 %
Stimmbezirk 140	46	0	1	0	0	0	1	0	0	1	0	1	1	0	0	0
	5,92 %	0,00 %	0,13 %	0,00 %	0,00 %	0,00 %	0,13 %	0,00 %	0,00 %	0,13 %	0,00 %	0,13 %	0,13 %	0,00 %	0,00 %	0,00 %
Stimmbezirk 150	41	2	0	0	0	0	0	0	0	0	0	0	0	0	0	0
	6,12 %	0,30 %	0,00 %	0,00 %	0,00 %	0,00 %	0,00 %	0,00 %	0,00 %	0,00 %	0,00 %	0,00 %	0,00 %	0,00 %	0,00 %	0,00 %
Stimmbezirk 160	65	0	0	0	0	0	0	1	1	0	0	0	0	0	1	0
	12,70 %	0,00 %	0,00 %	0,00 %	0,00 %	0,00 %	0,00 %	0,20 %	0,20 %	0,00 %	0,00 %	0,00 %	0,00 %	0,00 %	0,20 %	0,00 %
Stimmbezirk 170	37	0	0	0	0	0	0	0	1	0	0	0	0	0	0	3
	6,80 %	0,00 %	0,00 %	0,00 %	0,00 %	0,00 %	0,00 %	0,00 %	0,18 %	0,00 %	0,00 %	0,00 %	0,00 %	0,00 %	0,00 %	0,55 %
Stimmbezirk 180	35	0	0	0	0	0	0	0	1	1	0	0	1	0	1	0
	7,48 %	0,00 %	0,00 %	0,00 %	0,00 %	0,00 %	0,00 %	0,00 %	0,21 %	0,21 %	0,00 %	0,00 %	0,21 %	0,00 %	0,21 %	0,00 %
Stimmbezirk 190	64	1	0	1	0	0	0	0	1	0	0	0	0	0	0	1

Stimmbezirk	AfD	AUFBRUCH C	BGE	DBD	DKP	ZENTRUM	DIE RECHTE	REP	DIE VIO- LETTEN	JED	MLPD	PAN	Gesund- heitsfor- schung	PARTEI- LOSE WG „BRD“	Schöner Leben	V-Partei <sup>3</sup>
	8,84 %	0,14 %	0,00 %	0,14 %	0,00 %	0,00 %	0,00 %	0,00 %	0,14 %	0,00 %	0,00 %	0,00 %	0,00 %	0,00 %	0,00 %	0,14 %
Stimmbezirk 201	23	1	0	2	0	1	0	0	0	0	0	0	0	0	0	1
	3,97 %	0,17 %	0,00 %	0,35 %	0,00 %	0,17 %	0,00 %	0,00 %	0,00 %	0,00 %	0,00 %	0,00 %	0,00 %	0,00 %	0,00 %	0,17 %
Stimmbezirk 202	17	0	0	2	0	0	0	0	0	0	0	0	0	0	0	0
	7,39 %	0,00 %	0,00 %	0,87 %	0,00 %	0,00 %	0,00 %	0,00 %	0,00 %	0,00 %	0,00 %	0,00 %	0,00 %	0,00 %	0,00 %	0,00 %
Stimmbezirk 210	55	1	1	0	1	0	0	1	1	0	0	0	0	0	1	1
	7,47 %	0,14 %	0,14 %	0,00 %	0,14 %	0,00 %	0,00 %	0,14 %	0,14 %	0,00 %	0,00 %	0,00 %	0,00 %	0,00 %	0,14 %	0,14 %
Stimmbezirk 220	27	2	0	0	2	0	0	0	0	0	1	1	0	1	0	1
	4,40 %	0,33 %	0,00 %	0,00 %	0,33 %	0,00 %	0,00 %	0,00 %	0,00 %	0,00 %	0,16 %	0,16 %	0,00 %	0,16 %	0,00 %	0,16 %
Briefwahlbezirk 01	12	0	0	0	0	0	0	0	0	0	0	0	0	0	0	0
	6,70 %	0,00 %	0,00 %	0,00 %	0,00 %	0,00 %	0,00 %	0,00 %	0,00 %	0,00 %	0,00 %	0,00 %	0,00 %	0,00 %	0,00 %	0,00 %
Briefwahlbezirk 02	8	0	0	0	0	0	0	0	0	0	0	0	0	0	0	0
	8,70 %	0,00 %	0,00 %	0,00 %	0,00 %	0,00 %	0,00 %	0,00 %	0,00 %	0,00 %	0,00 %	0,00 %	0,00 %	0,00 %	0,00 %	0,00 %
Briefwahlbezirk 03	5	0	0	1	0	0	0	0	0	0	0	0	1	0	0	2
	1,98 %	0,00 %	0,00 %	0,40 %	0,00 %	0,00 %	0,00 %	0,00 %	0,00 %	0,00 %	0,00 %	0,00 %	0,40 %	0,00 %	0,00 %	0,79 %
Briefwahlbezirk 04	22	0	0	0	0	0	0	0	0	0	0	0	0	0	0	0
	9,09 %	0,00 %	0,00 %	0,00 %	0,00 %	0,00 %	0,00 %	0,00 %	0,00 %	0,00 %	0,00 %	0,00 %	0,00 %	0,00 %	0,00 %	0,00 %
Briefwahlbezirk 05	16	0	0	0	0	0	0	0	0	0	0	0	0	0	0	1
	4,30 %	0,00 %	0,00 %	0,00 %	0,00 %	0,00 %	0,00 %	0,00 %	0,00 %	0,00 %	0,00 %	0,00 %	0,00 %	0,00 %	0,00 %	0,27 %
Briefwahlbezirk 06	22	0	2	0	0	0	0	0	0	3	2	0	0	0	0	0
	6,32 %	0,00 %	0,57 %	0,00 %	0,00 %	0,00 %	0,00 %	0,00 %	0,00 %	0,86 %	0,57 %	0,00 %	0,00 %	0,00 %	0,00 %	0,00 %
Briefwahlbezirk 07	16	0	1	0	1	0	0	0	1	0	0	0	0	0	0	3
	6,27 %	0,00 %	0,39 %	0,00 %	0,39 %	0,00 %	0,00 %	0,00 %	0,39 %	0,00 %	0,00 %	0,00 %	0,00 %	0,00 %	0,00 %	1,18 %
Briefwahlbezirk 08	12	0	1	0	0	2	0	0	0	0	0	0	0	0	0	0
	4,14 %	0,00 %	0,34 %	0,00 %	0,00 %	0,69 %	0,00 %	0,00 %	0,00 %	0,00 %	0,00 %	0,00 %	0,00 %	0,00 %	0,00 %	0,00 %
Briefwahlbezirk 09	11	0	1	1	0	0	0	0	0	1	0	0	0	0	0	0
	3,93 %	0,00 %	0,36 %	0,36 %	0,00 %	0,00 %	0,00 %	0,00 %	0,00 %	0,36 %	0,00 %	0,00 %	0,00 %	0,00 %	0,00 %	0,00 %
Briefwahlbezirk 10	20	0	0	0	0	0	0	0	1	0	0	0	0	0	0	0
	7,72 %	0,00 %	0,00 %	0,00 %	0,00 %	0,00 %	0,00 %	0,00 %	0,39 %	0,00 %	0,00 %	0,00 %	0,00 %	0,00 %	0,00 %	0,00 %
Briefwahlbezirk 11	16	1	0	0	0	0	0	0	0	0	0	0	0	0	0	0
	9,20 %	0,57 %	0,00 %	0,00 %	0,00 %	0,00 %	0,00 %	0,00 %	0,00 %	0,00 %	0,00 %	0,00 %	0,00 %	0,00 %	0,00 %	0,00 %
Briefwahlbezirk 12	12	2	0	0	0	0	0	0	1	0	0	0	1	0	0	0
	3,58 %	0,60 %	0,00 %	0,00 %	0,00 %	0,00 %	0,00 %	0,00 %	0,30 %	0,00 %	0,00 %	0,00 %	0,30 %	0,00 %	0,00 %	0,00 %
Briefwahlbezirk 13	12	1	0	0	0	0	0	0	0	0	0	0	0	0	0	1
	4,84 %	0,40 %	0,00 %	0,00 %	0,00 %	0,00 %	0,00 %	0,00 %	0,00 %	0,00 %	0,00 %	0,00 %	0,00 %	0,00 %	0,00 %	0,40 %
Briefwahlbezirk 14	19	0	0	0	0	0	0	0	0	0	0	0	0	0	1	0
	5,74 %	0,00 %	0,00 %	0,00 %	0,00 %	0,00 %	0,00 %	0,00 %	0,00 %	0,00 %	0,00 %	0,00 %	0,00 %	0,00 %	0,30 %	0,00 %
Briefwahlbezirk 15	15	0	0	0	0	0	0	1	0	0	0	0	0	0	0	0
	4,84 %	0,00 %	0,00 %	0,00 %	0,00 %	0,00 %	0,00 %	0,32 %	0,00 %	0,00 %	0,00 %	0,00 %	0,00 %	0,00 %	0,00 %	0,00 %

Stimmbezirk	AfD	AUFBRUCH C	BGE	DBD	DKP	ZENTRUM	DIE RECHTE	REP	DIE VIO- LETTEN	JED	MLPD	PAN	Gesund- heitsfor- schung	PARTEI- LOSE WG „BRD“	Schöner Leben	V-Partei <sup>3</sup>
<b>Briefwahlbezirk 16</b>	4	0	1	0	0	0	0	0	0	0	0	0	0	0	0	0
	3,03 %	0,00 %	0,76 %	0,00 %	0,00 %	0,00 %	0,00 %	0,00 %	0,00 %	0,00 %	0,00 %	0,00 %	0,00 %	0,00 %	0,00 %	0,00 %
<b>Briefwahlbezirk 17</b>	8	0	0	0	1	0	0	0	0	0	0	0	0	0	0	0
	6,61 %	0,00 %	0,00 %	0,00 %	0,83 %	0,00 %	0,00 %	0,00 %	0,00 %	0,00 %	0,00 %	0,00 %	0,00 %	0,00 %	0,00 %	0,00 %
<b>Briefwahlbezirk 18</b>	8	0	0	0	0	0	0	0	0	0	0	0	0	0	0	0
	5,33 %	0,00 %	0,00 %	0,00 %	0,00 %	0,00 %	0,00 %	0,00 %	0,00 %	0,00 %	0,00 %	0,00 %	0,00 %	0,00 %	0,00 %	0,00 %
<b>Briefwahlbezirk 19</b>	22	0	0	0	0	0	0	0	0	0	0	0	2	0	0	0
	10,43 %	0,00 %	0,00 %	0,00 %	0,00 %	0,00 %	0,00 %	0,00 %	0,00 %	0,00 %	0,00 %	0,00 %	0,95 %	0,00 %	0,00 %	0,00 %
<b>Briefwahlbezirk 20</b>	11	0	0	0	0	0	0	0	0	0	0	1	0	0	0	1
	4,06 %	0,00 %	0,00 %	0,00 %	0,00 %	0,00 %	0,00 %	0,00 %	0,00 %	0,00 %	0,00 %	0,37 %	0,00 %	0,00 %	0,00 %	0,37 %
<b>Briefwahlbezirk 21</b>	15	2	0	0	0	1	0	1	0	1	0	0	0	0	0	0
	6,07 %	0,81 %	0,00 %	0,00 %	0,00 %	0,40 %	0,00 %	0,40 %	0,00 %	0,40 %	0,00 %	0,00 %	0,00 %	0,00 %	0,00 %	0,00 %
<b>Briefwahlbezirk 22</b>	14	0	1	0	0	0	0	0	0	0	0	0	0	0	0	0
	7,82 %	0,00 %	0,56 %	0,00 %	0,00 %	0,00 %	0,00 %	0,00 %	0,00 %	0,00 %	0,00 %	0,00 %	0,00 %	0,00 %	0,00 %	0,00 %
<b>Kreisstadt Sieg- burg</b>	1.311	29	13	13	6	7	5	7	17	11	9	4	12	2	7	28
	6,66 %	0,15 %	0,07 %	0,07 %	0,03 %	0,04 %	0,03 %	0,04 %	0,09 %	0,06 %	0,05 %	0,02 %	0,06 %	0,01 %	0,04 %	0,14 %



