

Wahlbuch
Landtagswahl 2017
14.05.2017
Gemeinde Windeck
Herausgegeben am 14.05.2017

Inhaltsverzeichnis

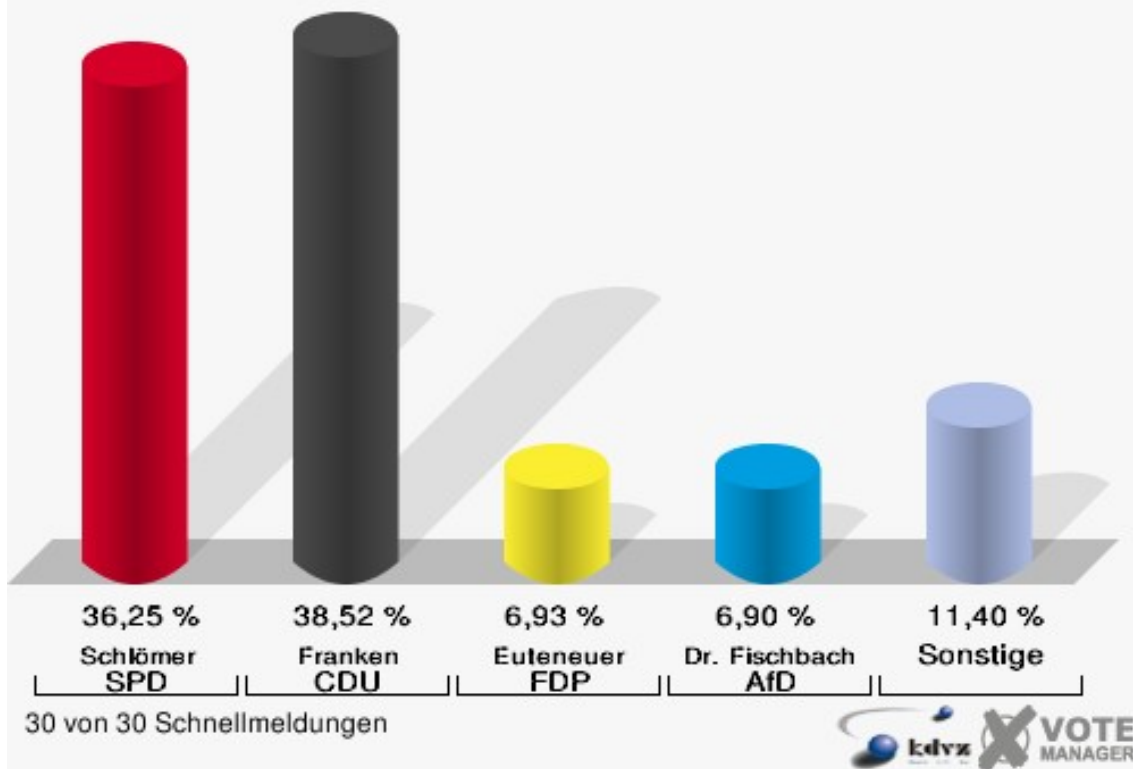
Landtagswahl 2017	1
Gemeinde Windeck	1
Stimmbezirke	4
011- Au	4
012- Imhausen	7
013- Geilhausen	10
021- Hurst	13
022- Halscheid	16
023- Opperzau	19
030- Langenberg	22
040- Rosbach I	25
050- Rosbach II	28
061- Rosbach III	31
062- Gierzhagen	34
071- Rosbach IV	37
072- Robach V	40
081- Schladern	43
082- Altwindeck	46
091- Dattenfeld I	49
092- Dreisel	52
100- Dattenfeld II	55
110- Rossel	58
120- Leuscheid	61
131- Ehrenhausen	64
132- Kocherscheid	67
133- Saal	70
140- Herchen	73
151- Stromberg	76
152- Werfen	79
161- Gerressen	82
162- Hoppengarten	85
01B- Briefwahlvorstand 1	88
02B- Briefwahlvorstand 2	90
Übersicht Stimmbezirke	92

Landtagswahl 2017

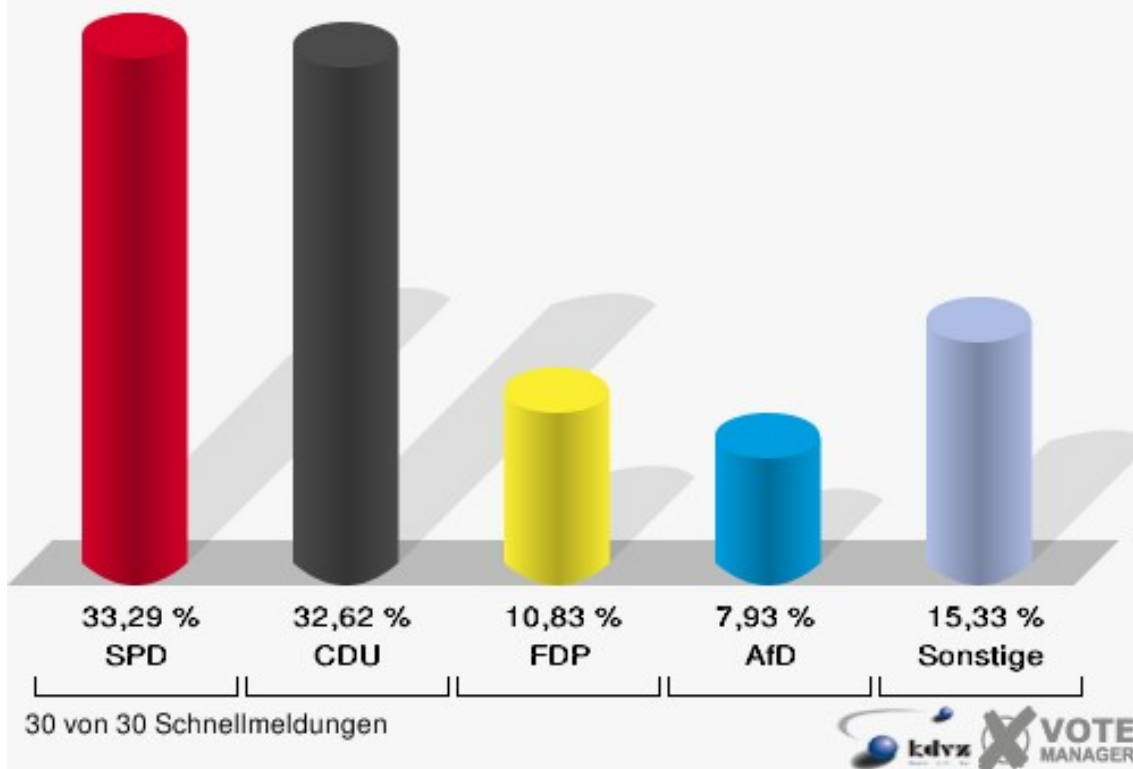
Gemeinde Windeck

	Erststimmen		Zweitstimmen	
Wahlberechtigte	15.192		15.192	
Wähler/innen	9.644	63,48 %	9.644	63,48 %
ungültige Stimmen	121	1,25 %	134	1,39 %
gültige Stimmen	9.523	98,75 %	9.510	98,61 %
Schlömer, SPD	3.452	36,25 %	3.166	33,29 %
Franken, CDU	3.668	38,52 %	3.102	32,62 %
Becker, GRÜNE	456	4,79 %	577	6,07 %
Euteneuer, FDP	660	6,93 %	1.030	10,83 %
Kemp, PIRATEN	125	1,31 %	86	0,90 %
Kemper, DIE LINKE	436	4,58 %	452	4,75 %
NPD	---	---	31	0,33 %
Die PARTEI	---	---	33	0,35 %
FREIE WÄHLER	---	---	35	0,37 %
BIG	---	---	2	0,02 %
FBI/FWG	---	---	2	0,02 %
ÖDP	---	---	31	0,33 %
Geerligs, Volksabstimmung	69	0,72 %	57	0,60 %
TIERSCHUTZliste	---	---	68	0,72 %
AD-Demokraten NRW	---	---	2	0,02 %
Dr. Fischbach, AfD	657	6,90 %	754	7,93 %
AUFBRUCH C	---	---	13	0,14 %
BGE	---	---	4	0,04 %
DBD	---	---	3	0,03 %
DKP	---	---	0	0,00 %
ZENTRUM	---	---	4	0,04 %
DIE RECHTE	---	---	8	0,08 %
REP	---	---	7	0,07 %
DIE VIOLETTEN	---	---	12	0,13 %
JED	---	---	3	0,03 %
MLPD	---	---	3	0,03 %
PAN	---	---	2	0,02 %
Gesundheitsforschung	---	---	6	0,06 %
PARTEILOSE WG „BRD“	---	---	4	0,04 %
Schöner Leben	---	---	2	0,02 %
V-Partei ³	---	---	11	0,12 %

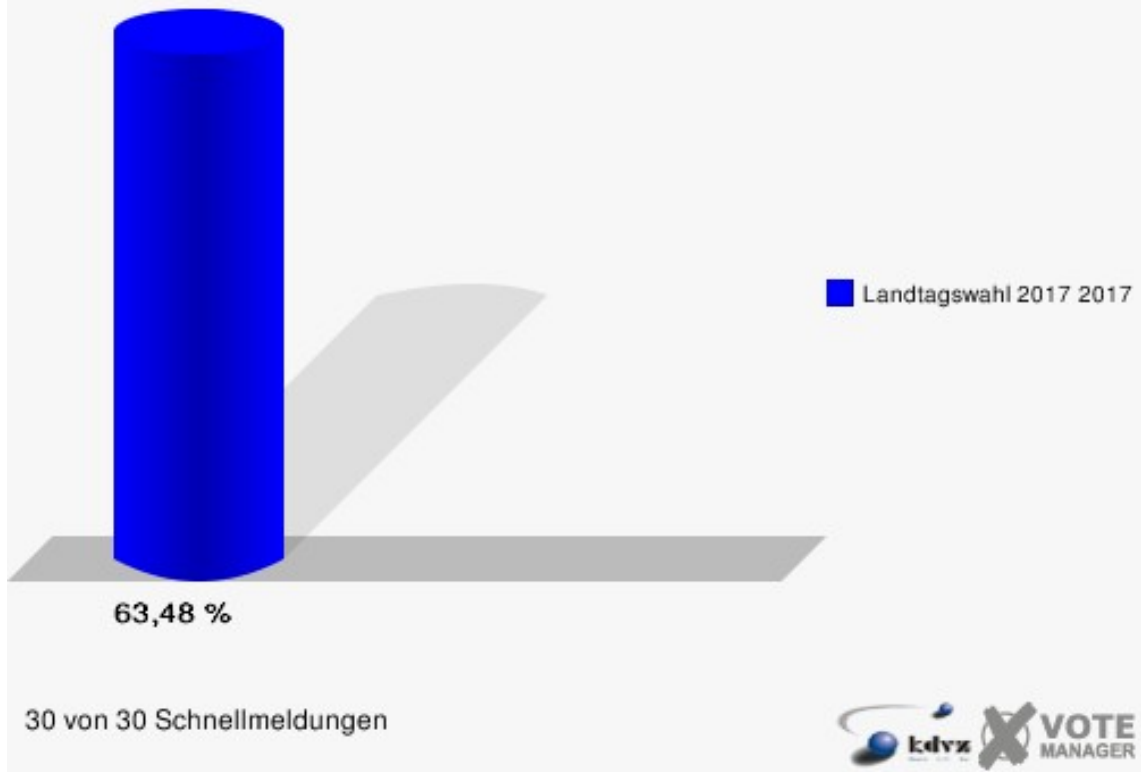
Gemeinde Windeck
Landtagswahl 2017 14.05.2017
Erststimmen Gesamtergebnis



Gemeinde Windeck
Landtagswahl 2017 14.05.2017
Zweitstimmen Gesamtergebnis



Gemeinde Windeck
Landtagswahl 2017 14.05.2017
Wahlbeteiligung Gesamtergebnis

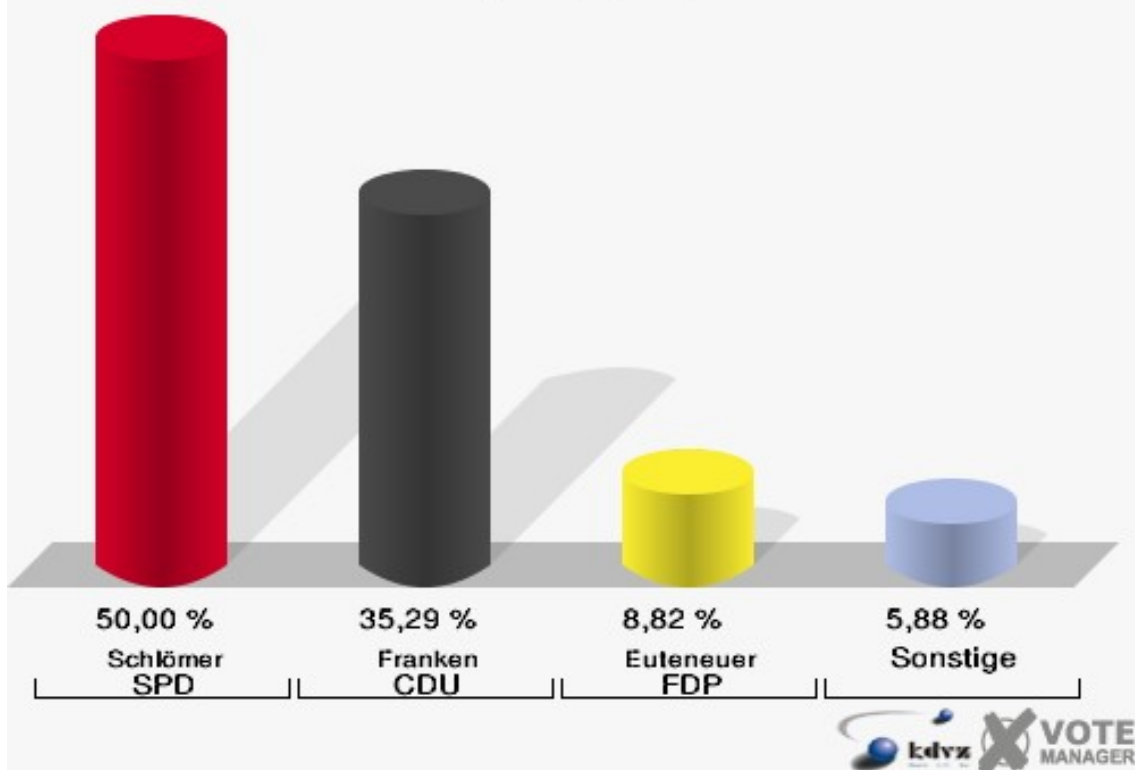


Stimmbezirke

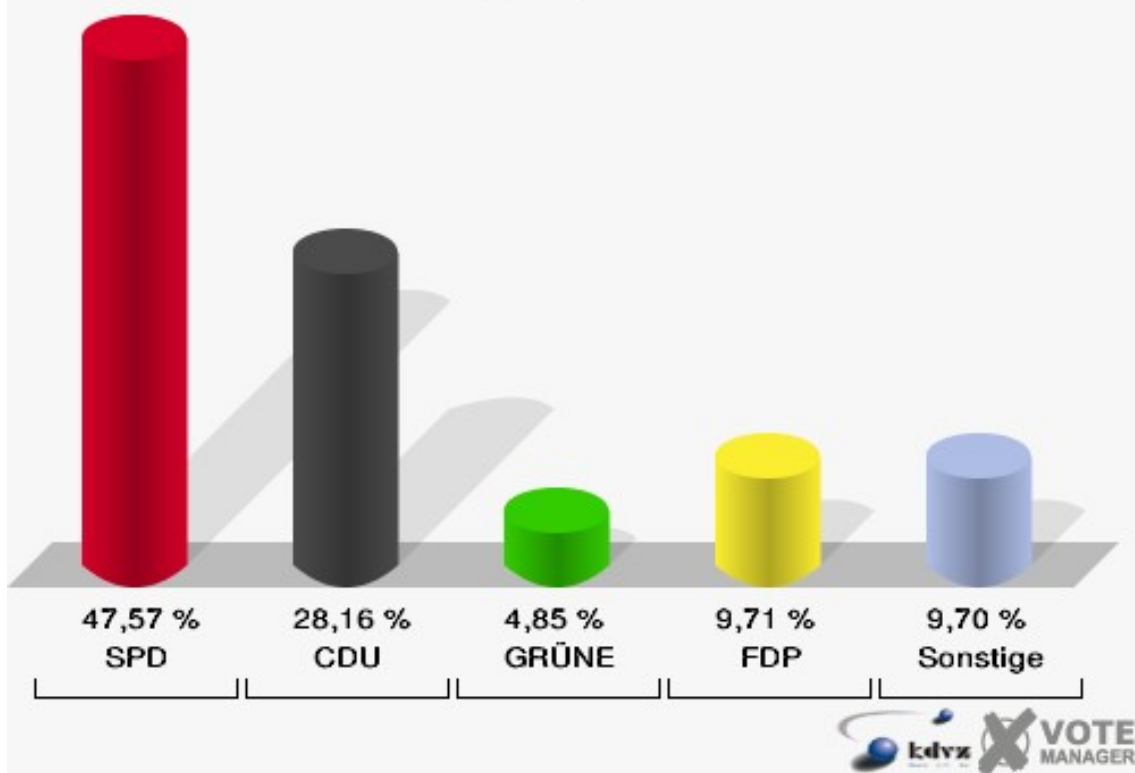
011- Au

	Erststimmen		Zweitstimmen	
Wahlberechtigte	218		218	
Wähler/innen	103	47,25 %	103	47,25 %
ungültige Stimmen	1	0,97 %	0	0,00 %
gültige Stimmen	102	99,03 %	103	100,00 %
Schlömer, SPD	51	50,00 %	49	47,57 %
Franken, CDU	36	35,29 %	29	28,16 %
Becker, GRÜNE	2	1,96 %	5	4,85 %
Euteneuer, FDP	9	8,82 %	10	9,71 %
Kemp, PIRATEN	1	0,98 %	1	0,97 %
Kemper, DIE LINKE	2	1,96 %	4	3,88 %
NPD	---	---	0	0,00 %
Die PARTEI	---	---	0	0,00 %
FREIE WÄHLER	---	---	0	0,00 %
BIG	---	---	0	0,00 %
FBI/FWG	---	---	0	0,00 %
ÖDP	---	---	0	0,00 %
Geerligs, Volksabstimmung	1	0,98 %	0	0,00 %
TIERSCHUTZliste	---	---	1	0,97 %
AD-Demokraten NRW	---	---	0	0,00 %
Dr. Fischbach, AfD	0	0,00 %	4	3,88 %
AUFBRUCH C	---	---	0	0,00 %
BGE	---	---	0	0,00 %
DBD	---	---	0	0,00 %
DKP	---	---	0	0,00 %
ZENTRUM	---	---	0	0,00 %
DIE RECHTE	---	---	0	0,00 %
REP	---	---	0	0,00 %
DIE VIOLETTEN	---	---	0	0,00 %
JED	---	---	0	0,00 %
MLPD	---	---	0	0,00 %
PAN	---	---	0	0,00 %
Gesundheitsforschung	---	---	0	0,00 %
PARTEILOSE WG „BRD“	---	---	0	0,00 %
Schöner Leben	---	---	0	0,00 %
V-Partei³	---	---	0	0,00 %

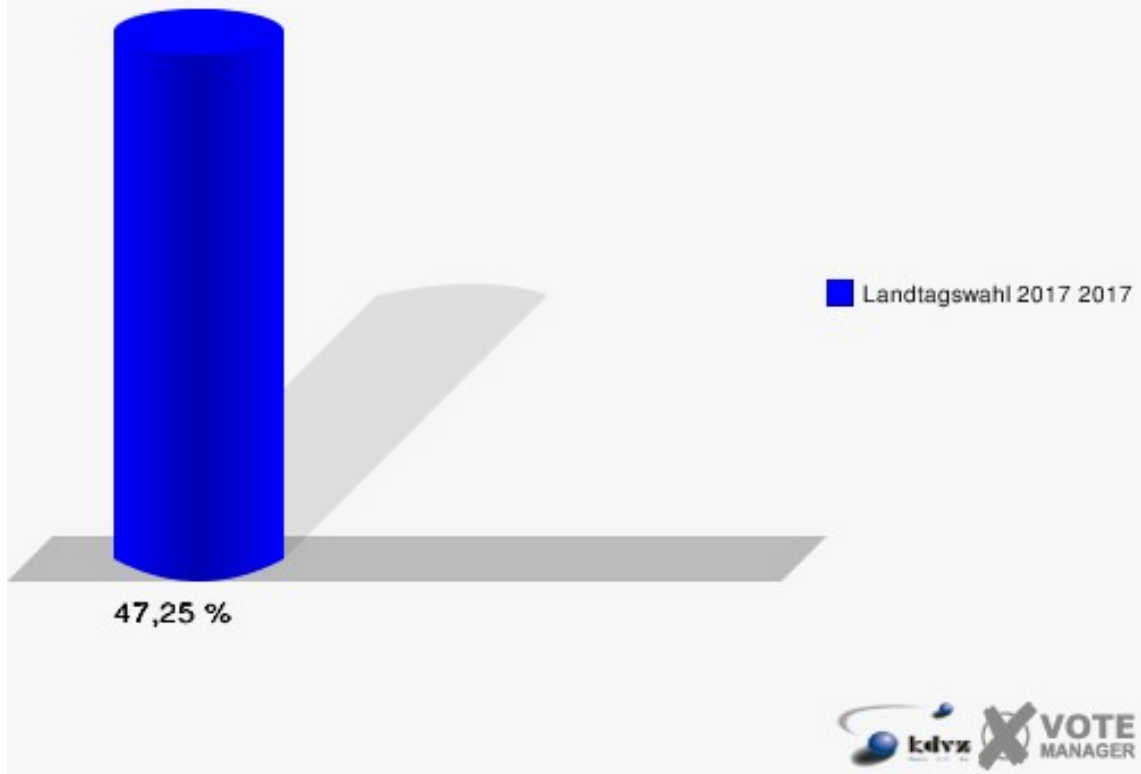
Gemeinde Windeck
Landtagswahl 2017 14.05.2017
Erststimmen 011- Au



Gemeinde Windeck
Landtagswahl 2017 14.05.2017
Zweitstimmen 011- Au



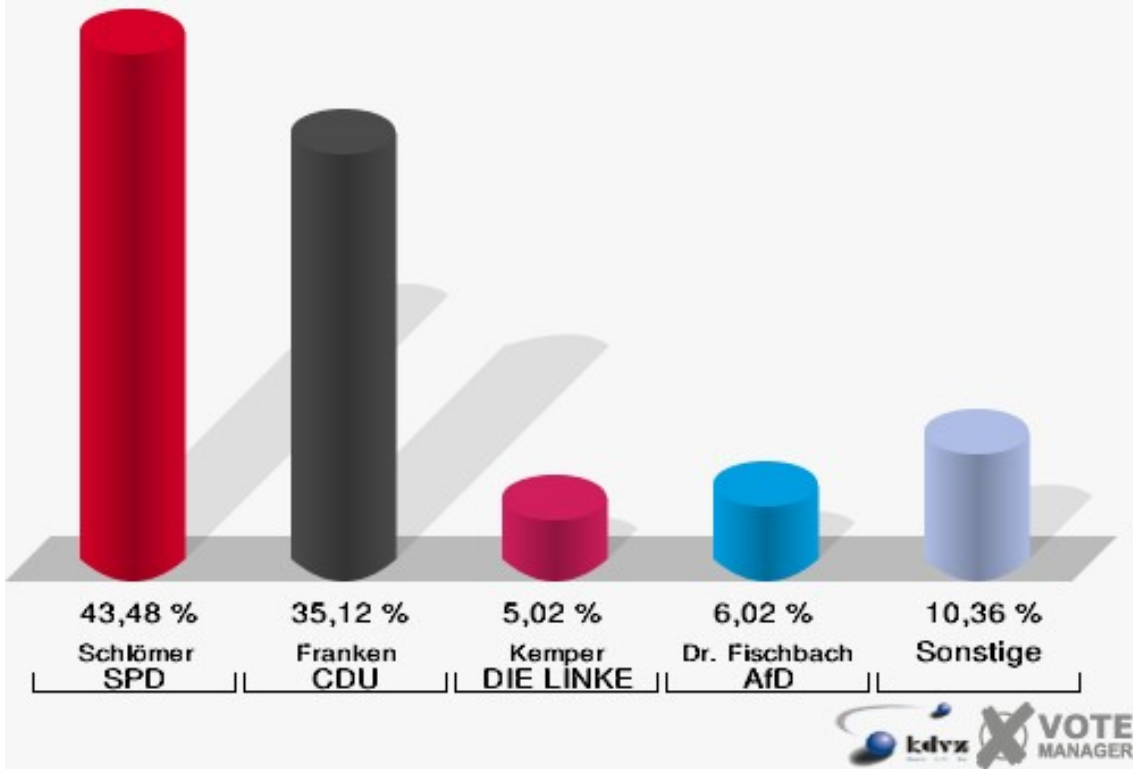
Gemeinde Windeck
Landtagswahl 2017 14.05.2017
Wahlbeteiligung 011- Au



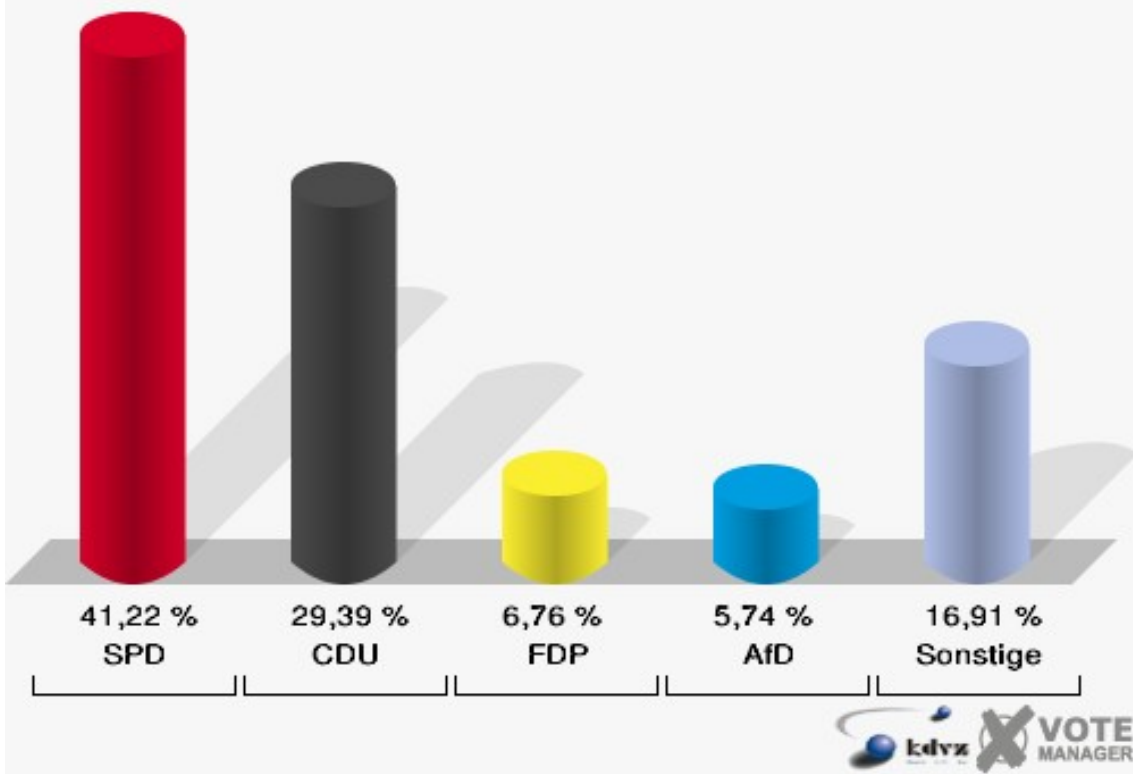
012- Imhausen

	Erststimmen		Zweitstimmen	
Wahlberechtigte	574		574	
Wähler/innen	301	52,44 %	301	52,44 %
ungültige Stimmen	2	0,66 %	5	1,66 %
gültige Stimmen	299	99,34 %	296	98,34 %
Schlömer, SPD	130	43,48 %	122	41,22 %
Franken, CDU	105	35,12 %	87	29,39 %
Becker, GRÜNE	14	4,68 %	13	4,39 %
Euteneuer, FDP	11	3,68 %	20	6,76 %
Kemp, PIRATEN	3	1,00 %	3	1,01 %
Kemper, DIE LINKE	15	5,02 %	11	3,72 %
NPD	---	---	1	0,34 %
Die PARTEI	---	---	1	0,34 %
FREIE WÄHLER	---	---	5	1,69 %
BIG	---	---	0	0,00 %
FBI/FWG	---	---	0	0,00 %
ÖDP	---	---	2	0,68 %
Geerligs, Volksab- stimmung	3	1,00 %	4	1,35 %
TIERSCHUTZliste	---	---	5	1,69 %
AD-Demokraten NRW	---	---	0	0,00 %
Dr. Fischbach, AfD	18	6,02 %	17	5,74 %
AUFBRUCH C	---	---	0	0,00 %
BGE	---	---	0	0,00 %
DBD	---	---	0	0,00 %
DKP	---	---	0	0,00 %
ZENTRUM	---	---	0	0,00 %
DIE RECHTE	---	---	1	0,34 %
REP	---	---	0	0,00 %
DIE VIOLETTEN	---	---	0	0,00 %
JED	---	---	0	0,00 %
MLPD	---	---	2	0,68 %
PAN	---	---	0	0,00 %
Gesundheitsfor- schung	---	---	1	0,34 %
PARTEILOSE WG „BRD“	---	---	0	0,00 %
Schöner Leben	---	---	0	0,00 %
V-Partei³	---	---	1	0,34 %

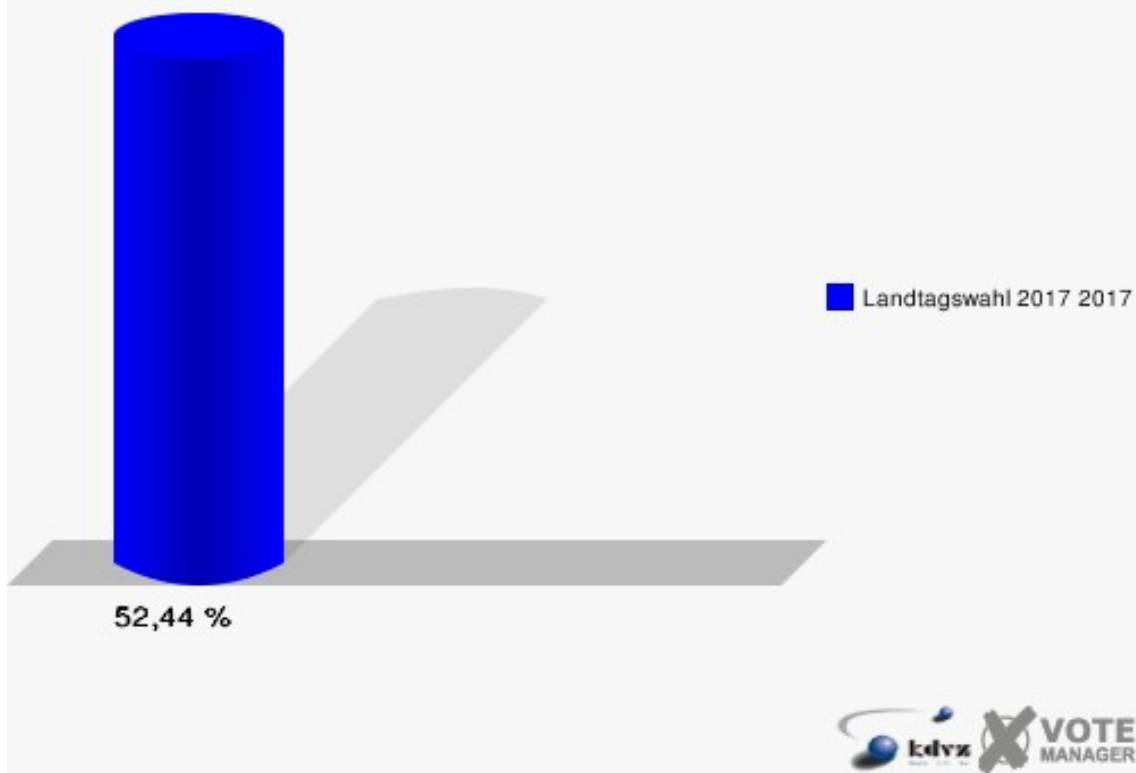
Gemeinde Windeck
Landtagswahl 2017 14.05.2017
Erststimmen 012- Imhausen



Gemeinde Windeck
Landtagswahl 2017 14.05.2017
Zweitstimmen 012- Imhausen



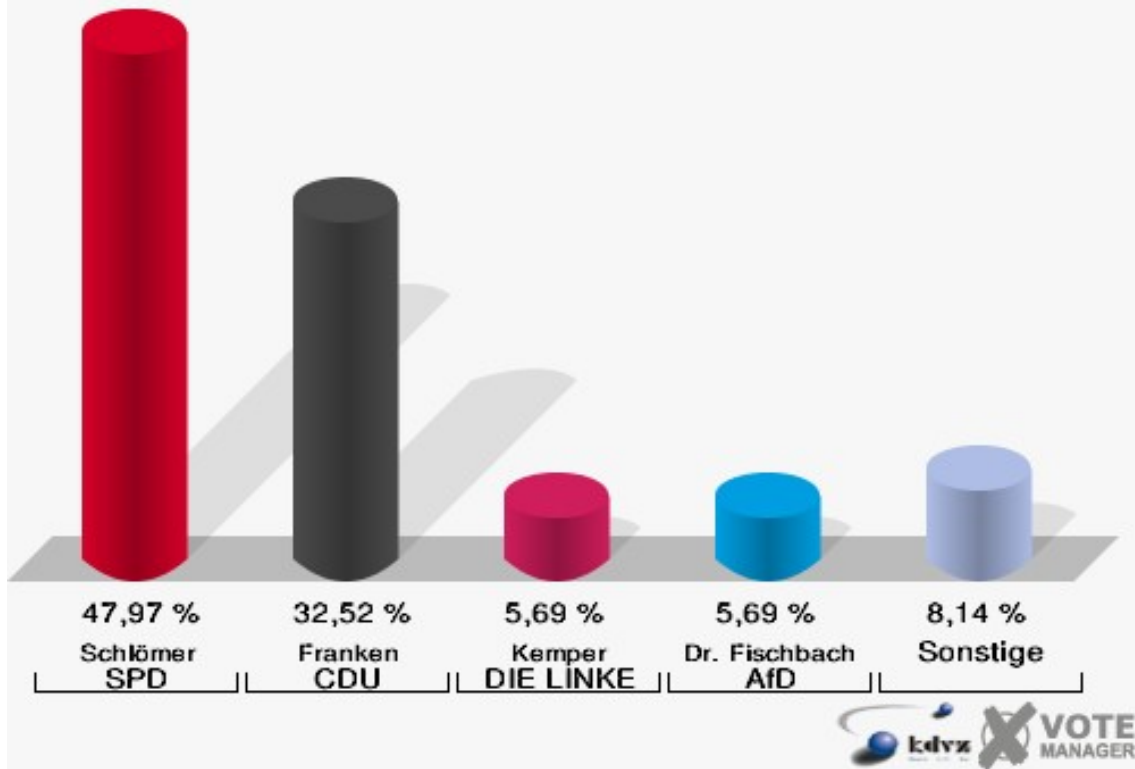
Gemeinde Windeck
Landtagswahl 2017 14.05.2017
Wahlbeteiligung 012- Imhausen



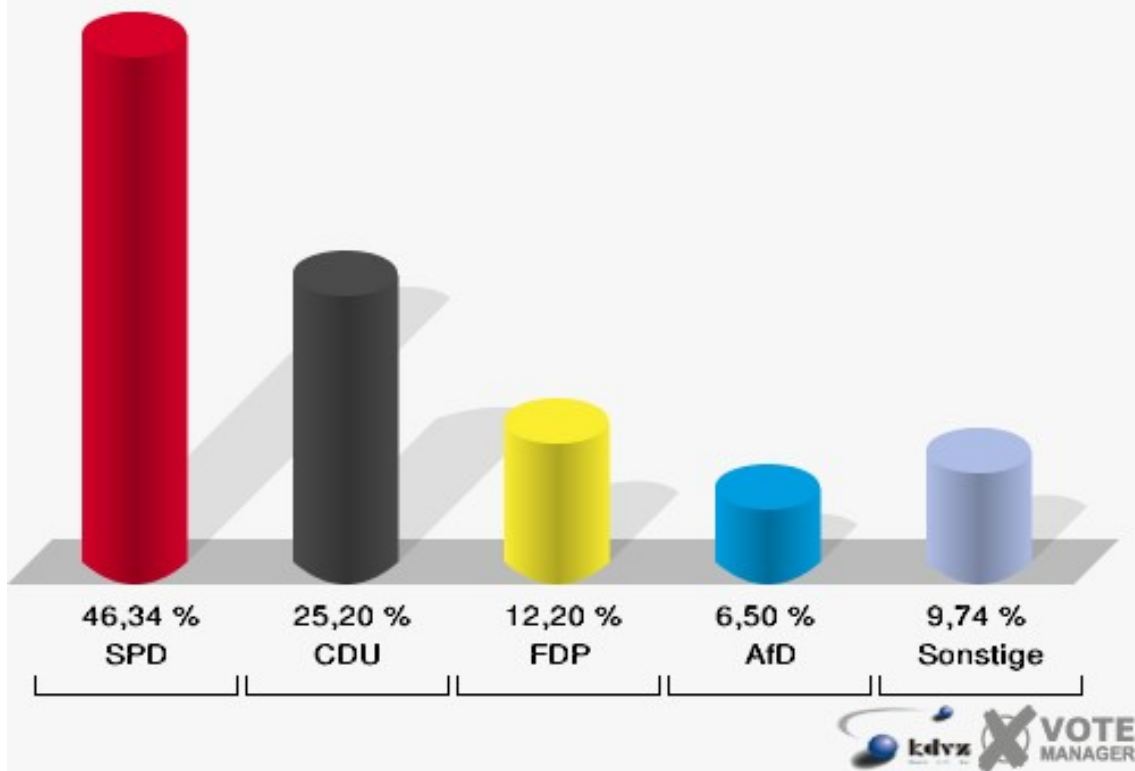
013- Geilhausen

	Erststimmen		Zweitstimmen	
Wahlberechtigte	222		222	
Wähler/innen	123	55,41 %	123	55,41 %
ungültige Stimmen	0	0,00 %	0	0,00 %
gültige Stimmen	123	100,00 %	123	100,00 %
Schlömer, SPD	59	47,97 %	57	46,34 %
Franken, CDU	40	32,52 %	31	25,20 %
Becker, GRÜNE	2	1,63 %	1	0,81 %
Euteneuer, FDP	5	4,07 %	15	12,20 %
Kemp, PIRATEN	2	1,63 %	0	0,00 %
Kemper, DIE LINKE	7	5,69 %	4	3,25 %
NPD	---	---	1	0,81 %
Die PARTEI	---	---	2	1,63 %
FREIE WÄHLER	---	---	0	0,00 %
BIG	---	---	0	0,00 %
FBI/FWG	---	---	0	0,00 %
ÖDP	---	---	0	0,00 %
Geerligs, Volksab- stimmung	1	0,81 %	1	0,81 %
TIERSCHUTZliste	---	---	0	0,00 %
AD-Demokraten NRW	---	---	0	0,00 %
Dr. Fischbach, AfD	7	5,69 %	8	6,50 %
AUFBRUCH C	---	---	0	0,00 %
BGE	---	---	0	0,00 %
DBD	---	---	0	0,00 %
DKP	---	---	0	0,00 %
ZENTRUM	---	---	0	0,00 %
DIE RECHTE	---	---	1	0,81 %
REP	---	---	1	0,81 %
DIE VIOLETTEN	---	---	0	0,00 %
JED	---	---	0	0,00 %
MLPD	---	---	0	0,00 %
PAN	---	---	1	0,81 %
Gesundheitsfor- schung	---	---	0	0,00 %
PARTEILOSE WG „BRD“	---	---	0	0,00 %
Schöner Leben	---	---	0	0,00 %
V-Partei³	---	---	0	0,00 %

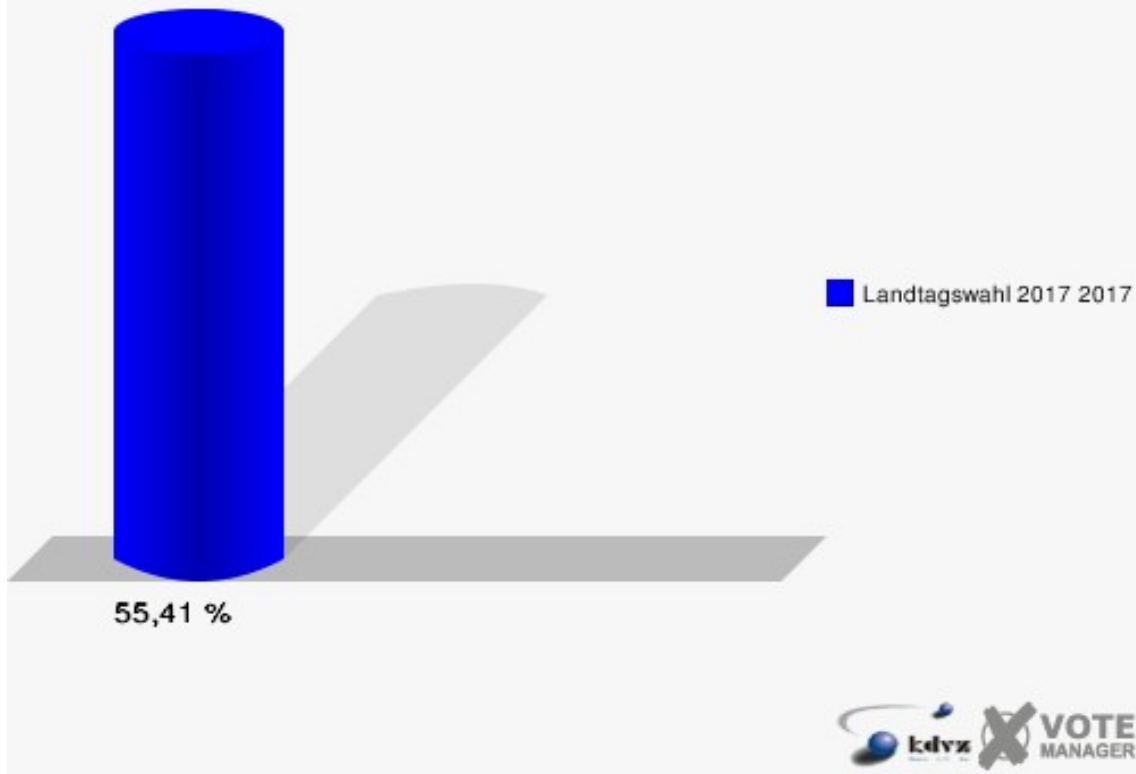
Gemeinde Windeck
Landtagswahl 2017 14.05.2017
Erststimmen 013- Geilhausen



Gemeinde Windeck
Landtagswahl 2017 14.05.2017
Zweitstimmen 013- Geilhausen



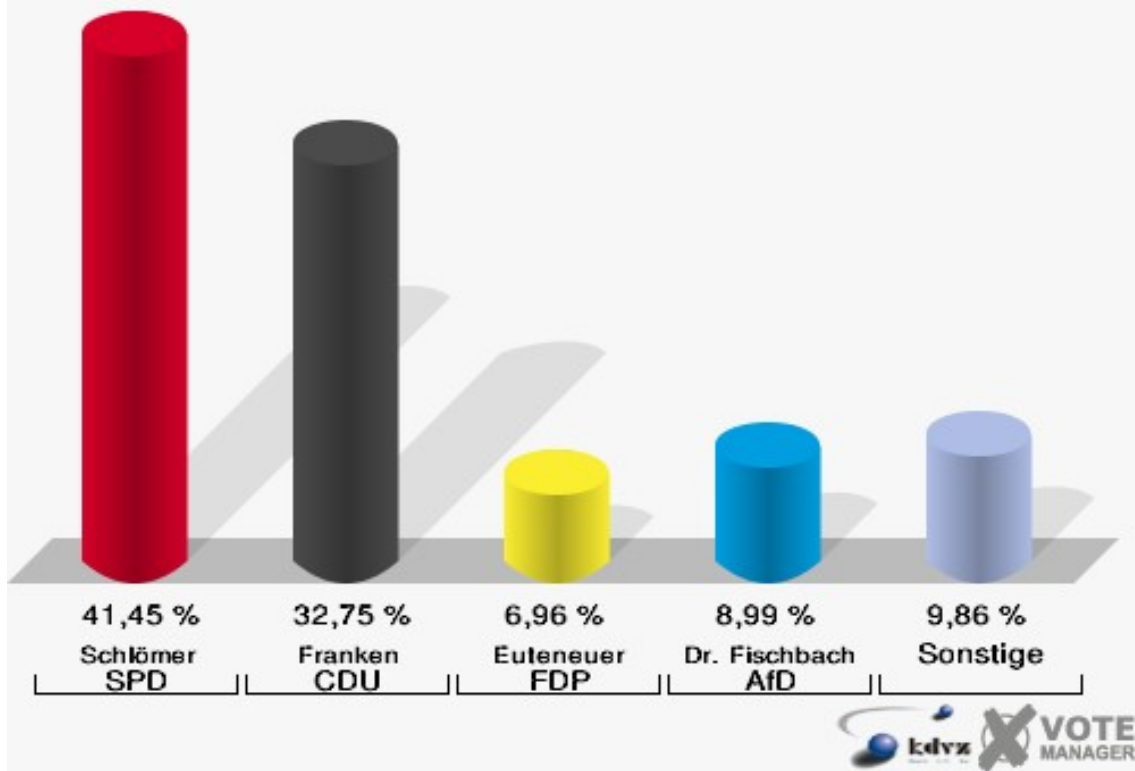
Gemeinde Windeck
Landtagswahl 2017 14.05.2017
Wahlbeteiligung 013- Geilhausen



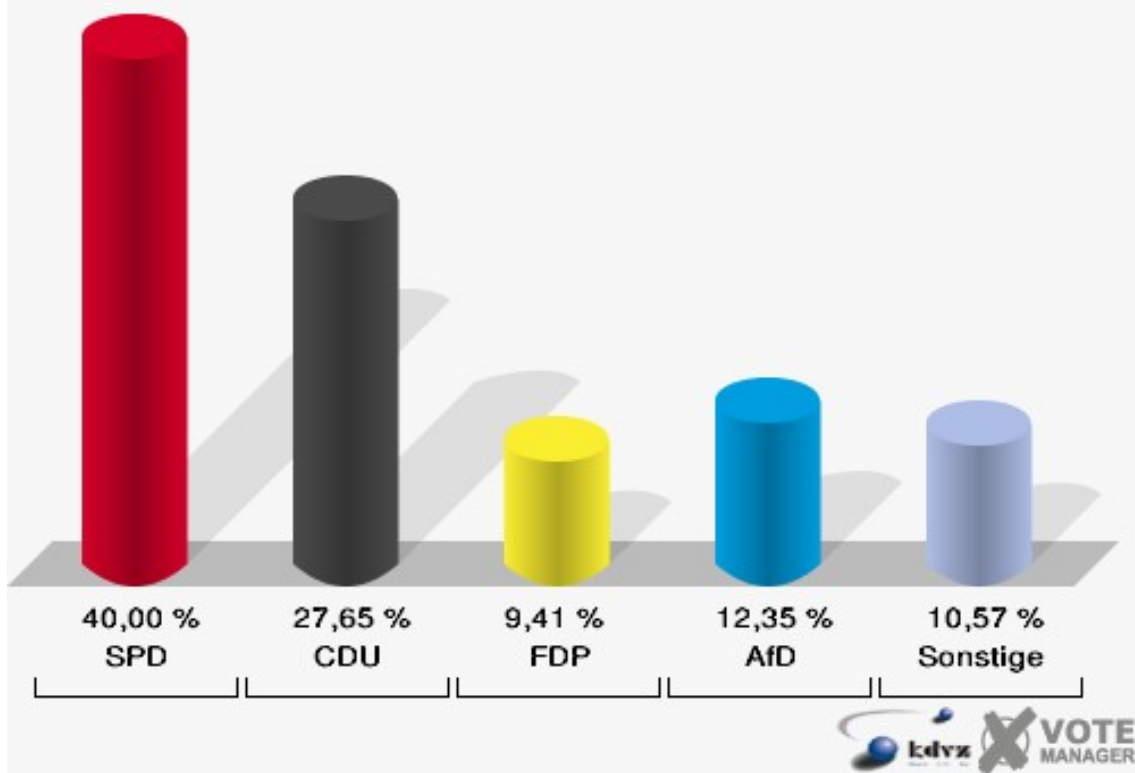
021- Hurst

	Erststimmen		Zweitstimmen	
Wahlberechtigte	710		710	
Wähler/innen	351	49,44 %	351	49,44 %
ungültige Stimmen	6	1,71 %	11	3,13 %
gültige Stimmen	345	98,29 %	340	96,87 %
Schlömer, SPD	143	41,45 %	136	40,00 %
Franken, CDU	113	32,75 %	94	27,65 %
Becker, GRÜNE	12	3,48 %	11	3,24 %
Euteneuer, FDP	24	6,96 %	32	9,41 %
Kemp, PIRATEN	6	1,74 %	5	1,47 %
Kemper, DIE LINKE	15	4,35 %	13	3,82 %
NPD	---	---	0	0,00 %
Die PARTEI	---	---	0	0,00 %
FREIE WÄHLER	---	---	1	0,29 %
BIG	---	---	0	0,00 %
FBI/FWG	---	---	0	0,00 %
ÖDP	---	---	0	0,00 %
Geerligs, Volksab- stimmung	1	0,29 %	1	0,29 %
TIERSCHUTZliste	---	---	2	0,59 %
AD-Demokraten NRW	---	---	0	0,00 %
Dr. Fischbach, AfD	31	8,99 %	42	12,35 %
AUFBRUCH C	---	---	0	0,00 %
BGE	---	---	1	0,29 %
DBD	---	---	1	0,29 %
DKP	---	---	0	0,00 %
ZENTRUM	---	---	0	0,00 %
DIE RECHTE	---	---	0	0,00 %
REP	---	---	0	0,00 %
DIE VIOLETTEN	---	---	0	0,00 %
JED	---	---	1	0,29 %
MLPD	---	---	0	0,00 %
PAN	---	---	0	0,00 %
Gesundheitsfor- schung	---	---	0	0,00 %
PARTEILOSE WG „BRD“	---	---	0	0,00 %
Schöner Leben	---	---	0	0,00 %
V-Partei³	---	---	0	0,00 %

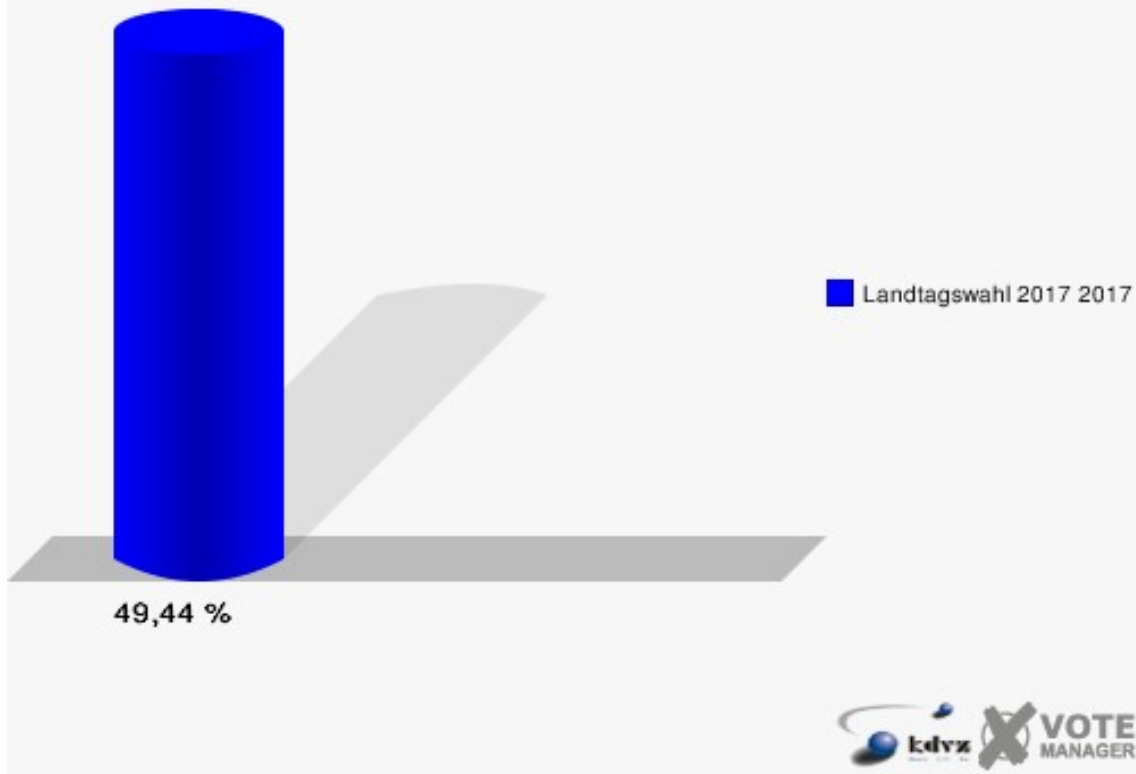
Gemeinde Windeck
Landtagswahl 2017 14.05.2017
Erststimmen 021- Hurst



Gemeinde Windeck
Landtagswahl 2017 14.05.2017
Zweitstimmen 021- Hurst



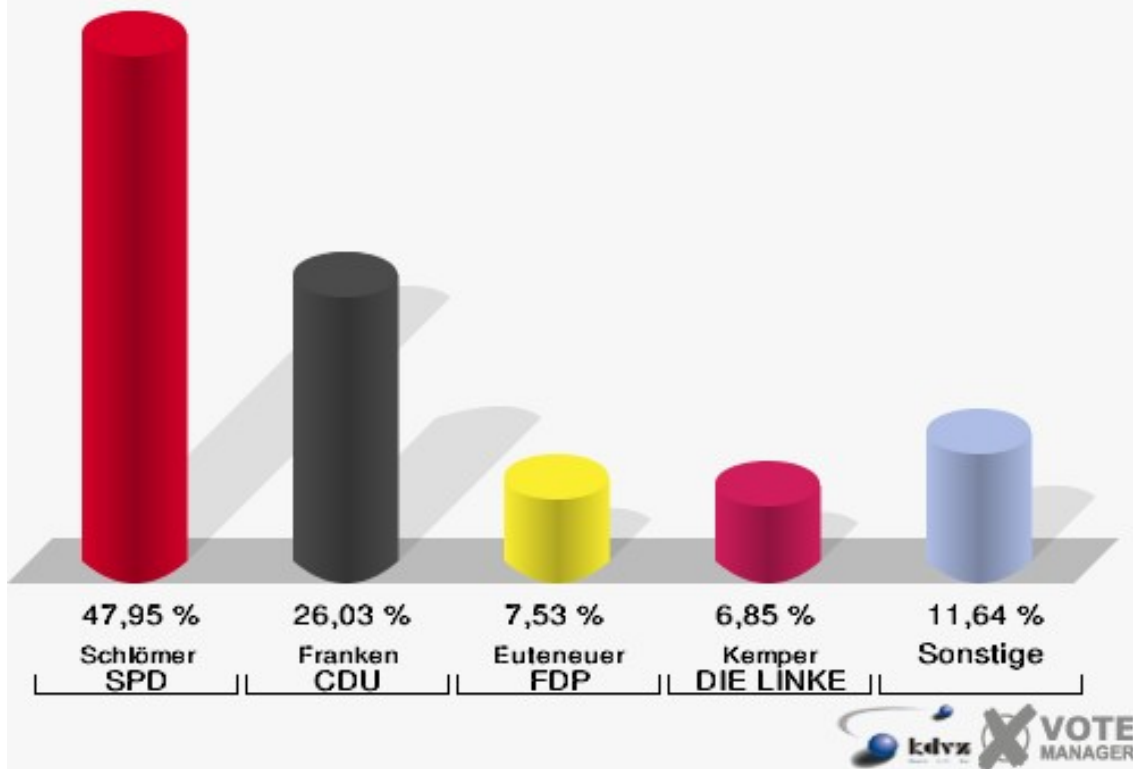
Gemeinde Windeck
Landtagswahl 2017 14.05.2017
Wahlbeteiligung 021- Hurst



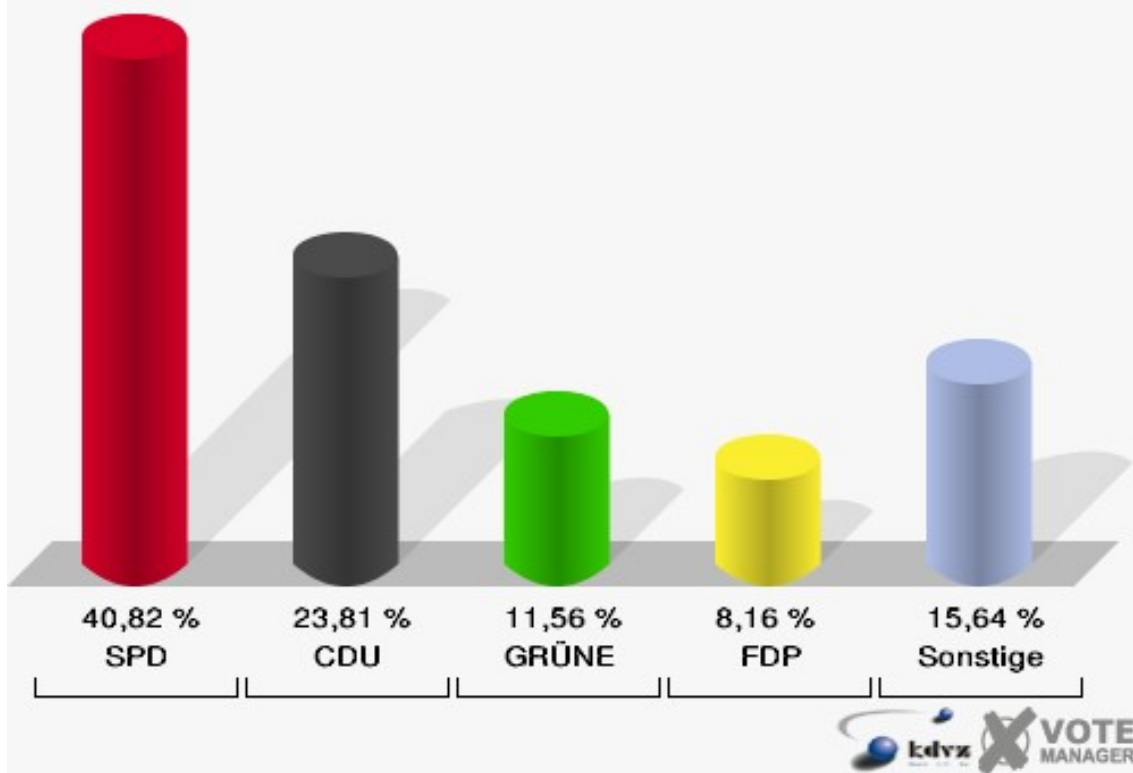
022- Halscheid

	Erststimmen		Zweitstimmen	
Wahlberechtigte	264		264	
Wähler/innen	150	56,82 %	150	56,82 %
ungültige Stimmen	4	2,67 %	3	2,00 %
gültige Stimmen	146	97,33 %	147	98,00 %
Schlömer, SPD	70	47,95 %	60	40,82 %
Franken, CDU	38	26,03 %	35	23,81 %
Becker, GRÜNE	9	6,16 %	17	11,56 %
Euteneuer, FDP	11	7,53 %	12	8,16 %
Kemp, PIRATEN	2	1,37 %	3	2,04 %
Kemper, DIE LINKE	10	6,85 %	9	6,12 %
NPD	---	---	0	0,00 %
Die PARTEI	---	---	0	0,00 %
FREIE WÄHLER	---	---	1	0,68 %
BIG	---	---	0	0,00 %
FBI/FWG	---	---	0	0,00 %
ÖDP	---	---	0	0,00 %
Geerligs, Volksab- stimmung	0	0,00 %	0	0,00 %
TIERSCHUTZliste	---	---	0	0,00 %
AD-Demokraten NRW	---	---	0	0,00 %
Dr. Fischbach, AfD	6	4,11 %	10	6,80 %
AUFBRUCH C	---	---	0	0,00 %
BGE	---	---	0	0,00 %
DBD	---	---	0	0,00 %
DKP	---	---	0	0,00 %
ZENTRUM	---	---	0	0,00 %
DIE RECHTE	---	---	0	0,00 %
REP	---	---	0	0,00 %
DIE VIOLETTEN	---	---	0	0,00 %
JED	---	---	0	0,00 %
MLPD	---	---	0	0,00 %
PAN	---	---	0	0,00 %
Gesundheitsfor- schung	---	---	0	0,00 %
PARTEILOSE WG „BRD“	---	---	0	0,00 %
Schöner Leben	---	---	0	0,00 %
V-Partei³	---	---	0	0,00 %

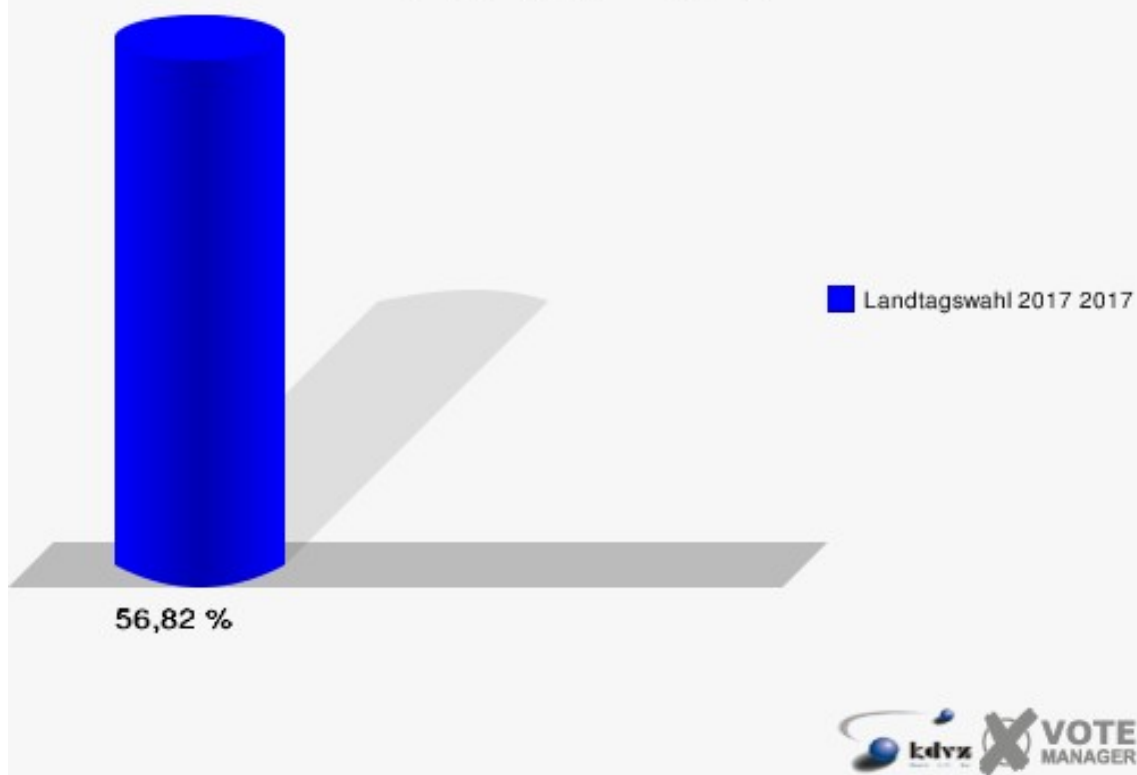
Gemeinde Windeck
Landtagswahl 2017 14.05.2017
Erststimmen 022- Halscheid



Gemeinde Windeck
Landtagswahl 2017 14.05.2017
Zweitstimmen 022- Halscheid



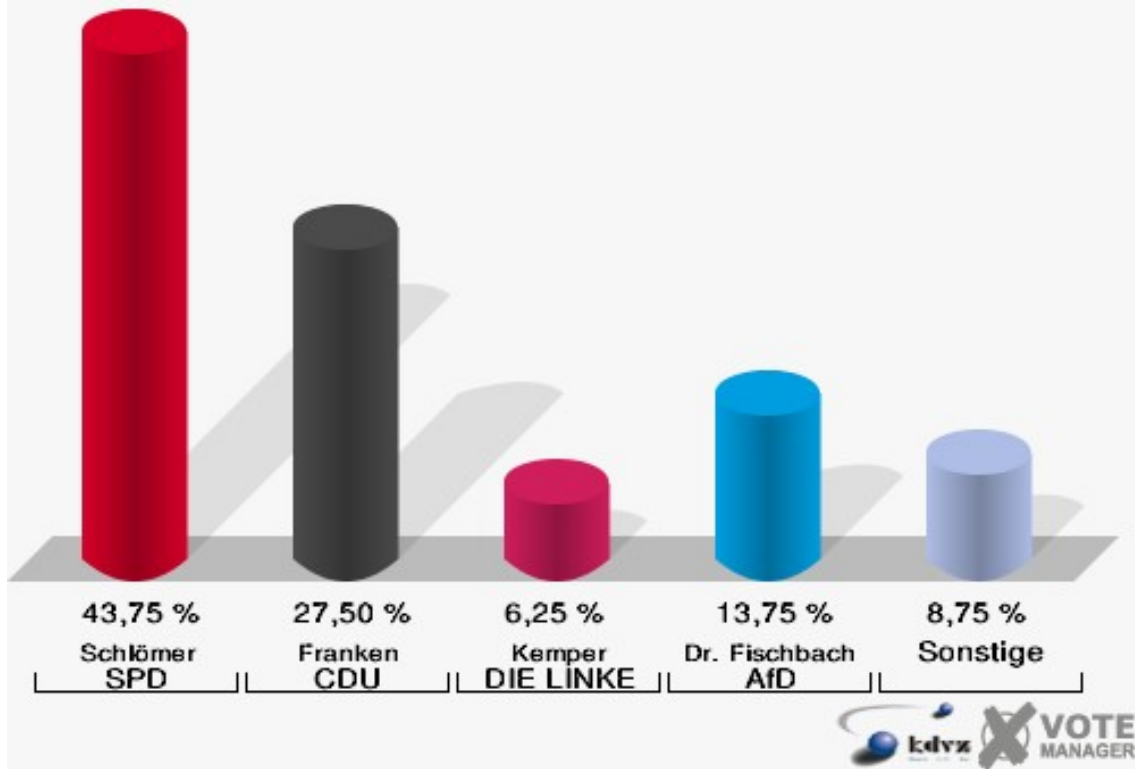
Gemeinde Windeck
Landtagswahl 2017 14.05.2017
Wahlbeteiligung 022- Halscheid



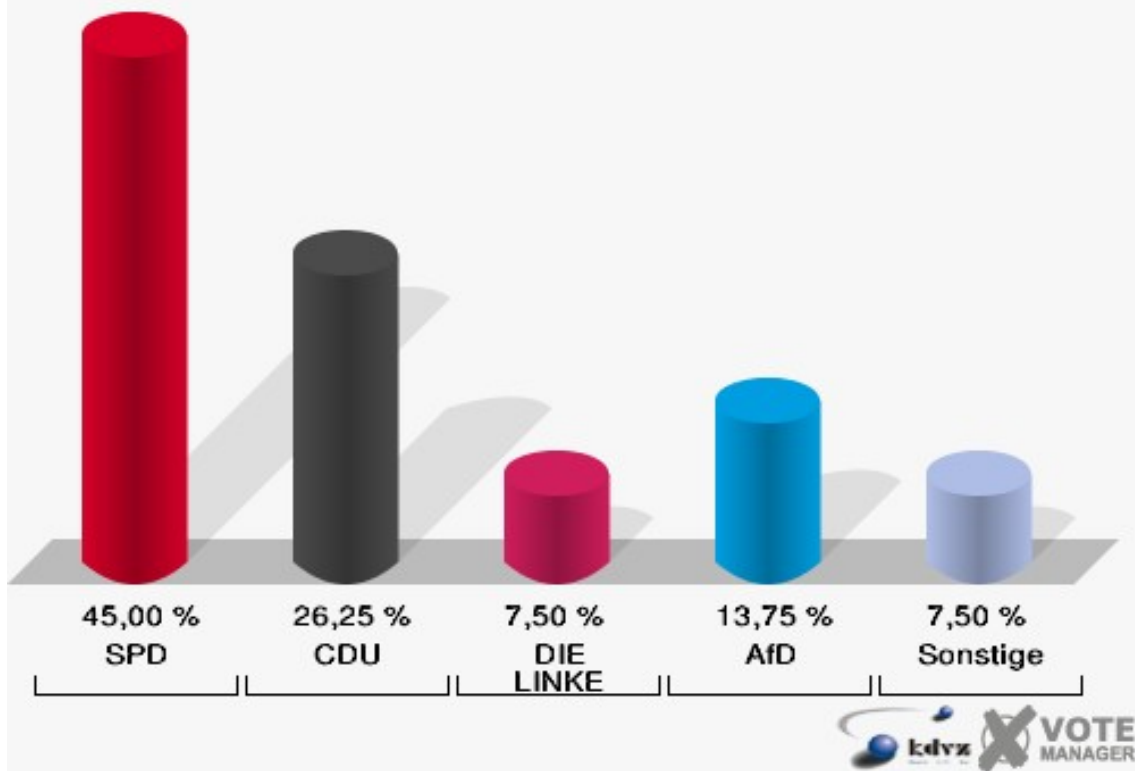
023- Opperzau

	Erststimmen		Zweitstimmen	
Wahlberechtigte	227		227	
Wähler/innen	81	35,68 %	81	35,68 %
ungültige Stimmen	1	1,23 %	1	1,23 %
gültige Stimmen	80	98,77 %	80	98,77 %
Schlömer, SPD	35	43,75 %	36	45,00 %
Franken, CDU	22	27,50 %	21	26,25 %
Becker, GRÜNE	3	3,75 %	1	1,25 %
Euteneuer, FDP	4	5,00 %	3	3,75 %
Kemp, PIRATEN	0	0,00 %	0	0,00 %
Kemper, DIE LINKE	5	6,25 %	6	7,50 %
NPD	---	---	0	0,00 %
Die PARTEI	---	---	0	0,00 %
FREIE WÄHLER	---	---	0	0,00 %
BIG	---	---	0	0,00 %
FBI/FWG	---	---	0	0,00 %
ÖDP	---	---	0	0,00 %
Geerligs, Volksab- stimmung	0	0,00 %	1	1,25 %
TIERSCHUTZliste	---	---	0	0,00 %
AD-Demokraten NRW	---	---	0	0,00 %
Dr. Fischbach, AfD	11	13,75 %	11	13,75 %
AUFBRUCH C	---	---	0	0,00 %
BGE	---	---	0	0,00 %
DBD	---	---	0	0,00 %
DKP	---	---	0	0,00 %
ZENTRUM	---	---	0	0,00 %
DIE RECHTE	---	---	0	0,00 %
REP	---	---	0	0,00 %
DIE VIOLETTEN	---	---	0	0,00 %
JED	---	---	0	0,00 %
MLPD	---	---	0	0,00 %
PAN	---	---	0	0,00 %
Gesundheitsfor- schung	---	---	1	1,25 %
PARTEILOSE WG „BRD“	---	---	0	0,00 %
Schöner Leben	---	---	0	0,00 %
V-Partei³	---	---	0	0,00 %

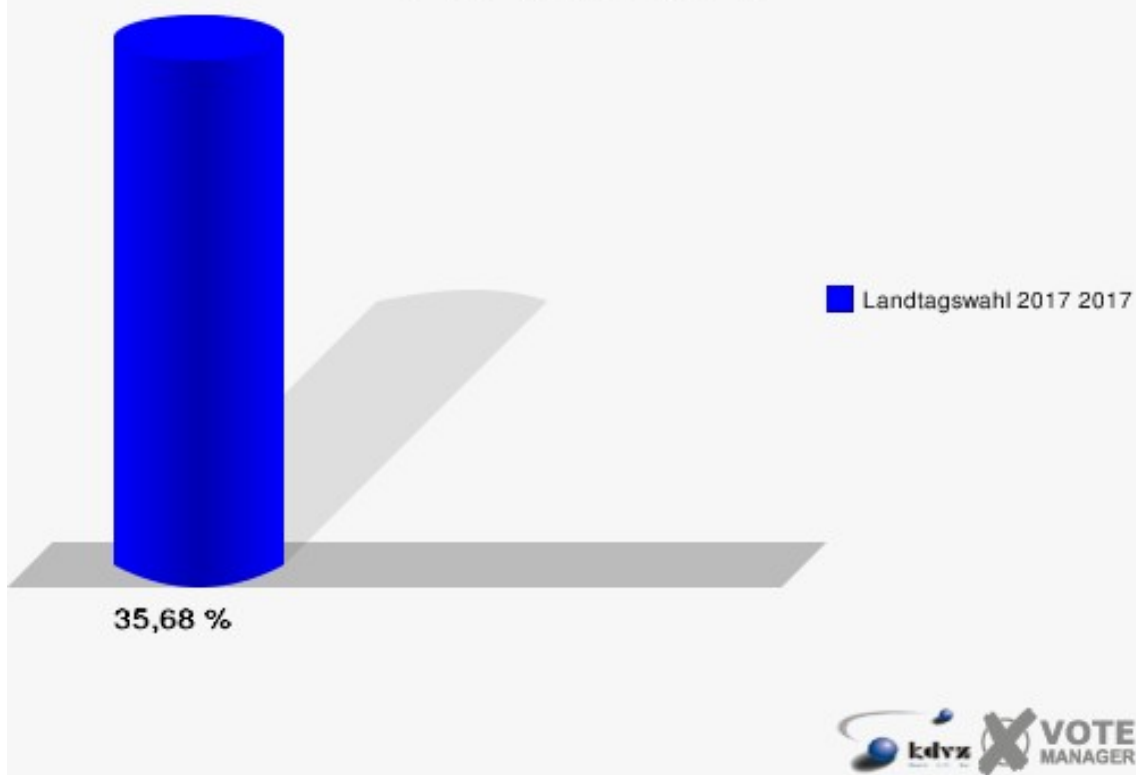
Gemeinde Windeck
Landtagswahl 2017 14.05.2017
Erststimmen 023- Opperzau



Gemeinde Windeck
Landtagswahl 2017 14.05.2017
Zweitstimmen 023- Opperzau



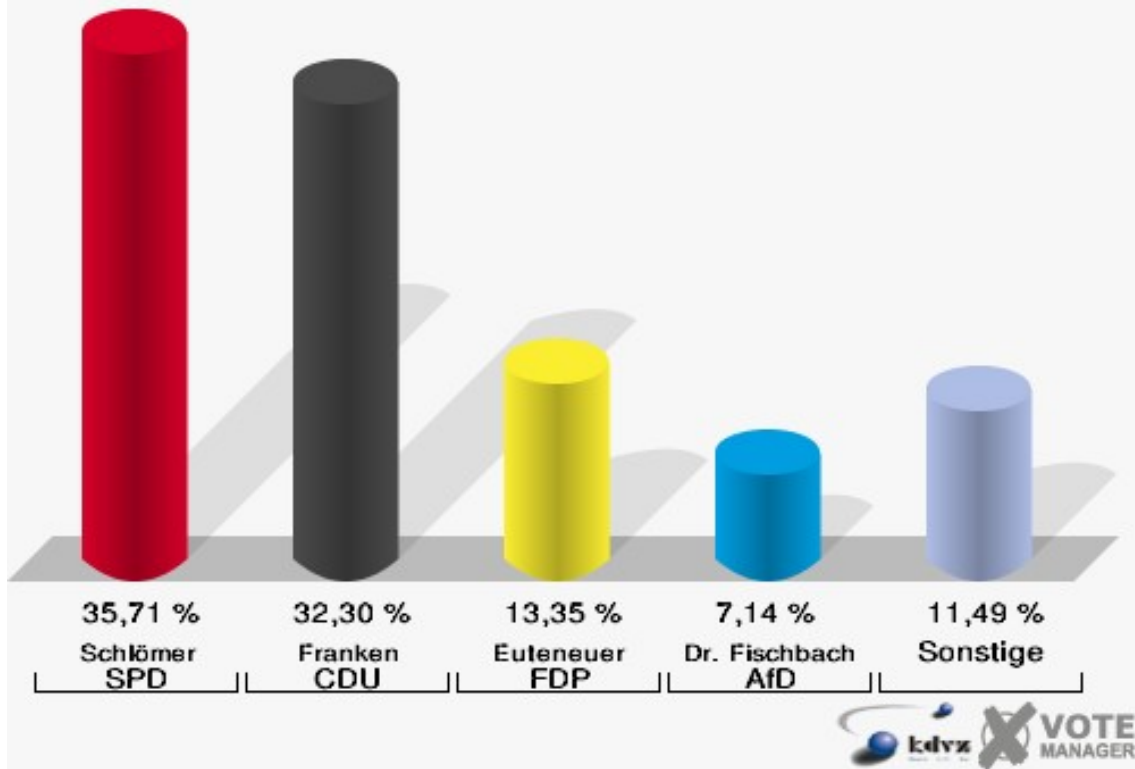
Gemeinde Windeck
Landtagswahl 2017 14.05.2017
Wahlbeteiligung 023- Opperzau



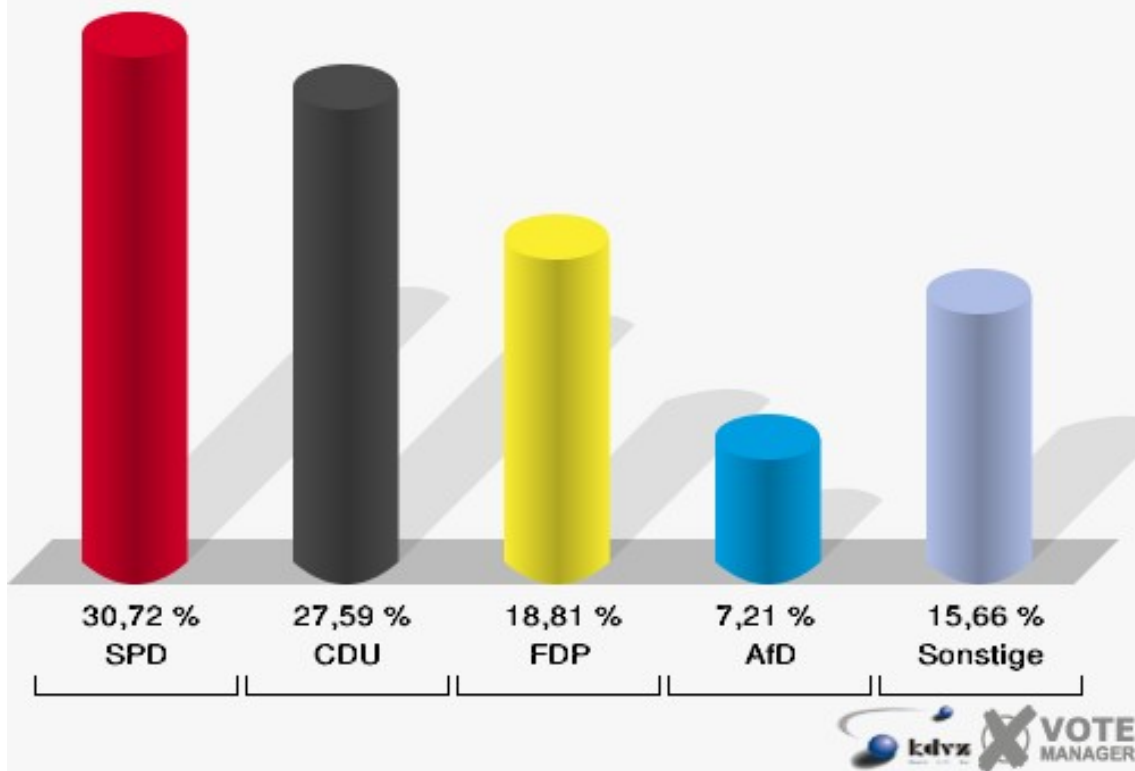
030- Langenberg

	Erststimmen		Zweitstimmen	
Wahlberechtigte	726		726	
Wähler/innen	329	45,32 %	329	45,32 %
ungültige Stimmen	7	2,13 %	10	3,04 %
gültige Stimmen	322	97,87 %	319	96,96 %
Schlömer, SPD	115	35,71 %	98	30,72 %
Franken, CDU	104	32,30 %	88	27,59 %
Becker, GRÜNE	16	4,97 %	22	6,90 %
Euteneuer, FDP	43	13,35 %	60	18,81 %
Kemp, PIRATEN	2	0,62 %	1	0,31 %
Kemper, DIE LINKE	17	5,28 %	18	5,64 %
NPD	---	---	0	0,00 %
Die PARTEI	---	---	0	0,00 %
FREIE WÄHLER	---	---	1	0,31 %
BIG	---	---	0	0,00 %
FBI/FWG	---	---	0	0,00 %
ÖDP	---	---	0	0,00 %
Geerligs, Volksab- stimmung	2	0,62 %	2	0,63 %
TIERSCHUTZliste	---	---	1	0,31 %
AD-Demokraten NRW	---	---	0	0,00 %
Dr. Fischbach, AfD	23	7,14 %	23	7,21 %
AUFBRUCH C	---	---	0	0,00 %
BGE	---	---	0	0,00 %
DBD	---	---	0	0,00 %
DKP	---	---	0	0,00 %
ZENTRUM	---	---	0	0,00 %
DIE RECHTE	---	---	0	0,00 %
REP	---	---	1	0,31 %
DIE VIOLETTEN	---	---	0	0,00 %
JED	---	---	0	0,00 %
MLPD	---	---	0	0,00 %
PAN	---	---	0	0,00 %
Gesundheitsfor- schung	---	---	0	0,00 %
PARTEILOSE WG „BRD“	---	---	0	0,00 %
Schöner Leben	---	---	0	0,00 %
V-Partei³	---	---	4	1,25 %

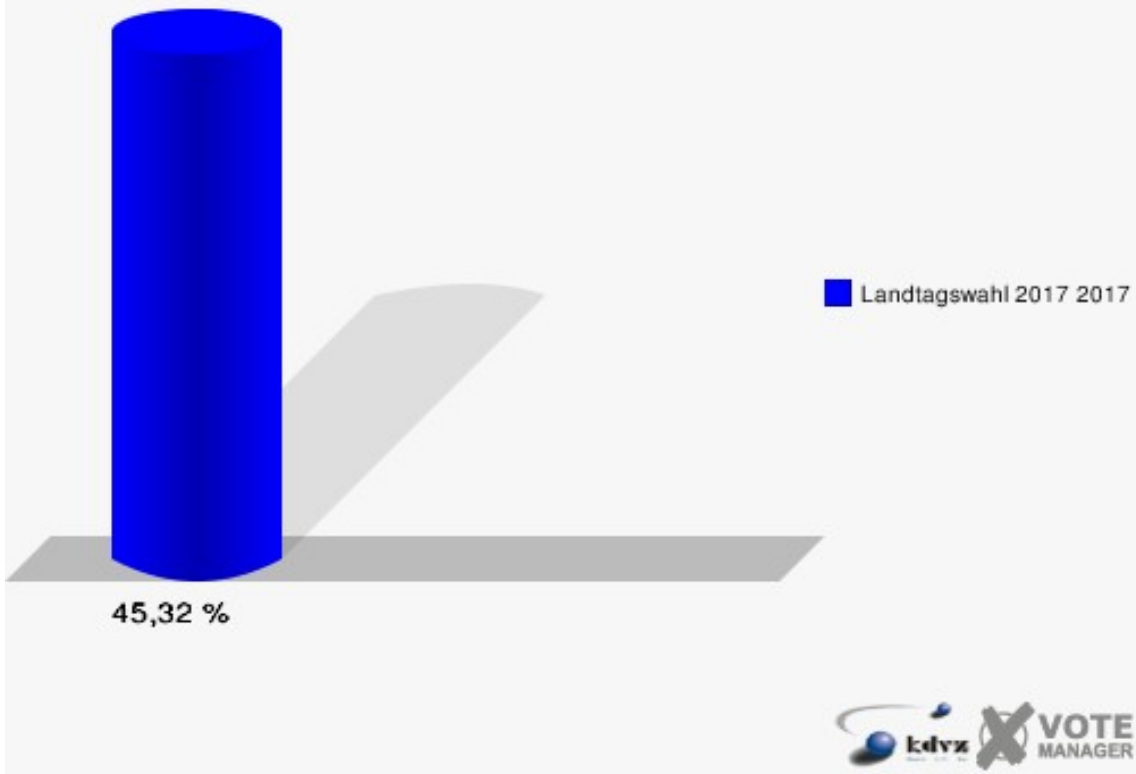
Gemeinde Windeck
Landtagswahl 2017 14.05.2017
Erststimmen 030- Langenberg



Gemeinde Windeck
Landtagswahl 2017 14.05.2017
Zweitstimmen 030- Langenberg



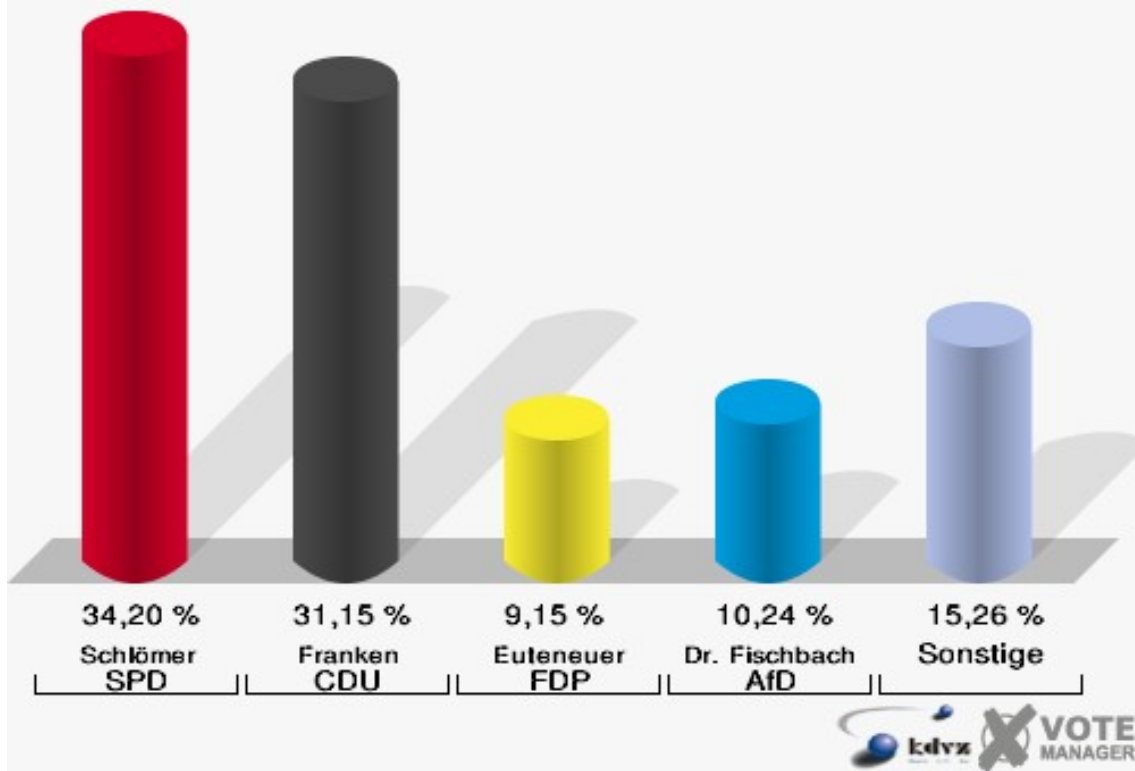
Gemeinde Windeck
Landtagswahl 2017 14.05.2017
Wahlbeteiligung 030- Langenberg



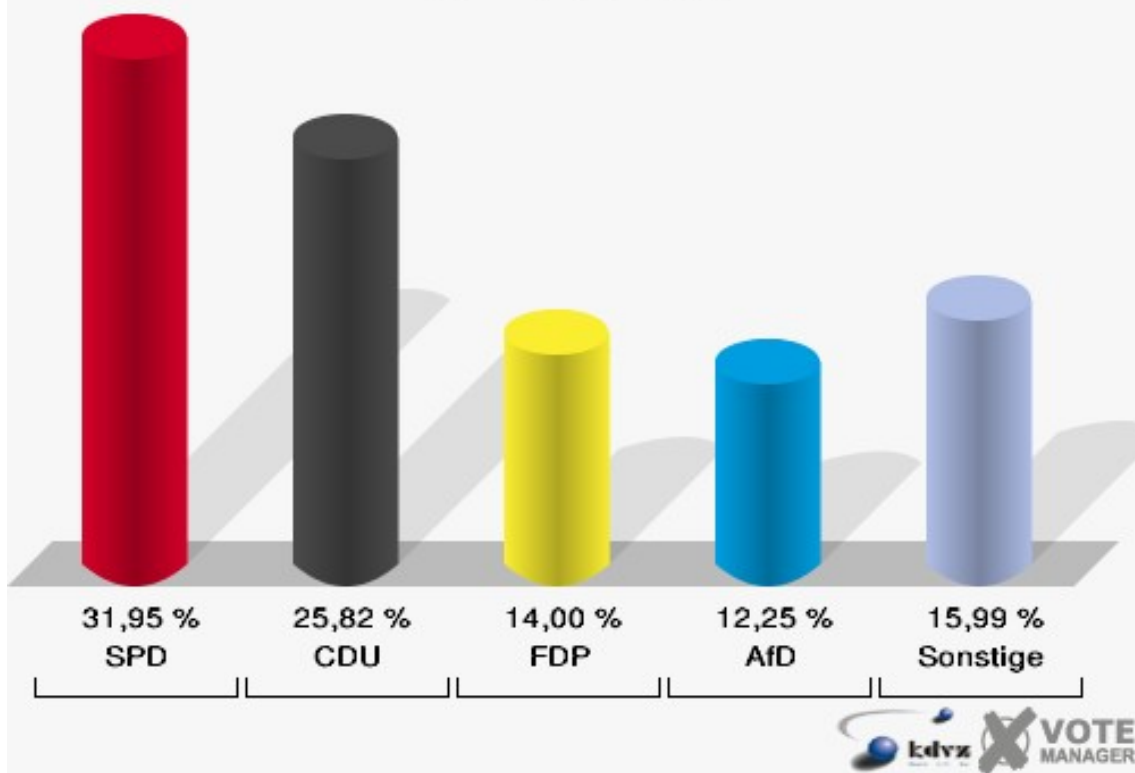
040- Rosbach I

	Erststimmen		Zweitstimmen	
Wahlberechtigte	952		952	
Wähler/innen	462	48,53 %	462	48,53 %
ungültige Stimmen	3	0,65 %	5	1,08 %
gültige Stimmen	459	99,35 %	457	98,92 %
Schlömer, SPD	157	34,20 %	146	31,95 %
Franken, CDU	143	31,15 %	118	25,82 %
Becker, GRÜNE	27	5,88 %	32	7,00 %
Euteneuer, FDP	42	9,15 %	64	14,00 %
Kemp, PIRATEN	2	0,44 %	2	0,44 %
Kemper, DIE LINKE	34	7,41 %	22	4,81 %
NPD	---	---	1	0,22 %
Die PARTEI	---	---	4	0,88 %
FREIE WÄHLER	---	---	1	0,22 %
BIG	---	---	0	0,00 %
FBI/FWG	---	---	0	0,00 %
ÖDP	---	---	2	0,44 %
Geerligs, Volksab- stimmung	7	1,53 %	3	0,66 %
TIERSCHUTZliste	---	---	3	0,66 %
AD-Demokraten NRW	---	---	0	0,00 %
Dr. Fischbach, AfD	47	10,24 %	56	12,25 %
AUFBRUCH C	---	---	2	0,44 %
BGE	---	---	0	0,00 %
DBD	---	---	0	0,00 %
DKP	---	---	0	0,00 %
ZENTRUM	---	---	0	0,00 %
DIE RECHTE	---	---	0	0,00 %
REP	---	---	0	0,00 %
DIE VIOLETTEN	---	---	0	0,00 %
JED	---	---	0	0,00 %
MLPD	---	---	0	0,00 %
PAN	---	---	0	0,00 %
Gesundheitsfor- schung	---	---	0	0,00 %
PARTEILOSE WG „BRD“	---	---	1	0,22 %
Schöner Leben	---	---	0	0,00 %
V-Partei³	---	---	0	0,00 %

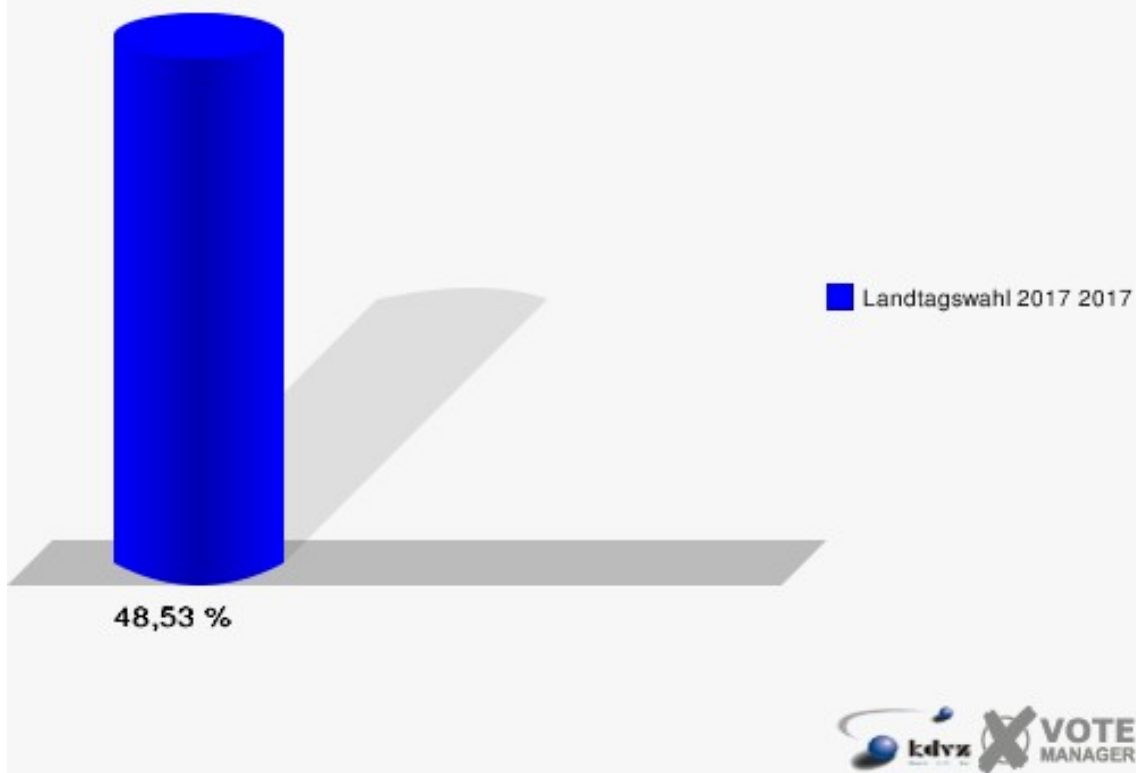
Gemeinde Windeck
Landtagswahl 2017 14.05.2017
Erststimmen 040- Rosbach I



Gemeinde Windeck
Landtagswahl 2017 14.05.2017
Zweitstimmen 040- Rosbach I



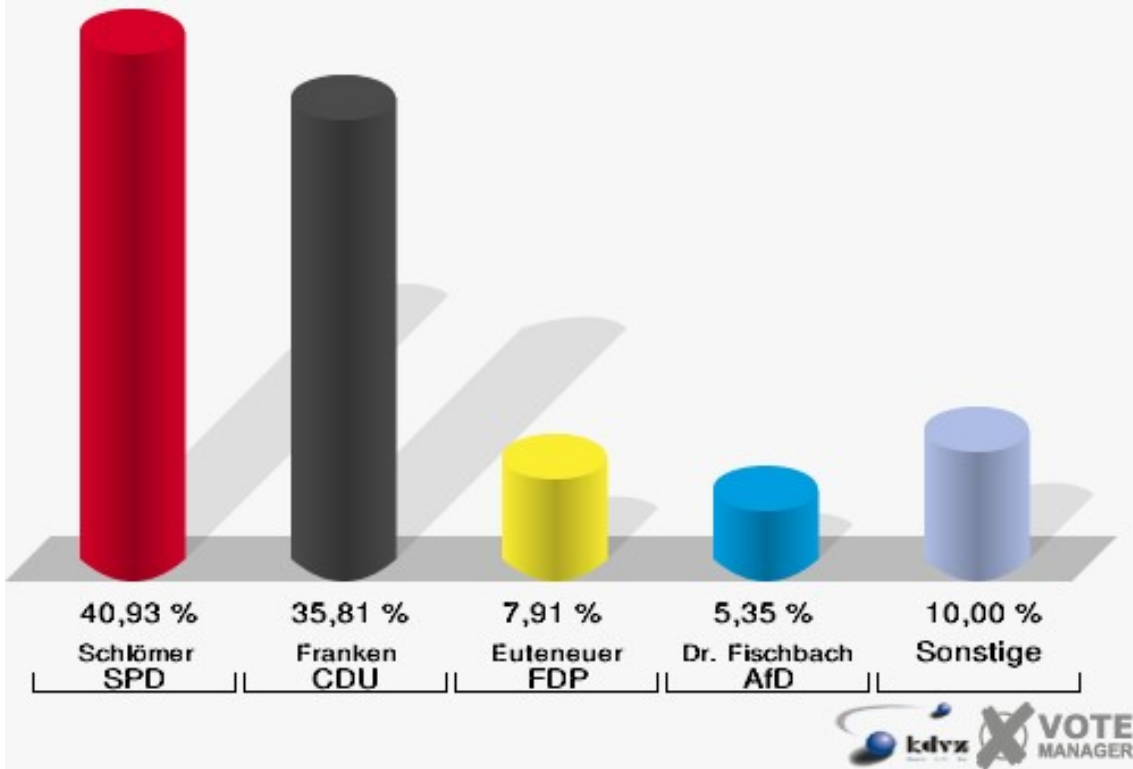
Gemeinde Windeck
Landtagswahl 2017 14.05.2017
Wahlbeteiligung 040- Rosbach I



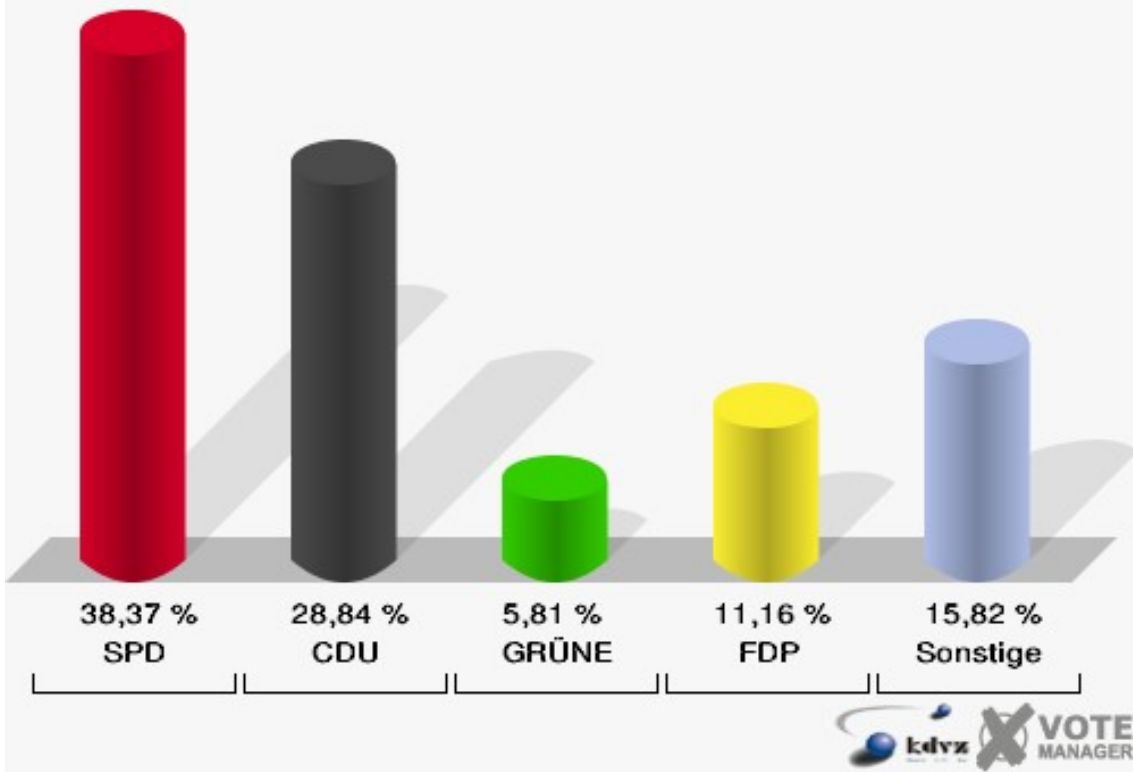
050- Rosbach II

	Erststimmen		Zweitstimmen	
Wahlberechtigte	993		993	
Wähler/innen	435	43,81 %	435	43,81 %
ungültige Stimmen	5	1,15 %	5	1,15 %
gültige Stimmen	430	98,85 %	430	98,85 %
Schlömer, SPD	176	40,93 %	165	38,37 %
Franken, CDU	154	35,81 %	124	28,84 %
Becker, GRÜNE	21	4,88 %	25	5,81 %
Euteneuer, FDP	34	7,91 %	48	11,16 %
Kemp, PIRATEN	2	0,47 %	4	0,93 %
Kemper, DIE LINKE	15	3,49 %	18	4,19 %
NPD	---	---	1	0,23 %
Die PARTEI	---	---	4	0,93 %
FREIE WÄHLER	---	---	3	0,70 %
BIG	---	---	0	0,00 %
FBI/FWG	---	---	0	0,00 %
ÖDP	---	---	2	0,47 %
Geerligs, Volksab- stimmung	5	1,16 %	2	0,47 %
TIERSCHUTZliste	---	---	5	1,16 %
AD-Demokraten NRW	---	---	0	0,00 %
Dr. Fischbach, AfD	23	5,35 %	25	5,81 %
AUFBRUCH C	---	---	0	0,00 %
BGE	---	---	0	0,00 %
DBD	---	---	0	0,00 %
DKP	---	---	0	0,00 %
ZENTRUM	---	---	0	0,00 %
DIE RECHTE	---	---	1	0,23 %
REP	---	---	2	0,47 %
DIE VIOLETTEN	---	---	0	0,00 %
JED	---	---	0	0,00 %
MLPD	---	---	0	0,00 %
PAN	---	---	1	0,23 %
Gesundheitsfor- schung	---	---	0	0,00 %
PARTEILOSE WG „BRD“	---	---	0	0,00 %
Schöner Leben	---	---	0	0,00 %
V-Partei³	---	---	0	0,00 %

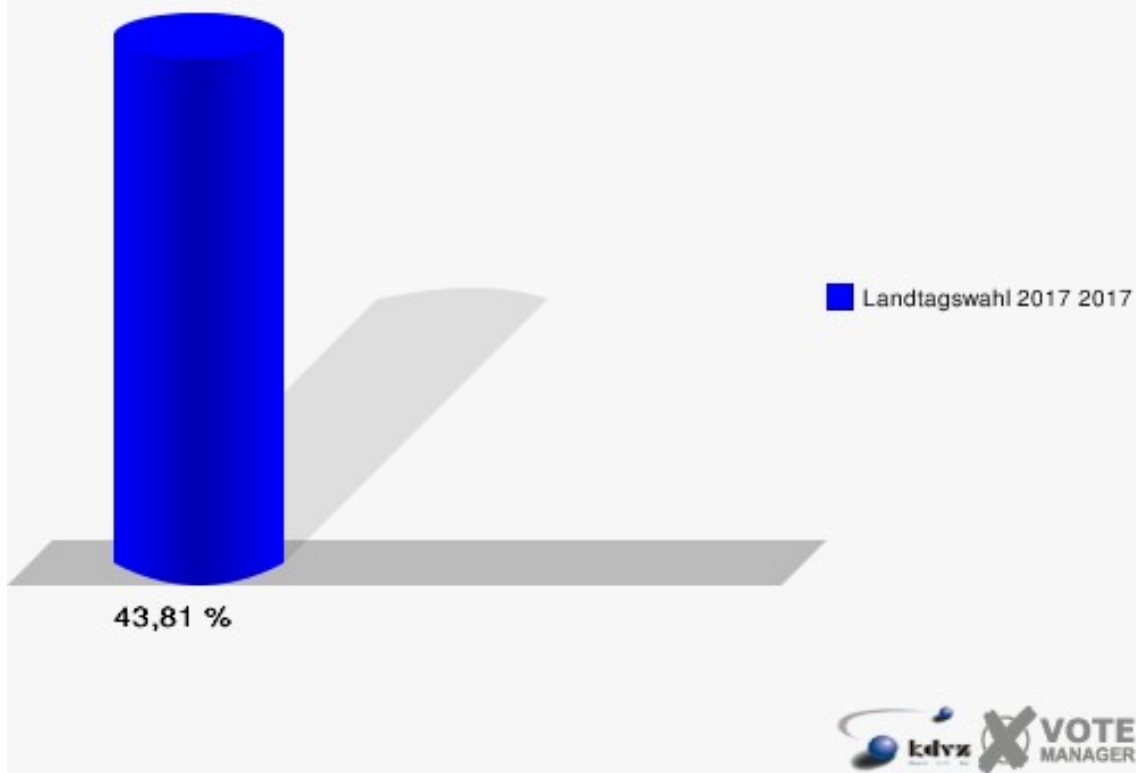
Gemeinde Windeck
Landtagswahl 2017 14.05.2017
Erststimmen 050- Rosbach II



Gemeinde Windeck
Landtagswahl 2017 14.05.2017
Zweitstimmen 050- Rosbach II



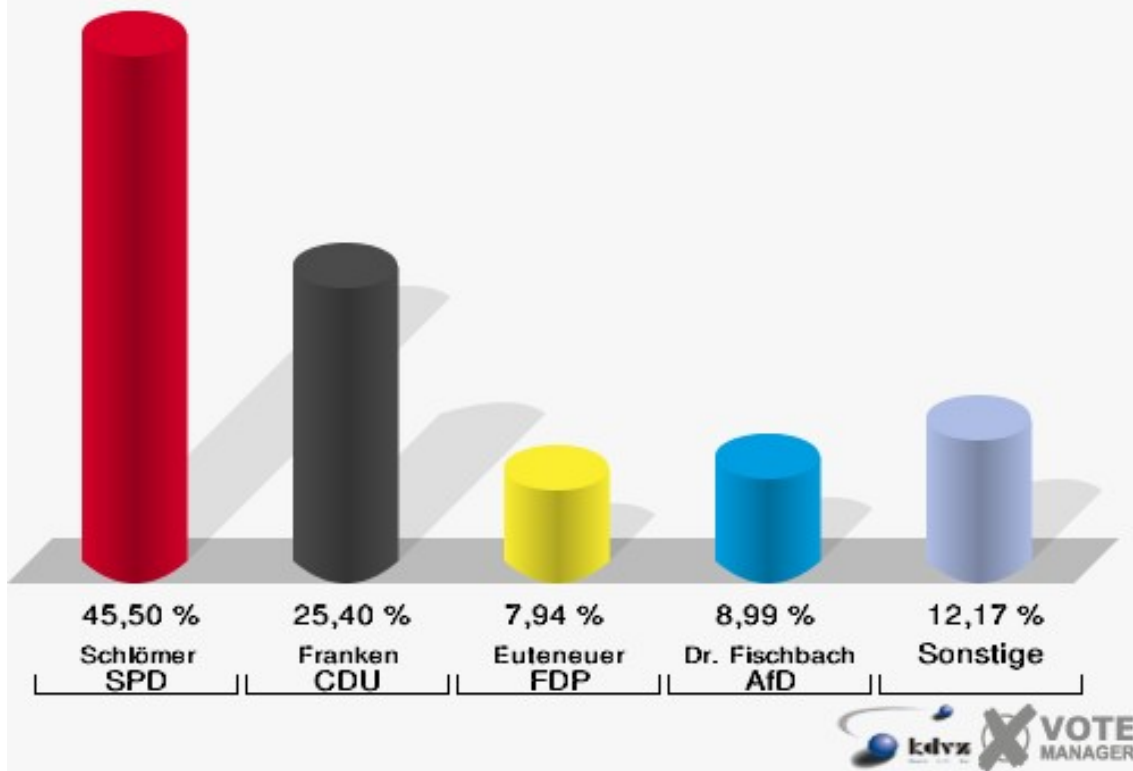
Gemeinde Windeck
Landtagswahl 2017 14.05.2017
Wahlbeteiligung 050- Rosbach II



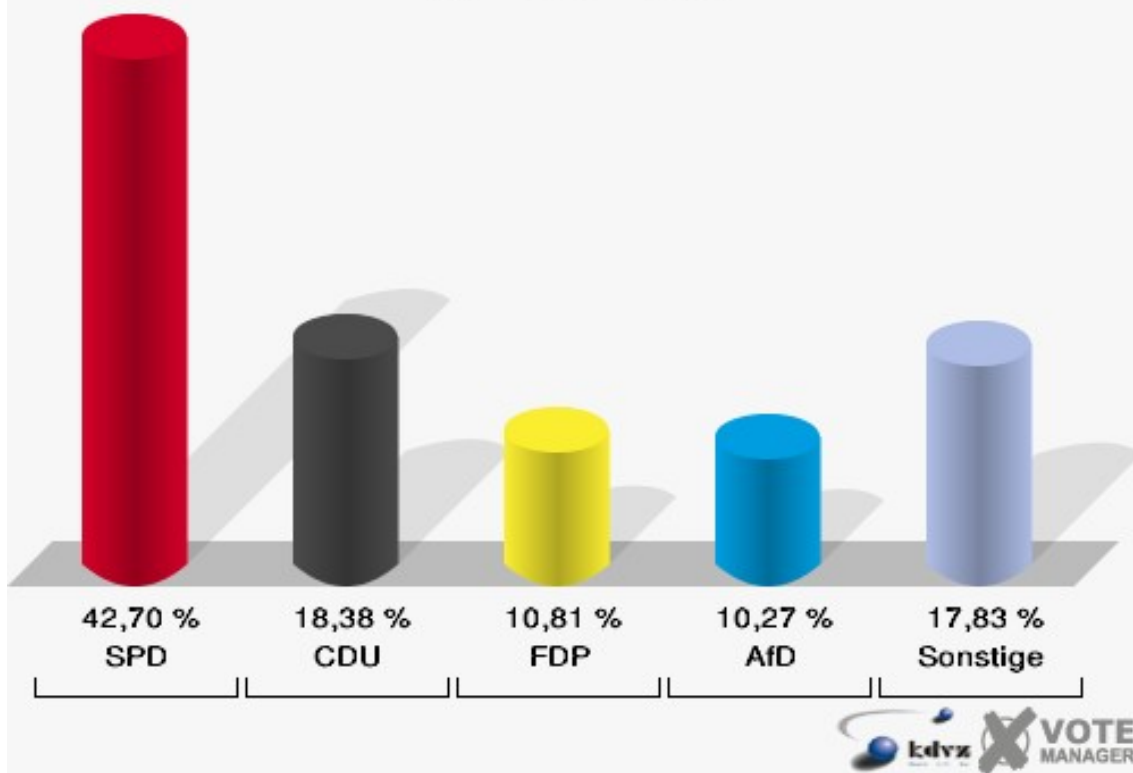
061- Rosbach III

	Erststimmen		Zweitstimmen	
Wahlberechtigte	513		513	
Wähler/innen	190	37,04 %	190	37,04 %
ungültige Stimmen	1	0,53 %	5	2,63 %
gültige Stimmen	189	99,47 %	185	97,37 %
Schlömer, SPD	86	45,50 %	79	42,70 %
Franken, CDU	48	25,40 %	34	18,38 %
Becker, GRÜNE	7	3,70 %	8	4,32 %
Euteneuer, FDP	15	7,94 %	20	10,81 %
Kemp, PIRATEN	4	2,12 %	6	3,24 %
Kemper, DIE LINKE	11	5,82 %	10	5,41 %
NPD	---	---	4	2,16 %
Die PARTEI	---	---	1	0,54 %
FREIE WÄHLER	---	---	0	0,00 %
BIG	---	---	0	0,00 %
FBI/FWG	---	---	0	0,00 %
ÖDP	---	---	0	0,00 %
Geerligs, Volksab- stimmung	1	0,53 %	1	0,54 %
TIERSCHUTZliste	---	---	1	0,54 %
AD-Demokraten NRW	---	---	0	0,00 %
Dr. Fischbach, AfD	17	8,99 %	19	10,27 %
AUFBRUCH C	---	---	0	0,00 %
BGE	---	---	0	0,00 %
DBD	---	---	0	0,00 %
DKP	---	---	0	0,00 %
ZENTRUM	---	---	1	0,54 %
DIE RECHTE	---	---	0	0,00 %
REP	---	---	0	0,00 %
DIE VIOLETTEN	---	---	0	0,00 %
JED	---	---	0	0,00 %
MLPD	---	---	0	0,00 %
PAN	---	---	0	0,00 %
Gesundheitsfor- schung	---	---	0	0,00 %
PARTEILOSE WG „BRD“	---	---	0	0,00 %
Schöner Leben	---	---	0	0,00 %
V-Partei³	---	---	1	0,54 %

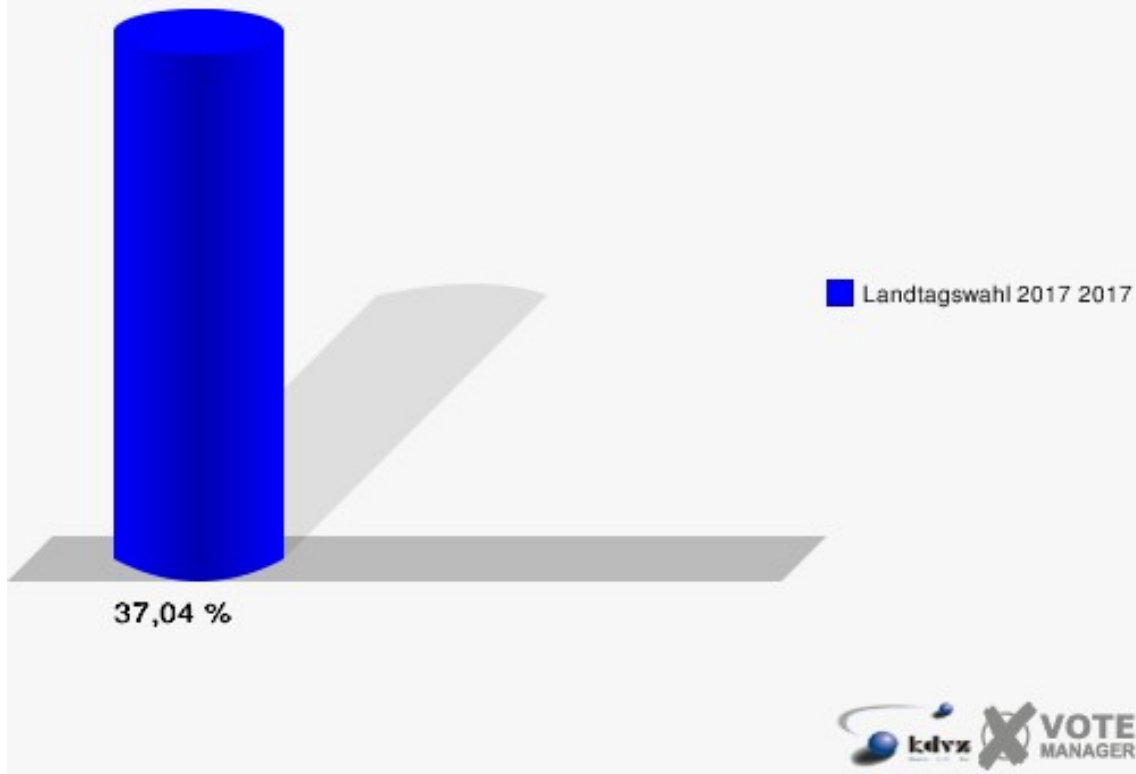
Gemeinde Windeck
Landtagswahl 2017 14.05.2017
Erststimmen 061- Rosbach III



Gemeinde Windeck
Landtagswahl 2017 14.05.2017
Zweitstimmen 061- Rosbach III



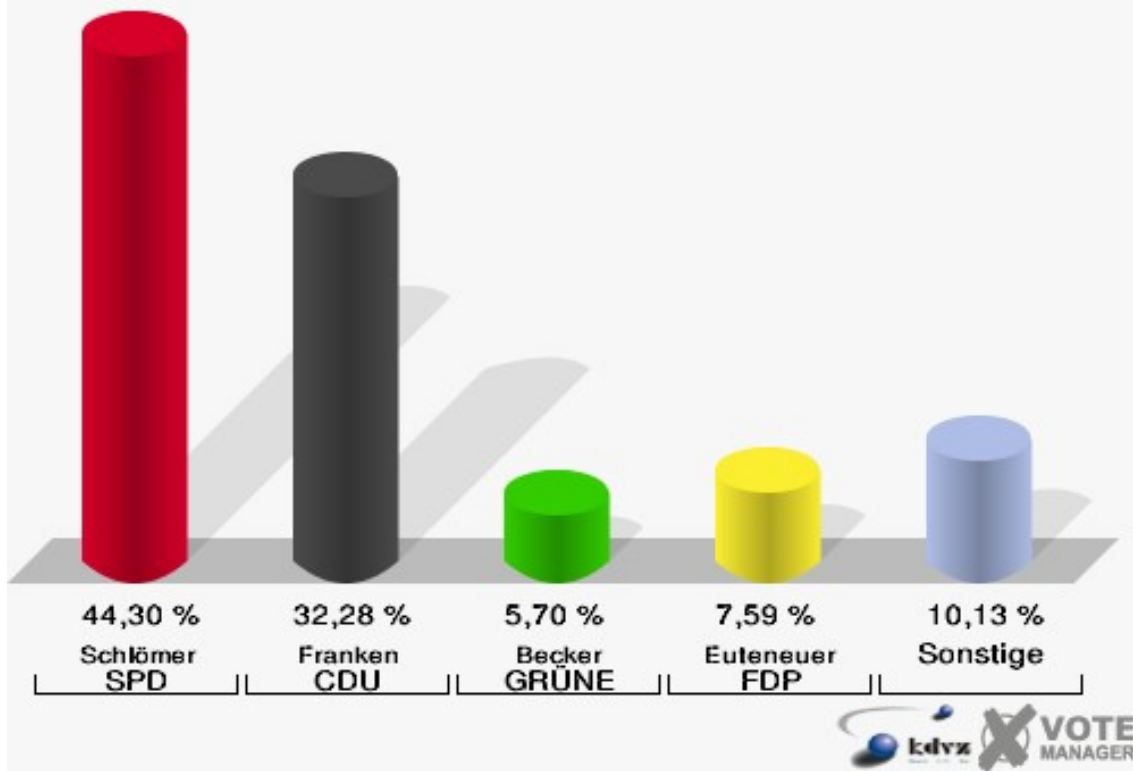
Gemeinde Windeck
Landtagswahl 2017 14.05.2017
Wahlbeteiligung 061- Rosbach III



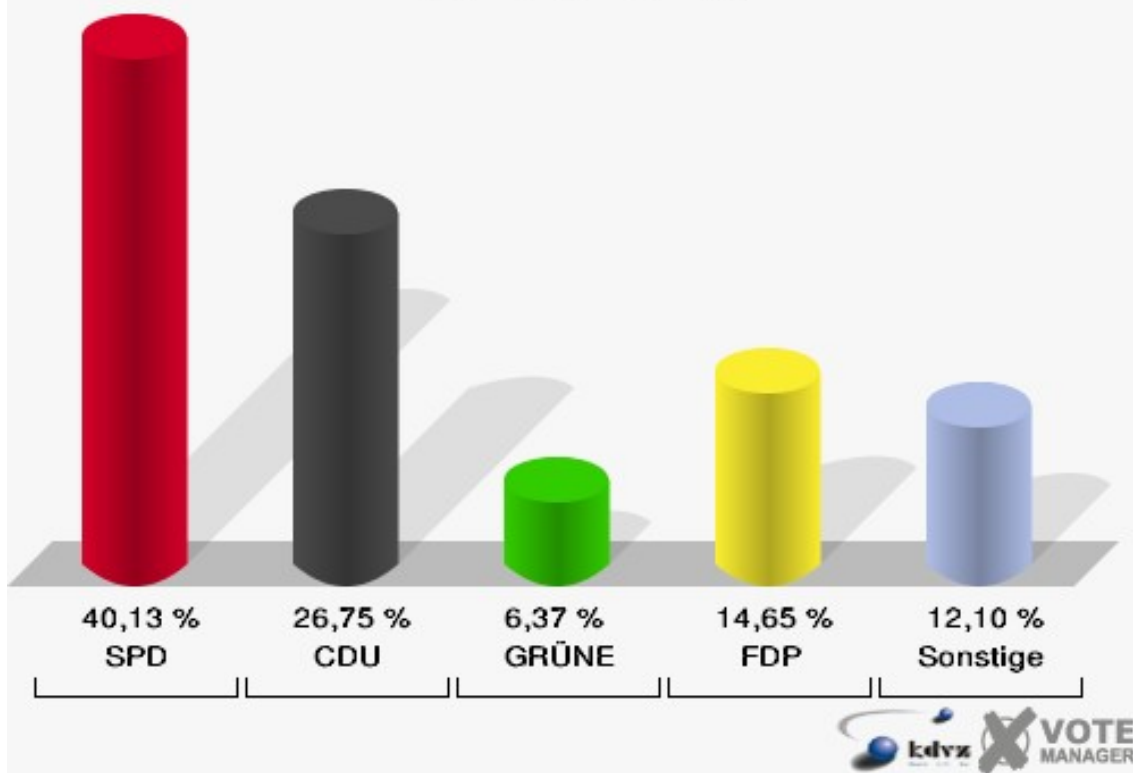
062- Gierzhagen

	Erststimmen		Zweitstimmen	
Wahlberechtigte	264		264	
Wähler/innen	159	60,23 %	159	60,23 %
ungültige Stimmen	1	0,63 %	2	1,26 %
gültige Stimmen	158	99,37 %	157	98,74 %
Schlömer, SPD	70	44,30 %	63	40,13 %
Franken, CDU	51	32,28 %	42	26,75 %
Becker, GRÜNE	9	5,70 %	10	6,37 %
Euteneuer, FDP	12	7,59 %	23	14,65 %
Kemp, PIRATEN	2	1,27 %	2	1,27 %
Kemper, DIE LINKE	5	3,16 %	2	1,27 %
NPD	---	---	1	0,64 %
Die PARTEI	---	---	1	0,64 %
FREIE WÄHLER	---	---	1	0,64 %
BIG	---	---	0	0,00 %
FBI/FWG	---	---	0	0,00 %
ÖDP	---	---	0	0,00 %
Geerligs, Volksab- stimmung	0	0,00 %	0	0,00 %
TIERSCHUTZliste	---	---	2	1,27 %
AD-Demokraten NRW	---	---	0	0,00 %
Dr. Fischbach, AfD	9	5,70 %	10	6,37 %
AUFBRUCH C	---	---	0	0,00 %
BGE	---	---	0	0,00 %
DBD	---	---	0	0,00 %
DKP	---	---	0	0,00 %
ZENTRUM	---	---	0	0,00 %
DIE RECHTE	---	---	0	0,00 %
REP	---	---	0	0,00 %
DIE VIOLETTEN	---	---	0	0,00 %
JED	---	---	0	0,00 %
MLPD	---	---	0	0,00 %
PAN	---	---	0	0,00 %
Gesundheitsfor- schung	---	---	0	0,00 %
PARTEILOSE WG „BRD“	---	---	0	0,00 %
Schöner Leben	---	---	0	0,00 %
V-Partei³	---	---	0	0,00 %

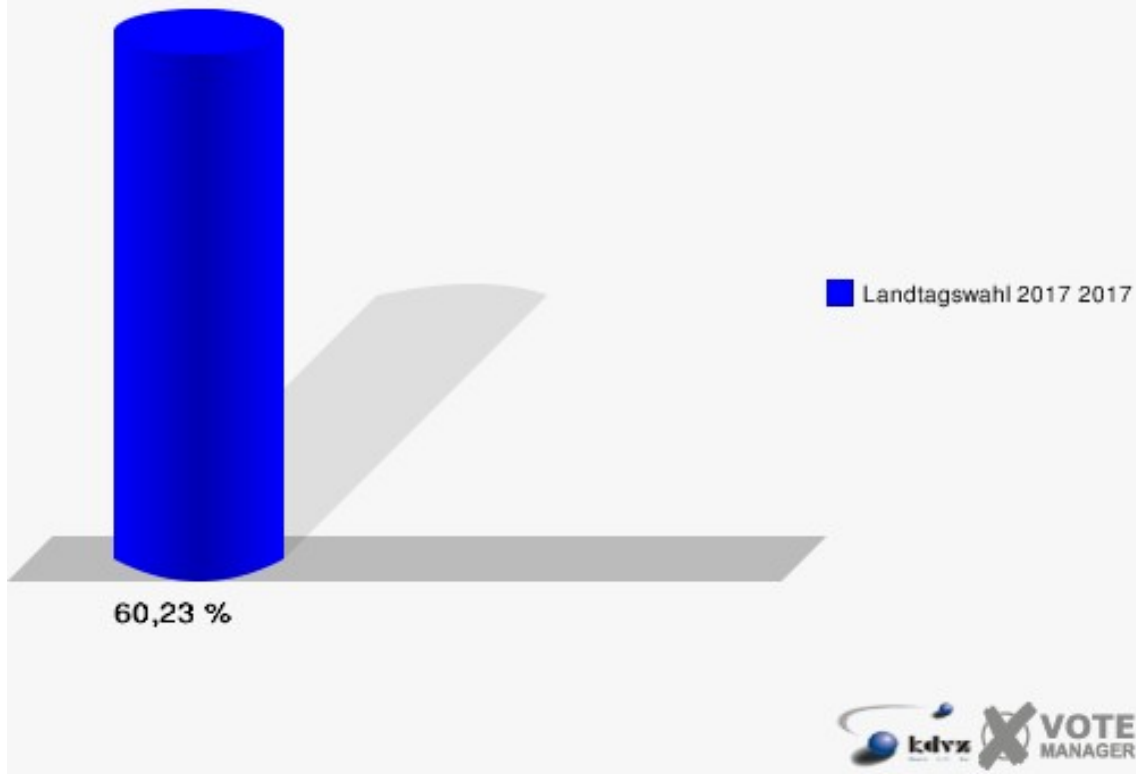
Gemeinde Windeck
Landtagswahl 2017 14.05.2017
Erststimmen 062- Gierzhagen



Gemeinde Windeck
Landtagswahl 2017 14.05.2017
Zweitstimmen 062- Gierzhagen



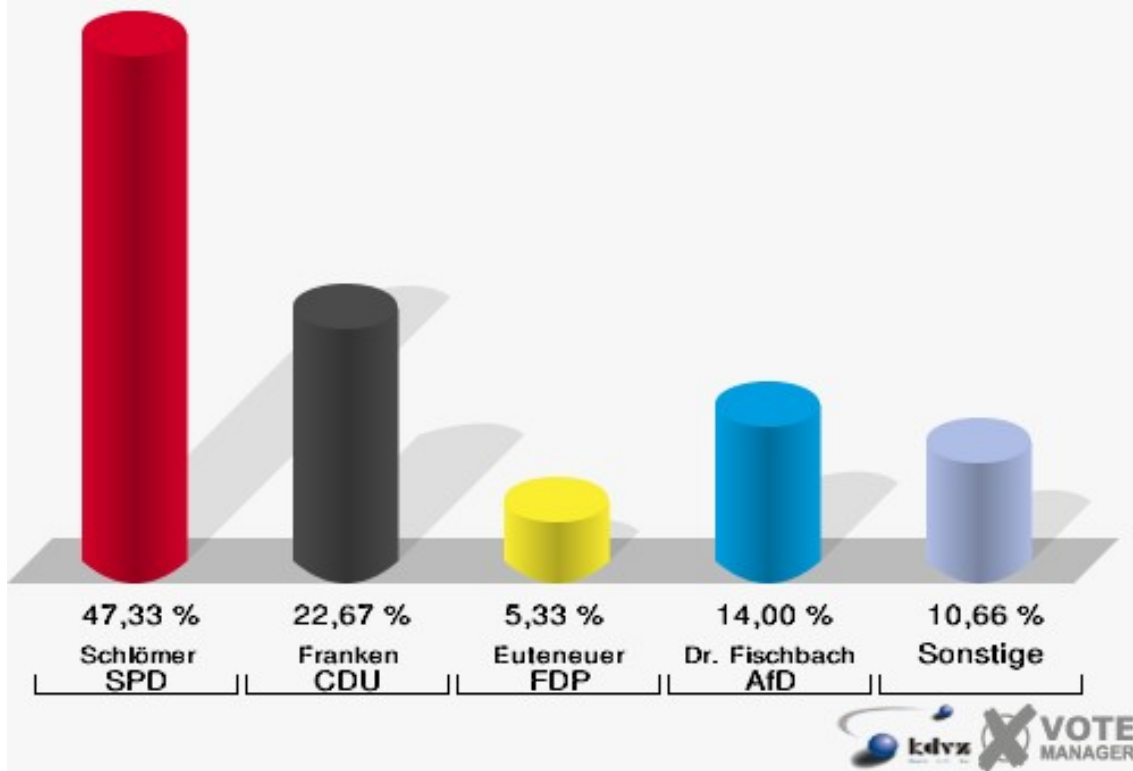
Gemeinde Windeck
Landtagswahl 2017 14.05.2017
Wahlbeteiligung 062- Gierzhagen



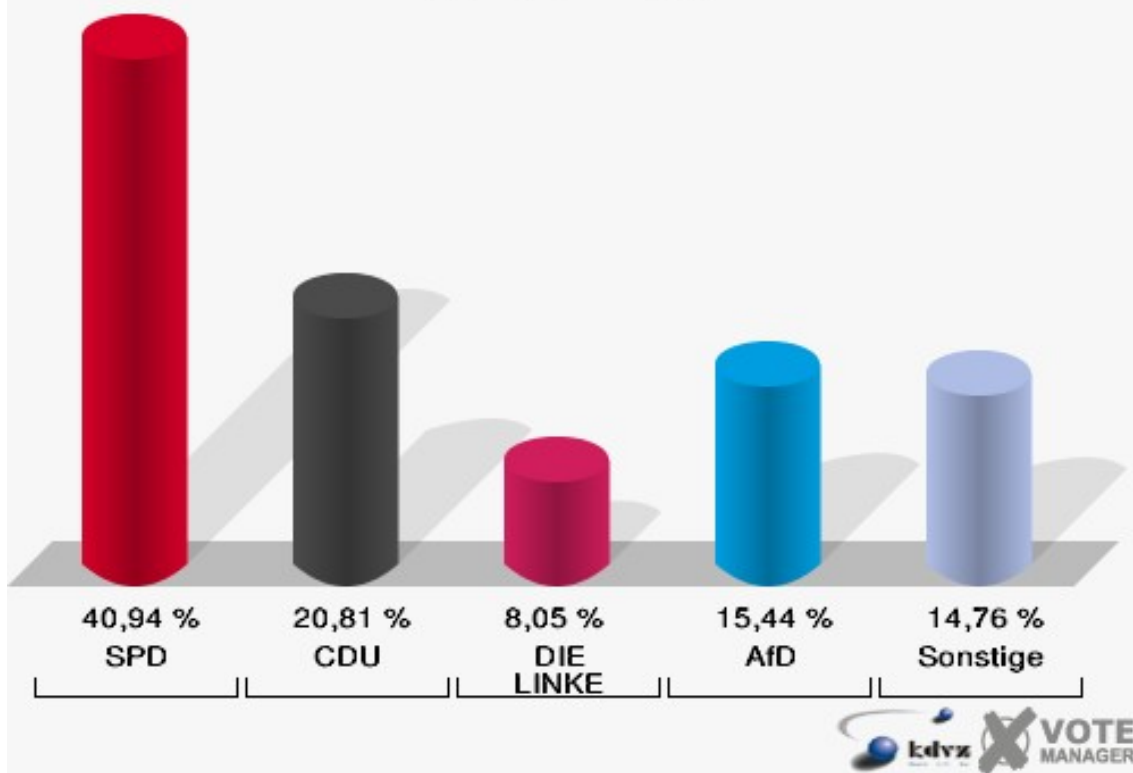
071- Rosbach IV

	Erststimmen		Zweitstimmen	
Wahlberechtigte	341		341	
Wähler/innen	151	44,28 %	151	44,28 %
ungültige Stimmen	1	0,66 %	2	1,32 %
gültige Stimmen	150	99,34 %	149	98,68 %
Schlömer, SPD	71	47,33 %	61	40,94 %
Franken, CDU	34	22,67 %	31	20,81 %
Becker, GRÜNE	5	3,33 %	5	3,36 %
Euteneuer, FDP	8	5,33 %	10	6,71 %
Kemp, PIRATEN	2	1,33 %	1	0,67 %
Kemper, DIE LINKE	8	5,33 %	12	8,05 %
NPD	---	---	1	0,67 %
Die PARTEI	---	---	0	0,00 %
FREIE WÄHLER	---	---	0	0,00 %
BIG	---	---	0	0,00 %
FBI/FWG	---	---	0	0,00 %
ÖDP	---	---	2	1,34 %
Geerligs, Volksab- stimmung	1	0,67 %	1	0,67 %
TIERSCHUTZliste	---	---	1	0,67 %
AD-Demokraten NRW	---	---	0	0,00 %
Dr. Fischbach, AfD	21	14,00 %	23	15,44 %
AUFBRUCH C	---	---	0	0,00 %
BGE	---	---	0	0,00 %
DBD	---	---	0	0,00 %
DKP	---	---	0	0,00 %
ZENTRUM	---	---	0	0,00 %
DIE RECHTE	---	---	0	0,00 %
REP	---	---	0	0,00 %
DIE VIOLETTEN	---	---	1	0,67 %
JED	---	---	0	0,00 %
MLPD	---	---	0	0,00 %
PAN	---	---	0	0,00 %
Gesundheitsfor- schung	---	---	0	0,00 %
PARTEILOSE WG „BRD“	---	---	0	0,00 %
Schöner Leben	---	---	0	0,00 %
V-Partei³	---	---	0	0,00 %

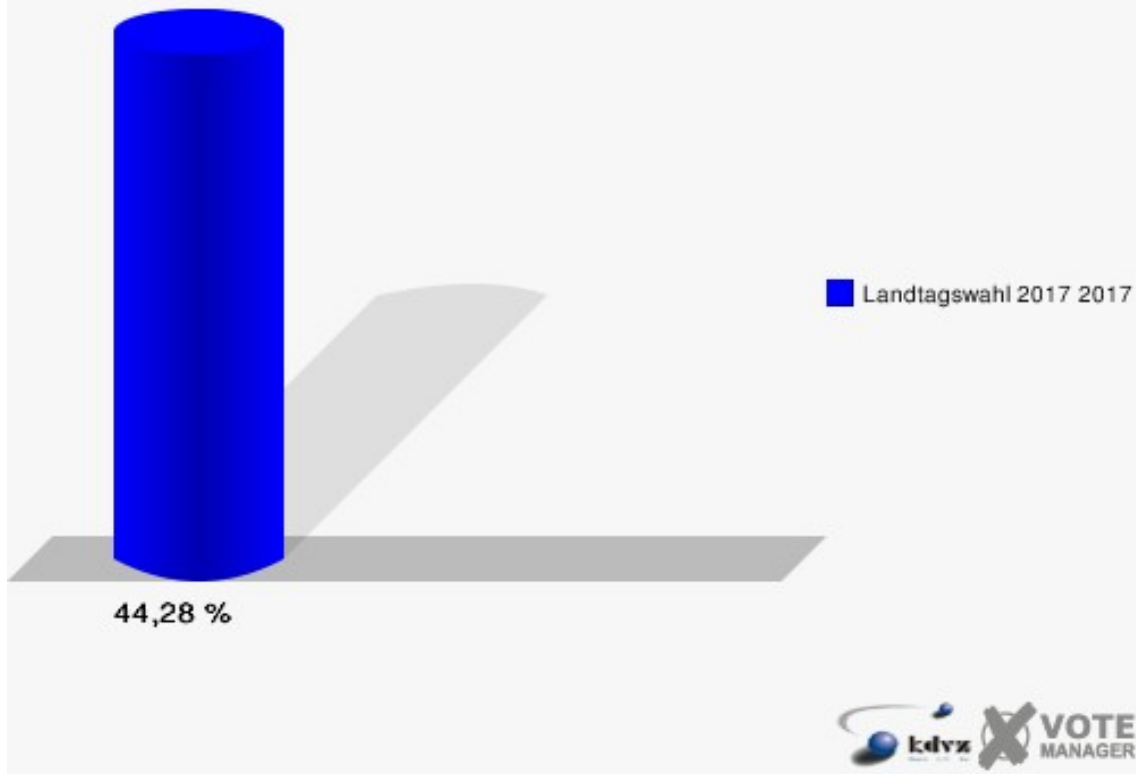
Gemeinde Windeck
Landtagswahl 2017 14.05.2017
Erststimmen 071- Rosbach IV



Gemeinde Windeck
Landtagswahl 2017 14.05.2017
Zweitstimmen 071- Rosbach IV



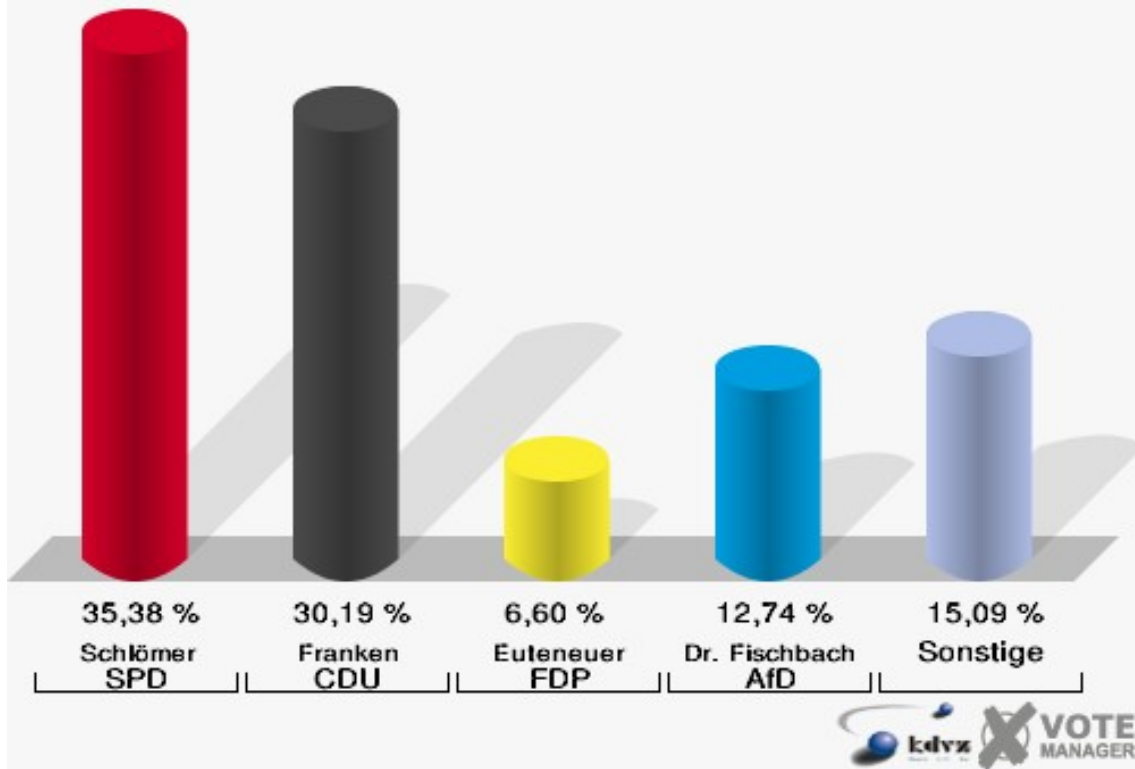
Gemeinde Windeck
Landtagswahl 2017 14.05.2017
Wahlbeteiligung 071- Rosbach IV



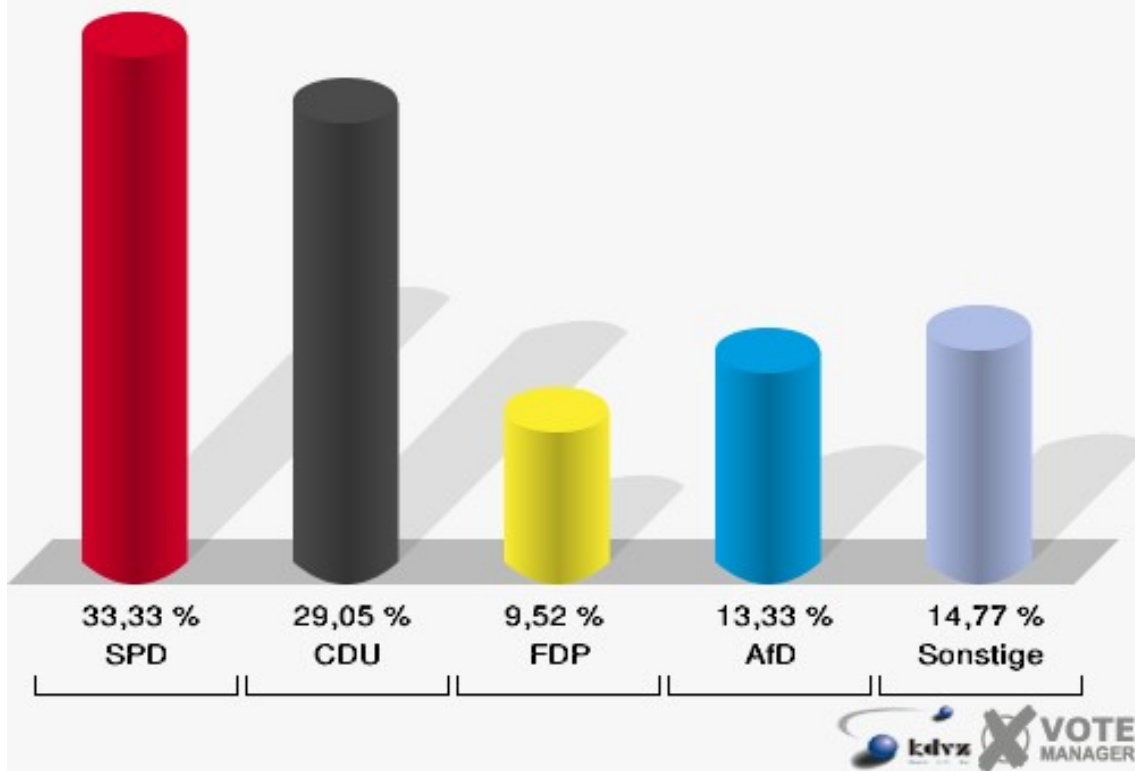
072- Robach V

	Erststimmen		Zweitstimmen	
Wahlberechtigte	387		387	
Wähler/innen	212	54,78 %	212	54,78 %
ungültige Stimmen	0	0,00 %	2	0,94 %
gültige Stimmen	212	100,00 %	210	99,06 %
Schlömer, SPD	75	35,38 %	70	33,33 %
Franken, CDU	64	30,19 %	61	29,05 %
Becker, GRÜNE	10	4,72 %	6	2,86 %
Euteneuer, FDP	14	6,60 %	20	9,52 %
Kemp, PIRATEN	8	3,77 %	3	1,43 %
Kemper, DIE LINKE	14	6,60 %	7	3,33 %
NPD	---	---	1	0,48 %
Die PARTEI	---	---	0	0,00 %
FREIE WÄHLER	---	---	0	0,00 %
BIG	---	---	0	0,00 %
FBI/FWG	---	---	0	0,00 %
ÖDP	---	---	10	4,76 %
Geerligs, Volksab- stimmung	0	0,00 %	0	0,00 %
TIERSCHUTZliste	---	---	3	1,43 %
AD-Demokraten NRW	---	---	1	0,48 %
Dr. Fischbach, AfD	27	12,74 %	28	13,33 %
AUFBRUCH C	---	---	0	0,00 %
BGE	---	---	0	0,00 %
DBD	---	---	0	0,00 %
DKP	---	---	0	0,00 %
ZENTRUM	---	---	0	0,00 %
DIE RECHTE	---	---	0	0,00 %
REP	---	---	0	0,00 %
DIE VIOLETTEN	---	---	0	0,00 %
JED	---	---	0	0,00 %
MLPD	---	---	0	0,00 %
PAN	---	---	0	0,00 %
Gesundheitsfor- schung	---	---	0	0,00 %
PARTEILOSE WG „BRD“	---	---	0	0,00 %
Schöner Leben	---	---	0	0,00 %
V-Partei³	---	---	0	0,00 %

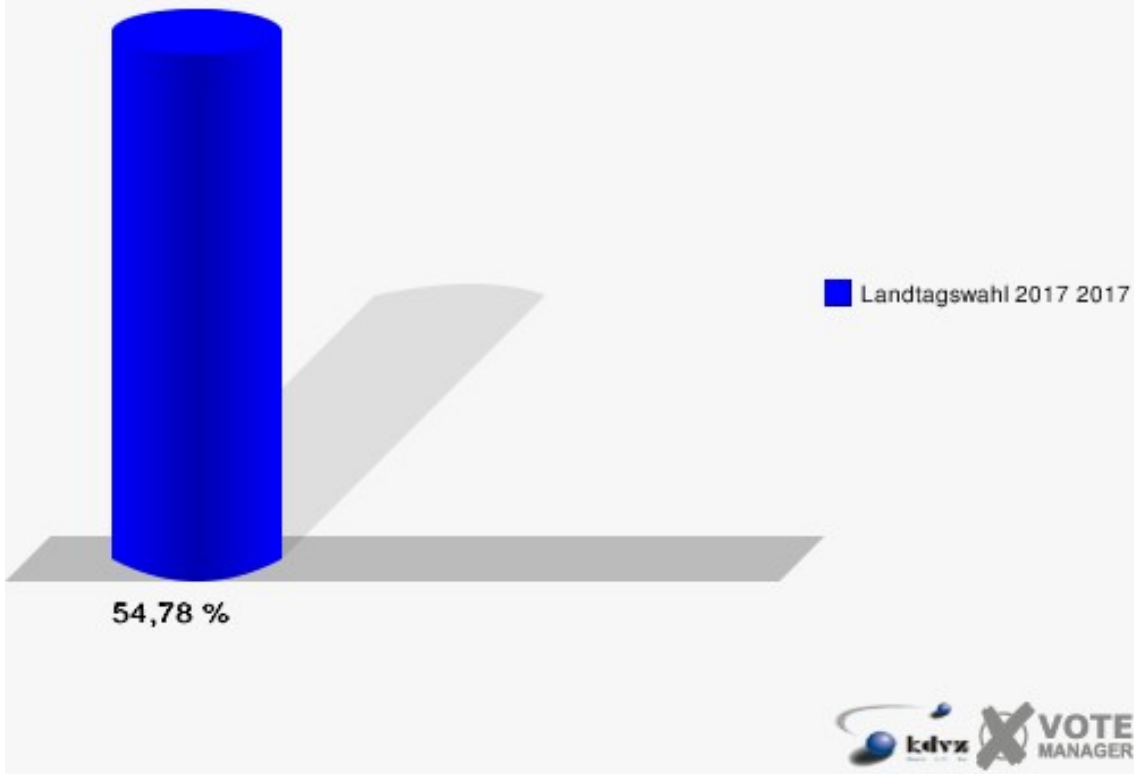
Gemeinde Windeck
Landtagswahl 2017 14.05.2017
Erststimmen 072- Robach V



Gemeinde Windeck
Landtagswahl 2017 14.05.2017
Zweitstimmen 072- Robach V



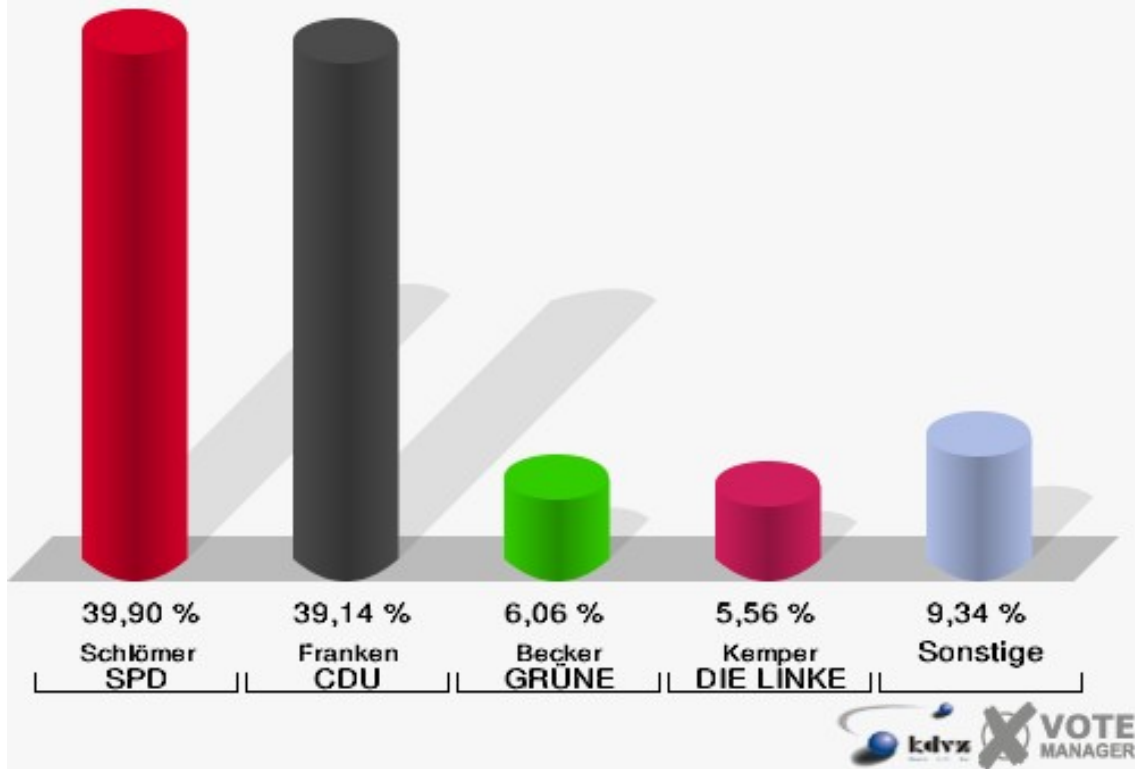
Gemeinde Windeck
Landtagswahl 2017 14.05.2017
Wahlbeteiligung 072- Robach V



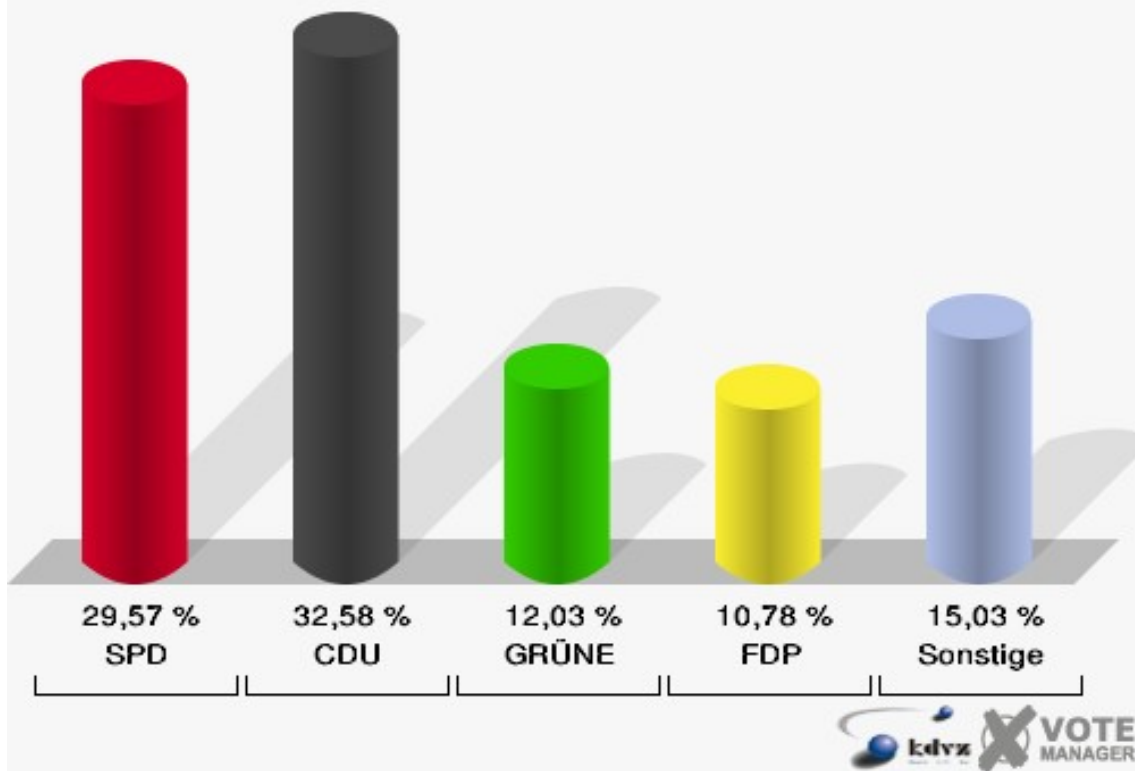
081- Schladern

	Erststimmen		Zweitstimmen	
Wahlberechtigte	805		805	
Wähler/innen	402	49,94 %	402	49,94 %
ungültige Stimmen	6	1,49 %	3	0,75 %
gültige Stimmen	396	98,51 %	399	99,25 %
Schlömer, SPD	158	39,90 %	118	29,57 %
Franken, CDU	155	39,14 %	130	32,58 %
Becker, GRÜNE	24	6,06 %	48	12,03 %
Euteneuer, FDP	17	4,29 %	43	10,78 %
Kemp, PIRATEN	6	1,52 %	2	0,50 %
Kemper, DIE LINKE	22	5,56 %	30	7,52 %
NPD	---	---	0	0,00 %
Die PARTEI	---	---	1	0,25 %
FREIE WÄHLER	---	---	1	0,25 %
BIG	---	---	0	0,00 %
FBI/FWG	---	---	0	0,00 %
ÖDP	---	---	1	0,25 %
Geerligs, Volksab- stimmung	1	0,25 %	1	0,25 %
TIERSCHUTZliste	---	---	5	1,25 %
AD-Demokraten NRW	---	---	0	0,00 %
Dr. Fischbach, AfD	13	3,28 %	16	4,01 %
AUFBRUCH C	---	---	0	0,00 %
BGE	---	---	0	0,00 %
DBD	---	---	0	0,00 %
DKP	---	---	0	0,00 %
ZENTRUM	---	---	1	0,25 %
DIE RECHTE	---	---	0	0,00 %
REP	---	---	0	0,00 %
DIE VIOLETTEN	---	---	1	0,25 %
JED	---	---	0	0,00 %
MLPD	---	---	0	0,00 %
PAN	---	---	0	0,00 %
Gesundheitsfor- schung	---	---	1	0,25 %
PARTEILOSE WG „BRD“	---	---	0	0,00 %
Schöner Leben	---	---	0	0,00 %
V-Partei³	---	---	0	0,00 %

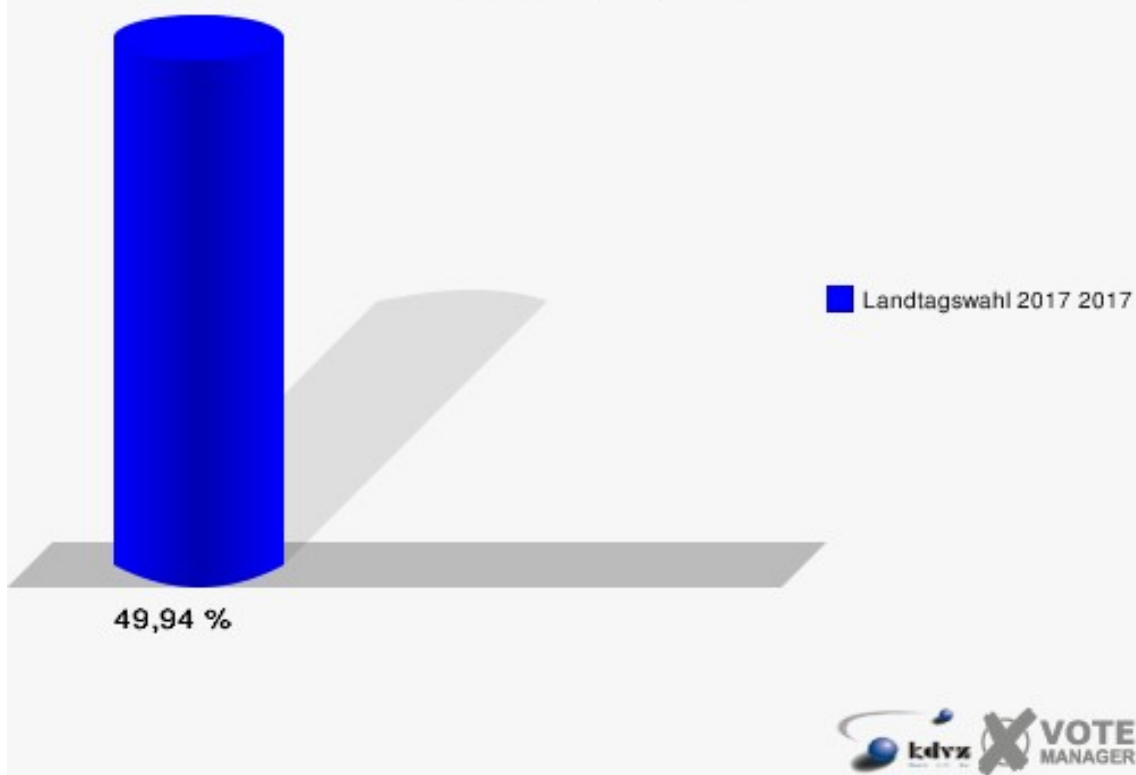
Gemeinde Windeck
Landtagswahl 2017 14.05.2017
Erststimmen 081- Schladern



Gemeinde Windeck
Landtagswahl 2017 14.05.2017
Zweitstimmen 081- Schladern



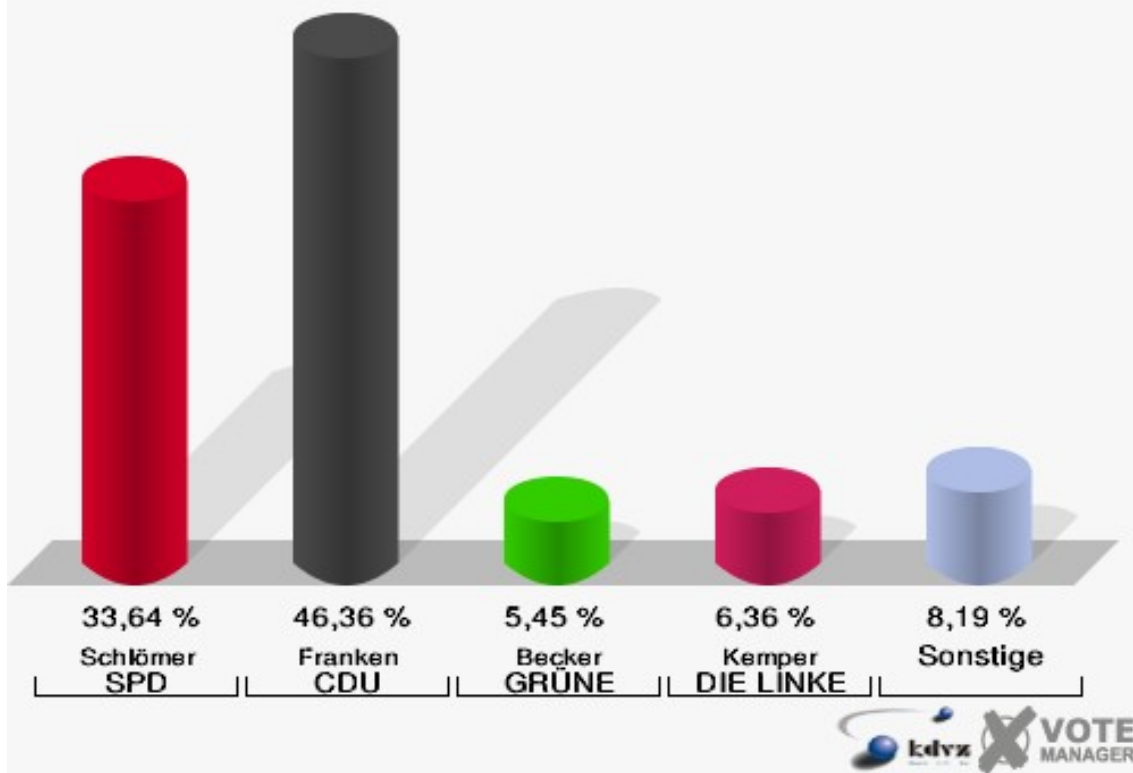
Gemeinde Windeck
Landtagswahl 2017 14.05.2017
Wahlbeteiligung 081- Schladern



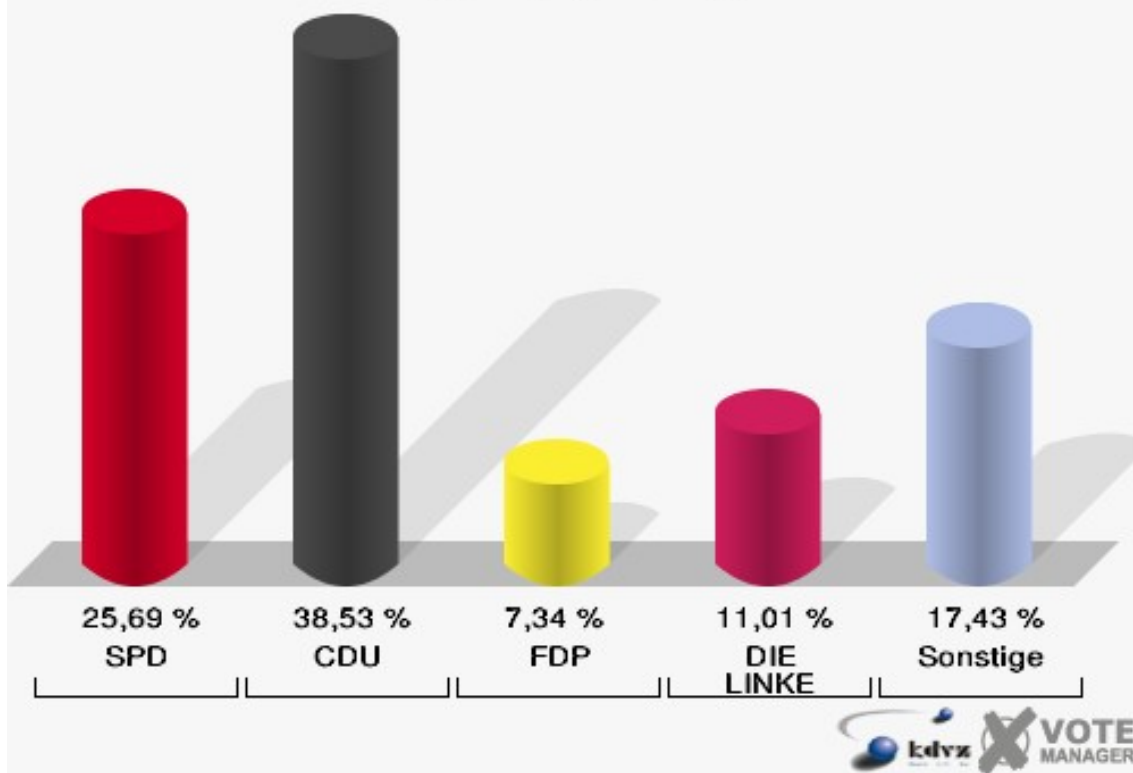
082- Altwindeck

	Erststimmen		Zweitstimmen	
Wahlberechtigte	234		234	
Wähler/innen	110	47,01 %	110	47,01 %
ungültige Stimmen	0	0,00 %	1	0,91 %
gültige Stimmen	110	100,00 %	109	99,09 %
Schlömer, SPD	37	33,64 %	28	25,69 %
Franken, CDU	51	46,36 %	42	38,53 %
Becker, GRÜNE	6	5,45 %	7	6,42 %
Euteneuer, FDP	4	3,64 %	8	7,34 %
Kemp, PIRATEN	1	0,91 %	1	0,92 %
Kemper, DIE LINKE	7	6,36 %	12	11,01 %
NPD	---	---	1	0,92 %
Die PARTEI	---	---	0	0,00 %
FREIE WÄHLER	---	---	2	1,83 %
BIG	---	---	0	0,00 %
FBI/FWG	---	---	0	0,00 %
ÖDP	---	---	0	0,00 %
Geerligs, Volksab- stimmung	0	0,00 %	1	0,92 %
TIERSCHUTZliste	---	---	0	0,00 %
AD-Demokraten NRW	---	---	0	0,00 %
Dr. Fischbach, AfD	4	3,64 %	7	6,42 %
AUFBRUCH C	---	---	0	0,00 %
BGE	---	---	0	0,00 %
DBD	---	---	0	0,00 %
DKP	---	---	0	0,00 %
ZENTRUM	---	---	0	0,00 %
DIE RECHTE	---	---	0	0,00 %
REP	---	---	0	0,00 %
DIE VIOLETTEN	---	---	0	0,00 %
JED	---	---	0	0,00 %
MLPD	---	---	0	0,00 %
PAN	---	---	0	0,00 %
Gesundheitsfor- schung	---	---	0	0,00 %
PARTEILOSE WG „BRD“	---	---	0	0,00 %
Schöner Leben	---	---	0	0,00 %
V-Partei³	---	---	0	0,00 %

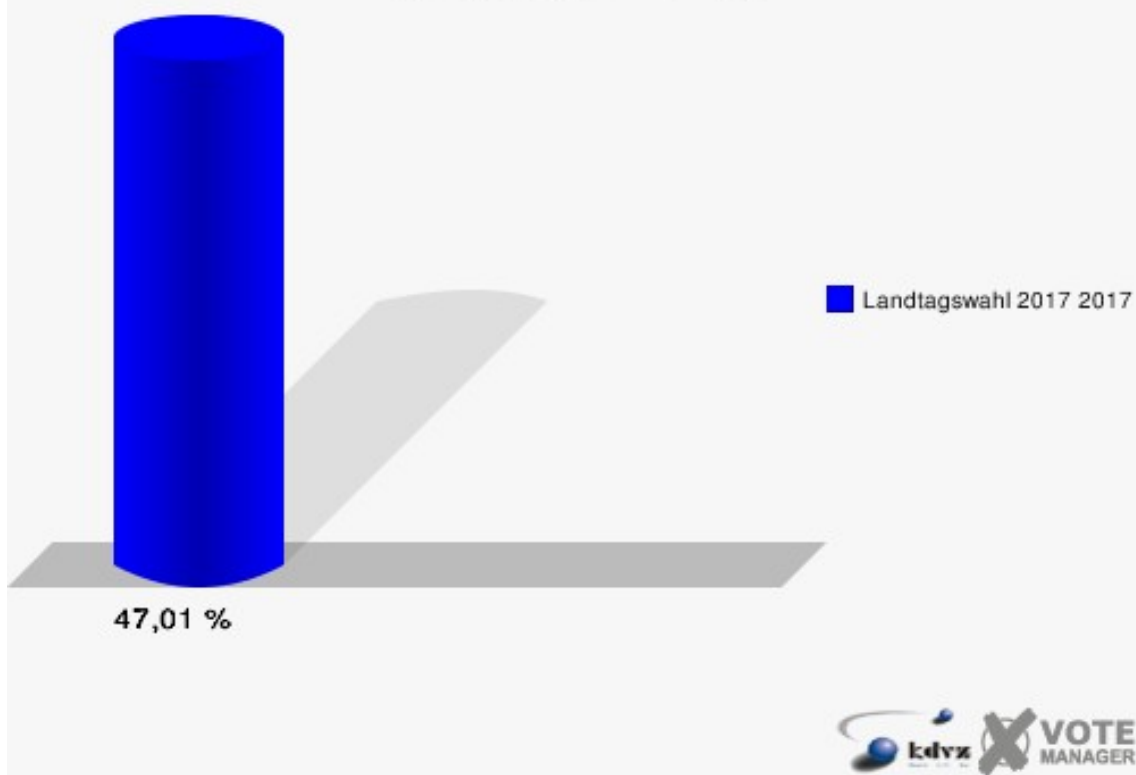
Gemeinde Windeck
Landtagswahl 2017 14.05.2017
Erststimmen 082- Altwindeck



Gemeinde Windeck
Landtagswahl 2017 14.05.2017
Zweitstimmen 082- Altwindeck



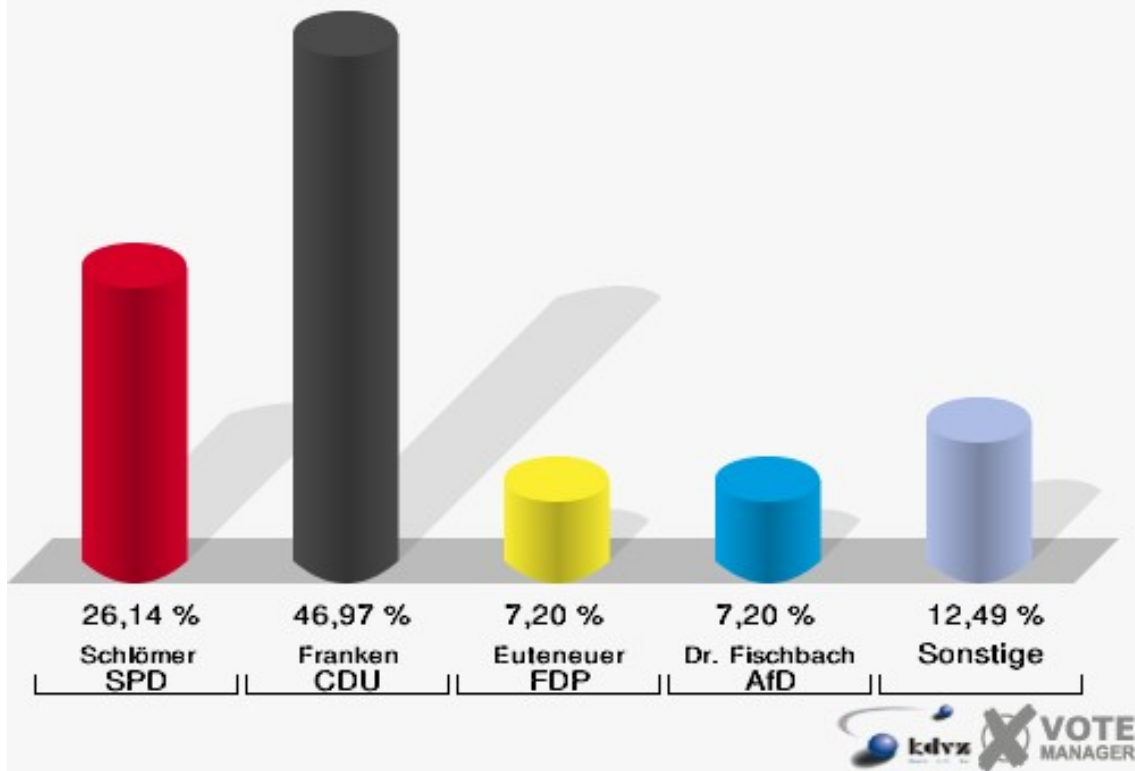
Gemeinde Windeck
Landtagswahl 2017 14.05.2017
Wahlbeteiligung 082- Altwindeck



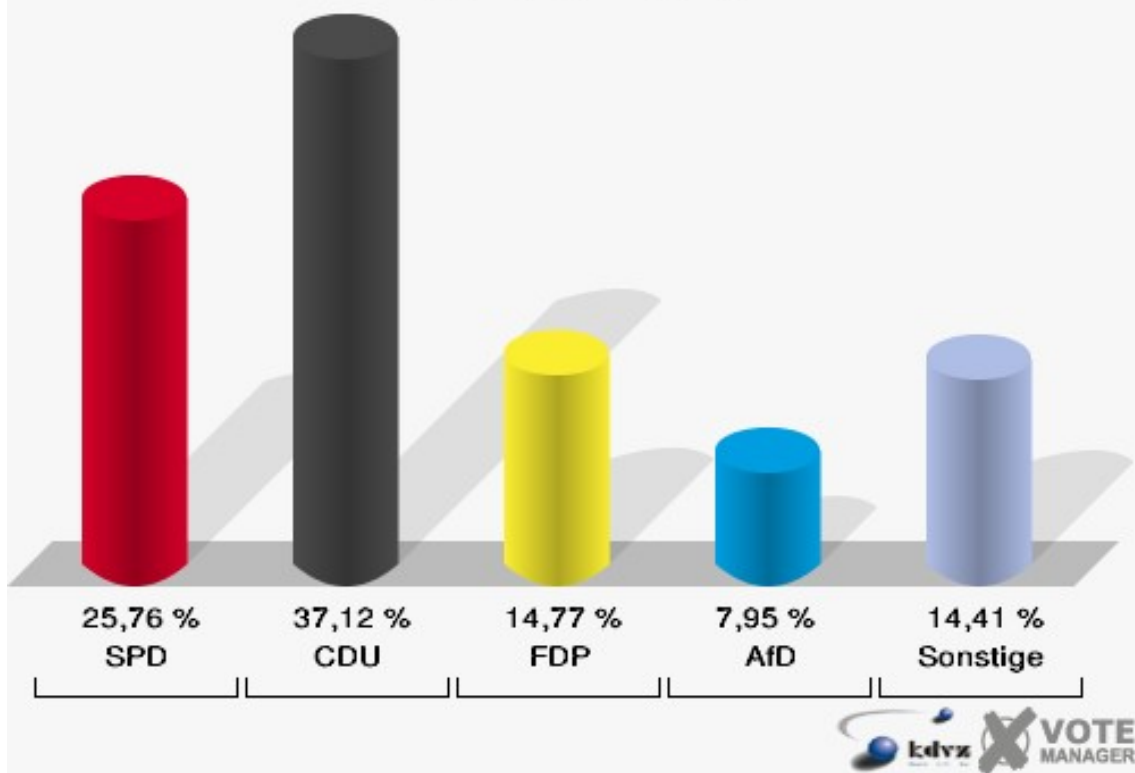
091- Dattenfeld I

	Erststimmen		Zweitstimmen	
Wahlberechtigte	510		510	
Wähler/innen	267	52,35 %	267	52,35 %
ungültige Stimmen	3	1,12 %	3	1,12 %
gültige Stimmen	264	98,88 %	264	98,88 %
Schlömer, SPD	69	26,14 %	68	25,76 %
Franken, CDU	124	46,97 %	98	37,12 %
Becker, GRÜNE	13	4,92 %	9	3,41 %
Euteneuer, FDP	19	7,20 %	39	14,77 %
Kemp, PIRATEN	5	1,89 %	3	1,14 %
Kemper, DIE LINKE	15	5,68 %	18	6,82 %
NPD	---	---	1	0,38 %
Die PARTEI	---	---	2	0,76 %
FREIE WÄHLER	---	---	0	0,00 %
BIG	---	---	1	0,38 %
FBI/FWG	---	---	0	0,00 %
ÖDP	---	---	0	0,00 %
Geerligs, Volksab- stimmung	0	0,00 %	2	0,76 %
TIERSCHUTZliste	---	---	1	0,38 %
AD-Demokraten NRW	---	---	0	0,00 %
Dr. Fischbach, AfD	19	7,20 %	21	7,95 %
AUFBRUCH C	---	---	0	0,00 %
BGE	---	---	0	0,00 %
DBD	---	---	0	0,00 %
DKP	---	---	0	0,00 %
ZENTRUM	---	---	0	0,00 %
DIE RECHTE	---	---	1	0,38 %
REP	---	---	0	0,00 %
DIE VIOLETTEN	---	---	0	0,00 %
JED	---	---	0	0,00 %
MLPD	---	---	0	0,00 %
PAN	---	---	0	0,00 %
Gesundheitsfor- schung	---	---	0	0,00 %
PARTEILOSE WG „BRD“	---	---	0	0,00 %
Schöner Leben	---	---	0	0,00 %
V-Partei³	---	---	0	0,00 %

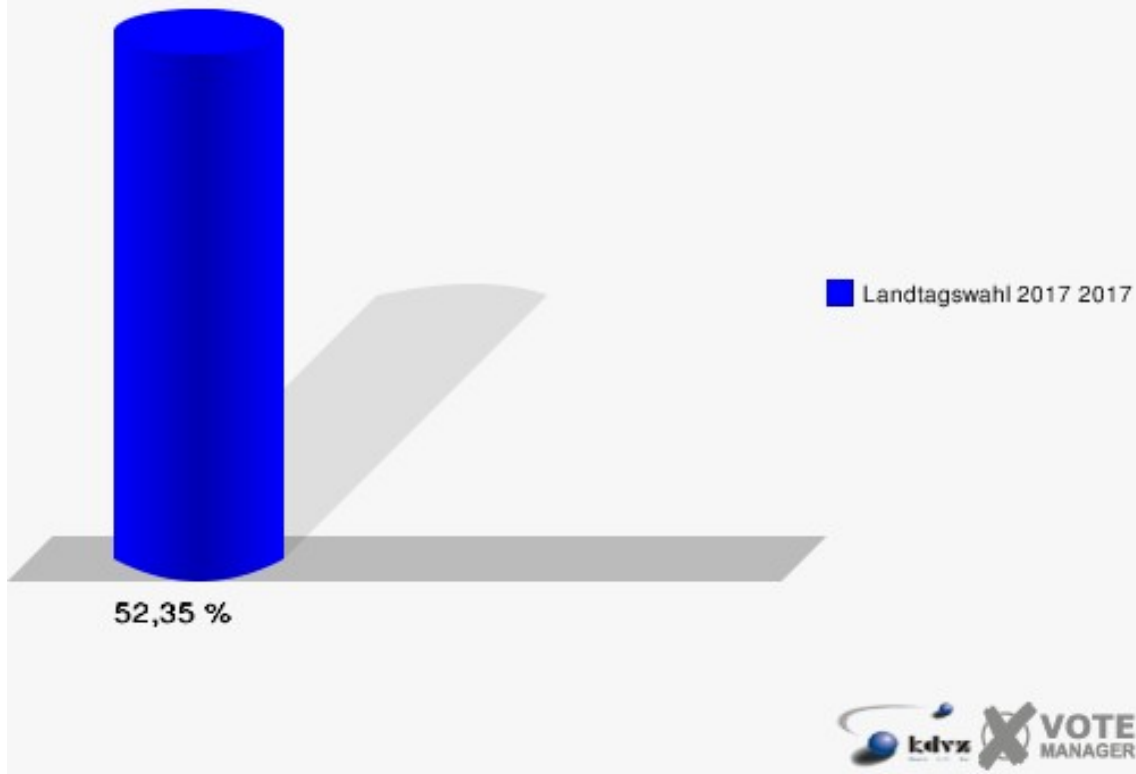
Gemeinde Windeck
Landtagswahl 2017 14.05.2017
Erststimmen 091- Dattenfeld I



Gemeinde Windeck
Landtagswahl 2017 14.05.2017
Zweitstimmen 091- Dattenfeld I



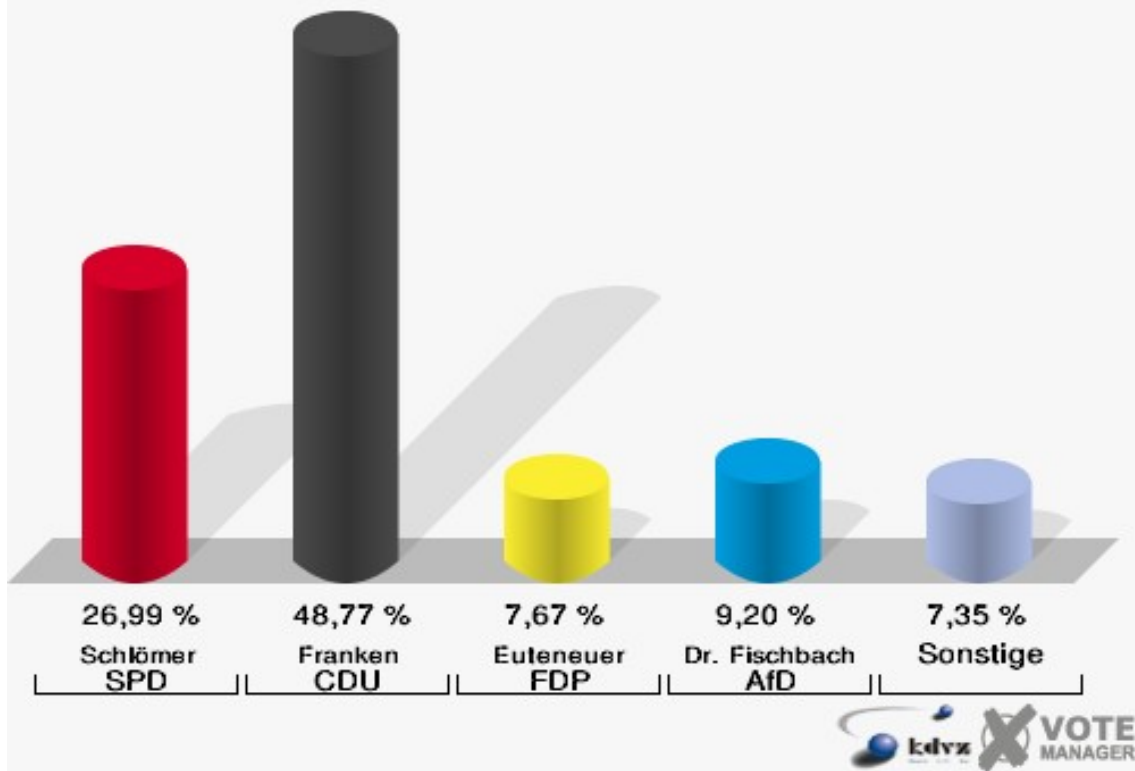
Gemeinde Windeck
Landtagswahl 2017 14.05.2017
Wahlbeteiligung 091- Dattenfeld I



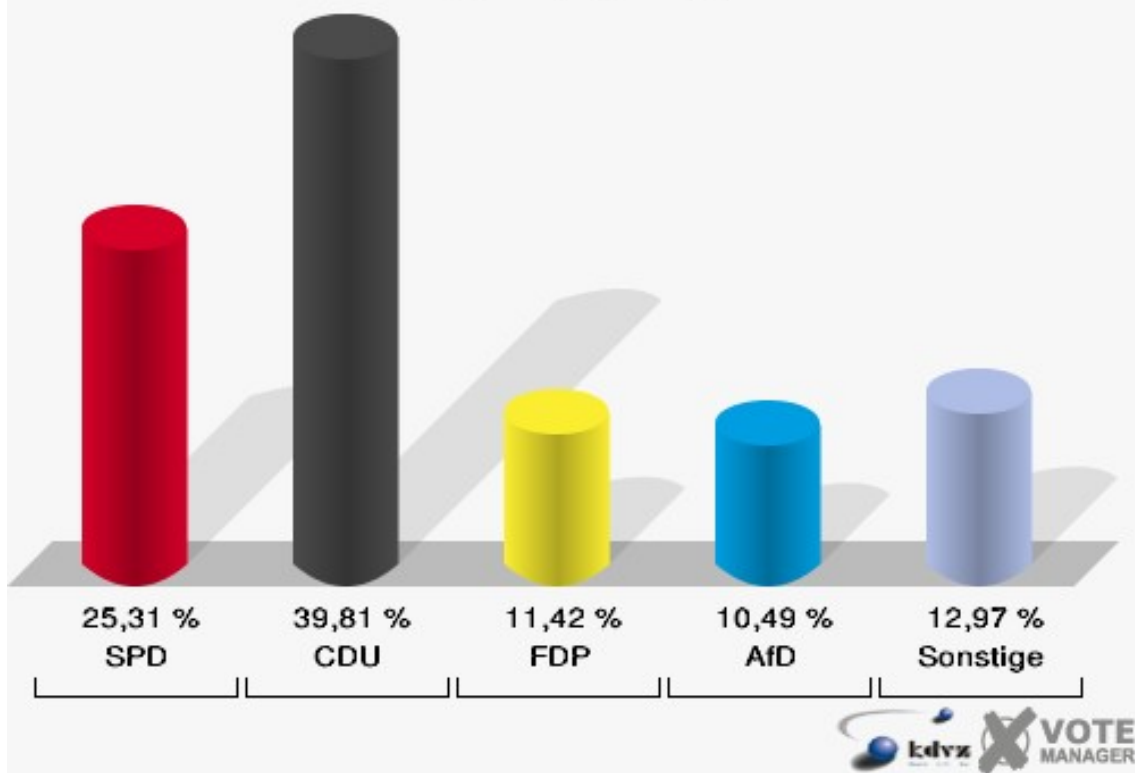
092- Dreisel

	Erststimmen		Zweitstimmen	
Wahlberechtigte	631		631	
Wähler/innen	327	51,82 %	327	51,82 %
ungültige Stimmen	1	0,31 %	3	0,92 %
gültige Stimmen	326	99,69 %	324	99,08 %
Schlömer, SPD	88	26,99 %	82	25,31 %
Franken, CDU	159	48,77 %	129	39,81 %
Becker, GRÜNE	5	1,53 %	5	1,54 %
Euteneuer, FDP	25	7,67 %	37	11,42 %
Kemp, PIRATEN	3	0,92 %	4	1,23 %
Kemper, DIE LINKE	14	4,29 %	17	5,25 %
NPD	---	---	4	1,23 %
Die PARTEI	---	---	1	0,31 %
FREIE WÄHLER	---	---	3	0,93 %
BIG	---	---	0	0,00 %
FBI/FWG	---	---	0	0,00 %
ÖDP	---	---	1	0,31 %
Geerligs, Volksab- stimmung	2	0,61 %	0	0,00 %
TIERSCHUTZliste	---	---	2	0,62 %
AD-Demokraten NRW	---	---	0	0,00 %
Dr. Fischbach, AfD	30	9,20 %	34	10,49 %
AUFBRUCH C	---	---	0	0,00 %
BGE	---	---	0	0,00 %
DBD	---	---	1	0,31 %
DKP	---	---	0	0,00 %
ZENTRUM	---	---	1	0,31 %
DIE RECHTE	---	---	1	0,31 %
REP	---	---	0	0,00 %
DIE VIOLETTEN	---	---	0	0,00 %
JED	---	---	1	0,31 %
MLPD	---	---	0	0,00 %
PAN	---	---	0	0,00 %
Gesundheitsfor- schung	---	---	1	0,31 %
PARTEILOSE WG „BRD“	---	---	0	0,00 %
Schöner Leben	---	---	0	0,00 %
V-Partei³	---	---	0	0,00 %

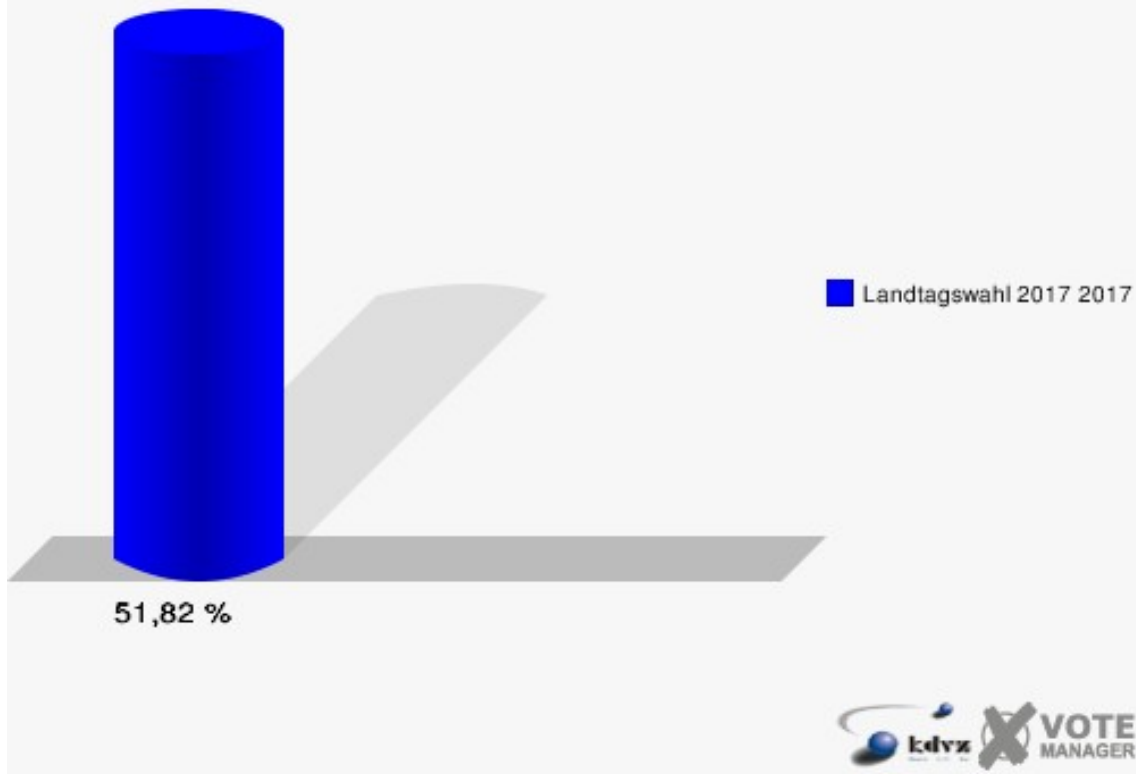
Gemeinde Windeck
Landtagswahl 2017 14.05.2017
Erststimmen 092- Dreisel



Gemeinde Windeck
Landtagswahl 2017 14.05.2017
Zweitstimmen 092- Dreisel

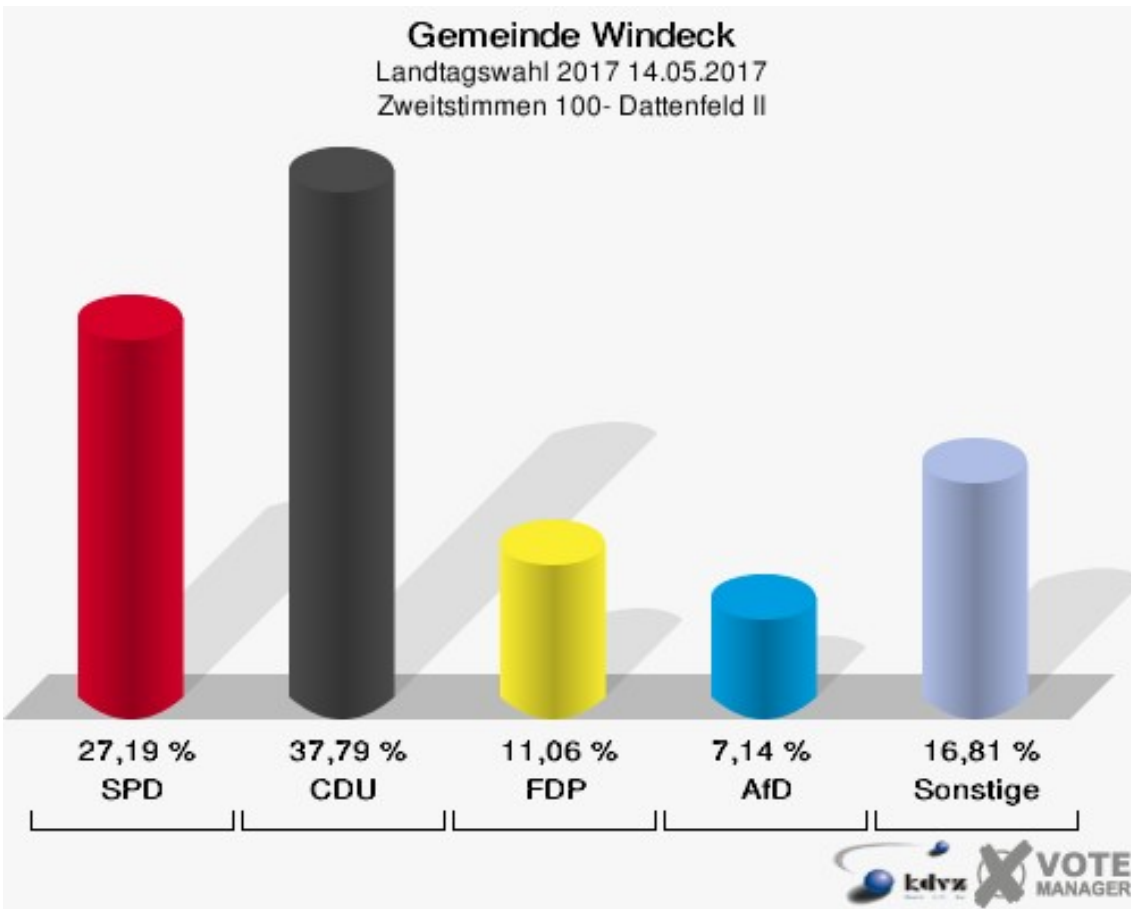
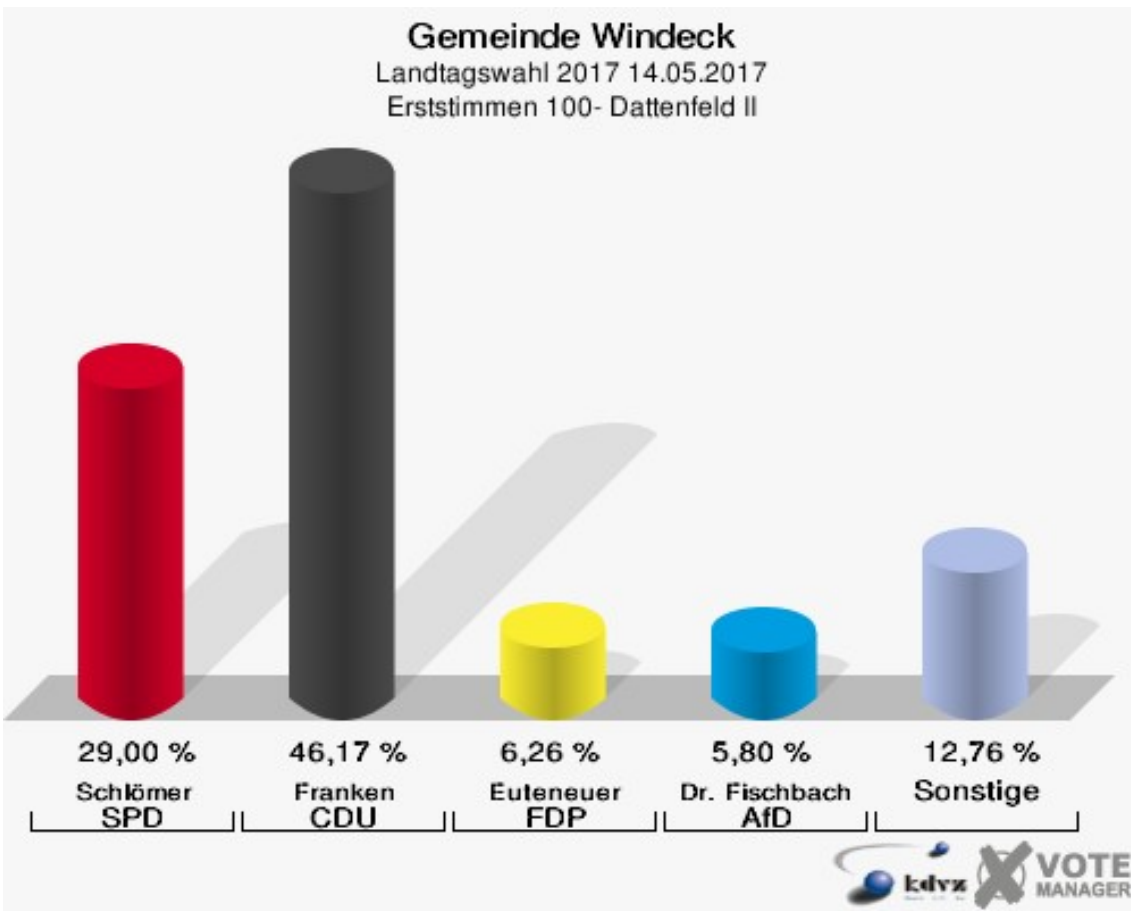


Gemeinde Windeck
Landtagswahl 2017 14.05.2017
Wahlbeteiligung 092- Dreisel

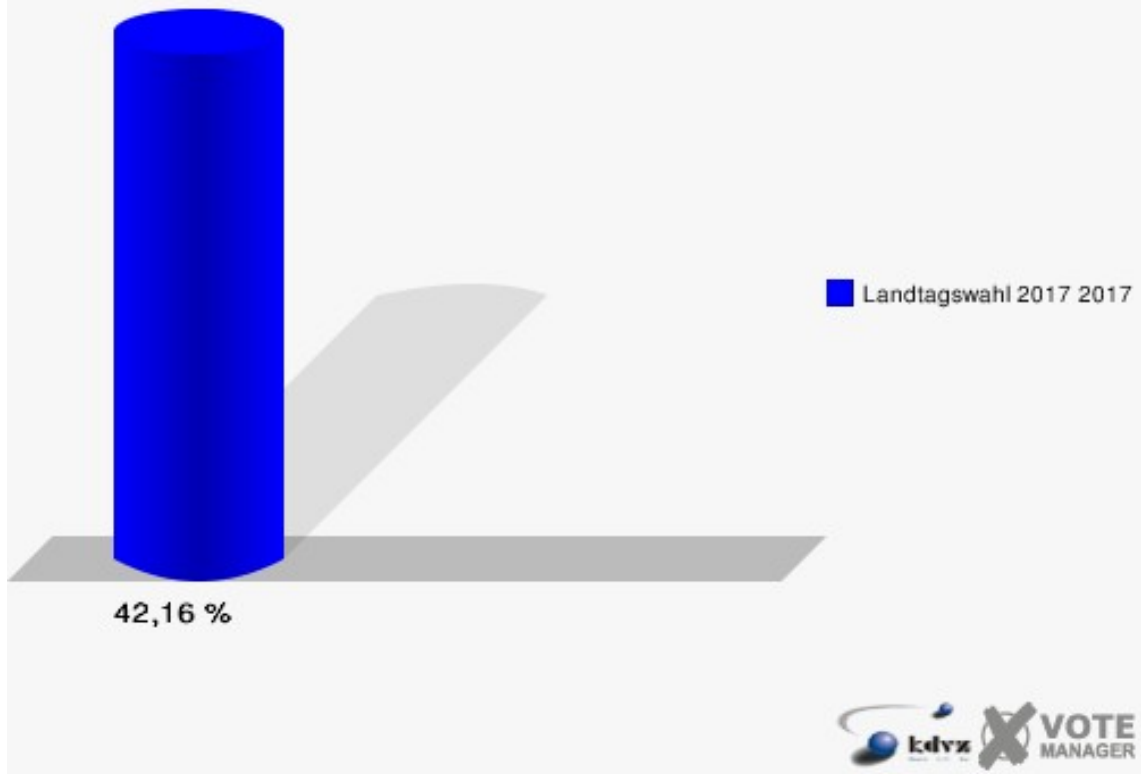


100- Dattenfeld II

	Erststimmen		Zweitstimmen	
Wahlberechtigte	1.039		1.039	
Wähler/innen	438	42,16 %	438	42,16 %
ungültige Stimmen	7	1,60 %	4	0,91 %
gültige Stimmen	431	98,40 %	434	99,09 %
Schlömer, SPD	125	29,00 %	118	27,19 %
Franken, CDU	199	46,17 %	164	37,79 %
Becker, GRÜNE	13	3,02 %	24	5,53 %
Euteneuer, FDP	27	6,26 %	48	11,06 %
Kemp, PIRATEN	16	3,71 %	10	2,30 %
Kemper, DIE LINKE	19	4,41 %	16	3,69 %
NPD	---	---	2	0,46 %
Die PARTEI	---	---	3	0,69 %
FREIE WÄHLER	---	---	3	0,69 %
BIG	---	---	0	0,00 %
FBI/FWG	---	---	1	0,23 %
ÖDP	---	---	1	0,23 %
Geerligs, Volksab- stimmung	7	1,62 %	2	0,46 %
TIERSCHUTZliste	---	---	5	1,15 %
AD-Demokraten NRW	---	---	0	0,00 %
Dr. Fischbach, AfD	25	5,80 %	31	7,14 %
AUFBRUCH C	---	---	2	0,46 %
BGE	---	---	0	0,00 %
DBD	---	---	0	0,00 %
DKP	---	---	0	0,00 %
ZENTRUM	---	---	0	0,00 %
DIE RECHTE	---	---	0	0,00 %
REP	---	---	0	0,00 %
DIE VIOLETTEN	---	---	3	0,69 %
JED	---	---	0	0,00 %
MLPD	---	---	0	0,00 %
PAN	---	---	0	0,00 %
Gesundheitsfor- schung	---	---	1	0,23 %
PARTEILOSE WG „BRD“	---	---	0	0,00 %
Schöner Leben	---	---	0	0,00 %
V-Partei³	---	---	0	0,00 %



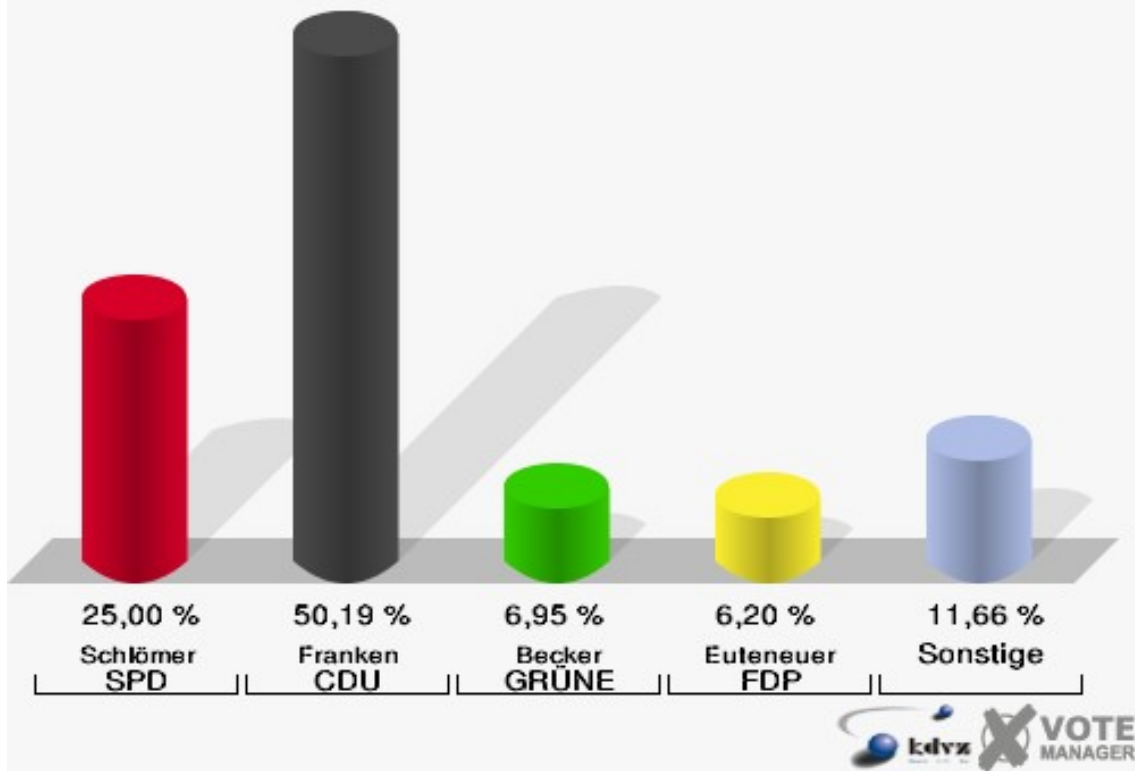
Gemeinde Windeck
Landtagswahl 2017 14.05.2017
Wahlbeteiligung 100- Dattenfeld II



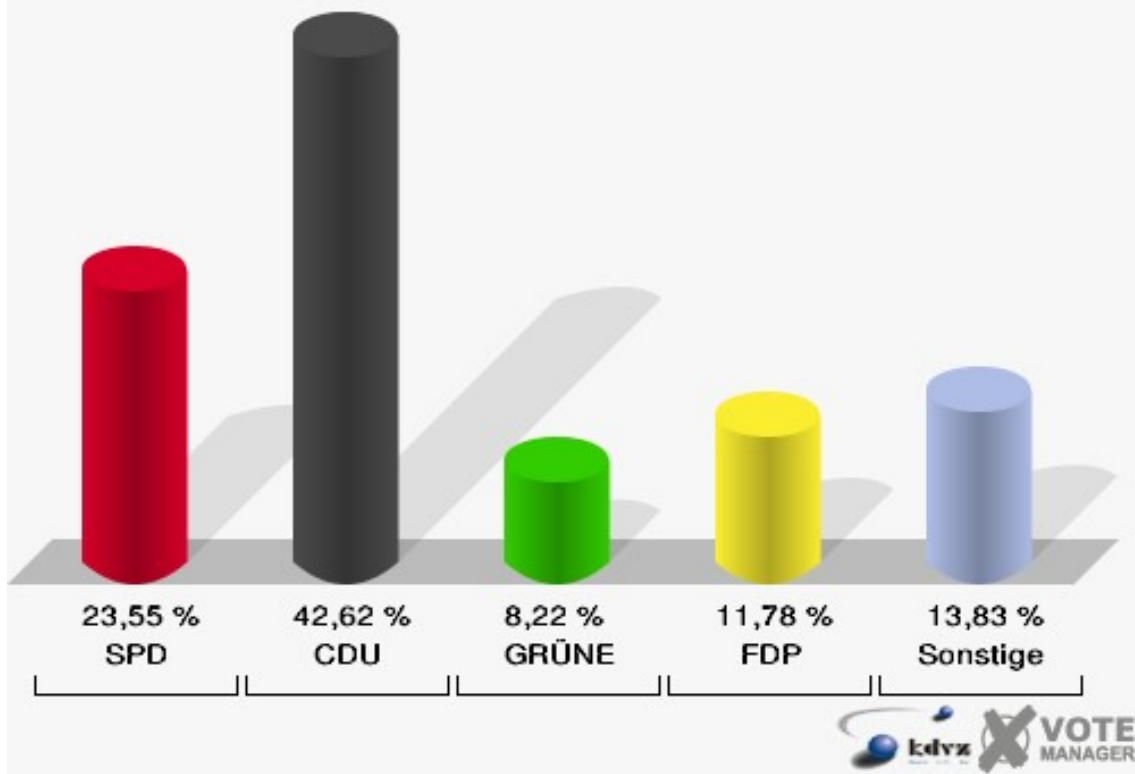
110- Rossel

	Erststimmen		Zweitstimmen	
Wahlberechtigte	958		958	
Wähler/innen	538	56,16 %	538	56,16 %
ungültige Stimmen	6	1,12 %	3	0,56 %
gültige Stimmen	532	98,88 %	535	99,44 %
Schlömer, SPD	133	25,00 %	126	23,55 %
Franken, CDU	267	50,19 %	228	42,62 %
Becker, GRÜNE	37	6,95 %	44	8,22 %
Euteneuer, FDP	33	6,20 %	63	11,78 %
Kemp, PIRATEN	15	2,82 %	7	1,31 %
Kemper, DIE LINKE	22	4,14 %	24	4,49 %
NPD	---	---	1	0,19 %
Die PARTEI	---	---	2	0,37 %
FREIE WÄHLER	---	---	2	0,37 %
BIG	---	---	0	0,00 %
FBI/FWG	---	---	0	0,00 %
ÖDP	---	---	1	0,19 %
Geerligs, Volksab- stimmung	2	0,38 %	2	0,37 %
TIERSCHUTZliste	---	---	3	0,56 %
AD-Demokraten NRW	---	---	0	0,00 %
Dr. Fischbach, AfD	23	4,32 %	31	5,79 %
AUFBRUCH C	---	---	0	0,00 %
BGE	---	---	0	0,00 %
DBD	---	---	0	0,00 %
DKP	---	---	0	0,00 %
ZENTRUM	---	---	0	0,00 %
DIE RECHTE	---	---	1	0,19 %
REP	---	---	0	0,00 %
DIE VIOLETTEN	---	---	0	0,00 %
JED	---	---	0	0,00 %
MLPD	---	---	0	0,00 %
PAN	---	---	0	0,00 %
Gesundheitsfor- schung	---	---	0	0,00 %
PARTEILOSE WG „BRD“	---	---	0	0,00 %
Schöner Leben	---	---	0	0,00 %
V-Partei³	---	---	0	0,00 %

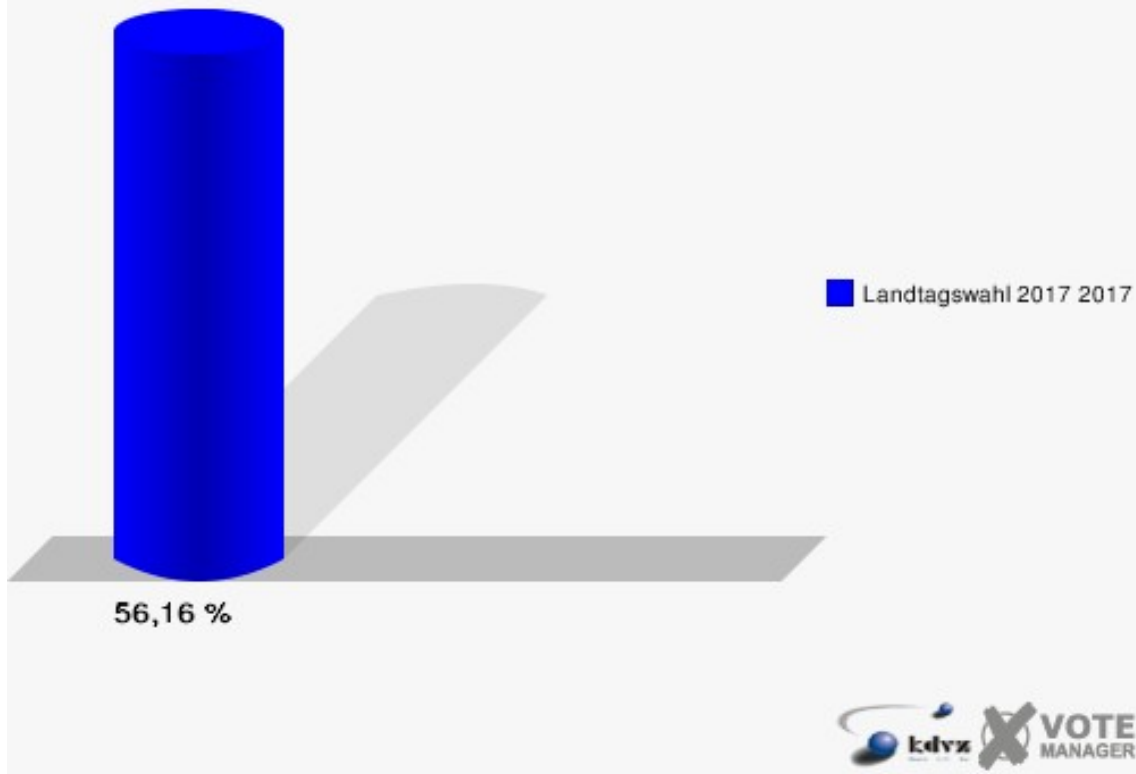
Gemeinde Windeck
Landtagswahl 2017 14.05.2017
Erststimmen 110- Rossel



Gemeinde Windeck
Landtagswahl 2017 14.05.2017
Zweitstimmen 110- Rossel



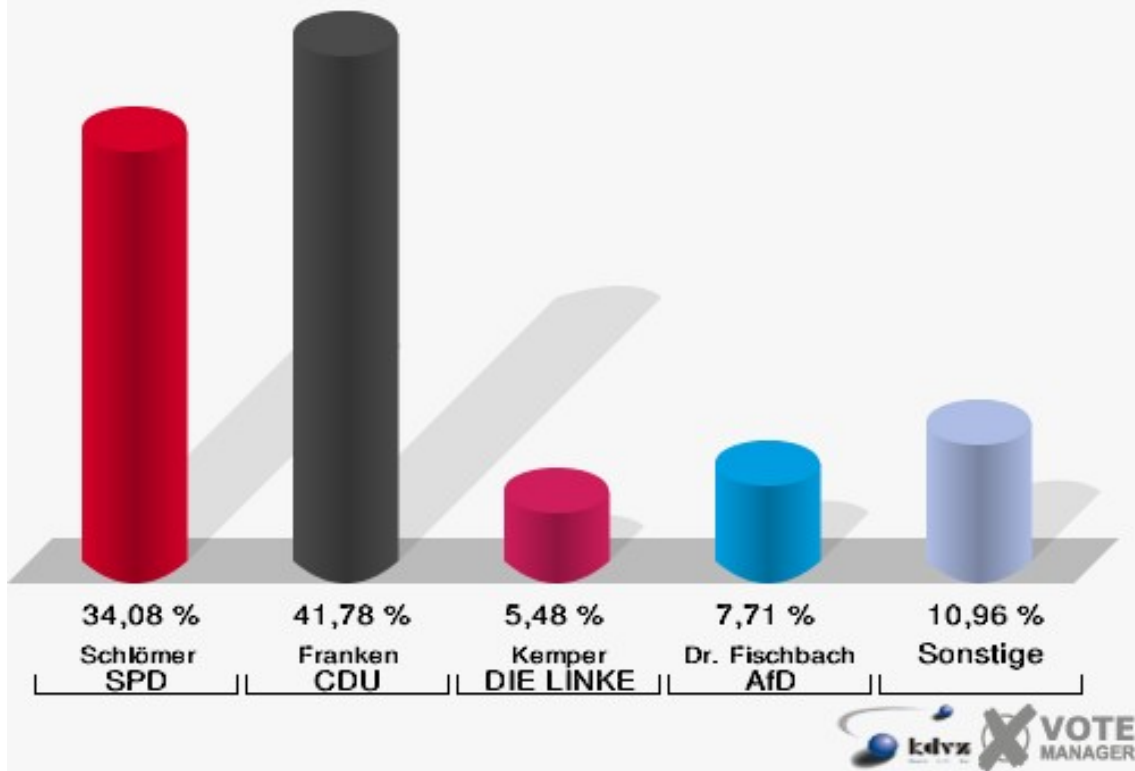
Gemeinde Windeck
Landtagswahl 2017 14.05.2017
Wahlbeteiligung 110- Rossel



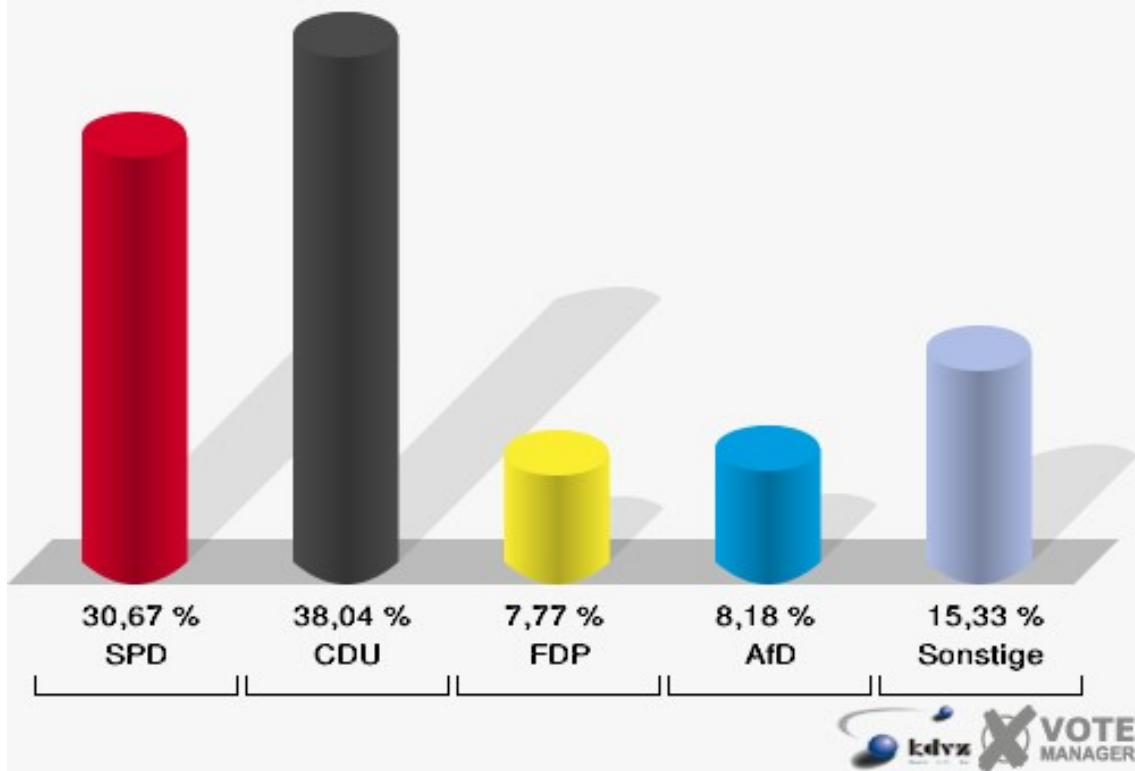
120- Leuscheid

	Erststimmen		Zweitstimmen	
Wahlberechtigte	1.067		1.067	
Wähler/innen	498	46,67 %	498	46,67 %
ungültige Stimmen	5	1,00 %	9	1,81 %
gültige Stimmen	493	99,00 %	489	98,19 %
Schlömer, SPD	168	34,08 %	150	30,67 %
Franken, CDU	206	41,78 %	186	38,04 %
Becker, GRÜNE	20	4,06 %	33	6,75 %
Euteneuer, FDP	24	4,87 %	38	7,77 %
Kemp, PIRATEN	8	1,62 %	2	0,41 %
Kemper, DIE LINKE	27	5,48 %	28	5,73 %
NPD	---	---	3	0,61 %
Die PARTEI	---	---	0	0,00 %
FREIE WÄHLER	---	---	0	0,00 %
BIG	---	---	0	0,00 %
FBI/FWG	---	---	0	0,00 %
ÖDP	---	---	2	0,41 %
Geerligs, Volksab- stimmung	2	0,41 %	2	0,41 %
TIERSCHUTZliste	---	---	1	0,20 %
AD-Demokraten NRW	---	---	0	0,00 %
Dr. Fischbach, AfD	38	7,71 %	40	8,18 %
AUFBRUCH C	---	---	2	0,41 %
BGE	---	---	0	0,00 %
DBD	---	---	0	0,00 %
DKP	---	---	0	0,00 %
ZENTRUM	---	---	0	0,00 %
DIE RECHTE	---	---	1	0,20 %
REP	---	---	0	0,00 %
DIE VIOLETTEN	---	---	1	0,20 %
JED	---	---	0	0,00 %
MLPD	---	---	0	0,00 %
PAN	---	---	0	0,00 %
Gesundheitsfor- schung	---	---	0	0,00 %
PARTEILOSE WG „BRD“	---	---	0	0,00 %
Schöner Leben	---	---	0	0,00 %
V-Partei³	---	---	0	0,00 %

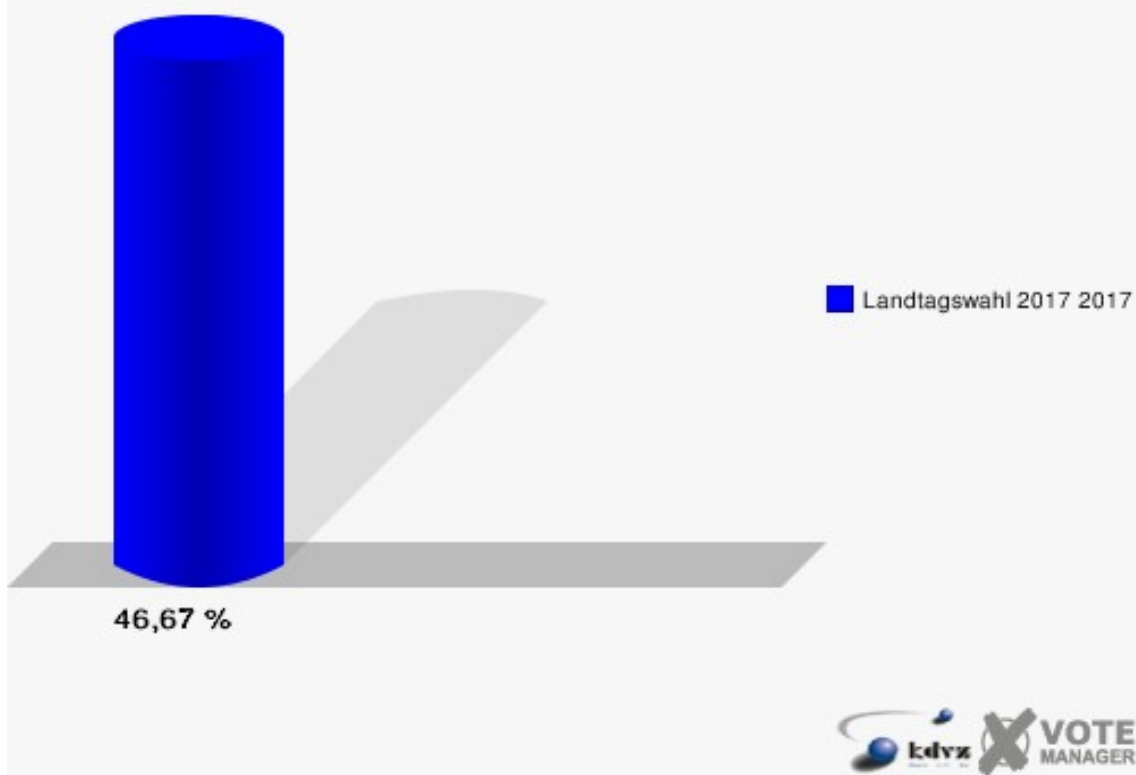
Gemeinde Windeck
Landtagswahl 2017 14.05.2017
Erststimmen 120- Leuscheid



Gemeinde Windeck
Landtagswahl 2017 14.05.2017
Zweitstimmen 120- Leuscheid



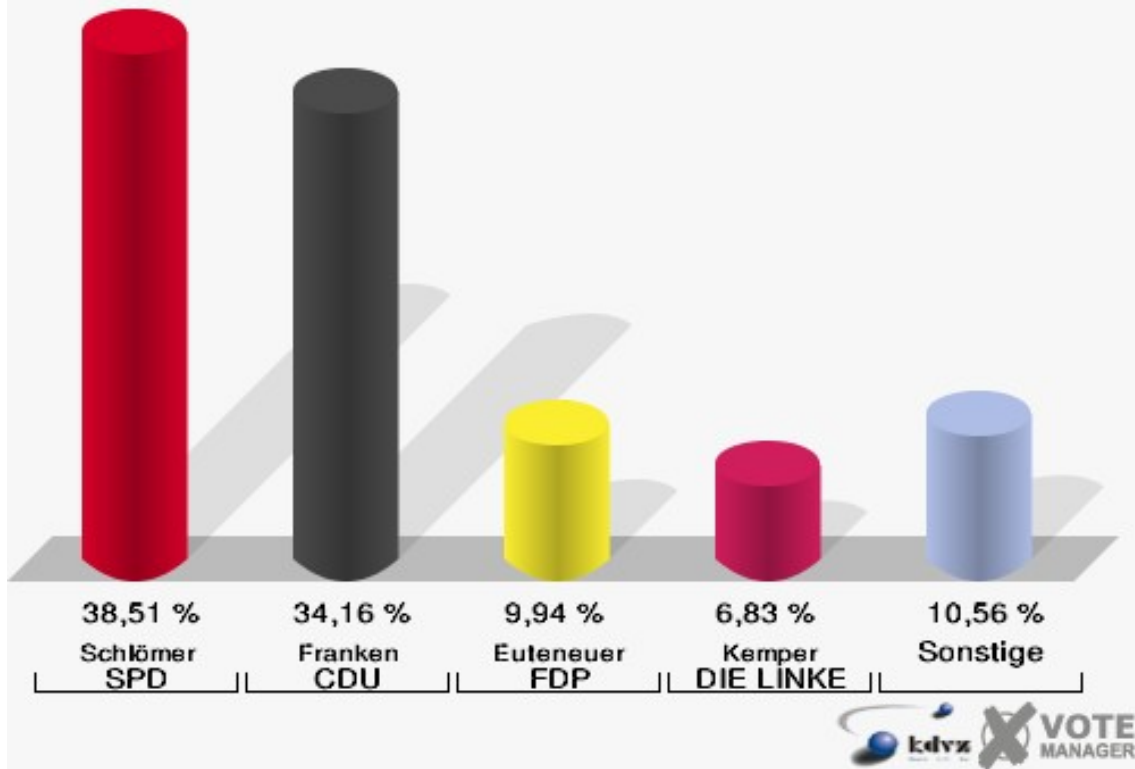
Gemeinde Windeck
Landtagswahl 2017 14.05.2017
Wahlbeteiligung 120- Leuscheid



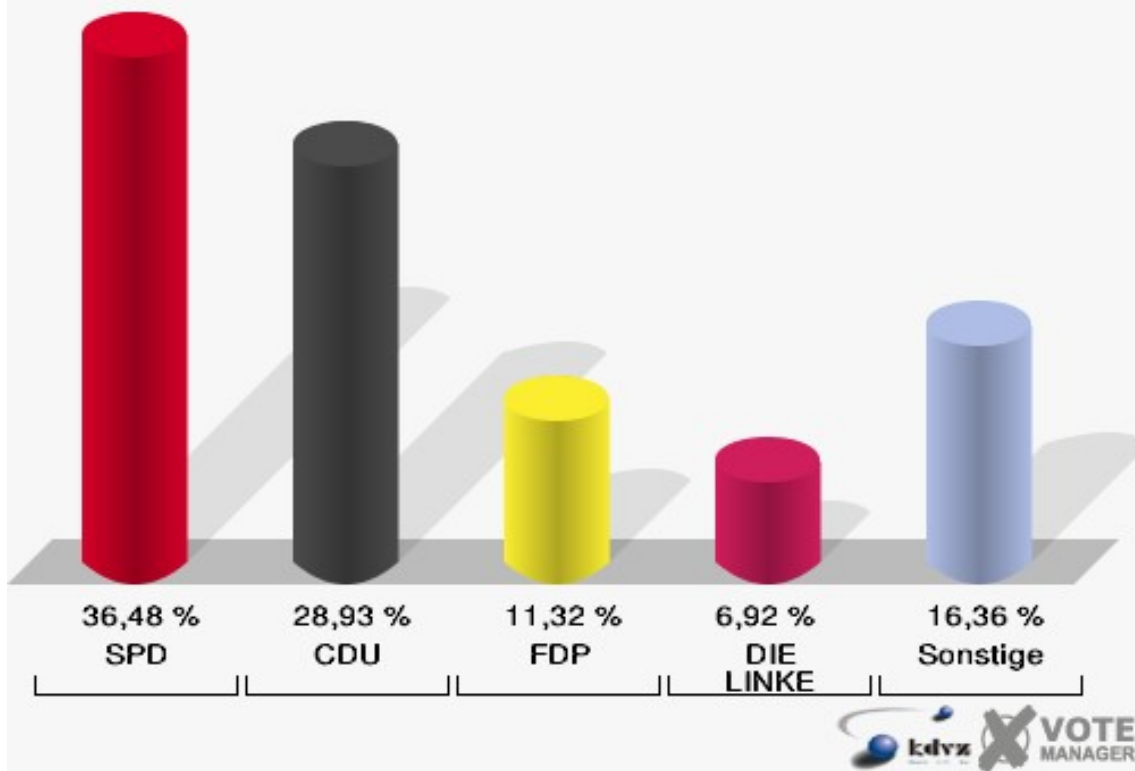
131- Ehrenhausen

	Erststimmen		Zweitstimmen	
Wahlberechtigte	325		325	
Wähler/innen	161	49,54 %	161	49,54 %
ungültige Stimmen	0	0,00 %	2	1,24 %
gültige Stimmen	161	100,00 %	159	98,76 %
Schlömer, SPD	62	38,51 %	58	36,48 %
Franken, CDU	55	34,16 %	46	28,93 %
Becker, GRÜNE	8	4,97 %	10	6,29 %
Euteneuer, FDP	16	9,94 %	18	11,32 %
Kemp, PIRATEN	2	1,24 %	0	0,00 %
Kemper, DIE LINKE	11	6,83 %	11	6,92 %
NPD	---	---	0	0,00 %
Die PARTEI	---	---	2	1,26 %
FREIE WÄHLER	---	---	1	0,63 %
BIG	---	---	0	0,00 %
FBI/FWG	---	---	1	0,63 %
ÖDP	---	---	1	0,63 %
Geerligs, Volksab- stimmung	1	0,62 %	1	0,63 %
TIERSCHUTZliste	---	---	0	0,00 %
AD-Demokraten NRW	---	---	0	0,00 %
Dr. Fischbach, AfD	6	3,73 %	8	5,03 %
AUFBRUCH C	---	---	0	0,00 %
BGE	---	---	0	0,00 %
DBD	---	---	0	0,00 %
DKP	---	---	0	0,00 %
ZENTRUM	---	---	0	0,00 %
DIE RECHTE	---	---	0	0,00 %
REP	---	---	0	0,00 %
DIE VIOLETTEN	---	---	2	1,26 %
JED	---	---	0	0,00 %
MLPD	---	---	0	0,00 %
PAN	---	---	0	0,00 %
Gesundheitsfor- schung	---	---	0	0,00 %
PARTEILOSE WG „BRD“	---	---	0	0,00 %
Schöner Leben	---	---	0	0,00 %
V-Partei³	---	---	0	0,00 %

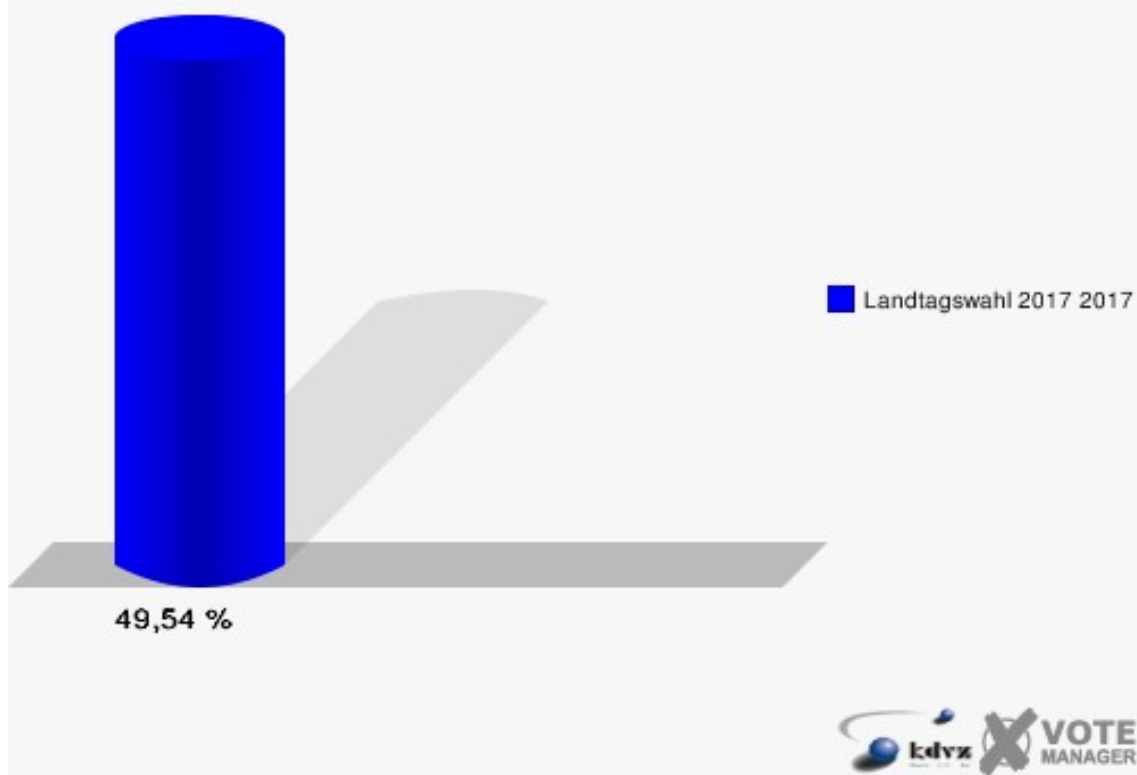
Gemeinde Windeck
Landtagswahl 2017 14.05.2017
Erststimmen 131- Ehrenhausen



Gemeinde Windeck
Landtagswahl 2017 14.05.2017
Zweitstimmen 131- Ehrenhausen

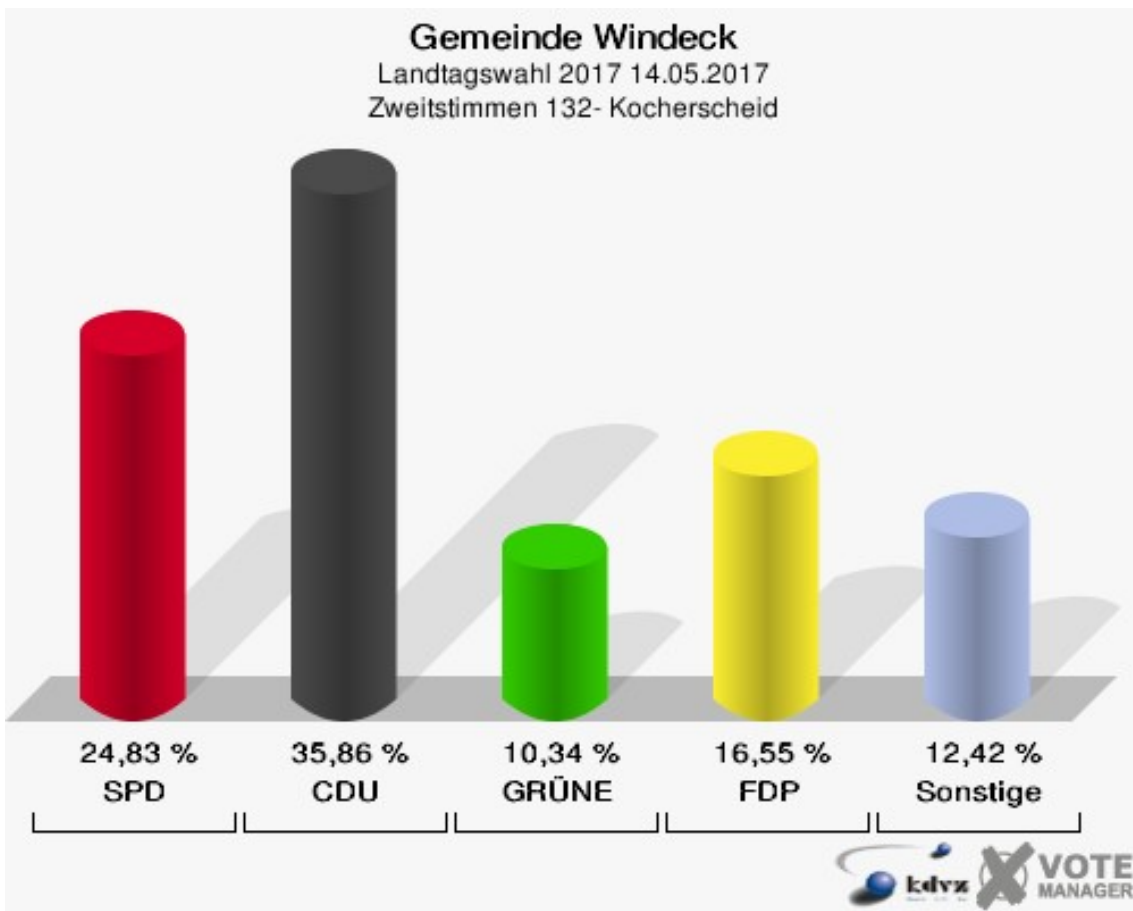
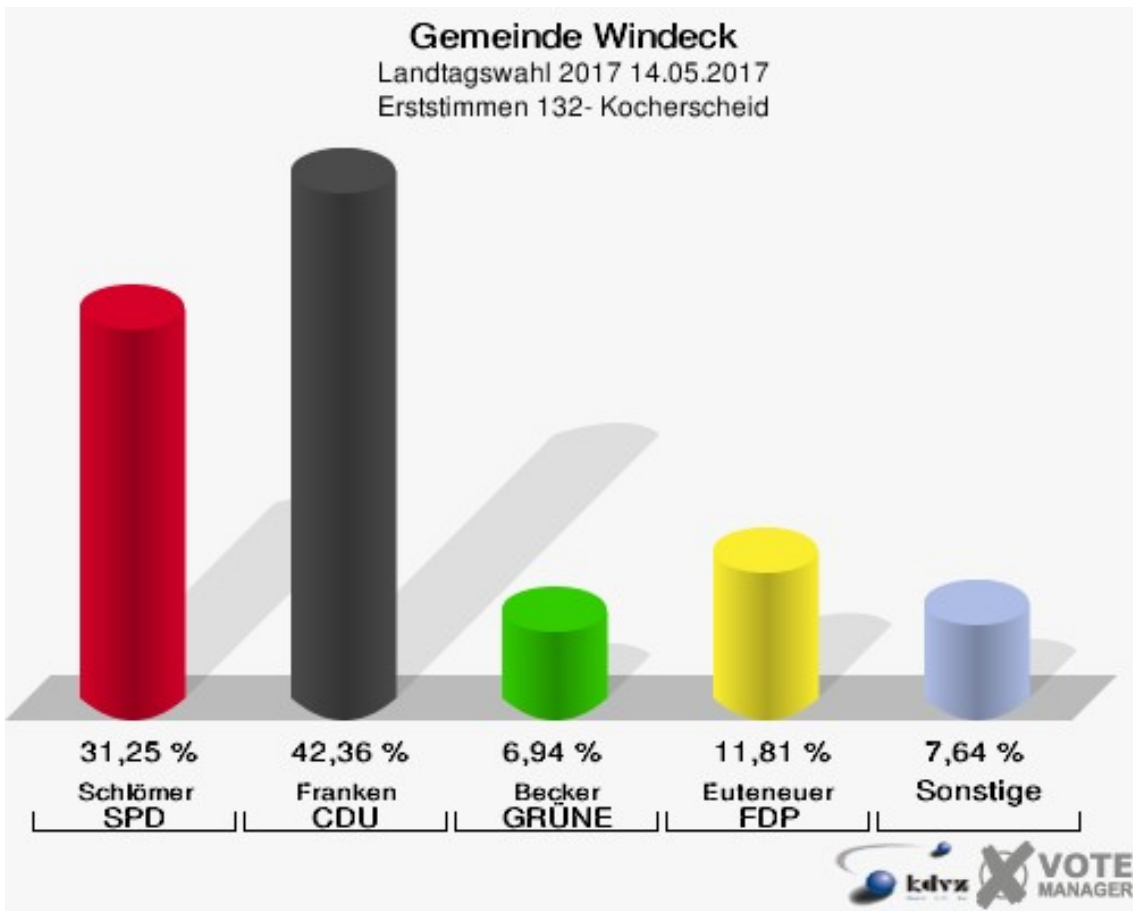


Gemeinde Windeck
Landtagswahl 2017 14.05.2017
Wahlbeteiligung 131- Ehrenhausen

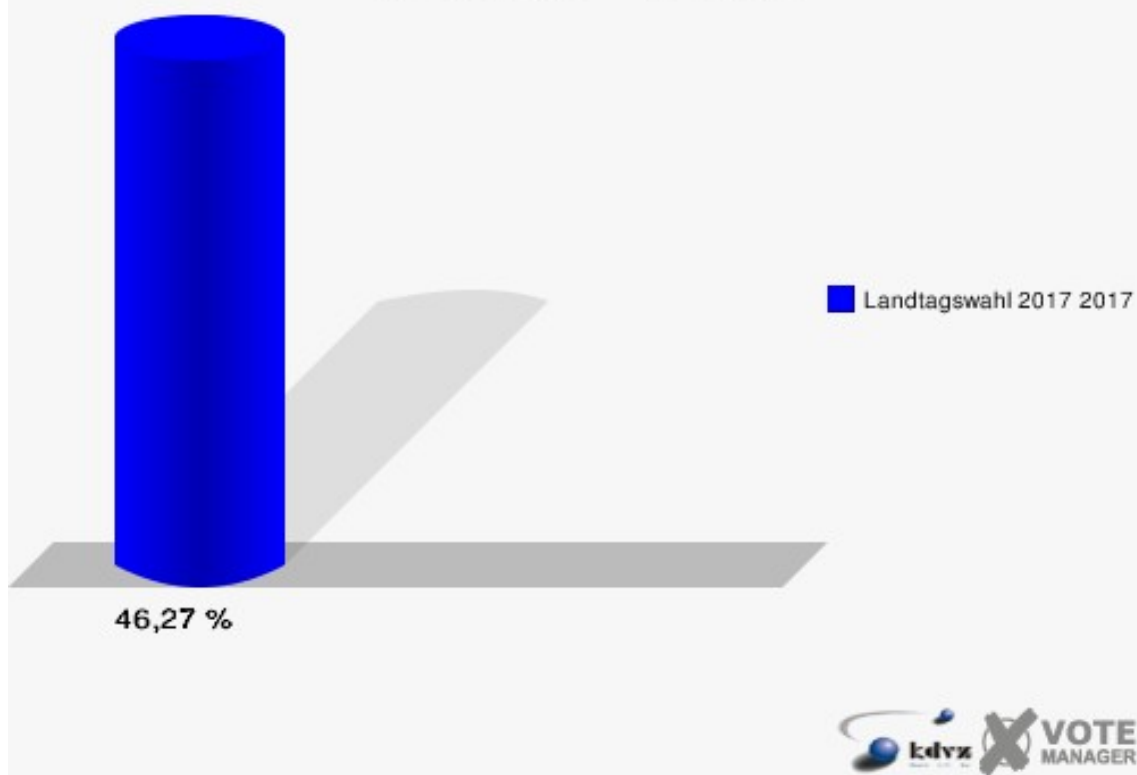


132- Kocherscheid

	Erststimmen		Zweitstimmen	
Wahlberechtigte	322		322	
Wähler/innen	149	46,27 %	149	46,27 %
ungültige Stimmen	5	3,36 %	4	2,68 %
gültige Stimmen	144	96,64 %	145	97,32 %
Schlömer, SPD	45	31,25 %	36	24,83 %
Franken, CDU	61	42,36 %	52	35,86 %
Becker, GRÜNE	10	6,94 %	15	10,34 %
Euteneuer, FDP	17	11,81 %	24	16,55 %
Kemp, PIRATEN	1	0,69 %	0	0,00 %
Kemper, DIE LINKE	4	2,78 %	6	4,14 %
NPD	---	---	1	0,69 %
Die PARTEI	---	---	0	0,00 %
FREIE WÄHLER	---	---	0	0,00 %
BIG	---	---	0	0,00 %
FBI/FWG	---	---	0	0,00 %
ÖDP	---	---	0	0,00 %
Geerligs, Volksab- stimmung	2	1,39 %	3	2,07 %
TIERSCHUTZliste	---	---	1	0,69 %
AD-Demokraten NRW	---	---	0	0,00 %
Dr. Fischbach, AfD	4	2,78 %	6	4,14 %
AUFBRUCH C	---	---	0	0,00 %
BGE	---	---	0	0,00 %
DBD	---	---	0	0,00 %
DKP	---	---	0	0,00 %
ZENTRUM	---	---	0	0,00 %
DIE RECHTE	---	---	0	0,00 %
REP	---	---	0	0,00 %
DIE VIOLETTEN	---	---	0	0,00 %
JED	---	---	0	0,00 %
MLPD	---	---	0	0,00 %
PAN	---	---	0	0,00 %
Gesundheitsfor- schung	---	---	0	0,00 %
PARTEILOSE WG „BRD“	---	---	0	0,00 %
Schöner Leben	---	---	1	0,69 %
V-Partei³	---	---	0	0,00 %



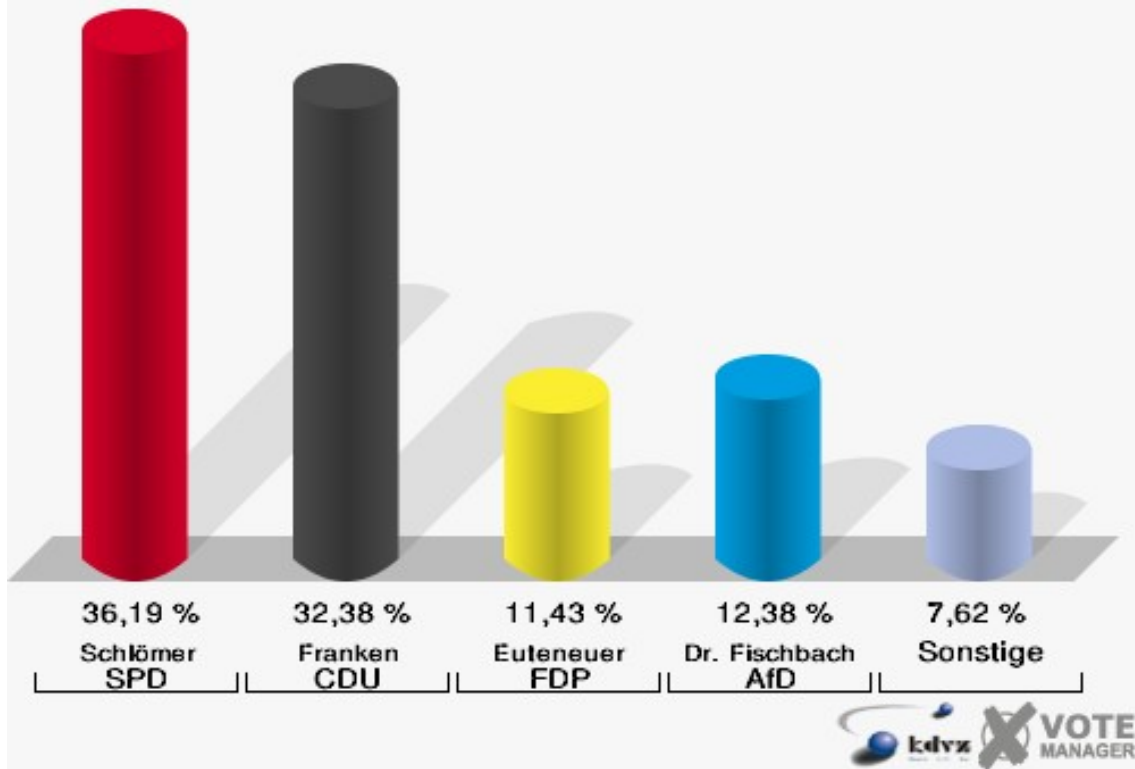
Gemeinde Windeck
Landtagswahl 2017 14.05.2017
Wahlbeteiligung 132- Kocherscheid



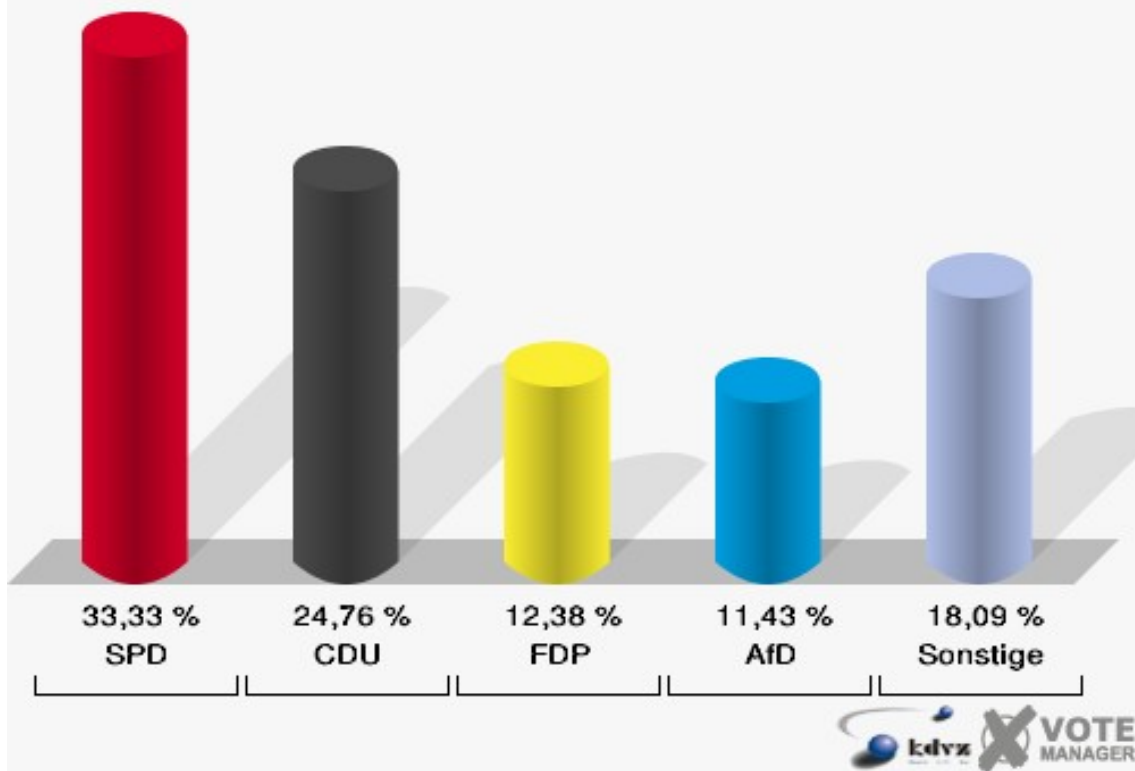
133- Saal

	Erststimmen		Zweitstimmen	
Wahlberechtigte	245		245	
Wähler/innen	109	44,49 %	109	44,49 %
ungültige Stimmen	4	3,67 %	4	3,67 %
gültige Stimmen	105	96,33 %	105	96,33 %
Schlömer, SPD	38	36,19 %	35	33,33 %
Franken, CDU	34	32,38 %	26	24,76 %
Becker, GRÜNE	4	3,81 %	7	6,67 %
Euteneuer, FDP	12	11,43 %	13	12,38 %
Kemp, PIRATEN	1	0,95 %	0	0,00 %
Kemper, DIE LINKE	3	2,86 %	5	4,76 %
NPD	---	---	3	2,86 %
Die PARTEI	---	---	0	0,00 %
FREIE WÄHLER	---	---	0	0,00 %
BIG	---	---	0	0,00 %
FBI/FWG	---	---	0	0,00 %
ÖDP	---	---	0	0,00 %
Geerligs, Volksab- stimmung	0	0,00 %	0	0,00 %
TIERSCHUTZliste	---	---	2	1,90 %
AD-Demokraten NRW	---	---	0	0,00 %
Dr. Fischbach, AfD	13	12,38 %	12	11,43 %
AUFBRUCH C	---	---	0	0,00 %
BGE	---	---	0	0,00 %
DBD	---	---	0	0,00 %
DKP	---	---	0	0,00 %
ZENTRUM	---	---	0	0,00 %
DIE RECHTE	---	---	0	0,00 %
REP	---	---	1	0,95 %
DIE VIOLETTEN	---	---	0	0,00 %
JED	---	---	0	0,00 %
MLPD	---	---	0	0,00 %
PAN	---	---	0	0,00 %
Gesundheitsfor- schung	---	---	0	0,00 %
PARTEILOSE WG „BRD“	---	---	1	0,95 %
Schöner Leben	---	---	0	0,00 %
V-Partei³	---	---	0	0,00 %

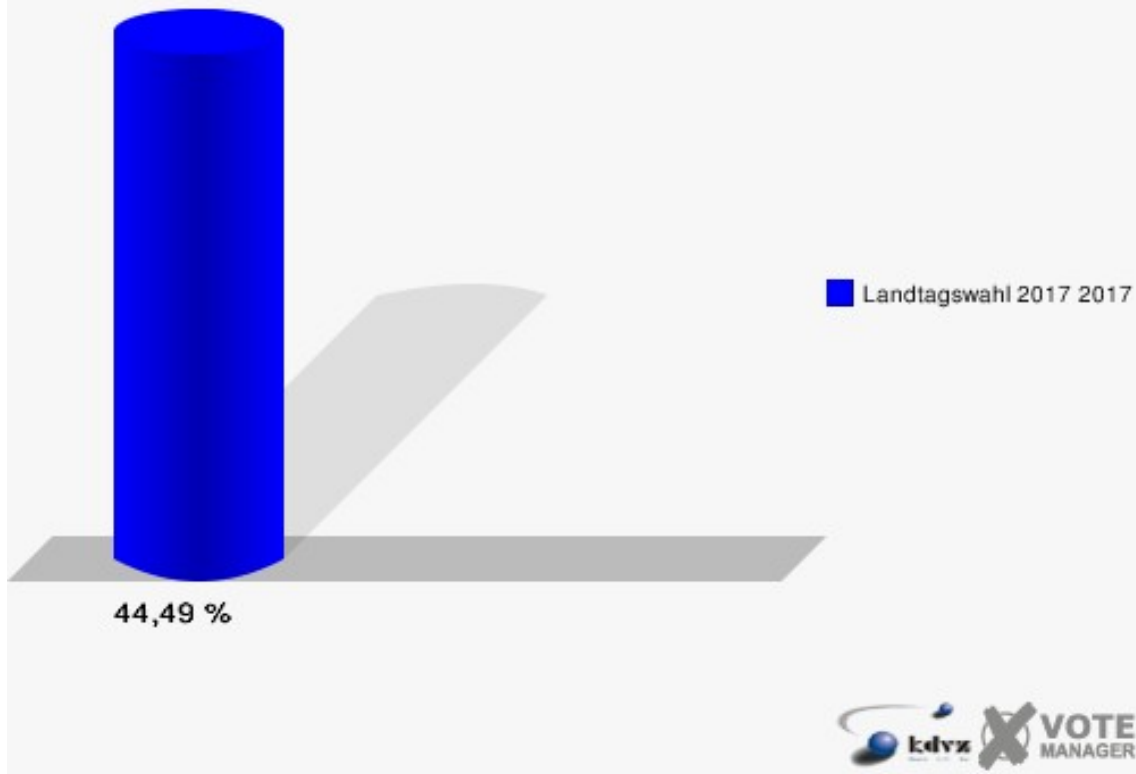
Gemeinde Windeck
Landtagswahl 2017 14.05.2017
Erststimmen 133- Saal



Gemeinde Windeck
Landtagswahl 2017 14.05.2017
Zweitstimmen 133- Saal



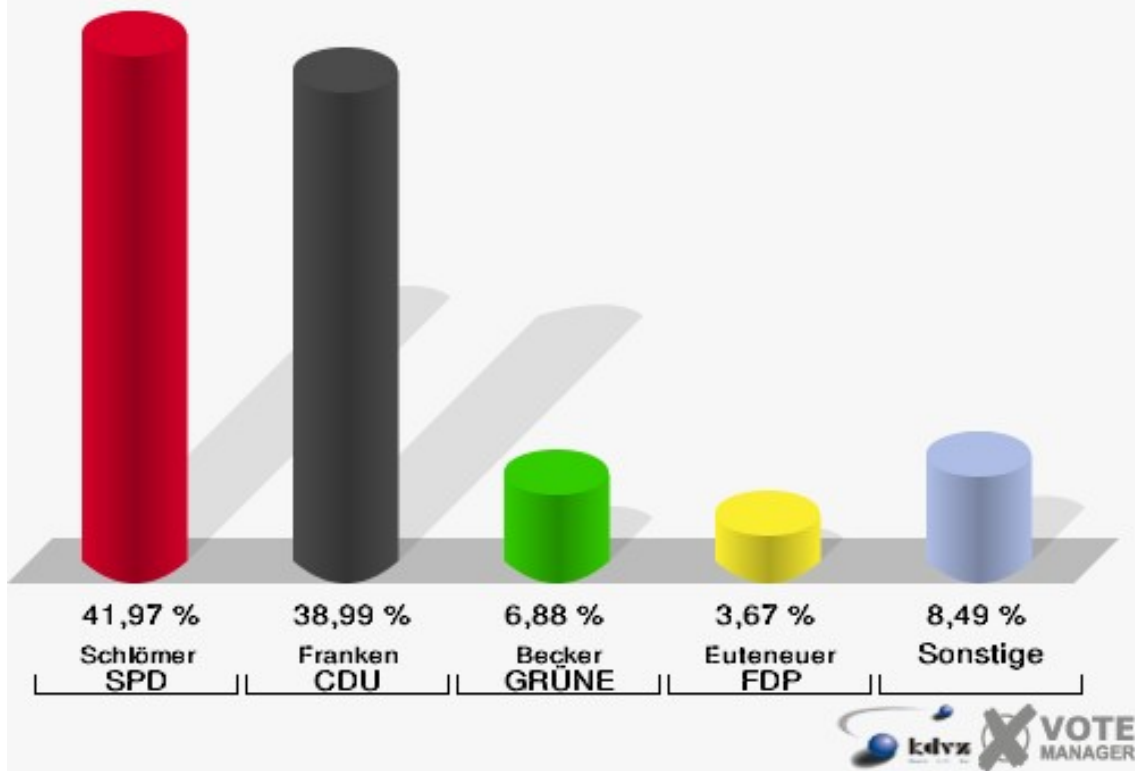
Gemeinde Windeck
Landtagswahl 2017 14.05.2017
Wahlbeteiligung 133- Saal



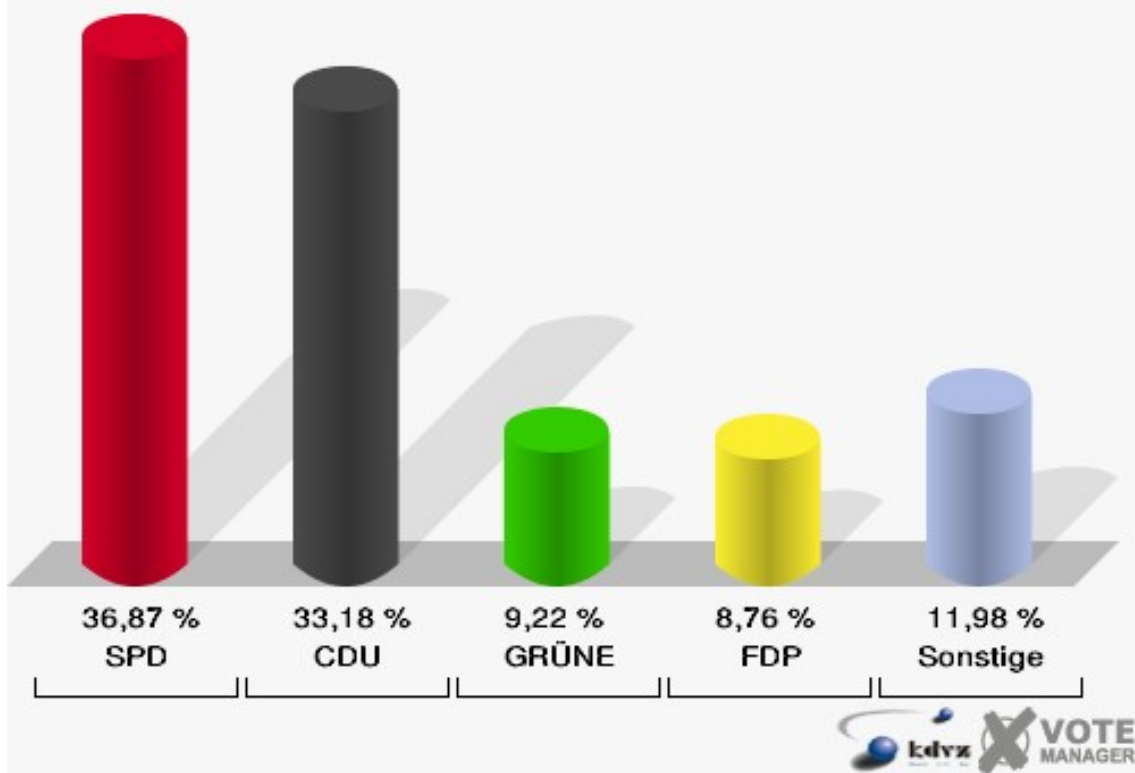
140- Herchen

	Erststimmen		Zweitstimmen	
Wahlberechtigte	841		841	
Wähler/innen	441	52,44 %	441	52,44 %
ungültige Stimmen	5	1,13 %	7	1,59 %
gültige Stimmen	436	98,87 %	434	98,41 %
Schlömer, SPD	183	41,97 %	160	36,87 %
Franken, CDU	170	38,99 %	144	33,18 %
Becker, GRÜNE	30	6,88 %	40	9,22 %
Euteneuer, FDP	16	3,67 %	38	8,76 %
Kemp, PIRATEN	5	1,15 %	1	0,23 %
Kemper, DIE LINKE	15	3,44 %	21	4,84 %
NPD	---	---	0	0,00 %
Die PARTEI	---	---	1	0,23 %
FREIE WÄHLER	---	---	0	0,00 %
BIG	---	---	0	0,00 %
FBI/FWG	---	---	0	0,00 %
ÖDP	---	---	2	0,46 %
Geerligs, Volksab- stimmung	2	0,46 %	1	0,23 %
TIERSCHUTZliste	---	---	5	1,15 %
AD-Demokraten NRW	---	---	0	0,00 %
Dr. Fischbach, AfD	15	3,44 %	19	4,38 %
AUFBRUCH C	---	---	0	0,00 %
BGE	---	---	0	0,00 %
DBD	---	---	0	0,00 %
DKP	---	---	0	0,00 %
ZENTRUM	---	---	0	0,00 %
DIE RECHTE	---	---	0	0,00 %
REP	---	---	0	0,00 %
DIE VIOLETTEN	---	---	1	0,23 %
JED	---	---	0	0,00 %
MLPD	---	---	0	0,00 %
PAN	---	---	0	0,00 %
Gesundheitsfor- schung	---	---	0	0,00 %
PARTEILOSE WG „BRD“	---	---	1	0,23 %
Schöner Leben	---	---	0	0,00 %
V-Partei³	---	---	0	0,00 %

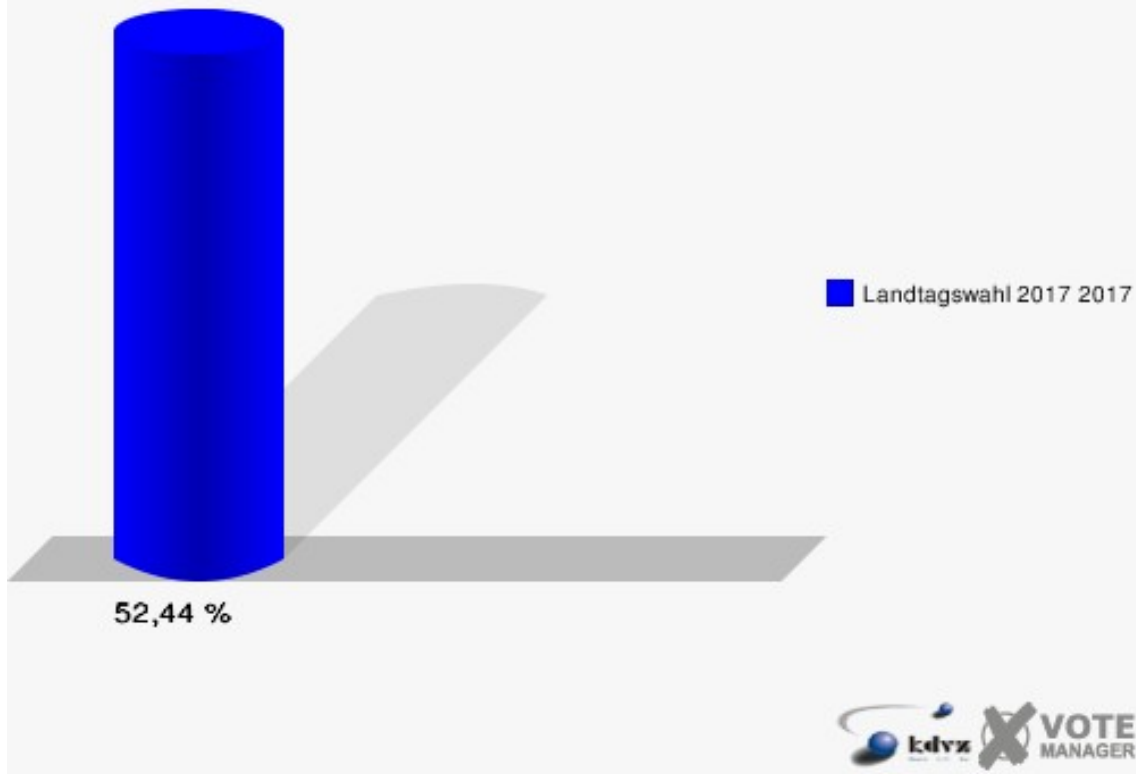
Gemeinde Windeck
Landtagswahl 2017 14.05.2017
Erststimmen 140- Herchen



Gemeinde Windeck
Landtagswahl 2017 14.05.2017
Zweitstimmen 140- Herchen



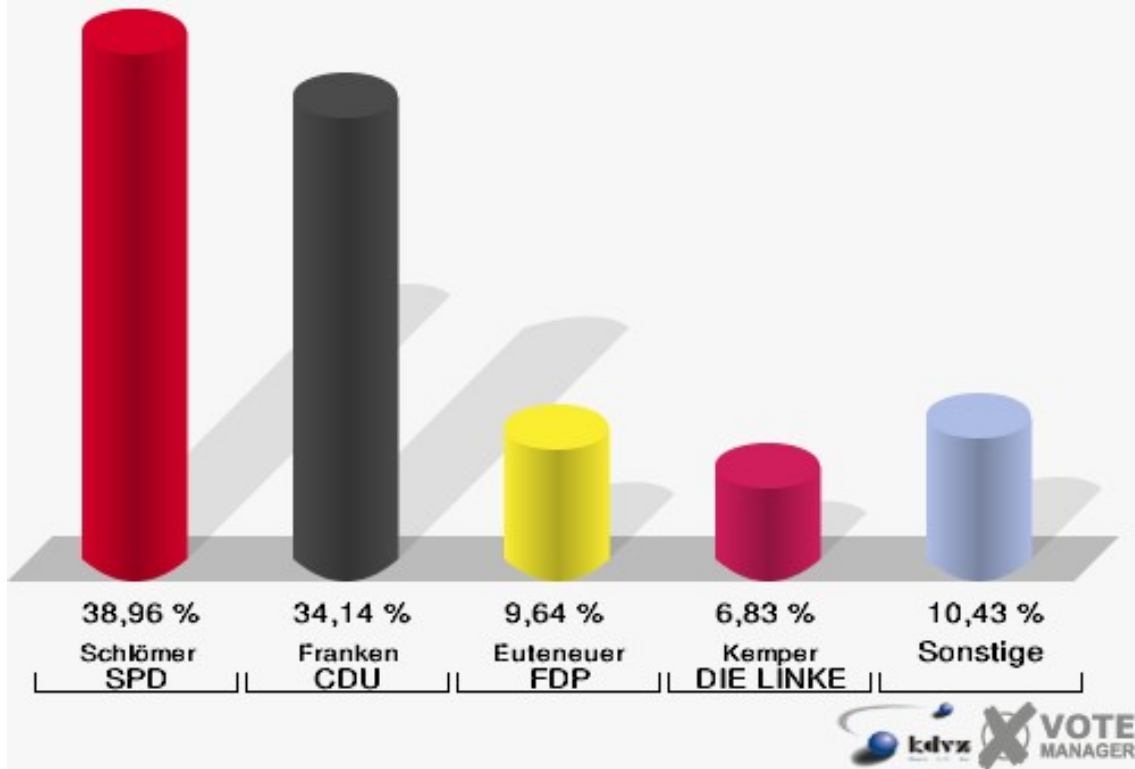
Gemeinde Windeck
Landtagswahl 2017 14.05.2017
Wahlbeteiligung 140- Herchen



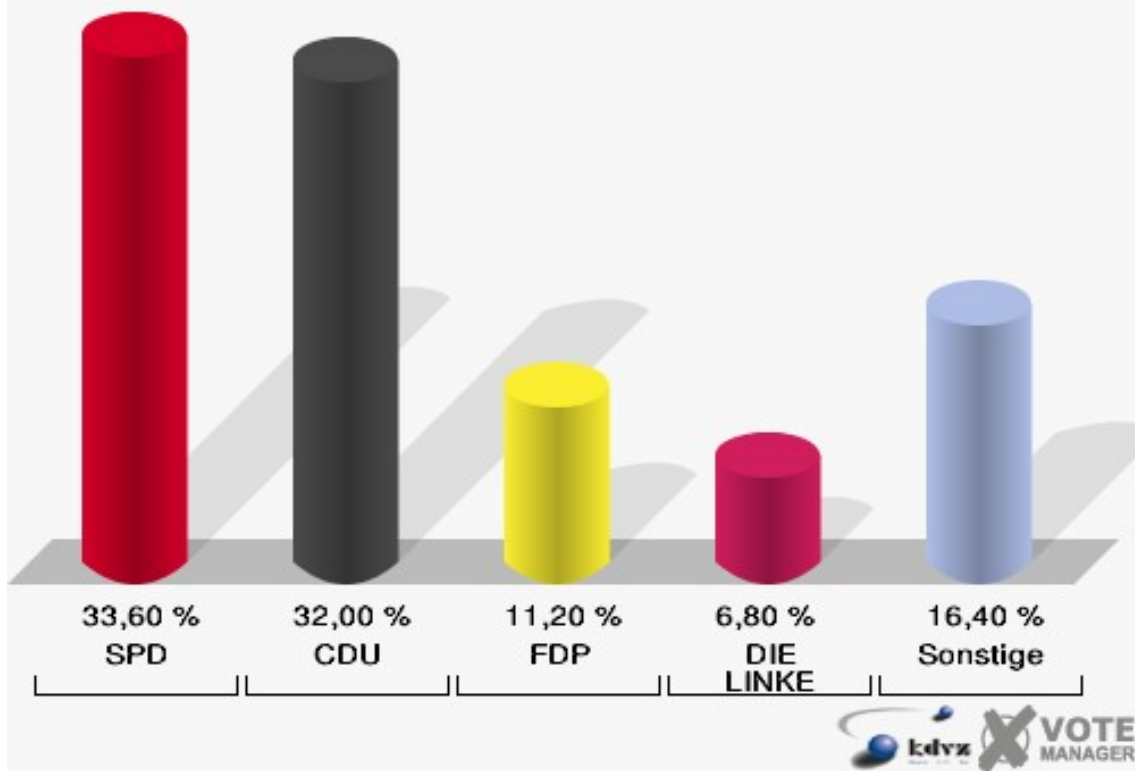
151- Stromberg

	Erststimmen		Zweitstimmen	
Wahlberechtigte	486		486	
Wähler/innen	252	51,85 %	252	51,85 %
ungültige Stimmen	3	1,19 %	2	0,79 %
gültige Stimmen	249	98,81 %	250	99,21 %
Schlömer, SPD	97	38,96 %	84	33,60 %
Franken, CDU	85	34,14 %	80	32,00 %
Becker, GRÜNE	9	3,61 %	11	4,40 %
Euteneuer, FDP	24	9,64 %	28	11,20 %
Kemp, PIRATEN	2	0,80 %	5	2,00 %
Kemper, DIE LINKE	17	6,83 %	17	6,80 %
NPD	---	---	0	0,00 %
Die PARTEI	---	---	3	1,20 %
FREIE WÄHLER	---	---	0	0,00 %
BIG	---	---	0	0,00 %
FBI/FWG	---	---	0	0,00 %
ÖDP	---	---	1	0,40 %
Geerligs, Volksab- stimmung	1	0,40 %	1	0,40 %
TIERSCHUTZliste	---	---	1	0,40 %
AD-Demokraten NRW	---	---	0	0,00 %
Dr. Fischbach, AfD	14	5,62 %	15	6,00 %
AUFBRUCH C	---	---	2	0,80 %
BGE	---	---	0	0,00 %
DBD	---	---	0	0,00 %
DKP	---	---	0	0,00 %
ZENTRUM	---	---	0	0,00 %
DIE RECHTE	---	---	0	0,00 %
REP	---	---	0	0,00 %
DIE VIOLETTEN	---	---	0	0,00 %
JED	---	---	0	0,00 %
MLPD	---	---	0	0,00 %
PAN	---	---	0	0,00 %
Gesundheitsfor- schung	---	---	0	0,00 %
PARTEILOSE WG „BRD“	---	---	0	0,00 %
Schöner Leben	---	---	1	0,40 %
V-Partei³	---	---	1	0,40 %

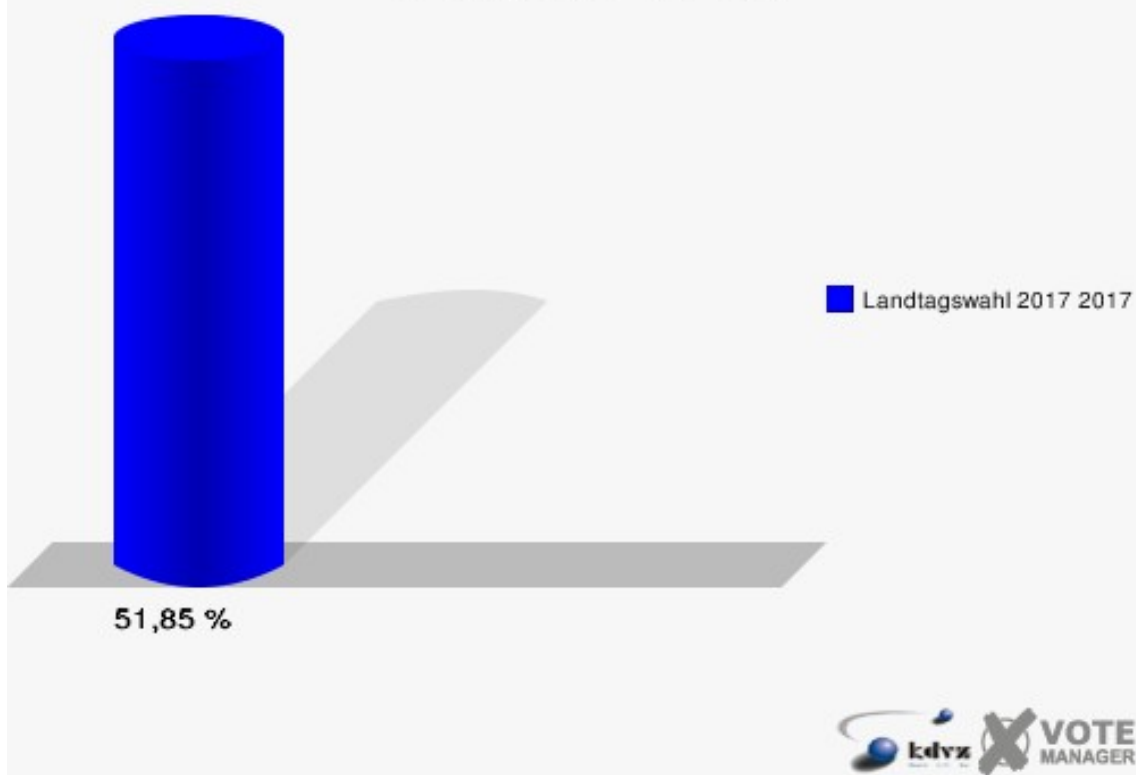
Gemeinde Windeck
Landtagswahl 2017 14.05.2017
Erststimmen 151- Stromberg



Gemeinde Windeck
Landtagswahl 2017 14.05.2017
Zweitstimmen 151- Stromberg



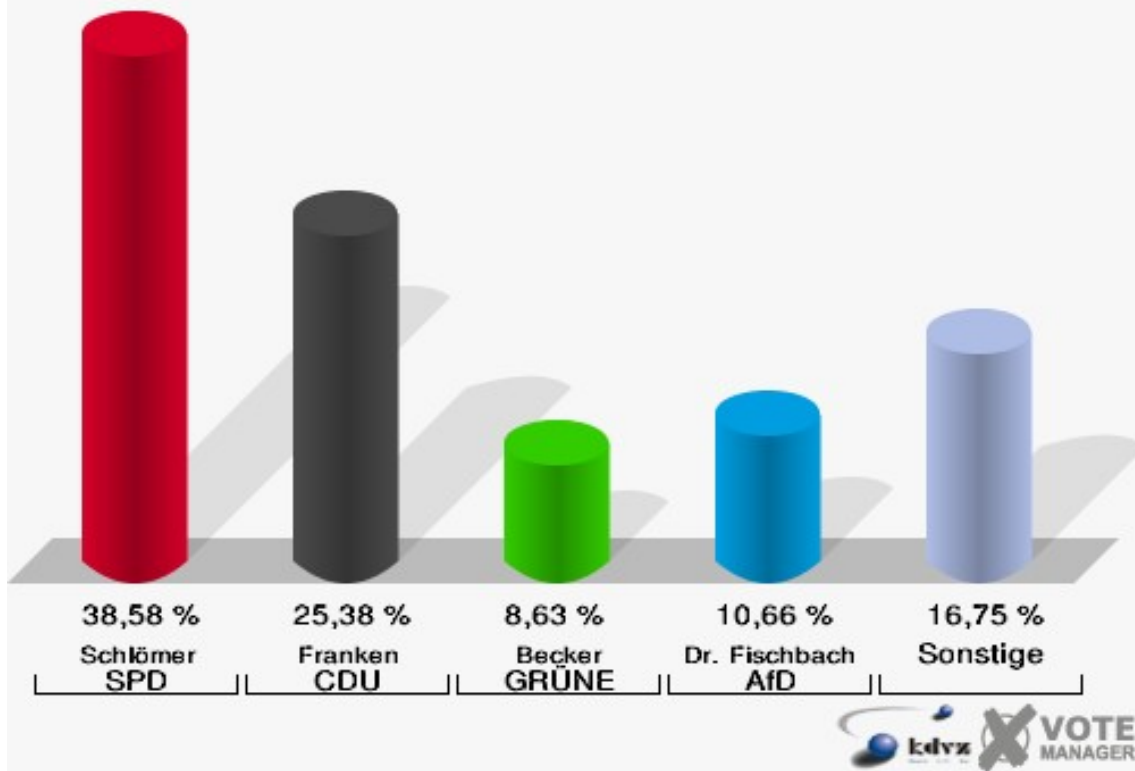
Gemeinde Windeck
Landtagswahl 2017 14.05.2017
Wahlbeteiligung 151- Stromberg



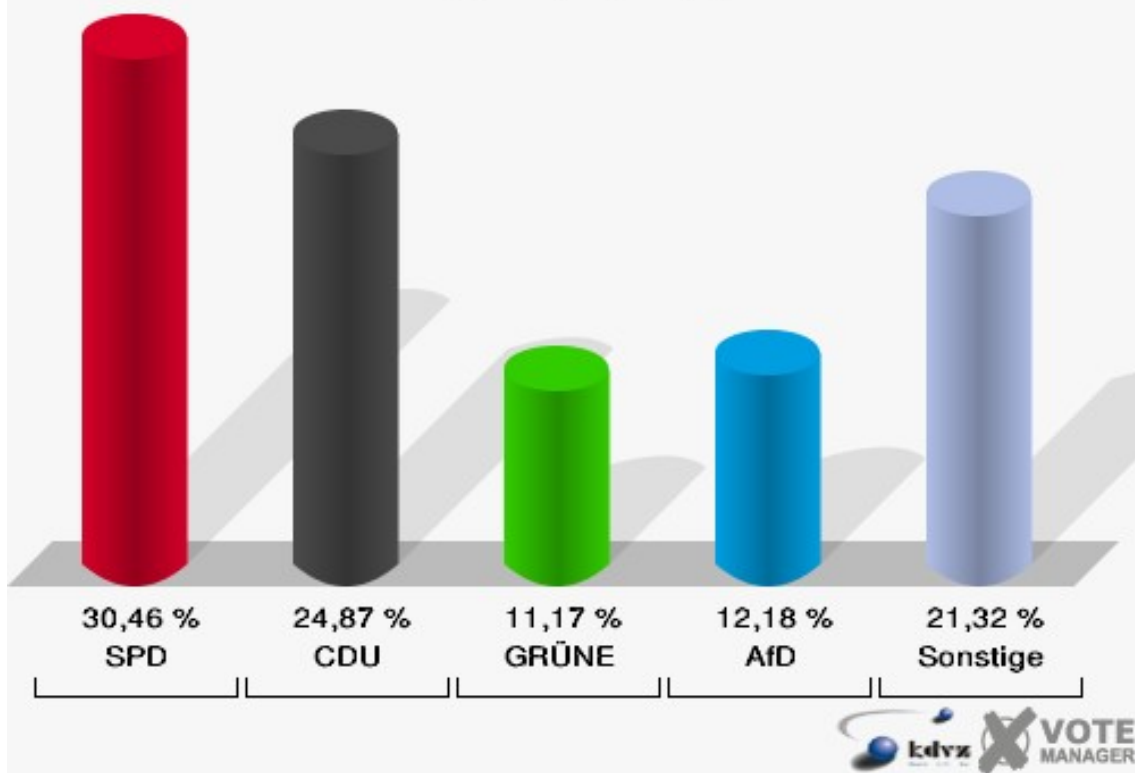
152- Werfen

	Erststimmen		Zweitstimmen	
Wahlberechtigte	446		446	
Wähler/innen	204	45,74 %	204	45,74 %
ungültige Stimmen	7	3,43 %	7	3,43 %
gültige Stimmen	197	96,57 %	197	96,57 %
Schlömer, SPD	76	38,58 %	60	30,46 %
Franken, CDU	50	25,38 %	49	24,87 %
Becker, GRÜNE	17	8,63 %	22	11,17 %
Euteneuer, FDP	12	6,09 %	15	7,61 %
Kemp, PIRATEN	3	1,52 %	3	1,52 %
Kemper, DIE LINKE	14	7,11 %	16	8,12 %
NPD	---	---	0	0,00 %
Die PARTEI	---	---	2	1,02 %
FREIE WÄHLER	---	---	1	0,51 %
BIG	---	---	0	0,00 %
FBI/FWG	---	---	0	0,00 %
ÖDP	---	---	0	0,00 %
Geerligs, Volksab- stimmung	4	2,03 %	3	1,52 %
TIERSCHUTZliste	---	---	2	1,02 %
AD-Demokraten NRW	---	---	0	0,00 %
Dr. Fischbach, AfD	21	10,66 %	24	12,18 %
AUFBRUCH C	---	---	0	0,00 %
BGE	---	---	0	0,00 %
DBD	---	---	0	0,00 %
DKP	---	---	0	0,00 %
ZENTRUM	---	---	0	0,00 %
DIE RECHTE	---	---	0	0,00 %
REP	---	---	0	0,00 %
DIE VIOLETTEN	---	---	0	0,00 %
JED	---	---	0	0,00 %
MLPD	---	---	0	0,00 %
PAN	---	---	0	0,00 %
Gesundheitsfor- schung	---	---	0	0,00 %
PARTEILOSE WG „BRD“	---	---	0	0,00 %
Schöner Leben	---	---	0	0,00 %
V-Partei³	---	---	0	0,00 %

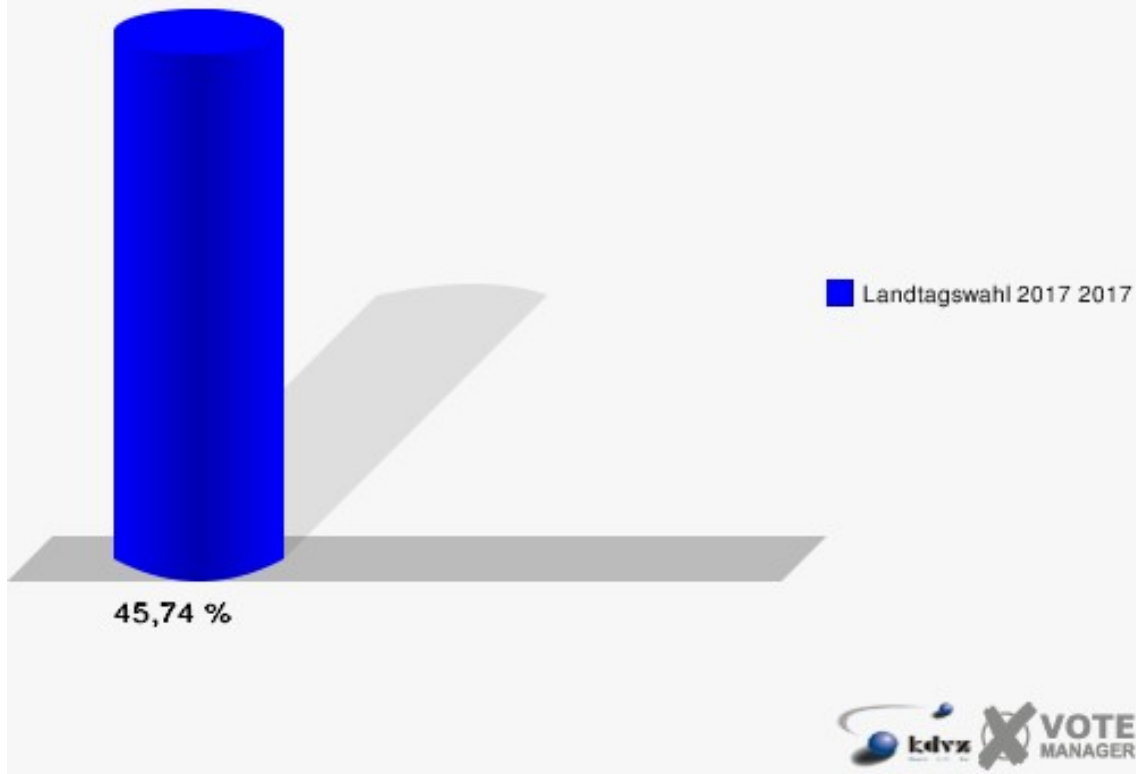
Gemeinde Windeck
Landtagswahl 2017 14.05.2017
Erststimmen 152- Werfen



Gemeinde Windeck
Landtagswahl 2017 14.05.2017
Zweitstimmen 152- Werfen



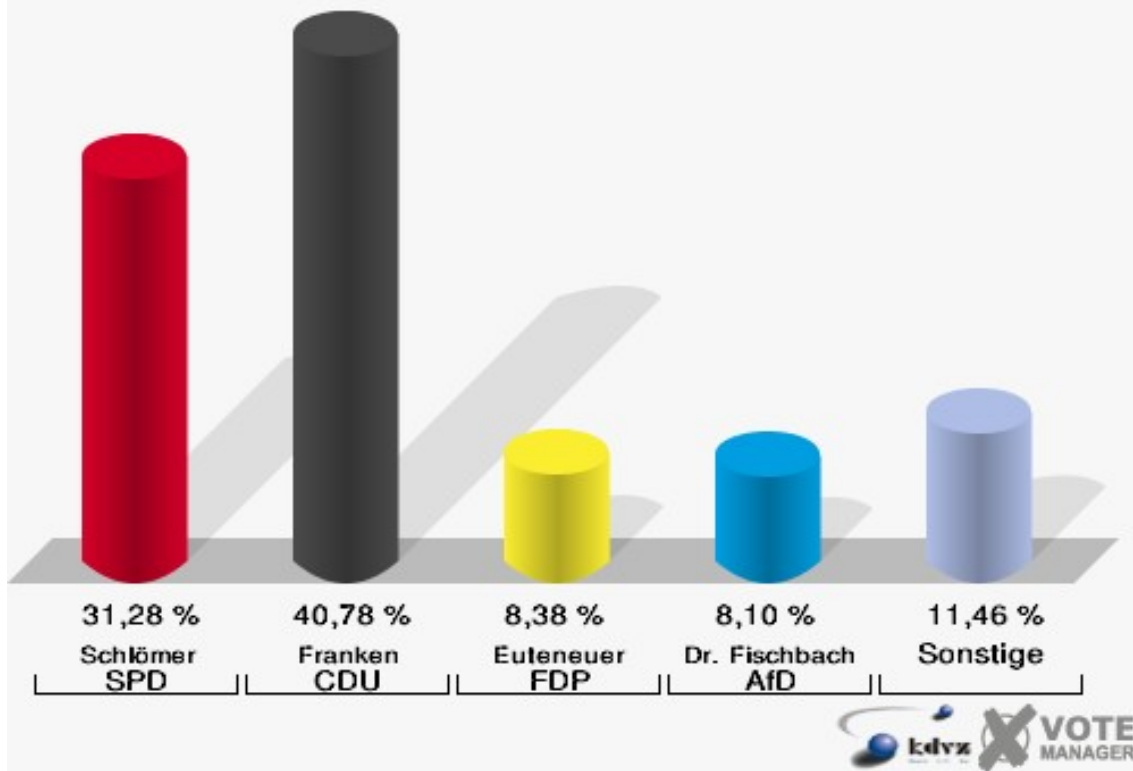
Gemeinde Windeck
Landtagswahl 2017 14.05.2017
Wahlbeteiligung 152- Werfen



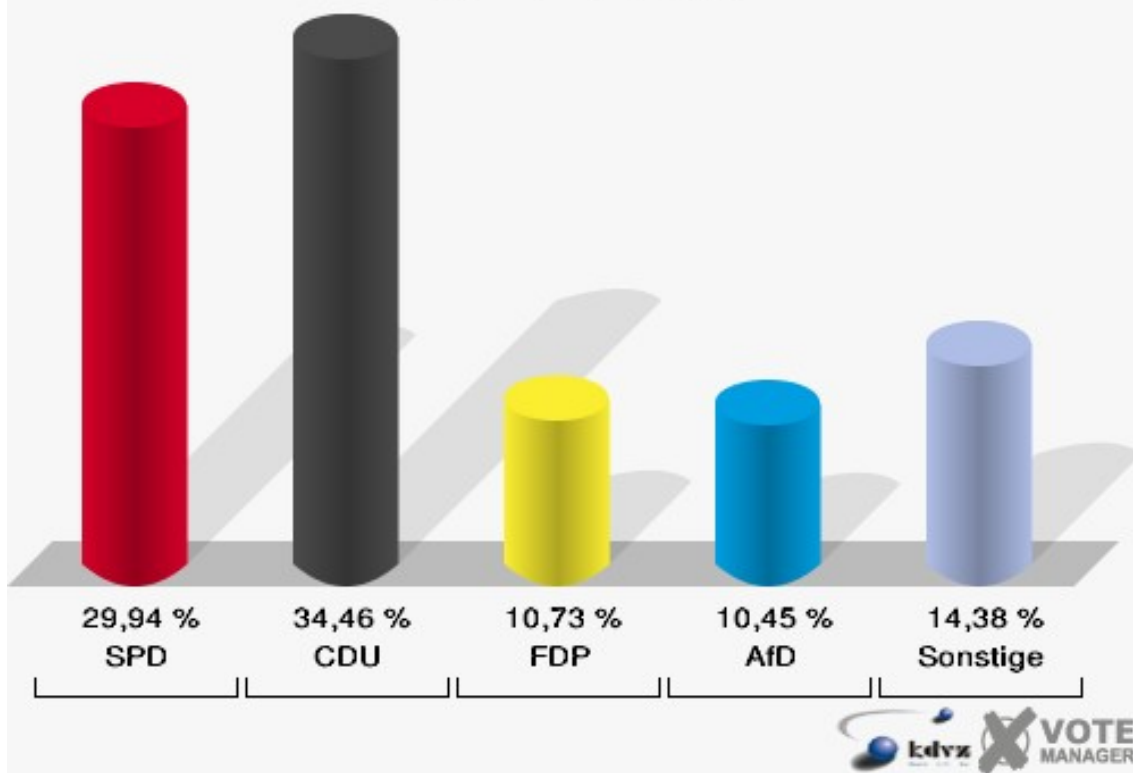
161- Gerressen

	Erststimmen		Zweitstimmen	
Wahlberechtigte	658		658	
Wähler/innen	361	54,86 %	361	54,86 %
ungültige Stimmen	3	0,83 %	7	1,94 %
gültige Stimmen	358	99,17 %	354	98,06 %
Schlömer, SPD	112	31,28 %	106	29,94 %
Franken, CDU	146	40,78 %	122	34,46 %
Becker, GRÜNE	21	5,87 %	21	5,93 %
Euteneuer, FDP	30	8,38 %	38	10,73 %
Kemp, PIRATEN	4	1,12 %	2	0,56 %
Kemper, DIE LINKE	14	3,91 %	12	3,39 %
NPD	---	---	1	0,28 %
Die PARTEI	---	---	0	0,00 %
FREIE WÄHLER	---	---	3	0,85 %
BIG	---	---	0	0,00 %
FBI/FWG	---	---	0	0,00 %
ÖDP	---	---	1	0,28 %
Geerligs, Volksab- stimmung	2	0,56 %	1	0,28 %
TIERSCHUTZliste	---	---	2	0,56 %
AD-Demokraten NRW	---	---	0	0,00 %
Dr. Fischbach, AfD	29	8,10 %	37	10,45 %
AUFBRUCH C	---	---	5	1,41 %
BGE	---	---	0	0,00 %
DBD	---	---	0	0,00 %
DKP	---	---	0	0,00 %
ZENTRUM	---	---	0	0,00 %
DIE RECHTE	---	---	1	0,28 %
REP	---	---	0	0,00 %
DIE VIOLETTEN	---	---	2	0,56 %
JED	---	---	0	0,00 %
MLPD	---	---	0	0,00 %
PAN	---	---	0	0,00 %
Gesundheitsfor- schung	---	---	0	0,00 %
PARTEILOSE WG „BRD“	---	---	0	0,00 %
Schöner Leben	---	---	0	0,00 %
V-Partei³	---	---	0	0,00 %

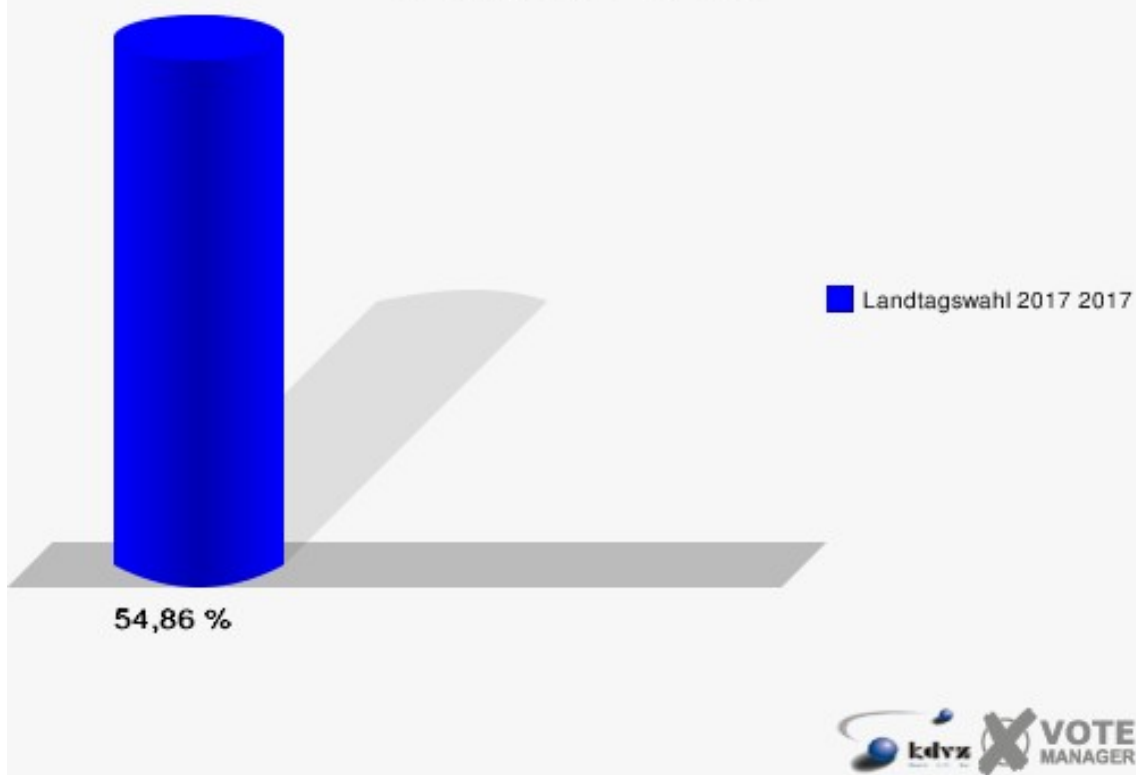
Gemeinde Windeck
Landtagswahl 2017 14.05.2017
Erststimmen 161- Gerressen



Gemeinde Windeck
Landtagswahl 2017 14.05.2017
Zweitstimmen 161- Gerressen



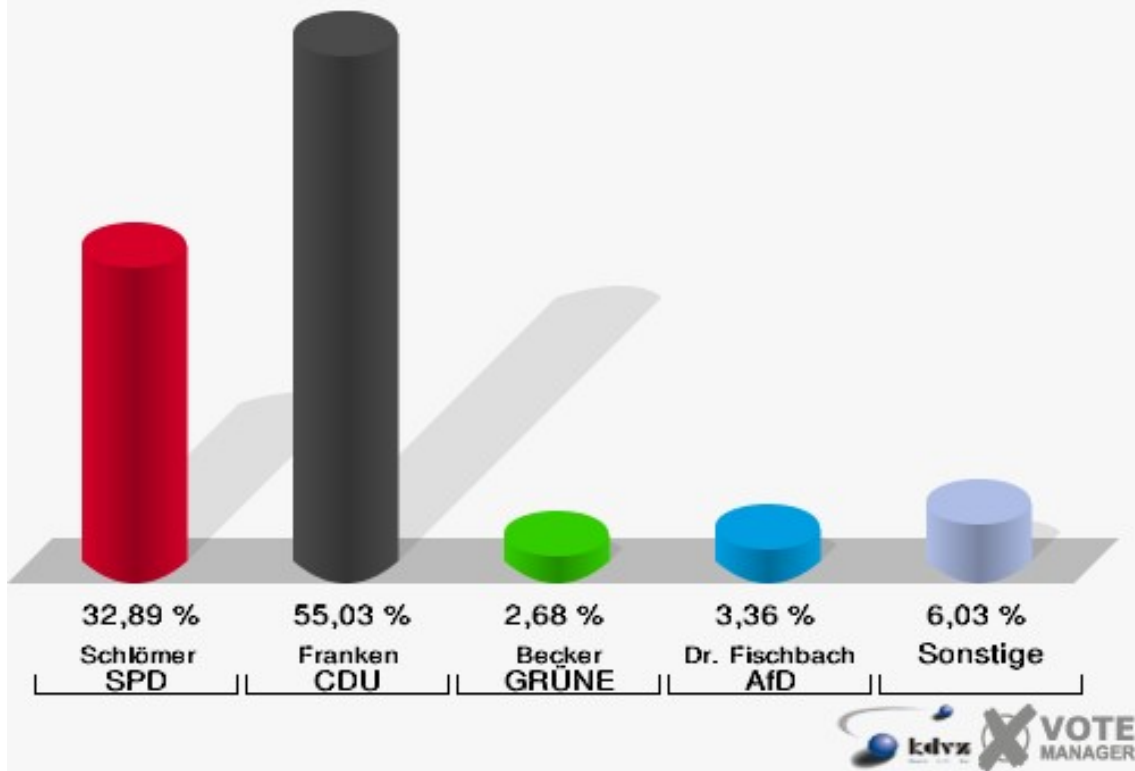
Gemeinde Windeck
Landtagswahl 2017 14.05.2017
Wahlbeteiligung 161- Gerressen



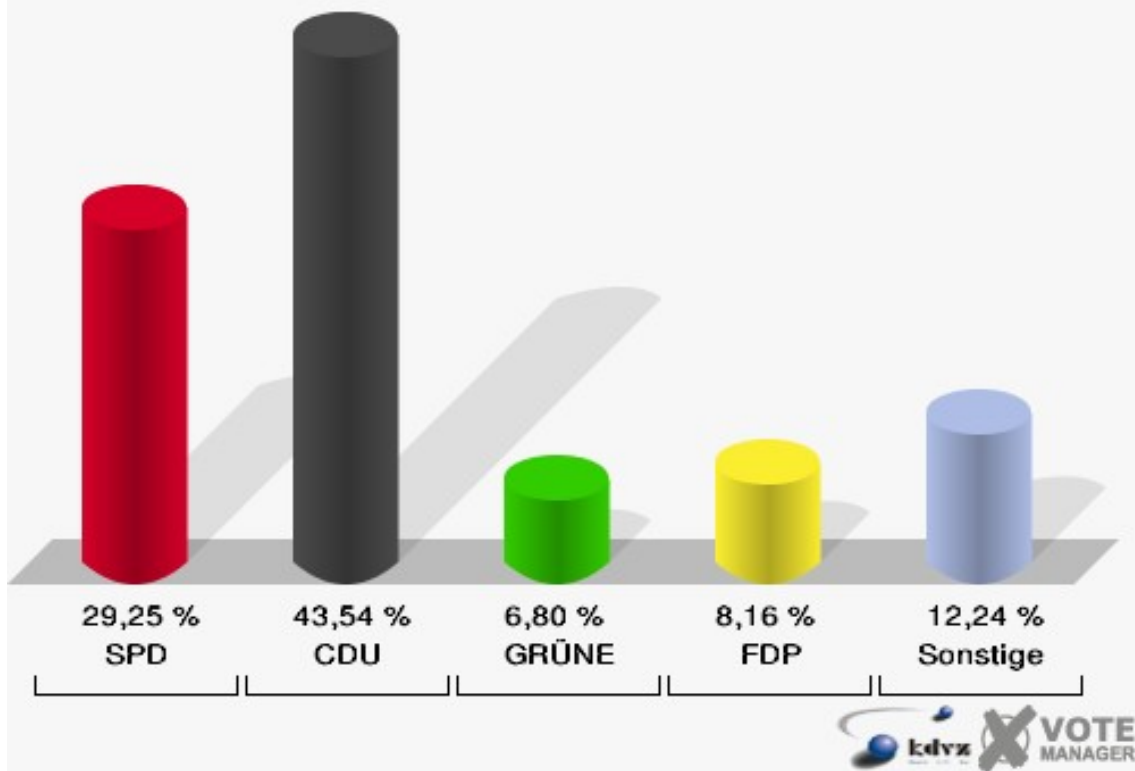
162- Hoppengarten

	Erststimmen		Zweitstimmen	
Wahlberechtigte	234		234	
Wähler/innen	152	64,96 %	152	64,96 %
ungültige Stimmen	3	1,97 %	5	3,29 %
gültige Stimmen	149	98,03 %	147	96,71 %
Schlömer, SPD	49	32,89 %	43	29,25 %
Franken, CDU	82	55,03 %	64	43,54 %
Becker, GRÜNE	4	2,68 %	10	6,80 %
Euteneuer, FDP	3	2,01 %	12	8,16 %
Kemp, PIRATEN	2	1,34 %	1	0,68 %
Kemper, DIE LINKE	1	0,67 %	4	2,72 %
NPD	---	---	2	1,36 %
Die PARTEI	---	---	0	0,00 %
FREIE WÄHLER	---	---	0	0,00 %
BIG	---	---	0	0,00 %
FBI/FWG	---	---	0	0,00 %
ÖDP	---	---	0	0,00 %
Geerligs, Volksab- stimmung	3	2,01 %	1	0,68 %
TIERSCHUTZliste	---	---	1	0,68 %
AD-Demokraten NRW	---	---	0	0,00 %
Dr. Fischbach, AfD	5	3,36 %	6	4,08 %
AUFBRUCH C	---	---	0	0,00 %
BGE	---	---	0	0,00 %
DBD	---	---	1	0,68 %
DKP	---	---	0	0,00 %
ZENTRUM	---	---	0	0,00 %
DIE RECHTE	---	---	0	0,00 %
REP	---	---	0	0,00 %
DIE VIOLETTEN	---	---	0	0,00 %
JED	---	---	1	0,68 %
MLPD	---	---	0	0,00 %
PAN	---	---	0	0,00 %
Gesundheitsfor- schung	---	---	0	0,00 %
PARTEILOSE WG „BRD“	---	---	0	0,00 %
Schöner Leben	---	---	0	0,00 %
V-Partei³	---	---	1	0,68 %

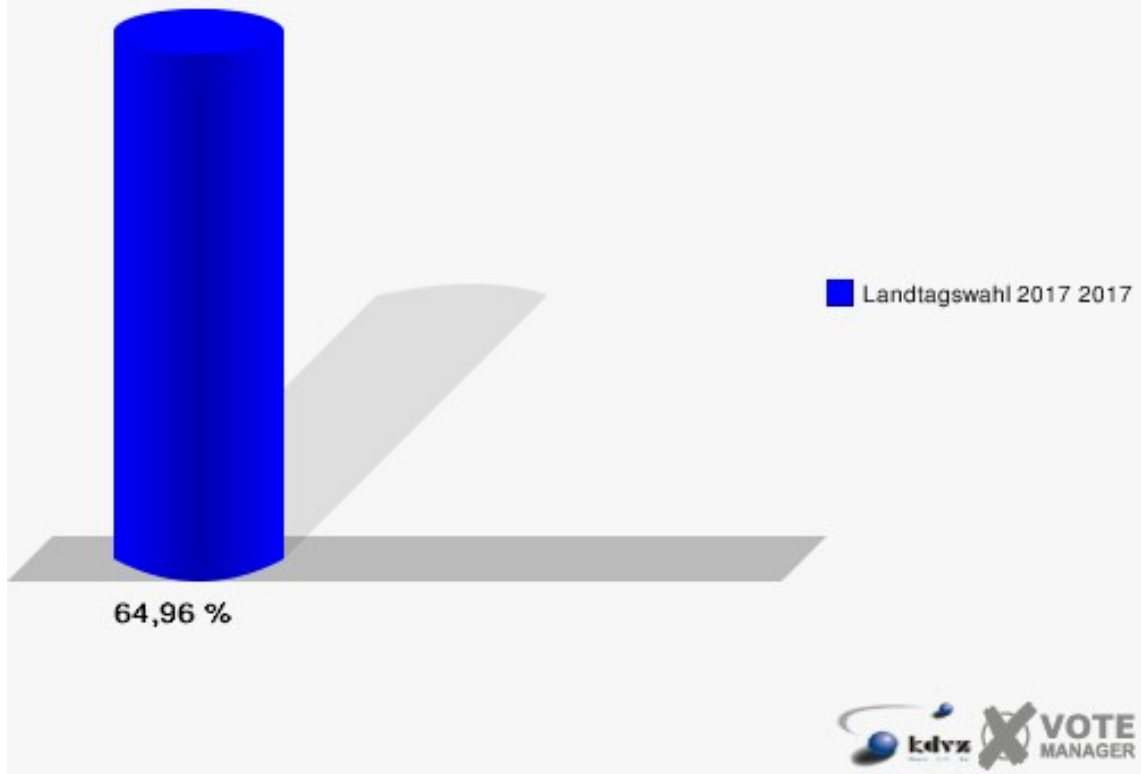
Gemeinde Windeck
Landtagswahl 2017 14.05.2017
Erststimmen 162- Hoppengarten



Gemeinde Windeck
Landtagswahl 2017 14.05.2017
Zweitstimmen 162- Hoppengarten



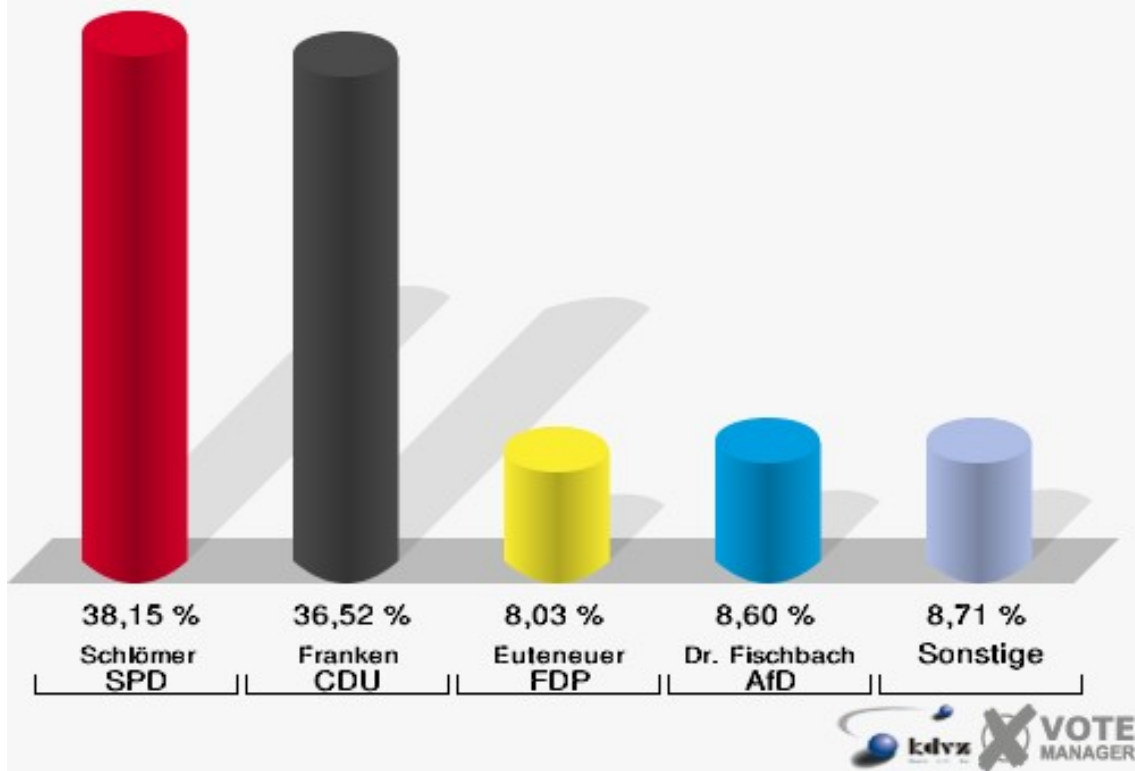
Gemeinde Windeck
Landtagswahl 2017 14.05.2017
Wahlbeteiligung 162- Hoppengarten



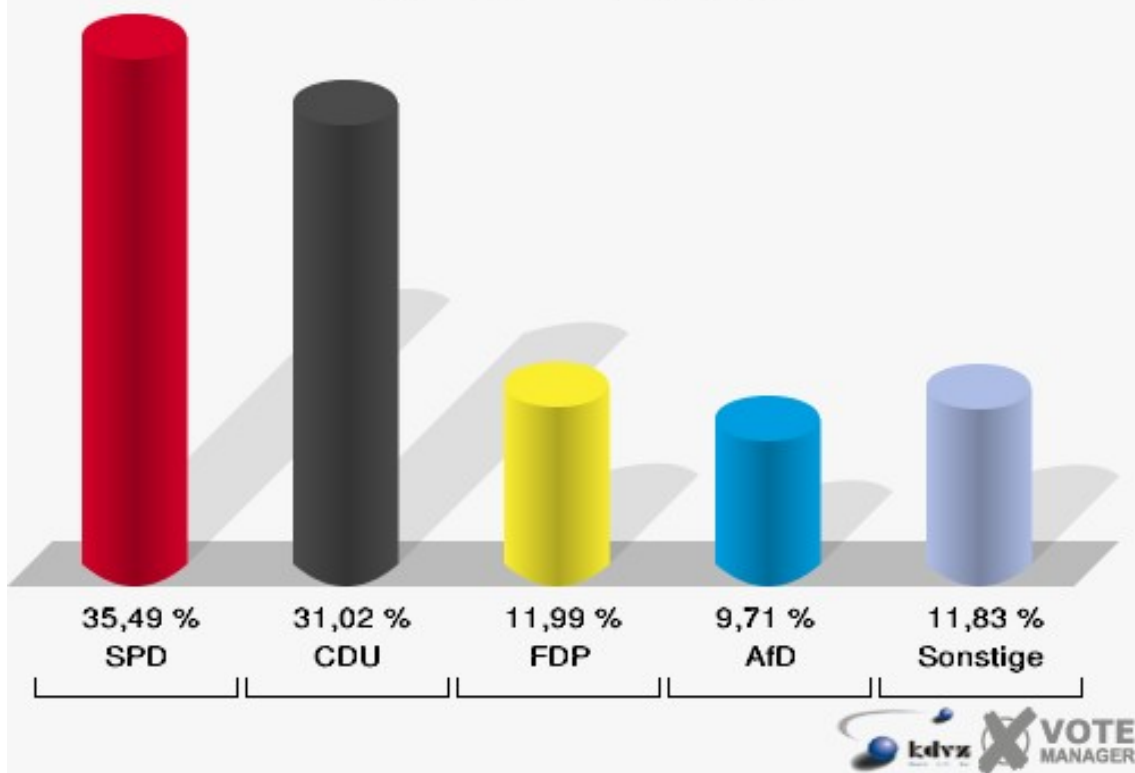
01B- Briefwahlvorstand 1

	Erststimmen		Zweitstimmen	
Wähler/innen	1.057		1.057	
ungültige Stimmen	11	1,04 %	6	0,57 %
gültige Stimmen	1.046	98,96 %	1.051	99,43 %
Schlömer, SPD	399	38,15 %	373	35,49 %
Franken, CDU	382	36,52 %	326	31,02 %
Becker, GRÜNE	42	4,02 %	59	5,61 %
Euteneuer, FDP	84	8,03 %	126	11,99 %
Kemp, PIRATEN	7	0,67 %	8	0,76 %
Kemper, DIE LINKE	37	3,54 %	38	3,62 %
NPD	---	---	1	0,10 %
Die PARTEI	---	---	1	0,10 %
FREIE WÄHLER	---	---	2	0,19 %
BIG	---	---	0	0,00 %
FBI/FWG	---	---	0	0,00 %
ÖDP	---	---	2	0,19 %
Geerligs, Volksab- stimmung	5	0,48 %	4	0,38 %
TIERSCHUTZliste	---	---	4	0,38 %
AD-Demokraten NRW	---	---	0	0,00 %
Dr. Fischbach, AfD	90	8,60 %	102	9,71 %
AUFBRUCH C	---	---	0	0,00 %
BGE	---	---	0	0,00 %
DBD	---	---	0	0,00 %
DKP	---	---	0	0,00 %
ZENTRUM	---	---	1	0,10 %
DIE RECHTE	---	---	0	0,00 %
REP	---	---	0	0,00 %
DIE VIOLETTEN	---	---	1	0,10 %
JED	---	---	0	0,00 %
MLPD	---	---	1	0,10 %
PAN	---	---	0	0,00 %
Gesundheitsfor- schung	---	---	1	0,10 %
PARTEILOSE WG „BRD“	---	---	1	0,10 %
Schöner Leben	---	---	0	0,00 %
V-Partei ³	---	---	0	0,00 %

Gemeinde Windeck
Landtagswahl 2017 14.05.2017
Erststimmen 01B- Briefwahlvorstand 1

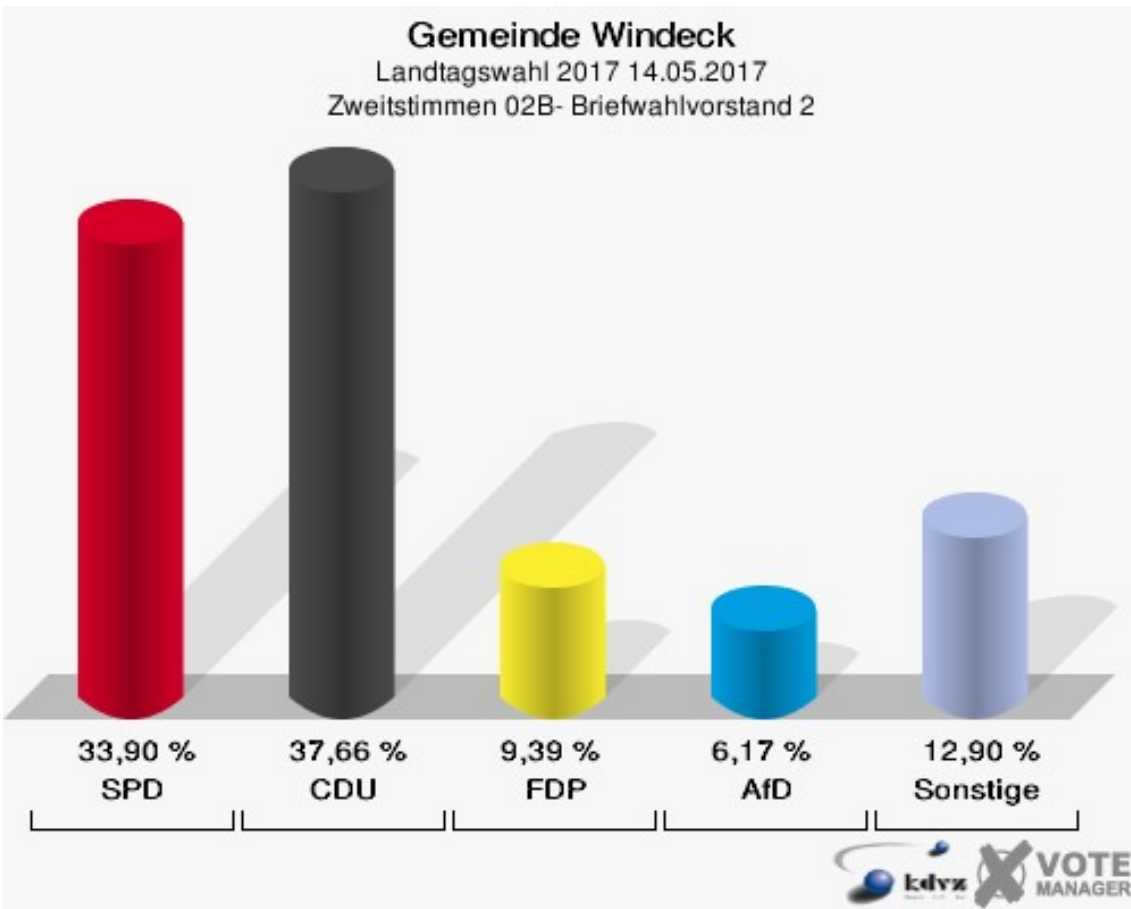
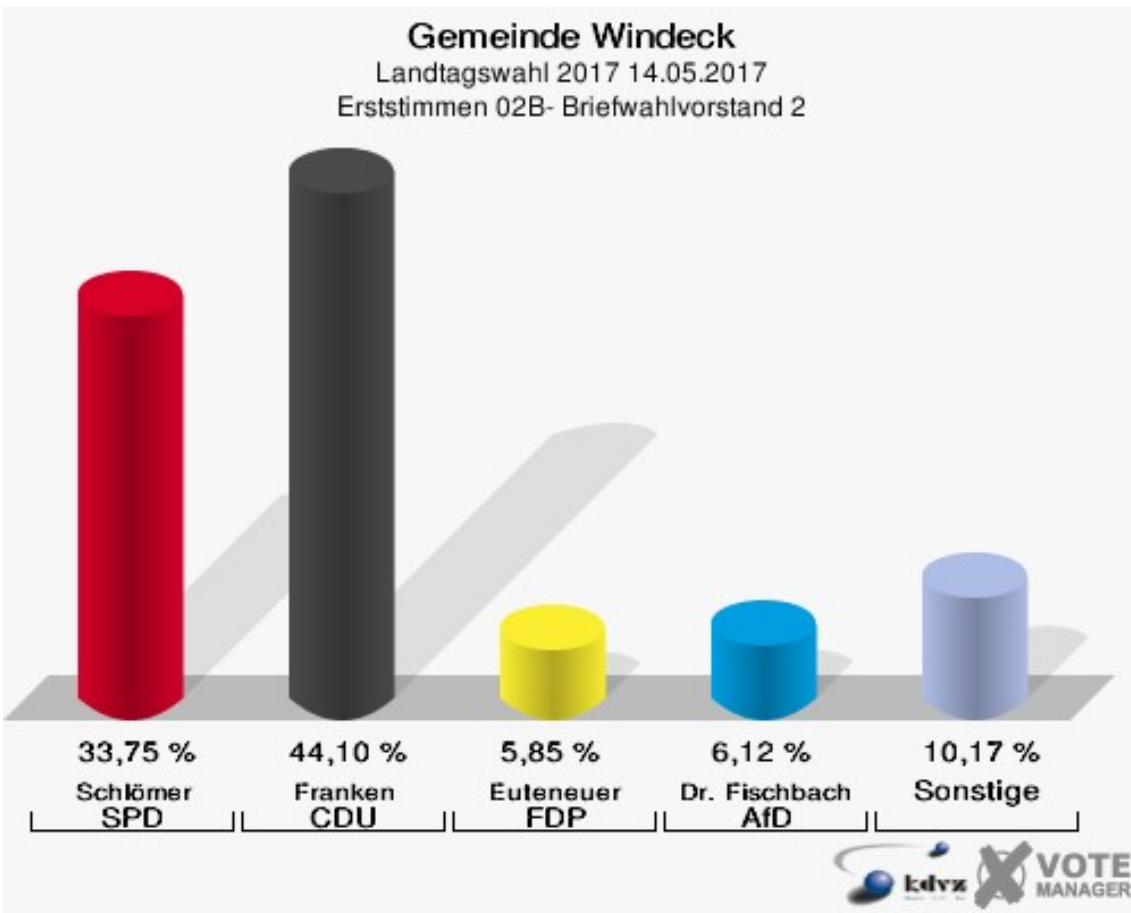


Gemeinde Windeck
Landtagswahl 2017 14.05.2017
Zweitstimmen 01B- Briefwahlvorstand 1



02B- Briefwahlvorstand 2

	Erststimmen		Zweitstimmen	
Wähler/innen	1.131		1.131	
ungültige Stimmen	20	1,77 %	13	1,15 %
gültige Stimmen	1.111	98,23 %	1.118	98,85 %
Schlömer, SPD	375	33,75 %	379	33,90 %
Franken, CDU	490	44,10 %	421	37,66 %
Becker, GRÜNE	56	5,04 %	56	5,01 %
Euteneuer, FDP	65	5,85 %	105	9,39 %
Kemp, PIRATEN	8	0,72 %	6	0,54 %
Kemper, DIE LINKE	36	3,24 %	41	3,67 %
NPD	---	---	0	0,00 %
Die PARTEI	---	---	2	0,18 %
FREIE WÄHLER	---	---	4	0,36 %
BIG	---	---	1	0,09 %
FBI/FWG	---	---	0	0,00 %
ÖDP	---	---	0	0,00 %
Geerligs, Volksab- stimmung	13	1,17 %	16	1,43 %
TIERSCHUTZliste	---	---	9	0,81 %
AD-Demokraten NRW	---	---	1	0,09 %
Dr. Fischbach, AfD	68	6,12 %	69	6,17 %
AUFBRUCH C	---	---	0	0,00 %
BGE	---	---	3	0,27 %
DBD	---	---	0	0,00 %
DKP	---	---	0	0,00 %
ZENTRUM	---	---	0	0,00 %
DIE RECHTE	---	---	0	0,00 %
REP	---	---	2	0,18 %
DIE VIOLETTEN	---	---	0	0,00 %
JED	---	---	0	0,00 %
MLPD	---	---	0	0,00 %
PAN	---	---	0	0,00 %
Gesundheitsfor- schung	---	---	0	0,00 %
PARTEILOSE WG „BRD“	---	---	0	0,00 %
Schöner Leben	---	---	0	0,00 %
V-Partei ³	---	---	3	0,27 %



Übersicht Stimmbezirke

Gemeinde Windeck
Landtagswahl 2017 14.05.2017
Zusammenstellung der Ergebnisse nach Stimmbezirken - Erststimmen -

Stimmbezirk	Schnell- meldungen	Wahlbe- rechtigte	Wähler	gültig	Schlömer SPD	Franken CDU	Becker GRÜNE	Euteneuer FDP	Kemp PIRATEN	Kemper DIE LINKE	Geerligs Volksabstim- mung	Dr. Fischbach AfD
011- Au	1 von 1	218	103	102	51	36	2	9	1	2	1	0
			47,25 %	99,03 %	50,00 %	35,29 %	1,96 %	8,82 %	0,98 %	1,96 %	0,98 %	0,00 %
012- Imhausen	1 von 1	574	301	299	130	105	14	11	3	15	3	18
			52,44 %	99,34 %	43,48 %	35,12 %	4,68 %	3,68 %	1,00 %	5,02 %	1,00 %	6,02 %
013- Geilhausen	1 von 1	222	123	123	59	40	2	5	2	7	1	7
			55,41 %	100,00 %	47,97 %	32,52 %	1,63 %	4,07 %	1,63 %	5,69 %	0,81 %	5,69 %
021- Hurst	1 von 1	710	351	345	143	113	12	24	6	15	1	31
			49,44 %	98,29 %	41,45 %	32,75 %	3,48 %	6,96 %	1,74 %	4,35 %	0,29 %	8,99 %
022- Halscheid	1 von 1	264	150	146	70	38	9	11	2	10	0	6
			56,82 %	97,33 %	47,95 %	26,03 %	6,16 %	7,53 %	1,37 %	6,85 %	0,00 %	4,11 %
023- Opperzau	1 von 1	227	81	80	35	22	3	4	0	5	0	11
			35,68 %	98,77 %	43,75 %	27,50 %	3,75 %	5,00 %	0,00 %	6,25 %	0,00 %	13,75 %
030- Langenberg	1 von 1	726	329	322	115	104	16	43	2	17	2	23
			45,32 %	97,87 %	35,71 %	32,30 %	4,97 %	13,35 %	0,62 %	5,28 %	0,62 %	7,14 %
040- Rosbach I	1 von 1	952	462	459	157	143	27	42	2	34	7	47
			48,53 %	99,35 %	34,20 %	31,15 %	5,88 %	9,15 %	0,44 %	7,41 %	1,53 %	10,24 %
050- Rosbach II	1 von 1	993	435	430	176	154	21	34	2	15	5	23
			43,81 %	98,85 %	40,93 %	35,81 %	4,88 %	7,91 %	0,47 %	3,49 %	1,16 %	5,35 %
061- Rosbach III	1 von 1	513	190	189	86	48	7	15	4	11	1	17
			37,04 %	99,47 %	45,50 %	25,40 %	3,70 %	7,94 %	2,12 %	5,82 %	0,53 %	8,99 %
062- Gierzhagen	1 von 1	264	159	158	70	51	9	12	2	5	0	9
			60,23 %	99,37 %	44,30 %	32,28 %	5,70 %	7,59 %	1,27 %	3,16 %	0,00 %	5,70 %
071- Rosbach IV	1 von 1	341	151	150	71	34	5	8	2	8	1	21
			44,28 %	99,34 %	47,33 %	22,67 %	3,33 %	5,33 %	1,33 %	5,33 %	0,67 %	14,00 %
072- Robach V	1 von 1	387	212	212	75	64	10	14	8	14	0	27
			54,78 %	100,00 %	35,38 %	30,19 %	4,72 %	6,60 %	3,77 %	6,60 %	0,00 %	12,74 %
081- Schladern	1 von 1	805	402	396	158	155	24	17	6	22	1	13
			49,94 %	98,51 %	39,90 %	39,14 %	6,06 %	4,29 %	1,52 %	5,56 %	0,25 %	3,28 %
082- Altwindeck	1 von 1	234	110	110	37	51	6	4	1	7	0	4
			47,01 %	100,00 %	33,64 %	46,36 %	5,45 %	3,64 %	0,91 %	6,36 %	0,00 %	3,64 %
091- Dattenfeld I	1 von 1	510	267	264	69	124	13	19	5	15	0	19
			52,35 %	98,88 %	26,14 %	46,97 %	4,92 %	7,20 %	1,89 %	5,68 %	0,00 %	7,20 %
092- Dreisel	1 von 1	631	327	326	88	159	5	25	3	14	2	30
			51,82 %	99,69 %	26,99 %	48,77 %	1,53 %	7,67 %	0,92 %	4,29 %	0,61 %	9,20 %

Stimmbezirk	Schnell- meldungen	Wahlbe- rechtigte	Wähler	gültig	Schlömer SPD	Franken CDU	Becker GRÜNE	Euteneuer FDP	Kemp PIRATEN	Kemper DIE LINKE	Geerligs Volksabstim- mung	Dr. Fischbach AfD
100- Dattenfeld II	1 von 1	1.039	438	431	125	199	13	27	16	19	7	25
			42,16 %	98,40 %	29,00 %	46,17 %	3,02 %	6,26 %	3,71 %	4,41 %	1,62 %	5,80 %
110- Rossel	1 von 1	958	538	532	133	267	37	33	15	22	2	23
			56,16 %	98,88 %	25,00 %	50,19 %	6,95 %	6,20 %	2,82 %	4,14 %	0,38 %	4,32 %
120- Leuscheid	1 von 1	1.067	498	493	168	206	20	24	8	27	2	38
			46,67 %	99,00 %	34,08 %	41,78 %	4,06 %	4,87 %	1,62 %	5,48 %	0,41 %	7,71 %
131- Ehrenhausen	1 von 1	325	161	161	62	55	8	16	2	11	1	6
			49,54 %	100,00 %	38,51 %	34,16 %	4,97 %	9,94 %	1,24 %	6,83 %	0,62 %	3,73 %
132- Kocherscheid	1 von 1	322	149	144	45	61	10	17	1	4	2	4
			46,27 %	96,64 %	31,25 %	42,36 %	6,94 %	11,81 %	0,69 %	2,78 %	1,39 %	2,78 %
133- Saal	1 von 1	245	109	105	38	34	4	12	1	3	0	13
			44,49 %	96,33 %	36,19 %	32,38 %	3,81 %	11,43 %	0,95 %	2,86 %	0,00 %	12,38 %
140- Herchen	1 von 1	841	441	436	183	170	30	16	5	15	2	15
			52,44 %	98,87 %	41,97 %	38,99 %	6,88 %	3,67 %	1,15 %	3,44 %	0,46 %	3,44 %
151- Stromberg	1 von 1	486	252	249	97	85	9	24	2	17	1	14
			51,85 %	98,81 %	38,96 %	34,14 %	3,61 %	9,64 %	0,80 %	6,83 %	0,40 %	5,62 %
152- Werfen	1 von 1	446	204	197	76	50	17	12	3	14	4	21
			45,74 %	96,57 %	38,58 %	25,38 %	8,63 %	6,09 %	1,52 %	7,11 %	2,03 %	10,66 %
161- Gerressen	1 von 1	658	361	358	112	146	21	30	4	14	2	29
			54,86 %	99,17 %	31,28 %	40,78 %	5,87 %	8,38 %	1,12 %	3,91 %	0,56 %	8,10 %
162- Hoppengarten	1 von 1	234	152	149	49	82	4	3	2	1	3	5
			64,96 %	98,03 %	32,89 %	55,03 %	2,68 %	2,01 %	1,34 %	0,67 %	2,01 %	3,36 %
01B- Briefwahlvorstand 1	1 von 1	0	1.057	1.046	399	382	42	84	7	37	5	90
				98,96 %	38,15 %	36,52 %	4,02 %	8,03 %	0,67 %	3,54 %	0,48 %	8,60 %
02B- Briefwahlvorstand 2	1 von 1	0	1.131	1.111	375	490	56	65	8	36	13	68
				98,23 %	33,75 %	44,10 %	5,04 %	5,85 %	0,72 %	3,24 %	1,17 %	6,12 %
Gemeinde Windeck	30 von 30	15.192	9.644	9.523	3.452	3.668	456	660	125	436	69	657
			63,48 %	98,75 %	36,25 %	38,52 %	4,79 %	6,93 %	1,31 %	4,58 %	0,72 %	6,90 %

Gemeinde Windeck
Landtagswahl 2017 14.05.2017
Zusammenstellung der Ergebnisse nach Stimmbezirken - Zweitstimmen -































Stimmbezirk	Schnell- meldungen	Wahlbe- rechtigte	Wähler	gültig	SPD	CDU	GRÜNE	FDP	PIRATEN	DIE LINKE	NPD	Die PAR- TEI	FREIE WÄHLER	BIG	FBI/FWG	ÖDP	Volksab- stimmung	TIERSCHUTZ-	
011- Au	1 von 1	218	103	103	49	29	5	10	1	4	0	0	0	0	0	0	0	0	1
			47,25 %	100,00 %	47,57 %	28,16 %	4,85 %	9,71 %	0,97 %	3,88 %	0,00 %	0,00 %	0,00 %	0,00 %	0,00 %	0,00 %	0,00 %	0,00 %	0,00 %
012- Imhausen	1 von 1	574	301	296	122	87	13	20	3	11	1	1	5	0	0	2	4	5	
			52,44 %	98,34 %	41,22 %	29,39 %	4,39 %	6,76 %	1,01 %	3,72 %	0,34 %	0,34 %	1,69 %	0,00 %	0,00 %	0,68 %	1,35 %	1,69 %	
013- Geilhausen	1 von 1	222	123	123	57	31	1	15	0	4	1	2	0	0	0	0	1	0	
			55,41 %	100,00 %	46,34 %	25,20 %	0,81 %	12,20 %	0,00 %	3,25 %	0,81 %	1,63 %	0,00 %	0,00 %	0,00 %	0,00 %	0,81 %	0,00 %	
021- Hurst	1 von 1	710	351	340	136	94	11	32	5	13	0	0	1	0	0	0	1	2	
			49,44 %	96,87 %	40,00 %	27,65 %	3,24 %	9,41 %	1,47 %	3,82 %	0,00 %	0,00 %	0,29 %	0,00 %	0,00 %	0,00 %	0,29 %	0,59 %	
022- Halscheid	1 von 1	264	150	147	60	35	17	12	3	9	0	0	1	0	0	0	0	0	
			56,82 %	98,00 %	40,82 %	23,81 %	11,56 %	8,16 %	2,04 %	6,12 %	0,00 %	0,00 %	0,68 %	0,00 %	0,00 %	0,00 %	0,00 %	0,00 %	
023- Opperzau	1 von 1	227	81	80	36	21	1	3	0	6	0	0	0	0	0	0	1	0	
			35,68 %	98,77 %	45,00 %	26,25 %	1,25 %	3,75 %	0,00 %	7,50 %	0,00 %	0,00 %	0,00 %	0,00 %	0,00 %	0,00 %	1,25 %	0,00 %	
030- Langen- berg	1 von 1	726	329	319	98	88	22	60	1	18	0	0	1	0	0	0	2	1	
			45,32 %	96,96 %	30,72 %	27,59 %	6,90 %	18,81 %	0,31 %	5,64 %	0,00 %	0,00 %	0,31 %	0,00 %	0,00 %	0,00 %	0,63 %	0,31 %	
040- Rosbach I	1 von 1	952	462	457	146	118	32	64	2	22	1	4	1	0	0	2	3	3	
			48,53 %	98,92 %	31,95 %	25,82 %	7,00 %	14,00 %	0,44 %	4,81 %	0,22 %	0,88 %	0,22 %	0,00 %	0,00 %	0,44 %	0,66 %	0,66 %	
050- Rosbach II	1 von 1	993	435	430	165	124	25	48	4	18	1	4	3	0	0	2	2	5	
			43,81 %	98,85 %	38,37 %	28,84 %	5,81 %	11,16 %	0,93 %	4,19 %	0,23 %	0,93 %	0,70 %	0,00 %	0,00 %	0,47 %	0,47 %	1,16 %	
061- Rosbach III	1 von 1	513	190	185	79	34	8	20	6	10	4	1	0	0	0	0	1	1	
			37,04 %	97,37 %	42,70 %	18,38 %	4,32 %	10,81 %	3,24 %	5,41 %	2,16 %	0,54 %	0,00 %	0,00 %	0,00 %	0,00 %	0,54 %	0,54 %	
062- Gierzhagen	1 von 1	264	159	157	63	42	10	23	2	2	1	1	1	0	0	0	0	2	
			60,23 %	98,74 %	40,13 %	26,75 %	6,37 %	14,65 %	1,27 %	1,27 %	0,64 %	0,64 %	0,64 %	0,00 %	0,00 %	0,00 %	0,00 %	1,27 %	
071- Rosbach IV	1 von 1	341	151	149	61	31	5	10	1	12	1	0	0	0	0	2	1	1	
			44,28 %	98,68 %	40,94 %	20,81 %	3,36 %	6,71 %	0,67 %	8,05 %	0,67 %	0,00 %	0,00 %	0,00 %	0,00 %	1,34 %	0,67 %	0,67 %	
072- Robach V	1 von 1	387	212	210	70	61	6	20	3	7	1	0	0	0	0	10	0	3	
			54,78 %	99,06 %	33,33 %	29,05 %	2,86 %	9,52 %	1,43 %	3,33 %	0,48 %	0,00 %	0,00 %	0,00 %	0,00 %	4,76 %	0,00 %	1,43 %	
081- Schladern	1 von 1	805	402	399	118	130	48	43	2	30	0	1	1	0	0	1	1	5	
			49,94 %	99,25 %	29,57 %	32,58 %	12,03 %	10,78 %	0,50 %	7,52 %	0,00 %	0,25 %	0,25 %	0,00 %	0,00 %	0,25 %	0,25 %	1,25 %	
082- Altwindeck	1 von 1	234	110	109	28	42	7	8	1	12	1	0	2	0	0	0	1	0	
			47,01 %	99,09 %	25,69 %	38,53 %	6,42 %	7,34 %	0,92 %	11,01 %	0,92 %	0,00 %	1,83 %	0,00 %	0,00 %	0,00 %	0,92 %	0,00 %	
091- Dattenfeld I	1 von 1	510	267	264	68	98	9	39	3	18	1	2	0	1	0	0	2	1	
			52,35 %	98,88 %	25,76 %	37,12 %	3,41 %	14,77 %	1,14 %	6,82 %	0,38 %	0,76 %	0,00 %	0,38 %	0,00 %	0,00 %	0,76 %	0,38 %	
092- Dreisel	1 von 1	631	327	324	82	129	5	37	4	17	4	1	3	0	0	1	0	2	
			51,82 %	99,08 %	25,31 %	39,81 %	1,54 %	11,42 %	1,23 %	5,25 %	1,23 %	0,31 %	0,93 %	0,00 %	0,00 %	0,31 %	0,00 %	0,62 %	
100- Dattenfeld II	1 von 1	1.039	438	434	118	164	24	48	10	16	2	3	3	0	1	1	2	5	
			42,16 %	99,09 %	27,19 %	37,79 %	5,53 %	11,06 %	2,30 %	3,69 %	0,46 %	0,69 %	0,69 %	0,00 %	0,23 %	0,23 %	0,46 %	1,15 %	

Stimmbezirk	Schnell- meldungen	Wahlbe- rechtigte	Wähler	gültig	SPD	CDU	GRÜNE	FDP	PIRATEN	DIE LINKE	NPD	Die PAR- TEI	FREIE WÄHLER	BIG	FBI/FWG	ÖDP	Volksab- stimmung	TIERSCHUTZ-
110- Rossel	1 von 1	958	538	535	126	228	44	63	7	24	1	2	2	0	0	1	2	3
			56,16 %	99,44 %	23,55 %	42,62 %	8,22 %	11,78 %	1,31 %	4,49 %	0,19 %	0,37 %	0,37 %	0,00 %	0,00 %	0,19 %	0,37 %	0,56 %
120- Leuscheid	1 von 1	1.067	498	489	150	186	33	38	2	28	3	0	0	0	0	2	2	1
			46,67 %	98,19 %	30,67 %	38,04 %	6,75 %	7,77 %	0,41 %	5,73 %	0,61 %	0,00 %	0,00 %	0,00 %	0,00 %	0,41 %	0,41 %	0,20 %
131- Ehrenhau- sen	1 von 1	325	161	159	58	46	10	18	0	11	0	2	1	0	1	1	1	0
			49,54 %	98,76 %	36,48 %	28,93 %	6,29 %	11,32 %	0,00 %	6,92 %	0,00 %	1,26 %	0,63 %	0,00 %	0,63 %	0,63 %	0,63 %	0,00 %
132- Kocher- scheid	1 von 1	322	149	145	36	52	15	24	0	6	1	0	0	0	0	0	3	1
			46,27 %	97,32 %	24,83 %	35,86 %	10,34 %	16,55 %	0,00 %	4,14 %	0,69 %	0,00 %	0,00 %	0,00 %	0,00 %	0,00 %	2,07 %	0,69 %
133- Saal	1 von 1	245	109	105	35	26	7	13	0	5	3	0	0	0	0	0	0	2
			44,49 %	96,33 %	33,33 %	24,76 %	6,67 %	12,38 %	0,00 %	4,76 %	2,86 %	0,00 %	0,00 %	0,00 %	0,00 %	0,00 %	0,00 %	0,00 %
140- Herchen	1 von 1	841	441	434	160	144	40	38	1	21	0	1	0	0	0	2	1	5
			52,44 %	98,41 %	36,87 %	33,18 %	9,22 %	8,76 %	0,23 %	4,84 %	0,00 %	0,23 %	0,00 %	0,00 %	0,00 %	0,46 %	0,23 %	1,15 %
151- Stromberg	1 von 1	486	252	250	84	80	11	28	5	17	0	3	0	0	0	1	1	1
			51,85 %	99,21 %	33,60 %	32,00 %	4,40 %	11,20 %	2,00 %	6,80 %	0,00 %	1,20 %	0,00 %	0,00 %	0,00 %	0,40 %	0,40 %	0,40 %
152- Werfen	1 von 1	446	204	197	60	49	22	15	3	16	0	2	1	0	0	0	3	2
			45,74 %	96,57 %	30,46 %	24,87 %	11,17 %	7,61 %	1,52 %	8,12 %	0,00 %	1,02 %	0,51 %	0,00 %	0,00 %	0,00 %	1,52 %	1,02 %
161- Gerressen	1 von 1	658	361	354	106	122	21	38	2	12	1	0	3	0	0	1	1	2
			54,86 %	98,06 %	29,94 %	34,46 %	5,93 %	10,73 %	0,56 %	3,39 %	0,28 %	0,00 %	0,85 %	0,00 %	0,00 %	0,28 %	0,28 %	0,56 %
162- Hoppengar- ten	1 von 1	234	152	147	43	64	10	12	1	4	2	0	0	0	0	0	1	1
			64,96 %	96,71 %	29,25 %	43,54 %	6,80 %	8,16 %	0,68 %	2,72 %	1,36 %	0,00 %	0,00 %	0,00 %	0,00 %	0,00 %	0,68 %	0,68 %
01B- Briefwahl- vorstand 1	1 von 1	0	1.057	1.051	373	326	59	126	8	38	1	1	2	0	0	2	4	4
				99,43 %	35,49 %	31,02 %	5,61 %	11,99 %	0,76 %	3,62 %	0,10 %	0,10 %	0,19 %	0,00 %	0,00 %	0,19 %	0,38 %	0,38 %
02B- Briefwahl- vorstand 2	1 von 1	0	1.131	1.118	379	421	56	105	6	41	0	2	4	1	0	0	16	9
				98,85 %	33,90 %	37,66 %	5,01 %	9,39 %	0,54 %	3,67 %	0,00 %	0,18 %	0,36 %	0,09 %	0,00 %	0,00 %	1,43 %	0,81 %
Gemeinde Wind- eck	30 von 30	15.192	9.644	9.510	3.166	3.102	577	1.030	86	452	31	33	35	2	2	31	57	68
			63,48 %	98,61 %	33,29 %	32,62 %	6,07 %	10,83 %	0,90 %	4,75 %	0,33 %	0,35 %	0,37 %	0,02 %	0,02 %	0,33 %	0,60 %	0,72 %

Stimmbezirk	AD-Demo- kraten NRW	AfD	AUF- BRUCH C	BGE	DBD	DKP	ZENTRUM	DIE RECHTE	REP	DIE VIO- LETTEN	JED	MLPD	PAN	Gesund- heitsfor- schung	PARTEI- LOSE WG „BRD“	Schöner Leben	V-Partei³
011- Au	0	4	0	0	0	0	0	0	0	0	0	0	0	0	0	0	0
	0,00 %	3,88 %	0,00 %	0,00 %	0,00 %	0,00 %	0,00 %	0,00 %	0,00 %	0,00 %	0,00 %	0,00 %	0,00 %	0,00 %	0,00 %	0,00 %	0,00 %
012- Imhausen	0	17	0	0	0	0	0	1	0	0	0	2	0	1	0	0	1
	0,00 %	5,74 %	0,00 %	0,00 %	0,00 %	0,00 %	0,00 %	0,34 %	0,00 %	0,00 %	0,00 %	0,68 %	0,00 %	0,34 %	0,00 %	0,00 %	0,34 %
013- Geilhausen	0	8	0	0	0	0	0	1	1	0	0	0	1	0	0	0	0
	0,00 %	6,50 %	0,00 %	0,00 %	0,00 %	0,00 %	0,00 %	0,81 %	0,81 %	0,00 %	0,00 %	0,00 %	0,81 %	0,00 %	0,00 %	0,00 %	0,00 %
021- Hurst	0	42	0	1	1	0	0	0	0	0	1	0	0	0	0	0	0
	0,00 %	12,35 %	0,00 %	0,29 %	0,29 %	0,00 %	0,00 %	0,00 %	0,00 %	0,00 %	0,29 %	0,00 %	0,00 %	0,00 %	0,00 %	0,00 %	0,00 %
022- Halscheid	0	10	0	0	0	0	0	0	0	0	0	0	0	0	0	0	0
	0,00 %	6,80 %	0,00 %	0,00 %	0,00 %	0,00 %	0,00 %	0,00 %	0,00 %	0,00 %	0,00 %	0,00 %	0,00 %	0,00 %	0,00 %	0,00 %	0,00 %
023- Opperzau	0	11	0	0	0	0	0	0	0	0	0	0	0	1	0	0	0
	0,00 %	13,75 %	0,00 %	0,00 %	0,00 %	0,00 %	0,00 %	0,00 %	0,00 %	0,00 %	0,00 %	0,00 %	0,00 %	1,25 %	0,00 %	0,00 %	0,00 %
030- Langenberg	0	23	0	0	0	0	0	0	1	0	0	0	0	0	0	0	4
	0,00 %	7,21 %	0,00 %	0,00 %	0,00 %	0,00 %	0,00 %	0,00 %	0,31 %	0,00 %	0,00 %	0,00 %	0,00 %	0,00 %	0,00 %	0,00 %	1,25 %
040- Rosbach I	0	56	2	0	0	0	0	0	0	0	0	0	0	0	1	0	0
	0,00 %	12,25 %	0,44 %	0,00 %	0,00 %	0,00 %	0,00 %	0,00 %	0,00 %	0,00 %	0,00 %	0,00 %	0,00 %	0,00 %	0,22 %	0,00 %	0,00 %
050- Rosbach II	0	25	0	0	0	0	0	1	2	0	0	0	1	0	0	0	0
	0,00 %	5,81 %	0,00 %	0,00 %	0,00 %	0,00 %	0,00 %	0,23 %	0,47 %	0,00 %	0,00 %	0,00 %	0,23 %	0,00 %	0,00 %	0,00 %	0,00 %
061- Rosbach III	0	19	0	0	0	0	1	0	0	0	0	0	0	0	0	0	1
	0,00 %	10,27 %	0,00 %	0,00 %	0,00 %	0,00 %	0,54 %	0,00 %	0,00 %	0,00 %	0,00 %	0,00 %	0,00 %	0,00 %	0,00 %	0,00 %	0,54 %
062- Gierzhagen	0	10	0	0	0	0	0	0	0	0	0	0	0	0	0	0	0
	0,00 %	6,37 %	0,00 %	0,00 %	0,00 %	0,00 %	0,00 %	0,00 %	0,00 %	0,00 %	0,00 %	0,00 %	0,00 %	0,00 %	0,00 %	0,00 %	0,00 %
071- Rosbach IV	0	23	0	0	0	0	0	0	0	1	0	0	0	0	0	0	0
	0,00 %	15,44 %	0,00 %	0,00 %	0,00 %	0,00 %	0,00 %	0,00 %	0,00 %	0,67 %	0,00 %	0,00 %	0,00 %	0,00 %	0,00 %	0,00 %	0,00 %
072- Robach V	1	28	0	0	0	0	0	0	0	0	0	0	0	0	0	0	0
	0,48 %	13,33 %	0,00 %	0,00 %	0,00 %	0,00 %	0,00 %	0,00 %	0,00 %	0,00 %	0,00 %	0,00 %	0,00 %	0,00 %	0,00 %	0,00 %	0,00 %
081- Schladern	0	16	0	0	0	0	1	0	0	1	0	0	0	1	0	0	0
	0,00 %	4,01 %	0,00 %	0,00 %	0,00 %	0,00 %	0,25 %	0,00 %	0,00 %	0,25 %	0,00 %	0,00 %	0,00 %	0,25 %	0,00 %	0,00 %	0,00 %
082- Altwindeck	0	7	0	0	0	0	0	0	0	0	0	0	0	0	0	0	0
	0,00 %	6,42 %	0,00 %	0,00 %	0,00 %	0,00 %	0,00 %	0,00 %	0,00 %	0,00 %	0,00 %	0,00 %	0,00 %	0,00 %	0,00 %	0,00 %	0,00 %
091- Dattenfeld I	0	21	0	0	0	0	0	1	0	0	0	0	0	0	0	0	0
	0,00 %	7,95 %	0,00 %	0,00 %	0,00 %	0,00 %	0,00 %	0,38 %	0,00 %	0,00 %	0,00 %	0,00 %	0,00 %	0,00 %	0,00 %	0,00 %	0,00 %
092- Dreisel	0	34	0	0	1	0	1	1	0	0	1	0	0	1	0	0	0
	0,00 %	10,49 %	0,00 %	0,00 %	0,31 %	0,00 %	0,31 %	0,31 %	0,00 %	0,00 %	0,31 %	0,00 %	0,00 %	0,31 %	0,00 %	0,00 %	0,00 %
100- Dattenfeld II	0	31	2	0	0	0	0	0	0	3	0	0	0	1	0	0	0
	0,00 %	7,14 %	0,46 %	0,00 %	0,00 %	0,00 %	0,00 %	0,00 %	0,00 %	0,69 %	0,00 %	0,00 %	0,00 %	0,23 %	0,00 %	0,00 %	0,00 %
110- Rossel	0	31	0	0	0	0	0	1	0	0	0	0	0	0	0	0	0
	0,00 %	5,79 %	0,00 %	0,00 %	0,00 %	0,00 %	0,00 %	0,19 %	0,00 %	0,00 %	0,00 %	0,00 %	0,00 %	0,00 %	0,00 %	0,00 %	0,00 %
120- Leuscheid	0	40	2	0	0	0	0	1	0	1	0	0	0	0	0	0	0

Stimmbezirk	AD-Demo- kraten NRW	AfD	AUF- BRUCH C	BGE	DBD	DKP	ZENTRUM	DIE RECHTE	REP	DIE VIO- LETTEN	JED	MLPD	PAN	Gesund- heitsfor- schung	PARTEI- LOSE WG „BRD“	Schöner Leben	V-Partei³
	0,00 %	8,18 %	0,41 %	0,00 %	0,00 %	0,00 %	0,00 %	0,20 %	0,00 %	0,20 %	0,00 %	0,00 %	0,00 %	0,00 %	0,00 %	0,00 %	0,00 %
131- Ehrenhau- sen	0	8	0	0	0	0	0	0	0	2	0	0	0	0	0	0	0
	0,00 %	5,03 %	0,00 %	0,00 %	0,00 %	0,00 %	0,00 %	0,00 %	0,00 %	1,26 %	0,00 %	0,00 %	0,00 %	0,00 %	0,00 %	0,00 %	0,00 %
132- Kocher- scheid	0	6	0	0	0	0	0	0	0	0	0	0	0	0	0	0	1
	0,00 %	4,14 %	0,00 %	0,00 %	0,00 %	0,00 %	0,00 %	0,00 %	0,00 %	0,00 %	0,00 %	0,00 %	0,00 %	0,00 %	0,00 %	0,69 %	0,00 %
133- Saal	0	12	0	0	0	0	0	0	1	0	0	0	0	0	0	1	0
	0,00 %	11,43 %	0,00 %	0,00 %	0,00 %	0,00 %	0,00 %	0,00 %	0,95 %	0,00 %	0,00 %	0,00 %	0,00 %	0,00 %	0,95 %	0,00 %	0,00 %
140- Herchen	0	19	0	0	0	0	0	0	0	1	0	0	0	0	0	1	0
	0,00 %	4,38 %	0,00 %	0,00 %	0,00 %	0,00 %	0,00 %	0,00 %	0,00 %	0,23 %	0,00 %	0,00 %	0,00 %	0,00 %	0,23 %	0,00 %	0,00 %
151- Stromberg	0	15	2	0	0	0	0	0	0	0	0	0	0	0	0	0	1
	0,00 %	6,00 %	0,80 %	0,00 %	0,00 %	0,00 %	0,00 %	0,00 %	0,00 %	0,00 %	0,00 %	0,00 %	0,00 %	0,00 %	0,00 %	0,40 %	0,40 %
152- Werfen	0	24	0	0	0	0	0	0	0	0	0	0	0	0	0	0	0
	0,00 %	12,18 %	0,00 %	0,00 %	0,00 %	0,00 %	0,00 %	0,00 %	0,00 %	0,00 %	0,00 %	0,00 %	0,00 %	0,00 %	0,00 %	0,00 %	0,00 %
161- Gerressen	0	37	5	0	0	0	0	1	0	2	0	0	0	0	0	0	0
	0,00 %	10,45 %	1,41 %	0,00 %	0,00 %	0,00 %	0,00 %	0,28 %	0,00 %	0,56 %	0,00 %	0,00 %	0,00 %	0,00 %	0,00 %	0,00 %	0,00 %
162- Hoppengar- ten	0	6	0	0	1	0	0	0	0	0	1	0	0	0	0	0	1
	0,00 %	4,08 %	0,00 %	0,00 %	0,68 %	0,00 %	0,00 %	0,00 %	0,00 %	0,00 %	0,68 %	0,00 %	0,00 %	0,00 %	0,00 %	0,00 %	0,68 %
01B- Briefwahl- vorstand 1	0	102	0	0	0	0	1	0	0	1	0	1	0	1	1	1	0
	0,00 %	9,71 %	0,00 %	0,00 %	0,00 %	0,00 %	0,10 %	0,00 %	0,00 %	0,10 %	0,00 %	0,10 %	0,00 %	0,10 %	0,10 %	0,00 %	0,00 %
02B- Briefwahl- vorstand 2	1	69	0	3	0	0	0	0	2	0	0	0	0	0	0	0	3
	0,09 %	6,17 %	0,00 %	0,27 %	0,00 %	0,00 %	0,00 %	0,00 %	0,18 %	0,00 %	0,00 %	0,00 %	0,00 %	0,00 %	0,00 %	0,00 %	0,27 %
Gemeinde Wind- eck	2	754	13	4	3	0	4	8	7	12	3	3	2	6	4	2	11
	0,02 %	7,93 %	0,14 %	0,04 %	0,03 %	0,00 %	0,04 %	0,08 %	0,07 %	0,13 %	0,03 %	0,03 %	0,02 %	0,06 %	0,04 %	0,02 %	0,12 %































Gemeinde Windeck
Landtagswahl 2017 14.05.2017
Schlömer, SPD, Ergebnis - Erststimmen
Stimmbezirk-Übersicht

011- Au	50,00 %	
013- Geilhausen	47,97 %	
022- Halscheid	47,95 %	
071- Rosbach IV	47,33 %	
061- Rosbach III	45,50 %	
062- Gierzhagen	44,30 %	
023- Opperzau	43,75 %	
012- Imhausen	43,48 %	
140- Herchen	41,97 %	
021- Hurst	41,45 %	
050- Rosbach II	40,93 %	
081- Schladern	39,90 %	
151- Stromberg	38,96 %	
152- Werfen	38,58 %	
131- Ehrenhausen	38,51 %	
01B- Briefwahlvorstand 1	38,15 %	
133- Saal	36,19 %	
030- Langenberg	35,71 %	
072- Robach V	35,38 %	
040- Rosbach I	34,20 %	
120- Leuscheid	34,08 %	
02B- Briefwahlvorstand 2	33,75 %	
082- Altwindeck	33,64 %	
162- Hoppengarten	32,89 %	
161- Gerressen	31,28 %	
132- Kocherscheid	31,25 %	
100- Dattenfeld II	29,00 %	
092- Dreisel	26,99 %	
091- Dattenfeld I	26,14 %	
110- Rossel	25,00 %	






























Gemeinde Windeck
Landtagswahl 2017 14.05.2017
Franken, CDU, Ergebnis - Erststimmen
Stimmbezirk-Übersicht

162- Hoppengarten	55,03 %	
110- Rossel	50,19 %	
092- Dreisel	48,77 %	
091- Dattenfeld I	46,97 %	
082- Altwindeck	46,36 %	
100- Dattenfeld II	46,17 %	
02B- Briefwahlvorstand 2	44,10 %	
132- Kocherscheid	42,36 %	
120- Leuscheid	41,78 %	
161- Gerressen	40,78 %	
081- Schladern	39,14 %	
140- Herchen	38,99 %	
01B- Briefwahlvorstand 1	36,52 %	
050- Rosbach II	35,81 %	
011- Au	35,29 %	
012- Imhausen	35,12 %	
131- Ehrenhausen	34,16 %	
151- Stromberg	34,14 %	
021- Hurst	32,75 %	
013- Geilhausen	32,52 %	
133- Saal	32,38 %	
030- Langenberg	32,30 %	
062- Gierzhagen	32,28 %	
040- Rosbach I	31,15 %	
072- Robach V	30,19 %	
023- Opperzau	27,50 %	
022- Halscheid	26,03 %	
061- Rosbach III	25,40 %	
152- Werfen	25,38 %	
071- Rosbach IV	22,67 %	































Gemeinde Windeck
Landtagswahl 2017 14.05.2017
Euteneuer, FDP, Ergebnis - Erststimmen
Stimmbezirk-Übersicht

030- Langenberg	13,35 %	
132- Kocherscheid	11,81 %	
133- Saal	11,43 %	
131- Ehrenhausen	9,94 %	
151- Stromberg	9,64 %	
040- Rosbach I	9,15 %	
011- Au	8,82 %	
161- Gerressen	8,38 %	
01B- Briefwahlvorstand 1	8,03 %	
061- Rosbach III	7,94 %	
050- Rosbach II	7,91 %	
092- Dreisel	7,67 %	
062- Gierzhagen	7,59 %	
022- Halscheid	7,53 %	
091- Dattenfeld I	7,20 %	
021- Hurst	6,96 %	
072- Robach V	6,60 %	
100- Dattenfeld II	6,26 %	
110- Rossel	6,20 %	
152- Werfen	6,09 %	
02B- Briefwahlvorstand 2	5,85 %	
071- Rosbach IV	5,33 %	
023- Opperzau	5,00 %	
120- Leuscheid	4,87 %	
081- Schladern	4,29 %	
013- Geilhausen	4,07 %	
012- Imhausen	3,68 %	
140- Herchen	3,67 %	
082- Altwindeck	3,64 %	
162- Hoppengarten	2,01 %	































Gemeinde Windeck
Landtagswahl 2017 14.05.2017
Dr. Fischbach, AfD, Ergebnis - Erststimmen
Stimmbezirk-Übersicht

071- Rosbach IV	14,00 %	
023- Opperzau	13,75 %	
072- Robach V	12,74 %	
133- Saal	12,38 %	
152- Werfen	10,66 %	
040- Rosbach I	10,24 %	
092- Dreisel	9,20 %	
061- Rosbach III	8,99 %	
021- Hurst	8,99 %	
01B- Briefwahlvorstand 1	8,60 %	
161- Gerressen	8,10 %	
120- Leuscheid	7,71 %	
091- Dattenfeld I	7,20 %	
030- Langenberg	7,14 %	
02B- Briefwahlvorstand 2	6,12 %	
012- Imhausen	6,02 %	
100- Dattenfeld II	5,80 %	
062- Gierzhagen	5,70 %	
013- Geilhausen	5,69 %	
151- Stromberg	5,62 %	
050- Rosbach II	5,35 %	
110- Rossel	4,32 %	
022- Halscheid	4,11 %	
131- Ehrenhausen	3,73 %	
082- Altwindeck	3,64 %	
140- Herchen	3,44 %	
162- Hoppengarten	3,36 %	
081- Schladern	3,28 %	
132- Kocherscheid	2,78 %	
011- Au	0,00 %	































Gemeinde Windeck
Landtagswahl 2017 14.05.2017
SPD, Ergebnis - Zweitstimmen
Stimmbezirk-Übersicht

011- Au	47,57 %	
013- Geilhausen	46,34 %	
023- Opperzau	45,00 %	
061- Rosbach III	42,70 %	
012- Imhausen	41,22 %	
071- Rosbach IV	40,94 %	
022- Halscheid	40,82 %	
062- Gierzhagen	40,13 %	
021- Hurst	40,00 %	
050- Rosbach II	38,37 %	
140- Herchen	36,87 %	
131- Ehrenhausen	36,48 %	
01B- Briefwahlvorstand 1	35,49 %	
02B- Briefwahlvorstand 2	33,90 %	
151- Stromberg	33,60 %	
072- Robach V	33,33 %	
133- Saal	33,33 %	
040- Rosbach I	31,95 %	
030- Langenberg	30,72 %	
120- Leuscheid	30,67 %	
152- Werfen	30,46 %	
161- Gerressen	29,94 %	
081- Schladern	29,57 %	
162- Hoppengarten	29,25 %	
100- Dattenfeld II	27,19 %	
091- Dattenfeld I	25,76 %	
082- Altwindeck	25,69 %	
092- Dreisel	25,31 %	
132- Kocherscheid	24,83 %	
110- Rossel	23,55 %	






























Gemeinde Windeck
Landtagswahl 2017 14.05.2017
CDU, Ergebnis - Zweitstimmen
Stimmbezirk-Übersicht

162- Hoppengarten	43,54 %	
110- Rossel	42,62 %	
092- Dreisel	39,81 %	
082- Altwindeck	38,53 %	
120- Leuscheid	38,04 %	
100- Dattenfeld II	37,79 %	
02B- Briefwahlvorstand 2	37,66 %	
091- Dattenfeld I	37,12 %	
132- Kocherscheid	35,86 %	
161- Gerressen	34,46 %	
140- Herchen	33,18 %	
081- Schladern	32,58 %	
151- Stromberg	32,00 %	
01B- Briefwahlvorstand 1	31,02 %	
012- Imhausen	29,39 %	
072- Robach V	29,05 %	
131- Ehrenhausen	28,93 %	
050- Rosbach II	28,84 %	
011- Au	28,16 %	
021- Hurst	27,65 %	
030- Langenberg	27,59 %	
062- Gierzhagen	26,75 %	
023- Opperzau	26,25 %	
040- Rosbach I	25,82 %	
013- Geilhausen	25,20 %	
152- Werfen	24,87 %	
133- Saal	24,76 %	
022- Halscheid	23,81 %	
071- Rosbach IV	20,81 %	
061- Rosbach III	18,38 %	

Gemeinde Windeck
Landtagswahl 2017 14.05.2017
FDP, Ergebnis - Zweitstimmen
Stimmbezirk-Übersicht

030- Langenberg	18,81 %	
132- Kocherscheid	16,55 %	
091- Dattenfeld I	14,77 %	
062- Gierzhagen	14,65 %	
040- Rosbach I	14,00 %	
133- Saal	12,38 %	
013- Geilhausen	12,20 %	
01B- Briefwahlvorstand 1	11,99 %	
110- Rossel	11,78 %	
092- Dreisel	11,42 %	
131- Ehrenhausen	11,32 %	
151- Stromberg	11,20 %	
050- Rosbach II	11,16 %	
100- Dattenfeld II	11,06 %	
061- Rosbach III	10,81 %	
081- Schladern	10,78 %	
161- Gerressen	10,73 %	
011- Au	9,71 %	
072- Robach V	9,52 %	
021- Hurst	9,41 %	
02B- Briefwahlvorstand 2	9,39 %	
140- Herchen	8,76 %	
022- Halscheid	8,16 %	
162- Hoppengarten	8,16 %	
120- Leuscheid	7,77 %	
152- Werfen	7,61 %	
082- Altwindeck	7,34 %	
012- Imhausen	6,76 %	
071- Rosbach IV	6,71 %	
023- Opperzau	3,75 %	

Gemeinde Windeck
Landtagswahl 2017 14.05.2017
AfD, Ergebnis - Zweitstimmen
Stimmbezirk-Übersicht

071- Rosbach IV	15,44 %	
023- Opperzau	13,75 %	
072- Robach V	13,33 %	
021- Hurst	12,35 %	
040- Rosbach I	12,25 %	
152- Werfen	12,18 %	
133- Saal	11,43 %	
092- Dreisel	10,49 %	
161- Gerressen	10,45 %	
061- Rosbach III	10,27 %	
01B- Briefwahlvorstand 1	9,71 %	
120- Leuscheid	8,18 %	
091- Dattenfeld I	7,95 %	
030- Langenberg	7,21 %	
100- Dattenfeld II	7,14 %	
022- Halscheid	6,80 %	
013- Geilhausen	6,50 %	
082- Altwindeck	6,42 %	
062- Gierzhagen	6,37 %	
02B- Briefwahlvorstand 2	6,17 %	
151- Stromberg	6,00 %	
050- Rosbach II	5,81 %	
110- Rossel	5,79 %	
012- Imhausen	5,74 %	
131- Ehrenhausen	5,03 %	
140- Herchen	4,38 %	
132- Kocherscheid	4,14 %	
162- Hoppengarten	4,08 %	
081- Schladern	4,01 %	
011- Au	3,88 %	