

Wahlbuch
Landtagswahl
15.05.2022
Gemeinde Reichshof
Herausgegeben am 15.05.2022

Inhaltsverzeichnis

Landtagswahl	1
Gemeinde Reichshof	1
Stimmbezirke	6
010 - Hunsheim I	6
020 - Hunsheim II	11
025 - Alpe / Allenbach	16
030 - Mittelagger	21
040 - Eckenhagen I	25
050 - Eckenhagen II	30
065 - Windfus / Hespert	35
070 - Drespe	40
080 - Sinspert	45
090 - Heidberg	50
100 - Brüchermühle I	55
110 - Brüchermühle II	60
120 - Odenspiel	65
130 - Wildbergerhütte I	70
140 - Wildbergerhütte II	75
160 - Denklingen I	80
170 - Denklingen II	85
BW I 010 - 030	90
BW II 040 - 065	94
BW III 070 - 090	98
BW IV 100 - 130	102
BW V 140 - 170	106
Übersicht Stimmbezirke	110

Landtagswahl

Gemeinde Reichshof

Erststimmen

	Anzahl	Prozent
Löttgen, CDU	3.095	40,53 %
Schneider, SPD	2.052	26,87 %
Trautmann, FDP	460	6,02 %
Valentin, AfD	845	11,07 %
Zimmermann, GRÜNE	951	12,45 %
Köstering, DIE LINKE	233	3,05 %
PIRATEN	---	---
Die PARTEI	---	---
FREIE WÄHLER	---	---
BIG	---	---
ÖDP	---	---
Volksabstimmung	---	---
MLPD	---	---
DIE VIOLETTEN	---	---
Gesundheitsforschung	---	---
ZENTRUM	---	---
DKP	---	---
dieBasis	---	---
DSP	---	---
Die Urbane.	---	---
LIEBE	---	---
FAMILIE	---	---
neo	---	---
Die Humanisten	---	---
PdF	---	---
LfK	---	---
Tierschutzpartei	---	---
Team Todenhöfer	---	---
Volt	---	---

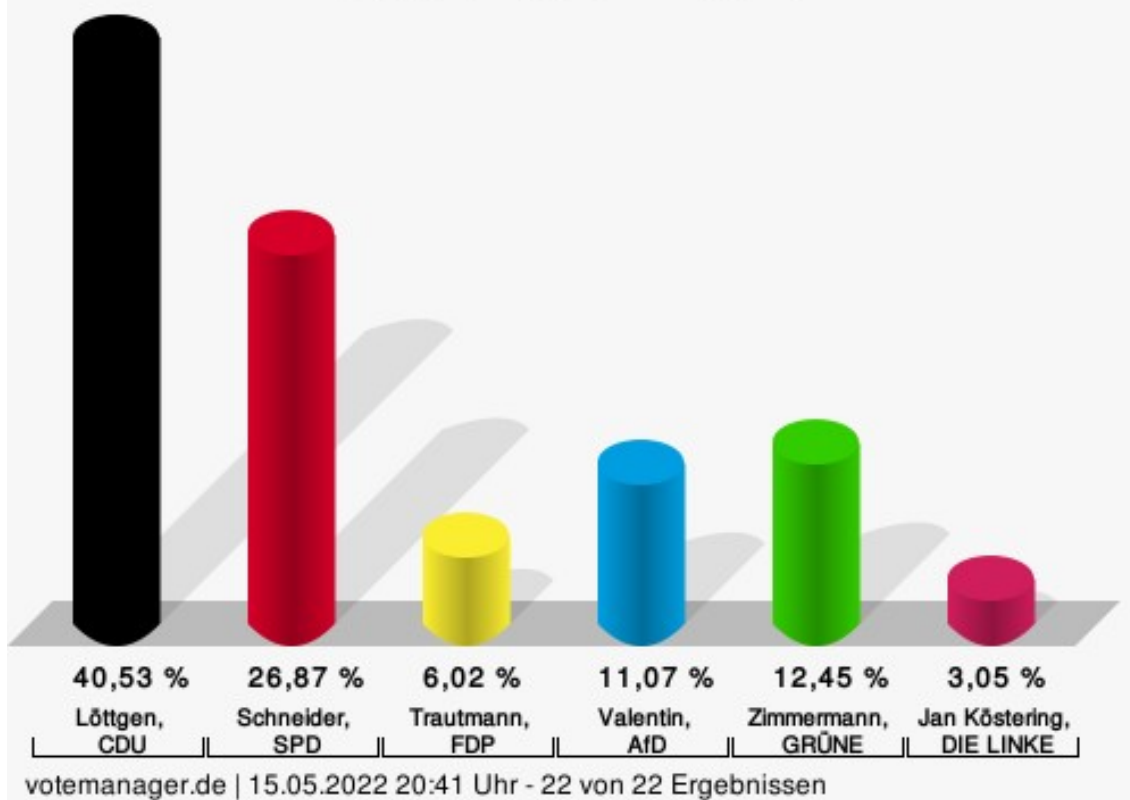
Zweitstimmen

	Anzahl	Prozent
CDU	2.858	37,32 %
SPD	1.800	23,50 %
FDP	447	5,84 %
AfD	793	10,36 %
GRÜNE	1.017	13,28 %
DIE LINKE	159	2,08 %

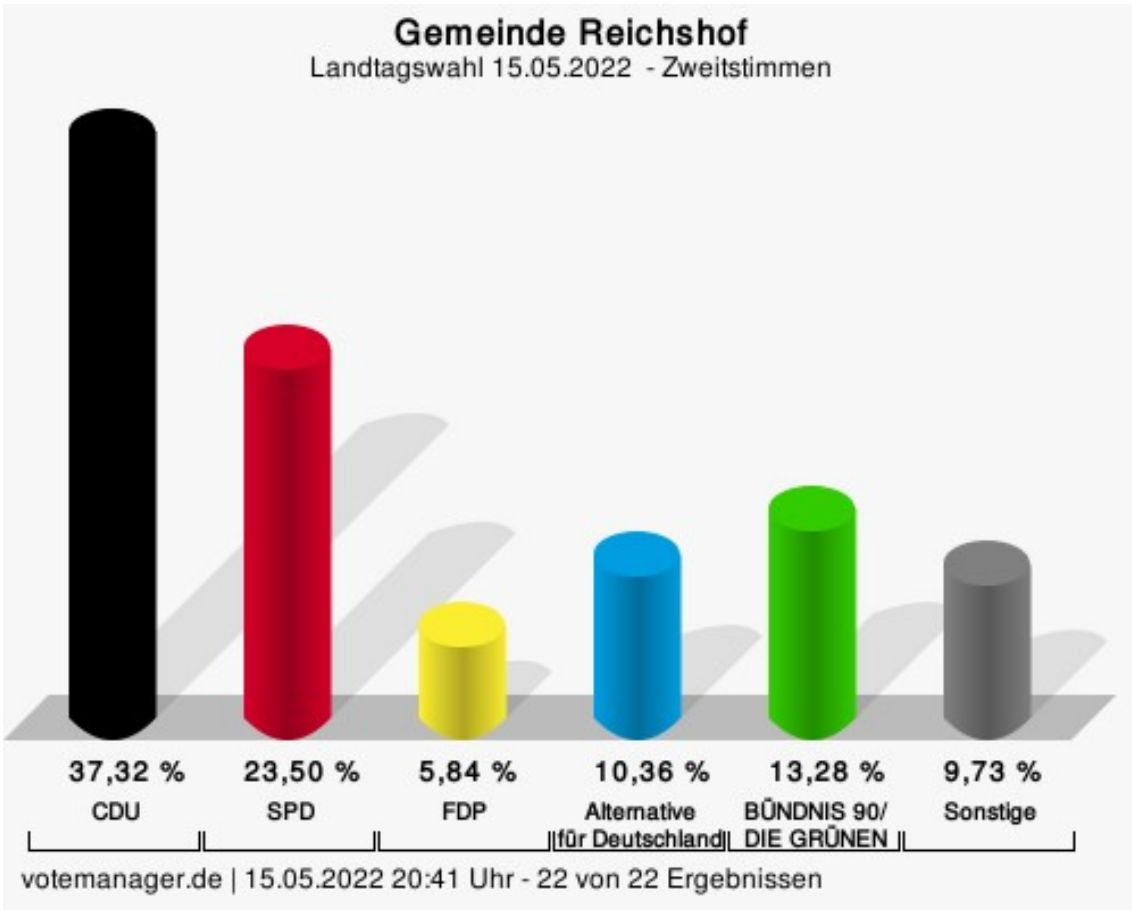
	Anzahl	Prozent
PIRATEN	27	0,35 %
Die PARTEI	69	0,90 %
FREIE WÄHLER	84	1,10 %
BIG	2	0,03 %
ÖDP	19	0,25 %
Volksabstimmung	12	0,16 %
MLPD	0	0,00 %
DIE VIOLETTEN	9	0,12 %
Gesundheitsforschung	8	0,10 %
ZENTRUM	1	0,01 %
DKP	3	0,04 %
dieBasis	117	1,53 %
DSP	9	0,12 %
Die Urbane.	2	0,03 %
LIEBE	12	0,16 %
FAMILIE	25	0,33 %
neo	5	0,07 %
Die Humanisten	9	0,12 %
PdF	8	0,10 %
LfK	14	0,18 %
Tierschutzpartei	104	1,36 %
Team Todenhöfer	5	0,07 %
Volt	40	0,52 %

Gemeinde Reichshof

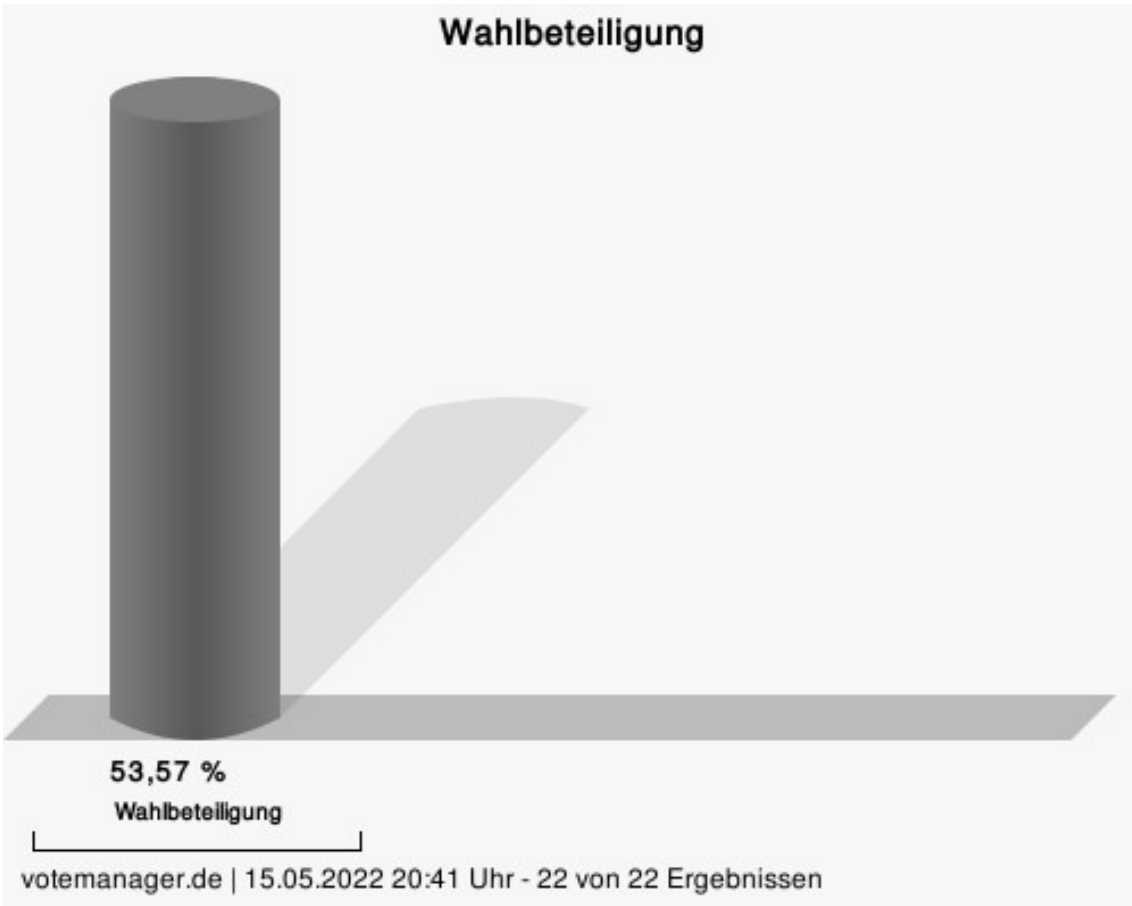
Landtagswahl 15.05.2022 - Erststimmen



Löttgen, CDU = Bodo Löttgen, Christlich Demokratische Union Deutschlands
Schneider, SPD = Tobias Schneider, Sozialdemokratische Partei Deutschlands
Trautmann, FDP = Dominik Trautmann, Freie Demokratische Partei
Valentin, AfD = Susanne Valentin, Alternative für Deutschland
Zimmermann, GRÜNE = Marc Zimmermann, BÜNDNIS 90/DIE GRÜNEN



CDU = Christlich Demokratische Union Deutschlands
 SPD = Sozialdemokratische Partei Deutschlands
 FDP = Freie Demokratische Partei



Stimmbezirke

010 - Hunsheim I

Erststimmen

	Anzahl	Prozent
Löttgen, CDU	75	32,75 %
Schneider, SPD	68	29,69 %
Trautmann, FDP	13	5,68 %
Valentin, AfD	38	16,59 %
Zimmermann, GRÜNE	29	12,66 %
Köstering, DIE LINKE	6	2,62 %
PIRATEN	---	---
Die PARTEI	---	---
FREIE WÄHLER	---	---
BIG	---	---
ÖDP	---	---
Volksabstimmung	---	---
MLPD	---	---
DIE VIOLETTEN	---	---
Gesundheitsforschung	---	---
ZENTRUM	---	---
DKP	---	---
dieBasis	---	---
DSP	---	---
Die Urbane.	---	---
LIEBE	---	---
FAMILIE	---	---
neo	---	---
Die Humanisten	---	---
PdF	---	---
LfK	---	---
Tierschutzpartei	---	---
Team Todenhöfer	---	---
Volt	---	---

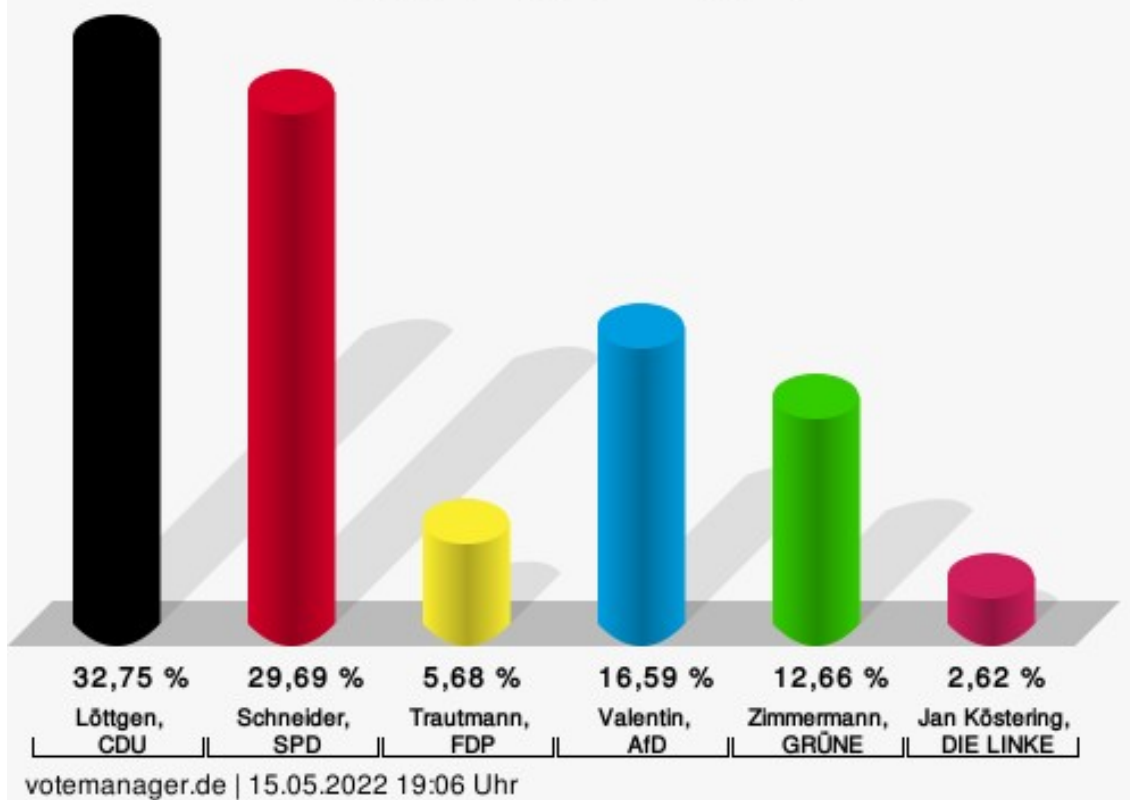
Zweitstimmen

	Anzahl	Prozent
CDU	73	31,88 %
SPD	56	24,45 %
FDP	13	5,68 %
AfD	34	14,85 %
GRÜNE	34	14,85 %
DIE LINKE	6	2,62 %

	Anzahl	Prozent
PIRATEN	0	0,00 %
Die PARTEI	4	1,75 %
FREIE WÄHLER	1	0,44 %
BIG	0	0,00 %
ÖDP	0	0,00 %
Volksabstimmung	0	0,00 %
MLPD	0	0,00 %
DIE VIOLETTEN	0	0,00 %
Gesundheitsforschung	0	0,00 %
ZENTRUM	0	0,00 %
DKP	1	0,44 %
dieBasis	0	0,00 %
DSP	0	0,00 %
Die Urbane.	0	0,00 %
LIEBE	0	0,00 %
FAMILIE	2	0,87 %
neo	0	0,00 %
Die Humanisten	0	0,00 %
PdF	1	0,44 %
LfK	1	0,44 %
Tierschutzpartei	2	0,87 %
Team Todenhöfer	0	0,00 %
Volt	1	0,44 %

Gemeinde Reichshof - 010 - Hunsheim I

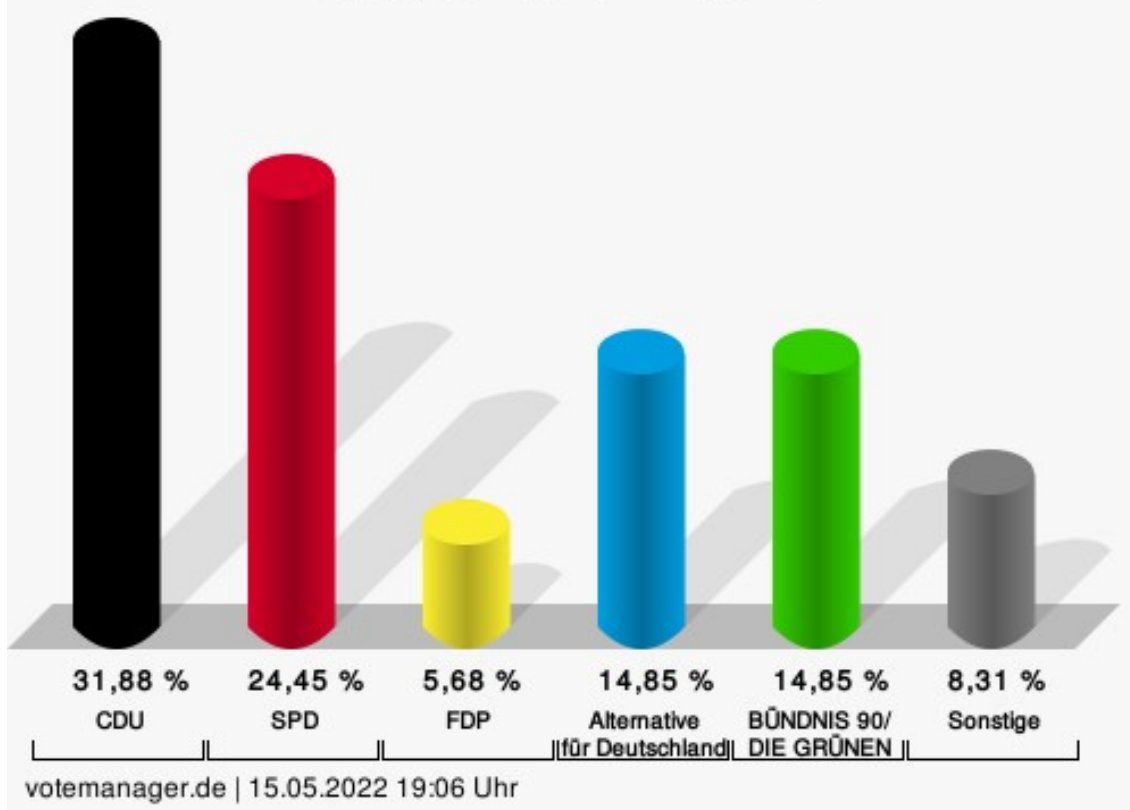
Landtagswahl 15.05.2022 - Erststimmen



Löttgen, CDU = Bodo Löttgen, Christlich Demokratische Union Deutschlands
Schneider, SPD = Tobias Schneider, Sozialdemokratische Partei Deutschlands
Trautmann, FDP = Dominik Trautmann, Freie Demokratische Partei
Valentin, AfD = Susanne Valentin, Alternative für Deutschland
Zimmermann, GRÜNE = Marc Zimmermann, BÜNDNIS 90/DIE GRÜNEN

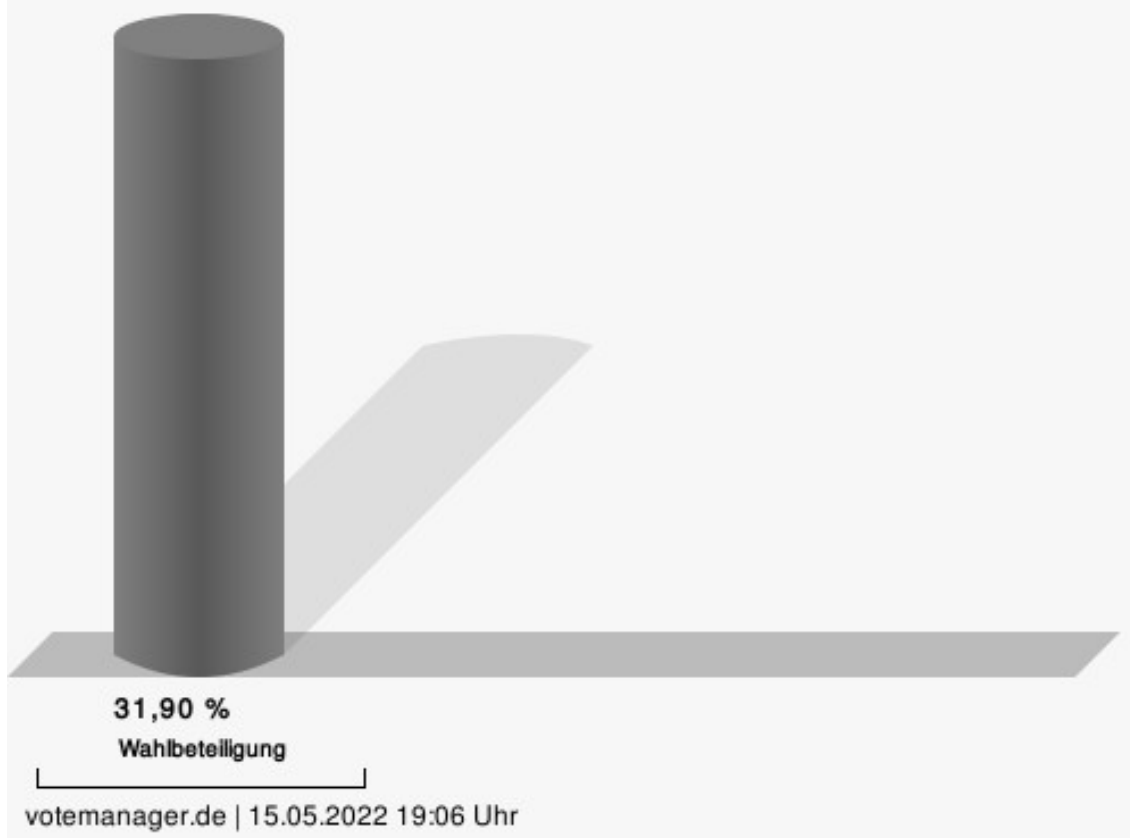
Gemeinde Reichshof - 010 - Hunnheim I

Landtagswahl 15.05.2022 - Zweitstimmen



CDU = Christlich Demokratische Union Deutschlands
SPD = Sozialdemokratische Partei Deutschlands
FDP = Freie Demokratische Partei

Wahlbeteiligung



020 - Hunsheim II

Erststimmen

	Anzahl	Prozent
Löttgen, CDU	103	37,59 %
Schneider, SPD	77	28,10 %
Trautmann, FDP	14	5,11 %
Valentin, AfD	37	13,50 %
Zimmermann, GRÜNE	31	11,31 %
Köstering, DIE LINKE	12	4,38 %
PIRATEN	---	---
Die PARTEI	---	---
FREIE WÄHLER	---	---
BIG	---	---
ÖDP	---	---
Volksabstimmung	---	---
MLPD	---	---
DIE VIOLETTEN	---	---
Gesundheitsforschung	---	---
ZENTRUM	---	---
DKP	---	---
dieBasis	---	---
DSP	---	---
Die Urbane.	---	---
LIEBE	---	---
FAMILIE	---	---
neo	---	---
Die Humanisten	---	---
PdF	---	---
LfK	---	---
Tierschutzpartei	---	---
Team Todenhöfer	---	---
Volt	---	---

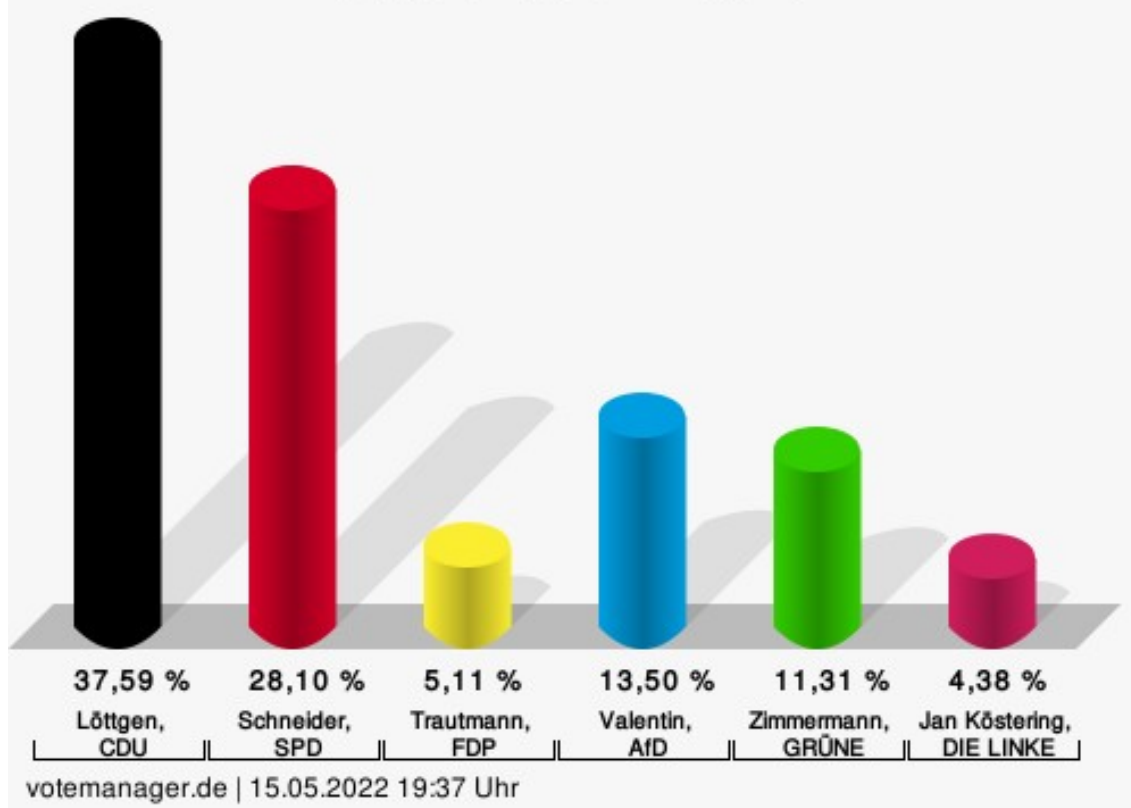
Zweitstimmen

	Anzahl	Prozent
CDU	102	37,09 %
SPD	66	24,00 %
FDP	13	4,73 %
AfD	37	13,45 %
GRÜNE	30	10,91 %
DIE LINKE	7	2,55 %
PIRATEN	1	0,36 %

	Anzahl	Prozent
Die PARTEI	2	0,73 %
FREIE WÄHLER	1	0,36 %
BIG	0	0,00 %
ÖDP	2	0,73 %
Volksabstimmung	0	0,00 %
MLPD	0	0,00 %
DIE VIOLETTEN	0	0,00 %
Gesundheitsforschung	0	0,00 %
ZENTRUM	0	0,00 %
DKP	0	0,00 %
dieBasis	5	1,82 %
DSP	0	0,00 %
Die Urbane.	0	0,00 %
LIEBE	0	0,00 %
FAMILIE	0	0,00 %
neo	1	0,36 %
Die Humanisten	0	0,00 %
PdF	0	0,00 %
LfK	1	0,36 %
Tierschutzpartei	4	1,45 %
Team Todenhöfer	0	0,00 %
Volt	3	1,09 %

Gemeinde Reichshof - 020 - Hunsheim II

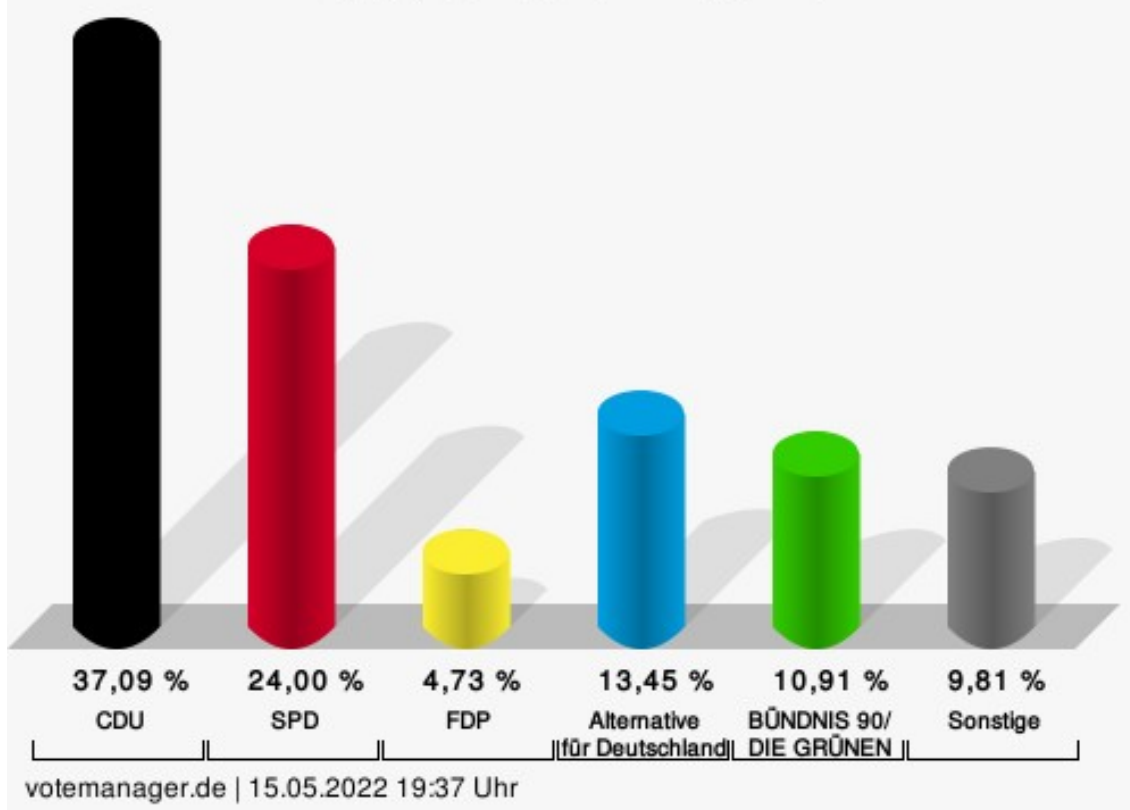
Landtagswahl 15.05.2022 - Erststimmen



Löttgen, CDU = Bodo Löttgen, Christlich Demokratische Union Deutschlands
Schneider, SPD = Tobias Schneider, Sozialdemokratische Partei Deutschlands
Trautmann, FDP = Dominik Trautmann, Freie Demokratische Partei
Valentin, AfD = Susanne Valentin, Alternative für Deutschland
Zimmermann, GRÜNE = Marc Zimmermann, BÜNDNIS 90/DIE GRÜNEN

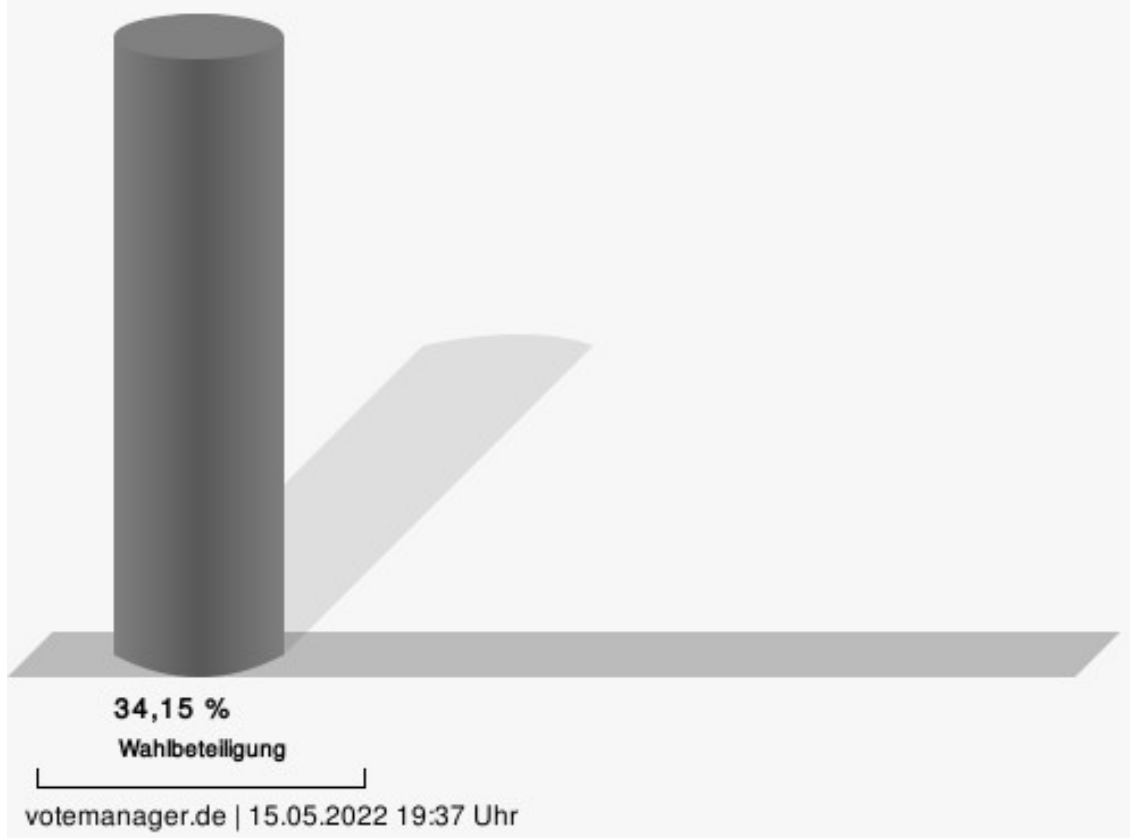
Gemeinde Reichshof - 020 - Hunenheim II

Landtagswahl 15.05.2022 - Zweitstimmen



CDU = Christlich Demokratische Union Deutschlands
SPD = Sozialdemokratische Partei Deutschlands
FDP = Freie Demokratische Partei

Wahlbeteiligung



025 - Alpe / Allenbach

Erststimmen

	Anzahl	Prozent
Löttgen, CDU	83	38,43 %
Schneider, SPD	32	14,81 %
Trautmann, FDP	15	6,94 %
Valentin, AfD	50	23,15 %
Zimmermann, GRÜNE	28	12,96 %
Köstering, DIE LINKE	8	3,70 %
PIRATEN	---	---
Die PARTEI	---	---
FREIE WÄHLER	---	---
BIG	---	---
ÖDP	---	---
Volksabstimmung	---	---
MLPD	---	---
DIE VIOLETTEN	---	---
Gesundheitsforschung	---	---
ZENTRUM	---	---
DKP	---	---
dieBasis	---	---
DSP	---	---
Die Urbane.	---	---
LIEBE	---	---
FAMILIE	---	---
neo	---	---
Die Humanisten	---	---
PdF	---	---
LfK	---	---
Tierschutzpartei	---	---
Team Todenhöfer	---	---
Volt	---	---

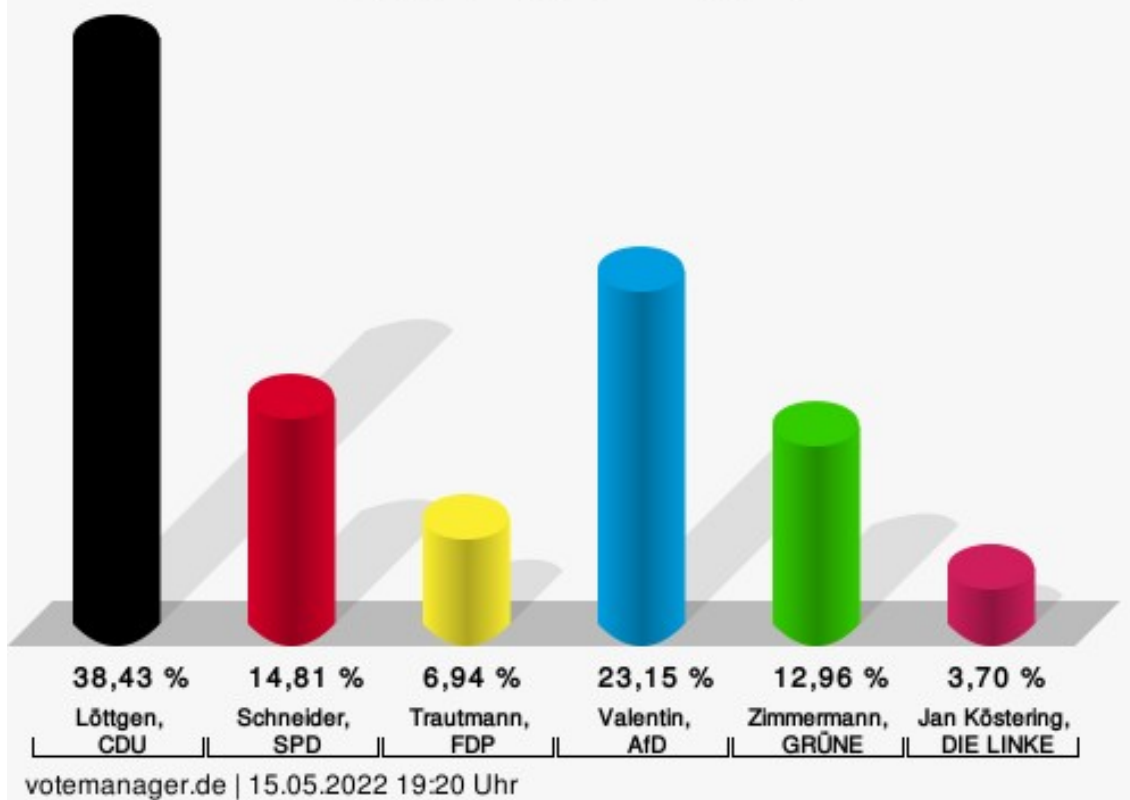
Zweitstimmen

	Anzahl	Prozent
CDU	78	35,62 %
SPD	25	11,42 %
FDP	15	6,85 %
AfD	49	22,37 %
GRÜNE	26	11,87 %
DIE LINKE	6	2,74 %
PIRATEN	1	0,46 %

	Anzahl	Prozent
Die PARTEI	6	2,74 %
FREIE WÄHLER	1	0,46 %
BIG	0	0,00 %
ÖDP	0	0,00 %
Volksabstimmung	0	0,00 %
MLPD	0	0,00 %
DIE VIOLETTEN	0	0,00 %
Gesundheitsforschung	0	0,00 %
ZENTRUM	0	0,00 %
DKP	0	0,00 %
dieBasis	7	3,20 %
DSP	0	0,00 %
Die Urbane.	0	0,00 %
LIEBE	1	0,46 %
FAMILIE	1	0,46 %
neo	0	0,00 %
Die Humanisten	0	0,00 %
PdF	0	0,00 %
LfK	0	0,00 %
Tierschutzpartei	2	0,91 %
Team Todenhöfer	0	0,00 %
Volt	1	0,46 %

Gemeinde Reichshof - 025 - Alpe / Allenbach

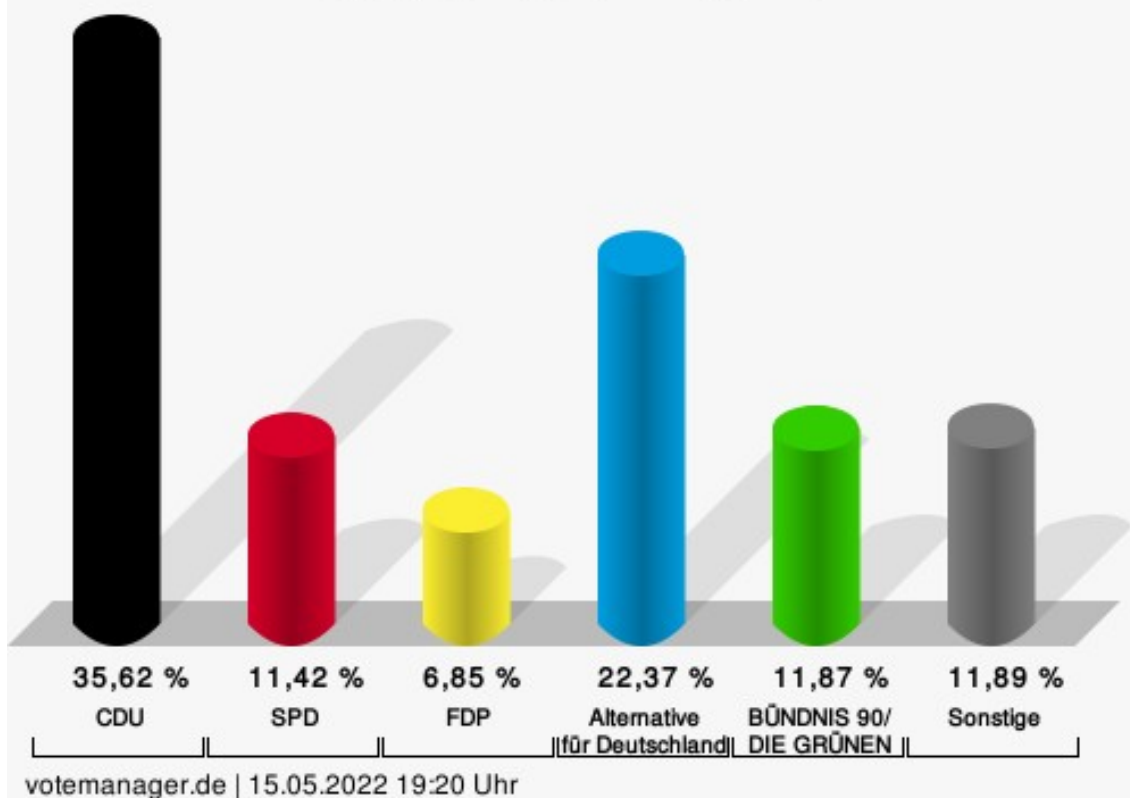
Landtagswahl 15.05.2022 - Erststimmen



Löttgen, CDU = Bodo Löttgen, Christlich Demokratische Union Deutschlands
Schneider, SPD = Tobias Schneider, Sozialdemokratische Partei Deutschlands
Trautmann, FDP = Dominik Trautmann, Freie Demokratische Partei
Valentin, AfD = Susanne Valentin, Alternative für Deutschland
Zimmermann, GRÜNE = Marc Zimmermann, BÜNDNIS 90/DIE GRÜNEN

Gemeinde Reichshof - 025 - Alpe / Allenbach

Landtagswahl 15.05.2022 - Zweitstimmen

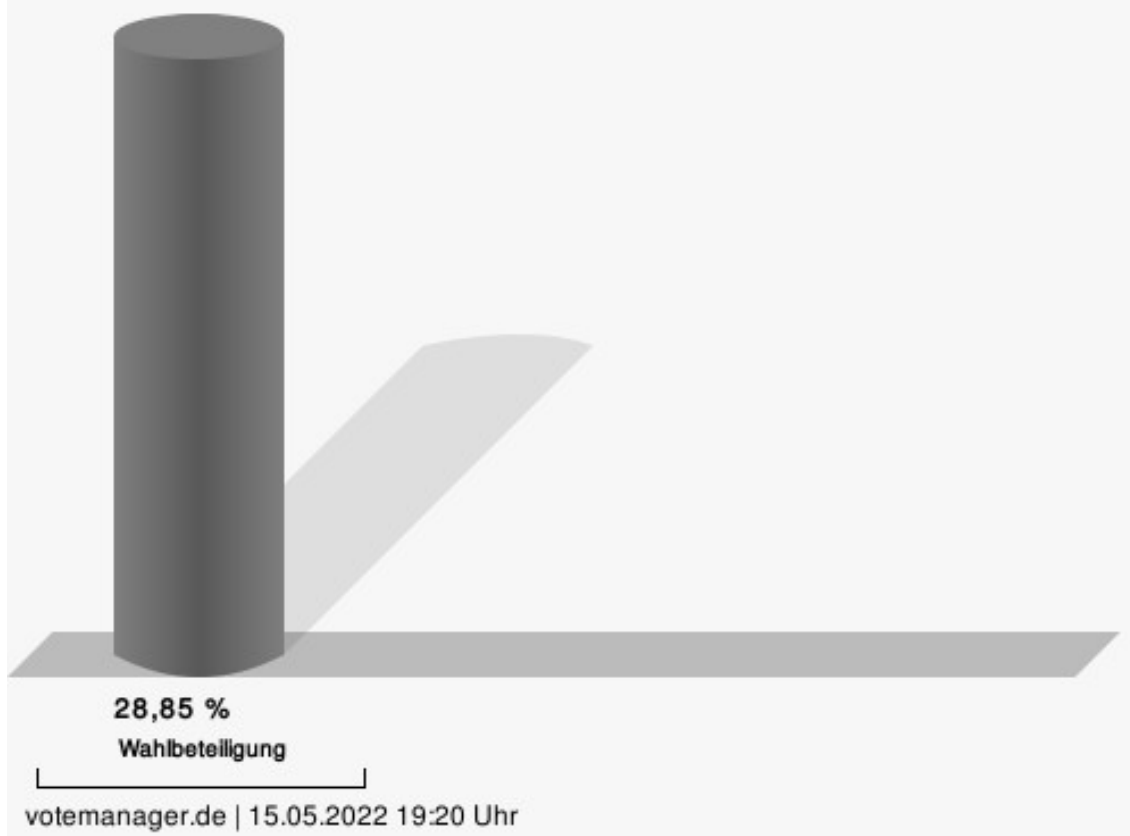


CDU = Christlich Demokratische Union Deutschlands

SPD = Sozialdemokratische Partei Deutschlands

FDP = Freie Demokratische Partei

Wahlbeteiligung



030 - Mittelagger

Erststimmen

	Anzahl	Prozent
Löttgen, CDU	98	36,16 %
Schneider, SPD	78	28,78 %
Trautmann, FDP	7	2,58 %
Valentin, AfD	30	11,07 %
Zimmermann, GRÜNE	37	13,65 %
Köstering, DIE LINKE	21	7,75 %
PIRATEN	---	---
Die PARTEI	---	---
FREIE WÄHLER	---	---
BIG	---	---
ÖDP	---	---
Volksabstimmung	---	---
MLPD	---	---
DIE VIOLETTEN	---	---
Gesundheitsforschung	---	---
ZENTRUM	---	---
DKP	---	---
dieBasis	---	---
DSP	---	---
Die Urbane.	---	---
LIEBE	---	---
FAMILIE	---	---
neo	---	---
Die Humanisten	---	---
PdF	---	---
LfK	---	---
Tierschutzpartei	---	---
Team Todenhöfer	---	---
Volt	---	---

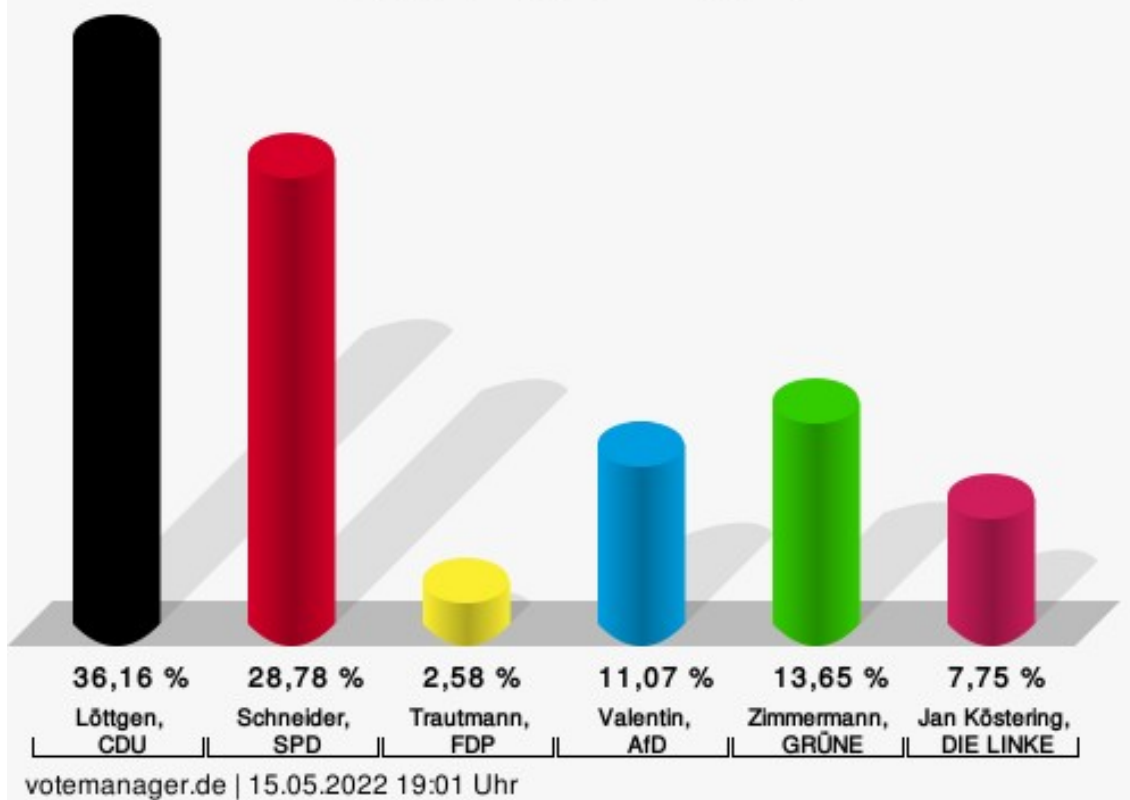
Zweitstimmen

	Anzahl	Prozent
CDU	82	30,15 %
SPD	73	26,84 %
FDP	12	4,41 %
AfD	30	11,03 %
GRÜNE	42	15,44 %
DIE LINKE	14	5,15 %
PIRATEN	2	0,74 %

	Anzahl	Prozent
Die PARTEI	5	1,84 %
FREIE WÄHLER	2	0,74 %
BIG	0	0,00 %
ÖDP	0	0,00 %
Volksabstimmung	0	0,00 %
MLPD	0	0,00 %
DIE VIOLETTEN	0	0,00 %
Gesundheitsforschung	0	0,00 %
ZENTRUM	0	0,00 %
DKP	0	0,00 %
dieBasis	4	1,47 %
DSP	0	0,00 %
Die Urbane.	1	0,37 %
LIEBE	1	0,37 %
FAMILIE	0	0,00 %
neo	0	0,00 %
Die Humanisten	0	0,00 %
PdF	0	0,00 %
LfK	0	0,00 %
Tierschutzpartei	3	1,10 %
Team Todenhöfer	1	0,37 %
Volt	0	0,00 %

Gemeinde Reichshof - 030 - Mittelagger

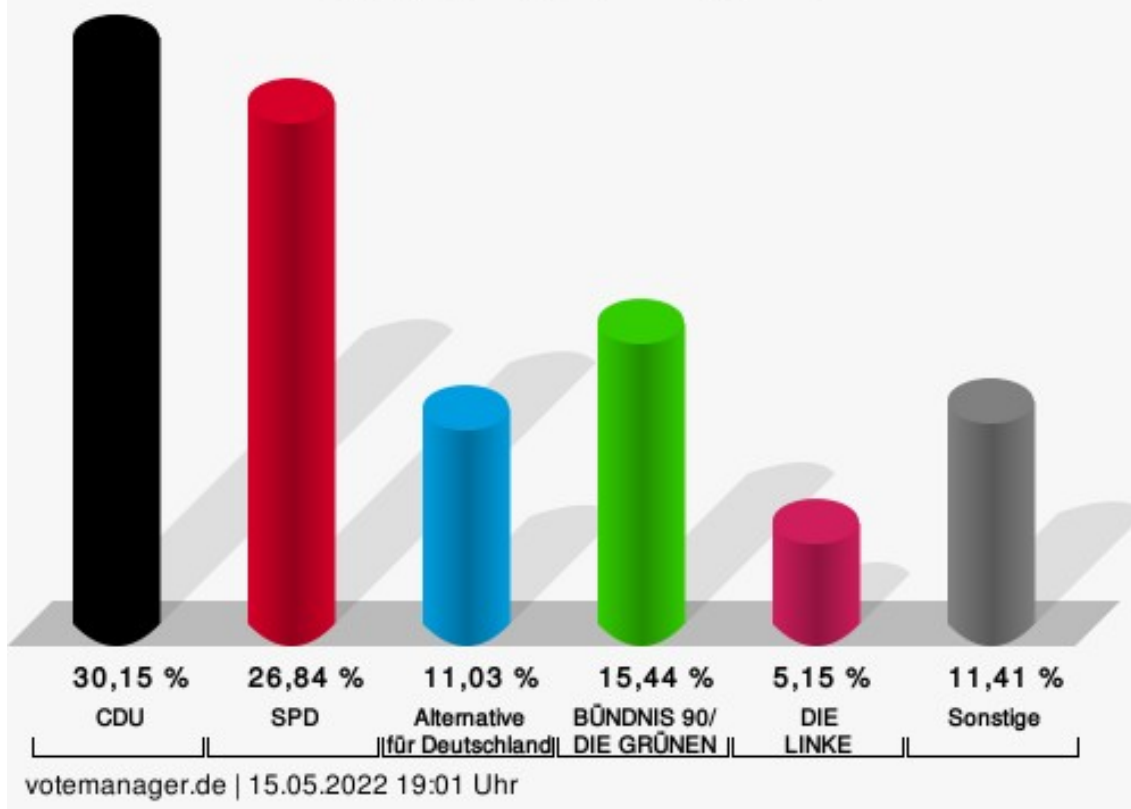
Landtagswahl 15.05.2022 - Erststimmen



Löttgen, CDU = Bodo Löttgen, Christlich Demokratische Union Deutschlands
Schneider, SPD = Tobias Schneider, Sozialdemokratische Partei Deutschlands
Trautmann, FDP = Dominik Trautmann, Freie Demokratische Partei
Valentin, AfD = Susanne Valentin, Alternative für Deutschland
Zimmermann, GRÜNE = Marc Zimmermann, BÜNDNIS 90/DIE GRÜNEN

Gemeinde Reichshof - 030 - Mittelagger

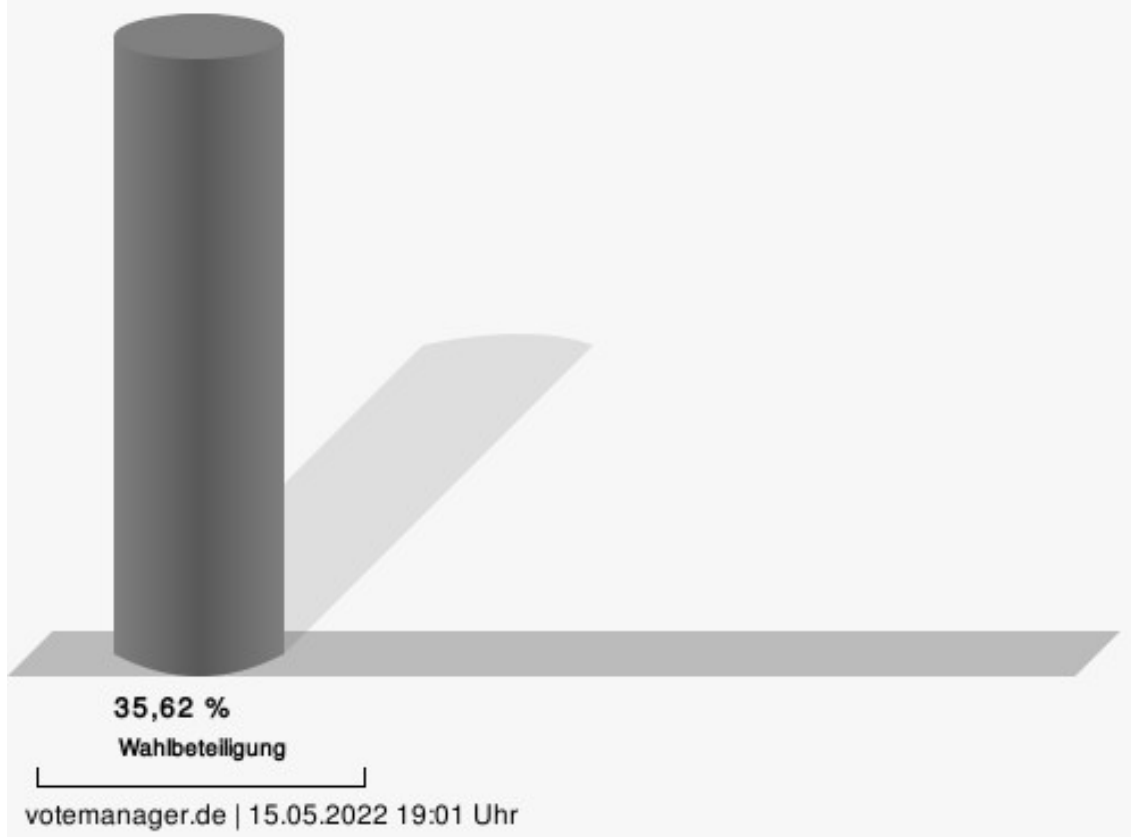
Landtagswahl 15.05.2022 - Zweitstimmen



CDU = Christlich Demokratische Union Deutschlands

SPD = Sozialdemokratische Partei Deutschlands

Wahlbeteiligung



040 - Eckenhagen I

Erststimmen

	Anzahl	Prozent
Löttgen, CDU	104	44,44 %
Schneider, SPD	49	20,94 %
Trautmann, FDP	18	7,69 %
Valentin, AfD	26	11,11 %
Zimmermann, GRÜNE	31	13,25 %
Köstering, DIE LINKE	6	2,56 %
PIRATEN	---	---
Die PARTEI	---	---
FREIE WÄHLER	---	---
BIG	---	---
ÖDP	---	---
Volksabstimmung	---	---
MLPD	---	---
DIE VIOLETTEN	---	---
Gesundheitsforschung	---	---
ZENTRUM	---	---
DKP	---	---
dieBasis	---	---
DSP	---	---
Die Urbane.	---	---
LIEBE	---	---
FAMILIE	---	---
neo	---	---
Die Humanisten	---	---
PdF	---	---
LfK	---	---
Tierschutzpartei	---	---
Team Todenhöfer	---	---
Volt	---	---

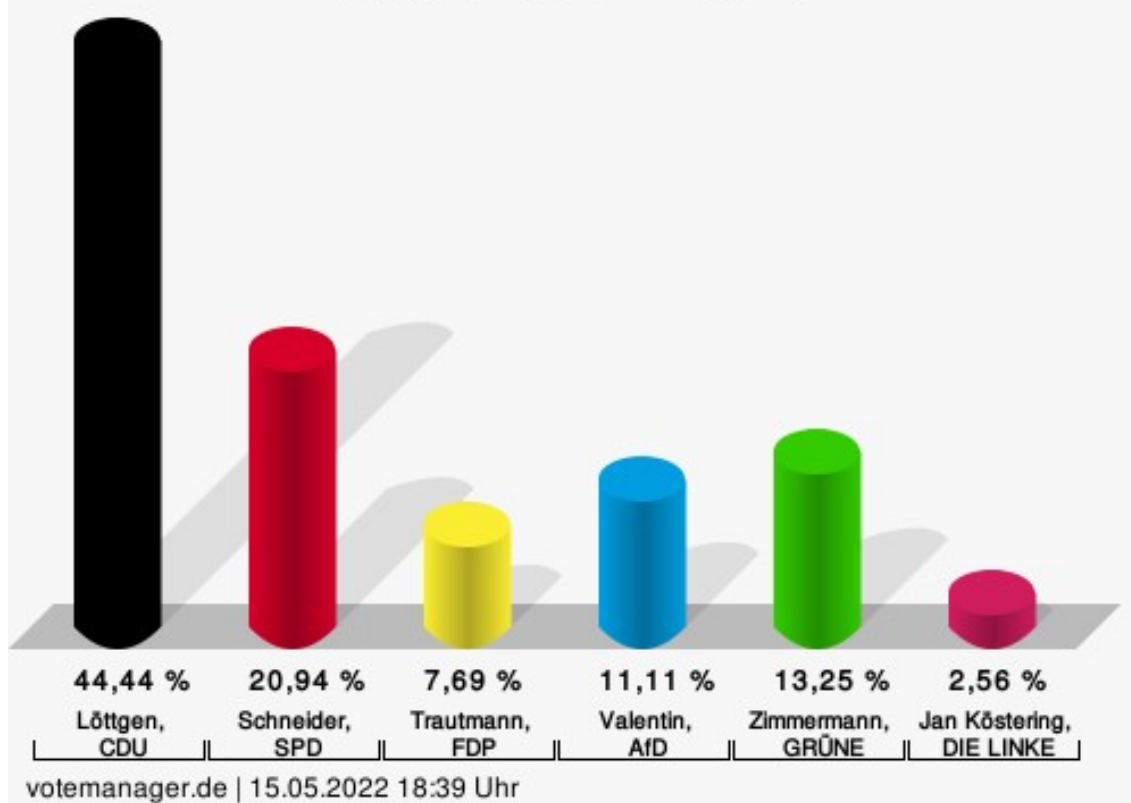
Zweitstimmen

	Anzahl	Prozent
CDU	104	44,44 %
SPD	45	19,23 %
FDP	12	5,13 %
AfD	26	11,11 %
GRÜNE	30	12,82 %
DIE LINKE	5	2,14 %
PIRATEN	0	0,00 %

	Anzahl	Prozent
Die PARTEI	2	0,85 %
FREIE WÄHLER	2	0,85 %
BIG	0	0,00 %
ÖDP	1	0,43 %
Volksabstimmung	0	0,00 %
MLPD	0	0,00 %
DIE VIOLETTEN	0	0,00 %
Gesundheitsforschung	0	0,00 %
ZENTRUM	0	0,00 %
DKP	0	0,00 %
dieBasis	1	0,43 %
DSP	0	0,00 %
Die Urbane.	0	0,00 %
LIEBE	0	0,00 %
FAMILIE	1	0,43 %
neo	0	0,00 %
Die Humanisten	1	0,43 %
PdF	1	0,43 %
LfK	0	0,00 %
Tierschutzpartei	3	1,28 %
Team Todenhöfer	0	0,00 %
Volt	0	0,00 %

Gemeinde Reichshof - 040 - Eckenhagen I

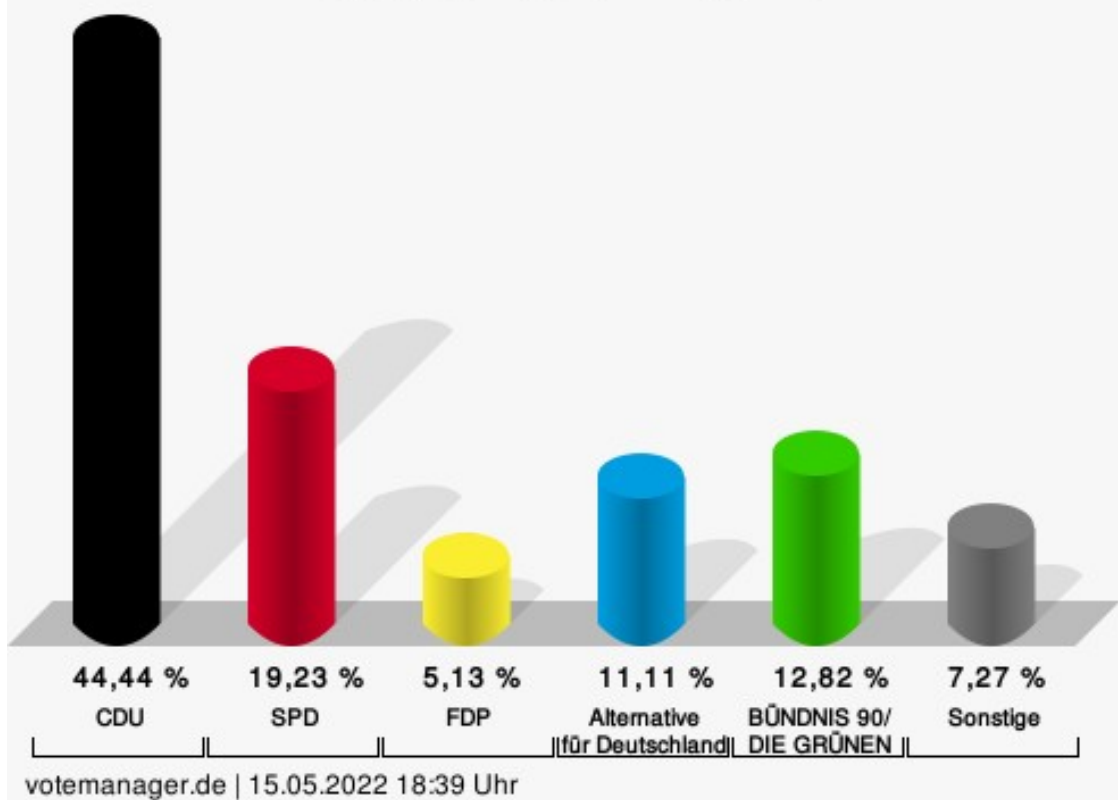
Landtagswahl 15.05.2022 - Erststimmen



Löttgen, CDU = Bodo Löttgen, Christlich Demokratische Union Deutschlands
Schneider, SPD = Tobias Schneider, Sozialdemokratische Partei Deutschlands
Trautmann, FDP = Dominik Trautmann, Freie Demokratische Partei
Valentin, AfD = Susanne Valentin, Alternative für Deutschland
Zimmermann, GRÜNE = Marc Zimmermann, BÜNDNIS 90/DIE GRÜNEN

Gemeinde Reichshof - 040 - Eckenhagen I

Landtagswahl 15.05.2022 - Zweitstimmen

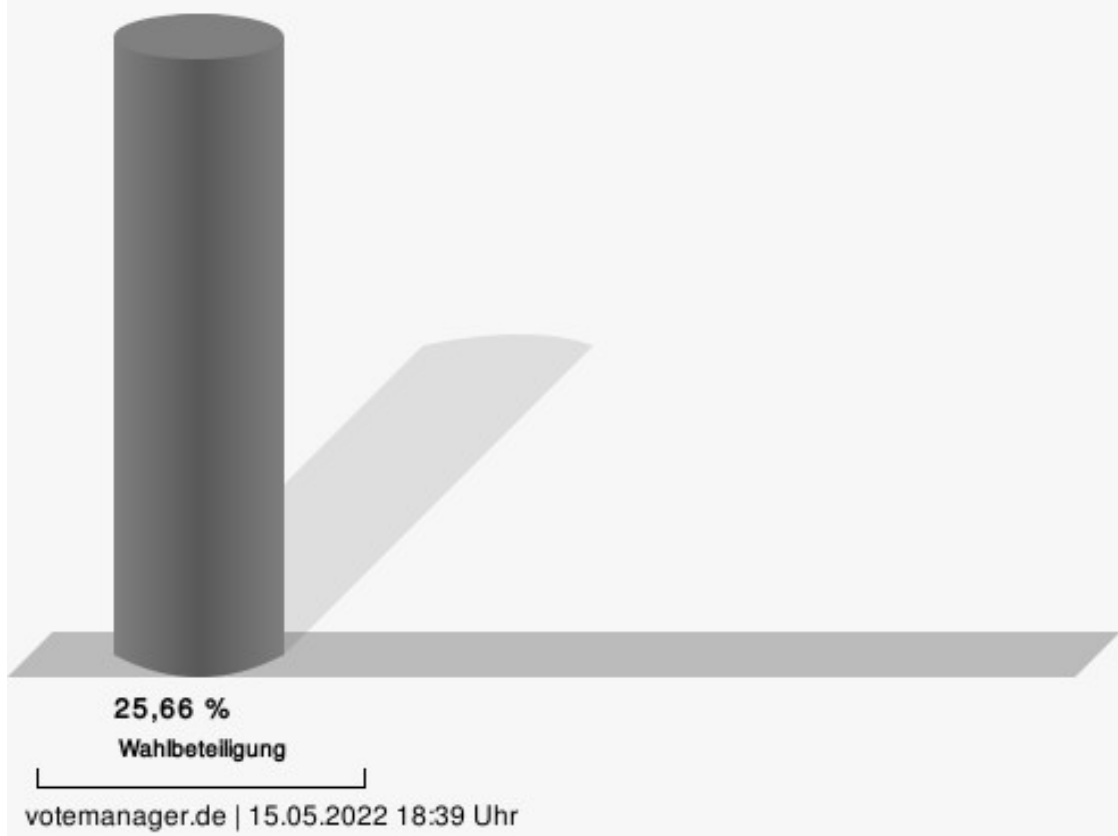


CDU = Christlich Demokratische Union Deutschlands

SPD = Sozialdemokratische Partei Deutschlands

FDP = Freie Demokratische Partei

Wahlbeteiligung



050 - Eckenhagen II

Erststimmen

	Anzahl	Prozent
Löttgen, CDU	91	39,74 %
Schneider, SPD	43	18,78 %
Trautmann, FDP	16	6,99 %
Valentin, AfD	36	15,72 %
Zimmermann, GRÜNE	32	13,97 %
Köstering, DIE LINKE	11	4,80 %
PIRATEN	---	---
Die PARTEI	---	---
FREIE WÄHLER	---	---
BIG	---	---
ÖDP	---	---
Volksabstimmung	---	---
MLPD	---	---
DIE VIOLETTEN	---	---
Gesundheitsforschung	---	---
ZENTRUM	---	---
DKP	---	---
dieBasis	---	---
DSP	---	---
Die Urbane.	---	---
LIEBE	---	---
FAMILIE	---	---
neo	---	---
Die Humanisten	---	---
PdF	---	---
LfK	---	---
Tierschutzpartei	---	---
Team Todenhöfer	---	---
Volt	---	---

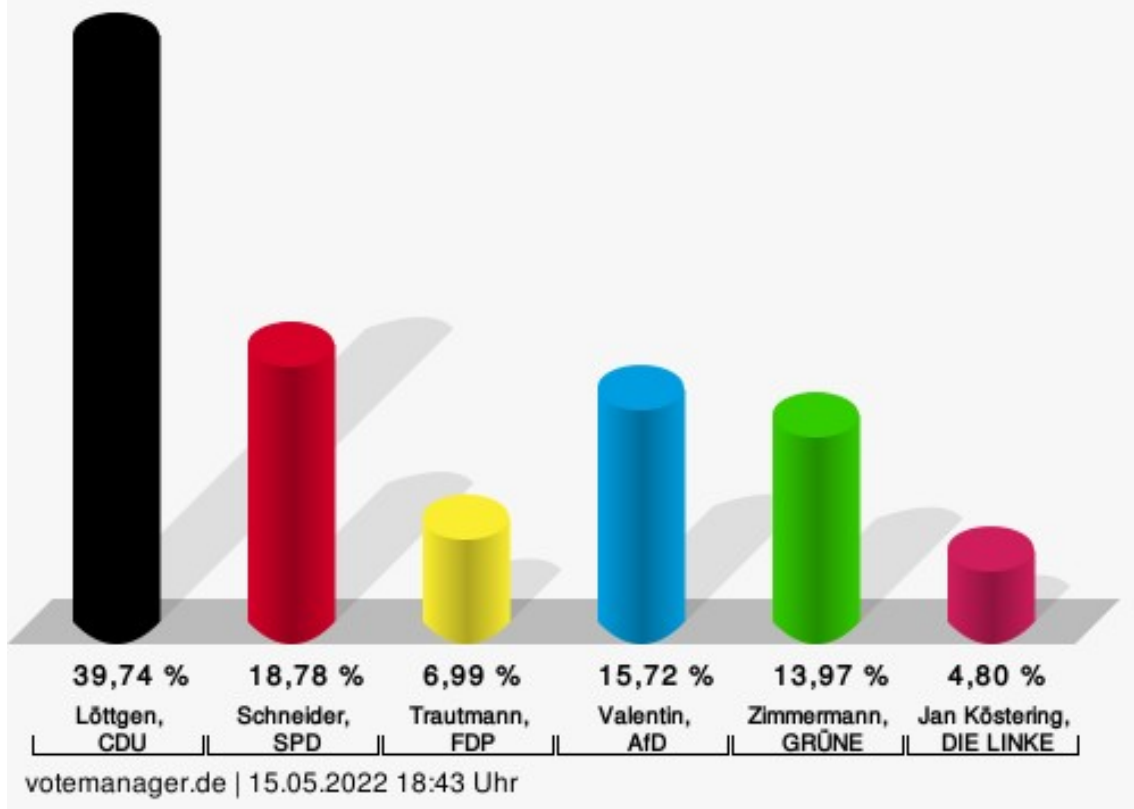
Zweitstimmen

	Anzahl	Prozent
CDU	80	35,09 %
SPD	39	17,11 %
FDP	19	8,33 %
AfD	38	16,67 %
GRÜNE	34	14,91 %
DIE LINKE	11	4,82 %
PIRATEN	0	0,00 %

	Anzahl	Prozent
Die PARTEI	0	0,00 %
FREIE WÄHLER	2	0,88 %
BIG	0	0,00 %
ÖDP	0	0,00 %
Volksabstimmung	0	0,00 %
MLPD	0	0,00 %
DIE VIOLETTEN	0	0,00 %
Gesundheitsforschung	0	0,00 %
ZENTRUM	0	0,00 %
DKP	0	0,00 %
dieBasis	1	0,44 %
DSP	1	0,44 %
Die Urbane.	0	0,00 %
LIEBE	0	0,00 %
FAMILIE	0	0,00 %
neo	0	0,00 %
Die Humanisten	0	0,00 %
PdF	0	0,00 %
LfK	0	0,00 %
Tierschutzpartei	1	0,44 %
Team Todenhöfer	1	0,44 %
Volt	1	0,44 %

Gemeinde Reichshof - 050 - Eckenhagen II

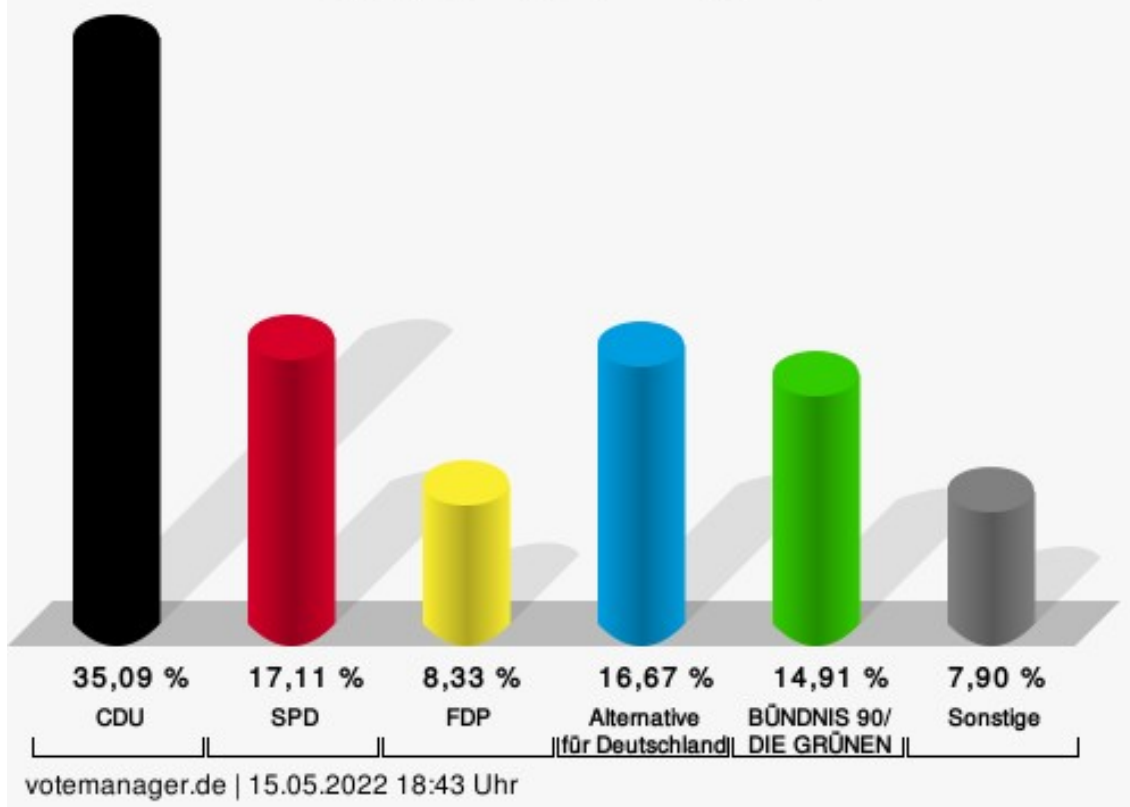
Landtagswahl 15.05.2022 - Erststimmen



Löttgen, CDU = Bodo Löttgen, Christlich Demokratische Union Deutschlands
Schneider, SPD = Tobias Schneider, Sozialdemokratische Partei Deutschlands
Trautmann, FDP = Dominik Trautmann, Freie Demokratische Partei
Valentin, AfD = Susanne Valentin, Alternative für Deutschland
Zimmermann, GRÜNE = Marc Zimmermann, BÜNDNIS 90/DIE GRÜNEN

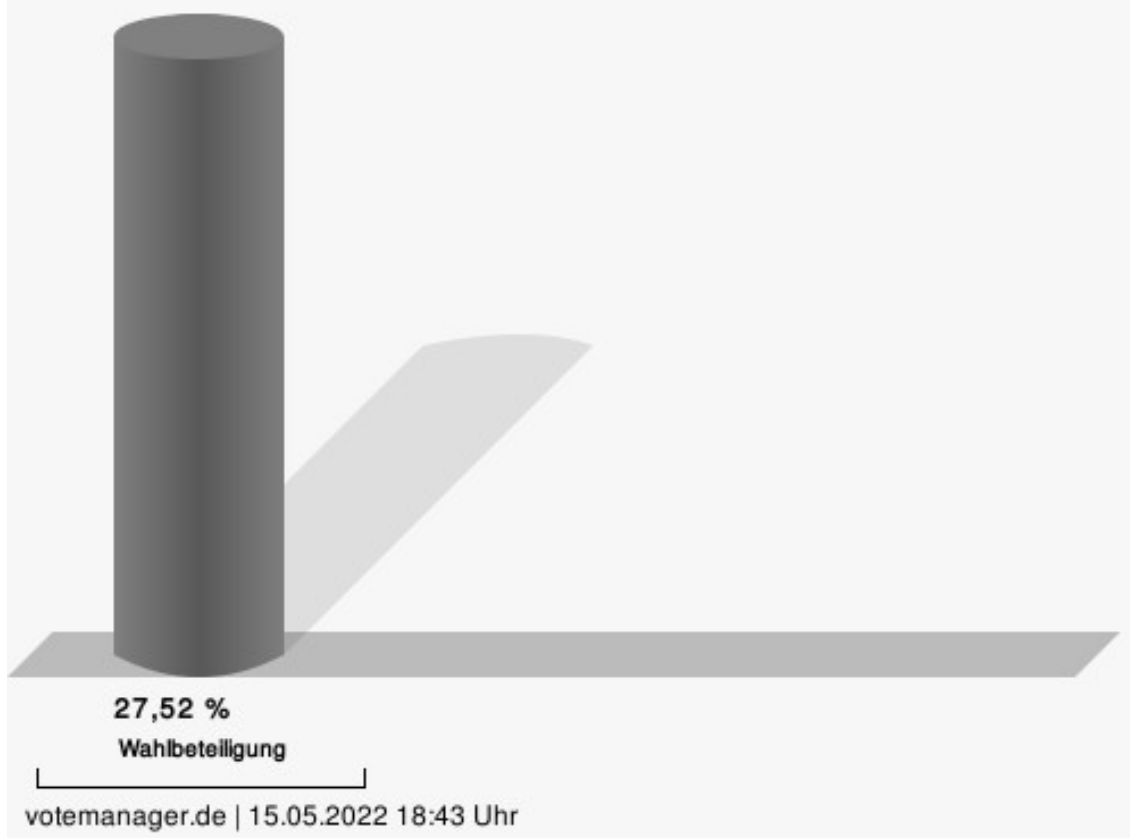
Gemeinde Reichshof - 050 - Eckenhagen II

Landtagswahl 15.05.2022 - Zweitstimmen



CDU = Christlich Demokratische Union Deutschlands
SPD = Sozialdemokratische Partei Deutschlands
FDP = Freie Demokratische Partei

Wahlbeteiligung



065 - Windfus / Hespert

Erststimmen

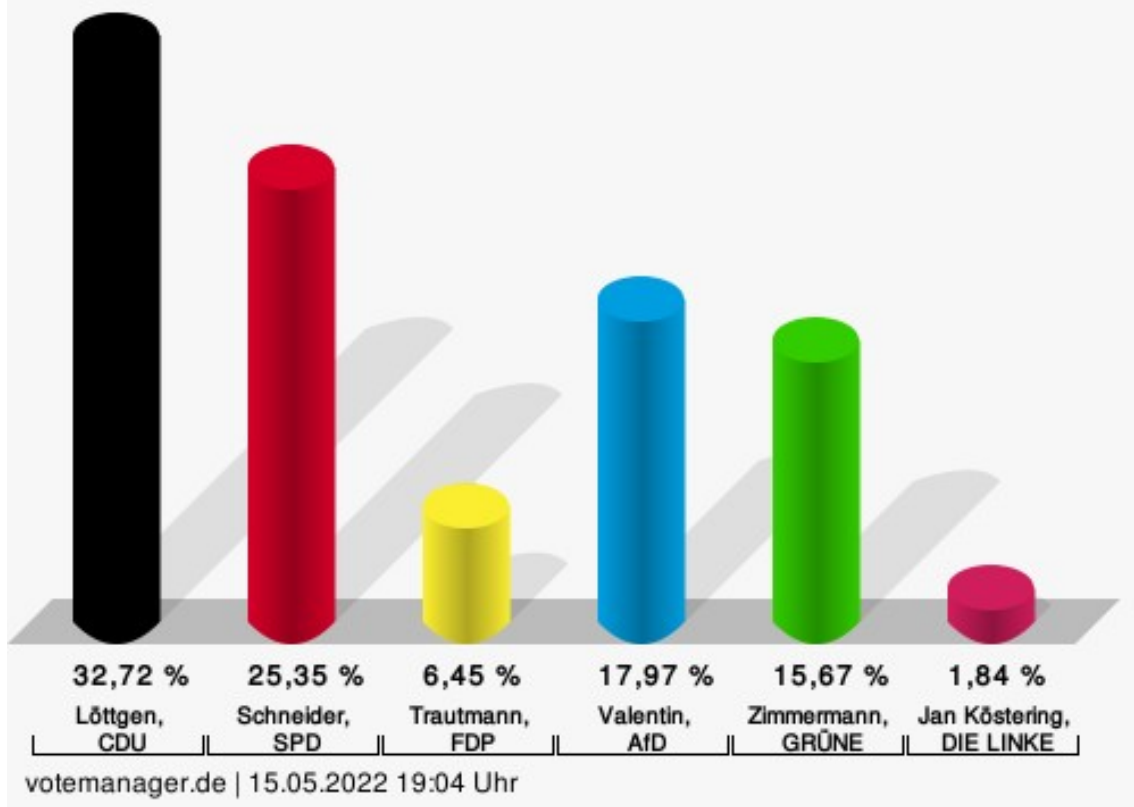
	Anzahl	Prozent
Löttgen, CDU	71	32,72 %
Schneider, SPD	55	25,35 %
Trautmann, FDP	14	6,45 %
Valentin, AfD	39	17,97 %
Zimmermann, GRÜNE	34	15,67 %
Köstering, DIE LINKE	4	1,84 %
PIRATEN	---	---
Die PARTEI	---	---
FREIE WÄHLER	---	---
BIG	---	---
ÖDP	---	---
Volksabstimmung	---	---
MLPD	---	---
DIE VIOLETTEN	---	---
Gesundheitsforschung	---	---
ZENTRUM	---	---
DKP	---	---
dieBasis	---	---
DSP	---	---
Die Urbane.	---	---
LIEBE	---	---
FAMILIE	---	---
neo	---	---
Die Humanisten	---	---
PdF	---	---
LfK	---	---
Tierschutzpartei	---	---
Team Todenhöfer	---	---
Volt	---	---

Zweitstimmen

	Anzahl	Prozent
CDU	69	31,22 %
SPD	45	20,36 %
FDP	12	5,43 %
AfD	40	18,10 %
GRÜNE	32	14,48 %
DIE LINKE	3	1,36 %
PIRATEN	0	0,00 %

	Anzahl	Prozent
Die PARTEI	7	3,17 %
FREIE WÄHLER	4	1,81 %
BIG	0	0,00 %
ÖDP	0	0,00 %
Volksabstimmung	0	0,00 %
MLPD	0	0,00 %
DIE VIOLETTEN	0	0,00 %
Gesundheitsforschung	0	0,00 %
ZENTRUM	0	0,00 %
DKP	0	0,00 %
dieBasis	4	1,81 %
DSP	0	0,00 %
Die Urbane.	0	0,00 %
LIEBE	0	0,00 %
FAMILIE	2	0,90 %
neo	0	0,00 %
Die Humanisten	0	0,00 %
PdF	0	0,00 %
LfK	0	0,00 %
Tierschutzpartei	2	0,90 %
Team Todenhöfer	0	0,00 %
Volt	1	0,45 %

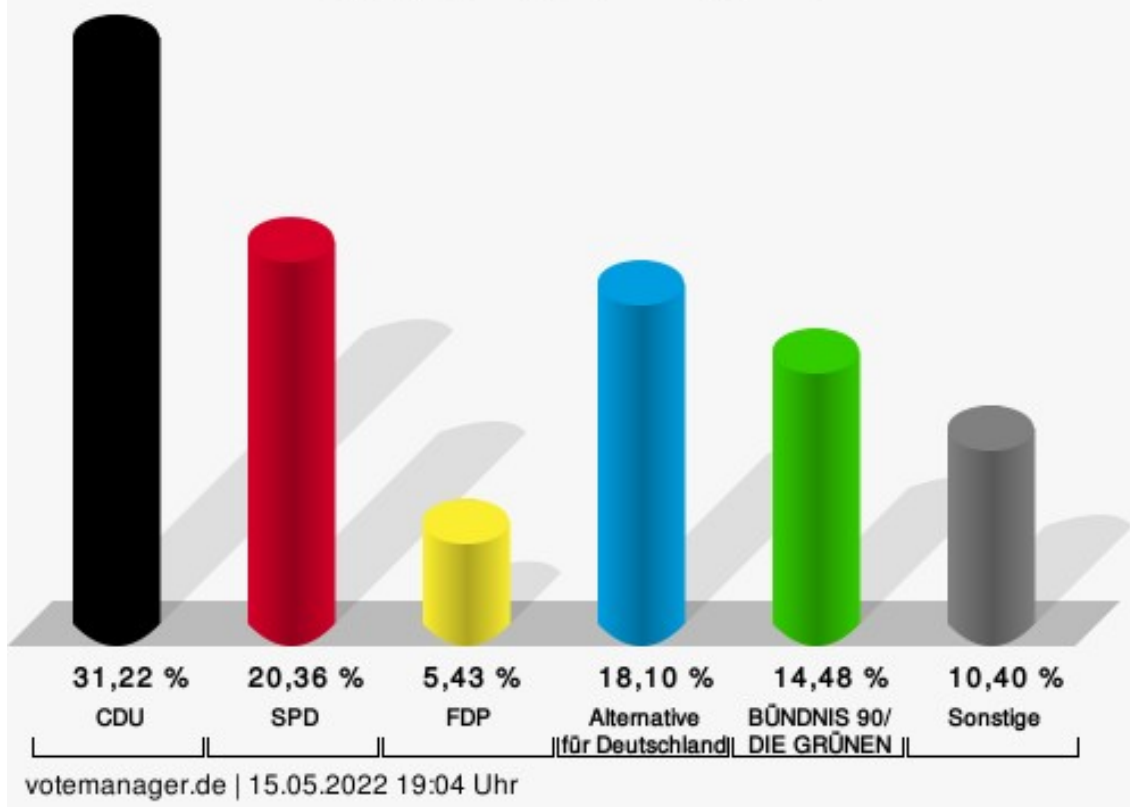
Gemeinde Reichshof - 065 - Windfus / Hespert Landtagswahl 15.05.2022 - Erststimmen



Löttgen, CDU = Bodo Löttgen, Christlich Demokratische Union Deutschlands
Schneider, SPD = Tobias Schneider, Sozialdemokratische Partei Deutschlands
Trautmann, FDP = Dominik Trautmann, Freie Demokratische Partei
Valentin, AfD = Susanne Valentin, Alternative für Deutschland
Zimmermann, GRÜNE = Marc Zimmermann, BÜNDNIS 90/DIE GRÜNEN

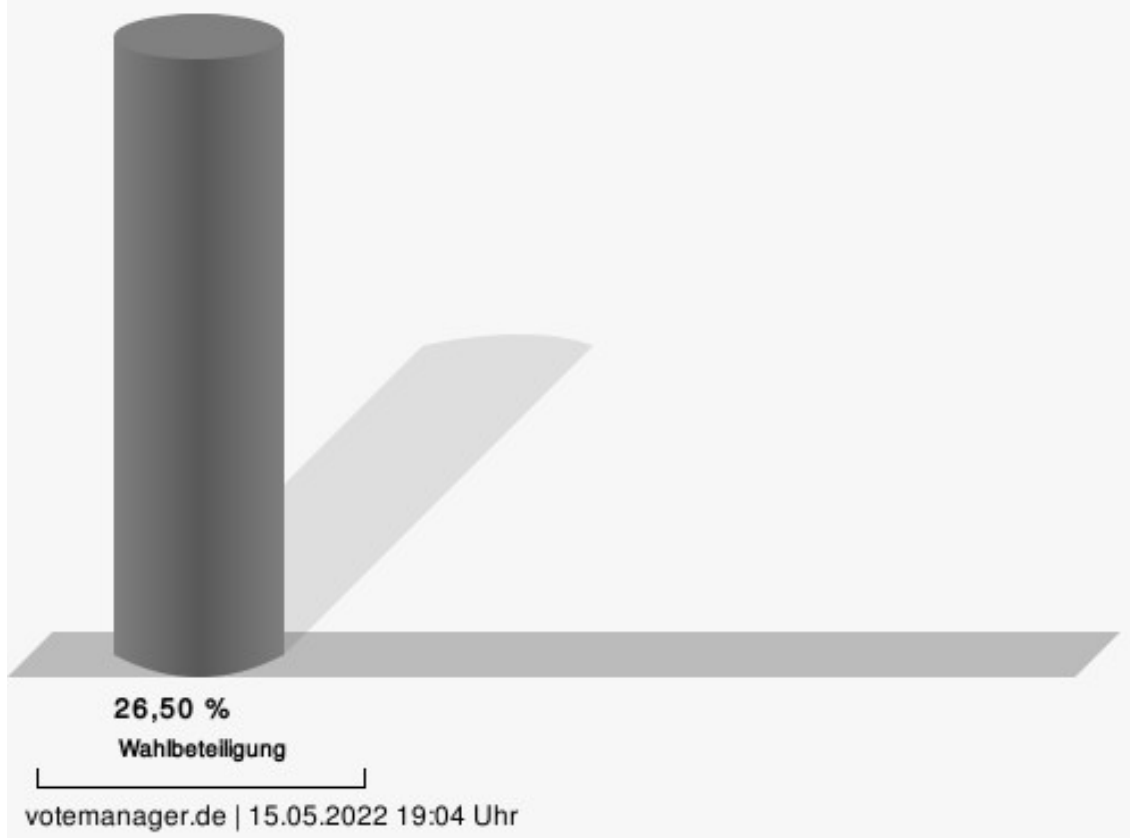
Gemeinde Reichshof - 065 - Windfus / Hespert

Landtagswahl 15.05.2022 - Zweitstimmen



CDU = Christlich Demokratische Union Deutschlands
SPD = Sozialdemokratische Partei Deutschlands
FDP = Freie Demokratische Partei

Wahlbeteiligung



070 - Drespe

Erststimmen

	Anzahl	Prozent
Löttgen, CDU	123	40,33 %
Schneider, SPD	97	31,80 %
Trautmann, FDP	9	2,95 %
Valentin, AfD	30	9,84 %
Zimmermann, GRÜNE	45	14,75 %
Köstering, DIE LINKE	1	0,33 %
PIRATEN	---	---
Die PARTEI	---	---
FREIE WÄHLER	---	---
BIG	---	---
ÖDP	---	---
Volksabstimmung	---	---
MLPD	---	---
DIE VIOLETTEN	---	---
Gesundheitsforschung	---	---
ZENTRUM	---	---
DKP	---	---
dieBasis	---	---
DSP	---	---
Die Urbane.	---	---
LIEBE	---	---
FAMILIE	---	---
neo	---	---
Die Humanisten	---	---
PdF	---	---
LfK	---	---
Tierschutzpartei	---	---
Team Todenhöfer	---	---
Volt	---	---

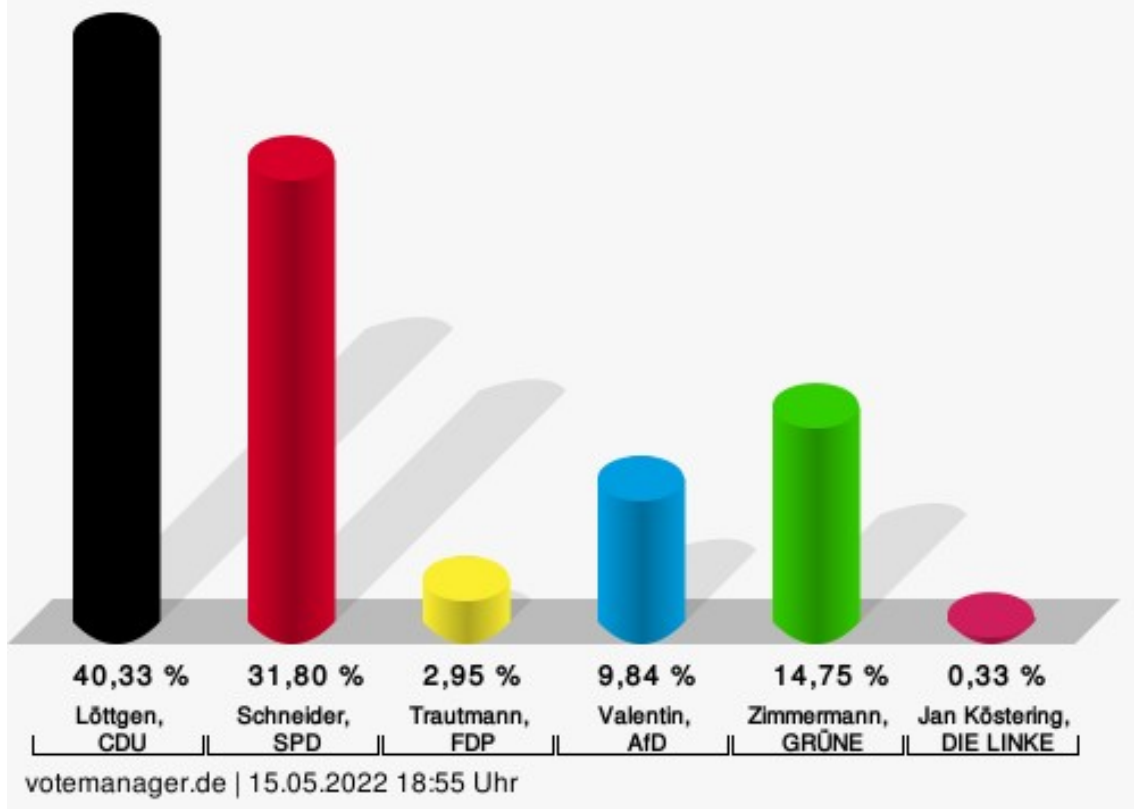
Zweitstimmen

	Anzahl	Prozent
CDU	103	33,77 %
SPD	98	32,13 %
FDP	7	2,30 %
AfD	23	7,54 %
GRÜNE	50	16,39 %
DIE LINKE	2	0,66 %
PIRATEN	0	0,00 %

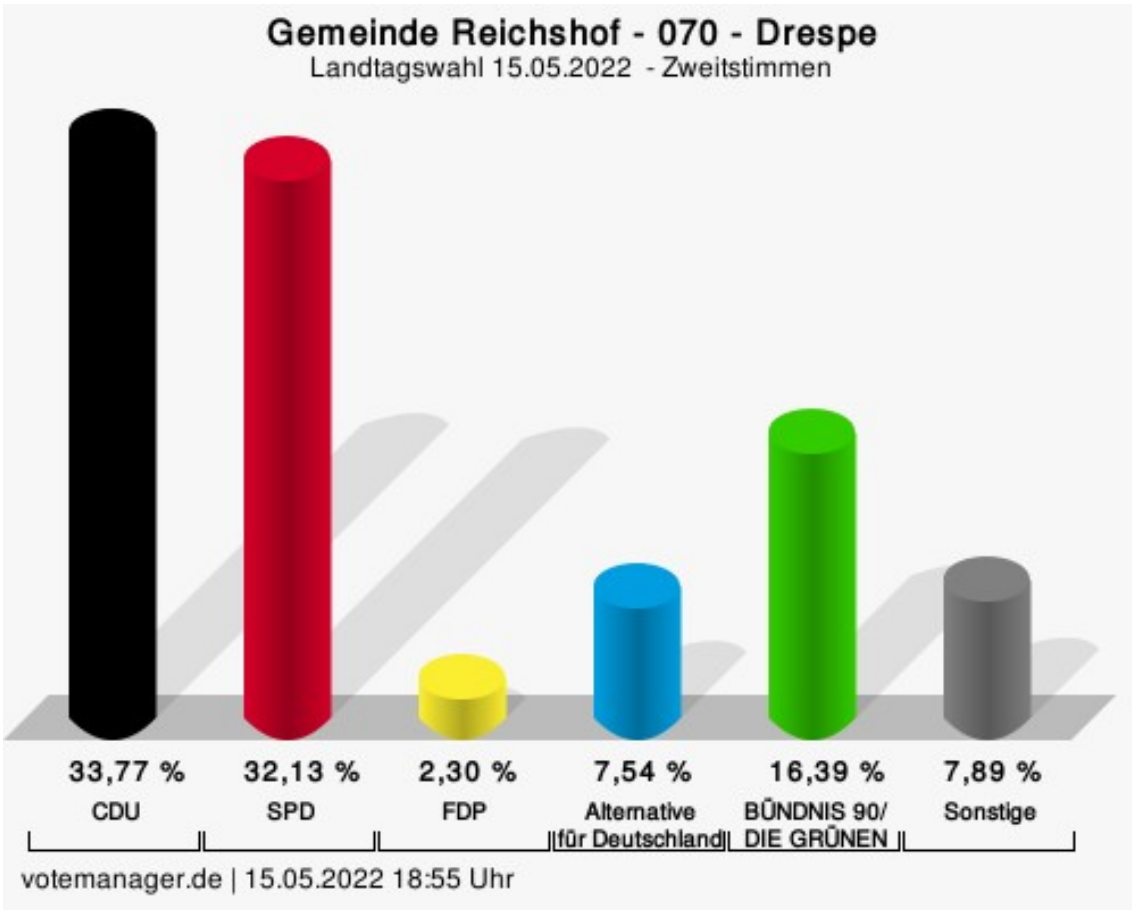
	Anzahl	Prozent
Die PARTEI	0	0,00 %
FREIE WÄHLER	3	0,98 %
BIG	0	0,00 %
ÖDP	2	0,66 %
Volksabstimmung	0	0,00 %
MLPD	0	0,00 %
DIE VIOLETTEN	1	0,33 %
Gesundheitsforschung	2	0,66 %
ZENTRUM	0	0,00 %
DKP	0	0,00 %
dieBasis	6	1,97 %
DSP	0	0,00 %
Die Urbane.	0	0,00 %
LIEBE	1	0,33 %
FAMILIE	0	0,00 %
neo	0	0,00 %
Die Humanisten	2	0,66 %
PdF	0	0,00 %
LfK	0	0,00 %
Tierschutzpartei	4	1,31 %
Team Todenhöfer	0	0,00 %
Volt	1	0,33 %

Gemeinde Reichshof - 070 - Drespe

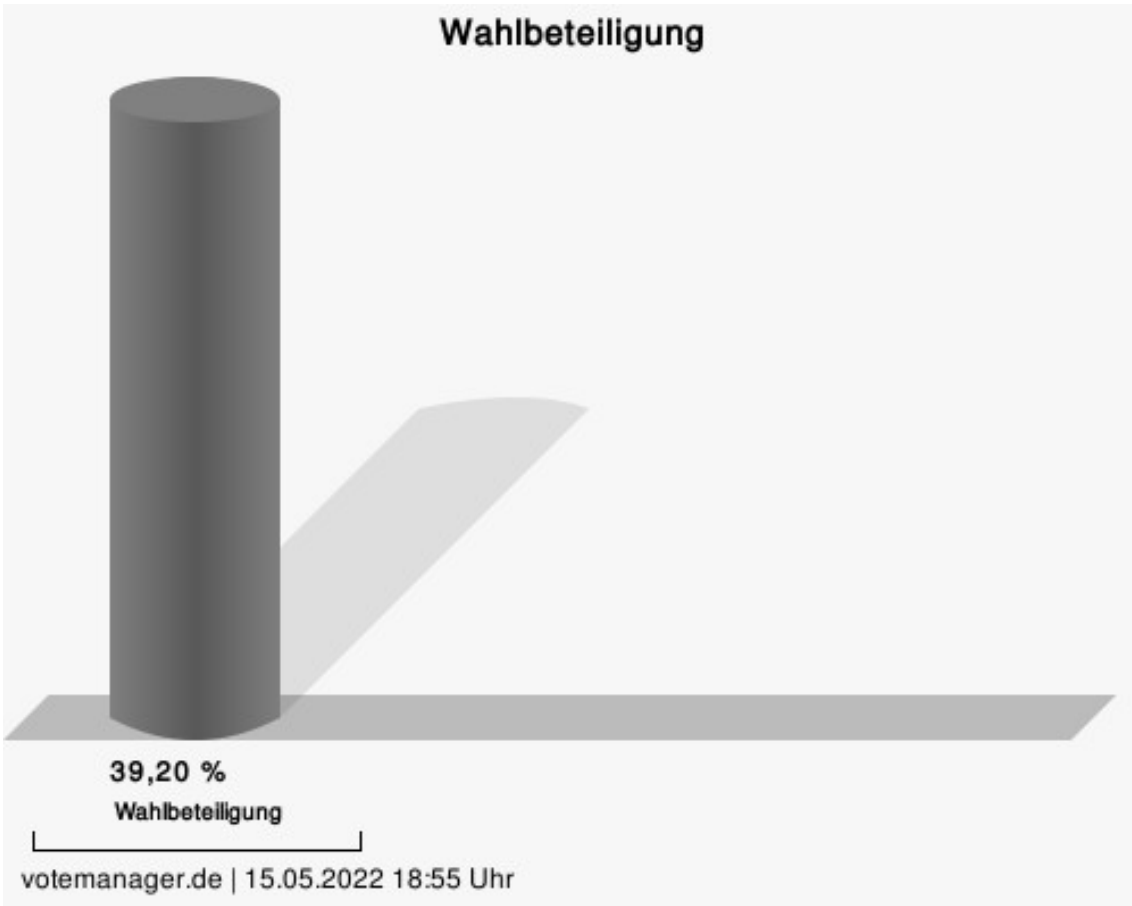
Landtagswahl 15.05.2022 - Erststimmen



Löttgen, CDU = Bodo Löttgen, Christlich Demokratische Union Deutschlands
Schneider, SPD = Tobias Schneider, Sozialdemokratische Partei Deutschlands
Trautmann, FDP = Dominik Trautmann, Freie Demokratische Partei
Valentin, AfD = Susanne Valentin, Alternative für Deutschland
Zimmermann, GRÜNE = Marc Zimmermann, BÜNDNIS 90/DIE GRÜNEN



CDU = Christlich Demokratische Union Deutschlands
 SPD = Sozialdemokratische Partei Deutschlands
 FDP = Freie Demokratische Partei



080 - Sinspert

Erststimmen

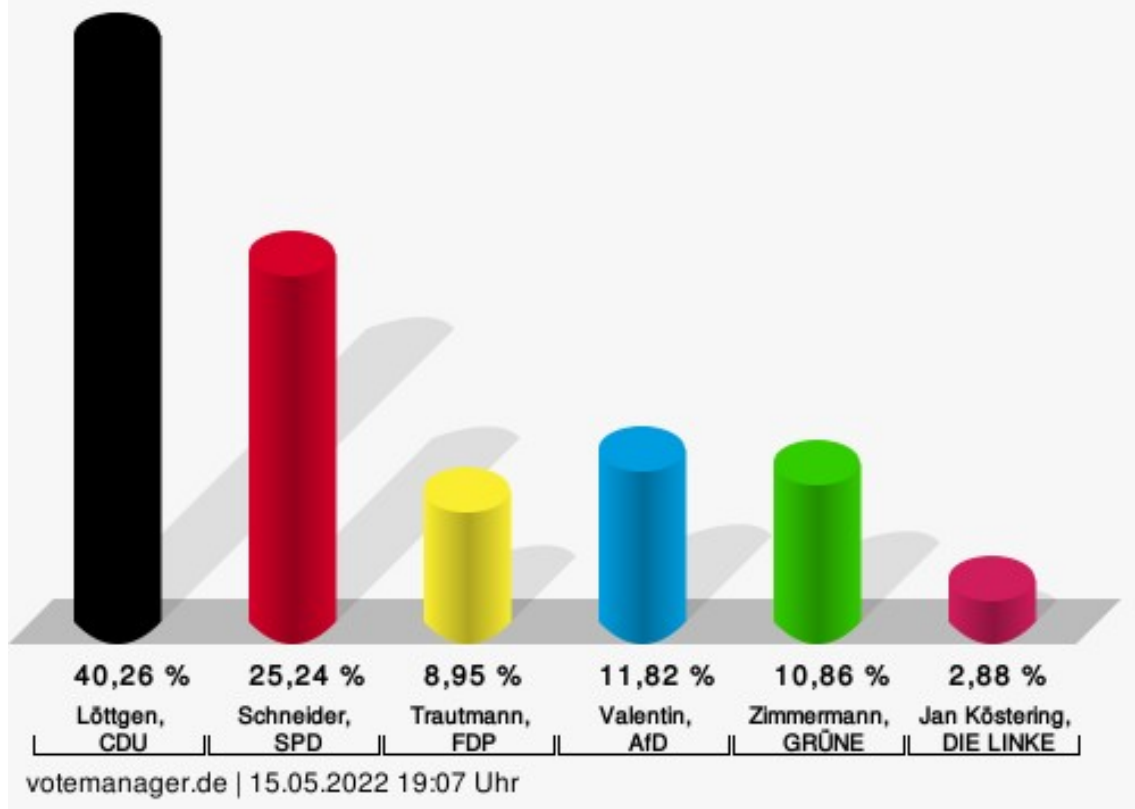
	Anzahl	Prozent
Löttgen, CDU	126	40,26 %
Schneider, SPD	79	25,24 %
Trautmann, FDP	28	8,95 %
Valentin, AfD	37	11,82 %
Zimmermann, GRÜNE	34	10,86 %
Köstering, DIE LINKE	9	2,88 %
PIRATEN	---	---
Die PARTEI	---	---
FREIE WÄHLER	---	---
BIG	---	---
ÖDP	---	---
Volksabstimmung	---	---
MLPD	---	---
DIE VIOLETTEN	---	---
Gesundheitsforschung	---	---
ZENTRUM	---	---
DKP	---	---
dieBasis	---	---
DSP	---	---
Die Urbane.	---	---
LIEBE	---	---
FAMILIE	---	---
neo	---	---
Die Humanisten	---	---
PdF	---	---
LfK	---	---
Tierschutzpartei	---	---
Team Todenhöfer	---	---
Volt	---	---

Zweitstimmen

	Anzahl	Prozent
CDU	117	37,26 %
SPD	75	23,89 %
FDP	20	6,37 %
AfD	35	11,15 %
GRÜNE	31	9,87 %
DIE LINKE	5	1,59 %
PIRATEN	1	0,32 %

	Anzahl	Prozent
Die PARTEI	5	1,59 %
FREIE WÄHLER	2	0,64 %
BIG	0	0,00 %
ÖDP	3	0,96 %
Volksabstimmung	1	0,32 %
MLPD	0	0,00 %
DIE VIOLETTEN	0	0,00 %
Gesundheitsforschung	0	0,00 %
ZENTRUM	0	0,00 %
DKP	0	0,00 %
dieBasis	6	1,91 %
DSP	1	0,32 %
Die Urbane.	0	0,00 %
LIEBE	0	0,00 %
FAMILIE	2	0,64 %
neo	0	0,00 %
Die Humanisten	0	0,00 %
PdF	0	0,00 %
LfK	0	0,00 %
Tierschutzpartei	7	2,23 %
Team Todenhöfer	0	0,00 %
Volt	3	0,96 %

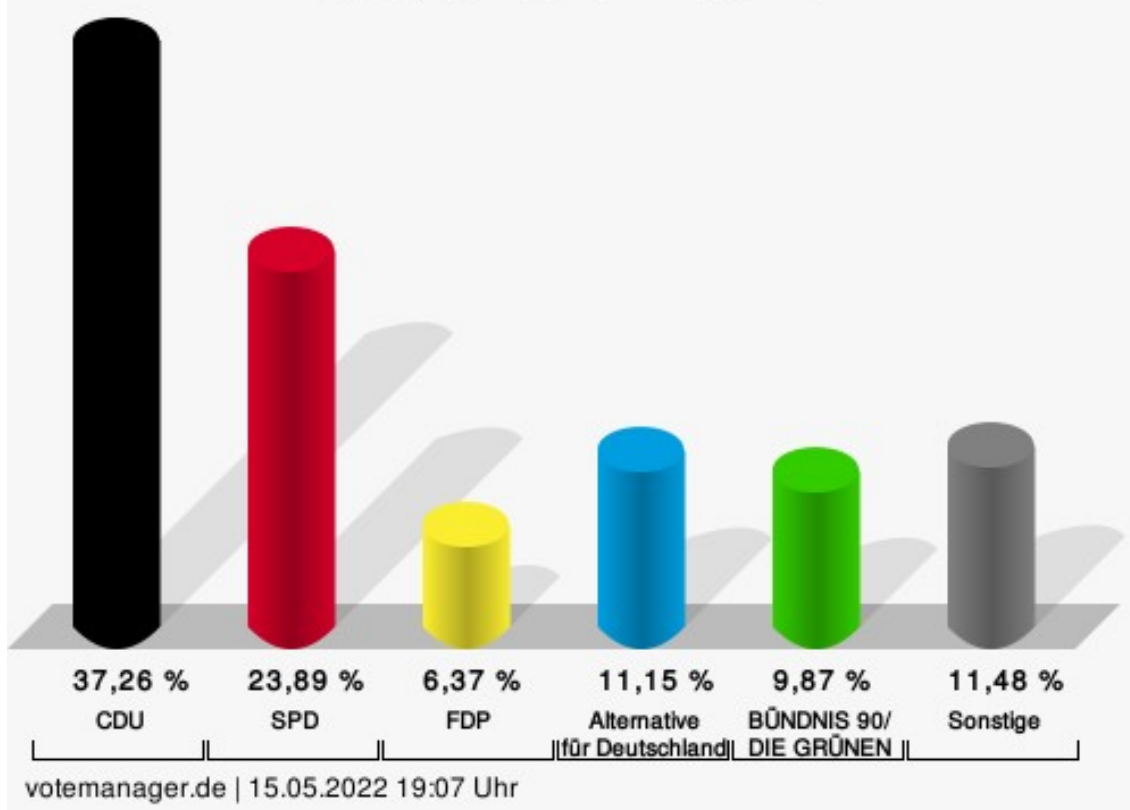
Gemeinde Reichshof - 080 - Sinspert Landtagswahl 15.05.2022 - Erststimmen



Löttgen, CDU = Bodo Löttgen, Christlich Demokratische Union Deutschlands
Schneider, SPD = Tobias Schneider, Sozialdemokratische Partei Deutschlands
Trautmann, FDP = Dominik Trautmann, Freie Demokratische Partei
Valentin, AfD = Susanne Valentin, Alternative für Deutschland
Zimmermann, GRÜNE = Marc Zimmermann, BÜNDNIS 90/DIE GRÜNEN

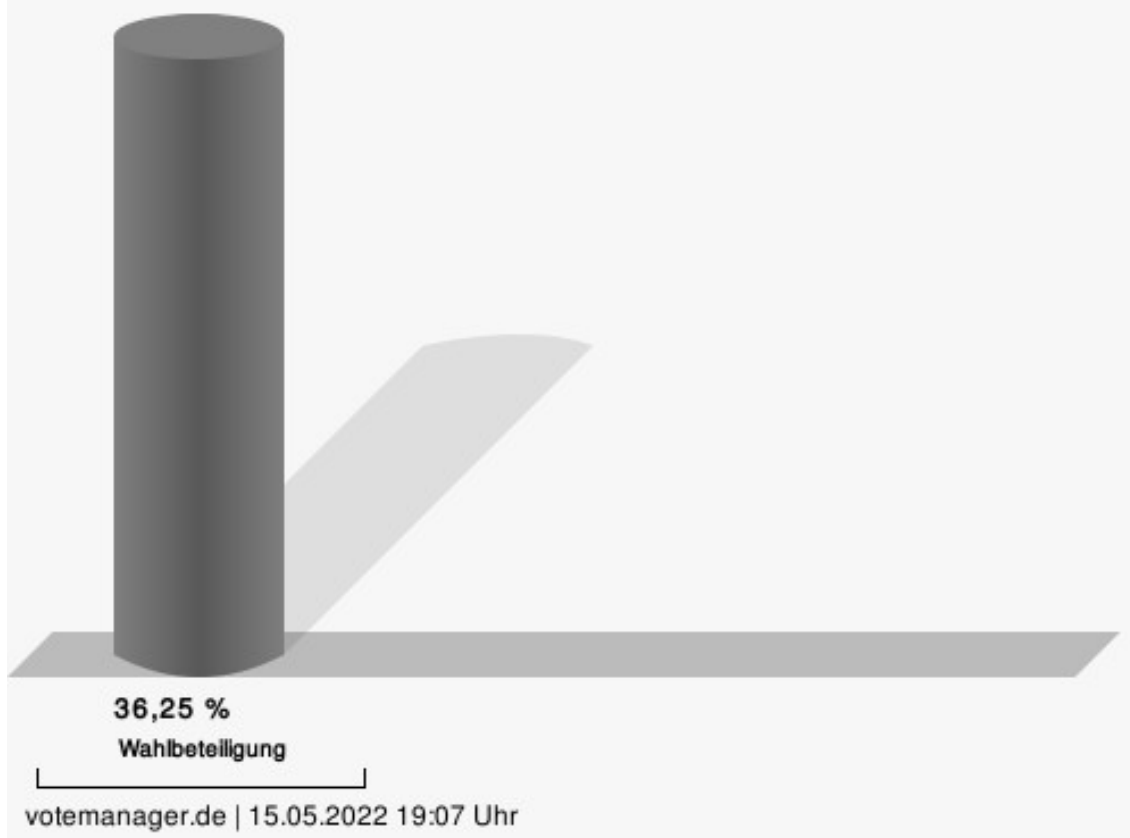
Gemeinde Reichshof - 080 - Sinspert

Landtagswahl 15.05.2022 - Zweitstimmen



CDU = Christlich Demokratische Union Deutschlands
SPD = Sozialdemokratische Partei Deutschlands
FDP = Freie Demokratische Partei

Wahlbeteiligung



090 - Heidberg

Erststimmen

	Anzahl	Prozent
Löttgen, CDU	130	46,93 %
Schneider, SPD	61	22,02 %
Trautmann, FDP	11	3,97 %
Valentin, AfD	31	11,19 %
Zimmermann, GRÜNE	32	11,55 %
Köstering, DIE LINKE	12	4,33 %
PIRATEN	---	---
Die PARTEI	---	---
FREIE WÄHLER	---	---
BIG	---	---
ÖDP	---	---
Volksabstimmung	---	---
MLPD	---	---
DIE VIOLETTEN	---	---
Gesundheitsforschung	---	---
ZENTRUM	---	---
DKP	---	---
dieBasis	---	---
DSP	---	---
Die Urbane.	---	---
LIEBE	---	---
FAMILIE	---	---
neo	---	---
Die Humanisten	---	---
PdF	---	---
LfK	---	---
Tierschutzpartei	---	---
Team Todenhöfer	---	---
Volt	---	---

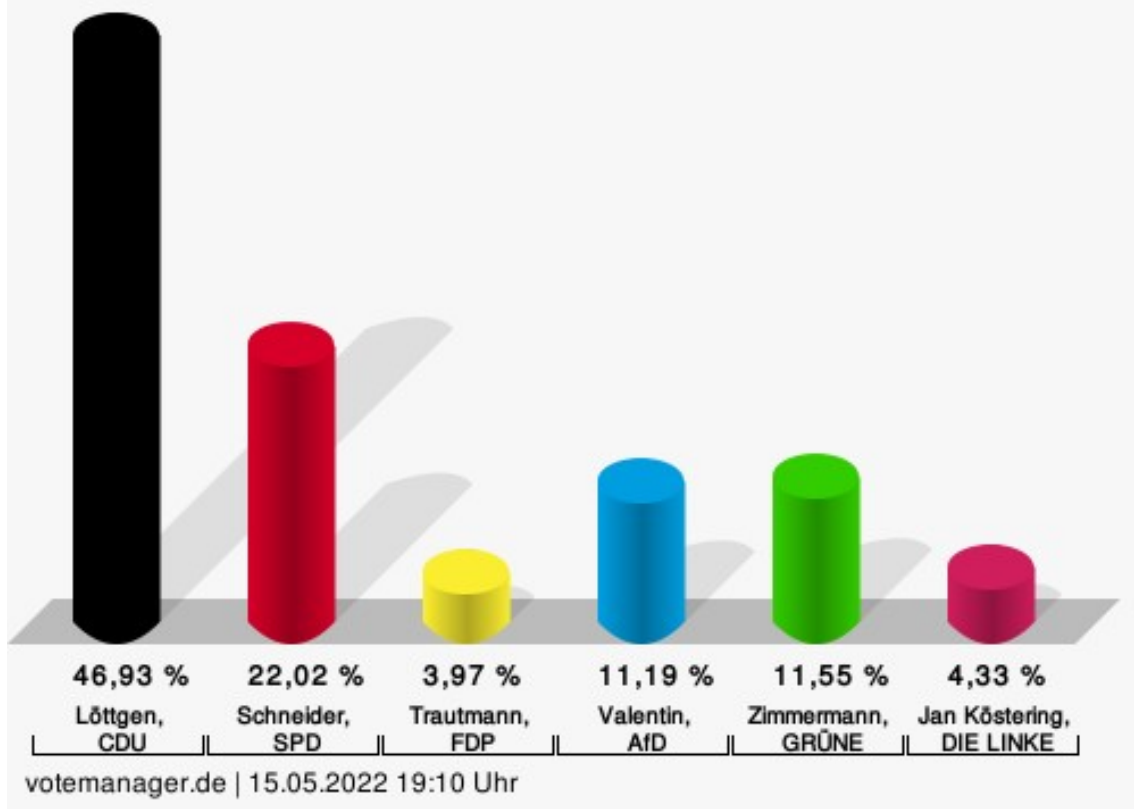
Zweitstimmen

	Anzahl	Prozent
CDU	117	42,24 %
SPD	54	19,49 %
FDP	14	5,05 %
AfD	27	9,75 %
GRÜNE	38	13,72 %
DIE LINKE	5	1,81 %
PIRATEN	2	0,72 %

	Anzahl	Prozent
Die PARTEI	3	1,08 %
FREIE WÄHLER	3	1,08 %
BIG	0	0,00 %
ÖDP	0	0,00 %
Volksabstimmung	0	0,00 %
MLPD	0	0,00 %
DIE VIOLETTEN	1	0,36 %
Gesundheitsforschung	0	0,00 %
ZENTRUM	0	0,00 %
DKP	0	0,00 %
dieBasis	3	1,08 %
DSP	0	0,00 %
Die Urbane.	0	0,00 %
LIEBE	1	0,36 %
FAMILIE	2	0,72 %
neo	0	0,00 %
Die Humanisten	0	0,00 %
PdF	0	0,00 %
LfK	0	0,00 %
Tierschutzpartei	3	1,08 %
Team Todenhöfer	0	0,00 %
Volt	4	1,44 %

Gemeinde Reichshof - 090 - Heidelberg

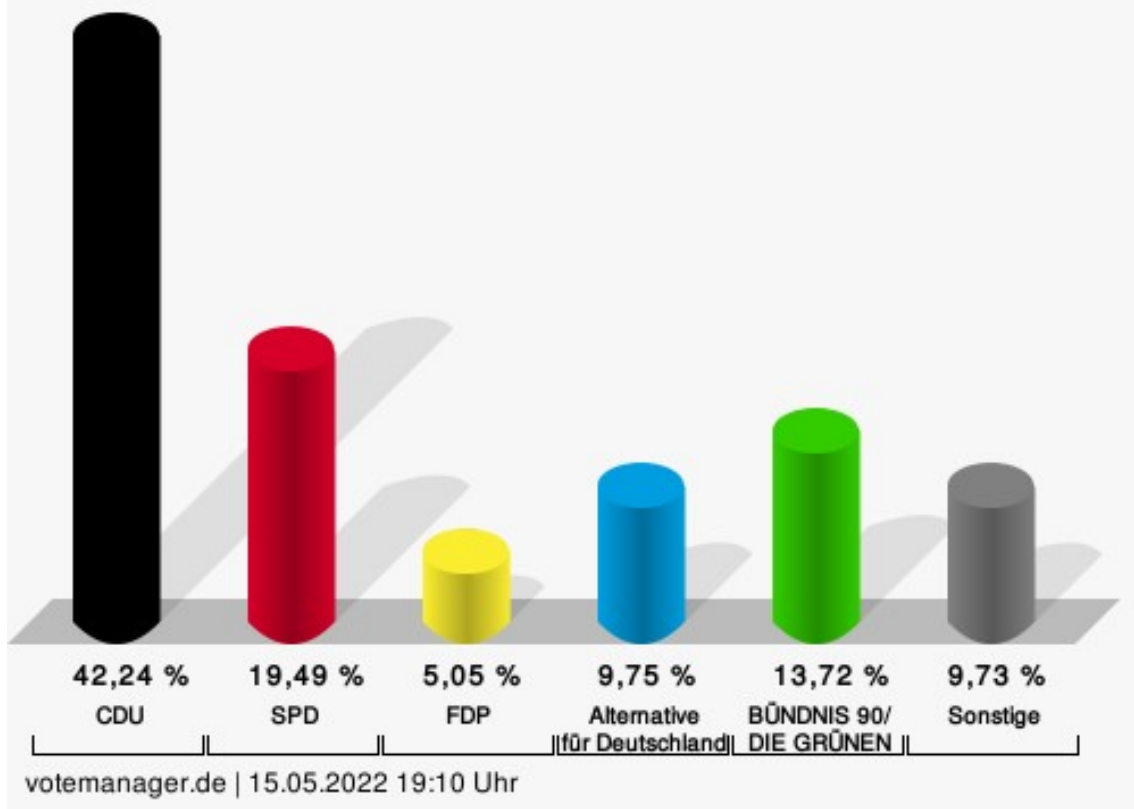
Landtagswahl 15.05.2022 - Erststimmen



Löttgen, CDU = Bodo Löttgen, Christlich Demokratische Union Deutschlands
Schneider, SPD = Tobias Schneider, Sozialdemokratische Partei Deutschlands
Trautmann, FDP = Dominik Trautmann, Freie Demokratische Partei
Valentin, AfD = Susanne Valentin, Alternative für Deutschland
Zimmermann, GRÜNE = Marc Zimmermann, BÜNDNIS 90/DIE GRÜNEN

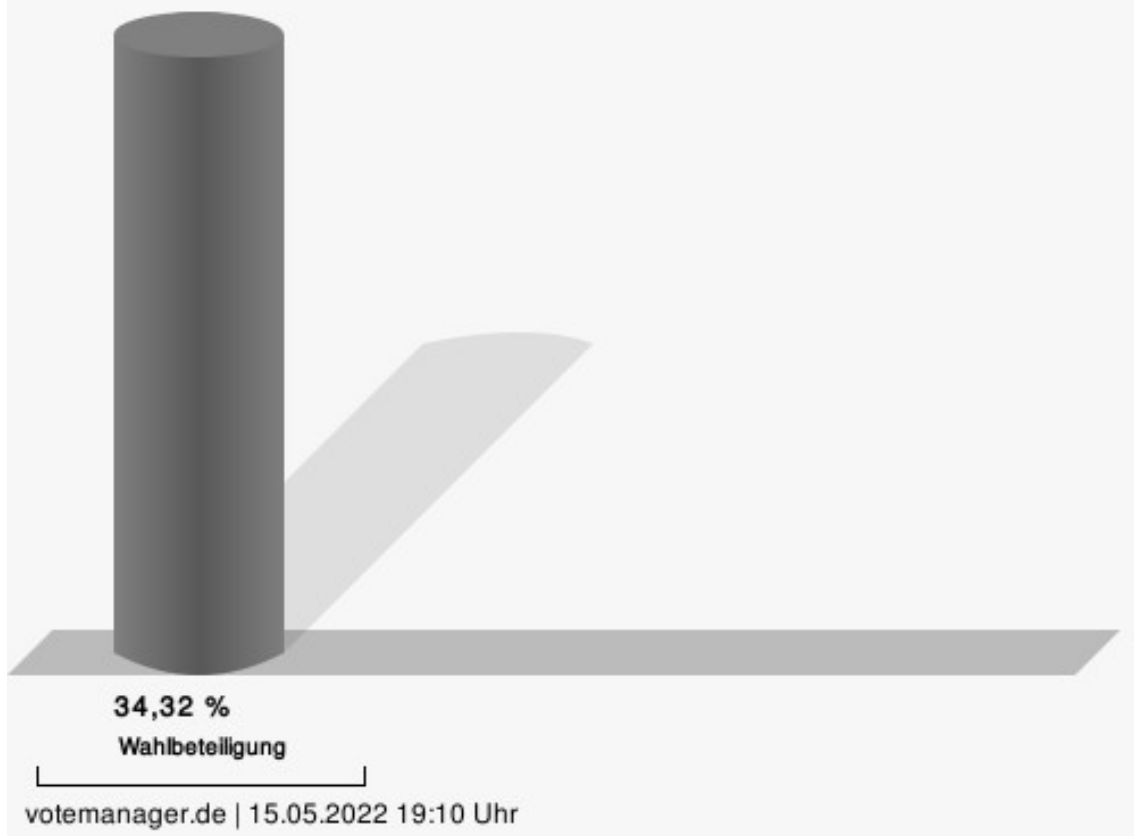
Gemeinde Reichshof - 090 - Heidelberg

Landtagswahl 15.05.2022 - Zweitstimmen



CDU = Christlich Demokratische Union Deutschlands
SPD = Sozialdemokratische Partei Deutschlands
FDP = Freie Demokratische Partei

Wahlbeteiligung



100 - Brüchermühle I

Erststimmen

	Anzahl	Prozent
Löttgen, CDU	80	31,01 %
Schneider, SPD	69	26,74 %
Trautmann, FDP	11	4,26 %
Valentin, AfD	52	20,16 %
Zimmermann, GRÜNE	34	13,18 %
Köstering, DIE LINKE	12	4,65 %
PIRATEN	---	---
Die PARTEI	---	---
FREIE WÄHLER	---	---
BIG	---	---
ÖDP	---	---
Volksabstimmung	---	---
MLPD	---	---
DIE VIOLETTEN	---	---
Gesundheitsforschung	---	---
ZENTRUM	---	---
DKP	---	---
dieBasis	---	---
DSP	---	---
Die Urbane.	---	---
LIEBE	---	---
FAMILIE	---	---
neo	---	---
Die Humanisten	---	---
PdF	---	---
LfK	---	---
Tierschutzpartei	---	---
Team Todenhöfer	---	---
Volt	---	---

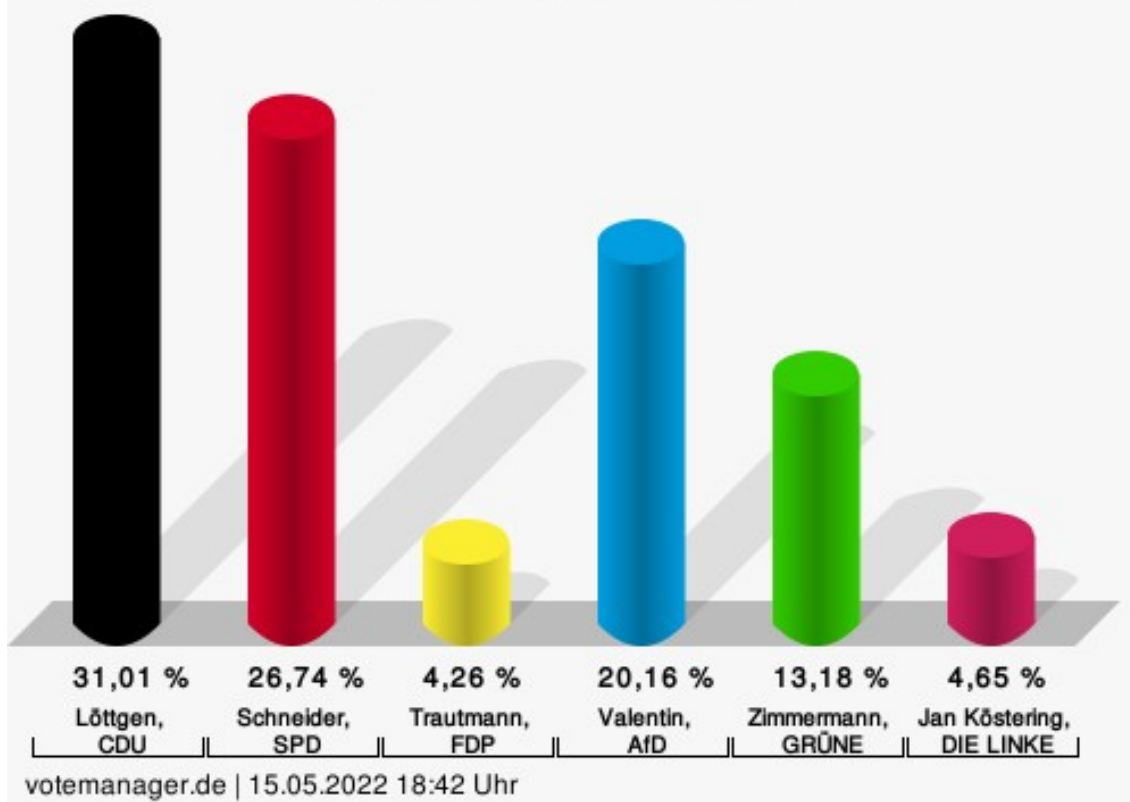
Zweitstimmen

	Anzahl	Prozent
CDU	71	27,10 %
SPD	58	22,14 %
FDP	10	3,82 %
AfD	45	17,18 %
GRÜNE	32	12,21 %
DIE LINKE	9	3,44 %
PIRATEN	2	0,76 %

	Anzahl	Prozent
Die PARTEI	2	0,76 %
FREIE WÄHLER	5	1,91 %
BIG	0	0,00 %
ÖDP	0	0,00 %
Volksabstimmung	1	0,38 %
MLPD	0	0,00 %
DIE VIOLETTEN	1	0,38 %
Gesundheitsforschung	1	0,38 %
ZENTRUM	0	0,00 %
DKP	0	0,00 %
dieBasis	12	4,58 %
DSP	0	0,00 %
Die Urbane.	0	0,00 %
LIEBE	0	0,00 %
FAMILIE	2	0,76 %
neo	1	0,38 %
Die Humanisten	1	0,38 %
PdF	1	0,38 %
LfK	2	0,76 %
Tierschutzpartei	6	2,29 %
Team Todenhöfer	0	0,00 %
Volt	0	0,00 %

Gemeinde Reichshof - 100 - Brüchermühle I

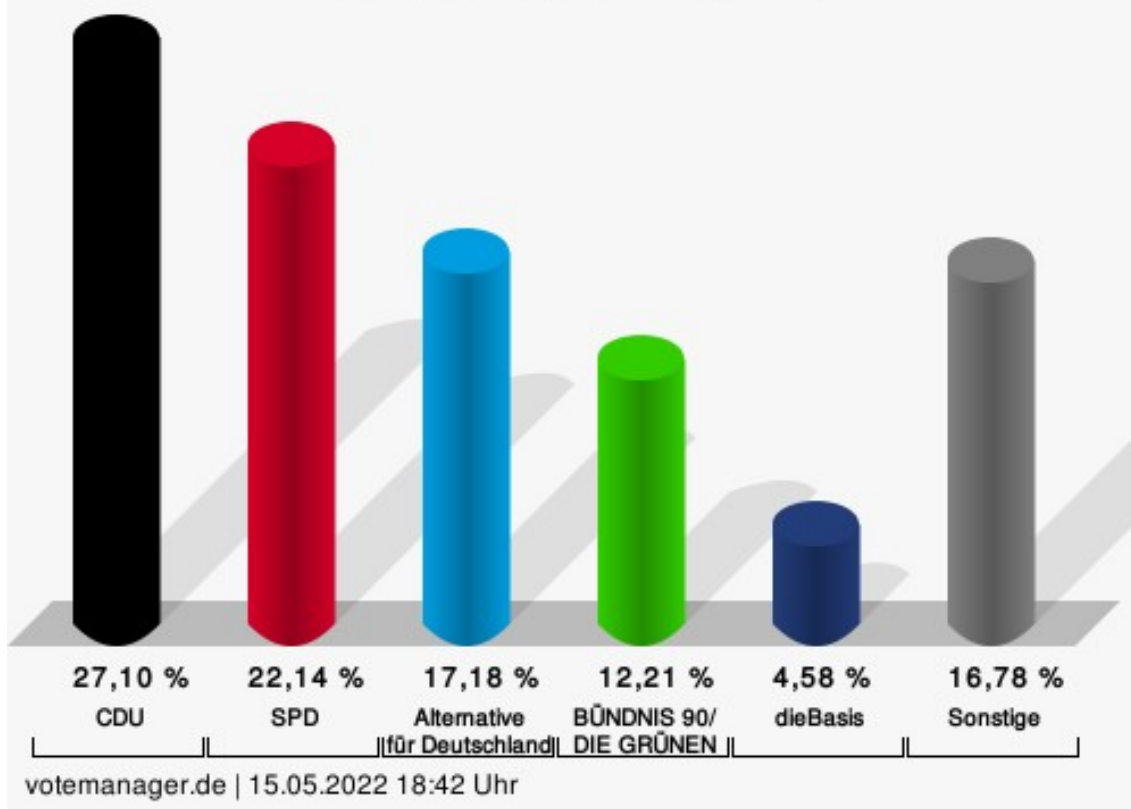
Landtagswahl 15.05.2022 - Erststimmen



Löttgen, CDU = Bodo Löttgen, Christlich Demokratische Union Deutschlands
Schneider, SPD = Tobias Schneider, Sozialdemokratische Partei Deutschlands
Trautmann, FDP = Dominik Trautmann, Freie Demokratische Partei
Valentin, AfD = Susanne Valentin, Alternative für Deutschland
Zimmermann, GRÜNE = Marc Zimmermann, BÜNDNIS 90/DIE GRÜNEN

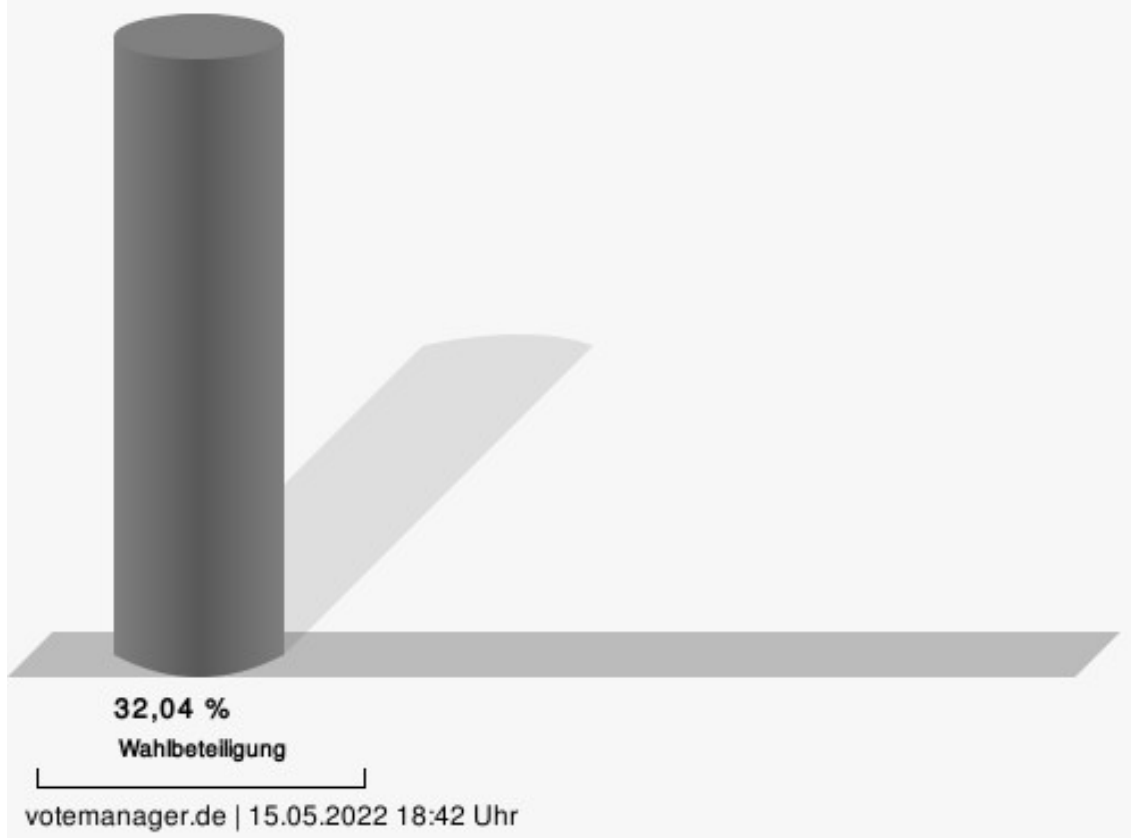
Gemeinde Reichshof - 100 - Brüchermühle I

Landtagswahl 15.05.2022 - Zweitstimmen



CDU = Christlich Demokratische Union Deutschlands
SPD = Sozialdemokratische Partei Deutschlands
dieBasis = Basisdemokratische Partei Deutschland

Wahlbeteiligung



110 - Brüchermühle II

Erststimmen

	Anzahl	Prozent
Löttgen, CDU	90	32,49 %
Schneider, SPD	58	20,94 %
Trautmann, FDP	23	8,30 %
Valentin, AfD	48	17,33 %
Zimmermann, GRÜNE	42	15,16 %
Köstering, DIE LINKE	16	5,78 %
PIRATEN	---	---
Die PARTEI	---	---
FREIE WÄHLER	---	---
BIG	---	---
ÖDP	---	---
Volksabstimmung	---	---
MLPD	---	---
DIE VIOLETTEN	---	---
Gesundheitsforschung	---	---
ZENTRUM	---	---
DKP	---	---
dieBasis	---	---
DSP	---	---
Die Urbane.	---	---
LIEBE	---	---
FAMILIE	---	---
neo	---	---
Die Humanisten	---	---
PdF	---	---
LfK	---	---
Tierschutzpartei	---	---
Team Todenhöfer	---	---
Volt	---	---

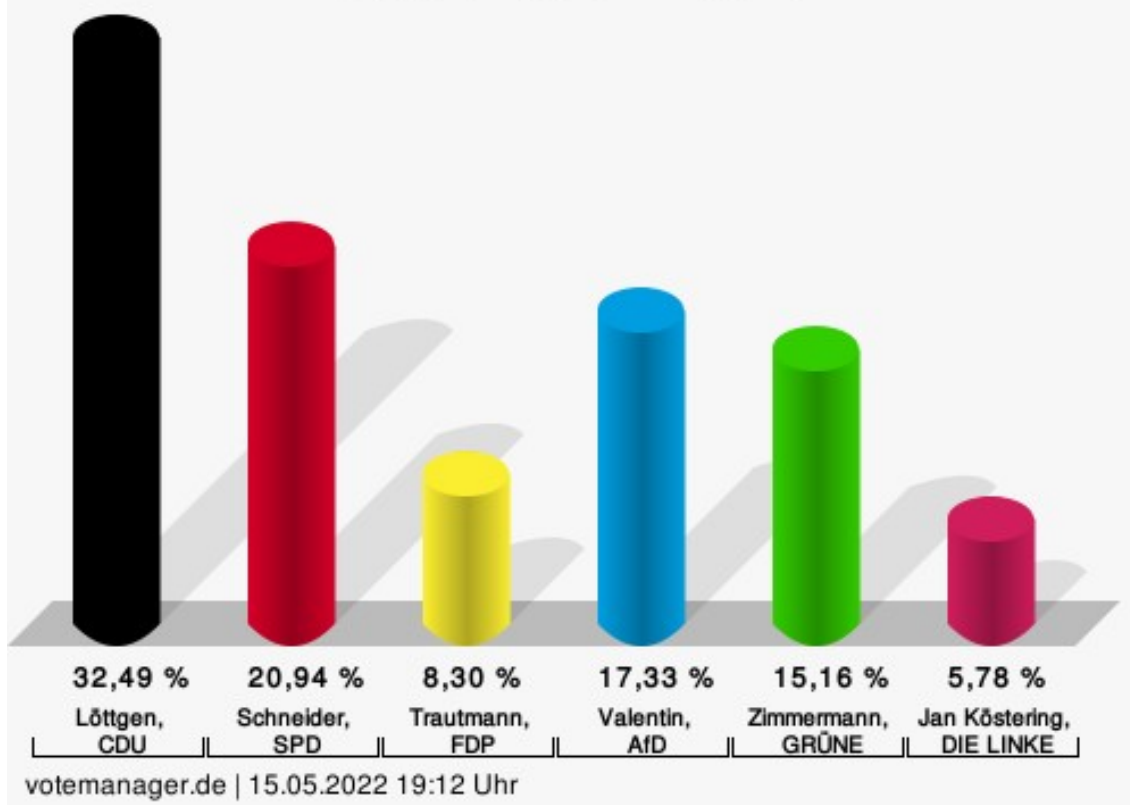
Zweitstimmen

	Anzahl	Prozent
CDU	88	31,65 %
SPD	54	19,42 %
FDP	16	5,76 %
AfD	45	16,19 %
GRÜNE	40	14,39 %
DIE LINKE	7	2,52 %
PIRATEN	2	0,72 %

	Anzahl	Prozent
Die PARTEI	1	0,36 %
FREIE WÄHLER	3	1,08 %
BIG	0	0,00 %
ÖDP	0	0,00 %
Volksabstimmung	1	0,36 %
MLPD	0	0,00 %
DIE VIOLETTEN	0	0,00 %
Gesundheitsforschung	0	0,00 %
ZENTRUM	0	0,00 %
DKP	0	0,00 %
dieBasis	12	4,32 %
DSP	2	0,72 %
Die Urbane.	0	0,00 %
LIEBE	2	0,72 %
FAMILIE	2	0,72 %
neo	0	0,00 %
Die Humanisten	0	0,00 %
PdF	1	0,36 %
LfK	1	0,36 %
Tierschutzpartei	1	0,36 %
Team Todenhöfer	0	0,00 %
Volt	0	0,00 %

Gemeinde Reichshof - 110 - Brüchermühle II

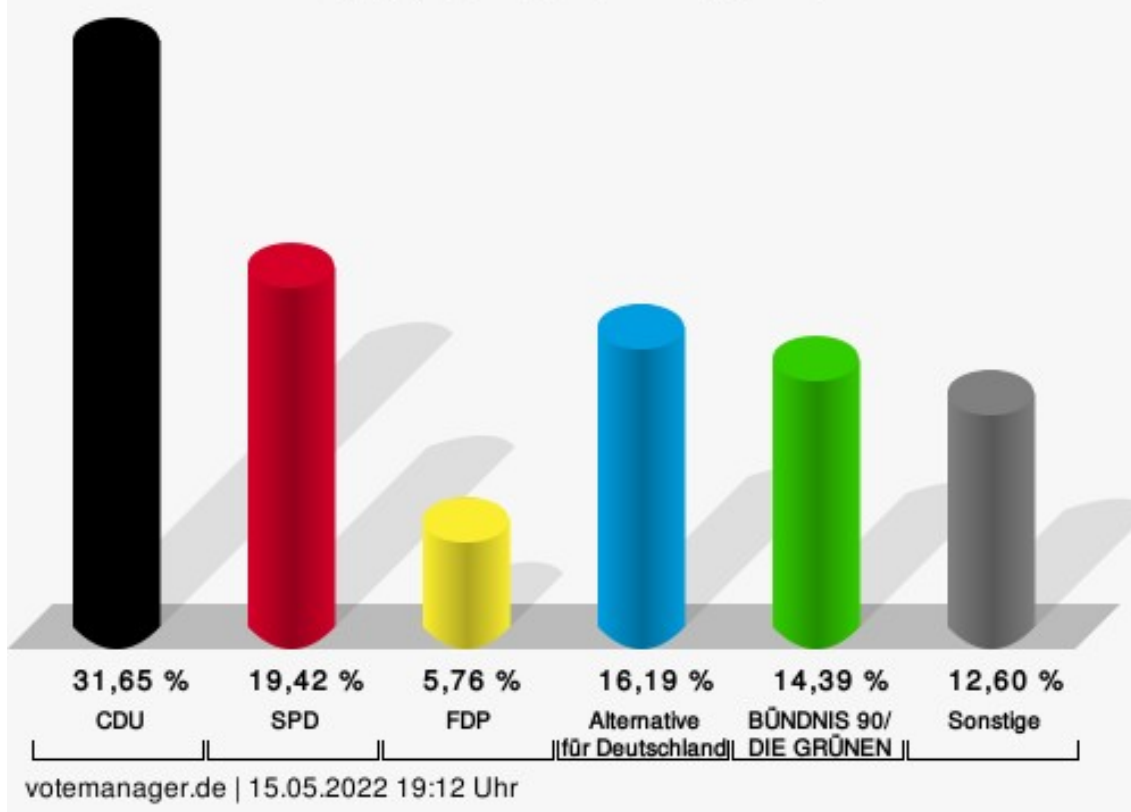
Landtagswahl 15.05.2022 - Erststimmen



Löttgen, CDU = Bodo Löttgen, Christlich Demokratische Union Deutschlands
Schneider, SPD = Tobias Schneider, Sozialdemokratische Partei Deutschlands
Trautmann, FDP = Dominik Trautmann, Freie Demokratische Partei
Valentin, AfD = Susanne Valentin, Alternative für Deutschland
Zimmermann, GRÜNE = Marc Zimmermann, BÜNDNIS 90/DIE GRÜNEN

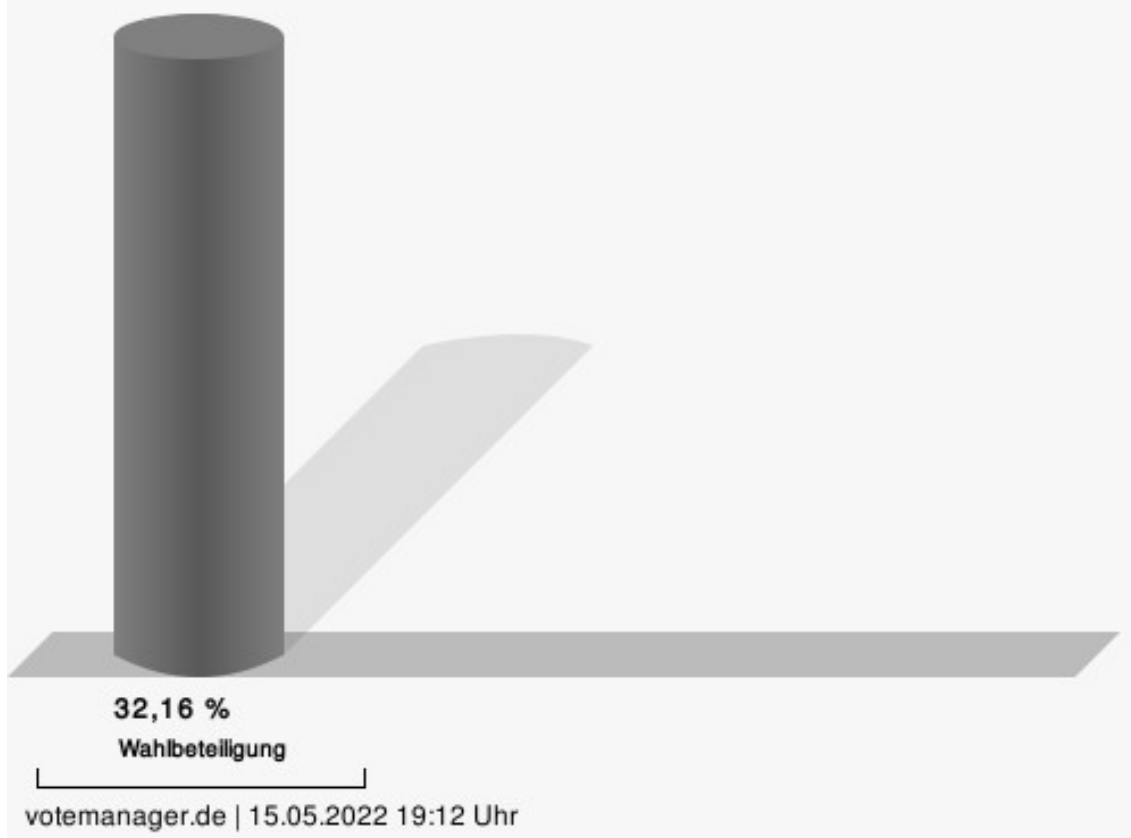
Gemeinde Reichshof - 110 - Brüchermühle II

Landtagswahl 15.05.2022 - Zweitstimmen



CDU = Christlich Demokratische Union Deutschlands
SPD = Sozialdemokratische Partei Deutschlands
FDP = Freie Demokratische Partei

Wahlbeteiligung



120 - Odenspiel

Erststimmen

	Anzahl	Prozent
Löttgen, CDU	128	41,97 %
Schneider, SPD	86	28,20 %
Trautmann, FDP	12	3,93 %
Valentin, AfD	44	14,43 %
Zimmermann, GRÜNE	31	10,16 %
Köstering, DIE LINKE	4	1,31 %
PIRATEN	---	---
Die PARTEI	---	---
FREIE WÄHLER	---	---
BIG	---	---
ÖDP	---	---
Volksabstimmung	---	---
MLPD	---	---
DIE VIOLETTEN	---	---
Gesundheitsforschung	---	---
ZENTRUM	---	---
DKP	---	---
dieBasis	---	---
DSP	---	---
Die Urbane.	---	---
LIEBE	---	---
FAMILIE	---	---
neo	---	---
Die Humanisten	---	---
PdF	---	---
LfK	---	---
Tierschutzpartei	---	---
Team Todenhöfer	---	---
Volt	---	---

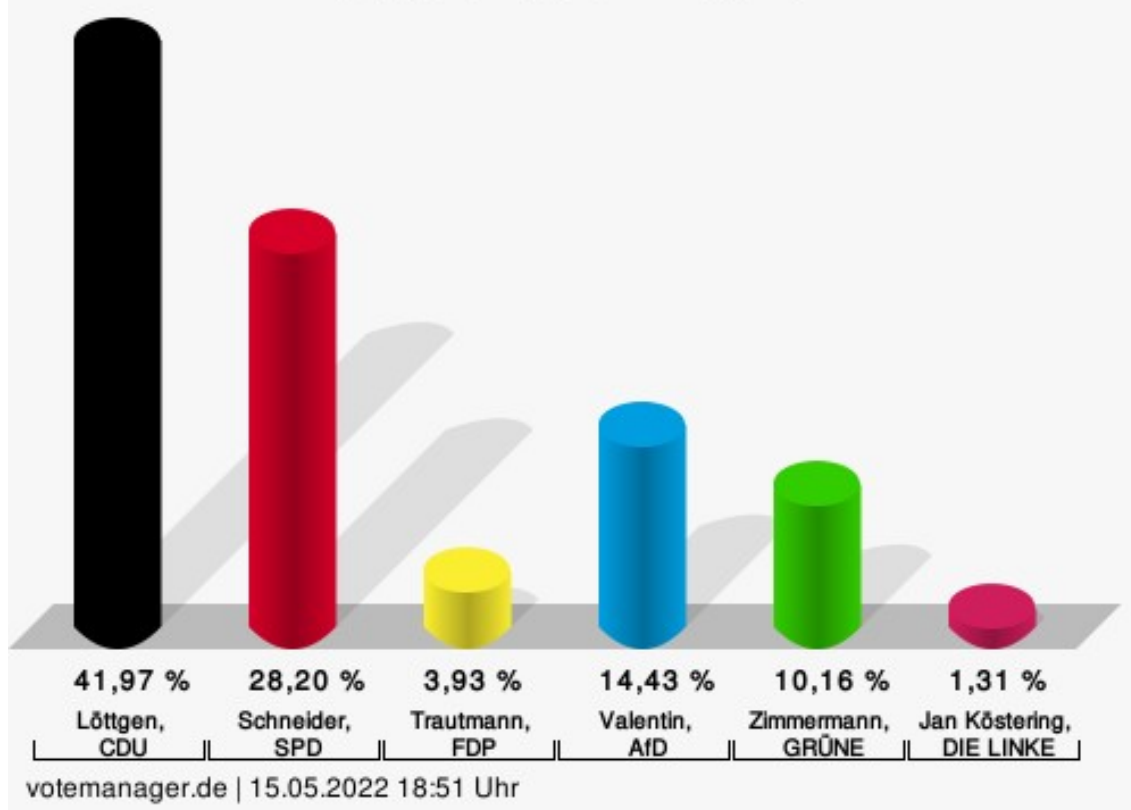
Zweitstimmen

	Anzahl	Prozent
CDU	114	37,38 %
SPD	77	25,25 %
FDP	20	6,56 %
AfD	40	13,11 %
GRÜNE	32	10,49 %
DIE LINKE	5	1,64 %
PIRATEN	1	0,33 %

	Anzahl	Prozent
Die PARTEI	1	0,33 %
FREIE WÄHLER	0	0,00 %
BIG	0	0,00 %
ÖDP	1	0,33 %
Volksabstimmung	3	0,98 %
MLPD	0	0,00 %
DIE VIOLETTEN	0	0,00 %
Gesundheitsforschung	0	0,00 %
ZENTRUM	0	0,00 %
DKP	0	0,00 %
dieBasis	5	1,64 %
DSP	0	0,00 %
Die Urbane.	0	0,00 %
LIEBE	0	0,00 %
FAMILIE	1	0,33 %
neo	0	0,00 %
Die Humanisten	0	0,00 %
PdF	0	0,00 %
LfK	0	0,00 %
Tierschutzpartei	3	0,98 %
Team Todenhöfer	0	0,00 %
Volt	2	0,66 %

Gemeinde Reichshof - 120 - Odenspiel

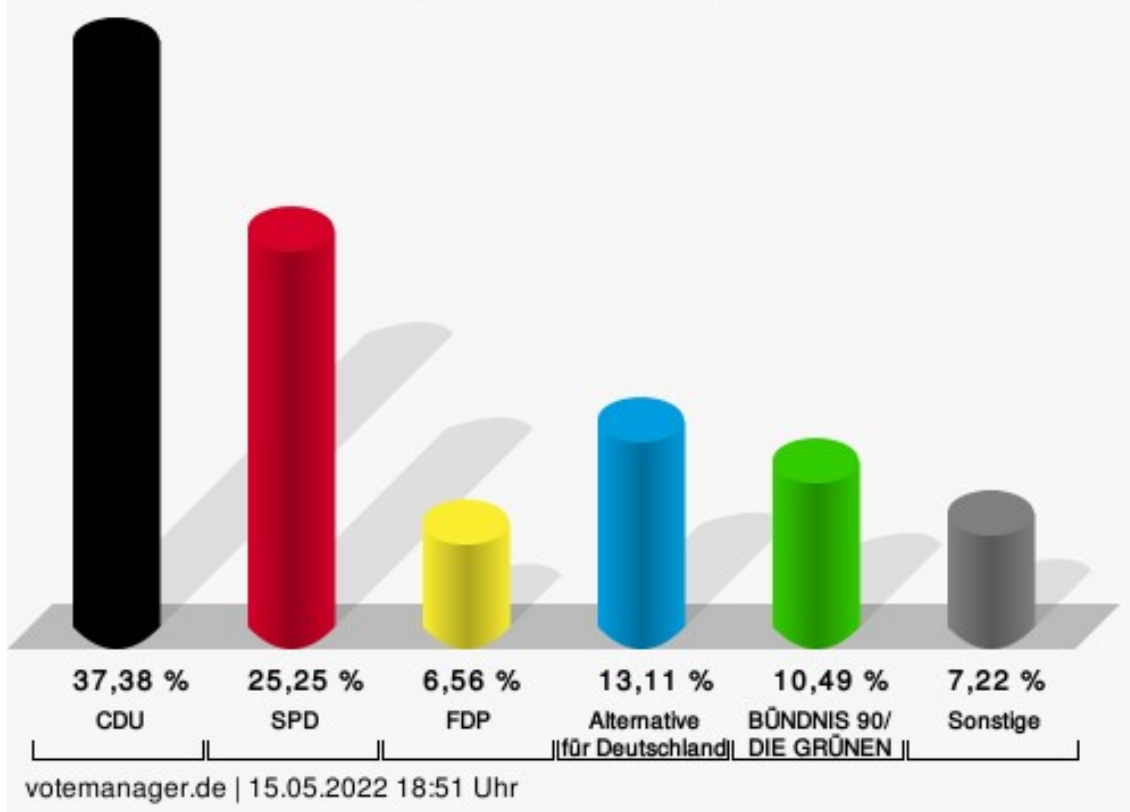
Landtagswahl 15.05.2022 - Erststimmen



Löttgen, CDU = Bodo Löttgen, Christlich Demokratische Union Deutschlands
Schneider, SPD = Tobias Schneider, Sozialdemokratische Partei Deutschlands
Trautmann, FDP = Dominik Trautmann, Freie Demokratische Partei
Valentin, AfD = Susanne Valentin, Alternative für Deutschland
Zimmermann, GRÜNE = Marc Zimmermann, BÜNDNIS 90/DIE GRÜNEN

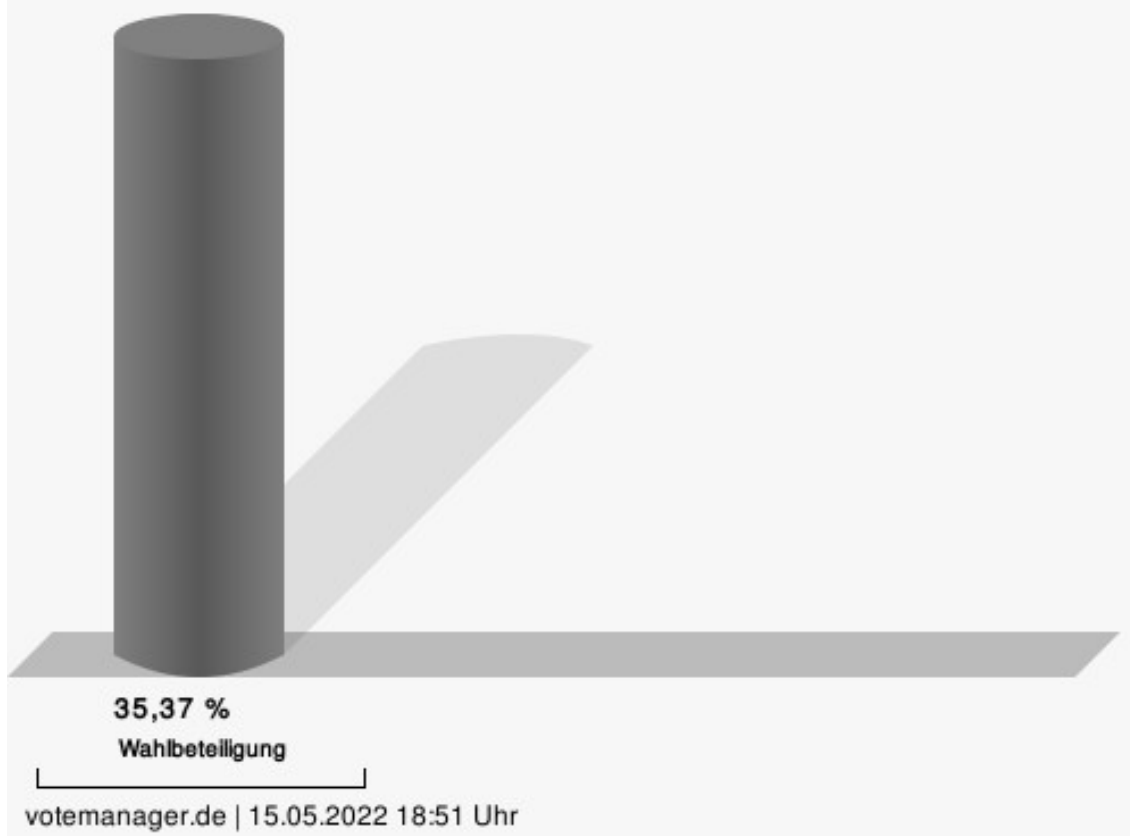
Gemeinde Reichshof - 120 - Odenspiel

Landtagswahl 15.05.2022 - Zweitstimmen



CDU = Christlich Demokratische Union Deutschlands
SPD = Sozialdemokratische Partei Deutschlands
FDP = Freie Demokratische Partei

Wahlbeteiligung



130 - Wildbergerhütte I

Erststimmen

	Anzahl	Prozent
Löttgen, CDU	117	42,86 %
Schneider, SPD	79	28,94 %
Trautmann, FDP	19	6,96 %
Valentin, AfD	31	11,36 %
Zimmermann, GRÜNE	23	8,42 %
Köstering, DIE LINKE	4	1,47 %
PIRATEN	---	---
Die PARTEI	---	---
FREIE WÄHLER	---	---
BIG	---	---
ÖDP	---	---
Volksabstimmung	---	---
MLPD	---	---
DIE VIOLETTEN	---	---
Gesundheitsforschung	---	---
ZENTRUM	---	---
DKP	---	---
dieBasis	---	---
DSP	---	---
Die Urbane.	---	---
LIEBE	---	---
FAMILIE	---	---
neo	---	---
Die Humanisten	---	---
PdF	---	---
LfK	---	---
Tierschutzpartei	---	---
Team Todenhöfer	---	---
Volt	---	---

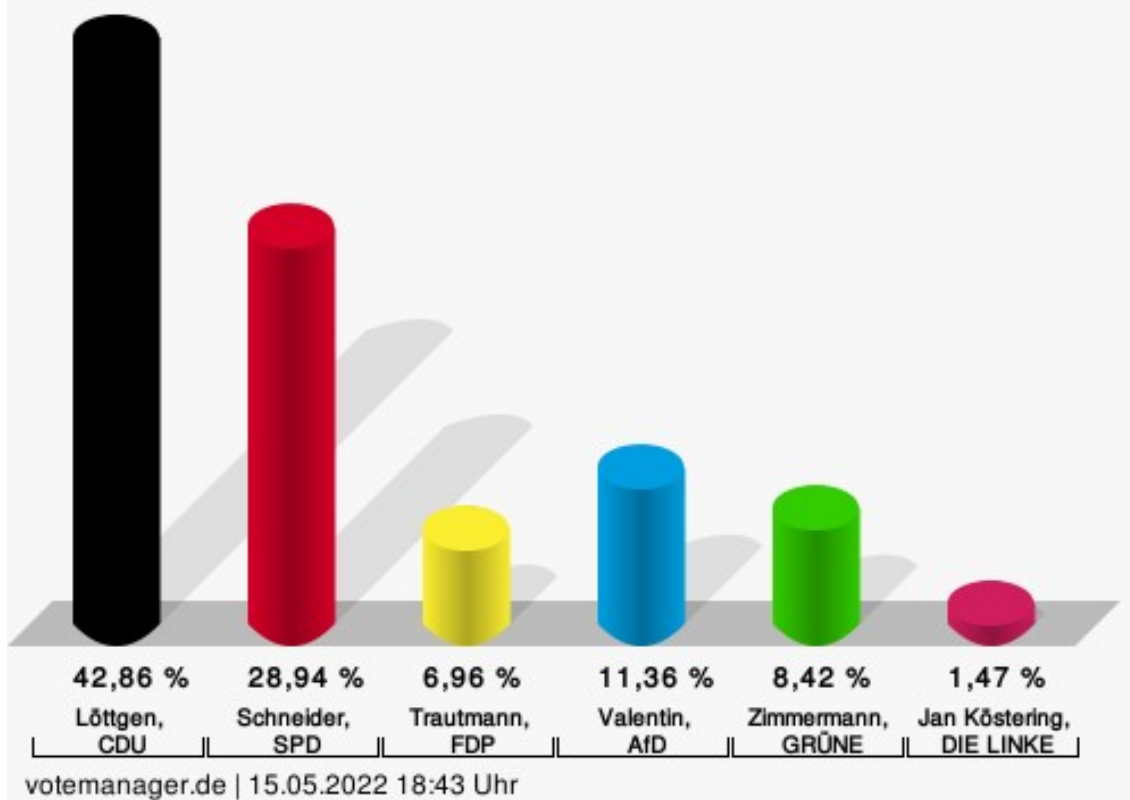
Zweitstimmen

	Anzahl	Prozent
CDU	103	37,73 %
SPD	66	24,18 %
FDP	23	8,42 %
AfD	30	10,99 %
GRÜNE	32	11,72 %
DIE LINKE	3	1,10 %
PIRATEN	0	0,00 %

	Anzahl	Prozent
Die PARTEI	0	0,00 %
FREIE WÄHLER	3	1,10 %
BIG	0	0,00 %
ÖDP	0	0,00 %
Volksabstimmung	2	0,73 %
MLPD	0	0,00 %
DIE VIOLETTEN	0	0,00 %
Gesundheitsforschung	0	0,00 %
ZENTRUM	0	0,00 %
DKP	0	0,00 %
dieBasis	1	0,37 %
DSP	0	0,00 %
Die Urbane.	0	0,00 %
LIEBE	1	0,37 %
FAMILIE	2	0,73 %
neo	0	0,00 %
Die Humanisten	0	0,00 %
PdF	0	0,00 %
LfK	1	0,37 %
Tierschutzpartei	5	1,83 %
Team Todenhöfer	0	0,00 %
Volt	1	0,37 %

Gemeinde Reichshof - 130 - Wildbergerhütte I

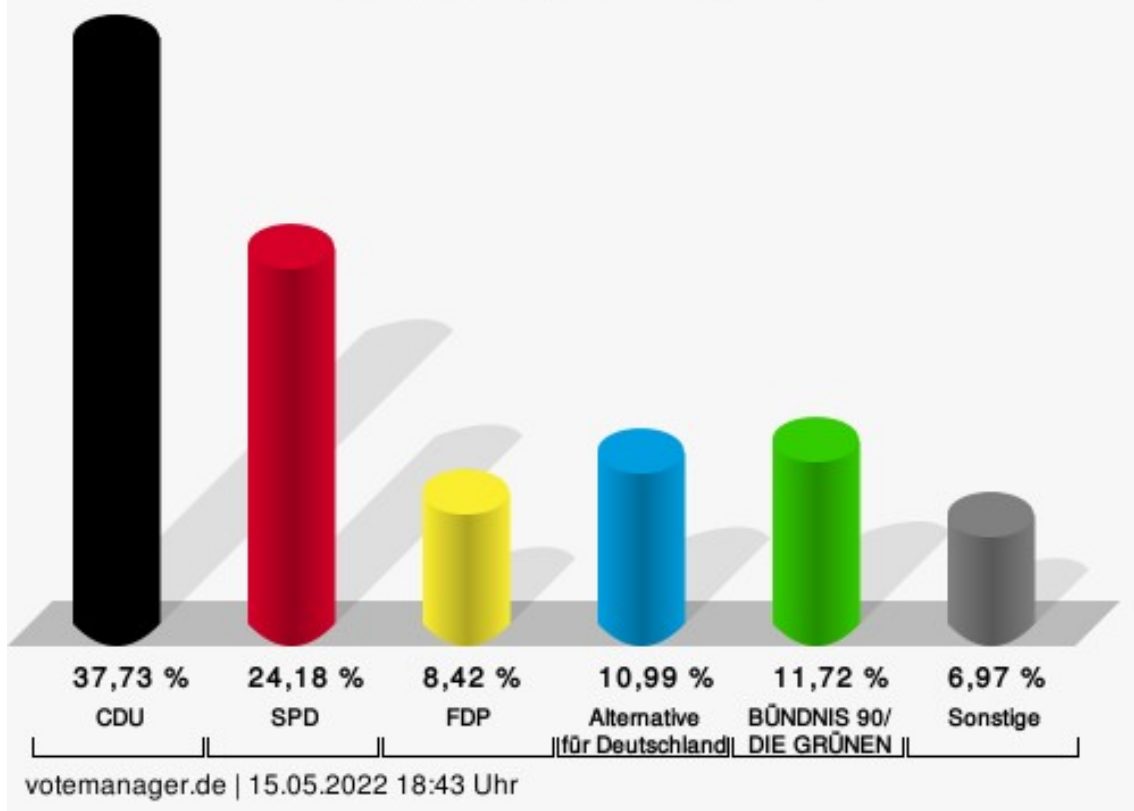
Landtagswahl 15.05.2022 - Erststimmen



Löttgen, CDU = Bodo Löttgen, Christlich Demokratische Union Deutschlands
Schneider, SPD = Tobias Schneider, Sozialdemokratische Partei Deutschlands
Trautmann, FDP = Dominik Trautmann, Freie Demokratische Partei
Valentin, AfD = Susanne Valentin, Alternative für Deutschland
Zimmermann, GRÜNE = Marc Zimmermann, BÜNDNIS 90/DIE GRÜNEN

Gemeinde Reichshof - 130 - Wildbergerhütte I

Landtagswahl 15.05.2022 - Zweitstimmen

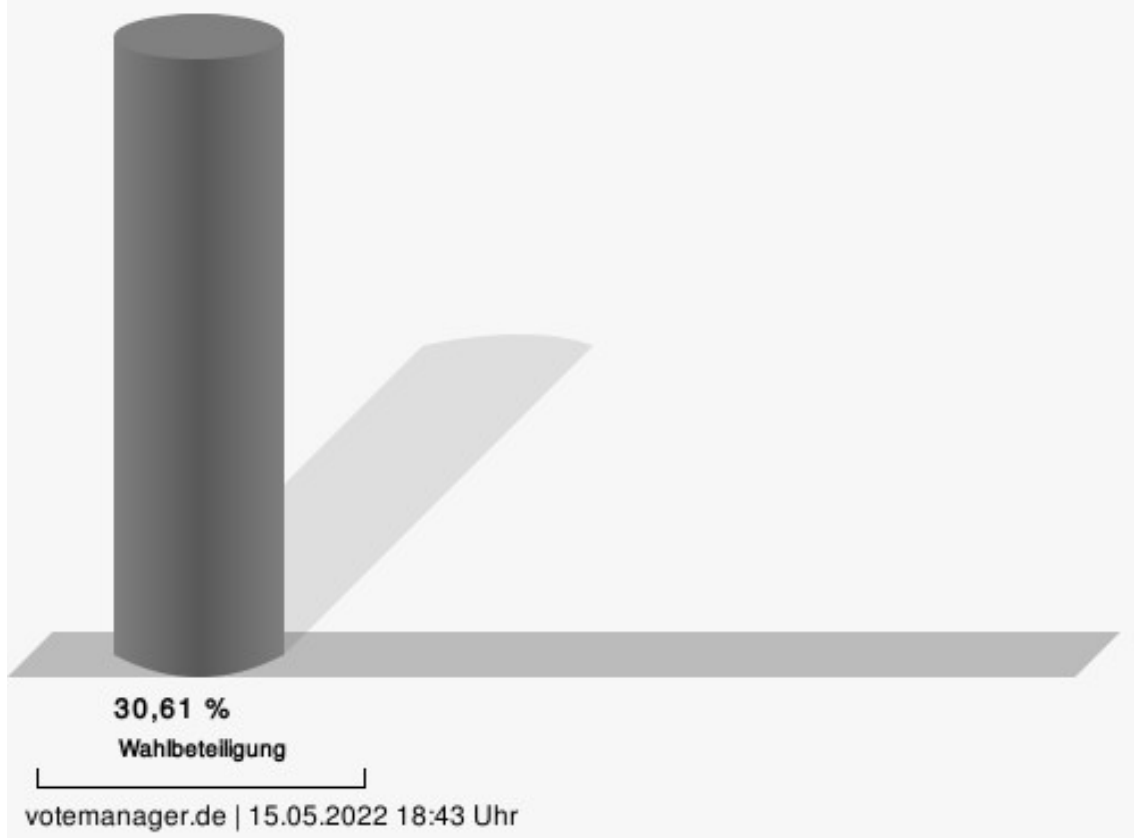


CDU = Christlich Demokratische Union Deutschlands

SPD = Sozialdemokratische Partei Deutschlands

FDP = Freie Demokratische Partei

Wahlbeteiligung



140 - Wildbergerhütte II

Erststimmen

	Anzahl	Prozent
Löttgen, CDU	123	47,67 %
Schneider, SPD	68	26,36 %
Trautmann, FDP	19	7,36 %
Valentin, AfD	25	9,69 %
Zimmermann, GRÜNE	14	5,43 %
Köstering, DIE LINKE	9	3,49 %
PIRATEN	---	---
Die PARTEI	---	---
FREIE WÄHLER	---	---
BIG	---	---
ÖDP	---	---
Volksabstimmung	---	---
MLPD	---	---
DIE VIOLETTEN	---	---
Gesundheitsforschung	---	---
ZENTRUM	---	---
DKP	---	---
dieBasis	---	---
DSP	---	---
Die Urbane.	---	---
LIEBE	---	---
FAMILIE	---	---
neo	---	---
Die Humanisten	---	---
PdF	---	---
LfK	---	---
Tierschutzpartei	---	---
Team Todenhöfer	---	---
Volt	---	---

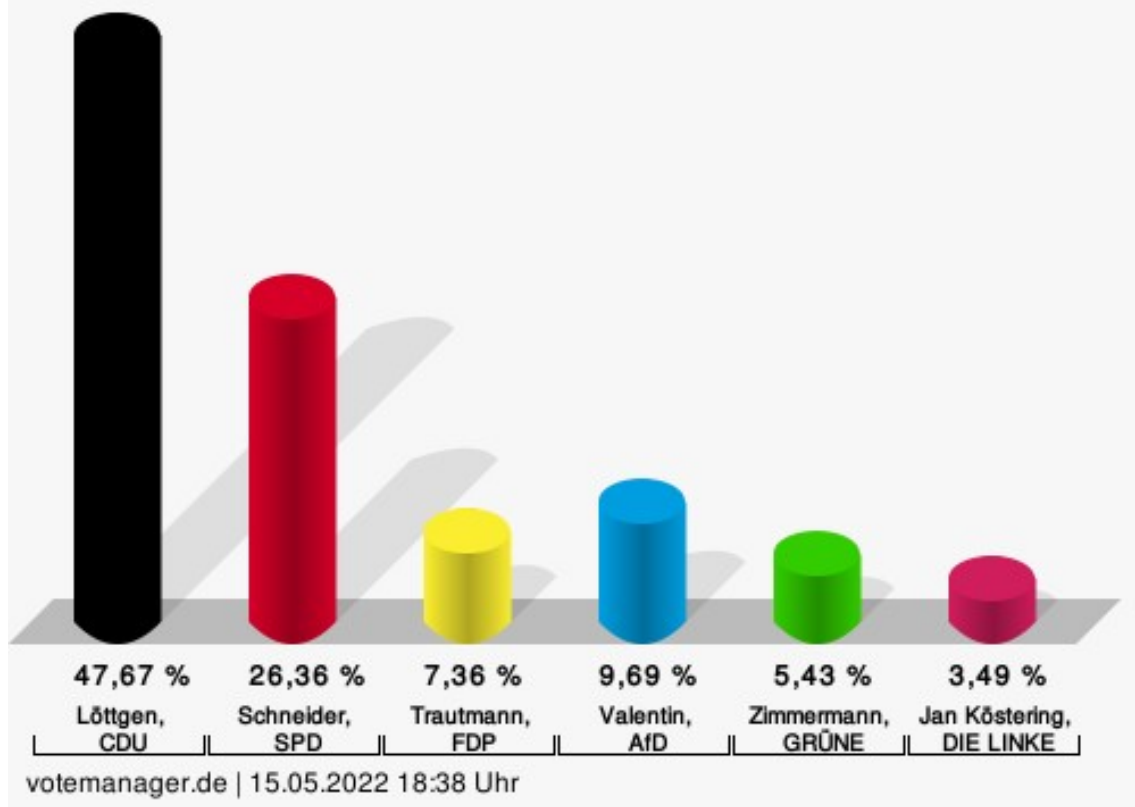
Zweitstimmen

	Anzahl	Prozent
CDU	106	41,25 %
SPD	64	24,90 %
FDP	14	5,45 %
AfD	27	10,51 %
GRÜNE	19	7,39 %
DIE LINKE	8	3,11 %
PIRATEN	1	0,39 %

	Anzahl	Prozent
Die PARTEI	2	0,78 %
FREIE WÄHLER	8	3,11 %
BIG	1	0,39 %
ÖDP	0	0,00 %
Volksabstimmung	1	0,39 %
MLPD	0	0,00 %
DIE VIOLETTEN	0	0,00 %
Gesundheitsforschung	0	0,00 %
ZENTRUM	0	0,00 %
DKP	0	0,00 %
dieBasis	3	1,17 %
DSP	0	0,00 %
Die Urbane.	0	0,00 %
LIEBE	1	0,39 %
FAMILIE	0	0,00 %
neo	1	0,39 %
Die Humanisten	0	0,00 %
PdF	0	0,00 %
LfK	1	0,39 %
Tierschutzpartei	0	0,00 %
Team Todenhöfer	0	0,00 %
Volt	0	0,00 %

Gemeinde Reichshof - 140 - Wildbergerhütte II

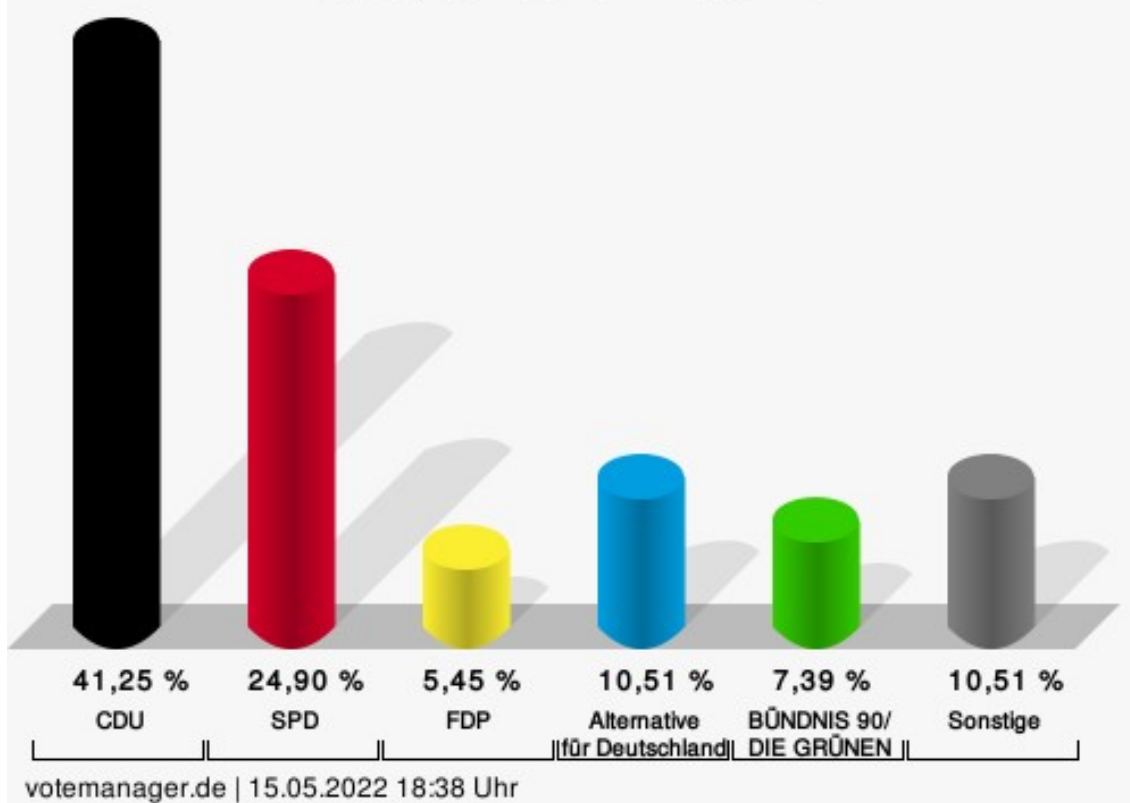
Landtagswahl 15.05.2022 - Erststimmen



Löttgen, CDU = Bodo Löttgen, Christlich Demokratische Union Deutschlands
Schneider, SPD = Tobias Schneider, Sozialdemokratische Partei Deutschlands
Trautmann, FDP = Dominik Trautmann, Freie Demokratische Partei
Valentin, AfD = Susanne Valentin, Alternative für Deutschland
Zimmermann, GRÜNE = Marc Zimmermann, BÜNDNIS 90/DIE GRÜNEN

Gemeinde Reichshof - 140 - Wildbergerhütte II

Landtagswahl 15.05.2022 - Zweitstimmen

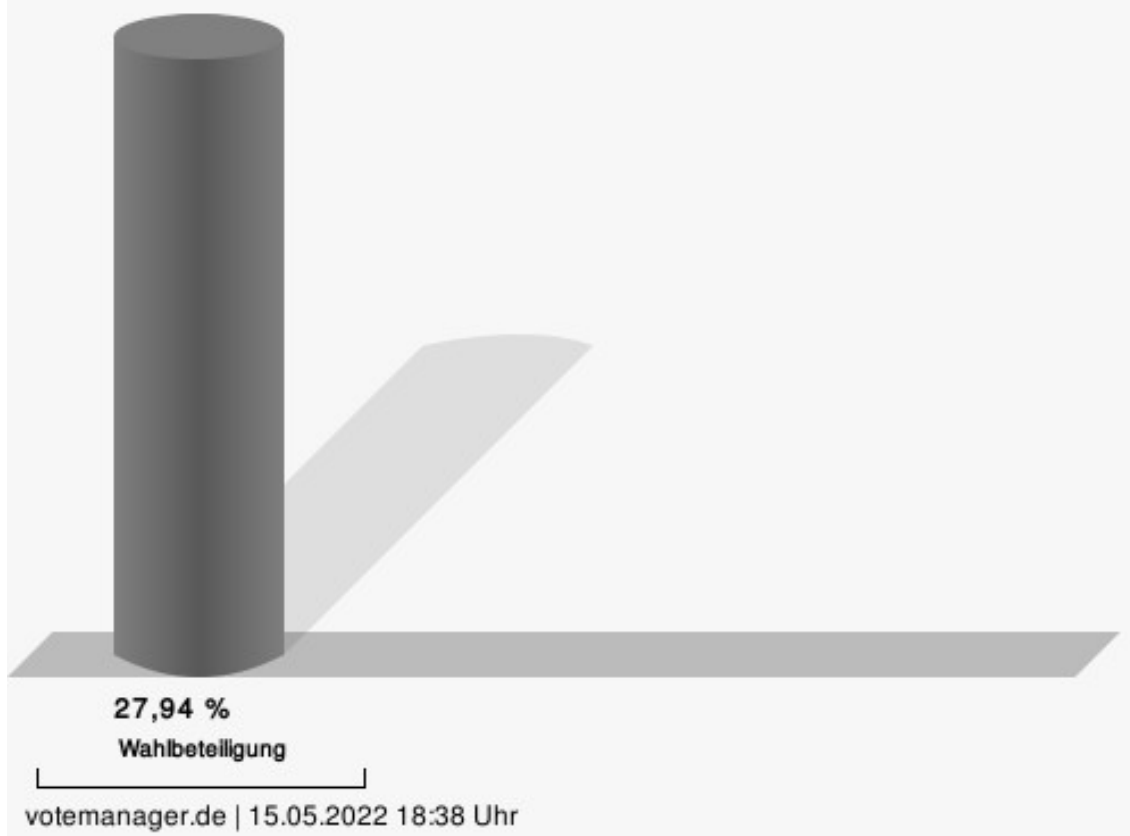


CDU = Christlich Demokratische Union Deutschlands

SPD = Sozialdemokratische Partei Deutschlands

FDP = Freie Demokratische Partei

Wahlbeteiligung



160 - Denklingen I

Erststimmen

	Anzahl	Prozent
Löttgen, CDU	109	38,93 %
Schneider, SPD	65	23,21 %
Trautmann, FDP	14	5,00 %
Valentin, AfD	41	14,64 %
Zimmermann, GRÜNE	34	12,14 %
Köstering, DIE LINKE	17	6,07 %
PIRATEN	---	---
Die PARTEI	---	---
FREIE WÄHLER	---	---
BIG	---	---
ÖDP	---	---
Volksabstimmung	---	---
MLPD	---	---
DIE VIOLETTEN	---	---
Gesundheitsforschung	---	---
ZENTRUM	---	---
DKP	---	---
dieBasis	---	---
DSP	---	---
Die Urbane.	---	---
LIEBE	---	---
FAMILIE	---	---
neo	---	---
Die Humanisten	---	---
PdF	---	---
LfK	---	---
Tierschutzpartei	---	---
Team Todenhöfer	---	---
Volt	---	---

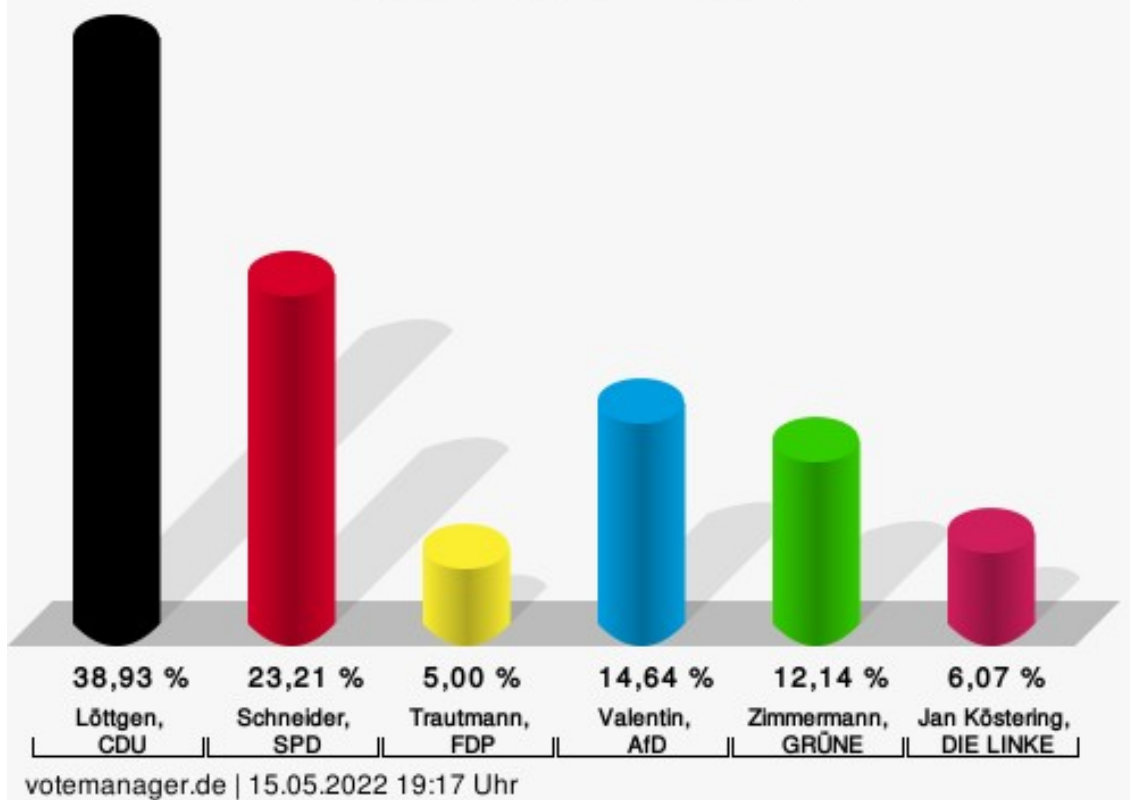
Zweitstimmen

	Anzahl	Prozent
CDU	99	35,61 %
SPD	51	18,35 %
FDP	17	6,12 %
AfD	34	12,23 %
GRÜNE	38	13,67 %
DIE LINKE	11	3,96 %
PIRATEN	1	0,36 %

	Anzahl	Prozent
Die PARTEI	3	1,08 %
FREIE WÄHLER	2	0,72 %
BIG	0	0,00 %
ÖDP	4	1,44 %
Volksabstimmung	0	0,00 %
MLPD	0	0,00 %
DIE VIOLETTEN	1	0,36 %
Gesundheitsforschung	0	0,00 %
ZENTRUM	0	0,00 %
DKP	0	0,00 %
dieBasis	6	2,16 %
DSP	0	0,00 %
Die Urbane.	0	0,00 %
LIEBE	1	0,36 %
FAMILIE	1	0,36 %
neo	0	0,00 %
Die Humanisten	3	1,08 %
PdF	0	0,00 %
LfK	1	0,36 %
Tierschutzpartei	3	1,08 %
Team Todenhöfer	0	0,00 %
Volt	2	0,72 %

Gemeinde Reichshof - 160 - Denklingen I

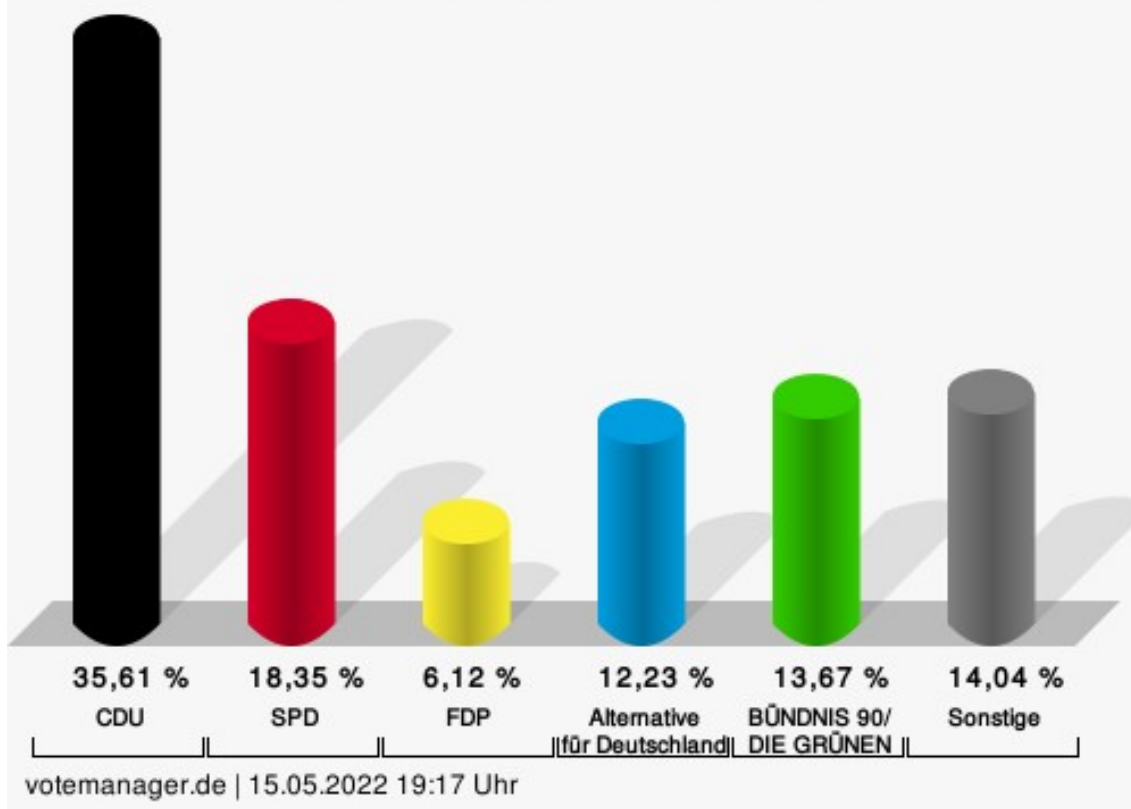
Landtagswahl 15.05.2022 - Erststimmen



Löttgen, CDU = Bodo Löttgen, Christlich Demokratische Union Deutschlands
Schneider, SPD = Tobias Schneider, Sozialdemokratische Partei Deutschlands
Trautmann, FDP = Dominik Trautmann, Freie Demokratische Partei
Valentin, AfD = Susanne Valentin, Alternative für Deutschland
Zimmermann, GRÜNE = Marc Zimmermann, BÜNDNIS 90/DIE GRÜNEN

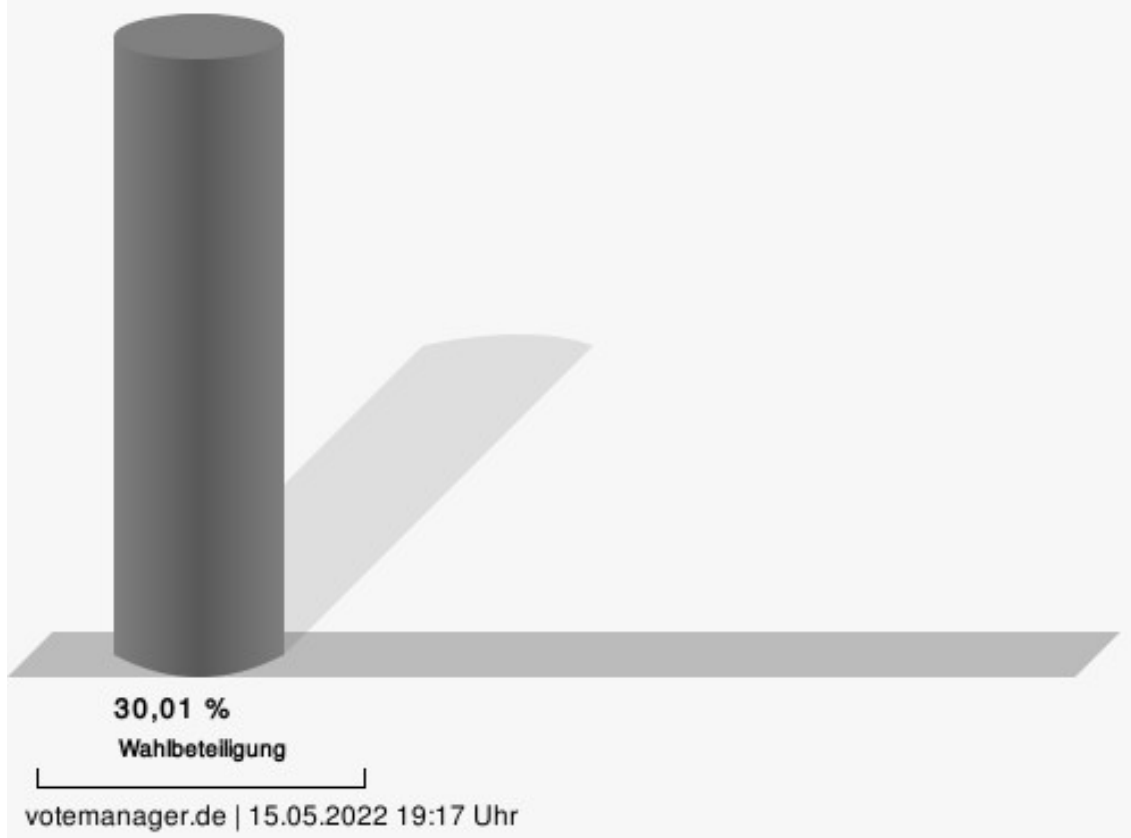
Gemeinde Reichshof - 160 - Denklingen I

Landtagswahl 15.05.2022 - Zweitstimmen



CDU = Christlich Demokratische Union Deutschlands
SPD = Sozialdemokratische Partei Deutschlands
FDP = Freie Demokratische Partei

Wahlbeteiligung



170 - Denklingen II

Erststimmen

	Anzahl	Prozent
Löttgen, CDU	105	41,02 %
Schneider, SPD	54	21,09 %
Trautmann, FDP	9	3,52 %
Valentin, AfD	54	21,09 %
Zimmermann, GRÜNE	22	8,59 %
Köstering, DIE LINKE	12	4,69 %
PIRATEN	---	---
Die PARTEI	---	---
FREIE WÄHLER	---	---
BIG	---	---
ÖDP	---	---
Volksabstimmung	---	---
MLPD	---	---
DIE VIOLETTEN	---	---
Gesundheitsforschung	---	---
ZENTRUM	---	---
DKP	---	---
dieBasis	---	---
DSP	---	---
Die Urbane.	---	---
LIEBE	---	---
FAMILIE	---	---
neo	---	---
Die Humanisten	---	---
PdF	---	---
LfK	---	---
Tierschutzpartei	---	---
Team Todenhöfer	---	---
Volt	---	---

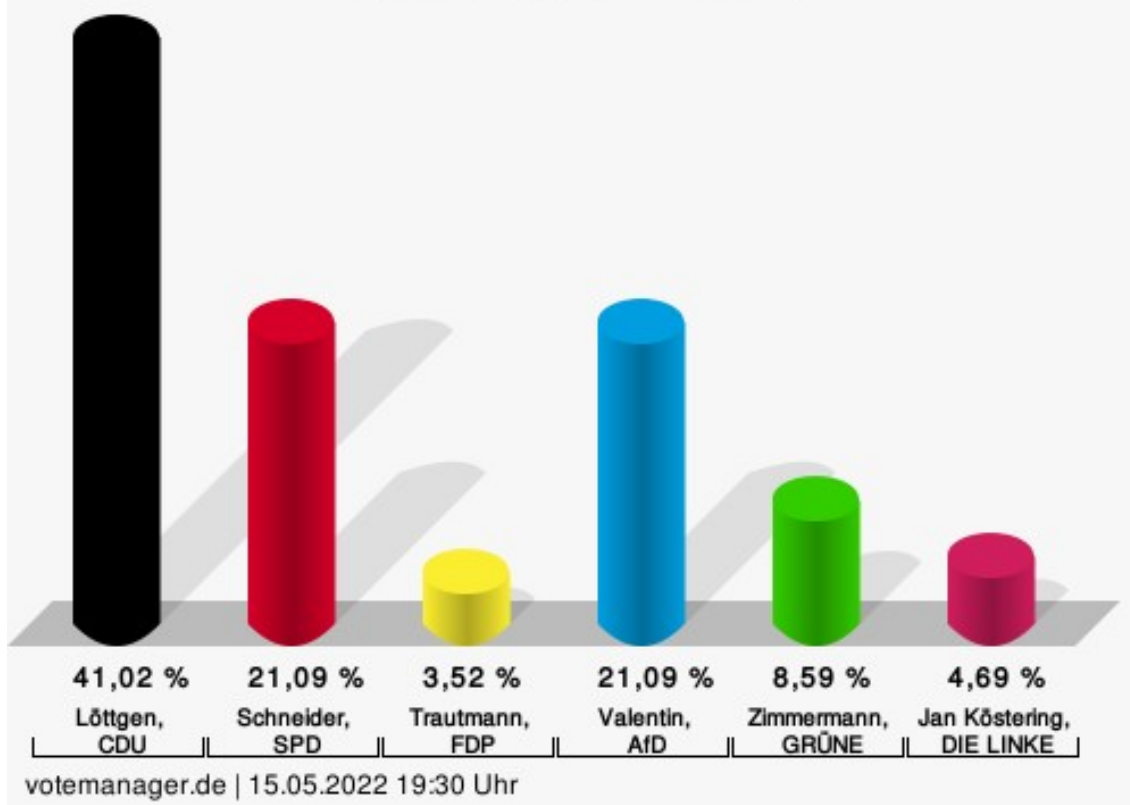
Zweitstimmen

	Anzahl	Prozent
CDU	91	35,27 %
SPD	50	19,38 %
FDP	12	4,65 %
AfD	55	21,32 %
GRÜNE	26	10,08 %
DIE LINKE	7	2,71 %
PIRATEN	1	0,39 %

	Anzahl	Prozent
Die PARTEI	2	0,78 %
FREIE WÄHLER	1	0,39 %
BIG	1	0,39 %
ÖDP	0	0,00 %
Volksabstimmung	0	0,00 %
MLPD	0	0,00 %
DIE VIOLETTEN	1	0,39 %
Gesundheitsforschung	0	0,00 %
ZENTRUM	0	0,00 %
DKP	0	0,00 %
dieBasis	4	1,55 %
DSP	0	0,00 %
Die Urbane.	0	0,00 %
LIEBE	1	0,39 %
FAMILIE	2	0,78 %
neo	0	0,00 %
Die Humanisten	0	0,00 %
PdF	0	0,00 %
LfK	1	0,39 %
Tierschutzpartei	1	0,39 %
Team Todenhöfer	0	0,00 %
Volt	2	0,78 %

Gemeinde Reichshof - 170 - Denklingen II

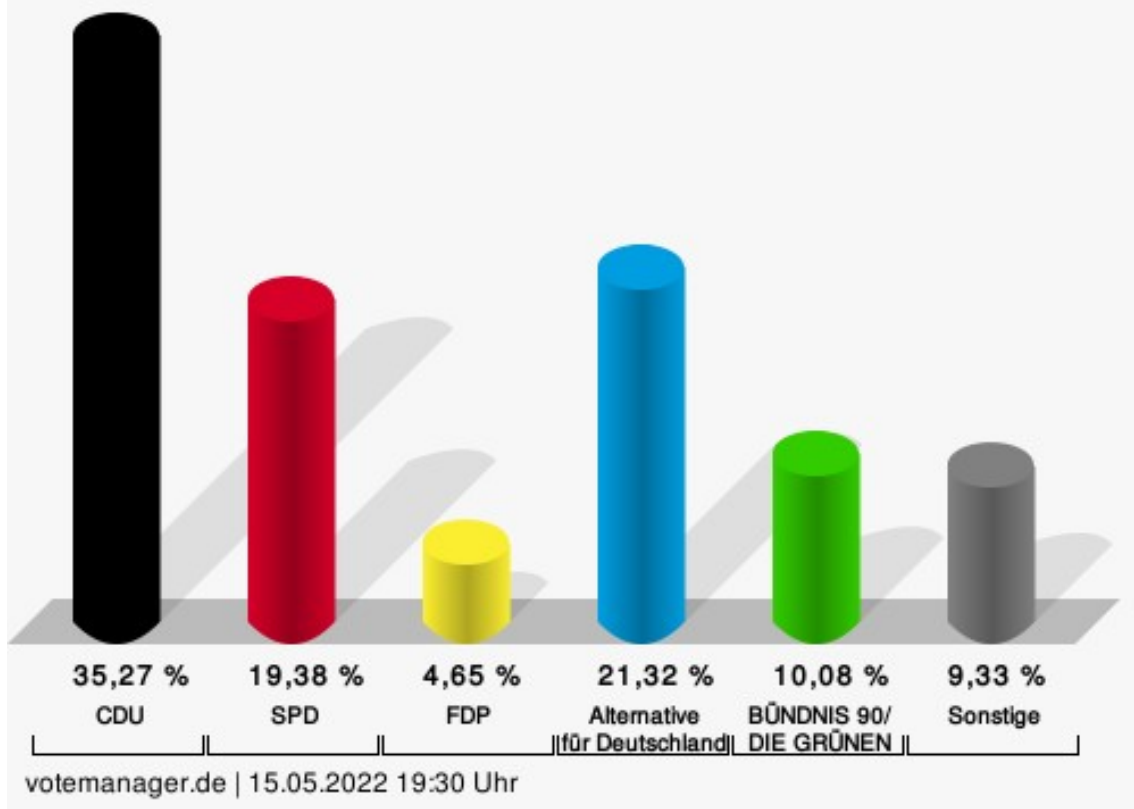
Landtagswahl 15.05.2022 - Erststimmen



Löttgen, CDU = Bodo Löttgen, Christlich Demokratische Union Deutschlands
Schneider, SPD = Tobias Schneider, Sozialdemokratische Partei Deutschlands
Trautmann, FDP = Dominik Trautmann, Freie Demokratische Partei
Valentin, AfD = Susanne Valentin, Alternative für Deutschland
Zimmermann, GRÜNE = Marc Zimmermann, BÜNDNIS 90/DIE GRÜNEN

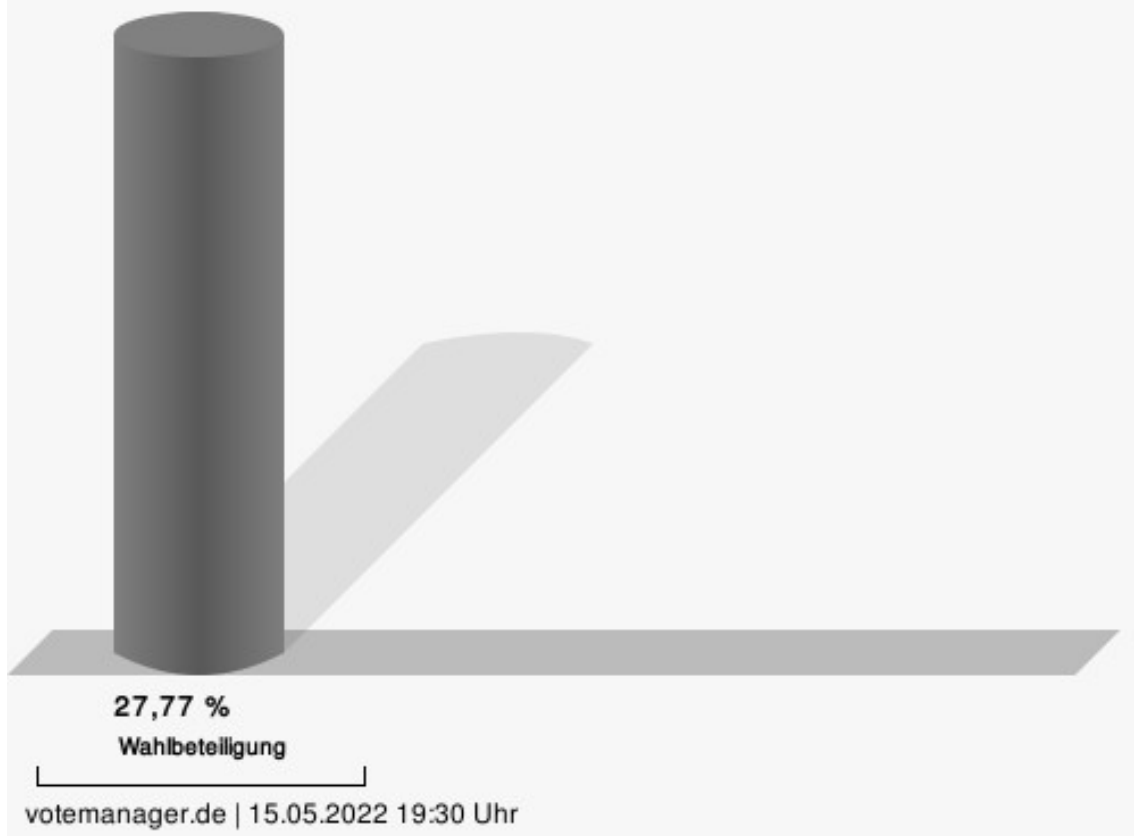
Gemeinde Reichshof - 170 - Denklingen II

Landtagswahl 15.05.2022 - Zweitstimmen



CDU = Christlich Demokratische Union Deutschlands
SPD = Sozialdemokratische Partei Deutschlands
FDP = Freie Demokratische Partei

Wahlbeteiligung



BW I 010 - 030

Erststimmen

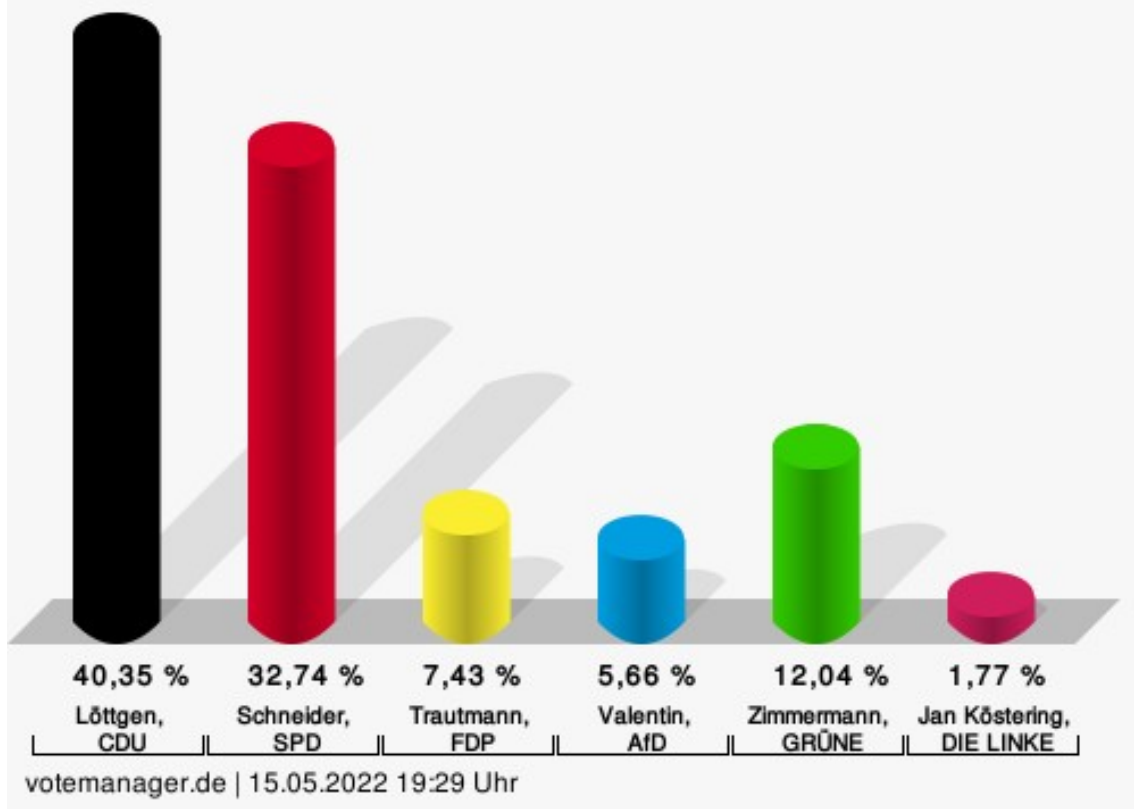
	Anzahl	Prozent
Löttgen, CDU	228	40,35 %
Schneider, SPD	185	32,74 %
Trautmann, FDP	42	7,43 %
Valentin, AfD	32	5,66 %
Zimmermann, GRÜNE	68	12,04 %
Köstering, DIE LINKE	10	1,77 %
PIRATEN	---	---
Die PARTEI	---	---
FREIE WÄHLER	---	---
BIG	---	---
ÖDP	---	---
Volksabstimmung	---	---
MLPD	---	---
DIE VIOLETTEN	---	---
Gesundheitsforschung	---	---
ZENTRUM	---	---
DKP	---	---
dieBasis	---	---
DSP	---	---
Die Urbane.	---	---
LIEBE	---	---
FAMILIE	---	---
neo	---	---
Die Humanisten	---	---
PdF	---	---
LfK	---	---
Tierschutzpartei	---	---
Team Todenhöfer	---	---
Volt	---	---

Zweitstimmen

	Anzahl	Prozent
CDU	212	37,46 %
SPD	172	30,39 %
FDP	42	7,42 %
AfD	32	5,65 %
GRÜNE	60	10,60 %
DIE LINKE	6	1,06 %
PIRATEN	2	0,35 %

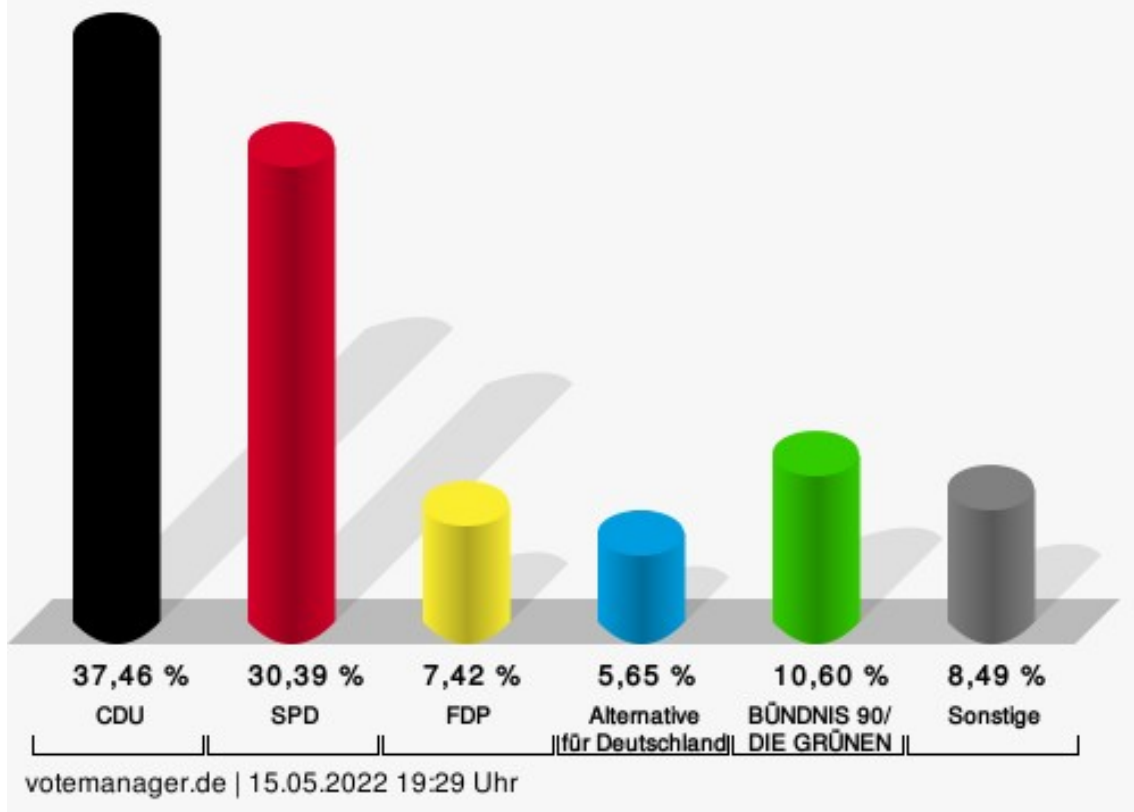
	Anzahl	Prozent
Die PARTEI	6	1,06 %
FREIE WÄHLER	5	0,88 %
BIG	0	0,00 %
ÖDP	1	0,18 %
Volksabstimmung	0	0,00 %
MLPD	0	0,00 %
DIE VIOLETTEN	0	0,00 %
Gesundheitsforschung	0	0,00 %
ZENTRUM	0	0,00 %
DKP	0	0,00 %
dieBasis	6	1,06 %
DSP	2	0,35 %
Die Urbane.	1	0,18 %
LIEBE	1	0,18 %
FAMILIE	0	0,00 %
neo	0	0,00 %
Die Humanisten	1	0,18 %
PdF	1	0,18 %
LfK	2	0,35 %
Tierschutzpartei	13	2,30 %
Team Todenhöfer	1	0,18 %
Volt	0	0,00 %

Gemeinde Reichshof - BW I 010 - 030 Landtagswahl 15.05.2022 - Erststimmen



Löttgen, CDU = Bodo Löttgen, Christlich Demokratische Union Deutschlands
Schneider, SPD = Tobias Schneider, Sozialdemokratische Partei Deutschlands
Trautmann, FDP = Dominik Trautmann, Freie Demokratische Partei
Valentin, AfD = Susanne Valentin, Alternative für Deutschland
Zimmermann, GRÜNE = Marc Zimmermann, BÜNDNIS 90/DIE GRÜNEN

Gemeinde Reichshof - BW I 010 - 030 Landtagswahl 15.05.2022 - Zweitstimmen



CDU = Christlich Demokratische Union Deutschlands
SPD = Sozialdemokratische Partei Deutschlands
FDP = Freie Demokratische Partei

BW II 040 - 065

Erststimmen

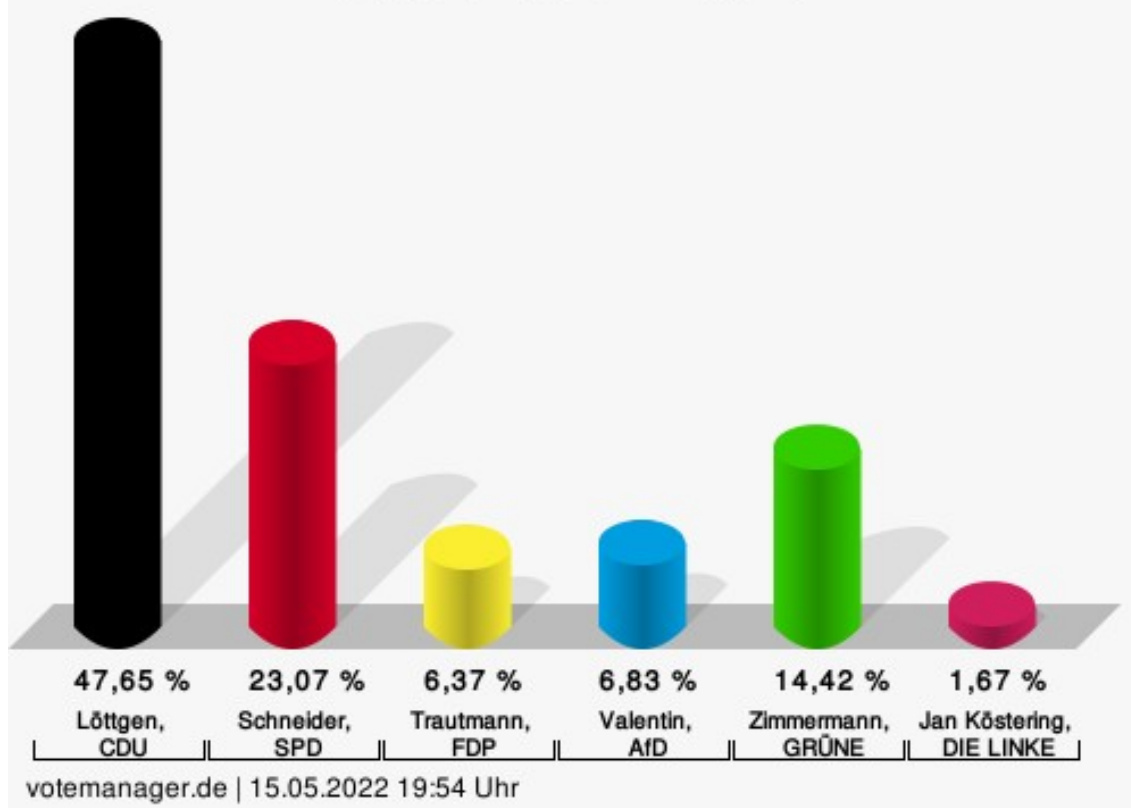
	Anzahl	Prozent
Löttgen, CDU	314	47,65 %
Schneider, SPD	152	23,07 %
Trautmann, FDP	42	6,37 %
Valentin, AfD	45	6,83 %
Zimmermann, GRÜNE	95	14,42 %
Köstering, DIE LINKE	11	1,67 %
PIRATEN	---	---
Die PARTEI	---	---
FREIE WÄHLER	---	---
BIG	---	---
ÖDP	---	---
Volksabstimmung	---	---
MLPD	---	---
DIE VIOLETTEN	---	---
Gesundheitsforschung	---	---
ZENTRUM	---	---
DKP	---	---
dieBasis	---	---
DSP	---	---
Die Urbane.	---	---
LIEBE	---	---
FAMILIE	---	---
neo	---	---
Die Humanisten	---	---
PdF	---	---
LfK	---	---
Tierschutzpartei	---	---
Team Todenhöfer	---	---
Volt	---	---

Zweitstimmen

	Anzahl	Prozent
CDU	289	43,79 %
SPD	139	21,06 %
FDP	52	7,88 %
AfD	41	6,21 %
GRÜNE	86	13,03 %
DIE LINKE	7	1,06 %
PIRATEN	3	0,45 %

	Anzahl	Prozent
Die PARTEI	3	0,45 %
FREIE WÄHLER	6	0,91 %
BIG	0	0,00 %
ÖDP	2	0,30 %
Volksabstimmung	1	0,15 %
MLPD	0	0,00 %
DIE VIOLETTEN	2	0,30 %
Gesundheitsforschung	0	0,00 %
ZENTRUM	0	0,00 %
DKP	0	0,00 %
dieBasis	3	0,45 %
DSP	1	0,15 %
Die Urbane.	0	0,00 %
LIEBE	0	0,00 %
FAMILIE	2	0,30 %
neo	2	0,30 %
Die Humanisten	0	0,00 %
PdF	0	0,00 %
LfK	1	0,15 %
Tierschutzpartei	15	2,27 %
Team Todenhöfer	0	0,00 %
Volt	5	0,76 %

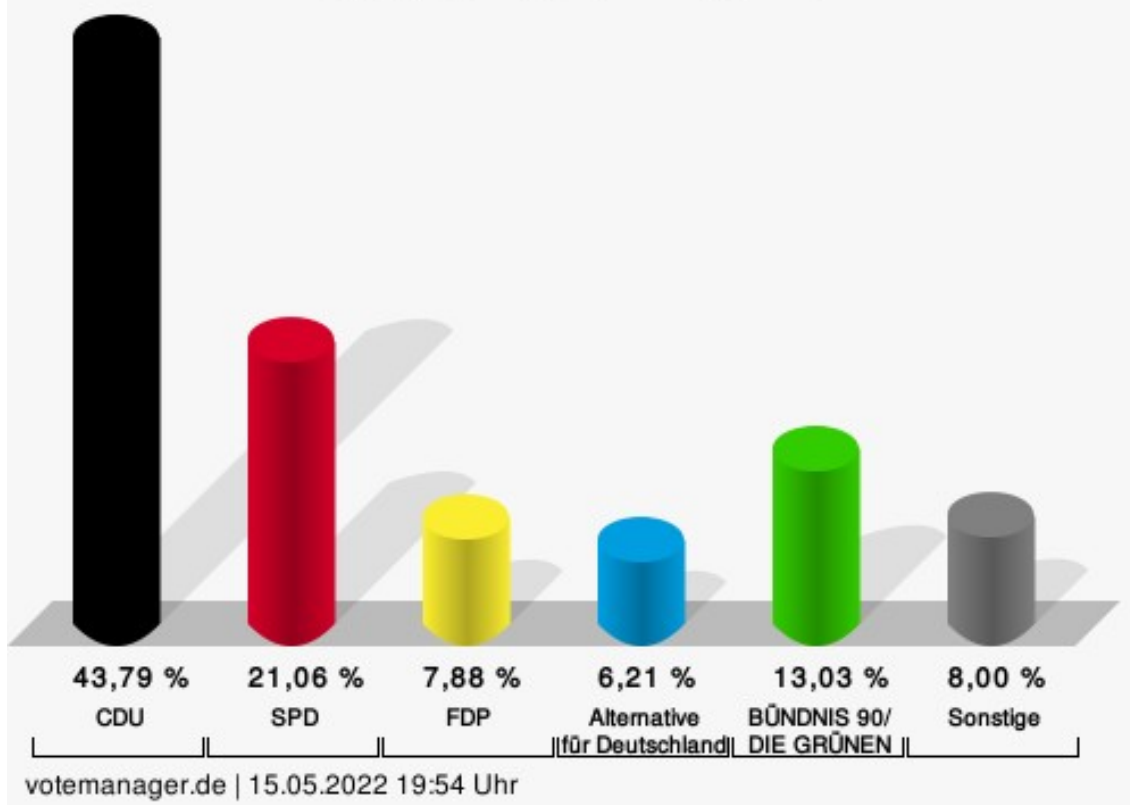
Gemeinde Reichshof - BW II 040 - 065 Landtagswahl 15.05.2022 - Erststimmen



Löttgen, CDU = Bodo Löttgen, Christlich Demokratische Union Deutschlands
Schneider, SPD = Tobias Schneider, Sozialdemokratische Partei Deutschlands
Trautmann, FDP = Dominik Trautmann, Freie Demokratische Partei
Valentin, AfD = Susanne Valentin, Alternative für Deutschland
Zimmermann, GRÜNE = Marc Zimmermann, BÜNDNIS 90/DIE GRÜNEN

Gemeinde Reichshof - BW II 040 - 065

Landtagswahl 15.05.2022 - Zweitstimmen



CDU = Christlich Demokratische Union Deutschlands
SPD = Sozialdemokratische Partei Deutschlands
FDP = Freie Demokratische Partei

BW III 070 - 090

Erststimmen

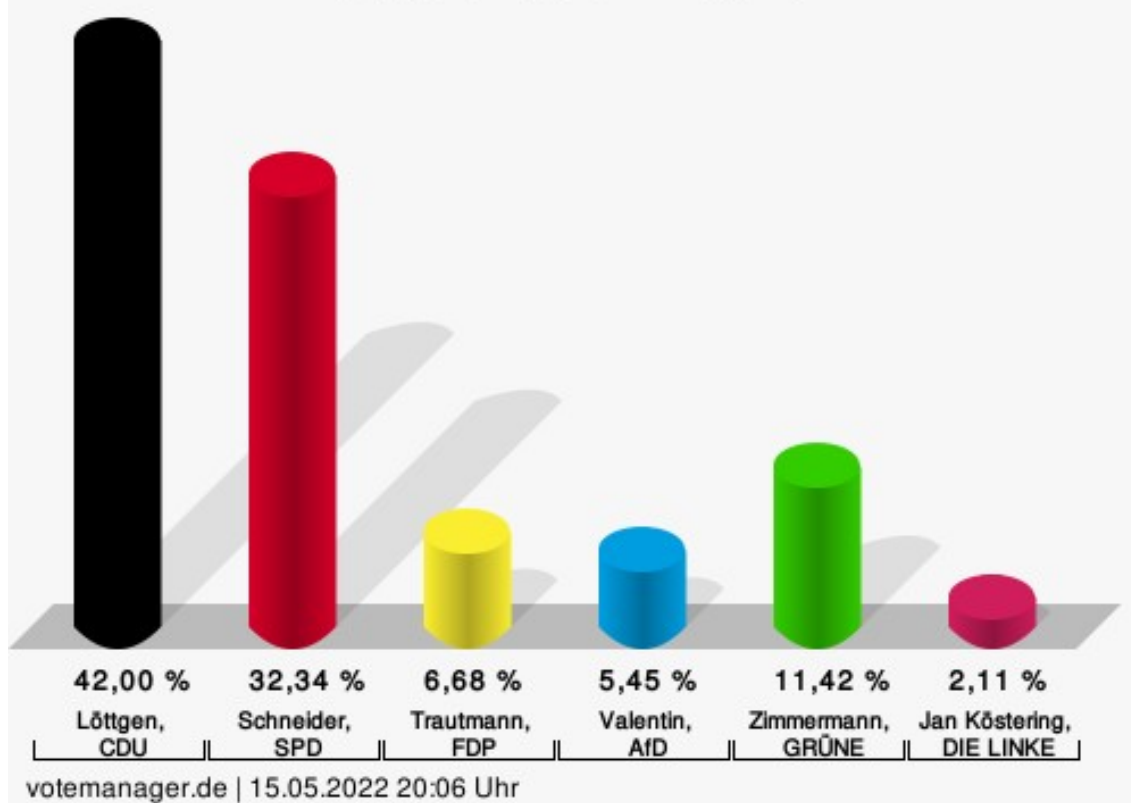
	Anzahl	Prozent
Löttgen, CDU	239	42,00 %
Schneider, SPD	184	32,34 %
Trautmann, FDP	38	6,68 %
Valentin, AfD	31	5,45 %
Zimmermann, GRÜNE	65	11,42 %
Köstering, DIE LINKE	12	2,11 %
PIRATEN	---	---
Die PARTEI	---	---
FREIE WÄHLER	---	---
BIG	---	---
ÖDP	---	---
Volksabstimmung	---	---
MLPD	---	---
DIE VIOLETTEN	---	---
Gesundheitsforschung	---	---
ZENTRUM	---	---
DKP	---	---
dieBasis	---	---
DSP	---	---
Die Urbane.	---	---
LIEBE	---	---
FAMILIE	---	---
neo	---	---
Die Humanisten	---	---
PdF	---	---
LfK	---	---
Tierschutzpartei	---	---
Team Todenhöfer	---	---
Volt	---	---

Zweitstimmen

	Anzahl	Prozent
CDU	222	38,68 %
SPD	168	29,27 %
FDP	26	4,53 %
AfD	29	5,05 %
GRÜNE	73	12,72 %
DIE LINKE	10	1,74 %
PIRATEN	2	0,35 %

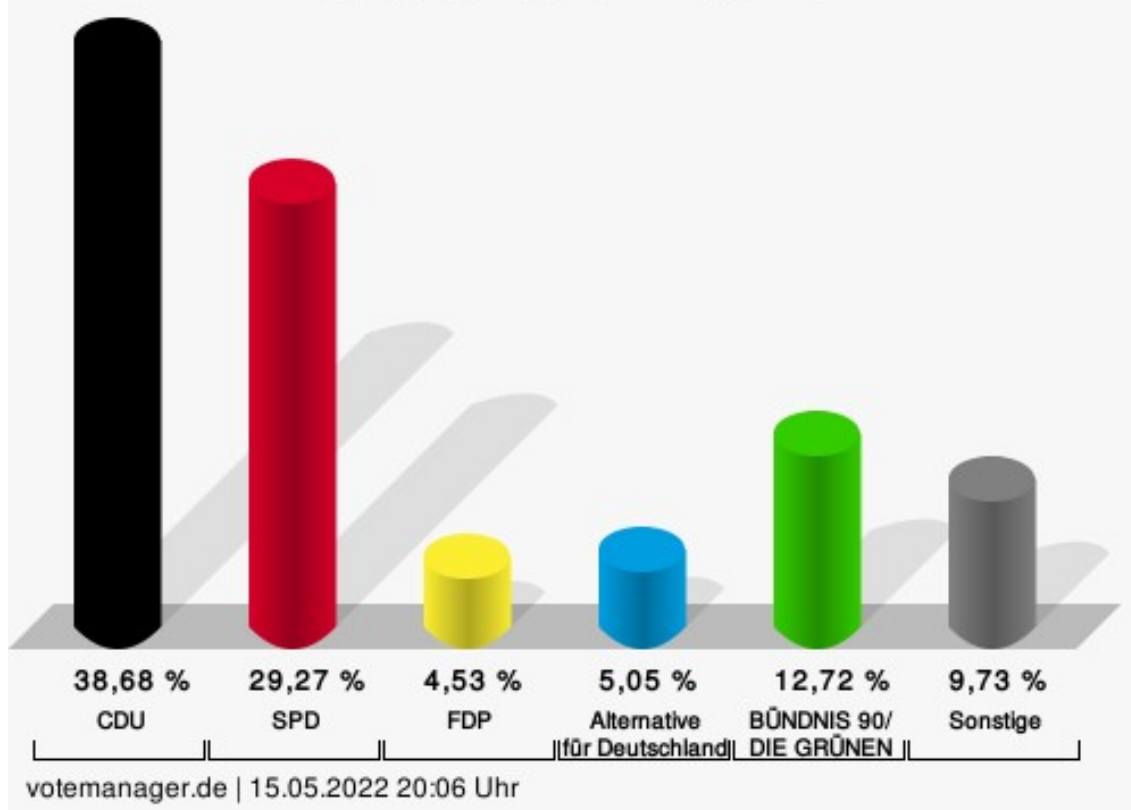
	Anzahl	Prozent
Die PARTEI	4	0,70 %
FREIE WÄHLER	10	1,74 %
BIG	0	0,00 %
ÖDP	1	0,17 %
Volksabstimmung	1	0,17 %
MLPD	0	0,00 %
DIE VIOLETTEN	1	0,17 %
Gesundheitsforschung	1	0,17 %
ZENTRUM	0	0,00 %
DKP	0	0,00 %
dieBasis	10	1,74 %
DSP	1	0,17 %
Die Urbane.	0	0,00 %
LIEBE	0	0,00 %
FAMILIE	1	0,17 %
neo	0	0,00 %
Die Humanisten	1	0,17 %
PdF	1	0,17 %
LfK	0	0,00 %
Tierschutzpartei	6	1,05 %
Team Todenhöfer	0	0,00 %
Volt	6	1,05 %

Gemeinde Reichshof - BW III 070 - 090 Landtagswahl 15.05.2022 - Erststimmen



Löttgen, CDU = Bodo Löttgen, Christlich Demokratische Union Deutschlands
Schneider, SPD = Tobias Schneider, Sozialdemokratische Partei Deutschlands
Trautmann, FDP = Dominik Trautmann, Freie Demokratische Partei
Valentin, AfD = Susanne Valentin, Alternative für Deutschland
Zimmermann, GRÜNE = Marc Zimmermann, BÜNDNIS 90/DIE GRÜNEN

Gemeinde Reichshof - BW III 070 - 090 Landtagswahl 15.05.2022 - Zweitstimmen



CDU = Christlich Demokratische Union Deutschlands
SPD = Sozialdemokratische Partei Deutschlands
FDP = Freie Demokratische Partei

BW IV 100 - 130

Erststimmen

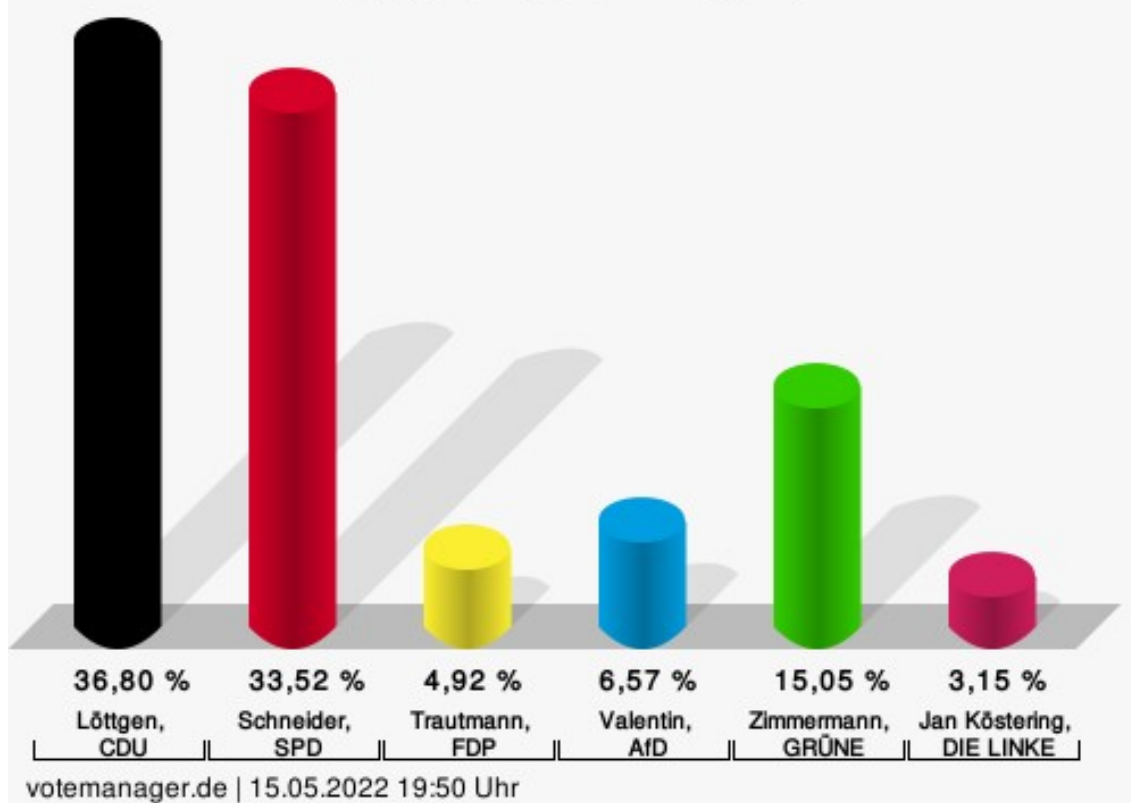
	Anzahl	Prozent
Löttgen, CDU	269	36,80 %
Schneider, SPD	245	33,52 %
Trautmann, FDP	36	4,92 %
Valentin, AfD	48	6,57 %
Zimmermann, GRÜNE	110	15,05 %
Köstering, DIE LINKE	23	3,15 %
PIRATEN	---	---
Die PARTEI	---	---
FREIE WÄHLER	---	---
BIG	---	---
ÖDP	---	---
Volksabstimmung	---	---
MLPD	---	---
DIE VIOLETTEN	---	---
Gesundheitsforschung	---	---
ZENTRUM	---	---
DKP	---	---
dieBasis	---	---
DSP	---	---
Die Urbane.	---	---
LIEBE	---	---
FAMILIE	---	---
neo	---	---
Die Humanisten	---	---
PdF	---	---
LfK	---	---
Tierschutzpartei	---	---
Team Todenhöfer	---	---
Volt	---	---

Zweitstimmen

	Anzahl	Prozent
CDU	266	36,39 %
SPD	181	24,76 %
FDP	39	5,34 %
AfD	41	5,61 %
GRÜNE	135	18,47 %
DIE LINKE	9	1,23 %
PIRATEN	2	0,27 %

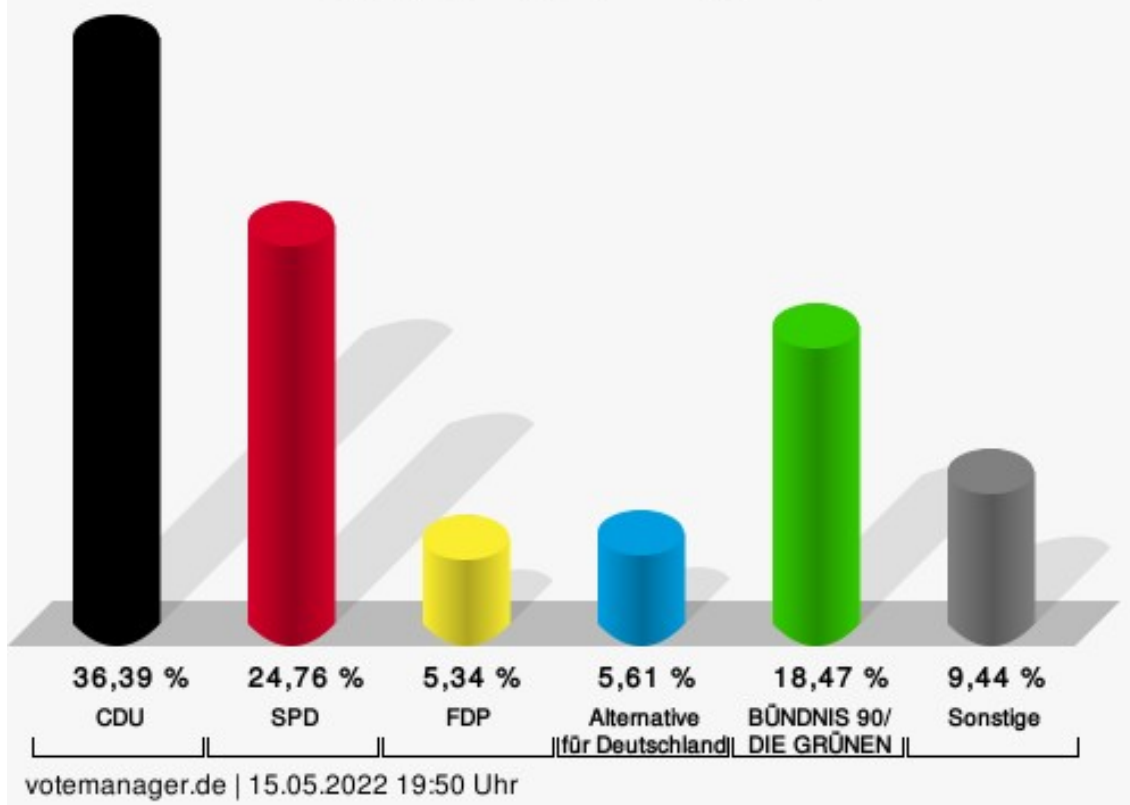
	Anzahl	Prozent
Die PARTEI	7	0,96 %
FREIE WÄHLER	12	1,64 %
BIG	0	0,00 %
ÖDP	0	0,00 %
Volksabstimmung	0	0,00 %
MLPD	0	0,00 %
DIE VIOLETTEN	0	0,00 %
Gesundheitsforschung	2	0,27 %
ZENTRUM	0	0,00 %
DKP	1	0,14 %
dieBasis	10	1,37 %
DSP	0	0,00 %
Die Urbane.	0	0,00 %
LIEBE	1	0,14 %
FAMILIE	0	0,00 %
neo	0	0,00 %
Die Humanisten	0	0,00 %
PdF	2	0,27 %
LfK	1	0,14 %
Tierschutzpartei	14	1,92 %
Team Todenhöfer	2	0,27 %
Volt	6	0,82 %

Gemeinde Reichshof - BW IV 100 - 130 Landtagswahl 15.05.2022 - Erststimmen



Löttgen, CDU = Bodo Löttgen, Christlich Demokratische Union Deutschlands
Schneider, SPD = Tobias Schneider, Sozialdemokratische Partei Deutschlands
Trautmann, FDP = Dominik Trautmann, Freie Demokratische Partei
Valentin, AfD = Susanne Valentin, Alternative für Deutschland
Zimmermann, GRÜNE = Marc Zimmermann, BÜNDNIS 90/DIE GRÜNEN

Gemeinde Reichshof - BW IV 100 - 130 Landtagswahl 15.05.2022 - Zweitstimmen



CDU = Christlich Demokratische Union Deutschlands
SPD = Sozialdemokratische Partei Deutschlands
FDP = Freie Demokratische Partei

BW V 140 - 170

Erststimmen

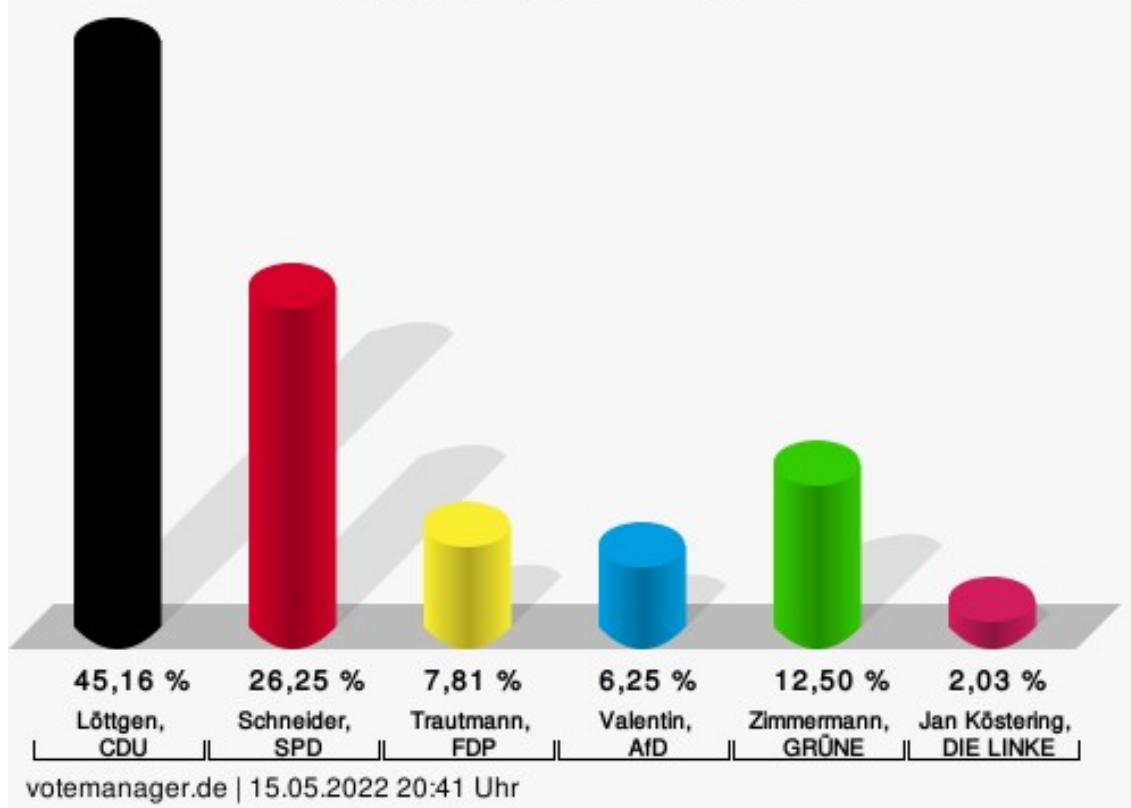
	Anzahl	Prozent
Löttgen, CDU	289	45,16 %
Schneider, SPD	168	26,25 %
Trautmann, FDP	50	7,81 %
Valentin, AfD	40	6,25 %
Zimmermann, GRÜNE	80	12,50 %
Köstering, DIE LINKE	13	2,03 %
PIRATEN	---	---
Die PARTEI	---	---
FREIE WÄHLER	---	---
BIG	---	---
ÖDP	---	---
Volksabstimmung	---	---
MLPD	---	---
DIE VIOLETTEN	---	---
Gesundheitsforschung	---	---
ZENTRUM	---	---
DKP	---	---
dieBasis	---	---
DSP	---	---
Die Urbane.	---	---
LIEBE	---	---
FAMILIE	---	---
neo	---	---
Die Humanisten	---	---
PdF	---	---
LfK	---	---
Tierschutzpartei	---	---
Team Todenhöfer	---	---
Volt	---	---

Zweitstimmen

	Anzahl	Prozent
CDU	272	42,37 %
SPD	144	22,43 %
FDP	39	6,07 %
AfD	35	5,45 %
GRÜNE	97	15,11 %
DIE LINKE	13	2,02 %
PIRATEN	3	0,47 %

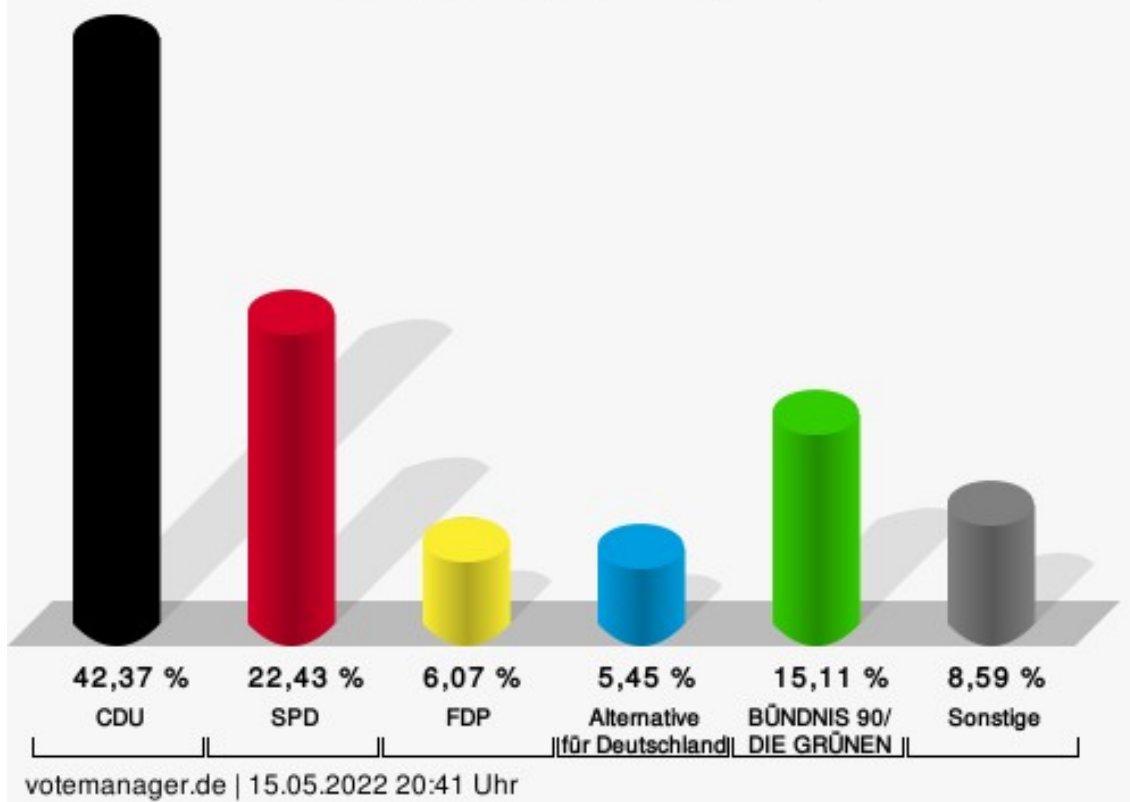
	Anzahl	Prozent
Die PARTEI	4	0,62 %
FREIE WÄHLER	8	1,25 %
BIG	0	0,00 %
ÖDP	2	0,31 %
Volksabstimmung	1	0,16 %
MLPD	0	0,00 %
DIE VIOLETTEN	1	0,16 %
Gesundheitsforschung	2	0,31 %
ZENTRUM	1	0,16 %
DKP	1	0,16 %
dieBasis	8	1,25 %
DSP	1	0,16 %
Die Urbane.	0	0,00 %
LIEBE	0	0,00 %
FAMILIE	2	0,31 %
neo	0	0,00 %
Die Humanisten	0	0,00 %
PdF	0	0,00 %
LfK	1	0,16 %
Tierschutzpartei	6	0,93 %
Team Todenhöfer	0	0,00 %
Volt	1	0,16 %

Gemeinde Reichshof - BW V 140 - 170 Landtagswahl 15.05.2022 - Erststimmen



Löttgen, CDU = Bodo Löttgen, Christlich Demokratische Union Deutschlands
Schneider, SPD = Tobias Schneider, Sozialdemokratische Partei Deutschlands
Trautmann, FDP = Dominik Trautmann, Freie Demokratische Partei
Valentin, AfD = Susanne Valentin, Alternative für Deutschland
Zimmermann, GRÜNE = Marc Zimmermann, BÜNDNIS 90/DIE GRÜNEN

Gemeinde Reichshof - BW V 140 - 170 Landtagswahl 15.05.2022 - Zweitstimmen



CDU = Christlich Demokratische Union Deutschlands
SPD = Sozialdemokratische Partei Deutschlands
FDP = Freie Demokratische Partei

Übersicht Stimmbezirke

Zusammenstellung der Ergebnisse nach Stimmbezirken

Stimmbezirk	Stand	Wahlberech- tigte	Wahlbeteili- gung	gültig	Löttgen, CDU	Schneider, SPD	Trautmann, FDP	Valentin, AfD	Zimmer- mann, GRÜNE	Köstering, DIE LINKE
010 - Huns- heim I	eingegangen	743	237 31,90 %	229 96,62 %	75 32,75 %	68 29,69 %	13 5,68 %	38 16,59 %	29 12,66 %	6 2,62 %
020 - Huns- heim II	eingegangen	814	278 34,15 %	274 98,56 %	103 37,59 %	77 28,10 %	14 5,11 %	37 13,50 %	31 11,31 %	12 4,38 %
025 - Alpe / Allenbach	eingegangen	759	219 28,85 %	216 98,63 %	83 38,43 %	32 14,81 %	15 6,94 %	50 23,15 %	28 12,96 %	8 3,70 %
030 - Mit- telagger	eingegangen	772	275 35,62 %	271 98,55 %	98 36,16 %	78 28,78 %	7 2,58 %	30 11,07 %	37 13,65 %	21 7,75 %
040 - Ecken- hagen I	eingegangen	916	235 25,66 %	234 99,57 %	104 44,44 %	49 20,94 %	18 7,69 %	26 11,11 %	31 13,25 %	6 2,56 %
050 - Ecken- hagen II	eingegangen	832	229 27,52 %	229 100,00 %	91 39,74 %	43 18,78 %	16 6,99 %	36 15,72 %	32 13,97 %	11 4,80 %
065 - Wind- fus / Hespert	eingegangen	834	221 26,50 %	217 98,19 %	71 32,72 %	55 25,35 %	14 6,45 %	39 17,97 %	34 15,67 %	4 1,84 %
070 - Drespe	eingegangen	778	305 39,20 %	305 100,00 %	123 40,33 %	97 31,80 %	9 2,95 %	30 9,84 %	45 14,75 %	1 0,33 %
080 - Sin- spert	eingegangen	869	315 36,25 %	313 99,37 %	126 40,26 %	79 25,24 %	28 8,95 %	37 11,82 %	34 10,86 %	9 2,88 %
090 - Heid- berg	eingegangen	813	279 34,32 %	277 99,28 %	130 46,93 %	61 22,02 %	11 3,97 %	31 11,19 %	32 11,55 %	12 4,33 %
100 - Brü- chermühle I	eingegangen	827	265 32,04 %	258 97,36 %	80 31,01 %	69 26,74 %	11 4,26 %	52 20,16 %	34 13,18 %	12 4,65 %
110 - Brü- chermühle II	eingegangen	880	283 32,16 %	277 97,88 %	90 32,49 %	58 20,94 %	23 8,30 %	48 17,33 %	42 15,16 %	16 5,78 %
120 - Oden- spiel	eingegangen	868	307 35,37 %	305 99,35 %	128 41,97 %	86 28,20 %	12 3,93 %	44 14,43 %	31 10,16 %	4 1,31 %

Stimmbezirk	Stand	Wahlberechtigte	Wahlbeteiligung	gültig	Löttgen, CDU	Schneider, SPD	Trautmann, FDP	Valentin, AfD	Zimmermann, GRÜNE	Köstering, DIE LINKE
130 - Wildbergerhütte I	eingegangen	895	274 30,61 %	273 99,64 %	117 42,86 %	79 28,94 %	19 6,96 %	31 11,36 %	23 8,42 %	4 1,47 %
140 - Wildbergerhütte II	eingegangen	934	261 27,94 %	258 98,85 %	123 47,67 %	68 26,36 %	19 7,36 %	25 9,69 %	14 5,43 %	9 3,49 %
160 - Denklingen I	eingegangen	953	286 30,01 %	280 97,90 %	109 38,93 %	65 23,21 %	14 5,00 %	41 14,64 %	34 12,14 %	17 6,07 %
170 - Denklingen II	eingegangen	940	261 27,77 %	256 98,08 %	105 41,02 %	54 21,09 %	9 3,52 %	54 21,09 %	22 8,59 %	12 4,69 %
BW I 010 - 030	eingegangen	0	572	565 98,78 %	228 40,35 %	185 32,74 %	42 7,43 %	32 5,66 %	68 12,04 %	10 1,77 %
BW II 040 - 065	eingegangen	0	664	659 99,25 %	314 47,65 %	152 23,07 %	42 6,37 %	45 6,83 %	95 14,42 %	11 1,67 %
BW III 070 - 090	eingegangen	0	579	569 98,27 %	239 42,00 %	184 32,34 %	38 6,68 %	31 5,45 %	65 11,42 %	12 2,11 %
BW IV 100 - 130	eingegangen	0	736	731 99,32 %	269 36,80 %	245 33,52 %	36 4,92 %	48 6,57 %	110 15,05 %	23 3,15 %
BW V 140 - 170	eingegangen	0	648	640 98,77 %	289 45,16 %	168 26,25 %	50 7,81 %	40 6,25 %	80 12,50 %	13 2,03 %
Gemeinde Reichshof	22 von 22	14.427	7.729 53,57 %	7.636 98,80 %	3.095 40,53 %	2.052 26,87 %	460 6,02 %	845 11,07 %	951 12,45 %	233 3,05 %

Zusammenstellung der Ergebnisse nach Stimmbezirken

Stimmbezirk	Starke	Wahlberechtigte	Wahlteilnahme	gültig	CDU	SPD	FDP	AfD	GRÜ	DIE LINKE	PIRATEN	Die PARTEI	FREIWÄHLER	BIG	ÖDP	Volk abstimmung	MLF	DIE VIOLETEN	Gesellschaftsforscher	ZENITR	DKF	die-Basis	DSF	Die Urbane	LIEBE	FAM	neo	Die Hunnisten	PdF	LfK	Tier schupartei	Tea Todhöfer	Volt
010 - Hunnengau I	743	237	229	73	56	13	34	34	6	0	4	1	0	0	0	0	0	0	0	0	1	0	0	0	0	2	0	0	1	1	2	0	1
		31,90%	96,62%	31,88%	24,45%	5,68%	4,85%	4,85%	2,62%	0,00%	1,75%	0,44%	0,00%	0,00%	0,00%	0,00%	0,00%	0,00%	0,00%	0,00%	0,44%	0,00%	0,00%	0,00%	0,00%	0,87%	0,00%	0,00%	0,44%	0,44%	0,87%	0,00%	0,44%
020 - Hunnengau II	814	278	275	102	66	13	37	30	7	1	2	1	0	2	0	0	0	0	0	0	0	5	0	0	0	0	1	0	0	1	4	0	3
		34,15%	98,92%	37,09%	24,00%	4,73%	13,45%	10,91%	2,55%	0,36%	0,73%	0,36%	0,00%	0,73%	0,00%	0,00%	0,00%	0,00%	0,00%	0,00%	0,00%	1,82%	0,00%	0,00%	0,00%	0,00%	0,36%	0,00%	0,00%	0,36%	1,45%	0,00%	1,09%
025 - Alpeleibach	759	219	219	78	25	15	49	26	6	1	6	1	0	0	0	0	0	0	0	0	0	7	0	0	1	1	0	0	0	0	2	0	1
		28,85%	100,00%	35,62%	11,42%	6,85%	22,37%	11,87%	2,74%	0,46%	2,74%	0,46%	0,00%	0,00%	0,00%	0,00%	0,00%	0,00%	0,00%	0,00%	0,00%	3,20%	0,00%	0,00%	0,46%	0,46%	0,00%	0,00%	0,00%	0,00%	0,91%	0,00%	0,46%
030 - Mittelager	772	275	272	82	73	12	30	42	14	2	5	2	0	0	0	0	0	0	0	0	0	4	0	1	1	0	0	0	0	0	3	1	0
		35,62%	98,91%	30,15%	26,84%	4,41%	11,03%	15,44%	5,15%	0,74%	1,84%	0,74%	0,00%	0,00%	0,00%	0,00%	0,00%	0,00%	0,00%	0,00%	0,00%	1,47%	0,00%	0,37%	0,37%	0,00%	0,00%	0,00%	0,00%	0,00%	1,10%	0,37%	0,00%
040 - Eckhagen I	916	235	234	104	45	12	26	30	5	0	2	2	0	1	0	0	0	0	0	0	0	1	0	0	0	1	0	1	1	0	3	0	0
		25,66%	99,57%	44,44%	19,23%	5,13%	11,11%	12,82%	2,14%	0,00%	0,85%	0,85%	0,00%	0,43%	0,00%	0,00%	0,00%	0,00%	0,00%	0,00%	0,00%	0,43%	0,00%	0,00%	0,00%	0,43%	0,00%	0,43%	0,00%	1,28%	0,00%	0,00%	

Stim- be- zirk	Star- ke	Wahl- be- rech- tigte	Wahl- be- tei- ligung	gültig	CDU	SPL	FD	AfD	GRÜ	DIE LINKE	PIR TEN	Die PAF TEI	FRE WÄI LER	BIG	ÖDF	Volks- ab- stim- mung	MLF	DIE VIO LET TEN	Ges- heits- for- schung	ZEN TRU	DKF	die- Ba- sis	DSF	Die Urb	LIEF	FAM	neo	Die Hun- nis- ten	PdF	LfK	Tier- schu- par- tei	Tea- Tö- hö- fer	Volt	
050 - Eck- ha- gen II	ein- ge- gan- gen	832	229	228	80	39	19	38	34	11	0	0	2	0	0	0	0	0	0	0	0	0	1	1	0	0	0	0	0	0	0	1	1	1
		27,52%	29,56%	35,09%	17,11%	8,33%	16,67%	4,91%	4,82%	0,00%	0,00%	0,88%	0,00%	0,00%	0,00%	0,00%	0,00%	0,00%	0,00%	0,00%	0,00%	0,44%	0,44%	0,00%	0,00%	0,00%	0,00%	0,00%	0,00%	0,00%	0,44%	0,44%	0,44%	
065 - Win- fus / Hes	ein- ge- gan- gen	834	221	221	69	45	12	40	32	3	0	7	4	0	0	0	0	0	0	0	0	4	0	0	0	2	0	0	0	0	0	2	0	1
		26,50%	30,00%	31,22%	20,36%	5,43%	18,10%	4,48%	1,36%	0,00%	3,17%	1,81%	0,00%	0,00%	0,00%	0,00%	0,00%	0,00%	0,00%	0,00%	0,00%	1,81%	0,00%	0,00%	0,00%	0,90%	0,00%	0,00%	0,00%	0,00%	0,90%	0,00%	0,45%	
070 - Dre- spe- gen	ein- ge- gan- gen	778	305	305	103	98	7	23	50	2	0	0	3	0	2	0	0	1	2	0	0	6	0	0	1	0	0	2	0	0	0	4	0	1
		39,20%	40,00%	33,77%	22,13%	2,30%	7,54%	6,39%	0,66%	0,00%	0,00%	0,98%	0,00%	0,66%	0,00%	0,00%	0,33%	0,66%	0,00%	0,00%	0,00%	1,97%	0,00%	0,00%	0,33%	0,00%	0,00%	0,66%	0,00%	0,00%	1,31%	0,00%	0,33%	
080 - Sin- spe- gen	ein- ge- gan- gen	869	315	314	117	75	20	35	31	5	1	5	2	0	3	1	0	0	0	0	0	6	1	0	0	2	0	0	0	0	0	7	0	3
		36,25%	39,63%	37,26%	23,89%	6,37%	11,15%	9,87%	1,59%	0,32%	1,59%	0,64%	0,00%	0,96%	0,32%	0,00%	0,00%	0,00%	0,00%	0,00%	0,00%	1,91%	0,32%	0,00%	0,00%	0,64%	0,00%	0,00%	0,00%	0,00%	2,23%	0,00%	0,96%	
090 - Hei- ber- gen	ein- ge- gan- gen	813	279	277	117	54	14	27	38	5	2	3	3	0	0	0	0	1	0	0	0	3	0	0	1	2	0	0	0	0	0	3	0	4
		34,32%	39,28%	32,24%	19,49%	5,05%	9,75%	3,72%	1,81%	0,72%	1,08%	1,08%	0,00%	0,00%	0,00%	0,00%	0,36%	0,00%	0,00%	0,00%	0,00%	1,08%	0,00%	0,00%	0,36%	0,72%	0,00%	0,00%	0,00%	0,00%	1,08%	0,00%	1,44%	
100 - Brü- cher- müh- I	ein- ge- gan- gen	827	265	262	71	58	10	45	32	9	2	2	5	0	0	1	0	1	1	0	0	12	0	0	0	2	1	1	1	2	6	0	0	
		32,04%	38,82%	27,10%	22,14%	3,82%	17,18%	2,21%	3,44%	0,76%	0,76%	1,91%	0,00%	0,00%	0,38%	0,00%	0,38%	0,38%	0,00%	0,00%	4,58%	0,00%	0,00%	0,00%	0,76%	0,38%	0,38%	0,38%	0,76%	2,29%	0,00%	0,00%		

Stim- be- zirk	Star- ke- it	Wahl- be- rech- tigte	Wahl- be- tei- ligung	gültig	CDU	SPD	FDP	AfD	GRÜ	DIE LINKE	PIR- TEN	Die PAF- TEI	FRE WÄI- LER	BIG	ÖDF	Volk- ab- stim- mung	MLF	DIE VIO- LET- TEN	Ges- heits- for- schu	ZEN- TRU	DKF	die- Ba- sis	DSF	Die Urb-	LIEF	FAM	neo	Die Hun- nis- ten	PdF	LfK	Tier- schu- par- tei	Tea- Tod- hö- fer	Volt	
110 - Brü- cher- müh- ll	ein- ge- gan- gen	880	283	278	88	54	16	45	40	7	2	1	3	0	0	1	0	0	0	0	0	0	12	2	0	2	2	0	0	1	1	1	0	0
		32,10%	9,82%	9,96%	10,00%	6,11%	5,76%	16,19%	4,39%	2,52%	0,72%	0,36%	1,08%	0,00%	0,00%	0,36%	0,00%	0,00%	0,00%	0,00%	0,00%	4,32%	0,72%	0,00%	0,72%	0,72%	0,00%	0,00%	0,36%	0,36%	0,36%	0,00%	0,00%	
120 - Ode- spie- gen	ein- ge- gan- gen	868	307	305	114	77	20	40	32	5	1	1	0	0	1	3	0	0	0	0	0	5	0	0	0	1	0	0	0	0	3	0	2	
		35,37%	9,33%	9,33%	13,13%	8,89%	2,31%	4,61%	3,63%	0,58%	0,33%	0,33%	0,00%	0,00%	0,33%	0,98%	0,00%	0,00%	0,00%	0,00%	0,00%	1,64%	0,00%	0,00%	0,00%	0,33%	0,00%	0,00%	0,00%	0,00%	0,98%	0,00%	0,66%	
130 - Wild- ber- ger- hütte I	ein- ge- gan- gen	895	274	273	103	66	23	30	32	3	0	0	3	0	0	2	0	0	0	0	0	1	0	0	1	2	0	0	0	1	5	0	1	
		30,61%	9,64%	9,64%	11,51%	7,38%	2,58%	3,33%	3,58%	0,33%	0,00%	0,00%	1,10%	0,00%	0,00%	0,73%	0,00%	0,00%	0,00%	0,00%	0,00%	0,37%	0,00%	0,00%	0,37%	0,73%	0,00%	0,00%	0,00%	0,37%	1,83%	0,00%	0,37%	
140 - Wild- ber- ger- hütte II	ein- ge- gan- gen	934	261	257	106	64	14	27	19	8	1	2	8	1	0	1	0	0	0	0	0	3	0	0	1	0	1	0	0	1	0	0	0	
		27,94%	8,47%	8,41%	11,35%	6,86%	1,50%	2,88%	2,03%	0,86%	0,39%	0,78%	3,11%	0,39%	0,00%	0,39%	0,00%	0,00%	0,00%	0,00%	0,00%	1,17%	0,00%	0,00%	0,39%	0,00%	0,39%	0,00%	0,00%	0,39%	0,00%	0,00%	0,00%	
160 - Den- lin- gen I	ein- ge- gan- gen	953	286	278	99	51	17	34	38	11	1	3	2	0	4	0	0	1	0	0	0	6	0	0	1	1	0	3	0	1	3	0	2	
		30,01%	7,23%	7,13%	10,39%	5,35%	1,78%	3,57%	3,98%	1,15%	0,36%	1,08%	0,72%	0,00%	1,44%	0,00%	0,00%	0,36%	0,00%	0,00%	0,00%	2,16%	0,00%	0,00%	0,36%	0,36%	0,00%	1,08%	0,00%	0,36%	1,08%	0,00%	0,72%	

Stim- be- zirk	Star- ke	Wahl- be- rech- tigte	Wahl- be- tei- ligung	gültig	CDU	SPD	FDP	AfD	GRÜ	DIE LINKE	PIR- TEN	Die PAF- TEI	FRE WÄI- LER	BIG	ÖDF	Volk- ab- stim- mung	MLF	DIE VIO- LET- TEN	Ges- heits- for- schu	ZEN- TRU	DKF	die- Ba- sis	DSF	Die Urbä	LIEF	FAM	neo	Die Hun- nis- ten	PdF	LfK	Tier- schu- par- tei	Tea- Tod- hö- fer	Volt	
170- Den- lingen II	ein- ge- gan- gen	940	261 27,77 %	258 28,83 %	91 35,27 %	50 19,38 %	12 4,65 %	55 21,32 %	26 10,08 %	7 2,71 %	1 0,39 %	2 0,78 %	1 0,39 %	1 0,39 %	0 0,00 %	0 0,00 %	0 0,00 %	1 0,39 %	0 0,00 %	0 0,00 %	0 0,00 %	4 1,55 %	0 0,00 %	0 0,00 %	1 0,39 %	2 0,78 %	0 0,00 %	0 0,00 %	0 0,00 %	1 0,39 %	1 0,39 %	0 0,00 %	2 0,78 %	
BW I 010- 030	ein- ge- gan- gen	0	572 98,93 %	566 97,46 %	212 35,46 %	172 30,39 %	42 7,42 %	32 5,65 %	60 10,60 %	6 1,06 %	2 0,35 %	6 1,06 %	5 0,88 %	0 0,00 %	1 0,18 %	0 0,00 %	0 0,00 %	0 0,00 %	0 0,00 %	0 0,00 %	0 0,00 %	6 1,06 %	2 0,35 %	1 0,18 %	1 0,18 %	0 0,00 %	0 0,00 %	1 0,18 %	1 0,18 %	2 0,35 %	13 2,30 %	1 0,18 %	0 0,00 %	
BW II 040- 065	ein- ge- gan- gen	0	664 99,40 %	660 98,79 %	289 41,79 %	139 21,06 %	52 7,88 %	41 6,21 %	86 13,03 %	7 1,06 %	3 0,45 %	3 0,45 %	6 0,91 %	0 0,00 %	2 0,30 %	1 0,15 %	0 0,00 %	2 0,30 %	0 0,00 %	0 0,00 %	0 0,00 %	3 0,45 %	1 0,15 %	0 0,00 %	0 0,00 %	2 0,30 %	2 0,30 %	0 0,00 %	0 0,00 %	1 0,15 %	15 2,27 %	0 0,00 %	5 0,76 %	
BW III 070- 090	ein- ge- gan- gen	0	579 99,14 %	574 98,62 %	222 38,62 %	168 29,27 %	26 4,53 %	29 5,05 %	73 12,72 %	10 1,74 %	2 0,35 %	4 0,70 %	10 1,74 %	0 0,00 %	1 0,17 %	1 0,17 %	0 0,00 %	1 0,17 %	1 0,17 %	0 0,00 %	0 0,00 %	10 1,74 %	1 0,17 %	0 0,00 %	0 0,00 %	1 0,17 %	0 0,00 %	1 0,17 %	1 0,17 %	0 0,00 %	6 1,05 %	0 0,00 %	6 1,05 %	
BW IV 100- 130	ein- ge- gan- gen	0	736 99,32 %	731 96,39 %	266 36,39 %	181 24,76 %	39 5,34 %	41 5,61 %	135 18,47 %	9 1,23 %	2 0,27 %	7 0,96 %	12 1,64 %	0 0,00 %	0 0,00 %	0 0,00 %	0 0,00 %	0 0,00 %	2 0,27 %	0 0,00 %	0 0,00 %	1 0,14 %	10 1,37 %	0 0,00 %	0 0,00 %	1 0,14 %	0 0,00 %	0 0,00 %	0 0,00 %	2 0,27 %	1 0,14 %	14 1,92 %	2 0,27 %	6 0,82 %
BW V 140- 170	ein- ge- gan- gen	0	648 99,07 %	642 92,37 %	272 42,37 %	144 22,43 %	39 6,07 %	35 5,45 %	97 15,11 %	13 2,02 %	3 0,47 %	4 0,62 %	8 1,25 %	0 0,00 %	2 0,31 %	1 0,16 %	0 0,00 %	1 0,16 %	2 0,31 %	1 0,16 %	1 0,16 %	8 1,25 %	1 0,16 %	0 0,00 %	0 0,00 %	2 0,31 %	0 0,00 %	0 0,00 %	0 0,00 %	1 0,16 %	6 0,93 %	0 0,00 %	1 0,16 %	

Stim- be- zirk	Star- ke	Wah- be- rech- tigte	Wah- be- tei- li- gung	gül- tig	CDU	SPE	FD	AfD	GRÜ	DIE LINKE	PIR TEN	Die PAF TEI	FRE WÄI LER	BIG	ÖDF	Volk ab- stim- mun	MLF	DIE VIO LET TEN	Ges heits for- schu	ZEN TRU	DKF	die- Ba- sis	DSF	Die Urb	LIEF	FAM	neo	Die Hun- nis- ten	PdF	LfK	Tier- schu- par- tei	Tea Tod- hö- fer	Volt
Gen- Reich- hof	224	427	729	652	2.858	800	447	793	1.017	159	27	69	84	2	19	12	0	9	8	1	3	117	9	2	12	25	5	9	8	14	104	5	40
	von		53,57%	99,08%	37,32%	3,50%	5,84%	10,36%	3,28%	2,08%	0,35%	0,90%	1,10%	0,03%	0,25%	0,16%	0,00%	0,12%	0,10%	0,01%	0,04%	1,53%	0,12%	0,03%	0,16%	0,33%	0,07%	0,12%	0,10%	0,18%	1,36%	0,07%	0,52%