Wahlbuch
Landtagswahl
15.05.2022
Rhein-Sieg-Kreis

Herausgegeben am 15.05.2022

Inhaltsverzeichnis

Landtagswahl 1
- Rhein-Sieg-Kreis 1
- Wahlkreise 11
  - 25 Rhein-Sieg-Kreis I 11
  - 26 Rhein-Sieg-Kreis II 16
  - 27 Rhein-Sieg-Kreis III - Euskirchen III 21
  - 28 Rhein-Sieg-Kreis IV 26
  - 29 Rhein-Sieg-Kreis V 31
- Übersicht Wahlkreise 36
- Gemeinden 39
  - Gemeinde Alfter 39
  - Stadt Bad Honnef 44
  - Stadt Bornheim 48
  - Gemeinde Eitorf 53
  - Stadt Hennef 64
  - Stadt Königswinter 69
  - Stadt Lohmar 74
  - Stadt Meckenheim 84
  - Gemeinde Much 89
  - Gemeinde Neunkirchen-Seelscheid 93
  - Stadt Niederkassel 97
  - Stadt Rheinbach 102
  - Gemeinde Ruppichteroth 107
  - Stadt Sankt Augustin 117
  - Kreisstadt Siegburg 122
  - Gemeinde Swisttal 133
  - Stadt Troisdorf 138
  - Gemeinde Wachtberg 148
  - Gemeinde Windeck 153
- Übersicht Gemeinden 158

Landtagswahl

Rhein-Sieg-Kreis

Erststimmen

	Anzahl	Prozent
CDU	107.730	40,15 %
SPD	67.565	25,18 %
FDP	16.568	6,18 %
AfD	13.277	4,95 %
GRÜNE	48.627	18,12 %
DIE LINKE	5.285	1,97 %
PIRATEN	---	---
Die PARTEI	3.278	1,22 %
FREIE WÄHLER	---	---
BIG	---	---
ÖDP	---	---
Volksabstimmung	1.034	0,39 %
MLPD	---	---
DIE VIOLETTEN	---	---
Gesundheitsforschung	---	---
ZENTRUM	---	---
DKP	---	---
dieBasis	3.751	1,40 %
DSP	---	---
Die Urbane.	---	---
LIEBE	163	0,06 %
FAMILIE	---	---
neo	---	---
Die Humanisten	---	---
PdF	---	---
LfK	---	---
Tierschutzpartei	---	---
Team Todenhöfer	293	0,11 %
Volt	564	0,21 %
MENSCHLICHE WELT	156	0,06 %

Zweitstimmen

	Anzahl	Prozent
CDU	104.783	38,98 %
SPD	58.710	21,84 %
FDP	18.037	6,71 %
AfD	13.934	5,18 %
GRÜNE	51.317	19,09 %

	Anzahl	Prozent
DIE LINKE	4.895	1,82 %
PIRATEN	772	0,29 %
Die PARTEI	2.661	0,99 %
FREIE WÄHLER	1.710	0,64 %
BIG	109	0,04 %
ÖDP	392	0,15 %
Volksabstimmung	677	0,25 %
MLPD	37	0,01 %
DIE VIOLETTEN	104	0,04 %
Gesundheitsforschung	244	0,09 %
ZENTRUM	176	0,07 %
DKP	52	0,02 %
dieBasis	3.259	1,21 %
DSP	130	0,05 %
Die Urbane.	114	0,04 %
LIEBE	362	0,13 %
FAMILIE	502	0,19 %
neo	68	0,03 %
Die Humanisten	315	0,12 %
PdF	236	0,09 %
LfK	223	0,08 %
Tierschutzpartei	2.854	1,06 %
Team Todenhöfer	529	0,20 %
Volt	1.605	0,60 %
MENSCHLICHE WELT	---	---

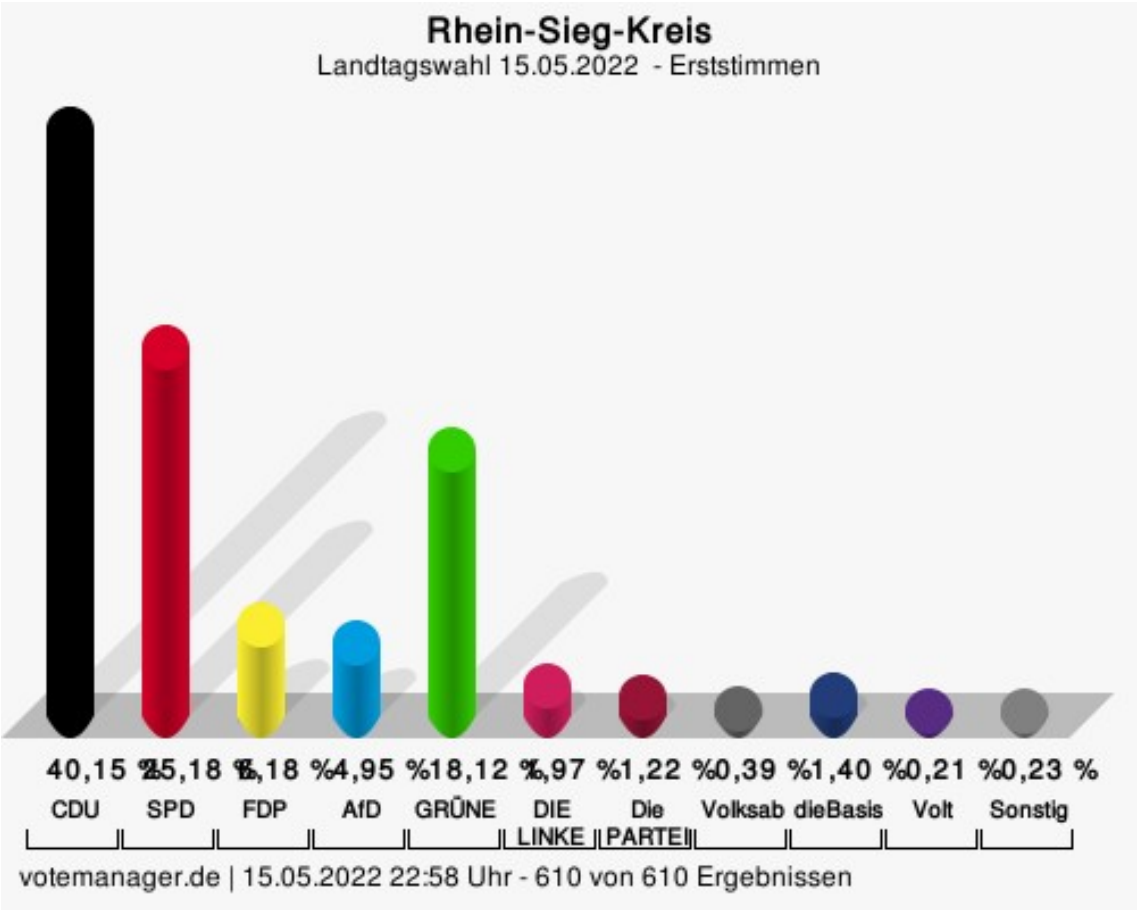

CDU = Christlich Demokratische Union Deutschlands
SPD = Sozialdemokratische Partei Deutschlands
FDP = Freie Demokratische Partei
AfD = Alternative für Deutschland
GRÜNE = BÜNDNIS 90/DIE GRÜNEN
Die PARTEI = Partei für Arbeit, Rechtsstaat, Tierschutz, Elitenförderung und basisdemokratische Initiative
Volksabstimmung = Ab jetzt...Demokratie durch Volksabstimmung - Politik für die Menschen
dieBasis = Basisdemokratische Partei Deutschland
Volt = Volt Deutschland

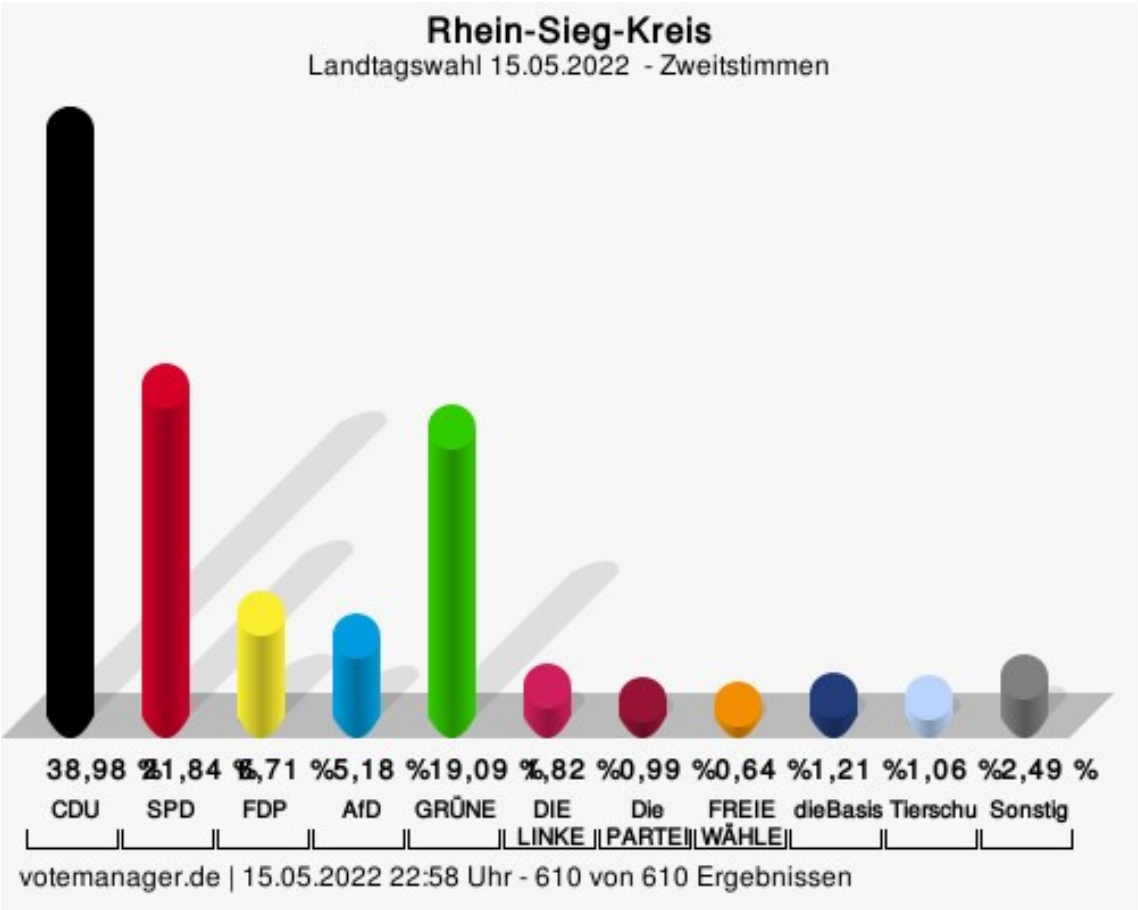

CDU = Christlich Demokratische Union Deutschlands
SPD = Sozialdemokratische Partei Deutschlands
FDP = Freie Demokratische Partei
AfD = Alternative für Deutschland
GRÜNE = BÜNDNIS 90/DIE GRÜNEN
Die PARTEI = Partei für Arbeit, Rechtsstaat, Tierschutz, Elitenförderung und basisdemokratische Initiative
FREIE WÄHLER = FREIE WÄHLER
dieBasis = Basisdemokratische Partei Deutschland
Tierschutzpartei = PARTEI MENSCH UMWELT TIERSCHUTZ

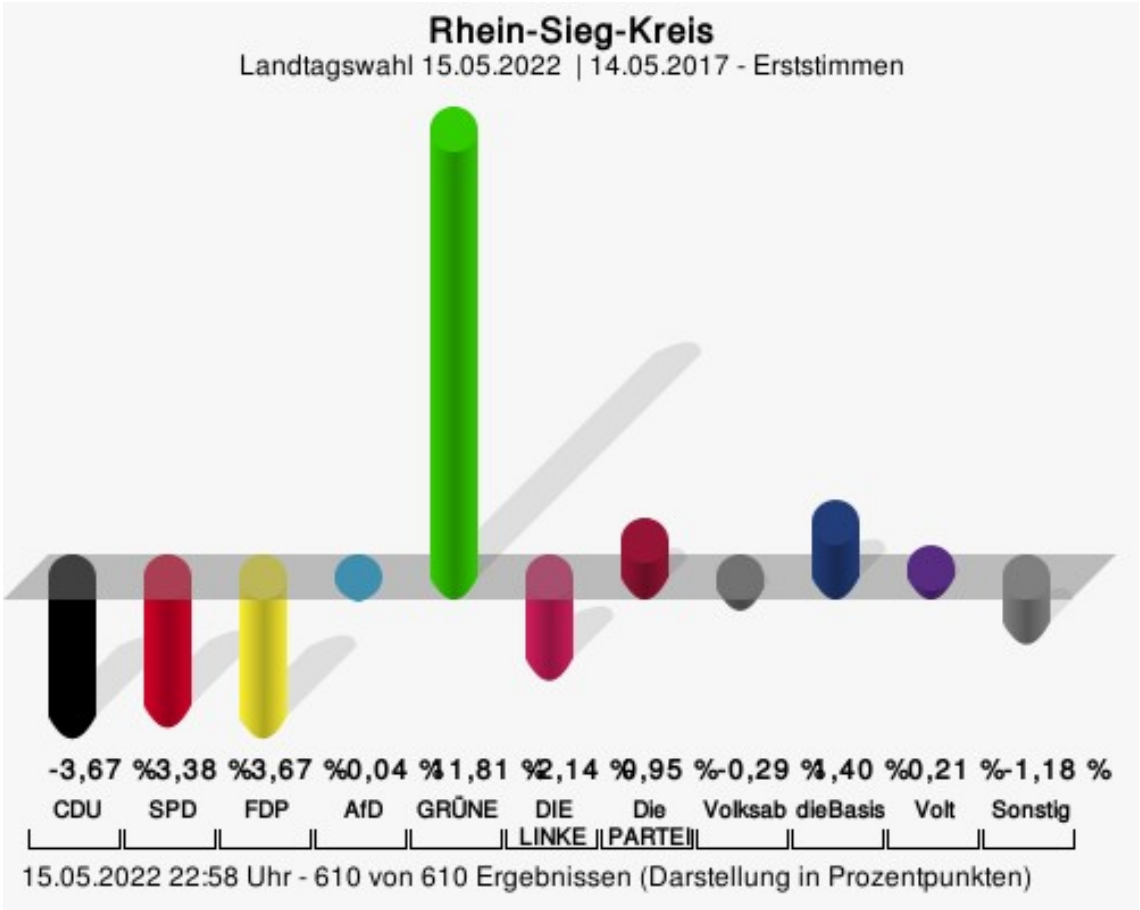

CDU = Christlich Demokratische Union Deutschlands
SPD = Sozialdemokratische Partei Deutschlands
FDP = Freie Demokratische Partei
AfD = Alternative für Deutschland
GRÜNE = BÜNDNIS 90/DIE GRÜNEN
Die PARTEI = Partei für Arbeit, Rechtsstaat, Tierschutz, Elitenförderung und basisdemokratische Initiative
Volksabstimmung = Ab jetzt...Demokratie durch Volksabstimmung - Politik für die Menschen
dieBasis = Basisdemokratische Partei Deutschland
Volt = Volt Deutschland

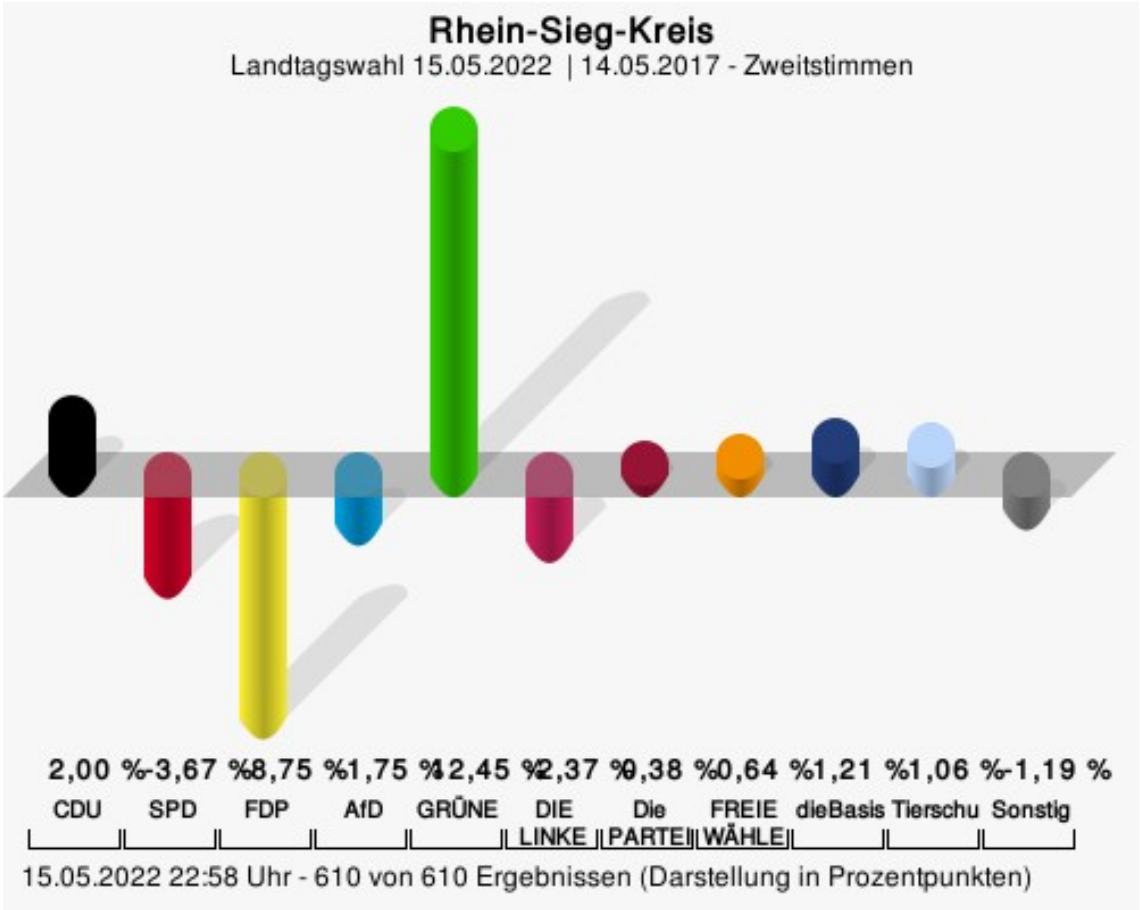

CDU = Christlich Demokratische Union Deutschlands
SPD = Sozialdemokratische Partei Deutschlands
FDP = Freie Demokratische Partei
AfD = Alternative für Deutschland
GRÜNE = BÜNDNIS 90/DIE GRÜNEN
Die PARTEI = Partei für Arbeit, Rechtsstaat, Tierschutz, Elitenförderung und basisdemokratische Initiative
FREIE WÄHLER = FREIE WÄHLER
dieBasis = Basisdemokratische Partei Deutschland
Tierschutzpartei = PARTEI MENSCH UMWELT TIERSCHUTZ

Rhein-Sieg-Kreis
Landtagswahl 15.05.2022
Erststimmen Gewinne und Verluste Gesamtergebnis

	aktuelle Wahl: Landtagswahl 15.05.2022	im Vergleich zur: Landtagswahl 14.05.2017	
		Ergebnis	Gewinne und Verluste
Wahlberechtigte	452.314	451.743	+571
Wähler	270.901	313.373	-42.472
	59,89 %	69,37 %	- 9,48
gültige Stimmen	268.291	309.150	-40.859
	99,04 %	98,65 %	+ 0,39
CDU	107.730	135.468	-27.738
	40,15 %	43,82 %	- 3,67
SPD	67.565	88.305	-20.740
	25,18 %	28,56 %	- 3,38
FDP	16.568	30.443	-13.875
	6,18 %	9,85 %	- 3,67
AfD	13.277	15.423	-2.146
	4,95 %	4,99 %	- 0,04
GRÜNE	48.627	19.519	+29.108
	18,12 %	6,31 %	+ 11,81
DIE LINKE	5.285	12.702	-7.417
	1,97 %	4,11 %	- 2,14
Die PARTEI	3.278	845	+2.433
	1,22 %	0,27 %	+ 0,95
Volksabstimmung	1.034	2.099	-1.065
	0,39 %	0,68 %	- 0,29
dieBasis	3.751	0	+3.751
	1,40 %	0,00 %	+ 1,40
LIEBE	163	0	+163
	0,06 %	0,00 %	+ 0,06
Team Todenhöfer	293	0	+293
	0,11 %	0,00 %	+ 0,11
Volt	564	0	+564
	0,21 %	0,00 %	+ 0,21
MENSCHLICHE WELT	156	0	+156
	0,06 %	0,00 %	+ 0,06
Sonstige	0	4.346	-4.346
	0,00 %	1,41 %	- 1,41

Landtagswahl 14.05.2017: Sonstige = NPD, FREIE WÄHLER, FBI/FWG, TIERSCHUTZliste, AD-Demokraten NRW, AUFBRUCH C, BGE, DBD, DIE RECHTE, REP, JED, PAN, PARTEILOSE WG „BRD“, Schöner Leben, V-Partei³, LKR

Rhein-Sieg-Kreis
Landtagswahl 15.05.2022
Zweitstimmen Gewinne und Verluste Gesamtergebnis

	aktuelle Wahl: Landtagswahl 15.05.2022	im Vergleich zur: Landtagswahl 14.05.2017	
		Ergebnis	Gewinne und Verluste
Wahlberechtigte	452.314	451.743	+571
Wähler	270.901	313.373	-42.472
	59,89 %	69,37 %	- 9,48
gültige Stimmen	268.807	309.729	-40.922
	99,23 %	98,84 %	+ 0,39
CDU	104.783	114.530	-9.747
	38,98 %	36,98 %	+ 2,00
SPD	58.710	79.005	-20.295
	21,84 %	25,51 %	- 3,67
FDP	18.037	47.869	-29.832
	6,71 %	15,46 %	- 8,75
AfD	13.934	21.462	-7.528
	5,18 %	6,93 %	- 1,75
GRÜNE	51.317	20.551	+30.766
	19,09 %	6,64 %	+ 12,45
DIE LINKE	4.895	12.992	-8.097
	1,82 %	4,19 %	- 2,37
PIRATEN	772	2.642	-1.870
	0,29 %	0,85 %	- 0,56
Die PARTEI	2.661	1.891	+770
	0,99 %	0,61 %	+ 0,38
FREIE WÄHLER	1.710	0	+1.710
	0,64 %	0,00 %	+ 0,64
BIG	109	417	-308
	0,04 %	0,13 %	- 0,09
ÖDP	392	474	-82
	0,15 %	0,15 %	+ 0,00
Volksabstimmung	677	830	-153
	0,25 %	0,27 %	- 0,02
MLPD	37	149	-112
	0,01 %	0,05 %	- 0,04
DIE VIOLETTEN	104	265	-161
	0,04 %	0,09 %	- 0,05
Gesundheitsforschung	244	201	+43
	0,09 %	0,06 %	+ 0,03

	aktuelle Wahl: Landtagswahl 15.05.2022	im Vergleich zur: Landtagswahl 14.05.2017	
		Ergebnis	Gewinne und Verluste
ZENTRUM	176	100	+76
	0,07 %	0,03 %	+ 0,04
DKP	52	45	+7
	0,02 %	0,01 %	+ 0,01
dieBasis	3.259	0	+3.259
	1,21 %	0,00 %	+ 1,21
DSP	130	0	+130
	0,05 %	0,00 %	+ 0,05
Die Urbane.	114	0	+114
	0,04 %	0,00 %	+ 0,04
LIEBE	362	0	+362
	0,13 %	0,00 %	+ 0,13
FAMILIE	502	0	+502
	0,19 %	0,00 %	+ 0,19
neo	68	0	+68
	0,03 %	0,00 %	+ 0,03
Die Humanisten	315	0	+315
	0,12 %	0,00 %	+ 0,12
PdF	236	0	+236
	0,09 %	0,00 %	+ 0,09
LfK	223	0	+223
	0,08 %	0,00 %	+ 0,08
Tierschutzpartei	2.854	0	+2.854
	1,06 %	0,00 %	+ 1,06
Team Todenhöfer	529	0	+529
	0,20 %	0,00 %	+ 0,20
Volt	1.605	0	+1.605
	0,60 %	0,00 %	+ 0,60
Sonstige	0	6.306	-6.306
	0,00 %	2,04 %	- 2,04

Landtagswahl 14.05.2017: Sonstige = NPD, FREIE WÄHLER, FBI/FWG, TIERSCHUTZliste, AD-Demokraten NRW, AUFBRUCH C, BGE, DBD, DIE RECHTE, REP, JED, PAN, PARTEILOSE WG „BRD“, Schöner Leben, V-Partei³, LKR

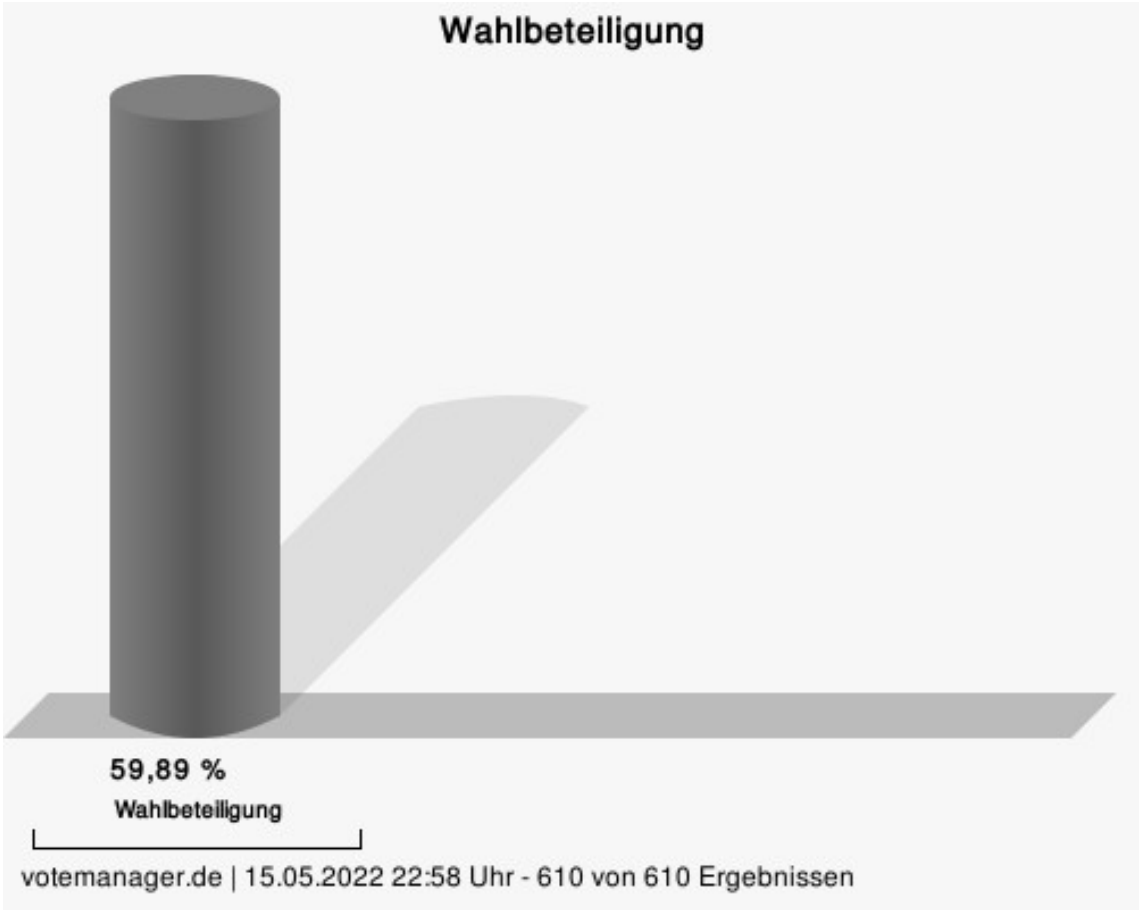
Wahlbeteiligung
59,89 %
Wahlbeteiligung
votemanager.de | 15.05.2022 22:58 Uhr - 610 von 610 Ergebnissen

Wahlkreise

25 Rhein-Sieg-Kreis I

Erststimmen

	Anzahl	Prozent
Franken, CDU	23.111	41,29 %
Zorlu, SPD	15.031	26,86 %
Peters, FDP	2.760	4,93 %
von den Bergen, AfD	3.144	5,62 %
Zacharias, GRÜNE	8.312	14,85 %
Serwaty, DIE LINKE	1.153	2,06 %
PIRATEN	---	---
Klingenstein, Die PARTEI	877	1,57 %
FREIE WÄHLER	---	---
BIG	---	---
ÖDP	---	---
Romczykowski, Volksabstimmung	233	0,42 %
MLPD	---	---
DIE VIOLETTEN	---	---
Gesundheitsforschung	---	---
ZENTRUM	---	---
DKP	---	---
Bornhövd, dieBasis	955	1,71 %
DSP	---	---
Die Urbane.	---	---
LIEBE	---	---
FAMILIE	---	---
neo	---	---
Die Humanisten	---	---
PdF	---	---
LfK	---	---
Tierschutzpartei	---	---
Team Todenhöfer	---	---
Rinck, Volt	235	0,42 %
Reschke, MENSCHLICHE WELT	156	0,28 %

Zweitstimmen

	Anzahl	Prozent
CDU	21.338	38,07 %
SPD	12.816	22,86 %
FDP	3.672	6,55 %
AfD	3.350	5,98 %
GRÜNE	9.931	17,72 %

	Anzahl	Prozent
DIE LINKE	1.069	1,91 %
PIRATEN	196	0,35 %
Die PARTEI	633	1,13 %
FREIE WÄHLER	337	0,60 %
BIG	14	0,02 %
ÖDP	92	0,16 %
Volksabstimmung	167	0,30 %
MLPD	6	0,01 %
DIE VIOLETTEN	21	0,04 %
Gesundheitsforschung	52	0,09 %
ZENTRUM	46	0,08 %
DKP	20	0,04 %
dieBasis	833	1,49 %
DSP	31	0,06 %
Die Urbane.	24	0,04 %
LIEBE	76	0,14 %
FAMILIE	119	0,21 %
neo	21	0,04 %
Die Humanisten	42	0,07 %
PdF	62	0,11 %
LfK	50	0,09 %
Tierschutzpartei	678	1,21 %
Team Todenhöfer	68	0,12 %
Volt	288	0,51 %
MENSCHLICHE WELT	---	---

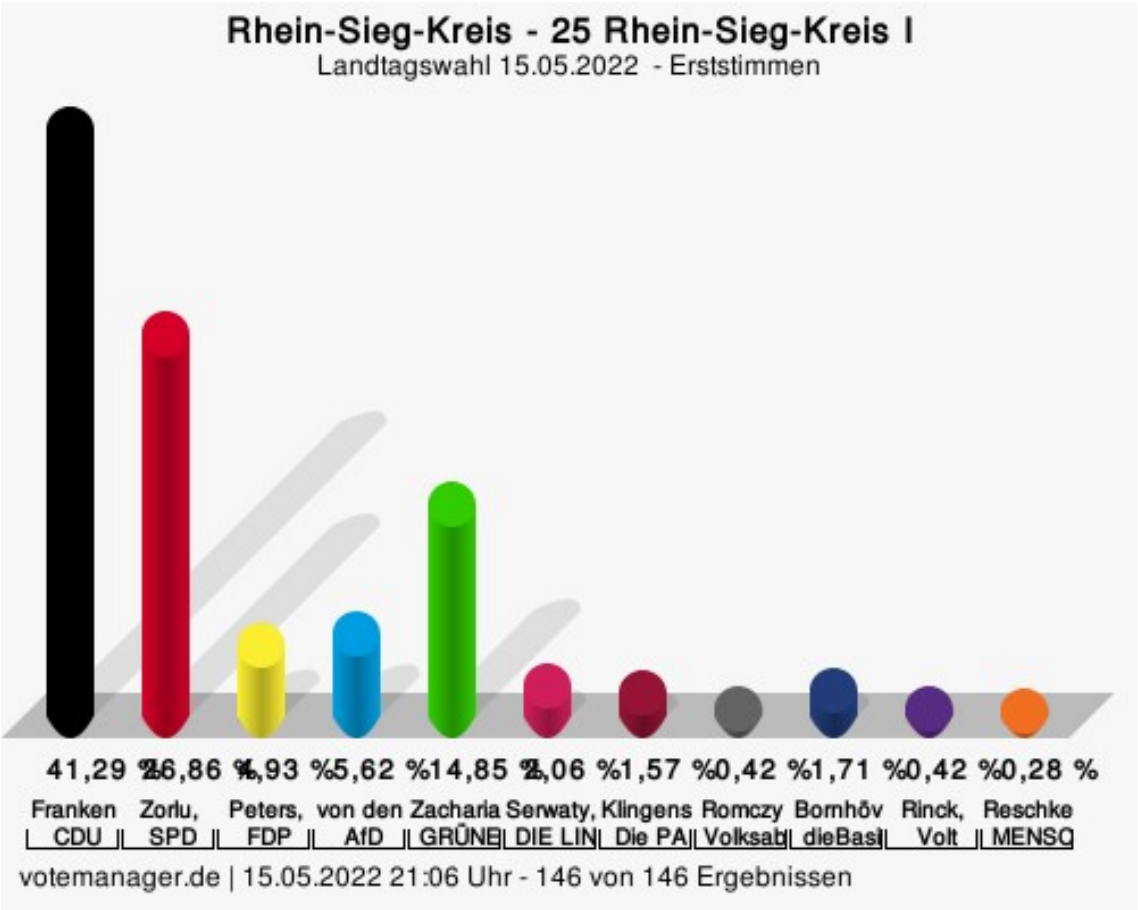

Franken, CDU = Björn Franken, Christlich Demokratische Union Deutschlands
Zorlu, SPD = Sara Zorlu, Sozialdemokratische Partei Deutschlands
Peters, FDP = Waldemar Peters, Freie Demokratische Partei
von den Bergen, AfD = Ralf von den Bergen, Alternative für Deutschland
Zacharias, GRÜNE = Holger Zacharias, BÜNDNIS 90/DIE GRÜNEN
Serwaty, DIE LINKE = Judith Serwaty, DIE LINKE
Klingenstein, Die PARTEI = Marcel Klingenstein, Partei für Arbeit, Rechtsstaat, Tierschutz, Elitenförderung und basisdemokratische Initiative
Romczykowski, Volksabstimmung = Andrea Romczykowski, Ab jetzt...Demokratie durch Volksabstimmung - Politik für die Menschen
Bornhövd, dieBasis = Marion Bornhövd, Basisdemokratische Partei Deutschland
Rinck, Volt = Josephine Rinck, Volt Deutschland
Reschke, MENSCHLICHE WELT = Achim Reschke, Menschliche Welt - für das Wohl und Glücklichsein aller

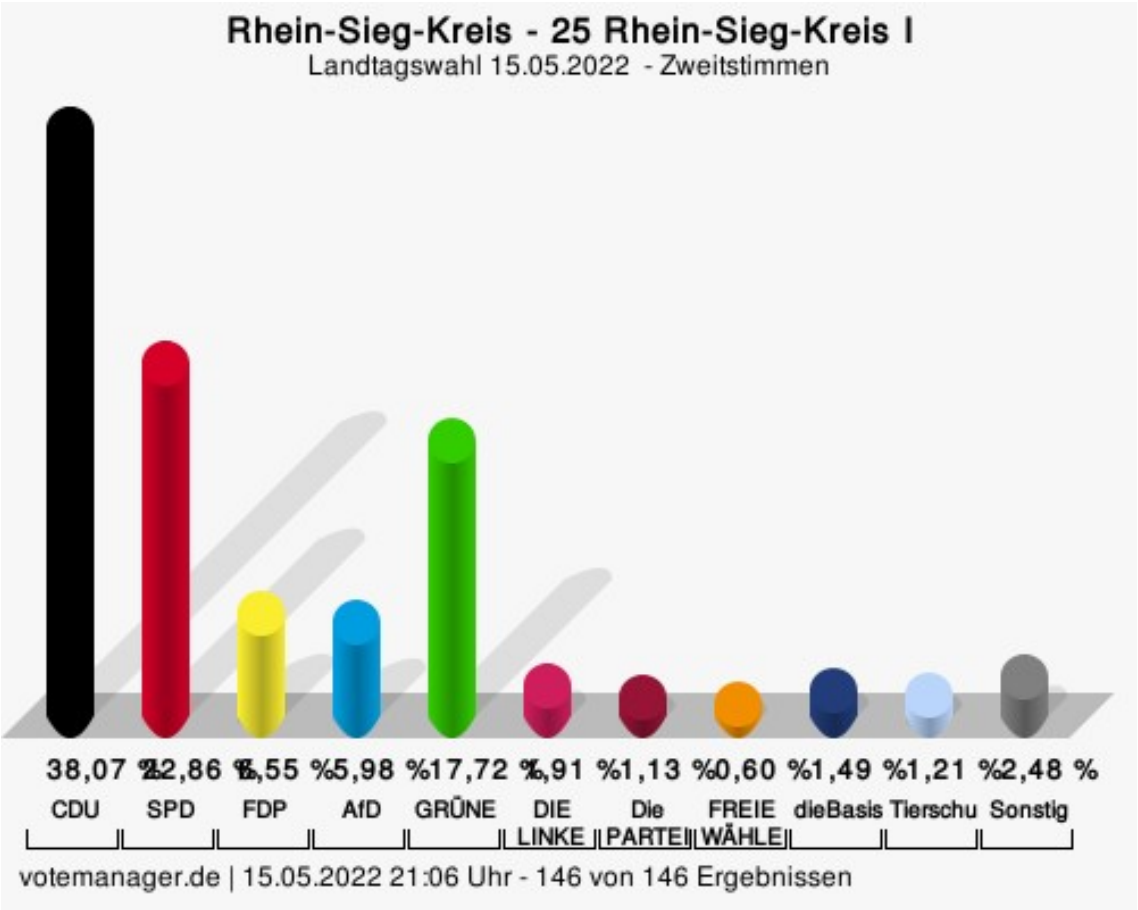

CDU = Christlich Demokratische Union Deutschlands
SPD = Sozialdemokratische Partei Deutschlands
FDP = Freie Demokratische Partei
AfD = Alternative für Deutschland
GRÜNE = BÜNDNIS 90/DIE GRÜNEN
Die PARTEI = Partei für Arbeit, Rechtsstaat, Tierschutz, Elitenförderung und basisdemokratische Initiative
FREIE WÄHLER = FREIE WÄHLER
dieBasis = Basisdemokratische Partei Deutschland
Tierschutzpartei = PARTEI MENSCH UMWELT TIERSCHUTZ

Gewählt - 25 Rhein-Sieg-Kreis I
Franken, Björn (CDU)

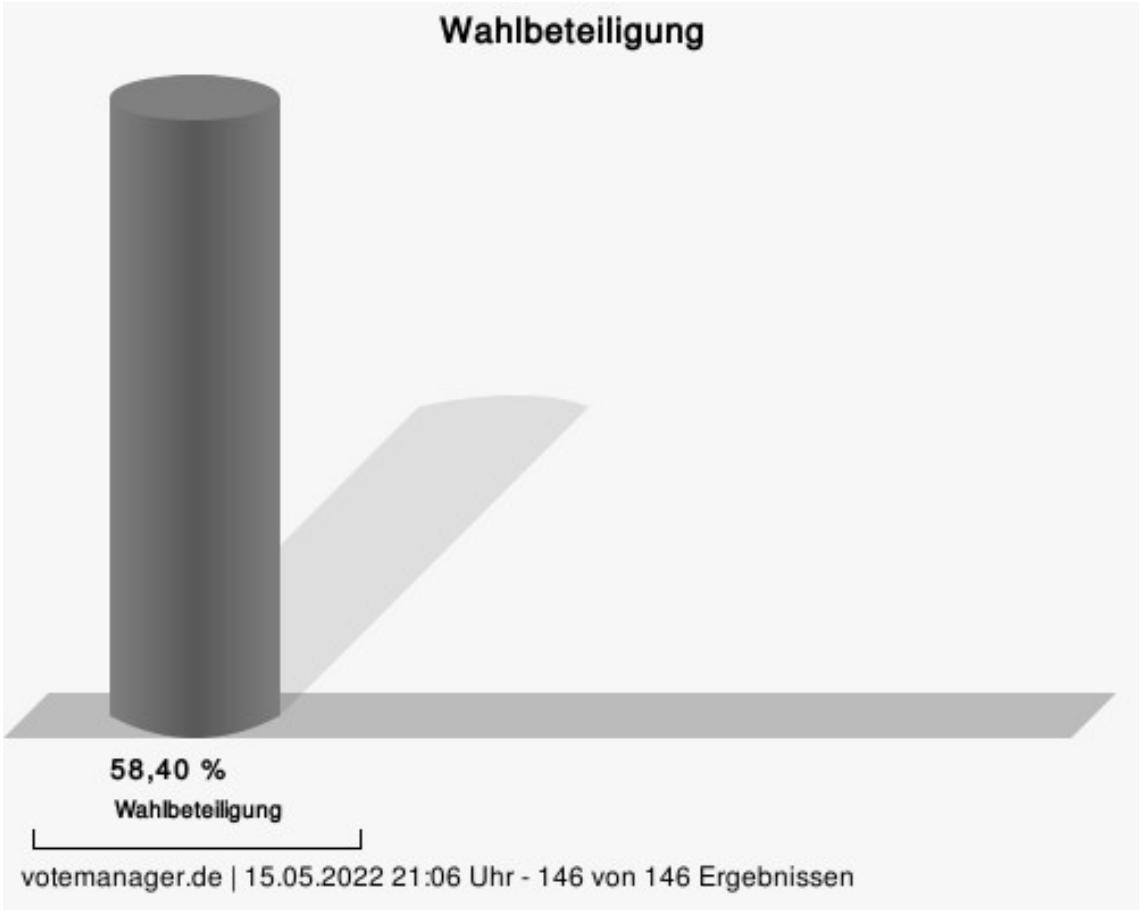
Wahlbeteiligung
58,40 %
Wahlbeteiligung
votemanager.de | 15.05.2022 21:06 Uhr - 146 von 146 Ergebnissen

26 Rhein-Sieg-Kreis II

Erststimmen

	Anzahl	Prozent
Grunwald, CDU	23.111	40,87 %
Dr. Echterhoff-Nikolidakis, SPD	13.345	23,60 %
Prof. Dr. Pinkwart, FDP	4.393	7,77 %
Overath, AfD	2.296	4,06 %
Dr. Gür-Seker, GRÜNE	10.768	19,04 %
Reichardt, DIE LINKE	924	1,63 %
PIRATEN	---	---
Kohlmorgen, Die PARTEI	760	1,34 %
FREIE WÄHLER	---	---
BIG	---	---
ÖDP	---	---
Plantiko, Volksabstimmung	213	0,38 %
MLPD	---	---
DIE VIOLETTEN	---	---
Gesundheitsforschung	---	---
ZENTRUM	---	---
DKP	---	---
Hörster, dieBasis	737	1,30 %
DSP	---	---
Die Urbane.	---	---
LIEBE	---	---
FAMILIE	---	---
neo	---	---
Die Humanisten	---	---
PdF	---	---
LfK	---	---
Tierschutzpartei	---	---
Team Todenhöfer	---	---
Volt	---	---

Zweitstimmen

	Anzahl	Prozent
CDU	23.123	40,81 %
SPD	11.449	20,21 %
FDP	4.187	7,39 %
AfD	2.437	4,30 %
GRÜNE	11.318	19,98 %
DIE LINKE	929	1,64 %
PIRATEN	140	0,25 %

	Anzahl	Prozent
Die PARTEI	477	0,84 %
FREIE WÄHLER	354	0,62 %
BIG	22	0,04 %
ÖDP	99	0,17 %
Volksabstimmung	113	0,20 %
MLPD	9	0,02 %
DIE VIOLETTEN	26	0,05 %
Gesundheitsforschung	49	0,09 %
ZENTRUM	42	0,07 %
DKP	10	0,02 %
dieBasis	636	1,12 %
DSP	22	0,04 %
Die Urbane.	29	0,05 %
LIEBE	58	0,10 %
FAMILIE	78	0,14 %
neo	16	0,03 %
Die Humanisten	65	0,11 %
PdF	35	0,06 %
LfK	39	0,07 %
Tierschutzpartei	498	0,88 %
Team Todenhöfer	87	0,15 %
Volt	307	0,54 %

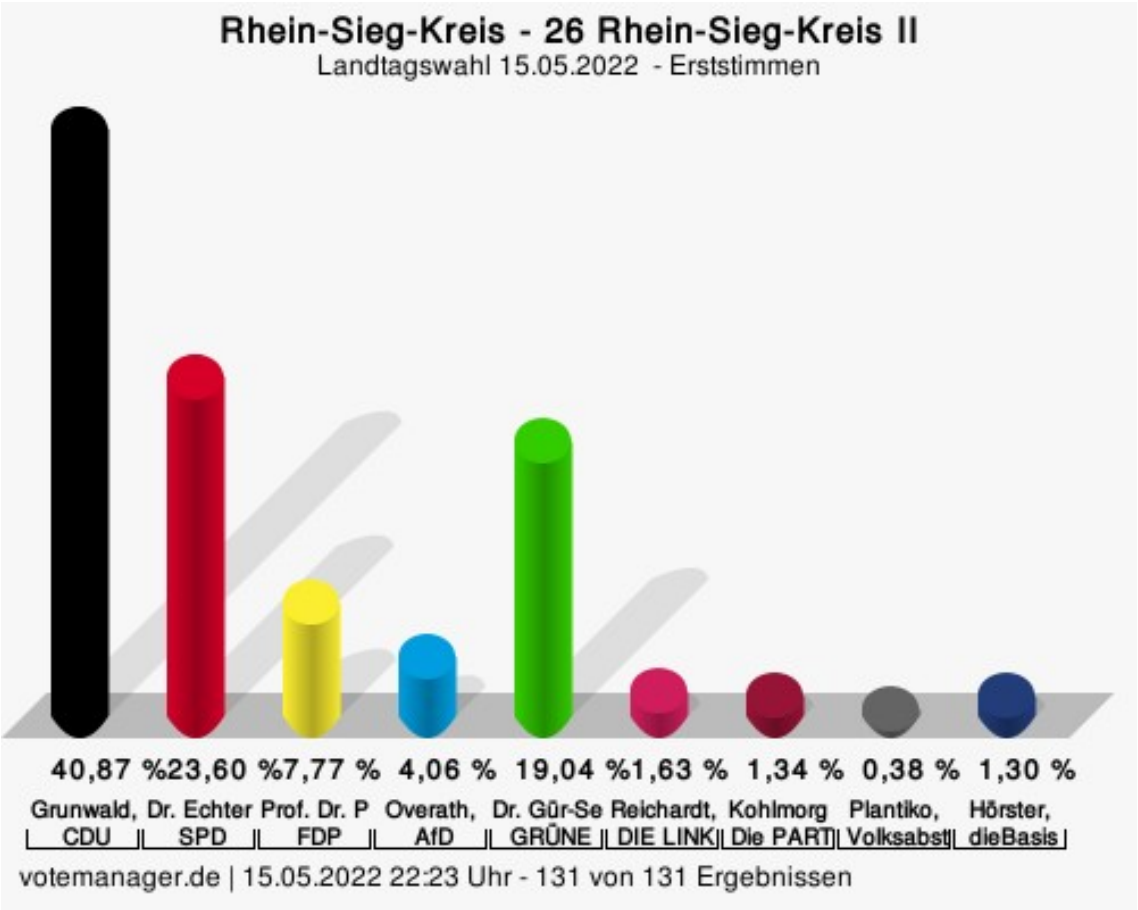

Grunwald, CDU = Jonathan Grunwald, Christlich Demokratische Union Deutschlands
Dr. Echterhoff-Nikolidakis, SPD = Dr. Charlotte Echterhoff-Nikolidakis, Sozialdemokratische Partei Deutschlands
Prof. Dr. Pinkwart, FDP = Prof. Dr. Andreas Pinkwart, Freie Demokratische Partei
Overath, AfD = Anno Overath, Alternative für Deutschland
Dr. Gür-Seker, GRÜNE = Dr. Derya Gür-Seker, BÜNDNIS 90/DIE GRÜNEN
Reichardt, DIE LINKE = Bastian Reichardt, DIE LINKE
Kohlmorgen, Die PARTEI = Jan-Hendrik Kohlmorgen, Partei für Arbeit, Rechtsstaat, Tierschutz, Elitenförderung und basisdemokratische Initiative
Plantiko, Volksabstimmung = Claus Plantiko, Ab jetzt...Demokratie durch Volksabstimmung - Politik für die Menschen
Hörster, dieBasis = Heinz-Jürgen Hörster, Basisdemokratische Partei Deutschland

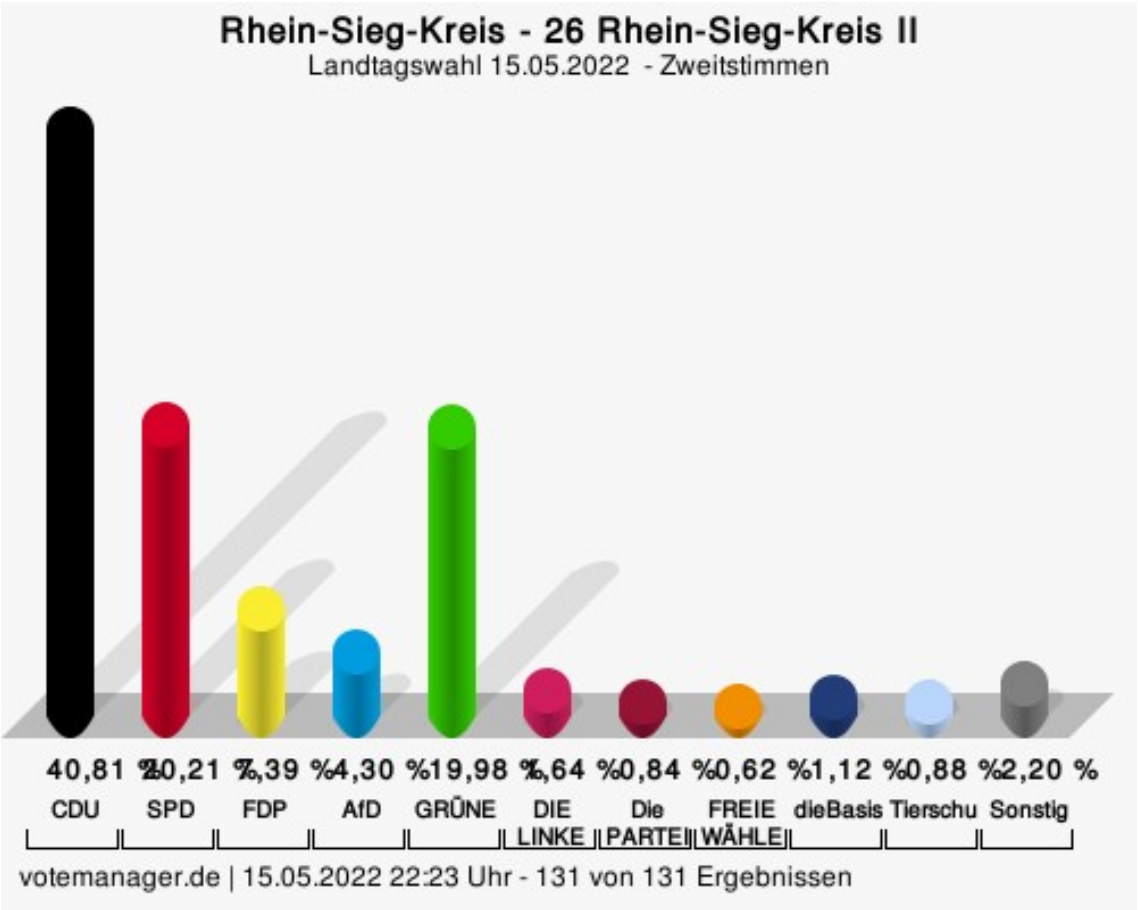

CDU = Christlich Demokratische Union Deutschlands
SPD = Sozialdemokratische Partei Deutschlands
FDP = Freie Demokratische Partei
AfD = Alternative für Deutschland
GRÜNE = BÜNDNIS 90/DIE GRÜNEN
Die PARTEI = Partei für Arbeit, Rechtsstaat, Tierschutz, Elitenförderung und basisdemokratische Initiative
FREIE WÄHLER = FREIE WÄHLER
dieBasis = Basisdemokratische Partei Deutschland
Tierschutzpartei = PARTEI MENSCH UMWELT TIERSCHUTZ

Gewählt - 26 Rhein-Sieg-Kreis II
Grunwald, Jonathan (CDU)

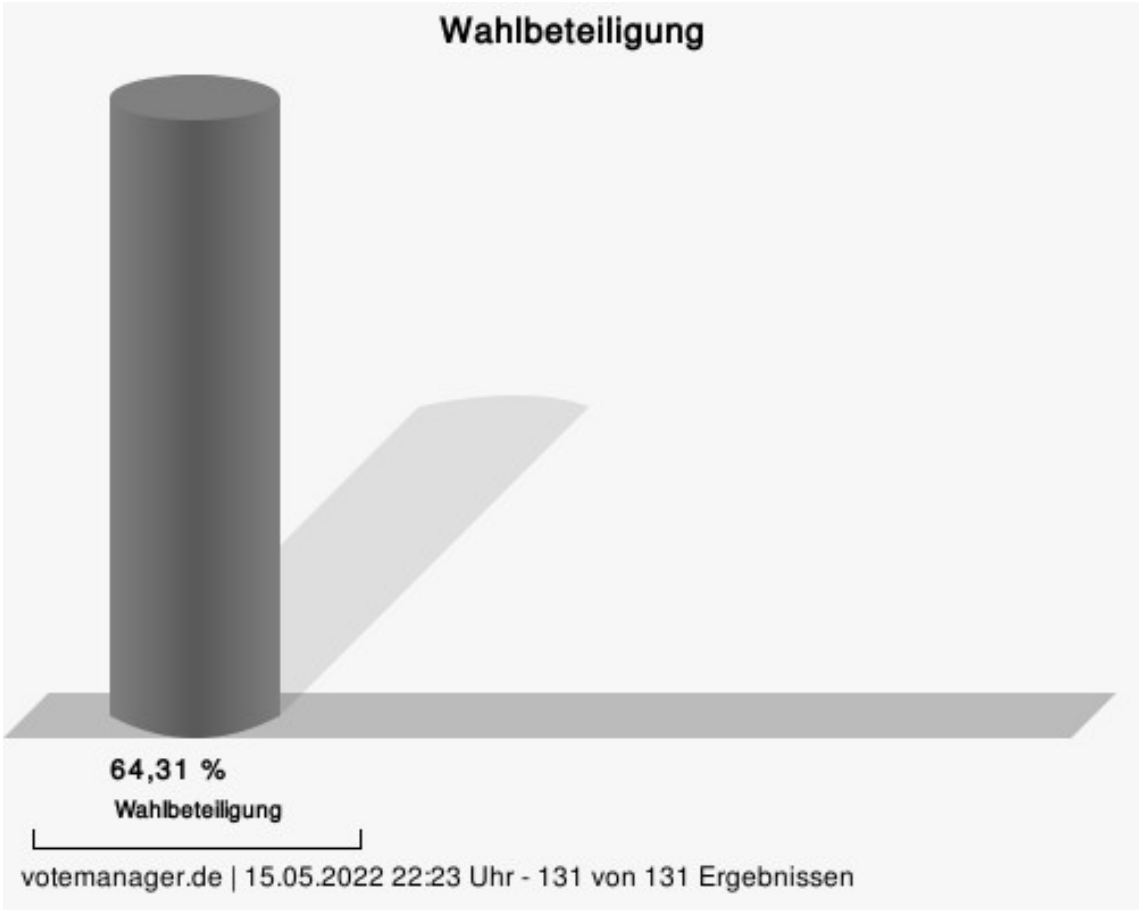
Wahlbeteiligung
64,31 %
Wahlbeteiligung
votemanager.de | 15.05.2022 22:23 Uhr - 131 von 131 Ergebnissen

27 Rhein-Sieg-Kreis III - Euskirchen III

Erststimmen

	Anzahl	Prozent
Krauß, CDU	25.560	40,99 %
Peters, SPD	14.477	23,21 %
Freynick, FDP	4.270	6,85 %
Heintze, AfD	3.086	4,95 %
Dr. Kuhn, GRÜNE	12.402	19,89 %
Lafazanis, DIE LINKE	1.310	2,10 %
PIRATEN	---	---
Die PARTEI	---	---
FREIE WÄHLER	---	---
BIG	---	---
ÖDP	---	---
Volksabstimmung	---	---
MLPD	---	---
DIE VIOLETTEN	---	---
Gesundheitsforschung	---	---
ZENTRUM	---	---
DKP	---	---
Sanchez Friedrich, dieBasis	927	1,49 %
DSP	---	---
Die Urbane.	---	---
LIEBE	---	---
FAMILIE	---	---
neo	---	---
Die Humanisten	---	---
PdF	---	---
LfK	---	---
Tierschutzpartei	---	---
Rose-Hallgrimson, Team Todenhöfer	330	0,53 %
Volt	---	---

Zweitstimmen

	Anzahl	Prozent
CDU	25.327	40,50 %
SPD	12.668	20,26 %
FDP	4.247	6,79 %
AfD	3.198	5,11 %
GRÜNE	11.918	19,06 %
DIE LINKE	1.054	1,69 %
PIRATEN	161	0,26 %

	Anzahl	Prozent
Die PARTEI	479	0,77 %
FREIE WÄHLER	517	0,83 %
BIG	25	0,04 %
ÖDP	87	0,14 %
Volksabstimmung	75	0,12 %
MLPD	6	0,01 %
DIE VIOLETTEN	21	0,03 %
Gesundheitsforschung	61	0,10 %
ZENTRUM	35	0,06 %
DKP	13	0,02 %
dieBasis	827	1,32 %
DSP	27	0,04 %
Die Urbane.	26	0,04 %
LIEBE	75	0,12 %
FAMILIE	161	0,26 %
neo	12	0,02 %
Die Humanisten	80	0,13 %
PdF	51	0,08 %
LfK	50	0,08 %
Tierschutzpartei	736	1,18 %
Team Todenhöfer	189	0,30 %
Volt	411	0,66 %

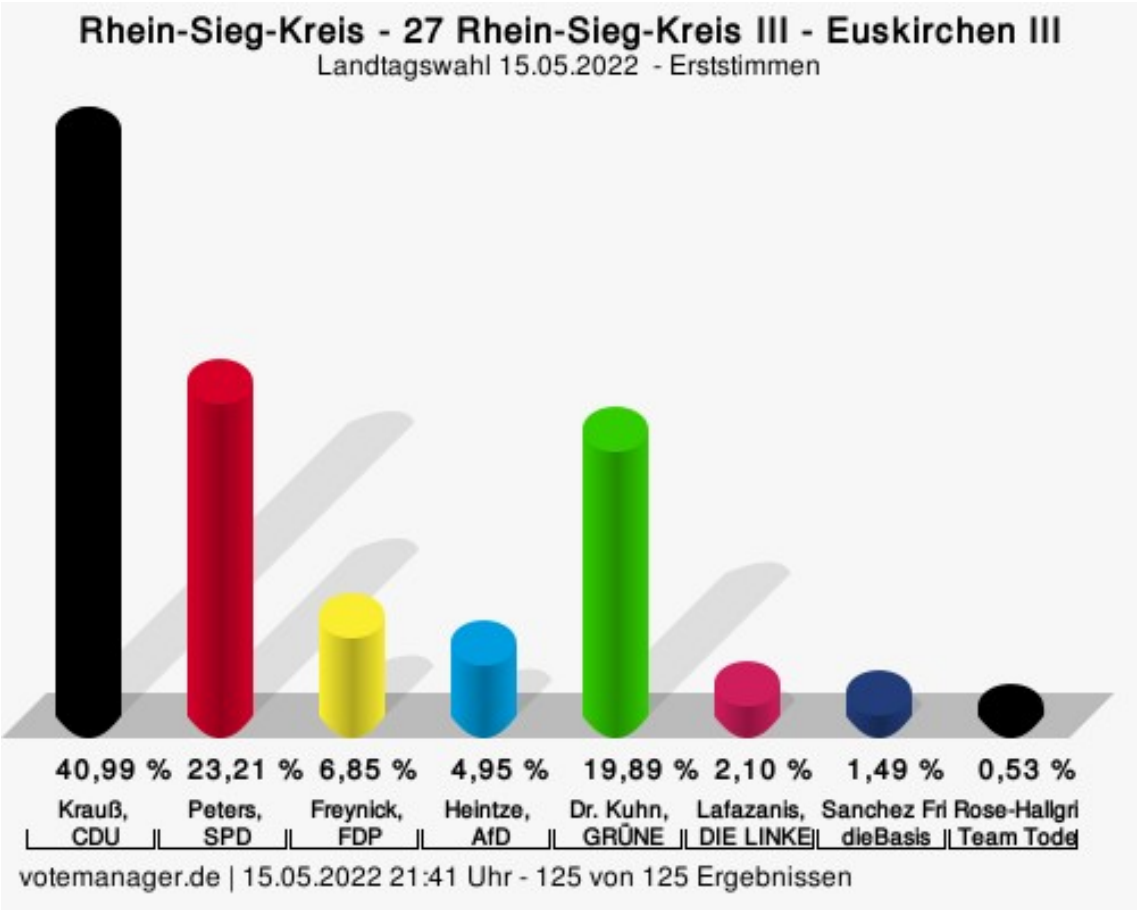

Krauß, CDU = Oliver Krauß, Christlich Demokratische Union Deutschlands
Peters, SPD = Anna Peters, Sozialdemokratische Partei Deutschlands
Freynick, FDP = Jörn Freynick, Freie Demokratische Partei
Heintze, AfD = Armin Heintze, Alternative für Deutschland
Dr. Kuhn, GRÜNE = Dr. Arnd Kuhn, BÜNDNIS 90/DIE GRÜNEN
Lafazanis, DIE LINKE = Iris Lafazanis, DIE LINKE
Sanchez Friedrich, dieBasis = Nathalie Sandra Sanchez Friedrich, Basisdemokratische Partei Deutschland
Rose-Hallgrimson, Team Todenhöfer = Nastassja Rose-Hallgrimson, Team Todenhöfer – Die Gerechtigkeitspartei

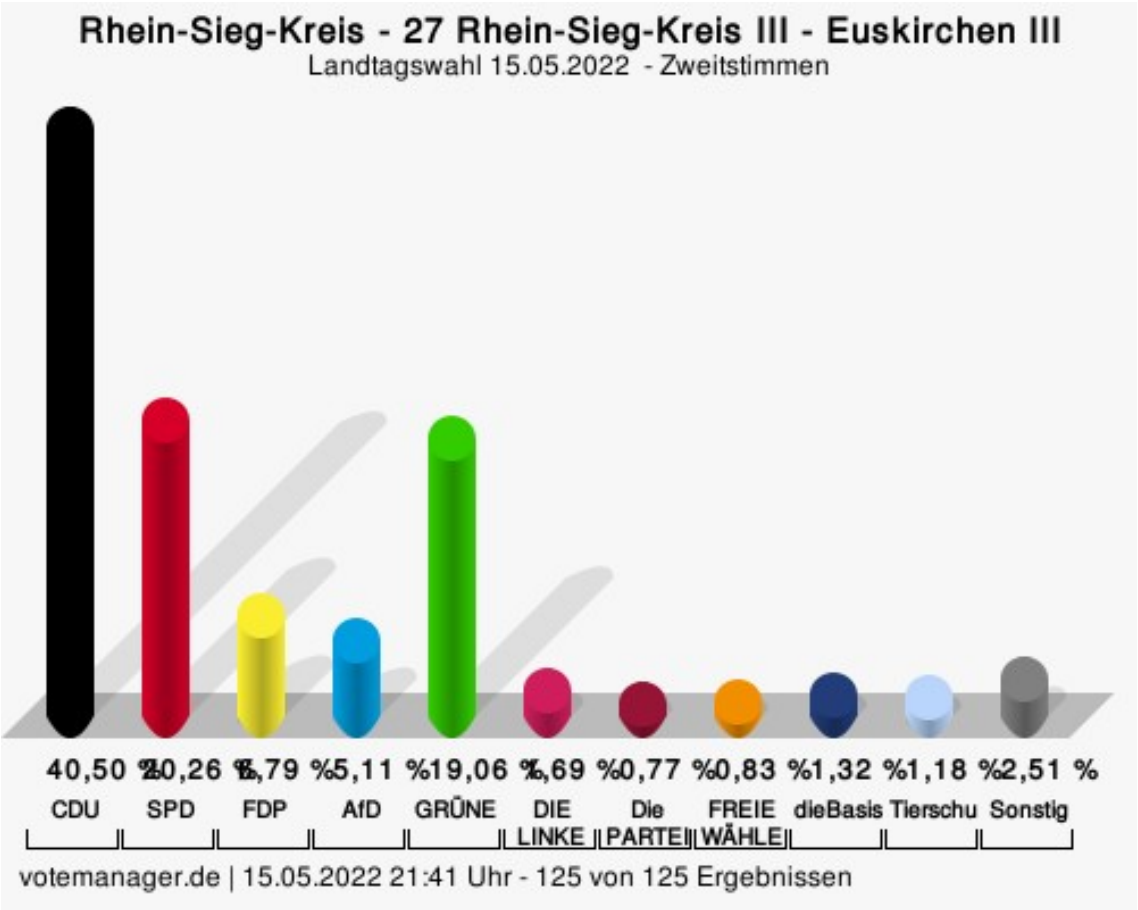

CDU = Christlich Demokratische Union Deutschlands
SPD = Sozialdemokratische Partei Deutschlands
FDP = Freie Demokratische Partei
AfD = Alternative für Deutschland
GRÜNE = BÜNDNIS 90/DIE GRÜNEN
Die PARTEI = Partei für Arbeit, Rechtsstaat, Tierschutz, Elitenförderung und basisdemokratische Initiative
FREIE WÄHLER = FREIE WÄHLER
dieBasis = Basisdemokratische Partei Deutschland
Tierschutzpartei = PARTEI MENSCH UMWELT TIERSCHUTZ

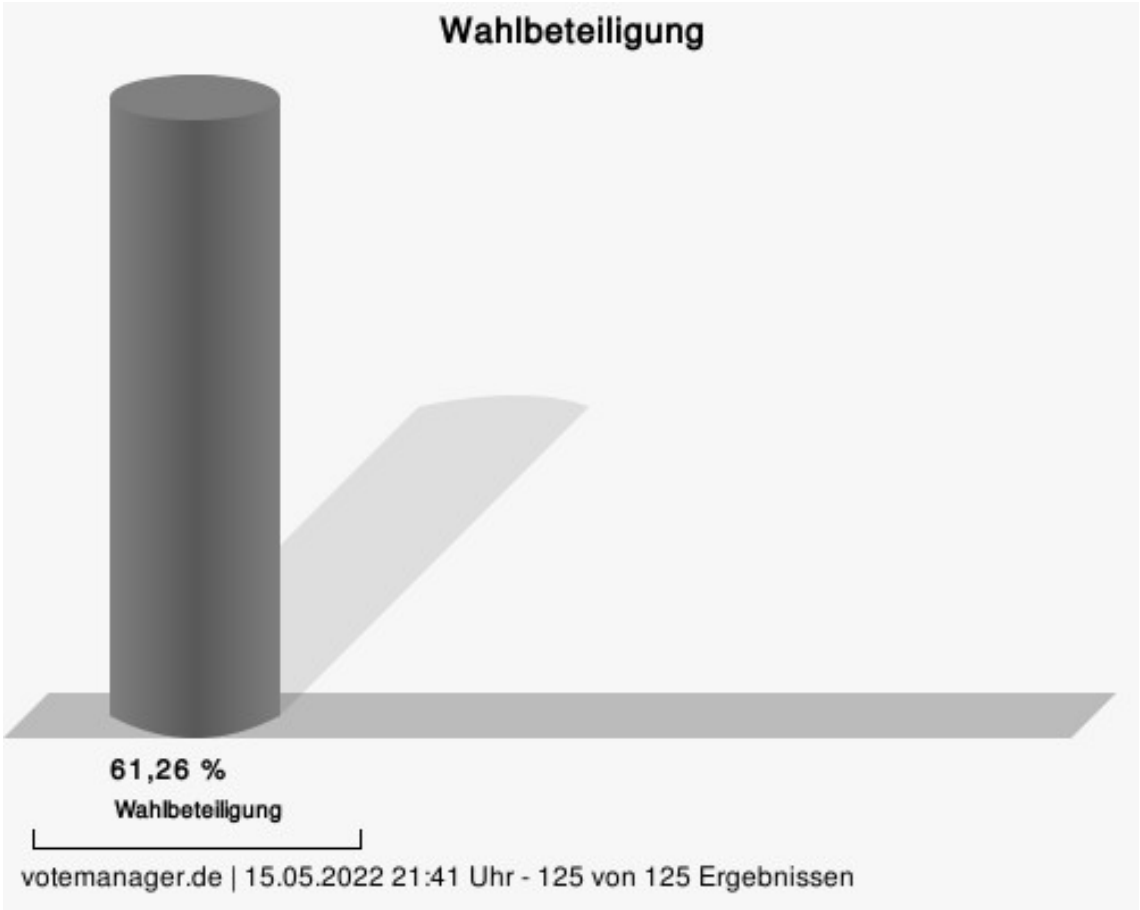
Wahlbeteiligung
61,26 %
Wahlbeteiligung
votemanager.de | 15.05.2022 21:41 Uhr - 125 von 125 Ergebnissen

28 Rhein-Sieg-Kreis IV

Erststimmen

	Anzahl	Prozent
Gebauer, CDU	21.217	42,41 %
Waldästl, SPD	12.724	25,43 %
Heisters, FDP	2.723	5,44 %
Moses, AfD	2.542	5,08 %
Huwer, GRÜNE	7.702	15,39 %
Shaikh, DIE LINKE	1.020	2,04 %
PIRATEN	---	---
Heinemann, Die PARTEI	781	1,56 %
FREIE WÄHLER	---	---
BIG	---	---
ÖDP	---	---
Frick, Volksabstimmung	269	0,54 %
MLPD	---	---
DIE VIOLETTEN	---	---
Gesundheitsforschung	---	---
ZENTRUM	---	---
DKP	---	---
Kruse, dieBasis	563	1,13 %
DSP	---	---
Die Urbane.	---	---
Auer, LIEBE	163	0,33 %
FAMILIE	---	---
neo	---	---
Die Humanisten	---	---
PdF	---	---
LfK	---	---
Tierschutzpartei	---	---
Team Todenhöfer	---	---
Reuter, Volt	329	0,66 %

Zweitstimmen

	Anzahl	Prozent
CDU	19.082	38,10 %
SPD	11.974	23,91 %
FDP	3.194	6,38 %
AfD	2.673	5,34 %
GRÜNE	8.893	17,76 %
DIE LINKE	988	1,97 %
PIRATEN	141	0,28 %

	Anzahl	Prozent
Die PARTEI	599	1,20 %
FREIE WÄHLER	316	0,63 %
BIG	39	0,08 %
ÖDP	54	0,11 %
Volksabstimmung	161	0,32 %
MLPD	5	0,01 %
DIE VIOLETTEN	27	0,05 %
Gesundheitsforschung	56	0,11 %
ZENTRUM	23	0,05 %
DKP	5	0,01 %
dieBasis	483	0,96 %
DSP	35	0,07 %
Die Urbane.	19	0,04 %
LIEBE	97	0,19 %
FAMILIE	103	0,21 %
neo	15	0,03 %
Die Humanisten	68	0,14 %
PdF	44	0,09 %
LfK	35	0,07 %
Tierschutzpartei	522	1,04 %
Team Todenhöfer	110	0,22 %
Volt	325	0,65 %

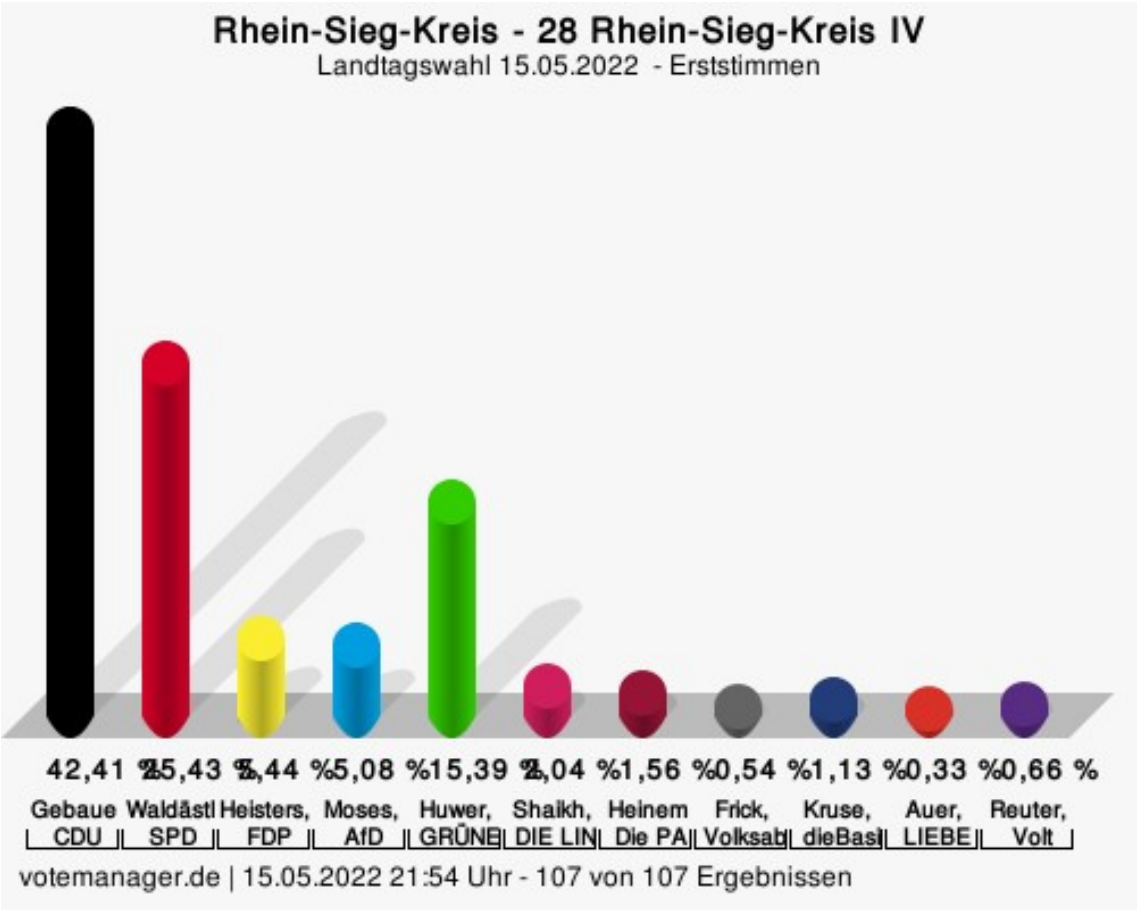

Gebauer, CDU = Katharina Gebauer, Christlich Demokratische Union Deutschlands
Waldästl, SPD = Denis Waldästl, Sozialdemokratische Partei Deutschlands
Heisters, FDP = Diana Heisters, Freie Demokratische Partei
Moses, AfD = Gert Moses, Alternative für Deutschland
Huwer, GRÜNE = Thomas Huwer, BÜNDNIS 90/DIE GRÜNEN
Shaikh, DIE LINKE = Kashif Shaikh, DIE LINKE
Heinemann, Die PARTEI = Katharina Heinemann, Partei für Arbeit, Rechtsstaat, Tierschutz, Elitenförderung und basisdemokratische Initiative
Frick, Volksabstimmung = Andreas Frick, Ab jetzt...Demokratie durch Volksabstimmung - Politik für die Menschen
Kruse, dieBasis = Stefan Kruse, Basisdemokratische Partei Deutschland
Auer, LIEBE = Ewgeni Auer, Europäische Partei LIEBE
Reuter, Volt = Thomas Reuter, Volt Deutschland

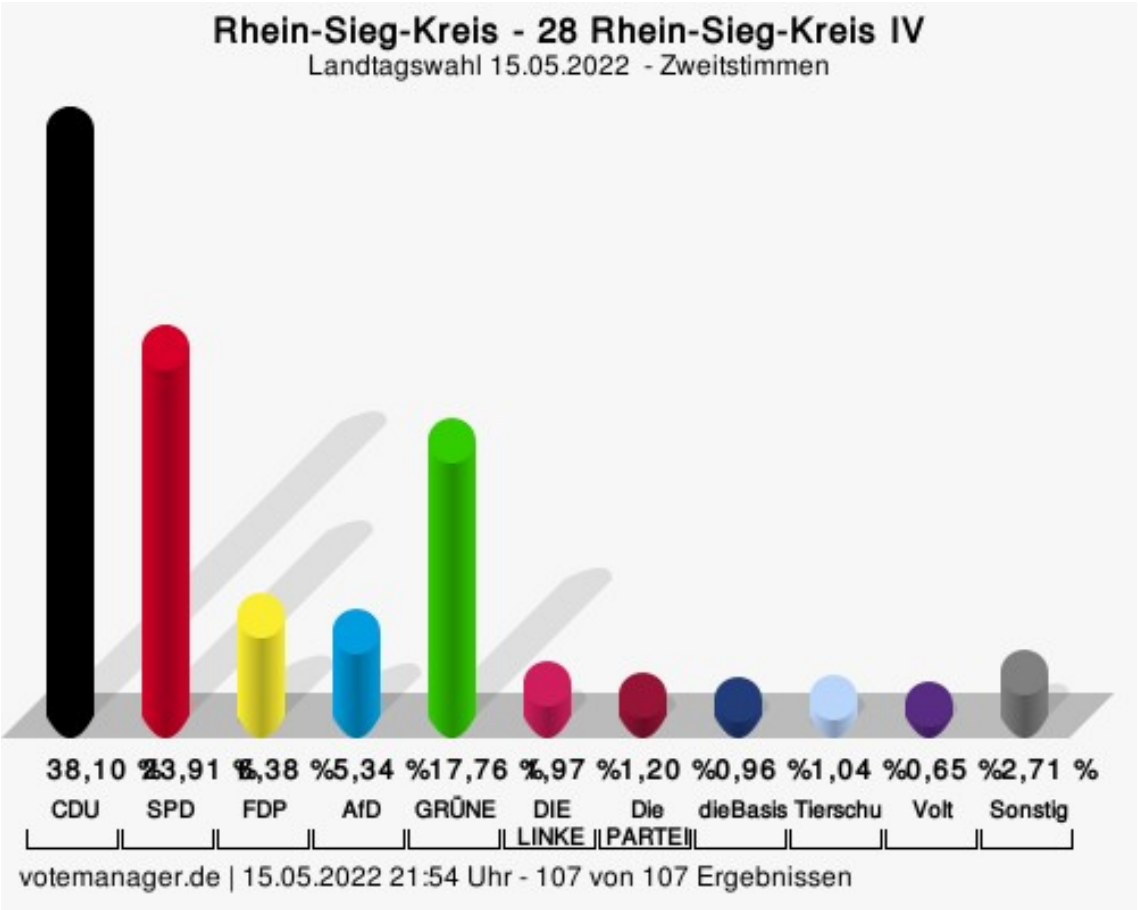

CDU = Christlich Demokratische Union Deutschlands
SPD = Sozialdemokratische Partei Deutschlands
FDP = Freie Demokratische Partei
AfD = Alternative für Deutschland
GRÜNE = BÜNDNIS 90/DIE GRÜNEN
Die PARTEI = Partei für Arbeit, Rechtsstaat, Tierschutz, Elitenförderung und basisdemokratische Initiative
dieBasis = Basisdemokratische Partei Deutschland
Tierschutzpartei = PARTEI MENSCH UMWELT TIERSCHUTZ
Volt = Volt Deutschland

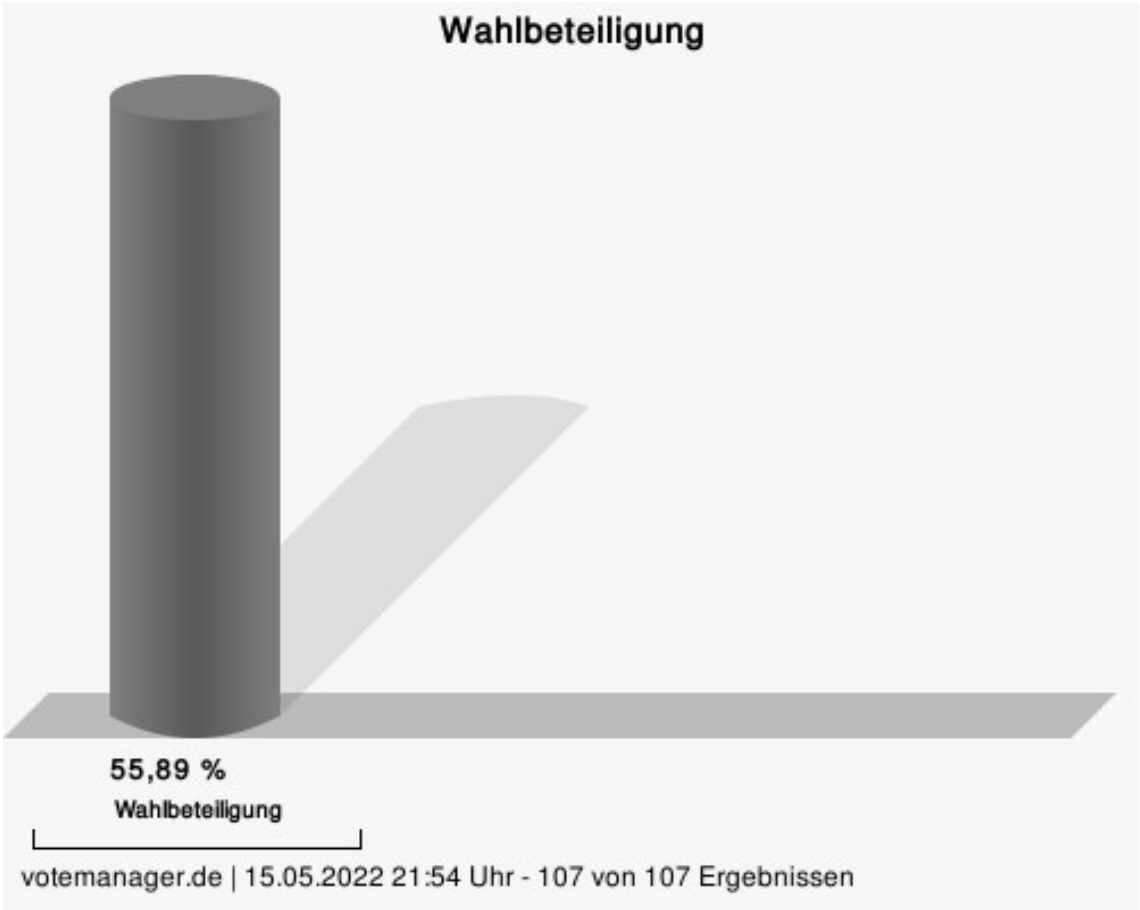
Wahlbeteiligung
55,89 %
Wahlbeteiligung
votemanager.de | 15.05.2022 21:54 Uhr - 107 von 107 Ergebnissen

29 Rhein-Sieg-Kreis V

Erststimmen

	Anzahl	Prozent
Lienesch, CDU	17.641	34,62 %
Schmidt, SPD	14.056	27,59 %
Schütze, FDP	2.965	5,82 %
Mylonas, AfD	2.692	5,28 %
Metz, GRÜNE	10.628	20,86 %
Döhring, DIE LINKE	1.098	2,16 %
PIRATEN	---	---
Langel, Die PARTEI	860	1,69 %
FREIE WÄHLER	---	---
BIG	---	---
ÖDP	---	---
Dr. Fleck, Volksabstimmung	319	0,63 %
MLPD	---	---
DIE VIOLETTEN	---	---
Gesundheitsforschung	---	---
ZENTRUM	---	---
DKP	---	---
Schuck, dieBasis	690	1,35 %
DSP	---	---
Die Urbane.	---	---
LIEBE	---	---
FAMILIE	---	---
neo	---	---
Die Humanisten	---	---
PdF	---	---
LfK	---	---
Tierschutzpartei	---	---
Team Todenhöfer	---	---
Volt	---	---

Zweitstimmen

	Anzahl	Prozent
CDU	18.836	36,88 %
SPD	11.629	22,77 %
FDP	3.268	6,40 %
AfD	2.799	5,48 %
GRÜNE	10.396	20,35 %
DIE LINKE	973	1,90 %
PIRATEN	157	0,31 %

	Anzahl	Prozent
Die PARTEI	526	1,03 %
FREIE WÄHLER	260	0,51 %
BIG	10	0,02 %
ÖDP	69	0,14 %
Volksabstimmung	177	0,35 %
MLPD	11	0,02 %
DIE VIOLETTEN	12	0,02 %
Gesundheitsforschung	37	0,07 %
ZENTRUM	33	0,06 %
DKP	5	0,01 %
dieBasis	578	1,13 %
DSP	23	0,05 %
Die Urbane.	20	0,04 %
LIEBE	65	0,13 %
FAMILIE	79	0,15 %
neo	7	0,01 %
Die Humanisten	65	0,13 %
PdF	49	0,10 %
LfK	54	0,11 %
Tierschutzpartei	544	1,07 %
Team Todenhöfer	85	0,17 %
Volt	310	0,61 %

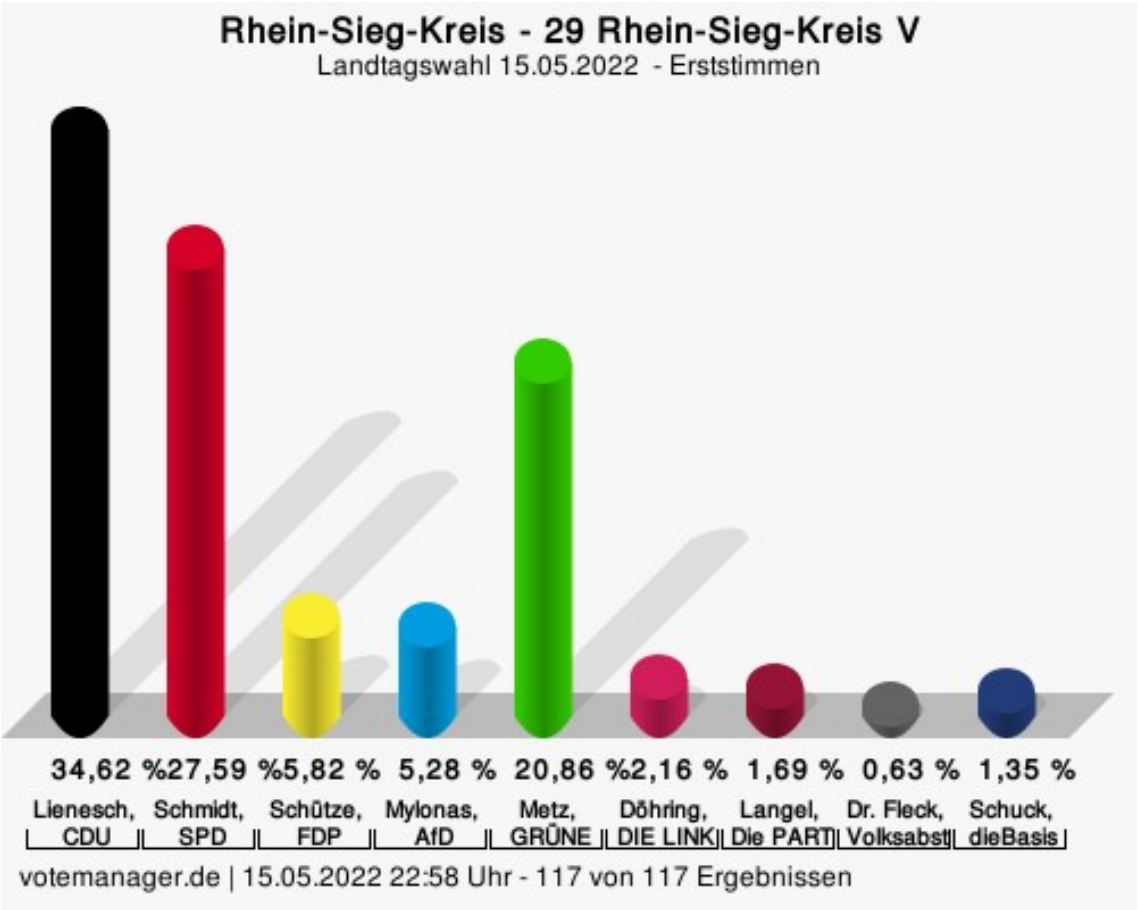

Lienesch, CDU = Sascha Lienesch, Christlich Demokratische Union Deutschlands
Schmidt, SPD = Oliver Schmidt, Sozialdemokratische Partei Deutschlands
Schütze, FDP = Karl-Heinz Schütze, Freie Demokratische Partei
Mylonas, AfD = Marios Mylonas, Alternative für Deutschland
Metz, GRÜNE = Martin Metz, BÜNDNIS 90/DIE GRÜNEN
Döhring, DIE LINKE = Martina Döhring, DIE LINKE
Langel, Die PARTEI = Andreas Langel, Partei für Arbeit, Rechtsstaat, Tierschutz, Elitenförderung und basisdemokratische Initiative
Dr. Fleck, Volksabstimmung = Dr. Helmut Fleck, Ab jetzt...Demokratie durch Volksabstimmung - Politik für die Menschen
Schuck, dieBasis = Elmar Schuck, Basisdemokratische Partei Deutschland

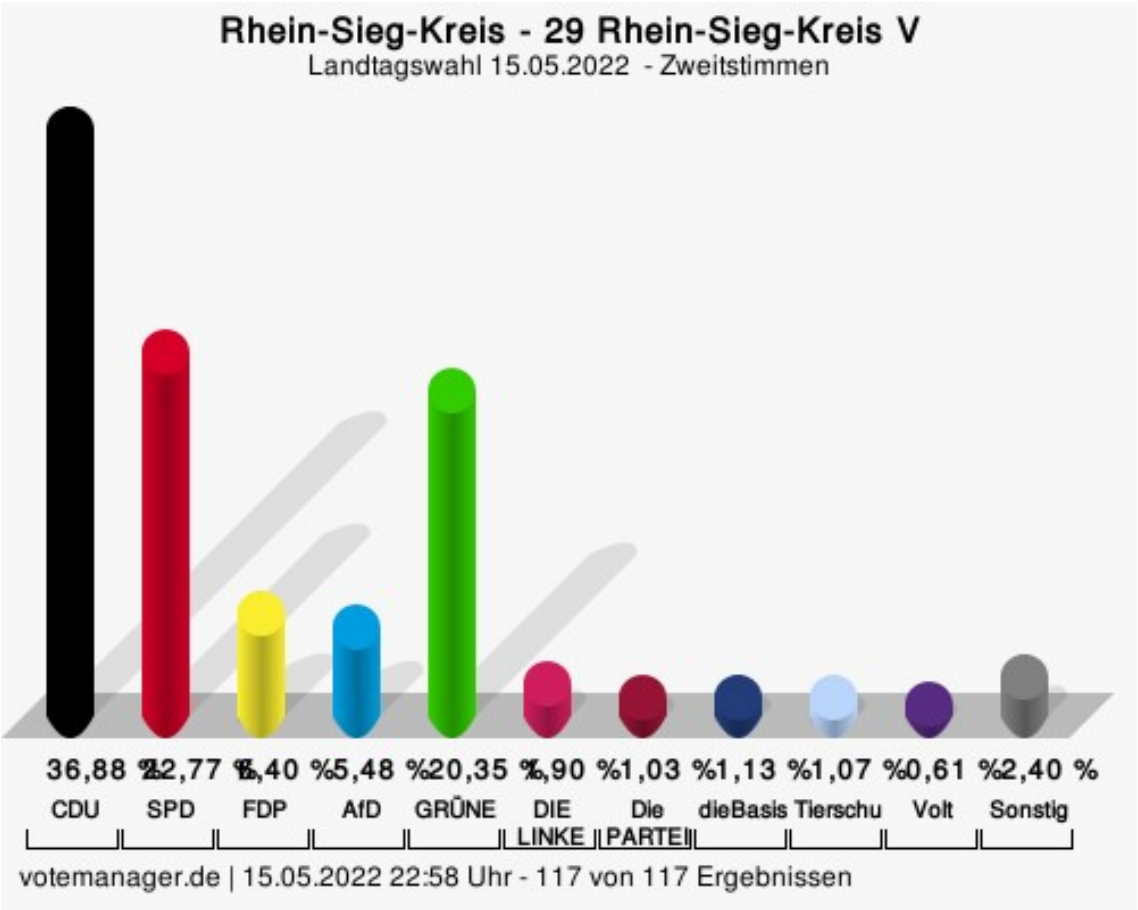

CDU = Christlich Demokratische Union Deutschlands
SPD = Sozialdemokratische Partei Deutschlands
FDP = Freie Demokratische Partei
AfD = Alternative für Deutschland
GRÜNE = BÜNDNIS 90/DIE GRÜNEN
Die PARTEI = Partei für Arbeit, Rechtsstaat, Tierschutz, Elitenförderung und basisdemokratische Initiative
dieBasis = Basisdemokratische Partei Deutschland
Tierschutzpartei = PARTEI MENSCH UMWELT TIERSCHUTZ
Volt = Volt Deutschland

Gewählt - 29 Rhein-Sieg-Kreis V
Lienesch, Sascha (CDU)

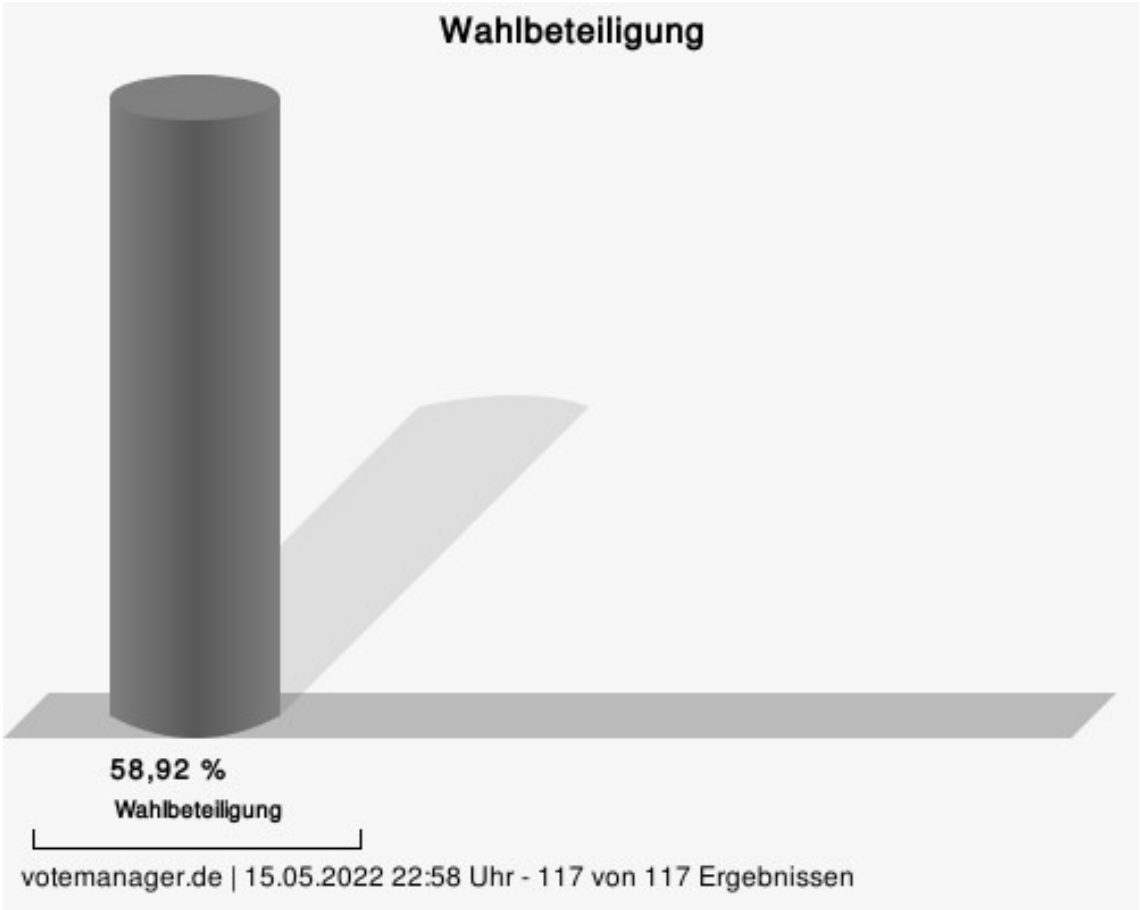
Wahlbeteiligung
58,92 %
Wahlbeteiligung
votemanager.de | 15.05.2022 22:58 Uhr - 117 von 117 Ergebnissen

Übersicht Wahlkreise

Zusammenstellung der Ergebnisse nach Wahlkreisen

Wahl-kreis	Stand	Wahl-berech-tigte	Wahl-beteili-gung	gültig	CDU	SPD	FDP	AfD	GRÜNE	DIE LINKE	Die PAR-TEI	Volks-abstim-mung	dieBa-sis	LIEBE	Team Toden-höfer	Volt	MENSCHLICHE WELT
25 Rhein-Sieg-Kreis I	146 von 146	96.869	56.568 58,40 %	55.967 98,94 %	**23.111 41,29 %**	15.031 26,86 %	2.760 4,93 %	3.144 5,62 %	8.312 14,85 %	1.153 2,06 %	877 1,57 %	233 0,42 %	955 1,71 %	---	---	235 0,42 %	156 0,28 %
26 Rhein-Sieg-Kreis II	131 von 131	88.696	57.037 64,31 %	56.547 99,14 %	**23.111 40,87 %**	13.345 23,60 %	4.393 7,77 %	2.296 4,06 %	10.768 19,04 %	924 1,63 %	760 1,34 %	213 0,38 %	737 1,30 %	---	---	---	---
27 Rhein-Sieg-Kreis III - Eus-kirchen III - Teiler-gebnis	125 von 125	102.871	63.014 61,26 %	62.362 98,97 %	**25.560 40,99 %**	14.477 23,21 %	4.270 6,85 %	3.086 4,95 %	12.402 19,89 %	1.310 2,10 %	---	---	927 1,49 %	---	330 0,53 %	---	---
28 Rhein-Sieg-Kreis IV - Teiler-gebnis	107 von 107	90.329	50.485 55,89 %	50.033 99,10 %	**21.217 42,41 %**	12.724 25,43 %	2.723 5,44 %	2.542 5,08 %	7.702 15,39 %	1.020 2,04 %	781 1,56 %	269 0,54 %	563 1,13 %	163 0,33 %	---	329 0,66 %	---
29 Rhein-Sieg-Kreis V	117 von 117	87.357	51.475 58,92 %	50.949 98,98 %	**17.641 34,62 %**	14.056 27,59 %	2.965 5,82 %	2.692 5,28 %	10.628 20,86 %	1.098 2,16 %	860 1,69 %	319 0,63 %	690 1,35 %	---	---	---	---

Zusammenstellung der Ergebnisse nach Wahlkreisen

Wahlkreis	Stand	Wahlberechtigte	Wahlbeteiligung	gültig	CDU	SPD	FDP	AfD	GRÜ	DIE LINK	PIRATEN	Die PARTEI	FREIWÄHLER	BIG	ÖDP	Volksabstimmung	MLP	DIE VIOLETTEN	Gesundheitsforschung	ZENTRUM	DKP	die-Basis	DSP	Die Urbanen	LIEBE	FAM	neo	Die Humanisten	PdF	LfK	Tierschutzpartei	Team Todenhöfer	Volt
25 Rhein-Sieg Kreis I	146 von 146	56.865	56.568	56.052	**21.338**	12.816	3.672	3.350	9.931	1.069	196	633	337	14	92	167	6	21	52	46	20	833	31	24	76	119	21	42	62	50	678	68	288
			58,40 %	99,09 %	**38,07 %**	22,86 %	6,55 %	5,98 %	17,72 %	1,91 %	0,35 %	1,13 %	0,60 %	0,02 %	0,16 %	0,30 %	0,01 %	0,04 %	0,09 %	0,08 %	0,04 %	1,49 %	0,06 %	0,04 %	0,14 %	0,21 %	0,04 %	0,07 %	0,11 %	0,09 %	1,21 %	0,12 %	0,51 %
26 Rhein-Sieg Kreis II	131 von 131	57.697	57.037	56.652	**23.123**	11.449	4.187	2.437	11.318	929	140	477	354	22	99	113	9	26	49	42	10	636	22	29	58	78	16	65	35	39	498	87	307
			64,31 %	99,33 %	**40,81 %**	20,21 %	7,39 %	4,30 %	19,98 %	1,64 %	0,25 %	0,84 %	0,62 %	0,04 %	0,17 %	0,20 %	0,02 %	0,05 %	0,09 %	0,07 %	0,02 %	1,12 %	0,04 %	0,05 %	0,10 %	0,14 %	0,03 %	0,11 %	0,06 %	0,07 %	0,88 %	0,15 %	0,54 %
27 Rhein-Sieg Kreis III - Euskirchen III - Teilergebnis	125 von 125	63.016	62.537	**25.327**	12.668	4.247	3.198	11.918	1.054	161	479	517	25	87	75	6	21	61	35	13	827	27	26	75	161	12	80	51	50	736	189	411
			61,26 %	99,24 %	**40,50 %**	20,26 %	6,79 %	5,11 %	19,06 %	1,69 %	0,26 %	0,77 %	0,83 %	0,04 %	0,14 %	0,12 %	0,01 %	0,03 %	0,10 %	0,06 %	0,02 %	1,32 %	0,04 %	0,04 %	0,12 %	0,26 %	0,02 %	0,13 %	0,08 %	0,08 %	1,18 %	0,30 %	0,66 %

Wahlkreis	Stand	Wahlberechtigte	Wahlbeteiligung	gültig	CDU	SPD	FDP	AfD	GRÜ	DIE LINK	PIRATEN	Die PARTEI	FREIWÄHLER	BIG	ÖDP	Volksabstimmung	MLP	DIE VIOLETTEN	Gesundheitsforschung	ZENTRUM	DKP	die-Basis	DSP	Die Urbanen	LIEBE	FAM	neo	Die Humanisten	PdF	LfK	Tierschutzpartei	Team Todenhöfer	Volt
28 Rhein-Sieg Kreis IV - Teilergebnis	107 von 107	50.329	55.485 55,89 %	55.089 99,21 %	**19.082 38,10 %**	11.974 23,91 %	3.194 6,38 %	2.673 5,34 %	3.893 17,76 %	988 1,97 %	141 0,28 %	599 1,20 %	316 0,63 %	39 0,08 %	54 0,11 %	161 0,32 %	5 0,01 %	27 0,05 %	56 0,11 %	23 0,05 %	5 0,01 %	483 0,96 %	35 0,07 %	19 0,04 %	97 0,19 %	103 0,21 %	15 0,03 %	68 0,14 %	44 0,09 %	35 0,07 %	522 1,04 %	110 0,22 %	325 0,65 %
29 Rhein-Sieg Kreis V	117 von 117	57.357	58.475 58,92 %	58.077 99,23 %	**18.836 36,88 %**	11.629 22,77 %	3.268 6,40 %	2.799 5,48 %	10.396 20,35 %	973 1,90 %	157 0,31 %	526 1,03 %	260 0,51 %	10 0,02 %	69 0,14 %	177 0,35 %	11 0,02 %	12 0,02 %	37 0,07 %	33 0,06 %	5 0,01 %	578 1,13 %	23 0,05 %	20 0,04 %	65 0,13 %	79 0,15 %	7 0,01 %	65 0,13 %	49 0,10 %	54 0,11 %	544 1,07 %	85 0,17 %	310 0,61 %

Gemeinden

Gemeinde Alfter

Erststimmen

	Anzahl	Prozent
Krauß, CDU	4.634	42,25 %
Peters, SPD	2.210	20,15 %
Freynick, FDP	629	5,73 %
Heintze, AfD	451	4,11 %
Dr. Kuhn, GRÜNE	2.561	23,35 %
Lafazanis, DIE LINKE	246	2,24 %
PIRATEN	---	---
Die PARTEI	---	---
FREIE WÄHLER	---	---
BIG	---	---
ÖDP	---	---
Volksabstimmung	---	---
MLPD	---	---
DIE VIOLETTEN	---	---
Gesundheitsforschung	---	---
ZENTRUM	---	---
DKP	---	---
Sanchez Friedrich, dieBasis	148	1,35 %
DSP	---	---
Die Urbane.	---	---
LIEBE	---	---
FAMILIE	---	---
neo	---	---
Die Humanisten	---	---
PdF	---	---
LfK	---	---
Tierschutzpartei	---	---
Rose-Hallgrimson, Team Toden-höfer	90	0,82 %
Volt	---	---

Zweitstimmen

	Anzahl	Prozent
CDU	4.305	39,11 %
SPD	2.024	18,39 %
FDP	731	6,64 %
AfD	451	4,10 %
GRÜNE	2.522	22,91 %

	Anzahl	Prozent
DIE LINKE	216	1,96 %
PIRATEN	23	0,21 %
Die PARTEI	86	0,78 %
FREIE WÄHLER	116	1,05 %
BIG	13	0,12 %
ÖDP	19	0,17 %
Volksabstimmung	11	0,10 %
MLPD	0	0,00 %
DIE VIOLETTEN	1	0,01 %
Gesundheitsforschung	11	0,10 %
ZENTRUM	3	0,03 %
DKP	4	0,04 %
dieBasis	144	1,31 %
DSP	3	0,03 %
Die Urbane.	6	0,05 %
LIEBE	7	0,06 %
FAMILIE	19	0,17 %
neo	0	0,00 %
Die Humanisten	16	0,15 %
PdF	7	0,06 %
LfK	12	0,11 %
Tierschutzpartei	112	1,02 %
Team Todenhöfer	55	0,50 %
Volt	91	0,83 %

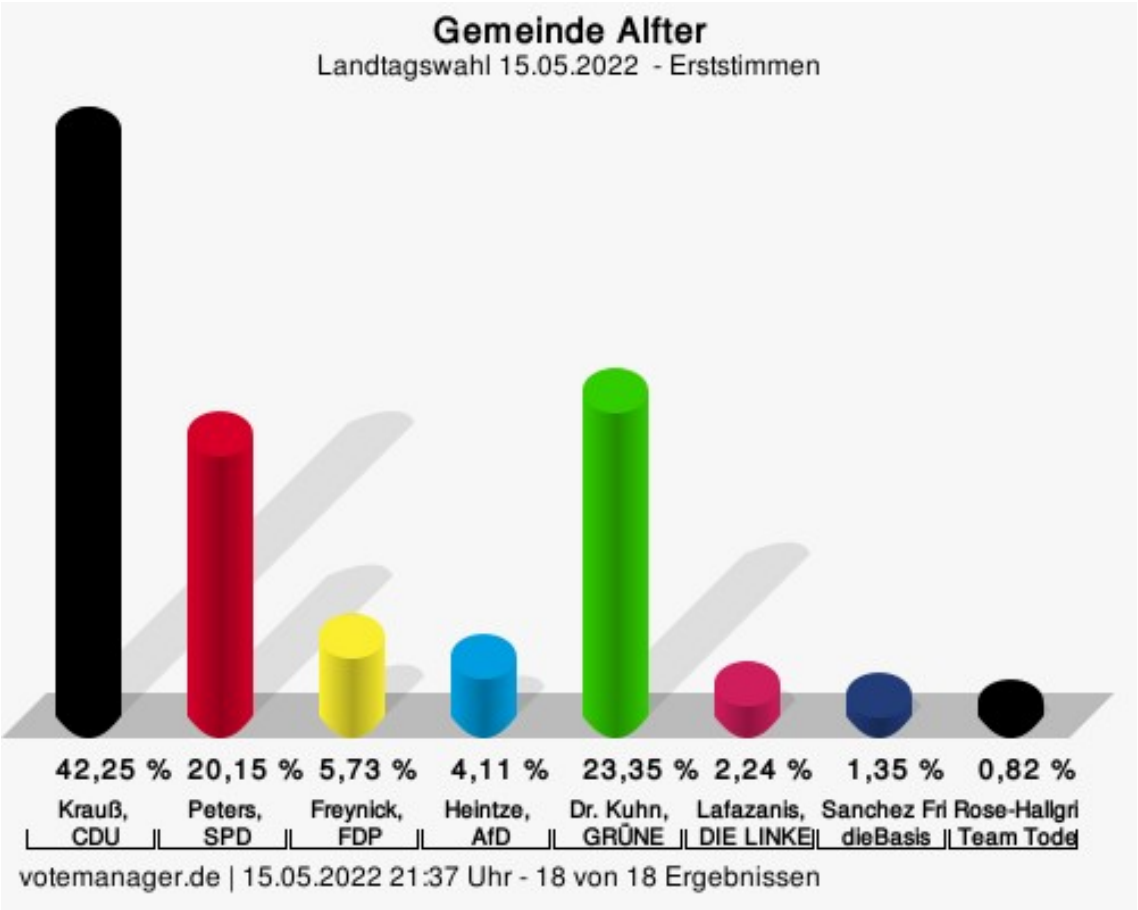

Krauß, CDU = Oliver Krauß, Christlich Demokratische Union Deutschlands
Peters, SPD = Anna Peters, Sozialdemokratische Partei Deutschlands
Freynick, FDP = Jörn Freynick, Freie Demokratische Partei
Heintze, AfD = Armin Heintze, Alternative für Deutschland
Dr. Kuhn, GRÜNE = Dr. Arnd Kuhn, BÜNDNIS 90/DIE GRÜNEN
Lafazanis, DIE LINKE = Iris Lafazanis, DIE LINKE
Sanchez Friedrich, dieBasis = Nathalie Sandra Sanchez Friedrich, Basisdemokratische Partei Deutschland
Rose-Hallgrimson, Team Todenhöfer = Nastassja Rose-Hallgrimson, Team Todenhöfer – Die Gerechtigkeitspartei

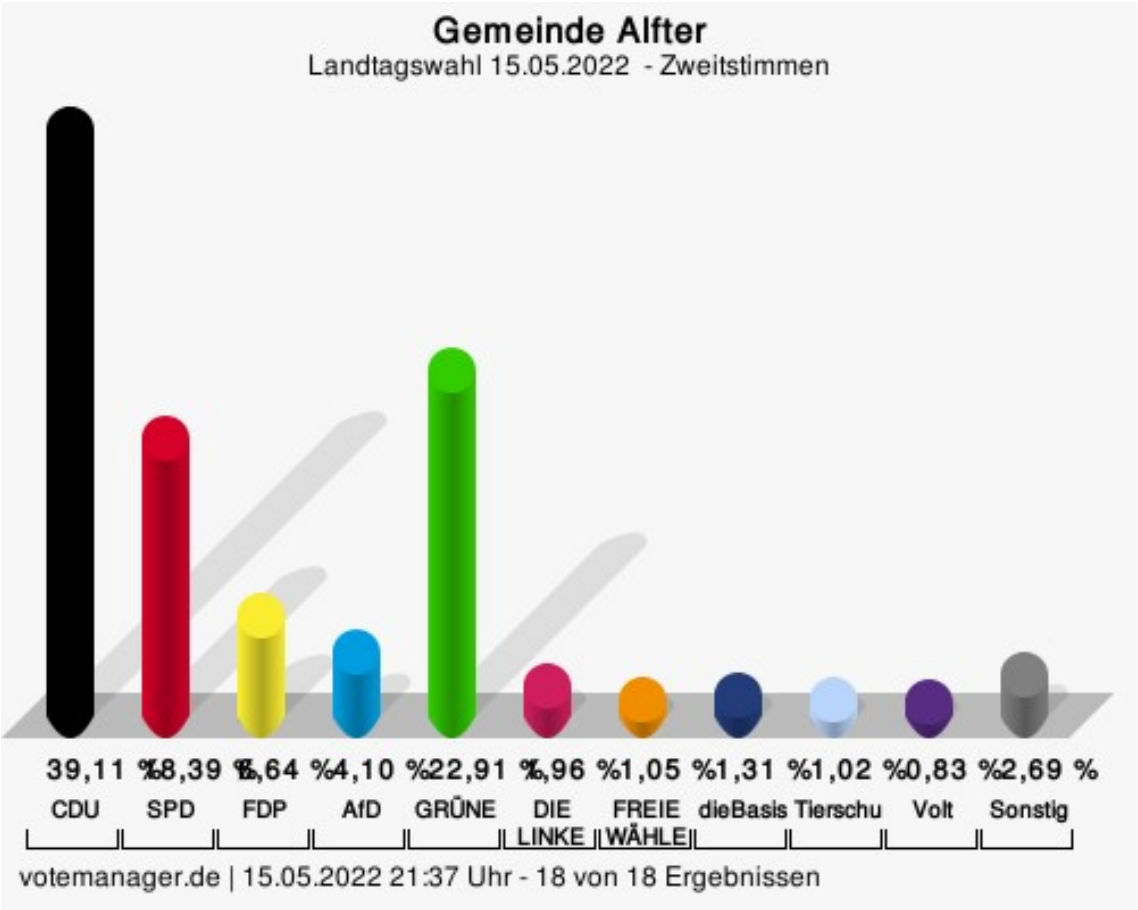

CDU = Christlich Demokratische Union Deutschlands
SPD = Sozialdemokratische Partei Deutschlands
FDP = Freie Demokratische Partei
AfD = Alternative für Deutschland
GRÜNE = BÜNDNIS 90/DIE GRÜNEN
FREIE WÄHLER = FREIE WÄHLER
dieBasis = Basisdemokratische Partei Deutschland
Tierschutzpartei = PARTEI MENSCH UMWELT TIERSCHUTZ
Volt = Volt Deutschland

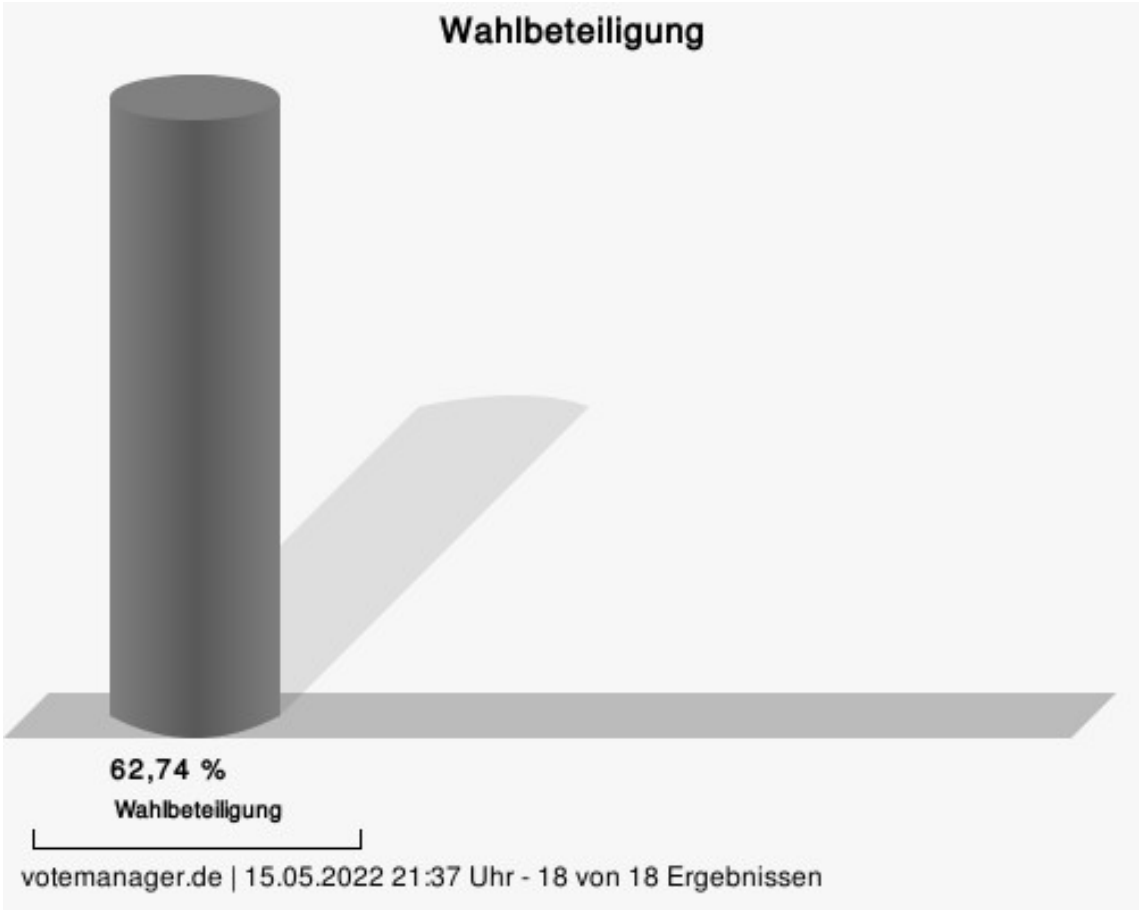
Wahlbeteiligung
62,74 %
Wahlbeteiligung
votemanager.de | 15.05.2022 21:37 Uhr - 18 von 18 Ergebnissen

Stadt Bad Honnef

Erststimmen

	Anzahl	Prozent
Grunwald, CDU	4.848	40,62 %
Dr. Echterhoff-Nikolidakis, SPD	2.499	20,94 %
Prof. Dr. Pinkwart, FDP	911	7,63 %
Overath, AfD	387	3,24 %
Dr. Gür-Seker, GRÜNE	2.746	23,01 %
Reichardt, DIE LINKE	216	1,81 %
PIRATEN	---	---
Kohlmorgen, Die PARTEI	145	1,21 %
FREIE WÄHLER	---	---
BIG	---	---
ÖDP	---	---
Plantiko, Volksabstimmung	42	0,35 %
MLPD	---	---
DIE VIOLETTEN	---	---
Gesundheitsforschung	---	---
ZENTRUM	---	---
DKP	---	---
Hörster, dieBasis	142	1,19 %
DSP	---	---
Die Urbane.	---	---
LIEBE	---	---
FAMILIE	---	---
neo	---	---
Die Humanisten	---	---
PdF	---	---
LfK	---	---
Tierschutzpartei	---	---
Team Todenhöfer	---	---
Volt	---	---

Zweitstimmen

	Anzahl	Prozent
CDU	4.772	39,90 %
SPD	2.398	20,05 %
FDP	894	7,47 %
AfD	401	3,35 %
GRÜNE	2.665	22,28 %
DIE LINKE	217	1,81 %
PIRATEN	25	0,21 %

	Anzahl	Prozent
Die PARTEI	106	0,89 %
FREIE WÄHLER	55	0,46 %
BIG	4	0,03 %
ÖDP	24	0,20 %
Volksabstimmung	24	0,20 %
MLPD	3	0,03 %
DIE VIOLETTEN	6	0,05 %
Gesundheitsforschung	5	0,04 %
ZENTRUM	9	0,08 %
DKP	6	0,05 %
dieBasis	128	1,07 %
DSP	2	0,02 %
Die Urbane.	13	0,11 %
LIEBE	16	0,13 %
FAMILIE	9	0,08 %
neo	5	0,04 %
Die Humanisten	11	0,09 %
PdF	3	0,03 %
LfK	8	0,07 %
Tierschutzpartei	87	0,73 %
Team Todenhöfer	14	0,12 %
Volt	50	0,42 %

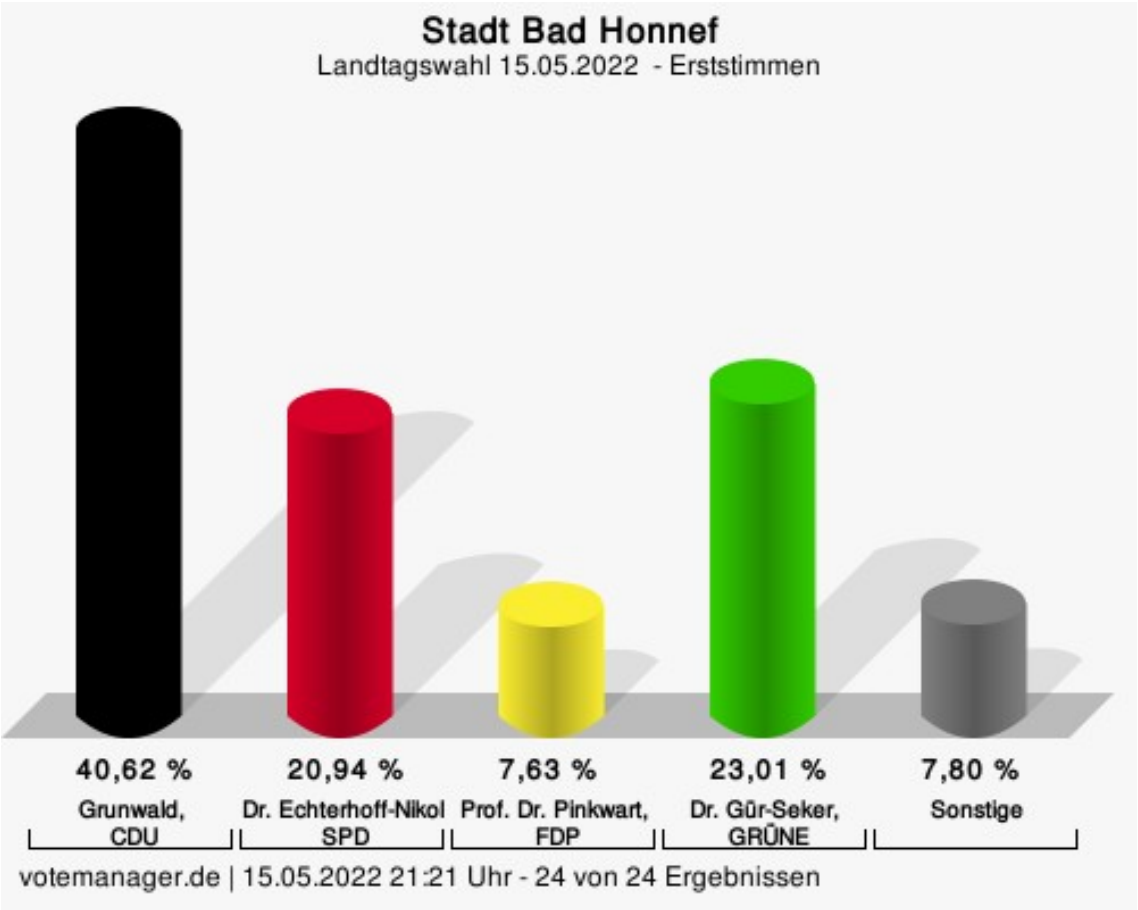

Grunwald, CDU = Jonathan Grunwald, Christlich Demokratische Union Deutschlands
Dr. Echterhoff-Nikolidakis, SPD = Dr. Charlotte Echterhoff-Nikolidakis, Sozialdemokratische Partei Deutschlands
Prof. Dr. Pinkwart, FDP = Prof. Dr. Andreas Pinkwart, Freie Demokratische Partei
Dr. Gür-Seker, GRÜNE = Dr. Derya Gür-Seker, BÜNDNIS 90/DIE GRÜNEN

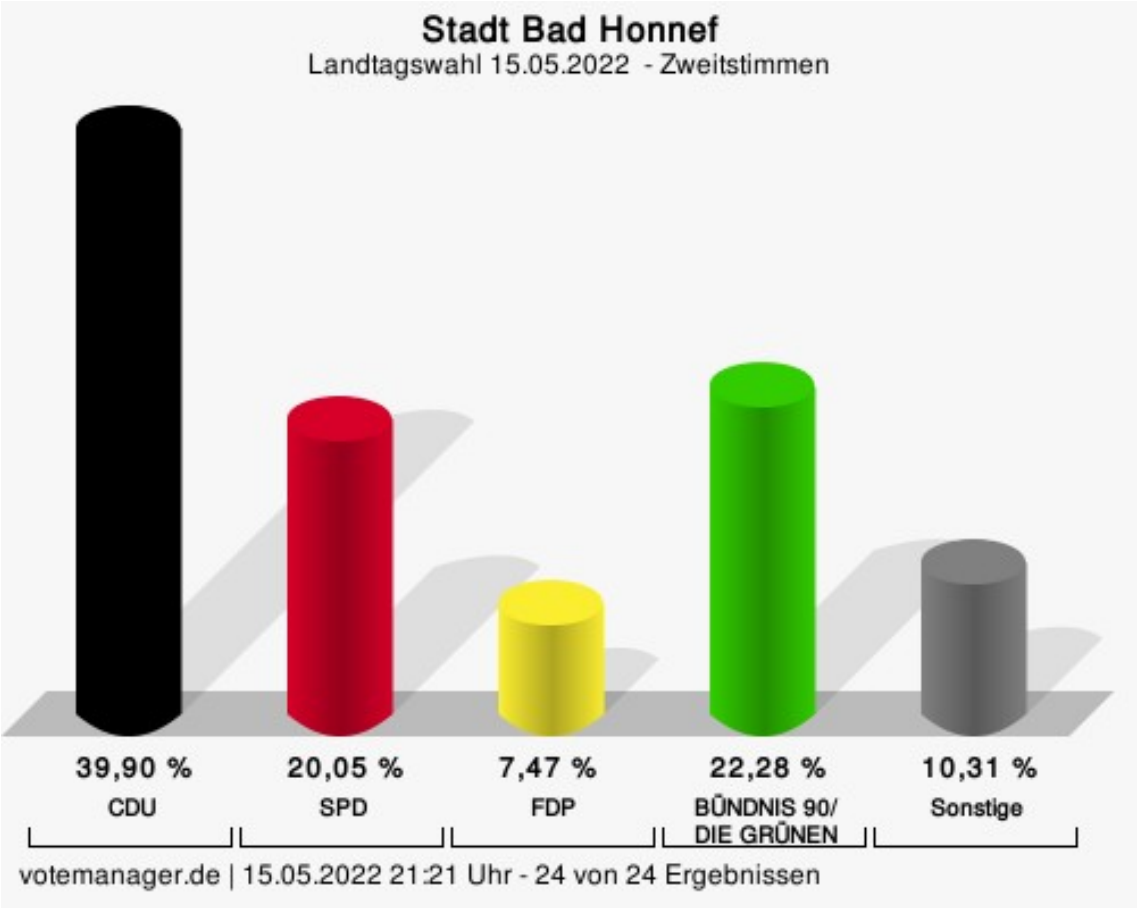

CDU = Christlich Demokratische Union Deutschlands
SPD = Sozialdemokratische Partei Deutschlands
FDP = Freie Demokratische Partei

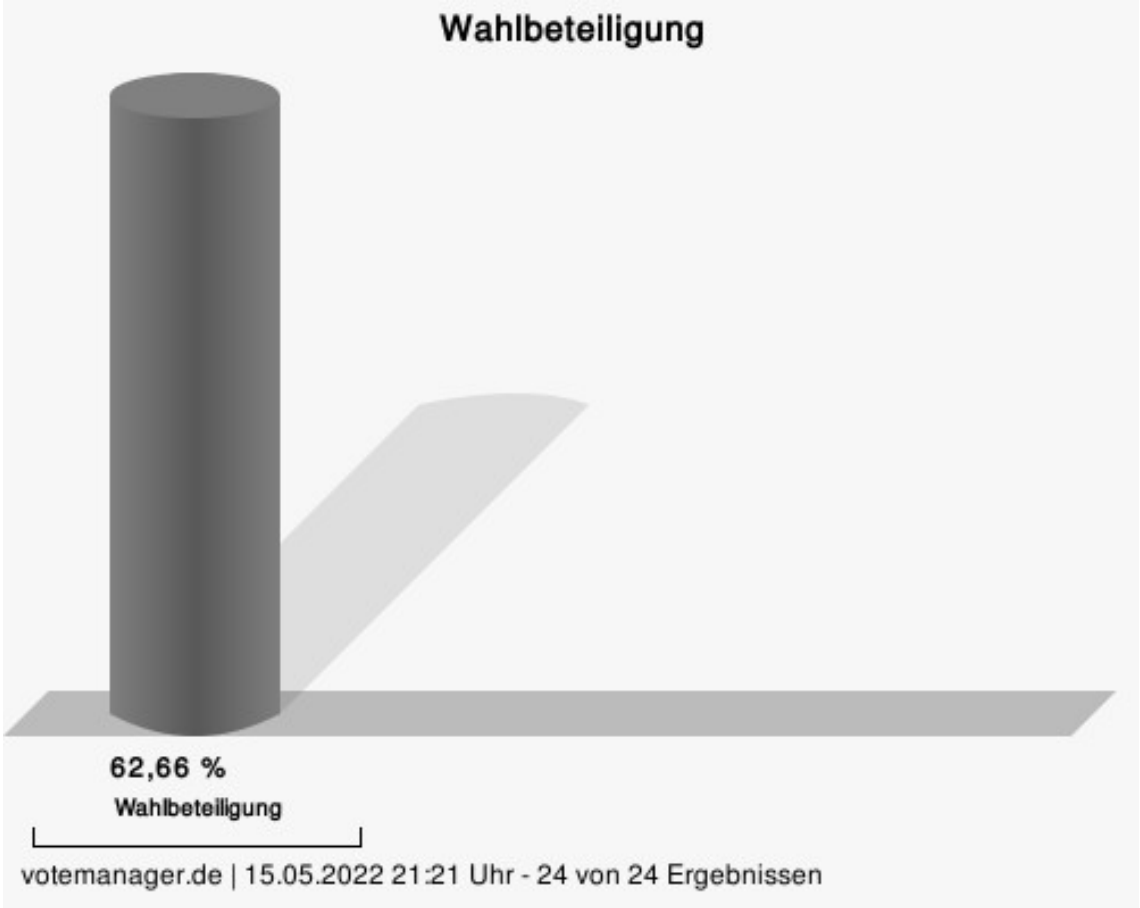

Stadt Bornheim

Erststimmen

	Anzahl	Prozent
Krauß, CDU	8.736	39,09 %
Peters, SPD	5.335	23,87 %
Freynick, FDP	1.708	7,64 %
Heintze, AfD	1.000	4,48 %
Dr. Kuhn, GRÜNE	4.670	20,90 %
Lafazanis, DIE LINKE	446	2,00 %
PIRATEN	---	---
Die PARTEI	---	---
FREIE WÄHLER	---	---
BIG	---	---
ÖDP	---	---
Volksabstimmung	---	---
MLPD	---	---
DIE VIOLETTEN	---	---
Gesundheitsforschung	---	---
ZENTRUM	---	---
DKP	---	---
Sanchez Friedrich, dieBasis	364	1,63 %
DSP	---	---
Die Urbane.	---	---
LIEBE	---	---
FAMILIE	---	---
neo	---	---
Die Humanisten	---	---
PdF	---	---
LfK	---	---
Tierschutzpartei	---	---
Rose-Hallgrimson, Team Todenhöfer	87	0,39 %
Volt	---	---

Zweitstimmen

	Anzahl	Prozent
CDU	8.970	40,04 %
SPD	4.573	20,41 %
FDP	1.534	6,85 %
AfD	1.062	4,74 %
GRÜNE	4.412	19,70 %
DIE LINKE	423	1,89 %
PIRATEN	53	0,24 %

	Anzahl	Prozent
Die PARTEI	173	0,77 %
FREIE WÄHLER	170	0,76 %
BIG	7	0,03 %
ÖDP	25	0,11 %
Volksabstimmung	23	0,10 %
MLPD	4	0,02 %
DIE VIOLETTEN	8	0,04 %
Gesundheitsforschung	18	0,08 %
ZENTRUM	12	0,05 %
DKP	6	0,03 %
dieBasis	308	1,37 %
DSP	8	0,04 %
Die Urbane.	10	0,04 %
LIEBE	29	0,13 %
FAMILIE	49	0,22 %
neo	4	0,02 %
Die Humanisten	27	0,12 %
PdF	18	0,08 %
LfK	14	0,06 %
Tierschutzpartei	255	1,14 %
Team Todenhöfer	62	0,28 %
Volt	144	0,64 %

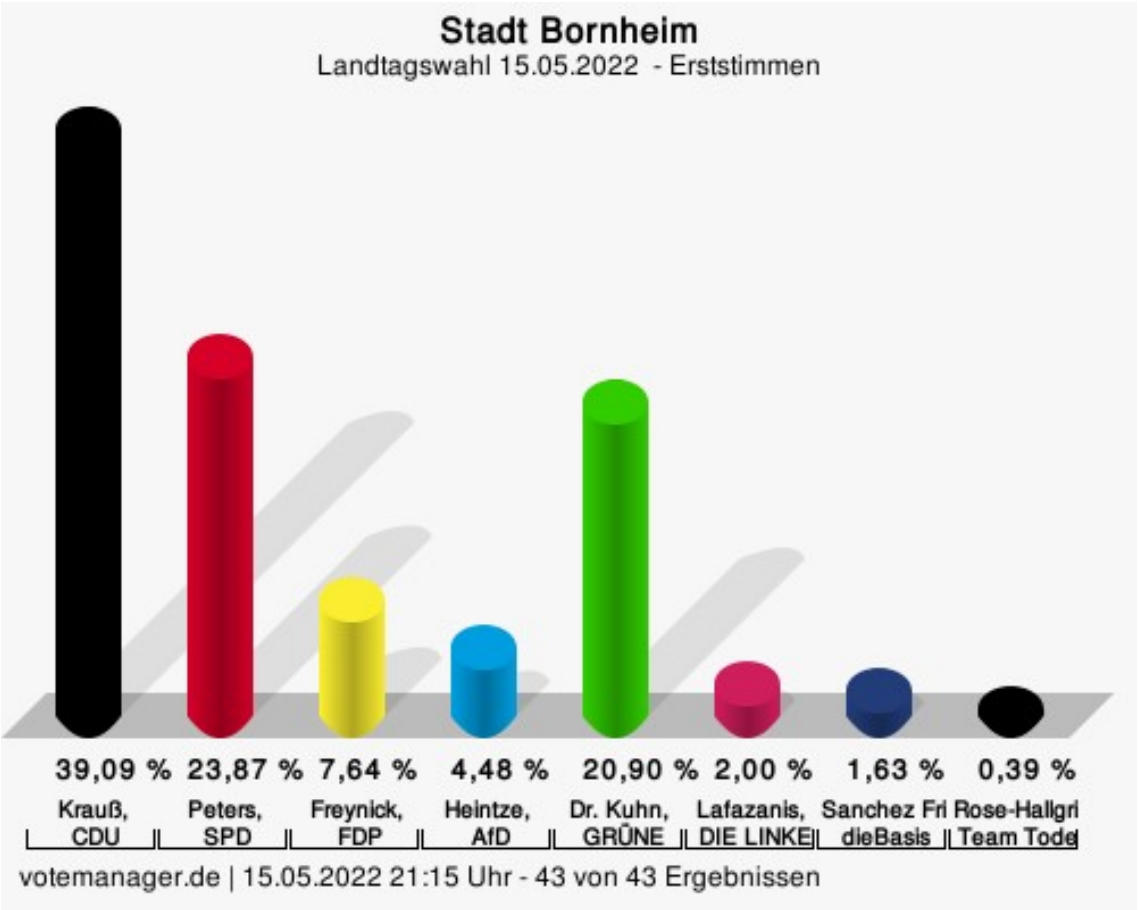

Krauß, CDU = Oliver Krauß, Christlich Demokratische Union Deutschlands
Peters, SPD = Anna Peters, Sozialdemokratische Partei Deutschlands
Freynick, FDP = Jörn Freynick, Freie Demokratische Partei
Heintze, AfD = Armin Heintze, Alternative für Deutschland
Dr. Kuhn, GRÜNE = Dr. Arnd Kuhn, BÜNDNIS 90/DIE GRÜNEN
Lafazanis, DIE LINKE = Iris Lafazanis, DIE LINKE
Sanchez Friedrich, dieBasis = Nathalie Sandra Sanchez Friedrich, Basisdemokratische Partei Deutschland
Rose-Hallgrimson, Team Todenhöfer = Nastassja Rose-Hallgrimson, Team Todenhöfer – Die Gerechtigkeitspartei

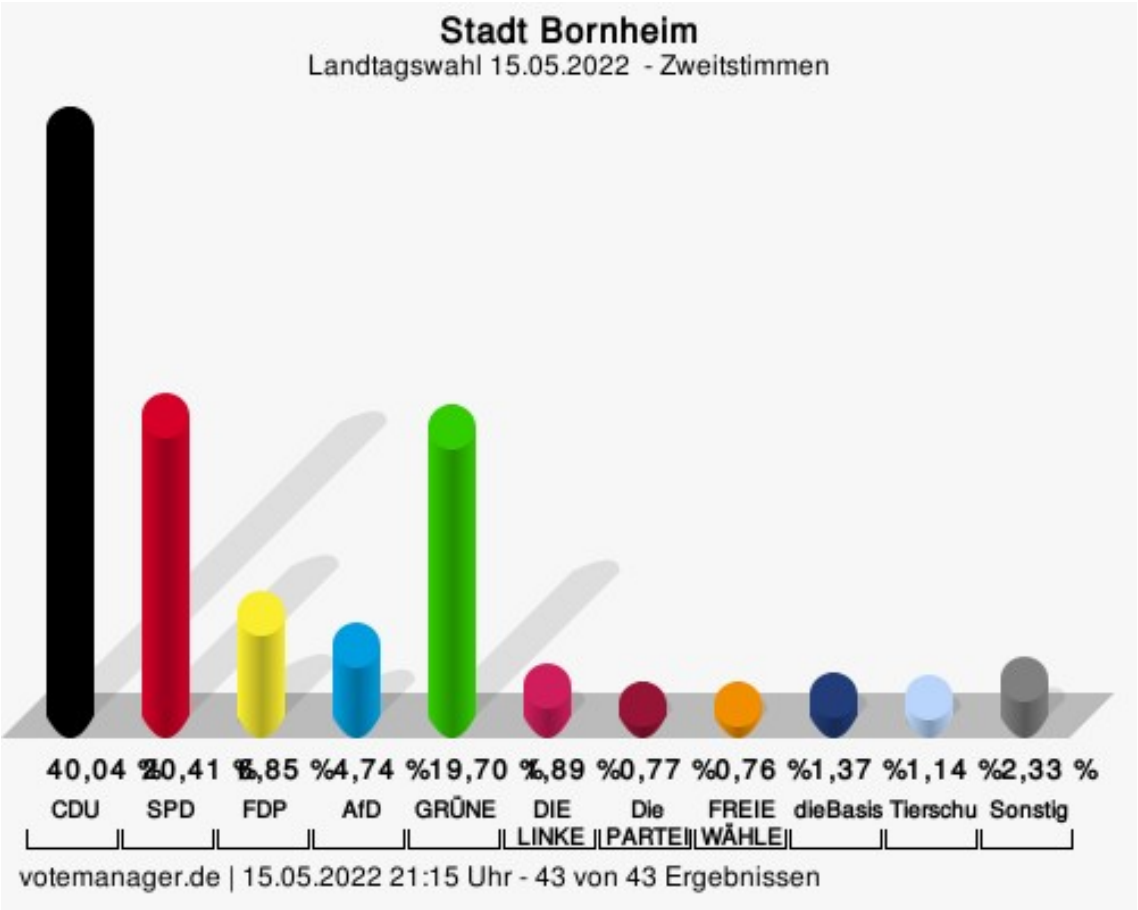

CDU = Christlich Demokratische Union Deutschlands
SPD = Sozialdemokratische Partei Deutschlands
FDP = Freie Demokratische Partei
AfD = Alternative für Deutschland
GRÜNE = BÜNDNIS 90/DIE GRÜNEN
Die PARTEI = Partei für Arbeit, Rechtsstaat, Tierschutz, Elitenförderung und basisdemokratische Initiative
FREIE WÄHLER = FREIE WÄHLER
dieBasis = Basisdemokratische Partei Deutschland
Tierschutzpartei = PARTEI MENSCH UMWELT TIERSCHUTZ

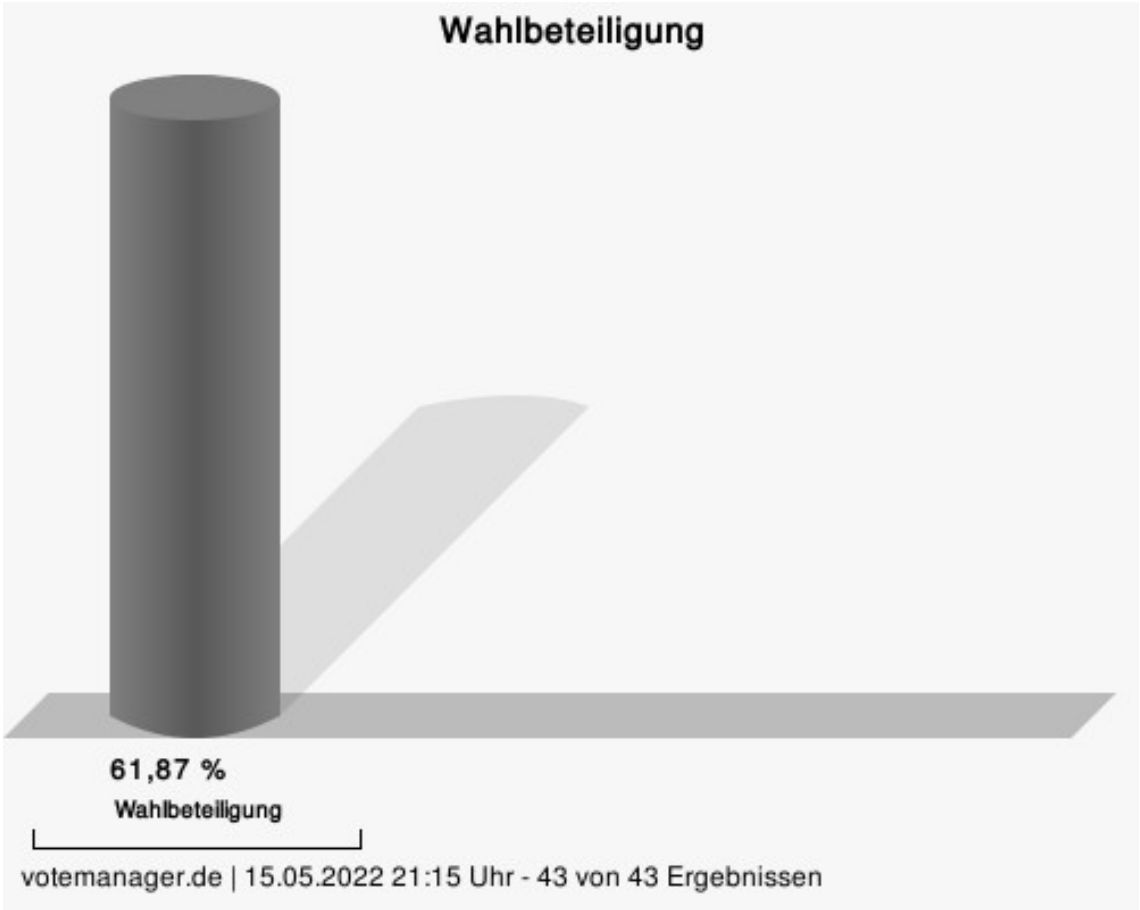
Wahlbeteiligung
61,87 %
Wahlbeteiligung
votemanager.de | 15.05.2022 21:15 Uhr - 43 von 43 Ergebnissen

Gemeinde Eitorf

Erststimmen

	Anzahl	Prozent
Franken, CDU	2.936	38,59 %
Zorlu, SPD	2.657	34,92 %
Peters, FDP	364	4,78 %
von den Bergen, AfD	391	5,14 %
Zacharias, GRÜNE	779	10,24 %
Serwaty, DIE LINKE	158	2,08 %
PIRATEN	---	---
Klingenstein, Die PARTEI	120	1,58 %
FREIE WÄHLER	---	---
BIG	---	---
ÖDP	---	---
Romczykowski, Volksabstimmung	30	0,39 %
MLPD	---	---
DIE VIOLETTEN	---	---
Gesundheitsforschung	---	---
ZENTRUM	---	---
DKP	---	---
Bornhövd, dieBasis	131	1,72 %
DSP	---	---
Die Urbane.	---	---
LIEBE	---	---
FAMILIE	---	---
neo	---	---
Die Humanisten	---	---
PdF	---	---
LfK	---	---
Tierschutzpartei	---	---
Team Todenhöfer	---	---
Rinck, Volt	25	0,33 %
Reschke, MENSCHLICHE WELT	17	0,22 %

Zweitstimmen

	Anzahl	Prozent
CDU	2.875	37,70 %
SPD	1.912	25,07 %
FDP	500	6,56 %
AfD	438	5,74 %
GRÜNE	1.187	15,57 %
DIE LINKE	166	2,18 %

	Anzahl	Prozent
PIRATEN	32	0,42 %
Die PARTEI	110	1,44 %
FREIE WÄHLER	53	0,69 %
BIG	3	0,04 %
ÖDP	10	0,13 %
Volksabstimmung	27	0,35 %
MLPD	0	0,00 %
DIE VIOLETTEN	6	0,08 %
Gesundheitsforschung	5	0,07 %
ZENTRUM	5	0,07 %
DKP	2	0,03 %
dieBasis	99	1,30 %
DSP	8	0,10 %
Die Urbane.	2	0,03 %
LIEBE	7	0,09 %
FAMILIE	11	0,14 %
neo	4	0,05 %
Die Humanisten	14	0,18 %
PdF	7	0,09 %
LfK	5	0,07 %
Tierschutzpartei	98	1,29 %
Team Todenhöfer	12	0,16 %
Volt	28	0,37 %
MENSCHLICHE WELT	---	---

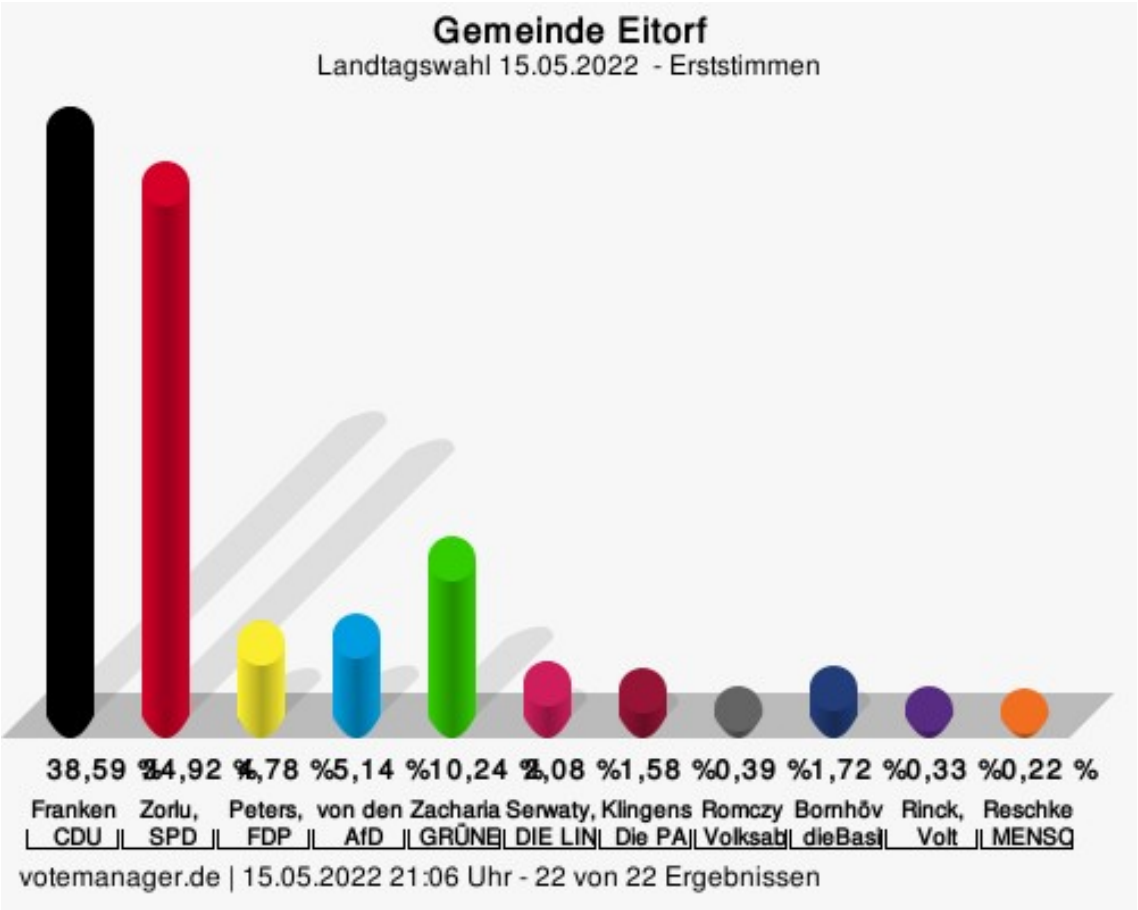

Franken, CDU = Björn Franken, Christlich Demokratische Union Deutschlands
Zorlu, SPD = Sara Zorlu, Sozialdemokratische Partei Deutschlands
Peters, FDP = Waldemar Peters, Freie Demokratische Partei
von den Bergen, AfD = Ralf von den Bergen, Alternative für Deutschland
Zacharias, GRÜNE = Holger Zacharias, BÜNDNIS 90/DIE GRÜNEN
Serwaty, DIE LINKE = Judith Serwaty, DIE LINKE
Klingenstein, Die PARTEI = Marcel Klingenstein, Partei für Arbeit, Rechtsstaat, Tierschutz, Elitenförderung und basisdemokratische Initiative
Romczykowski, Volksabstimmung = Andrea Romczykowski, Ab jetzt...Demokratie durch Volksabstimmung - Politik für die Menschen
Bornhövd, dieBasis = Marion Bornhövd, Basisdemokratische Partei Deutschland
Rinck, Volt = Josephine Rinck, Volt Deutschland
Reschke, MENSCHLICHE WELT = Achim Reschke, Menschliche Welt - für das Wohl und Glücklichsein aller

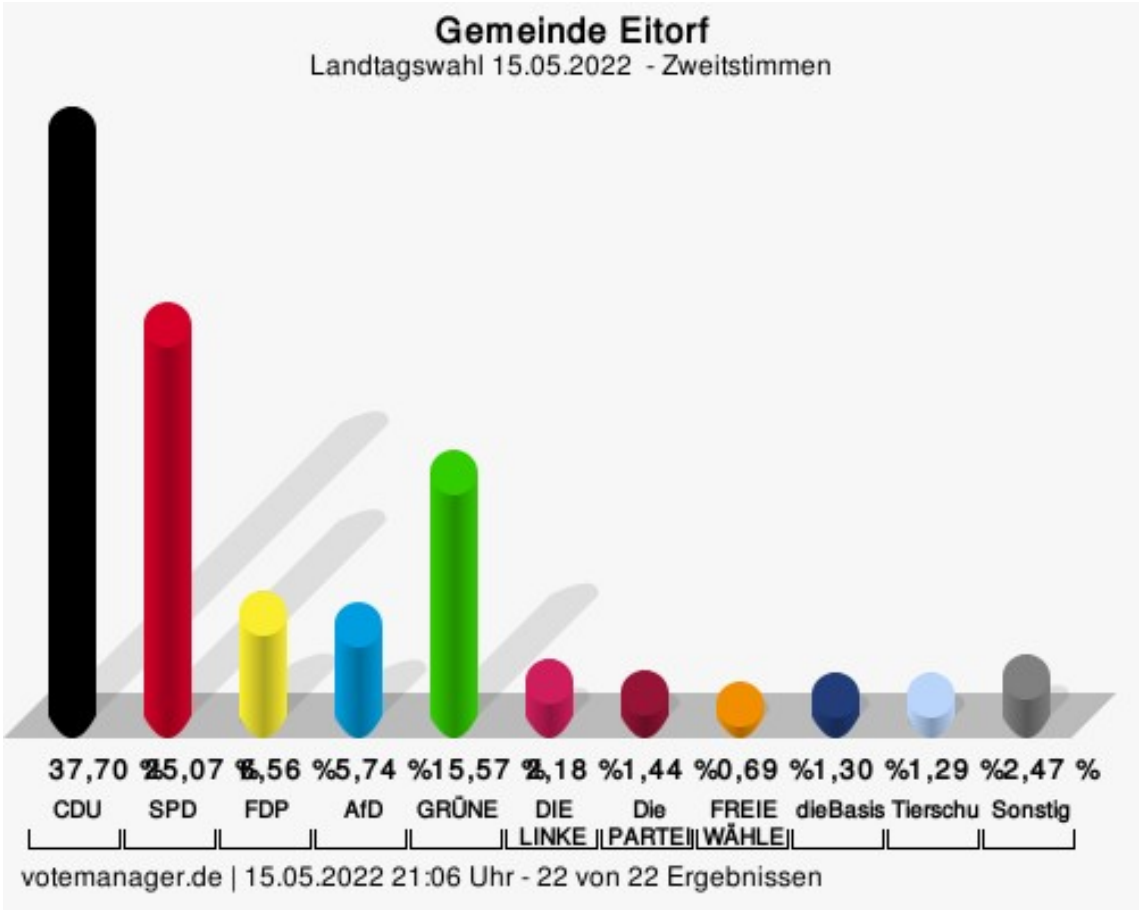

CDU = Christlich Demokratische Union Deutschlands
SPD = Sozialdemokratische Partei Deutschlands
FDP = Freie Demokratische Partei
AfD = Alternative für Deutschland
GRÜNE = BÜNDNIS 90/DIE GRÜNEN
Die PARTEI = Partei für Arbeit, Rechtsstaat, Tierschutz, Elitenförderung und basisdemokratische Initiative
FREIE WÄHLER = FREIE WÄHLER
dieBasis = Basisdemokratische Partei Deutschland
Tierschutzpartei = PARTEI MENSCH UMWELT TIERSCHUTZ

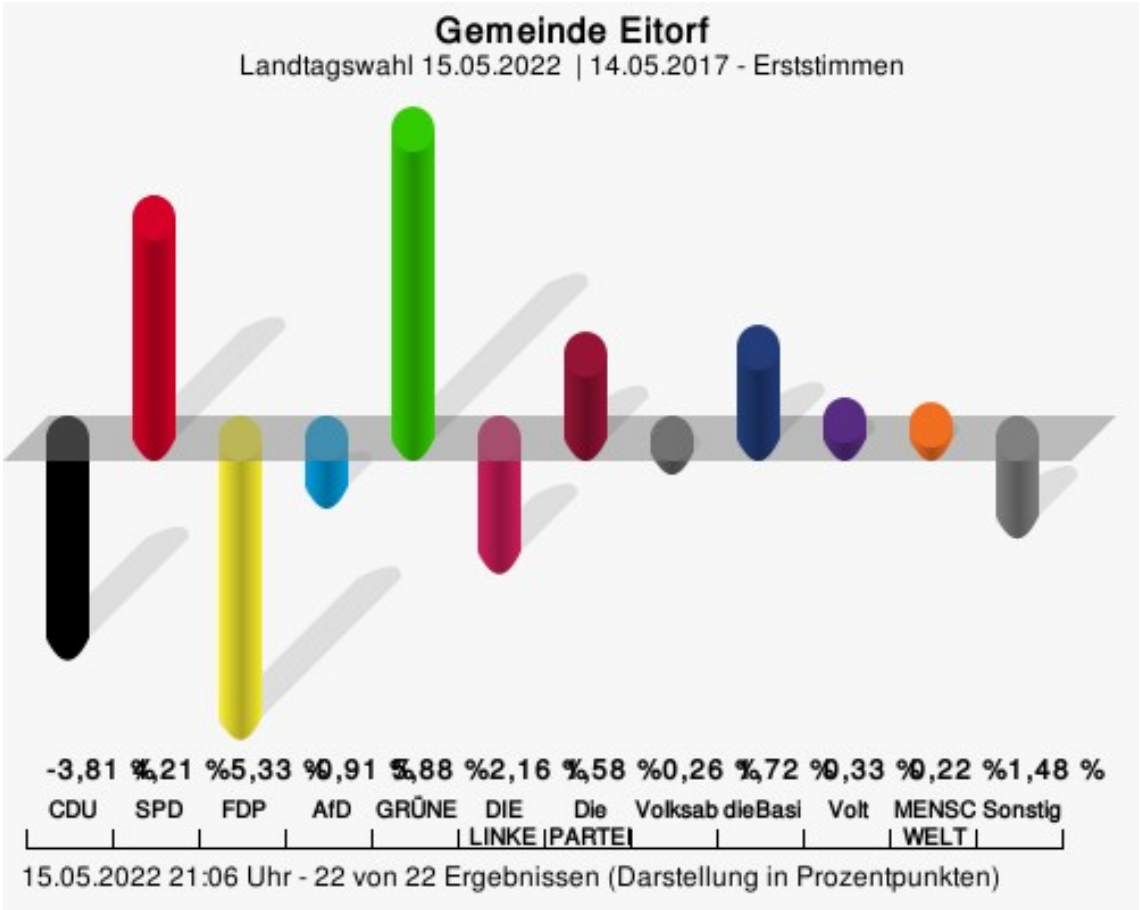

CDU = Christlich Demokratische Union Deutschlands
SPD = Sozialdemokratische Partei Deutschlands
FDP = Freie Demokratische Partei
AfD = Alternative für Deutschland
GRÜNE = BÜNDNIS 90/DIE GRÜNEN
Die PARTEI = Partei für Arbeit, Rechtsstaat, Tierschutz, Elitenförderung und basisdemokratische Initiative
Volksabstimmung = Ab jetzt...Demokratie durch Volksabstimmung - Politik für die Menschen
dieBasis = Basisdemokratische Partei Deutschland
Volt = Volt Deutschland
MENSCHLICHE WELT = Menschliche Welt - für das Wohl und Glücklichsein aller

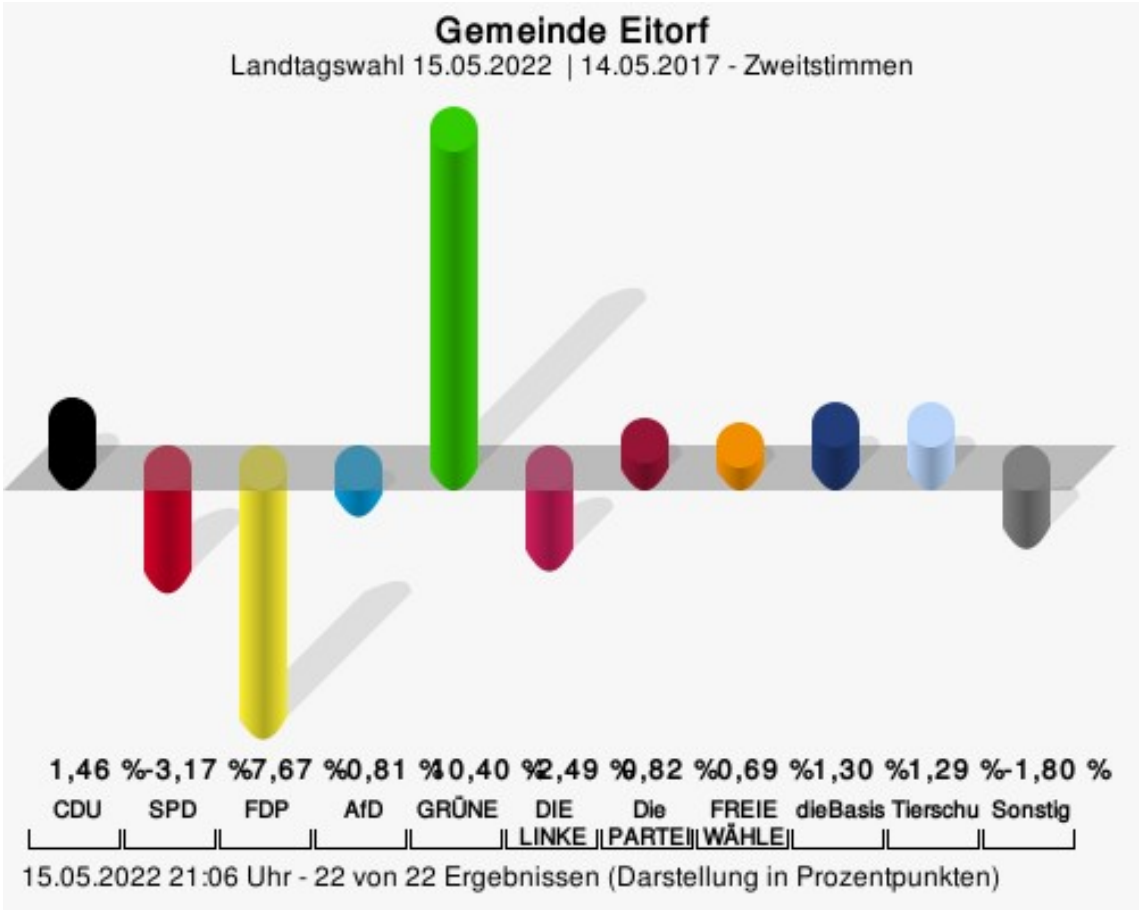

CDU = Christlich Demokratische Union Deutschlands
SPD = Sozialdemokratische Partei Deutschlands
FDP = Freie Demokratische Partei
AfD = Alternative für Deutschland
GRÜNE = BÜNDNIS 90/DIE GRÜNEN
Die PARTEI = Partei für Arbeit, Rechtsstaat, Tierschutz, Elitenförderung und basisdemokratische Initiative
FREIE WÄHLER = FREIE WÄHLER
dieBasis = Basisdemokratische Partei Deutschland
Tierschutzpartei = PARTEI MENSCH UMWELT TIERSCHUTZ

Gemeinde Eitorf
Landtagswahl 15.05.2022
Erststimmen Gewinne und Verluste Gesamtergebnis

	aktuelle Wahl: Landtagswahl 15.05.2022	im Vergleich zur: Landtagswahl 14.05.2017		im Vergleich zur: Wahl zum Deutschen Bundestag 26.09.2021	
		Ergebnis	Gewinne und Verluste	Ergebnis	Gewinne und Verluste
Wahlberechtigte	13.886	13.874	+12	13.920	-34
Wähler	7.698	8.718	-1.020	10.517	-2.819
	55,44 %	62,84 %	- 7,40	75,55 %	- 20,11
gültige Stimmen	7.608	8.594	-986	10.425	-2.817
	98,83 %	98,58 %	+ 0,25	99,13 %	- 0,30
CDU	2.936	3.644	-708	3.311	-375
	38,59 %	42,40 %	- 3,81	31,76 %	+ 6,83
SPD	2.657	2.639	+18	2.965	-308
	34,92 %	30,71 %	+ 4,21	28,44 %	+ 6,48
FDP	364	869	-505	1.019	-655
	4,78 %	10,11 %	- 5,33	9,77 %	- 4,99
AfD	391	520	-129	756	-365
	5,14 %	6,05 %	- 0,91	7,25 %	- 2,11
GRÜNE	779	375	+404	1.210	-431
	10,24 %	4,36 %	+ 5,88	11,61 %	- 1,37
DIE LINKE	158	364	-206	410	-252
	2,08 %	4,24 %	- 2,16	3,93 %	- 1,85
Die PARTEI	120	0	+120	379	-259
	1,58 %	0,00 %	+ 1,58	3,64 %	- 2,06
Volksabstimmung	30	56	-26	42	-12
	0,39 %	0,65 %	- 0,26	0,40 %	- 0,01
dieBasis	131	0	+131	175	-44
	1,72 %	0,00 %	+ 1,72	1,68 %	+ 0,04
Volt	25	0	+25	45	-20
	0,33 %	0,00 %	+ 0,33	0,43 %	- 0,10
MENSCHLICHE WELT	17	0	+17	0	+17
	0,22 %	0,00 %	+ 0,22	0,00 %	+ 0,22
Sonstige	0	127	-127	113	-113
	0,00 %	1,48 %	- 1,48	1,08 %	- 1,08

Landtagswahl 14.05.2017: Sonstige = NPD, FREIE WÄHLER, FBI/FWG, TIERSCHUTZliste, AD-Demokraten NRW, AUFBRUCH C, BGE, DBD, DIE RECHTE, REP, JED, PAN, PARTEILOSE WG „BRD“, Schöner Leben, V-Partei³
Wahl zum Deutschen Bundestag 26.09.2021: Sonstige = NPD, V-Partei³, SGP, Bündnis C, du., LKR

Gemeinde Eitorf
Landtagswahl 15.05.2022
Zweitstimmen Gewinne und Verluste Gesamtergebnis

	aktuelle Wahl: Landtagswahl 15.05.2022	im Vergleich zur: Landtagswahl 14.05.2017		im Vergleich zur: Wahl zum Deutschen Bundestag 26.09.2021	
		Ergebnis	Gewinne und Verluste	Ergebnis	Gewinne und Verluste
Wahlberechtigte	13.886	13.874	+12	13.920	-34
Wähler	7.698	8.718	-1.020	10.517	-2.819
	55,44 %	62,84 %	- 7,40	75,55 %	- 20,11
gültige Stimmen	7.626	8.601	-975	10.447	-2.821
	99,06 %	98,66 %	+ 0,40	99,33 %	- 0,27
CDU	2.875	3.117	-242	2.844	+31
	37,70 %	36,24 %	+ 1,46	27,22 %	+ 10,48
SPD	1.912	2.429	-517	2.897	-985
	25,07 %	28,24 %	- 3,17	27,73 %	- 2,66
FDP	500	1.224	-724	1.256	-756
	6,56 %	14,23 %	- 7,67	12,02 %	- 5,46
AfD	438	563	-125	827	-389
	5,74 %	6,55 %	- 0,81	7,92 %	- 2,18
GRÜNE	1.187	445	+742	1.433	-246
	15,57 %	5,17 %	+ 10,40	13,72 %	+ 1,85
DIE LINKE	166	402	-236	419	-253
	2,18 %	4,67 %	- 2,49	4,01 %	- 1,83
PIRATEN	32	90	-58	50	-18
	0,42 %	1,05 %	- 0,63	0,48 %	- 0,06
Die PARTEI	110	53	+57	165	-55
	1,44 %	0,62 %	+ 0,82	1,58 %	- 0,14
FREIE WÄHLER	53	0	+53	78	-25
	0,69 %	0,00 %	+ 0,69	0,75 %	- 0,06
BIG	3	14	-11	0	+3
	0,04 %	0,16 %	- 0,12	0,00 %	+ 0,04
ÖDP	10	12	-2	6	+4
	0,13 %	0,14 %	- 0,01	0,06 %	+ 0,07
Volksabstimmung	27	33	-6	0	+27
	0,35 %	0,38 %	- 0,03	0,00 %	+ 0,35
MLPD	0	1	-1	1	-1
	0,00 %	0,01 %	- 0,01	0,01 %	- 0,01
DIE VIOLETTEN	6	9	-3	0	+6
	0,08 %	0,10 %	- 0,02	0,00 %	+ 0,08
Gesundheitsforschung	5	2	+3	14	-9

	aktuelle Wahl: Landtagswahl 15.05.2022	im Vergleich zur: Landtagswahl 14.05.2017		im Vergleich zur: Wahl zum Deutschen Bundestag 26.09.2021	
		Ergebnis	Gewinne und Verluste	Ergebnis	Gewinne und Verluste
	0,07 %	0,02 %	+ 0,05	0,13 %	- 0,06
ZENTRUM	5	4	+1	0	+5
	0,07 %	0,05 %	+ 0,02	0,00 %	+ 0,07
DKP	2	1	+1	2	+0
	0,03 %	0,01 %	+ 0,02	0,02 %	+ 0,01
dieBasis	99	0	+99	146	-47
	1,30 %	0,00 %	+ 1,30	1,40 %	- 0,10
DSP	8	0	+8	0	+8
	0,10 %	0,00 %	+ 0,10	0,00 %	+ 0,10
Die Urbane.	2	0	+2	0	+2
	0,03 %	0,00 %	+ 0,03	0,00 %	+ 0,03
LIEBE	7	0	+7	10	-3
	0,09 %	0,00 %	+ 0,09	0,10 %	- 0,01
FAMILIE	11	0	+11	0	+11
	0,14 %	0,00 %	+ 0,14	0,00 %	+ 0,14
neo	4	0	+4	0	+4
	0,05 %	0,00 %	+ 0,05	0,00 %	+ 0,05
Die Humanisten	14	0	+14	7	+7
	0,18 %	0,00 %	+ 0,18	0,07 %	+ 0,11
PdF	7	0	+7	6	+1
	0,09 %	0,00 %	+ 0,09	0,06 %	+ 0,03
LfK	5	0	+5	10	-5
	0,07 %	0,00 %	+ 0,07	0,10 %	- 0,03
Tierschutzpartei	98	0	+98	163	-65
	1,29 %	0,00 %	+ 1,29	1,56 %	- 0,27
Team Todenhöfer	12	0	+12	39	-27
	0,16 %	0,00 %	+ 0,16	0,37 %	- 0,21
Volt	28	0	+28	39	-11
	0,37 %	0,00 %	+ 0,37	0,37 %	+ 0,00
Sonstige	0	202	-202	35	-35
	0,00 %	2,35 %	- 2,35	0,34 %	- 0,34

Landtagswahl 14.05.2017: Sonstige = NPD, FREIE WÄHLER, FBI/FWG, TIERSCHUTZliste, AD-Demokraten NRW, AUFBRUCH C, BGE, DBD, DIE RECHTE, REP, JED, PAN, PARTEILOSE WG „BRD“, Schöner Leben, V-Partei³
Wahl zum Deutschen Bundestag 26.09.2021: Sonstige = NPD, V-Partei³, SGP, Bündnis C, du., LKR

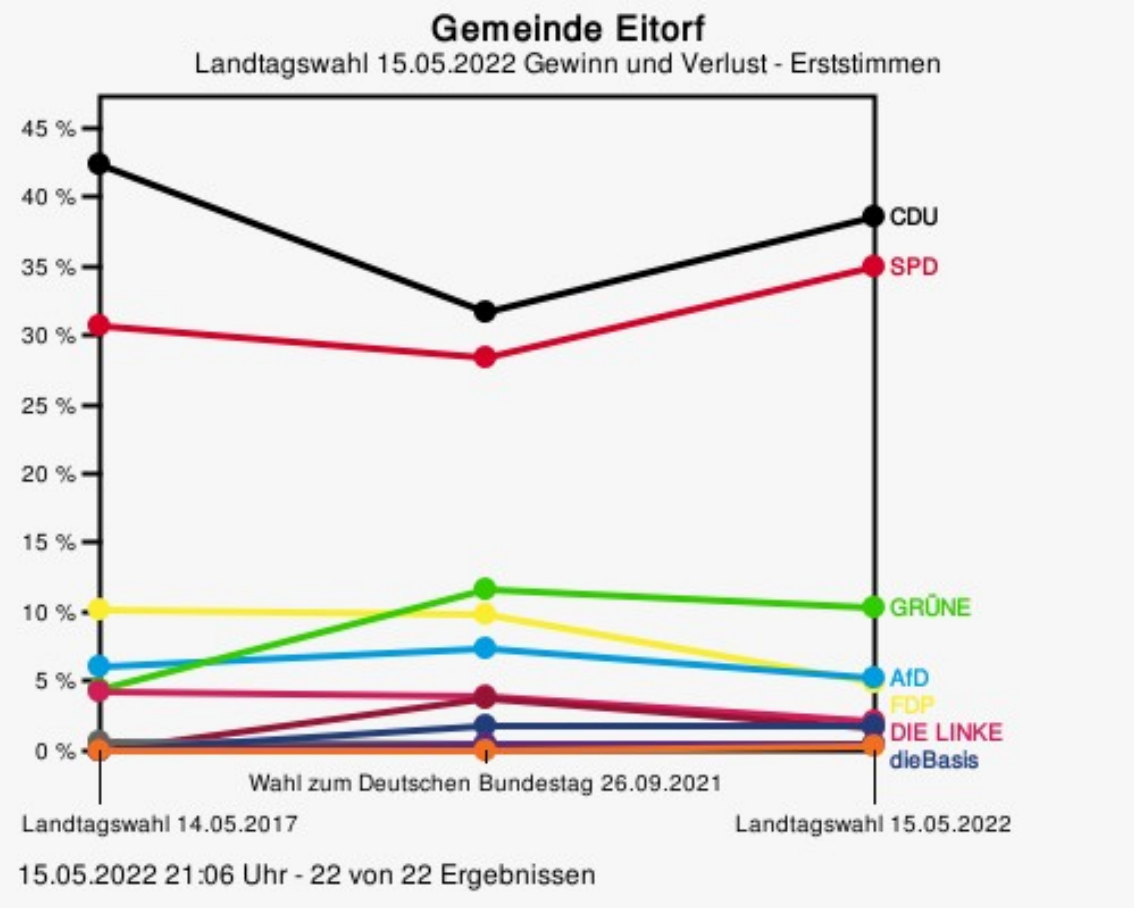
Gemeinde Eitorf
Landtagswahl 15.05.2022 Gewinn und Verlust - Erststimmen
45 %
40 %
35 %
30 %
25 %
20 %
15 %
10 %
5 %
0 %
CDU
SPD
GRÜNE
AfD
FDP
DIE LINKE
dieBasis
Wahl zum Deutschen Bundestag 26.09.2021
Landtagswahl 14.05.2017
Landtagswahl 15.05.2022
15.05.2022 21:06 Uhr - 22 von 22 Ergebnissen

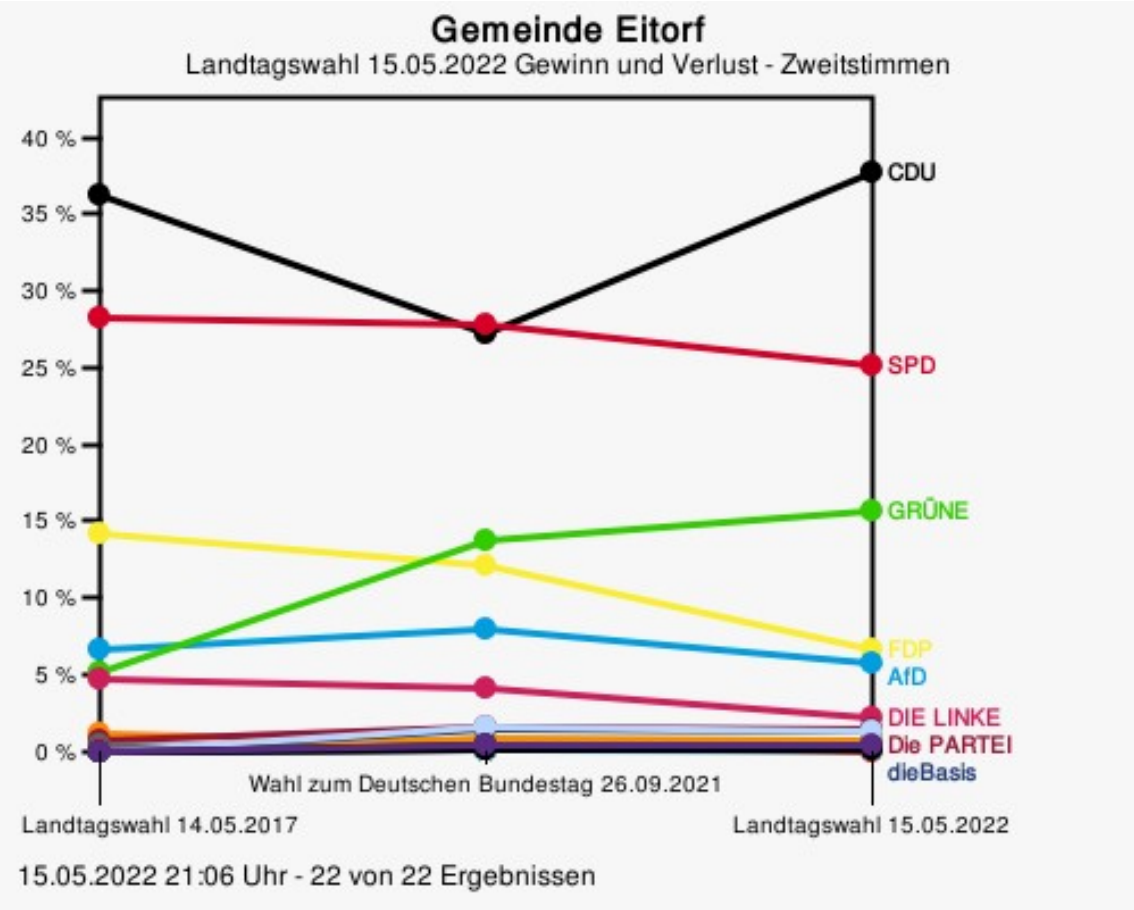
Gemeinde Eitorf
Landtagswahl 15.05.2022 Gewinn und Verlust - Zweitstimmen
40 %
35 %
30 %
25 %
20 %
15 %
10 %
5 %
0 %
CDU
SPD
GRÜNE
FDP
AfD
DIE LINKE
Die PARTEI
dieBasis
Wahl zum Deutschen Bundestag 26.09.2021
Landtagswahl 14.05.2017
Landtagswahl 15.05.2022
15.05.2022 21:06 Uhr - 22 von 22 Ergebnissen

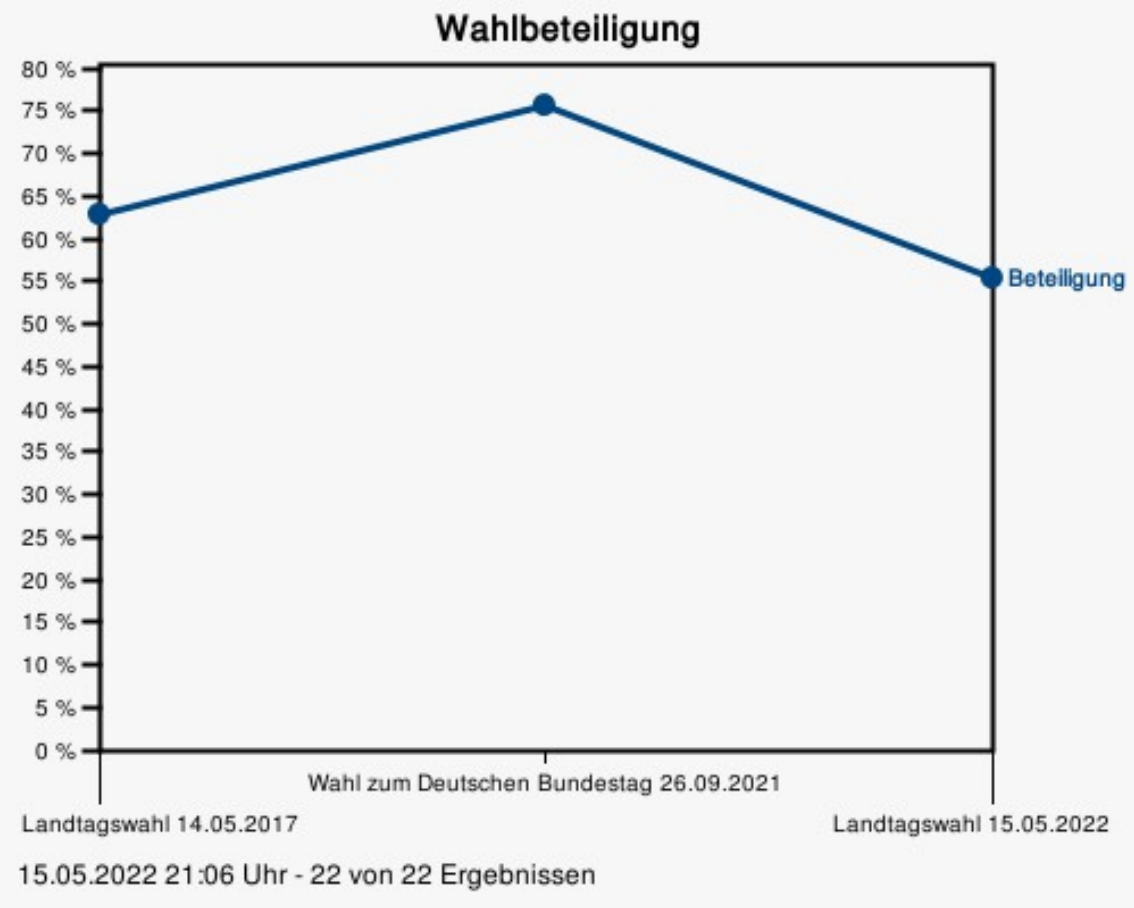
Wahlbeteiligung
80 %
75 %
70 %
65 %
60 %
55 %
50 %
45 %
40 %
35 %
30 %
25 %
20 %
15 %
10 %
5 %
0 %
Beteiligung
Wahl zum Deutschen Bundestag 26.09.2021
Landtagswahl 14.05.2017
Landtagswahl 15.05.2022
15.05.2022 21:06 Uhr - 22 von 22 Ergebnissen

Stadt Hennef

Erststimmen

	Anzahl	Prozent
CDU	8.618	39,70 %
SPD	5.950	27,40 %
FDP	1.100	5,10 %
AfD	1.154	5,30 %
GRÜNE	3.586	16,50 %
DIE LINKE	391	1,80 %
PIRATEN	---	---
Die PARTEI	312	1,40 %
FREIE WÄHLER	---	---
BIG	---	---
ÖDP	---	---
Volksabstimmung	90	0,40 %
MLPD	---	---
DIE VIOLETTEN	---	---
Gesundheitsforschung	---	---
ZENTRUM	---	---
DKP	---	---
dieBasis	379	1,70 %
DSP	---	---
Die Urbane.	---	---
LIEBE	---	---
FAMILIE	---	---
neo	---	---
Die Humanisten	---	---
PdF	---	---
LfK	---	---
Tierschutzpartei	---	---
Team Todenhöfer	---	---
Volt	95	0,40 %
MENSCHLICHE WELT	36	0,20 %

Zweitstimmen

	Anzahl	Prozent
CDU	8.048	37,00 %
SPD	5.060	23,30 %
FDP	1.422	6,50 %
AfD	1.211	5,60 %
GRÜNE	4.143	19,10 %
DIE LINKE	376	1,70 %

	Anzahl	Prozent
PIRATEN	60	0,30 %
Die PARTEI	230	1,10 %
FREIE WÄHLER	148	0,70 %
BIG	2	0,00 %
ÖDP	33	0,20 %
Volksabstimmung	60	0,30 %
MLPD	3	0,00 %
DIE VIOLETTEN	5	0,00 %
Gesundheitsforschung	12	0,10 %
ZENTRUM	18	0,10 %
DKP	15	0,10 %
dieBasis	301	1,40 %
DSP	9	0,00 %
Die Urbane.	11	0,10 %
LIEBE	23	0,10 %
FAMILIE	41	0,20 %
neo	8	0,00 %
Die Humanisten	22	0,10 %
PdF	23	0,10 %
LfK	19	0,10 %
Tierschutzpartei	272	1,30 %
Team Todenhöfer	35	0,20 %
Volt	125	0,60 %
MENSCHLICHE WELT	---	---

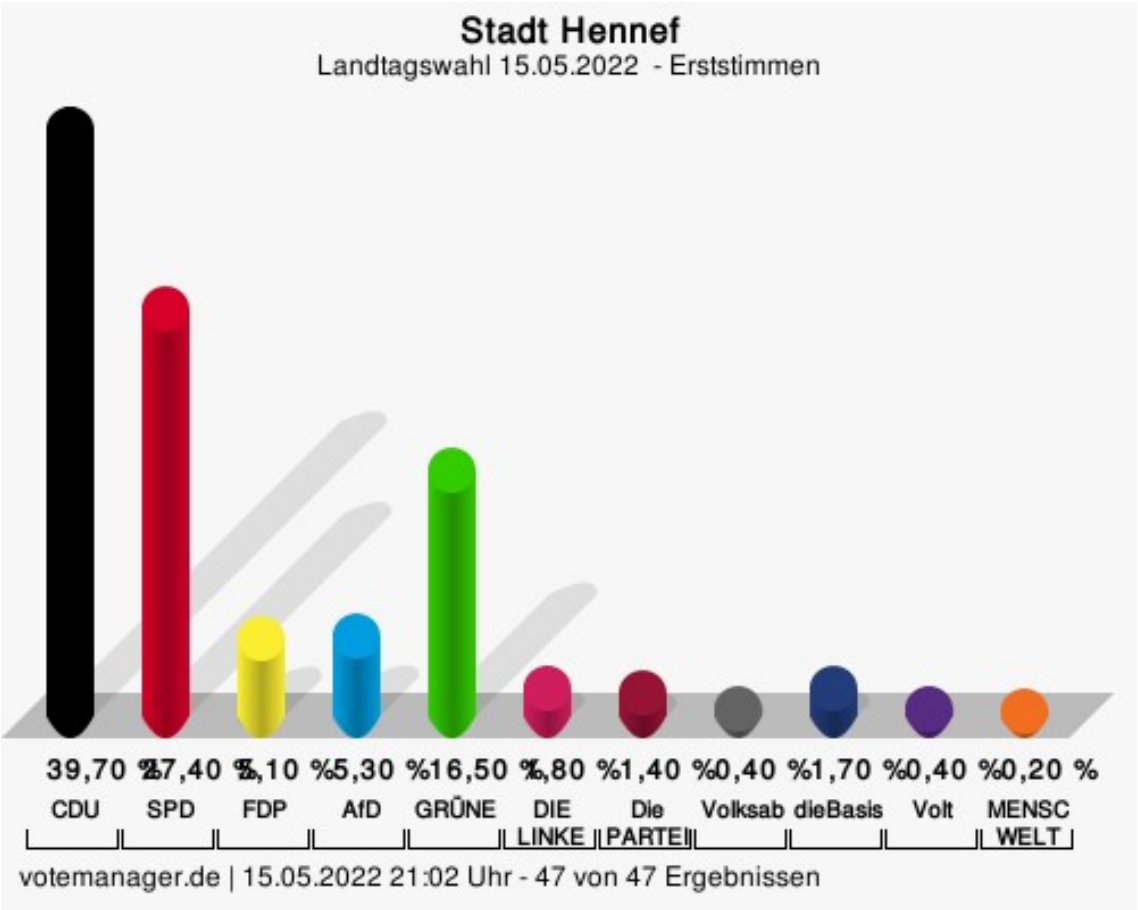

CDU = Christlich Demokratische Union Deutschlands
SPD = Sozialdemokratische Partei Deutschlands
FDP = Freie Demokratische Partei
AfD = Alternative für Deutschland
GRÜNE = BÜNDNIS 90/DIE GRÜNEN
Die PARTEI = Partei für Arbeit, Rechtsstaat, Tierschutz, Elitenförderung und basisdemokratische Initiative
Volksabstimmung = Ab jetzt...Demokratie durch Volksabstimmung - Politik für die Menschen
dieBasis = Basisdemokratische Partei Deutschland
Volt = Volt Deutschland
MENSCHLICHE WELT = Menschliche Welt - für das Wohl und Glücklichsein aller

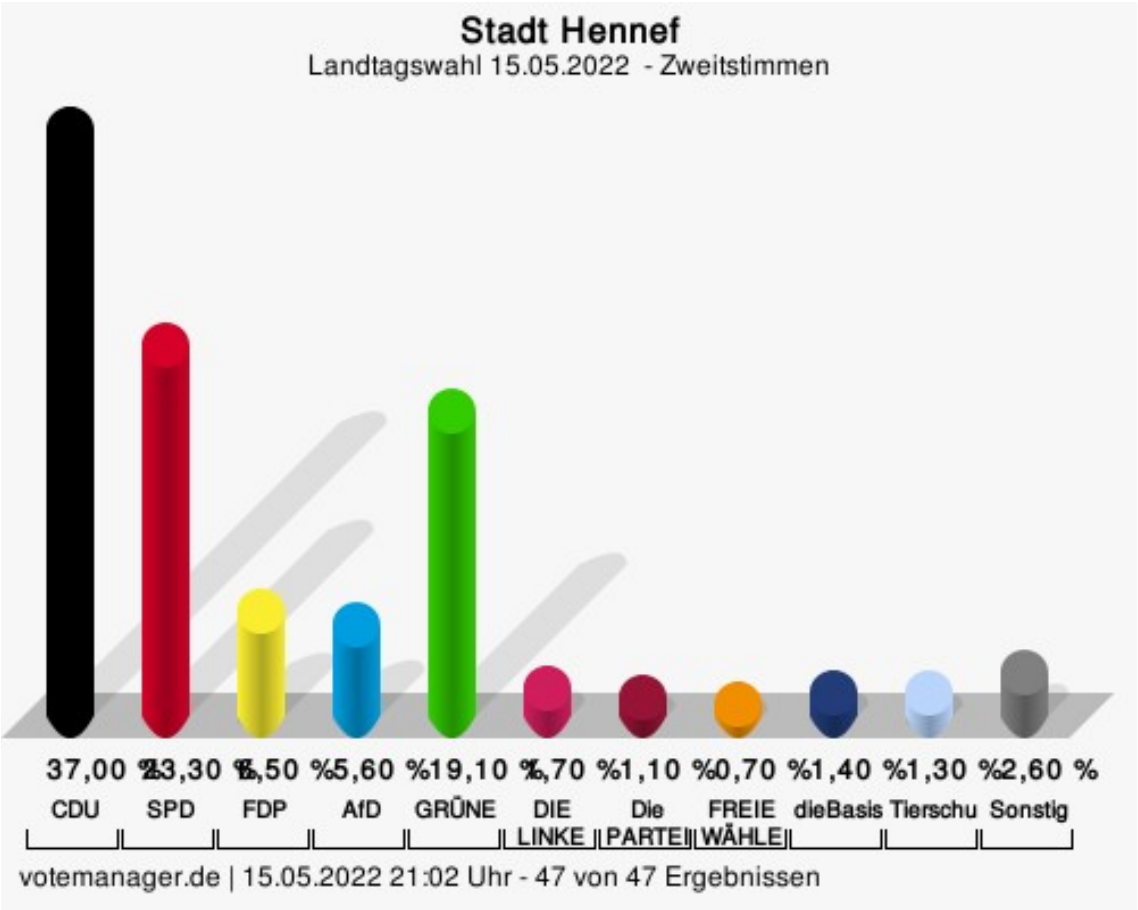

CDU = Christlich Demokratische Union Deutschlands
SPD = Sozialdemokratische Partei Deutschlands
FDP = Freie Demokratische Partei
AfD = Alternative für Deutschland
GRÜNE = BÜNDNIS 90/DIE GRÜNEN
Die PARTEI = Partei für Arbeit, Rechtsstaat, Tierschutz, Elitenförderung und basisdemokratische Initiative
FREIE WÄHLER = FREIE WÄHLER
dieBasis = Basisdemokratische Partei Deutschland
Tierschutzpartei = PARTEI MENSCH UMWELT TIERSCHUTZ

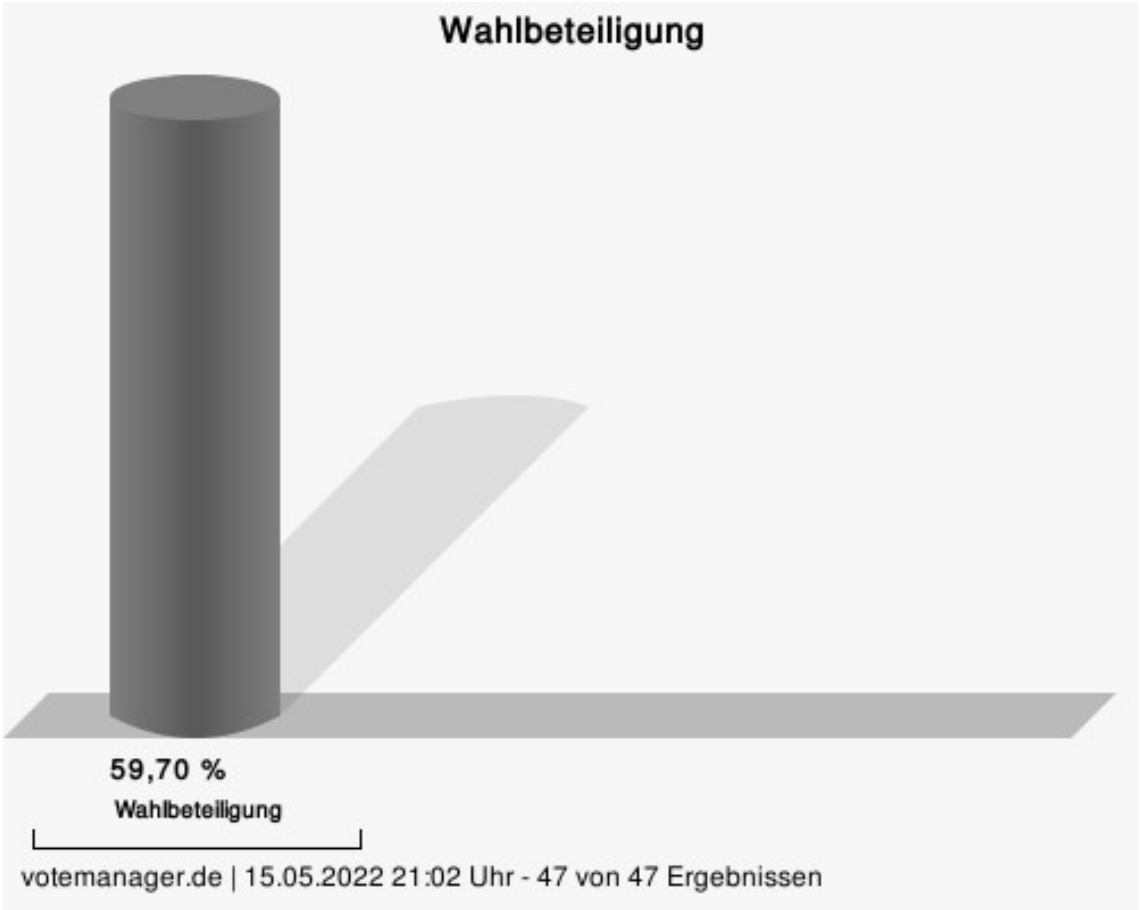
Wahlbeteiligung
59,70 %
Wahlbeteiligung
votemanager.de | 15.05.2022 21:02 Uhr - 47 von 47 Ergebnissen

Stadt Königswinter

Erststimmen

	Anzahl	Prozent
Grunwald, CDU	7.848	38,48 %
Dr. Echterhoff-Nikolidakis, SPD	4.896	24,01 %
Prof. Dr. Pinkwart, FDP	1.570	7,70 %
Overath, AfD	824	4,04 %
Dr. Gür-Seker, GRÜNE	4.194	20,56 %
Reichardt, DIE LINKE	369	1,81 %
PIRATEN	---	---
Kohlmorgen, Die PARTEI	323	1,58 %
FREIE WÄHLER	---	---
BIG	---	---
ÖDP	---	---
Plantiko, Volksabstimmung	74	0,36 %
MLPD	---	---
DIE VIOLETTEN	---	---
Gesundheitsforschung	---	---
ZENTRUM	---	---
DKP	---	---
Hörster, dieBasis	297	1,46 %
DSP	---	---
Die Urbane.	---	---
LIEBE	---	---
FAMILIE	---	---
neo	---	---
Die Humanisten	---	---
PdF	---	---
LfK	---	---
Tierschutzpartei	---	---
Team Todenhöfer	---	---
Volt	---	---

Zweitstimmen

	Anzahl	Prozent
CDU	7.956	38,93 %
SPD	4.145	20,28 %
FDP	1.432	7,01 %
AfD	896	4,38 %
GRÜNE	4.378	21,42 %
DIE LINKE	368	1,80 %
PIRATEN	56	0,27 %

	Anzahl	Prozent
Die PARTEI	191	0,93 %
FREIE WÄHLER	142	0,69 %
BIG	7	0,03 %
ÖDP	39	0,19 %
Volksabstimmung	32	0,16 %
MLPD	3	0,01 %
DIE VIOLETTEN	11	0,05 %
Gesundheitsforschung	20	0,10 %
ZENTRUM	20	0,10 %
DKP	1	0,00 %
dieBasis	253	1,24 %
DSP	8	0,04 %
Die Urbane.	12	0,06 %
LIEBE	20	0,10 %
FAMILIE	26	0,13 %
neo	6	0,03 %
Die Humanisten	30	0,15 %
PdF	15	0,07 %
LfK	9	0,04 %
Tierschutzpartei	205	1,00 %
Team Todenhöfer	27	0,13 %
Volt	127	0,62 %

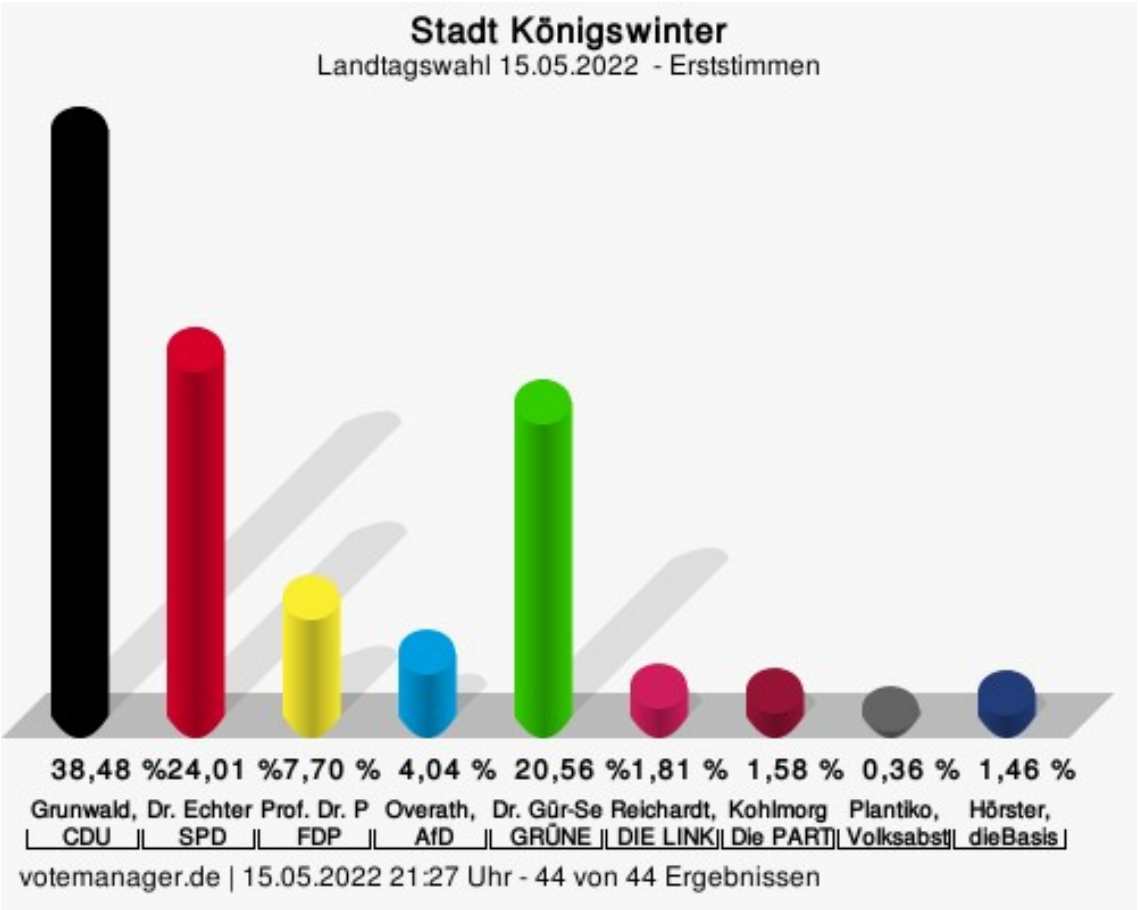

Grunwald, CDU = Jonathan Grunwald, Christlich Demokratische Union Deutschlands
Dr. Echterhoff-Nikolidakis, SPD = Dr. Charlotte Echterhoff-Nikolidakis, Sozialdemokratische Partei Deutschlands
Prof. Dr. Pinkwart, FDP = Prof. Dr. Andreas Pinkwart, Freie Demokratische Partei
Overath, AfD = Anno Overath, Alternative für Deutschland
Dr. Gür-Seker, GRÜNE = Dr. Derya Gür-Seker, BÜNDNIS 90/DIE GRÜNEN
Reichardt, DIE LINKE = Bastian Reichardt, DIE LINKE
Kohlmorgen, Die PARTEI = Jan-Hendrik Kohlmorgen, Partei für Arbeit, Rechtsstaat, Tierschutz, Elitenförderung und basisdemokratische Initiative
Plantiko, Volksabstimmung = Claus Plantiko, Ab jetzt...Demokratie durch Volksabstimmung - Politik für die Menschen
Hörster, dieBasis = Heinz-Jürgen Hörster, Basisdemokratische Partei Deutschland

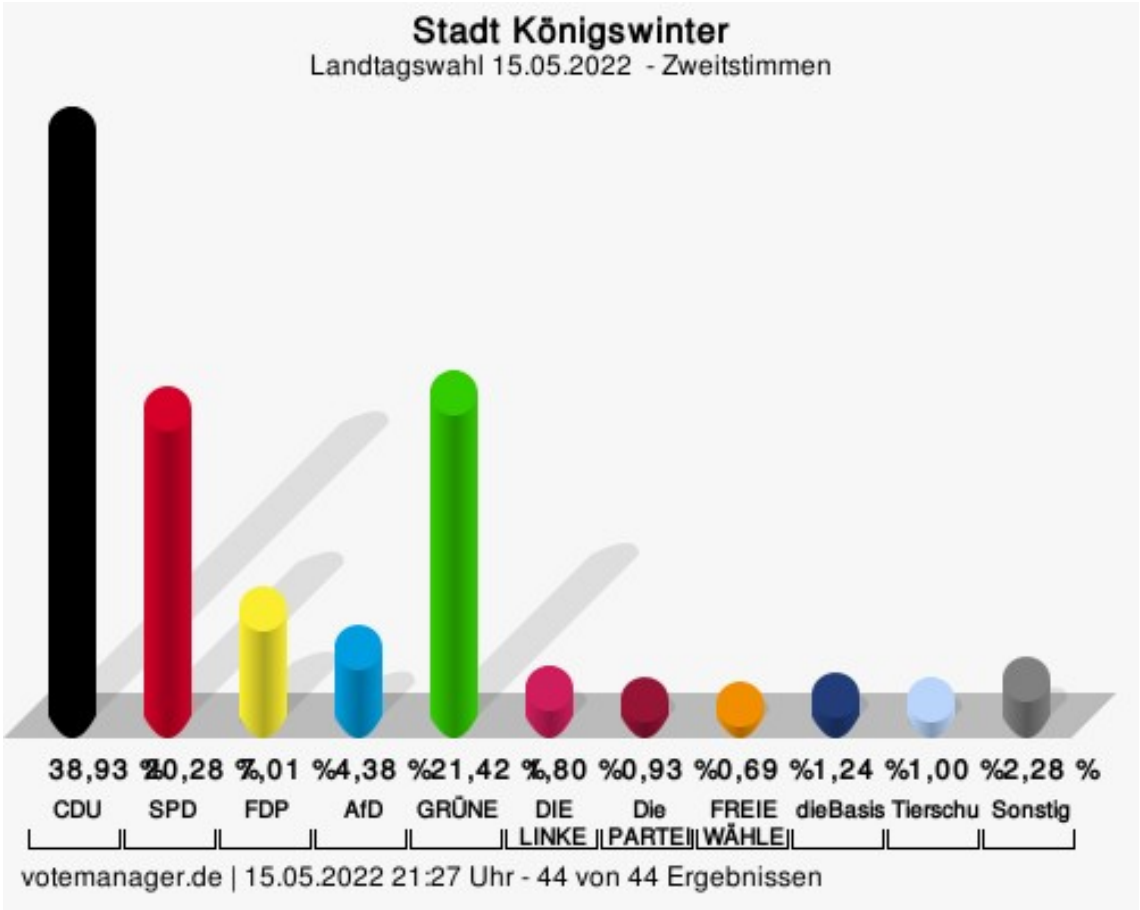

CDU = Christlich Demokratische Union Deutschlands
SPD = Sozialdemokratische Partei Deutschlands
FDP = Freie Demokratische Partei
AfD = Alternative für Deutschland
GRÜNE = BÜNDNIS 90/DIE GRÜNEN
Die PARTEI = Partei für Arbeit, Rechtsstaat, Tierschutz, Elitenförderung und basisdemokratische Initiative
FREIE WÄHLER = FREIE WÄHLER
dieBasis = Basisdemokratische Partei Deutschland
Tierschutzpartei = PARTEI MENSCH UMWELT TIERSCHUTZ

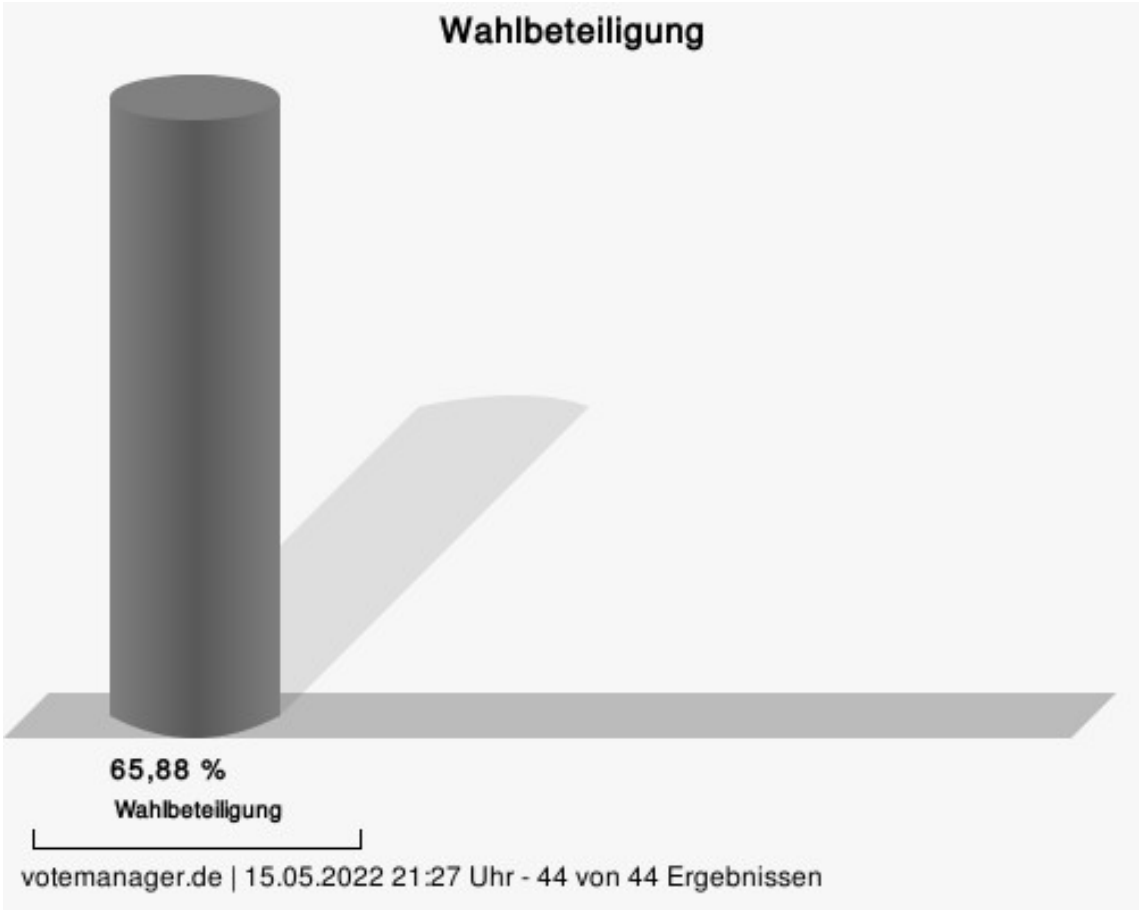
Wahlbeteiligung
65,88 %
Wahlbeteiligung
votemanager.de | 15.05.2022 21:27 Uhr - 44 von 44 Ergebnissen

Stadt Lohmar

Erststimmen

	Anzahl	Prozent
Lienesch, CDU	5.338	36,66 %
Schmidt, SPD	3.666	25,18 %
Schütze, FDP	955	6,56 %
Mylonas, AfD	717	4,92 %
Metz, GRÜNE	3.136	21,54 %
Döhring, DIE LINKE	234	1,61 %
PIRATEN	---	---
Langel, Die PARTEI	218	1,50 %
FREIE WÄHLER	---	---
BIG	---	---
ÖDP	---	---
Dr. Fleck, Volksabstimmung	107	0,73 %
MLPD	---	---
DIE VIOLETTEN	---	---
Gesundheitsforschung	---	---
ZENTRUM	---	---
DKP	---	---
Schuck, dieBasis	191	1,31 %
DSP	---	---
Die Urbane.	---	---
LIEBE	---	---
FAMILIE	---	---
neo	---	---
Die Humanisten	---	---
PdF	---	---
LfK	---	---
Tierschutzpartei	---	---
Team Todenhöfer	---	---
Volt	---	---

Zweitstimmen

	Anzahl	Prozent
CDU	5.731	39,29 %
SPD	3.171	21,74 %
FDP	1.003	6,88 %
AfD	748	5,13 %
GRÜNE	2.889	19,80 %
DIE LINKE	203	1,39 %
PIRATEN	49	0,34 %

	Anzahl	Prozent
Die PARTEI	132	0,90 %
FREIE WÄHLER	66	0,45 %
BIG	3	0,02 %
ÖDP	19	0,13 %
Volksabstimmung	57	0,39 %
MLPD	2	0,01 %
DIE VIOLETTEN	6	0,04 %
Gesundheitsforschung	5	0,03 %
ZENTRUM	6	0,04 %
DKP	1	0,01 %
dieBasis	157	1,08 %
DSP	4	0,03 %
Die Urbane.	6	0,04 %
LIEBE	21	0,14 %
FAMILIE	27	0,19 %
neo	1	0,01 %
Die Humanisten	15	0,10 %
PdF	10	0,07 %
LfK	22	0,15 %
Tierschutzpartei	151	1,04 %
Team Todenhöfer	16	0,11 %
Volt	67	0,46 %

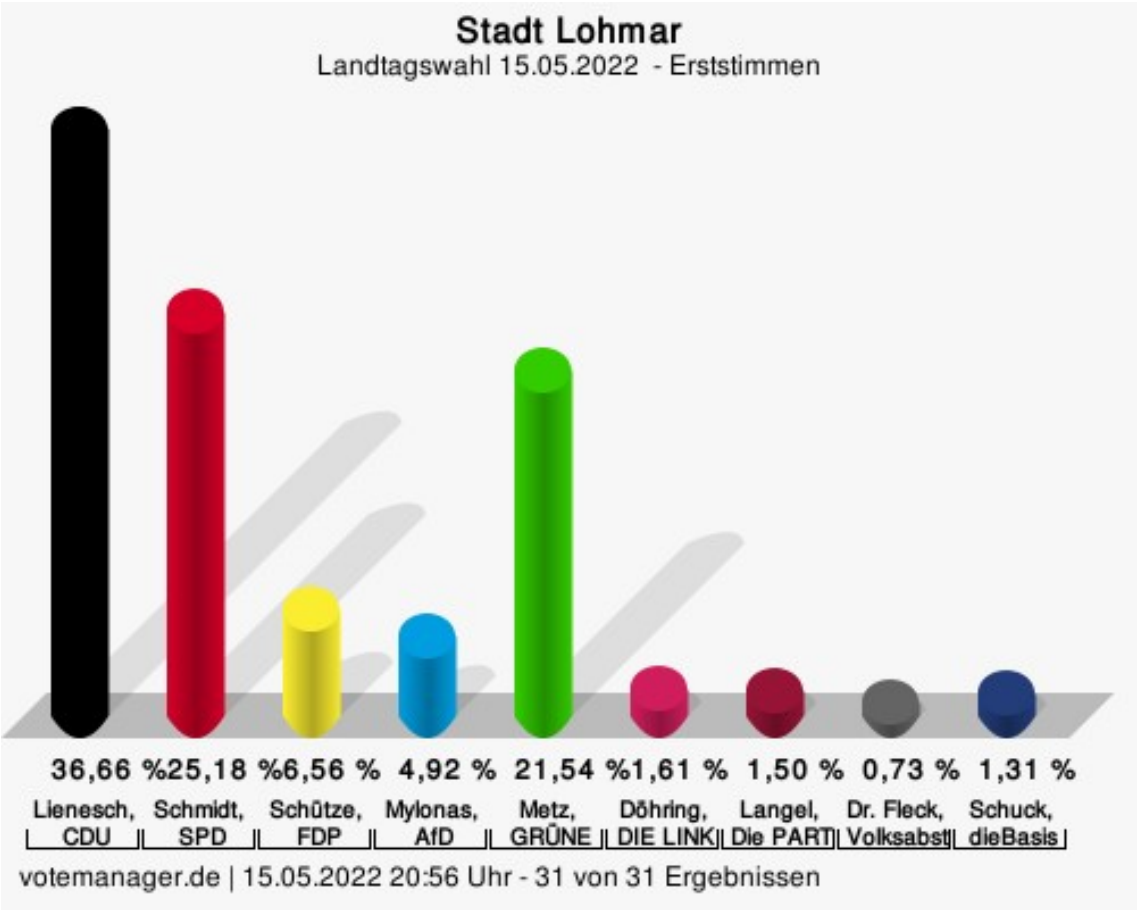

Lienesch, CDU = Sascha Lienesch, Christlich Demokratische Union Deutschlands
Schmidt, SPD = Oliver Schmidt, Sozialdemokratische Partei Deutschlands
Schütze, FDP = Karl-Heinz Schütze, Freie Demokratische Partei
Mylonas, AfD = Marios Mylonas, Alternative für Deutschland
Metz, GRÜNE = Martin Metz, BÜNDNIS 90/DIE GRÜNEN
Döhring, DIE LINKE = Martina Döhring, DIE LINKE
Langel, Die PARTEI = Andreas Langel, Partei für Arbeit, Rechtsstaat, Tierschutz, Elitenförderung und basisdemokratische Initiative
Dr. Fleck, Volksabstimmung = Dr. Helmut Fleck, Ab jetzt...Demokratie durch Volksabstimmung - Politik für die Menschen
Schuck, dieBasis = Elmar Schuck, Basisdemokratische Partei Deutschland

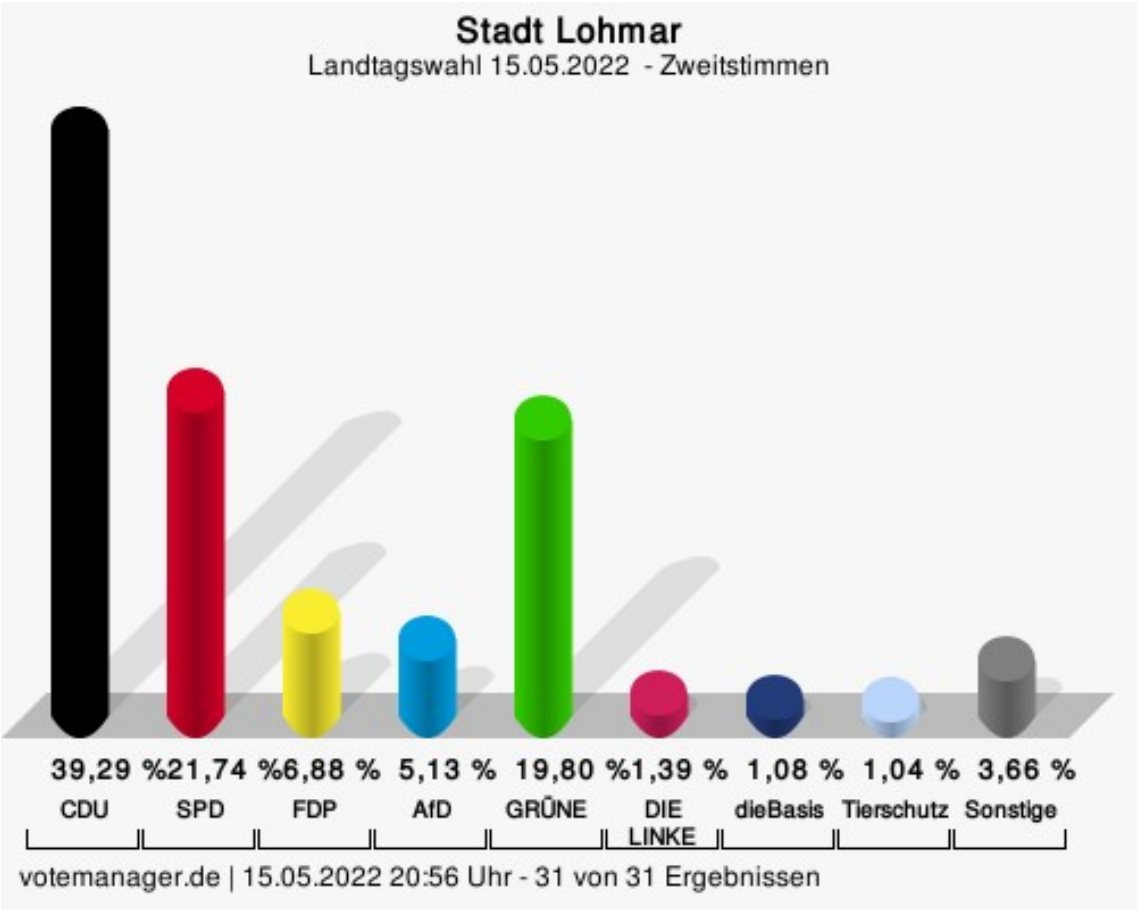

CDU = Christlich Demokratische Union Deutschlands
SPD = Sozialdemokratische Partei Deutschlands
FDP = Freie Demokratische Partei
AfD = Alternative für Deutschland
GRÜNE = BÜNDNIS 90/DIE GRÜNEN
dieBasis = Basisdemokratische Partei Deutschland
Tierschutzpartei = PARTEI MENSCH UMWELT TIERSCHUTZ

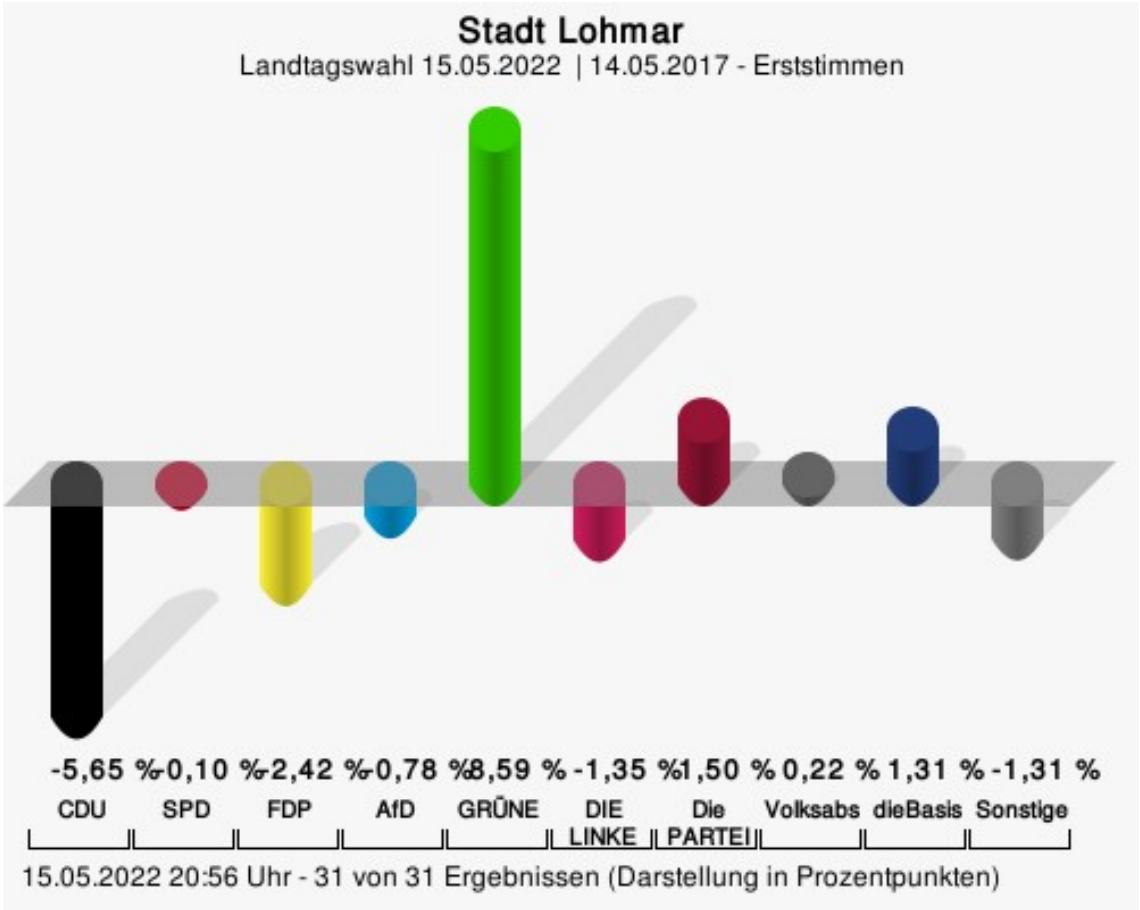

CDU = Christlich Demokratische Union Deutschlands
SPD = Sozialdemokratische Partei Deutschlands
FDP = Freie Demokratische Partei
AfD = Alternative für Deutschland
GRÜNE = BÜNDNIS 90/DIE GRÜNEN
Die PARTEI = Partei für Arbeit, Rechtsstaat, Tierschutz, Elitenförderung und basisdemokratische Initiative
Volksabstimmung = Ab jetzt...Demokratie durch Volksabstimmung - Politik für die Menschen
dieBasis = Basisdemokratische Partei Deutschland

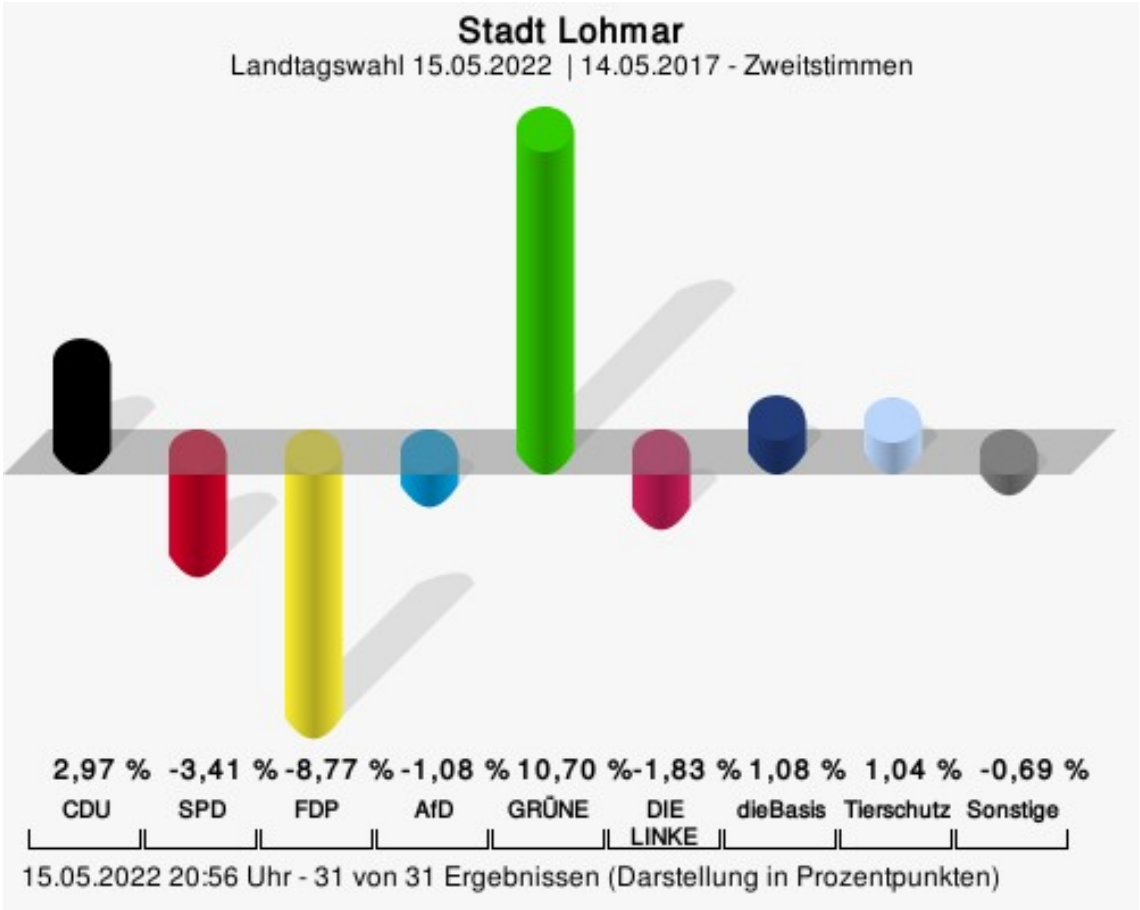

CDU = Christlich Demokratische Union Deutschlands
SPD = Sozialdemokratische Partei Deutschlands
FDP = Freie Demokratische Partei
AfD = Alternative für Deutschland
GRÜNE = BÜNDNIS 90/DIE GRÜNEN
dieBasis = Basisdemokratische Partei Deutschland
Tierschutzpartei = PARTEI MENSCH UMWELT TIERSCHUTZ

Stadt Lohmar
Landtagswahl 15.05.2022
Erststimmen Gewinne und Verluste Gesamtergebnis

	aktuelle Wahl: Landtagswahl 15.05.2022	im Vergleich zur: Landtagswahl 14.05.2017	
		Ergebnis	Gewinne und Verluste
Wahlberechtigte	23.669	23.714	-45
Wähler	14.719	17.303	-2.584
	62,19 %	72,97 %	- 10,78
gültige Stimmen	14.562	17.056	-2.494
	98,93 %	98,57 %	+ 0,36
CDU	5.338	7.217	-1.879
	36,66 %	42,31 %	- 5,65
SPD	3.666	4.311	-645
	25,18 %	25,28 %	- 0,10
FDP	955	1.531	-576
	6,56 %	8,98 %	- 2,42
AfD	717	973	-256
	4,92 %	5,70 %	- 0,78
GRÜNE	3.136	2.208	+928
	21,54 %	12,95 %	+ 8,59
DIE LINKE	234	505	-271
	1,61 %	2,96 %	- 1,35
Die PARTEI	218	0	+218
	1,50 %	0,00 %	+ 1,50
Volksabstimmung	107	87	+20
	0,73 %	0,51 %	+ 0,22
dieBasis	191	0	+191
	1,31 %	0,00 %	+ 1,31
Sonstige	0	224	-224
	0,00 %	1,31 %	- 1,31

Landtagswahl 14.05.2017: Sonstige = NPD, FREIE WÄHLER, FBI/FWG, TIERSCHUTZliste, AD-Demokraten NRW, AUFBRUCH C, BGE, DBD, DIE RECHTE, REP, JED, PAN, PARTEILOSE WG „BRD“, Schöner Leben, V-Partei³

Stadt Lohmar
Landtagswahl 15.05.2022
Zweitstimmen Gewinne und Verluste Gesamtergebnis

	aktuelle Wahl: Landtagswahl 15.05.2022	im Vergleich zur: Landtagswahl 14.05.2017	
		Ergebnis	Gewinne und Verluste
Wahlberechtigte	23.669	23.714	-45
Wähler	14.719	17.303	-2.584
	62,19 %	72,97 %	- 10,78
gültige Stimmen	14.588	17.051	-2.463
	99,11 %	98,54 %	+ 0,57
CDU	5.731	6.193	-462
	39,29 %	36,32 %	+ 2,97
SPD	3.171	4.289	-1.118
	21,74 %	25,15 %	- 3,41
FDP	1.003	2.669	-1.666
	6,88 %	15,65 %	- 8,77
AfD	748	1.059	-311
	5,13 %	6,21 %	- 1,08
GRÜNE	2.889	1.551	+1.338
	19,80 %	9,10 %	+ 10,70
DIE LINKE	203	549	-346
	1,39 %	3,22 %	- 1,83
PIRATEN	49	141	-92
	0,34 %	0,83 %	- 0,49
Die PARTEI	132	95	+37
	0,90 %	0,56 %	+ 0,34
FREIE WÄHLER	66	0	+66
	0,45 %	0,00 %	+ 0,45
BIG	3	7	-4
	0,02 %	0,04 %	- 0,02
ÖDP	19	35	-16
	0,13 %	0,21 %	- 0,08
Volksabstimmung	57	45	+12
	0,39 %	0,26 %	+ 0,13
MLPD	2	1	+1
	0,01 %	0,01 %	+ 0,00
DIE VIOLETTEN	6	11	-5
	0,04 %	0,06 %	- 0,02
Gesundheitsforschung	5	5	+0
	0,03 %	0,03 %	+ 0,00

	aktuelle Wahl: Landtagswahl 15.05.2022	im Vergleich zur: Landtagswahl 14.05.2017	
		Ergebnis	Gewinne und Verluste
ZENTRUM	6	3	+3
	0,04 %	0,02 %	+ 0,02
DKP	1	5	-4
	0,01 %	0,03 %	- 0,02
dieBasis	157	0	+157
	1,08 %	0,00 %	+ 1,08
DSP	4	0	+4
	0,03 %	0,00 %	+ 0,03
Die Urbane.	6	0	+6
	0,04 %	0,00 %	+ 0,04
LIEBE	21	0	+21
	0,14 %	0,00 %	+ 0,14
FAMILIE	27	0	+27
	0,19 %	0,00 %	+ 0,19
neo	1	0	+1
	0,01 %	0,00 %	+ 0,01
Die Humanisten	15	0	+15
	0,10 %	0,00 %	+ 0,10
PdF	10	0	+10
	0,07 %	0,00 %	+ 0,07
LfK	22	0	+22
	0,15 %	0,00 %	+ 0,15
Tierschutzpartei	151	0	+151
	1,04 %	0,00 %	+ 1,04
Team Todenhöfer	16	0	+16
	0,11 %	0,00 %	+ 0,11
Volt	67	0	+67
	0,46 %	0,00 %	+ 0,46
Sonstige	0	393	-393
	0,00 %	2,30 %	- 2,30

Landtagswahl 14.05.2017: Sonstige = NPD, FREIE WÄHLER, FBI/FWG, TIERSCHUTZliste, AD-Demokraten NRW, AUFBRUCH C, BGE, DBD, DIE RECHTE, REP, JED, PAN, PARTEILOSE WG „BRD“, Schöner Leben, V-Partei³

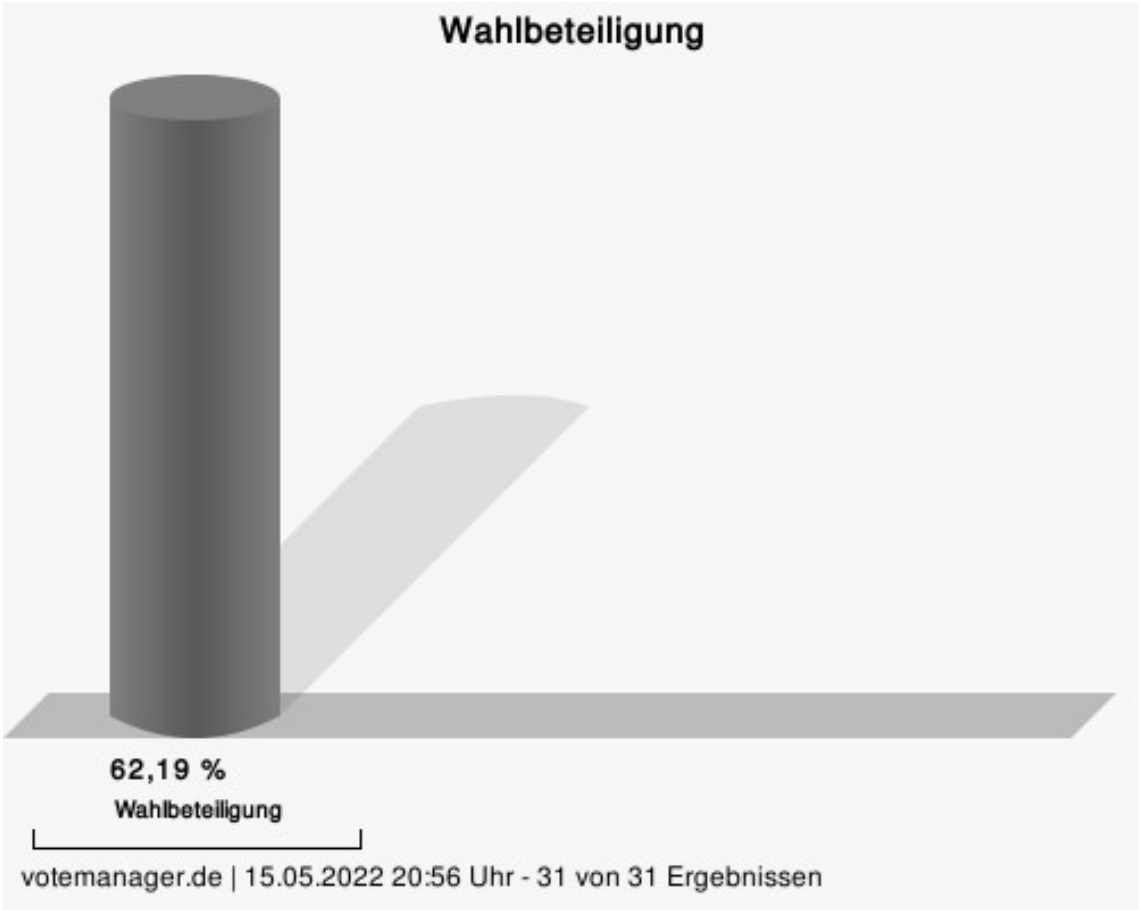
Wahlbeteiligung
62,19 %
Wahlbeteiligung
votemanager.de | 15.05.2022 20:56 Uhr - 31 von 31 Ergebnissen

Stadt Meckenheim

Erststimmen

	Anzahl	Prozent
Grunwald, CDU	4.812	42,24 %
Dr. Echterhoff-Nikolidakis, SPD	2.979	26,15 %
Prof. Dr. Pinkwart, FDP	870	7,64 %
Overath, AfD	589	5,17 %
Dr. Gür-Seker, GRÜNE	1.688	14,82 %
Reichardt, DIE LINKE	180	1,58 %
PIRATEN	---	---
Kohlmorgen, Die PARTEI	122	1,07 %
FREIE WÄHLER	---	---
BIG	---	---
ÖDP	---	---
Plantiko, Volksabstimmung	40	0,35 %
MLPD	---	---
DIE VIOLETTEN	---	---
Gesundheitsforschung	---	---
ZENTRUM	---	---
DKP	---	---
Hörster, dieBasis	113	0,99 %
DSP	---	---
Die Urbane.	---	---
LIEBE	---	---
FAMILIE	---	---
neo	---	---
Die Humanisten	---	---
PdF	---	---
LfK	---	---
Tierschutzpartei	---	---
Team Todenhöfer	---	---
Volt	---	---

Zweitstimmen

	Anzahl	Prozent
CDU	4.891	42,83 %
SPD	2.377	20,81 %
FDP	834	7,30 %
AfD	598	5,24 %
GRÜNE	1.987	17,40 %
DIE LINKE	196	1,72 %
PIRATEN	24	0,21 %

	Anzahl	Prozent
Die PARTEI	80	0,70 %
FREIE WÄHLER	64	0,56 %
BIG	4	0,04 %
ÖDP	18	0,16 %
Volksabstimmung	22	0,19 %
MLPD	3	0,03 %
DIE VIOLETTEN	4	0,04 %
Gesundheitsforschung	11	0,10 %
ZENTRUM	9	0,08 %
DKP	1	0,01 %
dieBasis	97	0,85 %
DSP	6	0,05 %
Die Urbane.	3	0,03 %
LIEBE	12	0,11 %
FAMILIE	14	0,12 %
neo	3	0,03 %
Die Humanisten	9	0,08 %
PdF	8	0,07 %
LfK	10	0,09 %
Tierschutzpartei	74	0,65 %
Team Todenhöfer	14	0,12 %
Volt	47	0,41 %

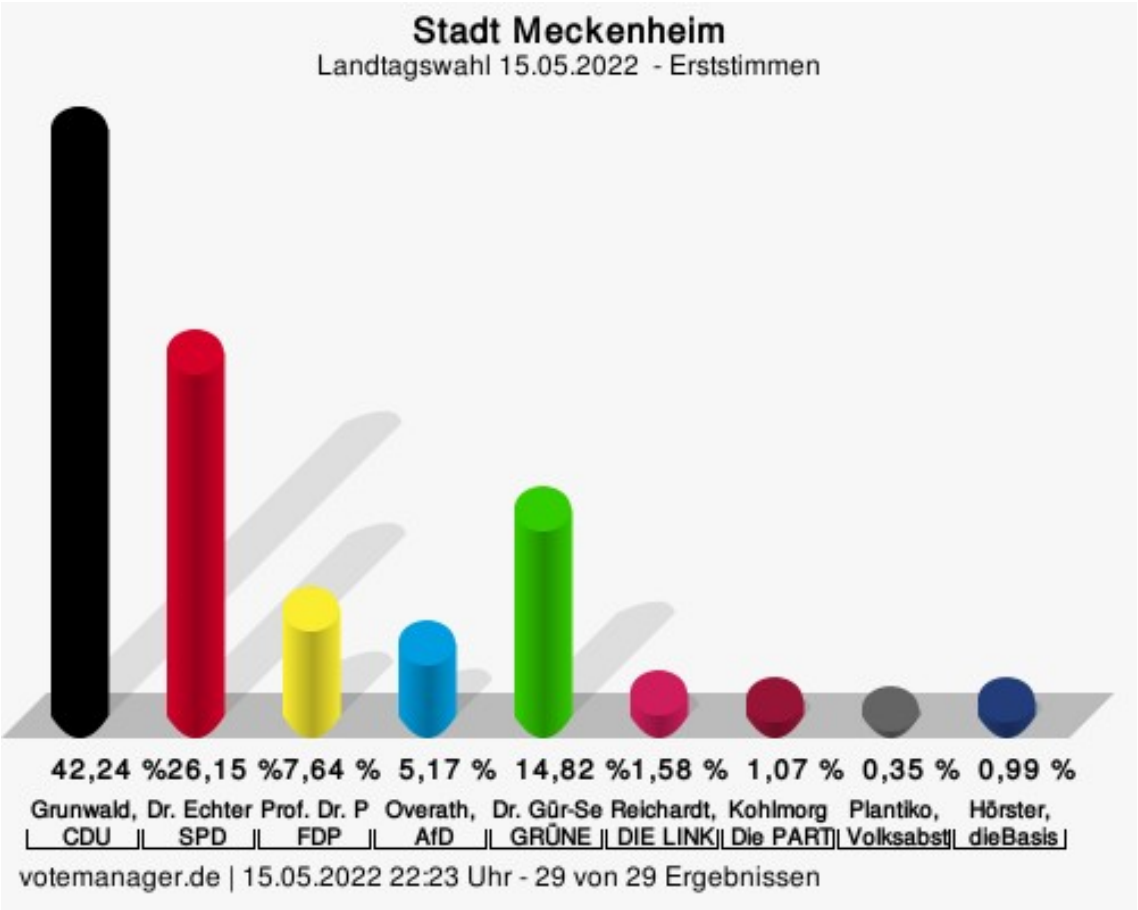

Grunwald, CDU = Jonathan Grunwald, Christlich Demokratische Union Deutschlands
Dr. Echterhoff-Nikolidakis, SPD = Dr. Charlotte Echterhoff-Nikolidakis, Sozialdemokratische Partei Deutschlands
Prof. Dr. Pinkwart, FDP = Prof. Dr. Andreas Pinkwart, Freie Demokratische Partei
Overath, AfD = Anno Overath, Alternative für Deutschland
Dr. Gür-Seker, GRÜNE = Dr. Derya Gür-Seker, BÜNDNIS 90/DIE GRÜNEN
Reichardt, DIE LINKE = Bastian Reichardt, DIE LINKE
Kohlmorgen, Die PARTEI = Jan-Hendrik Kohlmorgen, Partei für Arbeit, Rechtsstaat, Tierschutz, Elitenförderung und basisdemokratische Initiative
Plantiko, Volksabstimmung = Claus Plantiko, Ab jetzt...Demokratie durch Volksabstimmung - Politik für die Menschen
Hörster, dieBasis = Heinz-Jürgen Hörster, Basisdemokratische Partei Deutschland

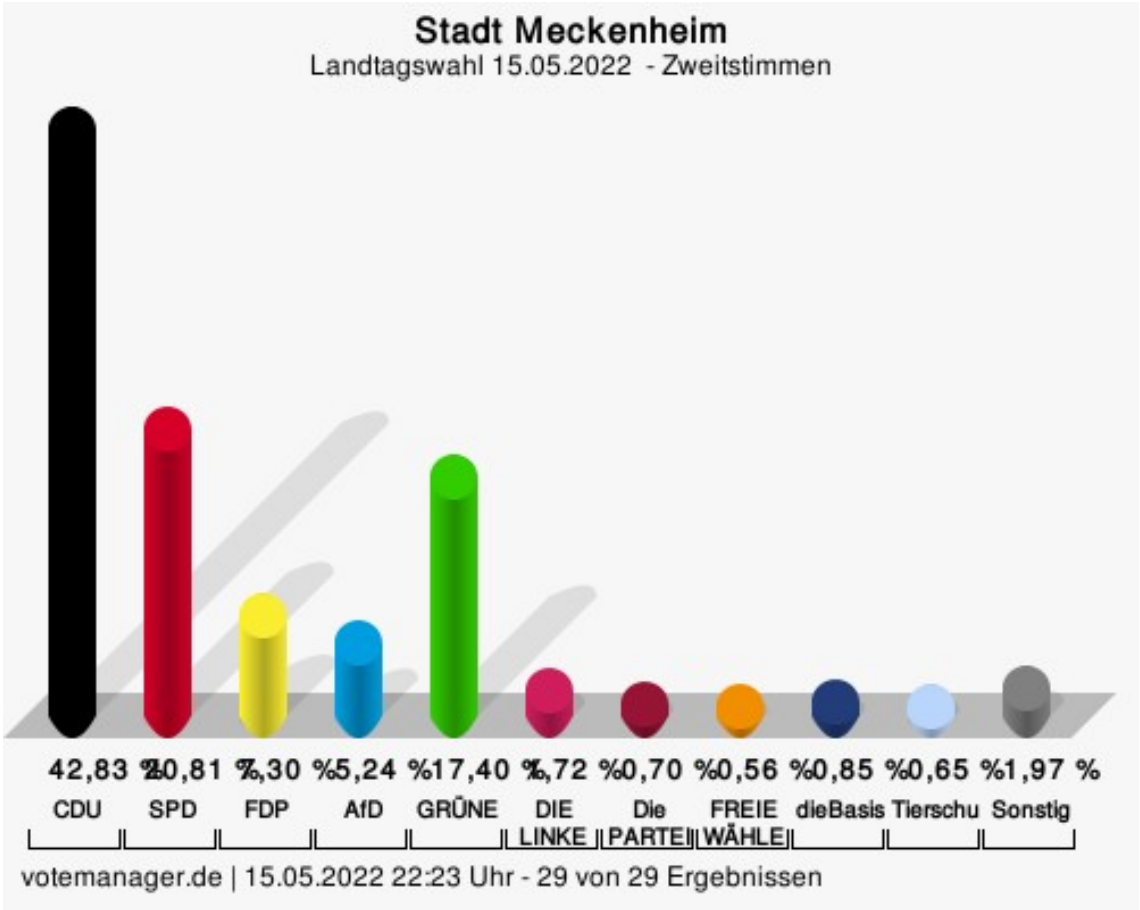

CDU = Christlich Demokratische Union Deutschlands
SPD = Sozialdemokratische Partei Deutschlands
FDP = Freie Demokratische Partei
AfD = Alternative für Deutschland
GRÜNE = BÜNDNIS 90/DIE GRÜNEN
Die PARTEI = Partei für Arbeit, Rechtsstaat, Tierschutz, Elitenförderung und basisdemokratische Initiative
FREIE WÄHLER = FREIE WÄHLER
dieBasis = Basisdemokratische Partei Deutschland
Tierschutzpartei = PARTEI MENSCH UMWELT TIERSCHUTZ

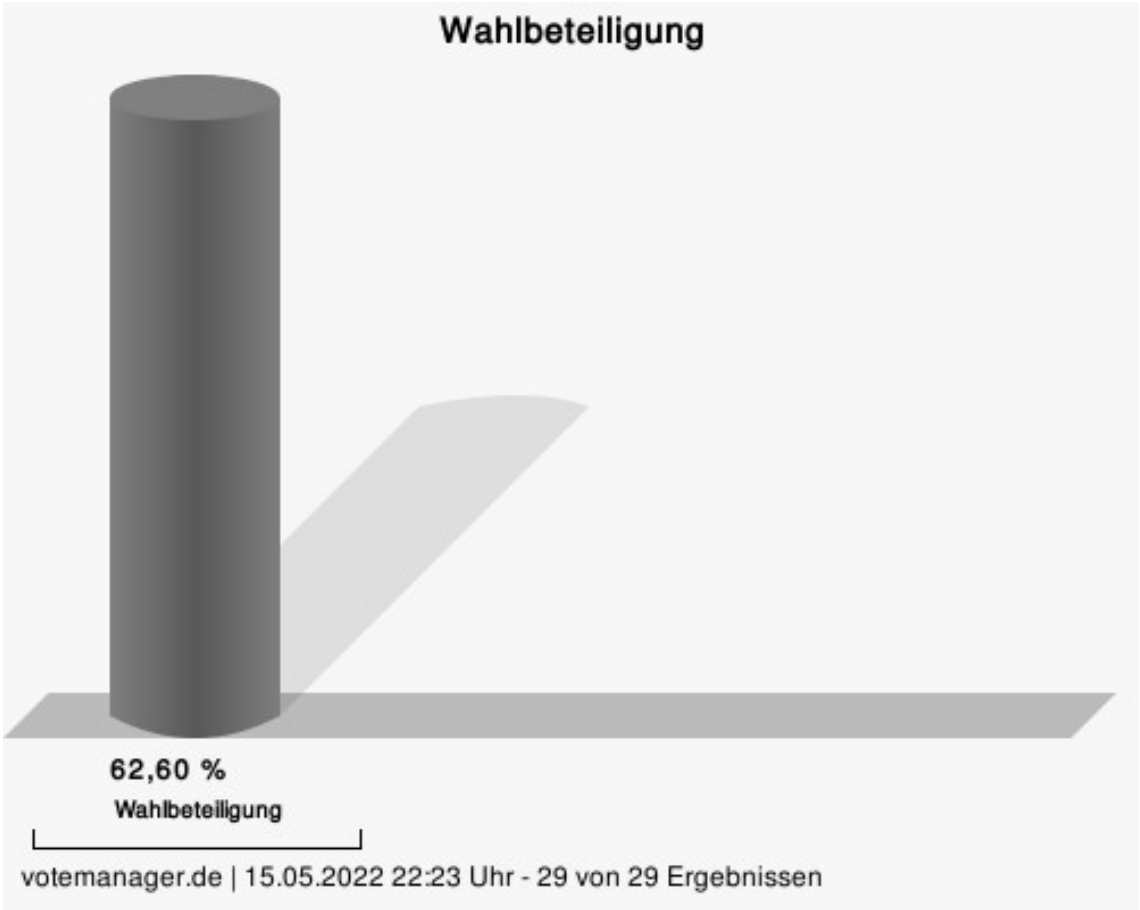
Wahlbeteiligung
62,60 %
Wahlbeteiligung
votemanager.de | 15.05.2022 22:23 Uhr - 29 von 29 Ergebnissen

Gemeinde Much

Erststimmen

	Anzahl	Prozent
Franken, CDU	3.161	45,26 %
Zorlu, SPD	1.462	20,93 %
Peters, FDP	378	5,41 %
von den Bergen, AfD	378	5,41 %
Zacharias, GRÜNE	1.088	15,58 %
Serwaty, DIE LINKE	165	2,36 %
PIRATEN	---	---
Klingenstein, Die PARTEI	132	1,89 %
FREIE WÄHLER	---	---
BIG	---	---
ÖDP	---	---
Romczykowski, Volksabstimmung	48	0,69 %
MLPD	---	---
DIE VIOLETTEN	---	---
Gesundheitsforschung	---	---
ZENTRUM	---	---
DKP	---	---
Bornhövd, dieBasis	120	1,72 %
DSP	---	---
Die Urbane.	---	---
LIEBE	---	---
FAMILIE	---	---
neo	---	---
Die Humanisten	---	---
PdF	---	---
LfK	---	---
Tierschutzpartei	---	---
Team Todenhöfer	---	---
Rinck, Volt	34	0,49 %
Reschke, MENSCHLICHE WELT	18	0,26 %

Zweitstimmen

	Anzahl	Prozent
CDU	2.939	42,06 %
SPD	1.359	19,45 %
FDP	470	6,73 %
AfD	396	5,67 %
GRÜNE	1.202	17,20 %
DIE LINKE	128	1,83 %

	Anzahl	Prozent
PIRATEN	28	0,40 %
Die PARTEI	79	1,13 %
FREIE WÄHLER	26	0,37 %
BIG	1	0,01 %
ÖDP	3	0,04 %
Volksabstimmung	35	0,50 %
MLPD	1	0,01 %
DIE VIOLETTEN	4	0,06 %
Gesundheitsforschung	13	0,19 %
ZENTRUM	3	0,04 %
DKP	2	0,03 %
dieBasis	112	1,60 %
DSP	3	0,04 %
Die Urbane.	2	0,03 %
LIEBE	17	0,24 %
FAMILIE	22	0,31 %
neo	2	0,03 %
Die Humanisten	1	0,01 %
PdF	10	0,14 %
LfK	6	0,09 %
Tierschutzpartei	75	1,07 %
Team Todenhöfer	6	0,09 %
Volt	42	0,60 %
MENSCHLICHE WELT	---	---

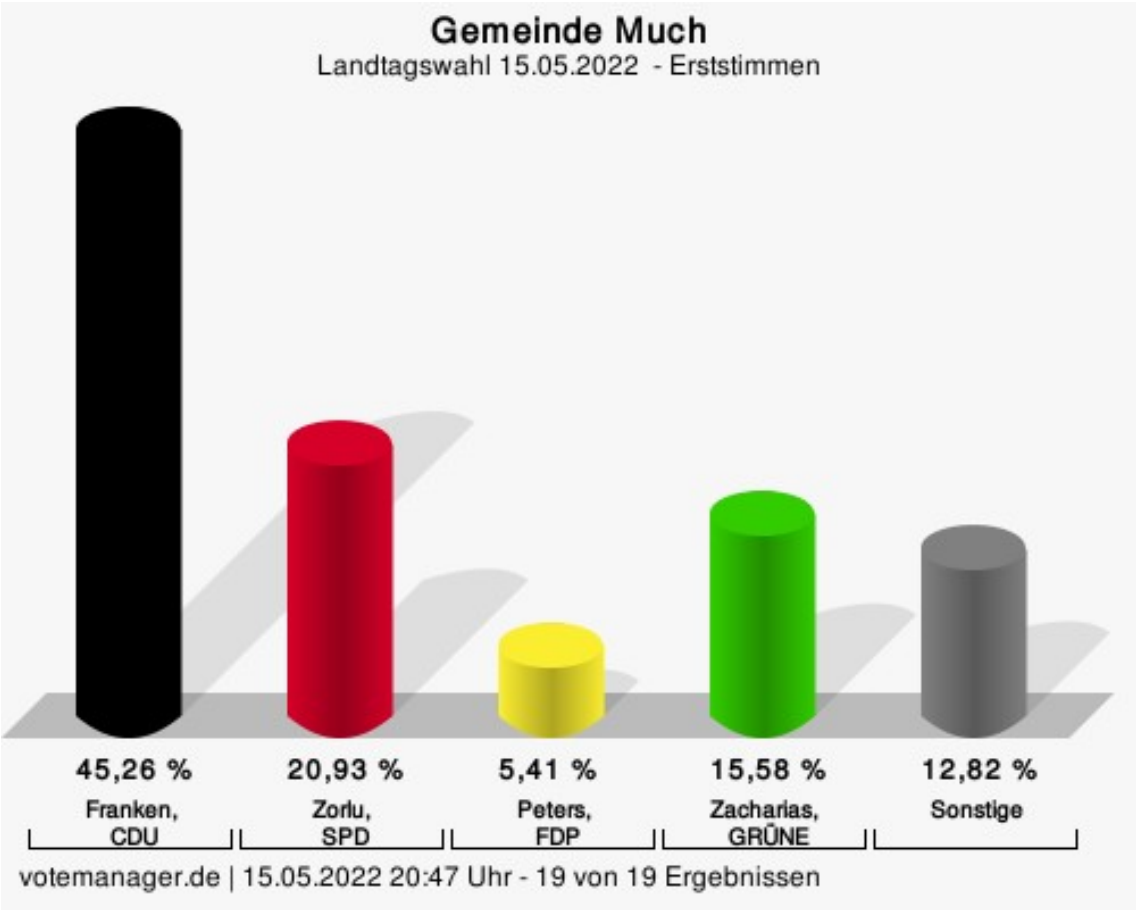

Franken, CDU = Björn Franken, Christlich Demokratische Union Deutschlands
Zorlu, SPD = Sara Zorlu, Sozialdemokratische Partei Deutschlands
Peters, FDP = Waldemar Peters, Freie Demokratische Partei
Zacharias, GRÜNE = Holger Zacharias, BÜNDNIS 90/DIE GRÜNEN

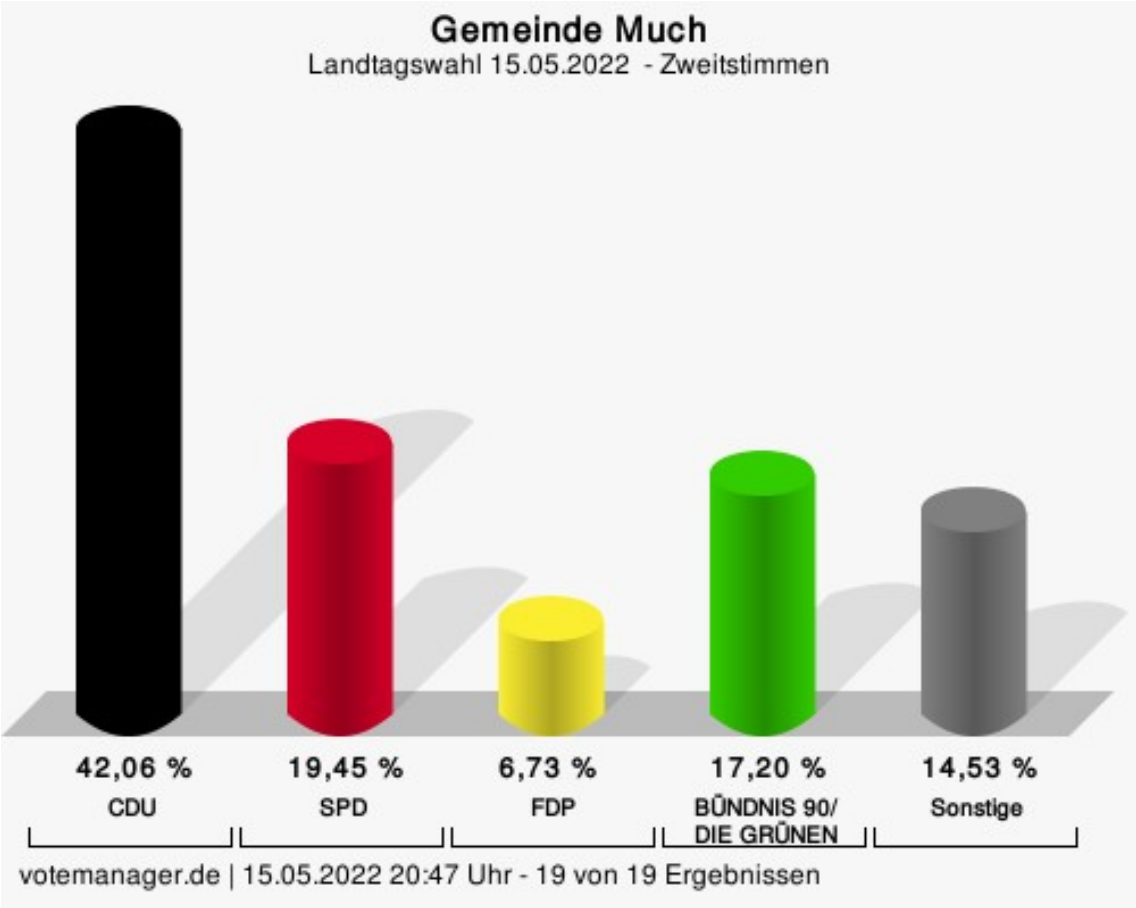

CDU = Christlich Demokratische Union Deutschlands
SPD = Sozialdemokratische Partei Deutschlands
FDP = Freie Demokratische Partei

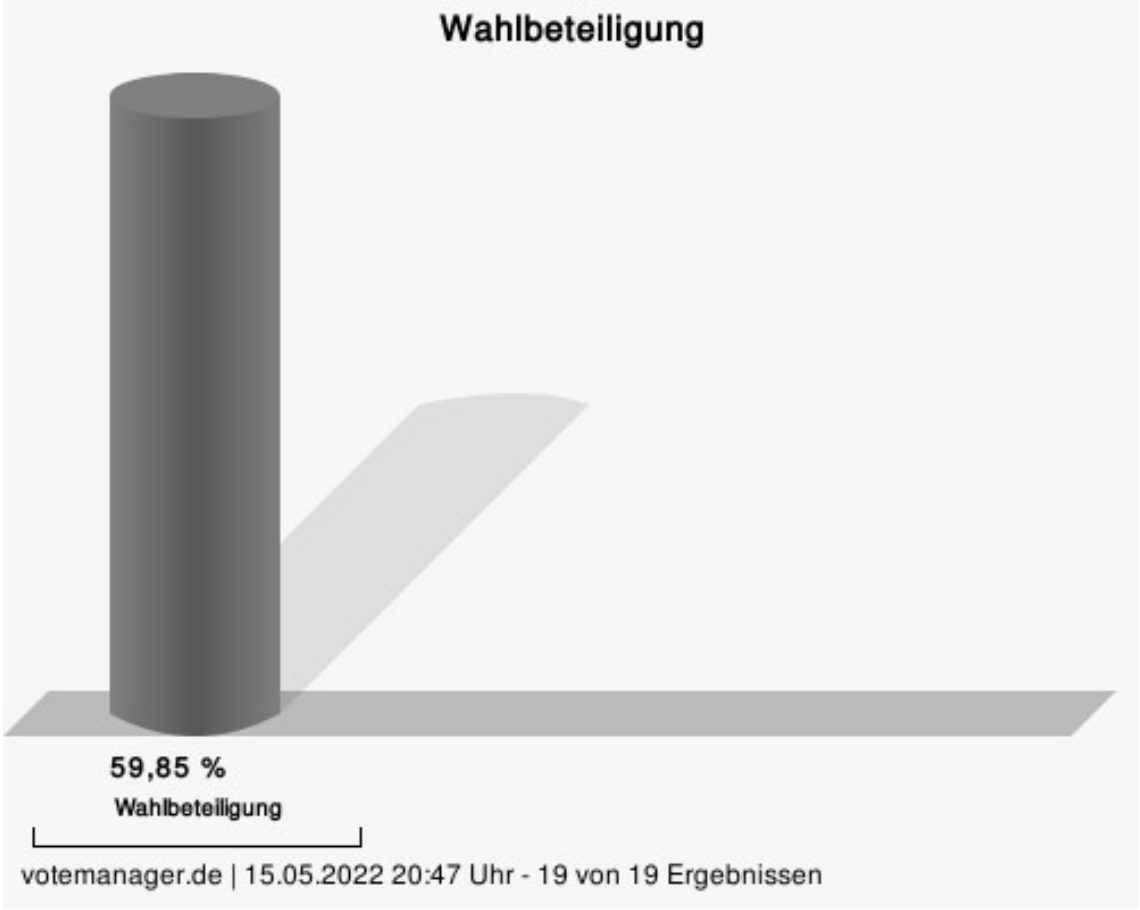

Gemeinde Neunkirchen-Seelscheid

Erststimmen

	Anzahl	Prozent
Franken, CDU	4.277	43,43 %
Zorlu, SPD	2.158	21,91 %
Peters, FDP	538	5,46 %
von den Bergen, AfD	510	5,18 %
Zacharias, GRÜNE	1.747	17,74 %
Serwaty, DIE LINKE	178	1,81 %
PIRATEN	---	---
Klingenstein, Die PARTEI	152	1,54 %
FREIE WÄHLER	---	---
BIG	---	---
ÖDP	---	---
Romczykowski, Volksabstimmung	44	0,45 %
MLPD	---	---
DIE VIOLETTEN	---	---
Gesundheitsforschung	---	---
ZENTRUM	---	---
DKP	---	---
Bornhövd, dieBasis	150	1,52 %
DSP	---	---
Die Urbane.	---	---
LIEBE	---	---
FAMILIE	---	---
neo	---	---
Die Humanisten	---	---
PdF	---	---
LfK	---	---
Tierschutzpartei	---	---
Team Todenhöfer	---	---
Rinck, Volt	49	0,50 %
Reschke, MENSCHLICHE WELT	45	0,46 %

Zweitstimmen

	Anzahl	Prozent
CDU	3.856	39,08 %
SPD	1.953	19,80 %
FDP	773	7,83 %
AfD	538	5,45 %
GRÜNE	1.918	19,44 %
DIE LINKE	150	1,52 %

	Anzahl	Prozent
PIRATEN	30	0,30 %
Die PARTEI	99	1,00 %
FREIE WÄHLER	69	0,70 %
BIG	2	0,02 %
ÖDP	17	0,17 %
Volksabstimmung	26	0,26 %
MLPD	1	0,01 %
DIE VIOLETTEN	2	0,02 %
Gesundheitsforschung	10	0,10 %
ZENTRUM	11	0,11 %
DKP	0	0,00 %
dieBasis	147	1,49 %
DSP	8	0,08 %
Die Urbane.	2	0,02 %
LIEBE	13	0,13 %
FAMILIE	19	0,19 %
neo	3	0,03 %
Die Humanisten	7	0,07 %
PdF	16	0,16 %
LfK	8	0,08 %
Tierschutzpartei	121	1,23 %
Team Todenhöfer	4	0,04 %
Volt	63	0,64 %
MENSCHLICHE WELT	---	---

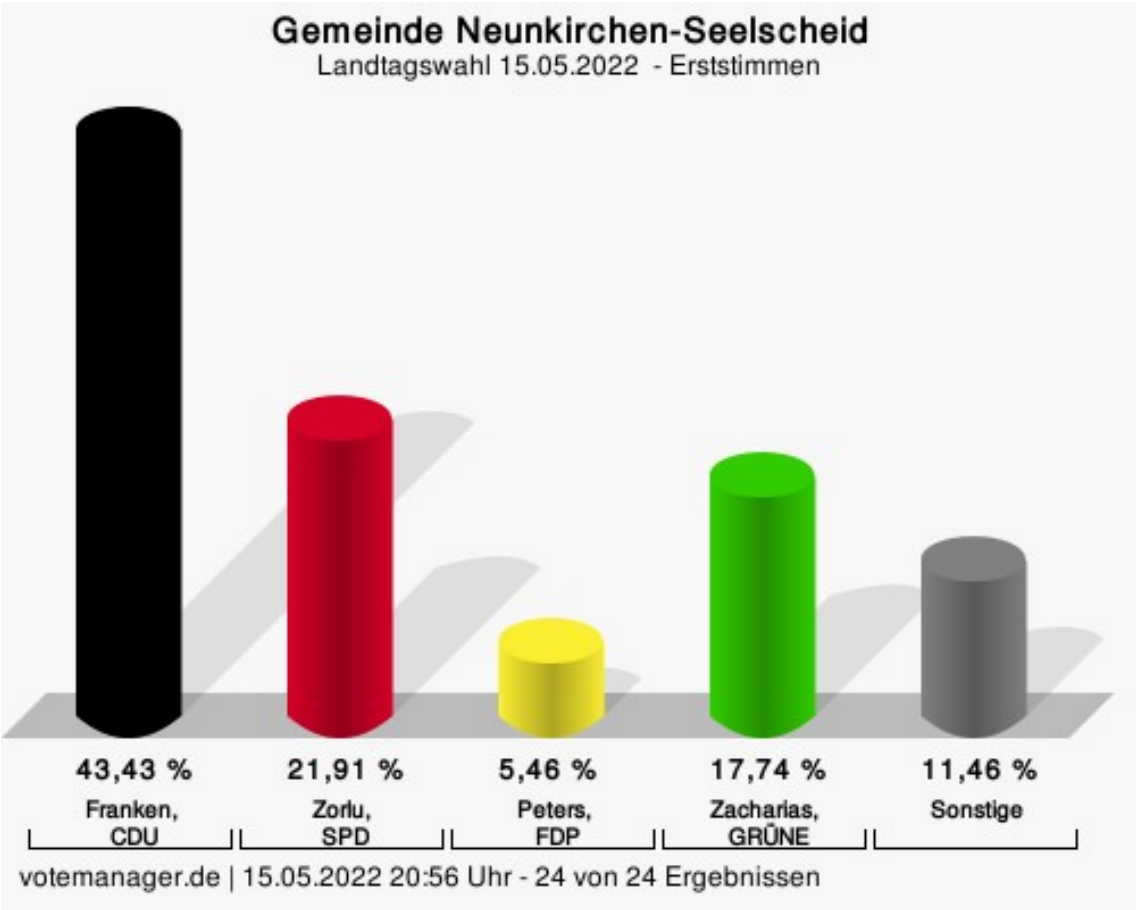

Franken, CDU = Björn Franken, Christlich Demokratische Union Deutschlands
Zorlu, SPD = Sara Zorlu, Sozialdemokratische Partei Deutschlands
Peters, FDP = Waldemar Peters, Freie Demokratische Partei
Zacharias, GRÜNE = Holger Zacharias, BÜNDNIS 90/DIE GRÜNEN

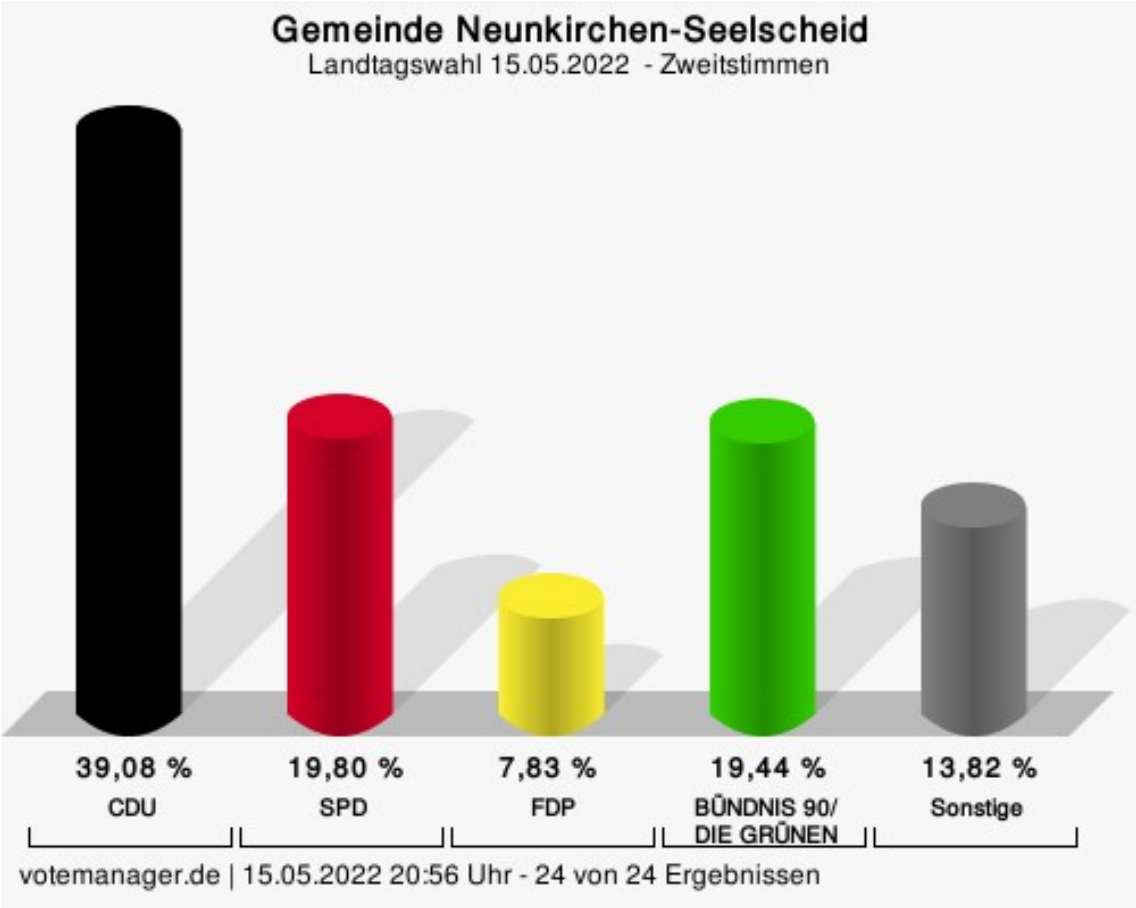

CDU = Christlich Demokratische Union Deutschlands
SPD = Sozialdemokratische Partei Deutschlands
FDP = Freie Demokratische Partei

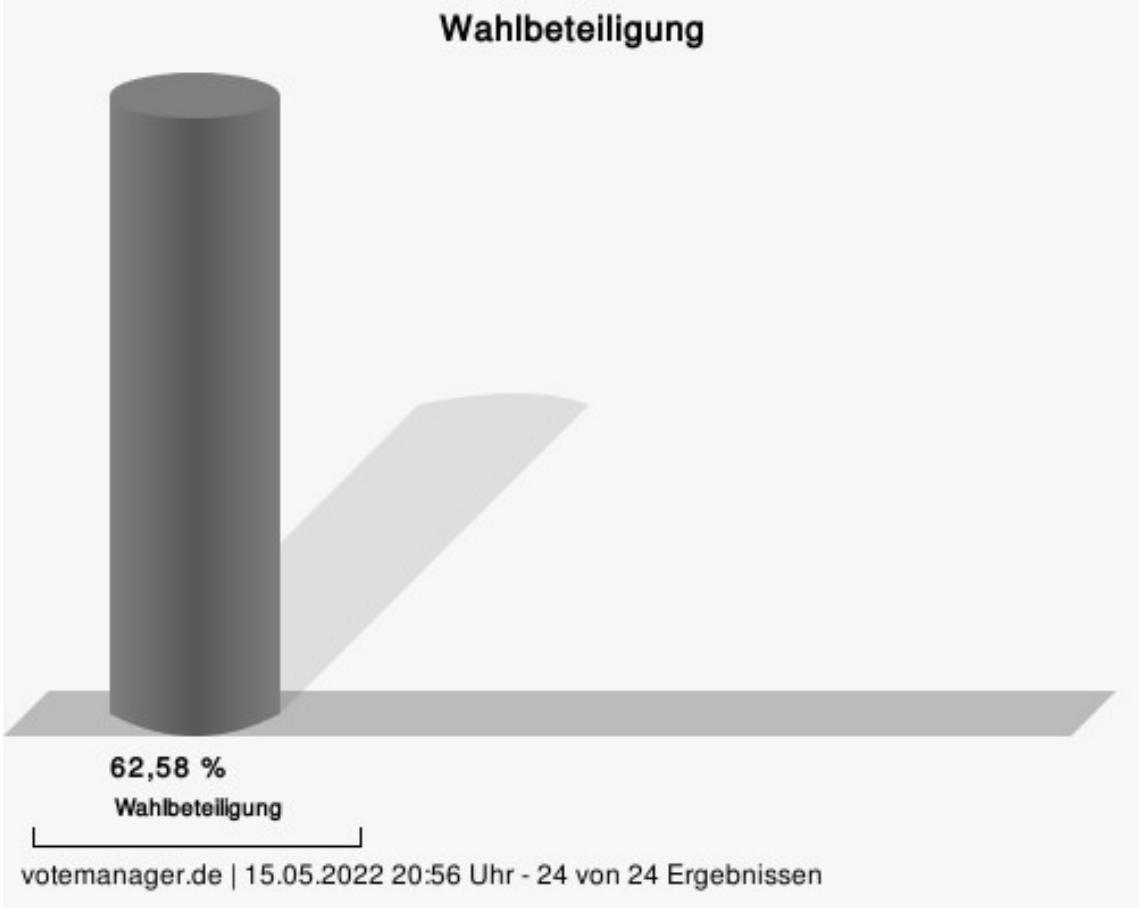

Stadt Niederkassel

Erststimmen

	Anzahl	Prozent
Gebauer, CDU	7.666	44,78 %
Waldästl, SPD	3.920	22,90 %
Heisters, FDP	1.135	6,63 %
Moses, AfD	763	4,46 %
Huwer, GRÜNE	2.721	15,89 %
Shaikh, DIE LINKE	205	1,20 %
PIRATEN	---	---
Heinemann, Die PARTEI	240	1,40 %
FREIE WÄHLER	---	---
BIG	---	---
ÖDP	---	---
Frick, Volksabstimmung	76	0,44 %
MLPD	---	---
DIE VIOLETTEN	---	---
Gesundheitsforschung	---	---
ZENTRUM	---	---
DKP	---	---
Kruse, dieBasis	240	1,40 %
DSP	---	---
Die Urbane.	---	---
Auer, LIEBE	57	0,33 %
FAMILIE	---	---
neo	---	---
Die Humanisten	---	---
PdF	---	---
LfK	---	---
Tierschutzpartei	---	---
Team Todenhöfer	---	---
Reuter, Volt	97	0,57 %

Zweitstimmen

	Anzahl	Prozent
CDU	6.941	40,51 %
SPD	3.779	22,06 %
FDP	1.270	7,41 %
AfD	798	4,66 %
GRÜNE	3.091	18,04 %
DIE LINKE	197	1,15 %
PIRATEN	47	0,27 %

	Anzahl	Prozent
Die PARTEI	173	1,01 %
FREIE WÄHLER	122	0,71 %
BIG	9	0,05 %
ÖDP	17	0,10 %
Volksabstimmung	39	0,23 %
MLPD	0	0,00 %
DIE VIOLETTEN	6	0,04 %
Gesundheitsforschung	16	0,09 %
ZENTRUM	5	0,03 %
DKP	1	0,01 %
dieBasis	204	1,19 %
DSP	13	0,08 %
Die Urbane.	5	0,03 %
LIEBE	26	0,15 %
FAMILIE	36	0,21 %
neo	8	0,05 %
Die Humanisten	22	0,13 %
PdF	15	0,09 %
LfK	6	0,04 %
Tierschutzpartei	163	0,95 %
Team Todenhöfer	18	0,11 %
Volt	106	0,62 %

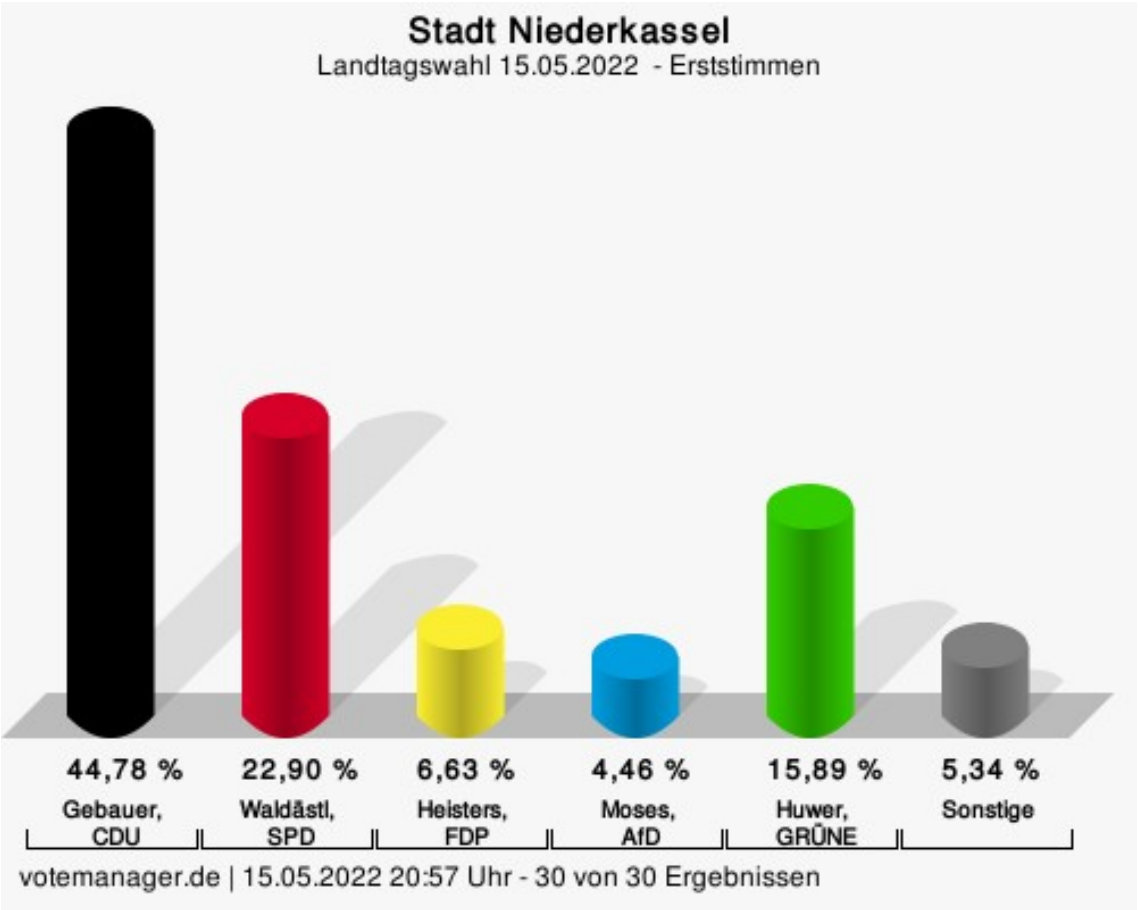

Gebauer, CDU = Katharina Gebauer, Christlich Demokratische Union Deutschlands
Waldästl, SPD = Denis Waldästl, Sozialdemokratische Partei Deutschlands
Heisters, FDP = Diana Heisters, Freie Demokratische Partei
Moses, AfD = Gert Moses, Alternative für Deutschland
Huwer, GRÜNE = Thomas Huwer, BÜNDNIS 90/DIE GRÜNEN

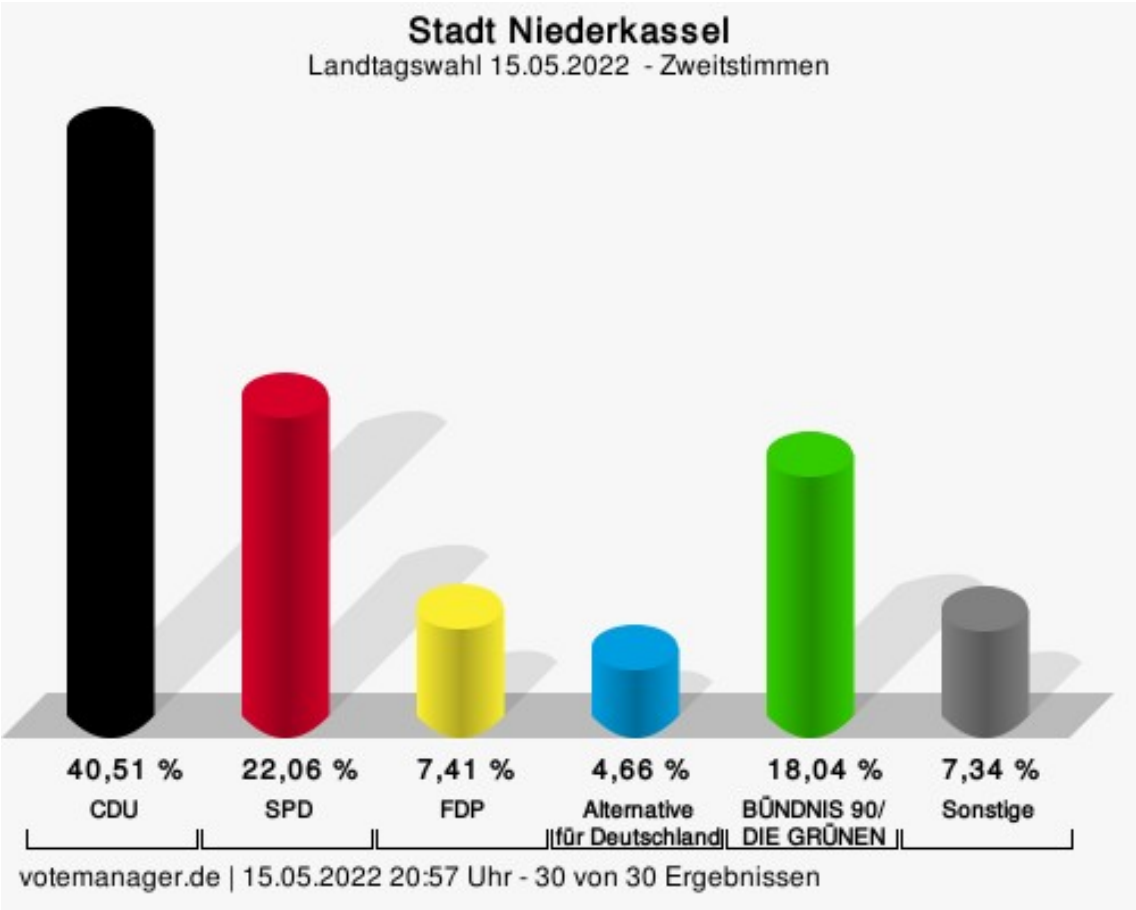

CDU = Christlich Demokratische Union Deutschlands
SPD = Sozialdemokratische Partei Deutschlands
FDP = Freie Demokratische Partei

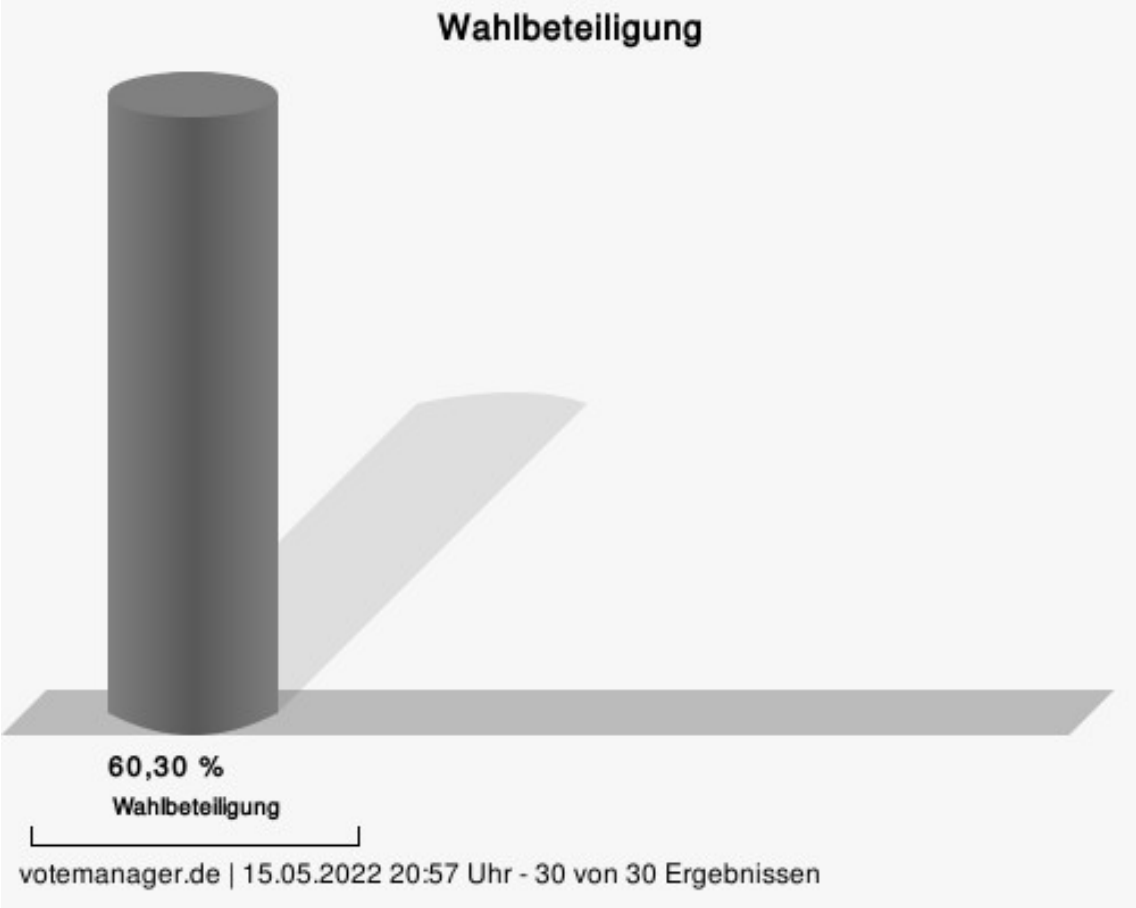

Stadt Rheinbach

Erststimmen

	Anzahl	Prozent
Krauß, CDU	5.583	43,20 %
Peters, SPD	2.817	21,80 %
Freynick, FDP	867	6,71 %
Heintze, AfD	614	4,75 %
Dr. Kuhn, GRÜNE	2.574	19,92 %
Lafazanis, DIE LINKE	241	1,86 %
PIRATEN	---	---
Die PARTEI	---	---
FREIE WÄHLER	---	---
BIG	---	---
ÖDP	---	---
Volksabstimmung	---	---
MLPD	---	---
DIE VIOLETTEN	---	---
Gesundheitsforschung	---	---
ZENTRUM	---	---
DKP	---	---
Sanchez Friedrich, dieBasis	156	1,21 %
DSP	---	---
Die Urbane.	---	---
LIEBE	---	---
FAMILIE	---	---
neo	---	---
Die Humanisten	---	---
PdF	---	---
LfK	---	---
Tierschutzpartei	---	---
Rose-Hallgrimson, Team Todenhöfer	71	0,55 %
Volt	---	---

Zweitstimmen

	Anzahl	Prozent
CDU	5.444	42,04 %
SPD	2.428	18,75 %
FDP	898	6,93 %
AfD	624	4,82 %
GRÜNE	2.503	19,33 %
DIE LINKE	181	1,40 %
PIRATEN	37	0,29 %

	Anzahl	Prozent
Die PARTEI	100	0,77 %
FREIE WÄHLER	102	0,79 %
BIG	3	0,02 %
ÖDP	28	0,22 %
Volksabstimmung	14	0,11 %
MLPD	1	0,01 %
DIE VIOLETTEN	5	0,04 %
Gesundheitsforschung	14	0,11 %
ZENTRUM	9	0,07 %
DKP	1	0,01 %
dieBasis	148	1,14 %
DSP	5	0,04 %
Die Urbane.	4	0,03 %
LIEBE	19	0,15 %
FAMILIE	31	0,24 %
neo	4	0,03 %
Die Humanisten	22	0,17 %
PdF	19	0,15 %
LfK	14	0,11 %
Tierschutzpartei	146	1,13 %
Team Todenhöfer	41	0,32 %
Volt	106	0,82 %

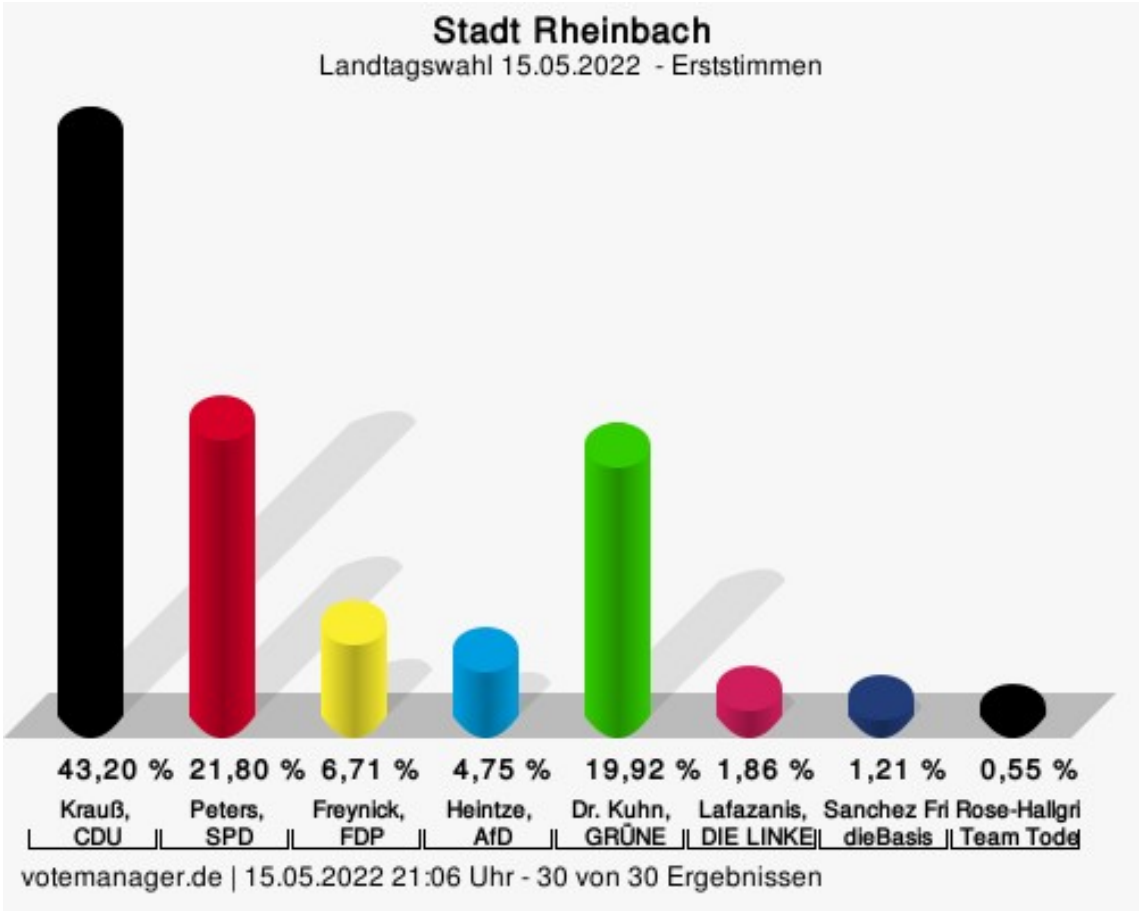

Krauß, CDU = Oliver Krauß, Christlich Demokratische Union Deutschlands
Peters, SPD = Anna Peters, Sozialdemokratische Partei Deutschlands
Freynick, FDP = Jörn Freynick, Freie Demokratische Partei
Heintze, AfD = Armin Heintze, Alternative für Deutschland
Dr. Kuhn, GRÜNE = Dr. Arnd Kuhn, BÜNDNIS 90/DIE GRÜNEN
Lafazanis, DIE LINKE = Iris Lafazanis, DIE LINKE
Sanchez Friedrich, dieBasis = Nathalie Sandra Sanchez Friedrich, Basisdemokratische Partei Deutschland
Rose-Hallgrimson, Team Todenhöfer = Nastassja Rose-Hallgrimson, Team Todenhöfer – Die Gerechtigkeitspartei

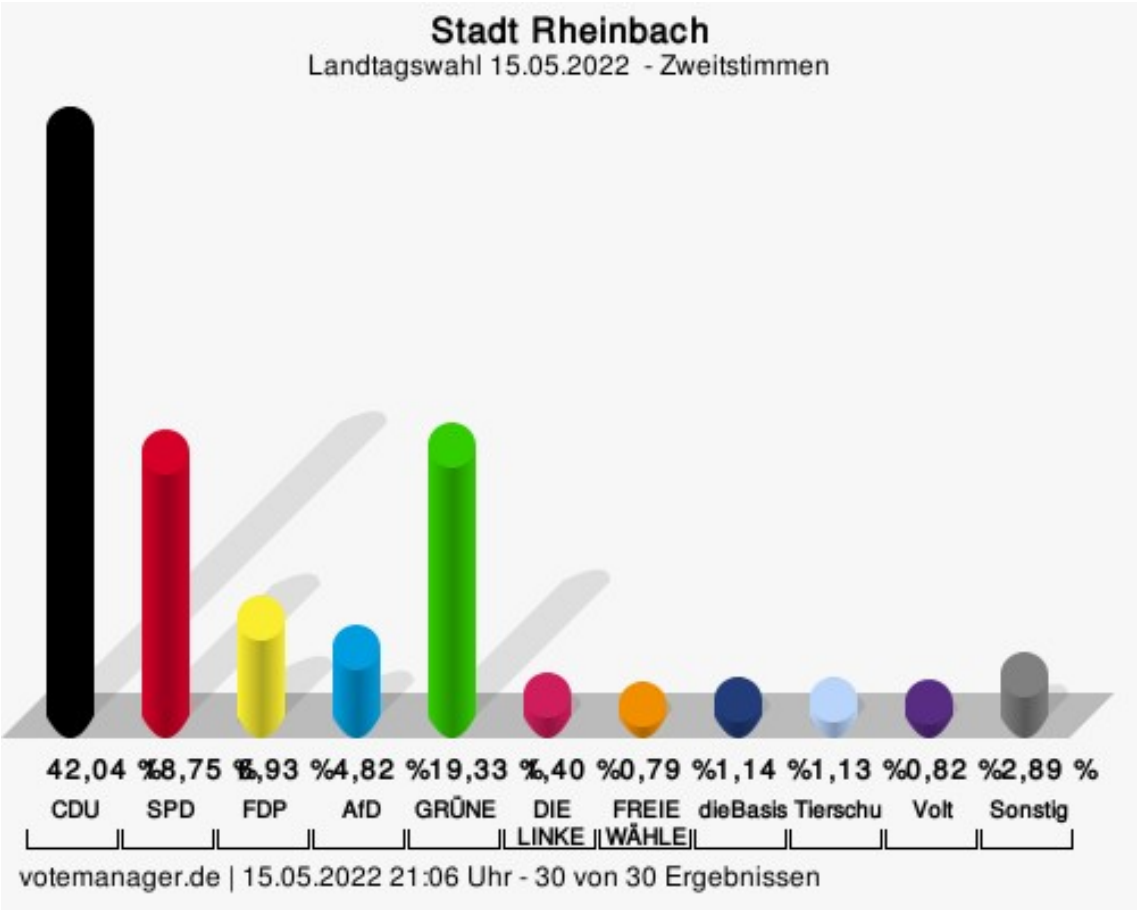

CDU = Christlich Demokratische Union Deutschlands
SPD = Sozialdemokratische Partei Deutschlands
FDP = Freie Demokratische Partei
AfD = Alternative für Deutschland
GRÜNE = BÜNDNIS 90/DIE GRÜNEN
FREIE WÄHLER = FREIE WÄHLER
dieBasis = Basisdemokratische Partei Deutschland
Tierschutzpartei = PARTEI MENSCH UMWELT TIERSCHUTZ
Volt = Volt Deutschland

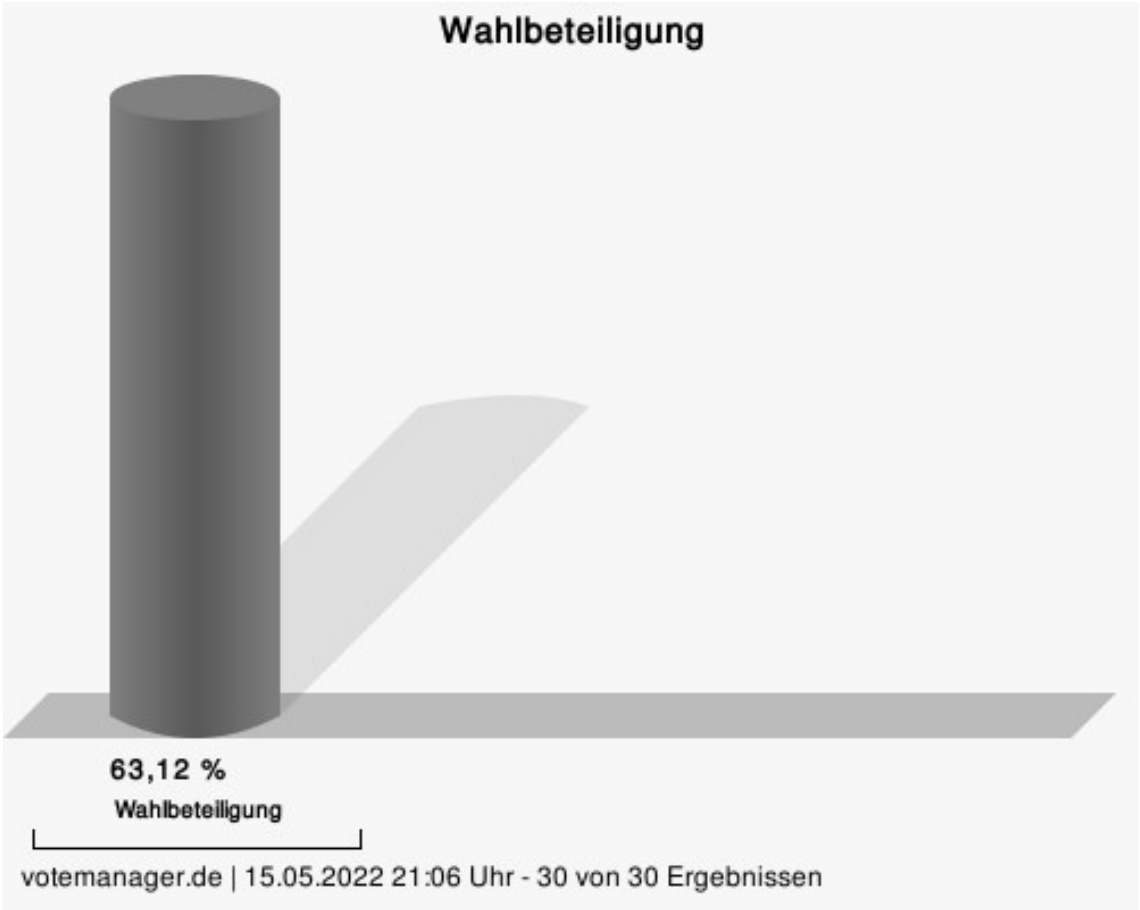
Wahlbeteiligung
63,12 %
Wahlbeteiligung
votemanager.de | 15.05.2022 21:06 Uhr - 30 von 30 Ergebnissen

Gemeinde Ruppichteroth

Erststimmen

	Anzahl	Prozent
Franken, CDU	2.290	49,99 %
Zorlu, SPD	931	20,32 %
Peters, FDP	174	3,80 %
von den Bergen, AfD	300	6,55 %
Zacharias, GRÜNE	567	12,38 %
Serwaty, DIE LINKE	107	2,34 %
PIRATEN	---	---
Klingenstein, Die PARTEI	77	1,68 %
FREIE WÄHLER	---	---
BIG	---	---
ÖDP	---	---
Romczykowski, Volksabstimmung	16	0,35 %
MLPD	---	---
DIE VIOLETTEN	---	---
Gesundheitsforschung	---	---
ZENTRUM	---	---
DKP	---	---
Bornhövd, dieBasis	94	2,05 %
DSP	---	---
Die Urbane.	---	---
LIEBE	---	---
FAMILIE	---	---
neo	---	---
Die Humanisten	---	---
PdF	---	---
LfK	---	---
Tierschutzpartei	---	---
Team Todenhöfer	---	---
Rinck, Volt	9	0,20 %
Reschke, MENSCHLICHE WELT	16	0,35 %

Zweitstimmen

	Anzahl	Prozent
CDU	1.965	42,89 %
SPD	906	19,77 %
FDP	255	5,57 %
AfD	322	7,03 %
GRÜNE	694	15,15 %
DIE LINKE	104	2,27 %

	Anzahl	Prozent
PIRATEN	13	0,28 %
Die PARTEI	57	1,24 %
FREIE WÄHLER	25	0,55 %
BIG	2	0,04 %
ÖDP	10	0,22 %
Volksabstimmung	12	0,26 %
MLPD	0	0,00 %
DIE VIOLETTEN	3	0,07 %
Gesundheitsforschung	3	0,07 %
ZENTRUM	5	0,11 %
DKP	1	0,02 %
dieBasis	87	1,90 %
DSP	3	0,07 %
Die Urbane.	2	0,04 %
LIEBE	5	0,11 %
FAMILIE	13	0,28 %
neo	1	0,02 %
Die Humanisten	3	0,07 %
PdF	2	0,04 %
LfK	5	0,11 %
Tierschutzpartei	63	1,37 %
Team Todenhöfer	6	0,13 %
Volt	15	0,33 %
MENSCHLICHE WELT	---	---

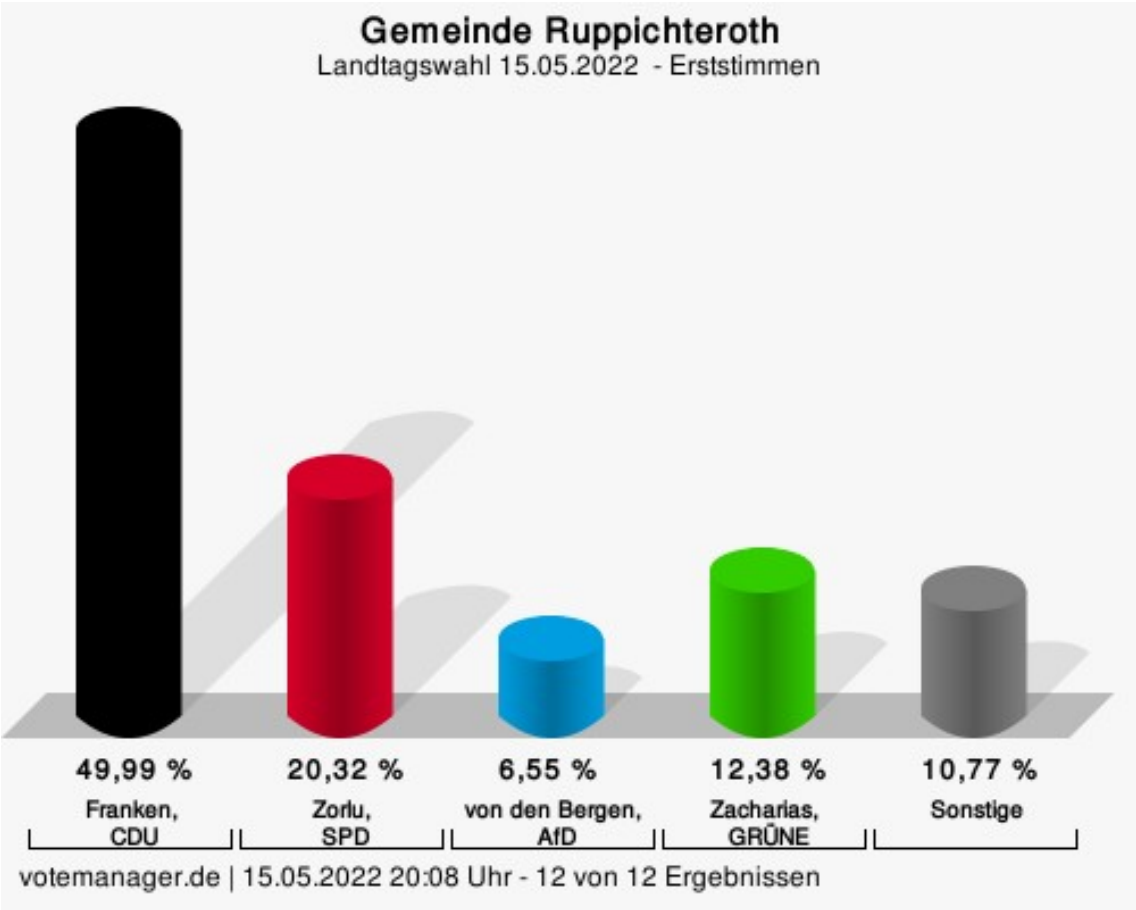

Franken, CDU = Björn Franken, Christlich Demokratische Union Deutschlands
Zorlu, SPD = Sara Zorlu, Sozialdemokratische Partei Deutschlands
von den Bergen, AfD = Ralf von den Bergen, Alternative für Deutschland
Zacharias, GRÜNE = Holger Zacharias, BÜNDNIS 90/DIE GRÜNEN

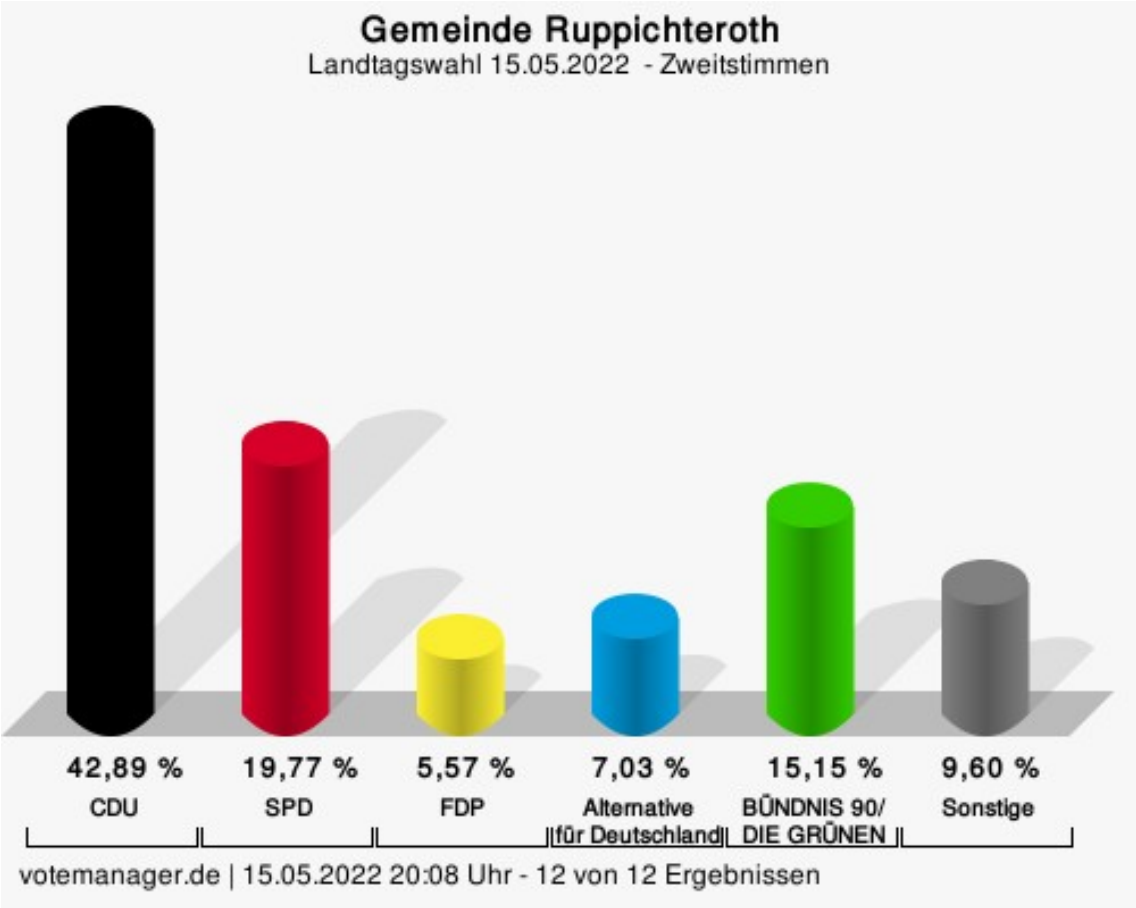

CDU = Christlich Demokratische Union Deutschlands
SPD = Sozialdemokratische Partei Deutschlands
FDP = Freie Demokratische Partei

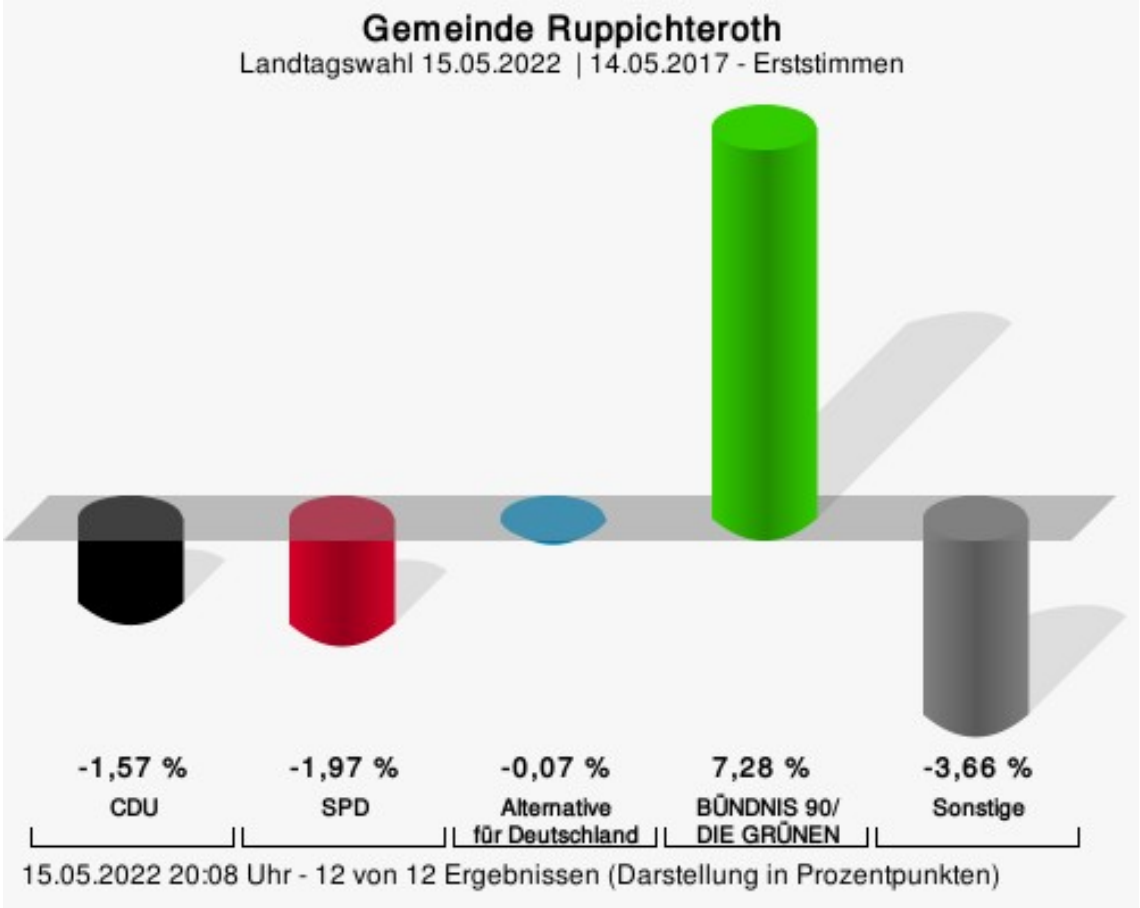

CDU = Christlich Demokratische Union Deutschlands
SPD = Sozialdemokratische Partei Deutschlands

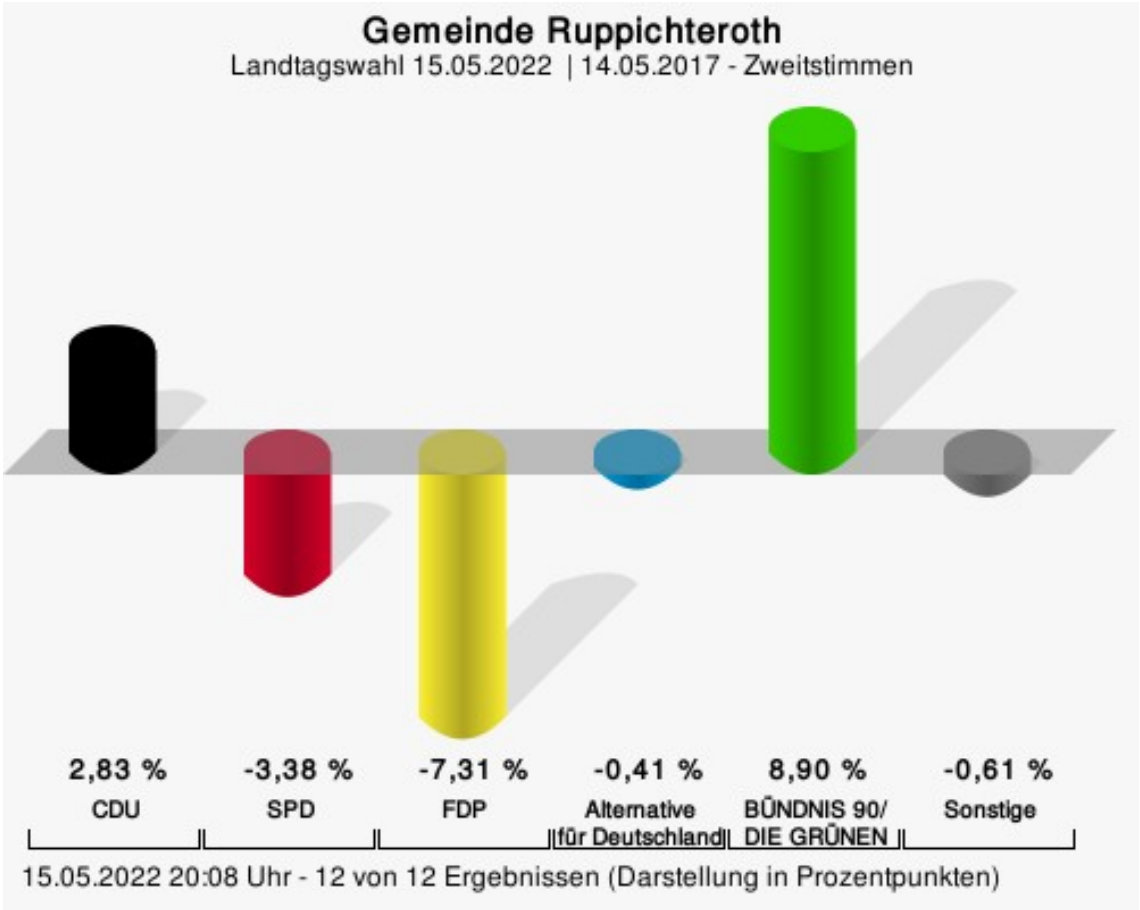

CDU = Christlich Demokratische Union Deutschlands
SPD = Sozialdemokratische Partei Deutschlands
FDP = Freie Demokratische Partei

Gemeinde Ruppichteroth
Landtagswahl 15.05.2022
Erststimmen Gewinne und Verluste Gesamtergebnis

	aktuelle Wahl: Landtagswahl 15.05.2022	im Vergleich zur: Landtagswahl 14.05.2017		im Vergleich zur: Wahl zum Deutschen Bundestag 26.09.2021	
		Ergebnis	Gewinne und Verluste	Ergebnis	Gewinne und Verluste
Wahlberechtigte	7.832	7.825	+7	7.847	-15
Wähler	4.629	5.376	-747	6.330	-1.701
	59,10 %	68,70 %	- 9,60	80,67 %	- 21,57
gültige Stimmen	4.581	5.299	-718	6.255	-1.674
	98,96 %	98,57 %	+ 0,39	98,82 %	+ 0,14
CDU	2.290	2.732	-442	2.201	+89
	49,99 %	51,56 %	- 1,57	35,19 %	+ 14,80
SPD	931	1.181	-250	1.618	-687
	20,32 %	22,29 %	- 1,97	25,87 %	- 5,55
FDP	174	355	-181	523	-349
	3,80 %	6,70 %	- 2,90	8,36 %	- 4,56
AfD	300	351	-51	557	-257
	6,55 %	6,62 %	- 0,07	8,90 %	- 2,35
GRÜNE	567	270	+297	721	-154
	12,38 %	5,10 %	+ 7,28	11,53 %	+ 0,85
DIE LINKE	107	308	-201	224	-117
	2,34 %	5,81 %	- 3,47	3,58 %	- 1,24
Die PARTEI	77	0	+77	141	-64
	1,68 %	0,00 %	+ 1,68	2,25 %	- 0,57
Volksabstimmung	16	41	-25	28	-12
	0,35 %	0,77 %	- 0,42	0,45 %	- 0,10
dieBasis	94	0	+94	131	-37
	2,05 %	0,00 %	+ 2,05	2,09 %	- 0,04
Volt	9	0	+9	24	-15
	0,20 %	0,00 %	+ 0,20	0,38 %	- 0,18
MENSCHLICHE WELT	16	0	+16	0	+16
	0,35 %	0,00 %	+ 0,35	0,00 %	+ 0,35
Sonstige	0	61	-61	87	-87
	0,00 %	1,15 %	- 1,15	1,39 %	- 1,39

Landtagswahl 14.05.2017: Sonstige = NPD, FREIE WÄHLER, FBI/FWG, TIERSCHUTZliste, AD-Demokraten NRW, AUFBRUCH C, BGE, DBD, DIE RECHTE, REP, JED, PAN, PARTEILOSE WG „BRD“, Schöner Leben, V-Partei³
Wahl zum Deutschen Bundestag 26.09.2021: Sonstige = NPD, V-Partei³, SGP, Bündnis C, du., LKR

Gemeinde Ruppichteroth
Landtagswahl 15.05.2022
Zweitstimmen Gewinne und Verluste Gesamtergebnis

	aktuelle Wahl: Landtagswahl 15.05.2022	im Vergleich zur: Landtagswahl 14.05.2017		im Vergleich zur: Wahl zum Deutschen Bundestag 26.09.2021	
		Ergebnis	Gewinne und Verluste	Ergebnis	Gewinne und Verluste
Wahlberechtigte	7.832	7.825	+7	7.847	-15
Wähler	4.629	5.376	-747	6.330	-1.701
	59,10 %	68,70 %	- 9,60	80,67 %	- 21,57
gültige Stimmen	4.582	5.279	-697	6.273	-1.691
	98,98 %	98,20 %	+ 0,78	99,10 %	- 0,12
CDU	1.965	2.115	-150	1.838	+127
	42,89 %	40,06 %	+ 2,83	29,30 %	+ 13,59
SPD	906	1.222	-316	1.581	-675
	19,77 %	23,15 %	- 3,38	25,20 %	- 5,43
FDP	255	680	-425	713	-458
	5,57 %	12,88 %	- 7,31	11,37 %	- 5,80
AfD	322	393	-71	590	-268
	7,03 %	7,44 %	- 0,41	9,41 %	- 2,38
GRÜNE	694	330	+364	810	-116
	15,15 %	6,25 %	+ 8,90	12,91 %	+ 2,24
DIE LINKE	104	282	-178	232	-128
	2,27 %	5,34 %	- 3,07	3,70 %	- 1,43
PIRATEN	13	45	-32	27	-14
	0,28 %	0,85 %	- 0,57	0,43 %	- 0,15
Die PARTEI	57	42	+15	71	-14
	1,24 %	0,80 %	+ 0,44	1,13 %	+ 0,11
FREIE WÄHLER	25	0	+25	56	-31
	0,55 %	0,00 %	+ 0,55	0,89 %	- 0,34
BIG	2	0	+2	0	+2
	0,04 %	0,00 %	+ 0,04	0,00 %	+ 0,04
ÖDP	10	6	+4	6	+4
	0,22 %	0,11 %	+ 0,11	0,10 %	+ 0,12
Volksabstimmung	12	31	-19	0	+12
	0,26 %	0,59 %	- 0,33	0,00 %	+ 0,26
MLPD	0	1	-1	0	+0
	0,00 %	0,02 %	- 0,02	0,00 %	+ 0,00
DIE VIOLETTEN	3	7	-4	0	+3
	0,07 %	0,13 %	- 0,06	0,00 %	+ 0,07
Gesundheitsforschung	3	4	-1	3	+0

	aktuelle Wahl: Landtagswahl 15.05.2022	im Vergleich zur: Landtagswahl 14.05.2017		im Vergleich zur: Wahl zum Deutschen Bundestag 26.09.2021	
		Ergebnis	Gewinne und Verluste	Ergebnis	Gewinne und Verluste
	0,07 %	0,08 %	- 0,01	0,05 %	+ 0,02
ZENTRUM	5	0	+5	0	+5
	0,11 %	0,00 %	+ 0,11	0,00 %	+ 0,11
DKP	1	0	+1	0	+1
	0,02 %	0,00 %	+ 0,02	0,00 %	+ 0,02
dieBasis	87	0	+87	125	-38
	1,90 %	0,00 %	+ 1,90	1,99 %	- 0,09
DSP	3	0	+3	0	+3
	0,07 %	0,00 %	+ 0,07	0,00 %	+ 0,07
Die Urbane.	2	0	+2	0	+2
	0,04 %	0,00 %	+ 0,04	0,00 %	+ 0,04
LIEBE	5	0	+5	16	-11
	0,11 %	0,00 %	+ 0,11	0,26 %	- 0,15
FAMILIE	13	0	+13	0	+13
	0,28 %	0,00 %	+ 0,28	0,00 %	+ 0,28
neo	1	0	+1	0	+1
	0,02 %	0,00 %	+ 0,02	0,00 %	+ 0,02
Die Humanisten	3	0	+3	5	-2
	0,07 %	0,00 %	+ 0,07	0,08 %	- 0,01
PdF	2	0	+2	0	+2
	0,04 %	0,00 %	+ 0,04	0,00 %	+ 0,04
LfK	5	0	+5	4	+1
	0,11 %	0,00 %	+ 0,11	0,06 %	+ 0,05
Tierschutzpartei	63	0	+63	135	-72
	1,37 %	0,00 %	+ 1,37	2,15 %	- 0,78
Team Todenhöfer	6	0	+6	11	-5
	0,13 %	0,00 %	+ 0,13	0,18 %	- 0,05
Volt	15	0	+15	26	-11
	0,33 %	0,00 %	+ 0,33	0,41 %	- 0,08
Sonstige	0	121	-121	24	-24
	0,00 %	2,29 %	- 2,29	0,38 %	- 0,38

Landtagswahl 14.05.2017: Sonstige = NPD, FREIE WÄHLER, FBI/FWG, TIERSCHUTZliste, AD-Demokraten NRW, AUFBRUCH C, BGE, DBD, DIE RECHTE, REP, JED, PAN, PARTEILOSE WG „BRD“, Schöner Leben, V-Partei³
Wahl zum Deutschen Bundestag 26.09.2021: Sonstige = NPD, V-Partei³, SGP, Bündnis C, du., LKR

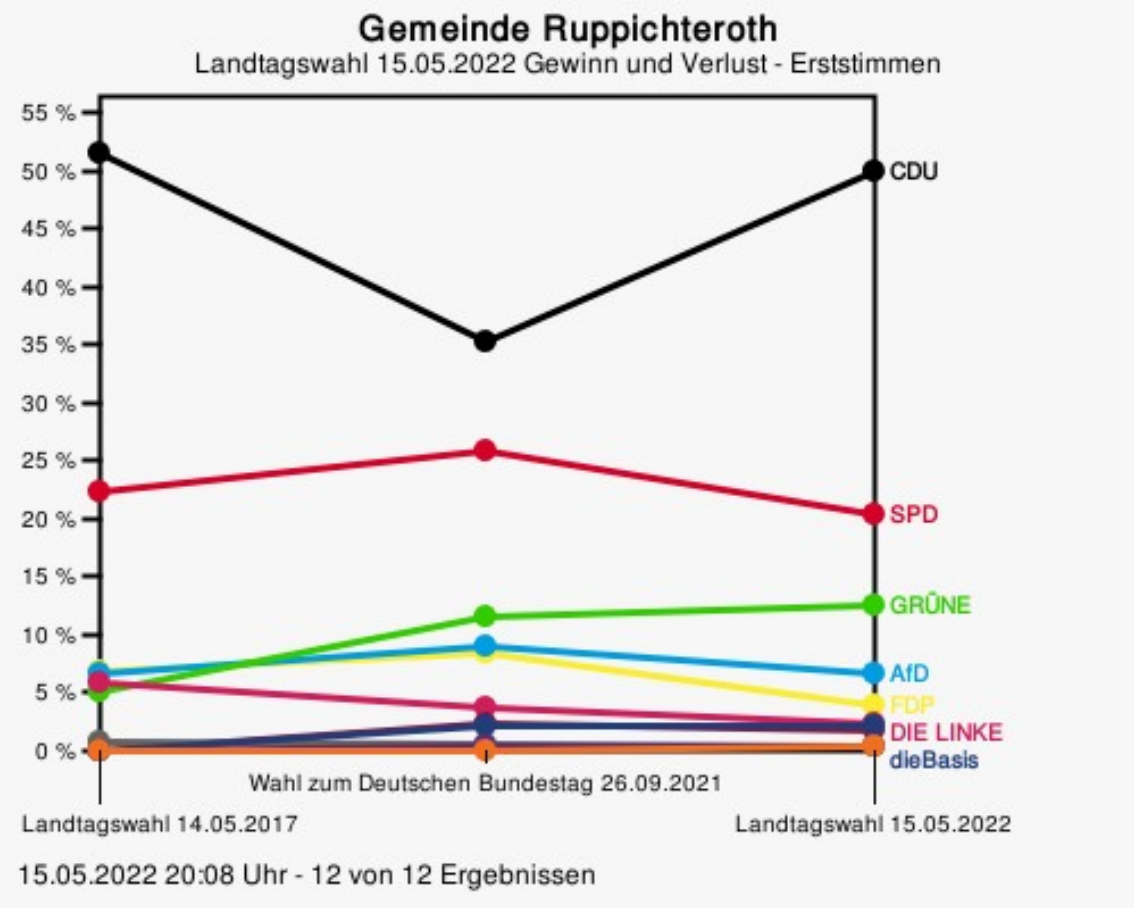
Gemeinde Ruppichteroth
Landtagswahl 15.05.2022 Gewinn und Verlust - Erststimmen
55 %
50 %
45 %
40 %
35 %
30 %
25 %
20 %
15 %
10 %
5 %
0 %
CDU
SPD
GRÜNE
AfD
FDP
DIE LINKE
dieBasis
Wahl zum Deutschen Bundestag 26.09.2021
Landtagswahl 14.05.2017
Landtagswahl 15.05.2022
15.05.2022 20:08 Uhr - 12 von 12 Ergebnissen

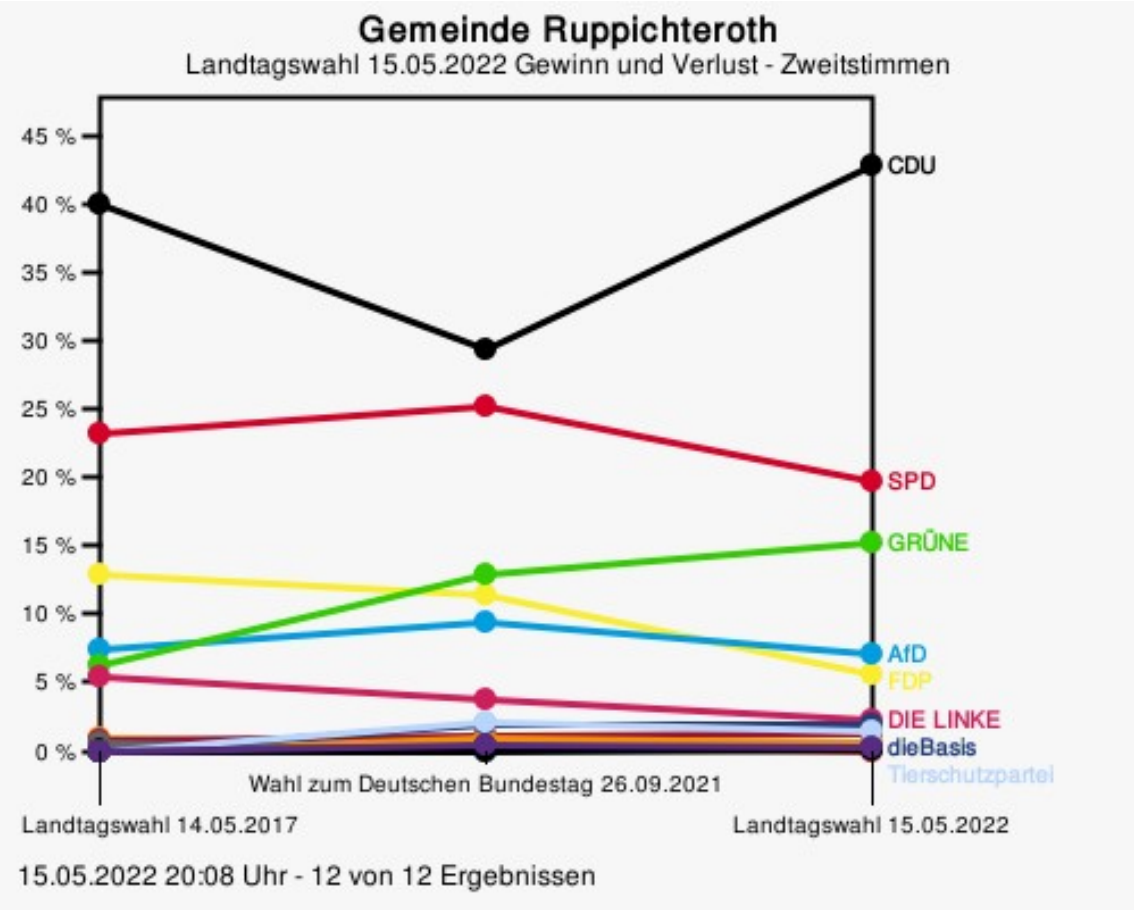
Gemeinde Ruppichteroth
Landtagswahl 15.05.2022 Gewinn und Verlust - Zweitstimmen
45 %
40 %
35 %
30 %
25 %
20 %
15 %
10 %
5 %
0 %
CDU
SPD
GRÜNE
AfD
FDP
DIE LINKE
dieBasis
Tierschutzpartei
Wahl zum Deutschen Bundestag 26.09.2021
Landtagswahl 14.05.2017
Landtagswahl 15.05.2022
15.05.2022 20:08 Uhr - 12 von 12 Ergebnissen

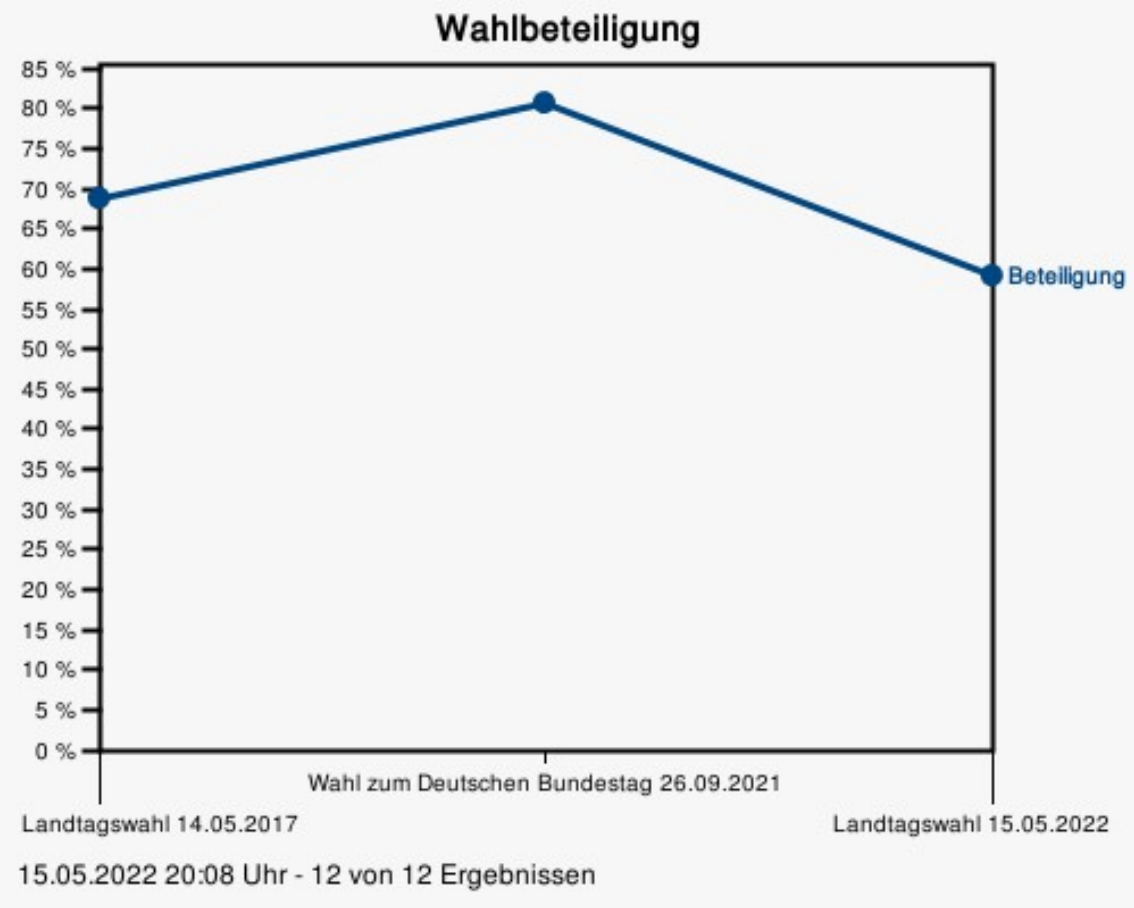
Wahlbeteiligung
85 %
80 %
75 %
70 %
65 %
60 %
55 %
50 %
45 %
40 %
35 %
30 %
25 %
20 %
15 %
10 %
5 %
0 %
Beteiligung
Wahl zum Deutschen Bundestag 26.09.2021
Landtagswahl 14.05.2017
Landtagswahl 15.05.2022
15.05.2022 20:08 Uhr - 12 von 12 Ergebnissen

Stadt Sankt Augustin

Erststimmen

	Anzahl	Prozent
CDU	8.995	37,37 %
SPD	6.010	24,97 %
FDP	1.296	5,38 %
AfD	1.394	5,79 %
GRÜNE	4.991	20,74 %
DIE LINKE	537	2,23 %
PIRATEN	---	---
Die PARTEI	365	1,52 %
FREIE WÄHLER	---	---
BIG	---	---
ÖDP	---	---
Volksabstimmung	129	0,54 %
MLPD	---	---
DIE VIOLETTEN	---	---
Gesundheitsforschung	---	---
ZENTRUM	---	---
DKP	---	---
dieBasis	310	1,29 %
DSP	---	---
Die Urbane.	---	---
LIEBE	13	0,05 %
FAMILIE	---	---
neo	---	---
Die Humanisten	---	---
PdF	---	---
LfK	---	---
Tierschutzpartei	---	---
Team Todenhöfer	---	---
Volt	30	0,12 %

Zweitstimmen

	Anzahl	Prozent
CDU	9.133	37,85 %
SPD	5.352	22,18 %
FDP	1.476	6,12 %
AfD	1.446	5,99 %
GRÜNE	4.734	19,62 %
DIE LINKE	500	2,07 %
PIRATEN	54	0,22 %

	Anzahl	Prozent
Die PARTEI	238	0,99 %
FREIE WÄHLER	152	0,63 %
BIG	5	0,02 %
ÖDP	31	0,13 %
Volksabstimmung	59	0,24 %
MLPD	4	0,02 %
DIE VIOLETTEN	10	0,04 %
Gesundheitsforschung	26	0,11 %
ZENTRUM	11	0,05 %
DKP	3	0,01 %
dieBasis	267	1,11 %
DSP	12	0,05 %
Die Urbane.	8	0,03 %
LIEBE	35	0,15 %
FAMILIE	34	0,14 %
neo	6	0,02 %
Die Humanisten	32	0,13 %
PdF	30	0,12 %
LfK	18	0,07 %
Tierschutzpartei	236	0,98 %
Team Todenhöfer	39	0,16 %
Volt	176	0,73 %

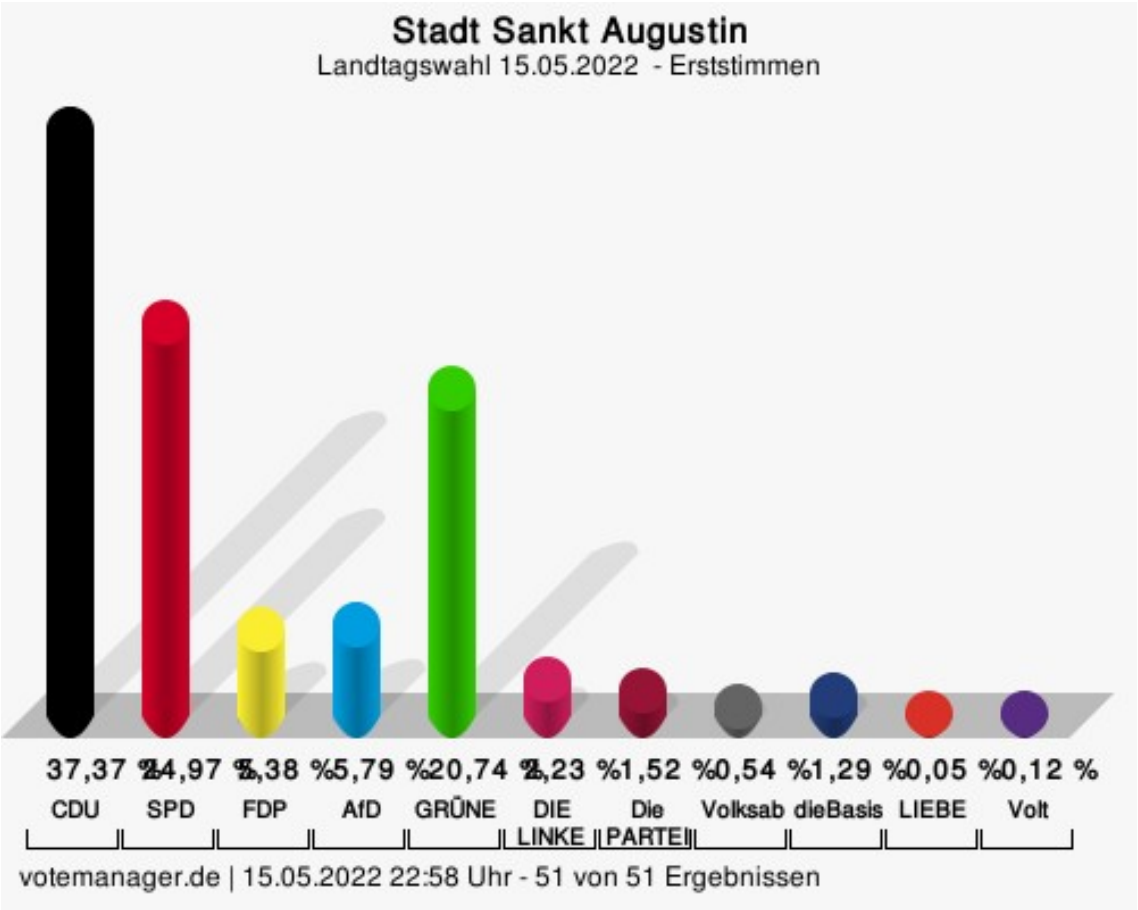

CDU = Christlich Demokratische Union Deutschlands
SPD = Sozialdemokratische Partei Deutschlands
FDP = Freie Demokratische Partei
AfD = Alternative für Deutschland
GRÜNE = BÜNDNIS 90/DIE GRÜNEN
Die PARTEI = Partei für Arbeit, Rechtsstaat, Tierschutz, Elitenförderung und basisdemokratische Initiative
Volksabstimmung = Ab jetzt...Demokratie durch Volksabstimmung - Politik für die Menschen
dieBasis = Basisdemokratische Partei Deutschland
LIEBE = Europäische Partei LIEBE
Volt = Volt Deutschland

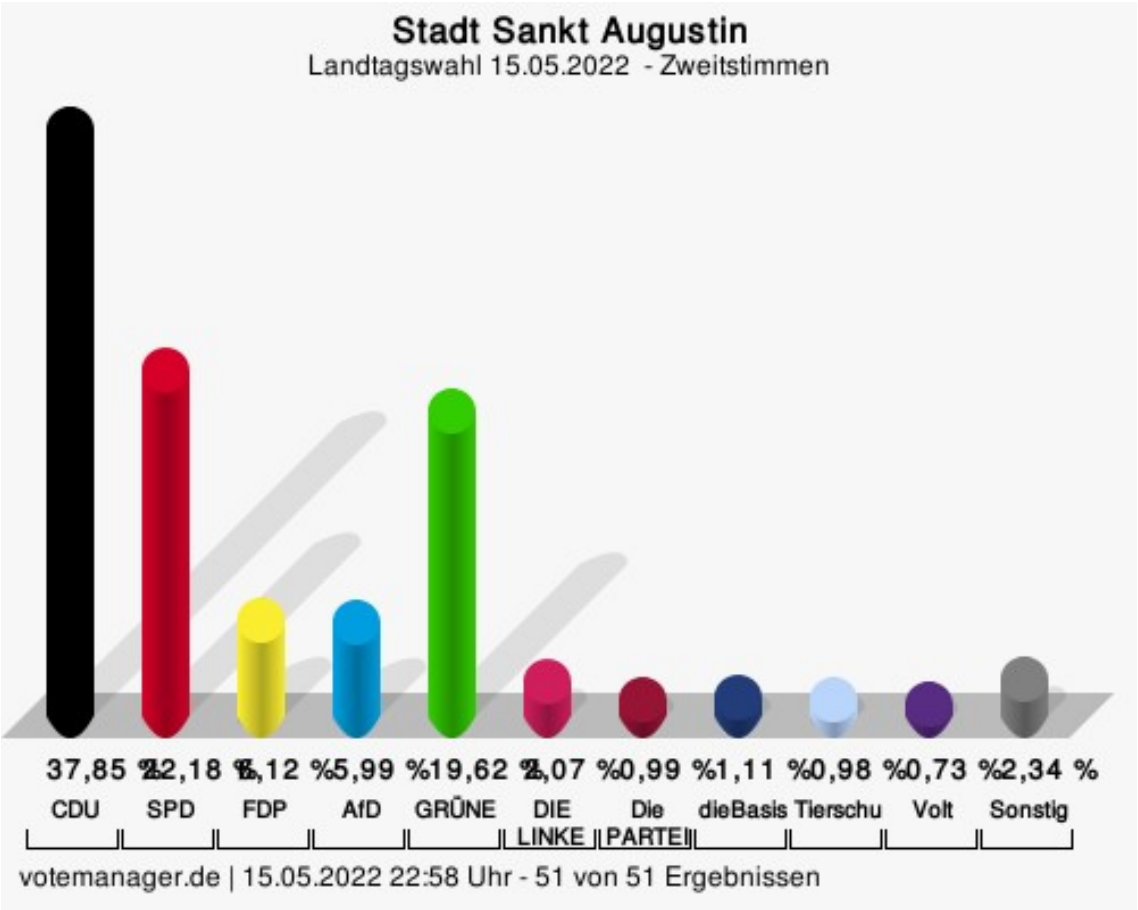

CDU = Christlich Demokratische Union Deutschlands
SPD = Sozialdemokratische Partei Deutschlands
FDP = Freie Demokratische Partei
AfD = Alternative für Deutschland
GRÜNE = BÜNDNIS 90/DIE GRÜNEN
Die PARTEI = Partei für Arbeit, Rechtsstaat, Tierschutz, Elitenförderung und basisdemokratische Initiative
dieBasis = Basisdemokratische Partei Deutschland
Tierschutzpartei = PARTEI MENSCH UMWELT TIERSCHUTZ
Volt = Volt Deutschland

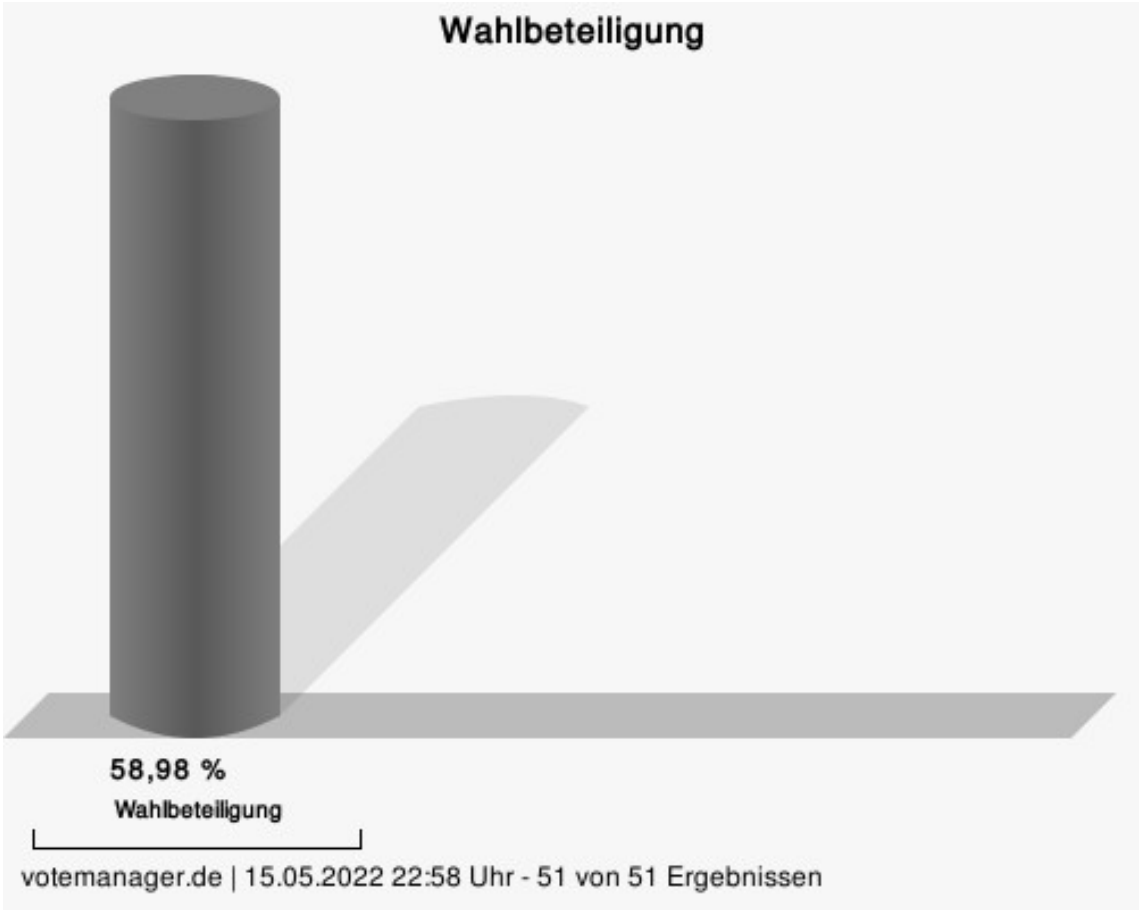
Wahlbeteiligung
58,98 %
Wahlbeteiligung
votemanager.de | 15.05.2022 22:58 Uhr - 51 von 51 Ergebnissen

Kreisstadt Siegburg

Erststimmen

	Anzahl	Prozent
Lienesch, CDU	4.982	29,99 %
Schmidt, SPD	5.608	33,75 %
Schütze, FDP	931	5,60 %
Mylonas, AfD	828	4,98 %
Metz, GRÜNE	3.140	18,90 %
Döhring, DIE LINKE	430	2,59 %
PIRATEN	---	---
Langel, Die PARTEI	346	2,08 %
FREIE WÄHLER	---	---
BIG	---	---
ÖDP	---	---
Dr. Fleck, Volksabstimmung	108	0,65 %
MLPD	---	---
DIE VIOLETTEN	---	---
Gesundheitsforschung	---	---
ZENTRUM	---	---
DKP	---	---
Schuck, dieBasis	241	1,45 %
DSP	---	---
Die Urbane.	---	---
LIEBE	---	---
FAMILIE	---	---
neo	---	---
Die Humanisten	---	---
PdF	---	---
LfK	---	---
Tierschutzpartei	---	---
Team Todenhöfer	---	---
Volt	---	---

Zweitstimmen

	Anzahl	Prozent
CDU	5.522	33,13 %
SPD	4.178	25,07 %
FDP	1.036	6,22 %
AfD	869	5,21 %
GRÜNE	3.530	21,18 %
DIE LINKE	376	2,26 %
PIRATEN	64	0,38 %

	Anzahl	Prozent
Die PARTEI	218	1,31 %
FREIE WÄHLER	76	0,46 %
BIG	3	0,02 %
ÖDP	20	0,12 %
Volksabstimmung	75	0,45 %
MLPD	5	0,03 %
DIE VIOLETTEN	0	0,00 %
Gesundheitsforschung	13	0,08 %
ZENTRUM	16	0,10 %
DKP	2	0,01 %
dieBasis	199	1,19 %
DSP	11	0,07 %
Die Urbane.	6	0,04 %
LIEBE	18	0,11 %
FAMILIE	25	0,15 %
neo	1	0,01 %
Die Humanisten	22	0,13 %
PdF	18	0,11 %
LfK	18	0,11 %
Tierschutzpartei	202	1,21 %
Team Todenhöfer	39	0,23 %
Volt	105	0,63 %

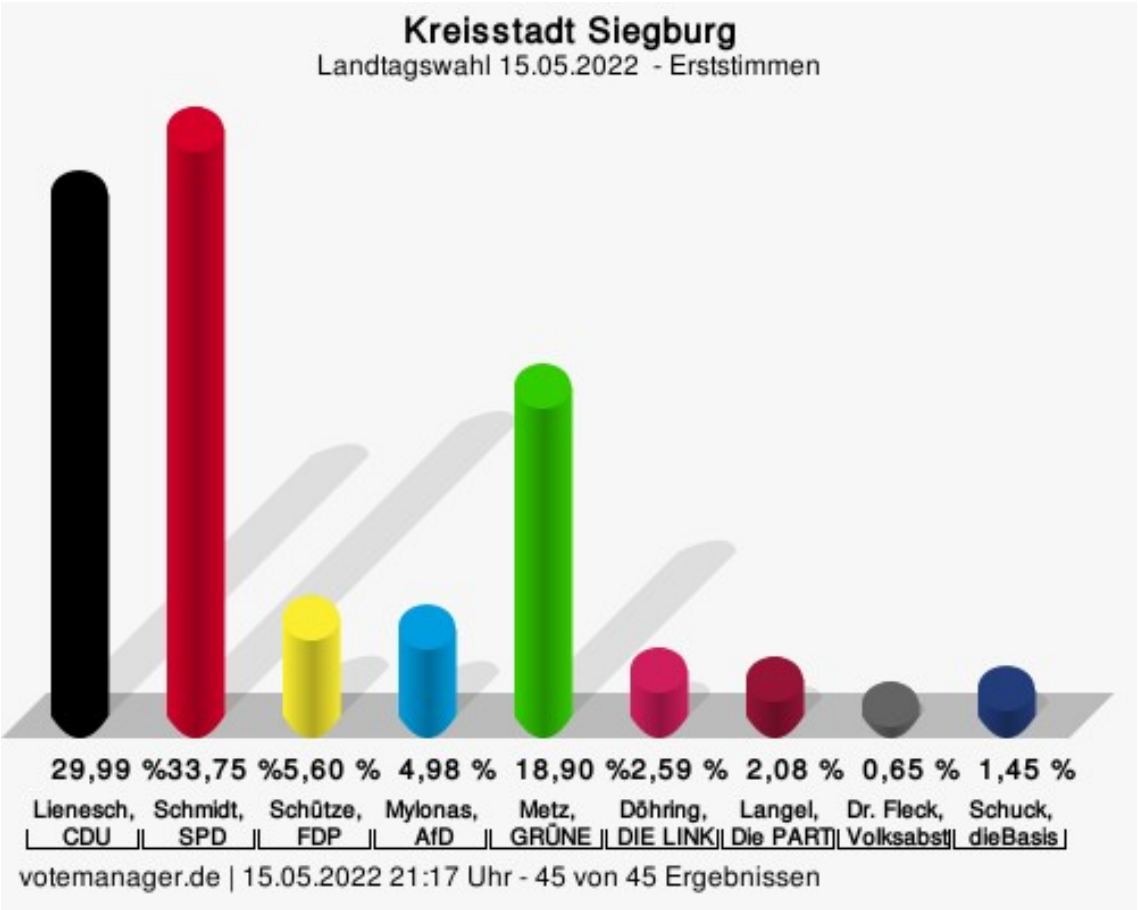

Lienesch, CDU = Sascha Lienesch, Christlich Demokratische Union Deutschlands
Schmidt, SPD = Oliver Schmidt, Sozialdemokratische Partei Deutschlands
Schütze, FDP = Karl-Heinz Schütze, Freie Demokratische Partei
Mylonas, AfD = Marios Mylonas, Alternative für Deutschland
Metz, GRÜNE = Martin Metz, BÜNDNIS 90/DIE GRÜNEN
Döhring, DIE LINKE = Martina Döhring, DIE LINKE
Langel, Die PARTEI = Andreas Langel, Partei für Arbeit, Rechtsstaat, Tierschutz, Elitenförderung und basisdemokratische Initiative
Dr. Fleck, Volksabstimmung = Dr. Helmut Fleck, Ab jetzt...Demokratie durch Volksabstimmung - Politik für die Menschen
Schuck, dieBasis = Elmar Schuck, Basisdemokratische Partei Deutschland

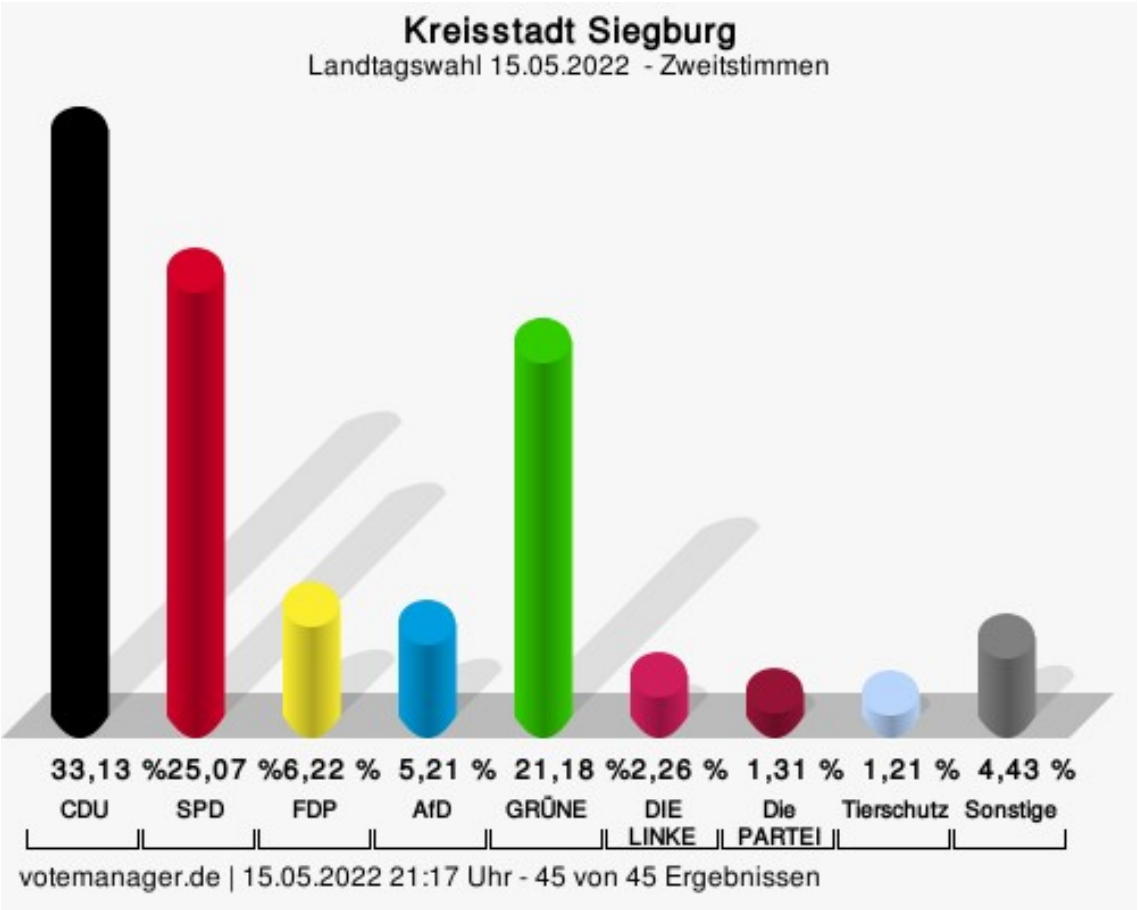

CDU = Christlich Demokratische Union Deutschlands
SPD = Sozialdemokratische Partei Deutschlands
FDP = Freie Demokratische Partei
AfD = Alternative für Deutschland
GRÜNE = BÜNDNIS 90/DIE GRÜNEN
Die PARTEI = Partei für Arbeit, Rechtsstaat, Tierschutz, Elitenförderung und basisdemokratische Initiative
Tierschutzpartei = PARTEI MENSCH UMWELT TIERSCHUTZ

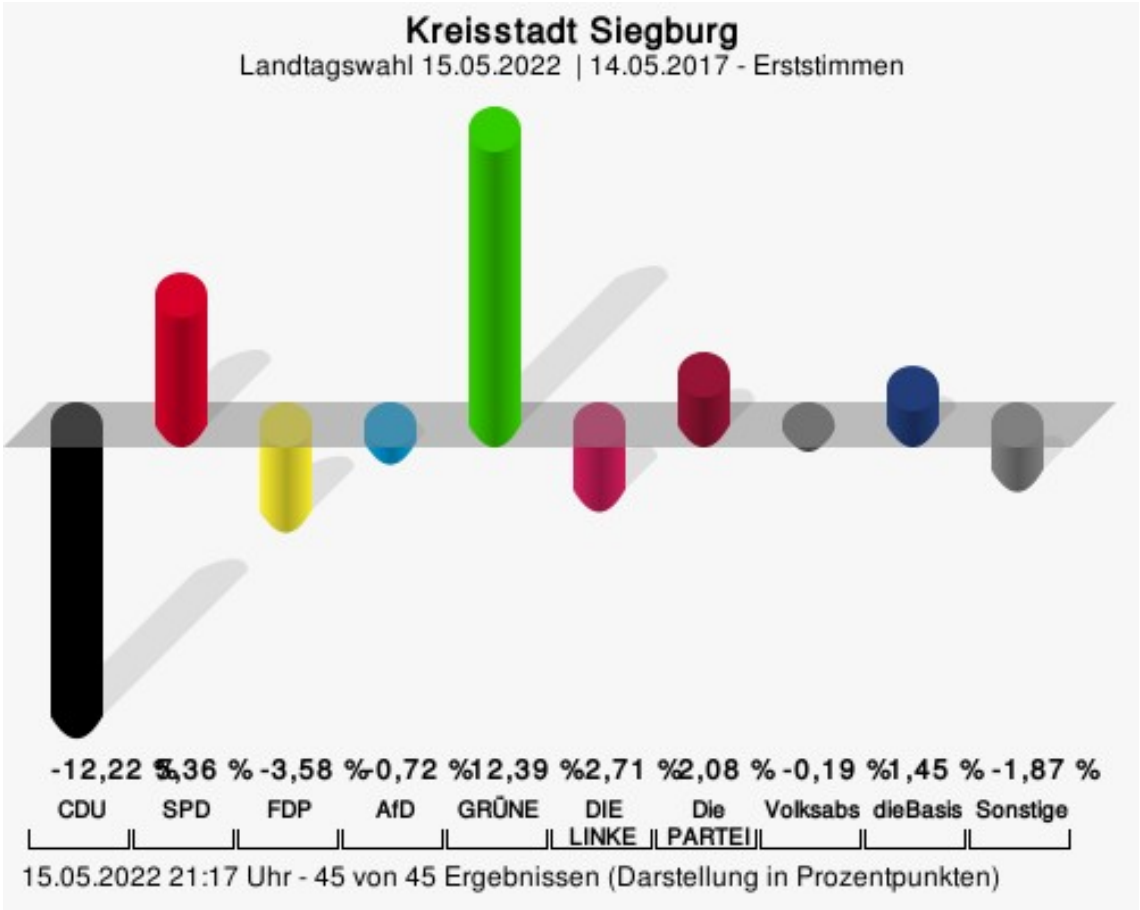

CDU = Christlich Demokratische Union Deutschlands
SPD = Sozialdemokratische Partei Deutschlands
FDP = Freie Demokratische Partei
AfD = Alternative für Deutschland
GRÜNE = BÜNDNIS 90/DIE GRÜNEN
Die PARTEI = Partei für Arbeit, Rechtsstaat, Tierschutz, Elitenförderung und basisdemokratische Initiative
Volksabstimmung = Ab jetzt...Demokratie durch Volksabstimmung - Politik für die Menschen
dieBasis = Basisdemokratische Partei Deutschland

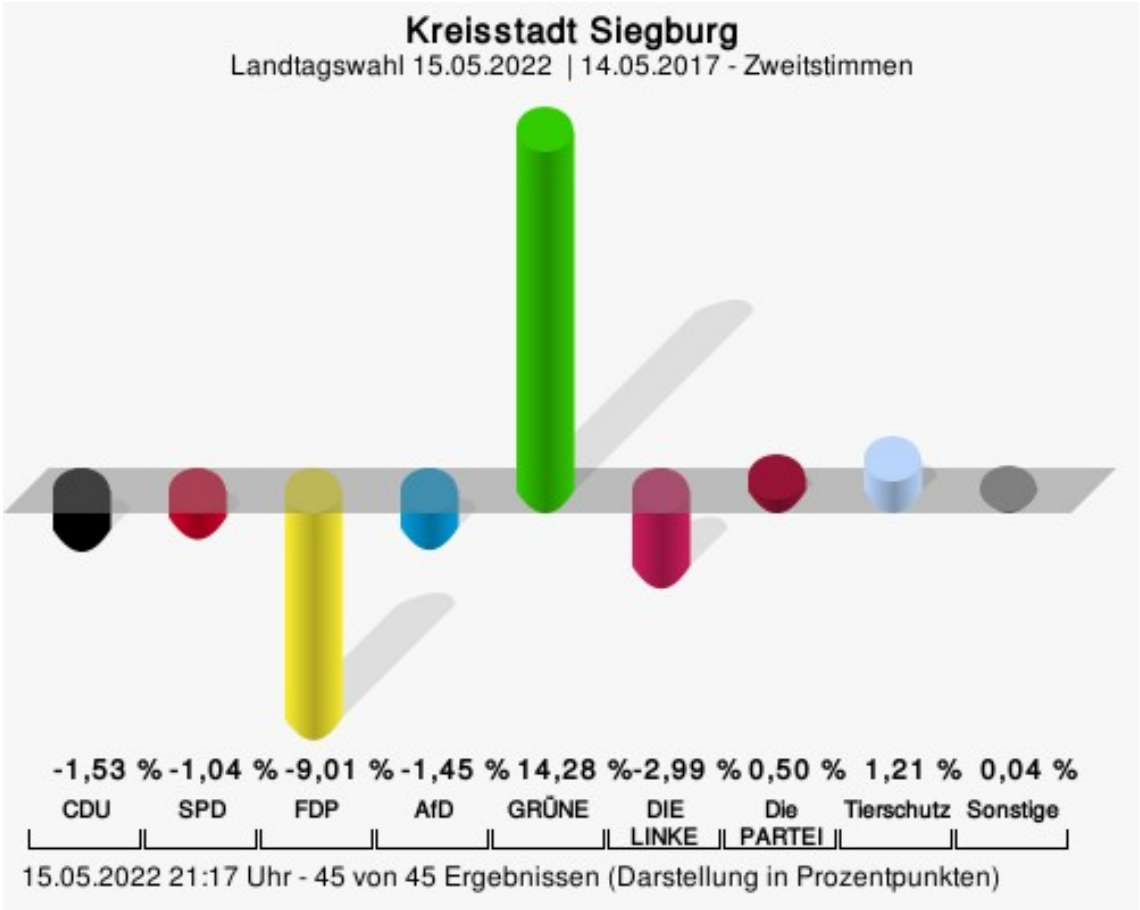

CDU = Christlich Demokratische Union Deutschlands
SPD = Sozialdemokratische Partei Deutschlands
FDP = Freie Demokratische Partei
AfD = Alternative für Deutschland
GRÜNE = BÜNDNIS 90/DIE GRÜNEN
Die PARTEI = Partei für Arbeit, Rechtsstaat, Tierschutz, Elitenförderung und basisdemokratische Initiative
Tierschutzpartei = PARTEI MENSCH UMWELT TIERSCHUTZ

Kreisstadt Siegburg
Landtagswahl 15.05.2022
Erststimmen Gewinne und Verluste Gesamtergebnis

	aktuelle Wahl: Landtagswahl 15.05.2022	im Vergleich zur: Landtagswahl 14.05.2017		im Vergleich zur: Wahl zum Deutschen Bundestag 26.09.2021	
		Ergebnis	Gewinne und Verluste	Ergebnis	Gewinne und Verluste
Wahlberechtigte	30.318	30.236	+82	30.484	-166
Wähler	16.782	19.923	-3.141	23.267	-6.485
	55,35 %	65,89 %	- 10,54	76,33 %	- 20,98
gültige Stimmen	16.614	19.687	-3.073	23.064	-6.450
	99,00 %	98,82 %	+ 0,18	99,13 %	- 0,13
CDU	4.982	8.309	-3.327	7.198	-2.216
	29,99 %	42,21 %	- 12,22	31,21 %	- 1,22
SPD	5.608	5.590	+18	6.645	-1.037
	33,75 %	28,39 %	+ 5,36	28,81 %	+ 4,94
FDP	931	1.808	-877	1.965	-1.034
	5,60 %	9,18 %	- 3,58	8,52 %	- 2,92
AfD	828	1.122	-294	1.509	-681
	4,98 %	5,70 %	- 0,72	6,54 %	- 1,56
GRÜNE	3.140	1.281	+1.859	3.467	-327
	18,90 %	6,51 %	+ 12,39	15,03 %	+ 3,87
DIE LINKE	430	1.043	-613	899	-469
	2,59 %	5,30 %	- 2,71	3,90 %	- 1,31
Die PARTEI	346	0	+346	525	-179
	2,08 %	0,00 %	+ 2,08	2,28 %	- 0,20
Volksabstimmung	108	166	-58	87	+21
	0,65 %	0,84 %	- 0,19	0,38 %	+ 0,27
dieBasis	241	0	+241	370	-129
	1,45 %	0,00 %	+ 1,45	1,60 %	- 0,15
Sonstige	0	368	-368	399	-399
	0,00 %	1,87 %	- 1,87	1,73 %	- 1,73

Landtagswahl 14.05.2017: Sonstige = NPD, FREIE WÄHLER, FBI/FWG, TIERSCHUTZliste, AD-Demokraten NRW, AUFBRUCH C, BGE, DBD, DIE RECHTE, REP, JED, PAN, PARTEILOSE WG „BRD“, Schöner Leben, V-Partei³, LKR
Wahl zum Deutschen Bundestag 26.09.2021: Sonstige = NPD, V-Partei³, SGP, Bündnis C, du., LKR

Kreisstadt Siegburg
Landtagswahl 15.05.2022
Zweitstimmen Gewinne und Verluste Gesamtergebnis

	aktuelle Wahl: Landtagswahl 15.05.2022	im Vergleich zur: Landtagswahl 14.05.2017		im Vergleich zur: Wahl zum Deutschen Bundestag 26.09.2021		im Vergleich zur: Ratswahl 13.09.2020	
		Ergebnis	Gewinne und Verluste	Ergebnis	Gewinne und Verluste	Ergebnis	Gewinne und Verluste
Wahlberechtigte	30.318	30.236	+82	30.484	-166	33.328	-3.010
Wähler	16.782	19.923	-3.141	23.267	-6.485	17.336	-554
	55,35 %	65,89 %	- 10,54	76,33 %	- 20,98	52,02 %	+ 3,33
gültige Stimmen	16.667	19.697	-3.030	23.105	-6.438	17.122	-455
	99,31 %	98,87 %	+ 0,44	99,30 %	+ 0,01	98,77 %	+ 0,54
CDU	5.522	6.826	-1.304	5.990	-468	6.548	-1.026
	33,13 %	34,66 %	- 1,53	25,93 %	+ 7,20	38,24 %	- 5,11
SPD	4.178	5.142	-964	5.801	-1.623	4.655	-477
	25,07 %	26,11 %	- 1,04	25,11 %	- 0,04	27,19 %	- 2,12
FDP	1.036	3.000	-1.964	2.952	-1.916	697	+339
	6,22 %	15,23 %	- 9,01	12,78 %	- 6,56	4,07 %	+ 2,15
AfD	869	1.311	-442	1.532	-663	0	+869
	5,21 %	6,66 %	- 1,45	6,63 %	- 1,42	0,00 %	+ 5,21
GRÜNE	3.530	1.360	+2.170	4.169	-639	3.430	+100
	21,18 %	6,90 %	+ 14,28	18,04 %	+ 3,14	20,03 %	+ 1,15
DIE LINKE	376	1.034	-658	908	-532	672	-296
	2,26 %	5,25 %	- 2,99	3,93 %	- 1,67	3,92 %	- 1,66
PIRATEN	64	227	-163	94	-30	0	+64
	0,38 %	1,15 %	- 0,77	0,41 %	- 0,03	0,00 %	+ 0,38
Die PARTEI	218	160	+58	280	-62	197	+21
	1,31 %	0,81 %	+ 0,50	1,21 %	+ 0,10	1,15 %	+ 0,16
FREIE WÄHLER	76	0	+76	152	-76	0	+76
	0,46 %	0,00 %	+ 0,46	0,66 %	- 0,20	0,00 %	+ 0,46
BIG	3	24	-21	0	+3	0	+3
	0,02 %	0,12 %	- 0,10	0,00 %	+ 0,02	0,00 %	+ 0,02
ÖDP	20	34	-14	20	+0	0	+20
	0,12 %	0,17 %	- 0,05	0,09 %	+ 0,03	0,00 %	+ 0,12
Volksabstimmung	75	102	-27	0	+75	287	-212
	0,45 %	0,52 %	- 0,07	0,00 %	+ 0,45	1,68 %	- 1,23
MLPD	5	9	-4	6	-1	0	+5
	0,03 %	0,05 %	- 0,02	0,03 %	+ 0,00	0,00 %	+ 0,03
DIE VIOLETTEN	0	17	-17	0	+0	0	+0
	0,00 %	0,09 %	- 0,09	0,00 %	+ 0,00	0,00 %	+ 0,00

	aktuelle Wahl: Landtagswahl 15.05.2022	im Vergleich zur: Landtagswahl 14.05.2017		im Vergleich zur: Wahl zum Deutschen Bundestag 26.09.2021		im Vergleich zur: Ratswahl 13.09.2020	
		Ergebnis	Gewinne und Verluste	Ergebnis	Gewinne und Verluste	Ergebnis	Gewinne und Verluste
Gesundheitsforschung	13	12	+1	29	-16	0	+13
	0,08 %	0,06 %	+ 0,02	0,13 %	- 0,05	0,00 %	+ 0,08
ZENTRUM	16	7	+9	0	+16	0	+16
	0,10 %	0,04 %	+ 0,06	0,00 %	+ 0,10	0,00 %	+ 0,10
DKP	2	6	-4	3	-1	0	+2
	0,01 %	0,03 %	- 0,02	0,01 %	+ 0,00	0,00 %	+ 0,01
dieBasis	199	0	+199	341	-142	0	+199
	1,19 %	0,00 %	+ 1,19	1,48 %	- 0,29	0,00 %	+ 1,19
DSP	11	0	+11	0	+11	0	+11
	0,07 %	0,00 %	+ 0,07	0,00 %	+ 0,07	0,00 %	+ 0,07
Die Urbane.	6	0	+6	0	+6	0	+6
	0,04 %	0,00 %	+ 0,04	0,00 %	+ 0,04	0,00 %	+ 0,04
LIEBE	18	0	+18	25	-7	0	+18
	0,11 %	0,00 %	+ 0,11	0,11 %	+ 0,00	0,00 %	+ 0,11
FAMILIE	25	0	+25	0	+25	0	+25
	0,15 %	0,00 %	+ 0,15	0,00 %	+ 0,15	0,00 %	+ 0,15
neo	1	0	+1	0	+1	0	+1
	0,01 %	0,00 %	+ 0,01	0,00 %	+ 0,01	0,00 %	+ 0,01
Die Humanisten	22	0	+22	26	-4	0	+22
	0,13 %	0,00 %	+ 0,13	0,11 %	+ 0,02	0,00 %	+ 0,13
PdF	18	0	+18	4	+14	0	+18
	0,11 %	0,00 %	+ 0,11	0,02 %	+ 0,09	0,00 %	+ 0,11
LfK	18	0	+18	19	-1	0	+18
	0,11 %	0,00 %	+ 0,11	0,08 %	+ 0,03	0,00 %	+ 0,11
Tierschutzpartei	202	0	+202	354	-152	0	+202
	1,21 %	0,00 %	+ 1,21	1,53 %	- 0,32	0,00 %	+ 1,21
Team Todenhöfer	39	0	+39	157	-118	0	+39
	0,23 %	0,00 %	+ 0,23	0,68 %	- 0,45	0,00 %	+ 0,23
Volt	105	0	+105	142	-37	0	+105
	0,63 %	0,00 %	+ 0,63	0,61 %	+ 0,02	0,00 %	+ 0,63
Sonstige	0	426	-426	101	-101	636	-636
	0,00 %	2,16 %	- 2,16	0,44 %	- 0,44	3,71 %	- 3,71

Landtagswahl 14.05.2017: Sonstige = NPD, FREIE WÄHLER, FBI/FWG, TIERSCHUTZliste, AD-Demokraten NRW, AUFBRUCH C, BGE, DBD, DIE RECHTE, REP, JED, PAN, PARTEILOSE WG „BRD“, Schöner Leben, V-Partei³, LKR
Wahl zum Deutschen Bundestag 26.09.2021: Sonstige = NPD, V-Partei³, SGP, Bündnis C, du., LKR
Ratswahl 13.09.2020: Sonstige = SBU

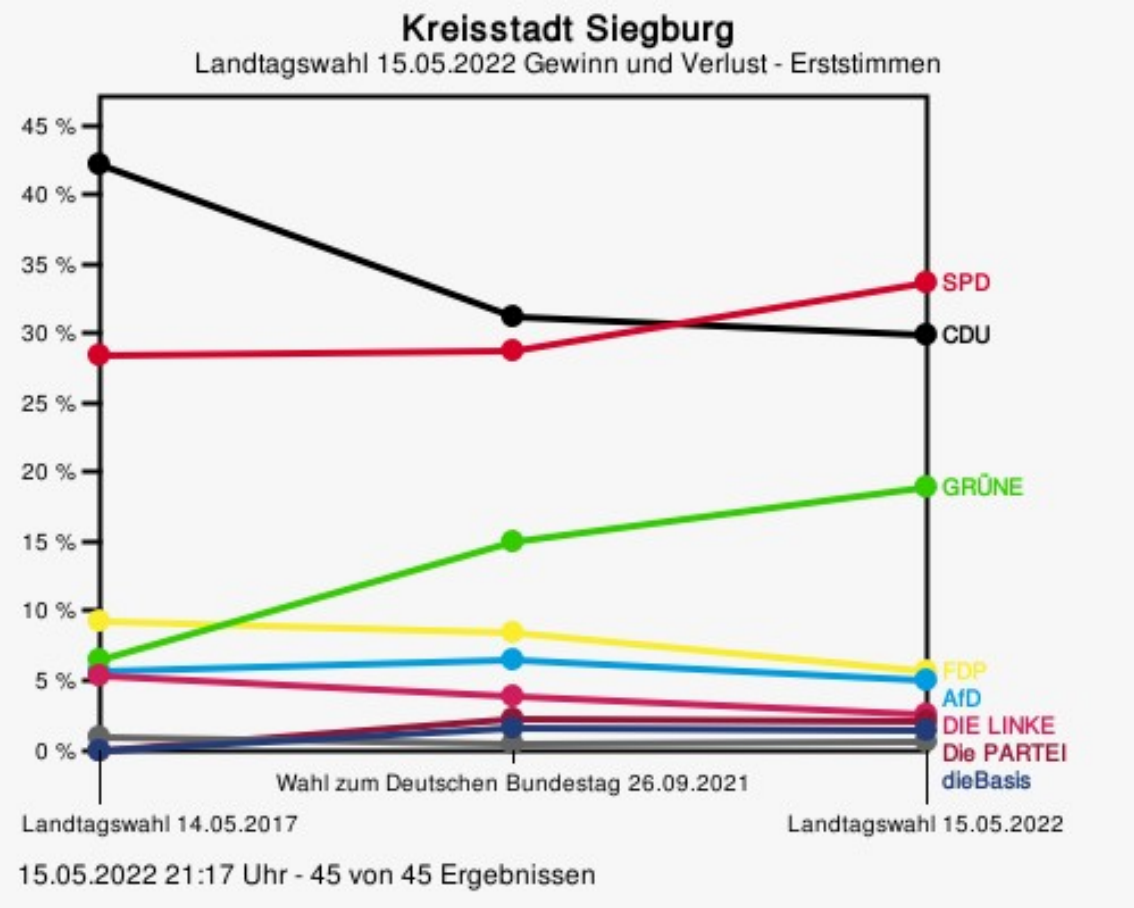
Kreisstadt Siegburg
Landtagswahl 15.05.2022 Gewinn und Verlust - Erststimmen
45 %
40 %
35 %
30 %
25 %
20 %
15 %
10 %
5 %
0 %
SPD
CDU
GRÜNE
FDP
AfD
DIE LINKE
Die PARTEI
dieBasis
Wahl zum Deutschen Bundestag 26.09.2021
Landtagswahl 14.05.2017
Landtagswahl 15.05.2022
15.05.2022 21:17 Uhr - 45 von 45 Ergebnissen

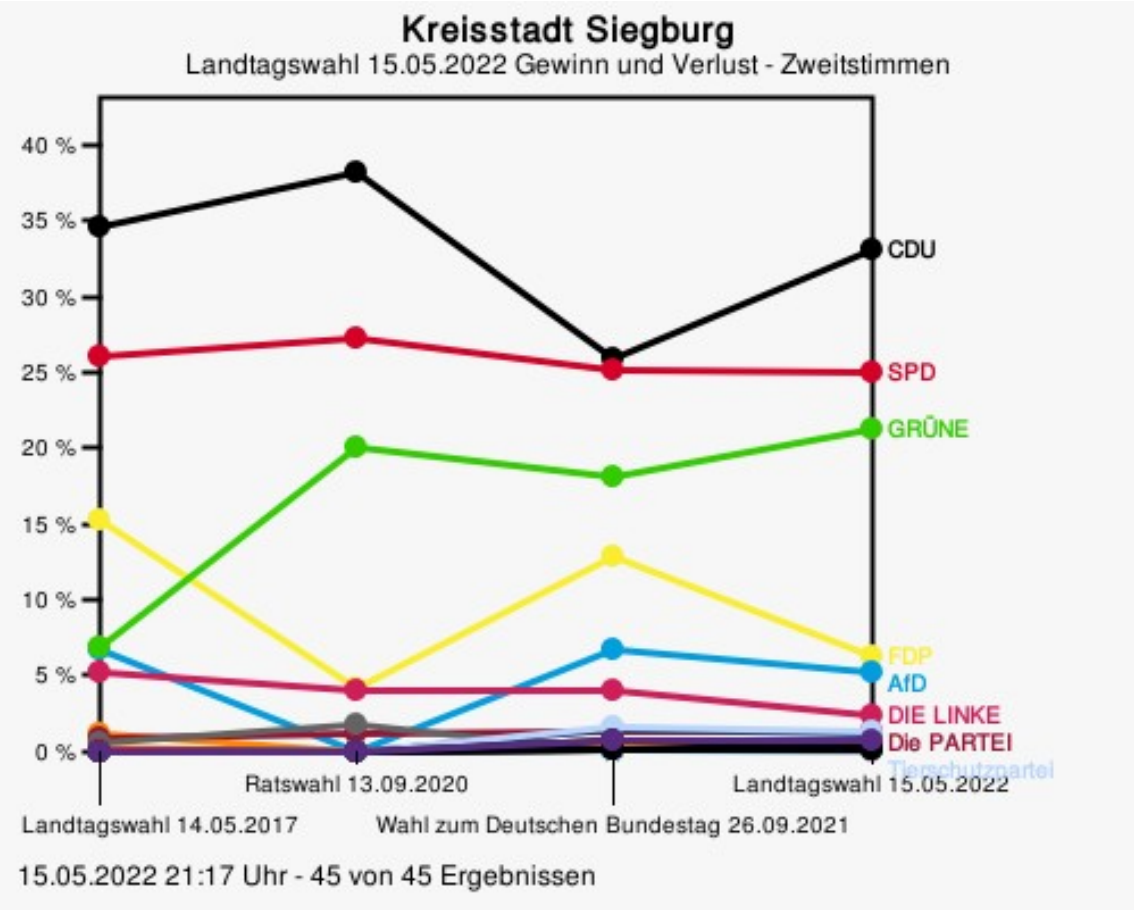
Kreisstadt Siegburg
Landtagswahl 15.05.2022 Gewinn und Verlust - Zweitstimmen
40 %
35 %
30 %
25 %
20 %
15 %
10 %
5 %
0 %
CDU
SPD
GRÜNE
FDP
AfD
DIE LINKE
Die PARTEI
Tierschutzpartei
Ratswahl 13.09.2020
Landtagswahl 15.05.2022
Landtagswahl 14.05.2017
Wahl zum Deutschen Bundestag 26.09.2021
15.05.2022 21:17 Uhr - 45 von 45 Ergebnissen

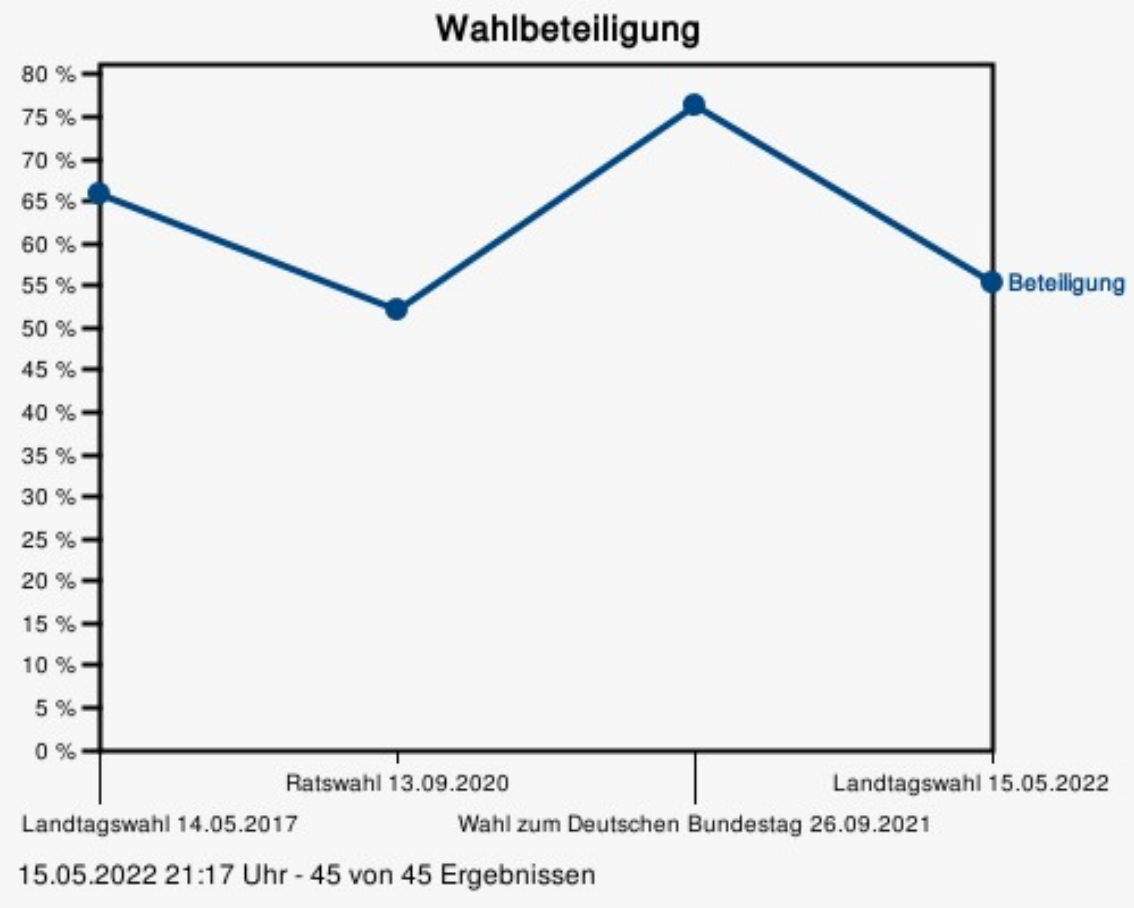
Wahlbeteiligung
80 %
75 %
70 %
65 %
60 %
55 %
50 %
45 %
40 %
35 %
30 %
25 %
20 %
15 %
10 %
5 %
0 %
Beteiligung
Ratswahl 13.09.2020
Landtagswahl 15.05.2022
Landtagswahl 14.05.2017
Wahl zum Deutschen Bundestag 26.09.2021
15.05.2022 21:17 Uhr - 45 von 45 Ergebnissen

Gemeinde Swisttal

Erststimmen

	Anzahl	Prozent
Krauß, CDU	3.697	43,20 %
Peters, SPD	2.047	23,92 %
Freynick, FDP	523	6,11 %
Heintze, AfD	538	6,29 %
Dr. Kuhn, GRÜNE	1.412	16,50 %
Lafazanis, DIE LINKE	157	1,83 %
PIRATEN	---	---
Die PARTEI	---	---
FREIE WÄHLER	---	---
BIG	---	---
ÖDP	---	---
Volksabstimmung	---	---
MLPD	---	---
DIE VIOLETTEN	---	---
Gesundheitsforschung	---	---
ZENTRUM	---	---
DKP	---	---
Sanchez Friedrich, dieBasis	138	1,61 %
DSP	---	---
Die Urbane.	---	---
LIEBE	---	---
FAMILIE	---	---
neo	---	---
Die Humanisten	---	---
PdF	---	---
LfK	---	---
Tierschutzpartei	---	---
Rose-Hallgrimson, Team Todenhöfer	45	0,53 %
Volt	---	---

Zweitstimmen

	Anzahl	Prozent
CDU	3.685	42,96 %
SPD	1.817	21,18 %
FDP	553	6,45 %
AfD	538	6,27 %
GRÜNE	1.342	15,64 %
DIE LINKE	116	1,35 %
PIRATEN	25	0,29 %

	Anzahl	Prozent
Die PARTEI	67	0,78 %
FREIE WÄHLER	55	0,64 %
BIG	1	0,01 %
ÖDP	6	0,07 %
Volksabstimmung	11	0,13 %
MLPD	1	0,01 %
DIE VIOLETTEN	4	0,05 %
Gesundheitsforschung	7	0,08 %
ZENTRUM	8	0,09 %
DKP	1	0,01 %
dieBasis	129	1,50 %
DSP	3	0,03 %
Die Urbane.	2	0,02 %
LIEBE	11	0,13 %
FAMILIE	24	0,28 %
neo	1	0,01 %
Die Humanisten	10	0,12 %
PdF	2	0,02 %
LfK	5	0,06 %
Tierschutzpartei	99	1,15 %
Team Todenhöfer	21	0,24 %
Volt	34	0,40 %

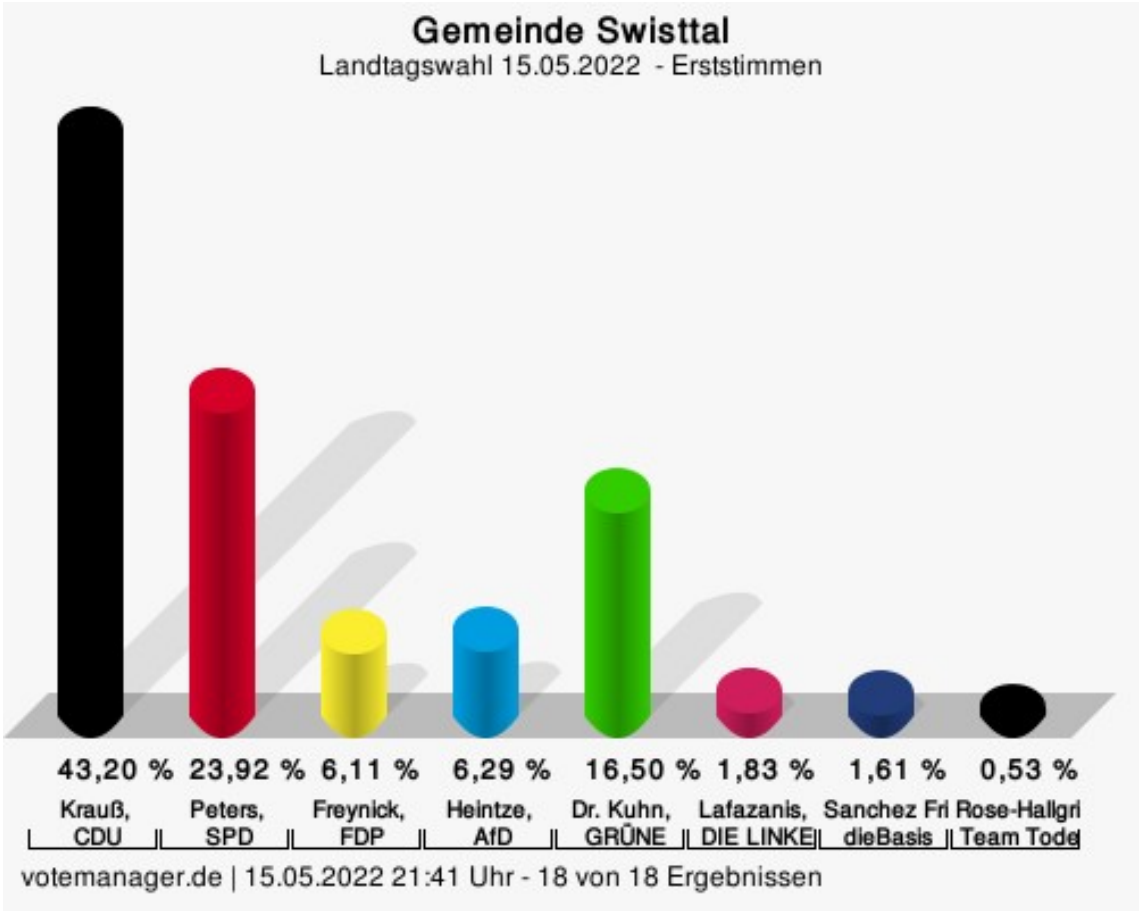

Krauß, CDU = Oliver Krauß, Christlich Demokratische Union Deutschlands
Peters, SPD = Anna Peters, Sozialdemokratische Partei Deutschlands
Freynick, FDP = Jörn Freynick, Freie Demokratische Partei
Heintze, AfD = Armin Heintze, Alternative für Deutschland
Dr. Kuhn, GRÜNE = Dr. Arnd Kuhn, BÜNDNIS 90/DIE GRÜNEN
Lafazanis, DIE LINKE = Iris Lafazanis, DIE LINKE
Sanchez Friedrich, dieBasis = Nathalie Sandra Sanchez Friedrich, Basisdemokratische Partei Deutschland
Rose-Hallgrimson, Team Todenhöfer = Nastassja Rose-Hallgrimson, Team Todenhöfer – Die Gerechtigkeitspartei

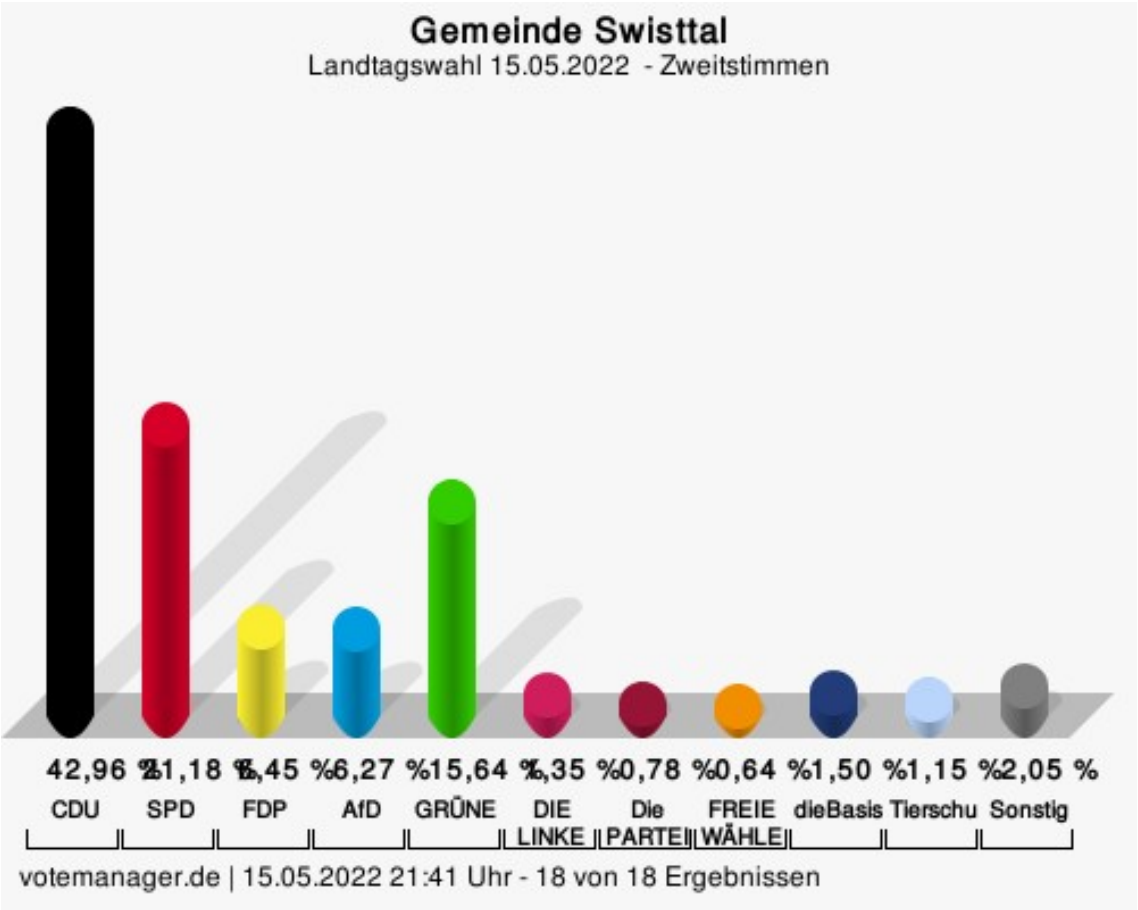

CDU = Christlich Demokratische Union Deutschlands
SPD = Sozialdemokratische Partei Deutschlands
FDP = Freie Demokratische Partei
AfD = Alternative für Deutschland
GRÜNE = BÜNDNIS 90/DIE GRÜNEN
Die PARTEI = Partei für Arbeit, Rechtsstaat, Tierschutz, Elitenförderung und basisdemokratische Initiative
FREIE WÄHLER = FREIE WÄHLER
dieBasis = Basisdemokratische Partei Deutschland
Tierschutzpartei = PARTEI MENSCH UMWELT TIERSCHUTZ

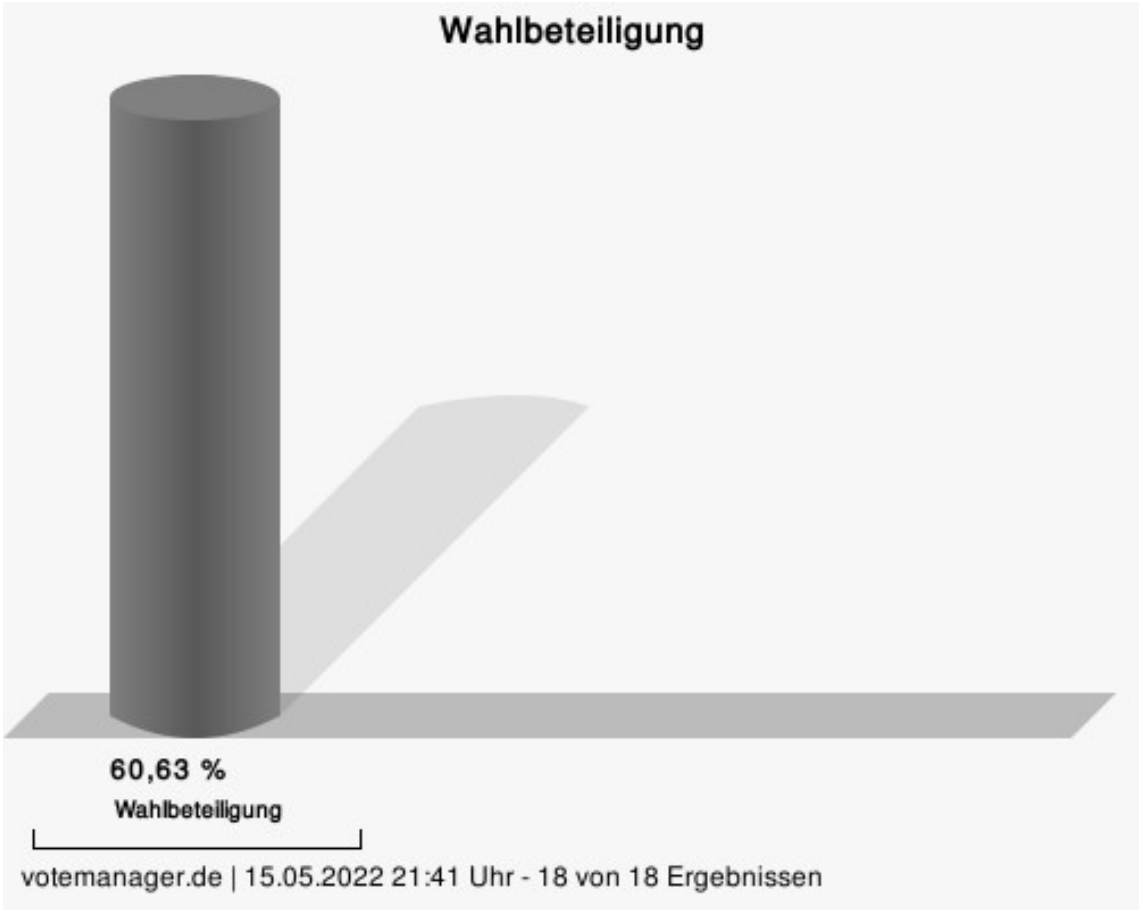
Wahlbeteiligung
60,63 %
Wahlbeteiligung
votemanager.de | 15.05.2022 21:41 Uhr - 18 von 18 Ergebnissen

Stadt Troisdorf

Erststimmen

	Anzahl	Prozent
Gebauer, CDU	11.877	41,50 %
Waldästl, SPD	7.576	26,47 %
Heisters, FDP	1.371	4,79 %
Moses, AfD	1.532	5,35 %
Huwer, GRÜNE	4.342	15,17 %
Shaikh, DIE LINKE	712	2,49 %
PIRATEN	---	---
Heinemann, Die PARTEI	472	1,65 %
FREIE WÄHLER	---	---
BIG	---	---
ÖDP	---	---
Frick, Volksabstimmung	168	0,59 %
MLPD	---	---
DIE VIOLETTEN	---	---
Gesundheitsforschung	---	---
ZENTRUM	---	---
DKP	---	---
Kruse, dieBasis	271	0,95 %
DSP	---	---
Die Urbane.	---	---
Auer, LIEBE	93	0,32 %
FAMILIE	---	---
neo	---	---
Die Humanisten	---	---
PdF	---	---
LfK	---	---
Tierschutzpartei	---	---
Team Todenhöfer	---	---
Reuter, Volt	202	0,71 %

Zweitstimmen

	Anzahl	Prozent
CDU	10.591	36,97 %
SPD	7.123	24,86 %
FDP	1.677	5,85 %
AfD	1.611	5,62 %
GRÜNE	5.045	17,61 %
DIE LINKE	685	2,39 %
PIRATEN	84	0,29 %

	Anzahl	Prozent
Die PARTEI	364	1,27 %
FREIE WÄHLER	160	0,56 %
BIG	29	0,10 %
ÖDP	36	0,13 %
Volksabstimmung	108	0,38 %
MLPD	5	0,02 %
DIE VIOLETTEN	17	0,06 %
Gesundheitsforschung	33	0,12 %
ZENTRUM	18	0,06 %
DKP	3	0,01 %
dieBasis	234	0,82 %
DSP	18	0,06 %
Die Urbane.	14	0,05 %
LIEBE	62	0,22 %
FAMILIE	60	0,21 %
neo	6	0,02 %
Die Humanisten	42	0,15 %
PdF	20	0,07 %
LfK	25	0,09 %
Tierschutzpartei	314	1,10 %
Team Todenhöfer	83	0,29 %
Volt	181	0,63 %

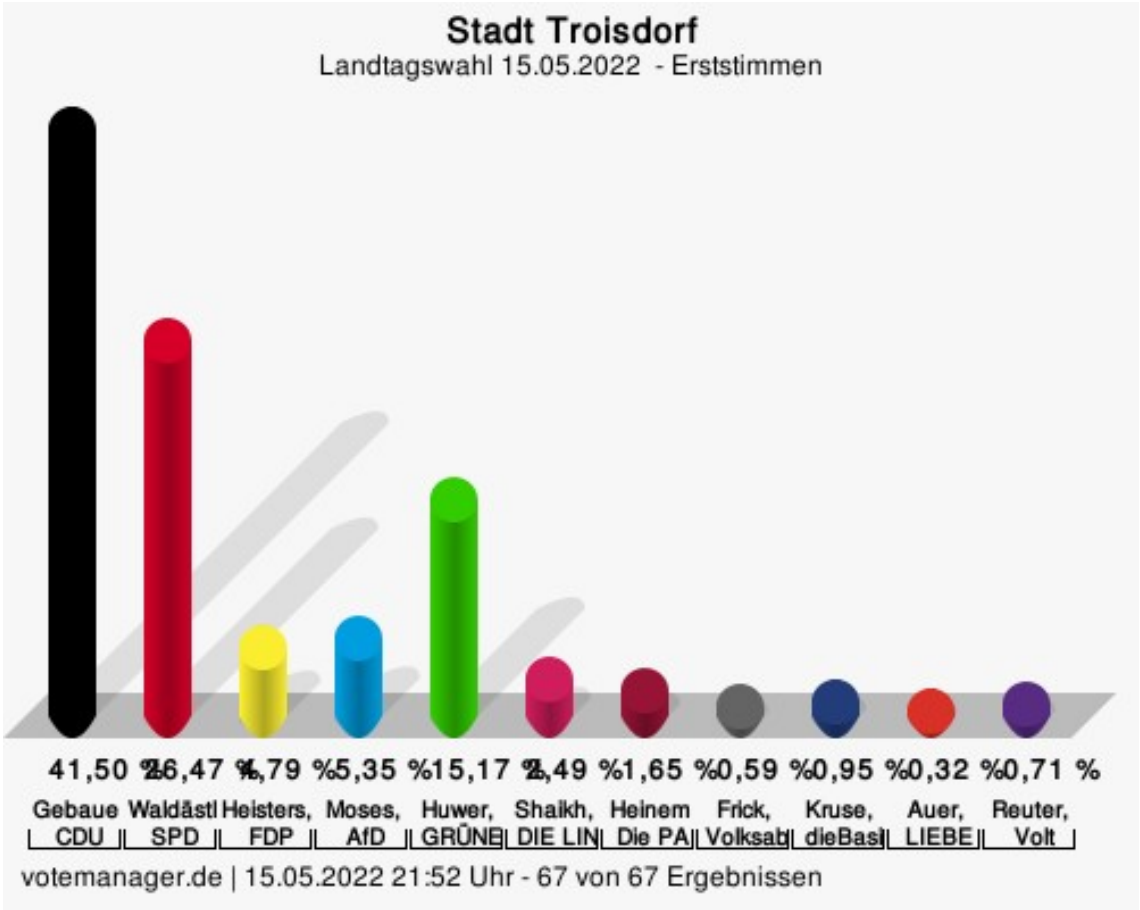

Gebauer, CDU = Katharina Gebauer, Christlich Demokratische Union Deutschlands
Waldästl, SPD = Denis Waldästl, Sozialdemokratische Partei Deutschlands
Heisters, FDP = Diana Heisters, Freie Demokratische Partei
Moses, AfD = Gert Moses, Alternative für Deutschland
Huwer, GRÜNE = Thomas Huwer, BÜNDNIS 90/DIE GRÜNEN
Shaikh, DIE LINKE = Kashif Shaikh, DIE LINKE
Heinemann, Die PARTEI = Katharina Heinemann, Partei für Arbeit, Rechtsstaat, Tierschutz, Elitenförderung und basisdemokratische Initiative
Frick, Volksabstimmung = Andreas Frick, Ab jetzt...Demokratie durch Volksabstimmung - Politik für die Menschen
Kruse, dieBasis = Stefan Kruse, Basisdemokratische Partei Deutschland
Auer, LIEBE = Ewgeni Auer, Europäische Partei LIEBE
Reuter, Volt = Thomas Reuter, Volt Deutschland

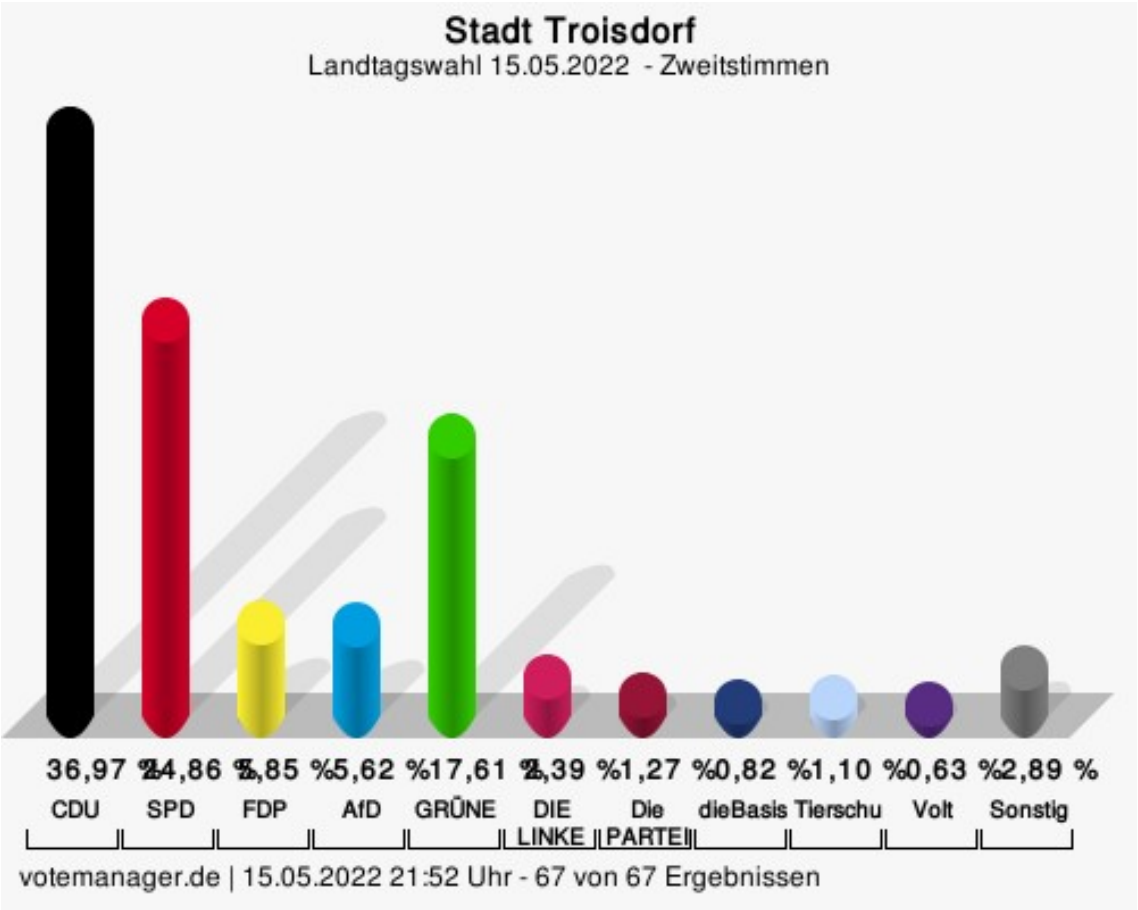

CDU = Christlich Demokratische Union Deutschlands
SPD = Sozialdemokratische Partei Deutschlands
FDP = Freie Demokratische Partei
AfD = Alternative für Deutschland
GRÜNE = BÜNDNIS 90/DIE GRÜNEN
Die PARTEI = Partei für Arbeit, Rechtsstaat, Tierschutz, Elitenförderung und basisdemokratische Initiative
dieBasis = Basisdemokratische Partei Deutschland
Tierschutzpartei = PARTEI MENSCH UMWELT TIERSCHUTZ
Volt = Volt Deutschland

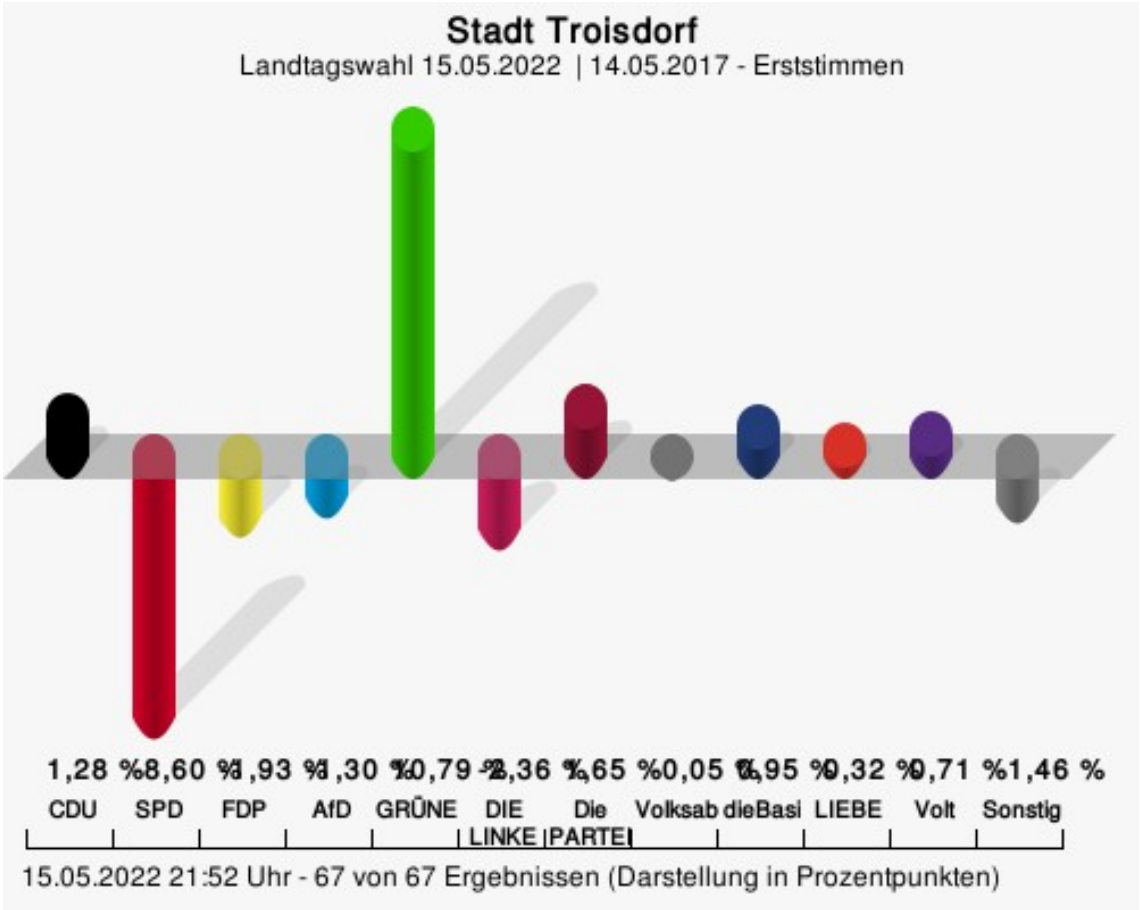

CDU = Christlich Demokratische Union Deutschlands
SPD = Sozialdemokratische Partei Deutschlands
FDP = Freie Demokratische Partei
AfD = Alternative für Deutschland
GRÜNE = BÜNDNIS 90/DIE GRÜNEN
Die PARTEI = Partei für Arbeit, Rechtsstaat, Tierschutz, Elitenförderung und basisdemokratische Initiative
Volksabstimmung = Ab jetzt...Demokratie durch Volksabstimmung - Politik für die Menschen
dieBasis = Basisdemokratische Partei Deutschland
LIEBE = Europäische Partei LIEBE
Volt = Volt Deutschland

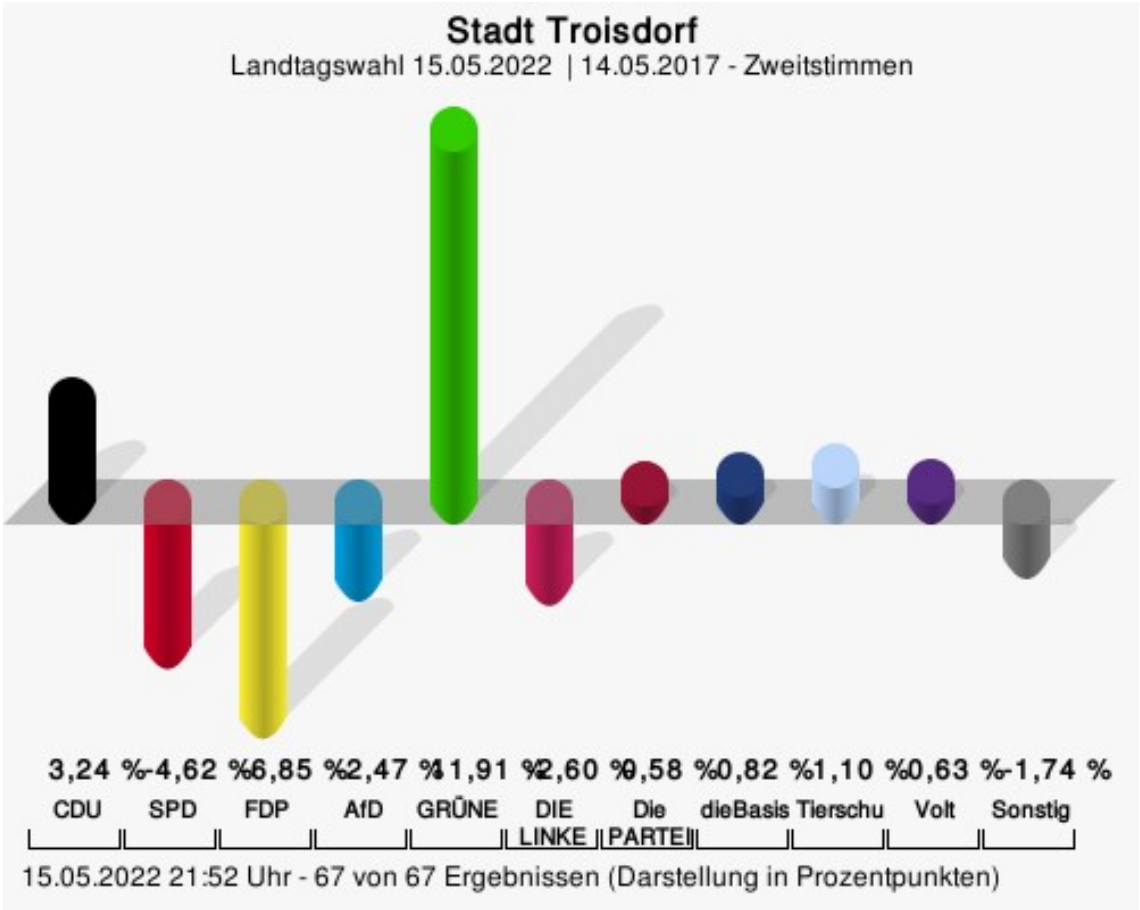

CDU = Christlich Demokratische Union Deutschlands
SPD = Sozialdemokratische Partei Deutschlands
FDP = Freie Demokratische Partei
AfD = Alternative für Deutschland
GRÜNE = BÜNDNIS 90/DIE GRÜNEN
Die PARTEI = Partei für Arbeit, Rechtsstaat, Tierschutz, Elitenförderung und basisdemokratische Initiative
dieBasis = Basisdemokratische Partei Deutschland
Tierschutzpartei = PARTEI MENSCH UMWELT TIERSCHUTZ
Volt = Volt Deutschland

Stadt Troisdorf
Landtagswahl 15.05.2022
Erststimmen Gewinne und Verluste Gesamtergebnis

	aktuelle Wahl: Landtagswahl 15.05.2022	im Vergleich zur: Landtagswahl 14.05.2017	
		Ergebnis	Gewinne und Verluste
Wahlberechtigte	53.861	53.953	-92
Wähler	28.892	35.052	-6.160
	53,64 %	64,97 %	- 11,33
gültige Stimmen	28.616	34.604	-5.988
	99,04 %	98,72 %	+ 0,32
CDU	11.877	13.917	-2.040
	41,50 %	40,22 %	+ 1,28
SPD	7.576	12.137	-4.561
	26,47 %	35,07 %	- 8,60
FDP	1.371	2.324	-953
	4,79 %	6,72 %	- 1,93
AfD	1.532	2.302	-770
	5,35 %	6,65 %	- 1,30
GRÜNE	4.342	1.517	+2.825
	15,17 %	4,38 %	+ 10,79
DIE LINKE	712	1.680	-968
	2,49 %	4,85 %	- 2,36
Die PARTEI	472	0	+472
	1,65 %	0,00 %	+ 1,65
Volksabstimmung	168	220	-52
	0,59 %	0,64 %	- 0,05
dieBasis	271	0	+271
	0,95 %	0,00 %	+ 0,95
LIEBE	93	0	+93
	0,32 %	0,00 %	+ 0,32
Volt	202	0	+202
	0,71 %	0,00 %	+ 0,71
Sonstige	0	507	-507
	0,00 %	1,47 %	- 1,47

Landtagswahl 14.05.2017: Sonstige = NPD, FREIE WÄHLER, FBI/FWG, TIERSCHUTZliste, AD-Demokraten NRW, AUFBRUCH C, BGE, DBD, DIE RECHTE, REP, JED, PAN, PARTEILOSE WG „BRD“, Schöner Leben, V-Partei³, LKR

Stadt Troisdorf
Landtagswahl 15.05.2022
Zweitstimmen Gewinne und Verluste Gesamtergebnis

	aktuelle Wahl: Landtagswahl 15.05.2022	im Vergleich zur: Landtagswahl 14.05.2017	
		Ergebnis	Gewinne und Verluste
Wahlberechtigte	53.861	53.953	-92
Wähler	28.892	35.052	-6.160
	53,64 %	64,97 %	- 11,33
gültige Stimmen	28.648	34.590	-5.942
	99,16 %	98,68 %	+ 0,48
CDU	10.591	11.667	-1.076
	36,97 %	33,73 %	+ 3,24
SPD	7.123	10.198	-3.075
	24,86 %	29,48 %	- 4,62
FDP	1.677	4.393	-2.716
	5,85 %	12,70 %	- 6,85
AfD	1.611	2.798	-1.187
	5,62 %	8,09 %	- 2,47
GRÜNE	5.045	1.972	+3.073
	17,61 %	5,70 %	+ 11,91
DIE LINKE	685	1.726	-1.041
	2,39 %	4,99 %	- 2,60
PIRATEN	84	329	-245
	0,29 %	0,95 %	- 0,66
Die PARTEI	364	238	+126
	1,27 %	0,69 %	+ 0,58
FREIE WÄHLER	160	0	+160
	0,56 %	0,00 %	+ 0,56
BIG	29	158	-129
	0,10 %	0,46 %	- 0,36
ÖDP	36	37	-1
	0,13 %	0,11 %	+ 0,02
Volksabstimmung	108	121	-13
	0,38 %	0,35 %	+ 0,03
MLPD	5	40	-35
	0,02 %	0,12 %	- 0,10
DIE VIOLETTEN	17	36	-19
	0,06 %	0,10 %	- 0,04
Gesundheitsforschung	33	37	-4
	0,12 %	0,11 %	+ 0,01

	aktuelle Wahl: Landtagswahl 15.05.2022	im Vergleich zur: Landtagswahl 14.05.2017	
		Ergebnis	Gewinne und Verluste
ZENTRUM	18	21	-3
	0,06 %	0,06 %	+ 0,00
DKP	3	7	-4
	0,01 %	0,02 %	- 0,01
dieBasis	234	0	+234
	0,82 %	0,00 %	+ 0,82
DSP	18	0	+18
	0,06 %	0,00 %	+ 0,06
Die Urbane.	14	0	+14
	0,05 %	0,00 %	+ 0,05
LIEBE	62	0	+62
	0,22 %	0,00 %	+ 0,22
FAMILIE	60	0	+60
	0,21 %	0,00 %	+ 0,21
neo	6	0	+6
	0,02 %	0,00 %	+ 0,02
Die Humanisten	42	0	+42
	0,15 %	0,00 %	+ 0,15
PdF	20	0	+20
	0,07 %	0,00 %	+ 0,07
LfK	25	0	+25
	0,09 %	0,00 %	+ 0,09
Tierschutzpartei	314	0	+314
	1,10 %	0,00 %	+ 1,10
Team Todenhöfer	83	0	+83
	0,29 %	0,00 %	+ 0,29
Volt	181	0	+181
	0,63 %	0,00 %	+ 0,63
Sonstige	0	812	-812
	0,00 %	2,35 %	- 2,35

Landtagswahl 14.05.2017: Sonstige = NPD, FREIE WÄHLER, FBI/FWG, TIERSCHUTZliste, AD-Demokraten NRW, AUFBRUCH C, BGE, DBD, DIE RECHTE, REP, JED, PAN, PARTEILOSE WG „BRD“, Schöner Leben, V-Partei³, LKR

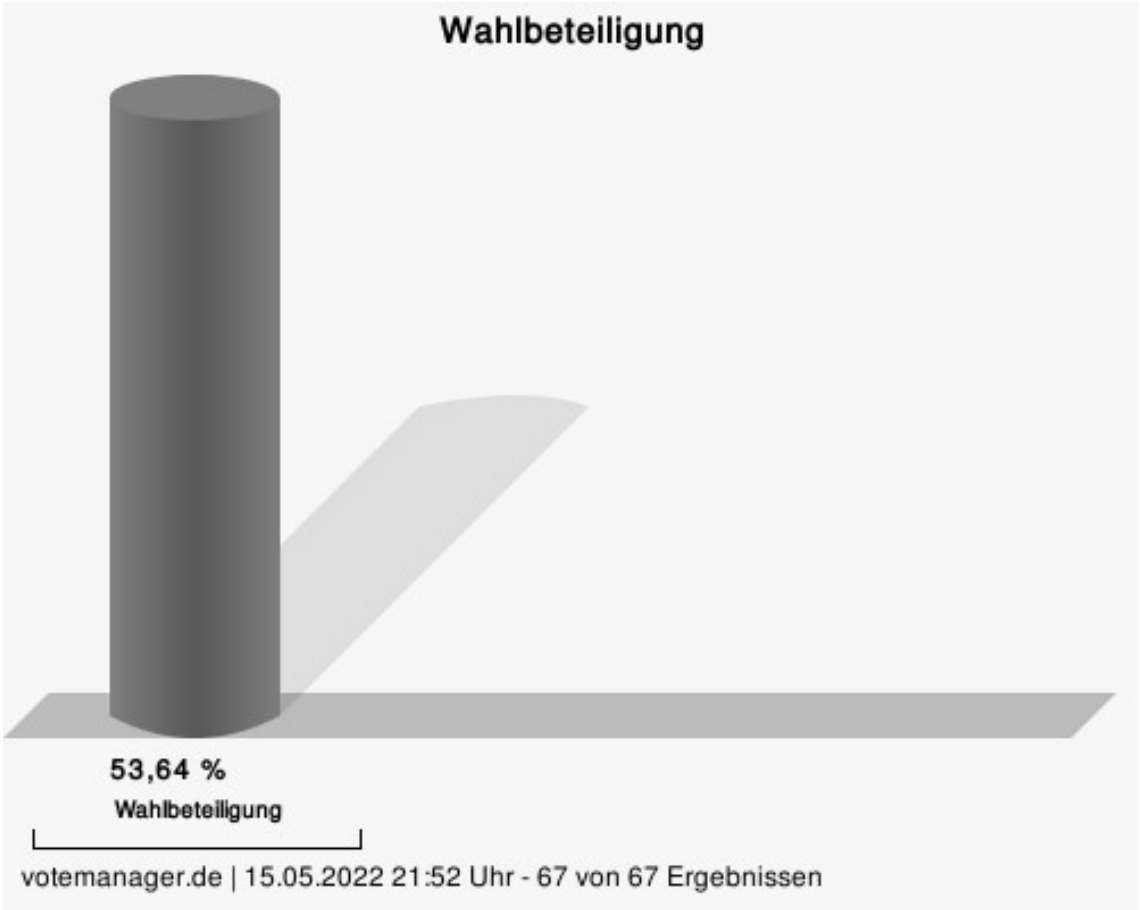
Wahlbeteiligung
53,64 %
Wahlbeteiligung
votemanager.de | 15.05.2022 21:52 Uhr - 67 von 67 Ergebnissen

Gemeinde Wachtberg

Erststimmen

	Anzahl	Prozent
Grunwald, CDU	4.493	44,79 %
Dr. Echterhoff-Nikolidakis, SPD	2.224	22,17 %
Prof. Dr. Pinkwart, FDP	868	8,65 %
Overath, AfD	363	3,62 %
Dr. Gür-Seker, GRÜNE	1.682	16,77 %
Reichardt, DIE LINKE	115	1,15 %
PIRATEN	---	---
Kohlmorgen, Die PARTEI	122	1,22 %
FREIE WÄHLER	---	---
BIG	---	---
ÖDP	---	---
Plantiko, Volksabstimmung	33	0,33 %
MLPD	---	---
DIE VIOLETTEN	---	---
Gesundheitsforschung	---	---
ZENTRUM	---	---
DKP	---	---
Hörster, dieBasis	132	1,32 %
DSP	---	---
Die Urbane.	---	---
LIEBE	---	---
FAMILIE	---	---
neo	---	---
Die Humanisten	---	---
PdF	---	---
LfK	---	---
Tierschutzpartei	---	---
Team Todenhöfer	---	---
Volt	---	---

Zweitstimmen

	Anzahl	Prozent
CDU	4.415	43,95 %
SPD	1.867	18,59 %
FDP	858	8,54 %
AfD	408	4,06 %
GRÜNE	1.810	18,02 %
DIE LINKE	107	1,07 %
PIRATEN	27	0,27 %

	Anzahl	Prozent
Die PARTEI	65	0,65 %
FREIE WÄHLER	68	0,68 %
BIG	7	0,07 %
ÖDP	16	0,16 %
Volksabstimmung	19	0,19 %
MLPD	0	0,00 %
DIE VIOLETTEN	4	0,04 %
Gesundheitsforschung	13	0,13 %
ZENTRUM	3	0,03 %
DKP	2	0,02 %
dieBasis	109	1,09 %
DSP	6	0,06 %
Die Urbane.	1	0,01 %
LIEBE	7	0,07 %
FAMILIE	21	0,21 %
neo	2	0,02 %
Die Humanisten	8	0,08 %
PdF	7	0,07 %
LfK	12	0,12 %
Tierschutzpartei	87	0,87 %
Team Todenhöfer	27	0,27 %
Volt	69	0,69 %

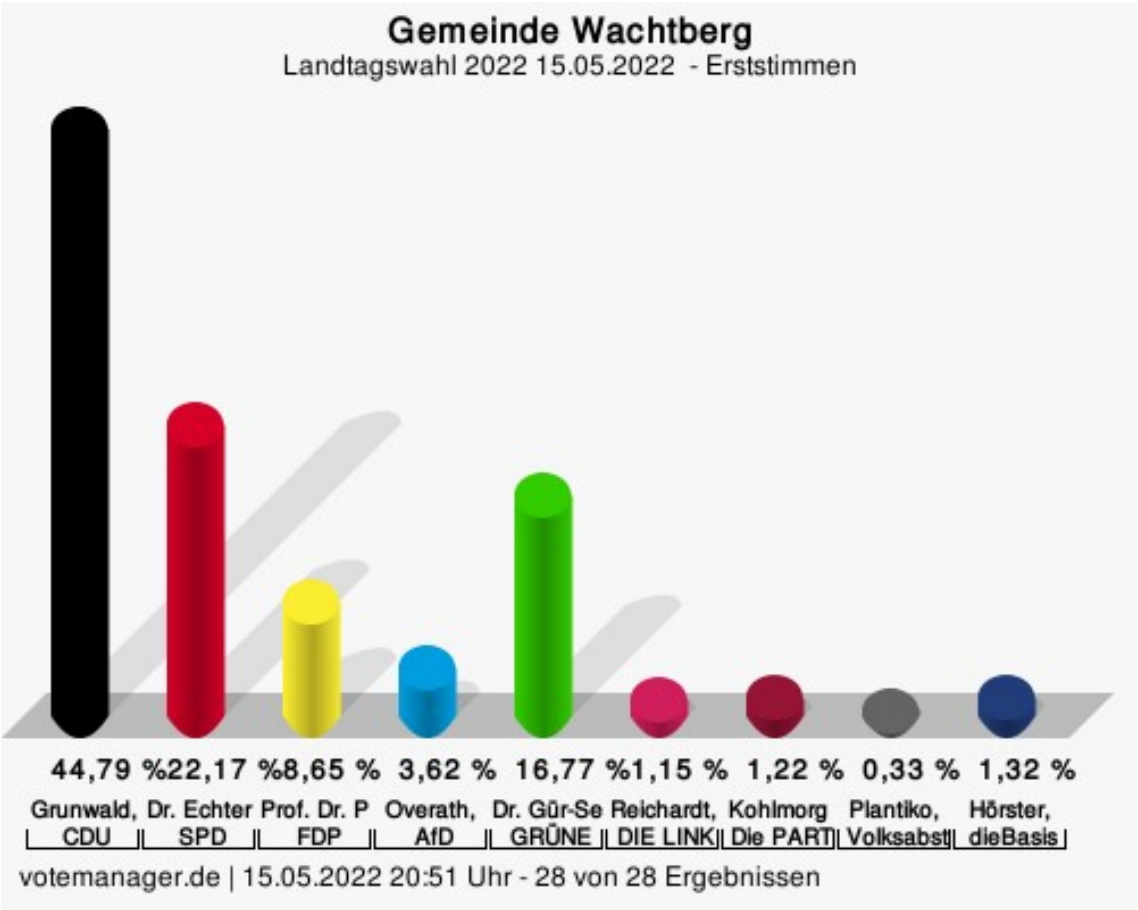

Grunwald, CDU = Jonathan Grunwald, Christlich Demokratische Union Deutschlands
Dr. Echterhoff-Nikolidakis, SPD = Dr. Charlotte Echterhoff-Nikolidakis, Sozialdemokratische Partei Deutschlands
Prof. Dr. Pinkwart, FDP = Prof. Dr. Andreas Pinkwart, Freie Demokratische Partei
Overath, AfD = Anno Overath, Alternative für Deutschland
Dr. Gür-Seker, GRÜNE = Dr. Derya Gür-Seker, BÜNDNIS 90/DIE GRÜNEN
Reichardt, DIE LINKE = Bastian Reichardt, DIE LINKE
Kohlmorgen, Die PARTEI = Jan-Hendrik Kohlmorgen, Partei für Arbeit, Rechtsstaat, Tierschutz, Elitenförderung und basisdemokratische Initiative
Plantiko, Volksabstimmung = Claus Plantiko, Ab jetzt...Demokratie durch Volksabstimmung - Politik für die Menschen
Hörster, dieBasis = Heinz-Jürgen Hörster, Basisdemokratische Partei Deutschland

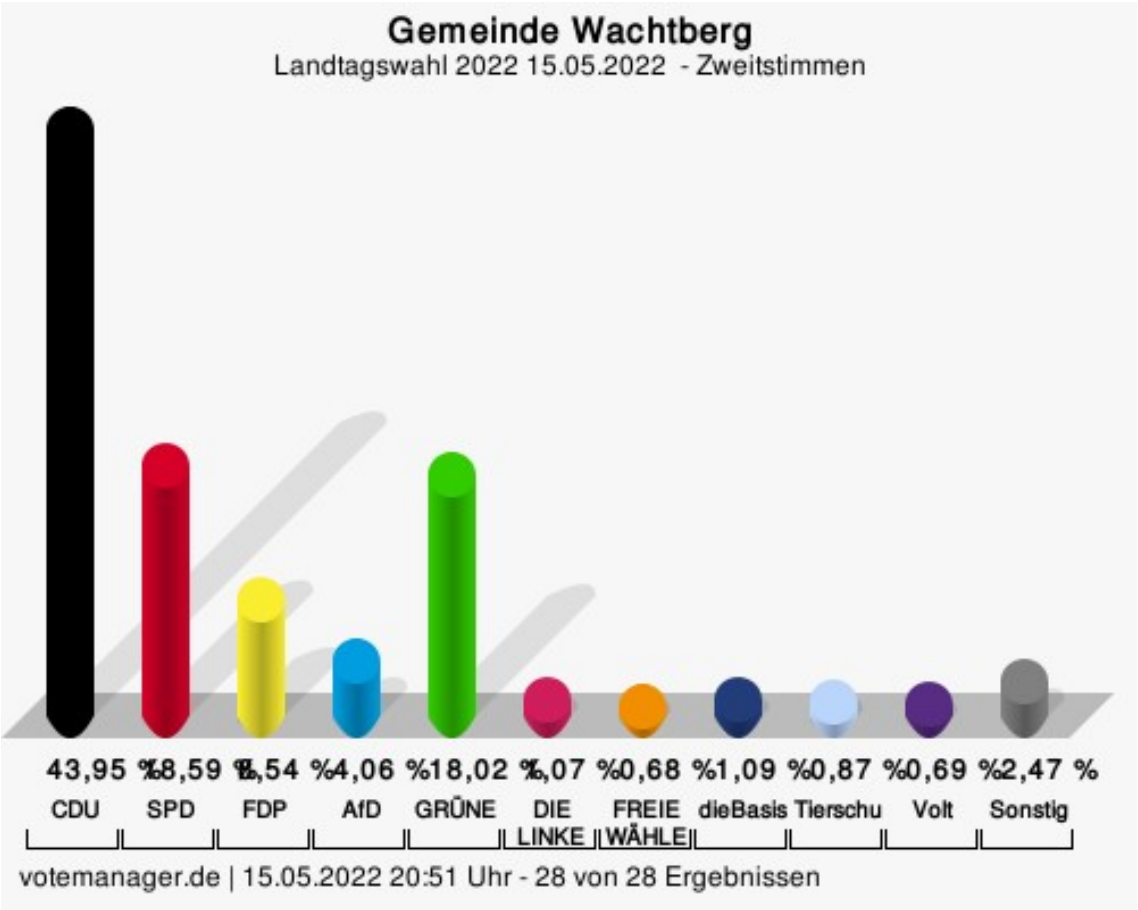

CDU = Christlich Demokratische Union Deutschlands
SPD = Sozialdemokratische Partei Deutschlands
FDP = Freie Demokratische Partei
AfD = Alternative für Deutschland
GRÜNE = BÜNDNIS 90/DIE GRÜNEN
FREIE WÄHLER = FREIE WÄHLER
dieBasis = Basisdemokratische Partei Deutschland
Tierschutzpartei = PARTEI MENSCH UMWELT TIERSCHUTZ
Volt = Volt Deutschland

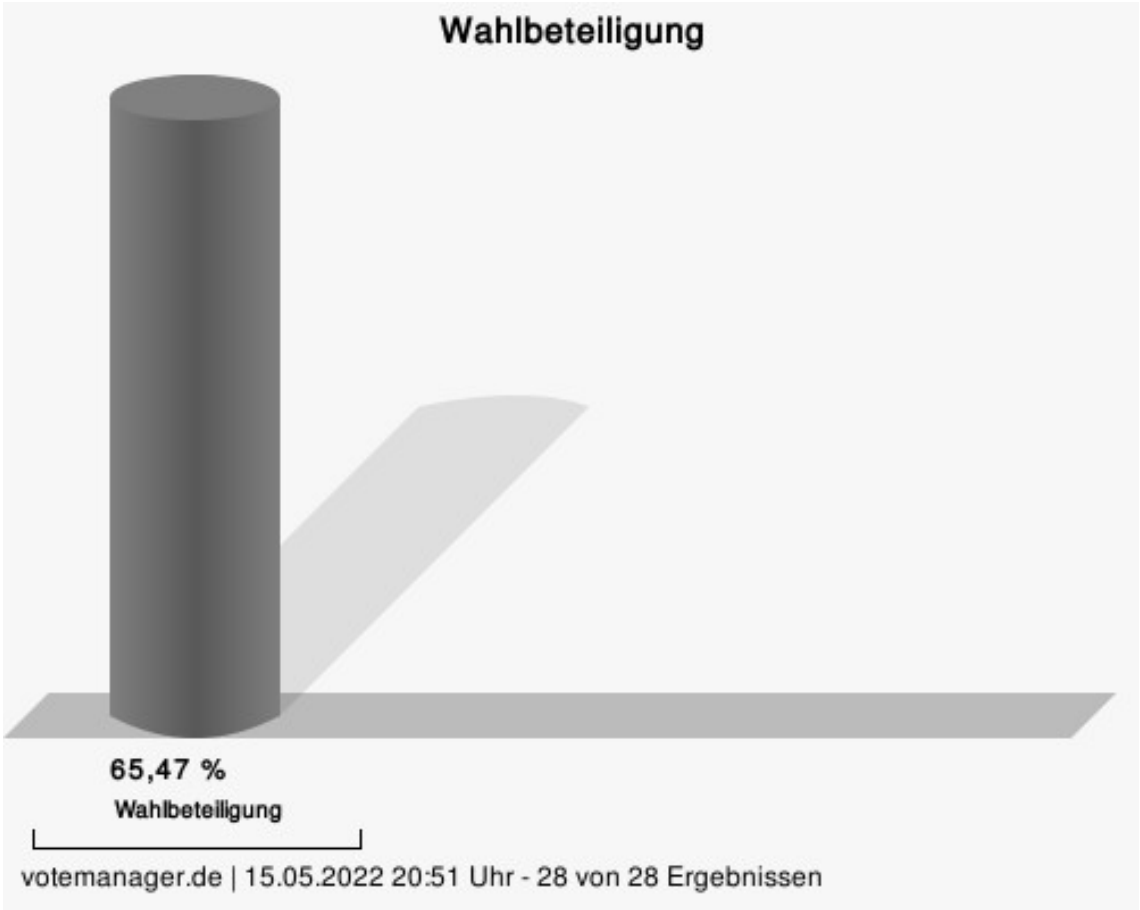
Wahlbeteiligung
65,47 %
Wahlbeteiligung
votemanager.de | 15.05.2022 20:51 Uhr - 28 von 28 Ergebnissen

Gemeinde Windeck

Erststimmen

	Anzahl	Prozent
Franken, CDU	2.939	36,62 %
Zorlu, SPD	2.620	32,64 %
Peters, FDP	380	4,73 %
von den Bergen, AfD	544	6,78 %
Zacharias, GRÜNE	1.003	12,50 %
Serwaty, DIE LINKE	198	2,47 %
PIRATEN	---	---
Klingenstein, Die PARTEI	132	1,64 %
FREIE WÄHLER	---	---
BIG	---	---
ÖDP	---	---
Romczykowski, Volksabstimmung	29	0,36 %
MLPD	---	---
DIE VIOLETTEN	---	---
Gesundheitsforschung	---	---
ZENTRUM	---	---
DKP	---	---
Bornhövd, dieBasis	134	1,67 %
DSP	---	---
Die Urbane.	---	---
LIEBE	---	---
FAMILIE	---	---
neo	---	---
Die Humanisten	---	---
PdF	---	---
LfK	---	---
Tierschutzpartei	---	---
Team Todenhöfer	---	---
Rinck, Volt	23	0,29 %
Reschke, MENSCHLICHE WELT	24	0,30 %

Zweitstimmen

	Anzahl	Prozent
CDU	2.744	34,09 %
SPD	2.288	28,42 %
FDP	421	5,23 %
AfD	579	7,19 %
GRÜNE	1.265	15,71 %
DIE LINKE	186	2,31 %

	Anzahl	Prozent
PIRATEN	41	0,51 %
Die PARTEI	93	1,16 %
FREIE WÄHLER	41	0,51 %
BIG	4	0,05 %
ÖDP	21	0,26 %
Volksabstimmung	23	0,29 %
MLPD	1	0,01 %
DIE VIOLETTEN	2	0,02 %
Gesundheitsforschung	9	0,11 %
ZENTRUM	5	0,06 %
DKP	0	0,00 %
dieBasis	136	1,69 %
DSP	0	0,00 %
Die Urbane.	5	0,06 %
LIEBE	14	0,17 %
FAMILIE	21	0,26 %
neo	3	0,04 %
Die Humanisten	2	0,02 %
PdF	6	0,07 %
LfK	7	0,09 %
Tierschutzpartei	94	1,17 %
Team Todenhöfer	10	0,12 %
Volt	29	0,36 %
MENSCHLICHE WELT	---	---

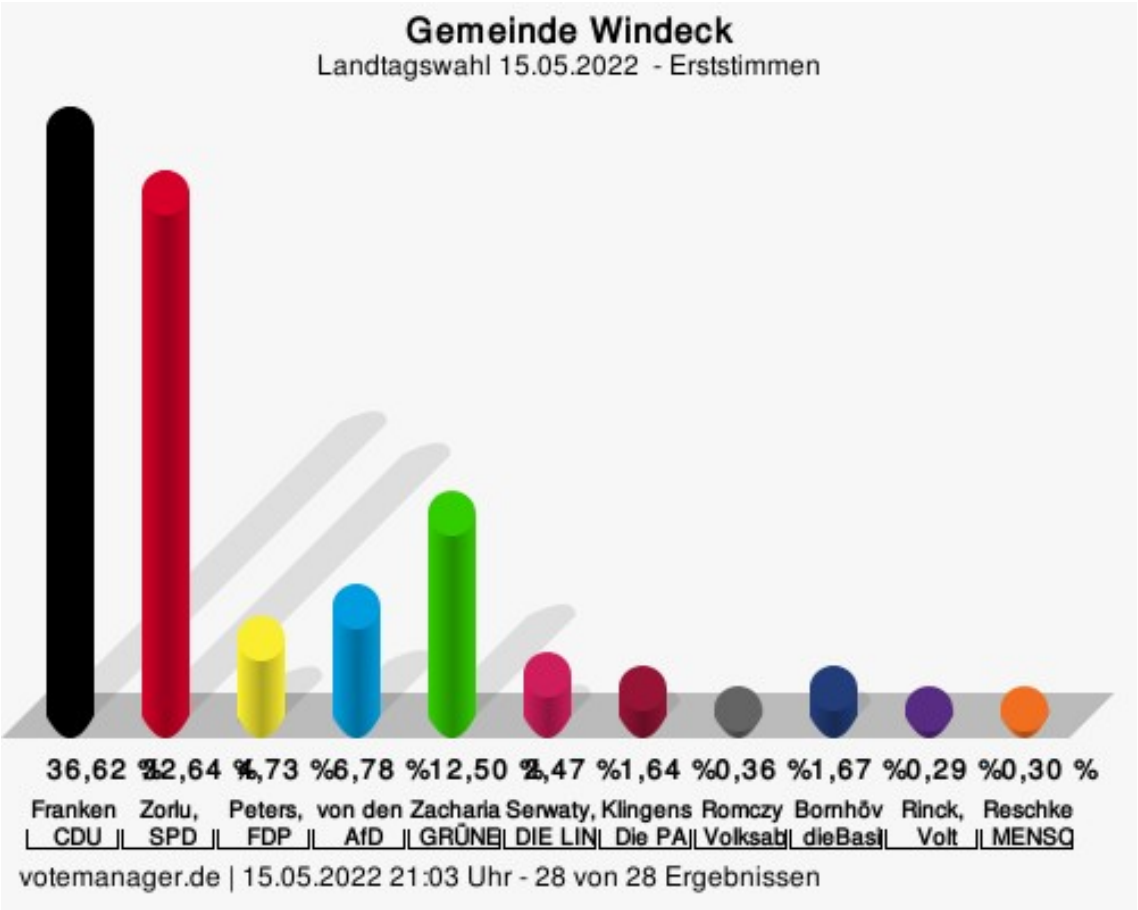

Franken, CDU = Björn Franken, Christlich Demokratische Union Deutschlands
Zorlu, SPD = Sara Zorlu, Sozialdemokratische Partei Deutschlands
Peters, FDP = Waldemar Peters, Freie Demokratische Partei
von den Bergen, AfD = Ralf von den Bergen, Alternative für Deutschland
Zacharias, GRÜNE = Holger Zacharias, BÜNDNIS 90/DIE GRÜNEN
Serwaty, DIE LINKE = Judith Serwaty, DIE LINKE
Klingenstein, Die PARTEI = Marcel Klingenstein, Partei für Arbeit, Rechtsstaat, Tierschutz, Elitenförderung und basisdemokratische Initiative
Romczykowski, Volksabstimmung = Andrea Romczykowski, Ab jetzt...Demokratie durch Volksabstimmung - Politik für die Menschen
Bornhövd, dieBasis = Marion Bornhövd, Basisdemokratische Partei Deutschland
Rinck, Volt = Josephine Rinck, Volt Deutschland
Reschke, MENSCHLICHE WELT = Achim Reschke, Menschliche Welt - für das Wohl und Glücklichsein aller

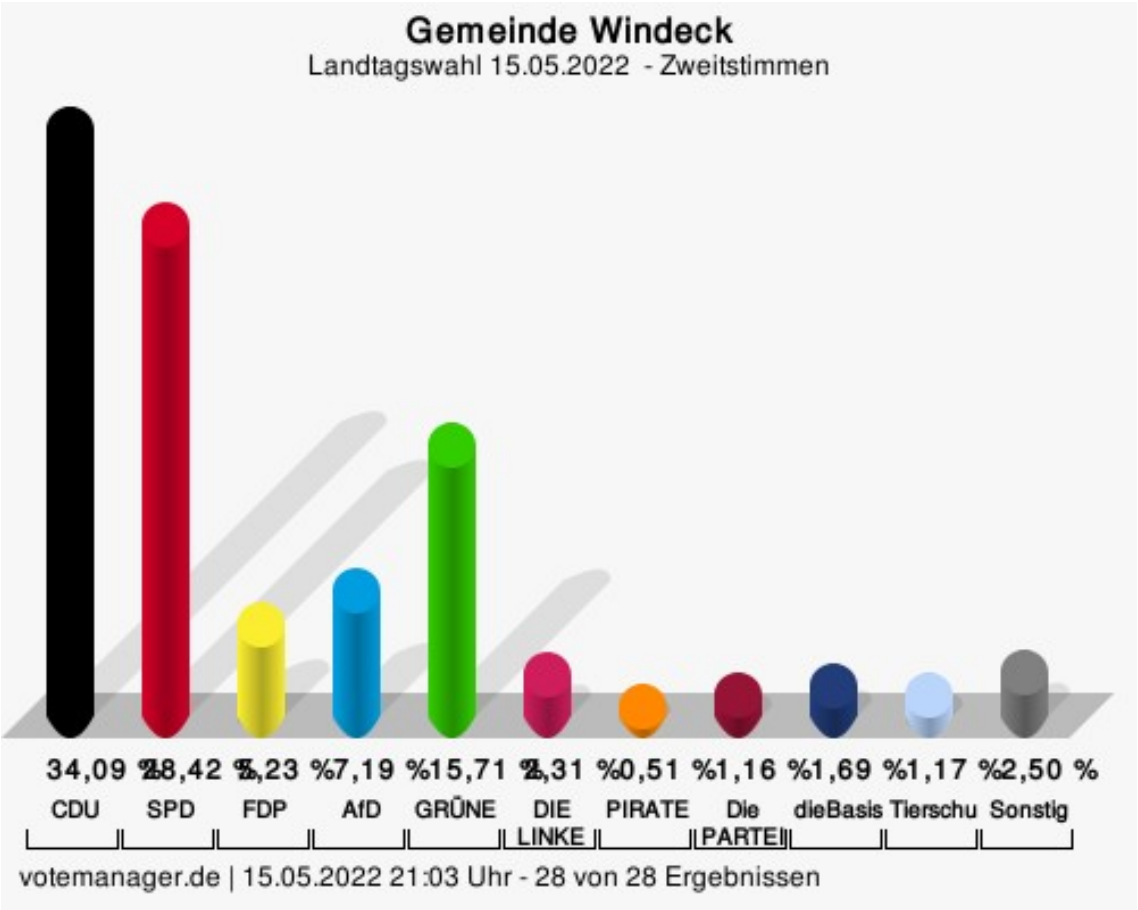

CDU = Christlich Demokratische Union Deutschlands
SPD = Sozialdemokratische Partei Deutschlands
FDP = Freie Demokratische Partei
AfD = Alternative für Deutschland
GRÜNE = BÜNDNIS 90/DIE GRÜNEN
PIRATEN = Piratenpartei Deutschland
Die PARTEI = Partei für Arbeit, Rechtsstaat, Tierschutz, Elitenförderung und basisdemokratische Initiative
dieBasis = Basisdemokratische Partei Deutschland
Tierschutzpartei = PARTEI MENSCH UMWELT TIERSCHUTZ

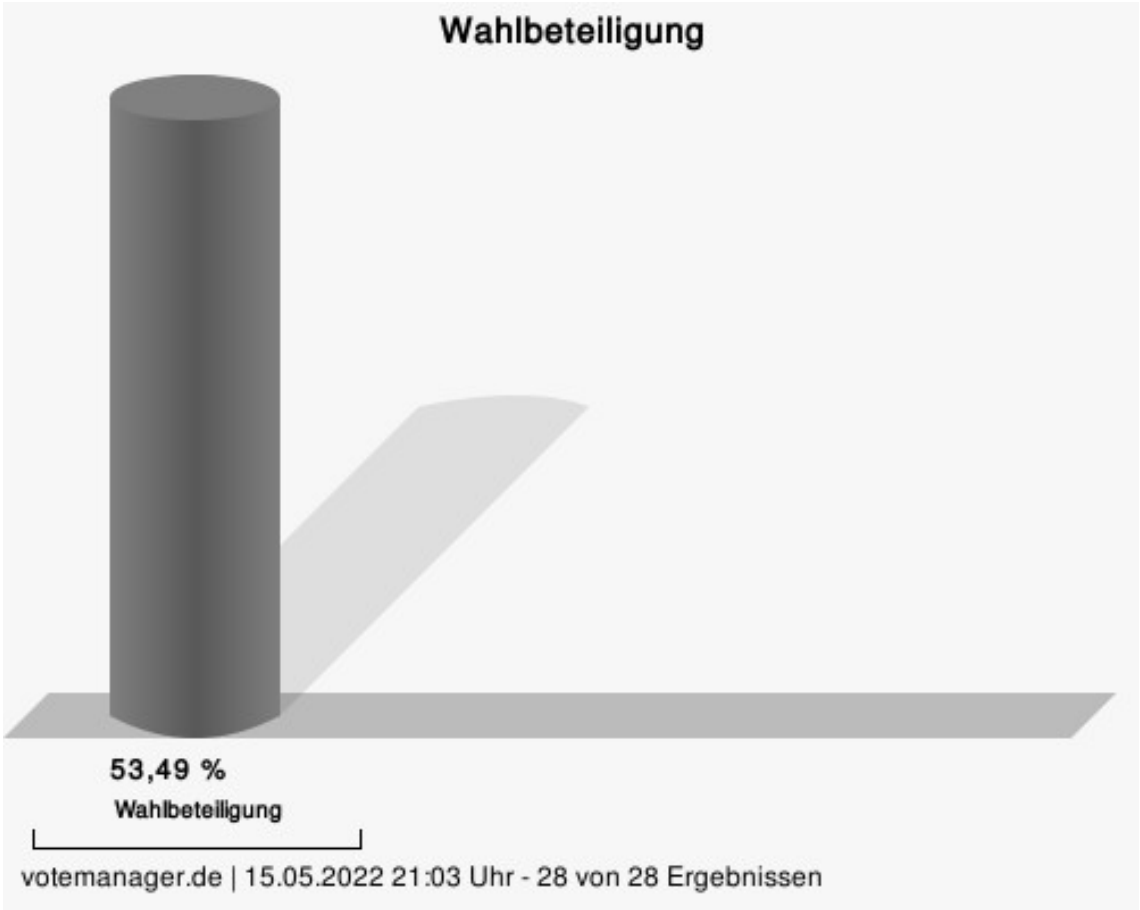
Wahlbeteiligung
53,49 %
Wahlbeteiligung
votemanager.de | 15.05.2022 21:03 Uhr - 28 von 28 Ergebnissen

Übersicht Gemeinden

Zusammenstellung der Ergebnisse nach Gemeinden

Gemeinde	Stand	Wahlberechtigte	Wahlbeteiligung	gültig	CDU	SPD	FDP	AfD	GRÜNE	DIE LINKE	Die PARTEI	Volksabstimmung	dieBasis	LIEBE	Team Todenhöfer	Volt	MENSCHLICHE WELT
Gemeinde Alfter	18 von 18	17.653	11.075 62,74 %	10.969 99,04 %	**4.634** **42,25 %**	2.210 20,15 %	629 5,73 %	451 4,11 %	2.561 23,35 %	246 2,24 %	---	---	148 1,35 %	---	90 0,82 %	---	---
Stadt Bad Honnef	24 von 24	19.204	12.034 62,66 %	11.936 99,19 %	**4.848** **40,62 %**	2.499 20,94 %	911 7,63 %	387 3,24 %	2.746 23,01 %	216 1,81 %	145 1,21 %	42 0,35 %	142 1,19 %	---	---	---	---
Stadt Bornheim	43 von 43	36.476	22.566 61,87 %	22.346 99,03 %	**8.736** **39,09 %**	5.335 23,87 %	1.708 7,64 %	1.000 4,48 %	4.670 20,90 %	446 2,00 %	---	---	364 1,63 %	---	87 0,39 %	---	---
Gemeinde Eitorf	22 von 22	13.886	7.698 55,44 %	7.608 98,83 %	**2.936** **38,59 %**	2.657 34,92 %	364 4,78 %	391 5,14 %	779 10,24 %	158 2,08 %	120 1,58 %	30 0,39 %	131 1,72 %	---	---	25 0,33 %	17 0,22 %
Stadt Hennef	47 von 47	36.633	21.883 59,74 %	21.711 99,21 %	**8.618** **39,69 %**	5.950 27,41 %	1.100 5,07 %	1.154 5,32 %	3.586 16,52 %	391 1,80 %	312 1,44 %	90 0,41 %	379 1,75 %	---	---	95 0,44 %	36 0,17 %
Stadt Königswinter	44 von 44	31.225	20.570 65,88 %	20.395 99,15 %	**7.848** **38,48 %**	4.896 24,01 %	1.570 7,70 %	824 4,04 %	4.194 20,56 %	369 1,81 %	323 1,58 %	74 0,36 %	297 1,46 %	---	---	---	---
Stadt Lohmar	31 von 31	23.669	14.719 62,19 %	14.562 98,93 %	**5.338** **36,66 %**	3.666 25,18 %	955 6,56 %	717 4,92 %	3.136 21,54 %	234 1,61 %	218 1,50 %	107 0,73 %	191 1,31 %	---	---	---	---
Stadt Meckenheim	29 von 29	18.376	11.504 62,60 %	11.393 99,04 %	**4.812** **42,24 %**	2.979 26,15 %	870 7,64 %	589 5,17 %	1.688 14,82 %	180 1,58 %	122 1,07 %	40 0,35 %	113 0,99 %	---	---	---	---
Gemeinde Much	19 von 19	11.782	7.052 59,85 %	6.984 99,04 %	**3.161** **45,26 %**	1.462 20,93 %	378 5,41 %	378 5,41 %	1.088 15,58 %	165 2,36 %	132 1,89 %	48 0,69 %	120 1,72 %	---	---	34 0,49 %	18 0,26 %

Gemeinc	Stand	Wahl-berech-tigte	Wahl-beteili-gung	gültig	CDU	SPD	FDP	AfD	GRÜNE	DIE LINKE	Die PAR-TEI	Volks-abstim-mung	dieBa-sis	LIEBE	Team Toden-höfer	Volt	MENSCHLICHE WELT
Gemeinc Neun-kir-chen-Se scheid	24 von 24	15.880	9.938 62,58 %	9.848 99,09 %	**4.277 43,43 %**	2.158 21,91 %	538 5,46 %	510 5,18 %	1.747 17,74 %	178 1,81 %	152 1,54 %	44 0,45 %	150 1,52 %	---	---	49 0,50 %	45 0,46 %
Stadt Nieder-kassel	30 von 30	28.597	17.245 60,30 %	17.120 99,28 %	**7.666 44,78 %**	3.920 22,90 %	1.135 6,63 %	763 4,46 %	2.721 15,89 %	205 1,20 %	240 1,40 %	76 0,44 %	240 1,40 %	57 0,33 %	---	97 0,57 %	---
Stadt Rhein-bach	30 von 30	20.658	13.039 63,12 %	12.923 99,11 %	**5.583 43,20 %**	2.817 21,80 %	867 6,71 %	614 4,75 %	2.574 19,92 %	241 1,86 %	---	---	156 1,21 %	---	71 0,55 %	---	---
Gemeinc Rup-pichte-roth	12 von 12	7.832	4.629 59,10 %	4.581 98,96 %	**2.290 49,99 %**	931 20,32 %	174 3,80 %	300 6,55 %	567 12,38 %	107 2,34 %	77 1,68 %	16 0,35 %	94 2,05 %	---	---	9 0,20 %	16 0,35 %
Stadt Sankt Augus-tin	51 von 51	41.241	24.322 58,98 %	24.070 98,96 %	**8.995 37,37 %**	6.010 24,97 %	1.296 5,38 %	1.394 5,79 %	4.991 20,74 %	537 2,23 %	365 1,52 %	129 0,54 %	310 1,29 %	13 0,05 %	---	30 0,12 %	---
Kreis-stadt Sieg-burg	45 von 45	30.318	16.782 55,35 %	16.614 99,00 %	4.982 29,99 %	**5.608 33,75 %**	931 5,60 %	828 4,98 %	3.140 18,90 %	430 2,59 %	346 2,08 %	108 0,65 %	241 1,45 %	---	---	---	---
Gemeinc Swist-tal	18 von 18	14.276	8.656 60,63 %	8.557 98,86 %	**3.697 43,20 %**	2.047 23,92 %	523 6,11 %	538 6,29 %	1.412 16,50 %	157 1,83 %	---	---	138 1,61 %	---	45 0,53 %	---	---
Stadt Trois-dorf	67 von 67	53.861	28.892 53,64 %	28.616 99,04 %	**11.877 41,50 %**	7.576 26,47 %	1.371 4,79 %	1.532 5,35 %	4.342 15,17 %	712 2,49 %	472 1,65 %	168 0,59 %	271 0,95 %	93 0,32 %	---	202 0,71 %	---
Gemeinc Wacht-berg	28 von 28	15.453	10.117 65,47 %	10.032 99,16 %	**4.493 44,79 %**	2.224 22,17 %	868 8,65 %	363 3,62 %	1.682 16,77 %	115 1,15 %	122 1,22 %	33 0,33 %	132 1,32 %	---	---	---	---

Gemeind	Stand	Wahl-berech-tigte	Wahl-beteili-gung	gültig	CDU	SPD	FDP	AfD	GRÜNE	DIE LINKE	Die PAR-TEI	Volks-abstim-mung	dieBa-sis	LIEBE	Team Toden-höfer	Volt	MENSCHLICHE WELT
Gemeind Wind-eck	28 von 28	15.294	8.180 53,49 %	8.026 98,12 %	**2.939 36,62 %**	2.620 32,64 %	380 4,73 %	544 6,78 %	1.003 12,50 %	198 2,47 %	132 1,64 %	29 0,36 %	134 1,67 %	---	---	23 0,29 %	24 0,30 %

Zusammenstellung der Ergebnisse nach Gemeinden

Gem	Stan	Wah berech tigte	Wah bete-li-gung	gül-tig	CDU	SPD	FDP	AfD	GRÜ	DIE LINK	PIRA TEN	Die PAR TEI	FRE WÄH LER	BIG	ÖDP	Volk ab-stim mun	MLP	DIE VIO-LET TEN	Ges heits for-schu	ZEN TRU	DKP	die-Ba-sis	DSP	Die Urba	LIEB	FAM	neo	Die Hum nis-ten	PdF	LfK	Tier-schu par-tei	Tea Tod hö-fer	Volt
Gem Alf-ter	18 von 18	37.653	21.071 62,74 %	21.008 99,40 %	**8.305 39,11 %**	2.024 18,39 %	731 6,64 %	452 4,10 %	2.522 22,91 %	216 1,96 %	23 0,21 %	86 0,78 %	116 1,05 %	13 0,12 %	19 0,17 %	11 0,10 %	0 0,00 %	1 0,01 %	11 0,10 %	3 0,03 %	4 0,04 %	144 1,31 %	3 0,03 %	6 0,05 %	7 0,06 %	19 0,17 %	0 0,00 %	16 0,15 %	7 0,06 %	12 0,11 %	112 1,02 %	55 0,50 %	91 0,83 %
Stad Bad Hon nef	24 von 24	49.204	29.034 62,66 %	28.964 99,39 %	**11.772 39,90 %**	2.398 20,05 %	894 7,47 %	401 3,35 %	2.665 22,28 %	217 1,81 %	25 0,21 %	106 0,89 %	55 0,46 %	4 0,03 %	24 0,20 %	24 0,20 %	3 0,03 %	6 0,05 %	5 0,04 %	9 0,08 %	6 0,05 %	128 1,07 %	2 0,02 %	13 0,11 %	16 0,13 %	9 0,08 %	5 0,04 %	11 0,09 %	3 0,03 %	8 0,07 %	87 0,73 %	14 0,12 %	50 0,42 %
Stad Born hein	43 von 43	436.472	262.562 61,87 %	262.401 99,27 %	**105.970 40,04 %**	54.573 20,41 %	16.534 6,85 %	11.062 4,74 %	49.412 19,70 %	423 1,89 %	53 0,24 %	173 0,77 %	170 0,76 %	7 0,03 %	25 0,11 %	23 0,10 %	4 0,02 %	8 0,04 %	18 0,08 %	12 0,05 %	6 0,03 %	308 1,37 %	8 0,04 %	10 0,04 %	29 0,13 %	49 0,22 %	4 0,02 %	27 0,12 %	18 0,08 %	14 0,06 %	255 1,14 %	62 0,28 %	144 0,64 %
Gem Eito	22 von 22	123.886	67.698 55,44 %	67.626 99,06 %	**25.875 37,70 %**	5.912 25,07 %	1.500 6,56 %	438 5,74 %	3.187 15,57 %	166 2,18 %	32 0,42 %	110 1,44 %	53 0,69 %	3 0,04 %	10 0,13 %	27 0,35 %	0 0,00 %	6 0,08 %	5 0,07 %	5 0,07 %	2 0,03 %	99 1,30 %	8 0,10 %	2 0,03 %	7 0,09 %	11 0,14 %	4 0,05 %	14 0,18 %	7 0,09 %	5 0,07 %	98 1,29 %	12 0,16 %	28 0,37 %
Stad Hen nef	47 von 47	276.633	163.823 59,74 %	163.735 99,32 %	**60.045 37,03 %**	15.060 23,28 %	4.422 6,54 %	3.211 5,57 %	14.143 19,06 %	376 1,73 %	60 0,28 %	230 1,06 %	148 0,68 %	2 0,01 %	33 0,15 %	60 0,28 %	3 0,01 %	5 0,02 %	12 0,06 %	18 0,08 %	15 0,07 %	301 1,38 %	9 0,04 %	11 0,05 %	23 0,11 %	41 0,19 %	8 0,04 %	22 0,10 %	23 0,11 %	19 0,09 %	272 1,25 %	35 0,16 %	125 0,58 %
Stad Kön win-ter	44 von 44	241.225	150.572 65,88 %	150.435 99,34 %	**57.956 38,93 %**	14.145 20,28 %	5.432 7,01 %	896 4,38 %	14.378 21,42 %	368 1,80 %	56 0,27 %	191 0,93 %	142 0,69 %	7 0,03 %	39 0,19 %	32 0,16 %	3 0,01 %	11 0,05 %	20 0,10 %	20 0,10 %	1 0,00 %	253 1,24 %	8 0,04 %	12 0,06 %	20 0,10 %	26 0,13 %	6 0,03 %	30 0,15 %	15 0,07 %	9 0,04 %	205 1,00 %	27 0,13 %	127 0,62 %
Stad Loh-mar	31 von 31	123.669	74.719 62,19 %	74.588 99,11 %	**35.731 39,29 %**	13.171 21,74 %	4.003 6,88 %	748 5,13 %	12.889 19,80 %	203 1,39 %	49 0,34 %	132 0,90 %	66 0,45 %	3 0,02 %	19 0,13 %	57 0,39 %	2 0,01 %	6 0,04 %	5 0,03 %	6 0,04 %	1 0,01 %	157 1,08 %	4 0,03 %	6 0,04 %	21 0,14 %	27 0,19 %	1 0,01 %	15 0,10 %	10 0,07 %	22 0,15 %	151 1,04 %	16 0,11 %	67 0,46 %
Stad Mec hein	29 von 29	98.376	61.504 62,60 %	61.424 99,27 %	**24.891 42,83 %**	12.377 20,81 %	834 7,30 %	598 5,24 %	11.987 17,40 %	196 1,72 %	24 0,21 %	80 0,70 %	64 0,56 %	4 0,04 %	18 0,16 %	22 0,19 %	3 0,03 %	4 0,04 %	11 0,10 %	9 0,08 %	1 0,01 %	97 0,85 %	6 0,05 %	3 0,03 %	12 0,11 %	14 0,12 %	3 0,03 %	9 0,08 %	8 0,07 %	10 0,09 %	74 0,65 %	14 0,12 %	47 0,41 %
Gem Muc	19 von 19	91.787	57.052 59,85 %	56.987 99,08 %	**22.939 42,06 %**	11.359 19,45 %	470 6,73 %	396 5,67 %	11.202 17,20 %	128 1,83 %	28 0,40 %	79 1,13 %	26 0,37 %	1 0,01 %	3 0,04 %	35 0,50 %	1 0,01 %	4 0,06 %	13 0,19 %	3 0,04 %	2 0,03 %	112 1,60 %	3 0,04 %	2 0,03 %	17 0,24 %	22 0,31 %	2 0,03 %	1 0,01 %	10 0,14 %	6 0,09 %	75 1,07 %	6 0,09 %	42 0,60 %

Gem	Stan	Wah berech tigte	Wah be-tei-li-gun	gül-tig	CDU	SPD	FDP	AfD	GRÜ	DIE LINK	PIRA TEN	Die PAR TEI	FRE WÄH LER	BIG	ÖDP	Volk ab-stim mun	MLP	DIE VIO-LET TEN	Ges heits for-schu	ZEN TRU	DKP	die-Ba-sis	DSP	Die Urba	LIEB	FAM	neo	Die Hum nis-ten	PdF	LfK	Tier-schu par-tei	Tea Tod hö-fer	Volt
Gem Neu kir-cher sche	245 von 24	880	9.938 62,58 %	9.866 99,28 %	**3.856 39,08 %**	1.953 19,80 %	773 7,83 %	538 5,45 %	1.918 19,44 %	150 1,52 %	30 0,30 %	99 1,00 %	69 0,70 %	2 0,02 %	17 0,17 %	26 0,26 %	1 0,01 %	2 0,02 %	10 0,10 %	11 0,11 %	0 0,00 %	147 1,49 %	8 0,08 %	2 0,02 %	13 0,13 %	19 0,19 %	3 0,03 %	7 0,07 %	16 0,16 %	8 0,08 %	121 1,23 %	4 0,04 %	63 0,64 %
Stad Nie-der-kas-sel	308 von 30	597	17.245 60,30 %	17.133 99,35 %	**6.941 40,51 %**	3.779 22,06 %	1.270 7,41 %	798 4,66 %	3.091 18,04 %	197 1,15 %	47 0,27 %	173 1,01 %	122 0,71 %	9 0,05 %	17 0,10 %	39 0,23 %	0 0,00 %	6 0,04 %	16 0,09 %	5 0,03 %	1 0,01 %	204 1,19 %	13 0,08 %	5 0,03 %	26 0,15 %	36 0,21 %	8 0,05 %	22 0,13 %	15 0,09 %	6 0,04 %	163 0,95 %	18 0,11 %	106 0,62 %
Stad Rhe bach	320 von 30	658	18.032 63,12 %	17.951 99,33 %	**7.444 42,04 %**	3.428 18,75 %	898 6,93 %	624 4,82 %	2.503 19,33 %	181 1,40 %	37 0,29 %	100 0,77 %	102 0,79 %	3 0,02 %	28 0,22 %	14 0,11 %	1 0,01 %	5 0,04 %	14 0,11 %	9 0,07 %	1 0,01 %	148 1,14 %	5 0,04 %	4 0,03 %	19 0,15 %	31 0,24 %	4 0,03 %	22 0,17 %	19 0,15 %	14 0,11 %	146 1,13 %	41 0,32 %	106 0,82 %
Gem Rup pich te-roth	127 von 12	832	4.629 59,10 %	4.582 98,98 %	**1.965 42,89 %**	906 19,77 %	255 5,57 %	322 7,03 %	694 15,15 %	104 2,27 %	13 0,28 %	57 1,24 %	25 0,55 %	2 0,04 %	10 0,22 %	12 0,26 %	0 0,00 %	3 0,07 %	3 0,07 %	5 0,11 %	1 0,02 %	87 1,90 %	3 0,07 %	2 0,04 %	5 0,11 %	13 0,28 %	1 0,02 %	3 0,07 %	2 0,04 %	5 0,11 %	63 1,37 %	6 0,13 %	15 0,33 %
Stad San Aug tin	541 von 51	2.241	24.324 58,98 %	24.127 99,20 %	**9.133 37,85 %**	5.352 22,18 %	1.476 6,12 %	1.446 5,99 %	4.734 19,62 %	500 2,07 %	54 0,22 %	238 0,99 %	152 0,63 %	5 0,02 %	31 0,13 %	59 0,24 %	4 0,02 %	10 0,04 %	26 0,11 %	11 0,05 %	3 0,01 %	267 1,11 %	12 0,05 %	8 0,03 %	35 0,15 %	34 0,14 %	6 0,02 %	32 0,13 %	30 0,12 %	18 0,07 %	236 0,98 %	39 0,16 %	176 0,73 %
Krei stad Sieg burg	450 von 45	3.118	16.782 55,35 %	16.667 99,31 %	**5.522 33,13 %**	4.178 25,07 %	1.036 6,22 %	863 5,21 %	3.530 21,18 %	376 2,26 %	64 0,38 %	218 1,31 %	76 0,46 %	3 0,02 %	20 0,12 %	75 0,45 %	5 0,03 %	0 0,00 %	13 0,08 %	16 0,10 %	2 0,01 %	199 1,19 %	11 0,07 %	6 0,04 %	18 0,11 %	25 0,15 %	1 0,01 %	22 0,13 %	18 0,11 %	18 0,11 %	202 1,21 %	39 0,23 %	105 0,63 %
Gem Swis tal	184 von 18	276	6.656 60,63 %	6.578 99,10 %	**3.685 42,96 %**	1.817 21,18 %	553 6,45 %	538 6,27 %	1.342 15,64 %	116 1,35 %	25 0,29 %	67 0,78 %	55 0,64 %	1 0,01 %	6 0,07 %	11 0,13 %	1 0,01 %	4 0,05 %	7 0,08 %	8 0,09 %	1 0,01 %	129 1,50 %	3 0,03 %	2 0,02 %	11 0,13 %	24 0,28 %	1 0,01 %	10 0,12 %	2 0,02 %	5 0,06 %	99 1,15 %	21 0,24 %	34 0,40 %

Gem	Star	Wah be-rech tigte	Wah be-tei-li-gung	gül-tig	CDU	SPD	FDP	AfD	GRÜ	DIE LINK	PIRA TEN	Die PAR TEI	FRE WÄH LER	BIG	ÖDP	Volk ab-stim mun	MLP	DIE VIO-LET TEN	Ges heits for-schu	ZEN TRU	DKP	die-Ba-sis	DSP	Die Urba	LIEB	FAM	neo	Die Hum nis-ten	PdF	LfK	Tier-schu par-tei	Tea Tod hö-fer	Volt
Stad Trois dorf	67 von 67	53.862	28.892 53,64 %	28.640 99,16 %	**10.591 36,97 %**	7.123 24,86 %	1.677 5,85 %	1.611 5,62 %	5.045 17,61 %	685 2,39 %	84 0,29 %	364 1,27 %	160 0,56 %	29 0,10 %	36 0,13 %	108 0,38 %	5 0,02 %	17 0,06 %	33 0,12 %	18 0,06 %	3 0,01 %	234 0,82 %	18 0,06 %	14 0,05 %	62 0,22 %	60 0,21 %	6 0,02 %	42 0,15 %	20 0,07 %	25 0,09 %	314 1,10 %	83 0,29 %	181 0,63 %
Gem Wad berg	28 von 28	15.453	10.117 65,47 %	10.045 99,29 %	**4.415 43,95 %**	1.867 18,59 %	858 8,54 %	408 4,06 %	1.810 18,02 %	107 1,07 %	27 0,27 %	65 0,65 %	68 0,68 %	7 0,07 %	16 0,16 %	19 0,19 %	0 0,00 %	4 0,04 %	13 0,13 %	3 0,03 %	2 0,02 %	109 1,09 %	6 0,06 %	1 0,01 %	7 0,07 %	21 0,21 %	2 0,02 %	8 0,08 %	7 0,07 %	12 0,12 %	87 0,87 %	27 0,27 %	69 0,69 %
Gem Win eck	28 von 28	15.294	8.180 53,49 %	8.050 98,41 %	**2.744 34,09 %**	2.288 28,42 %	421 5,23 %	579 7,19 %	1.265 15,71 %	186 2,31 %	41 0,51 %	93 1,16 %	41 0,51 %	4 0,05 %	21 0,26 %	23 0,29 %	1 0,01 %	2 0,02 %	9 0,11 %	5 0,06 %	0 0,00 %	136 1,69 %	0 0,00 %	5 0,06 %	14 0,17 %	21 0,26 %	3 0,04 %	2 0,02 %	6 0,07 %	7 0,09 %	94 1,17 %	10 0,12 %	29 0,36 %