

Wahlbuch  
Landtagswahl  
13.05.2012  
Gemeinde Dahlem  
Herausgegeben am 13.07.2016

# Inhaltsverzeichnis

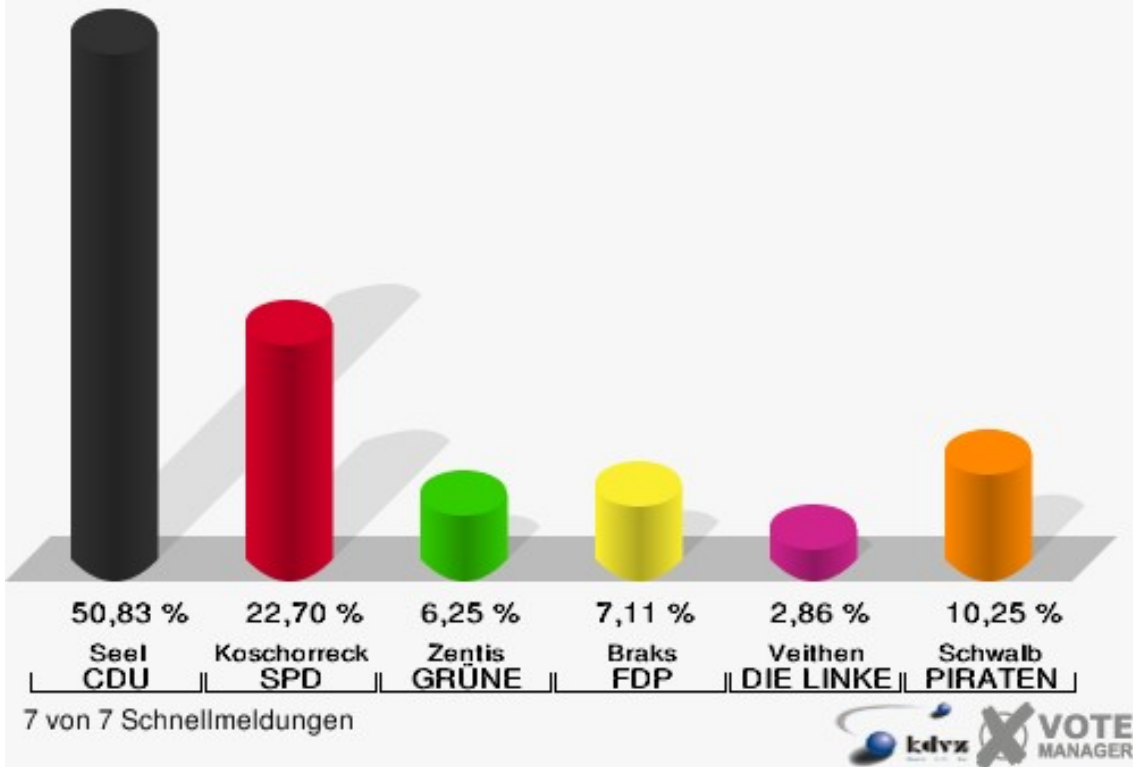
Landtagswahl	1
Gemeinde Dahlem	1
Ortsteile	7
Baasem	7
Berk	10
Dahlem	13
Frauenkron	16
Kronenburg	19
Schmidtheim	22
Übersicht Ortsteile	25
Stimmbezirke	32
01.0 Baasem	32
02.0 Berk	35
03.0 Dahlem	38
04.0 Frauenkron	41
05.0 Kronenburg	44
06.0 Schmidtheim	47
07.0 Briefwahl	50
Übersicht Stimmbezirke	52

# Landtagswahl

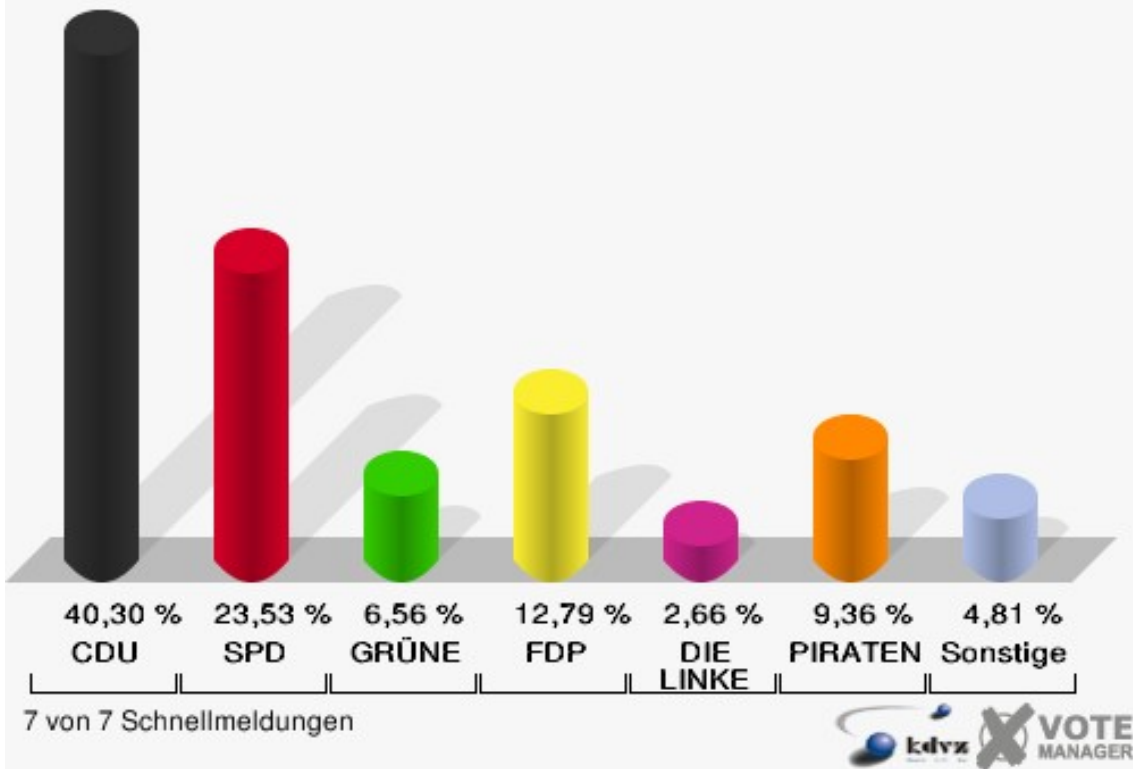
## Gemeinde Dahlem

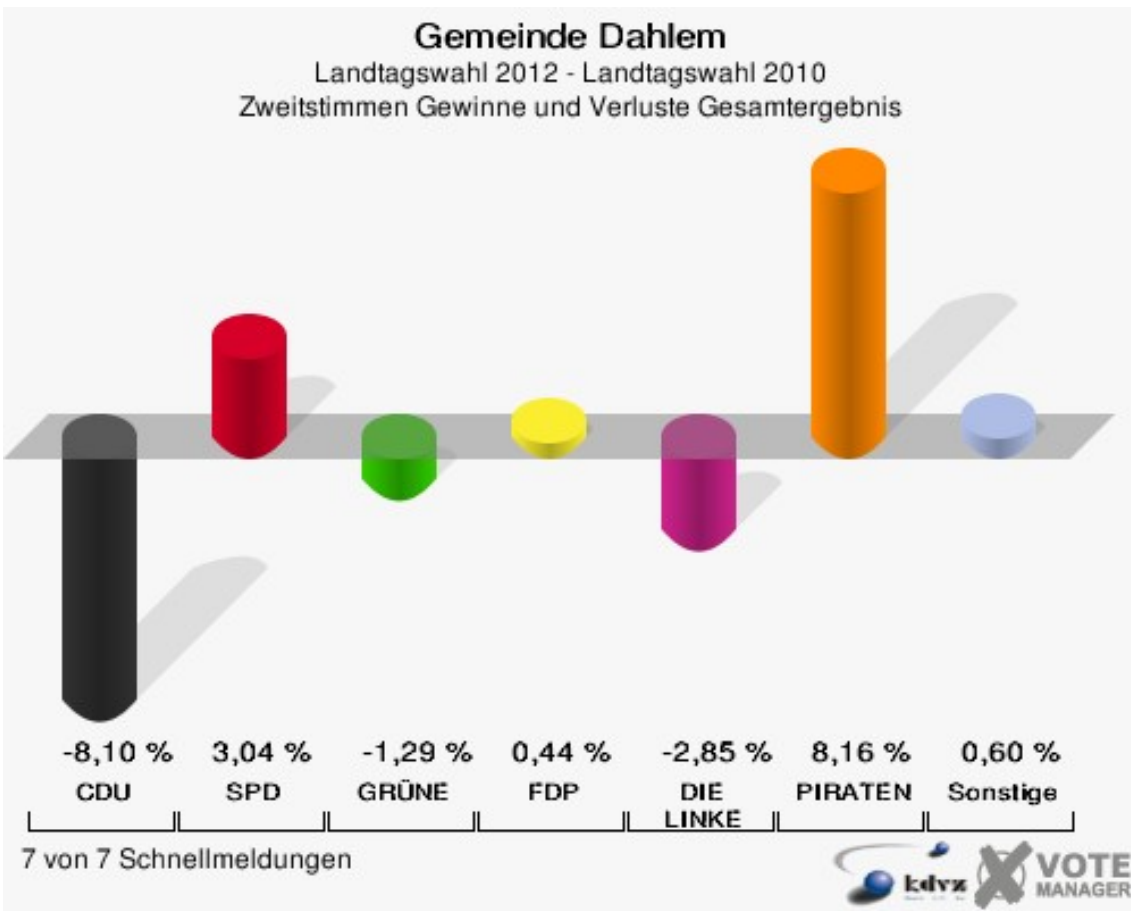
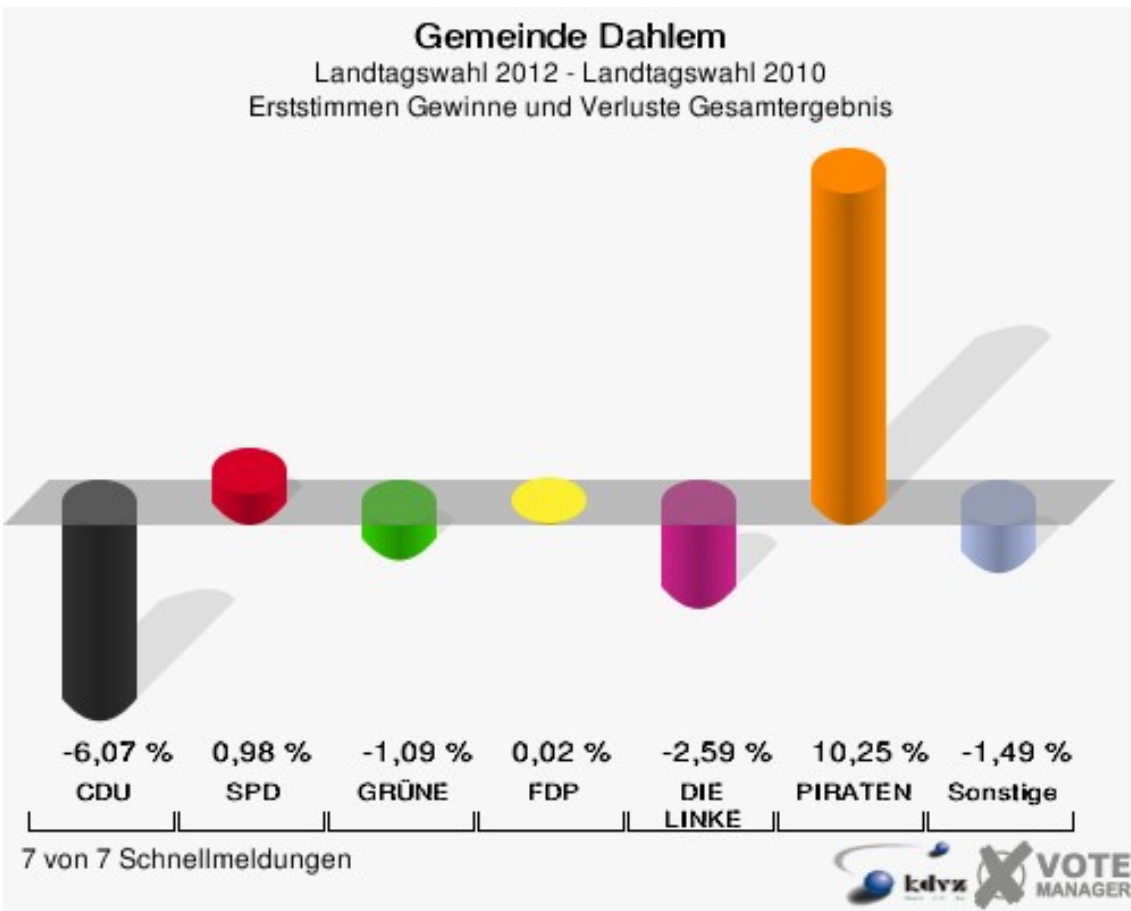
	Erststimmen		Zweitstimmen	
Wahlberechtigte	3.288		3.288	
Wähler/innen	2.151	65,42 %	2.151	65,42 %
ungültige Stimmen	54	2,51 %	47	2,19 %
gültige Stimmen	2.097	97,49 %	2.104	97,81 %
Seel, CDU	1.066	50,83 %	848	40,30 %
Koschorreck, SPD	476	22,70 %	495	23,53 %
Zentis, GRÜNE	131	6,25 %	138	6,56 %
Braks, FDP	149	7,11 %	269	12,79 %
Veithen, DIE LINKE	60	2,86 %	56	2,66 %
Schwalb, PIRATEN	215	10,25 %	197	9,36 %
pro NRW	---	---	25	1,19 %
NPD	---	---	15	0,71 %
Tierschutzpartei	---	---	13	0,62 %
FAMILIE	---	---	21	1,00 %
BIG	---	---	0	0,00 %
Die PARTEI	---	---	12	0,57 %
ÖDP	---	---	1	0,05 %
FBI / Freie Wähler	---	---	5	0,24 %
AUF	---	---	3	0,14 %
FREIE WÄHLER	---	---	5	0,24 %
PARTEI DER VER- NUNFT	---	---	1	0,05 %

**Gemeinde Dahlem**  
Landtagswahl 13.05.2012  
Erststimmen Gesamtergebnis



**Gemeinde Dahlem**  
Landtagswahl 13.05.2012  
Zweitstimmen Gesamtergebnis





Gemeinde Dahlem  
Landtagswahl 13.05.2012  
Erststimmen Gewinne und Verluste Gesamtergebnis

	Landtagswahl 13.05.2012	Landtagswahl 09.05.2010	
		Ergebnis	Gewinne und Verluste
Wahlberechtigte	3.288	3.351	-63
Wähler	2.151	2.154	-3
	65,42 %	64,28 %	+1,14 %
gültige Stimmen	2.097	2.072	+25
	97,49 %	96,19 %	+1,30 %
CDU	1.066	1.179	-113
	50,83 %	56,90 %	-6,07 %
SPD	476	450	+26
	22,70 %	21,72 %	+0,98 %
GRÜNE	131	152	-21
	6,25 %	7,34 %	-1,09 %
FDP	149	147	+2
	7,11 %	7,09 %	+0,02 %
DIE LINKE	60	113	-53
	2,86 %	5,45 %	-2,59 %
PIRATEN	215	0	+215
	10,25 %	0,00 %	+10,25 %
pro NRW	0	16	-16
	0,00 %	0,77 %	-0,77 %
NPD	0	15	-15
	0,00 %	0,72 %	-0,72 %
Tierschutzpartei	0	0	+0
	0,00 %	0,00 %	+0,00 %
FAMILIE	0	0	+0
	0,00 %	0,00 %	+0,00 %
BIG	0	0	+0
	0,00 %	0,00 %	+0,00 %
Die PARTEI	0	0	+0
	0,00 %	0,00 %	+0,00 %
ÖDP	0	0	+0
	0,00 %	0,00 %	+0,00 %
FBI / Freie Wähler	0	0	+0
	0,00 %	0,00 %	+0,00 %
AUF	0	0	+0
	0,00 %	0,00 %	+0,00 %
FREIE WÄHLER	0	0	+0

	0,00 %	0,00 %	+0,00 %
PARTEI DER VERNUNFT	0	0	+0
	0,00 %	0,00 %	+0,00 %
Sonstige	0	0	+0
	0,00 %	0,00 %	+0,00 %

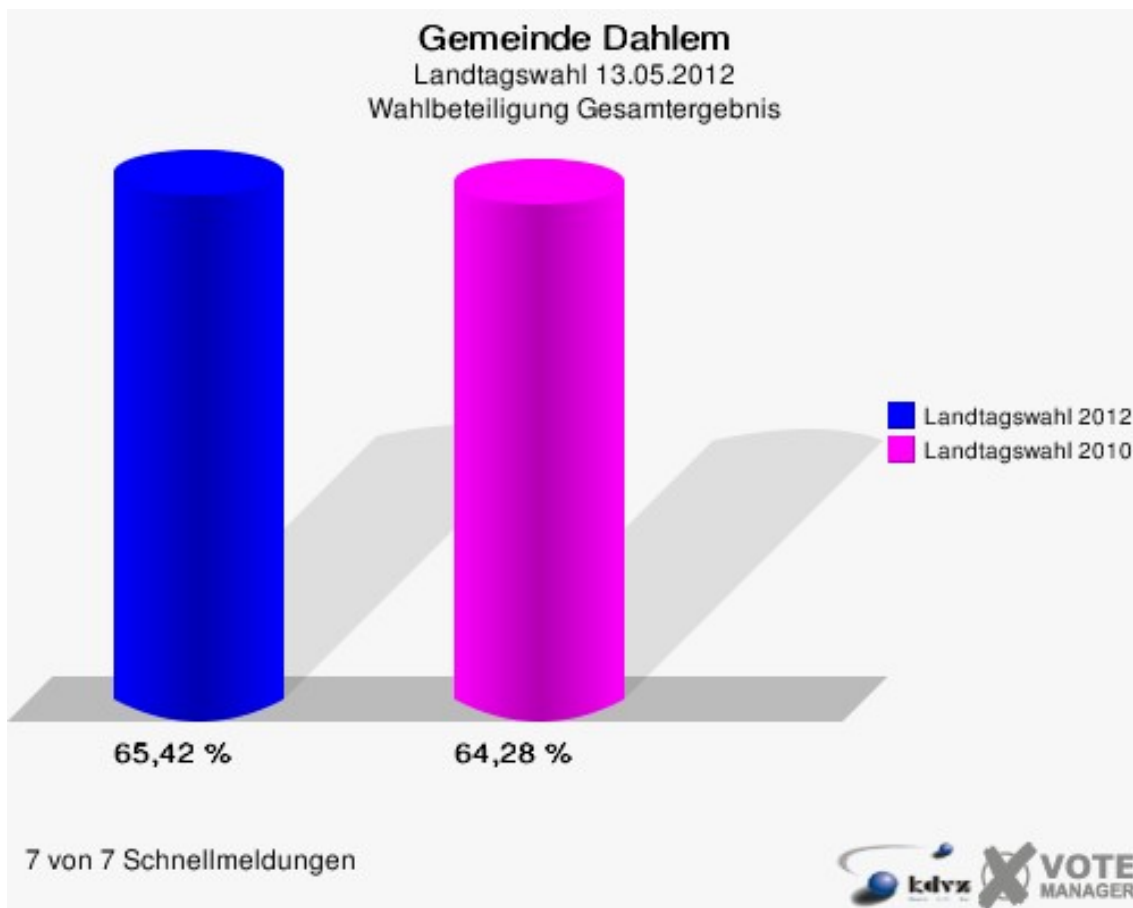
Landtagswahl 09.05.2010: Sonstige = REP, BüSo, PBC, ZENTRUM, BGD, ddp, Freie Union, RENTNER, DIE VIOLETTEN, Volksabstimmung

Gemeinde Dahlem  
Landtagswahl 13.05.2012  
Zweitstimmen Gewinne und Verluste Gesamtergebnis

	Landtagswahl 13.05.2012	Landtagswahl 09.05.2010	
		Ergebnis	Gewinne und Verluste
Wahlberechtigte	3.288	3.351	-63
Wähler	2.151	2.154	-3
	65,42 %	64,28 %	+1,14 %
gültige Stimmen	2.104	2.089	+15
	97,81 %	96,98 %	+0,83 %
CDU	848	1.011	-163
	40,30 %	48,40 %	-8,10 %
SPD	495	428	+67
	23,53 %	20,49 %	+3,04 %
GRÜNE	138	164	-26
	6,56 %	7,85 %	-1,29 %
FDP	269	258	+11
	12,79 %	12,35 %	+0,44 %
DIE LINKE	56	115	-59
	2,66 %	5,51 %	-2,85 %
PIRATEN	197	25	+172
	9,36 %	1,20 %	+8,16 %
pro NRW	25	13	+12
	1,19 %	0,62 %	+0,57 %
NPD	15	14	+1
	0,71 %	0,67 %	+0,04 %
Tierschutzpartei	13	16	-3
	0,62 %	0,77 %	-0,15 %
FAMILIE	21	18	+3
	1,00 %	0,86 %	+0,14 %
BIG	0	0	+0
	0,00 %	0,00 %	+0,00 %
Die PARTEI	12	3	+9
	0,57 %	0,14 %	+0,43 %

ÖDP	1	4	-3
	0,05 %	0,19 %	-0,14 %
FBI / Freie Wähler	5	2	+3
	0,24 %	0,10 %	+0,14 %
AUF	3	1	+2
	0,14 %	0,05 %	+0,09 %
FREIE WÄHLER	5	0	+5
	0,24 %	0,00 %	+0,24 %
PARTEI DER VERNUNFT	1	0	+1
	0,05 %	0,00 %	+0,05 %
Sonstige	0	17	-17
	0,00 %	0,81 %	-0,81 %

Landtagswahl 09.05.2010: Sonstige = REP, BüSo, PBC, ZENTRUM, BGD, ddp, Freie Union, RENTNER, DIE VIOLETTEN, Volksabstimmung

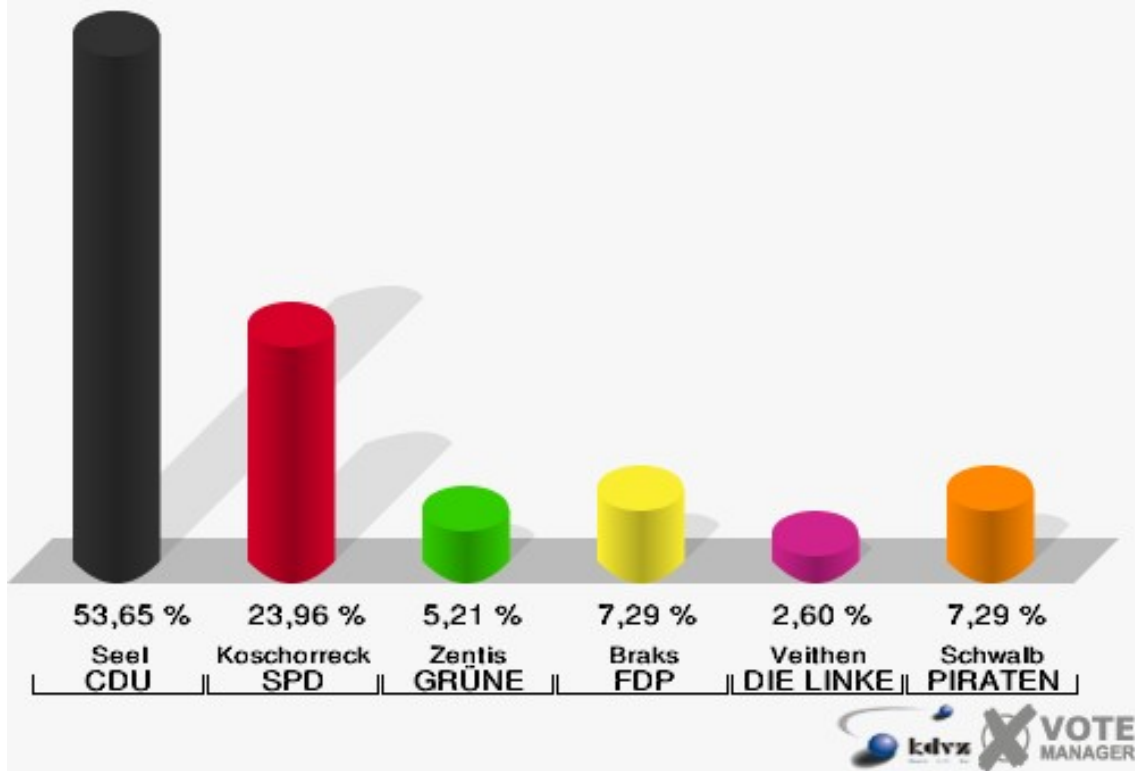




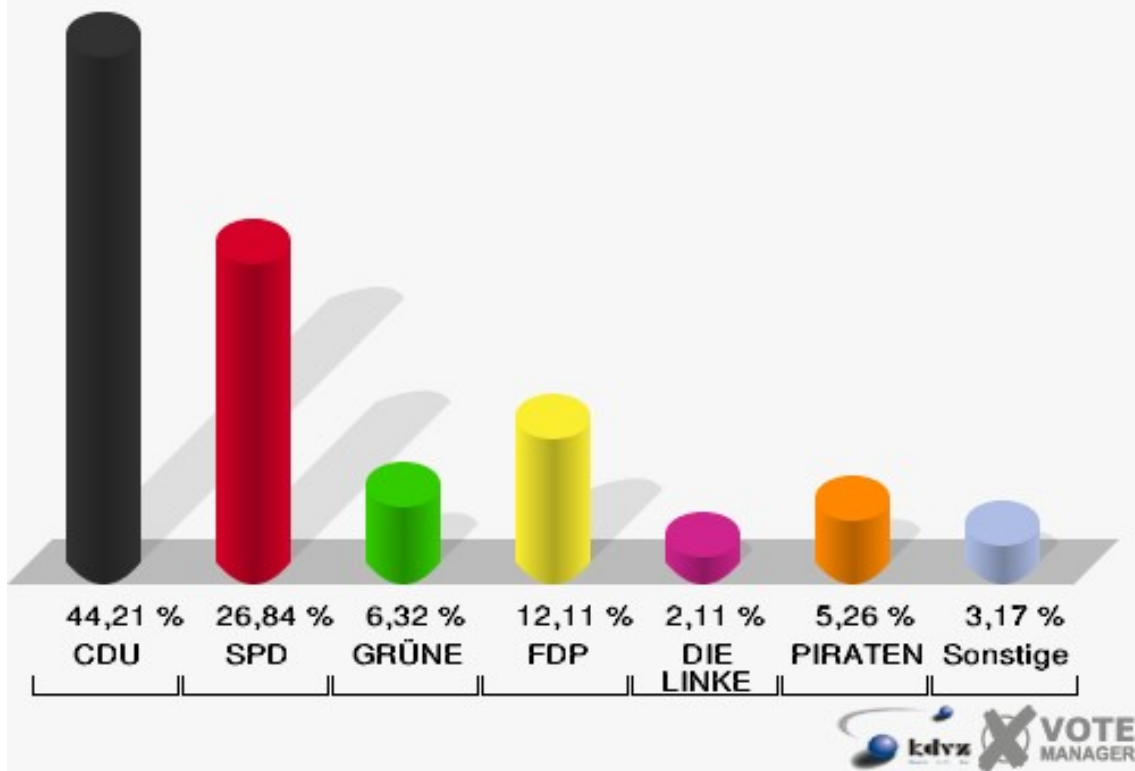
## Ortsteile Baasem

	Erststimmen		Zweitstimmen	
Wahlberechtigte	346		346	
Wähler/innen	195	56,36 %	195	56,36 %
ungültige Stimmen	3	1,54 %	5	2,56 %
gültige Stimmen	192	98,46 %	190	97,44 %
Seel, CDU	103	53,65 %	84	44,21 %
Koschorreck, SPD	46	23,96 %	51	26,84 %
Zentis, GRÜNE	10	5,21 %	12	6,32 %
Braks, FDP	14	7,29 %	23	12,11 %
Veithen, DIE LINKE	5	2,60 %	4	2,11 %
Schwalb, PIRATEN	14	7,29 %	10	5,26 %
pro NRW	---	---	0	0,00 %
NPD	---	---	1	0,53 %
Tierschutzpartei	---	---	1	0,53 %
FAMILIE	---	---	2	1,05 %
BIG	---	---	0	0,00 %
Die PARTEI	---	---	0	0,00 %
ÖDP	---	---	0	0,00 %
FBI / Freie Wähler	---	---	1	0,53 %
AUF	---	---	1	0,53 %
FREIE WÄHLER	---	---	0	0,00 %
PARTEI DER VER- NUNFT	---	---	0	0,00 %

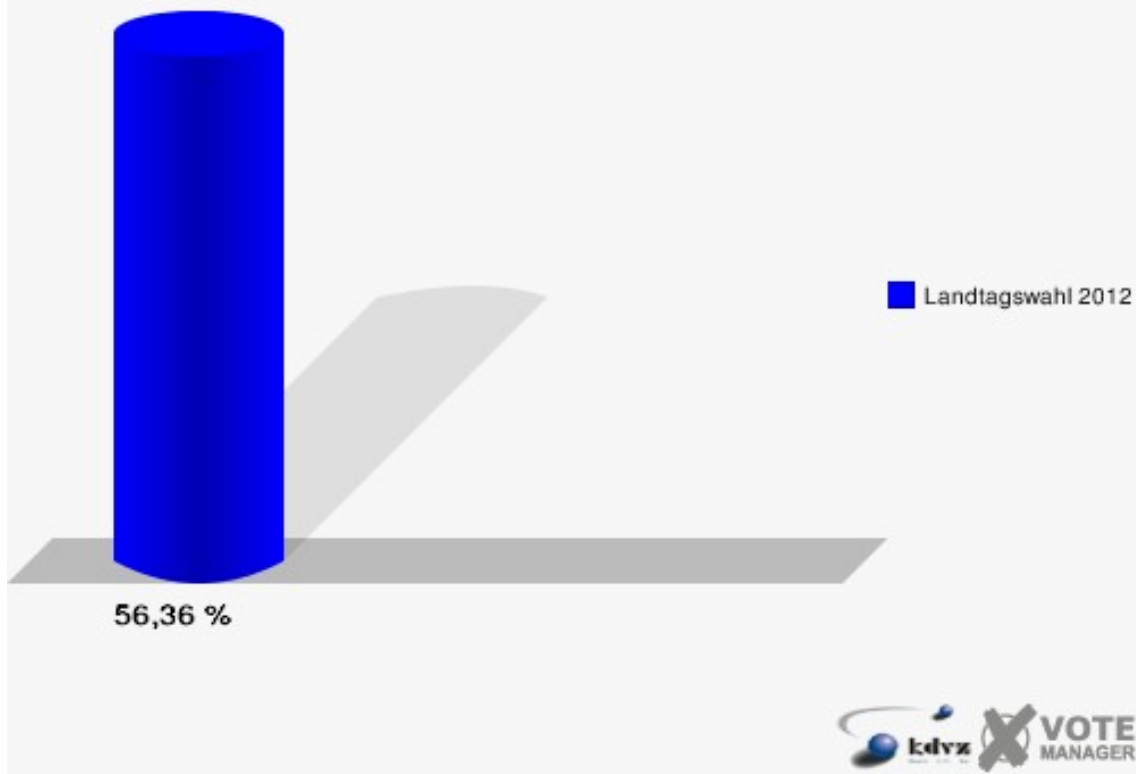
**Gemeinde Dahlem**  
Landtagswahl 13.05.2012  
Erststimmen Baasem



**Gemeinde Dahlem**  
Landtagswahl 13.05.2012  
Zweitstimmen Baasem



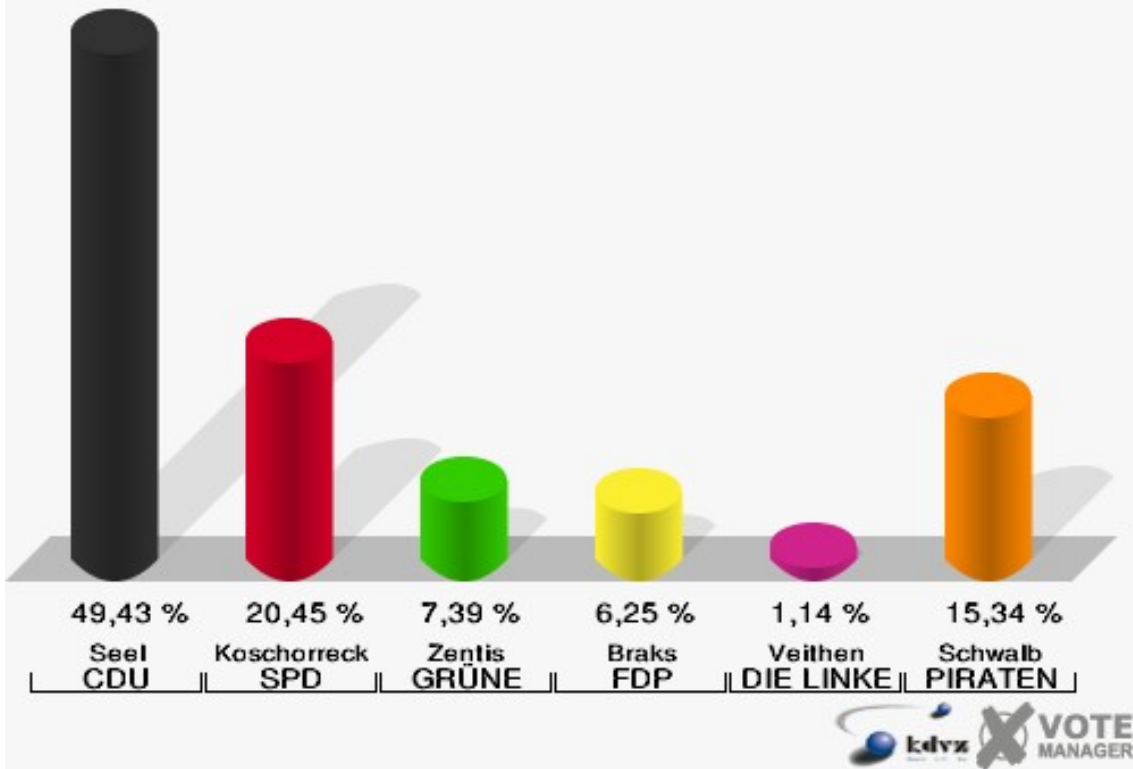
**Gemeinde Dahlem**  
Landtagswahl 13.05.2012  
Wahlbeteiligung Baasem



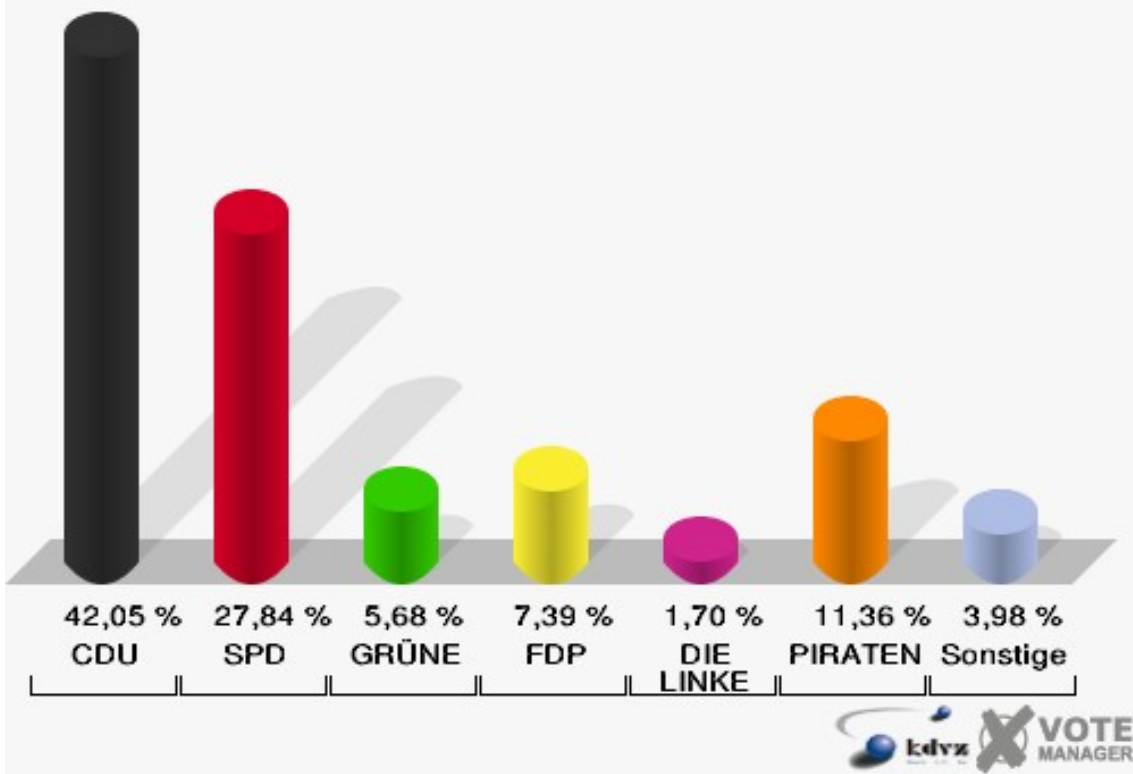
## Berk

	Erststimmen		Zweitstimmen	
Wahlberechtigte	287		287	
Wähler/innen	180	62,72 %	180	62,72 %
ungültige Stimmen	4	2,22 %	4	2,22 %
gültige Stimmen	176	97,78 %	176	97,78 %
Seel, CDU	87	49,43 %	74	42,05 %
Koschorreck, SPD	36	20,45 %	49	27,84 %
Zentis, GRÜNE	13	7,39 %	10	5,68 %
Braks, FDP	11	6,25 %	13	7,39 %
Veithen, DIE LINKE	2	1,14 %	3	1,70 %
Schwalb, PIRATEN	27	15,34 %	20	11,36 %
pro NRW	---	---	2	1,14 %
NPD	---	---	0	0,00 %
Tierschutzpartei	---	---	1	0,57 %
FAMILIE	---	---	3	1,70 %
BIG	---	---	0	0,00 %
Die PARTEI	---	---	1	0,57 %
ÖDP	---	---	0	0,00 %
FBI / Freie Wähler	---	---	0	0,00 %
AUF	---	---	0	0,00 %
FREIE WÄHLER	---	---	0	0,00 %
PARTEI DER VER- NUNFT	---	---	0	0,00 %

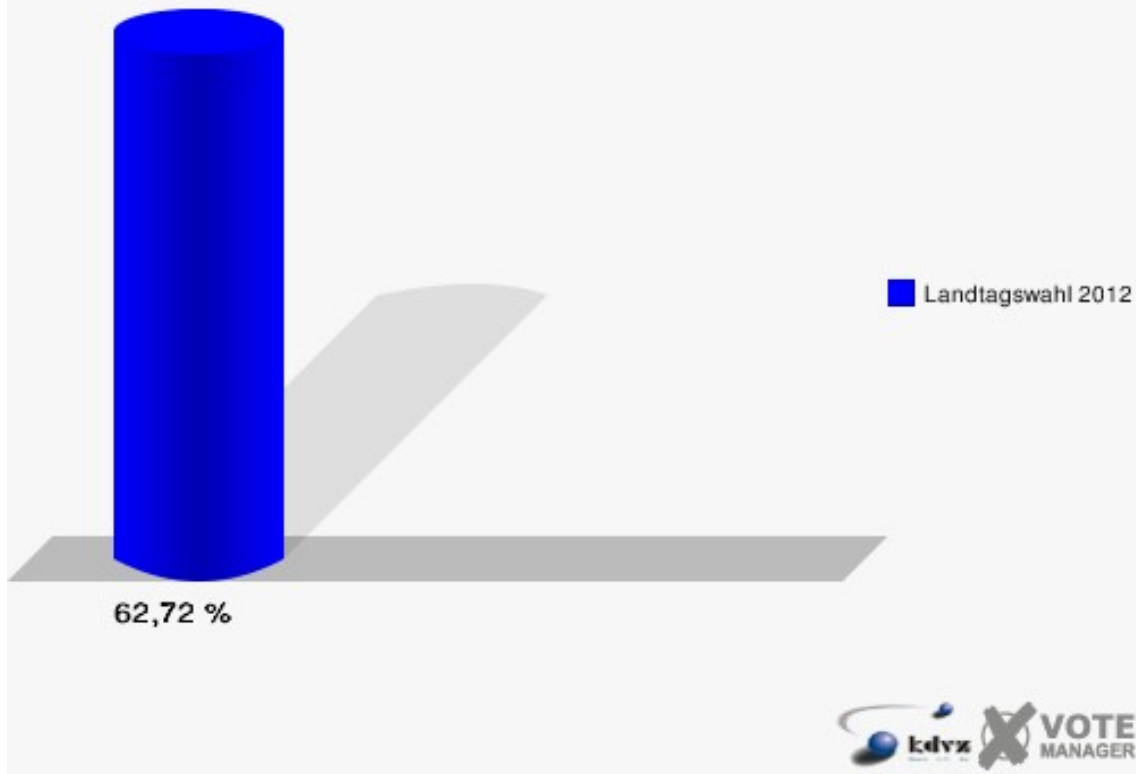
**Gemeinde Dahlem**  
Landtagswahl 13.05.2012  
Erststimmen Berk



**Gemeinde Dahlem**  
Landtagswahl 13.05.2012  
Zweitstimmen Berk



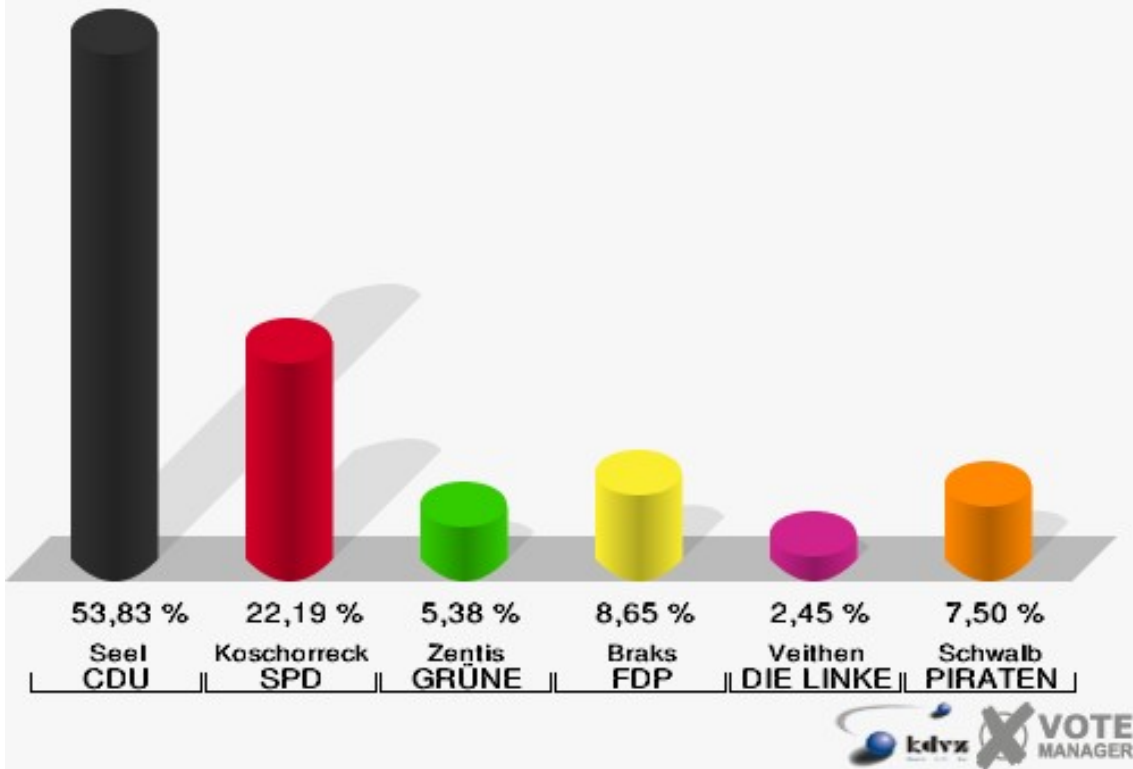
**Gemeinde Dahlem**  
Landtagswahl 13.05.2012  
Wahlbeteiligung Berk



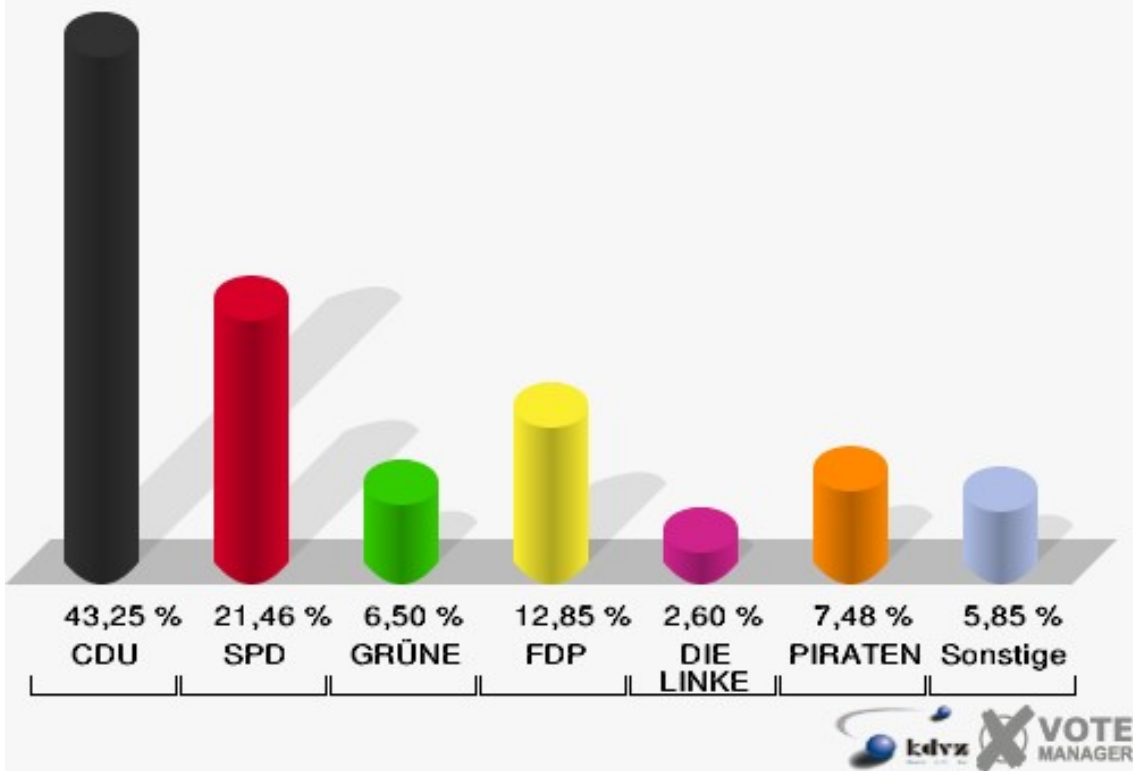
## Dahlem

	Erststimmen		Zweitstimmen	
Wahlberechtigte	1.191		1.191	
Wähler/innen	629	52,81 %	629	52,81 %
ungültige Stimmen	16	2,54 %	14	2,23 %
gültige Stimmen	613	97,46 %	615	97,77 %
Seel, CDU	330	53,83 %	266	43,25 %
Koschorreck, SPD	136	22,19 %	132	21,46 %
Zentis, GRÜNE	33	5,38 %	40	6,50 %
Braks, FDP	53	8,65 %	79	12,85 %
Veithen, DIE LINKE	15	2,45 %	16	2,60 %
Schwalb, PIRATEN	46	7,50 %	46	7,48 %
pro NRW	---	---	13	2,11 %
NPD	---	---	4	0,65 %
Tierschutzpartei	---	---	4	0,65 %
FAMILIE	---	---	5	0,81 %
BIG	---	---	0	0,00 %
Die PARTEI	---	---	4	0,65 %
ÖDP	---	---	1	0,16 %
FBI / Freie Wähler	---	---	2	0,33 %
AUF	---	---	0	0,00 %
FREIE WÄHLER	---	---	2	0,33 %
PARTEI DER VER- NUNFT	---	---	1	0,16 %

**Gemeinde Dahlem**  
Landtagswahl 13.05.2012  
Erststimmen Dahlem

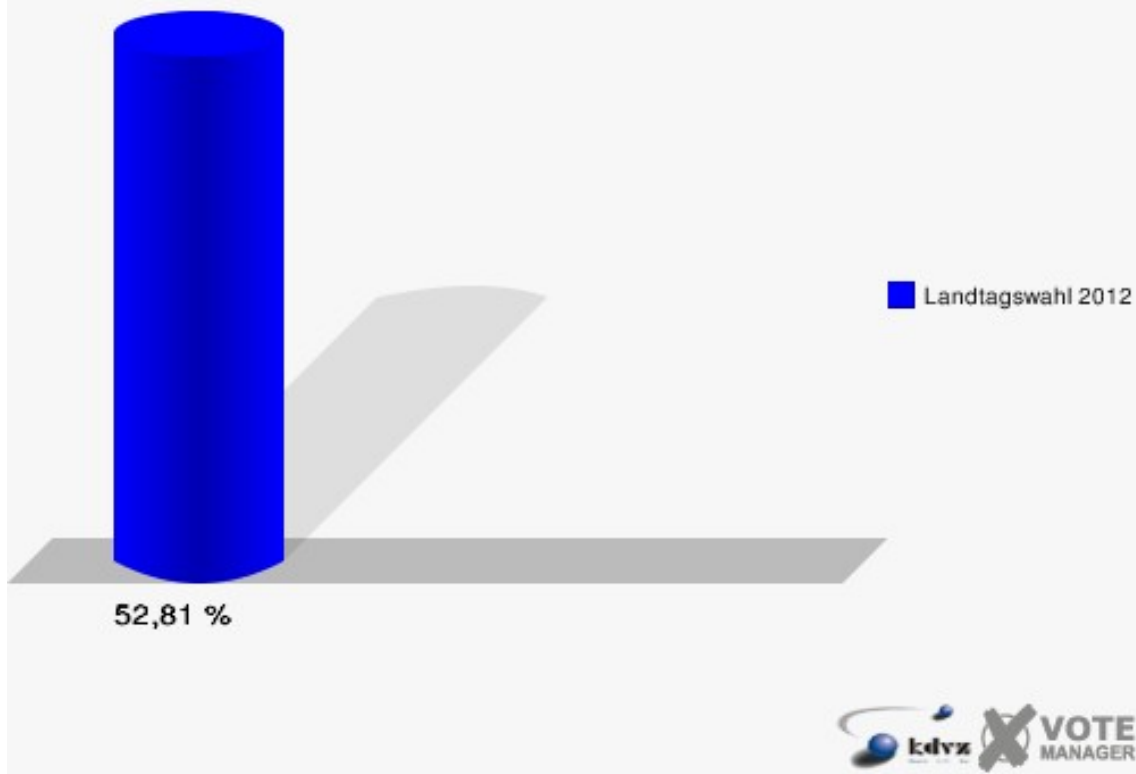


**Gemeinde Dahlem**  
Landtagswahl 13.05.2012  
Zweitstimmen Dahlem





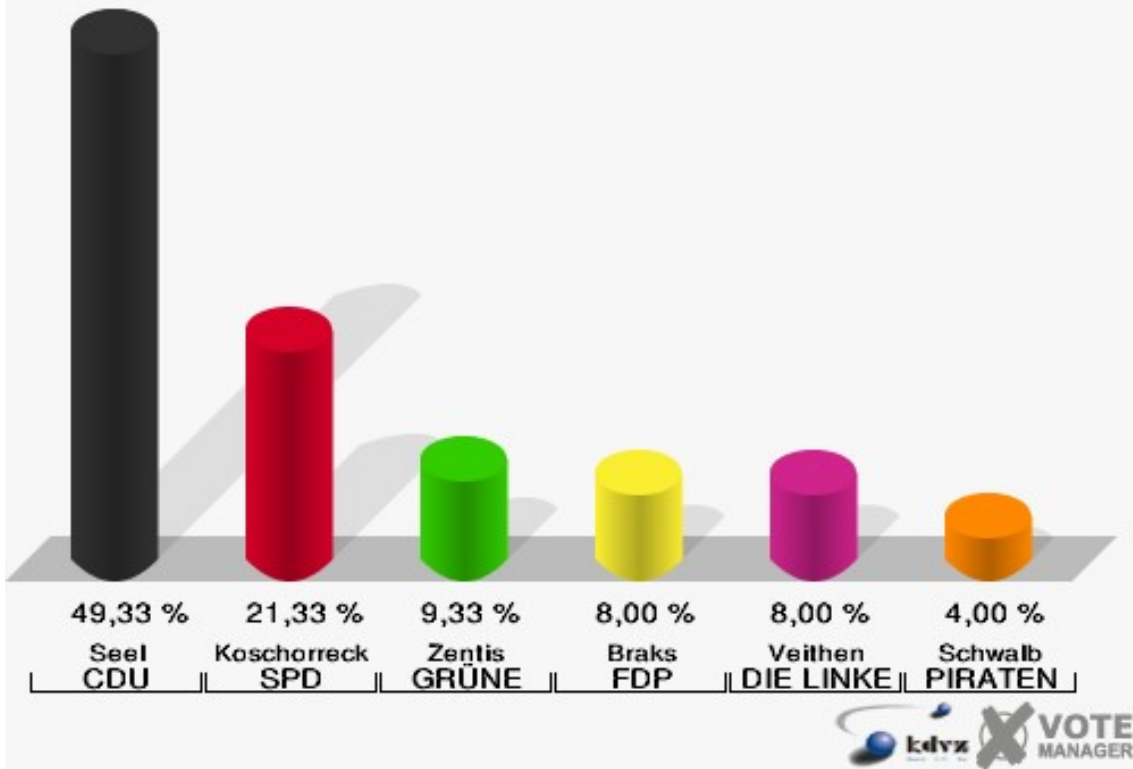
**Gemeinde Dahlem**  
Landtagswahl 13.05.2012  
Wahlbeteiligung Dahlem



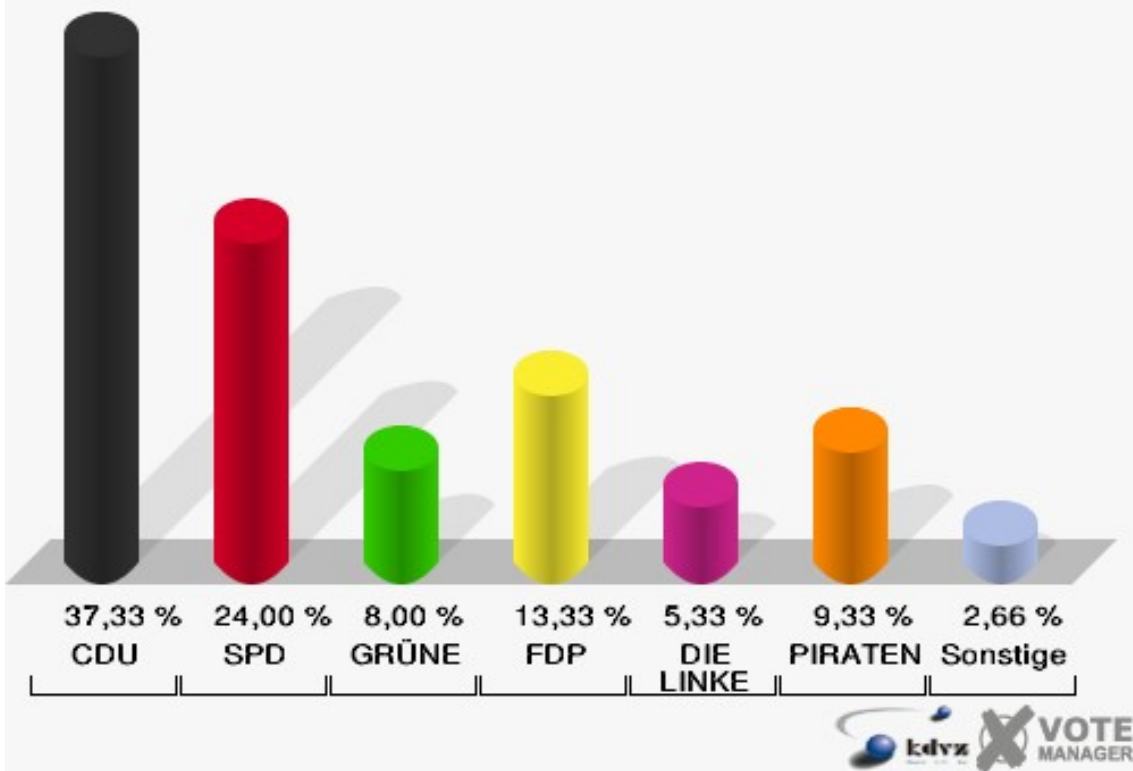
## Frauenkron

	Erststimmen		Zweitstimmen	
Wahlberechtigte	145		145	
Wähler/innen	77	53,10 %	77	53,10 %
ungültige Stimmen	2	2,60 %	2	2,60 %
gültige Stimmen	75	97,40 %	75	97,40 %
Seel, CDU	37	49,33 %	28	37,33 %
Koschorreck, SPD	16	21,33 %	18	24,00 %
Zentis, GRÜNE	7	9,33 %	6	8,00 %
Braks, FDP	6	8,00 %	10	13,33 %
Veithen, DIE LINKE	6	8,00 %	4	5,33 %
Schwalb, PIRATEN	3	4,00 %	7	9,33 %
pro NRW	---	---	1	1,33 %
NPD	---	---	1	1,33 %
Tierschutzpartei	---	---	0	0,00 %
FAMILIE	---	---	0	0,00 %
BIG	---	---	0	0,00 %
Die PARTEI	---	---	0	0,00 %
ÖDP	---	---	0	0,00 %
FBI / Freie Wähler	---	---	0	0,00 %
AUF	---	---	0	0,00 %
FREIE WÄHLER	---	---	0	0,00 %
PARTEI DER VER- NUNFT	---	---	0	0,00 %

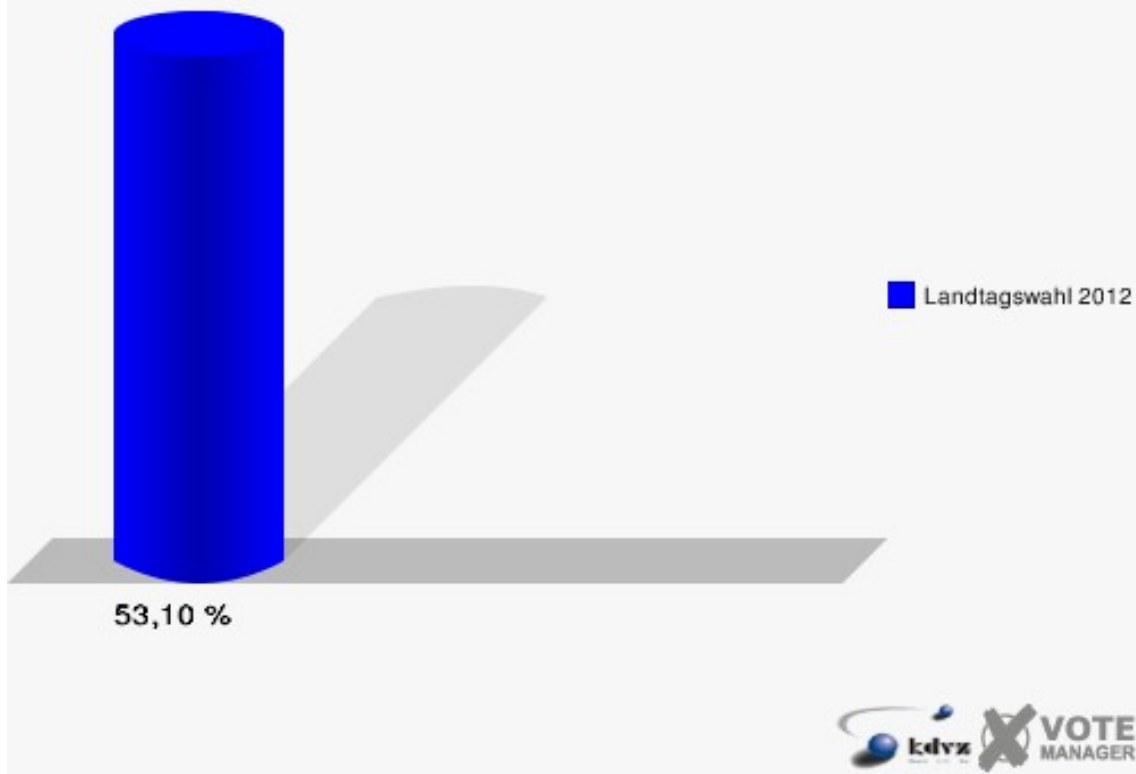
**Gemeinde Dahlem**  
Landtagswahl 13.05.2012  
Erststimmen Frauenkron



**Gemeinde Dahlem**  
Landtagswahl 13.05.2012  
Zweitstimmen Frauenkron



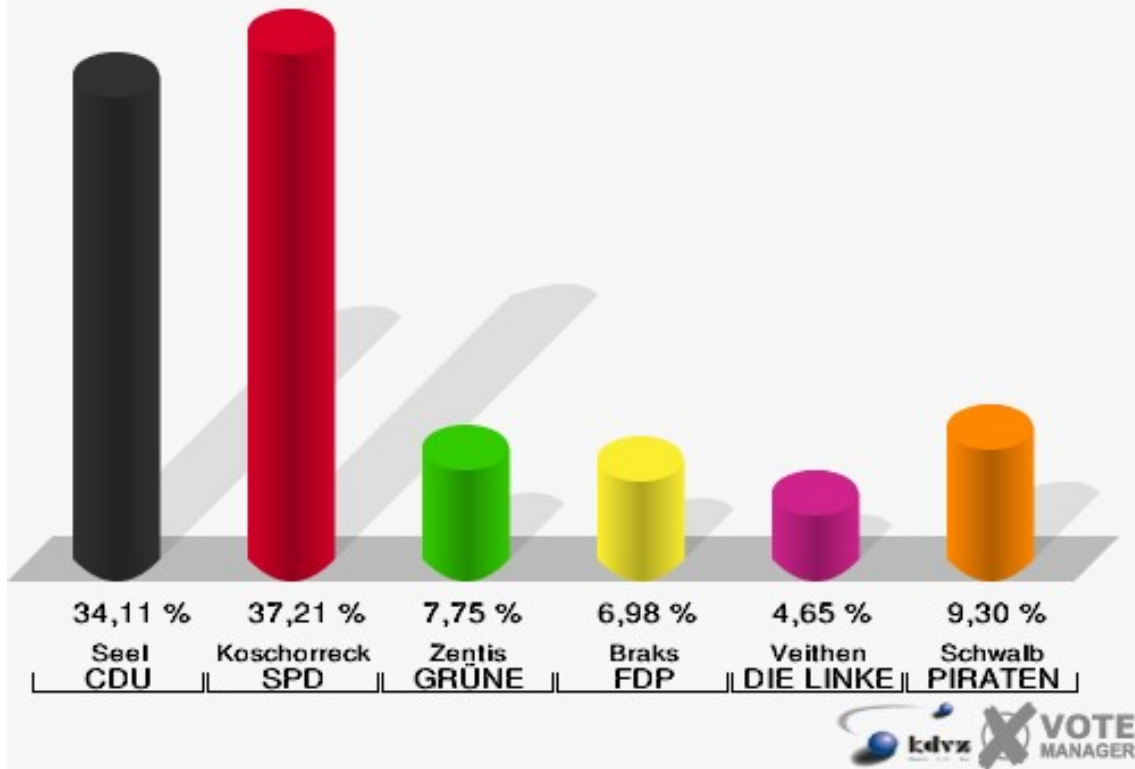
**Gemeinde Dahlem**  
Landtagswahl 13.05.2012  
Wahlbeteiligung Frauenkron



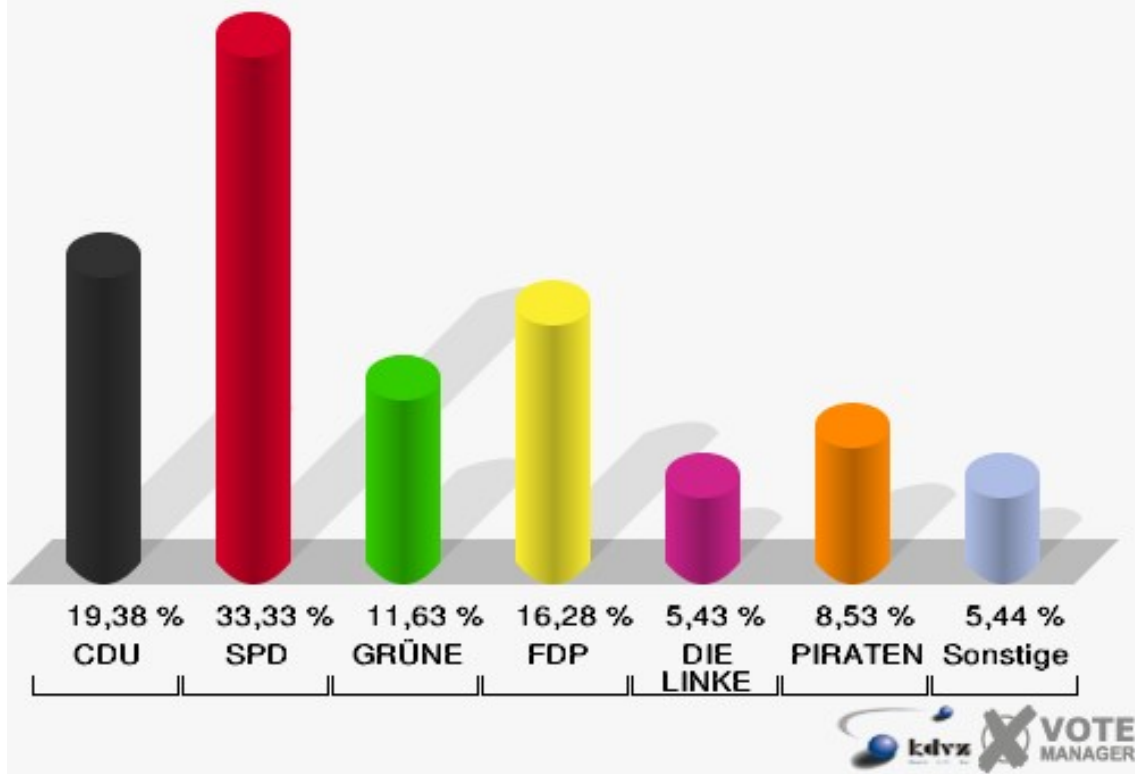
## Kronenburg

	Erststimmen		Zweitstimmen	
Wahlberechtigte	265		265	
Wähler/innen	130	49,06 %	130	49,06 %
ungültige Stimmen	1	0,77 %	1	0,77 %
gültige Stimmen	129	99,23 %	129	99,23 %
Seel, CDU	44	34,11 %	25	19,38 %
Koschorreck, SPD	48	37,21 %	43	33,33 %
Zentis, GRÜNE	10	7,75 %	15	11,63 %
Braks, FDP	9	6,98 %	21	16,28 %
Veithen, DIE LINKE	6	4,65 %	7	5,43 %
Schwalb, PIRATEN	12	9,30 %	11	8,53 %
pro NRW	---	---	1	0,78 %
NPD	---	---	0	0,00 %
Tierschutzpartei	---	---	2	1,55 %
FAMILIE	---	---	2	1,55 %
BIG	---	---	0	0,00 %
Die PARTEI	---	---	0	0,00 %
ÖDP	---	---	0	0,00 %
FBI / Freie Wähler	---	---	0	0,00 %
AUF	---	---	1	0,78 %
FREIE WÄHLER	---	---	1	0,78 %
PARTEI DER VER- NUNFT	---	---	0	0,00 %

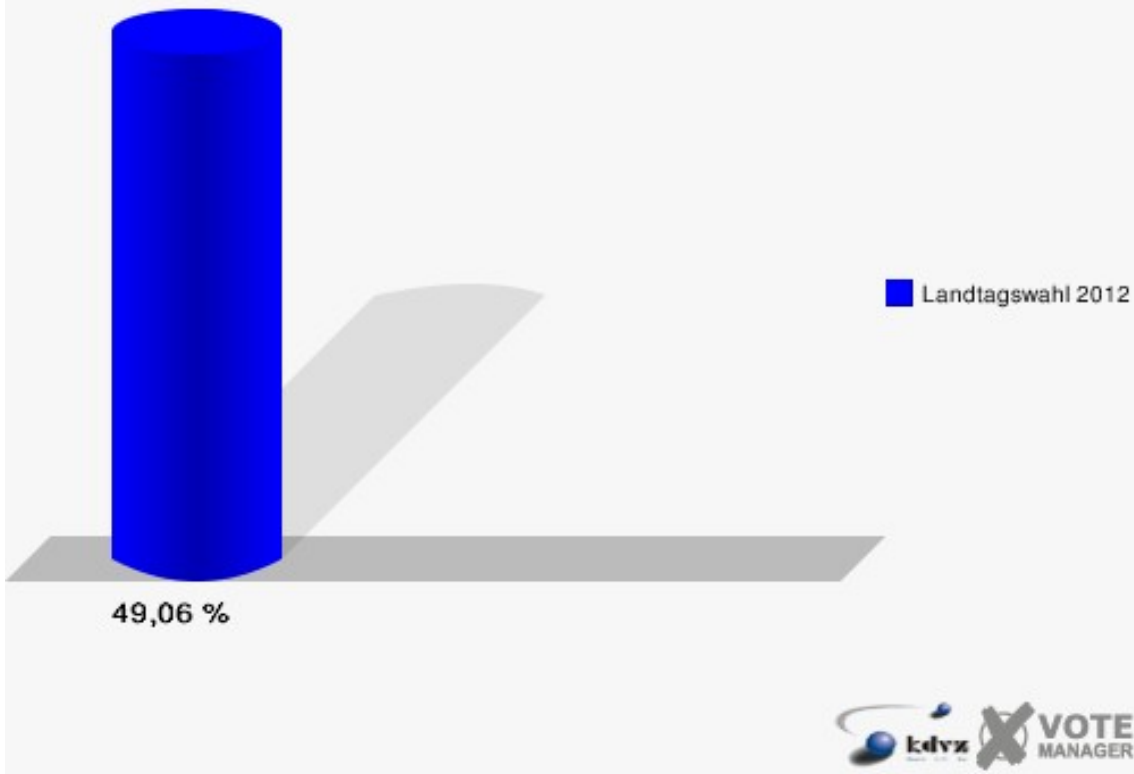
**Gemeinde Dahlem**  
Landtagswahl 13.05.2012  
Erststimmen Kronenburg



**Gemeinde Dahlem**  
Landtagswahl 13.05.2012  
Zweitstimmen Kronenburg



**Gemeinde Dahlem**  
Landtagswahl 13.05.2012  
Wahlbeteiligung Kronenburg



## Schmidtheim

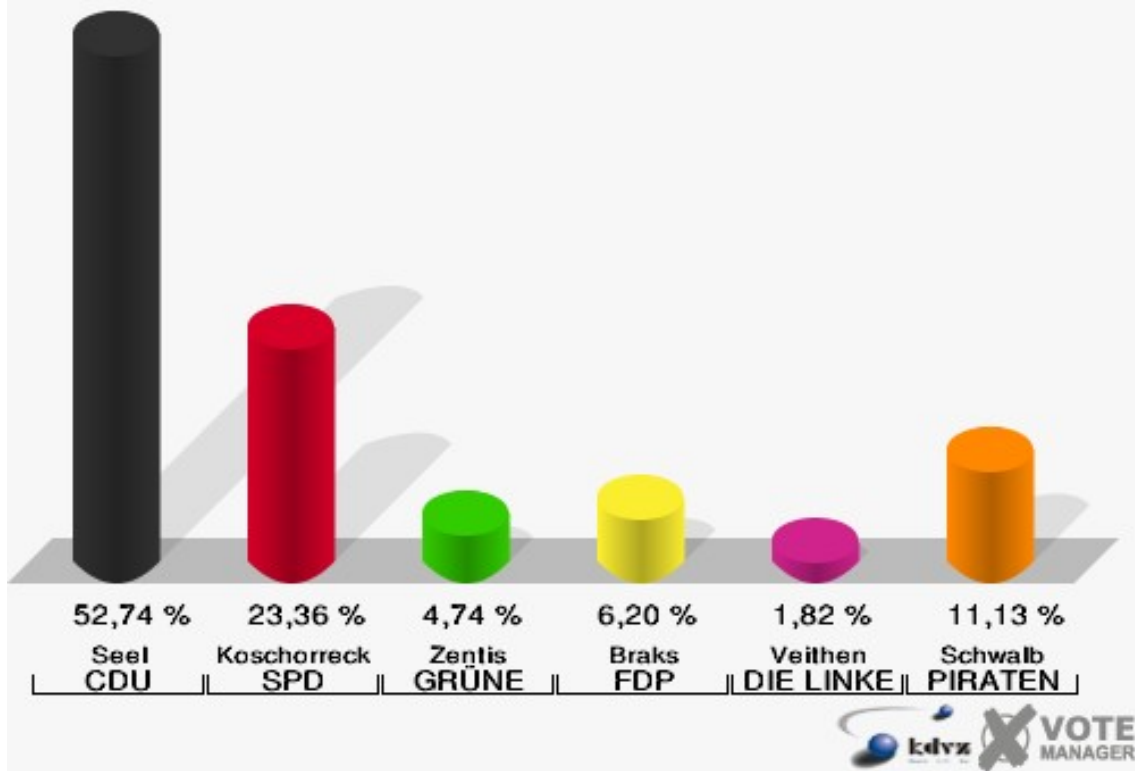
	Erststimmen		Zweitstimmen	
Wahlberechtigte	1.054		1.054	
Wähler/innen	568	53,89 %	568	53,89 %
ungültige Stimmen	20	3,52 %	19	3,35 %
gültige Stimmen	548	96,48 %	549	96,65 %
Seel, CDU	289	52,74 %	230	41,89 %
Koschorreck, SPD	128	23,36 %	123	22,40 %
Zentis, GRÜNE	26	4,74 %	32	5,83 %
Braks, FDP	34	6,20 %	74	13,48 %
Veithen, DIE LINKE	10	1,82 %	9	1,64 %
Schwalb, PIRATEN	61	11,13 %	59	10,75 %
pro NRW	---	---	4	0,73 %
NPD	---	---	6	1,09 %
Tierschutzpartei	---	---	1	0,18 %
FAMILIE	---	---	5	0,91 %
BIG	---	---	0	0,00 %
Die PARTEI	---	---	3	0,55 %
ÖDP	---	---	0	0,00 %
FBI / Freie Wähler	---	---	1	0,18 %
AUF	---	---	0	0,00 %
FREIE WÄHLER	---	---	2	0,36 %
PARTEI DER VER- NUNFT	---	---	0	0,00 %



### Gemeinde Dahlem

Landtagswahl 13.05.2012

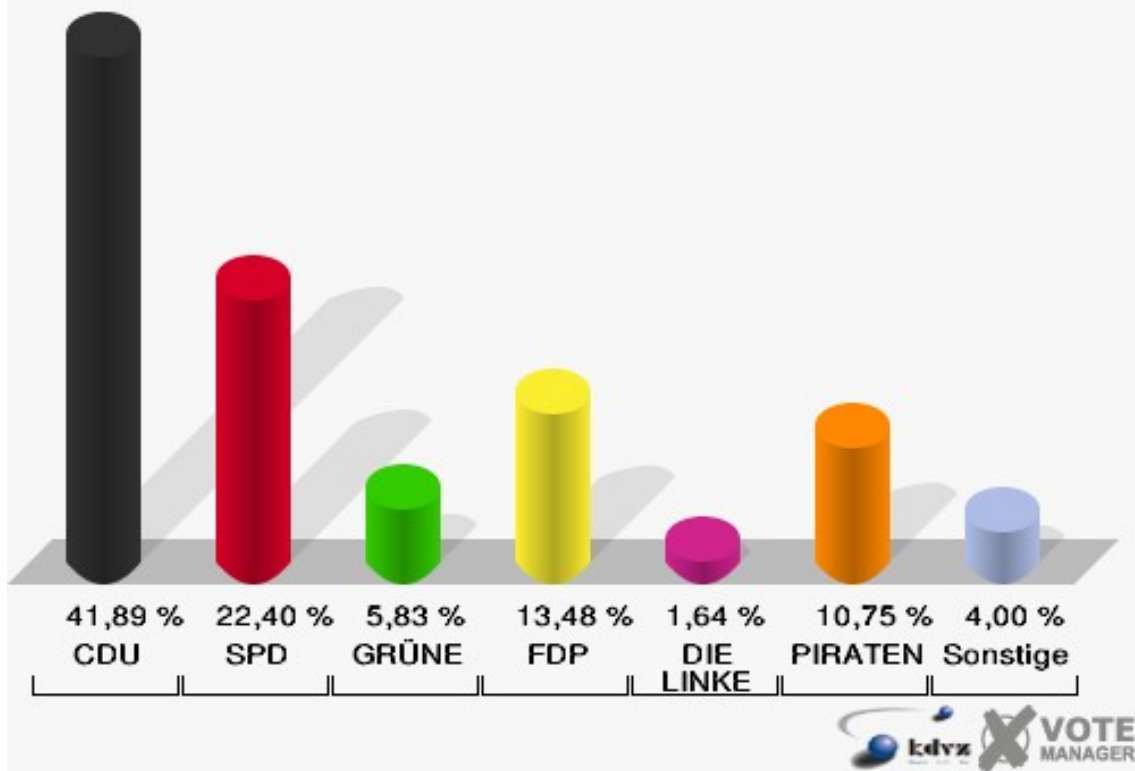
Erststimmen Schmidheim



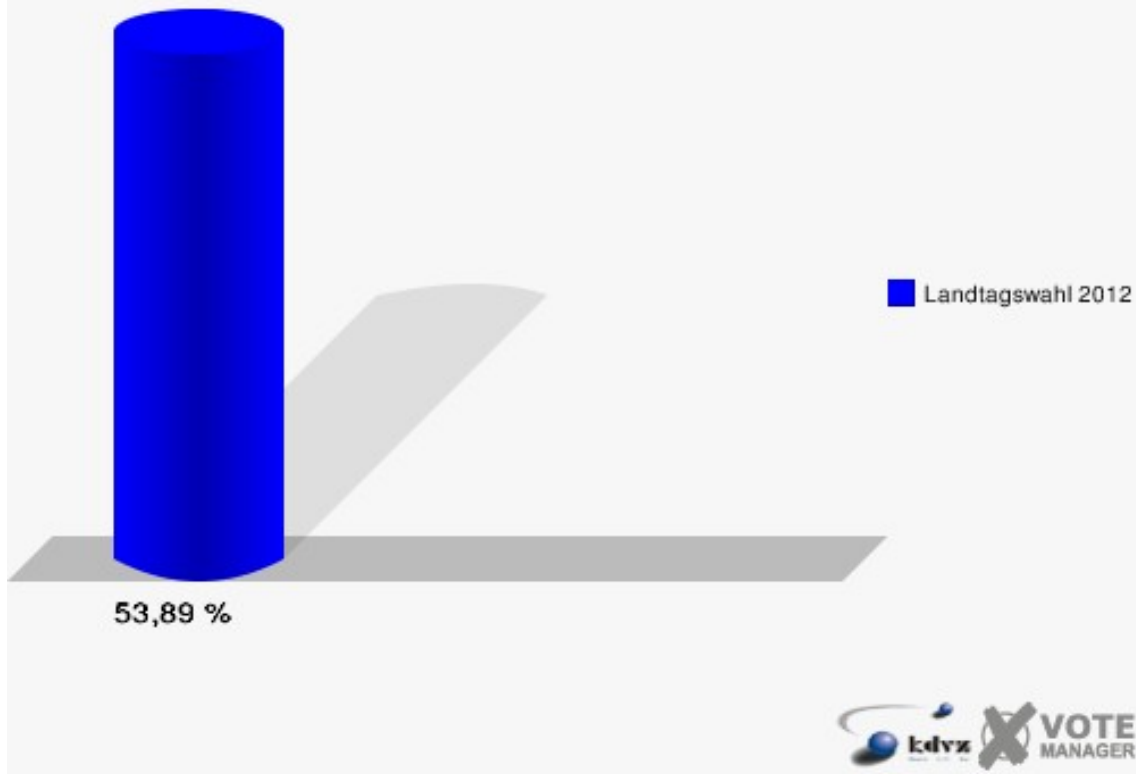
### Gemeinde Dahlem

Landtagswahl 13.05.2012

Zweitstimmen Schmidheim



**Gemeinde Dahlem**  
Landtagswahl 13.05.2012  
Wahlbeteiligung Schmidheim



# Übersicht Ortsteile

Gemeinde Dahlem  
Landtagswahl 13.05.2012  
Zusammenstellung der Ergebnisse nach Ortsteilen - Erststimmen -







Ortsteil	Wahlberechtigte	Wähler	gültig	Seel CDU	Koschorreck SPD	Zentis GRÜNE	Braks FDP	Veithen DIE LINKE	Schwalb PIRATEN
<b>Baasem</b>	346	195	192	<b>103</b>	46	10	14	5	14
		56,36 %	98,46 %	<b>53,65 %</b>	23,96 %	5,21 %	7,29 %	2,60 %	7,29 %
<b>Berk</b>	287	180	176	<b>87</b>	36	13	11	2	27
		62,72 %	97,78 %	<b>49,43 %</b>	20,45 %	7,39 %	6,25 %	1,14 %	15,34 %
<b>Dahlem</b>	1.191	629	613	<b>330</b>	136	33	53	15	46
		52,81 %	97,46 %	<b>53,83 %</b>	22,19 %	5,38 %	8,65 %	2,45 %	7,50 %
<b>Frauenkron</b>	145	77	75	<b>37</b>	16	7	6	6	3
		53,10 %	97,40 %	<b>49,33 %</b>	21,33 %	9,33 %	8,00 %	8,00 %	4,00 %
<b>Kronenburg</b>	265	130	129	44	<b>48</b>	10	9	6	12
		49,06 %	99,23 %	34,11 %	<b>37,21 %</b>	7,75 %	6,98 %	4,65 %	9,30 %
<b>Schmidtheim</b>	1.054	568	548	<b>289</b>	128	26	34	10	61
		53,89 %	96,48 %	<b>52,74 %</b>	23,36 %	4,74 %	6,20 %	1,82 %	11,13 %
<b>Gemeinde Dahlem</b>	3.288	2.151	2.097	<b>1.066</b>	476	131	149	60	215
		65,42 %	97,49 %	<b>50,83 %</b>	22,70 %	6,25 %	7,11 %	2,86 %	10,25 %

Gemeinde Dahlem  
Landtagswahl 13.05.2012  
Zusammenstellung der Ergebnisse nach Ortsteilen - Zweitstimmen -







Ortsteil	Wahlberechtigte	Wähler	gültig	CDU	SPD	GRÜNE	FDP	DIE LINKE	PIRATEN	pro NRW	NPD	Tierschutzpartei	FAMILIE	BIG	Die PARTEI	ÖDP	FBI / Freie Wähler	AUF
<b>Baasem</b>	346	195	190	<b>84</b>	51	12	23	4	10	0	1	1	2	0	0	0	1	1
		56,36 %	97,44 %	<b>44,21 %</b>	26,84 %	6,32 %	12,11 %	2,11 %	5,26 %	0,00 %	0,53 %	0,53 %	1,05 %	0,00 %	0,00 %	0,00 %	0,53 %	0,53 %
<b>Berk</b>	287	180	176	<b>74</b>	49	10	13	3	20	2	0	1	3	0	1	0	0	0
		62,72 %	97,78 %	<b>42,05 %</b>	27,84 %	5,68 %	7,39 %	1,70 %	11,36 %	1,14 %	0,00 %	0,57 %	1,70 %	0,00 %	0,57 %	0,00 %	0,00 %	0,00 %
<b>Dahlem</b>	1.191	629	615	<b>266</b>	132	40	79	16	46	13	4	4	5	0	4	1	2	0
		52,81 %	97,77 %	<b>43,25 %</b>	21,46 %	6,50 %	12,85 %	2,60 %	7,48 %	2,11 %	0,65 %	0,65 %	0,81 %	0,00 %	0,65 %	0,16 %	0,33 %	0,00 %
<b>Frauenkron</b>	145	77	75	<b>28</b>	18	6	10	4	7	1	1	0	0	0	0	0	0	0
		53,10 %	97,40 %	<b>37,33 %</b>	24,00 %	8,00 %	13,33 %	5,33 %	9,33 %	1,33 %	1,33 %	0,00 %	0,00 %	0,00 %	0,00 %	0,00 %	0,00 %	0,00 %
<b>Kronenburg</b>	265	130	129	<b>25</b>	<b>43</b>	15	21	7	11	1	0	2	2	0	0	0	0	1
		49,06 %	99,23 %	19,38 %	<b>33,33 %</b>	11,63 %	16,28 %	5,43 %	8,53 %	0,78 %	0,00 %	1,55 %	1,55 %	0,00 %	0,00 %	0,00 %	0,00 %	0,78 %
<b>Schmidtheim</b>	1.054	568	549	<b>230</b>	123	32	74	9	59	4	6	1	5	0	3	0	1	0
		53,89 %	96,65 %	<b>41,89 %</b>	22,40 %	5,83 %	13,48 %	1,64 %	10,75 %	0,73 %	1,09 %	0,18 %	0,91 %	0,00 %	0,55 %	0,00 %	0,18 %	0,00 %
<b>Gemeinde Dahlem</b>	3.288	2.151	2.104	<b>848</b>	495	138	269	56	197	25	15	13	21	0	12	1	5	3
		65,42 %	97,81 %	<b>40,30 %</b>	23,53 %	6,56 %	12,79 %	2,66 %	9,36 %	1,19 %	0,71 %	0,62 %	1,00 %	0,00 %	0,57 %	0,05 %	0,24 %	0,14 %

Ortsteil	FREIE WÄHLER	PARTEI DER VERNUNFT
<b>Baasem</b>	0	0
	0,00 %	0,00 %
<b>Berk</b>	0	0
	0,00 %	0,00 %
<b>Dahlem</b>	2	1
	0,33 %	0,16 %
<b>Frauenkron</b>	0	0
	0,00 %	0,00 %
<b>Kronenburg</b>	1	0
	0,78 %	0,00 %
<b>Schmidtheim</b>	2	0
	0,36 %	0,00 %
<b>Gemeinde Dahlem</b>	5	1
	0,24 %	0,05 %







Gemeinde Dahlem  
Landtagswahl 13.05.2012  
Seel, CDU, Ergebnis - Erststimmen  
Ortsteil-Übersicht

Dahlem	53,83 %	
Baasem	53,65 %	
Schmidtheim	52,74 %	
Berk	49,43 %	
Frauenkron	49,33 %	
Kronenburg	34,11 %	







Gemeinde Dahlem  
Landtagswahl 13.05.2012  
Koschorreck, SPD, Ergebnis - Erststimmen  
Ortsteil-Übersicht

Kronenburg	37,21 %	
Baasem	23,96 %	
Schmidtheim	23,36 %	
Dahlem	22,19 %	
Frauenkron	21,33 %	
Berk	20,45 %	







Gemeinde Dahlem  
Landtagswahl 13.05.2012  
Zentis, GRÜNE, Ergebnis - Erststimmen  
Ortsteil-Übersicht

Frauenkron	9,33 %	
Kronenburg	7,75 %	
Berk	7,39 %	
Dahlem	5,38 %	
Baasem	5,21 %	
Schmidtheim	4,74 %	







Gemeinde Dahlem  
Landtagswahl 13.05.2012  
Braks, FDP, Ergebnis - Erststimmen  
Ortsteil-Übersicht

Dahlem	8,65 %	
Frauenkron	8,00 %	
Baasem	7,29 %	
Kronenburg	6,98 %	
Berk	6,25 %	
Schmidtheim	6,20 %	







Gemeinde Dahlem  
Landtagswahl 13.05.2012  
Veithen, DIE LINKE, Ergebnis - Erststimmen  
Ortsteil-Übersicht

Frauenkron	8,00 %	
Kronenburg	4,65 %	
Baasem	2,60 %	
Dahlem	2,45 %	
Schmidtheim	1,82 %	
Berk	1,14 %	







Gemeinde Dahlem  
Landtagswahl 13.05.2012  
Schwalb, PIRATEN, Ergebnis - Erststimmen  
Ortsteil-Übersicht

Berk	15,34 %	
Schmidtheim	11,13 %	
Kronenburg	9,30 %	
Dahlem	7,50 %	
Baasem	7,29 %	
Frauenkron	4,00 %	







Gemeinde Dahlem  
Landtagswahl 13.05.2012  
CDU, Ergebnis - Zweitstimmen  
Ortsteil-Übersicht

Baasem	44,21 %	
Dahlem	43,25 %	
Berk	42,05 %	
Schmidtheim	41,89 %	
Frauenkron	37,33 %	
Kronenburg	19,38 %	

Gemeinde Dahlem  
Landtagswahl 13.05.2012  
SPD, Ergebnis - Zweitstimmen  
Ortsteil-Übersicht







Kronenburg	33,33 %	
Berk	27,84 %	
Baasem	26,84 %	
Frauenkron	24,00 %	
Schmidtheim	22,40 %	
Dahlem	21,46 %	

Gemeinde Dahlem  
Landtagswahl 13.05.2012  
GRÜNE, Ergebnis - Zweitstimmen  
Ortsteil-Übersicht







Kronenburg	11,63 %	
Frauenkron	8,00 %	
Dahlem	6,50 %	
Baasem	6,32 %	
Schmidtheim	5,83 %	
Berk	5,68 %	









Gemeinde Dahlem  
Landtagswahl 13.05.2012  
FDP, Ergebnis - Zweitstimmen  
Ortsteil-Übersicht

Kronenburg	16,28 %	
Schmidtheim	13,48 %	
Frauenkron	13,33 %	
Dahlem	12,85 %	
Baasem	12,11 %	
Berk	7,39 %	

Gemeinde Dahlem  
Landtagswahl 13.05.2012  
DIE LINKE, Ergebnis - Zweitstimmen  
Ortsteil-Übersicht

Kronenburg	5,43 %	
Frauenkron	5,33 %	
Dahlem	2,60 %	
Baasem	2,11 %	
Berk	1,70 %	
Schmidtheim	1,64 %	

Gemeinde Dahlem  
Landtagswahl 13.05.2012  
PIRATEN, Ergebnis - Zweitstimmen  
Ortsteil-Übersicht

Berk	11,36 %	
Schmidtheim	10,75 %	
Frauenkron	9,33 %	
Kronenburg	8,53 %	
Dahlem	7,48 %	
Baasem	5,26 %	

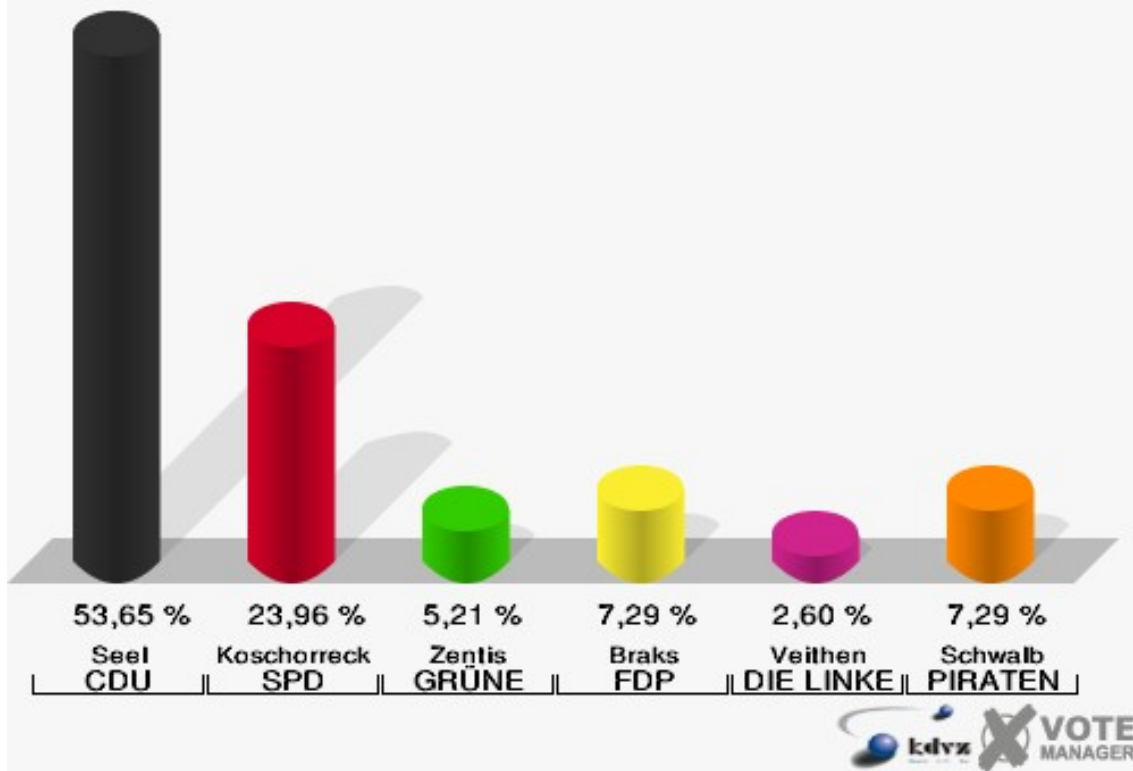
## Stimmbezirke 01.0 Baasem

	Erststimmen		Zweitstimmen	
	Anzahl	Anteil %	Anzahl	Anteil %
Wahlberechtigte	346		346	
Wähler/innen	195	56,36 %	195	56,36 %
ungültige Stimmen	3	1,54 %	5	2,56 %
gültige Stimmen	192	98,46 %	190	97,44 %
Seel, CDU	103	53,65 %	84	44,21 %
Koschorreck, SPD	46	23,96 %	51	26,84 %
Zentis, GRÜNE	10	5,21 %	12	6,32 %
Braks, FDP	14	7,29 %	23	12,11 %
Veithen, DIE LINKE	5	2,60 %	4	2,11 %
Schwalb, PIRATEN	14	7,29 %	10	5,26 %
pro NRW	---	---	0	0,00 %
NPD	---	---	1	0,53 %
Tierschutzpartei	---	---	1	0,53 %
FAMILIE	---	---	2	1,05 %
BIG	---	---	0	0,00 %
Die PARTEI	---	---	0	0,00 %
ÖDP	---	---	0	0,00 %
FBI / Freie Wähler	---	---	1	0,53 %
AUF	---	---	1	0,53 %
FREIE WÄHLER	---	---	0	0,00 %
PARTEI DER VER- NUNFT	---	---	0	0,00 %

### Gemeinde Dahlem

Landtagswahl 13.05.2012

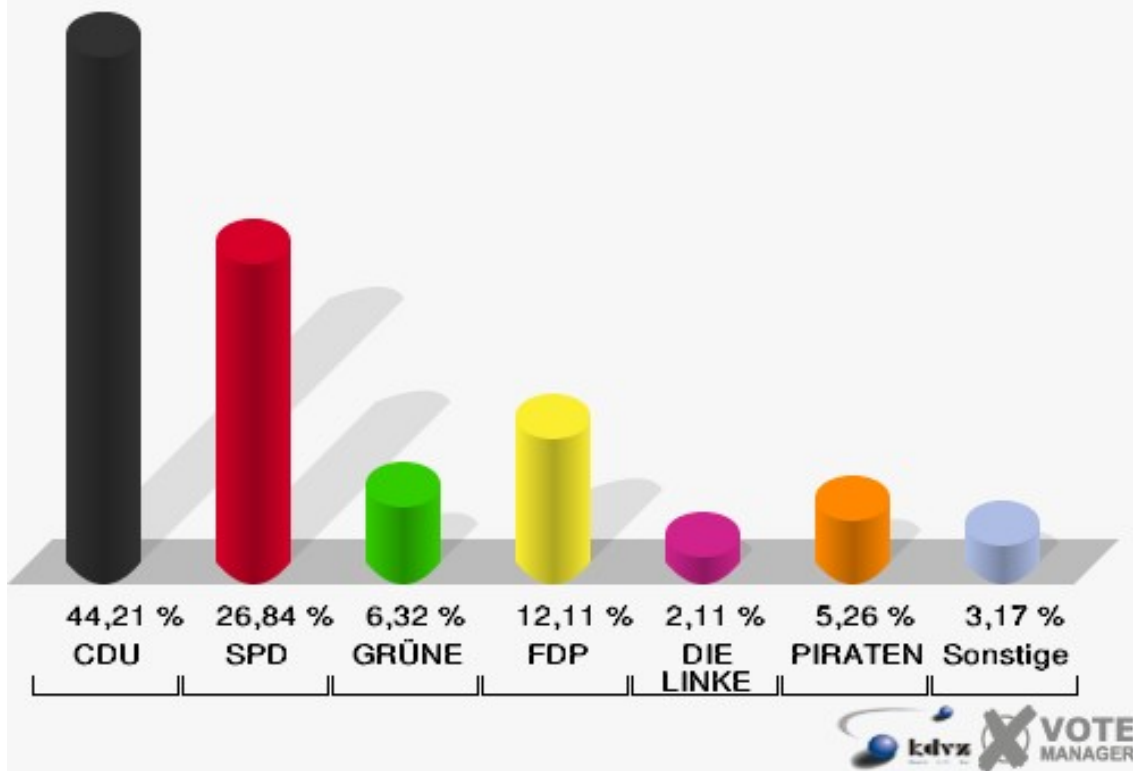
Erststimmen 01.0 Baasem



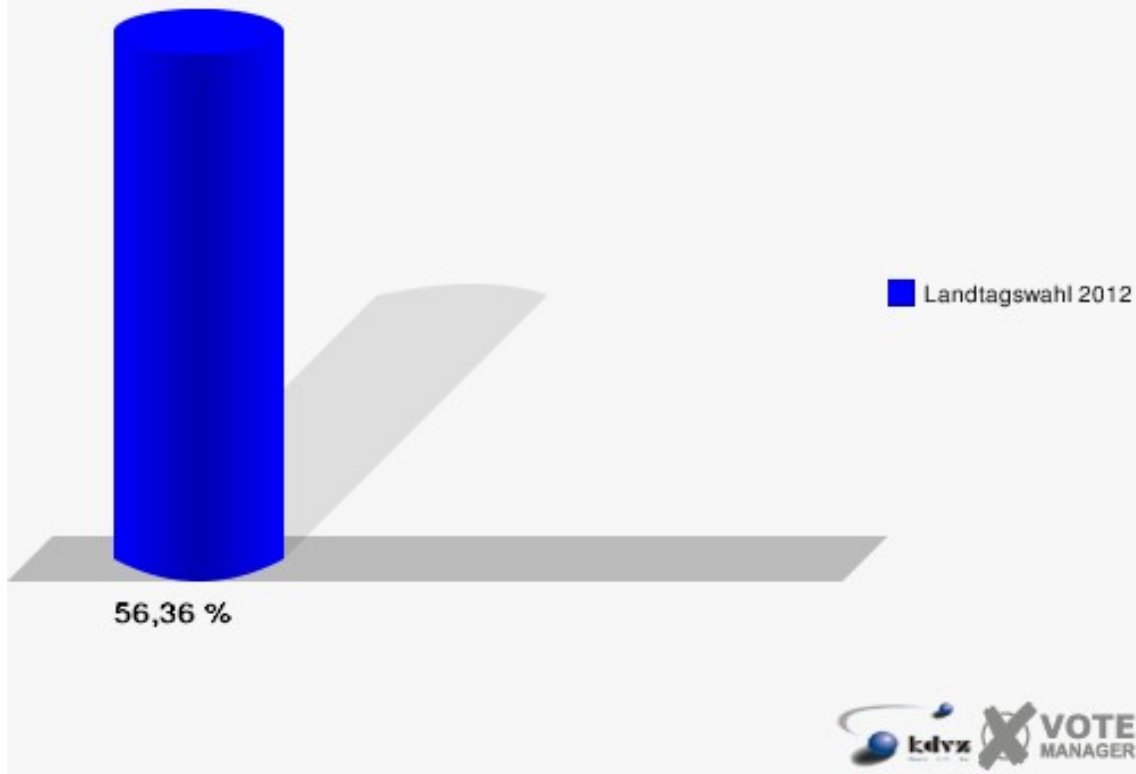
### Gemeinde Dahlem

Landtagswahl 13.05.2012

Zweitstimmen 01.0 Baasem



**Gemeinde Dahlem**  
Landtagswahl 13.05.2012  
Wahlbeteiligung 01.0 Baasem



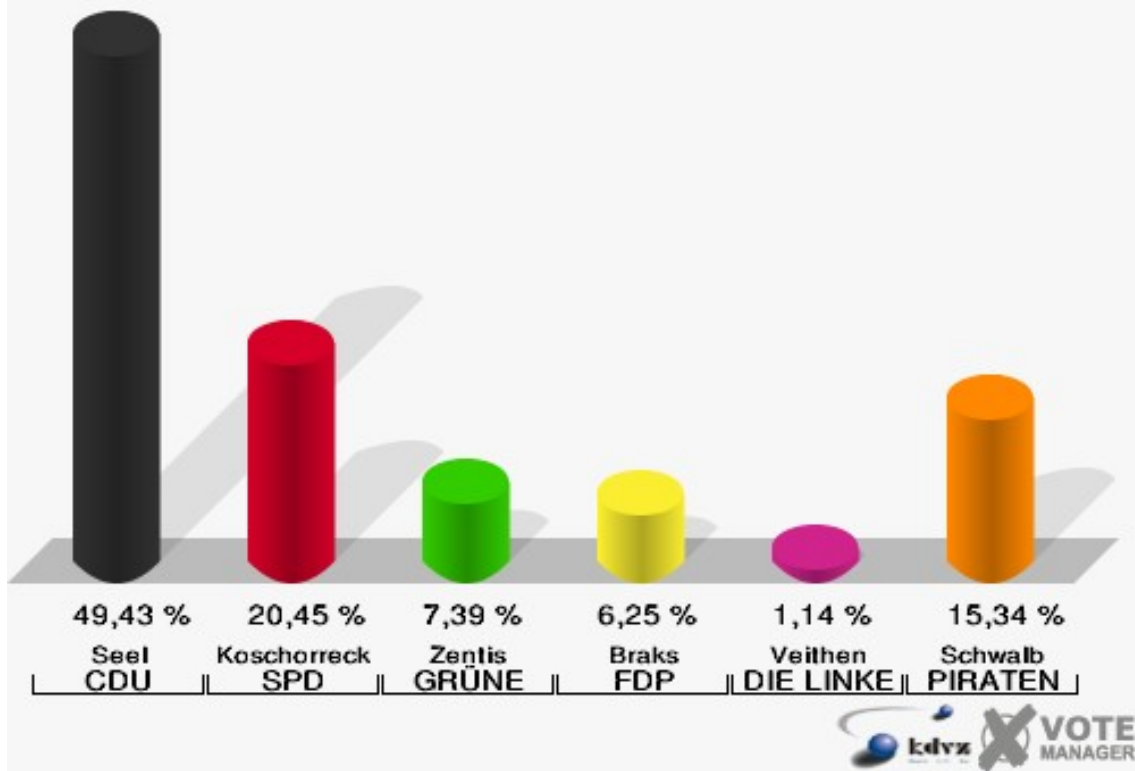
## 02.0 Berk

	Erststimmen		Zweitstimmen	
Wahlberechtigte	287		287	
Wähler/innen	180	62,72 %	180	62,72 %
ungültige Stimmen	4	2,22 %	4	2,22 %
gültige Stimmen	176	97,78 %	176	97,78 %
Seel, CDU	87	49,43 %	74	42,05 %
Koschorreck, SPD	36	20,45 %	49	27,84 %
Zentis, GRÜNE	13	7,39 %	10	5,68 %
Braks, FDP	11	6,25 %	13	7,39 %
Veithen, DIE LINKE	2	1,14 %	3	1,70 %
Schwalb, PIRATEN	27	15,34 %	20	11,36 %
pro NRW	---	---	2	1,14 %
NPD	---	---	0	0,00 %
Tierschutzpartei	---	---	1	0,57 %
FAMILIE	---	---	3	1,70 %
BIG	---	---	0	0,00 %
Die PARTEI	---	---	1	0,57 %
ÖDP	---	---	0	0,00 %
FBI / Freie Wähler	---	---	0	0,00 %
AUF	---	---	0	0,00 %
FREIE WÄHLER	---	---	0	0,00 %
PARTEI DER VER- NUNFT	---	---	0	0,00 %

### Gemeinde Dahlem

Landtagswahl 13.05.2012

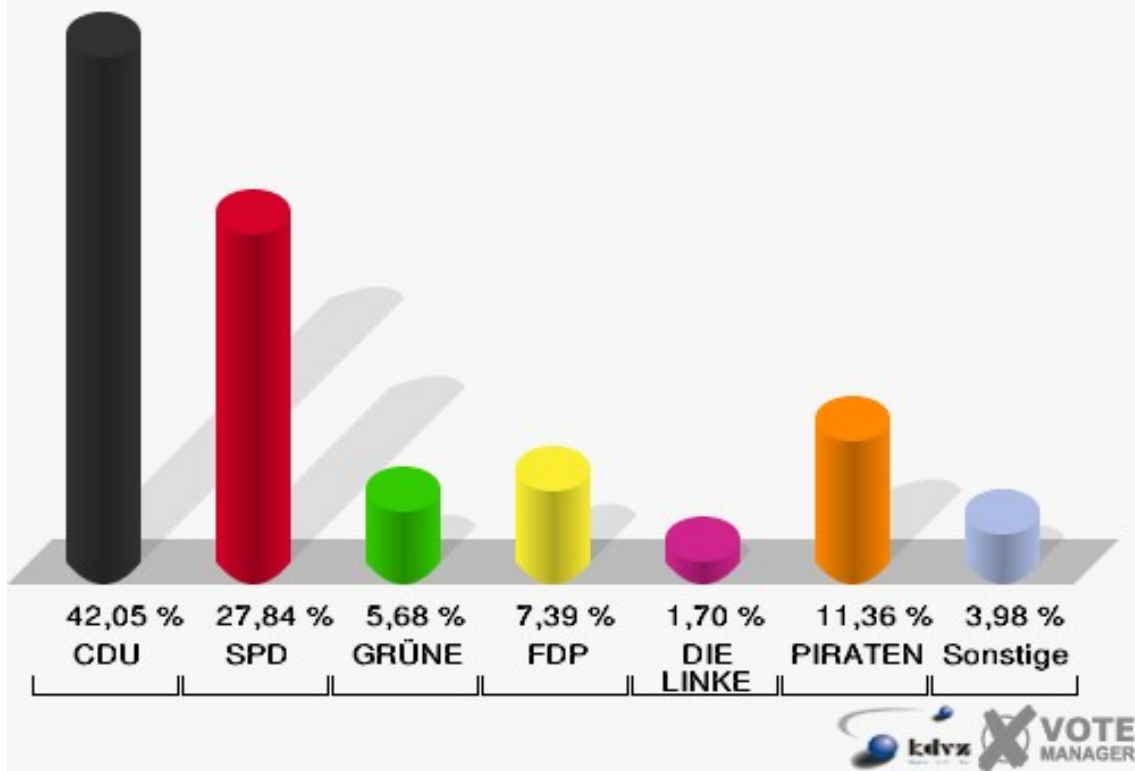
Erststimmen 02.0 Berk



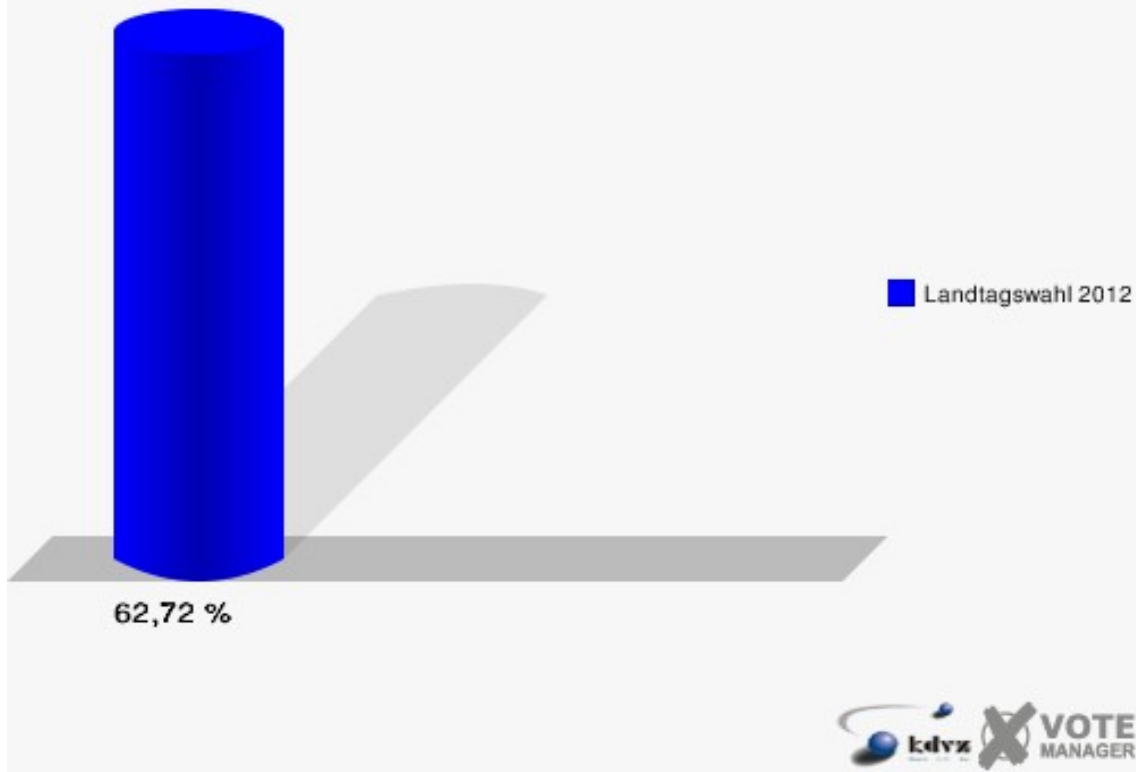
### Gemeinde Dahlem

Landtagswahl 13.05.2012

Zweitstimmen 02.0 Berk



**Gemeinde Dahlem**  
Landtagswahl 13.05.2012  
Wahlbeteiligung 02.0 Berk



### 03.0 Dahlem

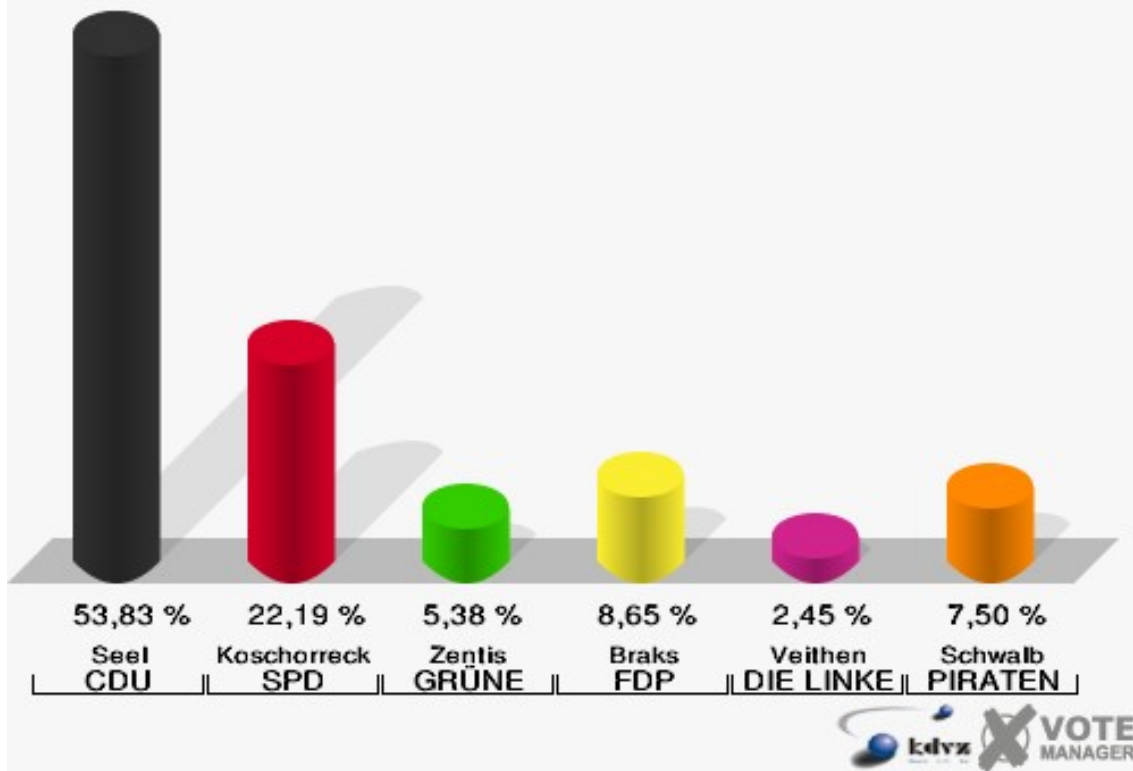
	Erststimmen		Zweitstimmen	
Wahlberechtigte	1.191		1.191	
Wähler/innen	629	52,81 %	629	52,81 %
ungültige Stimmen	16	2,54 %	14	2,23 %
gültige Stimmen	613	97,46 %	615	97,77 %
Seel, CDU	330	53,83 %	266	43,25 %
Koschorreck, SPD	136	22,19 %	132	21,46 %
Zentis, GRÜNE	33	5,38 %	40	6,50 %
Braks, FDP	53	8,65 %	79	12,85 %
Veithen, DIE LINKE	15	2,45 %	16	2,60 %
Schwalb, PIRATEN	46	7,50 %	46	7,48 %
pro NRW	---	---	13	2,11 %
NPD	---	---	4	0,65 %
Tierschutzpartei	---	---	4	0,65 %
FAMILIE	---	---	5	0,81 %
BIG	---	---	0	0,00 %
Die PARTEI	---	---	4	0,65 %
ÖDP	---	---	1	0,16 %
FBI / Freie Wähler	---	---	2	0,33 %
AUF	---	---	0	0,00 %
FREIE WÄHLER	---	---	2	0,33 %
PARTEI DER VER- NUNFT	---	---	1	0,16 %



### Gemeinde Dahlem

Landtagswahl 13.05.2012

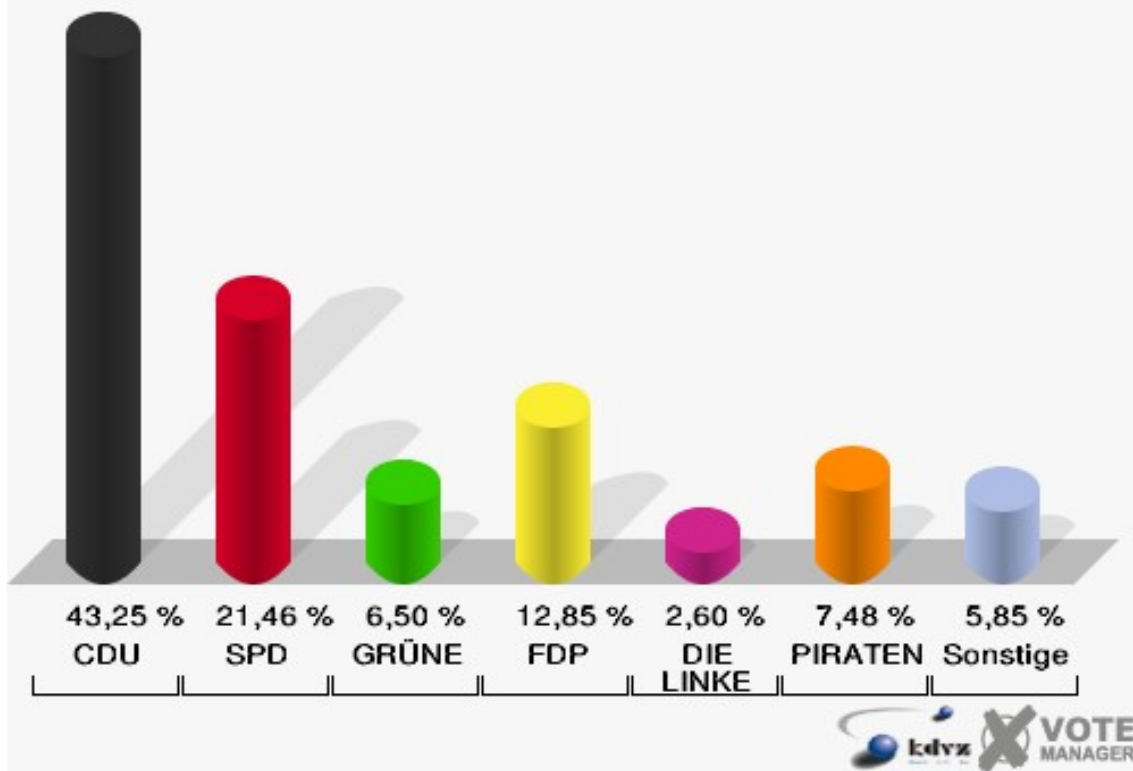
Erststimmen 03.0 Dahlem



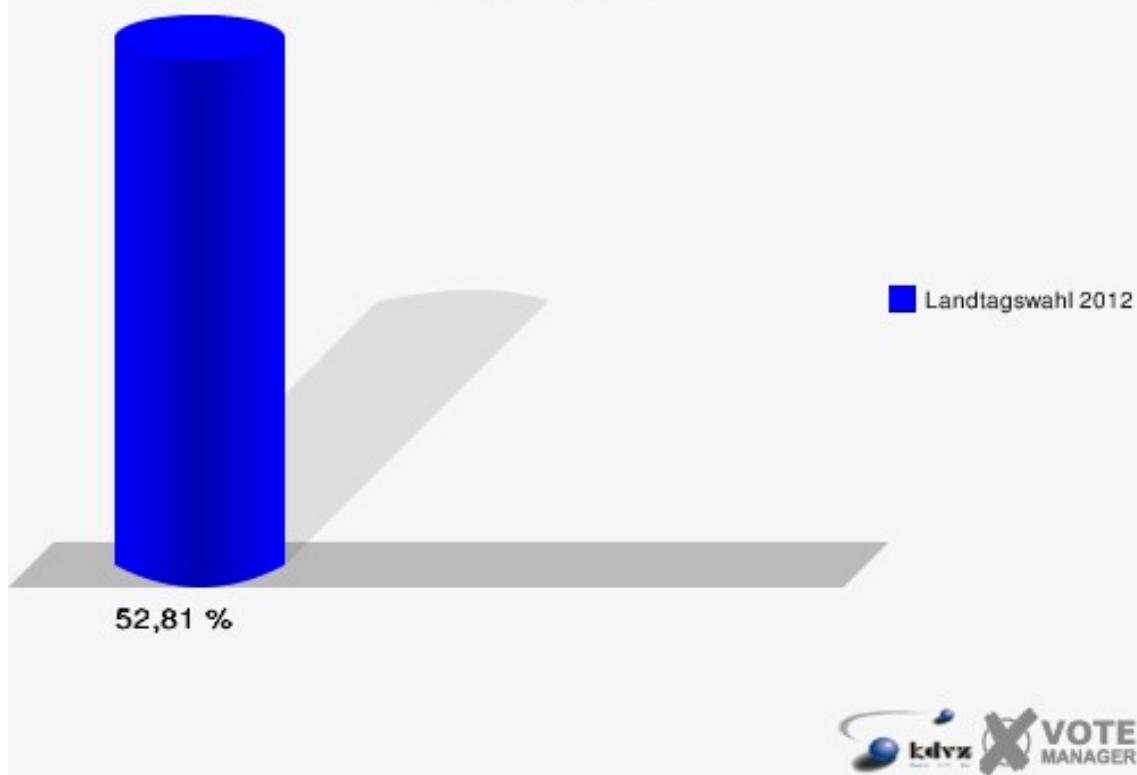
### Gemeinde Dahlem

Landtagswahl 13.05.2012

Zweitstimmen 03.0 Dahlem



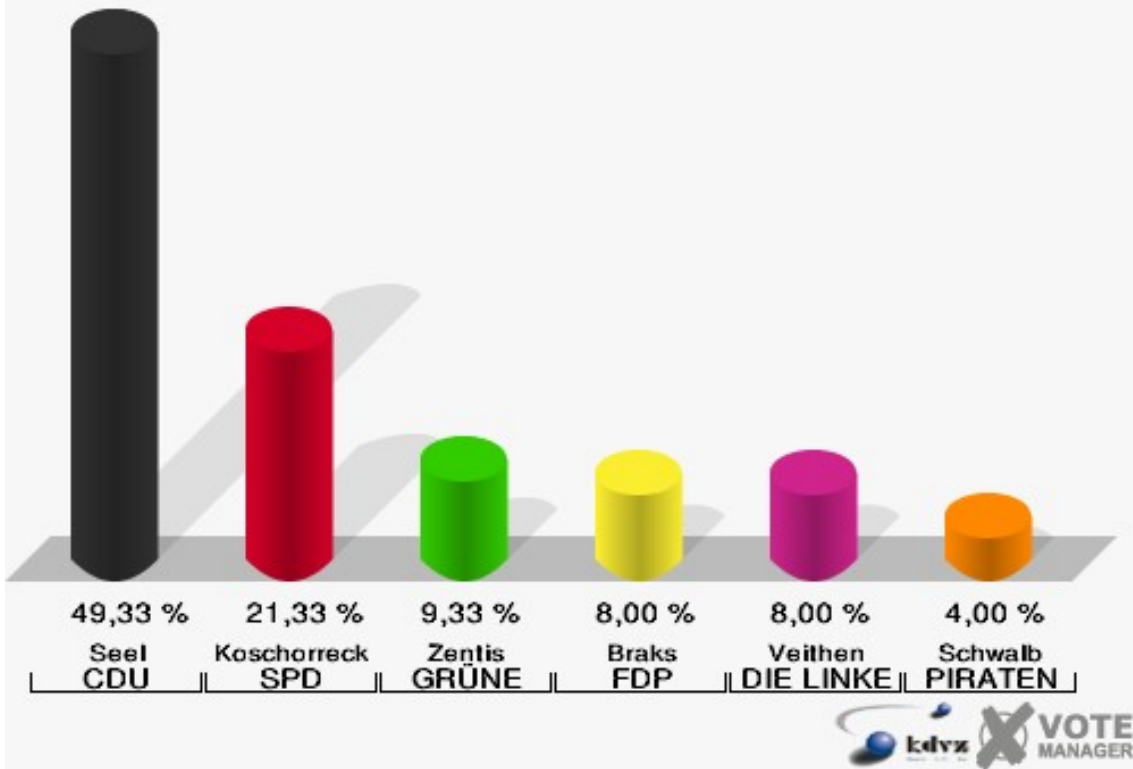
**Gemeinde Dahlem**  
Landtagswahl 13.05.2012  
Wahlbeteiligung 03.0 Dahlem



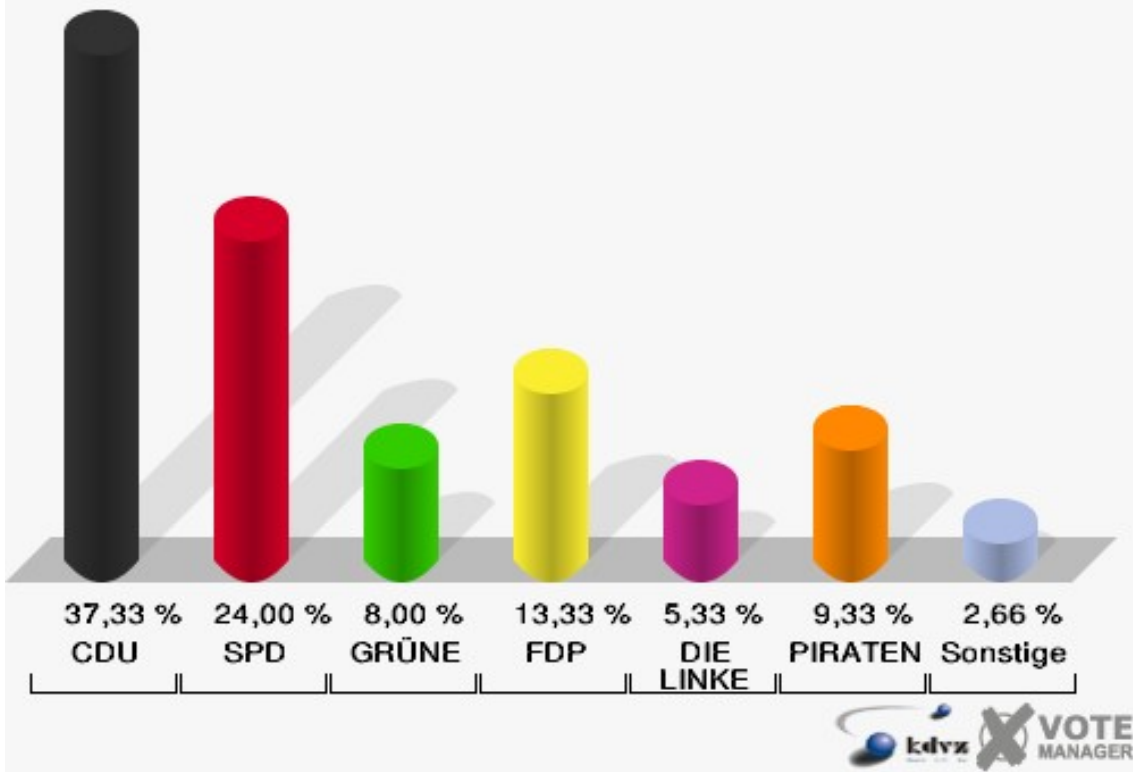
## 04.0 Frauenkron

	Erststimmen		Zweitstimmen	
Wahlberechtigte	145		145	
Wähler/innen	77	53,10 %	77	53,10 %
ungültige Stimmen	2	2,60 %	2	2,60 %
gültige Stimmen	75	97,40 %	75	97,40 %
Seel, CDU	37	49,33 %	28	37,33 %
Koschorreck, SPD	16	21,33 %	18	24,00 %
Zentis, GRÜNE	7	9,33 %	6	8,00 %
Braks, FDP	6	8,00 %	10	13,33 %
Veithen, DIE LINKE	6	8,00 %	4	5,33 %
Schwalb, PIRATEN	3	4,00 %	7	9,33 %
pro NRW	---	---	1	1,33 %
NPD	---	---	1	1,33 %
Tierschutzpartei	---	---	0	0,00 %
FAMILIE	---	---	0	0,00 %
BIG	---	---	0	0,00 %
Die PARTEI	---	---	0	0,00 %
ÖDP	---	---	0	0,00 %
FBI / Freie Wähler	---	---	0	0,00 %
AUF	---	---	0	0,00 %
FREIE WÄHLER	---	---	0	0,00 %
PARTEI DER VER- NUNFT	---	---	0	0,00 %

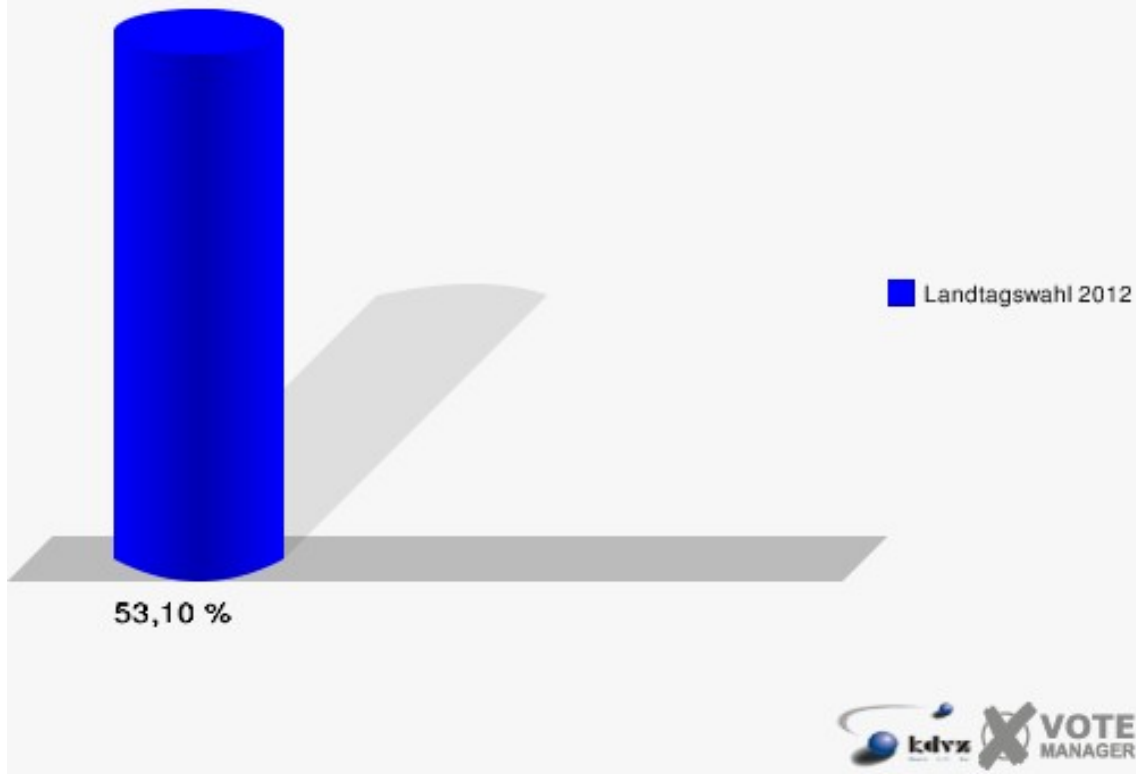
**Gemeinde Dahlem**  
Landtagswahl 13.05.2012  
Erststimmen 04.0 Frauenkron



**Gemeinde Dahlem**  
Landtagswahl 13.05.2012  
Zweitstimmen 04.0 Frauenkron



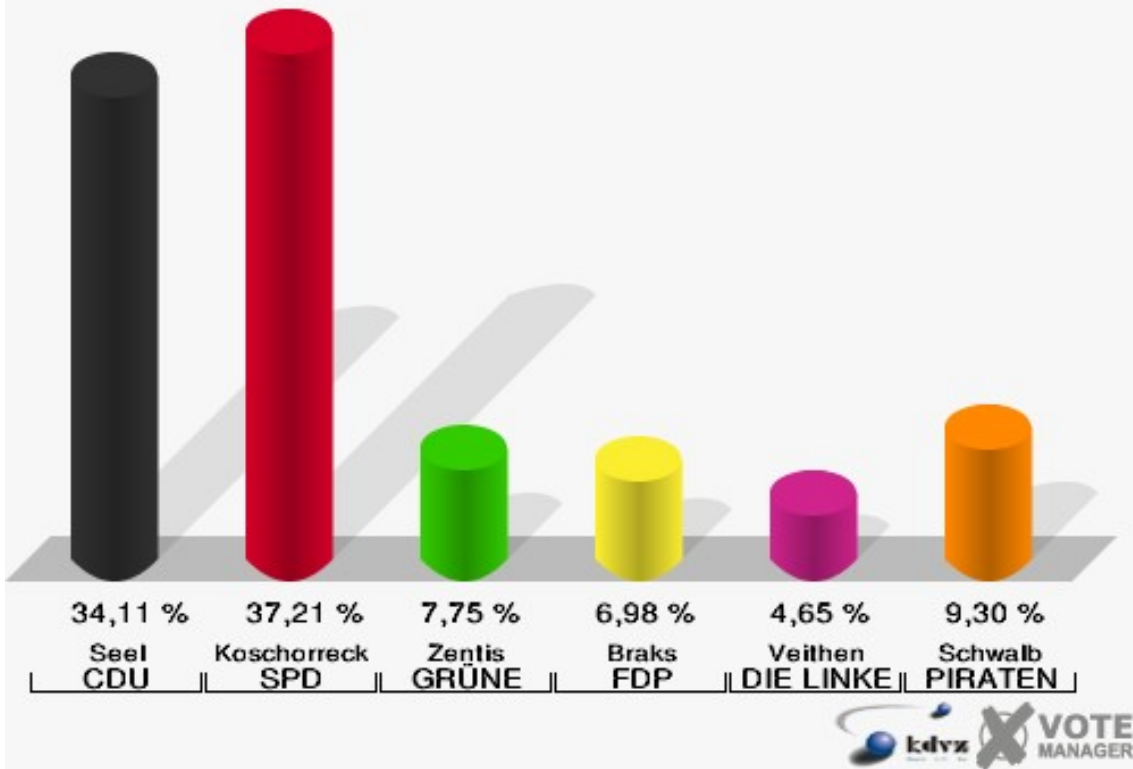
**Gemeinde Dahlem**  
Landtagswahl 13.05.2012  
Wahlbeteiligung 04.0 Frauenkron



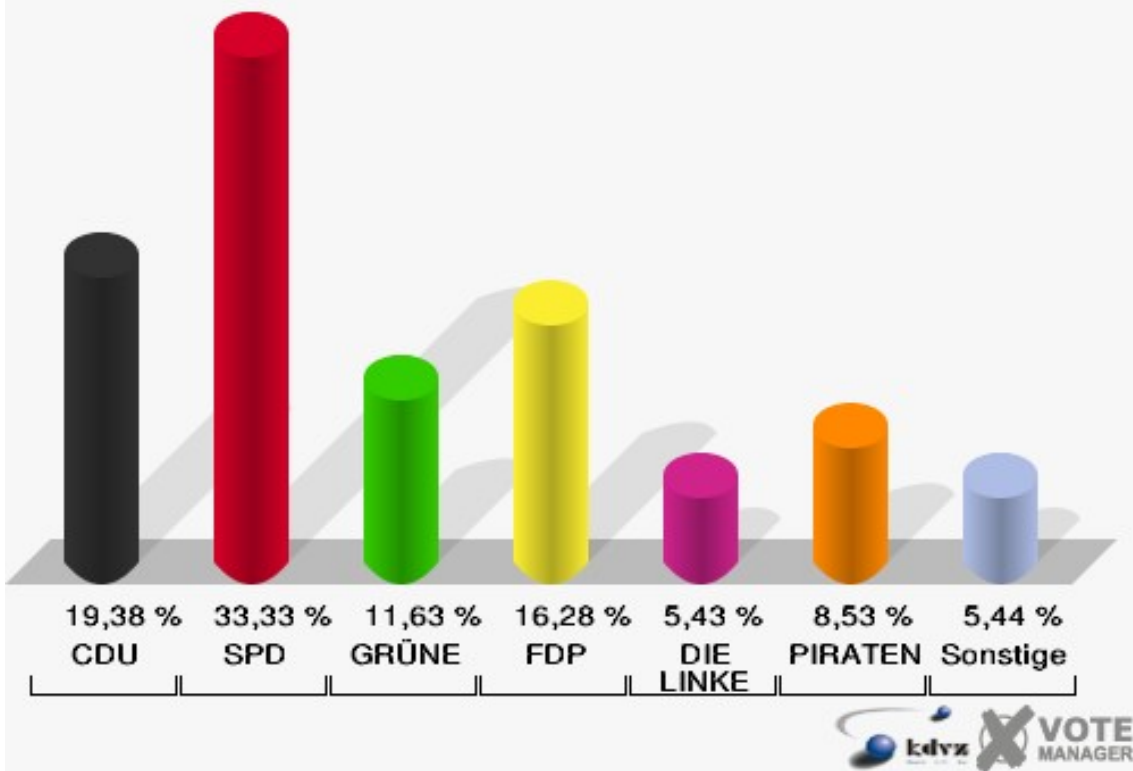
## 05.0 Kronenburg

	Erststimmen		Zweitstimmen	
Wahlberechtigte	265		265	
Wähler/innen	130	49,06 %	130	49,06 %
ungültige Stimmen	1	0,77 %	1	0,77 %
gültige Stimmen	129	99,23 %	129	99,23 %
Seel, CDU	44	34,11 %	25	19,38 %
Koschorreck, SPD	48	37,21 %	43	33,33 %
Zentis, GRÜNE	10	7,75 %	15	11,63 %
Braks, FDP	9	6,98 %	21	16,28 %
Veithen, DIE LINKE	6	4,65 %	7	5,43 %
Schwalb, PIRATEN	12	9,30 %	11	8,53 %
pro NRW	---	---	1	0,78 %
NPD	---	---	0	0,00 %
Tierschutzpartei	---	---	2	1,55 %
FAMILIE	---	---	2	1,55 %
BIG	---	---	0	0,00 %
Die PARTEI	---	---	0	0,00 %
ÖDP	---	---	0	0,00 %
FBI / Freie Wähler	---	---	0	0,00 %
AUF	---	---	1	0,78 %
FREIE WÄHLER	---	---	1	0,78 %
PARTEI DER VER- NUNFT	---	---	0	0,00 %

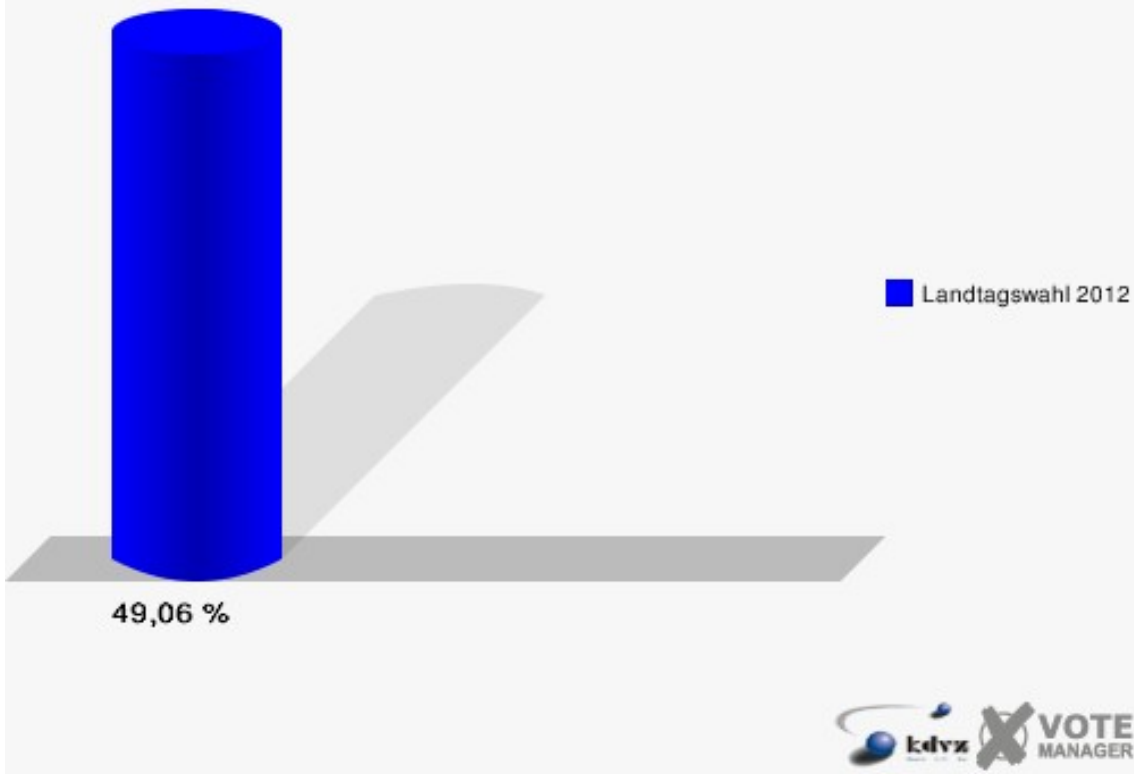
**Gemeinde Dahlem**  
Landtagswahl 13.05.2012  
Erststimmen 05.0 Kronenburg



**Gemeinde Dahlem**  
Landtagswahl 13.05.2012  
Zweitstimmen 05.0 Kronenburg



**Gemeinde Dahlem**  
Landtagswahl 13.05.2012  
Wahlbeteiligung 05.0 Kronenburg

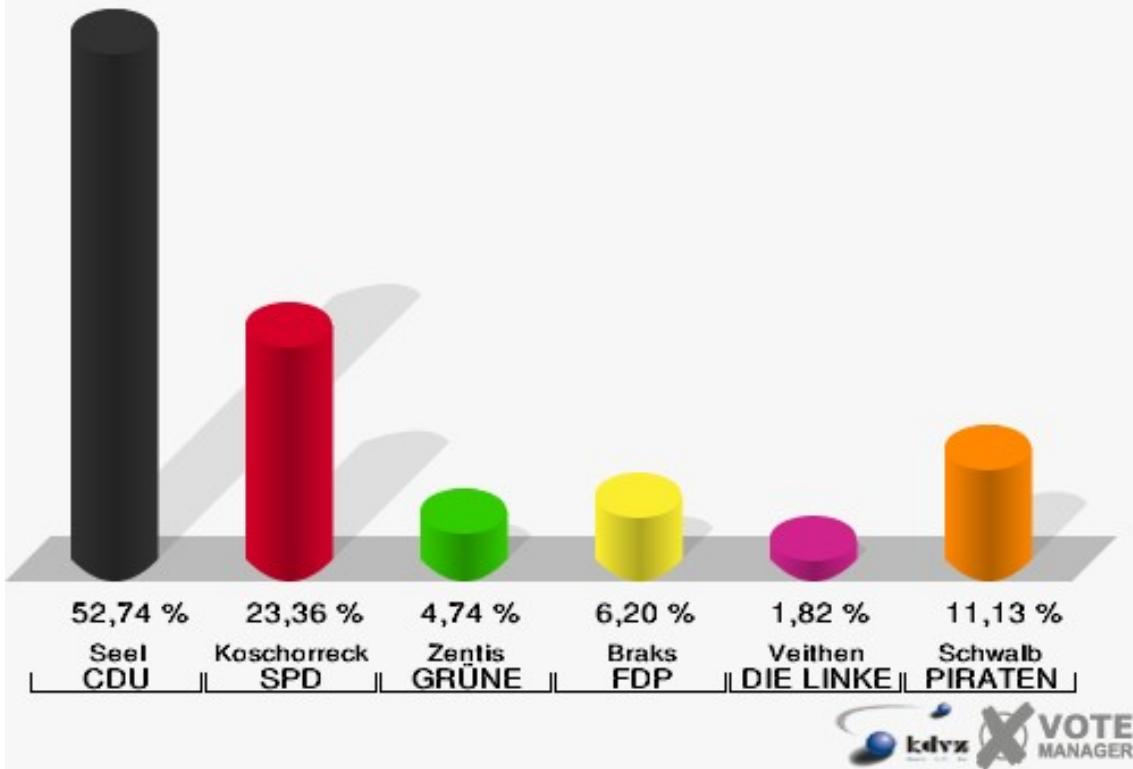




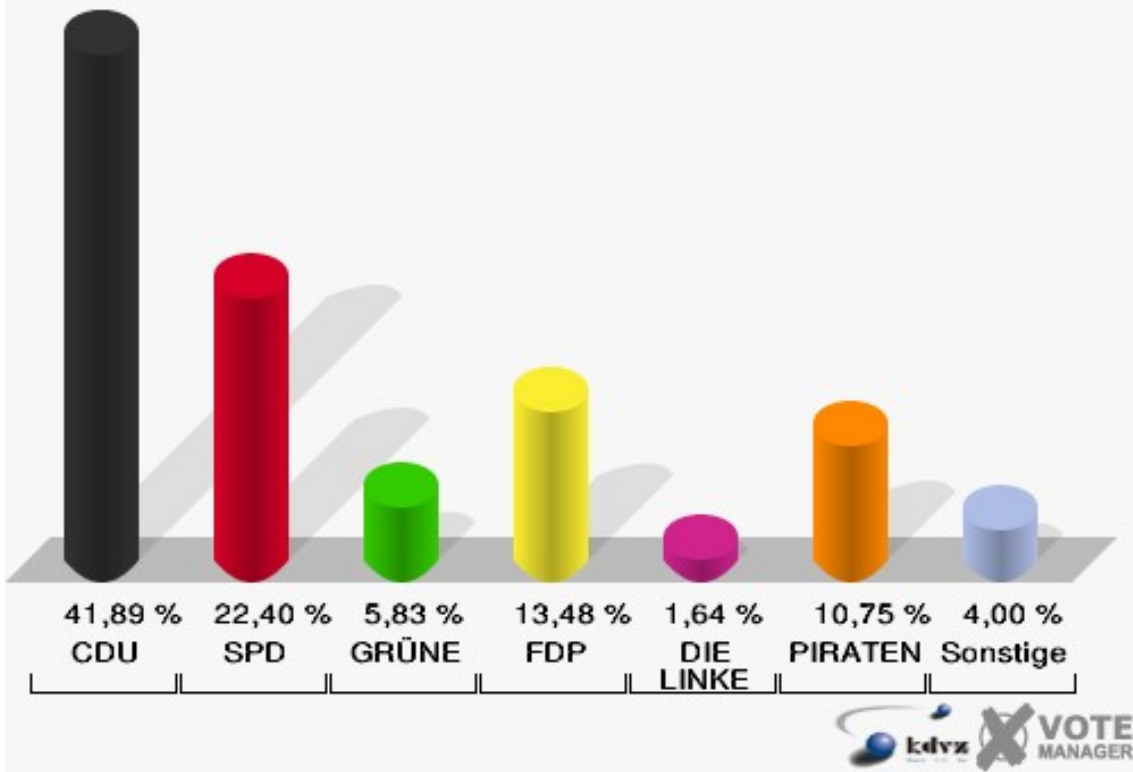
## 06.0 Schmidheim

	Erststimmen		Zweitstimmen	
Wahlberechtigte	1.054		1.054	
Wähler/innen	568	53,89 %	568	53,89 %
ungültige Stimmen	20	3,52 %	19	3,35 %
gültige Stimmen	548	96,48 %	549	96,65 %
Seel, CDU	289	52,74 %	230	41,89 %
Koschorreck, SPD	128	23,36 %	123	22,40 %
Zentis, GRÜNE	26	4,74 %	32	5,83 %
Braks, FDP	34	6,20 %	74	13,48 %
Veithen, DIE LINKE	10	1,82 %	9	1,64 %
Schwalb, PIRATEN	61	11,13 %	59	10,75 %
pro NRW	---	---	4	0,73 %
NPD	---	---	6	1,09 %
Tierschutzpartei	---	---	1	0,18 %
FAMILIE	---	---	5	0,91 %
BIG	---	---	0	0,00 %
Die PARTEI	---	---	3	0,55 %
ÖDP	---	---	0	0,00 %
FBI / Freie Wähler	---	---	1	0,18 %
AUF	---	---	0	0,00 %
FREIE WÄHLER	---	---	2	0,36 %
PARTEI DER VER- NUNFT	---	---	0	0,00 %

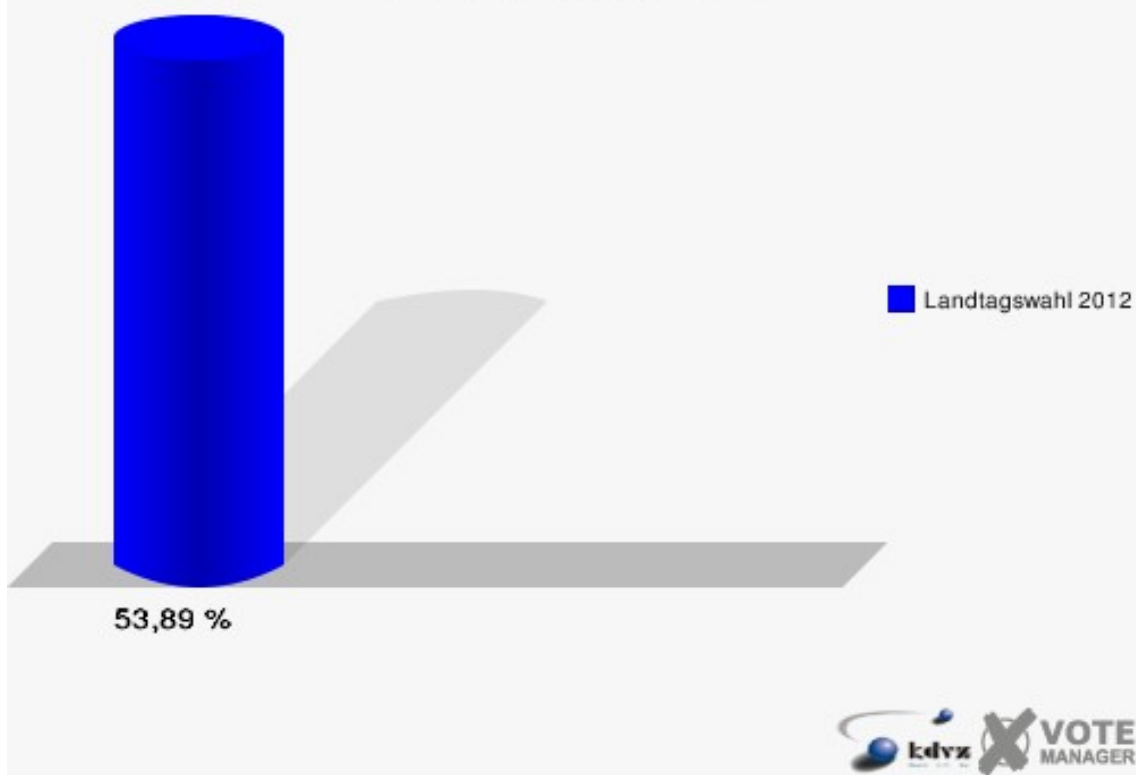
**Gemeinde Dahlem**  
Landtagswahl 13.05.2012  
Erststimmen 06.0 Schmidheim



**Gemeinde Dahlem**  
Landtagswahl 13.05.2012  
Zweitstimmen 06.0 Schmidheim



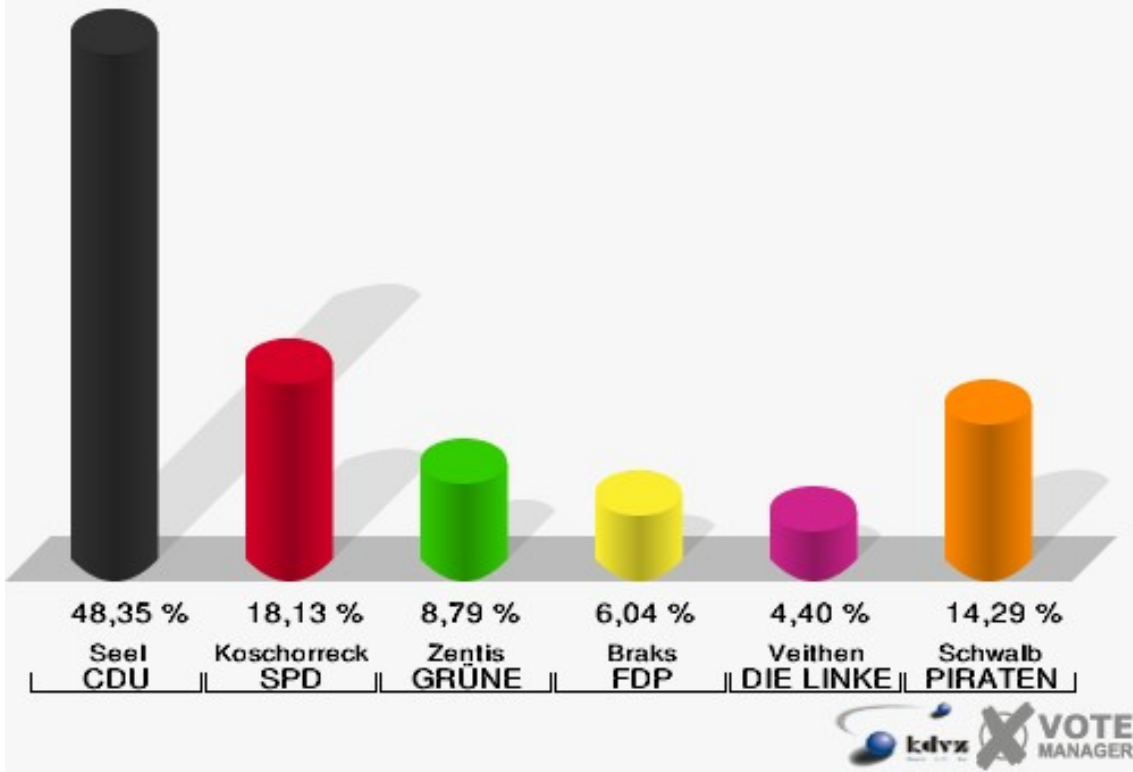
**Gemeinde Dahlem**  
Landtagswahl 13.05.2012  
Wahlbeteiligung 06.0 Schmidheim



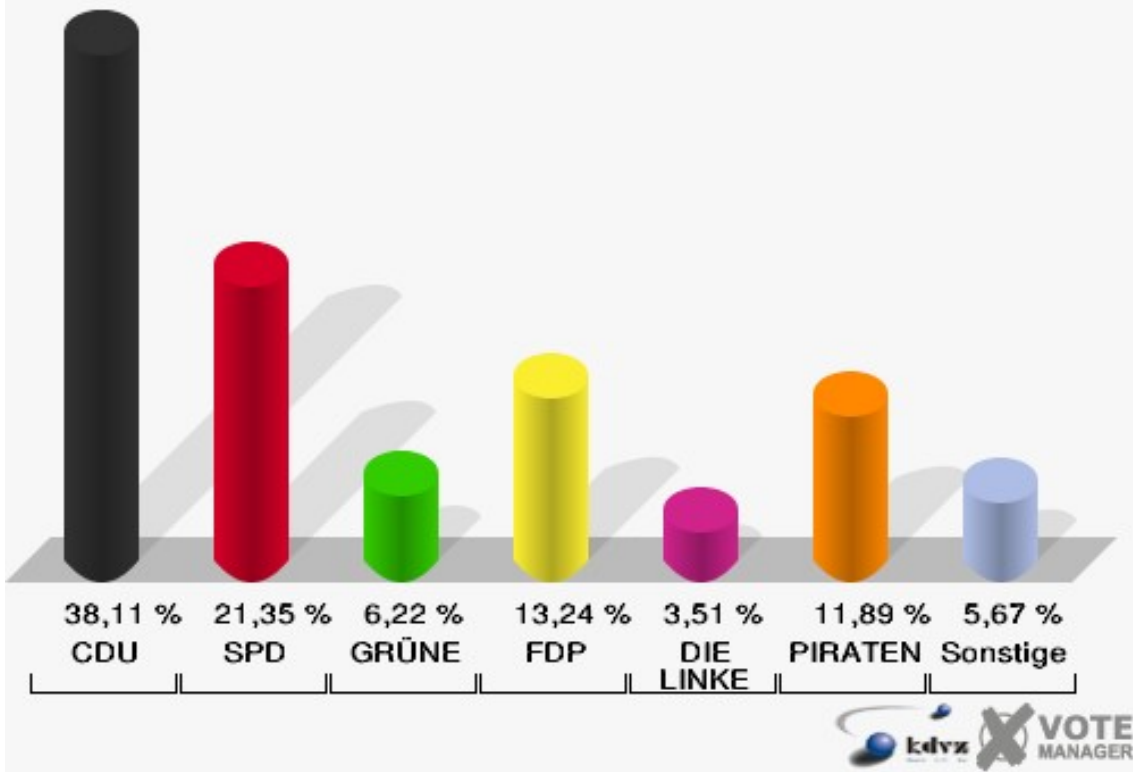
## 07.0 Briefwahl

	Erststimmen		Zweitstimmen	
Wähler/innen	372		372	
ungültige Stimmen	8	2,15 %	2	0,54 %
gültige Stimmen	364	97,85 %	370	99,46 %
Seel, CDU	176	48,35 %	141	38,11 %
Koschorreck, SPD	66	18,13 %	79	21,35 %
Zentis, GRÜNE	32	8,79 %	23	6,22 %
Braks, FDP	22	6,04 %	49	13,24 %
Veithen, DIE LINKE	16	4,40 %	13	3,51 %
Schwalb, PIRATEN	52	14,29 %	44	11,89 %
pro NRW	---	---	4	1,08 %
NPD	---	---	3	0,81 %
Tierschutzpartei	---	---	4	1,08 %
FAMILIE	---	---	4	1,08 %
BIG	---	---	0	0,00 %
Die PARTEI	---	---	4	1,08 %
ÖDP	---	---	0	0,00 %
FBI / Freie Wähler	---	---	1	0,27 %
AUF	---	---	1	0,27 %
FREIE WÄHLER	---	---	0	0,00 %
PARTEI DER VER- NUNFT	---	---	0	0,00 %

**Gemeinde Dahlem**  
Landtagswahl 13.05.2012  
Erststimmen 07.0 Briefwahl



**Gemeinde Dahlem**  
Landtagswahl 13.05.2012  
Zweitstimmen 07.0 Briefwahl



# Übersicht Stimmbezirke

Gemeinde Dahlem  
Landtagswahl 13.05.2012  
Zusammenstellung der Ergebnisse nach Stimmbezirken - Erststimmen -

Stimmbezirk	Wahlberechtigte	Wähler	gültig	Seel CDU	Koschorreck SPD	Zentis GRÜNE	Braks FDP	Veithen DIE LINKE	Schwalb PIRATEN
<b>01.0 Baasem</b>	346	195	192	<b>103</b>	46	10	14	5	14
		56,36 %	98,46 %	<b>53,65 %</b>	23,96 %	5,21 %	7,29 %	2,60 %	7,29 %
<b>02.0 Berk</b>	287	180	176	<b>87</b>	36	13	11	2	27
		62,72 %	97,78 %	<b>49,43 %</b>	20,45 %	7,39 %	6,25 %	1,14 %	15,34 %
<b>03.0 Dahlem</b>	1.191	629	613	<b>330</b>	136	33	53	15	46
		52,81 %	97,46 %	<b>53,83 %</b>	22,19 %	5,38 %	8,65 %	2,45 %	7,50 %
<b>04.0 Frauenkron</b>	145	77	75	<b>37</b>	16	7	6	6	3
		53,10 %	97,40 %	<b>49,33 %</b>	21,33 %	9,33 %	8,00 %	8,00 %	4,00 %
<b>05.0 Kronenburg</b>	265	130	129	44	<b>48</b>	10	9	6	12
		49,06 %	99,23 %	34,11 %	<b>37,21 %</b>	7,75 %	6,98 %	4,65 %	9,30 %
<b>06.0 Schmidtheim</b>	1.054	568	548	<b>289</b>	128	26	34	10	61
		53,89 %	96,48 %	<b>52,74 %</b>	23,36 %	4,74 %	6,20 %	1,82 %	11,13 %
<b>07.0 Briefwahl</b>	0	372	364	<b>176</b>	66	32	22	16	52
			97,85 %	<b>48,35 %</b>	18,13 %	8,79 %	6,04 %	4,40 %	14,29 %
<b>Gemeinde Dahlem</b>	3.288	2.151	2.097	<b>1.066</b>	476	131	149	60	215
		65,42 %	97,49 %	<b>50,83 %</b>	22,70 %	6,25 %	7,11 %	2,86 %	10,25 %








Gemeinde Dahlem  
Landtagswahl 13.05.2012  
Zusammenstellung der Ergebnisse nach Stimmbezirken - Zweitstimmen -

Stimmbezirk	Wahlberechtigte	Wähler	gültig	CDU	SPD	GRÜNE	FDP	DIE LINKE	PIRATEN	pro NRW	NPD	Tierschutzpartei	FAMILIE	BIG	Die PARTEI	ÖDP	FBI / Freie Wähler	AUF
<b>01.0 Baasem</b>	346	195	190	<b>84</b>	51	12	23	4	10	0	1	1	2	0	0	0	1	1
		56,36 %	97,44 %	<b>44,21 %</b>	26,84 %	6,32 %	12,11 %	2,11 %	5,26 %	0,00 %	0,53 %	0,53 %	1,05 %	0,00 %	0,00 %	0,00 %	0,53 %	0,53 %
<b>02.0 Berk</b>	287	180	176	<b>74</b>	49	10	13	3	20	2	0	1	3	0	1	0	0	0
		62,72 %	97,78 %	<b>42,05 %</b>	27,84 %	5,68 %	7,39 %	1,70 %	11,36 %	1,14 %	0,00 %	0,57 %	1,70 %	0,00 %	0,57 %	0,00 %	0,00 %	0,00 %
<b>03.0 Dahlem</b>	1.191	629	615	<b>266</b>	132	40	79	16	46	13	4	4	5	0	4	1	2	0
		52,81 %	97,77 %	<b>43,25 %</b>	21,46 %	6,50 %	12,85 %	2,60 %	7,48 %	2,11 %	0,65 %	0,65 %	0,81 %	0,00 %	0,65 %	0,16 %	0,33 %	0,00 %
<b>04.0 Frauenkron</b>	145	77	75	<b>28</b>	18	6	10	4	7	1	1	0	0	0	0	0	0	0
		53,10 %	97,40 %	<b>37,33 %</b>	24,00 %	8,00 %	13,33 %	5,33 %	9,33 %	1,33 %	1,33 %	0,00 %	0,00 %	0,00 %	0,00 %	0,00 %	0,00 %	0,00 %
<b>05.0 Kronenburg</b>	265	130	129	<b>25</b>	<b>43</b>	15	21	7	11	1	0	2	2	0	0	0	0	1
		49,06 %	99,23 %	19,38 %	<b>33,33 %</b>	11,63 %	16,28 %	5,43 %	8,53 %	0,78 %	0,00 %	1,55 %	1,55 %	0,00 %	0,00 %	0,00 %	0,00 %	0,78 %
<b>06.0 Schmidtheim</b>	1.054	568	549	<b>230</b>	123	32	74	9	59	4	6	1	5	0	3	0	1	0
		53,89 %	96,65 %	<b>41,89 %</b>	22,40 %	5,83 %	13,48 %	1,64 %	10,75 %	0,73 %	1,09 %	0,18 %	0,91 %	0,00 %	0,55 %	0,00 %	0,18 %	0,00 %
<b>07.0 Briefwahl</b>	0	372	370	<b>141</b>	79	23	49	13	44	4	3	4	4	0	4	0	1	1
			99,46 %	<b>38,11 %</b>	21,35 %	6,22 %	13,24 %	3,51 %	11,89 %	1,08 %	0,81 %	1,08 %	1,08 %	0,00 %	1,08 %	0,00 %	0,27 %	0,27 %
<b>Gemeinde Dahlem</b>	3.288	2.151	2.104	<b>848</b>	495	138	269	56	197	25	15	13	21	0	12	1	5	3
		65,42 %	97,81 %	<b>40,30 %</b>	23,53 %	6,56 %	12,79 %	2,66 %	9,36 %	1,19 %	0,71 %	0,62 %	1,00 %	0,00 %	0,57 %	0,05 %	0,24 %	0,14 %








Stimmbezirk	FREIE WÄHLER	PARTEI DER VERNUNFT
<b>01.0 Baasem</b>	0	0
	0,00 %	0,00 %
<b>02.0 Berk</b>	0	0
	0,00 %	0,00 %
<b>03.0 Dahlem</b>	2	1
	0,33 %	0,16 %
<b>04.0 Frauenkron</b>	0	0
	0,00 %	0,00 %
<b>05.0 Kronenburg</b>	1	0
	0,78 %	0,00 %
<b>06.0 Schmidtheim</b>	2	0
	0,36 %	0,00 %
<b>07.0 Briefwahl</b>	0	0
	0,00 %	0,00 %
<b>Gemeinde Dahlem</b>	5	1
	0,24 %	0,05 %










Gemeinde Dahlem  
Landtagswahl 13.05.2012  
Seel, CDU, Ergebnis - Erststimmen  
Stimmbezirk-Übersicht

03.0 Dahlem	53,83 %	
01.0 Baasem	53,65 %	
06.0 Schmidtheim	52,74 %	
02.0 Berk	49,43 %	
04.0 Frauenkron	49,33 %	
07.0 Briefwahl	48,35 %	
05.0 Kronenburg	34,11 %	








Gemeinde Dahlem  
Landtagswahl 13.05.2012  
Koschorreck, SPD, Ergebnis - Erststimmen  
Stimmbezirk-Übersicht

05.0 Kronenburg	37,21 %	
01.0 Baasem	23,96 %	
06.0 Schmidtheim	23,36 %	
03.0 Dahlem	22,19 %	
04.0 Frauenkron	21,33 %	
02.0 Berk	20,45 %	
07.0 Briefwahl	18,13 %	








Gemeinde Dahlem  
Landtagswahl 13.05.2012  
Zentis, GRÜNE, Ergebnis - Erststimmen  
Stimmbezirk-Übersicht

04.0 Frauenkron	9,33 %	
07.0 Briefwahl	8,79 %	
05.0 Kronenburg	7,75 %	
02.0 Berk	7,39 %	
03.0 Dahlem	5,38 %	
01.0 Baasem	5,21 %	
06.0 Schmidtheim	4,74 %	








Gemeinde Dahlem  
Landtagswahl 13.05.2012  
Braks, FDP, Ergebnis - Erststimmen  
Stimmbezirk-Übersicht

03.0 Dahlem	8,65 %	
04.0 Frauenkron	8,00 %	
01.0 Baasem	7,29 %	
05.0 Kronenburg	6,98 %	
02.0 Berk	6,25 %	
06.0 Schmidtheim	6,20 %	
07.0 Briefwahl	6,04 %	








Gemeinde Dahlem  
Landtagswahl 13.05.2012  
Veithen, DIE LINKE, Ergebnis - Erststimmen  
Stimmbezirk-Übersicht

04.0 Frauenkron	8,00 %	
05.0 Kronenburg	4,65 %	
07.0 Briefwahl	4,40 %	
01.0 Baasem	2,60 %	
03.0 Dahlem	2,45 %	
06.0 Schmidtheim	1,82 %	
02.0 Berk	1,14 %	








Gemeinde Dahlem  
Landtagswahl 13.05.2012  
Schwalb, PIRATEN, Ergebnis - Erststimmen  
Stimmbezirk-Übersicht

02.0 Berk	15,34 %	
07.0 Briefwahl	14,29 %	
06.0 Schmidtheim	11,13 %	
05.0 Kronenburg	9,30 %	
03.0 Dahlem	7,50 %	
01.0 Baasem	7,29 %	
04.0 Frauenkron	4,00 %	








Gemeinde Dahlem  
Landtagswahl 13.05.2012  
CDU, Ergebnis - Zweitstimmen  
Stimmbezirk-Übersicht

01.0 Baasem	44,21 %	
03.0 Dahlem	43,25 %	
02.0 Berk	42,05 %	
06.0 Schmidtheim	41,89 %	
07.0 Briefwahl	38,11 %	
04.0 Frauenkron	37,33 %	
05.0 Kronenburg	19,38 %	








Gemeinde Dahlem  
Landtagswahl 13.05.2012  
SPD, Ergebnis - Zweitstimmen  
Stimmbezirk-Übersicht

05.0 Kronenburg	33,33 %	
02.0 Berk	27,84 %	
01.0 Baasem	26,84 %	
04.0 Frauenkron	24,00 %	
06.0 Schmidtheim	22,40 %	
03.0 Dahlem	21,46 %	
07.0 Briefwahl	21,35 %	








Gemeinde Dahlem  
Landtagswahl 13.05.2012  
GRÜNE, Ergebnis - Zweitstimmen  
Stimmbezirk-Übersicht

05.0 Kronenburg	11,63 %	
04.0 Frauenkron	8,00 %	
03.0 Dahlem	6,50 %	
01.0 Baasem	6,32 %	
07.0 Briefwahl	6,22 %	
06.0 Schmidtheim	5,83 %	
02.0 Berk	5,68 %	







Gemeinde Dahlem  
Landtagswahl 13.05.2012  
FDP, Ergebnis - Zweitstimmen  
Stimmbezirk-Übersicht

05.0 Kronenburg	16,28 %	
06.0 Schmidtheim	13,48 %	
04.0 Frauenkron	13,33 %	
07.0 Briefwahl	13,24 %	
03.0 Dahlem	12,85 %	
01.0 Baasem	12,11 %	
02.0 Berk	7,39 %	

Gemeinde Dahlem  
Landtagswahl 13.05.2012  
DIE LINKE, Ergebnis - Zweitstimmen  
Stimmbezirk-Übersicht

05.0 Kronenburg	5,43 %	
04.0 Frauenkron	5,33 %	
07.0 Briefwahl	3,51 %	
03.0 Dahlem	2,60 %	
01.0 Baasem	2,11 %	
02.0 Berk	1,70 %	
06.0 Schmidtheim	1,64 %	

Gemeinde Dahlem  
Landtagswahl 13.05.2012  
PIRATEN, Ergebnis - Zweitstimmen  
Stimmbezirk-Übersicht

07.0 Briefwahl	11,89 %	
02.0 Berk	11,36 %	
06.0 Schmidtheim	10,75 %	
04.0 Frauenkron	9,33 %	
05.0 Kronenburg	8,53 %	
03.0 Dahlem	7,48 %	
01.0 Baasem	5,26 %	