

Wahlbuch
Bundestagswahl
18.09.2005
Gemeinde Dahlem
Herausgegeben am 12.07.2016

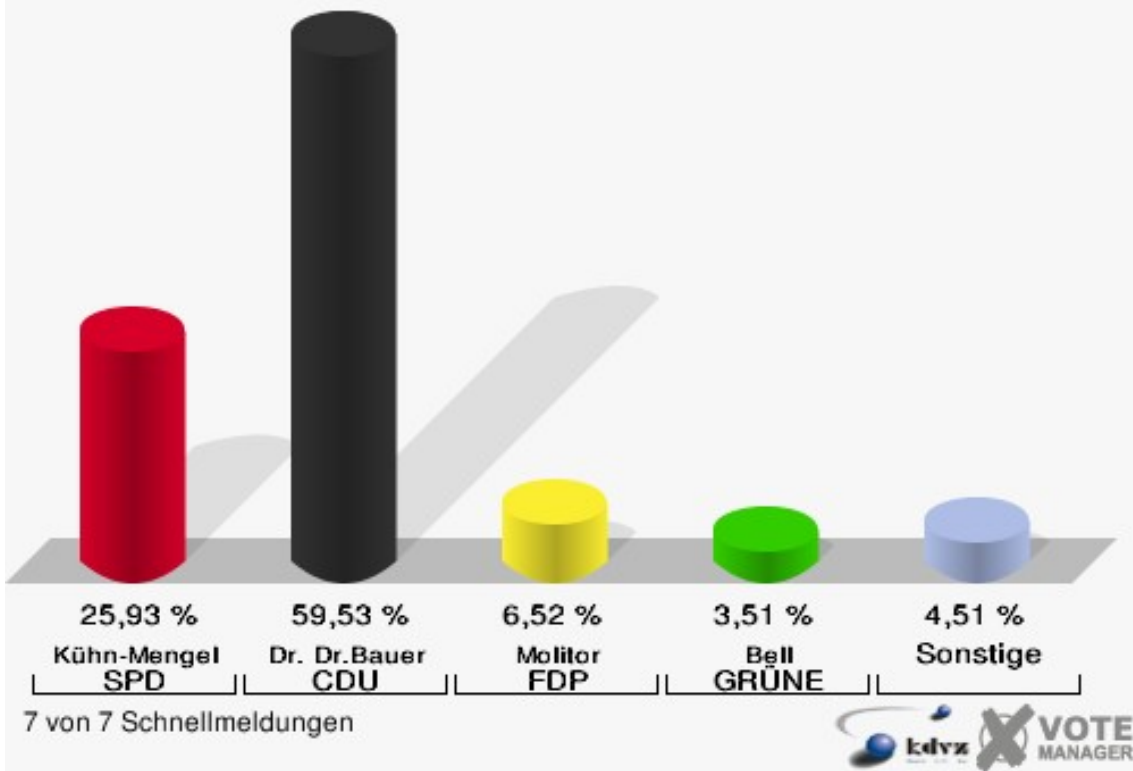
Inhaltsverzeichnis

Bundestagswahl	1
Gemeinde Dahlem	1
Wahlbezirke	4
Baasem 010	4
Berk 020	7
Dahlem 030	10
Frauenkron 040	13
Kronenburg 050	16
Schmidtheim 060	19
Briefwahl 070	22
Übersicht Wahlbezirke	24

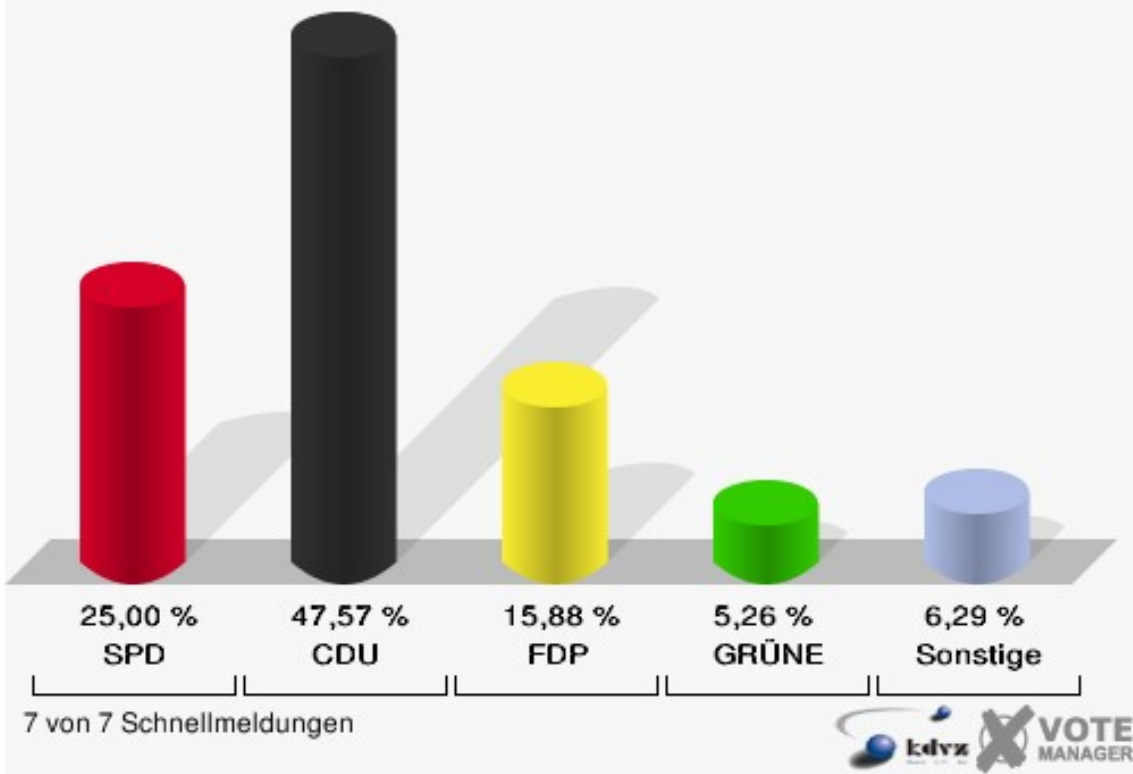
Bundestagswahl Gemeinde Dahlem

	Erststimmen		Zweitstimmen	
Wahlberechtigte	3.417		3.417	
Wähler/innen	2.848	83,35 %	2.848	83,35 %
ungültige Stimmen	56	1,97 %	52	1,83 %
gültige Stimmen	2.792	98,03 %	2.796	98,17 %
Kühn-Mengel, SPD	724	25,93 %	699	25,00 %
Dr. Dr.Bauer, CDU	1.662	59,53 %	1.330	47,57 %
Molitor, FDP	182	6,52 %	444	15,88 %
Bell, GRÜNE	98	3,51 %	147	5,26 %
Faber, DIE LINKE	98	3,51 %	106	3,79 %
REP	---	---	7	0,25 %
Tierschutzpartei	---	---	16	0,57 %
Motter, NPD	23	0,82 %	13	0,46 %
FAMILIE	---	---	22	0,79 %
DIE GRAUEN	---	---	7	0,25 %
PBC	---	---	2	0,07 %
ZENTRUM	---	---	1	0,04 %
BÜSO	---	---	2	0,07 %
Deutschland	---	---	0	0,00 %
MLPD	---	---	0	0,00 %
PSG	---	---	0	0,00 %
Sahin, Sahin, Naci	5	0,18 %	---	---

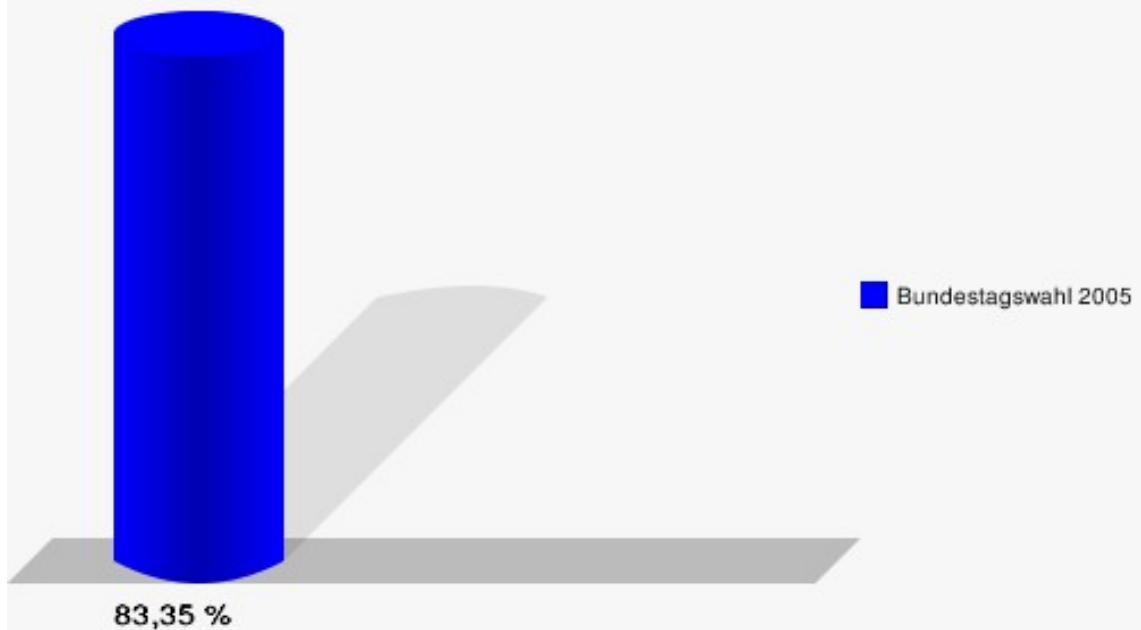
Gemeinde Dahlem
Bundestagswahl 18.09.2005
Erststimmen Gesamtergebnis



Gemeinde Dahlem
Bundestagswahl 18.09.2005
Zweitstimmen Gesamtergebnis



Gemeinde Dahlem
Bundestagswahl 18.09.2005
Wahlbeteiligung Gesamtergebnis

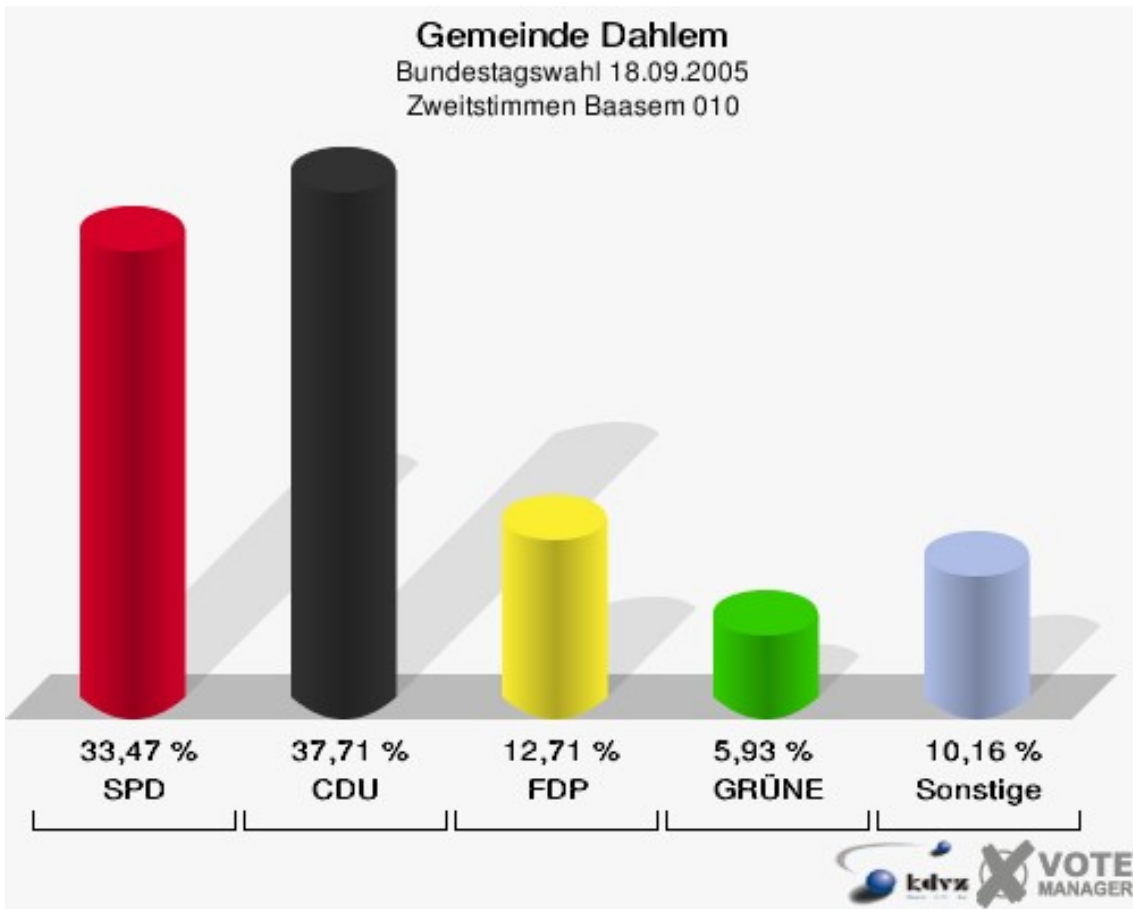
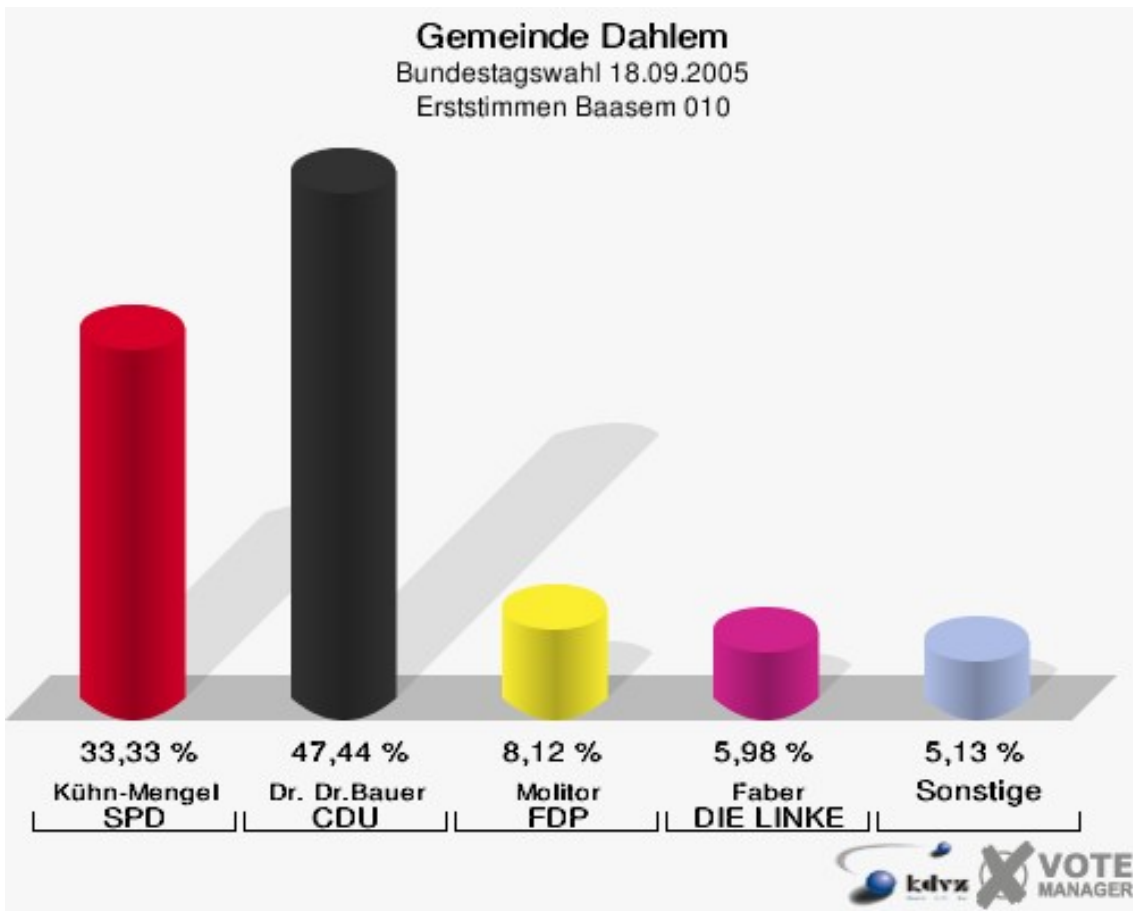


7 von 7 Schnellmeldungen

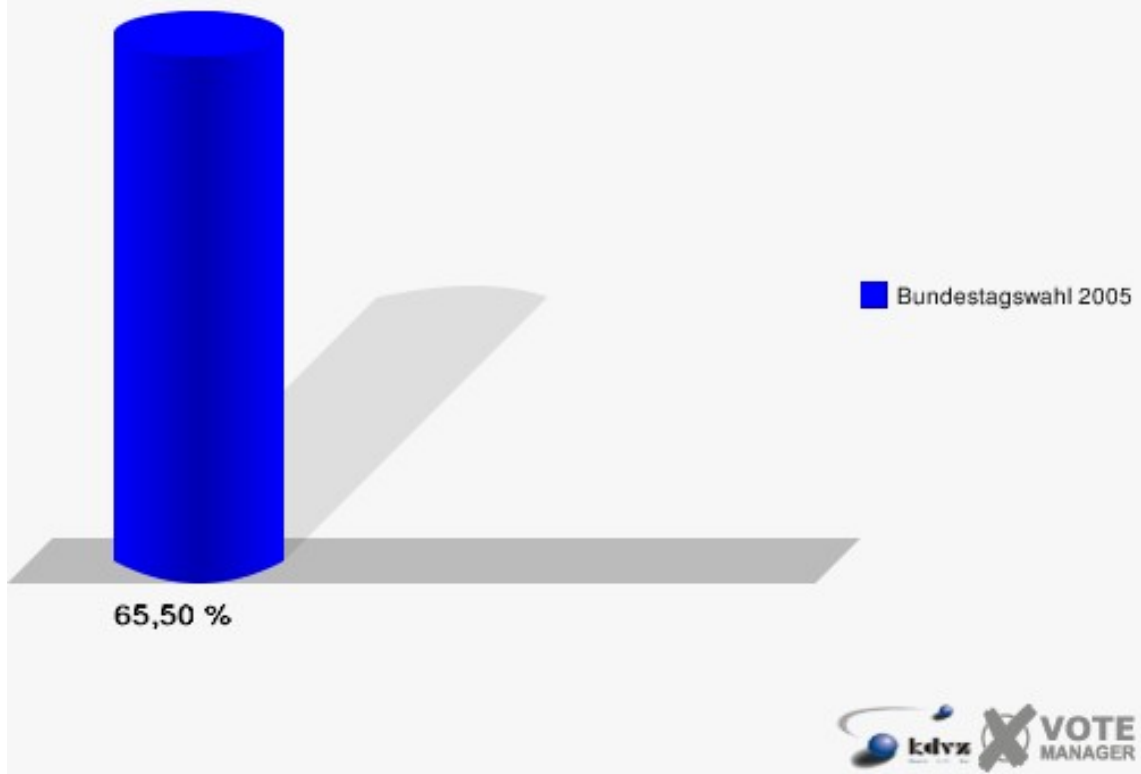


Wahlbezirke Baasem 010

	Erststimmen		Zweitstimmen	
Wahlberechtigte	371		371	
Wähler/innen	243	65,50 %	243	65,50 %
ungültige Stimmen	9	3,70 %	7	2,88 %
gültige Stimmen	234	96,30 %	236	97,12 %
Kühn-Mengel, SPD	78	33,33 %	79	33,47 %
Dr. Dr.Bauer, CDU	111	47,44 %	89	37,71 %
Molitor, FDP	19	8,12 %	30	12,71 %
Bell, GRÜNE	11	4,70 %	14	5,93 %
Faber, DIE LINKE	14	5,98 %	14	5,93 %
REP	---	---	0	0,00 %
Tierschutzpartei	---	---	4	1,69 %
Motter, NPD	1	0,43 %	1	0,42 %
FAMILIE	---	---	2	0,85 %
DIE GRAUEN	---	---	2	0,85 %
PBC	---	---	0	0,00 %
ZENTRUM	---	---	0	0,00 %
BÜSO	---	---	1	0,42 %
Deutschland	---	---	0	0,00 %
MLPD	---	---	0	0,00 %
PSG	---	---	0	0,00 %
Sahin, Sahin, Naci	0	0,00 %	---	---



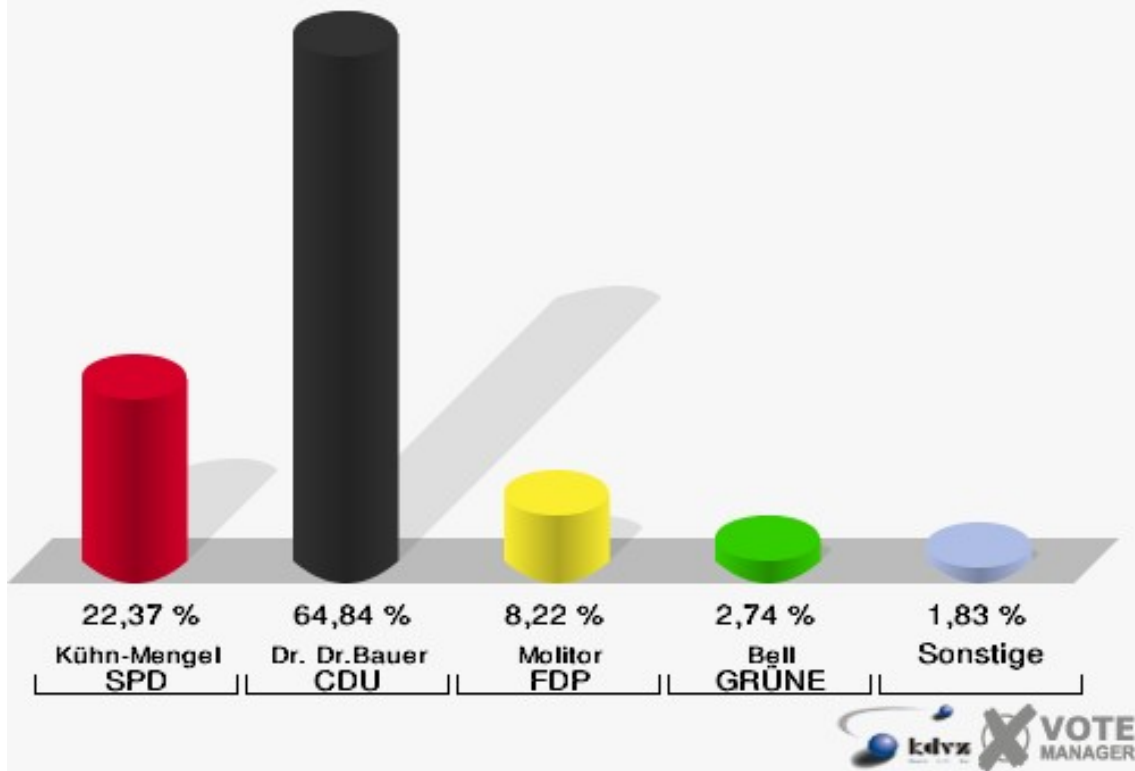
Gemeinde Dahlem
Bundestagswahl 18.09.2005
Wahlbeteiligung Baasem 010



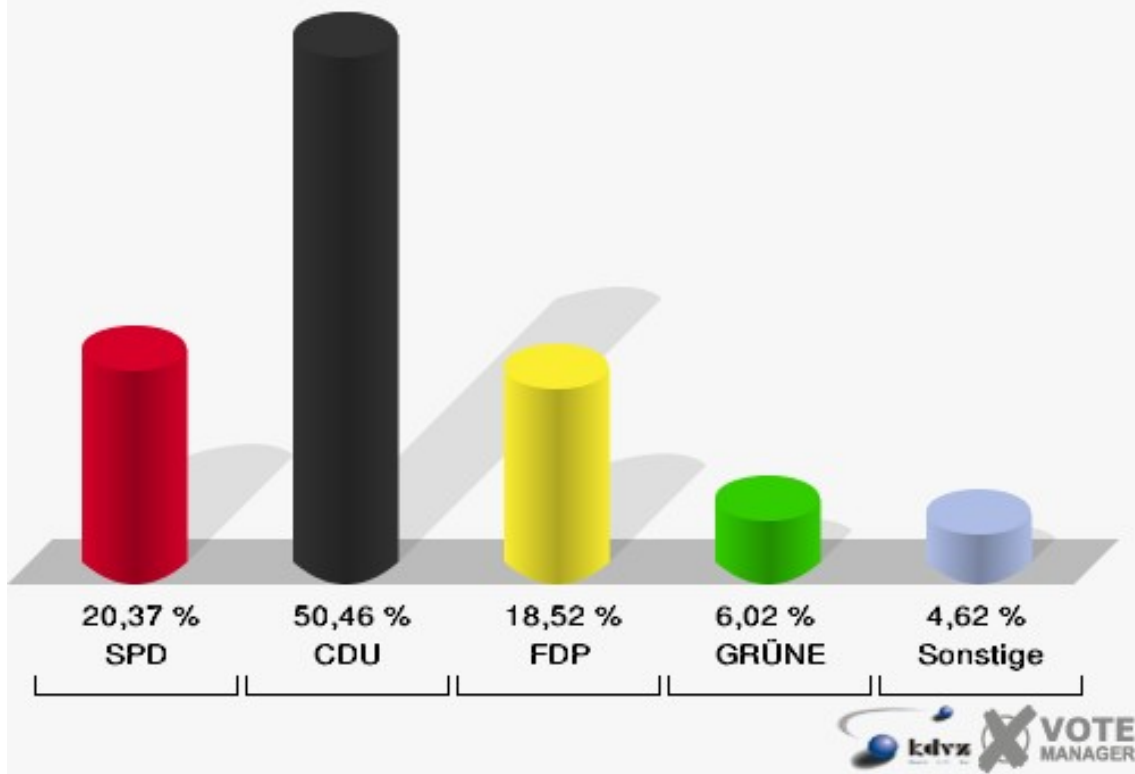
Berk 020

	Erststimmen		Zweitstimmen	
Wahlberechtigte	288		288	
Wähler/innen	225	78,13 %	225	78,13 %
ungültige Stimmen	6	2,67 %	9	4,00 %
gültige Stimmen	219	97,33 %	216	96,00 %
Kühn-Mengel, SPD	49	22,37 %	44	20,37 %
Dr. Dr.Bauer, CDU	142	64,84 %	109	50,46 %
Molitor, FDP	18	8,22 %	40	18,52 %
Bell, GRÜNE	6	2,74 %	13	6,02 %
Faber, DIE LINKE	2	0,91 %	5	2,31 %
REP	---	---	1	0,46 %
Tierschutzpartei	---	---	0	0,00 %
Motter, NPD	1	0,46 %	1	0,46 %
FAMILIE	---	---	3	1,39 %
DIE GRAUEN	---	---	0	0,00 %
PBC	---	---	0	0,00 %
ZENTRUM	---	---	0	0,00 %
BÜSO	---	---	0	0,00 %
Deutschland	---	---	0	0,00 %
MLPD	---	---	0	0,00 %
PSG	---	---	0	0,00 %
Sahin, Sahin, Naci	1	0,46 %	---	---

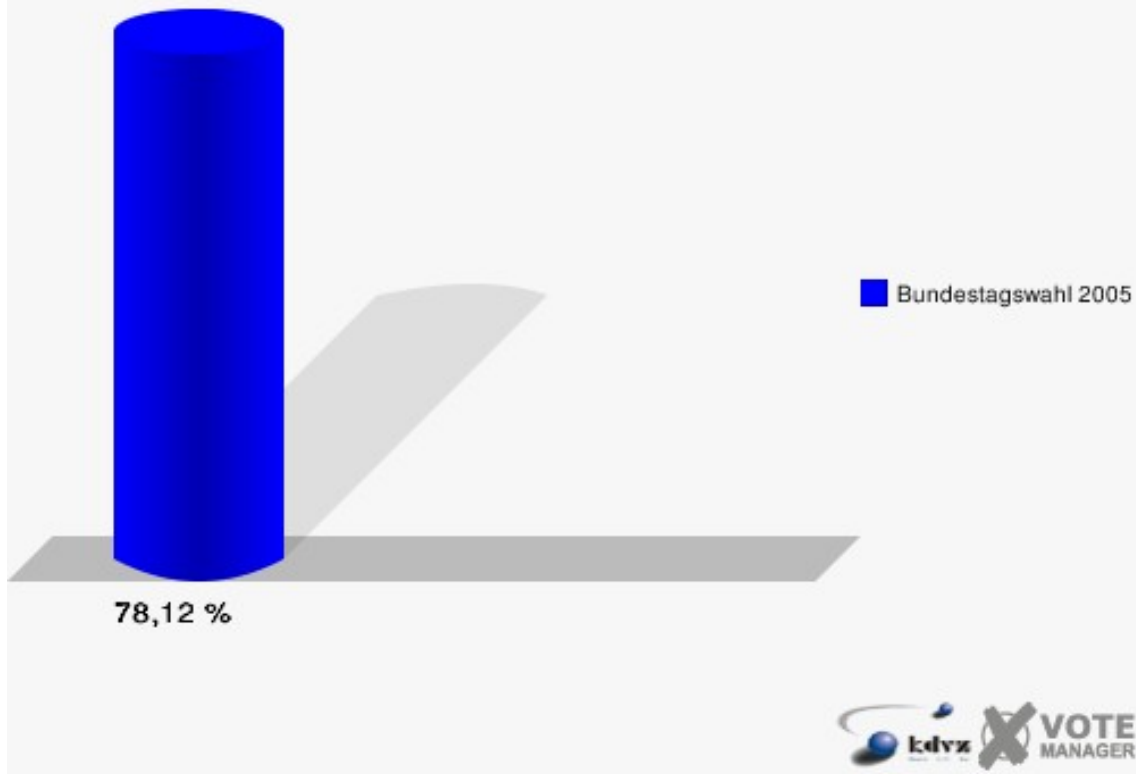
Gemeinde Dahlem
Bundestagswahl 18.09.2005
Erststimmen Berk 020



Gemeinde Dahlem
Bundestagswahl 18.09.2005
Zweitstimmen Berk 020

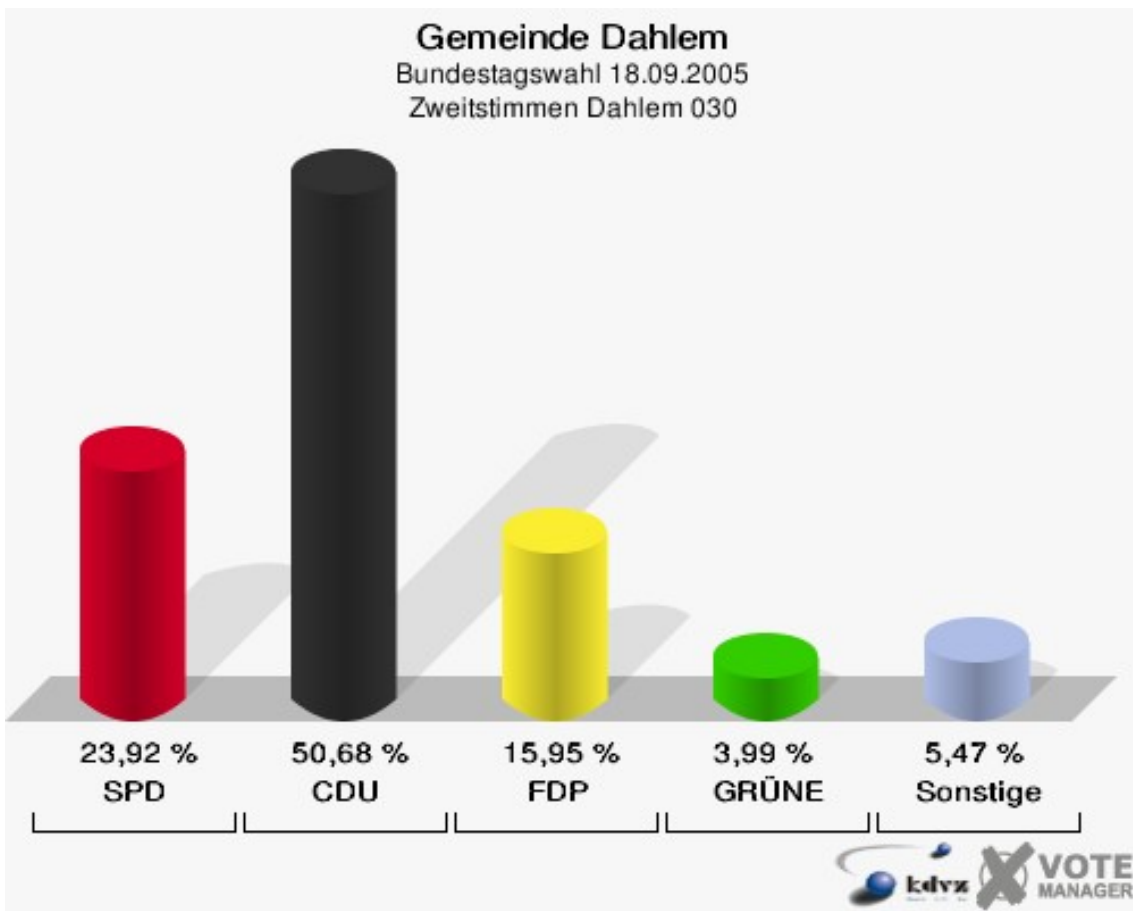
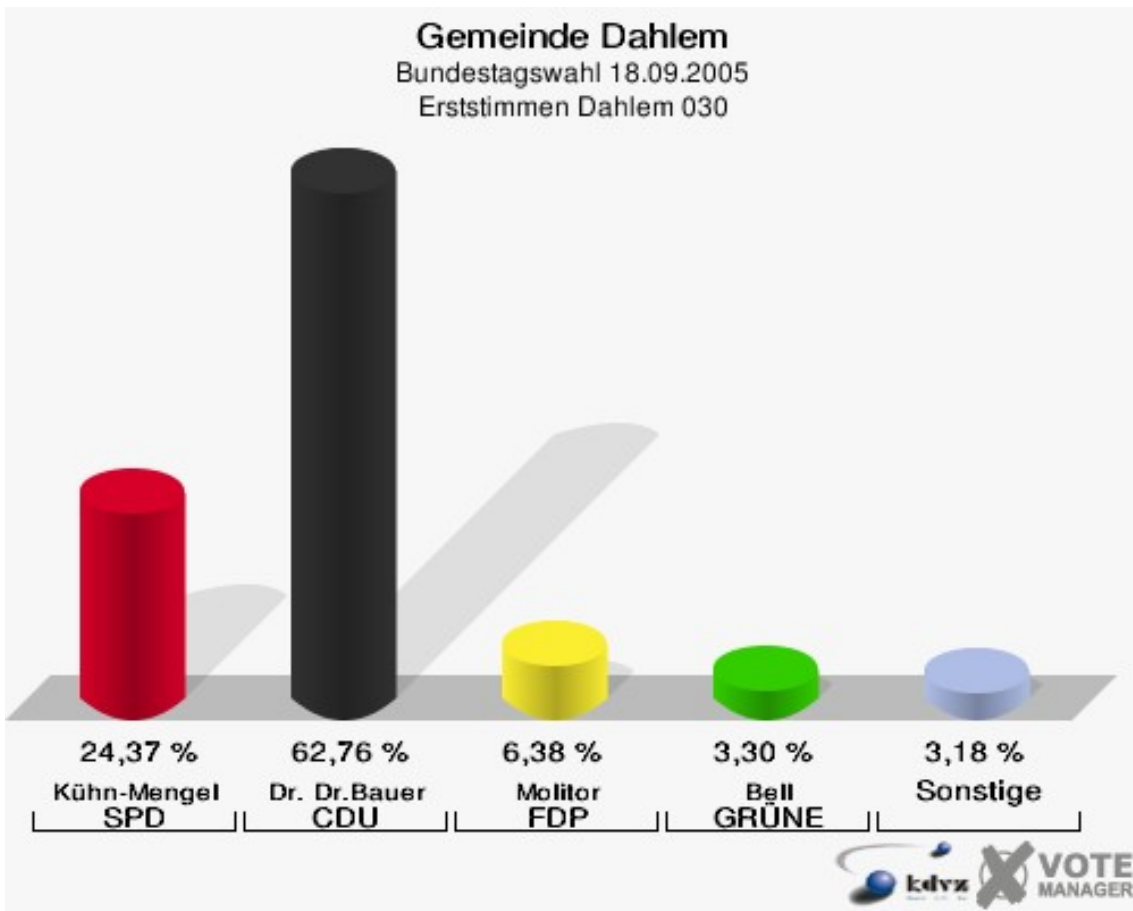


Gemeinde Dahlem
Bundestagswahl 18.09.2005
Wahlbeteiligung Berk 020

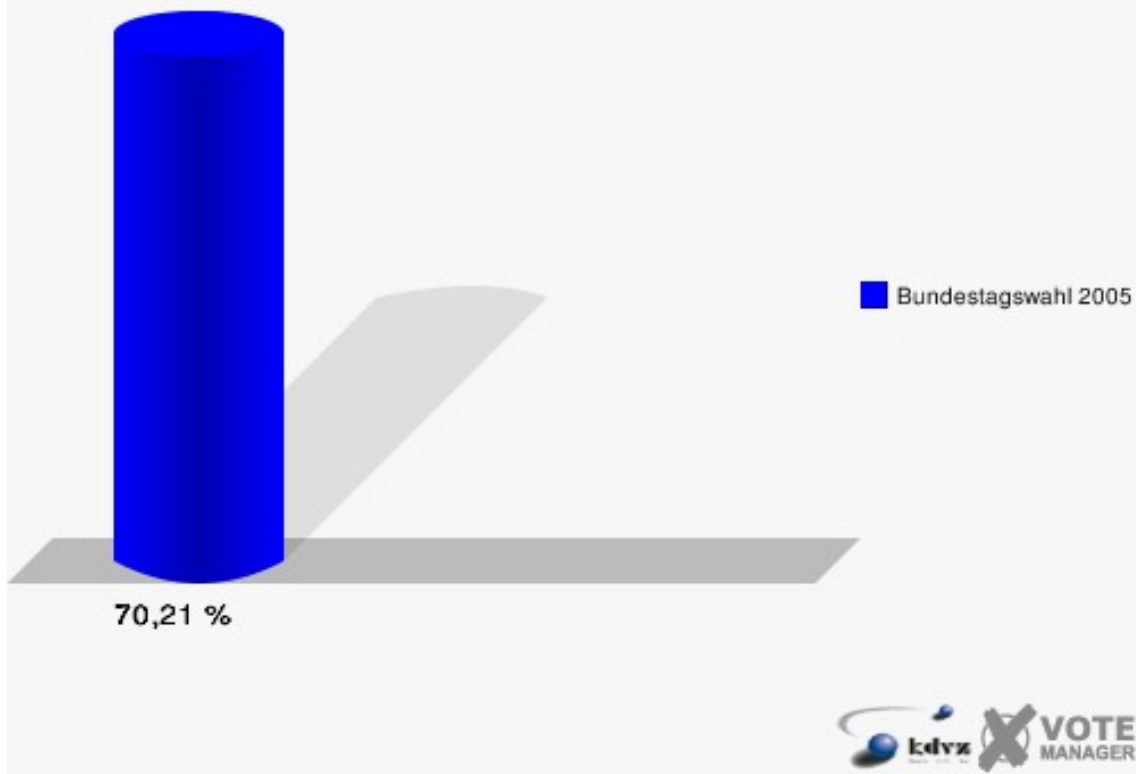


Dahlem 030

	Erststimmen		Zweitstimmen	
Wahlberechtigte	1.269		1.269	
Wähler/innen	891	70,21 %	891	70,21 %
ungültige Stimmen	13	1,46 %	13	1,46 %
gültige Stimmen	878	98,54 %	878	98,54 %
Kühn-Mengel, SPD	214	24,37 %	210	23,92 %
Dr. Dr.Bauer, CDU	551	62,76 %	445	50,68 %
Molitor, FDP	56	6,38 %	140	15,95 %
Bell, GRÜNE	29	3,30 %	35	3,99 %
Faber, DIE LINKE	19	2,16 %	20	2,28 %
REP	---	---	2	0,23 %
Tierschutzpartei	---	---	5	0,57 %
Motter, NPD	8	0,91 %	6	0,68 %
FAMILIE	---	---	9	1,03 %
DIE GRAUEN	---	---	4	0,46 %
PBC	---	---	1	0,11 %
ZENTRUM	---	---	0	0,00 %
BÜSO	---	---	1	0,11 %
Deutschland	---	---	0	0,00 %
MLPD	---	---	0	0,00 %
PSG	---	---	0	0,00 %
Sahin, Sahin, Naci	1	0,11 %	---	---

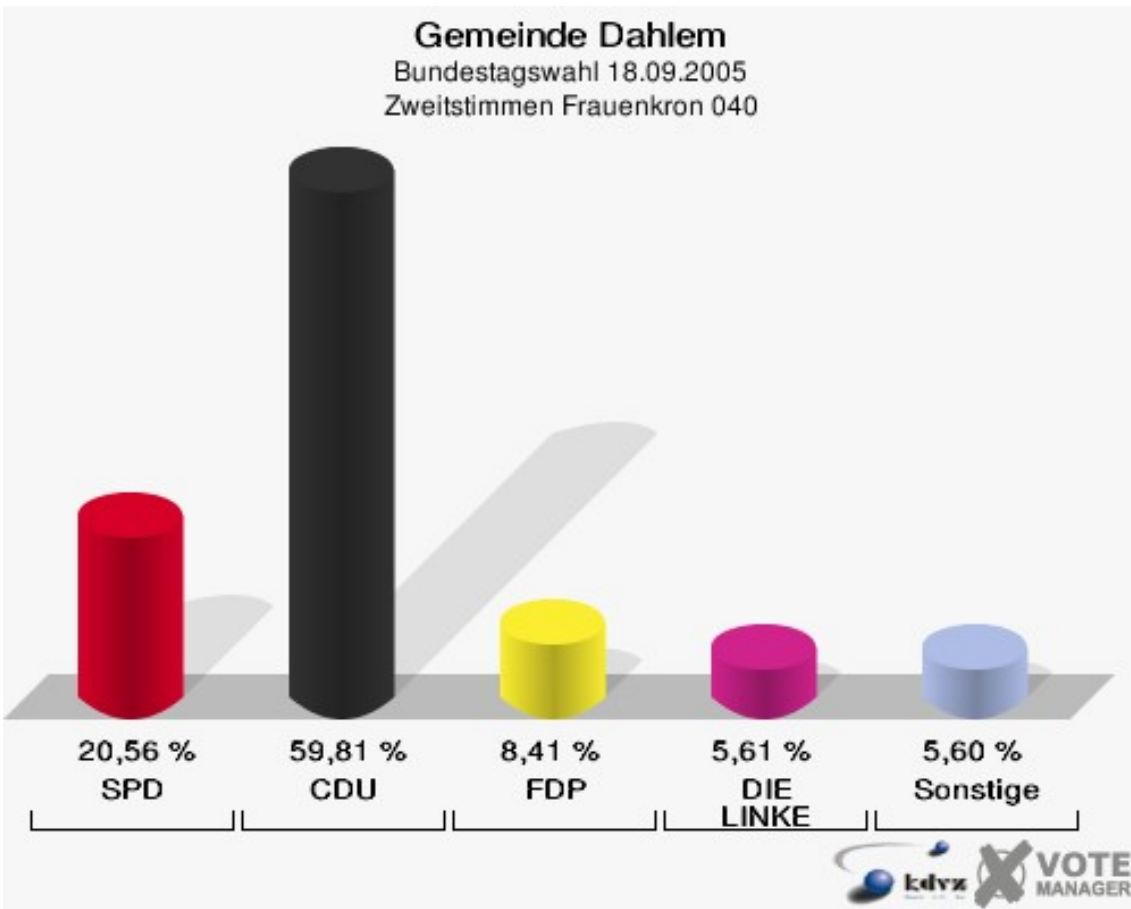
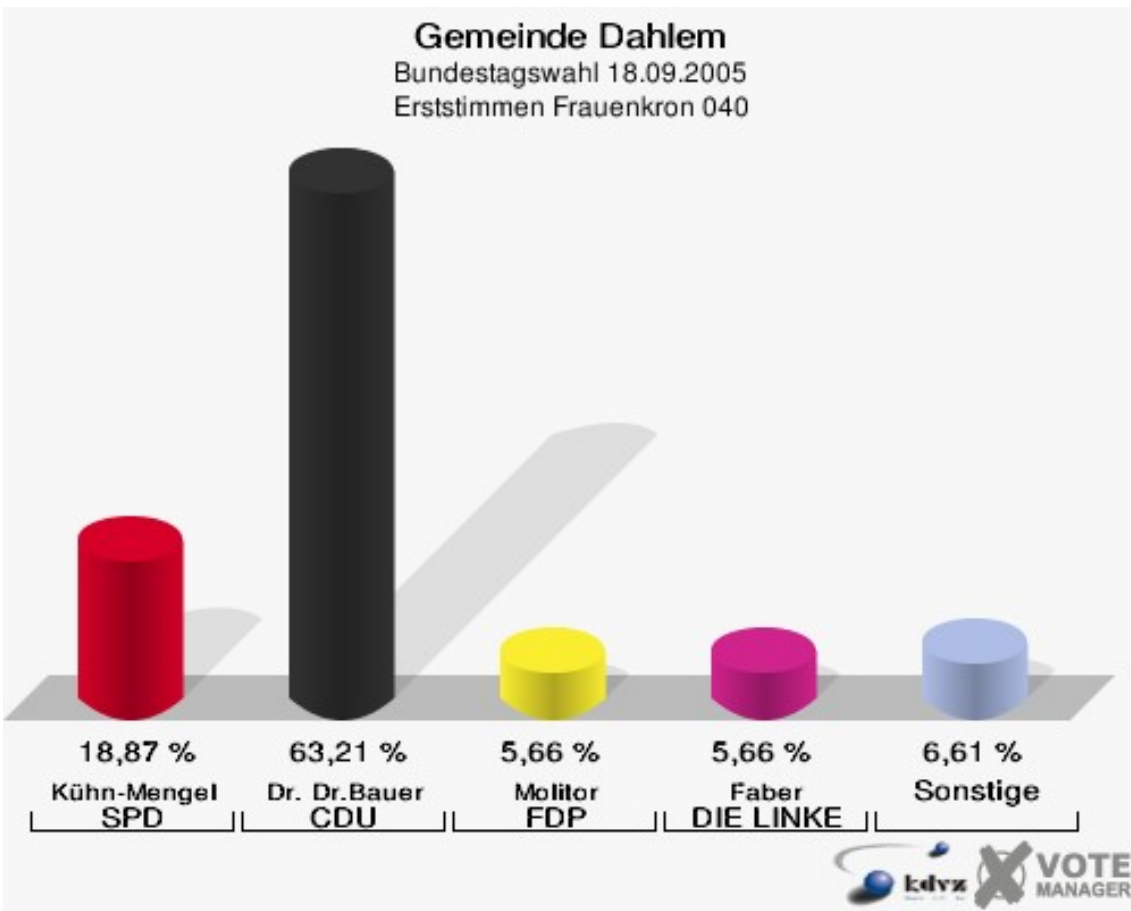


Gemeinde Dahlem
Bundestagswahl 18.09.2005
Wahlbeteiligung Dahlem 030

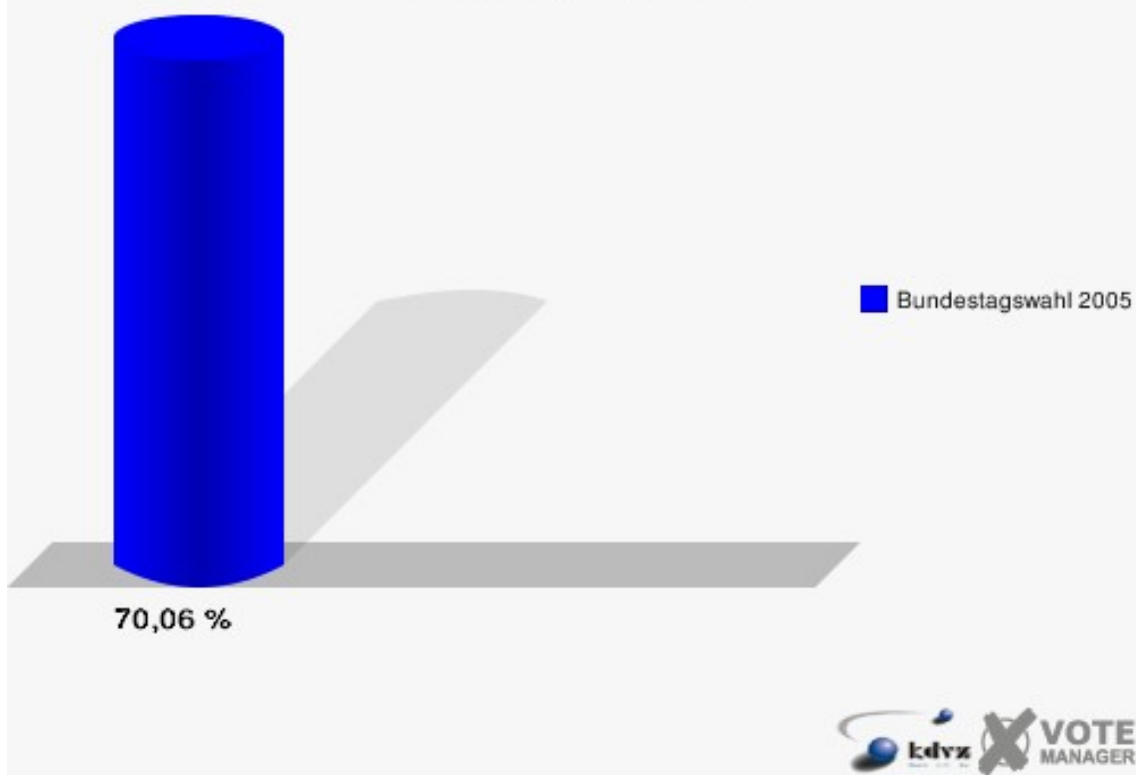


Frauenkron 040

	Erststimmen		Zweitstimmen	
Wahlberechtigte	157		157	
Wähler/innen	110	70,06 %	110	70,06 %
ungültige Stimmen	4	3,64 %	3	2,73 %
gültige Stimmen	106	96,36 %	107	97,27 %
Kühn-Mengel, SPD	20	18,87 %	22	20,56 %
Dr. Dr.Bauer, CDU	67	63,21 %	64	59,81 %
Molitor, FDP	6	5,66 %	9	8,41 %
Bell, GRÜNE	2	1,89 %	1	0,93 %
Faber, DIE LINKE	6	5,66 %	6	5,61 %
REP	---	---	2	1,87 %
Tierschutzpartei	---	---	0	0,00 %
Motter, NPD	5	4,72 %	1	0,93 %
FAMILIE	---	---	2	1,87 %
DIE GRAUEN	---	---	0	0,00 %
PBC	---	---	0	0,00 %
ZENTRUM	---	---	0	0,00 %
BÜSO	---	---	0	0,00 %
Deutschland	---	---	0	0,00 %
MLPD	---	---	0	0,00 %
PSG	---	---	0	0,00 %
Sahin, Sahin, Naci	0	0,00 %	---	---

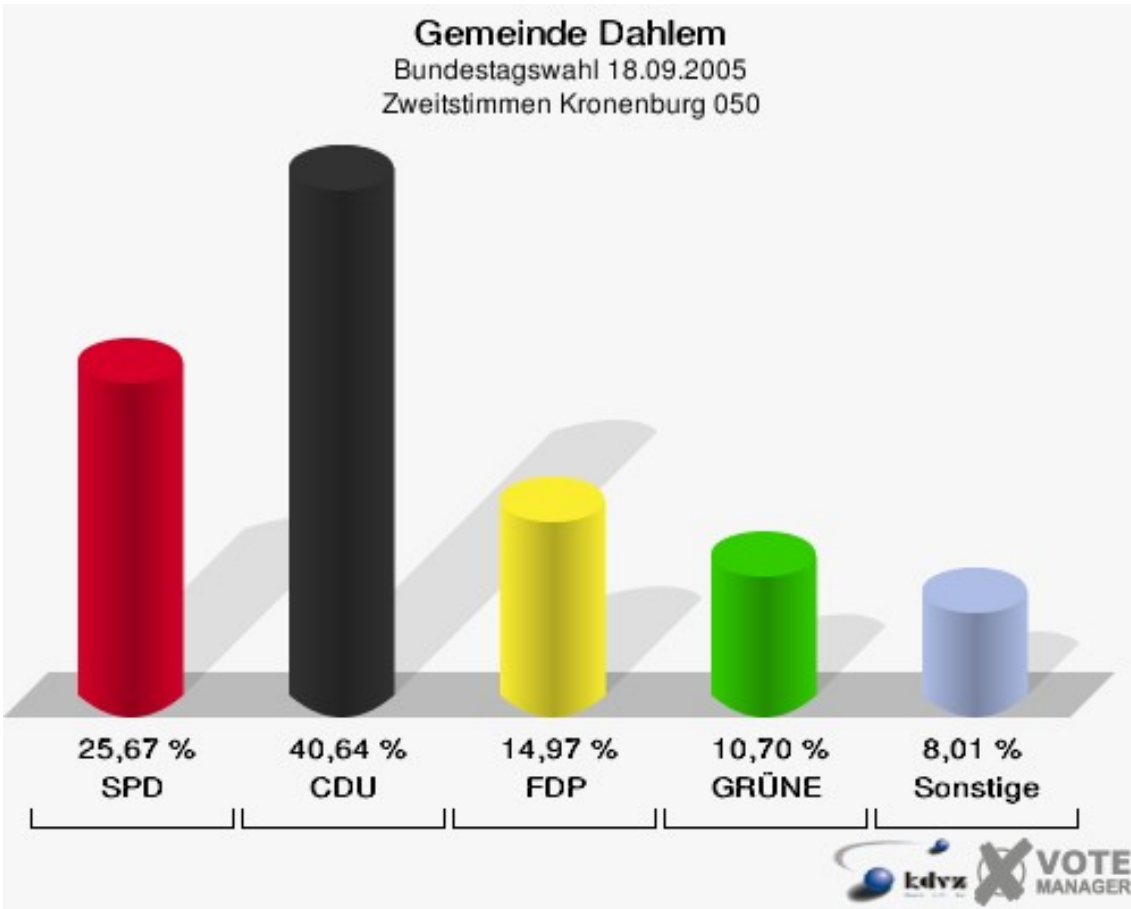
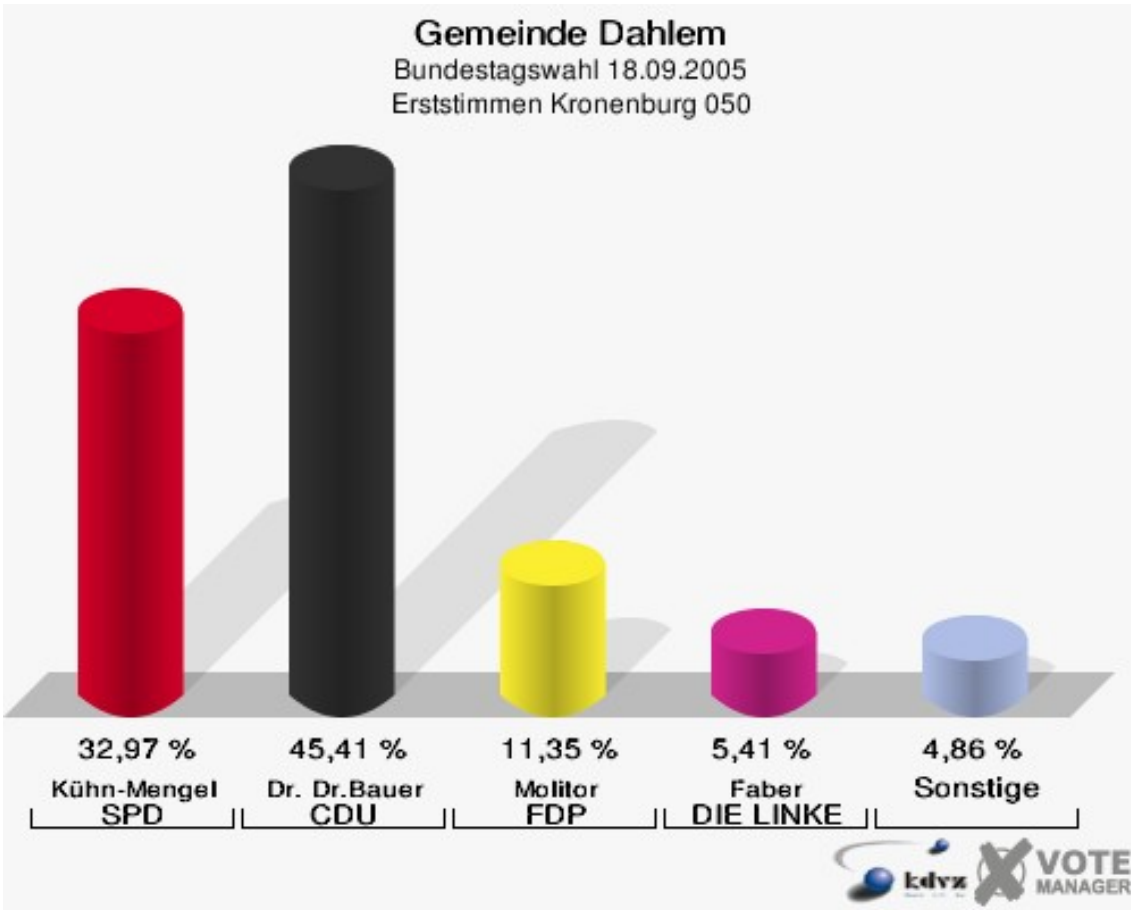


Gemeinde Dahlem
Bundestagswahl 18.09.2005
Wahlbeteiligung Frauenkron 040

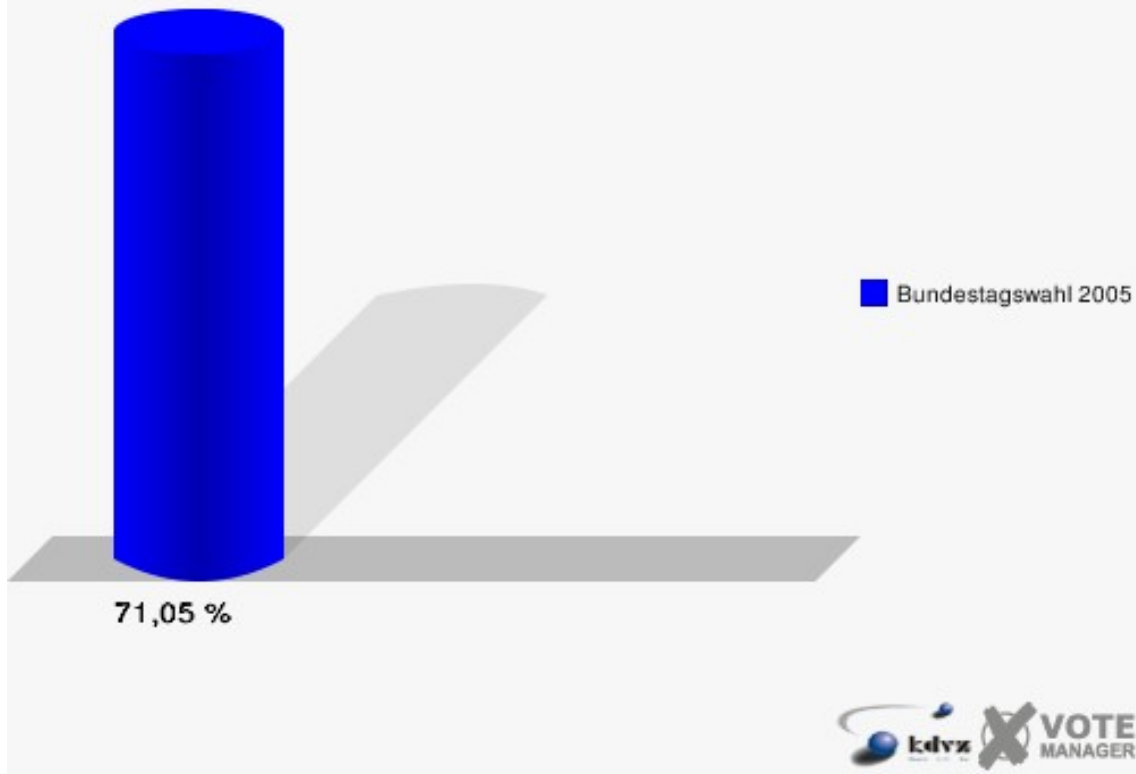


Kronenburg 050

	Erststimmen		Zweitstimmen	
Wahlberechtigte	266		266	
Wähler/innen	189	71,05 %	189	71,05 %
ungültige Stimmen	4	2,12 %	2	1,06 %
gültige Stimmen	185	97,88 %	187	98,94 %
Kühn-Mengel, SPD	61	32,97 %	48	25,67 %
Dr. Dr.Bauer, CDU	84	45,41 %	76	40,64 %
Molitor, FDP	21	11,35 %	28	14,97 %
Bell, GRÜNE	8	4,32 %	20	10,70 %
Faber, DIE LINKE	10	5,41 %	12	6,42 %
REP	---	---	1	0,53 %
Tierschutzpartei	---	---	1	0,53 %
Motter, NPD	1	0,54 %	0	0,00 %
FAMILIE	---	---	0	0,00 %
DIE GRAUEN	---	---	0	0,00 %
PBC	---	---	1	0,53 %
ZENTRUM	---	---	0	0,00 %
BÜSO	---	---	0	0,00 %
Deutschland	---	---	0	0,00 %
MLPD	---	---	0	0,00 %
PSG	---	---	0	0,00 %
Sahin, Sahin, Naci	0	0,00 %	---	---



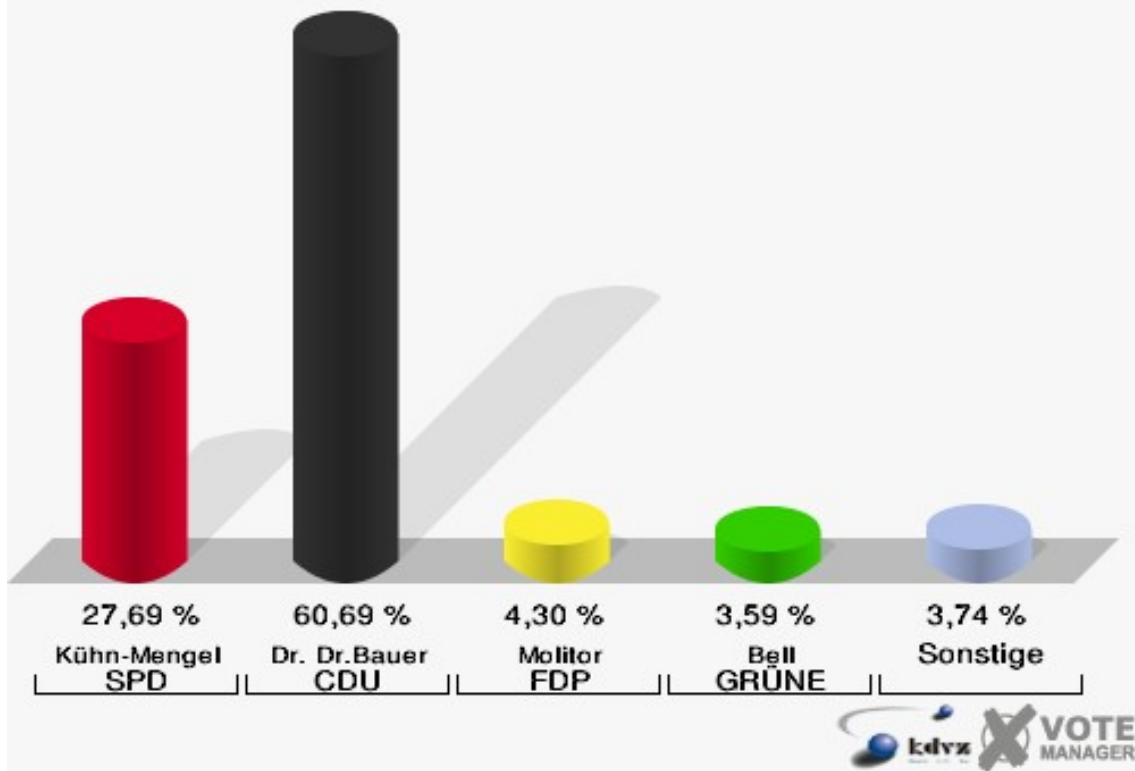
Gemeinde Dahlem
Bundestagswahl 18.09.2005
Wahlbeteiligung Kronenburg 050



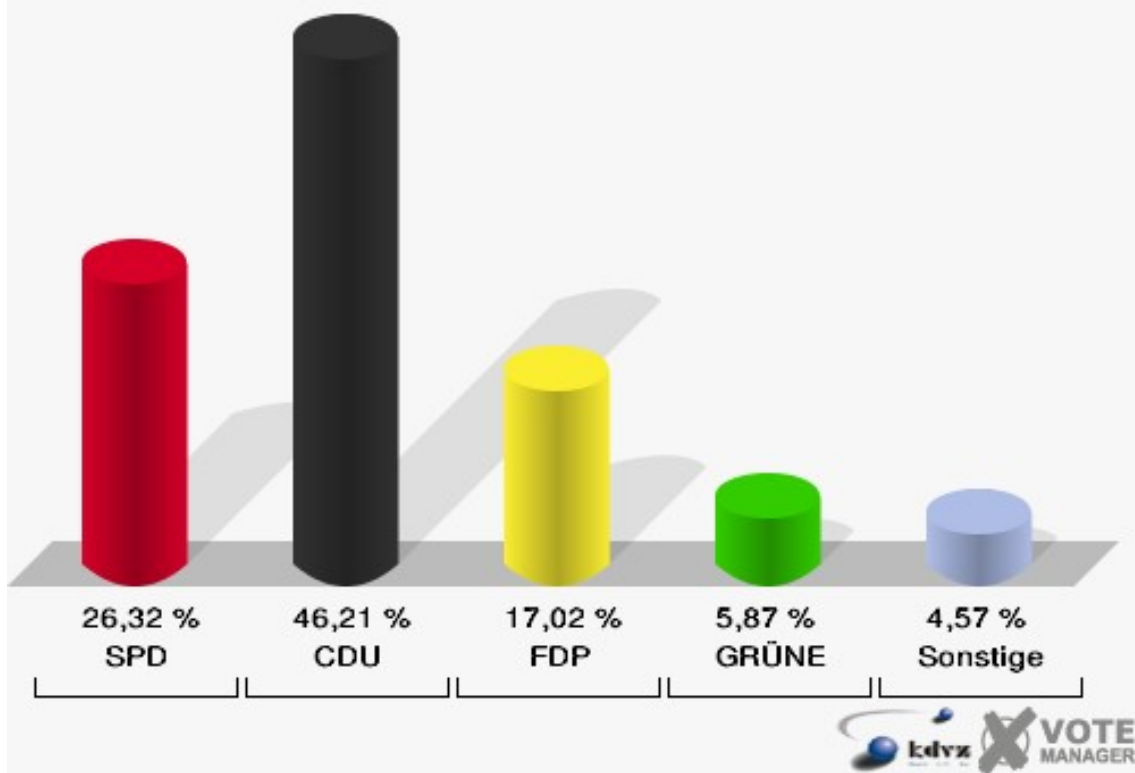
Schmidtheim 060

	Erststimmen		Zweitstimmen	
Wahlberechtigte	1.066		1.066	
Wähler/innen	711	66,70 %	711	66,70 %
ungültige Stimmen	14	1,97 %	12	1,69 %
gültige Stimmen	697	98,03 %	699	98,31 %
Kühn-Mengel, SPD	193	27,69 %	184	26,32 %
Dr. Dr.Bauer, CDU	423	60,69 %	323	46,21 %
Molitor, FDP	30	4,30 %	119	17,02 %
Bell, GRÜNE	25	3,59 %	41	5,87 %
Faber, DIE LINKE	19	2,73 %	21	3,00 %
REP	---	---	1	0,14 %
Tierschutzpartei	---	---	3	0,43 %
Motter, NPD	5	0,72 %	2	0,29 %
FAMILIE	---	---	3	0,43 %
DIE GRAUEN	---	---	1	0,14 %
PBC	---	---	0	0,00 %
ZENTRUM	---	---	1	0,14 %
BÜSO	---	---	0	0,00 %
Deutschland	---	---	0	0,00 %
MLPD	---	---	0	0,00 %
PSG	---	---	0	0,00 %
Sahin, Sahin, Naci	2	0,29 %	---	---

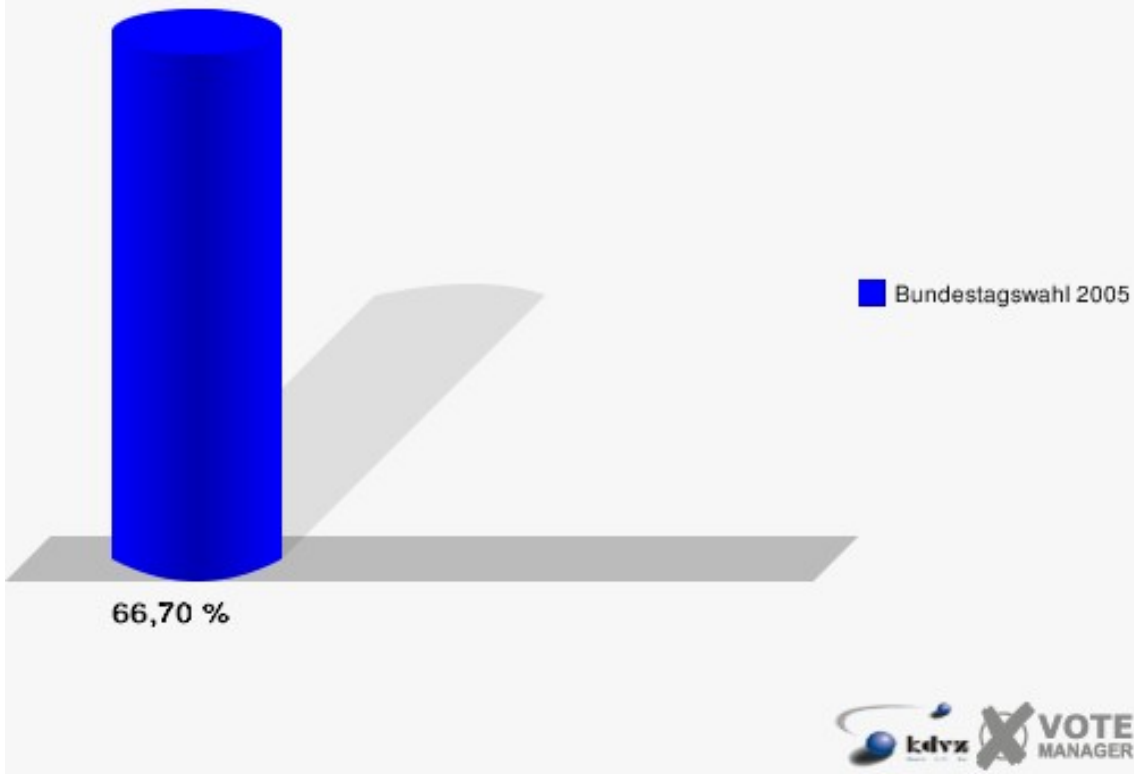
Gemeinde Dahlem
Bundestagswahl 18.09.2005
Erststimmen Schmidheim 060



Gemeinde Dahlem
Bundestagswahl 18.09.2005
Zweitstimmen Schmidheim 060

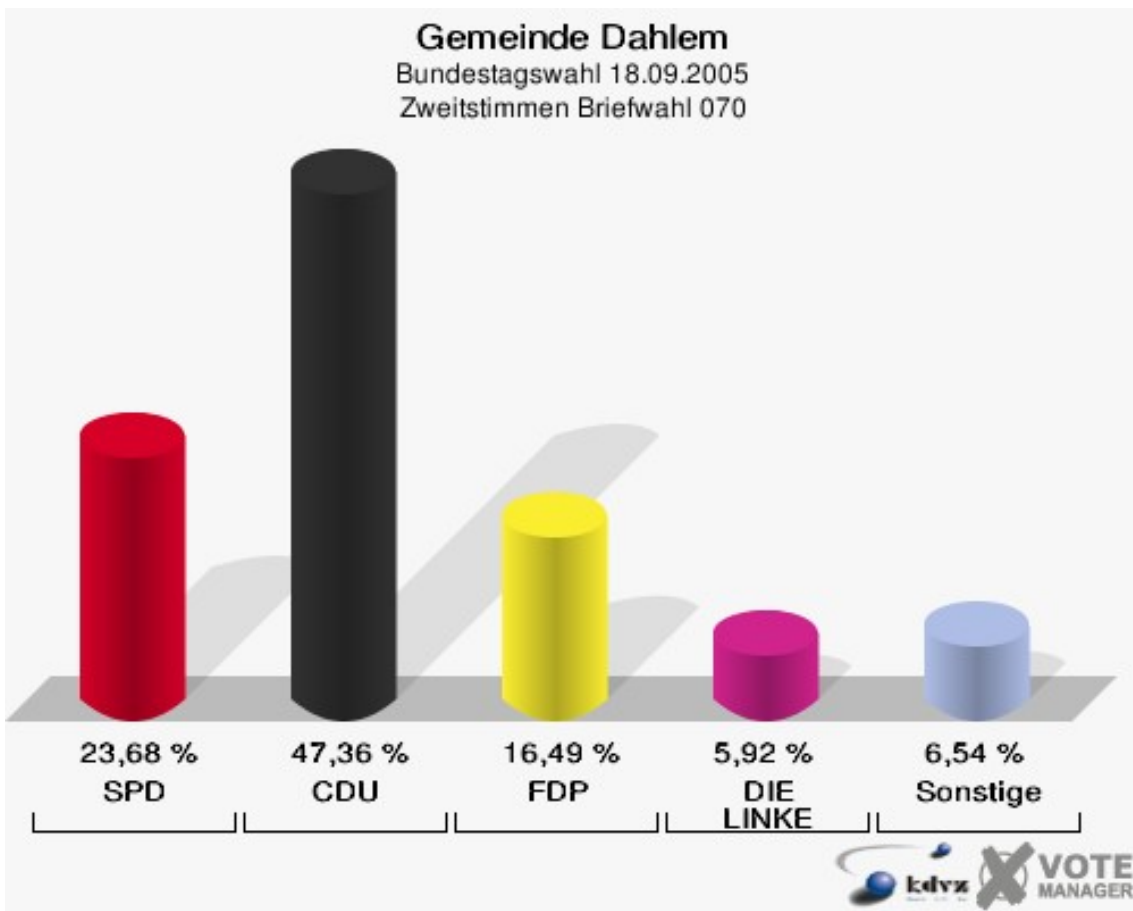
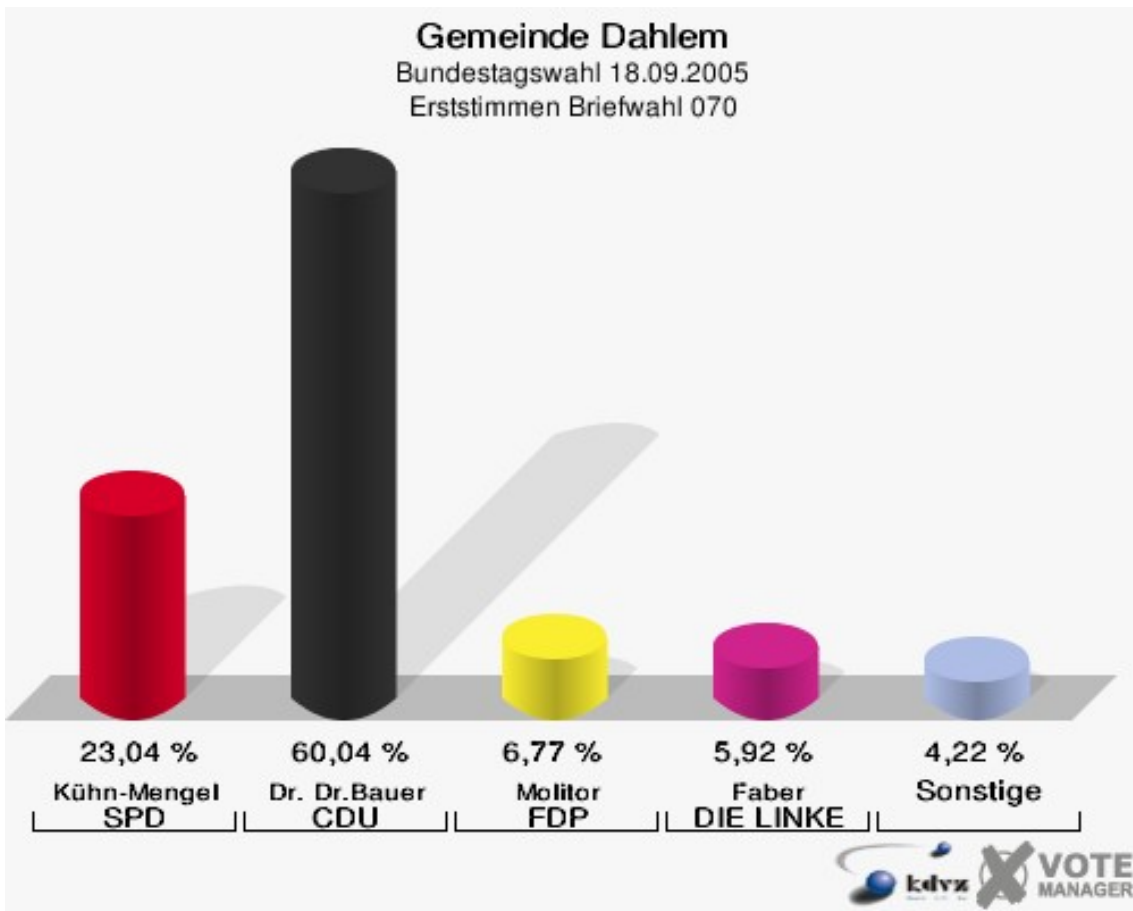


Gemeinde Dahlem
Bundestagswahl 18.09.2005
Wahlbeteiligung Schmidheim 060



Briefwahl 070

	Erststimmen		Zweitstimmen	
Wähler/innen	479		479	
ungültige Stimmen	6	1,25 %	6	1,25 %
gültige Stimmen	473	98,75 %	473	98,75 %
Kühn-Mengel, SPD	109	23,04 %	112	23,68 %
Dr. Dr.Bauer, CDU	284	60,04 %	224	47,36 %
Molitor, FDP	32	6,77 %	78	16,49 %
Bell, GRÜNE	17	3,59 %	23	4,86 %
Faber, DIE LINKE	28	5,92 %	28	5,92 %
REP	---	---	0	0,00 %
Tierschutzpartei	---	---	3	0,63 %
Motter, NPD	2	0,42 %	2	0,42 %
FAMILIE	---	---	3	0,63 %
DIE GRAUEN	---	---	0	0,00 %
PBC	---	---	0	0,00 %
ZENTRUM	---	---	0	0,00 %
BÜSO	---	---	0	0,00 %
Deutschland	---	---	0	0,00 %
MLPD	---	---	0	0,00 %
PSG	---	---	0	0,00 %
Sahin, Sahin, Naci	1	0,21 %	---	---



Übersicht Wahlbezirke

Gemeinde Dahlem
Bundestagswahl 18.09.2005
Zusammenstellung der Ergebnisse nach Wahlbezirken - Erststimmen -








Wahlbezirk	Wahlbe- rechtigte	Wähler	gültig	Kühn-Men- gel SPD	Dr. Dr.Bauer CDU	Molitor FDP	Bell GRÜNE	Faber DIE LINKE	Motter NPD	Sahin Sahin, Naci
Baasem 010	371	243	234	78	111	19	11	14	1	0
		65,50 %	96,30 %	33,33 %	47,44 %	8,12 %	4,70 %	5,98 %	0,43 %	0,00 %
Berk 020	288	225	219	49	142	18	6	2	1	1
		78,13 %	97,33 %	22,37 %	64,84 %	8,22 %	2,74 %	0,91 %	0,46 %	0,46 %
Dahlem 030	1.269	891	878	214	551	56	29	19	8	1
		70,21 %	98,54 %	24,37 %	62,76 %	6,38 %	3,30 %	2,16 %	0,91 %	0,11 %
Frauenkron 040	157	110	106	20	67	6	2	6	5	0
		70,06 %	96,36 %	18,87 %	63,21 %	5,66 %	1,89 %	5,66 %	4,72 %	0,00 %
Kronenburg 050	266	189	185	61	84	21	8	10	1	0
		71,05 %	97,88 %	32,97 %	45,41 %	11,35 %	4,32 %	5,41 %	0,54 %	0,00 %
Schmidtheim 060	1.066	711	697	193	423	30	25	19	5	2
		66,70 %	98,03 %	27,69 %	60,69 %	4,30 %	3,59 %	2,73 %	0,72 %	0,29 %
Briefwahl 070	0	479	473	109	284	32	17	28	2	1
			98,75 %	23,04 %	60,04 %	6,77 %	3,59 %	5,92 %	0,42 %	0,21 %
Gemeinde Dahlem	3.417	2.848	2.792	724	1.662	182	98	98	23	5
		83,35 %	98,03 %	25,93 %	59,53 %	6,52 %	3,51 %	3,51 %	0,82 %	0,18 %

Gemeinde Dahlem
Bundestagswahl 18.09.2005
Zusammenstellung der Ergebnisse nach Wahlbezirken - Zweitstimmen -








Wahlbezirk	Wahlberechtigte	Wähler	gültig	SPD	CDU	FDP	GRÜNE	DIE LINKE	REP	Tierschutzpartei	NPD	FAMILIE	DIE GRAUEN	PBC	ZENTRUM	BÜSO	Deutschland	MLPD
Baasem 010	371	243	236	79	89	30	14	14	0	4	1	2	2	0	0	1	0	0
		65,50 %	97,12 %	33,47 %	37,71 %	12,71 %	5,93 %	5,93 %	0,00 %	1,69 %	0,42 %	0,85 %	0,85 %	0,00 %	0,00 %	0,42 %	0,00 %	0,00 %
Berk 020	288	225	216	44	109	40	13	5	1	0	1	3	0	0	0	0	0	0
		78,13 %	96,00 %	20,37 %	50,46 %	18,52 %	6,02 %	2,31 %	0,46 %	0,00 %	0,46 %	1,39 %	0,00 %	0,00 %	0,00 %	0,00 %	0,00 %	0,00 %
Dahlem 030	1.269	891	878	210	445	140	35	20	2	5	6	9	4	1	0	1	0	0
		70,21 %	98,54 %	23,92 %	50,68 %	15,95 %	3,99 %	2,28 %	0,23 %	0,57 %	0,68 %	1,03 %	0,46 %	0,11 %	0,00 %	0,11 %	0,00 %	0,00 %
Frauenkron 040	157	110	107	22	64	9	1	6	2	0	1	2	0	0	0	0	0	0
		70,06 %	97,27 %	20,56 %	59,81 %	8,41 %	0,93 %	5,61 %	1,87 %	0,00 %	0,93 %	1,87 %	0,00 %	0,00 %	0,00 %	0,00 %	0,00 %	0,00 %
Kronenburg 050	266	189	187	48	76	28	20	12	1	1	0	0	0	1	0	0	0	0
		71,05 %	98,94 %	25,67 %	40,64 %	14,97 %	10,70 %	6,42 %	0,53 %	0,53 %	0,00 %	0,00 %	0,00 %	0,53 %	0,00 %	0,00 %	0,00 %	0,00 %
Schmidtheim 060	1.066	711	699	184	323	119	41	21	1	3	2	3	1	0	1	0	0	0
		66,70 %	98,31 %	26,32 %	46,21 %	17,02 %	5,87 %	3,00 %	0,14 %	0,43 %	0,29 %	0,43 %	0,14 %	0,00 %	0,14 %	0,00 %	0,00 %	0,00 %
Briefwahl 070	0	479	473	112	224	78	23	28	0	3	2	3	0	0	0	0	0	0
			98,75 %	23,68 %	47,36 %	16,49 %	4,86 %	5,92 %	0,00 %	0,63 %	0,42 %	0,63 %	0,00 %	0,00 %	0,00 %	0,00 %	0,00 %	0,00 %
Gemeinde Dahlem	3.417	2.848	2.796	699	1.330	444	147	106	7	16	13	22	7	2	1	2	0	0
		83,35 %	98,17 %	25,00 %	47,57 %	15,88 %	5,26 %	3,79 %	0,25 %	0,57 %	0,46 %	0,79 %	0,25 %	0,07 %	0,04 %	0,07 %	0,00 %	0,00 %

Wahlbezirk	PSG
Baasem 010	0
	0,00 %
Berk 020	0
	0,00 %
Dahlem 030	0
	0,00 %
Frauenkron 040	0
	0,00 %
Kronenburg 050	0
	0,00 %
Schmidtheim 060	0
	0,00 %
Briefwahl 070	0
	0,00 %
Gemeinde Dahlem	0
	0,00 %








Gemeinde Dahlem
 Bundestagswahl 18.09.2005
 Kühn-Mengel, SPD, Ergebnis - Erststimmen
 Wahlbezirk-Übersicht

Baasem 010	33,33 %	
Kronenburg 050	32,97 %	
Schmidtheim 060	27,69 %	
Dahlem 030	24,37 %	
Briefwahl 070	23,04 %	
Berk 020	22,37 %	
Frauenkron 040	18,87 %	








Gemeinde Dahlem
 Bundestagswahl 18.09.2005
 Dr. Dr.Bauer, CDU, Ergebnis - Erststimmen
 Wahlbezirk-Übersicht

Berk 020	64,84 %	
Frauenkron 040	63,21 %	
Dahlem 030	62,76 %	
Schmidtheim 060	60,69 %	
Briefwahl 070	60,04 %	
Baasem 010	47,44 %	
Kronenburg 050	45,41 %	








Gemeinde Dahlem
 Bundestagswahl 18.09.2005
 Molitor, FDP, Ergebnis - Erststimmen
 Wahlbezirk-Übersicht

Kronenburg 050	11,35 %	
Berk 020	8,22 %	
Baasem 010	8,12 %	
Briefwahl 070	6,77 %	
Dahlem 030	6,38 %	
Frauenkron 040	5,66 %	
Schmidtheim 060	4,30 %	








Gemeinde Dahlem
 Bundestagswahl 18.09.2005
 Bell, GRÜNE, Ergebnis - Erststimmen
 Wahlbezirk-Übersicht

Baasem 010	4,70 %	
Kronenburg 050	4,32 %	
Briefwahl 070	3,59 %	
Schmidtheim 060	3,59 %	
Dahlem 030	3,30 %	
Berk 020	2,74 %	
Frauenkron 040	1,89 %	








Gemeinde Dahlem
 Bundestagswahl 18.09.2005
 SPD, Ergebnis - Zweitstimmen
 Wahlbezirk-Übersicht

Baasem 010	33,47 %	
Schmidtheim 060	26,32 %	
Kronenburg 050	25,67 %	
Dahlem 030	23,92 %	
Briefwahl 070	23,68 %	
Frauenkron 040	20,56 %	
Berk 020	20,37 %	







Gemeinde Dahlem
 Bundestagswahl 18.09.2005
 CDU, Ergebnis - Zweitstimmen
 Wahlbezirk-Übersicht

Frauenkron 040	59,81 %	
Dahlem 030	50,68 %	
Berk 020	50,46 %	
Briefwahl 070	47,36 %	
Schmidtheim 060	46,21 %	
Kronenburg 050	40,64 %	
Baasem 010	37,71 %	

Gemeinde Dahlem
 Bundestagswahl 18.09.2005
 FDP, Ergebnis - Zweitstimmen
 Wahlbezirk-Übersicht

Berk 020	18,52 %	
Schmidtheim 060	17,02 %	
Briefwahl 070	16,49 %	
Dahlem 030	15,95 %	
Kronenburg 050	14,97 %	
Baasem 010	12,71 %	
Frauenkron 040	8,41 %	

Gemeinde Dahlem
 Bundestagswahl 18.09.2005
 GRÜNE, Ergebnis - Zweitstimmen
 Wahlbezirk-Übersicht

Kronenburg 050	10,70 %	
Berk 020	6,02 %	
Baasem 010	5,93 %	
Schmidtheim 060	5,87 %	
Briefwahl 070	4,86 %	
Dahlem 030	3,99 %	
Frauenkron 040	0,93 %	