

Wahlbuch  
Bundestagswahl  
18.09.2005  
Gemeinde Hellenthal  
Herausgegeben am 12.07.2016

# Inhaltsverzeichnis

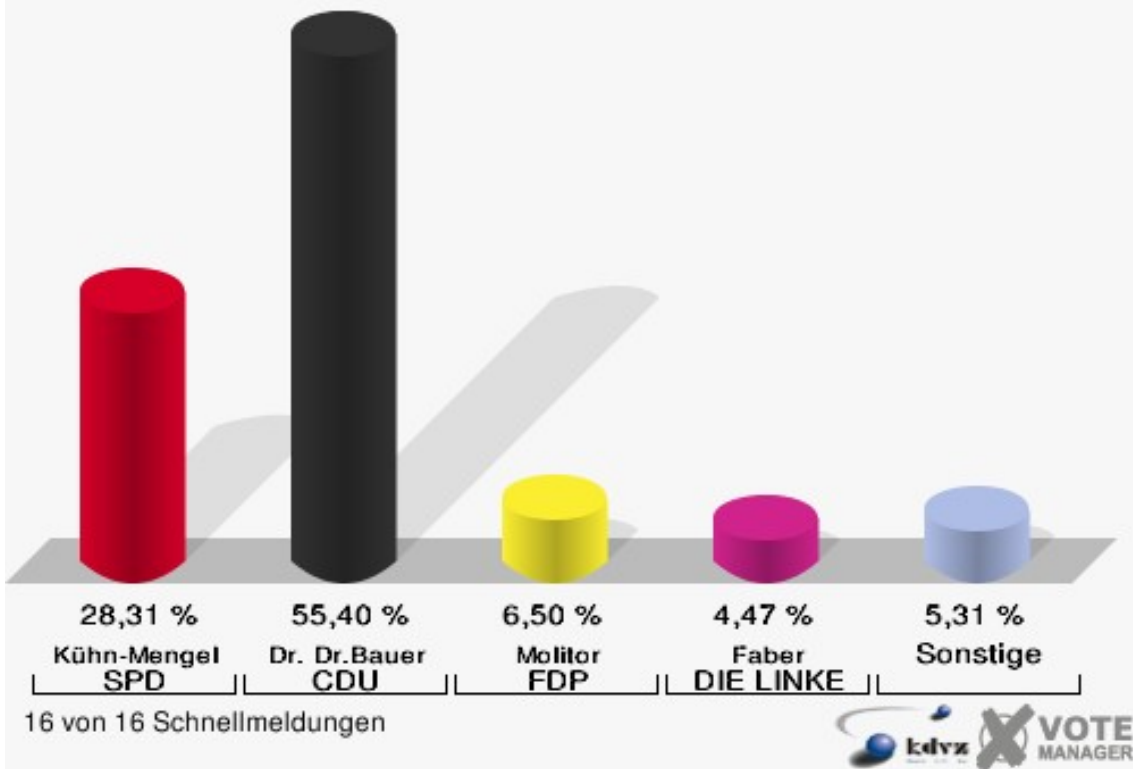
Bundestagswahl	1
Gemeinde Hellenthal	1
Wahlbezirke	4
Hellenthal I 011	4
Hellenthal II 021	7
Hellenthal III 031	10
Blumenthal 041	13
Reifferscheid-Kammerwald 051	16
Wiesen-Manscheid 061	19
Wollenberg 071	22
Kreuzberg 081	25
Oberreifferscheid-Hescheld 091	28
Wolfert-Sieberath 101	31
Rescheid 111	34
Hollerath-Ramscheid 121	37
Udenbreth-Miescheid 131	40
Losheim 141	43
Briefwahlbezirk I 151	46
Briefwahlbezirk II 161	48
Übersicht Wahlbezirke	50

# Bundestagswahl

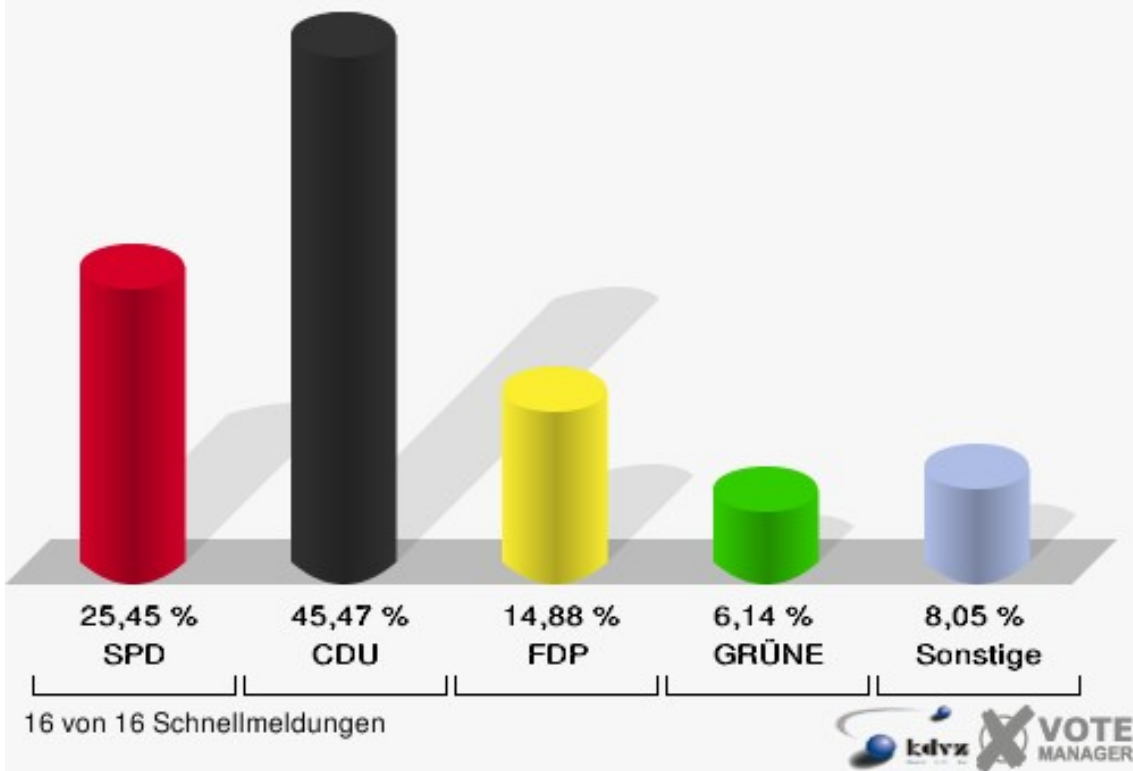
## Gemeinde Hellenthal

	Erststimmen		Zweitstimmen	
Wahlberechtigte	6.666		6.666	
Wähler/innen	5.300	79,51 %	5.300	79,51 %
ungültige Stimmen	132	2,49 %	125	2,36 %
gültige Stimmen	5.168	97,51 %	5.175	97,64 %
Kühn-Mengel, SPD	1.463	28,31 %	1.317	25,45 %
Dr. Dr.Bauer, CDU	2.863	55,40 %	2.353	45,47 %
Molitor, FDP	336	6,50 %	770	14,88 %
Bell, GRÜNE	211	4,08 %	318	6,14 %
Faber, DIE LINKE	231	4,47 %	238	4,60 %
REP	---	---	17	0,33 %
Tierschutzpartei	---	---	39	0,75 %
Motter, NPD	54	1,04 %	52	1,00 %
FAMILIE	---	---	26	0,50 %
DIE GRAUEN	---	---	23	0,44 %
PBC	---	---	8	0,15 %
ZENTRUM	---	---	6	0,12 %
BÜSO	---	---	1	0,02 %
Deutschland	---	---	2	0,04 %
MLPD	---	---	0	0,00 %
PSG	---	---	5	0,10 %
Sahin, Sahin, Naci	10	0,19 %	---	---

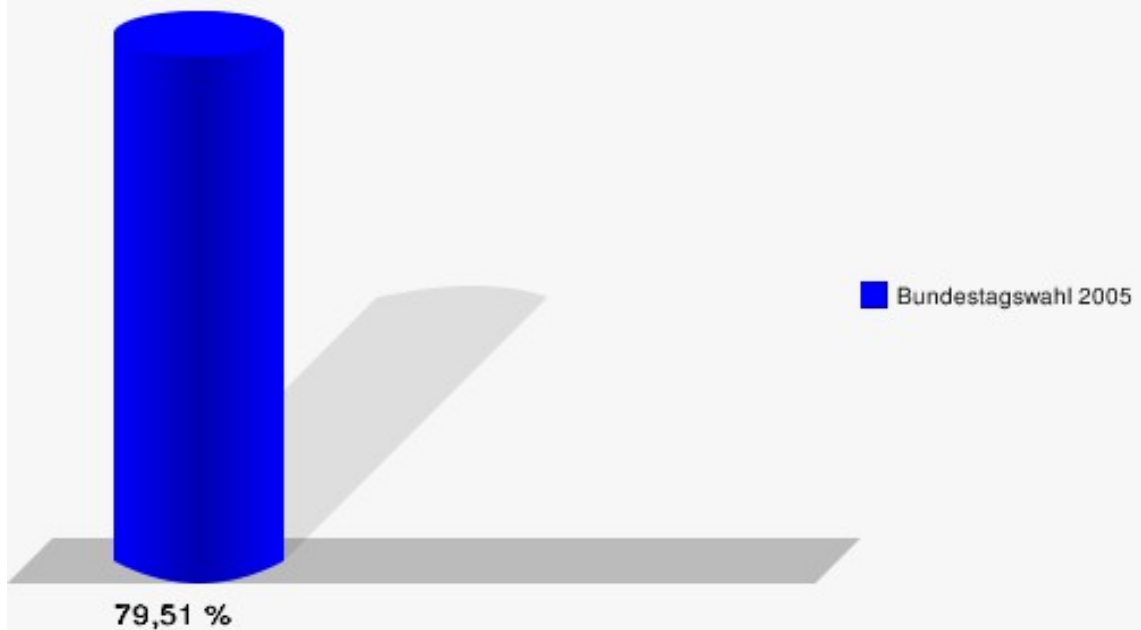
**Gemeinde Hellenthal**  
Bundestagswahl 18.09.2005  
Erststimmen Gesamtergebnis



**Gemeinde Hellenthal**  
Bundestagswahl 18.09.2005  
Zweitstimmen Gesamtergebnis



**Gemeinde Hellenthal**  
Bundestagswahl 18.09.2005  
Wahlbeteiligung Gesamtergebnis



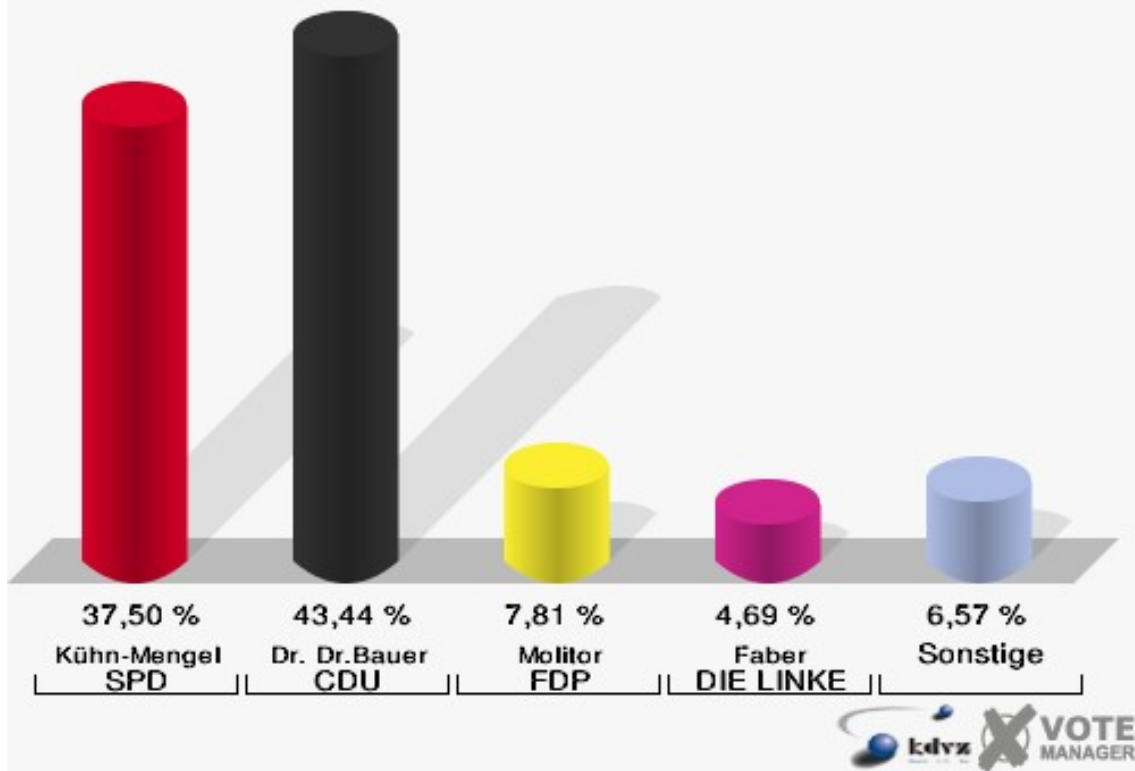
16 von 16 Schnellmeldungen



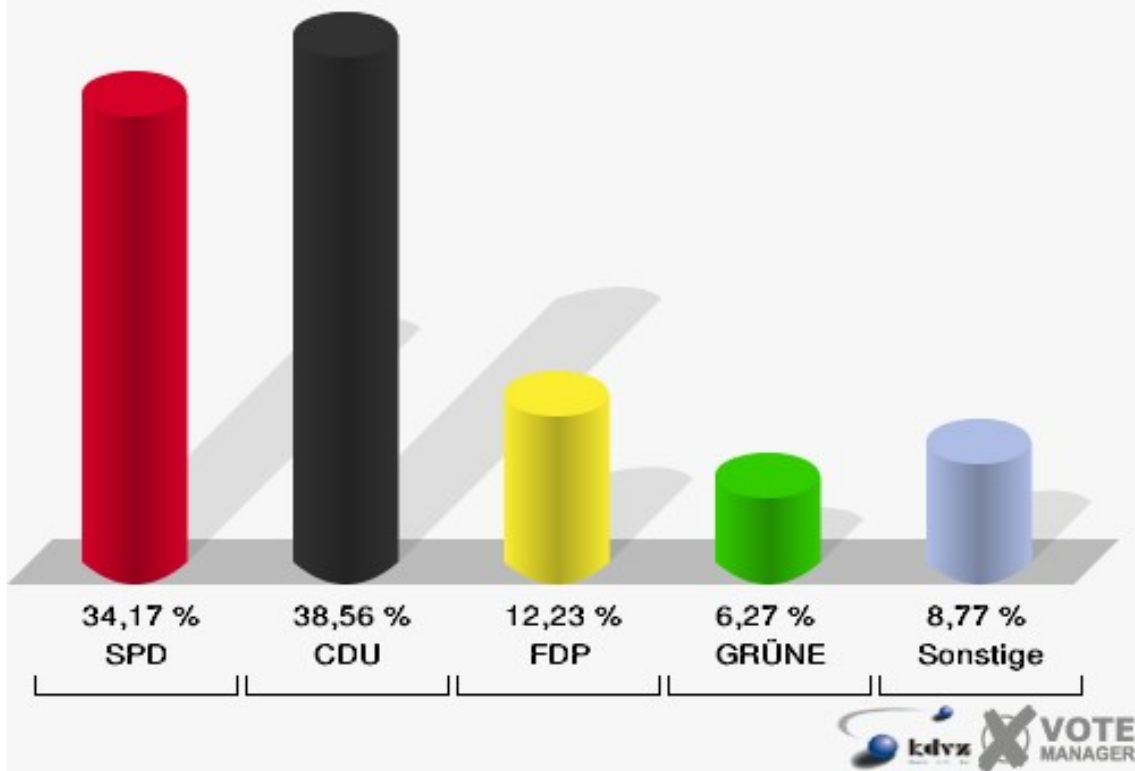
## Wahlbezirke Hellenthal I 011

	Erststimmen		Zweitstimmen	
Wahlberechtigte	558		558	
Wähler/innen	322	57,71 %	322	57,71 %
ungültige Stimmen	2	0,62 %	3	0,93 %
gültige Stimmen	320	99,38 %	319	99,07 %
Kühn-Mengel, SPD	120	37,50 %	109	34,17 %
Dr. Dr.Bauer, CDU	139	43,44 %	123	38,56 %
Molitor, FDP	25	7,81 %	39	12,23 %
Bell, GRÜNE	14	4,38 %	20	6,27 %
Faber, DIE LINKE	15	4,69 %	18	5,64 %
REP	---	---	2	0,63 %
Tierschutzpartei	---	---	1	0,31 %
Motter, NPD	5	1,56 %	4	1,25 %
FAMILIE	---	---	2	0,63 %
DIE GRAUEN	---	---	0	0,00 %
PBC	---	---	0	0,00 %
ZENTRUM	---	---	1	0,31 %
BÜSO	---	---	0	0,00 %
Deutschland	---	---	0	0,00 %
MLPD	---	---	0	0,00 %
PSG	---	---	0	0,00 %
Sahin, Sahin, Naci	2	0,62 %	---	---

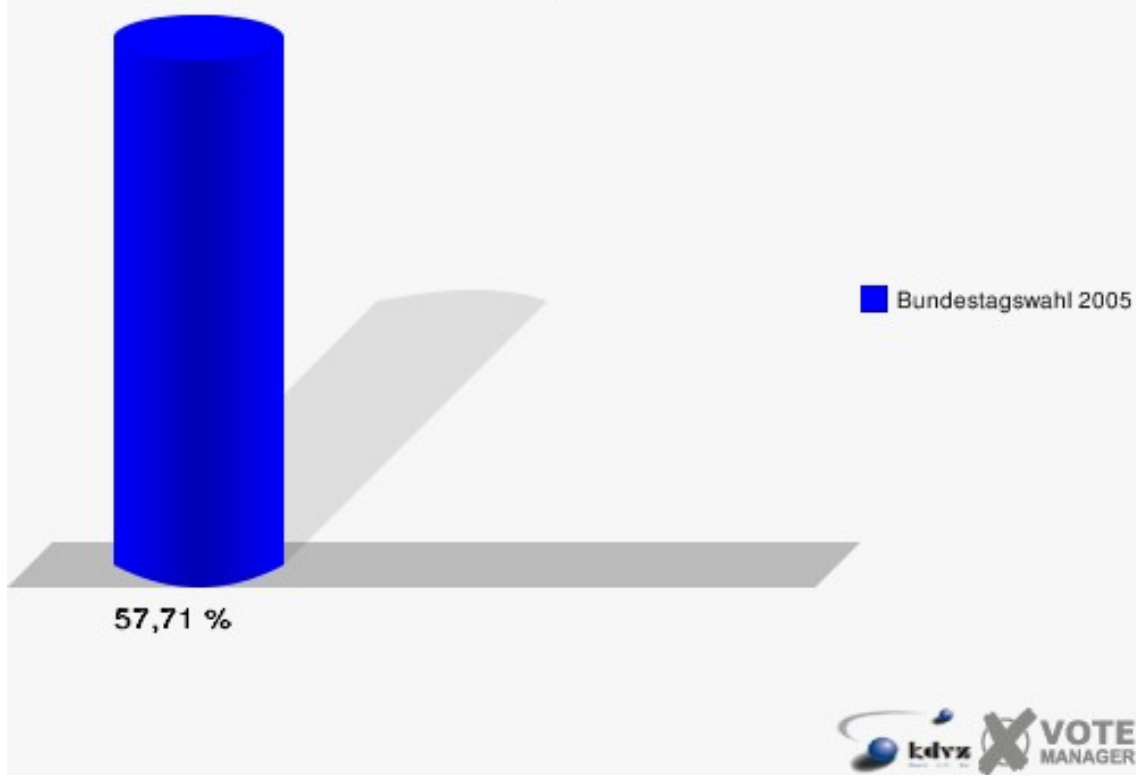
**Gemeinde Hellenthal**  
Bundestagswahl 18.09.2005  
Erststimmen Hellenthal | 011



**Gemeinde Hellenthal**  
Bundestagswahl 18.09.2005  
Zweitstimmen Hellenthal | 011



**Gemeinde Hellenthal**  
Bundestagswahl 18.09.2005  
Wahlbeteiligung Hellenthal I 011

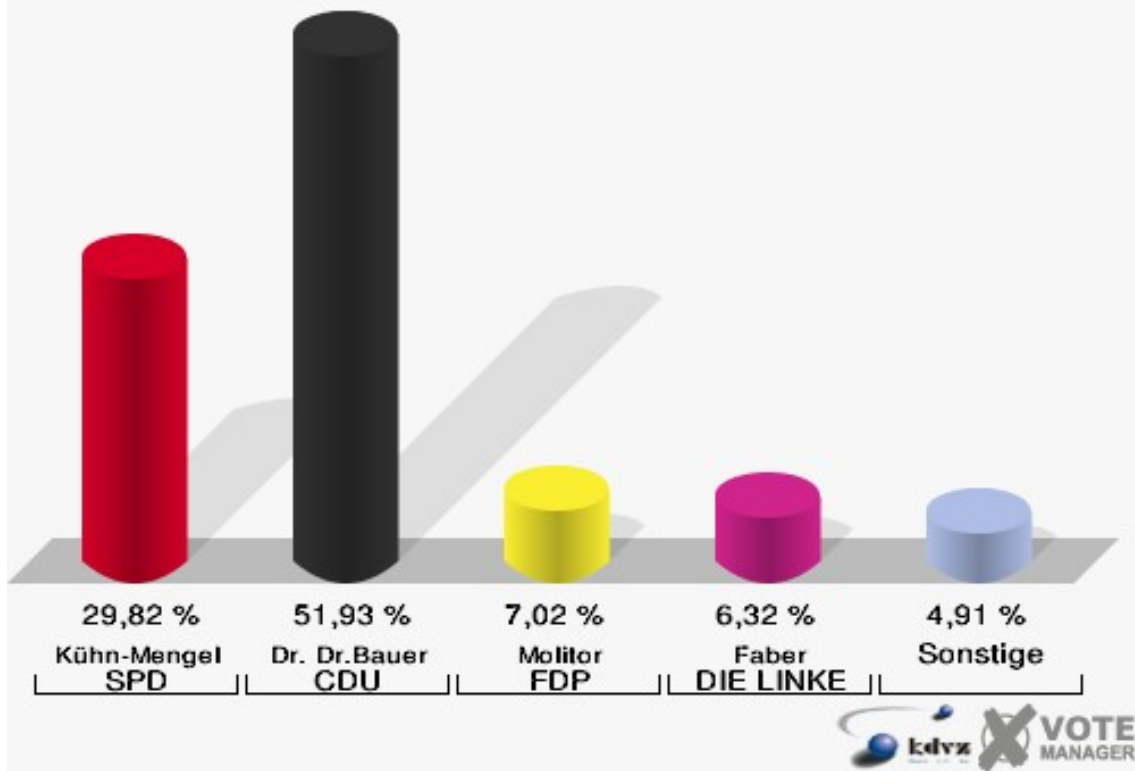




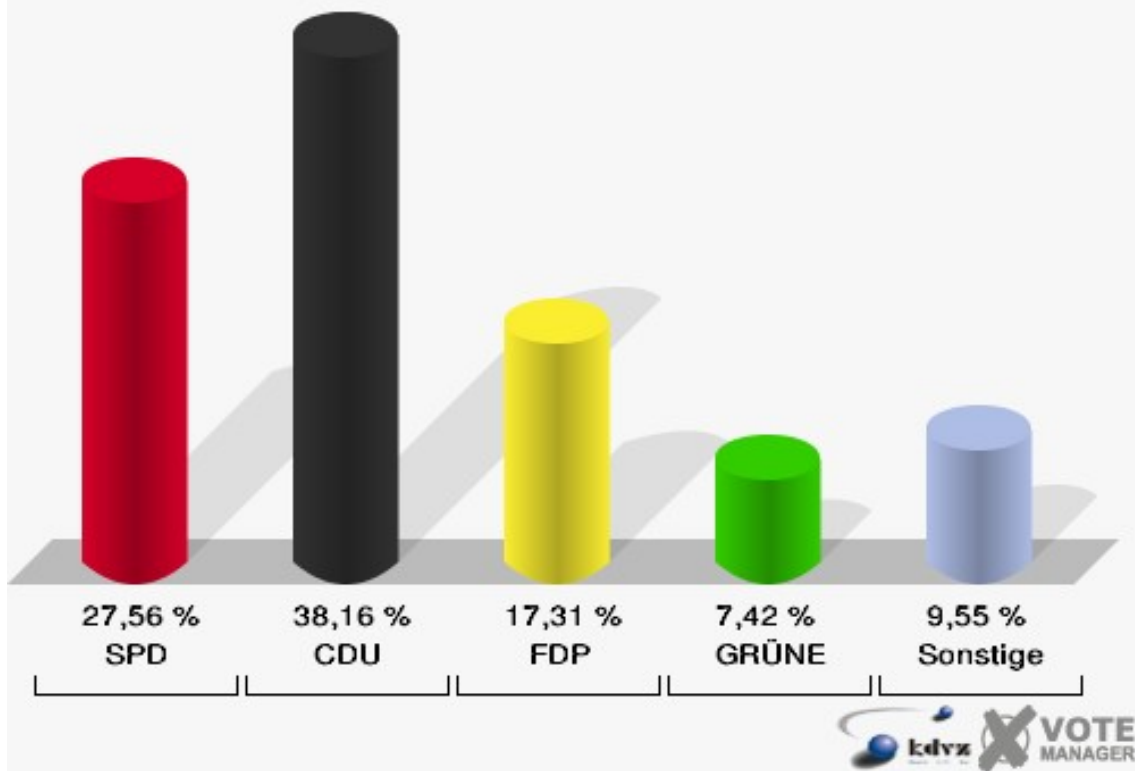
## Hellenthal II 021

	Erststimmen		Zweitstimmen	
Wahlberechtigte	533		533	
Wähler/innen	290	54,41 %	290	54,41 %
ungültige Stimmen	5	1,72 %	7	2,41 %
gültige Stimmen	285	98,28 %	283	97,59 %
Kühn-Mengel, SPD	85	29,82 %	78	27,56 %
Dr. Dr.Bauer, CDU	148	51,93 %	108	38,16 %
Molitor, FDP	20	7,02 %	49	17,31 %
Bell, GRÜNE	13	4,56 %	21	7,42 %
Faber, DIE LINKE	18	6,32 %	17	6,01 %
REP	---	---	2	0,71 %
Tierschutzpartei	---	---	3	1,06 %
Motter, NPD	1	0,35 %	0	0,00 %
FAMILIE	---	---	0	0,00 %
DIE GRAUEN	---	---	1	0,35 %
PBC	---	---	2	0,71 %
ZENTRUM	---	---	0	0,00 %
BÜSO	---	---	0	0,00 %
Deutschland	---	---	0	0,00 %
MLPD	---	---	0	0,00 %
PSG	---	---	2	0,71 %
Sahin, Sahin, Naci	0	0,00 %	---	---

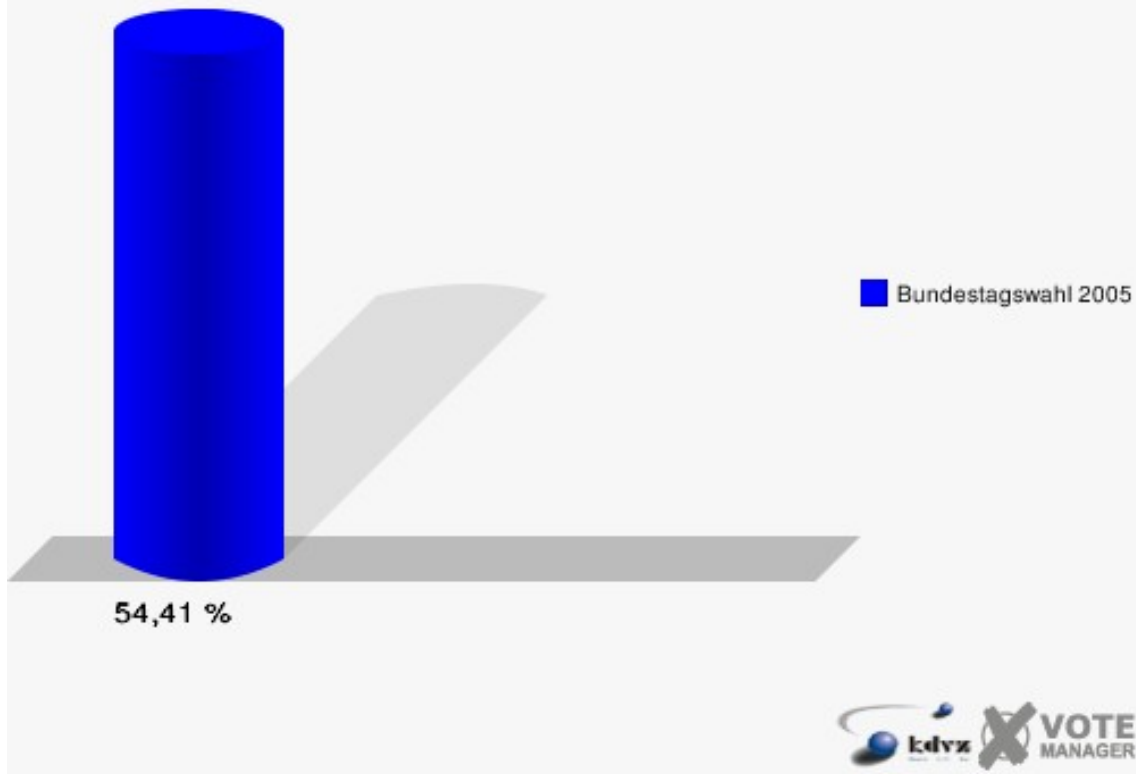
**Gemeinde Hellenthal**  
Bundestagswahl 18.09.2005  
Erststimmen Hellenthal II 021



**Gemeinde Hellenthal**  
Bundestagswahl 18.09.2005  
Zweitstimmen Hellenthal II 021



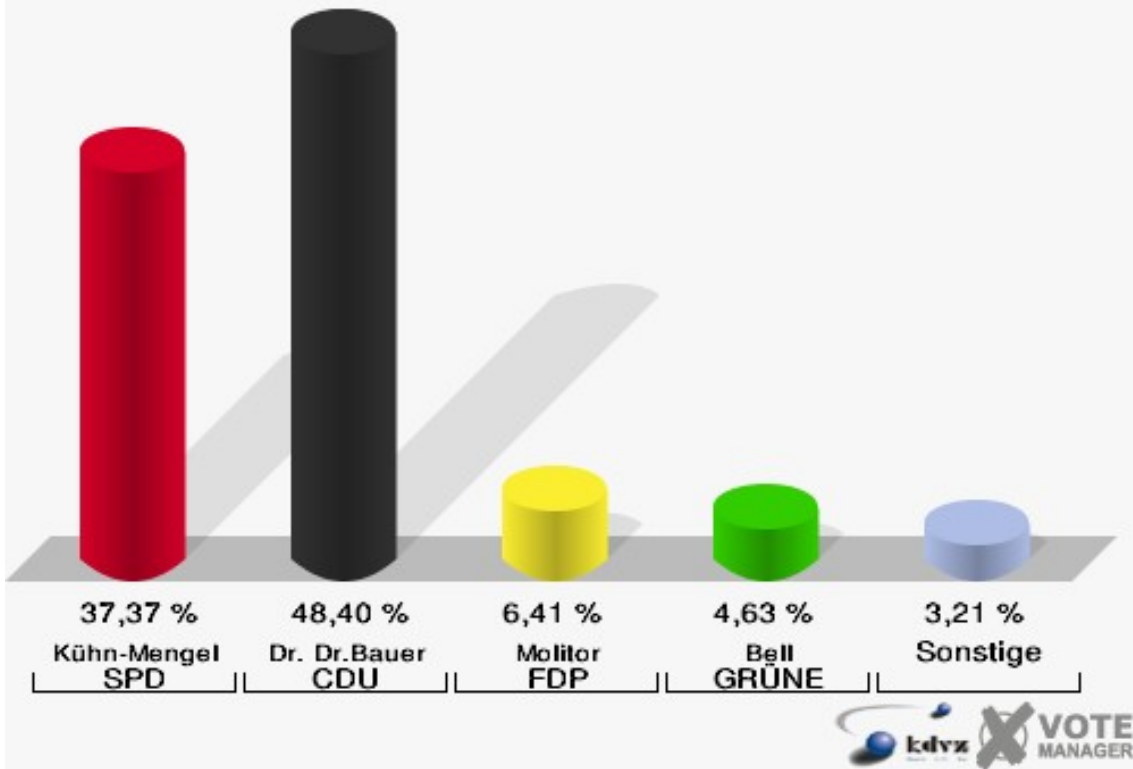
**Gemeinde Hellenthal**  
Bundestagswahl 18.09.2005  
Wahlbeteiligung Hellenthal II 021



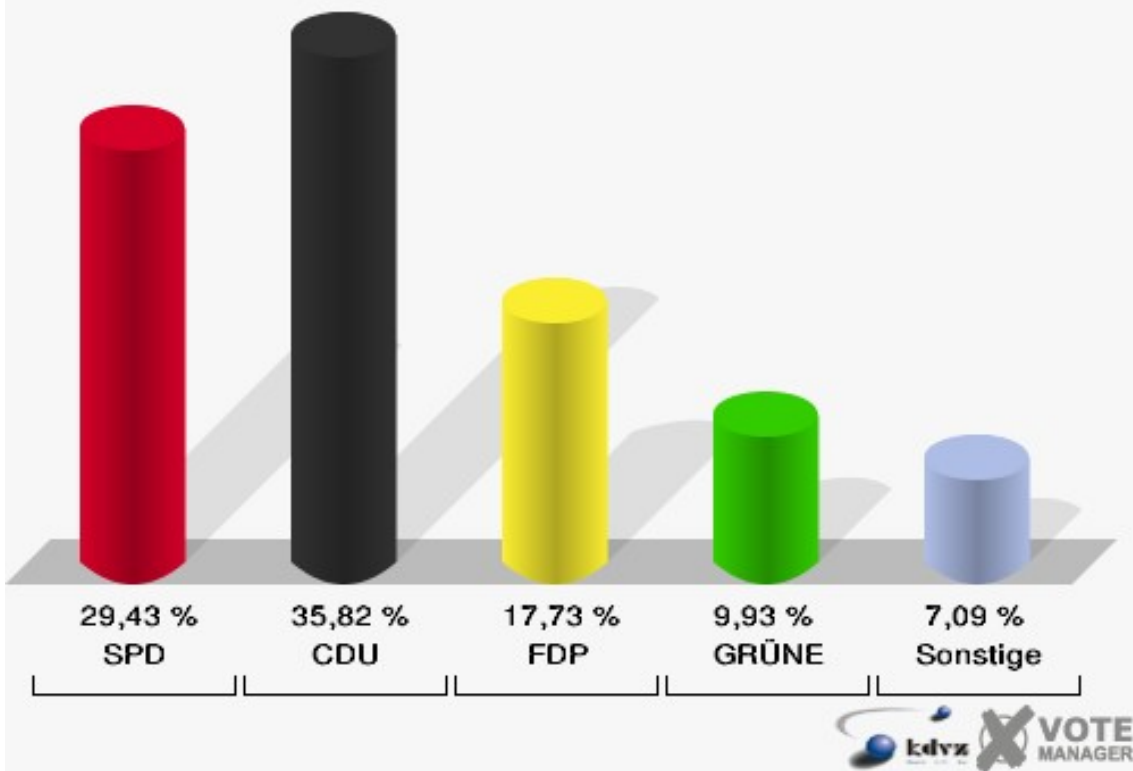
## Hellenthal III 031

	Erststimmen		Zweitstimmen	
Wahlberechtigte	519		519	
Wähler/innen	292	56,26 %	292	56,26 %
ungültige Stimmen	11	3,77 %	10	3,42 %
gültige Stimmen	281	96,23 %	282	96,58 %
Kühn-Mengel, SPD	105	37,37 %	83	29,43 %
Dr. Dr.Bauer, CDU	136	48,40 %	101	35,82 %
Molitor, FDP	18	6,41 %	50	17,73 %
Bell, GRÜNE	13	4,63 %	28	9,93 %
Faber, DIE LINKE	6	2,14 %	8	2,84 %
REP	---	---	0	0,00 %
Tierschutzpartei	---	---	2	0,71 %
Motter, NPD	3	1,07 %	7	2,48 %
FAMILIE	---	---	2	0,71 %
DIE GRAUEN	---	---	1	0,35 %
PBC	---	---	0	0,00 %
ZENTRUM	---	---	0	0,00 %
BÜSO	---	---	0	0,00 %
Deutschland	---	---	0	0,00 %
MLPD	---	---	0	0,00 %
PSG	---	---	0	0,00 %
Sahin, Sahin, Naci	0	0,00 %	---	---

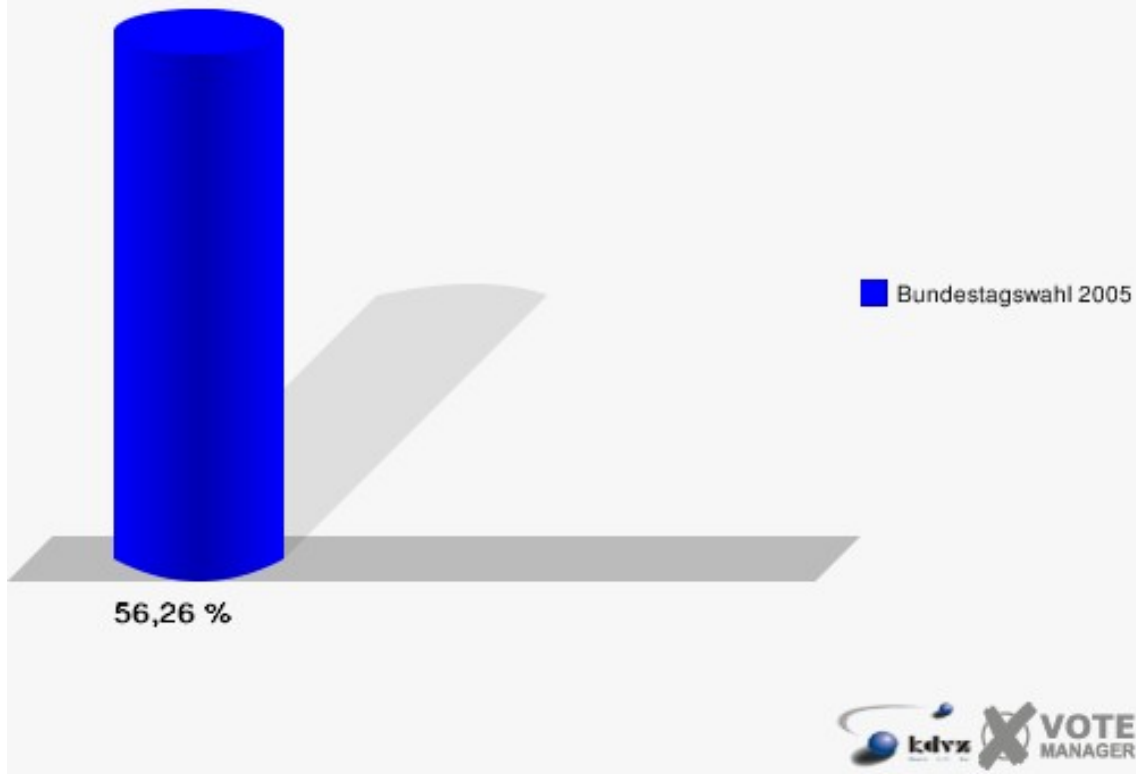
**Gemeinde Hellenthal**  
Bundestagswahl 18.09.2005  
Erststimmen Hellenthal III 031



**Gemeinde Hellenthal**  
Bundestagswahl 18.09.2005  
Zweitstimmen Hellenthal III 031



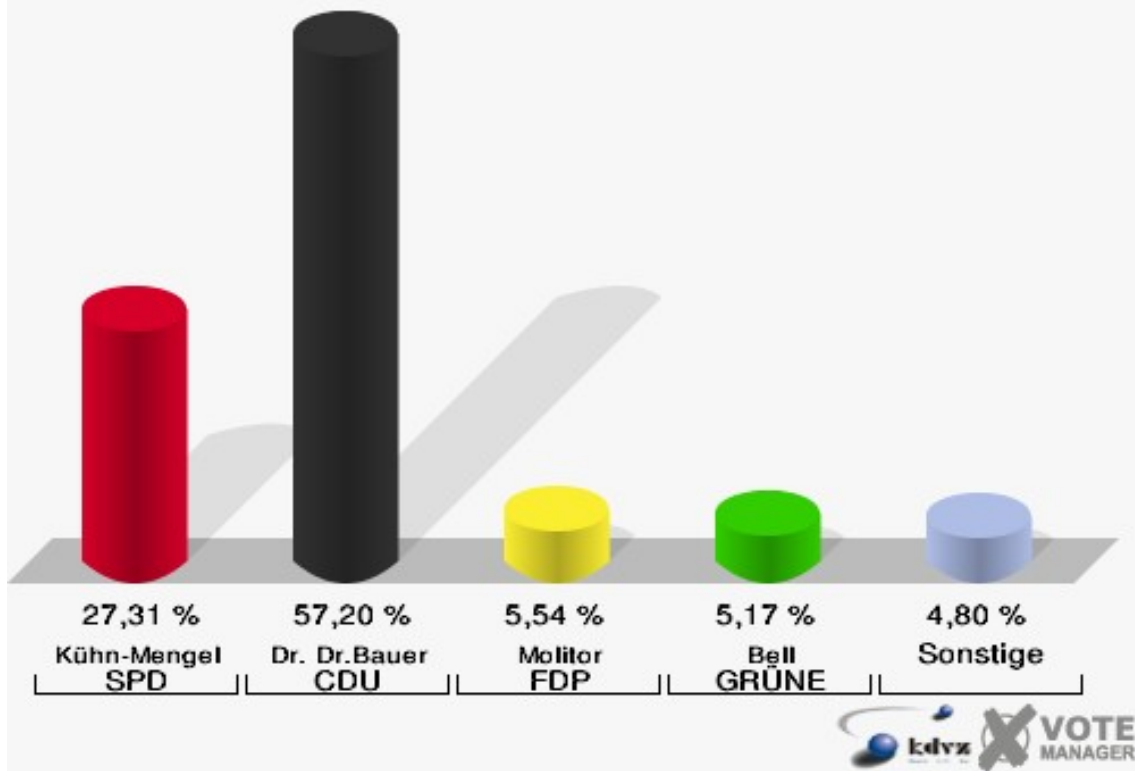
**Gemeinde Hellenthal**  
Bundestagswahl 18.09.2005  
Wahlbeteiligung Hellenthal III 031



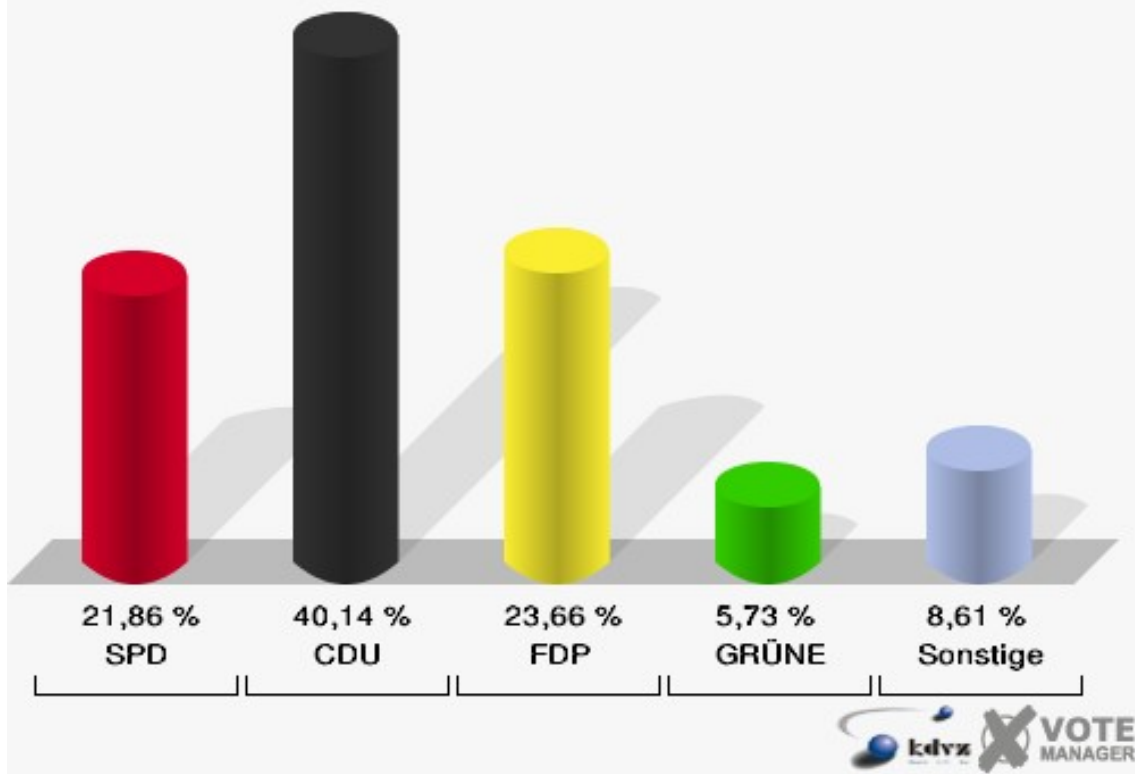
## Blumenthal 041

	Erststimmen		Zweitstimmen	
Wahlberechtigte	494		494	
Wähler/innen	285	57,69 %	285	57,69 %
ungültige Stimmen	14	4,91 %	6	2,11 %
gültige Stimmen	271	95,09 %	279	97,89 %
Kühn-Mengel, SPD	74	27,31 %	61	21,86 %
Dr. Dr.Bauer, CDU	155	57,20 %	112	40,14 %
Molitor, FDP	15	5,54 %	66	23,66 %
Bell, GRÜNE	14	5,17 %	16	5,73 %
Faber, DIE LINKE	10	3,69 %	11	3,94 %
REP	---	---	1	0,36 %
Tierschutzpartei	---	---	6	2,15 %
Motter, NPD	3	1,11 %	2	0,72 %
FAMILIE	---	---	3	1,08 %
DIE GRAUEN	---	---	0	0,00 %
PBC	---	---	0	0,00 %
ZENTRUM	---	---	0	0,00 %
BÜSO	---	---	0	0,00 %
Deutschland	---	---	0	0,00 %
MLPD	---	---	0	0,00 %
PSG	---	---	1	0,36 %
Sahin, Sahin, Naci	0	0,00 %	---	---

**Gemeinde Hellenthal**  
Bundestagswahl 18.09.2005  
Erststimmen Blumenthal 041

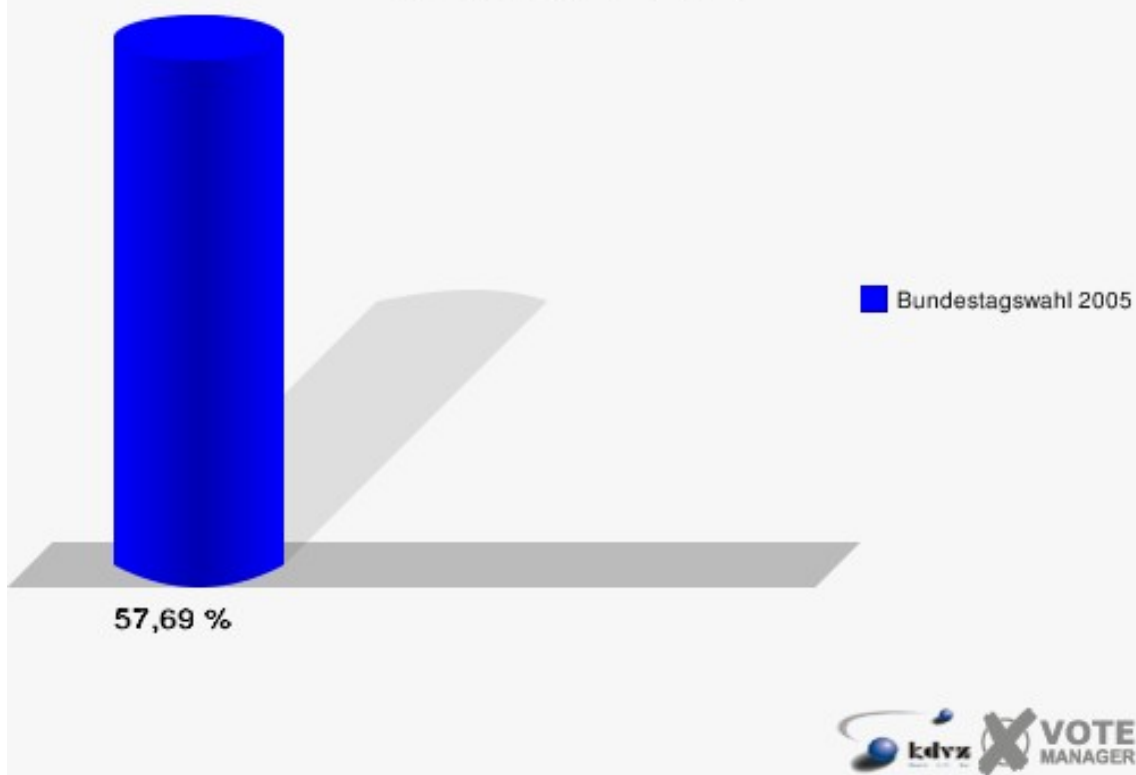


**Gemeinde Hellenthal**  
Bundestagswahl 18.09.2005  
Zweitstimmen Blumenthal 041



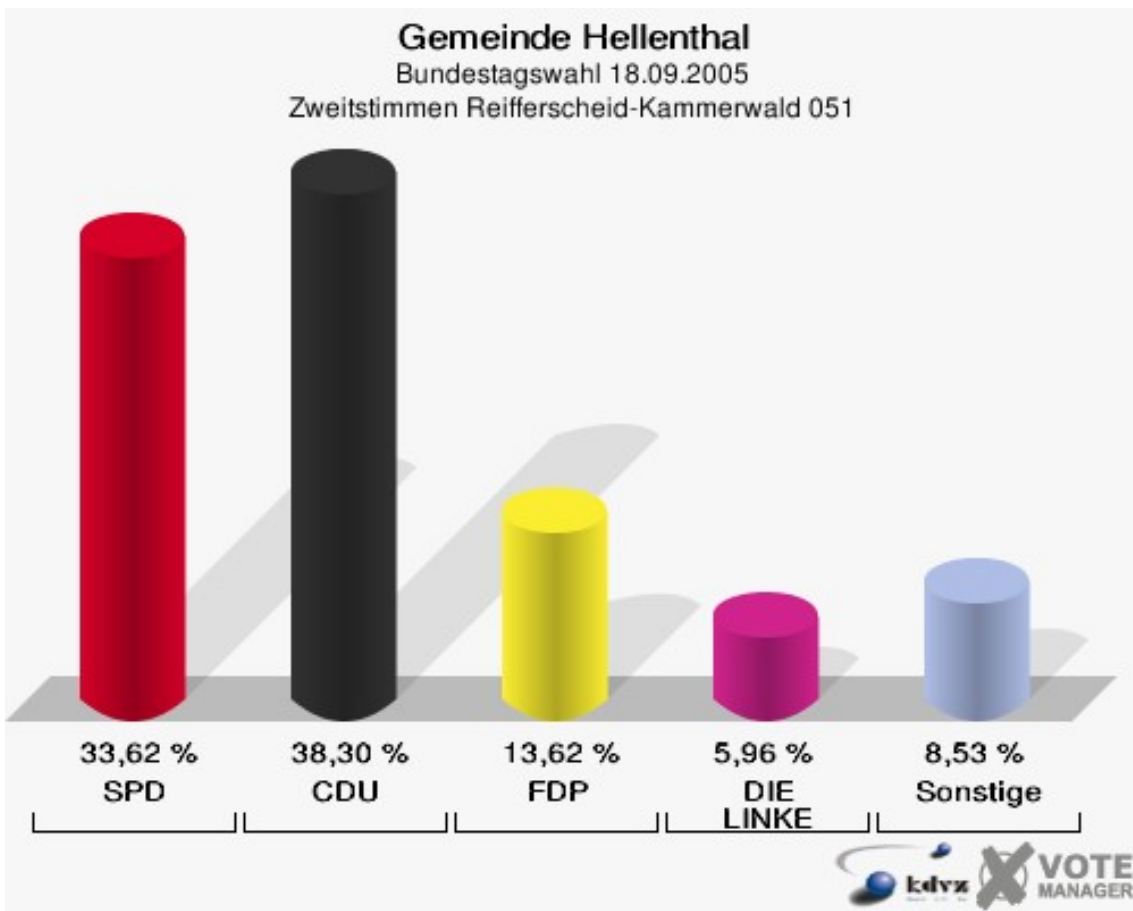
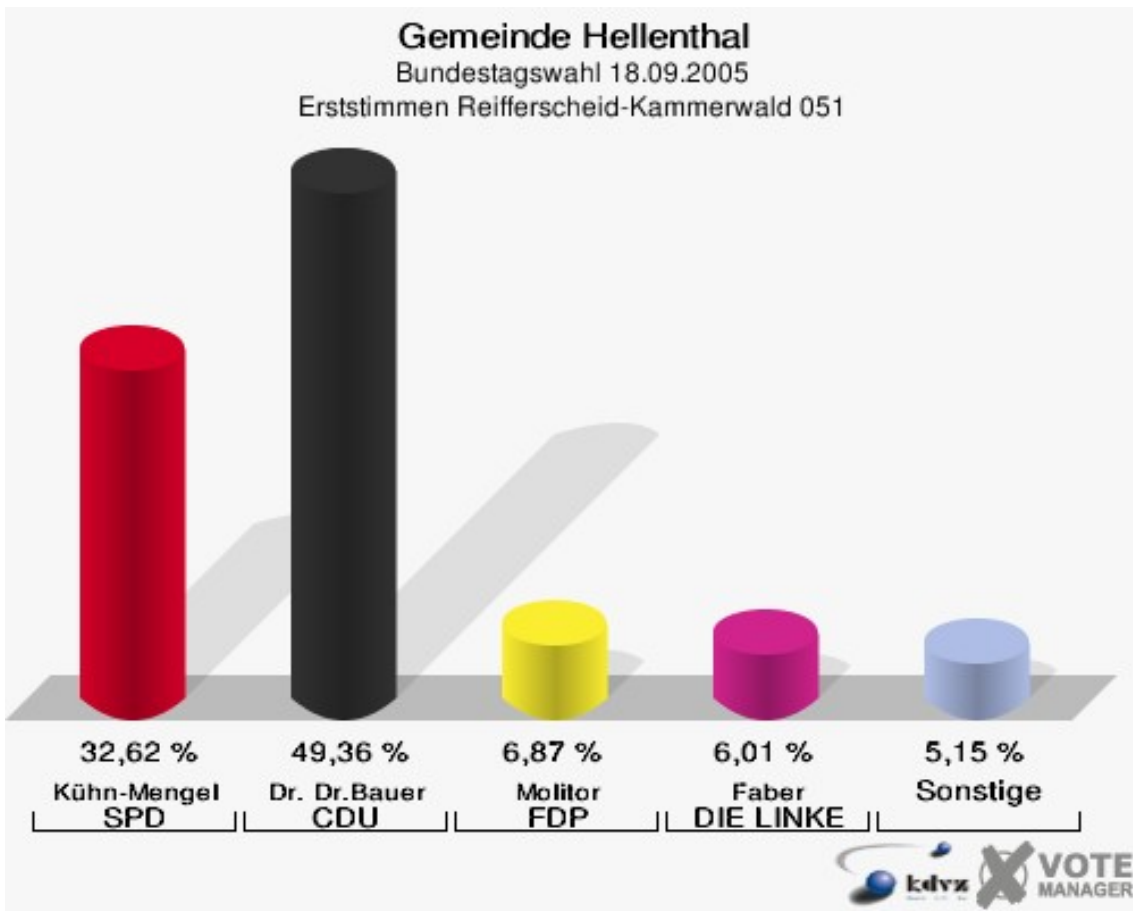


**Gemeinde Hellenthal**  
Bundestagswahl 18.09.2005  
Wahlbeteiligung Blumenthal 041

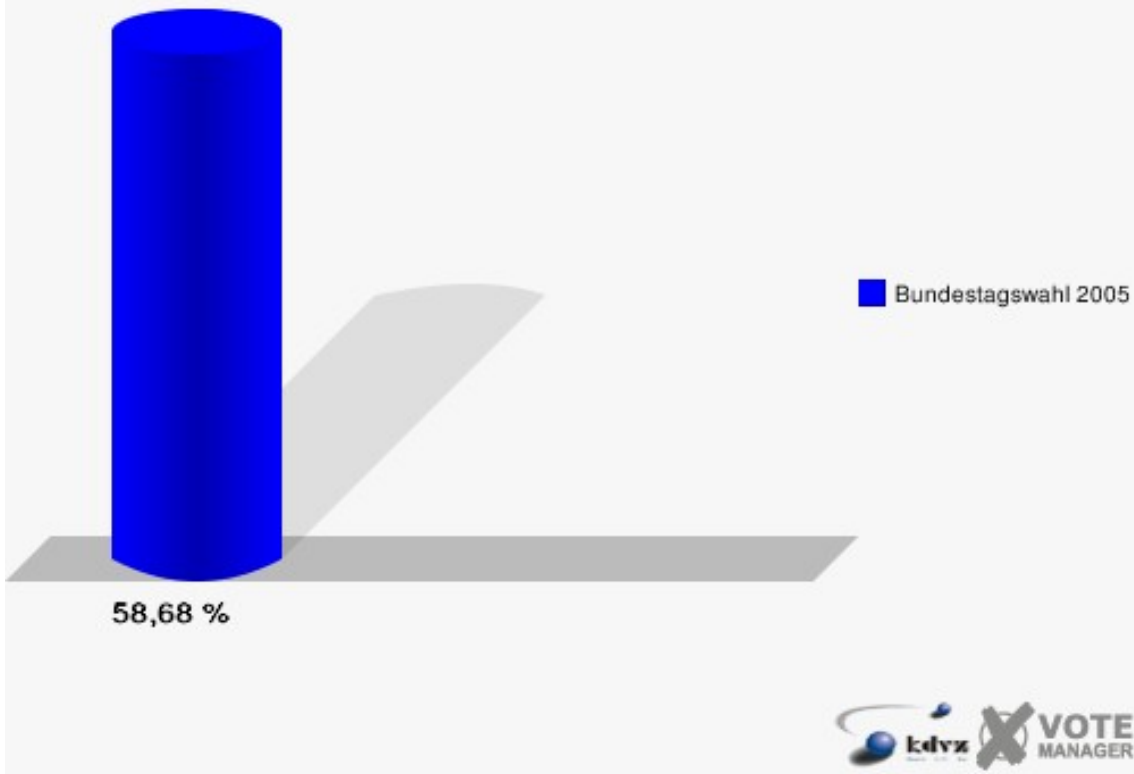


## Reifferscheid-Kammerwald 051

	Erststimmen		Zweitstimmen	
Wahlberechtigte	409		409	
Wähler/innen	240	58,68 %	240	58,68 %
ungültige Stimmen	7	2,92 %	5	2,08 %
gültige Stimmen	233	97,08 %	235	97,92 %
Kühn-Mengel, SPD	76	32,62 %	79	33,62 %
Dr. Dr.Bauer, CDU	115	49,36 %	90	38,30 %
Molitor, FDP	16	6,87 %	32	13,62 %
Bell, GRÜNE	10	4,29 %	13	5,53 %
Faber, DIE LINKE	14	6,01 %	14	5,96 %
REP	---	---	1	0,43 %
Tierschutzpartei	---	---	1	0,43 %
Motter, NPD	2	0,86 %	3	1,28 %
FAMILIE	---	---	1	0,43 %
DIE GRAUEN	---	---	0	0,00 %
PBC	---	---	0	0,00 %
ZENTRUM	---	---	1	0,43 %
BÜSO	---	---	0	0,00 %
Deutschland	---	---	0	0,00 %
MLPD	---	---	0	0,00 %
PSG	---	---	0	0,00 %
Sahin, Sahin, Naci	0	0,00 %	---	---



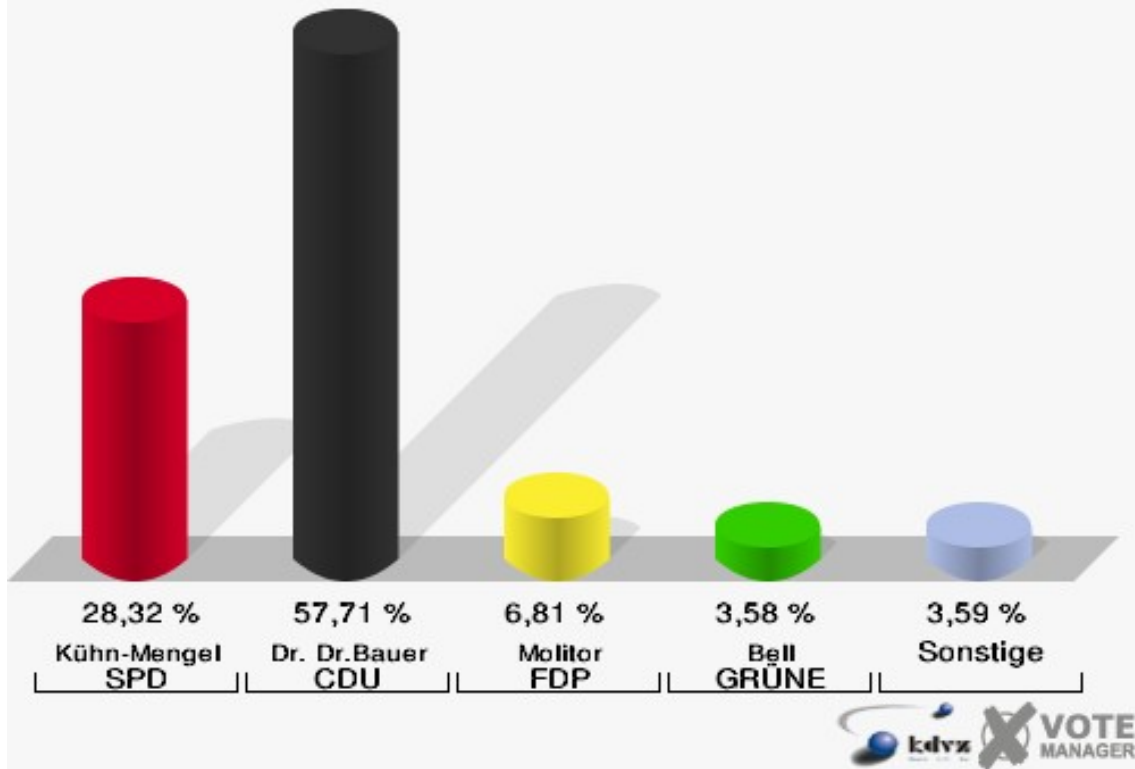
**Gemeinde Hellenthal**  
Bundestagswahl 18.09.2005  
Wahlbeteiligung Reifferscheid-Kammerwald 051



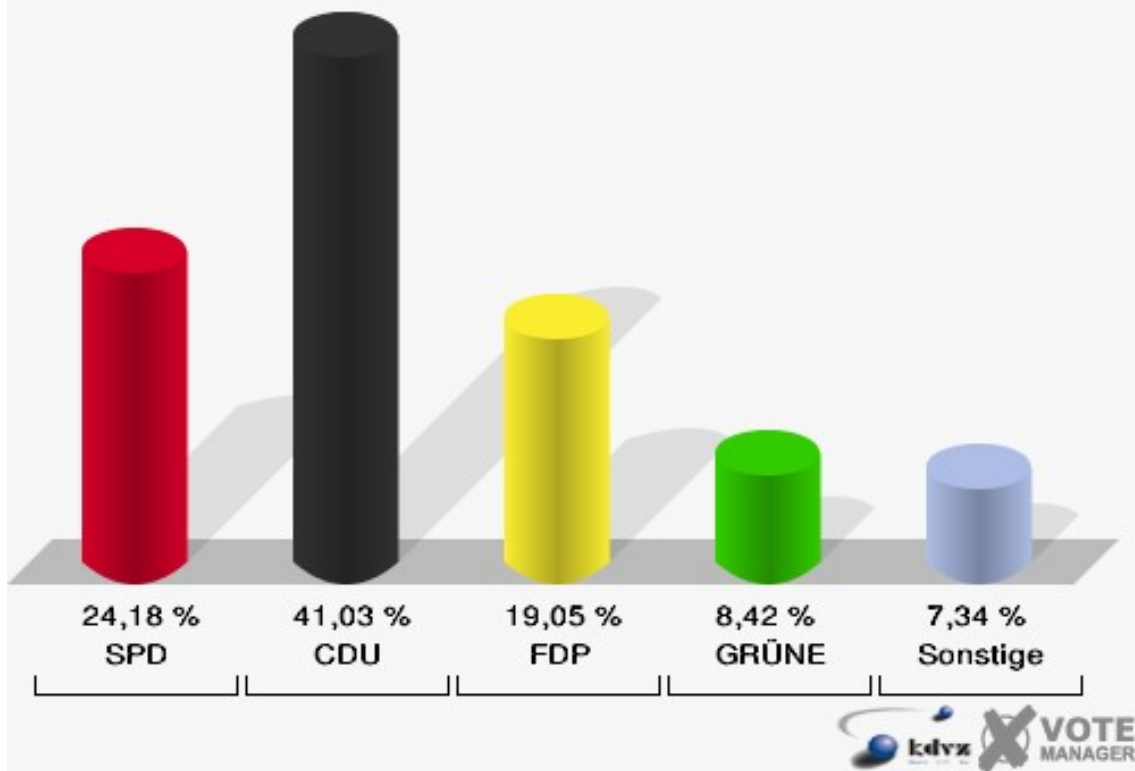
## Wiesen-Manscheid 061

	Erststimmen		Zweitstimmen	
Wahlberechtigte	434		434	
Wähler/innen	290	66,82 %	290	66,82 %
ungültige Stimmen	11	3,79 %	17	5,86 %
gültige Stimmen	279	96,21 %	273	94,14 %
Kühn-Mengel, SPD	79	28,32 %	66	24,18 %
Dr. Dr.Bauer, CDU	161	57,71 %	112	41,03 %
Molitor, FDP	19	6,81 %	52	19,05 %
Bell, GRÜNE	10	3,58 %	23	8,42 %
Faber, DIE LINKE	9	3,23 %	11	4,03 %
REP	---	---	0	0,00 %
Tierschutzpartei	---	---	4	1,47 %
Motter, NPD	1	0,36 %	1	0,37 %
FAMILIE	---	---	1	0,37 %
DIE GRAUEN	---	---	1	0,37 %
PBC	---	---	2	0,73 %
ZENTRUM	---	---	0	0,00 %
BÜSO	---	---	0	0,00 %
Deutschland	---	---	0	0,00 %
MLPD	---	---	0	0,00 %
PSG	---	---	0	0,00 %
Sahin, Sahin, Naci	0	0,00 %	---	---

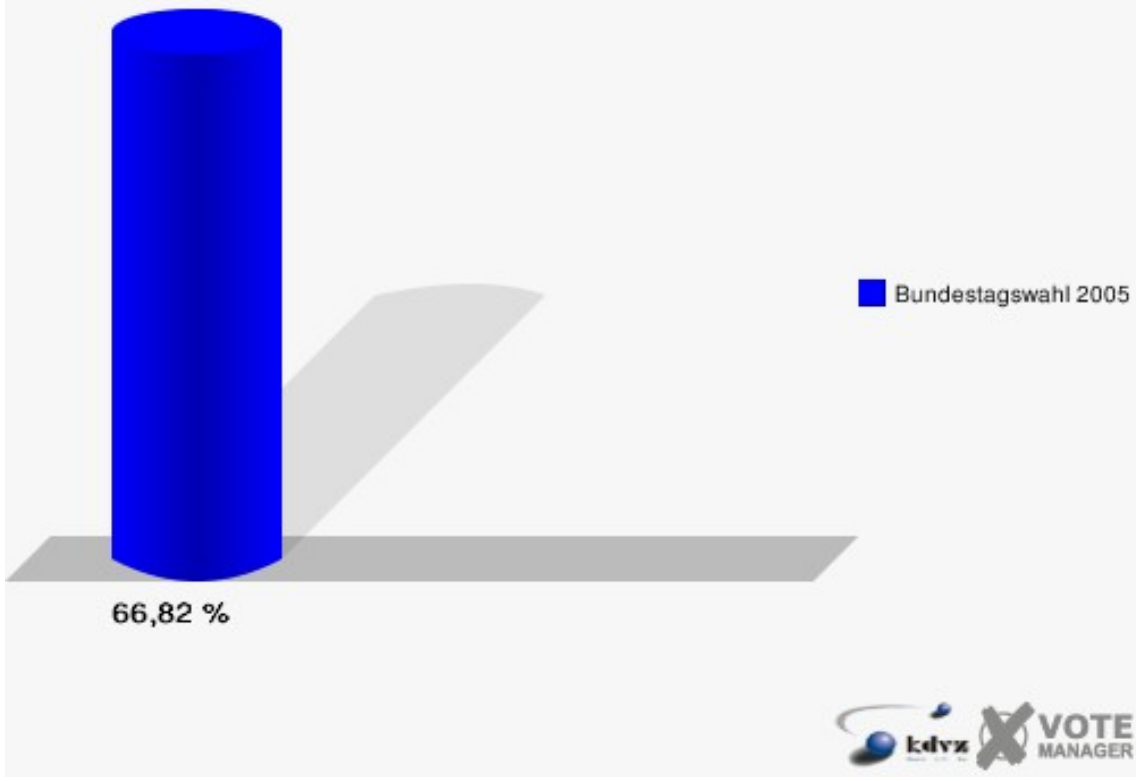
**Gemeinde Hellenthal**  
Bundestagswahl 18.09.2005  
Erststimmen Wiesen-Manscheid 061



**Gemeinde Hellenthal**  
Bundestagswahl 18.09.2005  
Zweitstimmen Wiesen-Manscheid 061



**Gemeinde Hellenthal**  
Bundestagswahl 18.09.2005  
Wahlbeteiligung Wiesen-Manscheid 061

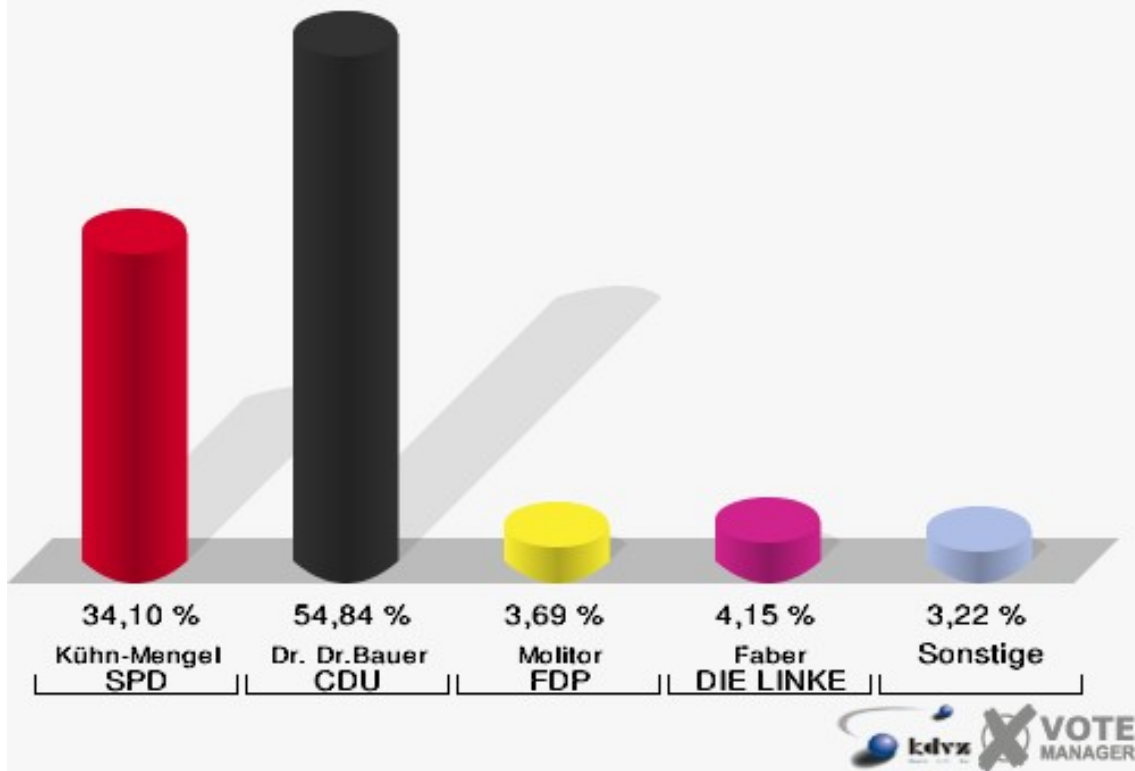


## Wollenberg 071

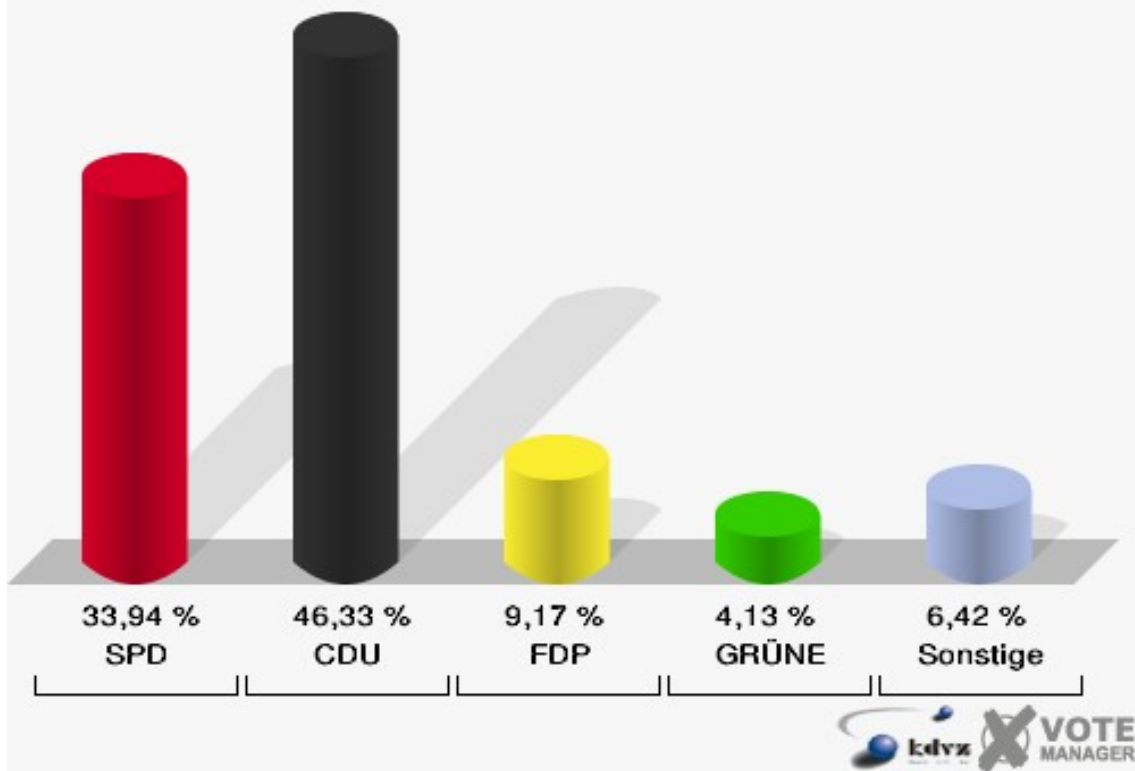
	Erststimmen		Zweitstimmen	
Wahlberechtigte	358		358	
Wähler/innen	220	61,45 %	220	61,45 %
ungültige Stimmen	3	1,36 %	2	0,91 %
gültige Stimmen	217	98,64 %	218	99,09 %
Kühn-Mengel, SPD	74	34,10 %	74	33,94 %
Dr. Dr.Bauer, CDU	119	54,84 %	101	46,33 %
Molitor, FDP	8	3,69 %	20	9,17 %
Bell, GRÜNE	4	1,84 %	9	4,13 %
Faber, DIE LINKE	9	4,15 %	7	3,21 %
REP	---	---	0	0,00 %
Tierschutzpartei	---	---	0	0,00 %
Motter, NPD	2	0,92 %	2	0,92 %
FAMILIE	---	---	0	0,00 %
DIE GRAUEN	---	---	4	1,83 %
PBC	---	---	0	0,00 %
ZENTRUM	---	---	0	0,00 %
BÜSO	---	---	0	0,00 %
Deutschland	---	---	1	0,46 %
MLPD	---	---	0	0,00 %
PSG	---	---	0	0,00 %
Sahin, Sahin, Naci	1	0,46 %	---	---



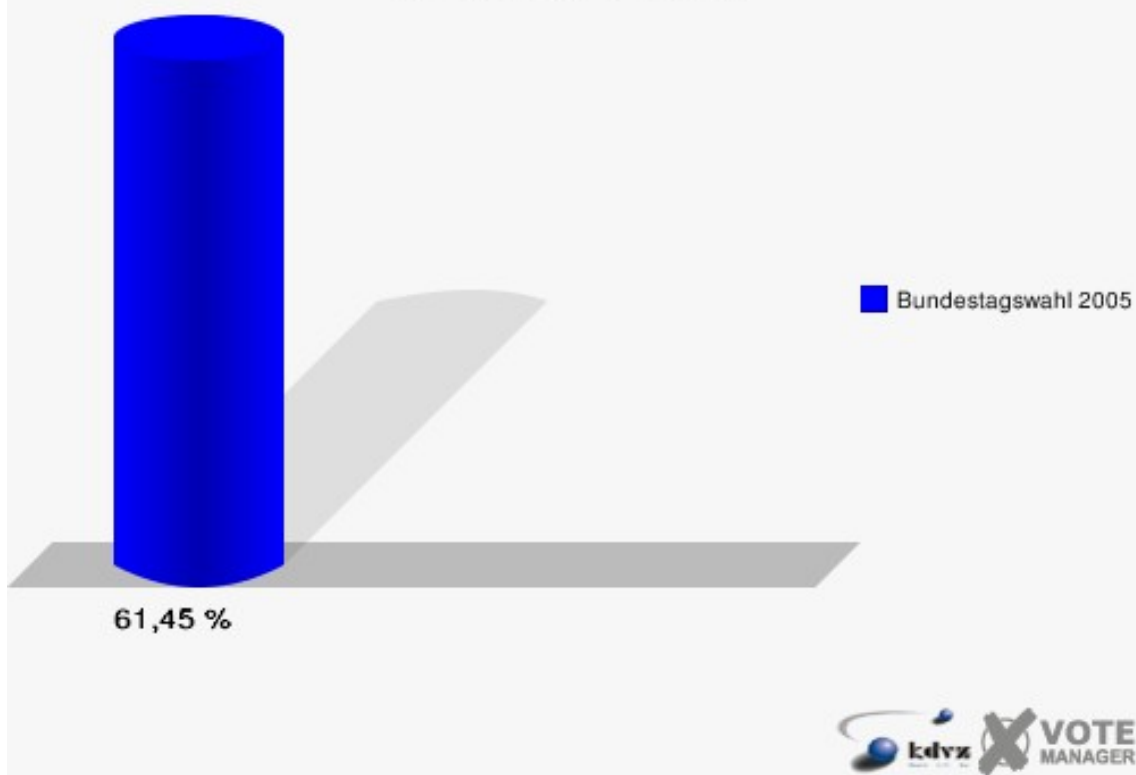
**Gemeinde Hellenthal**  
Bundestagswahl 18.09.2005  
Erststimmen Wollenberg 071



**Gemeinde Hellenthal**  
Bundestagswahl 18.09.2005  
Zweitstimmen Wollenberg 071



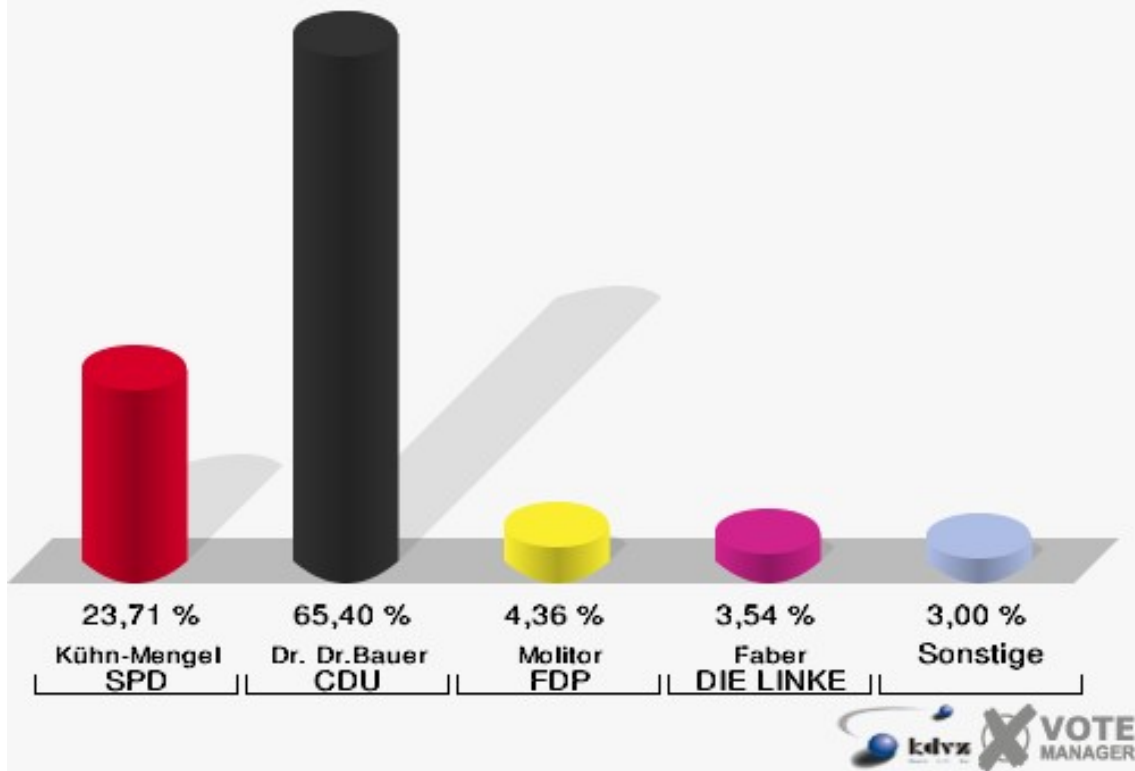
**Gemeinde Hellenthal**  
Bundestagswahl 18.09.2005  
Wahlbeteiligung Wollenberg 071



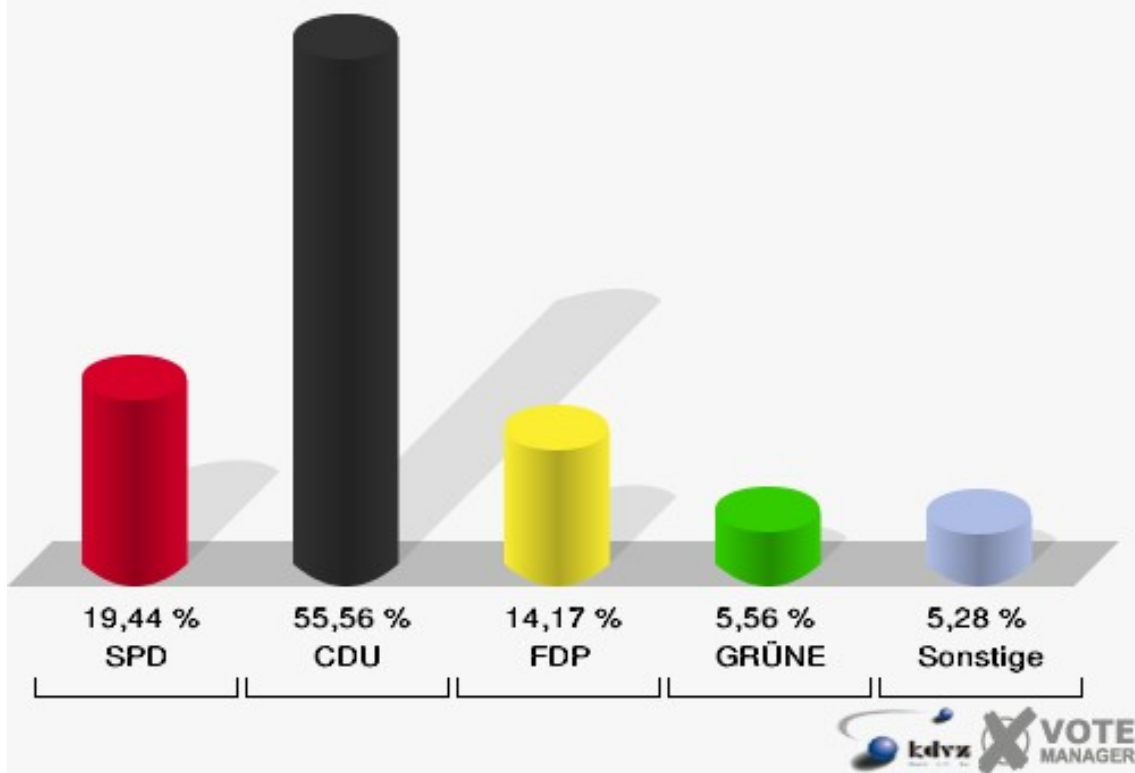
## Kreuzberg 081

	Erststimmen		Zweitstimmen	
Wahlberechtigte	550		550	
Wähler/innen	376	68,36 %	376	68,36 %
ungültige Stimmen	9	2,39 %	16	4,26 %
gültige Stimmen	367	97,61 %	360	95,74 %
Kühn-Mengel, SPD	87	23,71 %	70	19,44 %
Dr. Dr.Bauer, CDU	240	65,40 %	200	55,56 %
Molitor, FDP	16	4,36 %	51	14,17 %
Bell, GRÜNE	8	2,18 %	20	5,56 %
Faber, DIE LINKE	13	3,54 %	12	3,33 %
REP	---	---	1	0,28 %
Tierschutzpartei	---	---	1	0,28 %
Motter, NPD	3	0,82 %	3	0,83 %
FAMILIE	---	---	1	0,28 %
DIE GRAUEN	---	---	1	0,28 %
PBC	---	---	0	0,00 %
ZENTRUM	---	---	0	0,00 %
BÜSO	---	---	0	0,00 %
Deutschland	---	---	0	0,00 %
MLPD	---	---	0	0,00 %
PSG	---	---	0	0,00 %
Sahin, Sahin, Naci	0	0,00 %	---	---

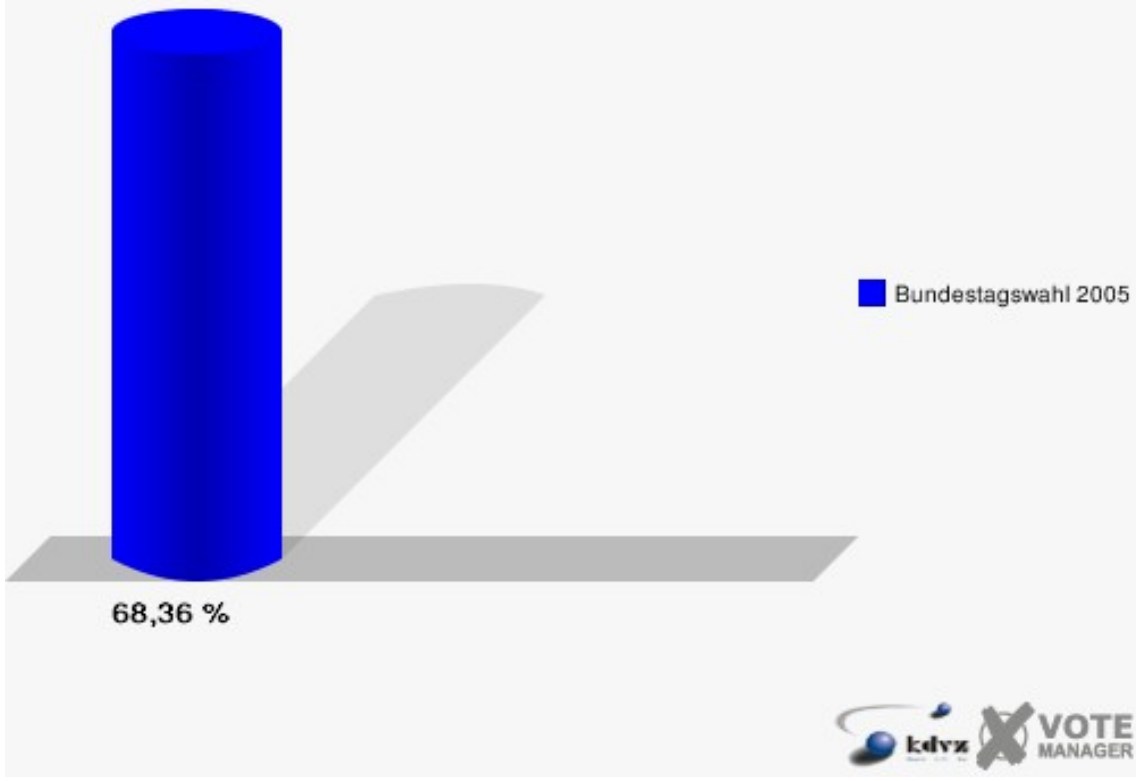
**Gemeinde Hellenthal**  
Bundestagswahl 18.09.2005  
Erststimmen Kreuzberg 081



**Gemeinde Hellenthal**  
Bundestagswahl 18.09.2005  
Zweitstimmen Kreuzberg 081

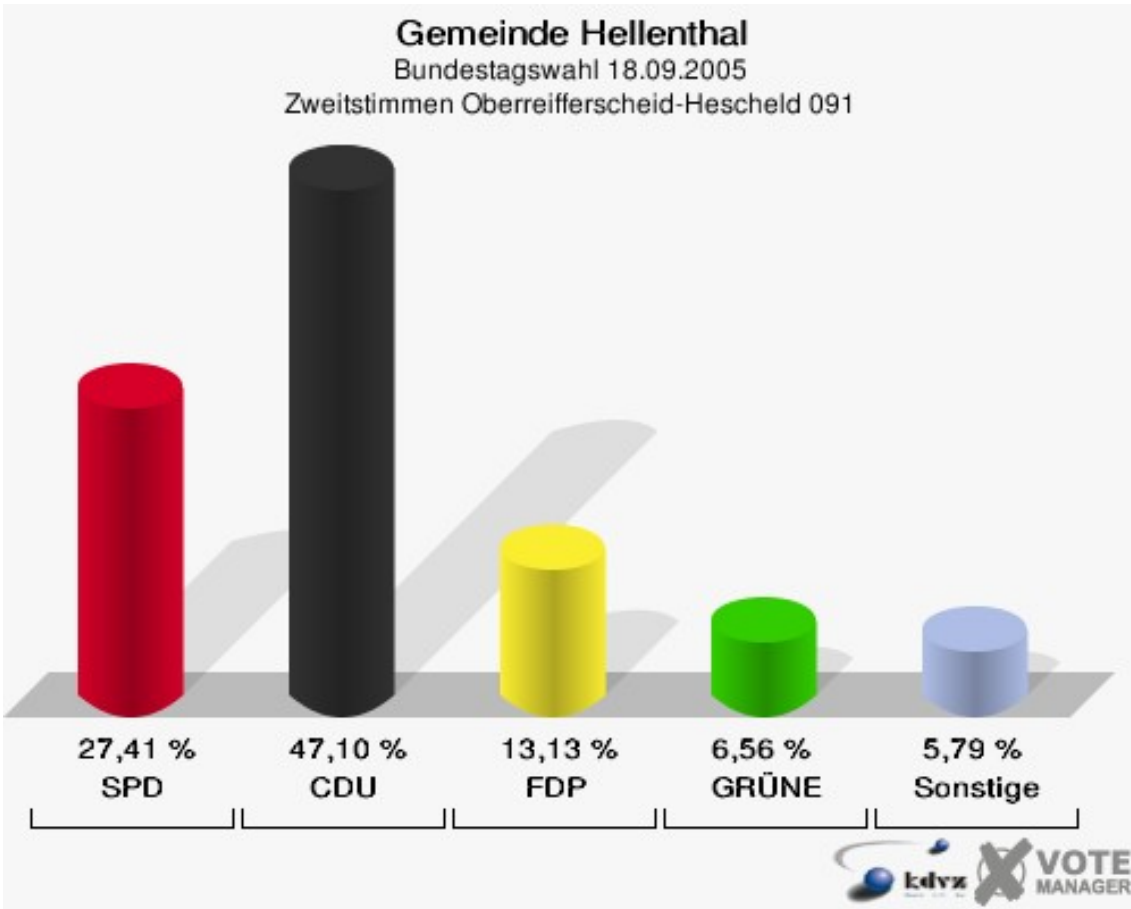
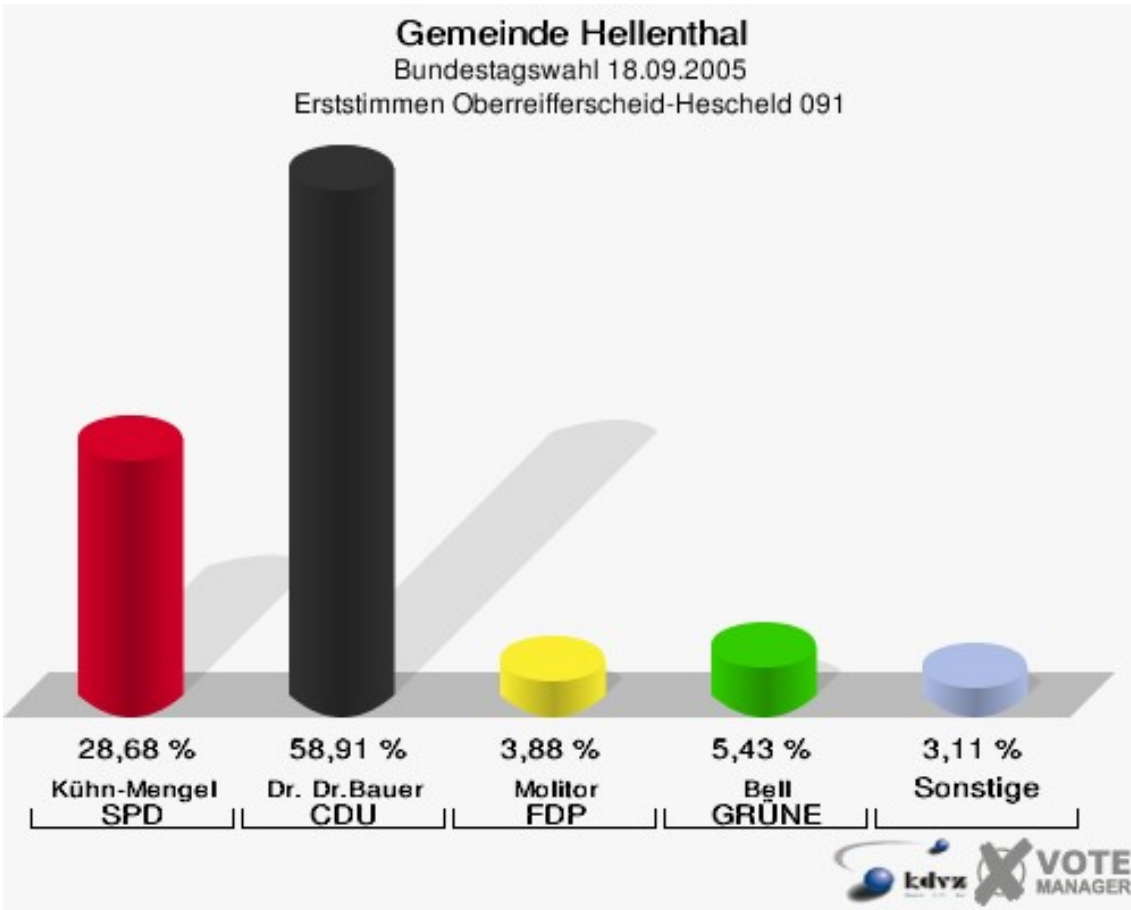


**Gemeinde Hellenthal**  
Bundestagswahl 18.09.2005  
Wahlbeteiligung Kreuzberg 081

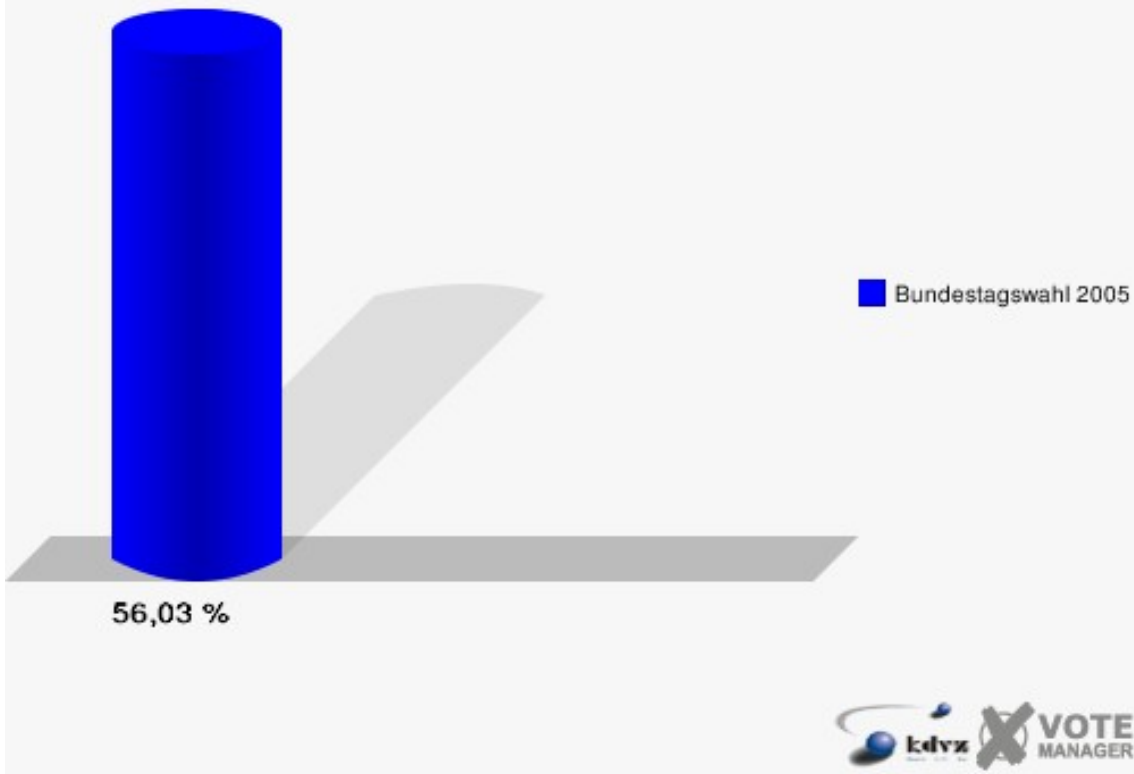


## Oberreifferscheid-Hescheld 091

	Erststimmen		Zweitstimmen	
Wahlberechtigte	473		473	
Wähler/innen	265	56,03 %	265	56,03 %
ungültige Stimmen	7	2,64 %	6	2,26 %
gültige Stimmen	258	97,36 %	259	97,74 %
Kühn-Mengel, SPD	74	28,68 %	71	27,41 %
Dr. Dr.Bauer, CDU	152	58,91 %	122	47,10 %
Molitor, FDP	10	3,88 %	34	13,13 %
Bell, GRÜNE	14	5,43 %	17	6,56 %
Faber, DIE LINKE	5	1,94 %	6	2,32 %
REP	---	---	2	0,77 %
Tierschutzpartei	---	---	2	0,77 %
Motter, NPD	2	0,78 %	2	0,77 %
FAMILIE	---	---	2	0,77 %
DIE GRAUEN	---	---	0	0,00 %
PBC	---	---	0	0,00 %
ZENTRUM	---	---	1	0,39 %
BÜSO	---	---	0	0,00 %
Deutschland	---	---	0	0,00 %
MLPD	---	---	0	0,00 %
PSG	---	---	0	0,00 %
Sahin, Sahin, Naci	1	0,39 %	---	---



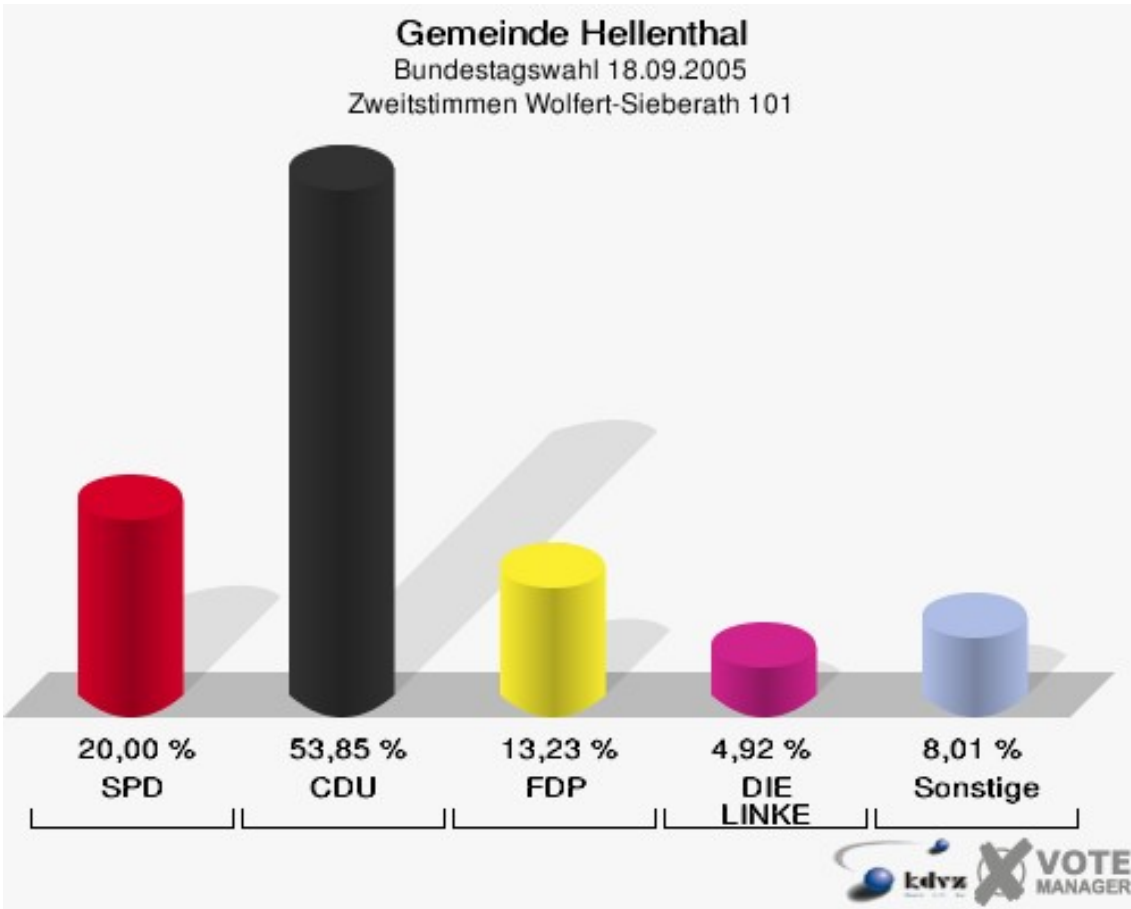
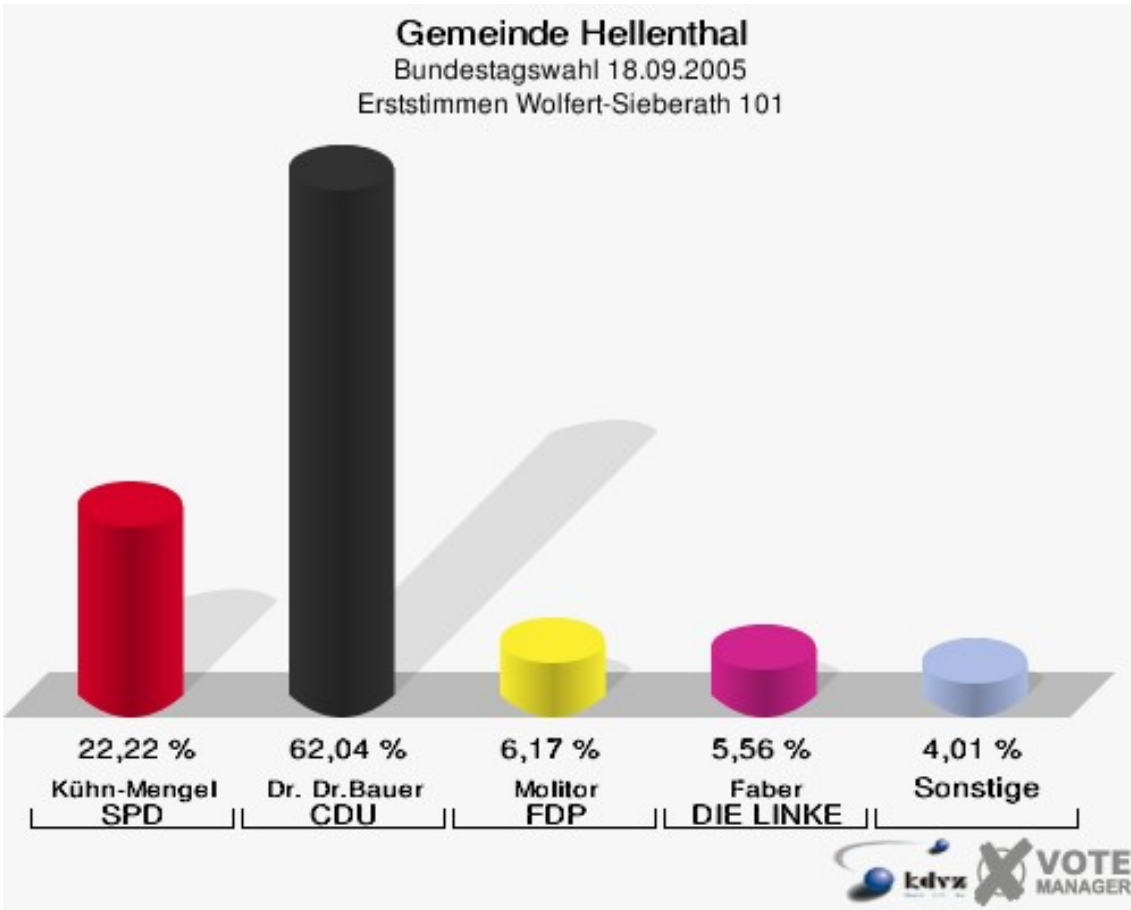
**Gemeinde Hellenthal**  
Bundestagswahl 18.09.2005  
Wahlbeteiligung Oberreifferscheid-Hescheld 091



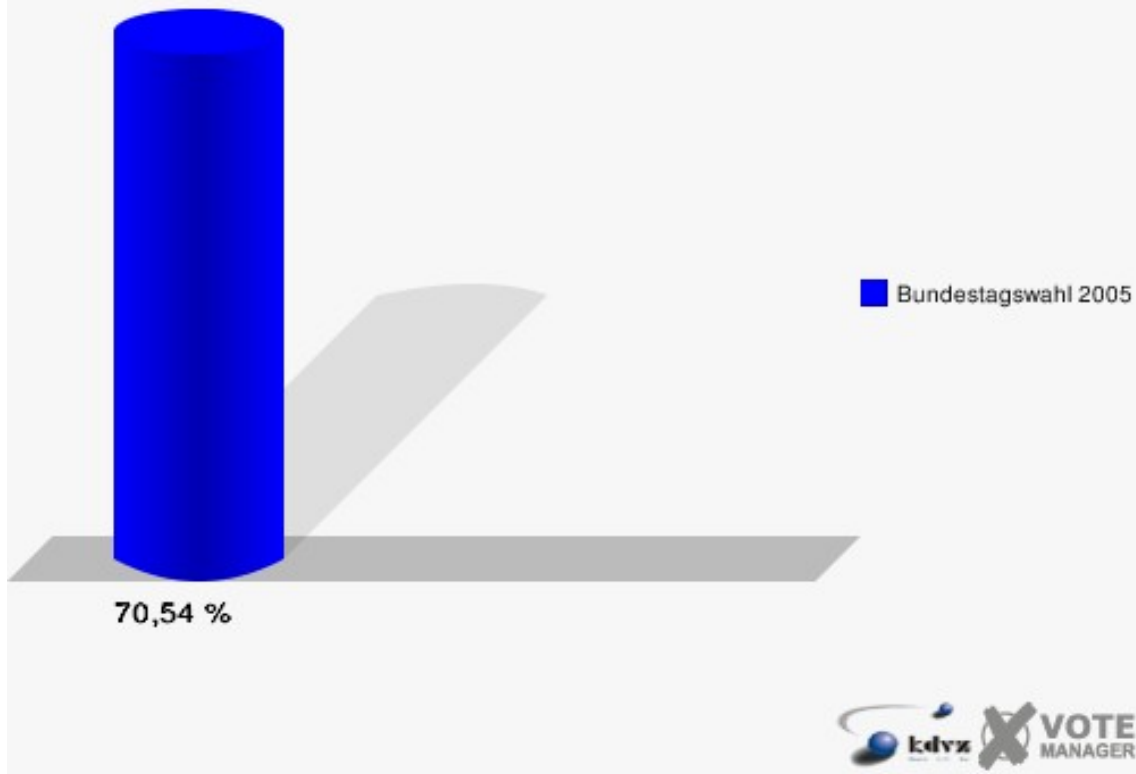


## Wolfert-Sieberath 101

	Erststimmen		Zweitstimmen	
Wahlberechtigte	482		482	
Wähler/innen	340	70,54 %	340	70,54 %
ungültige Stimmen	16	4,71 %	15	4,41 %
gültige Stimmen	324	95,29 %	325	95,59 %
Kühn-Mengel, SPD	72	22,22 %	65	20,00 %
Dr. Dr.Bauer, CDU	201	62,04 %	175	53,85 %
Molitor, FDP	20	6,17 %	43	13,23 %
Bell, GRÜNE	9	2,78 %	14	4,31 %
Faber, DIE LINKE	18	5,56 %	16	4,92 %
REP	---	---	1	0,31 %
Tierschutzpartei	---	---	6	1,85 %
Motter, NPD	4	1,23 %	4	1,23 %
FAMILIE	---	---	1	0,31 %
DIE GRAUEN	---	---	0	0,00 %
PBC	---	---	0	0,00 %
ZENTRUM	---	---	0	0,00 %
BÜSO	---	---	0	0,00 %
Deutschland	---	---	0	0,00 %
MLPD	---	---	0	0,00 %
PSG	---	---	0	0,00 %
Sahin, Sahin, Naci	0	0,00 %	---	---



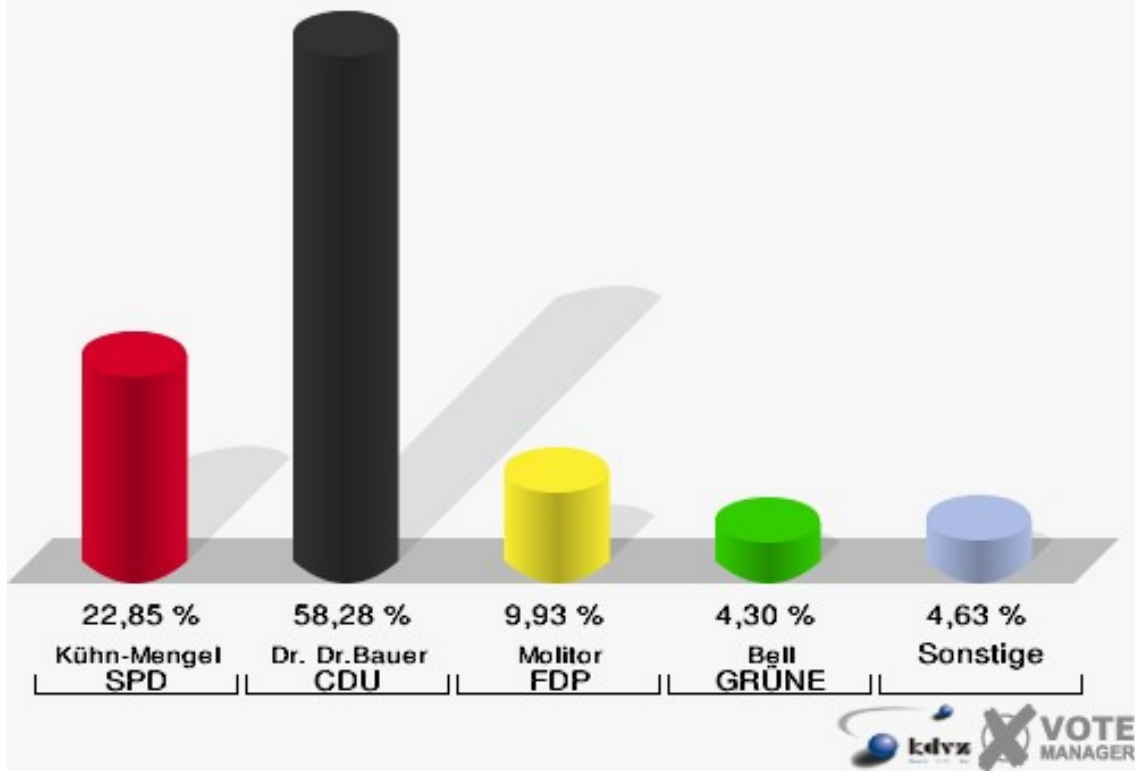
**Gemeinde Hellenthal**  
Bundestagswahl 18.09.2005  
Wahlbeteiligung Wolfert-Sieberath 101



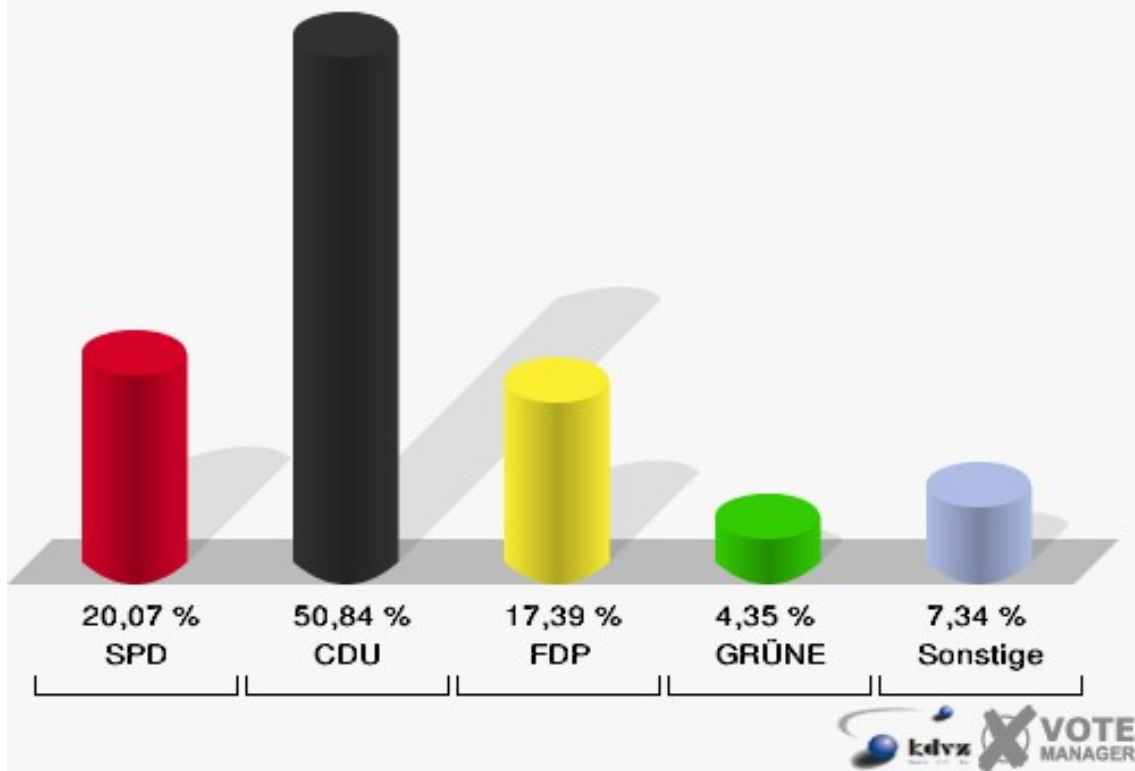
## Rescheid 111

	Erststimmen		Zweitstimmen	
Wahlberechtigte	510		510	
Wähler/innen	307	60,20 %	307	60,20 %
ungültige Stimmen	5	1,63 %	8	2,61 %
gültige Stimmen	302	98,37 %	299	97,39 %
Kühn-Mengel, SPD	69	22,85 %	60	20,07 %
Dr. Dr.Bauer, CDU	176	58,28 %	152	50,84 %
Molitor, FDP	30	9,93 %	52	17,39 %
Bell, GRÜNE	13	4,30 %	13	4,35 %
Faber, DIE LINKE	12	3,97 %	12	4,01 %
REP	---	---	1	0,33 %
Tierschutzpartei	---	---	2	0,67 %
Motter, NPD	2	0,66 %	3	1,00 %
FAMILIE	---	---	2	0,67 %
DIE GRAUEN	---	---	1	0,33 %
PBC	---	---	1	0,33 %
ZENTRUM	---	---	0	0,00 %
BÜSO	---	---	0	0,00 %
Deutschland	---	---	0	0,00 %
MLPD	---	---	0	0,00 %
PSG	---	---	0	0,00 %
Sahin, Sahin, Naci	0	0,00 %	---	---

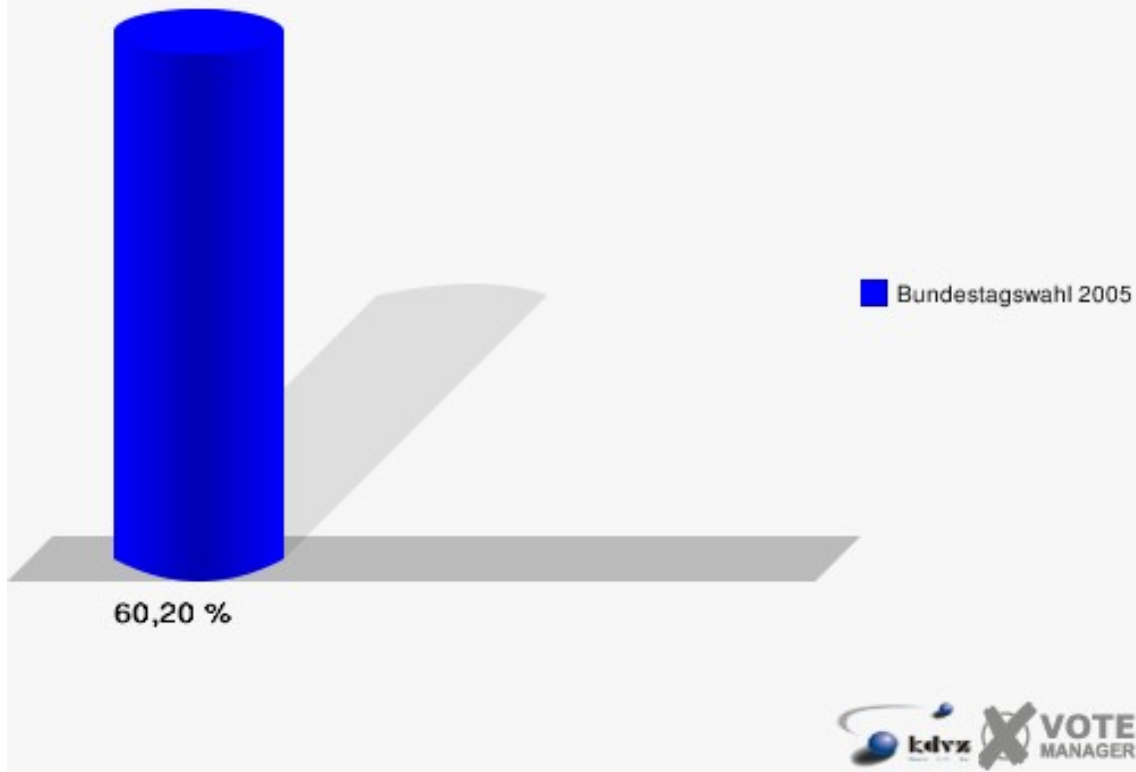
**Gemeinde Hellenthal**  
Bundestagswahl 18.09.2005  
Erststimmen Rescheid 111



**Gemeinde Hellenthal**  
Bundestagswahl 18.09.2005  
Zweitstimmen Rescheid 111

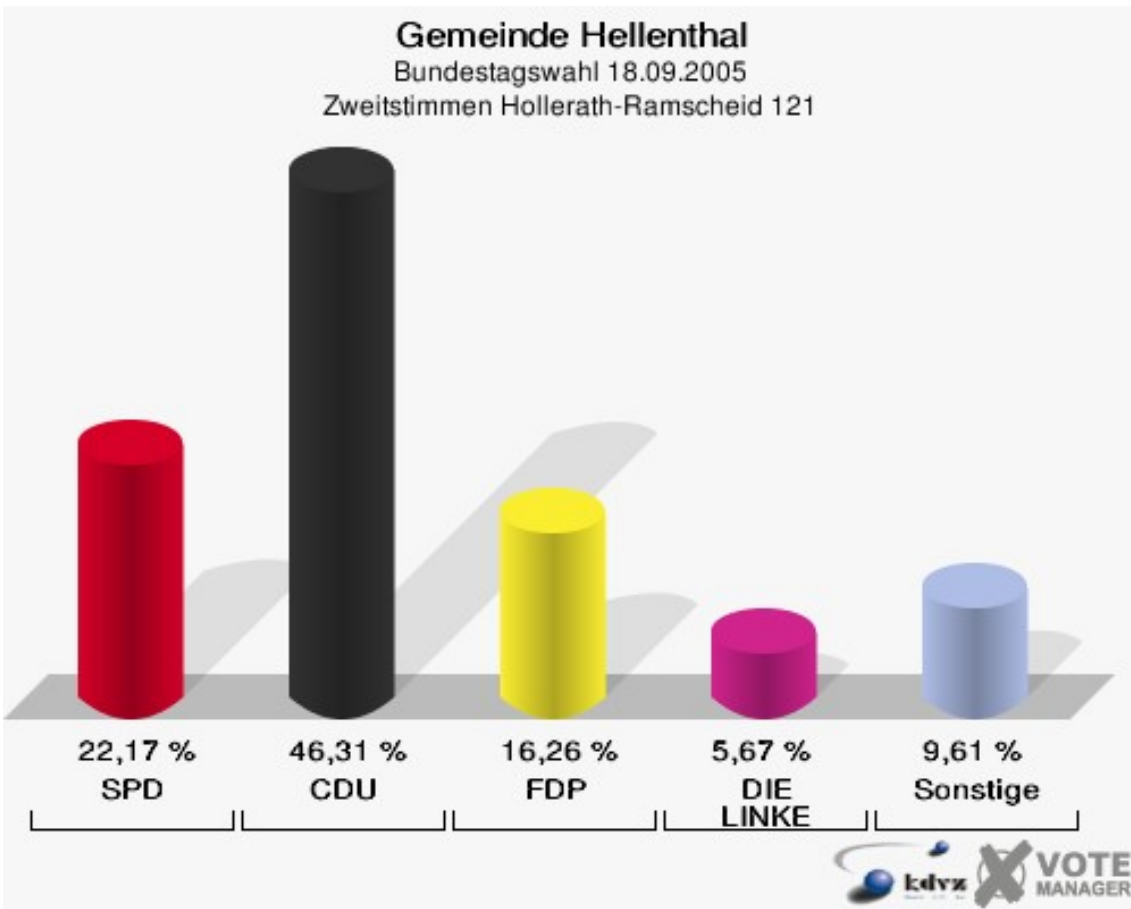
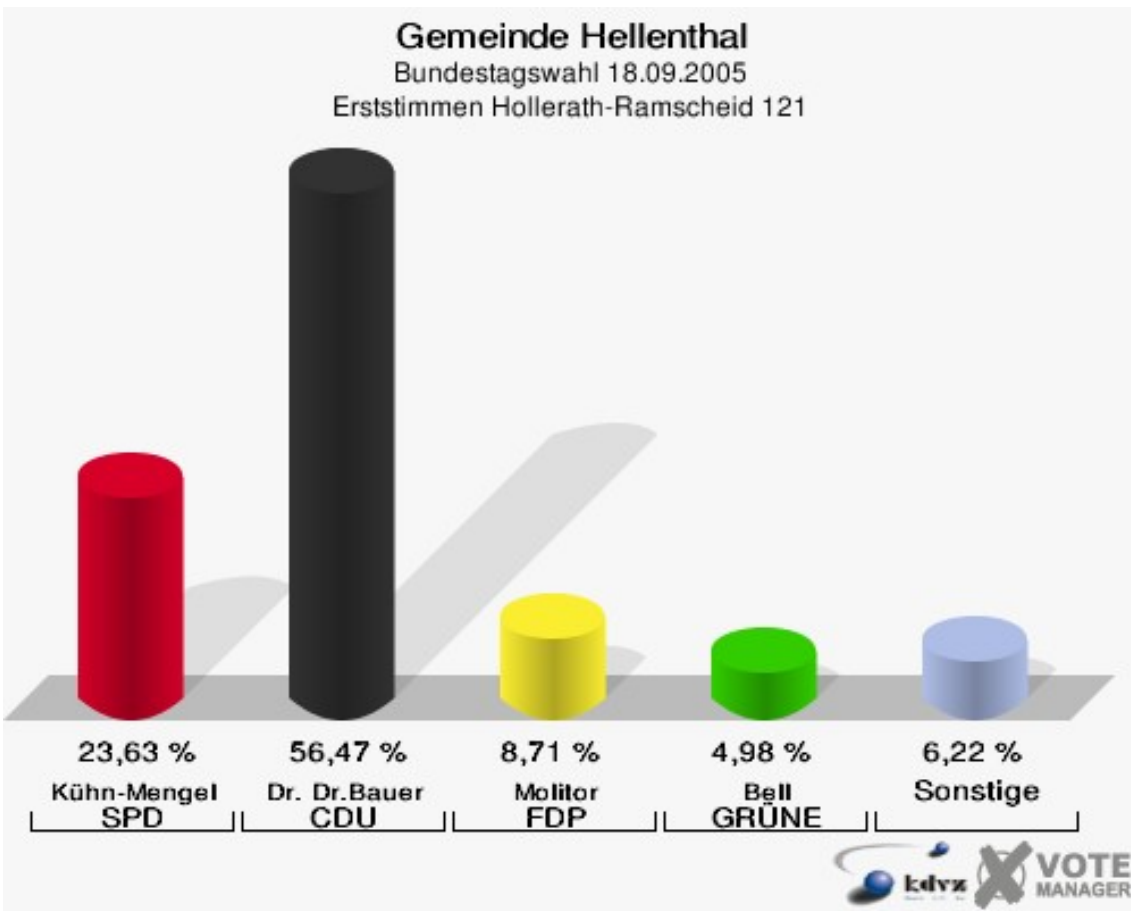


**Gemeinde Hellenthal**  
Bundestagswahl 18.09.2005  
Wahlbeteiligung Rescheid 111



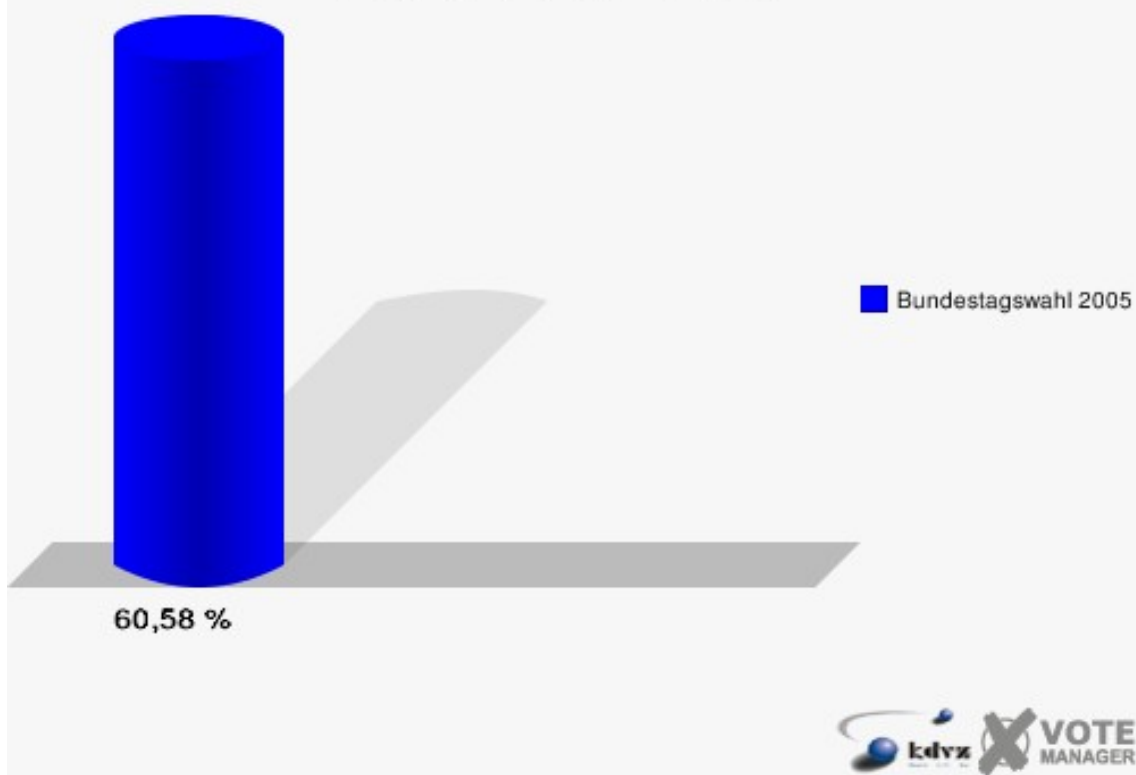
## Hollerath-Ramscheid 121

	Erststimmen		Zweitstimmen	
Wahlberechtigte	685		685	
Wähler/innen	415	60,58 %	415	60,58 %
ungültige Stimmen	13	3,13 %	9	2,17 %
gültige Stimmen	402	96,87 %	406	97,83 %
Kühn-Mengel, SPD	95	23,63 %	90	22,17 %
Dr. Dr.Bauer, CDU	227	56,47 %	188	46,31 %
Molitor, FDP	35	8,71 %	66	16,26 %
Bell, GRÜNE	20	4,98 %	22	5,42 %
Faber, DIE LINKE	19	4,73 %	23	5,67 %
REP	---	---	2	0,49 %
Tierschutzpartei	---	---	2	0,49 %
Motter, NPD	6	1,49 %	4	0,99 %
FAMILIE	---	---	2	0,49 %
DIE GRAUEN	---	---	4	0,99 %
PBC	---	---	2	0,49 %
ZENTRUM	---	---	0	0,00 %
BÜSO	---	---	1	0,25 %
Deutschland	---	---	0	0,00 %
MLPD	---	---	0	0,00 %
PSG	---	---	0	0,00 %
Sahin, Sahin, Naci	0	0,00 %	---	---



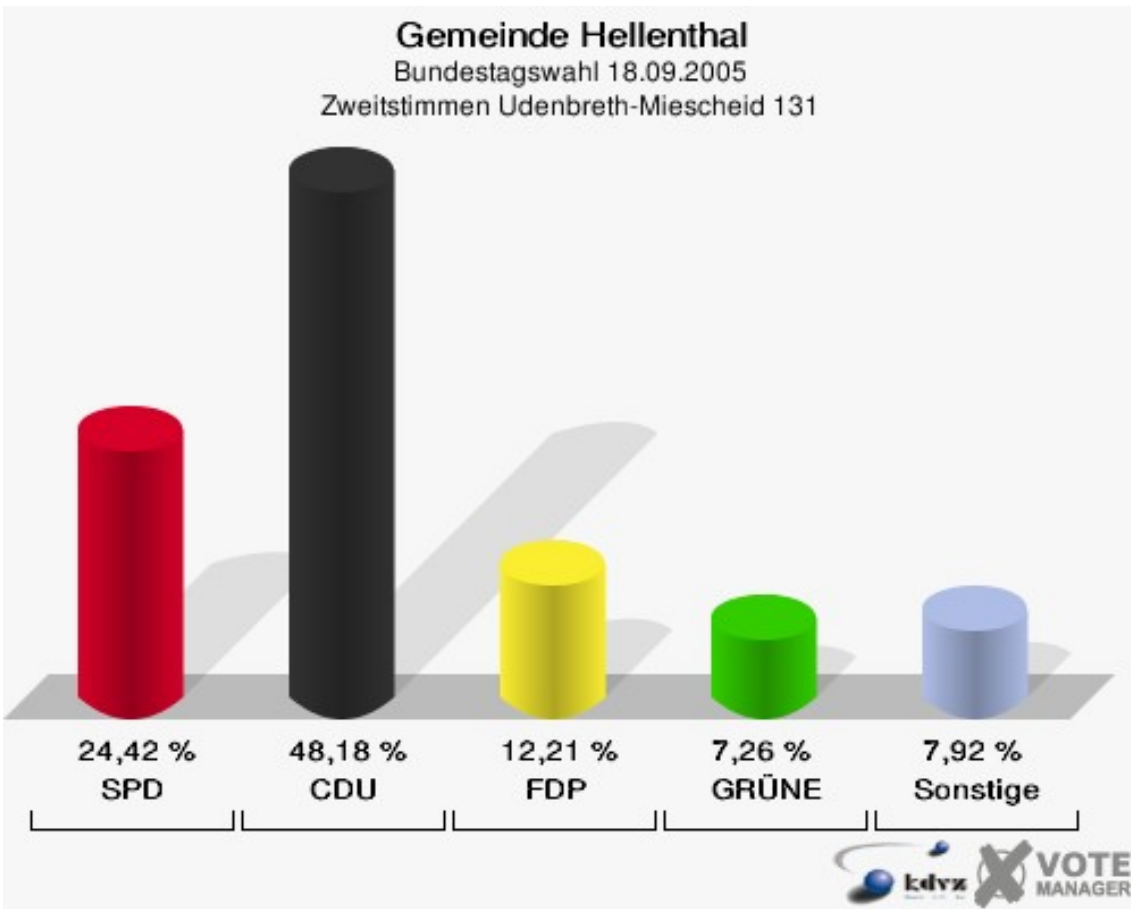
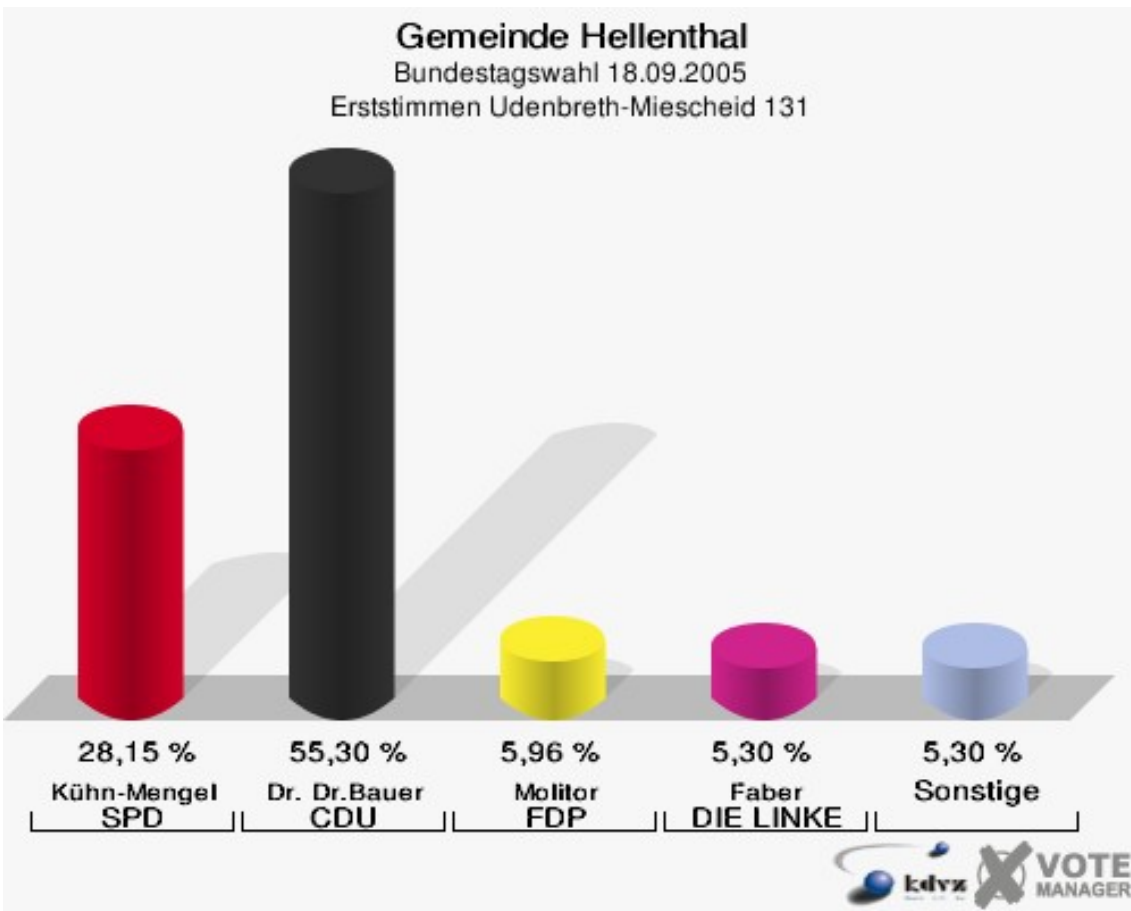


**Gemeinde Hellenthal**  
Bundestagswahl 18.09.2005  
Wahlbeteiligung Hollerath-Ramscheid 121

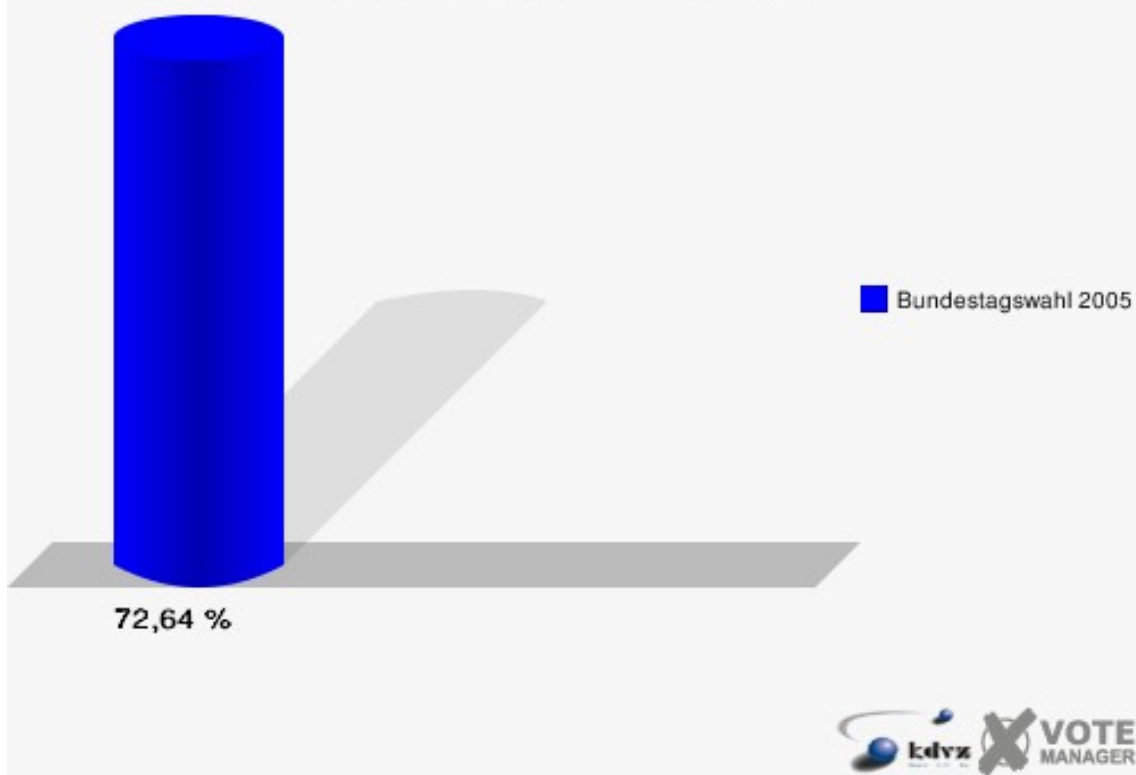


## Udenbreth-Miescheid 131

	Erststimmen		Zweitstimmen	
Wahlberechtigte	424		424	
Wähler/innen	308	72,64 %	308	72,64 %
ungültige Stimmen	6	1,95 %	5	1,62 %
gültige Stimmen	302	98,05 %	303	98,38 %
Kühn-Mengel, SPD	85	28,15 %	74	24,42 %
Dr. Dr.Bauer, CDU	167	55,30 %	146	48,18 %
Molitor, FDP	18	5,96 %	37	12,21 %
Bell, GRÜNE	11	3,64 %	22	7,26 %
Faber, DIE LINKE	16	5,30 %	19	6,27 %
REP	---	---	2	0,66 %
Tierschutzpartei	---	---	1	0,33 %
Motter, NPD	5	1,66 %	2	0,66 %
FAMILIE	---	---	0	0,00 %
DIE GRAUEN	---	---	0	0,00 %
PBC	---	---	0	0,00 %
ZENTRUM	---	---	0	0,00 %
BÜSO	---	---	0	0,00 %
Deutschland	---	---	0	0,00 %
MLPD	---	---	0	0,00 %
PSG	---	---	0	0,00 %
Sahin, Sahin, Naci	0	0,00 %	---	---



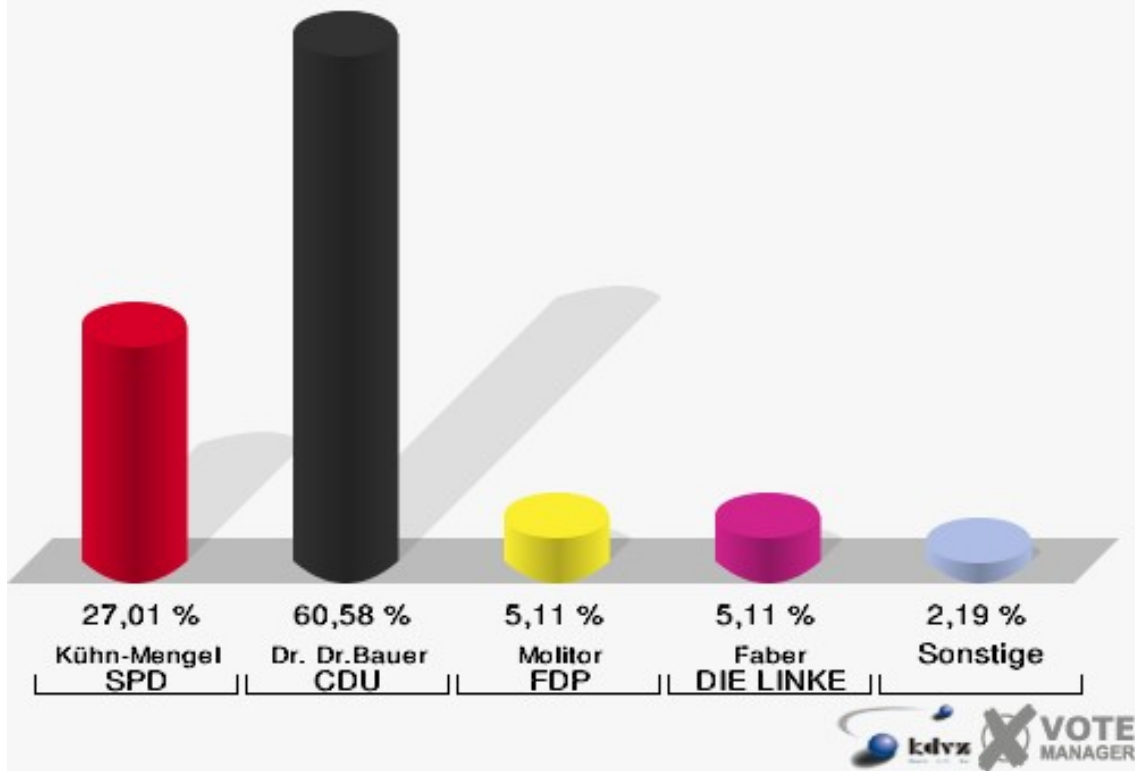
**Gemeinde Hellenthal**  
Bundestagswahl 18.09.2005  
Wahlbeteiligung Udenbreth-Miescheid 131



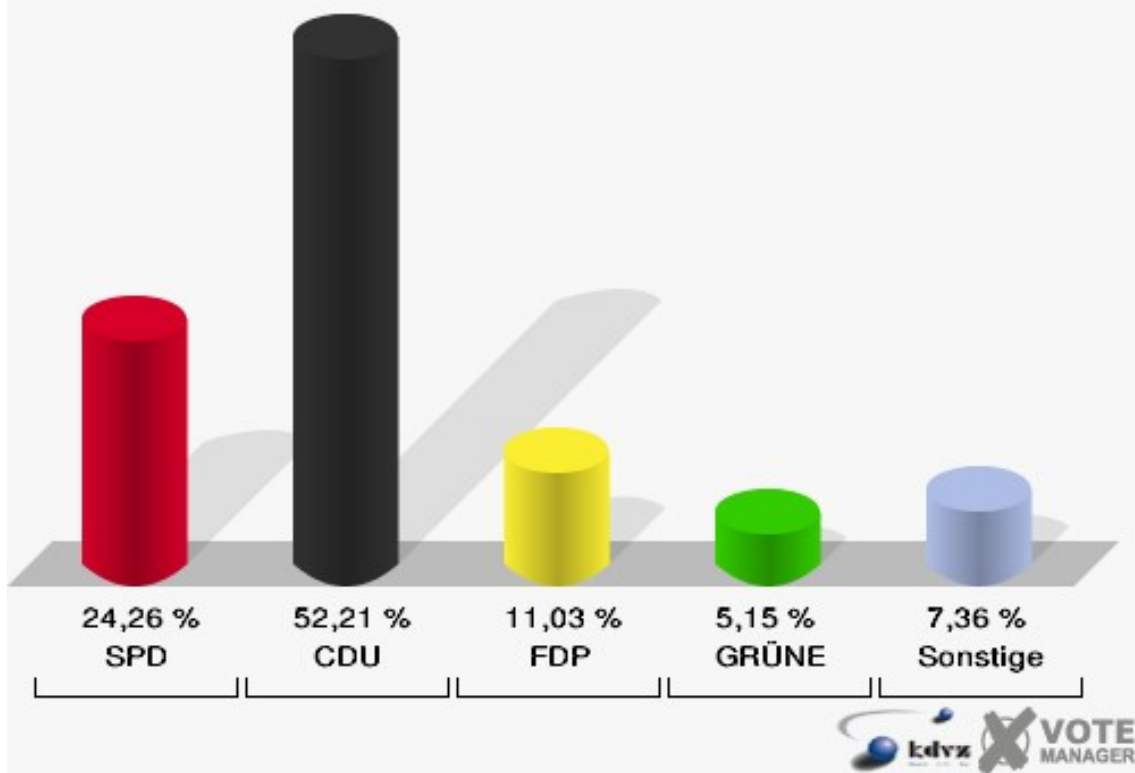
## Losheim 141

	Erststimmen		Zweitstimmen	
Wahlberechtigte	237		237	
Wähler/innen	140	59,07 %	140	59,07 %
ungültige Stimmen	3	2,14 %	4	2,86 %
gültige Stimmen	137	97,86 %	136	97,14 %
Kühn-Mengel, SPD	37	27,01 %	33	24,26 %
Dr. Dr.Bauer, CDU	83	60,58 %	71	52,21 %
Molitor, FDP	7	5,11 %	15	11,03 %
Bell, GRÜNE	3	2,19 %	7	5,15 %
Faber, DIE LINKE	7	5,11 %	7	5,15 %
REP	---	---	0	0,00 %
Tierschutzpartei	---	---	2	1,47 %
Motter, NPD	0	0,00 %	1	0,74 %
FAMILIE	---	---	0	0,00 %
DIE GRAUEN	---	---	0	0,00 %
PBC	---	---	0	0,00 %
ZENTRUM	---	---	0	0,00 %
BÜSO	---	---	0	0,00 %
Deutschland	---	---	0	0,00 %
MLPD	---	---	0	0,00 %
PSG	---	---	0	0,00 %
Sahin, Sahin, Naci	0	0,00 %	---	---

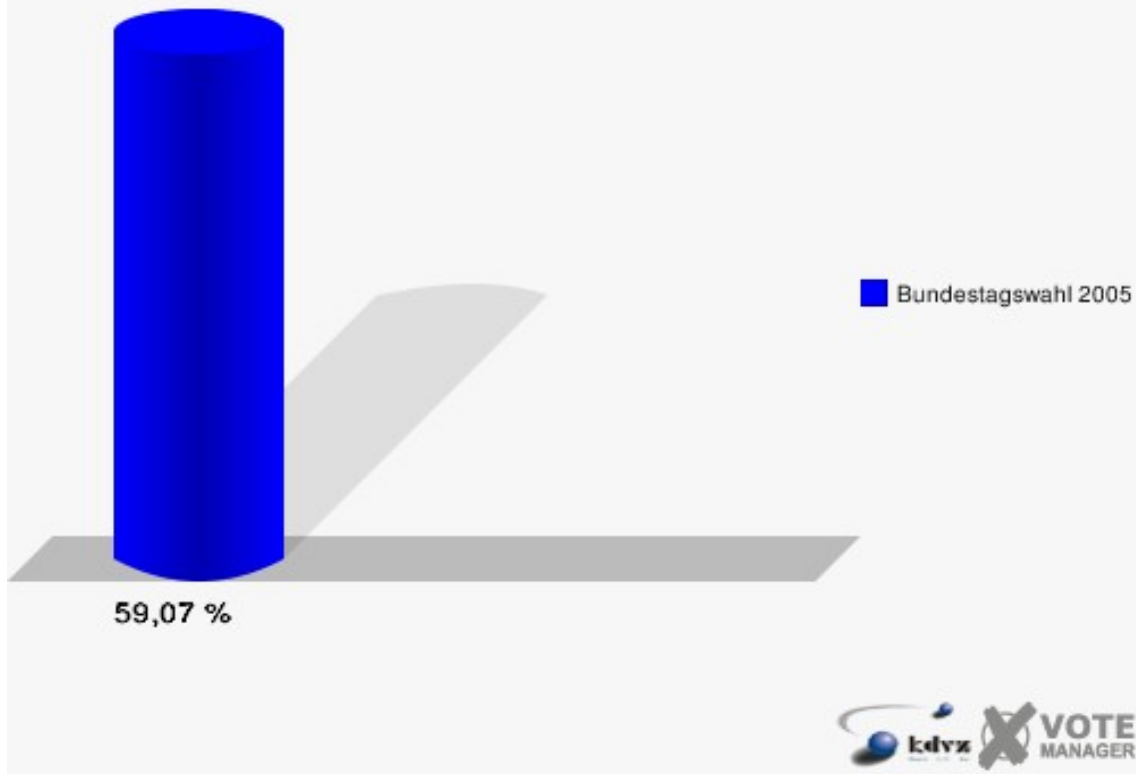
**Gemeinde Hellenthal**  
Bundestagswahl 18.09.2005  
Erststimmen Losheim 141



**Gemeinde Hellenthal**  
Bundestagswahl 18.09.2005  
Zweitstimmen Losheim 141



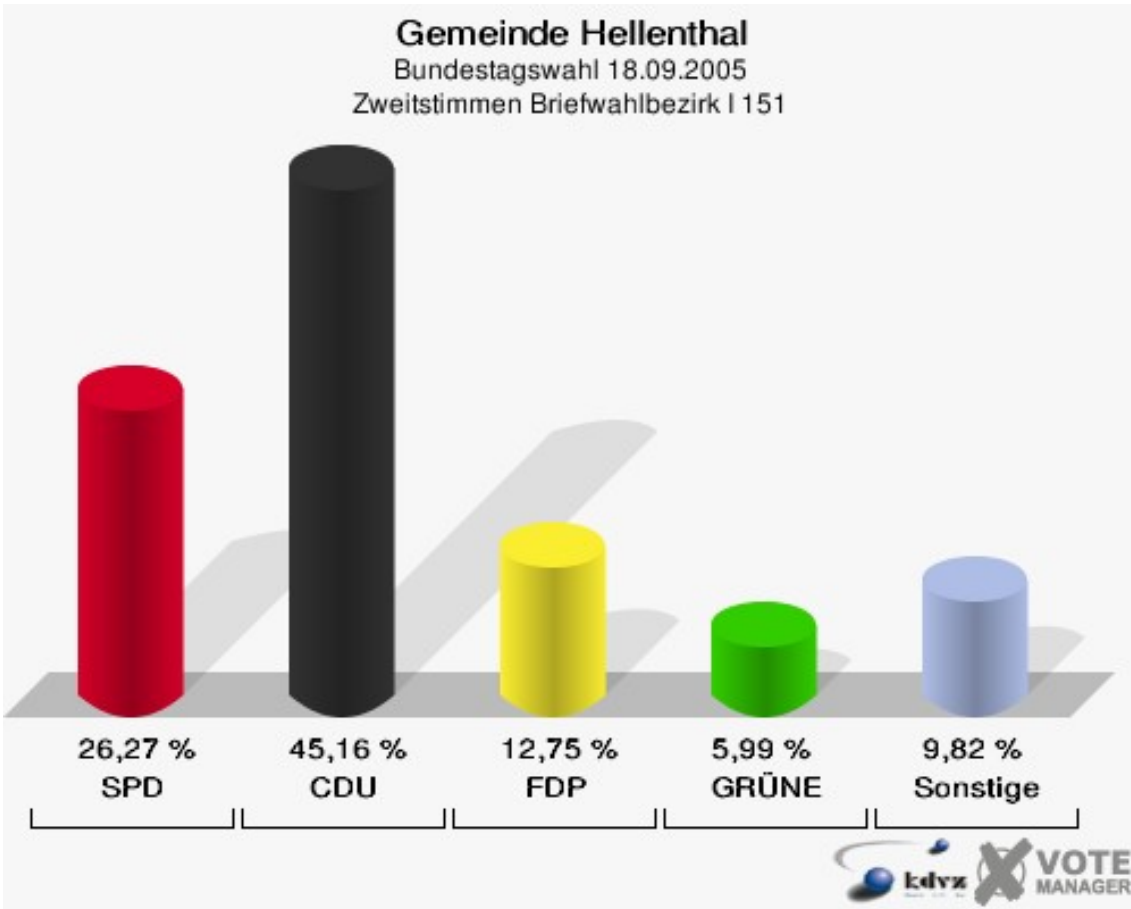
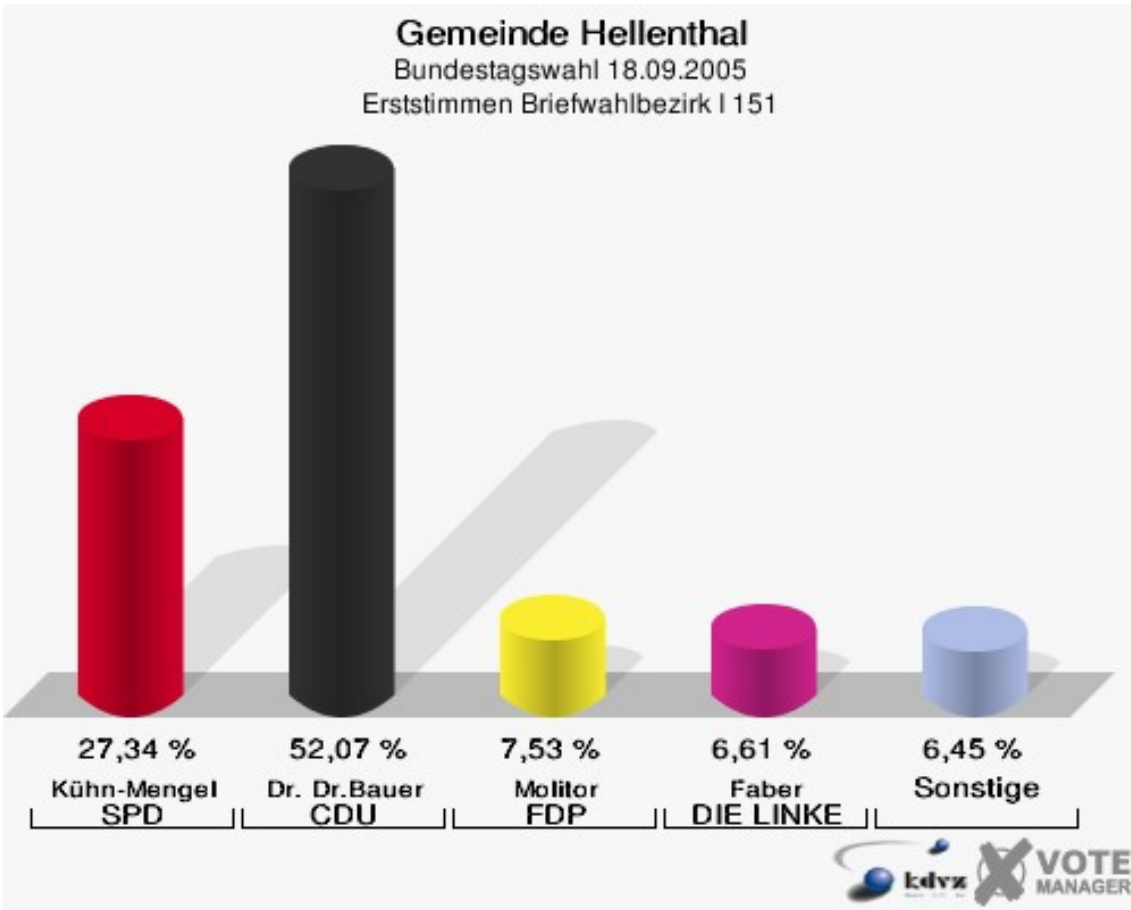
**Gemeinde Hellenthal**  
Bundestagswahl 18.09.2005  
Wahlbeteiligung Losheim 141



## Briefwahlbezirk I 151

	Erststimmen		Zweitstimmen	
Wähler/innen	661		661	
ungültige Stimmen	10	1,51 %	10	1,51 %
gültige Stimmen	651	98,49 %	651	98,49 %
Kühn-Mengel, SPD	178	27,34 %	171	26,27 %
Dr. Dr.Bauer, CDU	339	52,07 %	294	45,16 %
Molitor, FDP	49	7,53 %	83	12,75 %
Bell, GRÜNE	30	4,61 %	39	5,99 %
Faber, DIE LINKE	43	6,61 %	37	5,68 %
REP	---	---	2	0,31 %
Tierschutzpartei	---	---	2	0,31 %
Motter, NPD	8	1,23 %	9	1,38 %
FAMILIE	---	---	6	0,92 %
DIE GRAUEN	---	---	5	0,77 %
PBC	---	---	1	0,15 %
ZENTRUM	---	---	1	0,15 %
BÜSO	---	---	0	0,00 %
Deutschland	---	---	0	0,00 %
MLPD	---	---	0	0,00 %
PSG	---	---	1	0,15 %
Sahin, Sahin, Naci	4	0,61 %	---	---

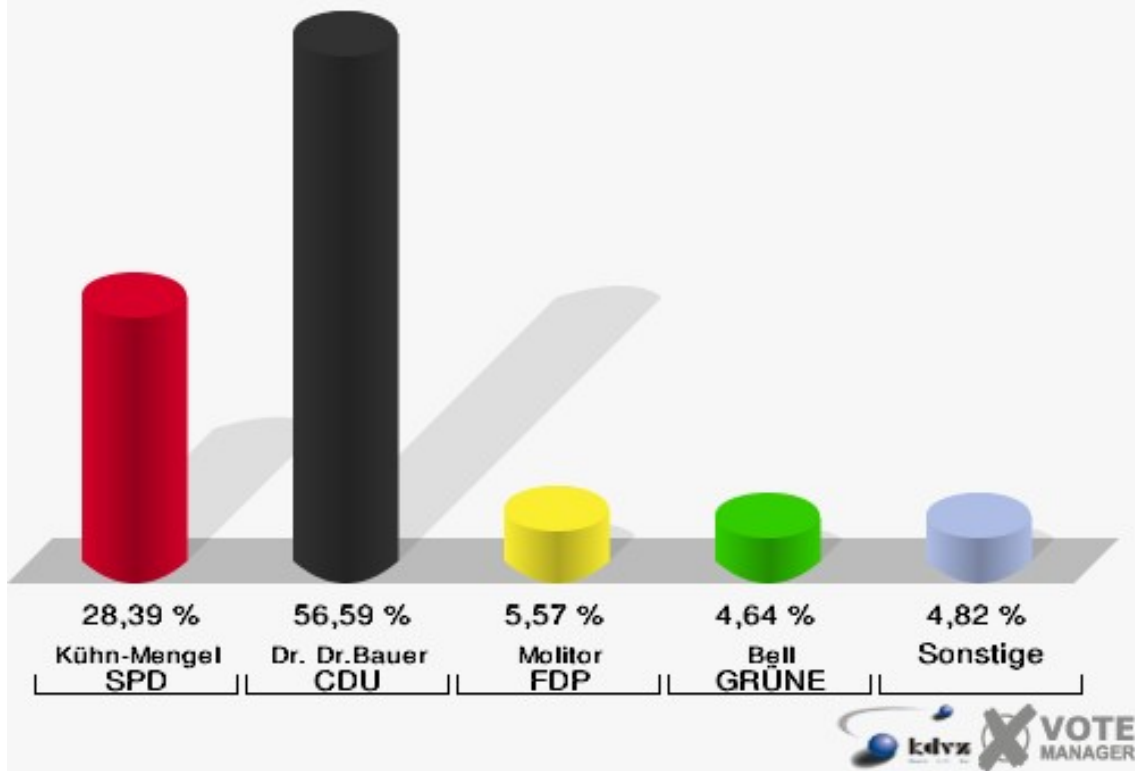




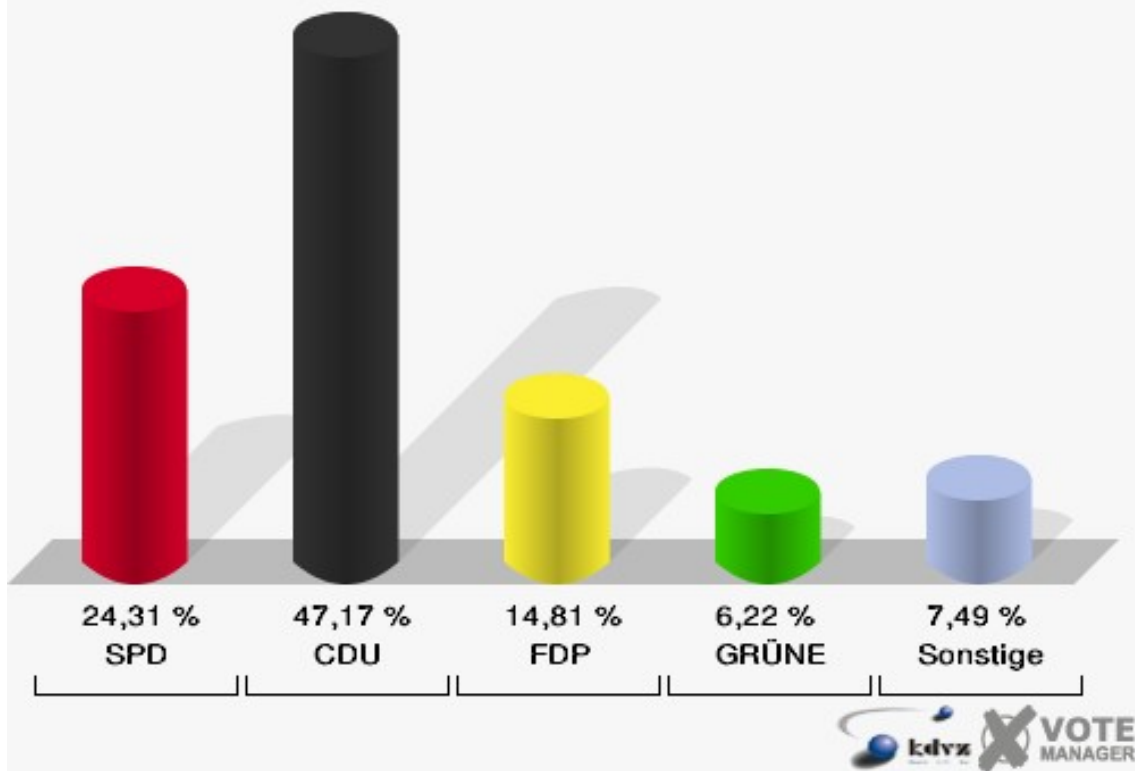
## Briefwahlbezirk II 161

	Erststimmen		Zweitstimmen	
Wähler/innen	549		549	
ungültige Stimmen	10	1,82 %	2	0,36 %
gültige Stimmen	539	98,18 %	547	99,64 %
Kühn-Mengel, SPD	153	28,39 %	133	24,31 %
Dr. Dr.Bauer, CDU	305	56,59 %	258	47,17 %
Molitor, FDP	30	5,57 %	81	14,81 %
Bell, GRÜNE	25	4,64 %	34	6,22 %
Faber, DIE LINKE	17	3,15 %	20	3,66 %
REP	---	---	0	0,00 %
Tierschutzpartei	---	---	4	0,73 %
Motter, NPD	7	1,30 %	5	0,91 %
FAMILIE	---	---	3	0,55 %
DIE GRAUEN	---	---	5	0,91 %
PBC	---	---	0	0,00 %
ZENTRUM	---	---	2	0,37 %
BÜSO	---	---	0	0,00 %
Deutschland	---	---	1	0,18 %
MLPD	---	---	0	0,00 %
PSG	---	---	1	0,18 %
Sahin, Sahin, Naci	2	0,37 %	---	---

**Gemeinde Hellenthal**  
Bundestagswahl 18.09.2005  
Erststimmen Briefwahlbezirk II 161



**Gemeinde Hellenthal**  
Bundestagswahl 18.09.2005  
Zweitstimmen Briefwahlbezirk II 161



# Übersicht Wahlbezirke

Gemeinde Hellenthal  
Bundestagswahl 18.09.2005  
Zusammenstellung der Ergebnisse nach Wahlbezirken - Erststimmen -

Wahlbezirk	Wahlbe- rechtigte	Wähler	gültig	Kühn-Men- gel SPD	Dr. Dr.Bauer CDU	Molitor FDP	Bell GRÜNE	Faber DIE LINKE	Motter NPD	Sahin Sahin, Naci
<b>Hellenthal I 011</b>	558	322	320	120	<b>139</b>	25	14	15	5	2
		57,71 %	99,38 %	37,50 %	<b>43,44 %</b>	7,81 %	4,38 %	4,69 %	1,56 %	0,62 %
<b>Hellenthal II 021</b>	533	290	285	85	<b>148</b>	20	13	18	1	0
		54,41 %	98,28 %	29,82 %	<b>51,93 %</b>	7,02 %	4,56 %	6,32 %	0,35 %	0,00 %
<b>Hellenthal III 031</b>	519	292	281	105	<b>136</b>	18	13	6	3	0
		56,26 %	96,23 %	37,37 %	<b>48,40 %</b>	6,41 %	4,63 %	2,14 %	1,07 %	0,00 %
<b>Blumenthal 041</b>	494	285	271	74	<b>155</b>	15	14	10	3	0
		57,69 %	95,09 %	27,31 %	<b>57,20 %</b>	5,54 %	5,17 %	3,69 %	1,11 %	0,00 %
<b>Reiffer- scheid-Kammer- wald 051</b>	409	240	233	76	<b>115</b>	16	10	14	2	0
		58,68 %	97,08 %	32,62 %	<b>49,36 %</b>	6,87 %	4,29 %	6,01 %	0,86 %	0,00 %
<b>Wiesen-Man- scheid 061</b>	434	290	279	79	<b>161</b>	19	10	9	1	0
		66,82 %	96,21 %	28,32 %	<b>57,71 %</b>	6,81 %	3,58 %	3,23 %	0,36 %	0,00 %
<b>Wollenberg 071</b>	358	220	217	74	<b>119</b>	8	4	9	2	1
		61,45 %	98,64 %	34,10 %	<b>54,84 %</b>	3,69 %	1,84 %	4,15 %	0,92 %	0,46 %
<b>Kreuzberg 081</b>	550	376	367	87	<b>240</b>	16	8	13	3	0
		68,36 %	97,61 %	23,71 %	<b>65,40 %</b>	4,36 %	2,18 %	3,54 %	0,82 %	0,00 %
<b>Oberreiffer- scheid-Heschild 091</b>	473	265	258	74	<b>152</b>	10	14	5	2	1
		56,03 %	97,36 %	28,68 %	<b>58,91 %</b>	3,88 %	5,43 %	1,94 %	0,78 %	0,39 %
<b>Wolfert-Sieberath 101</b>	482	340	324	72	<b>201</b>	20	9	18	4	0
		70,54 %	95,29 %	22,22 %	<b>62,04 %</b>	6,17 %	2,78 %	5,56 %	1,23 %	0,00 %
<b>Rescheid 111</b>	510	307	302	69	<b>176</b>	30	13	12	2	0

















Wahlbezirk	Wahlberechtigte	Wähler	gültig	Kühn-Mengel SPD	Dr. Dr.Bauer CDU	Molitor FDP	Bell GRÜNE	Faber DIE LINKE	Motter NPD	Sahin Sahin, Naci
		60,20 %	98,37 %	22,85 %	<b>58,28 %</b>	9,93 %	4,30 %	3,97 %	0,66 %	0,00 %
<b>Hollerath-Ramscheid 121</b>	685	415	402	95	<b>227</b>	35	20	19	6	0
		60,58 %	96,87 %	23,63 %	<b>56,47 %</b>	8,71 %	4,98 %	4,73 %	1,49 %	0,00 %
<b>Udenbreth-Miescheid 131</b>	424	308	302	85	<b>167</b>	18	11	16	5	0
		72,64 %	98,05 %	28,15 %	<b>55,30 %</b>	5,96 %	3,64 %	5,30 %	1,66 %	0,00 %
<b>Losheim 141</b>	237	140	137	37	<b>83</b>	7	3	7	0	0
		59,07 %	97,86 %	27,01 %	<b>60,58 %</b>	5,11 %	2,19 %	5,11 %	0,00 %	0,00 %
<b>Briefwahlbezirk I 151</b>	0	661	651	178	<b>339</b>	49	30	43	8	4
			98,49 %	27,34 %	<b>52,07 %</b>	7,53 %	4,61 %	6,61 %	1,23 %	0,61 %
<b>Briefwahlbezirk II 161</b>	0	549	539	153	<b>305</b>	30	25	17	7	2
			98,18 %	28,39 %	<b>56,59 %</b>	5,57 %	4,64 %	3,15 %	1,30 %	0,37 %
<b>Gemeinde Hellenthal</b>	6.666	5.300	5.168	1.463	<b>2.863</b>	336	211	231	54	10
		79,51 %	97,51 %	28,31 %	<b>55,40 %</b>	6,50 %	4,08 %	4,47 %	1,04 %	0,19 %

Gemeinde Hellenthal  
Bundestagswahl 18.09.2005  
Zusammenstellung der Ergebnisse nach Wahlbezirken - Zweitstimmen -

















Wahlbezirk	Wahlberechtigte	Wähler	gültig	SPD	CDU	FDP	GRÜNE	DIE LINKE	REP	Tierschutzpartei	NPD	FAMILIE	DIE GRAUEN	PBC	ZENTRUM	BÜSO	Deutschland	MLPD
Hellenthal I 011	558	322	319	109	<b>123</b>	39	20	18	2	1	4	2	0	0	1	0	0	0
		57,71 %	99,07 %	34,17 %	<b>38,56 %</b>	12,23 %	6,27 %	5,64 %	0,63 %	0,31 %	1,25 %	0,63 %	0,00 %	0,00 %	0,31 %	0,00 %	0,00 %	0,00 %
Hellenthal II 021	533	290	283	78	<b>108</b>	49	21	17	2	3	0	0	1	2	0	0	0	0
		54,41 %	97,59 %	27,56 %	<b>38,16 %</b>	17,31 %	7,42 %	6,01 %	0,71 %	1,06 %	0,00 %	0,00 %	0,35 %	0,71 %	0,00 %	0,00 %	0,00 %	0,00 %
Hellenthal III 031	519	292	282	83	<b>101</b>	50	28	8	0	2	7	2	1	0	0	0	0	0
		56,26 %	96,58 %	29,43 %	<b>35,82 %</b>	17,73 %	9,93 %	2,84 %	0,00 %	0,71 %	2,48 %	0,71 %	0,35 %	0,00 %	0,00 %	0,00 %	0,00 %	0,00 %
Blumenthal 041	494	285	279	61	<b>112</b>	66	16	11	1	6	2	3	0	0	0	0	0	0
		57,69 %	97,89 %	21,86 %	<b>40,14 %</b>	23,66 %	5,73 %	3,94 %	0,36 %	2,15 %	0,72 %	1,08 %	0,00 %	0,00 %	0,00 %	0,00 %	0,00 %	0,00 %
Reifferscheid-Kammerwald 051	409	240	235	79	<b>90</b>	32	13	14	1	1	3	1	0	0	1	0	0	0
		58,68 %	97,92 %	33,62 %	<b>38,30 %</b>	13,62 %	5,53 %	5,96 %	0,43 %	0,43 %	1,28 %	0,43 %	0,00 %	0,00 %	0,43 %	0,00 %	0,00 %	0,00 %
Wiesenscheid 061	434	290	273	66	<b>112</b>	52	23	11	0	4	1	1	1	2	0	0	0	0
		66,82 %	94,14 %	24,18 %	<b>41,03 %</b>	19,05 %	8,42 %	4,03 %	0,00 %	1,47 %	0,37 %	0,37 %	0,37 %	0,73 %	0,00 %	0,00 %	0,00 %	0,00 %
Wollenberg 071	358	220	218	74	<b>101</b>	20	9	7	0	0	2	0	4	0	0	0	1	0
		61,45 %	99,09 %	33,94 %	<b>46,33 %</b>	9,17 %	4,13 %	3,21 %	0,00 %	0,00 %	0,92 %	0,00 %	1,83 %	0,00 %	0,00 %	0,00 %	0,46 %	0,00 %
Kreuzberg 081	550	376	360	70	<b>200</b>	51	20	12	1	1	3	1	1	0	0	0	0	0
		68,36 %	95,74 %	19,44 %	<b>55,56 %</b>	14,17 %	5,56 %	3,33 %	0,28 %	0,28 %	0,83 %	0,28 %	0,28 %	0,00 %	0,00 %	0,00 %	0,00 %	0,00 %
Oberreifferscheid-Hescheld 091	473	265	259	71	<b>122</b>	34	17	6	2	2	2	2	0	0	1	0	0	0
		56,03 %	97,74 %	27,41 %	<b>47,10 %</b>	13,13 %	6,56 %	2,32 %	0,77 %	0,77 %	0,77 %	0,77 %	0,00 %	0,00 %	0,39 %	0,00 %	0,00 %	0,00 %
Wolfert-Sieberath 101	482	340	325	65	<b>175</b>	43	14	16	1	6	4	1	0	0	0	0	0	0
		70,54 %	95,59 %	20,00 %	<b>53,85 %</b>	13,23 %	4,31 %	4,92 %	0,31 %	1,85 %	1,23 %	0,31 %	0,00 %	0,00 %	0,00 %	0,00 %	0,00 %	0,00 %
Rescheid 111	510	307	299	60	<b>152</b>	52	13	12	1	2	3	2	1	1	0	0	0	0
		60,20 %	97,39 %	20,07 %	<b>50,84 %</b>	17,39 %	4,35 %	4,01 %	0,33 %	0,67 %	1,00 %	0,67 %	0,33 %	0,33 %	0,00 %	0,00 %	0,00 %	0,00 %
Hollerath-Ramscheid 121	685	415	406	90	<b>188</b>	66	22	23	2	2	4	2	4	2	0	1	0	0
		60,58 %	97,83 %	22,17 %	<b>46,31 %</b>	16,26 %	5,42 %	5,67 %	0,49 %	0,49 %	0,99 %	0,49 %	0,99 %	0,49 %	0,00 %	0,25 %	0,00 %	0,00 %
Udenbreth-Miescheid 131	424	308	303	74	<b>146</b>	37	22	19	2	1	2	0	0	0	0	0	0	0
		72,64 %	98,38 %	24,42 %	<b>48,18 %</b>	12,21 %	7,26 %	6,27 %	0,66 %	0,33 %	0,66 %	0,00 %	0,00 %	0,00 %	0,00 %	0,00 %	0,00 %	0,00 %
Losheim 141	237	140	136	33	<b>71</b>	15	7	7	0	2	1	0	0	0	0	0	0	0
		59,07 %	97,14 %	24,26 %	<b>52,21 %</b>	11,03 %	5,15 %	5,15 %	0,00 %	1,47 %	0,74 %	0,00 %	0,00 %	0,00 %	0,00 %	0,00 %	0,00 %	0,00 %
Briefwahlbezirk I 151	0	661	651	171	<b>294</b>	83	39	37	2	2	9	6	5	1	1	0	0	0
		98,49 %	26,27 %	<b>45,16 %</b>	12,75 %	5,99 %	5,68 %	0,31 %	0,31 %	1,38 %	0,92 %	0,77 %	0,15 %	0,15 %	0,00 %	0,00 %	0,00 %	
Briefwahlbezirk II 161	0	549	547	133	<b>258</b>	81	34	20	0	4	5	3	5	0	2	0	1	0
		99,64 %	24,31 %	<b>47,17 %</b>	14,81 %	6,22 %	3,66 %	0,00 %	0,73 %	0,91 %	0,55 %	0,91 %	0,00 %	0,37 %	0,00 %	0,18 %	0,00 %	
Gemeinde Hellenthal	6.666	5.300	5.175	1.317	<b>2.353</b>	770	318	238	17	39	52	26	23	8	6	1	2	0
		79,51 %	97,64 %	25,45 %	<b>45,47 %</b>	14,88 %	6,14 %	4,60 %	0,33 %	0,75 %	1,00 %	0,50 %	0,44 %	0,15 %	0,12 %	0,02 %	0,04 %	0,00 %

Wahlbezirk	PSG
<b>Hellenthal I 011</b>	0
	0,00 %
<b>Hellenthal II 021</b>	2
	0,71 %
<b>Hellenthal III 031</b>	0
	0,00 %
<b>Blumenthal 041</b>	1
	0,36 %
<b>Reifferscheid-Kammerwald 051</b>	0
	0,00 %
<b>Wiesen-Manscheid 061</b>	0
	0,00 %
<b>Wollenberg 071</b>	0
	0,00 %
<b>Kreuzberg 081</b>	0
	0,00 %
<b>Oberreifferscheid-Hescheid 091</b>	0
	0,00 %
<b>Wolfert-Sieberath 101</b>	0
	0,00 %
<b>Rescheid 111</b>	0
	0,00 %
<b>Hollerath-Ramscheid 121</b>	0
	0,00 %
<b>Udenbreth-Miescheid 131</b>	0
	0,00 %
<b>Losheim 141</b>	0
	0,00 %
<b>Briefwahlbezirk I 151</b>	1
	0,15 %
<b>Briefwahlbezirk II 161</b>	1
	0,18 %
<b>Gemeinde Hellenthal</b>	5
	0,10 %

Gemeinde Hellenthal  
 Bundestagswahl 18.09.2005  
 Kühn-Mengel, SPD, Ergebnis - Erststimmen  
 Wahlbezirk-Übersicht

















Hellenthal I 011	37,50 %	
Hellenthal III 031	37,37 %	
Wollenberg 071	34,10 %	
Reifferscheid-Kammerwald 051	32,62 %	
Hellenthal II 021	29,82 %	
Oberreifferscheid-Hescheld 091	28,68 %	
Briefwahlbezirk II 161	28,39 %	
Wiesen-Manscheid 061	28,32 %	
Udenbreth-Miescheid 131	28,15 %	
Briefwahlbezirk I 151	27,34 %	
Blumenthal 041	27,31 %	
Losheim 141	27,01 %	
Kreuzberg 081	23,71 %	
Hollerath-Ramscheid 121	23,63 %	
Rescheid 111	22,85 %	
Wolfert-Sieberath 101	22,22 %	

Gemeinde Hellenthal  
 Bundestagswahl 18.09.2005  
 Dr. Dr. Bauer, CDU, Ergebnis - Erststimmen  
 Wahlbezirk-Übersicht

















Kreuzberg 081	65,40 %	
Wolfert-Sieberath 101	62,04 %	
Losheim 141	60,58 %	
Oberreifferscheid-Hescheld 091	58,91 %	
Rescheid 111	58,28 %	
Wiesen-Manscheid 061	57,71 %	
Blumenthal 041	57,20 %	
Briefwahlbezirk II 161	56,59 %	
Hollerath-Ramscheid 121	56,47 %	
Udenbreth-Miescheid 131	55,30 %	
Wollenberg 071	54,84 %	
Briefwahlbezirk I 151	52,07 %	
Hellenthal II 021	51,93 %	
Reifferscheid-Kammerwald 051	49,36 %	
Hellenthal III 031	48,40 %	
Hellenthal I 011	43,44 %	



















Gemeinde Hellenthal  
 Bundestagswahl 18.09.2005  
 Molitor, FDP, Ergebnis - Erststimmen  
 Wahlbezirk-Übersicht

Rescheid 111	9,93 %	
Hollerath-Ramscheid 121	8,71 %	
Hellenthal I 011	7,81 %	
Briefwahlbezirk I 151	7,53 %	
Hellenthal II 021	7,02 %	
Reifferscheid-Kammerwald 051	6,87 %	
Wiesen-Manscheid 061	6,81 %	
Hellenthal III 031	6,41 %	
Wolfert-Sieberath 101	6,17 %	
Udenbreth-Miescheid 131	5,96 %	
Briefwahlbezirk II 161	5,57 %	
Blumenthal 041	5,54 %	
Losheim 141	5,11 %	
Kreuzberg 081	4,36 %	
Oberreifferscheid-Hescheld 091	3,88 %	
Wollenberg 071	3,69 %	

















Gemeinde Hellenthal  
 Bundestagswahl 18.09.2005  
 Faber, DIE LINKE, Ergebnis - Erststimmen  
 Wahlbezirk-Übersicht

Briefwahlbezirk I 151	6,61 %	
Hellenthal II 021	6,32 %	
Reifferscheid-Kammerwald 051	6,01 %	
Wolfert-Sieberath 101	5,56 %	
Udenbreth-Miescheid 131	5,30 %	
Losheim 141	5,11 %	
Hollerath-Ramscheid 121	4,73 %	
Hellenthal I 011	4,69 %	
Wollenberg 071	4,15 %	
Rescheid 111	3,97 %	
Blumenthal 041	3,69 %	
Kreuzberg 081	3,54 %	
Wiesen-Manscheid 061	3,23 %	
Briefwahlbezirk II 161	3,15 %	
Hellenthal III 031	2,14 %	
Oberreifferscheid-Hescheld 091	1,94 %	

















Gemeinde Hellenthal  
 Bundestagswahl 18.09.2005  
 SPD, Ergebnis - Zweitstimmen  
 Wahlbezirk-Übersicht

Hellenthal I 011	34,17 %	
Wollenberg 071	33,94 %	
Reifferscheid-Kammerwald 051	33,62 %	
Hellenthal III 031	29,43 %	
Hellenthal II 021	27,56 %	
Oberreifferscheid-Hescheld 091	27,41 %	
Briefwahlbezirk I 151	26,27 %	
Udenbreth-Miescheid 131	24,42 %	
Briefwahlbezirk II 161	24,31 %	
Losheim 141	24,26 %	
Wiesen-Manscheid 061	24,18 %	
Hollerath-Ramscheid 121	22,17 %	
Blumenthal 041	21,86 %	
Rescheid 111	20,07 %	
Wolfert-Sieberath 101	20,00 %	
Kreuzberg 081	19,44 %	
















Gemeinde Hellenthal  
 Bundestagswahl 18.09.2005  
 CDU, Ergebnis - Zweitstimmen  
 Wahlbezirk-Übersicht

Kreuzberg 081	55,56 %	
Wolfert-Sieberath 101	53,85 %	
Losheim 141	52,21 %	
Rescheid 111	50,84 %	
Udenbreth-Miescheid 131	48,18 %	
Briefwahlbezirk II 161	47,17 %	
Oberreifferscheid-Hescheld 091	47,10 %	
Wollenberg 071	46,33 %	
Hollerath-Ramscheid 121	46,31 %	
Briefwahlbezirk I 151	45,16 %	
Wiesen-Manscheid 061	41,03 %	
Blumenthal 041	40,14 %	
Hellenthal I 011	38,56 %	
Reifferscheid-Kammerwald 051	38,30 %	
Hellenthal II 021	38,16 %	
Hellenthal III 031	35,82 %	

Gemeinde Hellenthal  
 Bundestagswahl 18.09.2005  
 FDP, Ergebnis - Zweitstimmen  
 Wahlbezirk-Übersicht

Blumenthal 041	23,66 %	
Wiesen-Manscheid 061	19,05 %	
Hellenthal III 031	17,73 %	
Rescheid 111	17,39 %	
Hellenthal II 021	17,31 %	
Hollerath-Ramscheid 121	16,26 %	
Briefwahlbezirk II 161	14,81 %	
Kreuzberg 081	14,17 %	
Reifferscheid-Kammerwald 051	13,62 %	
Wolfert-Sieberath 101	13,23 %	
Oberreifferscheid-Hescheld 091	13,13 %	
Briefwahlbezirk I 151	12,75 %	
Hellenthal I 011	12,23 %	
Udenbreth-Miescheid 131	12,21 %	
Losheim 141	11,03 %	
Wollenberg 071	9,17 %	

Gemeinde Hellenthal  
 Bundestagswahl 18.09.2005  
 GRÜNE, Ergebnis - Zweitstimmen  
 Wahlbezirk-Übersicht

Hellenthal III 031	9,93 %	
Wiesen-Manscheid 061	8,42 %	
Hellenthal II 021	7,42 %	
Udenbreth-Miescheid 131	7,26 %	
Oberreifferscheid-Hescheld 091	6,56 %	
Hellenthal I 011	6,27 %	
Briefwahlbezirk II 161	6,22 %	
Briefwahlbezirk I 151	5,99 %	
Blumenthal 041	5,73 %	
Kreuzberg 081	5,56 %	
Reifferscheid-Kammerwald 051	5,53 %	
Hollerath-Ramscheid 121	5,42 %	
Losheim 141	5,15 %	
Rescheid 111	4,35 %	
Wolfert-Sieberath 101	4,31 %	
Wollenberg 071	4,13 %	