

Wahlbuch  
Bundestagswahl  
18.09.2005  
Gemeinde Kall  
Herausgegeben am 12.07.2016

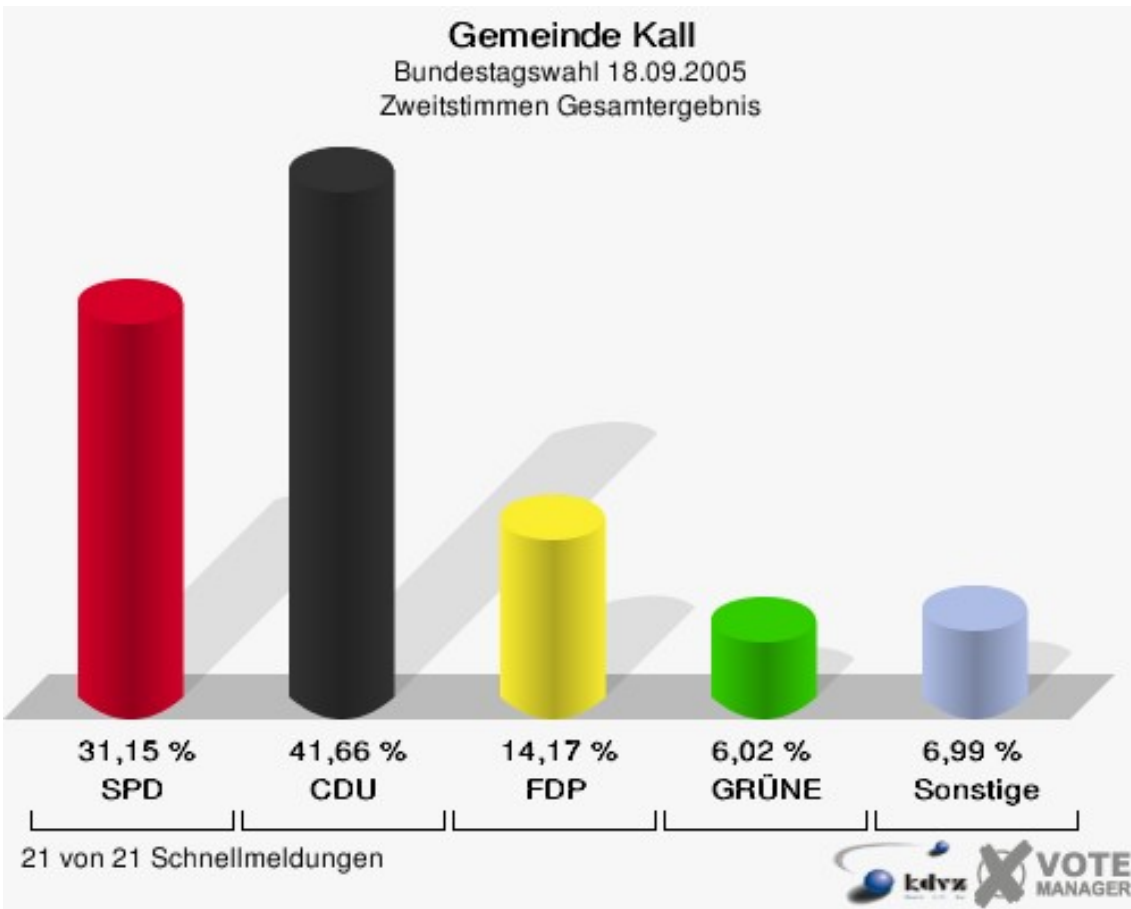
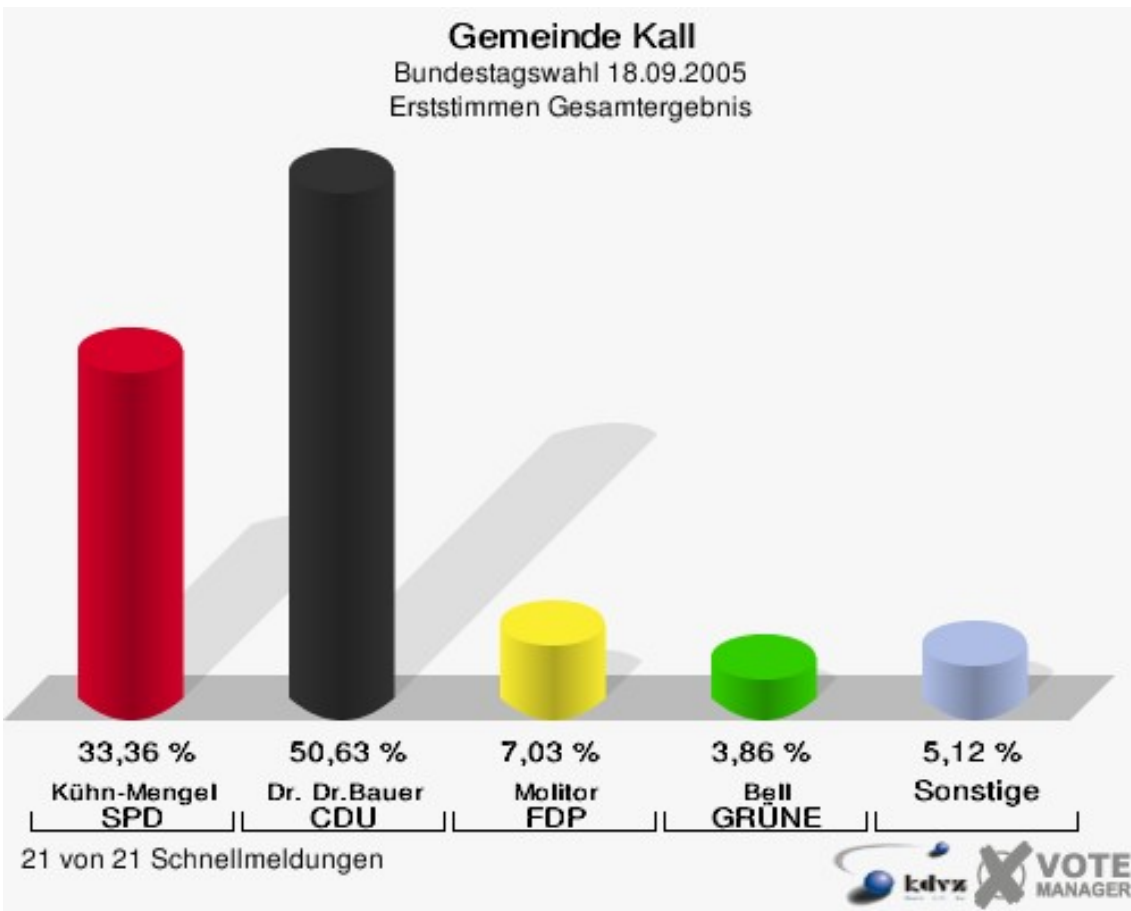
# Inhaltsverzeichnis

Bundestagswahl	1
Gemeinde Kall	1
Wahlbezirke	4
Kall I 010	4
Kall II 020	7
Kall III 030	10
Kall IV 040	13
Kall V 050	16
Kall VI 060	19
Golbach 070	22
Sötenich I 080	25
Rinnen 091	28
Sötenich II 092	31
Sistig I 100	34
Sistig II 110	37
Urft 121	40
Steinfeld 122	43
Krekel 130	46
Wahlen 140	49
Keldenich 150	52
Scheven 161	55
Wallenthal 162	58
Dottel 163	61
Briefwahllokal 009	64
Übersicht Wahlbezirke	66


# Bundestagswahl

## Gemeinde Kall

	Erststimmen		Zweitstimmen	
Wahlberechtigte	9.122		9.122	
Wähler/innen	7.174	78,65 %	7.174	78,65 %
ungültige Stimmen	180	2,51 %	160	2,23 %
gültige Stimmen	6.994	97,49 %	7.014	97,77 %
Kühn-Mengel, SPD	2.333	33,36 %	2.185	31,15 %
Dr. Dr.Bauer, CDU	3.541	50,63 %	2.922	41,66 %
Molitor, FDP	492	7,03 %	994	14,17 %
Bell, GRÜNE	270	3,86 %	422	6,02 %
Faber, DIE LINKE	234	3,35 %	299	4,26 %
REP	---	---	31	0,44 %
Tierschutzpartei	---	---	25	0,36 %
Motter, NPD	87	1,24 %	64	0,91 %
FAMILIE	---	---	37	0,53 %
DIE GRAUEN	---	---	12	0,17 %
PBC	---	---	8	0,11 %
ZENTRUM	---	---	1	0,01 %
BÜSO	---	---	2	0,03 %
Deutschland	---	---	7	0,10 %
MLPD	---	---	0	0,00 %
PSG	---	---	5	0,07 %
Sahin, Sahin, Naci	37	0,53 %	---	---



**Gemeinde Kall**  
Bundestagswahl 18.09.2005  
Wahlbeteiligung Gesamtergebnis

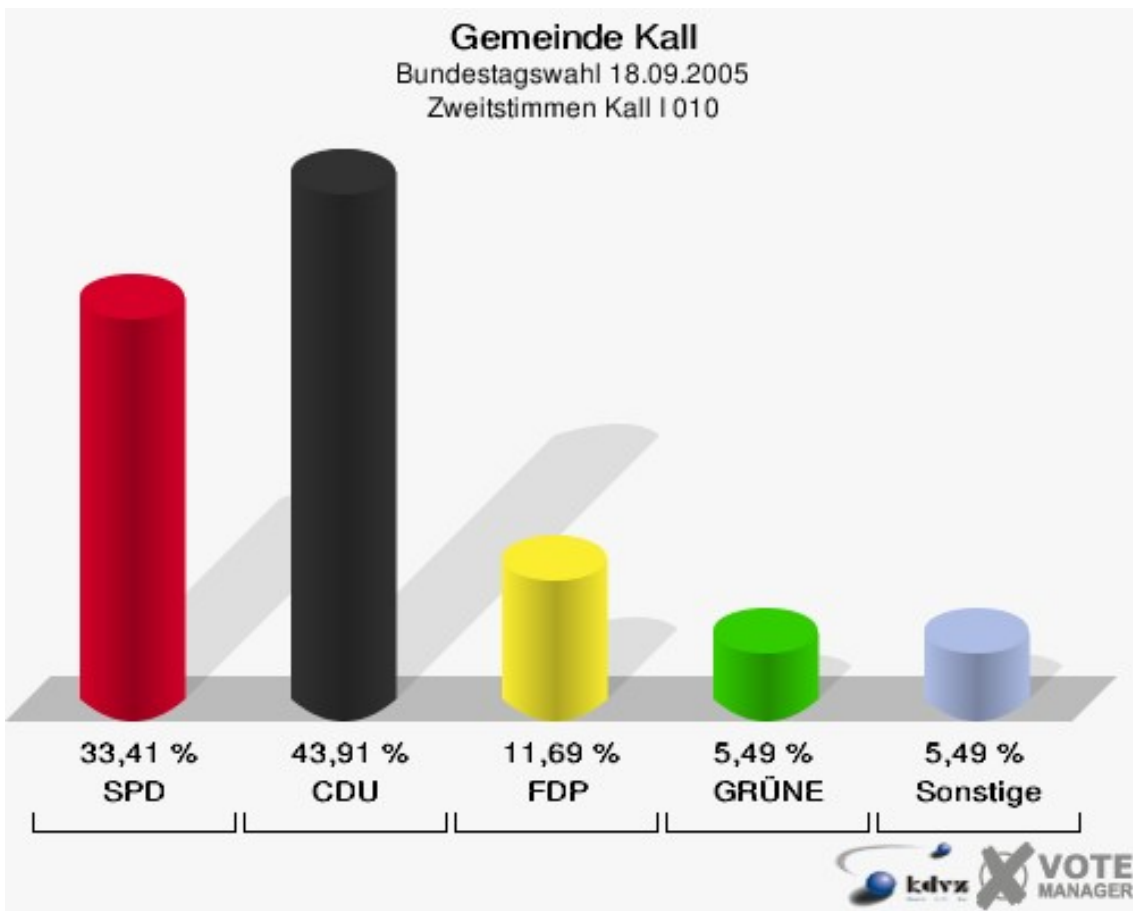
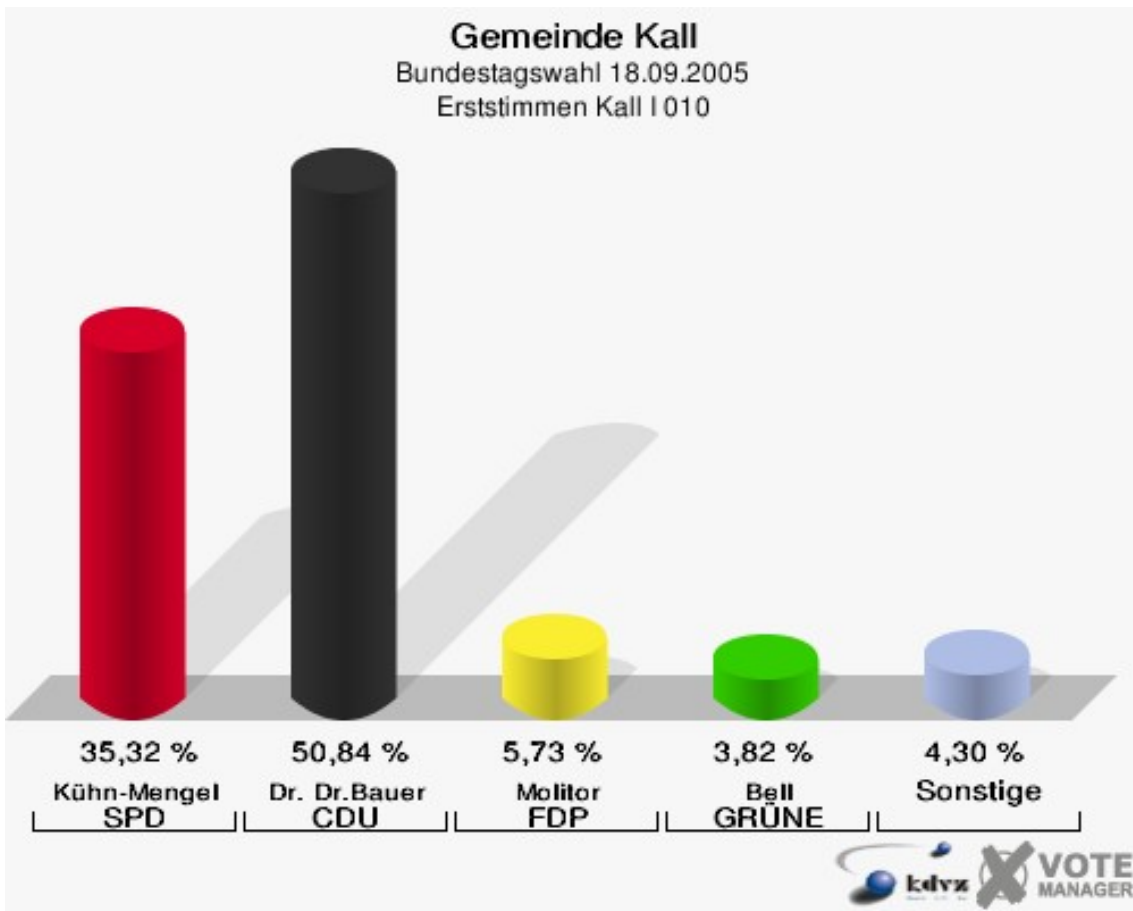


21 von 21 Schnellmeldungen

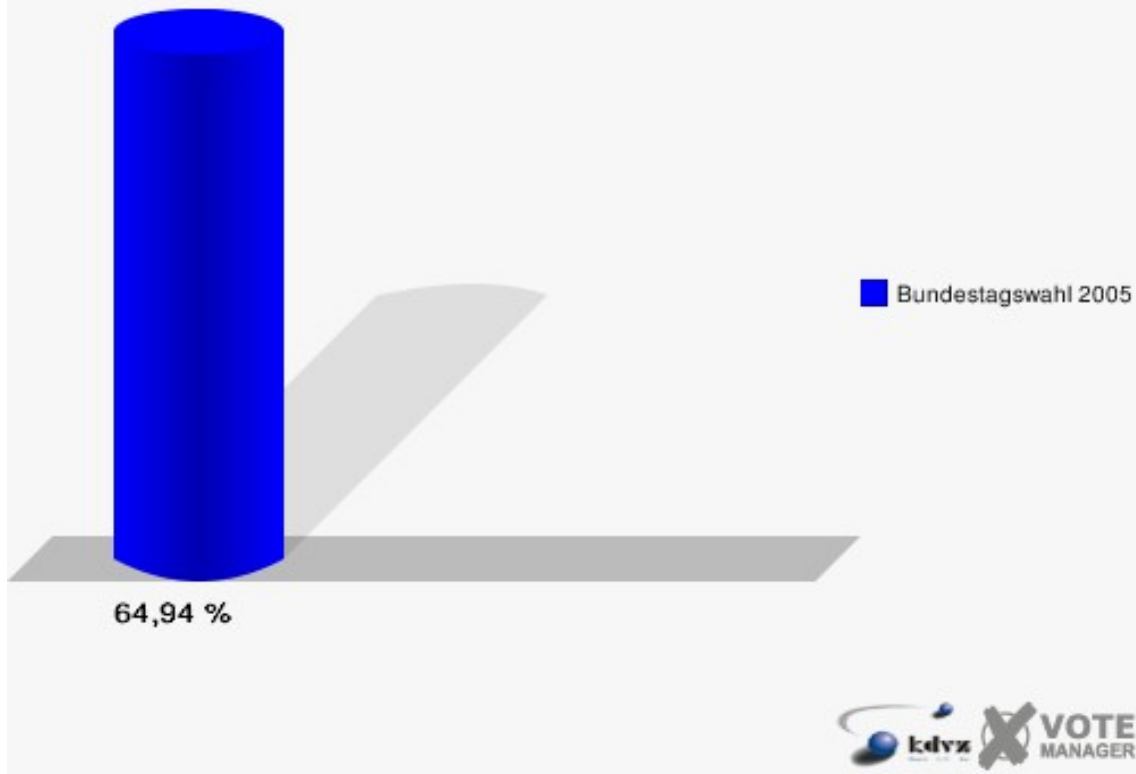


## Wahlbezirke Kall I 010

	Erststimmen		Zweitstimmen	
Wahlberechtigte	656		656	
Wähler/innen	426	64,94 %	426	64,94 %
ungültige Stimmen	7	1,64 %	7	1,64 %
gültige Stimmen	419	98,36 %	419	98,36 %
Kühn-Mengel, SPD	148	35,32 %	140	33,41 %
Dr. Dr.Bauer, CDU	213	50,84 %	184	43,91 %
Molitor, FDP	24	5,73 %	49	11,69 %
Bell, GRÜNE	16	3,82 %	23	5,49 %
Faber, DIE LINKE	11	2,63 %	12	2,86 %
REP	---	---	0	0,00 %
Tierschutzpartei	---	---	2	0,48 %
Motter, NPD	5	1,19 %	7	1,67 %
FAMILIE	---	---	2	0,48 %
DIE GRAUEN	---	---	0	0,00 %
PBC	---	---	0	0,00 %
ZENTRUM	---	---	0	0,00 %
BÜSO	---	---	0	0,00 %
Deutschland	---	---	0	0,00 %
MLPD	---	---	0	0,00 %
PSG	---	---	0	0,00 %
Sahin, Sahin, Naci	2	0,48 %	---	---



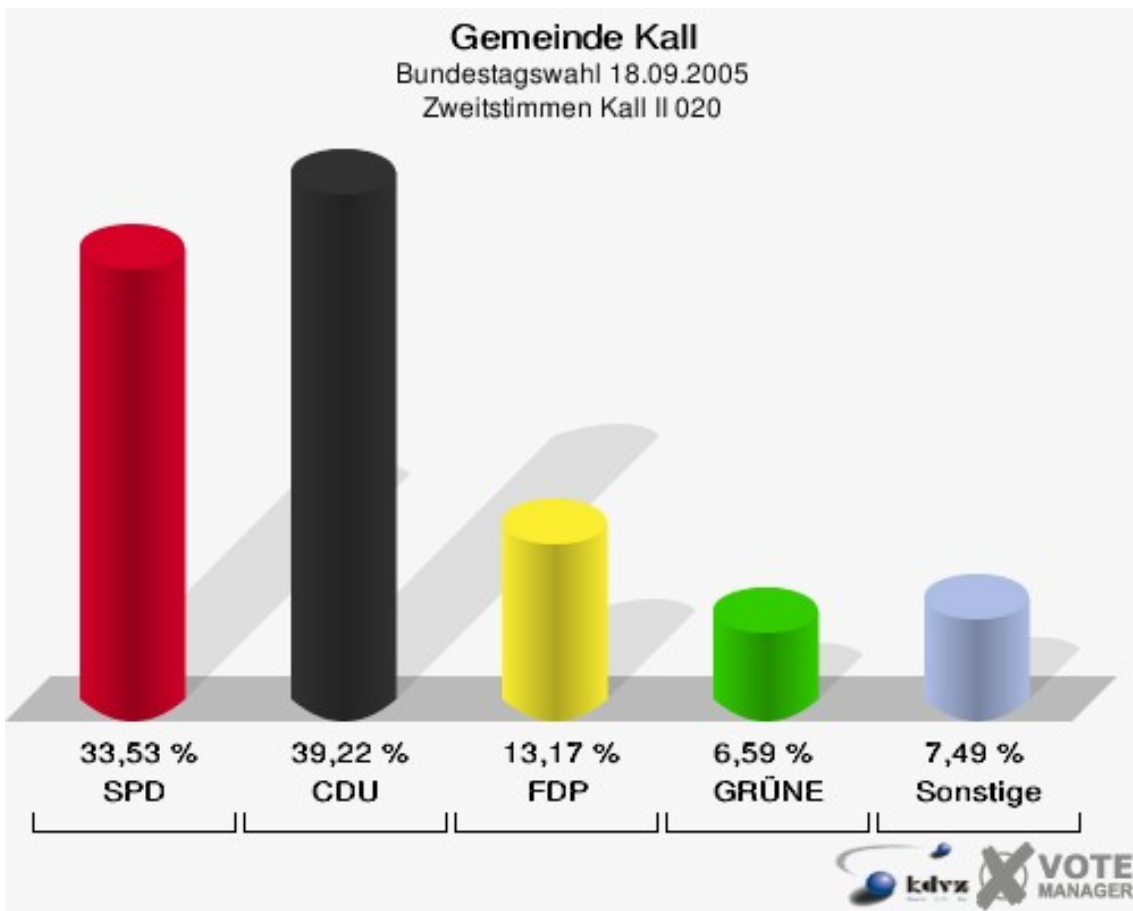
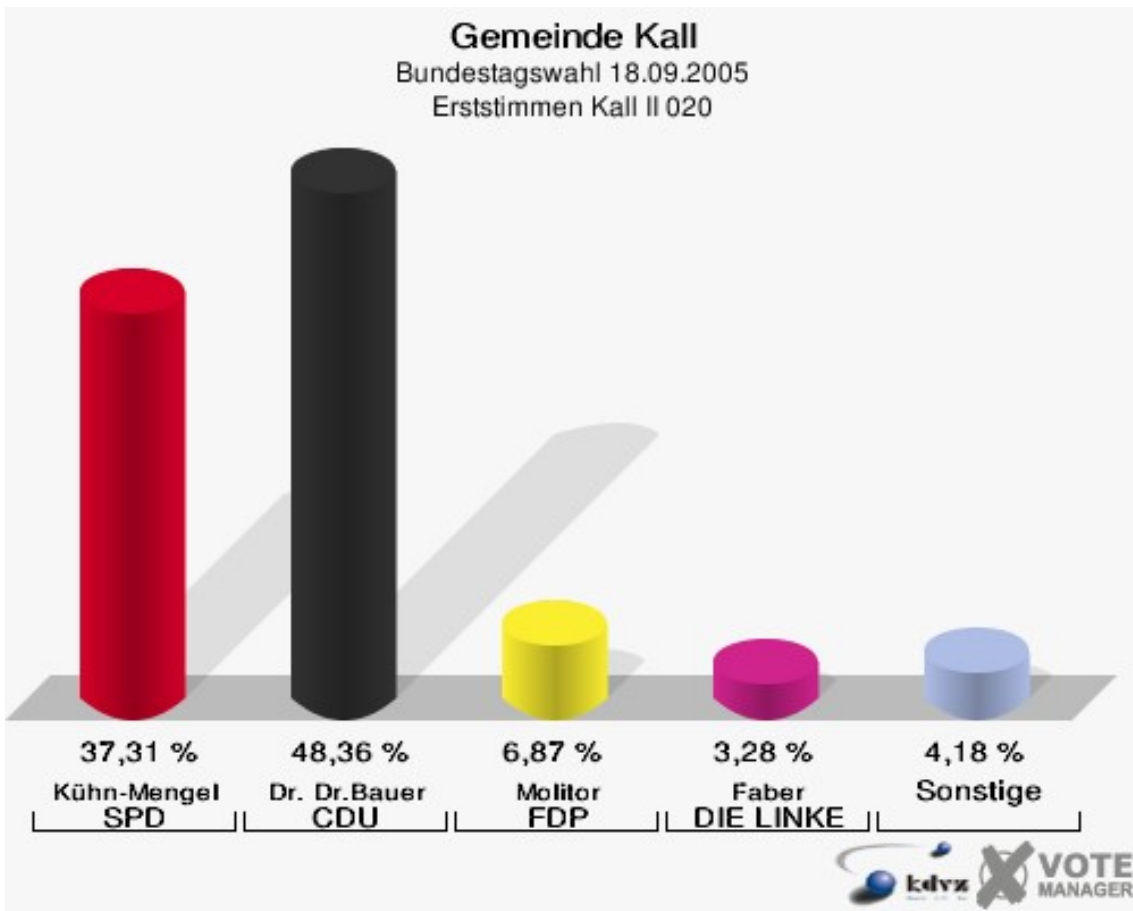
**Gemeinde Kall**  
Bundestagswahl 18.09.2005  
Wahlbeteiligung Kall I 010



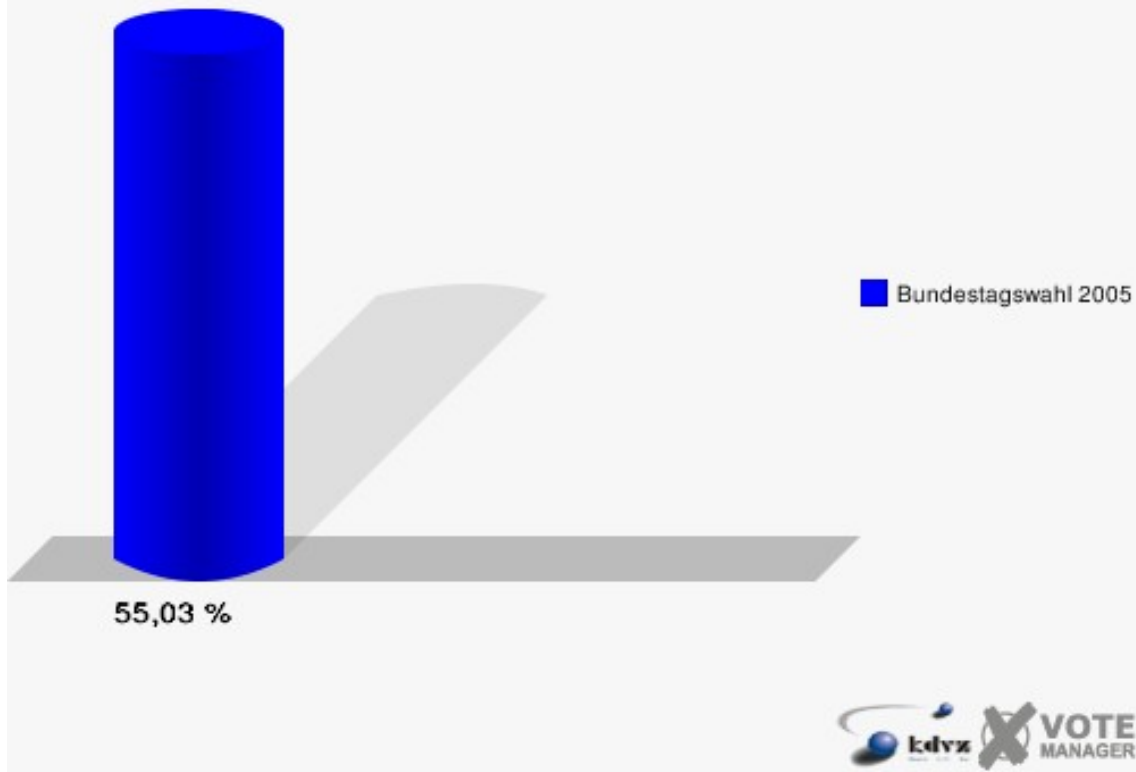


## Kall II 020

	Erststimmen		Zweitstimmen	
Wahlberechtigte	636		636	
Wähler/innen	350	55,03 %	350	55,03 %
ungültige Stimmen	15	4,29 %	16	4,57 %
gültige Stimmen	335	95,71 %	334	95,43 %
Kühn-Mengel, SPD	125	37,31 %	112	33,53 %
Dr. Dr.Bauer, CDU	162	48,36 %	131	39,22 %
Molitor, FDP	23	6,87 %	44	13,17 %
Bell, GRÜNE	8	2,39 %	22	6,59 %
Faber, DIE LINKE	11	3,28 %	9	2,69 %
REP	---	---	6	1,80 %
Tierschutzpartei	---	---	0	0,00 %
Motter, NPD	6	1,79 %	4	1,20 %
FAMILIE	---	---	3	0,90 %
DIE GRAUEN	---	---	0	0,00 %
PBC	---	---	2	0,60 %
ZENTRUM	---	---	0	0,00 %
BÜSO	---	---	0	0,00 %
Deutschland	---	---	0	0,00 %
MLPD	---	---	0	0,00 %
PSG	---	---	1	0,30 %
Sahin, Sahin, Naci	0	0,00 %	---	---

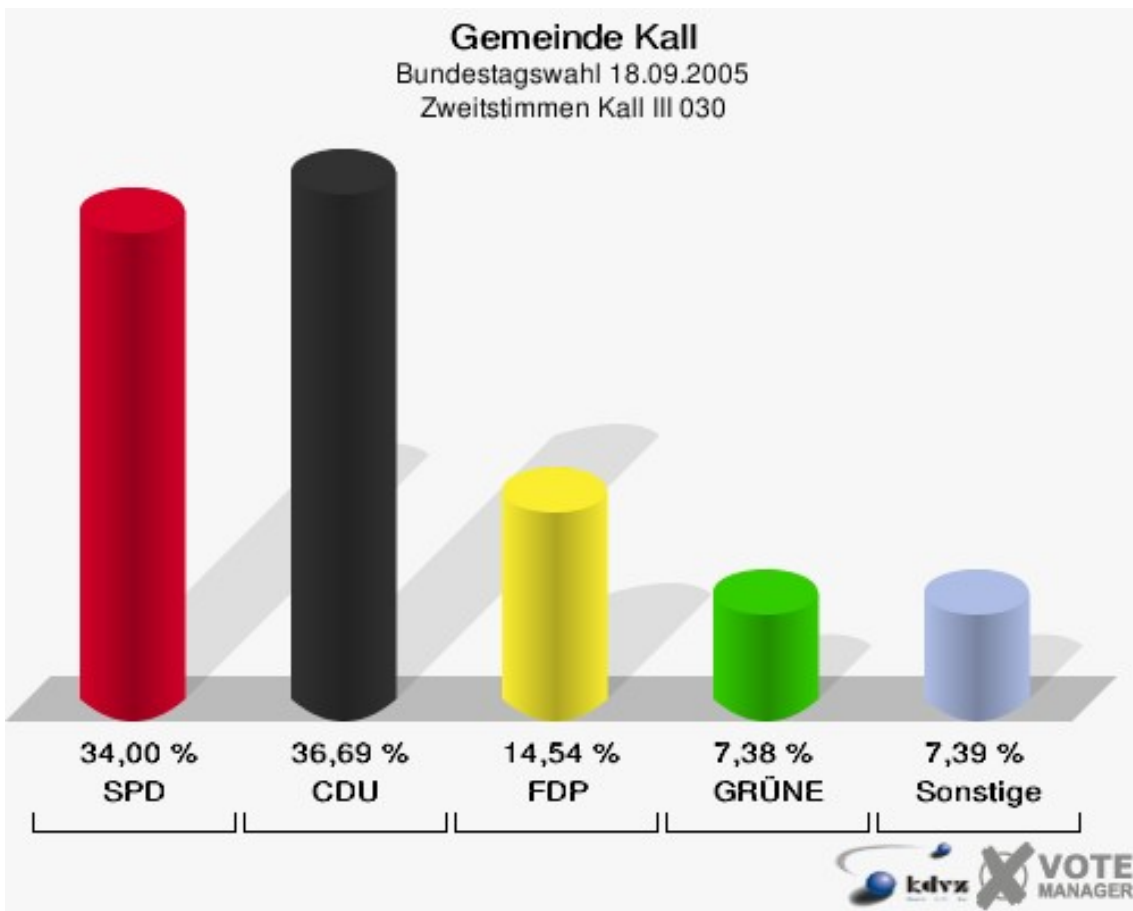
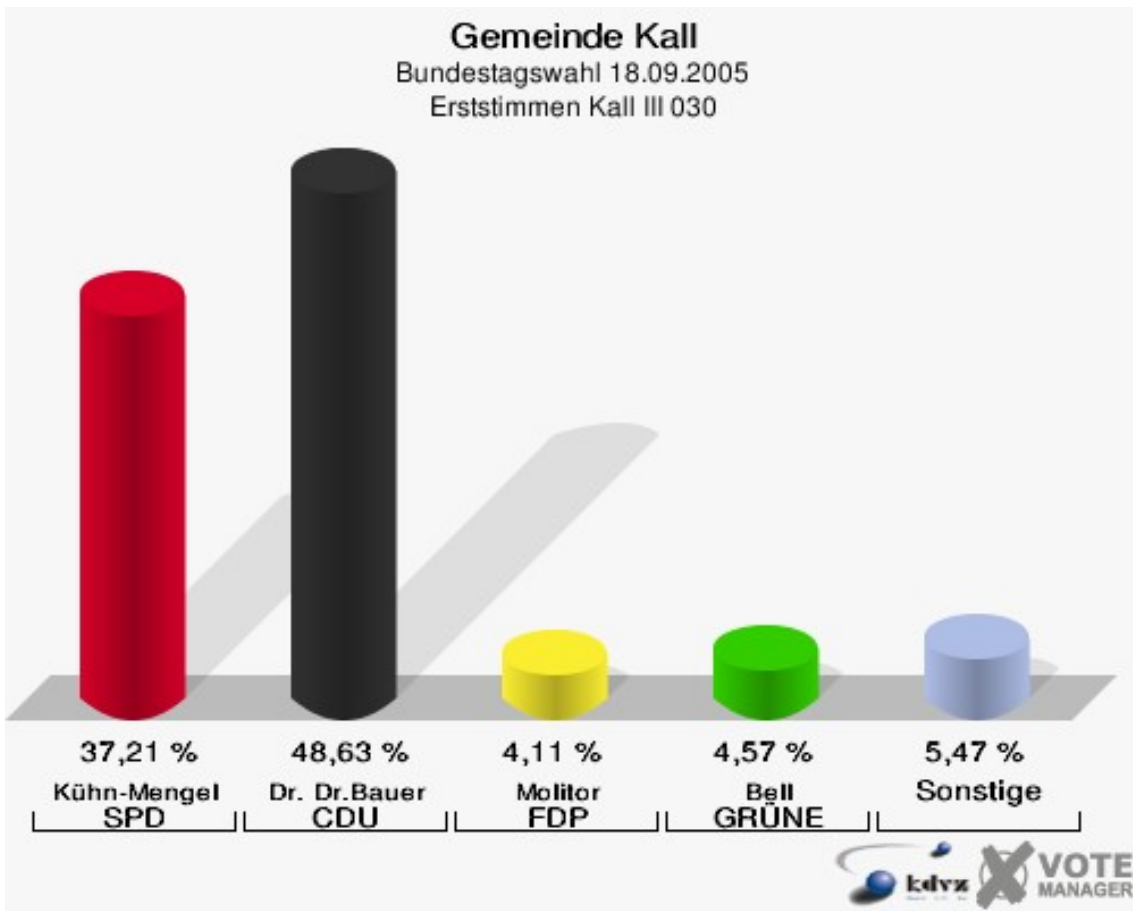


**Gemeinde Kall**  
Bundestagswahl 18.09.2005  
Wahlbeteiligung Kall II 020

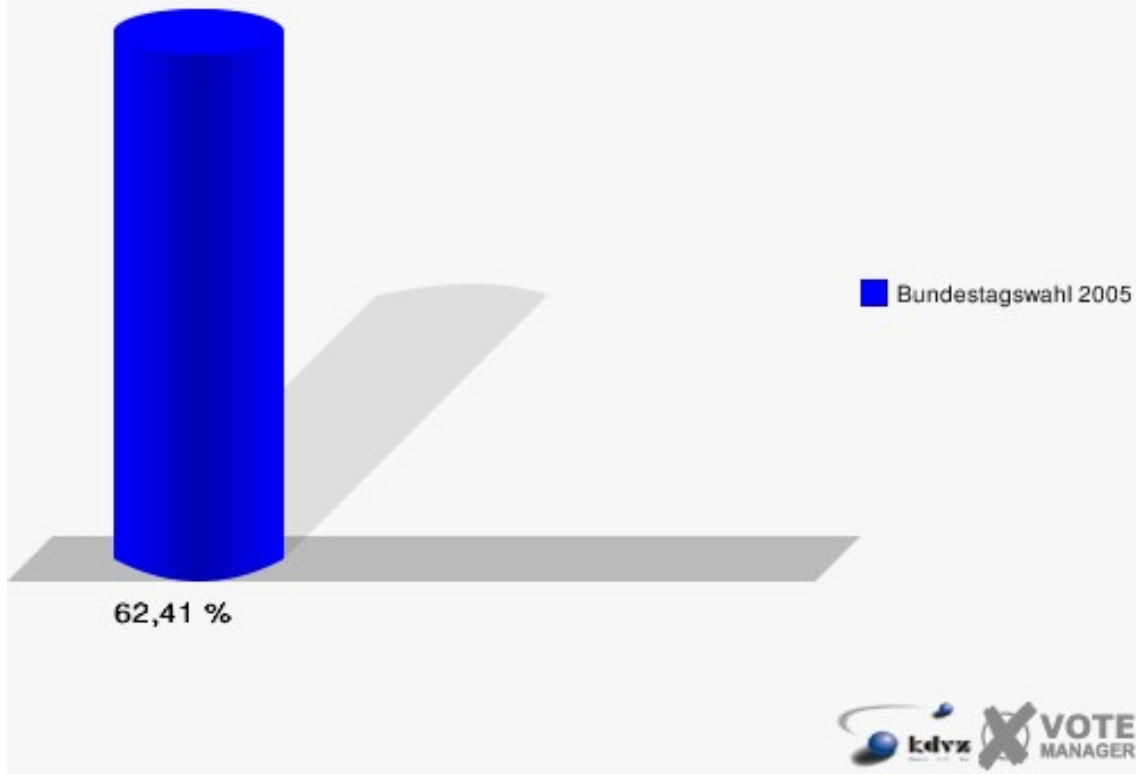


## Kall III 030

	Erststimmen		Zweitstimmen	
Wahlberechtigte	729		729	
Wähler/innen	455	62,41 %	455	62,41 %
ungültige Stimmen	17	3,74 %	8	1,76 %
gültige Stimmen	438	96,26 %	447	98,24 %
Kühn-Mengel, SPD	163	37,21 %	152	34,00 %
Dr. Dr.Bauer, CDU	213	48,63 %	164	36,69 %
Molitor, FDP	18	4,11 %	65	14,54 %
Bell, GRÜNE	20	4,57 %	33	7,38 %
Faber, DIE LINKE	12	2,74 %	19	4,25 %
REP	---	---	5	1,12 %
Tierschutzpartei	---	---	0	0,00 %
Motter, NPD	9	2,05 %	5	1,12 %
FAMILIE	---	---	2	0,45 %
DIE GRAUEN	---	---	0	0,00 %
PBC	---	---	2	0,45 %
ZENTRUM	---	---	0	0,00 %
BÜSO	---	---	0	0,00 %
Deutschland	---	---	0	0,00 %
MLPD	---	---	0	0,00 %
PSG	---	---	0	0,00 %
Sahin, Sahin, Naci	3	0,68 %	---	---

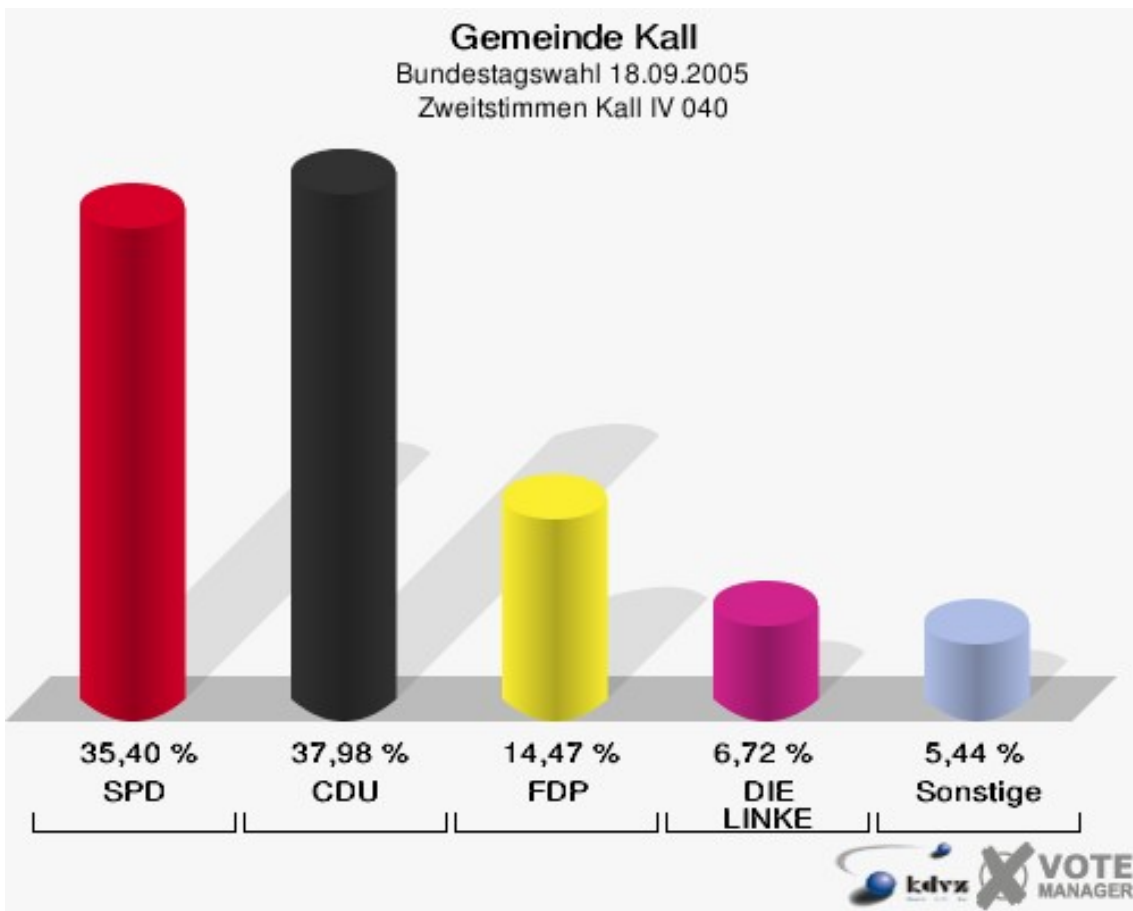
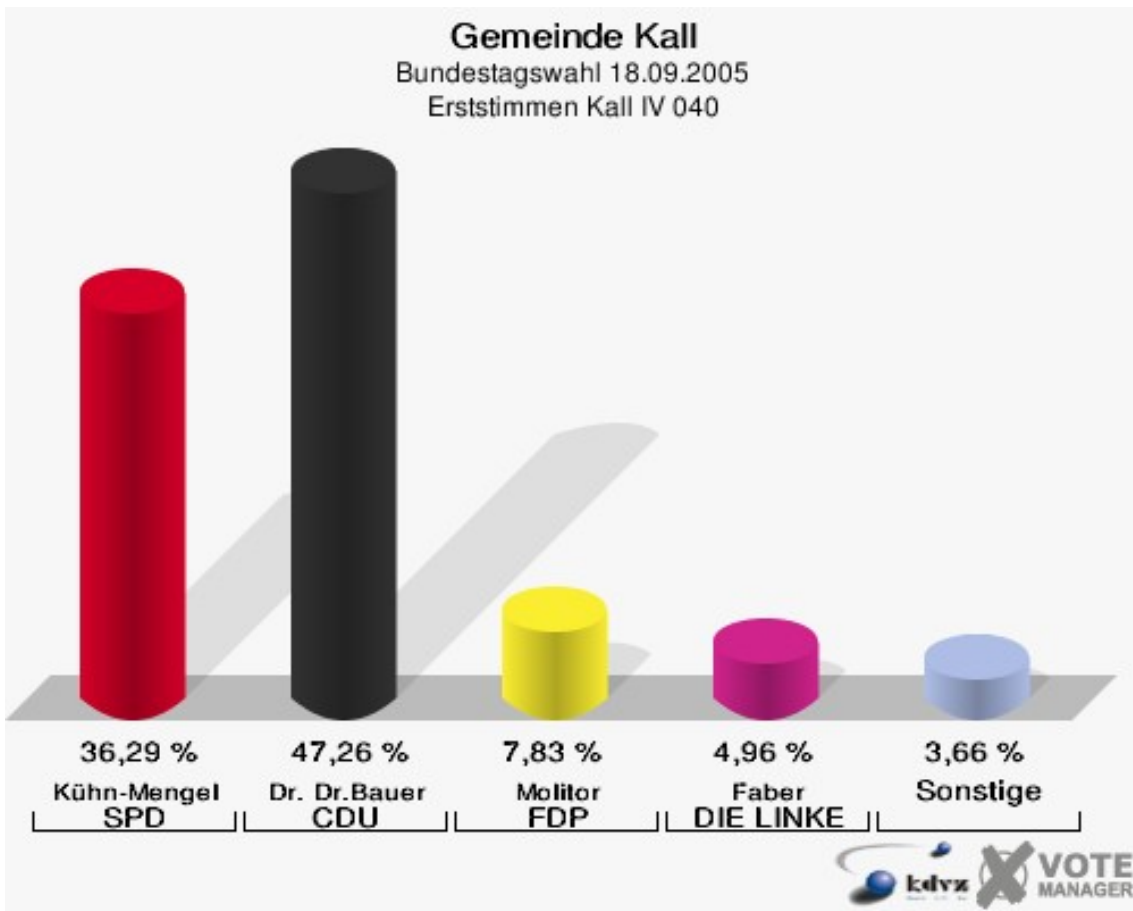


**Gemeinde Kall**  
Bundestagswahl 18.09.2005  
Wahlbeteiligung Kall III 030



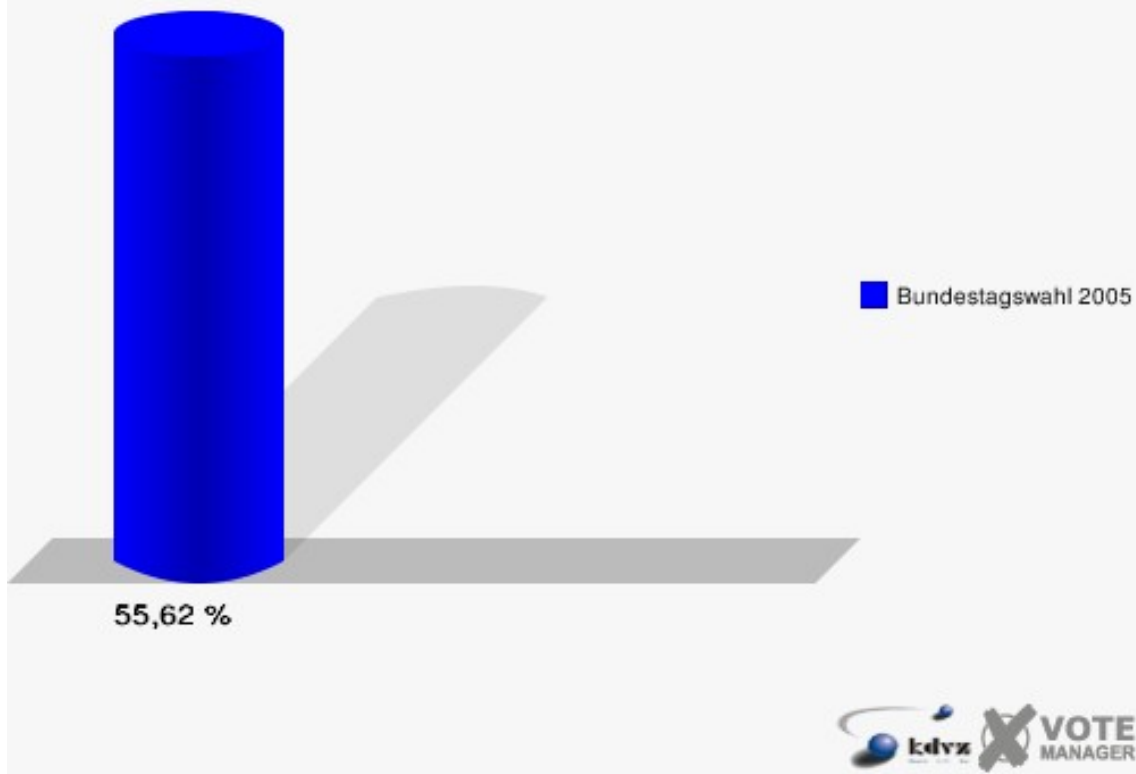
## Kall IV 040

	Erststimmen		Zweitstimmen	
Wahlberechtigte	712		712	
Wähler/innen	396	55,62 %	396	55,62 %
ungültige Stimmen	13	3,28 %	9	2,27 %
gültige Stimmen	383	96,72 %	387	97,73 %
Kühn-Mengel, SPD	139	36,29 %	137	35,40 %
Dr. Dr.Bauer, CDU	181	47,26 %	147	37,98 %
Molitor, FDP	30	7,83 %	56	14,47 %
Bell, GRÜNE	6	1,57 %	15	3,88 %
Faber, DIE LINKE	19	4,96 %	26	6,72 %
REP	---	---	1	0,26 %
Tierschutzpartei	---	---	1	0,26 %
Motter, NPD	6	1,57 %	1	0,26 %
FAMILIE	---	---	0	0,00 %
DIE GRAUEN	---	---	1	0,26 %
PBC	---	---	0	0,00 %
ZENTRUM	---	---	0	0,00 %
BÜSO	---	---	0	0,00 %
Deutschland	---	---	2	0,52 %
MLPD	---	---	0	0,00 %
PSG	---	---	0	0,00 %
Sahin, Sahin, Naci	2	0,52 %	---	---



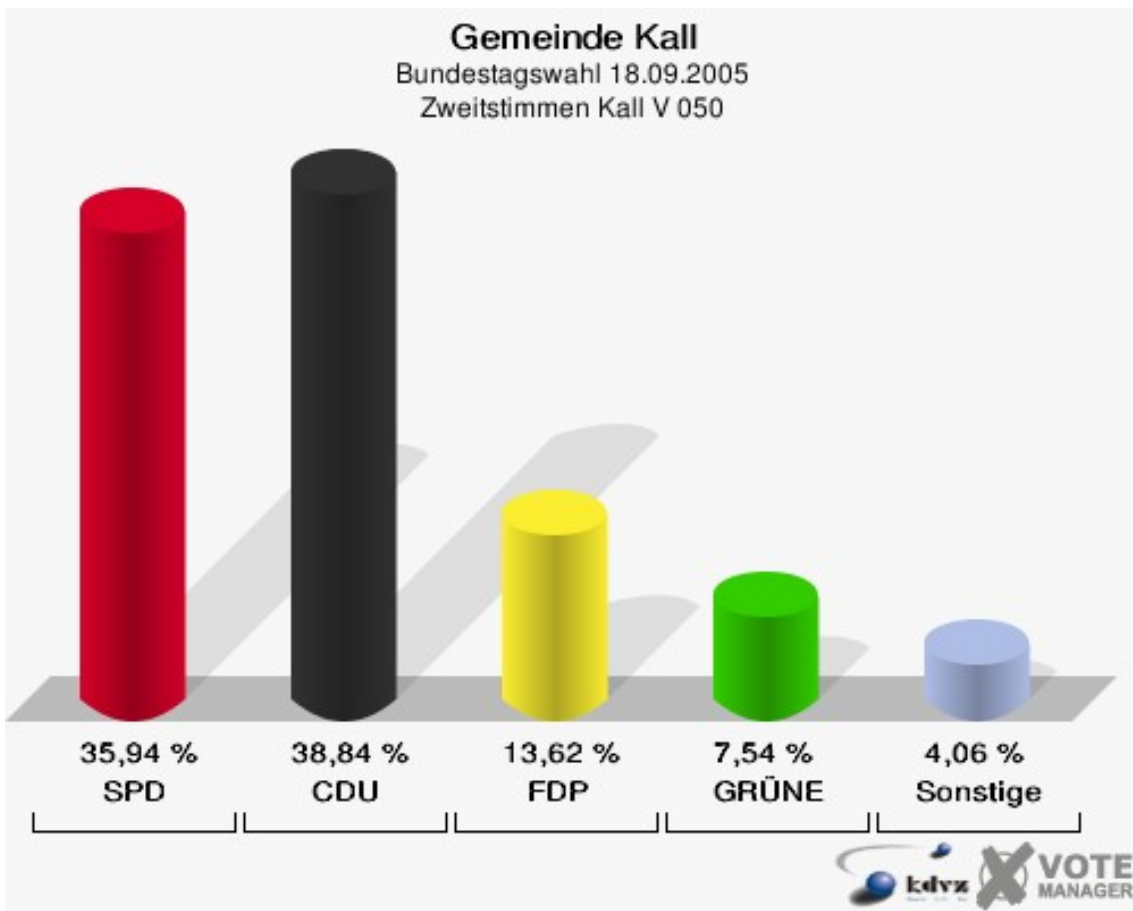
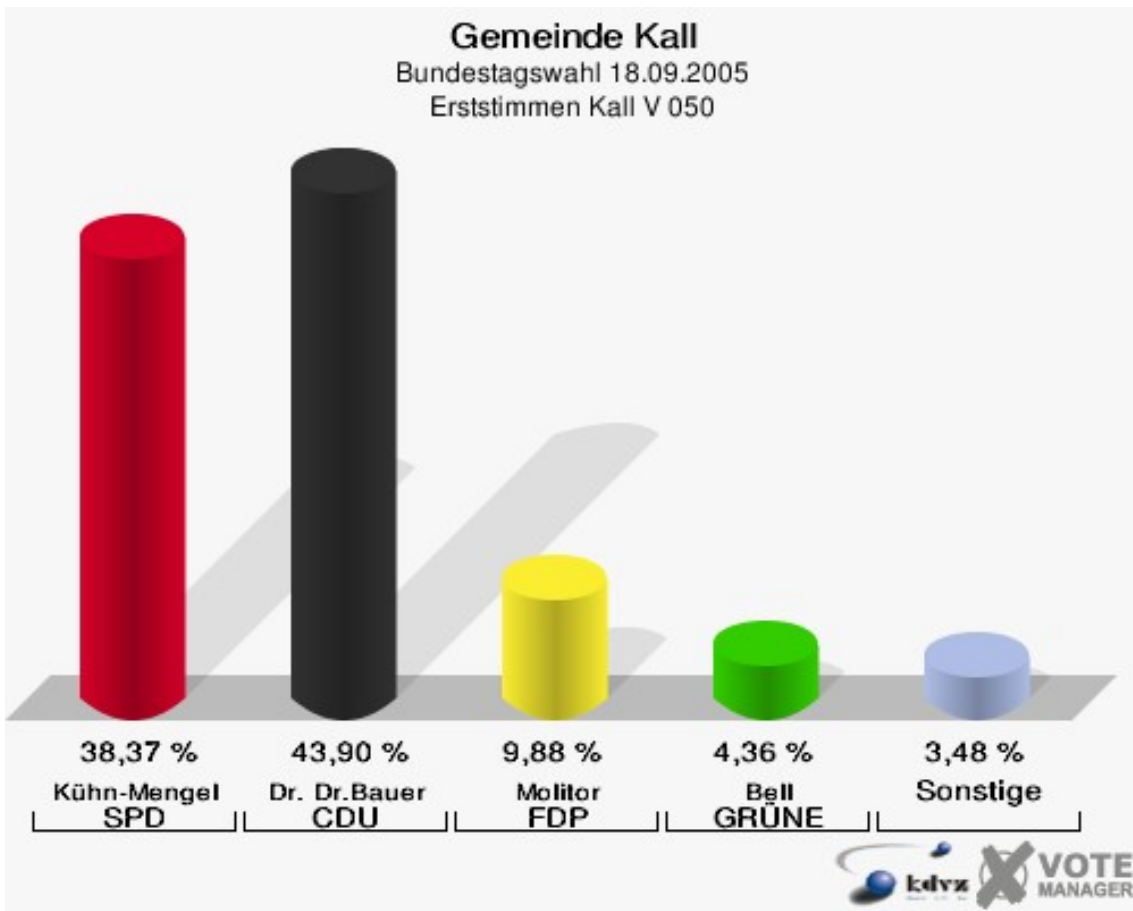


**Gemeinde Kall**  
Bundestagswahl 18.09.2005  
Wahlbeteiligung Kall IV 040

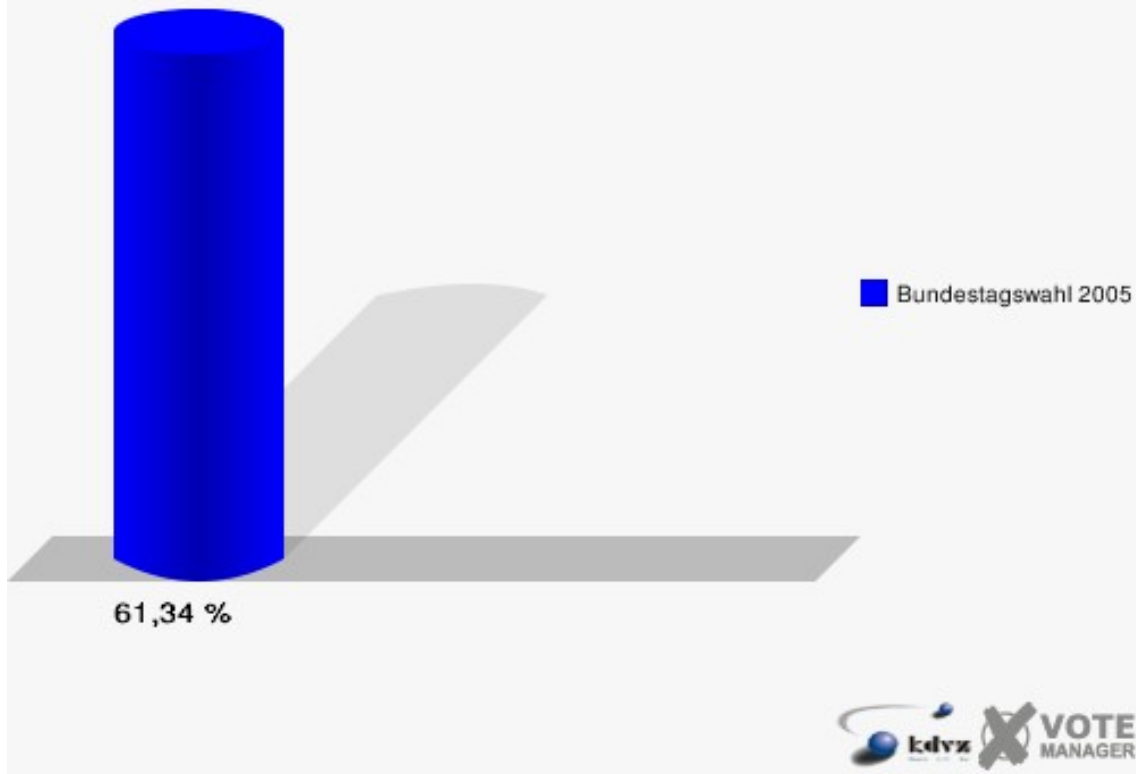


## Kall V 050

	Erststimmen		Zweitstimmen	
Wahlberechtigte	582		582	
Wähler/innen	357	61,34 %	357	61,34 %
ungültige Stimmen	13	3,64 %	12	3,36 %
gültige Stimmen	344	96,36 %	345	96,64 %
Kühn-Mengel, SPD	132	38,37 %	124	35,94 %
Dr. Dr.Bauer, CDU	151	43,90 %	134	38,84 %
Molitor, FDP	34	9,88 %	47	13,62 %
Bell, GRÜNE	15	4,36 %	26	7,54 %
Faber, DIE LINKE	6	1,74 %	7	2,03 %
REP	---	---	3	0,87 %
Tierschutzpartei	---	---	1	0,29 %
Motter, NPD	5	1,45 %	2	0,58 %
FAMILIE	---	---	0	0,00 %
DIE GRAUEN	---	---	0	0,00 %
PBC	---	---	0	0,00 %
ZENTRUM	---	---	0	0,00 %
BÜSO	---	---	0	0,00 %
Deutschland	---	---	1	0,29 %
MLPD	---	---	0	0,00 %
PSG	---	---	0	0,00 %
Sahin, Sahin, Naci	1	0,29 %	---	---

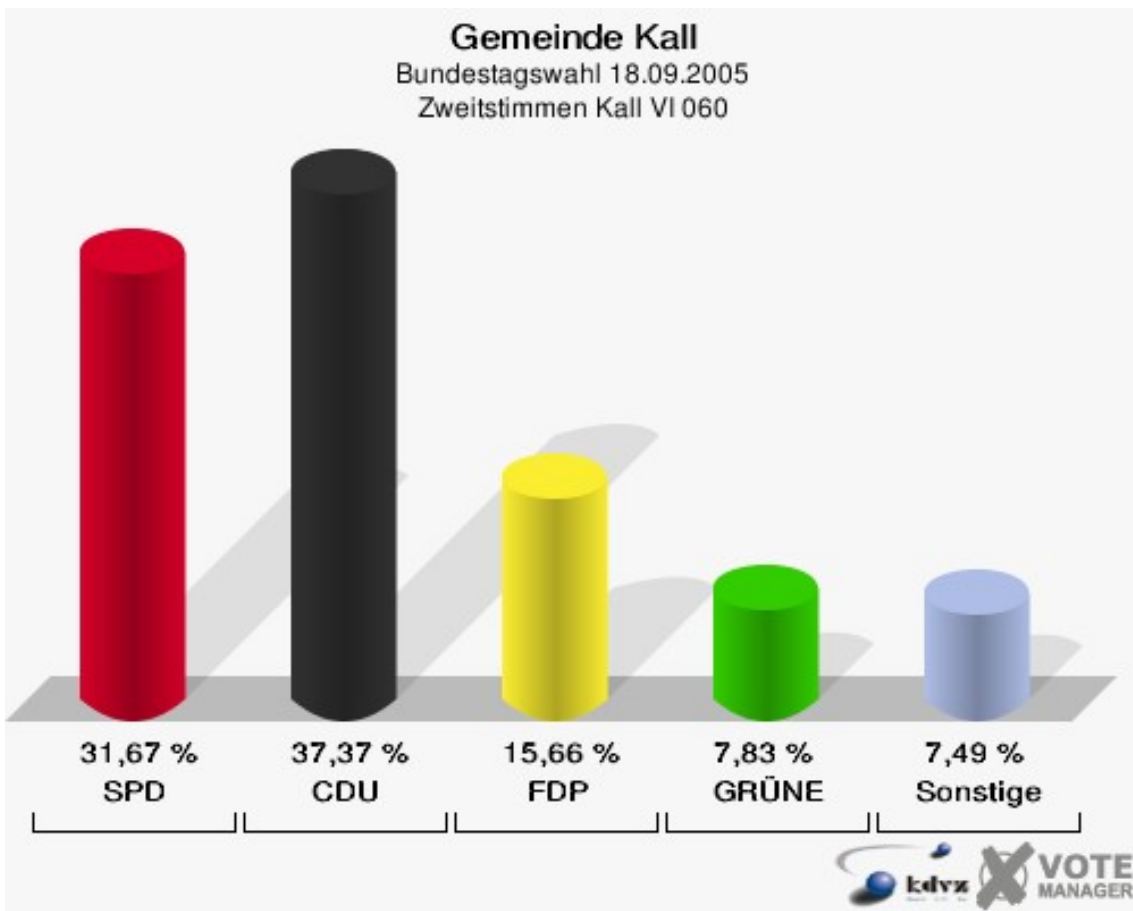
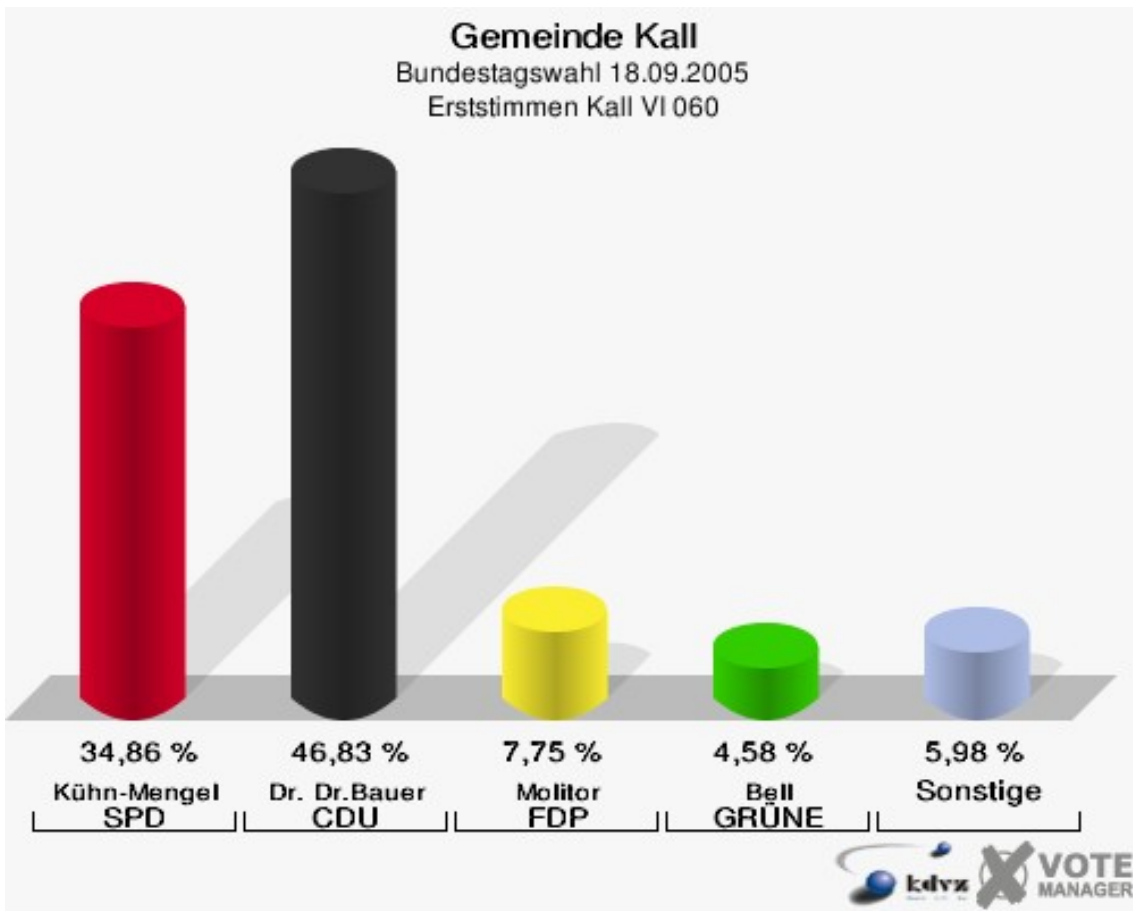


**Gemeinde Kall**  
Bundestagswahl 18.09.2005  
Wahlbeteiligung Kall V 050

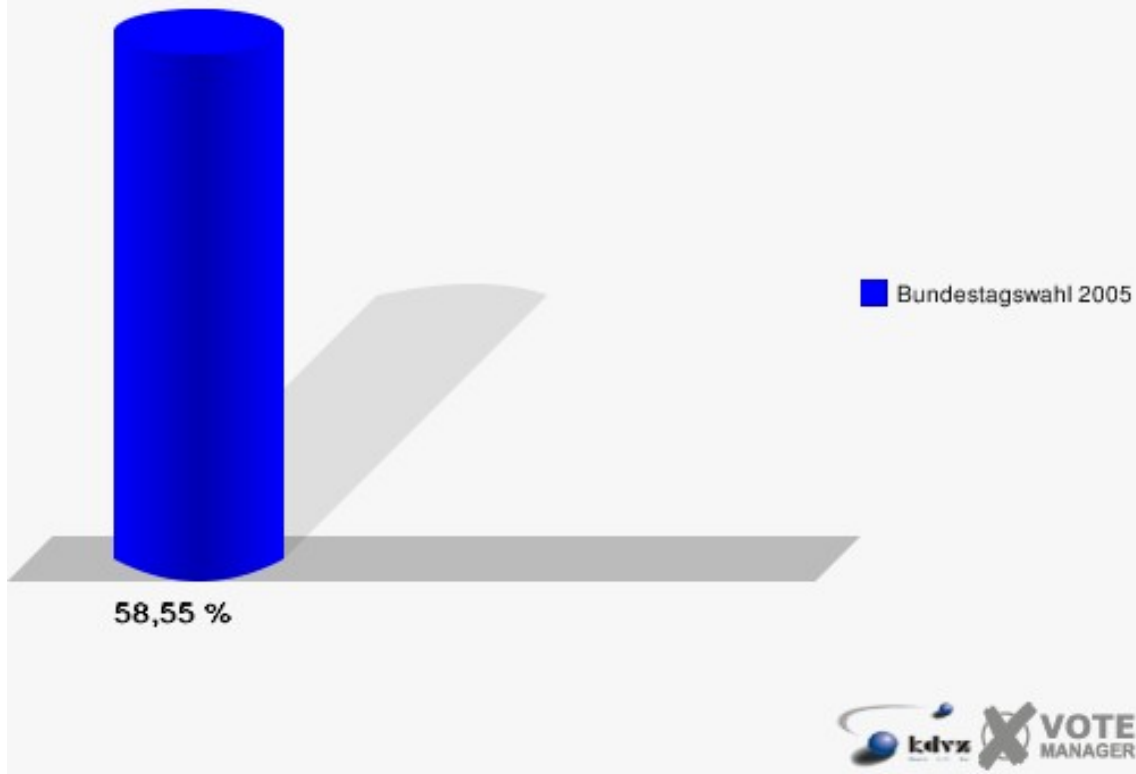


## Kall VI 060

	Erststimmen		Zweitstimmen	
Wahlberechtigte	497		497	
Wähler/innen	291	58,55 %	291	58,55 %
ungültige Stimmen	7	2,41 %	10	3,44 %
gültige Stimmen	284	97,59 %	281	96,56 %
Kühn-Mengel, SPD	99	34,86 %	89	31,67 %
Dr. Dr.Bauer, CDU	133	46,83 %	105	37,37 %
Molitor, FDP	22	7,75 %	44	15,66 %
Bell, GRÜNE	13	4,58 %	22	7,83 %
Faber, DIE LINKE	13	4,58 %	16	5,69 %
REP	---	---	1	0,36 %
Tierschutzpartei	---	---	1	0,36 %
Motter, NPD	2	0,70 %	1	0,36 %
FAMILIE	---	---	1	0,36 %
DIE GRAUEN	---	---	0	0,00 %
PBC	---	---	1	0,36 %
ZENTRUM	---	---	0	0,00 %
BÜSO	---	---	0	0,00 %
Deutschland	---	---	0	0,00 %
MLPD	---	---	0	0,00 %
PSG	---	---	0	0,00 %
Sahin, Sahin, Naci	2	0,70 %	---	---



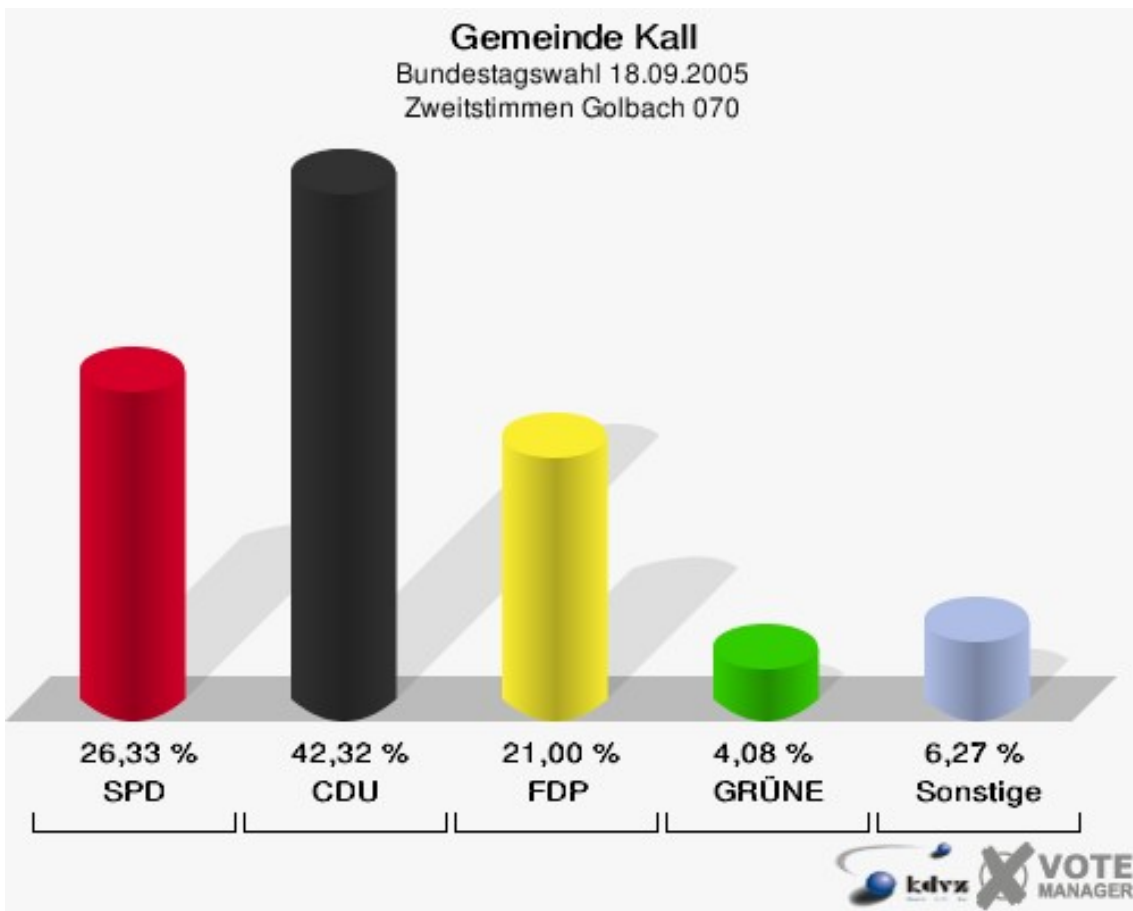
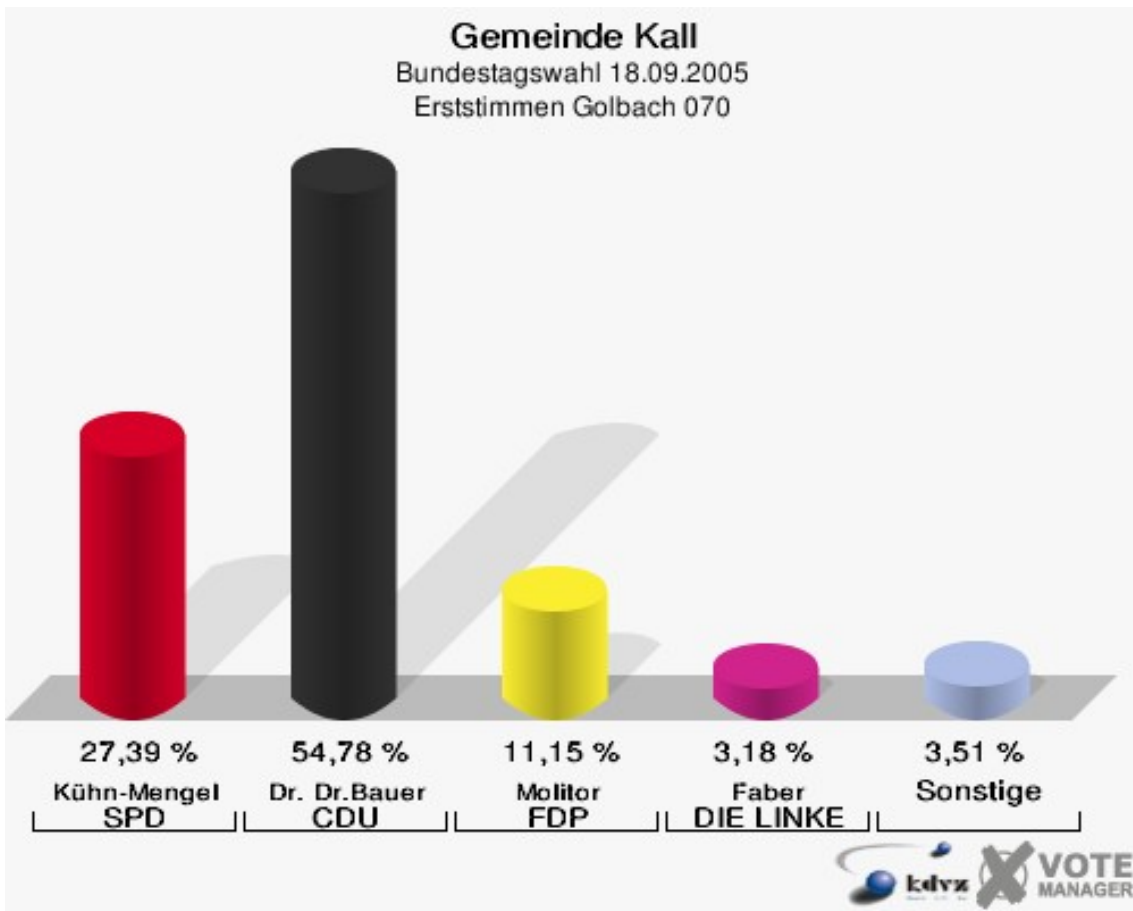
**Gemeinde Kall**  
Bundestagswahl 18.09.2005  
Wahlbeteiligung Kall VI 060



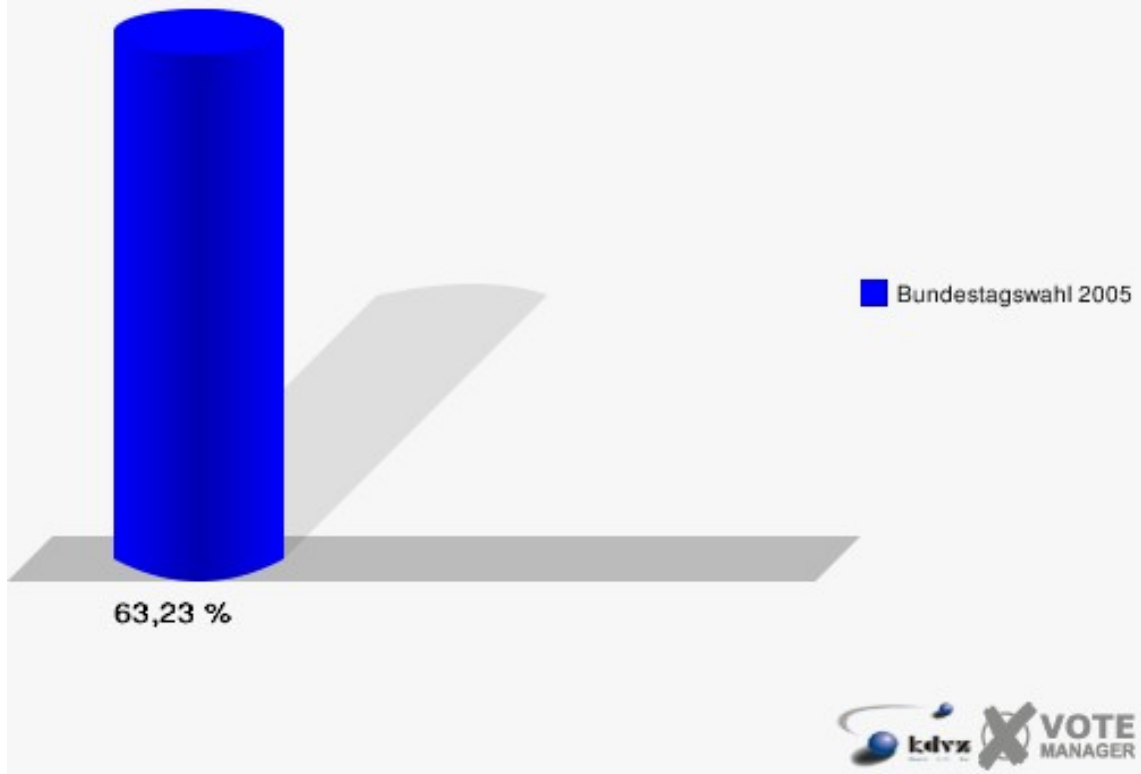
## Golbach 070

	Erststimmen		Zweitstimmen	
Wahlberechtigte	514		514	
Wähler/innen	325	63,23 %	325	63,23 %
ungültige Stimmen	11	3,38 %	6	1,85 %
gültige Stimmen	314	96,62 %	319	98,15 %
Kühn-Mengel, SPD	86	27,39 %	84	26,33 %
Dr. Dr.Bauer, CDU	172	54,78 %	135	42,32 %
Molitor, FDP	35	11,15 %	67	21,00 %
Bell, GRÜNE	7	2,23 %	13	4,08 %
Faber, DIE LINKE	10	3,18 %	10	3,13 %
REP	---	---	2	0,63 %
Tierschutzpartei	---	---	1	0,31 %
Motter, NPD	2	0,64 %	2	0,63 %
FAMILIE	---	---	1	0,31 %
DIE GRAUEN	---	---	2	0,63 %
PBC	---	---	2	0,63 %
ZENTRUM	---	---	0	0,00 %
BÜSO	---	---	0	0,00 %
Deutschland	---	---	0	0,00 %
MLPD	---	---	0	0,00 %
PSG	---	---	0	0,00 %
Sahin, Sahin, Naci	2	0,64 %	---	---



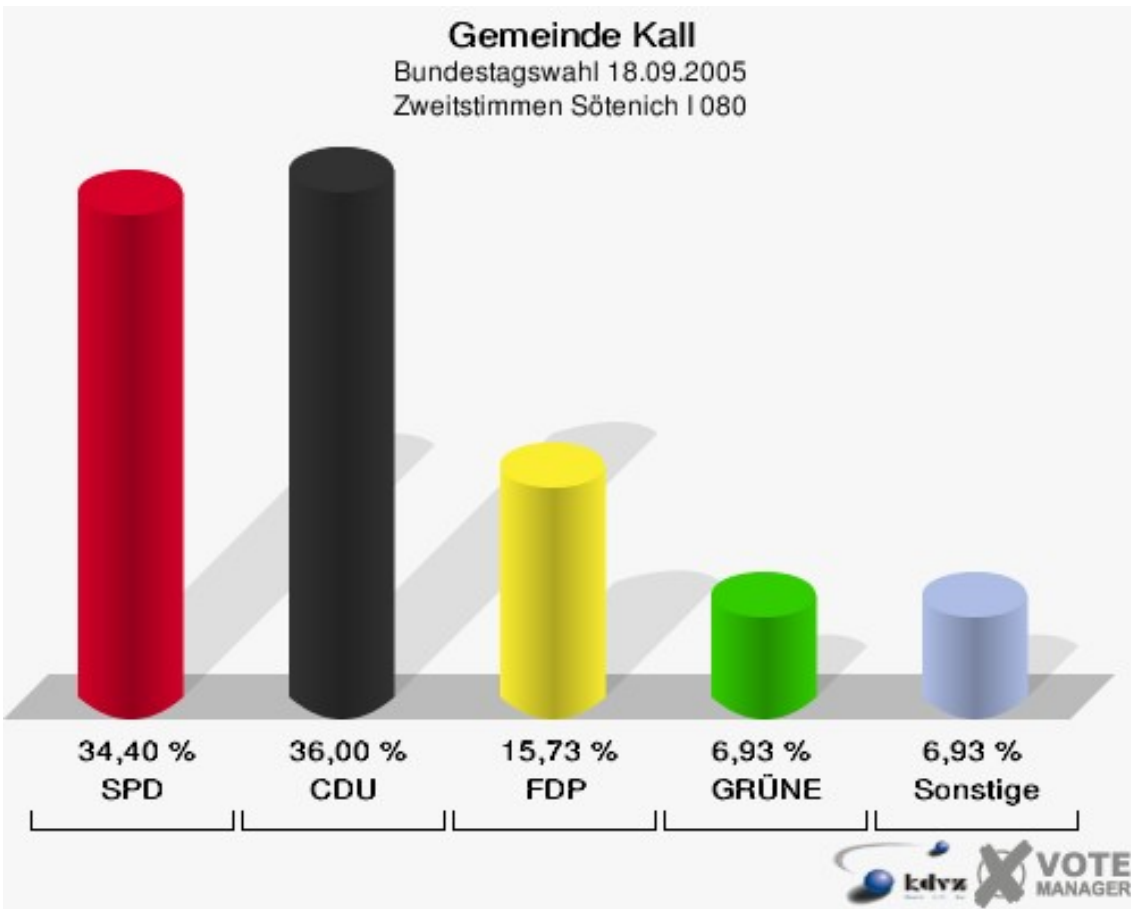
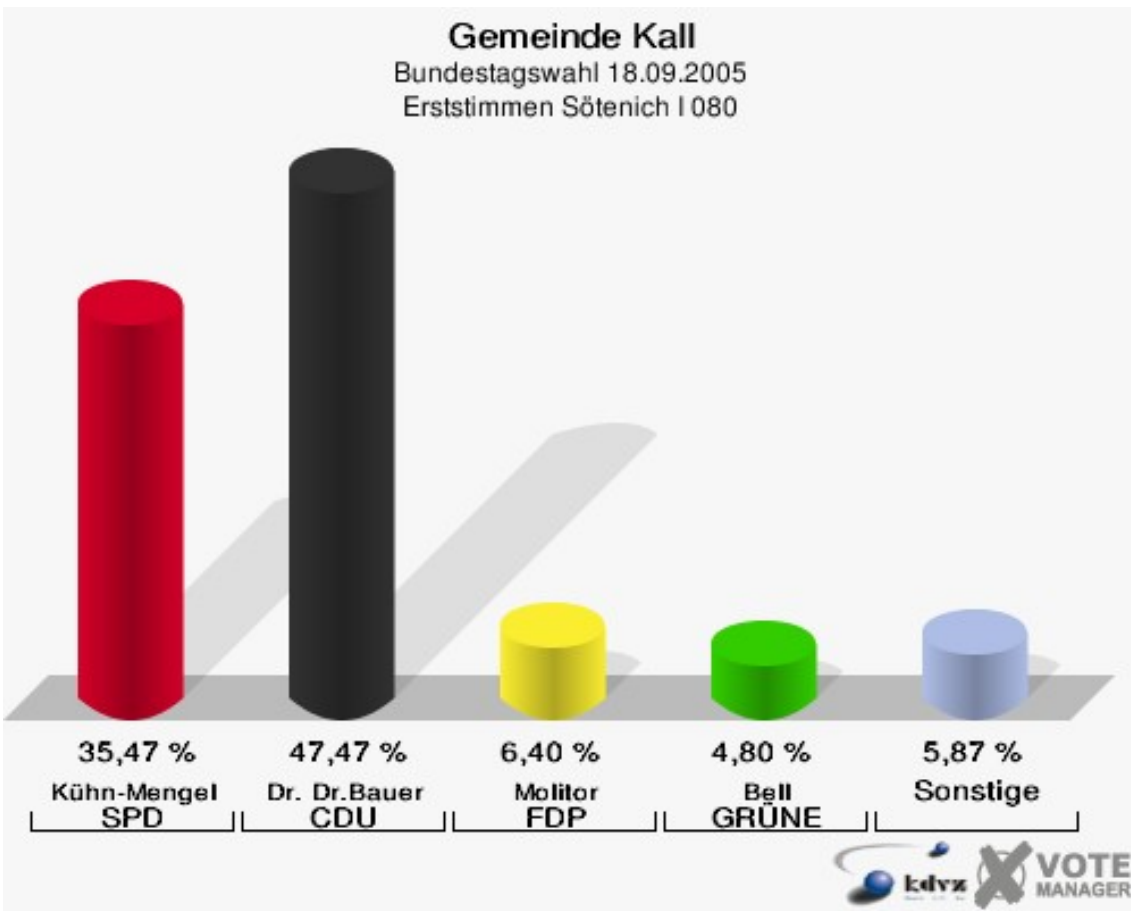


**Gemeinde Kall**  
Bundestagswahl 18.09.2005  
Wahlbeteiligung Golbach 070

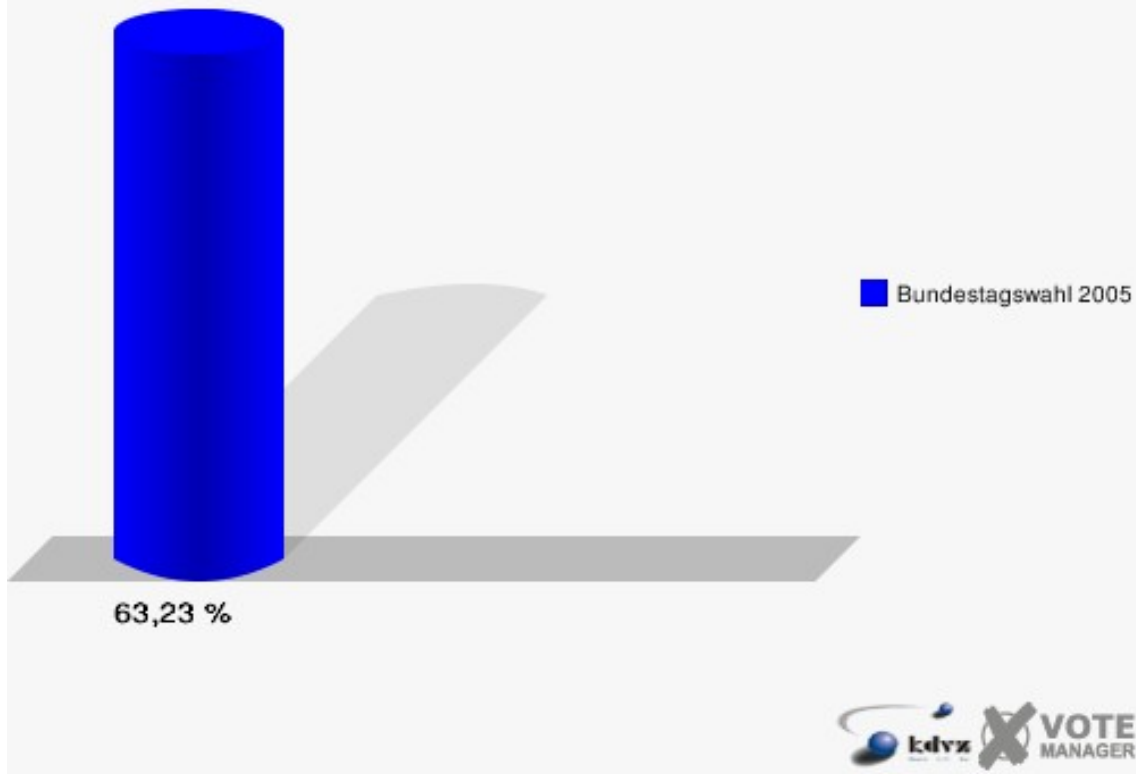


## Sötenich I 080

	Erststimmen		Zweitstimmen	
Wahlberechtigte	601		601	
Wähler/innen	380	63,23 %	380	63,23 %
ungültige Stimmen	5	1,32 %	5	1,32 %
gültige Stimmen	375	98,68 %	375	98,68 %
Kühn-Mengel, SPD	133	35,47 %	129	34,40 %
Dr. Dr.Bauer, CDU	178	47,47 %	135	36,00 %
Molitor, FDP	24	6,40 %	59	15,73 %
Bell, GRÜNE	18	4,80 %	26	6,93 %
Faber, DIE LINKE	9	2,40 %	12	3,20 %
REP	---	---	2	0,53 %
Tierschutzpartei	---	---	1	0,27 %
Motter, NPD	10	2,67 %	8	2,13 %
FAMILIE	---	---	3	0,80 %
DIE GRAUEN	---	---	0	0,00 %
PBC	---	---	0	0,00 %
ZENTRUM	---	---	0	0,00 %
BÜSO	---	---	0	0,00 %
Deutschland	---	---	0	0,00 %
MLPD	---	---	0	0,00 %
PSG	---	---	0	0,00 %
Sahin, Sahin, Naci	3	0,80 %	---	---

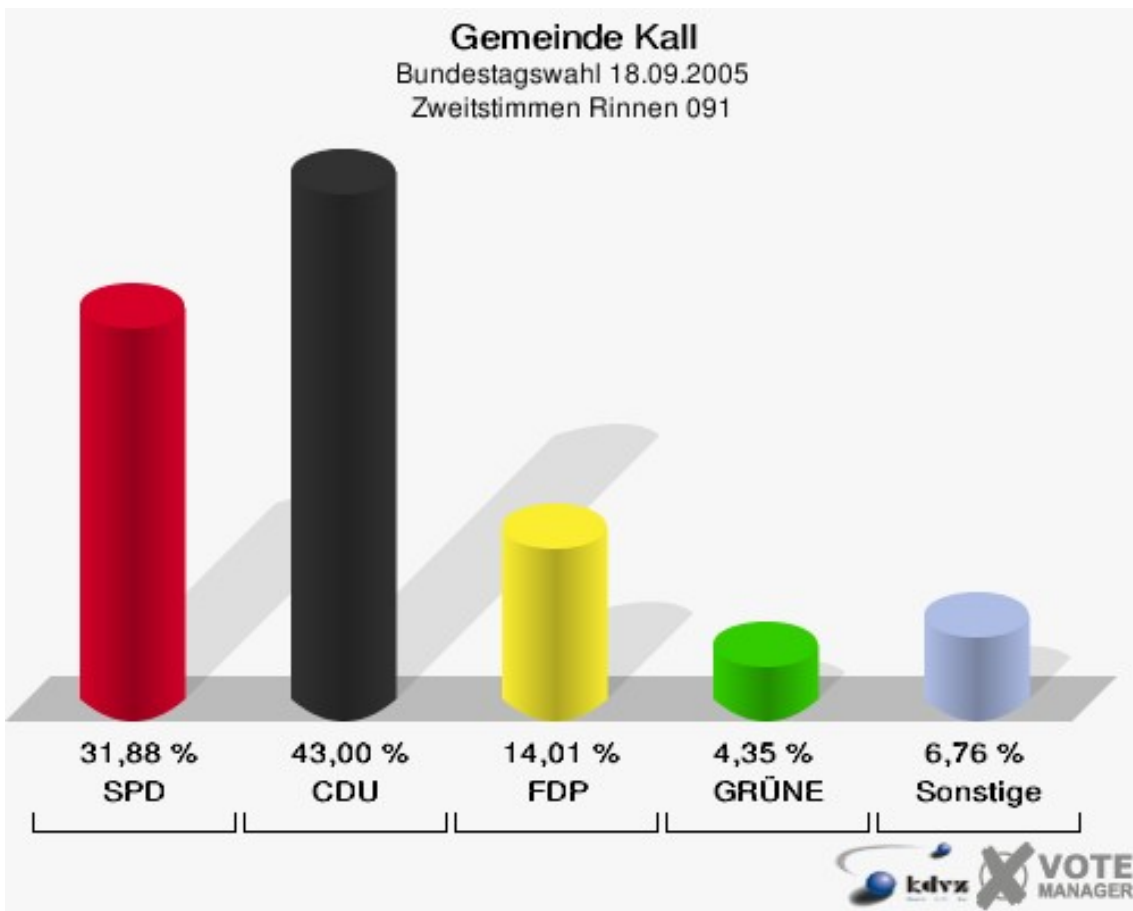
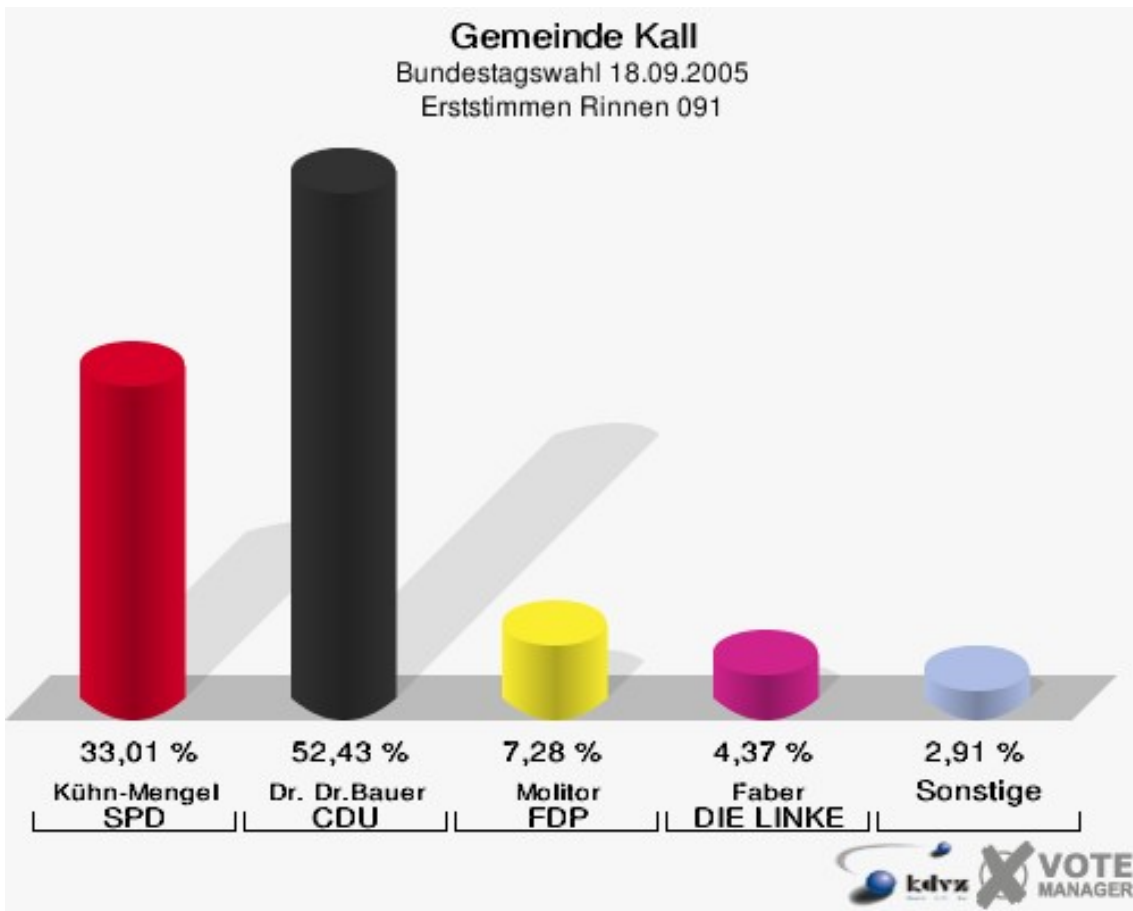


**Gemeinde Kall**  
Bundestagswahl 18.09.2005  
Wahlbeteiligung Sötenich I 080

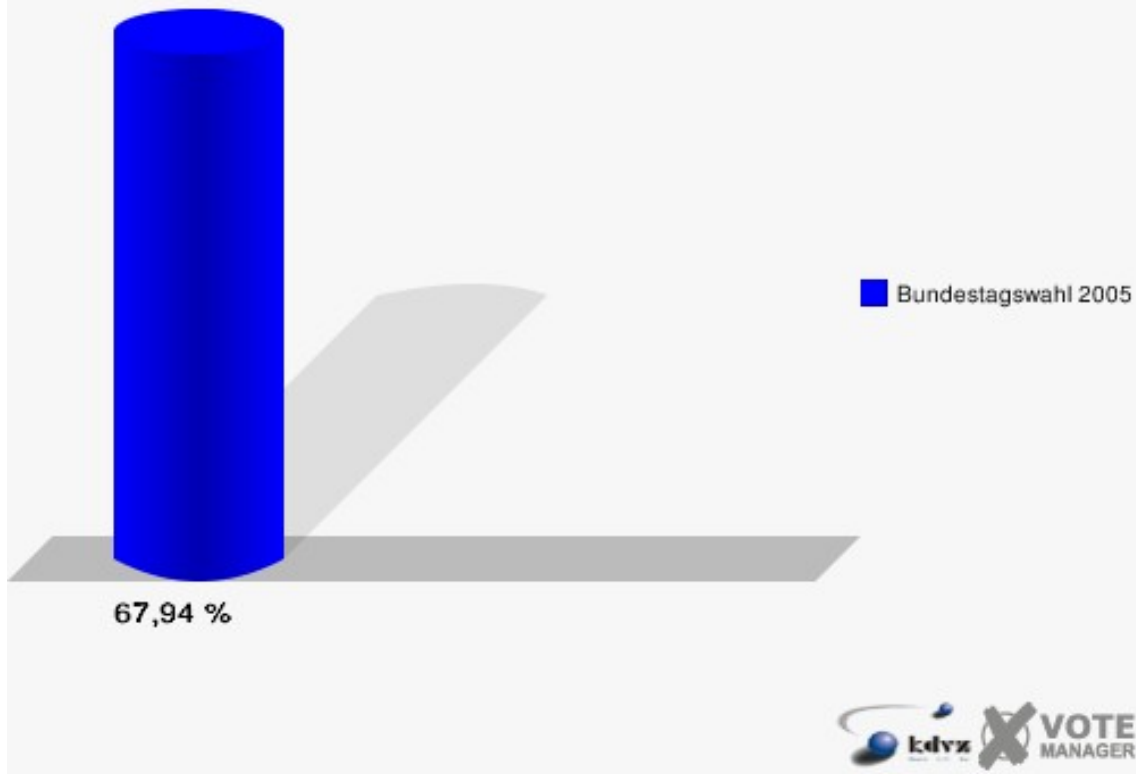


## Rinnen 091

	Erststimmen		Zweitstimmen	
Wahlberechtigte	315		315	
Wähler/innen	214	67,94 %	214	67,94 %
ungültige Stimmen	8	3,74 %	7	3,27 %
gültige Stimmen	206	96,26 %	207	96,73 %
Kühn-Mengel, SPD	68	33,01 %	66	31,88 %
Dr. Dr.Bauer, CDU	108	52,43 %	89	43,00 %
Molitor, FDP	15	7,28 %	29	14,01 %
Bell, GRÜNE	4	1,94 %	9	4,35 %
Faber, DIE LINKE	9	4,37 %	9	4,35 %
REP	---	---	0	0,00 %
Tierschutzpartei	---	---	1	0,48 %
Motter, NPD	2	0,97 %	3	1,45 %
FAMILIE	---	---	0	0,00 %
DIE GRAUEN	---	---	1	0,48 %
PBC	---	---	0	0,00 %
ZENTRUM	---	---	0	0,00 %
BÜSO	---	---	0	0,00 %
Deutschland	---	---	0	0,00 %
MLPD	---	---	0	0,00 %
PSG	---	---	0	0,00 %
Sahin, Sahin, Naci	0	0,00 %	---	---



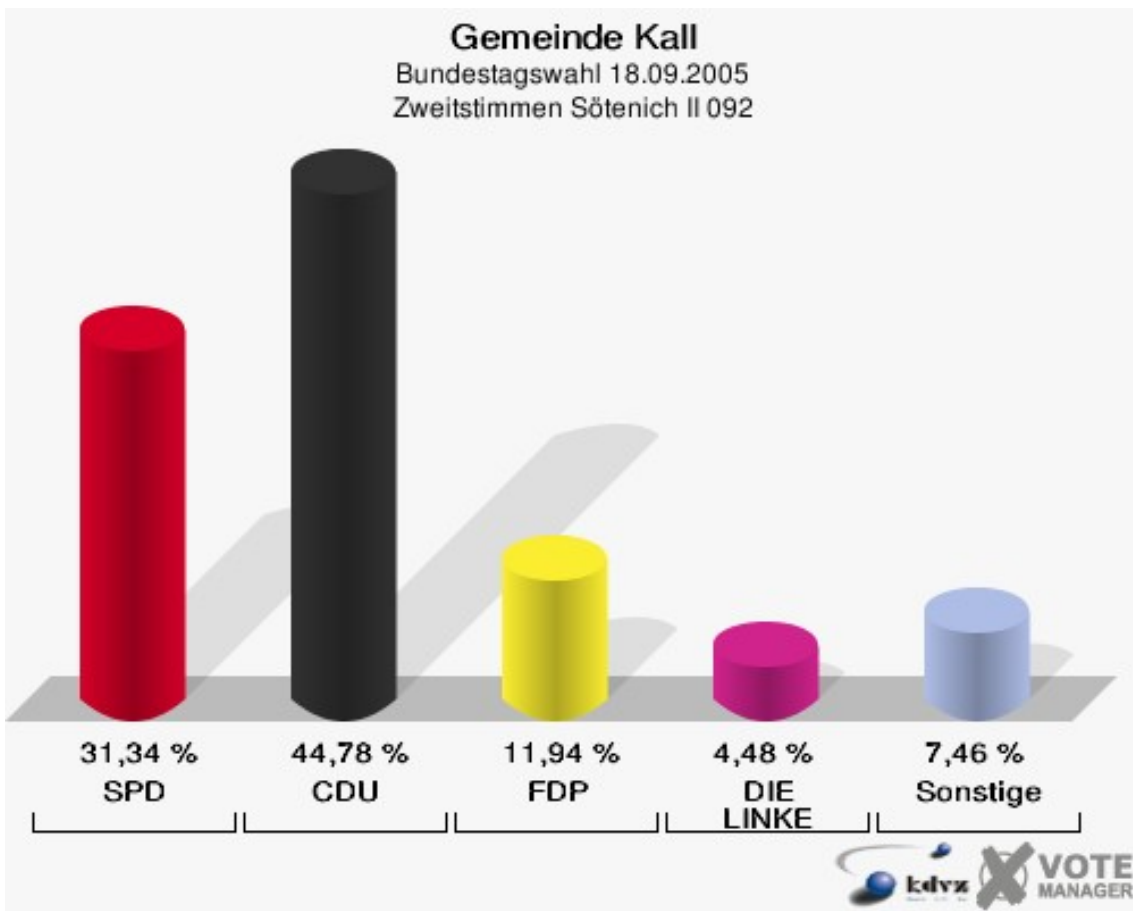
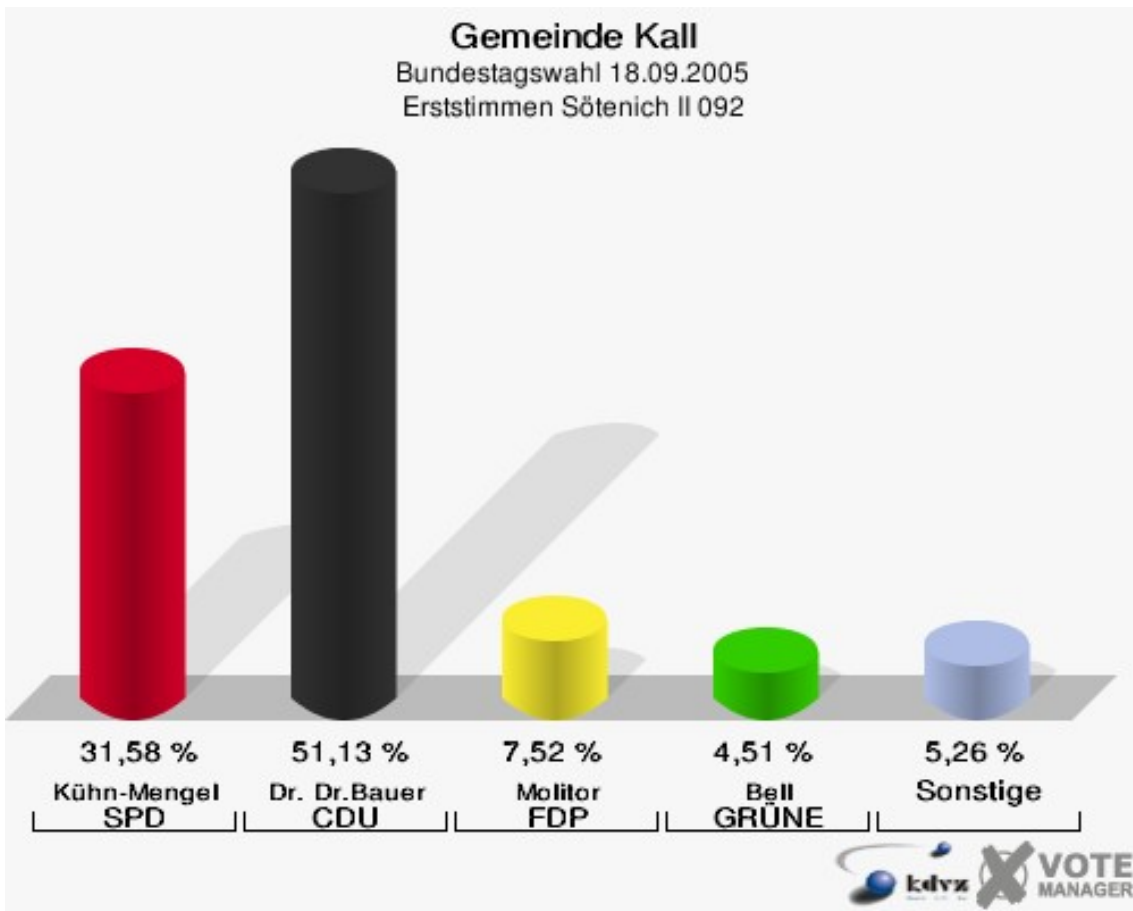
**Gemeinde Kall**  
Bundestagswahl 18.09.2005  
Wahlbeteiligung Rinnen 091



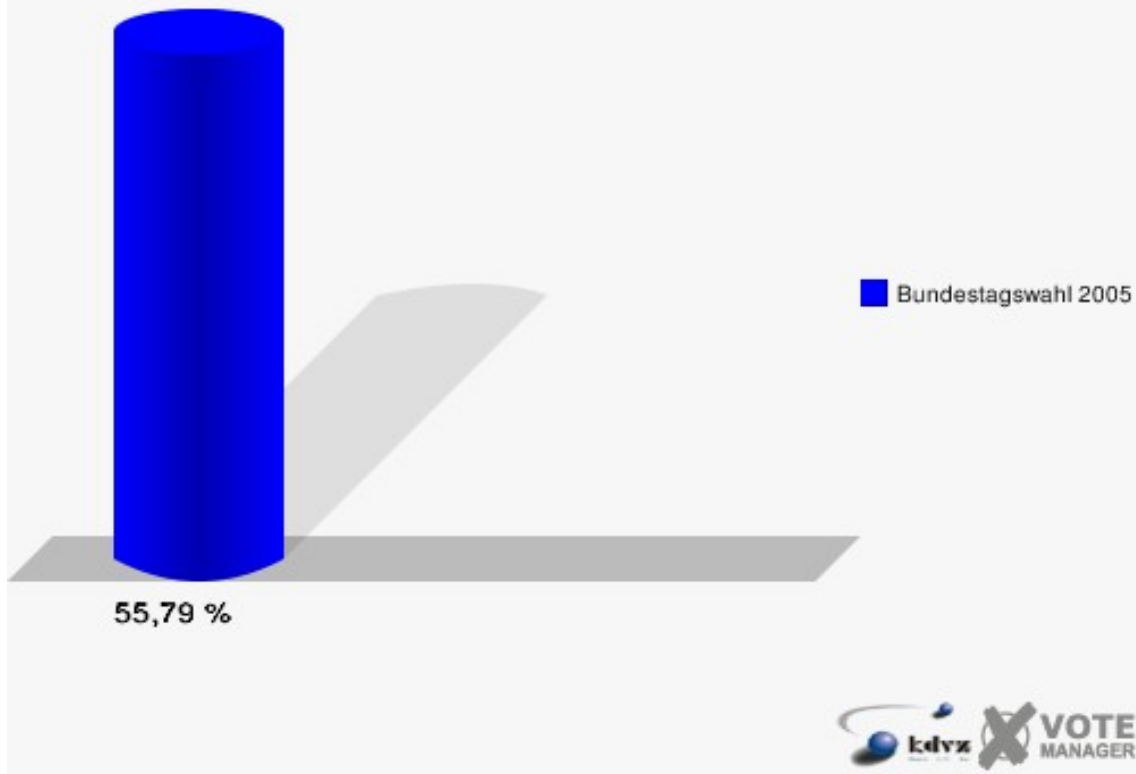


## Sötenich II 092

	Erststimmen		Zweitstimmen	
Wahlberechtigte	242		242	
Wähler/innen	135	55,79 %	135	55,79 %
ungültige Stimmen	2	1,48 %	1	0,74 %
gültige Stimmen	133	98,52 %	134	99,26 %
Kühn-Mengel, SPD	42	31,58 %	42	31,34 %
Dr. Dr.Bauer, CDU	68	51,13 %	60	44,78 %
Molitor, FDP	10	7,52 %	16	11,94 %
Bell, GRÜNE	6	4,51 %	5	3,73 %
Faber, DIE LINKE	5	3,76 %	6	4,48 %
REP	---	---	2	1,49 %
Tierschutzpartei	---	---	2	1,49 %
Motter, NPD	1	0,75 %	1	0,75 %
FAMILIE	---	---	0	0,00 %
DIE GRAUEN	---	---	0	0,00 %
PBC	---	---	0	0,00 %
ZENTRUM	---	---	0	0,00 %
BÜSO	---	---	0	0,00 %
Deutschland	---	---	0	0,00 %
MLPD	---	---	0	0,00 %
PSG	---	---	0	0,00 %
Sahin, Sahin, Naci	1	0,75 %	---	---

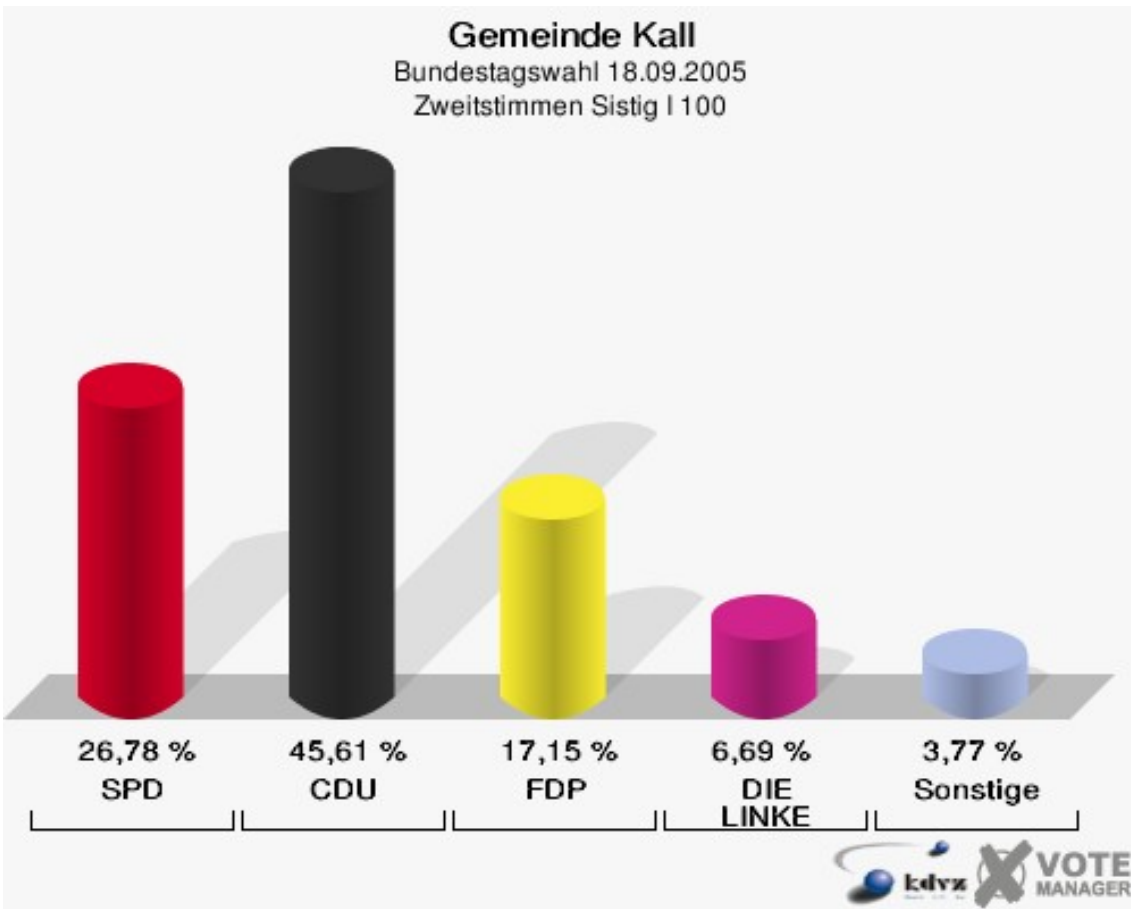
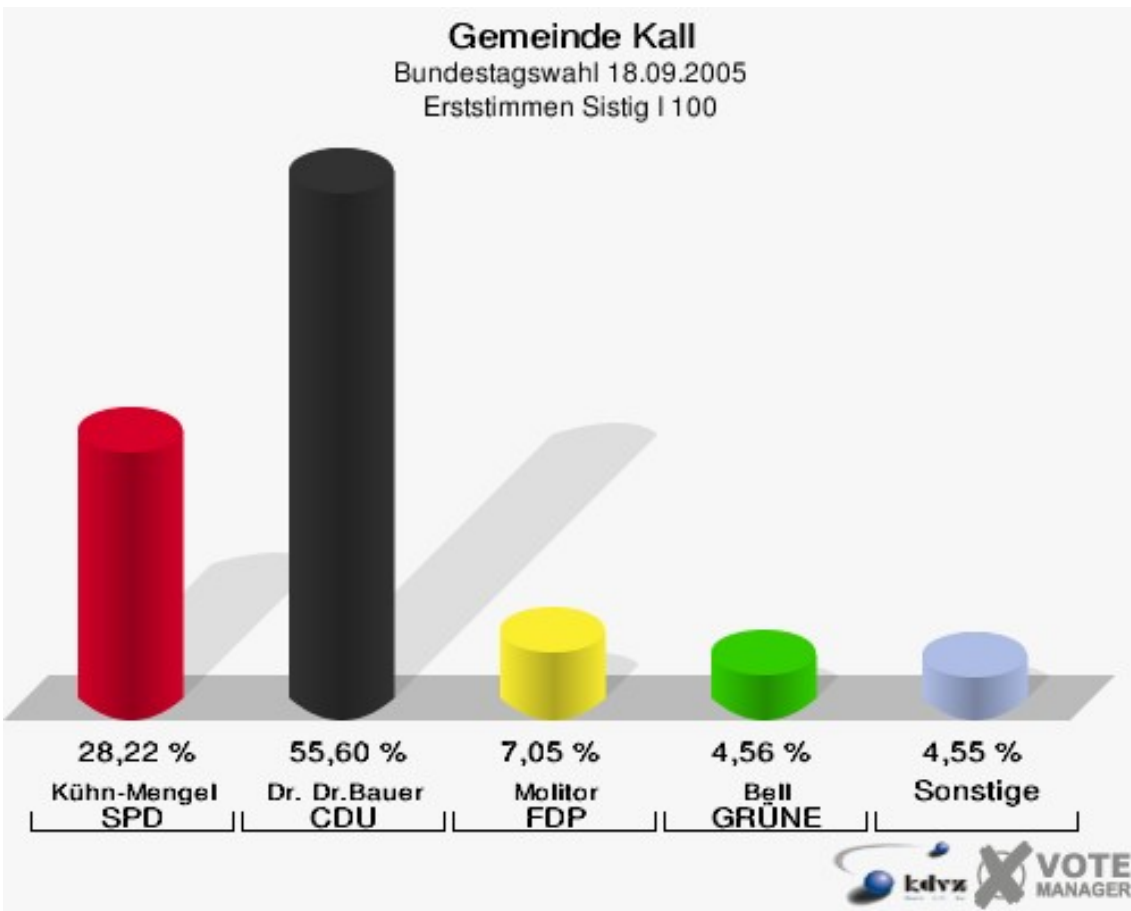


**Gemeinde Kall**  
Bundestagswahl 18.09.2005  
Wahlbeteiligung Sötenich II 092

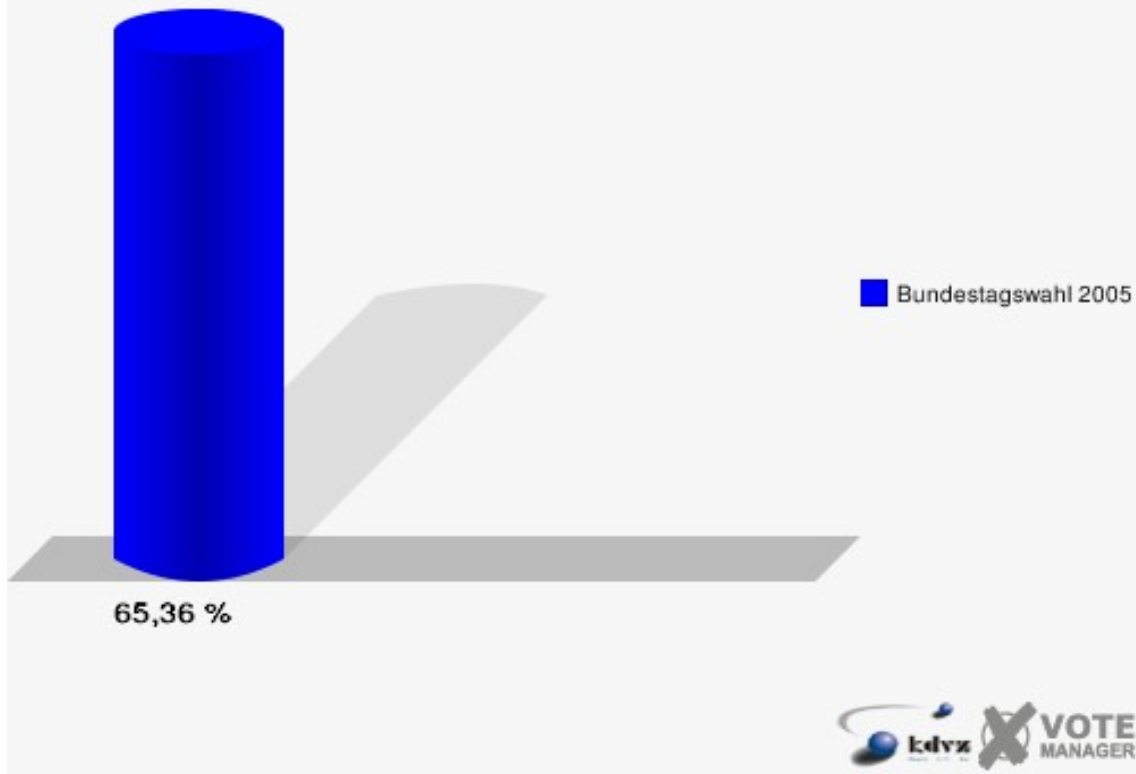


## Sistig I 100

	Erststimmen		Zweitstimmen	
Wahlberechtigte	384		384	
Wähler/innen	251	65,36 %	251	65,36 %
ungültige Stimmen	10	3,98 %	12	4,78 %
gültige Stimmen	241	96,02 %	239	95,22 %
Kühn-Mengel, SPD	68	28,22 %	64	26,78 %
Dr. Dr.Bauer, CDU	134	55,60 %	109	45,61 %
Molitor, FDP	17	7,05 %	41	17,15 %
Bell, GRÜNE	11	4,56 %	7	2,93 %
Faber, DIE LINKE	9	3,73 %	16	6,69 %
REP	---	---	0	0,00 %
Tierschutzpartei	---	---	0	0,00 %
Motter, NPD	1	0,41 %	1	0,42 %
FAMILIE	---	---	1	0,42 %
DIE GRAUEN	---	---	0	0,00 %
PBC	---	---	0	0,00 %
ZENTRUM	---	---	0	0,00 %
BÜSO	---	---	0	0,00 %
Deutschland	---	---	0	0,00 %
MLPD	---	---	0	0,00 %
PSG	---	---	0	0,00 %
Sahin, Sahin, Naci	1	0,41 %	---	---

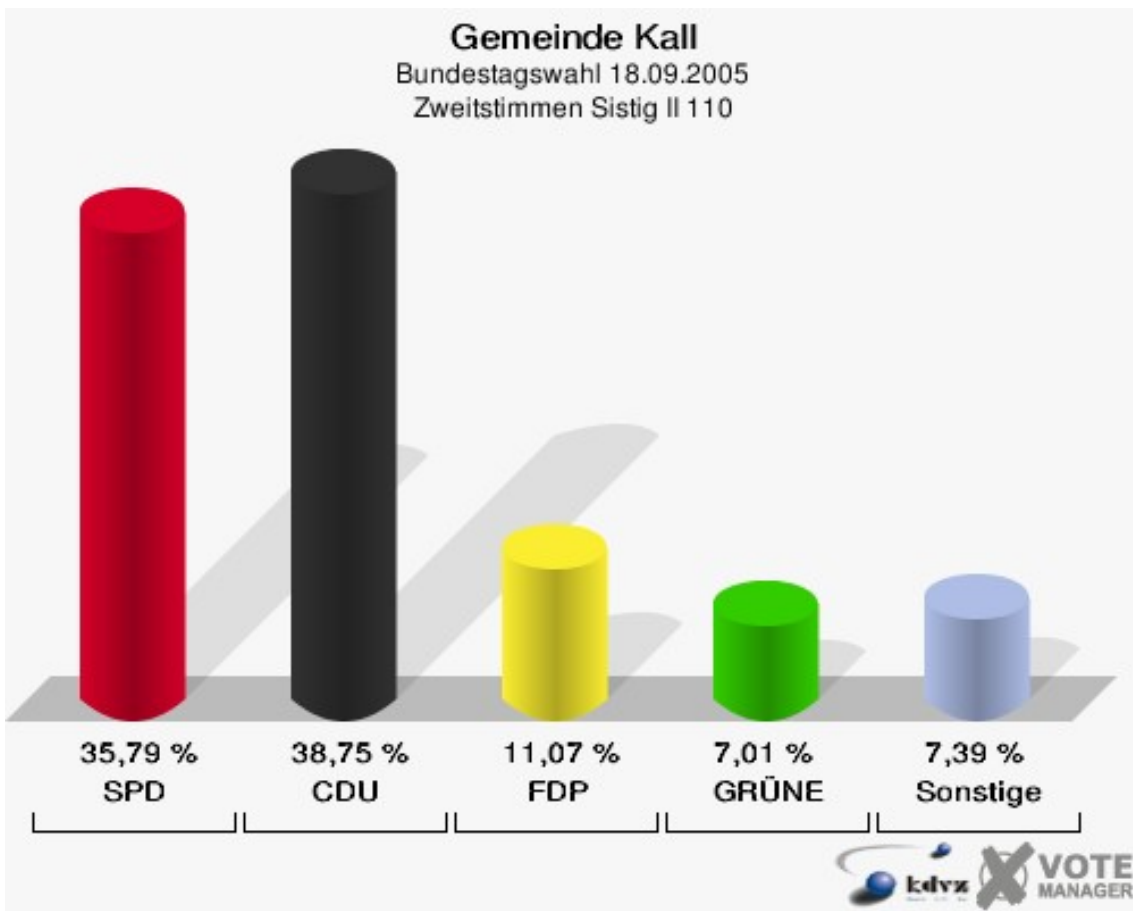
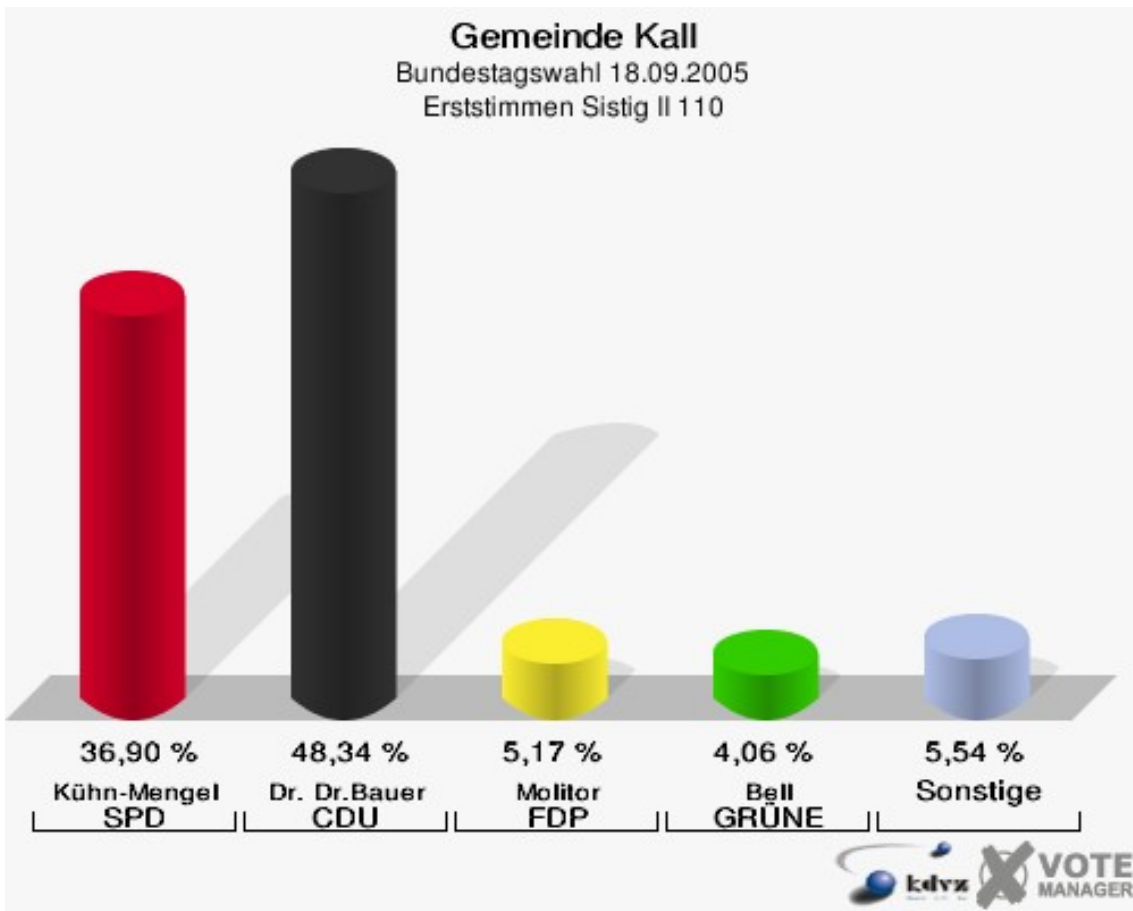


**Gemeinde Kall**  
Bundestagswahl 18.09.2005  
Wahlbeteiligung Sistig I 100



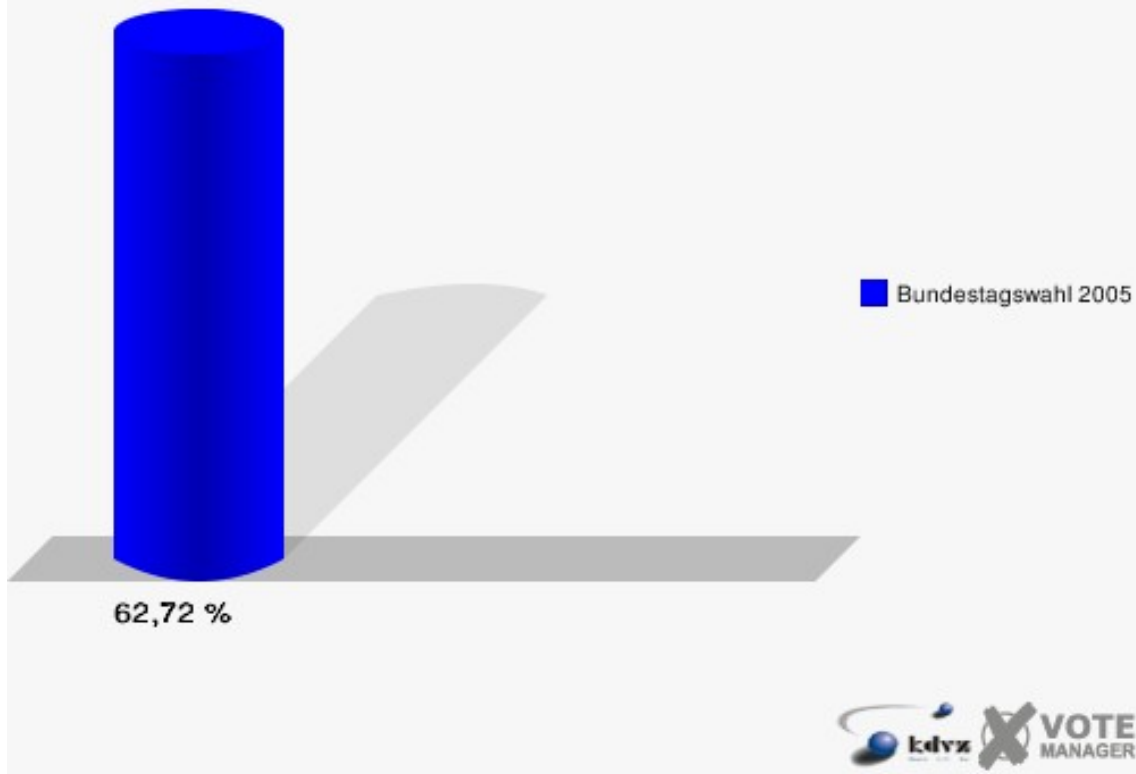
## Sistig II 110

	Erststimmen		Zweitstimmen	
Wahlberechtigte	448		448	
Wähler/innen	281	62,72 %	281	62,72 %
ungültige Stimmen	10	3,56 %	10	3,56 %
gültige Stimmen	271	96,44 %	271	96,44 %
Kühn-Mengel, SPD	100	36,90 %	97	35,79 %
Dr. Dr.Bauer, CDU	131	48,34 %	105	38,75 %
Molitor, FDP	14	5,17 %	30	11,07 %
Bell, GRÜNE	11	4,06 %	19	7,01 %
Faber, DIE LINKE	9	3,32 %	12	4,43 %
REP	---	---	1	0,37 %
Tierschutzpartei	---	---	1	0,37 %
Motter, NPD	3	1,11 %	2	0,74 %
FAMILIE	---	---	4	1,48 %
DIE GRAUEN	---	---	0	0,00 %
PBC	---	---	0	0,00 %
ZENTRUM	---	---	0	0,00 %
BÜSO	---	---	0	0,00 %
Deutschland	---	---	0	0,00 %
MLPD	---	---	0	0,00 %
PSG	---	---	0	0,00 %
Sahin, Sahin, Naci	3	1,11 %	---	---





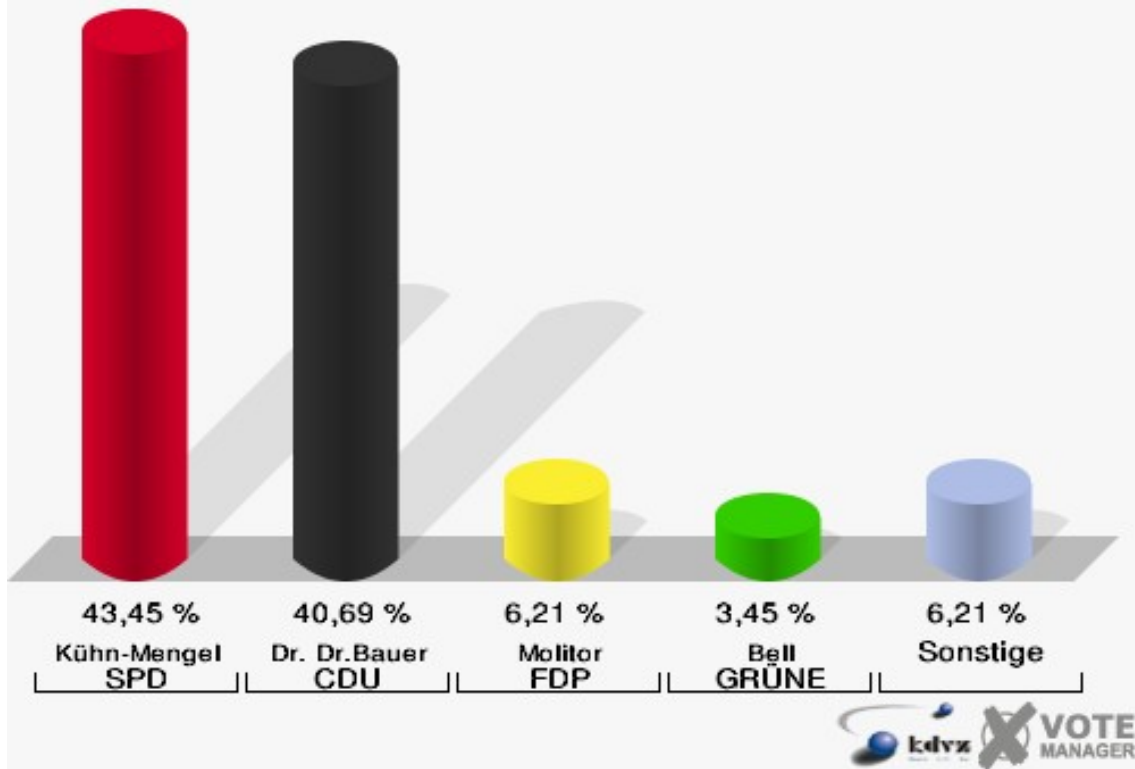
**Gemeinde Kall**  
Bundestagswahl 18.09.2005  
Wahlbeteiligung Sisig II 110



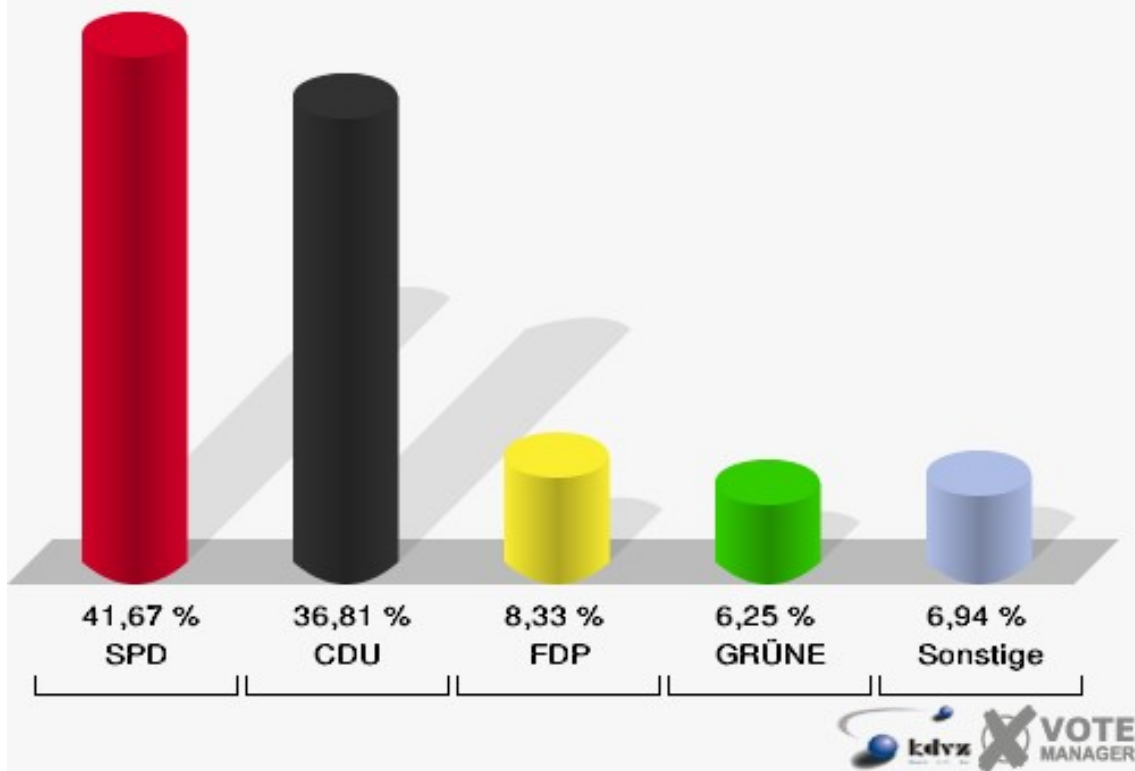
## Urft 121

	Erststimmen		Zweitstimmen	
Wahlberechtigte	272		272	
Wähler/innen	146	53,68 %	146	53,68 %
ungültige Stimmen	1	0,68 %	2	1,37 %
gültige Stimmen	145	99,32 %	144	98,63 %
Kühn-Mengel, SPD	63	43,45 %	60	41,67 %
Dr. Dr.Bauer, CDU	59	40,69 %	53	36,81 %
Molitor, FDP	9	6,21 %	12	8,33 %
Bell, GRÜNE	5	3,45 %	9	6,25 %
Faber, DIE LINKE	5	3,45 %	4	2,78 %
REP	---	---	2	1,39 %
Tierschutzpartei	---	---	2	1,39 %
Motter, NPD	3	2,07 %	1	0,69 %
FAMILIE	---	---	1	0,69 %
DIE GRAUEN	---	---	0	0,00 %
PBC	---	---	0	0,00 %
ZENTRUM	---	---	0	0,00 %
BÜSO	---	---	0	0,00 %
Deutschland	---	---	0	0,00 %
MLPD	---	---	0	0,00 %
PSG	---	---	0	0,00 %
Sahin, Sahin, Naci	1	0,69 %	---	---

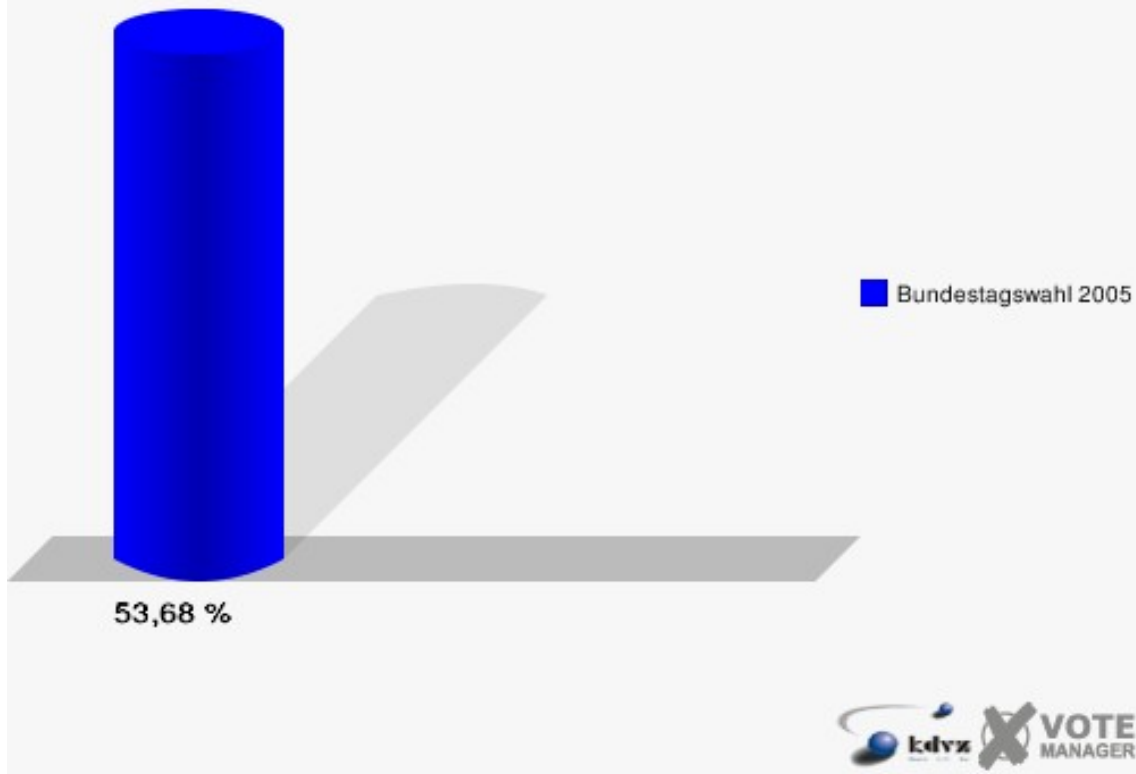
**Gemeinde Kall**  
Bundestagswahl 18.09.2005  
Erststimmen Urft 121



**Gemeinde Kall**  
Bundestagswahl 18.09.2005  
Zweitstimmen Urft 121

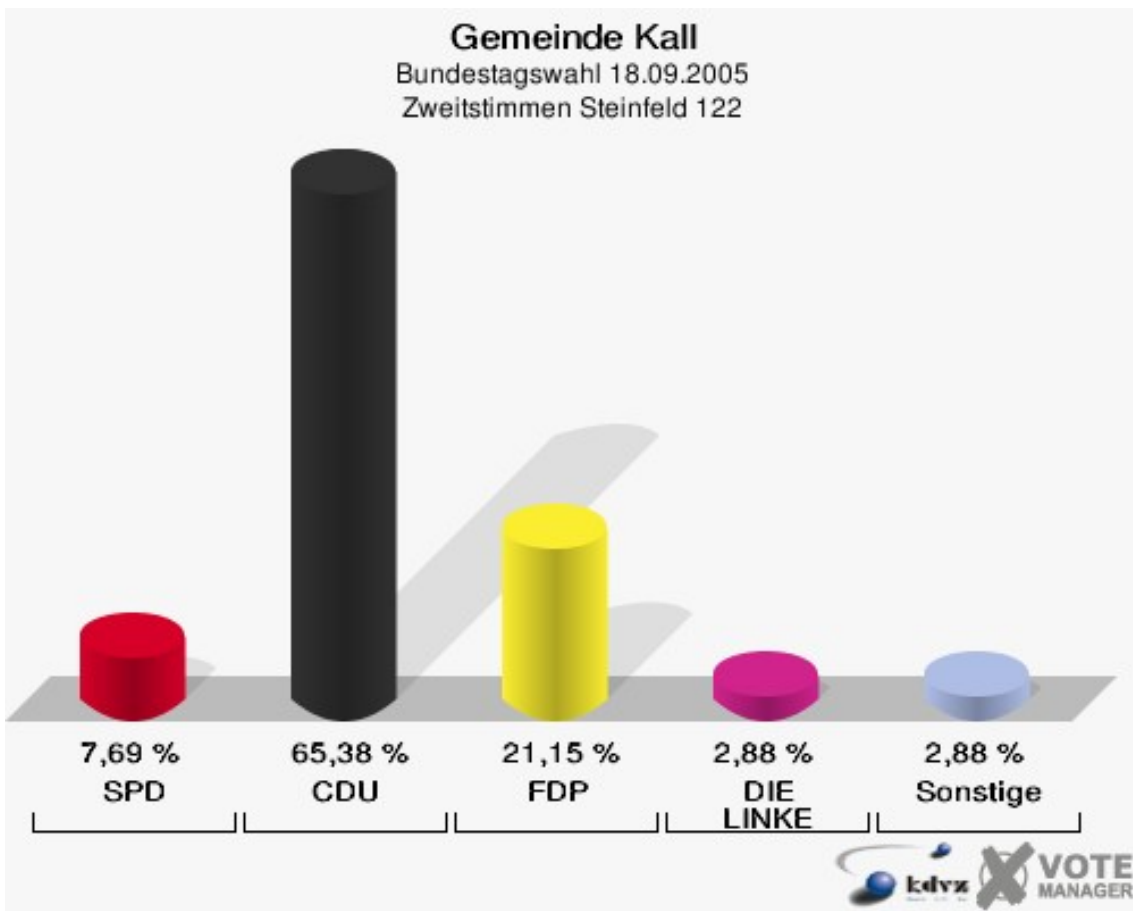
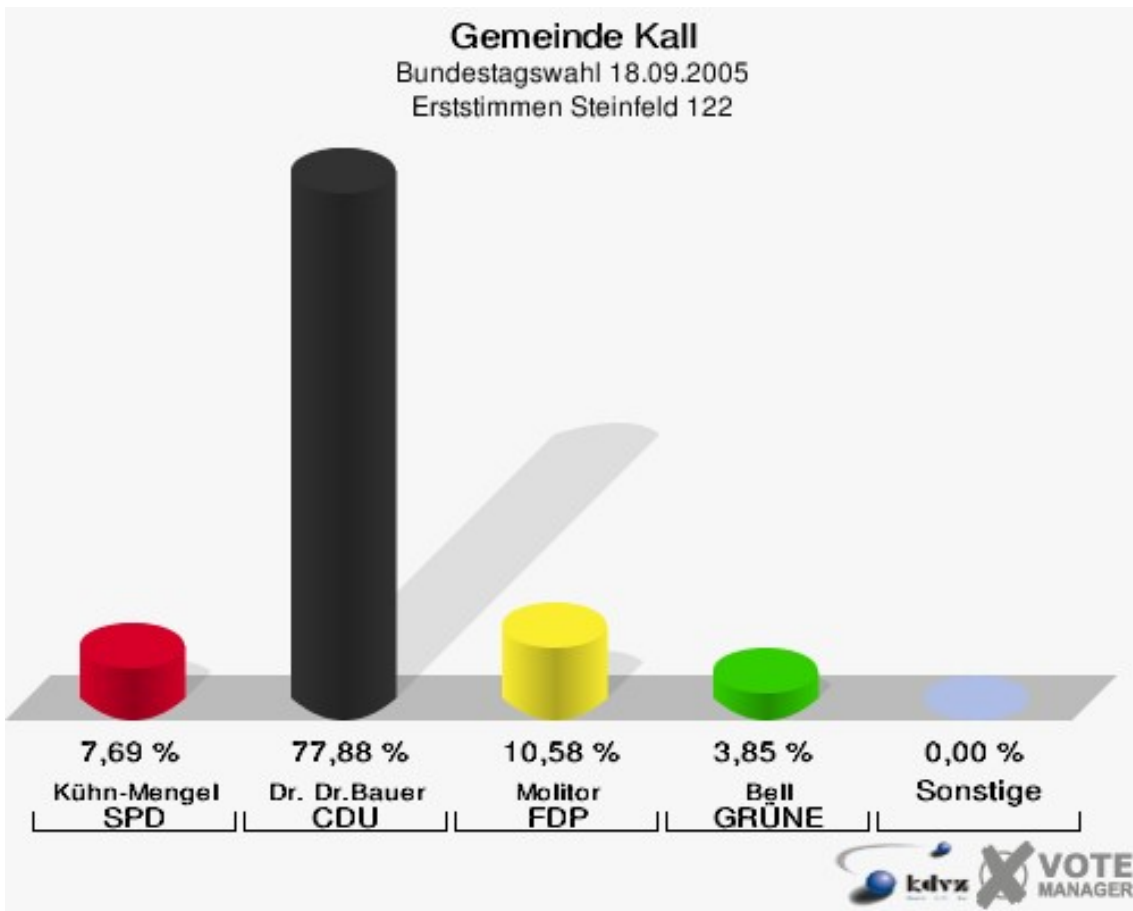


**Gemeinde Kall**  
Bundestagswahl 18.09.2005  
Wahlbeteiligung Urft 121

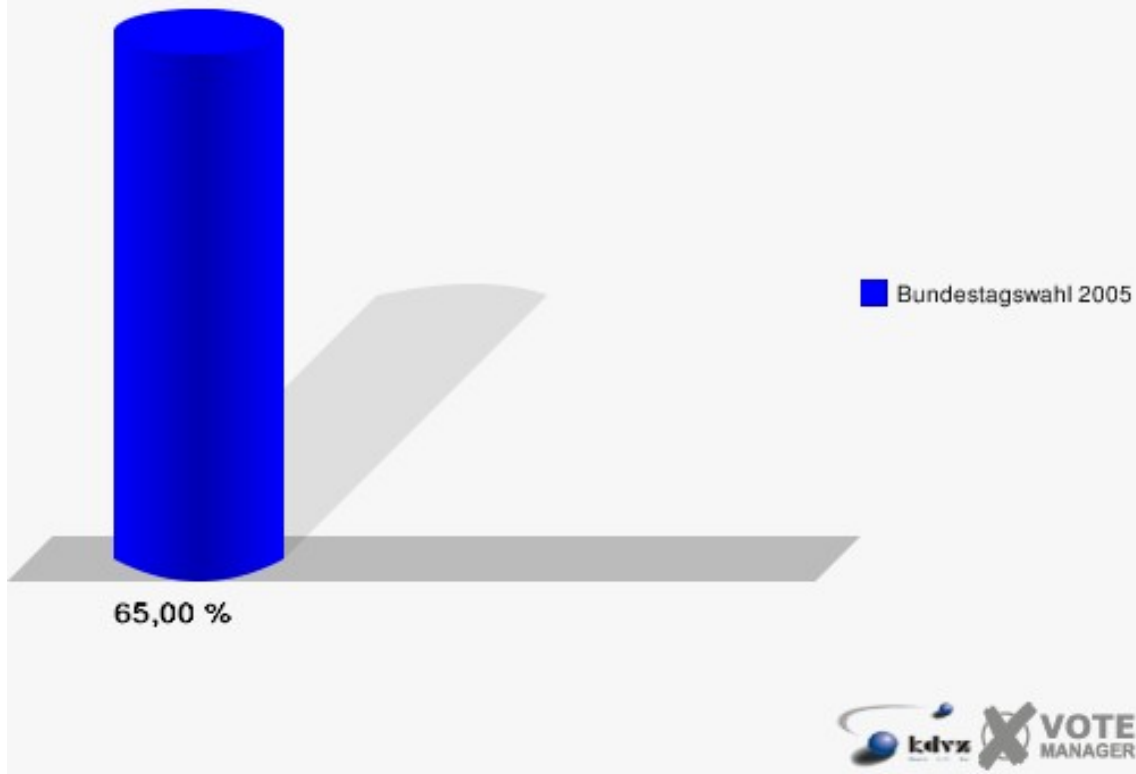


## Steinfeld 122

	Erststimmen		Zweitstimmen	
Wahlberechtigte	160		160	
Wähler/innen	104	65,00 %	104	65,00 %
ungültige Stimmen	0	0,00 %	0	0,00 %
gültige Stimmen	104	100,00 %	104	100,00 %
Kühn-Mengel, SPD	8	7,69 %	8	7,69 %
Dr. Dr.Bauer, CDU	81	77,88 %	68	65,38 %
Molitor, FDP	11	10,58 %	22	21,15 %
Bell, GRÜNE	4	3,85 %	2	1,92 %
Faber, DIE LINKE	0	0,00 %	3	2,88 %
REP	---	---	0	0,00 %
Tierschutzpartei	---	---	0	0,00 %
Motter, NPD	0	0,00 %	0	0,00 %
FAMILIE	---	---	0	0,00 %
DIE GRAUEN	---	---	0	0,00 %
PBC	---	---	0	0,00 %
ZENTRUM	---	---	1	0,96 %
BÜSO	---	---	0	0,00 %
Deutschland	---	---	0	0,00 %
MLPD	---	---	0	0,00 %
PSG	---	---	0	0,00 %
Sahin, Sahin, Naci	0	0,00 %	---	---



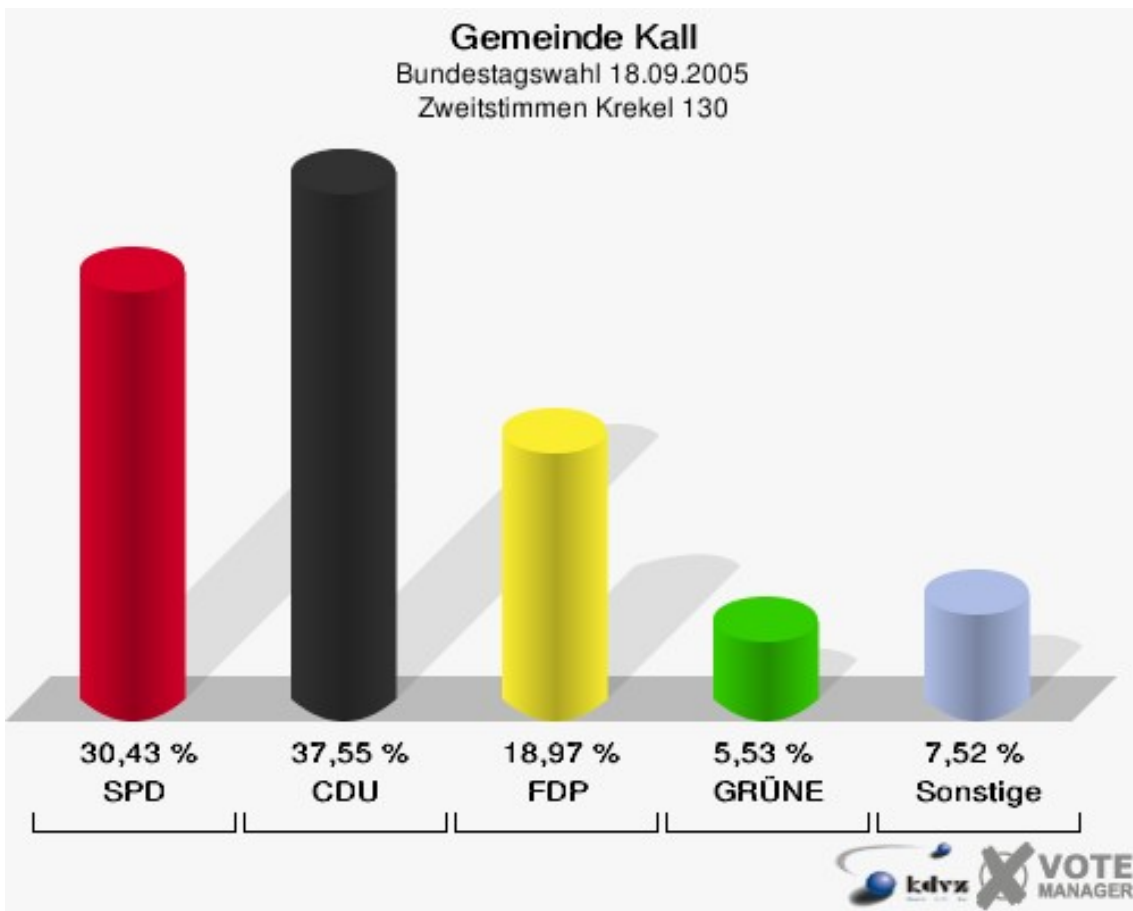
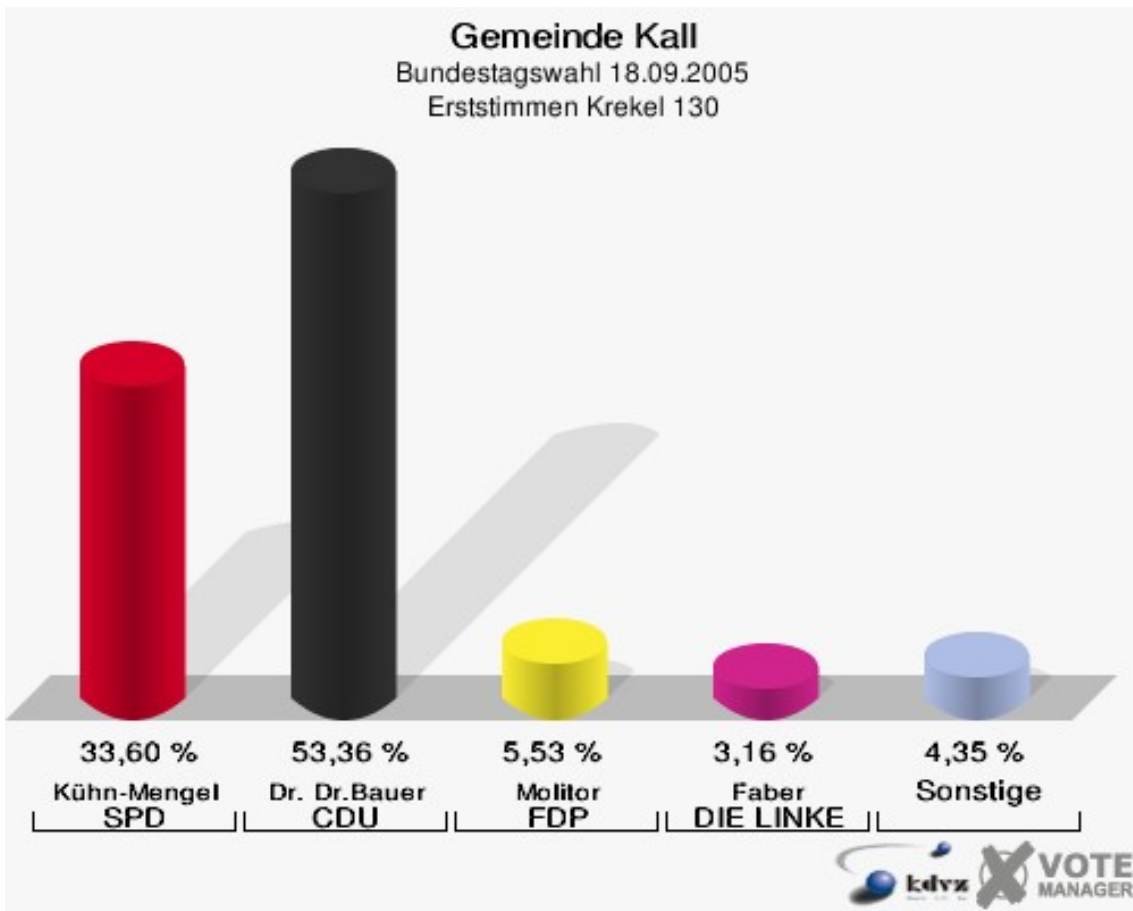
**Gemeinde Kall**  
Bundestagswahl 18.09.2005  
Wahlbeteiligung Steinfeld 122



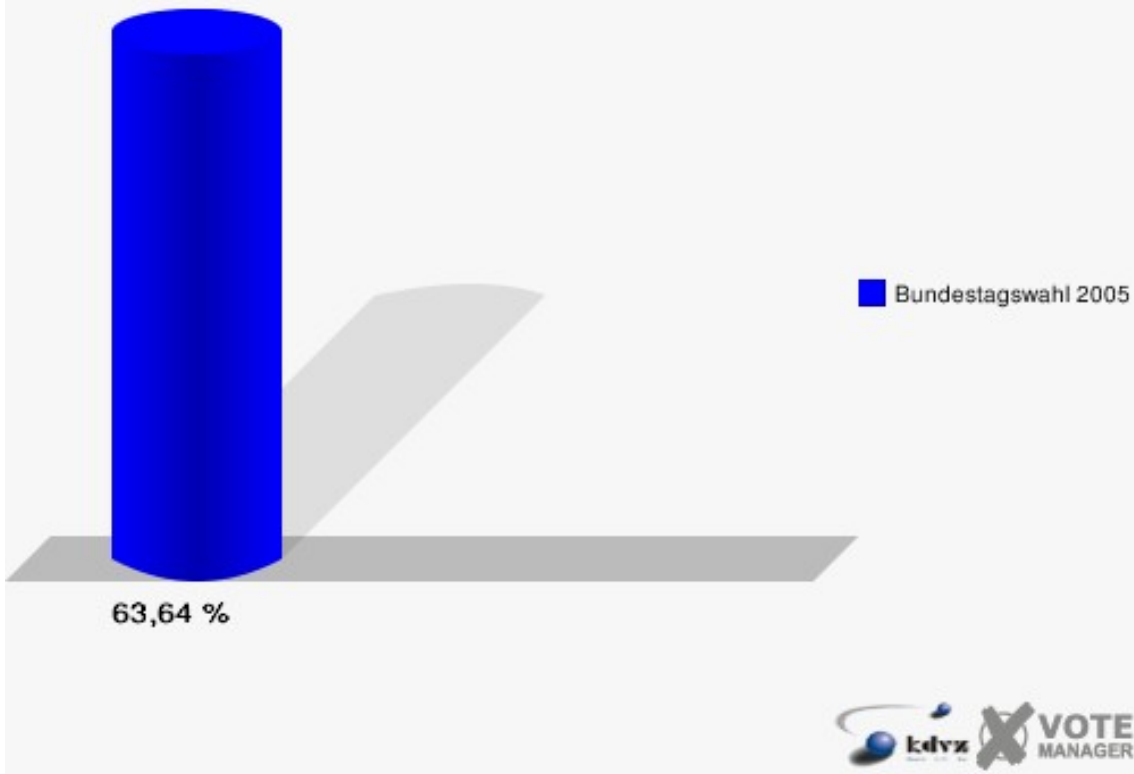
## Krekel 130

	Erststimmen		Zweitstimmen	
Wahlberechtigte	418		418	
Wähler/innen	266	63,64 %	266	63,64 %
ungültige Stimmen	13	4,89 %	13	4,89 %
gültige Stimmen	253	95,11 %	253	95,11 %
Kühn-Mengel, SPD	85	33,60 %	77	30,43 %
Dr. Dr.Bauer, CDU	135	53,36 %	95	37,55 %
Molitor, FDP	14	5,53 %	48	18,97 %
Bell, GRÜNE	7	2,77 %	14	5,53 %
Faber, DIE LINKE	8	3,16 %	9	3,56 %
REP	---	---	2	0,79 %
Tierschutzpartei	---	---	3	1,19 %
Motter, NPD	4	1,58 %	3	1,19 %
FAMILIE	---	---	0	0,00 %
DIE GRAUEN	---	---	2	0,79 %
PBC	---	---	0	0,00 %
ZENTRUM	---	---	0	0,00 %
BÜSO	---	---	0	0,00 %
Deutschland	---	---	0	0,00 %
MLPD	---	---	0	0,00 %
PSG	---	---	0	0,00 %
Sahin, Sahin, Naci	0	0,00 %	---	---



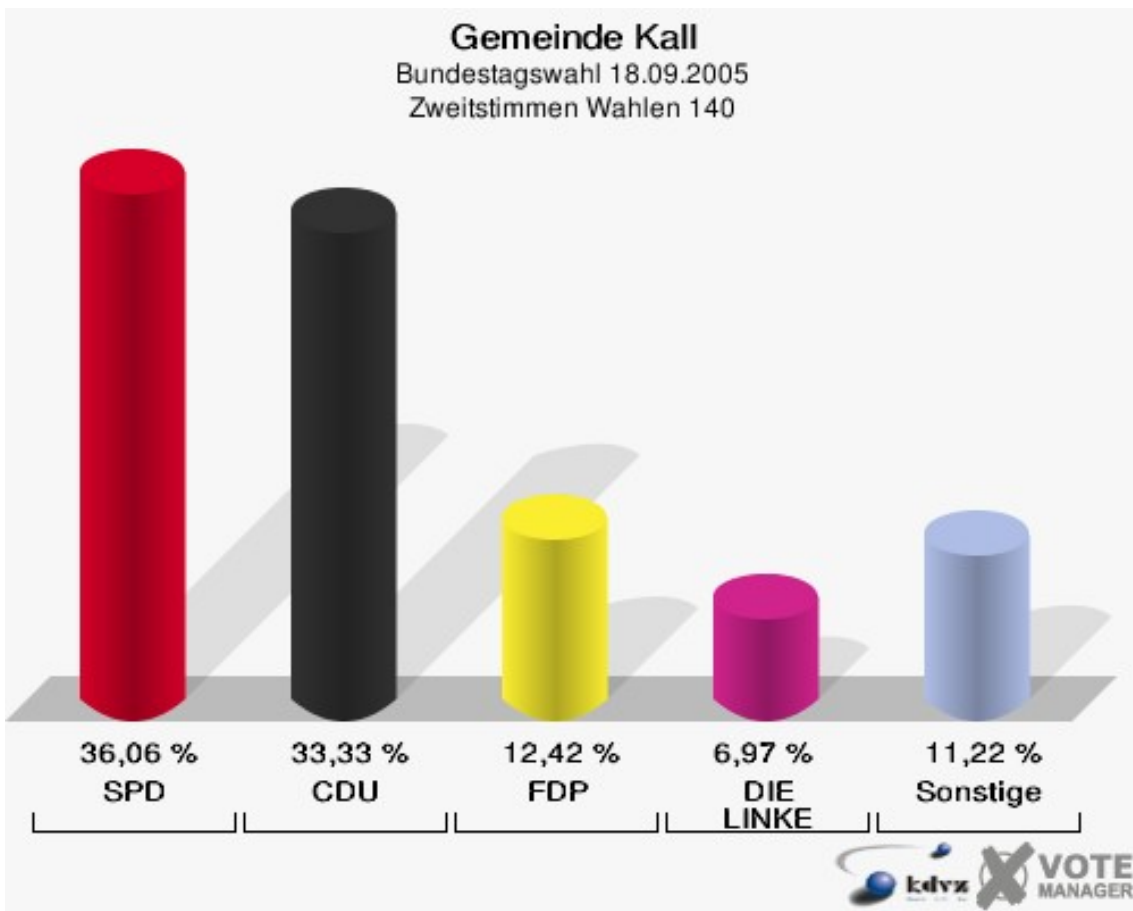
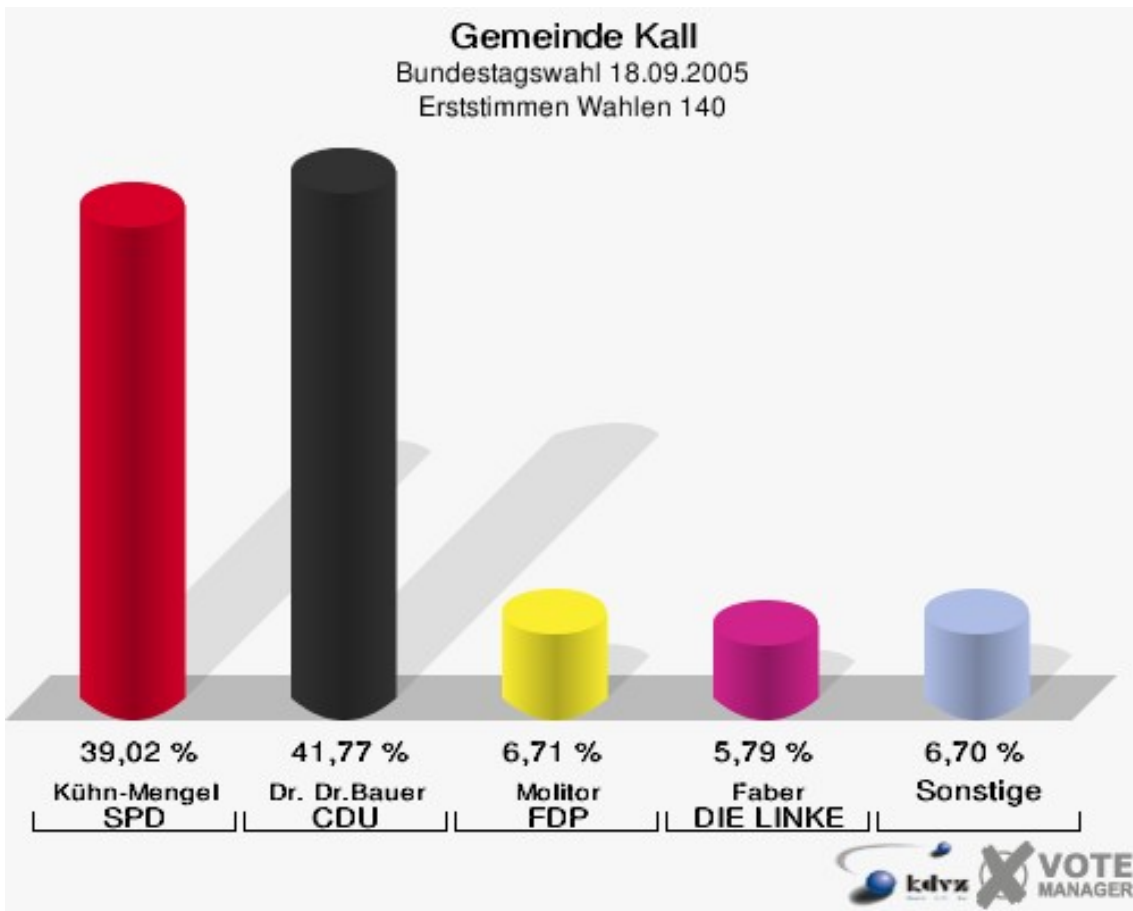


**Gemeinde Kall**  
Bundestagswahl 18.09.2005  
Wahlbeteiligung Krekel 130

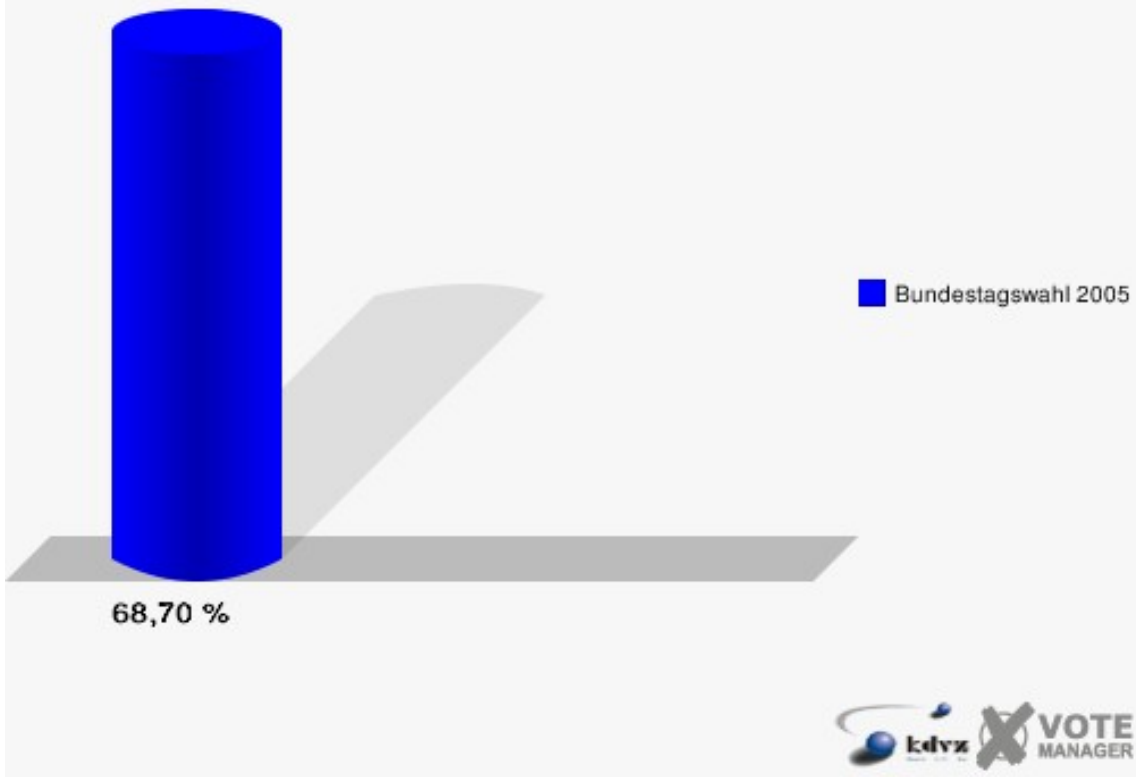


## Wahlen 140

	Erststimmen		Zweitstimmen	
Wahlberechtigte	492		492	
Wähler/innen	338	68,70 %	338	68,70 %
ungültige Stimmen	10	2,96 %	8	2,37 %
gültige Stimmen	328	97,04 %	330	97,63 %
Kühn-Mengel, SPD	128	39,02 %	119	36,06 %
Dr. Dr.Bauer, CDU	137	41,77 %	110	33,33 %
Molitor, FDP	22	6,71 %	41	12,42 %
Bell, GRÜNE	14	4,27 %	19	5,76 %
Faber, DIE LINKE	19	5,79 %	23	6,97 %
REP	---	---	2	0,61 %
Tierschutzpartei	---	---	3	0,91 %
Motter, NPD	5	1,52 %	4	1,21 %
FAMILIE	---	---	5	1,52 %
DIE GRAUEN	---	---	1	0,30 %
PBC	---	---	1	0,30 %
ZENTRUM	---	---	0	0,00 %
BÜSO	---	---	0	0,00 %
Deutschland	---	---	0	0,00 %
MLPD	---	---	0	0,00 %
PSG	---	---	2	0,61 %
Sahin, Sahin, Naci	3	0,91 %	---	---

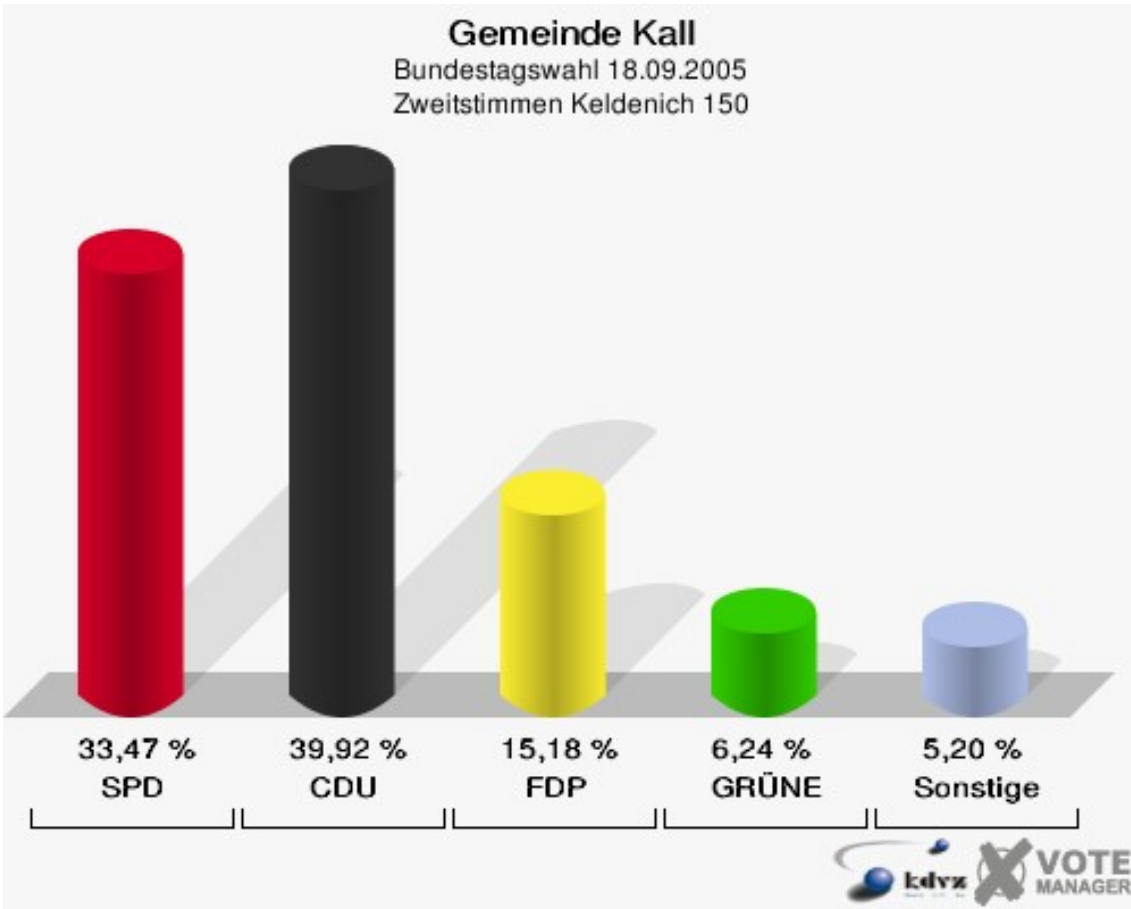
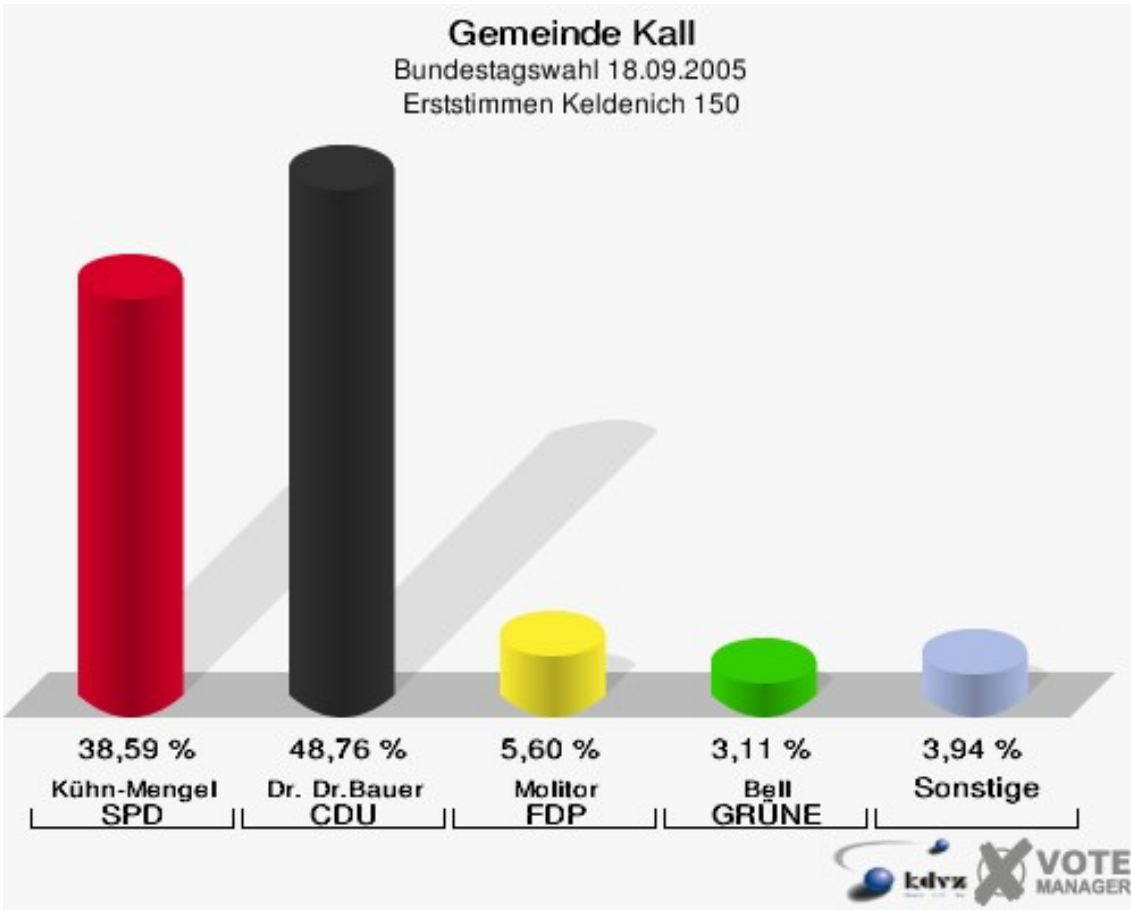


**Gemeinde Kall**  
Bundestagswahl 18.09.2005  
Wahlbeteiligung Wahlen 140

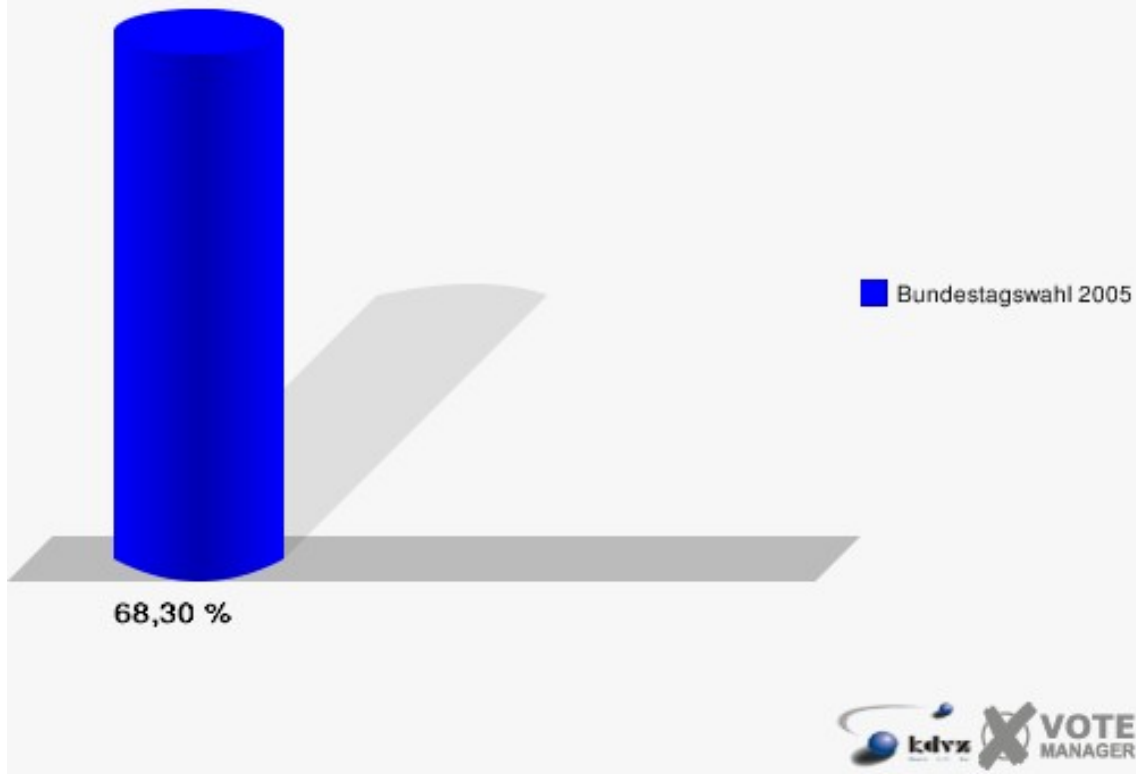


## Keldenich 150

	Erststimmen		Zweitstimmen	
Wahlberechtigte	716		716	
Wähler/innen	489	68,30 %	489	68,30 %
ungültige Stimmen	7	1,43 %	8	1,64 %
gültige Stimmen	482	98,57 %	481	98,36 %
Kühn-Mengel, SPD	186	38,59 %	161	33,47 %
Dr. Dr.Bauer, CDU	235	48,76 %	192	39,92 %
Molitor, FDP	27	5,60 %	73	15,18 %
Bell, GRÜNE	15	3,11 %	30	6,24 %
Faber, DIE LINKE	12	2,49 %	18	3,74 %
REP	---	---	0	0,00 %
Tierschutzpartei	---	---	0	0,00 %
Motter, NPD	5	1,04 %	6	1,25 %
FAMILIE	---	---	1	0,21 %
DIE GRAUEN	---	---	0	0,00 %
PBC	---	---	0	0,00 %
ZENTRUM	---	---	0	0,00 %
BÜSO	---	---	0	0,00 %
Deutschland	---	---	0	0,00 %
MLPD	---	---	0	0,00 %
PSG	---	---	0	0,00 %
Sahin, Sahin, Naci	2	0,41 %	---	---



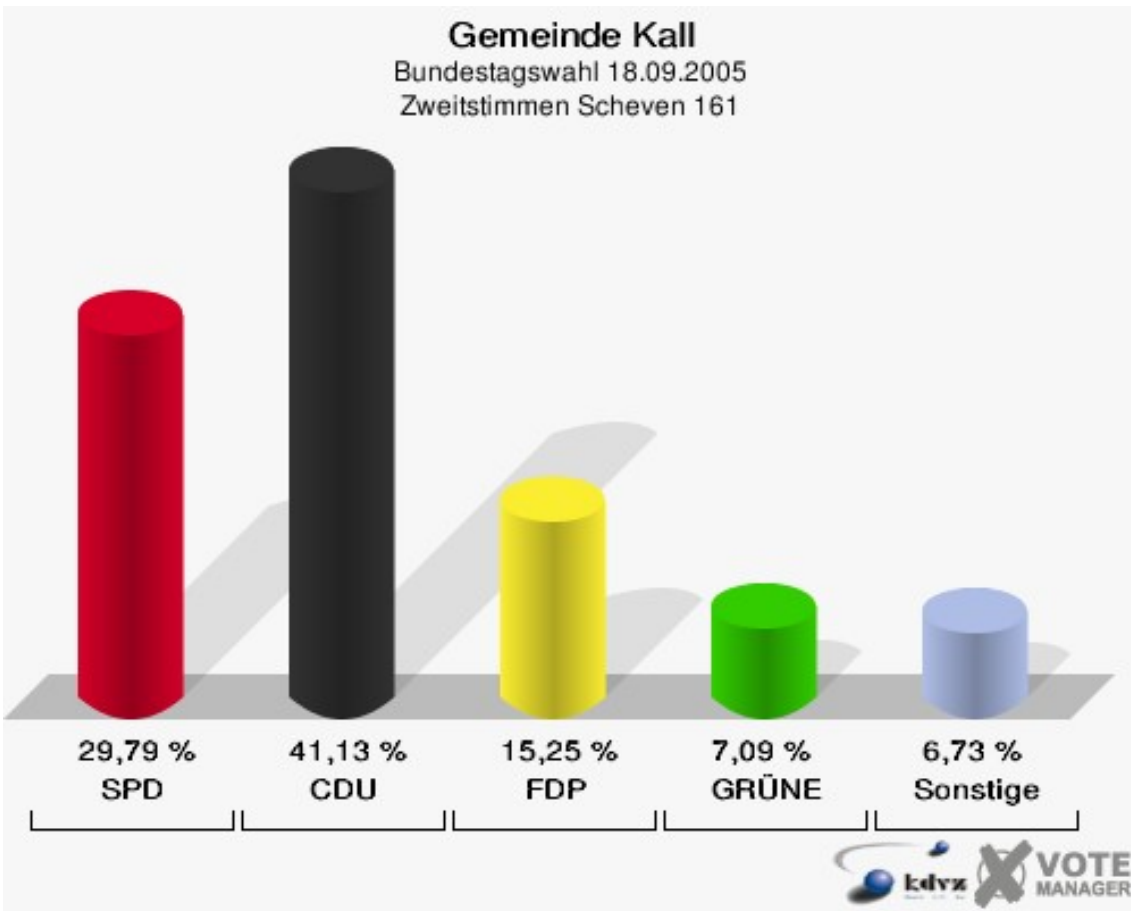
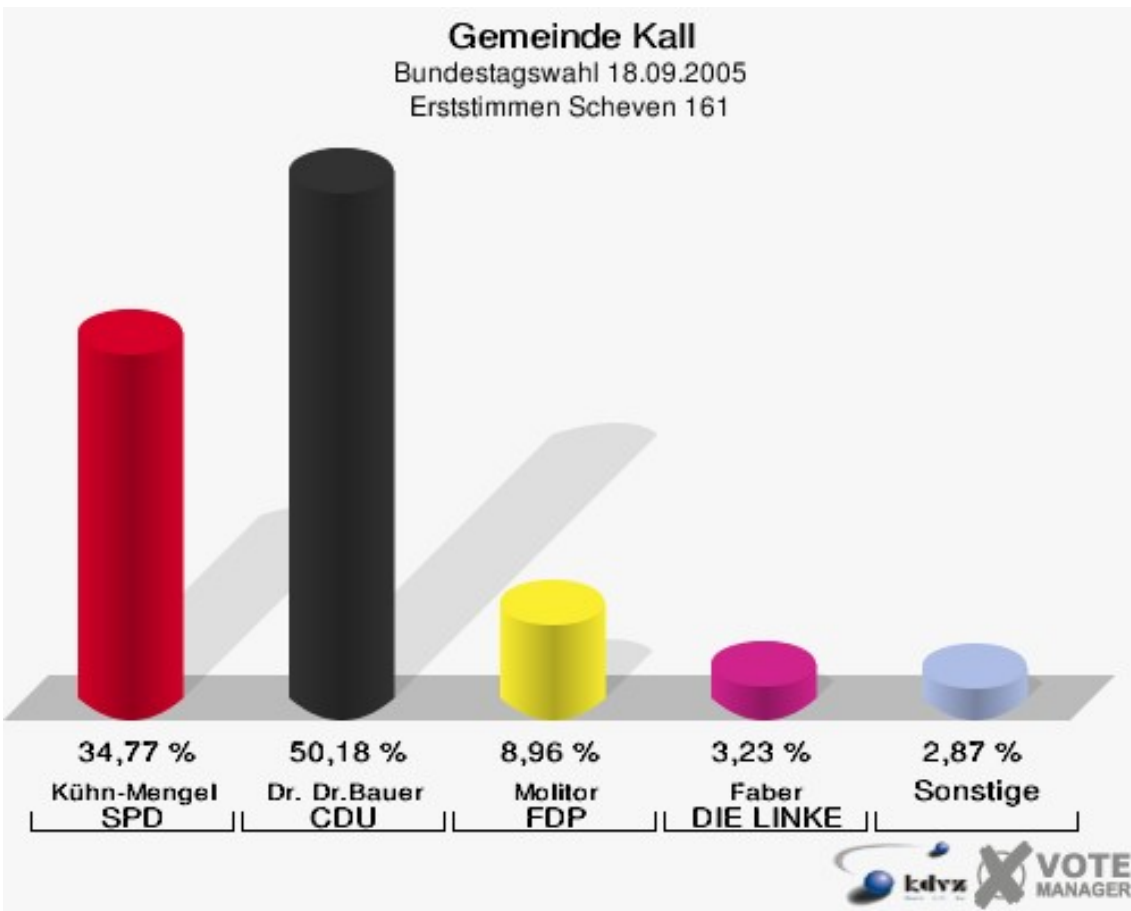
**Gemeinde Kall**  
Bundestagswahl 18.09.2005  
Wahlbeteiligung Keldenich 150



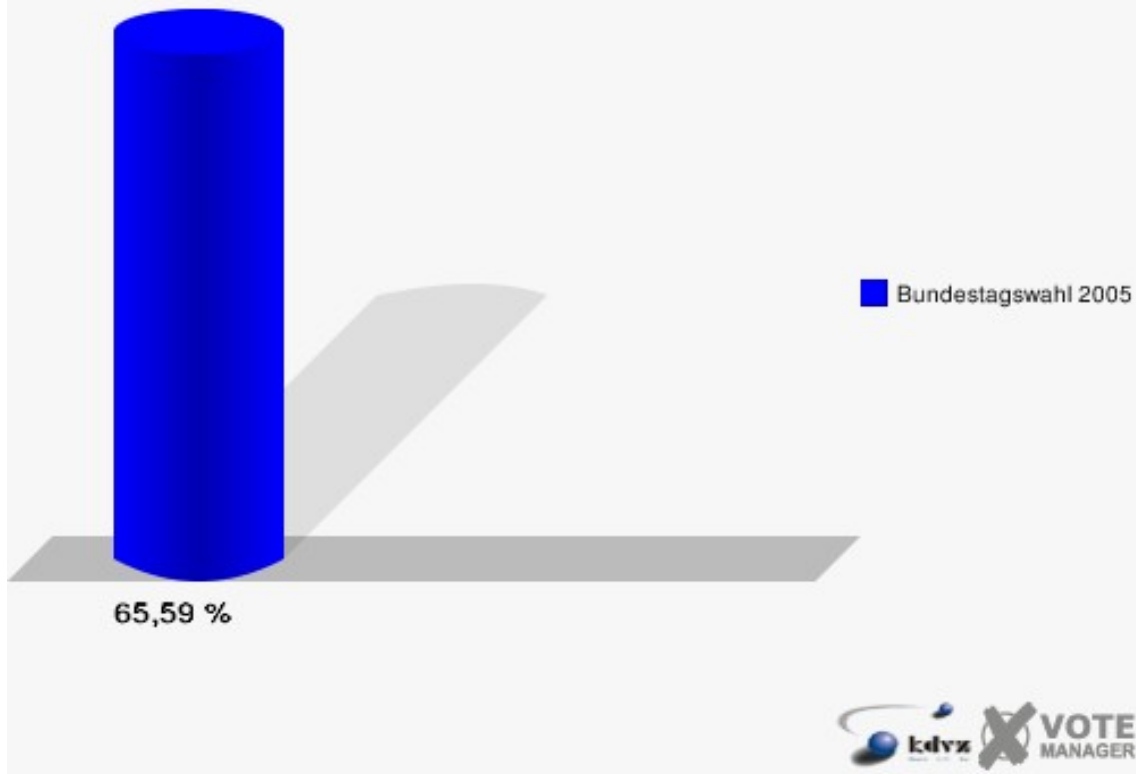


## Scheven 161

	Erststimmen		Zweitstimmen	
Wahlberechtigte	433		433	
Wähler/innen	284	65,59 %	284	65,59 %
ungültige Stimmen	5	1,76 %	2	0,70 %
gültige Stimmen	279	98,24 %	282	99,30 %
Kühn-Mengel, SPD	97	34,77 %	84	29,79 %
Dr. Dr.Bauer, CDU	140	50,18 %	116	41,13 %
Molitor, FDP	25	8,96 %	43	15,25 %
Bell, GRÜNE	6	2,15 %	20	7,09 %
Faber, DIE LINKE	9	3,23 %	13	4,61 %
REP	---	---	0	0,00 %
Tierschutzpartei	---	---	2	0,71 %
Motter, NPD	1	0,36 %	2	0,71 %
FAMILIE	---	---	1	0,35 %
DIE GRAUEN	---	---	0	0,00 %
PBC	---	---	0	0,00 %
ZENTRUM	---	---	0	0,00 %
BÜSO	---	---	0	0,00 %
Deutschland	---	---	0	0,00 %
MLPD	---	---	0	0,00 %
PSG	---	---	1	0,35 %
Sahin, Sahin, Naci	1	0,36 %	---	---

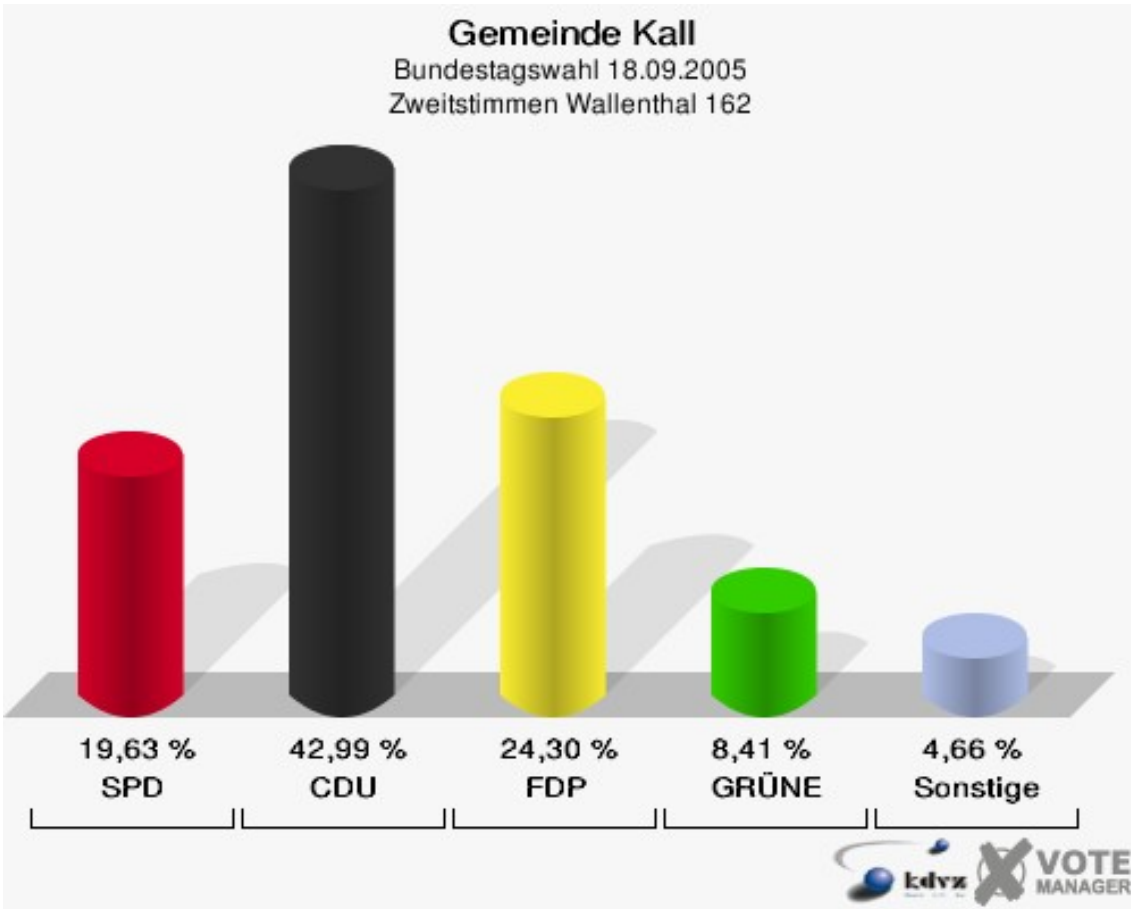
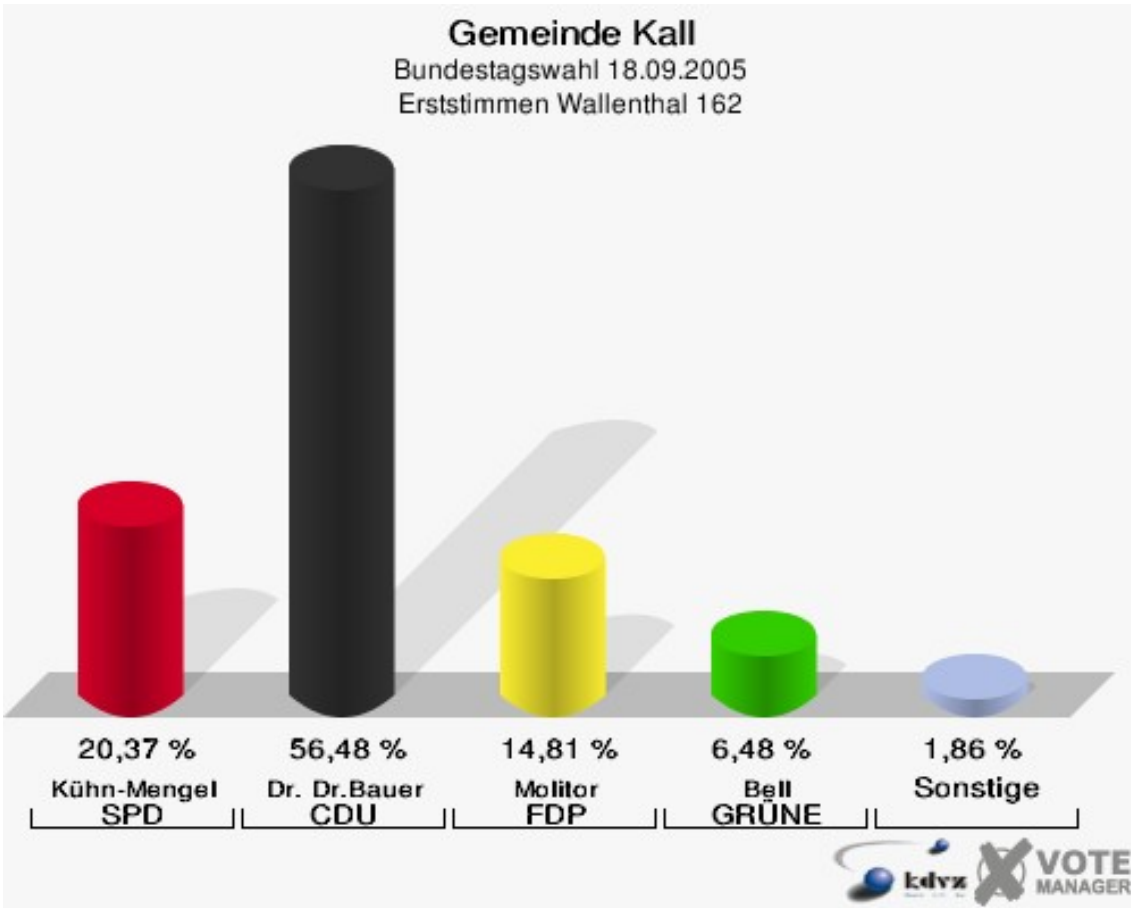


**Gemeinde Kall**  
Bundestagswahl 18.09.2005  
Wahlbeteiligung Scheven 161

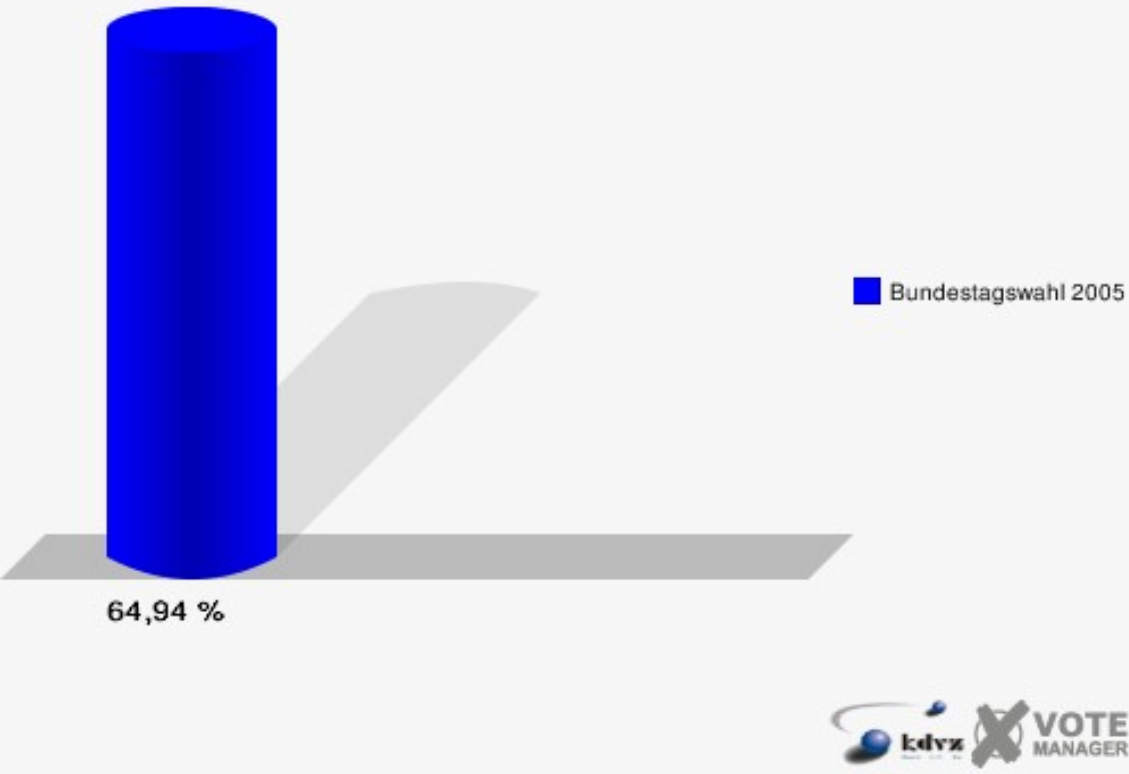


## Wallenthal 162

	Erststimmen		Zweitstimmen	
Wahlberechtigte	174		174	
Wähler/innen	113	64,94 %	113	64,94 %
ungültige Stimmen	5	4,42 %	6	5,31 %
gültige Stimmen	108	95,58 %	107	94,69 %
Kühn-Mengel, SPD	22	20,37 %	21	19,63 %
Dr. Dr.Bauer, CDU	61	56,48 %	46	42,99 %
Molitor, FDP	16	14,81 %	26	24,30 %
Bell, GRÜNE	7	6,48 %	9	8,41 %
Faber, DIE LINKE	1	0,93 %	2	1,87 %
REP	---	---	0	0,00 %
Tierschutzpartei	---	---	0	0,00 %
Motter, NPD	1	0,93 %	0	0,00 %
FAMILIE	---	---	1	0,93 %
DIE GRAUEN	---	---	1	0,93 %
PBC	---	---	0	0,00 %
ZENTRUM	---	---	0	0,00 %
BÜSO	---	---	0	0,00 %
Deutschland	---	---	0	0,00 %
MLPD	---	---	0	0,00 %
PSG	---	---	1	0,93 %
Sahin, Sahin, Naci	0	0,00 %	---	---

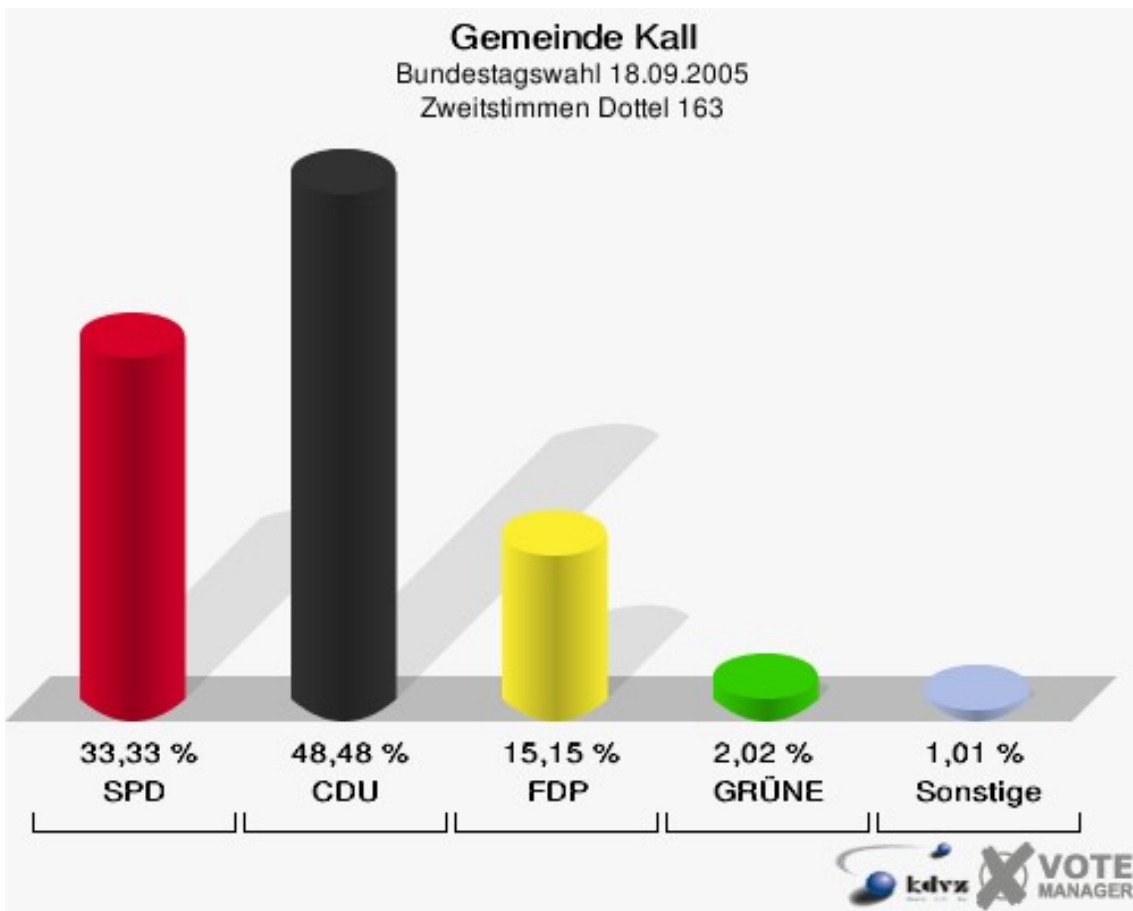
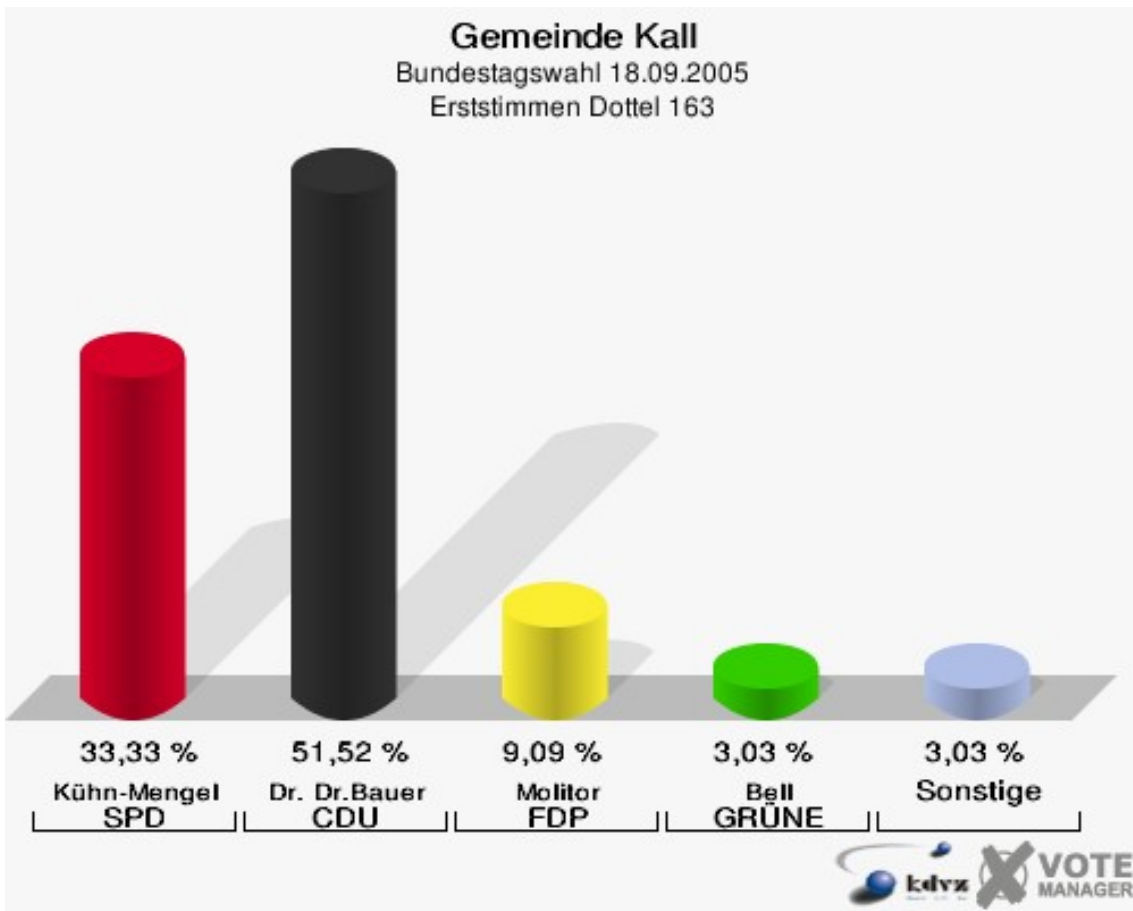


**Gemeinde Kall**  
Bundestagswahl 18.09.2005  
Wahlbeteiligung Wallenthal 162



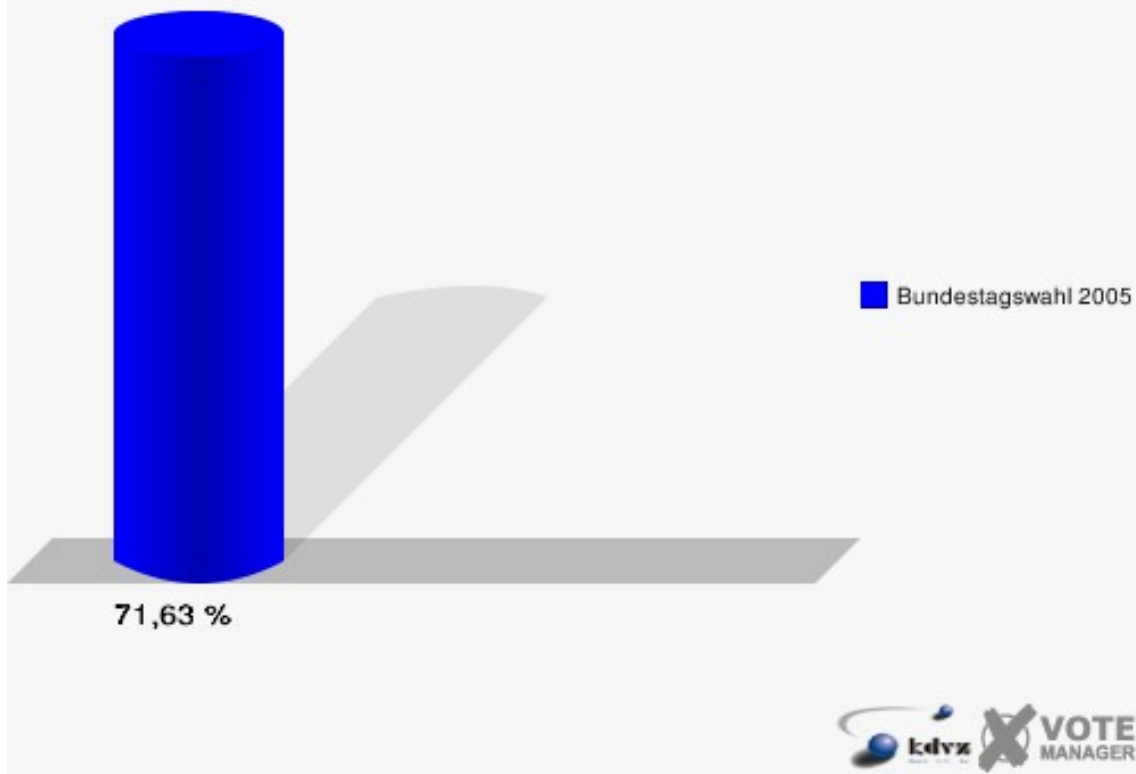
## Dottel 163

	Erststimmen		Zweitstimmen	
Wahlberechtigte	141		141	
Wähler/innen	101	71,63 %	101	71,63 %
ungültige Stimmen	2	1,98 %	2	1,98 %
gültige Stimmen	99	98,02 %	99	98,02 %
Kühn-Mengel, SPD	33	33,33 %	33	33,33 %
Dr. Dr.Bauer, CDU	51	51,52 %	48	48,48 %
Molitor, FDP	9	9,09 %	15	15,15 %
Bell, GRÜNE	3	3,03 %	2	2,02 %
Faber, DIE LINKE	3	3,03 %	1	1,01 %
REP	---	---	0	0,00 %
Tierschutzpartei	---	---	0	0,00 %
Motter, NPD	0	0,00 %	0	0,00 %
FAMILIE	---	---	0	0,00 %
DIE GRAUEN	---	---	0	0,00 %
PBC	---	---	0	0,00 %
ZENTRUM	---	---	0	0,00 %
BÜSO	---	---	0	0,00 %
Deutschland	---	---	0	0,00 %
MLPD	---	---	0	0,00 %
PSG	---	---	0	0,00 %
Sahin, Sahin, Naci	0	0,00 %	---	---



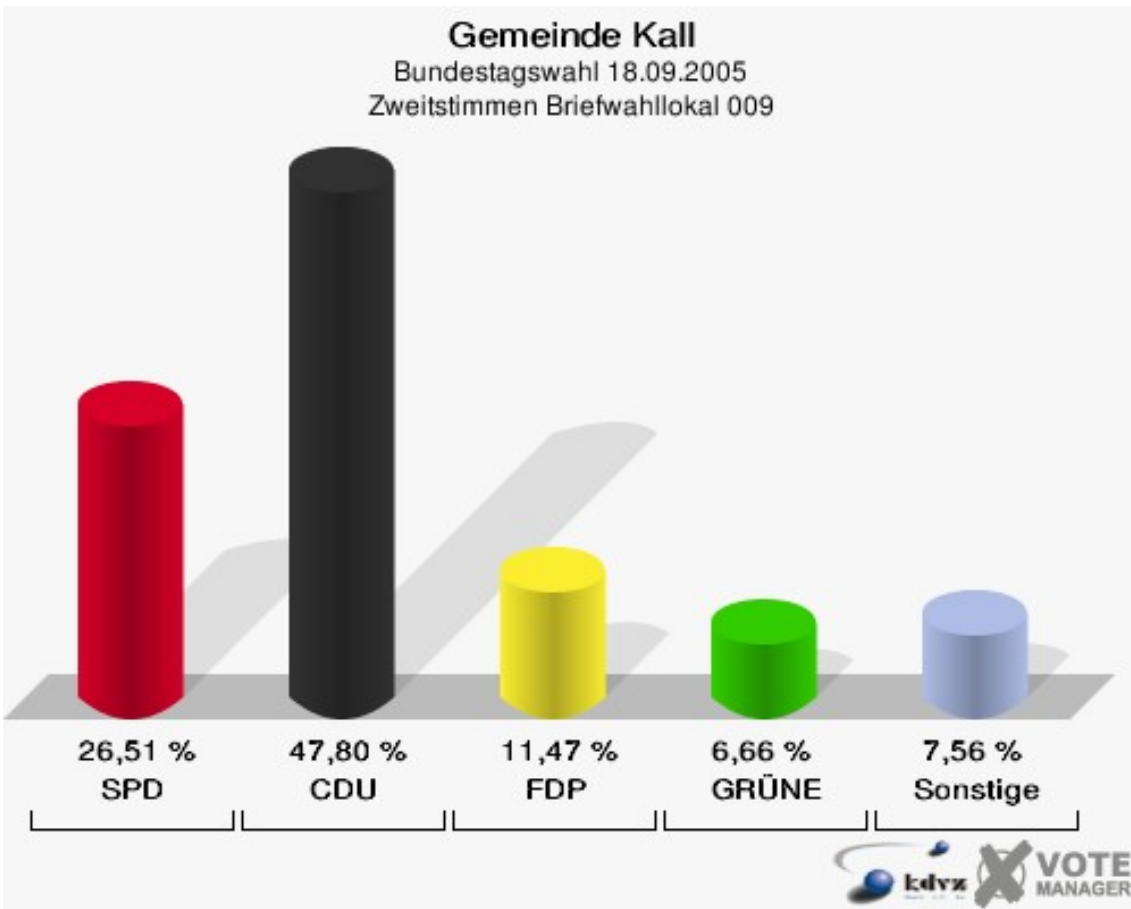
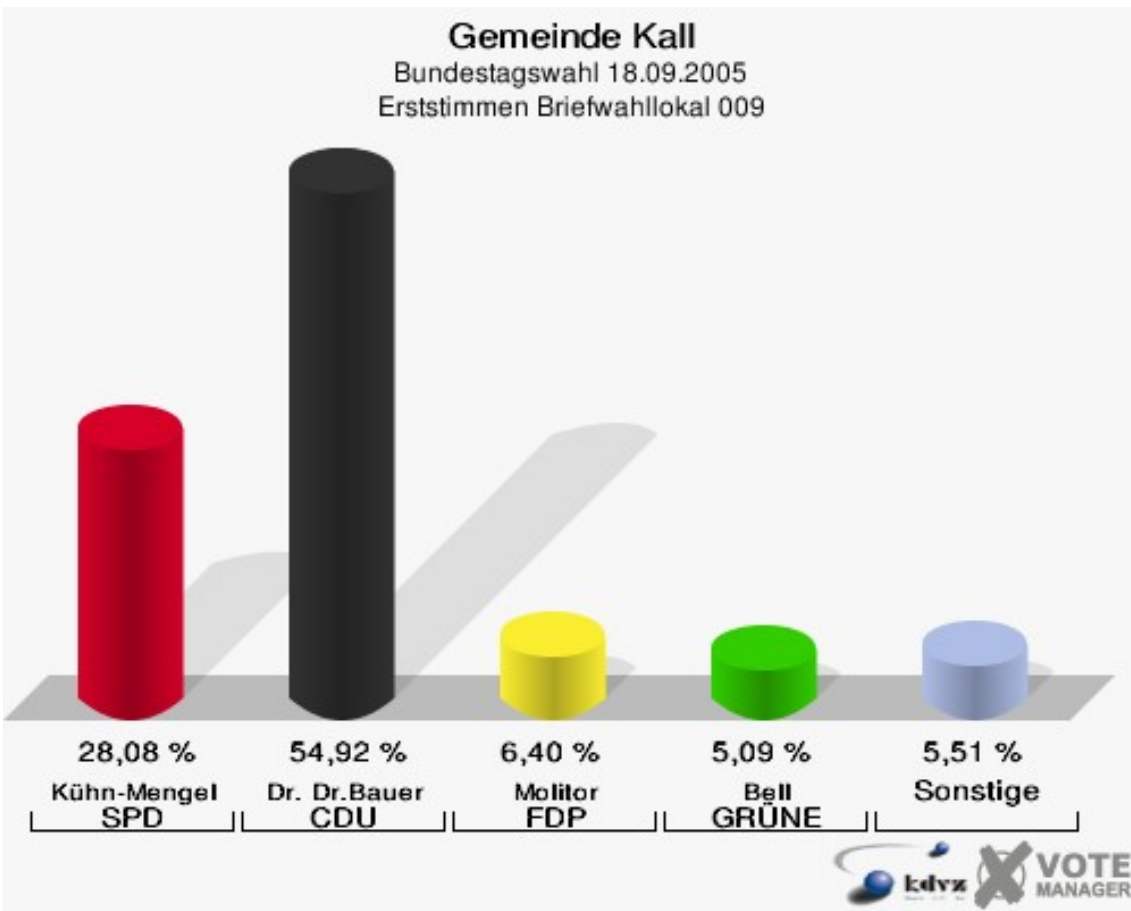


**Gemeinde Kall**  
Bundestagswahl 18.09.2005  
Wahlbeteiligung Dettel 163



## Briefwahllokal 009

	Erststimmen		Zweitstimmen	
Wähler/innen	1.472		1.472	
ungültige Stimmen	19	1,29 %	16	1,09 %
gültige Stimmen	1.453	98,71 %	1.456	98,91 %
Kühn-Mengel, SPD	408	28,08 %	386	26,51 %
Dr. Dr.Bauer, CDU	798	54,92 %	696	47,80 %
Molitor, FDP	93	6,40 %	167	11,47 %
Bell, GRÜNE	74	5,09 %	97	6,66 %
Faber, DIE LINKE	54	3,72 %	72	4,95 %
REP	---	---	2	0,14 %
Tierschutzpartei	---	---	4	0,27 %
Motter, NPD	16	1,10 %	11	0,76 %
FAMILIE	---	---	11	0,76 %
DIE GRAUEN	---	---	4	0,27 %
PBC	---	---	0	0,00 %
ZENTRUM	---	---	0	0,00 %
BÜSO	---	---	2	0,14 %
Deutschland	---	---	4	0,27 %
MLPD	---	---	0	0,00 %
PSG	---	---	0	0,00 %
Sahin, Sahin, Naci	10	0,69 %	---	---



# Übersicht Wahlbezirke

Gemeinde Kall  
Bundestagswahl 18.09.2005  
Zusammenstellung der Ergebnisse nach Wahlbezirken - Erststimmen -

Wahlbezirk	Wahlbe- rechtigte	Wähler	gültig	Kühn-Men- gel SPD	Dr. Dr.Bauer CDU	Molitor FDP	Bell GRÜNE	Faber DIE LINKE	Motter NPD	Sahin Sahin, Naci
<b>Kall I 010</b>	656	426	419	148	<b>213</b>	24	16	11	5	2
		64,94 %	98,36 %	35,32 %	<b>50,84 %</b>	5,73 %	3,82 %	2,63 %	1,19 %	0,48 %
<b>Kall II 020</b>	636	350	335	125	<b>162</b>	23	8	11	6	0
		55,03 %	95,71 %	37,31 %	<b>48,36 %</b>	6,87 %	2,39 %	3,28 %	1,79 %	0,00 %
<b>Kall III 030</b>	729	455	438	163	<b>213</b>	18	20	12	9	3
		62,41 %	96,26 %	37,21 %	<b>48,63 %</b>	4,11 %	4,57 %	2,74 %	2,05 %	0,68 %
<b>Kall IV 040</b>	712	396	383	139	<b>181</b>	30	6	19	6	2
		55,62 %	96,72 %	36,29 %	<b>47,26 %</b>	7,83 %	1,57 %	4,96 %	1,57 %	0,52 %
<b>Kall V 050</b>	582	357	344	132	<b>151</b>	34	15	6	5	1
		61,34 %	96,36 %	38,37 %	<b>43,90 %</b>	9,88 %	4,36 %	1,74 %	1,45 %	0,29 %
<b>Kall VI 060</b>	497	291	284	99	<b>133</b>	22	13	13	2	2
		58,55 %	97,59 %	34,86 %	<b>46,83 %</b>	7,75 %	4,58 %	4,58 %	0,70 %	0,70 %
<b>Golbach 070</b>	514	325	314	86	<b>172</b>	35	7	10	2	2
		63,23 %	96,62 %	27,39 %	<b>54,78 %</b>	11,15 %	2,23 %	3,18 %	0,64 %	0,64 %
<b>Sötenich I 080</b>	601	380	375	133	<b>178</b>	24	18	9	10	3
		63,23 %	98,68 %	35,47 %	<b>47,47 %</b>	6,40 %	4,80 %	2,40 %	2,67 %	0,80 %
<b>Rinnen 091</b>	315	214	206	68	<b>108</b>	15	4	9	2	0
		67,94 %	96,26 %	33,01 %	<b>52,43 %</b>	7,28 %	1,94 %	4,37 %	0,97 %	0,00 %
<b>Sötenich II 092</b>	242	135	133	42	<b>68</b>	10	6	5	1	1
		55,79 %	98,52 %	31,58 %	<b>51,13 %</b>	7,52 %	4,51 %	3,76 %	0,75 %	0,75 %
<b>Sistig I 100</b>	384	251	241	68	<b>134</b>	17	11	9	1	1
		65,36 %	96,02 %	28,22 %	<b>55,60 %</b>	7,05 %	4,56 %	3,73 %	0,41 %	0,41 %

Wahlbezirk	Wahlbe- rechtigte	Wähler	gültig	Kühn-Men- gel SPD	Dr. Dr.Bauer CDU	Molitor FDP	Bell GRÜNE	Faber DIE LINKE	Motter NPD	Sahin Sahin, Naci
<b>Sistig II 110</b>	448	281	271	100	<b>131</b>	14	11	9	3	3
		62,72 %	96,44 %	36,90 %	<b>48,34 %</b>	5,17 %	4,06 %	3,32 %	1,11 %	1,11 %
<b>Urft 121</b>	272	146	145	<b>63</b>	59	9	5	5	3	1
		53,68 %	99,32 %	<b>43,45 %</b>	40,69 %	6,21 %	3,45 %	3,45 %	2,07 %	0,69 %
<b>Steinfeld 122</b>	160	104	104	8	<b>81</b>	11	4	0	0	0
		65,00 %	100,00 %	7,69 %	<b>77,88 %</b>	10,58 %	3,85 %	0,00 %	0,00 %	0,00 %
<b>Krekel 130</b>	418	266	253	85	<b>135</b>	14	7	8	4	0
		63,64 %	95,11 %	33,60 %	<b>53,36 %</b>	5,53 %	2,77 %	3,16 %	1,58 %	0,00 %
<b>Wahlen 140</b>	492	338	328	128	<b>137</b>	22	14	19	5	3
		68,70 %	97,04 %	39,02 %	<b>41,77 %</b>	6,71 %	4,27 %	5,79 %	1,52 %	0,91 %
<b>Keldenich 150</b>	716	489	482	186	<b>235</b>	27	15	12	5	2
		68,30 %	98,57 %	38,59 %	<b>48,76 %</b>	5,60 %	3,11 %	2,49 %	1,04 %	0,41 %
<b>Scheven 161</b>	433	284	279	97	<b>140</b>	25	6	9	1	1
		65,59 %	98,24 %	34,77 %	<b>50,18 %</b>	8,96 %	2,15 %	3,23 %	0,36 %	0,36 %
<b>Wallenthal 162</b>	174	113	108	22	<b>61</b>	16	7	1	1	0
		64,94 %	95,58 %	20,37 %	<b>56,48 %</b>	14,81 %	6,48 %	0,93 %	0,93 %	0,00 %
<b>Dottel 163</b>	141	101	99	33	<b>51</b>	9	3	3	0	0
		71,63 %	98,02 %	33,33 %	<b>51,52 %</b>	9,09 %	3,03 %	3,03 %	0,00 %	0,00 %
<b>Briefwahllokal 009</b>	0	1.472	1.453	408	<b>798</b>	93	74	54	16	10
			98,71 %	28,08 %	<b>54,92 %</b>	6,40 %	5,09 %	3,72 %	1,10 %	0,69 %
<b>Gemeinde Kall</b>	9.122	7.174	6.994	2.333	<b>3.541</b>	492	270	234	87	37
		78,65 %	97,49 %	33,36 %	<b>50,63 %</b>	7,03 %	3,86 %	3,35 %	1,24 %	0,53 %

Gemeinde Kall  
Bundestagswahl 18.09.2005  
Zusammenstellung der Ergebnisse nach Wahlbezirken - Zweitstimmen -

Wahlbezirk	Wahlberechtigte	Wähler	gültig	SPD	CDU	FDP	GRÜNE	DIE LINKE	REP	Tierschutzpartei	NPD	FAMILIE	DIE GRAUEN	PBC	ZENTRUM	BÜSO	Deutschland	MLPD
Kall I 010	656	426	419	140	<b>184</b>	49	23	12	0	2	7	2	0	0	0	0	0	0
		64,94 %	98,36 %	33,41 %	<b>43,91 %</b>	11,69 %	5,49 %	2,86 %	0,00 %	0,48 %	1,67 %	0,48 %	0,00 %	0,00 %	0,00 %	0,00 %	0,00 %	0,00 %
Kall II 020	636	350	334	112	<b>131</b>	44	22	9	6	0	4	3	0	2	0	0	0	0
		55,03 %	95,43 %	33,53 %	<b>39,22 %</b>	13,17 %	6,59 %	2,69 %	1,80 %	0,00 %	1,20 %	0,90 %	0,00 %	0,60 %	0,00 %	0,00 %	0,00 %	0,00 %
Kall III 030	729	455	447	152	<b>164</b>	65	33	19	5	0	5	2	0	2	0	0	0	0
		62,41 %	98,24 %	34,00 %	<b>36,69 %</b>	14,54 %	7,38 %	4,25 %	1,12 %	0,00 %	1,12 %	0,45 %	0,00 %	0,45 %	0,00 %	0,00 %	0,00 %	0,00 %
Kall IV 040	712	396	387	137	<b>147</b>	56	15	26	1	1	1	0	1	0	0	0	0	2
		55,62 %	97,73 %	35,40 %	<b>37,98 %</b>	14,47 %	3,88 %	6,72 %	0,26 %	0,26 %	0,26 %	0,00 %	0,26 %	0,00 %	0,00 %	0,00 %	0,00 %	0,52 %
Kall V 050	582	357	345	124	<b>134</b>	47	26	7	3	1	2	0	0	0	0	0	0	1
		61,34 %	96,64 %	35,94 %	<b>38,84 %</b>	13,62 %	7,54 %	2,03 %	0,87 %	0,29 %	0,58 %	0,00 %	0,00 %	0,00 %	0,00 %	0,00 %	0,00 %	0,29 %
Kall VI 060	497	291	281	89	<b>105</b>	44	22	16	1	1	1	1	0	1	0	0	0	0
		58,55 %	96,56 %	31,67 %	<b>37,37 %</b>	15,66 %	7,83 %	5,69 %	0,36 %	0,36 %	0,36 %	0,36 %	0,00 %	0,36 %	0,00 %	0,00 %	0,00 %	0,00 %
Golbach 070	514	325	319	84	<b>135</b>	67	13	10	2	1	2	1	2	2	0	0	0	0
		63,23 %	98,15 %	26,33 %	<b>42,32 %</b>	21,00 %	4,08 %	3,13 %	0,63 %	0,31 %	0,63 %	0,31 %	0,63 %	0,63 %	0,00 %	0,00 %	0,00 %	0,00 %
Sötenich I 080	601	380	375	129	<b>135</b>	59	26	12	2	1	8	3	0	0	0	0	0	0
		63,23 %	98,68 %	34,40 %	<b>36,00 %</b>	15,73 %	6,93 %	3,20 %	0,53 %	0,27 %	2,13 %	0,80 %	0,00 %	0,00 %	0,00 %	0,00 %	0,00 %	0,00 %
Rinnen 091	315	214	207	66	<b>89</b>	29	9	9	0	1	3	0	1	0	0	0	0	0
		67,94 %	96,73 %	31,88 %	<b>43,00 %</b>	14,01 %	4,35 %	4,35 %	0,00 %	0,48 %	1,45 %	0,00 %	0,48 %	0,00 %	0,00 %	0,00 %	0,00 %	0,00 %
Sötenich II 092	242	135	134	42	<b>60</b>	16	5	6	2	2	1	0	0	0	0	0	0	0
		55,79 %	99,26 %	31,34 %	<b>44,78 %</b>	11,94 %	3,73 %	4,48 %	1,49 %	1,49 %	0,75 %	0,00 %	0,00 %	0,00 %	0,00 %	0,00 %	0,00 %	0,00 %
Sistig I 100	384	251	239	64	<b>109</b>	41	7	16	0	0	1	1	0	0	0	0	0	0
		65,36 %	95,22 %	26,78 %	<b>45,61 %</b>	17,15 %	2,93 %	6,69 %	0,00 %	0,00 %	0,42 %	0,42 %	0,00 %	0,00 %	0,00 %	0,00 %	0,00 %	0,00 %
Sistig II 110	448	281	271	97	<b>105</b>	30	19	12	1	1	2	4	0	0	0	0	0	0
		62,72 %	96,44 %	35,79 %	<b>38,75 %</b>	11,07 %	7,01 %	4,43 %	0,37 %	0,37 %	0,74 %	1,48 %	0,00 %	0,00 %	0,00 %	0,00 %	0,00 %	0,00 %
Urft 121	272	146	144	<b>60</b>	53	12	9	4	2	2	1	1	0	0	0	0	0	0
		53,68 %	98,63 %	<b>41,67 %</b>	36,81 %	8,33 %	6,25 %	2,78 %	1,39 %	1,39 %	0,69 %	0,69 %	0,00 %	0,00 %	0,00 %	0,00 %	0,00 %	0,00 %
Steinfeld 122	160	104	104	8	<b>68</b>	22	2	3	0	0	0	0	0	0	1	0	0	0
		65,00 %	100,00 %	7,69 %	<b>65,38 %</b>	21,15 %	1,92 %	2,88 %	0,00 %	0,00 %	0,00 %	0,00 %	0,00 %	0,00 %	0,96 %	0,00 %	0,00 %	
Krekel 130	418	266	253	77	<b>95</b>	48	14	9	2	3	3	0	2	0	0	0	0	0
		63,64 %	95,11 %	30,43 %	<b>37,55 %</b>	18,97 %	5,53 %	3,56 %	0,79 %	1,19 %	1,19 %	0,00 %	0,79 %	0,00 %	0,00 %	0,00 %	0,00 %	0,00 %
Wahlen 140	492	338	330	<b>119</b>	110	41	19	23	2	3	4	5	1	1	0	0	0	0
		68,70 %	97,63 %	<b>36,06 %</b>	33,33 %	12,42 %	5,76 %	6,97 %	0,61 %	0,91 %	1,21 %	1,52 %	0,30 %	0,30 %	0,00 %	0,00 %	0,00 %	0,00 %
Keldenich 150	716	489	481	161	<b>192</b>	73	30	18	0	0	6	1	0	0	0	0	0	0
		68,30 %	98,36 %	33,47 %	<b>39,92 %</b>	15,18 %	6,24 %	3,74 %	0,00 %	0,00 %	1,25 %	0,21 %	0,00 %	0,00 %	0,00 %	0,00 %	0,00 %	0,00 %
Scheven 161	433	284	282	84	<b>116</b>	43	20	13	0	2	2	1	0	0	0	0	0	0
		65,59 %	99,30 %	29,79 %	<b>41,13 %</b>	15,25 %	7,09 %	4,61 %	0,00 %	0,71 %	0,71 %	0,35 %	0,00 %	0,00 %	0,00 %	0,00 %	0,00 %	0,00 %






















Wahlbezirk	Wahlberechtigte	Wähler	gültig	SPD	CDU	FDP	GRÜNE	DIE LINKE	REP	Tierschutzpartei	NPD	FAMILIE	DIE GRAUEN	PBC	ZENTRUM	BÜSO	Deutschland	MLPD
<b>Wallenthal 162</b>	174	113	107	21	<b>46</b>	26	9	2	0	0	0	1	1	0	0	0	0	0
		64,94 %	94,69 %	19,63 %	<b>42,99 %</b>	24,30 %	8,41 %	1,87 %	0,00 %	0,00 %	0,00 %	0,93 %	0,93 %	0,00 %	0,00 %	0,00 %	0,00 %	0,00 %
<b>Dottel 163</b>	141	101	99	33	<b>48</b>	15	2	1	0	0	0	0	0	0	0	0	0	0
		71,63 %	98,02 %	33,33 %	<b>48,48 %</b>	15,15 %	2,02 %	1,01 %	0,00 %	0,00 %	0,00 %	0,00 %	0,00 %	0,00 %	0,00 %	0,00 %	0,00 %	0,00 %
<b>Briefwahllokal 009</b>	0	1.472	1.456	386	<b>696</b>	167	97	72	2	4	11	11	4	0	0	2	4	0
			98,91 %	26,51 %	<b>47,80 %</b>	11,47 %	6,66 %	4,95 %	0,14 %	0,27 %	0,76 %	0,76 %	0,27 %	0,00 %	0,00 %	0,14 %	0,27 %	0,00 %
<b>Gemeinde Kall</b>	9.122	7.174	7.014	2.185	<b>2.922</b>	994	422	299	31	25	64	37	12	8	1	2	7	0
		78,65 %	97,77 %	31,15 %	<b>41,66 %</b>	14,17 %	6,02 %	4,26 %	0,44 %	0,36 %	0,91 %	0,53 %	0,17 %	0,11 %	0,01 %	0,03 %	0,10 %	0,00 %

Wahlbezirk	PSG
Kall I 010	0
	0,00 %
Kall II 020	1
	0,30 %
Kall III 030	0
	0,00 %
Kall IV 040	0
	0,00 %
Kall V 050	0
	0,00 %
Kall VI 060	0
	0,00 %
Golbach 070	0
	0,00 %
Sötenich I 080	0
	0,00 %
Rinnen 091	0
	0,00 %
Sötenich II 092	0
	0,00 %
Sistig I 100	0
	0,00 %
Sistig II 110	0
	0,00 %
Urft 121	0
	0,00 %
Steinfeld 122	0
	0,00 %
Krekel 130	0
	0,00 %
Wahlen 140	2
	0,61 %
Keldenich 150	0
	0,00 %
Scheven 161	1
	0,35 %
Wallenthal 162	1
	0,93 %
Dottel 163	0
	0,00 %
























Wahlbezirk	PSG
<b>Briefwahllokal 009</b>	0
	0,00 %
<b>Gemeinde Kall</b>	5
	0,07 %

Gemeinde Kall  
 Bundestagswahl 18.09.2005  
 Kühn-Mengel, SPD, Ergebnis - Erststimmen  
 Wahlbezirk-Übersicht





















Urft 121	43,45 %	
Wahlen 140	39,02 %	
Keldenich 150	38,59 %	
Kall V 050	38,37 %	
Kall II 020	37,31 %	
Kall III 030	37,21 %	
Sistig II 110	36,90 %	
Kall IV 040	36,29 %	
Sötenich I 080	35,47 %	
Kall I 010	35,32 %	
Kall VI 060	34,86 %	
Scheven 161	34,77 %	
Krekel 130	33,60 %	
Dottel 163	33,33 %	
Rinnen 091	33,01 %	
Sötenich II 092	31,58 %	
Sistig I 100	28,22 %	
Briefwahllokal 009	28,08 %	
Golbach 070	27,39 %	
Wallenthal 162	20,37 %	
Steinfeld 122	7,69 %	

Gemeinde Kall  
 Bundestagswahl 18.09.2005  
 Dr. Dr.Bauer, CDU, Ergebnis - Erststimmen  
 Wahlbezirk-Übersicht






















Steinfeld 122	77,88 %	
Wallenthal 162	56,48 %	
Sistig I 100	55,60 %	
Briefwahllokal 009	54,92 %	
Golbach 070	54,78 %	
Krekel 130	53,36 %	
Rinnen 091	52,43 %	
Dottel 163	51,52 %	
Sötenich II 092	51,13 %	
Kall I 010	50,84 %	
Scheven 161	50,18 %	
Keldenich 150	48,76 %	
Kall III 030	48,63 %	
Kall II 020	48,36 %	
Sistig II 110	48,34 %	

Sötenich I 080	47,47 %	
Kall IV 040	47,26 %	
Kall VI 060	46,83 %	
Kall V 050	43,90 %	
Wahlen 140	41,77 %	
Urft 121	40,69 %	
















Gemeinde Kall  
 Bundestagswahl 18.09.2005  
 Molitor, FDP, Ergebnis - Erststimmen  
 Wahlbezirk-Übersicht







Wallenthal 162	14,81 %	
Golbach 070	11,15 %	
Steinfeld 122	10,58 %	
Kall V 050	9,88 %	
Dottel 163	9,09 %	
Scheven 161	8,96 %	
Kall IV 040	7,83 %	
Kall VI 060	7,75 %	
Sötenich II 092	7,52 %	
Rinnen 091	7,28 %	
Sistig I 100	7,05 %	
Kall II 020	6,87 %	
Wahlen 140	6,71 %	
Briefwahllokal 009	6,40 %	
Sötenich I 080	6,40 %	
Urft 121	6,21 %	
Kall I 010	5,73 %	
Keldenich 150	5,60 %	
Krekel 130	5,53 %	
Sistig II 110	5,17 %	
Kall III 030	4,11 %	

Gemeinde Kall  
 Bundestagswahl 18.09.2005  
 Bell, GRÜNE, Ergebnis - Erststimmen  
 Wahlbezirk-Übersicht






















Wallenthal 162	6,48 %	
Briefwahllokal 009	5,09 %	
Sötenich I 080	4,80 %	
Kall VI 060	4,58 %	
Kall III 030	4,57 %	
Sistig I 100	4,56 %	
Sötenich II 092	4,51 %	
Kall V 050	4,36 %	
Wahlen 140	4,27 %	
Sistig II 110	4,06 %	
Steinfeld 122	3,85 %	
Kall I 010	3,82 %	
Urft 121	3,45 %	
Keldenich 150	3,11 %	
Dottel 163	3,03 %	
Krekel 130	2,77 %	
Kall II 020	2,39 %	
Golbach 070	2,23 %	
Scheven 161	2,15 %	
Rinnen 091	1,94 %	
Kall IV 040	1,57 %	

Gemeinde Kall  
 Bundestagswahl 18.09.2005  
 SPD, Ergebnis - Zweitstimmen  
 Wahlbezirk-Übersicht






















Urft 121	41,67 %	
Wahlen 140	36,06 %	
Kall V 050	35,94 %	
Sistig II 110	35,79 %	
Kall IV 040	35,40 %	
Sötenich I 080	34,40 %	
Kall III 030	34,00 %	
Kall II 020	33,53 %	
Keldenich 150	33,47 %	
Kall I 010	33,41 %	
Dottel 163	33,33 %	
Rinnen 091	31,88 %	
Kall VI 060	31,67 %	
Sötenich II 092	31,34 %	
Krekel 130	30,43 %	

Scheven 161	29,79 %	
Sistig I 100	26,78 %	
Briefwahllokal 009	26,51 %	
Golbach 070	26,33 %	
Wallenthal 162	19,63 %	
Steinfeld 122	7,69 %	
















Gemeinde Kall  
 Bundestagswahl 18.09.2005  
 CDU, Ergebnis - Zweitstimmen  
 Wahlbezirk-Übersicht

Steinfeld 122	65,38 %	
Dottel 163	48,48 %	
Briefwahllokal 009	47,80 %	
Sistig I 100	45,61 %	
Sötenich II 092	44,78 %	
Kall I 010	43,91 %	
Rinnen 091	43,00 %	
Wallenthal 162	42,99 %	
Golbach 070	42,32 %	
Scheven 161	41,13 %	
Keldenich 150	39,92 %	
Kall II 020	39,22 %	
Kall V 050	38,84 %	
Sistig II 110	38,75 %	
Kall IV 040	37,98 %	
Krekel 130	37,55 %	
Kall VI 060	37,37 %	
Urft 121	36,81 %	
Kall III 030	36,69 %	
Sötenich I 080	36,00 %	
Wahlen 140	33,33 %	

Gemeinde Kall  
 Bundestagswahl 18.09.2005  
 FDP, Ergebnis - Zweitstimmen  
 Wahlbezirk-Übersicht

Wallenthal 162	24,30 %	
Steinfeld 122	21,15 %	
Golbach 070	21,00 %	
Krekel 130	18,97 %	
Sistig I 100	17,15 %	
Sötenich I 080	15,73 %	
Kall VI 060	15,66 %	
Scheven 161	15,25 %	
Keldenich 150	15,18 %	
Dottel 163	15,15 %	
Kall III 030	14,54 %	
Kall IV 040	14,47 %	
Rinnen 091	14,01 %	
Kall V 050	13,62 %	
Kall II 020	13,17 %	
Wahlen 140	12,42 %	
Sötenich II 092	11,94 %	
Kall I 010	11,69 %	
Briefwahllokal 009	11,47 %	
Sistig II 110	11,07 %	
Urft 121	8,33 %	

Gemeinde Kall  
 Bundestagswahl 18.09.2005  
 GRÜNE, Ergebnis - Zweitstimmen  
 Wahlbezirk-Übersicht

Wallenthal 162	8,41 %	
Kall VI 060	7,83 %	
Kall V 050	7,54 %	
Kall III 030	7,38 %	
Scheven 161	7,09 %	
Sistig II 110	7,01 %	
Sötenich I 080	6,93 %	
Briefwahllokal 009	6,66 %	
Kall II 020	6,59 %	
Urft 121	6,25 %	
Keldenich 150	6,24 %	
Wahlen 140	5,76 %	
Krekel 130	5,53 %	
Kall I 010	5,49 %	
Rinnen 091	4,35 %	

Golbach 070	4,08 %	■
Kall IV 040	3,88 %	■
Sötenich II 092	3,73 %	■
Sistig I 100	2,93 %	■
Dottel 163	2,02 %	■
Steinfeld 122	1,92 %	■