

Wahlbuch
Bundestagswahl
27.09.2009
Gemeinde Niederzier
Herausgegeben am 13.07.2016

Inhaltsverzeichnis

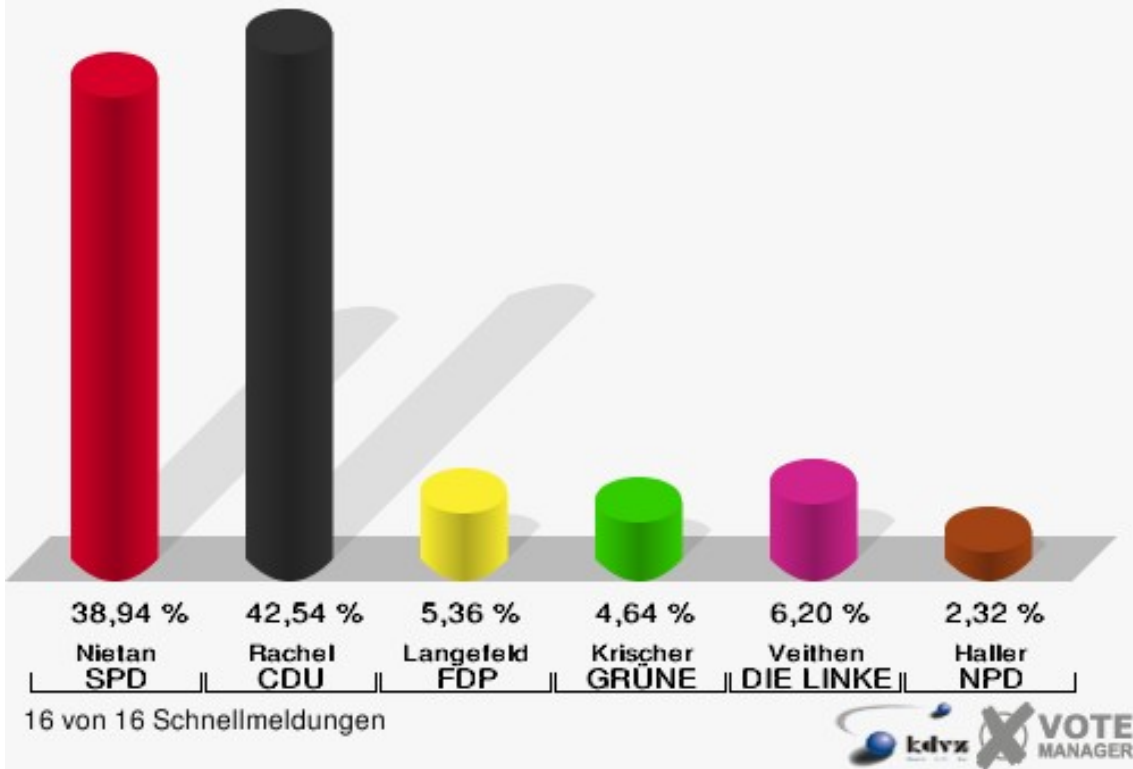
Bundestagswahl	1
Gemeinde Niederzier	1
Ortsteile	7
Briefwahl 1	7
Briefwahl 2	13
Ellen	19
Hambach	25
Huchem-Stammeln	31
Krauthausen	37
Niederzier	43
Oberzier	49
Selhausen	55
Übersicht Ortsteile	61
Wahlbezirke	72
1 Ellen	72
2 Ellen	79
3 Oberzier	86
4 Oberzier	93
5 Oberzier	100
6 Niederzier	107
7 Niederzier	114
8 Niederzier	121
9 Hambach	128
10.1 Krauthausen	135
10.2 Selhausen	142
11 Huchem-Stammeln	149
12 Huchem-Stammeln	156
13 Huchem-Stammeln	163
1 Briefwahl	170
2 Briefwahl	176
Übersicht Wahlbezirke	182

Bundestagswahl

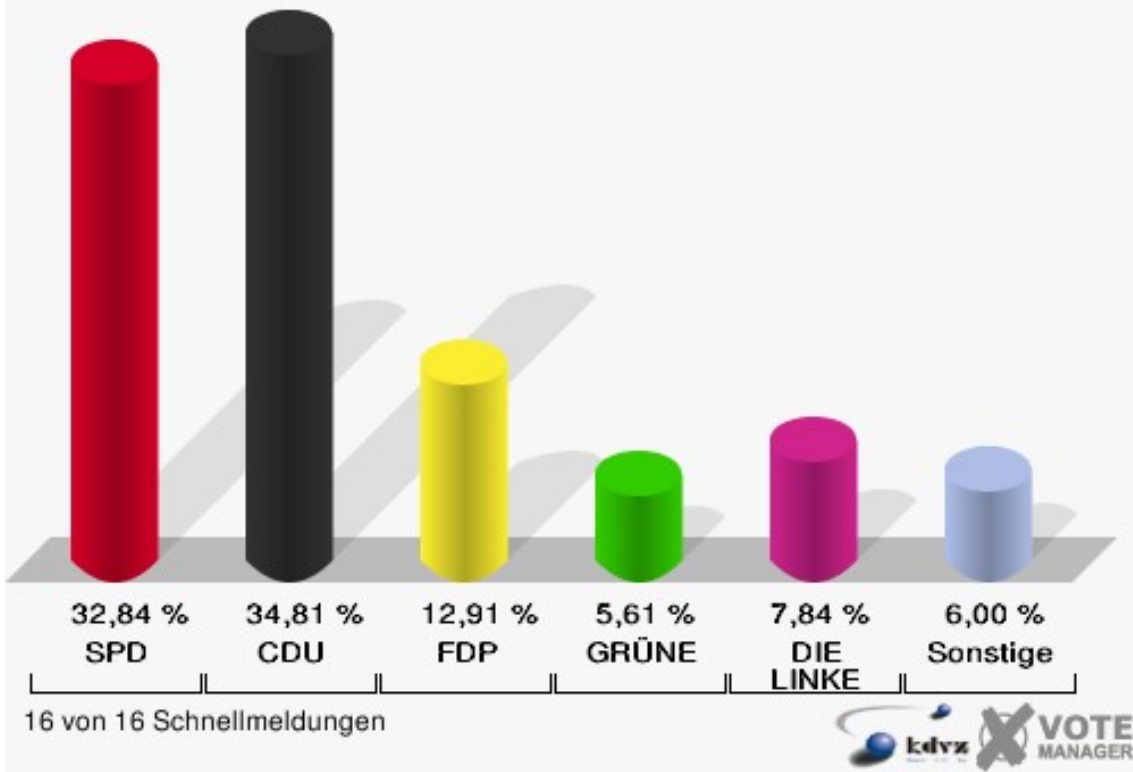
Gemeinde Niederzier

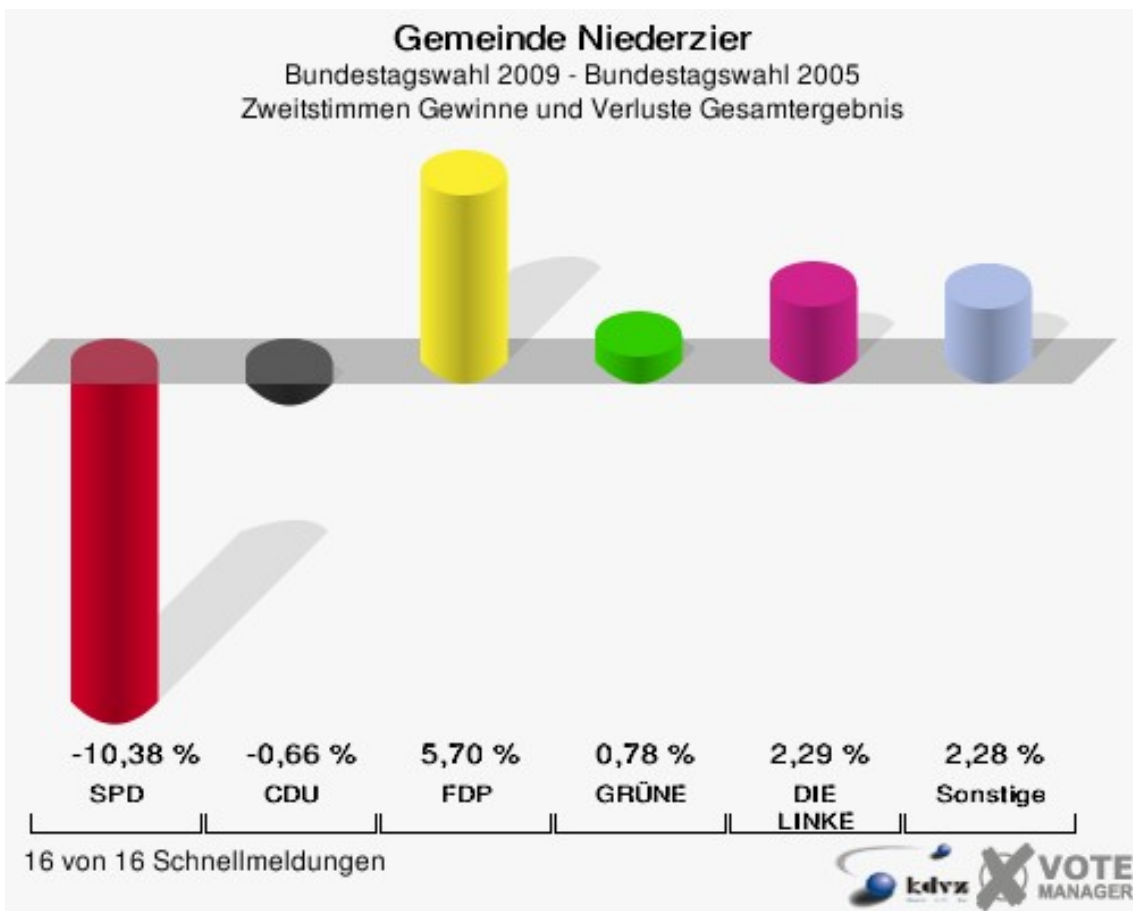
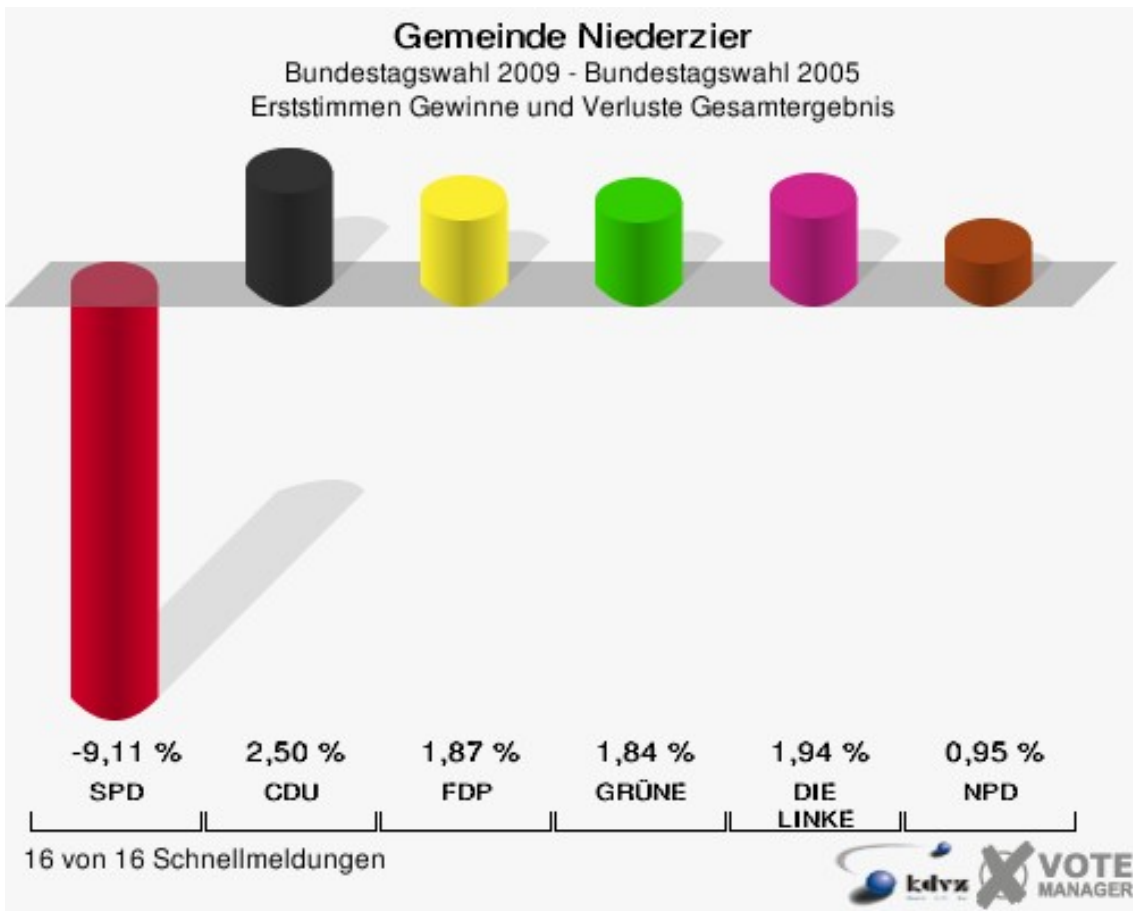
	Erststimmen		Zweitstimmen	
Wahlberechtigte	10.872		10.872	
Wähler/innen	8.059	74,13 %	8.059	74,13 %
ungültige Stimmen	127	1,58 %	112	1,39 %
gültige Stimmen	7.932	98,42 %	7.947	98,61 %
Nietan, SPD	3.089	38,94 %	2.610	32,84 %
Rachel, CDU	3.374	42,54 %	2.766	34,81 %
Langefeld, FDP	425	5,36 %	1.026	12,91 %
Krischer, GRÜNE	368	4,64 %	446	5,61 %
Veithen, DIE LINKE	492	6,20 %	623	7,84 %
Haller, NPD	184	2,32 %	147	1,85 %
Tierschutzpartei	---	---	61	0,77 %
FAMILIE	---	---	57	0,72 %
REP	---	---	19	0,24 %
Volksabstimmung	---	---	10	0,13 %
MLPD	---	---	1	0,01 %
PSG	---	---	0	0,00 %
ZENTRUM	---	---	3	0,04 %
BüSo	---	---	0	0,00 %
DVU	---	---	6	0,08 %
ÖDP	---	---	0	0,00 %
PIRATEN	---	---	125	1,57 %
RRP	---	---	9	0,11 %
RENTNER	---	---	38	0,48 %

Gemeinde Niederzier
 Bundestagswahl 27.09.2009
 Erststimmen Gesamtergebnis



Gemeinde Niederzier
 Bundestagswahl 27.09.2009
 Zweitstimmen Gesamtergebnis





Gemeinde Niederzier
 Bundestagswahl 27.09.2009
 Erststimmen Gewinne und Verluste Gesamtergebnis

	Bundestagswahl 27.09.2009	Bundestagswahl 18.09.2005	
		Ergebnis	Gewinne und Verluste
Wahlberechtigte	10.872	10.570	+302
Wähler	8.059	8.500	-441
	74,13 %	80,42 %	-6,29 %
gültige Stimmen	7.932	8.335	-403
	98,42 %	98,06 %	+0,37 %
SPD	3.089	4.005	-916
	38,94 %	48,05 %	-9,11 %
CDU	3.374	3.337	+37
	42,54 %	40,04 %	+2,50 %
FDP	425	291	+134
	5,36 %	3,49 %	+1,87 %
GRÜNE	368	233	+135
	4,64 %	2,80 %	+1,84 %
DIE LINKE	492	355	+137
	6,20 %	4,26 %	+1,94 %
NPD	184	114	+70
	2,32 %	1,37 %	+0,95 %
Tierschutzpartei	0	0	+0
	0,00 %	0,00 %	+0,00 %
FAMILIE	0	0	+0
	0,00 %	0,00 %	+0,00 %
REP	0	0	+0
	0,00 %	0,00 %	+0,00 %
Volksabstimmung	0	0	+0
	0,00 %	0,00 %	+0,00 %
MLPD	0	0	+0
	0,00 %	0,00 %	+0,00 %
PSG	0	0	+0
	0,00 %	0,00 %	+0,00 %
ZENTRUM	0	0	+0
	0,00 %	0,00 %	+0,00 %
BüSo	0	0	+0
	0,00 %	0,00 %	+0,00 %
DVU	0	0	+0
	0,00 %	0,00 %	+0,00 %
ÖDP	0	0	+0

	0,00 %	0,00 %	+0,00 %
PIRATEN	0	0	+0
	0,00 %	0,00 %	+0,00 %
RRP	0	0	+0
	0,00 %	0,00 %	+0,00 %
RENTNER	0	0	+0
	0,00 %	0,00 %	+0,00 %
Sonstige	0	0	+0
	0,00 %	0,00 %	+0,00 %

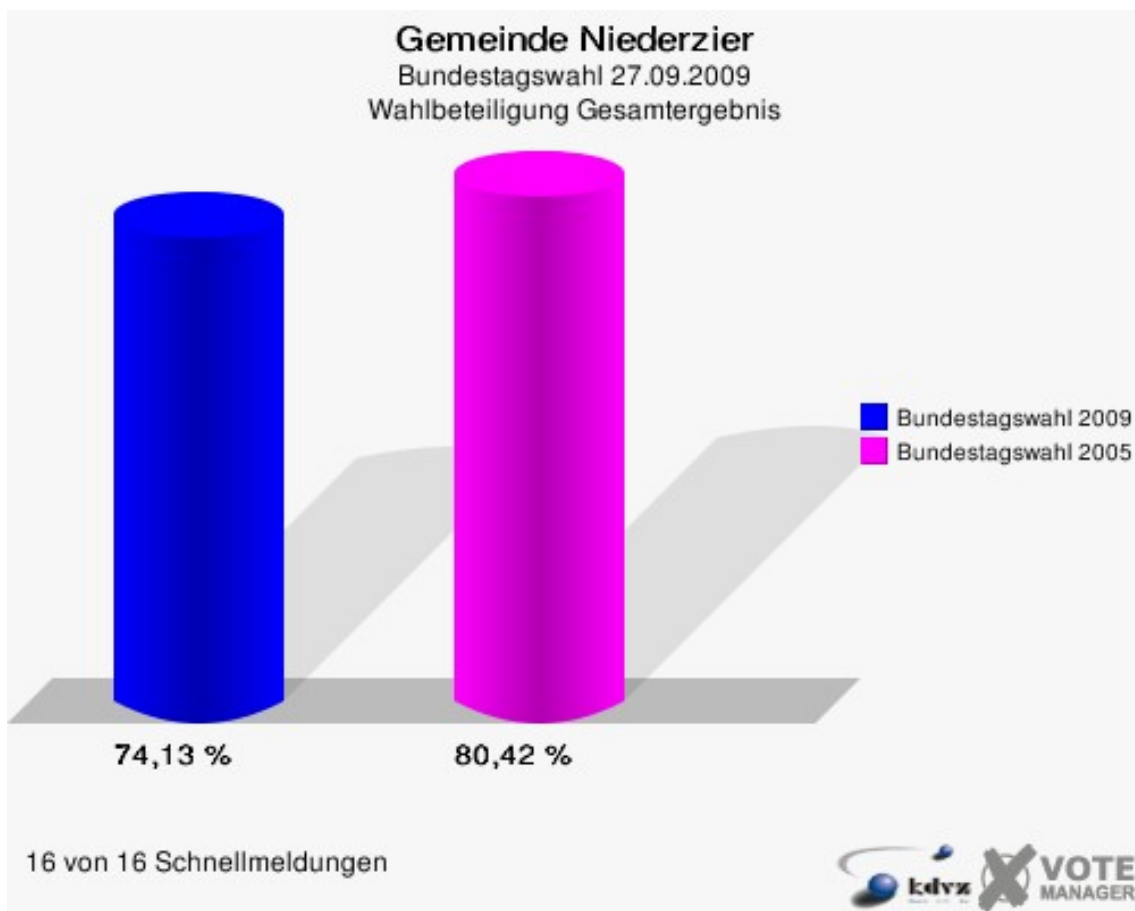
Bundestagswahl 18.09.2005: Sonstige = DIE GRAUEN, PBC, Deutschland

Gemeinde Niederzier
Bundestagswahl 27.09.2009
Zweitstimmen Gewinne und Verluste Gesamtergebnis

	Bundestagswahl 27.09.2009	Bundestagswahl 18.09.2005	
		Ergebnis	Gewinne und Verluste
Wahlberechtigte	10.872	10.570	+302
Wähler	8.059	8.500	-441
	74,13 %	80,42 %	-6,29 %
gültige Stimmen	7.947	8.367	-420
	98,61 %	98,44 %	+0,17 %
SPD	2.610	3.616	-1.006
	32,84 %	43,22 %	-10,38 %
CDU	2.766	2.968	-202
	34,81 %	35,47 %	-0,66 %
FDP	1.026	603	+423
	12,91 %	7,21 %	+5,70 %
GRÜNE	446	404	+42
	5,61 %	4,83 %	+0,78 %
DIE LINKE	623	464	+159
	7,84 %	5,55 %	+2,29 %
NPD	147	94	+53
	1,85 %	1,12 %	+0,73 %
Tierschutzpartei	61	62	-1
	0,77 %	0,74 %	+0,03 %
FAMILIE	57	50	+7
	0,72 %	0,60 %	+0,12 %
REP	19	22	-3
	0,24 %	0,26 %	-0,02 %
Volksabstimmung	10	0	+10
	0,13 %	0,00 %	+0,13 %

MLPD	1	2	-1
	0,01 %	0,02 %	-0,01 %
PSG	0	5	-5
	0,00 %	0,06 %	-0,06 %
ZENTRUM	3	6	-3
	0,04 %	0,07 %	-0,03 %
BüSo	0	5	-5
	0,00 %	0,06 %	-0,06 %
DVU	6	0	+6
	0,08 %	0,00 %	+0,08 %
ÖDP	0	0	+0
	0,00 %	0,00 %	+0,00 %
PIRATEN	125	0	+125
	1,57 %	0,00 %	+1,57 %
RRP	9	0	+9
	0,11 %	0,00 %	+0,11 %
RENTNER	38	0	+38
	0,48 %	0,00 %	+0,48 %
Sonstige	0	66	-66
	0,00 %	0,79 %	-0,79 %

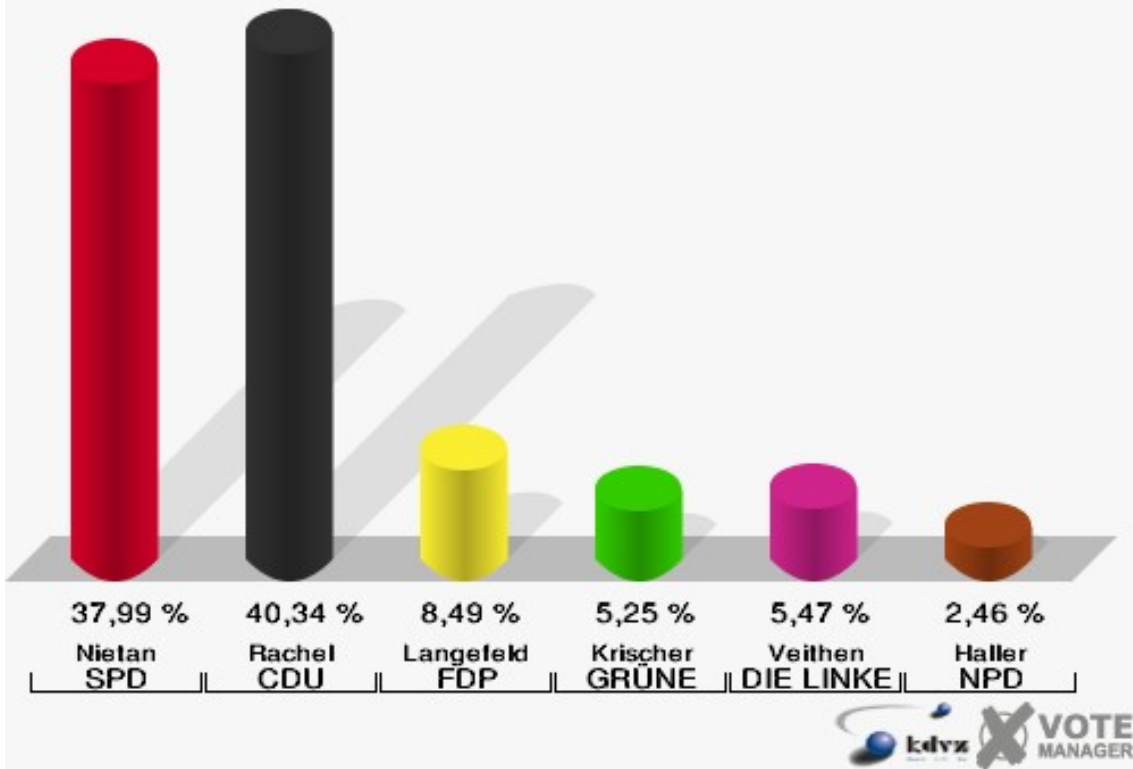
Bundestagswahl 18.09.2005: Sonstige = DIE GRAUEN, PBC, Deutschland



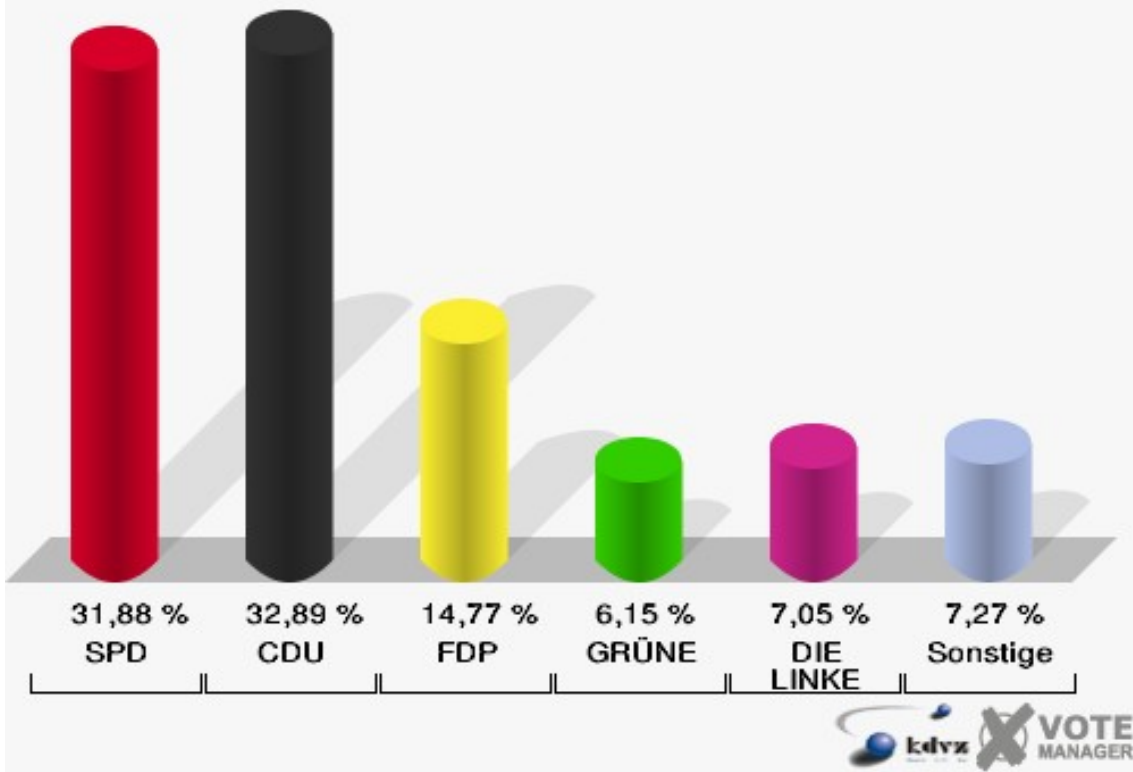
Ortsteile Briefwahl 1

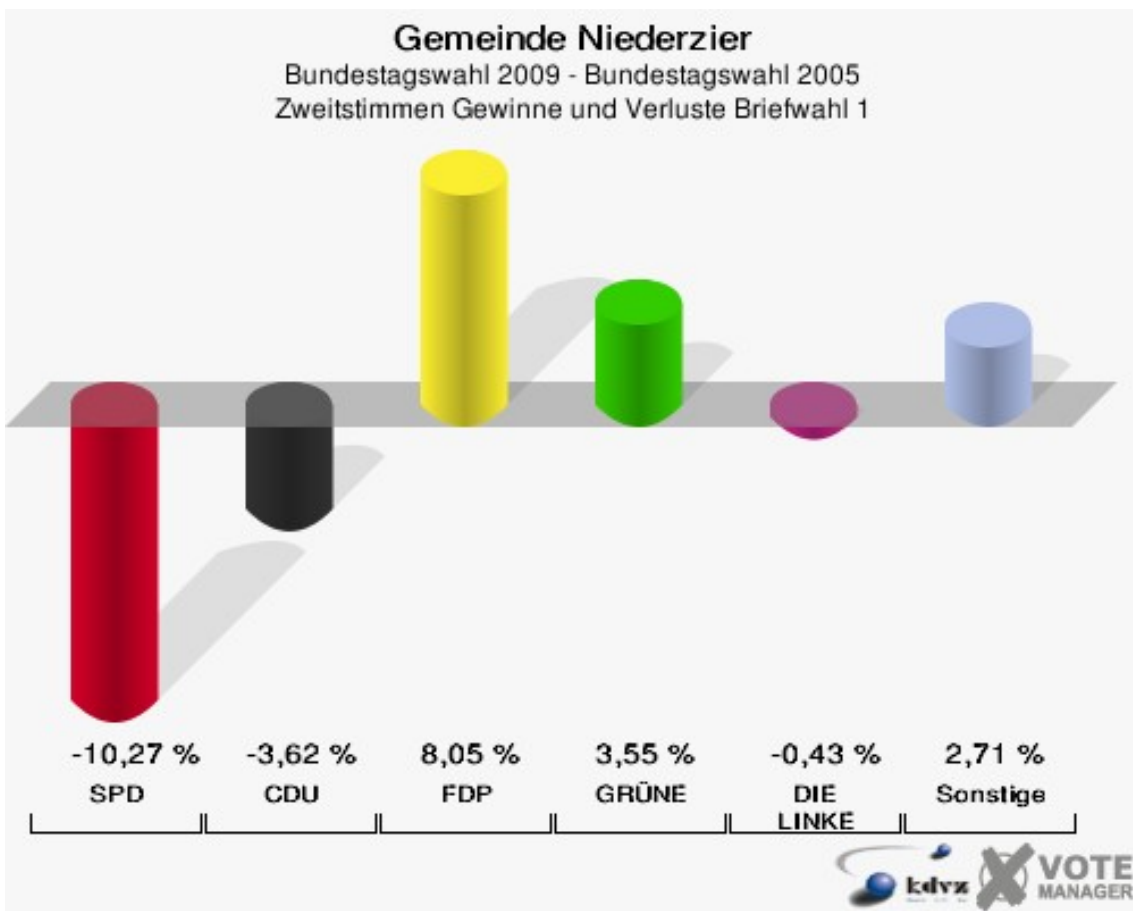
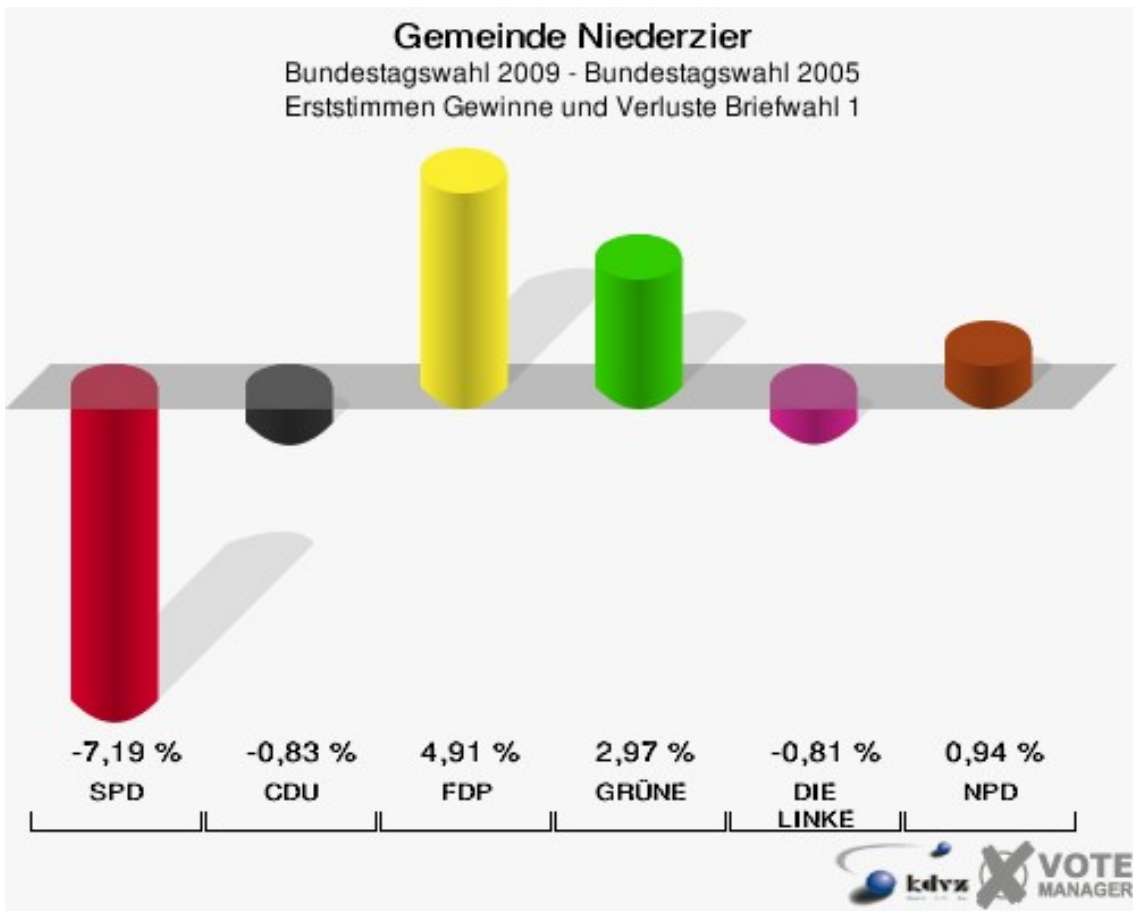
	Erststimmen		Zweitstimmen	
Wähler/innen	899		899	
ungültige Stimmen	4	0,44 %	5	0,56 %
gültige Stimmen	895	99,56 %	894	99,44 %
Nietan, SPD	340	37,99 %	285	31,88 %
Rachel, CDU	361	40,34 %	294	32,89 %
Langefeld, FDP	76	8,49 %	132	14,77 %
Krischer, GRÜNE	47	5,25 %	55	6,15 %
Veithen, DIE LINKE	49	5,47 %	63	7,05 %
Haller, NPD	22	2,46 %	11	1,23 %
Tierschutzpartei	---	---	10	1,12 %
FAMILIE	---	---	5	0,56 %
REP	---	---	3	0,34 %
Volksabstimmung	---	---	2	0,22 %
MLPD	---	---	0	0,00 %
PSG	---	---	0	0,00 %
ZENTRUM	---	---	0	0,00 %
BüSo	---	---	0	0,00 %
DVU	---	---	5	0,56 %
ÖDP	---	---	0	0,00 %
PIRATEN	---	---	19	2,13 %
RRP	---	---	2	0,22 %
RENTNER	---	---	8	0,89 %

Gemeinde Niederzier
Bundestagswahl 27.09.2009
Erststimmen Briefwahl 1



Gemeinde Niederzier
Bundestagswahl 27.09.2009
Zweitstimmen Briefwahl 1





Gemeinde Niederzier
 Bundestagswahl 27.09.2009
 Erststimmen Gewinne und Verluste Briefwahl 1

	Bundestagswahl 27.09.2009	Bundestagswahl 18.09.2005	
		Ergebnis	Gewinne und Verluste
Wahlberechtigte	0	0	+0
Wähler	899	929	-30
gültige Stimmen	895	923	-28
	99,56 %	99,35 %	+0,20 %
SPD	340	417	-77
	37,99 %	45,18 %	-7,19 %
CDU	361	380	-19
	40,34 %	41,17 %	-0,83 %
FDP	76	33	+43
	8,49 %	3,58 %	+4,91 %
GRÜNE	47	21	+26
	5,25 %	2,28 %	+2,97 %
DIE LINKE	49	58	-9
	5,47 %	6,28 %	-0,81 %
NPD	22	14	+8
	2,46 %	1,52 %	+0,94 %
Tierschutzpartei	0	0	+0
	0,00 %	0,00 %	+0,00 %
FAMILIE	0	0	+0
	0,00 %	0,00 %	+0,00 %
REP	0	0	+0
	0,00 %	0,00 %	+0,00 %
Volksabstimmung	0	0	+0
	0,00 %	0,00 %	+0,00 %
MLPD	0	0	+0
	0,00 %	0,00 %	+0,00 %
PSG	0	0	+0
	0,00 %	0,00 %	+0,00 %
ZENTRUM	0	0	+0
	0,00 %	0,00 %	+0,00 %
BüSo	0	0	+0
	0,00 %	0,00 %	+0,00 %
DVU	0	0	+0
	0,00 %	0,00 %	+0,00 %
ÖDP	0	0	+0
	0,00 %	0,00 %	+0,00 %

PIRATEN	0	0	+0
	0,00 %	0,00 %	+0,00 %
RRP	0	0	+0
	0,00 %	0,00 %	+0,00 %
RENTNER	0	0	+0
	0,00 %	0,00 %	+0,00 %
Sonstige	0	0	+0
	0,00 %	0,00 %	+0,00 %

Bundestagswahl 18.09.2005: Sonstige = DIE GRAUEN, PBC, Deutschland

Gemeinde Niederzier
Bundestagswahl 27.09.2009
Zweitstimmen Gewinne und Verluste Briefwahl 1

	Bundestagswahl 27.09.2009	Bundestagswahl 18.09.2005	
		Ergebnis	Gewinne und Verluste
Wahlberechtigte	0	0	+0
Wähler	899	929	-30
gültige Stimmen	894	923	-29
	99,44 %	99,35 %	+0,09 %
SPD	285	389	-104
	31,88 %	42,15 %	-10,27 %
CDU	294	337	-43
	32,89 %	36,51 %	-3,62 %
FDP	132	62	+70
	14,77 %	6,72 %	+8,05 %
GRÜNE	55	24	+31
	6,15 %	2,60 %	+3,55 %
DIE LINKE	63	69	-6
	7,05 %	7,48 %	-0,43 %
NPD	11	10	+1
	1,23 %	1,08 %	+0,15 %
Tierschutzpartei	10	14	-4
	1,12 %	1,52 %	-0,40 %
FAMILIE	5	2	+3
	0,56 %	0,22 %	+0,34 %
REP	3	2	+1
	0,34 %	0,22 %	+0,12 %
Volksabstimmung	2	0	+2
	0,22 %	0,00 %	+0,22 %
MLPD	0	0	+0
	0,00 %	0,00 %	+0,00 %

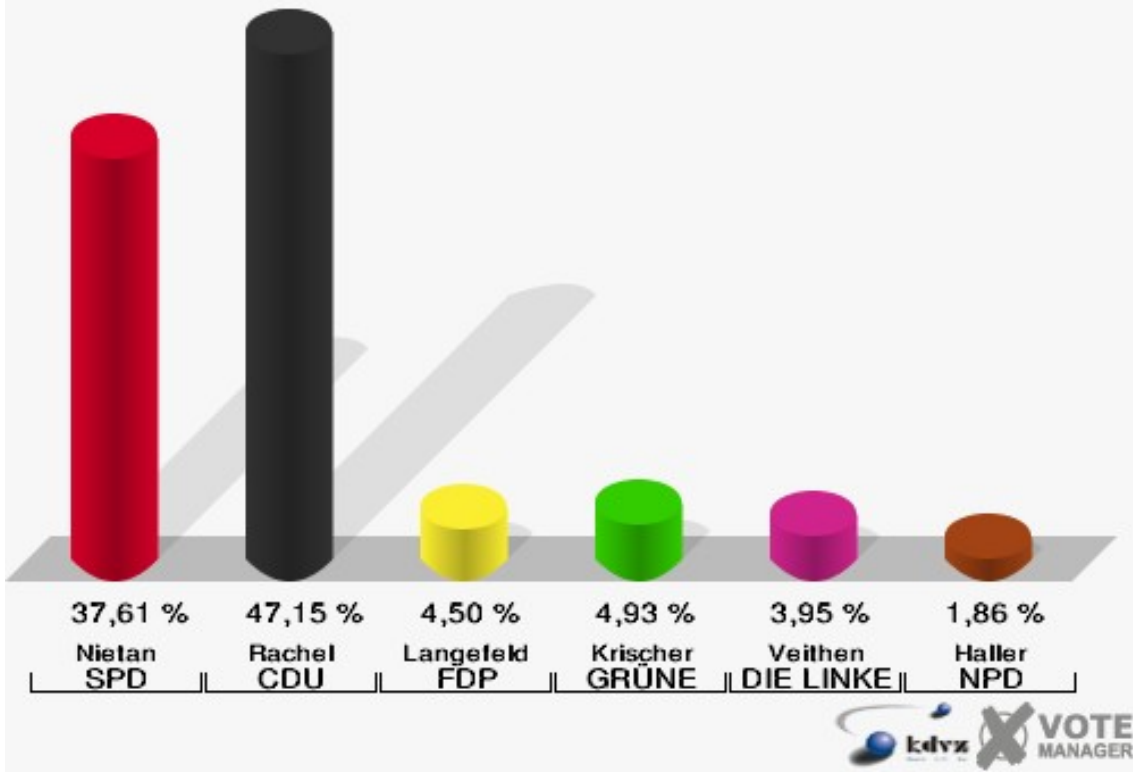
PSG	0	1	-1
	0,00 %	0,11 %	-0,11 %
ZENTRUM	0	1	-1
	0,00 %	0,11 %	-0,11 %
BüSo	0	0	+0
	0,00 %	0,00 %	+0,00 %
DVU	5	0	+5
	0,56 %	0,00 %	+0,56 %
ÖDP	0	0	+0
	0,00 %	0,00 %	+0,00 %
PIRATEN	19	0	+19
	2,13 %	0,00 %	+2,13 %
RRP	2	0	+2
	0,22 %	0,00 %	+0,22 %
RENTNER	8	0	+8
	0,89 %	0,00 %	+0,89 %
Sonstige	0	12	-12
	0,00 %	1,30 %	-1,30 %

Bundestagswahl 18.09.2005: Sonstige = DIE GRAUEN, PBC, Deutschland

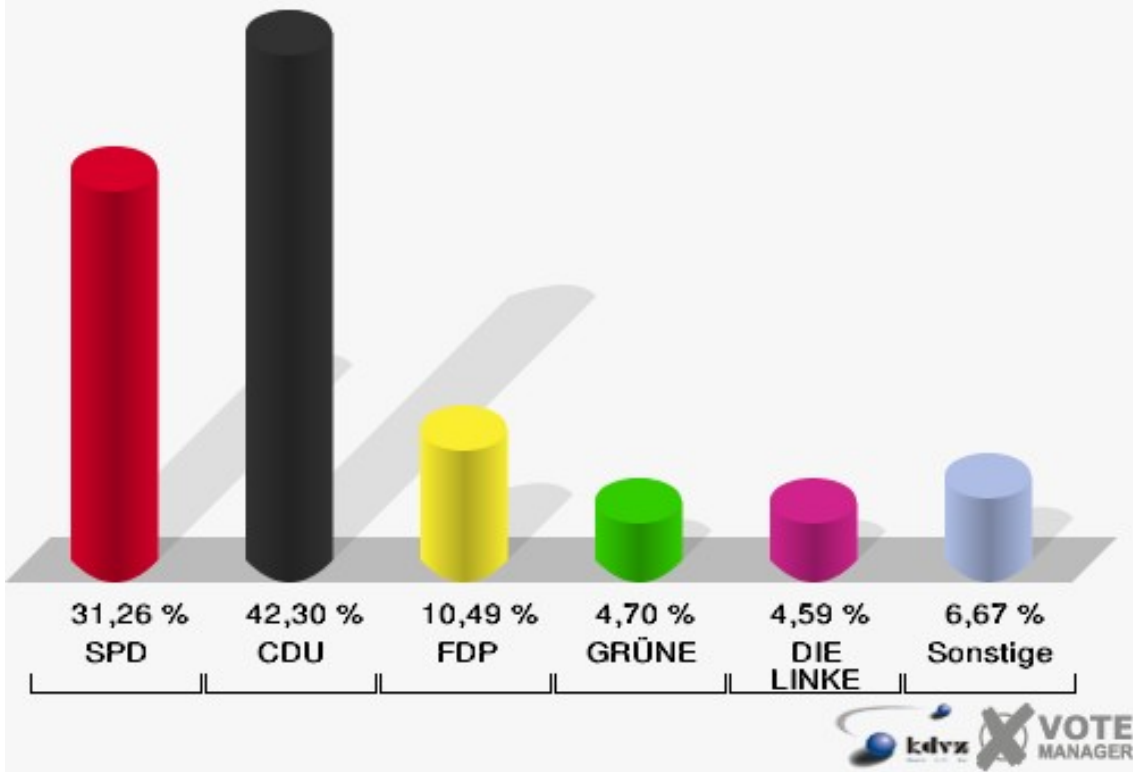
Briefwahl 2

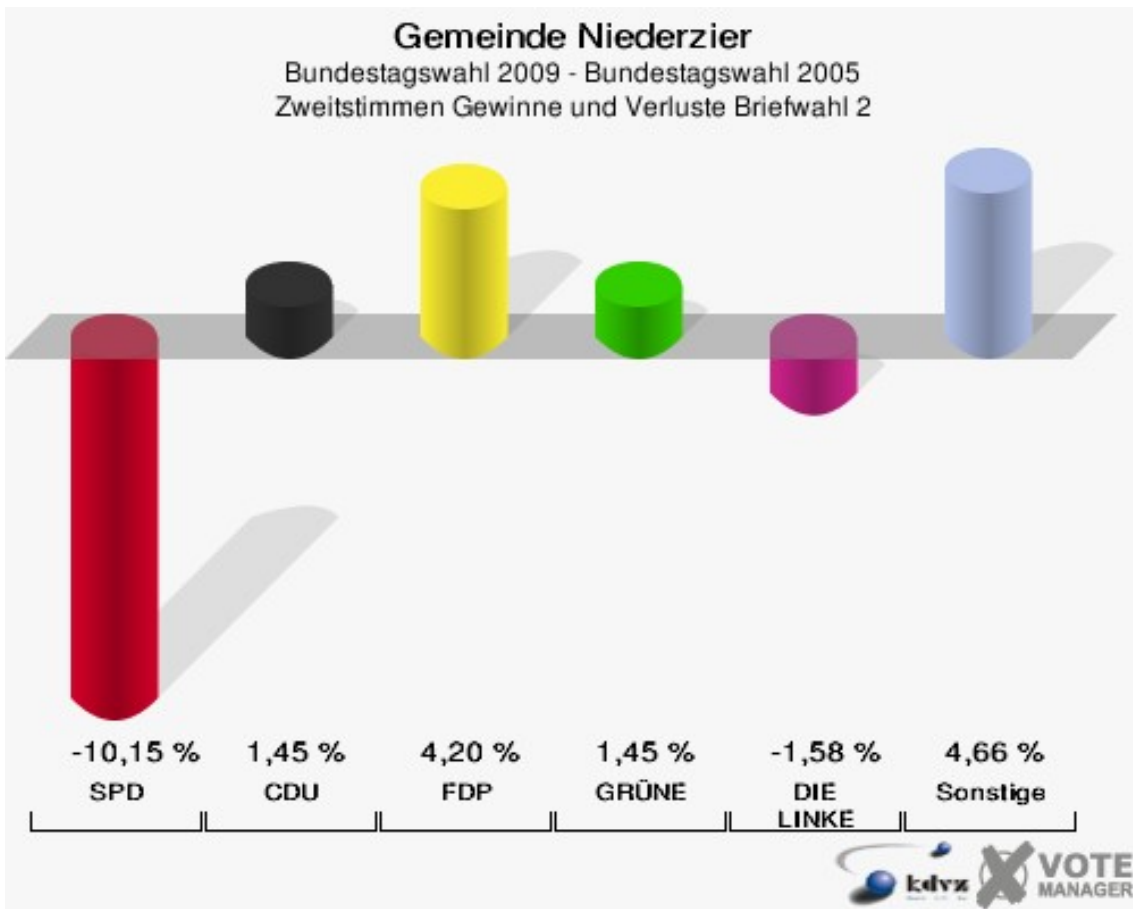
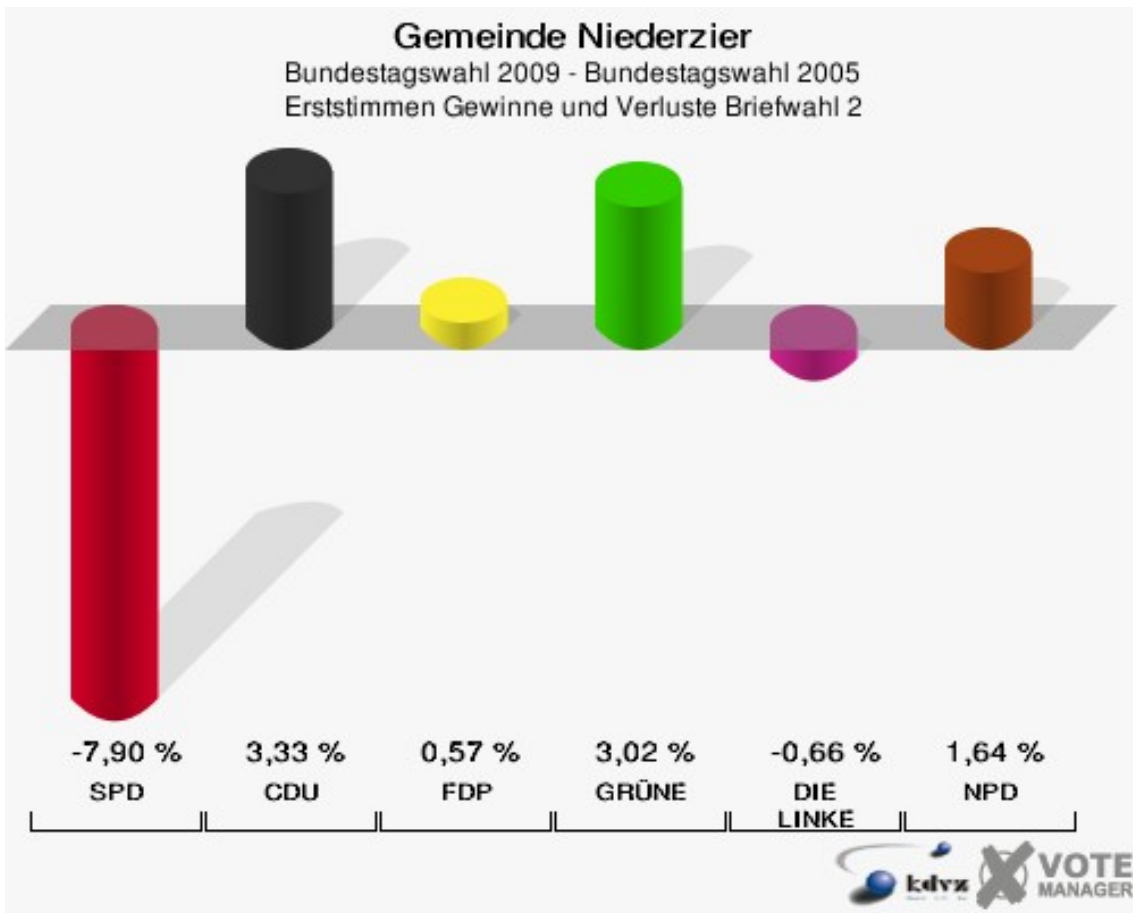
	Erststimmen		Zweitstimmen	
Wähler/innen	923		923	
ungültige Stimmen	11	1,19 %	8	0,87 %
gültige Stimmen	912	98,81 %	915	99,13 %
Nietan, SPD	343	37,61 %	286	31,26 %
Rachel, CDU	430	47,15 %	387	42,30 %
Langefeld, FDP	41	4,50 %	96	10,49 %
Krischer, GRÜNE	45	4,93 %	43	4,70 %
Veithen, DIE LINKE	36	3,95 %	42	4,59 %
Haller, NPD	17	1,86 %	17	1,86 %
Tierschutzpartei	---	---	11	1,20 %
FAMILIE	---	---	6	0,66 %
REP	---	---	0	0,00 %
Volksabstimmung	---	---	1	0,11 %
MLPD	---	---	0	0,00 %
PSG	---	---	0	0,00 %
ZENTRUM	---	---	0	0,00 %
BüSo	---	---	0	0,00 %
DVU	---	---	0	0,00 %
ÖDP	---	---	0	0,00 %
PIRATEN	---	---	9	0,98 %
RRP	---	---	5	0,55 %
RENTNER	---	---	12	1,31 %

Gemeinde Niederzier
 Bundestagswahl 27.09.2009
 Erststimmen Briefwahl 2



Gemeinde Niederzier
 Bundestagswahl 27.09.2009
 Zweitstimmen Briefwahl 2





Gemeinde Niederzier
 Bundestagswahl 27.09.2009
 Erststimmen Gewinne und Verluste Briefwahl 2

	Bundestagswahl 27.09.2009	Bundestagswahl 18.09.2005	
		Ergebnis	Gewinne und Verluste
Wahlberechtigte	0	0	+0
Wähler	923	905	+18
gültige Stimmen	912	890	+22
	98,81 %	98,34 %	+0,47 %
SPD	343	405	-62
	37,61 %	45,51 %	-7,90 %
CDU	430	390	+40
	47,15 %	43,82 %	+3,33 %
FDP	41	35	+6
	4,50 %	3,93 %	+0,57 %
GRÜNE	45	17	+28
	4,93 %	1,91 %	+3,02 %
DIE LINKE	36	41	-5
	3,95 %	4,61 %	-0,66 %
NPD	17	2	+15
	1,86 %	0,22 %	+1,64 %
Tierschutzpartei	0	0	+0
	0,00 %	0,00 %	+0,00 %
FAMILIE	0	0	+0
	0,00 %	0,00 %	+0,00 %
REP	0	0	+0
	0,00 %	0,00 %	+0,00 %
Volksabstimmung	0	0	+0
	0,00 %	0,00 %	+0,00 %
MLPD	0	0	+0
	0,00 %	0,00 %	+0,00 %
PSG	0	0	+0
	0,00 %	0,00 %	+0,00 %
ZENTRUM	0	0	+0
	0,00 %	0,00 %	+0,00 %
BüSo	0	0	+0
	0,00 %	0,00 %	+0,00 %
DVU	0	0	+0
	0,00 %	0,00 %	+0,00 %
ÖDP	0	0	+0
	0,00 %	0,00 %	+0,00 %

PIRATEN	0	0	+0
	0,00 %	0,00 %	+0,00 %
RRP	0	0	+0
	0,00 %	0,00 %	+0,00 %
RENTNER	0	0	+0
	0,00 %	0,00 %	+0,00 %
Sonstige	0	0	+0
	0,00 %	0,00 %	+0,00 %

Bundestagswahl 18.09.2005: Sonstige = DIE GRAUEN, PBC, Deutschland

Gemeinde Niederzier
Bundestagswahl 27.09.2009
Zweitstimmen Gewinne und Verluste Briefwahl 2

	Bundestagswahl 27.09.2009	Bundestagswahl 18.09.2005	
		Ergebnis	Gewinne und Verluste
Wahlberechtigte	0	0	+0
Wähler	923	905	+18
gültige Stimmen	915	891	+24
	99,13 %	98,45 %	+0,68 %
SPD	286	369	-83
	31,26 %	41,41 %	-10,15 %
CDU	387	364	+23
	42,30 %	40,85 %	+1,45 %
FDP	96	56	+40
	10,49 %	6,29 %	+4,20 %
GRÜNE	43	29	+14
	4,70 %	3,25 %	+1,45 %
DIE LINKE	42	55	-13
	4,59 %	6,17 %	-1,58 %
NPD	17	2	+15
	1,86 %	0,22 %	+1,64 %
Tierschutzpartei	11	5	+6
	1,20 %	0,56 %	+0,64 %
FAMILIE	6	4	+2
	0,66 %	0,45 %	+0,21 %
REP	0	2	-2
	0,00 %	0,22 %	-0,22 %
Volksabstimmung	1	0	+1
	0,11 %	0,00 %	+0,11 %
MLPD	0	1	-1
	0,00 %	0,11 %	-0,11 %

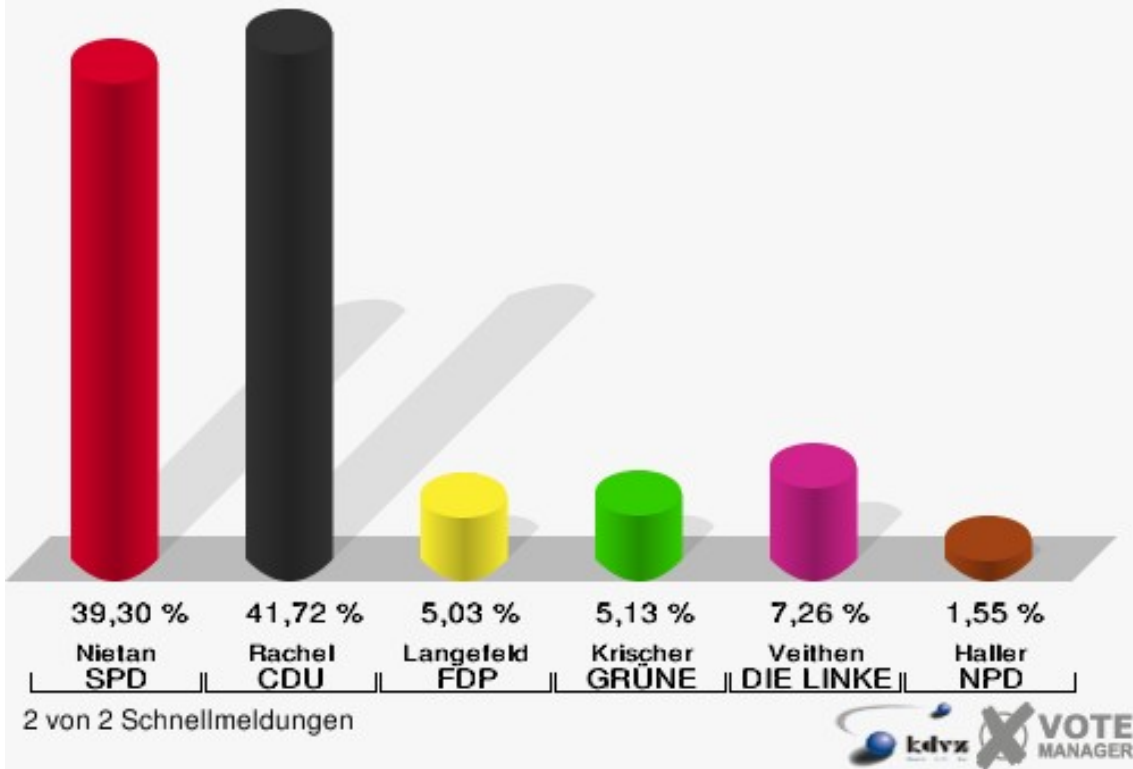
PSG	0	1	-1
	0,00 %	0,11 %	-0,11 %
ZENTRUM	0	0	+0
	0,00 %	0,00 %	+0,00 %
BüSo	0	0	+0
	0,00 %	0,00 %	+0,00 %
DVU	0	0	+0
	0,00 %	0,00 %	+0,00 %
ÖDP	0	0	+0
	0,00 %	0,00 %	+0,00 %
PIRATEN	9	0	+9
	0,98 %	0,00 %	+0,98 %
RRP	5	0	+5
	0,55 %	0,00 %	+0,55 %
RENTNER	12	0	+12
	1,31 %	0,00 %	+1,31 %
Sonstige	0	3	-3
	0,00 %	0,34 %	-0,34 %

Bundestagswahl 18.09.2005: Sonstige = DIE GRAUEN, PBC, Deutschland

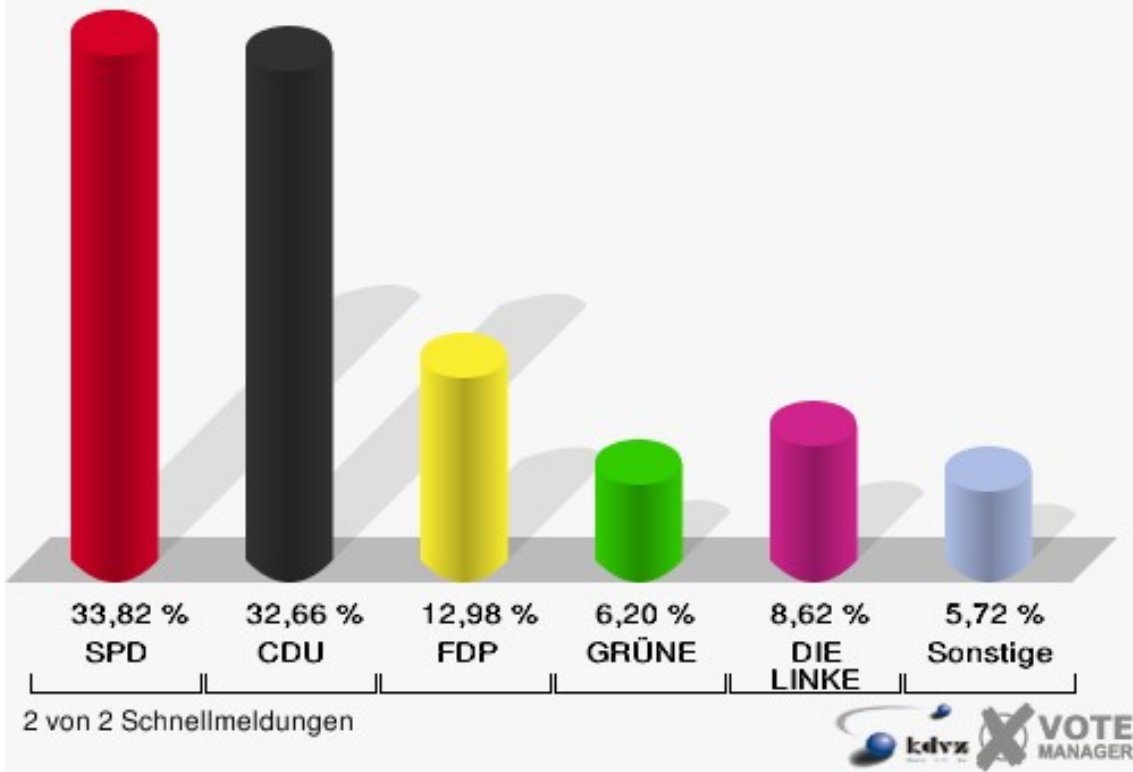
Ellen

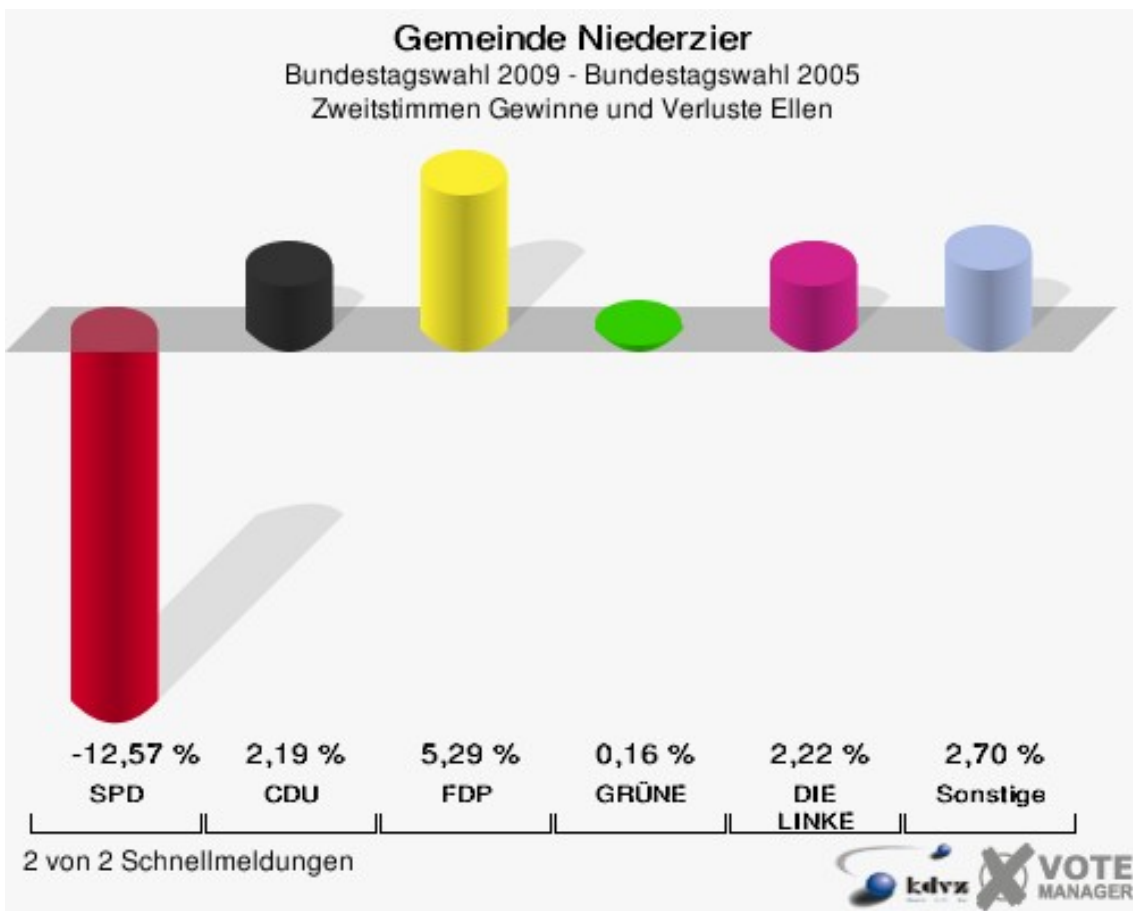
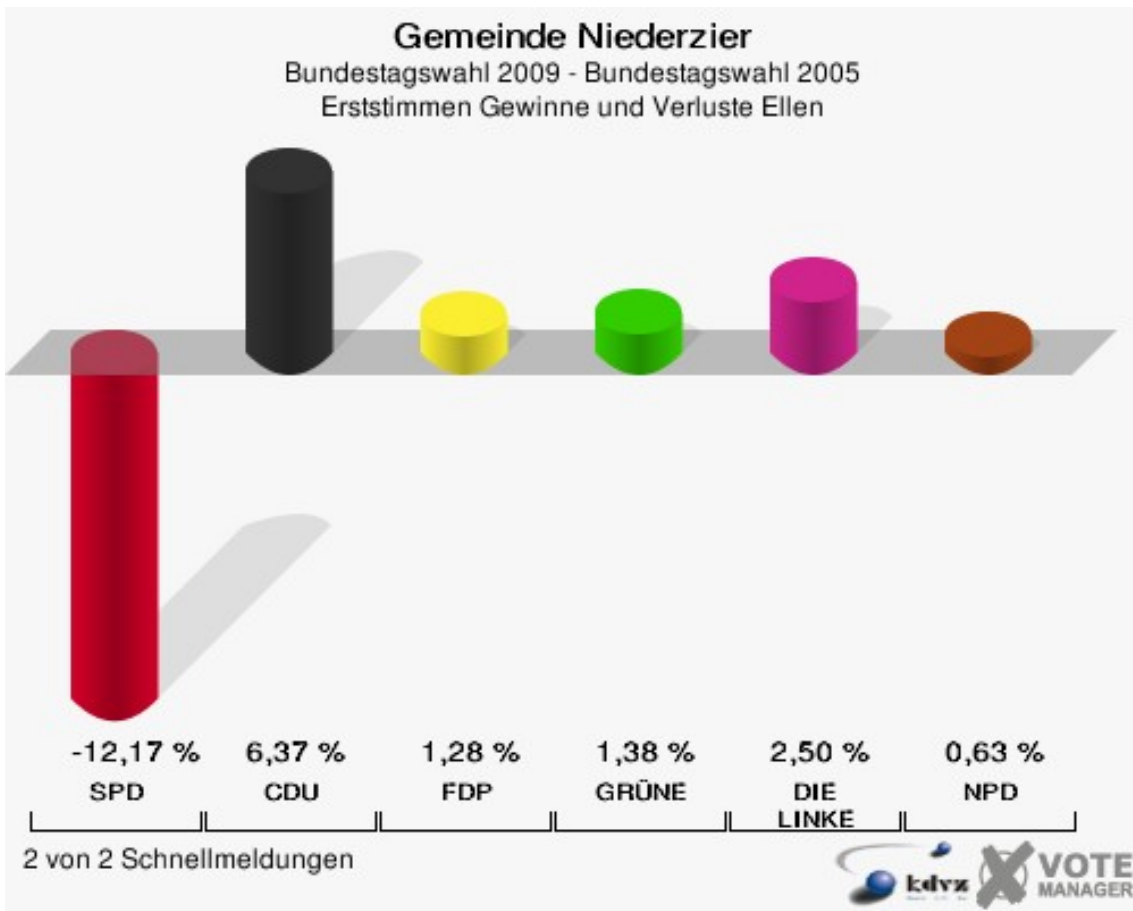
	Erststimmen		Zweitstimmen	
Wahlberechtigte	1.700		1.700	
Wähler/innen	1.048	61,65 %	1.048	61,65 %
ungültige Stimmen	15	1,43 %	16	1,53 %
gültige Stimmen	1.033	98,57 %	1.032	98,47 %
Nietan, SPD	406	39,30 %	349	33,82 %
Rachel, CDU	431	41,72 %	337	32,66 %
Langefeld, FDP	52	5,03 %	134	12,98 %
Krischer, GRÜNE	53	5,13 %	64	6,20 %
Veithen, DIE LINKE	75	7,26 %	89	8,62 %
Haller, NPD	16	1,55 %	17	1,65 %
Tierschutzpartei	---	---	5	0,48 %
FAMILIE	---	---	6	0,58 %
REP	---	---	4	0,39 %
Volksabstimmung	---	---	0	0,00 %
MLPD	---	---	0	0,00 %
PSG	---	---	0	0,00 %
ZENTRUM	---	---	1	0,10 %
BüSo	---	---	0	0,00 %
DVU	---	---	0	0,00 %
ÖDP	---	---	0	0,00 %
PIRATEN	---	---	23	2,23 %
RRP	---	---	1	0,10 %
RENTNER	---	---	2	0,19 %

Gemeinde Niederzier
 Bundestagswahl 27.09.2009
 Erststimmen Ellen



Gemeinde Niederzier
 Bundestagswahl 27.09.2009
 Zweitstimmen Ellen





Gemeinde Niederzier
 Bundestagswahl 27.09.2009
 Erststimmen Gewinne und Verluste Ellen

	Bundestagswahl 27.09.2009	Bundestagswahl 18.09.2005	
		Ergebnis	Gewinne und Verluste
Wahlberechtigte	1.700	1.681	+19
Wähler	1.048	1.115	-67
	61,65 %	66,33 %	-4,68 %
gültige Stimmen	1.033	1.092	-59
	98,57 %	97,94 %	+0,63 %
SPD	406	562	-156
	39,30 %	51,47 %	-12,17 %
CDU	431	386	+45
	41,72 %	35,35 %	+6,37 %
FDP	52	41	+11
	5,03 %	3,75 %	+1,28 %
GRÜNE	53	41	+12
	5,13 %	3,75 %	+1,38 %
DIE LINKE	75	52	+23
	7,26 %	4,76 %	+2,50 %
NPD	16	10	+6
	1,55 %	0,92 %	+0,63 %
Tierschutzpartei	0	0	+0
	0,00 %	0,00 %	+0,00 %
FAMILIE	0	0	+0
	0,00 %	0,00 %	+0,00 %
REP	0	0	+0
	0,00 %	0,00 %	+0,00 %
Volksabstimmung	0	0	+0
	0,00 %	0,00 %	+0,00 %
MLPD	0	0	+0
	0,00 %	0,00 %	+0,00 %
PSG	0	0	+0
	0,00 %	0,00 %	+0,00 %
ZENTRUM	0	0	+0
	0,00 %	0,00 %	+0,00 %
BüSo	0	0	+0
	0,00 %	0,00 %	+0,00 %
DVU	0	0	+0
	0,00 %	0,00 %	+0,00 %
ÖDP	0	0	+0

	0,00 %	0,00 %	+0,00 %
PIRATEN	0	0	+0
	0,00 %	0,00 %	+0,00 %
RRP	0	0	+0
	0,00 %	0,00 %	+0,00 %
RENTNER	0	0	+0
	0,00 %	0,00 %	+0,00 %
Sonstige	0	0	+0
	0,00 %	0,00 %	+0,00 %

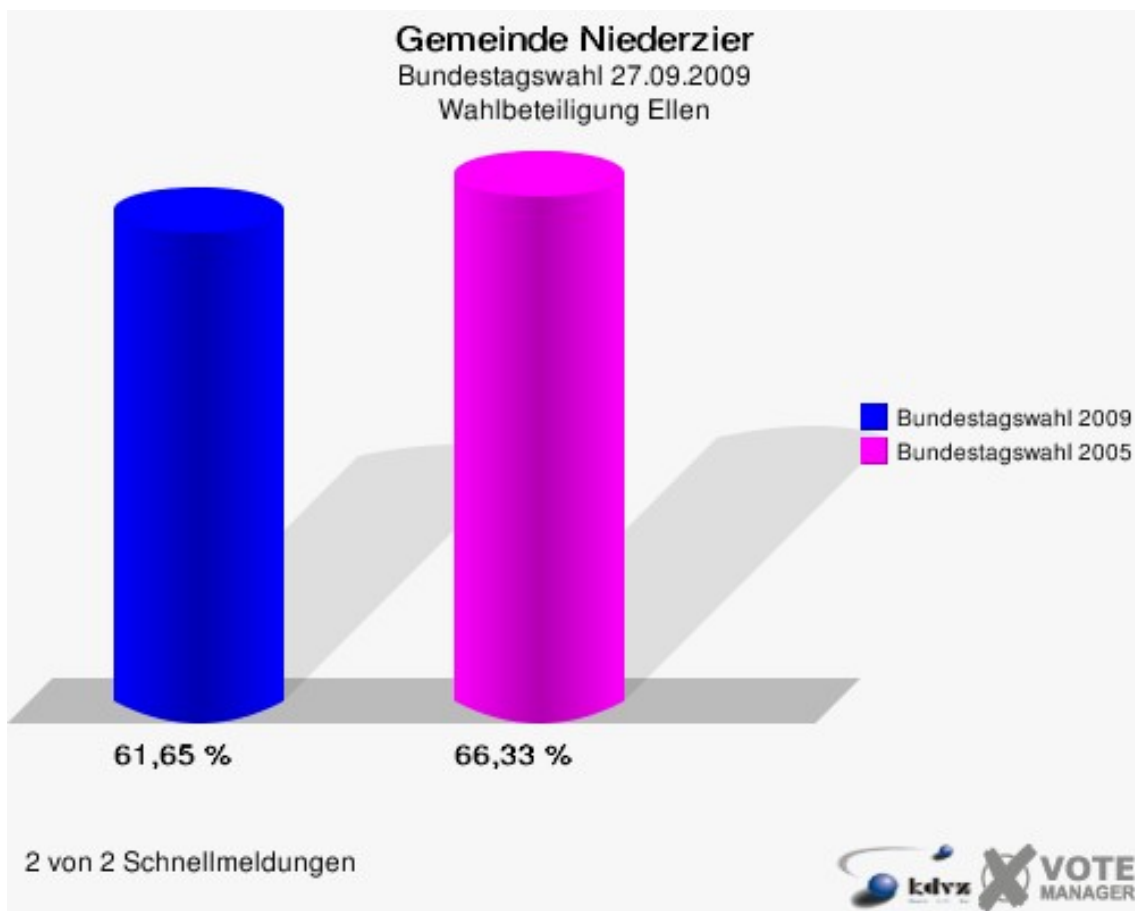
Bundestagswahl 18.09.2005: Sonstige = DIE GRAUEN, PBC, Deutschland

Gemeinde Niederzier
Bundestagswahl 27.09.2009
Zweitstimmen Gewinne und Verluste Ellen

	Bundestagswahl 27.09.2009	Bundestagswahl 18.09.2005	
		Ergebnis	Gewinne und Verluste
Wahlberechtigte	1.700	1.681	+19
Wähler	1.048	1.115	-67
	61,65 %	66,33 %	-4,68 %
gültige Stimmen	1.032	1.093	-61
	98,47 %	98,03 %	+0,45 %
SPD	349	507	-158
	33,82 %	46,39 %	-12,57 %
CDU	337	333	+4
	32,66 %	30,47 %	+2,19 %
FDP	134	84	+50
	12,98 %	7,69 %	+5,29 %
GRÜNE	64	66	-2
	6,20 %	6,04 %	+0,16 %
DIE LINKE	89	70	+19
	8,62 %	6,40 %	+2,22 %
NPD	17	6	+11
	1,65 %	0,55 %	+1,10 %
Tierschutzpartei	5	4	+1
	0,48 %	0,37 %	+0,11 %
FAMILIE	6	7	-1
	0,58 %	0,64 %	-0,06 %
REP	4	3	+1
	0,39 %	0,27 %	+0,12 %
Volksabstimmung	0	0	+0
	0,00 %	0,00 %	+0,00 %

MLPD	0	0	+0
	0,00 %	0,00 %	+0,00 %
PSG	0	0	+0
	0,00 %	0,00 %	+0,00 %
ZENTRUM	1	1	+0
	0,10 %	0,09 %	+0,01 %
BüSo	0	1	-1
	0,00 %	0,09 %	-0,09 %
DVU	0	0	+0
	0,00 %	0,00 %	+0,00 %
ÖDP	0	0	+0
	0,00 %	0,00 %	+0,00 %
PIRATEN	23	0	+23
	2,23 %	0,00 %	+2,23 %
RRP	1	0	+1
	0,10 %	0,00 %	+0,10 %
RENTNER	2	0	+2
	0,19 %	0,00 %	+0,19 %
Sonstige	0	11	-11
	0,00 %	1,01 %	-1,01 %

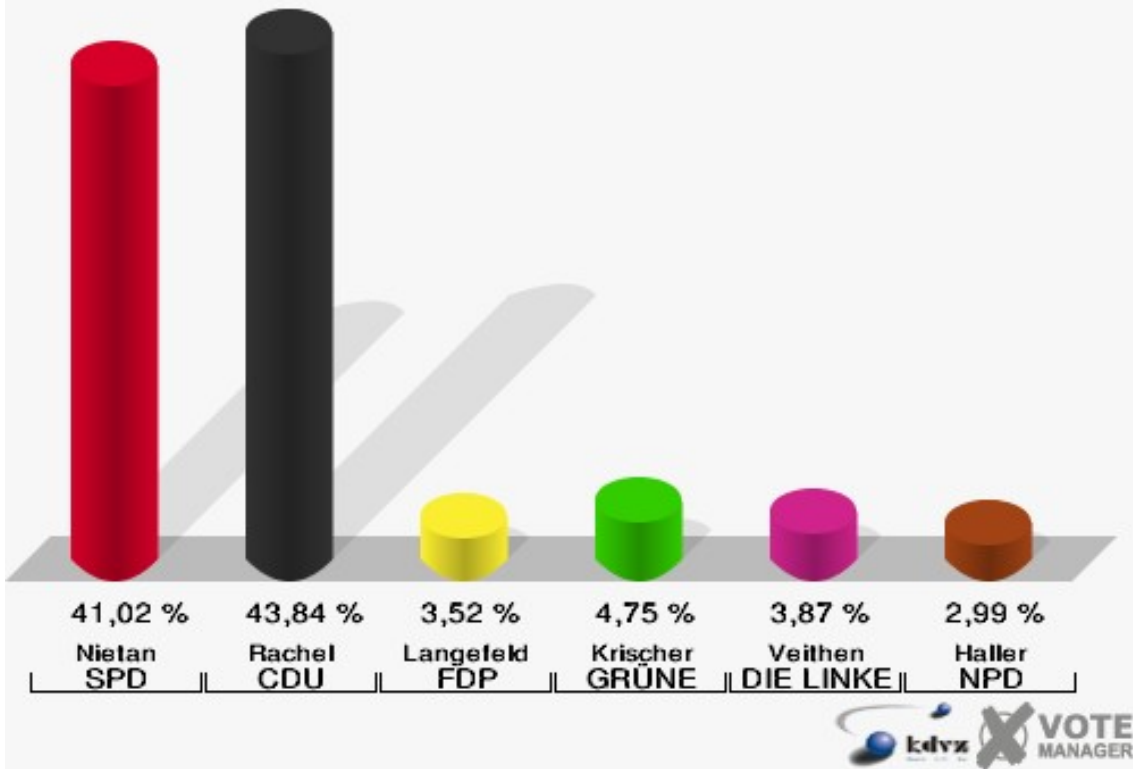
Bundestagswahl 18.09.2005: Sonstige = DIE GRAUEN, PBC, Deutschland



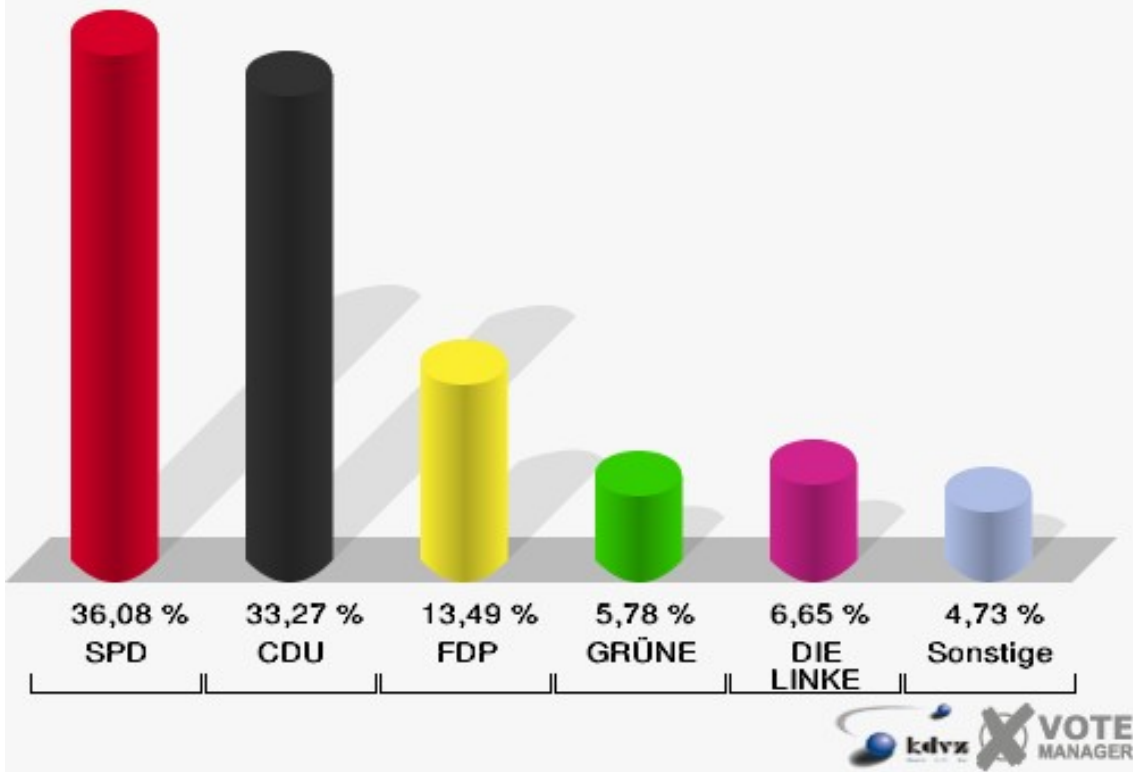
Hambach

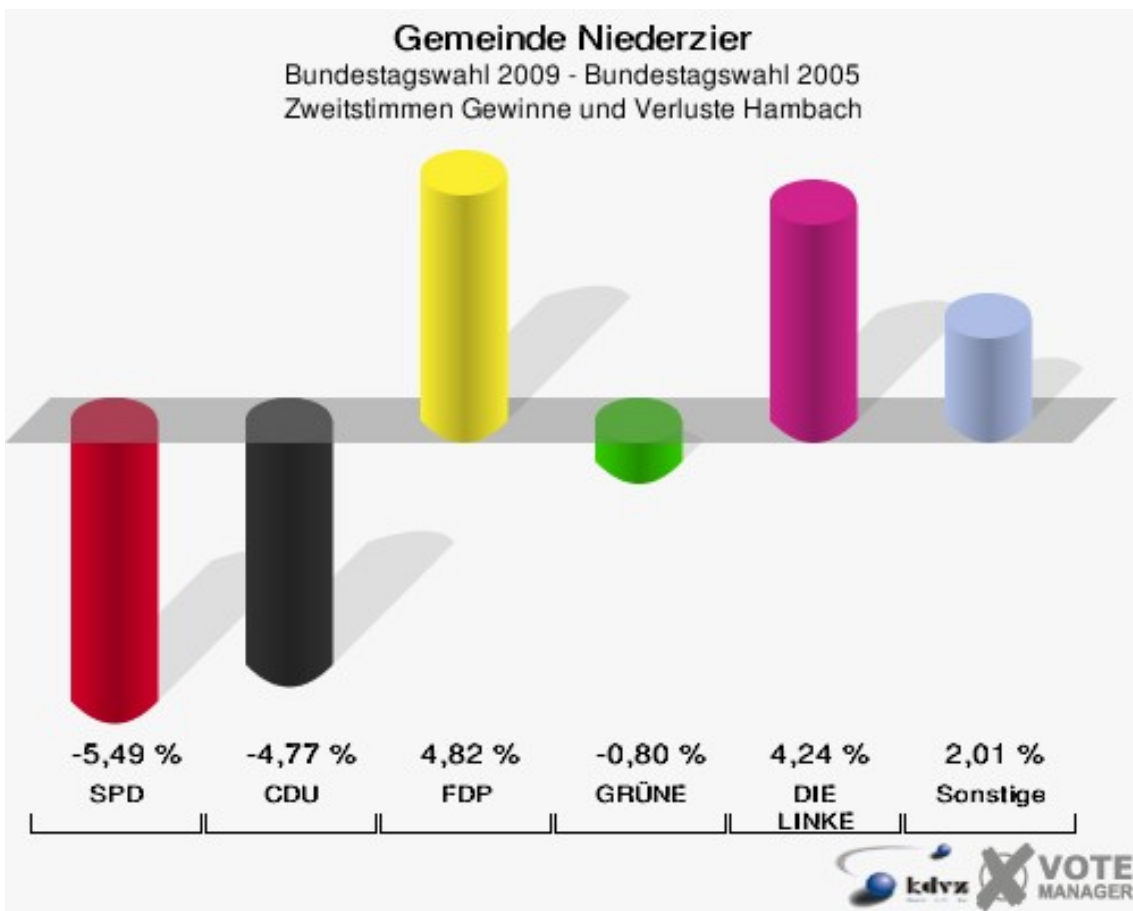
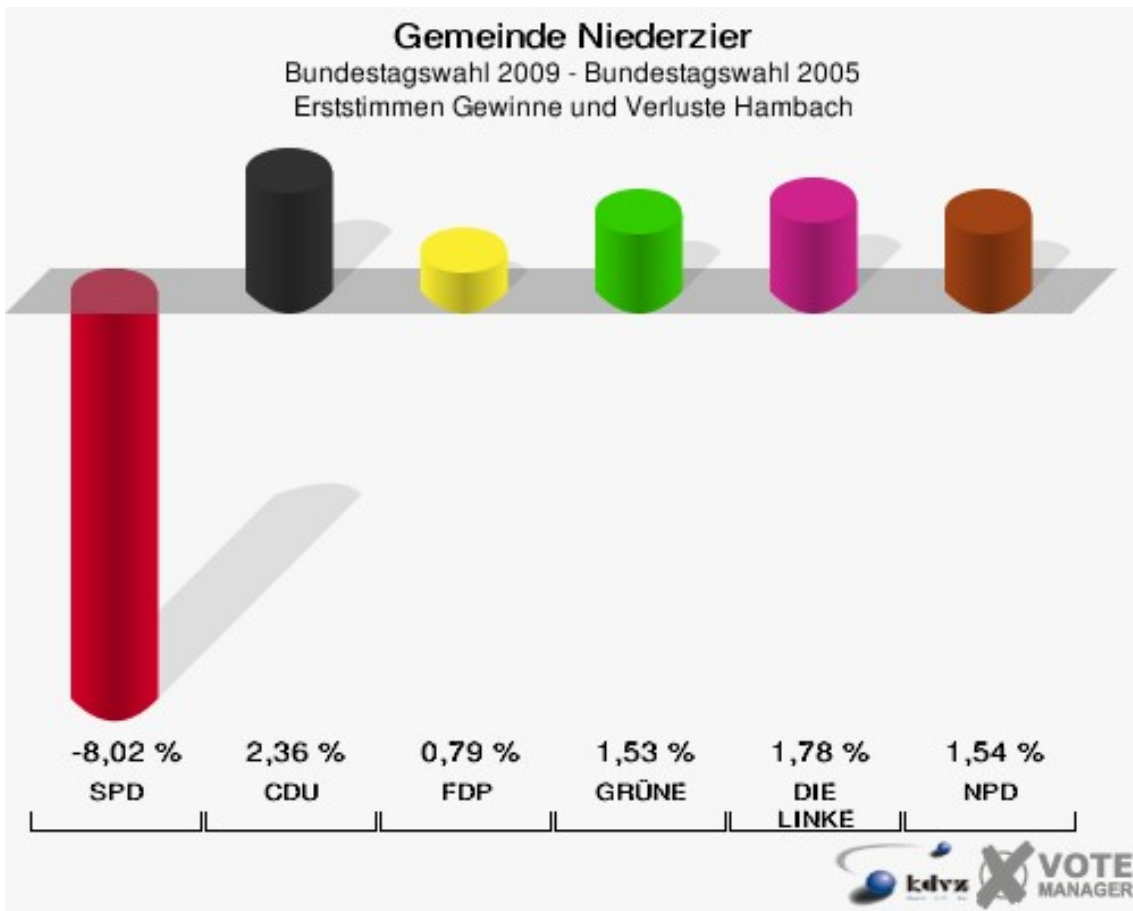
	Erststimmen		Zweitstimmen	
Wahlberechtigte	994		994	
Wähler/innen	580	58,35 %	580	58,35 %
ungültige Stimmen	12	2,07 %	9	1,55 %
gültige Stimmen	568	97,93 %	571	98,45 %
Nietan, SPD	233	41,02 %	206	36,08 %
Rachel, CDU	249	43,84 %	190	33,27 %
Langefeld, FDP	20	3,52 %	77	13,49 %
Krischer, GRÜNE	27	4,75 %	33	5,78 %
Veithen, DIE LINKE	22	3,87 %	38	6,65 %
Haller, NPD	17	2,99 %	10	1,75 %
Tierschutzpartei	---	---	7	1,23 %
FAMILIE	---	---	0	0,00 %
REP	---	---	2	0,35 %
Volksabstimmung	---	---	0	0,00 %
MLPD	---	---	0	0,00 %
PSG	---	---	0	0,00 %
ZENTRUM	---	---	0	0,00 %
BüSo	---	---	0	0,00 %
DVU	---	---	0	0,00 %
ÖDP	---	---	0	0,00 %
PIRATEN	---	---	8	1,40 %
RRP	---	---	0	0,00 %
RENTNER	---	---	0	0,00 %

Gemeinde Niederzier
 Bundestagswahl 27.09.2009
 Erststimmen Hambach



Gemeinde Niederzier
 Bundestagswahl 27.09.2009
 Zweitstimmen Hambach





Gemeinde Niederzier
 Bundestagswahl 27.09.2009
 Erststimmen Gewinne und Verluste Hambach

	Bundestagswahl 27.09.2009	Bundestagswahl 18.09.2005	
		Ergebnis	Gewinne und Verluste
Wahlberechtigte	994	1.011	-17
Wähler	580	633	-53
	58,35 %	62,61 %	-4,26 %
gültige Stimmen	568	622	-54
	97,93 %	98,26 %	-0,33 %
SPD	233	305	-72
	41,02 %	49,04 %	-8,02 %
CDU	249	258	-9
	43,84 %	41,48 %	+2,36 %
FDP	20	17	+3
	3,52 %	2,73 %	+0,79 %
GRÜNE	27	20	+7
	4,75 %	3,22 %	+1,53 %
DIE LINKE	22	13	+9
	3,87 %	2,09 %	+1,78 %
NPD	17	9	+8
	2,99 %	1,45 %	+1,54 %
Tierschutzpartei	0	0	+0
	0,00 %	0,00 %	+0,00 %
FAMILIE	0	0	+0
	0,00 %	0,00 %	+0,00 %
REP	0	0	+0
	0,00 %	0,00 %	+0,00 %
Volksabstimmung	0	0	+0
	0,00 %	0,00 %	+0,00 %
MLPD	0	0	+0
	0,00 %	0,00 %	+0,00 %
PSG	0	0	+0
	0,00 %	0,00 %	+0,00 %
ZENTRUM	0	0	+0
	0,00 %	0,00 %	+0,00 %
BüSo	0	0	+0
	0,00 %	0,00 %	+0,00 %
DVU	0	0	+0
	0,00 %	0,00 %	+0,00 %
ÖDP	0	0	+0

	0,00 %	0,00 %	+0,00 %
PIRATEN	0	0	+0
	0,00 %	0,00 %	+0,00 %
RRP	0	0	+0
	0,00 %	0,00 %	+0,00 %
RENTNER	0	0	+0
	0,00 %	0,00 %	+0,00 %
Sonstige	0	0	+0
	0,00 %	0,00 %	+0,00 %

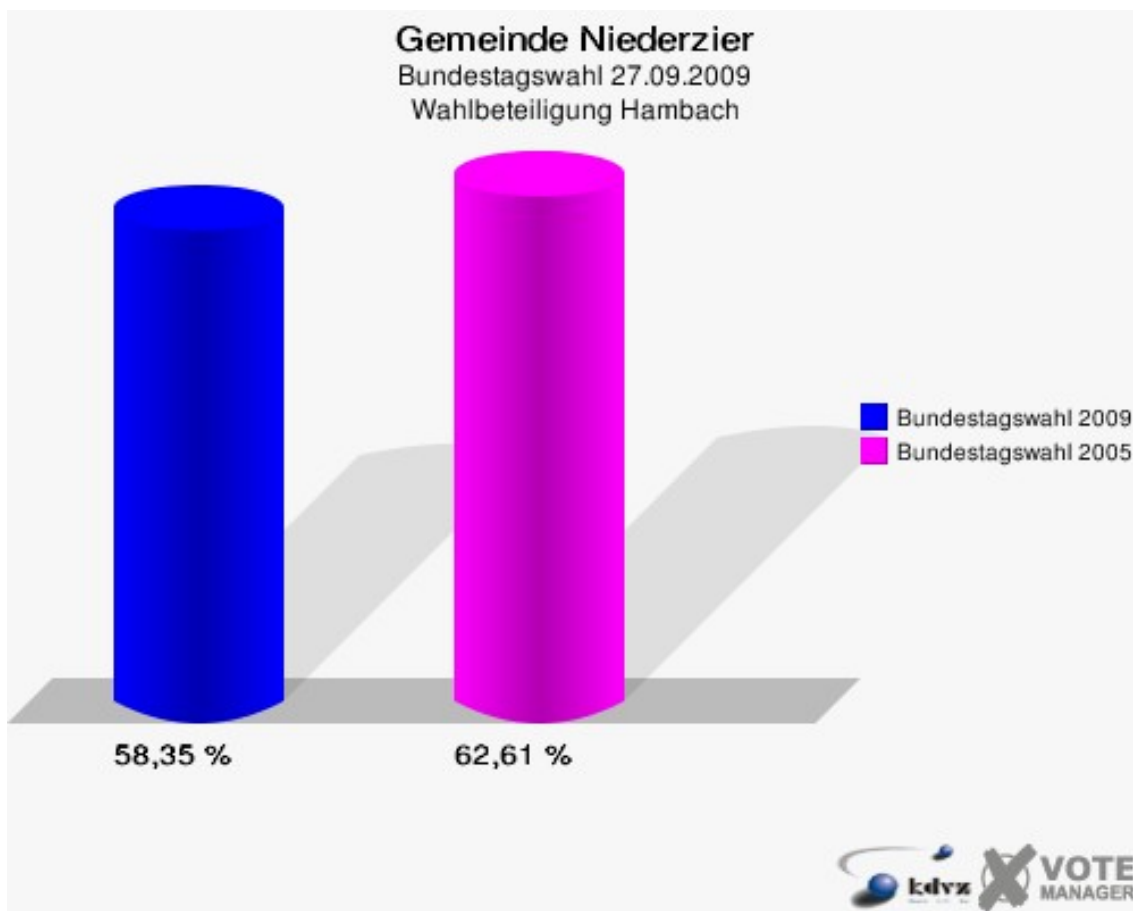
Bundestagswahl 18.09.2005: Sonstige = DIE GRAUEN, PBC, Deutschland

Gemeinde Niederzier
Bundestagswahl 27.09.2009
Zweitstimmen Gewinne und Verluste Hambach

	Bundestagswahl 27.09.2009	Bundestagswahl 18.09.2005	
		Ergebnis	Gewinne und Verluste
Wahlberechtigte	994	1.011	-17
Wähler	580	633	-53
	58,35 %	62,61 %	-4,26 %
gültige Stimmen	571	623	-52
	98,45 %	98,42 %	+0,03 %
SPD	206	259	-53
	36,08 %	41,57 %	-5,49 %
CDU	190	237	-47
	33,27 %	38,04 %	-4,77 %
FDP	77	54	+23
	13,49 %	8,67 %	+4,82 %
GRÜNE	33	41	-8
	5,78 %	6,58 %	-0,80 %
DIE LINKE	38	15	+23
	6,65 %	2,41 %	+4,24 %
NPD	10	8	+2
	1,75 %	1,28 %	+0,47 %
Tierschutzpartei	7	4	+3
	1,23 %	0,64 %	+0,59 %
FAMILIE	0	1	-1
	0,00 %	0,16 %	-0,16 %
REP	2	2	+0
	0,35 %	0,32 %	+0,03 %
Volksabstimmung	0	0	+0
	0,00 %	0,00 %	+0,00 %

MLPD	0	0	+0
	0,00 %	0,00 %	+0,00 %
PSG	0	0	+0
	0,00 %	0,00 %	+0,00 %
ZENTRUM	0	0	+0
	0,00 %	0,00 %	+0,00 %
BüSo	0	0	+0
	0,00 %	0,00 %	+0,00 %
DVU	0	0	+0
	0,00 %	0,00 %	+0,00 %
ÖDP	0	0	+0
	0,00 %	0,00 %	+0,00 %
PIRATEN	8	0	+8
	1,40 %	0,00 %	+1,40 %
RRP	0	0	+0
	0,00 %	0,00 %	+0,00 %
RENTNER	0	0	+0
	0,00 %	0,00 %	+0,00 %
Sonstige	0	2	-2
	0,00 %	0,32 %	-0,32 %

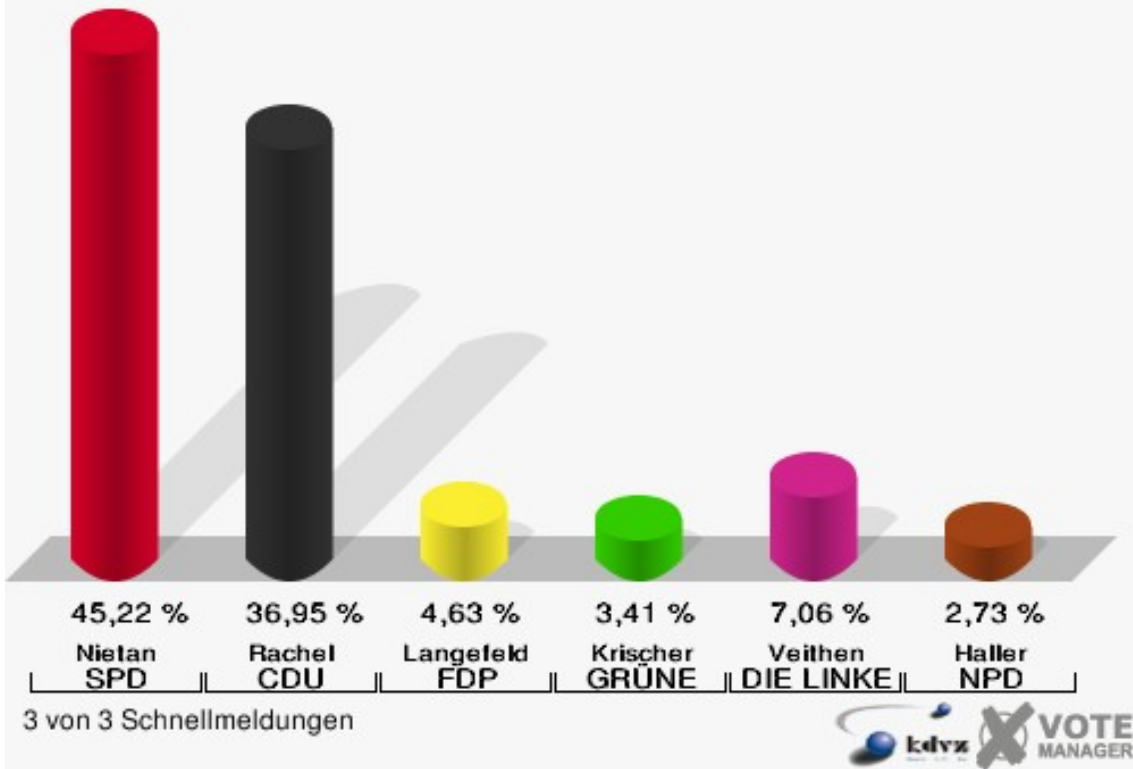
Bundestagswahl 18.09.2005: Sonstige = DIE GRAUEN, PBC, Deutschland



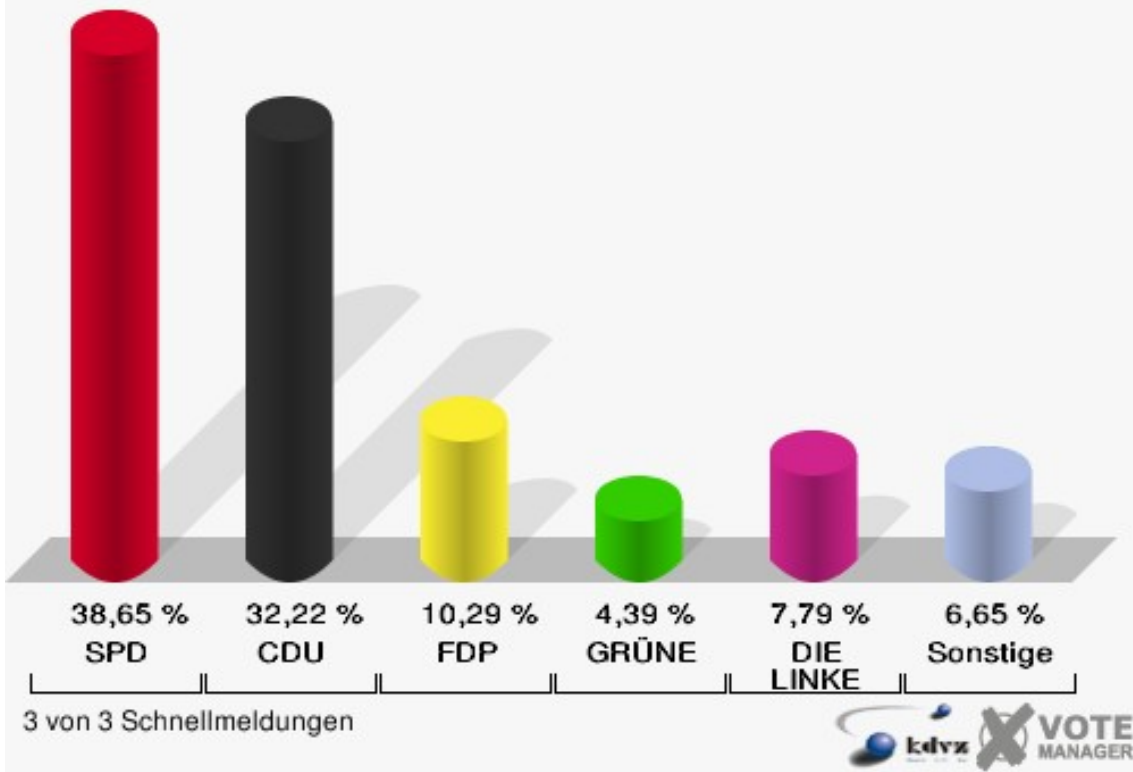
Huchem-Stammeln

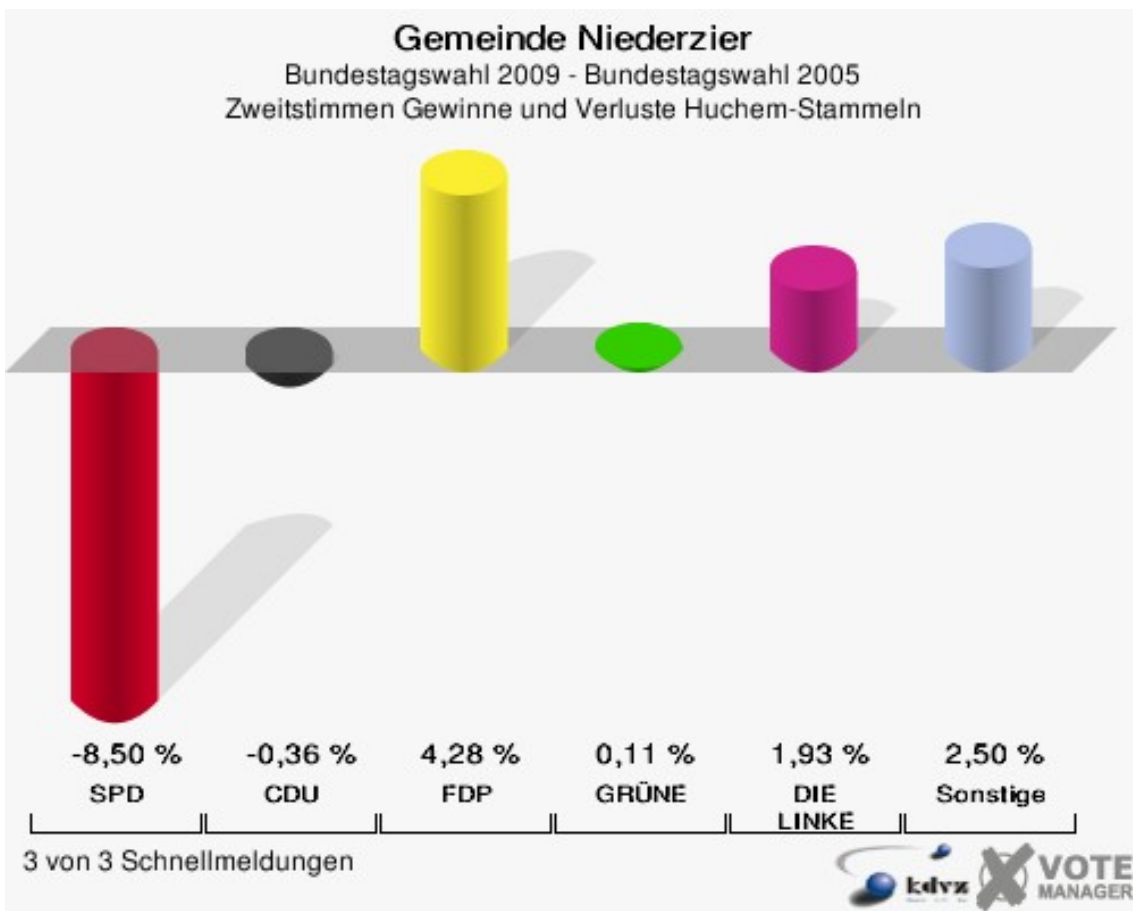
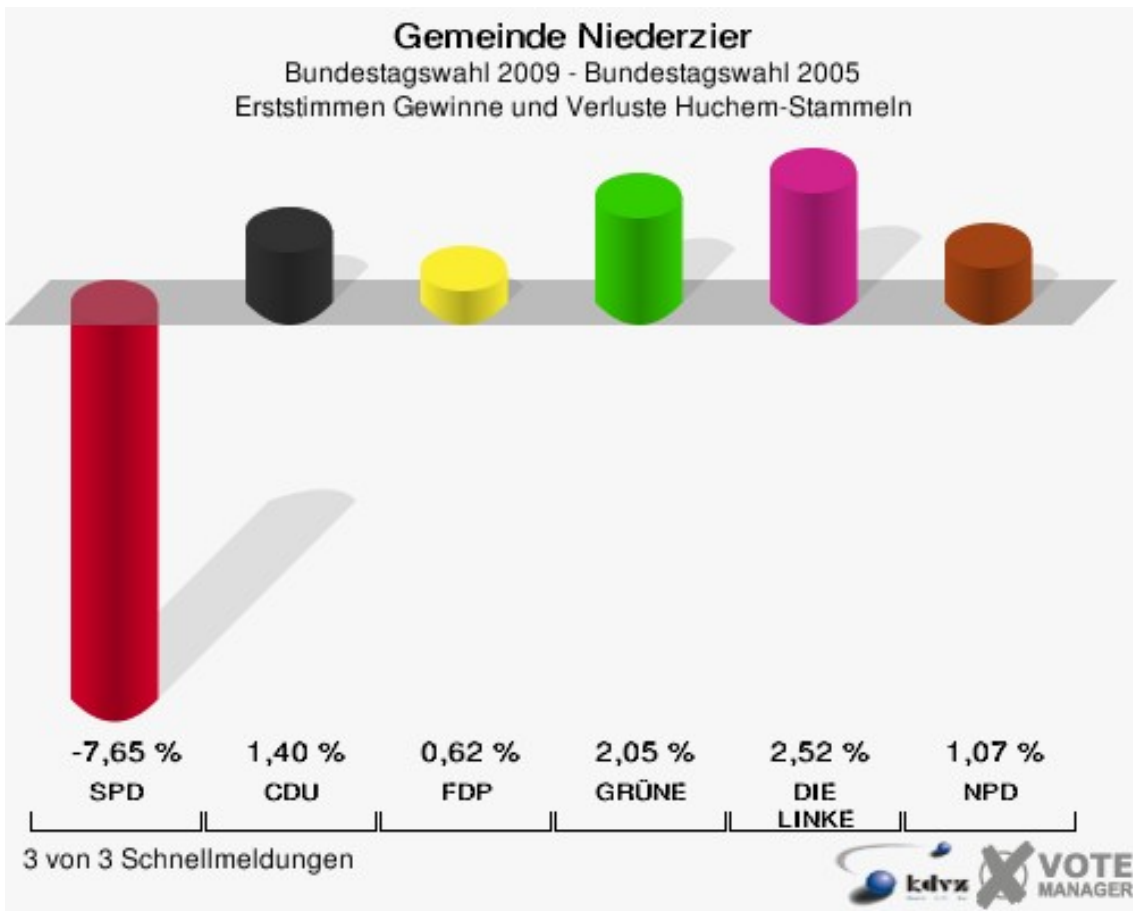
	Erststimmen		Zweitstimmen	
Wahlberechtigte	2.345		2.345	
Wähler/innen	1.348	57,48 %	1.348	57,48 %
ungültige Stimmen	30	2,23 %	26	1,93 %
gültige Stimmen	1.318	97,77 %	1.322	98,07 %
Nietan, SPD	596	45,22 %	511	38,65 %
Rachel, CDU	487	36,95 %	426	32,22 %
Langefeld, FDP	61	4,63 %	136	10,29 %
Krischer, GRÜNE	45	3,41 %	58	4,39 %
Veithen, DIE LINKE	93	7,06 %	103	7,79 %
Haller, NPD	36	2,73 %	33	2,50 %
Tierschutzpartei	---	---	6	0,45 %
FAMILIE	---	---	11	0,83 %
REP	---	---	4	0,30 %
Volksabstimmung	---	---	0	0,00 %
MLPD	---	---	0	0,00 %
PSG	---	---	0	0,00 %
ZENTRUM	---	---	0	0,00 %
BüSo	---	---	0	0,00 %
DVU	---	---	0	0,00 %
ÖDP	---	---	0	0,00 %
PIRATEN	---	---	27	2,04 %
RRP	---	---	1	0,08 %
RENTNER	---	---	6	0,45 %

Gemeinde Niederzier
 Bundestagswahl 27.09.2009
 Erststimmen Huchem-Stammeln



Gemeinde Niederzier
 Bundestagswahl 27.09.2009
 Zweitstimmen Huchem-Stammeln





Gemeinde Niederzier
 Bundestagswahl 27.09.2009
 Erststimmen Gewinne und Verluste Huchem-Stammeln

	Bundestagswahl 27.09.2009	Bundestagswahl 18.09.2005	
		Ergebnis	Gewinne und Verluste
Wahlberechtigte	2.345	2.160	+185
Wähler	1.348	1.362	-14
	57,48 %	63,06 %	-5,57 %
gültige Stimmen	1.318	1.322	-4
	97,77 %	97,06 %	+0,71 %
SPD	596	699	-103
	45,22 %	52,87 %	-7,65 %
CDU	487	470	+17
	36,95 %	35,55 %	+1,40 %
FDP	61	53	+8
	4,63 %	4,01 %	+0,62 %
GRÜNE	45	18	+27
	3,41 %	1,36 %	+2,05 %
DIE LINKE	93	60	+33
	7,06 %	4,54 %	+2,52 %
NPD	36	22	+14
	2,73 %	1,66 %	+1,07 %
Tierschutzpartei	0	0	+0
	0,00 %	0,00 %	+0,00 %
FAMILIE	0	0	+0
	0,00 %	0,00 %	+0,00 %
REP	0	0	+0
	0,00 %	0,00 %	+0,00 %
Volksabstimmung	0	0	+0
	0,00 %	0,00 %	+0,00 %
MLPD	0	0	+0
	0,00 %	0,00 %	+0,00 %
PSG	0	0	+0
	0,00 %	0,00 %	+0,00 %
ZENTRUM	0	0	+0
	0,00 %	0,00 %	+0,00 %
BüSo	0	0	+0
	0,00 %	0,00 %	+0,00 %
DVU	0	0	+0
	0,00 %	0,00 %	+0,00 %
ÖDP	0	0	+0

	0,00 %	0,00 %	+0,00 %
PIRATEN	0	0	+0
	0,00 %	0,00 %	+0,00 %
RRP	0	0	+0
	0,00 %	0,00 %	+0,00 %
RENTNER	0	0	+0
	0,00 %	0,00 %	+0,00 %
Sonstige	0	0	+0
	0,00 %	0,00 %	+0,00 %

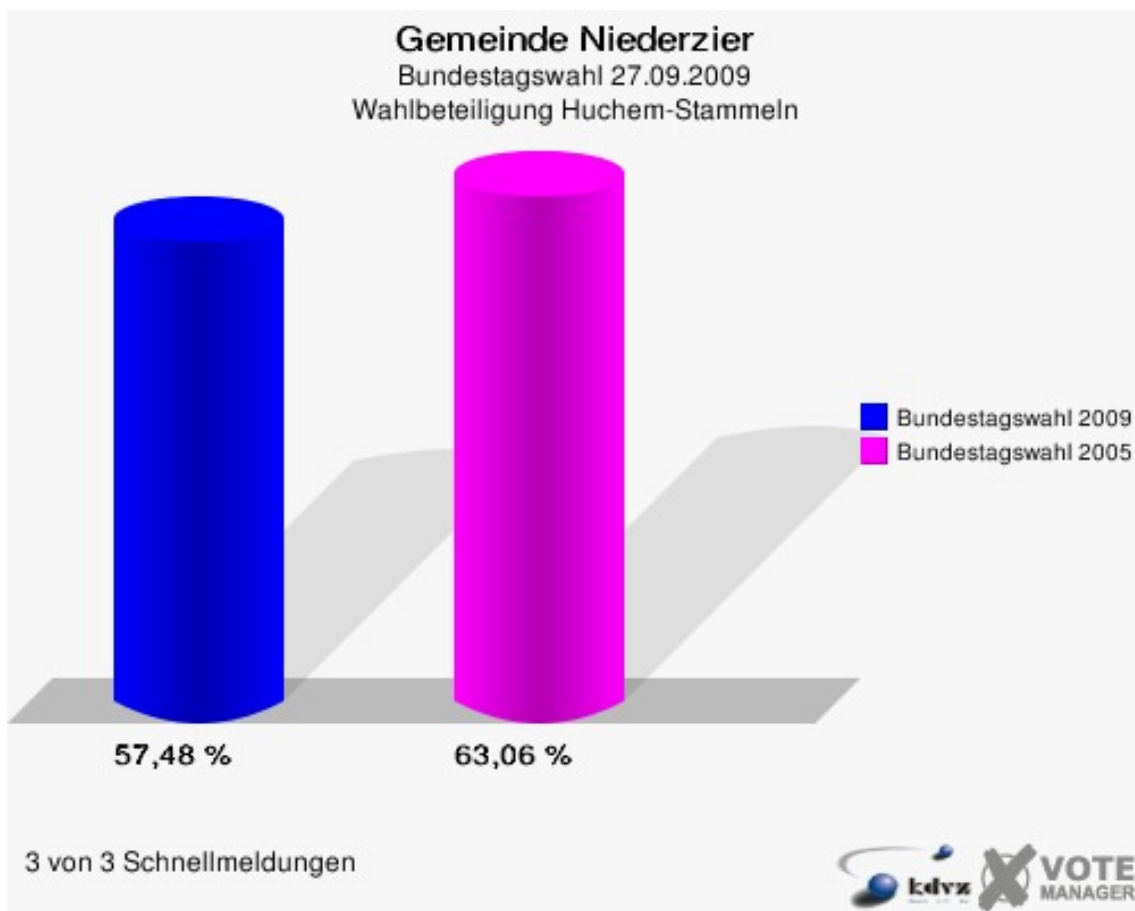
Bundestagswahl 18.09.2005: Sonstige = DIE GRAUEN, PBC, Deutschland

Gemeinde Niederzier
Bundestagswahl 27.09.2009
Zweitstimmen Gewinne und Verluste Huchem-Stammeln

	Bundestagswahl 27.09.2009	Bundestagswahl 18.09.2005	
		Ergebnis	Gewinne und Verluste
Wahlberechtigte	2.345	2.160	+185
Wähler	1.348	1.362	-14
	57,48 %	63,06 %	-5,57 %
gültige Stimmen	1.322	1.332	-10
	98,07 %	97,80 %	+0,27 %
SPD	511	628	-117
	38,65 %	47,15 %	-8,50 %
CDU	426	434	-8
	32,22 %	32,58 %	-0,36 %
FDP	136	80	+56
	10,29 %	6,01 %	+4,28 %
GRÜNE	58	57	+1
	4,39 %	4,28 %	+0,11 %
DIE LINKE	103	78	+25
	7,79 %	5,86 %	+1,93 %
NPD	33	20	+13
	2,50 %	1,50 %	+1,00 %
Tierschutzpartei	6	7	-1
	0,45 %	0,53 %	-0,08 %
FAMILIE	11	9	+2
	0,83 %	0,68 %	+0,15 %
REP	4	2	+2
	0,30 %	0,15 %	+0,15 %
Volksabstimmung	0	0	+0
	0,00 %	0,00 %	+0,00 %

MLPD	0	0	+0
	0,00 %	0,00 %	+0,00 %
PSG	0	0	+0
	0,00 %	0,00 %	+0,00 %
ZENTRUM	0	3	-3
	0,00 %	0,23 %	-0,23 %
BüSo	0	1	-1
	0,00 %	0,08 %	-0,08 %
DVU	0	0	+0
	0,00 %	0,00 %	+0,00 %
ÖDP	0	0	+0
	0,00 %	0,00 %	+0,00 %
PIRATEN	27	0	+27
	2,04 %	0,00 %	+2,04 %
RRP	1	0	+1
	0,08 %	0,00 %	+0,08 %
RENTNER	6	0	+6
	0,45 %	0,00 %	+0,45 %
Sonstige	0	13	-13
	0,00 %	0,98 %	-0,98 %

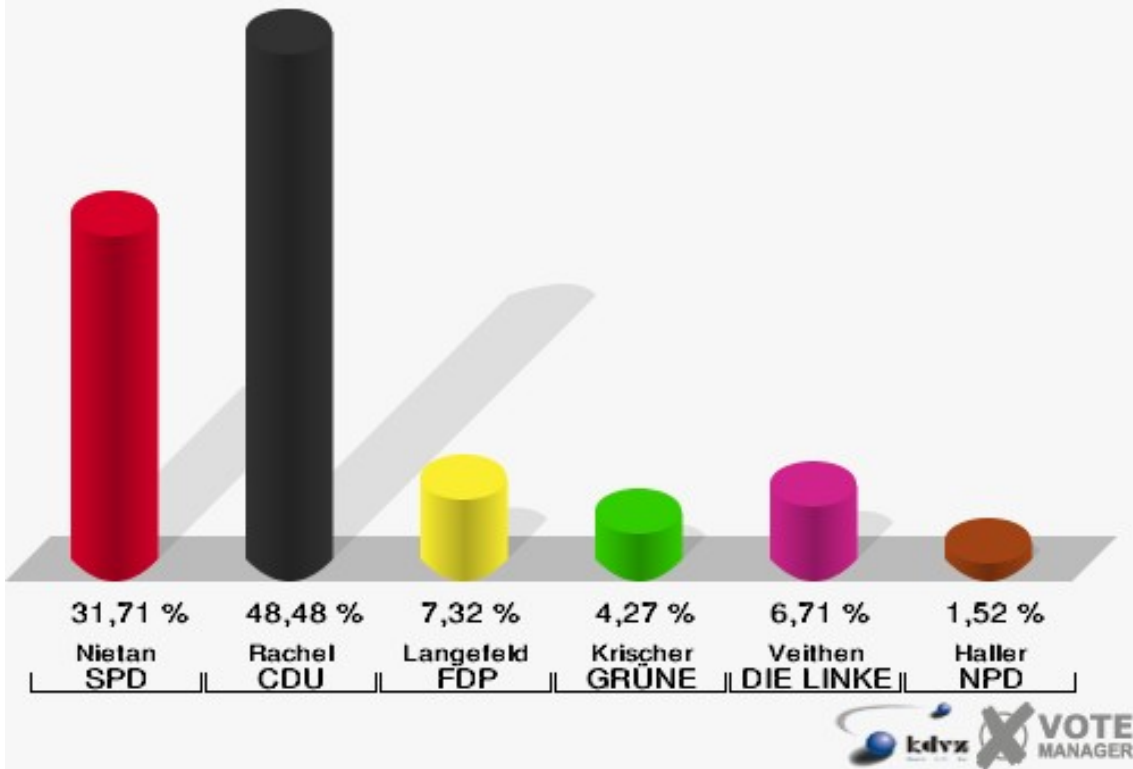
Bundestagswahl 18.09.2005: Sonstige = DIE GRAUEN, PBC, Deutschland



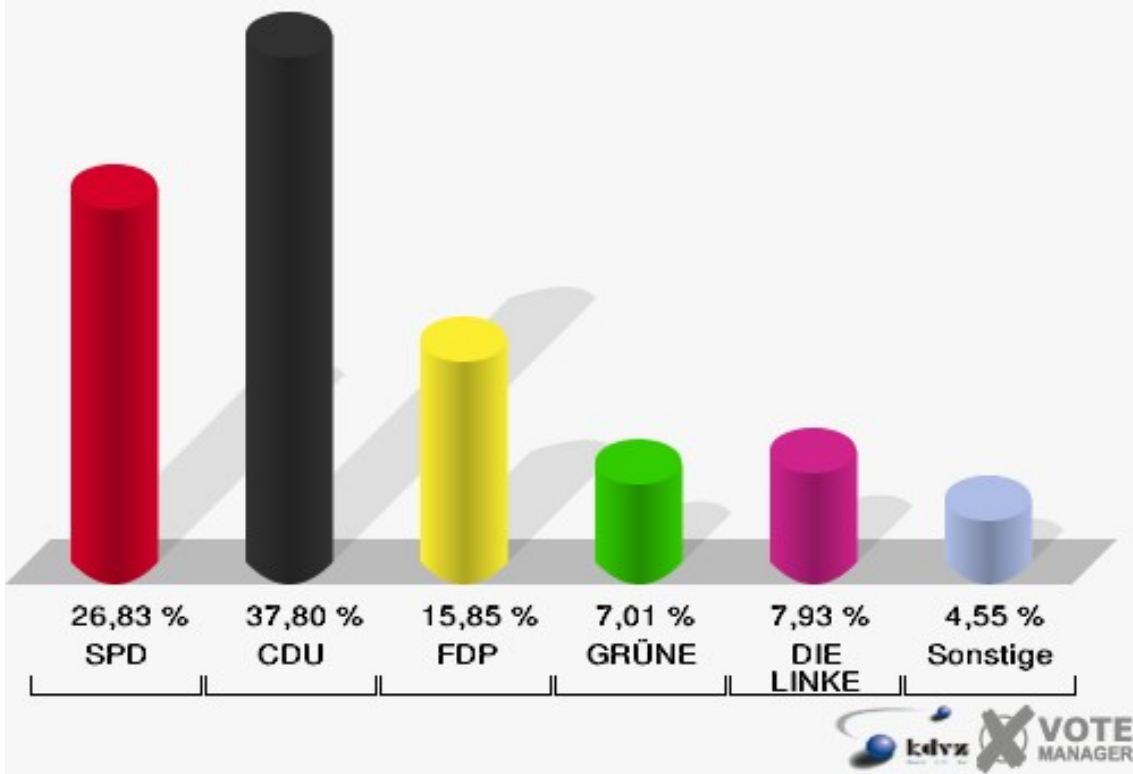
Krauthausen

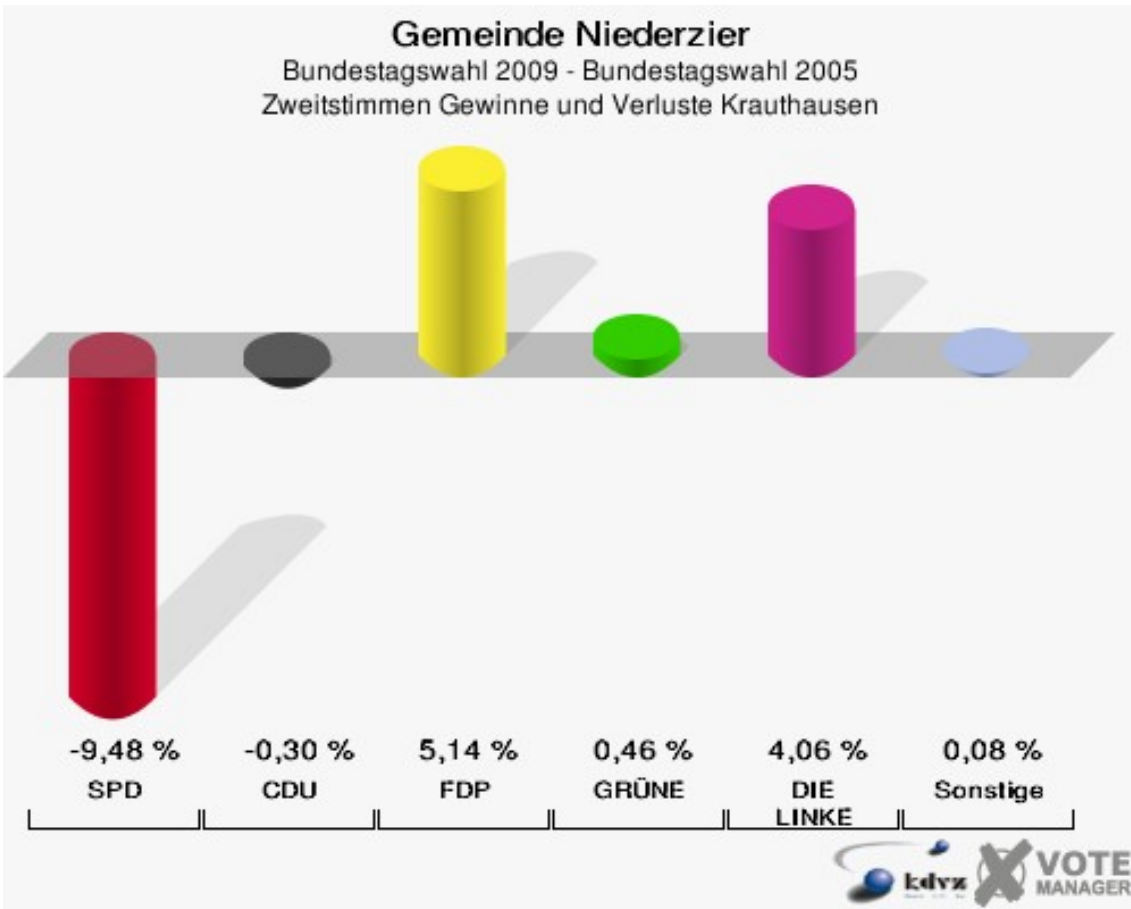
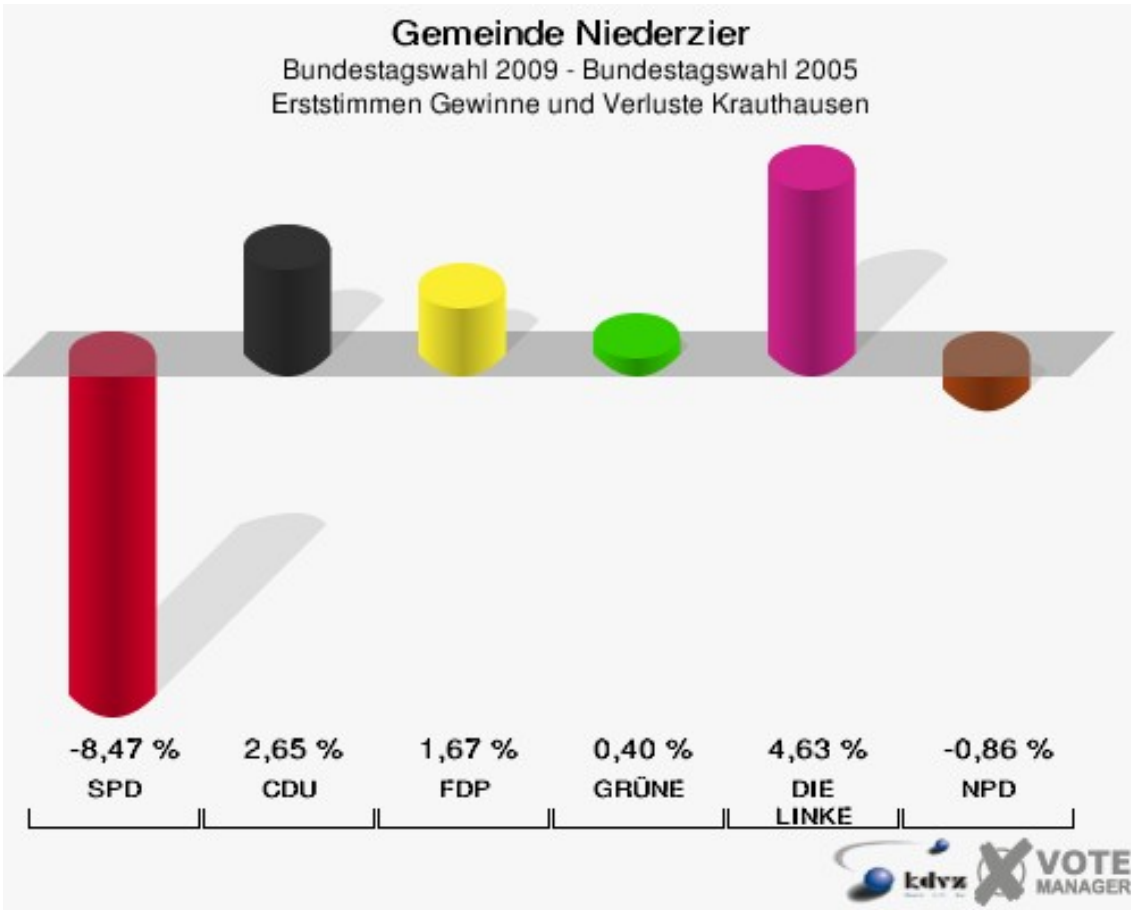
	Erststimmen		Zweitstimmen	
Wahlberechtigte	572		572	
Wähler/innen	331	57,87 %	331	57,87 %
ungültige Stimmen	3	0,91 %	3	0,91 %
gültige Stimmen	328	99,09 %	328	99,09 %
Nietan, SPD	104	31,71 %	88	26,83 %
Rachel, CDU	159	48,48 %	124	37,80 %
Langefeld, FDP	24	7,32 %	52	15,85 %
Krischer, GRÜNE	14	4,27 %	23	7,01 %
Veithen, DIE LINKE	22	6,71 %	26	7,93 %
Haller, NPD	5	1,52 %	3	0,91 %
Tierschutzpartei	---	---	5	1,52 %
FAMILIE	---	---	3	0,91 %
REP	---	---	0	0,00 %
Volksabstimmung	---	---	1	0,30 %
MLPD	---	---	0	0,00 %
PSG	---	---	0	0,00 %
ZENTRUM	---	---	0	0,00 %
BüSo	---	---	0	0,00 %
DVU	---	---	0	0,00 %
ÖDP	---	---	0	0,00 %
PIRATEN	---	---	3	0,91 %
RRP	---	---	0	0,00 %
RENTNER	---	---	0	0,00 %

Gemeinde Niederzier
Bundestagswahl 27.09.2009
Erststimmen Krauthausen



Gemeinde Niederzier
Bundestagswahl 27.09.2009
Zweitstimmen Krauthausen





Gemeinde Niederzier
 Bundestagswahl 27.09.2009
 Erststimmen Gewinne und Verluste Krauthausen

	Bundestagswahl 27.09.2009	Bundestagswahl 18.09.2005	
		Ergebnis	Gewinne und Verluste
Wahlberechtigte	572	543	+29
Wähler	331	341	-10
	57,87 %	62,80 %	-4,93 %
gültige Stimmen	328	336	-8
	99,09 %	98,53 %	+0,56 %
SPD	104	135	-31
	31,71 %	40,18 %	-8,47 %
CDU	159	154	+5
	48,48 %	45,83 %	+2,65 %
FDP	24	19	+5
	7,32 %	5,65 %	+1,67 %
GRÜNE	14	13	+1
	4,27 %	3,87 %	+0,40 %
DIE LINKE	22	7	+15
	6,71 %	2,08 %	+4,63 %
NPD	5	8	-3
	1,52 %	2,38 %	-0,86 %
Tierschutzpartei	0	0	+0
	0,00 %	0,00 %	+0,00 %
FAMILIE	0	0	+0
	0,00 %	0,00 %	+0,00 %
REP	0	0	+0
	0,00 %	0,00 %	+0,00 %
Volksabstimmung	0	0	+0
	0,00 %	0,00 %	+0,00 %
MLPD	0	0	+0
	0,00 %	0,00 %	+0,00 %
PSG	0	0	+0
	0,00 %	0,00 %	+0,00 %
ZENTRUM	0	0	+0
	0,00 %	0,00 %	+0,00 %
BüSo	0	0	+0
	0,00 %	0,00 %	+0,00 %
DVU	0	0	+0
	0,00 %	0,00 %	+0,00 %
ÖDP	0	0	+0

	0,00 %	0,00 %	+0,00 %
PIRATEN	0	0	+0
	0,00 %	0,00 %	+0,00 %
RRP	0	0	+0
	0,00 %	0,00 %	+0,00 %
RENTNER	0	0	+0
	0,00 %	0,00 %	+0,00 %
Sonstige	0	0	+0
	0,00 %	0,00 %	+0,00 %

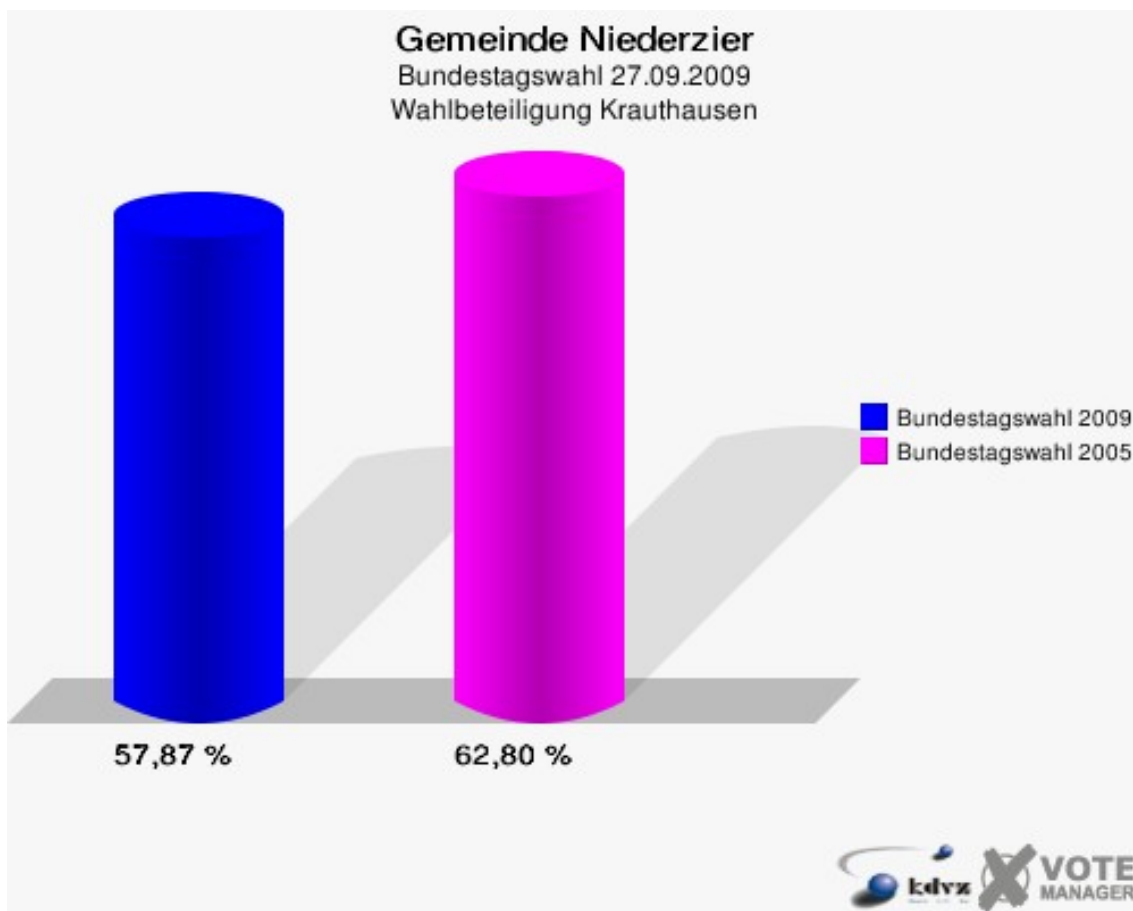
Bundestagswahl 18.09.2005: Sonstige = DIE GRAUEN, PBC, Deutschland

Gemeinde Niederzier
Bundestagswahl 27.09.2009
Zweitstimmen Gewinne und Verluste Krauthausen

	Bundestagswahl 27.09.2009	Bundestagswahl 18.09.2005	
		Ergebnis	Gewinne und Verluste
Wahlberechtigte	572	543	+29
Wähler	331	341	-10
	57,87 %	62,80 %	-4,93 %
gültige Stimmen	328	336	-8
	99,09 %	98,53 %	+0,56 %
SPD	88	122	-34
	26,83 %	36,31 %	-9,48 %
CDU	124	128	-4
	37,80 %	38,10 %	-0,30 %
FDP	52	36	+16
	15,85 %	10,71 %	+5,14 %
GRÜNE	23	22	+1
	7,01 %	6,55 %	+0,46 %
DIE LINKE	26	13	+13
	7,93 %	3,87 %	+4,06 %
NPD	3	7	-4
	0,91 %	2,08 %	-1,17 %
Tierschutzpartei	5	3	+2
	1,52 %	0,89 %	+0,63 %
FAMILIE	3	1	+2
	0,91 %	0,30 %	+0,61 %
REP	0	1	-1
	0,00 %	0,30 %	-0,30 %
Volksabstimmung	1	0	+1
	0,30 %	0,00 %	+0,30 %

MLPD	0	1	-1
	0,00 %	0,30 %	-0,30 %
PSG	0	0	+0
	0,00 %	0,00 %	+0,00 %
ZENTRUM	0	1	-1
	0,00 %	0,30 %	-0,30 %
BüSo	0	0	+0
	0,00 %	0,00 %	+0,00 %
DVU	0	0	+0
	0,00 %	0,00 %	+0,00 %
ÖDP	0	0	+0
	0,00 %	0,00 %	+0,00 %
PIRATEN	3	0	+3
	0,91 %	0,00 %	+0,91 %
RRP	0	0	+0
	0,00 %	0,00 %	+0,00 %
RENTNER	0	0	+0
	0,00 %	0,00 %	+0,00 %
Sonstige	0	1	-1
	0,00 %	0,30 %	-0,30 %

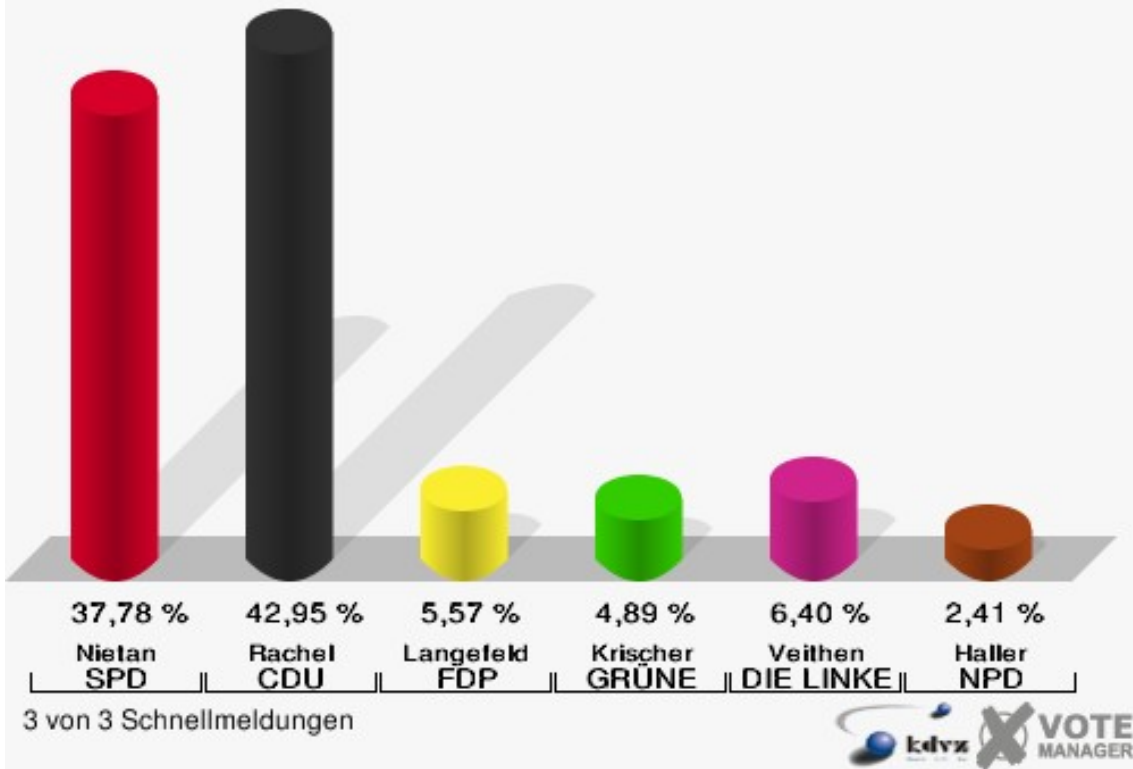
Bundestagswahl 18.09.2005: Sonstige = DIE GRAUEN, PBC, Deutschland



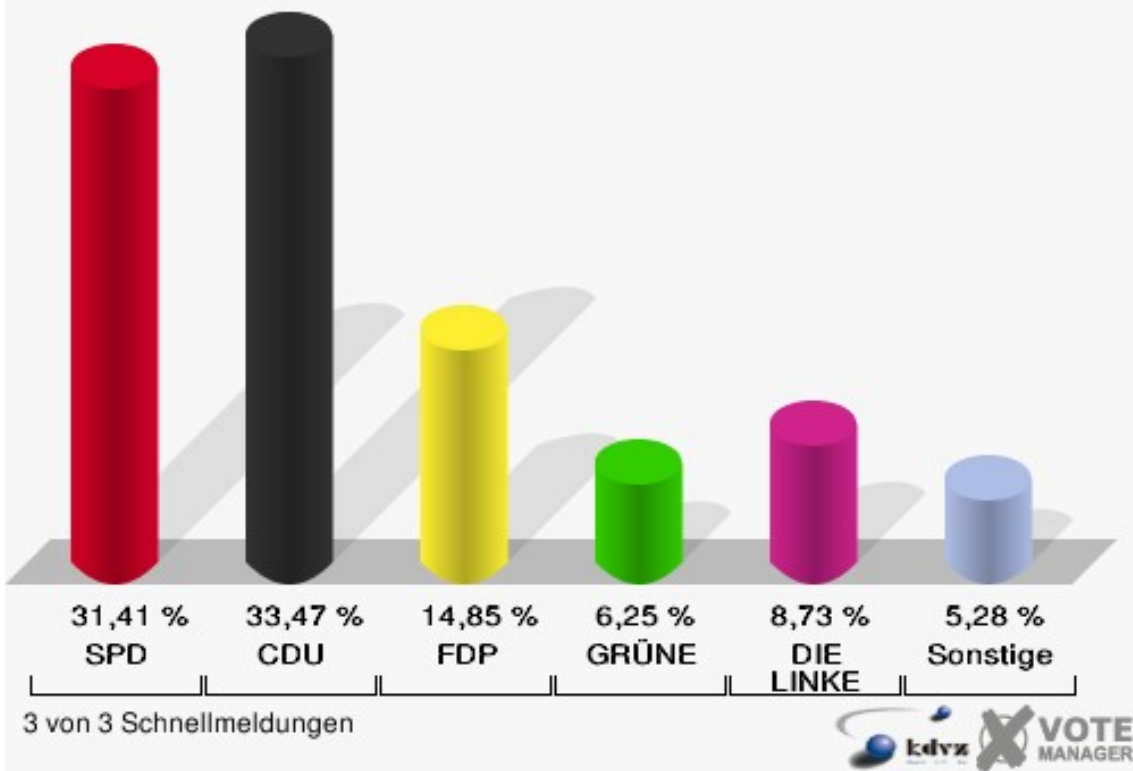
Niederzier

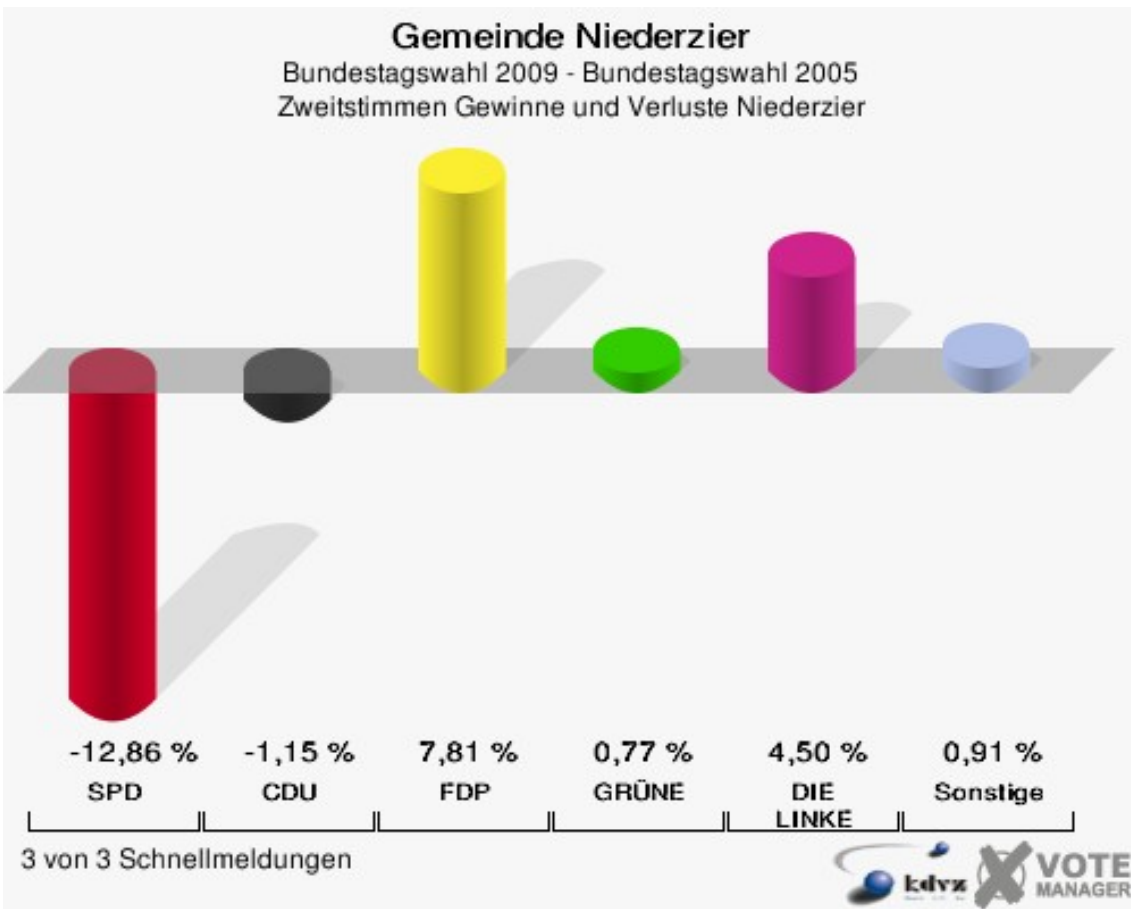
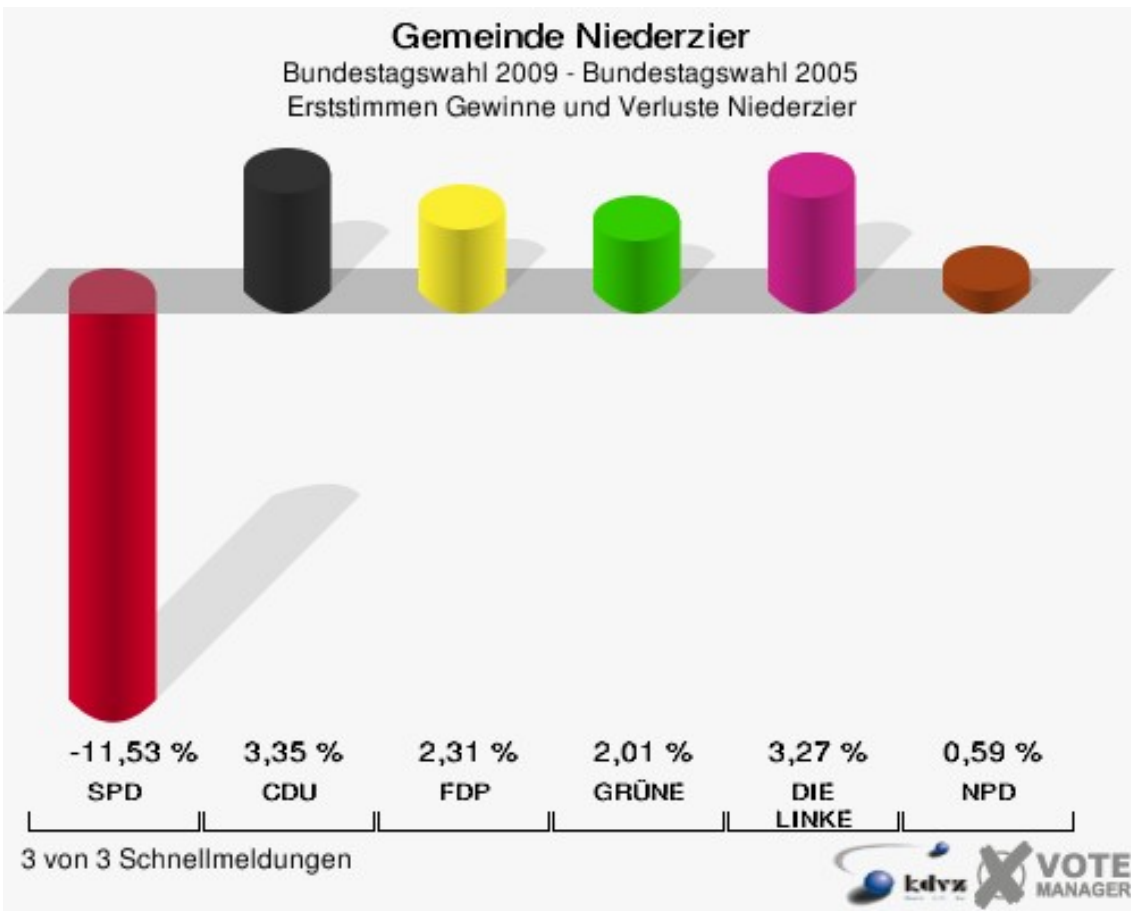
	Erststimmen		Zweitstimmen	
Wahlberechtigte	2.640		2.640	
Wähler/innen	1.482	56,14 %	1.482	56,14 %
ungültige Stimmen	29	1,96 %	27	1,82 %
gültige Stimmen	1.453	98,04 %	1.455	98,18 %
Nietan, SPD	549	37,78 %	457	31,41 %
Rachel, CDU	624	42,95 %	487	33,47 %
Langefeld, FDP	81	5,57 %	216	14,85 %
Krischer, GRÜNE	71	4,89 %	91	6,25 %
Veithen, DIE LINKE	93	6,40 %	127	8,73 %
Haller, NPD	35	2,41 %	30	2,06 %
Tierschutzpartei	---	---	4	0,27 %
FAMILIE	---	---	15	1,03 %
REP	---	---	1	0,07 %
Volksabstimmung	---	---	4	0,27 %
MLPD	---	---	0	0,00 %
PSG	---	---	0	0,00 %
ZENTRUM	---	---	1	0,07 %
BüSo	---	---	0	0,00 %
DVU	---	---	1	0,07 %
ÖDP	---	---	0	0,00 %
PIRATEN	---	---	15	1,03 %
RRP	---	---	0	0,00 %
RENTNER	---	---	6	0,41 %

Gemeinde Niederzier
 Bundestagswahl 27.09.2009
 Erststimmen Niederzier



Gemeinde Niederzier
 Bundestagswahl 27.09.2009
 Zweitstimmen Niederzier





Gemeinde Niederzier
 Bundestagswahl 27.09.2009
 Erststimmen Gewinne und Verluste Niederzier

	Bundestagswahl 27.09.2009	Bundestagswahl 18.09.2005	
		Ergebnis	Gewinne und Verluste
Wahlberechtigte	2.640	2.627	+13
Wähler	1.482	1.625	-143
	56,14 %	61,86 %	-5,72 %
gültige Stimmen	1.453	1.596	-143
	98,04 %	98,22 %	-0,17 %
SPD	549	787	-238
	37,78 %	49,31 %	-11,53 %
CDU	624	632	-8
	42,95 %	39,60 %	+3,35 %
FDP	81	52	+29
	5,57 %	3,26 %	+2,31 %
GRÜNE	71	46	+25
	4,89 %	2,88 %	+2,01 %
DIE LINKE	93	50	+43
	6,40 %	3,13 %	+3,27 %
NPD	35	29	+6
	2,41 %	1,82 %	+0,59 %
Tierschutzpartei	0	0	+0
	0,00 %	0,00 %	+0,00 %
FAMILIE	0	0	+0
	0,00 %	0,00 %	+0,00 %
REP	0	0	+0
	0,00 %	0,00 %	+0,00 %
Volksabstimmung	0	0	+0
	0,00 %	0,00 %	+0,00 %
MLPD	0	0	+0
	0,00 %	0,00 %	+0,00 %
PSG	0	0	+0
	0,00 %	0,00 %	+0,00 %
ZENTRUM	0	0	+0
	0,00 %	0,00 %	+0,00 %
BüSo	0	0	+0
	0,00 %	0,00 %	+0,00 %
DVU	0	0	+0
	0,00 %	0,00 %	+0,00 %
ÖDP	0	0	+0

	0,00 %	0,00 %	+0,00 %
PIRATEN	0	0	+0
	0,00 %	0,00 %	+0,00 %
RRP	0	0	+0
	0,00 %	0,00 %	+0,00 %
RENTNER	0	0	+0
	0,00 %	0,00 %	+0,00 %
Sonstige	0	0	+0
	0,00 %	0,00 %	+0,00 %

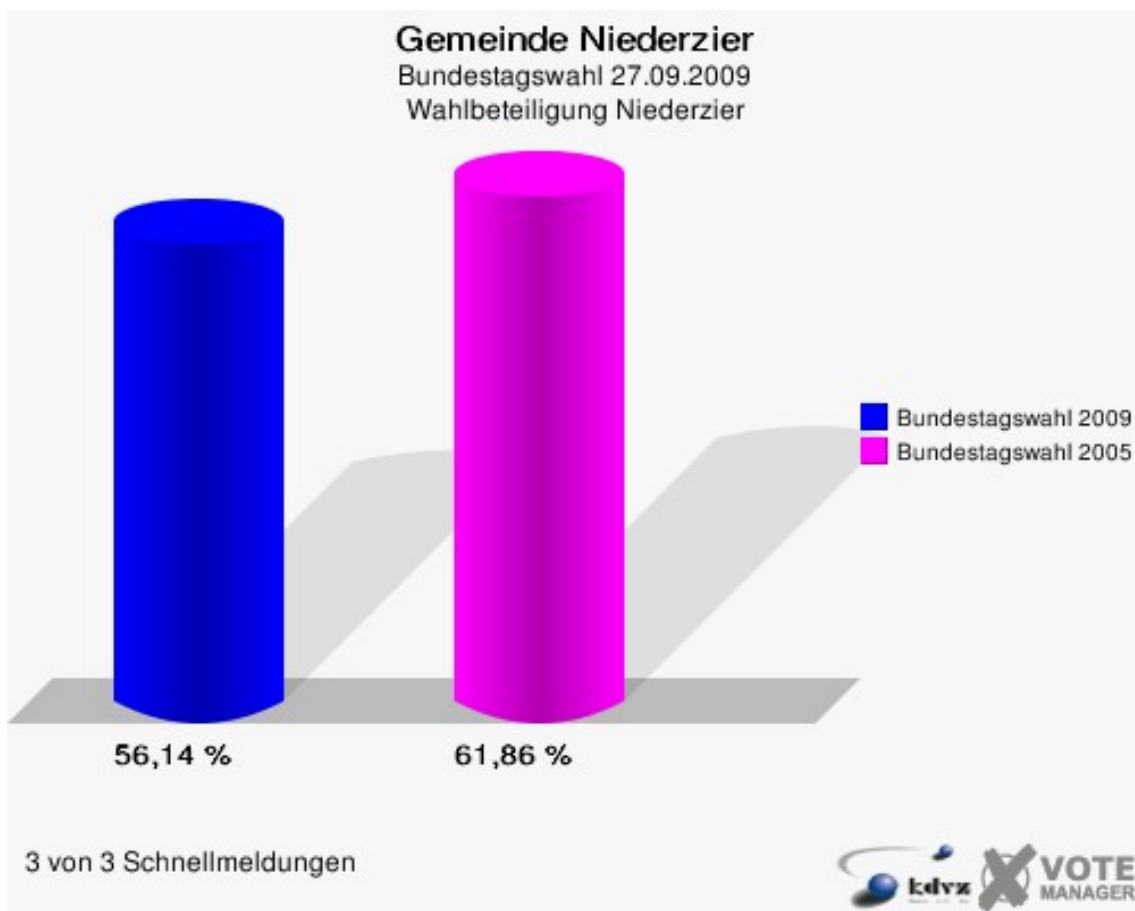
Bundestagswahl 18.09.2005: Sonstige = DIE GRAUEN, PBC, Deutschland

Gemeinde Niederzier
Bundestagswahl 27.09.2009
Zweitstimmen Gewinne und Verluste Niederzier

	Bundestagswahl 27.09.2009	Bundestagswahl 18.09.2005	
		Ergebnis	Gewinne und Verluste
Wahlberechtigte	2.640	2.627	+13
Wähler	1.482	1.625	-143
	56,14 %	61,86 %	-5,72 %
gültige Stimmen	1.455	1.606	-151
	98,18 %	98,83 %	-0,65 %
SPD	457	711	-254
	31,41 %	44,27 %	-12,86 %
CDU	487	556	-69
	33,47 %	34,62 %	-1,15 %
FDP	216	113	+103
	14,85 %	7,04 %	+7,81 %
GRÜNE	91	88	+3
	6,25 %	5,48 %	+0,77 %
DIE LINKE	127	68	+59
	8,73 %	4,23 %	+4,50 %
NPD	30	20	+10
	2,06 %	1,25 %	+0,81 %
Tierschutzpartei	4	13	-9
	0,27 %	0,81 %	-0,54 %
FAMILIE	15	16	-1
	1,03 %	1,00 %	+0,03 %
REP	1	7	-6
	0,07 %	0,44 %	-0,37 %
Volksabstimmung	4	0	+4
	0,27 %	0,00 %	+0,27 %

MLPD	0	0	+0
	0,00 %	0,00 %	+0,00 %
PSG	0	0	+0
	0,00 %	0,00 %	+0,00 %
ZENTRUM	1	0	+1
	0,07 %	0,00 %	+0,07 %
BüSo	0	1	-1
	0,00 %	0,06 %	-0,06 %
DVU	1	0	+1
	0,07 %	0,00 %	+0,07 %
ÖDP	0	0	+0
	0,00 %	0,00 %	+0,00 %
PIRATEN	15	0	+15
	1,03 %	0,00 %	+1,03 %
RRP	0	0	+0
	0,00 %	0,00 %	+0,00 %
RENTNER	6	0	+6
	0,41 %	0,00 %	+0,41 %
Sonstige	0	13	-13
	0,00 %	0,81 %	-0,81 %

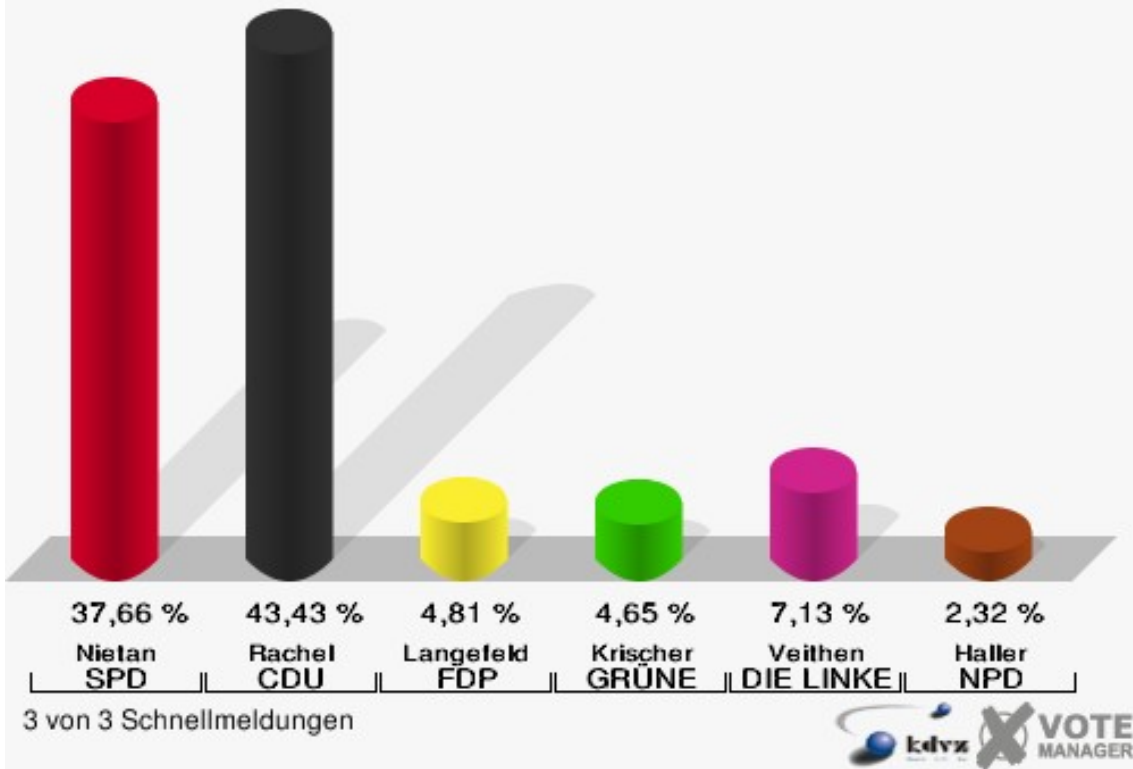
Bundestagswahl 18.09.2005: Sonstige = DIE GRAUEN, PBC, Deutschland



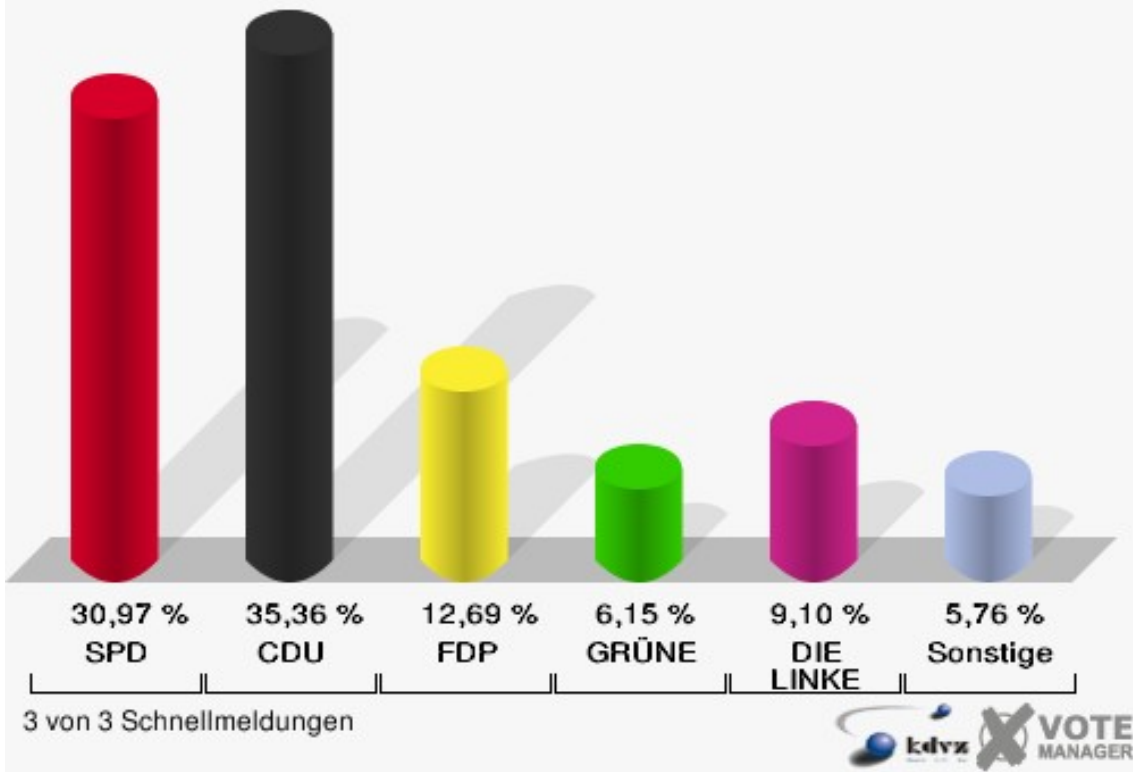
Oberzier

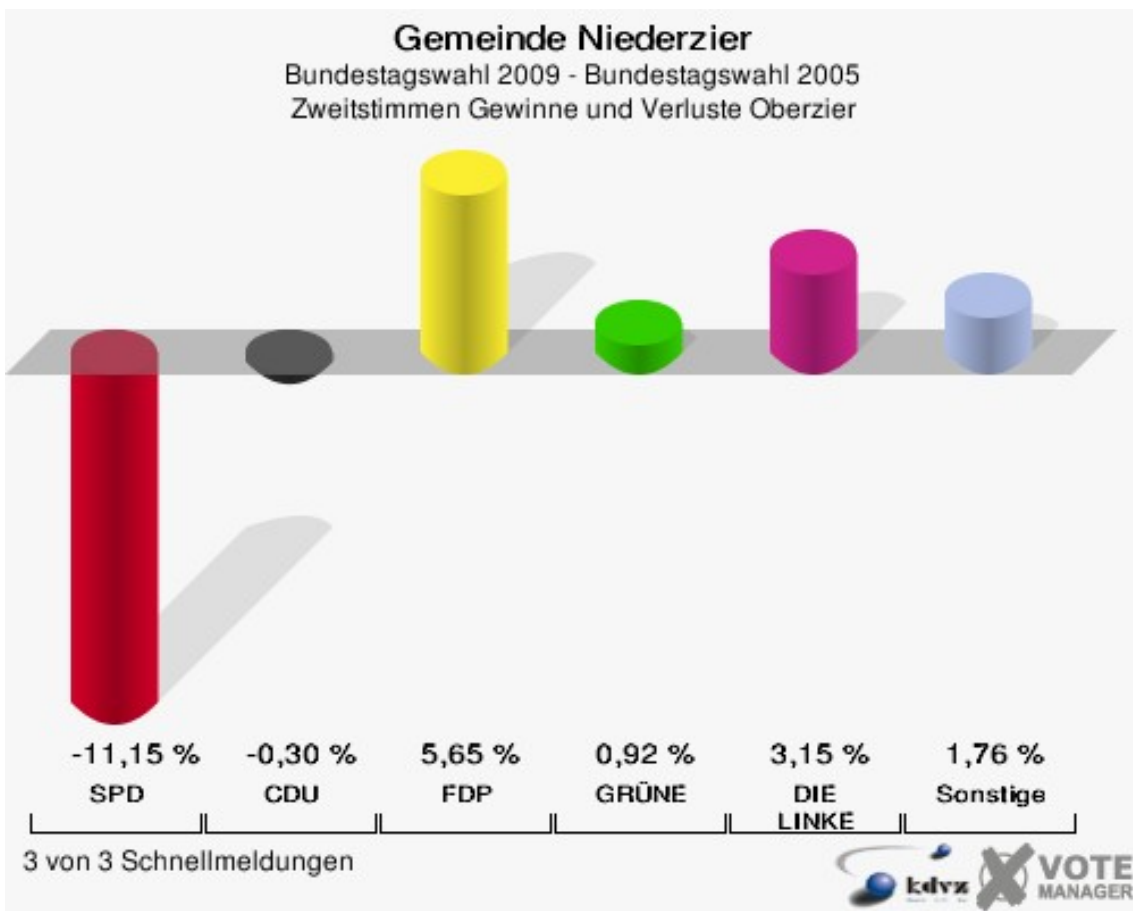
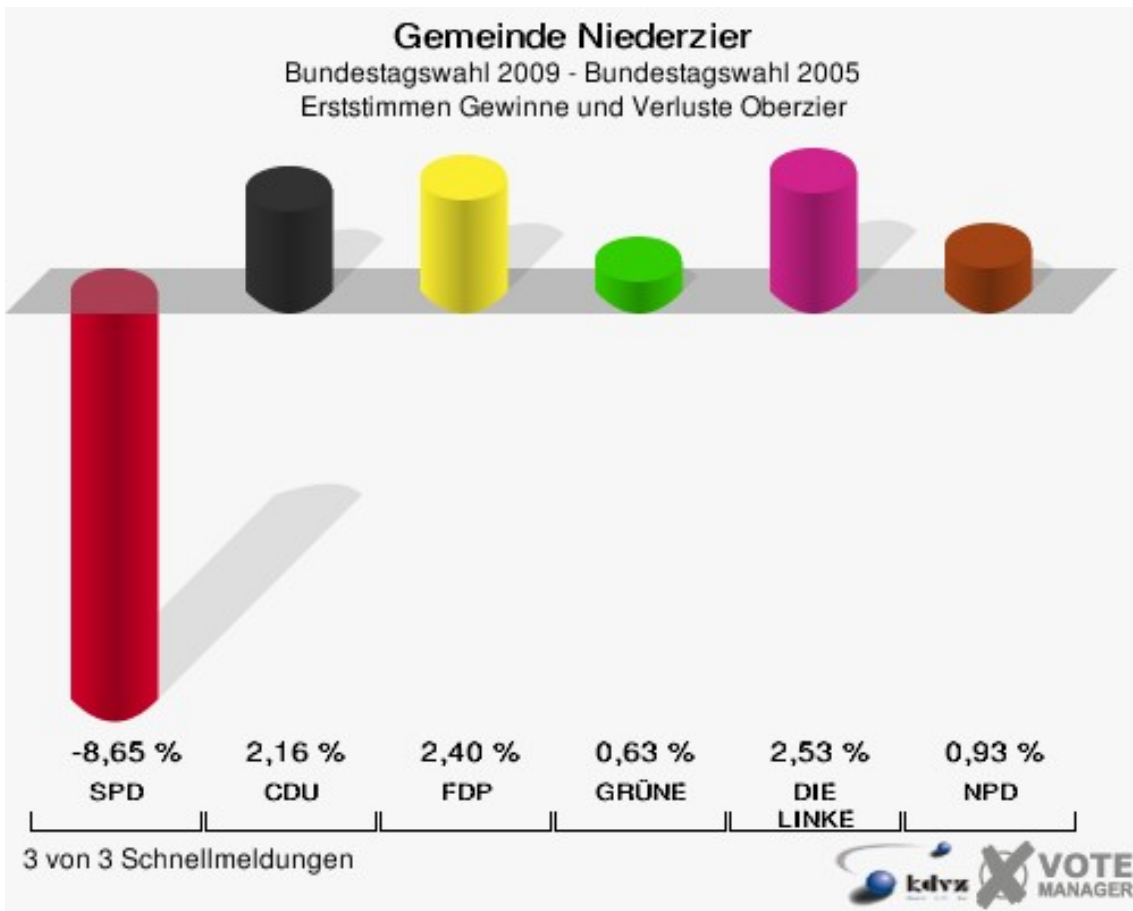
	Erststimmen		Zweitstimmen	
Wahlberechtigte	2.313		2.313	
Wähler/innen	1.270	54,91 %	1.270	54,91 %
ungültige Stimmen	22	1,73 %	17	1,34 %
gültige Stimmen	1.248	98,27 %	1.253	98,66 %
Nietan, SPD	470	37,66 %	388	30,97 %
Rachel, CDU	542	43,43 %	443	35,36 %
Langefeld, FDP	60	4,81 %	159	12,69 %
Krischer, GRÜNE	58	4,65 %	77	6,15 %
Veithen, DIE LINKE	89	7,13 %	114	9,10 %
Haller, NPD	29	2,32 %	21	1,68 %
Tierschutzpartei	---	---	10	0,80 %
FAMILIE	---	---	9	0,72 %
REP	---	---	4	0,32 %
Volksabstimmung	---	---	2	0,16 %
MLPD	---	---	1	0,08 %
PSG	---	---	0	0,00 %
ZENTRUM	---	---	1	0,08 %
BüSo	---	---	0	0,00 %
DVU	---	---	0	0,00 %
ÖDP	---	---	0	0,00 %
PIRATEN	---	---	20	1,60 %
RRP	---	---	0	0,00 %
RENTNER	---	---	4	0,32 %

Gemeinde Niederzier
 Bundestagswahl 27.09.2009
 Erststimmen Oberzier



Gemeinde Niederzier
 Bundestagswahl 27.09.2009
 Zweitstimmen Oberzier





Gemeinde Niederzier
 Bundestagswahl 27.09.2009
 Erststimmen Gewinne und Verluste Oberzier

	Bundestagswahl 27.09.2009	Bundestagswahl 18.09.2005	
		Ergebnis	Gewinne und Verluste
Wahlberechtigte	2.313	2.230	+83
Wähler	1.270	1.398	-128
	54,91 %	62,69 %	-7,78 %
gültige Stimmen	1.248	1.369	-121
	98,27 %	97,93 %	+0,34 %
SPD	470	634	-164
	37,66 %	46,31 %	-8,65 %
CDU	542	565	-23
	43,43 %	41,27 %	+2,16 %
FDP	60	33	+27
	4,81 %	2,41 %	+2,40 %
GRÜNE	58	55	+3
	4,65 %	4,02 %	+0,63 %
DIE LINKE	89	63	+26
	7,13 %	4,60 %	+2,53 %
NPD	29	19	+10
	2,32 %	1,39 %	+0,93 %
Tierschutzpartei	0	0	+0
	0,00 %	0,00 %	+0,00 %
FAMILIE	0	0	+0
	0,00 %	0,00 %	+0,00 %
REP	0	0	+0
	0,00 %	0,00 %	+0,00 %
Volksabstimmung	0	0	+0
	0,00 %	0,00 %	+0,00 %
MLPD	0	0	+0
	0,00 %	0,00 %	+0,00 %
PSG	0	0	+0
	0,00 %	0,00 %	+0,00 %
ZENTRUM	0	0	+0
	0,00 %	0,00 %	+0,00 %
BüSo	0	0	+0
	0,00 %	0,00 %	+0,00 %
DVU	0	0	+0
	0,00 %	0,00 %	+0,00 %
ÖDP	0	0	+0

	0,00 %	0,00 %	+0,00 %
PIRATEN	0	0	+0
	0,00 %	0,00 %	+0,00 %
RRP	0	0	+0
	0,00 %	0,00 %	+0,00 %
RENTNER	0	0	+0
	0,00 %	0,00 %	+0,00 %
Sonstige	0	0	+0
	0,00 %	0,00 %	+0,00 %

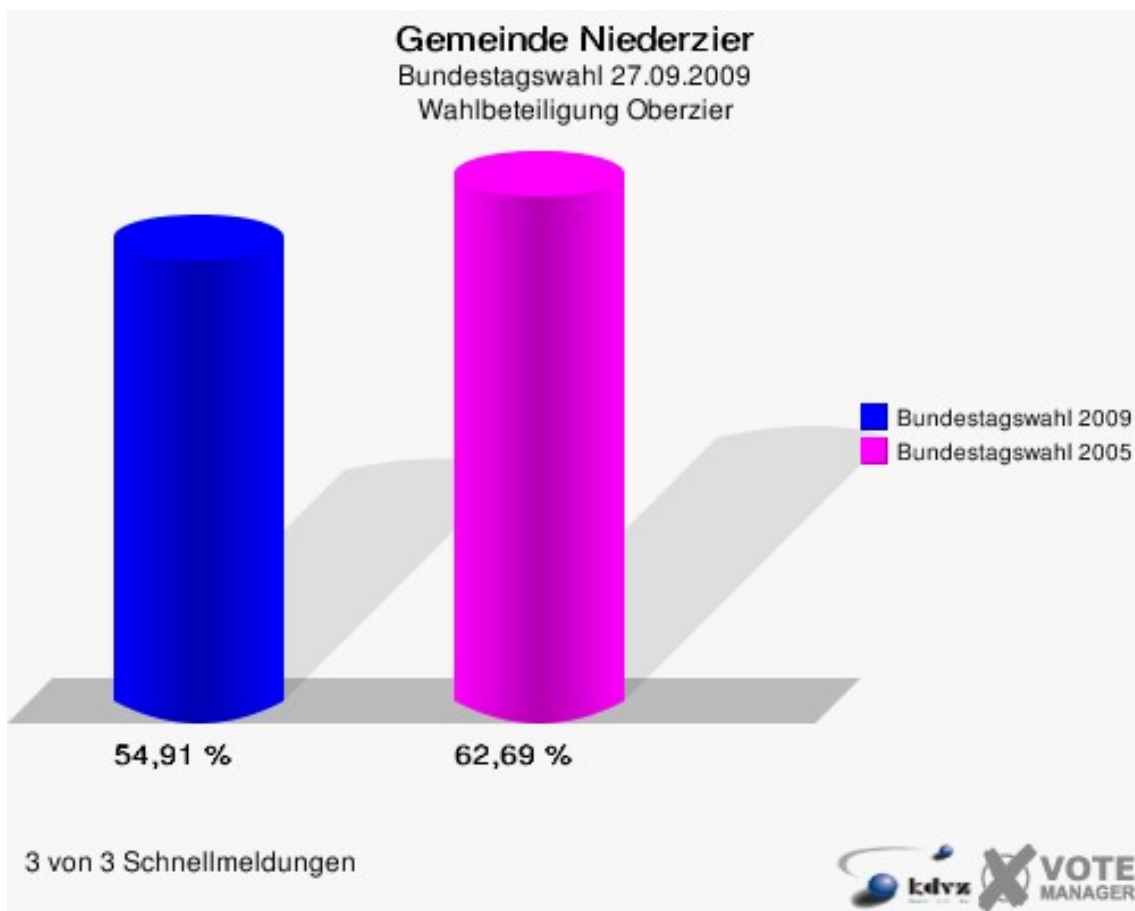
Bundestagswahl 18.09.2005: Sonstige = DIE GRAUEN, PBC, Deutschland

Gemeinde Niederzier
Bundestagswahl 27.09.2009
Zweitstimmen Gewinne und Verluste Oberzier

	Bundestagswahl 27.09.2009	Bundestagswahl 18.09.2005	
		Ergebnis	Gewinne und Verluste
Wahlberechtigte	2.313	2.230	+83
Wähler	1.270	1.398	-128
	54,91 %	62,69 %	-7,78 %
gültige Stimmen	1.253	1.377	-124
	98,66 %	98,50 %	+0,16 %
SPD	388	580	-192
	30,97 %	42,12 %	-11,15 %
CDU	443	491	-48
	35,36 %	35,66 %	-0,30 %
FDP	159	97	+62
	12,69 %	7,04 %	+5,65 %
GRÜNE	77	72	+5
	6,15 %	5,23 %	+0,92 %
DIE LINKE	114	82	+32
	9,10 %	5,95 %	+3,15 %
NPD	21	19	+2
	1,68 %	1,38 %	+0,30 %
Tierschutzpartei	10	9	+1
	0,80 %	0,65 %	+0,15 %
FAMILIE	9	8	+1
	0,72 %	0,58 %	+0,14 %
REP	4	3	+1
	0,32 %	0,22 %	+0,10 %
Volksabstimmung	2	0	+2
	0,16 %	0,00 %	+0,16 %

MLPD	1	0	+1
	0,08 %	0,00 %	+0,08 %
PSG	0	3	-3
	0,00 %	0,22 %	-0,22 %
ZENTRUM	1	0	+1
	0,08 %	0,00 %	+0,08 %
BüSo	0	2	-2
	0,00 %	0,15 %	-0,15 %
DVU	0	0	+0
	0,00 %	0,00 %	+0,00 %
ÖDP	0	0	+0
	0,00 %	0,00 %	+0,00 %
PIRATEN	20	0	+20
	1,60 %	0,00 %	+1,60 %
RRP	0	0	+0
	0,00 %	0,00 %	+0,00 %
RENTNER	4	0	+4
	0,32 %	0,00 %	+0,32 %
Sonstige	0	11	-11
	0,00 %	0,80 %	-0,80 %

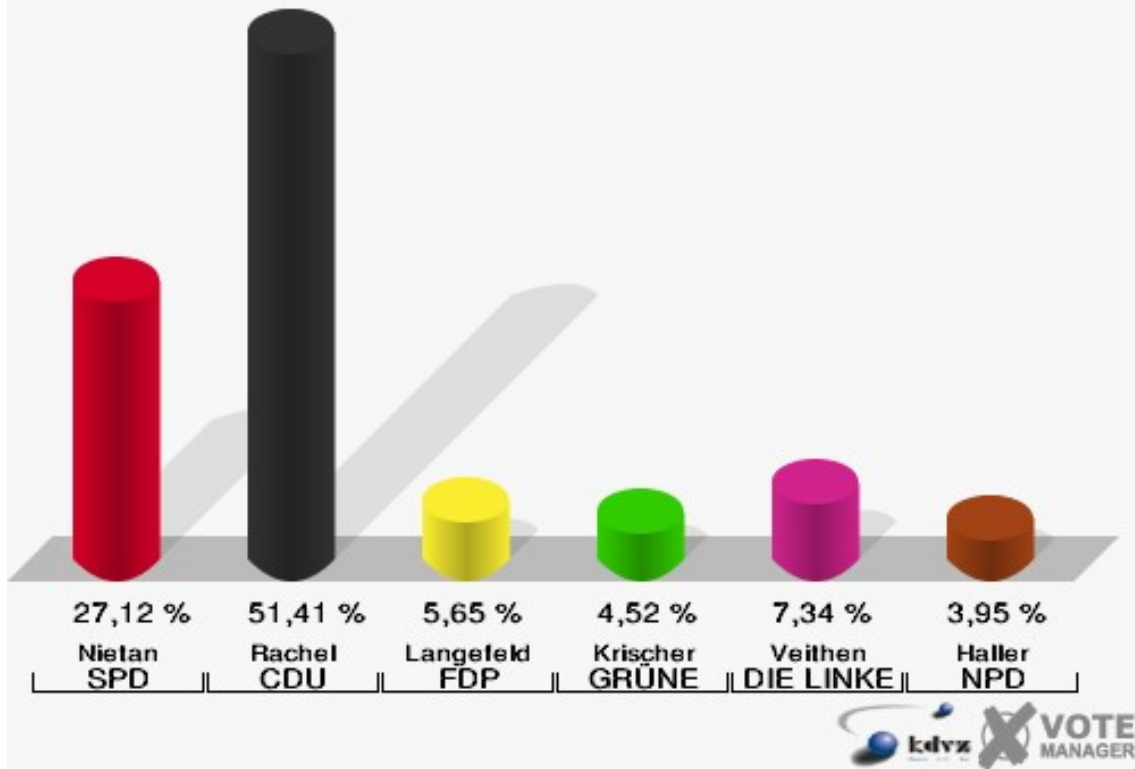
Bundestagswahl 18.09.2005: Sonstige = DIE GRAUEN, PBC, Deutschland



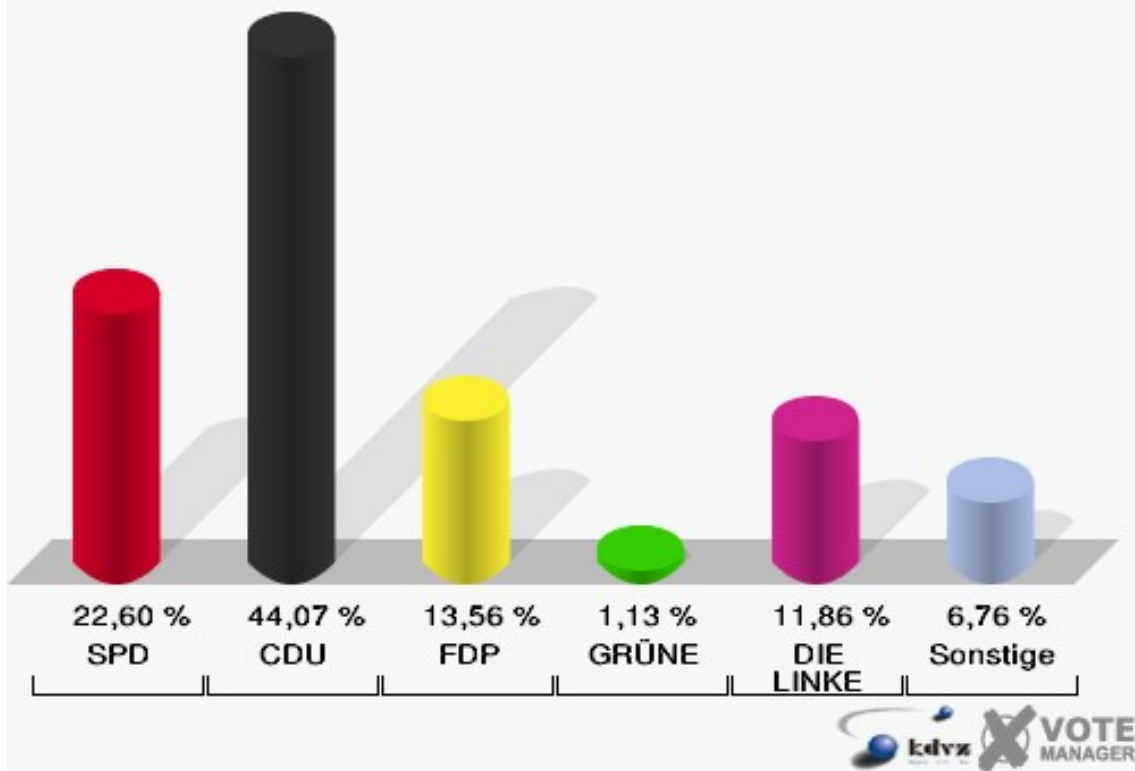
Selhausen

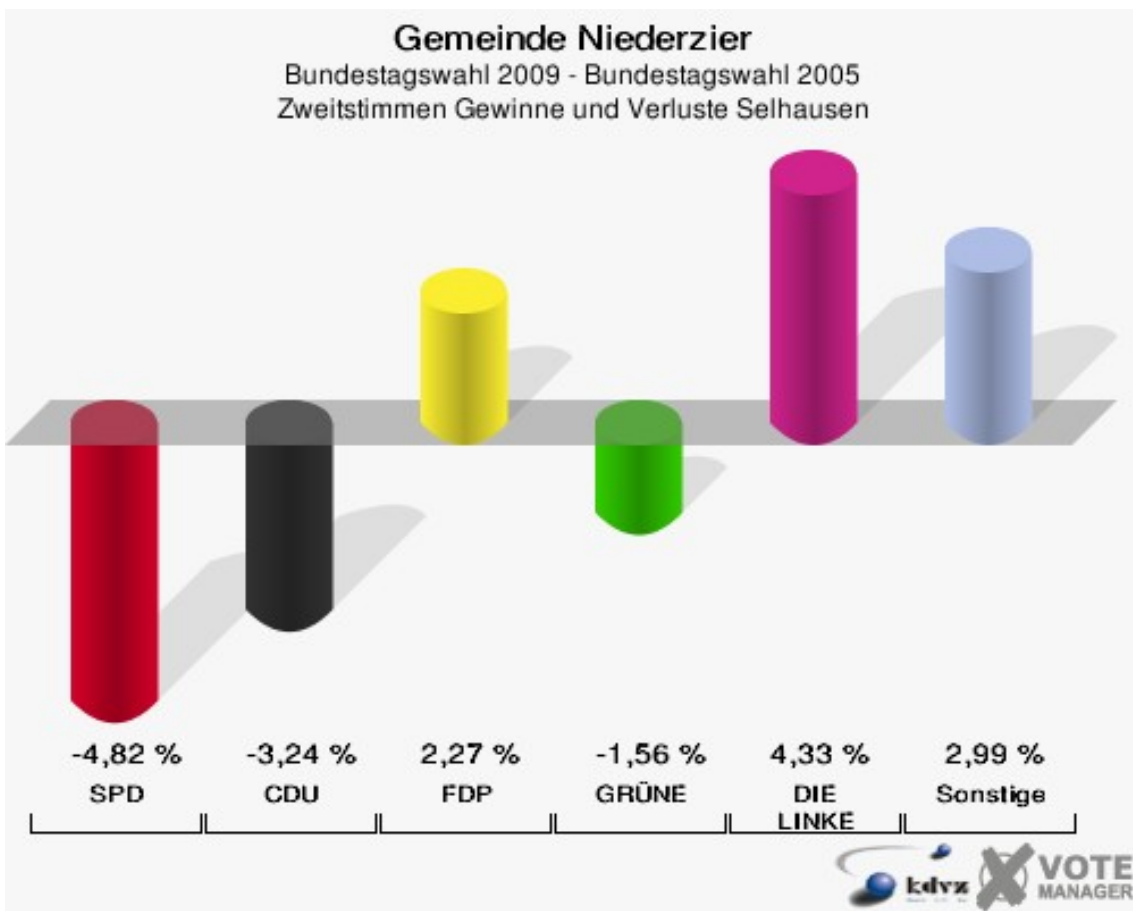
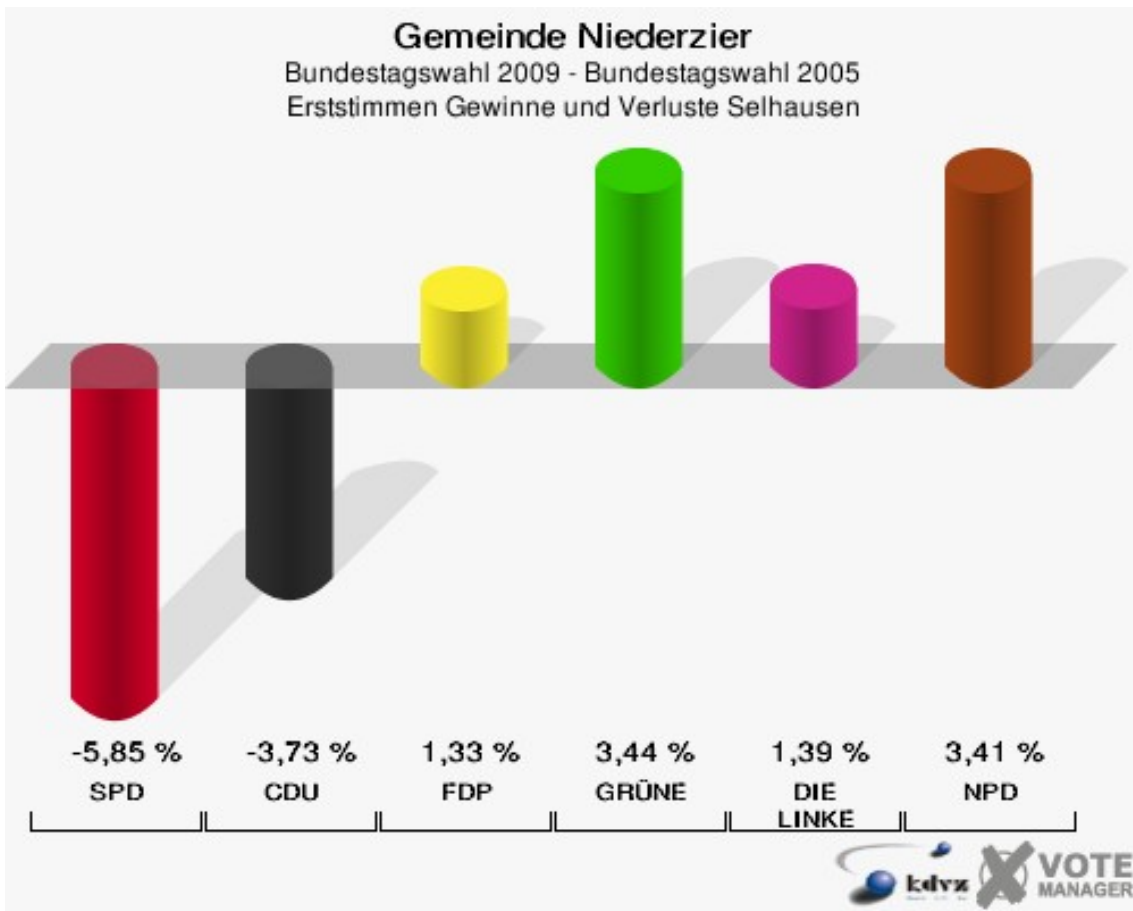
	Erststimmen		Zweitstimmen	
Wahlberechtigte	308		308	
Wähler/innen	178	57,79 %	178	57,79 %
ungültige Stimmen	1	0,56 %	1	0,56 %
gültige Stimmen	177	99,44 %	177	99,44 %
Nietan, SPD	48	27,12 %	40	22,60 %
Rachel, CDU	91	51,41 %	78	44,07 %
Langefeld, FDP	10	5,65 %	24	13,56 %
Krischer, GRÜNE	8	4,52 %	2	1,13 %
Veithen, DIE LINKE	13	7,34 %	21	11,86 %
Haller, NPD	7	3,95 %	5	2,82 %
Tierschutzpartei	---	---	3	1,69 %
FAMILIE	---	---	2	1,13 %
REP	---	---	1	0,56 %
Volksabstimmung	---	---	0	0,00 %
MLPD	---	---	0	0,00 %
PSG	---	---	0	0,00 %
ZENTRUM	---	---	0	0,00 %
BüSo	---	---	0	0,00 %
DVU	---	---	0	0,00 %
ÖDP	---	---	0	0,00 %
PIRATEN	---	---	1	0,56 %
RRP	---	---	0	0,00 %
RENTNER	---	---	0	0,00 %

Gemeinde Niederzier
Bundestagswahl 27.09.2009
Erststimmen Selhausen



Gemeinde Niederzier
Bundestagswahl 27.09.2009
Zweitstimmen Selhausen





Gemeinde Niederzier
 Bundestagswahl 27.09.2009
 Erststimmen Gewinne und Verluste Selhausen

	Bundestagswahl 27.09.2009	Bundestagswahl 18.09.2005	
		Ergebnis	Gewinne und Verluste
Wahlberechtigte	308	318	-10
Wähler	178	192	-14
	57,79 %	60,38 %	-2,59 %
gültige Stimmen	177	185	-8
	99,44 %	96,35 %	+3,08 %
SPD	48	61	-13
	27,12 %	32,97 %	-5,85 %
CDU	91	102	-11
	51,41 %	55,14 %	-3,73 %
FDP	10	8	+2
	5,65 %	4,32 %	+1,33 %
GRÜNE	8	2	+6
	4,52 %	1,08 %	+3,44 %
DIE LINKE	13	11	+2
	7,34 %	5,95 %	+1,39 %
NPD	7	1	+6
	3,95 %	0,54 %	+3,41 %
Tierschutzpartei	0	0	+0
	0,00 %	0,00 %	+0,00 %
FAMILIE	0	0	+0
	0,00 %	0,00 %	+0,00 %
REP	0	0	+0
	0,00 %	0,00 %	+0,00 %
Volksabstimmung	0	0	+0
	0,00 %	0,00 %	+0,00 %
MLPD	0	0	+0
	0,00 %	0,00 %	+0,00 %
PSG	0	0	+0
	0,00 %	0,00 %	+0,00 %
ZENTRUM	0	0	+0
	0,00 %	0,00 %	+0,00 %
BüSo	0	0	+0
	0,00 %	0,00 %	+0,00 %
DVU	0	0	+0
	0,00 %	0,00 %	+0,00 %
ÖDP	0	0	+0

	0,00 %	0,00 %	+0,00 %
PIRATEN	0	0	+0
	0,00 %	0,00 %	+0,00 %
RRP	0	0	+0
	0,00 %	0,00 %	+0,00 %
RENTNER	0	0	+0
	0,00 %	0,00 %	+0,00 %
Sonstige	0	0	+0
	0,00 %	0,00 %	+0,00 %

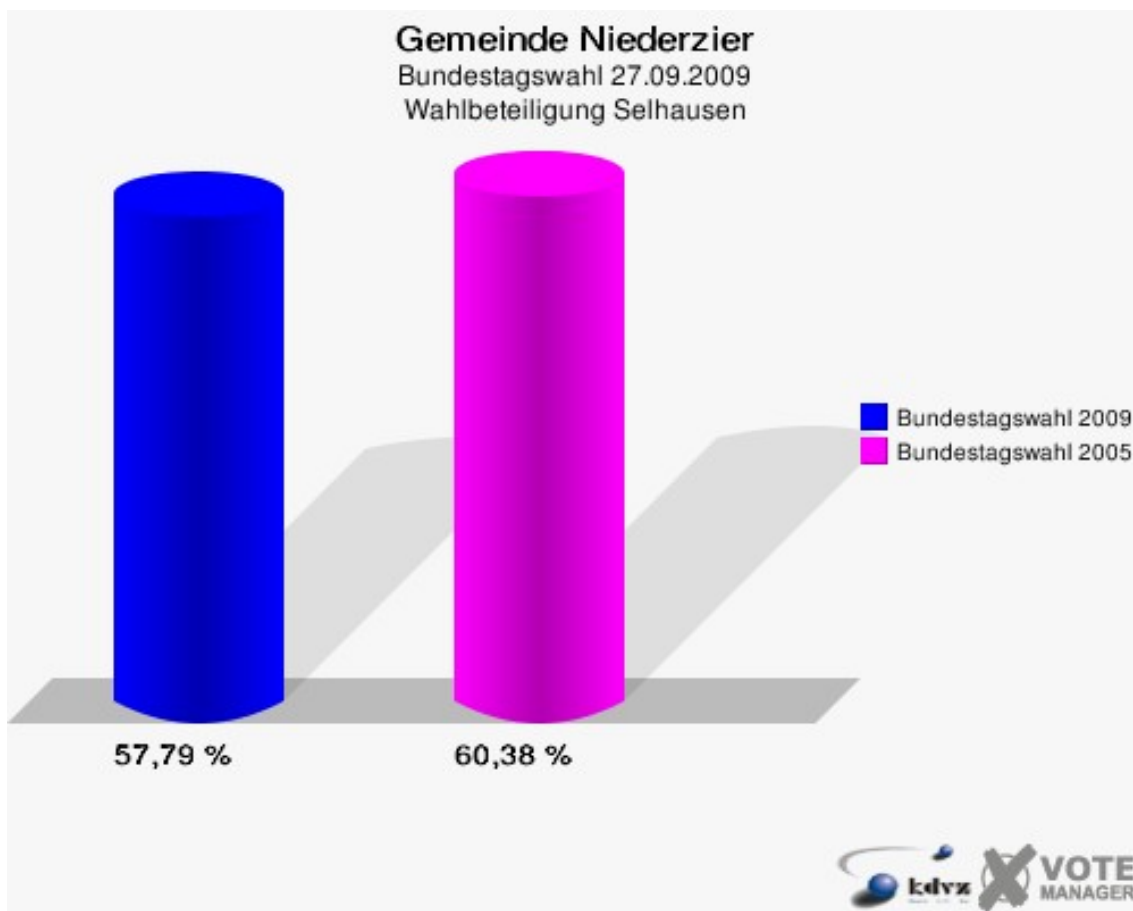
Bundestagswahl 18.09.2005: Sonstige = DIE GRAUEN, PBC, Deutschland

Gemeinde Niederzier
Bundestagswahl 27.09.2009
Zweitstimmen Gewinne und Verluste Selhausen

	Bundestagswahl 27.09.2009	Bundestagswahl 18.09.2005	
		Ergebnis	Gewinne und Verluste
Wahlberechtigte	308	318	-10
Wähler	178	192	-14
	57,79 %	60,38 %	-2,59 %
gültige Stimmen	177	186	-9
	99,44 %	96,88 %	+2,56 %
SPD	40	51	-11
	22,60 %	27,42 %	-4,82 %
CDU	78	88	-10
	44,07 %	47,31 %	-3,24 %
FDP	24	21	+3
	13,56 %	11,29 %	+2,27 %
GRÜNE	2	5	-3
	1,13 %	2,69 %	-1,56 %
DIE LINKE	21	14	+7
	11,86 %	7,53 %	+4,33 %
NPD	5	2	+3
	2,82 %	1,08 %	+1,74 %
Tierschutzpartei	3	3	+0
	1,69 %	1,61 %	+0,08 %
FAMILIE	2	2	+0
	1,13 %	1,08 %	+0,05 %
REP	1	0	+1
	0,56 %	0,00 %	+0,56 %
Volksabstimmung	0	0	+0
	0,00 %	0,00 %	+0,00 %

MLPD	0	0	+0
	0,00 %	0,00 %	+0,00 %
PSG	0	0	+0
	0,00 %	0,00 %	+0,00 %
ZENTRUM	0	0	+0
	0,00 %	0,00 %	+0,00 %
BüSo	0	0	+0
	0,00 %	0,00 %	+0,00 %
DVU	0	0	+0
	0,00 %	0,00 %	+0,00 %
ÖDP	0	0	+0
	0,00 %	0,00 %	+0,00 %
PIRATEN	1	0	+1
	0,56 %	0,00 %	+0,56 %
RRP	0	0	+0
	0,00 %	0,00 %	+0,00 %
RENTNER	0	0	+0
	0,00 %	0,00 %	+0,00 %
Sonstige	0	0	+0
	0,00 %	0,00 %	+0,00 %

Bundestagswahl 18.09.2005: Sonstige = DIE GRAUEN, PBC, Deutschland



Übersicht Ortsteile

Gemeinde Niederzier
Bundestagswahl 27.09.2009
Zusammenstellung der Ergebnisse nach Ortsteilen - Erststimmen -










Ortsteil	Wahlberechtigte	Wähler	gültig	Nietan SPD	Rachel CDU	Langefeld FDP	Krischer GRÜNE	Veithen DIE LINKE	Haller NPD
Briefwahl 1	0	899	895	340	361	76	47	49	22
			99,56 %	37,99 %	40,34 %	8,49 %	5,25 %	5,47 %	2,46 %
Briefwahl 2	0	923	912	343	430	41	45	36	17
			98,81 %	37,61 %	47,15 %	4,50 %	4,93 %	3,95 %	1,86 %
Ellen	1.700	1.048	1.033	406	431	52	53	75	16
			61,65 %	98,57 %	39,30 %	41,72 %	5,03 %	5,13 %	7,26 %
Hambach	994	580	568	233	249	20	27	22	17
			58,35 %	97,93 %	41,02 %	43,84 %	3,52 %	4,75 %	3,87 %
Huchem-Stammeln	2.345	1.348	1.318	596	487	61	45	93	36
			57,48 %	97,77 %	45,22 %	36,95 %	4,63 %	3,41 %	7,06 %
Krauthausen	572	331	328	104	159	24	14	22	5
			57,87 %	99,09 %	31,71 %	48,48 %	7,32 %	4,27 %	6,71 %
Niederzier	2.640	1.482	1.453	549	624	81	71	93	35
			56,14 %	98,04 %	37,78 %	42,95 %	5,57 %	4,89 %	6,40 %
Oberzier	2.313	1.270	1.248	470	542	60	58	89	29
			54,91 %	98,27 %	37,66 %	43,43 %	4,81 %	4,65 %	7,13 %
Selhausen	308	178	177	48	91	10	8	13	7
			57,79 %	99,44 %	27,12 %	51,41 %	5,65 %	4,52 %	7,34 %
Gemeinde Niederzier	10.872	8.059	7.932	3.089	3.374	425	368	492	184
			74,13 %	98,42 %	38,94 %	42,54 %	5,36 %	4,64 %	6,20 %

Gemeinde Niederzier
Bundestagswahl 27.09.2009
Zusammenstellung der Ergebnisse nach Ortsteilen - Zweitstimmen -





Ortsteil	Wahlberechtigte	Wähler	gültig	SPD	CDU	FDP	GRÜNE	DIE LINKE	NPD	Tierschutzpartei	FAMILIE	REP	Volksabstimmung	MLPD	PSG	ZENTRUM	BüSo	DVU
Briefwahl 1	0	899	894	285	294	132	55	63	11	10	5	3	2	0	0	0	0	5
			99,44 %	31,88 %	32,89 %	14,77 %	6,15 %	7,05 %	1,23 %	1,12 %	0,56 %	0,34 %	0,22 %	0,00 %	0,00 %	0,00 %	0,00 %	0,56 %
Briefwahl 2	0	923	915	286	387	96	43	42	17	11	6	0	1	0	0	0	0	0
			99,13 %	31,26 %	42,30 %	10,49 %	4,70 %	4,59 %	1,86 %	1,20 %	0,66 %	0,00 %	0,11 %	0,00 %	0,00 %	0,00 %	0,00 %	0,00 %
Ellen	1.700	1.048	1.032	349	337	134	64	89	17	5	6	4	0	0	0	1	0	0
			61,65 %	98,47 %	33,82 %	32,66 %	12,98 %	6,20 %	8,62 %	1,65 %	0,48 %	0,58 %	0,39 %	0,00 %	0,00 %	0,00 %	0,10 %	0,00 %
Hambach	994	580	571	206	190	77	33	38	10	7	0	2	0	0	0	0	0	0
			58,35 %	98,45 %	36,08 %	33,27 %	13,49 %	5,78 %	6,65 %	1,75 %	1,23 %	0,00 %	0,35 %	0,00 %	0,00 %	0,00 %	0,00 %	0,00 %
Huchem-Stammeln	2.345	1.348	1.322	511	426	136	58	103	33	6	11	4	0	0	0	0	0	0
			57,48 %	98,07 %	38,65 %	32,22 %	10,29 %	4,39 %	7,79 %	2,50 %	0,45 %	0,83 %	0,30 %	0,00 %	0,00 %	0,00 %	0,00 %	0,00 %
Krauthausen	572	331	328	88	124	52	23	26	3	5	3	0	1	0	0	0	0	0
			57,87 %	99,09 %	26,83 %	37,80 %	15,85 %	7,01 %	7,93 %	0,91 %	1,52 %	0,91 %	0,00 %	0,30 %	0,00 %	0,00 %	0,00 %	0,00 %
Niederzier	2.640	1.482	1.455	457	487	216	91	127	30	4	15	1	4	0	0	1	0	1
			56,14 %	98,18 %	31,41 %	33,47 %	14,85 %	6,25 %	8,73 %	2,06 %	0,27 %	1,03 %	0,07 %	0,27 %	0,00 %	0,00 %	0,07 %	0,00 %
Oberzier	2.313	1.270	1.253	388	443	159	77	114	21	10	9	4	2	1	0	1	0	0
			54,91 %	98,66 %	30,97 %	35,36 %	12,69 %	6,15 %	9,10 %	1,68 %	0,80 %	0,72 %	0,32 %	0,16 %	0,08 %	0,00 %	0,08 %	0,00 %
Selhausen	308	178	177	40	78	24	2	21	5	3	2	1	0	0	0	0	0	0
			57,79 %	99,44 %	22,60 %	44,07 %	13,56 %	1,13 %	11,86 %	2,82 %	1,69 %	1,13 %	0,56 %	0,00 %	0,00 %	0,00 %	0,00 %	0,00 %
Gemeinde Niederzier	10.872	8.059	7.947	2.610	2.766	1.026	446	623	147	61	57	19	10	1	0	3	0	6
			74,13 %	98,61 %	32,84 %	34,81 %	12,91 %	5,61 %	7,84 %	1,85 %	0,77 %	0,72 %	0,24 %	0,13 %	0,01 %	0,00 %	0,04 %	0,00 %

Ortsteil	ÖDP	PIRATEN	RRP	RENTNER
Briefwahl 1	0	19	2	8
	0,00 %	2,13 %	0,22 %	0,89 %
Briefwahl 2	0	9	5	12
	0,00 %	0,98 %	0,55 %	1,31 %
Ellen	0	23	1	2
	0,00 %	2,23 %	0,10 %	0,19 %
Hambach	0	8	0	0
	0,00 %	1,40 %	0,00 %	0,00 %
Huchem-Stammeln	0	27	1	6
	0,00 %	2,04 %	0,08 %	0,45 %
Krauthausen	0	3	0	0
	0,00 %	0,91 %	0,00 %	0,00 %
Niederzier	0	15	0	6
	0,00 %	1,03 %	0,00 %	0,41 %
Oberzier	0	20	0	4
	0,00 %	1,60 %	0,00 %	0,32 %
Selhausen	0	1	0	0
	0,00 %	0,56 %	0,00 %	0,00 %
Gemeinde Niederzier	0	125	9	38
	0,00 %	1,57 %	0,11 %	0,48 %










Gemeinde Niederzier
 Bundestagswahl 27.09.2009
 Nietan, SPD, Ergebnis - Erststimmen
 Ortsteil-Übersicht

Huchem-Stammeln	45,22 %	
Hambach	41,02 %	
Ellen	39,30 %	
Briefwahl 1	37,99 %	
Niederzier	37,78 %	
Oberzier	37,66 %	
Briefwahl 2	37,61 %	
Krauthausen	31,71 %	
Selhausen	27,12 %	

Gemeinde Niederzier
 Bundestagswahl 27.09.2009
 Nietan, SPD, Gewinne und Verluste - Erststimmen
 Ortsteil-Übersicht

Selhausen	-5,85 %	
Briefwahl 1	-7,19 %	
Huchem-Stammeln	-7,65 %	
Briefwahl 2	-7,90 %	
Hambach	-8,01 %	
Krauthausen	-8,47 %	
Oberzier	-8,65 %	
Niederzier	-11,53 %	
Ellen	-12,16 %	

Gemeinde Niederzier
 Bundestagswahl 27.09.2009
 Rachel, CDU, Ergebnis - Erststimmen
 Ortsteil-Übersicht

Selhausen	51,41 %	
Krauthausen	48,48 %	
Briefwahl 2	47,15 %	
Hambach	43,84 %	
Oberzier	43,43 %	
Niederzier	42,95 %	
Ellen	41,72 %	
Briefwahl 1	40,34 %	
Huchem-Stammeln	36,95 %	

Gemeinde Niederzier
 Bundestagswahl 27.09.2009
 Rachel, CDU, Gewinne und Verluste - Erststimmen
 Ortsteil-Übersicht

Ellen	6,38 %	■
Niederzier	3,35 %	■
Briefwahl 2	3,33 %	■
Krauthausen	2,64 %	■
Hambach	2,36 %	■
Oberzier	2,16 %	■
Huchem-Stammeln	1,40 %	■
Briefwahl 1	-0,83 %	■
Selhausen	-3,72 %	■










Gemeinde Niederzier
 Bundestagswahl 27.09.2009
 Langefeld, FDP, Ergebnis - Erststimmen
 Ortsteil-Übersicht

Briefwahl 1	8,49 %	■
Krauthausen	7,32 %	■
Selhausen	5,65 %	■
Niederzier	5,57 %	■
Ellen	5,03 %	■
Oberzier	4,81 %	■
Huchem-Stammeln	4,63 %	■
Briefwahl 2	4,50 %	■
Hambach	3,52 %	■










Gemeinde Niederzier
 Bundestagswahl 27.09.2009
 Langefeld, FDP, Gewinne und Verluste - Erststimmen
 Ortsteil-Übersicht

Briefwahl 1	4,92 %	■
Oberzier	2,40 %	■
Niederzier	2,32 %	■
Krauthausen	1,66 %	■
Selhausen	1,33 %	■
Ellen	1,28 %	■
Hambach	0,79 %	■
Huchem-Stammeln	0,62 %	■
Briefwahl 2	0,56 %	■










Gemeinde Niederzier
 Bundestagswahl 27.09.2009
 Krischer, GRÜNE, Ergebnis - Erststimmen
 Ortsteil-Übersicht

Briefwahl 1	5,25 %	
Ellen	5,13 %	
Briefwahl 2	4,93 %	
Niederzier	4,89 %	
Hambach	4,75 %	
Oberzier	4,65 %	
Selhausen	4,52 %	
Krauthausen	4,27 %	
Huchem-Stammeln	3,41 %	

Gemeinde Niederzier
 Bundestagswahl 27.09.2009
 Krischer, GRÜNE, Gewinne und Verluste - Erststimmen
 Ortsteil-Übersicht

Selhausen	3,44 %	
Briefwahl 2	3,02 %	
Briefwahl 1	2,98 %	
Huchem-Stammeln	2,05 %	
Niederzier	2,00 %	
Hambach	1,54 %	
Ellen	1,38 %	
Oberzier	0,63 %	
Krauthausen	0,40 %	

Gemeinde Niederzier
 Bundestagswahl 27.09.2009
 Veithen, DIE LINKE, Ergebnis - Erststimmen
 Ortsteil-Übersicht

Selhausen	7,34 %	
Ellen	7,26 %	
Oberzier	7,13 %	
Huchem-Stammeln	7,06 %	
Krauthausen	6,71 %	
Niederzier	6,40 %	
Briefwahl 1	5,47 %	
Briefwahl 2	3,95 %	
Hambach	3,87 %	

Gemeinde Niederzier
 Bundestagswahl 27.09.2009
 Veithen, DIE LINKE, Gewinne und Verluste - Erststimmen
 Ortsteil-Übersicht

Krauthausen	4,62 %		■
Niederzier	3,27 %		■
Oberzier	2,53 %		■
Huchem-Stammeln	2,52 %		■
Ellen	2,50 %		■
Hambach	1,78 %		■
Selhausen	1,40 %		■
Briefwahl 2	-0,66 %		■
Briefwahl 1	-0,81 %		■










Gemeinde Niederzier
 Bundestagswahl 27.09.2009
 Haller, NPD, Ergebnis - Erststimmen
 Ortsteil-Übersicht

Selhausen	3,95 %	■
Hambach	2,99 %	■
Huchem-Stammeln	2,73 %	■
Briefwahl 1	2,46 %	■
Niederzier	2,41 %	■
Oberzier	2,32 %	■
Briefwahl 2	1,86 %	■
Ellen	1,55 %	■
Krauthausen	1,52 %	■










Gemeinde Niederzier
 Bundestagswahl 27.09.2009
 Haller, NPD, Gewinne und Verluste - Erststimmen
 Ortsteil-Übersicht

Selhausen	3,41 %	■
Briefwahl 2	1,64 %	■
Hambach	1,55 %	■
Huchem-Stammeln	1,07 %	■
Briefwahl 1	0,94 %	■
Oberzier	0,94 %	■
Ellen	0,63 %	■
Niederzier	0,59 %	■
Krauthausen	-0,86 %	■










Gemeinde Niederzier
 Bundestagswahl 27.09.2009
 SPD, Ergebnis - Zweitstimmen
 Ortsteil-Übersicht

Huchem-Stammeln	38,65 %	
Hambach	36,08 %	
Ellen	33,82 %	
Briefwahl 1	31,88 %	
Niederzier	31,41 %	
Briefwahl 2	31,26 %	
Oberzier	30,97 %	
Krauthausen	26,83 %	
Selhausen	22,60 %	

Gemeinde Niederzier
 Bundestagswahl 27.09.2009
 SPD, Gewinne und Verluste - Zweitstimmen
 Ortsteil-Übersicht

Selhausen	-4,82 %	
Hambach	-5,50 %	
Huchem-Stammeln	-8,49 %	
Krauthausen	-9,48 %	
Briefwahl 2	-10,16 %	
Briefwahl 1	-10,27 %	
Oberzier	-11,15 %	
Ellen	-12,57 %	
Niederzier	-12,86 %	










Gemeinde Niederzier
 Bundestagswahl 27.09.2009
 CDU, Ergebnis - Zweitstimmen
 Ortsteil-Übersicht

Selhausen	44,07 %	
Briefwahl 2	42,30 %	
Krauthausen	37,80 %	
Oberzier	35,36 %	
Niederzier	33,47 %	
Hambach	33,27 %	
Briefwahl 1	32,89 %	
Ellen	32,66 %	
Huchem-Stammeln	32,22 %	










Gemeinde Niederzier
 Bundestagswahl 27.09.2009
 CDU, Gewinne und Verluste - Zweitstimmen
 Ortsteil-Übersicht

Ellen	2,19 %		■
Briefwahl 2	1,44 %		■
Krauthausen	-0,29 %		■
Oberzier	-0,30 %		■
Huchem-Stammeln	-0,36 %		■
Niederzier	-1,15 %		■
Selhausen	-3,24 %		■
Briefwahl 1	-3,63 %		■
Hambach	-4,77 %		■










Gemeinde Niederzier
 Bundestagswahl 27.09.2009
 FDP, Ergebnis - Zweitstimmen
 Ortsteil-Übersicht

Krauthausen	15,85 %	
Niederzier	14,85 %	
Briefwahl 1	14,77 %	
Selhausen	13,56 %	
Hambach	13,49 %	
Ellen	12,98 %	
Oberzier	12,69 %	
Briefwahl 2	10,49 %	
Huchem-Stammeln	10,29 %	










Gemeinde Niederzier
 Bundestagswahl 27.09.2009
 FDP, Gewinne und Verluste - Zweitstimmen
 Ortsteil-Übersicht

Briefwahl 1	8,05 %	
Niederzier	7,81 %	
Oberzier	5,65 %	
Ellen	5,30 %	
Krauthausen	5,14 %	
Hambach	4,82 %	
Huchem-Stammeln	4,28 %	
Briefwahl 2	4,21 %	
Selhausen	2,27 %	










Gemeinde Niederzier
 Bundestagswahl 27.09.2009
 GRÜNE, Ergebnis - Zweitstimmen
 Ortsteil-Übersicht

Krauthausen	7,01 %	
Niederzier	6,25 %	
Ellen	6,20 %	
Briefwahl 1	6,15 %	
Oberzier	6,15 %	
Hambach	5,78 %	
Briefwahl 2	4,70 %	
Huchem-Stammeln	4,39 %	
Selhausen	1,13 %	

Gemeinde Niederzier
 Bundestagswahl 27.09.2009
 GRÜNE, Gewinne und Verluste - Zweitstimmen
 Ortsteil-Übersicht

Briefwahl 1	3,55 %	
Briefwahl 2	1,44 %	
Oberzier	0,92 %	
Niederzier	0,77 %	
Krauthausen	0,46 %	
Ellen	0,16 %	
Huchem-Stammeln	0,11 %	
Hambach	-0,80 %	
Selhausen	-1,56 %	

Gemeinde Niederzier
 Bundestagswahl 27.09.2009
 DIE LINKE, Ergebnis - Zweitstimmen
 Ortsteil-Übersicht

Selhausen	11,86 %	
Oberzier	9,10 %	
Niederzier	8,73 %	
Ellen	8,62 %	
Krauthausen	7,93 %	
Huchem-Stammeln	7,79 %	
Briefwahl 1	7,05 %	
Hambach	6,65 %	
Briefwahl 2	4,59 %	

Gemeinde Niederzier
 Bundestagswahl 27.09.2009
 DIE LINKE, Gewinne und Verluste - Zweitstimmen
 Ortsteil-Übersicht

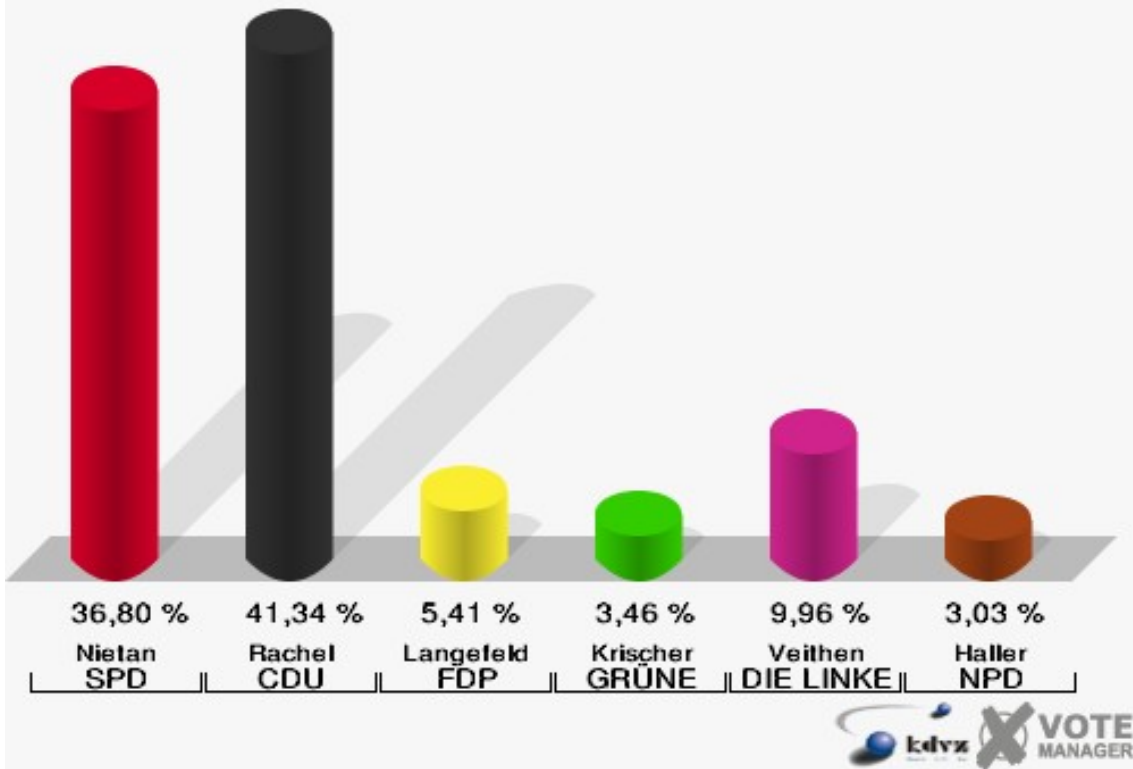
Niederzier	4,49 %		■
Selhausen	4,34 %		■
Hambach	4,25 %		■
Krauthausen	4,06 %		■
Oberzier	3,14 %		■
Ellen	2,22 %		■
Huchem-Stammeln	1,94 %		■
Briefwahl 1	-0,43 %		■
Briefwahl 2	-1,58 %		■

Wahlbezirke

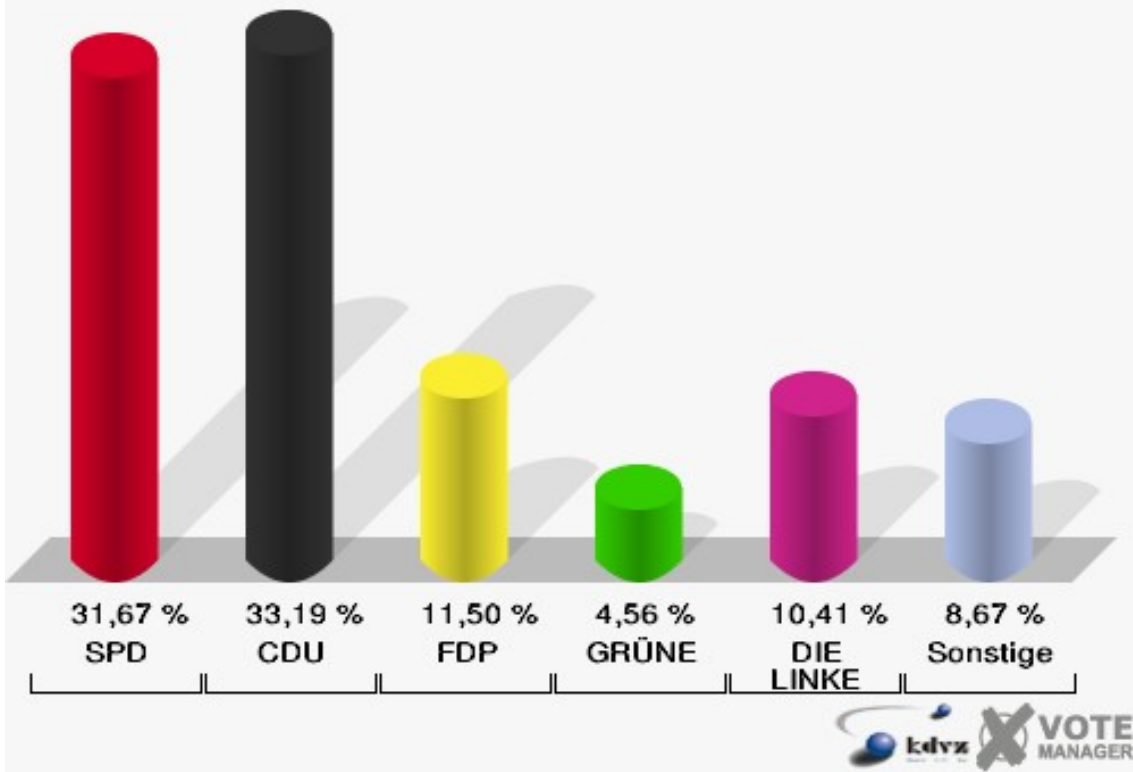
1 Ellen

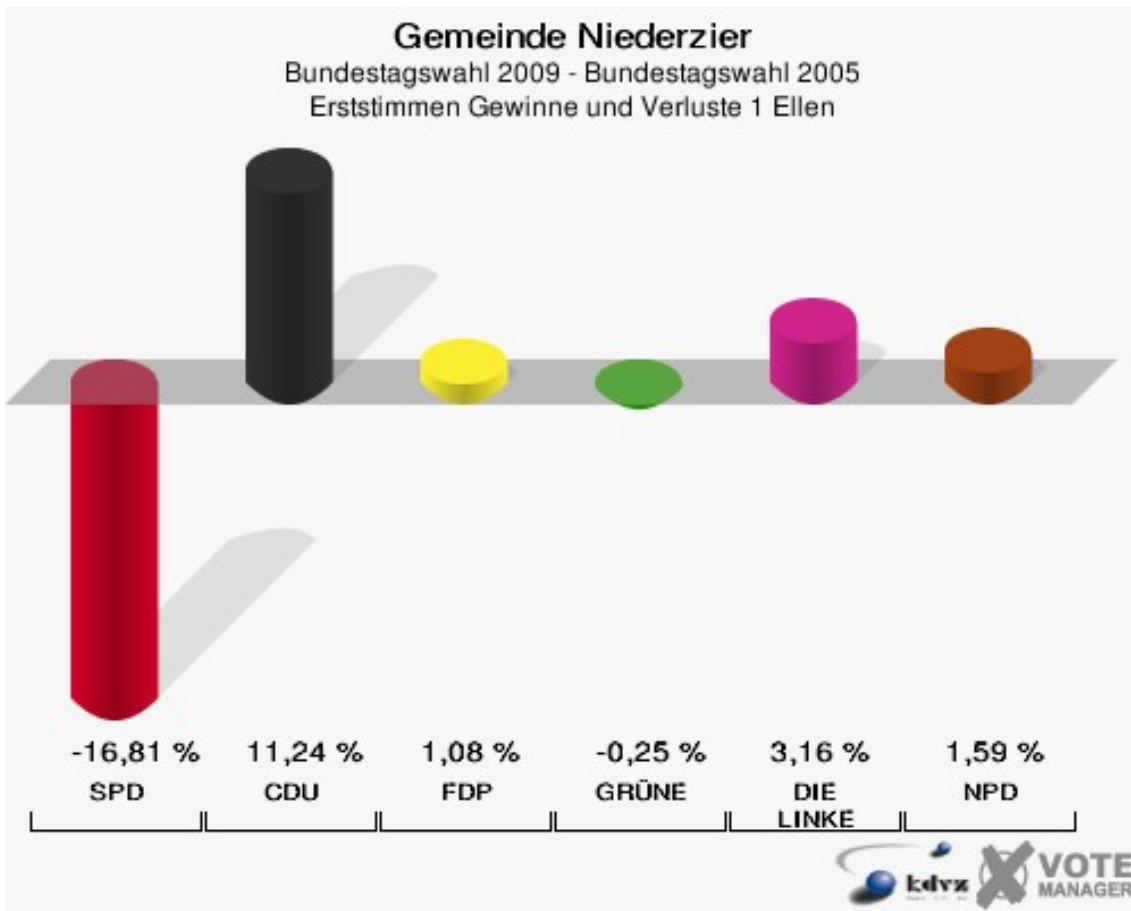
	Erststimmen		Zweitstimmen	
Wahlberechtigte	795		795	
Wähler/innen	469	58,99 %	469	58,99 %
ungültige Stimmen	7	1,49 %	8	1,71 %
gültige Stimmen	462	98,51 %	461	98,29 %
Nietan, SPD	170	36,80 %	146	31,67 %
Rachel, CDU	191	41,34 %	153	33,19 %
Langefeld, FDP	25	5,41 %	53	11,50 %
Krischer, GRÜNE	16	3,46 %	21	4,56 %
Veithen, DIE LINKE	46	9,96 %	48	10,41 %
Haller, NPD	14	3,03 %	15	3,25 %
Tierschutzpartei	---	---	5	1,08 %
FAMILIE	---	---	5	1,08 %
REP	---	---	2	0,43 %
Volksabstimmung	---	---	0	0,00 %
MLPD	---	---	0	0,00 %
PSG	---	---	0	0,00 %
ZENTRUM	---	---	1	0,22 %
BüSo	---	---	0	0,00 %
DVU	---	---	0	0,00 %
ÖDP	---	---	0	0,00 %
PIRATEN	---	---	10	2,17 %
RRP	---	---	1	0,22 %
RENTNER	---	---	1	0,22 %

Gemeinde Niederzier
 Bundestagswahl 27.09.2009
 Erststimmen 1 Ellen

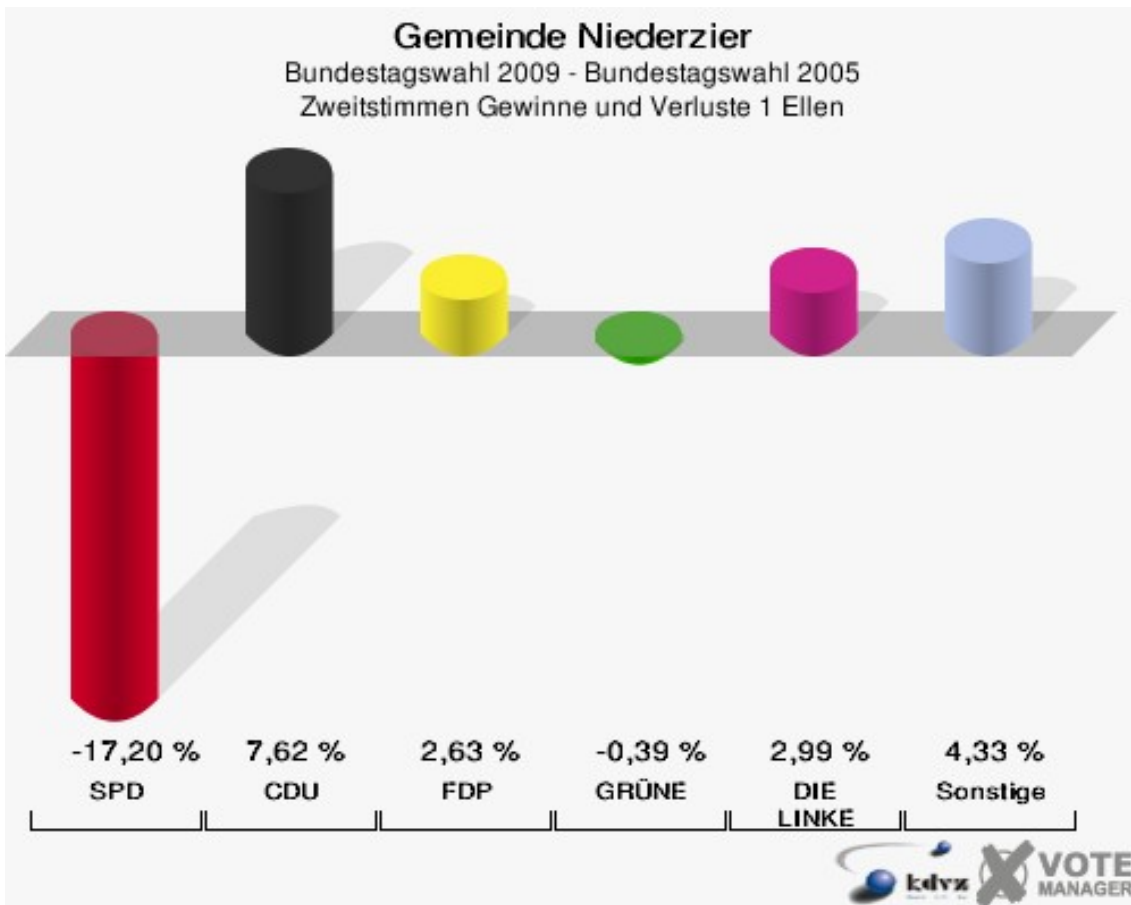


Gemeinde Niederzier
 Bundestagswahl 27.09.2009
 Zweitstimmen 1 Ellen





Die Vergleichszahlen wurden auf die aktuelle Wahlbezirgsgliederung umgerechnet.



Die Vergleichszahlen wurden auf die aktuelle Wahlbezirgsgliederung umgerechnet.

Gemeinde Niederzier
 Bundestagswahl 27.09.2009
 Erststimmen Gewinne und Verluste 1 Ellen

	Bundestagswahl 27.09.2009	Bundestagswahl 18.09.2005 *	
		Ergebnis	Gewinne und Verluste
Wahlberechtigte	795	778	+17
Wähler	469	493	-24
	58,99 %	63,37 %	-4,37 %
gültige Stimmen	462	485	-23
	98,51 %	98,38 %	+0,13 %
SPD	170	260	-90
	36,80 %	53,61 %	-16,81 %
CDU	191	146	+45
	41,34 %	30,10 %	+11,24 %
FDP	25	21	+4
	5,41 %	4,33 %	+1,08 %
GRÜNE	16	18	-2
	3,46 %	3,71 %	-0,25 %
DIE LINKE	46	33	+13
	9,96 %	6,80 %	+3,16 %
NPD	14	7	+7
	3,03 %	1,44 %	+1,59 %
Tierschutzpartei	0	0	+0
	0,00 %	0,00 %	+0,00 %
FAMILIE	0	0	+0
	0,00 %	0,00 %	+0,00 %
REP	0	0	+0
	0,00 %	0,00 %	+0,00 %
Volksabstimmung	0	0	+0
	0,00 %	0,00 %	+0,00 %
MLPD	0	0	+0
	0,00 %	0,00 %	+0,00 %
PSG	0	0	+0
	0,00 %	0,00 %	+0,00 %
ZENTRUM	0	0	+0
	0,00 %	0,00 %	+0,00 %
BüSo	0	0	+0
	0,00 %	0,00 %	+0,00 %
DVU	0	0	+0
	0,00 %	0,00 %	+0,00 %
ÖDP	0	0	+0

	0,00 %	0,00 %	+0,00 %
PIRATEN	0	0	+0
	0,00 %	0,00 %	+0,00 %
RRP	0	0	+0
	0,00 %	0,00 %	+0,00 %
RENTNER	0	0	+0
	0,00 %	0,00 %	+0,00 %
Sonstige	0	0	+0
	0,00 %	0,00 %	+0,00 %

* Die Vergleichszahlen wurden auf die aktuelle Wahlgebietsgliederung umgerechnet.
Bundestagswahl 18.09.2005: Sonstige = DIE GRAUEN, PBC, Deutschland

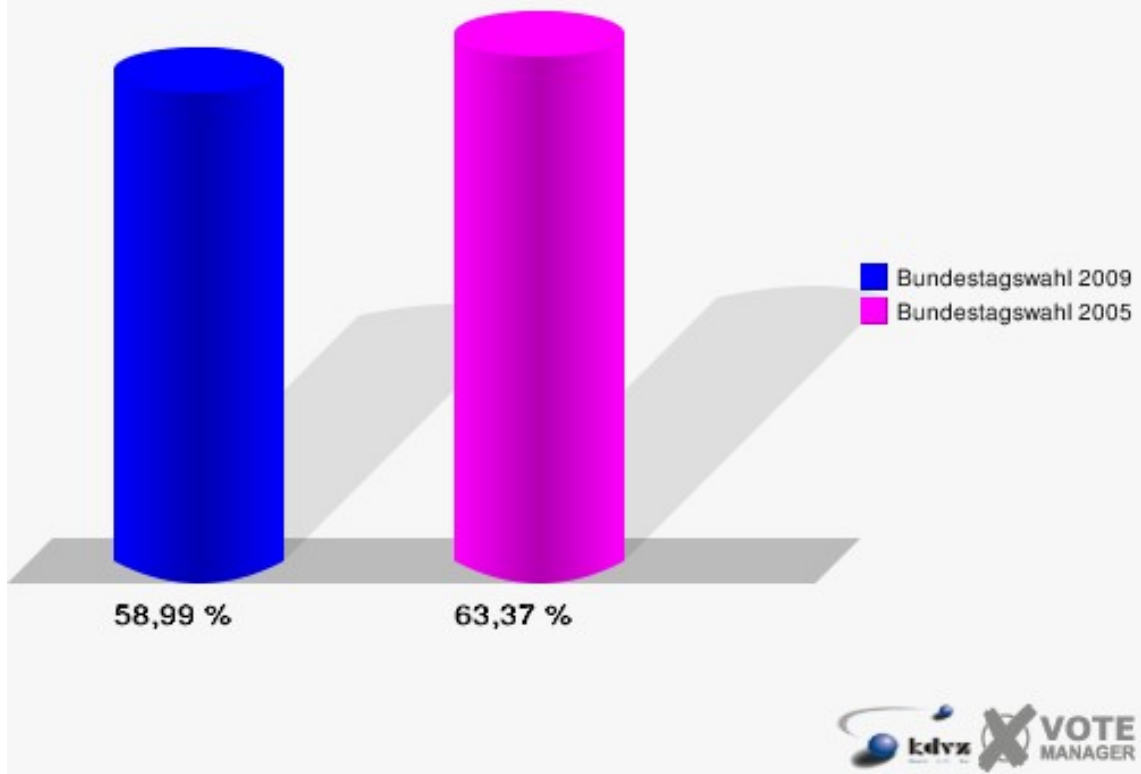
Gemeinde Niederzier
Bundestagswahl 27.09.2009
Zweitstimmen Gewinne und Verluste 1 Ellen

	Bundestagswahl 27.09.2009	Bundestagswahl 18.09.2005 *	
		Ergebnis	Gewinne und Verluste
Wahlberechtigte	795	778	+17
Wähler	469	493	-24
	58,99 %	63,37 %	-4,37 %
gültige Stimmen	461	485	-24
	98,29 %	98,38 %	-0,08 %
SPD	146	237	-91
	31,67 %	48,87 %	-17,20 %
CDU	153	124	+29
	33,19 %	25,57 %	+7,62 %
FDP	53	43	+10
	11,50 %	8,87 %	+2,63 %
GRÜNE	21	24	-3
	4,56 %	4,95 %	-0,39 %
DIE LINKE	48	36	+12
	10,41 %	7,42 %	+2,99 %
NPD	15	3	+12
	3,25 %	0,62 %	+2,63 %
Tierschutzpartei	5	3	+2
	1,08 %	0,62 %	+0,46 %
FAMILIE	5	5	+0
	1,08 %	1,03 %	+0,05 %
REP	2	3	-1
	0,43 %	0,62 %	-0,19 %
Volksabstimmung	0	0	+0
	0,00 %	0,00 %	+0,00 %

MLPD	0	0	+0
	0,00 %	0,00 %	+0,00 %
PSG	0	0	+0
	0,00 %	0,00 %	+0,00 %
ZENTRUM	1	1	+0
	0,22 %	0,21 %	+0,01 %
BüSo	0	0	+0
	0,00 %	0,00 %	+0,00 %
DVU	0	0	+0
	0,00 %	0,00 %	+0,00 %
ÖDP	0	0	+0
	0,00 %	0,00 %	+0,00 %
PIRATEN	10	0	+10
	2,17 %	0,00 %	+2,17 %
RRP	1	0	+1
	0,22 %	0,00 %	+0,22 %
RENTNER	1	0	+1
	0,22 %	0,00 %	+0,22 %
Sonstige	0	6	-6
	0,00 %	1,24 %	-1,24 %

* Die Vergleichszahlen wurden auf die aktuelle Wahlgebietsgliederung umgerechnet.
Bundestagswahl 18.09.2005: Sonstige = DIE GRAUEN, PBC, Deutschland

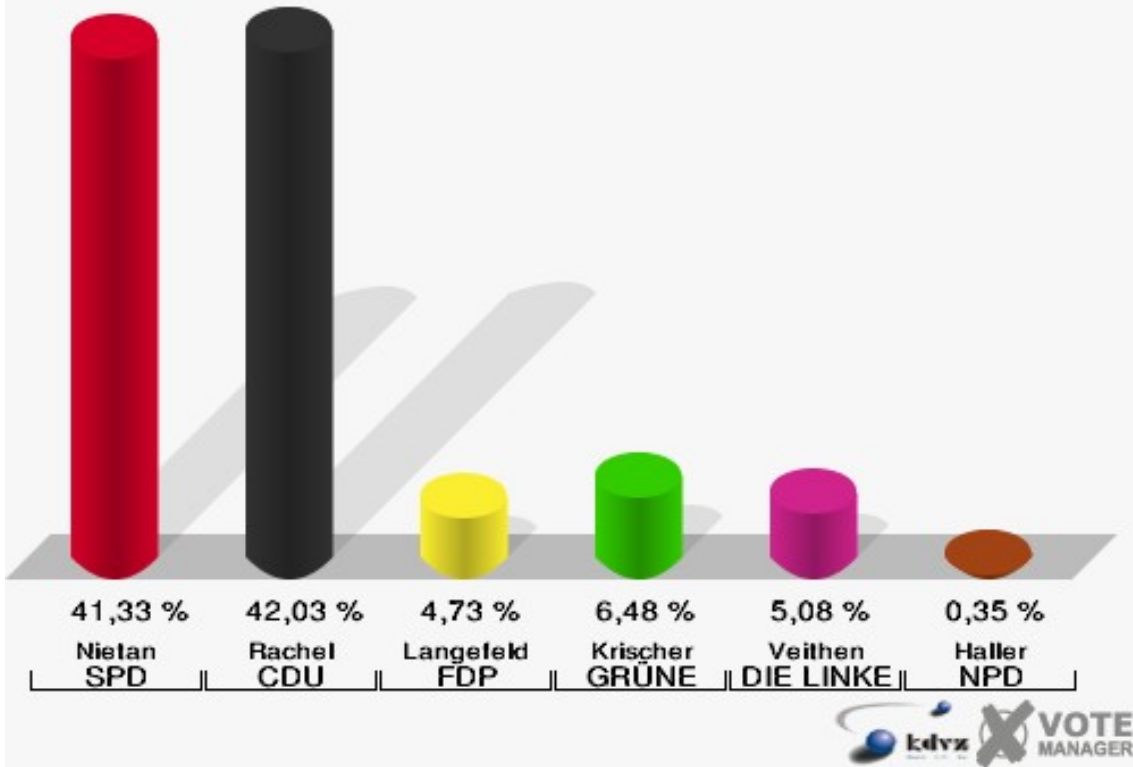
Gemeinde Niederzier
Bundestagswahl 27.09.2009
Wahlbeteiligung 1 Ellen



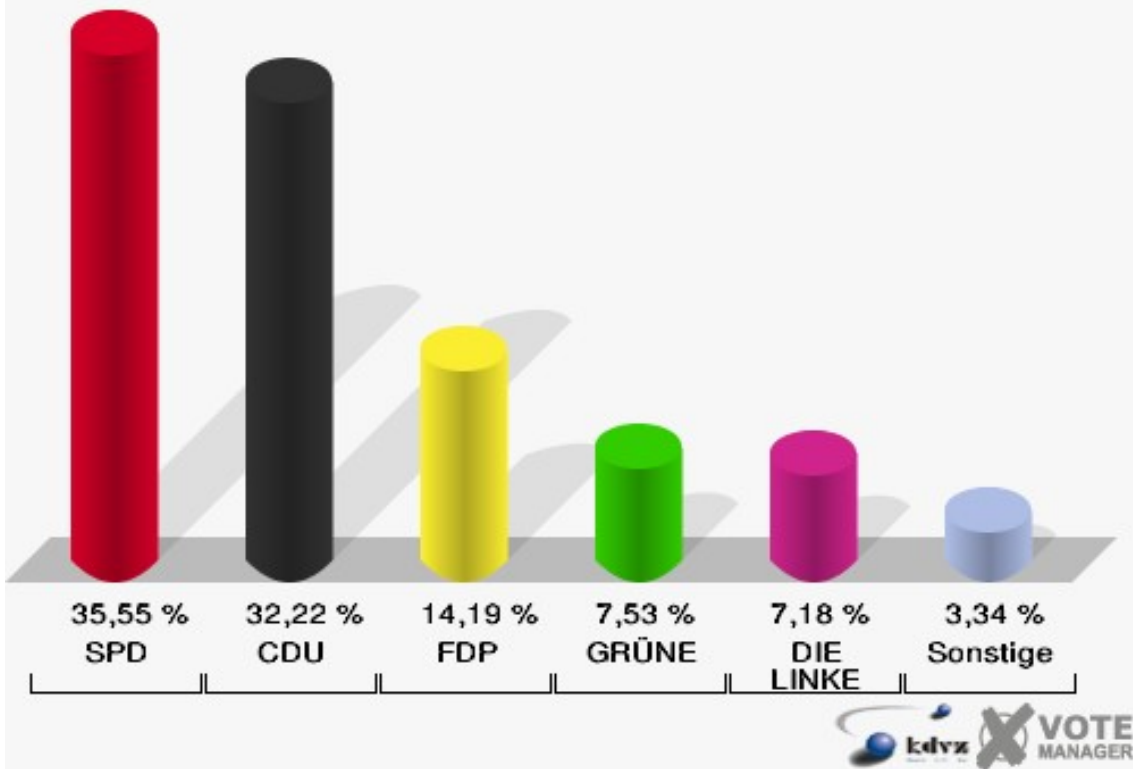
2 Ellen

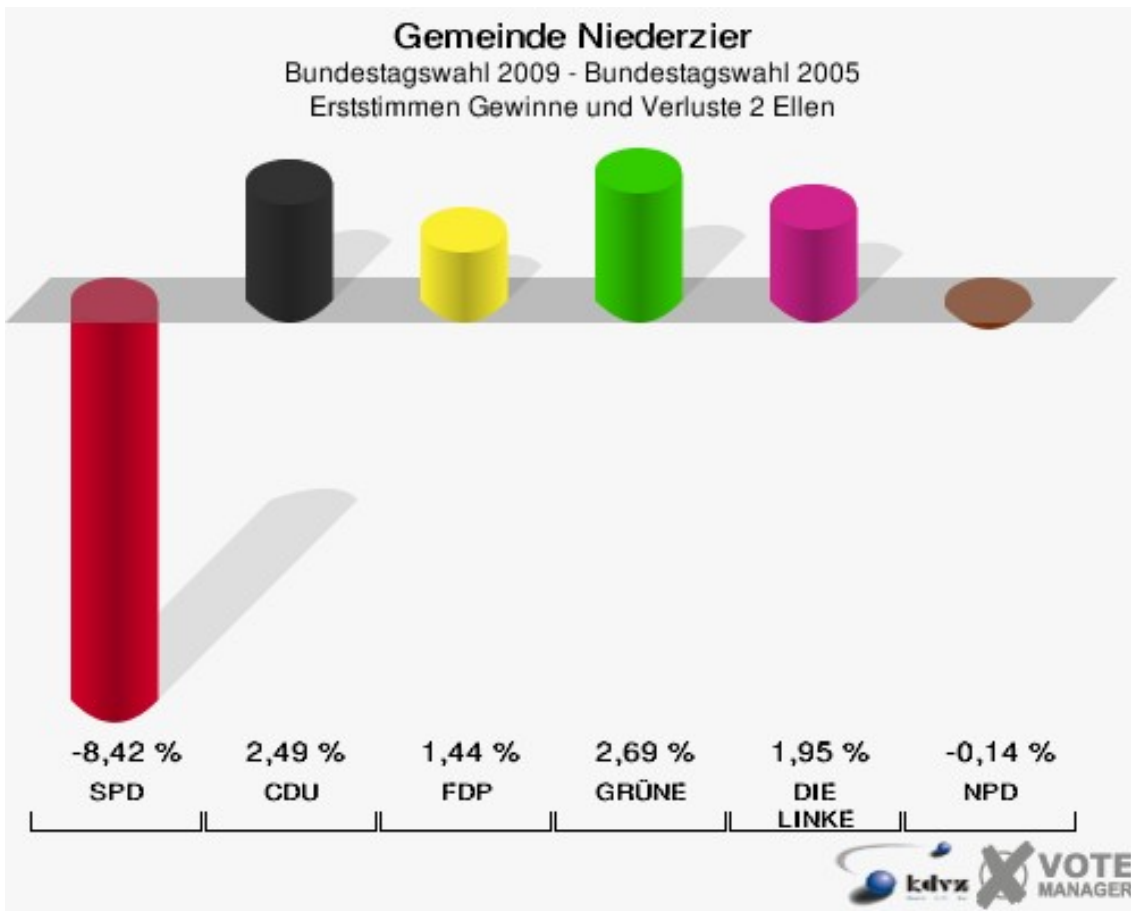
	Erststimmen		Zweitstimmen	
Wahlberechtigte	905		905	
Wähler/innen	579	63,98 %	579	63,98 %
ungültige Stimmen	8	1,38 %	8	1,38 %
gültige Stimmen	571	98,62 %	571	98,62 %
Nietan, SPD	236	41,33 %	203	35,55 %
Rachel, CDU	240	42,03 %	184	32,22 %
Langefeld, FDP	27	4,73 %	81	14,19 %
Krischer, GRÜNE	37	6,48 %	43	7,53 %
Veithen, DIE LINKE	29	5,08 %	41	7,18 %
Haller, NPD	2	0,35 %	2	0,35 %
Tierschutzpartei	---	---	0	0,00 %
FAMILIE	---	---	1	0,18 %
REP	---	---	2	0,35 %
Volksabstimmung	---	---	0	0,00 %
MLPD	---	---	0	0,00 %
PSG	---	---	0	0,00 %
ZENTRUM	---	---	0	0,00 %
BüSo	---	---	0	0,00 %
DVU	---	---	0	0,00 %
ÖDP	---	---	0	0,00 %
PIRATEN	---	---	13	2,28 %
RRP	---	---	0	0,00 %
RENTNER	---	---	1	0,18 %

Gemeinde Niederzier
 Bundestagswahl 27.09.2009
 Erststimmen 2 Ellen

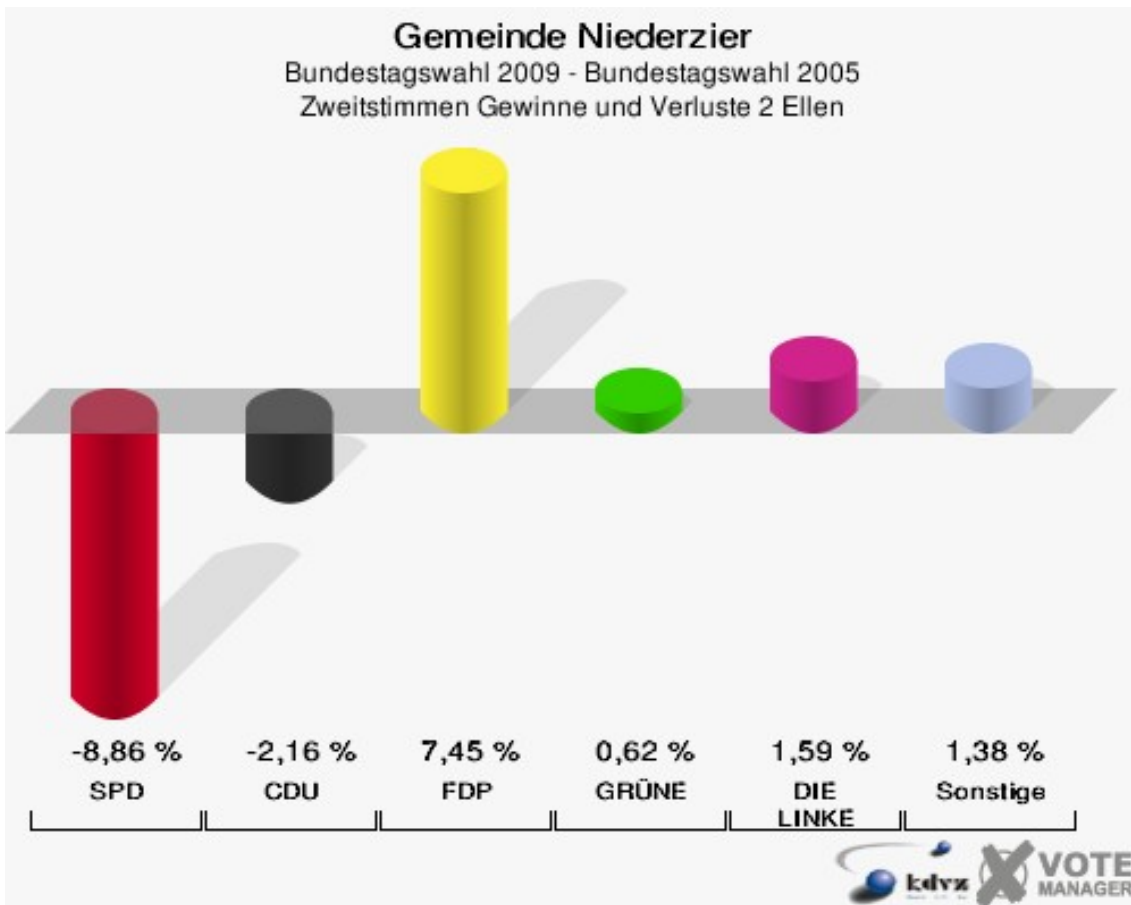


Gemeinde Niederzier
 Bundestagswahl 27.09.2009
 Zweitstimmen 2 Ellen





Die Vergleichszahlen wurden auf die aktuelle Wahlbezirgsgliederung umgerechnet.



Die Vergleichszahlen wurden auf die aktuelle Wahlbezirgsgliederung umgerechnet.

Gemeinde Niederzier
 Bundestagswahl 27.09.2009
 Erststimmen Gewinne und Verluste 2 Ellen

	Bundestagswahl 27.09.2009	Bundestagswahl 18.09.2005 *	
		Ergebnis	Gewinne und Verluste
Wahlberechtigte	905	903	+2
Wähler	579	622	-43
	63,98 %	68,88 %	-4,90 %
gültige Stimmen	571	607	-36
	98,62 %	97,59 %	+1,03 %
SPD	236	302	-66
	41,33 %	49,75 %	-8,42 %
CDU	240	240	+0
	42,03 %	39,54 %	+2,49 %
FDP	27	20	+7
	4,73 %	3,29 %	+1,44 %
GRÜNE	37	23	+14
	6,48 %	3,79 %	+2,69 %
DIE LINKE	29	19	+10
	5,08 %	3,13 %	+1,95 %
NPD	2	3	-1
	0,35 %	0,49 %	-0,14 %
Tierschutzpartei	0	0	+0
	0,00 %	0,00 %	+0,00 %
FAMILIE	0	0	+0
	0,00 %	0,00 %	+0,00 %
REP	0	0	+0
	0,00 %	0,00 %	+0,00 %
Volksabstimmung	0	0	+0
	0,00 %	0,00 %	+0,00 %
MLPD	0	0	+0
	0,00 %	0,00 %	+0,00 %
PSG	0	0	+0
	0,00 %	0,00 %	+0,00 %
ZENTRUM	0	0	+0
	0,00 %	0,00 %	+0,00 %
BüSo	0	0	+0
	0,00 %	0,00 %	+0,00 %
DVU	0	0	+0
	0,00 %	0,00 %	+0,00 %
ÖDP	0	0	+0

	0,00 %	0,00 %	+0,00 %
PIRATEN	0	0	+0
	0,00 %	0,00 %	+0,00 %
RRP	0	0	+0
	0,00 %	0,00 %	+0,00 %
RENTNER	0	0	+0
	0,00 %	0,00 %	+0,00 %
Sonstige	0	0	+0
	0,00 %	0,00 %	+0,00 %

* Die Vergleichszahlen wurden auf die aktuelle Wahlgebietsgliederung umgerechnet.
 Bundestagswahl 18.09.2005: Sonstige = DIE GRAUEN, PBC, Deutschland

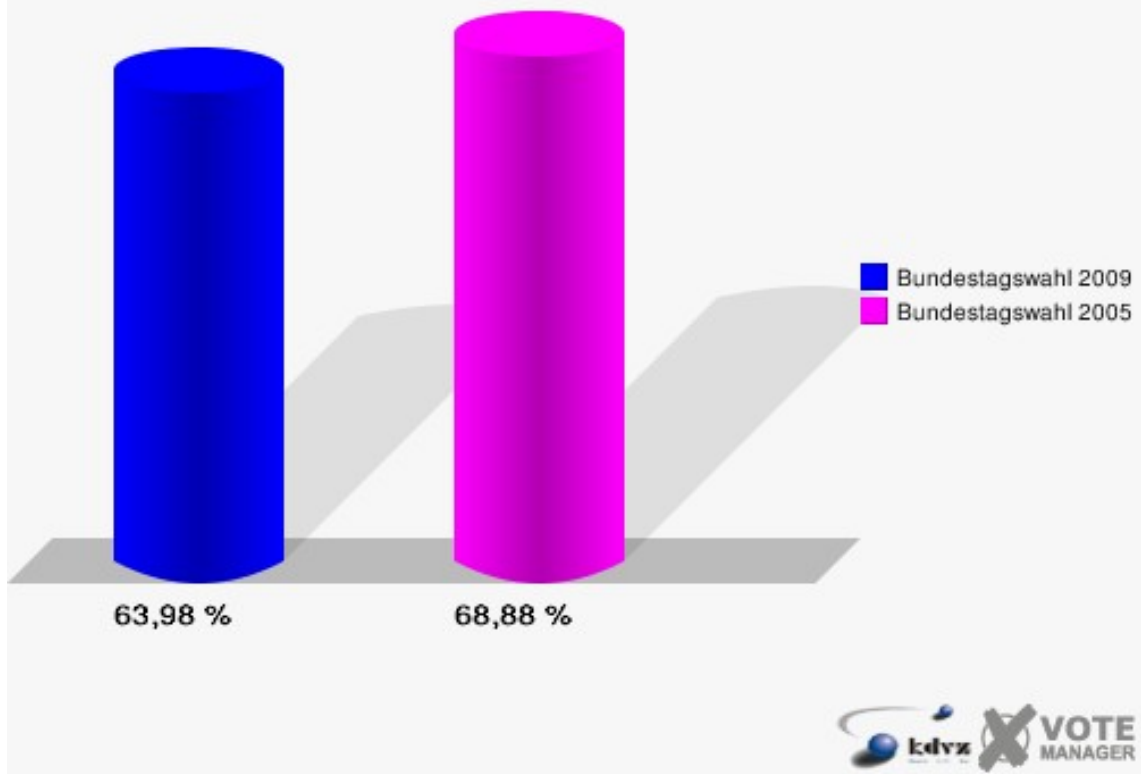
Gemeinde Niederzier
 Bundestagswahl 27.09.2009
 Zweitstimmen Gewinne und Verluste 2 Ellen

	Bundestagswahl 27.09.2009	Bundestagswahl 18.09.2005 *	
		Ergebnis	Gewinne und Verluste
Wahlberechtigte	905	903	+2
Wähler	579	622	-43
	63,98 %	68,88 %	-4,90 %
gültige Stimmen	571	608	-37
	98,62 %	97,75 %	+0,87 %
SPD	203	270	-67
	35,55 %	44,41 %	-8,86 %
CDU	184	209	-25
	32,22 %	34,38 %	-2,16 %
FDP	81	41	+40
	14,19 %	6,74 %	+7,45 %
GRÜNE	43	42	+1
	7,53 %	6,91 %	+0,62 %
DIE LINKE	41	34	+7
	7,18 %	5,59 %	+1,59 %
NPD	2	3	-1
	0,35 %	0,49 %	-0,14 %
Tierschutzpartei	0	1	-1
	0,00 %	0,16 %	-0,16 %
FAMILIE	1	2	-1
	0,18 %	0,33 %	-0,15 %
REP	2	0	+2
	0,35 %	0,00 %	+0,35 %
Volksabstimmung	0	0	+0
	0,00 %	0,00 %	+0,00 %

MLPD	0	0	+0
	0,00 %	0,00 %	+0,00 %
PSG	0	0	+0
	0,00 %	0,00 %	+0,00 %
ZENTRUM	0	0	+0
	0,00 %	0,00 %	+0,00 %
BüSo	0	1	-1
	0,00 %	0,16 %	-0,16 %
DVU	0	0	+0
	0,00 %	0,00 %	+0,00 %
ÖDP	0	0	+0
	0,00 %	0,00 %	+0,00 %
PIRATEN	13	0	+13
	2,28 %	0,00 %	+2,28 %
RRP	0	0	+0
	0,00 %	0,00 %	+0,00 %
RENTNER	1	0	+1
	0,18 %	0,00 %	+0,18 %
Sonstige	0	5	-5
	0,00 %	0,82 %	-0,82 %

* Die Vergleichszahlen wurden auf die aktuelle Wahlgebietsgliederung umgerechnet.
 Bundestagswahl 18.09.2005: Sonstige = DIE GRAUEN, PBC, Deutschland

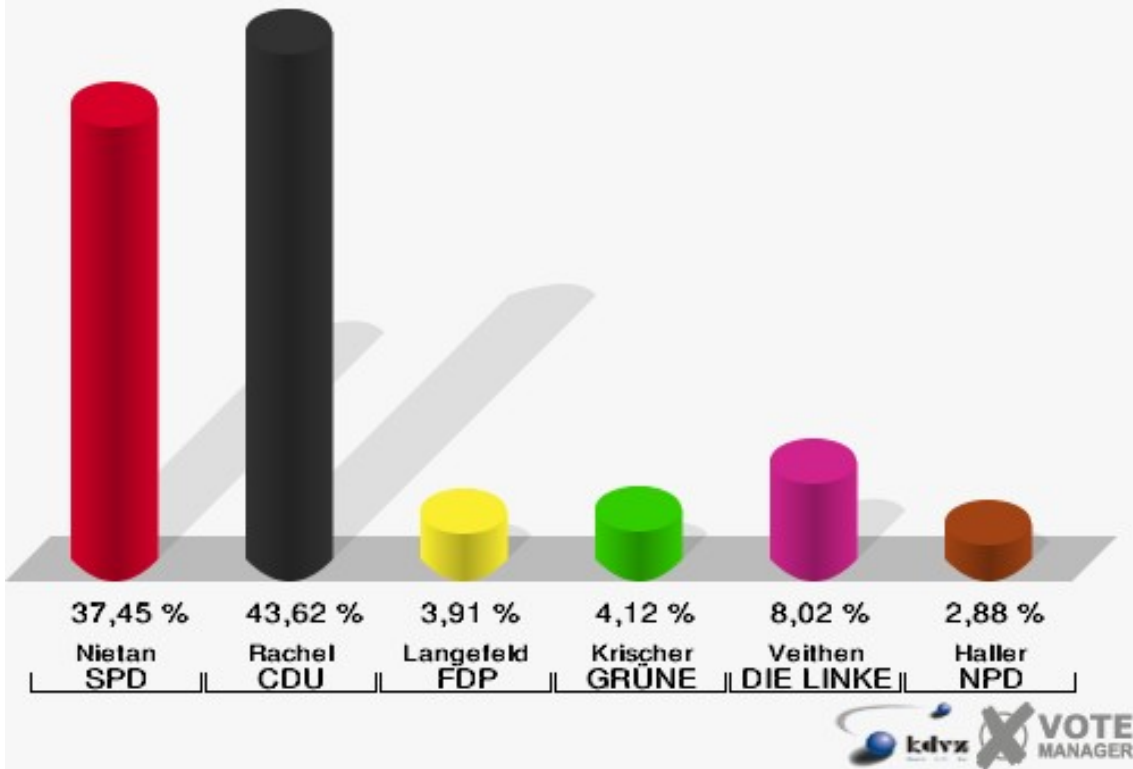
Gemeinde Niederzier
Bundestagswahl 27.09.2009
Wahlbeteiligung 2 Ellen



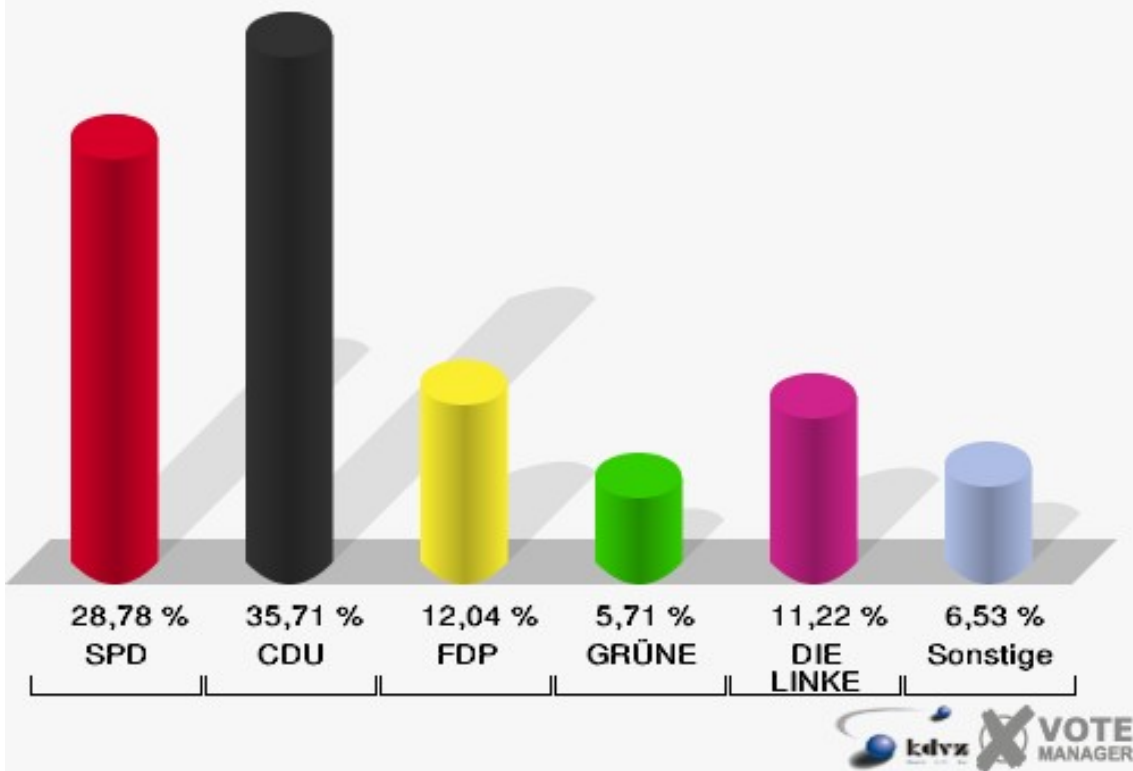
3 Oberzier

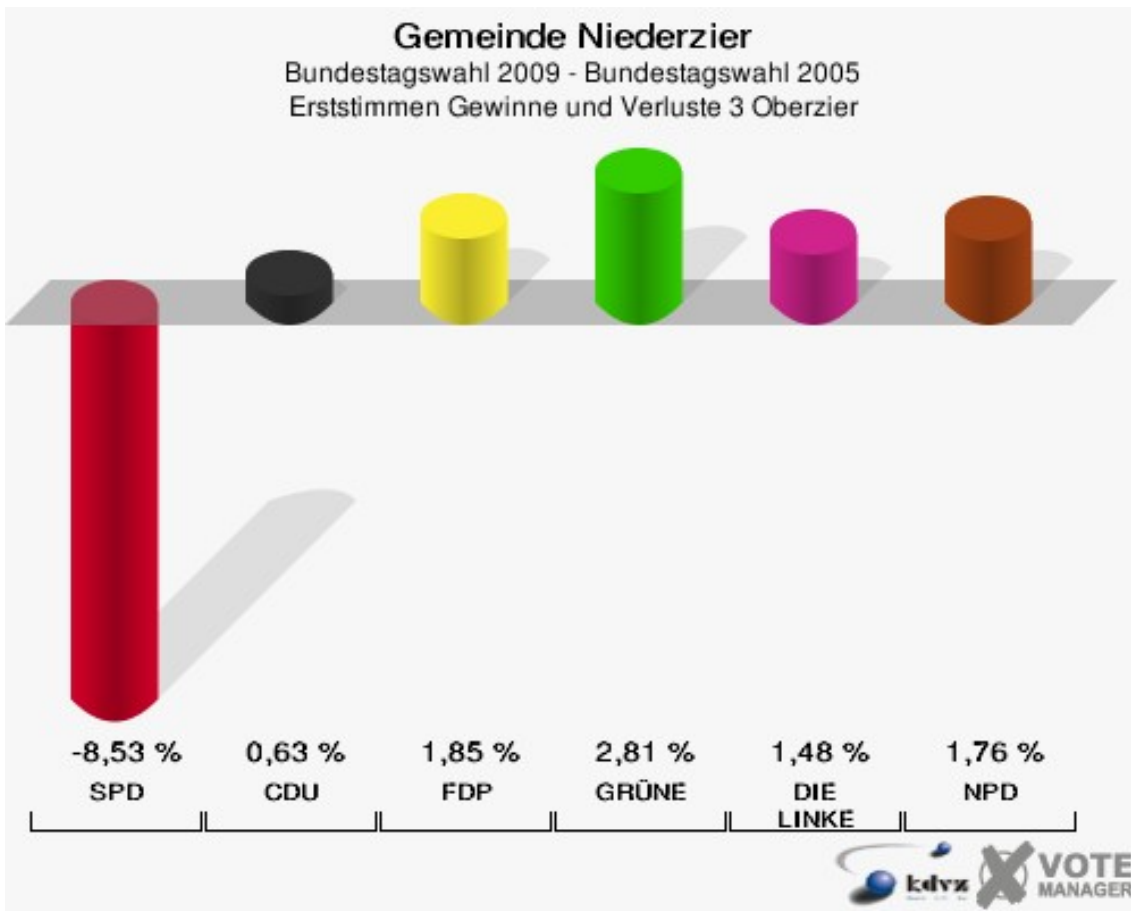
	Erststimmen		Zweitstimmen	
Wahlberechtigte	768		768	
Wähler/innen	493	64,19 %	493	64,19 %
ungültige Stimmen	7	1,42 %	3	0,61 %
gültige Stimmen	486	98,58 %	490	99,39 %
Nietan, SPD	182	37,45 %	141	28,78 %
Rachel, CDU	212	43,62 %	175	35,71 %
Langefeld, FDP	19	3,91 %	59	12,04 %
Krischer, GRÜNE	20	4,12 %	28	5,71 %
Veithen, DIE LINKE	39	8,02 %	55	11,22 %
Haller, NPD	14	2,88 %	12	2,45 %
Tierschutzpartei	---	---	1	0,20 %
FAMILIE	---	---	5	1,02 %
REP	---	---	1	0,20 %
Volksabstimmung	---	---	2	0,41 %
MLPD	---	---	0	0,00 %
PSG	---	---	0	0,00 %
ZENTRUM	---	---	0	0,00 %
BüSo	---	---	0	0,00 %
DVU	---	---	0	0,00 %
ÖDP	---	---	0	0,00 %
PIRATEN	---	---	7	1,43 %
RRP	---	---	0	0,00 %
RENTNER	---	---	4	0,82 %

Gemeinde Niederzier
 Bundestagswahl 27.09.2009
 Erststimmen 3 Oberzier

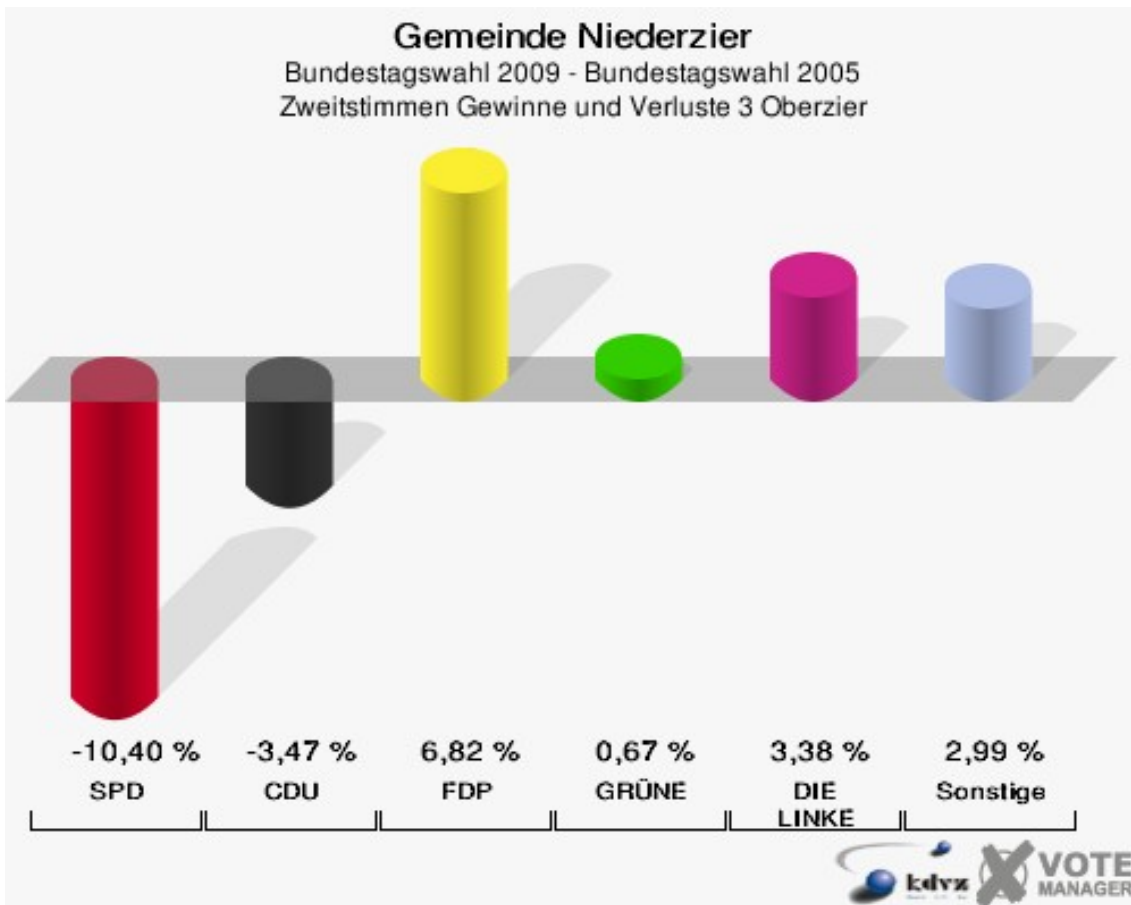


Gemeinde Niederzier
 Bundestagswahl 27.09.2009
 Zweitstimmen 3 Oberzier





Die Vergleichszahlen wurden auf die aktuelle Wahlbezirktgliederung umgerechnet.



Die Vergleichszahlen wurden auf die aktuelle Wahlbezirktgliederung umgerechnet.

Gemeinde Niederzier
 Bundestagswahl 27.09.2009
 Erststimmen Gewinne und Verluste 3 Oberzier

	Bundestagswahl 27.09.2009	Bundestagswahl 18.09.2005 *	
		Ergebnis	Gewinne und Verluste
Wahlberechtigte	768	772	-4
Wähler	493	544	-51
	64,19 %	70,47 %	-6,27 %
gültige Stimmen	486	535	-49
	98,58 %	98,35 %	+0,23 %
SPD	182	246	-64
	37,45 %	45,98 %	-8,53 %
CDU	212	230	-18
	43,62 %	42,99 %	+0,63 %
FDP	19	11	+8
	3,91 %	2,06 %	+1,85 %
GRÜNE	20	7	+13
	4,12 %	1,31 %	+2,81 %
DIE LINKE	39	35	+4
	8,02 %	6,54 %	+1,48 %
NPD	14	6	+8
	2,88 %	1,12 %	+1,76 %
Tierschutzpartei	0	0	+0
	0,00 %	0,00 %	+0,00 %
FAMILIE	0	0	+0
	0,00 %	0,00 %	+0,00 %
REP	0	0	+0
	0,00 %	0,00 %	+0,00 %
Volksabstimmung	0	0	+0
	0,00 %	0,00 %	+0,00 %
MLPD	0	0	+0
	0,00 %	0,00 %	+0,00 %
PSG	0	0	+0
	0,00 %	0,00 %	+0,00 %
ZENTRUM	0	0	+0
	0,00 %	0,00 %	+0,00 %
BüSo	0	0	+0
	0,00 %	0,00 %	+0,00 %
DVU	0	0	+0
	0,00 %	0,00 %	+0,00 %
ÖDP	0	0	+0

	0,00 %	0,00 %	+0,00 %
PIRATEN	0	0	+0
	0,00 %	0,00 %	+0,00 %
RRP	0	0	+0
	0,00 %	0,00 %	+0,00 %
RENTNER	0	0	+0
	0,00 %	0,00 %	+0,00 %
Sonstige	0	0	+0
	0,00 %	0,00 %	+0,00 %

* Die Vergleichszahlen wurden auf die aktuelle Wahlgebietsgliederung umgerechnet.
Bundestagswahl 18.09.2005: Sonstige = DIE GRAUEN, PBC, Deutschland

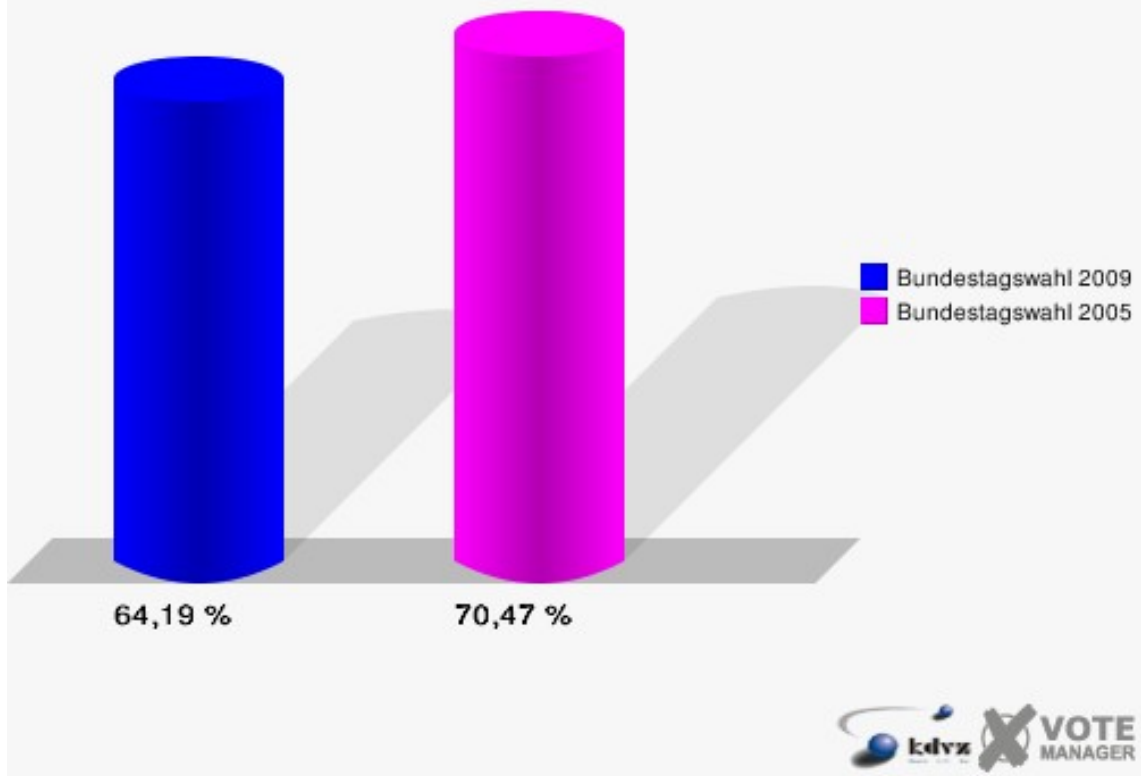
Gemeinde Niederzier
Bundestagswahl 27.09.2009
Zweitstimmen Gewinne und Verluste 3 Oberzier

	Bundestagswahl 27.09.2009	Bundestagswahl 18.09.2005 *	
		Ergebnis	Gewinne und Verluste
Wahlberechtigte	768	772	-4
Wähler	493	544	-51
	64,19 %	70,47 %	-6,27 %
gültige Stimmen	490	536	-46
	99,39 %	98,53 %	+0,86 %
SPD	141	210	-69
	28,78 %	39,18 %	-10,40 %
CDU	175	210	-35
	35,71 %	39,18 %	-3,47 %
FDP	59	28	+31
	12,04 %	5,22 %	+6,82 %
GRÜNE	28	27	+1
	5,71 %	5,04 %	+0,67 %
DIE LINKE	55	42	+13
	11,22 %	7,84 %	+3,38 %
NPD	12	5	+7
	2,45 %	0,93 %	+1,52 %
Tierschutzpartei	1	5	-4
	0,20 %	0,93 %	-0,73 %
FAMILIE	5	3	+2
	1,02 %	0,56 %	+0,46 %
REP	1	2	-1
	0,20 %	0,37 %	-0,17 %
Volksabstimmung	2	0	+2
	0,41 %	0,00 %	+0,41 %

MLPD	0	0	+0
	0,00 %	0,00 %	+0,00 %
PSG	0	1	-1
	0,00 %	0,19 %	-0,19 %
ZENTRUM	0	0	+0
	0,00 %	0,00 %	+0,00 %
BüSo	0	0	+0
	0,00 %	0,00 %	+0,00 %
DVU	0	0	+0
	0,00 %	0,00 %	+0,00 %
ÖDP	0	0	+0
	0,00 %	0,00 %	+0,00 %
PIRATEN	7	0	+7
	1,43 %	0,00 %	+1,43 %
RRP	0	0	+0
	0,00 %	0,00 %	+0,00 %
RENTNER	4	0	+4
	0,82 %	0,00 %	+0,82 %
Sonstige	0	3	-3
	0,00 %	0,56 %	-0,56 %

* Die Vergleichszahlen wurden auf die aktuelle Wahlgebietsgliederung umgerechnet.
 Bundestagswahl 18.09.2005: Sonstige = DIE GRAUEN, PBC, Deutschland

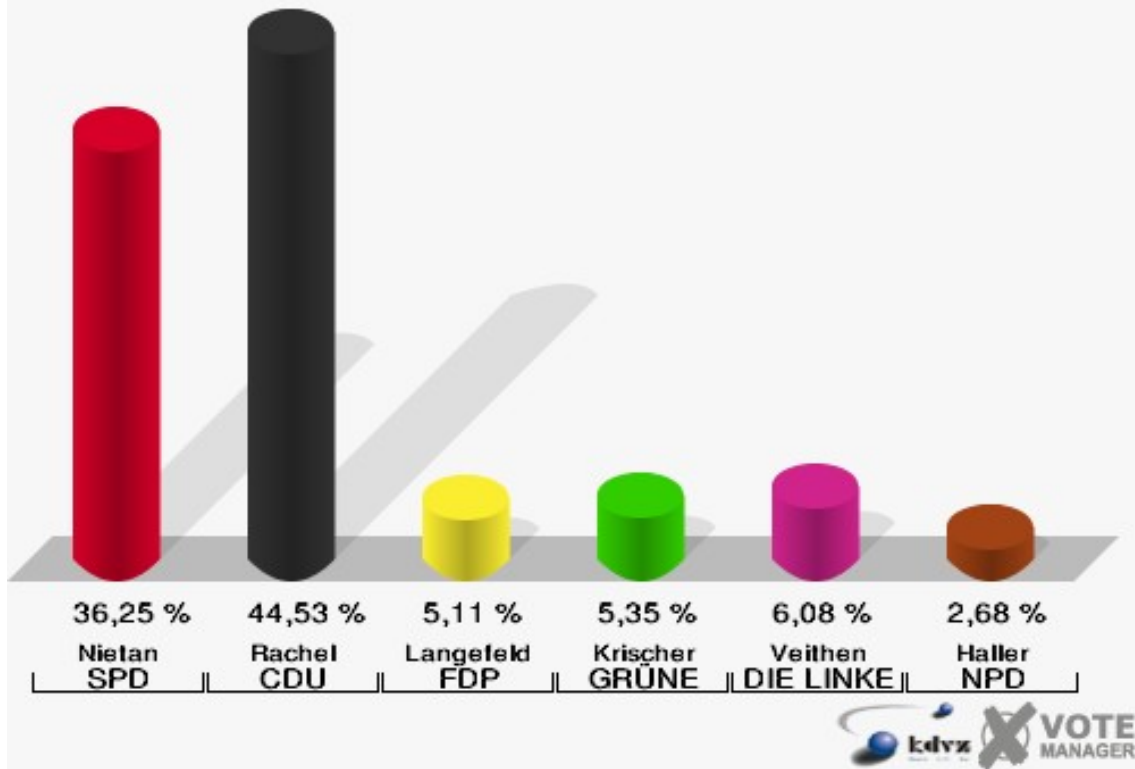
Gemeinde Niederzier
Bundestagswahl 27.09.2009
Wahlbeteiligung 3 Oberzier



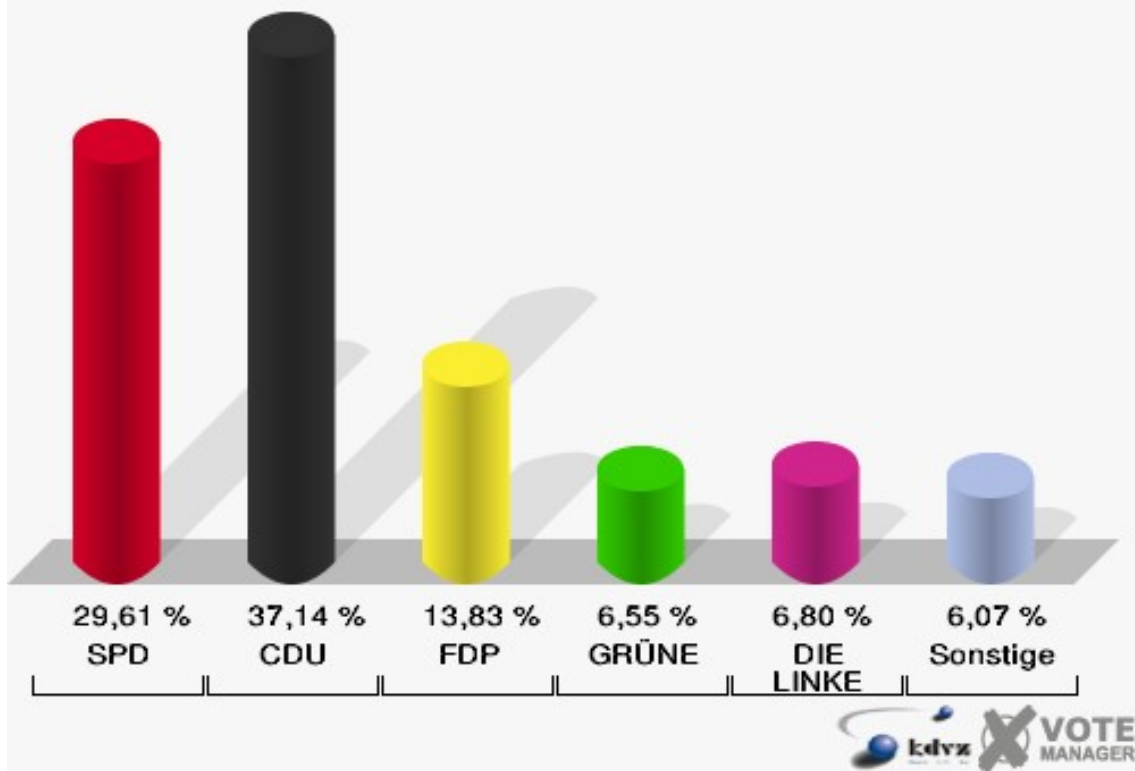
4 Oberzier

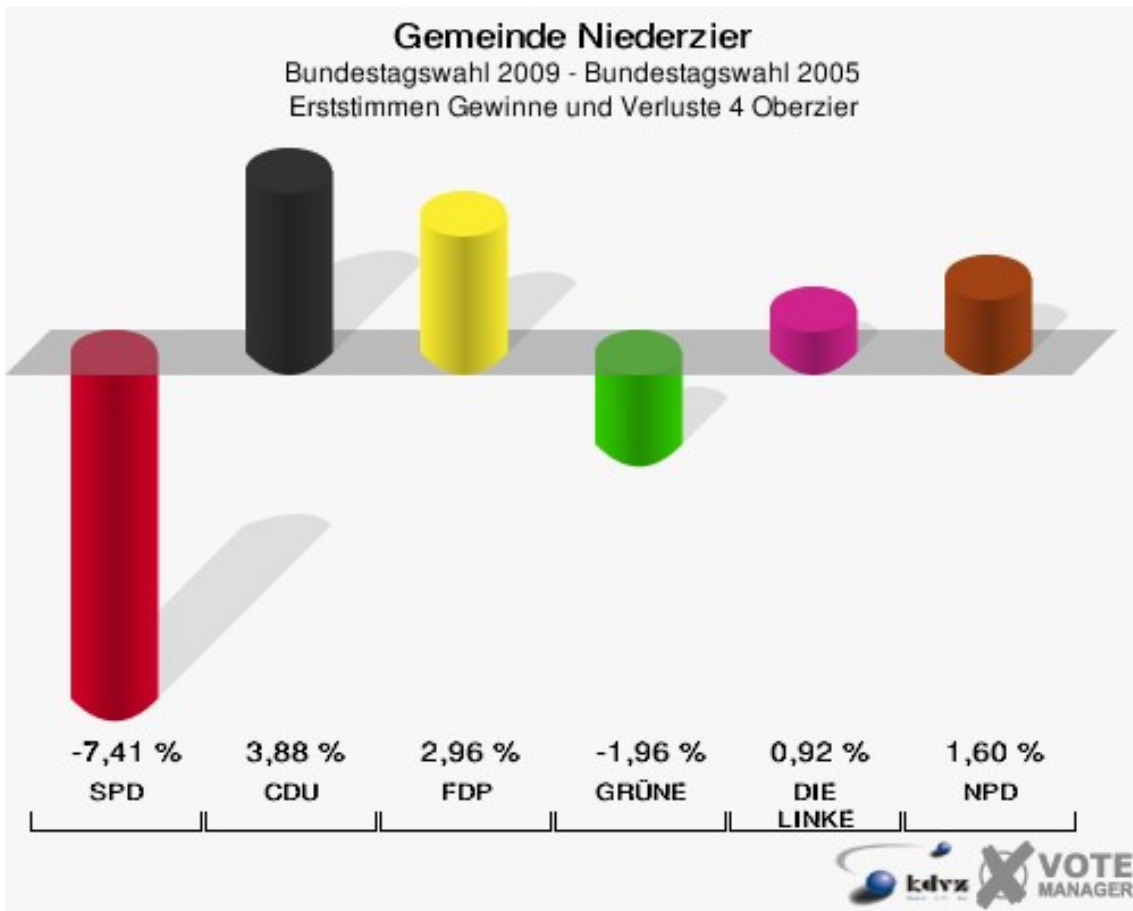
	Erststimmen		Zweitstimmen	
Wahlberechtigte	785		785	
Wähler/innen	419	53,38 %	419	53,38 %
ungültige Stimmen	8	1,91 %	7	1,67 %
gültige Stimmen	411	98,09 %	412	98,33 %
Nietan, SPD	149	36,25 %	122	29,61 %
Rachel, CDU	183	44,53 %	153	37,14 %
Langefeld, FDP	21	5,11 %	57	13,83 %
Krischer, GRÜNE	22	5,35 %	27	6,55 %
Veithen, DIE LINKE	25	6,08 %	28	6,80 %
Haller, NPD	11	2,68 %	6	1,46 %
Tierschutzpartei	---	---	7	1,70 %
FAMILIE	---	---	1	0,24 %
REP	---	---	3	0,73 %
Volksabstimmung	---	---	0	0,00 %
MLPD	---	---	1	0,24 %
PSG	---	---	0	0,00 %
ZENTRUM	---	---	0	0,00 %
BüSo	---	---	0	0,00 %
DVU	---	---	0	0,00 %
ÖDP	---	---	0	0,00 %
PIRATEN	---	---	7	1,70 %
RRP	---	---	0	0,00 %
RENTNER	---	---	0	0,00 %

Gemeinde Niederzier
Bundestagswahl 27.09.2009
Erststimmen 4 Oberzier

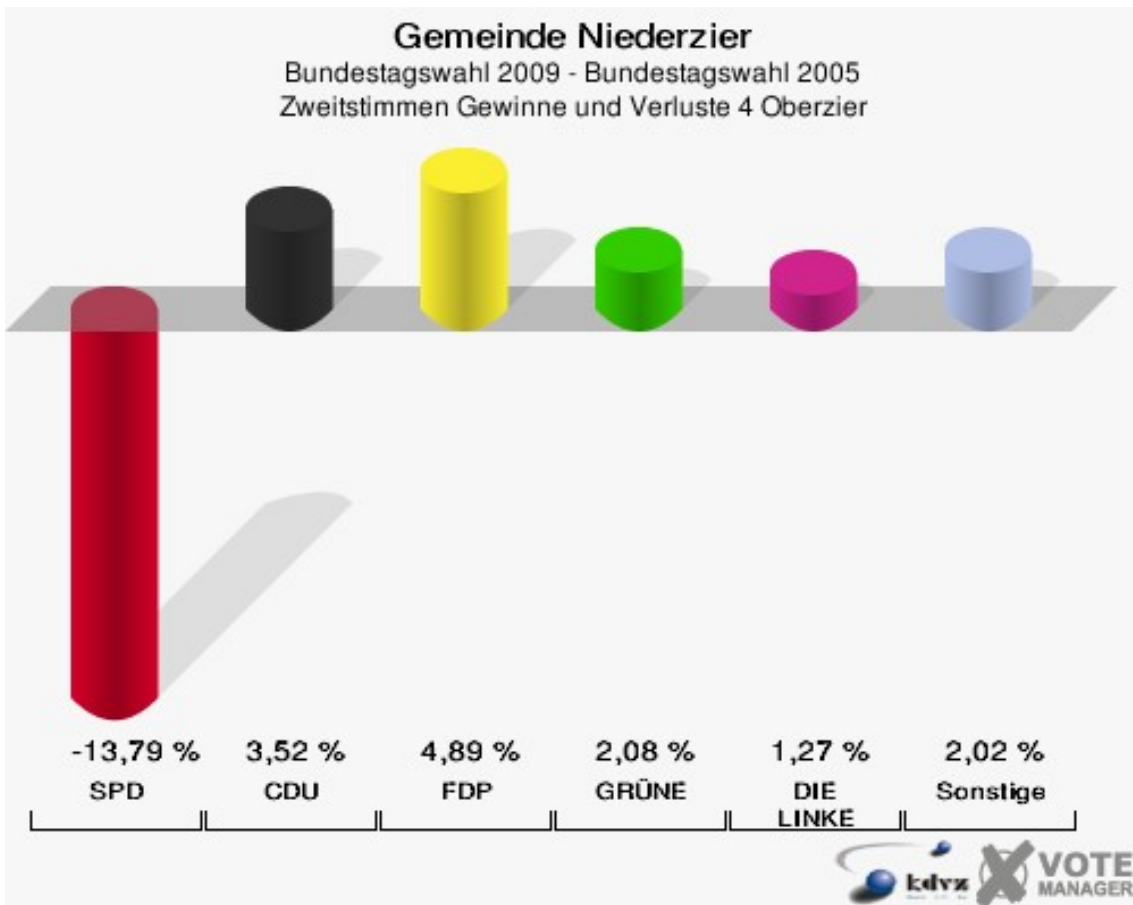


Gemeinde Niederzier
Bundestagswahl 27.09.2009
Zweitstimmen 4 Oberzier





Die Vergleichszahlen wurden auf die aktuelle Wahlgebietsgliederung umgerechnet.



Die Vergleichszahlen wurden auf die aktuelle Wahlgebietsgliederung umgerechnet.

Gemeinde Niederzier
 Bundestagswahl 27.09.2009
 Erststimmen Gewinne und Verluste 4 Oberzier

	Bundestagswahl 27.09.2009	Bundestagswahl 18.09.2005 *	
		Ergebnis	Gewinne und Verluste
Wahlberechtigte	785	763	+22
Wähler	419	474	-55
	53,38 %	62,12 %	-8,75 %
gültige Stimmen	411	465	-54
	98,09 %	98,10 %	-0,01 %
SPD	149	203	-54
	36,25 %	43,66 %	-7,41 %
CDU	183	189	-6
	44,53 %	40,65 %	+3,88 %
FDP	21	10	+11
	5,11 %	2,15 %	+2,96 %
GRÜNE	22	34	-12
	5,35 %	7,31 %	-1,96 %
DIE LINKE	25	24	+1
	6,08 %	5,16 %	+0,92 %
NPD	11	5	+6
	2,68 %	1,08 %	+1,60 %
Tierschutzpartei	0	0	+0
	0,00 %	0,00 %	+0,00 %
FAMILIE	0	0	+0
	0,00 %	0,00 %	+0,00 %
REP	0	0	+0
	0,00 %	0,00 %	+0,00 %
Volksabstimmung	0	0	+0
	0,00 %	0,00 %	+0,00 %
MLPD	0	0	+0
	0,00 %	0,00 %	+0,00 %
PSG	0	0	+0
	0,00 %	0,00 %	+0,00 %
ZENTRUM	0	0	+0
	0,00 %	0,00 %	+0,00 %
BüSo	0	0	+0
	0,00 %	0,00 %	+0,00 %
DVU	0	0	+0
	0,00 %	0,00 %	+0,00 %
ÖDP	0	0	+0

	0,00 %	0,00 %	+0,00 %
PIRATEN	0	0	+0
	0,00 %	0,00 %	+0,00 %
RRP	0	0	+0
	0,00 %	0,00 %	+0,00 %
RENTNER	0	0	+0
	0,00 %	0,00 %	+0,00 %
Sonstige	0	0	+0
	0,00 %	0,00 %	+0,00 %

* Die Vergleichszahlen wurden auf die aktuelle Wahlgebietsgliederung umgerechnet.
Bundestagswahl 18.09.2005: Sonstige = DIE GRAUEN, PBC, Deutschland

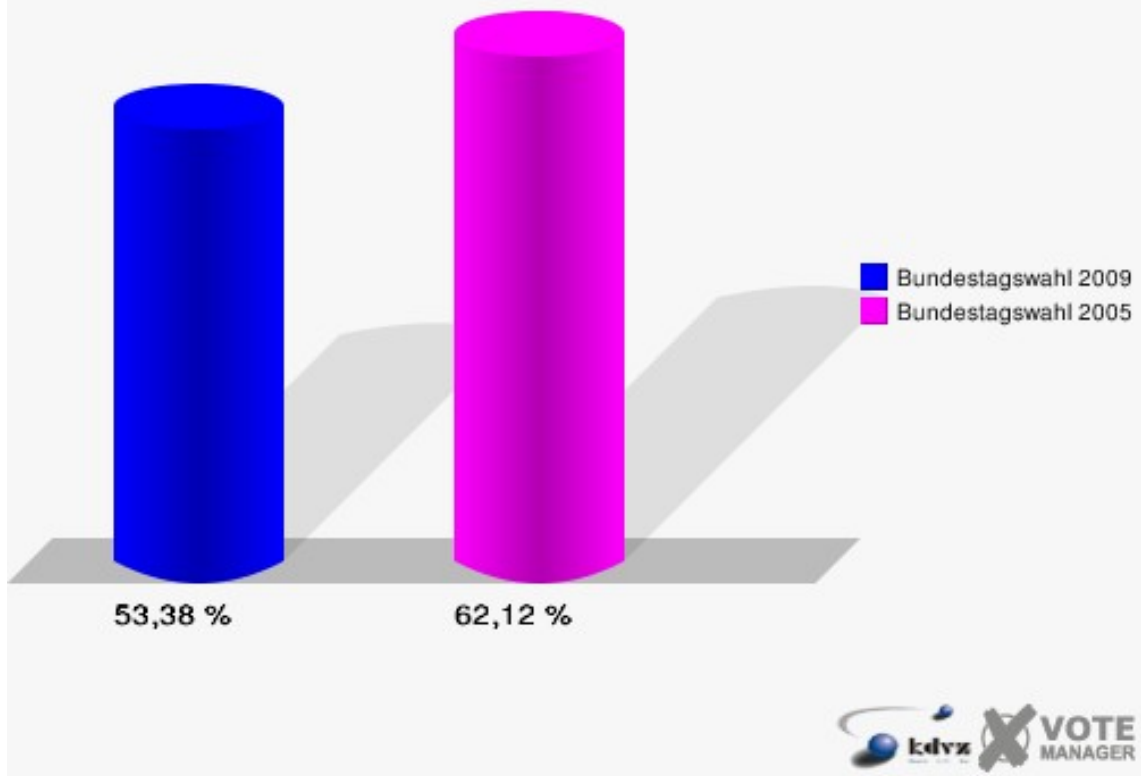
Gemeinde Niederzier
Bundestagswahl 27.09.2009
Zweitstimmen Gewinne und Verluste 4 Oberzier

	Bundestagswahl 27.09.2009	Bundestagswahl 18.09.2005 *	
		Ergebnis	Gewinne und Verluste
Wahlberechtigte	785	763	+22
Wähler	419	474	-55
	53,38 %	62,12 %	-8,75 %
gültige Stimmen	412	470	-58
	98,33 %	99,16 %	-0,83 %
SPD	122	204	-82
	29,61 %	43,40 %	-13,79 %
CDU	153	158	-5
	37,14 %	33,62 %	+3,52 %
FDP	57	42	+15
	13,83 %	8,94 %	+4,89 %
GRÜNE	27	21	+6
	6,55 %	4,47 %	+2,08 %
DIE LINKE	28	26	+2
	6,80 %	5,53 %	+1,27 %
NPD	6	8	-2
	1,46 %	1,70 %	-0,24 %
Tierschutzpartei	7	2	+5
	1,70 %	0,43 %	+1,27 %
FAMILIE	1	3	-2
	0,24 %	0,64 %	-0,40 %
REP	3	0	+3
	0,73 %	0,00 %	+0,73 %
Volksabstimmung	0	0	+0
	0,00 %	0,00 %	+0,00 %

MLPD	1	0	+1
	0,24 %	0,00 %	+0,24 %
PSG	0	1	-1
	0,00 %	0,21 %	-0,21 %
ZENTRUM	0	0	+0
	0,00 %	0,00 %	+0,00 %
BüSo	0	2	-2
	0,00 %	0,43 %	-0,43 %
DVU	0	0	+0
	0,00 %	0,00 %	+0,00 %
ÖDP	0	0	+0
	0,00 %	0,00 %	+0,00 %
PIRATEN	7	0	+7
	1,70 %	0,00 %	+1,70 %
RRP	0	0	+0
	0,00 %	0,00 %	+0,00 %
RENTNER	0	0	+0
	0,00 %	0,00 %	+0,00 %
Sonstige	0	3	-3
	0,00 %	0,64 %	-0,64 %

* Die Vergleichszahlen wurden auf die aktuelle Wahlgebietsgliederung umgerechnet.
 Bundestagswahl 18.09.2005: Sonstige = DIE GRAUEN, PBC, Deutschland

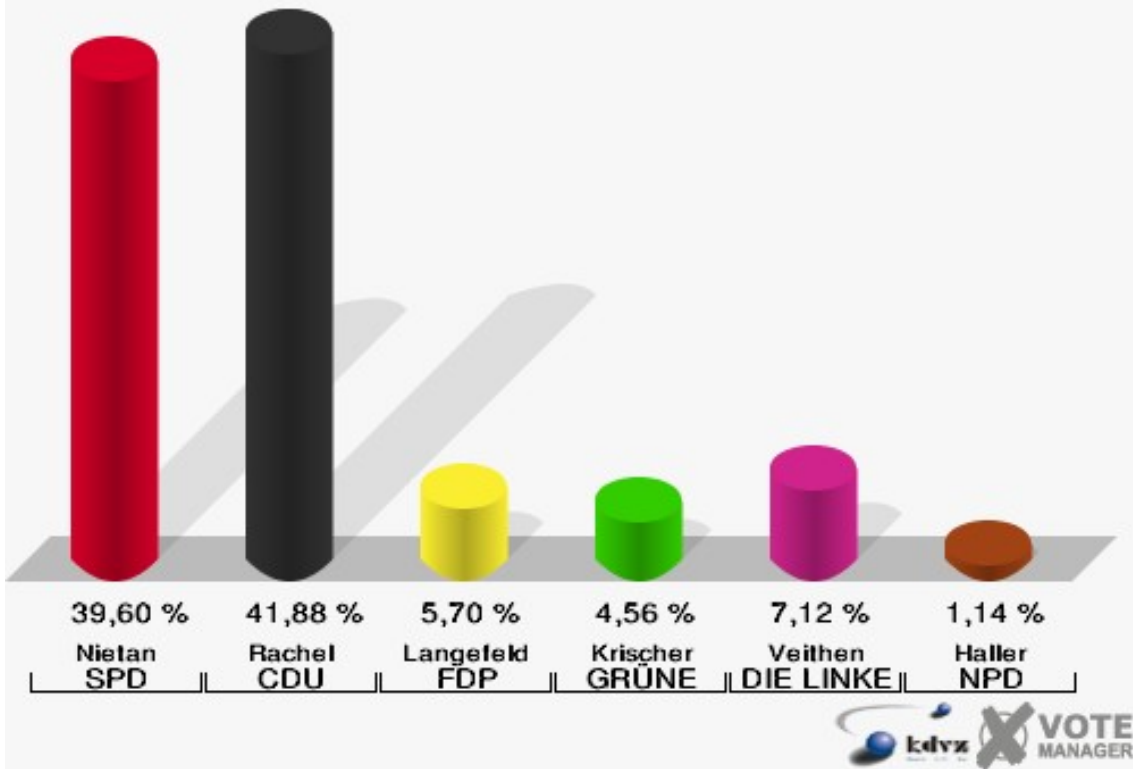
Gemeinde Niederzier
Bundestagswahl 27.09.2009
Wahlbeteiligung 4 Oberzier



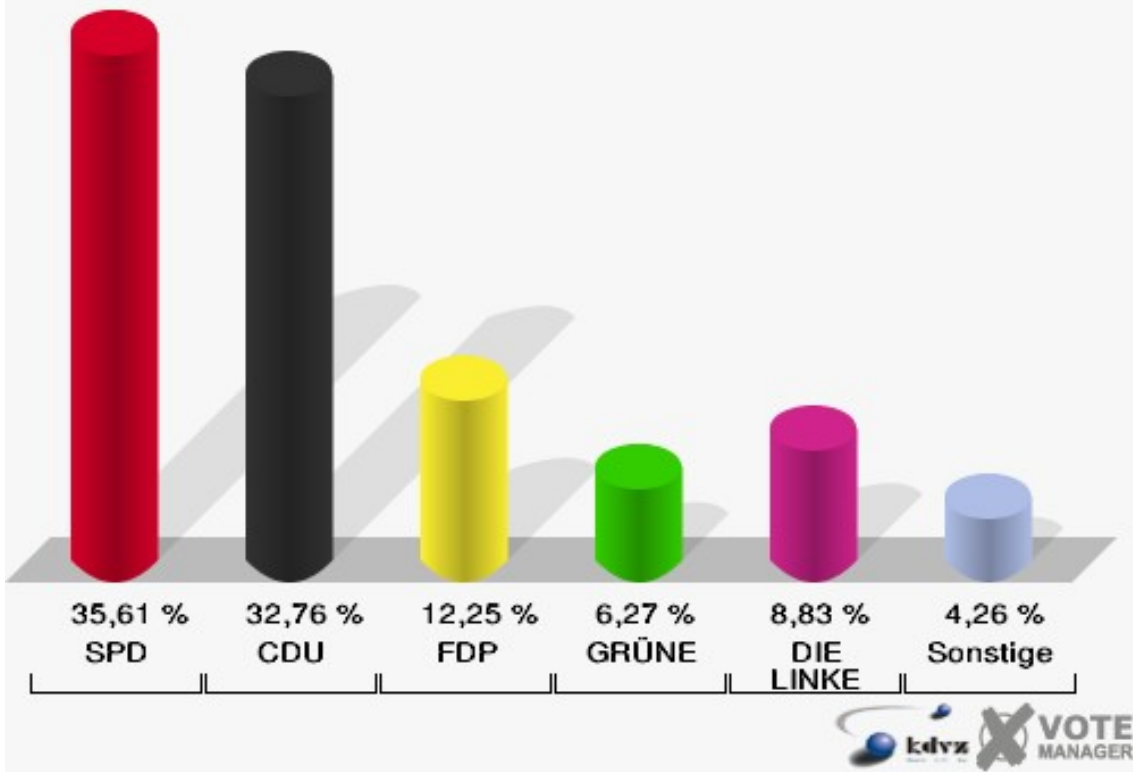
5 Oberzier

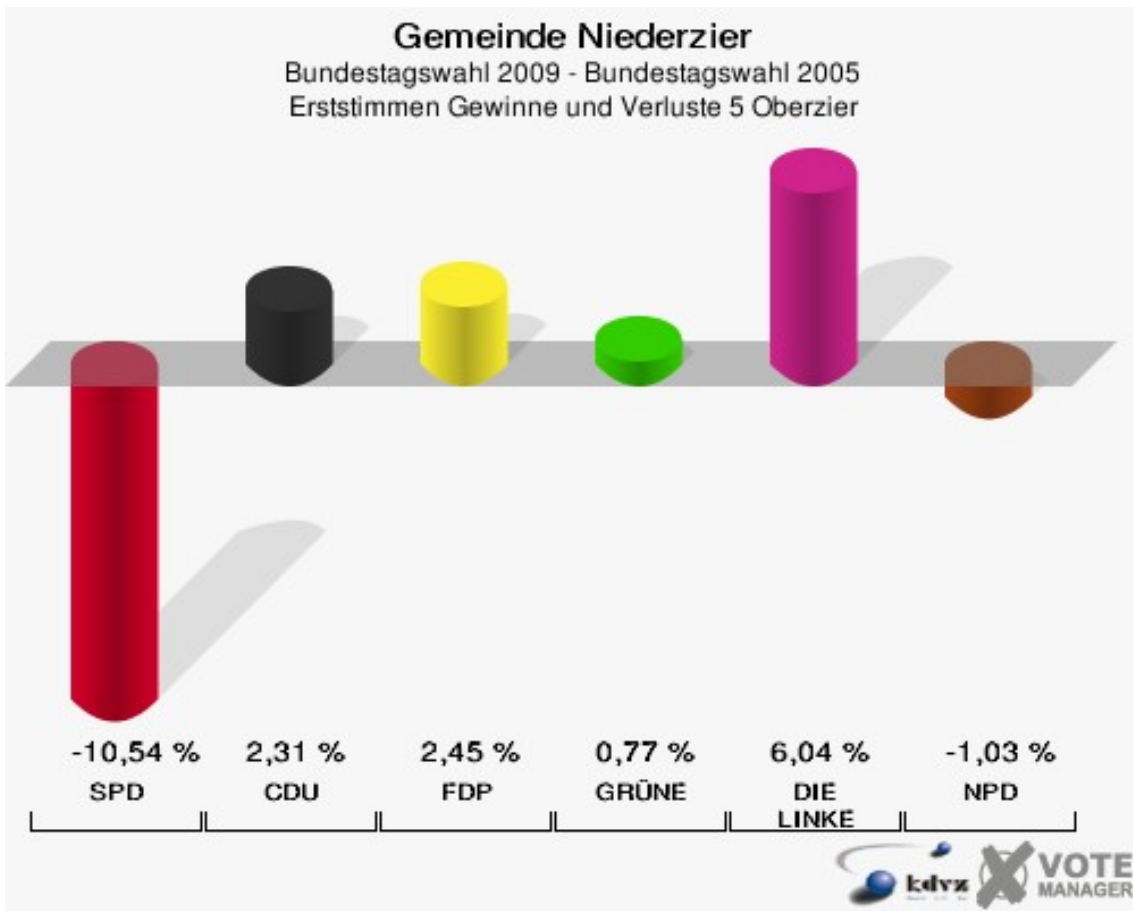
	Erststimmen		Zweitstimmen	
Wahlberechtigte	760		760	
Wähler/innen	358	47,11 %	358	47,11 %
ungültige Stimmen	7	1,96 %	7	1,96 %
gültige Stimmen	351	98,04 %	351	98,04 %
Nietan, SPD	139	39,60 %	125	35,61 %
Rachel, CDU	147	41,88 %	115	32,76 %
Langefeld, FDP	20	5,70 %	43	12,25 %
Krischer, GRÜNE	16	4,56 %	22	6,27 %
Veithen, DIE LINKE	25	7,12 %	31	8,83 %
Haller, NPD	4	1,14 %	3	0,85 %
Tierschutzpartei	---	---	2	0,57 %
FAMILIE	---	---	3	0,85 %
REP	---	---	0	0,00 %
Volksabstimmung	---	---	0	0,00 %
MLPD	---	---	0	0,00 %
PSG	---	---	0	0,00 %
ZENTRUM	---	---	1	0,28 %
BüSo	---	---	0	0,00 %
DVU	---	---	0	0,00 %
ÖDP	---	---	0	0,00 %
PIRATEN	---	---	6	1,71 %
RRP	---	---	0	0,00 %
RENTNER	---	---	0	0,00 %

Gemeinde Niederzier
 Bundestagswahl 27.09.2009
 Erststimmen 5 Oberzier

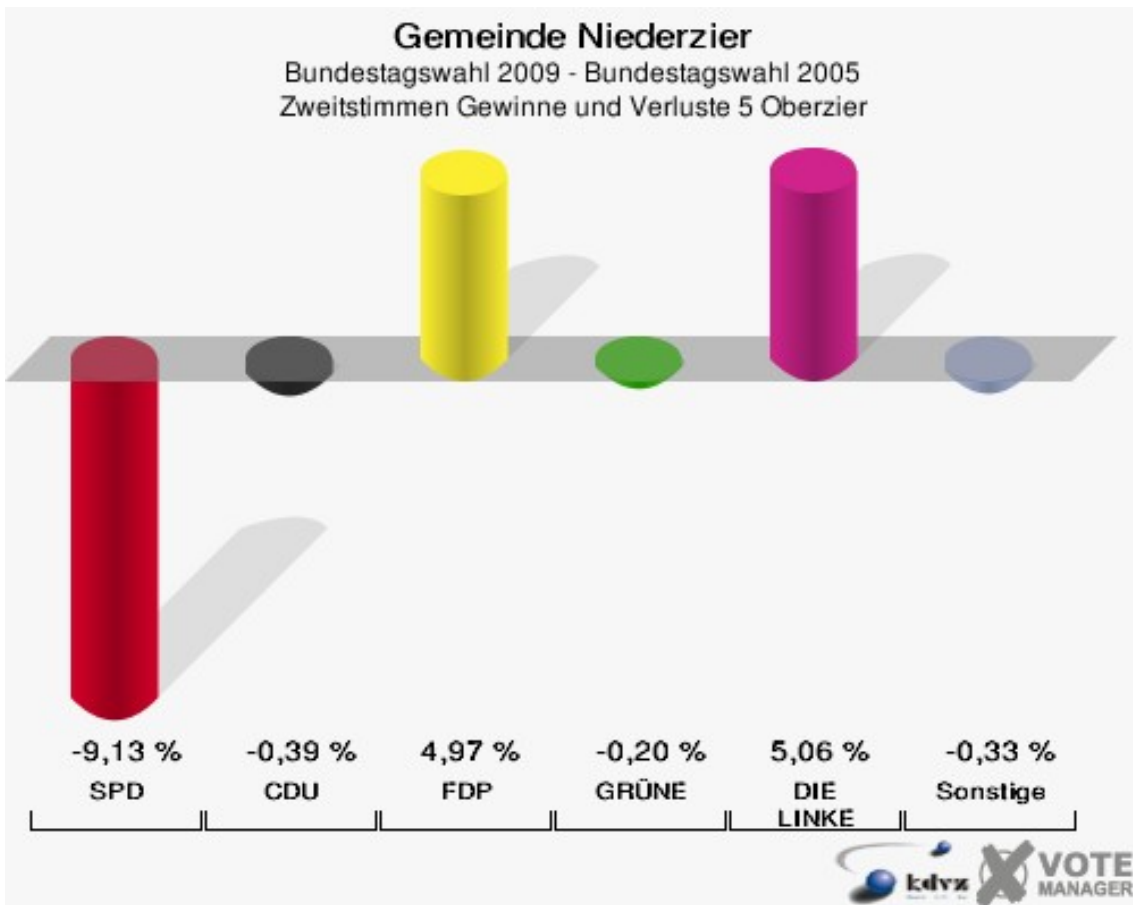


Gemeinde Niederzier
 Bundestagswahl 27.09.2009
 Zweitstimmen 5 Oberzier





Die Vergleichszahlen wurden auf die aktuelle Wahlbezirktgliederung umgerechnet.



Die Vergleichszahlen wurden auf die aktuelle Wahlbezirktgliederung umgerechnet.

Gemeinde Niederzier
 Bundestagswahl 27.09.2009
 Erststimmen Gewinne und Verluste 5 Oberzier

	Bundestagswahl 27.09.2009	Bundestagswahl 18.09.2005 *	
		Ergebnis	Gewinne und Verluste
Wahlberechtigte	760	695	+65
Wähler	358	380	-22
	47,11 %	54,68 %	-7,57 %
gültige Stimmen	351	369	-18
	98,04 %	97,11 %	+0,94 %
SPD	139	185	-46
	39,60 %	50,14 %	-10,54 %
CDU	147	146	+1
	41,88 %	39,57 %	+2,31 %
FDP	20	12	+8
	5,70 %	3,25 %	+2,45 %
GRÜNE	16	14	+2
	4,56 %	3,79 %	+0,77 %
DIE LINKE	25	4	+21
	7,12 %	1,08 %	+6,04 %
NPD	4	8	-4
	1,14 %	2,17 %	-1,03 %
Tierschutzpartei	0	0	+0
	0,00 %	0,00 %	+0,00 %
FAMILIE	0	0	+0
	0,00 %	0,00 %	+0,00 %
REP	0	0	+0
	0,00 %	0,00 %	+0,00 %
Volksabstimmung	0	0	+0
	0,00 %	0,00 %	+0,00 %
MLPD	0	0	+0
	0,00 %	0,00 %	+0,00 %
PSG	0	0	+0
	0,00 %	0,00 %	+0,00 %
ZENTRUM	0	0	+0
	0,00 %	0,00 %	+0,00 %
BüSo	0	0	+0
	0,00 %	0,00 %	+0,00 %
DVU	0	0	+0
	0,00 %	0,00 %	+0,00 %
ÖDP	0	0	+0

	0,00 %	0,00 %	+0,00 %
PIRATEN	0	0	+0
	0,00 %	0,00 %	+0,00 %
RRP	0	0	+0
	0,00 %	0,00 %	+0,00 %
RENTNER	0	0	+0
	0,00 %	0,00 %	+0,00 %
Sonstige	0	0	+0
	0,00 %	0,00 %	+0,00 %

* Die Vergleichszahlen wurden auf die aktuelle Wahlgebietsgliederung umgerechnet.
Bundestagswahl 18.09.2005: Sonstige = DIE GRAUEN, PBC, Deutschland

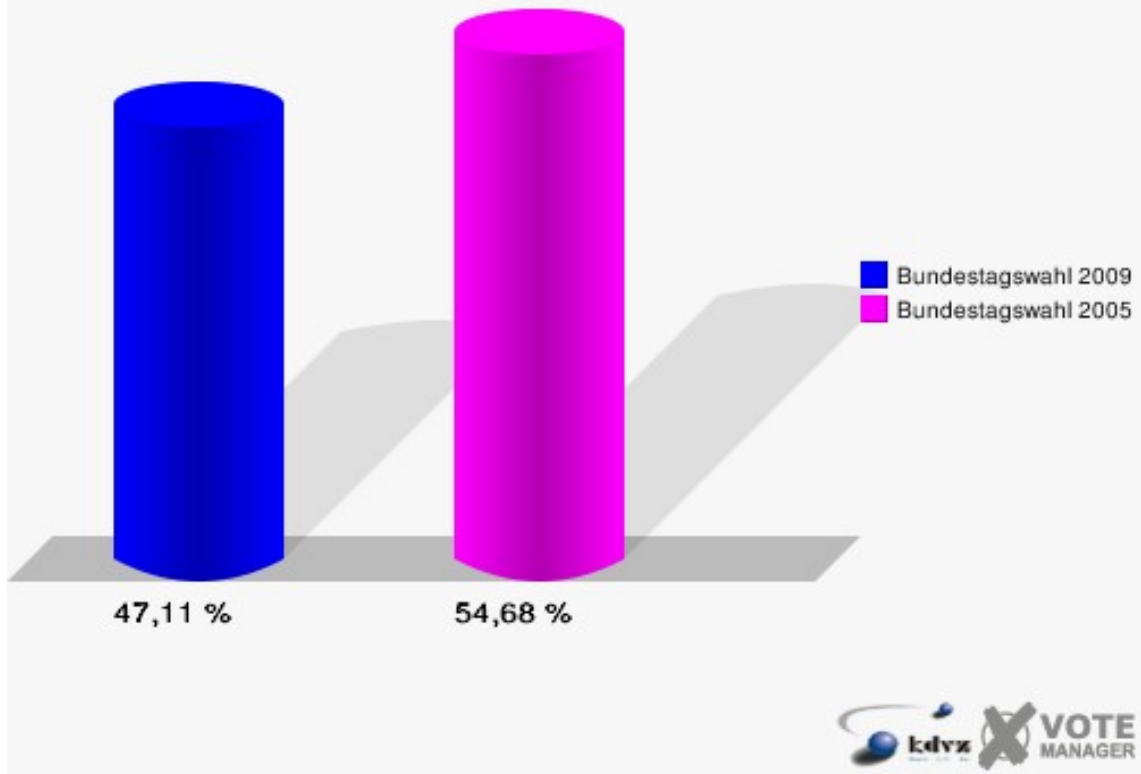
Gemeinde Niederzier
Bundestagswahl 27.09.2009
Zweitstimmen Gewinne und Verluste 5 Oberzier

	Bundestagswahl 27.09.2009	Bundestagswahl 18.09.2005 *	
		Ergebnis	Gewinne und Verluste
Wahlberechtigte	760	695	+65
Wähler	358	380	-22
	47,11 %	54,68 %	-7,57 %
gültige Stimmen	351	371	-20
	98,04 %	97,63 %	+0,41 %
SPD	125	166	-41
	35,61 %	44,74 %	-9,13 %
CDU	115	123	-8
	32,76 %	33,15 %	-0,39 %
FDP	43	27	+16
	12,25 %	7,28 %	+4,97 %
GRÜNE	22	24	-2
	6,27 %	6,47 %	-0,20 %
DIE LINKE	31	14	+17
	8,83 %	3,77 %	+5,06 %
NPD	3	6	-3
	0,85 %	1,62 %	-0,77 %
Tierschutzpartei	2	2	+0
	0,57 %	0,54 %	+0,03 %
FAMILIE	3	2	+1
	0,85 %	0,54 %	+0,31 %
REP	0	1	-1
	0,00 %	0,27 %	-0,27 %
Volksabstimmung	0	0	+0
	0,00 %	0,00 %	+0,00 %

MLPD	0	0	+0
	0,00 %	0,00 %	+0,00 %
PSG	0	1	-1
	0,00 %	0,27 %	-0,27 %
ZENTRUM	1	0	+1
	0,28 %	0,00 %	+0,28 %
BüSo	0	0	+0
	0,00 %	0,00 %	+0,00 %
DVU	0	0	+0
	0,00 %	0,00 %	+0,00 %
ÖDP	0	0	+0
	0,00 %	0,00 %	+0,00 %
PIRATEN	6	0	+6
	1,71 %	0,00 %	+1,71 %
RRP	0	0	+0
	0,00 %	0,00 %	+0,00 %
RENTNER	0	0	+0
	0,00 %	0,00 %	+0,00 %
Sonstige	0	5	-5
	0,00 %	1,35 %	-1,35 %

* Die Vergleichszahlen wurden auf die aktuelle Wahlgebietsgliederung umgerechnet.
 Bundestagswahl 18.09.2005: Sonstige = DIE GRAUEN, PBC, Deutschland

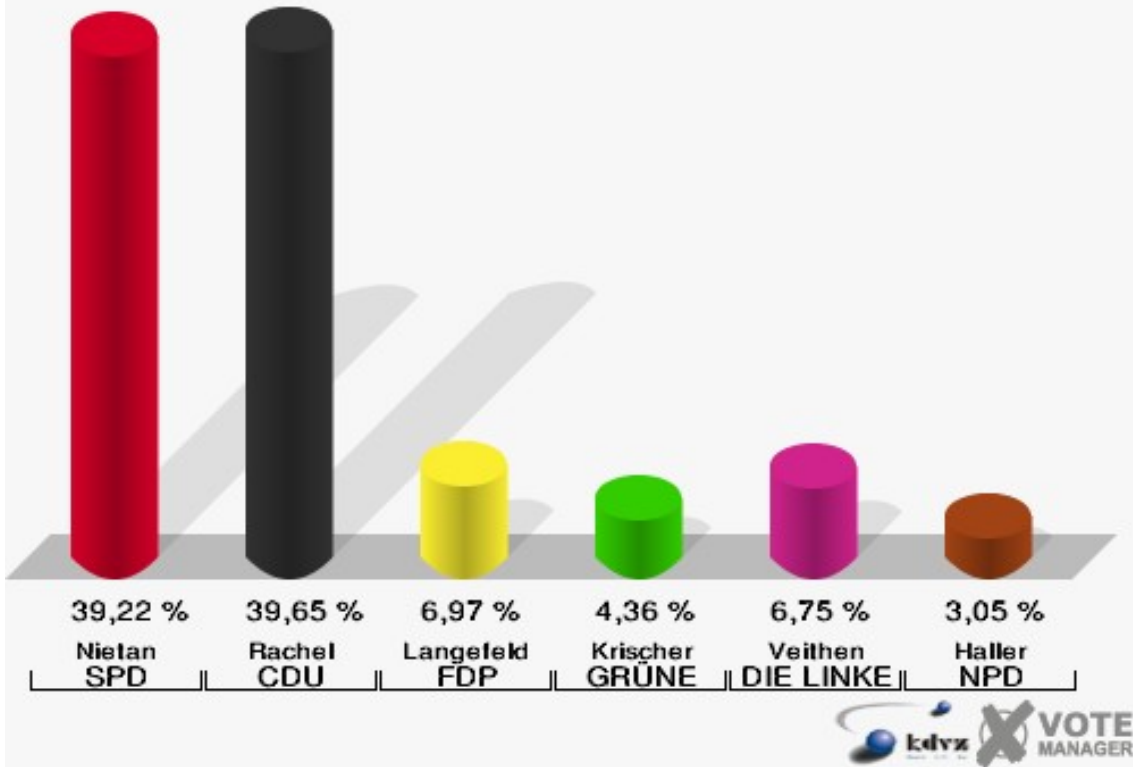
Gemeinde Niederzier
Bundestagswahl 27.09.2009
Wahlbeteiligung 5 Oberzier



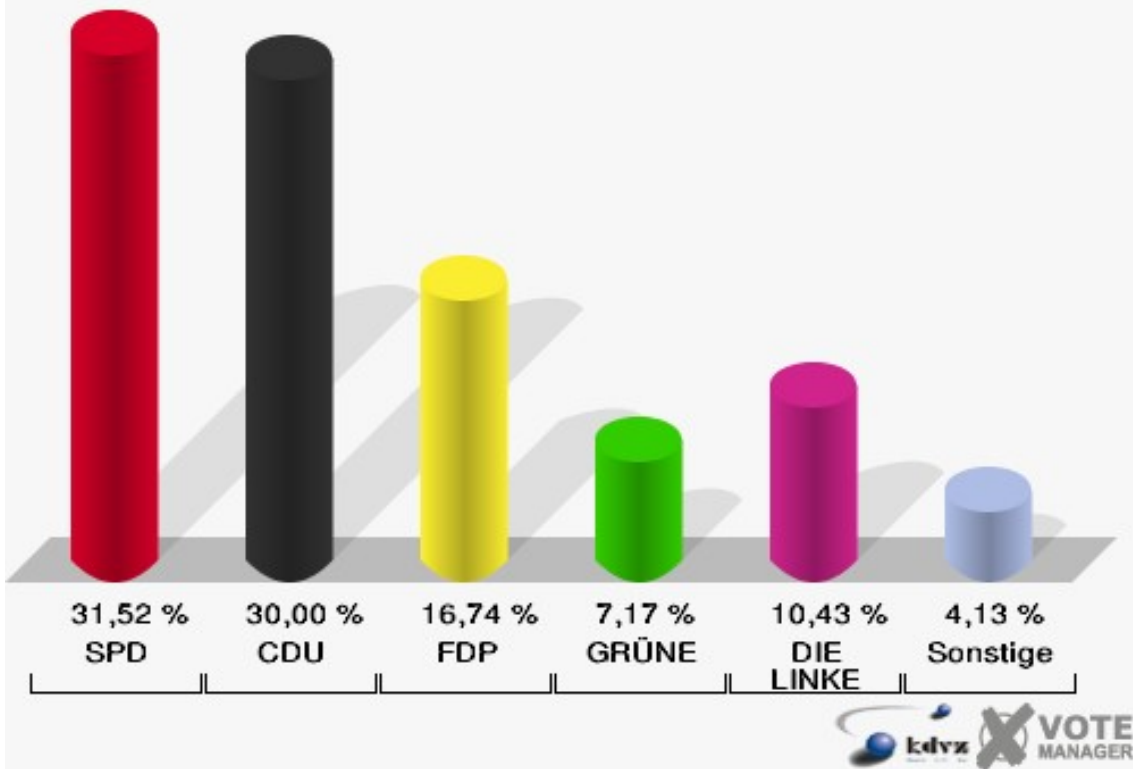
6 Niederzier

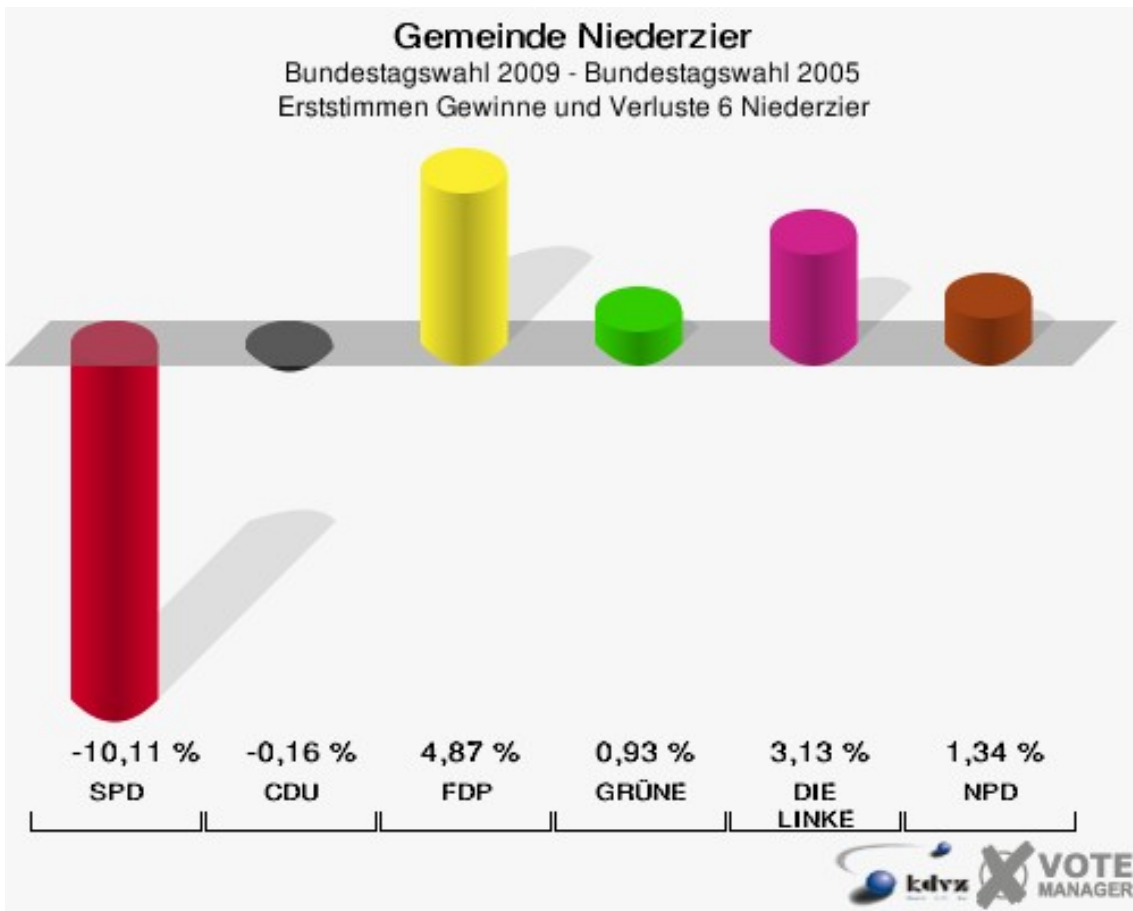
	Erststimmen		Zweitstimmen	
Wahlberechtigte	859		859	
Wähler/innen	469	54,60 %	469	54,60 %
ungültige Stimmen	10	2,13 %	9	1,92 %
gültige Stimmen	459	97,87 %	460	98,08 %
Nietan, SPD	180	39,22 %	145	31,52 %
Rachel, CDU	182	39,65 %	138	30,00 %
Langefeld, FDP	32	6,97 %	77	16,74 %
Krischer, GRÜNE	20	4,36 %	33	7,17 %
Veithen, DIE LINKE	31	6,75 %	48	10,43 %
Haller, NPD	14	3,05 %	8	1,74 %
Tierschutzpartei	---	---	3	0,65 %
FAMILIE	---	---	3	0,65 %
REP	---	---	1	0,22 %
Volksabstimmung	---	---	0	0,00 %
MLPD	---	---	0	0,00 %
PSG	---	---	0	0,00 %
ZENTRUM	---	---	0	0,00 %
BüSo	---	---	0	0,00 %
DVU	---	---	1	0,22 %
ÖDP	---	---	0	0,00 %
PIRATEN	---	---	3	0,65 %
RRP	---	---	0	0,00 %
RENTNER	---	---	0	0,00 %

Gemeinde Niederzier
 Bundestagswahl 27.09.2009
 Erststimmen 6 Niederzier

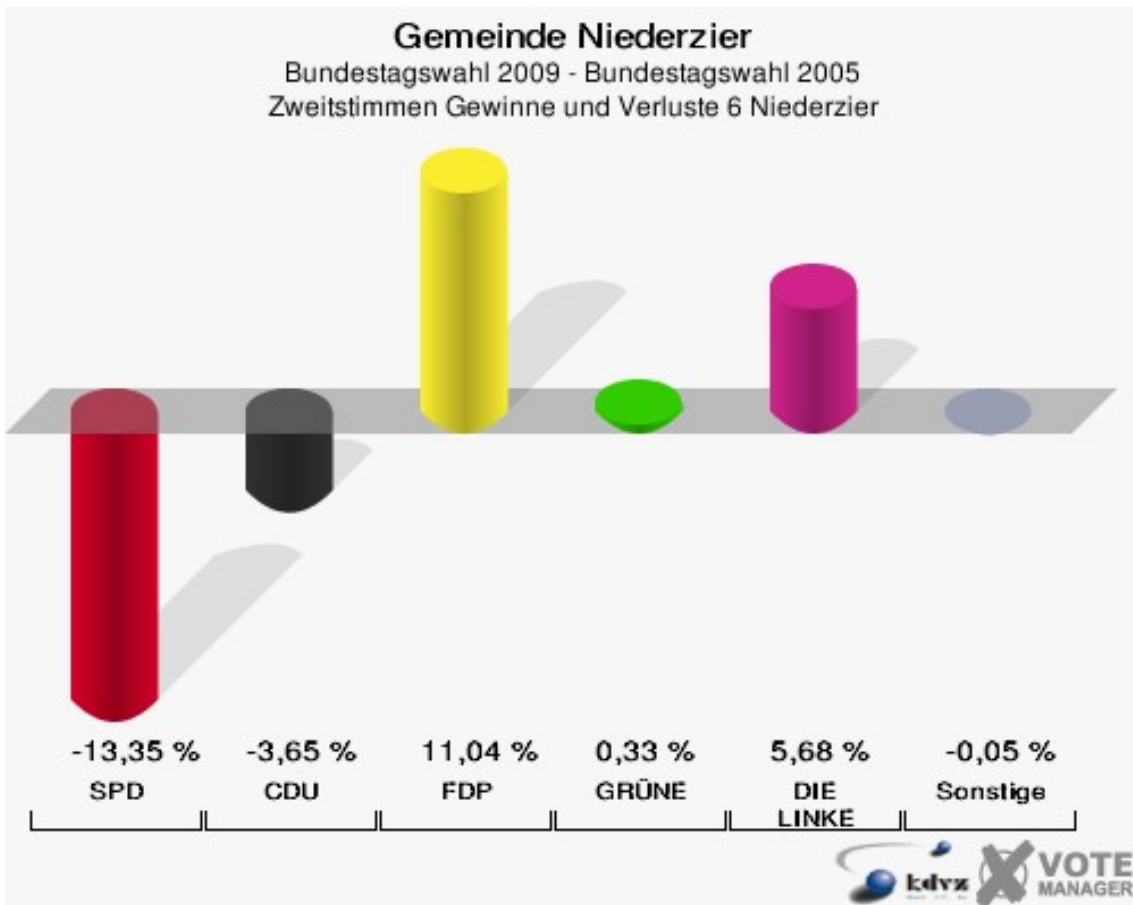


Gemeinde Niederzier
 Bundestagswahl 27.09.2009
 Zweitstimmen 6 Niederzier





Die Vergleichszahlen wurden auf die aktuelle Wahlgebietsgliederung umgerechnet.



Die Vergleichszahlen wurden auf die aktuelle Wahlgebietsgliederung umgerechnet.

Gemeinde Niederzier
 Bundestagswahl 27.09.2009
 Erststimmen Gewinne und Verluste 6 Niederzier

	Bundestagswahl 27.09.2009	Bundestagswahl 18.09.2005 *	
		Ergebnis	Gewinne und Verluste
Wahlberechtigte	859	879	-20
Wähler	469	530	-61
	54,60 %	60,30 %	-5,70 %
gültige Stimmen	459	525	-66
	97,87 %	99,06 %	-1,19 %
SPD	180	259	-79
	39,22 %	49,33 %	-10,11 %
CDU	182	209	-27
	39,65 %	39,81 %	-0,16 %
FDP	32	11	+21
	6,97 %	2,10 %	+4,87 %
GRÜNE	20	18	+2
	4,36 %	3,43 %	+0,93 %
DIE LINKE	31	19	+12
	6,75 %	3,62 %	+3,13 %
NPD	14	9	+5
	3,05 %	1,71 %	+1,34 %
Tierschutzpartei	0	0	+0
	0,00 %	0,00 %	+0,00 %
FAMILIE	0	0	+0
	0,00 %	0,00 %	+0,00 %
REP	0	0	+0
	0,00 %	0,00 %	+0,00 %
Volksabstimmung	0	0	+0
	0,00 %	0,00 %	+0,00 %
MLPD	0	0	+0
	0,00 %	0,00 %	+0,00 %
PSG	0	0	+0
	0,00 %	0,00 %	+0,00 %
ZENTRUM	0	0	+0
	0,00 %	0,00 %	+0,00 %
BüSo	0	0	+0
	0,00 %	0,00 %	+0,00 %
DVU	0	0	+0
	0,00 %	0,00 %	+0,00 %
ÖDP	0	0	+0

	0,00 %	0,00 %	+0,00 %
PIRATEN	0	0	+0
	0,00 %	0,00 %	+0,00 %
RRP	0	0	+0
	0,00 %	0,00 %	+0,00 %
RENTNER	0	0	+0
	0,00 %	0,00 %	+0,00 %
Sonstige	0	0	+0
	0,00 %	0,00 %	+0,00 %

* Die Vergleichszahlen wurden auf die aktuelle Wahlgebietsgliederung umgerechnet.
Bundestagswahl 18.09.2005: Sonstige = DIE GRAUEN, PBC, Deutschland

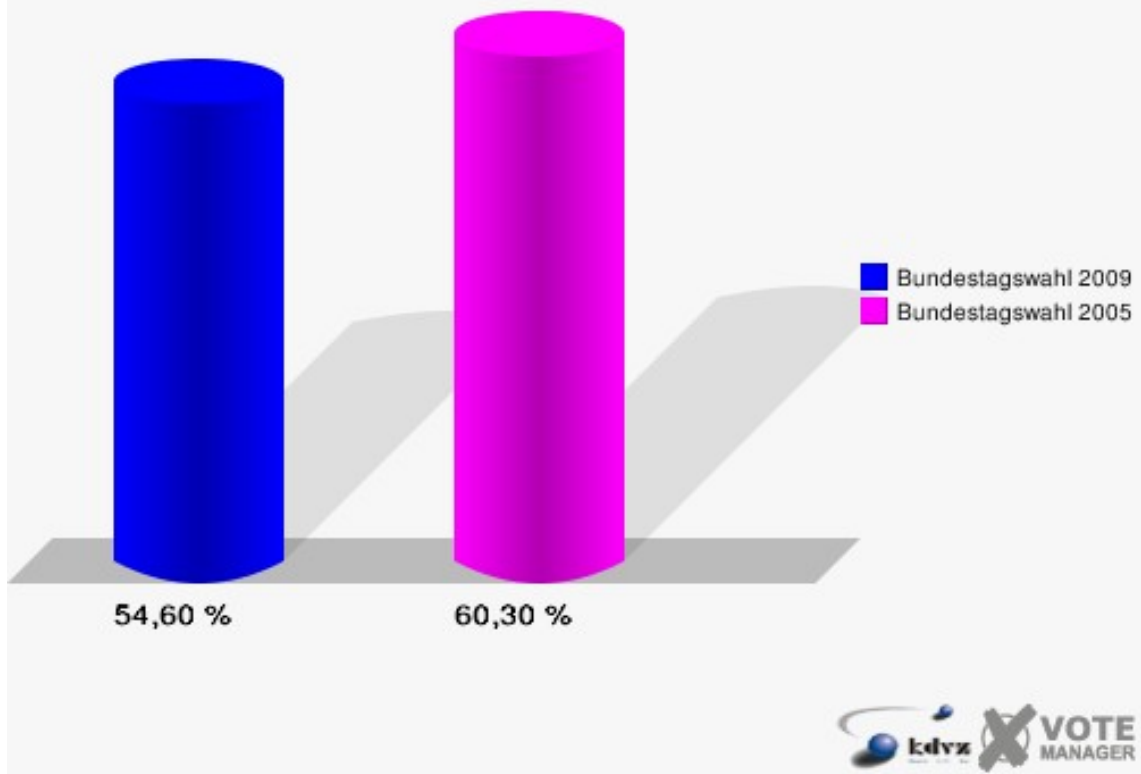
Gemeinde Niederzier
Bundestagswahl 27.09.2009
Zweitstimmen Gewinne und Verluste 6 Niederzier

	Bundestagswahl 27.09.2009	Bundestagswahl 18.09.2005 *	
		Ergebnis	Gewinne und Verluste
Wahlberechtigte	859	879	-20
Wähler	469	530	-61
	54,60 %	60,30 %	-5,70 %
gültige Stimmen	460	526	-66
	98,08 %	99,25 %	-1,16 %
SPD	145	236	-91
	31,52 %	44,87 %	-13,35 %
CDU	138	177	-39
	30,00 %	33,65 %	-3,65 %
FDP	77	30	+47
	16,74 %	5,70 %	+11,04 %
GRÜNE	33	36	-3
	7,17 %	6,84 %	+0,33 %
DIE LINKE	48	25	+23
	10,43 %	4,75 %	+5,68 %
NPD	8	6	+2
	1,74 %	1,14 %	+0,60 %
Tierschutzpartei	3	3	+0
	0,65 %	0,57 %	+0,08 %
FAMILIE	3	4	-1
	0,65 %	0,76 %	-0,11 %
REP	1	2	-1
	0,22 %	0,38 %	-0,16 %
Volksabstimmung	0	0	+0
	0,00 %	0,00 %	+0,00 %

MLPD	0	0	+0
	0,00 %	0,00 %	+0,00 %
PSG	0	0	+0
	0,00 %	0,00 %	+0,00 %
ZENTRUM	0	0	+0
	0,00 %	0,00 %	+0,00 %
BüSo	0	1	-1
	0,00 %	0,19 %	-0,19 %
DVU	1	0	+1
	0,22 %	0,00 %	+0,22 %
ÖDP	0	0	+0
	0,00 %	0,00 %	+0,00 %
PIRATEN	3	0	+3
	0,65 %	0,00 %	+0,65 %
RRP	0	0	+0
	0,00 %	0,00 %	+0,00 %
RENTNER	0	0	+0
	0,00 %	0,00 %	+0,00 %
Sonstige	0	6	-6
	0,00 %	1,14 %	-1,14 %

* Die Vergleichszahlen wurden auf die aktuelle Wahlgebietsgliederung umgerechnet.
 Bundestagswahl 18.09.2005: Sonstige = DIE GRAUEN, PBC, Deutschland

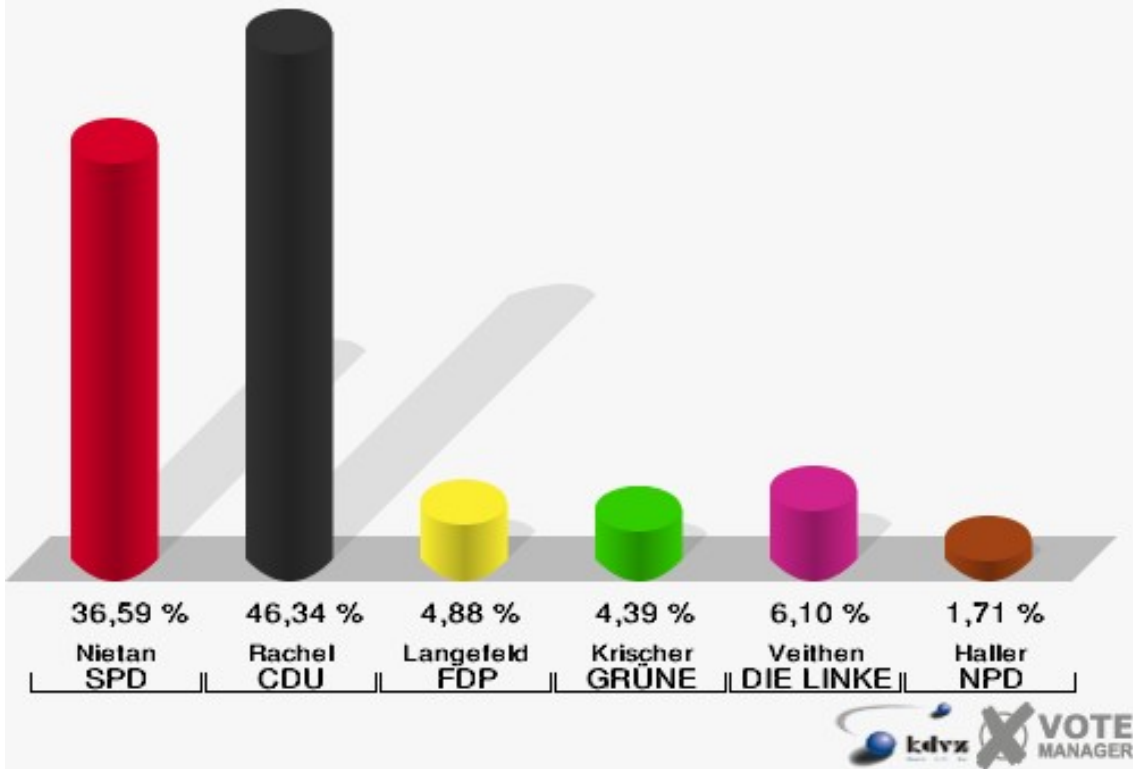
Gemeinde Niederzier
Bundestagswahl 27.09.2009
Wahlbeteiligung 6 Niederzier



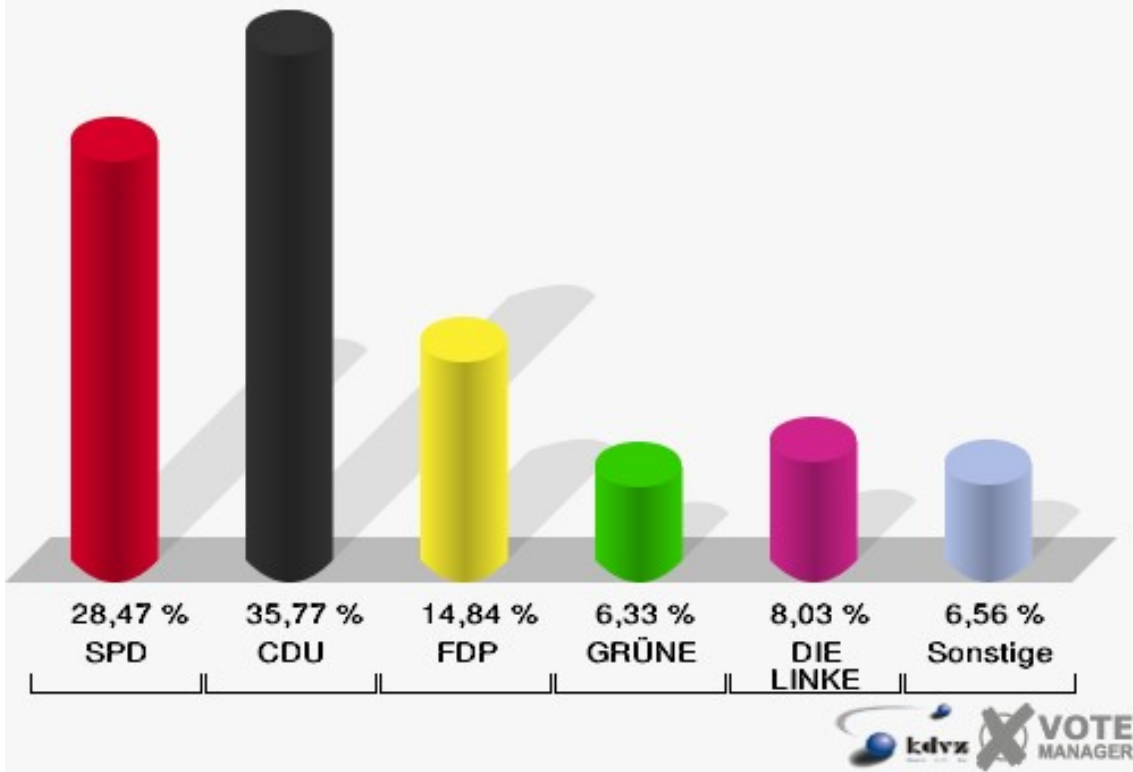
7 Niederzier

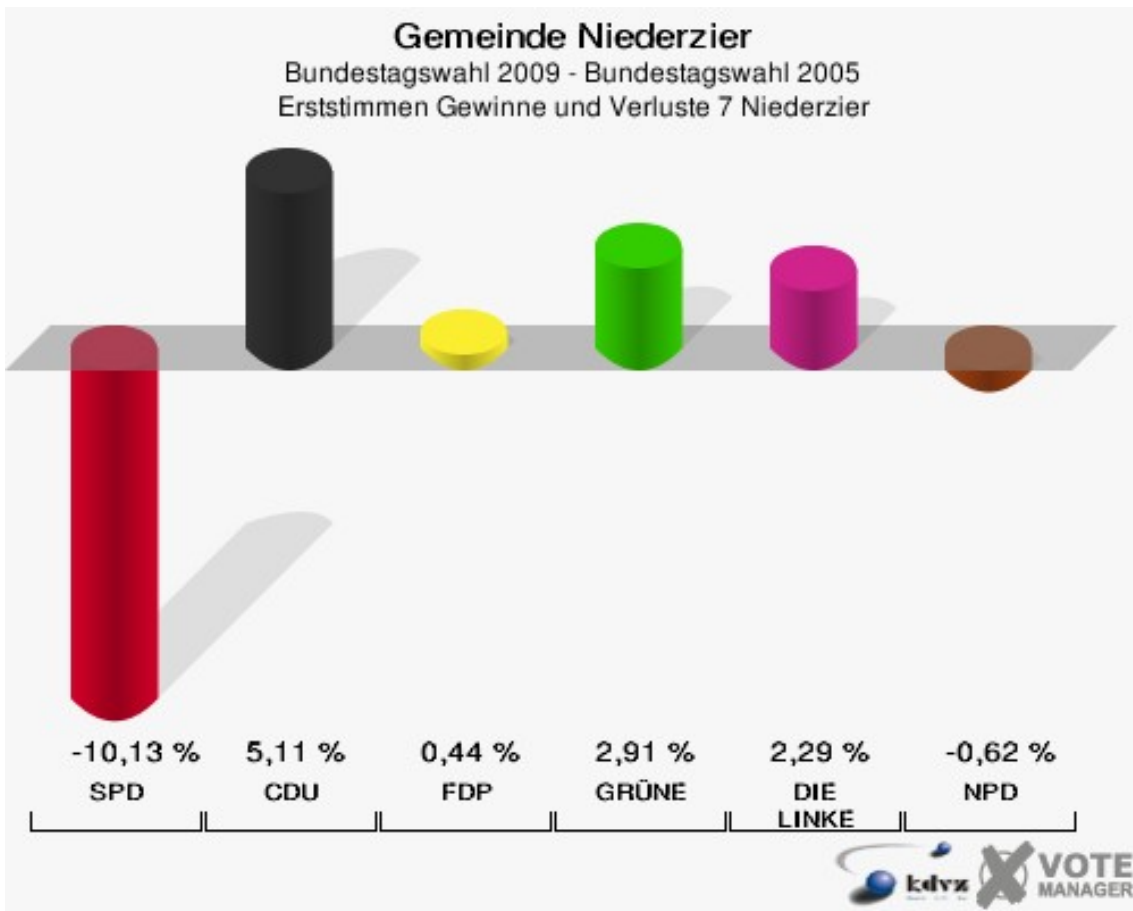
	Erststimmen		Zweitstimmen	
Wahlberechtigte	825		825	
Wähler/innen	418	50,67 %	418	50,67 %
ungültige Stimmen	8	1,91 %	7	1,67 %
gültige Stimmen	410	98,09 %	411	98,33 %
Nietan, SPD	150	36,59 %	117	28,47 %
Rachel, CDU	190	46,34 %	147	35,77 %
Langefeld, FDP	20	4,88 %	61	14,84 %
Krischer, GRÜNE	18	4,39 %	26	6,33 %
Veithen, DIE LINKE	25	6,10 %	33	8,03 %
Haller, NPD	7	1,71 %	11	2,68 %
Tierschutzpartei	---	---	1	0,24 %
FAMILIE	---	---	3	0,73 %
REP	---	---	0	0,00 %
Volksabstimmung	---	---	1	0,24 %
MLPD	---	---	0	0,00 %
PSG	---	---	0	0,00 %
ZENTRUM	---	---	1	0,24 %
BüSo	---	---	0	0,00 %
DVU	---	---	0	0,00 %
ÖDP	---	---	0	0,00 %
PIRATEN	---	---	6	1,46 %
RRP	---	---	0	0,00 %
RENTNER	---	---	4	0,97 %

Gemeinde Niederzier
 Bundestagswahl 27.09.2009
 Erststimmen 7 Niederzier

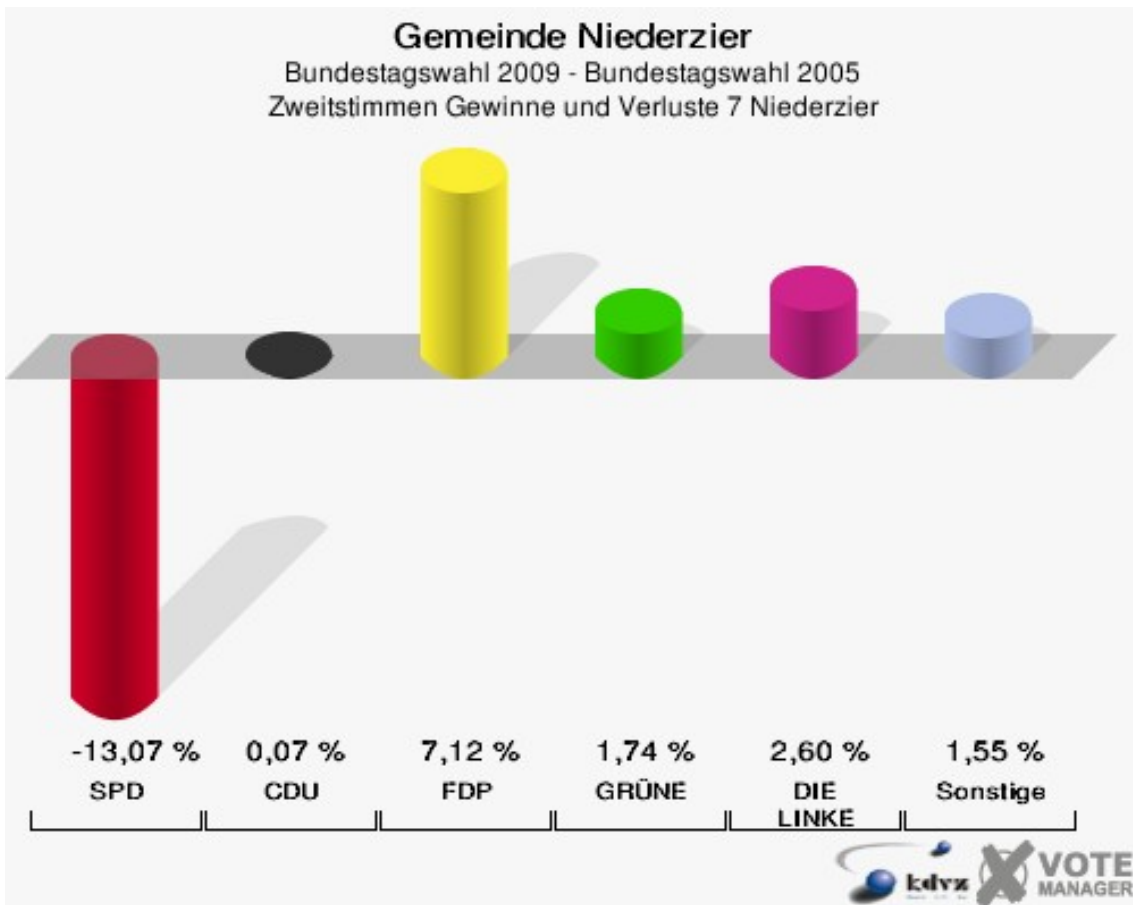


Gemeinde Niederzier
 Bundestagswahl 27.09.2009
 Zweitstimmen 7 Niederzier





Die Vergleichszahlen wurden auf die aktuelle Wahlgebietsgliederung umgerechnet.



Die Vergleichszahlen wurden auf die aktuelle Wahlgebietsgliederung umgerechnet.

Gemeinde Niederzier
 Bundestagswahl 27.09.2009
 Erststimmen Gewinne und Verluste 7 Niederzier

	Bundestagswahl 27.09.2009	Bundestagswahl 18.09.2005 *	
		Ergebnis	Gewinne und Verluste
Wahlberechtigte	825	811	+14
Wähler	418	485	-67
	50,67 %	59,80 %	-9,14 %
gültige Stimmen	410	473	-63
	98,09 %	97,53 %	+0,56 %
SPD	150	221	-71
	36,59 %	46,72 %	-10,13 %
CDU	190	195	-5
	46,34 %	41,23 %	+5,11 %
FDP	20	21	-1
	4,88 %	4,44 %	+0,44 %
GRÜNE	18	7	+11
	4,39 %	1,48 %	+2,91 %
DIE LINKE	25	18	+7
	6,10 %	3,81 %	+2,29 %
NPD	7	11	-4
	1,71 %	2,33 %	-0,62 %
Tierschutzpartei	0	0	+0
	0,00 %	0,00 %	+0,00 %
FAMILIE	0	0	+0
	0,00 %	0,00 %	+0,00 %
REP	0	0	+0
	0,00 %	0,00 %	+0,00 %
Volksabstimmung	0	0	+0
	0,00 %	0,00 %	+0,00 %
MLPD	0	0	+0
	0,00 %	0,00 %	+0,00 %
PSG	0	0	+0
	0,00 %	0,00 %	+0,00 %
ZENTRUM	0	0	+0
	0,00 %	0,00 %	+0,00 %
BüSo	0	0	+0
	0,00 %	0,00 %	+0,00 %
DVU	0	0	+0
	0,00 %	0,00 %	+0,00 %
ÖDP	0	0	+0

	0,00 %	0,00 %	+0,00 %
PIRATEN	0	0	+0
	0,00 %	0,00 %	+0,00 %
RRP	0	0	+0
	0,00 %	0,00 %	+0,00 %
RENTNER	0	0	+0
	0,00 %	0,00 %	+0,00 %
Sonstige	0	0	+0
	0,00 %	0,00 %	+0,00 %

* Die Vergleichszahlen wurden auf die aktuelle Wahlgebietsgliederung umgerechnet.
 Bundestagswahl 18.09.2005: Sonstige = DIE GRAUEN, PBC, Deutschland

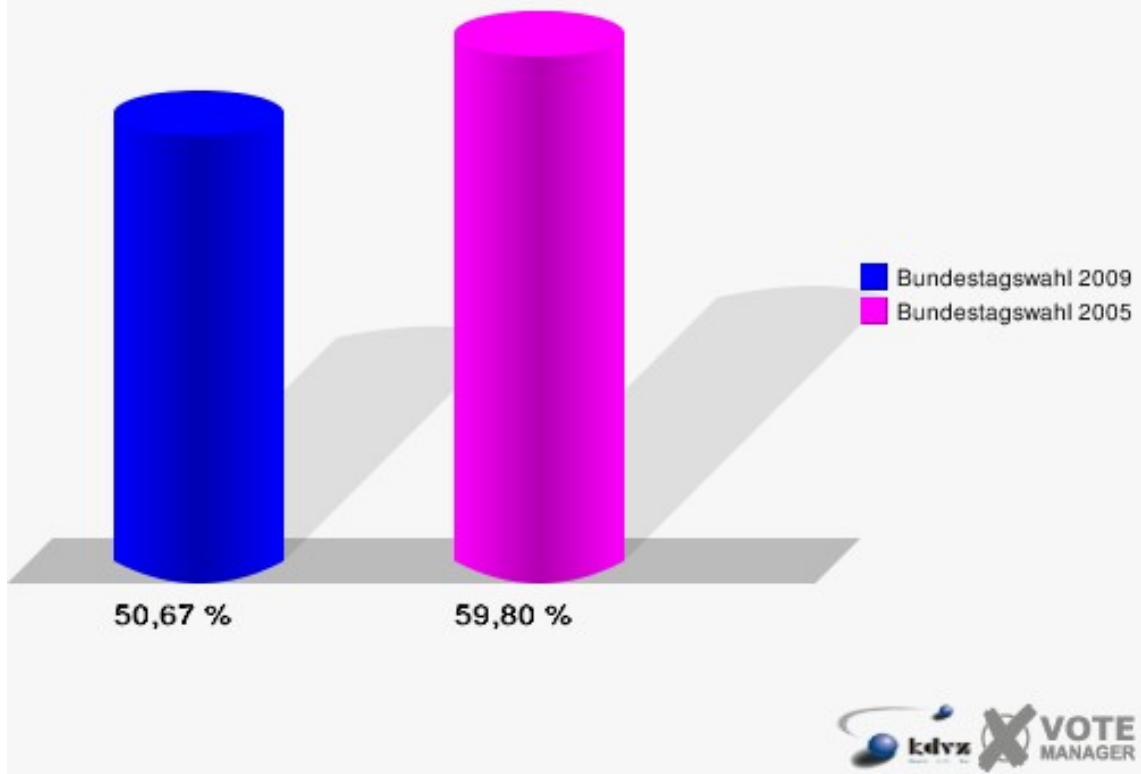
Gemeinde Niederzier
 Bundestagswahl 27.09.2009
 Zweitstimmen Gewinne und Verluste 7 Niederzier

	Bundestagswahl 27.09.2009	Bundestagswahl 18.09.2005 *	
		Ergebnis	Gewinne und Verluste
Wahlberechtigte	825	811	+14
Wähler	418	485	-67
	50,67 %	59,80 %	-9,14 %
gültige Stimmen	411	479	-68
	98,33 %	98,76 %	-0,44 %
SPD	117	199	-82
	28,47 %	41,54 %	-13,07 %
CDU	147	171	-24
	35,77 %	35,70 %	+0,07 %
FDP	61	37	+24
	14,84 %	7,72 %	+7,12 %
GRÜNE	26	22	+4
	6,33 %	4,59 %	+1,74 %
DIE LINKE	33	26	+7
	8,03 %	5,43 %	+2,60 %
NPD	11	7	+4
	2,68 %	1,46 %	+1,22 %
Tierschutzpartei	1	5	-4
	0,24 %	1,04 %	-0,80 %
FAMILIE	3	6	-3
	0,73 %	1,25 %	-0,52 %
REP	0	2	-2
	0,00 %	0,42 %	-0,42 %
Volksabstimmung	1	0	+1
	0,24 %	0,00 %	+0,24 %

MLPD	0	0	+0
	0,00 %	0,00 %	+0,00 %
PSG	0	0	+0
	0,00 %	0,00 %	+0,00 %
ZENTRUM	1	0	+1
	0,24 %	0,00 %	+0,24 %
BüSo	0	0	+0
	0,00 %	0,00 %	+0,00 %
DVU	0	0	+0
	0,00 %	0,00 %	+0,00 %
ÖDP	0	0	+0
	0,00 %	0,00 %	+0,00 %
PIRATEN	6	0	+6
	1,46 %	0,00 %	+1,46 %
RRP	0	0	+0
	0,00 %	0,00 %	+0,00 %
RENTNER	4	0	+4
	0,97 %	0,00 %	+0,97 %
Sonstige	0	4	-4
	0,00 %	0,84 %	-0,84 %

* Die Vergleichszahlen wurden auf die aktuelle Wahlgebietsgliederung umgerechnet.
 Bundestagswahl 18.09.2005: Sonstige = DIE GRAUEN, PBC, Deutschland

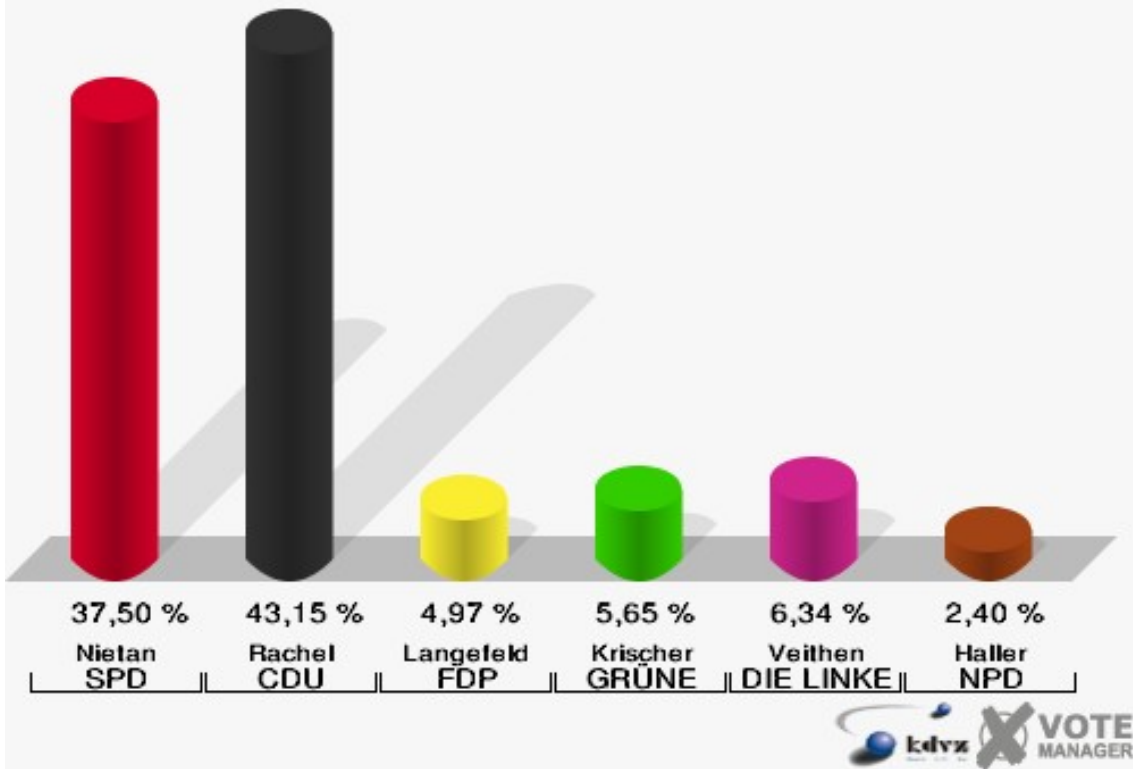
Gemeinde Niederzier
Bundestagswahl 27.09.2009
Wahlbeteiligung 7 Niederzier



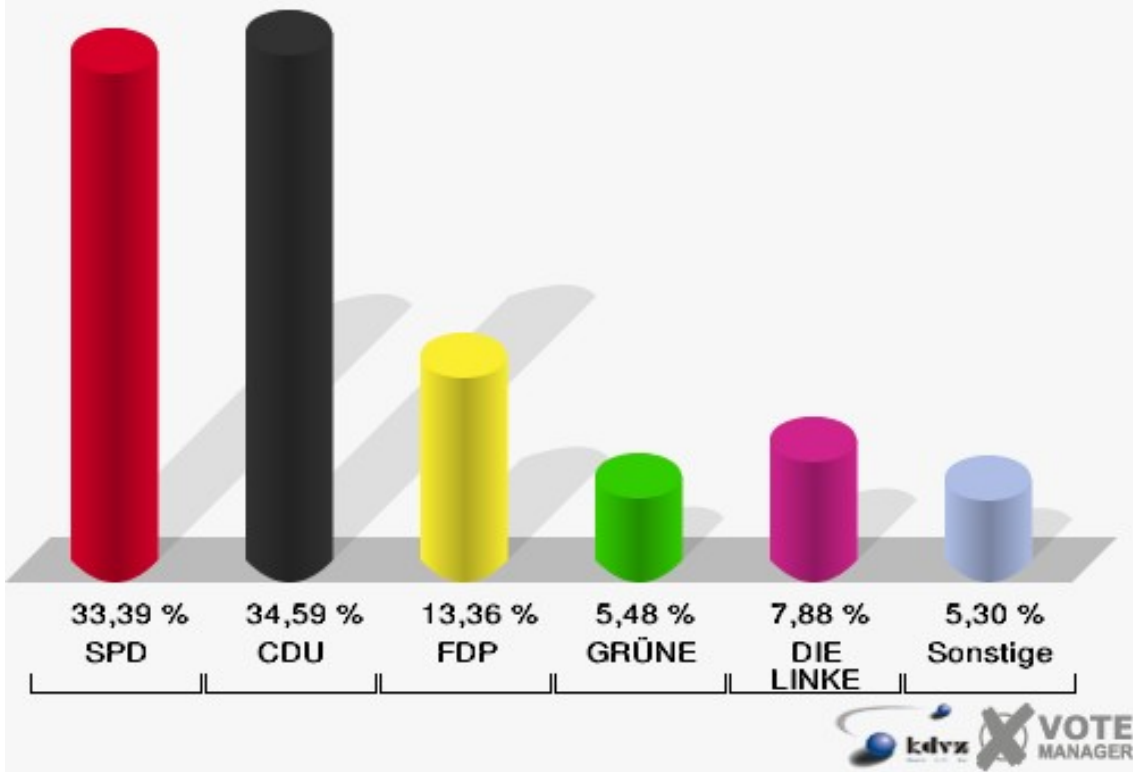
8 Niederzier

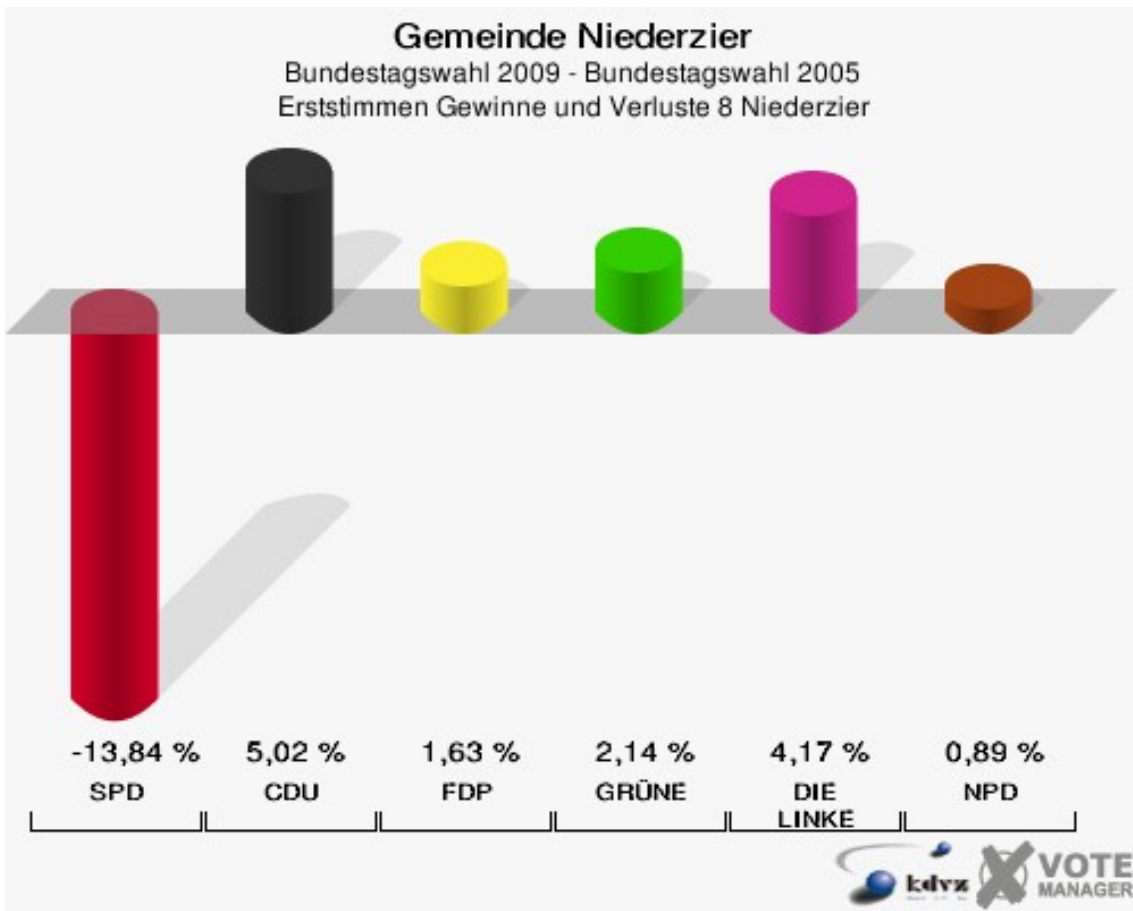
	Erststimmen		Zweitstimmen	
Wahlberechtigte	956		956	
Wähler/innen	595	62,24 %	595	62,24 %
ungültige Stimmen	11	1,85 %	11	1,85 %
gültige Stimmen	584	98,15 %	584	98,15 %
Nietan, SPD	219	37,50 %	195	33,39 %
Rachel, CDU	252	43,15 %	202	34,59 %
Langefeld, FDP	29	4,97 %	78	13,36 %
Krischer, GRÜNE	33	5,65 %	32	5,48 %
Veithen, DIE LINKE	37	6,34 %	46	7,88 %
Haller, NPD	14	2,40 %	11	1,88 %
Tierschutzpartei	---	---	0	0,00 %
FAMILIE	---	---	9	1,54 %
REP	---	---	0	0,00 %
Volksabstimmung	---	---	3	0,51 %
MLPD	---	---	0	0,00 %
PSG	---	---	0	0,00 %
ZENTRUM	---	---	0	0,00 %
BüSo	---	---	0	0,00 %
DVU	---	---	0	0,00 %
ÖDP	---	---	0	0,00 %
PIRATEN	---	---	6	1,03 %
RRP	---	---	0	0,00 %
RENTNER	---	---	2	0,34 %

Gemeinde Niederzier
 Bundestagswahl 27.09.2009
 Erststimmen 8 Niederzier

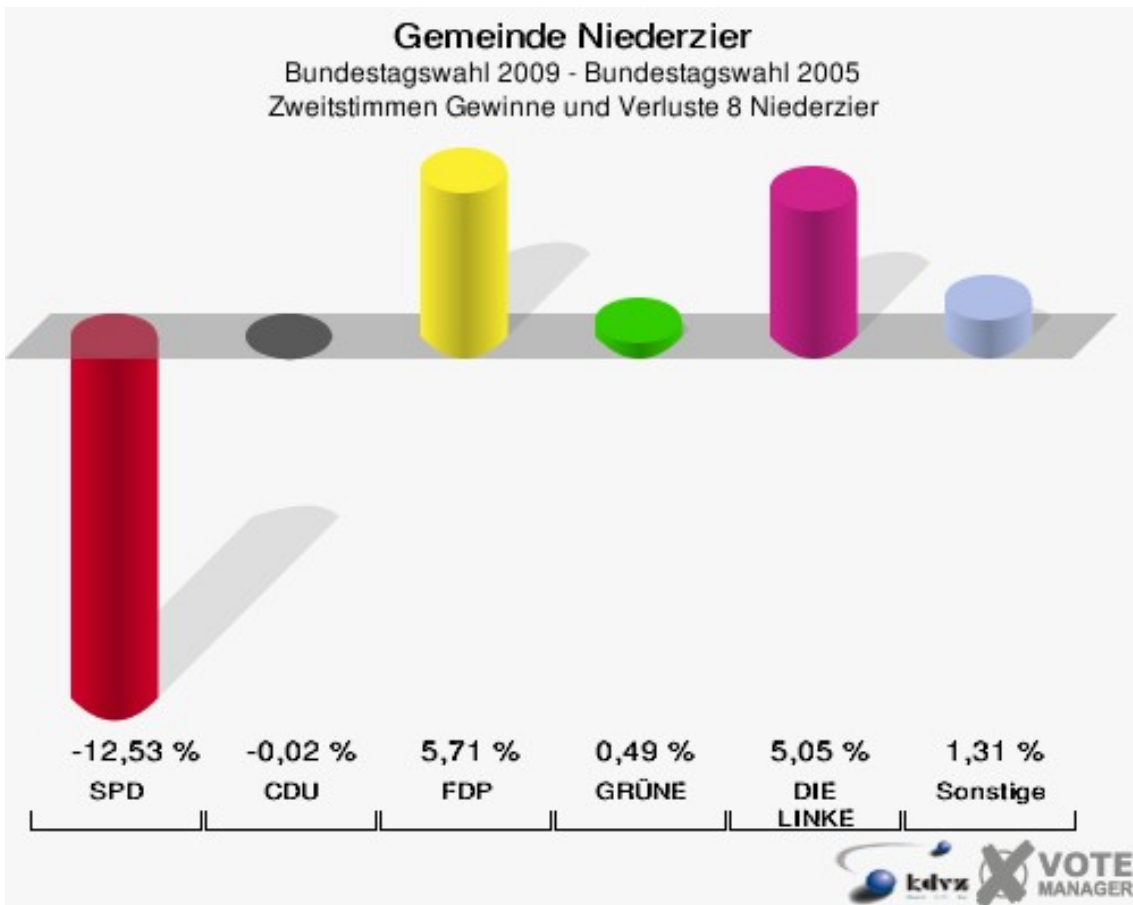


Gemeinde Niederzier
 Bundestagswahl 27.09.2009
 Zweitstimmen 8 Niederzier





Die Vergleichszahlen wurden auf die aktuelle Wahlbezirktsgliederung umgerechnet.



Die Vergleichszahlen wurden auf die aktuelle Wahlbezirktsgliederung umgerechnet.

Gemeinde Niederzier
 Bundestagswahl 27.09.2009
 Erststimmen Gewinne und Verluste 8 Niederzier

	Bundestagswahl 27.09.2009	Bundestagswahl 18.09.2005 *	
		Ergebnis	Gewinne und Verluste
Wahlberechtigte	956	937	+19
Wähler	595	610	-15
	62,24 %	65,10 %	-2,86 %
gültige Stimmen	584	598	-14
	98,15 %	98,03 %	+0,12 %
SPD	219	307	-88
	37,50 %	51,34 %	-13,84 %
CDU	252	228	+24
	43,15 %	38,13 %	+5,02 %
FDP	29	20	+9
	4,97 %	3,34 %	+1,63 %
GRÜNE	33	21	+12
	5,65 %	3,51 %	+2,14 %
DIE LINKE	37	13	+24
	6,34 %	2,17 %	+4,17 %
NPD	14	9	+5
	2,40 %	1,51 %	+0,89 %
Tierschutzpartei	0	0	+0
	0,00 %	0,00 %	+0,00 %
FAMILIE	0	0	+0
	0,00 %	0,00 %	+0,00 %
REP	0	0	+0
	0,00 %	0,00 %	+0,00 %
Volksabstimmung	0	0	+0
	0,00 %	0,00 %	+0,00 %
MLPD	0	0	+0
	0,00 %	0,00 %	+0,00 %
PSG	0	0	+0
	0,00 %	0,00 %	+0,00 %
ZENTRUM	0	0	+0
	0,00 %	0,00 %	+0,00 %
BüSo	0	0	+0
	0,00 %	0,00 %	+0,00 %
DVU	0	0	+0
	0,00 %	0,00 %	+0,00 %
ÖDP	0	0	+0

	0,00 %	0,00 %	+0,00 %
PIRATEN	0	0	+0
	0,00 %	0,00 %	+0,00 %
RRP	0	0	+0
	0,00 %	0,00 %	+0,00 %
RENTNER	0	0	+0
	0,00 %	0,00 %	+0,00 %
Sonstige	0	0	+0
	0,00 %	0,00 %	+0,00 %

* Die Vergleichszahlen wurden auf die aktuelle Wahlgebietsgliederung umgerechnet.
Bundestagswahl 18.09.2005: Sonstige = DIE GRAUEN, PBC, Deutschland

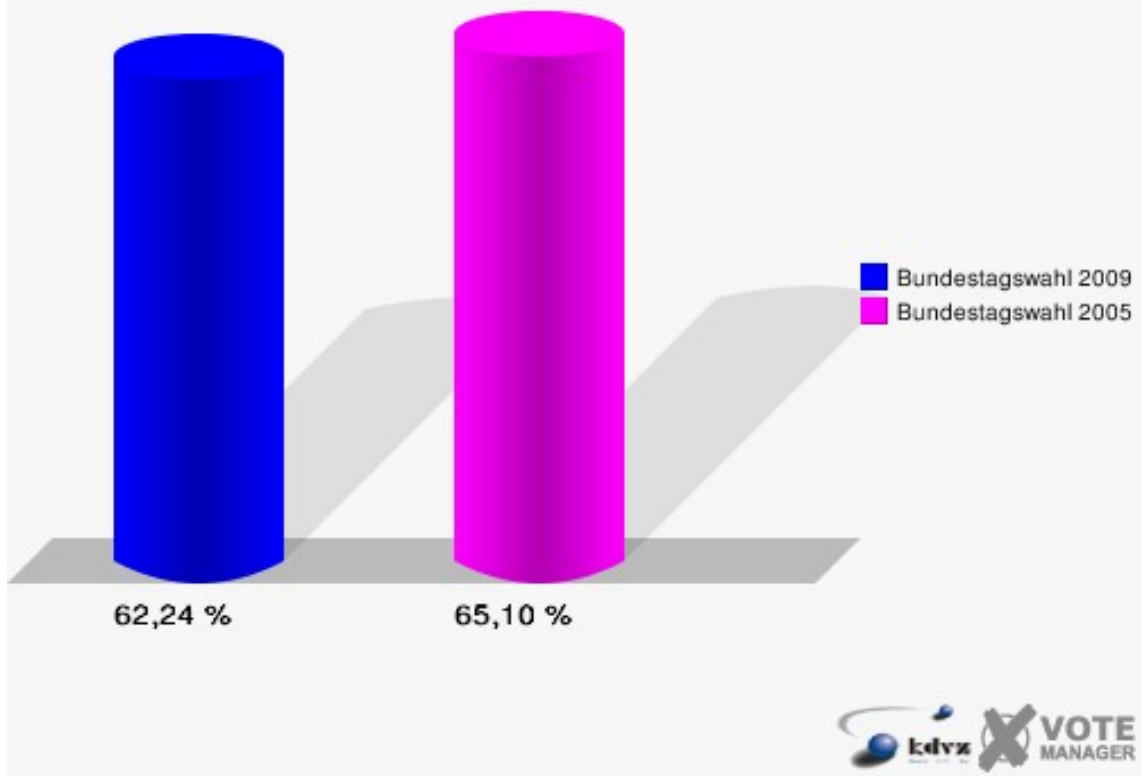
Gemeinde Niederzier
Bundestagswahl 27.09.2009
Zweitstimmen Gewinne und Verluste 8 Niederzier

	Bundestagswahl 27.09.2009	Bundestagswahl 18.09.2005 *	
		Ergebnis	Gewinne und Verluste
Wahlberechtigte	956	937	+19
Wähler	595	610	-15
	62,24 %	65,10 %	-2,86 %
gültige Stimmen	584	601	-17
	98,15 %	98,52 %	-0,37 %
SPD	195	276	-81
	33,39 %	45,92 %	-12,53 %
CDU	202	208	-6
	34,59 %	34,61 %	-0,02 %
FDP	78	46	+32
	13,36 %	7,65 %	+5,71 %
GRÜNE	32	30	+2
	5,48 %	4,99 %	+0,49 %
DIE LINKE	46	17	+29
	7,88 %	2,83 %	+5,05 %
NPD	11	7	+4
	1,88 %	1,16 %	+0,72 %
Tierschutzpartei	0	5	-5
	0,00 %	0,83 %	-0,83 %
FAMILIE	9	6	+3
	1,54 %	1,00 %	+0,54 %
REP	0	3	-3
	0,00 %	0,50 %	-0,50 %
Volksabstimmung	3	0	+3
	0,51 %	0,00 %	+0,51 %

MLPD	0	0	+0
	0,00 %	0,00 %	+0,00 %
PSG	0	0	+0
	0,00 %	0,00 %	+0,00 %
ZENTRUM	0	0	+0
	0,00 %	0,00 %	+0,00 %
BüSo	0	0	+0
	0,00 %	0,00 %	+0,00 %
DVU	0	0	+0
	0,00 %	0,00 %	+0,00 %
ÖDP	0	0	+0
	0,00 %	0,00 %	+0,00 %
PIRATEN	6	0	+6
	1,03 %	0,00 %	+1,03 %
RRP	0	0	+0
	0,00 %	0,00 %	+0,00 %
RENTNER	2	0	+2
	0,34 %	0,00 %	+0,34 %
Sonstige	0	3	-3
	0,00 %	0,50 %	-0,50 %

* Die Vergleichszahlen wurden auf die aktuelle Wahlgebietsgliederung umgerechnet.
 Bundestagswahl 18.09.2005: Sonstige = DIE GRAUEN, PBC, Deutschland

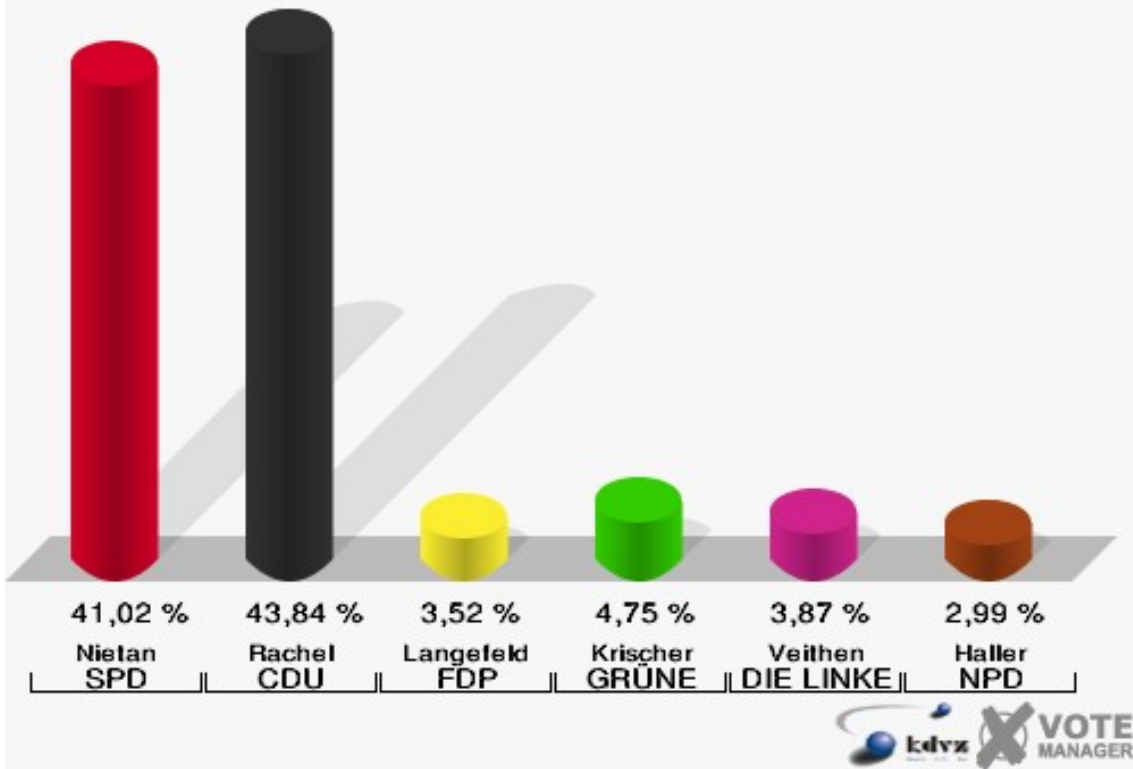
Gemeinde Niederzier
Bundestagswahl 27.09.2009
Wahlbeteiligung 8 Niederzier



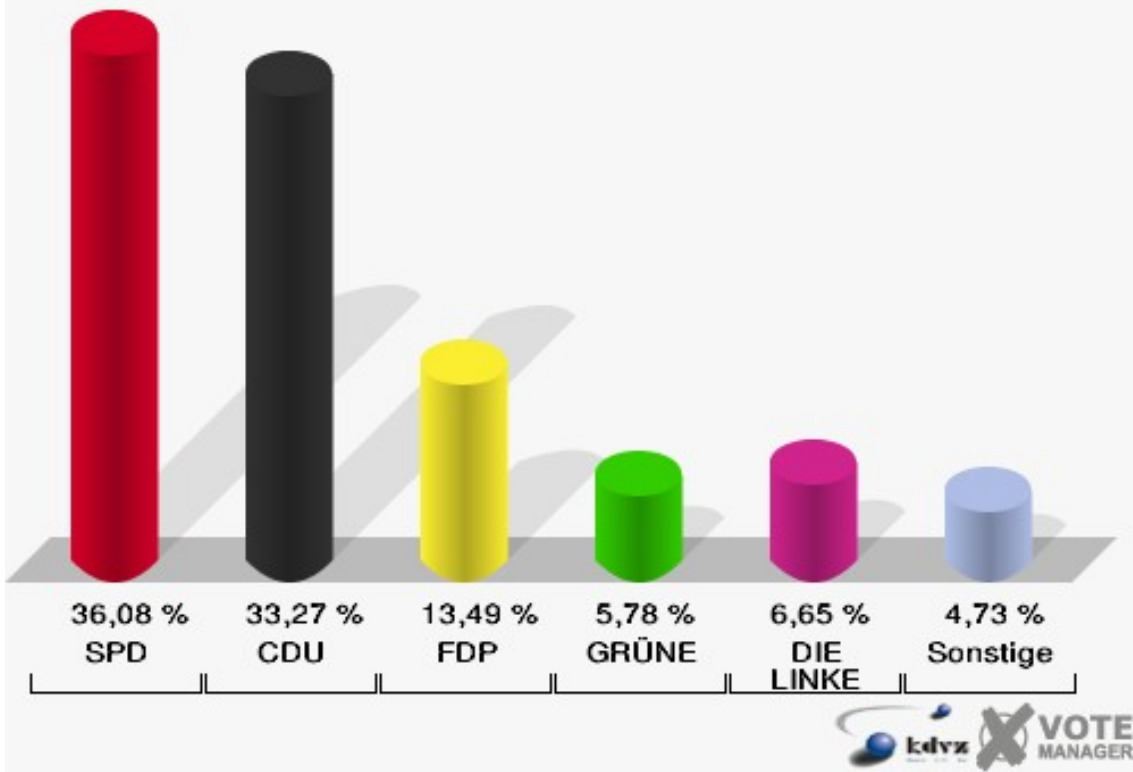
9 Hambach

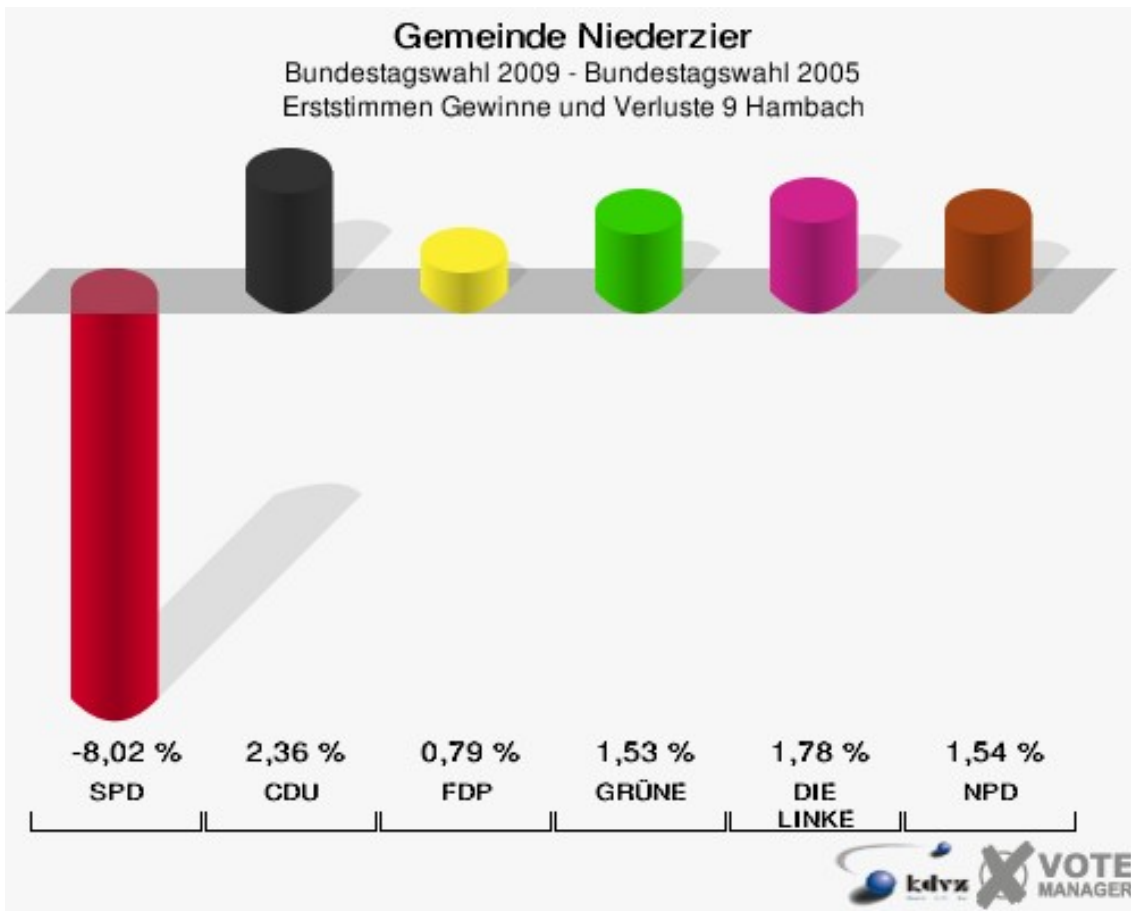
	Erststimmen		Zweitstimmen	
Wahlberechtigte	994		994	
Wähler/innen	580	58,35 %	580	58,35 %
ungültige Stimmen	12	2,07 %	9	1,55 %
gültige Stimmen	568	97,93 %	571	98,45 %
Nietan, SPD	233	41,02 %	206	36,08 %
Rachel, CDU	249	43,84 %	190	33,27 %
Langefeld, FDP	20	3,52 %	77	13,49 %
Krischer, GRÜNE	27	4,75 %	33	5,78 %
Veithen, DIE LINKE	22	3,87 %	38	6,65 %
Haller, NPD	17	2,99 %	10	1,75 %
Tierschutzpartei	---	---	7	1,23 %
FAMILIE	---	---	0	0,00 %
REP	---	---	2	0,35 %
Volksabstimmung	---	---	0	0,00 %
MLPD	---	---	0	0,00 %
PSG	---	---	0	0,00 %
ZENTRUM	---	---	0	0,00 %
BüSo	---	---	0	0,00 %
DVU	---	---	0	0,00 %
ÖDP	---	---	0	0,00 %
PIRATEN	---	---	8	1,40 %
RRP	---	---	0	0,00 %
RENTNER	---	---	0	0,00 %

Gemeinde Niederzier
 Bundestagswahl 27.09.2009
 Erststimmen 9 Hambach

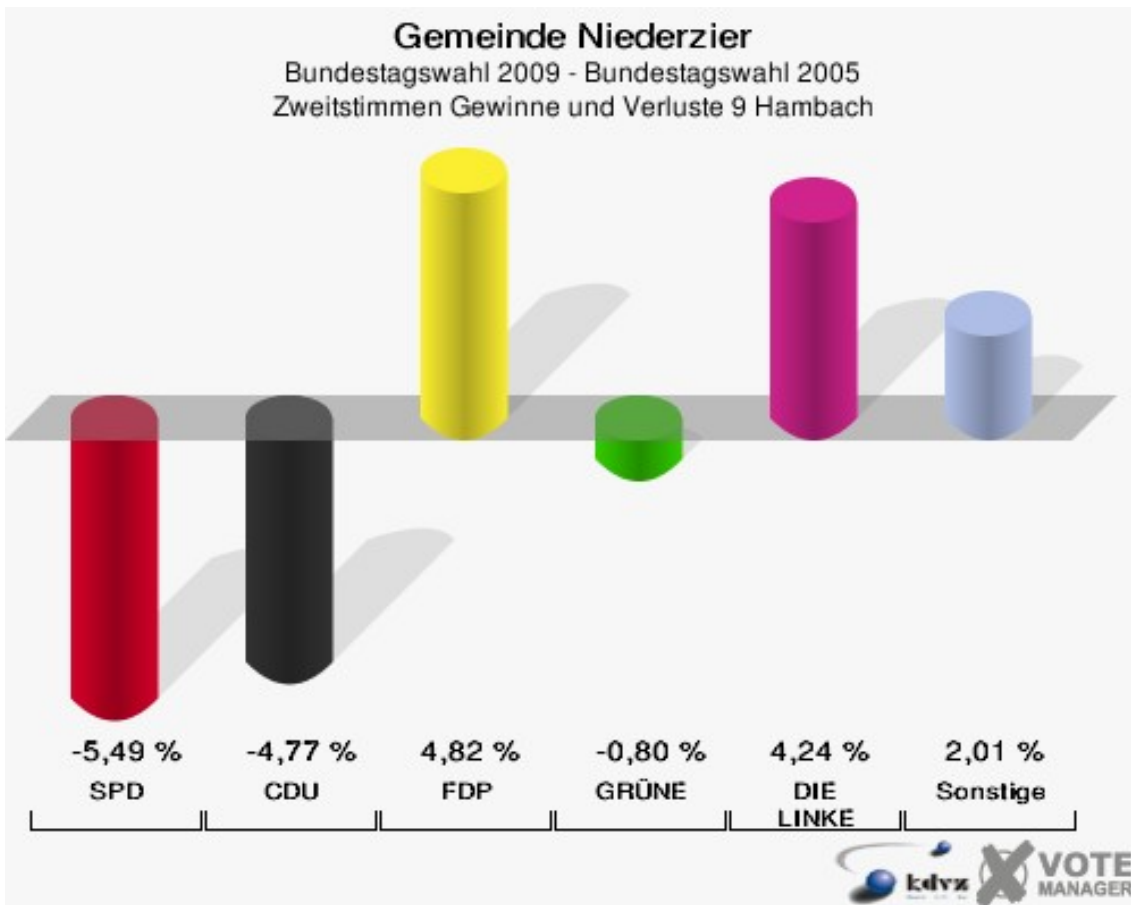


Gemeinde Niederzier
 Bundestagswahl 27.09.2009
 Zweitstimmen 9 Hambach





Die Vergleichszahlen wurden auf die aktuelle Wahlbezirgsgliederung umgerechnet.



Die Vergleichszahlen wurden auf die aktuelle Wahlbezirgsgliederung umgerechnet.

Gemeinde Niederzier
 Bundestagswahl 27.09.2009
 Erststimmen Gewinne und Verluste 9 Hambach

	Bundestagswahl 27.09.2009	Bundestagswahl 18.09.2005 *	
		Ergebnis	Gewinne und Verluste
Wahlberechtigte	994	1.011	-17
Wähler	580	633	-53
	58,35 %	62,61 %	-4,26 %
gültige Stimmen	568	622	-54
	97,93 %	98,26 %	-0,33 %
SPD	233	305	-72
	41,02 %	49,04 %	-8,02 %
CDU	249	258	-9
	43,84 %	41,48 %	+2,36 %
FDP	20	17	+3
	3,52 %	2,73 %	+0,79 %
GRÜNE	27	20	+7
	4,75 %	3,22 %	+1,53 %
DIE LINKE	22	13	+9
	3,87 %	2,09 %	+1,78 %
NPD	17	9	+8
	2,99 %	1,45 %	+1,54 %
Tierschutzpartei	0	0	+0
	0,00 %	0,00 %	+0,00 %
FAMILIE	0	0	+0
	0,00 %	0,00 %	+0,00 %
REP	0	0	+0
	0,00 %	0,00 %	+0,00 %
Volksabstimmung	0	0	+0
	0,00 %	0,00 %	+0,00 %
MLPD	0	0	+0
	0,00 %	0,00 %	+0,00 %
PSG	0	0	+0
	0,00 %	0,00 %	+0,00 %
ZENTRUM	0	0	+0
	0,00 %	0,00 %	+0,00 %
BüSo	0	0	+0
	0,00 %	0,00 %	+0,00 %
DVU	0	0	+0
	0,00 %	0,00 %	+0,00 %
ÖDP	0	0	+0

	0,00 %	0,00 %	+0,00 %
PIRATEN	0	0	+0
	0,00 %	0,00 %	+0,00 %
RRP	0	0	+0
	0,00 %	0,00 %	+0,00 %
RENTNER	0	0	+0
	0,00 %	0,00 %	+0,00 %
Sonstige	0	0	+0
	0,00 %	0,00 %	+0,00 %

* Die Vergleichszahlen wurden auf die aktuelle Wahlgebietsgliederung umgerechnet.
 Bundestagswahl 18.09.2005: Sonstige = DIE GRAUEN, PBC, Deutschland

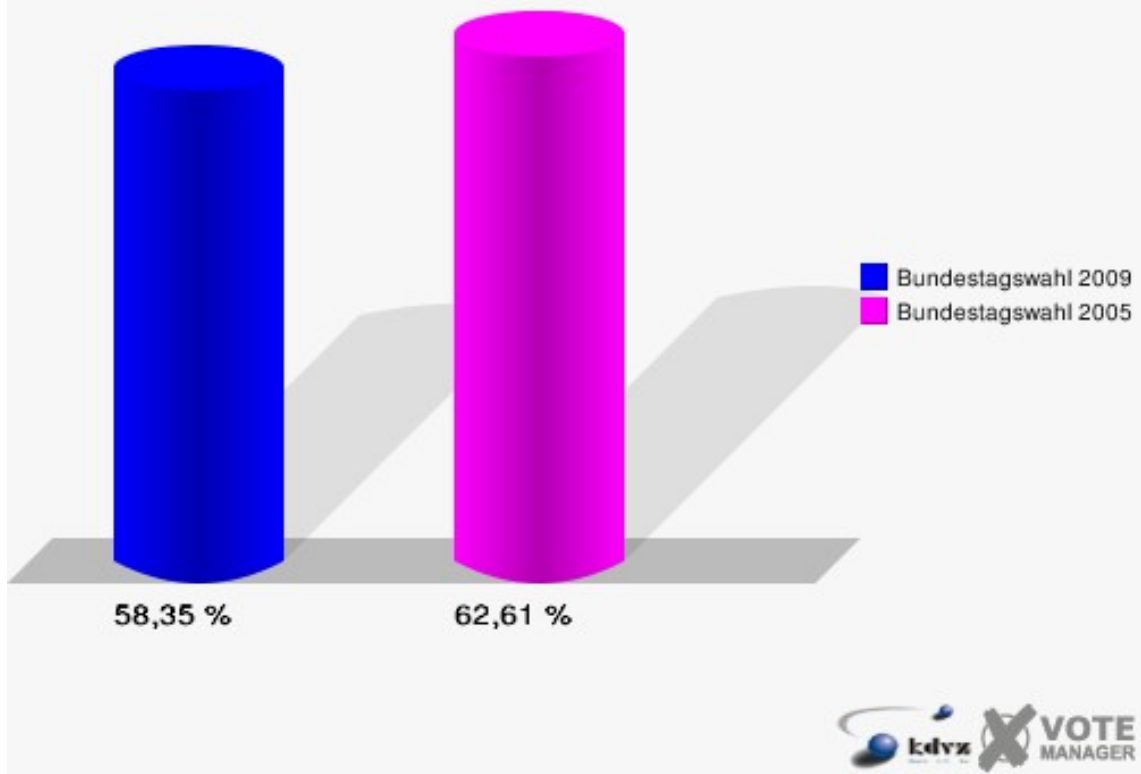
Gemeinde Niederzier
 Bundestagswahl 27.09.2009
 Zweitstimmen Gewinne und Verluste 9 Hambach

	Bundestagswahl 27.09.2009	Bundestagswahl 18.09.2005 *	
		Ergebnis	Gewinne und Verluste
Wahlberechtigte	994	1.011	-17
Wähler	580	633	-53
	58,35 %	62,61 %	-4,26 %
gültige Stimmen	571	623	-52
	98,45 %	98,42 %	+0,03 %
SPD	206	259	-53
	36,08 %	41,57 %	-5,49 %
CDU	190	237	-47
	33,27 %	38,04 %	-4,77 %
FDP	77	54	+23
	13,49 %	8,67 %	+4,82 %
GRÜNE	33	41	-8
	5,78 %	6,58 %	-0,80 %
DIE LINKE	38	15	+23
	6,65 %	2,41 %	+4,24 %
NPD	10	8	+2
	1,75 %	1,28 %	+0,47 %
Tierschutzpartei	7	4	+3
	1,23 %	0,64 %	+0,59 %
FAMILIE	0	1	-1
	0,00 %	0,16 %	-0,16 %
REP	2	2	+0
	0,35 %	0,32 %	+0,03 %
Volksabstimmung	0	0	+0
	0,00 %	0,00 %	+0,00 %

MLPD	0	0	+0
	0,00 %	0,00 %	+0,00 %
PSG	0	0	+0
	0,00 %	0,00 %	+0,00 %
ZENTRUM	0	0	+0
	0,00 %	0,00 %	+0,00 %
BüSo	0	0	+0
	0,00 %	0,00 %	+0,00 %
DVU	0	0	+0
	0,00 %	0,00 %	+0,00 %
ÖDP	0	0	+0
	0,00 %	0,00 %	+0,00 %
PIRATEN	8	0	+8
	1,40 %	0,00 %	+1,40 %
RRP	0	0	+0
	0,00 %	0,00 %	+0,00 %
RENTNER	0	0	+0
	0,00 %	0,00 %	+0,00 %
Sonstige	0	2	-2
	0,00 %	0,32 %	-0,32 %

* Die Vergleichszahlen wurden auf die aktuelle Wahlgebietsgliederung umgerechnet.
 Bundestagswahl 18.09.2005: Sonstige = DIE GRAUEN, PBC, Deutschland

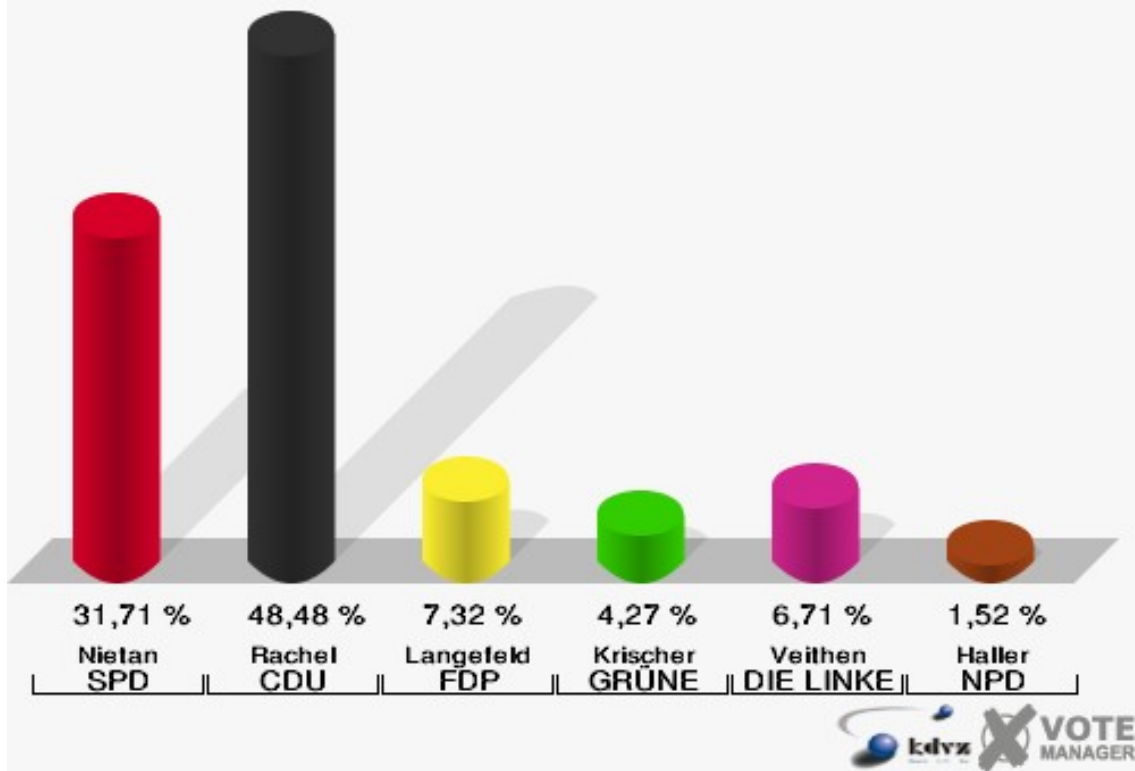
Gemeinde Niederzier
Bundestagswahl 27.09.2009
Wahlbeteiligung 9 Hambach



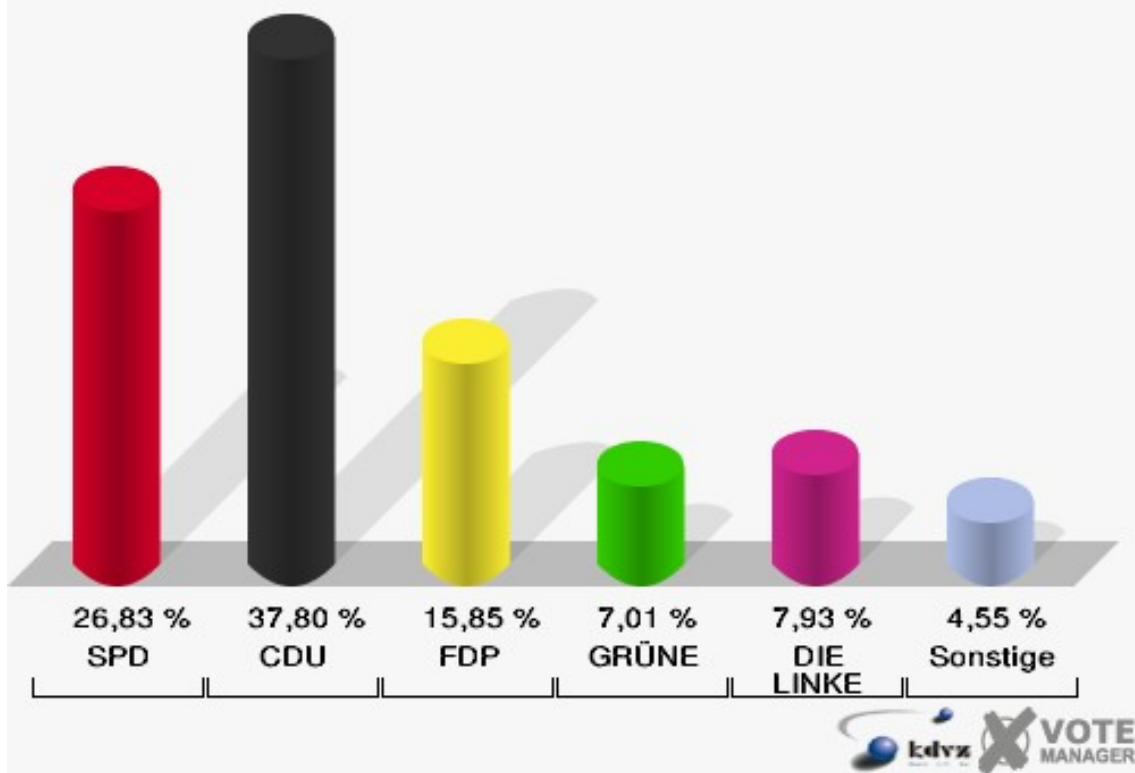
10.1 Krauthausen

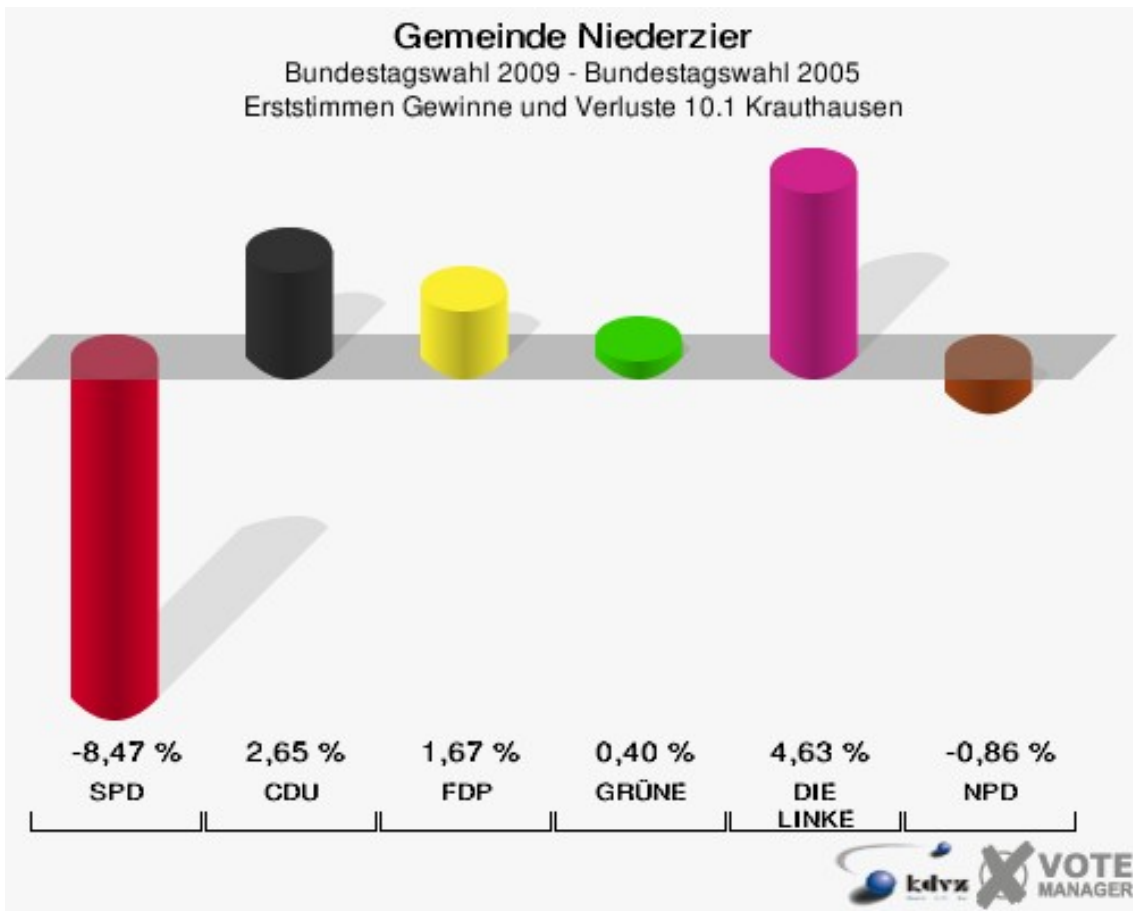
	Erststimmen		Zweitstimmen	
Wahlberechtigte	572		572	
Wähler/innen	331	57,87 %	331	57,87 %
ungültige Stimmen	3	0,91 %	3	0,91 %
gültige Stimmen	328	99,09 %	328	99,09 %
Nietan, SPD	104	31,71 %	88	26,83 %
Rachel, CDU	159	48,48 %	124	37,80 %
Langefeld, FDP	24	7,32 %	52	15,85 %
Krischer, GRÜNE	14	4,27 %	23	7,01 %
Veithen, DIE LINKE	22	6,71 %	26	7,93 %
Haller, NPD	5	1,52 %	3	0,91 %
Tierschutzpartei	---	---	5	1,52 %
FAMILIE	---	---	3	0,91 %
REP	---	---	0	0,00 %
Volksabstimmung	---	---	1	0,30 %
MLPD	---	---	0	0,00 %
PSG	---	---	0	0,00 %
ZENTRUM	---	---	0	0,00 %
BüSo	---	---	0	0,00 %
DVU	---	---	0	0,00 %
ÖDP	---	---	0	0,00 %
PIRATEN	---	---	3	0,91 %
RRP	---	---	0	0,00 %
RENTNER	---	---	0	0,00 %

Gemeinde Niederzier
 Bundestagswahl 27.09.2009
 Erststimmen 10.1 Krauthausen

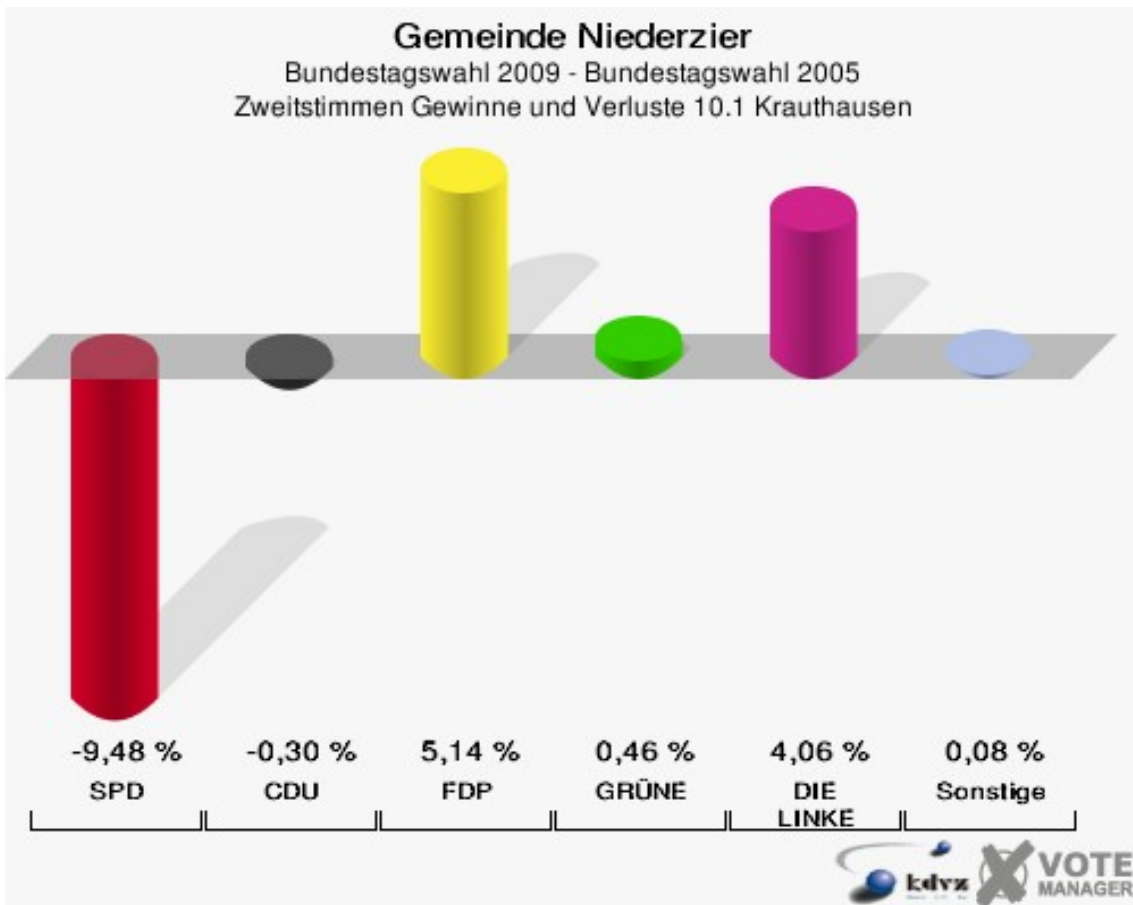


Gemeinde Niederzier
 Bundestagswahl 27.09.2009
 Zweitstimmen 10.1 Krauthausen





Die Vergleichszahlen wurden auf die aktuelle Wahlbereichsgliederung umgerechnet.



Die Vergleichszahlen wurden auf die aktuelle Wahlbereichsgliederung umgerechnet.

Gemeinde Niederzier
 Bundestagswahl 27.09.2009
 Erststimmen Gewinne und Verluste 10.1 Krauthausen

	Bundestagswahl 27.09.2009	Bundestagswahl 18.09.2005 *	
		Ergebnis	Gewinne und Verluste
Wahlberechtigte	572	543	+29
Wähler	331	341	-10
	57,87 %	62,80 %	-4,93 %
gültige Stimmen	328	336	-8
	99,09 %	98,53 %	+0,56 %
SPD	104	135	-31
	31,71 %	40,18 %	-8,47 %
CDU	159	154	+5
	48,48 %	45,83 %	+2,65 %
FDP	24	19	+5
	7,32 %	5,65 %	+1,67 %
GRÜNE	14	13	+1
	4,27 %	3,87 %	+0,40 %
DIE LINKE	22	7	+15
	6,71 %	2,08 %	+4,63 %
NPD	5	8	-3
	1,52 %	2,38 %	-0,86 %
Tierschutzpartei	0	0	+0
	0,00 %	0,00 %	+0,00 %
FAMILIE	0	0	+0
	0,00 %	0,00 %	+0,00 %
REP	0	0	+0
	0,00 %	0,00 %	+0,00 %
Volksabstimmung	0	0	+0
	0,00 %	0,00 %	+0,00 %
MLPD	0	0	+0
	0,00 %	0,00 %	+0,00 %
PSG	0	0	+0
	0,00 %	0,00 %	+0,00 %
ZENTRUM	0	0	+0
	0,00 %	0,00 %	+0,00 %
BüSo	0	0	+0
	0,00 %	0,00 %	+0,00 %
DVU	0	0	+0
	0,00 %	0,00 %	+0,00 %
ÖDP	0	0	+0

	0,00 %	0,00 %	+0,00 %
PIRATEN	0	0	+0
	0,00 %	0,00 %	+0,00 %
RRP	0	0	+0
	0,00 %	0,00 %	+0,00 %
RENTNER	0	0	+0
	0,00 %	0,00 %	+0,00 %
Sonstige	0	0	+0
	0,00 %	0,00 %	+0,00 %

* Die Vergleichszahlen wurden auf die aktuelle Wahlgebietsgliederung umgerechnet.
 Bundestagswahl 18.09.2005: Sonstige = DIE GRAUEN, PBC, Deutschland

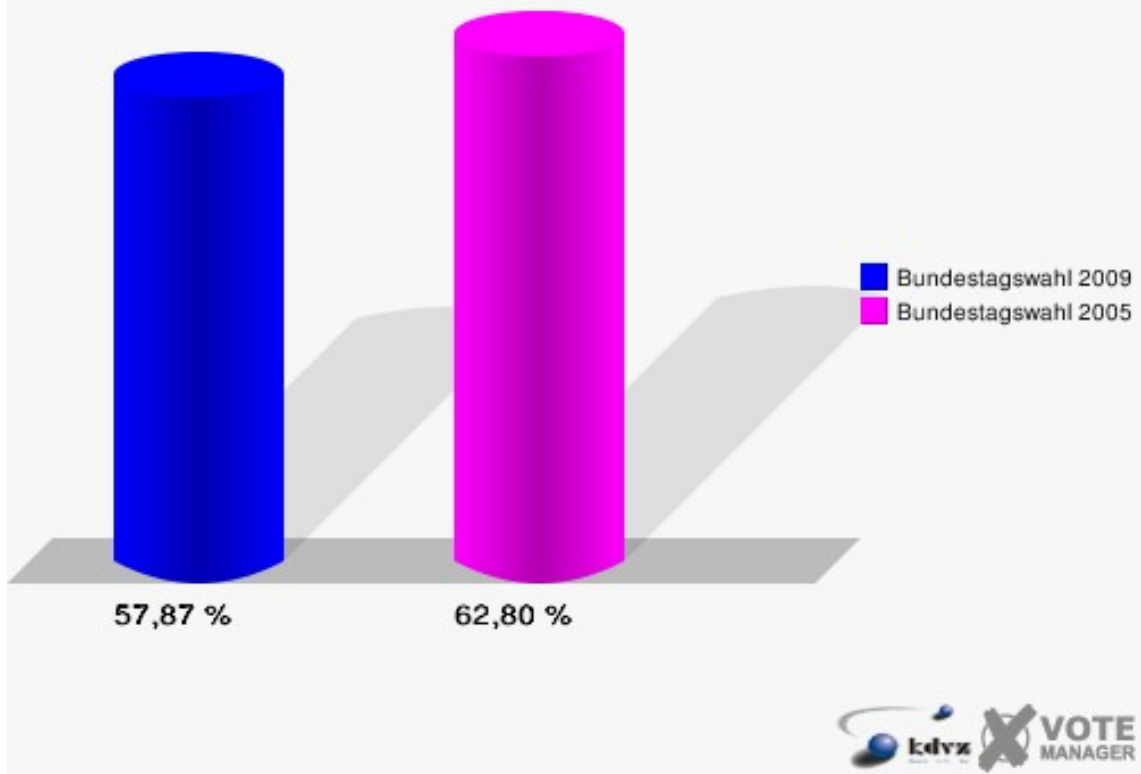
Gemeinde Niederzier
 Bundestagswahl 27.09.2009
 Zweitstimmen Gewinne und Verluste 10.1 Krauthausen

	Bundestagswahl 27.09.2009	Bundestagswahl 18.09.2005 *	
		Ergebnis	Gewinne und Verluste
Wahlberechtigte	572	543	+29
Wähler	331	341	-10
	57,87 %	62,80 %	-4,93 %
gültige Stimmen	328	336	-8
	99,09 %	98,53 %	+0,56 %
SPD	88	122	-34
	26,83 %	36,31 %	-9,48 %
CDU	124	128	-4
	37,80 %	38,10 %	-0,30 %
FDP	52	36	+16
	15,85 %	10,71 %	+5,14 %
GRÜNE	23	22	+1
	7,01 %	6,55 %	+0,46 %
DIE LINKE	26	13	+13
	7,93 %	3,87 %	+4,06 %
NPD	3	7	-4
	0,91 %	2,08 %	-1,17 %
Tierschutzpartei	5	3	+2
	1,52 %	0,89 %	+0,63 %
FAMILIE	3	1	+2
	0,91 %	0,30 %	+0,61 %
REP	0	1	-1
	0,00 %	0,30 %	-0,30 %
Volksabstimmung	1	0	+1
	0,30 %	0,00 %	+0,30 %

MLPD	0	1	-1
	0,00 %	0,30 %	-0,30 %
PSG	0	0	+0
	0,00 %	0,00 %	+0,00 %
ZENTRUM	0	1	-1
	0,00 %	0,30 %	-0,30 %
BüSo	0	0	+0
	0,00 %	0,00 %	+0,00 %
DVU	0	0	+0
	0,00 %	0,00 %	+0,00 %
ÖDP	0	0	+0
	0,00 %	0,00 %	+0,00 %
PIRATEN	3	0	+3
	0,91 %	0,00 %	+0,91 %
RRP	0	0	+0
	0,00 %	0,00 %	+0,00 %
RENTNER	0	0	+0
	0,00 %	0,00 %	+0,00 %
Sonstige	0	1	-1
	0,00 %	0,30 %	-0,30 %

* Die Vergleichszahlen wurden auf die aktuelle Wahlgebietsgliederung umgerechnet.
 Bundestagswahl 18.09.2005: Sonstige = DIE GRAUEN, PBC, Deutschland

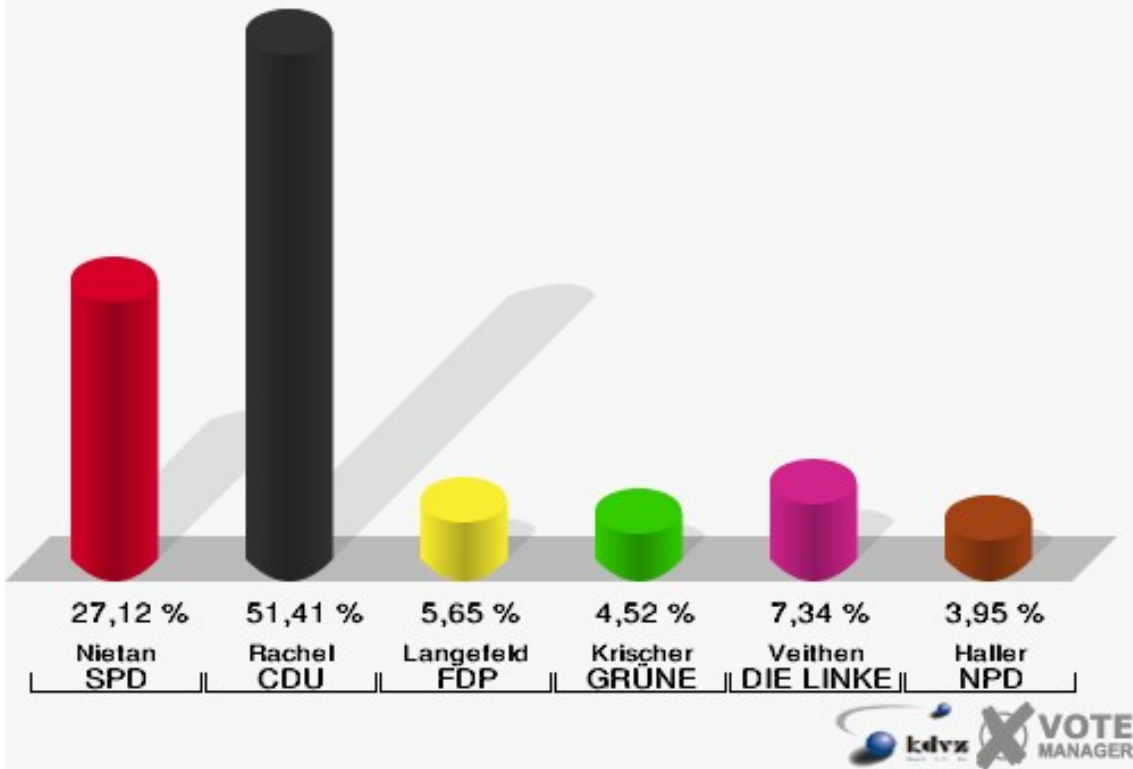
Gemeinde Niederzier
Bundestagswahl 27.09.2009
Wahlbeteiligung 10.1 Krauthausen



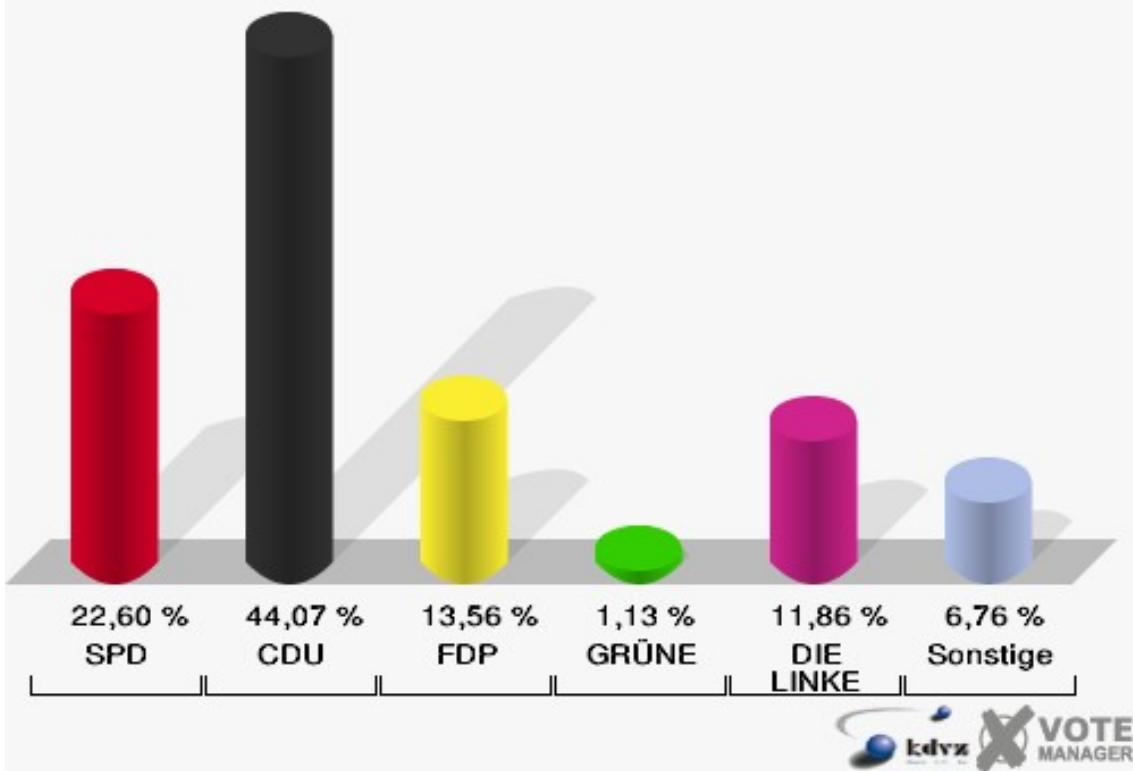
10.2 Selhausen

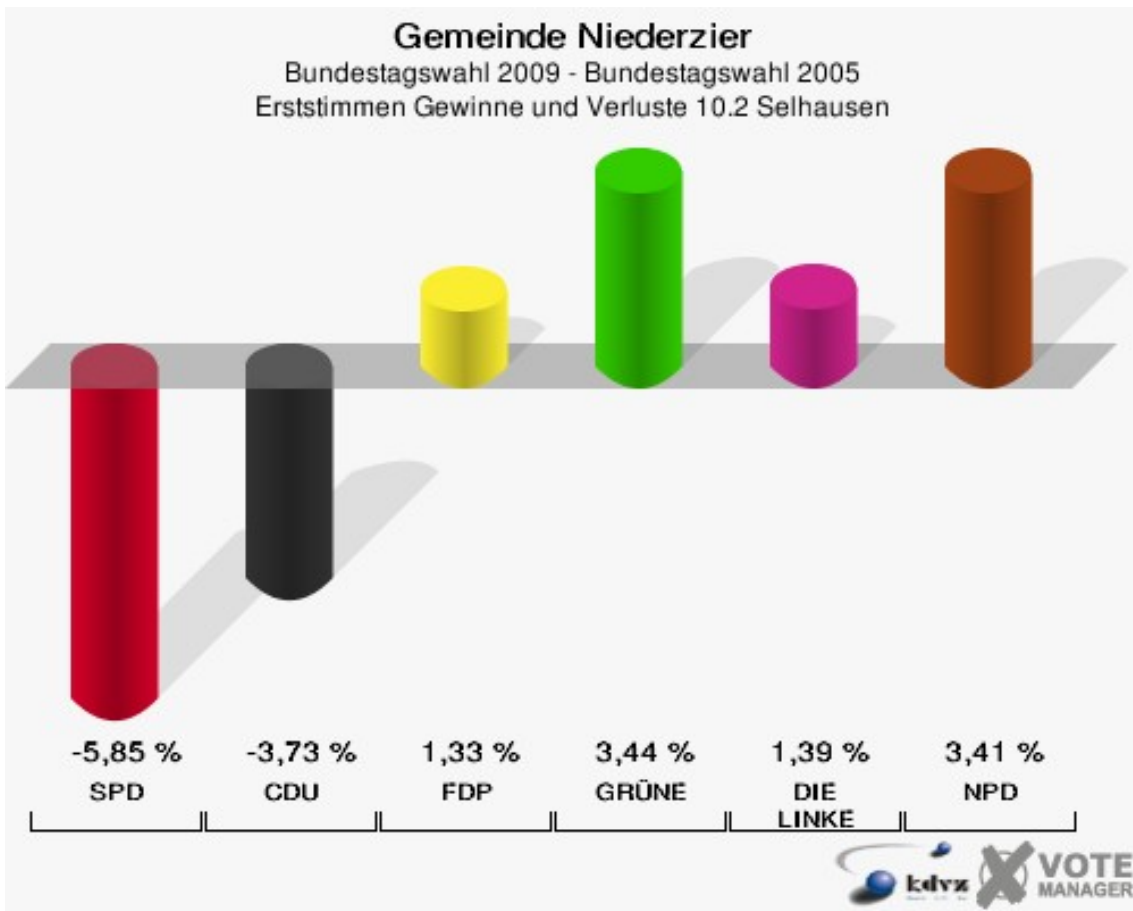
	Erststimmen		Zweitstimmen	
Wahlberechtigte	308		308	
Wähler/innen	178	57,79 %	178	57,79 %
ungültige Stimmen	1	0,56 %	1	0,56 %
gültige Stimmen	177	99,44 %	177	99,44 %
Nietan, SPD	48	27,12 %	40	22,60 %
Rachel, CDU	91	51,41 %	78	44,07 %
Langefeld, FDP	10	5,65 %	24	13,56 %
Krischer, GRÜNE	8	4,52 %	2	1,13 %
Veithen, DIE LINKE	13	7,34 %	21	11,86 %
Haller, NPD	7	3,95 %	5	2,82 %
Tierschutzpartei	---	---	3	1,69 %
FAMILIE	---	---	2	1,13 %
REP	---	---	1	0,56 %
Volksabstimmung	---	---	0	0,00 %
MLPD	---	---	0	0,00 %
PSG	---	---	0	0,00 %
ZENTRUM	---	---	0	0,00 %
BüSo	---	---	0	0,00 %
DVU	---	---	0	0,00 %
ÖDP	---	---	0	0,00 %
PIRATEN	---	---	1	0,56 %
RRP	---	---	0	0,00 %
RENTNER	---	---	0	0,00 %

Gemeinde Niederzier
 Bundestagswahl 27.09.2009
 Erststimmen 10.2 Selhausen

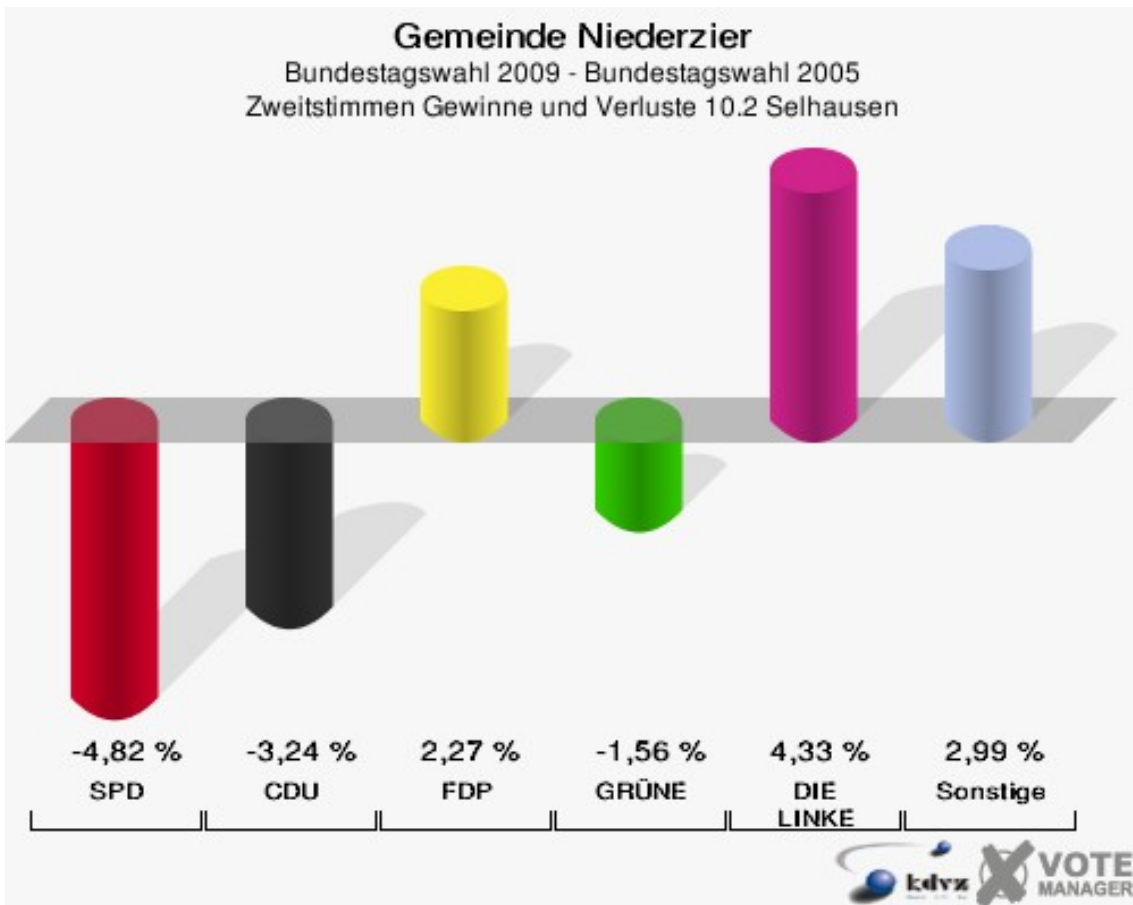


Gemeinde Niederzier
 Bundestagswahl 27.09.2009
 Zweitstimmen 10.2 Selhausen





Die Vergleichszahlen wurden auf die aktuelle Wahlbezirgsgliederung umgerechnet.



Die Vergleichszahlen wurden auf die aktuelle Wahlbezirgsgliederung umgerechnet.

Gemeinde Niederzier
 Bundestagswahl 27.09.2009
 Erststimmen Gewinne und Verluste 10.2 Selhausen

	Bundestagswahl 27.09.2009	Bundestagswahl 18.09.2005 *	
		Ergebnis	Gewinne und Verluste
Wahlberechtigte	308	318	-10
Wähler	178	192	-14
	57,79 %	60,38 %	-2,59 %
gültige Stimmen	177	185	-8
	99,44 %	96,35 %	+3,08 %
SPD	48	61	-13
	27,12 %	32,97 %	-5,85 %
CDU	91	102	-11
	51,41 %	55,14 %	-3,73 %
FDP	10	8	+2
	5,65 %	4,32 %	+1,33 %
GRÜNE	8	2	+6
	4,52 %	1,08 %	+3,44 %
DIE LINKE	13	11	+2
	7,34 %	5,95 %	+1,39 %
NPD	7	1	+6
	3,95 %	0,54 %	+3,41 %
Tierschutzpartei	0	0	+0
	0,00 %	0,00 %	+0,00 %
FAMILIE	0	0	+0
	0,00 %	0,00 %	+0,00 %
REP	0	0	+0
	0,00 %	0,00 %	+0,00 %
Volksabstimmung	0	0	+0
	0,00 %	0,00 %	+0,00 %
MLPD	0	0	+0
	0,00 %	0,00 %	+0,00 %
PSG	0	0	+0
	0,00 %	0,00 %	+0,00 %
ZENTRUM	0	0	+0
	0,00 %	0,00 %	+0,00 %
BüSo	0	0	+0
	0,00 %	0,00 %	+0,00 %
DVU	0	0	+0
	0,00 %	0,00 %	+0,00 %
ÖDP	0	0	+0

	0,00 %	0,00 %	+0,00 %
PIRATEN	0	0	+0
	0,00 %	0,00 %	+0,00 %
RRP	0	0	+0
	0,00 %	0,00 %	+0,00 %
RENTNER	0	0	+0
	0,00 %	0,00 %	+0,00 %
Sonstige	0	0	+0
	0,00 %	0,00 %	+0,00 %

* Die Vergleichszahlen wurden auf die aktuelle Wahlgebietsgliederung umgerechnet.
 Bundestagswahl 18.09.2005: Sonstige = DIE GRAUEN, PBC, Deutschland

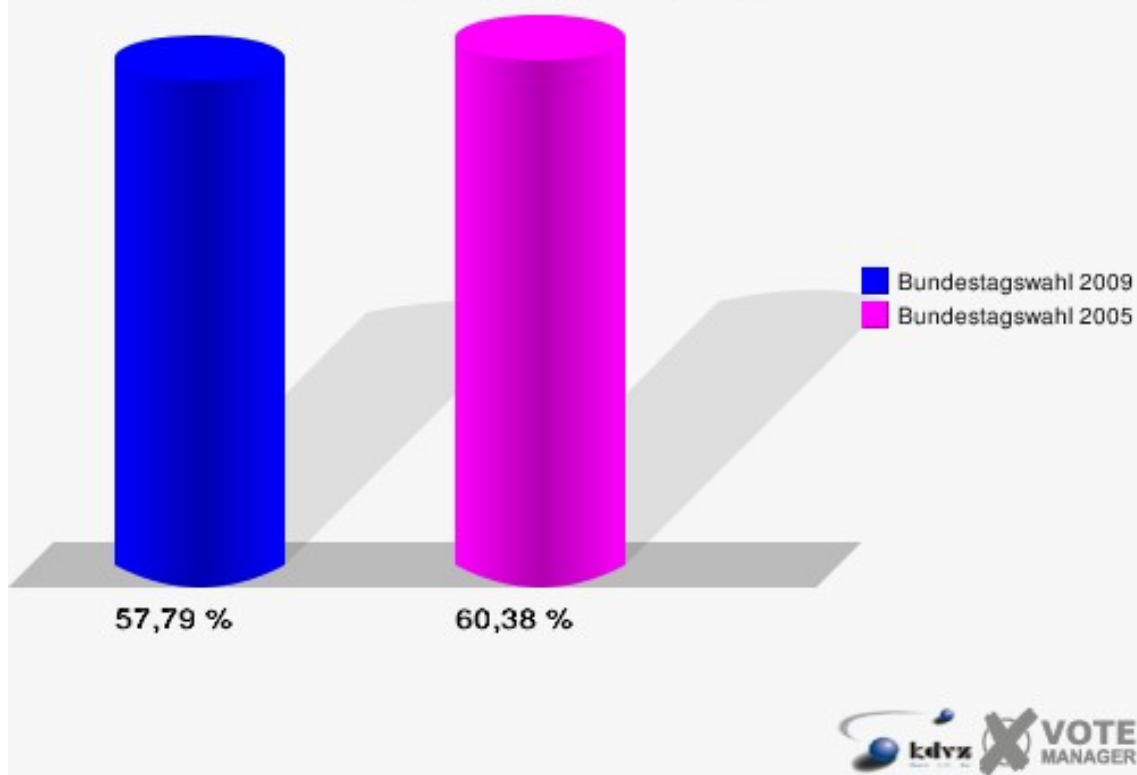
Gemeinde Niederzier
 Bundestagswahl 27.09.2009
 Zweitstimmen Gewinne und Verluste 10.2 Selhausen

	Bundestagswahl 27.09.2009	Bundestagswahl 18.09.2005 *	
		Ergebnis	Gewinne und Verluste
Wahlberechtigte	308	318	-10
Wähler	178	192	-14
	57,79 %	60,38 %	-2,59 %
gültige Stimmen	177	186	-9
	99,44 %	96,88 %	+2,56 %
SPD	40	51	-11
	22,60 %	27,42 %	-4,82 %
CDU	78	88	-10
	44,07 %	47,31 %	-3,24 %
FDP	24	21	+3
	13,56 %	11,29 %	+2,27 %
GRÜNE	2	5	-3
	1,13 %	2,69 %	-1,56 %
DIE LINKE	21	14	+7
	11,86 %	7,53 %	+4,33 %
NPD	5	2	+3
	2,82 %	1,08 %	+1,74 %
Tierschutzpartei	3	3	+0
	1,69 %	1,61 %	+0,08 %
FAMILIE	2	2	+0
	1,13 %	1,08 %	+0,05 %
REP	1	0	+1
	0,56 %	0,00 %	+0,56 %
Volksabstimmung	0	0	+0
	0,00 %	0,00 %	+0,00 %

MLPD	0	0	+0
	0,00 %	0,00 %	+0,00 %
PSG	0	0	+0
	0,00 %	0,00 %	+0,00 %
ZENTRUM	0	0	+0
	0,00 %	0,00 %	+0,00 %
BüSo	0	0	+0
	0,00 %	0,00 %	+0,00 %
DVU	0	0	+0
	0,00 %	0,00 %	+0,00 %
ÖDP	0	0	+0
	0,00 %	0,00 %	+0,00 %
PIRATEN	1	0	+1
	0,56 %	0,00 %	+0,56 %
RRP	0	0	+0
	0,00 %	0,00 %	+0,00 %
RENTNER	0	0	+0
	0,00 %	0,00 %	+0,00 %
Sonstige	0	0	+0
	0,00 %	0,00 %	+0,00 %

* Die Vergleichszahlen wurden auf die aktuelle Wahlgebietsgliederung umgerechnet.
 Bundestagswahl 18.09.2005: Sonstige = DIE GRAUEN, PBC, Deutschland

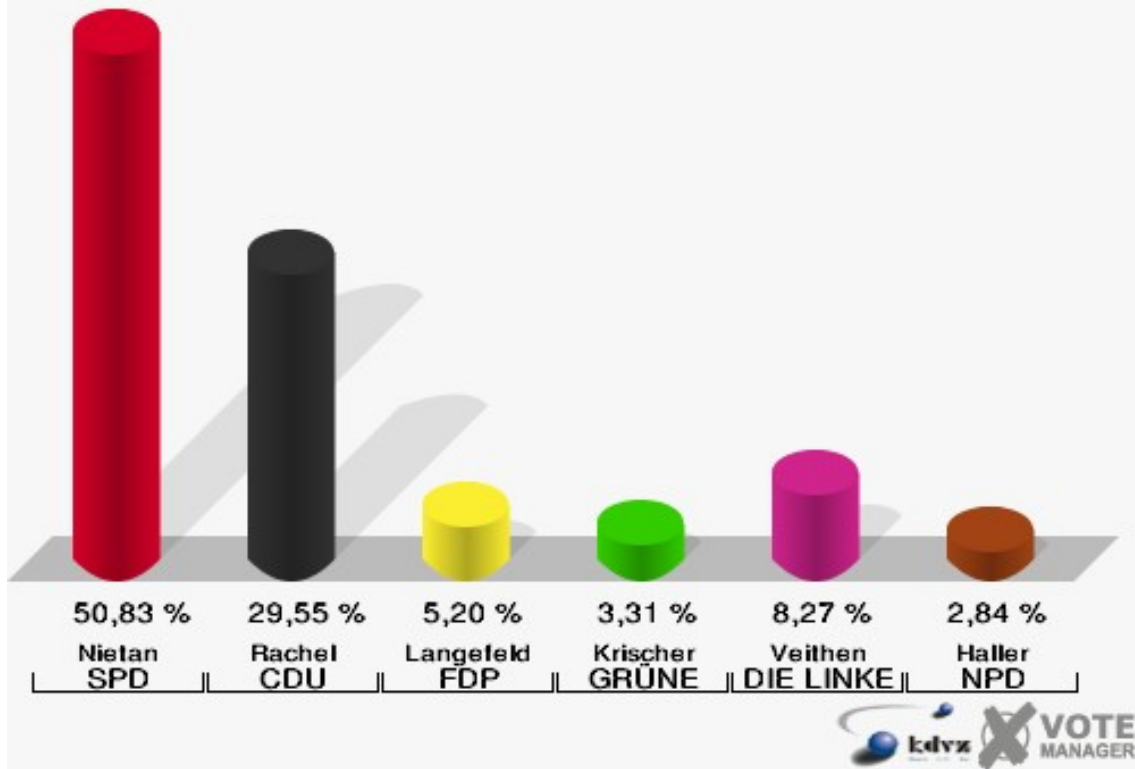
Gemeinde Niederzier
Bundestagswahl 27.09.2009
Wahlbeteiligung 10.2 Selhausen



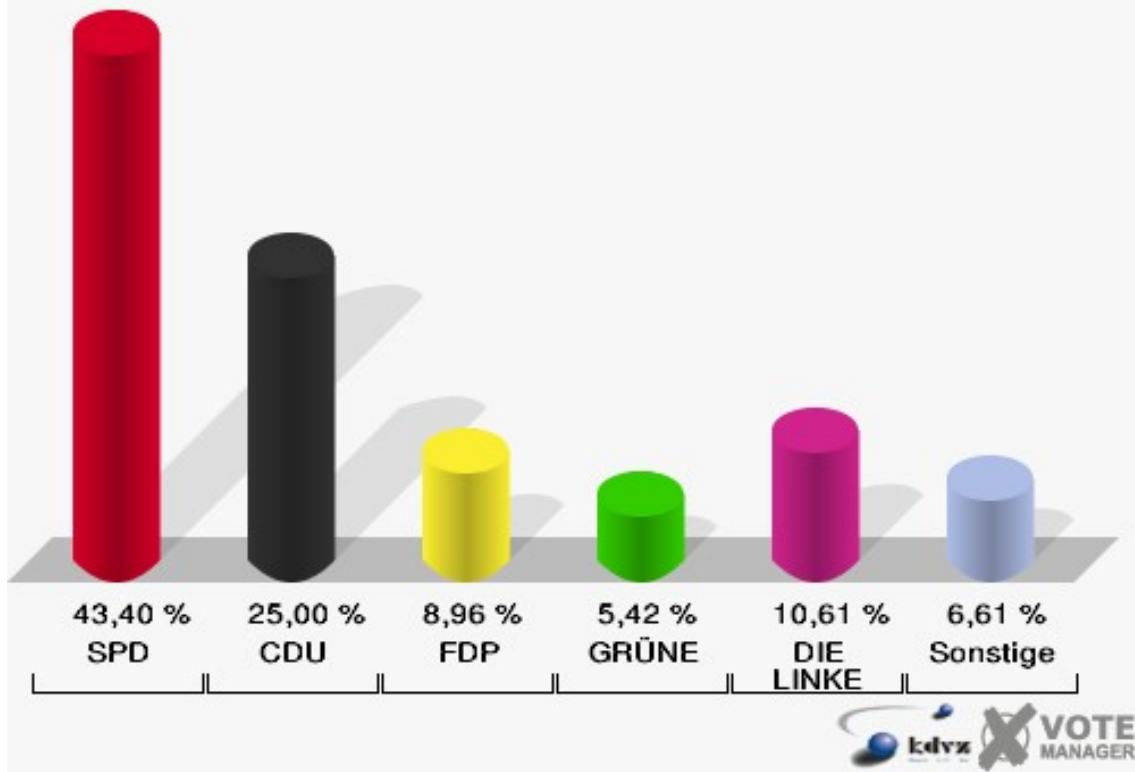
11 Huchem-Stammeln

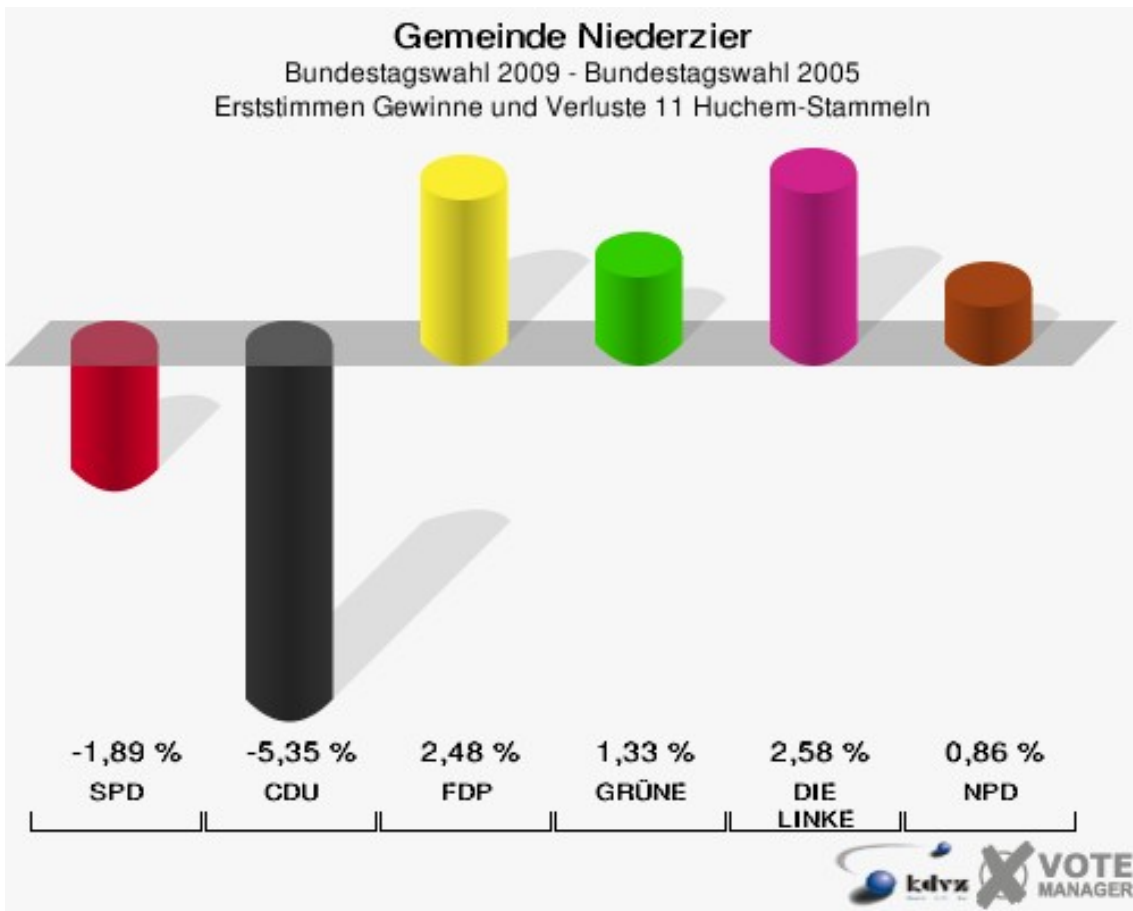
	Erststimmen		Zweitstimmen	
Wahlberechtigte	708		708	
Wähler/innen	435	61,44 %	435	61,44 %
ungültige Stimmen	12	2,76 %	11	2,53 %
gültige Stimmen	423	97,24 %	424	97,47 %
Nietan, SPD	215	50,83 %	184	43,40 %
Rachel, CDU	125	29,55 %	106	25,00 %
Langefeld, FDP	22	5,20 %	38	8,96 %
Krischer, GRÜNE	14	3,31 %	23	5,42 %
Veithen, DIE LINKE	35	8,27 %	45	10,61 %
Haller, NPD	12	2,84 %	10	2,36 %
Tierschutzpartei	---	---	1	0,24 %
FAMILIE	---	---	2	0,47 %
REP	---	---	0	0,00 %
Volksabstimmung	---	---	0	0,00 %
MLPD	---	---	0	0,00 %
PSG	---	---	0	0,00 %
ZENTRUM	---	---	0	0,00 %
BüSo	---	---	0	0,00 %
DVU	---	---	0	0,00 %
ÖDP	---	---	0	0,00 %
PIRATEN	---	---	11	2,59 %
RRP	---	---	1	0,24 %
RENTNER	---	---	3	0,71 %

Gemeinde Niederzier
 Bundestagswahl 27.09.2009
 Erststimmen 11 Huchem-Stammeln

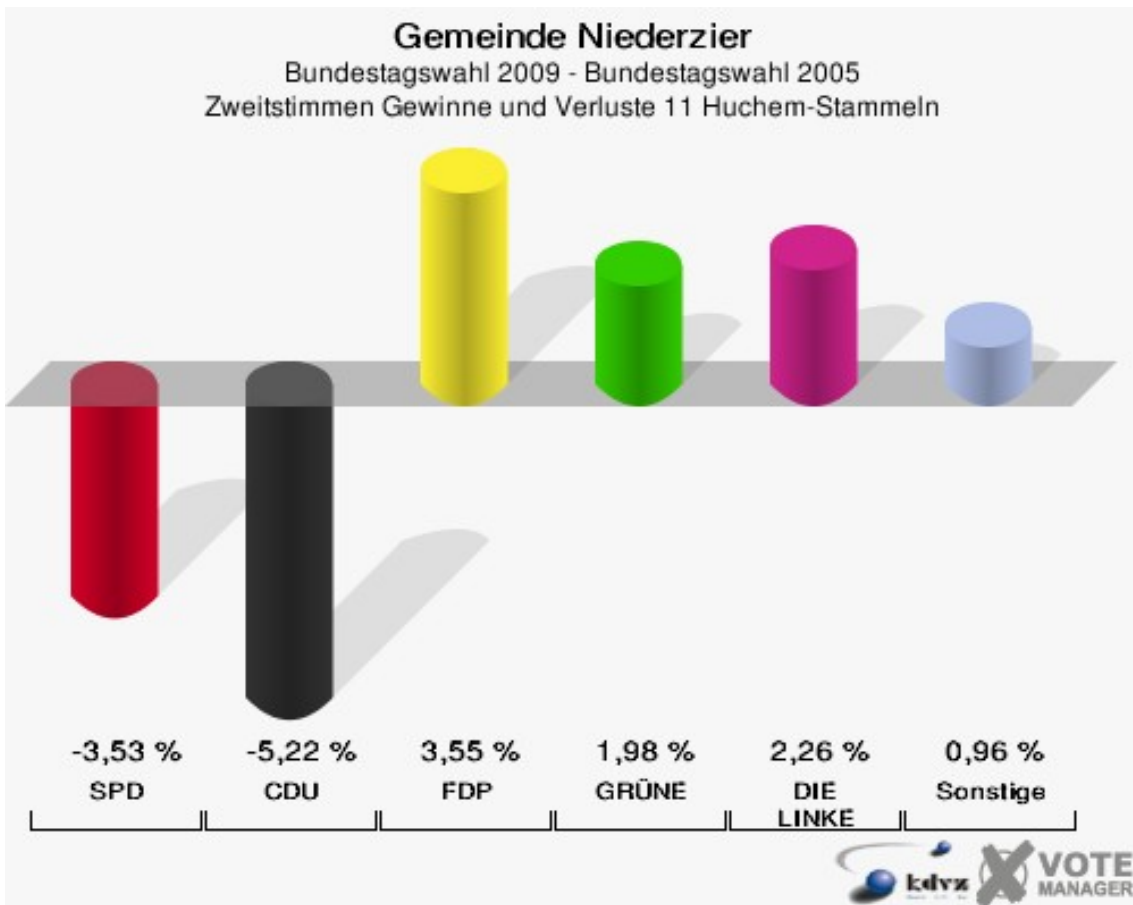


Gemeinde Niederzier
 Bundestagswahl 27.09.2009
 Zweitstimmen 11 Huchem-Stammeln





Die Vergleichszahlen wurden auf die aktuelle Wahlbereichsgliederung umgerechnet.



Die Vergleichszahlen wurden auf die aktuelle Wahlbereichsgliederung umgerechnet.

Gemeinde Niederzier
 Bundestagswahl 27.09.2009
 Erststimmen Gewinne und Verluste 11 Huchem-Stammeln

	Bundestagswahl 27.09.2009	Bundestagswahl 18.09.2005 *	
		Ergebnis	Gewinne und Verluste
Wahlberechtigte	708	678	+30
Wähler	435	421	+14
	61,44 %	62,09 %	-0,65 %
gültige Stimmen	423	404	+19
	97,24 %	95,96 %	+1,28 %
SPD	215	213	+2
	50,83 %	52,72 %	-1,89 %
CDU	125	141	-16
	29,55 %	34,90 %	-5,35 %
FDP	22	11	+11
	5,20 %	2,72 %	+2,48 %
GRÜNE	14	8	+6
	3,31 %	1,98 %	+1,33 %
DIE LINKE	35	23	+12
	8,27 %	5,69 %	+2,58 %
NPD	12	8	+4
	2,84 %	1,98 %	+0,86 %
Tierschutzpartei	0	0	+0
	0,00 %	0,00 %	+0,00 %
FAMILIE	0	0	+0
	0,00 %	0,00 %	+0,00 %
REP	0	0	+0
	0,00 %	0,00 %	+0,00 %
Volksabstimmung	0	0	+0
	0,00 %	0,00 %	+0,00 %
MLPD	0	0	+0
	0,00 %	0,00 %	+0,00 %
PSG	0	0	+0
	0,00 %	0,00 %	+0,00 %
ZENTRUM	0	0	+0
	0,00 %	0,00 %	+0,00 %
BüSo	0	0	+0
	0,00 %	0,00 %	+0,00 %
DVU	0	0	+0
	0,00 %	0,00 %	+0,00 %
ÖDP	0	0	+0

	0,00 %	0,00 %	+0,00 %
PIRATEN	0	0	+0
	0,00 %	0,00 %	+0,00 %
RRP	0	0	+0
	0,00 %	0,00 %	+0,00 %
RENTNER	0	0	+0
	0,00 %	0,00 %	+0,00 %
Sonstige	0	0	+0
	0,00 %	0,00 %	+0,00 %

* Die Vergleichszahlen wurden auf die aktuelle Wahlgebietsgliederung umgerechnet.
Bundestagswahl 18.09.2005: Sonstige = DIE GRAUEN, PBC, Deutschland

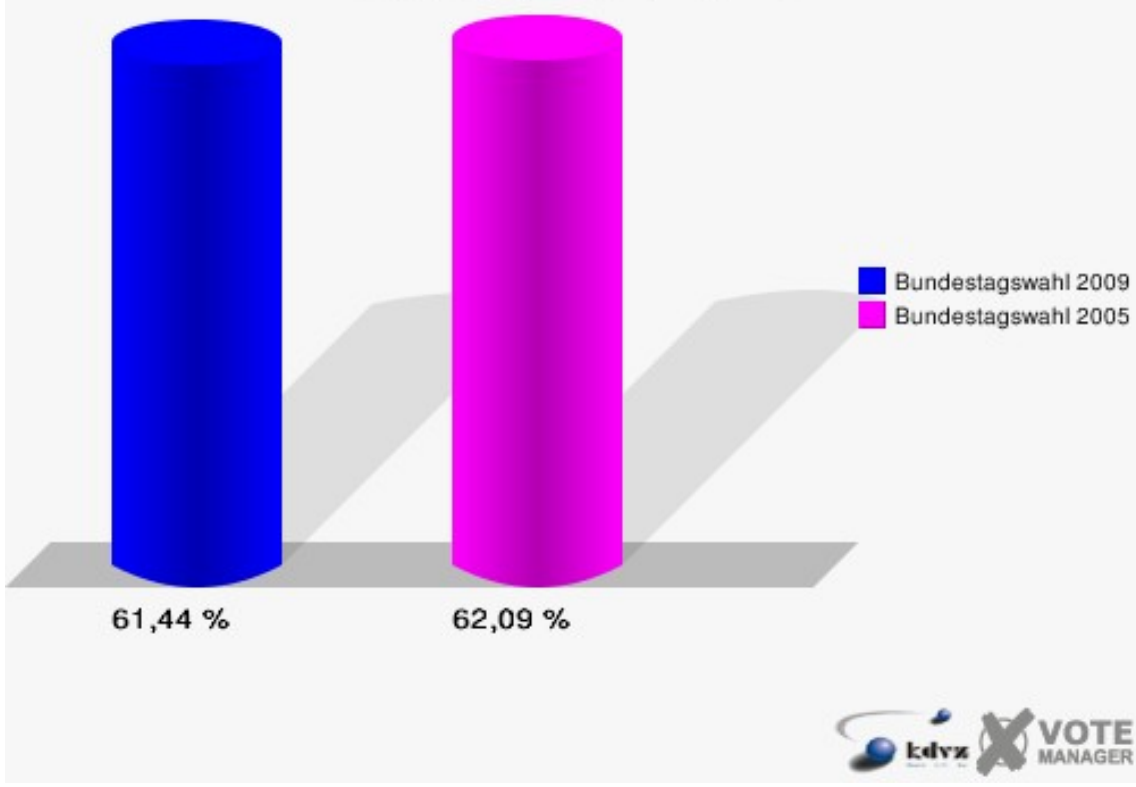
Gemeinde Niederzier
Bundestagswahl 27.09.2009
Zweitstimmen Gewinne und Verluste 11 Huchem-Stammeln

	Bundestagswahl 27.09.2009	Bundestagswahl 18.09.2005 *	
		Ergebnis	Gewinne und Verluste
Wahlberechtigte	708	678	+30
Wähler	435	421	+14
	61,44 %	62,09 %	-0,65 %
gültige Stimmen	424	407	+17
	97,47 %	96,67 %	+0,80 %
SPD	184	191	-7
	43,40 %	46,93 %	-3,53 %
CDU	106	123	-17
	25,00 %	30,22 %	-5,22 %
FDP	38	22	+16
	8,96 %	5,41 %	+3,55 %
GRÜNE	23	14	+9
	5,42 %	3,44 %	+1,98 %
DIE LINKE	45	34	+11
	10,61 %	8,35 %	+2,26 %
NPD	10	7	+3
	2,36 %	1,72 %	+0,64 %
Tierschutzpartei	1	6	-5
	0,24 %	1,47 %	-1,23 %
FAMILIE	2	2	+0
	0,47 %	0,49 %	-0,02 %
REP	0	1	-1
	0,00 %	0,25 %	-0,25 %
Volksabstimmung	0	0	+0
	0,00 %	0,00 %	+0,00 %

MLPD	0	0	+0
	0,00 %	0,00 %	+0,00 %
PSG	0	0	+0
	0,00 %	0,00 %	+0,00 %
ZENTRUM	0	2	-2
	0,00 %	0,49 %	-0,49 %
BüSo	0	0	+0
	0,00 %	0,00 %	+0,00 %
DVU	0	0	+0
	0,00 %	0,00 %	+0,00 %
ÖDP	0	0	+0
	0,00 %	0,00 %	+0,00 %
PIRATEN	11	0	+11
	2,59 %	0,00 %	+2,59 %
RRP	1	0	+1
	0,24 %	0,00 %	+0,24 %
RENTNER	3	0	+3
	0,71 %	0,00 %	+0,71 %
Sonstige	0	5	-5
	0,00 %	1,23 %	-1,23 %

* Die Vergleichszahlen wurden auf die aktuelle Wahlgebietsgliederung umgerechnet.
 Bundestagswahl 18.09.2005: Sonstige = DIE GRAUEN, PBC, Deutschland

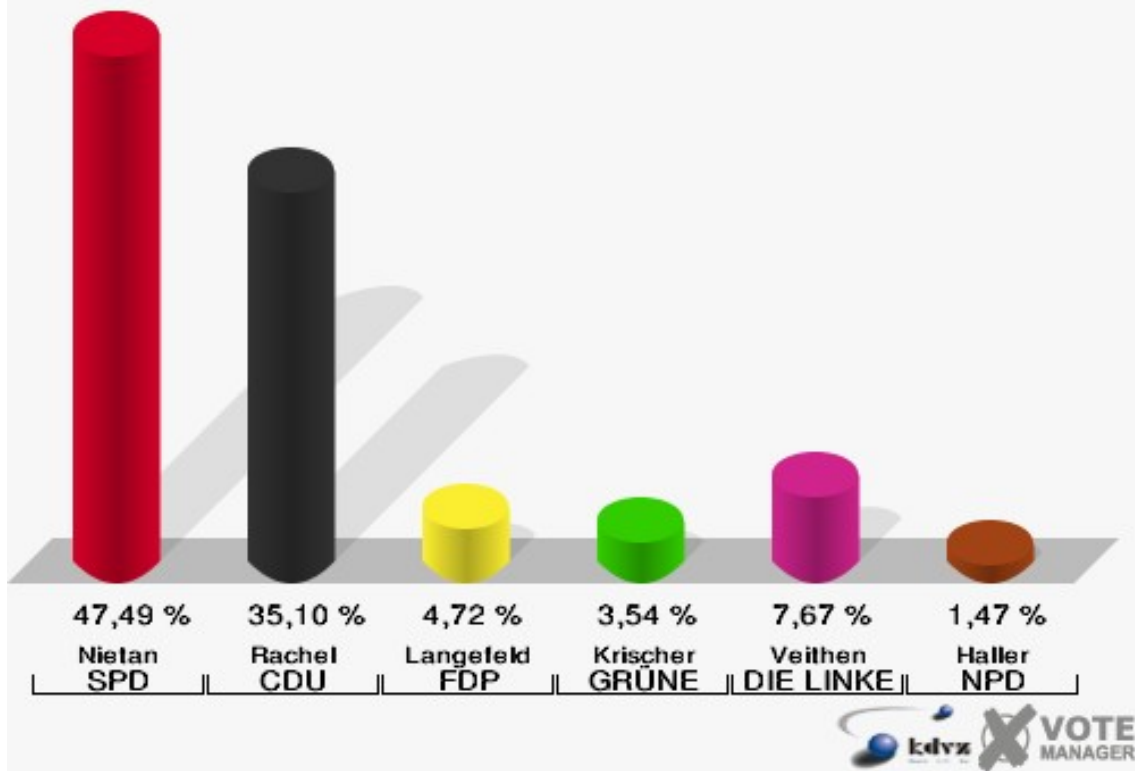
Gemeinde Niederzier
Bundestagswahl 27.09.2009
Wahlbeteiligung 11 Huchem-Stammeln



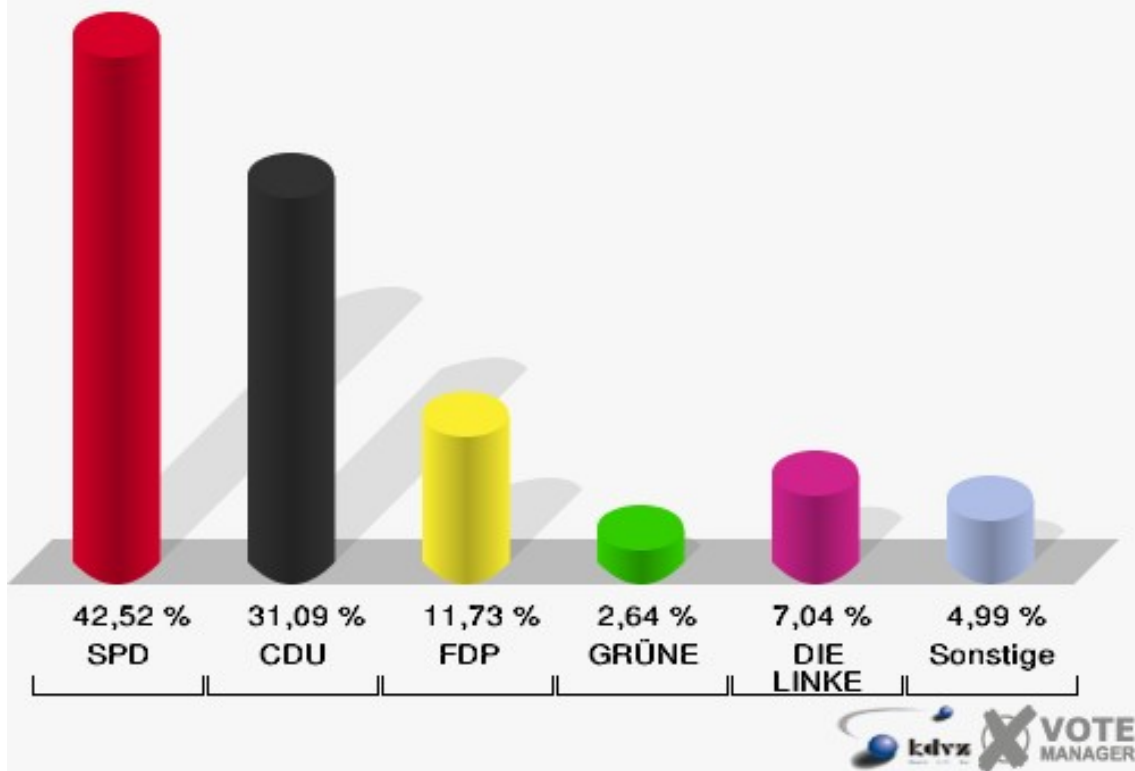
12 Huchem-Stammeln

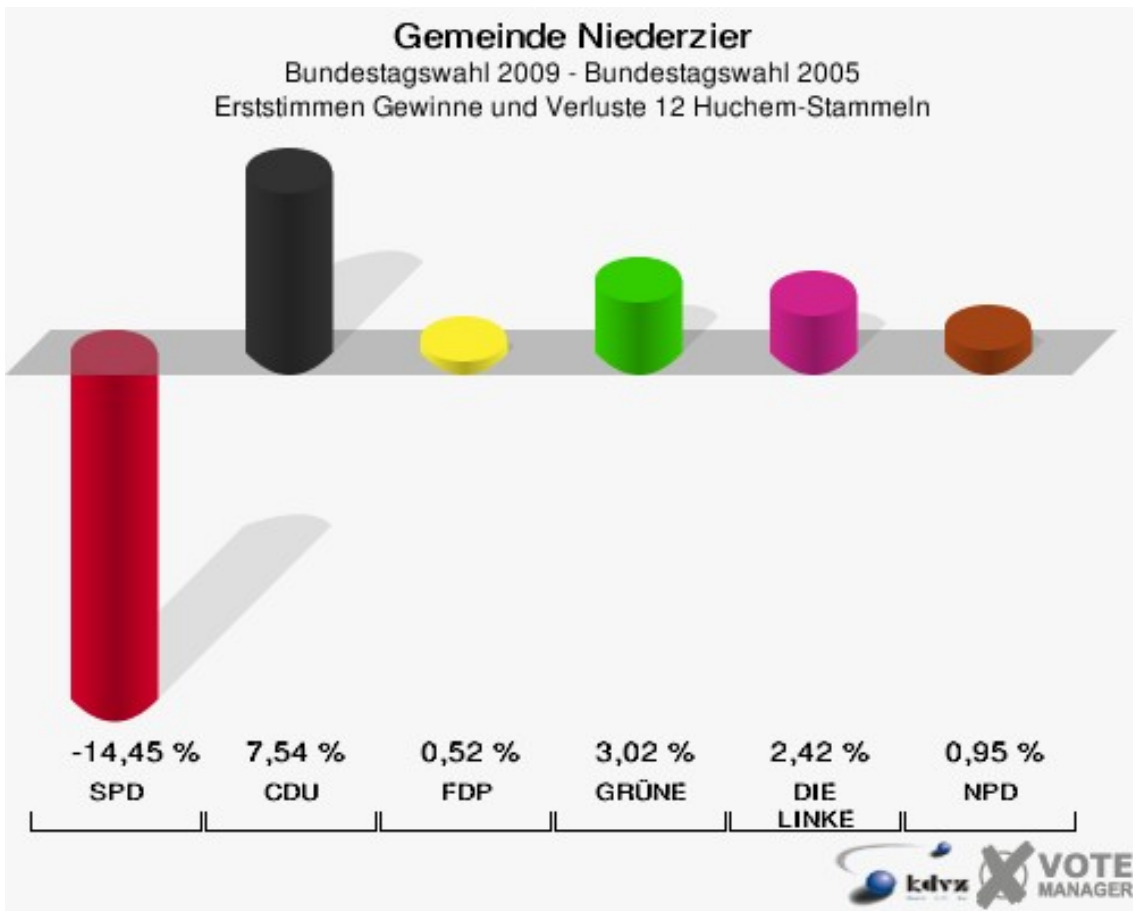
	Erststimmen		Zweitstimmen	
Wahlberechtigte	679		679	
Wähler/innen	346	50,96 %	346	50,96 %
ungültige Stimmen	7	2,02 %	5	1,45 %
gültige Stimmen	339	97,98 %	341	98,55 %
Nietan, SPD	161	47,49 %	145	42,52 %
Rachel, CDU	119	35,10 %	106	31,09 %
Langefeld, FDP	16	4,72 %	40	11,73 %
Krischer, GRÜNE	12	3,54 %	9	2,64 %
Veithen, DIE LINKE	26	7,67 %	24	7,04 %
Haller, NPD	5	1,47 %	5	1,47 %
Tierschutzpartei	---	---	3	0,88 %
FAMILIE	---	---	3	0,88 %
REP	---	---	1	0,29 %
Volksabstimmung	---	---	0	0,00 %
MLPD	---	---	0	0,00 %
PSG	---	---	0	0,00 %
ZENTRUM	---	---	0	0,00 %
BüSo	---	---	0	0,00 %
DVU	---	---	0	0,00 %
ÖDP	---	---	0	0,00 %
PIRATEN	---	---	3	0,88 %
RRP	---	---	0	0,00 %
RENTNER	---	---	2	0,59 %

Gemeinde Niederzier
 Bundestagswahl 27.09.2009
 Erststimmen 12 Huchem-Stammeln

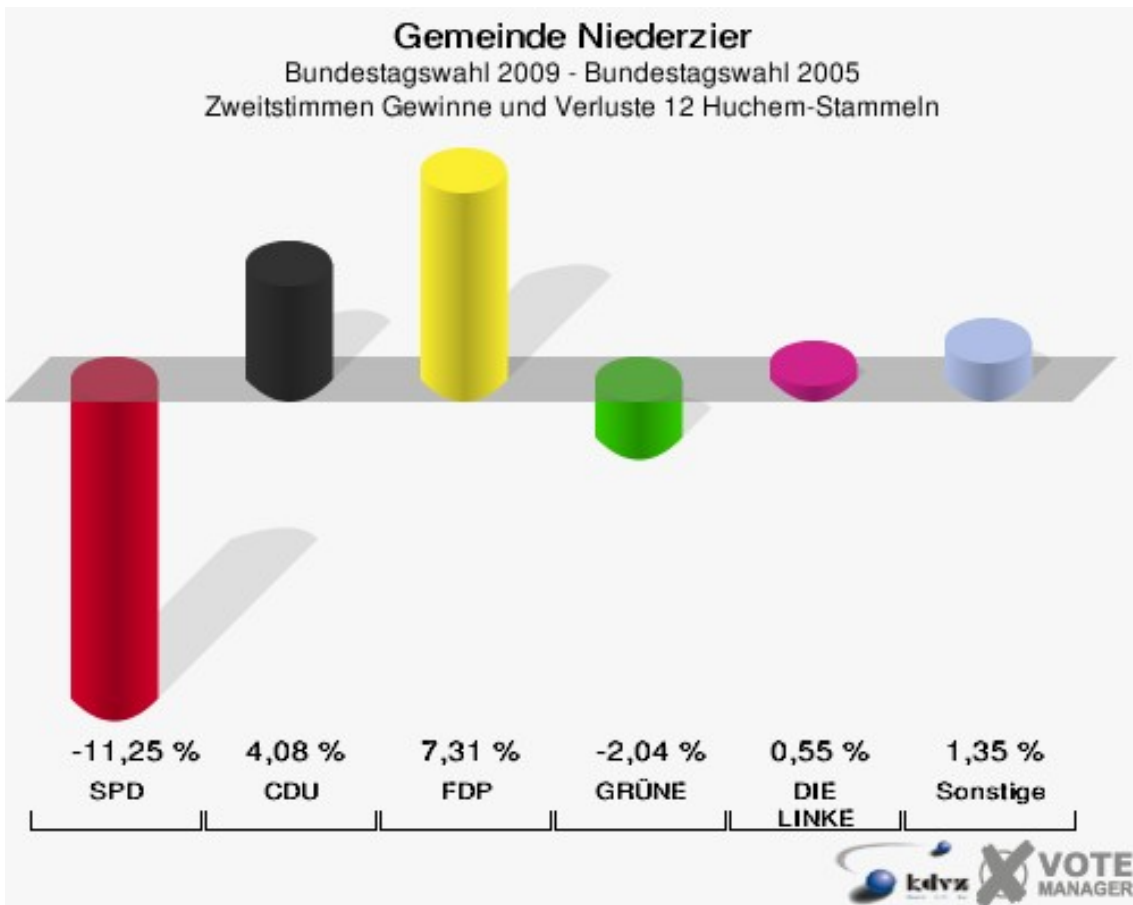


Gemeinde Niederzier
 Bundestagswahl 27.09.2009
 Zweitstimmen 12 Huchem-Stammeln





Die Vergleichszahlen wurden auf die aktuelle Wahlgebietsgliederung umgerechnet.



Die Vergleichszahlen wurden auf die aktuelle Wahlgebietsgliederung umgerechnet.

Gemeinde Niederzier
 Bundestagswahl 27.09.2009
 Erststimmen Gewinne und Verluste 12 Huchem-Stammeln

	Bundestagswahl 27.09.2009	Bundestagswahl 18.09.2005 *	
		Ergebnis	Gewinne und Verluste
Wahlberechtigte	679	652	+27
Wähler	346	395	-49
	50,96 %	60,58 %	-9,63 %
gültige Stimmen	339	381	-42
	97,98 %	96,46 %	+1,52 %
SPD	161	236	-75
	47,49 %	61,94 %	-14,45 %
CDU	119	105	+14
	35,10 %	27,56 %	+7,54 %
FDP	16	16	+0
	4,72 %	4,20 %	+0,52 %
GRÜNE	12	2	+10
	3,54 %	0,52 %	+3,02 %
DIE LINKE	26	20	+6
	7,67 %	5,25 %	+2,42 %
NPD	5	2	+3
	1,47 %	0,52 %	+0,95 %
Tierschutzpartei	0	0	+0
	0,00 %	0,00 %	+0,00 %
FAMILIE	0	0	+0
	0,00 %	0,00 %	+0,00 %
REP	0	0	+0
	0,00 %	0,00 %	+0,00 %
Volksabstimmung	0	0	+0
	0,00 %	0,00 %	+0,00 %
MLPD	0	0	+0
	0,00 %	0,00 %	+0,00 %
PSG	0	0	+0
	0,00 %	0,00 %	+0,00 %
ZENTRUM	0	0	+0
	0,00 %	0,00 %	+0,00 %
BüSo	0	0	+0
	0,00 %	0,00 %	+0,00 %
DVU	0	0	+0
	0,00 %	0,00 %	+0,00 %
ÖDP	0	0	+0

	0,00 %	0,00 %	+0,00 %
PIRATEN	0	0	+0
	0,00 %	0,00 %	+0,00 %
RRP	0	0	+0
	0,00 %	0,00 %	+0,00 %
RENTNER	0	0	+0
	0,00 %	0,00 %	+0,00 %
Sonstige	0	0	+0
	0,00 %	0,00 %	+0,00 %

* Die Vergleichszahlen wurden auf die aktuelle Wahlgebietsgliederung umgerechnet.
 Bundestagswahl 18.09.2005: Sonstige = DIE GRAUEN, PBC, Deutschland

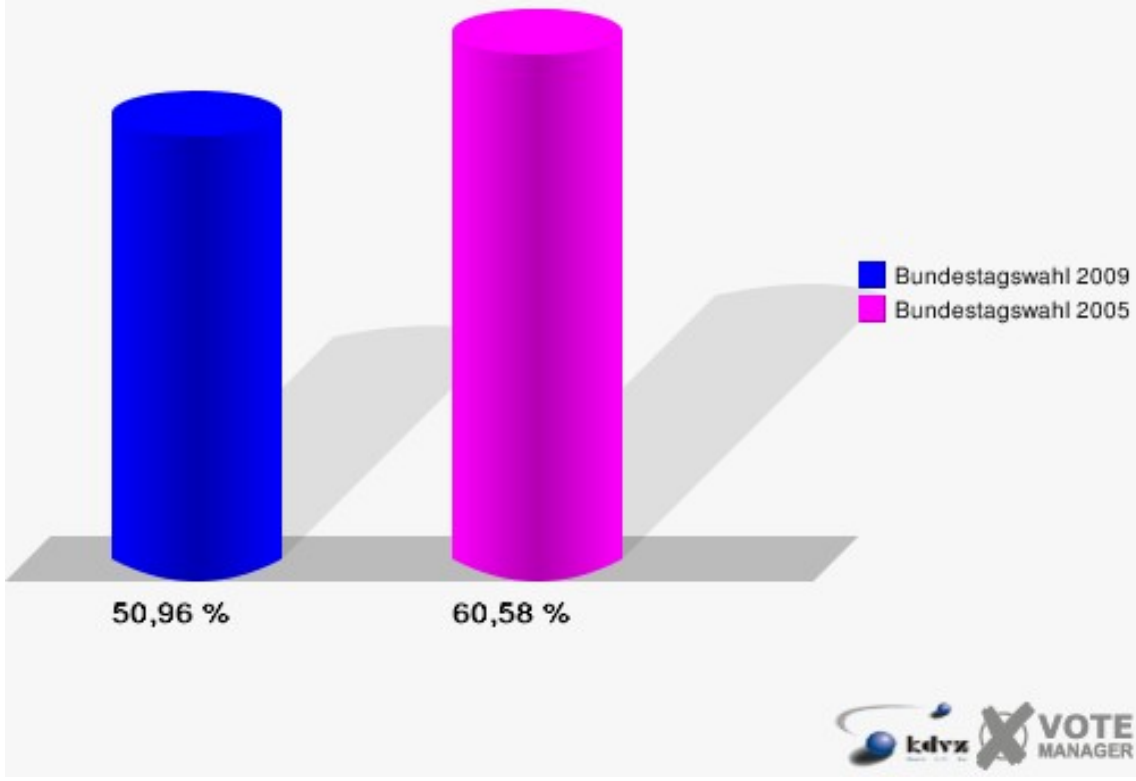
Gemeinde Niederzier
 Bundestagswahl 27.09.2009
 Zweitstimmen Gewinne und Verluste 12 Huchem-Stammeln

	Bundestagswahl 27.09.2009	Bundestagswahl 18.09.2005 *	
		Ergebnis	Gewinne und Verluste
Wahlberechtigte	679	652	+27
Wähler	346	395	-49
	50,96 %	60,58 %	-9,63 %
gültige Stimmen	341	385	-44
	98,55 %	97,47 %	+1,09 %
SPD	145	207	-62
	42,52 %	53,77 %	-11,25 %
CDU	106	104	+2
	31,09 %	27,01 %	+4,08 %
FDP	40	17	+23
	11,73 %	4,42 %	+7,31 %
GRÜNE	9	18	-9
	2,64 %	4,68 %	-2,04 %
DIE LINKE	24	25	-1
	7,04 %	6,49 %	+0,55 %
NPD	5	2	+3
	1,47 %	0,52 %	+0,95 %
Tierschutzpartei	3	1	+2
	0,88 %	0,26 %	+0,62 %
FAMILIE	3	5	-2
	0,88 %	1,30 %	-0,42 %
REP	1	0	+1
	0,29 %	0,00 %	+0,29 %
Volksabstimmung	0	0	+0
	0,00 %	0,00 %	+0,00 %

MLPD	0	0	+0
	0,00 %	0,00 %	+0,00 %
PSG	0	0	+0
	0,00 %	0,00 %	+0,00 %
ZENTRUM	0	0	+0
	0,00 %	0,00 %	+0,00 %
BüSo	0	1	-1
	0,00 %	0,26 %	-0,26 %
DVU	0	0	+0
	0,00 %	0,00 %	+0,00 %
ÖDP	0	0	+0
	0,00 %	0,00 %	+0,00 %
PIRATEN	3	0	+3
	0,88 %	0,00 %	+0,88 %
RRP	0	0	+0
	0,00 %	0,00 %	+0,00 %
RENTNER	2	0	+2
	0,59 %	0,00 %	+0,59 %
Sonstige	0	5	-5
	0,00 %	1,30 %	-1,30 %

* Die Vergleichszahlen wurden auf die aktuelle Wahlgebietsgliederung umgerechnet.
Bundestagswahl 18.09.2005: Sonstige = DIE GRAUEN, PBC, Deutschland

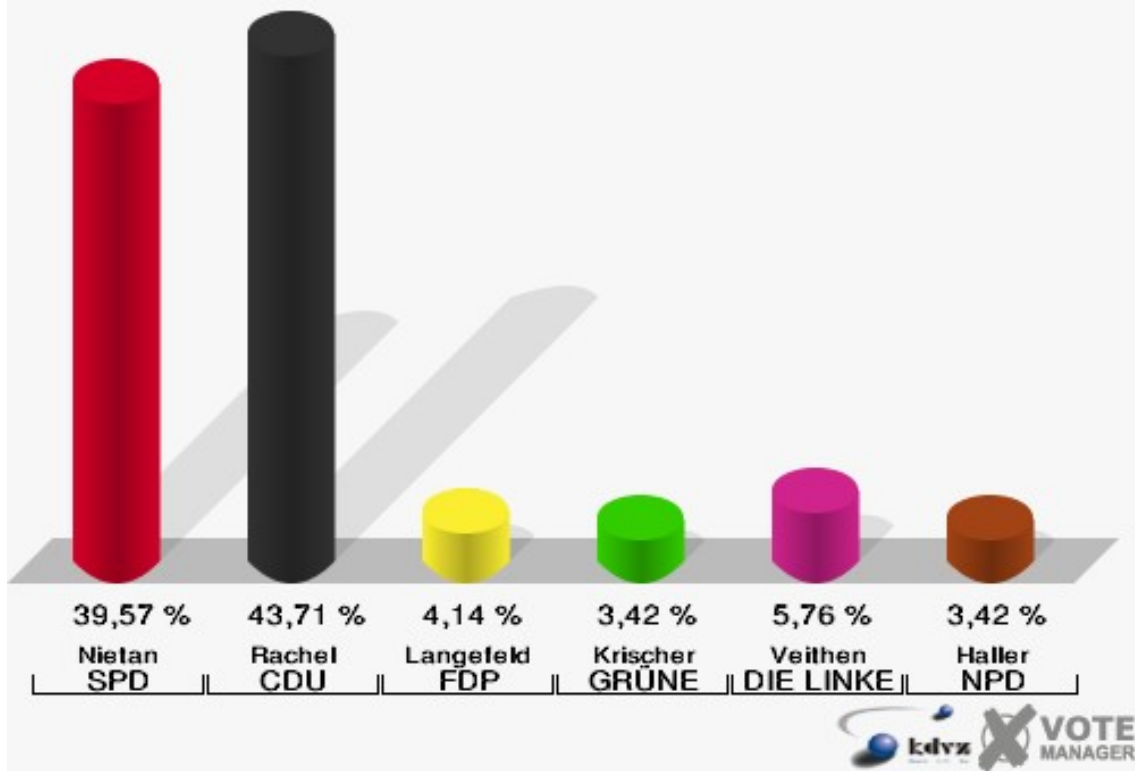
Gemeinde Niederzier
Bundestagswahl 27.09.2009
Wahlbeteiligung 12 Huchem-Stammeln



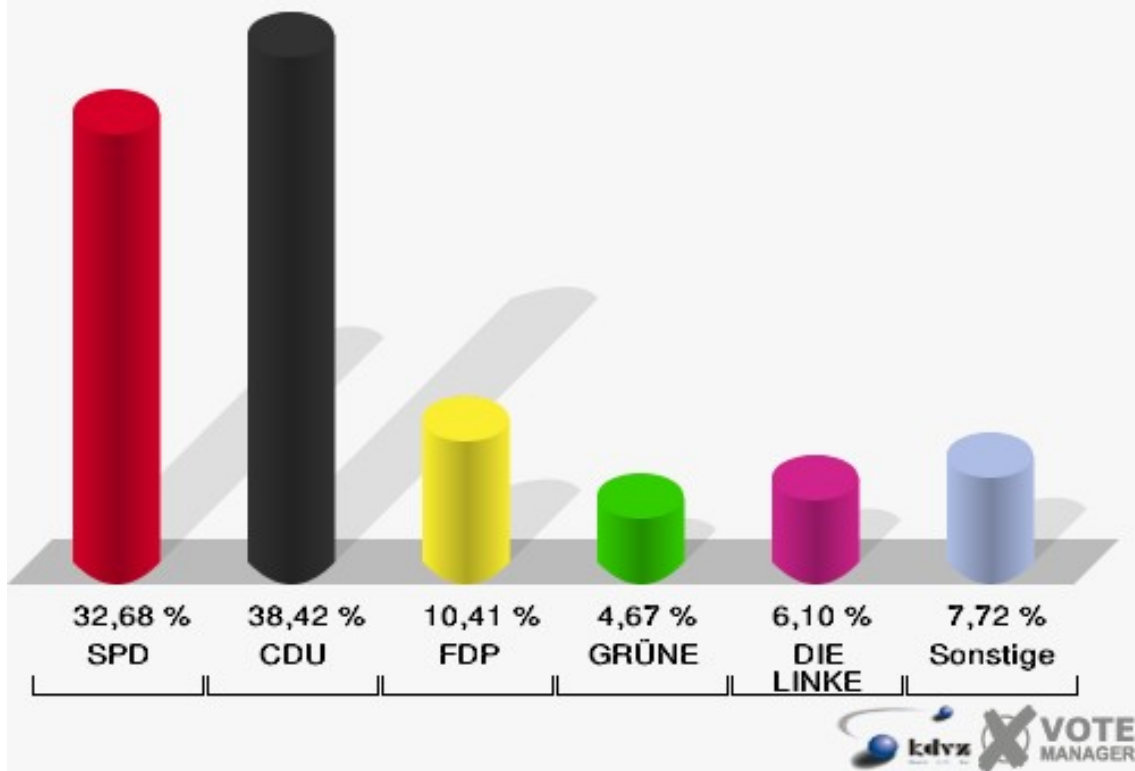
13 Huchem-Stammeln

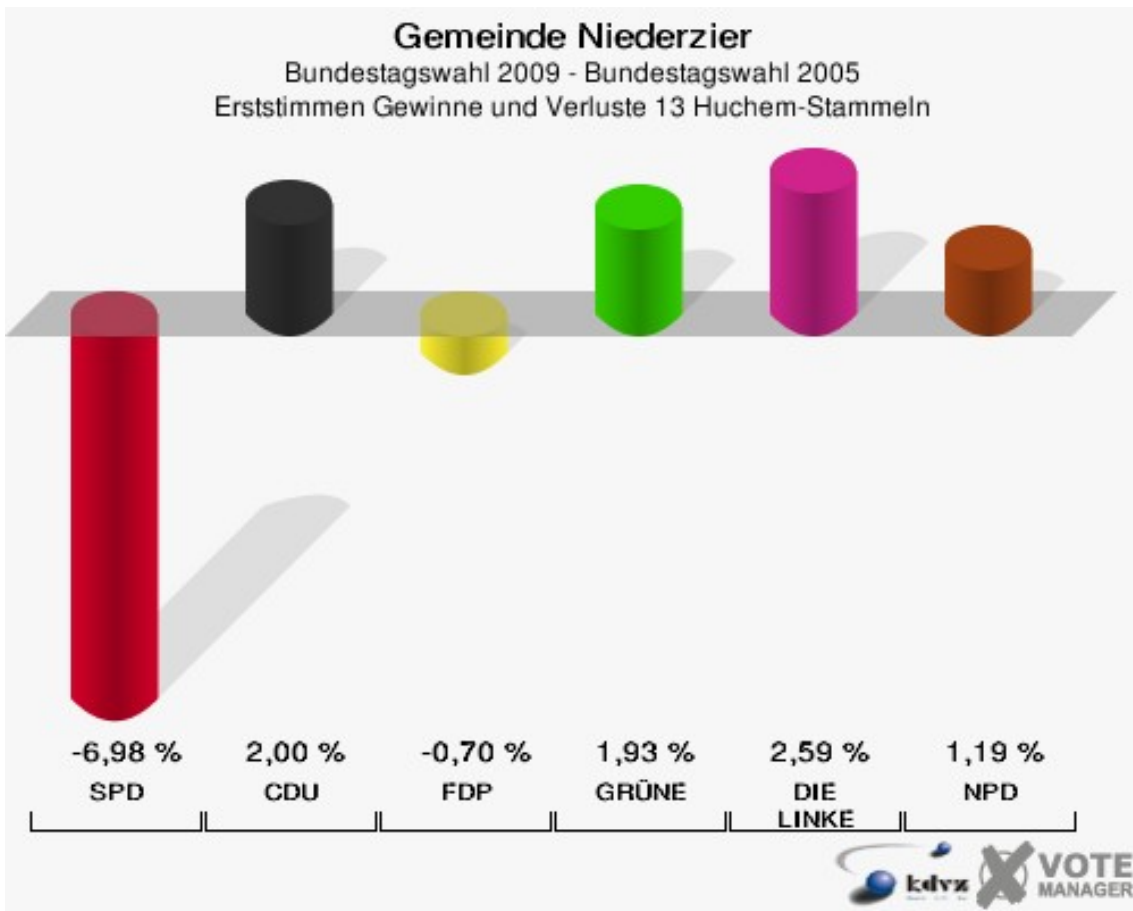
	Erststimmen		Zweitstimmen	
Wahlberechtigte	958		958	
Wähler/innen	567	59,19 %	567	59,19 %
ungültige Stimmen	11	1,94 %	10	1,76 %
gültige Stimmen	556	98,06 %	557	98,24 %
Nietan, SPD	220	39,57 %	182	32,68 %
Rachel, CDU	243	43,71 %	214	38,42 %
Langefeld, FDP	23	4,14 %	58	10,41 %
Krischer, GRÜNE	19	3,42 %	26	4,67 %
Veithen, DIE LINKE	32	5,76 %	34	6,10 %
Haller, NPD	19	3,42 %	18	3,23 %
Tierschutzpartei	---	---	2	0,36 %
FAMILIE	---	---	6	1,08 %
REP	---	---	3	0,54 %
Volksabstimmung	---	---	0	0,00 %
MLPD	---	---	0	0,00 %
PSG	---	---	0	0,00 %
ZENTRUM	---	---	0	0,00 %
BüSo	---	---	0	0,00 %
DVU	---	---	0	0,00 %
ÖDP	---	---	0	0,00 %
PIRATEN	---	---	13	2,33 %
RRP	---	---	0	0,00 %
RENTNER	---	---	1	0,18 %

Gemeinde Niederzier
 Bundestagswahl 27.09.2009
 Erststimmen 13 Huchem-Stammeln

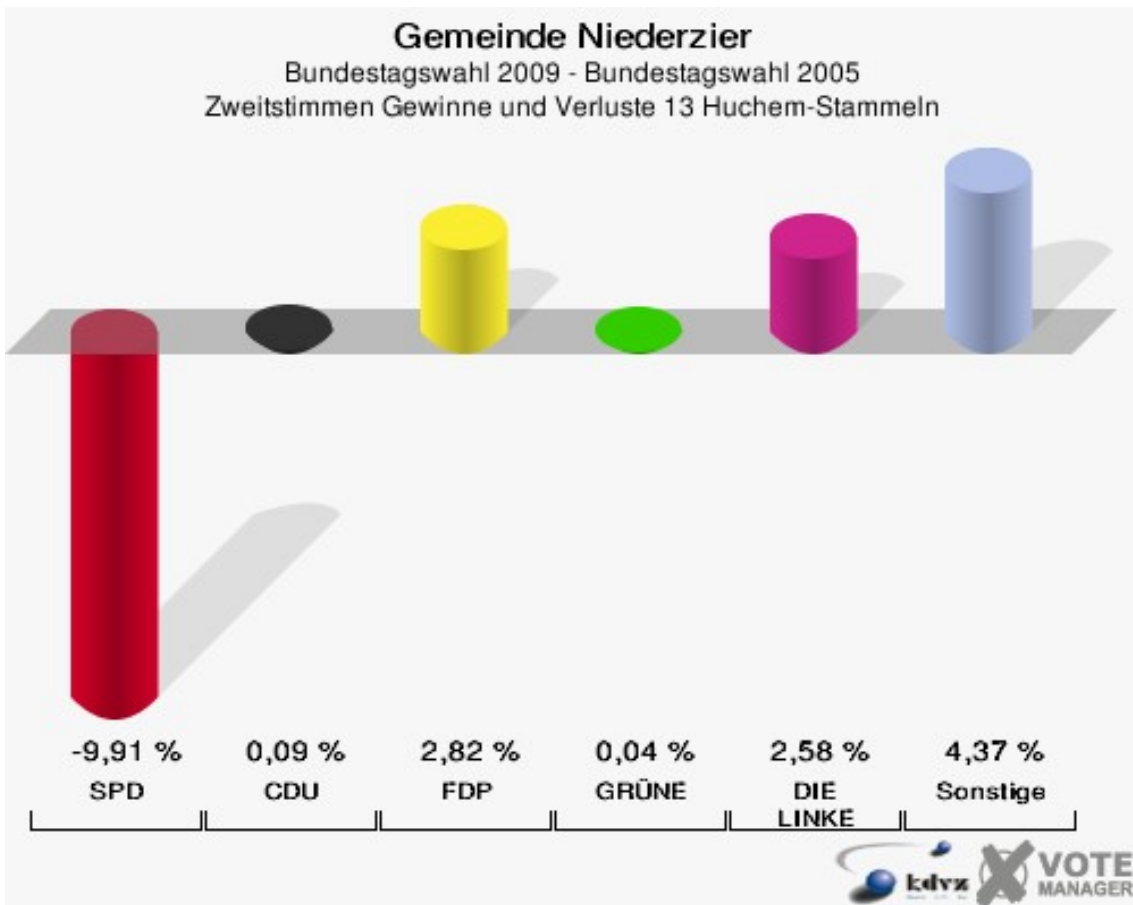


Gemeinde Niederzier
 Bundestagswahl 27.09.2009
 Zweitstimmen 13 Huchem-Stammeln





Die Vergleichszahlen wurden auf die aktuelle Wahlbereichsgliederung umgerechnet.



Die Vergleichszahlen wurden auf die aktuelle Wahlbereichsgliederung umgerechnet.

Gemeinde Niederzier
 Bundestagswahl 27.09.2009
 Erststimmen Gewinne und Verluste 13 Huchem-Stammeln

	Bundestagswahl 27.09.2009	Bundestagswahl 18.09.2005 *	
		Ergebnis	Gewinne und Verluste
Wahlberechtigte	958	830	+128
Wähler	567	546	+21
	59,19 %	65,78 %	-6,60 %
gültige Stimmen	556	537	+19
	98,06 %	98,35 %	-0,29 %
SPD	220	250	-30
	39,57 %	46,55 %	-6,98 %
CDU	243	224	+19
	43,71 %	41,71 %	+2,00 %
FDP	23	26	-3
	4,14 %	4,84 %	-0,70 %
GRÜNE	19	8	+11
	3,42 %	1,49 %	+1,93 %
DIE LINKE	32	17	+15
	5,76 %	3,17 %	+2,59 %
NPD	19	12	+7
	3,42 %	2,23 %	+1,19 %
Tierschutzpartei	0	0	+0
	0,00 %	0,00 %	+0,00 %
FAMILIE	0	0	+0
	0,00 %	0,00 %	+0,00 %
REP	0	0	+0
	0,00 %	0,00 %	+0,00 %
Volksabstimmung	0	0	+0
	0,00 %	0,00 %	+0,00 %
MLPD	0	0	+0
	0,00 %	0,00 %	+0,00 %
PSG	0	0	+0
	0,00 %	0,00 %	+0,00 %
ZENTRUM	0	0	+0
	0,00 %	0,00 %	+0,00 %
BüSo	0	0	+0
	0,00 %	0,00 %	+0,00 %
DVU	0	0	+0
	0,00 %	0,00 %	+0,00 %
ÖDP	0	0	+0

	0,00 %	0,00 %	+0,00 %
PIRATEN	0	0	+0
	0,00 %	0,00 %	+0,00 %
RRP	0	0	+0
	0,00 %	0,00 %	+0,00 %
RENTNER	0	0	+0
	0,00 %	0,00 %	+0,00 %
Sonstige	0	0	+0
	0,00 %	0,00 %	+0,00 %

* Die Vergleichszahlen wurden auf die aktuelle Wahlgebietsgliederung umgerechnet.
Bundestagswahl 18.09.2005: Sonstige = DIE GRAUEN, PBC, Deutschland

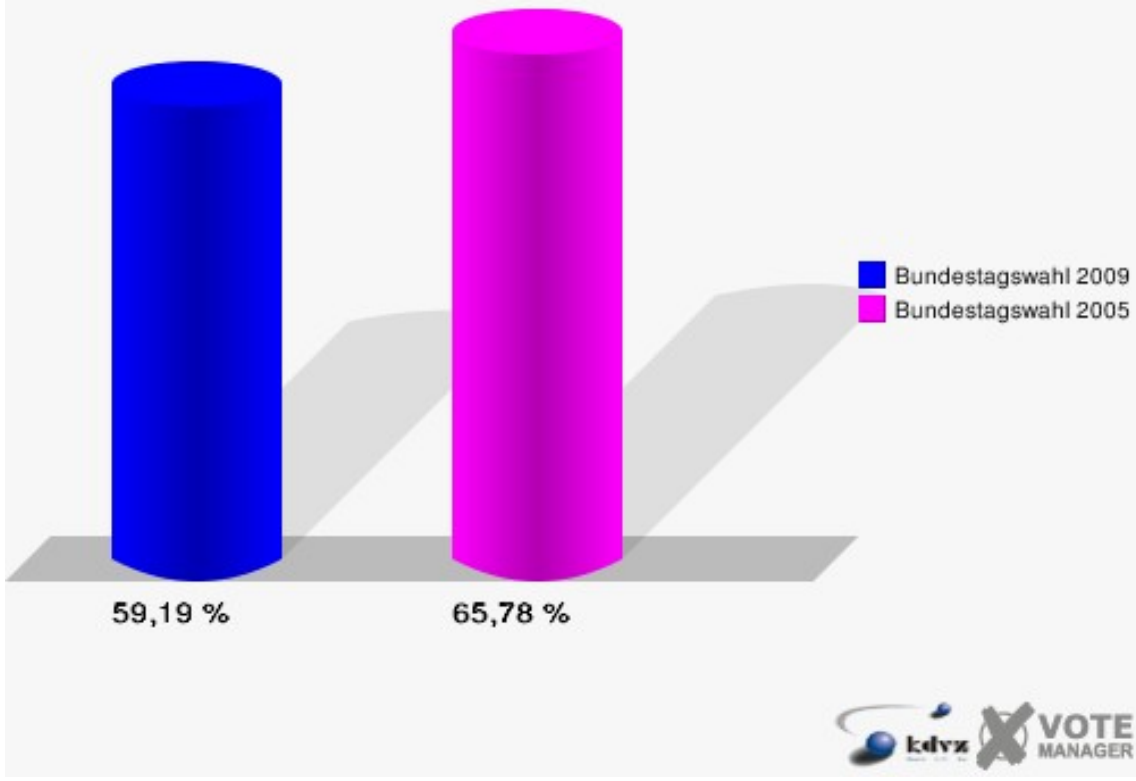
Gemeinde Niederzier
Bundestagswahl 27.09.2009
Zweitstimmen Gewinne und Verluste 13 Huchem-Stammeln

	Bundestagswahl 27.09.2009	Bundestagswahl 18.09.2005 *	
		Ergebnis	Gewinne und Verluste
Wahlberechtigte	958	830	+128
Wähler	567	546	+21
	59,19 %	65,78 %	-6,60 %
gültige Stimmen	557	540	+17
	98,24 %	98,90 %	-0,66 %
SPD	182	230	-48
	32,68 %	42,59 %	-9,91 %
CDU	214	207	+7
	38,42 %	38,33 %	+0,09 %
FDP	58	41	+17
	10,41 %	7,59 %	+2,82 %
GRÜNE	26	25	+1
	4,67 %	4,63 %	+0,04 %
DIE LINKE	34	19	+15
	6,10 %	3,52 %	+2,58 %
NPD	18	11	+7
	3,23 %	2,04 %	+1,19 %
Tierschutzpartei	2	0	+2
	0,36 %	0,00 %	+0,36 %
FAMILIE	6	2	+4
	1,08 %	0,37 %	+0,71 %
REP	3	1	+2
	0,54 %	0,19 %	+0,35 %
Volksabstimmung	0	0	+0
	0,00 %	0,00 %	+0,00 %

MLPD	0	0	+0
	0,00 %	0,00 %	+0,00 %
PSG	0	0	+0
	0,00 %	0,00 %	+0,00 %
ZENTRUM	0	1	-1
	0,00 %	0,19 %	-0,19 %
BüSo	0	0	+0
	0,00 %	0,00 %	+0,00 %
DVU	0	0	+0
	0,00 %	0,00 %	+0,00 %
ÖDP	0	0	+0
	0,00 %	0,00 %	+0,00 %
PIRATEN	13	0	+13
	2,33 %	0,00 %	+2,33 %
RRP	0	0	+0
	0,00 %	0,00 %	+0,00 %
RENTNER	1	0	+1
	0,18 %	0,00 %	+0,18 %
Sonstige	0	3	-3
	0,00 %	0,56 %	-0,56 %

* Die Vergleichszahlen wurden auf die aktuelle Wahlgebietsgliederung umgerechnet.
 Bundestagswahl 18.09.2005: Sonstige = DIE GRAUEN, PBC, Deutschland

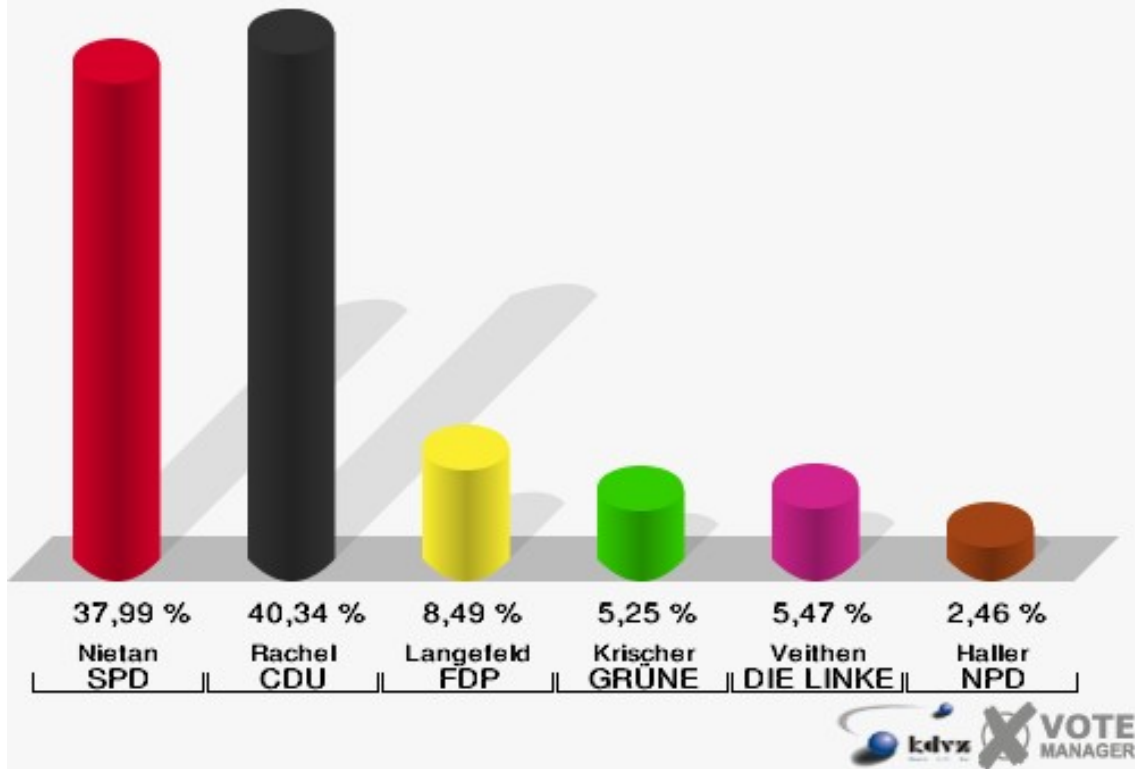
Gemeinde Niederzier
Bundestagswahl 27.09.2009
Wahlbeteiligung 13 Huchem-Stammeln



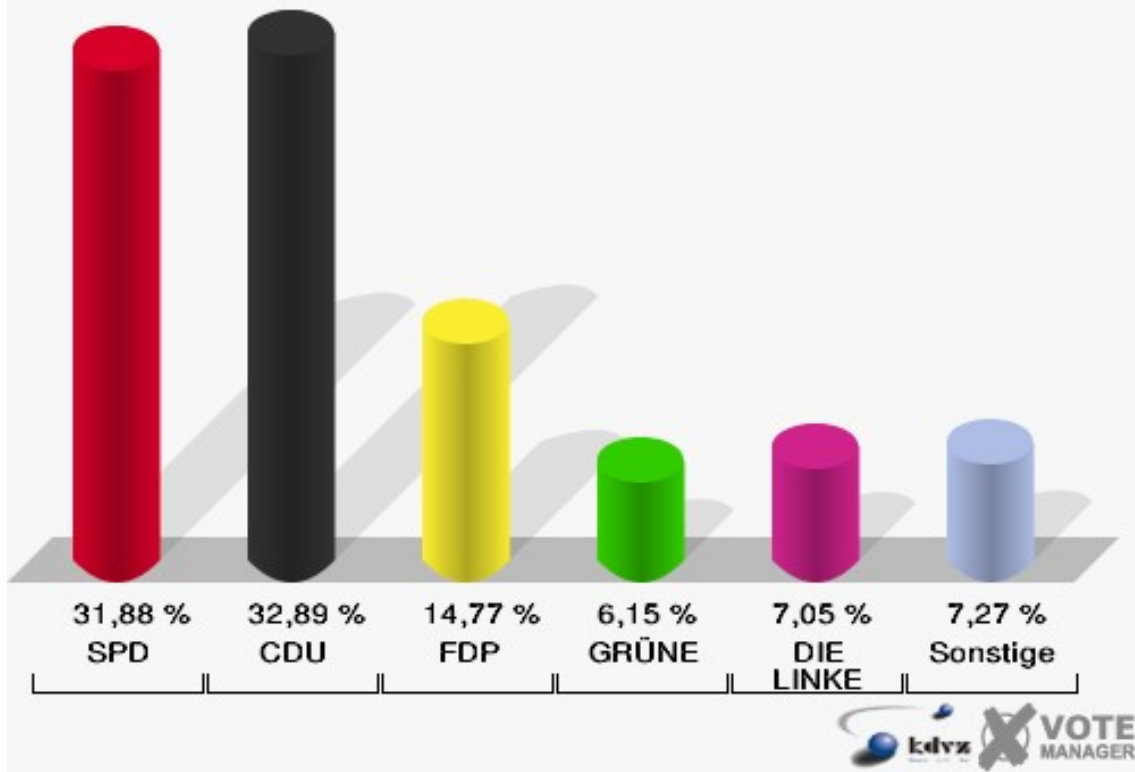
1 Briefwahl

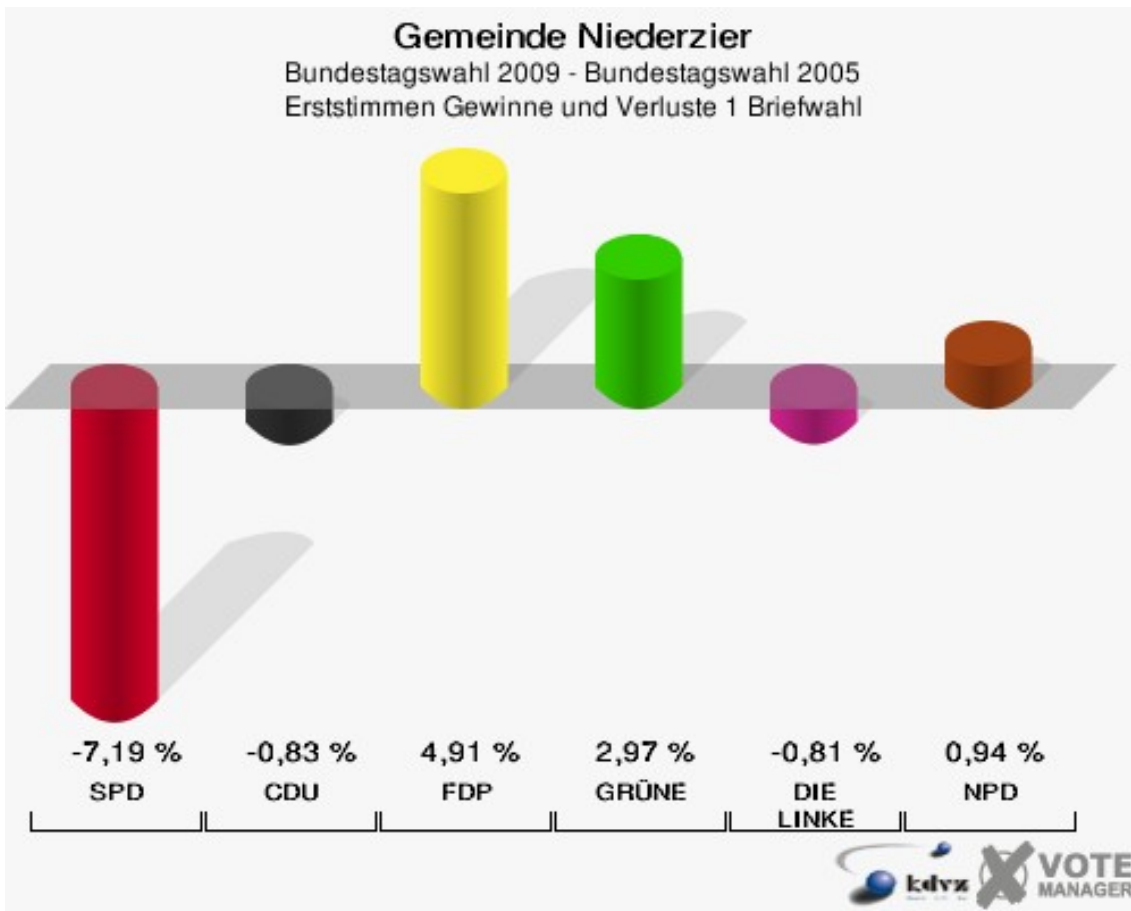
	Erststimmen		Zweitstimmen	
Wähler/innen	899		899	
ungültige Stimmen	4	0,44 %	5	0,56 %
gültige Stimmen	895	99,56 %	894	99,44 %
Nietan, SPD	340	37,99 %	285	31,88 %
Rachel, CDU	361	40,34 %	294	32,89 %
Langefeld, FDP	76	8,49 %	132	14,77 %
Krischer, GRÜNE	47	5,25 %	55	6,15 %
Veithen, DIE LINKE	49	5,47 %	63	7,05 %
Haller, NPD	22	2,46 %	11	1,23 %
Tierschutzpartei	---	---	10	1,12 %
FAMILIE	---	---	5	0,56 %
REP	---	---	3	0,34 %
Volksabstimmung	---	---	2	0,22 %
MLPD	---	---	0	0,00 %
PSG	---	---	0	0,00 %
ZENTRUM	---	---	0	0,00 %
BüSo	---	---	0	0,00 %
DVU	---	---	5	0,56 %
ÖDP	---	---	0	0,00 %
PIRATEN	---	---	19	2,13 %
RRP	---	---	2	0,22 %
RENTNER	---	---	8	0,89 %

Gemeinde Niederzier
Bundestagswahl 27.09.2009
Erststimmen 1 Briefwahl

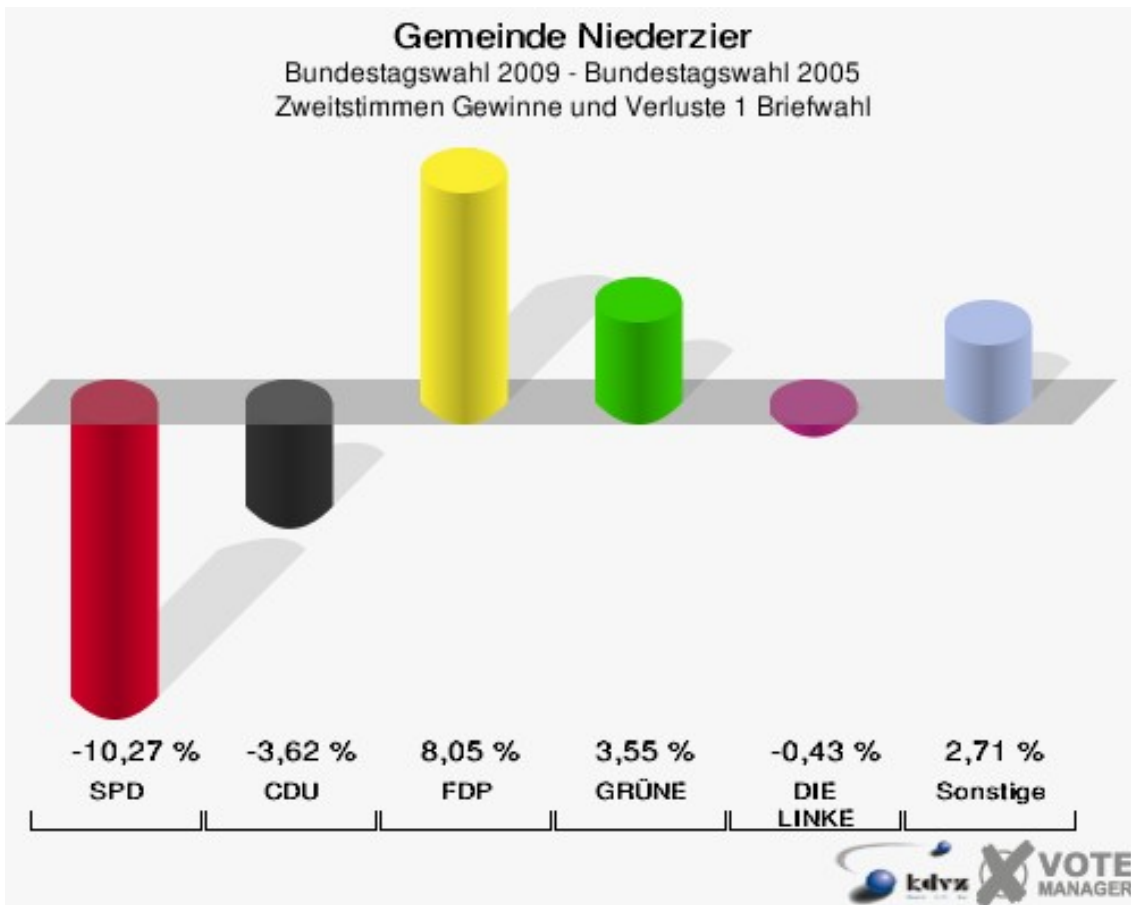


Gemeinde Niederzier
Bundestagswahl 27.09.2009
Zweitstimmen 1 Briefwahl





Die Vergleichszahlen wurden auf die aktuelle Wahlgebietsgliederung umgerechnet.



Die Vergleichszahlen wurden auf die aktuelle Wahlgebietsgliederung umgerechnet.

Gemeinde Niederzier
 Bundestagswahl 27.09.2009
 Erststimmen Gewinne und Verluste 1 Briefwahl

	Bundestagswahl 27.09.2009	Bundestagswahl 18.09.2005 *	
		Ergebnis	Gewinne und Verluste
Wahlberechtigte	0	0	+0
Wähler	899	929	-30
gültige Stimmen	895	923	-28
	99,56 %	99,35 %	+0,20 %
SPD	340	417	-77
	37,99 %	45,18 %	-7,19 %
CDU	361	380	-19
	40,34 %	41,17 %	-0,83 %
FDP	76	33	+43
	8,49 %	3,58 %	+4,91 %
GRÜNE	47	21	+26
	5,25 %	2,28 %	+2,97 %
DIE LINKE	49	58	-9
	5,47 %	6,28 %	-0,81 %
NPD	22	14	+8
	2,46 %	1,52 %	+0,94 %
Tierschutzpartei	0	0	+0
	0,00 %	0,00 %	+0,00 %
FAMILIE	0	0	+0
	0,00 %	0,00 %	+0,00 %
REP	0	0	+0
	0,00 %	0,00 %	+0,00 %
Volksabstimmung	0	0	+0
	0,00 %	0,00 %	+0,00 %
MLPD	0	0	+0
	0,00 %	0,00 %	+0,00 %
PSG	0	0	+0
	0,00 %	0,00 %	+0,00 %
ZENTRUM	0	0	+0
	0,00 %	0,00 %	+0,00 %
BüSo	0	0	+0
	0,00 %	0,00 %	+0,00 %
DVU	0	0	+0
	0,00 %	0,00 %	+0,00 %
ÖDP	0	0	+0

	0,00 %	0,00 %	+0,00 %
PIRATEN	0	0	+0
	0,00 %	0,00 %	+0,00 %
RRP	0	0	+0
	0,00 %	0,00 %	+0,00 %
RENTNER	0	0	+0
	0,00 %	0,00 %	+0,00 %
Sonstige	0	0	+0
	0,00 %	0,00 %	+0,00 %

* Die Vergleichszahlen wurden auf die aktuelle Wahlgebietsgliederung umgerechnet.
Bundestagswahl 18.09.2005: Sonstige = DIE GRAUEN, PBC, Deutschland

Gemeinde Niederzier
Bundestagswahl 27.09.2009
Zweitstimmen Gewinne und Verluste 1 Briefwahl

	Bundestagswahl 27.09.2009	Bundestagswahl 18.09.2005 *	
		Ergebnis	Gewinne und Verluste
Wahlberechtigte	0	0	+0
Wähler	899	929	-30
gültige Stimmen	894	923	-29
	99,44 %	99,35 %	+0,09 %
SPD	285	389	-104
	31,88 %	42,15 %	-10,27 %
CDU	294	337	-43
	32,89 %	36,51 %	-3,62 %
FDP	132	62	+70
	14,77 %	6,72 %	+8,05 %
GRÜNE	55	24	+31
	6,15 %	2,60 %	+3,55 %
DIE LINKE	63	69	-6
	7,05 %	7,48 %	-0,43 %
NPD	11	10	+1
	1,23 %	1,08 %	+0,15 %
Tierschutzpartei	10	14	-4
	1,12 %	1,52 %	-0,40 %
FAMILIE	5	2	+3
	0,56 %	0,22 %	+0,34 %
REP	3	2	+1
	0,34 %	0,22 %	+0,12 %
Volksabstimmung	2	0	+2
	0,22 %	0,00 %	+0,22 %
MLPD	0	0	+0

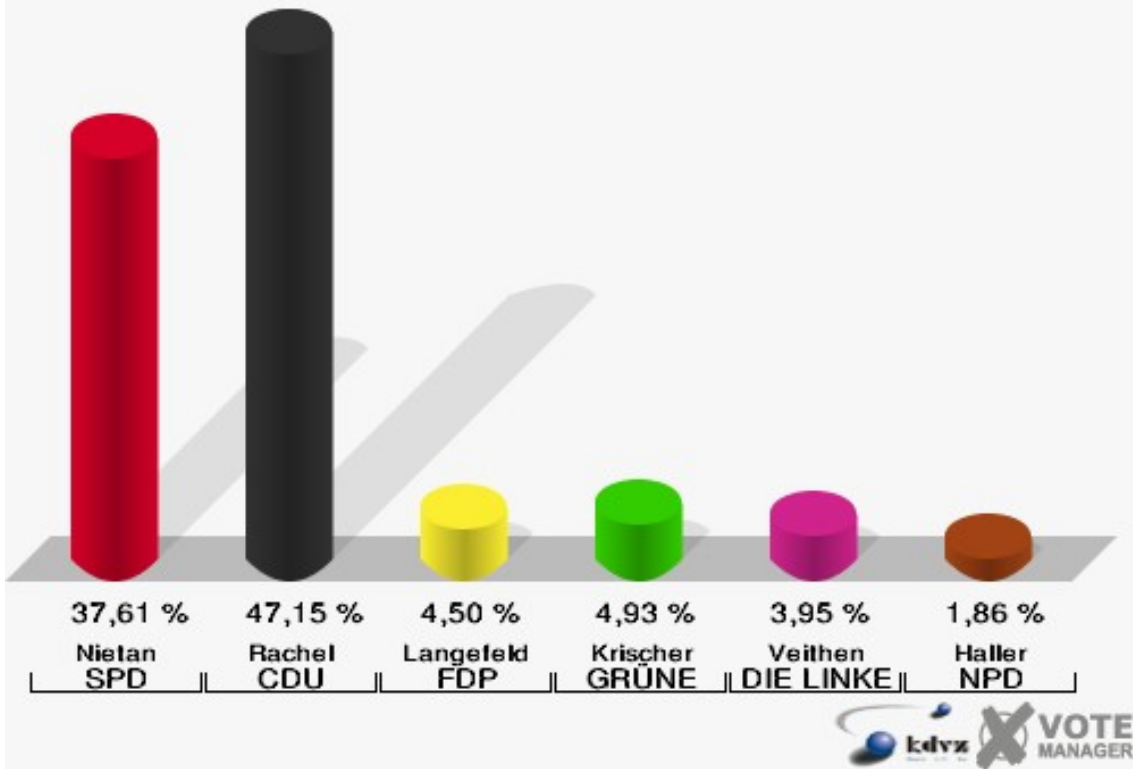
	0,00 %	0,00 %	+0,00 %
PSG	0	1	-1
	0,00 %	0,11 %	-0,11 %
ZENTRUM	0	1	-1
	0,00 %	0,11 %	-0,11 %
BüSo	0	0	+0
	0,00 %	0,00 %	+0,00 %
DVU	5	0	+5
	0,56 %	0,00 %	+0,56 %
ÖDP	0	0	+0
	0,00 %	0,00 %	+0,00 %
PIRATEN	19	0	+19
	2,13 %	0,00 %	+2,13 %
RRP	2	0	+2
	0,22 %	0,00 %	+0,22 %
RENTNER	8	0	+8
	0,89 %	0,00 %	+0,89 %
Sonstige	0	12	-12
	0,00 %	1,30 %	-1,30 %

* Die Vergleichszahlen wurden auf die aktuelle Wahlgebietsgliederung umgerechnet.
 Bundestagswahl 18.09.2005: Sonstige = DIE GRAUEN, PBC, Deutschland

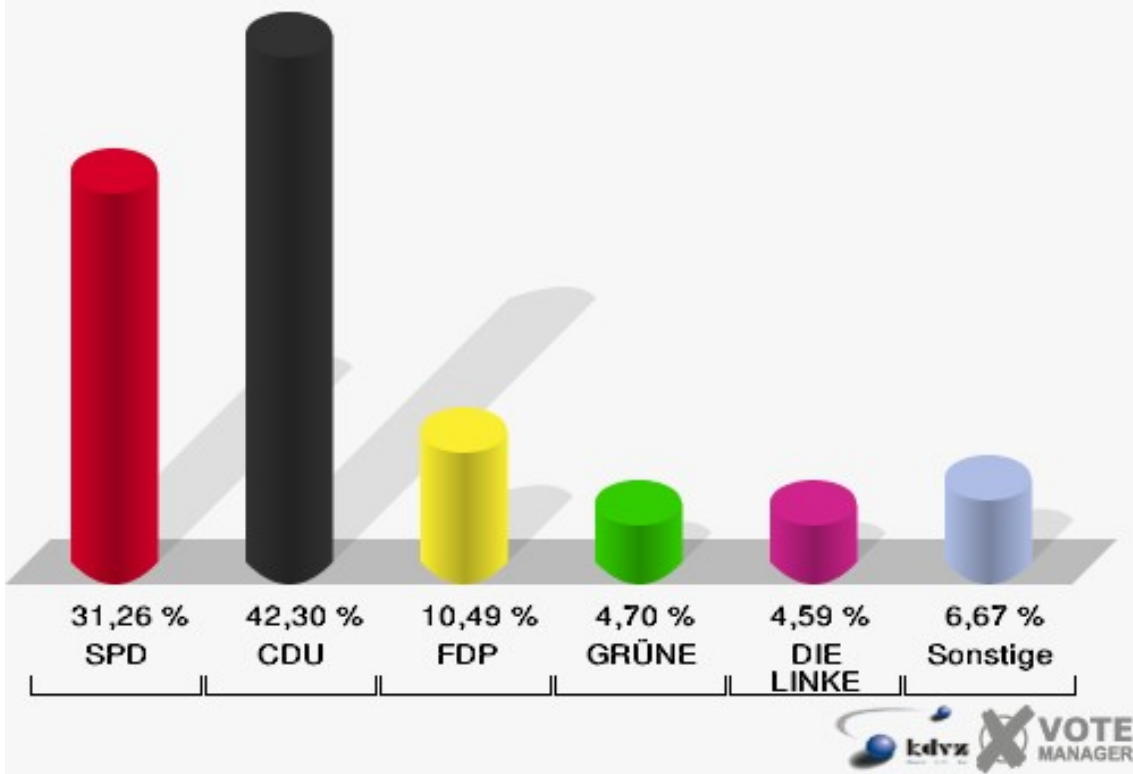
2 Briefwahl

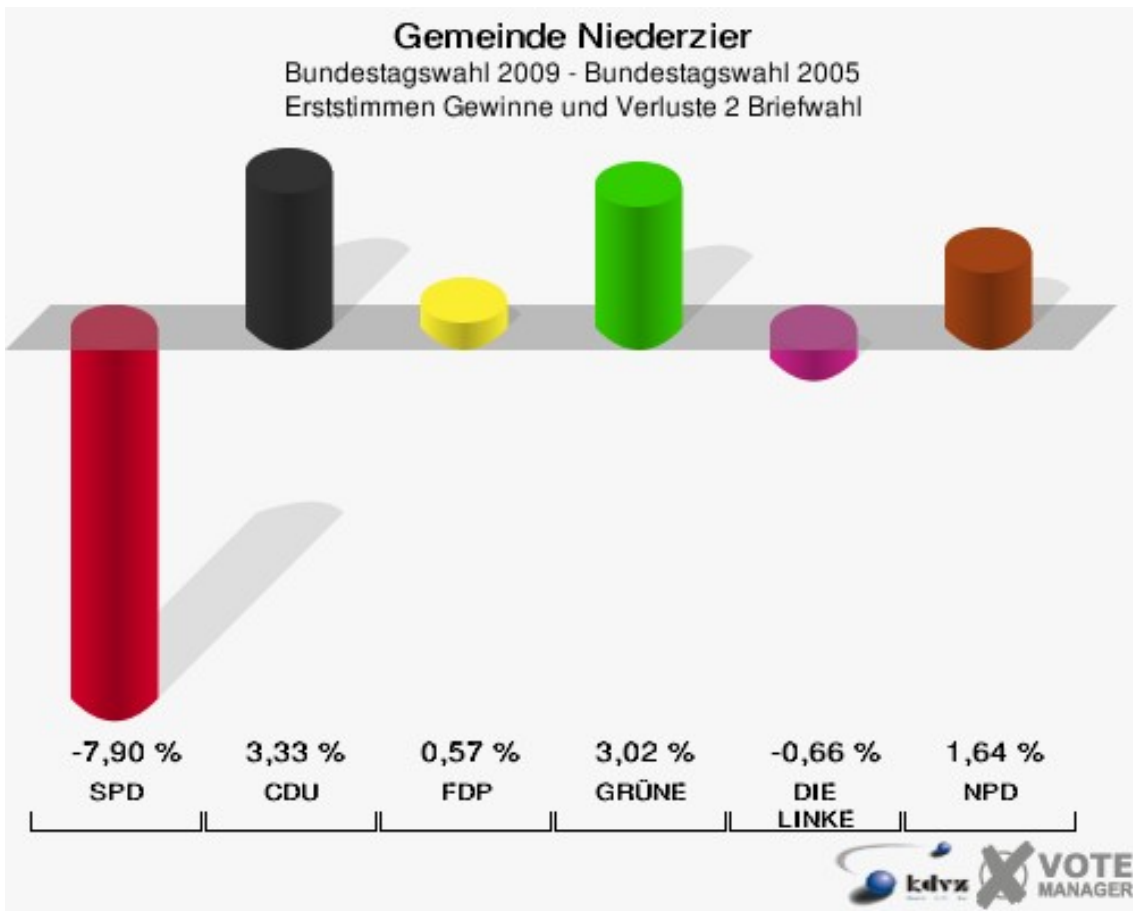
	Erststimmen		Zweitstimmen	
Wähler/innen	923		923	
ungültige Stimmen	11	1,19 %	8	0,87 %
gültige Stimmen	912	98,81 %	915	99,13 %
Nietan, SPD	343	37,61 %	286	31,26 %
Rachel, CDU	430	47,15 %	387	42,30 %
Langefeld, FDP	41	4,50 %	96	10,49 %
Krischer, GRÜNE	45	4,93 %	43	4,70 %
Veithen, DIE LINKE	36	3,95 %	42	4,59 %
Haller, NPD	17	1,86 %	17	1,86 %
Tierschutzpartei	---	---	11	1,20 %
FAMILIE	---	---	6	0,66 %
REP	---	---	0	0,00 %
Volksabstimmung	---	---	1	0,11 %
MLPD	---	---	0	0,00 %
PSG	---	---	0	0,00 %
ZENTRUM	---	---	0	0,00 %
BüSo	---	---	0	0,00 %
DVU	---	---	0	0,00 %
ÖDP	---	---	0	0,00 %
PIRATEN	---	---	9	0,98 %
RRP	---	---	5	0,55 %
RENTNER	---	---	12	1,31 %

Gemeinde Niederzier
 Bundestagswahl 27.09.2009
 Erststimmen 2 Briefwahl

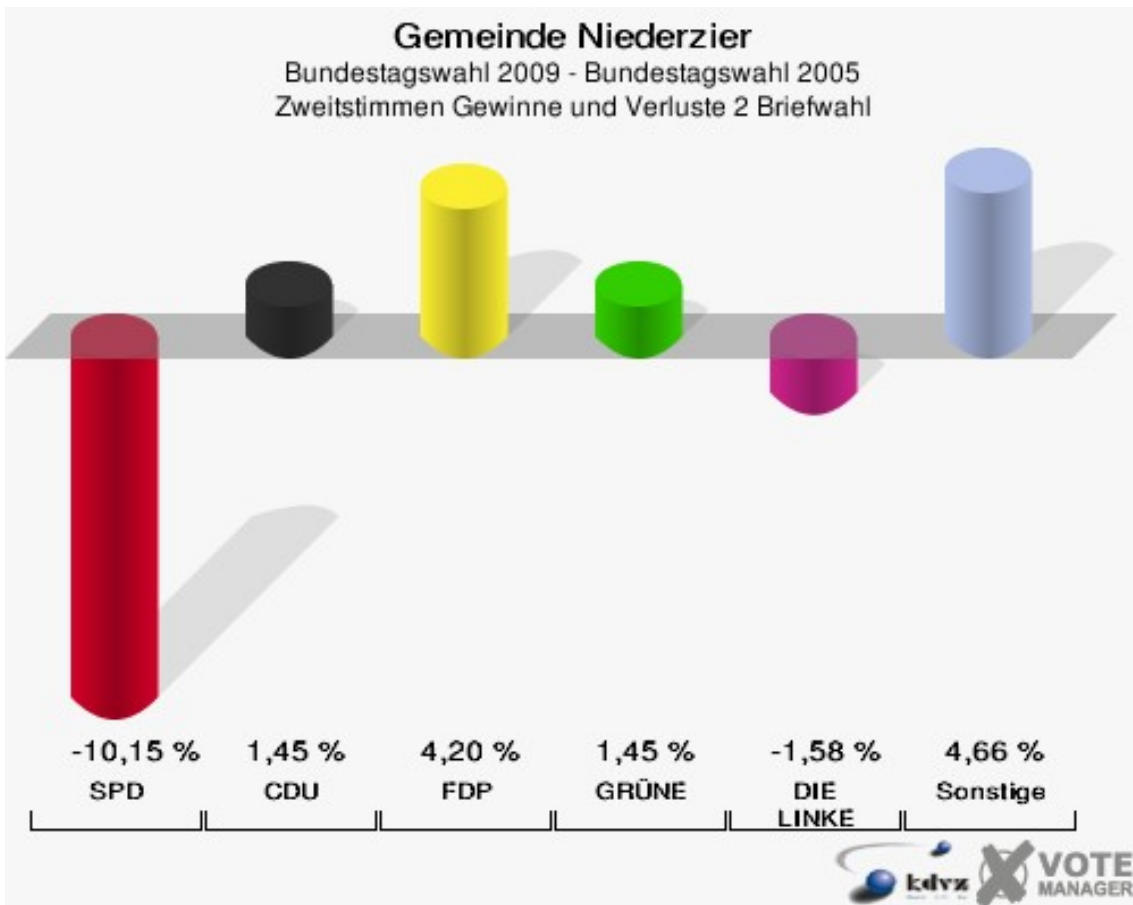


Gemeinde Niederzier
 Bundestagswahl 27.09.2009
 Zweitstimmen 2 Briefwahl





Die Vergleichszahlen wurden auf die aktuelle Wahlgebietsgliederung umgerechnet.



Die Vergleichszahlen wurden auf die aktuelle Wahlgebietsgliederung umgerechnet.

Gemeinde Niederzier
 Bundestagswahl 27.09.2009
 Erststimmen Gewinne und Verluste 2 Briefwahl

	Bundestagswahl 27.09.2009	Bundestagswahl 18.09.2005 *	
		Ergebnis	Gewinne und Verluste
Wahlberechtigte	0	0	+0
Wähler	923	905	+18
gültige Stimmen	912	890	+22
	98,81 %	98,34 %	+0,47 %
SPD	343	405	-62
	37,61 %	45,51 %	-7,90 %
CDU	430	390	+40
	47,15 %	43,82 %	+3,33 %
FDP	41	35	+6
	4,50 %	3,93 %	+0,57 %
GRÜNE	45	17	+28
	4,93 %	1,91 %	+3,02 %
DIE LINKE	36	41	-5
	3,95 %	4,61 %	-0,66 %
NPD	17	2	+15
	1,86 %	0,22 %	+1,64 %
Tierschutzpartei	0	0	+0
	0,00 %	0,00 %	+0,00 %
FAMILIE	0	0	+0
	0,00 %	0,00 %	+0,00 %
REP	0	0	+0
	0,00 %	0,00 %	+0,00 %
Volksabstimmung	0	0	+0
	0,00 %	0,00 %	+0,00 %
MLPD	0	0	+0
	0,00 %	0,00 %	+0,00 %
PSG	0	0	+0
	0,00 %	0,00 %	+0,00 %
ZENTRUM	0	0	+0
	0,00 %	0,00 %	+0,00 %
BüSo	0	0	+0
	0,00 %	0,00 %	+0,00 %
DVU	0	0	+0
	0,00 %	0,00 %	+0,00 %
ÖDP	0	0	+0

	0,00 %	0,00 %	+0,00 %
PIRATEN	0	0	+0
	0,00 %	0,00 %	+0,00 %
RRP	0	0	+0
	0,00 %	0,00 %	+0,00 %
RENTNER	0	0	+0
	0,00 %	0,00 %	+0,00 %
Sonstige	0	0	+0
	0,00 %	0,00 %	+0,00 %

* Die Vergleichszahlen wurden auf die aktuelle Wahlgebietsgliederung umgerechnet.
Bundestagswahl 18.09.2005: Sonstige = DIE GRAUEN, PBC, Deutschland

Gemeinde Niederzier
Bundestagswahl 27.09.2009
Zweitstimmen Gewinne und Verluste 2 Briefwahl

	Bundestagswahl 27.09.2009	Bundestagswahl 18.09.2005 *	
		Ergebnis	Gewinne und Verluste
Wahlberechtigte	0	0	+0
Wähler	923	905	+18
gültige Stimmen	915	891	+24
	99,13 %	98,45 %	+0,68 %
SPD	286	369	-83
	31,26 %	41,41 %	-10,15 %
CDU	387	364	+23
	42,30 %	40,85 %	+1,45 %
FDP	96	56	+40
	10,49 %	6,29 %	+4,20 %
GRÜNE	43	29	+14
	4,70 %	3,25 %	+1,45 %
DIE LINKE	42	55	-13
	4,59 %	6,17 %	-1,58 %
NPD	17	2	+15
	1,86 %	0,22 %	+1,64 %
Tierschutzpartei	11	5	+6
	1,20 %	0,56 %	+0,64 %
FAMILIE	6	4	+2
	0,66 %	0,45 %	+0,21 %
REP	0	2	-2
	0,00 %	0,22 %	-0,22 %
Volksabstimmung	1	0	+1
	0,11 %	0,00 %	+0,11 %
MLPD	0	1	-1

	0,00 %	0,11 %	-0,11 %
PSG	0	1	-1
	0,00 %	0,11 %	-0,11 %
ZENTRUM	0	0	+0
	0,00 %	0,00 %	+0,00 %
BüSo	0	0	+0
	0,00 %	0,00 %	+0,00 %
DVU	0	0	+0
	0,00 %	0,00 %	+0,00 %
ÖDP	0	0	+0
	0,00 %	0,00 %	+0,00 %
PIRATEN	9	0	+9
	0,98 %	0,00 %	+0,98 %
RRP	5	0	+5
	0,55 %	0,00 %	+0,55 %
RENTNER	12	0	+12
	1,31 %	0,00 %	+1,31 %
Sonstige	0	3	-3
	0,00 %	0,34 %	-0,34 %

* Die Vergleichszahlen wurden auf die aktuelle Wahlgebietsgliederung umgerechnet.
 Bundestagswahl 18.09.2005: Sonstige = DIE GRAUEN, PBC, Deutschland

Übersicht Wahlbezirke

Gemeinde Niederzier
Bundestagswahl 27.09.2009
Zusammenstellung der Ergebnisse nach Wahlbezirken - Erststimmen -

Wahlbezirk	Wahlbe- rechtigte	Wähler	gültig	Nietan SPD	Rachel CDU	Langefeld FDP	Krischer GRÜNE	Veithen DIE LINKE	Haller NPD
1 Ellen	795	469	462	170	191	25	16	46	14
		58,99 %	98,51 %	36,80 %	41,34 %	5,41 %	3,46 %	9,96 %	3,03 %
2 Ellen	905	579	571	236	240	27	37	29	2
		63,98 %	98,62 %	41,33 %	42,03 %	4,73 %	6,48 %	5,08 %	0,35 %
3 Oberzier	768	493	486	182	212	19	20	39	14
		64,19 %	98,58 %	37,45 %	43,62 %	3,91 %	4,12 %	8,02 %	2,88 %
4 Oberzier	785	419	411	149	183	21	22	25	11
		53,38 %	98,09 %	36,25 %	44,53 %	5,11 %	5,35 %	6,08 %	2,68 %
5 Oberzier	760	358	351	139	147	20	16	25	4
		47,11 %	98,04 %	39,60 %	41,88 %	5,70 %	4,56 %	7,12 %	1,14 %
6 Niederzier	859	469	459	180	182	32	20	31	14
		54,60 %	97,87 %	39,22 %	39,65 %	6,97 %	4,36 %	6,75 %	3,05 %
7 Niederzier	825	418	410	150	190	20	18	25	7
		50,67 %	98,09 %	36,59 %	46,34 %	4,88 %	4,39 %	6,10 %	1,71 %
8 Niederzier	956	595	584	219	252	29	33	37	14
		62,24 %	98,15 %	37,50 %	43,15 %	4,97 %	5,65 %	6,34 %	2,40 %
9 Hambach	994	580	568	233	249	20	27	22	17
		58,35 %	97,93 %	41,02 %	43,84 %	3,52 %	4,75 %	3,87 %	2,99 %
10.1 Krauthausen	572	331	328	104	159	24	14	22	5
		57,87 %	99,09 %	31,71 %	48,48 %	7,32 %	4,27 %	6,71 %	1,52 %
10.2 Selhausen	308	178	177	48	91	10	8	13	7
		57,79 %	99,44 %	27,12 %	51,41 %	5,65 %	4,52 %	7,34 %	3,95 %

















Wahlbezirk	Wahlberechtigte	Wähler	gültig	Nietan SPD	Rachel CDU	Langefeld FDP	Krischer GRÜNE	Veithen DIE LINKE	Haller NPD
11 Huchem-Stammeln	708	435	423	215	125	22	14	35	12
		61,44 %	97,24 %	50,83 %	29,55 %	5,20 %	3,31 %	8,27 %	2,84 %
12 Huchem-Stammeln	679	346	339	161	119	16	12	26	5
		50,96 %	97,98 %	47,49 %	35,10 %	4,72 %	3,54 %	7,67 %	1,47 %
13 Huchem-Stammeln	958	567	556	220	243	23	19	32	19
		59,19 %	98,06 %	39,57 %	43,71 %	4,14 %	3,42 %	5,76 %	3,42 %
1 Briefwahl	0	899	895	340	361	76	47	49	22
			99,56 %	37,99 %	40,34 %	8,49 %	5,25 %	5,47 %	2,46 %
2 Briefwahl	0	923	912	343	430	41	45	36	17
			98,81 %	37,61 %	47,15 %	4,50 %	4,93 %	3,95 %	1,86 %
Gemeinde Niedertzier	10.872	8.059	7.932	3.089	3.374	425	368	492	184
		74,13 %	98,42 %	38,94 %	42,54 %	5,36 %	4,64 %	6,20 %	2,32 %

Gemeinde Niederzier
Bundestagswahl 27.09.2009
Zusammenstellung der Ergebnisse nach Wahlbezirken - Zweitstimmen -

















Wahlbezirk	Wahlberechtigte	Wähler	gültig	SPD	CDU	FDP	GRÜNE	DIE LINKE	NPD	Tierschutzpartei	FAMILIE	REP	Volksabstimmung	MLPD	PSG	ZENTRUM	BüSo	DVU
1 Ellen	795	469	461	146	153	53	21	48	15	5	5	2	0	0	0	1	0	0
		58,99 %	98,29 %	31,67 %	33,19 %	11,50 %	4,56 %	10,41 %	3,25 %	1,08 %	1,08 %	0,43 %	0,00 %	0,00 %	0,00 %	0,22 %	0,00 %	0,00 %
2 Ellen	905	579	571	203	184	81	43	41	2	0	1	2	0	0	0	0	0	0
		63,98 %	98,62 %	35,55 %	32,22 %	14,19 %	7,53 %	7,18 %	0,35 %	0,00 %	0,18 %	0,35 %	0,00 %	0,00 %	0,00 %	0,00 %	0,00 %	0,00 %
3 Oberzier	768	493	490	141	175	59	28	55	12	1	5	1	2	0	0	0	0	0
		64,19 %	99,39 %	28,78 %	35,71 %	12,04 %	5,71 %	11,22 %	2,45 %	0,20 %	1,02 %	0,20 %	0,41 %	0,00 %	0,00 %	0,00 %	0,00 %	0,00 %
4 Oberzier	785	419	412	122	153	57	27	28	6	7	1	3	0	1	0	0	0	0
		53,38 %	98,33 %	29,61 %	37,14 %	13,83 %	6,55 %	6,80 %	1,46 %	1,70 %	0,24 %	0,73 %	0,00 %	0,24 %	0,00 %	0,00 %	0,00 %	0,00 %
5 Oberzier	760	358	351	125	115	43	22	31	3	2	3	0	0	0	0	1	0	0
		47,11 %	98,04 %	35,61 %	32,76 %	12,25 %	6,27 %	8,83 %	0,85 %	0,57 %	0,85 %	0,00 %	0,00 %	0,00 %	0,00 %	0,28 %	0,00 %	0,00 %
6 Niederzier	859	469	460	145	138	77	33	48	8	3	3	1	0	0	0	0	0	1
		54,60 %	98,08 %	31,52 %	30,00 %	16,74 %	7,17 %	10,43 %	1,74 %	0,65 %	0,65 %	0,22 %	0,00 %	0,00 %	0,00 %	0,00 %	0,00 %	0,22 %
7 Niederzier	825	418	411	117	147	61	26	33	11	1	3	0	1	0	0	1	0	0
		50,67 %	98,33 %	28,47 %	35,77 %	14,84 %	6,33 %	8,03 %	2,68 %	0,24 %	0,73 %	0,00 %	0,24 %	0,00 %	0,00 %	0,24 %	0,00 %	0,00 %
8 Niederzier	956	595	584	195	202	78	32	46	11	0	9	0	3	0	0	0	0	0
		62,24 %	98,15 %	33,39 %	34,59 %	13,36 %	5,48 %	7,88 %	1,88 %	0,00 %	1,54 %	0,00 %	0,51 %	0,00 %	0,00 %	0,00 %	0,00 %	0,00 %
9 Hambach	994	580	571	206	190	77	33	38	10	7	0	2	0	0	0	0	0	0
		58,35 %	98,45 %	36,08 %	33,27 %	13,49 %	5,78 %	6,65 %	1,75 %	1,23 %	0,00 %	0,35 %	0,00 %	0,00 %	0,00 %	0,00 %	0,00 %	0,00 %
10.1 Krauthausen	572	331	328	88	124	52	23	26	3	5	3	0	1	0	0	0	0	0
		57,87 %	99,09 %	26,83 %	37,80 %	15,85 %	7,01 %	7,93 %	0,91 %	1,52 %	0,91 %	0,00 %	0,30 %	0,00 %	0,00 %	0,00 %	0,00 %	0,00 %
10.2 Selhausen	308	178	177	40	78	24	2	21	5	3	2	1	0	0	0	0	0	0
		57,79 %	99,44 %	22,60 %	44,07 %	13,56 %	1,13 %	11,86 %	2,82 %	1,69 %	1,13 %	0,56 %	0,00 %	0,00 %	0,00 %	0,00 %	0,00 %	0,00 %
11 Huchem-Stammeln	708	435	424	184	106	38	23	45	10	1	2	0	0	0	0	0	0	0
		61,44 %	97,47 %	43,40 %	25,00 %	8,96 %	5,42 %	10,61 %	2,36 %	0,24 %	0,47 %	0,00 %	0,00 %	0,00 %	0,00 %	0,00 %	0,00 %	0,00 %
12 Huchem-Stammeln	679	346	341	145	106	40	9	24	5	3	3	1	0	0	0	0	0	0
		50,96 %	98,55 %	42,52 %	31,09 %	11,73 %	2,64 %	7,04 %	1,47 %	0,88 %	0,88 %	0,29 %	0,00 %	0,00 %	0,00 %	0,00 %	0,00 %	0,00 %
13 Huchem-Stammeln	958	567	557	182	214	58	26	34	18	2	6	3	0	0	0	0	0	0
		59,19 %	98,24 %	32,68 %	38,42 %	10,41 %	4,67 %	6,10 %	3,23 %	0,36 %	1,08 %	0,54 %	0,00 %	0,00 %	0,00 %	0,00 %	0,00 %	0,00 %
1 Briefwahl	0	899	894	285	294	132	55	63	11	10	5	3	2	0	0	0	0	5
			99,44 %	31,88 %	32,89 %	14,77 %	6,15 %	7,05 %	1,23 %	1,12 %	0,56 %	0,34 %	0,22 %	0,00 %	0,00 %	0,00 %	0,00 %	0,56 %
2 Briefwahl	0	923	915	286	387	96	43	42	17	11	6	0	1	0	0	0	0	0
			99,13 %	31,26 %	42,30 %	10,49 %	4,70 %	4,59 %	1,86 %	1,20 %	0,66 %	0,00 %	0,11 %	0,00 %	0,00 %	0,00 %	0,00 %	0,00 %
Gemeinde Niederzier	10.872	8.059	7.947	2.610	2.766	1.026	446	623	147	61	57	19	10	1	0	3	0	6
		74,13 %	98,61 %	32,84 %	34,81 %	12,91 %	5,61 %	7,84 %	1,85 %	0,77 %	0,72 %	0,24 %	0,13 %	0,01 %	0,00 %	0,04 %	0,00 %	0,08 %

Wahlbezirk	ÖDP	PIRATEN	RRP	RENTNER
1 Ellen	0	10	1	1
	0,00 %	2,17 %	0,22 %	0,22 %
2 Ellen	0	13	0	1
	0,00 %	2,28 %	0,00 %	0,18 %
3 Oberzier	0	7	0	4
	0,00 %	1,43 %	0,00 %	0,82 %
4 Oberzier	0	7	0	0
	0,00 %	1,70 %	0,00 %	0,00 %
5 Oberzier	0	6	0	0
	0,00 %	1,71 %	0,00 %	0,00 %
6 Niederzier	0	3	0	0
	0,00 %	0,65 %	0,00 %	0,00 %
7 Niederzier	0	6	0	4
	0,00 %	1,46 %	0,00 %	0,97 %
8 Niederzier	0	6	0	2
	0,00 %	1,03 %	0,00 %	0,34 %
9 Hambach	0	8	0	0
	0,00 %	1,40 %	0,00 %	0,00 %
10.1 Krauthausen	0	3	0	0
	0,00 %	0,91 %	0,00 %	0,00 %
10.2 Selhausen	0	1	0	0
	0,00 %	0,56 %	0,00 %	0,00 %
11 Huchem-Stammeln	0	11	1	3
	0,00 %	2,59 %	0,24 %	0,71 %
12 Huchem-Stammeln	0	3	0	2
	0,00 %	0,88 %	0,00 %	0,59 %
13 Huchem-Stammeln	0	13	0	1
	0,00 %	2,33 %	0,00 %	0,18 %
1 Briefwahl	0	19	2	8
	0,00 %	2,13 %	0,22 %	0,89 %
2 Briefwahl	0	9	5	12
	0,00 %	0,98 %	0,55 %	1,31 %
Gemeinde Niederzier	0	125	9	38
	0,00 %	1,57 %	0,11 %	0,48 %

Gemeinde Niederzier
 Bundestagswahl 27.09.2009
 Nietan, SPD, Ergebnis - Erststimmen
 Wahlbezirk-Übersicht

11 Huchem-Stammeln	50,83 %	
12 Huchem-Stammeln	47,49 %	
2 Ellen	41,33 %	
9 Hambach	41,02 %	
5 Oberzier	39,60 %	
13 Huchem-Stammeln	39,57 %	
6 Niederzier	39,22 %	
1 Briefwahl	37,99 %	
2 Briefwahl	37,61 %	
8 Niederzier	37,50 %	
3 Oberzier	37,45 %	
1 Ellen	36,80 %	
7 Niederzier	36,59 %	
4 Oberzier	36,25 %	
10.1 Krauthausen	31,71 %	
10.2 Selhausen	27,12 %	

Gemeinde Niederzier
 Bundestagswahl 27.09.2009
 Nietan, SPD, Gewinne und Verluste - Erststimmen
 Wahlbezirk-Übersicht

11 Huchem-Stammeln	-1,90 %	
10.2 Selhausen	-5,85 %	
13 Huchem-Stammeln	-6,99 %	
1 Briefwahl	-7,19 %	
4 Oberzier	-7,40 %	
2 Briefwahl	-7,90 %	
9 Hambach	-8,01 %	
2 Ellen	-8,42 %	
10.1 Krauthausen	-8,47 %	
3 Oberzier	-8,53 %	
6 Niederzier	-10,12 %	
7 Niederzier	-10,14 %	
5 Oberzier	-10,53 %	
8 Niederzier	-13,84 %	
12 Huchem-Stammeln	-14,45 %	
1 Ellen	-16,81 %	

















Gemeinde Niederzier
 Bundestagswahl 27.09.2009
 Rachel, CDU, Ergebnis - Erststimmen
 Wahlbezirk-Übersicht

10.2 Selhausen	51,41 %	
10.1 Krauthausen	48,48 %	
2 Briefwahl	47,15 %	
7 Niederzier	46,34 %	
4 Oberzier	44,53 %	
9 Hambach	43,84 %	
13 Huchem-Stammeln	43,71 %	
3 Oberzier	43,62 %	
8 Niederzier	43,15 %	
2 Ellen	42,03 %	
5 Oberzier	41,88 %	
1 Ellen	41,34 %	
1 Briefwahl	40,34 %	
6 Niederzier	39,65 %	
12 Huchem-Stammeln	35,10 %	
11 Huchem-Stammeln	29,55 %	

















Gemeinde Niederzier
 Bundestagswahl 27.09.2009
 Rachel, CDU, Gewinne und Verluste - Erststimmen
 Wahlbezirk-Übersicht

1 Ellen	11,24 %	
12 Huchem-Stammeln	7,54 %	
7 Niederzier	5,12 %	
8 Niederzier	5,02 %	
4 Oberzier	3,88 %	
2 Briefwahl	3,33 %	
10.1 Krauthausen	2,64 %	
2 Ellen	2,49 %	
9 Hambach	2,36 %	
5 Oberzier	2,31 %	
13 Huchem-Stammeln	1,99 %	
3 Oberzier	0,63 %	
6 Niederzier	-0,16 %	
1 Briefwahl	-0,83 %	
10.2 Selhausen	-3,72 %	
11 Huchem-Stammeln	-5,35 %	

Gemeinde Niederzier
 Bundestagswahl 27.09.2009
 Langefeld, FDP, Ergebnis - Erststimmen
 Wahlbezirk-Übersicht

1 Briefwahl	8,49 %	
10.1 Krauthausen	7,32 %	
6 Niederzier	6,97 %	
5 Oberzier	5,70 %	
10.2 Selhausen	5,65 %	
1 Ellen	5,41 %	
11 Huchem-Stammeln	5,20 %	
4 Oberzier	5,11 %	
8 Niederzier	4,97 %	
7 Niederzier	4,88 %	
2 Ellen	4,73 %	
12 Huchem-Stammeln	4,72 %	
2 Briefwahl	4,50 %	
13 Huchem-Stammeln	4,14 %	
3 Oberzier	3,91 %	
9 Hambach	3,52 %	

Gemeinde Niederzier
 Bundestagswahl 27.09.2009
 Langefeld, FDP, Gewinne und Verluste - Erststimmen
 Wahlbezirk-Übersicht

1 Briefwahl	4,92 %	
6 Niederzier	4,88 %	
4 Oberzier	2,96 %	
11 Huchem-Stammeln	2,48 %	
5 Oberzier	2,45 %	
3 Oberzier	1,85 %	
10.1 Krauthausen	1,66 %	
8 Niederzier	1,62 %	
2 Ellen	1,43 %	
10.2 Selhausen	1,33 %	
1 Ellen	1,08 %	
9 Hambach	0,79 %	
2 Briefwahl	0,56 %	
12 Huchem-Stammeln	0,52 %	
7 Niederzier	0,44 %	
13 Huchem-Stammeln	-0,71 %	

















Gemeinde Niederzier
 Bundestagswahl 27.09.2009
 Krischer, GRÜNE, Ergebnis - Erststimmen
 Wahlbezirk-Übersicht

2 Ellen	6,48 %	■
8 Niederzier	5,65 %	■
4 Oberzier	5,35 %	■
1 Briefwahl	5,25 %	■
2 Briefwahl	4,93 %	■
9 Hambach	4,75 %	■
5 Oberzier	4,56 %	■
10.2 Selhausen	4,52 %	■
7 Niederzier	4,39 %	■
6 Niederzier	4,36 %	■
10.1 Krauthausen	4,27 %	■
3 Oberzier	4,12 %	■
12 Huchem-Stammeln	3,54 %	■
1 Ellen	3,46 %	■
13 Huchem-Stammeln	3,42 %	■
11 Huchem-Stammeln	3,31 %	■

















Gemeinde Niederzier
 Bundestagswahl 27.09.2009
 Krischer, GRÜNE, Gewinne und Verluste - Erststimmen
 Wahlbezirk-Übersicht

10.2 Selhausen	3,44 %	■
2 Briefwahl	3,02 %	■
12 Huchem-Stammeln	3,01 %	■
1 Briefwahl	2,98 %	■
7 Niederzier	2,91 %	■
3 Oberzier	2,81 %	■
2 Ellen	2,69 %	■
8 Niederzier	2,14 %	■
13 Huchem-Stammeln	1,93 %	■
9 Hambach	1,54 %	■
11 Huchem-Stammeln	1,33 %	■
6 Niederzier	0,93 %	■
5 Oberzier	0,76 %	■
10.1 Krauthausen	0,40 %	■
1 Ellen	-0,25 %	■
4 Oberzier	-1,96 %	■

Gemeinde Niederzier
 Bundestagswahl 27.09.2009
 Veithen, DIE LINKE, Ergebnis - Erststimmen
 Wahlbezirk-Übersicht

1 Ellen	9,96 %	
11 Huchem-Stammeln	8,27 %	
3 Oberzier	8,02 %	
12 Huchem-Stammeln	7,67 %	
10.2 Selhausen	7,34 %	
5 Oberzier	7,12 %	
6 Niederzier	6,75 %	
10.1 Krauthausen	6,71 %	
8 Niederzier	6,34 %	
7 Niederzier	6,10 %	
4 Oberzier	6,08 %	
13 Huchem-Stammeln	5,76 %	
1 Briefwahl	5,47 %	
2 Ellen	5,08 %	
2 Briefwahl	3,95 %	
9 Hambach	3,87 %	

Gemeinde Niederzier
 Bundestagswahl 27.09.2009
 Veithen, DIE LINKE, Gewinne und Verluste - Erststimmen
 Wahlbezirk-Übersicht

5 Oberzier	6,04 %	
10.1 Krauthausen	4,62 %	
8 Niederzier	4,16 %	
1 Ellen	3,15 %	
6 Niederzier	3,13 %	
13 Huchem-Stammeln	2,59 %	
11 Huchem-Stammeln	2,58 %	
12 Huchem-Stammeln	2,42 %	
7 Niederzier	2,29 %	
2 Ellen	1,95 %	
9 Hambach	1,78 %	
3 Oberzier	1,48 %	
10.2 Selhausen	1,40 %	
4 Oberzier	0,92 %	
2 Briefwahl	-0,66 %	
1 Briefwahl	-0,81 %	

















Gemeinde Niederzier
 Bundestagswahl 27.09.2009
 Haller, NPD, Ergebnis - Erststimmen
 Wahlbezirk-Übersicht

10.2 Selhausen	3,95 %	■
13 Huchem-Stammeln	3,42 %	■
6 Niederzier	3,05 %	■
1 Ellen	3,03 %	■
9 Hambach	2,99 %	■
3 Oberzier	2,88 %	■
11 Huchem-Stammeln	2,84 %	■
4 Oberzier	2,68 %	■
1 Briefwahl	2,46 %	■
8 Niederzier	2,40 %	■
2 Briefwahl	1,86 %	■
7 Niederzier	1,71 %	■
10.1 Krauthausen	1,52 %	■
12 Huchem-Stammeln	1,47 %	■
5 Oberzier	1,14 %	■
2 Ellen	0,35 %	■

















Gemeinde Niederzier
 Bundestagswahl 27.09.2009
 Haller, NPD, Gewinne und Verluste - Erststimmen
 Wahlbezirk-Übersicht

10.2 Selhausen	3,41 %	■
3 Oberzier	1,76 %	■
2 Briefwahl	1,64 %	■
4 Oberzier	1,60 %	■
1 Ellen	1,59 %	■
9 Hambach	1,55 %	■
6 Niederzier	1,34 %	■
13 Huchem-Stammeln	1,18 %	■
12 Huchem-Stammeln	0,95 %	■
1 Briefwahl	0,94 %	■
8 Niederzier	0,89 %	■
11 Huchem-Stammeln	0,86 %	■
2 Ellen	-0,14 %	■
7 Niederzier	-0,62 %	■
10.1 Krauthausen	-0,86 %	■
5 Oberzier	-1,03 %	■

Gemeinde Niederzier
 Bundestagswahl 27.09.2009
 SPD, Ergebnis - Zweitstimmen
 Wahlbezirk-Übersicht

11 Huchem-Stammeln	43,40 %	
12 Huchem-Stammeln	42,52 %	
9 Hambach	36,08 %	
5 Oberzier	35,61 %	
2 Ellen	35,55 %	
8 Niederzier	33,39 %	
13 Huchem-Stammeln	32,68 %	
1 Briefwahl	31,88 %	
1 Ellen	31,67 %	
6 Niederzier	31,52 %	
2 Briefwahl	31,26 %	
4 Oberzier	29,61 %	
3 Oberzier	28,78 %	
7 Niederzier	28,47 %	
10.1 Krauthausen	26,83 %	
10.2 Selhausen	22,60 %	

Gemeinde Niederzier
 Bundestagswahl 27.09.2009
 SPD, Gewinne und Verluste - Zweitstimmen
 Wahlbezirk-Übersicht

11 Huchem-Stammeln	-3,53 %	
10.2 Selhausen	-4,82 %	
9 Hambach	-5,50 %	
2 Ellen	-8,86 %	
5 Oberzier	-9,13 %	
10.1 Krauthausen	-9,48 %	
13 Huchem-Stammeln	-9,92 %	
2 Briefwahl	-10,16 %	
1 Briefwahl	-10,27 %	
3 Oberzier	-10,40 %	
12 Huchem-Stammeln	-11,24 %	
8 Niederzier	-12,53 %	
7 Niederzier	-13,08 %	
6 Niederzier	-13,35 %	
4 Oberzier	-13,79 %	
1 Ellen	-17,20 %	

















Gemeinde Niederzier
 Bundestagswahl 27.09.2009
 CDU, Ergebnis - Zweitstimmen
 Wahlbezirk-Übersicht

10.2 Selhausen	44,07 %	
2 Briefwahl	42,30 %	
13 Huchem-Stammeln	38,42 %	
10.1 Krauthausen	37,80 %	
4 Oberzier	37,14 %	
7 Niederzier	35,77 %	
3 Oberzier	35,71 %	
8 Niederzier	34,59 %	
9 Hambach	33,27 %	
1 Ellen	33,19 %	
1 Briefwahl	32,89 %	
5 Oberzier	32,76 %	
2 Ellen	32,22 %	
12 Huchem-Stammeln	31,09 %	
6 Niederzier	30,00 %	
11 Huchem-Stammeln	25,00 %	

















Gemeinde Niederzier
 Bundestagswahl 27.09.2009
 CDU, Gewinne und Verluste - Zweitstimmen
 Wahlbezirk-Übersicht

1 Ellen	7,62 %	
12 Huchem-Stammeln	4,07 %	
4 Oberzier	3,52 %	
2 Briefwahl	1,44 %	
13 Huchem-Stammeln	0,09 %	
7 Niederzier	0,07 %	
8 Niederzier	-0,02 %	
10.1 Krauthausen	-0,29 %	
5 Oberzier	-0,39 %	
2 Ellen	-2,15 %	
10.2 Selhausen	-3,24 %	
3 Oberzier	-3,46 %	
1 Briefwahl	-3,63 %	
6 Niederzier	-3,65 %	
9 Hambach	-4,77 %	
11 Huchem-Stammeln	-5,22 %	

Gemeinde Niederzier
 Bundestagswahl 27.09.2009
 FDP, Ergebnis - Zweitstimmen
 Wahlbezirk-Übersicht

6 Niederzier	16,74 %	
10.1 Krauthausen	15,85 %	
7 Niederzier	14,84 %	
1 Briefwahl	14,77 %	
2 Ellen	14,19 %	
4 Oberzier	13,83 %	
10.2 Selhausen	13,56 %	
9 Hambach	13,49 %	
8 Niederzier	13,36 %	
5 Oberzier	12,25 %	
3 Oberzier	12,04 %	
12 Huchem-Stammeln	11,73 %	
1 Ellen	11,50 %	
2 Briefwahl	10,49 %	
13 Huchem-Stammeln	10,41 %	
11 Huchem-Stammeln	8,96 %	

Gemeinde Niederzier
 Bundestagswahl 27.09.2009
 FDP, Gewinne und Verluste - Zweitstimmen
 Wahlbezirk-Übersicht

6 Niederzier	11,04 %	
1 Briefwahl	8,05 %	
2 Ellen	7,44 %	
12 Huchem-Stammeln	7,31 %	
7 Niederzier	7,12 %	
3 Oberzier	6,82 %	
8 Niederzier	5,70 %	
10.1 Krauthausen	5,14 %	
5 Oberzier	4,97 %	
4 Oberzier	4,90 %	
9 Hambach	4,82 %	
2 Briefwahl	4,21 %	
11 Huchem-Stammeln	3,56 %	
13 Huchem-Stammeln	2,82 %	
1 Ellen	2,63 %	
10.2 Selhausen	2,27 %	

















Gemeinde Niederzier
 Bundestagswahl 27.09.2009
 GRÜNE, Ergebnis - Zweitstimmen
 Wahlbezirk-Übersicht

2 Ellen	7,53 %	<div style="width: 75.3%; height: 10px; background-color: green;"></div>
6 Niederzier	7,17 %	<div style="width: 71.7%; height: 10px; background-color: green;"></div>
10.1 Krauthausen	7,01 %	<div style="width: 70.1%; height: 10px; background-color: green;"></div>
4 Oberzier	6,55 %	<div style="width: 65.5%; height: 10px; background-color: green;"></div>
7 Niederzier	6,33 %	<div style="width: 63.3%; height: 10px; background-color: green;"></div>
5 Oberzier	6,27 %	<div style="width: 62.7%; height: 10px; background-color: green;"></div>
1 Briefwahl	6,15 %	<div style="width: 61.5%; height: 10px; background-color: green;"></div>
9 Hambach	5,78 %	<div style="width: 57.8%; height: 10px; background-color: green;"></div>
3 Oberzier	5,71 %	<div style="width: 57.1%; height: 10px; background-color: green;"></div>
8 Niederzier	5,48 %	<div style="width: 54.8%; height: 10px; background-color: green;"></div>
11 Huchem-Stammeln	5,42 %	<div style="width: 54.2%; height: 10px; background-color: green;"></div>
2 Briefwahl	4,70 %	<div style="width: 47.0%; height: 10px; background-color: green;"></div>
13 Huchem-Stammeln	4,67 %	<div style="width: 46.7%; height: 10px; background-color: green;"></div>
1 Ellen	4,56 %	<div style="width: 45.6%; height: 10px; background-color: green;"></div>
12 Huchem-Stammeln	2,64 %	<div style="width: 26.4%; height: 10px; background-color: green;"></div>
10.2 Selhausen	1,13 %	<div style="width: 11.3%; height: 10px; background-color: green;"></div>
















Gemeinde Niederzier
 Bundestagswahl 27.09.2009
 GRÜNE, Gewinne und Verluste - Zweitstimmen
 Wahlbezirk-Übersicht

1 Briefwahl	3,55 %	<div style="width: 3.55%; height: 10px; background-color: green;"></div>
4 Oberzier	2,09 %	<div style="width: 2.09%; height: 10px; background-color: green;"></div>
11 Huchem-Stammeln	1,98 %	<div style="width: 1.98%; height: 10px; background-color: green;"></div>
7 Niederzier	1,73 %	<div style="width: 1.73%; height: 10px; background-color: green;"></div>
2 Briefwahl	1,44 %	<div style="width: 1.44%; height: 10px; background-color: green;"></div>
3 Oberzier	0,68 %	<div style="width: 0.68%; height: 10px; background-color: green;"></div>
2 Ellen	0,62 %	<div style="width: 0.62%; height: 10px; background-color: green;"></div>
8 Niederzier	0,49 %	<div style="width: 0.49%; height: 10px; background-color: green;"></div>
10.1 Krauthausen	0,46 %	<div style="width: 0.46%; height: 10px; background-color: green;"></div>
6 Niederzier	0,33 %	<div style="width: 0.33%; height: 10px; background-color: green;"></div>
13 Huchem-Stammeln	0,04 %	<div style="width: 0.04%; height: 10px; background-color: green;"></div>
5 Oberzier	-0,20 %	<div style="width: 0%; height: 10px; background-color: green;"></div>
1 Ellen	-0,39 %	<div style="width: 0%; height: 10px; background-color: green;"></div>
9 Hambach	-0,80 %	<div style="width: 0%; height: 10px; background-color: green;"></div>
10.2 Selhausen	-1,56 %	<div style="width: 0%; height: 10px; background-color: green;"></div>
12 Huchem-Stammeln	-2,04 %	<div style="width: 0%; height: 10px; background-color: green;"></div>

Gemeinde Niederzier
 Bundestagswahl 27.09.2009
 DIE LINKE, Ergebnis - Zweitstimmen
 Wahlbezirk-Übersicht

10.2 Selhausen	11,86 %	
3 Oberzier	11,22 %	
11 Huchem-Stammeln	10,61 %	
6 Niederzier	10,43 %	
1 Ellen	10,41 %	
5 Oberzier	8,83 %	
7 Niederzier	8,03 %	
10.1 Krauthausen	7,93 %	
8 Niederzier	7,88 %	
2 Ellen	7,18 %	
1 Briefwahl	7,05 %	
12 Huchem-Stammeln	7,04 %	
4 Oberzier	6,80 %	
9 Hambach	6,65 %	
13 Huchem-Stammeln	6,10 %	
2 Briefwahl	4,59 %	

Gemeinde Niederzier
 Bundestagswahl 27.09.2009
 DIE LINKE, Gewinne und Verluste - Zweitstimmen
 Wahlbezirk-Übersicht

6 Niederzier	5,68 %	
5 Oberzier	5,06 %	
8 Niederzier	5,05 %	
10.2 Selhausen	4,34 %	
9 Hambach	4,25 %	
10.1 Krauthausen	4,06 %	
3 Oberzier	3,39 %	
1 Ellen	2,99 %	
7 Niederzier	2,60 %	
13 Huchem-Stammeln	2,59 %	
11 Huchem-Stammeln	2,26 %	
2 Ellen	1,59 %	
4 Oberzier	1,26 %	
12 Huchem-Stammeln	0,54 %	
1 Briefwahl	-0,43 %	
2 Briefwahl	-1,58 %	