

Wahlbuch
Bundestagswahl
27.09.2009
Gemeinde Nörvenich
Herausgegeben am 13.07.2016

Inhaltsverzeichnis

Bundestagswahl	1
Gemeinde Nörvenich	1
Ortsteile	7
Binsfeld	7
Dorweiler	10
Eggersheim	13
Eschweiler ü. Feld	16
Frauwüllesheim	19
Hochkirchen	22
Irresheim	25
Nörvenich	28
Oberbolheim	31
Pingsheim	34
Poll	37
Rath	40
Rommelsheim	43
Wissersheim	46
Übersicht Ortsteile	49
Wahlbezirke	59
01 Nörvenich-Nord	59
02 Nörvenich-Ost, Oberbohlheim, Heidefelder Hof	62
03 Nörvenich-Mitte	65
04 Nörvenich-Süd	68
05 Nörvenich-West	71
06 Pingsheim	74
07 Rath, Hoberger Hof, Margareten Hof	77
08 Wissersheim	80
09 Poll, Dorweiler, Eggersheim I	83
10 Hochkirchen, Am Weierschl., Irreshm., Eggershm. II	86
11 Eschweiler über Feld Ost, Frauwüllesheim	89
12 Binsfeld I, Rommelsheim	92
13 Binsfeld II	95
14 Eschweiler über Feld (ohne Ost)	98
Übersicht Wahlbezirke	101
Wahlbezirke	111
01.0 Nörvenich-Nord	111
02.1 Nörvenich-Ost	114
02.2 Oberbolheim/Heidefelder Hof	117
03.0 Nörvenich-Mitte	120
04.0 Nörvenich-Süd	123
05.0 Nörvenich-West	126

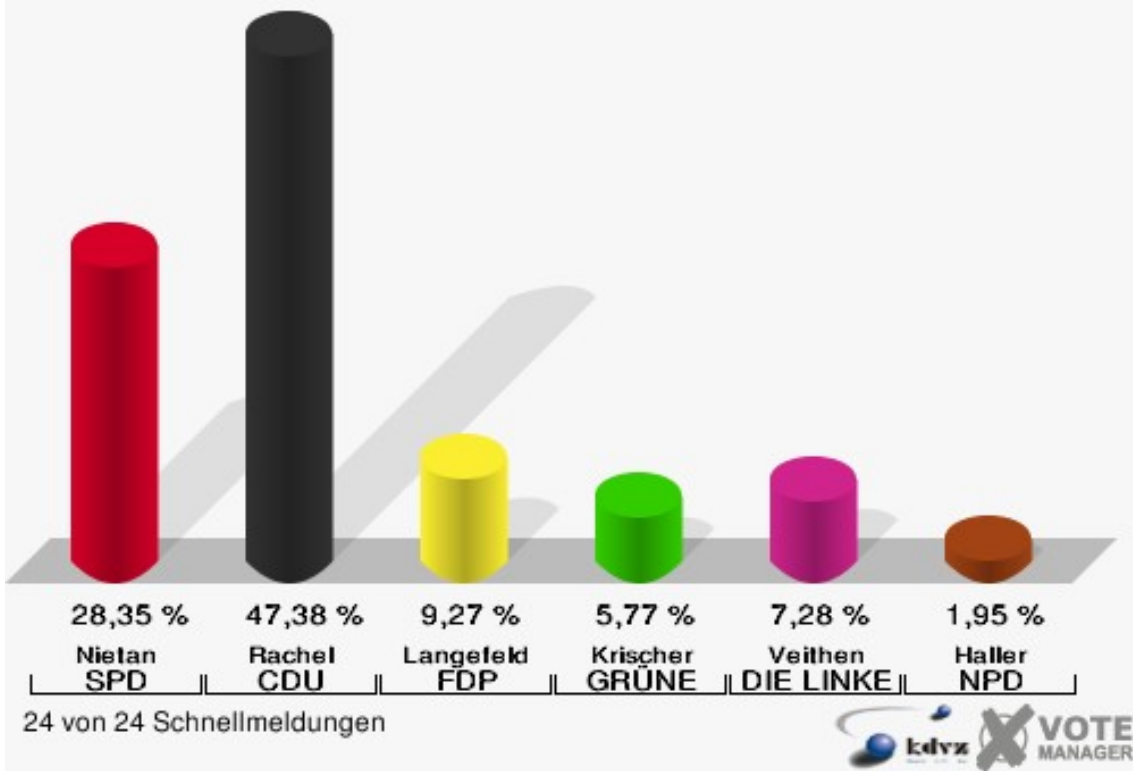
06.0 Pingsheim	129
07.0 Rath, Homberger Hof, Margareten Hof	132
08.0 Wissensheim	135
09.1 Poll	138
09.2 Dorweiler	141
09.3 Eggersheim I	144
10.1 Hochkirchen, Am Weierschleiden	147
10.2 Irresheim	150
10.3 Eggersheim II	153
11.1 Frauwüllesheim	156
11.2 Eschweiler über Feld-Ost	159
12.1 Rommelsheim	162
12.2 Binsfeld I	165
13.0 Binsfeld II	168
14.0 Eschweiler über Feld (ohne Ost)	171
Briefwahl I	174
Briefwahl II	176
Briefwahl III	178
Übersicht Wahlbezirke	180

Bundestagswahl

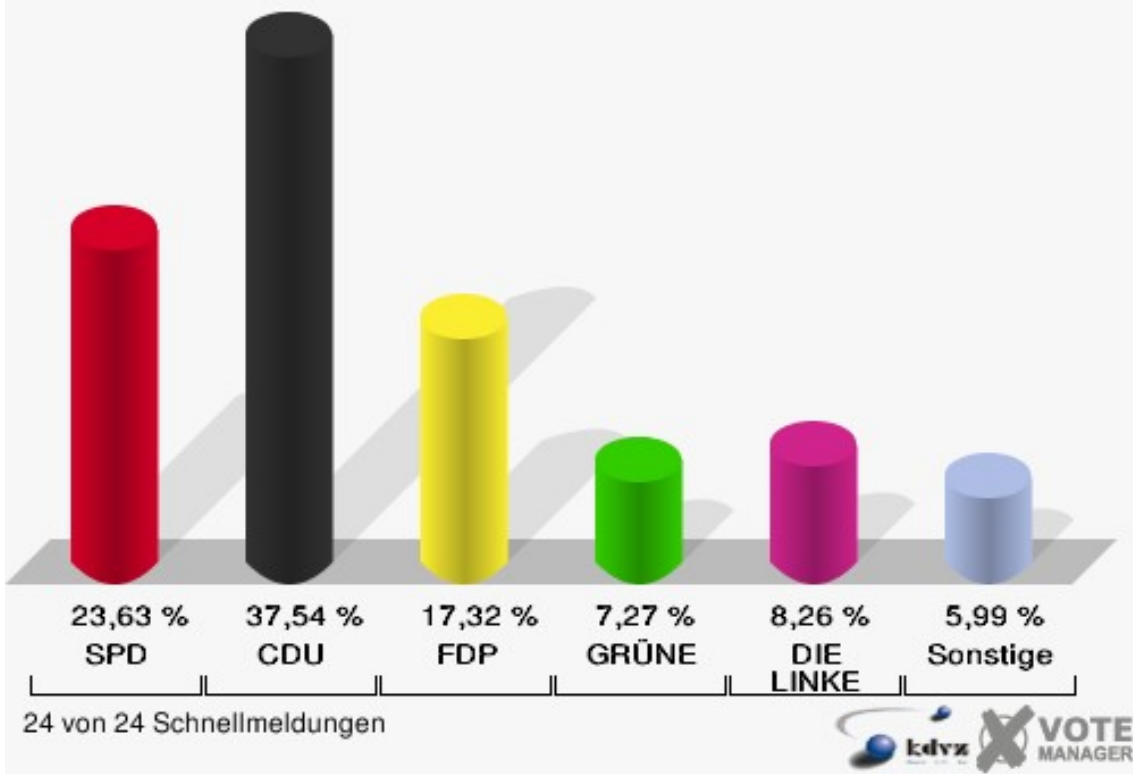
Gemeinde Nörvenich

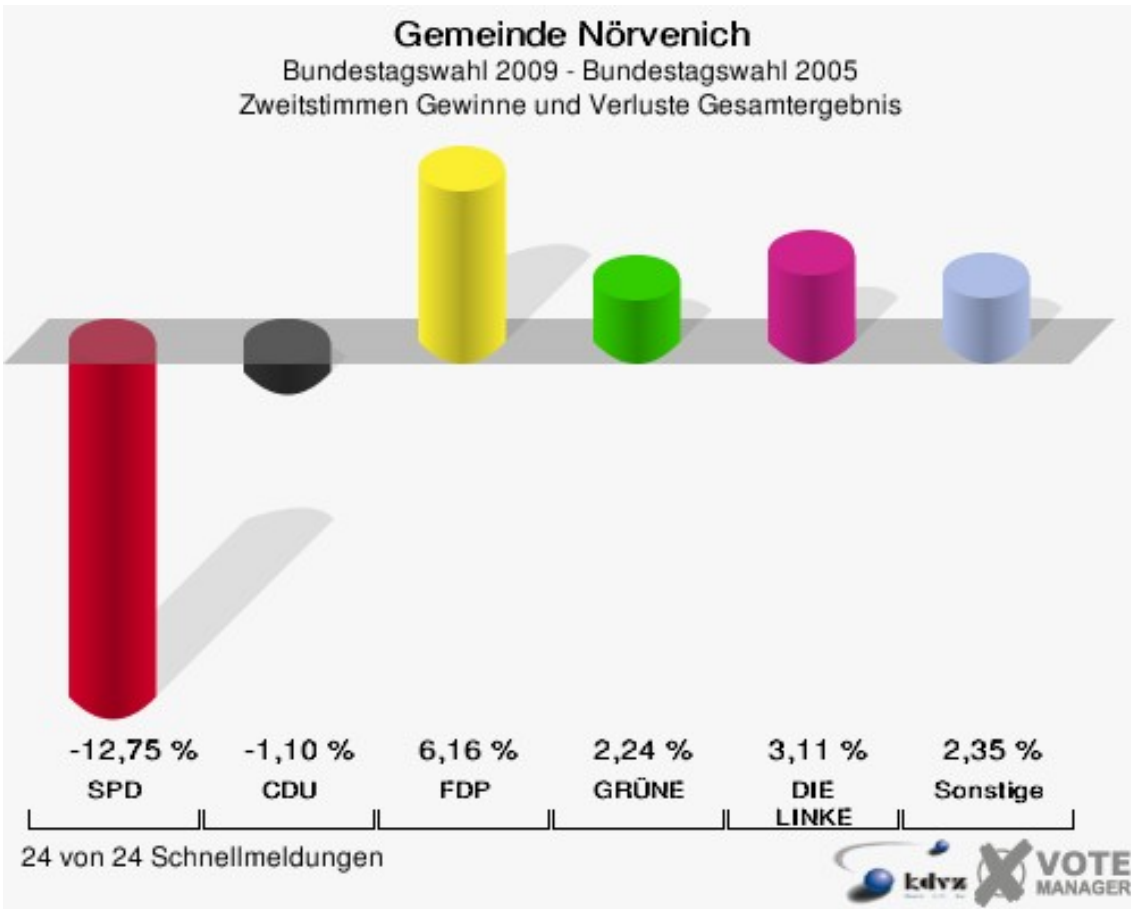
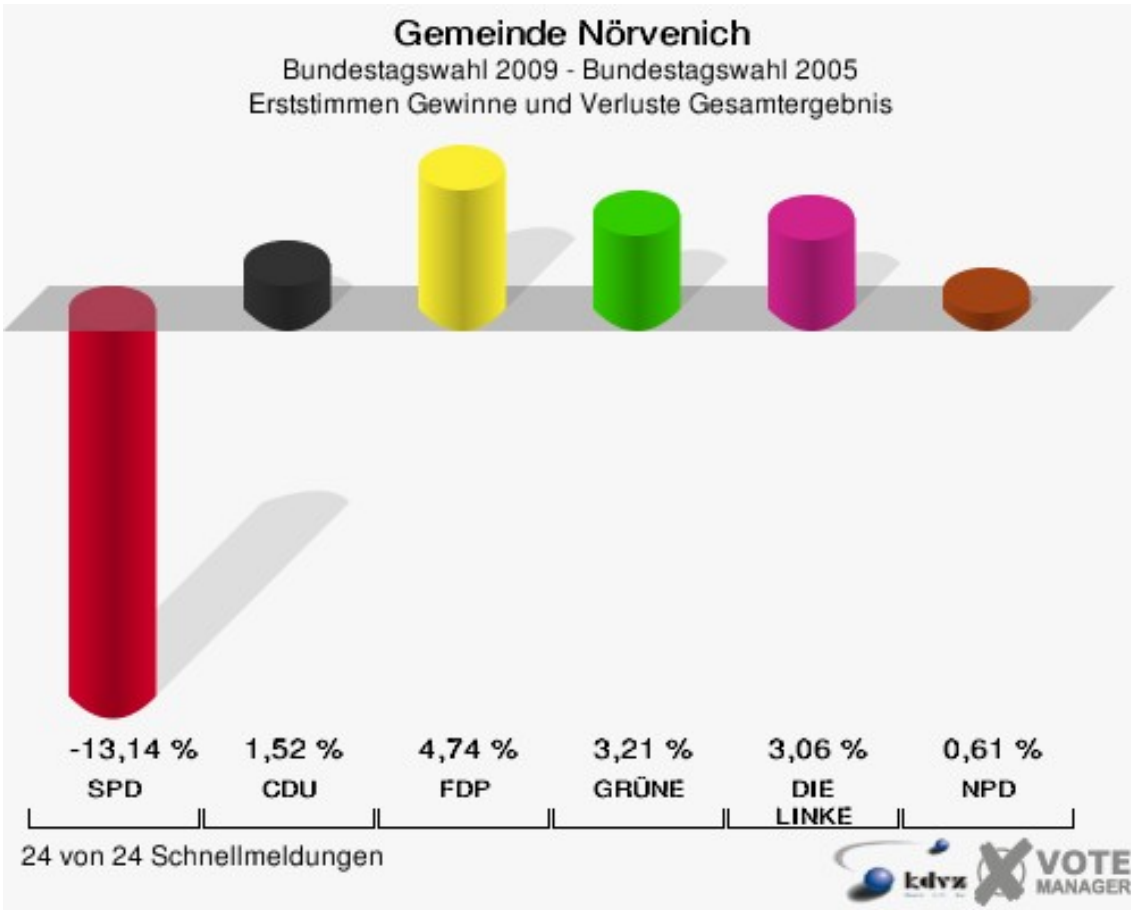
	Erststimmen		Zweitstimmen	
Wahlberechtigte	8.468		8.468	
Wähler/innen	6.223	73,49 %	6.223	73,49 %
ungültige Stimmen	107	1,72 %	86	1,38 %
gültige Stimmen	6.116	98,28 %	6.137	98,62 %
Nietan, SPD	1.734	28,35 %	1.450	23,63 %
Rachel, CDU	2.898	47,38 %	2.304	37,54 %
Langefeld, FDP	567	9,27 %	1.063	17,32 %
Krischer, GRÜNE	353	5,77 %	446	7,27 %
Veithen, DIE LINKE	445	7,28 %	507	8,26 %
Haller, NPD	119	1,95 %	101	1,65 %
Tierschutzpartei	---	---	53	0,86 %
FAMILIE	---	---	43	0,70 %
REP	---	---	20	0,33 %
Volksabstimmung	---	---	6	0,10 %
MLPD	---	---	0	0,00 %
PSG	---	---	1	0,02 %
ZENTRUM	---	---	2	0,03 %
BüSo	---	---	0	0,00 %
DVU	---	---	5	0,08 %
ÖDP	---	---	3	0,05 %
PIRATEN	---	---	105	1,71 %
RRP	---	---	3	0,05 %
RENTNER	---	---	25	0,41 %

Gemeinde Nörvenich
 Bundestagswahl 27.09.2009
 Erststimmen Gesamtergebnis



Gemeinde Nörvenich
 Bundestagswahl 27.09.2009
 Zweitstimmen Gesamtergebnis





Gemeinde Nörvenich
 Bundestagswahl 27.09.2009
 Erststimmen Gewinne und Verluste Gesamtergebnis

	Bundestagswahl 27.09.2009	Bundestagswahl 18.09.2005	
		Ergebnis	Gewinne und Verluste
Wahlberechtigte	8.468	8.492	-24
Wähler	6.223	6.585	-362
	73,49 %	77,54 %	-4,06 %
gültige Stimmen	6.116	6.474	-358
	98,28 %	98,31 %	-0,03 %
SPD	1.734	2.686	-952
	28,35 %	41,49 %	-13,14 %
CDU	2.898	2.969	-71
	47,38 %	45,86 %	+1,52 %
FDP	567	293	+274
	9,27 %	4,53 %	+4,74 %
GRÜNE	353	166	+187
	5,77 %	2,56 %	+3,21 %
DIE LINKE	445	273	+172
	7,28 %	4,22 %	+3,06 %
NPD	119	87	+32
	1,95 %	1,34 %	+0,61 %
Tierschutzpartei	0	0	+0
	0,00 %	0,00 %	+0,00 %
FAMILIE	0	0	+0
	0,00 %	0,00 %	+0,00 %
REP	0	0	+0
	0,00 %	0,00 %	+0,00 %
Volksabstimmung	0	0	+0
	0,00 %	0,00 %	+0,00 %
MLPD	0	0	+0
	0,00 %	0,00 %	+0,00 %
PSG	0	0	+0
	0,00 %	0,00 %	+0,00 %
ZENTRUM	0	0	+0
	0,00 %	0,00 %	+0,00 %
BüSo	0	0	+0
	0,00 %	0,00 %	+0,00 %
DVU	0	0	+0
	0,00 %	0,00 %	+0,00 %
ÖDP	0	0	+0

	0,00 %	0,00 %	+0,00 %
PIRATEN	0	0	+0
	0,00 %	0,00 %	+0,00 %
RRP	0	0	+0
	0,00 %	0,00 %	+0,00 %
RENTNER	0	0	+0
	0,00 %	0,00 %	+0,00 %
Sonstige	0	0	+0
	0,00 %	0,00 %	+0,00 %

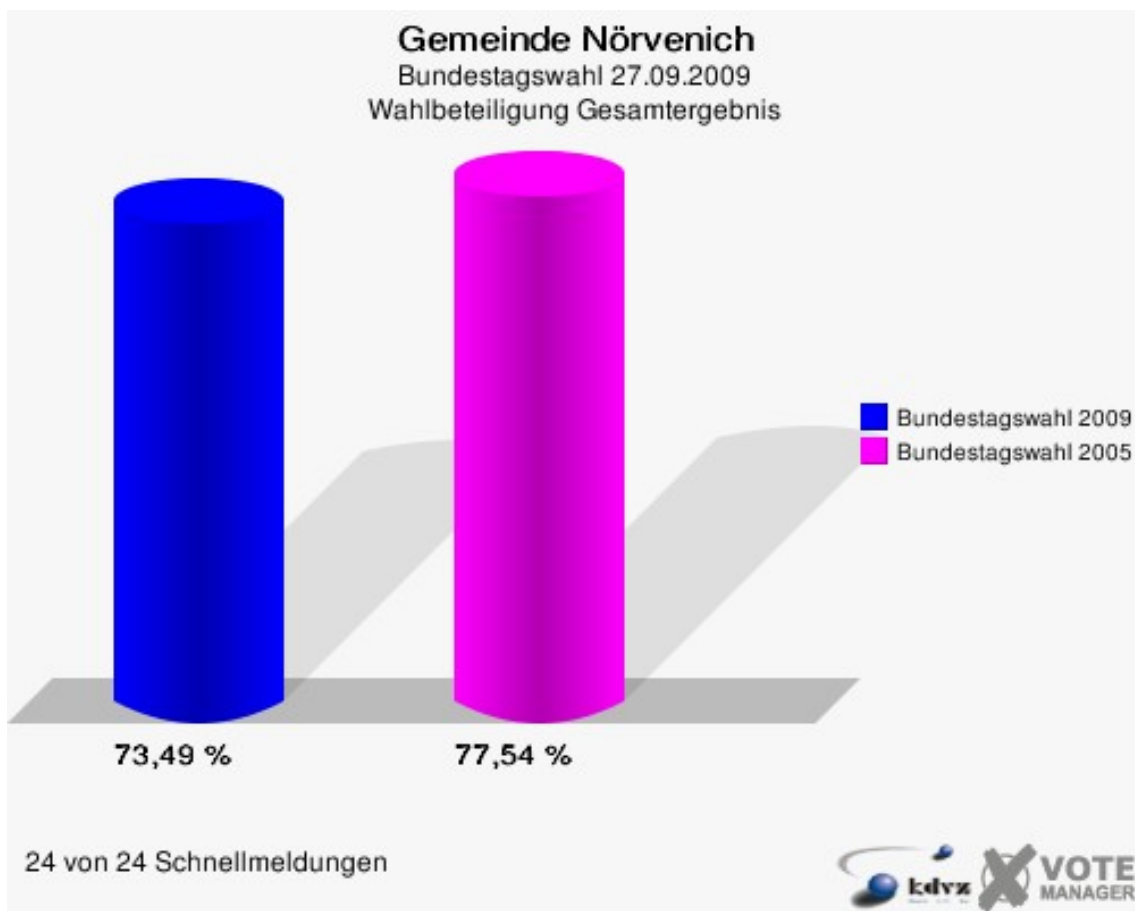
Bundestagswahl 18.09.2005: Sonstige = DIE GRAUEN, PBC, Deutschland

Gemeinde Nörvenich
Bundestagswahl 27.09.2009
Zweitstimmen Gewinne und Verluste Gesamtergebnis

	Bundestagswahl 27.09.2009	Bundestagswahl 18.09.2005	
		Ergebnis	Gewinne und Verluste
Wahlberechtigte	8.468	8.492	-24
Wähler	6.223	6.585	-362
	73,49 %	77,54 %	-4,06 %
gültige Stimmen	6.137	6.481	-344
	98,62 %	98,42 %	+0,20 %
SPD	1.450	2.358	-908
	23,63 %	36,38 %	-12,75 %
CDU	2.304	2.504	-200
	37,54 %	38,64 %	-1,10 %
FDP	1.063	723	+340
	17,32 %	11,16 %	+6,16 %
GRÜNE	446	326	+120
	7,27 %	5,03 %	+2,24 %
DIE LINKE	507	334	+173
	8,26 %	5,15 %	+3,11 %
NPD	101	79	+22
	1,65 %	1,22 %	+0,43 %
Tierschutzpartei	53	45	+8
	0,86 %	0,69 %	+0,17 %
FAMILIE	43	33	+10
	0,70 %	0,51 %	+0,19 %
REP	20	21	-1
	0,33 %	0,32 %	+0,01 %
Volksabstimmung	6	0	+6
	0,10 %	0,00 %	+0,10 %

MLPD	0	0	+0
	0,00 %	0,00 %	+0,00 %
PSG	1	2	-1
	0,02 %	0,03 %	-0,01 %
ZENTRUM	2	1	+1
	0,03 %	0,02 %	+0,01 %
BüSo	0	0	+0
	0,00 %	0,00 %	+0,00 %
DVU	5	0	+5
	0,08 %	0,00 %	+0,08 %
ÖDP	3	0	+3
	0,05 %	0,00 %	+0,05 %
PIRATEN	105	0	+105
	1,71 %	0,00 %	+1,71 %
RRP	3	0	+3
	0,05 %	0,00 %	+0,05 %
RENTNER	25	0	+25
	0,41 %	0,00 %	+0,41 %
Sonstige	0	55	-55
	0,00 %	0,85 %	-0,85 %

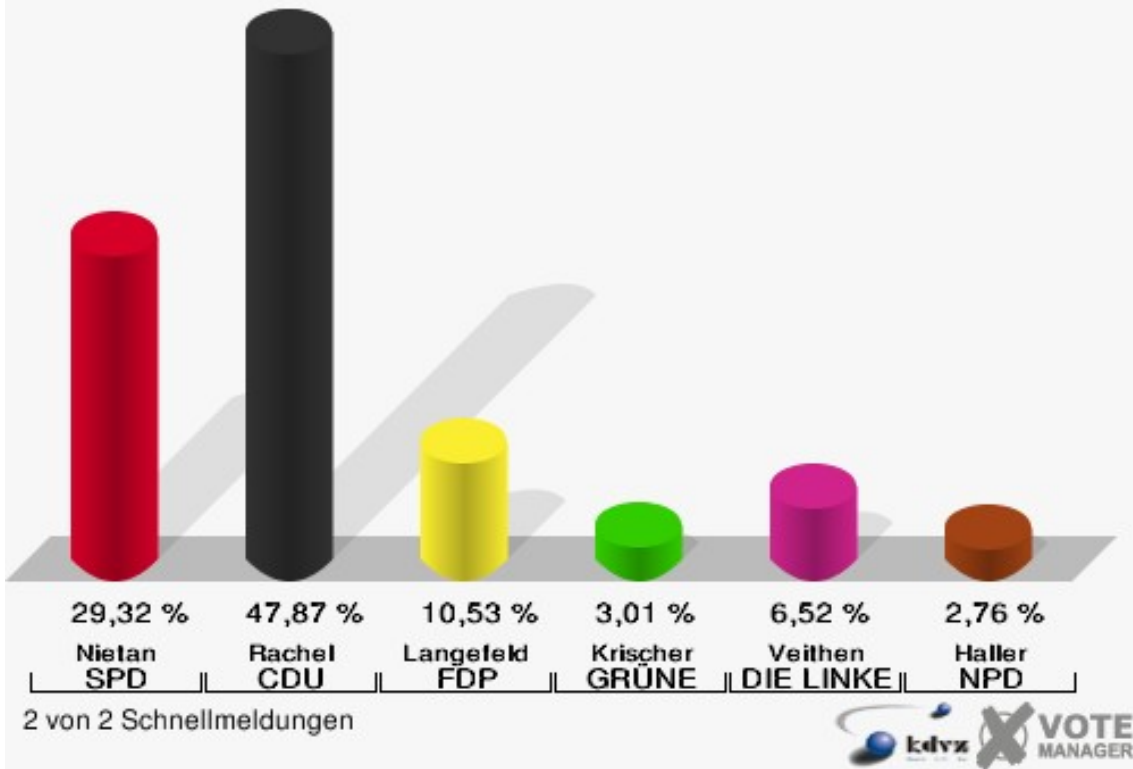
Bundestagswahl 18.09.2005: Sonstige = DIE GRAUEN, PBC, Deutschland



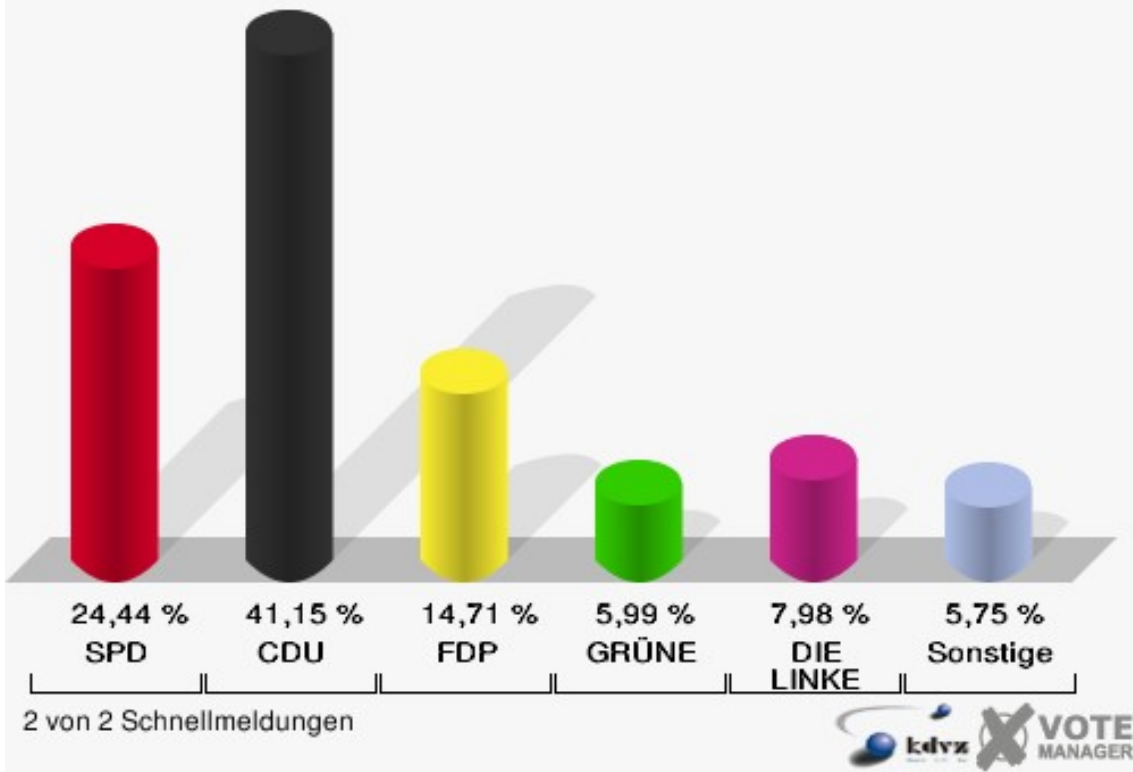
Ortsteile Binsfeld

	Erststimmen		Zweitstimmen	
Wahlberechtigte	781		781	
Wähler/innen	403	51,60 %	403	51,60 %
ungültige Stimmen	4	0,99 %	2	0,50 %
gültige Stimmen	399	99,01 %	401	99,50 %
Nietan, SPD	117	29,32 %	98	24,44 %
Rachel, CDU	191	47,87 %	165	41,15 %
Langefeld, FDP	42	10,53 %	59	14,71 %
Krischer, GRÜNE	12	3,01 %	24	5,99 %
Veithen, DIE LINKE	26	6,52 %	32	7,98 %
Haller, NPD	11	2,76 %	8	2,00 %
Tierschutzpartei	---	---	2	0,50 %
FAMILIE	---	---	4	1,00 %
REP	---	---	0	0,00 %
Volksabstimmung	---	---	1	0,25 %
MLPD	---	---	0	0,00 %
PSG	---	---	0	0,00 %
ZENTRUM	---	---	1	0,25 %
BüSo	---	---	0	0,00 %
DVU	---	---	0	0,00 %
ÖDP	---	---	0	0,00 %
PIRATEN	---	---	5	1,25 %
RRP	---	---	1	0,25 %
RENTNER	---	---	1	0,25 %

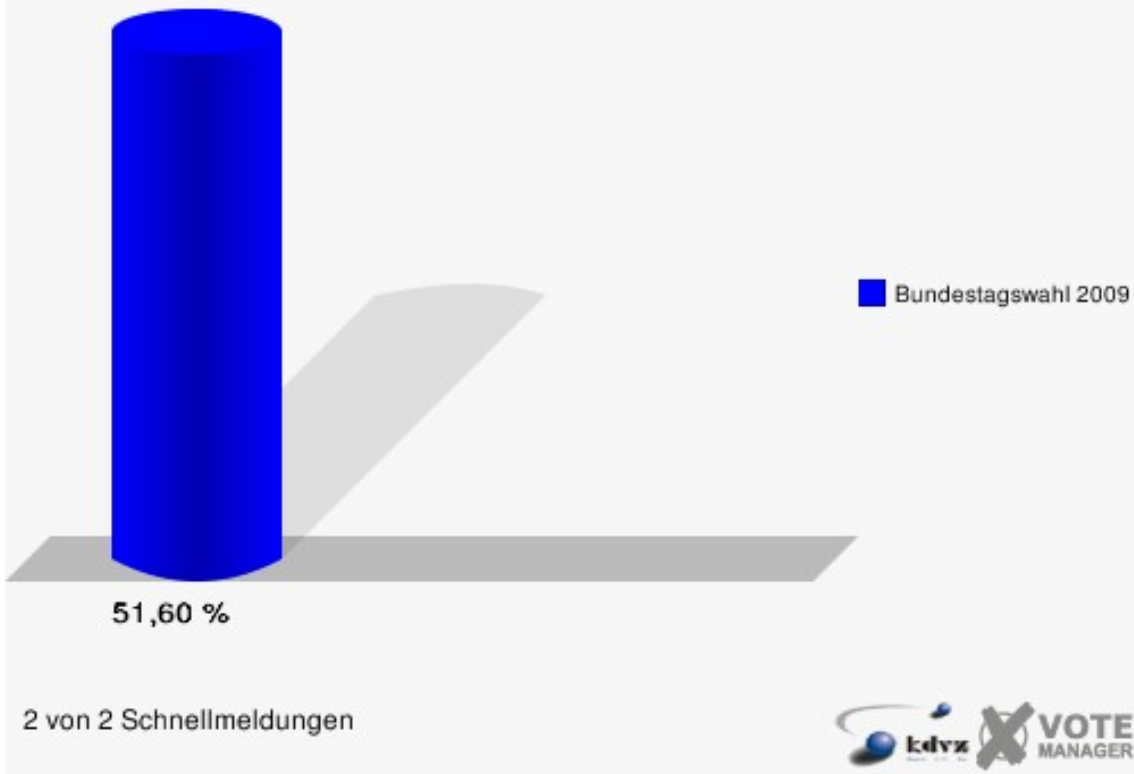
Gemeinde Nörvenich
 Bundestagswahl 27.09.2009
 Erststimmen Binsfeld



Gemeinde Nörvenich
 Bundestagswahl 27.09.2009
 Zweitstimmen Binsfeld



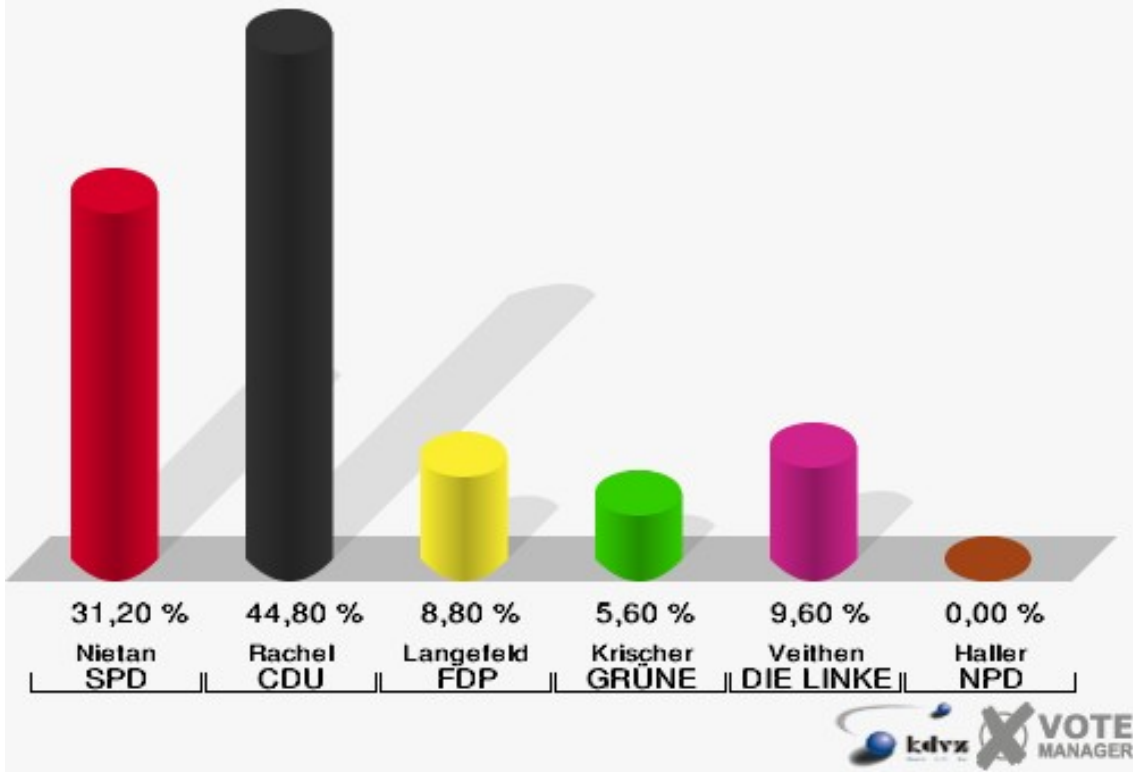
Gemeinde Nörvenich
Bundestagswahl 27.09.2009
Wahlbeteiligung Binsfeld



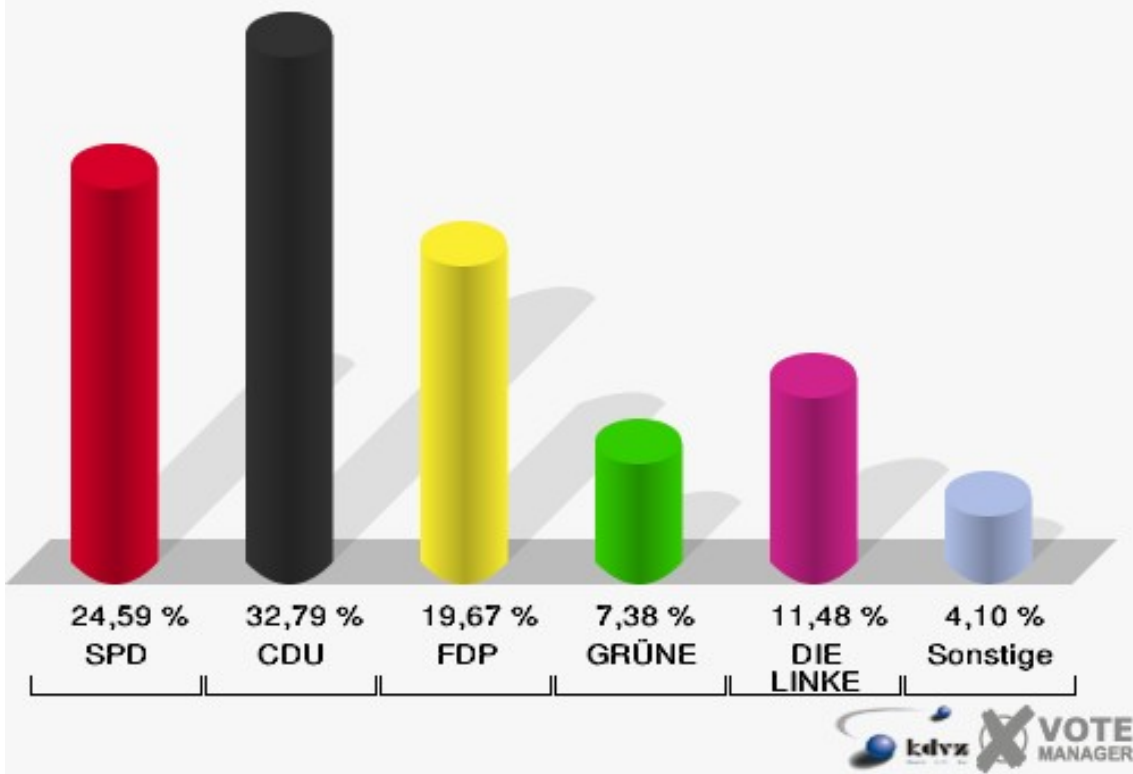
Dorweiler

	Erststimmen		Zweitstimmen	
Wahlberechtigte	192		192	
Wähler/innen	126	65,63 %	126	65,63 %
ungültige Stimmen	1	0,79 %	4	3,17 %
gültige Stimmen	125	99,21 %	122	96,83 %
Nietan, SPD	39	31,20 %	30	24,59 %
Rachel, CDU	56	44,80 %	40	32,79 %
Langefeld, FDP	11	8,80 %	24	19,67 %
Krischer, GRÜNE	7	5,60 %	9	7,38 %
Veithen, DIE LINKE	12	9,60 %	14	11,48 %
Haller, NPD	0	0,00 %	0	0,00 %
Tierschutzpartei	---	---	2	1,64 %
FAMILIE	---	---	0	0,00 %
REP	---	---	0	0,00 %
Volksabstimmung	---	---	2	1,64 %
MLPD	---	---	0	0,00 %
PSG	---	---	0	0,00 %
ZENTRUM	---	---	0	0,00 %
BüSo	---	---	0	0,00 %
DVU	---	---	0	0,00 %
ÖDP	---	---	0	0,00 %
PIRATEN	---	---	1	0,82 %
RRP	---	---	0	0,00 %
RENTNER	---	---	0	0,00 %

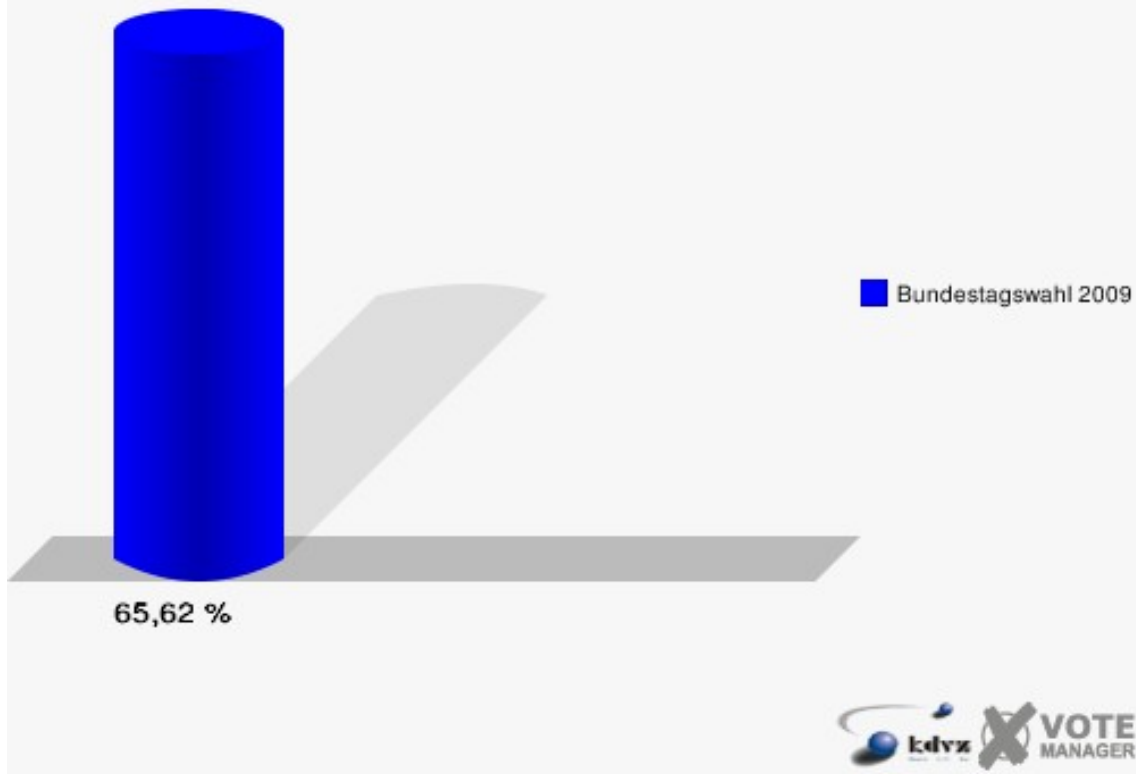
Gemeinde Nörvenich
 Bundestagswahl 27.09.2009
 Erststimmen Dorweiler



Gemeinde Nörvenich
 Bundestagswahl 27.09.2009
 Zweitstimmen Dorweiler



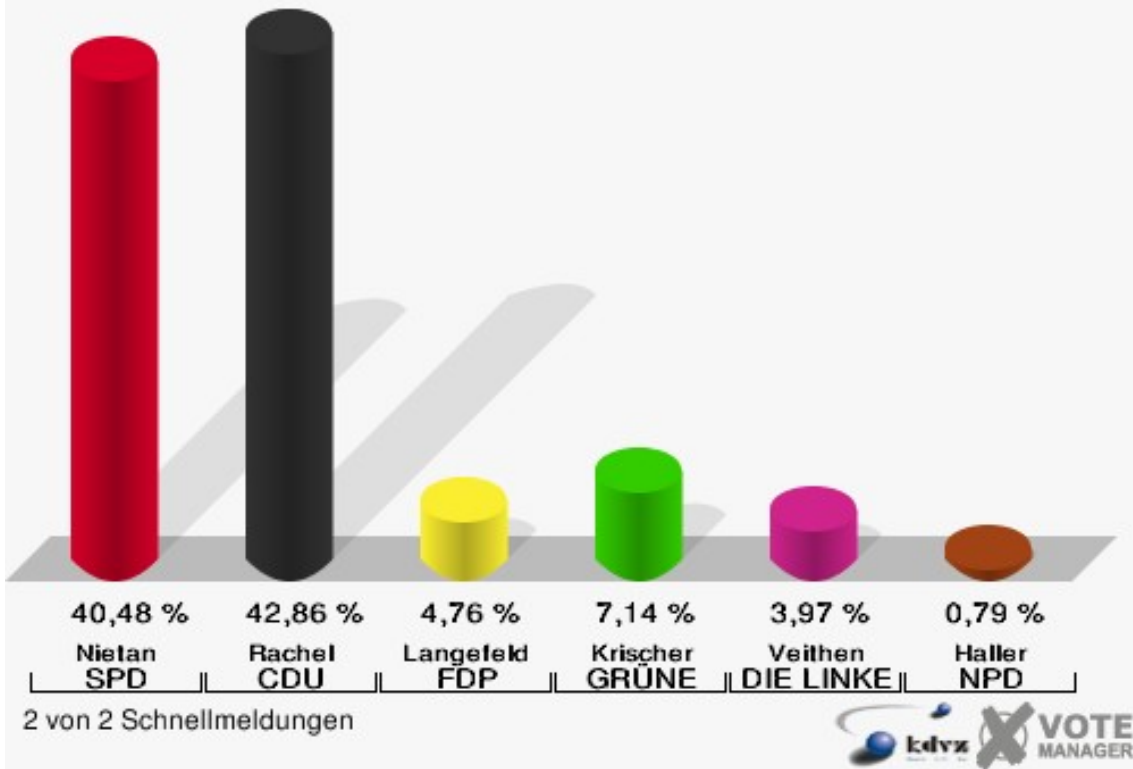
Gemeinde Nörvenich
Bundestagswahl 27.09.2009
Wahlbeteiligung Dorweiler



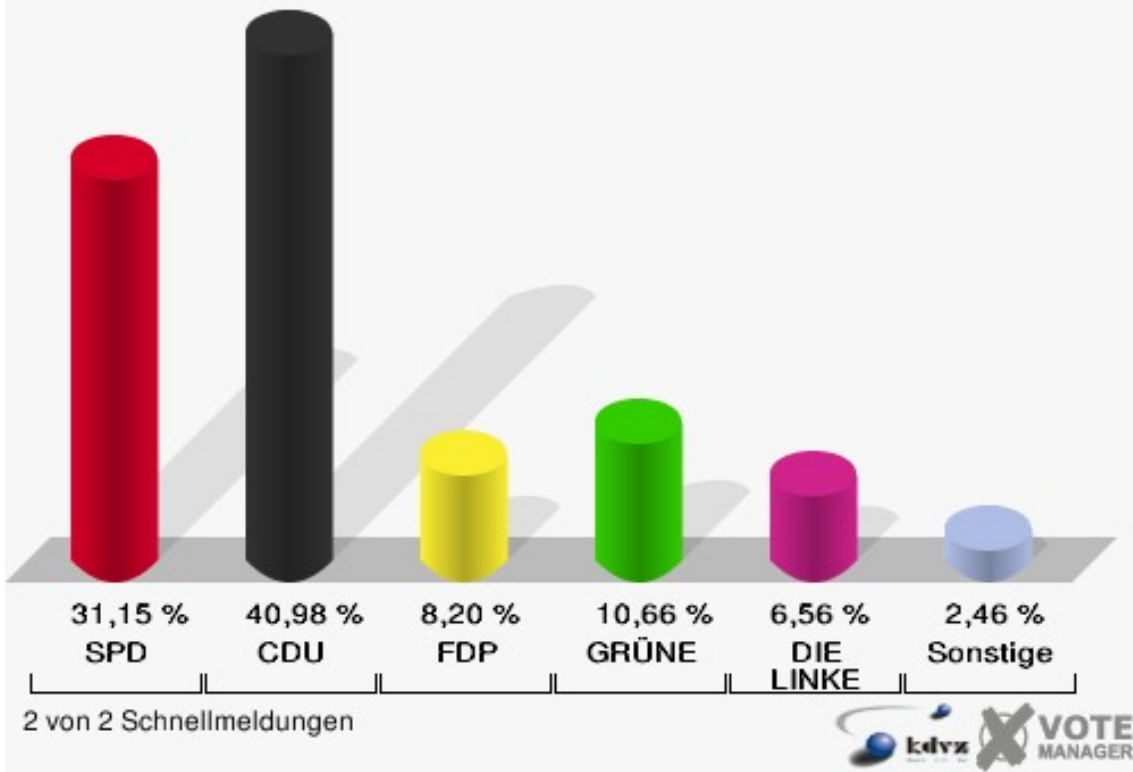
Eggersheim

	Erststimmen		Zweitstimmen	
Wahlberechtigte	183		183	
Wähler/innen	126	68,85 %	126	68,85 %
ungültige Stimmen	0	0,00 %	4	3,17 %
gültige Stimmen	126	100,00 %	122	96,83 %
Nietan, SPD	51	40,48 %	38	31,15 %
Rachel, CDU	54	42,86 %	50	40,98 %
Langefeld, FDP	6	4,76 %	10	8,20 %
Krischer, GRÜNE	9	7,14 %	13	10,66 %
Veithen, DIE LINKE	5	3,97 %	8	6,56 %
Haller, NPD	1	0,79 %	1	0,82 %
Tierschutzpartei	---	---	2	1,64 %
FAMILIE	---	---	0	0,00 %
REP	---	---	0	0,00 %
Volksabstimmung	---	---	0	0,00 %
MLPD	---	---	0	0,00 %
PSG	---	---	0	0,00 %
ZENTRUM	---	---	0	0,00 %
BüSo	---	---	0	0,00 %
DVU	---	---	0	0,00 %
ÖDP	---	---	0	0,00 %
PIRATEN	---	---	0	0,00 %
RRP	---	---	0	0,00 %
RENTNER	---	---	0	0,00 %

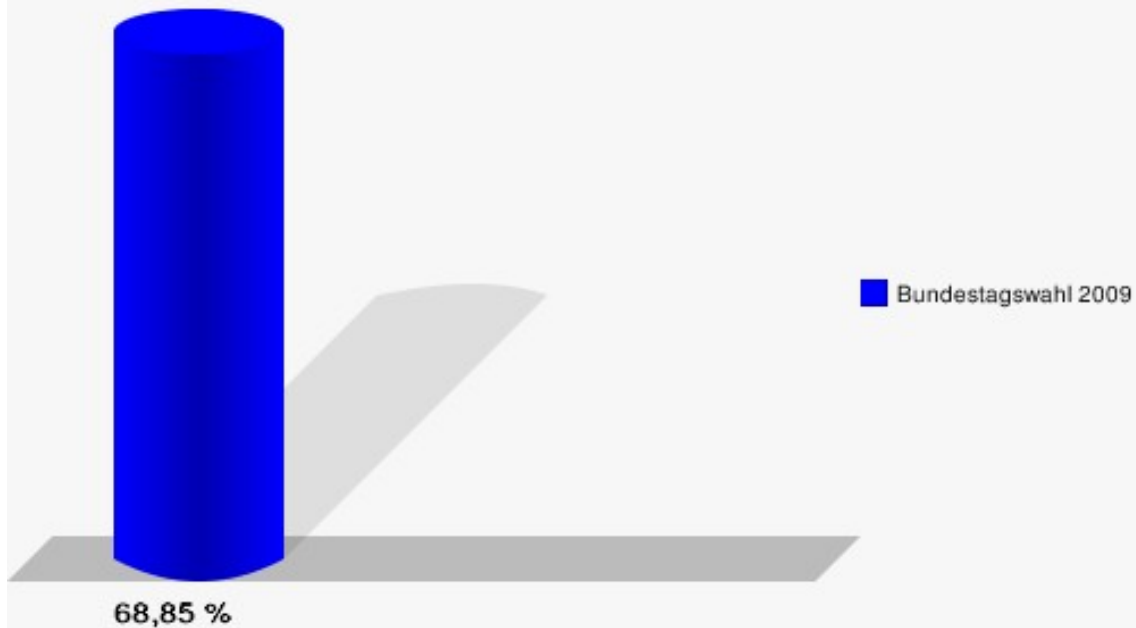
Gemeinde Nörvenich
 Bundestagswahl 27.09.2009
 Erststimmen Eggersheim



Gemeinde Nörvenich
 Bundestagswahl 27.09.2009
 Zweitstimmen Eggersheim



Gemeinde Nörvenich
Bundestagswahl 27.09.2009
Wahlbeteiligung Eggersheim



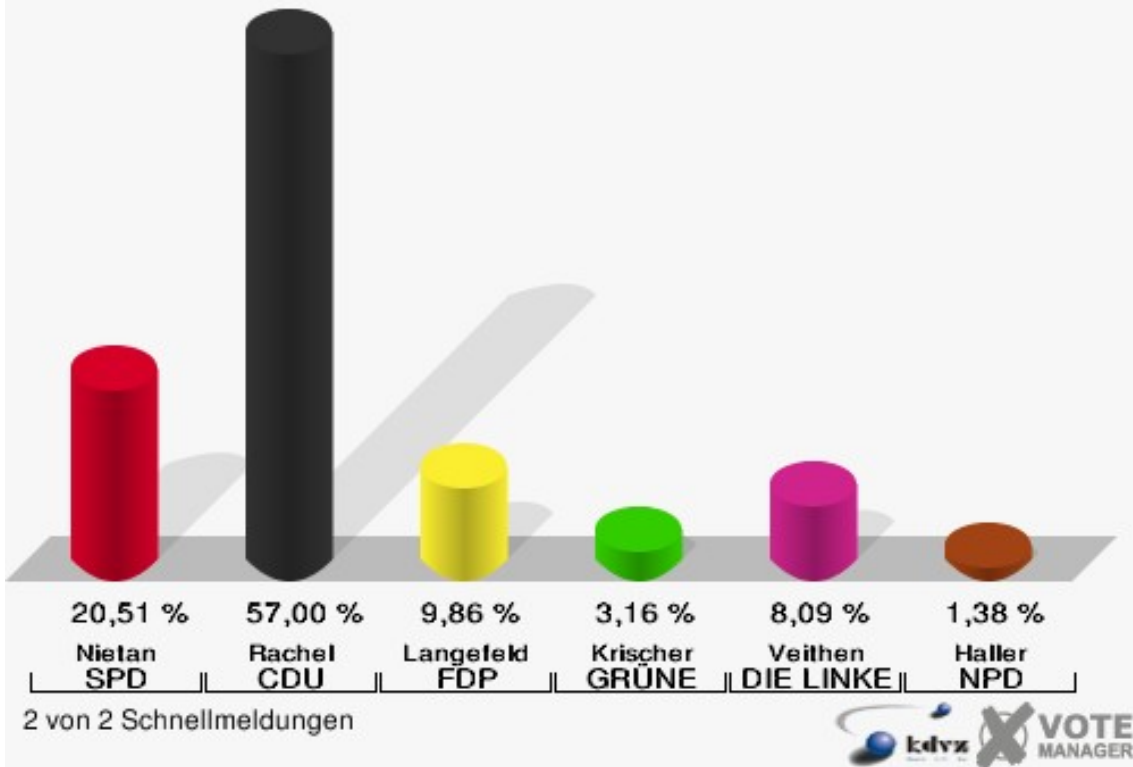
2 von 2 Schnellmeldungen



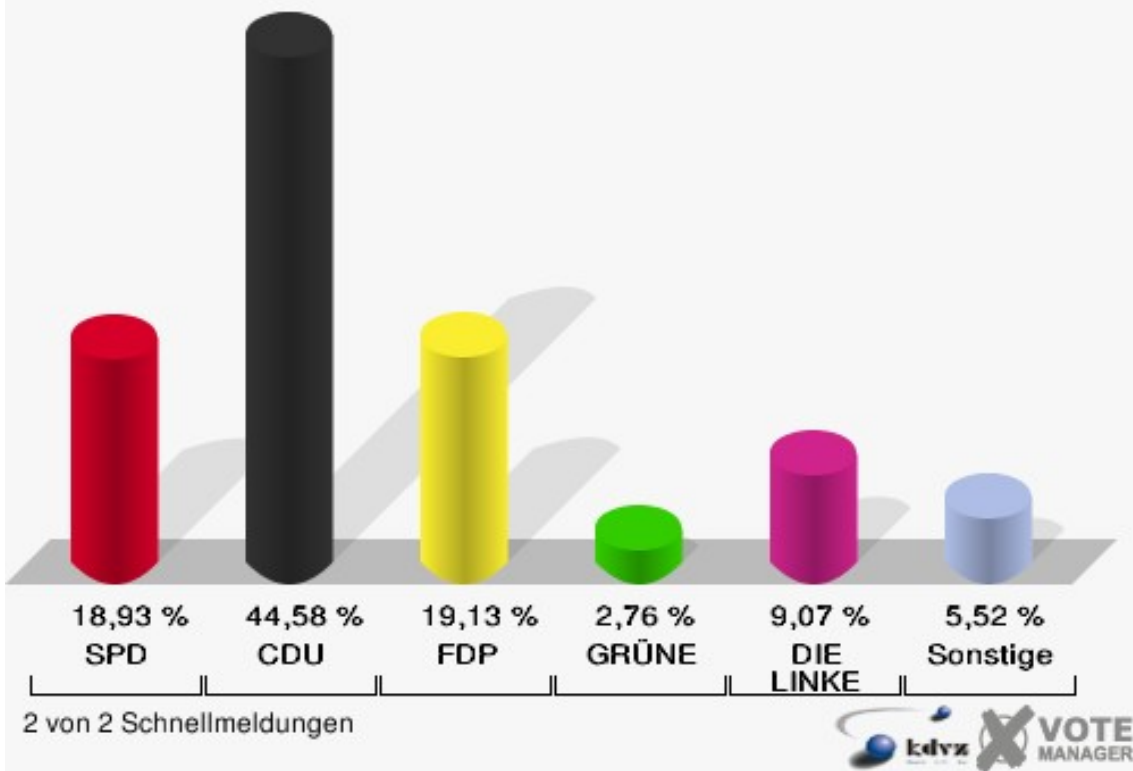
Eschweiler ü. Feld

	Erststimmen		Zweitstimmen	
Wahlberechtigte	899		899	
Wähler/innen	516	57,40 %	516	57,40 %
ungültige Stimmen	9	1,74 %	9	1,74 %
gültige Stimmen	507	98,26 %	507	98,26 %
Nietan, SPD	104	20,51 %	96	18,93 %
Rachel, CDU	289	57,00 %	226	44,58 %
Langefeld, FDP	50	9,86 %	97	19,13 %
Krischer, GRÜNE	16	3,16 %	14	2,76 %
Veithen, DIE LINKE	41	8,09 %	46	9,07 %
Haller, NPD	7	1,38 %	9	1,78 %
Tierschutzpartei	---	---	3	0,59 %
FAMILIE	---	---	2	0,39 %
REP	---	---	0	0,00 %
Volksabstimmung	---	---	0	0,00 %
MLPD	---	---	0	0,00 %
PSG	---	---	1	0,20 %
ZENTRUM	---	---	0	0,00 %
BüSo	---	---	0	0,00 %
DVU	---	---	0	0,00 %
ÖDP	---	---	0	0,00 %
PIRATEN	---	---	13	2,56 %
RRP	---	---	0	0,00 %
RENTNER	---	---	0	0,00 %

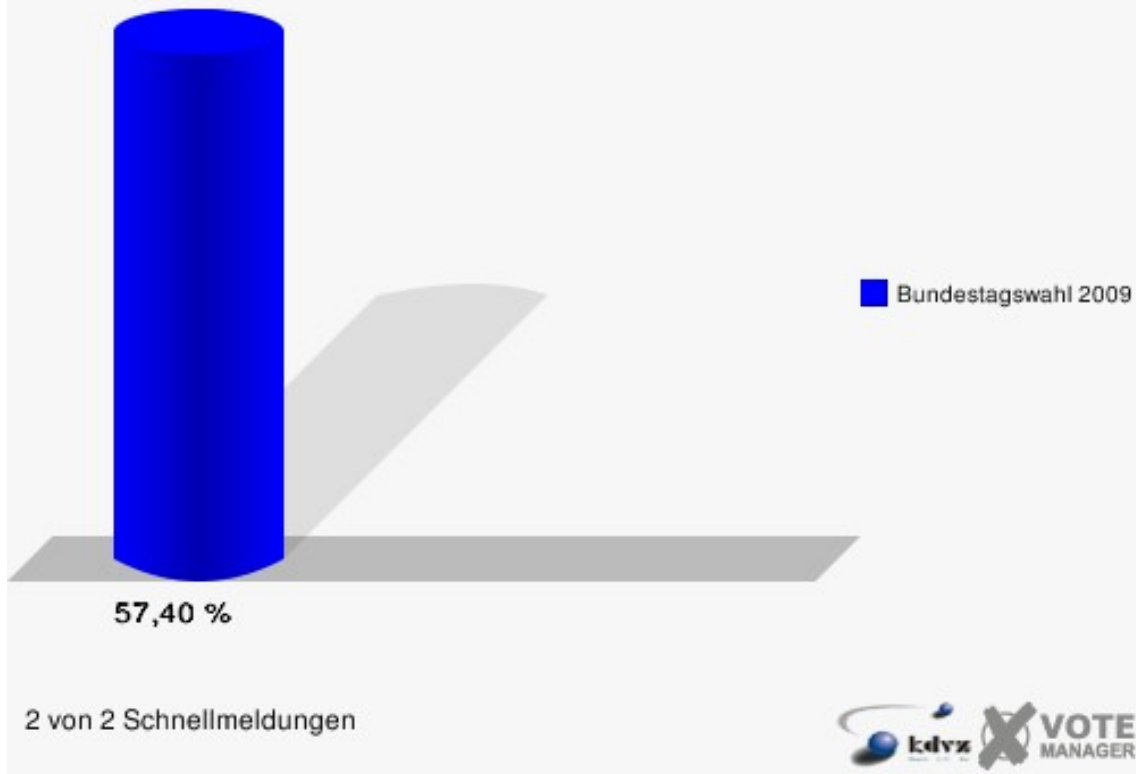
Gemeinde Nörvenich
 Bundestagswahl 27.09.2009
 Erststimmen Eschweiler ü. Feld



Gemeinde Nörvenich
 Bundestagswahl 27.09.2009
 Zweitstimmen Eschweiler ü. Feld



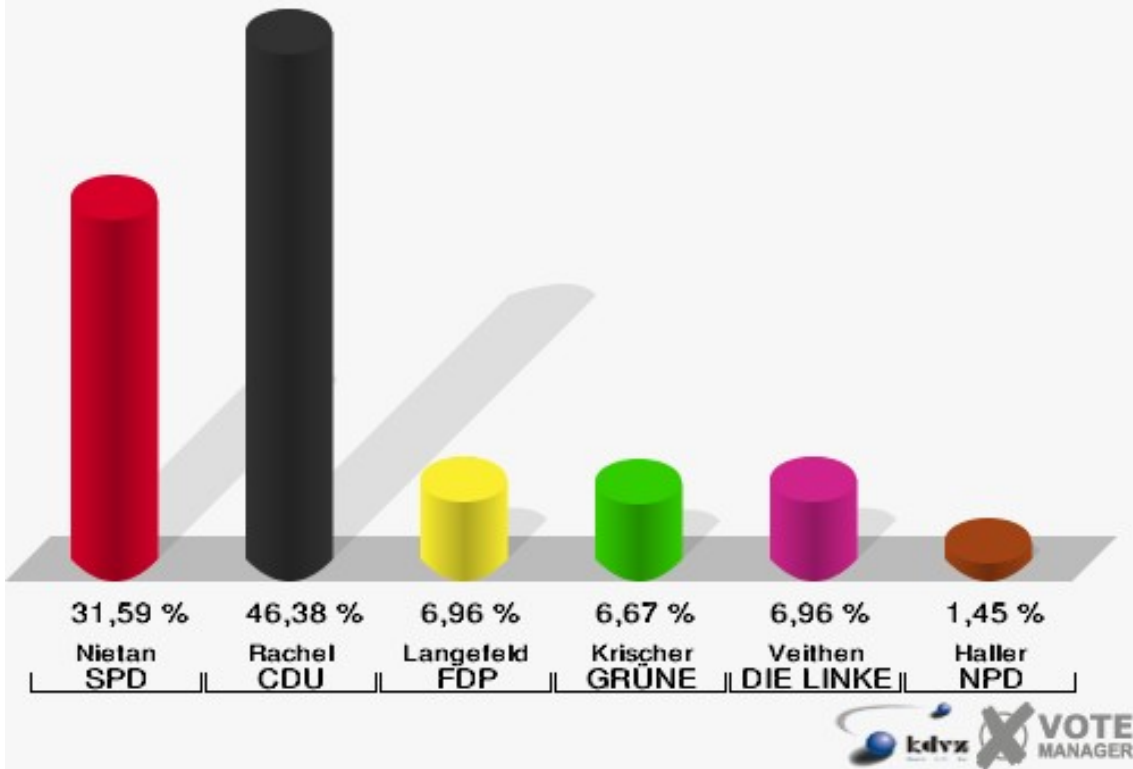
Gemeinde Nörvenich
Bundestagswahl 27.09.2009
Wahlbeteiligung Eschweiler ü. Feld



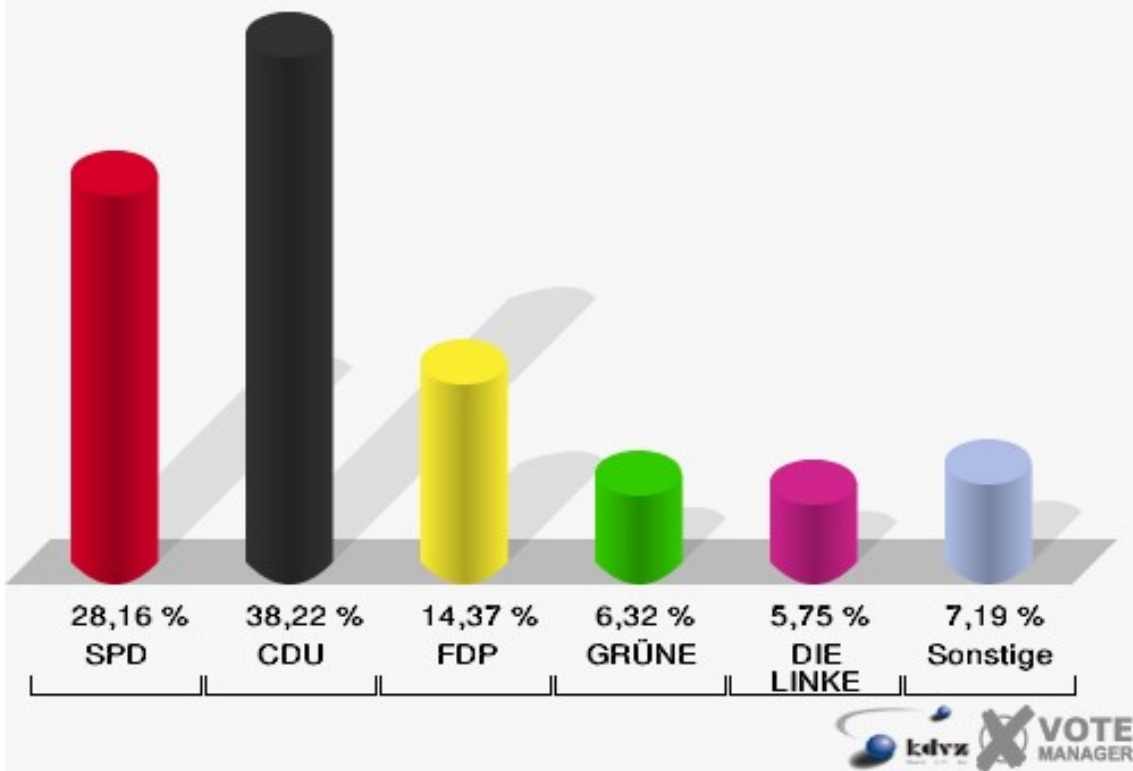
Frauwüllesheim

	Erststimmen		Zweitstimmen	
Wahlberechtigte	582		582	
Wähler/innen	351	60,31 %	351	60,31 %
ungültige Stimmen	6	1,71 %	3	0,85 %
gültige Stimmen	345	98,29 %	348	99,15 %
Nietan, SPD	109	31,59 %	98	28,16 %
Rachel, CDU	160	46,38 %	133	38,22 %
Langefeld, FDP	24	6,96 %	50	14,37 %
Krischer, GRÜNE	23	6,67 %	22	6,32 %
Veithen, DIE LINKE	24	6,96 %	20	5,75 %
Haller, NPD	5	1,45 %	6	1,72 %
Tierschutzpartei	---	---	5	1,44 %
FAMILIE	---	---	4	1,15 %
REP	---	---	1	0,29 %
Volksabstimmung	---	---	0	0,00 %
MLPD	---	---	0	0,00 %
PSG	---	---	0	0,00 %
ZENTRUM	---	---	0	0,00 %
BüSo	---	---	0	0,00 %
DVU	---	---	1	0,29 %
ÖDP	---	---	0	0,00 %
PIRATEN	---	---	8	2,30 %
RRP	---	---	0	0,00 %
RENTNER	---	---	0	0,00 %

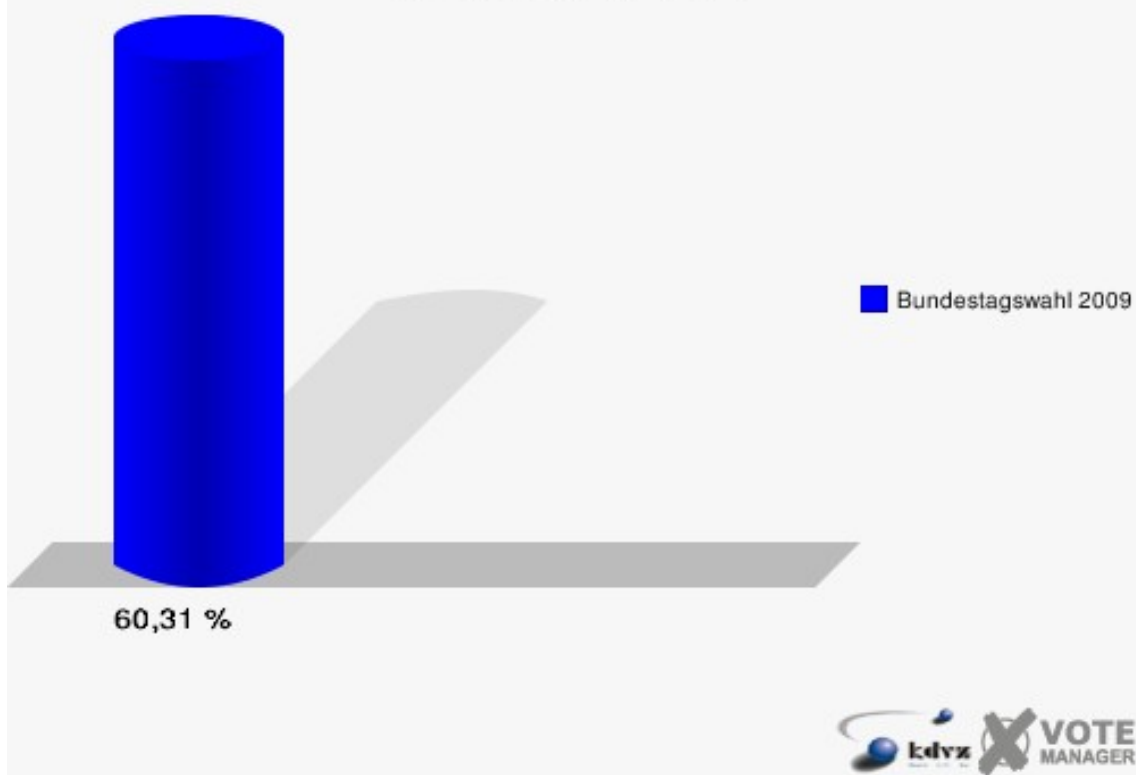
Gemeinde Nörvenich
 Bundestagswahl 27.09.2009
 Erststimmen Frauwüllesheim



Gemeinde Nörvenich
 Bundestagswahl 27.09.2009
 Zweitstimmen Frauwüllesheim



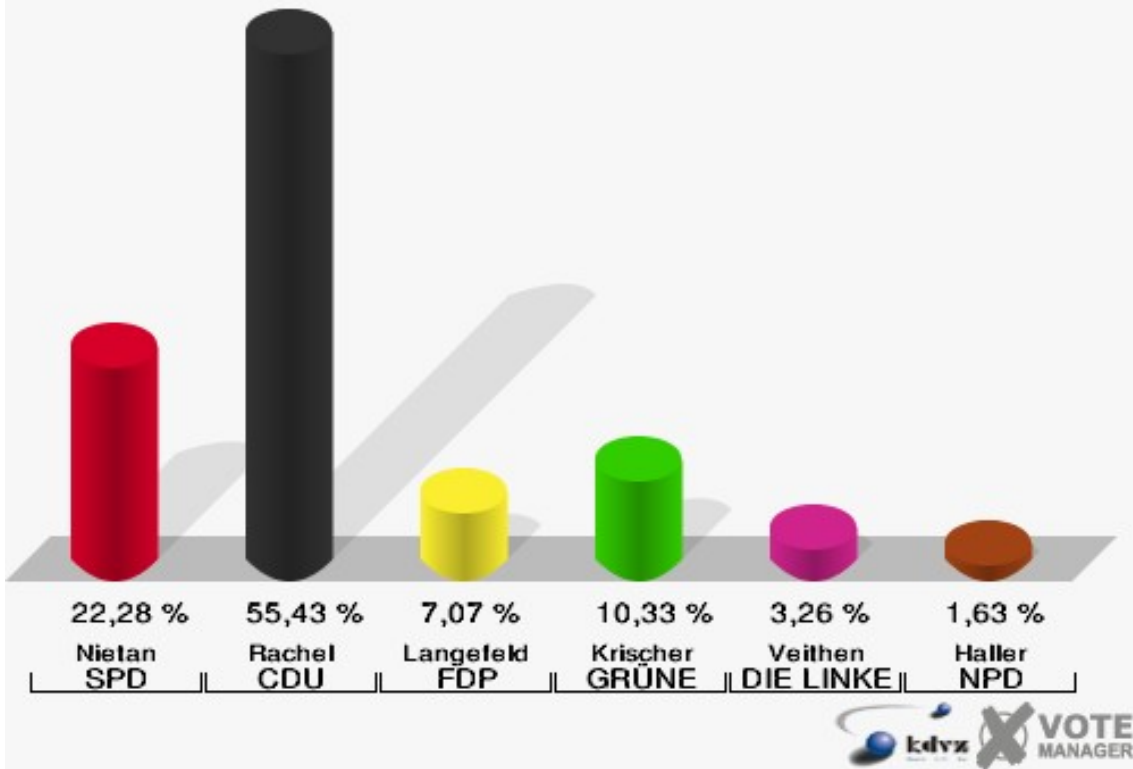
Gemeinde Nörvenich
Bundestagswahl 27.09.2009
Wahlbeteiligung Frauwüllesheim



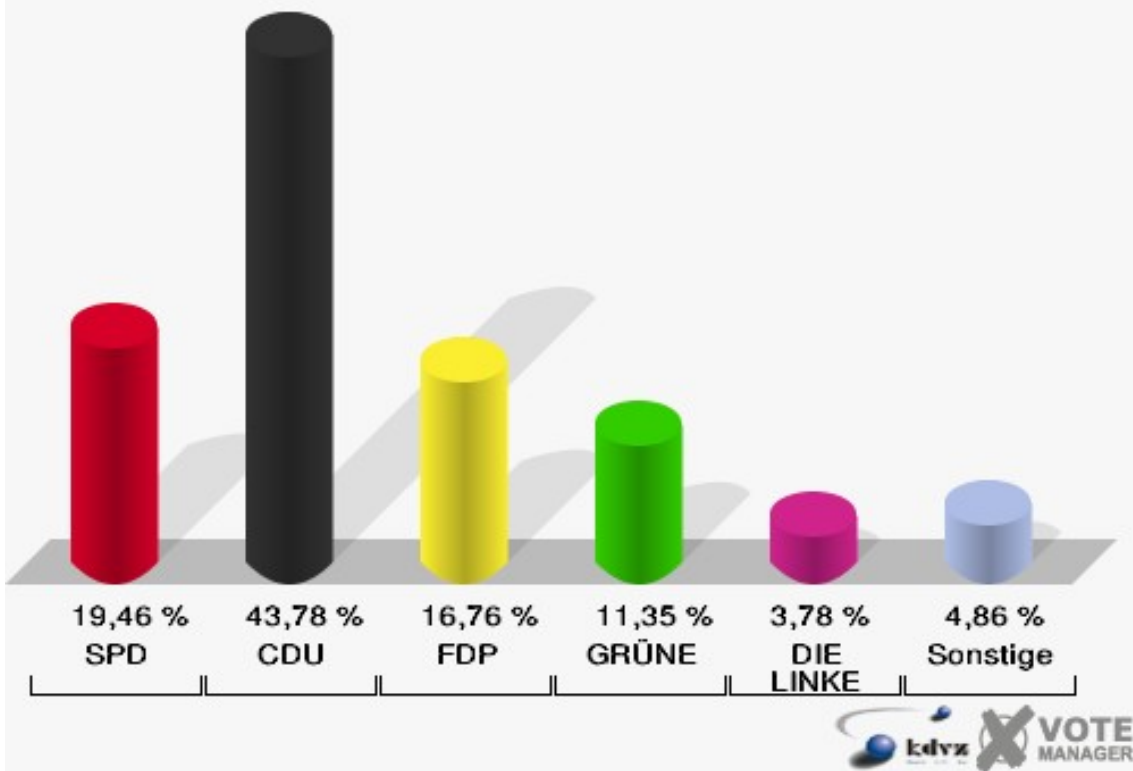
Hochkirchen

	Erststimmen		Zweitstimmen	
Wahlberechtigte	317		317	
Wähler/innen	193	60,88 %	193	60,88 %
ungültige Stimmen	9	4,66 %	8	4,15 %
gültige Stimmen	184	95,34 %	185	95,85 %
Nietan, SPD	41	22,28 %	36	19,46 %
Rachel, CDU	102	55,43 %	81	43,78 %
Langefeld, FDP	13	7,07 %	31	16,76 %
Krischer, GRÜNE	19	10,33 %	21	11,35 %
Veithen, DIE LINKE	6	3,26 %	7	3,78 %
Haller, NPD	3	1,63 %	1	0,54 %
Tierschutzpartei	---	---	2	1,08 %
FAMILIE	---	---	1	0,54 %
REP	---	---	0	0,00 %
Volksabstimmung	---	---	0	0,00 %
MLPD	---	---	0	0,00 %
PSG	---	---	0	0,00 %
ZENTRUM	---	---	0	0,00 %
BüSo	---	---	0	0,00 %
DVU	---	---	0	0,00 %
ÖDP	---	---	0	0,00 %
PIRATEN	---	---	5	2,70 %
RRP	---	---	0	0,00 %
RENTNER	---	---	0	0,00 %

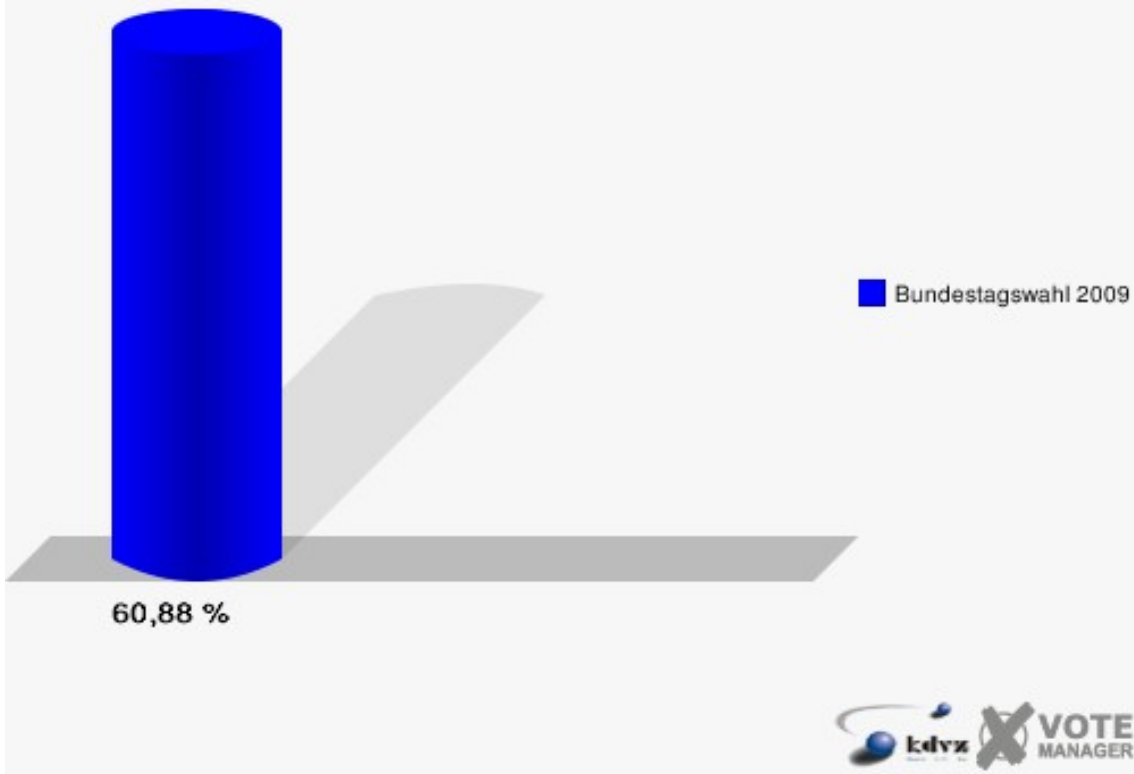
Gemeinde Nörvenich
 Bundestagswahl 27.09.2009
 Erststimmen Hochkirchen



Gemeinde Nörvenich
 Bundestagswahl 27.09.2009
 Zweitstimmen Hochkirchen



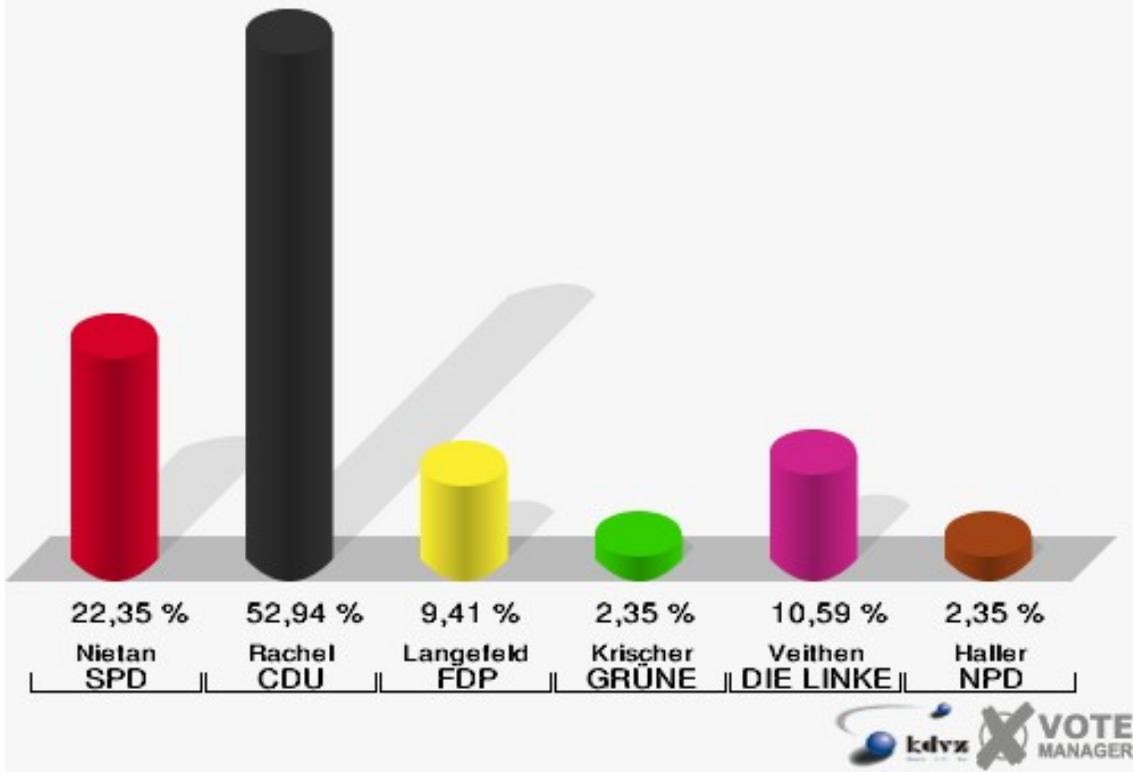
Gemeinde Nörvenich
Bundestagswahl 27.09.2009
Wahlbeteiligung Hochkirchen



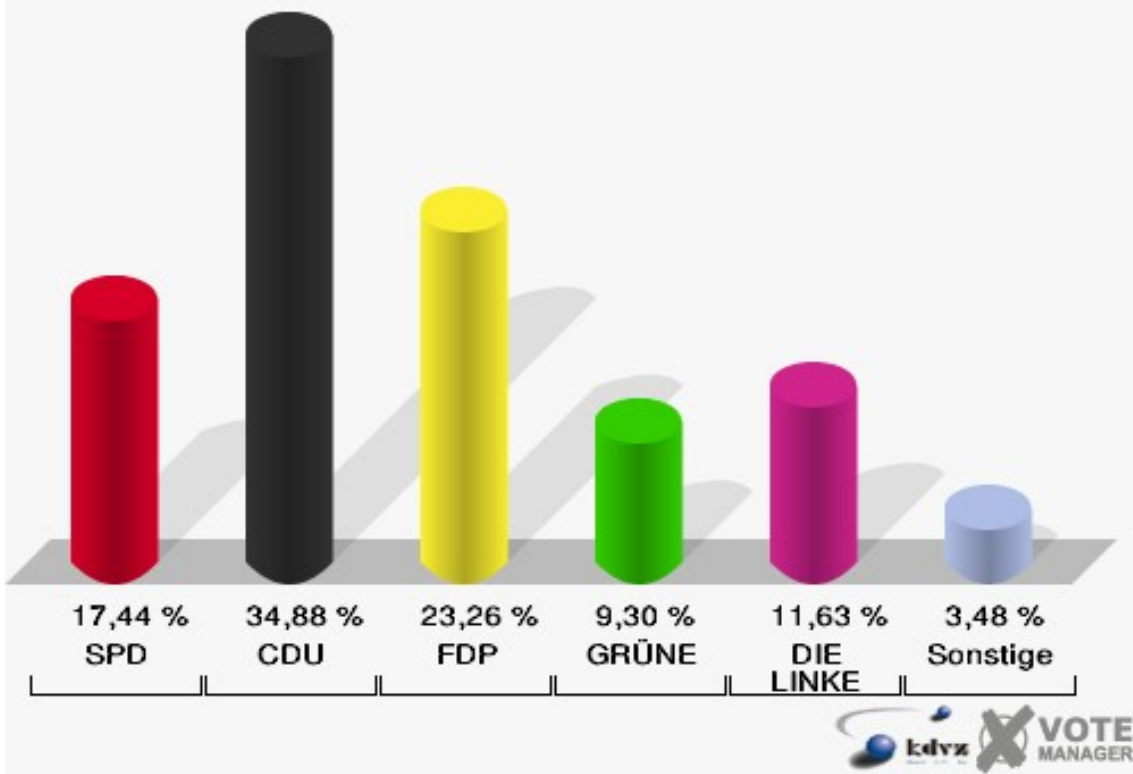
Irresheim

	Erststimmen		Zweitstimmen	
Wahlberechtigte	126		126	
Wähler/innen	87	69,05 %	87	69,05 %
ungültige Stimmen	2	2,30 %	1	1,15 %
gültige Stimmen	85	97,70 %	86	98,85 %
Nietan, SPD	19	22,35 %	15	17,44 %
Rachel, CDU	45	52,94 %	30	34,88 %
Langefeld, FDP	8	9,41 %	20	23,26 %
Krischer, GRÜNE	2	2,35 %	8	9,30 %
Veithen, DIE LINKE	9	10,59 %	10	11,63 %
Haller, NPD	2	2,35 %	1	1,16 %
Tierschutzpartei	---	---	0	0,00 %
FAMILIE	---	---	1	1,16 %
REP	---	---	1	1,16 %
Volksabstimmung	---	---	0	0,00 %
MLPD	---	---	0	0,00 %
PSG	---	---	0	0,00 %
ZENTRUM	---	---	0	0,00 %
BüSo	---	---	0	0,00 %
DVU	---	---	0	0,00 %
ÖDP	---	---	0	0,00 %
PIRATEN	---	---	0	0,00 %
RRP	---	---	0	0,00 %
RENTNER	---	---	0	0,00 %

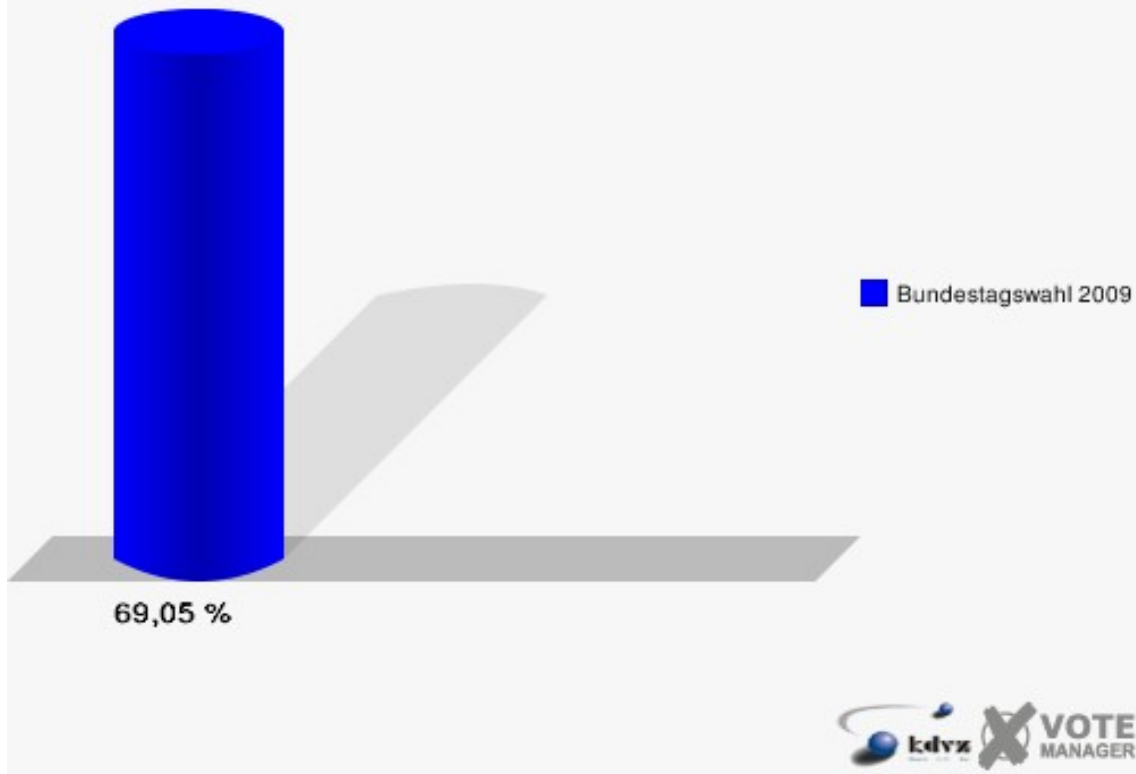
Gemeinde Nörvenich
 Bundestagswahl 27.09.2009
 Erststimmen Irresheim



Gemeinde Nörvenich
 Bundestagswahl 27.09.2009
 Zweitstimmen Irresheim



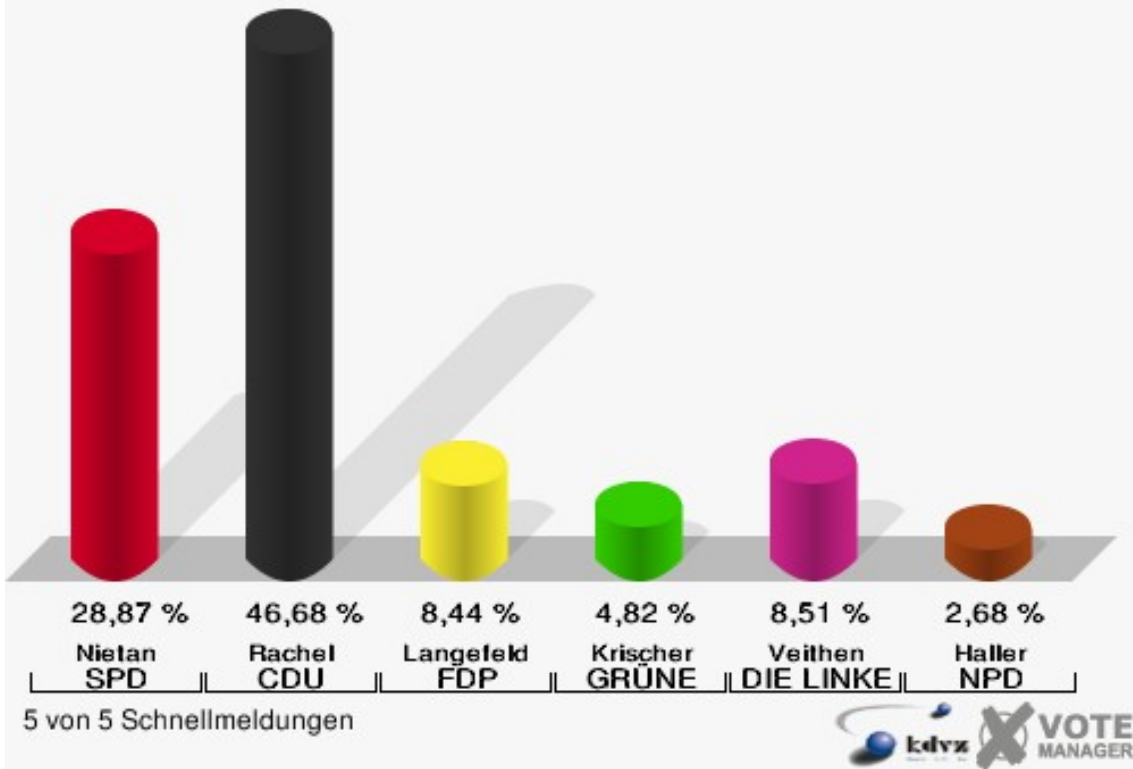
Gemeinde Nörvenich
Bundestagswahl 27.09.2009
Wahlbeteiligung Irresheim



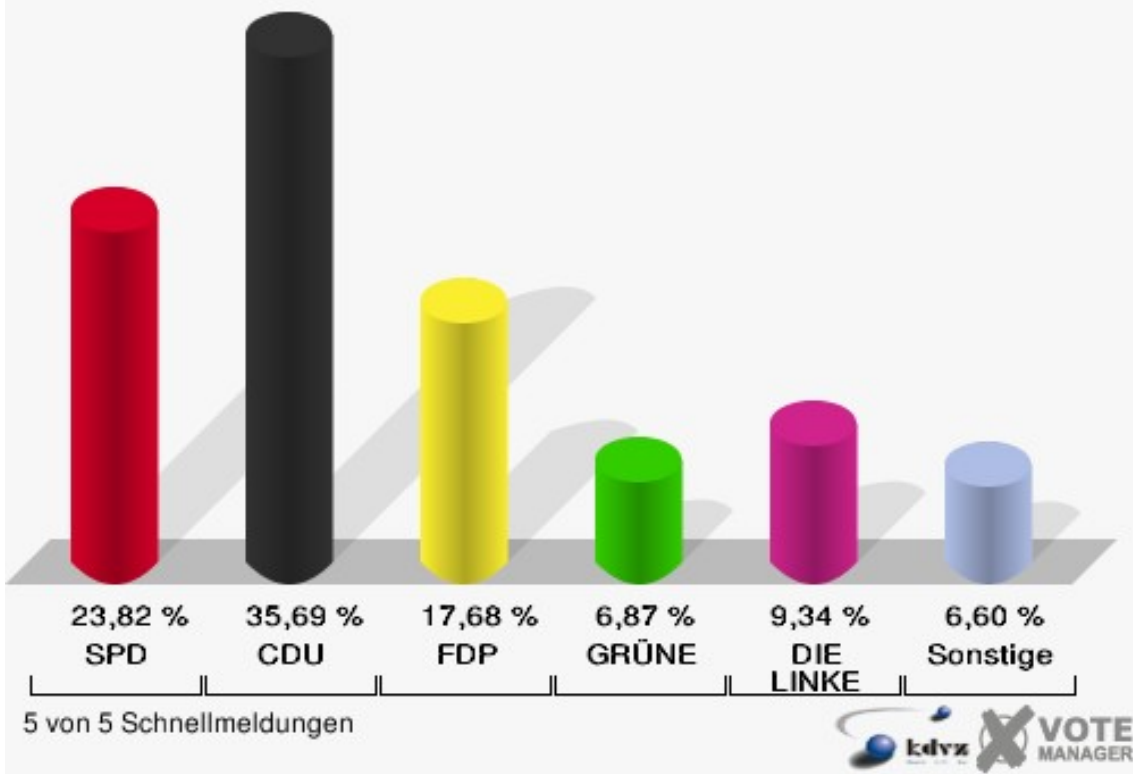
Nörvenich

	Erststimmen		Zweitstimmen	
Wahlberechtigte	2.881		2.881	
Wähler/innen	1.522	52,83 %	1.522	52,83 %
ungültige Stimmen	29	1,91 %	23	1,51 %
gültige Stimmen	1.493	98,09 %	1.499	98,49 %
Nietan, SPD	431	28,87 %	357	23,82 %
Rachel, CDU	697	46,68 %	535	35,69 %
Langefeld, FDP	126	8,44 %	265	17,68 %
Krischer, GRÜNE	72	4,82 %	103	6,87 %
Veithen, DIE LINKE	127	8,51 %	140	9,34 %
Haller, NPD	40	2,68 %	37	2,47 %
Tierschutzpartei	---	---	8	0,53 %
FAMILIE	---	---	12	0,80 %
REP	---	---	8	0,53 %
Volksabstimmung	---	---	1	0,07 %
MLPD	---	---	0	0,00 %
PSG	---	---	0	0,00 %
ZENTRUM	---	---	1	0,07 %
BüSo	---	---	0	0,00 %
DVU	---	---	1	0,07 %
ÖDP	---	---	3	0,20 %
PIRATEN	---	---	23	1,53 %
RRP	---	---	0	0,00 %
RENTNER	---	---	5	0,33 %

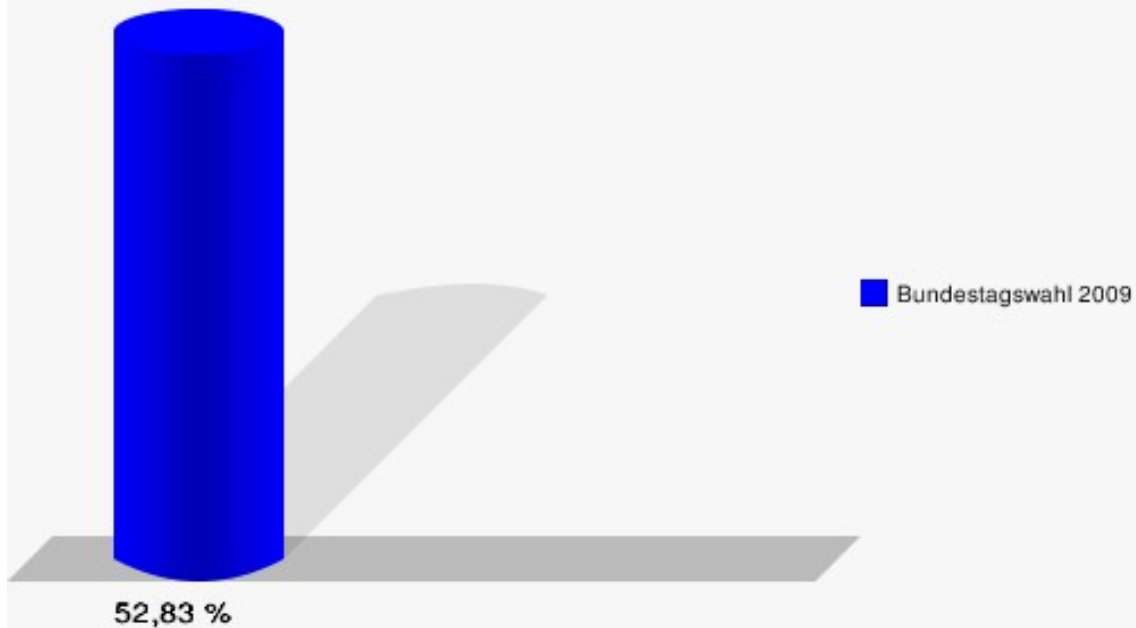
Gemeinde Nörvenich
 Bundestagswahl 27.09.2009
 Erststimmen Nörvenich



Gemeinde Nörvenich
 Bundestagswahl 27.09.2009
 Zweitstimmen Nörvenich



Gemeinde Nörvenich
Bundestagswahl 27.09.2009
Wahlbeteiligung Nörvenich



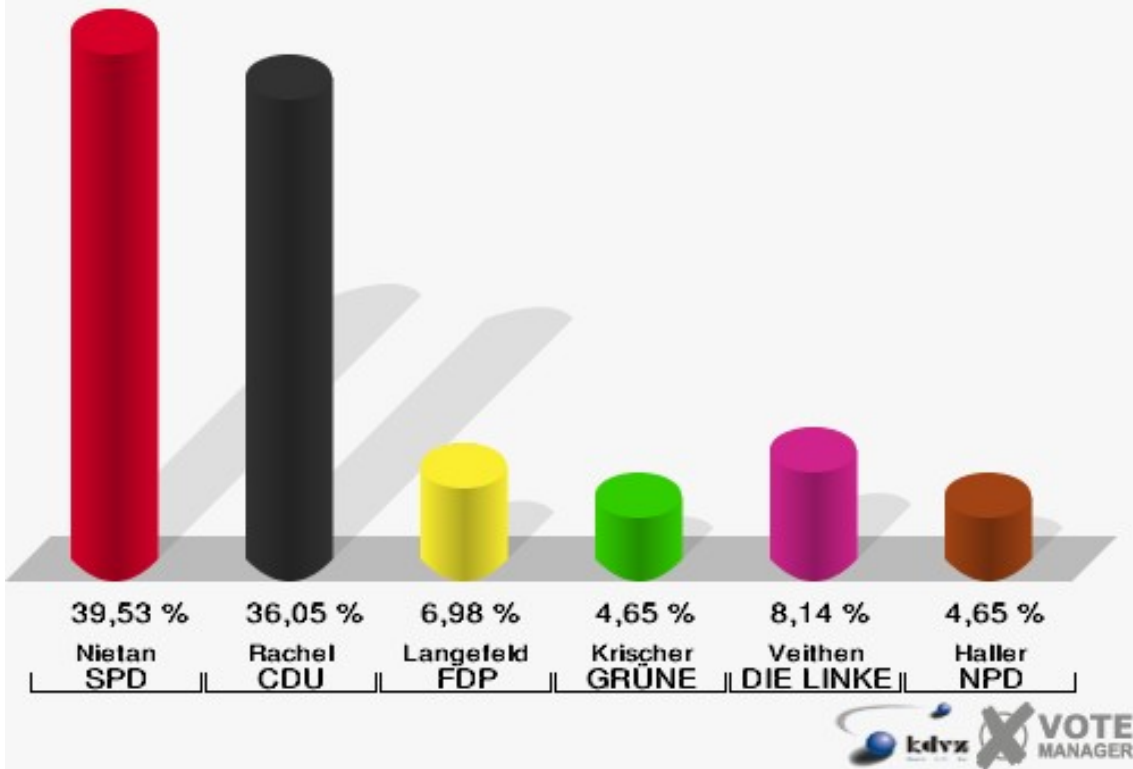
5 von 5 Schnellmeldungen



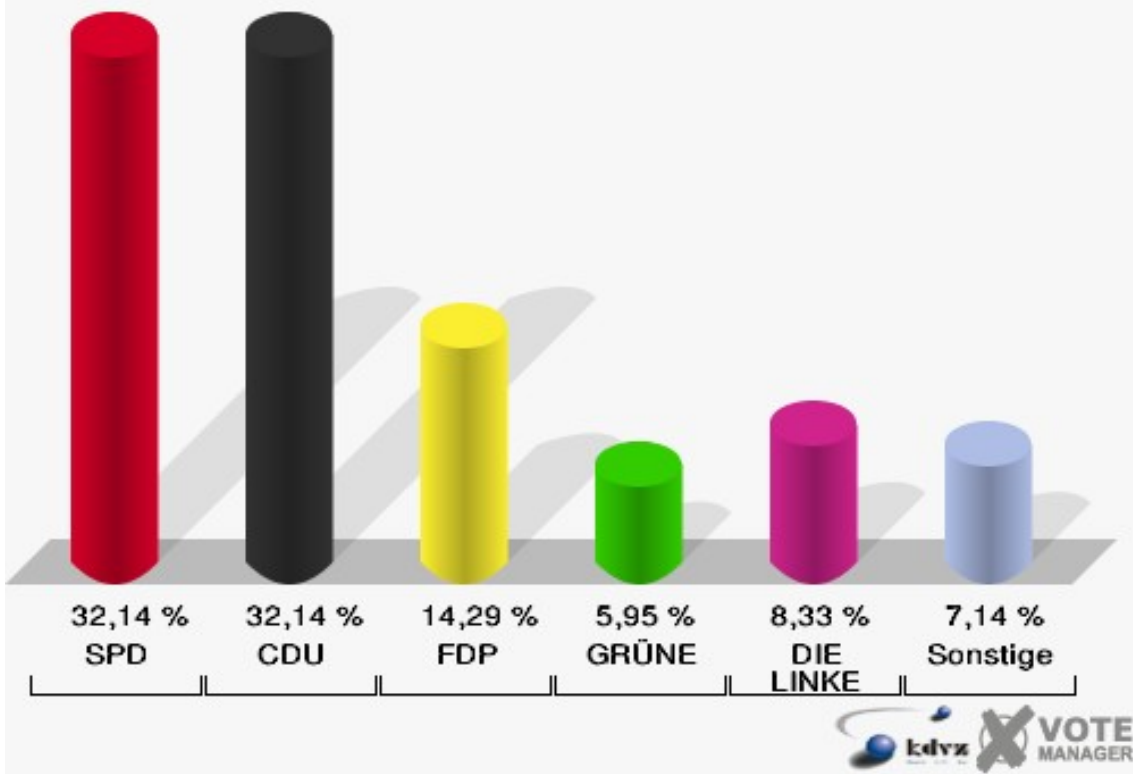
Oberbolheim

	Erststimmen		Zweitstimmen	
Wahlberechtigte	143		143	
Wähler/innen	87	60,84 %	87	60,84 %
ungültige Stimmen	1	1,15 %	3	3,45 %
gültige Stimmen	86	98,85 %	84	96,55 %
Nietan, SPD	34	39,53 %	27	32,14 %
Rachel, CDU	31	36,05 %	27	32,14 %
Langefeld, FDP	6	6,98 %	12	14,29 %
Krischer, GRÜNE	4	4,65 %	5	5,95 %
Veithen, DIE LINKE	7	8,14 %	7	8,33 %
Haller, NPD	4	4,65 %	1	1,19 %
Tierschutzpartei	---	---	2	2,38 %
FAMILIE	---	---	0	0,00 %
REP	---	---	2	2,38 %
Volksabstimmung	---	---	0	0,00 %
MLPD	---	---	0	0,00 %
PSG	---	---	0	0,00 %
ZENTRUM	---	---	0	0,00 %
BüSo	---	---	0	0,00 %
DVU	---	---	0	0,00 %
ÖDP	---	---	0	0,00 %
PIRATEN	---	---	1	1,19 %
RRP	---	---	0	0,00 %
RENTNER	---	---	0	0,00 %

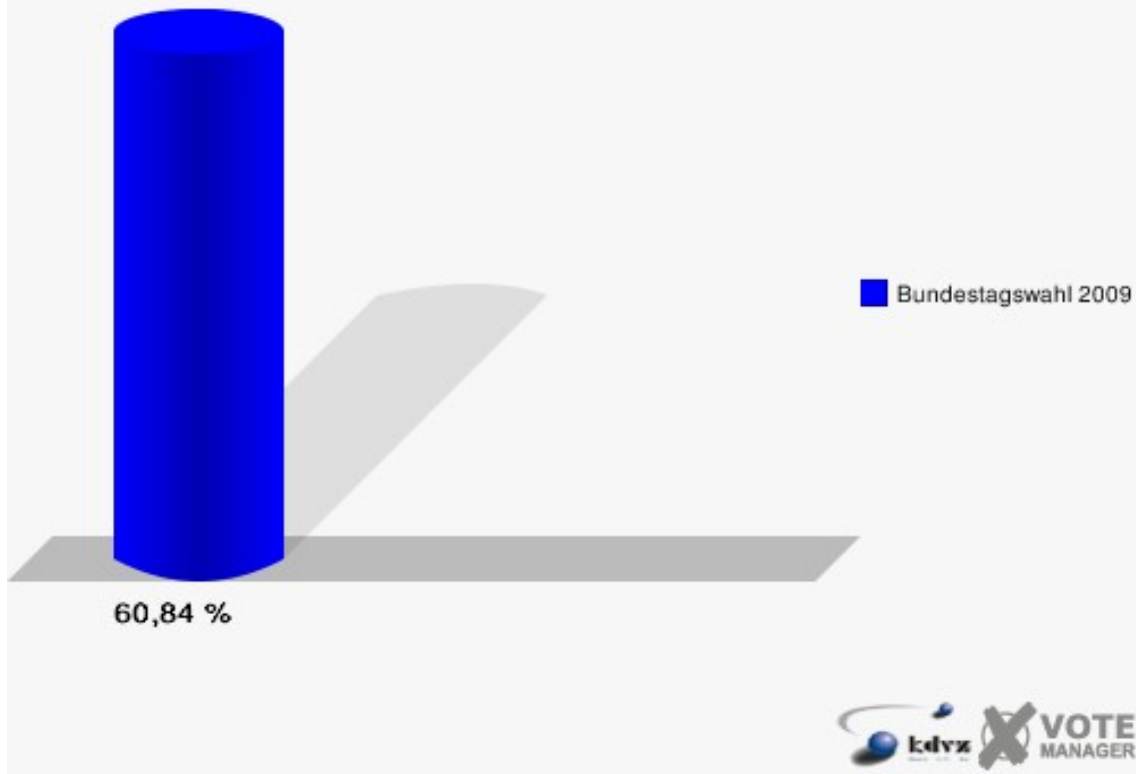
Gemeinde Nörvenich
 Bundestagswahl 27.09.2009
 Erststimmen Oberbolheim



Gemeinde Nörvenich
 Bundestagswahl 27.09.2009
 Zweitstimmen Oberbolheim



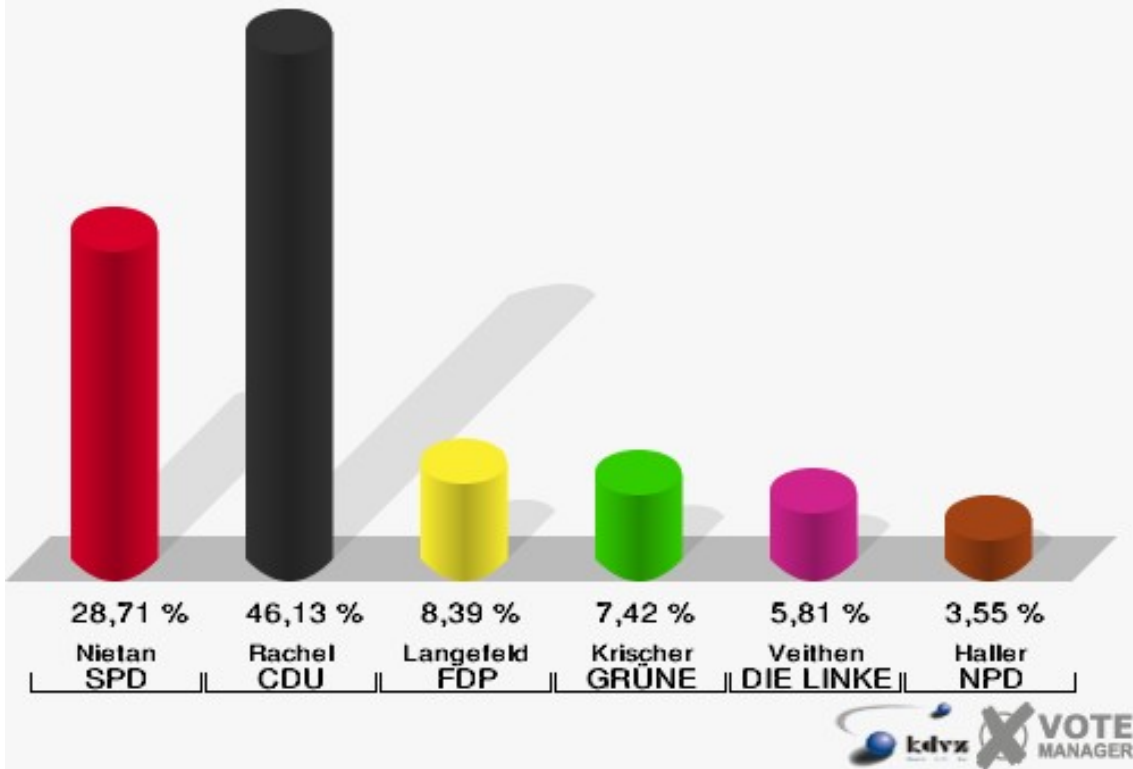
Gemeinde Nörvenich
Bundestagswahl 27.09.2009
Wahlbeteiligung Oberbolheim



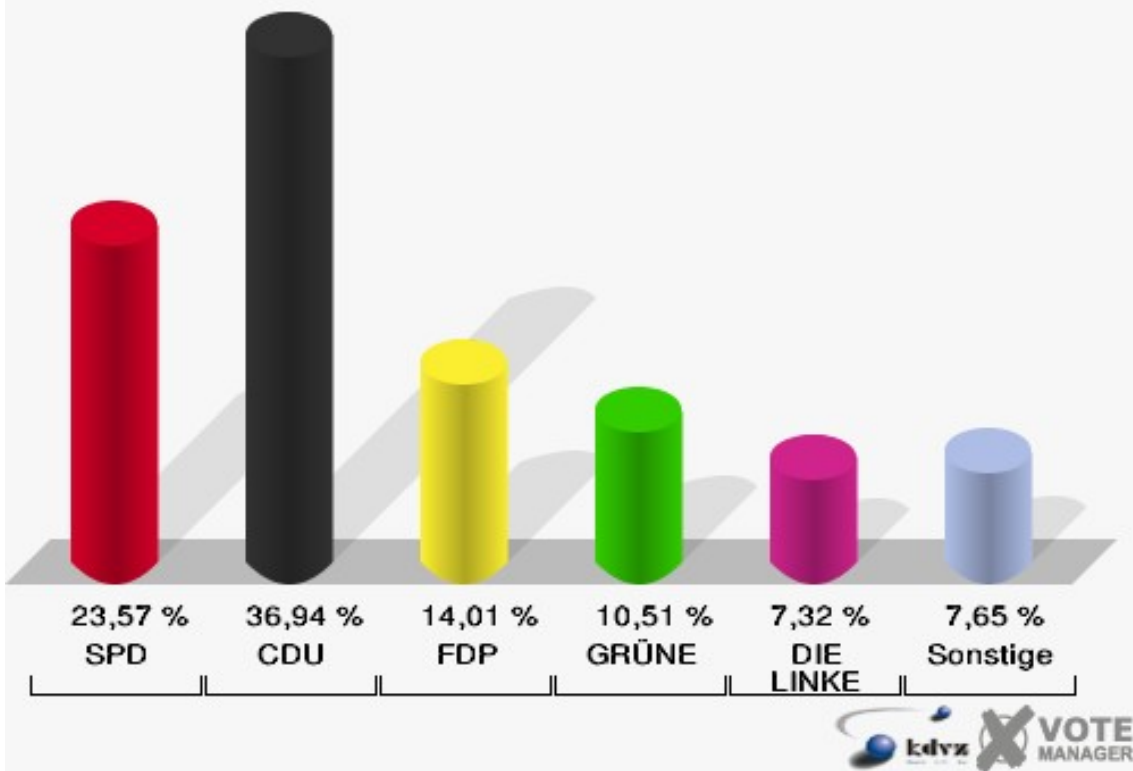
Pingsheim

	Erststimmen		Zweitstimmen	
Wahlberechtigte	545		545	
Wähler/innen	317	58,17 %	317	58,17 %
ungültige Stimmen	7	2,21 %	3	0,95 %
gültige Stimmen	310	97,79 %	314	99,05 %
Nietan, SPD	89	28,71 %	74	23,57 %
Rachel, CDU	143	46,13 %	116	36,94 %
Langefeld, FDP	26	8,39 %	44	14,01 %
Krischer, GRÜNE	23	7,42 %	33	10,51 %
Veithen, DIE LINKE	18	5,81 %	23	7,32 %
Haller, NPD	11	3,55 %	5	1,59 %
Tierschutzpartei	---	---	2	0,64 %
FAMILIE	---	---	3	0,96 %
REP	---	---	1	0,32 %
Volksabstimmung	---	---	0	0,00 %
MLPD	---	---	0	0,00 %
PSG	---	---	0	0,00 %
ZENTRUM	---	---	0	0,00 %
BüSo	---	---	0	0,00 %
DVU	---	---	1	0,32 %
ÖDP	---	---	0	0,00 %
PIRATEN	---	---	10	3,18 %
RRP	---	---	0	0,00 %
RENTNER	---	---	2	0,64 %

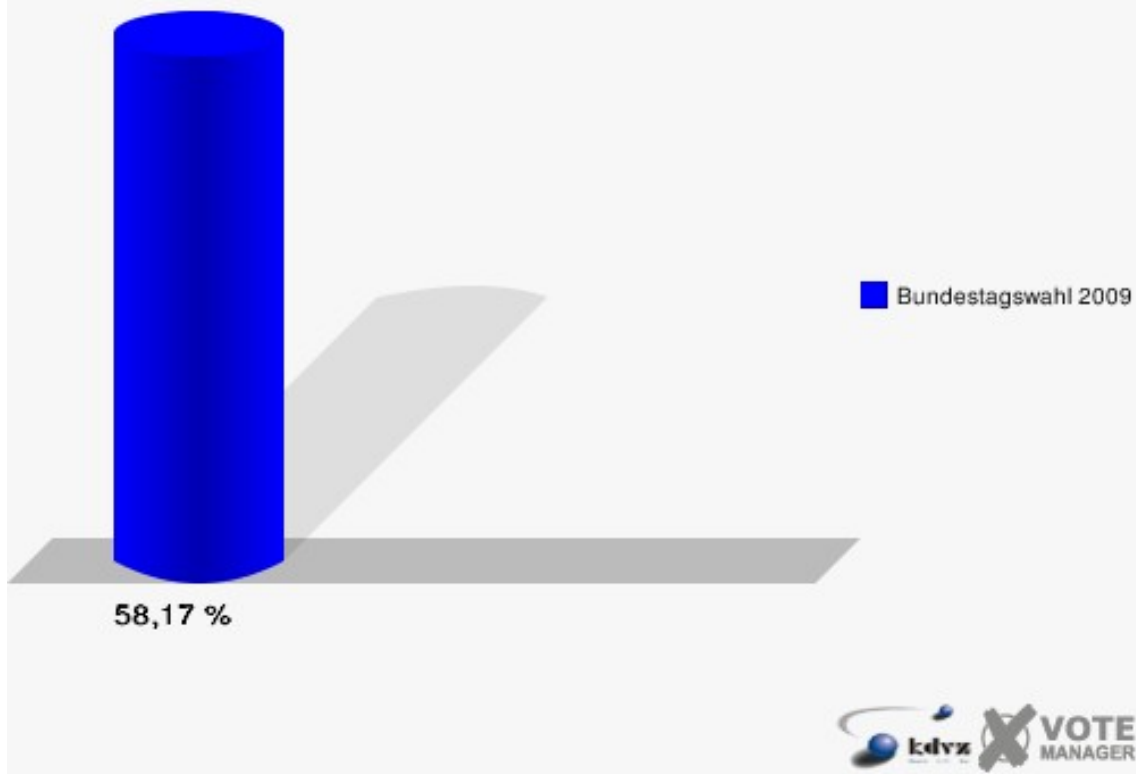
Gemeinde Nörvenich
Bundestagswahl 27.09.2009
Erststimmen Pingsheim



Gemeinde Nörvenich
Bundestagswahl 27.09.2009
Zweitstimmen Pingsheim



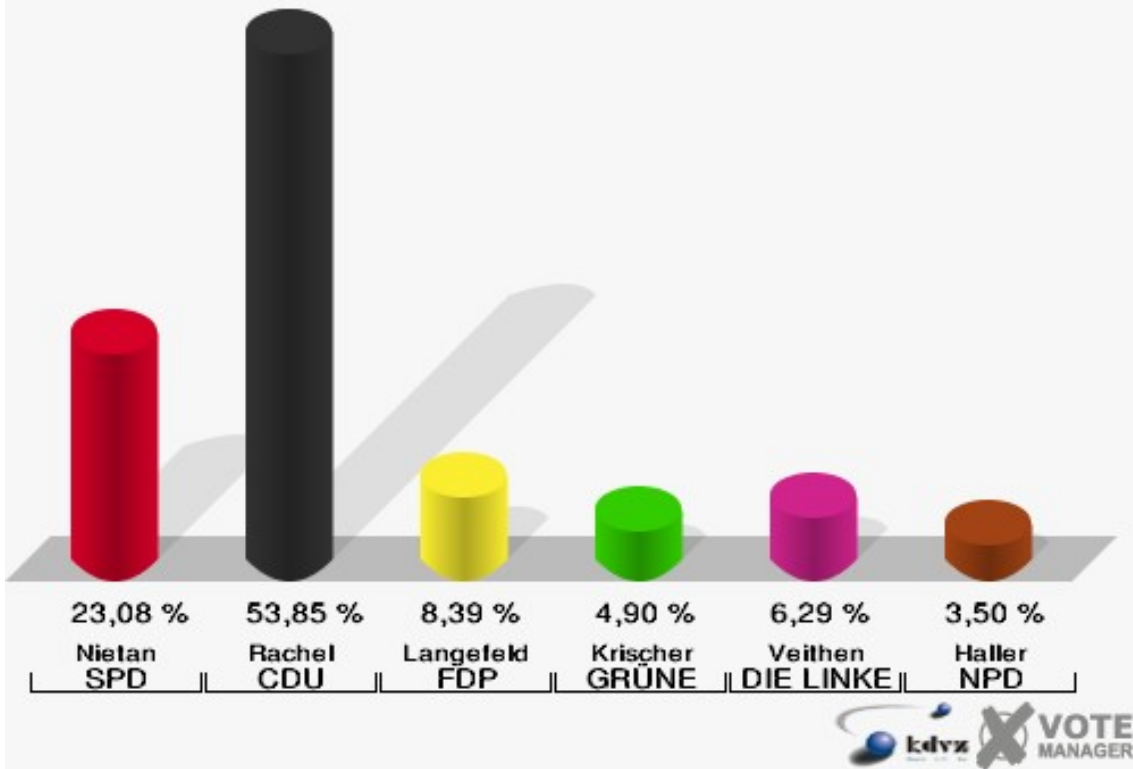
Gemeinde Nörvenich
Bundestagswahl 27.09.2009
Wahlbeteiligung Pingsheim



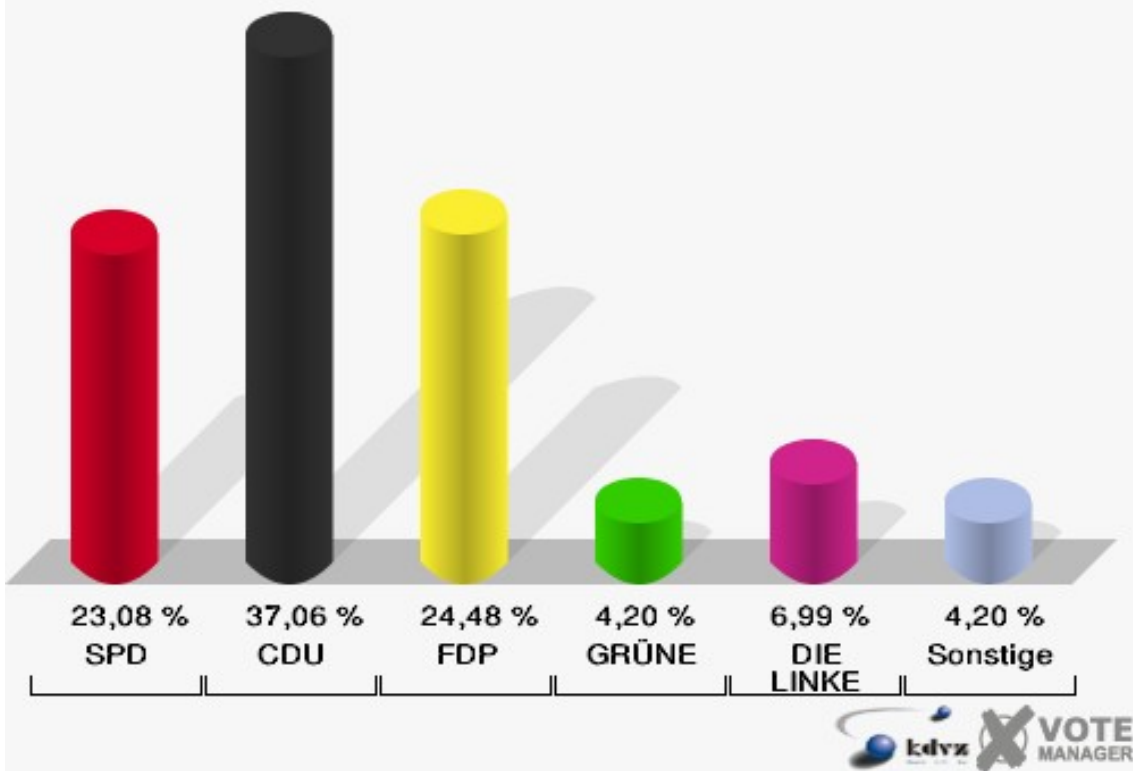
Poll

	Erststimmen		Zweitstimmen	
Wahlberechtigte	204		204	
Wähler/innen	143	70,10 %	143	70,10 %
ungültige Stimmen	0	0,00 %	0	0,00 %
gültige Stimmen	143	100,00 %	143	100,00 %
Nietan, SPD	33	23,08 %	33	23,08 %
Rachel, CDU	77	53,85 %	53	37,06 %
Langefeld, FDP	12	8,39 %	35	24,48 %
Krischer, GRÜNE	7	4,90 %	6	4,20 %
Veithen, DIE LINKE	9	6,29 %	10	6,99 %
Haller, NPD	5	3,50 %	3	2,10 %
Tierschutzpartei	---	---	1	0,70 %
FAMILIE	---	---	0	0,00 %
REP	---	---	1	0,70 %
Volksabstimmung	---	---	0	0,00 %
MLPD	---	---	0	0,00 %
PSG	---	---	0	0,00 %
ZENTRUM	---	---	0	0,00 %
BüSo	---	---	0	0,00 %
DVU	---	---	0	0,00 %
ÖDP	---	---	0	0,00 %
PIRATEN	---	---	1	0,70 %
RRP	---	---	0	0,00 %
RENTNER	---	---	0	0,00 %

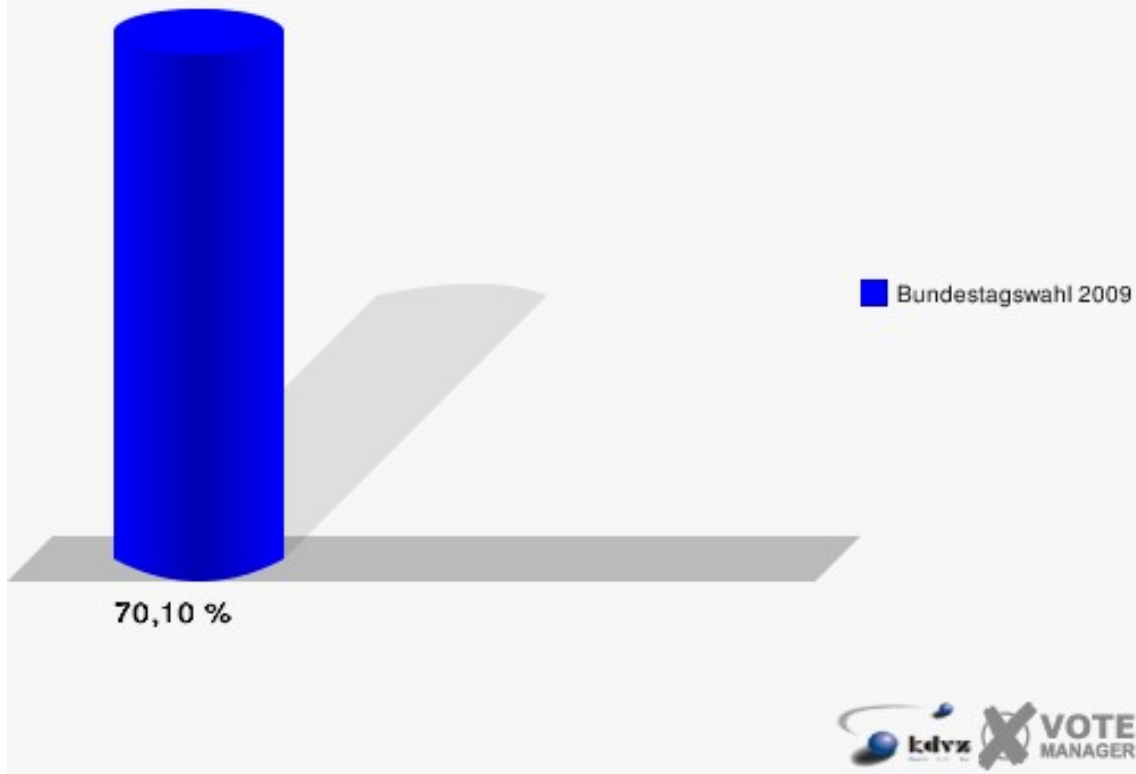
Gemeinde Nörvenich
 Bundestagswahl 27.09.2009
 Erststimmen Poll



Gemeinde Nörvenich
 Bundestagswahl 27.09.2009
 Zweitstimmen Poll



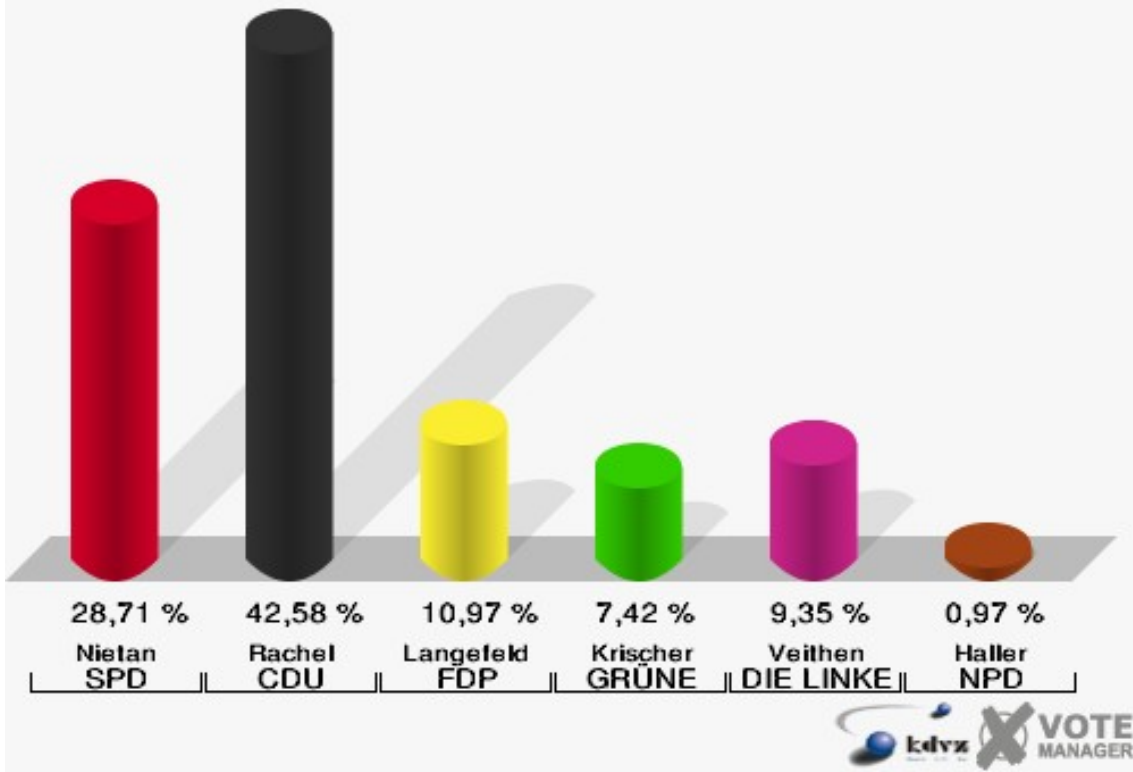
Gemeinde Nörvenich
Bundestagswahl 27.09.2009
Wahlbeteiligung Poll



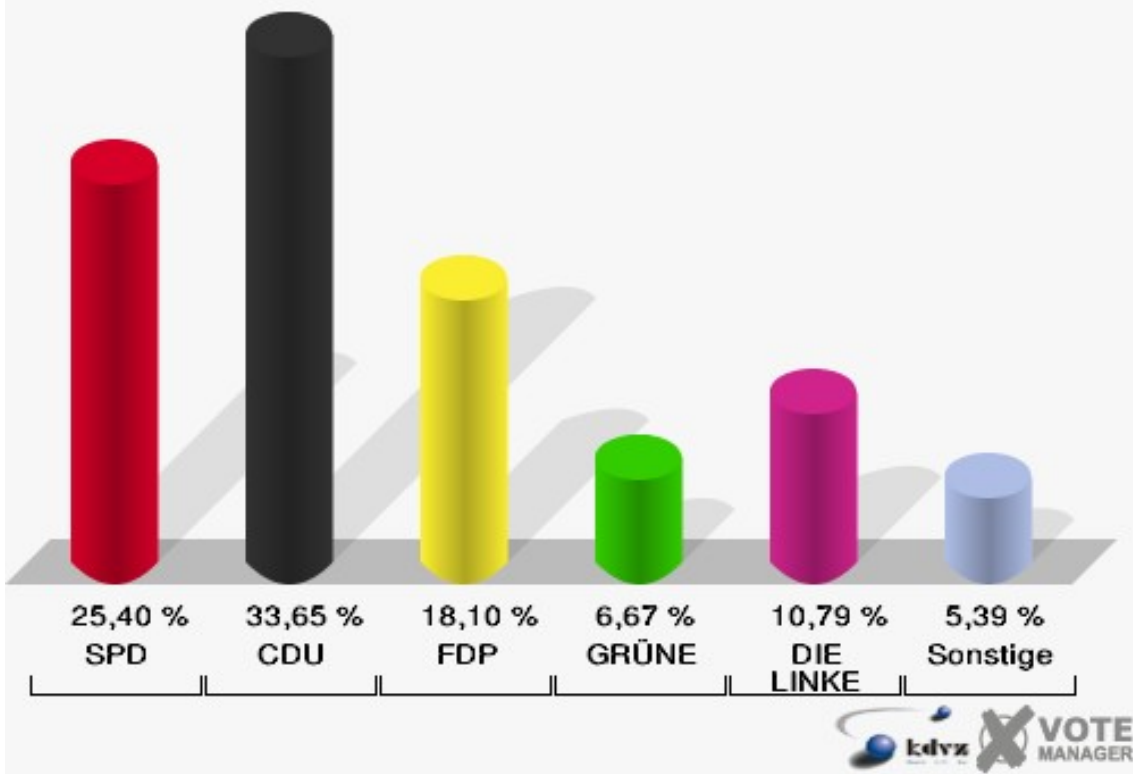
Rath

	Erststimmen		Zweitstimmen	
Wahlberechtigte	491		491	
Wähler/innen	316	64,36 %	316	64,36 %
ungültige Stimmen	6	1,90 %	1	0,32 %
gültige Stimmen	310	98,10 %	315	99,68 %
Nietan, SPD	89	28,71 %	80	25,40 %
Rachel, CDU	132	42,58 %	106	33,65 %
Langefeld, FDP	34	10,97 %	57	18,10 %
Krischer, GRÜNE	23	7,42 %	21	6,67 %
Veithen, DIE LINKE	29	9,35 %	34	10,79 %
Haller, NPD	3	0,97 %	3	0,95 %
Tierschutzpartei	---	---	3	0,95 %
FAMILIE	---	---	3	0,95 %
REP	---	---	0	0,00 %
Volksabstimmung	---	---	0	0,00 %
MLPD	---	---	0	0,00 %
PSG	---	---	0	0,00 %
ZENTRUM	---	---	0	0,00 %
BüSo	---	---	0	0,00 %
DVU	---	---	0	0,00 %
ÖDP	---	---	0	0,00 %
PIRATEN	---	---	7	2,22 %
RRP	---	---	0	0,00 %
RENTNER	---	---	1	0,32 %

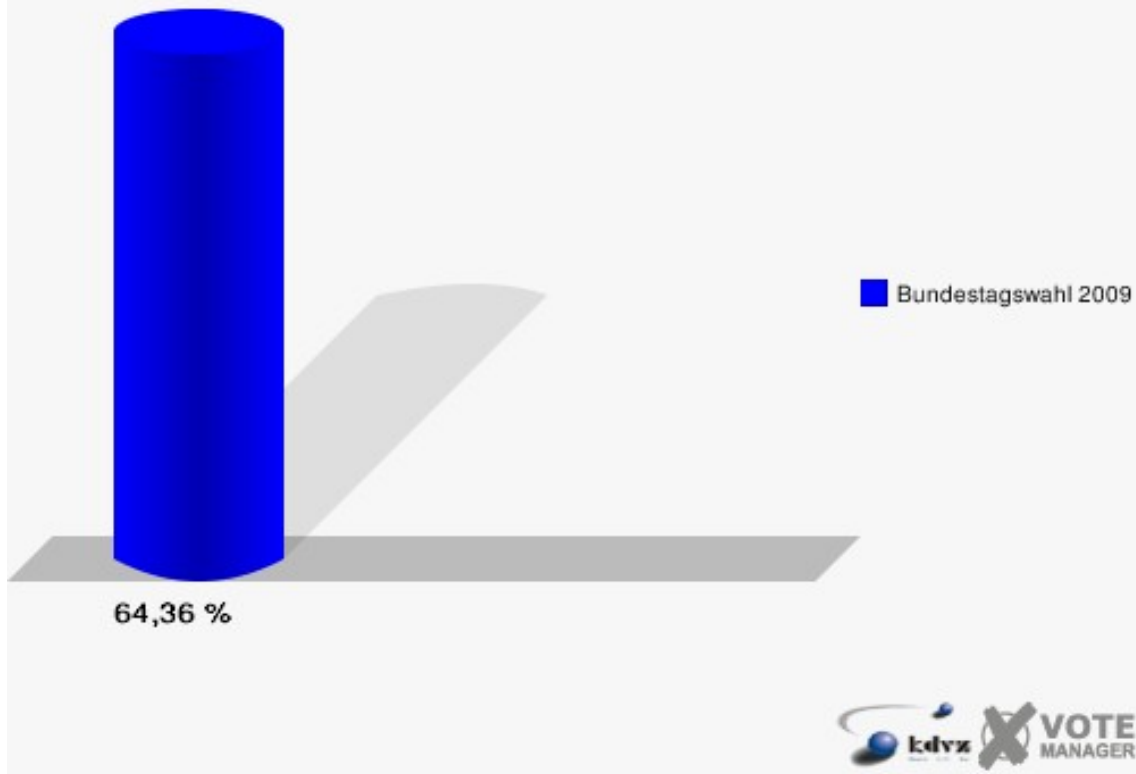
Gemeinde Nörvenich
 Bundestagswahl 27.09.2009
 Erststimmen Rath



Gemeinde Nörvenich
 Bundestagswahl 27.09.2009
 Zweitstimmen Rath



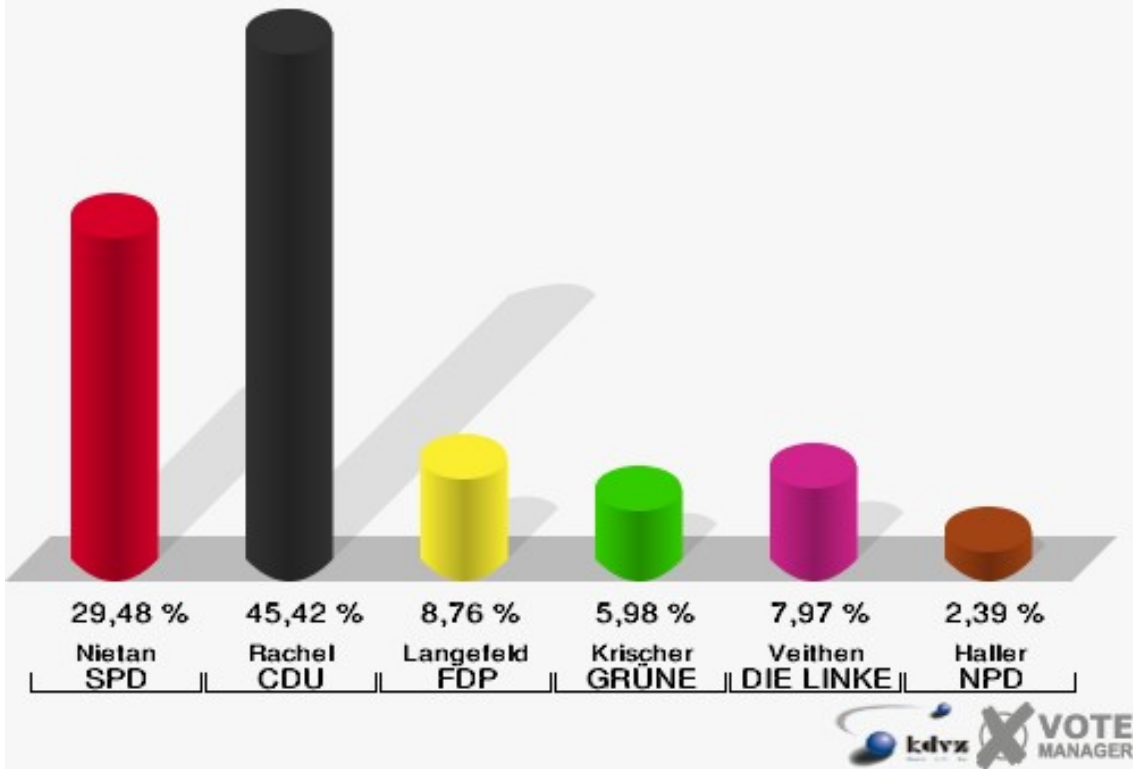
Gemeinde Nörvenich
Bundestagswahl 27.09.2009
Wahlbeteiligung Rath



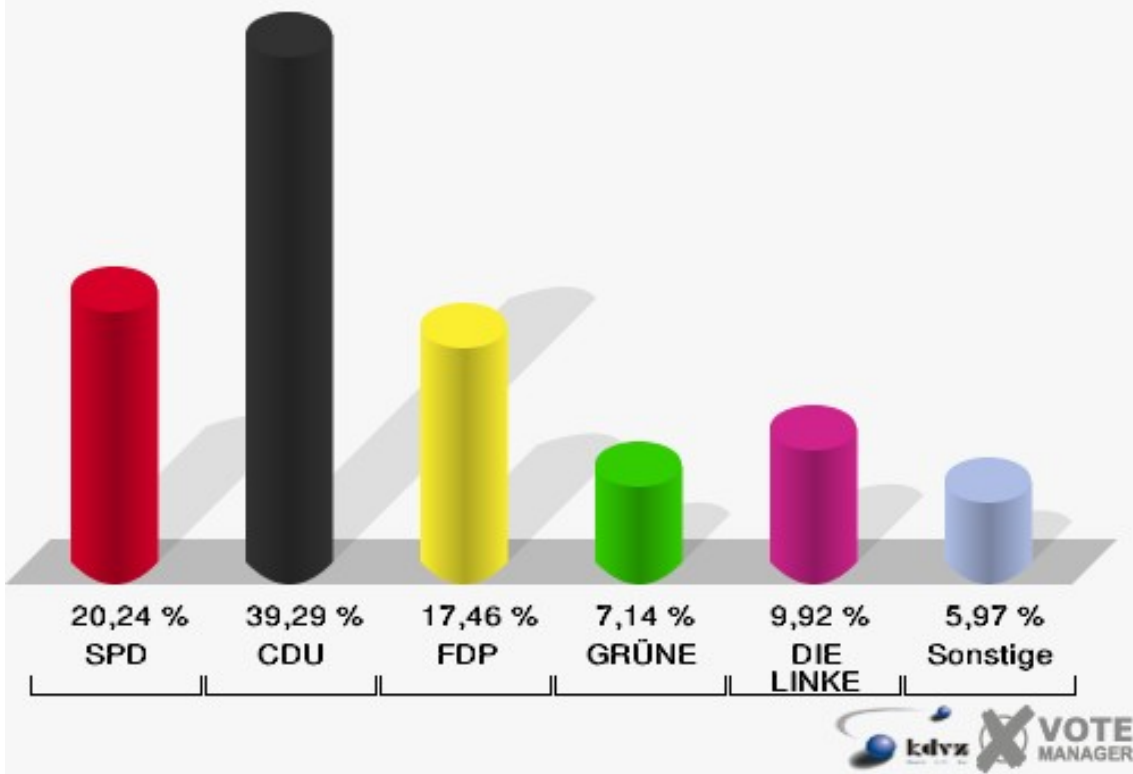
Rommelsheim

	Erststimmen		Zweitstimmen	
Wahlberechtigte	401		401	
Wähler/innen	259	64,59 %	259	64,59 %
ungültige Stimmen	8	3,09 %	7	2,70 %
gültige Stimmen	251	96,91 %	252	97,30 %
Nietan, SPD	74	29,48 %	51	20,24 %
Rachel, CDU	114	45,42 %	99	39,29 %
Langefeld, FDP	22	8,76 %	44	17,46 %
Krischer, GRÜNE	15	5,98 %	18	7,14 %
Veithen, DIE LINKE	20	7,97 %	25	9,92 %
Haller, NPD	6	2,39 %	6	2,38 %
Tierschutzpartei	---	---	1	0,40 %
FAMILIE	---	---	1	0,40 %
REP	---	---	1	0,40 %
Volksabstimmung	---	---	1	0,40 %
MLPD	---	---	0	0,00 %
PSG	---	---	0	0,00 %
ZENTRUM	---	---	0	0,00 %
BüSo	---	---	0	0,00 %
DVU	---	---	0	0,00 %
ÖDP	---	---	0	0,00 %
PIRATEN	---	---	4	1,59 %
RRP	---	---	0	0,00 %
RENTNER	---	---	1	0,40 %

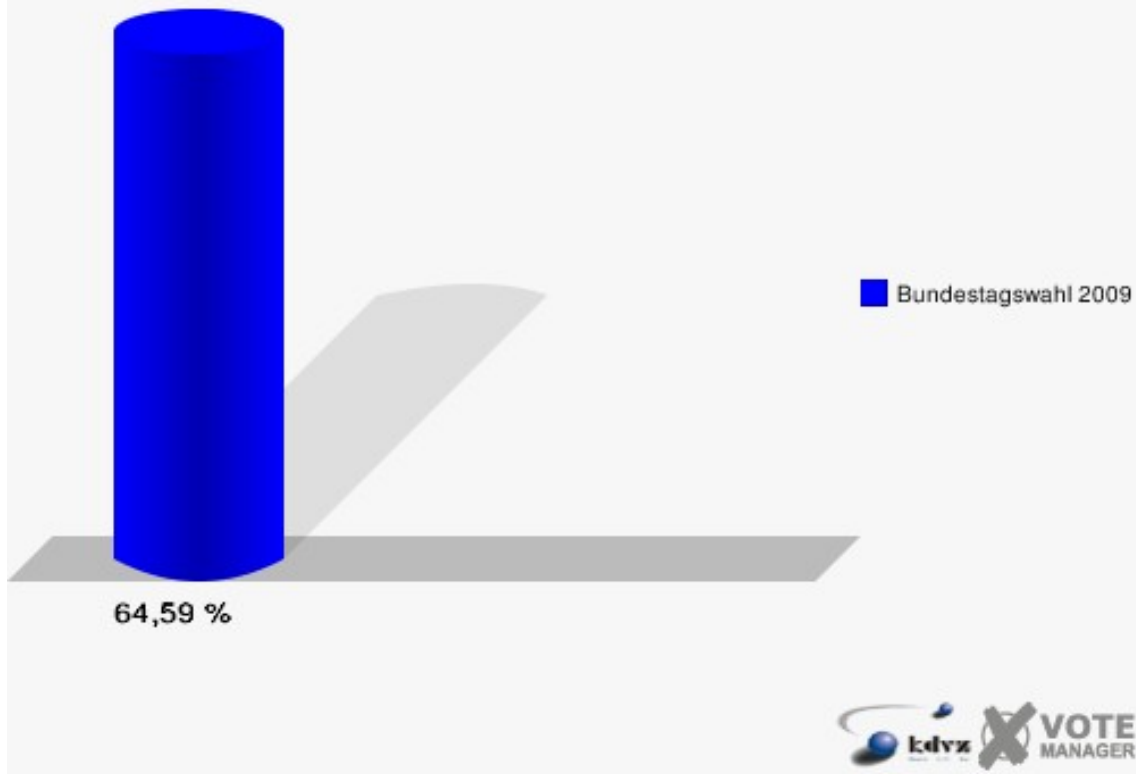
Gemeinde Nörvenich
 Bundestagswahl 27.09.2009
 Erststimmen Rommelsheim



Gemeinde Nörvenich
 Bundestagswahl 27.09.2009
 Zweitstimmen Rommelsheim



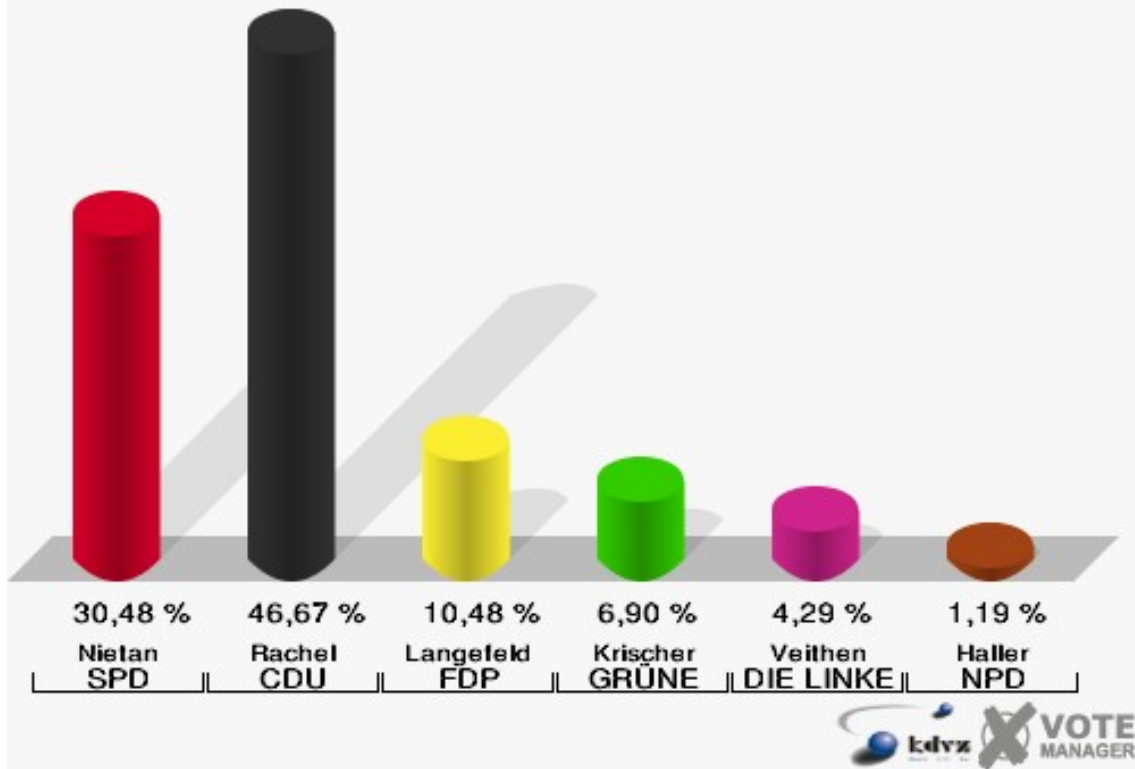
Gemeinde Nörvenich
Bundestagswahl 27.09.2009
Wahlbeteiligung Rommelsheim



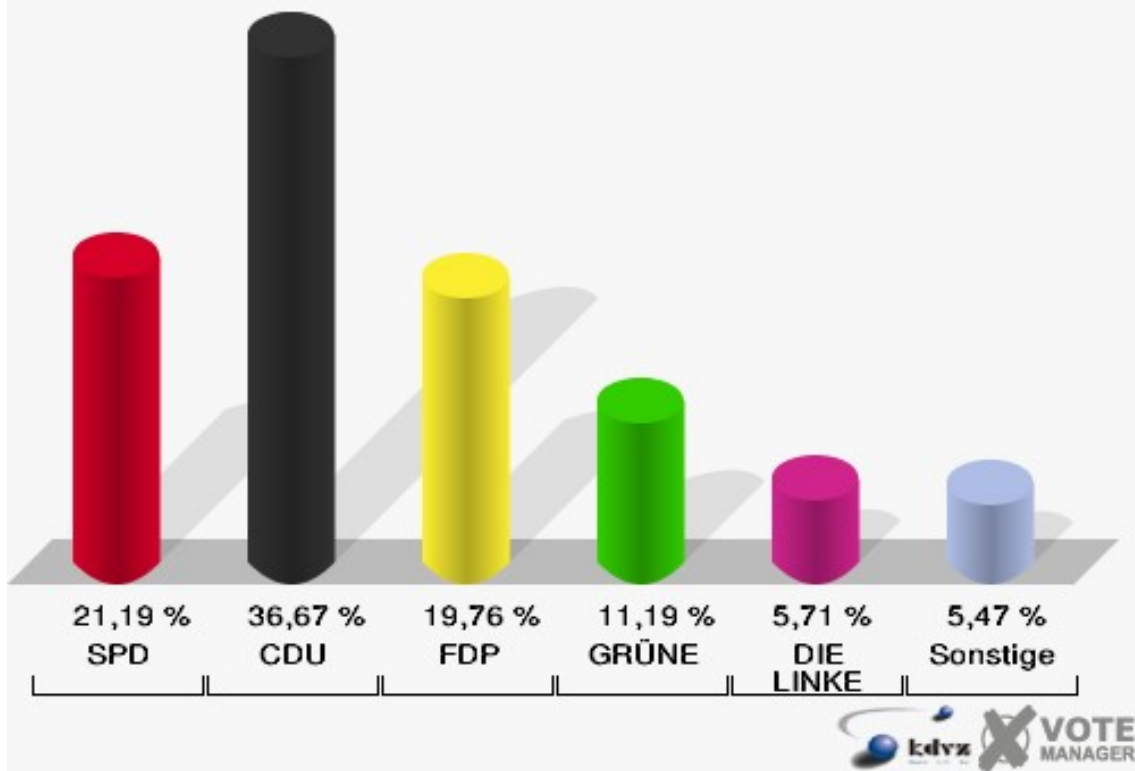
Wissersheim

	Erststimmen		Zweitstimmen	
Wahlberechtigte	723		723	
Wähler/innen	427	59,06 %	427	59,06 %
ungültige Stimmen	7	1,64 %	7	1,64 %
gültige Stimmen	420	98,36 %	420	98,36 %
Nietan, SPD	128	30,48 %	89	21,19 %
Rachel, CDU	196	46,67 %	154	36,67 %
Langefeld, FDP	44	10,48 %	83	19,76 %
Krischer, GRÜNE	29	6,90 %	47	11,19 %
Veithen, DIE LINKE	18	4,29 %	24	5,71 %
Haller, NPD	5	1,19 %	7	1,67 %
Tierschutzpartei	---	---	3	0,71 %
FAMILIE	---	---	4	0,95 %
REP	---	---	3	0,71 %
Volksabstimmung	---	---	0	0,00 %
MLPD	---	---	0	0,00 %
PSG	---	---	0	0,00 %
ZENTRUM	---	---	0	0,00 %
BüSo	---	---	0	0,00 %
DVU	---	---	1	0,24 %
ÖDP	---	---	0	0,00 %
PIRATEN	---	---	4	0,95 %
RRP	---	---	1	0,24 %
RENTNER	---	---	0	0,00 %

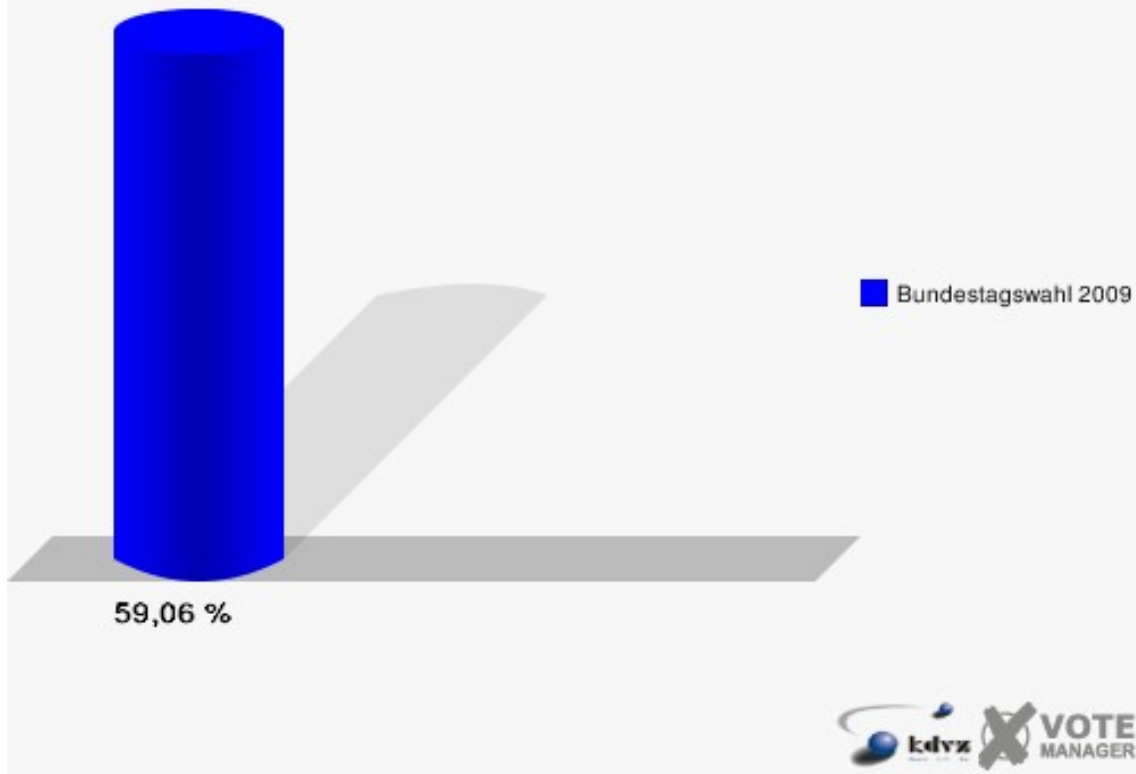
Gemeinde Nörvenich
Bundestagswahl 27.09.2009
Erststimmen Wissersheim



Gemeinde Nörvenich
Bundestagswahl 27.09.2009
Zweitstimmen Wissersheim



Gemeinde Nörvenich
Bundestagswahl 27.09.2009
Wahlbeteiligung Wissensheim



Übersicht Ortsteile

Gemeinde Nörvenich
Bundestagswahl 27.09.2009
Zusammenstellung der Ergebnisse nach Ortsteilen - Erststimmen -

Ortsteil	Wahlberechtigte	Wähler	gültig	Nietan SPD	Rachel CDU	Langefeld FDP	Krischer GRÜNE	Veithen DIE LINKE	Haller NPD
Binsfeld	781	403	399	117	191	42	12	26	11
		51,60 %	99,01 %	29,32 %	47,87 %	10,53 %	3,01 %	6,52 %	2,76 %
Dorweiler	192	126	125	39	56	11	7	12	0
		65,63 %	99,21 %	31,20 %	44,80 %	8,80 %	5,60 %	9,60 %	0,00 %
Eggersheim	183	126	126	51	54	6	9	5	1
		68,85 %	100,00 %	40,48 %	42,86 %	4,76 %	7,14 %	3,97 %	0,79 %
Eschweiler ü. Feld	899	516	507	104	289	50	16	41	7
		57,40 %	98,26 %	20,51 %	57,00 %	9,86 %	3,16 %	8,09 %	1,38 %
Frauwüllesheim	582	351	345	109	160	24	23	24	5
		60,31 %	98,29 %	31,59 %	46,38 %	6,96 %	6,67 %	6,96 %	1,45 %
Hochkirchen	317	193	184	41	102	13	19	6	3
		60,88 %	95,34 %	22,28 %	55,43 %	7,07 %	10,33 %	3,26 %	1,63 %
Irresheim	126	87	85	19	45	8	2	9	2
		69,05 %	97,70 %	22,35 %	52,94 %	9,41 %	2,35 %	10,59 %	2,35 %
Nörvenich	2.881	1.522	1.493	431	697	126	72	127	40
		52,83 %	98,09 %	28,87 %	46,68 %	8,44 %	4,82 %	8,51 %	2,68 %
Oberbolheim	143	87	86	34	31	6	4	7	4
		60,84 %	98,85 %	39,53 %	36,05 %	6,98 %	4,65 %	8,14 %	4,65 %
Pingsheim	545	317	310	89	143	26	23	18	11
		58,17 %	97,79 %	28,71 %	46,13 %	8,39 %	7,42 %	5,81 %	3,55 %
Poll	204	143	143	33	77	12	7	9	5
		70,10 %	100,00 %	23,08 %	53,85 %	8,39 %	4,90 %	6,29 %	3,50 %















Ortsteil	Wahlbe- rechtigte	Wähler	gültig	Nietan SPD	Rachel CDU	Langefeld FDP	Krischer GRÜNE	Veithen DIE LINKE	Haller NPD
Rath	491	316	310	89	132	34	23	29	3
		64,36 %	98,10 %	28,71 %	42,58 %	10,97 %	7,42 %	9,35 %	0,97 %
Rommelsheim	401	259	251	74	114	22	15	20	6
		64,59 %	96,91 %	29,48 %	45,42 %	8,76 %	5,98 %	7,97 %	2,39 %
Wissersheim	723	427	420	128	196	44	29	18	5
		59,06 %	98,36 %	30,48 %	46,67 %	10,48 %	6,90 %	4,29 %	1,19 %
Gemeinde Nörve- nich	8.468	6.223	6.116	1.734	2.898	567	353	445	119
		73,49 %	98,28 %	28,35 %	47,38 %	9,27 %	5,77 %	7,28 %	1,95 %

Gemeinde Nörvenich
Bundestagswahl 27.09.2009
Zusammenstellung der Ergebnisse nach Ortsteilen - Zweitstimmen -















Ortsteil	Wahlberechtigte	Wähler	gültig	SPD	CDU	FDP	GRÜNE	DIE LINKE	NPD	Tierschutzpartei	FAMILIE	REP	Volksabstimmung	MLPD	PSG	ZENTRUM	BüSo	DVU
Binsfeld	781	403	401	98	165	59	24	32	8	2	4	0	1	0	0	1	0	0
		51,60 %	99,50 %	24,44 %	41,15 %	14,71 %	5,99 %	7,98 %	2,00 %	0,50 %	1,00 %	0,00 %	0,25 %	0,00 %	0,00 %	0,25 %	0,00 %	0,00 %
Dorweiler	192	126	122	30	40	24	9	14	0	2	0	0	2	0	0	0	0	0
		65,63 %	96,83 %	24,59 %	32,79 %	19,67 %	7,38 %	11,48 %	0,00 %	1,64 %	0,00 %	0,00 %	1,64 %	0,00 %	0,00 %	0,00 %	0,00 %	0,00 %
Eggersheim	183	126	122	38	50	10	13	8	1	2	0	0	0	0	0	0	0	0
		68,85 %	96,83 %	31,15 %	40,98 %	8,20 %	10,66 %	6,56 %	0,82 %	1,64 %	0,00 %	0,00 %	0,00 %	0,00 %	0,00 %	0,00 %	0,00 %	0,00 %
Eschweiler ü. Feld	899	516	507	96	226	97	14	46	9	3	2	0	0	0	1	0	0	0
		57,40 %	98,26 %	18,93 %	44,58 %	19,13 %	2,76 %	9,07 %	1,78 %	0,59 %	0,39 %	0,00 %	0,00 %	0,00 %	0,20 %	0,00 %	0,00 %	0,00 %
Frauwüllesheim	582	351	348	98	133	50	22	20	6	5	4	1	0	0	0	0	0	1
		60,31 %	99,15 %	28,16 %	38,22 %	14,37 %	6,32 %	5,75 %	1,72 %	1,44 %	1,15 %	0,29 %	0,00 %	0,00 %	0,00 %	0,00 %	0,00 %	0,29 %
Hochkirchen	317	193	185	36	81	31	21	7	1	2	1	0	0	0	0	0	0	0
		60,88 %	95,85 %	19,46 %	43,78 %	16,76 %	11,35 %	3,78 %	0,54 %	1,08 %	0,54 %	0,00 %	0,00 %	0,00 %	0,00 %	0,00 %	0,00 %	0,00 %
Irresheim	126	87	86	15	30	20	8	10	1	0	1	1	0	0	0	0	0	0
		69,05 %	98,85 %	17,44 %	34,88 %	23,26 %	9,30 %	11,63 %	1,16 %	0,00 %	1,16 %	1,16 %	0,00 %	0,00 %	0,00 %	0,00 %	0,00 %	0,00 %
Nörvenich	2.881	1.522	1.499	357	535	265	103	140	37	8	12	8	1	0	0	1	0	1
		52,83 %	98,49 %	23,82 %	35,69 %	17,68 %	6,87 %	9,34 %	2,47 %	0,53 %	0,80 %	0,53 %	0,07 %	0,00 %	0,00 %	0,07 %	0,00 %	0,07 %
Oberbolheim	143	87	84	27	27	12	5	7	1	2	0	2	0	0	0	0	0	0
		60,84 %	96,55 %	32,14 %	32,14 %	14,29 %	5,95 %	8,33 %	1,19 %	2,38 %	0,00 %	2,38 %	0,00 %	0,00 %	0,00 %	0,00 %	0,00 %	0,00 %
Pingsheim	545	317	314	74	116	44	33	23	5	2	3	1	0	0	0	0	0	1
		58,17 %	99,05 %	23,57 %	36,94 %	14,01 %	10,51 %	7,32 %	1,59 %	0,64 %	0,96 %	0,32 %	0,00 %	0,00 %	0,00 %	0,00 %	0,00 %	0,32 %
Poll	204	143	143	33	53	35	6	10	3	1	0	1	0	0	0	0	0	0
		70,10 %	100,00 %	23,08 %	37,06 %	24,48 %	4,20 %	6,99 %	2,10 %	0,70 %	0,00 %	0,70 %	0,00 %	0,00 %	0,00 %	0,00 %	0,00 %	0,00 %
Rath	491	316	315	80	106	57	21	34	3	3	3	0	0	0	0	0	0	0
		64,36 %	99,68 %	25,40 %	33,65 %	18,10 %	6,67 %	10,79 %	0,95 %	0,95 %	0,95 %	0,00 %	0,00 %	0,00 %	0,00 %	0,00 %	0,00 %	0,00 %
Rommelsheim	401	259	252	51	99	44	18	25	6	1	1	1	1	0	0	0	0	0
		64,59 %	97,30 %	20,24 %	39,29 %	17,46 %	7,14 %	9,92 %	2,38 %	0,40 %	0,40 %	0,40 %	0,40 %	0,00 %	0,00 %	0,00 %	0,00 %	0,00 %
Wissersheim	723	427	420	89	154	83	47	24	7	3	4	3	0	0	0	0	0	1
		59,06 %	98,36 %	21,19 %	36,67 %	19,76 %	11,19 %	5,71 %	1,67 %	0,71 %	0,95 %	0,71 %	0,00 %	0,00 %	0,00 %	0,00 %	0,00 %	0,24 %
Gemeinde Nörvenich	8.468	6.223	6.137	1.450	2.304	1.063	446	507	101	53	43	20	6	0	1	2	0	5
		73,49 %	98,62 %	23,63 %	37,54 %	17,32 %	7,27 %	8,26 %	1,65 %	0,86 %	0,70 %	0,33 %	0,10 %	0,00 %	0,02 %	0,03 %	0,00 %	0,08 %

Ortsteil	ÖDP	PIRATEN	RRP	RENTNER
Binsfeld	0	5	1	1
	0,00 %	1,25 %	0,25 %	0,25 %
Dorweiler	0	1	0	0
	0,00 %	0,82 %	0,00 %	0,00 %
Eggersheim	0	0	0	0
	0,00 %	0,00 %	0,00 %	0,00 %
Eschweiler ü. Feld	0	13	0	0
	0,00 %	2,56 %	0,00 %	0,00 %
Frauwüllesheim	0	8	0	0
	0,00 %	2,30 %	0,00 %	0,00 %
Hochkirchen	0	5	0	0
	0,00 %	2,70 %	0,00 %	0,00 %
Irresheim	0	0	0	0
	0,00 %	0,00 %	0,00 %	0,00 %
Nörvenich	3	23	0	5
	0,20 %	1,53 %	0,00 %	0,33 %
Oberbolheim	0	1	0	0
	0,00 %	1,19 %	0,00 %	0,00 %
Pingsheim	0	10	0	2
	0,00 %	3,18 %	0,00 %	0,64 %
Poll	0	1	0	0
	0,00 %	0,70 %	0,00 %	0,00 %
Rath	0	7	0	1
	0,00 %	2,22 %	0,00 %	0,32 %
Rommelsheim	0	4	0	1
	0,00 %	1,59 %	0,00 %	0,40 %
Wissersheim	0	4	1	0
	0,00 %	0,95 %	0,24 %	0,00 %
Gemeinde Nörvenich	3	105	3	25
	0,05 %	1,71 %	0,05 %	0,41 %















Gemeinde Nörvenich
 Bundestagswahl 27.09.2009
 Nietan, SPD, Ergebnis - Erststimmen
 Ortsteil-Übersicht

Eggersheim	40,48 %	
Oberbolheim	39,53 %	
Frauwüllesheim	31,59 %	
Dorweiler	31,20 %	
Wissersheim	30,48 %	
Rommelsheim	29,48 %	
Binsfeld	29,32 %	
Nörvenich	28,87 %	
Pingsheim	28,71 %	
Rath	28,71 %	
Poll	23,08 %	
Irresheim	22,35 %	
Hochkirchen	22,28 %	
Eschweiler ü. Feld	20,51 %	















Gemeinde Nörvenich
 Bundestagswahl 27.09.2009
 Rachel, CDU, Ergebnis - Erststimmen
 Ortsteil-Übersicht

Eschweiler ü. Feld	57,00 %	
Hochkirchen	55,43 %	
Poll	53,85 %	
Irresheim	52,94 %	
Binsfeld	47,87 %	
Nörvenich	46,68 %	
Wissersheim	46,67 %	
Frauwüllesheim	46,38 %	
Pingsheim	46,13 %	
Rommelsheim	45,42 %	
Dorweiler	44,80 %	
Eggersheim	42,86 %	
Rath	42,58 %	
Oberbolheim	36,05 %	















Gemeinde Nörvenich
 Bundestagswahl 27.09.2009
 Langefeld, FDP, Ergebnis - Erststimmen
 Ortsteil-Übersicht

Rath	10,97 %	
Binsfeld	10,53 %	
Wissersheim	10,48 %	
Eschweiler ü. Feld	9,86 %	
Irresheim	9,41 %	
Dorweiler	8,80 %	
Rommelsheim	8,76 %	
Nörvenich	8,44 %	
Poll	8,39 %	
Pingsheim	8,39 %	
Hochkirchen	7,07 %	
Oberbolheim	6,98 %	
Frauüllesheim	6,96 %	
Eggersheim	4,76 %	














Gemeinde Nörvenich
 Bundestagswahl 27.09.2009
 Krischer, GRÜNE, Ergebnis - Erststimmen
 Ortsteil-Übersicht

Hochkirchen	10,33 %	
Pingsheim	7,42 %	
Rath	7,42 %	
Eggersheim	7,14 %	
Wissersheim	6,90 %	
Frauüllesheim	6,67 %	
Rommelsheim	5,98 %	
Dorweiler	5,60 %	
Poll	4,90 %	
Nörvenich	4,82 %	
Oberbolheim	4,65 %	
Eschweiler ü. Feld	3,16 %	
Binsfeld	3,01 %	
Irresheim	2,35 %	















Gemeinde Nörvenich
 Bundestagswahl 27.09.2009
 Veithen, DIE LINKE, Ergebnis - Erststimmen
 Ortsteil-Übersicht

Irresheim	10,59 %	
Dorweiler	9,60 %	
Rath	9,35 %	
Nörvenich	8,51 %	
Oberbolheim	8,14 %	
Eschweiler ü. Feld	8,09 %	
Rommelsheim	7,97 %	
Frauwüllesheim	6,96 %	
Binsfeld	6,52 %	
Poll	6,29 %	
Pingsheim	5,81 %	
Wissersheim	4,29 %	
Eggersheim	3,97 %	
Hochkirchen	3,26 %	


Gemeinde Nörvenich
 Bundestagswahl 27.09.2009
 Haller, NPD, Ergebnis - Erststimmen
 Ortsteil-Übersicht

Oberbolheim	4,65 %	
Pingsheim	3,55 %	
Poll	3,50 %	
Binsfeld	2,76 %	
Nörvenich	2,68 %	
Rommelsheim	2,39 %	
Irresheim	2,35 %	
Hochkirchen	1,63 %	
Frauwüllesheim	1,45 %	
Eschweiler ü. Feld	1,38 %	
Wissersheim	1,19 %	
Rath	0,97 %	
Eggersheim	0,79 %	
Dorweiler	0,00 %	















Gemeinde Nörvenich
 Bundestagswahl 27.09.2009
 SPD, Ergebnis - Zweitstimmen
 Ortsteil-Übersicht

Oberbolheim	32,14 %	
Eggersheim	31,15 %	
Frauwüllesheim	28,16 %	
Rath	25,40 %	
Dorweiler	24,59 %	
Binsfeld	24,44 %	
Nörvenich	23,82 %	
Pingsheim	23,57 %	
Poll	23,08 %	
Wissersheim	21,19 %	
Rommelsheim	20,24 %	
Hochkirchen	19,46 %	
Eschweiler ü. Feld	18,93 %	
Irresheim	17,44 %	















Gemeinde Nörvenich
 Bundestagswahl 27.09.2009
 CDU, Ergebnis - Zweitstimmen
 Ortsteil-Übersicht

Eschweiler ü. Feld	44,58 %	
Hochkirchen	43,78 %	
Binsfeld	41,15 %	
Eggersheim	40,98 %	
Rommelsheim	39,29 %	
Frauwüllesheim	38,22 %	
Poll	37,06 %	
Pingsheim	36,94 %	
Wissersheim	36,67 %	
Nörvenich	35,69 %	
Irresheim	34,88 %	
Rath	33,65 %	
Dorweiler	32,79 %	
Oberbolheim	32,14 %	















Gemeinde Nörvenich
 Bundestagswahl 27.09.2009
 FDP, Ergebnis - Zweitstimmen
 Ortsteil-Übersicht

Poll	24,48 %	
Irresheim	23,26 %	
Wissersheim	19,76 %	
Dorweiler	19,67 %	
Eschweiler ü. Feld	19,13 %	
Rath	18,10 %	
Nörvenich	17,68 %	
Rommelsheim	17,46 %	
Hochkirchen	16,76 %	
Binsfeld	14,71 %	
Frauüllesheim	14,37 %	
Oberbolheim	14,29 %	
Pingsheim	14,01 %	
Eggersheim	8,20 %	

Gemeinde Nörvenich
 Bundestagswahl 27.09.2009
 GRÜNE, Ergebnis - Zweitstimmen
 Ortsteil-Übersicht

Hochkirchen	11,35 %	
Wissersheim	11,19 %	
Eggersheim	10,66 %	
Pingsheim	10,51 %	
Irresheim	9,30 %	
Dorweiler	7,38 %	
Rommelsheim	7,14 %	
Nörvenich	6,87 %	
Rath	6,67 %	
Frauüllesheim	6,32 %	
Binsfeld	5,99 %	
Oberbolheim	5,95 %	
Poll	4,20 %	
Eschweiler ü. Feld	2,76 %	

Gemeinde Nörvenich
 Bundestagswahl 27.09.2009
 DIE LINKE, Ergebnis - Zweitstimmen
 Ortsteil-Übersicht

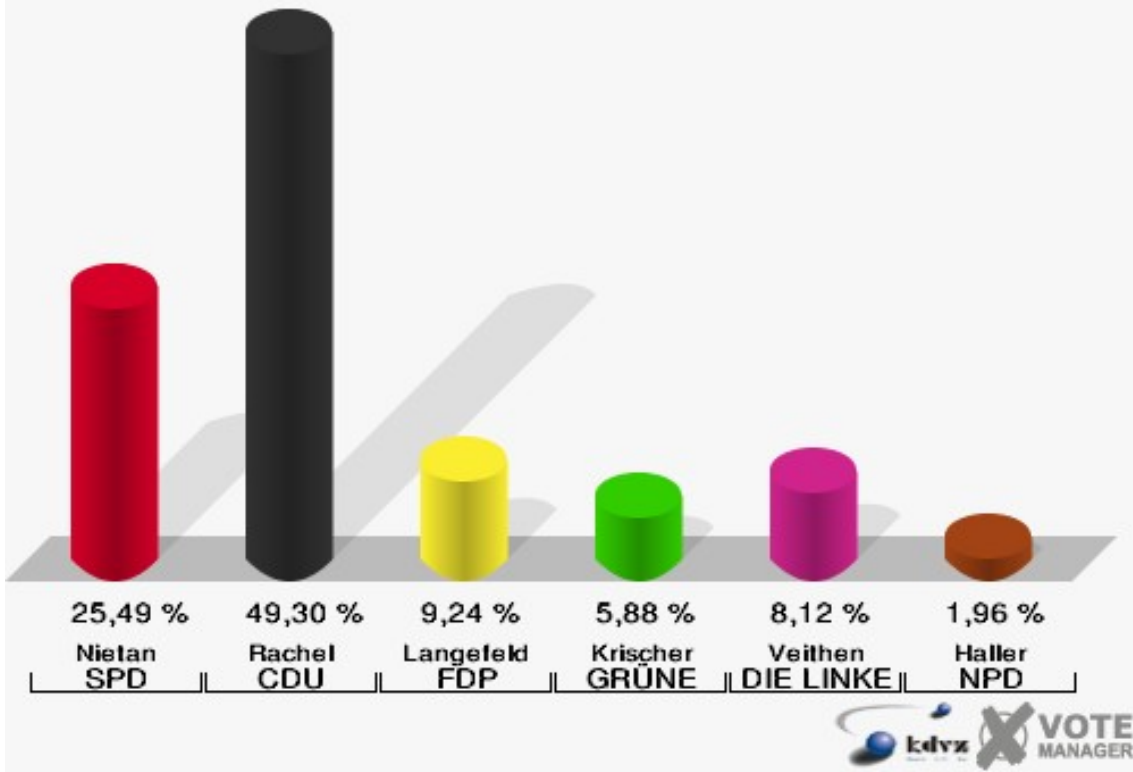
Irresheim	11,63 %	
Dorweiler	11,48 %	
Rath	10,79 %	
Rommelsheim	9,92 %	
Nörvenich	9,34 %	
Eschweiler ü. Feld	9,07 %	
Oberbolheim	8,33 %	
Binsfeld	7,98 %	
Pingsheim	7,32 %	
Poll	6,99 %	
Eggersheim	6,56 %	
Frauwüllesheim	5,75 %	
Wissersheim	5,71 %	
Hochkirchen	3,78 %	

Wahlbezirke

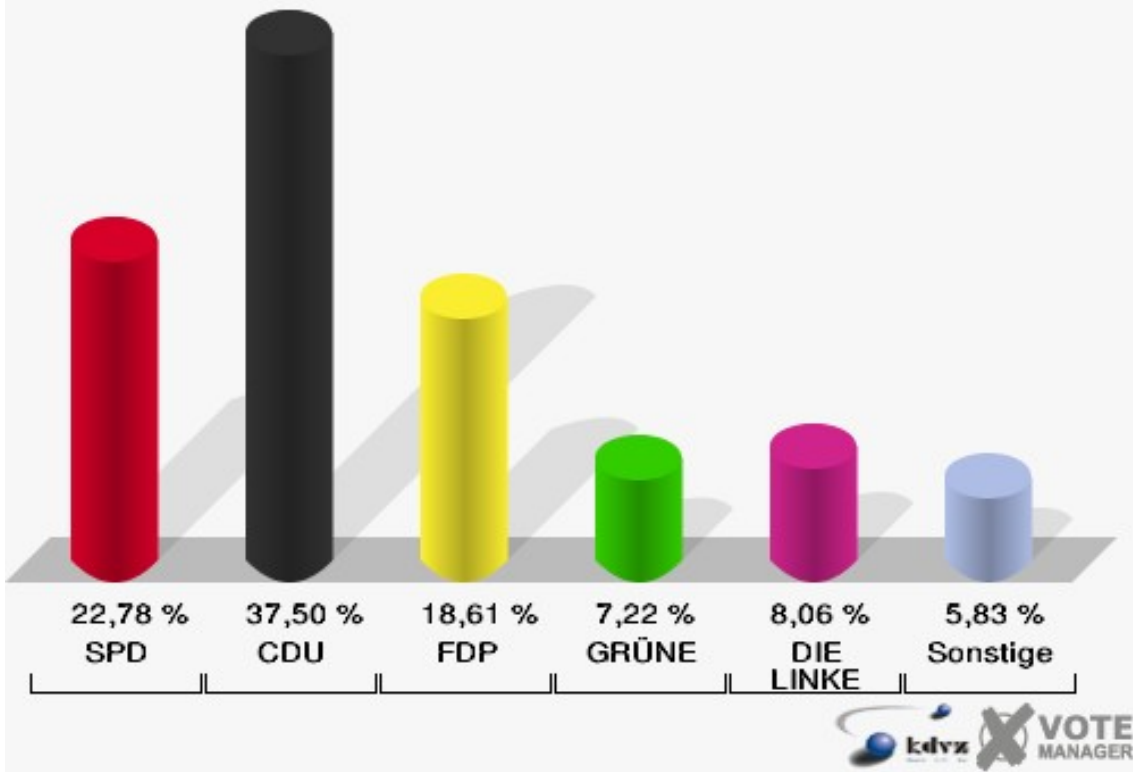
01 Nörvenich-Nord

	Erststimmen		Zweitstimmen	
Wahlberechtigte	597		597	
Wähler/innen	367	61,47 %	367	61,47 %
ungültige Stimmen	10	2,72 %	7	1,91 %
gültige Stimmen	357	97,28 %	360	98,09 %
Nietan, SPD	91	25,49 %	82	22,78 %
Rachel, CDU	176	49,30 %	135	37,50 %
Langefeld, FDP	33	9,24 %	67	18,61 %
Krischer, GRÜNE	21	5,88 %	26	7,22 %
Veithen, DIE LINKE	29	8,12 %	29	8,06 %
Haller, NPD	7	1,96 %	9	2,50 %
Tierschutzpartei	---	---	3	0,83 %
FAMILIE	---	---	1	0,28 %
REP	---	---	0	0,00 %
Volksabstimmung	---	---	0	0,00 %
MLPD	---	---	0	0,00 %
PSG	---	---	0	0,00 %
ZENTRUM	---	---	0	0,00 %
BüSo	---	---	0	0,00 %
DVU	---	---	0	0,00 %
ÖDP	---	---	3	0,83 %
PIRATEN	---	---	5	1,39 %
RRP	---	---	0	0,00 %
RENTNER	---	---	0	0,00 %

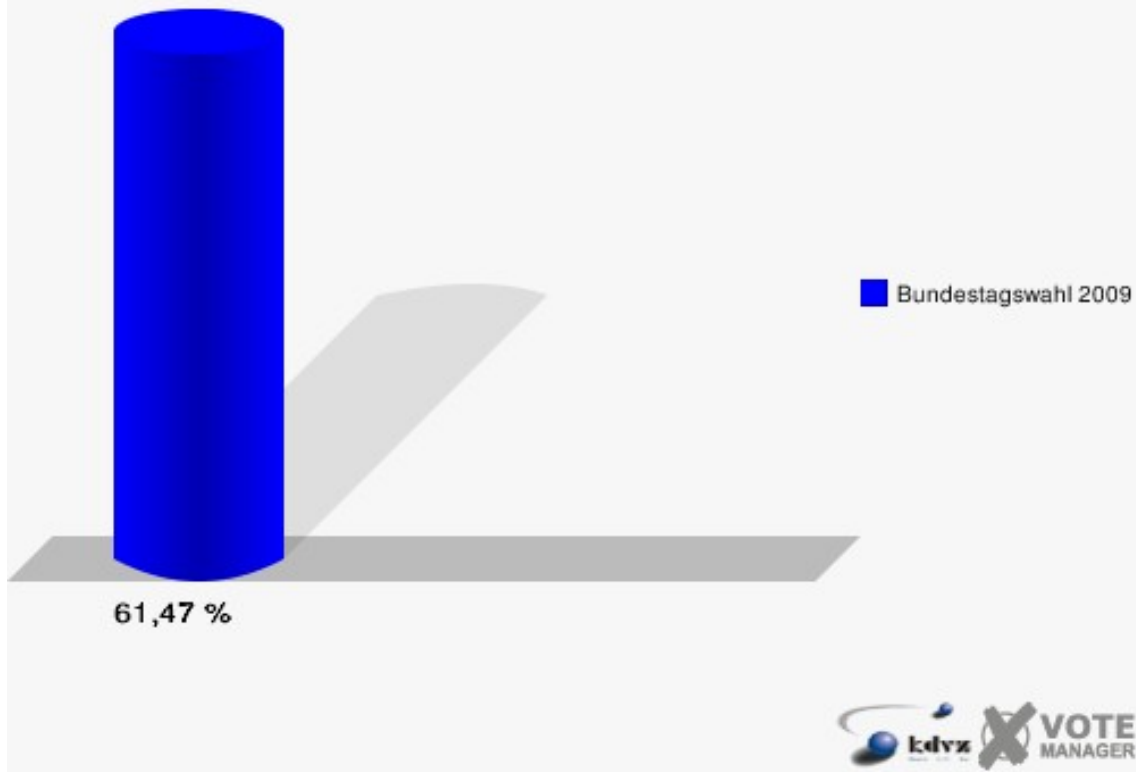
Gemeinde Nörvenich
 Bundestagswahl 27.09.2009
 Erststimmen 01 Nörvenich-Nord



Gemeinde Nörvenich
 Bundestagswahl 27.09.2009
 Zweitstimmen 01 Nörvenich-Nord



Gemeinde Nörvenich
Bundestagswahl 27.09.2009
Wahlbeteiligung 01 Nörvenich-Nord



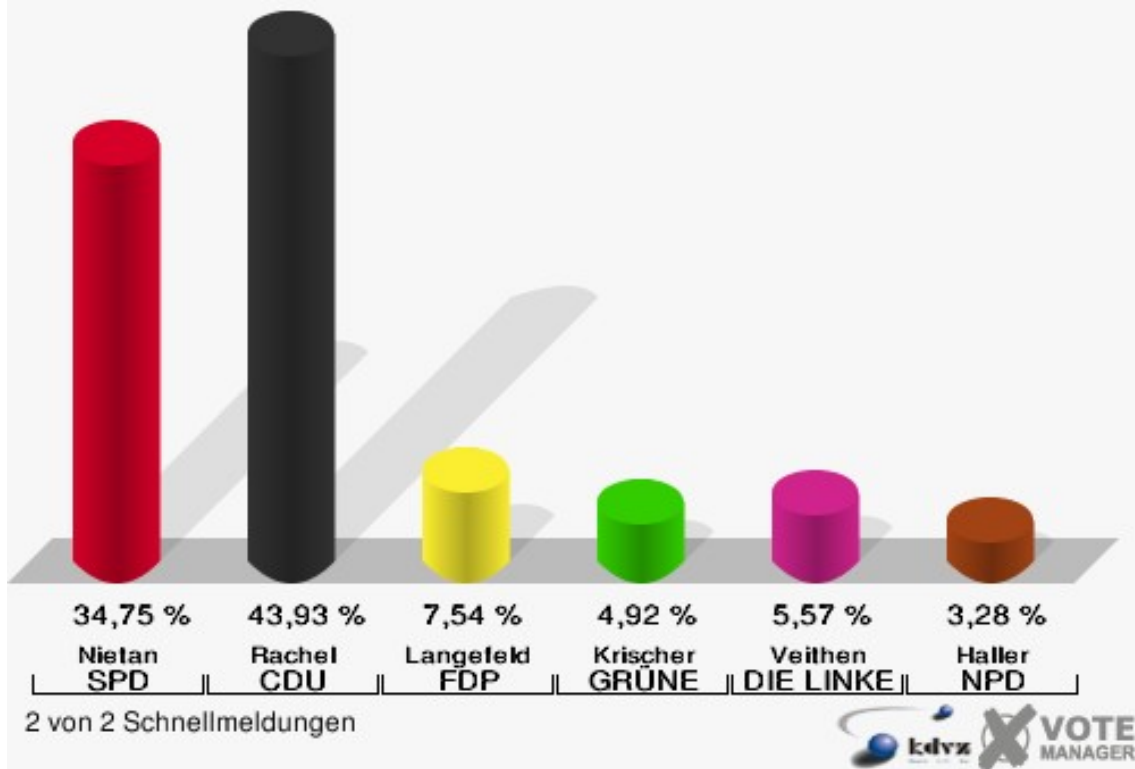
02 Nörvenich-Ost, Oberbohlheim, Heidefelder Hof

	Erststimmen		Zweitstimmen	
Wahlberechtigte	586		586	
Wähler/innen	309	52,73 %	309	52,73 %
ungültige Stimmen	4	1,29 %	4	1,29 %
gültige Stimmen	305	98,71 %	305	98,71 %
Nietan, SPD	106	34,75 %	81	26,56 %
Rachel, CDU	134	43,93 %	108	35,41 %
Langefeld, FDP	23	7,54 %	61	20,00 %
Krischer, GRÜNE	15	4,92 %	19	6,23 %
Veithen, DIE LINKE	17	5,57 %	19	6,23 %
Haller, NPD	10	3,28 %	4	1,31 %
Tierschutzpartei	---	---	2	0,66 %
FAMILIE	---	---	0	0,00 %
REP	---	---	3	0,98 %
Volksabstimmung	---	---	0	0,00 %
MLPD	---	---	0	0,00 %
PSG	---	---	0	0,00 %
ZENTRUM	---	---	0	0,00 %
BüSo	---	---	0	0,00 %
DVU	---	---	0	0,00 %
ÖDP	---	---	0	0,00 %
PIRATEN	---	---	6	1,97 %
RRP	---	---	0	0,00 %
RENTNER	---	---	2	0,66 %

Gemeinde Nörvenich

Bundestagswahl 27.09.2009

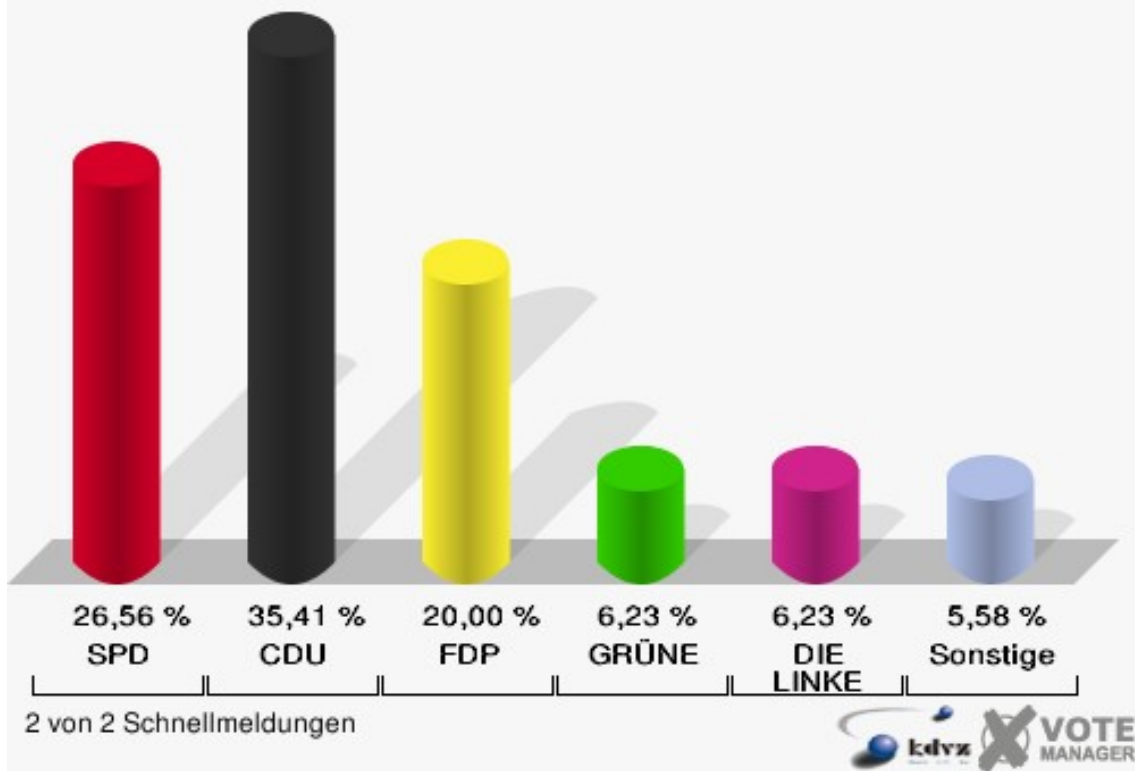
Erststimmen 02 Nörvenich-Ost, Oberbohlheim, Heidefelder Hof



Gemeinde Nörvenich

Bundestagswahl 27.09.2009


Zweitstimmen 02 Nörvenich-Ost, Oberbohlheim, Heidefelder Hof



Gemeinde Nörvenich

Bundestagswahl 27.09.2009

Wahlbeteiligung 02 Nörvenich-Ost, Oberbohlheim, Heidefelder Hof



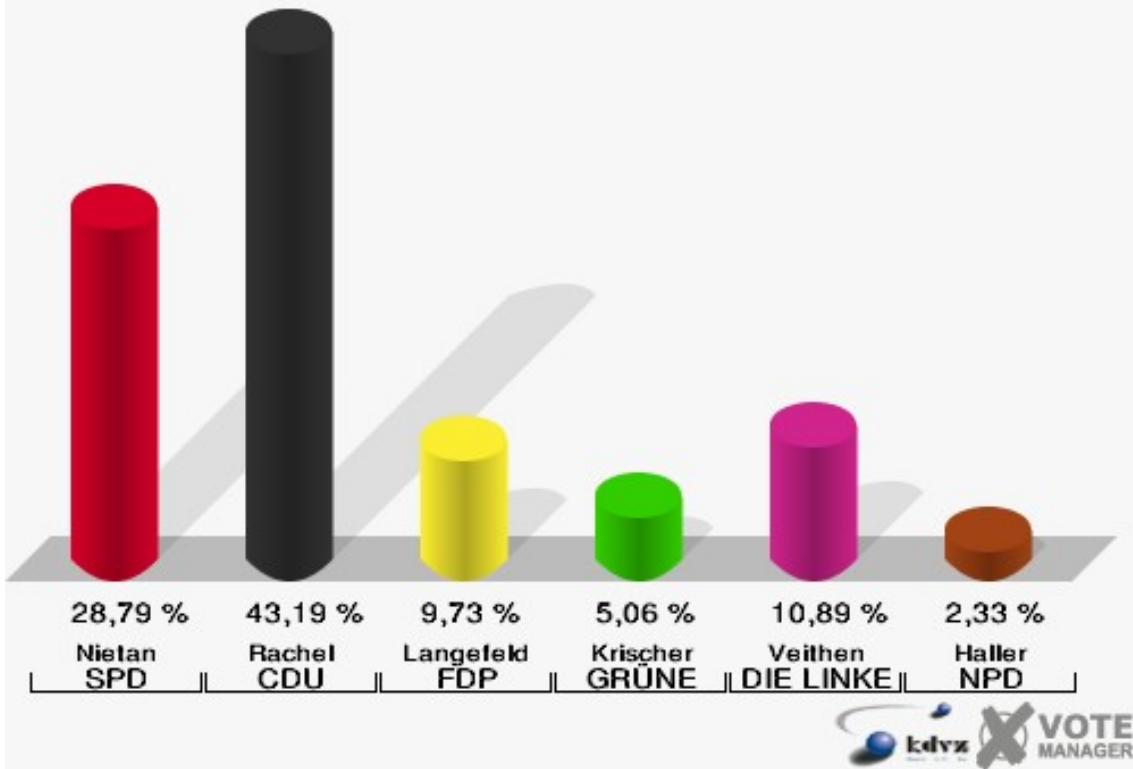
2 von 2 Schnellmeldungen



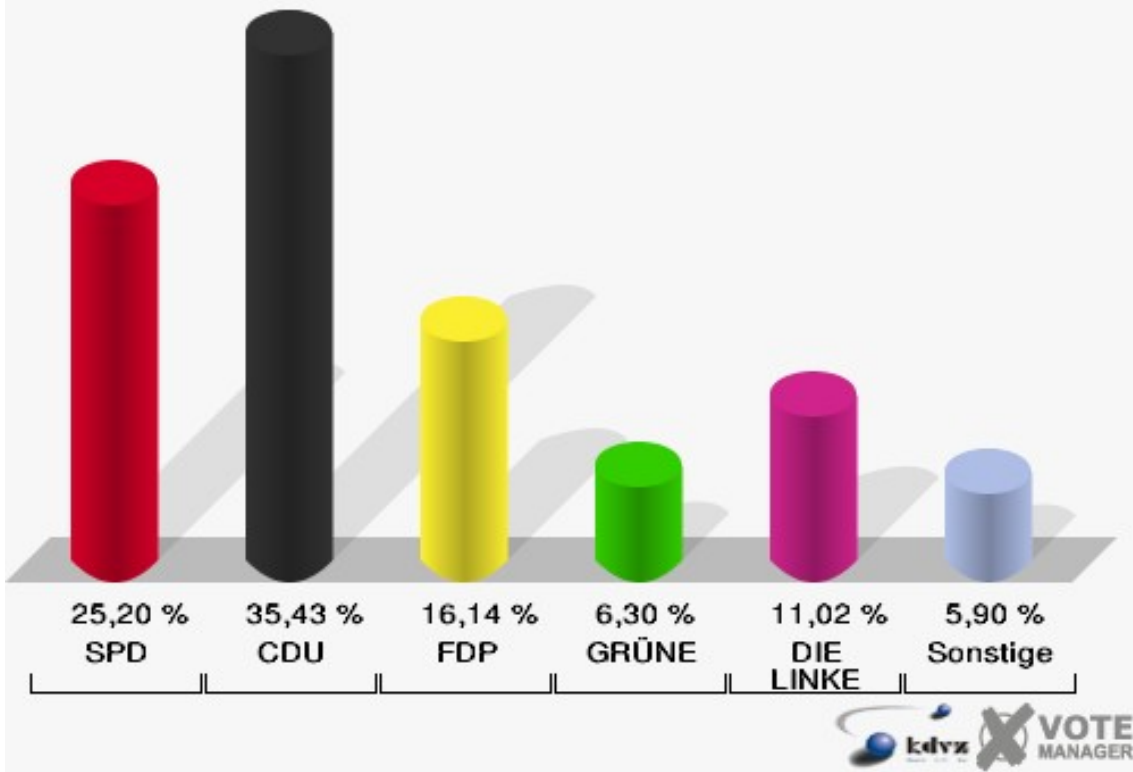
03 Nörvenich-Mitte

	Erststimmen		Zweitstimmen	
Wahlberechtigte	583		583	
Wähler/innen	261	44,77 %	261	44,77 %
ungültige Stimmen	4	1,53 %	7	2,68 %
gültige Stimmen	257	98,47 %	254	97,32 %
Nietan, SPD	74	28,79 %	64	25,20 %
Rachel, CDU	111	43,19 %	90	35,43 %
Langefeld, FDP	25	9,73 %	41	16,14 %
Krischer, GRÜNE	13	5,06 %	16	6,30 %
Veithen, DIE LINKE	28	10,89 %	28	11,02 %
Haller, NPD	6	2,33 %	3	1,18 %
Tierschutzpartei	---	---	2	0,79 %
FAMILIE	---	---	3	1,18 %
REP	---	---	2	0,79 %
Volksabstimmung	---	---	0	0,00 %
MLPD	---	---	0	0,00 %
PSG	---	---	0	0,00 %
ZENTRUM	---	---	0	0,00 %
BüSo	---	---	0	0,00 %
DVU	---	---	1	0,39 %
ÖDP	---	---	0	0,00 %
PIRATEN	---	---	4	1,57 %
RRP	---	---	0	0,00 %
RENTNER	---	---	0	0,00 %

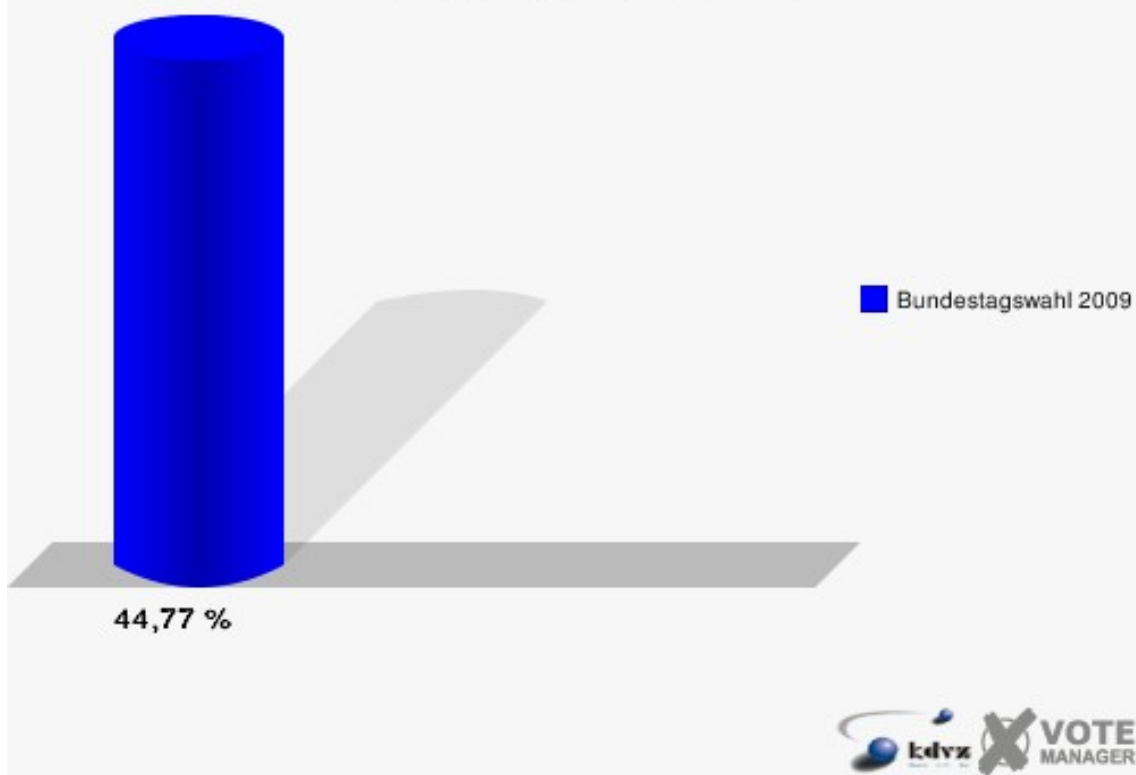
Gemeinde Nörvenich
 Bundestagswahl 27.09.2009
 Erststimmen 03 Nörvenich-Mitte



Gemeinde Nörvenich
 Bundestagswahl 27.09.2009
 Zweitstimmen 03 Nörvenich-Mitte



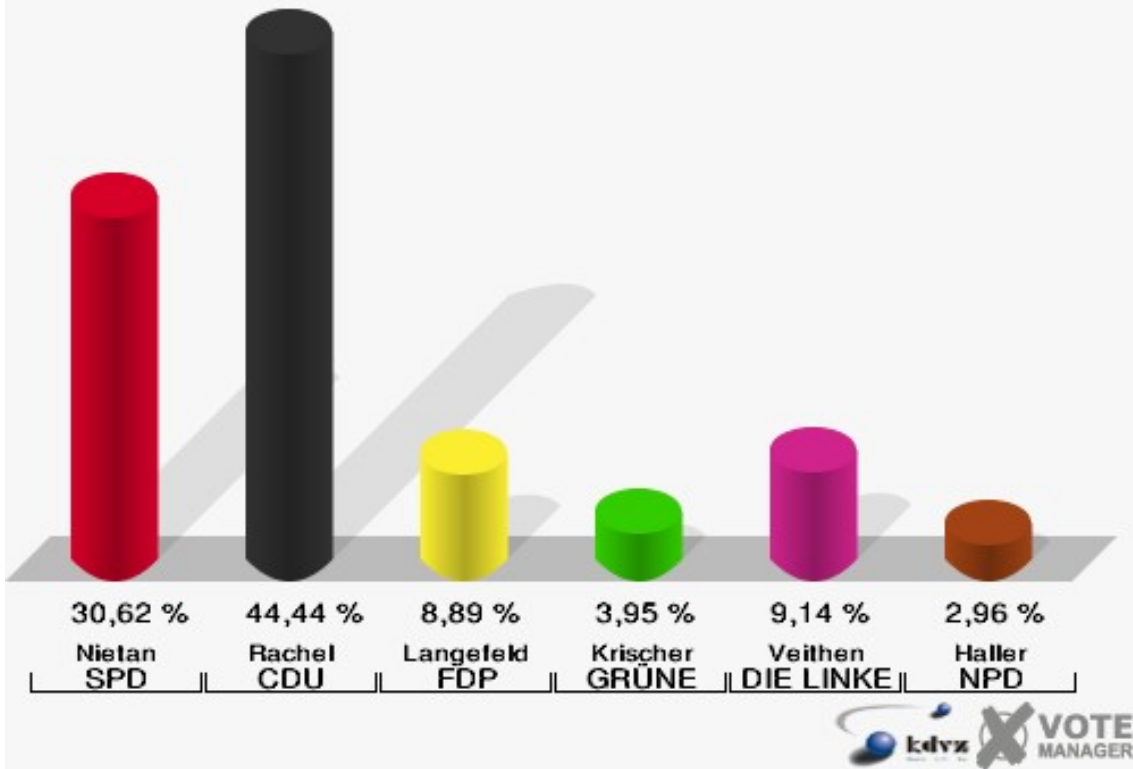
Gemeinde Nörvenich
Bundestagswahl 27.09.2009
Wahlbeteiligung 03 Nörvenich-Mitte



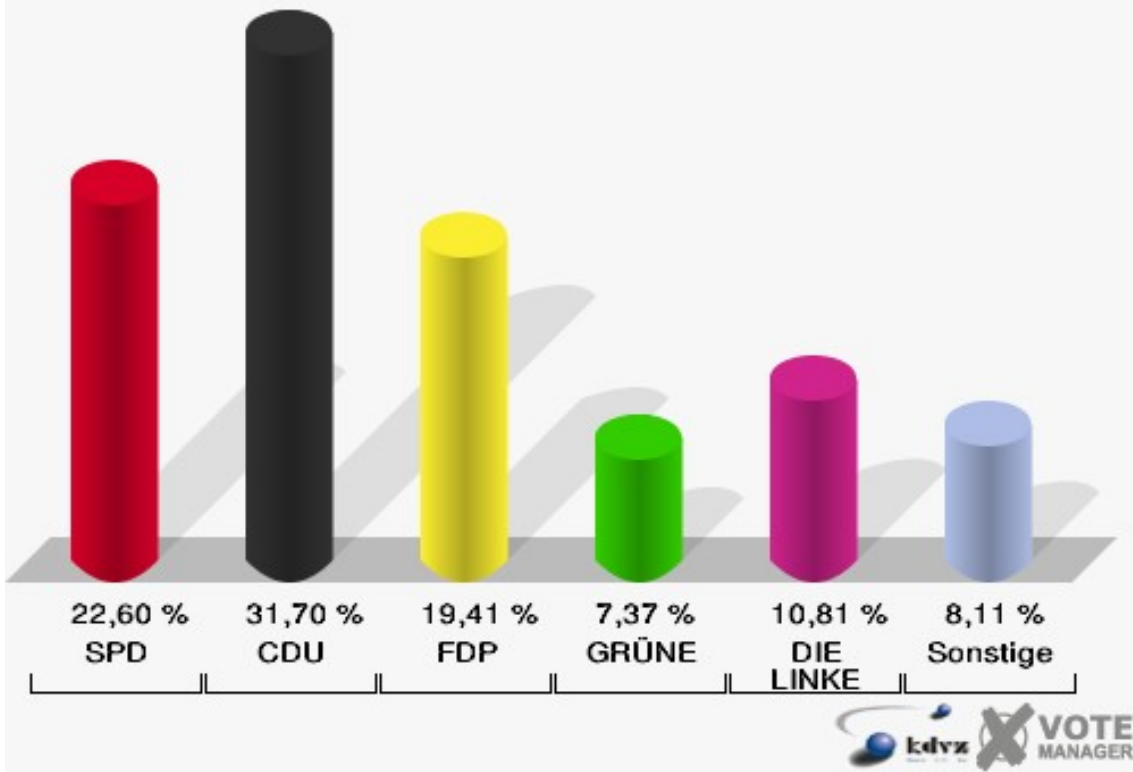
04 Nörvenich-Süd

	Erststimmen		Zweitstimmen	
Wahlberechtigte	710		710	
Wähler/innen	412	58,03 %	412	58,03 %
ungültige Stimmen	7	1,70 %	5	1,21 %
gültige Stimmen	405	98,30 %	407	98,79 %
Nietan, SPD	124	30,62 %	92	22,60 %
Rachel, CDU	180	44,44 %	129	31,70 %
Langefeld, FDP	36	8,89 %	79	19,41 %
Krischer, GRÜNE	16	3,95 %	30	7,37 %
Veithen, DIE LINKE	37	9,14 %	44	10,81 %
Haller, NPD	12	2,96 %	11	2,70 %
Tierschutzpartei	---	---	1	0,25 %
FAMILIE	---	---	6	1,47 %
REP	---	---	4	0,98 %
Volksabstimmung	---	---	1	0,25 %
MLPD	---	---	0	0,00 %
PSG	---	---	0	0,00 %
ZENTRUM	---	---	1	0,25 %
BüSo	---	---	0	0,00 %
DVU	---	---	0	0,00 %
ÖDP	---	---	0	0,00 %
PIRATEN	---	---	7	1,72 %
RRP	---	---	0	0,00 %
RENTNER	---	---	2	0,49 %

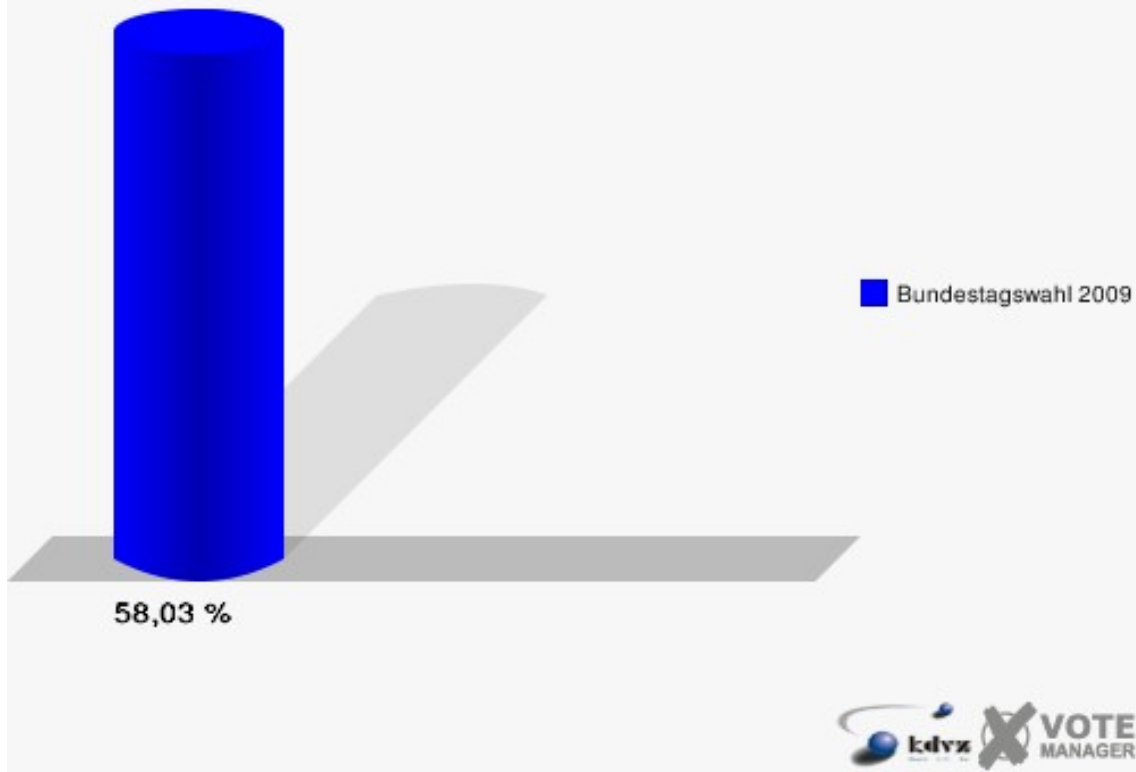
Gemeinde Nörvenich
 Bundestagswahl 27.09.2009
 Erststimmen 04 Nörvenich-Süd



Gemeinde Nörvenich
 Bundestagswahl 27.09.2009
 Zweitstimmen 04 Nörvenich-Süd



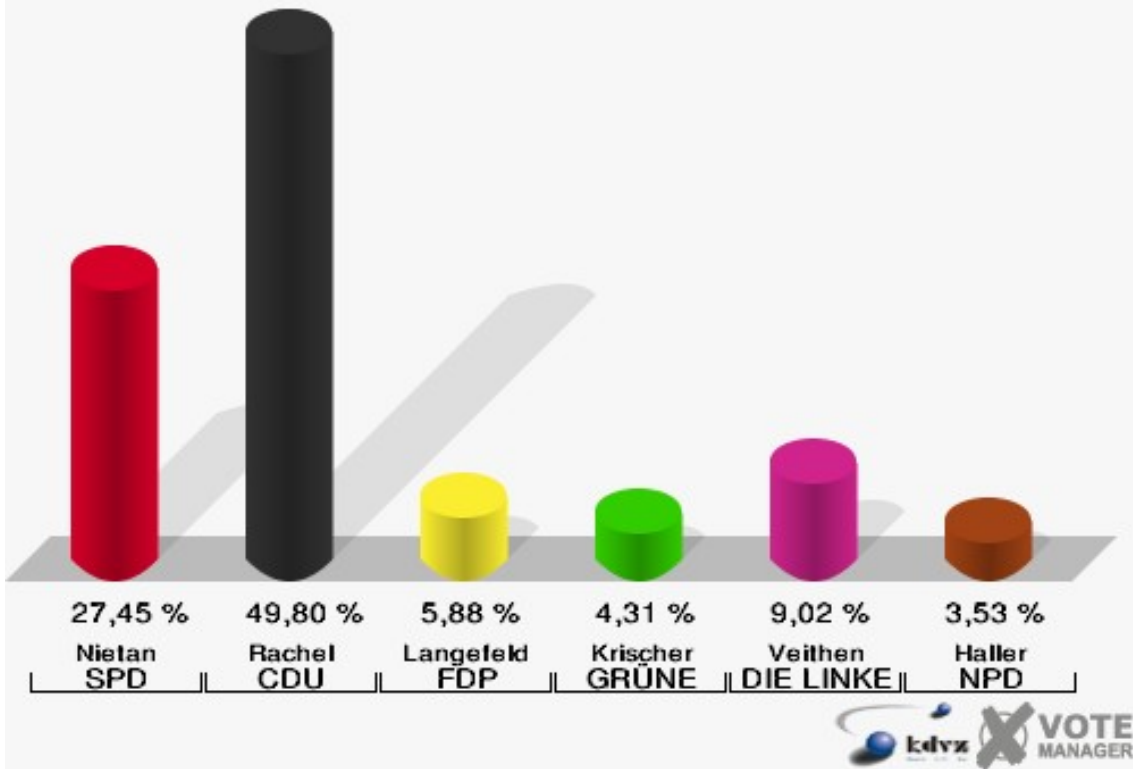
Gemeinde Nörvenich
Bundestagswahl 27.09.2009
Wahlbeteiligung 04 Nörvenich-Süd



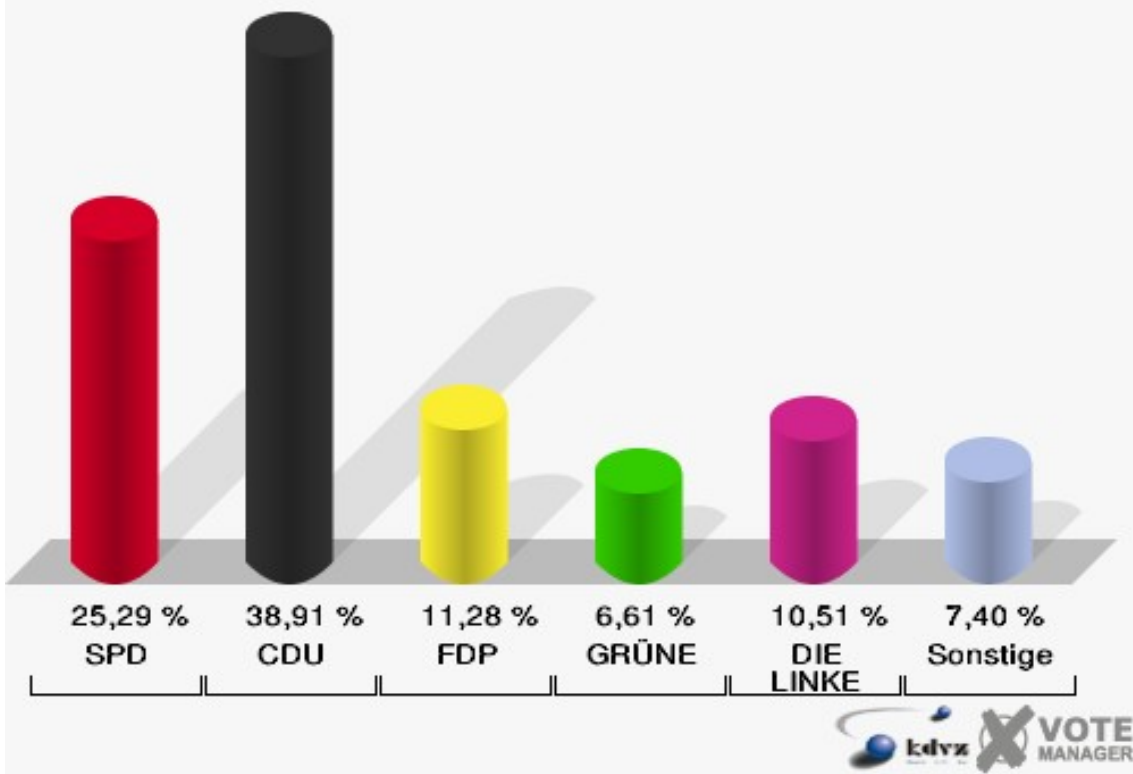
05 Nörvenich-West

	Erststimmen		Zweitstimmen	
Wahlberechtigte	548		548	
Wähler/innen	260	47,45 %	260	47,45 %
ungültige Stimmen	5	1,92 %	3	1,15 %
gültige Stimmen	255	98,08 %	257	98,85 %
Nietan, SPD	70	27,45 %	65	25,29 %
Rachel, CDU	127	49,80 %	100	38,91 %
Langefeld, FDP	15	5,88 %	29	11,28 %
Krischer, GRÜNE	11	4,31 %	17	6,61 %
Veithen, DIE LINKE	23	9,02 %	27	10,51 %
Haller, NPD	9	3,53 %	11	4,28 %
Tierschutzpartei	---	---	2	0,78 %
FAMILIE	---	---	2	0,78 %
REP	---	---	1	0,39 %
Volksabstimmung	---	---	0	0,00 %
MLPD	---	---	0	0,00 %
PSG	---	---	0	0,00 %
ZENTRUM	---	---	0	0,00 %
BüSo	---	---	0	0,00 %
DVU	---	---	0	0,00 %
ÖDP	---	---	0	0,00 %
PIRATEN	---	---	2	0,78 %
RRP	---	---	0	0,00 %
RENTNER	---	---	1	0,39 %

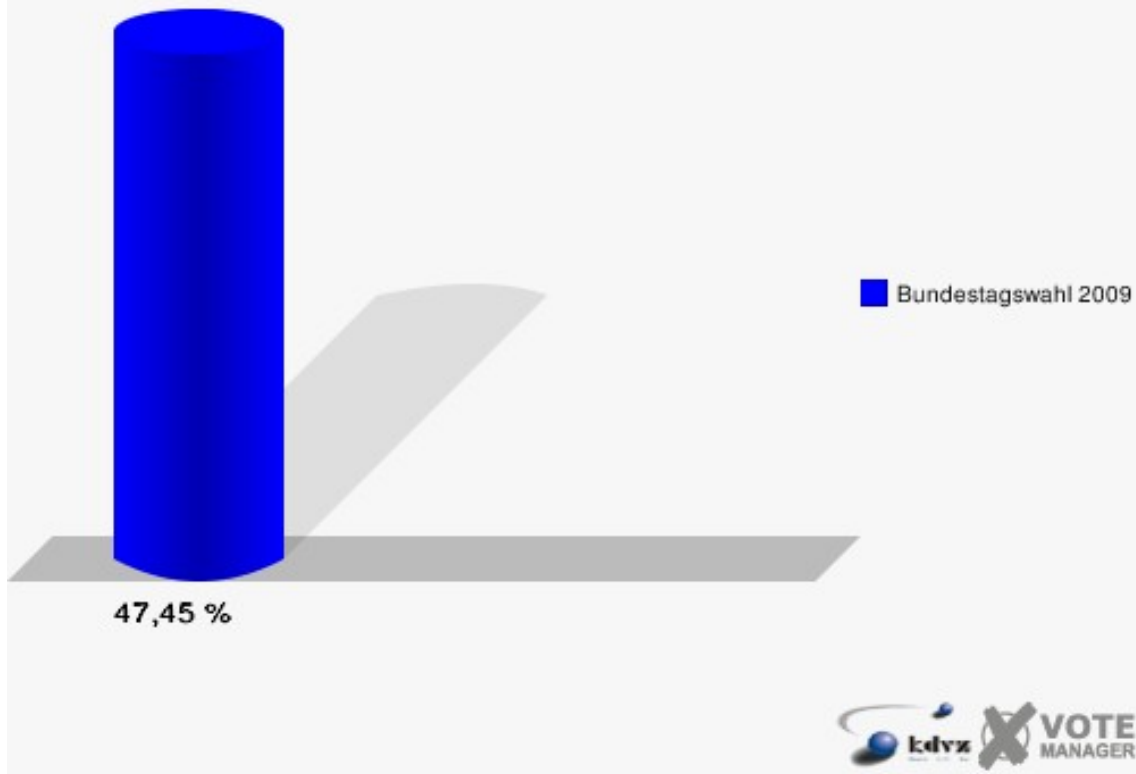
Gemeinde Nörvenich
 Bundestagswahl 27.09.2009
 Erststimmen 05 Nörvenich-West



Gemeinde Nörvenich
 Bundestagswahl 27.09.2009
 Zweitstimmen 05 Nörvenich-West



Gemeinde Nörvenich
Bundestagswahl 27.09.2009
Wahlbeteiligung 05 Nörvenich-West



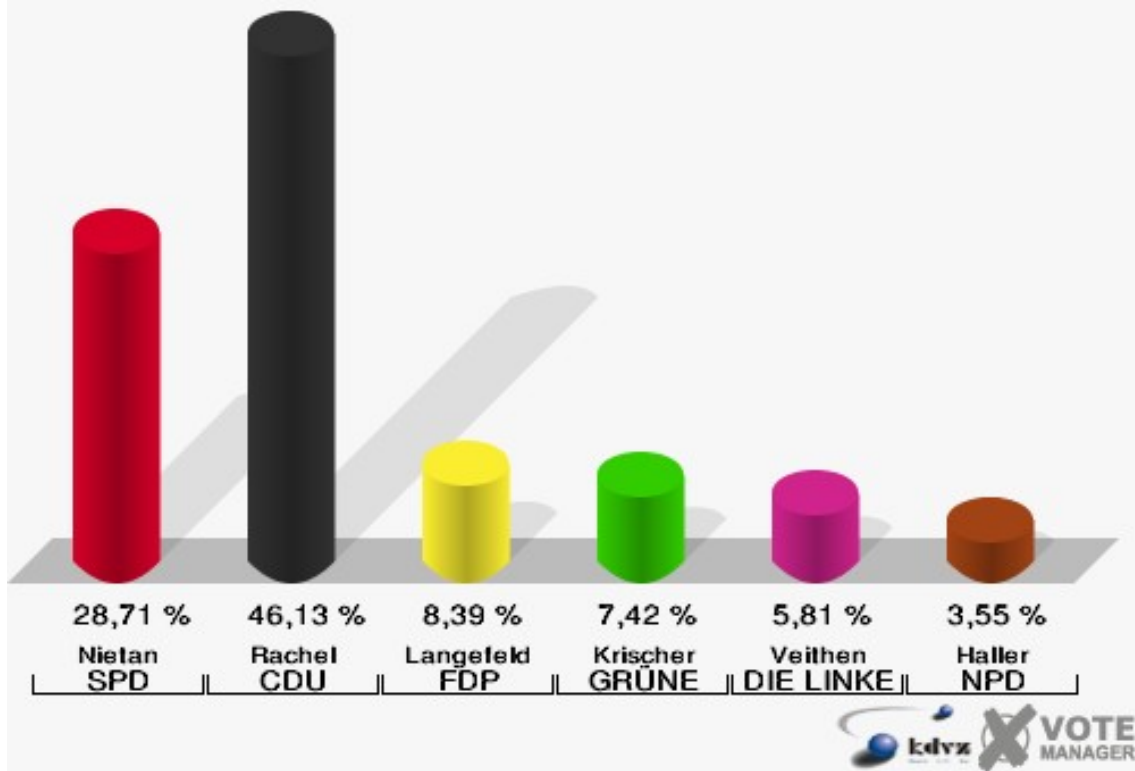
06 Pingsheim

	Erststimmen		Zweitstimmen	
Wahlberechtigte	545		545	
Wähler/innen	317	58,17 %	317	58,17 %
ungültige Stimmen	7	2,21 %	3	0,95 %
gültige Stimmen	310	97,79 %	314	99,05 %
Nietan, SPD	89	28,71 %	74	23,57 %
Rachel, CDU	143	46,13 %	116	36,94 %
Langefeld, FDP	26	8,39 %	44	14,01 %
Krischer, GRÜNE	23	7,42 %	33	10,51 %
Veithen, DIE LINKE	18	5,81 %	23	7,32 %
Haller, NPD	11	3,55 %	5	1,59 %
Tierschutzpartei	---	---	2	0,64 %
FAMILIE	---	---	3	0,96 %
REP	---	---	1	0,32 %
Volksabstimmung	---	---	0	0,00 %
MLPD	---	---	0	0,00 %
PSG	---	---	0	0,00 %
ZENTRUM	---	---	0	0,00 %
BüSo	---	---	0	0,00 %
DVU	---	---	1	0,32 %
ÖDP	---	---	0	0,00 %
PIRATEN	---	---	10	3,18 %
RRP	---	---	0	0,00 %
RENTNER	---	---	2	0,64 %

Gemeinde Nörvenich

Bundestagswahl 27.09.2009

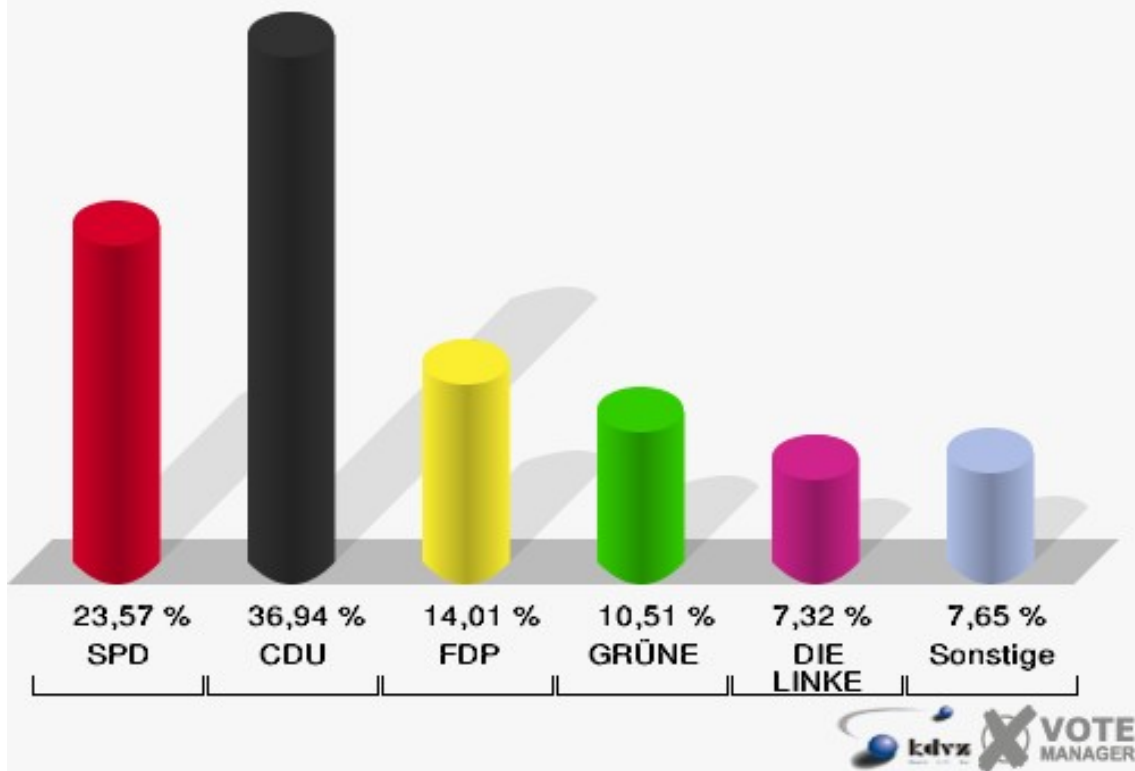
Erststimmen 06 Pingsheim



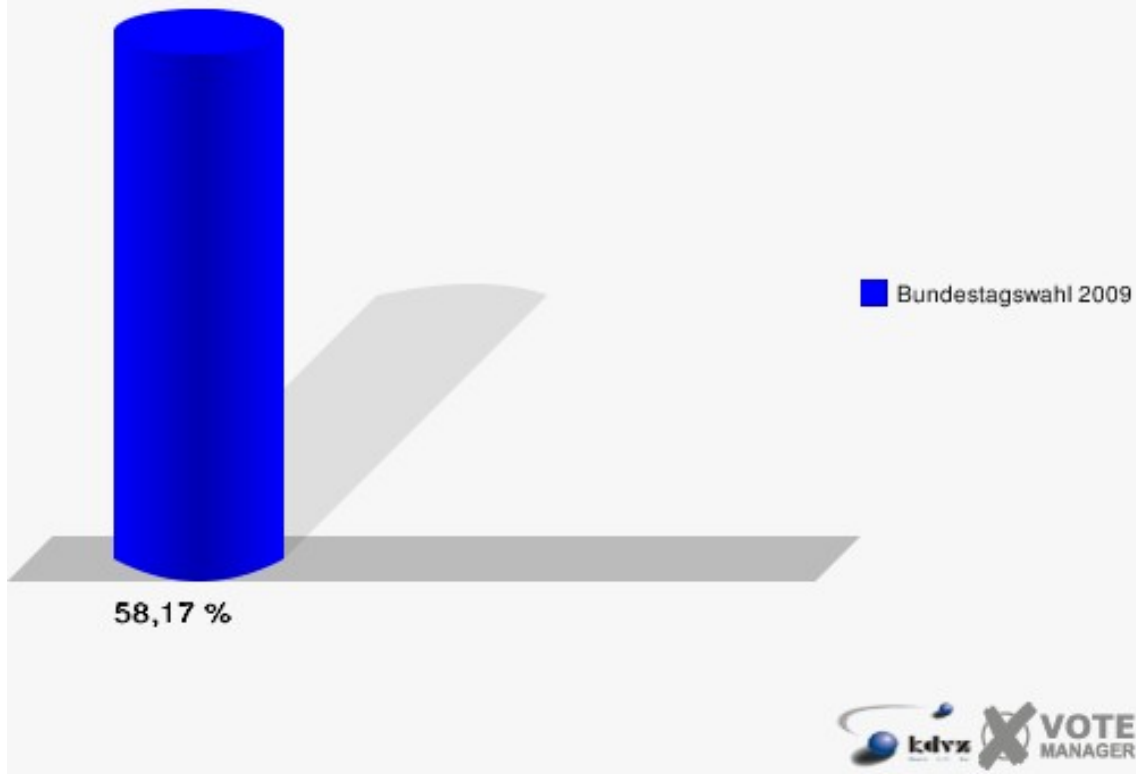
Gemeinde Nörvenich

Bundestagswahl 27.09.2009

Zweitstimmen 06 Pingsheim

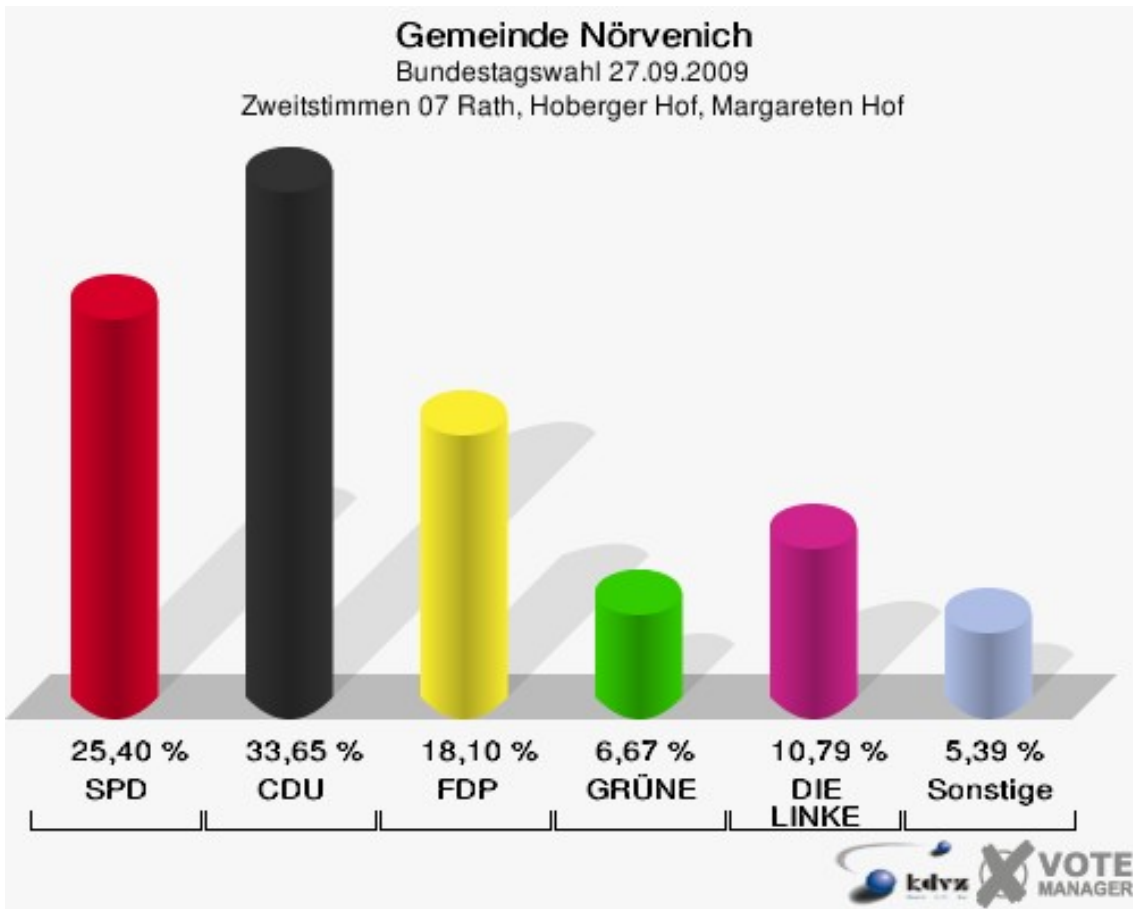
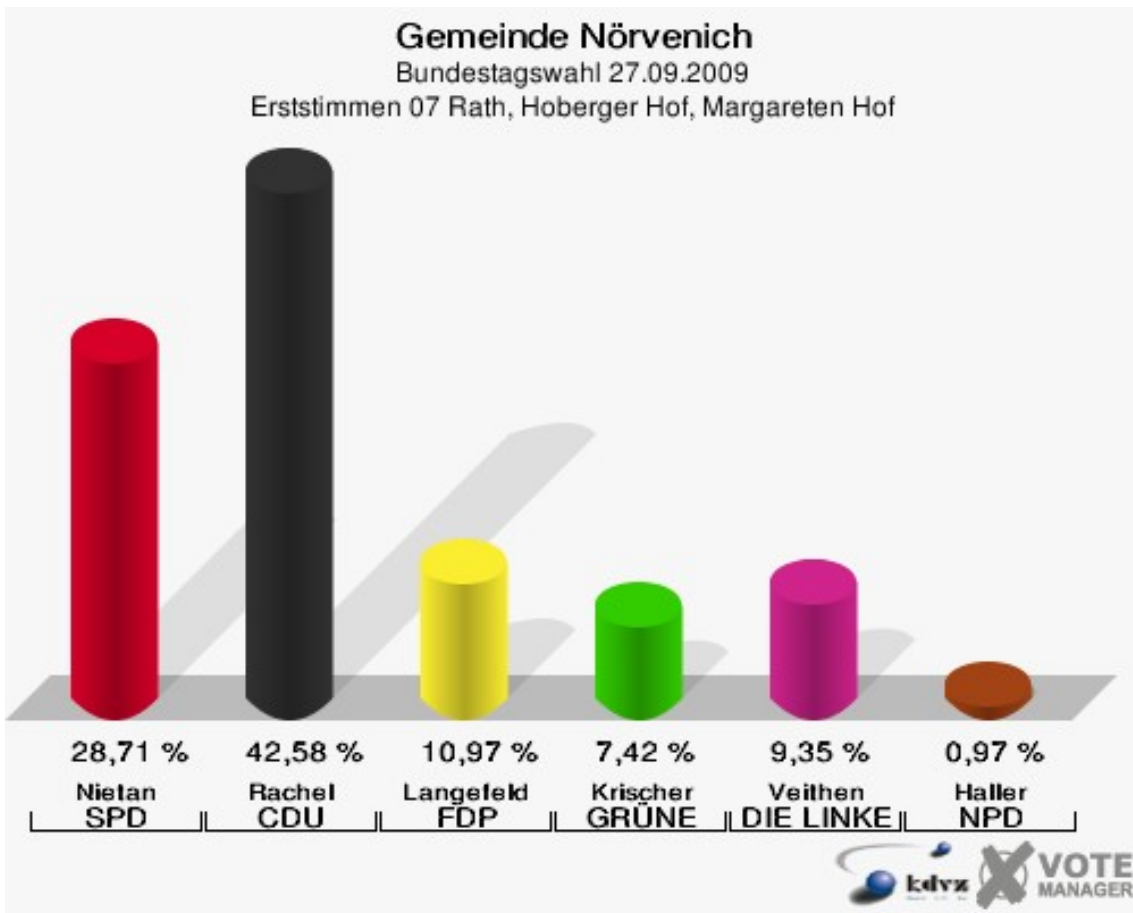


Gemeinde Nörvenich
Bundestagswahl 27.09.2009
Wahlbeteiligung 06 Pingsheim

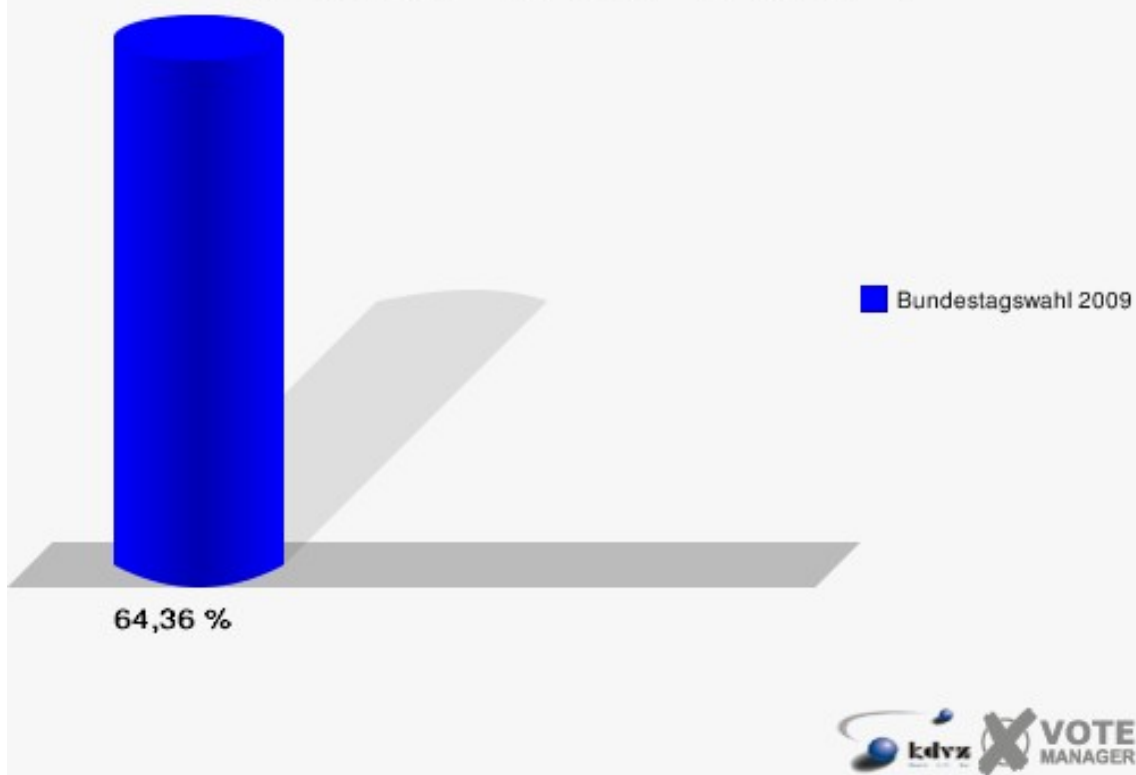


07 Rath, Hoberger Hof, Margareten Hof

	Erststimmen		Zweitstimmen	
Wahlberechtigte	491		491	
Wähler/innen	316	64,36 %	316	64,36 %
ungültige Stimmen	6	1,90 %	1	0,32 %
gültige Stimmen	310	98,10 %	315	99,68 %
Nietan, SPD	89	28,71 %	80	25,40 %
Rachel, CDU	132	42,58 %	106	33,65 %
Langefeld, FDP	34	10,97 %	57	18,10 %
Krischer, GRÜNE	23	7,42 %	21	6,67 %
Veithen, DIE LINKE	29	9,35 %	34	10,79 %
Haller, NPD	3	0,97 %	3	0,95 %
Tierschutzpartei	---	---	3	0,95 %
FAMILIE	---	---	3	0,95 %
REP	---	---	0	0,00 %
Volksabstimmung	---	---	0	0,00 %
MLPD	---	---	0	0,00 %
PSG	---	---	0	0,00 %
ZENTRUM	---	---	0	0,00 %
BüSo	---	---	0	0,00 %
DVU	---	---	0	0,00 %
ÖDP	---	---	0	0,00 %
PIRATEN	---	---	7	2,22 %
RRP	---	---	0	0,00 %
RENTNER	---	---	1	0,32 %



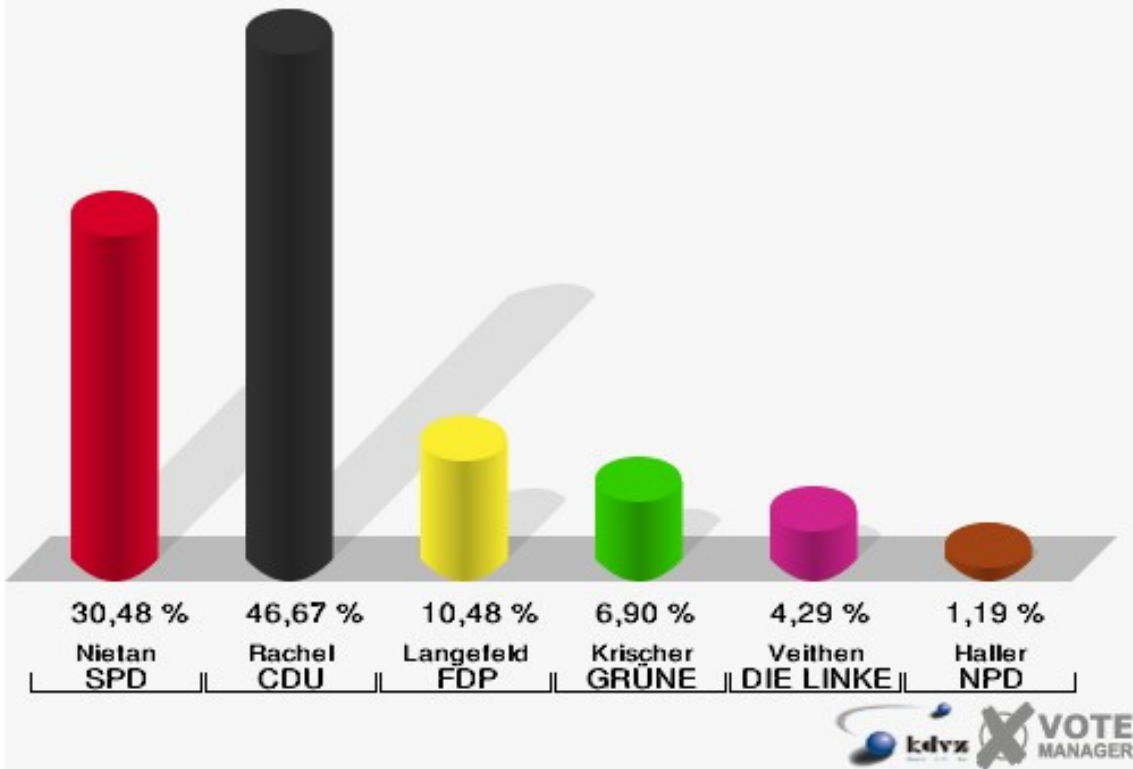
Gemeinde Nörvenich
Bundestagswahl 27.09.2009
Wahlbeteiligung 07 Rath, Hoberger Hof, Margareten Hof



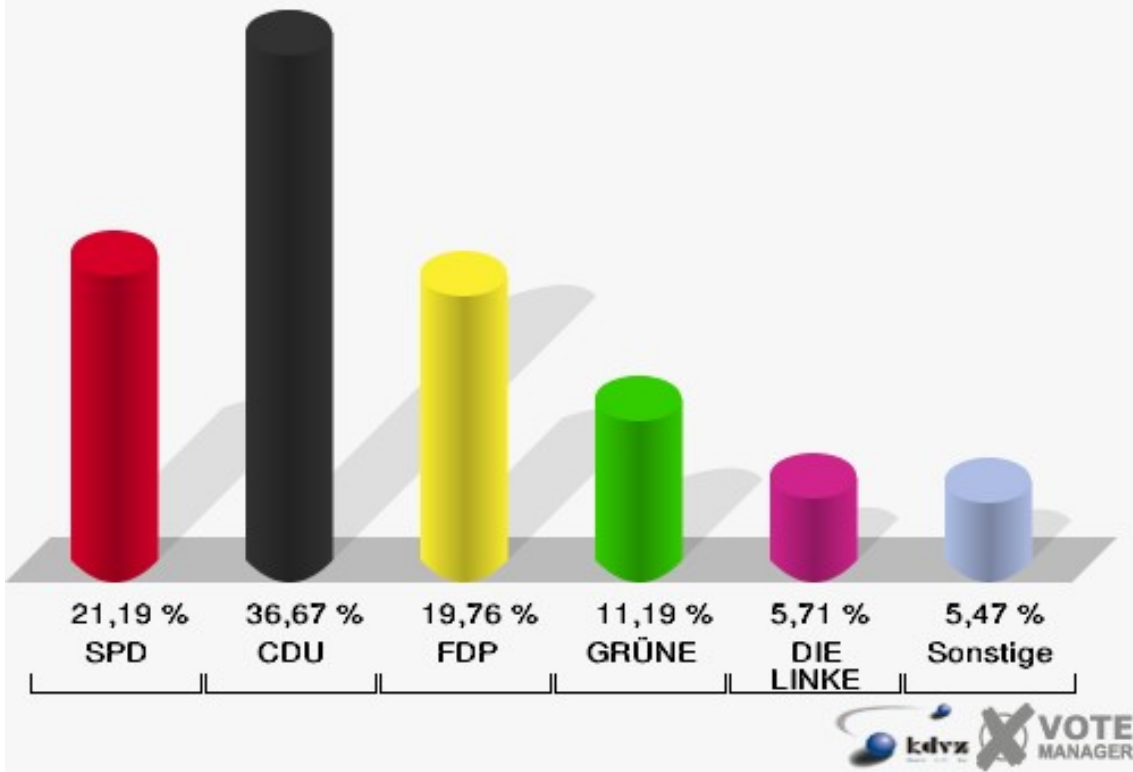
08 Wissersheim

	Erststimmen		Zweitstimmen	
Wahlberechtigte	723		723	
Wähler/innen	427	59,06 %	427	59,06 %
ungültige Stimmen	7	1,64 %	7	1,64 %
gültige Stimmen	420	98,36 %	420	98,36 %
Nietan, SPD	128	30,48 %	89	21,19 %
Rachel, CDU	196	46,67 %	154	36,67 %
Langefeld, FDP	44	10,48 %	83	19,76 %
Krischer, GRÜNE	29	6,90 %	47	11,19 %
Veithen, DIE LINKE	18	4,29 %	24	5,71 %
Haller, NPD	5	1,19 %	7	1,67 %
Tierschutzpartei	---	---	3	0,71 %
FAMILIE	---	---	4	0,95 %
REP	---	---	3	0,71 %
Volksabstimmung	---	---	0	0,00 %
MLPD	---	---	0	0,00 %
PSG	---	---	0	0,00 %
ZENTRUM	---	---	0	0,00 %
BüSo	---	---	0	0,00 %
DVU	---	---	1	0,24 %
ÖDP	---	---	0	0,00 %
PIRATEN	---	---	4	0,95 %
RRP	---	---	1	0,24 %
RENTNER	---	---	0	0,00 %

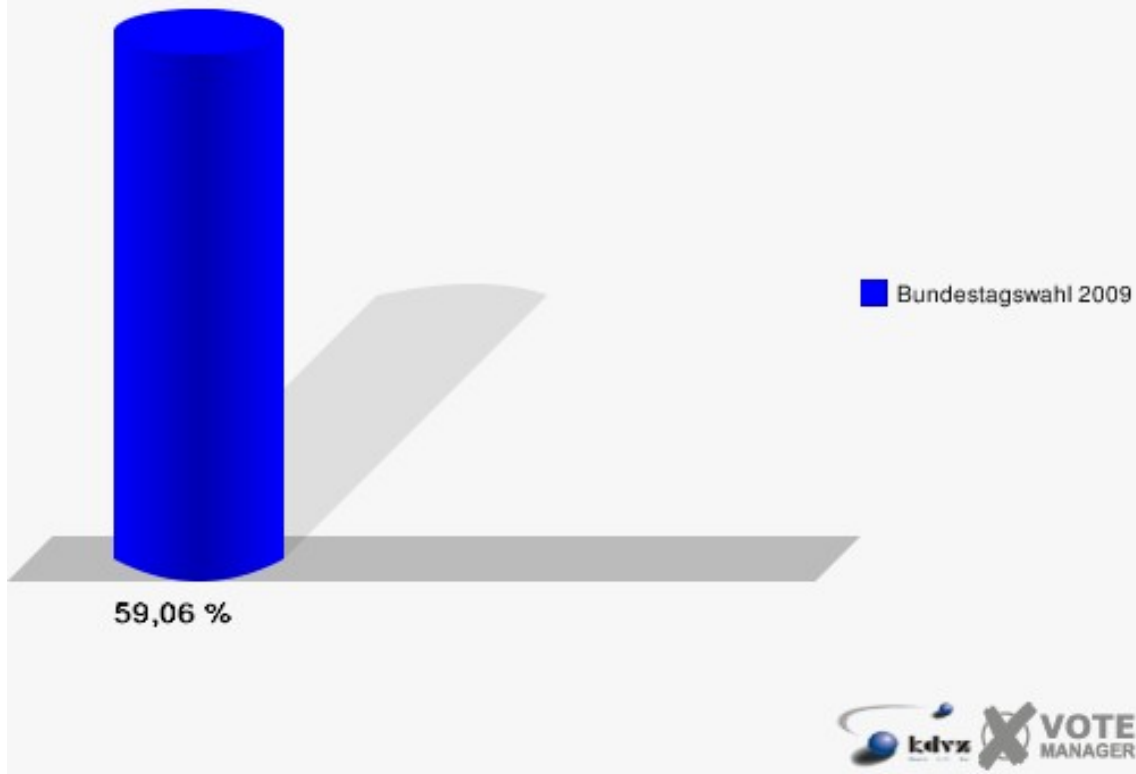
Gemeinde Nörvenich
 Bundestagswahl 27.09.2009
 Erststimmen 08 Wissensheim



Gemeinde Nörvenich
 Bundestagswahl 27.09.2009
 Zweitstimmen 08 Wissensheim



Gemeinde Nörvenich
Bundestagswahl 27.09.2009
Wahlbeteiligung 08 Wissensheim



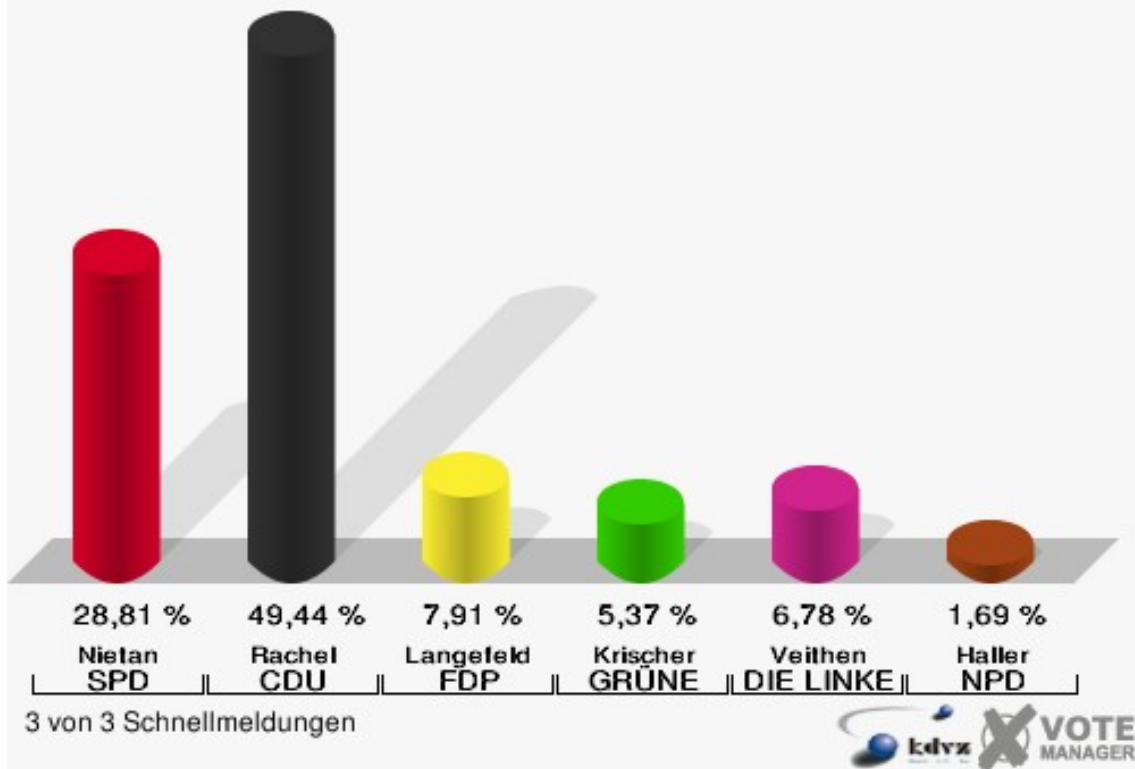
09 Poll, Dorweiler, Eggersheim I

	Erststimmen		Zweitstimmen	
Wahlberechtigte	521		521	
Wähler/innen	355	68,14 %	355	68,14 %
ungültige Stimmen	1	0,28 %	5	1,41 %
gültige Stimmen	354	99,72 %	350	98,59 %
Nietan, SPD	102	28,81 %	87	24,86 %
Rachel, CDU	175	49,44 %	130	37,14 %
Langefeld, FDP	28	7,91 %	68	19,43 %
Krischer, GRÜNE	19	5,37 %	22	6,29 %
Veithen, DIE LINKE	24	6,78 %	29	8,29 %
Haller, NPD	6	1,69 %	4	1,14 %
Tierschutzpartei	---	---	5	1,43 %
FAMILIE	---	---	0	0,00 %
REP	---	---	1	0,29 %
Volksabstimmung	---	---	2	0,57 %
MLPD	---	---	0	0,00 %
PSG	---	---	0	0,00 %
ZENTRUM	---	---	0	0,00 %
BüSo	---	---	0	0,00 %
DVU	---	---	0	0,00 %
ÖDP	---	---	0	0,00 %
PIRATEN	---	---	2	0,57 %
RRP	---	---	0	0,00 %
RENTNER	---	---	0	0,00 %

Gemeinde Nörvenich

Bundestagswahl 27.09.2009

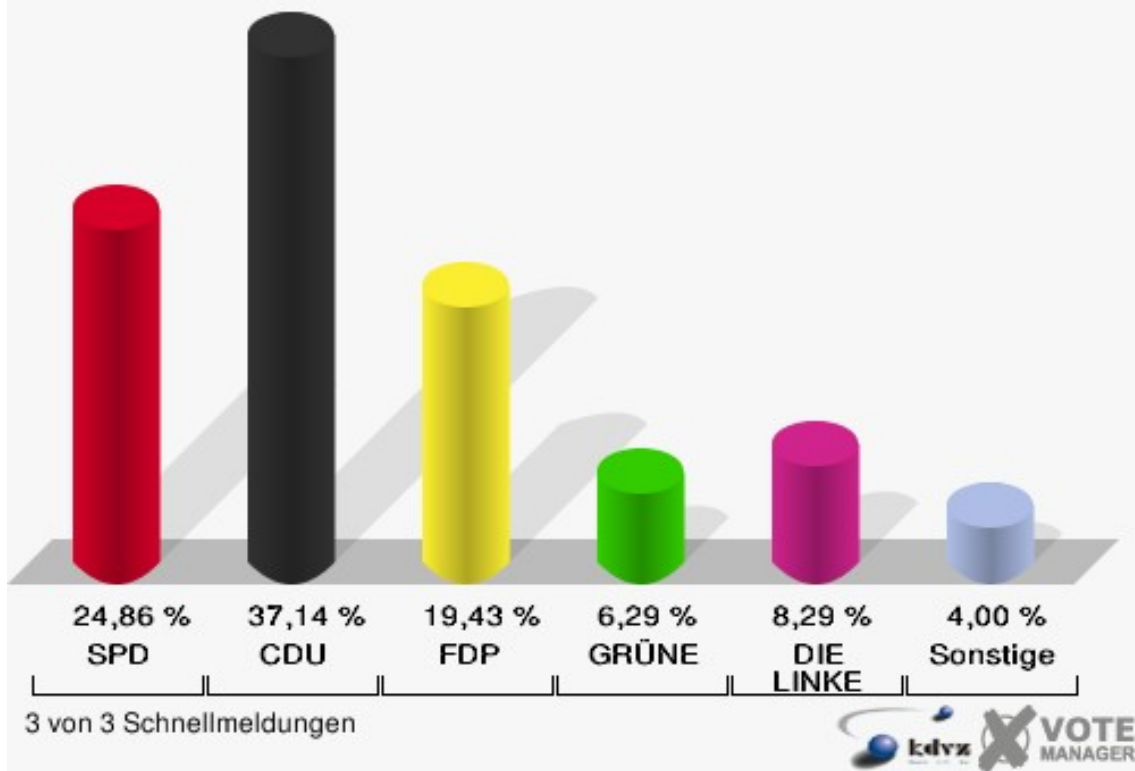
Erststimmen 09 Poll, Dorweiler, Eggersheim I



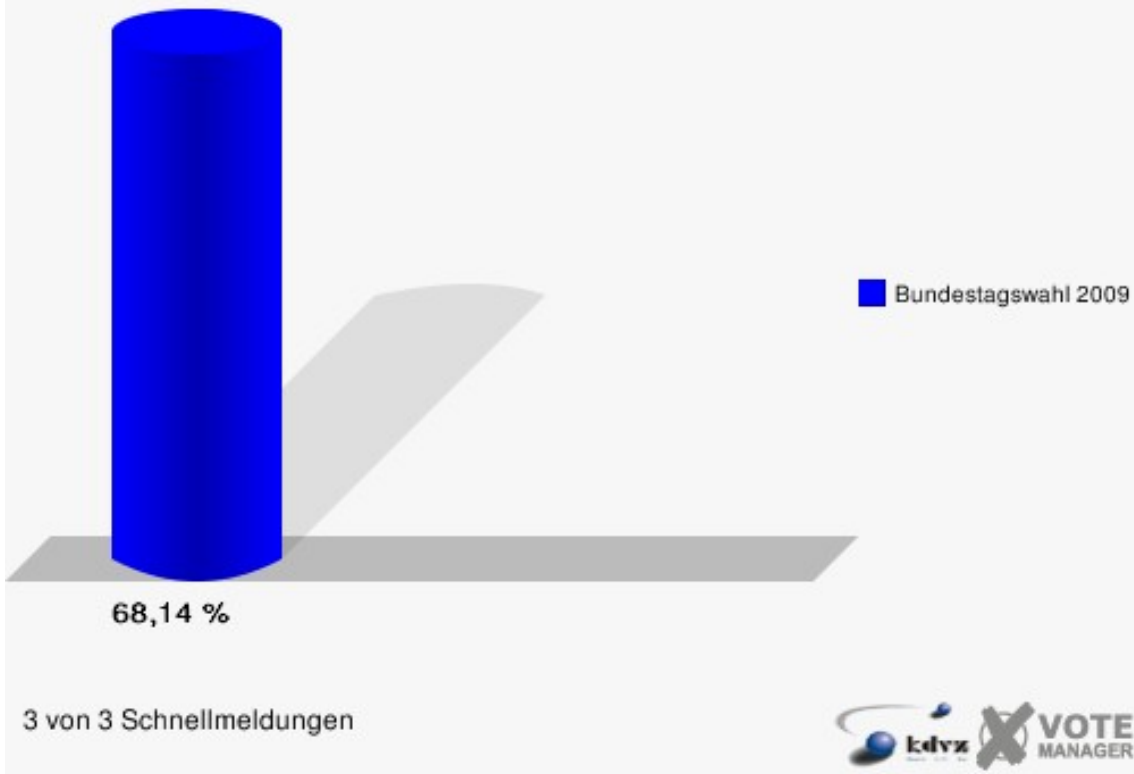
Gemeinde Nörvenich

Bundestagswahl 27.09.2009

Zweitstimmen 09 Poll, Dorweiler, Eggersheim I



Gemeinde Nörvenich
Bundestagswahl 27.09.2009
Wahlbeteiligung 09 Poll, Dorweiler, Eggersheim I



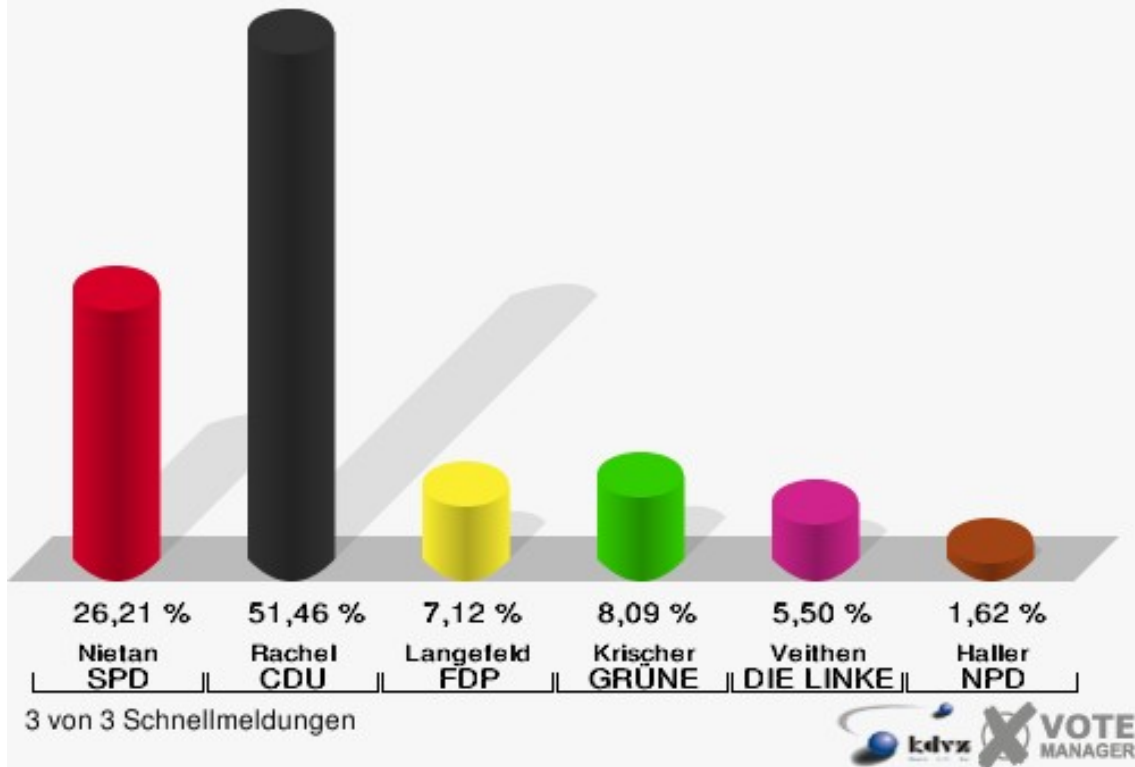
10 Hochkirchen,Am Weierschl.,Irreshm.,Eggershm.II

	Erststimmen		Zweitstimmen	
Wahlberechtigte	501		501	
Wähler/innen	320	63,87 %	320	63,87 %
ungültige Stimmen	11	3,44 %	12	3,75 %
gültige Stimmen	309	96,56 %	308	96,25 %
Nietan, SPD	81	26,21 %	65	21,10 %
Rachel, CDU	159	51,46 %	124	40,26 %
Langefeld, FDP	22	7,12 %	52	16,88 %
Krischer, GRÜNE	25	8,09 %	35	11,36 %
Veithen, DIE LINKE	17	5,50 %	20	6,49 %
Haller, NPD	5	1,62 %	2	0,65 %
Tierschutzpartei	---	---	2	0,65 %
FAMILIE	---	---	2	0,65 %
REP	---	---	1	0,32 %
Volksabstimmung	---	---	0	0,00 %
MLPD	---	---	0	0,00 %
PSG	---	---	0	0,00 %
ZENTRUM	---	---	0	0,00 %
BüSo	---	---	0	0,00 %
DVU	---	---	0	0,00 %
ÖDP	---	---	0	0,00 %
PIRATEN	---	---	5	1,62 %
RRP	---	---	0	0,00 %
RENTNER	---	---	0	0,00 %

Gemeinde Nörvenich

Bundestagswahl 27.09.2009

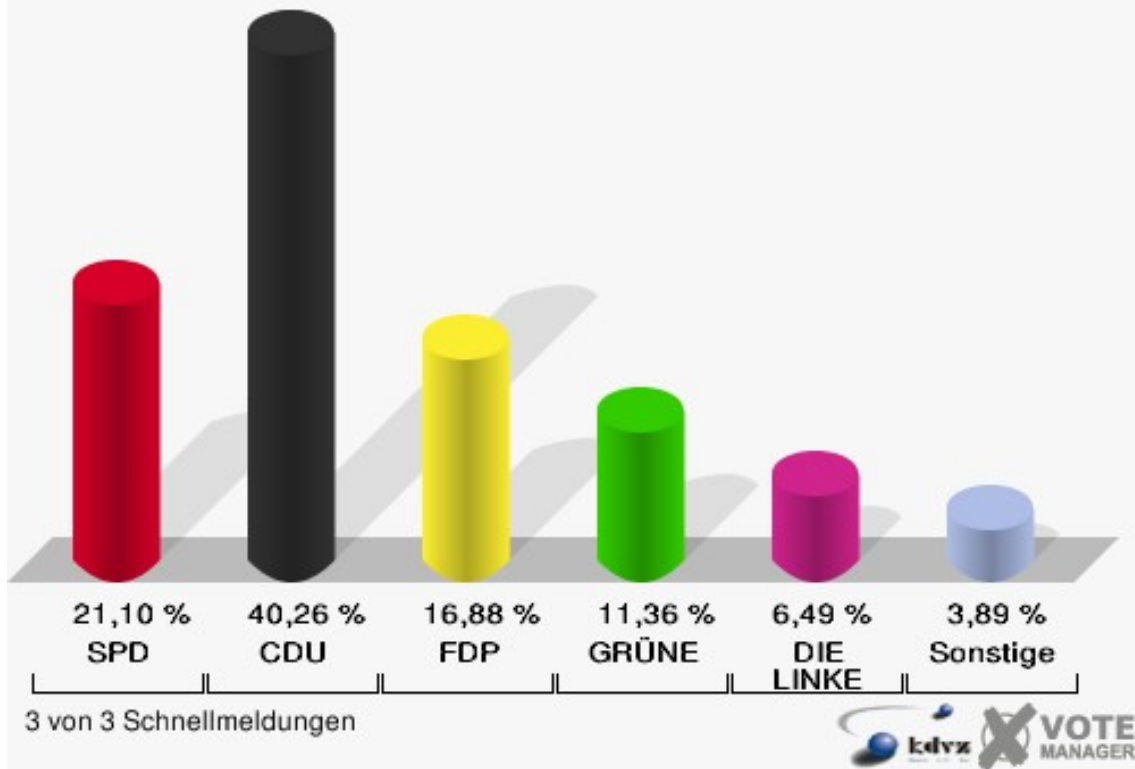
Erststimmen 10 Hochkirchen,Am Weierschl.,Irreshm.,Eggershm.II



Gemeinde Nörvenich

Bundestagswahl 27.09.2009


Zweitstimmen 10 Hochkirchen,Am Weierschl.,Irreshm.,Eggershm.II



Gemeinde Nörvenich

Bundestagswahl 27.09.2009

Wahlbeteiligung 10 Hochkirchen,Am Weierschl.,Irreshm.,Eggershm.II

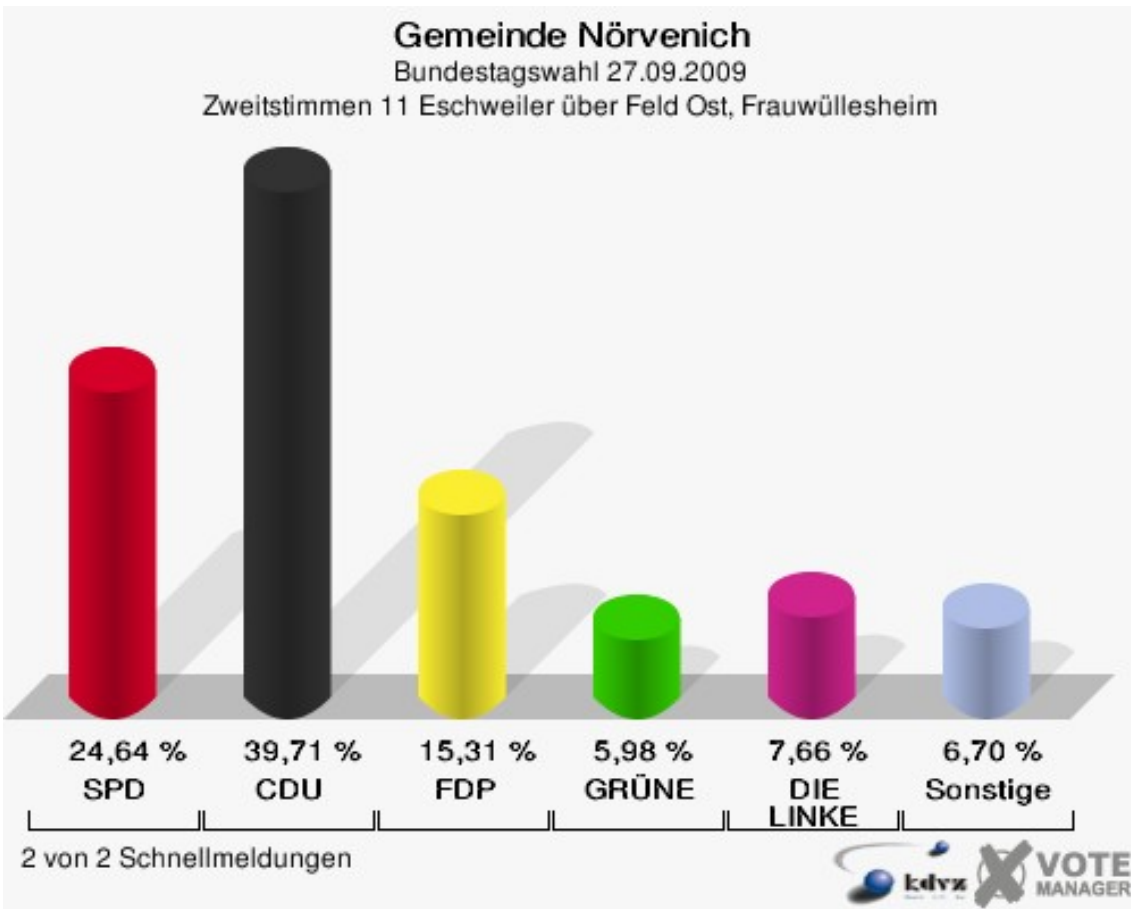
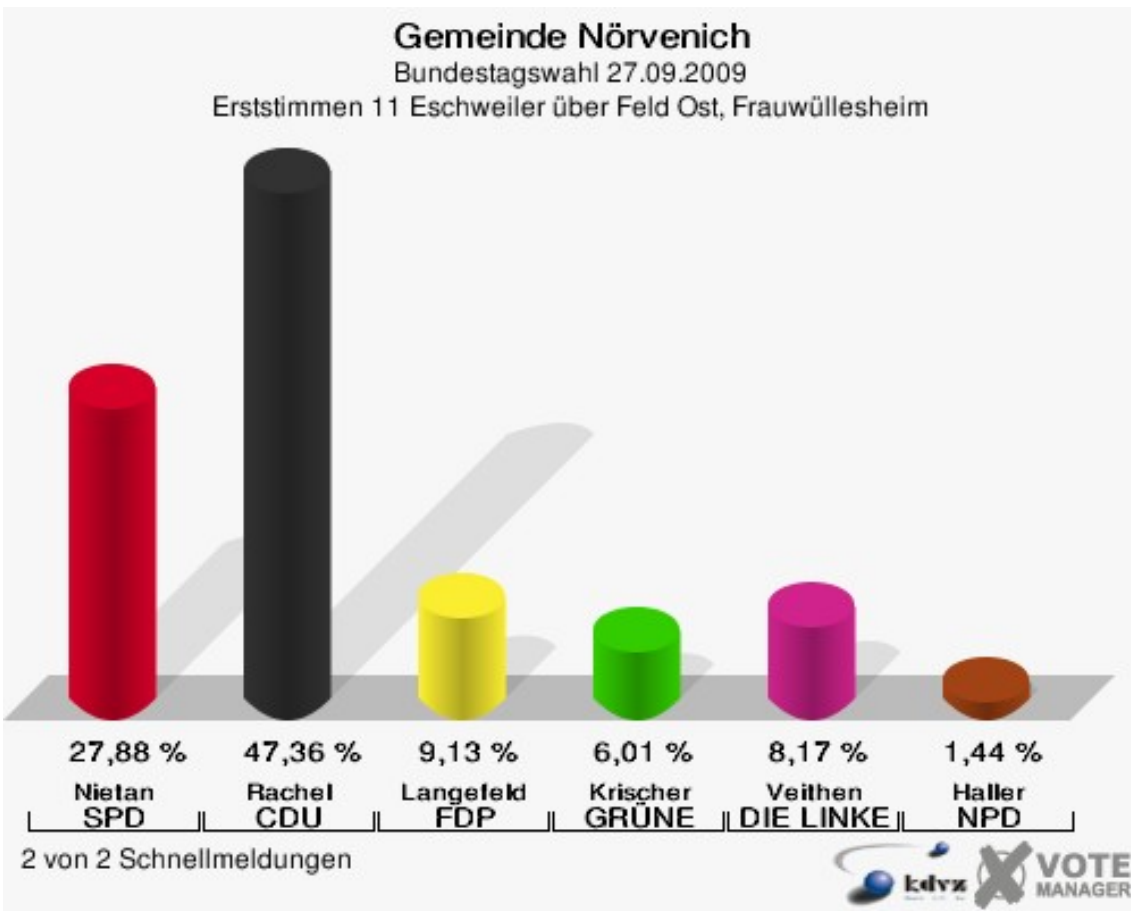


3 von 3 Schnellmeldungen



11 Eschweiler über Feld Ost, Frauwüllesheim

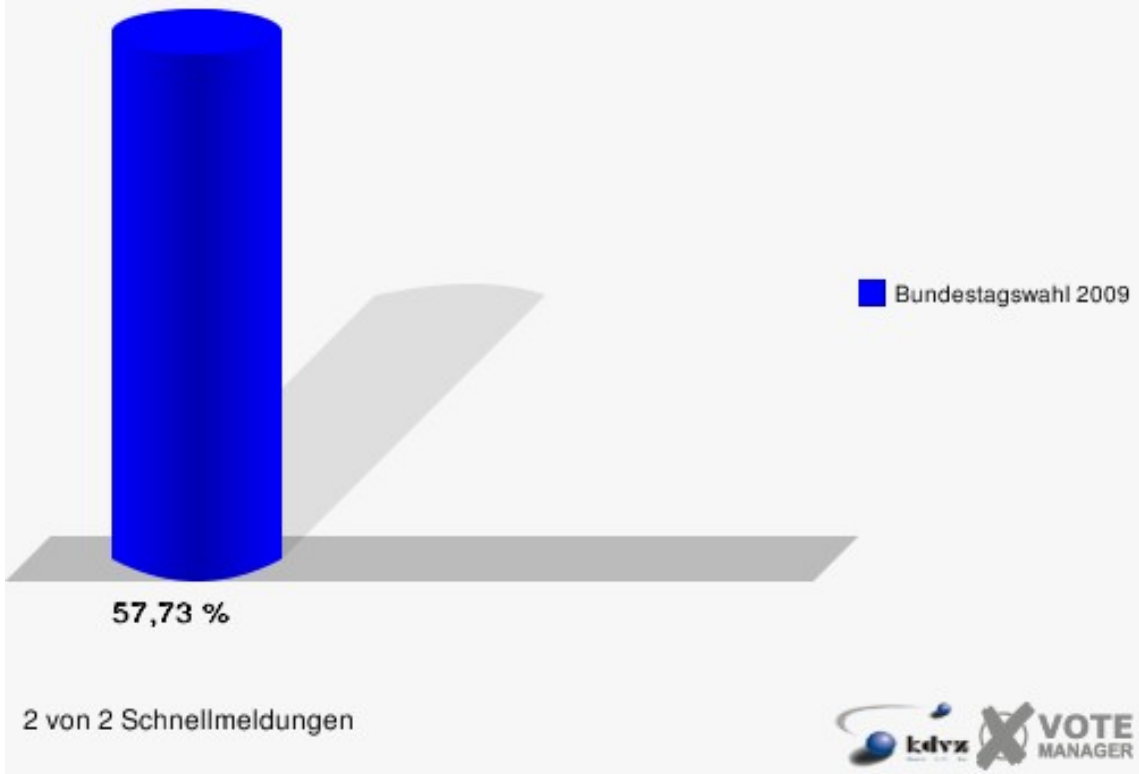
	Erststimmen		Zweitstimmen	
Wahlberechtigte	731		731	
Wähler/innen	422	57,73 %	422	57,73 %
ungültige Stimmen	6	1,42 %	4	0,95 %
gültige Stimmen	416	98,58 %	418	99,05 %
Nietan, SPD	116	27,88 %	103	24,64 %
Rachel, CDU	197	47,36 %	166	39,71 %
Langefeld, FDP	38	9,13 %	64	15,31 %
Krischer, GRÜNE	25	6,01 %	25	5,98 %
Veithen, DIE LINKE	34	8,17 %	32	7,66 %
Haller, NPD	6	1,44 %	8	1,91 %
Tierschutzpartei	---	---	5	1,20 %
FAMILIE	---	---	4	0,96 %
REP	---	---	1	0,24 %
Volksabstimmung	---	---	0	0,00 %
MLPD	---	---	0	0,00 %
PSG	---	---	0	0,00 %
ZENTRUM	---	---	0	0,00 %
BüSo	---	---	0	0,00 %
DVU	---	---	1	0,24 %
ÖDP	---	---	0	0,00 %
PIRATEN	---	---	9	2,15 %
RRP	---	---	0	0,00 %
RENTNER	---	---	0	0,00 %



Gemeinde Nörvenich

Bundestagswahl 27.09.2009

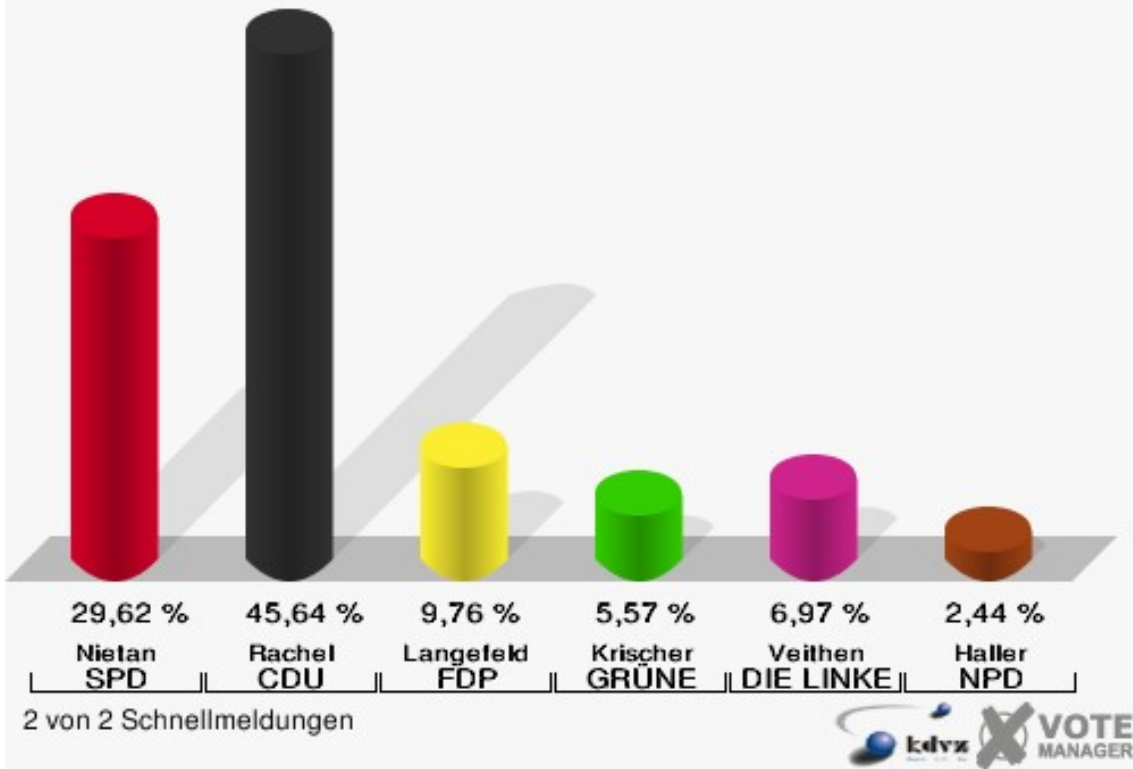
Wahlbeteiligung 11 Eschweiler über Feld Ost, Frauwüllesheim



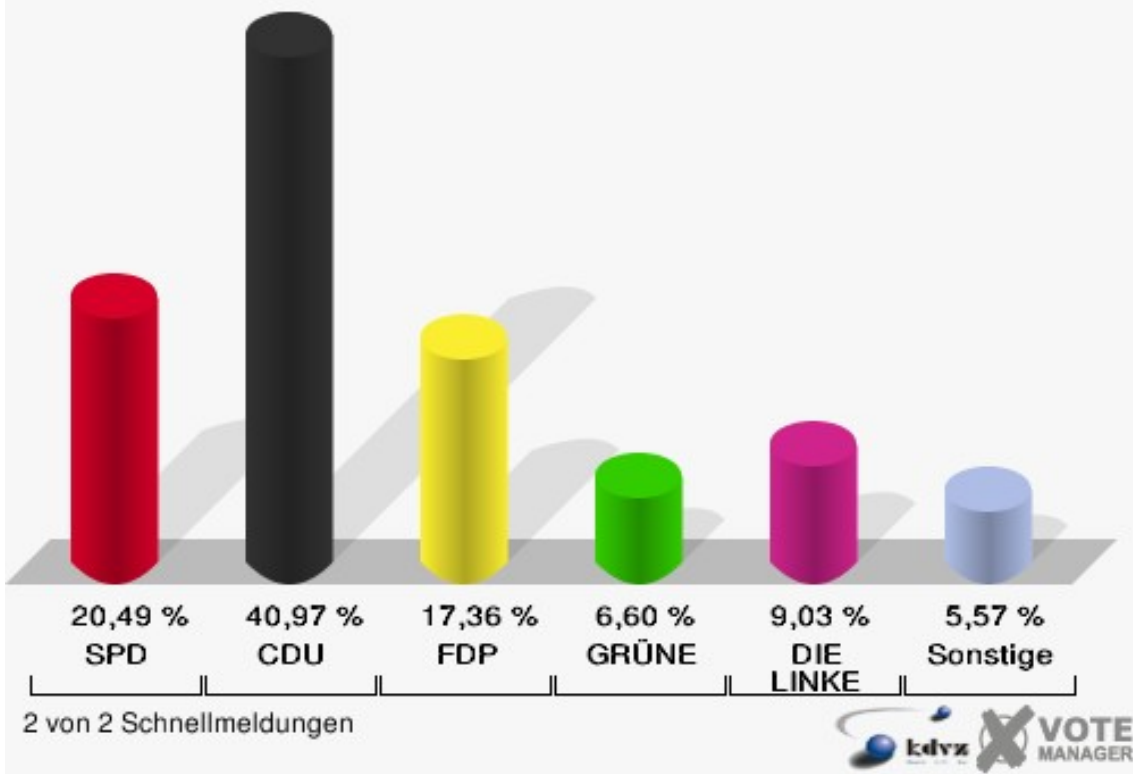
12 Binsfeld I, Rommelsheim

	Erststimmen		Zweitstimmen	
Wahlberechtigte	578		578	
Wähler/innen	295	51,04 %	295	51,04 %
ungültige Stimmen	8	2,71 %	7	2,37 %
gültige Stimmen	287	97,29 %	288	97,63 %
Nietan, SPD	85	29,62 %	59	20,49 %
Rachel, CDU	131	45,64 %	118	40,97 %
Langefeld, FDP	28	9,76 %	50	17,36 %
Krischer, GRÜNE	16	5,57 %	19	6,60 %
Veithen, DIE LINKE	20	6,97 %	26	9,03 %
Haller, NPD	7	2,44 %	7	2,43 %
Tierschutzpartei	---	---	1	0,35 %
FAMILIE	---	---	1	0,35 %
REP	---	---	1	0,35 %
Volksabstimmung	---	---	1	0,35 %
MLPD	---	---	0	0,00 %
PSG	---	---	0	0,00 %
ZENTRUM	---	---	0	0,00 %
BüSo	---	---	0	0,00 %
DVU	---	---	0	0,00 %
ÖDP	---	---	0	0,00 %
PIRATEN	---	---	4	1,39 %
RRP	---	---	0	0,00 %
RENTNER	---	---	1	0,35 %

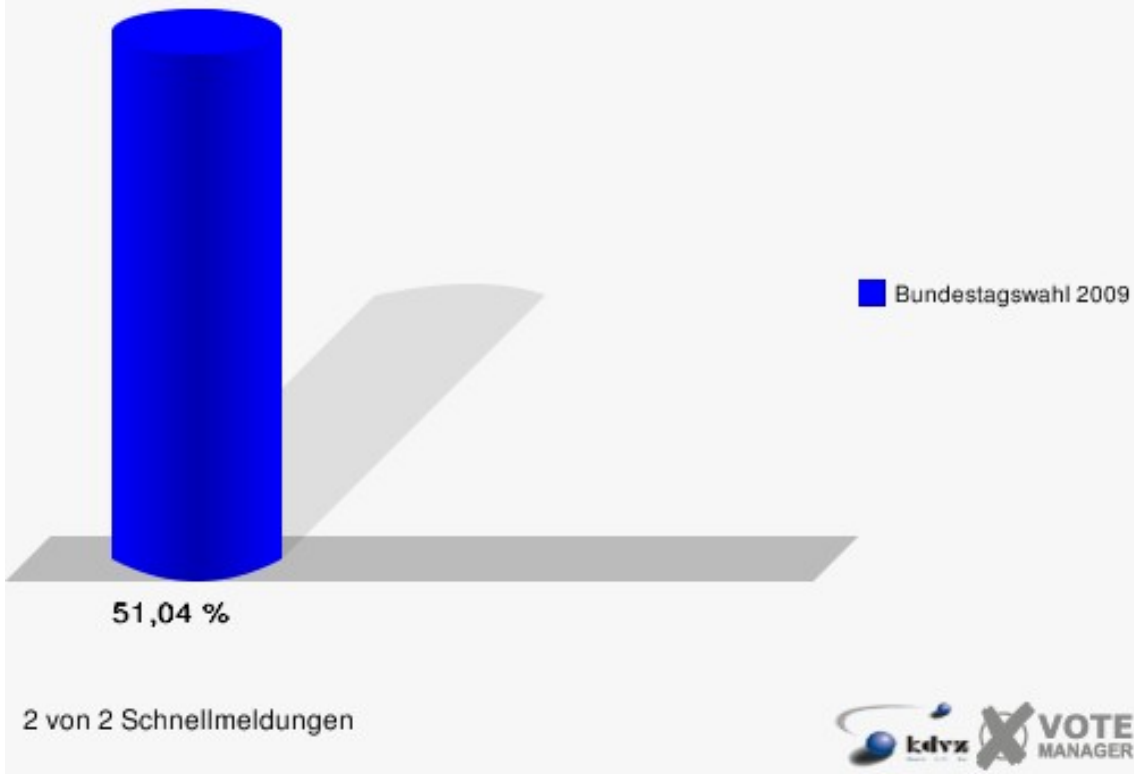
Gemeinde Nörvenich
 Bundestagswahl 27.09.2009
 Erststimmen 12 Binsfeld I, Rommelsheim



Gemeinde Nörvenich
 Bundestagswahl 27.09.2009
 Zweitstimmen 12 Binsfeld I, Rommelsheim



Gemeinde Nörvenich
Bundestagswahl 27.09.2009
Wahlbeteiligung 12 Binsfeld I, Rommelsheim



2 von 2 Schnellmeldungen



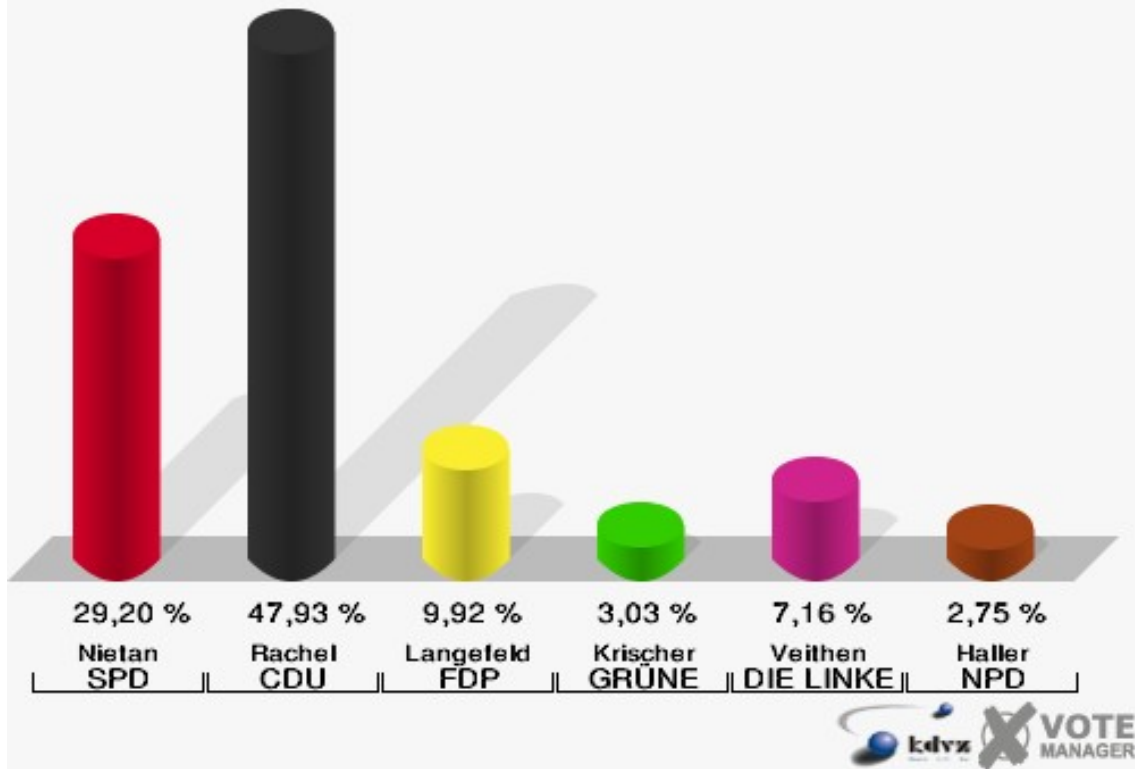
13 Binsfeld II

	Erststimmen		Zweitstimmen	
Wahlberechtigte	604		604	
Wähler/innen	367	60,76 %	367	60,76 %
ungültige Stimmen	4	1,09 %	2	0,54 %
gültige Stimmen	363	98,91 %	365	99,46 %
Nietan, SPD	106	29,20 %	90	24,66 %
Rachel, CDU	174	47,93 %	146	40,00 %
Langefeld, FDP	36	9,92 %	53	14,52 %
Krischer, GRÜNE	11	3,03 %	23	6,30 %
Veithen, DIE LINKE	26	7,16 %	31	8,49 %
Haller, NPD	10	2,75 %	7	1,92 %
Tierschutzpartei	---	---	2	0,55 %
FAMILIE	---	---	4	1,10 %
REP	---	---	0	0,00 %
Volksabstimmung	---	---	1	0,27 %
MLPD	---	---	0	0,00 %
PSG	---	---	0	0,00 %
ZENTRUM	---	---	1	0,27 %
BüSo	---	---	0	0,00 %
DVU	---	---	0	0,00 %
ÖDP	---	---	0	0,00 %
PIRATEN	---	---	5	1,37 %
RRP	---	---	1	0,27 %
RENTNER	---	---	1	0,27 %

Gemeinde Nörvenich

Bundestagswahl 27.09.2009

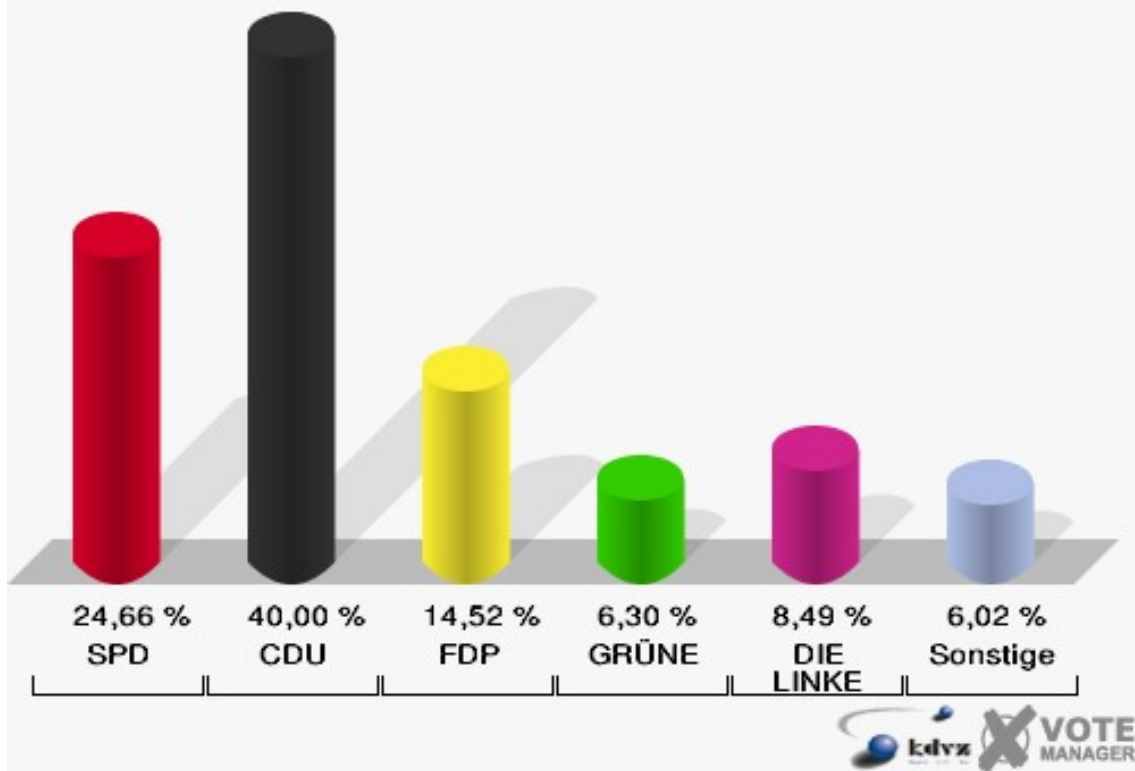
Erststimmen 13 Binsfeld II



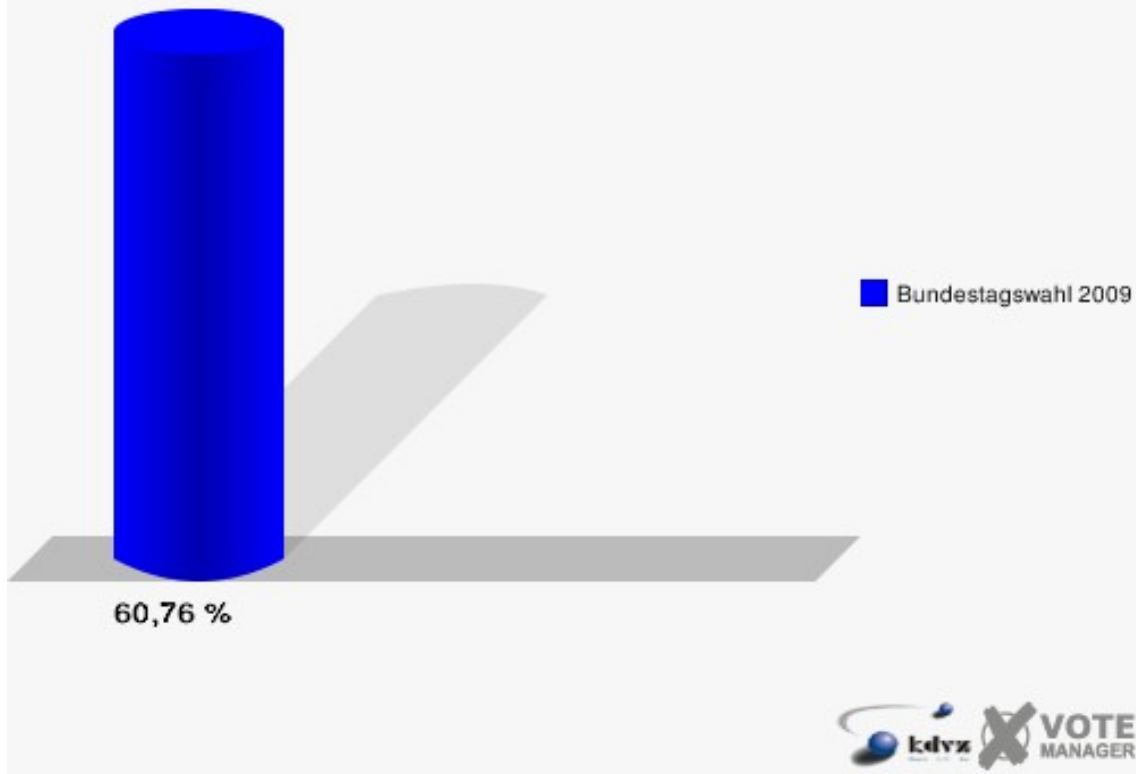
Gemeinde Nörvenich

Bundestagswahl 27.09.2009

Zweitstimmen 13 Binsfeld II

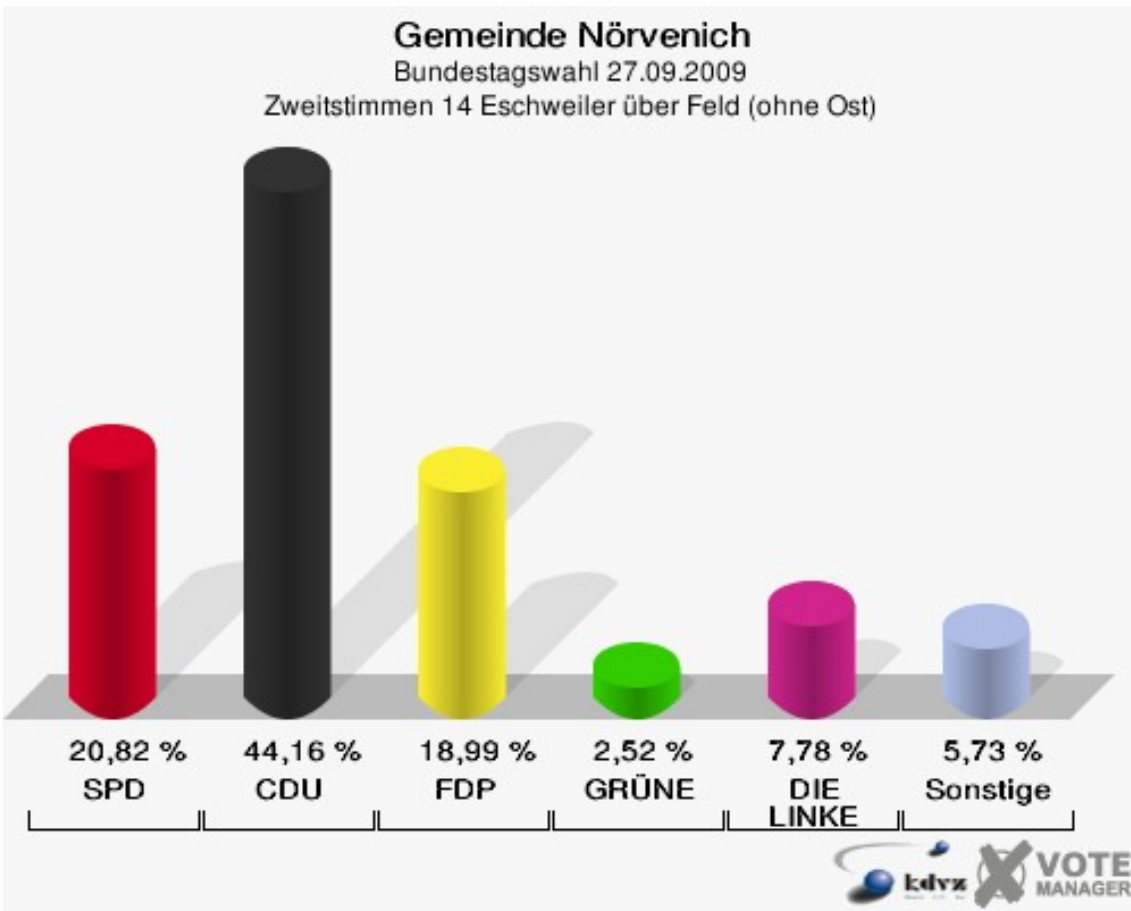
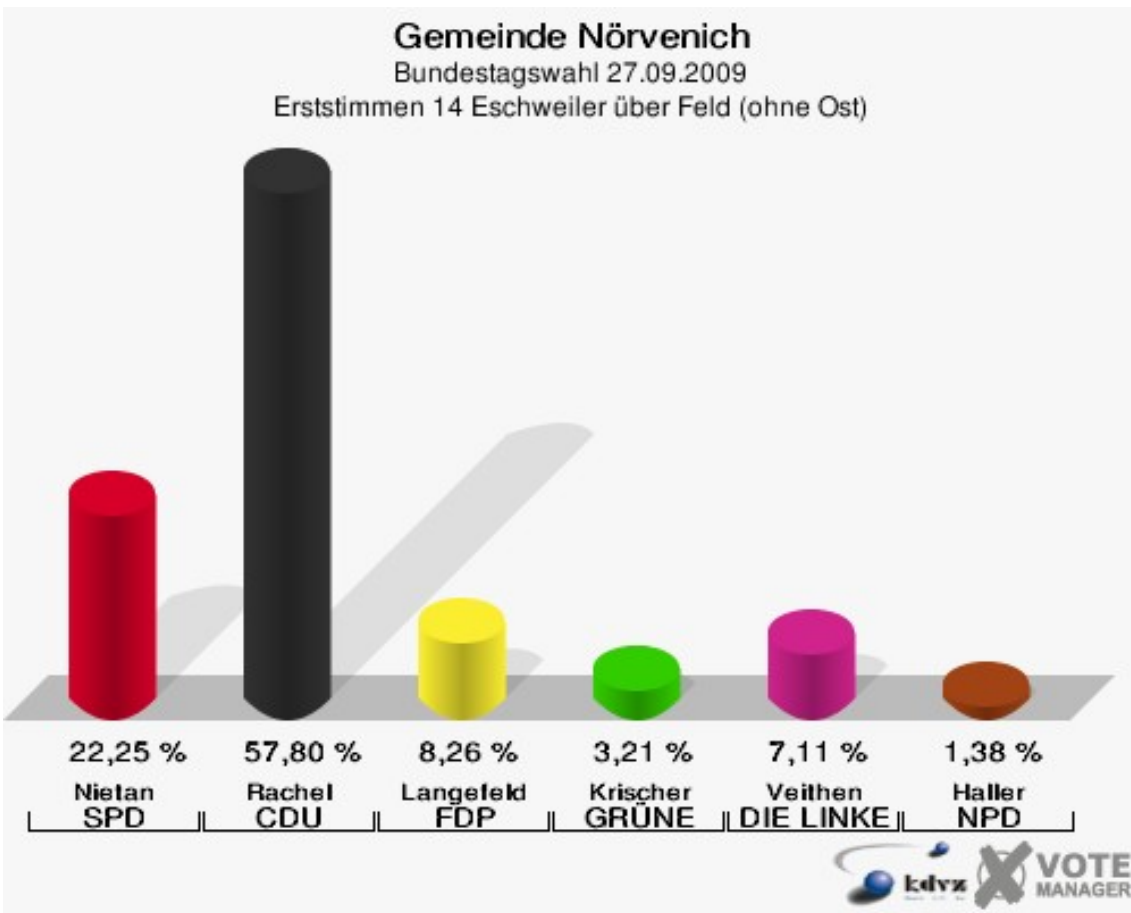


Gemeinde Nörvenich
Bundestagswahl 27.09.2009
Wahlbeteiligung 13 Binsfeld II

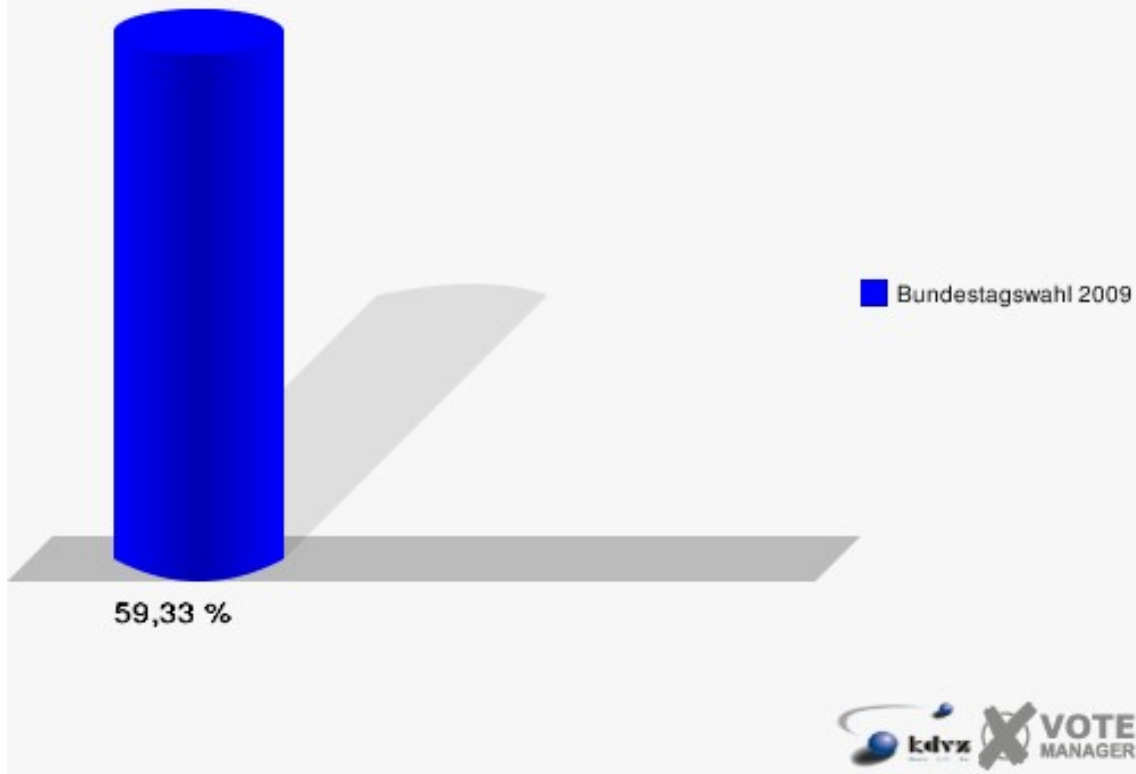


14 Eschweiler über Feld (ohne Ost)

	Erststimmen		Zweitstimmen	
Wahlberechtigte	750		750	
Wähler/innen	445	59,33 %	445	59,33 %
ungültige Stimmen	9	2,02 %	8	1,80 %
gültige Stimmen	436	97,98 %	437	98,20 %
Nietan, SPD	97	22,25 %	91	20,82 %
Rachel, CDU	252	57,80 %	193	44,16 %
Langefeld, FDP	36	8,26 %	83	18,99 %
Krischer, GRÜNE	14	3,21 %	11	2,52 %
Veithen, DIE LINKE	31	7,11 %	34	7,78 %
Haller, NPD	6	1,38 %	7	1,60 %
Tierschutzpartei	---	---	3	0,69 %
FAMILIE	---	---	2	0,46 %
REP	---	---	0	0,00 %
Volksabstimmung	---	---	0	0,00 %
MLPD	---	---	0	0,00 %
PSG	---	---	1	0,23 %
ZENTRUM	---	---	0	0,00 %
BüSo	---	---	0	0,00 %
DVU	---	---	0	0,00 %
ÖDP	---	---	0	0,00 %
PIRATEN	---	---	12	2,75 %
RRP	---	---	0	0,00 %
RENTNER	---	---	0	0,00 %



Gemeinde Nörvenich
Bundestagswahl 27.09.2009
Wahlbeteiligung 14 Eschweiler über Feld (ohne Ost)



Übersicht Wahlbezirke

Gemeinde Nörvenich
Bundestagswahl 27.09.2009
Zusammenstellung der Ergebnisse nach Wahlbezirken - Erststimmen -

Wahlbezirk	Wahlberechtigte	Wähler	gültig	Nietan SPD	Rachel CDU	Langefeld FDP	Krischer GRÜNE	Veithen DIE LINKE	Haller NPD
01 Nörvenich-Nord	597	367	357	91	176	33	21	29	7
		61,47 %	97,28 %	25,49 %	49,30 %	9,24 %	5,88 %	8,12 %	1,96 %
02 Nörvenich-Ost, Oberbohlheim, Hei- defelder Hof	586	309	305	106	134	23	15	17	10
		52,73 %	98,71 %	34,75 %	43,93 %	7,54 %	4,92 %	5,57 %	3,28 %
03 Nörvenich-Mitte	583	261	257	74	111	25	13	28	6
		44,77 %	98,47 %	28,79 %	43,19 %	9,73 %	5,06 %	10,89 %	2,33 %
04 Nörvenich-Süd	710	412	405	124	180	36	16	37	12
		58,03 %	98,30 %	30,62 %	44,44 %	8,89 %	3,95 %	9,14 %	2,96 %
05 Nörvenich-West	548	260	255	70	127	15	11	23	9
		47,45 %	98,08 %	27,45 %	49,80 %	5,88 %	4,31 %	9,02 %	3,53 %
06 Pingsheim	545	317	310	89	143	26	23	18	11
		58,17 %	97,79 %	28,71 %	46,13 %	8,39 %	7,42 %	5,81 %	3,55 %
07 Rath, Hoberger Hof, Margareten Hof	491	316	310	89	132	34	23	29	3
		64,36 %	98,10 %	28,71 %	42,58 %	10,97 %	7,42 %	9,35 %	0,97 %
08 Wissensheim	723	427	420	128	196	44	29	18	5
		59,06 %	98,36 %	30,48 %	46,67 %	10,48 %	6,90 %	4,29 %	1,19 %
09 Poll, Dorweiler, Eggersheim I	521	355	354	102	175	28	19	24	6
		68,14 %	99,72 %	28,81 %	49,44 %	7,91 %	5,37 %	6,78 %	1,69 %
10 Hochkirchen,Am Weierschl.,Irresh- m.,Eggershm.II	501	320	309	81	159	22	25	17	5
		63,87 %	96,56 %	26,21 %	51,46 %	7,12 %	8,09 %	5,50 %	1,62 %















Wahlbezirk	Wahlbe- rechtigte	Wähler	gültig	Nietan SPD	Rachel CDU	Langefeld FDP	Krischer GRÜNE	Veithen DIE LINKE	Haller NPD
11 Eschweiler über Feld Ost, Frauwülle- sheim	731	422	416	116	197	38	25	34	6
		57,73 %	98,58 %	27,88 %	47,36 %	9,13 %	6,01 %	8,17 %	1,44 %
12 Binsfeld I, Rom- melsheim	578	295	287	85	131	28	16	20	7
		51,04 %	97,29 %	29,62 %	45,64 %	9,76 %	5,57 %	6,97 %	2,44 %
13 Binsfeld II	604	367	363	106	174	36	11	26	10
		60,76 %	98,91 %	29,20 %	47,93 %	9,92 %	3,03 %	7,16 %	2,75 %
14 Eschweiler über Feld (ohne Ost)	750	445	436	97	252	36	14	31	6
		59,33 %	97,98 %	22,25 %	57,80 %	8,26 %	3,21 %	7,11 %	1,38 %
Gemeinde Nörve- nich	8.468	6.223	6.116	1.734	2.898	567	353	445	119
		73,49 %	98,28 %	28,35 %	47,38 %	9,27 %	5,77 %	7,28 %	1,95 %

Gemeinde Nörvenich
Bundestagswahl 27.09.2009
Zusammenstellung der Ergebnisse nach Wahlbezirken - Zweitstimmen -















Wahlbezirk	Wahlberechtigte	Wähler	gültig	SPD	CDU	FDP	GRÜNE	DIE LINKE	NPD	Tierschutzpartei	FAMILIE	REP	Volksabstimmung	MLPD	PSG	ZENTRUM	BüSo	DVU
01 Nörvenich-Nord	597	367	360	82	135	67	26	29	9	3	1	0	0	0	0	0	0	0
		61,47 %	98,09 %	22,78 %	37,50 %	18,61 %	7,22 %	8,06 %	2,50 %	0,83 %	0,28 %	0,00 %	0,00 %	0,00 %	0,00 %	0,00 %	0,00 %	0,00 %
02 Nörvenich-Ost, Oberbohlheim, Heidefelder Hof	586	309	305	81	108	61	19	19	4	2	0	3	0	0	0	0	0	0
		52,73 %	98,71 %	26,56 %	35,41 %	20,00 %	6,23 %	6,23 %	1,31 %	0,66 %	0,00 %	0,98 %	0,00 %	0,00 %	0,00 %	0,00 %	0,00 %	0,00 %
03 Nörvenich-Mitte	583	261	254	64	90	41	16	28	3	2	3	2	0	0	0	0	0	1
		44,77 %	97,32 %	25,20 %	35,43 %	16,14 %	6,30 %	11,02 %	1,18 %	0,79 %	1,18 %	0,79 %	0,00 %	0,00 %	0,00 %	0,00 %	0,00 %	0,39 %
04 Nörvenich-Süd	710	412	407	92	129	79	30	44	11	1	6	4	1	0	0	1	0	0
		58,03 %	98,79 %	22,60 %	31,70 %	19,41 %	7,37 %	10,81 %	2,70 %	0,25 %	1,47 %	0,98 %	0,25 %	0,00 %	0,00 %	0,25 %	0,00 %	0,00 %
05 Nörvenich-West	548	260	257	65	100	29	17	27	11	2	2	1	0	0	0	0	0	0
		47,45 %	98,85 %	25,29 %	38,91 %	11,28 %	6,61 %	10,51 %	4,28 %	0,78 %	0,78 %	0,39 %	0,00 %	0,00 %	0,00 %	0,00 %	0,00 %	0,00 %
06 Pingsheim	545	317	314	74	116	44	33	23	5	2	3	1	0	0	0	0	0	1
		58,17 %	99,05 %	23,57 %	36,94 %	14,01 %	10,51 %	7,32 %	1,59 %	0,64 %	0,96 %	0,32 %	0,00 %	0,00 %	0,00 %	0,00 %	0,00 %	0,32 %
07 Rath, Hoberger Hof, Margareten Hof	491	316	315	80	106	57	21	34	3	3	3	0	0	0	0	0	0	0
		64,36 %	99,68 %	25,40 %	33,65 %	18,10 %	6,67 %	10,79 %	0,95 %	0,95 %	0,95 %	0,00 %	0,00 %	0,00 %	0,00 %	0,00 %	0,00 %	0,00 %
08 Wissersheim	723	427	420	89	154	83	47	24	7	3	4	3	0	0	0	0	0	1
		59,06 %	98,36 %	21,19 %	36,67 %	19,76 %	11,19 %	5,71 %	1,67 %	0,71 %	0,95 %	0,71 %	0,00 %	0,00 %	0,00 %	0,00 %	0,00 %	0,24 %
09 Poll, Dorweiler, Eggersheim I	521	355	350	87	130	68	22	29	4	5	0	1	2	0	0	0	0	0
		68,14 %	98,59 %	24,86 %	37,14 %	19,43 %	6,29 %	8,29 %	1,14 %	1,43 %	0,00 %	0,29 %	0,57 %	0,00 %	0,00 %	0,00 %	0,00 %	0,00 %
10 Hochkirchen, Am Weierschl., Irreshm., Eggershm. II	501	320	308	65	124	52	35	20	2	2	2	1	0	0	0	0	0	0
		63,87 %	96,25 %	21,10 %	40,26 %	16,88 %	11,36 %	6,49 %	0,65 %	0,65 %	0,65 %	0,32 %	0,00 %	0,00 %	0,00 %	0,00 %	0,00 %	0,00 %
11 Eschweiler über Feld Ost, Frauwüllesheim	731	422	418	103	166	64	25	32	8	5	4	1	0	0	0	0	0	1
		57,73 %	99,05 %	24,64 %	39,71 %	15,31 %	5,98 %	7,66 %	1,91 %	1,20 %	0,96 %	0,24 %	0,00 %	0,00 %	0,00 %	0,00 %	0,00 %	0,24 %
12 Binsfeld I, Rommelsheim	578	295	288	59	118	50	19	26	7	1	1	1	1	0	0	0	0	0
		51,04 %	97,63 %	20,49 %	40,97 %	17,36 %	6,60 %	9,03 %	2,43 %	0,35 %	0,35 %	0,35 %	0,35 %	0,00 %	0,00 %	0,00 %	0,00 %	0,00 %
13 Binsfeld II	604	367	365	90	146	53	23	31	7	2	4	0	1	0	0	1	0	0
		60,76 %	99,46 %	24,66 %	40,00 %	14,52 %	6,30 %	8,49 %	1,92 %	0,55 %	1,10 %	0,00 %	0,27 %	0,00 %	0,00 %	0,27 %	0,00 %	0,00 %
14 Eschweiler über Feld (ohne Ost)	750	445	437	91	193	83	11	34	7	3	2	0	0	0	1	0	0	0
		59,33 %	98,20 %	20,82 %	44,16 %	18,99 %	2,52 %	7,78 %	1,60 %	0,69 %	0,46 %	0,00 %	0,00 %	0,00 %	0,23 %	0,00 %	0,00 %	0,00 %
Gemeinde Nörvenich	8.468	6.223	6.137	1.450	2.304	1.063	446	507	101	53	43	20	6	0	1	2	0	5
		73,49 %	98,62 %	23,63 %	37,54 %	17,32 %	7,27 %	8,26 %	1,65 %	0,86 %	0,70 %	0,33 %	0,10 %	0,00 %	0,02 %	0,03 %	0,00 %	0,08 %

Wahlbezirk	ÖDP	PIRATEN	RRP	RENTNER
01 Nörvenich-Nord	3	5	0	0
	0,83 %	1,39 %	0,00 %	0,00 %
02 Nörvenich-Ost, Oberbohlheim, Heidefelder Hof	0	6	0	2
	0,00 %	1,97 %	0,00 %	0,66 %
03 Nörvenich-Mitte	0	4	0	0
	0,00 %	1,57 %	0,00 %	0,00 %
04 Nörvenich-Süd	0	7	0	2
	0,00 %	1,72 %	0,00 %	0,49 %
05 Nörvenich-West	0	2	0	1
	0,00 %	0,78 %	0,00 %	0,39 %
06 Pingsheim	0	10	0	2
	0,00 %	3,18 %	0,00 %	0,64 %
07 Rath, Hoberger Hof, Margareten Hof	0	7	0	1
	0,00 %	2,22 %	0,00 %	0,32 %
08 Wissensheim	0	4	1	0
	0,00 %	0,95 %	0,24 %	0,00 %
09 Poll, Dorweiler, Eggersheim I	0	2	0	0
	0,00 %	0,57 %	0,00 %	0,00 %
10 Hochkirchen, Am Weierschl., Irreshm., Eggershm. II	0	5	0	0
	0,00 %	1,62 %	0,00 %	0,00 %
11 Eschweiler über Feld Ost, Frauwüllesheim	0	9	0	0
	0,00 %	2,15 %	0,00 %	0,00 %
12 Binsfeld I, Rommelsheim	0	4	0	1
	0,00 %	1,39 %	0,00 %	0,35 %
13 Binsfeld II	0	5	1	1
	0,00 %	1,37 %	0,27 %	0,27 %
14 Eschweiler über Feld (ohne Ost)	0	12	0	0
	0,00 %	2,75 %	0,00 %	0,00 %
Gemeinde Nörvenich	3	105	3	25
	0,05 %	1,71 %	0,05 %	0,41 %















Gemeinde Nörvenich
 Bundestagswahl 27.09.2009
 Nietan, SPD, Ergebnis - Erststimmen
 Wahlbezirk-Übersicht

02 Nörvenich-Ost, Oberbohlheim, Heidefelder Hof	34,75 %	
04 Nörvenich-Süd	30,62 %	
08 Wissensheim	30,48 %	
12 Binsfeld I, Rommelsheim	29,62 %	
13 Binsfeld II	29,20 %	
09 Poll, Dorweiler, Eggersheim I	28,81 %	
03 Nörvenich-Mitte	28,79 %	
06 Pingsheim	28,71 %	
07 Rath, Hoberger Hof, Margareten Hof	28,71 %	
11 Eschweiler über Feld Ost, Frauwüllesheim	27,88 %	
05 Nörvenich-West	27,45 %	
10 Hochkirchen, Am Weierschl., Irreshm., Eggershm. II	26,21 %	
01 Nörvenich-Nord	25,49 %	
14 Eschweiler über Feld (ohne Ost)	22,25 %	















Gemeinde Nörvenich
 Bundestagswahl 27.09.2009
 Rachel, CDU, Ergebnis - Erststimmen
 Wahlbezirk-Übersicht

14 Eschweiler über Feld (ohne Ost)	57,80 %	
10 Hochkirchen, Am Weierschl., Irreshm., Eggershm. II	51,46 %	
05 Nörvenich-West	49,80 %	
09 Poll, Dorweiler, Eggersheim I	49,44 %	
01 Nörvenich-Nord	49,30 %	
13 Binsfeld II	47,93 %	
11 Eschweiler über Feld Ost, Frauwüllesheim	47,36 %	
08 Wissensheim	46,67 %	
06 Pingsheim	46,13 %	
12 Binsfeld I, Rommelsheim	45,64 %	
04 Nörvenich-Süd	44,44 %	
02 Nörvenich-Ost, Oberbohlheim, Heidefelder Hof	43,93 %	
03 Nörvenich-Mitte	43,19 %	
07 Rath, Hoberger Hof, Margareten Hof	42,58 %	















Gemeinde Nörvenich
 Bundestagswahl 27.09.2009
 Langefeld, FDP, Ergebnis - Erststimmen
 Wahlbezirk-Übersicht

07 Rath, Hoberger Hof, Margareten Hof	10,97 %	
08 Wissensheim	10,48 %	
13 Binsfeld II	9,92 %	
12 Binsfeld I, Rommelsheim	9,76 %	
03 Nörvenich-Mitte	9,73 %	
01 Nörvenich-Nord	9,24 %	
11 Eschweiler über Feld Ost, Frauwüllesheim	9,13 %	
04 Nörvenich-Süd	8,89 %	
06 Pingsheim	8,39 %	
14 Eschweiler über Feld (ohne Ost)	8,26 %	
09 Poll, Dorweiler, Eggersheim I	7,91 %	
02 Nörvenich-Ost, Oberbohlheim, Heidefelder Hof	7,54 %	
10 Hochkirchen, Am Weierschl., Irreshm., Eggershm. II	7,12 %	
05 Nörvenich-West	5,88 %	















Gemeinde Nörvenich
 Bundestagswahl 27.09.2009
 Krischer, GRÜNE, Ergebnis - Erststimmen
 Wahlbezirk-Übersicht

10 Hochkirchen, Am Weierschl., Irreshm., Eggershm. II	8,09 %	
06 Pingsheim	7,42 %	
07 Rath, Hoberger Hof, Margareten Hof	7,42 %	
08 Wissensheim	6,90 %	
11 Eschweiler über Feld Ost, Frauwüllesheim	6,01 %	
01 Nörvenich-Nord	5,88 %	
12 Binsfeld I, Rommelsheim	5,57 %	
09 Poll, Dorweiler, Eggersheim I	5,37 %	
03 Nörvenich-Mitte	5,06 %	
02 Nörvenich-Ost, Oberbohlheim, Heidefelder Hof	4,92 %	
05 Nörvenich-West	4,31 %	
04 Nörvenich-Süd	3,95 %	
14 Eschweiler über Feld (ohne Ost)	3,21 %	
13 Binsfeld II	3,03 %	















Gemeinde Nörvenich
 Bundestagswahl 27.09.2009
 Veithen, DIE LINKE, Ergebnis - Erststimmen
 Wahlbezirk-Übersicht

03 Nörvenich-Mitte	10,89 %	
07 Rath, Hoberger Hof, Margareten Hof	9,35 %	
04 Nörvenich-Süd	9,14 %	
05 Nörvenich-West	9,02 %	
11 Eschweiler über Feld Ost, Frauwüllesheim	8,17 %	
01 Nörvenich-Nord	8,12 %	
13 Binsfeld II	7,16 %	
14 Eschweiler über Feld (ohne Ost)	7,11 %	
12 Binsfeld I, Rommelsheim	6,97 %	
09 Poll, Dorweiler, Eggersheim I	6,78 %	
06 Pingsheim	5,81 %	
02 Nörvenich-Ost, Oberbohlheim, Heidefelder Hof	5,57 %	
10 Hochkirchen, Am Weierschl., Irreshm., Eggershm. II	5,50 %	
08 Wissersheim	4,29 %	















Gemeinde Nörvenich
 Bundestagswahl 27.09.2009
 Haller, NPD, Ergebnis - Erststimmen
 Wahlbezirk-Übersicht

06 Pingsheim	3,55 %	
05 Nörvenich-West	3,53 %	
02 Nörvenich-Ost, Oberbohlheim, Heidefelder Hof	3,28 %	
04 Nörvenich-Süd	2,96 %	
13 Binsfeld II	2,75 %	
12 Binsfeld I, Rommelsheim	2,44 %	
03 Nörvenich-Mitte	2,33 %	
01 Nörvenich-Nord	1,96 %	
09 Poll, Dorweiler, Eggersheim I	1,69 %	
10 Hochkirchen, Am Weierschl., Irreshm., Eggershm. II	1,62 %	
11 Eschweiler über Feld Ost, Frauwüllesheim	1,44 %	
14 Eschweiler über Feld (ohne Ost)	1,38 %	
08 Wissersheim	1,19 %	
07 Rath, Hoberger Hof, Margareten Hof	0,97 %	















Gemeinde Nörvenich
 Bundestagswahl 27.09.2009
 SPD, Ergebnis - Zweitstimmen
 Wahlbezirk-Übersicht

02 Nörvenich-Ost, Oberbohlheim, Heidefelder Hof	26,56 %	
07 Rath, Hoberger Hof, Margareten Hof	25,40 %	
05 Nörvenich-West	25,29 %	
03 Nörvenich-Mitte	25,20 %	
09 Poll, Dorweiler, Eggersheim I	24,86 %	
13 Binsfeld II	24,66 %	
11 Eschweiler über Feld Ost, Frauwüllesheim	24,64 %	
06 Pingsheim	23,57 %	
01 Nörvenich-Nord	22,78 %	
04 Nörvenich-Süd	22,60 %	
08 Wissensheim	21,19 %	
10 Hochkirchen, Am Weierschl., Irreshm., Eggershm. II	21,10 %	
14 Eschweiler über Feld (ohne Ost)	20,82 %	
12 Binsfeld I, Rommelsheim	20,49 %	















Gemeinde Nörvenich
 Bundestagswahl 27.09.2009
 CDU, Ergebnis - Zweitstimmen
 Wahlbezirk-Übersicht

14 Eschweiler über Feld (ohne Ost)	44,16 %	
12 Binsfeld I, Rommelsheim	40,97 %	
10 Hochkirchen, Am Weierschl., Irreshm., Eggershm. II	40,26 %	
13 Binsfeld II	40,00 %	
11 Eschweiler über Feld Ost, Frauwüllesheim	39,71 %	
05 Nörvenich-West	38,91 %	
01 Nörvenich-Nord	37,50 %	
09 Poll, Dorweiler, Eggersheim I	37,14 %	
06 Pingsheim	36,94 %	
08 Wissensheim	36,67 %	
03 Nörvenich-Mitte	35,43 %	
02 Nörvenich-Ost, Oberbohlheim, Heidefelder Hof	35,41 %	
07 Rath, Hoberger Hof, Margareten Hof	33,65 %	
04 Nörvenich-Süd	31,70 %	















Gemeinde Nörvenich
 Bundestagswahl 27.09.2009
 FDP, Ergebnis - Zweitstimmen
 Wahlbezirk-Übersicht

02 Nörvenich-Ost, Oberbohlheim, Heidefelder Hof	20,00 %	
08 Wissensheim	19,76 %	
09 Poll, Dorweiler, Eggersheim I	19,43 %	
04 Nörvenich-Süd	19,41 %	
14 Eschweiler über Feld (ohne Ost)	18,99 %	
01 Nörvenich-Nord	18,61 %	
07 Rath, Hoberger Hof, Margareten Hof	18,10 %	
12 Binsfeld I, Rommelsheim	17,36 %	
10 Hochkirchen, Am Weierschl., Irreshm., Eggershm. II	16,88 %	
03 Nörvenich-Mitte	16,14 %	
11 Eschweiler über Feld Ost, Frauwüllesheim	15,31 %	
13 Binsfeld II	14,52 %	
06 Pingsheim	14,01 %	
05 Nörvenich-West	11,28 %	

Gemeinde Nörvenich
 Bundestagswahl 27.09.2009
 GRÜNE, Ergebnis - Zweitstimmen
 Wahlbezirk-Übersicht

10 Hochkirchen, Am Weierschl., Irreshm., Eggershm. II	11,36 %	
08 Wissensheim	11,19 %	
06 Pingsheim	10,51 %	
04 Nörvenich-Süd	7,37 %	
01 Nörvenich-Nord	7,22 %	
07 Rath, Hoberger Hof, Margareten Hof	6,67 %	
05 Nörvenich-West	6,61 %	
12 Binsfeld I, Rommelsheim	6,60 %	
13 Binsfeld II	6,30 %	
03 Nörvenich-Mitte	6,30 %	
09 Poll, Dorweiler, Eggersheim I	6,29 %	
02 Nörvenich-Ost, Oberbohlheim, Heidefelder Hof	6,23 %	
11 Eschweiler über Feld Ost, Frauwüllesheim	5,98 %	
14 Eschweiler über Feld (ohne Ost)	2,52 %	

Gemeinde Nörvenich
 Bundestagswahl 27.09.2009
 DIE LINKE, Ergebnis - Zweitstimmen
 Wahlbezirk-Übersicht

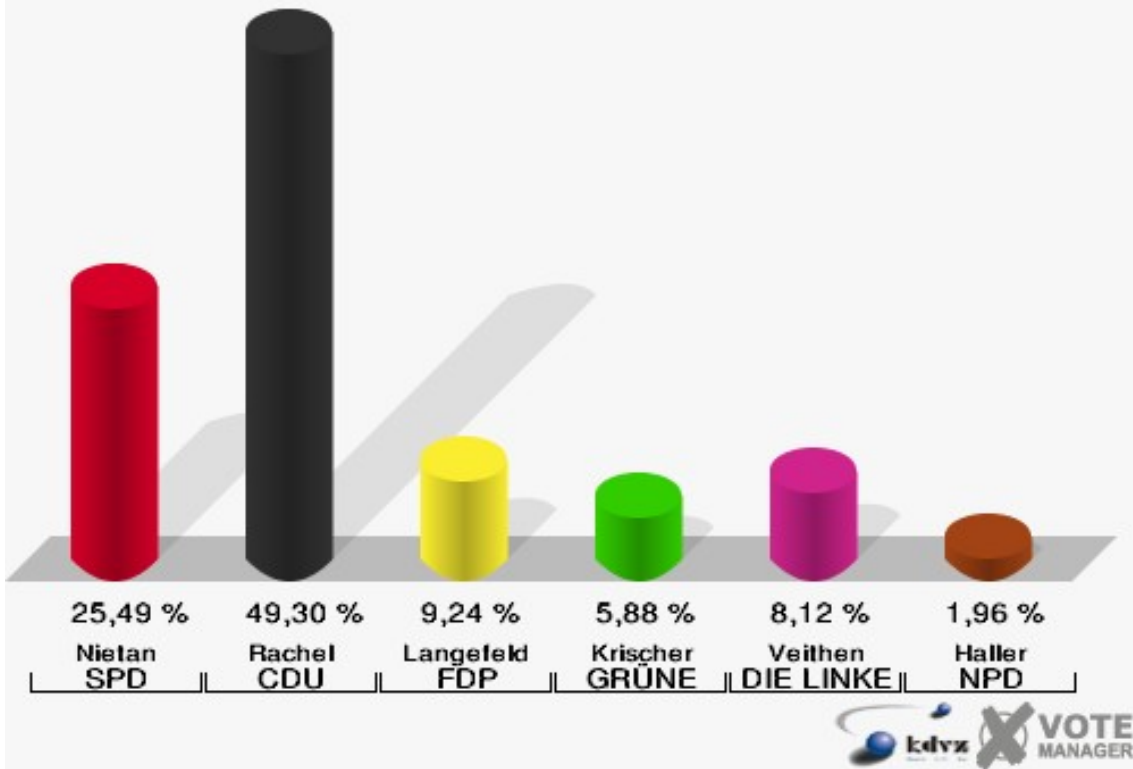
03 Nörvenich-Mitte	11,02 %	
04 Nörvenich-Süd	10,81 %	
07 Rath, Hoberger Hof, Margareten Hof	10,79 %	
05 Nörvenich-West	10,51 %	
12 Binsfeld I, Rommelsheim	9,03 %	
13 Binsfeld II	8,49 %	
09 Poll, Dorweiler, Eggersheim I	8,29 %	
01 Nörvenich-Nord	8,06 %	
14 Eschweiler über Feld (ohne Ost)	7,78 %	
11 Eschweiler über Feld Ost, Frauwüllesheim	7,66 %	
06 Pingsheim	7,32 %	
10 Hochkirchen, Am Weierschl., Irreshm., Eggershm. II	6,49 %	
02 Nörvenich-Ost, Oberbohlheim, Heidefelder Hof	6,23 %	
08 Wissensheim	5,71 %	

Wahlbezirke

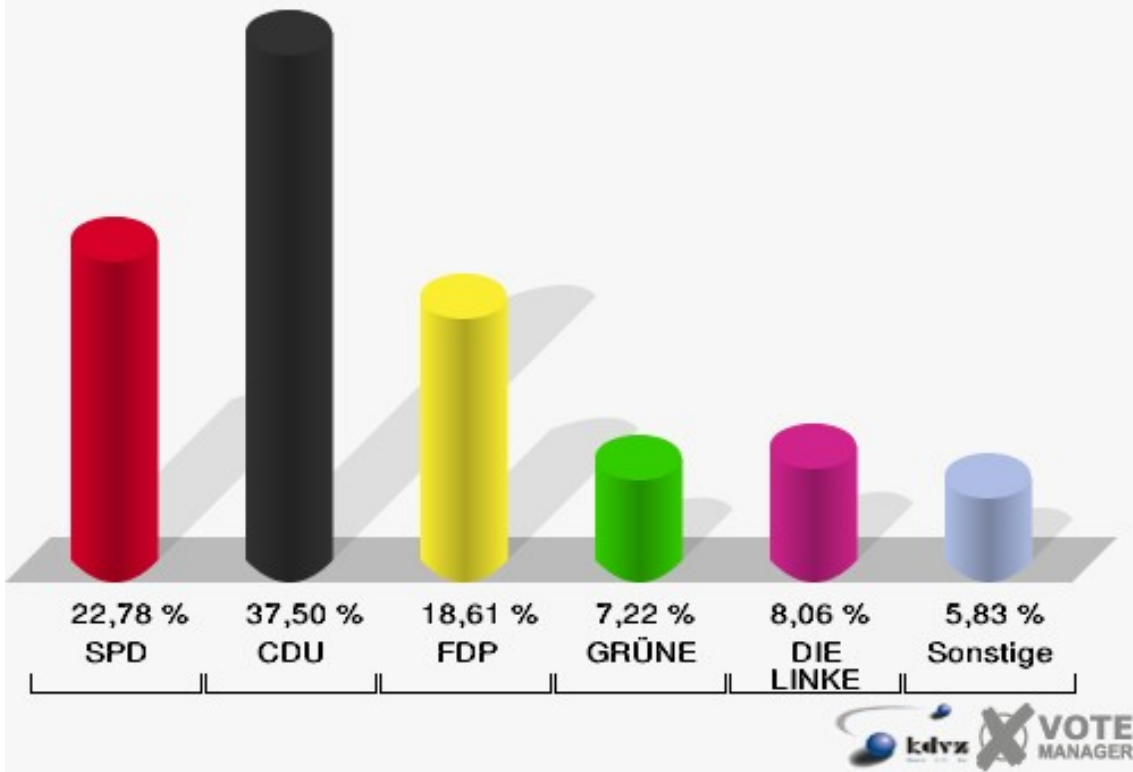
01.0 Nörvenich-Nord

	Erststimmen		Zweitstimmen	
Wahlberechtigte	597		597	
Wähler/innen	367	61,47 %	367	61,47 %
ungültige Stimmen	10	2,72 %	7	1,91 %
gültige Stimmen	357	97,28 %	360	98,09 %
Nietan, SPD	91	25,49 %	82	22,78 %
Rachel, CDU	176	49,30 %	135	37,50 %
Langefeld, FDP	33	9,24 %	67	18,61 %
Krischer, GRÜNE	21	5,88 %	26	7,22 %
Veithen, DIE LINKE	29	8,12 %	29	8,06 %
Haller, NPD	7	1,96 %	9	2,50 %
Tierschutzpartei	---	---	3	0,83 %
FAMILIE	---	---	1	0,28 %
REP	---	---	0	0,00 %
Volksabstimmung	---	---	0	0,00 %
MLPD	---	---	0	0,00 %
PSG	---	---	0	0,00 %
ZENTRUM	---	---	0	0,00 %
BüSo	---	---	0	0,00 %
DVU	---	---	0	0,00 %
ÖDP	---	---	3	0,83 %
PIRATEN	---	---	5	1,39 %
RRP	---	---	0	0,00 %
RENTNER	---	---	0	0,00 %

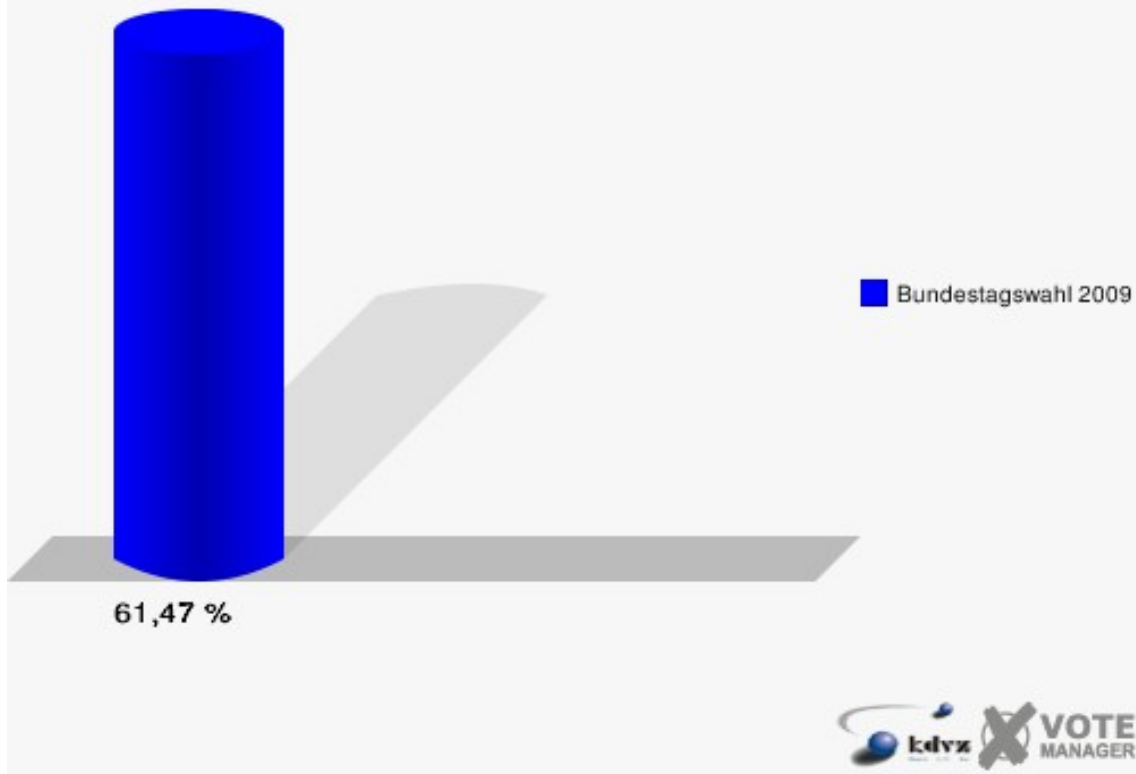
Gemeinde Nörvenich
 Bundestagswahl 27.09.2009
 Erststimmen 01.0 Nörvenich-Nord



Gemeinde Nörvenich
 Bundestagswahl 27.09.2009
 Zweitstimmen 01.0 Nörvenich-Nord



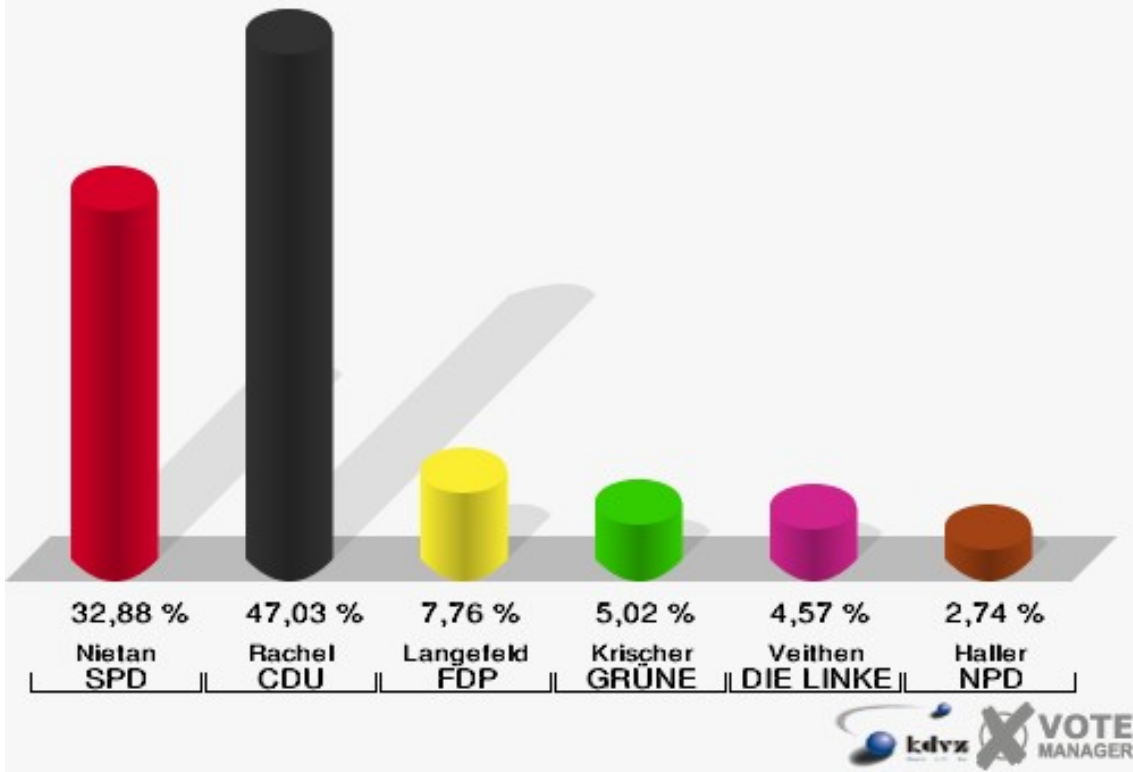
Gemeinde Nörvenich
Bundestagswahl 27.09.2009
Wahlbeteiligung 01.0 Nörvenich-Nord



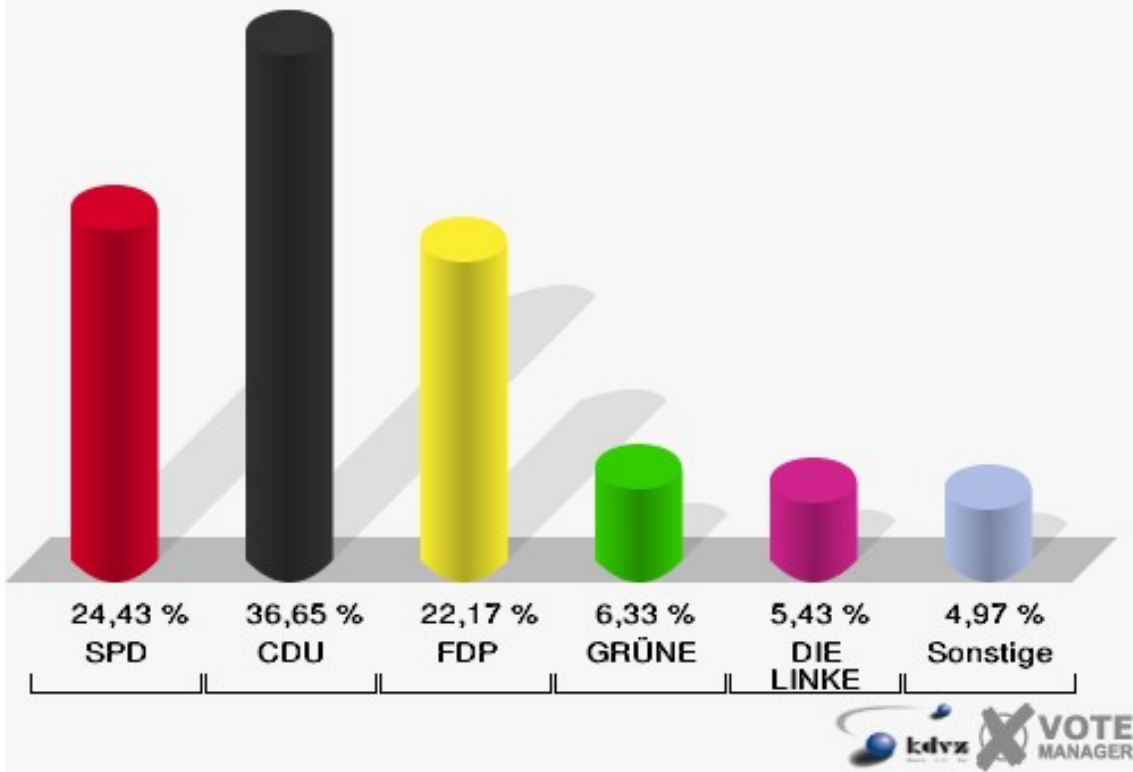
02.1 Nörvenich-Ost

	Erststimmen		Zweitstimmen	
Wahlberechtigte	443		443	
Wähler/innen	222	50,11 %	222	50,11 %
ungültige Stimmen	3	1,35 %	1	0,45 %
gültige Stimmen	219	98,65 %	221	99,55 %
Nietan, SPD	72	32,88 %	54	24,43 %
Rachel, CDU	103	47,03 %	81	36,65 %
Langefeld, FDP	17	7,76 %	49	22,17 %
Krischer, GRÜNE	11	5,02 %	14	6,33 %
Veithen, DIE LINKE	10	4,57 %	12	5,43 %
Haller, NPD	6	2,74 %	3	1,36 %
Tierschutzpartei	---	---	0	0,00 %
FAMILIE	---	---	0	0,00 %
REP	---	---	1	0,45 %
Volksabstimmung	---	---	0	0,00 %
MLPD	---	---	0	0,00 %
PSG	---	---	0	0,00 %
ZENTRUM	---	---	0	0,00 %
BüSo	---	---	0	0,00 %
DVU	---	---	0	0,00 %
ÖDP	---	---	0	0,00 %
PIRATEN	---	---	5	2,26 %
RRP	---	---	0	0,00 %
RENTNER	---	---	2	0,90 %

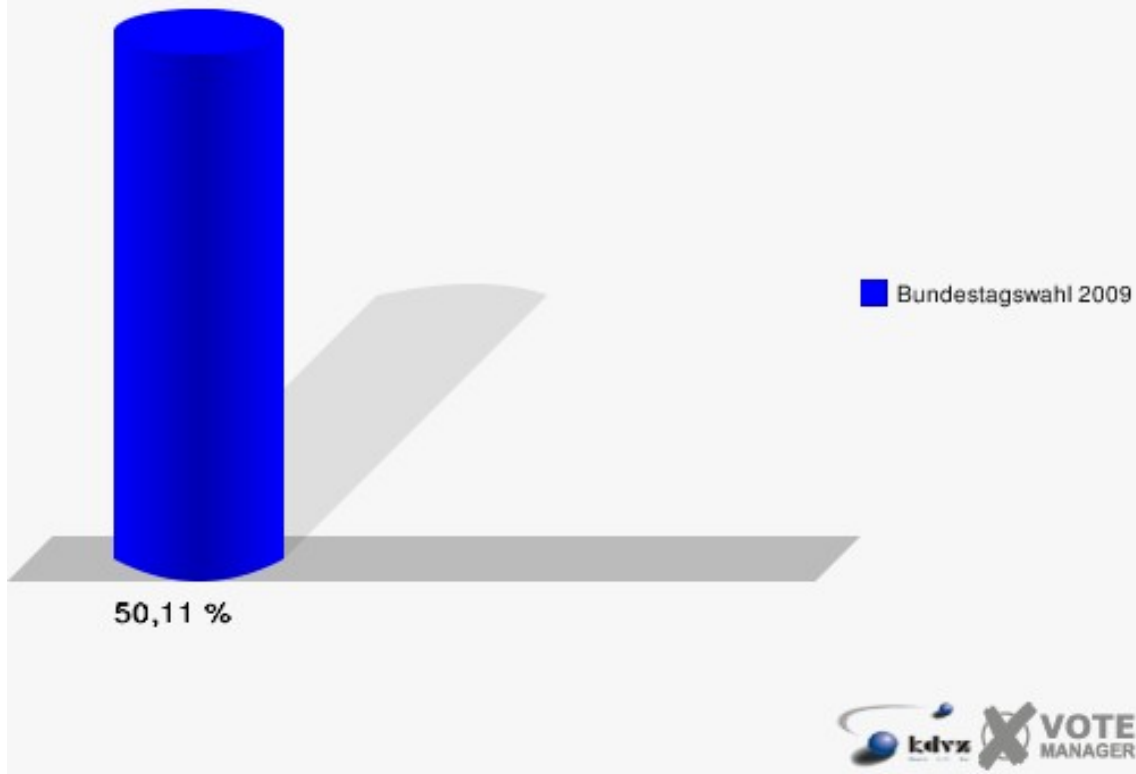
Gemeinde Nörvenich
 Bundestagswahl 27.09.2009
 Erststimmen 02.1 Nörvenich-Ost



Gemeinde Nörvenich
 Bundestagswahl 27.09.2009
 Zweitstimmen 02.1 Nörvenich-Ost



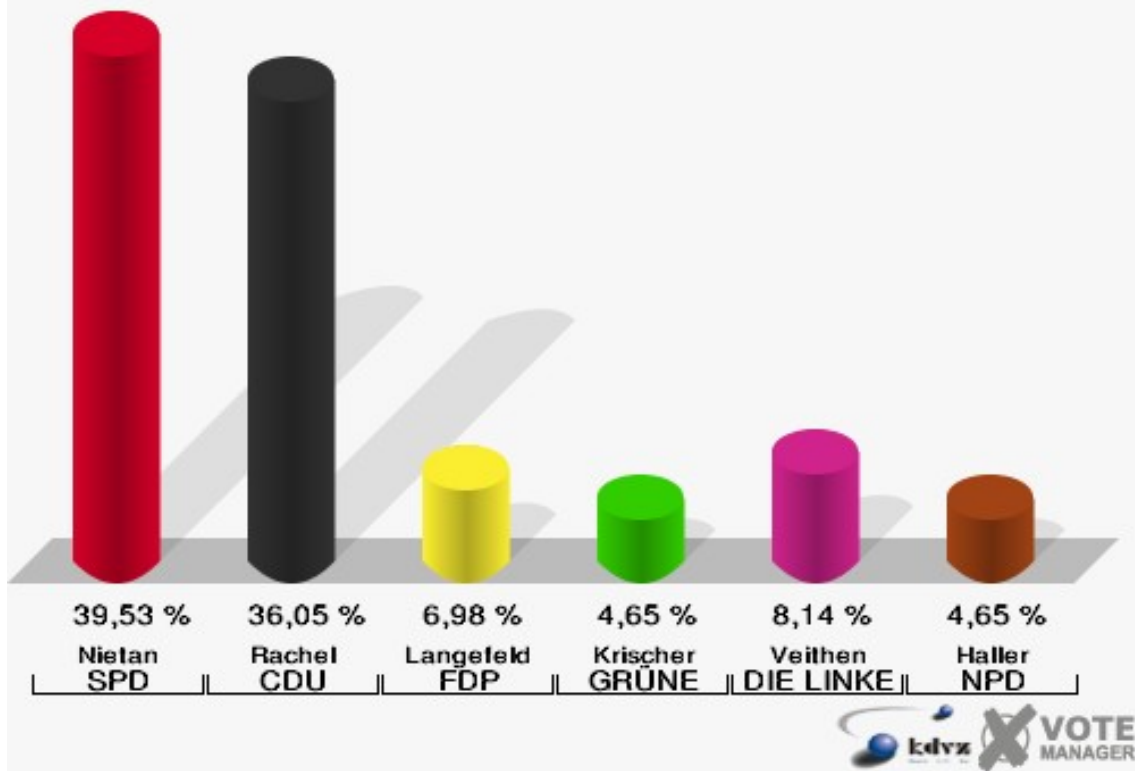
Gemeinde Nörvenich
Bundestagswahl 27.09.2009
Wahlbeteiligung 02.1 Nörvenich-Ost



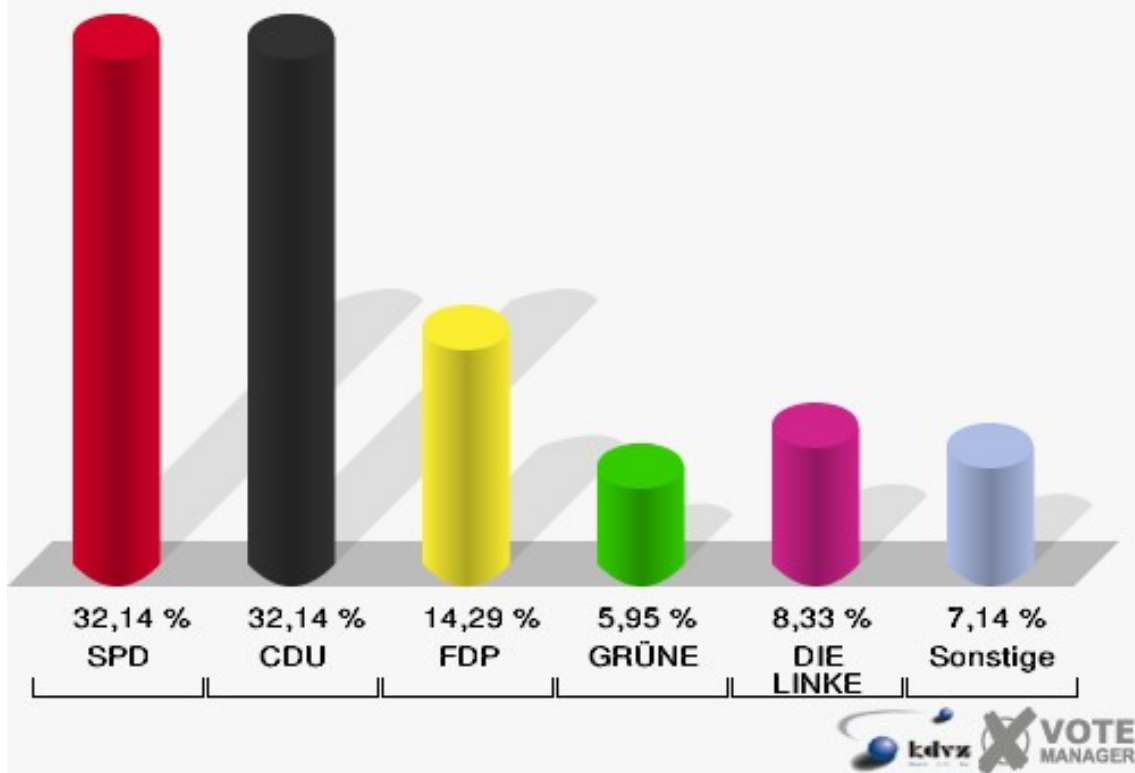
02.2 Oberbolheim/Heidefelder Hof

	Erststimmen		Zweitstimmen	
Wahlberechtigte	143		143	
Wähler/innen	87	60,84 %	87	60,84 %
ungültige Stimmen	1	1,15 %	3	3,45 %
gültige Stimmen	86	98,85 %	84	96,55 %
Nietan, SPD	34	39,53 %	27	32,14 %
Rachel, CDU	31	36,05 %	27	32,14 %
Langefeld, FDP	6	6,98 %	12	14,29 %
Krischer, GRÜNE	4	4,65 %	5	5,95 %
Veithen, DIE LINKE	7	8,14 %	7	8,33 %
Haller, NPD	4	4,65 %	1	1,19 %
Tierschutzpartei	---	---	2	2,38 %
FAMILIE	---	---	0	0,00 %
REP	---	---	2	2,38 %
Volksabstimmung	---	---	0	0,00 %
MLPD	---	---	0	0,00 %
PSG	---	---	0	0,00 %
ZENTRUM	---	---	0	0,00 %
BüSo	---	---	0	0,00 %
DVU	---	---	0	0,00 %
ÖDP	---	---	0	0,00 %
PIRATEN	---	---	1	1,19 %
RRP	---	---	0	0,00 %
RENTNER	---	---	0	0,00 %

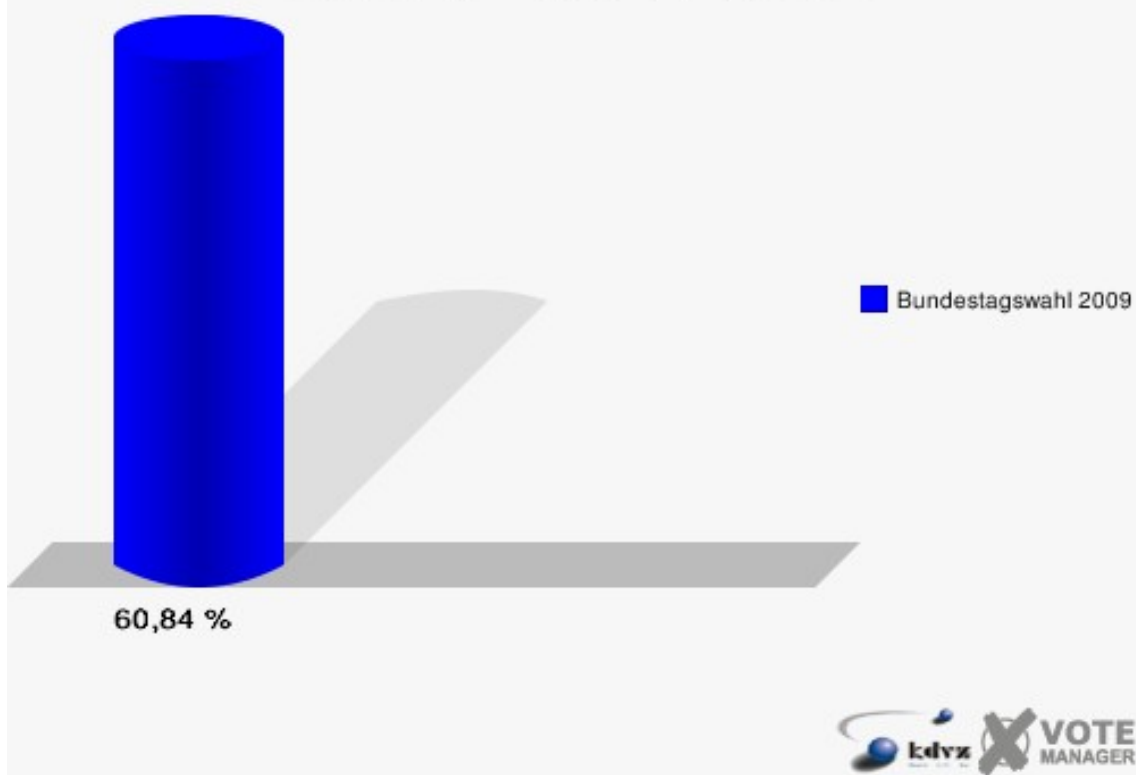
Gemeinde Nörvenich
 Bundestagswahl 27.09.2009
 Erststimmen 02.2 Oberbolheim/Heidefelder Hof



Gemeinde Nörvenich
 Bundestagswahl 27.09.2009
 Zweitstimmen 02.2 Oberbolheim/Heidefelder Hof



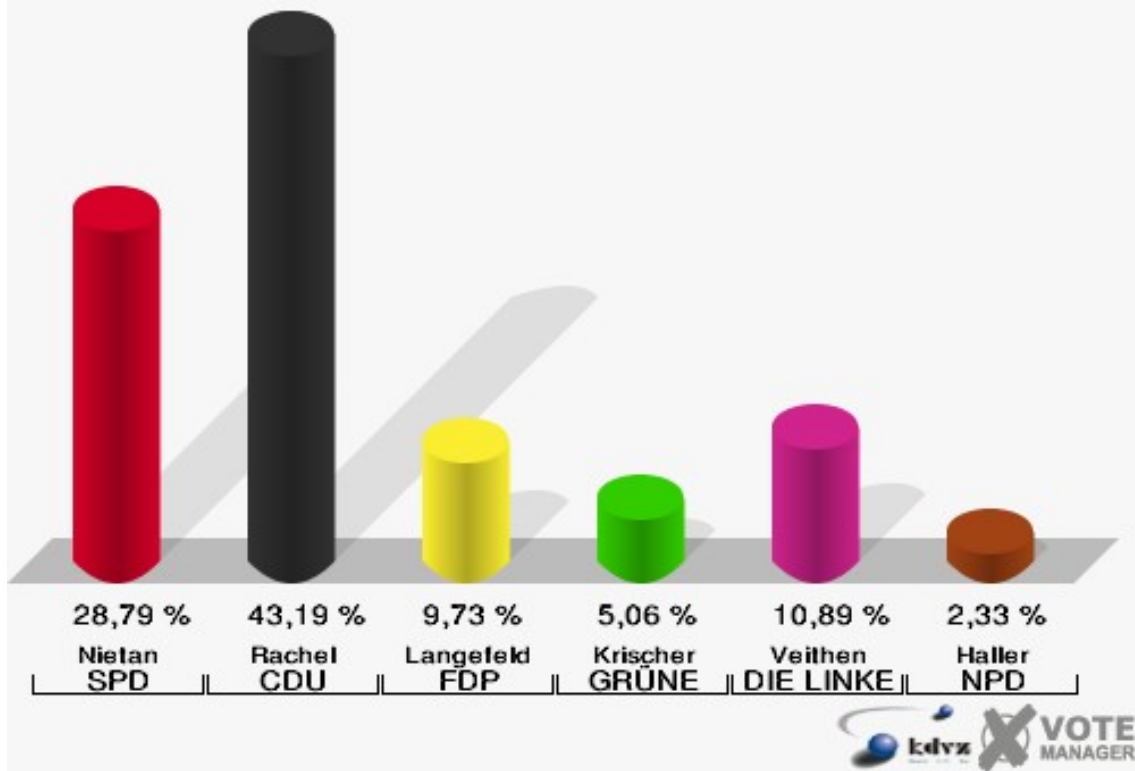
Gemeinde Nörvenich
Bundestagswahl 27.09.2009
Wahlbeteiligung 02.2 Oberbolheim/Heidefelder Hof



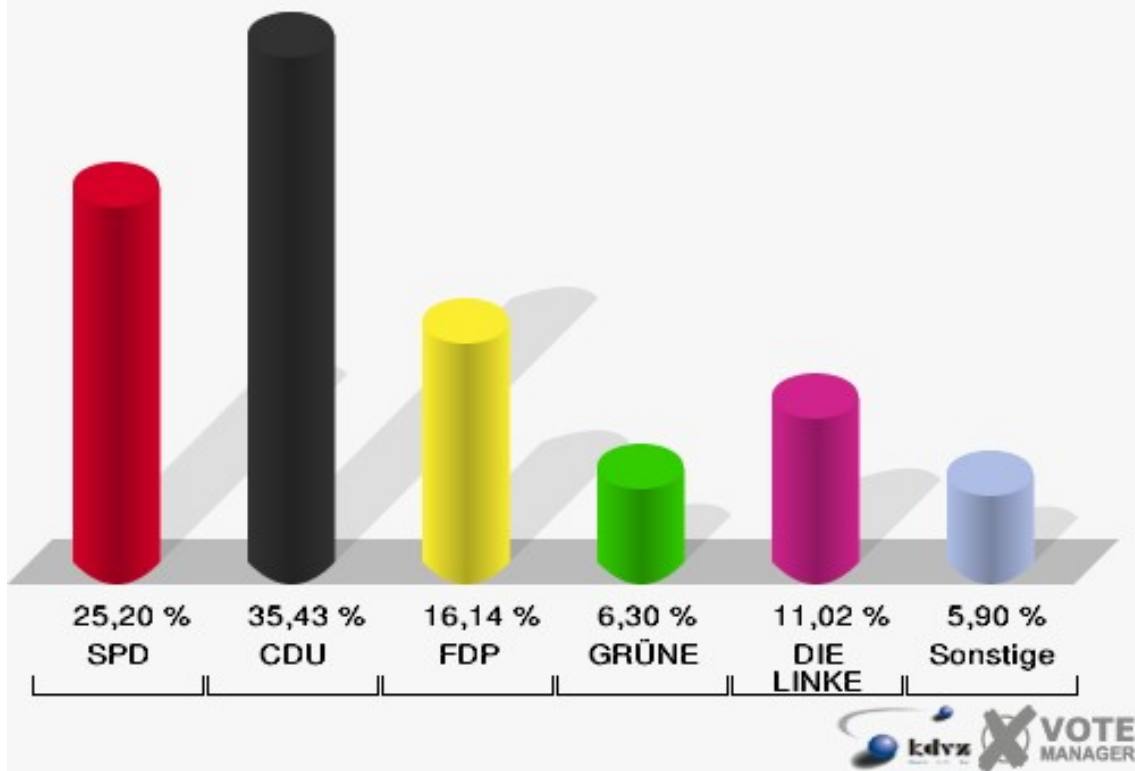
03.0 Nörvenich-Mitte

	Erststimmen		Zweitstimmen	
Wahlberechtigte	583		583	
Wähler/innen	261	44,77 %	261	44,77 %
ungültige Stimmen	4	1,53 %	7	2,68 %
gültige Stimmen	257	98,47 %	254	97,32 %
Nietan, SPD	74	28,79 %	64	25,20 %
Rachel, CDU	111	43,19 %	90	35,43 %
Langefeld, FDP	25	9,73 %	41	16,14 %
Krischer, GRÜNE	13	5,06 %	16	6,30 %
Veithen, DIE LINKE	28	10,89 %	28	11,02 %
Haller, NPD	6	2,33 %	3	1,18 %
Tierschutzpartei	---	---	2	0,79 %
FAMILIE	---	---	3	1,18 %
REP	---	---	2	0,79 %
Volksabstimmung	---	---	0	0,00 %
MLPD	---	---	0	0,00 %
PSG	---	---	0	0,00 %
ZENTRUM	---	---	0	0,00 %
BüSo	---	---	0	0,00 %
DVU	---	---	1	0,39 %
ÖDP	---	---	0	0,00 %
PIRATEN	---	---	4	1,57 %
RRP	---	---	0	0,00 %
RENTNER	---	---	0	0,00 %

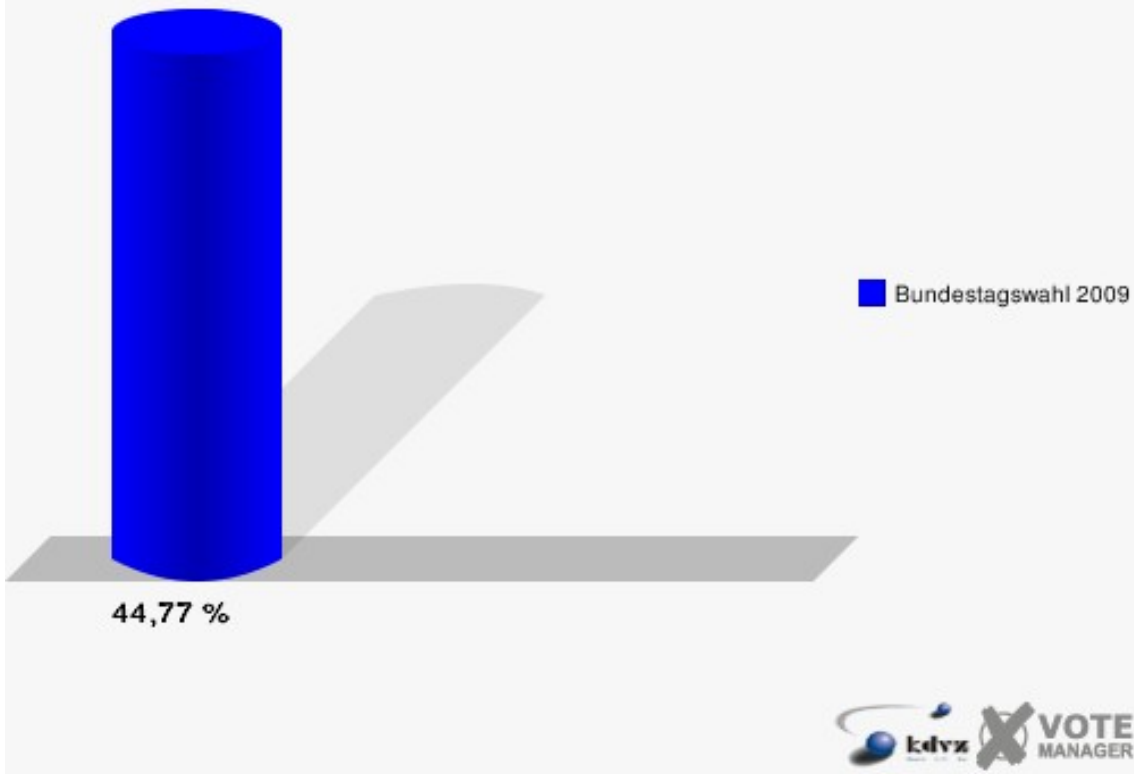
Gemeinde Nörvenich
 Bundestagswahl 27.09.2009
 Erststimmen 03.0 Nörvenich-Mitte



Gemeinde Nörvenich
 Bundestagswahl 27.09.2009
 Zweitstimmen 03.0 Nörvenich-Mitte



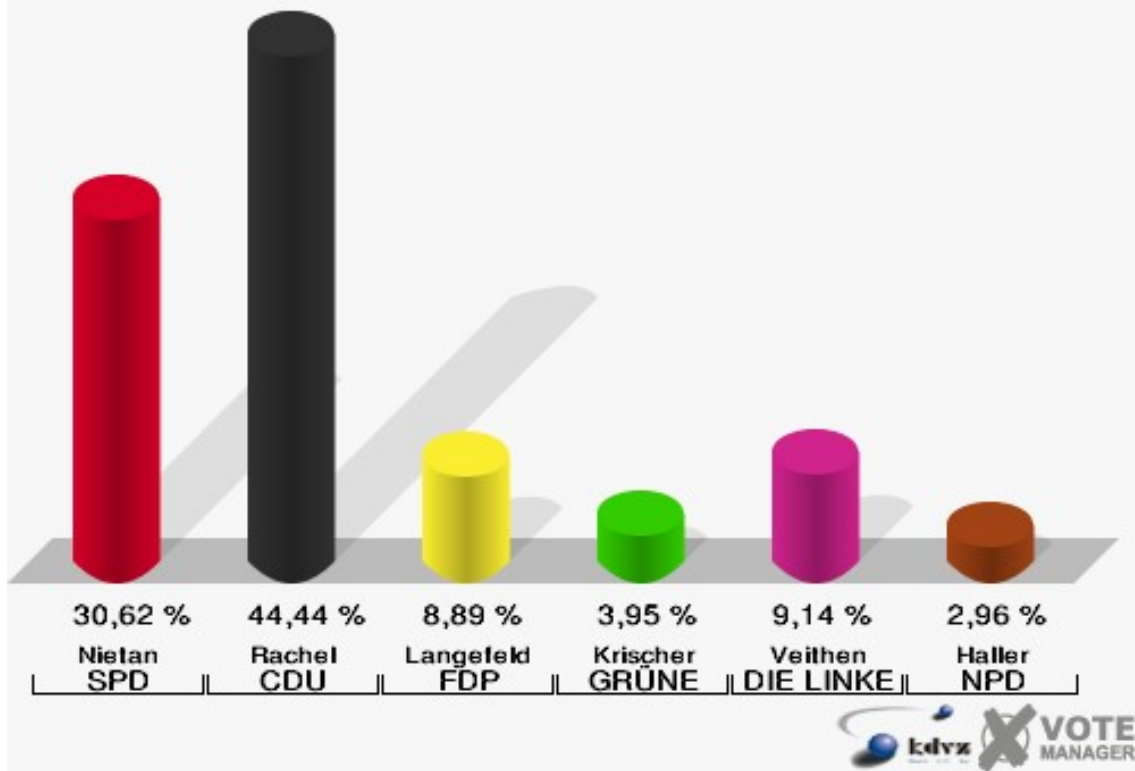
Gemeinde Nörvenich
Bundestagswahl 27.09.2009
Wahlbeteiligung 03.0 Nörvenich-Mitte



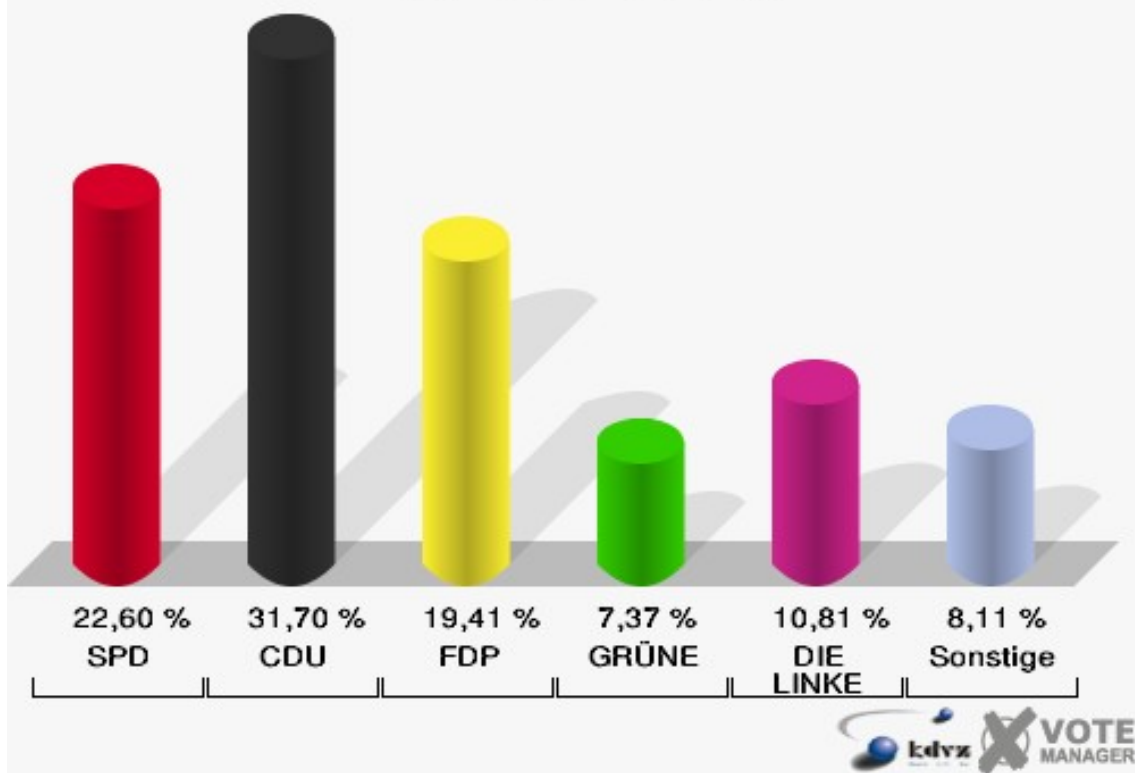
04.0 Nörvenich-Süd

	Erststimmen		Zweitstimmen	
Wahlberechtigte	710		710	
Wähler/innen	412	58,03 %	412	58,03 %
ungültige Stimmen	7	1,70 %	5	1,21 %
gültige Stimmen	405	98,30 %	407	98,79 %
Nietan, SPD	124	30,62 %	92	22,60 %
Rachel, CDU	180	44,44 %	129	31,70 %
Langefeld, FDP	36	8,89 %	79	19,41 %
Krischer, GRÜNE	16	3,95 %	30	7,37 %
Veithen, DIE LINKE	37	9,14 %	44	10,81 %
Haller, NPD	12	2,96 %	11	2,70 %
Tierschutzpartei	---	---	1	0,25 %
FAMILIE	---	---	6	1,47 %
REP	---	---	4	0,98 %
Volksabstimmung	---	---	1	0,25 %
MLPD	---	---	0	0,00 %
PSG	---	---	0	0,00 %
ZENTRUM	---	---	1	0,25 %
BüSo	---	---	0	0,00 %
DVU	---	---	0	0,00 %
ÖDP	---	---	0	0,00 %
PIRATEN	---	---	7	1,72 %
RRP	---	---	0	0,00 %
RENTNER	---	---	2	0,49 %

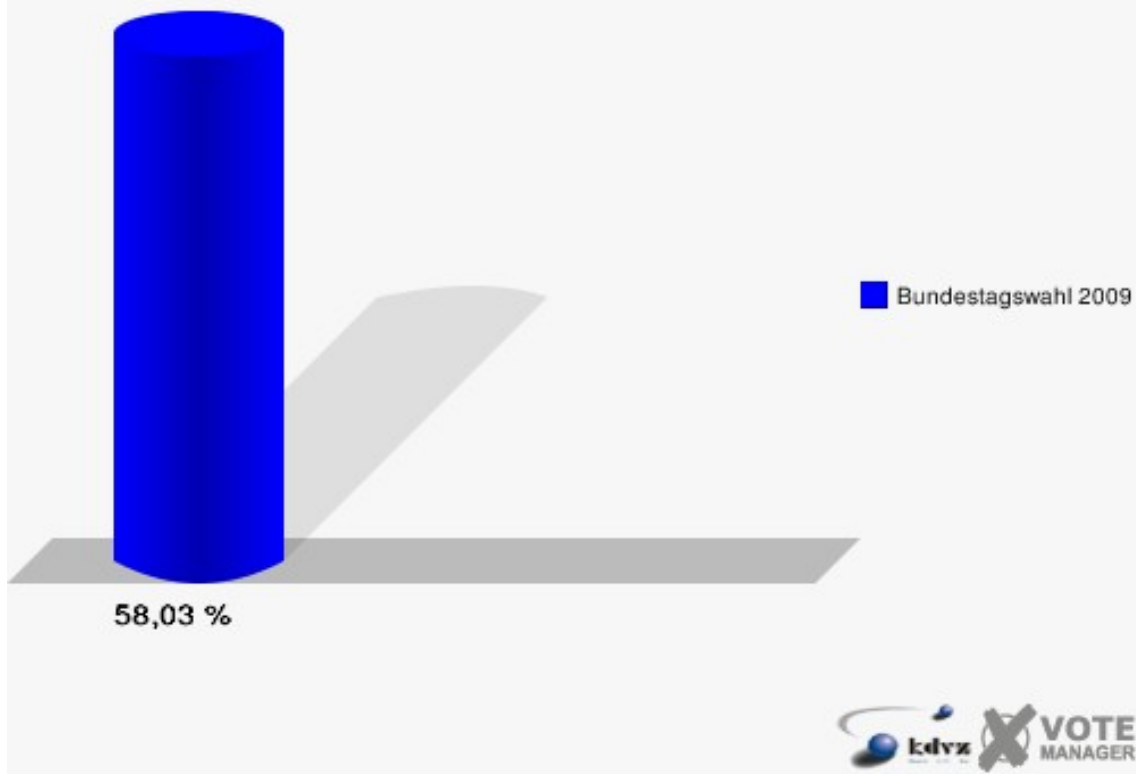
Gemeinde Nörvenich
 Bundestagswahl 27.09.2009
 Erststimmen 04.0 Nörvenich-Süd



Gemeinde Nörvenich
 Bundestagswahl 27.09.2009
 Zweitstimmen 04.0 Nörvenich-Süd



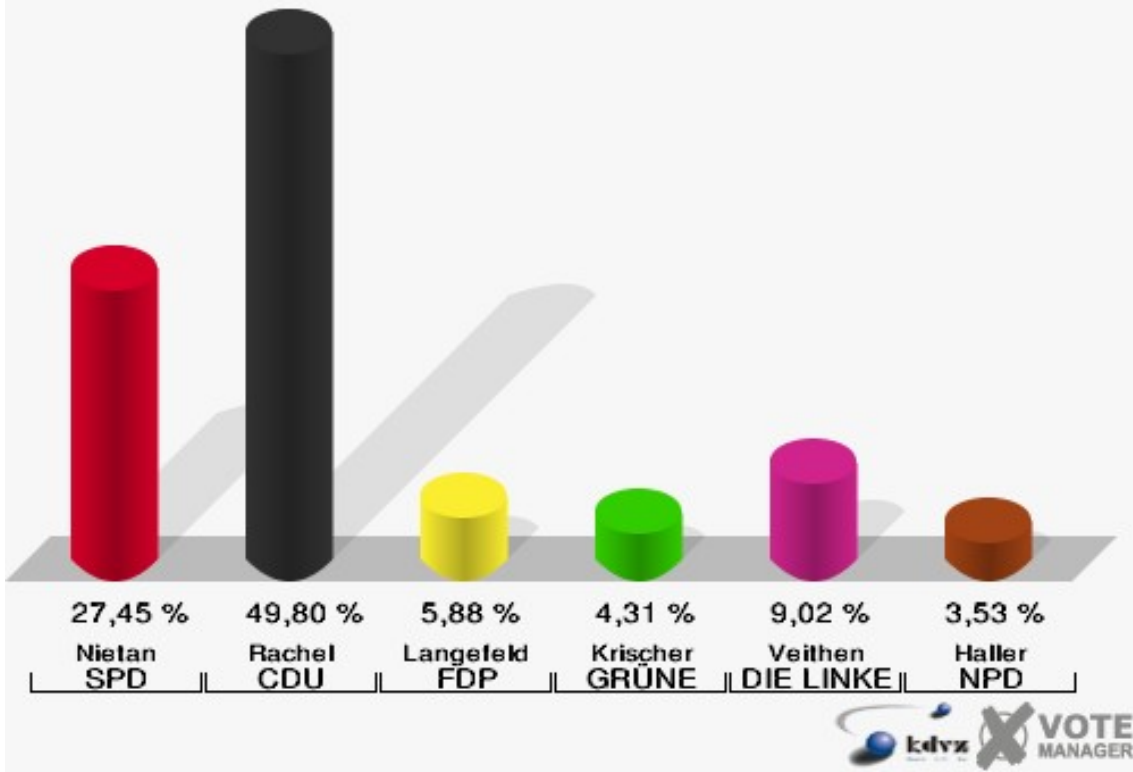
Gemeinde Nörvenich
Bundestagswahl 27.09.2009
Wahlbeteiligung 04.0 Nörvenich-Süd



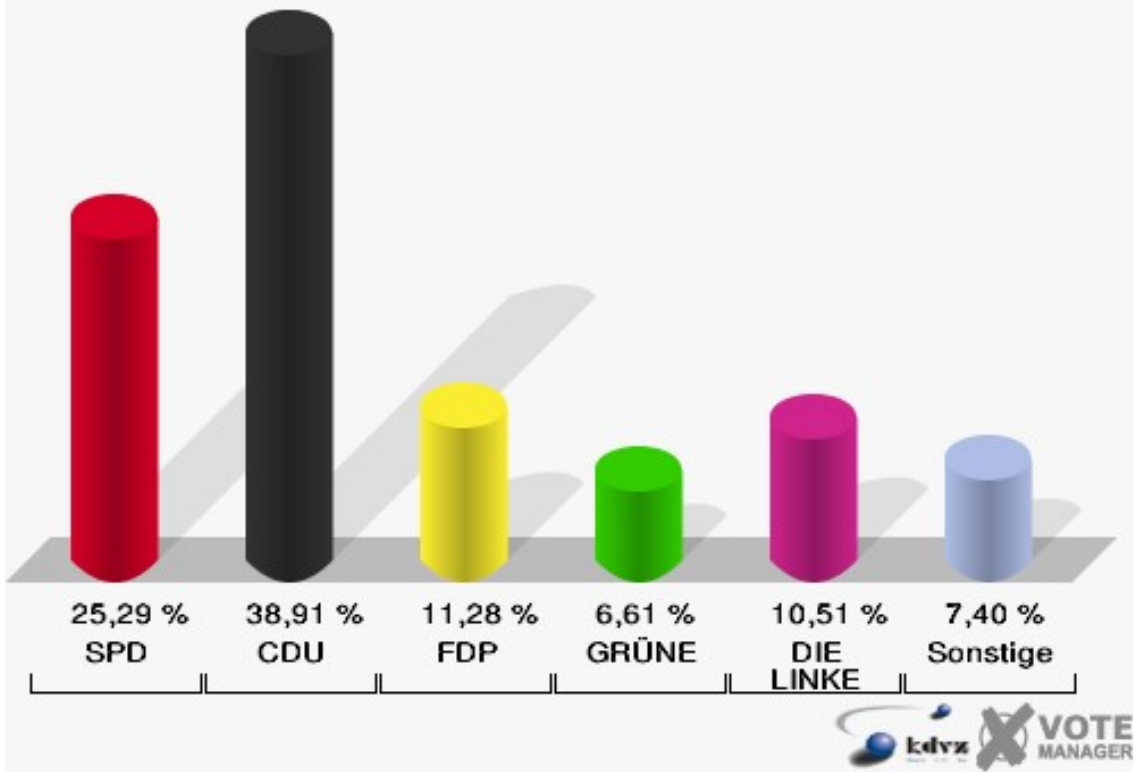
05.0 Nörvenich-West

	Erststimmen		Zweitstimmen	
Wahlberechtigte	548		548	
Wähler/innen	260	47,45 %	260	47,45 %
ungültige Stimmen	5	1,92 %	3	1,15 %
gültige Stimmen	255	98,08 %	257	98,85 %
Nietan, SPD	70	27,45 %	65	25,29 %
Rachel, CDU	127	49,80 %	100	38,91 %
Langefeld, FDP	15	5,88 %	29	11,28 %
Krischer, GRÜNE	11	4,31 %	17	6,61 %
Veithen, DIE LINKE	23	9,02 %	27	10,51 %
Haller, NPD	9	3,53 %	11	4,28 %
Tierschutzpartei	---	---	2	0,78 %
FAMILIE	---	---	2	0,78 %
REP	---	---	1	0,39 %
Volksabstimmung	---	---	0	0,00 %
MLPD	---	---	0	0,00 %
PSG	---	---	0	0,00 %
ZENTRUM	---	---	0	0,00 %
BüSo	---	---	0	0,00 %
DVU	---	---	0	0,00 %
ÖDP	---	---	0	0,00 %
PIRATEN	---	---	2	0,78 %
RRP	---	---	0	0,00 %
RENTNER	---	---	1	0,39 %

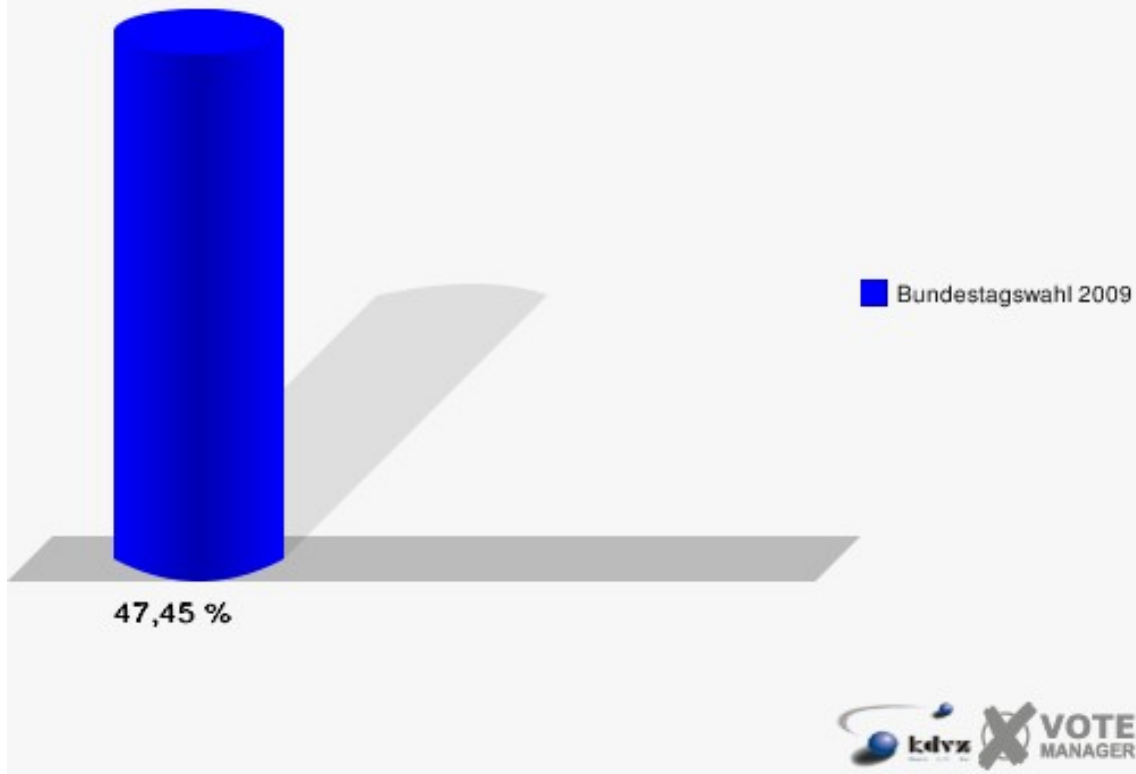
Gemeinde Nörvenich
 Bundestagswahl 27.09.2009
 Erststimmen 05.0 Nörvenich-West



Gemeinde Nörvenich
 Bundestagswahl 27.09.2009
 Zweitstimmen 05.0 Nörvenich-West



Gemeinde Nörvenich
Bundestagswahl 27.09.2009
Wahlbeteiligung 05.0 Nörvenich-West



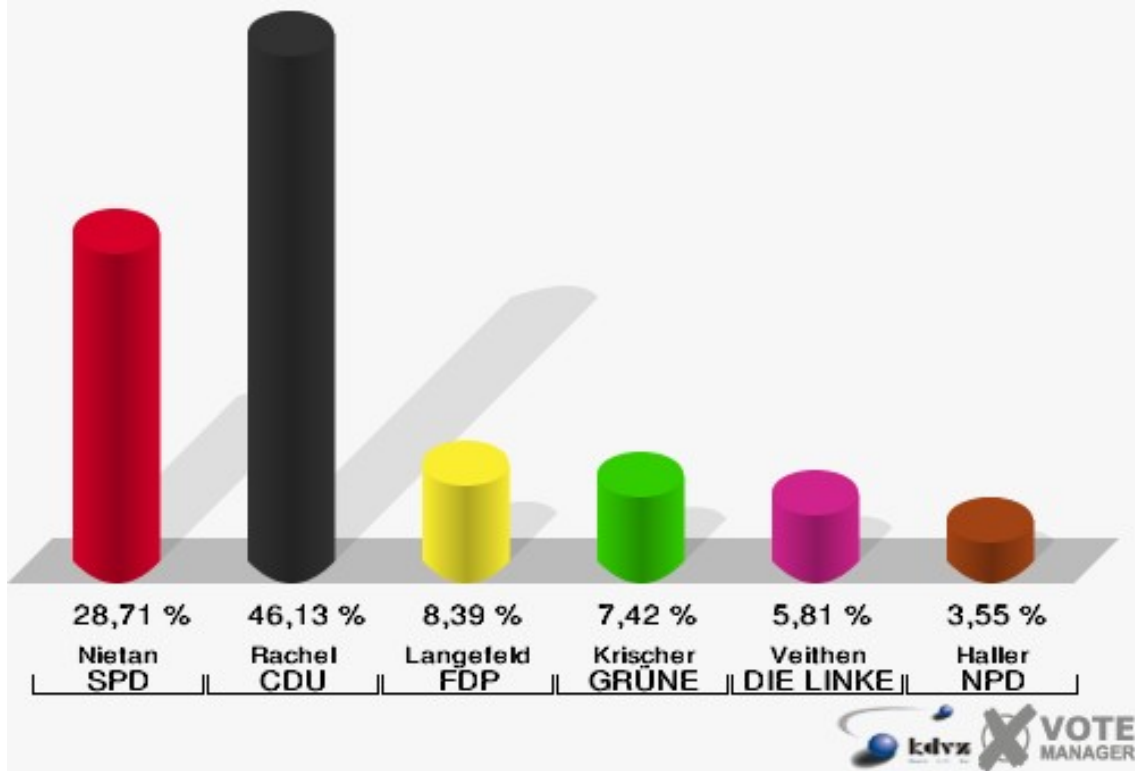
06.0 Pingsheim

	Erststimmen		Zweitstimmen	
Wahlberechtigte	545		545	
Wähler/innen	317	58,17 %	317	58,17 %
ungültige Stimmen	7	2,21 %	3	0,95 %
gültige Stimmen	310	97,79 %	314	99,05 %
Nietan, SPD	89	28,71 %	74	23,57 %
Rachel, CDU	143	46,13 %	116	36,94 %
Langefeld, FDP	26	8,39 %	44	14,01 %
Krischer, GRÜNE	23	7,42 %	33	10,51 %
Veithen, DIE LINKE	18	5,81 %	23	7,32 %
Haller, NPD	11	3,55 %	5	1,59 %
Tierschutzpartei	---	---	2	0,64 %
FAMILIE	---	---	3	0,96 %
REP	---	---	1	0,32 %
Volksabstimmung	---	---	0	0,00 %
MLPD	---	---	0	0,00 %
PSG	---	---	0	0,00 %
ZENTRUM	---	---	0	0,00 %
BüSo	---	---	0	0,00 %
DVU	---	---	1	0,32 %
ÖDP	---	---	0	0,00 %
PIRATEN	---	---	10	3,18 %
RRP	---	---	0	0,00 %
RENTNER	---	---	2	0,64 %

Gemeinde Nörvenich

Bundestagswahl 27.09.2009

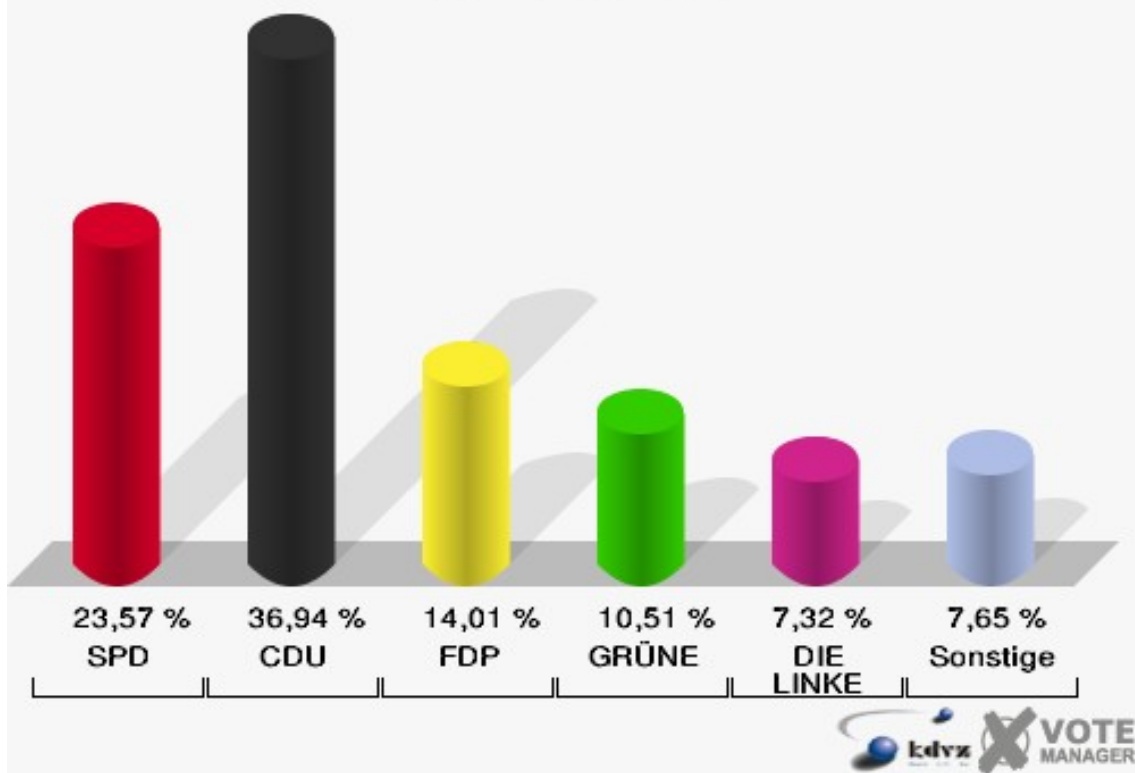
Erststimmen 06.0 Pingsheim



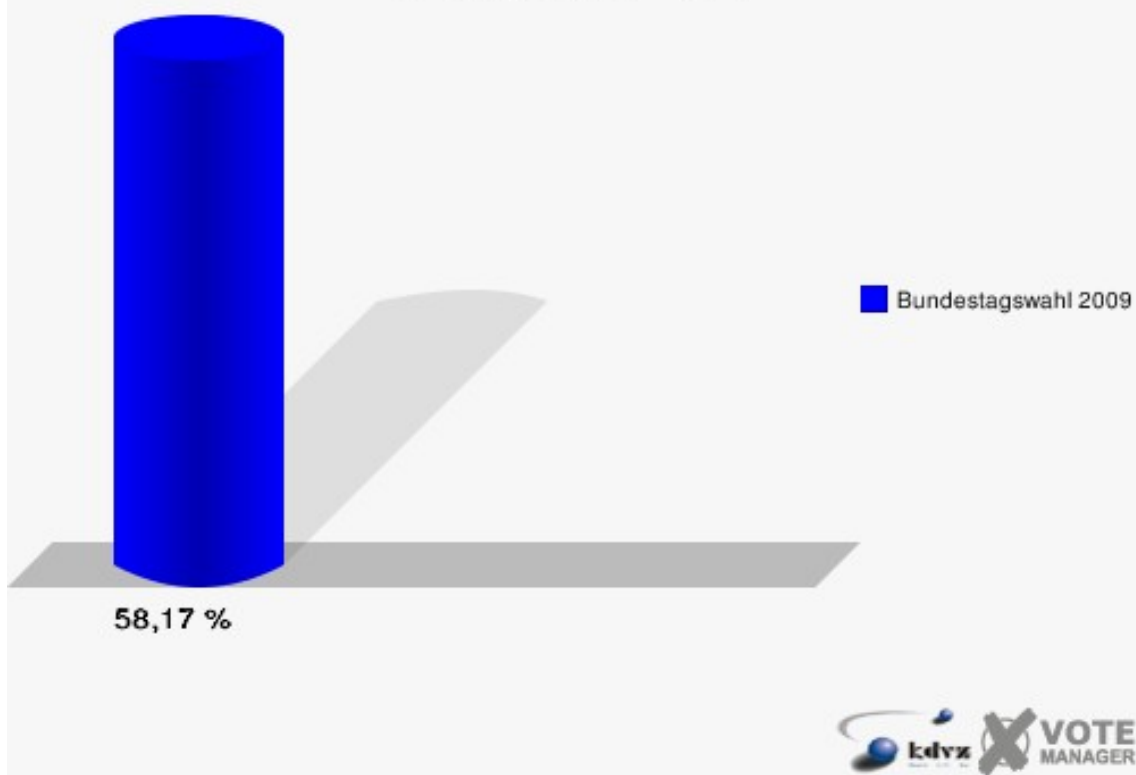
Gemeinde Nörvenich

Bundestagswahl 27.09.2009

Zweitstimmen 06.0 Pingsheim

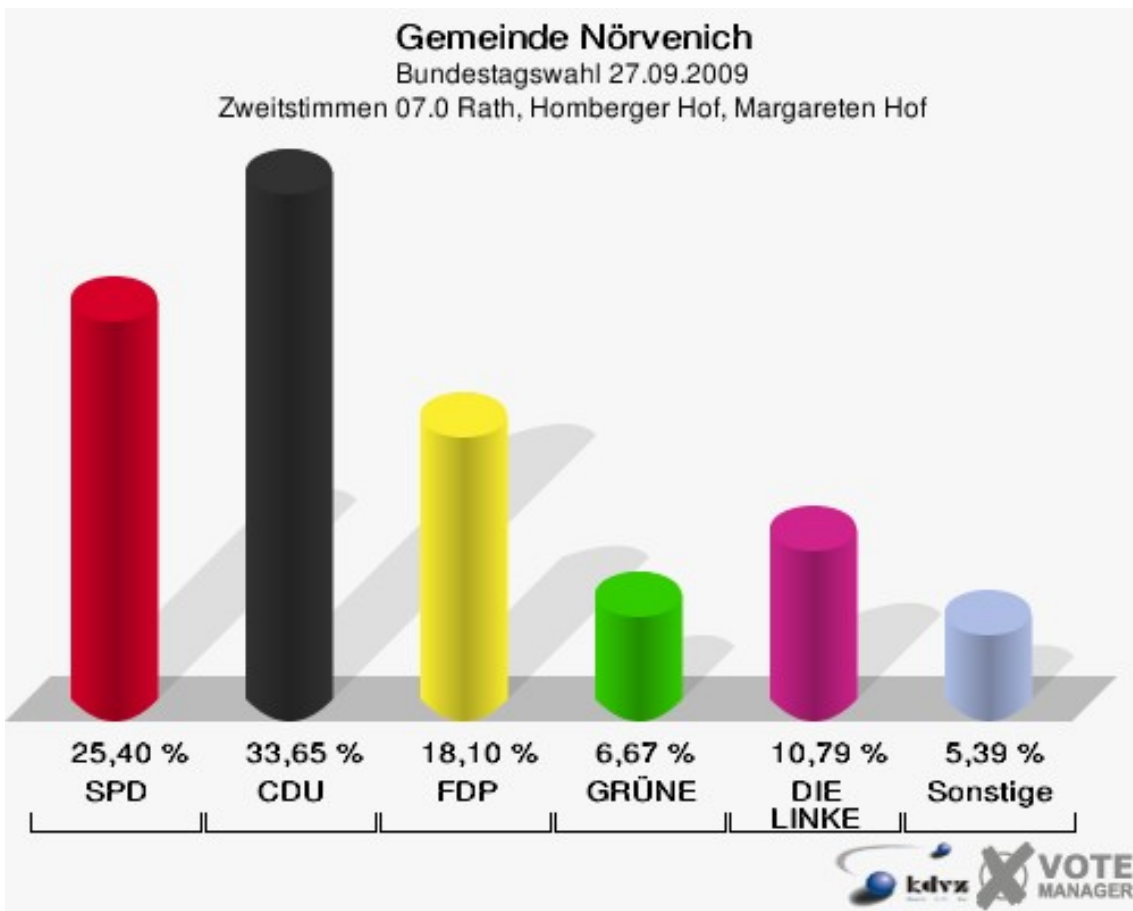
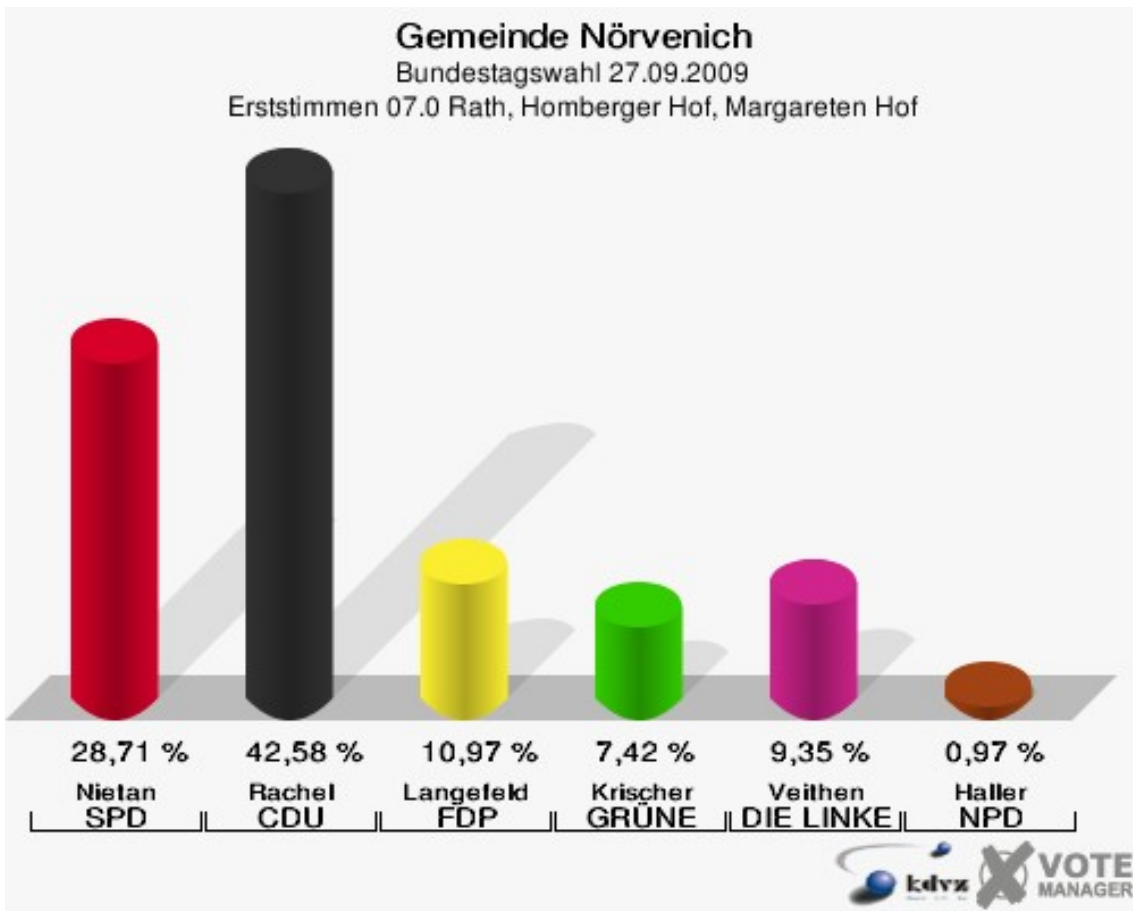


Gemeinde Nörvenich
Bundestagswahl 27.09.2009
Wahlbeteiligung 06.0 Pingsheim



07.0 Rath, Homberger Hof, Margareten Hof

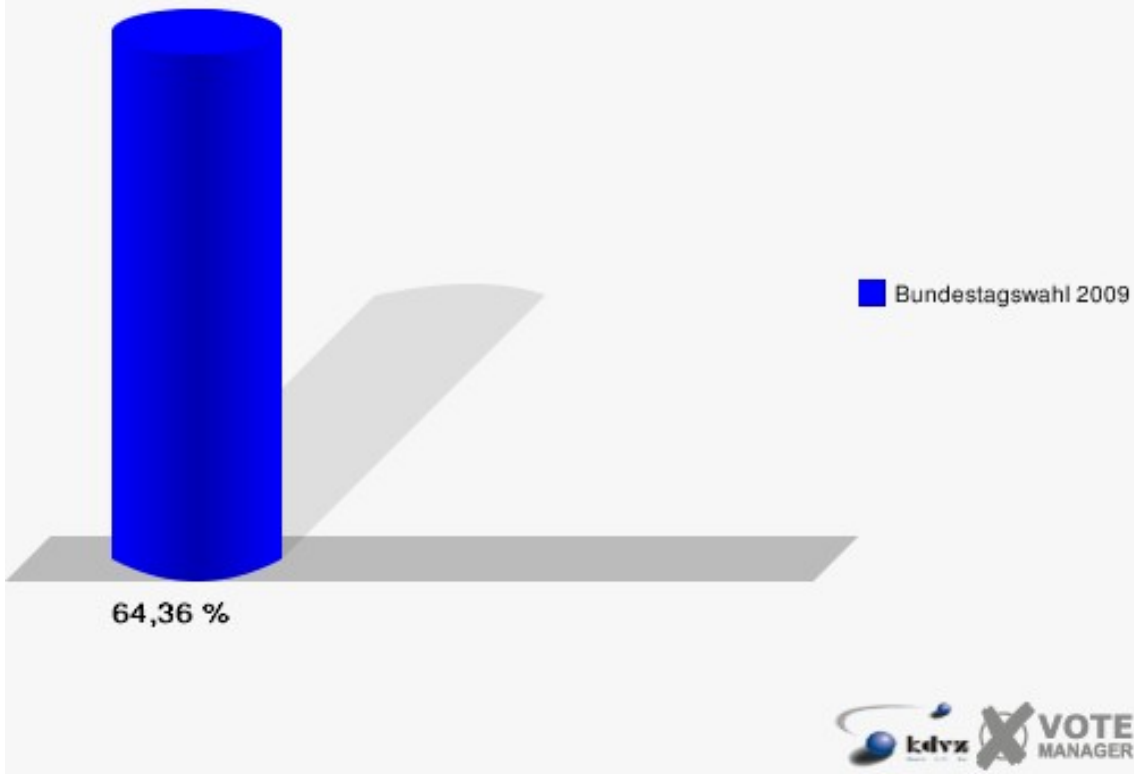
	Erststimmen		Zweitstimmen	
Wahlberechtigte	491		491	
Wähler/innen	316	64,36 %	316	64,36 %
ungültige Stimmen	6	1,90 %	1	0,32 %
gültige Stimmen	310	98,10 %	315	99,68 %
Nietan, SPD	89	28,71 %	80	25,40 %
Rachel, CDU	132	42,58 %	106	33,65 %
Langefeld, FDP	34	10,97 %	57	18,10 %
Krischer, GRÜNE	23	7,42 %	21	6,67 %
Veithen, DIE LINKE	29	9,35 %	34	10,79 %
Haller, NPD	3	0,97 %	3	0,95 %
Tierschutzpartei	---	---	3	0,95 %
FAMILIE	---	---	3	0,95 %
REP	---	---	0	0,00 %
Volksabstimmung	---	---	0	0,00 %
MLPD	---	---	0	0,00 %
PSG	---	---	0	0,00 %
ZENTRUM	---	---	0	0,00 %
BüSo	---	---	0	0,00 %
DVU	---	---	0	0,00 %
ÖDP	---	---	0	0,00 %
PIRATEN	---	---	7	2,22 %
RRP	---	---	0	0,00 %
RENTNER	---	---	1	0,32 %



Gemeinde Nörvenich

Bundestagswahl 27.09.2009

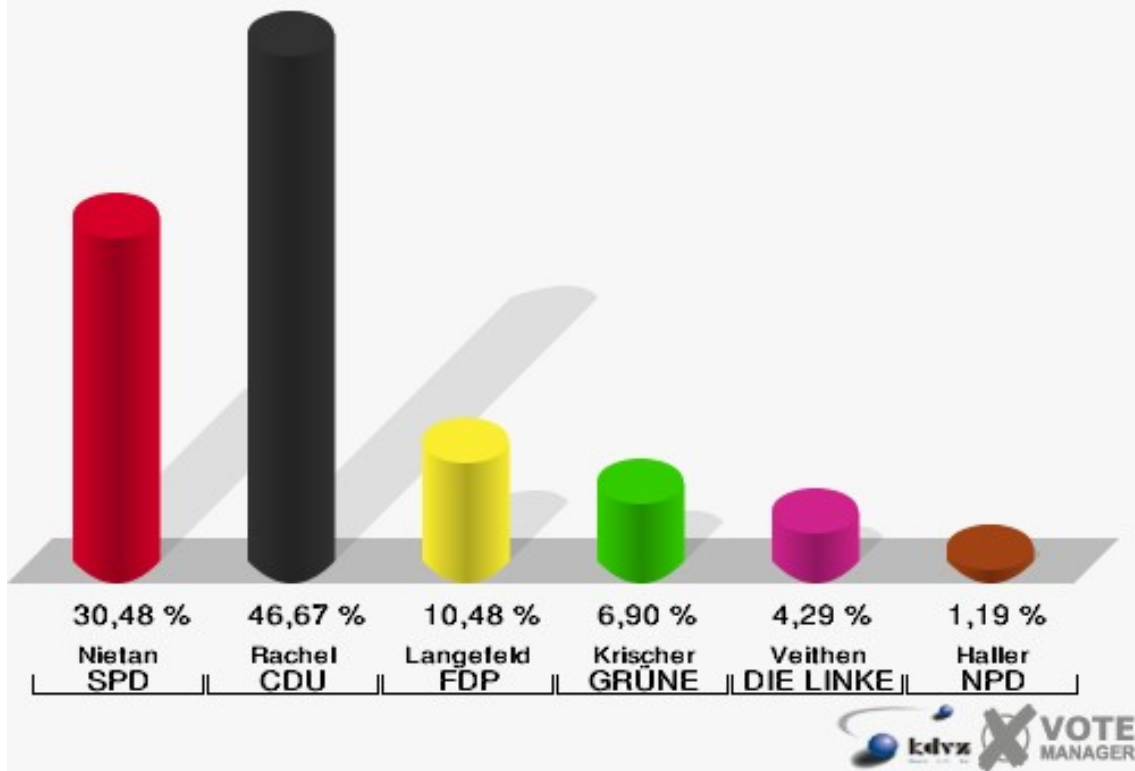
Wahlbeteiligung 07.0 Rath, Homberger Hof, Margareten Hof



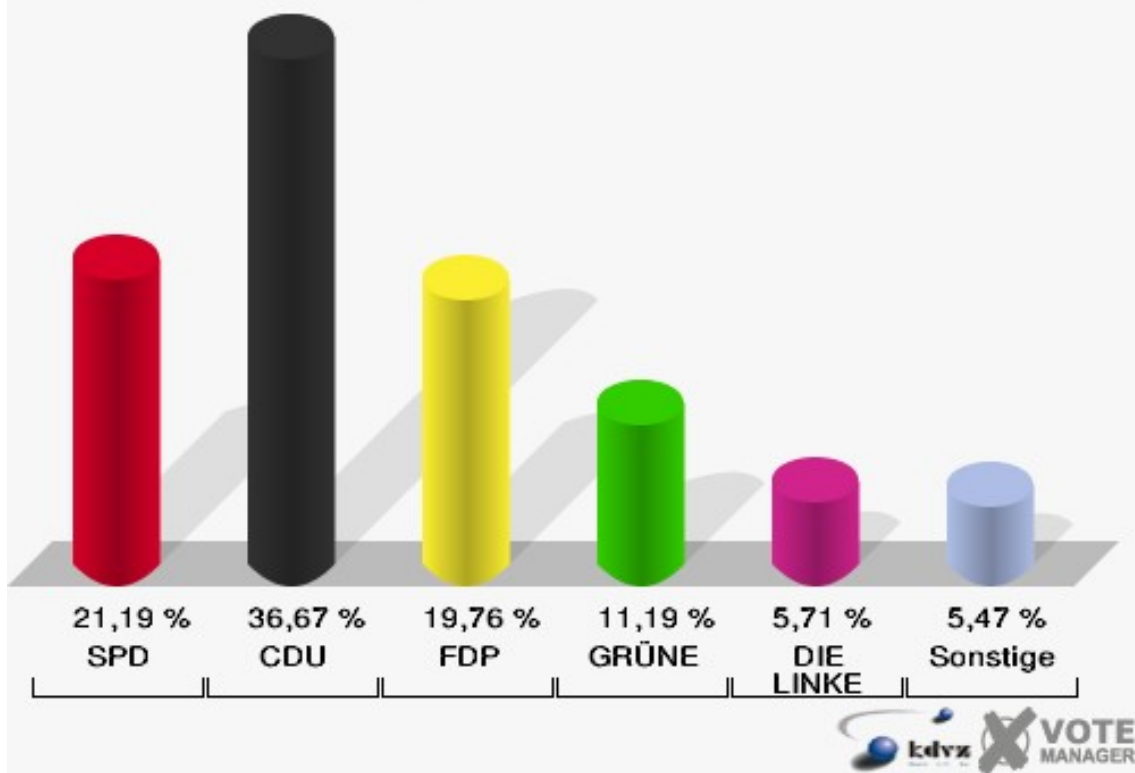
08.0 Wissersheim

	Erststimmen		Zweitstimmen	
Wahlberechtigte	723		723	
Wähler/innen	427	59,06 %	427	59,06 %
ungültige Stimmen	7	1,64 %	7	1,64 %
gültige Stimmen	420	98,36 %	420	98,36 %
Nietan, SPD	128	30,48 %	89	21,19 %
Rachel, CDU	196	46,67 %	154	36,67 %
Langefeld, FDP	44	10,48 %	83	19,76 %
Krischer, GRÜNE	29	6,90 %	47	11,19 %
Veithen, DIE LINKE	18	4,29 %	24	5,71 %
Haller, NPD	5	1,19 %	7	1,67 %
Tierschutzpartei	---	---	3	0,71 %
FAMILIE	---	---	4	0,95 %
REP	---	---	3	0,71 %
Volksabstimmung	---	---	0	0,00 %
MLPD	---	---	0	0,00 %
PSG	---	---	0	0,00 %
ZENTRUM	---	---	0	0,00 %
BüSo	---	---	0	0,00 %
DVU	---	---	1	0,24 %
ÖDP	---	---	0	0,00 %
PIRATEN	---	---	4	0,95 %
RRP	---	---	1	0,24 %
RENTNER	---	---	0	0,00 %

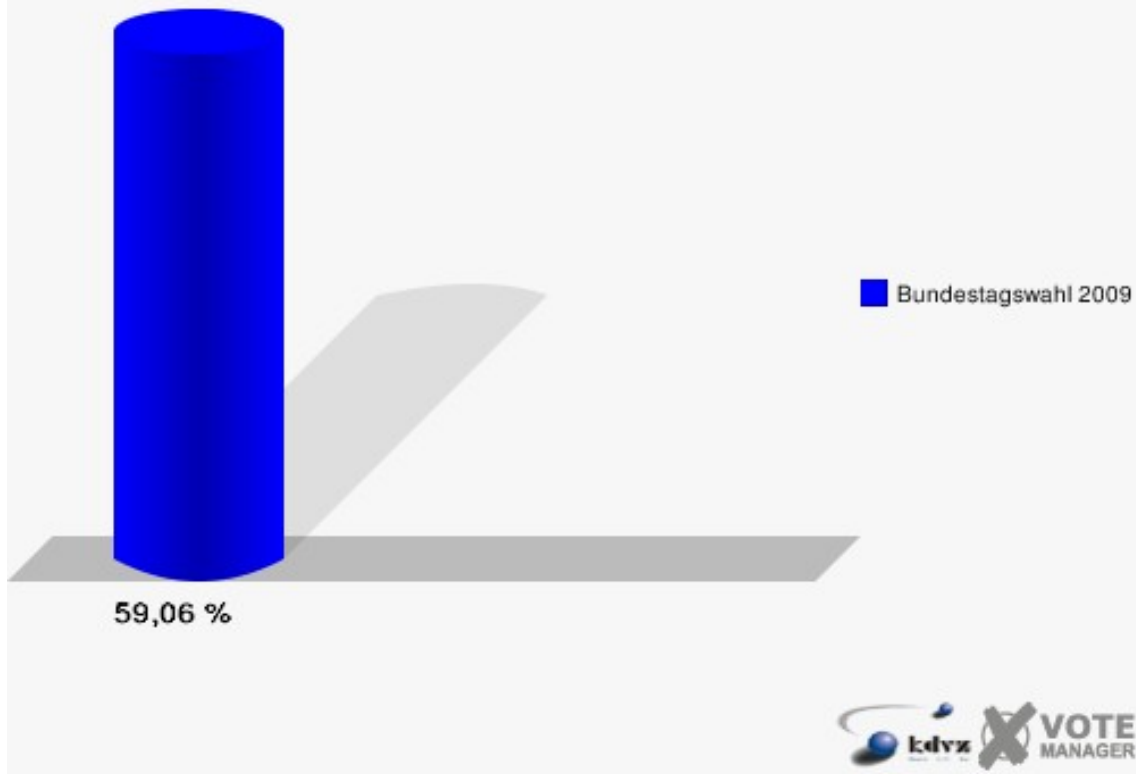
Gemeinde Nörvenich
 Bundestagswahl 27.09.2009
 Erststimmen 08.0 Wissensheim



Gemeinde Nörvenich
 Bundestagswahl 27.09.2009
 Zweitstimmen 08.0 Wissensheim



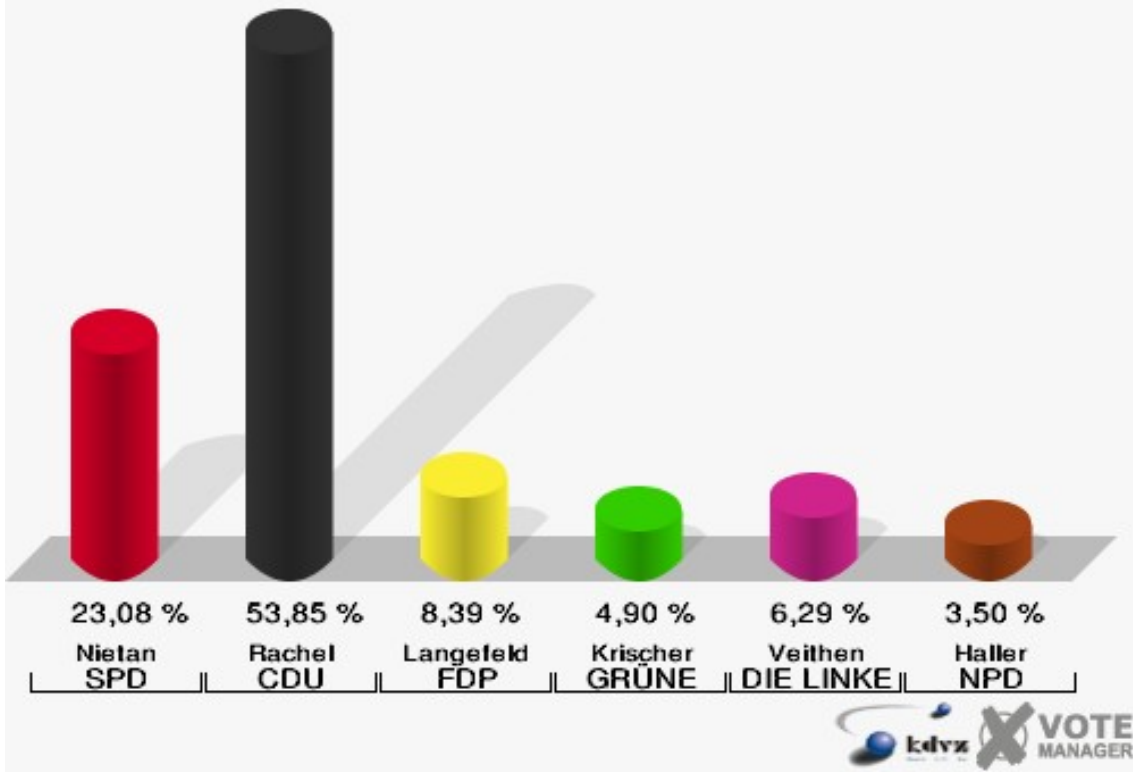
Gemeinde Nörvenich
Bundestagswahl 27.09.2009
Wahlbeteiligung 08.0 Wissensheim



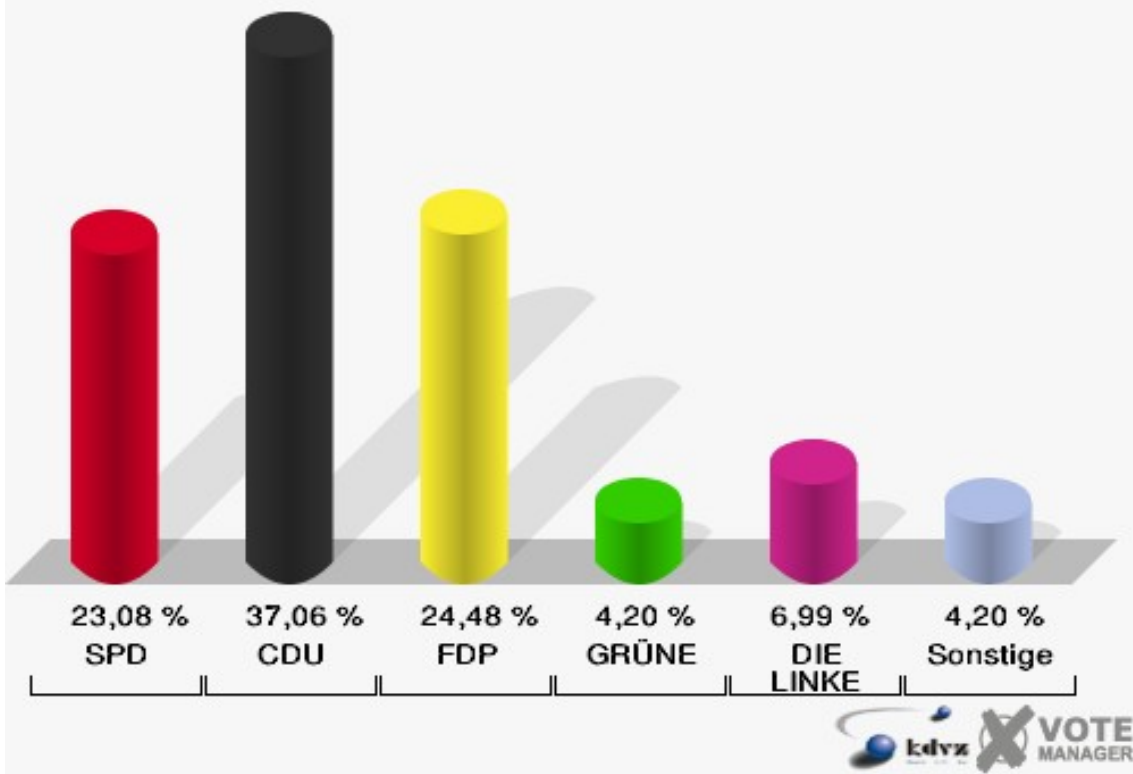
09.1 Poll

	Erststimmen		Zweitstimmen	
Wahlberechtigte	204		204	
Wähler/innen	143	70,10 %	143	70,10 %
ungültige Stimmen	0	0,00 %	0	0,00 %
gültige Stimmen	143	100,00 %	143	100,00 %
Nietan, SPD	33	23,08 %	33	23,08 %
Rachel, CDU	77	53,85 %	53	37,06 %
Langefeld, FDP	12	8,39 %	35	24,48 %
Krischer, GRÜNE	7	4,90 %	6	4,20 %
Veithen, DIE LINKE	9	6,29 %	10	6,99 %
Haller, NPD	5	3,50 %	3	2,10 %
Tierschutzpartei	---	---	1	0,70 %
FAMILIE	---	---	0	0,00 %
REP	---	---	1	0,70 %
Volksabstimmung	---	---	0	0,00 %
MLPD	---	---	0	0,00 %
PSG	---	---	0	0,00 %
ZENTRUM	---	---	0	0,00 %
BüSo	---	---	0	0,00 %
DVU	---	---	0	0,00 %
ÖDP	---	---	0	0,00 %
PIRATEN	---	---	1	0,70 %
RRP	---	---	0	0,00 %
RENTNER	---	---	0	0,00 %

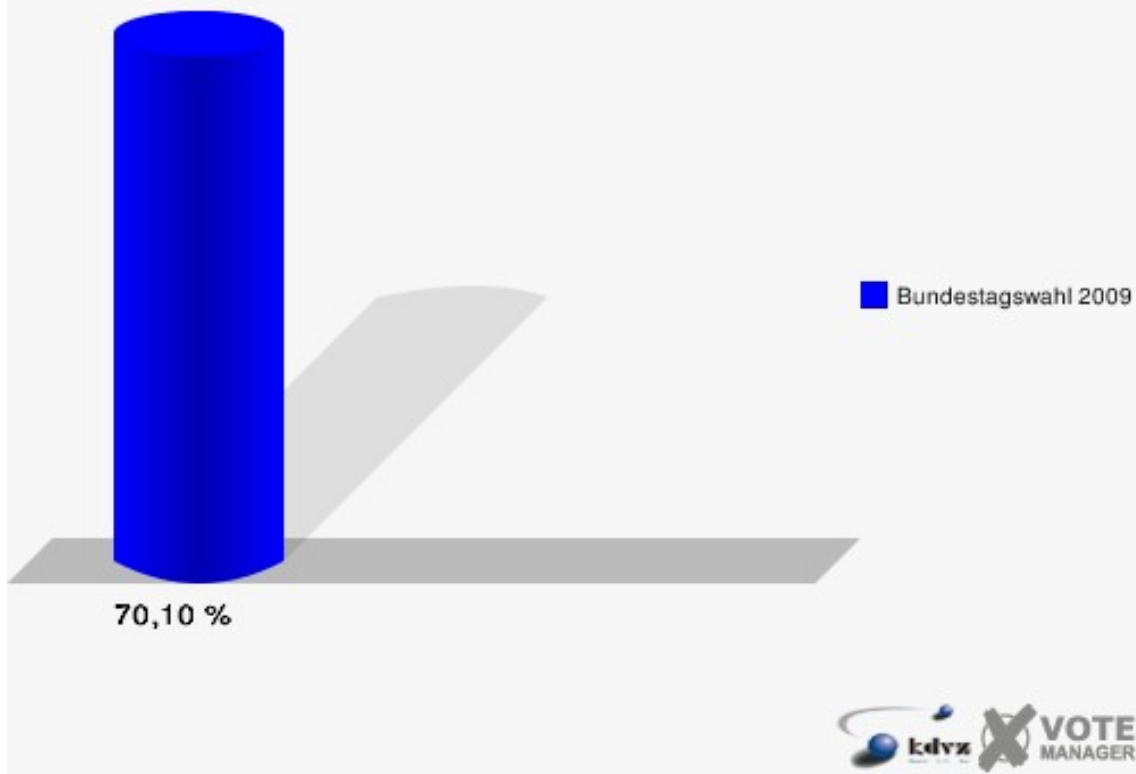
Gemeinde Nörvenich
 Bundestagswahl 27.09.2009
 Erststimmen 09.1 Poll



Gemeinde Nörvenich
 Bundestagswahl 27.09.2009
 Zweitstimmen 09.1 Poll



Gemeinde Nörvenich
Bundestagswahl 27.09.2009
Wahlbeteiligung 09.1 Poll



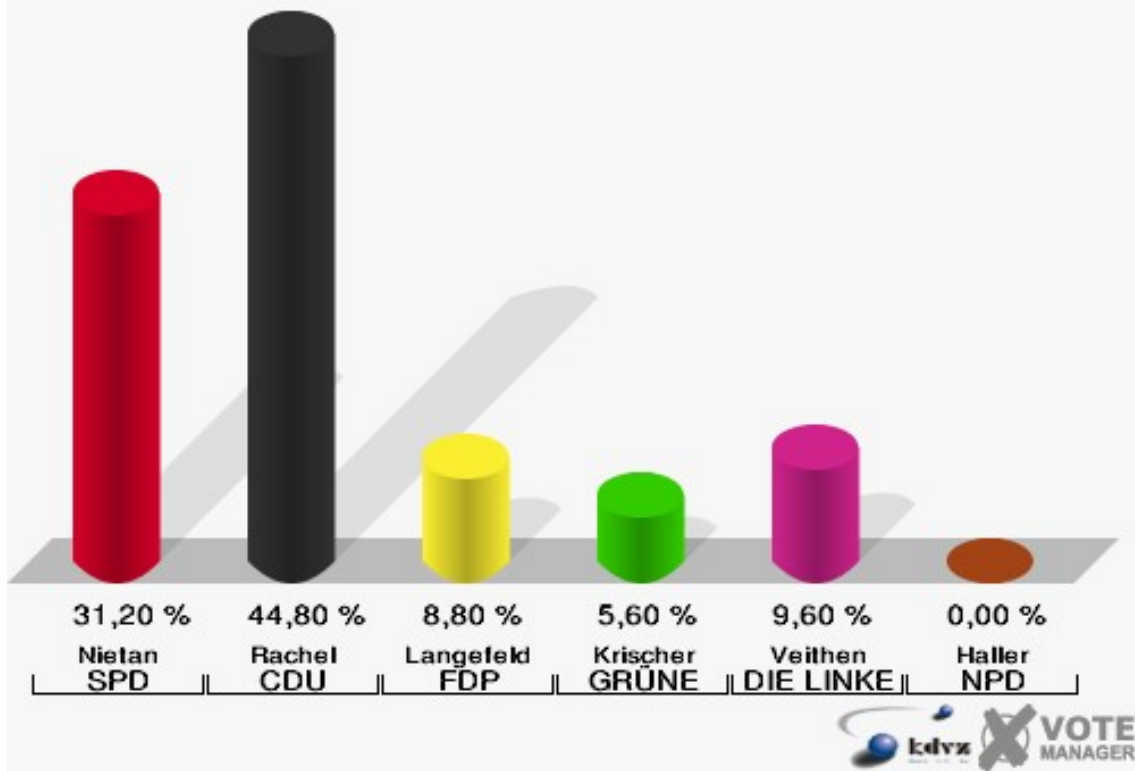
09.2 Dorweiler

	Erststimmen		Zweitstimmen	
Wahlberechtigte	192		192	
Wähler/innen	126	65,63 %	126	65,63 %
ungültige Stimmen	1	0,79 %	4	3,17 %
gültige Stimmen	125	99,21 %	122	96,83 %
Nietan, SPD	39	31,20 %	30	24,59 %
Rachel, CDU	56	44,80 %	40	32,79 %
Langefeld, FDP	11	8,80 %	24	19,67 %
Krischer, GRÜNE	7	5,60 %	9	7,38 %
Veithen, DIE LINKE	12	9,60 %	14	11,48 %
Haller, NPD	0	0,00 %	0	0,00 %
Tierschutzpartei	---	---	2	1,64 %
FAMILIE	---	---	0	0,00 %
REP	---	---	0	0,00 %
Volksabstimmung	---	---	2	1,64 %
MLPD	---	---	0	0,00 %
PSG	---	---	0	0,00 %
ZENTRUM	---	---	0	0,00 %
BüSo	---	---	0	0,00 %
DVU	---	---	0	0,00 %
ÖDP	---	---	0	0,00 %
PIRATEN	---	---	1	0,82 %
RRP	---	---	0	0,00 %
RENTNER	---	---	0	0,00 %

Gemeinde Nörvenich

Bundestagswahl 27.09.2009

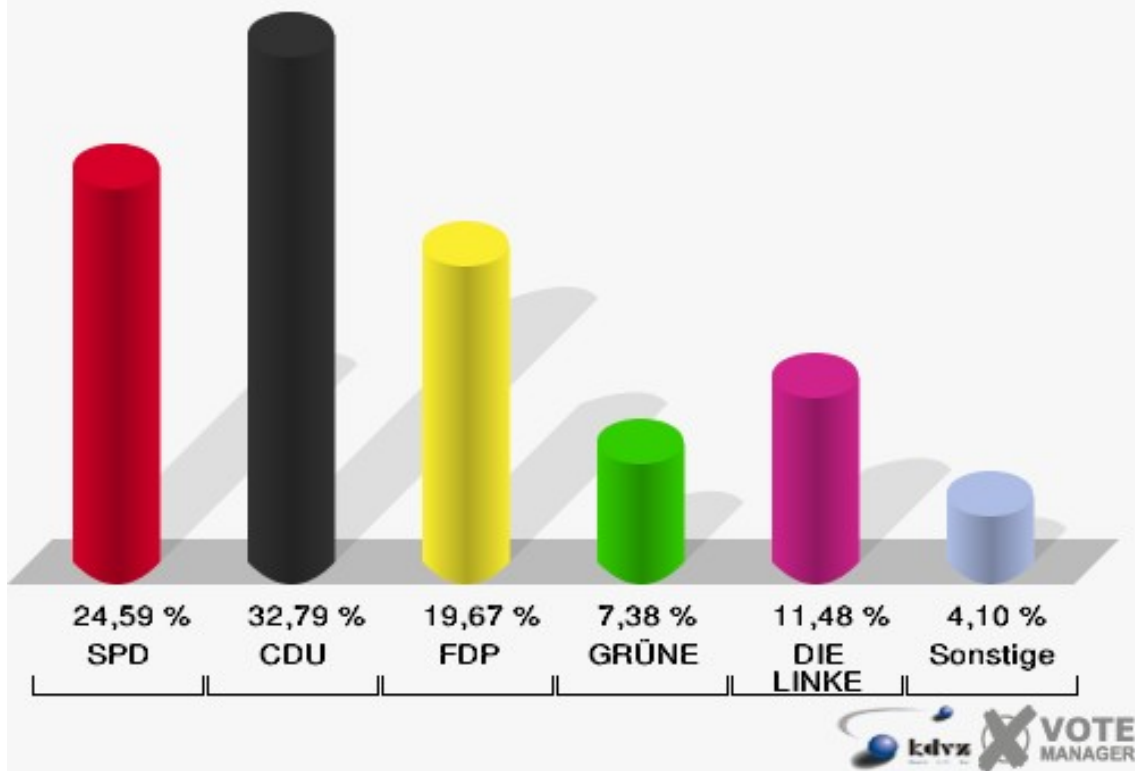
Erststimmen 09.2 Dorweiler



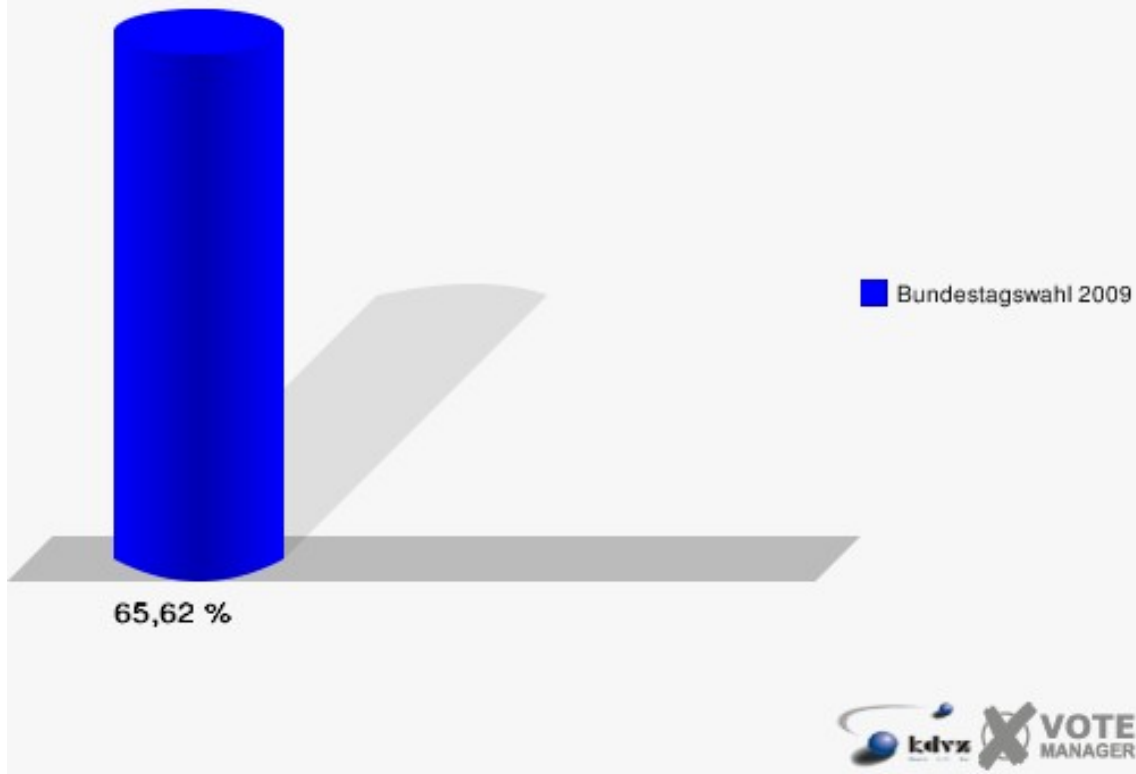
Gemeinde Nörvenich

Bundestagswahl 27.09.2009

Zweitstimmen 09.2 Dorweiler



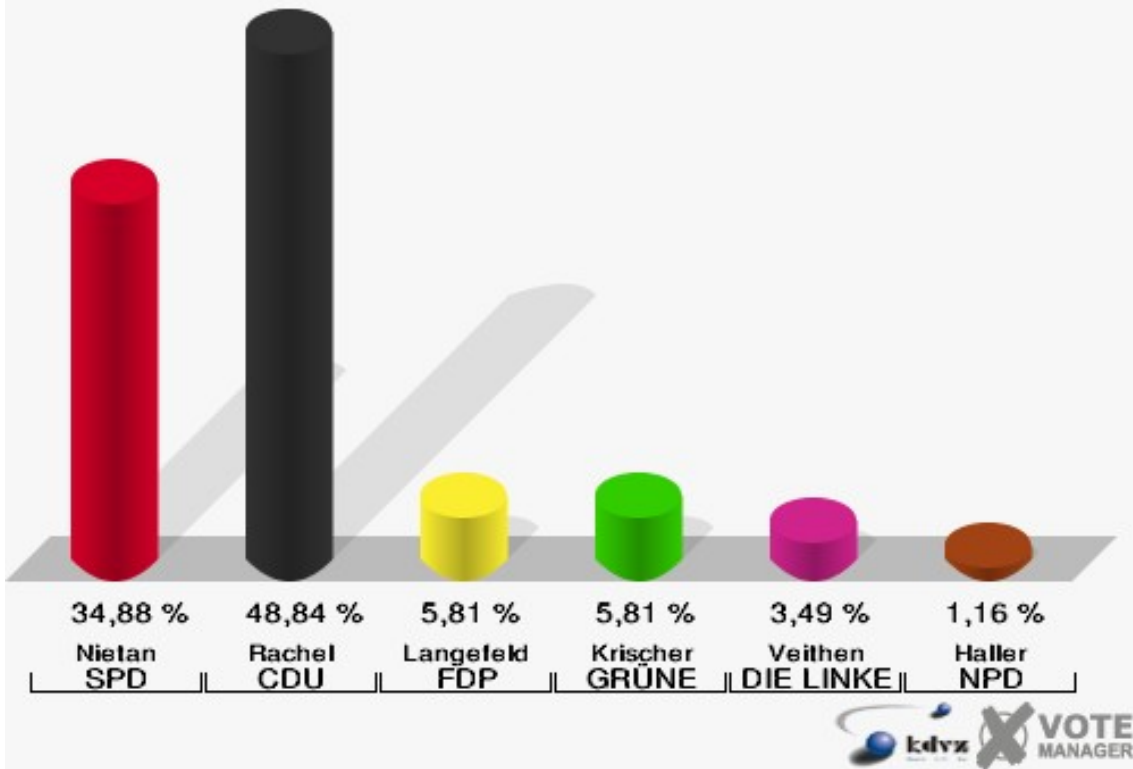
Gemeinde Nörvenich
Bundestagswahl 27.09.2009
Wahlbeteiligung 09.2 Dorweiler



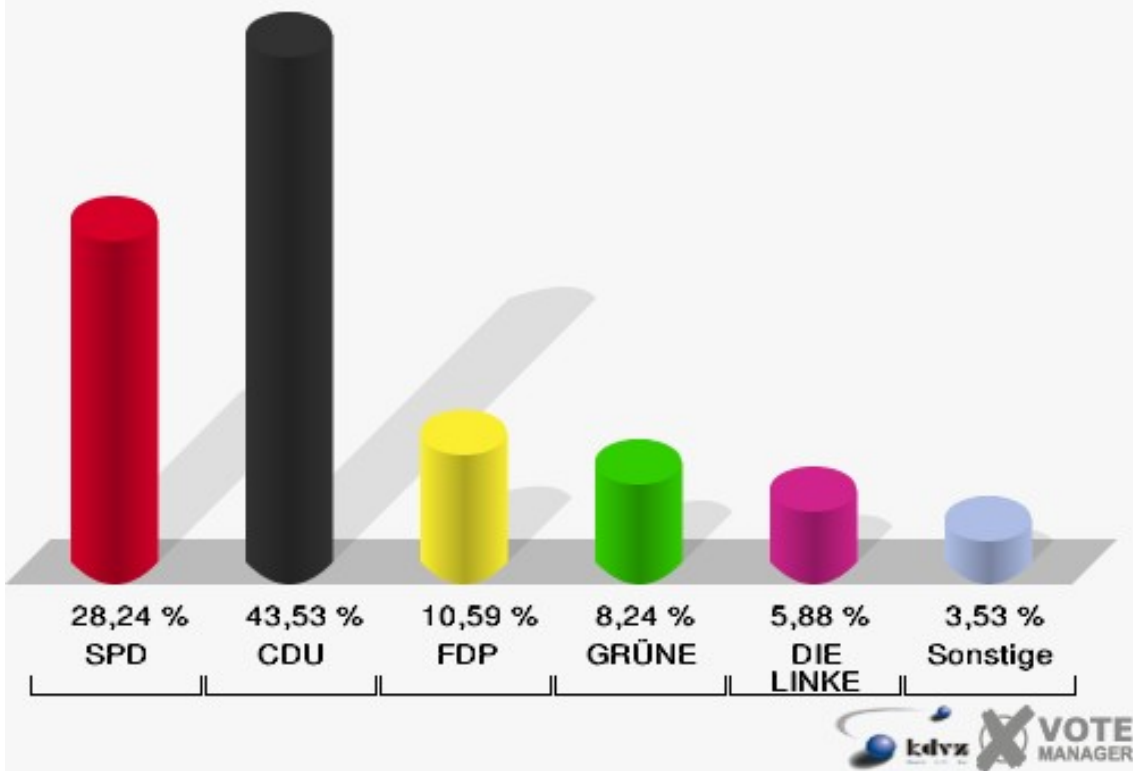
09.3 Eggersheim I

	Erststimmen		Zweitstimmen	
Wahlberechtigte	125		125	
Wähler/innen	86	68,80 %	86	68,80 %
ungültige Stimmen	0	0,00 %	1	1,16 %
gültige Stimmen	86	100,00 %	85	98,84 %
Nietan, SPD	30	34,88 %	24	28,24 %
Rachel, CDU	42	48,84 %	37	43,53 %
Langefeld, FDP	5	5,81 %	9	10,59 %
Krischer, GRÜNE	5	5,81 %	7	8,24 %
Veithen, DIE LINKE	3	3,49 %	5	5,88 %
Haller, NPD	1	1,16 %	1	1,18 %
Tierschutzpartei	---	---	2	2,35 %
FAMILIE	---	---	0	0,00 %
REP	---	---	0	0,00 %
Volksabstimmung	---	---	0	0,00 %
MLPD	---	---	0	0,00 %
PSG	---	---	0	0,00 %
ZENTRUM	---	---	0	0,00 %
BüSo	---	---	0	0,00 %
DVU	---	---	0	0,00 %
ÖDP	---	---	0	0,00 %
PIRATEN	---	---	0	0,00 %
RRP	---	---	0	0,00 %
RENTNER	---	---	0	0,00 %

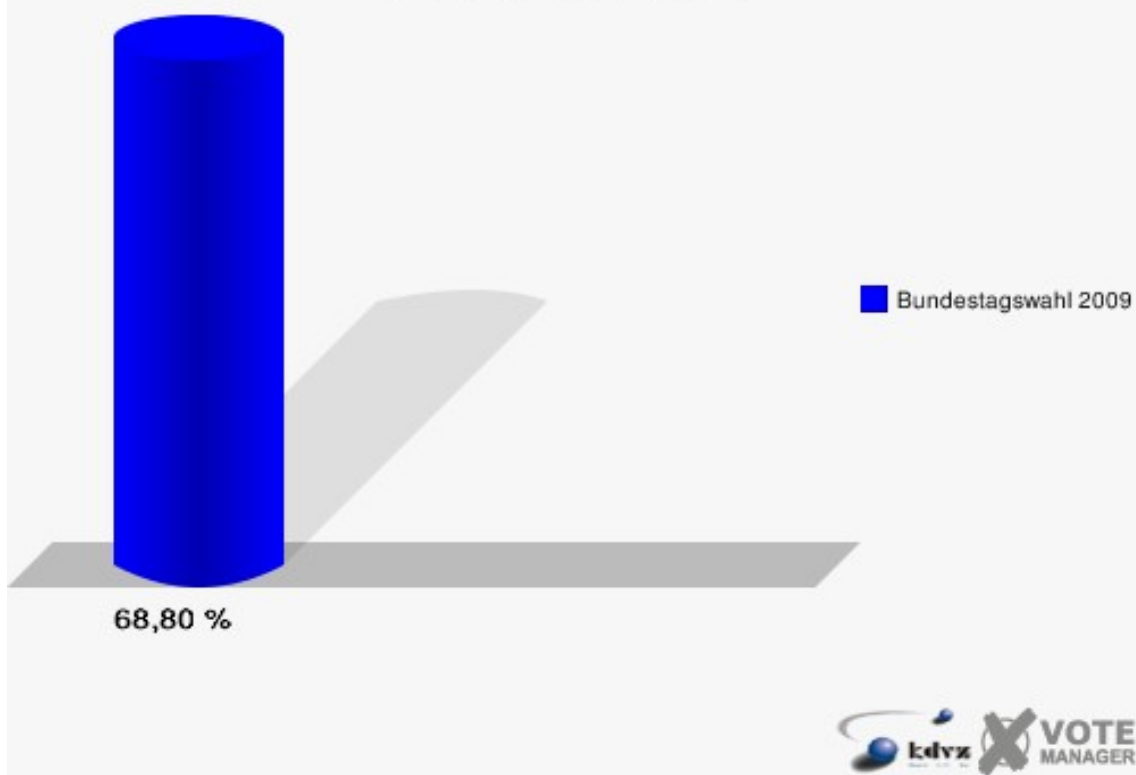
Gemeinde Nörvenich
 Bundestagswahl 27.09.2009
 Erststimmen 09.3 Eggersheim I



Gemeinde Nörvenich
 Bundestagswahl 27.09.2009
 Zweitstimmen 09.3 Eggersheim I

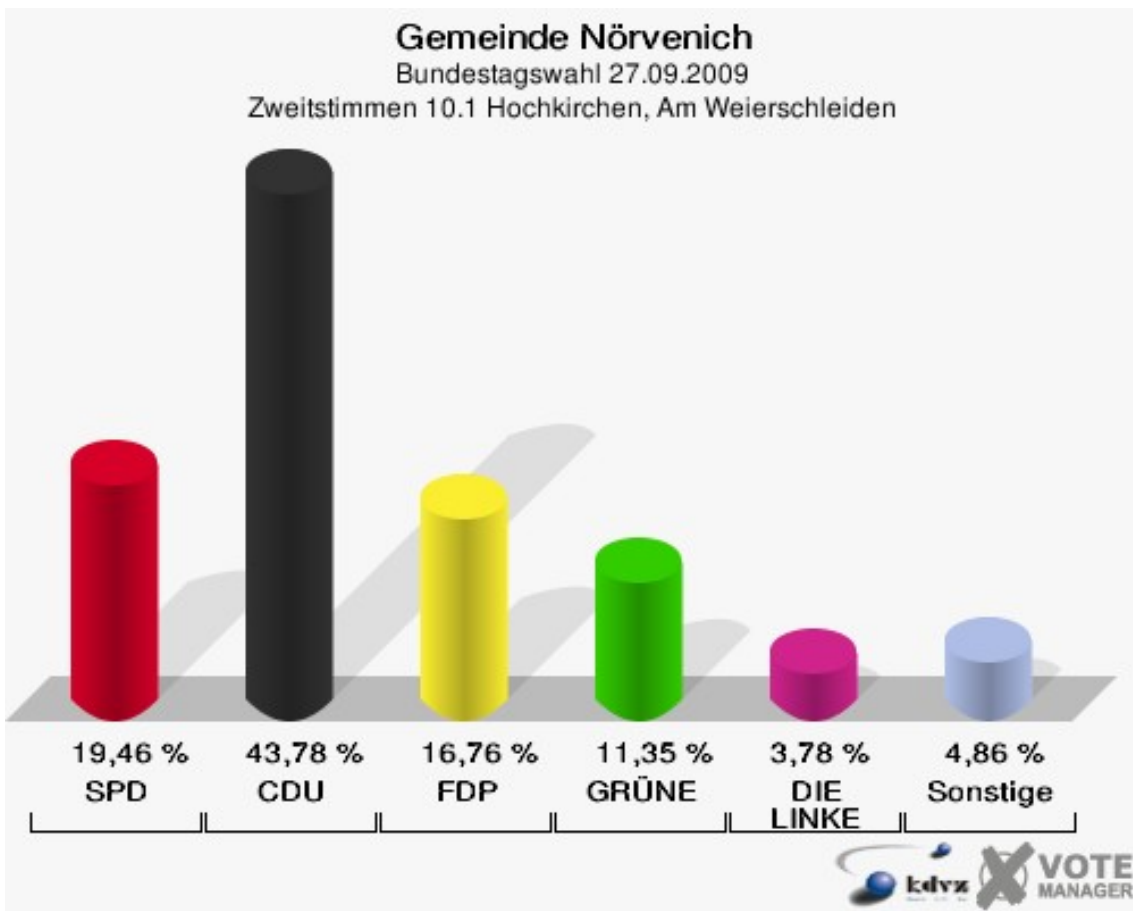
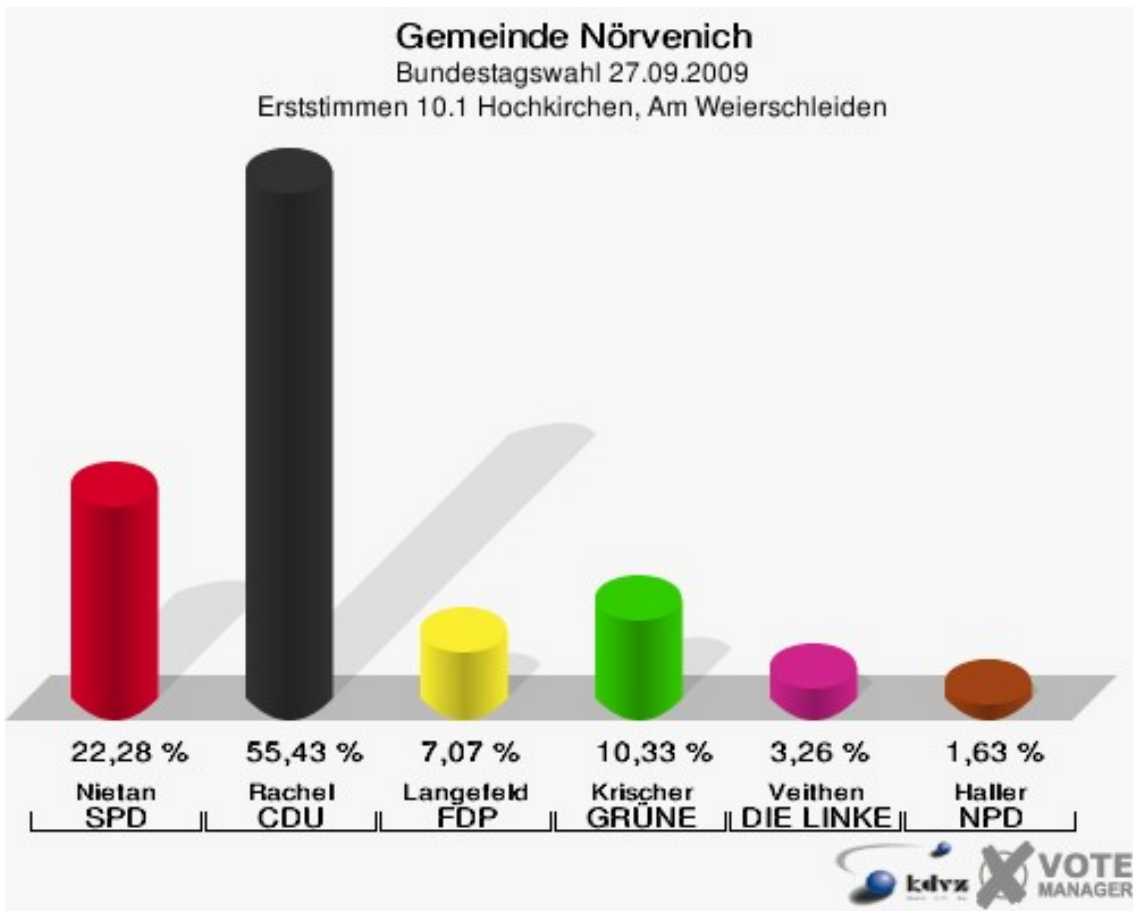


Gemeinde Nörvenich
Bundestagswahl 27.09.2009
Wahlbeteiligung 09.3 Eggersheim I



10.1 Hochkirchen, Am Weierschleiden

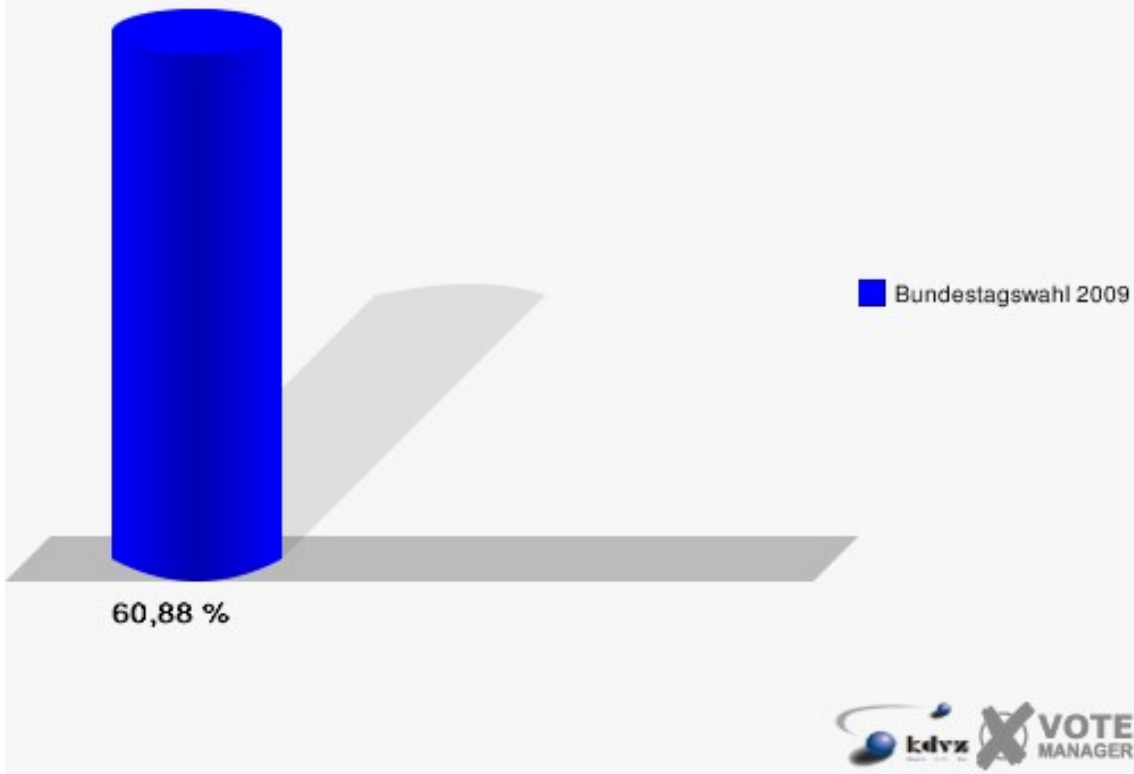
	Erststimmen		Zweitstimmen	
Wahlberechtigte	317		317	
Wähler/innen	193	60,88 %	193	60,88 %
ungültige Stimmen	9	4,66 %	8	4,15 %
gültige Stimmen	184	95,34 %	185	95,85 %
Nietan, SPD	41	22,28 %	36	19,46 %
Rachel, CDU	102	55,43 %	81	43,78 %
Langefeld, FDP	13	7,07 %	31	16,76 %
Krischer, GRÜNE	19	10,33 %	21	11,35 %
Veithen, DIE LINKE	6	3,26 %	7	3,78 %
Haller, NPD	3	1,63 %	1	0,54 %
Tierschutzpartei	---	---	2	1,08 %
FAMILIE	---	---	1	0,54 %
REP	---	---	0	0,00 %
Volksabstimmung	---	---	0	0,00 %
MLPD	---	---	0	0,00 %
PSG	---	---	0	0,00 %
ZENTRUM	---	---	0	0,00 %
BüSo	---	---	0	0,00 %
DVU	---	---	0	0,00 %
ÖDP	---	---	0	0,00 %
PIRATEN	---	---	5	2,70 %
RRP	---	---	0	0,00 %
RENTNER	---	---	0	0,00 %



Gemeinde Nörvenich

Bundestagswahl 27.09.2009

Wahlbeteiligung 10.1 Hochkirchen, Am Weierschleiden



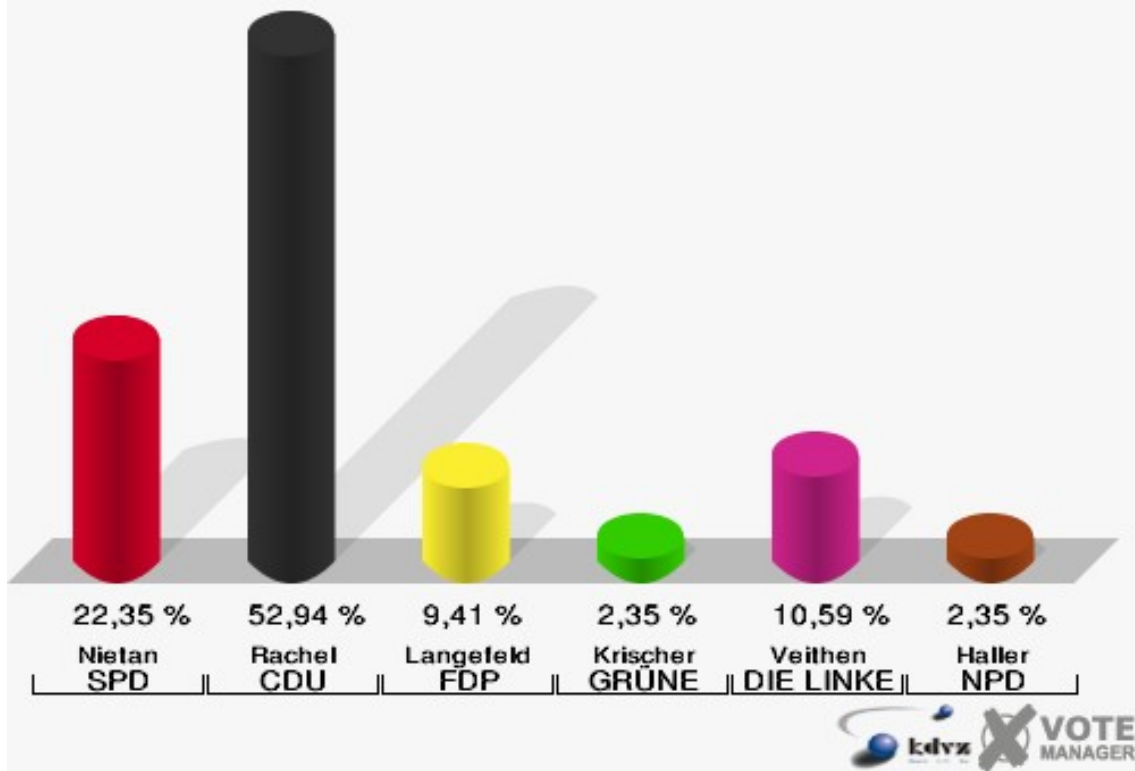
10.2 Irresheim

	Erststimmen		Zweitstimmen	
Wahlberechtigte	126		126	
Wähler/innen	87	69,05 %	87	69,05 %
ungültige Stimmen	2	2,30 %	1	1,15 %
gültige Stimmen	85	97,70 %	86	98,85 %
Nietan, SPD	19	22,35 %	15	17,44 %
Rachel, CDU	45	52,94 %	30	34,88 %
Langefeld, FDP	8	9,41 %	20	23,26 %
Krischer, GRÜNE	2	2,35 %	8	9,30 %
Veithen, DIE LINKE	9	10,59 %	10	11,63 %
Haller, NPD	2	2,35 %	1	1,16 %
Tierschutzpartei	---	---	0	0,00 %
FAMILIE	---	---	1	1,16 %
REP	---	---	1	1,16 %
Volksabstimmung	---	---	0	0,00 %
MLPD	---	---	0	0,00 %
PSG	---	---	0	0,00 %
ZENTRUM	---	---	0	0,00 %
BüSo	---	---	0	0,00 %
DVU	---	---	0	0,00 %
ÖDP	---	---	0	0,00 %
PIRATEN	---	---	0	0,00 %
RRP	---	---	0	0,00 %
RENTNER	---	---	0	0,00 %

Gemeinde Nörvenich

Bundestagswahl 27.09.2009

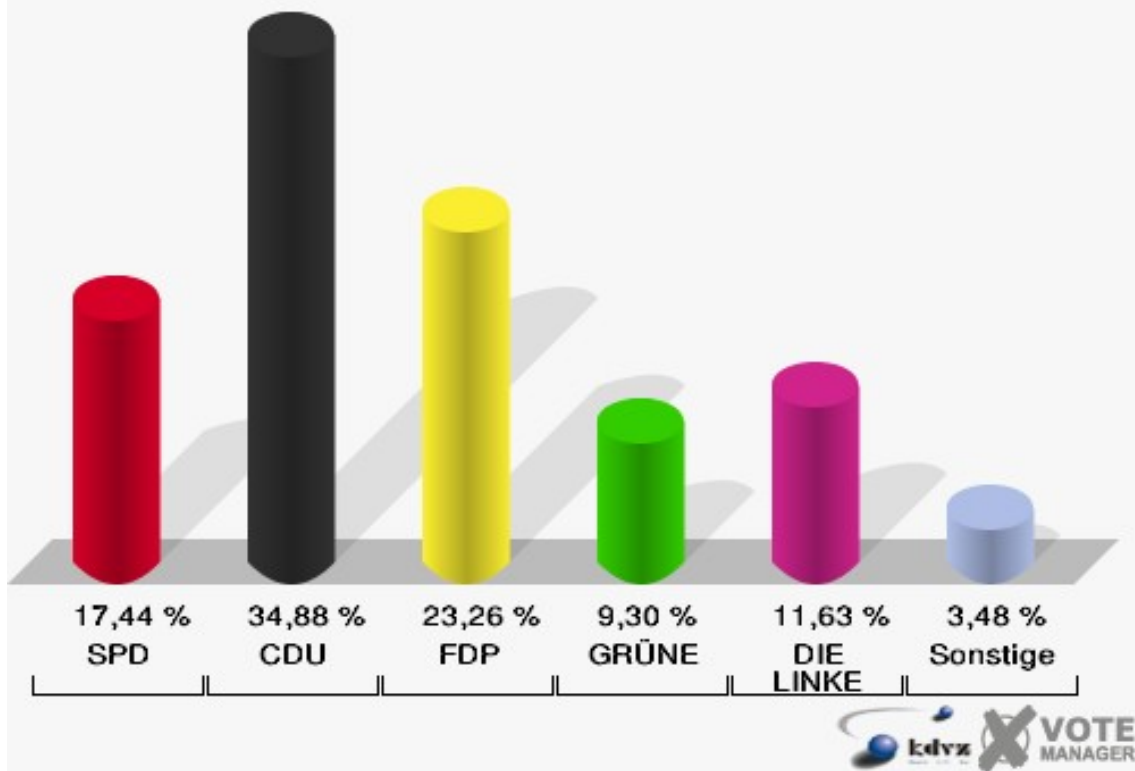
Erststimmen 10.2 Irresheim



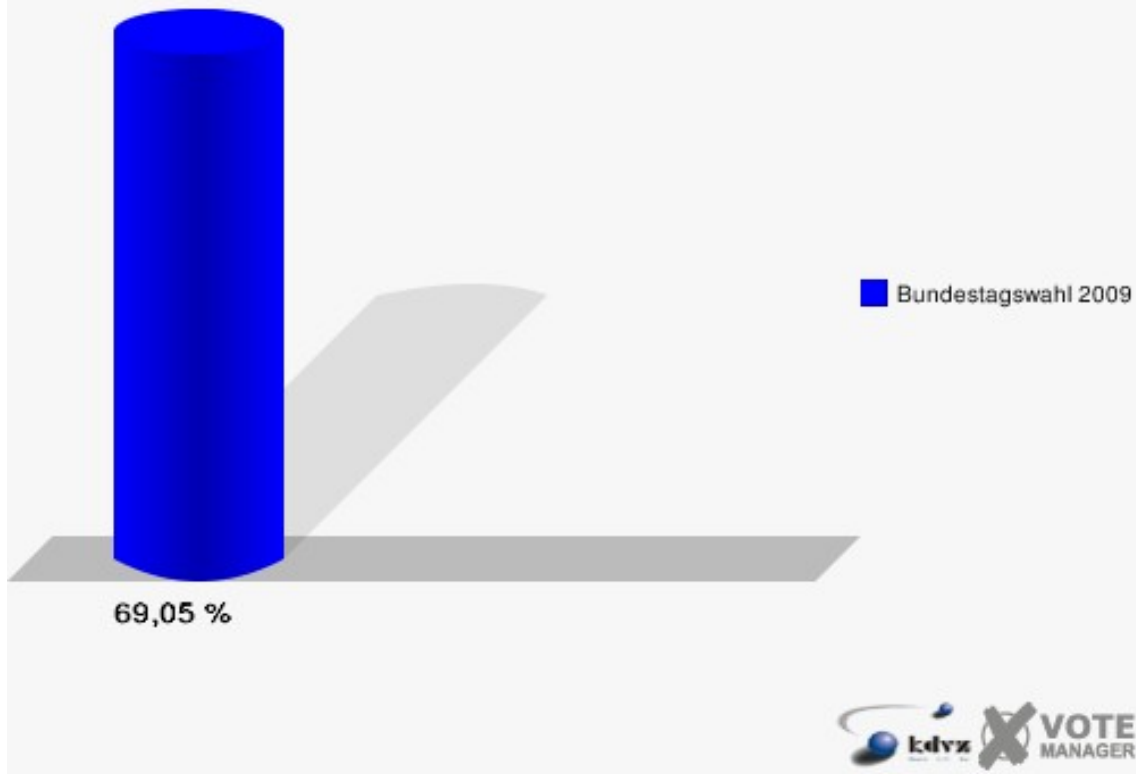
Gemeinde Nörvenich

Bundestagswahl 27.09.2009

Zweitstimmen 10.2 Irresheim



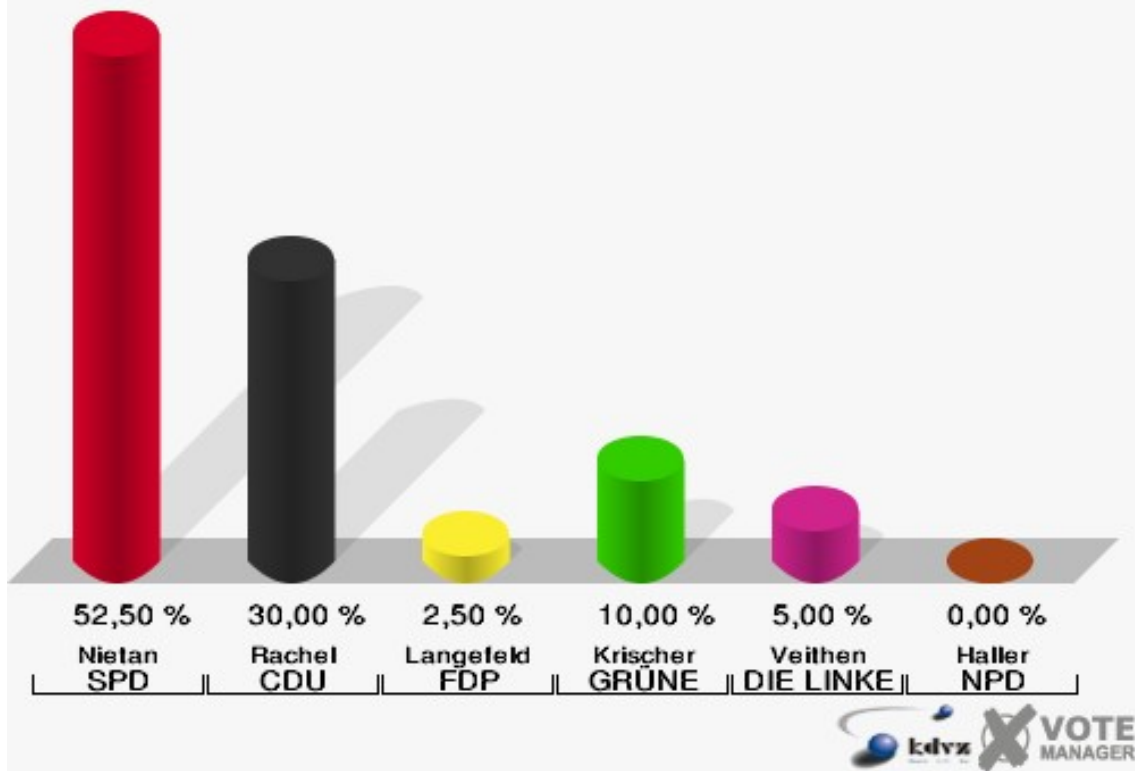
Gemeinde Nörvenich
Bundestagswahl 27.09.2009
Wahlbeteiligung 10.2 Irresheim



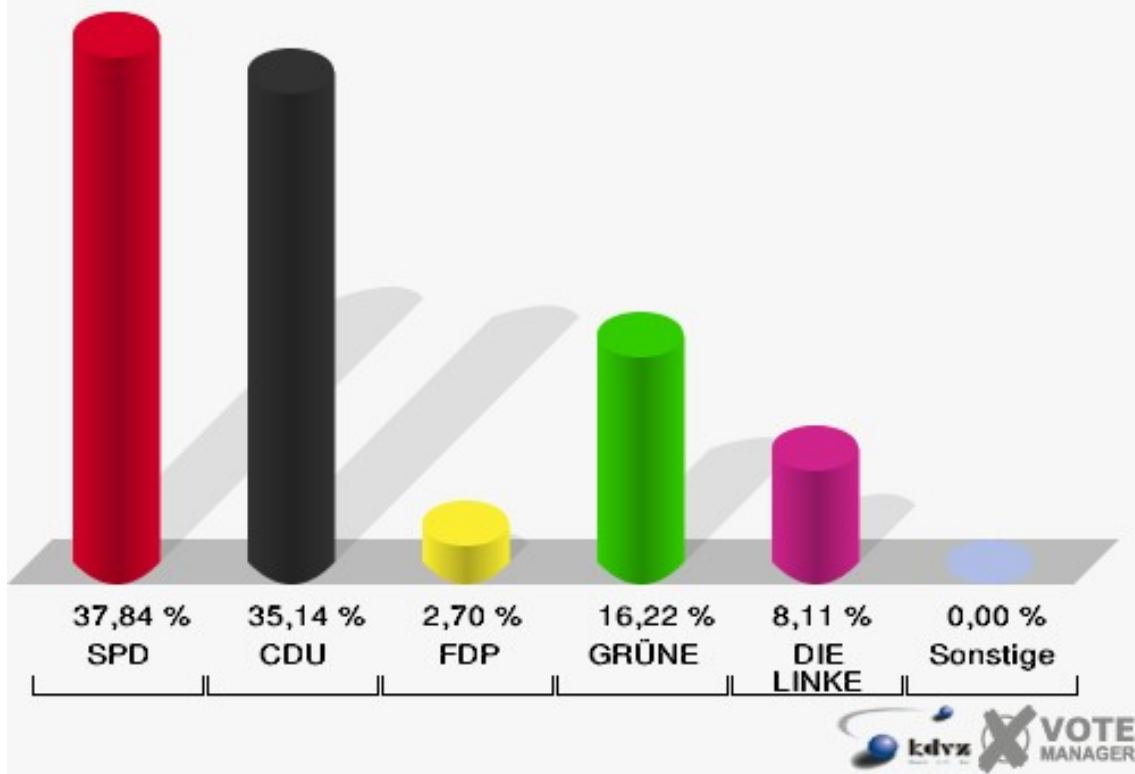
10.3 Eggersheim II

	Erststimmen		Zweitstimmen	
Wahlberechtigte	58		58	
Wähler/innen	40	68,97 %	40	68,97 %
ungültige Stimmen	0	0,00 %	3	7,50 %
gültige Stimmen	40	100,00 %	37	92,50 %
Nietan, SPD	21	52,50 %	14	37,84 %
Rachel, CDU	12	30,00 %	13	35,14 %
Langefeld, FDP	1	2,50 %	1	2,70 %
Krischer, GRÜNE	4	10,00 %	6	16,22 %
Veithen, DIE LINKE	2	5,00 %	3	8,11 %
Haller, NPD	0	0,00 %	0	0,00 %
Tierschutzpartei	---	---	0	0,00 %
FAMILIE	---	---	0	0,00 %
REP	---	---	0	0,00 %
Volksabstimmung	---	---	0	0,00 %
MLPD	---	---	0	0,00 %
PSG	---	---	0	0,00 %
ZENTRUM	---	---	0	0,00 %
BüSo	---	---	0	0,00 %
DVU	---	---	0	0,00 %
ÖDP	---	---	0	0,00 %
PIRATEN	---	---	0	0,00 %
RRP	---	---	0	0,00 %
RENTNER	---	---	0	0,00 %

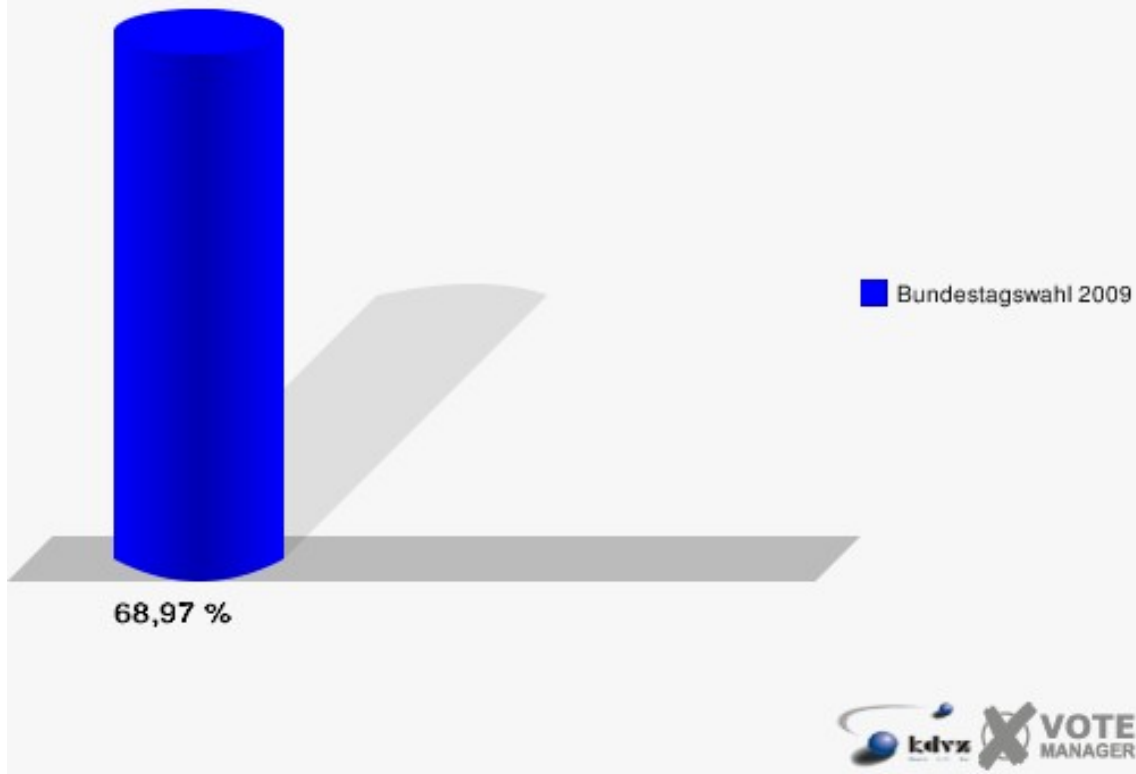
Gemeinde Nörvenich
 Bundestagswahl 27.09.2009
 Erststimmen 10.3 Eggersheim II



Gemeinde Nörvenich
 Bundestagswahl 27.09.2009
 Zweitstimmen 10.3 Eggersheim II



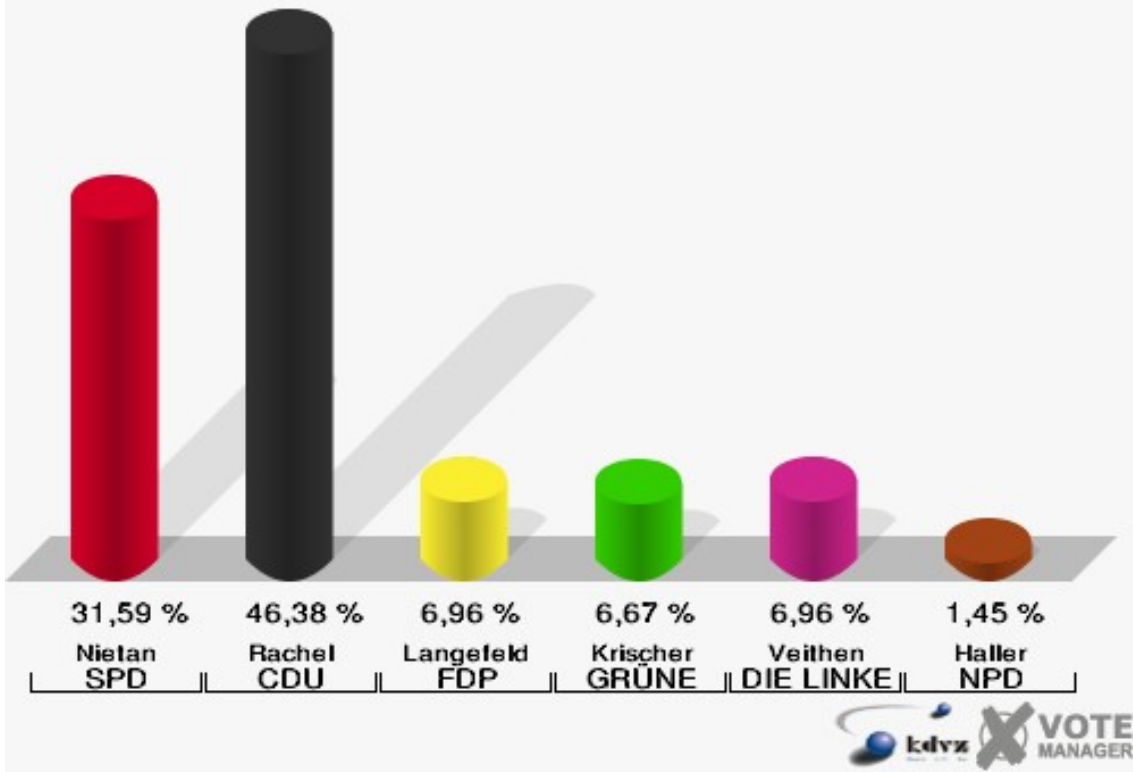
Gemeinde Nörvenich
Bundestagswahl 27.09.2009
Wahlbeteiligung 10.3 Eggersheim II



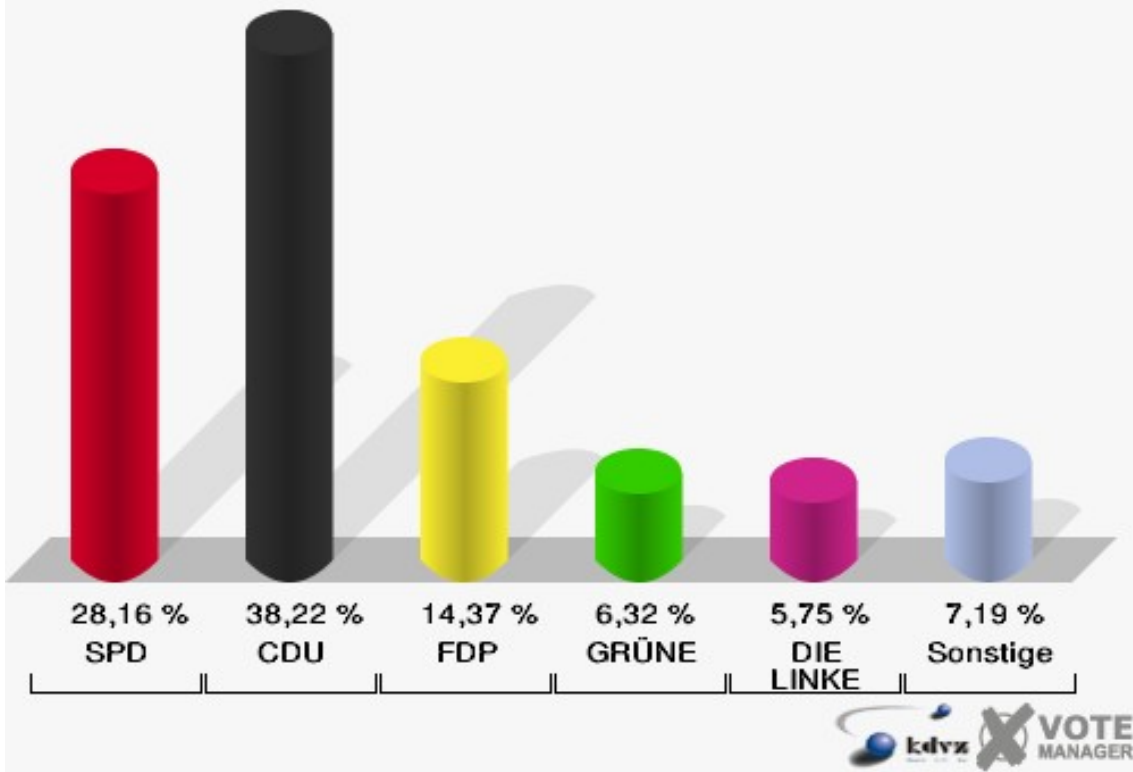
11.1 Frauwüllesheim

	Erststimmen		Zweitstimmen	
Wahlberechtigte	582		582	
Wähler/innen	351	60,31 %	351	60,31 %
ungültige Stimmen	6	1,71 %	3	0,85 %
gültige Stimmen	345	98,29 %	348	99,15 %
Nietan, SPD	109	31,59 %	98	28,16 %
Rachel, CDU	160	46,38 %	133	38,22 %
Langefeld, FDP	24	6,96 %	50	14,37 %
Krischer, GRÜNE	23	6,67 %	22	6,32 %
Veithen, DIE LINKE	24	6,96 %	20	5,75 %
Haller, NPD	5	1,45 %	6	1,72 %
Tierschutzpartei	---	---	5	1,44 %
FAMILIE	---	---	4	1,15 %
REP	---	---	1	0,29 %
Volksabstimmung	---	---	0	0,00 %
MLPD	---	---	0	0,00 %
PSG	---	---	0	0,00 %
ZENTRUM	---	---	0	0,00 %
BüSo	---	---	0	0,00 %
DVU	---	---	1	0,29 %
ÖDP	---	---	0	0,00 %
PIRATEN	---	---	8	2,30 %
RRP	---	---	0	0,00 %
RENTNER	---	---	0	0,00 %

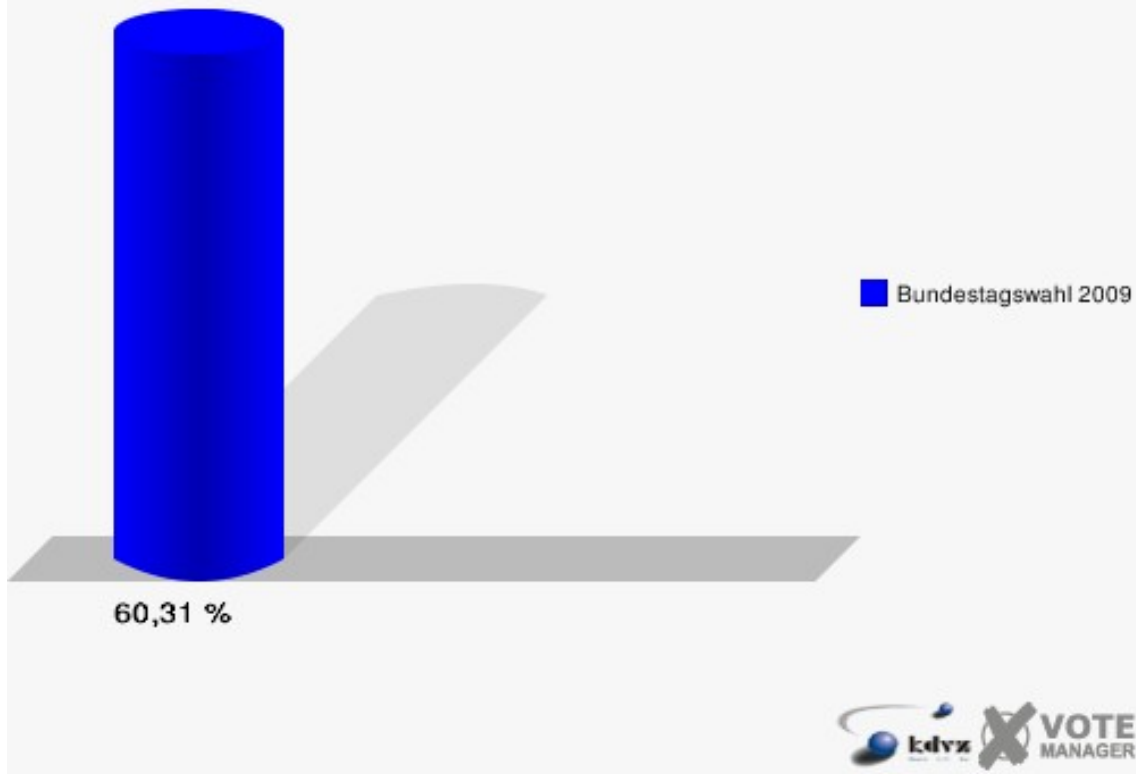
Gemeinde Nörvenich
 Bundestagswahl 27.09.2009
 Erststimmen 11.1 Frauwüllesheim



Gemeinde Nörvenich
 Bundestagswahl 27.09.2009
 Zweitstimmen 11.1 Frauwüllesheim

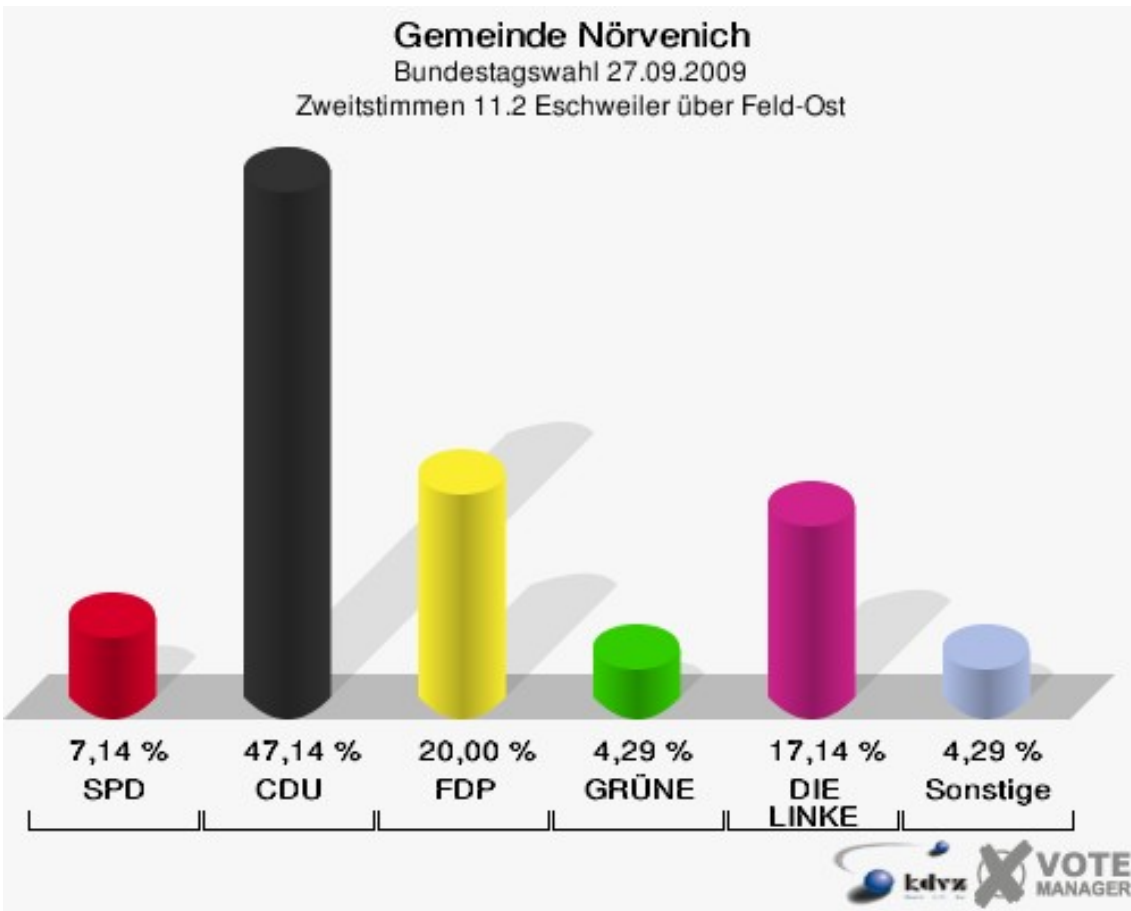
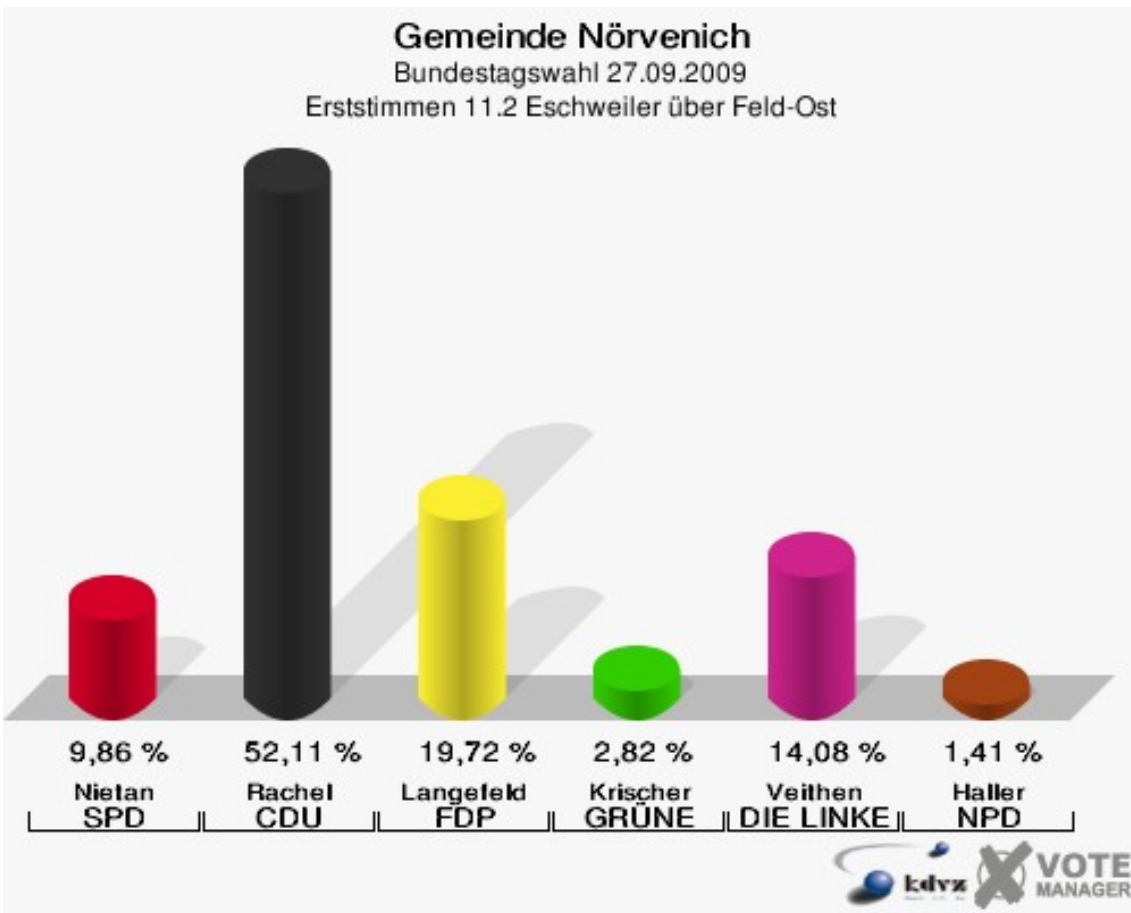


Gemeinde Nörvenich
Bundestagswahl 27.09.2009
Wahlbeteiligung 11.1 Frauwüllesheim

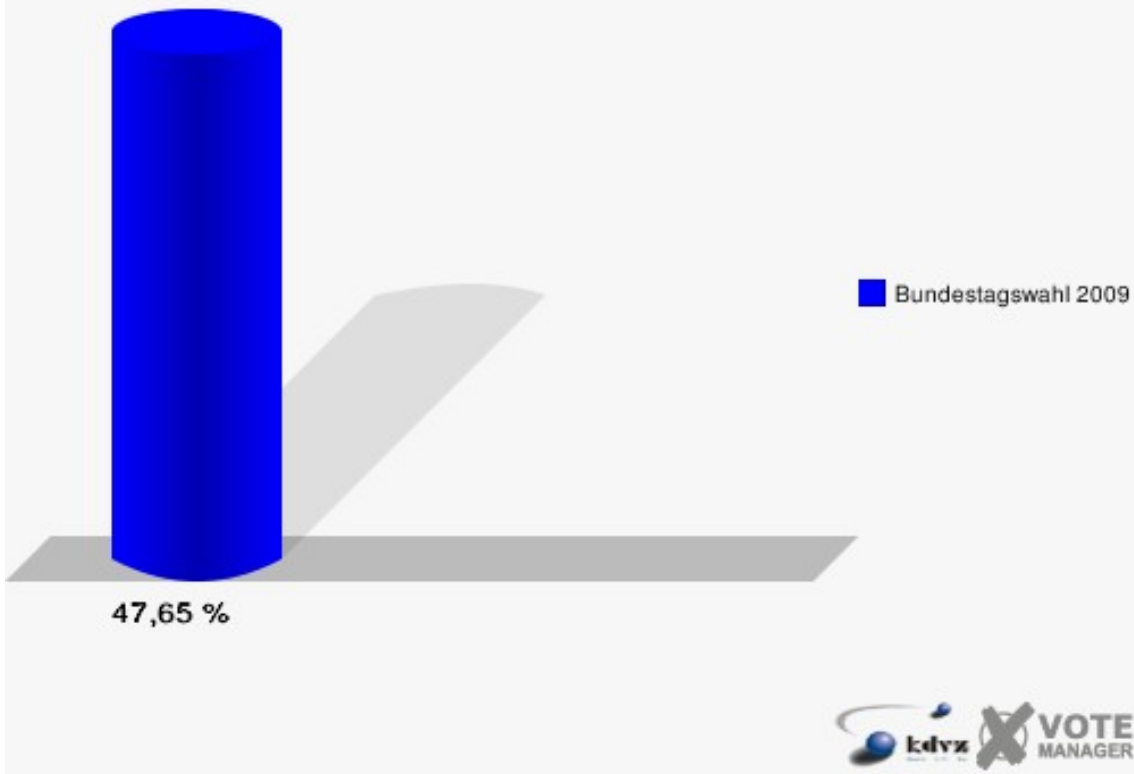


11.2 Eschweiler über Feld-Ost

	Erststimmen		Zweitstimmen	
Wahlberechtigte	149		149	
Wähler/innen	71	47,65 %	71	47,65 %
ungültige Stimmen	0	0,00 %	1	1,41 %
gültige Stimmen	71	100,00 %	70	98,59 %
Nietan, SPD	7	9,86 %	5	7,14 %
Rachel, CDU	37	52,11 %	33	47,14 %
Langefeld, FDP	14	19,72 %	14	20,00 %
Krischer, GRÜNE	2	2,82 %	3	4,29 %
Veithen, DIE LINKE	10	14,08 %	12	17,14 %
Haller, NPD	1	1,41 %	2	2,86 %
Tierschutzpartei	---	---	0	0,00 %
FAMILIE	---	---	0	0,00 %
REP	---	---	0	0,00 %
Volksabstimmung	---	---	0	0,00 %
MLPD	---	---	0	0,00 %
PSG	---	---	0	0,00 %
ZENTRUM	---	---	0	0,00 %
BüSo	---	---	0	0,00 %
DVU	---	---	0	0,00 %
ÖDP	---	---	0	0,00 %
PIRATEN	---	---	1	1,43 %
RRP	---	---	0	0,00 %
RENTNER	---	---	0	0,00 %



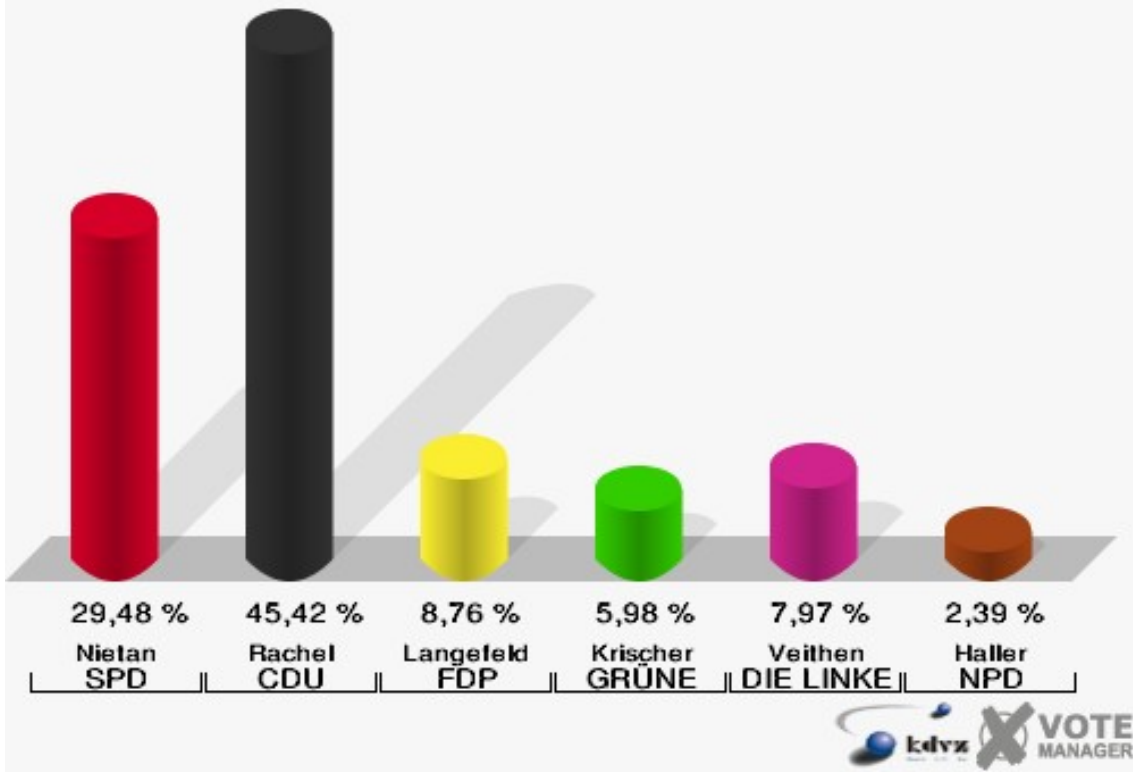
Gemeinde Nörvenich
Bundestagswahl 27.09.2009
Wahlbeteiligung 11.2 Eschweiler über Feld-Ost



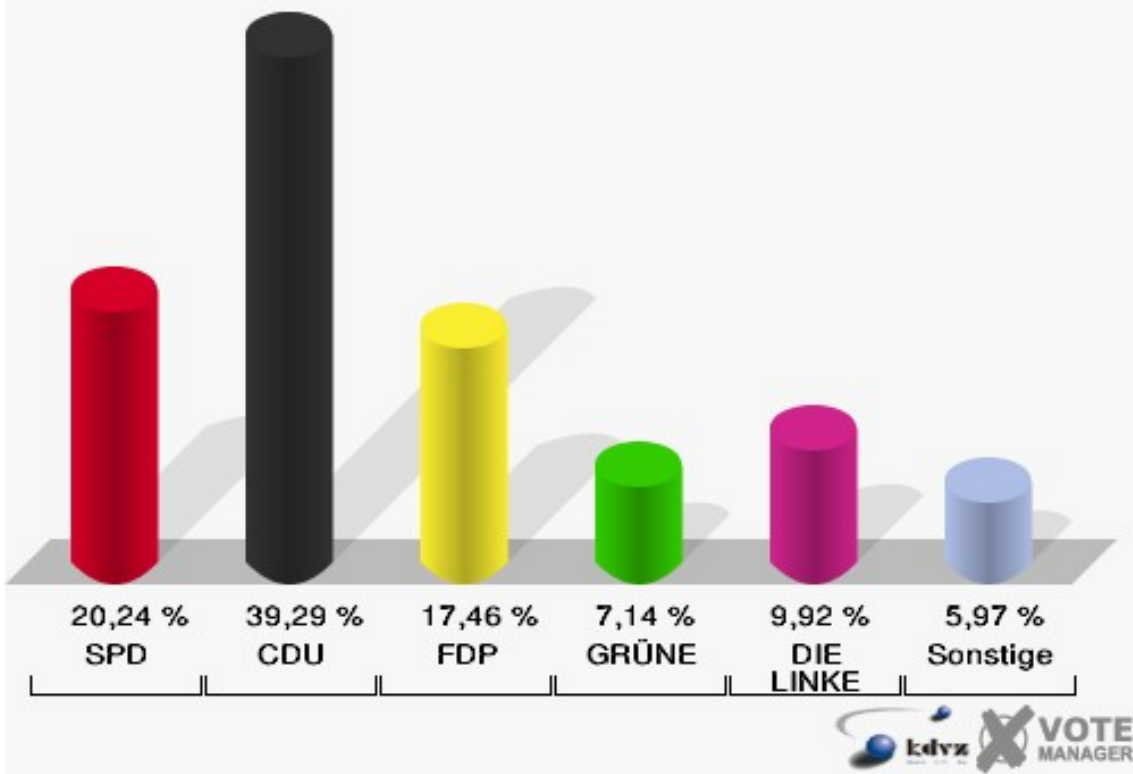
12.1 Rommelsheim

	Erststimmen		Zweitstimmen	
Wahlberechtigte	401		401	
Wähler/innen	259	64,59 %	259	64,59 %
ungültige Stimmen	8	3,09 %	7	2,70 %
gültige Stimmen	251	96,91 %	252	97,30 %
Nietan, SPD	74	29,48 %	51	20,24 %
Rachel, CDU	114	45,42 %	99	39,29 %
Langefeld, FDP	22	8,76 %	44	17,46 %
Krischer, GRÜNE	15	5,98 %	18	7,14 %
Veithen, DIE LINKE	20	7,97 %	25	9,92 %
Haller, NPD	6	2,39 %	6	2,38 %
Tierschutzpartei	---	---	1	0,40 %
FAMILIE	---	---	1	0,40 %
REP	---	---	1	0,40 %
Volksabstimmung	---	---	1	0,40 %
MLPD	---	---	0	0,00 %
PSG	---	---	0	0,00 %
ZENTRUM	---	---	0	0,00 %
BüSo	---	---	0	0,00 %
DVU	---	---	0	0,00 %
ÖDP	---	---	0	0,00 %
PIRATEN	---	---	4	1,59 %
RRP	---	---	0	0,00 %
RENTNER	---	---	1	0,40 %

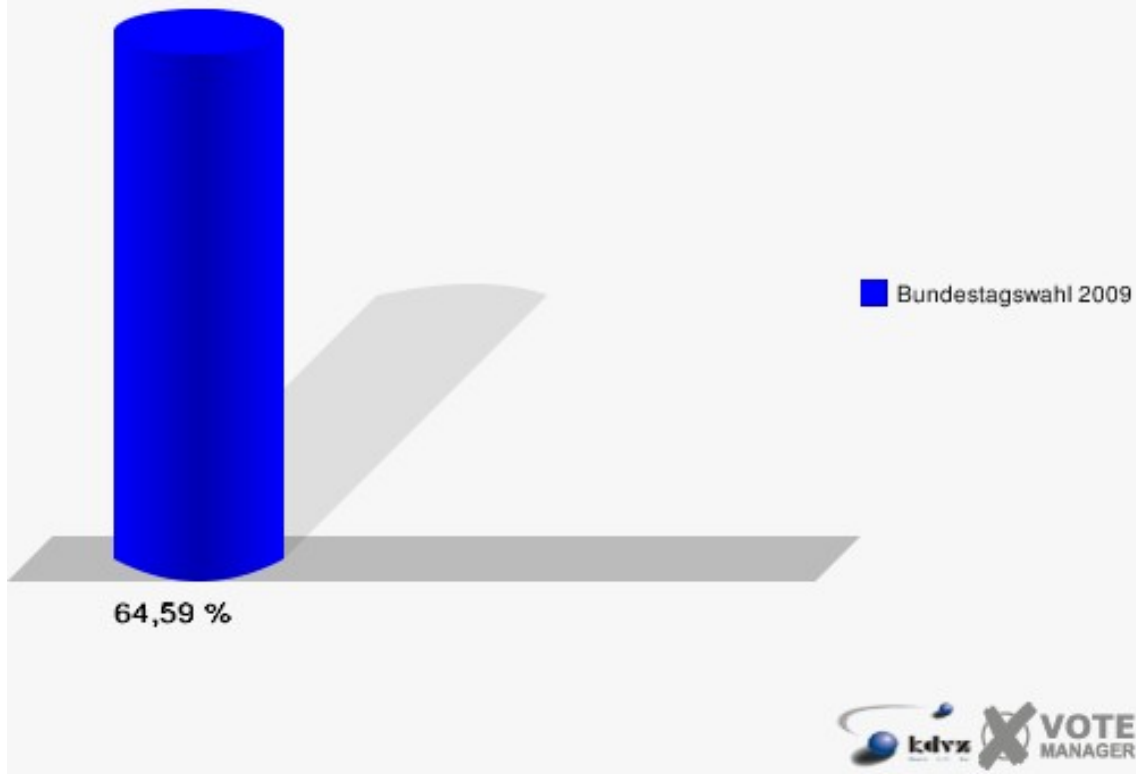
Gemeinde Nörvenich
 Bundestagswahl 27.09.2009
 Erststimmen 12.1 Rommelsheim



Gemeinde Nörvenich
 Bundestagswahl 27.09.2009
 Zweitstimmen 12.1 Rommelsheim



Gemeinde Nörvenich
Bundestagswahl 27.09.2009
Wahlbeteiligung 12.1 Rommelsheim



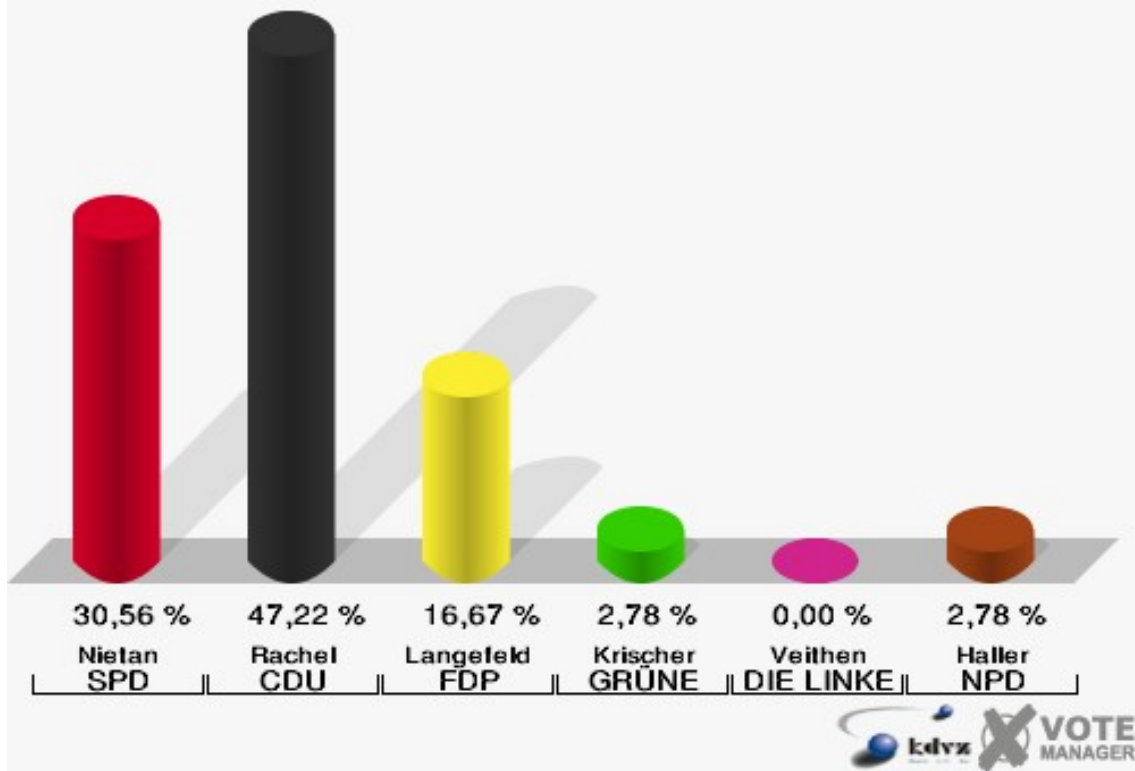
12.2 Binsfeld I

	Erststimmen		Zweitstimmen	
Wahlberechtigte	177		177	
Wähler/innen	36	20,34 %	36	20,34 %
ungültige Stimmen	0	0,00 %	0	0,00 %
gültige Stimmen	36	100,00 %	36	100,00 %
Nietan, SPD	11	30,56 %	8	22,22 %
Rachel, CDU	17	47,22 %	19	52,78 %
Langefeld, FDP	6	16,67 %	6	16,67 %
Krischer, GRÜNE	1	2,78 %	1	2,78 %
Veithen, DIE LINKE	0	0,00 %	1	2,78 %
Haller, NPD	1	2,78 %	1	2,78 %
Tierschutzpartei	---	---	0	0,00 %
FAMILIE	---	---	0	0,00 %
REP	---	---	0	0,00 %
Volksabstimmung	---	---	0	0,00 %
MLPD	---	---	0	0,00 %
PSG	---	---	0	0,00 %
ZENTRUM	---	---	0	0,00 %
BüSo	---	---	0	0,00 %
DVU	---	---	0	0,00 %
ÖDP	---	---	0	0,00 %
PIRATEN	---	---	0	0,00 %
RRP	---	---	0	0,00 %
RENTNER	---	---	0	0,00 %

Gemeinde Nörvenich

Bundestagswahl 27.09.2009

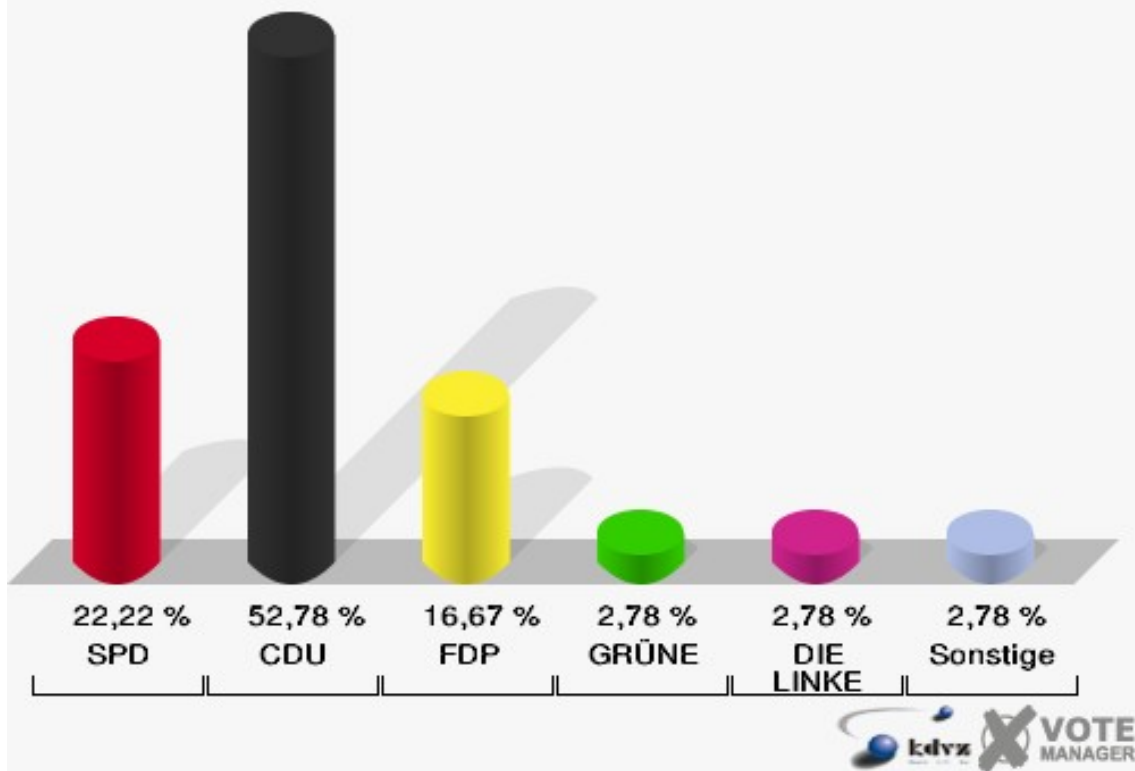
Erststimmen 12.2 Binsfeld I



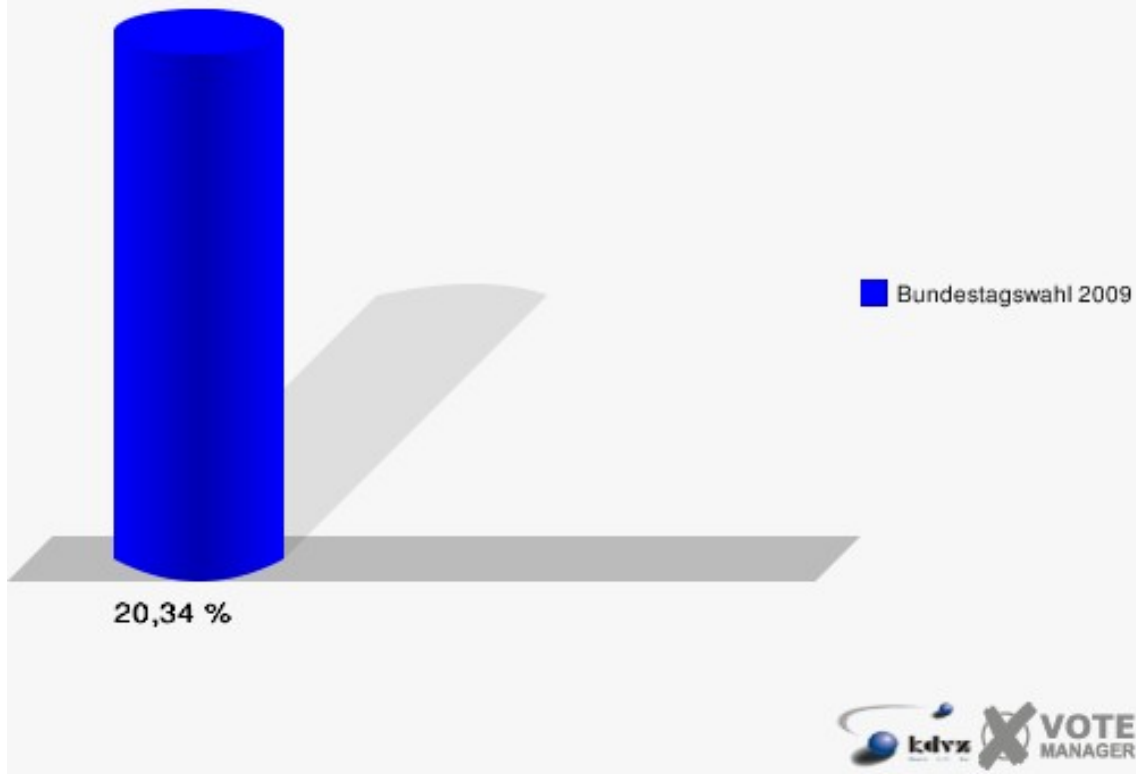
Gemeinde Nörvenich

Bundestagswahl 27.09.2009

Zweitstimmen 12.2 Binsfeld I



Gemeinde Nörvenich
Bundestagswahl 27.09.2009
Wahlbeteiligung 12.2 Binsfeld I



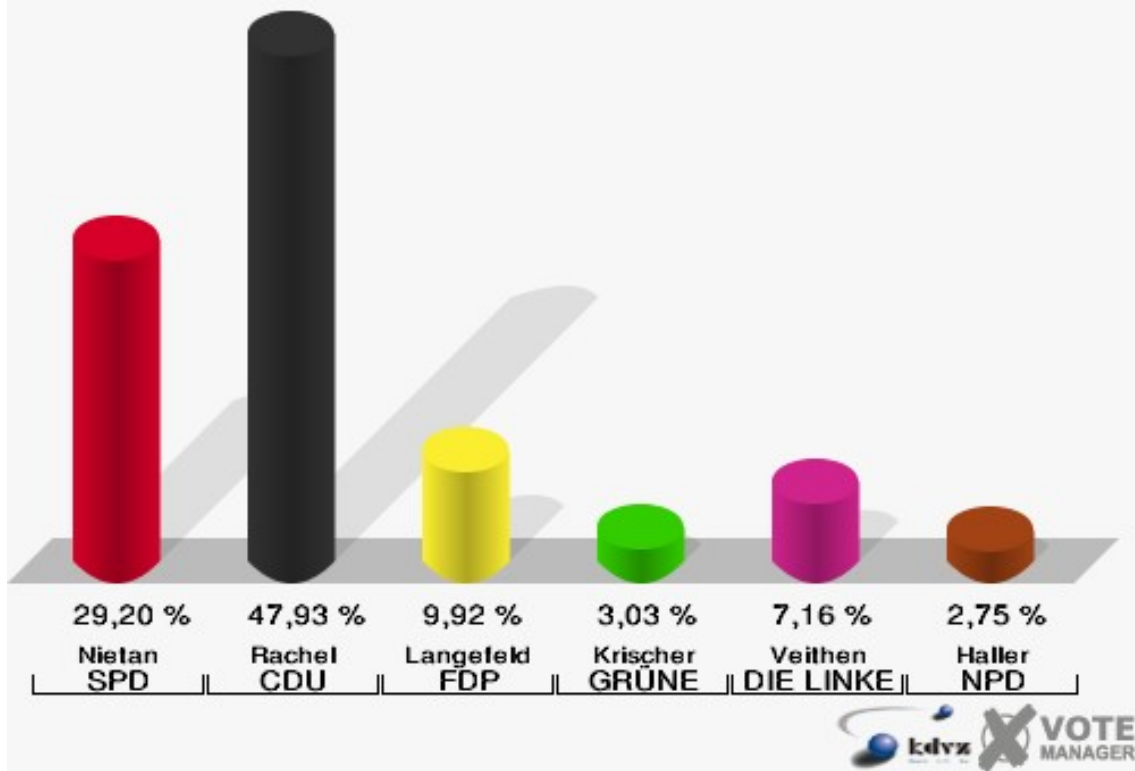
13.0 Binsfeld II

	Erststimmen		Zweitstimmen	
Wahlberechtigte	604		604	
Wähler/innen	367	60,76 %	367	60,76 %
ungültige Stimmen	4	1,09 %	2	0,54 %
gültige Stimmen	363	98,91 %	365	99,46 %
Nietan, SPD	106	29,20 %	90	24,66 %
Rachel, CDU	174	47,93 %	146	40,00 %
Langefeld, FDP	36	9,92 %	53	14,52 %
Krischer, GRÜNE	11	3,03 %	23	6,30 %
Veithen, DIE LINKE	26	7,16 %	31	8,49 %
Haller, NPD	10	2,75 %	7	1,92 %
Tierschutzpartei	---	---	2	0,55 %
FAMILIE	---	---	4	1,10 %
REP	---	---	0	0,00 %
Volksabstimmung	---	---	1	0,27 %
MLPD	---	---	0	0,00 %
PSG	---	---	0	0,00 %
ZENTRUM	---	---	1	0,27 %
BüSo	---	---	0	0,00 %
DVU	---	---	0	0,00 %
ÖDP	---	---	0	0,00 %
PIRATEN	---	---	5	1,37 %
RRP	---	---	1	0,27 %
RENTNER	---	---	1	0,27 %

Gemeinde Nörvenich

Bundestagswahl 27.09.2009

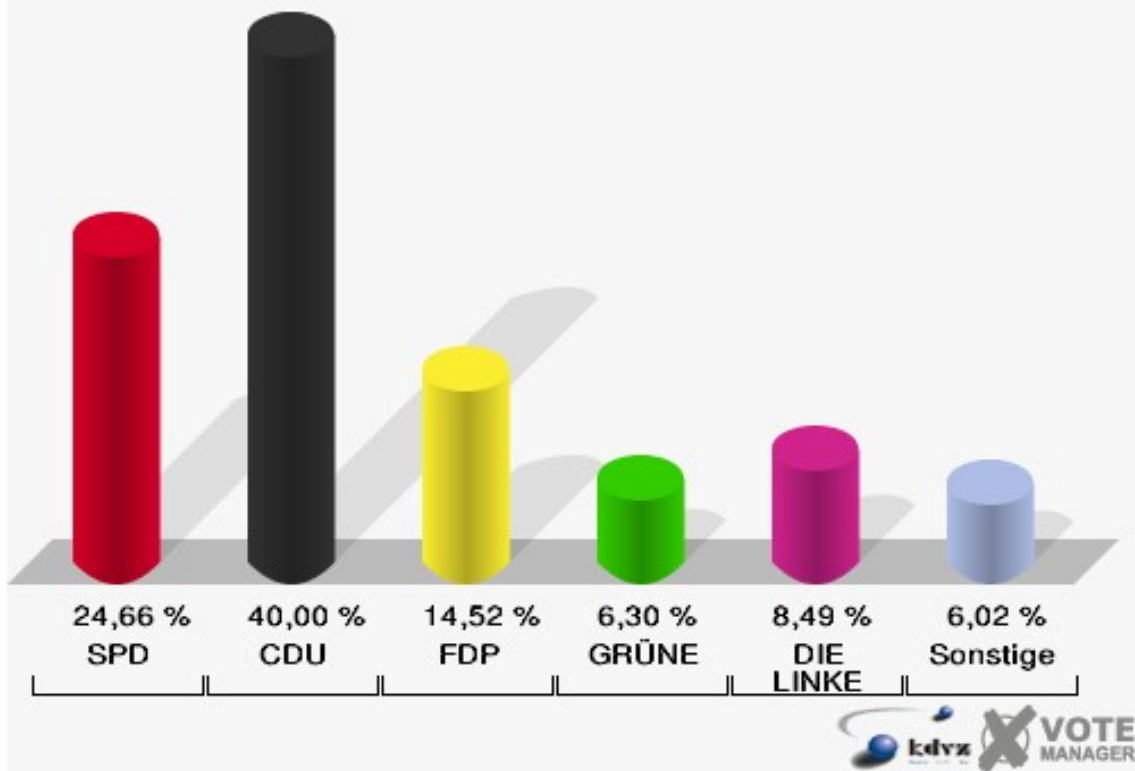
Erststimmen 13.0 Binsfeld II



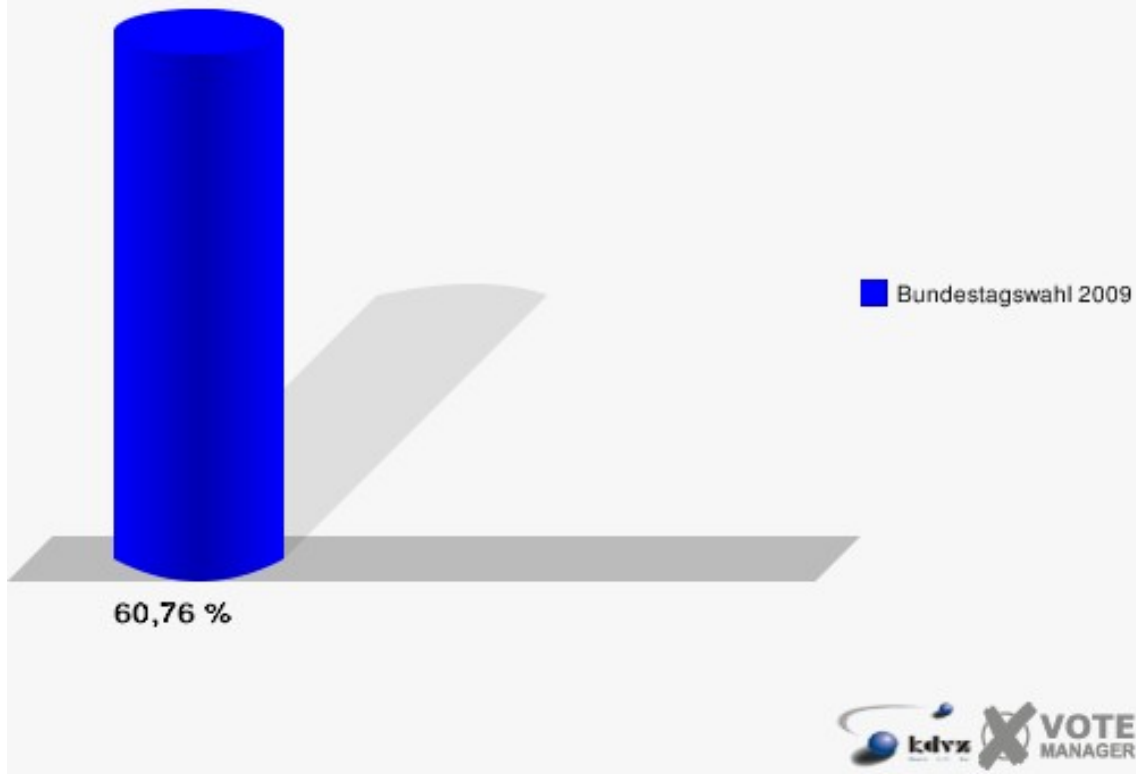
Gemeinde Nörvenich

Bundestagswahl 27.09.2009

Zweitstimmen 13.0 Binsfeld II



Gemeinde Nörvenich
Bundestagswahl 27.09.2009
Wahlbeteiligung 13.0 Binsfeld II



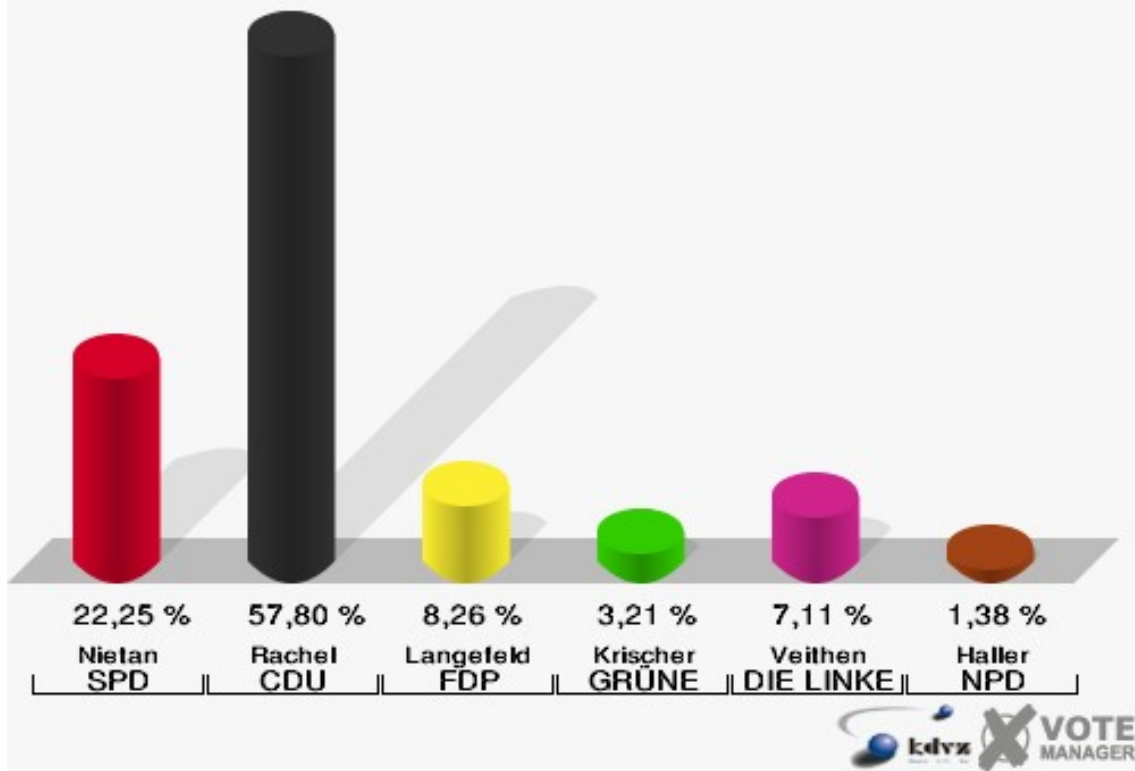
14.0 Eschweiler über Feld (ohne Ost)

	Erststimmen		Zweitstimmen	
Wahlberechtigte	750		750	
Wähler/innen	445	59,33 %	445	59,33 %
ungültige Stimmen	9	2,02 %	8	1,80 %
gültige Stimmen	436	97,98 %	437	98,20 %
Nietan, SPD	97	22,25 %	91	20,82 %
Rachel, CDU	252	57,80 %	193	44,16 %
Langefeld, FDP	36	8,26 %	83	18,99 %
Krischer, GRÜNE	14	3,21 %	11	2,52 %
Veithen, DIE LINKE	31	7,11 %	34	7,78 %
Haller, NPD	6	1,38 %	7	1,60 %
Tierschutzpartei	---	---	3	0,69 %
FAMILIE	---	---	2	0,46 %
REP	---	---	0	0,00 %
Volksabstimmung	---	---	0	0,00 %
MLPD	---	---	0	0,00 %
PSG	---	---	1	0,23 %
ZENTRUM	---	---	0	0,00 %
BüSo	---	---	0	0,00 %
DVU	---	---	0	0,00 %
ÖDP	---	---	0	0,00 %
PIRATEN	---	---	12	2,75 %
RRP	---	---	0	0,00 %
RENTNER	---	---	0	0,00 %

Gemeinde Nörvenich

Bundestagswahl 27.09.2009

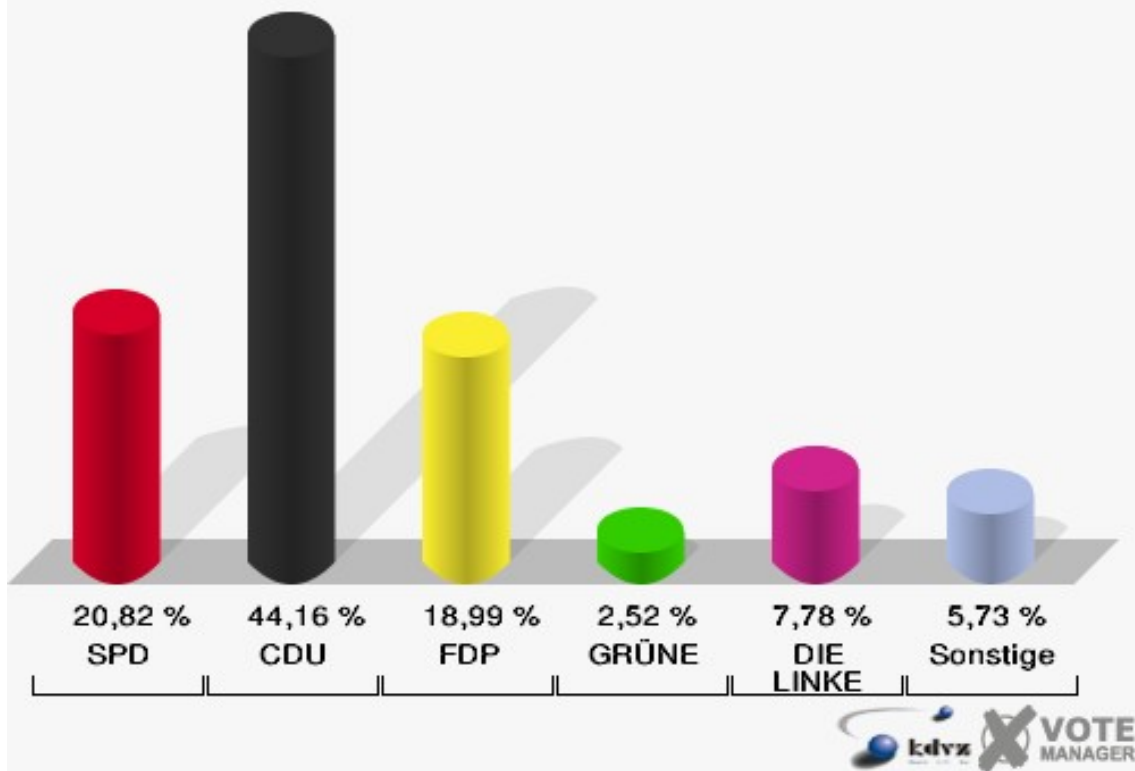
Erststimmen 14.0 Eschweiler über Feld (ohne Ost)



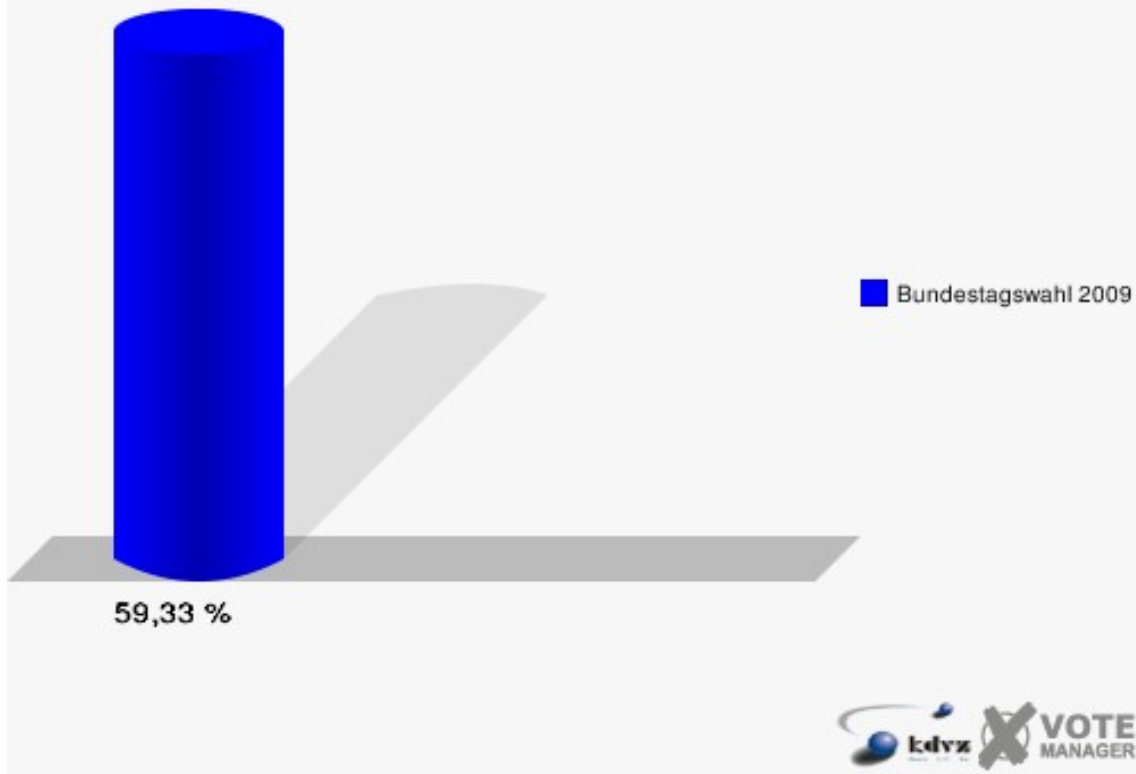
Gemeinde Nörvenich

Bundestagswahl 27.09.2009

Zweitstimmen 14.0 Eschweiler über Feld (ohne Ost)



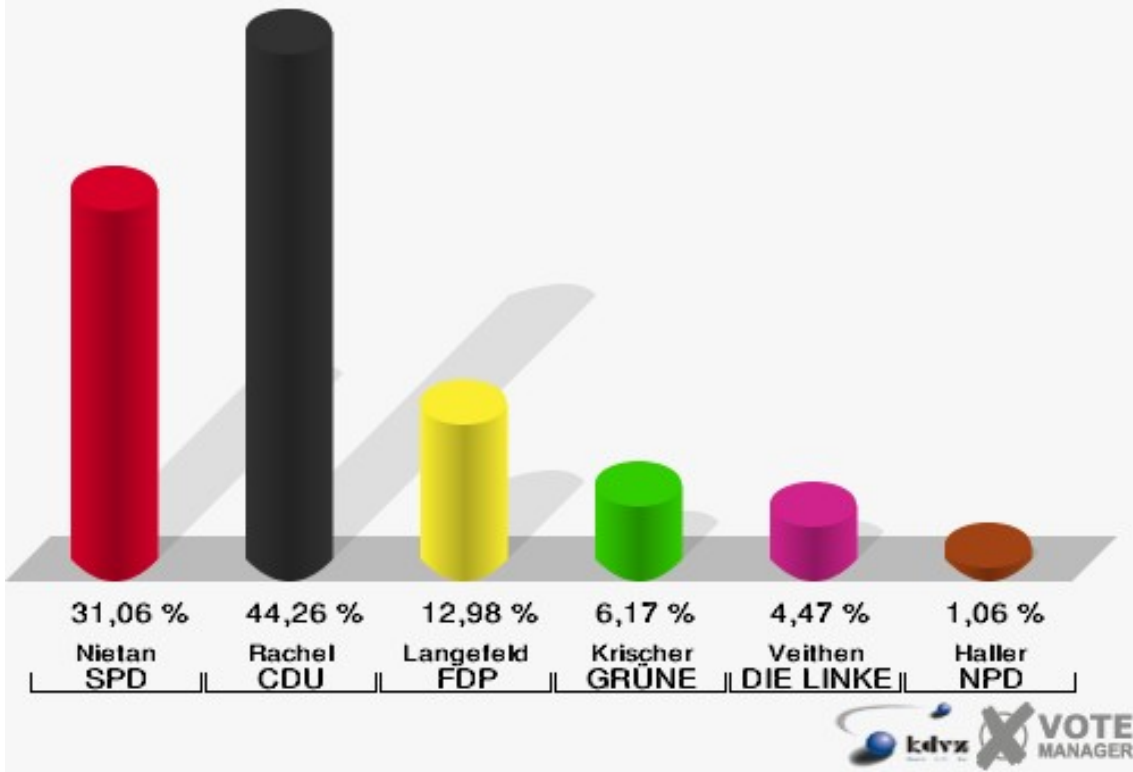
Gemeinde Nörvenich
Bundestagswahl 27.09.2009
Wahlbeteiligung 14.0 Eschweiler über Feld (ohne Ost)



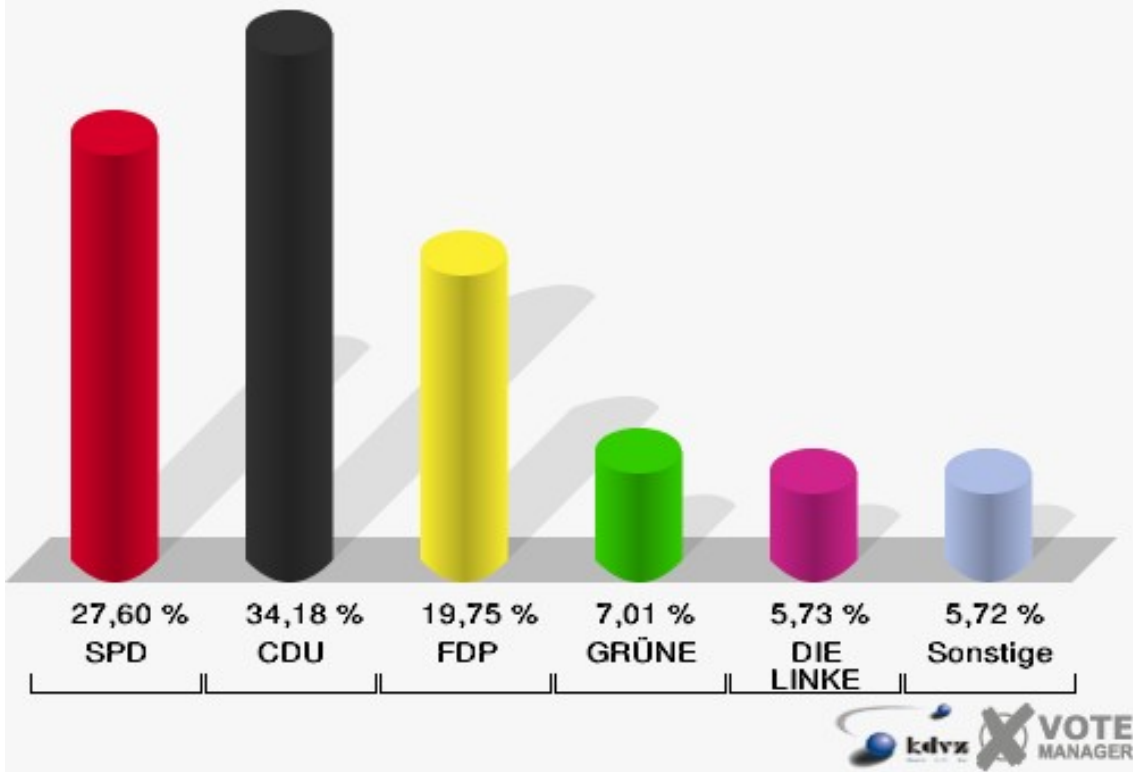
Briefwahl I

	Erststimmen		Zweitstimmen	
Wähler/innen	474		474	
ungültige Stimmen	4	0,84 %	3	0,63 %
gültige Stimmen	470	99,16 %	471	99,37 %
Nietan, SPD	146	31,06 %	130	27,60 %
Rachel, CDU	208	44,26 %	161	34,18 %
Langefeld, FDP	61	12,98 %	93	19,75 %
Krischer, GRÜNE	29	6,17 %	33	7,01 %
Veithen, DIE LINKE	21	4,47 %	27	5,73 %
Haller, NPD	5	1,06 %	4	0,85 %
Tierschutzpartei	---	---	5	1,06 %
FAMILIE	---	---	2	0,42 %
REP	---	---	0	0,00 %
Volksabstimmung	---	---	1	0,21 %
MLPD	---	---	0	0,00 %
PSG	---	---	0	0,00 %
ZENTRUM	---	---	0	0,00 %
BüSo	---	---	0	0,00 %
DVU	---	---	0	0,00 %
ÖDP	---	---	0	0,00 %
PIRATEN	---	---	8	1,70 %
RRP	---	---	1	0,21 %
RENTNER	---	---	6	1,27 %

Gemeinde Nörvenich
 Bundestagswahl 27.09.2009
 Erststimmen Briefwahl I



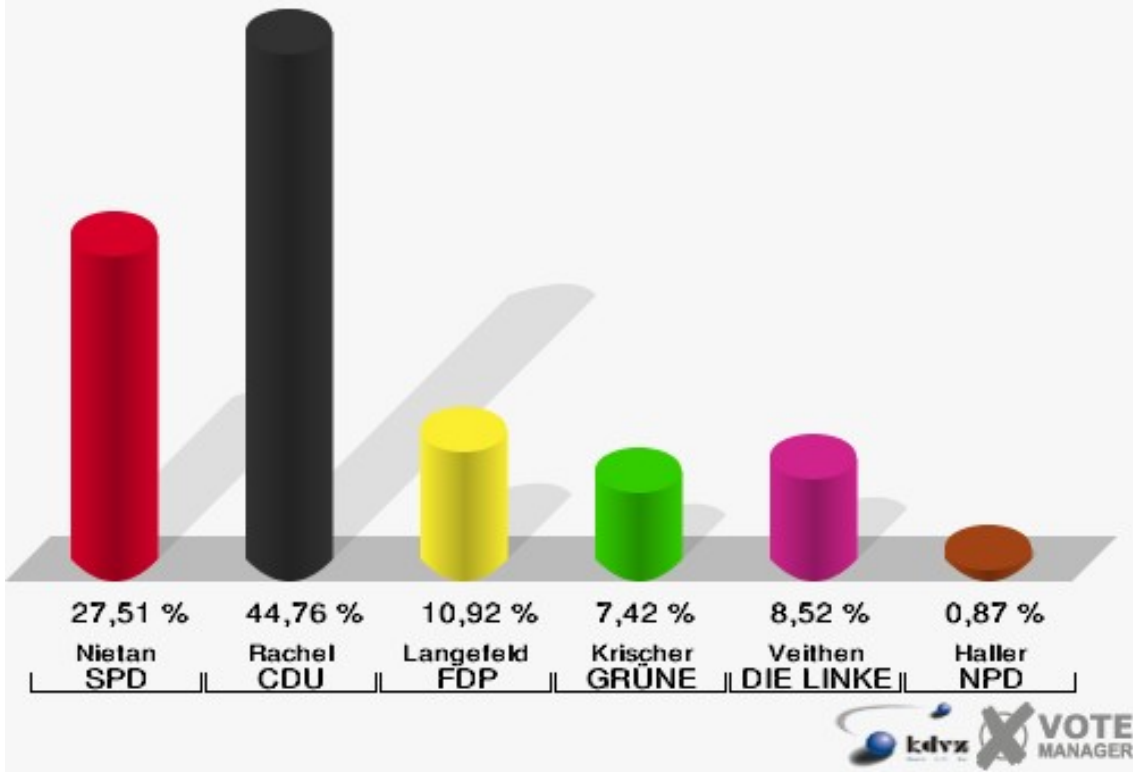
Gemeinde Nörvenich
 Bundestagswahl 27.09.2009
 Zweitstimmen Briefwahl I



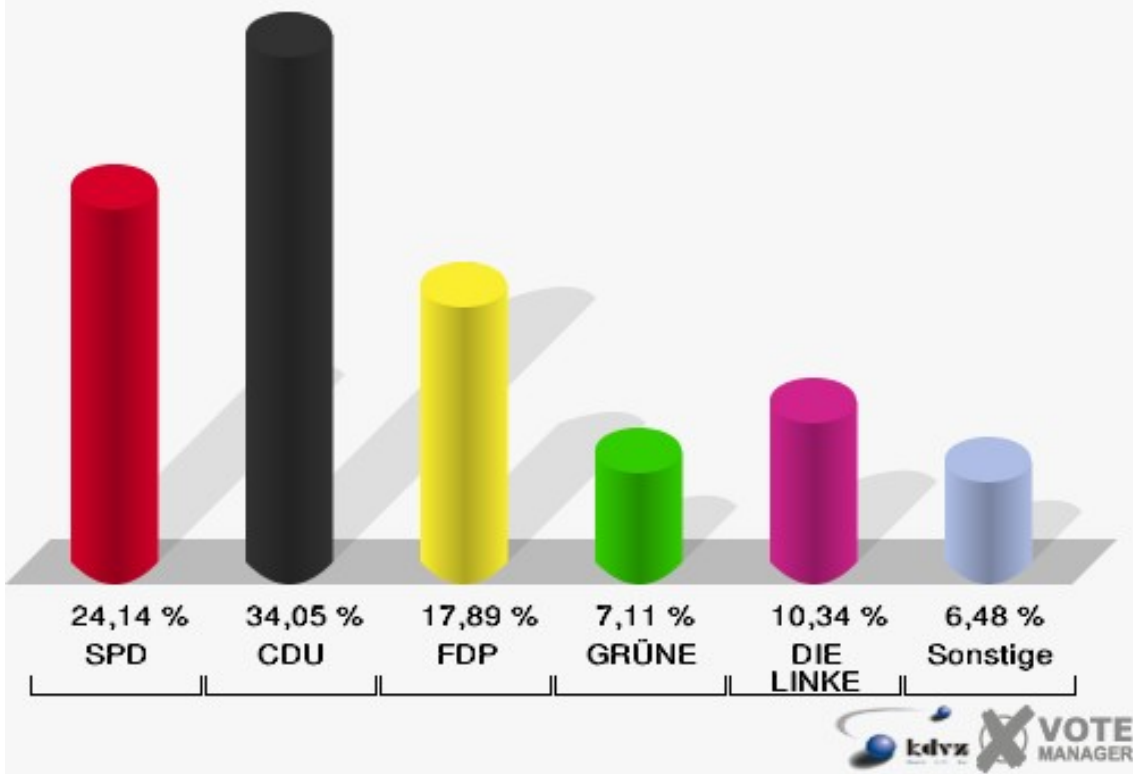
Briefwahl II

	Erststimmen		Zweitstimmen	
Wähler/innen	467		467	
ungültige Stimmen	9	1,93 %	3	0,64 %
gültige Stimmen	458	98,07 %	464	99,36 %
Nietan, SPD	126	27,51 %	112	24,14 %
Rachel, CDU	205	44,76 %	158	34,05 %
Langefeld, FDP	50	10,92 %	83	17,89 %
Krischer, GRÜNE	34	7,42 %	33	7,11 %
Veithen, DIE LINKE	39	8,52 %	48	10,34 %
Haller, NPD	4	0,87 %	3	0,65 %
Tierschutzpartei	---	---	10	2,16 %
FAMILIE	---	---	5	1,08 %
REP	---	---	1	0,22 %
Volksabstimmung	---	---	0	0,00 %
MLPD	---	---	0	0,00 %
PSG	---	---	0	0,00 %
ZENTRUM	---	---	0	0,00 %
BüSo	---	---	0	0,00 %
DVU	---	---	0	0,00 %
ÖDP	---	---	0	0,00 %
PIRATEN	---	---	6	1,29 %
RRP	---	---	0	0,00 %
RENTNER	---	---	5	1,08 %

Gemeinde Nörvenich
 Bundestagswahl 27.09.2009
 Erststimmen Briefwahl II



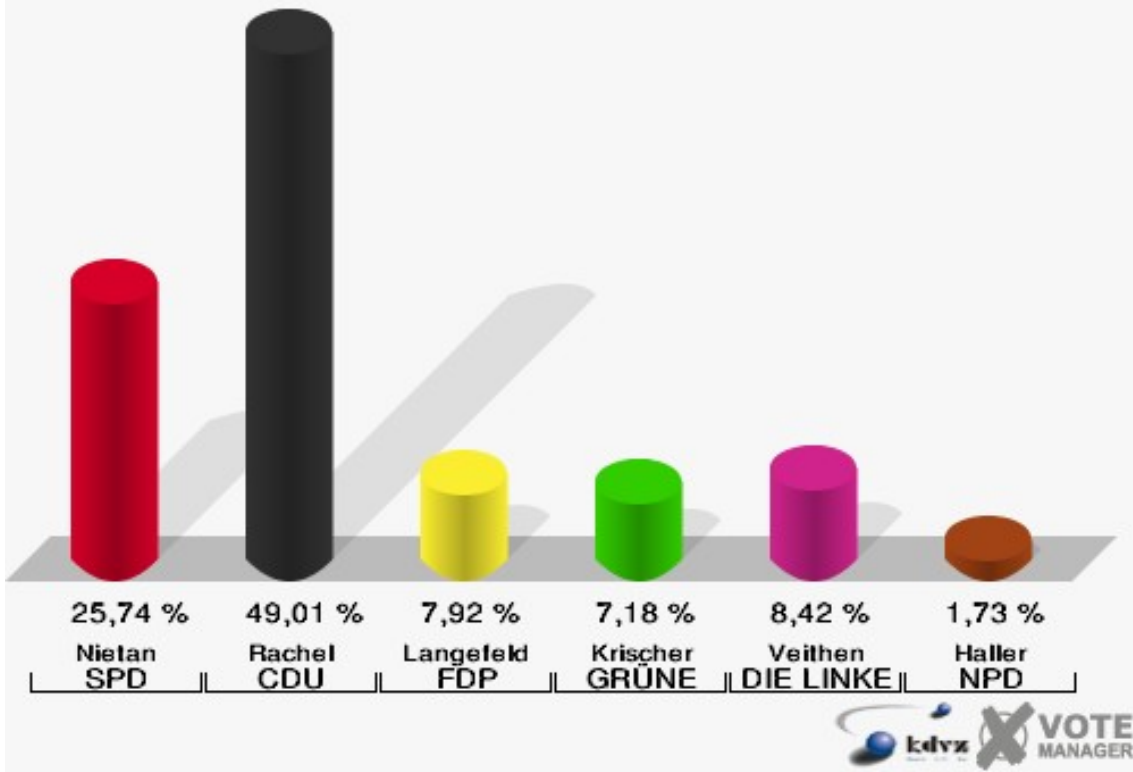
Gemeinde Nörvenich
 Bundestagswahl 27.09.2009
 Zweitstimmen Briefwahl II



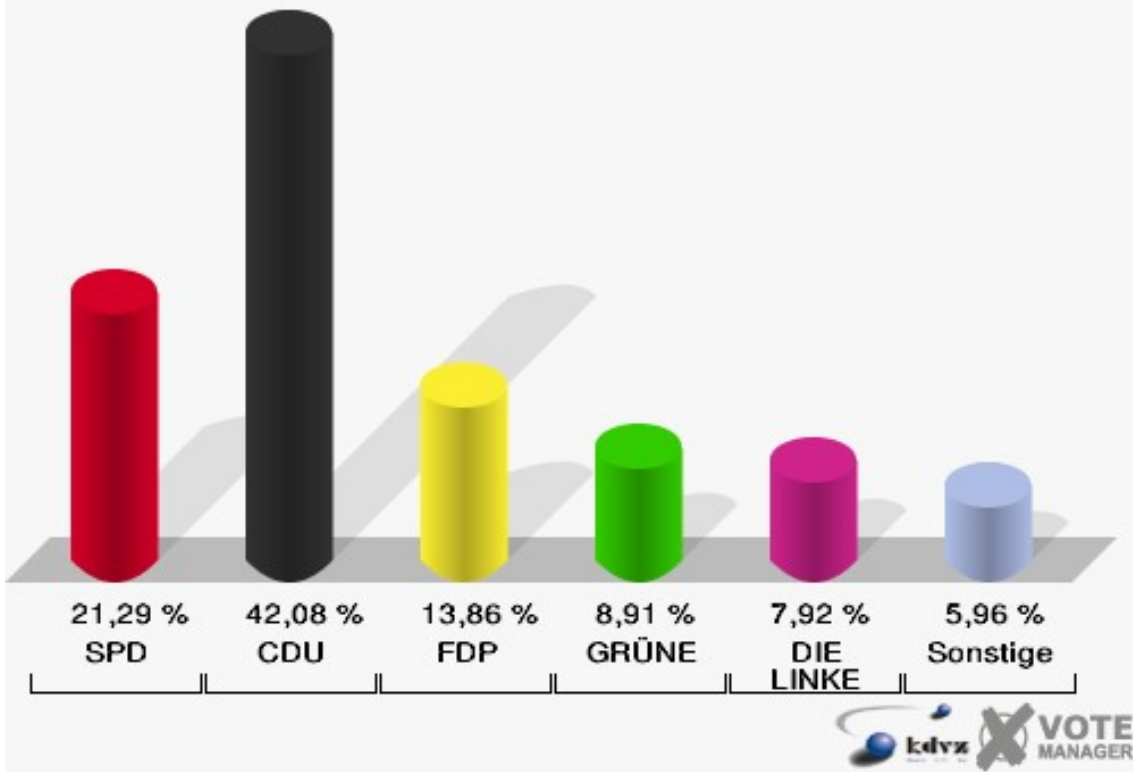
Briefwahl III

	Erststimmen		Zweitstimmen	
Wähler/innen	409		409	
ungültige Stimmen	5	1,22 %	5	1,22 %
gültige Stimmen	404	98,78 %	404	98,78 %
Nietan, SPD	104	25,74 %	86	21,29 %
Rachel, CDU	198	49,01 %	170	42,08 %
Langefeld, FDP	32	7,92 %	56	13,86 %
Krischer, GRÜNE	29	7,18 %	36	8,91 %
Veithen, DIE LINKE	34	8,42 %	32	7,92 %
Haller, NPD	7	1,73 %	6	1,49 %
Tierschutzpartei	---	---	2	0,50 %
FAMILIE	---	---	1	0,25 %
REP	---	---	1	0,25 %
Volksabstimmung	---	---	0	0,00 %
MLPD	---	---	0	0,00 %
PSG	---	---	0	0,00 %
ZENTRUM	---	---	0	0,00 %
BüSo	---	---	0	0,00 %
DVU	---	---	1	0,25 %
ÖDP	---	---	0	0,00 %
PIRATEN	---	---	9	2,23 %
RRP	---	---	0	0,00 %
RENTNER	---	---	4	0,99 %

Gemeinde Nörvenich
 Bundestagswahl 27.09.2009
 Erststimmen Briefwahl III



Gemeinde Nörvenich
 Bundestagswahl 27.09.2009
 Zweitstimmen Briefwahl III



Übersicht Wahlbezirke

Gemeinde Nörvenich
Bundestagswahl 27.09.2009
Zusammenstellung der Ergebnisse nach Wahlbezirken - Erststimmen -

Wahlbezirk	Wahlberechtigte	Wähler	gültig	Nietan SPD	Rachel CDU	Langefeld FDP	Krischer GRÜNE	Veithen DIE LINKE	Haller NPD
01.0 Nörvenich-Nord	597	367	357	91	176	33	21	29	7
		61,47 %	97,28 %	25,49 %	49,30 %	9,24 %	5,88 %	8,12 %	1,96 %
02.1 Nörvenich-Ost	443	222	219	72	103	17	11	10	6
		50,11 %	98,65 %	32,88 %	47,03 %	7,76 %	5,02 %	4,57 %	2,74 %
02.2 Oberbolheim/Heidefelder Hof	143	87	86	34	31	6	4	7	4
		60,84 %	98,85 %	39,53 %	36,05 %	6,98 %	4,65 %	8,14 %	4,65 %
03.0 Nörvenich-Mitte	583	261	257	74	111	25	13	28	6
		44,77 %	98,47 %	28,79 %	43,19 %	9,73 %	5,06 %	10,89 %	2,33 %
04.0 Nörvenich-Süd	710	412	405	124	180	36	16	37	12
		58,03 %	98,30 %	30,62 %	44,44 %	8,89 %	3,95 %	9,14 %	2,96 %
05.0 Nörvenich-West	548	260	255	70	127	15	11	23	9
		47,45 %	98,08 %	27,45 %	49,80 %	5,88 %	4,31 %	9,02 %	3,53 %
06.0 Pingsheim	545	317	310	89	143	26	23	18	11
		58,17 %	97,79 %	28,71 %	46,13 %	8,39 %	7,42 %	5,81 %	3,55 %
07.0 Rath, Homberger Hof, Margareten Hof	491	316	310	89	132	34	23	29	3
		64,36 %	98,10 %	28,71 %	42,58 %	10,97 %	7,42 %	9,35 %	0,97 %
08.0 Wissensheim	723	427	420	128	196	44	29	18	5
		59,06 %	98,36 %	30,48 %	46,67 %	10,48 %	6,90 %	4,29 %	1,19 %
09.1 Poll	204	143	143	33	77	12	7	9	5
		70,10 %	100,00 %	23,08 %	53,85 %	8,39 %	4,90 %	6,29 %	3,50 %
09.2 Dorweiler	192	126	125	39	56	11	7	12	0
		65,63 %	99,21 %	31,20 %	44,80 %	8,80 %	5,60 %	9,60 %	0,00 %

Wahlbezirk	Wahlbe- rechtigte	Wähler	gültig	Nietan SPD	Rachel CDU	Langefeld FDP	Krischer GRÜNE	Veithen DIE LINKE	Haller NPD
09.3 Eggersheim I	125	86	86	30	42	5	5	3	1
		68,80 %	100,00 %	34,88 %	48,84 %	5,81 %	5,81 %	3,49 %	1,16 %
10.1 Hochkirchen, Am Weierschleiden	317	193	184	41	102	13	19	6	3
		60,88 %	95,34 %	22,28 %	55,43 %	7,07 %	10,33 %	3,26 %	1,63 %
10.2 Irresheim	126	87	85	19	45	8	2	9	2
		69,05 %	97,70 %	22,35 %	52,94 %	9,41 %	2,35 %	10,59 %	2,35 %
10.3 Eggersheim II	58	40	40	21	12	1	4	2	0
		68,97 %	100,00 %	52,50 %	30,00 %	2,50 %	10,00 %	5,00 %	0,00 %
11.1 Frauwülles- heim	582	351	345	109	160	24	23	24	5
		60,31 %	98,29 %	31,59 %	46,38 %	6,96 %	6,67 %	6,96 %	1,45 %
11.2 Eschweiler über Feld-Ost	149	71	71	7	37	14	2	10	1
		47,65 %	100,00 %	9,86 %	52,11 %	19,72 %	2,82 %	14,08 %	1,41 %
12.1 Rommelsheim	401	259	251	74	114	22	15	20	6
		64,59 %	96,91 %	29,48 %	45,42 %	8,76 %	5,98 %	7,97 %	2,39 %
12.2 Binsfeld I	177	36	36	11	17	6	1	0	1
		20,34 %	100,00 %	30,56 %	47,22 %	16,67 %	2,78 %	0,00 %	2,78 %
13.0 Binsfeld II	604	367	363	106	174	36	11	26	10
		60,76 %	98,91 %	29,20 %	47,93 %	9,92 %	3,03 %	7,16 %	2,75 %
14.0 Eschweiler über Feld (ohne Ost)	750	445	436	97	252	36	14	31	6
		59,33 %	97,98 %	22,25 %	57,80 %	8,26 %	3,21 %	7,11 %	1,38 %
Briefwahl I	0	474	470	146	208	61	29	21	5
			99,16 %	31,06 %	44,26 %	12,98 %	6,17 %	4,47 %	1,06 %
Briefwahl II	0	467	458	126	205	50	34	39	4
			98,07 %	27,51 %	44,76 %	10,92 %	7,42 %	8,52 %	0,87 %
Briefwahl III	0	409	404	104	198	32	29	34	7

Wahlbezirk	Wahlbe- rechtigte	Wähler	gültig	Nietan SPD	Rachel CDU	Langefeld FDP	Krischer GRÜNE	Veithen DIE LINKE	Haller NPD
			98,78 %	25,74 %	49,01 %	7,92 %	7,18 %	8,42 %	1,73 %
Gemeinde Nörve- nich	8.468	6.223	6.116	1.734	2.898	567	353	445	119
		73,49 %	98,28 %	28,35 %	47,38 %	9,27 %	5,77 %	7,28 %	1,95 %

Gemeinde Nörvenich
Bundestagswahl 27.09.2009
Zusammenstellung der Ergebnisse nach Wahlbezirken - Zweitstimmen -

























Wahlbezirk	Wahlberechtigte	Wähler	gültig	SPD	CDU	FDP	GRÜNE	DIE LINKE	NPD	Tierschutzpartei	FAMILIE	REP	Volksabstimmung	MLPD	PSG	ZENTRUM	BüSo	DVU
01.0 Nörvenich-Nord	597	367	360	82	135	67	26	29	9	3	1	0	0	0	0	0	0	0
		61,47 %	98,09 %	22,78 %	37,50 %	18,61 %	7,22 %	8,06 %	2,50 %	0,83 %	0,28 %	0,00 %	0,00 %	0,00 %	0,00 %	0,00 %	0,00 %	0,00 %
02.1 Nörvenich-Ost	443	222	221	54	81	49	14	12	3	0	0	1	0	0	0	0	0	0
		50,11 %	99,55 %	24,43 %	36,65 %	22,17 %	6,33 %	5,43 %	1,36 %	0,00 %	0,00 %	0,45 %	0,00 %	0,00 %	0,00 %	0,00 %	0,00 %	0,00 %
02.2 Oberbolheim/Heidefelder Hof	143	87	84	27	27	12	5	7	1	2	0	2	0	0	0	0	0	0
		60,84 %	96,55 %	32,14 %	32,14 %	14,29 %	5,95 %	8,33 %	1,19 %	2,38 %	0,00 %	2,38 %	0,00 %	0,00 %	0,00 %	0,00 %	0,00 %	0,00 %
03.0 Nörvenich-Mitte	583	261	254	64	90	41	16	28	3	2	3	2	0	0	0	0	0	1
		44,77 %	97,32 %	25,20 %	35,43 %	16,14 %	6,30 %	11,02 %	1,18 %	0,79 %	1,18 %	0,79 %	0,00 %	0,00 %	0,00 %	0,00 %	0,00 %	0,39 %
04.0 Nörvenich-Süd	710	412	407	92	129	79	30	44	11	1	6	4	1	0	0	1	0	0
		58,03 %	98,79 %	22,60 %	31,70 %	19,41 %	7,37 %	10,81 %	2,70 %	0,25 %	1,47 %	0,98 %	0,25 %	0,00 %	0,00 %	0,25 %	0,00 %	0,00 %
05.0 Nörvenich-West	548	260	257	65	100	29	17	27	11	2	2	1	0	0	0	0	0	0
		47,45 %	98,85 %	25,29 %	38,91 %	11,28 %	6,61 %	10,51 %	4,28 %	0,78 %	0,78 %	0,39 %	0,00 %	0,00 %	0,00 %	0,00 %	0,00 %	0,00 %
06.0 Pingsheim	545	317	314	74	116	44	33	23	5	2	3	1	0	0	0	0	0	1
		58,17 %	99,05 %	23,57 %	36,94 %	14,01 %	10,51 %	7,32 %	1,59 %	0,64 %	0,96 %	0,32 %	0,00 %	0,00 %	0,00 %	0,00 %	0,00 %	0,32 %
07.0 Rath, Homberger Hof, Margareten Hof	491	316	315	80	106	57	21	34	3	3	3	0	0	0	0	0	0	0
		64,36 %	99,68 %	25,40 %	33,65 %	18,10 %	6,67 %	10,79 %	0,95 %	0,95 %	0,95 %	0,00 %	0,00 %	0,00 %	0,00 %	0,00 %	0,00 %	0,00 %
08.0 Wissersheim	723	427	420	89	154	83	47	24	7	3	4	3	0	0	0	0	0	1
		59,06 %	98,36 %	21,19 %	36,67 %	19,76 %	11,19 %	5,71 %	1,67 %	0,71 %	0,95 %	0,71 %	0,00 %	0,00 %	0,00 %	0,00 %	0,00 %	0,24 %
09.1 Poll	204	143	143	33	53	35	6	10	3	1	0	1	0	0	0	0	0	0
		70,10 %	100,00 %	23,08 %	37,06 %	24,48 %	4,20 %	6,99 %	2,10 %	0,70 %	0,00 %	0,70 %	0,00 %	0,00 %	0,00 %	0,00 %	0,00 %	0,00 %
09.2 Dorweiler	192	126	122	30	40	24	9	14	0	2	0	0	2	0	0	0	0	0
		65,63 %	96,83 %	24,59 %	32,79 %	19,67 %	7,38 %	11,48 %	0,00 %	1,64 %	0,00 %	0,00 %	1,64 %	0,00 %	0,00 %	0,00 %	0,00 %	0,00 %
09.3 Eggersheim I	125	86	85	24	37	9	7	5	1	2	0	0	0	0	0	0	0	0
		68,80 %	98,84 %	28,24 %	43,53 %	10,59 %	8,24 %	5,88 %	1,18 %	2,35 %	0,00 %	0,00 %	0,00 %	0,00 %	0,00 %	0,00 %	0,00 %	0,00 %
10.1 Hochkirchen, Am Weierschleiden	317	193	185	36	81	31	21	7	1	2	1	0	0	0	0	0	0	0
		60,88 %	95,85 %	19,46 %	43,78 %	16,76 %	11,35 %	3,78 %	0,54 %	1,08 %	0,54 %	0,00 %	0,00 %	0,00 %	0,00 %	0,00 %	0,00 %	0,00 %
10.2 Irresheim	126	87	86	15	30	20	8	10	1	0	1	1	0	0	0	0	0	0
		69,05 %	98,85 %	17,44 %	34,88 %	23,26 %	9,30 %	11,63 %	1,16 %	0,00 %	1,16 %	1,16 %	0,00 %	0,00 %	0,00 %	0,00 %	0,00 %	0,00 %
10.3 Eggersheim II	58	40	37	14	13	1	6	3	0	0	0	0	0	0	0	0	0	0
		68,97 %	92,50 %	37,84 %	35,14 %	2,70 %	16,22 %	8,11 %	0,00 %	0,00 %	0,00 %	0,00 %	0,00 %	0,00 %	0,00 %	0,00 %	0,00 %	0,00 %
11.1 Frauwüllesheim	582	351	348	98	133	50	22	20	6	5	4	1	0	0	0	0	0	1
		60,31 %	99,15 %	28,16 %	38,22 %	14,37 %	6,32 %	5,75 %	1,72 %	1,44 %	1,15 %	0,29 %	0,00 %	0,00 %	0,00 %	0,00 %	0,00 %	0,29 %
11.2 Eschweiler über Feld-Ost	149	71	70	5	33	14	3	12	2	0	0	0	0	0	0	0	0	0
		47,65 %	98,59 %	7,14 %	47,14 %	20,00 %	4,29 %	17,14 %	2,86 %	0,00 %	0,00 %	0,00 %	0,00 %	0,00 %	0,00 %	0,00 %	0,00 %	0,00 %

Wahlbezirk	Wahlberechtigte	Wähler	gültig	SPD	CDU	FDP	GRÜNE	DIE LINKE	NPD	Tierschutzpartei	FAMILIE	REP	Volksabstimmung	MLPD	PSG	ZENTRUM	BüSo	DVU
12.1 Rommelsheim	401	259	252	51	99	44	18	25	6	1	1	1	1	0	0	0	0	0
		64,59 %	97,30 %	20,24 %	39,29 %	17,46 %	7,14 %	9,92 %	2,38 %	0,40 %	0,40 %	0,40 %	0,40 %	0,00 %	0,00 %	0,00 %	0,00 %	0,00 %
12.2 Binsfeld I	177	36	36	8	19	6	1	1	1	0	0	0	0	0	0	0	0	0
		20,34 %	100,00 %	22,22 %	52,78 %	16,67 %	2,78 %	2,78 %	2,78 %	0,00 %	0,00 %	0,00 %	0,00 %	0,00 %	0,00 %	0,00 %	0,00 %	0,00 %
13.0 Binsfeld II	604	367	365	90	146	53	23	31	7	2	4	0	1	0	0	1	0	0
		60,76 %	99,46 %	24,66 %	40,00 %	14,52 %	6,30 %	8,49 %	1,92 %	0,55 %	1,10 %	0,00 %	0,27 %	0,00 %	0,00 %	0,27 %	0,00 %	0,00 %
14.0 Eschweiler über Feld (ohne Ost)	750	445	437	91	193	83	11	34	7	3	2	0	0	0	1	0	0	0
		59,33 %	98,20 %	20,82 %	44,16 %	18,99 %	2,52 %	7,78 %	1,60 %	0,69 %	0,46 %	0,00 %	0,00 %	0,00 %	0,23 %	0,00 %	0,00 %	0,00 %
Briefwahl I	0	474	471	130	161	93	33	27	4	5	2	0	1	0	0	0	0	0
			99,37 %	27,60 %	34,18 %	19,75 %	7,01 %	5,73 %	0,85 %	1,06 %	0,42 %	0,00 %	0,21 %	0,00 %	0,00 %	0,00 %	0,00 %	0,00 %
Briefwahl II	0	467	464	112	158	83	33	48	3	10	5	1	0	0	0	0	0	0
			99,36 %	24,14 %	34,05 %	17,89 %	7,11 %	10,34 %	0,65 %	2,16 %	1,08 %	0,22 %	0,00 %	0,00 %	0,00 %	0,00 %	0,00 %	0,00 %
Briefwahl III	0	409	404	86	170	56	36	32	6	2	1	1	0	0	0	0	0	1
			98,78 %	21,29 %	42,08 %	13,86 %	8,91 %	7,92 %	1,49 %	0,50 %	0,25 %	0,25 %	0,00 %	0,00 %	0,00 %	0,00 %	0,00 %	0,25 %
Gemeinde Nörvenich	8.468	6.223	6.137	1.450	2.304	1.063	446	507	101	53	43	20	6	0	1	2	0	5
		73,49 %	98,62 %	23,63 %	37,54 %	17,32 %	7,27 %	8,26 %	1,65 %	0,86 %	0,70 %	0,33 %	0,10 %	0,00 %	0,02 %	0,03 %	0,00 %	0,08 %

Wahlbezirk	ÖDP	PIRATEN	RRP	RENTNER
01.0 Nörvenich-Nord	3	5	0	0
	0,83 %	1,39 %	0,00 %	0,00 %
02.1 Nörvenich-Ost	0	5	0	2
	0,00 %	2,26 %	0,00 %	0,90 %
02.2 Oberbolheim/Heidefelder Hof	0	1	0	0
	0,00 %	1,19 %	0,00 %	0,00 %
03.0 Nörvenich-Mitte	0	4	0	0
	0,00 %	1,57 %	0,00 %	0,00 %
04.0 Nörvenich-Süd	0	7	0	2
	0,00 %	1,72 %	0,00 %	0,49 %
05.0 Nörvenich-West	0	2	0	1
	0,00 %	0,78 %	0,00 %	0,39 %
06.0 Pingsheim	0	10	0	2
	0,00 %	3,18 %	0,00 %	0,64 %
07.0 Rath, Homberger Hof, Margareten Hof	0	7	0	1
	0,00 %	2,22 %	0,00 %	0,32 %
08.0 Wissensheim	0	4	1	0
	0,00 %	0,95 %	0,24 %	0,00 %
09.1 Poll	0	1	0	0
	0,00 %	0,70 %	0,00 %	0,00 %
09.2 Dorweiler	0	1	0	0
	0,00 %	0,82 %	0,00 %	0,00 %
09.3 Eggersheim I	0	0	0	0
	0,00 %	0,00 %	0,00 %	0,00 %
10.1 Hochkirchen, Am Weierschleiden	0	5	0	0
	0,00 %	2,70 %	0,00 %	0,00 %
10.2 Irresheim	0	0	0	0
	0,00 %	0,00 %	0,00 %	0,00 %
10.3 Eggersheim II	0	0	0	0
	0,00 %	0,00 %	0,00 %	0,00 %
11.1 Frauwüllesheim	0	8	0	0
	0,00 %	2,30 %	0,00 %	0,00 %
11.2 Eschweiler über Feld-Ost	0	1	0	0
	0,00 %	1,43 %	0,00 %	0,00 %
12.1 Rommelsheim	0	4	0	1
	0,00 %	1,59 %	0,00 %	0,40 %
12.2 Binsfeld I	0	0	0	0
	0,00 %	0,00 %	0,00 %	0,00 %
13.0 Binsfeld II	0	5	1	1
	0,00 %	1,37 %	0,27 %	0,27 %

Wahlbezirk	ÖDP	PIRATEN	RRP	RENTNER
14.0 Eschweiler über Feld (ohne Ost)	0	12	0	0
	0,00 %	2,75 %	0,00 %	0,00 %
Briefwahl I	0	8	1	6
	0,00 %	1,70 %	0,21 %	1,27 %
Briefwahl II	0	6	0	5
	0,00 %	1,29 %	0,00 %	1,08 %
Briefwahl III	0	9	0	4
	0,00 %	2,23 %	0,00 %	0,99 %
Gemeinde Nörvenich	3	105	3	25
	0,05 %	1,71 %	0,05 %	0,41 %

























Gemeinde Nörvenich
 Bundestagswahl 27.09.2009
 Nietan, SPD, Ergebnis - Erststimmen
 Wahlbezirk-Übersicht

10.3 Eggersheim II	52,50 %	
02.2 Oberbolheim/Heidefelder Hof	39,53 %	
09.3 Eggersheim I	34,88 %	
02.1 Nörvenich-Ost	32,88 %	
11.1 Frauwüllesheim	31,59 %	
09.2 Dorweiler	31,20 %	
Briefwahl I	31,06 %	
04.0 Nörvenich-Süd	30,62 %	
12.2 Binsfeld I	30,56 %	
08.0 Wissensheim	30,48 %	
12.1 Rommelsheim	29,48 %	
13.0 Binsfeld II	29,20 %	
03.0 Nörvenich-Mitte	28,79 %	
06.0 Pingsheim	28,71 %	
07.0 Rath, Homberger Hof, Margareten Hof	28,71 %	
Briefwahl II	27,51 %	
05.0 Nörvenich-West	27,45 %	
Briefwahl III	25,74 %	
01.0 Nörvenich-Nord	25,49 %	
09.1 Poll	23,08 %	
10.2 Irresheim	22,35 %	
10.1 Hochkirchen, Am Weierschleiden	22,28 %	
14.0 Eschweiler über Feld (ohne Ost)	22,25 %	
11.2 Eschweiler über Feld-Ost	9,86 %	

























Gemeinde Nörvenich
 Bundestagswahl 27.09.2009
 Rachel, CDU, Ergebnis - Erststimmen
 Wahlbezirk-Übersicht

14.0 Eschweiler über Feld (ohne Ost)	57,80 %	
10.1 Hochkirchen, Am Weierschleiden	55,43 %	
09.1 Poll	53,85 %	
10.2 Irresheim	52,94 %	
11.2 Eschweiler über Feld-Ost	52,11 %	
05.0 Nörvenich-West	49,80 %	
01.0 Nörvenich-Nord	49,30 %	
Briefwahl III	49,01 %	
09.3 Eggersheim I	48,84 %	
13.0 Binsfeld II	47,93 %	
12.2 Binsfeld I	47,22 %	
02.1 Nörvenich-Ost	47,03 %	
08.0 Wissersheim	46,67 %	
11.1 Frauwüllesheim	46,38 %	
06.0 Pingsheim	46,13 %	
12.1 Rommelsheim	45,42 %	
09.2 Dorweiler	44,80 %	
Briefwahl II	44,76 %	
04.0 Nörvenich-Süd	44,44 %	
Briefwahl I	44,26 %	
03.0 Nörvenich-Mitte	43,19 %	
07.0 Rath, Homberger Hof, Margareten Hof	42,58 %	
02.2 Oberbolheim/Heidefelder Hof	36,05 %	
10.3 Eggersheim II	30,00 %	
























Gemeinde Nörvenich
 Bundestagswahl 27.09.2009
 Langefeld, FDP, Ergebnis - Erststimmen
 Wahlbezirk-Übersicht

11.2 Eschweiler über Feld-Ost	19,72 %	
12.2 Binsfeld I	16,67 %	
Briefwahl I	12,98 %	
07.0 Rath, Homberger Hof, Margareten Hof	10,97 %	
Briefwahl II	10,92 %	
08.0 Wissensheim	10,48 %	
13.0 Binsfeld II	9,92 %	
03.0 Nörvenich-Mitte	9,73 %	
10.2 Irresheim	9,41 %	
01.0 Nörvenich-Nord	9,24 %	
04.0 Nörvenich-Süd	8,89 %	
09.2 Dorweiler	8,80 %	
12.1 Rommelsheim	8,76 %	
09.1 Poll	8,39 %	
06.0 Pingsheim	8,39 %	
14.0 Eschweiler über Feld (ohne Ost)	8,26 %	
Briefwahl III	7,92 %	
02.1 Nörvenich-Ost	7,76 %	
10.1 Hochkirchen, Am Weierschleiden	7,07 %	
02.2 Oberbolheim/Heidefelder Hof	6,98 %	
11.1 Frauwüllesheim	6,96 %	
05.0 Nörvenich-West	5,88 %	
09.3 Eggersheim I	5,81 %	
10.3 Eggersheim II	2,50 %	

Gemeinde Nörvenich
 Bundestagswahl 27.09.2009
 Krischer, GRÜNE, Ergebnis - Erststimmen
 Wahlbezirk-Übersicht

10.1 Hochkirchen, Am Weierschleiden	10,33 %	
10.3 Eggersheim II	10,00 %	
Briefwahl II	7,42 %	
06.0 Pingsheim	7,42 %	
07.0 Rath, Homberger Hof, Margareten Hof	7,42 %	
Briefwahl III	7,18 %	
08.0 Wissensheim	6,90 %	
11.1 Frauwüllesheim	6,67 %	
Briefwahl I	6,17 %	
12.1 Rommelsheim	5,98 %	
01.0 Nörvenich-Nord	5,88 %	
09.3 Eggersheim I	5,81 %	
09.2 Dorweiler	5,60 %	
03.0 Nörvenich-Mitte	5,06 %	
02.1 Nörvenich-Ost	5,02 %	
09.1 Poll	4,90 %	
02.2 Oberbolheim/Heidefelder Hof	4,65 %	
05.0 Nörvenich-West	4,31 %	
04.0 Nörvenich-Süd	3,95 %	
14.0 Eschweiler über Feld (ohne Ost)	3,21 %	
13.0 Binsfeld II	3,03 %	
11.2 Eschweiler über Feld-Ost	2,82 %	
12.2 Binsfeld I	2,78 %	
10.2 Irresheim	2,35 %	

























Gemeinde Nörvenich
 Bundestagswahl 27.09.2009
 Veithen, DIE LINKE, Ergebnis - Erststimmen
 Wahlbezirk-Übersicht

11.2 Eschweiler über Feld-Ost	14,08 %	
03.0 Nörvenich-Mitte	10,89 %	
10.2 Irresheim	10,59 %	
09.2 Dorweiler	9,60 %	
07.0 Rath, Homberger Hof, Margareten Hof	9,35 %	
04.0 Nörvenich-Süd	9,14 %	
05.0 Nörvenich-West	9,02 %	
Briefwahl II	8,52 %	
Briefwahl III	8,42 %	
02.2 Oberbolheim/Heidefelder Hof	8,14 %	
01.0 Nörvenich-Nord	8,12 %	
12.1 Rommelsheim	7,97 %	
13.0 Binsfeld II	7,16 %	
14.0 Eschweiler über Feld (ohne Ost)	7,11 %	
11.1 Frauwüllesheim	6,96 %	
09.1 Poll	6,29 %	
06.0 Pingsheim	5,81 %	
10.3 Eggersheim II	5,00 %	
02.1 Nörvenich-Ost	4,57 %	
Briefwahl I	4,47 %	
08.0 Wissensheim	4,29 %	
09.3 Eggersheim I	3,49 %	
10.1 Hochkirchen, Am Weierschleiden	3,26 %	
12.2 Binsfeld I	0,00 %	

























Gemeinde Nörvenich
 Bundestagswahl 27.09.2009
 Haller, NPD, Ergebnis - Erststimmen
 Wahlbezirk-Übersicht

02.2 Oberbolheim/Heidefelder Hof	4,65 %	■
06.0 Pingsheim	3,55 %	■
05.0 Nörvenich-West	3,53 %	■
09.1 Poll	3,50 %	■
04.0 Nörvenich-Süd	2,96 %	■
12.2 Binsfeld I	2,78 %	■
13.0 Binsfeld II	2,75 %	■
02.1 Nörvenich-Ost	2,74 %	■
12.1 Rommelsheim	2,39 %	■
10.2 Irresheim	2,35 %	■
03.0 Nörvenich-Mitte	2,33 %	■
01.0 Nörvenich-Nord	1,96 %	■
Briefwahl III	1,73 %	■
10.1 Hochkirchen, Am Weierschleiden	1,63 %	■
11.1 Frauwüllesheim	1,45 %	■
11.2 Eschweiler über Feld-Ost	1,41 %	■
14.0 Eschweiler über Feld (ohne Ost)	1,38 %	■
08.0 Wissensheim	1,19 %	■
09.3 Eggersheim I	1,16 %	■
Briefwahl I	1,06 %	■
07.0 Rath, Homberger Hof, Margareten Hof	0,97 %	■
Briefwahl II	0,87 %	■
09.2 Dorweiler	0,00 %	
10.3 Eggersheim II	0,00 %	

























Gemeinde Nörvenich
 Bundestagswahl 27.09.2009
 SPD, Ergebnis - Zweitstimmen
 Wahlbezirk-Übersicht

10.3 Eggersheim II	37,84 %	
02.2 Oberbolheim/Heidefelder Hof	32,14 %	
09.3 Eggersheim I	28,24 %	
11.1 Frauwüllesheim	28,16 %	
Briefwahl I	27,60 %	
07.0 Rath, Homberger Hof, Margareten Hof	25,40 %	
05.0 Nörvenich-West	25,29 %	
03.0 Nörvenich-Mitte	25,20 %	
13.0 Binsfeld II	24,66 %	
09.2 Dorweiler	24,59 %	
02.1 Nörvenich-Ost	24,43 %	
Briefwahl II	24,14 %	
06.0 Pingsheim	23,57 %	
09.1 Poll	23,08 %	
01.0 Nörvenich-Nord	22,78 %	
04.0 Nörvenich-Süd	22,60 %	
12.2 Binsfeld I	22,22 %	
Briefwahl III	21,29 %	
08.0 Wissensheim	21,19 %	
14.0 Eschweiler über Feld (ohne Ost)	20,82 %	
12.1 Rommelsheim	20,24 %	
10.1 Hochkirchen, Am Weierschleiden	19,46 %	
10.2 Irresheim	17,44 %	
11.2 Eschweiler über Feld-Ost	7,14 %	

























Gemeinde Nörvenich
 Bundestagswahl 27.09.2009
 CDU, Ergebnis - Zweitstimmen
 Wahlbezirk-Übersicht

12.2 Binsfeld I	52,78 %	
11.2 Eschweiler über Feld-Ost	47,14 %	
14.0 Eschweiler über Feld (ohne Ost)	44,16 %	
10.1 Hochkirchen, Am Weierschleiden	43,78 %	
09.3 Eggersheim I	43,53 %	
Briefwahl III	42,08 %	
13.0 Binsfeld II	40,00 %	
12.1 Rommelsheim	39,29 %	
05.0 Nörvenich-West	38,91 %	
11.1 Frauwüllesheim	38,22 %	
01.0 Nörvenich-Nord	37,50 %	
09.1 Poll	37,06 %	
06.0 Pingsheim	36,94 %	
08.0 Wissensheim	36,67 %	
02.1 Nörvenich-Ost	36,65 %	
03.0 Nörvenich-Mitte	35,43 %	
10.3 Eggersheim II	35,14 %	
10.2 Irresheim	34,88 %	
Briefwahl I	34,18 %	
Briefwahl II	34,05 %	
07.0 Rath, Homberger Hof, Margareten Hof	33,65 %	
09.2 Dorweiler	32,79 %	
02.2 Oberbolheim/Heidefelder Hof	32,14 %	
04.0 Nörvenich-Süd	31,70 %	
























Gemeinde Nörvenich
 Bundestagswahl 27.09.2009
 FDP, Ergebnis - Zweitstimmen
 Wahlbezirk-Übersicht

09.1 Poll	24,48 %	
10.2 Irresheim	23,26 %	
02.1 Nörvenich-Ost	22,17 %	
11.2 Eschweiler über Feld-Ost	20,00 %	
08.0 Wissensheim	19,76 %	
Briefwahl I	19,75 %	
09.2 Dorweiler	19,67 %	
04.0 Nörvenich-Süd	19,41 %	
14.0 Eschweiler über Feld (ohne Ost)	18,99 %	
01.0 Nörvenich-Nord	18,61 %	
07.0 Rath, Homberger Hof, Margareten Hof	18,10 %	
Briefwahl II	17,89 %	
12.1 Rommelsheim	17,46 %	
10.1 Hochkirchen, Am Weierschleiden	16,76 %	
12.2 Binsfeld I	16,67 %	
03.0 Nörvenich-Mitte	16,14 %	
13.0 Binsfeld II	14,52 %	
11.1 Frauwüllesheim	14,37 %	
02.2 Oberbolheim/Heidefelder Hof	14,29 %	
06.0 Pingsheim	14,01 %	
Briefwahl III	13,86 %	
05.0 Nörvenich-West	11,28 %	
09.3 Eggersheim I	10,59 %	
10.3 Eggersheim II	2,70 %	

Gemeinde Nörvenich
 Bundestagswahl 27.09.2009
 GRÜNE, Ergebnis - Zweitstimmen
 Wahlbezirk-Übersicht

10.3 Eggersheim II	16,22 %	
10.1 Hochkirchen, Am Weierschleiden	11,35 %	
08.0 Wissersheim	11,19 %	
06.0 Pingsheim	10,51 %	
10.2 Irresheim	9,30 %	
Briefwahl III	8,91 %	
09.3 Eggersheim I	8,24 %	
09.2 Dorweiler	7,38 %	
04.0 Nörvenich-Süd	7,37 %	
01.0 Nörvenich-Nord	7,22 %	
12.1 Rommelsheim	7,14 %	
Briefwahl II	7,11 %	
Briefwahl I	7,01 %	
07.0 Rath, Homberger Hof, Margareten Hof	6,67 %	
05.0 Nörvenich-West	6,61 %	
02.1 Nörvenich-Ost	6,33 %	
11.1 Frauwüllesheim	6,32 %	
13.0 Binsfeld II	6,30 %	
03.0 Nörvenich-Mitte	6,30 %	
02.2 Oberbolheim/Heidefelder Hof	5,95 %	
11.2 Eschweiler über Feld-Ost	4,29 %	
09.1 Poll	4,20 %	
12.2 Binsfeld I	2,78 %	
14.0 Eschweiler über Feld (ohne Ost)	2,52 %	

Gemeinde Nörvenich
 Bundestagswahl 27.09.2009
 DIE LINKE, Ergebnis - Zweitstimmen
 Wahlbezirk-Übersicht

11.2 Eschweiler über Feld-Ost	17,14 %	
10.2 Irresheim	11,63 %	
09.2 Dorweiler	11,48 %	
03.0 Nörvenich-Mitte	11,02 %	
04.0 Nörvenich-Süd	10,81 %	
07.0 Rath, Homberger Hof, Margareten Hof	10,79 %	
05.0 Nörvenich-West	10,51 %	
Briefwahl II	10,34 %	
12.1 Rommelsheim	9,92 %	
13.0 Binsfeld II	8,49 %	
02.2 Oberbolheim/Heidefelder Hof	8,33 %	
10.3 Eggersheim II	8,11 %	
01.0 Nörvenich-Nord	8,06 %	
Briefwahl III	7,92 %	
14.0 Eschweiler über Feld (ohne Ost)	7,78 %	
06.0 Pingsheim	7,32 %	
09.1 Poll	6,99 %	
09.3 Eggersheim I	5,88 %	
11.1 Frauwüllesheim	5,75 %	
Briefwahl I	5,73 %	
08.0 Wissensheim	5,71 %	
02.1 Nörvenich-Ost	5,43 %	
10.1 Hochkirchen, Am Weierschleiden	3,78 %	
12.2 Binsfeld I	2,78 %	