

Wahlbuch  
Bundestagswahl  
27.09.2009  
Stadt Bedburg  
Herausgegeben am 13.07.2016

# Inhaltsverzeichnis

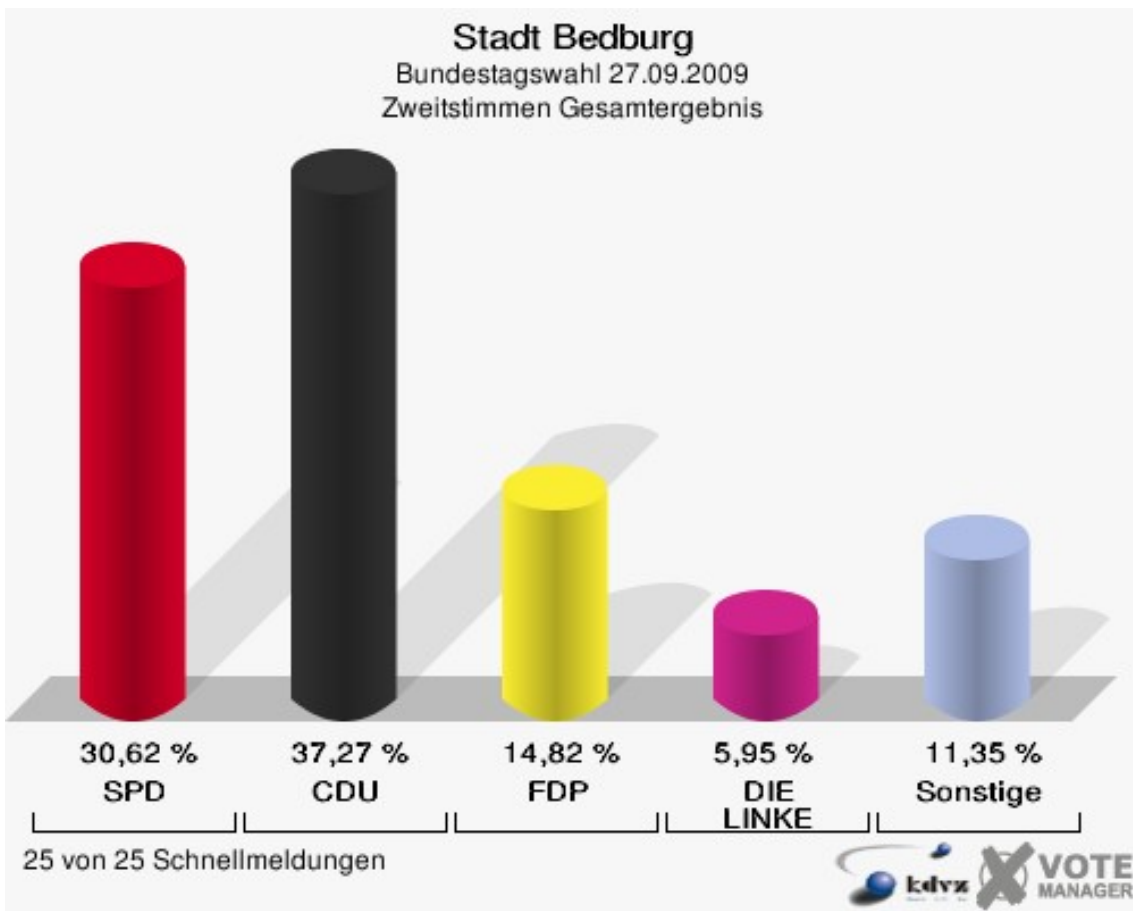
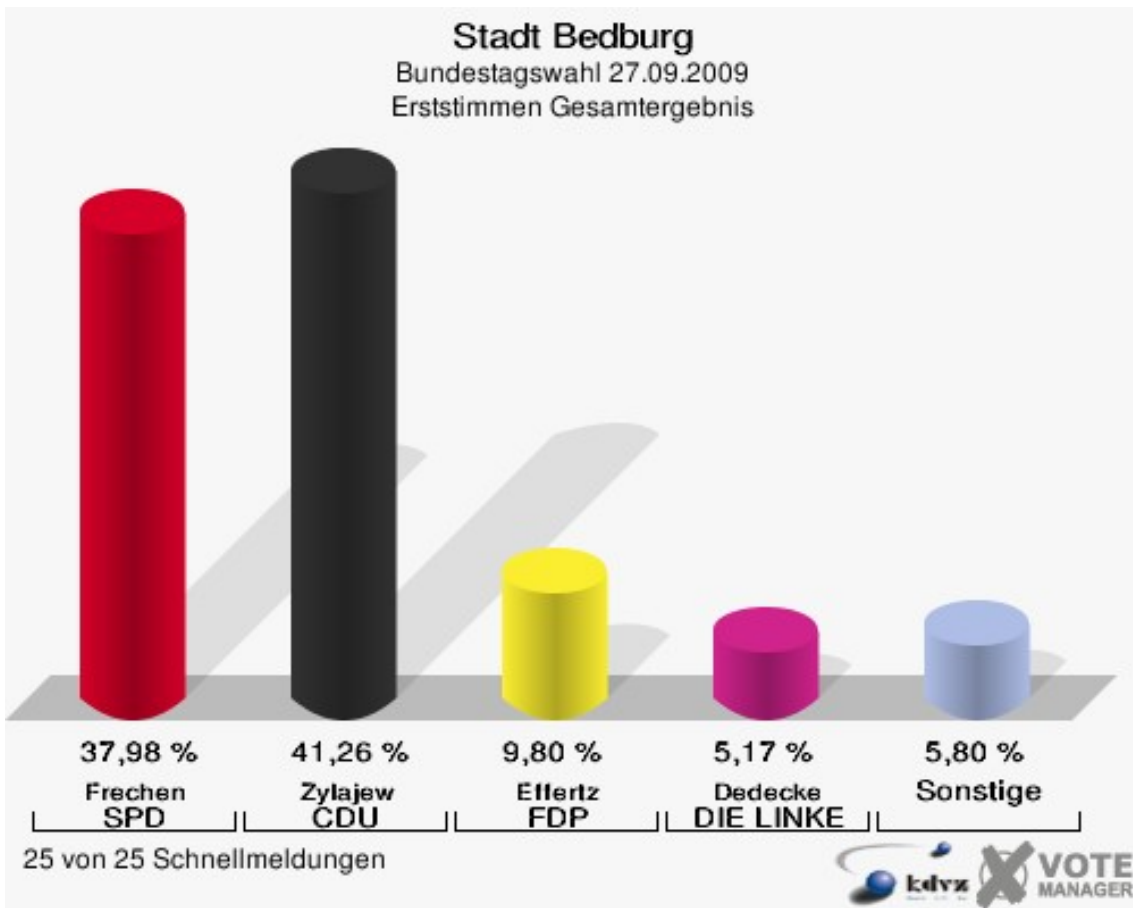
|  |     |
|--|-----|
| Bundestagswahl                             | 1   |
| Stadt Bedburg                              | 1   |
| Stadtteile                                 | 8   |
| Bedburg                                    | 8   |
| Blerichen                                  | 15  |
| Broich                                     | 22  |
| Kaster                                     | 29  |
| Kirch-/Grottenherten                       | 36  |
| Kirch-/Kleintroisdorf                      | 43  |
| Kirdorf                                    | 50  |
| Königshoven                                | 57  |
| Lipp/Millendorf                            | 64  |
| Pütz                                       | 71  |
| Rath                                       | 78  |
| Übersicht Stadtteile                       | 85  |
| Wahlbezirke                                | 97  |
| 010 Rath/Gommershoven                      | 97  |
| 020 Kirdorf                                | 104 |
| 030 Blerichen I                            | 111 |
| 040 Blerichen II                           | 118 |
| 050 Bedburg I                              | 125 |
| 060 Bedburg II                             | 132 |
| 071 Bedburg III                            | 139 |
| 072 Broich                                 | 146 |
| 081 Bedburg IV                             | 153 |
| 082 Lipp (teilweise)                       | 160 |
| 090 Lipp/Millendorf                        | 167 |
| 100 Kaster I                               | 174 |
| 110 Kaster II                              | 181 |
| 120 Kaster III                             | 188 |
| 130 Kaster IV                              | 195 |
| 140 Königshoven I                          | 202 |
| 151 Königshoven II                         | 209 |
| 152 Pütz                                   | 216 |
| 160 Kirch-/Grottenherten I                 | 223 |
| 170 Kirch-/Grottenherten II                | 230 |
| 180 Kirch-/Kleintroisdorf                  | 237 |
| Briefwahlbezirk 6000, Stimmbezirke 010-050 | 244 |
| Briefwahlbezirk 7000, Stimmbezirke 060-090 | 250 |
| Briefwahlbezirk 8000, Stimmbezirke 100-130 | 256 |
| Briefwahlbezirk 9000, Stimmbezirke 140-180 | 262 |

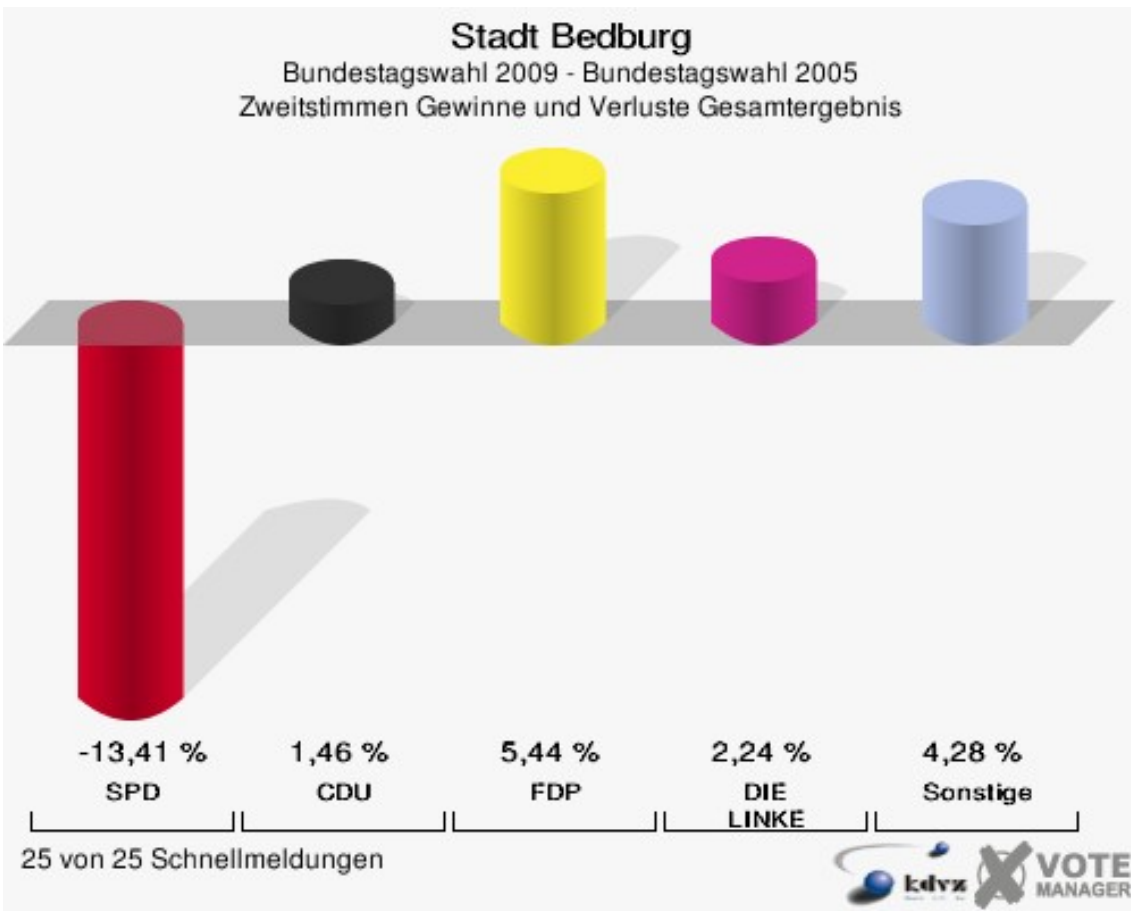
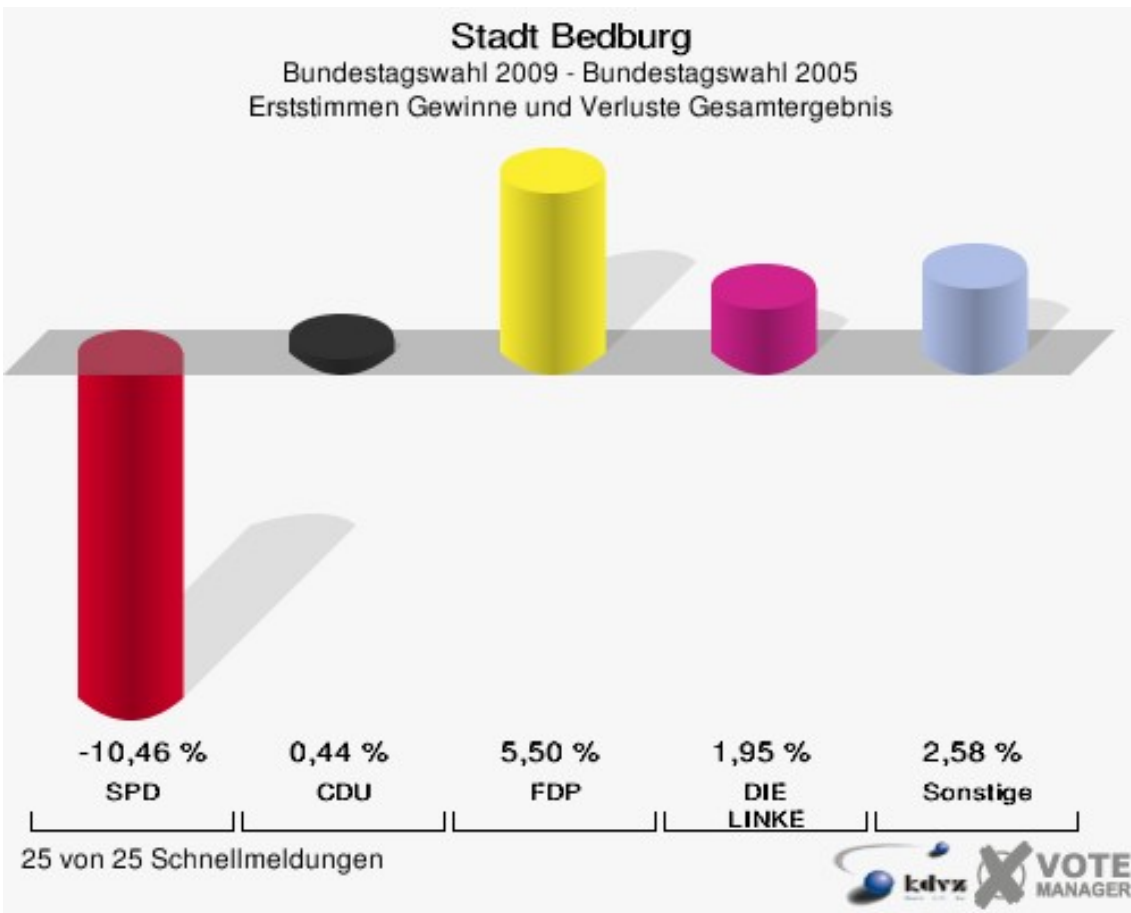


# Bundestagswahl

## Stadt Bedburg

|                             | Erststimmen |         | Zweitstimmen |         |
|-----------------------------|-------------|---------|--------------|---------|
| Wahlberechtigte             | 18.197      |         | 18.197       |         |
| Wähler/innen                | 13.066      | 71,80 % | 13.066       | 71,80 % |
| ungültige Stimmen           | 172         | 1,32 %  | 153          | 1,17 %  |
| gültige Stimmen             | 12.894      | 98,68 % | 12.913       | 98,83 % |
| Frechen, SPD                | 4.897       | 37,98 % | 3.954        | 30,62 % |
| Zylajew, CDU                | 5.320       | 41,26 % | 4.813        | 37,27 % |
| Effertz, FDP                | 1.263       | 9,80 %  | 1.914        | 14,82 % |
| Bortlisz-Dickhoff,<br>GRÜNE | 476         | 3,69 %  | 734          | 5,68 %  |
| Dedecke, DIE<br>LINKE       | 666         | 5,17 %  | 768          | 5,95 %  |
| Reitz, NPD                  | 214         | 1,66 %  | 175          | 1,36 %  |
| Tierschutzpartei            | ---         | ---     | 113          | 0,88 %  |
| FAMILIE                     | ---         | ---     | 82           | 0,64 %  |
| REP                         | ---         | ---     | 35           | 0,27 %  |
| Volksabstimmung             | ---         | ---     | 25           | 0,19 %  |
| MLPD                        | ---         | ---     | 4            | 0,03 %  |
| PSG                         | ---         | ---     | 3            | 0,02 %  |
| ZENTRUM                     | ---         | ---     | 6            | 0,05 %  |
| BüSo                        | ---         | ---     | 2            | 0,02 %  |
| DVU                         | ---         | ---     | 6            | 0,05 %  |
| ÖDP                         | ---         | ---     | 7            | 0,05 %  |
| PIRATEN                     | ---         | ---     | 188          | 1,46 %  |
| RRP                         | ---         | ---     | 13           | 0,10 %  |
| RENTNER                     | ---         | ---     | 71           | 0,55 %  |
| Martin, Einzelbe-<br>werber | 58          | 0,45 %  | ---          | ---     |





Stadt Bedburg  
Bundestagswahl 27.09.2009  
Erststimmen Gewinne und Verluste Gesamtergebnis

|                  | Bundestagswahl 27.09.2009 | Bundestagswahl 18.09.2005 |                      |
|------------------|---------------------------|---------------------------|----------------------|
|                  |                           | Ergebnis                  | Gewinne und Verluste |
| Wahlberechtigte  | 18.197                    | 17.824                    | +373                 |
| Wähler           | 13.066                    | 13.988                    | -922                 |
|                  | 71,80 %                   | 78,48 %                   | -6,68 %              |
| gültige Stimmen  | 12.894                    | 13.878                    | -984                 |
|                  | 98,68 %                   | 99,21 %                   | -0,53 %              |
| SPD              | 4.897                     | 6.722                     | -1.825               |
|                  | 37,98 %                   | 48,44 %                   | -10,46 %             |
| CDU              | 5.320                     | 5.665                     | -345                 |
|                  | 41,26 %                   | 40,82 %                   | +0,44 %              |
| FDP              | 1.263                     | 597                       | +666                 |
|                  | 9,80 %                    | 4,30 %                    | +5,50 %              |
| GRÜNE            | 476                       | 281                       | +195                 |
|                  | 3,69 %                    | 2,02 %                    | +1,67 %              |
| DIE LINKE        | 666                       | 447                       | +219                 |
|                  | 5,17 %                    | 3,22 %                    | +1,95 %              |
| NPD              | 214                       | 166                       | +48                  |
|                  | 1,66 %                    | 1,20 %                    | +0,46 %              |
| Tierschutzpartei | 0                         | 0                         | +0                   |
|                  | 0,00 %                    | 0,00 %                    | +0,00 %              |
| FAMILIE          | 0                         | 0                         | +0                   |
|                  | 0,00 %                    | 0,00 %                    | +0,00 %              |
| REP              | 0                         | 0                         | +0                   |
|                  | 0,00 %                    | 0,00 %                    | +0,00 %              |
| Volksabstimmung  | 0                         | 0                         | +0                   |
|                  | 0,00 %                    | 0,00 %                    | +0,00 %              |
| MLPD             | 0                         | 0                         | +0                   |
|                  | 0,00 %                    | 0,00 %                    | +0,00 %              |
| PSG              | 0                         | 0                         | +0                   |
|                  | 0,00 %                    | 0,00 %                    | +0,00 %              |
| ZENTRUM          | 0                         | 0                         | +0                   |
|                  | 0,00 %                    | 0,00 %                    | +0,00 %              |
| BüSo             | 0                         | 0                         | +0                   |
|                  | 0,00 %                    | 0,00 %                    | +0,00 %              |
| DVU              | 0                         | 0                         | +0                   |
|                  | 0,00 %                    | 0,00 %                    | +0,00 %              |
| ÖDP              | 0                         | 0                         | +0                   |

|                       |        |        |         |
|-----------------------|--------|--------|---------|
|                       | 0,00 % | 0,00 % | +0,00 % |
| PIRATEN               | 0      | 0      | +0      |
|                       | 0,00 % | 0,00 % | +0,00 % |
| RRP                   | 0      | 0      | +0      |
|                       | 0,00 % | 0,00 % | +0,00 % |
| RENTNER               | 0      | 0      | +0      |
|                       | 0,00 % | 0,00 % | +0,00 % |
| Einzelbewerber Martin | 58     | 0      | +58     |
|                       | 0,45 % | 0,00 % | +0,45 % |
| Sonstige              | 0      | 0      | +0      |
|                       | 0,00 % | 0,00 % | +0,00 % |

Bundestagswahl 18.09.2005: Sonstige = DIE GRAUEN, PBC, Deutschland

Stadt Bedburg  
Bundestagswahl 27.09.2009  
Zweitstimmen Gewinne und Verluste Gesamtergebnis

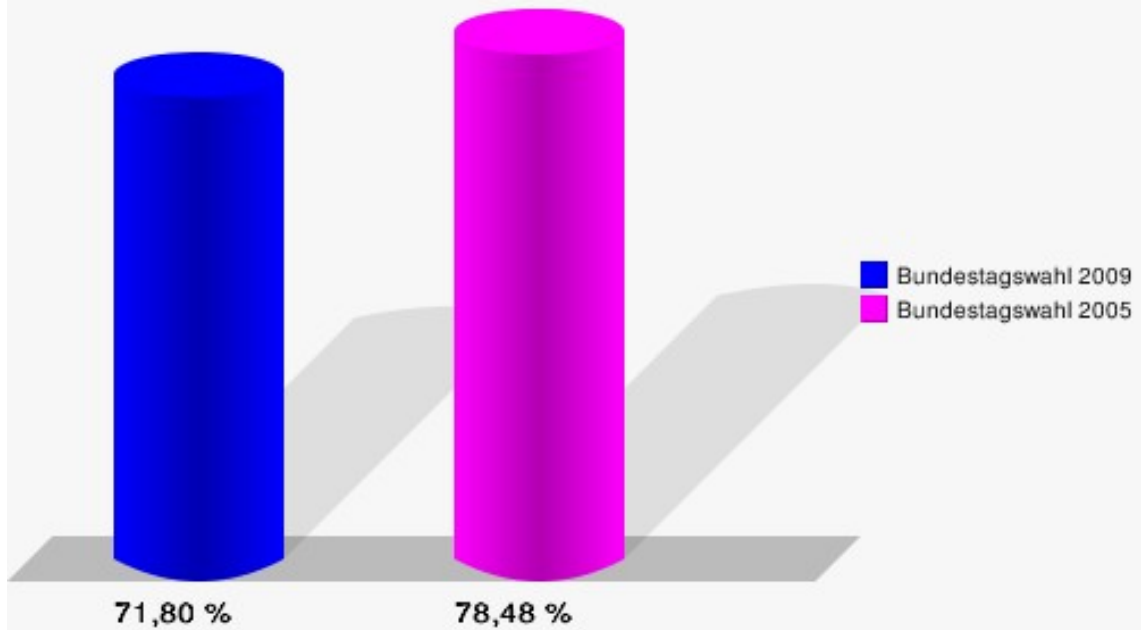
|                  | Bundestagswahl 27.09.2009 | Bundestagswahl 18.09.2005 |                      |
|------------------|---------------------------|---------------------------|----------------------|
|                  |                           | Ergebnis                  | Gewinne und Verluste |
| Wahlberechtigte  | 18.197                    | 17.824                    | +373                 |
| Wähler           | 13.066                    | 13.988                    | -922                 |
|                  | 71,80 %                   | 78,48 %                   | -6,68 %              |
| gültige Stimmen  | 12.913                    | 13.917                    | -1.004               |
|                  | 98,83 %                   | 99,49 %                   | -0,66 %              |
| SPD              | 3.954                     | 6.127                     | -2.173               |
|                  | 30,62 %                   | 44,03 %                   | -13,41 %             |
| CDU              | 4.813                     | 4.984                     | -171                 |
|                  | 37,27 %                   | 35,81 %                   | +1,46 %              |
| FDP              | 1.914                     | 1.305                     | +609                 |
|                  | 14,82 %                   | 9,38 %                    | +5,44 %              |
| GRÜNE            | 734                       | 554                       | +180                 |
|                  | 5,68 %                    | 3,98 %                    | +1,70 %              |
| DIE LINKE        | 768                       | 516                       | +252                 |
|                  | 5,95 %                    | 3,71 %                    | +2,24 %              |
| NPD              | 175                       | 150                       | +25                  |
|                  | 1,36 %                    | 1,08 %                    | +0,28 %              |
| Tierschutzpartei | 113                       | 77                        | +36                  |
|                  | 0,88 %                    | 0,55 %                    | +0,33 %              |
| FAMILIE          | 82                        | 63                        | +19                  |
|                  | 0,64 %                    | 0,45 %                    | +0,19 %              |
| REP              | 35                        | 47                        | -12                  |
|                  | 0,27 %                    | 0,34 %                    | -0,07 %              |



|                       |        |        |         |
|-----------------------|--------|--------|---------|
| Volksabstimmung       | 25     | 0      | +25     |
|                       | 0,19 % | 0,00 % | +0,19 % |
| MLPD                  | 4      | 4      | +0      |
|                       | 0,03 % | 0,03 % | +0,00 % |
| PSG                   | 3      | 11     | -8      |
|                       | 0,02 % | 0,08 % | -0,06 % |
| ZENTRUM               | 6      | 3      | +3      |
|                       | 0,05 % | 0,02 % | +0,03 % |
| BüSo                  | 2      | 9      | -7      |
|                       | 0,02 % | 0,06 % | -0,04 % |
| DVU                   | 6      | 0      | +6      |
|                       | 0,05 % | 0,00 % | +0,05 % |
| ÖDP                   | 7      | 0      | +7      |
|                       | 0,05 % | 0,00 % | +0,05 % |
| PIRATEN               | 188    | 0      | +188    |
|                       | 1,46 % | 0,00 % | +1,46 % |
| RRP                   | 13     | 0      | +13     |
|                       | 0,10 % | 0,00 % | +0,10 % |
| RENTNER               | 71     | 0      | +71     |
|                       | 0,55 % | 0,00 % | +0,55 % |
| Einzelbewerber Martin | 0      | 0      | +0      |
|                       | 0,00 % | 0,00 % | +0,00 % |
| Sonstige              | 0      | 67     | -67     |
|                       | 0,00 % | 0,48 % | -0,48 % |

Bundestagswahl 18.09.2005: Sonstige = DIE GRAUEN, PBC, Deutschland

**Stadt Bedburg**  
Bundestagswahl 27.09.2009  
Wahlbeteiligung Gesamtergebnis

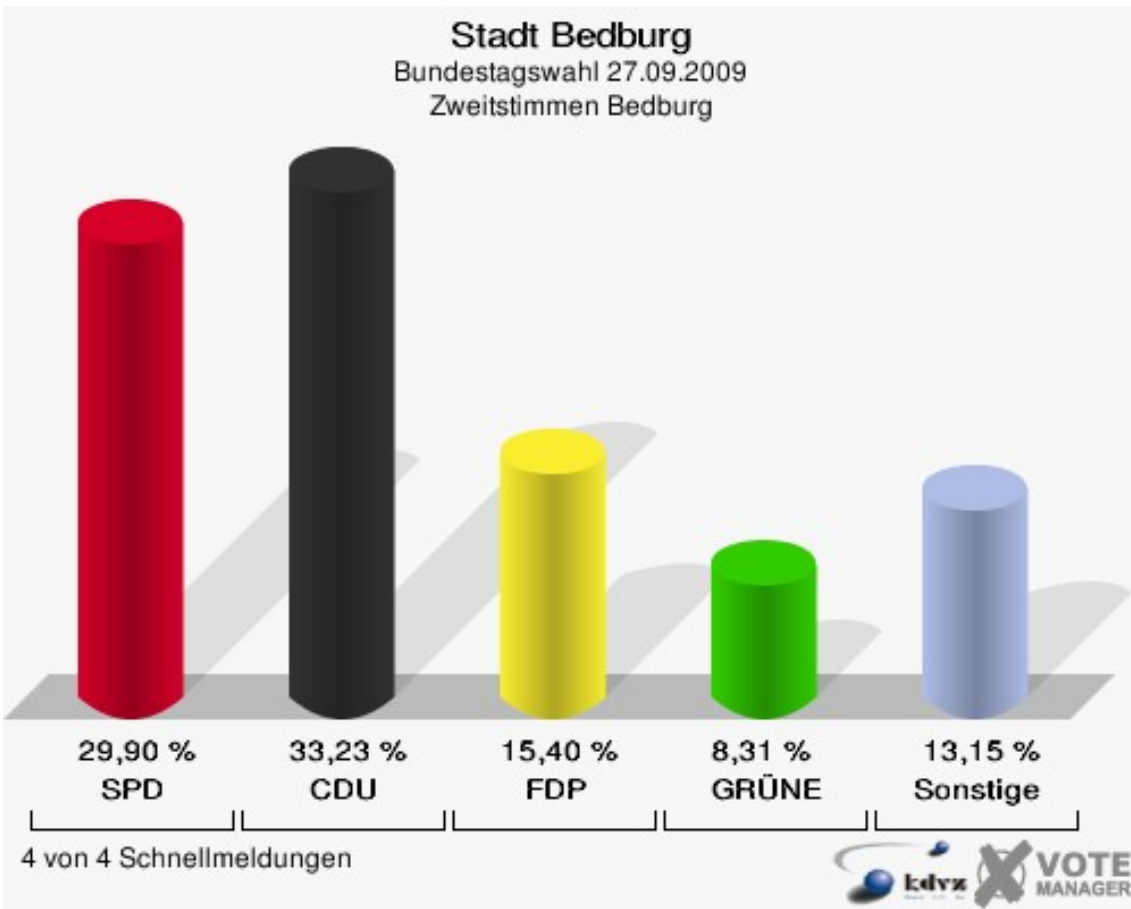
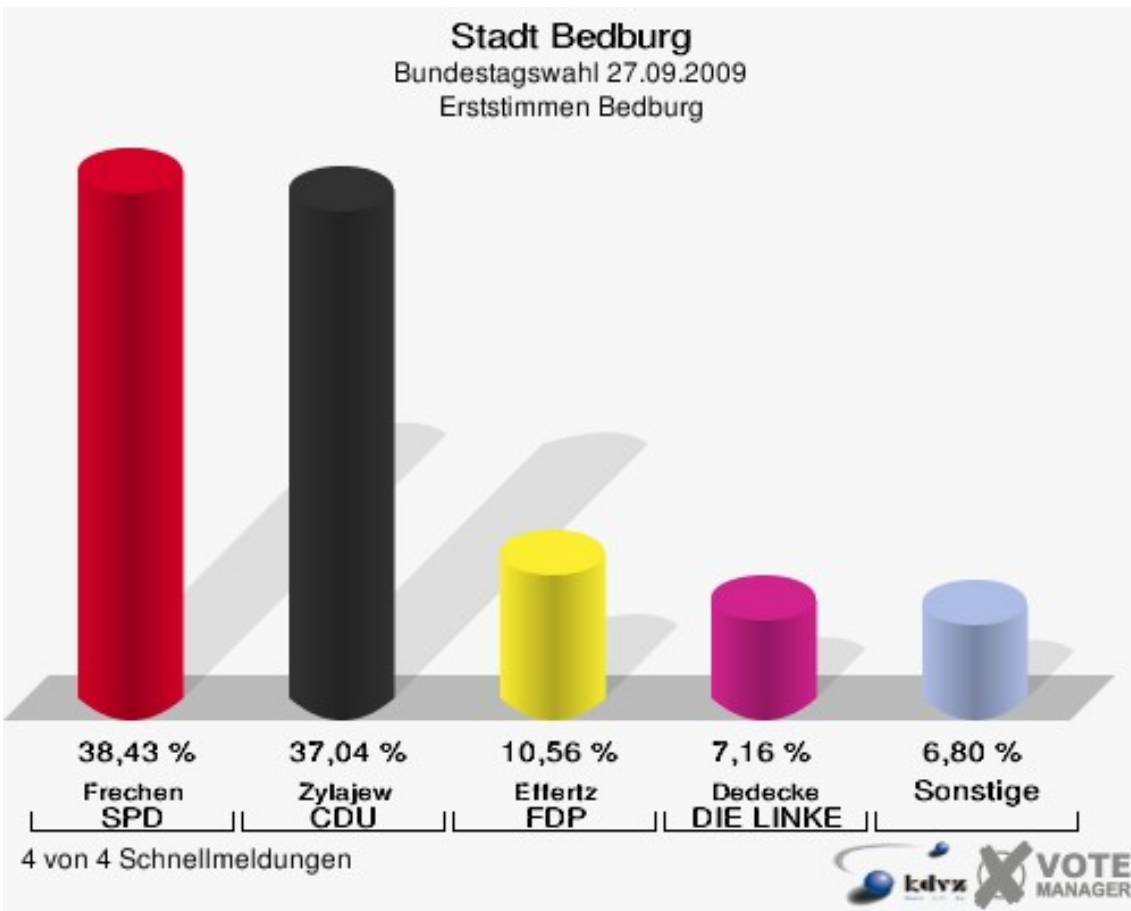


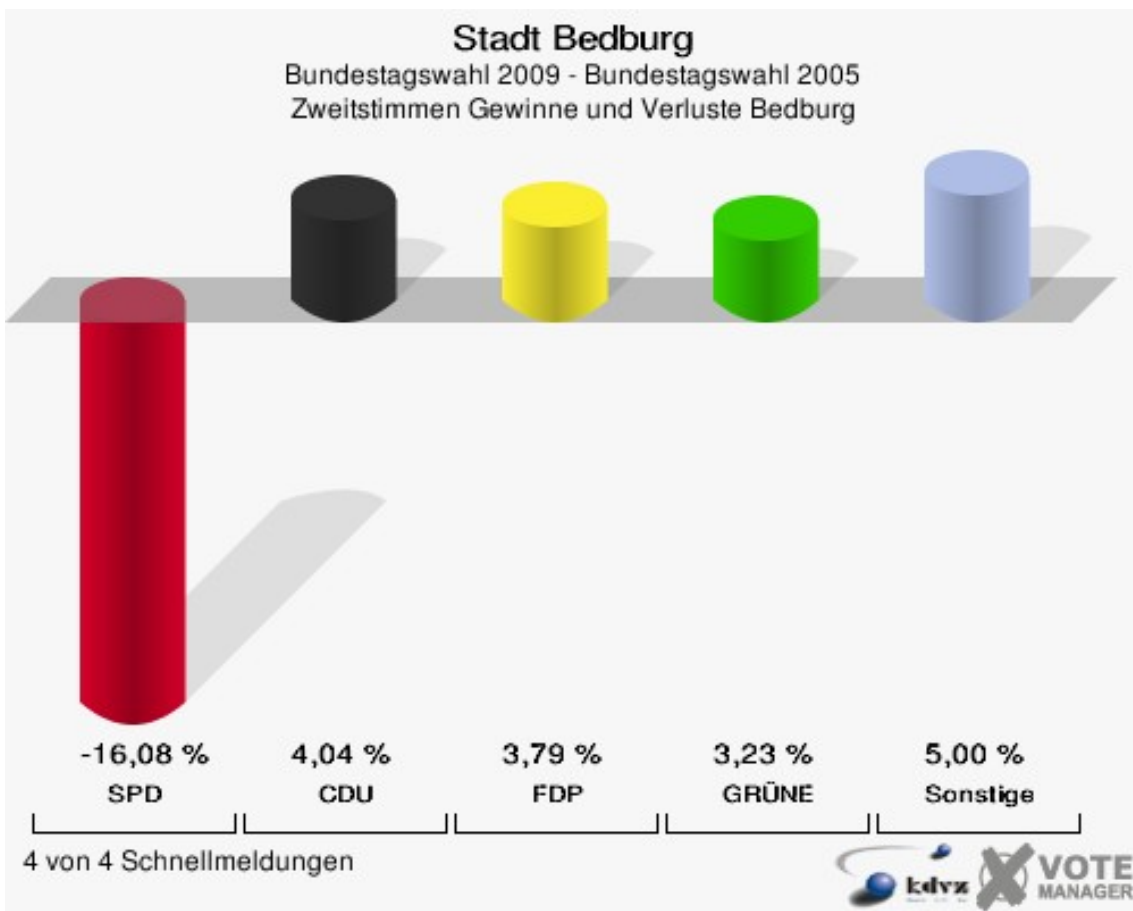
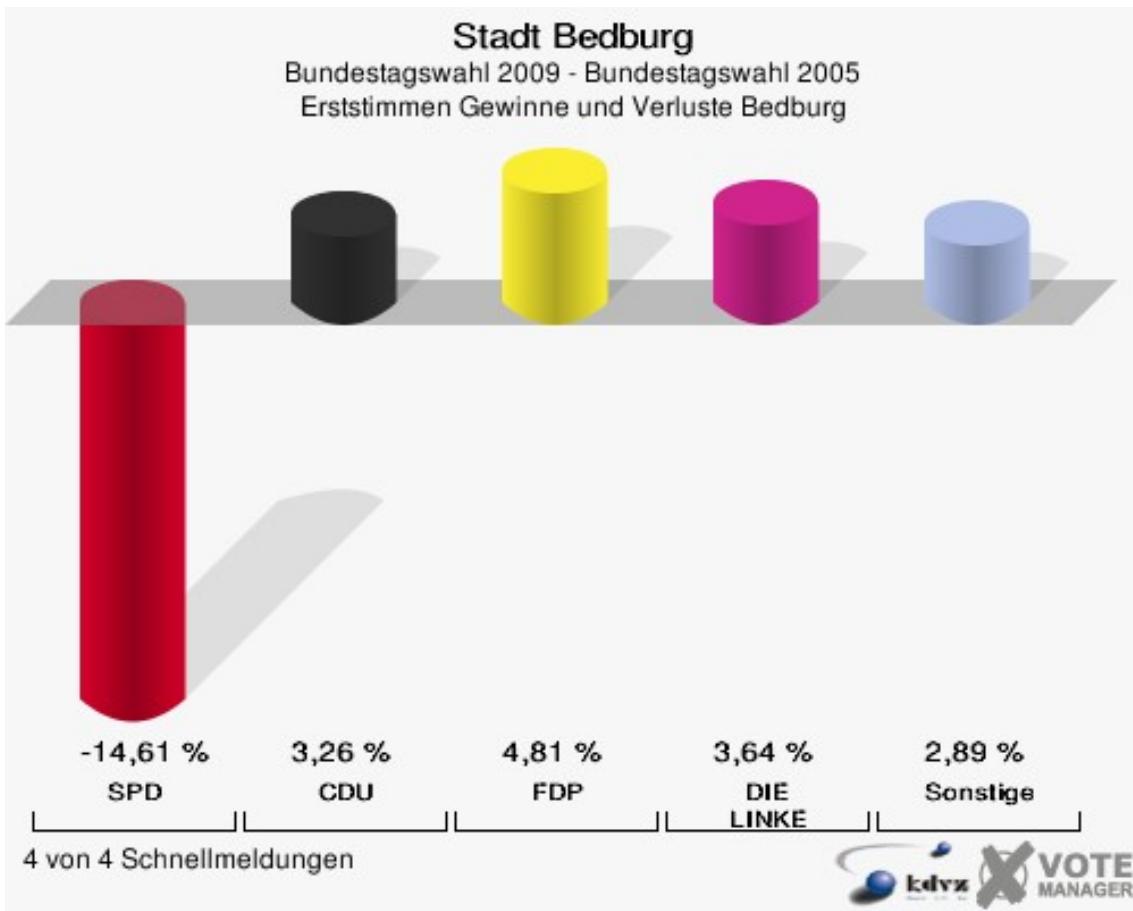
25 von 25 Schnellmeldungen



## Stadtteile Bedburg

|                             | Erststimmen |         | Zweitstimmen |         |
|-----------------------------|-------------|---------|--------------|---------|
| Wahlberechtigte             | 3.422       |         | 3.422        |         |
| Wähler/innen                | 1.669       | 48,77 % | 1.669        | 48,77 % |
| ungültige Stimmen           | 22          | 1,32 %  | 20           | 1,20 %  |
| gültige Stimmen             | 1.647       | 98,68 % | 1.649        | 98,80 % |
| Frechen, SPD                | 633         | 38,43 % | 493          | 29,90 % |
| Zylajew, CDU                | 610         | 37,04 % | 548          | 33,23 % |
| Effertz, FDP                | 174         | 10,56 % | 254          | 15,40 % |
| Bortlitz-Dickhoff,<br>GRÜNE | 82          | 4,98 %  | 137          | 8,31 %  |
| Dedecke, DIE<br>LINKE       | 118         | 7,16 %  | 123          | 7,46 %  |
| Reitz, NPD                  | 25          | 1,52 %  | 20           | 1,21 %  |
| Tierschutzpartei            | ---         | ---     | 15           | 0,91 %  |
| FAMILIE                     | ---         | ---     | 15           | 0,91 %  |
| REP                         | ---         | ---     | 4            | 0,24 %  |
| Volksabstimmung             | ---         | ---     | 4            | 0,24 %  |
| MLPD                        | ---         | ---     | 0            | 0,00 %  |
| PSG                         | ---         | ---     | 0            | 0,00 %  |
| ZENTRUM                     | ---         | ---     | 1            | 0,06 %  |
| BüSo                        | ---         | ---     | 1            | 0,06 %  |
| DVU                         | ---         | ---     | 1            | 0,06 %  |
| ÖDP                         | ---         | ---     | 0            | 0,00 %  |
| PIRATEN                     | ---         | ---     | 27           | 1,64 %  |
| RRP                         | ---         | ---     | 1            | 0,06 %  |
| RENTNER                     | ---         | ---     | 5            | 0,30 %  |
| Martin, Einzelbe-<br>werber | 5           | 0,30 %  | ---          | ---     |





Stadt Bedburg  
Bundestagswahl 27.09.2009  
Erststimmen Gewinne und Verluste Bedburg

|                  | Bundestagswahl 27.09.2009 | Bundestagswahl 18.09.2005 |                      |
|------------------|---------------------------|---------------------------|----------------------|
|                  |                           | Ergebnis                  | Gewinne und Verluste |
| Wahlberechtigte  | 3.422                     | 3.317                     | +105                 |
| Wähler           | 1.669                     | 1.799                     | -130                 |
|                  | 48,77 %                   | 54,24 %                   | -5,46 %              |
| gültige Stimmen  | 1.647                     | 1.791                     | -144                 |
|                  | 98,68 %                   | 99,56 %                   | -0,87 %              |
| SPD              | 633                       | 950                       | -317                 |
|                  | 38,43 %                   | 53,04 %                   | -14,61 %             |
| CDU              | 610                       | 605                       | +5                   |
|                  | 37,04 %                   | 33,78 %                   | +3,26 %              |
| FDP              | 174                       | 103                       | +71                  |
|                  | 10,56 %                   | 5,75 %                    | +4,81 %              |
| GRÜNE            | 82                        | 41                        | +41                  |
|                  | 4,98 %                    | 2,29 %                    | +2,69 %              |
| DIE LINKE        | 118                       | 63                        | +55                  |
|                  | 7,16 %                    | 3,52 %                    | +3,64 %              |
| NPD              | 25                        | 29                        | -4                   |
|                  | 1,52 %                    | 1,62 %                    | -0,10 %              |
| Tierschutzpartei | 0                         | 0                         | +0                   |
|                  | 0,00 %                    | 0,00 %                    | +0,00 %              |
| FAMILIE          | 0                         | 0                         | +0                   |
|                  | 0,00 %                    | 0,00 %                    | +0,00 %              |
| REP              | 0                         | 0                         | +0                   |
|                  | 0,00 %                    | 0,00 %                    | +0,00 %              |
| Volksabstimmung  | 0                         | 0                         | +0                   |
|                  | 0,00 %                    | 0,00 %                    | +0,00 %              |
| MLPD             | 0                         | 0                         | +0                   |
|                  | 0,00 %                    | 0,00 %                    | +0,00 %              |
| PSG              | 0                         | 0                         | +0                   |
|                  | 0,00 %                    | 0,00 %                    | +0,00 %              |
| ZENTRUM          | 0                         | 0                         | +0                   |
|                  | 0,00 %                    | 0,00 %                    | +0,00 %              |
| BüSo             | 0                         | 0                         | +0                   |
|                  | 0,00 %                    | 0,00 %                    | +0,00 %              |
| DVU              | 0                         | 0                         | +0                   |
|                  | 0,00 %                    | 0,00 %                    | +0,00 %              |
| ÖDP              | 0                         | 0                         | +0                   |

|                       |        |        |         |
|-----------------------|--------|--------|---------|
|                       | 0,00 % | 0,00 % | +0,00 % |
| PIRATEN               | 0      | 0      | +0      |
|                       | 0,00 % | 0,00 % | +0,00 % |
| RRP                   | 0      | 0      | +0      |
|                       | 0,00 % | 0,00 % | +0,00 % |
| RENTNER               | 0      | 0      | +0      |
|                       | 0,00 % | 0,00 % | +0,00 % |
| Einzelbewerber Martin | 5      | 0      | +5      |
|                       | 0,30 % | 0,00 % | +0,30 % |
| Sonstige              | 0      | 0      | +0      |
|                       | 0,00 % | 0,00 % | +0,00 % |

Bundestagswahl 18.09.2005: Sonstige = DIE GRAUEN, PBC, Deutschland

Stadt Bedburg  
Bundestagswahl 27.09.2009  
Zweitstimmen Gewinne und Verluste Bedburg

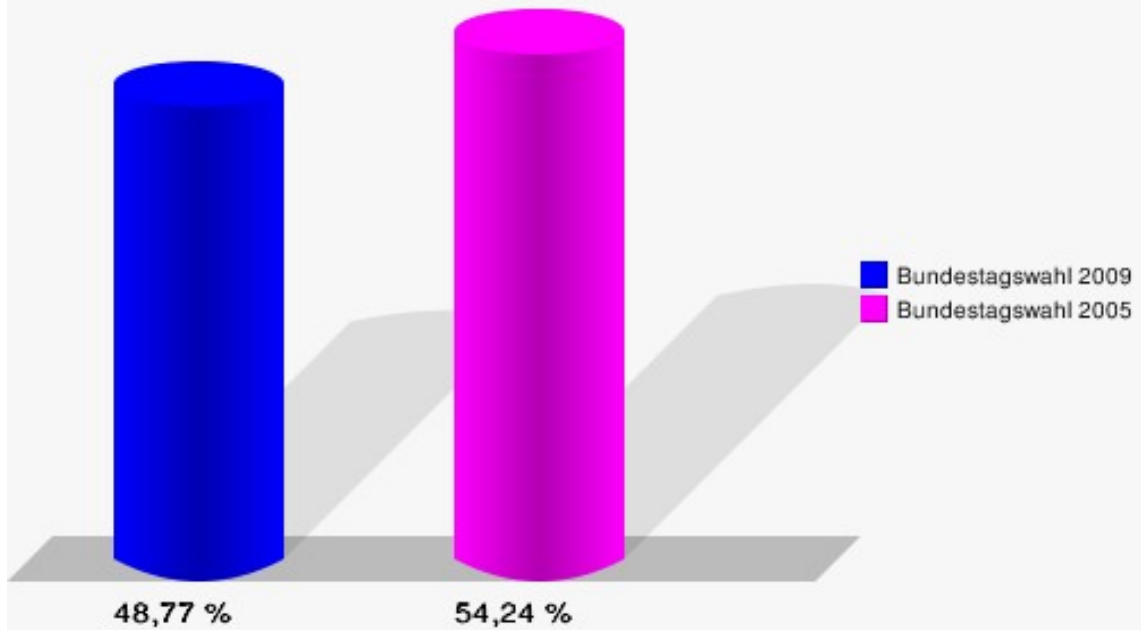
|                  | Bundestagswahl 27.09.2009 | Bundestagswahl 18.09.2005 |                      |
|------------------|---------------------------|---------------------------|----------------------|
|                  |                           | Ergebnis                  | Gewinne und Verluste |
| Wahlberechtigte  | 3.422                     | 3.317                     | +105                 |
| Wähler           | 1.669                     | 1.799                     | -130                 |
|                  | 48,77 %                   | 54,24 %                   | -5,46 %              |
| gültige Stimmen  | 1.649                     | 1.792                     | -143                 |
|                  | 98,80 %                   | 99,61 %                   | -0,81 %              |
| SPD              | 493                       | 824                       | -331                 |
|                  | 29,90 %                   | 45,98 %                   | -16,08 %             |
| CDU              | 548                       | 523                       | +25                  |
|                  | 33,23 %                   | 29,19 %                   | +4,04 %              |
| FDP              | 254                       | 208                       | +46                  |
|                  | 15,40 %                   | 11,61 %                   | +3,79 %              |
| GRÜNE            | 137                       | 91                        | +46                  |
|                  | 8,31 %                    | 5,08 %                    | +3,23 %              |
| DIE LINKE        | 123                       | 88                        | +35                  |
|                  | 7,46 %                    | 4,91 %                    | +2,55 %              |
| NPD              | 20                        | 24                        | -4                   |
|                  | 1,21 %                    | 1,34 %                    | -0,13 %              |
| Tierschutzpartei | 15                        | 7                         | +8                   |
|                  | 0,91 %                    | 0,39 %                    | +0,52 %              |
| FAMILIE          | 15                        | 8                         | +7                   |
|                  | 0,91 %                    | 0,45 %                    | +0,46 %              |
| REP              | 4                         | 8                         | -4                   |
|                  | 0,24 %                    | 0,45 %                    | -0,21 %              |

|                       |        |        |         |
|-----------------------|--------|--------|---------|
| Volksabstimmung       | 4      | 0      | +4      |
|                       | 0,24 % | 0,00 % | +0,24 % |
| MLPD                  | 0      | 2      | -2      |
|                       | 0,00 % | 0,11 % | -0,11 % |
| PSG                   | 0      | 2      | -2      |
|                       | 0,00 % | 0,11 % | -0,11 % |
| ZENTRUM               | 1      | 0      | +1      |
|                       | 0,06 % | 0,00 % | +0,06 % |
| BüSo                  | 1      | 1      | +0      |
|                       | 0,06 % | 0,06 % | +0,00 % |
| DVU                   | 1      | 0      | +1      |
|                       | 0,06 % | 0,00 % | +0,06 % |
| ÖDP                   | 0      | 0      | +0      |
|                       | 0,00 % | 0,00 % | +0,00 % |
| PIRATEN               | 27     | 0      | +27     |
|                       | 1,64 % | 0,00 % | +1,64 % |
| RRP                   | 1      | 0      | +1      |
|                       | 0,06 % | 0,00 % | +0,06 % |
| RENTNER               | 5      | 0      | +5      |
|                       | 0,30 % | 0,00 % | +0,30 % |
| Einzelbewerber Martin | 0      | 0      | +0      |
|                       | 0,00 % | 0,00 % | +0,00 % |
| Sonstige              | 0      | 6      | -6      |
|                       | 0,00 % | 0,33 % | -0,33 % |

Bundestagswahl 18.09.2005: Sonstige = DIE GRAUEN, PBC, Deutschland



**Stadt Bedburg**  
Bundestagswahl 27.09.2009  
Wahlbeteiligung Bedburg



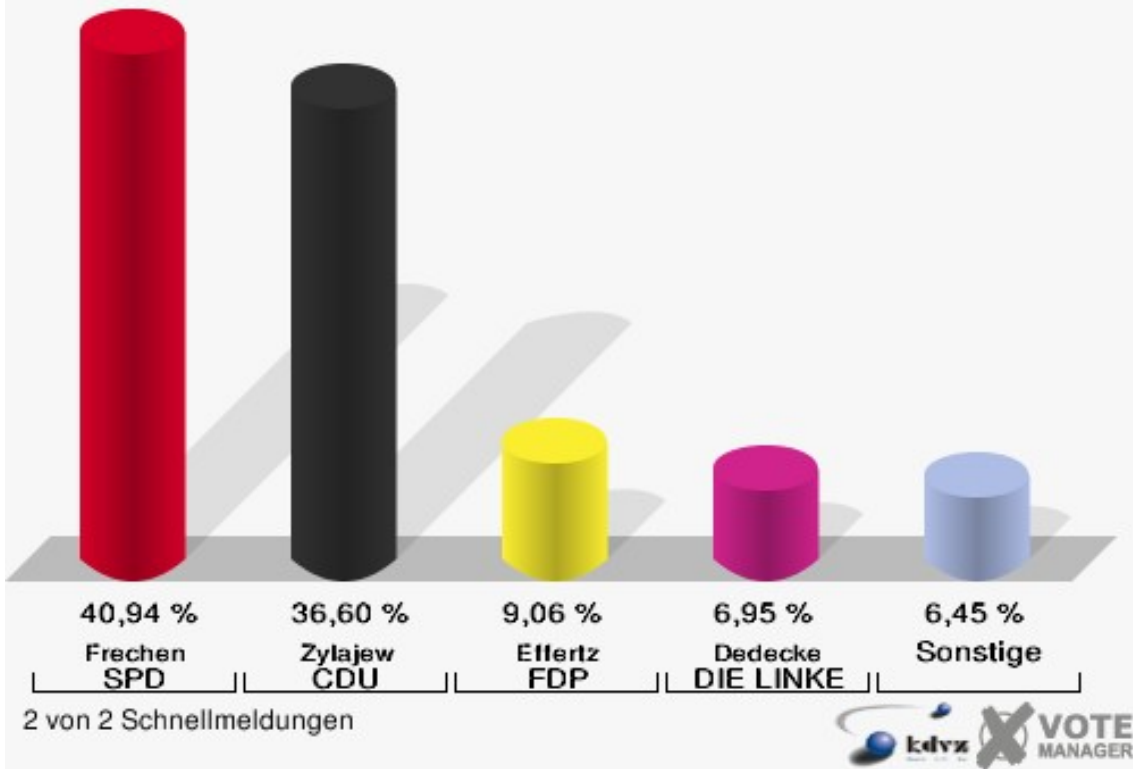
4 von 4 Schnellmeldungen



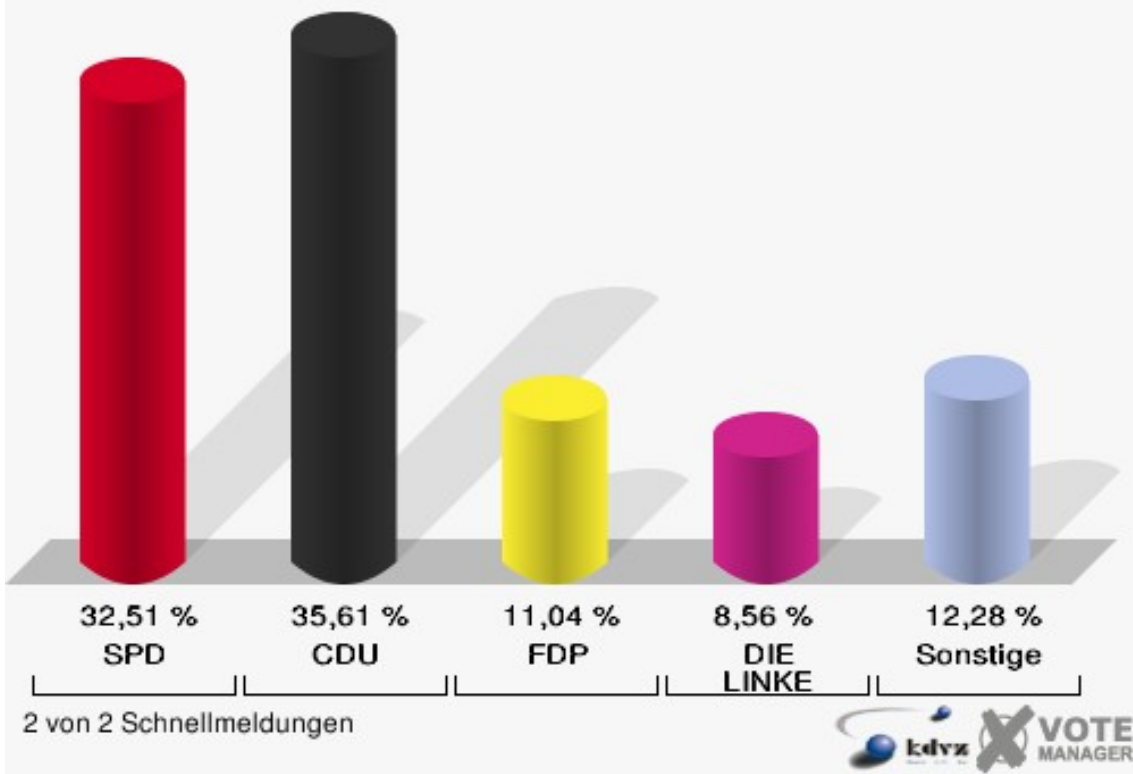
## Blerichen

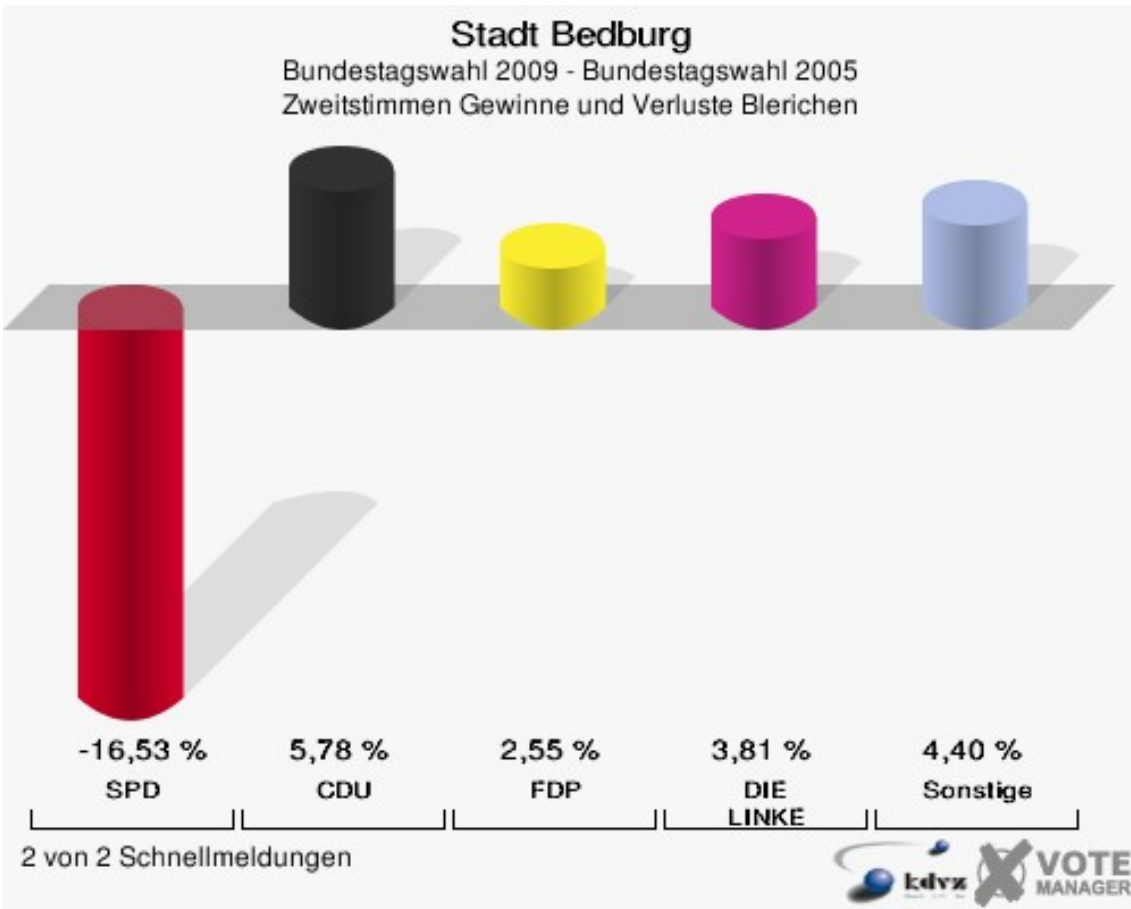
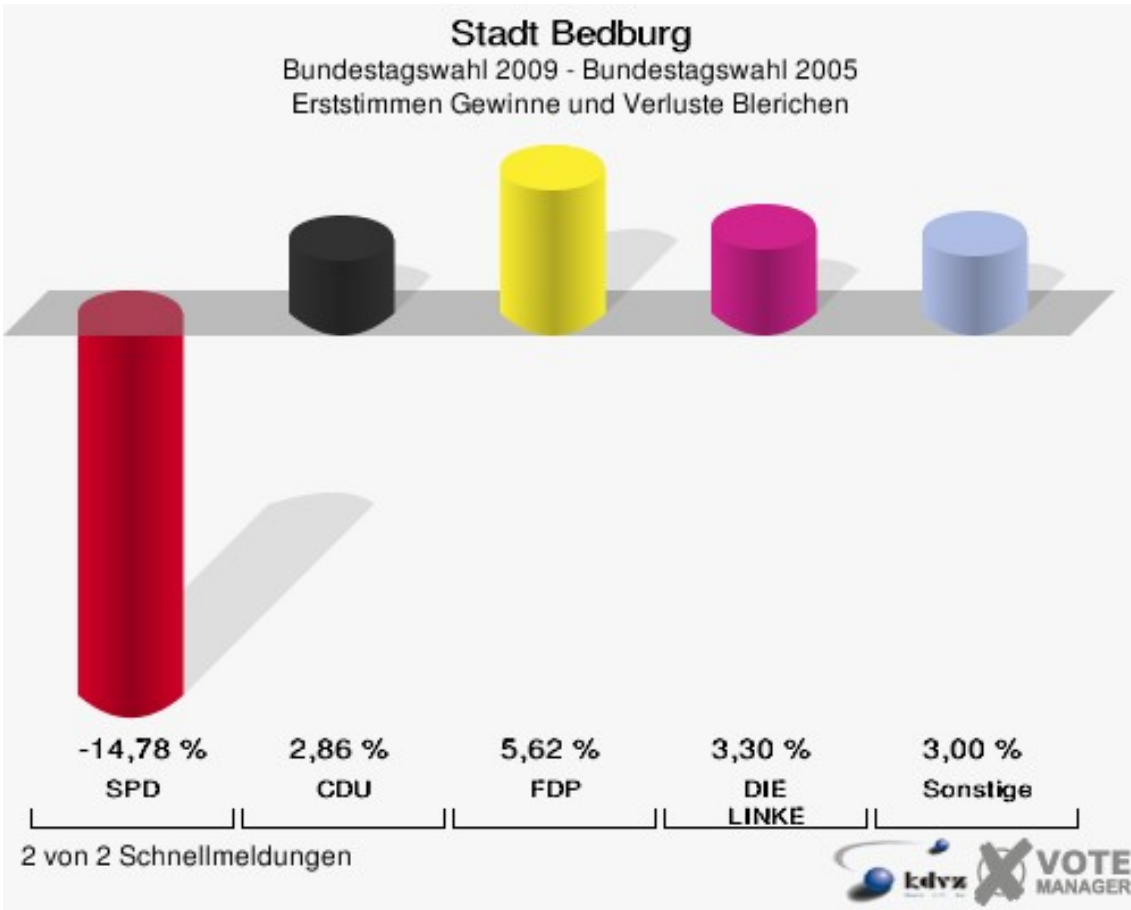
|                             | Erststimmen |         | Zweitstimmen |         |
|-----------------------------|-------------|---------|--------------|---------|
| Wahlberechtigte             | 1.661       |         | 1.661        |         |
| Wähler/innen                | 819         | 49,31 % | 819          | 49,31 % |
| ungültige Stimmen           | 13          | 1,59 %  | 13           | 1,59 %  |
| gültige Stimmen             | 806         | 98,41 % | 806          | 98,41 % |
| Frechen, SPD                | 330         | 40,94 % | 262          | 32,51 % |
| Zylajew, CDU                | 295         | 36,60 % | 287          | 35,61 % |
| Effertz, FDP                | 73          | 9,06 %  | 89           | 11,04 % |
| Bortlitz-Dickhoff,<br>GRÜNE | 33          | 4,09 %  | 42           | 5,21 %  |
| Dedecke, DIE<br>LINKE       | 56          | 6,95 %  | 69           | 8,56 %  |
| Reitz, NPD                  | 17          | 2,11 %  | 20           | 2,48 %  |
| Tierschutzpartei            | ---         | ---     | 5            | 0,62 %  |
| FAMILIE                     | ---         | ---     | 4            | 0,50 %  |
| REP                         | ---         | ---     | 0            | 0,00 %  |
| Volksabstimmung             | ---         | ---     | 1            | 0,12 %  |
| MLPD                        | ---         | ---     | 0            | 0,00 %  |
| PSG                         | ---         | ---     | 0            | 0,00 %  |
| ZENTRUM                     | ---         | ---     | 0            | 0,00 %  |
| BüSo                        | ---         | ---     | 0            | 0,00 %  |
| DVU                         | ---         | ---     | 3            | 0,37 %  |
| ÖDP                         | ---         | ---     | 0            | 0,00 %  |
| PIRATEN                     | ---         | ---     | 19           | 2,36 %  |
| RRP                         | ---         | ---     | 0            | 0,00 %  |
| RENTNER                     | ---         | ---     | 5            | 0,62 %  |
| Martin, Einzelbe-<br>werber | 2           | 0,25 %  | ---          | ---     |

**Stadt Bedburg**  
 Bundestagswahl 27.09.2009  
 Erststimmen Blerichen



**Stadt Bedburg**  
 Bundestagswahl 27.09.2009  
 Zweitstimmen Blerichen





Stadt Bedburg  
 Bundestagswahl 27.09.2009  
 Erststimmen Gewinne und Verluste Blerichen

|                  | Bundestagswahl 27.09.2009 | Bundestagswahl 18.09.2005 |                      |
|------------------|---------------------------|---------------------------|----------------------|
|                  |                           | Ergebnis                  | Gewinne und Verluste |
| Wahlberechtigte  | 1.661                     | 1.633                     | +28                  |
| Wähler           | 819                       | 992                       | -173                 |
|                  | 49,31 %                   | 60,75 %                   | -11,44 %             |
| gültige Stimmen  | 806                       | 987                       | -181                 |
|                  | 98,41 %                   | 99,50 %                   | -1,08 %              |
| SPD              | 330                       | 550                       | -220                 |
|                  | 40,94 %                   | 55,72 %                   | -14,78 %             |
| CDU              | 295                       | 333                       | -38                  |
|                  | 36,60 %                   | 33,74 %                   | +2,86 %              |
| FDP              | 73                        | 34                        | +39                  |
|                  | 9,06 %                    | 3,44 %                    | +5,62 %              |
| GRÜNE            | 33                        | 20                        | +13                  |
|                  | 4,09 %                    | 2,03 %                    | +2,06 %              |
| DIE LINKE        | 56                        | 36                        | +20                  |
|                  | 6,95 %                    | 3,65 %                    | +3,30 %              |
| NPD              | 17                        | 14                        | +3                   |
|                  | 2,11 %                    | 1,42 %                    | +0,69 %              |
| Tierschutzpartei | 0                         | 0                         | +0                   |
|                  | 0,00 %                    | 0,00 %                    | +0,00 %              |
| FAMILIE          | 0                         | 0                         | +0                   |
|                  | 0,00 %                    | 0,00 %                    | +0,00 %              |
| REP              | 0                         | 0                         | +0                   |
|                  | 0,00 %                    | 0,00 %                    | +0,00 %              |
| Volksabstimmung  | 0                         | 0                         | +0                   |
|                  | 0,00 %                    | 0,00 %                    | +0,00 %              |
| MLPD             | 0                         | 0                         | +0                   |
|                  | 0,00 %                    | 0,00 %                    | +0,00 %              |
| PSG              | 0                         | 0                         | +0                   |
|                  | 0,00 %                    | 0,00 %                    | +0,00 %              |
| ZENTRUM          | 0                         | 0                         | +0                   |
|                  | 0,00 %                    | 0,00 %                    | +0,00 %              |
| BüSo             | 0                         | 0                         | +0                   |
|                  | 0,00 %                    | 0,00 %                    | +0,00 %              |
| DVU              | 0                         | 0                         | +0                   |
|                  | 0,00 %                    | 0,00 %                    | +0,00 %              |
| ÖDP              | 0                         | 0                         | +0                   |

|                       |        |        |         |
|-----------------------|--------|--------|---------|
|                       | 0,00 % | 0,00 % | +0,00 % |
| PIRATEN               | 0      | 0      | +0      |
|                       | 0,00 % | 0,00 % | +0,00 % |
| RRP                   | 0      | 0      | +0      |
|                       | 0,00 % | 0,00 % | +0,00 % |
| RENTNER               | 0      | 0      | +0      |
|                       | 0,00 % | 0,00 % | +0,00 % |
| Einzelbewerber Martin | 2      | 0      | +2      |
|                       | 0,25 % | 0,00 % | +0,25 % |
| Sonstige              | 0      | 0      | +0      |
|                       | 0,00 % | 0,00 % | +0,00 % |

Bundestagswahl 18.09.2005: Sonstige = DIE GRAUEN, PBC, Deutschland

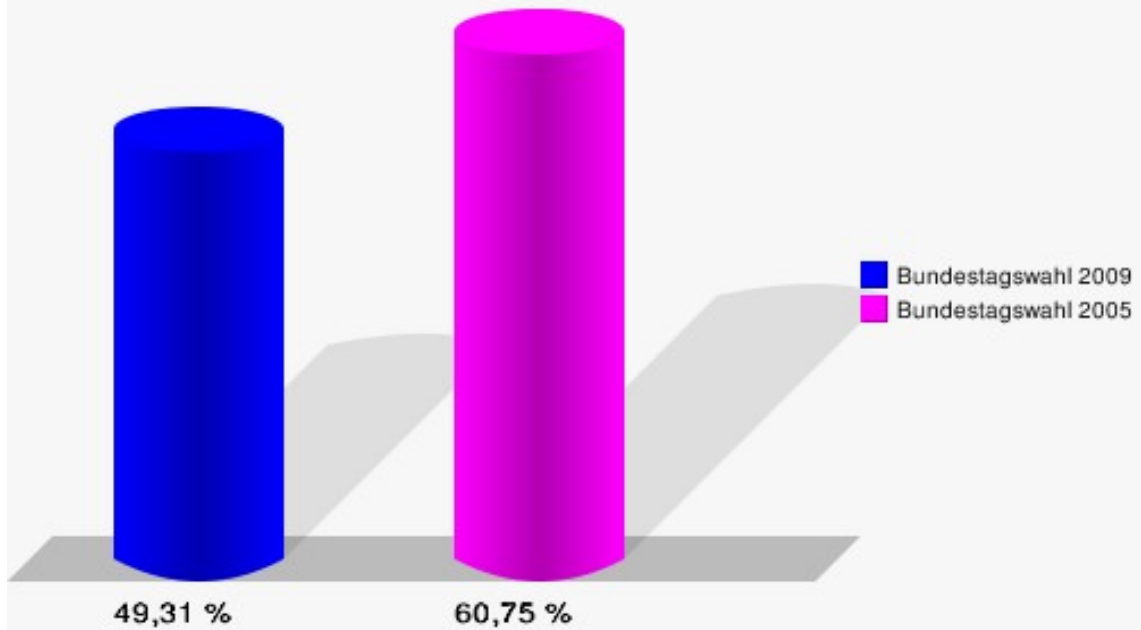
Stadt Bedburg  
Bundestagswahl 27.09.2009  
Zweitstimmen Gewinne und Verluste Blerichen

|                  | Bundestagswahl 27.09.2009 | Bundestagswahl 18.09.2005 |                      |
|------------------|---------------------------|---------------------------|----------------------|
|                  |                           | Ergebnis                  | Gewinne und Verluste |
| Wahlberechtigte  | 1.661                     | 1.633                     | +28                  |
| Wähler           | 819                       | 992                       | -173                 |
|                  | 49,31 %                   | 60,75 %                   | -11,44 %             |
| gültige Stimmen  | 806                       | 989                       | -183                 |
|                  | 98,41 %                   | 99,70 %                   | -1,28 %              |
| SPD              | 262                       | 485                       | -223                 |
|                  | 32,51 %                   | 49,04 %                   | -16,53 %             |
| CDU              | 287                       | 295                       | -8                   |
|                  | 35,61 %                   | 29,83 %                   | +5,78 %              |
| FDP              | 89                        | 84                        | +5                   |
|                  | 11,04 %                   | 8,49 %                    | +2,55 %              |
| GRÜNE            | 42                        | 42                        | +0                   |
|                  | 5,21 %                    | 4,25 %                    | +0,96 %              |
| DIE LINKE        | 69                        | 47                        | +22                  |
|                  | 8,56 %                    | 4,75 %                    | +3,81 %              |
| NPD              | 20                        | 16                        | +4                   |
|                  | 2,48 %                    | 1,62 %                    | +0,86 %              |
| Tierschutzpartei | 5                         | 4                         | +1                   |
|                  | 0,62 %                    | 0,40 %                    | +0,22 %              |
| FAMILIE          | 4                         | 4                         | +0                   |
|                  | 0,50 %                    | 0,40 %                    | +0,10 %              |
| REP              | 0                         | 3                         | -3                   |
|                  | 0,00 %                    | 0,30 %                    | -0,30 %              |

|                       |        |        |         |
|-----------------------|--------|--------|---------|
| Volksabstimmung       | 1      | 0      | +1      |
|                       | 0,12 % | 0,00 % | +0,12 % |
| MLPD                  | 0      | 1      | -1      |
|                       | 0,00 % | 0,10 % | -0,10 % |
| PSG                   | 0      | 0      | +0      |
|                       | 0,00 % | 0,00 % | +0,00 % |
| ZENTRUM               | 0      | 0      | +0      |
|                       | 0,00 % | 0,00 % | +0,00 % |
| BüSo                  | 0      | 1      | -1      |
|                       | 0,00 % | 0,10 % | -0,10 % |
| DVU                   | 3      | 0      | +3      |
|                       | 0,37 % | 0,00 % | +0,37 % |
| ÖDP                   | 0      | 0      | +0      |
|                       | 0,00 % | 0,00 % | +0,00 % |
| PIRATEN               | 19     | 0      | +19     |
|                       | 2,36 % | 0,00 % | +2,36 % |
| RRP                   | 0      | 0      | +0      |
|                       | 0,00 % | 0,00 % | +0,00 % |
| RENTNER               | 5      | 0      | +5      |
|                       | 0,62 % | 0,00 % | +0,62 % |
| Einzelbewerber Martin | 0      | 0      | +0      |
|                       | 0,00 % | 0,00 % | +0,00 % |
| Sonstige              | 0      | 7      | -7      |
|                       | 0,00 % | 0,71 % | -0,71 % |

Bundestagswahl 18.09.2005: Sonstige = DIE GRAUEN, PBC, Deutschland

**Stadt Bedburg**  
Bundestagswahl 27.09.2009  
Wahlbeteiligung Blerichen



2 von 2 Schnellmeldungen

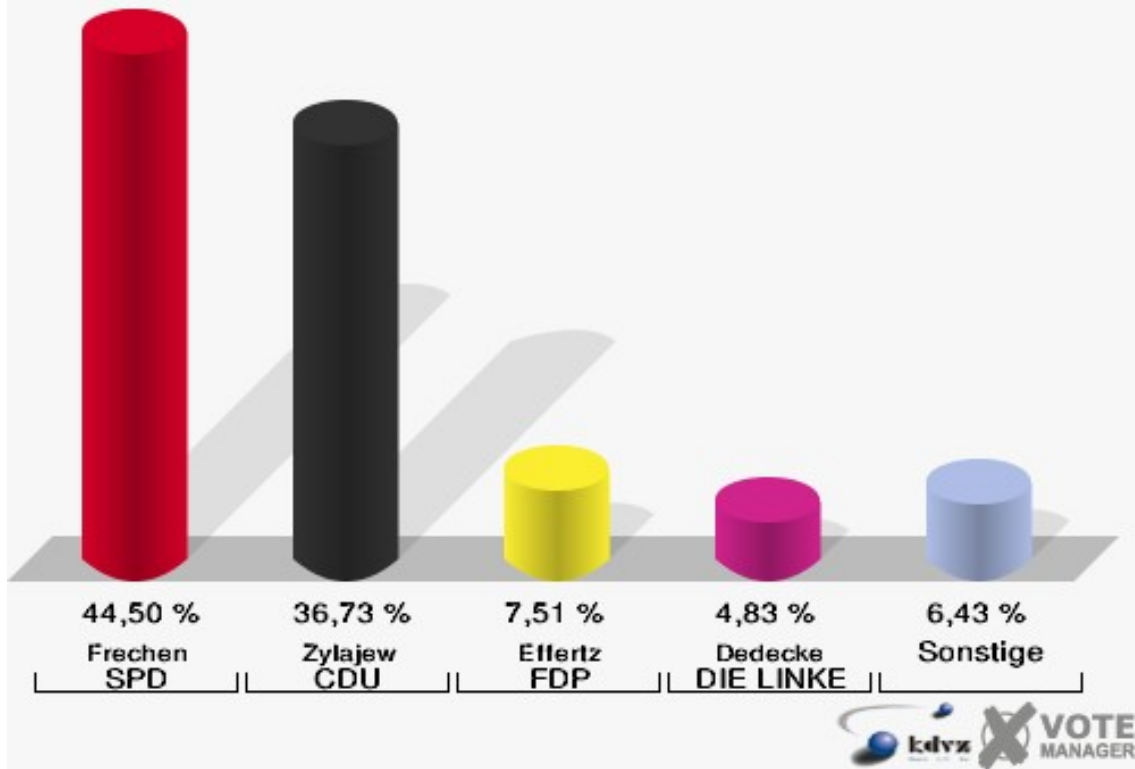




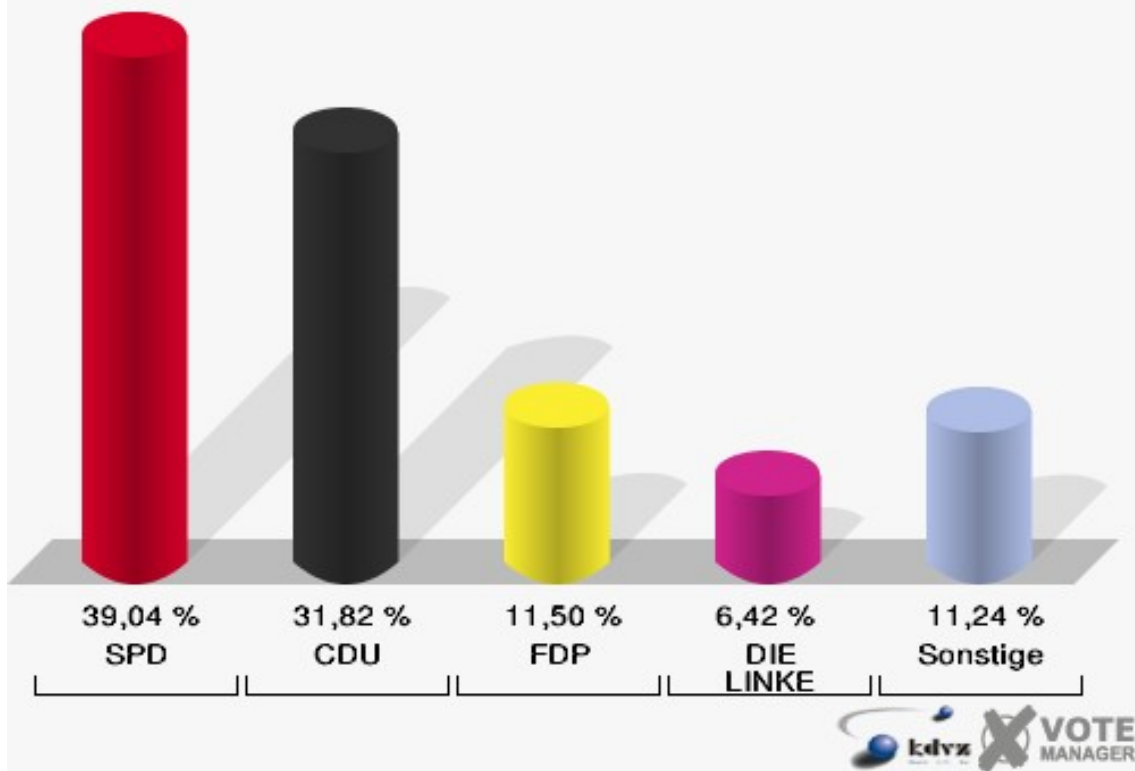
## Broich

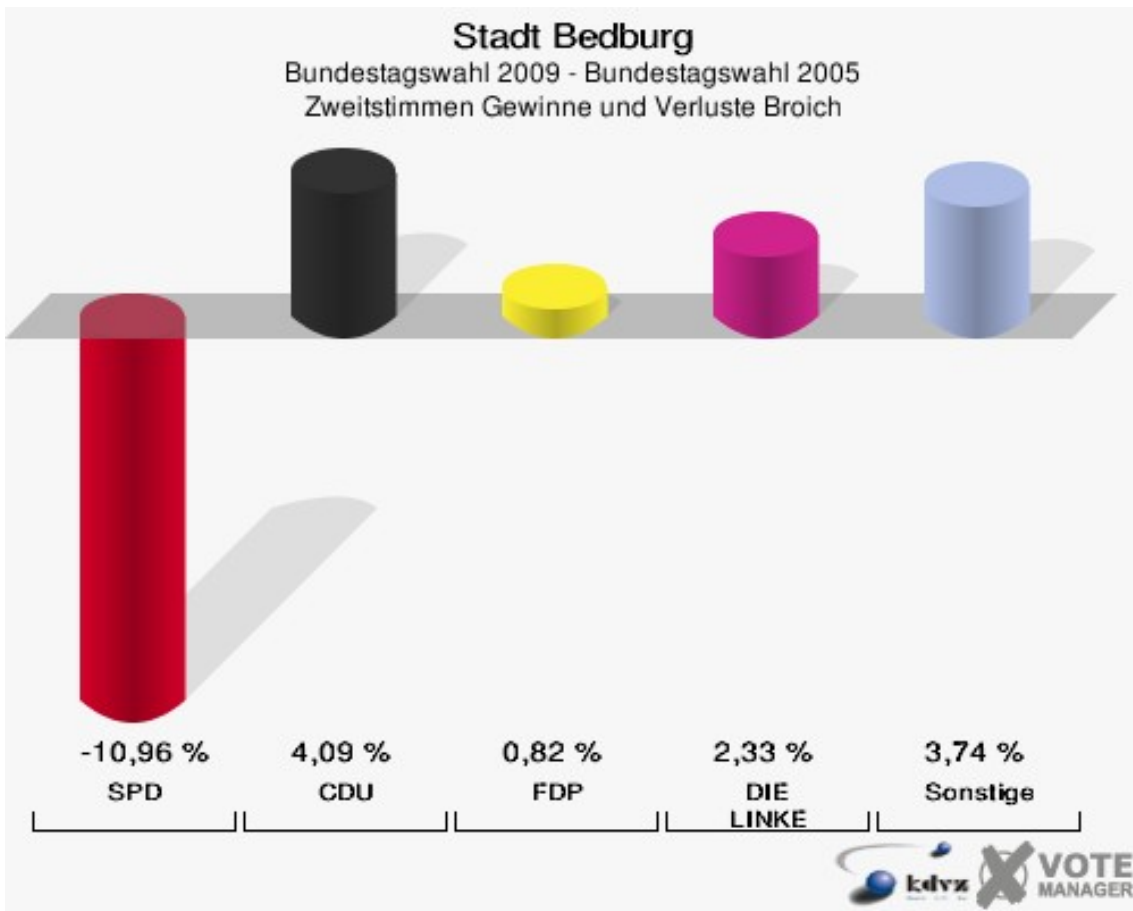
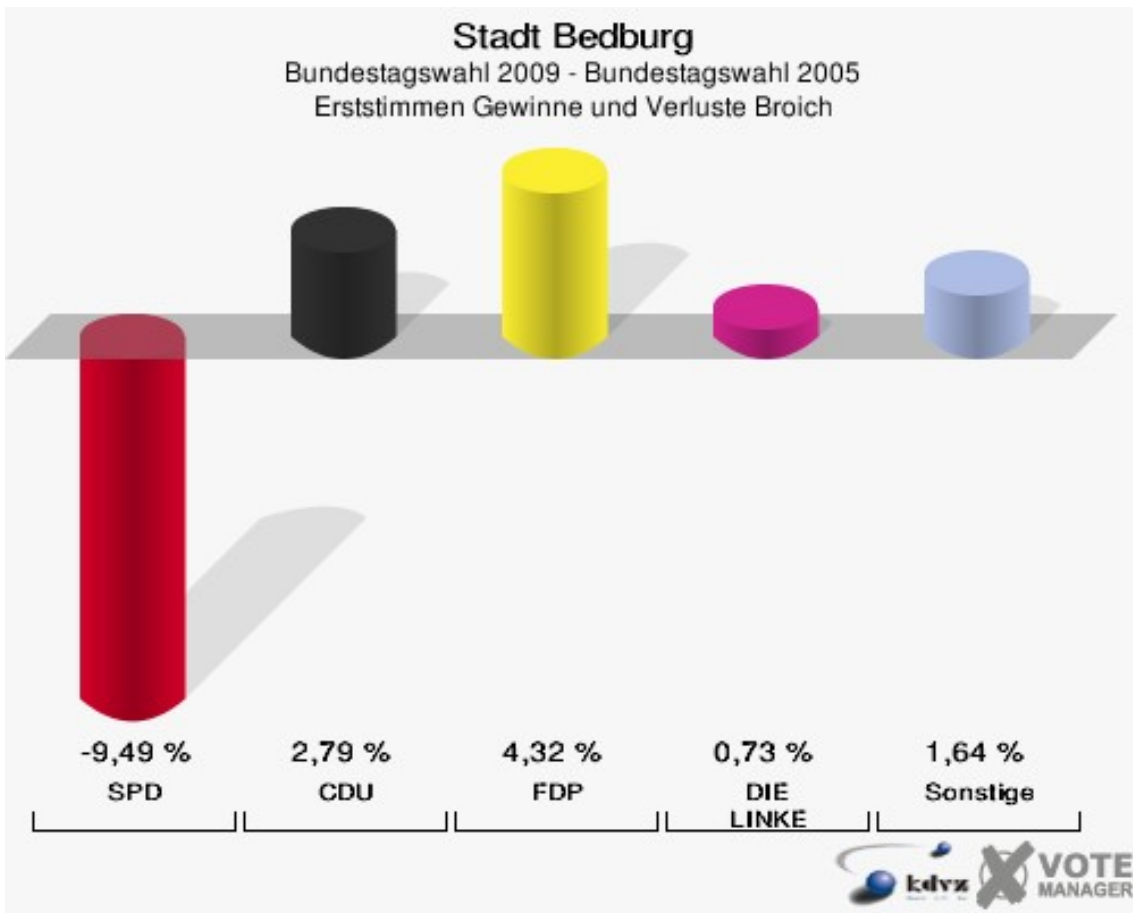
|                             | Erststimmen |         | Zweitstimmen |         |
|-----------------------------|-------------|---------|--------------|---------|
| Wahlberechtigte             | 745         |         | 745          |         |
| Wähler/innen                | 376         | 50,47 % | 376          | 50,47 % |
| ungültige Stimmen           | 3           | 0,80 %  | 2            | 0,53 %  |
| gültige Stimmen             | 373         | 99,20 % | 374          | 99,47 % |
| Frechen, SPD                | 166         | 44,50 % | 146          | 39,04 % |
| Zylajew, CDU                | 137         | 36,73 % | 119          | 31,82 % |
| Effertz, FDP                | 28          | 7,51 %  | 43           | 11,50 % |
| Bortlitz-Dickhoff,<br>GRÜNE | 14          | 3,75 %  | 21           | 5,61 %  |
| Dedecke, DIE<br>LINKE       | 18          | 4,83 %  | 24           | 6,42 %  |
| Reitz, NPD                  | 10          | 2,68 %  | 9            | 2,41 %  |
| Tierschutzpartei            | ---         | ---     | 4            | 1,07 %  |
| FAMILIE                     | ---         | ---     | 5            | 1,34 %  |
| REP                         | ---         | ---     | 1            | 0,27 %  |
| Volksabstimmung             | ---         | ---     | 0            | 0,00 %  |
| MLPD                        | ---         | ---     | 0            | 0,00 %  |
| PSG                         | ---         | ---     | 0            | 0,00 %  |
| ZENTRUM                     | ---         | ---     | 0            | 0,00 %  |
| BüSo                        | ---         | ---     | 0            | 0,00 %  |
| DVU                         | ---         | ---     | 0            | 0,00 %  |
| ÖDP                         | ---         | ---     | 0            | 0,00 %  |
| PIRATEN                     | ---         | ---     | 1            | 0,27 %  |
| RRP                         | ---         | ---     | 0            | 0,00 %  |
| RENTNER                     | ---         | ---     | 1            | 0,27 %  |
| Martin, Einzelbe-<br>werber | 0           | 0,00 %  | ---          | ---     |

**Stadt Bedburg**  
Bundestagswahl 27.09.2009  
Erststimmen Bruch



**Stadt Bedburg**  
Bundestagswahl 27.09.2009  
Zweitstimmen Bruch





Stadt Bedburg  
Bundestagswahl 27.09.2009  
Erststimmen Gewinne und Verluste Broich

|                  | Bundestagswahl 27.09.2009 | Bundestagswahl 18.09.2005 |                      |
|------------------|---------------------------|---------------------------|----------------------|
|                  |                           | Ergebnis                  | Gewinne und Verluste |
| Wahlberechtigte  | 745                       | 723                       | +22                  |
| Wähler           | 376                       | 440                       | -64                  |
|                  | 50,47 %                   | 60,86 %                   | -10,39 %             |
| gültige Stimmen  | 373                       | 439                       | -66                  |
|                  | 99,20 %                   | 99,77 %                   | -0,57 %              |
| SPD              | 166                       | 237                       | -71                  |
|                  | 44,50 %                   | 53,99 %                   | -9,49 %              |
| CDU              | 137                       | 149                       | -12                  |
|                  | 36,73 %                   | 33,94 %                   | +2,79 %              |
| FDP              | 28                        | 14                        | +14                  |
|                  | 7,51 %                    | 3,19 %                    | +4,32 %              |
| GRÜNE            | 14                        | 11                        | +3                   |
|                  | 3,75 %                    | 2,51 %                    | +1,24 %              |
| DIE LINKE        | 18                        | 18                        | +0                   |
|                  | 4,83 %                    | 4,10 %                    | +0,73 %              |
| NPD              | 10                        | 10                        | +0                   |
|                  | 2,68 %                    | 2,28 %                    | +0,40 %              |
| Tierschutzpartei | 0                         | 0                         | +0                   |
|                  | 0,00 %                    | 0,00 %                    | +0,00 %              |
| FAMILIE          | 0                         | 0                         | +0                   |
|                  | 0,00 %                    | 0,00 %                    | +0,00 %              |
| REP              | 0                         | 0                         | +0                   |
|                  | 0,00 %                    | 0,00 %                    | +0,00 %              |
| Volksabstimmung  | 0                         | 0                         | +0                   |
|                  | 0,00 %                    | 0,00 %                    | +0,00 %              |
| MLPD             | 0                         | 0                         | +0                   |
|                  | 0,00 %                    | 0,00 %                    | +0,00 %              |
| PSG              | 0                         | 0                         | +0                   |
|                  | 0,00 %                    | 0,00 %                    | +0,00 %              |
| ZENTRUM          | 0                         | 0                         | +0                   |
|                  | 0,00 %                    | 0,00 %                    | +0,00 %              |
| BüSo             | 0                         | 0                         | +0                   |
|                  | 0,00 %                    | 0,00 %                    | +0,00 %              |
| DVU              | 0                         | 0                         | +0                   |
|                  | 0,00 %                    | 0,00 %                    | +0,00 %              |
| ÖDP              | 0                         | 0                         | +0                   |

|                       |        |        |         |
|-----------------------|--------|--------|---------|
|                       | 0,00 % | 0,00 % | +0,00 % |
| PIRATEN               | 0      | 0      | +0      |
|                       | 0,00 % | 0,00 % | +0,00 % |
| RRP                   | 0      | 0      | +0      |
|                       | 0,00 % | 0,00 % | +0,00 % |
| RENTNER               | 0      | 0      | +0      |
|                       | 0,00 % | 0,00 % | +0,00 % |
| Einzelbewerber Martin | 0      | 0      | +0      |
|                       | 0,00 % | 0,00 % | +0,00 % |
| Sonstige              | 0      | 0      | +0      |
|                       | 0,00 % | 0,00 % | +0,00 % |

Bundestagswahl 18.09.2005: Sonstige = DIE GRAUEN, PBC, Deutschland

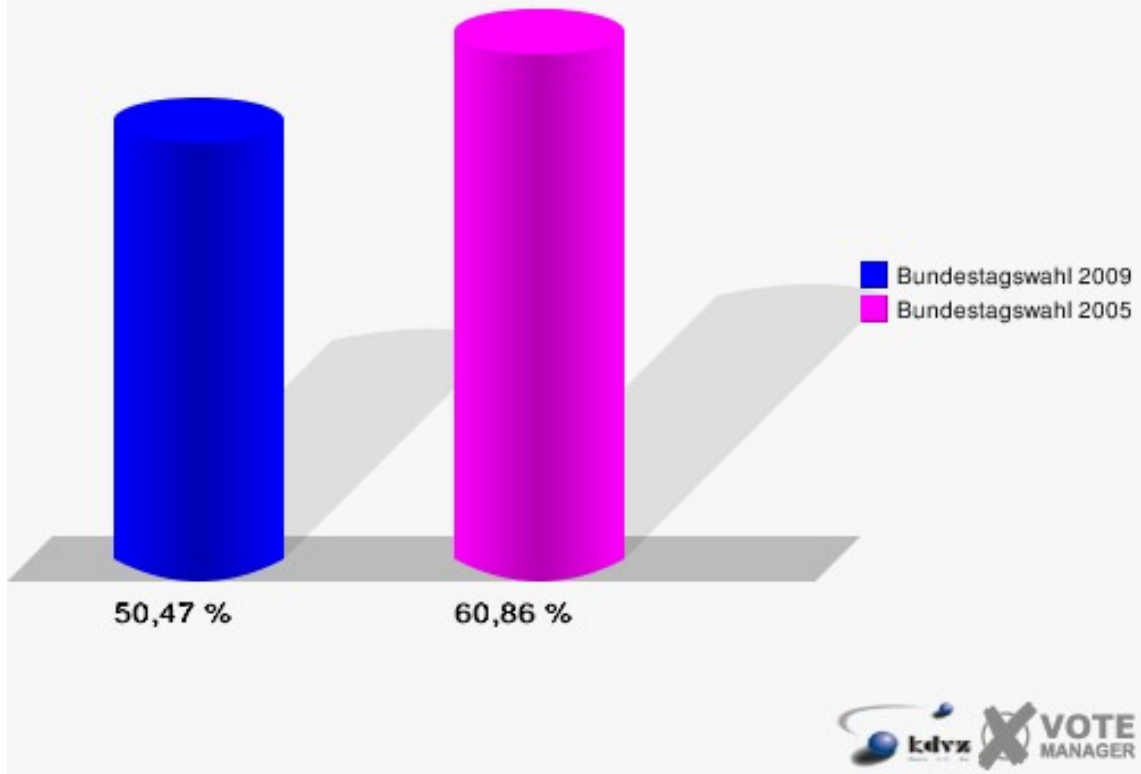
Stadt Bedburg  
Bundestagswahl 27.09.2009  
Zweitstimmen Gewinne und Verluste Broich

|                  | Bundestagswahl 27.09.2009 | Bundestagswahl 18.09.2005 |                      |
|------------------|---------------------------|---------------------------|----------------------|
|                  |                           | Ergebnis                  | Gewinne und Verluste |
| Wahlberechtigte  | 745                       | 723                       | +22                  |
| Wähler           | 376                       | 440                       | -64                  |
|                  | 50,47 %                   | 60,86 %                   | -10,39 %             |
| gültige Stimmen  | 374                       | 440                       | -66                  |
|                  | 99,47 %                   | 100,00 %                  | -0,53 %              |
| SPD              | 146                       | 220                       | -74                  |
|                  | 39,04 %                   | 50,00 %                   | -10,96 %             |
| CDU              | 119                       | 122                       | -3                   |
|                  | 31,82 %                   | 27,73 %                   | +4,09 %              |
| FDP              | 43                        | 47                        | -4                   |
|                  | 11,50 %                   | 10,68 %                   | +0,82 %              |
| GRÜNE            | 21                        | 16                        | +5                   |
|                  | 5,61 %                    | 3,64 %                    | +1,97 %              |
| DIE LINKE        | 24                        | 18                        | +6                   |
|                  | 6,42 %                    | 4,09 %                    | +2,33 %              |
| NPD              | 9                         | 8                         | +1                   |
|                  | 2,41 %                    | 1,82 %                    | +0,59 %              |
| Tierschutzpartei | 4                         | 2                         | +2                   |
|                  | 1,07 %                    | 0,45 %                    | +0,62 %              |
| FAMILIE          | 5                         | 1                         | +4                   |
|                  | 1,34 %                    | 0,23 %                    | +1,11 %              |
| REP              | 1                         | 4                         | -3                   |
|                  | 0,27 %                    | 0,91 %                    | -0,64 %              |

|                       |        |        |         |
|-----------------------|--------|--------|---------|
| Volksabstimmung       | 0      | 0      | +0      |
|                       | 0,00 % | 0,00 % | +0,00 % |
| MLPD                  | 0      | 0      | +0      |
|                       | 0,00 % | 0,00 % | +0,00 % |
| PSG                   | 0      | 0      | +0      |
|                       | 0,00 % | 0,00 % | +0,00 % |
| ZENTRUM               | 0      | 0      | +0      |
|                       | 0,00 % | 0,00 % | +0,00 % |
| BüSo                  | 0      | 0      | +0      |
|                       | 0,00 % | 0,00 % | +0,00 % |
| DVU                   | 0      | 0      | +0      |
|                       | 0,00 % | 0,00 % | +0,00 % |
| ÖDP                   | 0      | 0      | +0      |
|                       | 0,00 % | 0,00 % | +0,00 % |
| PIRATEN               | 1      | 0      | +1      |
|                       | 0,27 % | 0,00 % | +0,27 % |
| RRP                   | 0      | 0      | +0      |
|                       | 0,00 % | 0,00 % | +0,00 % |
| RENTNER               | 1      | 0      | +1      |
|                       | 0,27 % | 0,00 % | +0,27 % |
| Einzelbewerber Martin | 0      | 0      | +0      |
|                       | 0,00 % | 0,00 % | +0,00 % |
| Sonstige              | 0      | 2      | -2      |
|                       | 0,00 % | 0,45 % | -0,45 % |

Bundestagswahl 18.09.2005: Sonstige = DIE GRAUEN, PBC, Deutschland

**Stadt Bedburg**  
Bundestagswahl 27.09.2009  
Wahlbeteiligung Broich

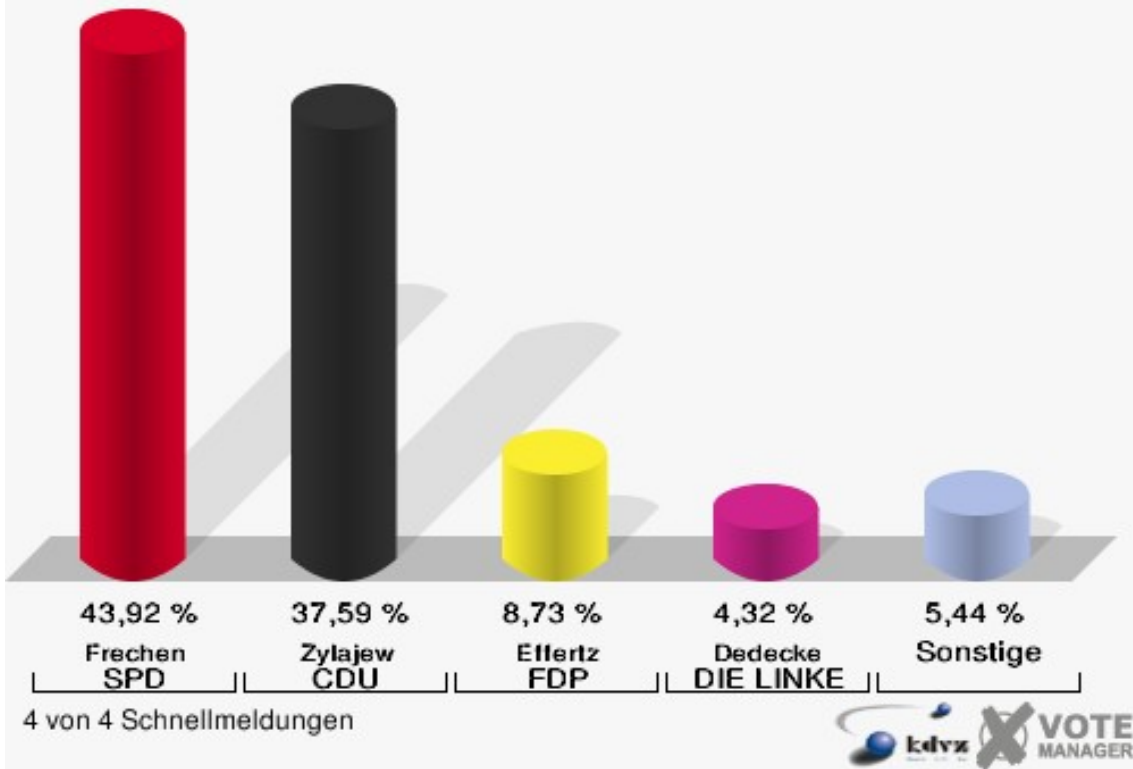


## Kaster

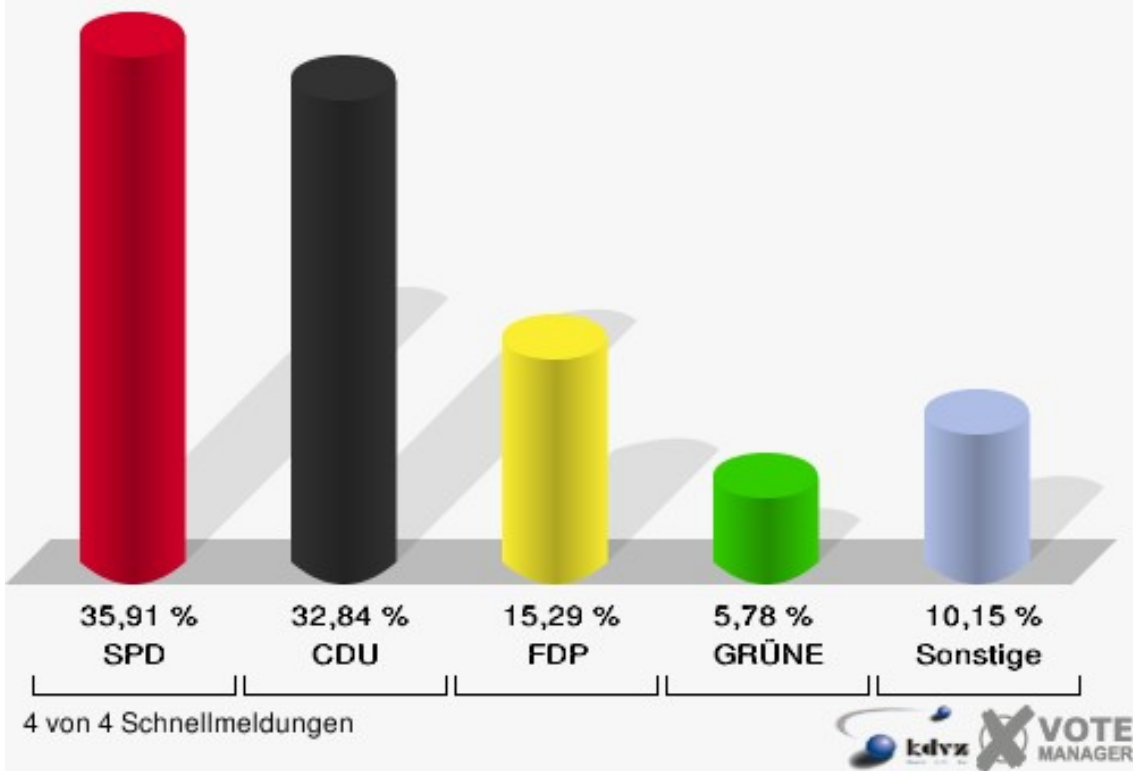
|                             | Erststimmen |         | Zweitstimmen |         |
|-----------------------------|-------------|---------|--------------|---------|
| Wahlberechtigte             | 4.433       |         | 4.433        |         |
| Wähler/innen                | 2.274       | 51,30 % | 2.274        | 51,30 % |
| ungültige Stimmen           | 29          | 1,28 %  | 24           | 1,06 %  |
| gültige Stimmen             | 2.245       | 98,72 % | 2.250        | 98,94 % |
| Frechen, SPD                | 986         | 43,92 % | 808          | 35,91 % |
| Zylajew, CDU                | 844         | 37,59 % | 739          | 32,84 % |
| Effertz, FDP                | 196         | 8,73 %  | 344          | 15,29 % |
| Bortlitz-Dickhoff,<br>GRÜNE | 74          | 3,30 %  | 130          | 5,78 %  |
| Dedecke, DIE<br>LINKE       | 97          | 4,32 %  | 110          | 4,89 %  |
| Reitz, NPD                  | 41          | 1,83 %  | 33           | 1,47 %  |
| Tierschutzpartei            | ---         | ---     | 14           | 0,62 %  |
| FAMILIE                     | ---         | ---     | 14           | 0,62 %  |
| REP                         | ---         | ---     | 10           | 0,44 %  |
| Volksabstimmung             | ---         | ---     | 1            | 0,04 %  |
| MLPD                        | ---         | ---     | 1            | 0,04 %  |
| PSG                         | ---         | ---     | 2            | 0,09 %  |
| ZENTRUM                     | ---         | ---     | 1            | 0,04 %  |
| BüSo                        | ---         | ---     | 0            | 0,00 %  |
| DVU                         | ---         | ---     | 0            | 0,00 %  |
| ÖDP                         | ---         | ---     | 1            | 0,04 %  |
| PIRATEN                     | ---         | ---     | 28           | 1,24 %  |
| RRP                         | ---         | ---     | 2            | 0,09 %  |
| RENTNER                     | ---         | ---     | 12           | 0,53 %  |
| Martin, Einzelbe-<br>werber | 7           | 0,31 %  | ---          | ---     |

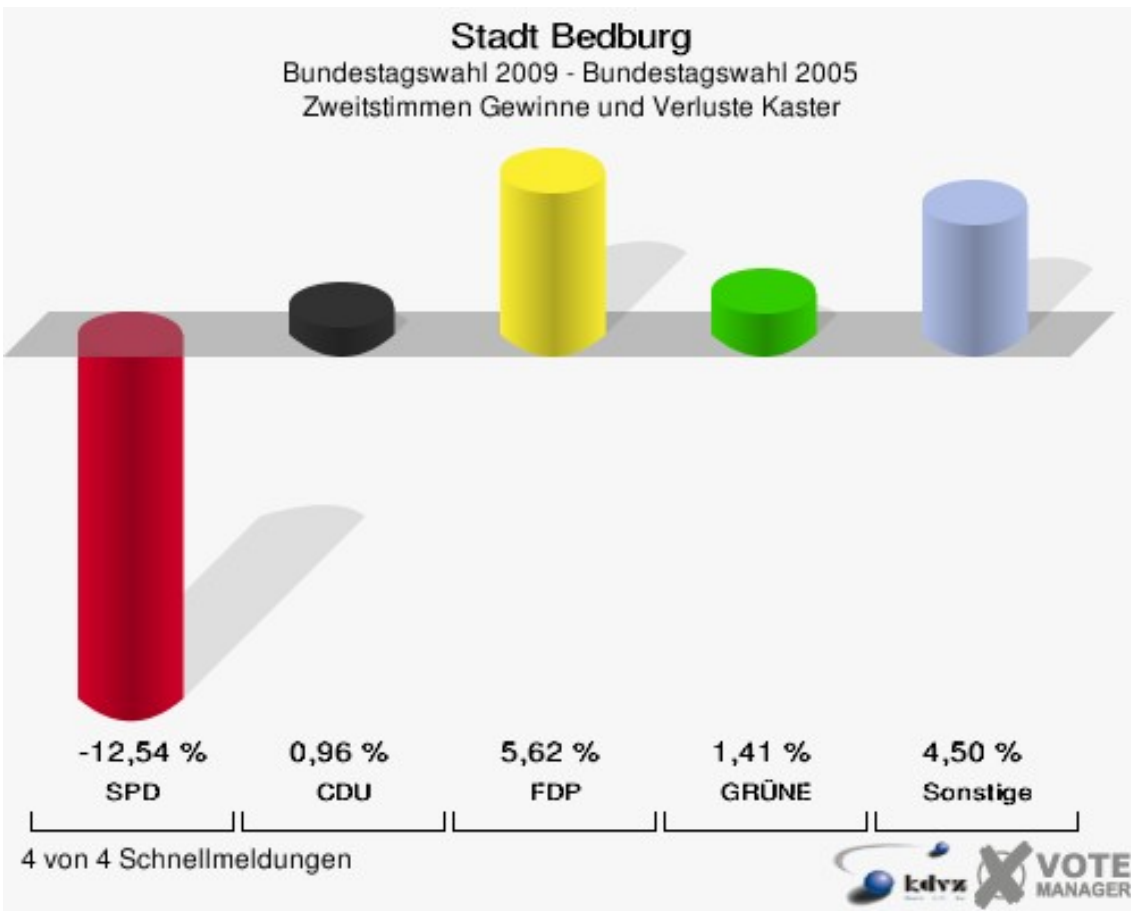
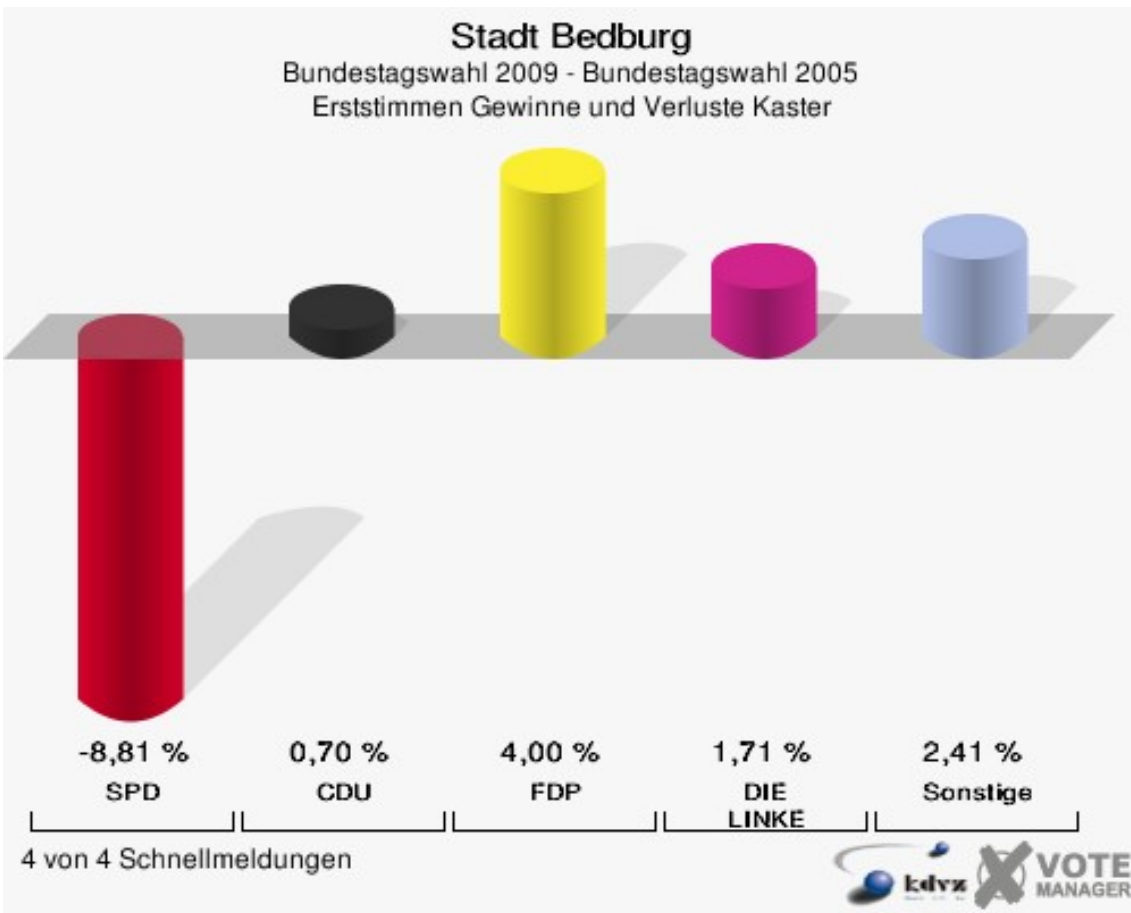


**Stadt Bedburg**  
Bundestagswahl 27.09.2009  
Erststimmen Kaster



**Stadt Bedburg**  
Bundestagswahl 27.09.2009  
Zweitstimmen Kaster





Stadt Bedburg  
 Bundestagswahl 27.09.2009  
 Erststimmen Gewinne und Verluste Kaster

|                  | Bundestagswahl 27.09.2009 | Bundestagswahl 18.09.2005 |                      |
|------------------|---------------------------|---------------------------|----------------------|
|                  |                           | Ergebnis                  | Gewinne und Verluste |
| Wahlberechtigte  | 4.433                     | 4.279                     | +154                 |
| Wähler           | 2.274                     | 2.621                     | -347                 |
|                  | 51,30 %                   | 61,25 %                   | -9,96 %              |
| gültige Stimmen  | 2.245                     | 2.602                     | -357                 |
|                  | 98,72 %                   | 99,28 %                   | -0,55 %              |
| SPD              | 986                       | 1.372                     | -386                 |
|                  | 43,92 %                   | 52,73 %                   | -8,81 %              |
| CDU              | 844                       | 960                       | -116                 |
|                  | 37,59 %                   | 36,89 %                   | +0,70 %              |
| FDP              | 196                       | 123                       | +73                  |
|                  | 8,73 %                    | 4,73 %                    | +4,00 %              |
| GRÜNE            | 74                        | 49                        | +25                  |
|                  | 3,30 %                    | 1,88 %                    | +1,42 %              |
| DIE LINKE        | 97                        | 68                        | +29                  |
|                  | 4,32 %                    | 2,61 %                    | +1,71 %              |
| NPD              | 41                        | 30                        | +11                  |
|                  | 1,83 %                    | 1,15 %                    | +0,68 %              |
| Tierschutzpartei | 0                         | 0                         | +0                   |
|                  | 0,00 %                    | 0,00 %                    | +0,00 %              |
| FAMILIE          | 0                         | 0                         | +0                   |
|                  | 0,00 %                    | 0,00 %                    | +0,00 %              |
| REP              | 0                         | 0                         | +0                   |
|                  | 0,00 %                    | 0,00 %                    | +0,00 %              |
| Volksabstimmung  | 0                         | 0                         | +0                   |
|                  | 0,00 %                    | 0,00 %                    | +0,00 %              |
| MLPD             | 0                         | 0                         | +0                   |
|                  | 0,00 %                    | 0,00 %                    | +0,00 %              |
| PSG              | 0                         | 0                         | +0                   |
|                  | 0,00 %                    | 0,00 %                    | +0,00 %              |
| ZENTRUM          | 0                         | 0                         | +0                   |
|                  | 0,00 %                    | 0,00 %                    | +0,00 %              |
| BüSo             | 0                         | 0                         | +0                   |
|                  | 0,00 %                    | 0,00 %                    | +0,00 %              |
| DVU              | 0                         | 0                         | +0                   |
|                  | 0,00 %                    | 0,00 %                    | +0,00 %              |
| ÖDP              | 0                         | 0                         | +0                   |

|                       |        |        |         |
|-----------------------|--------|--------|---------|
|                       | 0,00 % | 0,00 % | +0,00 % |
| PIRATEN               | 0      | 0      | +0      |
|                       | 0,00 % | 0,00 % | +0,00 % |
| RRP                   | 0      | 0      | +0      |
|                       | 0,00 % | 0,00 % | +0,00 % |
| RENTNER               | 0      | 0      | +0      |
|                       | 0,00 % | 0,00 % | +0,00 % |
| Einzelbewerber Martin | 7      | 0      | +7      |
|                       | 0,31 % | 0,00 % | +0,31 % |
| Sonstige              | 0      | 0      | +0      |
|                       | 0,00 % | 0,00 % | +0,00 % |

Bundestagswahl 18.09.2005: Sonstige = DIE GRAUEN, PBC, Deutschland

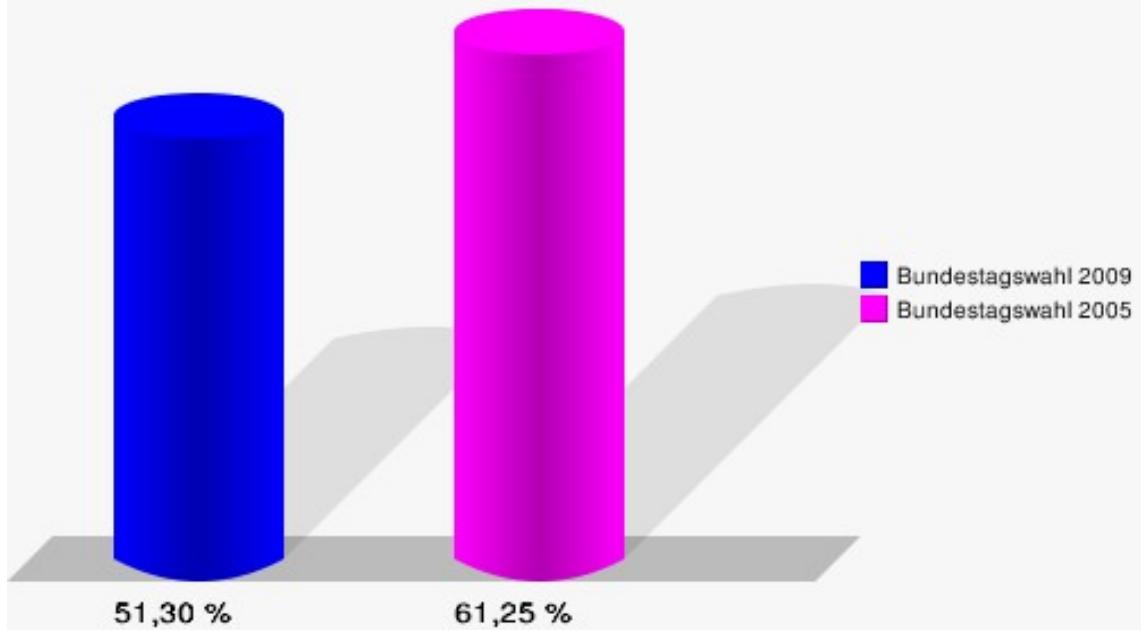
Stadt Bedburg  
Bundestagswahl 27.09.2009  
Zweitstimmen Gewinne und Verluste Kaster

|                  | Bundestagswahl 27.09.2009 | Bundestagswahl 18.09.2005 |                      |
|------------------|---------------------------|---------------------------|----------------------|
|                  |                           | Ergebnis                  | Gewinne und Verluste |
| Wahlberechtigte  | 4.433                     | 4.279                     | +154                 |
| Wähler           | 2.274                     | 2.621                     | -347                 |
|                  | 51,30 %                   | 61,25 %                   | -9,96 %              |
| gültige Stimmen  | 2.250                     | 2.607                     | -357                 |
|                  | 98,94 %                   | 99,47 %                   | -0,52 %              |
| SPD              | 808                       | 1.263                     | -455                 |
|                  | 35,91 %                   | 48,45 %                   | -12,54 %             |
| CDU              | 739                       | 831                       | -92                  |
|                  | 32,84 %                   | 31,88 %                   | +0,96 %              |
| FDP              | 344                       | 252                       | +92                  |
|                  | 15,29 %                   | 9,67 %                    | +5,62 %              |
| GRÜNE            | 130                       | 114                       | +16                  |
|                  | 5,78 %                    | 4,37 %                    | +1,41 %              |
| DIE LINKE        | 110                       | 77                        | +33                  |
|                  | 4,89 %                    | 2,95 %                    | +1,94 %              |
| NPD              | 33                        | 31                        | +2                   |
|                  | 1,47 %                    | 1,19 %                    | +0,28 %              |
| Tierschutzpartei | 14                        | 9                         | +5                   |
|                  | 0,62 %                    | 0,35 %                    | +0,27 %              |
| FAMILIE          | 14                        | 10                        | +4                   |
|                  | 0,62 %                    | 0,38 %                    | +0,24 %              |
| REP              | 10                        | 7                         | +3                   |
|                  | 0,44 %                    | 0,27 %                    | +0,17 %              |

|                       |        |        |         |
|-----------------------|--------|--------|---------|
| Volksabstimmung       | 1      | 0      | +1      |
|                       | 0,04 % | 0,00 % | +0,04 % |
| MLPD                  | 1      | 0      | +1      |
|                       | 0,04 % | 0,00 % | +0,04 % |
| PSG                   | 2      | 3      | -1      |
|                       | 0,09 % | 0,12 % | -0,03 % |
| ZENTRUM               | 1      | 1      | +0      |
|                       | 0,04 % | 0,04 % | +0,00 % |
| BüSo                  | 0      | 1      | -1      |
|                       | 0,00 % | 0,04 % | -0,04 % |
| DVU                   | 0      | 0      | +0      |
|                       | 0,00 % | 0,00 % | +0,00 % |
| ÖDP                   | 1      | 0      | +1      |
|                       | 0,04 % | 0,00 % | +0,04 % |
| PIRATEN               | 28     | 0      | +28     |
|                       | 1,24 % | 0,00 % | +1,24 % |
| RRP                   | 2      | 0      | +2      |
|                       | 0,09 % | 0,00 % | +0,09 % |
| RENTNER               | 12     | 0      | +12     |
|                       | 0,53 % | 0,00 % | +0,53 % |
| Einzelbewerber Martin | 0      | 0      | +0      |
|                       | 0,00 % | 0,00 % | +0,00 % |
| Sonstige              | 0      | 8      | -8      |
|                       | 0,00 % | 0,31 % | -0,31 % |

Bundestagswahl 18.09.2005: Sonstige = DIE GRAUEN, PBC, Deutschland

**Stadt Bedburg**  
Bundestagswahl 27.09.2009  
Wahlbeteiligung Kaster

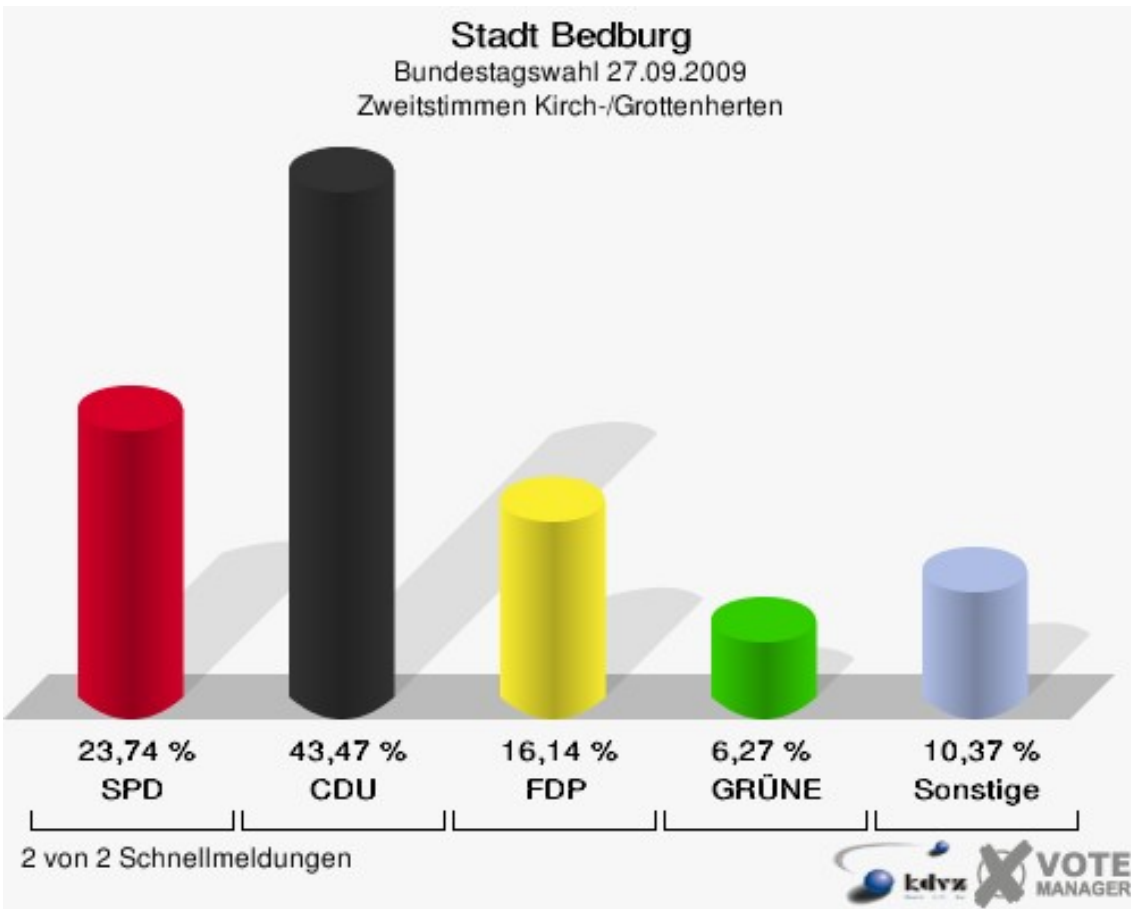
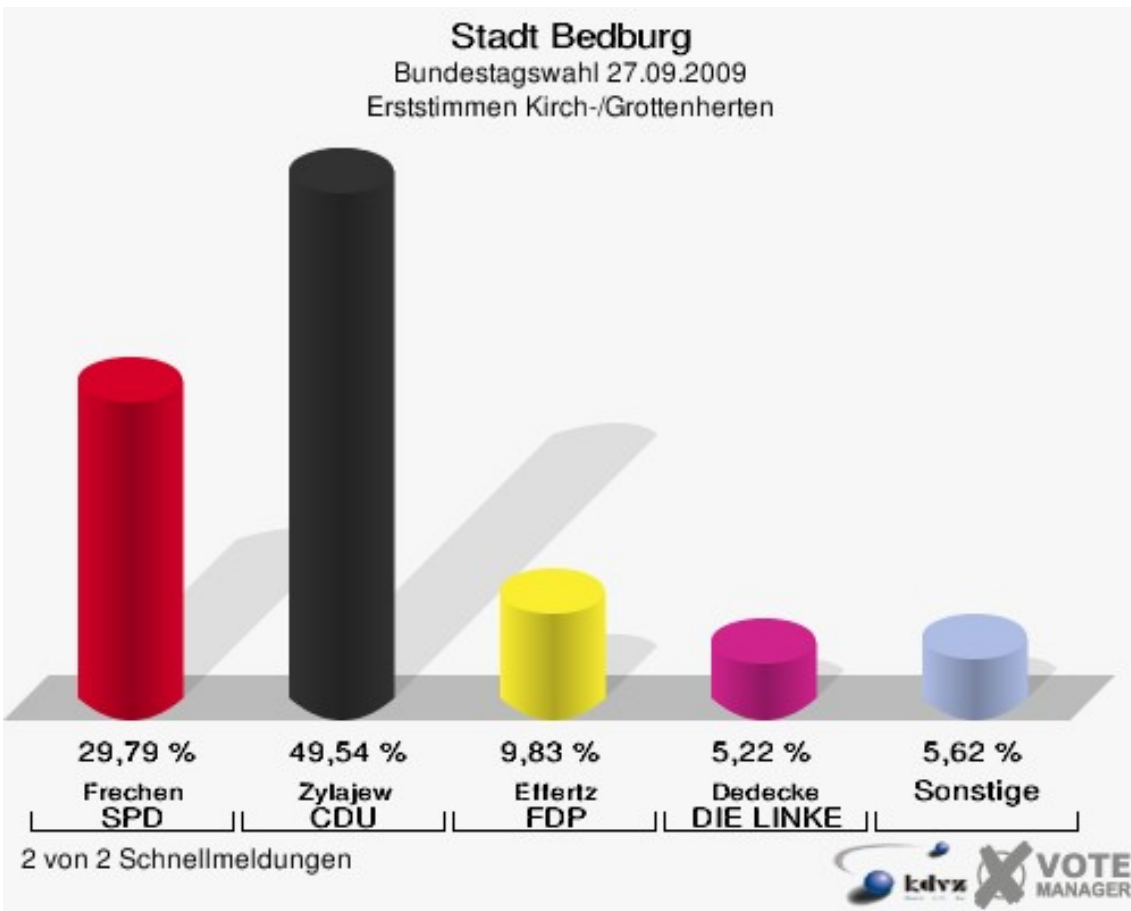


4 von 4 Schnellmeldungen

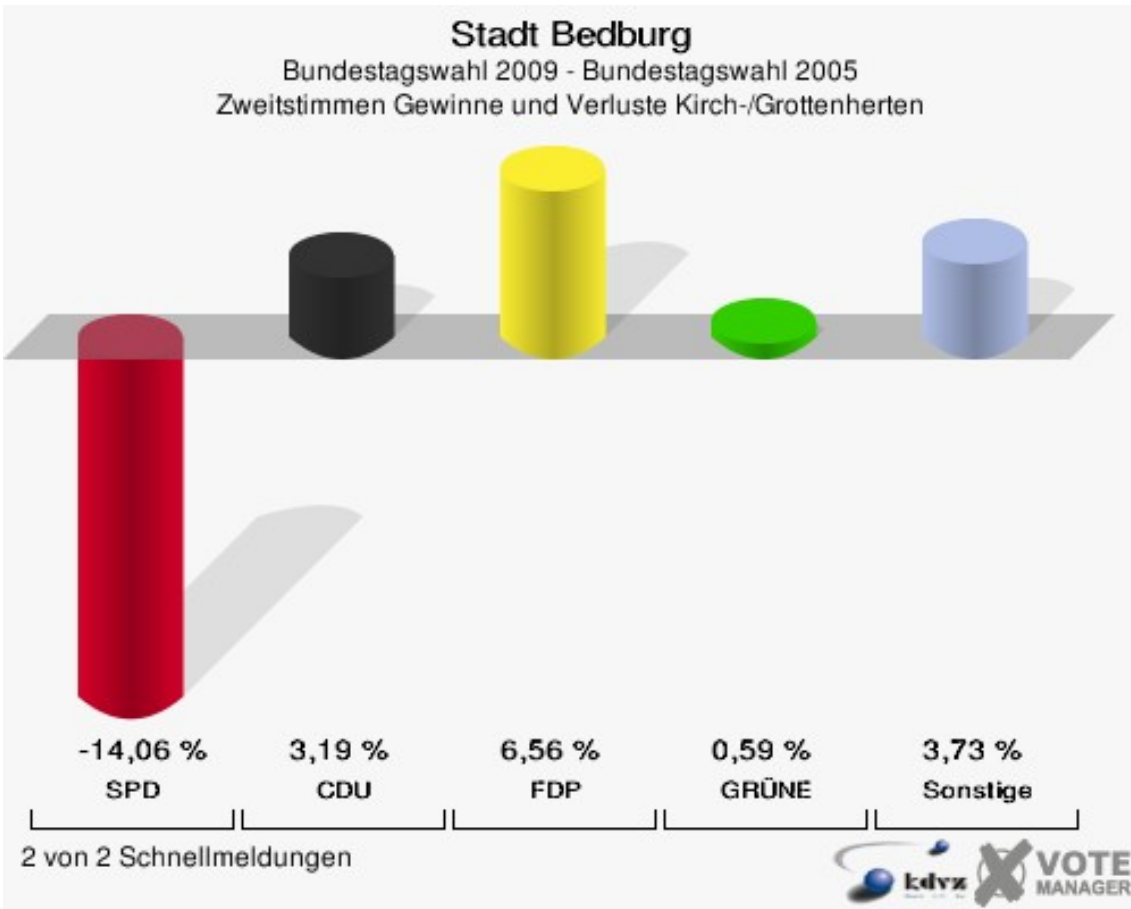
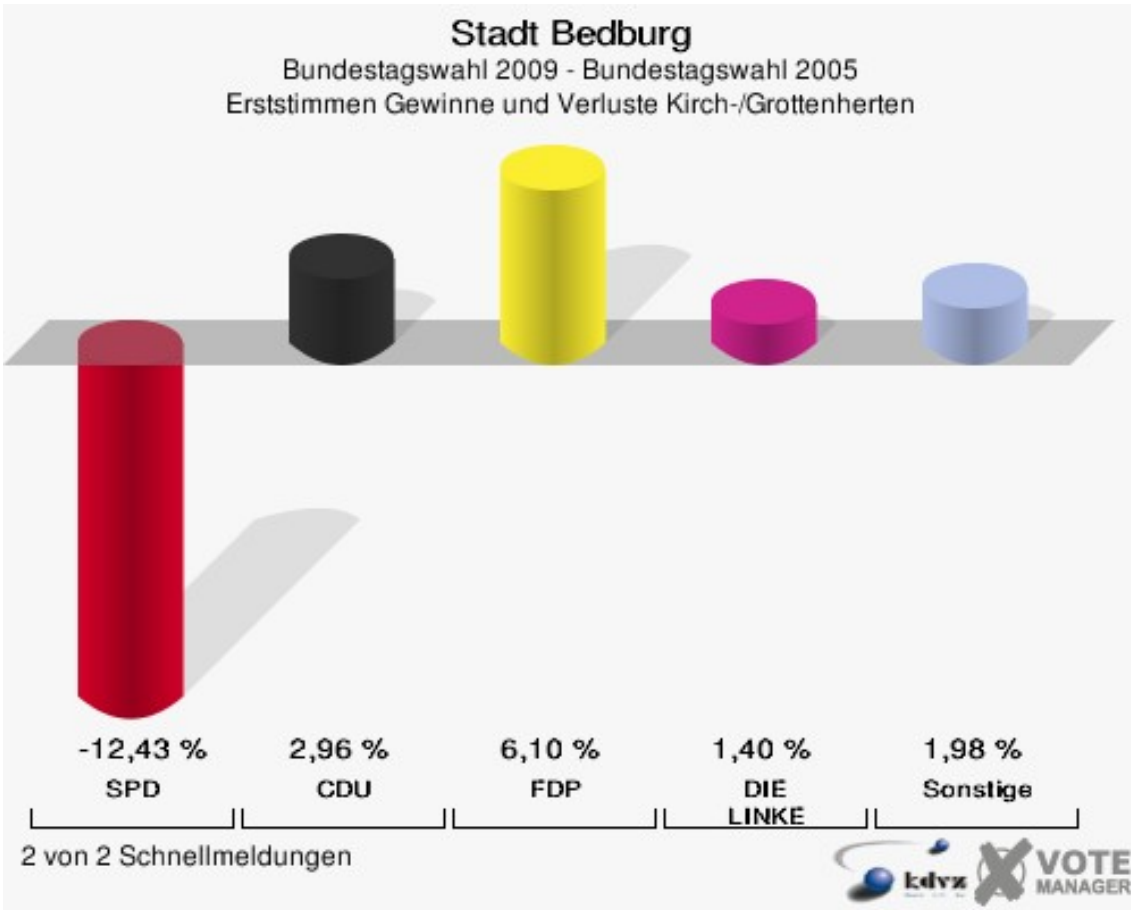


## Kirch-/Grottenherten

|                             | Erststimmen |         | Zweitstimmen |         |
|-----------------------------|-------------|---------|--------------|---------|
| Wahlberechtigte             | 1.867       |         | 1.867        |         |
| Wähler/innen                | 989         | 52,97 % | 989          | 52,97 % |
| ungültige Stimmen           | 12          | 1,21 %  | 16           | 1,62 %  |
| gültige Stimmen             | 977         | 98,79 % | 973          | 98,38 % |
| Frechen, SPD                | 291         | 29,79 % | 231          | 23,74 % |
| Zylajew, CDU                | 484         | 49,54 % | 423          | 43,47 % |
| Effertz, FDP                | 96          | 9,83 %  | 157          | 16,14 % |
| Bortlitz-Dickhoff,<br>GRÜNE | 40          | 4,09 %  | 61           | 6,27 %  |
| Dedecke, DIE<br>LINKE       | 51          | 5,22 %  | 61           | 6,27 %  |
| Reitz, NPD                  | 14          | 1,43 %  | 12           | 1,23 %  |
| Tierschutzpartei            | ---         | ---     | 6            | 0,62 %  |
| FAMILIE                     | ---         | ---     | 4            | 0,41 %  |
| REP                         | ---         | ---     | 1            | 0,10 %  |
| Volksabstimmung             | ---         | ---     | 2            | 0,21 %  |
| MLPD                        | ---         | ---     | 0            | 0,00 %  |
| PSG                         | ---         | ---     | 0            | 0,00 %  |
| ZENTRUM                     | ---         | ---     | 0            | 0,00 %  |
| BüSo                        | ---         | ---     | 0            | 0,00 %  |
| DVU                         | ---         | ---     | 0            | 0,00 %  |
| ÖDP                         | ---         | ---     | 1            | 0,10 %  |
| PIRATEN                     | ---         | ---     | 9            | 0,92 %  |
| RRP                         | ---         | ---     | 0            | 0,00 %  |
| RENTNER                     | ---         | ---     | 5            | 0,51 %  |
| Martin, Einzelbe-<br>werber | 1           | 0,10 %  | ---          | ---     |







Stadt Bedburg  
Bundestagswahl 27.09.2009  
Erststimmen Gewinne und Verluste Kirch-/Grottenherten

|                  | Bundestagswahl 27.09.2009 | Bundestagswahl 18.09.2005 |                      |
|------------------|---------------------------|---------------------------|----------------------|
|                  |                           | Ergebnis                  | Gewinne und Verluste |
| Wahlberechtigte  | 1.867                     | 1.853                     | +14                  |
| Wähler           | 989                       | 1.130                     | -141                 |
|                  | 52,97 %                   | 60,98 %                   | -8,01 %              |
| gültige Stimmen  | 977                       | 1.125                     | -148                 |
|                  | 98,79 %                   | 99,56 %                   | -0,77 %              |
| SPD              | 291                       | 475                       | -184                 |
|                  | 29,79 %                   | 42,22 %                   | -12,43 %             |
| CDU              | 484                       | 524                       | -40                  |
|                  | 49,54 %                   | 46,58 %                   | +2,96 %              |
| FDP              | 96                        | 42                        | +54                  |
|                  | 9,83 %                    | 3,73 %                    | +6,10 %              |
| GRÜNE            | 40                        | 25                        | +15                  |
|                  | 4,09 %                    | 2,22 %                    | +1,87 %              |
| DIE LINKE        | 51                        | 43                        | +8                   |
|                  | 5,22 %                    | 3,82 %                    | +1,40 %              |
| NPD              | 14                        | 16                        | -2                   |
|                  | 1,43 %                    | 1,42 %                    | +0,01 %              |
| Tierschutzpartei | 0                         | 0                         | +0                   |
|                  | 0,00 %                    | 0,00 %                    | +0,00 %              |
| FAMILIE          | 0                         | 0                         | +0                   |
|                  | 0,00 %                    | 0,00 %                    | +0,00 %              |
| REP              | 0                         | 0                         | +0                   |
|                  | 0,00 %                    | 0,00 %                    | +0,00 %              |
| Volksabstimmung  | 0                         | 0                         | +0                   |
|                  | 0,00 %                    | 0,00 %                    | +0,00 %              |
| MLPD             | 0                         | 0                         | +0                   |
|                  | 0,00 %                    | 0,00 %                    | +0,00 %              |
| PSG              | 0                         | 0                         | +0                   |
|                  | 0,00 %                    | 0,00 %                    | +0,00 %              |
| ZENTRUM          | 0                         | 0                         | +0                   |
|                  | 0,00 %                    | 0,00 %                    | +0,00 %              |
| BüSo             | 0                         | 0                         | +0                   |
|                  | 0,00 %                    | 0,00 %                    | +0,00 %              |
| DVU              | 0                         | 0                         | +0                   |
|                  | 0,00 %                    | 0,00 %                    | +0,00 %              |
| ÖDP              | 0                         | 0                         | +0                   |

|                       |        |        |         |
|-----------------------|--------|--------|---------|
|                       | 0,00 % | 0,00 % | +0,00 % |
| PIRATEN               | 0      | 0      | +0      |
|                       | 0,00 % | 0,00 % | +0,00 % |
| RRP                   | 0      | 0      | +0      |
|                       | 0,00 % | 0,00 % | +0,00 % |
| RENTNER               | 0      | 0      | +0      |
|                       | 0,00 % | 0,00 % | +0,00 % |
| Einzelbewerber Martin | 1      | 0      | +1      |
|                       | 0,10 % | 0,00 % | +0,10 % |
| Sonstige              | 0      | 0      | +0      |
|                       | 0,00 % | 0,00 % | +0,00 % |

Bundestagswahl 18.09.2005: Sonstige = DIE GRAUEN, PBC, Deutschland

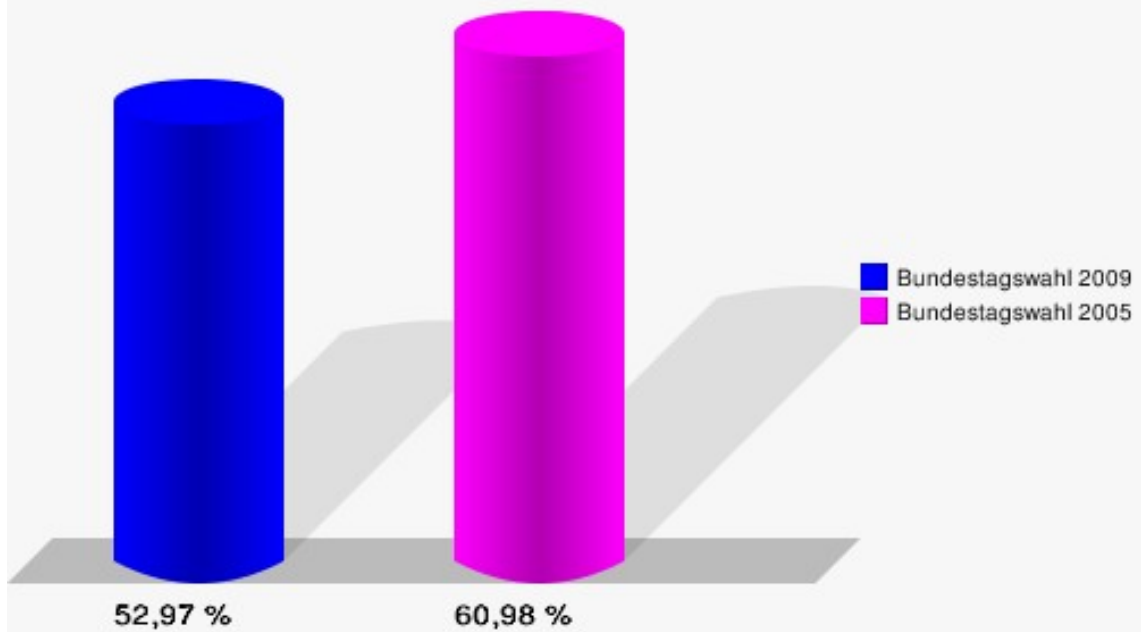
Stadt Bedburg  
Bundestagswahl 27.09.2009  
Zweitstimmen Gewinne und Verluste Kirch-/Grottenherten

|                  | Bundestagswahl 27.09.2009 | Bundestagswahl 18.09.2005 |                      |
|------------------|---------------------------|---------------------------|----------------------|
|                  |                           | Ergebnis                  | Gewinne und Verluste |
| Wahlberechtigte  | 1.867                     | 1.853                     | +14                  |
| Wähler           | 989                       | 1.130                     | -141                 |
|                  | 52,97 %                   | 60,98 %                   | -8,01 %              |
| gültige Stimmen  | 973                       | 1.127                     | -154                 |
|                  | 98,38 %                   | 99,73 %                   | -1,35 %              |
| SPD              | 231                       | 426                       | -195                 |
|                  | 23,74 %                   | 37,80 %                   | -14,06 %             |
| CDU              | 423                       | 454                       | -31                  |
|                  | 43,47 %                   | 40,28 %                   | +3,19 %              |
| FDP              | 157                       | 108                       | +49                  |
|                  | 16,14 %                   | 9,58 %                    | +6,56 %              |
| GRÜNE            | 61                        | 64                        | -3                   |
|                  | 6,27 %                    | 5,68 %                    | +0,59 %              |
| DIE LINKE        | 61                        | 40                        | +21                  |
|                  | 6,27 %                    | 3,55 %                    | +2,72 %              |
| NPD              | 12                        | 12                        | +0                   |
|                  | 1,23 %                    | 1,06 %                    | +0,17 %              |
| Tierschutzpartei | 6                         | 8                         | -2                   |
|                  | 0,62 %                    | 0,71 %                    | -0,09 %              |
| FAMILIE          | 4                         | 5                         | -1                   |
|                  | 0,41 %                    | 0,44 %                    | -0,03 %              |
| REP              | 1                         | 4                         | -3                   |
|                  | 0,10 %                    | 0,35 %                    | -0,25 %              |

|                       |        |        |         |
|-----------------------|--------|--------|---------|
| Volksabstimmung       | 2      | 0      | +2      |
|                       | 0,21 % | 0,00 % | +0,21 % |
| MLPD                  | 0      | 0      | +0      |
|                       | 0,00 % | 0,00 % | +0,00 % |
| PSG                   | 0      | 2      | -2      |
|                       | 0,00 % | 0,18 % | -0,18 % |
| ZENTRUM               | 0      | 0      | +0      |
|                       | 0,00 % | 0,00 % | +0,00 % |
| BüSo                  | 0      | 0      | +0      |
|                       | 0,00 % | 0,00 % | +0,00 % |
| DVU                   | 0      | 0      | +0      |
|                       | 0,00 % | 0,00 % | +0,00 % |
| ÖDP                   | 1      | 0      | +1      |
|                       | 0,10 % | 0,00 % | +0,10 % |
| PIRATEN               | 9      | 0      | +9      |
|                       | 0,92 % | 0,00 % | +0,92 % |
| RRP                   | 0      | 0      | +0      |
|                       | 0,00 % | 0,00 % | +0,00 % |
| RENTNER               | 5      | 0      | +5      |
|                       | 0,51 % | 0,00 % | +0,51 % |
| Einzelbewerber Martin | 0      | 0      | +0      |
|                       | 0,00 % | 0,00 % | +0,00 % |
| Sonstige              | 0      | 4      | -4      |
|                       | 0,00 % | 0,35 % | -0,35 % |

Bundestagswahl 18.09.2005: Sonstige = DIE GRAUEN, PBC, Deutschland

**Stadt Bedburg**  
Bundestagswahl 27.09.2009  
Wahlbeteiligung Kirch-/Grottenherten

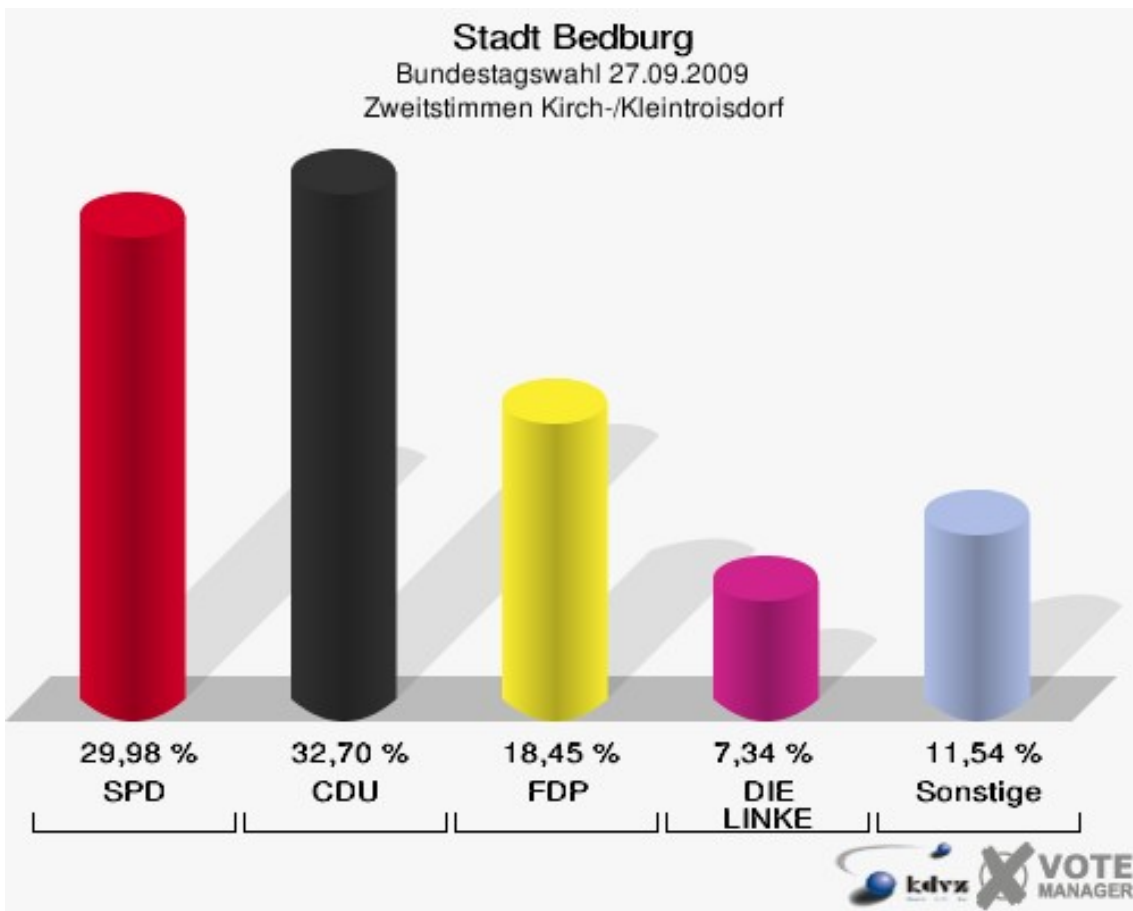
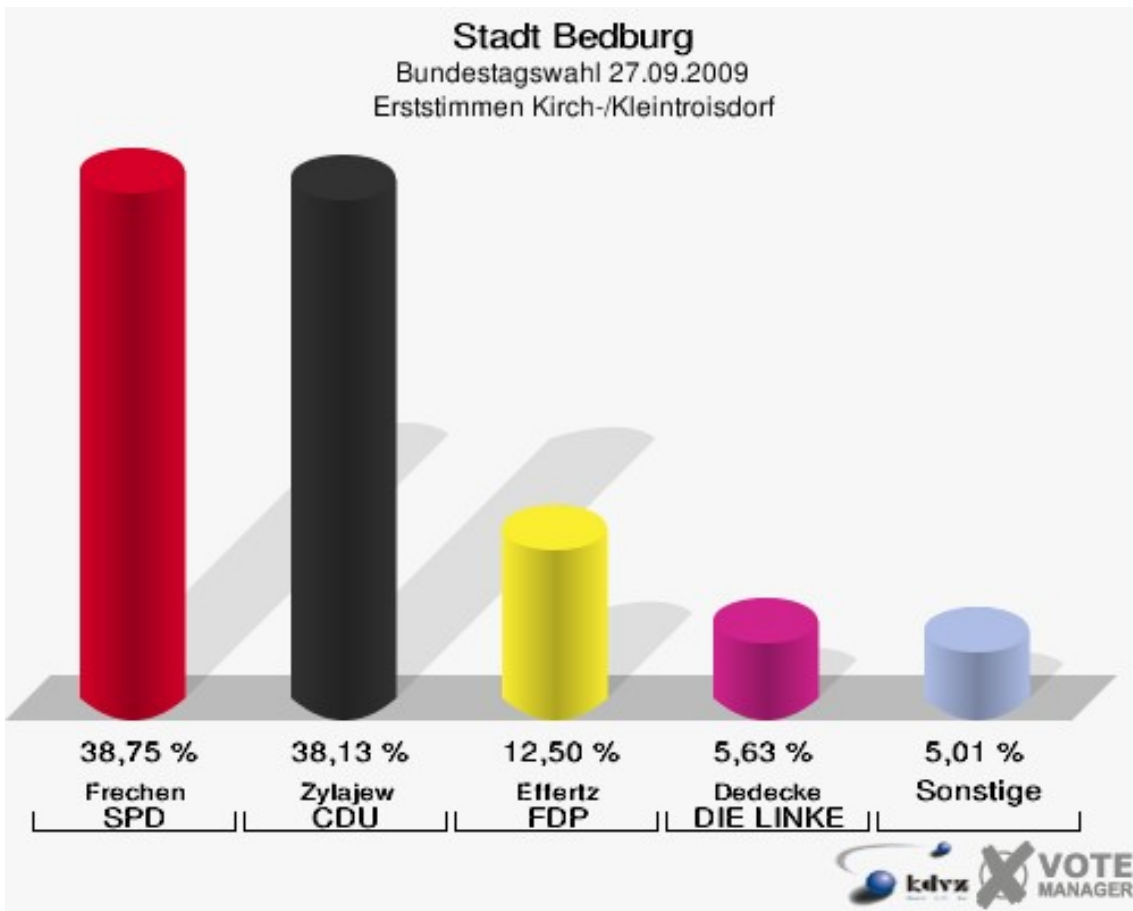


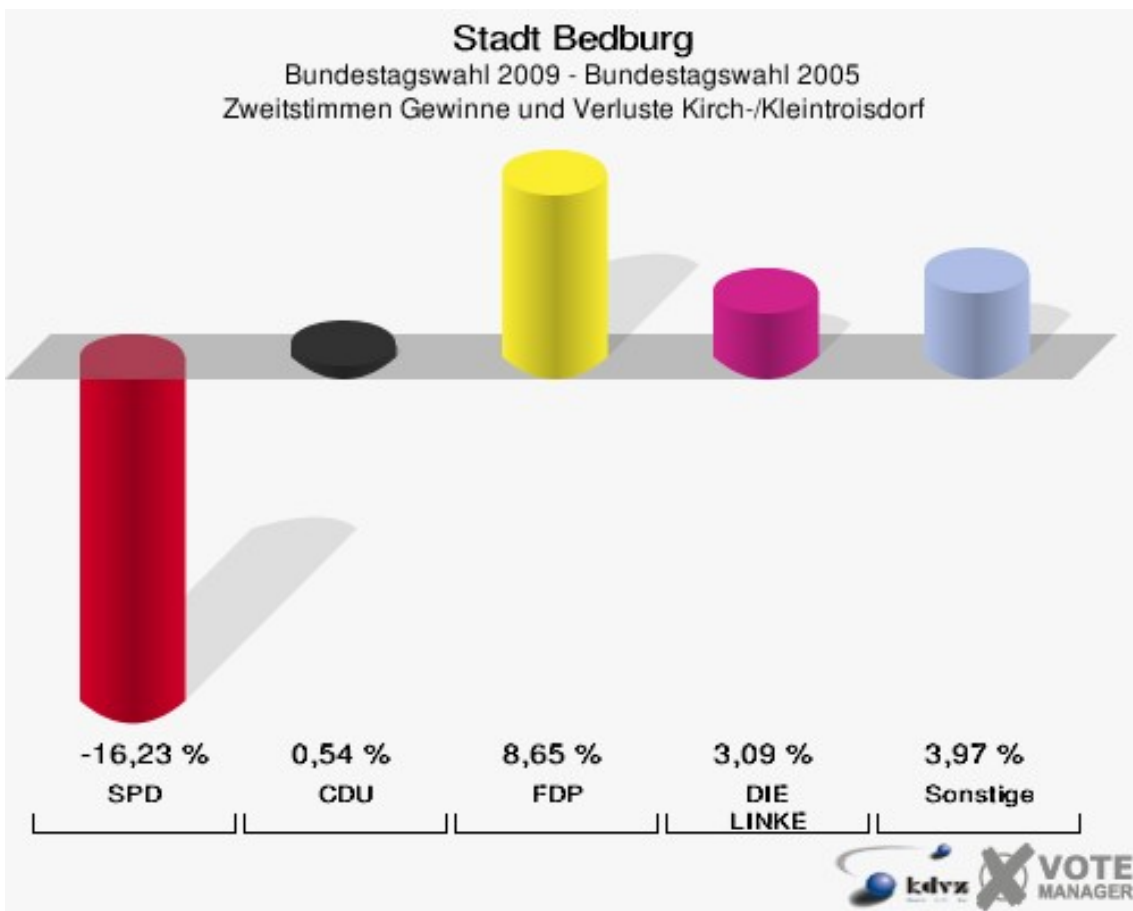
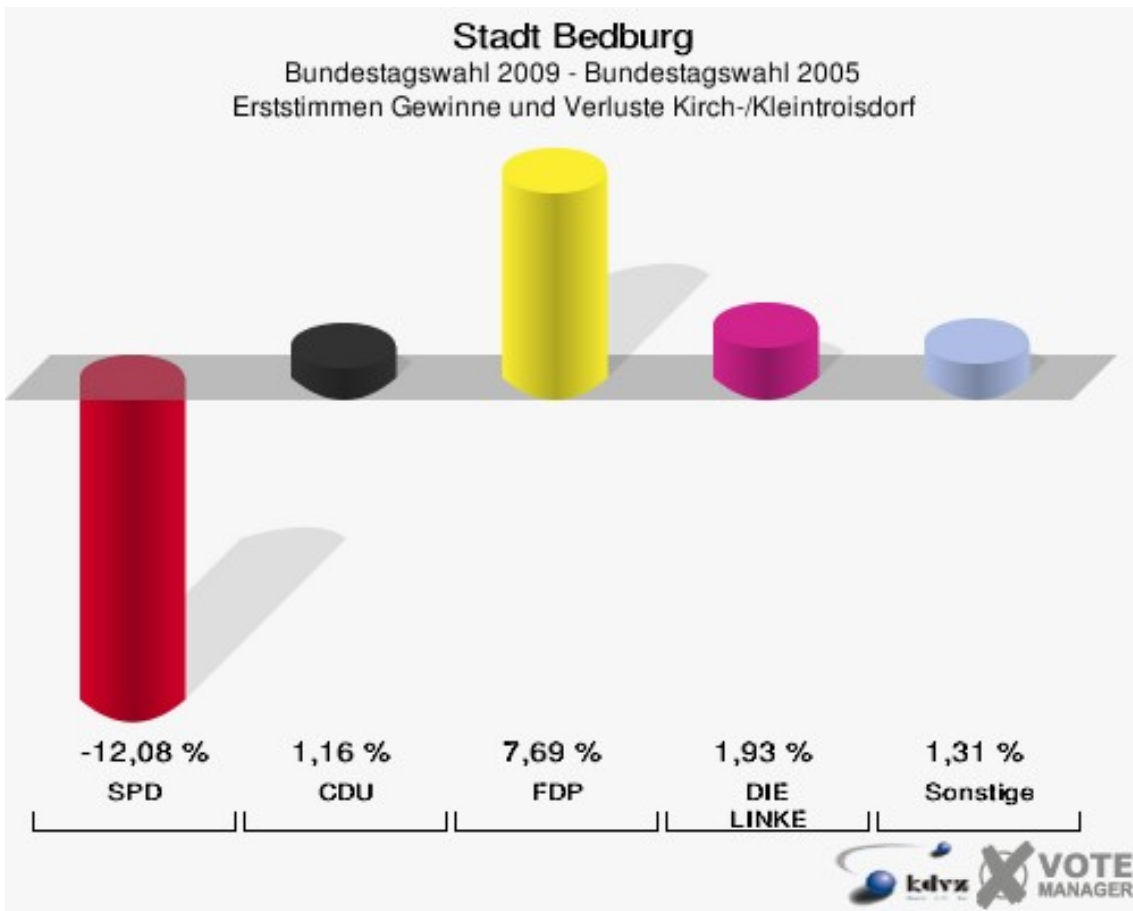
2 von 2 Schnellmeldungen



## Kirch-/Kleintroisdorf

|                             | Erststimmen |         | Zweitstimmen |         |
|-----------------------------|-------------|---------|--------------|---------|
| Wahlberechtigte             | 918         |         | 918          |         |
| Wähler/innen                | 488         | 53,16 % | 488          | 53,16 % |
| ungültige Stimmen           | 8           | 1,64 %  | 11           | 2,25 %  |
| gültige Stimmen             | 480         | 98,36 % | 477          | 97,75 % |
| Frechen, SPD                | 186         | 38,75 % | 143          | 29,98 % |
| Zylajew, CDU                | 183         | 38,12 % | 156          | 32,70 % |
| Effertz, FDP                | 60          | 12,50 % | 88           | 18,45 % |
| Bortlitz-Dickhoff,<br>GRÜNE | 15          | 3,12 %  | 29           | 6,08 %  |
| Dedecke, DIE<br>LINKE       | 27          | 5,62 %  | 35           | 7,34 %  |
| Reitz, NPD                  | 9           | 1,88 %  | 9            | 1,89 %  |
| Tierschutzpartei            | ---         | ---     | 6            | 1,26 %  |
| FAMILIE                     | ---         | ---     | 3            | 0,63 %  |
| REP                         | ---         | ---     | 0            | 0,00 %  |
| Volksabstimmung             | ---         | ---     | 0            | 0,00 %  |
| MLPD                        | ---         | ---     | 0            | 0,00 %  |
| PSG                         | ---         | ---     | 0            | 0,00 %  |
| ZENTRUM                     | ---         | ---     | 1            | 0,21 %  |
| BüSo                        | ---         | ---     | 0            | 0,00 %  |
| DVU                         | ---         | ---     | 0            | 0,00 %  |
| ÖDP                         | ---         | ---     | 0            | 0,00 %  |
| PIRATEN                     | ---         | ---     | 5            | 1,05 %  |
| RRP                         | ---         | ---     | 0            | 0,00 %  |
| RENTNER                     | ---         | ---     | 2            | 0,42 %  |
| Martin, Einzelbe-<br>werber | 0           | 0,00 %  | ---          | ---     |







Stadt Bedburg  
Bundestagswahl 27.09.2009  
Erststimmen Gewinne und Verluste Kirch-/Kleintroisdorf

|                  | Bundestagswahl 27.09.2009 | Bundestagswahl 18.09.2005 |                      |
|------------------|---------------------------|---------------------------|----------------------|
|                  |                           | Ergebnis                  | Gewinne und Verluste |
| Wahlberechtigte  | 918                       | 905                       | +13                  |
| Wähler           | 488                       | 546                       | -58                  |
|                  | 53,16 %                   | 60,33 %                   | -7,17 %              |
| gültige Stimmen  | 480                       | 541                       | -61                  |
|                  | 98,36 %                   | 99,08 %                   | -0,72 %              |
| SPD              | 186                       | 275                       | -89                  |
|                  | 38,75 %                   | 50,83 %                   | -12,08 %             |
| CDU              | 183                       | 200                       | -17                  |
|                  | 38,13 %                   | 36,97 %                   | +1,16 %              |
| FDP              | 60                        | 26                        | +34                  |
|                  | 12,50 %                   | 4,81 %                    | +7,69 %              |
| GRÜNE            | 15                        | 14                        | +1                   |
|                  | 3,13 %                    | 2,59 %                    | +0,54 %              |
| DIE LINKE        | 27                        | 20                        | +7                   |
|                  | 5,63 %                    | 3,70 %                    | +1,93 %              |
| NPD              | 9                         | 6                         | +3                   |
|                  | 1,88 %                    | 1,11 %                    | +0,77 %              |
| Tierschutzpartei | 0                         | 0                         | +0                   |
|                  | 0,00 %                    | 0,00 %                    | +0,00 %              |
| FAMILIE          | 0                         | 0                         | +0                   |
|                  | 0,00 %                    | 0,00 %                    | +0,00 %              |
| REP              | 0                         | 0                         | +0                   |
|                  | 0,00 %                    | 0,00 %                    | +0,00 %              |
| Volksabstimmung  | 0                         | 0                         | +0                   |
|                  | 0,00 %                    | 0,00 %                    | +0,00 %              |
| MLPD             | 0                         | 0                         | +0                   |
|                  | 0,00 %                    | 0,00 %                    | +0,00 %              |
| PSG              | 0                         | 0                         | +0                   |
|                  | 0,00 %                    | 0,00 %                    | +0,00 %              |
| ZENTRUM          | 0                         | 0                         | +0                   |
|                  | 0,00 %                    | 0,00 %                    | +0,00 %              |
| BüSo             | 0                         | 0                         | +0                   |
|                  | 0,00 %                    | 0,00 %                    | +0,00 %              |
| DVU              | 0                         | 0                         | +0                   |
|                  | 0,00 %                    | 0,00 %                    | +0,00 %              |
| ÖDP              | 0                         | 0                         | +0                   |

|                       |        |        |         |
|-----------------------|--------|--------|---------|
|                       | 0,00 % | 0,00 % | +0,00 % |
| PIRATEN               | 0      | 0      | +0      |
|                       | 0,00 % | 0,00 % | +0,00 % |
| RRP                   | 0      | 0      | +0      |
|                       | 0,00 % | 0,00 % | +0,00 % |
| RENTNER               | 0      | 0      | +0      |
|                       | 0,00 % | 0,00 % | +0,00 % |
| Einzelbewerber Martin | 0      | 0      | +0      |
|                       | 0,00 % | 0,00 % | +0,00 % |
| Sonstige              | 0      | 0      | +0      |
|                       | 0,00 % | 0,00 % | +0,00 % |

Bundestagswahl 18.09.2005: Sonstige = DIE GRAUEN, PBC, Deutschland

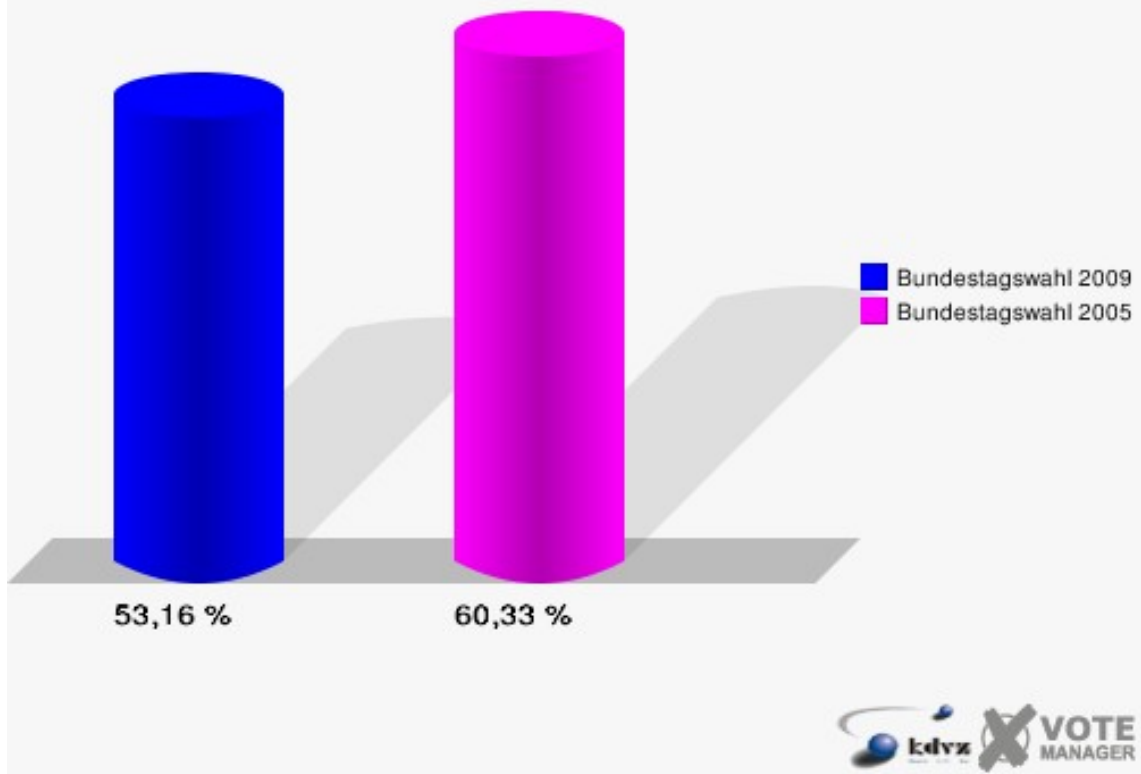
Stadt Bedburg  
Bundestagswahl 27.09.2009  
Zweitstimmen Gewinne und Verluste Kirch-/Kleintroisdorf

|                  | Bundestagswahl 27.09.2009 | Bundestagswahl 18.09.2005 |                      |
|------------------|---------------------------|---------------------------|----------------------|
|                  |                           | Ergebnis                  | Gewinne und Verluste |
| Wahlberechtigte  | 918                       | 905                       | +13                  |
| Wähler           | 488                       | 546                       | -58                  |
|                  | 53,16 %                   | 60,33 %                   | -7,17 %              |
| gültige Stimmen  | 477                       | 541                       | -64                  |
|                  | 97,75 %                   | 99,08 %                   | -1,34 %              |
| SPD              | 143                       | 250                       | -107                 |
|                  | 29,98 %                   | 46,21 %                   | -16,23 %             |
| CDU              | 156                       | 174                       | -18                  |
|                  | 32,70 %                   | 32,16 %                   | +0,54 %              |
| FDP              | 88                        | 53                        | +35                  |
|                  | 18,45 %                   | 9,80 %                    | +8,65 %              |
| GRÜNE            | 29                        | 25                        | +4                   |
|                  | 6,08 %                    | 4,62 %                    | +1,46 %              |
| DIE LINKE        | 35                        | 23                        | +12                  |
|                  | 7,34 %                    | 4,25 %                    | +3,09 %              |
| NPD              | 9                         | 3                         | +6                   |
|                  | 1,89 %                    | 0,55 %                    | +1,34 %              |
| Tierschutzpartei | 6                         | 4                         | +2                   |
|                  | 1,26 %                    | 0,74 %                    | +0,52 %              |
| FAMILIE          | 3                         | 6                         | -3                   |
|                  | 0,63 %                    | 1,11 %                    | -0,48 %              |
| REP              | 0                         | 0                         | +0                   |
|                  | 0,00 %                    | 0,00 %                    | +0,00 %              |

|                       |        |        |         |
|-----------------------|--------|--------|---------|
| Volksabstimmung       | 0      | 0      | +0      |
|                       | 0,00 % | 0,00 % | +0,00 % |
| MLPD                  | 0      | 0      | +0      |
|                       | 0,00 % | 0,00 % | +0,00 % |
| PSG                   | 0      | 0      | +0      |
|                       | 0,00 % | 0,00 % | +0,00 % |
| ZENTRUM               | 1      | 0      | +1      |
|                       | 0,21 % | 0,00 % | +0,21 % |
| BüSo                  | 0      | 0      | +0      |
|                       | 0,00 % | 0,00 % | +0,00 % |
| DVU                   | 0      | 0      | +0      |
|                       | 0,00 % | 0,00 % | +0,00 % |
| ÖDP                   | 0      | 0      | +0      |
|                       | 0,00 % | 0,00 % | +0,00 % |
| PIRATEN               | 5      | 0      | +5      |
|                       | 1,05 % | 0,00 % | +1,05 % |
| RRP                   | 0      | 0      | +0      |
|                       | 0,00 % | 0,00 % | +0,00 % |
| RENTNER               | 2      | 0      | +2      |
|                       | 0,42 % | 0,00 % | +0,42 % |
| Einzelbewerber Martin | 0      | 0      | +0      |
|                       | 0,00 % | 0,00 % | +0,00 % |
| Sonstige              | 0      | 3      | -3      |
|                       | 0,00 % | 0,55 % | -0,55 % |

Bundestagswahl 18.09.2005: Sonstige = DIE GRAUEN, PBC, Deutschland

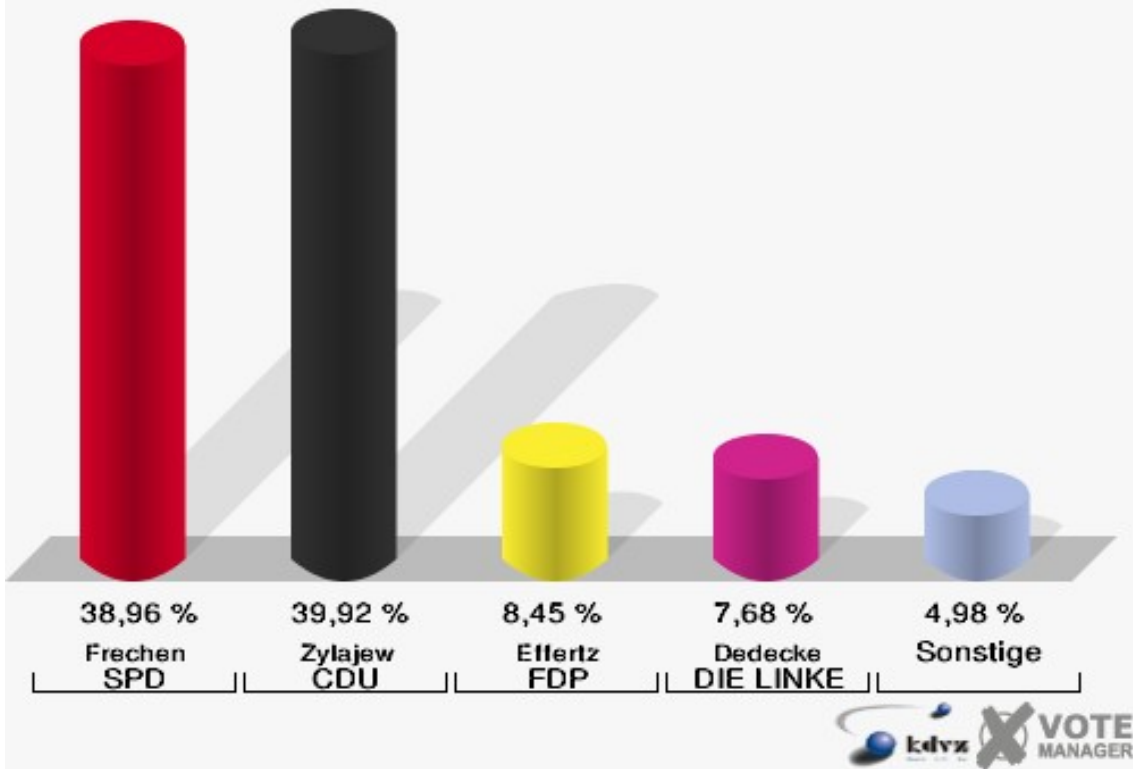
**Stadt Bedburg**  
Bundestagswahl 27.09.2009  
Wahlbeteiligung Kirch-/Kleintroisdorf



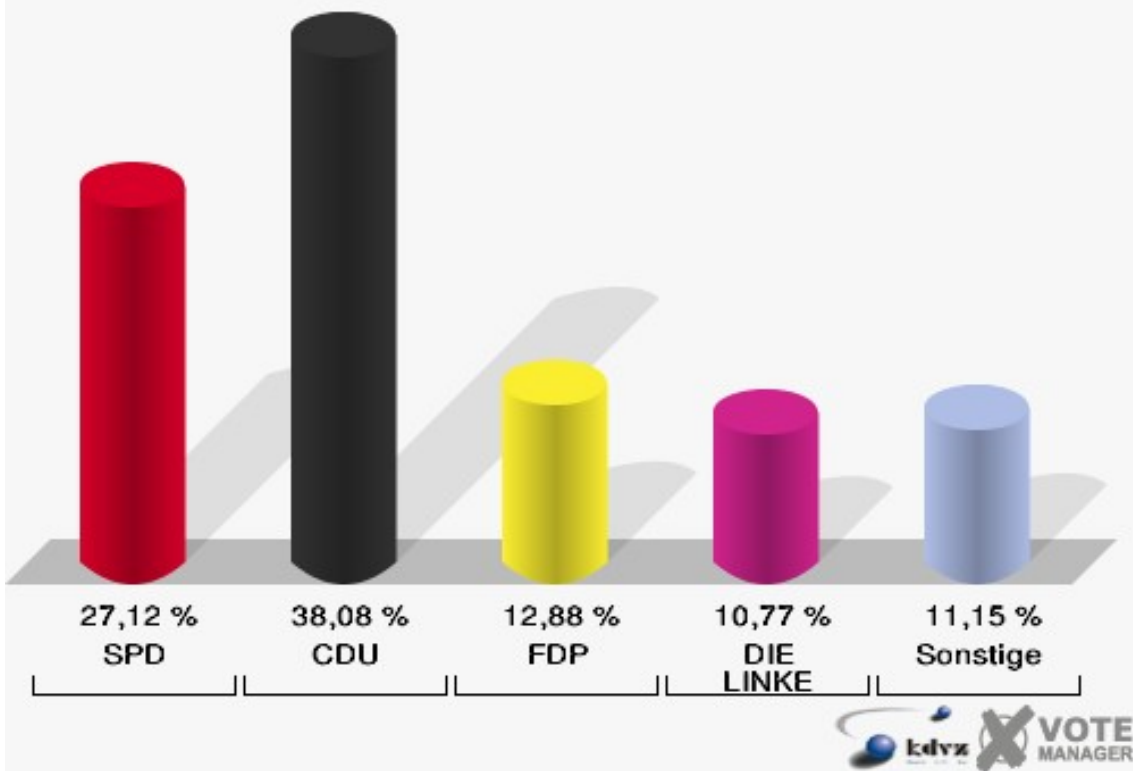
## Kirdorf

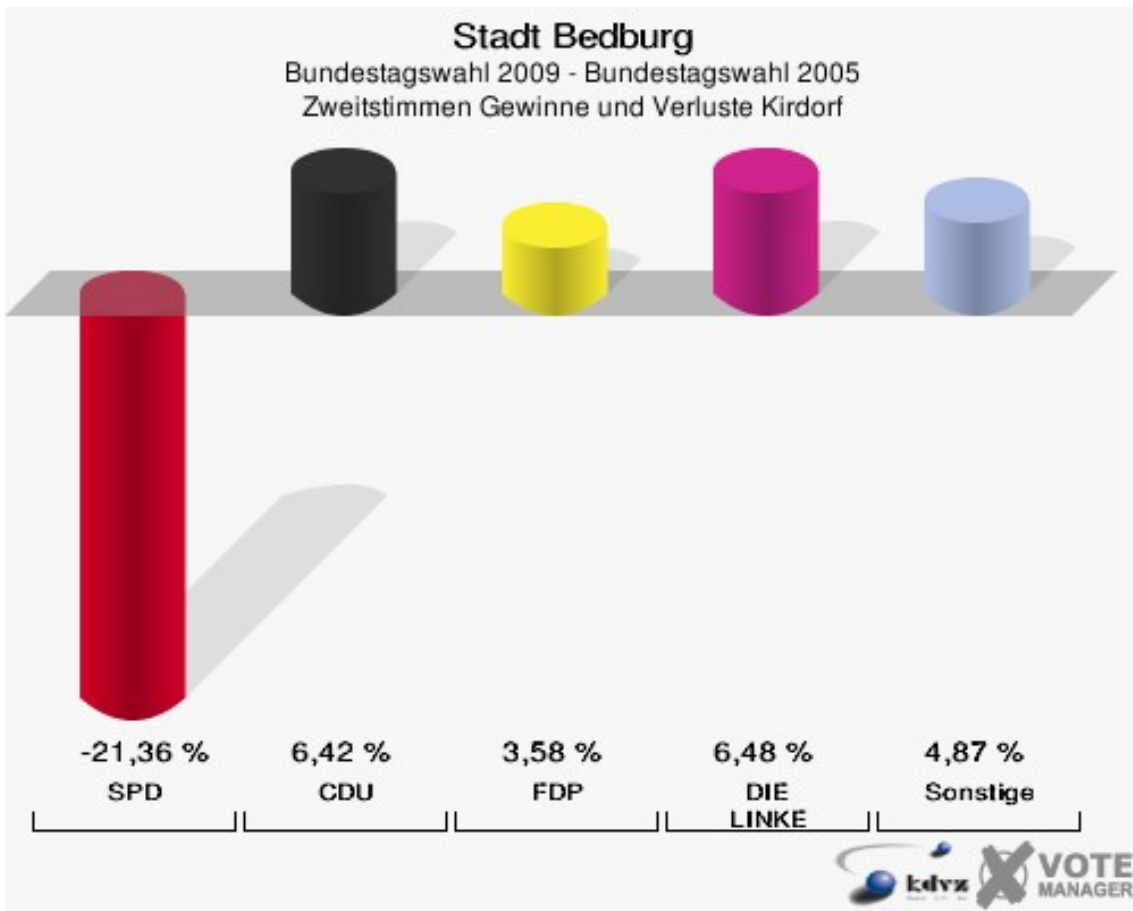
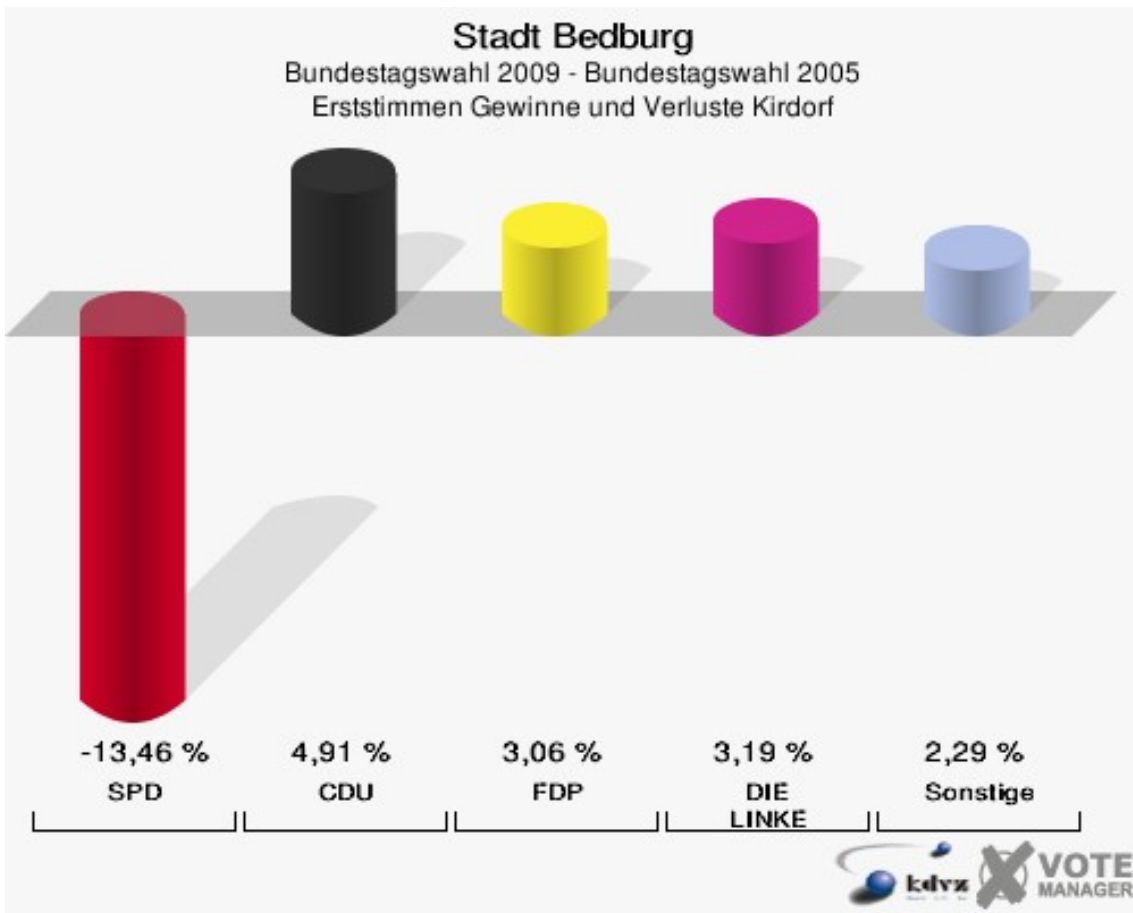
|                             | Erststimmen |         | Zweitstimmen |         |
|-----------------------------|-------------|---------|--------------|---------|
| Wahlberechtigte             | 921         |         | 921          |         |
| Wähler/innen                | 527         | 57,22 % | 527          | 57,22 % |
| ungültige Stimmen           | 6           | 1,14 %  | 7            | 1,33 %  |
| gültige Stimmen             | 521         | 98,86 % | 520          | 98,67 % |
| Frechen, SPD                | 203         | 38,96 % | 141          | 27,12 % |
| Zylajew, CDU                | 208         | 39,92 % | 198          | 38,08 % |
| Effertz, FDP                | 44          | 8,45 %  | 67           | 12,88 % |
| Bortlitz-Dickhoff,<br>GRÜNE | 17          | 3,26 %  | 27           | 5,19 %  |
| Dedecke, DIE<br>LINKE       | 40          | 7,68 %  | 56           | 10,77 % |
| Reitz, NPD                  | 7           | 1,34 %  | 6            | 1,15 %  |
| Tierschutzpartei            | ---         | ---     | 4            | 0,77 %  |
| FAMILIE                     | ---         | ---     | 3            | 0,58 %  |
| REP                         | ---         | ---     | 1            | 0,19 %  |
| Volksabstimmung             | ---         | ---     | 0            | 0,00 %  |
| MLPD                        | ---         | ---     | 1            | 0,19 %  |
| PSG                         | ---         | ---     | 0            | 0,00 %  |
| ZENTRUM                     | ---         | ---     | 0            | 0,00 %  |
| BüSo                        | ---         | ---     | 0            | 0,00 %  |
| DVU                         | ---         | ---     | 0            | 0,00 %  |
| ÖDP                         | ---         | ---     | 1            | 0,19 %  |
| PIRATEN                     | ---         | ---     | 11           | 2,12 %  |
| RRP                         | ---         | ---     | 1            | 0,19 %  |
| RENTNER                     | ---         | ---     | 3            | 0,58 %  |
| Martin, Einzelbe-<br>werber | 2           | 0,38 %  | ---          | ---     |

**Stadt Bedburg**  
Bundestagswahl 27.09.2009  
Erststimmen Kirdorf



**Stadt Bedburg**  
Bundestagswahl 27.09.2009  
Zweitstimmen Kirdorf





Stadt Bedburg  
Bundestagswahl 27.09.2009  
Erststimmen Gewinne und Verluste Kirdorf

|                  | Bundestagswahl 27.09.2009 | Bundestagswahl 18.09.2005 |                      |
|------------------|---------------------------|---------------------------|----------------------|
|                  |                           | Ergebnis                  | Gewinne und Verluste |
| Wahlberechtigte  | 921                       | 924                       | -3                   |
| Wähler           | 527                       | 560                       | -33                  |
|                  | 57,22 %                   | 60,61 %                   | -3,39 %              |
| gültige Stimmen  | 521                       | 557                       | -36                  |
|                  | 98,86 %                   | 99,46 %                   | -0,60 %              |
| SPD              | 203                       | 292                       | -89                  |
|                  | 38,96 %                   | 52,42 %                   | -13,46 %             |
| CDU              | 208                       | 195                       | +13                  |
|                  | 39,92 %                   | 35,01 %                   | +4,91 %              |
| FDP              | 44                        | 30                        | +14                  |
|                  | 8,45 %                    | 5,39 %                    | +3,06 %              |
| GRÜNE            | 17                        | 13                        | +4                   |
|                  | 3,26 %                    | 2,33 %                    | +0,93 %              |
| DIE LINKE        | 40                        | 25                        | +15                  |
|                  | 7,68 %                    | 4,49 %                    | +3,19 %              |
| NPD              | 7                         | 2                         | +5                   |
|                  | 1,34 %                    | 0,36 %                    | +0,98 %              |
| Tierschutzpartei | 0                         | 0                         | +0                   |
|                  | 0,00 %                    | 0,00 %                    | +0,00 %              |
| FAMILIE          | 0                         | 0                         | +0                   |
|                  | 0,00 %                    | 0,00 %                    | +0,00 %              |
| REP              | 0                         | 0                         | +0                   |
|                  | 0,00 %                    | 0,00 %                    | +0,00 %              |
| Volksabstimmung  | 0                         | 0                         | +0                   |
|                  | 0,00 %                    | 0,00 %                    | +0,00 %              |
| MLPD             | 0                         | 0                         | +0                   |
|                  | 0,00 %                    | 0,00 %                    | +0,00 %              |
| PSG              | 0                         | 0                         | +0                   |
|                  | 0,00 %                    | 0,00 %                    | +0,00 %              |
| ZENTRUM          | 0                         | 0                         | +0                   |
|                  | 0,00 %                    | 0,00 %                    | +0,00 %              |
| BüSo             | 0                         | 0                         | +0                   |
|                  | 0,00 %                    | 0,00 %                    | +0,00 %              |
| DVU              | 0                         | 0                         | +0                   |
|                  | 0,00 %                    | 0,00 %                    | +0,00 %              |
| ÖDP              | 0                         | 0                         | +0                   |



|                       |        |        |         |
|-----------------------|--------|--------|---------|
|                       | 0,00 % | 0,00 % | +0,00 % |
| PIRATEN               | 0      | 0      | +0      |
|                       | 0,00 % | 0,00 % | +0,00 % |
| RRP                   | 0      | 0      | +0      |
|                       | 0,00 % | 0,00 % | +0,00 % |
| RENTNER               | 0      | 0      | +0      |
|                       | 0,00 % | 0,00 % | +0,00 % |
| Einzelbewerber Martin | 2      | 0      | +2      |
|                       | 0,38 % | 0,00 % | +0,38 % |
| Sonstige              | 0      | 0      | +0      |
|                       | 0,00 % | 0,00 % | +0,00 % |

Bundestagswahl 18.09.2005: Sonstige = DIE GRAUEN, PBC, Deutschland

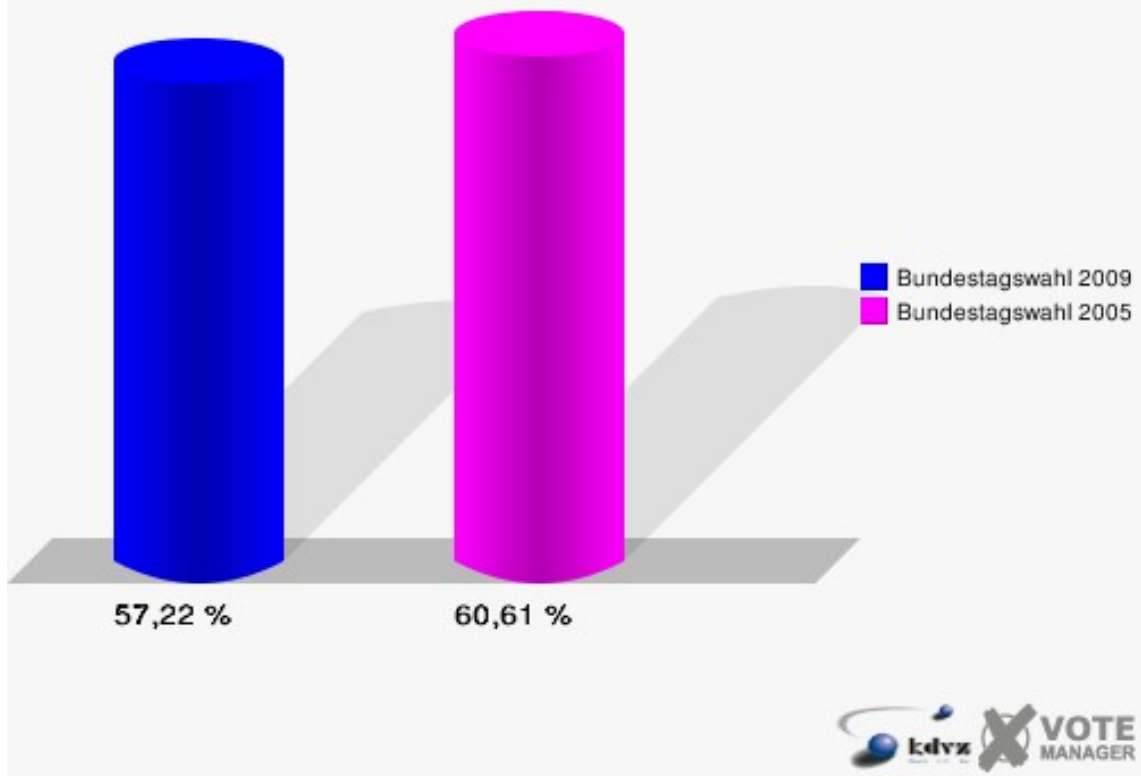
Stadt Bedburg  
Bundestagswahl 27.09.2009  
Zweitstimmen Gewinne und Verluste Kirdorf

|                  | Bundestagswahl 27.09.2009 | Bundestagswahl 18.09.2005 |                      |
|------------------|---------------------------|---------------------------|----------------------|
|                  |                           | Ergebnis                  | Gewinne und Verluste |
| Wahlberechtigte  | 921                       | 924                       | -3                   |
| Wähler           | 527                       | 560                       | -33                  |
|                  | 57,22 %                   | 60,61 %                   | -3,39 %              |
| gültige Stimmen  | 520                       | 559                       | -39                  |
|                  | 98,67 %                   | 99,82 %                   | -1,15 %              |
| SPD              | 141                       | 271                       | -130                 |
|                  | 27,12 %                   | 48,48 %                   | -21,36 %             |
| CDU              | 198                       | 177                       | +21                  |
|                  | 38,08 %                   | 31,66 %                   | +6,42 %              |
| FDP              | 67                        | 52                        | +15                  |
|                  | 12,88 %                   | 9,30 %                    | +3,58 %              |
| GRÜNE            | 27                        | 22                        | +5                   |
|                  | 5,19 %                    | 3,94 %                    | +1,25 %              |
| DIE LINKE        | 56                        | 24                        | +32                  |
|                  | 10,77 %                   | 4,29 %                    | +6,48 %              |
| NPD              | 6                         | 3                         | +3                   |
|                  | 1,15 %                    | 0,54 %                    | +0,61 %              |
| Tierschutzpartei | 4                         | 3                         | +1                   |
|                  | 0,77 %                    | 0,54 %                    | +0,23 %              |
| FAMILIE          | 3                         | 2                         | +1                   |
|                  | 0,58 %                    | 0,36 %                    | +0,22 %              |
| REP              | 1                         | 2                         | -1                   |
|                  | 0,19 %                    | 0,36 %                    | -0,17 %              |

|                       |        |        |         |
|-----------------------|--------|--------|---------|
| Volksabstimmung       | 0      | 0      | +0      |
|                       | 0,00 % | 0,00 % | +0,00 % |
| MLPD                  | 1      | 1      | +0      |
|                       | 0,19 % | 0,18 % | +0,01 % |
| PSG                   | 0      | 0      | +0      |
|                       | 0,00 % | 0,00 % | +0,00 % |
| ZENTRUM               | 0      | 0      | +0      |
|                       | 0,00 % | 0,00 % | +0,00 % |
| BüSo                  | 0      | 1      | -1      |
|                       | 0,00 % | 0,18 % | -0,18 % |
| DVU                   | 0      | 0      | +0      |
|                       | 0,00 % | 0,00 % | +0,00 % |
| ÖDP                   | 1      | 0      | +1      |
|                       | 0,19 % | 0,00 % | +0,19 % |
| PIRATEN               | 11     | 0      | +11     |
|                       | 2,12 % | 0,00 % | +2,12 % |
| RRP                   | 1      | 0      | +1      |
|                       | 0,19 % | 0,00 % | +0,19 % |
| RENTNER               | 3      | 0      | +3      |
|                       | 0,58 % | 0,00 % | +0,58 % |
| Einzelbewerber Martin | 0      | 0      | +0      |
|                       | 0,00 % | 0,00 % | +0,00 % |
| Sonstige              | 0      | 1      | -1      |
|                       | 0,00 % | 0,18 % | -0,18 % |

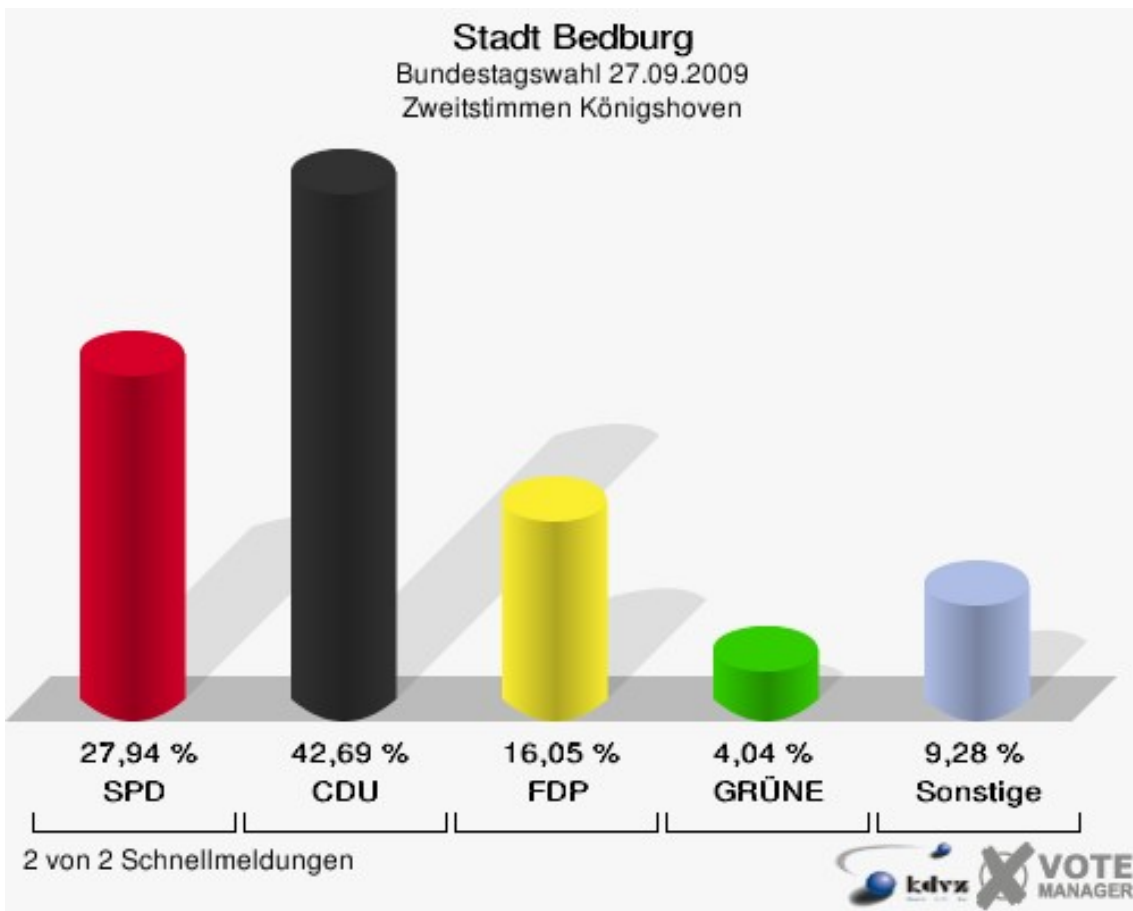
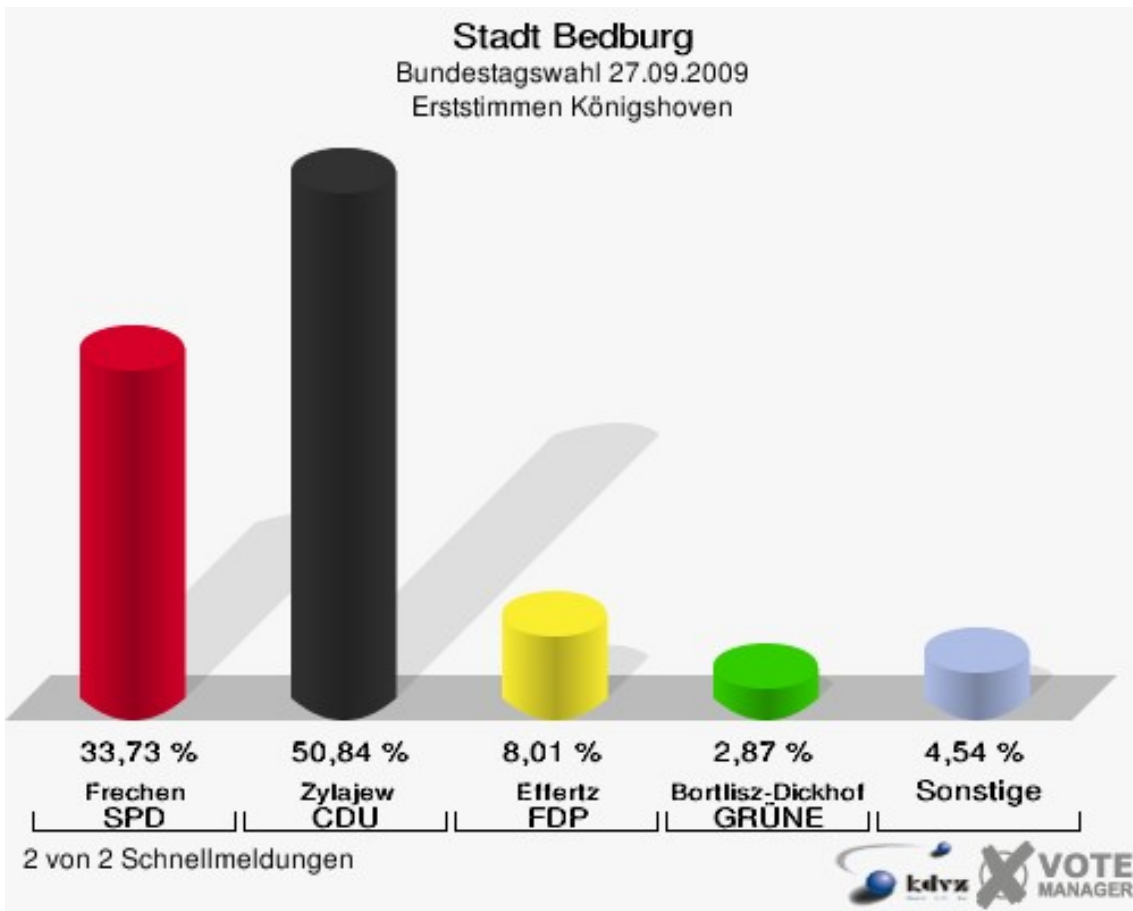
Bundestagswahl 18.09.2005: Sonstige = DIE GRAUEN, PBC, Deutschland

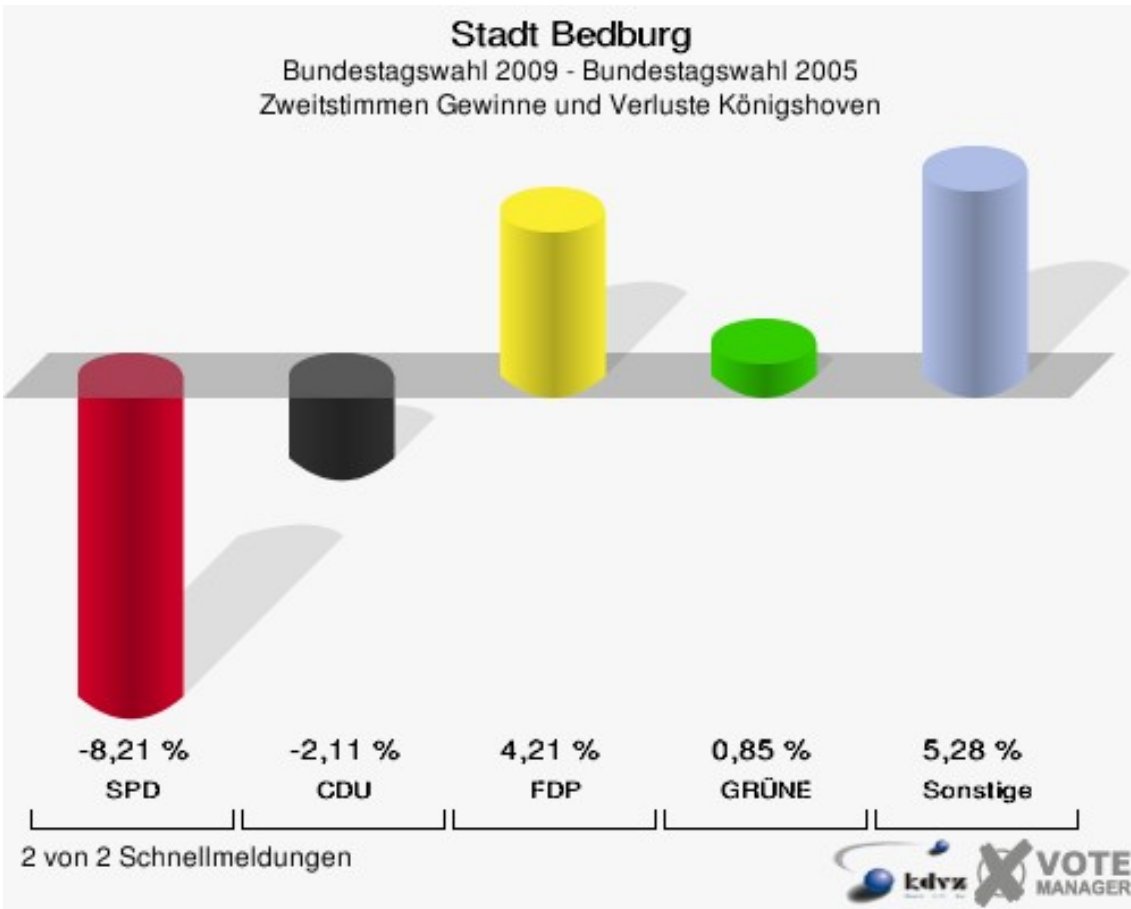
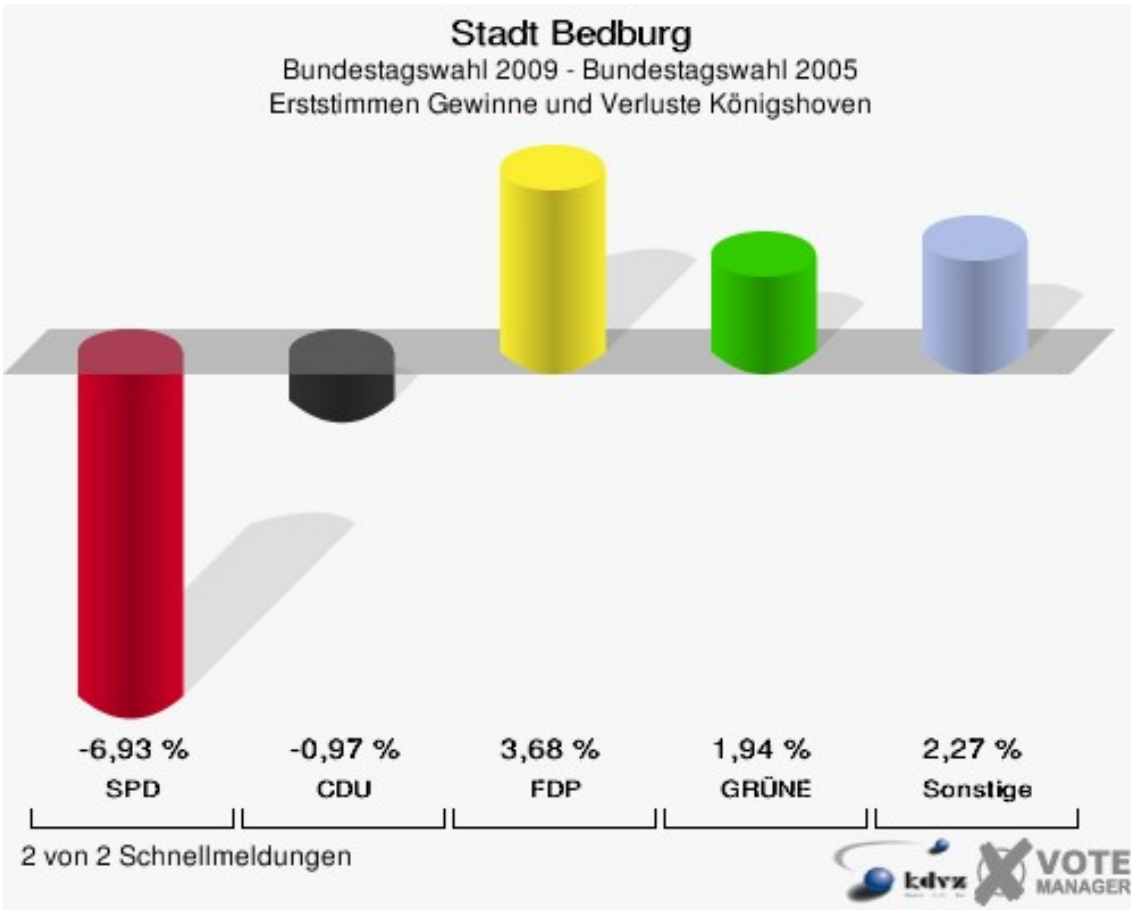
**Stadt Bedburg**  
Bundestagswahl 27.09.2009  
Wahlbeteiligung Kirdorf



## Königshoven

|                             | Erststimmen |         | Zweitstimmen |         |
|-----------------------------|-------------|---------|--------------|---------|
|                             |             |         |              |         |
| Wahlberechtigte             | 1.481       |         | 1.481        |         |
| Wähler/innen                | 849         | 57,33 % | 849          | 57,33 % |
| ungültige Stimmen           | 13          | 1,53 %  | 8            | 0,94 %  |
| gültige Stimmen             | 836         | 98,47 % | 841          | 99,06 % |
| Frechen, SPD                | 282         | 33,73 % | 235          | 27,94 % |
| Zylajew, CDU                | 425         | 50,84 % | 359          | 42,69 % |
| Effertz, FDP                | 67          | 8,01 %  | 135          | 16,05 % |
| Bortlitz-Dickhoff,<br>GRÜNE | 24          | 2,87 %  | 34           | 4,04 %  |
| Dedecke, DIE<br>LINKE       | 22          | 2,63 %  | 34           | 4,04 %  |
| Reitz, NPD                  | 16          | 1,91 %  | 15           | 1,78 %  |
| Tierschutzpartei            | ---         | ---     | 6            | 0,71 %  |
| FAMILIE                     | ---         | ---     | 4            | 0,48 %  |
| REP                         | ---         | ---     | 0            | 0,00 %  |
| Volksabstimmung             | ---         | ---     | 0            | 0,00 %  |
| MLPD                        | ---         | ---     | 0            | 0,00 %  |
| PSG                         | ---         | ---     | 0            | 0,00 %  |
| ZENTRUM                     | ---         | ---     | 1            | 0,12 %  |
| BüSo                        | ---         | ---     | 0            | 0,00 %  |
| DVU                         | ---         | ---     | 0            | 0,00 %  |
| ÖDP                         | ---         | ---     | 2            | 0,24 %  |
| PIRATEN                     | ---         | ---     | 13           | 1,55 %  |
| RRP                         | ---         | ---     | 0            | 0,00 %  |
| RENTNER                     | ---         | ---     | 3            | 0,36 %  |
| Martin, Einzelbe-<br>werber | 0           | 0,00 %  | ---          | ---     |





Stadt Bedburg  
Bundestagswahl 27.09.2009  
Erststimmen Gewinne und Verluste Königshoven

|                  | Bundestagswahl 27.09.2009 | Bundestagswahl 18.09.2005 |                      |
|------------------|---------------------------|---------------------------|----------------------|
|                  |                           | Ergebnis                  | Gewinne und Verluste |
| Wahlberechtigte  | 1.481                     | 1.471                     | +10                  |
| Wähler           | 849                       | 973                       | -124                 |
|                  | 57,33 %                   | 66,15 %                   | -8,82 %              |
| gültige Stimmen  | 836                       | 969                       | -133                 |
|                  | 98,47 %                   | 99,59 %                   | -1,12 %              |
| SPD              | 282                       | 394                       | -112                 |
|                  | 33,73 %                   | 40,66 %                   | -6,93 %              |
| CDU              | 425                       | 502                       | -77                  |
|                  | 50,84 %                   | 51,81 %                   | -0,97 %              |
| FDP              | 67                        | 42                        | +25                  |
|                  | 8,01 %                    | 4,33 %                    | +3,68 %              |
| GRÜNE            | 24                        | 9                         | +15                  |
|                  | 2,87 %                    | 0,93 %                    | +1,94 %              |
| DIE LINKE        | 22                        | 17                        | +5                   |
|                  | 2,63 %                    | 1,75 %                    | +0,88 %              |
| NPD              | 16                        | 5                         | +11                  |
|                  | 1,91 %                    | 0,52 %                    | +1,39 %              |
| Tierschutzpartei | 0                         | 0                         | +0                   |
|                  | 0,00 %                    | 0,00 %                    | +0,00 %              |
| FAMILIE          | 0                         | 0                         | +0                   |
|                  | 0,00 %                    | 0,00 %                    | +0,00 %              |
| REP              | 0                         | 0                         | +0                   |
|                  | 0,00 %                    | 0,00 %                    | +0,00 %              |
| Volksabstimmung  | 0                         | 0                         | +0                   |
|                  | 0,00 %                    | 0,00 %                    | +0,00 %              |
| MLPD             | 0                         | 0                         | +0                   |
|                  | 0,00 %                    | 0,00 %                    | +0,00 %              |
| PSG              | 0                         | 0                         | +0                   |
|                  | 0,00 %                    | 0,00 %                    | +0,00 %              |
| ZENTRUM          | 0                         | 0                         | +0                   |
|                  | 0,00 %                    | 0,00 %                    | +0,00 %              |
| BüSo             | 0                         | 0                         | +0                   |
|                  | 0,00 %                    | 0,00 %                    | +0,00 %              |
| DVU              | 0                         | 0                         | +0                   |
|                  | 0,00 %                    | 0,00 %                    | +0,00 %              |
| ÖDP              | 0                         | 0                         | +0                   |

|                       |        |        |         |
|-----------------------|--------|--------|---------|
|                       | 0,00 % | 0,00 % | +0,00 % |
| PIRATEN               | 0      | 0      | +0      |
|                       | 0,00 % | 0,00 % | +0,00 % |
| RRP                   | 0      | 0      | +0      |
|                       | 0,00 % | 0,00 % | +0,00 % |
| RENTNER               | 0      | 0      | +0      |
|                       | 0,00 % | 0,00 % | +0,00 % |
| Einzelbewerber Martin | 0      | 0      | +0      |
|                       | 0,00 % | 0,00 % | +0,00 % |
| Sonstige              | 0      | 0      | +0      |
|                       | 0,00 % | 0,00 % | +0,00 % |

Bundestagswahl 18.09.2005: Sonstige = DIE GRAUEN, PBC, Deutschland

Stadt Bedburg  
Bundestagswahl 27.09.2009  
Zweitstimmen Gewinne und Verluste Königshoven

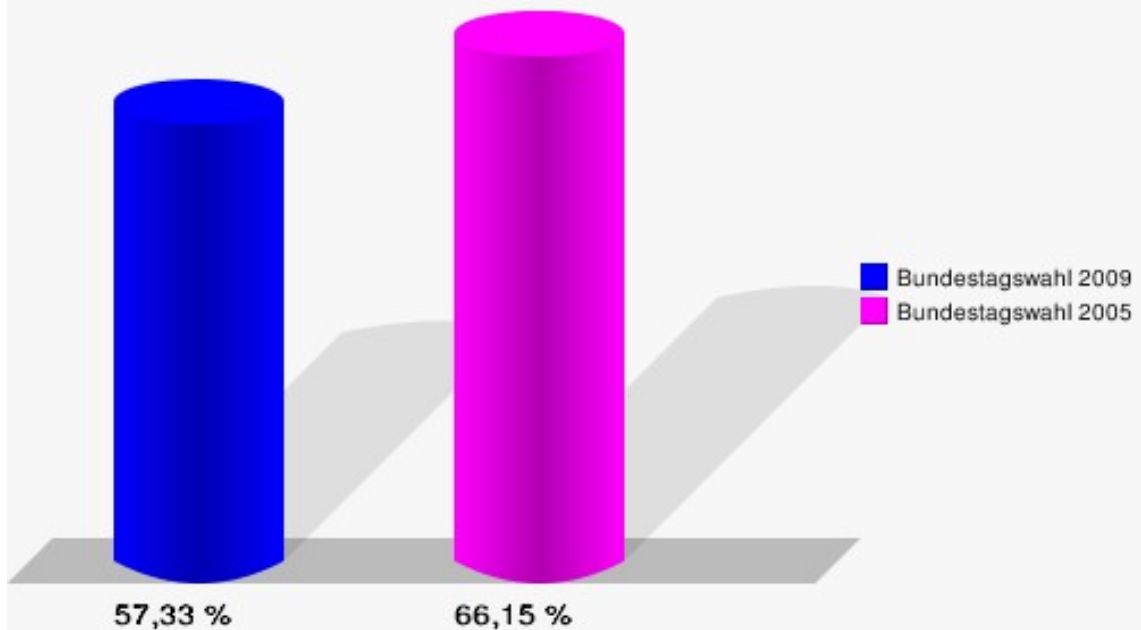
|                  | Bundestagswahl 27.09.2009 | Bundestagswahl 18.09.2005 |                      |
|------------------|---------------------------|---------------------------|----------------------|
|                  |                           | Ergebnis                  | Gewinne und Verluste |
| Wahlberechtigte  | 1.481                     | 1.471                     | +10                  |
| Wähler           | 849                       | 973                       | -124                 |
|                  | 57,33 %                   | 66,15 %                   | -8,82 %              |
| gültige Stimmen  | 841                       | 971                       | -130                 |
|                  | 99,06 %                   | 99,79 %                   | -0,74 %              |
| SPD              | 235                       | 351                       | -116                 |
|                  | 27,94 %                   | 36,15 %                   | -8,21 %              |
| CDU              | 359                       | 435                       | -76                  |
|                  | 42,69 %                   | 44,80 %                   | -2,11 %              |
| FDP              | 135                       | 115                       | +20                  |
|                  | 16,05 %                   | 11,84 %                   | +4,21 %              |
| GRÜNE            | 34                        | 31                        | +3                   |
|                  | 4,04 %                    | 3,19 %                    | +0,85 %              |
| DIE LINKE        | 34                        | 21                        | +13                  |
|                  | 4,04 %                    | 2,16 %                    | +1,88 %              |
| NPD              | 15                        | 4                         | +11                  |
|                  | 1,78 %                    | 0,41 %                    | +1,37 %              |
| Tierschutzpartei | 6                         | 5                         | +1                   |
|                  | 0,71 %                    | 0,51 %                    | +0,20 %              |
| FAMILIE          | 4                         | 4                         | +0                   |
|                  | 0,48 %                    | 0,41 %                    | +0,07 %              |
| REP              | 0                         | 3                         | -3                   |
|                  | 0,00 %                    | 0,31 %                    | -0,31 %              |



|                       |        |        |         |
|-----------------------|--------|--------|---------|
| Volksabstimmung       | 0      | 0      | +0      |
|                       | 0,00 % | 0,00 % | +0,00 % |
| MLPD                  | 0      | 0      | +0      |
|                       | 0,00 % | 0,00 % | +0,00 % |
| PSG                   | 0      | 0      | +0      |
|                       | 0,00 % | 0,00 % | +0,00 % |
| ZENTRUM               | 1      | 1      | +0      |
|                       | 0,12 % | 0,10 % | +0,02 % |
| BüSo                  | 0      | 1      | -1      |
|                       | 0,00 % | 0,10 % | -0,10 % |
| DVU                   | 0      | 0      | +0      |
|                       | 0,00 % | 0,00 % | +0,00 % |
| ÖDP                   | 2      | 0      | +2      |
|                       | 0,24 % | 0,00 % | +0,24 % |
| PIRATEN               | 13     | 0      | +13     |
|                       | 1,55 % | 0,00 % | +1,55 % |
| RRP                   | 0      | 0      | +0      |
|                       | 0,00 % | 0,00 % | +0,00 % |
| RENTNER               | 3      | 0      | +3      |
|                       | 0,36 % | 0,00 % | +0,36 % |
| Einzelbewerber Martin | 0      | 0      | +0      |
|                       | 0,00 % | 0,00 % | +0,00 % |
| Sonstige              | 0      | 0      | +0      |
|                       | 0,00 % | 0,00 % | +0,00 % |

Bundestagswahl 18.09.2005: Sonstige = DIE GRAUEN, PBC, Deutschland

**Stadt Bedburg**  
Bundestagswahl 27.09.2009  
Wahlbeteiligung Königshoven

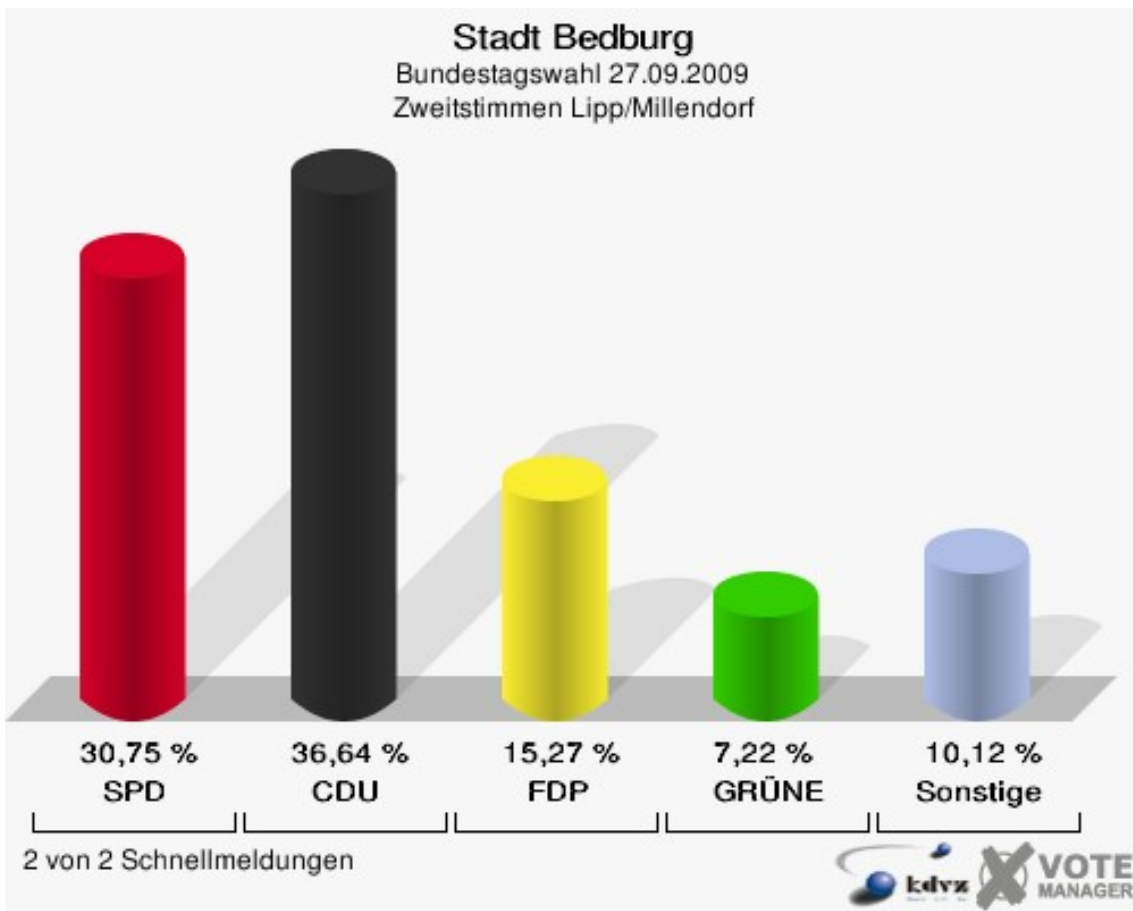
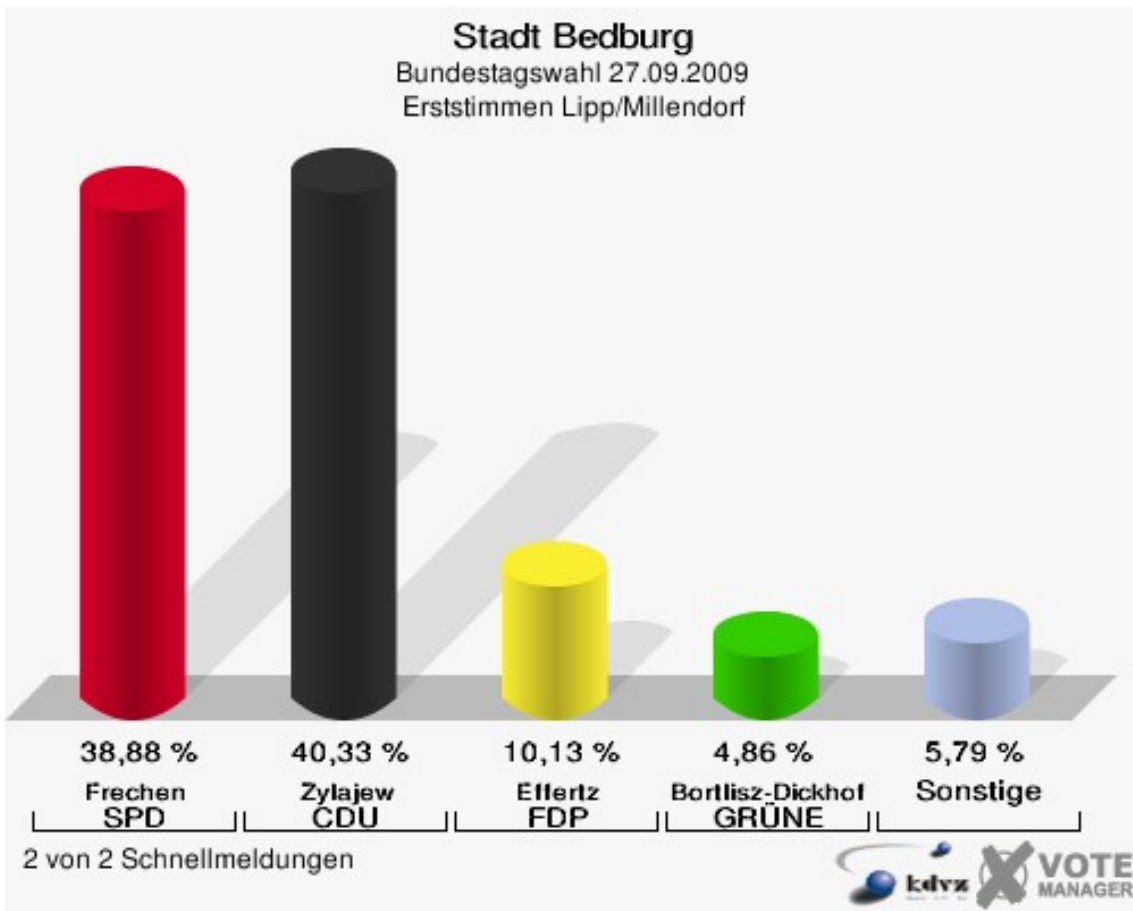


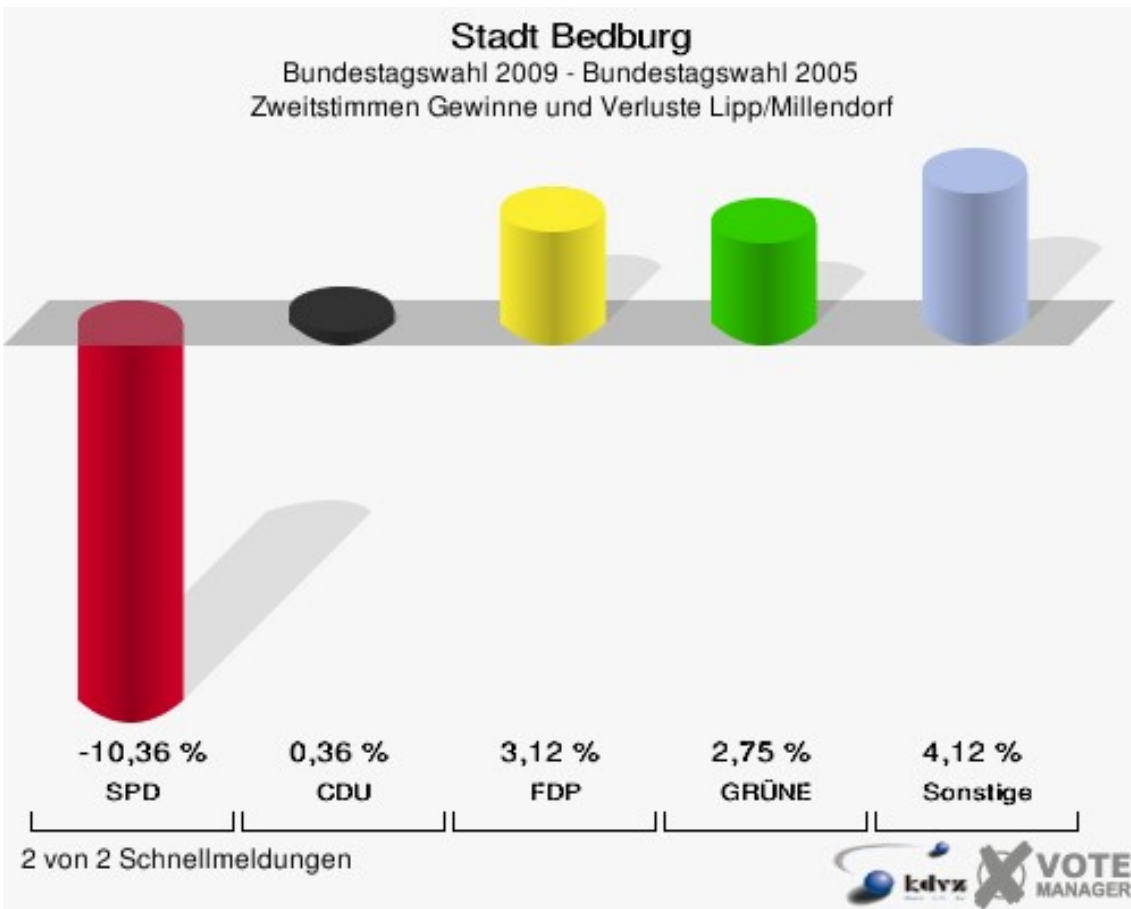
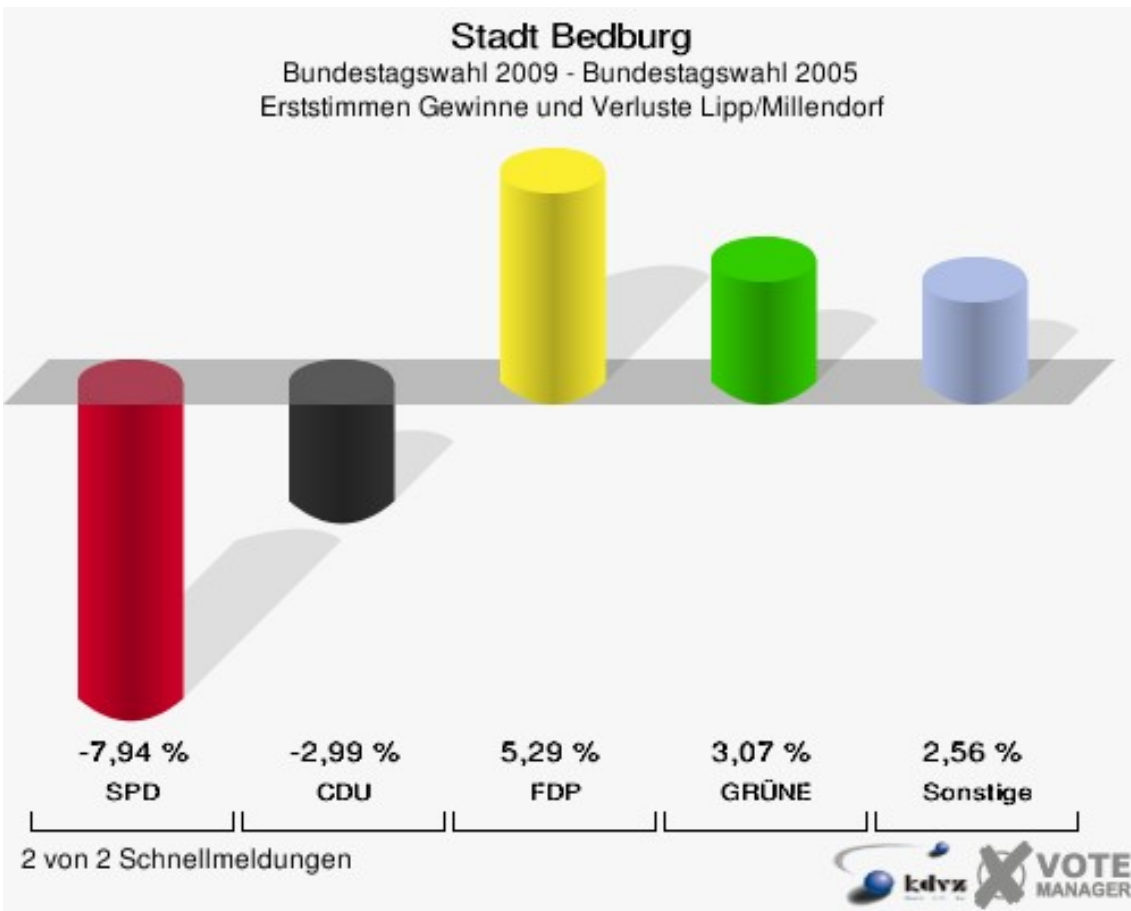
2 von 2 Schnellmeldungen



## Lipp/Millendorf

|                             | Erststimmen |         | Zweitstimmen |         |
|-----------------------------|-------------|---------|--------------|---------|
|                             |             |         |              |         |
| Wahlberechtigte             | 1.790       |         | 1.790        |         |
| Wähler/innen                | 978         | 54,64 % | 978          | 54,64 % |
| ungültige Stimmen           | 11          | 1,12 %  | 9            | 0,92 %  |
| gültige Stimmen             | 967         | 98,88 % | 969          | 99,08 % |
| Frechen, SPD                | 376         | 38,88 % | 298          | 30,75 % |
| Zylajew, CDU                | 390         | 40,33 % | 355          | 36,64 % |
| Effertz, FDP                | 98          | 10,13 % | 148          | 15,27 % |
| Bortlitz-Dickhoff,<br>GRÜNE | 47          | 4,86 %  | 70           | 7,22 %  |
| Dedecke, DIE<br>LINKE       | 41          | 4,24 %  | 45           | 4,64 %  |
| Reitz, NPD                  | 13          | 1,34 %  | 9            | 0,93 %  |
| Tierschutzpartei            | ---         | ---     | 6            | 0,62 %  |
| FAMILIE                     | ---         | ---     | 5            | 0,52 %  |
| REP                         | ---         | ---     | 5            | 0,52 %  |
| Volksabstimmung             | ---         | ---     | 2            | 0,21 %  |
| MLPD                        | ---         | ---     | 1            | 0,10 %  |
| PSG                         | ---         | ---     | 0            | 0,00 %  |
| ZENTRUM                     | ---         | ---     | 0            | 0,00 %  |
| BüSo                        | ---         | ---     | 0            | 0,00 %  |
| DVU                         | ---         | ---     | 0            | 0,00 %  |
| ÖDP                         | ---         | ---     | 0            | 0,00 %  |
| PIRATEN                     | ---         | ---     | 19           | 1,96 %  |
| RRP                         | ---         | ---     | 1            | 0,10 %  |
| RENTNER                     | ---         | ---     | 5            | 0,52 %  |
| Martin, Einzelbe-<br>werber | 2           | 0,21 %  | ---          | ---     |





Stadt Bedburg  
Bundestagswahl 27.09.2009  
Erststimmen Gewinne und Verluste Lipp/Millendorf

|                  | Bundestagswahl 27.09.2009 | Bundestagswahl 18.09.2005 |                      |
|------------------|---------------------------|---------------------------|----------------------|
|                  |                           | Ergebnis                  | Gewinne und Verluste |
| Wahlberechtigte  | 1.790                     | 1.756                     | +34                  |
| Wähler           | 978                       | 1.125                     | -147                 |
|                  | 54,64 %                   | 64,07 %                   | -9,43 %              |
| gültige Stimmen  | 967                       | 1.115                     | -148                 |
|                  | 98,88 %                   | 99,11 %                   | -0,24 %              |
| SPD              | 376                       | 522                       | -146                 |
|                  | 38,88 %                   | 46,82 %                   | -7,94 %              |
| CDU              | 390                       | 483                       | -93                  |
|                  | 40,33 %                   | 43,32 %                   | -2,99 %              |
| FDP              | 98                        | 54                        | +44                  |
|                  | 10,13 %                   | 4,84 %                    | +5,29 %              |
| GRÜNE            | 47                        | 20                        | +27                  |
|                  | 4,86 %                    | 1,79 %                    | +3,07 %              |
| DIE LINKE        | 41                        | 23                        | +18                  |
|                  | 4,24 %                    | 2,06 %                    | +2,18 %              |
| NPD              | 13                        | 13                        | +0                   |
|                  | 1,34 %                    | 1,17 %                    | +0,17 %              |
| Tierschutzpartei | 0                         | 0                         | +0                   |
|                  | 0,00 %                    | 0,00 %                    | +0,00 %              |
| FAMILIE          | 0                         | 0                         | +0                   |
|                  | 0,00 %                    | 0,00 %                    | +0,00 %              |
| REP              | 0                         | 0                         | +0                   |
|                  | 0,00 %                    | 0,00 %                    | +0,00 %              |
| Volksabstimmung  | 0                         | 0                         | +0                   |
|                  | 0,00 %                    | 0,00 %                    | +0,00 %              |
| MLPD             | 0                         | 0                         | +0                   |
|                  | 0,00 %                    | 0,00 %                    | +0,00 %              |
| PSG              | 0                         | 0                         | +0                   |
|                  | 0,00 %                    | 0,00 %                    | +0,00 %              |
| ZENTRUM          | 0                         | 0                         | +0                   |
|                  | 0,00 %                    | 0,00 %                    | +0,00 %              |
| BüSo             | 0                         | 0                         | +0                   |
|                  | 0,00 %                    | 0,00 %                    | +0,00 %              |
| DVU              | 0                         | 0                         | +0                   |
|                  | 0,00 %                    | 0,00 %                    | +0,00 %              |
| ÖDP              | 0                         | 0                         | +0                   |

|                       |        |        |         |
|-----------------------|--------|--------|---------|
|                       | 0,00 % | 0,00 % | +0,00 % |
| PIRATEN               | 0      | 0      | +0      |
|                       | 0,00 % | 0,00 % | +0,00 % |
| RRP                   | 0      | 0      | +0      |
|                       | 0,00 % | 0,00 % | +0,00 % |
| RENTNER               | 0      | 0      | +0      |
|                       | 0,00 % | 0,00 % | +0,00 % |
| Einzelbewerber Martin | 2      | 0      | +2      |
|                       | 0,21 % | 0,00 % | +0,21 % |
| Sonstige              | 0      | 0      | +0      |
|                       | 0,00 % | 0,00 % | +0,00 % |

Bundestagswahl 18.09.2005: Sonstige = DIE GRAUEN, PBC, Deutschland

Stadt Bedburg  
Bundestagswahl 27.09.2009  
Zweitstimmen Gewinne und Verluste Lipp/Millendorf

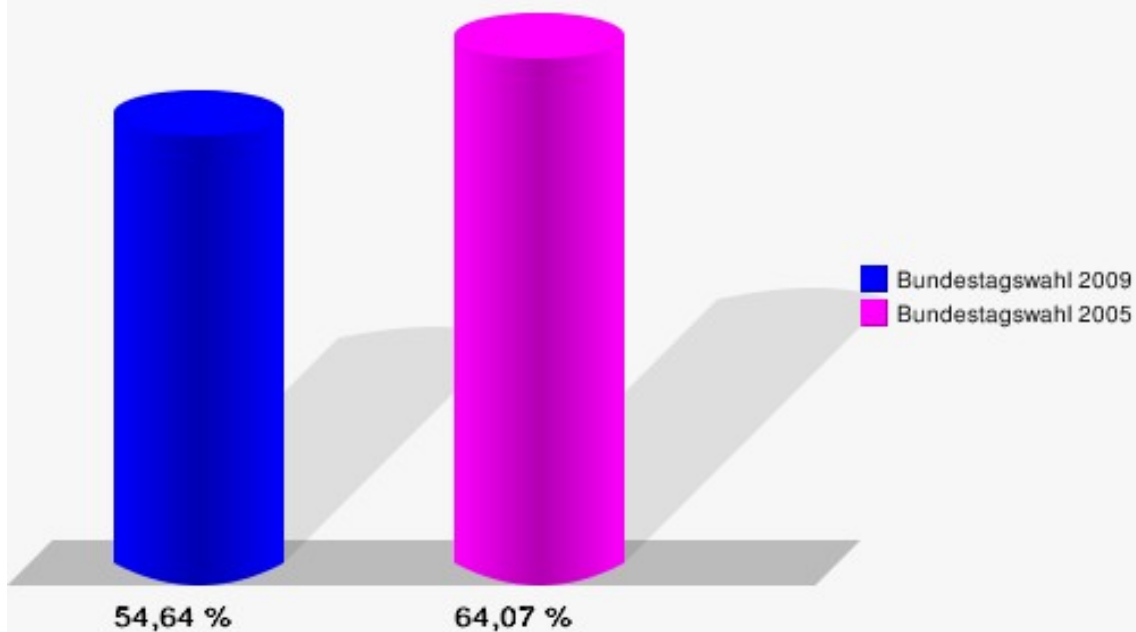
|                  | Bundestagswahl 27.09.2009 | Bundestagswahl 18.09.2005 |                      |
|------------------|---------------------------|---------------------------|----------------------|
|                  |                           | Ergebnis                  | Gewinne und Verluste |
| Wahlberechtigte  | 1.790                     | 1.756                     | +34                  |
| Wähler           | 978                       | 1.125                     | -147                 |
|                  | 54,64 %                   | 64,07 %                   | -9,43 %              |
| gültige Stimmen  | 969                       | 1.119                     | -150                 |
|                  | 99,08 %                   | 99,47 %                   | -0,39 %              |
| SPD              | 298                       | 460                       | -162                 |
|                  | 30,75 %                   | 41,11 %                   | -10,36 %             |
| CDU              | 355                       | 406                       | -51                  |
|                  | 36,64 %                   | 36,28 %                   | +0,36 %              |
| FDP              | 148                       | 136                       | +12                  |
|                  | 15,27 %                   | 12,15 %                   | +3,12 %              |
| GRÜNE            | 70                        | 50                        | +20                  |
|                  | 7,22 %                    | 4,47 %                    | +2,75 %              |
| DIE LINKE        | 45                        | 34                        | +11                  |
|                  | 4,64 %                    | 3,04 %                    | +1,60 %              |
| NPD              | 9                         | 11                        | -2                   |
|                  | 0,93 %                    | 0,98 %                    | -0,05 %              |
| Tierschutzpartei | 6                         | 2                         | +4                   |
|                  | 0,62 %                    | 0,18 %                    | +0,44 %              |
| FAMILIE          | 5                         | 6                         | -1                   |
|                  | 0,52 %                    | 0,54 %                    | -0,02 %              |
| REP              | 5                         | 5                         | +0                   |
|                  | 0,52 %                    | 0,45 %                    | +0,07 %              |

|                       |        |        |         |
|-----------------------|--------|--------|---------|
| Volksabstimmung       | 2      | 0      | +2      |
|                       | 0,21 % | 0,00 % | +0,21 % |
| MLPD                  | 1      | 0      | +1      |
|                       | 0,10 % | 0,00 % | +0,10 % |
| PSG                   | 0      | 2      | -2      |
|                       | 0,00 % | 0,18 % | -0,18 % |
| ZENTRUM               | 0      | 0      | +0      |
|                       | 0,00 % | 0,00 % | +0,00 % |
| BüSo                  | 0      | 3      | -3      |
|                       | 0,00 % | 0,27 % | -0,27 % |
| DVU                   | 0      | 0      | +0      |
|                       | 0,00 % | 0,00 % | +0,00 % |
| ÖDP                   | 0      | 0      | +0      |
|                       | 0,00 % | 0,00 % | +0,00 % |
| PIRATEN               | 19     | 0      | +19     |
|                       | 1,96 % | 0,00 % | +1,96 % |
| RRP                   | 1      | 0      | +1      |
|                       | 0,10 % | 0,00 % | +0,10 % |
| RENTNER               | 5      | 0      | +5      |
|                       | 0,52 % | 0,00 % | +0,52 % |
| Einzelbewerber Martin | 0      | 0      | +0      |
|                       | 0,00 % | 0,00 % | +0,00 % |
| Sonstige              | 0      | 4      | -4      |
|                       | 0,00 % | 0,36 % | -0,36 % |

Bundestagswahl 18.09.2005: Sonstige = DIE GRAUEN, PBC, Deutschland



**Stadt Bedburg**  
Bundestagswahl 27.09.2009  
Wahlbeteiligung Lipp/Millendorf

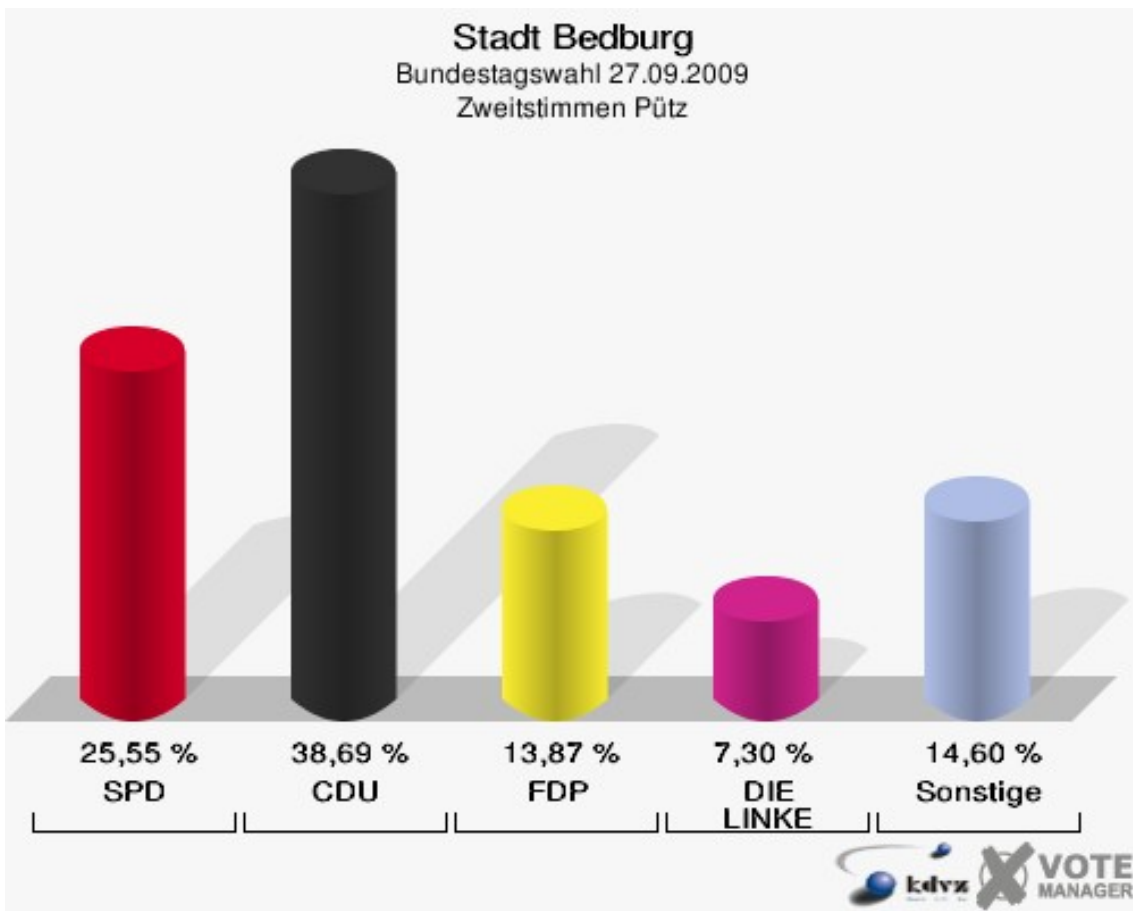
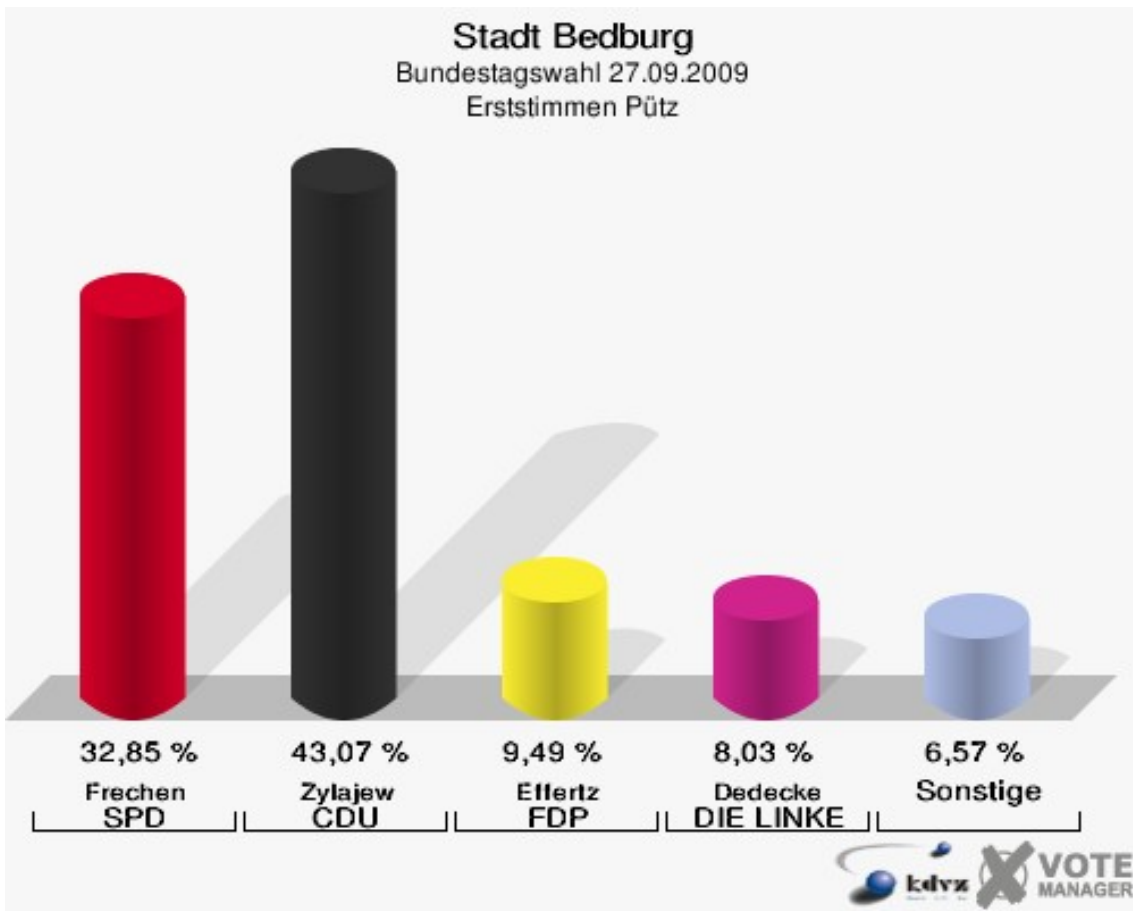


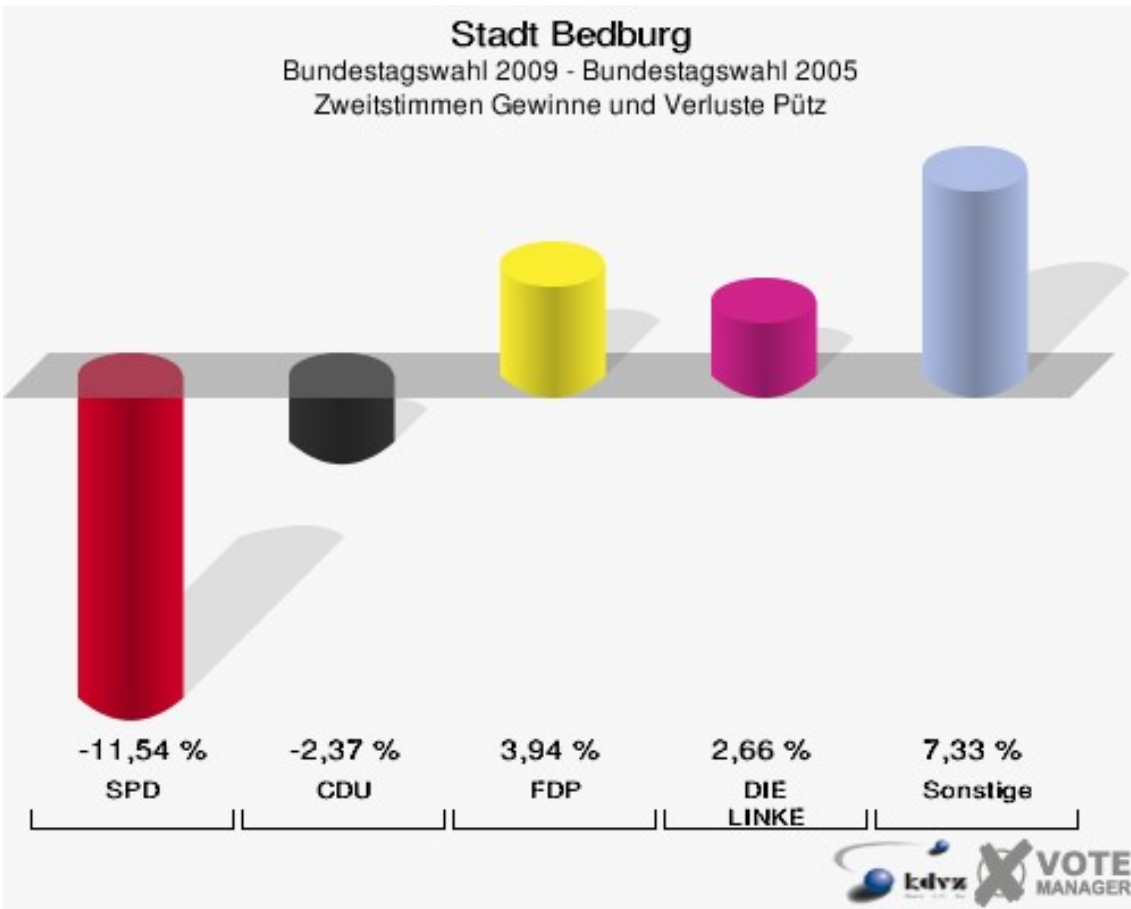
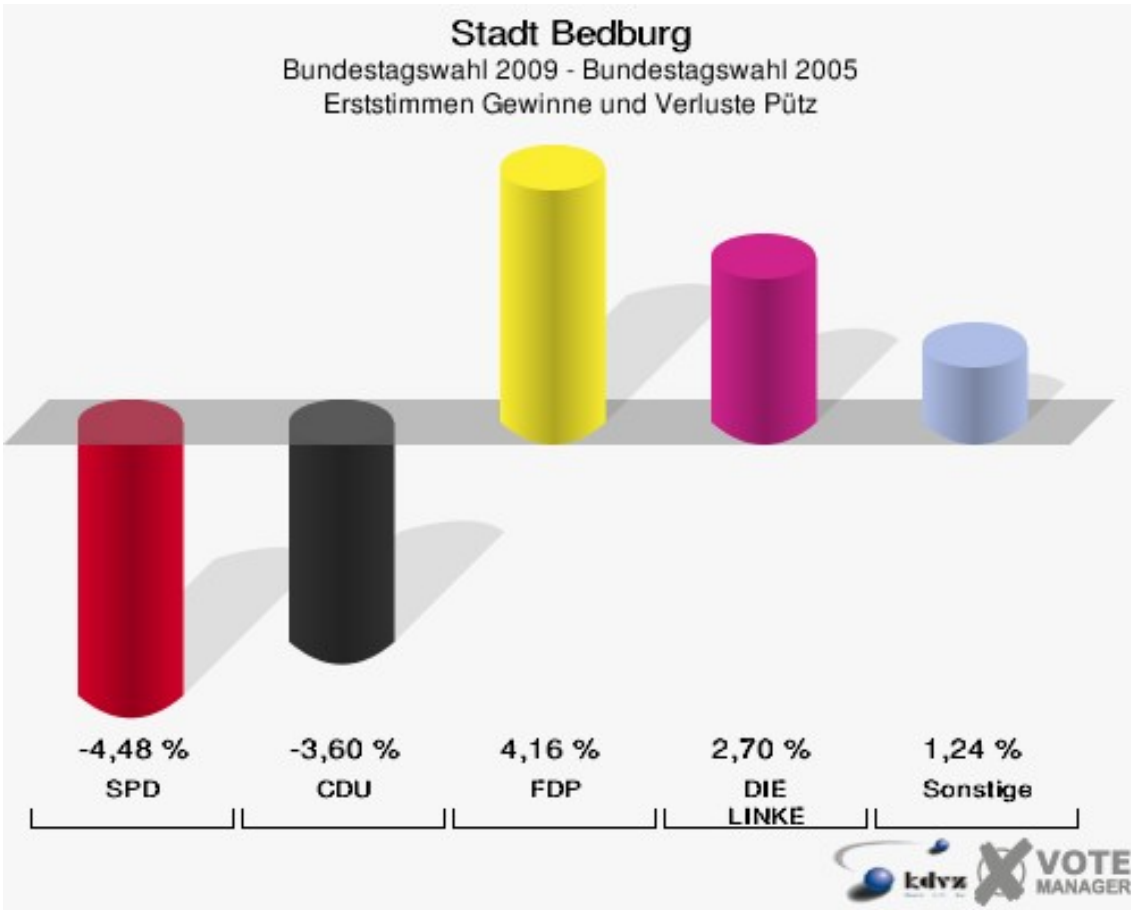
2 von 2 Schnellmeldungen



## Pütz

|                             | Erststimmen |         | Zweitstimmen |         |
|-----------------------------|-------------|---------|--------------|---------|
|                             |             |         |              |         |
| Wahlberechtigte             | 234         |         | 234          |         |
| Wähler/innen                | 141         | 60,26 % | 141          | 60,26 % |
| ungültige Stimmen           | 4           | 2,84 %  | 4            | 2,84 %  |
| gültige Stimmen             | 137         | 97,16 % | 137          | 97,16 % |
| Frechen, SPD                | 45          | 32,85 % | 35           | 25,55 % |
| Zylajew, CDU                | 59          | 43,07 % | 53           | 38,69 % |
| Effertz, FDP                | 13          | 9,49 %  | 19           | 13,87 % |
| Bortlitz-Dickhoff,<br>GRÜNE | 3           | 2,19 %  | 7            | 5,11 %  |
| Dedecke, DIE<br>LINKE       | 11          | 8,03 %  | 10           | 7,30 %  |
| Reitz, NPD                  | 6           | 4,38 %  | 4            | 2,92 %  |
| Tierschutzpartei            | ---         | ---     | 0            | 0,00 %  |
| FAMILIE                     | ---         | ---     | 0            | 0,00 %  |
| REP                         | ---         | ---     | 2            | 1,46 %  |
| Volksabstimmung             | ---         | ---     | 1            | 0,73 %  |
| MLPD                        | ---         | ---     | 0            | 0,00 %  |
| PSG                         | ---         | ---     | 0            | 0,00 %  |
| ZENTRUM                     | ---         | ---     | 0            | 0,00 %  |
| BüSo                        | ---         | ---     | 0            | 0,00 %  |
| DVU                         | ---         | ---     | 0            | 0,00 %  |
| ÖDP                         | ---         | ---     | 0            | 0,00 %  |
| PIRATEN                     | ---         | ---     | 5            | 3,65 %  |
| RRP                         | ---         | ---     | 0            | 0,00 %  |
| RENTNER                     | ---         | ---     | 1            | 0,73 %  |
| Martin, Einzelbe-<br>werber | 0           | 0,00 %  | ---          | ---     |





Stadt Bedburg  
Bundestagswahl 27.09.2009  
Erststimmen Gewinne und Verluste Pütz

|                  | Bundestagswahl 27.09.2009 | Bundestagswahl 18.09.2005 |                      |
|------------------|---------------------------|---------------------------|----------------------|
|                  |                           | Ergebnis                  | Gewinne und Verluste |
| Wahlberechtigte  | 234                       | 230                       | +4                   |
| Wähler           | 141                       | 151                       | -10                  |
|                  | 60,26 %                   | 65,65 %                   | -5,40 %              |
| gültige Stimmen  | 137                       | 150                       | -13                  |
|                  | 97,16 %                   | 99,34 %                   | -2,17 %              |
| SPD              | 45                        | 56                        | -11                  |
|                  | 32,85 %                   | 37,33 %                   | -4,48 %              |
| CDU              | 59                        | 70                        | -11                  |
|                  | 43,07 %                   | 46,67 %                   | -3,60 %              |
| FDP              | 13                        | 8                         | +5                   |
|                  | 9,49 %                    | 5,33 %                    | +4,16 %              |
| GRÜNE            | 3                         | 6                         | -3                   |
|                  | 2,19 %                    | 4,00 %                    | -1,81 %              |
| DIE LINKE        | 11                        | 8                         | +3                   |
|                  | 8,03 %                    | 5,33 %                    | +2,70 %              |
| NPD              | 6                         | 2                         | +4                   |
|                  | 4,38 %                    | 1,33 %                    | +3,05 %              |
| Tierschutzpartei | 0                         | 0                         | +0                   |
|                  | 0,00 %                    | 0,00 %                    | +0,00 %              |
| FAMILIE          | 0                         | 0                         | +0                   |
|                  | 0,00 %                    | 0,00 %                    | +0,00 %              |
| REP              | 0                         | 0                         | +0                   |
|                  | 0,00 %                    | 0,00 %                    | +0,00 %              |
| Volksabstimmung  | 0                         | 0                         | +0                   |
|                  | 0,00 %                    | 0,00 %                    | +0,00 %              |
| MLPD             | 0                         | 0                         | +0                   |
|                  | 0,00 %                    | 0,00 %                    | +0,00 %              |
| PSG              | 0                         | 0                         | +0                   |
|                  | 0,00 %                    | 0,00 %                    | +0,00 %              |
| ZENTRUM          | 0                         | 0                         | +0                   |
|                  | 0,00 %                    | 0,00 %                    | +0,00 %              |
| BüSo             | 0                         | 0                         | +0                   |
|                  | 0,00 %                    | 0,00 %                    | +0,00 %              |
| DVU              | 0                         | 0                         | +0                   |
|                  | 0,00 %                    | 0,00 %                    | +0,00 %              |
| ÖDP              | 0                         | 0                         | +0                   |

|                       |        |        |         |
|-----------------------|--------|--------|---------|
|                       | 0,00 % | 0,00 % | +0,00 % |
| PIRATEN               | 0      | 0      | +0      |
|                       | 0,00 % | 0,00 % | +0,00 % |
| RRP                   | 0      | 0      | +0      |
|                       | 0,00 % | 0,00 % | +0,00 % |
| RENTNER               | 0      | 0      | +0      |
|                       | 0,00 % | 0,00 % | +0,00 % |
| Einzelbewerber Martin | 0      | 0      | +0      |
|                       | 0,00 % | 0,00 % | +0,00 % |
| Sonstige              | 0      | 0      | +0      |
|                       | 0,00 % | 0,00 % | +0,00 % |

Bundestagswahl 18.09.2005: Sonstige = DIE GRAUEN, PBC, Deutschland

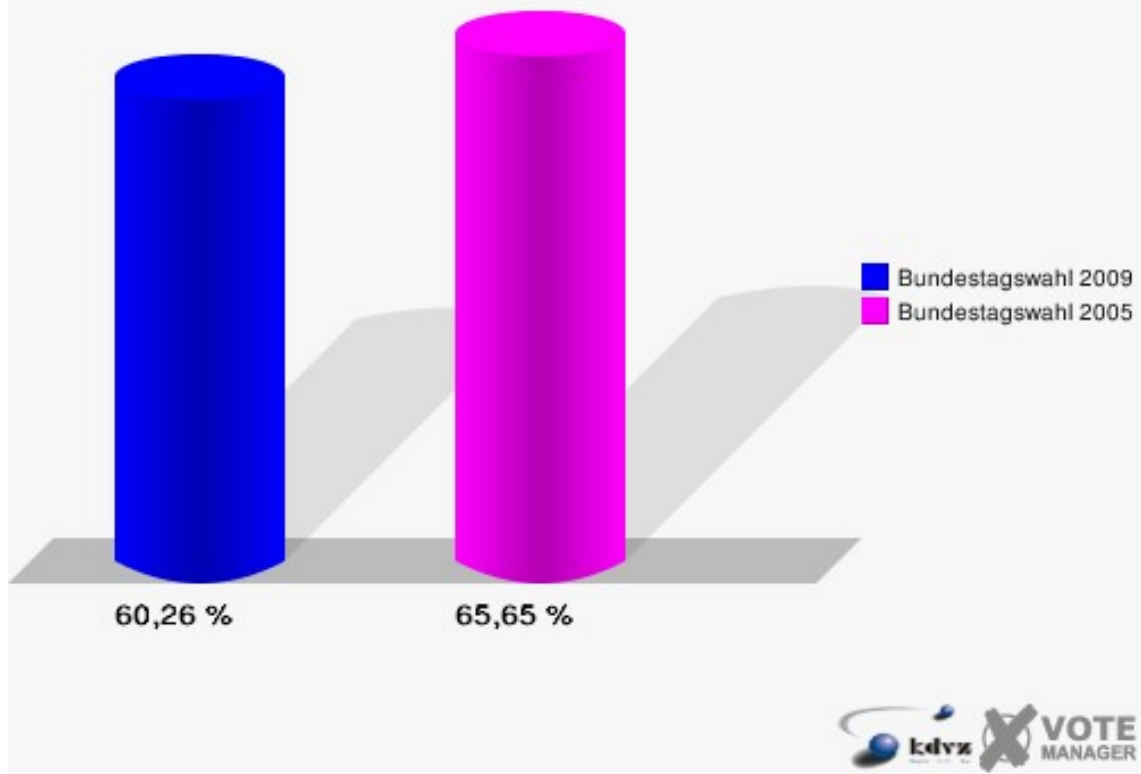
Stadt Bedburg  
Bundestagswahl 27.09.2009  
Zweitstimmen Gewinne und Verluste Pütz

|                  | Bundestagswahl 27.09.2009 | Bundestagswahl 18.09.2005 |                      |
|------------------|---------------------------|---------------------------|----------------------|
|                  |                           | Ergebnis                  | Gewinne und Verluste |
| Wahlberechtigte  | 234                       | 230                       | +4                   |
| Wähler           | 141                       | 151                       | -10                  |
|                  | 60,26 %                   | 65,65 %                   | -5,40 %              |
| gültige Stimmen  | 137                       | 151                       | -14                  |
|                  | 97,16 %                   | 100,00 %                  | -2,84 %              |
| SPD              | 35                        | 56                        | -21                  |
|                  | 25,55 %                   | 37,09 %                   | -11,54 %             |
| CDU              | 53                        | 62                        | -9                   |
|                  | 38,69 %                   | 41,06 %                   | -2,37 %              |
| FDP              | 19                        | 15                        | +4                   |
|                  | 13,87 %                   | 9,93 %                    | +3,94 %              |
| GRÜNE            | 7                         | 4                         | +3                   |
|                  | 5,11 %                    | 2,65 %                    | +2,46 %              |
| DIE LINKE        | 10                        | 7                         | +3                   |
|                  | 7,30 %                    | 4,64 %                    | +2,66 %              |
| NPD              | 4                         | 2                         | +2                   |
|                  | 2,92 %                    | 1,32 %                    | +1,60 %              |
| Tierschutzpartei | 0                         | 2                         | -2                   |
|                  | 0,00 %                    | 1,32 %                    | -1,32 %              |
| FAMILIE          | 0                         | 2                         | -2                   |
|                  | 0,00 %                    | 1,32 %                    | -1,32 %              |
| REP              | 2                         | 0                         | +2                   |
|                  | 1,46 %                    | 0,00 %                    | +1,46 %              |

|                       |        |        |         |
|-----------------------|--------|--------|---------|
| Volksabstimmung       | 1      | 0      | +1      |
|                       | 0,73 % | 0,00 % | +0,73 % |
| MLPD                  | 0      | 0      | +0      |
|                       | 0,00 % | 0,00 % | +0,00 % |
| PSG                   | 0      | 0      | +0      |
|                       | 0,00 % | 0,00 % | +0,00 % |
| ZENTRUM               | 0      | 0      | +0      |
|                       | 0,00 % | 0,00 % | +0,00 % |
| BüSo                  | 0      | 0      | +0      |
|                       | 0,00 % | 0,00 % | +0,00 % |
| DVU                   | 0      | 0      | +0      |
|                       | 0,00 % | 0,00 % | +0,00 % |
| ÖDP                   | 0      | 0      | +0      |
|                       | 0,00 % | 0,00 % | +0,00 % |
| PIRATEN               | 5      | 0      | +5      |
|                       | 3,65 % | 0,00 % | +3,65 % |
| RRP                   | 0      | 0      | +0      |
|                       | 0,00 % | 0,00 % | +0,00 % |
| RENTNER               | 1      | 0      | +1      |
|                       | 0,73 % | 0,00 % | +0,73 % |
| Einzelbewerber Martin | 0      | 0      | +0      |
|                       | 0,00 % | 0,00 % | +0,00 % |
| Sonstige              | 0      | 1      | -1      |
|                       | 0,00 % | 0,66 % | -0,66 % |

Bundestagswahl 18.09.2005: Sonstige = DIE GRAUEN, PBC, Deutschland

**Stadt Bedburg**  
Bundestagswahl 27.09.2009  
Wahlbeteiligung Pütz

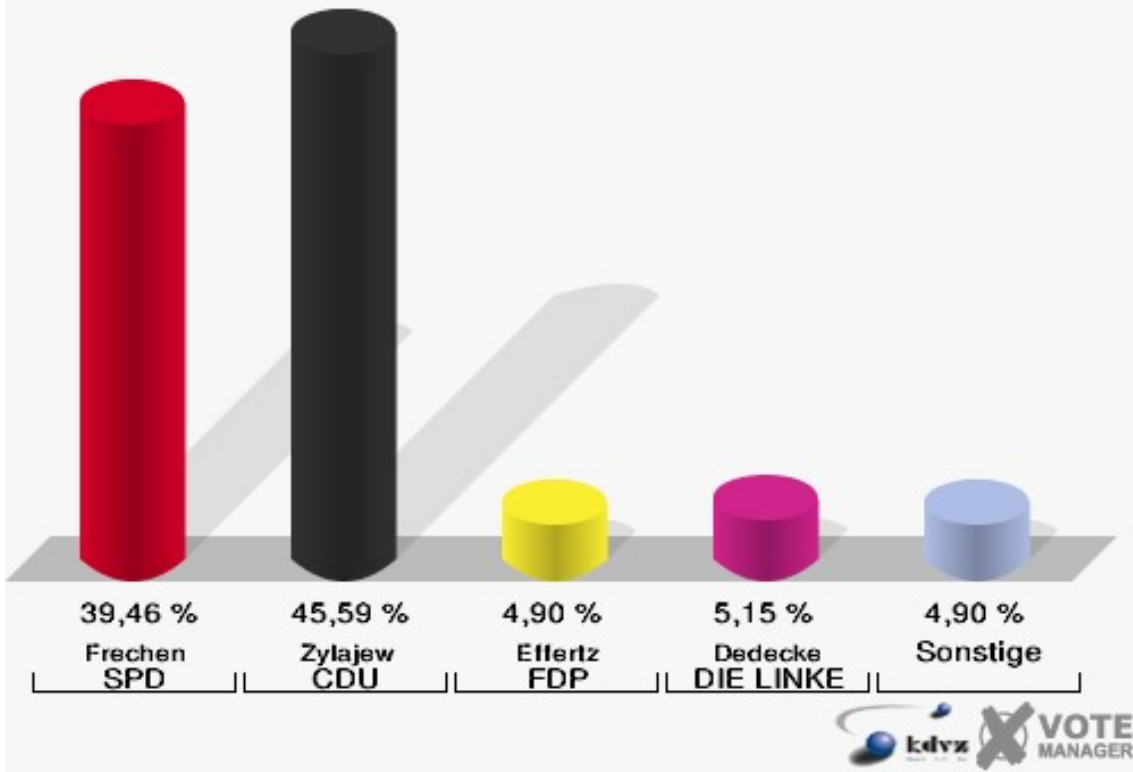




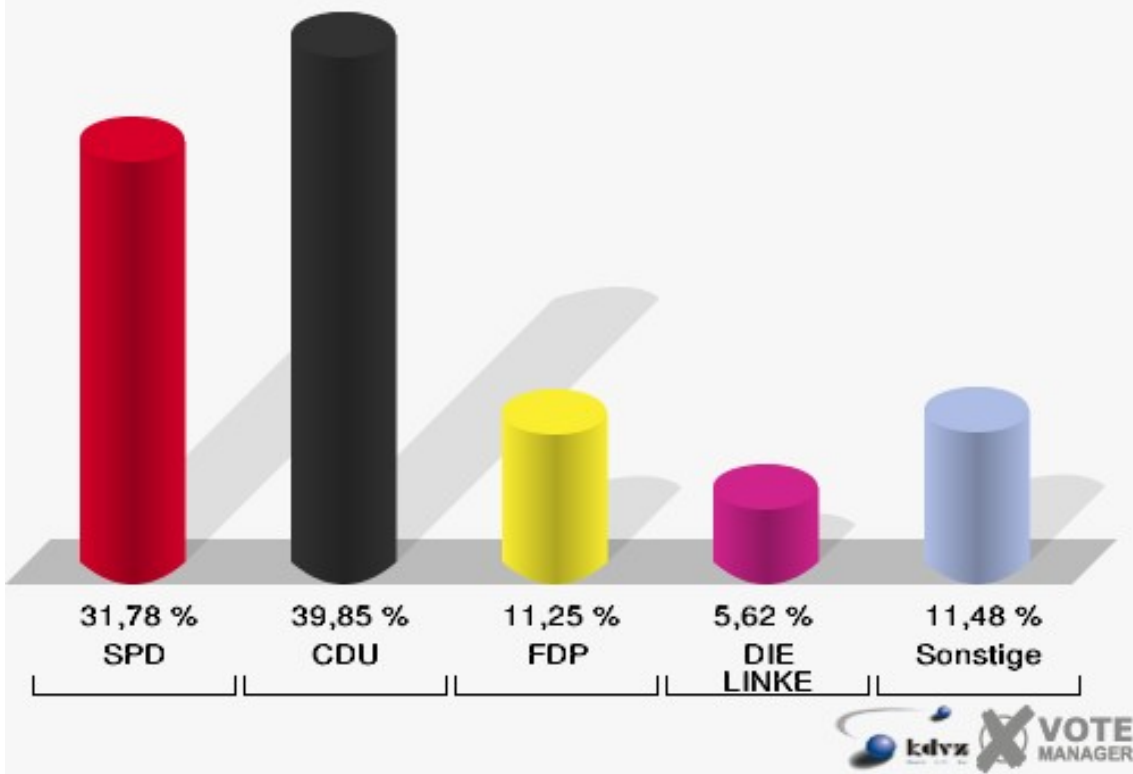
## Rath

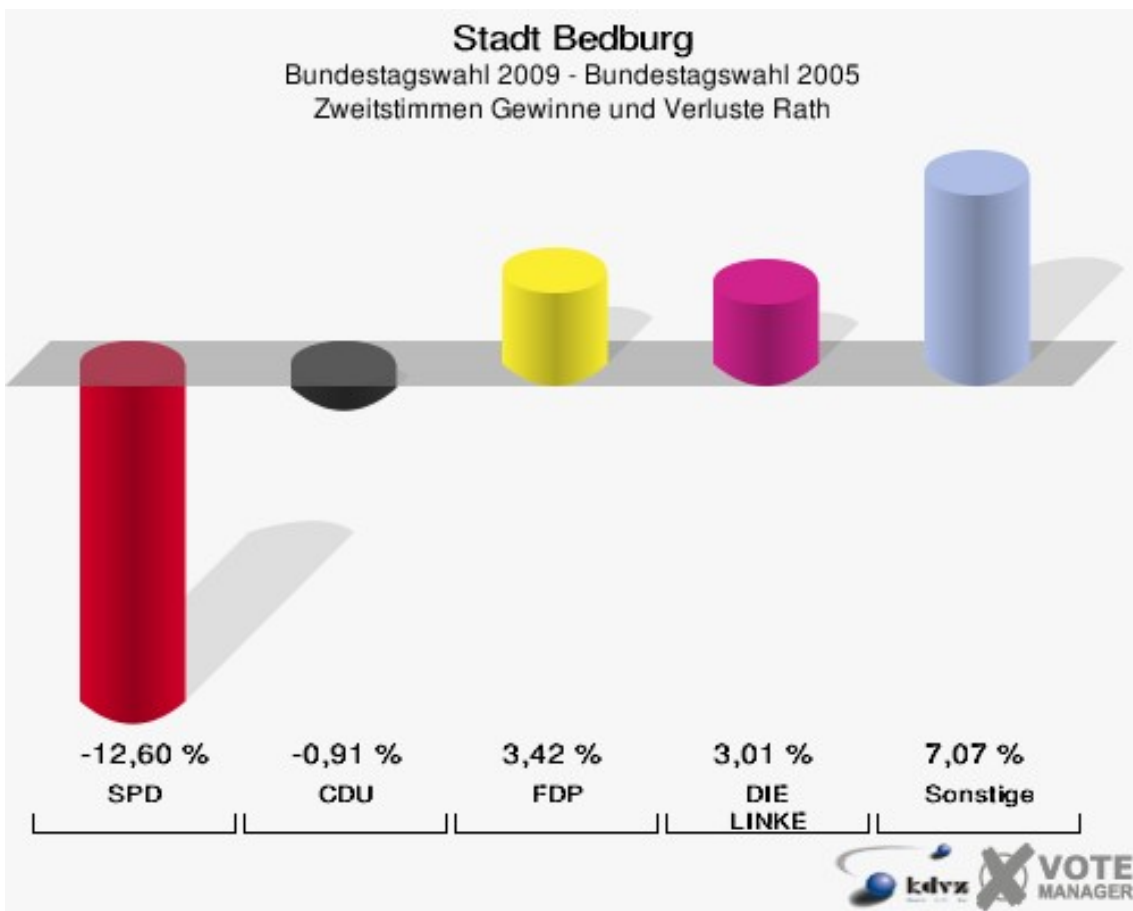
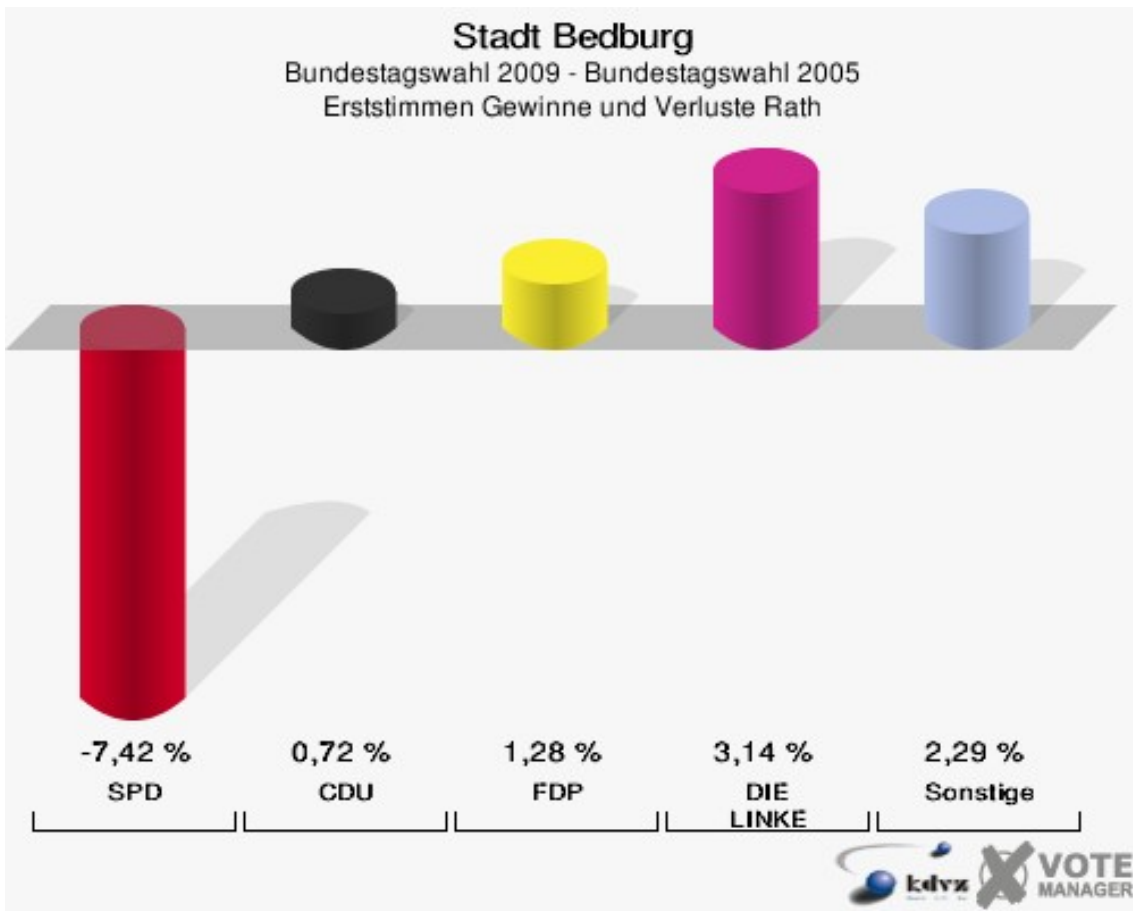
|                             | Erststimmen |         | Zweitstimmen |         |
|-----------------------------|-------------|---------|--------------|---------|
| Wahlberechtigte             | 725         |         | 725          |         |
| Wähler/innen                | 414         | 57,10 % | 414          | 57,10 % |
| ungültige Stimmen           | 6           | 1,45 %  | 5            | 1,21 %  |
| gültige Stimmen             | 408         | 98,55 % | 409          | 98,79 % |
| Frechen, SPD                | 161         | 39,46 % | 130          | 31,78 % |
| Zylajew, CDU                | 186         | 45,59 % | 163          | 39,85 % |
| Effertz, FDP                | 20          | 4,90 %  | 46           | 11,25 % |
| Bortlitz-Dickhoff,<br>GRÜNE | 12          | 2,94 %  | 22           | 5,38 %  |
| Dedecke, DIE<br>LINKE       | 21          | 5,15 %  | 23           | 5,62 %  |
| Reitz, NPD                  | 8           | 1,96 %  | 6            | 1,47 %  |
| Tierschutzpartei            | ---         | ---     | 5            | 1,22 %  |
| FAMILIE                     | ---         | ---     | 1            | 0,24 %  |
| REP                         | ---         | ---     | 2            | 0,49 %  |
| Volksabstimmung             | ---         | ---     | 0            | 0,00 %  |
| MLPD                        | ---         | ---     | 0            | 0,00 %  |
| PSG                         | ---         | ---     | 0            | 0,00 %  |
| ZENTRUM                     | ---         | ---     | 0            | 0,00 %  |
| BüSo                        | ---         | ---     | 0            | 0,00 %  |
| DVU                         | ---         | ---     | 1            | 0,24 %  |
| ÖDP                         | ---         | ---     | 0            | 0,00 %  |
| PIRATEN                     | ---         | ---     | 7            | 1,71 %  |
| RRP                         | ---         | ---     | 1            | 0,24 %  |
| RENTNER                     | ---         | ---     | 2            | 0,49 %  |
| Martin, Einzelbe-<br>werber | 0           | 0,00 %  | ---          | ---     |

**Stadt Bedburg**  
Bundestagswahl 27.09.2009  
Erststimmen Rath



**Stadt Bedburg**  
Bundestagswahl 27.09.2009  
Zweitstimmen Rath





Stadt Bedburg  
 Bundestagswahl 27.09.2009  
 Erststimmen Gewinne und Verluste Rath

|                  | Bundestagswahl 27.09.2009 | Bundestagswahl 18.09.2005 |                      |
|------------------|---------------------------|---------------------------|----------------------|
|                  |                           | Ergebnis                  | Gewinne und Verluste |
| Wahlberechtigte  | 725                       | 733                       | -8                   |
| Wähler           | 414                       | 498                       | -84                  |
|                  | 57,10 %                   | 67,94 %                   | -10,84 %             |
| gültige Stimmen  | 408                       | 497                       | -89                  |
|                  | 98,55 %                   | 99,80 %                   | -1,25 %              |
| SPD              | 161                       | 233                       | -72                  |
|                  | 39,46 %                   | 46,88 %                   | -7,42 %              |
| CDU              | 186                       | 223                       | -37                  |
|                  | 45,59 %                   | 44,87 %                   | +0,72 %              |
| FDP              | 20                        | 18                        | +2                   |
|                  | 4,90 %                    | 3,62 %                    | +1,28 %              |
| GRÜNE            | 12                        | 9                         | +3                   |
|                  | 2,94 %                    | 1,81 %                    | +1,13 %              |
| DIE LINKE        | 21                        | 10                        | +11                  |
|                  | 5,15 %                    | 2,01 %                    | +3,14 %              |
| NPD              | 8                         | 4                         | +4                   |
|                  | 1,96 %                    | 0,80 %                    | +1,16 %              |
| Tierschutzpartei | 0                         | 0                         | +0                   |
|                  | 0,00 %                    | 0,00 %                    | +0,00 %              |
| FAMILIE          | 0                         | 0                         | +0                   |
|                  | 0,00 %                    | 0,00 %                    | +0,00 %              |
| REP              | 0                         | 0                         | +0                   |
|                  | 0,00 %                    | 0,00 %                    | +0,00 %              |
| Volksabstimmung  | 0                         | 0                         | +0                   |
|                  | 0,00 %                    | 0,00 %                    | +0,00 %              |
| MLPD             | 0                         | 0                         | +0                   |
|                  | 0,00 %                    | 0,00 %                    | +0,00 %              |
| PSG              | 0                         | 0                         | +0                   |
|                  | 0,00 %                    | 0,00 %                    | +0,00 %              |
| ZENTRUM          | 0                         | 0                         | +0                   |
|                  | 0,00 %                    | 0,00 %                    | +0,00 %              |
| BüSo             | 0                         | 0                         | +0                   |
|                  | 0,00 %                    | 0,00 %                    | +0,00 %              |
| DVU              | 0                         | 0                         | +0                   |
|                  | 0,00 %                    | 0,00 %                    | +0,00 %              |
| ÖDP              | 0                         | 0                         | +0                   |

|                       |        |        |         |
|-----------------------|--------|--------|---------|
|                       | 0,00 % | 0,00 % | +0,00 % |
| PIRATEN               | 0      | 0      | +0      |
|                       | 0,00 % | 0,00 % | +0,00 % |
| RRP                   | 0      | 0      | +0      |
|                       | 0,00 % | 0,00 % | +0,00 % |
| RENTNER               | 0      | 0      | +0      |
|                       | 0,00 % | 0,00 % | +0,00 % |
| Einzelbewerber Martin | 0      | 0      | +0      |
|                       | 0,00 % | 0,00 % | +0,00 % |
| Sonstige              | 0      | 0      | +0      |
|                       | 0,00 % | 0,00 % | +0,00 % |

Bundestagswahl 18.09.2005: Sonstige = DIE GRAUEN, PBC, Deutschland

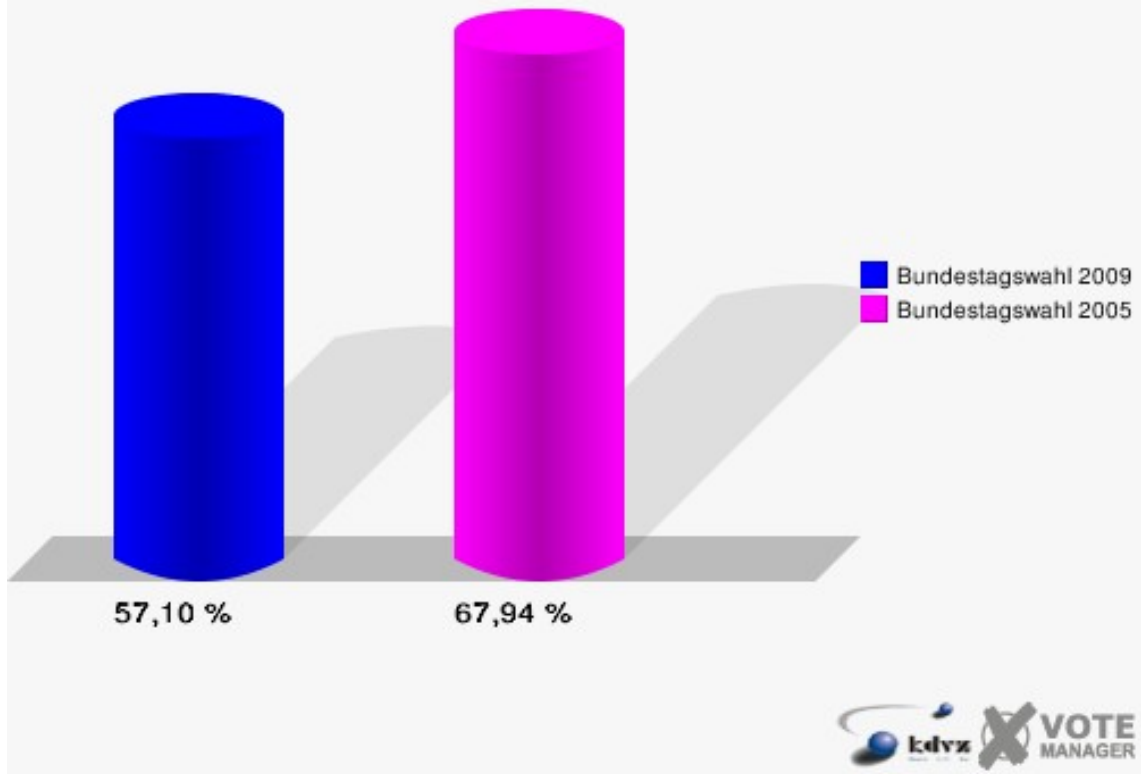
Stadt Bedburg  
Bundestagswahl 27.09.2009  
Zweitstimmen Gewinne und Verluste Rath

|                  | Bundestagswahl 27.09.2009 | Bundestagswahl 18.09.2005 |                      |
|------------------|---------------------------|---------------------------|----------------------|
|                  |                           | Ergebnis                  | Gewinne und Verluste |
| Wahlberechtigte  | 725                       | 733                       | -8                   |
| Wähler           | 414                       | 498                       | -84                  |
|                  | 57,10 %                   | 67,94 %                   | -10,84 %             |
| gültige Stimmen  | 409                       | 498                       | -89                  |
|                  | 98,79 %                   | 100,00 %                  | -1,21 %              |
| SPD              | 130                       | 221                       | -91                  |
|                  | 31,78 %                   | 44,38 %                   | -12,60 %             |
| CDU              | 163                       | 203                       | -40                  |
|                  | 39,85 %                   | 40,76 %                   | -0,91 %              |
| FDP              | 46                        | 39                        | +7                   |
|                  | 11,25 %                   | 7,83 %                    | +3,42 %              |
| GRÜNE            | 22                        | 12                        | +10                  |
|                  | 5,38 %                    | 2,41 %                    | +2,97 %              |
| DIE LINKE        | 23                        | 13                        | +10                  |
|                  | 5,62 %                    | 2,61 %                    | +3,01 %              |
| NPD              | 6                         | 5                         | +1                   |
|                  | 1,47 %                    | 1,00 %                    | +0,47 %              |
| Tierschutzpartei | 5                         | 2                         | +3                   |
|                  | 1,22 %                    | 0,40 %                    | +0,82 %              |
| FAMILIE          | 1                         | 0                         | +1                   |
|                  | 0,24 %                    | 0,00 %                    | +0,24 %              |
| REP              | 2                         | 3                         | -1                   |
|                  | 0,49 %                    | 0,60 %                    | -0,11 %              |

|                       |        |        |         |
|-----------------------|--------|--------|---------|
| Volksabstimmung       | 0      | 0      | +0      |
|                       | 0,00 % | 0,00 % | +0,00 % |
| MLPD                  | 0      | 0      | +0      |
|                       | 0,00 % | 0,00 % | +0,00 % |
| PSG                   | 0      | 0      | +0      |
|                       | 0,00 % | 0,00 % | +0,00 % |
| ZENTRUM               | 0      | 0      | +0      |
|                       | 0,00 % | 0,00 % | +0,00 % |
| BüSo                  | 0      | 0      | +0      |
|                       | 0,00 % | 0,00 % | +0,00 % |
| DVU                   | 1      | 0      | +1      |
|                       | 0,24 % | 0,00 % | +0,24 % |
| ÖDP                   | 0      | 0      | +0      |
|                       | 0,00 % | 0,00 % | +0,00 % |
| PIRATEN               | 7      | 0      | +7      |
|                       | 1,71 % | 0,00 % | +1,71 % |
| RRP                   | 1      | 0      | +1      |
|                       | 0,24 % | 0,00 % | +0,24 % |
| RENTNER               | 2      | 0      | +2      |
|                       | 0,49 % | 0,00 % | +0,49 % |
| Einzelbewerber Martin | 0      | 0      | +0      |
|                       | 0,00 % | 0,00 % | +0,00 % |
| Sonstige              | 0      | 0      | +0      |
|                       | 0,00 % | 0,00 % | +0,00 % |

Bundestagswahl 18.09.2005: Sonstige = DIE GRAUEN, PBC, Deutschland

**Stadt Bedburg**  
Bundestagswahl 27.09.2009  
Wahlbeteiligung Rath



# Übersicht Stadtteile

Stadt Bedburg  
Bundestagswahl 27.09.2009  
Zusammenstellung der Ergebnisse nach Stadtteilen - Erststimmen -

| Stadtteil                          | Wahlberechtigte | Wähler  | gültig  | Frechen<br>SPD | Zylajew<br>CDU | Effertz<br>FDP | Bort-<br>litz-Dickhoff<br>GRÜNE | Dedecke<br>DIE LINKE | Reitz<br>NPD | Martin<br>Einzelbe-<br>werber |
|------------------------------------|-----------------|---------|---------|----------------|----------------|----------------|---------------------------------|----------------------|--------------|-------------------------------|
| <b>Bedburg</b>                     | 3.422           | 1.669   | 1.647   | <b>633</b>     | 610            | 174            | 82                              | 118                  | 25           | 5                             |
|                                    |                 | 48,77 % | 98,68 % | <b>38,43 %</b> | 37,04 %        | 10,56 %        | 4,98 %                          | 7,16 %               | 1,52 %       | 0,30 %                        |
| <b>Blerichen</b>                   | 1.661           | 819     | 806     | <b>330</b>     | 295            | 73             | 33                              | 56                   | 17           | 2                             |
|                                    |                 | 49,31 % | 98,41 % | <b>40,94 %</b> | 36,60 %        | 9,06 %         | 4,09 %                          | 6,95 %               | 2,11 %       | 0,25 %                        |
| <b>Broich</b>                      | 745             | 376     | 373     | <b>166</b>     | 137            | 28             | 14                              | 18                   | 10           | 0                             |
|                                    |                 | 50,47 % | 99,20 % | <b>44,50 %</b> | 36,73 %        | 7,51 %         | 3,75 %                          | 4,83 %               | 2,68 %       | 0,00 %                        |
| <b>Kaster</b>                      | 4.433           | 2.274   | 2.245   | <b>986</b>     | 844            | 196            | 74                              | 97                   | 41           | 7                             |
|                                    |                 | 51,30 % | 98,72 % | <b>43,92 %</b> | 37,59 %        | 8,73 %         | 3,30 %                          | 4,32 %               | 1,83 %       | 0,31 %                        |
| <b>Kirch-/Grottenher-<br/>ten</b>  | 1.867           | 989     | 977     | 291            | <b>484</b>     | 96             | 40                              | 51                   | 14           | 1                             |
|                                    |                 | 52,97 % | 98,79 % | 29,79 %        | <b>49,54 %</b> | 9,83 %         | 4,09 %                          | 5,22 %               | 1,43 %       | 0,10 %                        |
| <b>Kirch-/Kleintrois-<br/>dorf</b> | 918             | 488     | 480     | <b>186</b>     | 183            | 60             | 15                              | 27                   | 9            | 0                             |
|                                    |                 | 53,16 % | 98,36 % | <b>38,75 %</b> | 38,12 %        | 12,50 %        | 3,12 %                          | 5,62 %               | 1,88 %       | 0,00 %                        |
| <b>Kirdorf</b>                     | 921             | 527     | 521     | 203            | <b>208</b>     | 44             | 17                              | 40                   | 7            | 2                             |
|                                    |                 | 57,22 % | 98,86 % | 38,96 %        | <b>39,92 %</b> | 8,45 %         | 3,26 %                          | 7,68 %               | 1,34 %       | 0,38 %                        |
| <b>Königshoven</b>                 | 1.481           | 849     | 836     | 282            | <b>425</b>     | 67             | 24                              | 22                   | 16           | 0                             |
|                                    |                 | 57,33 % | 98,47 % | 33,73 %        | <b>50,84 %</b> | 8,01 %         | 2,87 %                          | 2,63 %               | 1,91 %       | 0,00 %                        |
| <b>Lipp/Millendorf</b>             | 1.790           | 978     | 967     | 376            | <b>390</b>     | 98             | 47                              | 41                   | 13           | 2                             |
|                                    |                 | 54,64 % | 98,88 % | 38,88 %        | <b>40,33 %</b> | 10,13 %        | 4,86 %                          | 4,24 %               | 1,34 %       | 0,21 %                        |
| <b>Pütz</b>                        | 234             | 141     | 137     | 45             | <b>59</b>      | 13             | 3                               | 11                   | 6            | 0                             |
|                                    |                 | 60,26 % | 97,16 % | 32,85 %        | <b>43,07 %</b> | 9,49 %         | 2,19 %                          | 8,03 %               | 4,38 %       | 0,00 %                        |
| <b>Rath</b>                        | 725             | 414     | 408     | 161            | <b>186</b>     | 20             | 12                              | 21                   | 8            | 0                             |
|                                    |                 | 57,10 % | 98,55 % | 39,46 %        | <b>45,59 %</b> | 4,90 %         | 2,94 %                          | 5,15 %               | 1,96 %       | 0,00 %                        |














| Stadtteil            | Wahlbe-<br>rechtigte | Wähler  | gültig  | Frechen<br>SPD | Zylajew<br>CDU | Effertz<br>FDP | Bort-<br>litz-Dickhoff<br>GRÜNE | Dedecke<br>DIE LINKE | Reitz<br>NPD | Martin<br>Einzelbe-<br>werber |
|----------------------|----------------------|---------|---------|----------------|----------------|----------------|---------------------------------|----------------------|--------------|-------------------------------|
| <b>Stadt Bedburg</b> | 18.197               | 13.066  | 12.894  | 4.897          | <b>5.320</b>   | 1.263          | 476                             | 666                  | 214          | 58                            |
|                      |                      | 71,80 % | 98,68 % | 37,98 %        | <b>41,26 %</b> | 9,80 %         | 3,69 %                          | 5,17 %               | 1,66 %       | 0,45 %                        |

Stadt Bedburg  
Bundestagswahl 27.09.2009  
Zusammenstellung der Ergebnisse nach Stadtteilen - Zweitstimmen -




| Stadtteil             | Wahlberechtigte | Wähler  | gültig  | SPD            | CDU            | FDP     | GRÜNE  | DIE LINKE | NPD    | Tierschutzpartei | FAMILIE | REP    | Volksabstimmung | MLPD   | PSG    | ZENTRUM | BüSo   | DVU    |
|-----------------------|-----------------|---------|---------|----------------|----------------|---------|--------|-----------|--------|------------------|---------|--------|-----------------|--------|--------|---------|--------|--------|
| Bedburg               | 3.422           | 1.669   | 1.649   | 493            | <b>548</b>     | 254     | 137    | 123       | 20     | 15               | 15      | 4      | 4               | 0      | 0      | 1       | 1      | 1      |
|                       |                 | 48,77 % | 98,80 % | 29,90 %        | <b>33,23 %</b> | 15,40 % | 8,31 % | 7,46 %    | 1,21 % | 0,91 %           | 0,91 %  | 0,24 % | 0,24 %          | 0,00 % | 0,00 % | 0,06 %  | 0,06 % | 0,06 % |
| Blerichen             | 1.661           | 819     | 806     | 262            | <b>287</b>     | 89      | 42     | 69        | 20     | 5                | 4       | 0      | 1               | 0      | 0      | 0       | 0      | 3      |
|                       |                 | 49,31 % | 98,41 % | 32,51 %        | <b>35,61 %</b> | 11,04 % | 5,21 % | 8,56 %    | 2,48 % | 0,62 %           | 0,50 %  | 0,00 % | 0,12 %          | 0,00 % | 0,00 % | 0,00 %  | 0,00 % | 0,37 % |
| Broich                | 745             | 376     | 374     | <b>146</b>     | 119            | 43      | 21     | 24        | 9      | 4                | 5       | 1      | 0               | 0      | 0      | 0       | 0      | 0      |
|                       |                 | 50,47 % | 99,47 % | <b>39,04 %</b> | 31,82 %        | 11,50 % | 5,61 % | 6,42 %    | 2,41 % | 1,07 %           | 1,34 %  | 0,27 % | 0,00 %          | 0,00 % | 0,00 % | 0,00 %  | 0,00 % | 0,00 % |
| Kaster                | 4.433           | 2.274   | 2.250   | <b>808</b>     | 739            | 344     | 130    | 110       | 33     | 14               | 14      | 10     | 1               | 1      | 2      | 1       | 0      | 0      |
|                       |                 | 51,30 % | 98,94 % | <b>35,91 %</b> | 32,84 %        | 15,29 % | 5,78 % | 4,89 %    | 1,47 % | 0,62 %           | 0,62 %  | 0,44 % | 0,04 %          | 0,04 % | 0,09 % | 0,04 %  | 0,00 % | 0,00 % |
| Kirch-/Grottenherten  | 1.867           | 989     | 973     | 231            | <b>423</b>     | 157     | 61     | 61        | 12     | 6                | 4       | 1      | 2               | 0      | 0      | 0       | 0      | 0      |
|                       |                 | 52,97 % | 98,38 % | 23,74 %        | <b>43,47 %</b> | 16,14 % | 6,27 % | 6,27 %    | 1,23 % | 0,62 %           | 0,41 %  | 0,10 % | 0,21 %          | 0,00 % | 0,00 % | 0,00 %  | 0,00 % | 0,00 % |
| Kirch-/Kleintroisdorf | 918             | 488     | 477     | 143            | <b>156</b>     | 88      | 29     | 35        | 9      | 6                | 3       | 0      | 0               | 0      | 0      | 1       | 0      | 0      |
|                       |                 | 53,16 % | 97,75 % | 29,98 %        | <b>32,70 %</b> | 18,45 % | 6,08 % | 7,34 %    | 1,89 % | 1,26 %           | 0,63 %  | 0,00 % | 0,00 %          | 0,00 % | 0,00 % | 0,21 %  | 0,00 % | 0,00 % |
| Kirdorf               | 921             | 527     | 520     | 141            | <b>198</b>     | 67      | 27     | 56        | 6      | 4                | 3       | 1      | 0               | 1      | 0      | 0       | 0      | 0      |
|                       |                 | 57,22 % | 98,67 % | 27,12 %        | <b>38,08 %</b> | 12,88 % | 5,19 % | 10,77 %   | 1,15 % | 0,77 %           | 0,58 %  | 0,19 % | 0,00 %          | 0,19 % | 0,00 % | 0,00 %  | 0,00 % | 0,00 % |
| Königshoven           | 1.481           | 849     | 841     | 235            | <b>359</b>     | 135     | 34     | 34        | 15     | 6                | 4       | 0      | 0               | 0      | 0      | 1       | 0      | 0      |
|                       |                 | 57,33 % | 99,06 % | 27,94 %        | <b>42,69 %</b> | 16,05 % | 4,04 % | 4,04 %    | 1,78 % | 0,71 %           | 0,48 %  | 0,00 % | 0,00 %          | 0,00 % | 0,00 % | 0,12 %  | 0,00 % | 0,00 % |
| Lipp/Millendorf       | 1.790           | 978     | 969     | 298            | <b>355</b>     | 148     | 70     | 45        | 9      | 6                | 5       | 5      | 2               | 1      | 0      | 0       | 0      | 0      |
|                       |                 | 54,64 % | 99,08 % | 30,75 %        | <b>36,64 %</b> | 15,27 % | 7,22 % | 4,64 %    | 0,93 % | 0,62 %           | 0,52 %  | 0,52 % | 0,21 %          | 0,10 % | 0,00 % | 0,00 %  | 0,00 % | 0,00 % |
| Pütz                  | 234             | 141     | 137     | 35             | <b>53</b>      | 19      | 7      | 10        | 4      | 0                | 0       | 2      | 1               | 0      | 0      | 0       | 0      | 0      |
|                       |                 | 60,26 % | 97,16 % | 25,55 %        | <b>38,69 %</b> | 13,87 % | 5,11 % | 7,30 %    | 2,92 % | 0,00 %           | 0,00 %  | 1,46 % | 0,73 %          | 0,00 % | 0,00 % | 0,00 %  | 0,00 % | 0,00 % |
| Rath                  | 725             | 414     | 409     | 130            | <b>163</b>     | 46      | 22     | 23        | 6      | 5                | 1       | 2      | 0               | 0      | 0      | 0       | 0      | 1      |
|                       |                 | 57,10 % | 98,79 % | 31,78 %        | <b>39,85 %</b> | 11,25 % | 5,38 % | 5,62 %    | 1,47 % | 1,22 %           | 0,24 %  | 0,49 % | 0,00 %          | 0,00 % | 0,00 % | 0,00 %  | 0,00 % | 0,24 % |
| Stadt Bedburg         | 18.197          | 13.066  | 12.913  | 3.954          | <b>4.813</b>   | 1.914   | 734    | 768       | 175    | 113              | 82      | 35     | 25              | 4      | 3      | 6       | 2      | 6      |
|                       |                 | 71,80 % | 98,83 % | 30,62 %        | <b>37,27 %</b> | 14,82 % | 5,68 % | 5,95 %    | 1,36 % | 0,88 %           | 0,64 %  | 0,27 % | 0,19 %          | 0,03 % | 0,02 % | 0,05 %  | 0,02 % | 0,05 % |

| Stadtteil                    | ÖDP    | PIRATEN | RRP    | RENTNER |
|------------------------------|--------|---------|--------|---------|
| <b>Bedburg</b>               | 0      | 27      | 1      | 5       |
|                              | 0,00 % | 1,64 %  | 0,06 % | 0,30 %  |
| <b>Blerichen</b>             | 0      | 19      | 0      | 5       |
|                              | 0,00 % | 2,36 %  | 0,00 % | 0,62 %  |
| <b>Broich</b>                | 0      | 1       | 0      | 1       |
|                              | 0,00 % | 0,27 %  | 0,00 % | 0,27 %  |
| <b>Kaster</b>                | 1      | 28      | 2      | 12      |
|                              | 0,04 % | 1,24 %  | 0,09 % | 0,53 %  |
| <b>Kirch-/Grottenherten</b>  | 1      | 9       | 0      | 5       |
|                              | 0,10 % | 0,92 %  | 0,00 % | 0,51 %  |
| <b>Kirch-/Kleintroisdorf</b> | 0      | 5       | 0      | 2       |
|                              | 0,00 % | 1,05 %  | 0,00 % | 0,42 %  |
| <b>Kirdorf</b>               | 1      | 11      | 1      | 3       |
|                              | 0,19 % | 2,12 %  | 0,19 % | 0,58 %  |
| <b>Königshoven</b>           | 2      | 13      | 0      | 3       |
|                              | 0,24 % | 1,55 %  | 0,00 % | 0,36 %  |
| <b>Lipp/Millendorf</b>       | 0      | 19      | 1      | 5       |
|                              | 0,00 % | 1,96 %  | 0,10 % | 0,52 %  |
| <b>Pütz</b>                  | 0      | 5       | 0      | 1       |
|                              | 0,00 % | 3,65 %  | 0,00 % | 0,73 %  |
| <b>Rath</b>                  | 0      | 7       | 1      | 2       |
|                              | 0,00 % | 1,71 %  | 0,24 % | 0,49 %  |
| <b>Stadt Bedburg</b>         | 7      | 188     | 13     | 71      |
|                              | 0,05 % | 1,46 %  | 0,10 % | 0,55 %  |

Stadt Bedburg  
 Bundestagswahl 27.09.2009  
 Frechen, SPD, Ergebnis - Erststimmen  
 Stadtteil-Übersicht

|                       |         |  |
|-----------------------|---------|--|
| Broich                | 44,50 % |  |
| Kaster                | 43,92 % |  |
| Blerichen             | 40,94 % |  |
| Rath                  | 39,46 % |  |
| Kirdorf               | 38,96 % |  |
| Lipp/Millendorf       | 38,88 % |  |
| Kirch-/Kleintroisdorf | 38,75 % |  |
| Bedburg               | 38,43 % |  |
| Königshoven           | 33,73 % |  |
| Pütz                  | 32,85 % |  |
| Kirch-/Grottenherten  | 29,79 % |   |

Stadt Bedburg  
 Bundestagswahl 27.09.2009  
 Frechen, SPD, Gewinne und Verluste - Erststimmen  
 Stadtteil-Übersicht

|                       |          |   |
|-----------------------|----------|---|
| Pütz                  | -4,49 %  |    |
| Königshoven           | -6,93 %  |    |
| Rath                  | -7,42 %  |  |
| Lipp/Millendorf       | -7,93 %  |  |
| Kaster                | -8,81 %  |  |
| Broich                | -9,48 %  |  |
| Kirch-/Kleintroisdorf | -12,08 % |  |
| Kirch-/Grottenherten  | -12,44 % |  |
| Kirdorf               | -13,46 % |  |
| Bedburg               | -14,61 % |  |
| Blerichen             | -14,78 % |  |












Stadt Bedburg  
 Bundestagswahl 27.09.2009  
 Zylajew, CDU, Ergebnis - Erststimmen  
 Stadtteil-Übersicht

|                       |         |  |
|-----------------------|---------|--|
| Königshoven           | 50,84 % |  |
| Kirch-/Grottenherten  | 49,54 % |  |
| Rath                  | 45,59 % |  |
| Pütz                  | 43,07 % |  |
| Lipp/Millendorf       | 40,33 % |  |
| Kirdorf               | 39,92 % |  |
| Kirch-/Kleintroisdorf | 38,12 % |  |
| Kaster                | 37,59 % |  |
| Bedburg               | 37,04 % |  |
| Broich                | 36,73 % |  |
| Blerichen             | 36,60 % |  |












Stadt Bedburg  
 Bundestagswahl 27.09.2009  
 Zylajew, CDU, Gewinne und Verluste - Erststimmen  
 Stadtteil-Übersicht

|                       |         |  |
|-----------------------|---------|--|
| Kirdorf               | 4,91 %  |  |
| Bedburg               | 3,26 %  |  |
| Kirch-/Grottenherten  | 2,96 %  |  |
| Blerichen             | 2,86 %  |  |
| Broich                | 2,79 %  |  |
| Kirch-/Kleintroisdorf | 1,16 %  |  |
| Rath                  | 0,72 %  |  |
| Kaster                | 0,70 %  |  |
| Königshoven           | -0,97 % |  |
| Lipp/Millendorf       | -2,99 % |  |
| Pütz                  | -3,60 % |  |












Stadt Bedburg  
 Bundestagswahl 27.09.2009  
 Effertz, FDP, Ergebnis - Erststimmen  
 Stadtteil-Übersicht

|                       |         |   |
|-----------------------|---------|---|
| Kirch-/Kleintroisdorf | 12,50 % |  |
| Bedburg               | 10,56 % |  |
| Lipp/Millendorf       | 10,13 % |  |
| Kirch-/Grottenherten  | 9,83 %  |  |
| Pütz                  | 9,49 %  |  |
| Blerichen             | 9,06 %  |  |
| Kaster                | 8,73 %  |  |
| Kirdorf               | 8,45 %  |  |
| Königshoven           | 8,01 %  |  |
| Broich                | 7,51 %  |  |
| Rath                  | 4,90 %  |  |












Stadt Bedburg  
 Bundestagswahl 27.09.2009  
 Effertz, FDP, Gewinne und Verluste - Erststimmen  
 Stadtteil-Übersicht

|                       |        |   |
|-----------------------|--------|---|
| Kirch-/Kleintroisdorf | 7,69 % |    |
| Kirch-/Grottenherten  | 6,09 % |    |
| Blerichen             | 5,61 % |  |
| Lipp/Millendorf       | 5,29 % |  |
| Bedburg               | 4,81 % |  |
| Broich                | 4,32 % |  |
| Pütz                  | 4,16 % |  |
| Kaster                | 4,00 % |  |
| Königshoven           | 3,68 % |  |
| Kirdorf               | 3,06 % |  |
| Rath                  | 1,28 % |  |












Stadt Bedburg  
 Bundestagswahl 27.09.2009  
 Dedecke, DIE LINKE, Ergebnis - Erststimmen  
 Stadtteil-Übersicht

|                       |        |   |
|-----------------------|--------|---|
| Pütz                  | 8,03 % |  |
| Kirdorf               | 7,68 % |  |
| Bedburg               | 7,16 % |  |
| Blerichen             | 6,95 % |  |
| Kirch-/Kleintroisdorf | 5,62 % |  |
| Kirch-/Grottenherten  | 5,22 % |  |
| Rath                  | 5,15 % |  |
| Broich                | 4,83 % |  |
| Kaster                | 4,32 % |  |
| Lipp/Millendorf       | 4,24 % |  |
| Königshoven           | 2,63 % |  |












Stadt Bedburg  
 Bundestagswahl 27.09.2009  
 Dedecke, DIE LINKE, Gewinne und Verluste - Erststimmen  
 Stadtteil-Übersicht

|                       |        |   |
|-----------------------|--------|---|
| Bedburg               | 3,65 % |    |
| Blerichen             | 3,30 % |    |
| Kirdorf               | 3,19 % |  |
| Rath                  | 3,13 % |  |
| Pütz                  | 2,70 % |  |
| Lipp/Millendorf       | 2,18 % |  |
| Kirch-/Kleintroisdorf | 1,93 % |  |
| Kaster                | 1,71 % |  |
| Kirch-/Grottenherten  | 1,40 % |  |
| Königshoven           | 0,88 % |  |
| Broich                | 0,73 % |  |

Stadt Bedburg  
 Bundestagswahl 27.09.2009  
 SPD, Ergebnis - Zweitstimmen  
 Stadtteil-Übersicht

|                       |         |  |
|-----------------------|---------|--|
| Broich                | 39,04 % |  |
| Kaster                | 35,91 % |  |
| Blerichen             | 32,51 % |  |
| Rath                  | 31,78 % |   |
| Lipp/Millendorf       | 30,75 % |   |
| Kirch-/Kleintroisdorf | 29,98 % |   |
| Bedburg               | 29,90 % |   |
| Königshoven           | 27,94 % |   |
| Kirdorf               | 27,12 % |   |
| Pütz                  | 25,55 % |   |
| Kirch-/Grottenherten  | 23,74 % |   |

Stadt Bedburg  
 Bundestagswahl 27.09.2009  
 SPD, Gewinne und Verluste - Zweitstimmen  
 Stadtteil-Übersicht

|                       |          |   |
|-----------------------|----------|---|
| Königshoven           | -8,21 %  |    |
| Lipp/Millendorf       | -10,35 % |    |
| Broich                | -10,96 % |  |
| Pütz                  | -11,54 % |  |
| Kaster                | -12,54 % |  |
| Rath                  | -12,59 % |  |
| Kirch-/Grottenherten  | -14,06 % |  |
| Bedburg               | -16,09 % |  |
| Kirch-/Kleintroisdorf | -16,23 % |  |
| Blerichen             | -16,53 % |  |
| Kirdorf               | -21,36 % |  |














Stadt Bedburg  
 Bundestagswahl 27.09.2009  
 CDU, Ergebnis - Zweitstimmen  
 Stadtteil-Übersicht

|                       |         |  |
|-----------------------|---------|--|
| Kirch-/Grottenherten  | 43,47 % |  |
| Königshoven           | 42,69 % |  |
| Rath                  | 39,85 % |  |
| Pütz                  | 38,69 % |  |
| Kirdorf               | 38,08 % |  |
| Lipp/Millendorf       | 36,64 % |  |
| Blerichen             | 35,61 % |  |
| Bedburg               | 33,23 % |  |
| Kaster                | 32,84 % |  |
| Kirch-/Kleintroisdorf | 32,70 % |  |
| Broich                | 31,82 % |  |












Stadt Bedburg  
 Bundestagswahl 27.09.2009  
 CDU, Gewinne und Verluste - Zweitstimmen  
 Stadtteil-Übersicht

|                       |         |  |
|-----------------------|---------|--|
| Kirdorf               | 6,41 %  |  |
| Blerichen             | 5,78 %  |  |
| Broich                | 4,09 %  |  |
| Bedburg               | 4,05 %  |  |
| Kirch-/Grottenherten  | 3,19 %  |  |
| Kaster                | 0,97 %  |  |
| Kirch-/Kleintroisdorf | 0,54 %  |  |
| Lipp/Millendorf       | 0,35 %  |  |
| Rath                  | -0,91 % |  |
| Königshoven           | -2,11 % |  |
| Pütz                  | -2,37 % |  |












Stadt Bedburg  
 Bundestagswahl 27.09.2009  
 FDP, Ergebnis - Zweitstimmen  
 Stadtteil-Übersicht

|                       |         |   |
|-----------------------|---------|---|
| Kirch-/Kleintroisdorf | 18,45 % |  |
| Kirch-/Grottenherten  | 16,14 % |  |
| Königshoven           | 16,05 % |  |
| Bedburg               | 15,40 % |  |
| Kaster                | 15,29 % |  |
| Lipp/Millendorf       | 15,27 % |  |
| Pütz                  | 13,87 % |  |
| Kirdorf               | 12,88 % |  |
| Broich                | 11,50 % |  |
| Rath                  | 11,25 % |  |
| Blerichen             | 11,04 % |  |












Stadt Bedburg  
 Bundestagswahl 27.09.2009  
 FDP, Gewinne und Verluste - Zweitstimmen  
 Stadtteil-Übersicht

|                       |        |   |
|-----------------------|--------|---|
| Kirch-/Kleintroisdorf | 8,65 % |    |
| Kirch-/Grottenherten  | 6,55 % |    |
| Kaster                | 5,62 % |  |
| Königshoven           | 4,21 % |  |
| Pütz                  | 3,93 % |  |
| Bedburg               | 3,80 % |  |
| Kirdorf               | 3,58 % |  |
| Rath                  | 3,42 % |  |
| Lipp/Millendorf       | 3,12 % |  |
| Blerichen             | 2,55 % |  |
| Broich                | 0,82 % |  |

Stadt Bedburg  
 Bundestagswahl 27.09.2009  
 DIE LINKE, Ergebnis - Zweitstimmen  
 Stadtteil-Übersicht

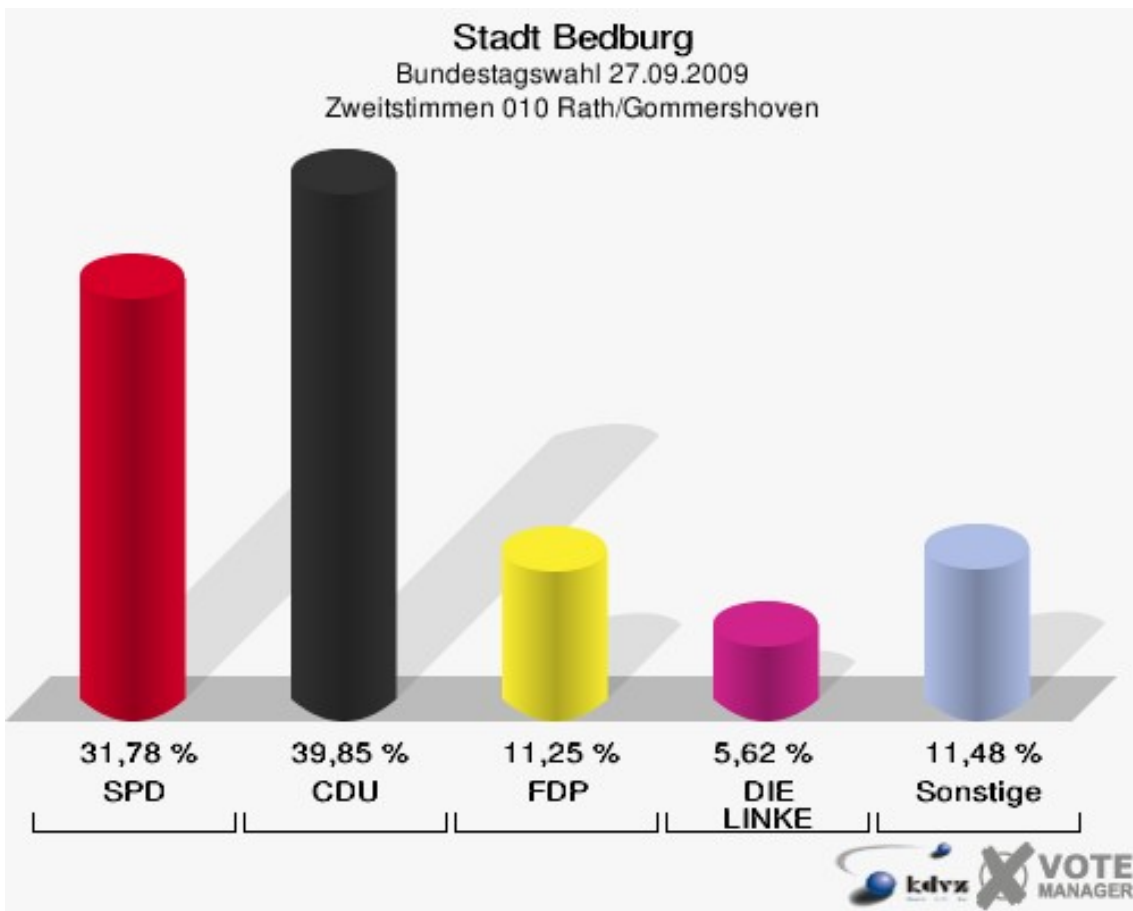
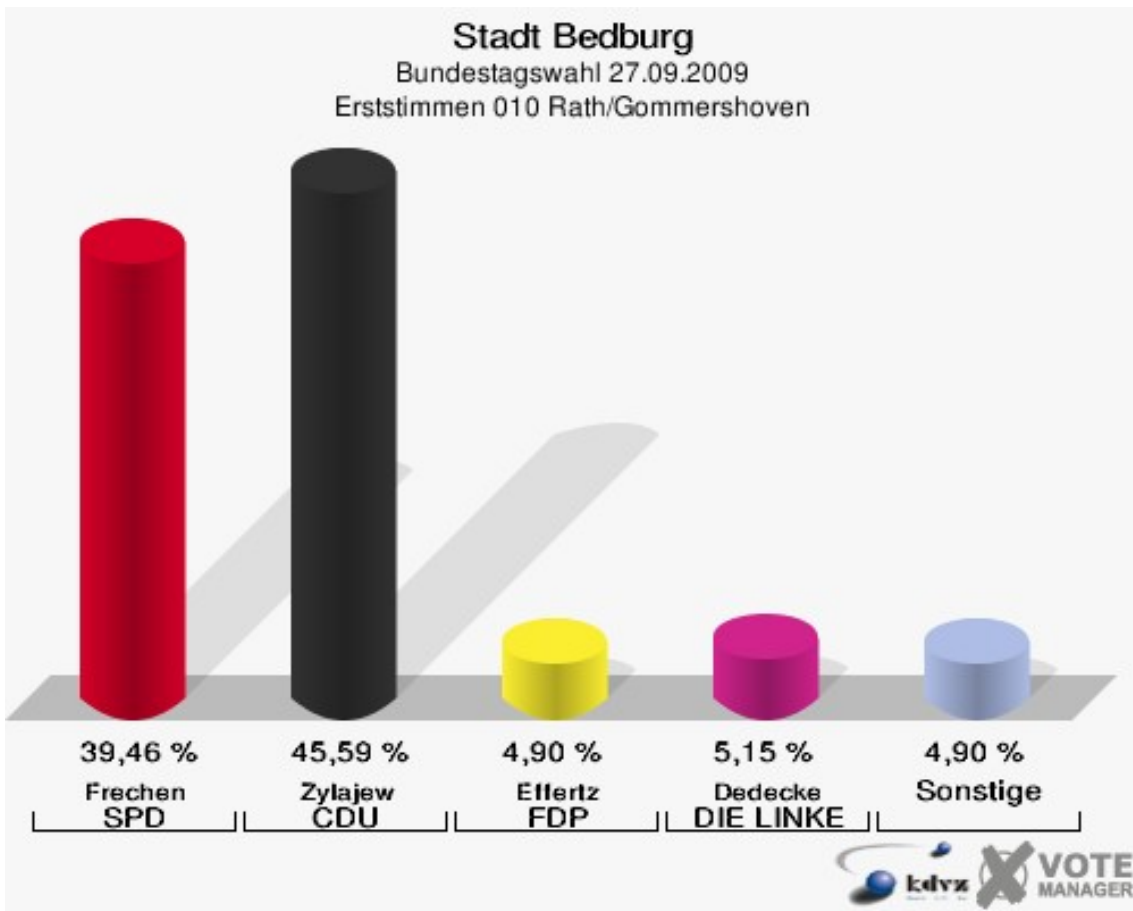
|                       |         |   |
|-----------------------|---------|---|
| Kirdorf               | 10,77 % |  |
| Blerichen             | 8,56 %  |  |
| Bedburg               | 7,46 %  |  |
| Kirch-/Kleintroisdorf | 7,34 %  |  |
| Pütz                  | 7,30 %  |  |
| Broich                | 6,42 %  |  |
| Kirch-/Grottenherten  | 6,27 %  |  |
| Rath                  | 5,62 %  |  |
| Kaster                | 4,89 %  |  |
| Lipp/Millendorf       | 4,64 %  |  |
| Königshoven           | 4,04 %  |  |

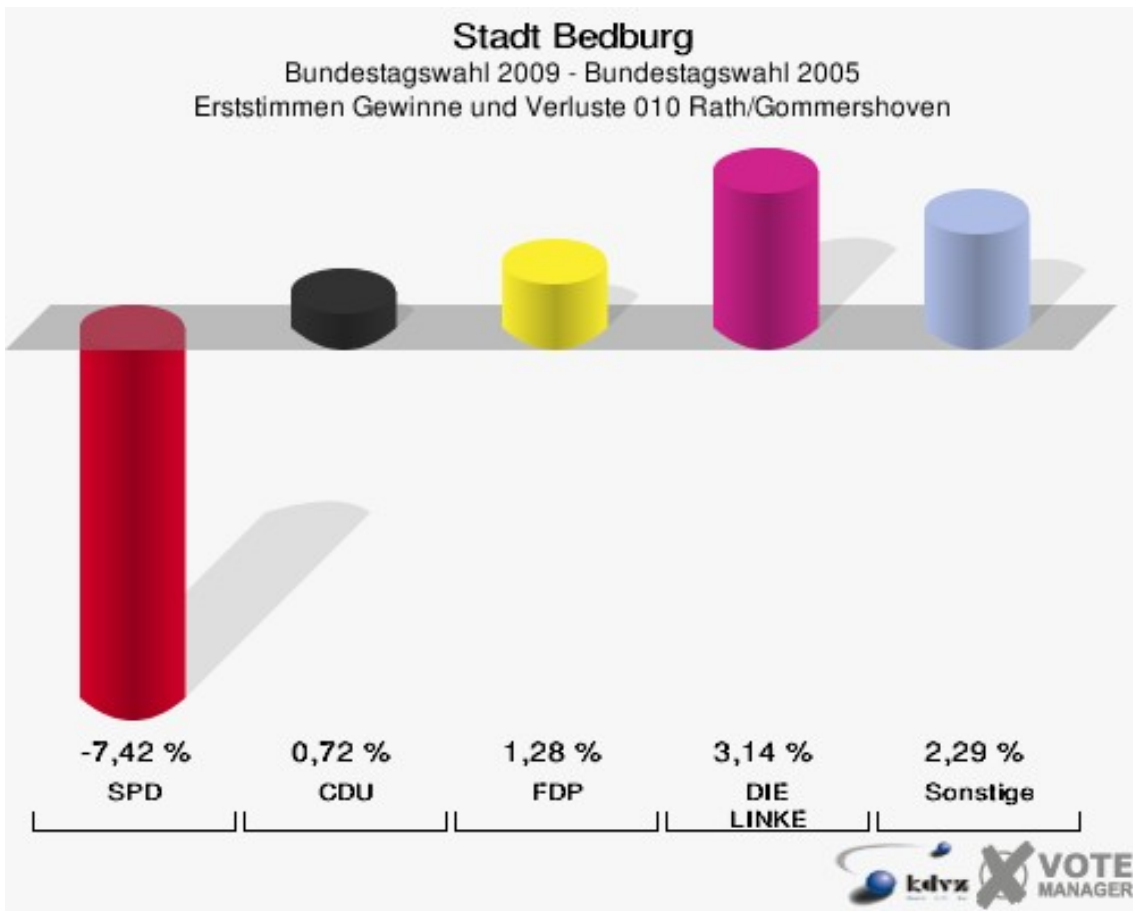
Stadt Bedburg  
 Bundestagswahl 27.09.2009  
 DIE LINKE, Gewinne und Verluste - Zweitstimmen  
 Stadtteil-Übersicht

|                       |        |   |
|-----------------------|--------|---|
| Kirdorf               | 6,48 % |    |
| Blerichen             | 3,81 % |    |
| Kirch-/Kleintroisdorf | 3,09 % |  |
| Rath                  | 3,01 % |  |
| Kirch-/Grottenherten  | 2,72 % |  |
| Pütz                  | 2,66 % |  |
| Bedburg               | 2,55 % |  |
| Broich                | 2,33 % |  |
| Kaster                | 1,94 % |  |
| Königshoven           | 1,88 % |  |
| Lipp/Millendorf       | 1,61 % |  |

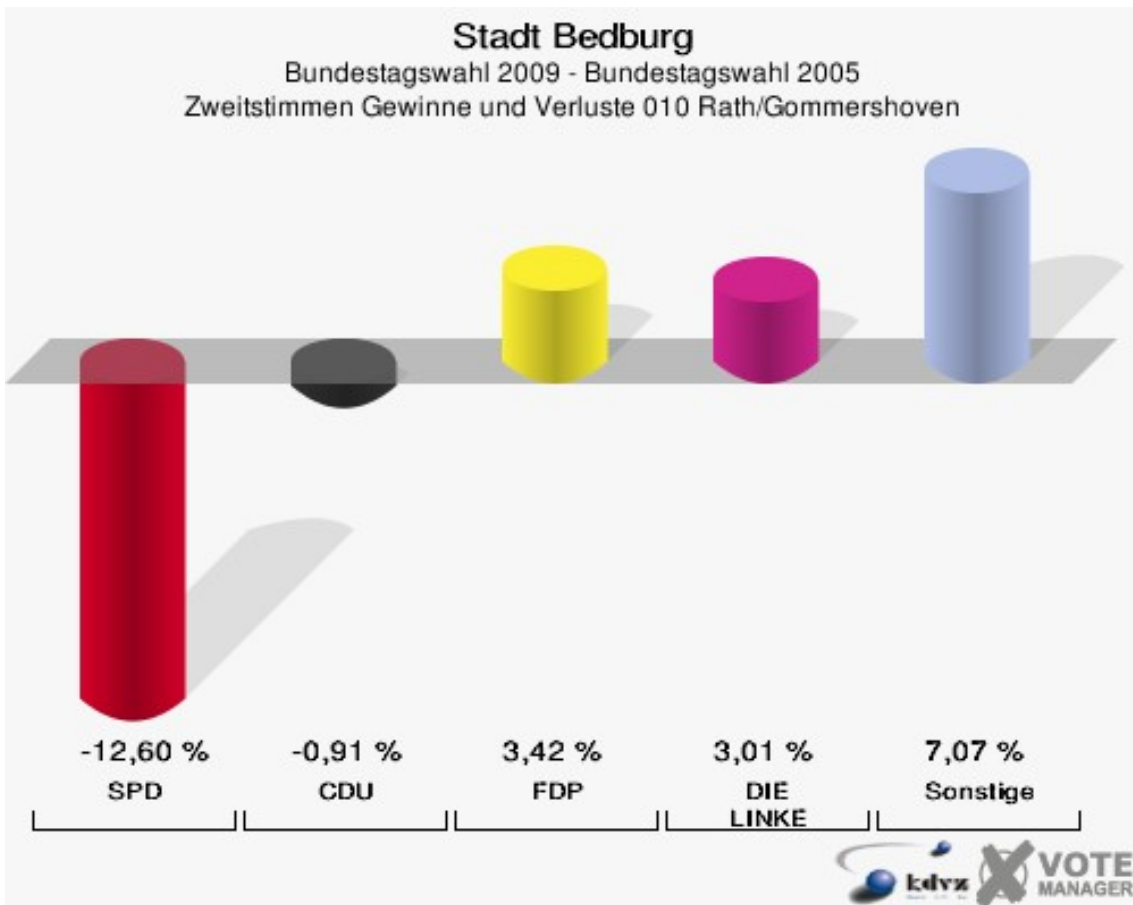
## Wahlbezirke 010 Rath/Gommershoven

|                             | Erststimmen |         | Zweitstimmen |         |
|-----------------------------|-------------|---------|--------------|---------|
| Wahlberechtigte             | 725         |         | 725          |         |
| Wähler/innen                | 414         | 57,10 % | 414          | 57,10 % |
| ungültige Stimmen           | 6           | 1,45 %  | 5            | 1,21 %  |
| gültige Stimmen             | 408         | 98,55 % | 409          | 98,79 % |
| Frechen, SPD                | 161         | 39,46 % | 130          | 31,78 % |
| Zylajew, CDU                | 186         | 45,59 % | 163          | 39,85 % |
| Effertz, FDP                | 20          | 4,90 %  | 46           | 11,25 % |
| Bortlitz-Dickhoff,<br>GRÜNE | 12          | 2,94 %  | 22           | 5,38 %  |
| Dedecke, DIE<br>LINKE       | 21          | 5,15 %  | 23           | 5,62 %  |
| Reitz, NPD                  | 8           | 1,96 %  | 6            | 1,47 %  |
| Tierschutzpartei            | ---         | ---     | 5            | 1,22 %  |
| FAMILIE                     | ---         | ---     | 1            | 0,24 %  |
| REP                         | ---         | ---     | 2            | 0,49 %  |
| Volksabstimmung             | ---         | ---     | 0            | 0,00 %  |
| MLPD                        | ---         | ---     | 0            | 0,00 %  |
| PSG                         | ---         | ---     | 0            | 0,00 %  |
| ZENTRUM                     | ---         | ---     | 0            | 0,00 %  |
| BüSo                        | ---         | ---     | 0            | 0,00 %  |
| DVU                         | ---         | ---     | 1            | 0,24 %  |
| ÖDP                         | ---         | ---     | 0            | 0,00 %  |
| PIRATEN                     | ---         | ---     | 7            | 1,71 %  |
| RRP                         | ---         | ---     | 1            | 0,24 %  |
| RENTNER                     | ---         | ---     | 2            | 0,49 %  |
| Martin, Einzelbe-<br>werber | 0           | 0,00 %  | ---          | ---     |





Die Vergleichszahlen wurden auf die aktuelle Wahlbezirgsgliederung umgerechnet.



Die Vergleichszahlen wurden auf die aktuelle Wahlbezirgsgliederung umgerechnet.

Stadt Bedburg  
Bundestagswahl 27.09.2009  
Erststimmen Gewinne und Verluste 010 Rath/Gommershoven

|                  | Bundestagswahl 27.09.2009 | Bundestagswahl 18.09.2005 * |                      |
|------------------|---------------------------|-----------------------------|----------------------|
|                  |                           | Ergebnis                    | Gewinne und Verluste |
| Wahlberechtigte  | 725                       | 733                         | -8                   |
| Wähler           | 414                       | 498                         | -84                  |
|                  | 57,10 %                   | 67,94 %                     | -10,84 %             |
| gültige Stimmen  | 408                       | 497                         | -89                  |
|                  | 98,55 %                   | 99,80 %                     | -1,25 %              |
| SPD              | 161                       | 233                         | -72                  |
|                  | 39,46 %                   | 46,88 %                     | -7,42 %              |
| CDU              | 186                       | 223                         | -37                  |
|                  | 45,59 %                   | 44,87 %                     | +0,72 %              |
| FDP              | 20                        | 18                          | +2                   |
|                  | 4,90 %                    | 3,62 %                      | +1,28 %              |
| GRÜNE            | 12                        | 9                           | +3                   |
|                  | 2,94 %                    | 1,81 %                      | +1,13 %              |
| DIE LINKE        | 21                        | 10                          | +11                  |
|                  | 5,15 %                    | 2,01 %                      | +3,14 %              |
| NPD              | 8                         | 4                           | +4                   |
|                  | 1,96 %                    | 0,80 %                      | +1,16 %              |
| Tierschutzpartei | 0                         | 0                           | +0                   |
|                  | 0,00 %                    | 0,00 %                      | +0,00 %              |
| FAMILIE          | 0                         | 0                           | +0                   |
|                  | 0,00 %                    | 0,00 %                      | +0,00 %              |
| REP              | 0                         | 0                           | +0                   |
|                  | 0,00 %                    | 0,00 %                      | +0,00 %              |
| Volksabstimmung  | 0                         | 0                           | +0                   |
|                  | 0,00 %                    | 0,00 %                      | +0,00 %              |
| MLPD             | 0                         | 0                           | +0                   |
|                  | 0,00 %                    | 0,00 %                      | +0,00 %              |
| PSG              | 0                         | 0                           | +0                   |
|                  | 0,00 %                    | 0,00 %                      | +0,00 %              |
| ZENTRUM          | 0                         | 0                           | +0                   |
|                  | 0,00 %                    | 0,00 %                      | +0,00 %              |
| BüSo             | 0                         | 0                           | +0                   |
|                  | 0,00 %                    | 0,00 %                      | +0,00 %              |
| DVU              | 0                         | 0                           | +0                   |
|                  | 0,00 %                    | 0,00 %                      | +0,00 %              |
| ÖDP              | 0                         | 0                           | +0                   |

|                       |        |        |         |
|-----------------------|--------|--------|---------|
|                       | 0,00 % | 0,00 % | +0,00 % |
| PIRATEN               | 0      | 0      | +0      |
|                       | 0,00 % | 0,00 % | +0,00 % |
| RRP                   | 0      | 0      | +0      |
|                       | 0,00 % | 0,00 % | +0,00 % |
| RENTNER               | 0      | 0      | +0      |
|                       | 0,00 % | 0,00 % | +0,00 % |
| Einzelbewerber Martin | 0      | 0      | +0      |
|                       | 0,00 % | 0,00 % | +0,00 % |
| Sonstige              | 0      | 0      | +0      |
|                       | 0,00 % | 0,00 % | +0,00 % |

\* Die Vergleichszahlen wurden auf die aktuelle Wahlgebietsgliederung umgerechnet.  
Bundestagswahl 18.09.2005: Sonstige = DIE GRAUEN, PBC, Deutschland

Stadt Bedburg  
Bundestagswahl 27.09.2009  
Zweitstimmen Gewinne und Verluste 010 Rath/Gommershoven

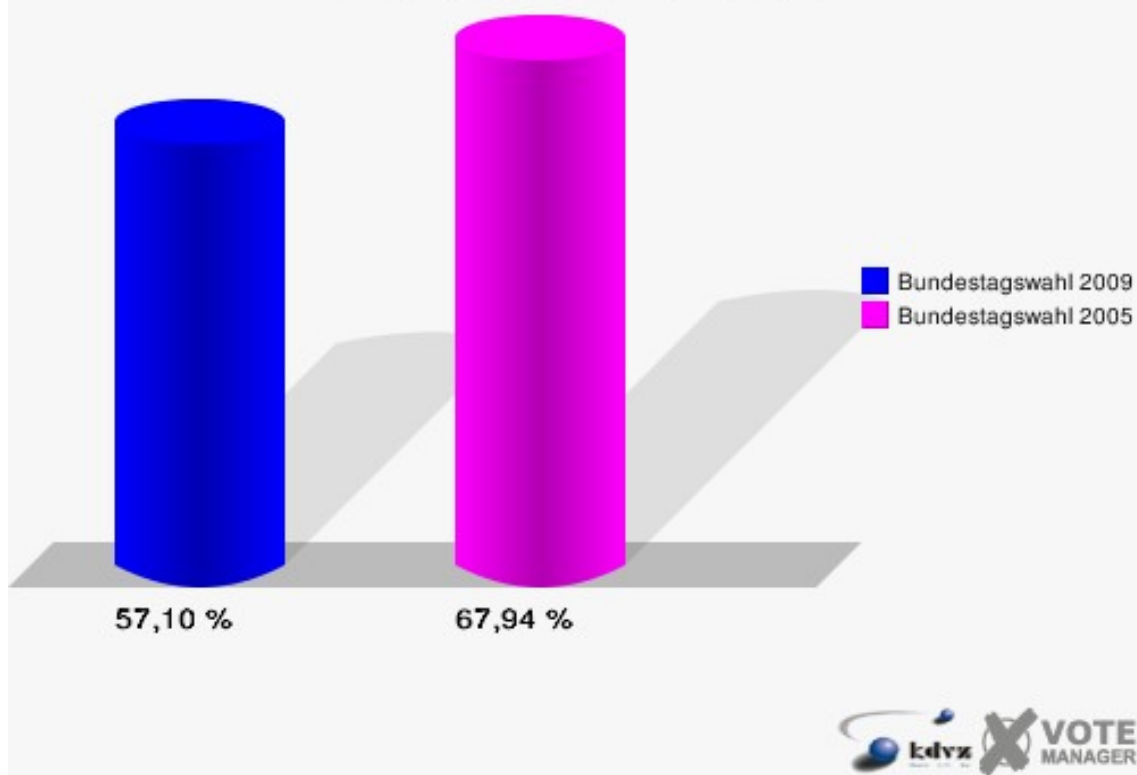
|                  | Bundestagswahl 27.09.2009 | Bundestagswahl 18.09.2005 * |                      |
|------------------|---------------------------|-----------------------------|----------------------|
|                  |                           | Ergebnis                    | Gewinne und Verluste |
| Wahlberechtigte  | 725                       | 733                         | -8                   |
| Wähler           | 414                       | 498                         | -84                  |
|                  | 57,10 %                   | 67,94 %                     | -10,84 %             |
| gültige Stimmen  | 409                       | 498                         | -89                  |
|                  | 98,79 %                   | 100,00 %                    | -1,21 %              |
| SPD              | 130                       | 221                         | -91                  |
|                  | 31,78 %                   | 44,38 %                     | -12,60 %             |
| CDU              | 163                       | 203                         | -40                  |
|                  | 39,85 %                   | 40,76 %                     | -0,91 %              |
| FDP              | 46                        | 39                          | +7                   |
|                  | 11,25 %                   | 7,83 %                      | +3,42 %              |
| GRÜNE            | 22                        | 12                          | +10                  |
|                  | 5,38 %                    | 2,41 %                      | +2,97 %              |
| DIE LINKE        | 23                        | 13                          | +10                  |
|                  | 5,62 %                    | 2,61 %                      | +3,01 %              |
| NPD              | 6                         | 5                           | +1                   |
|                  | 1,47 %                    | 1,00 %                      | +0,47 %              |
| Tierschutzpartei | 5                         | 2                           | +3                   |
|                  | 1,22 %                    | 0,40 %                      | +0,82 %              |
| FAMILIE          | 1                         | 0                           | +1                   |
|                  | 0,24 %                    | 0,00 %                      | +0,24 %              |
| REP              | 2                         | 3                           | -1                   |
|                  | 0,49 %                    | 0,60 %                      | -0,11 %              |



|                       |        |        |         |
|-----------------------|--------|--------|---------|
| Volksabstimmung       | 0      | 0      | +0      |
|                       | 0,00 % | 0,00 % | +0,00 % |
| MLPD                  | 0      | 0      | +0      |
|                       | 0,00 % | 0,00 % | +0,00 % |
| PSG                   | 0      | 0      | +0      |
|                       | 0,00 % | 0,00 % | +0,00 % |
| ZENTRUM               | 0      | 0      | +0      |
|                       | 0,00 % | 0,00 % | +0,00 % |
| BüSo                  | 0      | 0      | +0      |
|                       | 0,00 % | 0,00 % | +0,00 % |
| DVU                   | 1      | 0      | +1      |
|                       | 0,24 % | 0,00 % | +0,24 % |
| ÖDP                   | 0      | 0      | +0      |
|                       | 0,00 % | 0,00 % | +0,00 % |
| PIRATEN               | 7      | 0      | +7      |
|                       | 1,71 % | 0,00 % | +1,71 % |
| RRP                   | 1      | 0      | +1      |
|                       | 0,24 % | 0,00 % | +0,24 % |
| RENTNER               | 2      | 0      | +2      |
|                       | 0,49 % | 0,00 % | +0,49 % |
| Einzelbewerber Martin | 0      | 0      | +0      |
|                       | 0,00 % | 0,00 % | +0,00 % |
| Sonstige              | 0      | 0      | +0      |
|                       | 0,00 % | 0,00 % | +0,00 % |

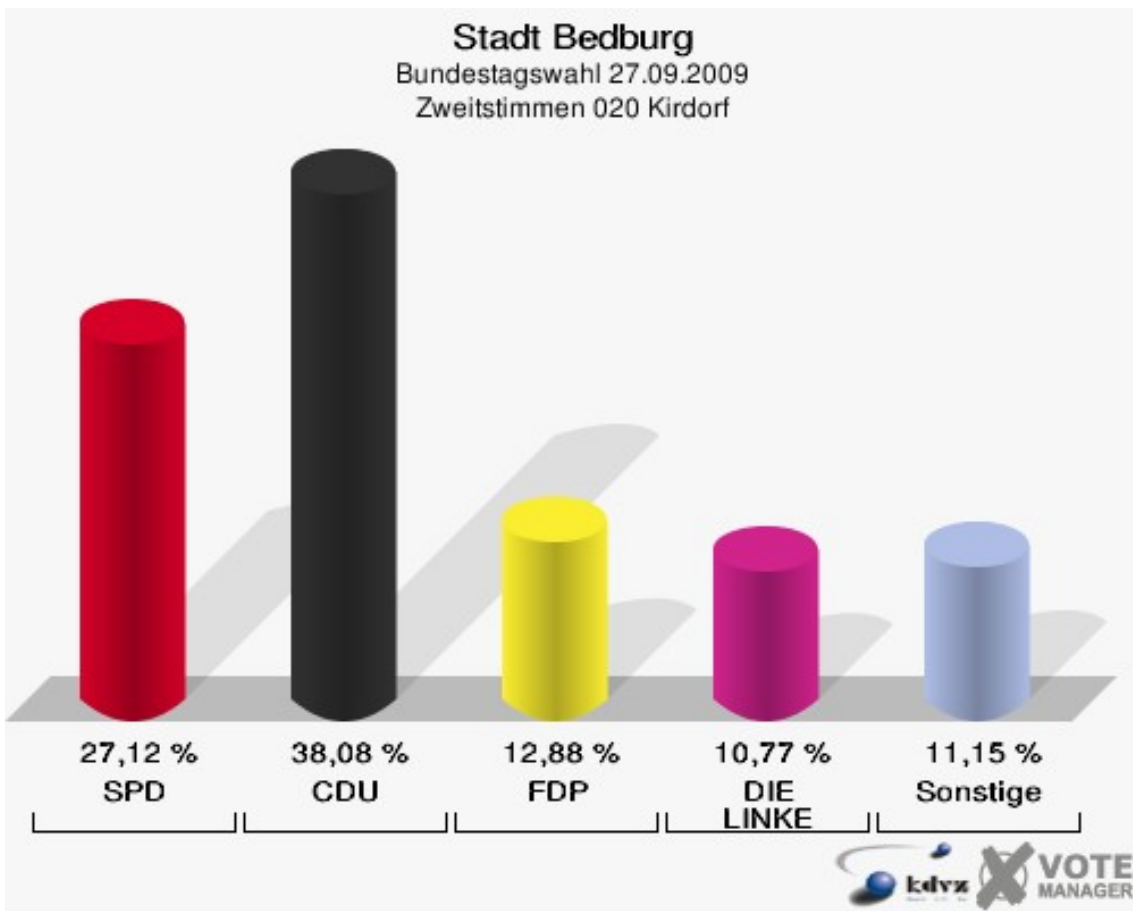
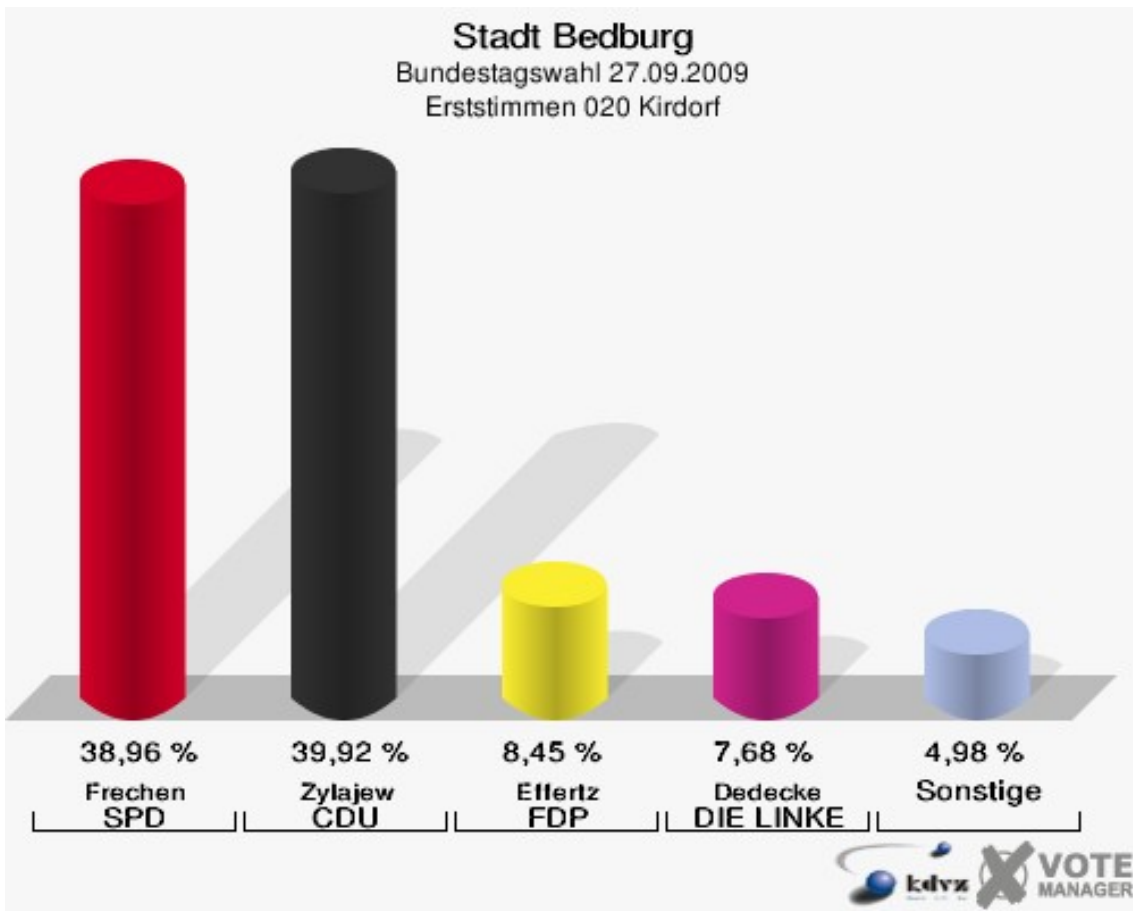
\* Die Vergleichszahlen wurden auf die aktuelle Wahlgebietsgliederung umgerechnet.  
Bundestagswahl 18.09.2005: Sonstige = DIE GRAUEN, PBC, Deutschland

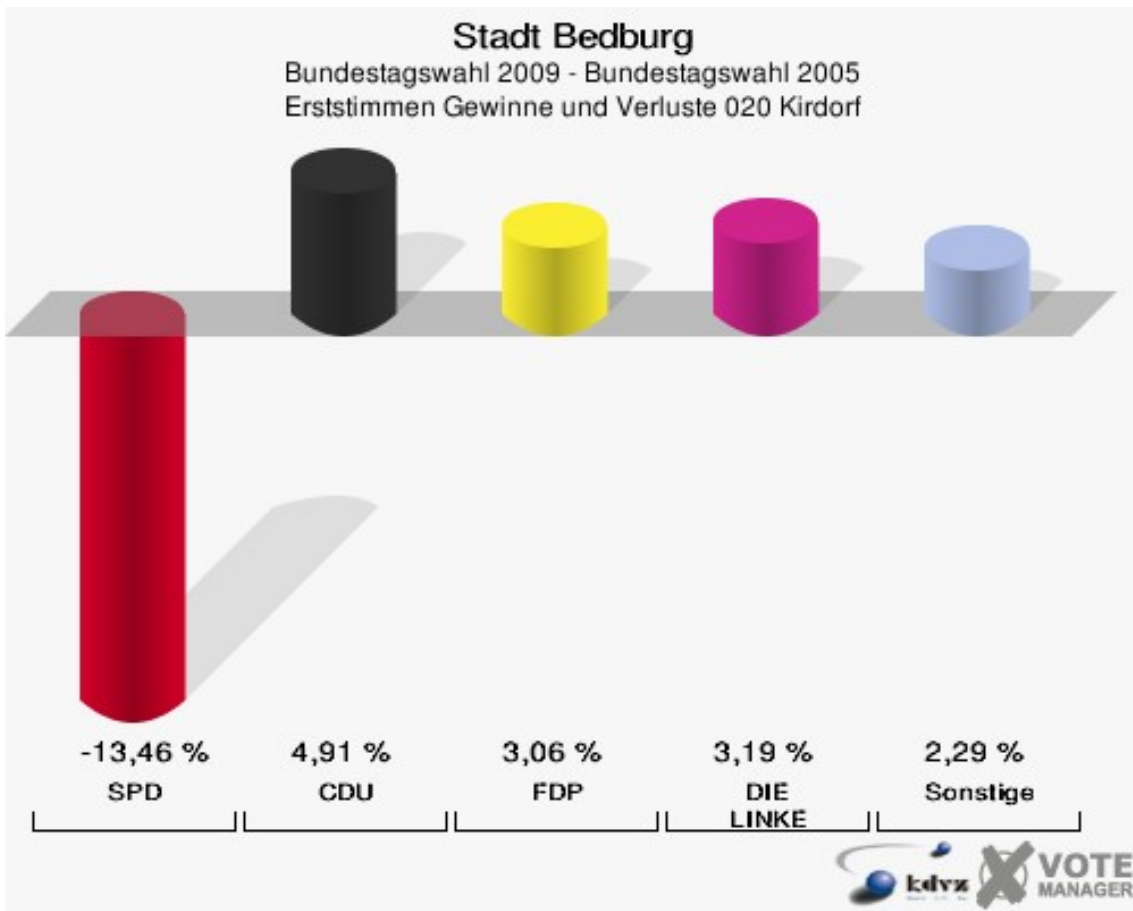
**Stadt Bedburg**  
Bundestagswahl 27.09.2009  
Wahlbeteiligung 010 Rath/Gommershoven



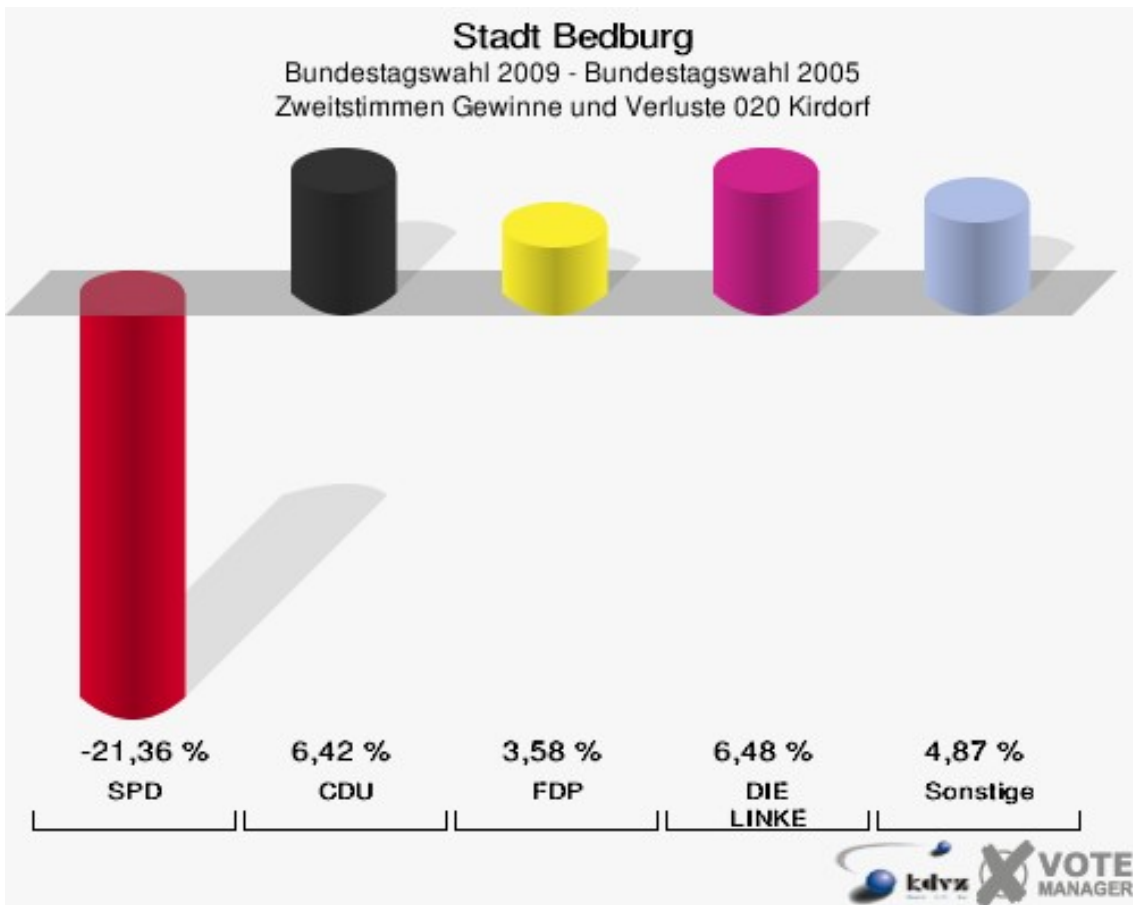
## 020 Kirdorf

|                             | Erststimmen |         | Zweitstimmen |         |
|-----------------------------|-------------|---------|--------------|---------|
| Wahlberechtigte             | 921         |         | 921          |         |
| Wähler/innen                | 527         | 57,22 % | 527          | 57,22 % |
| ungültige Stimmen           | 6           | 1,14 %  | 7            | 1,33 %  |
| gültige Stimmen             | 521         | 98,86 % | 520          | 98,67 % |
| Frechen, SPD                | 203         | 38,96 % | 141          | 27,12 % |
| Zylajew, CDU                | 208         | 39,92 % | 198          | 38,08 % |
| Effertz, FDP                | 44          | 8,45 %  | 67           | 12,88 % |
| Bortlitz-Dickhoff,<br>GRÜNE | 17          | 3,26 %  | 27           | 5,19 %  |
| Dedecke, DIE<br>LINKE       | 40          | 7,68 %  | 56           | 10,77 % |
| Reitz, NPD                  | 7           | 1,34 %  | 6            | 1,15 %  |
| Tierschutzpartei            | ---         | ---     | 4            | 0,77 %  |
| FAMILIE                     | ---         | ---     | 3            | 0,58 %  |
| REP                         | ---         | ---     | 1            | 0,19 %  |
| Volksabstimmung             | ---         | ---     | 0            | 0,00 %  |
| MLPD                        | ---         | ---     | 1            | 0,19 %  |
| PSG                         | ---         | ---     | 0            | 0,00 %  |
| ZENTRUM                     | ---         | ---     | 0            | 0,00 %  |
| BüSo                        | ---         | ---     | 0            | 0,00 %  |
| DVU                         | ---         | ---     | 0            | 0,00 %  |
| ÖDP                         | ---         | ---     | 1            | 0,19 %  |
| PIRATEN                     | ---         | ---     | 11           | 2,12 %  |
| RRP                         | ---         | ---     | 1            | 0,19 %  |
| RENTNER                     | ---         | ---     | 3            | 0,58 %  |
| Martin, Einzelbe-<br>werber | 2           | 0,38 %  | ---          | ---     |





Die Vergleichszahlen wurden auf die aktuelle Wahlbereichsgliederung umgerechnet.



Die Vergleichszahlen wurden auf die aktuelle Wahlbereichsgliederung umgerechnet.

Stadt Bedburg  
 Bundestagswahl 27.09.2009  
 Erststimmen Gewinne und Verluste 020 Kirdorf

|                  | Bundestagswahl 27.09.2009 | Bundestagswahl 18.09.2005 * |                      |
|------------------|---------------------------|-----------------------------|----------------------|
|                  |                           | Ergebnis                    | Gewinne und Verluste |
| Wahlberechtigte  | 921                       | 924                         | -3                   |
| Wähler           | 527                       | 560                         | -33                  |
|                  | 57,22 %                   | 60,61 %                     | -3,39 %              |
| gültige Stimmen  | 521                       | 557                         | -36                  |
|                  | 98,86 %                   | 99,46 %                     | -0,60 %              |
| SPD              | 203                       | 292                         | -89                  |
|                  | 38,96 %                   | 52,42 %                     | -13,46 %             |
| CDU              | 208                       | 195                         | +13                  |
|                  | 39,92 %                   | 35,01 %                     | +4,91 %              |
| FDP              | 44                        | 30                          | +14                  |
|                  | 8,45 %                    | 5,39 %                      | +3,06 %              |
| GRÜNE            | 17                        | 13                          | +4                   |
|                  | 3,26 %                    | 2,33 %                      | +0,93 %              |
| DIE LINKE        | 40                        | 25                          | +15                  |
|                  | 7,68 %                    | 4,49 %                      | +3,19 %              |
| NPD              | 7                         | 2                           | +5                   |
|                  | 1,34 %                    | 0,36 %                      | +0,98 %              |
| Tierschutzpartei | 0                         | 0                           | +0                   |
|                  | 0,00 %                    | 0,00 %                      | +0,00 %              |
| FAMILIE          | 0                         | 0                           | +0                   |
|                  | 0,00 %                    | 0,00 %                      | +0,00 %              |
| REP              | 0                         | 0                           | +0                   |
|                  | 0,00 %                    | 0,00 %                      | +0,00 %              |
| Volksabstimmung  | 0                         | 0                           | +0                   |
|                  | 0,00 %                    | 0,00 %                      | +0,00 %              |
| MLPD             | 0                         | 0                           | +0                   |
|                  | 0,00 %                    | 0,00 %                      | +0,00 %              |
| PSG              | 0                         | 0                           | +0                   |
|                  | 0,00 %                    | 0,00 %                      | +0,00 %              |
| ZENTRUM          | 0                         | 0                           | +0                   |
|                  | 0,00 %                    | 0,00 %                      | +0,00 %              |
| BüSo             | 0                         | 0                           | +0                   |
|                  | 0,00 %                    | 0,00 %                      | +0,00 %              |
| DVU              | 0                         | 0                           | +0                   |
|                  | 0,00 %                    | 0,00 %                      | +0,00 %              |
| ÖDP              | 0                         | 0                           | +0                   |

|                       |        |        |         |
|-----------------------|--------|--------|---------|
|                       | 0,00 % | 0,00 % | +0,00 % |
| PIRATEN               | 0      | 0      | +0      |
|                       | 0,00 % | 0,00 % | +0,00 % |
| RRP                   | 0      | 0      | +0      |
|                       | 0,00 % | 0,00 % | +0,00 % |
| RENTNER               | 0      | 0      | +0      |
|                       | 0,00 % | 0,00 % | +0,00 % |
| Einzelbewerber Martin | 2      | 0      | +2      |
|                       | 0,38 % | 0,00 % | +0,38 % |
| Sonstige              | 0      | 0      | +0      |
|                       | 0,00 % | 0,00 % | +0,00 % |

\* Die Vergleichszahlen wurden auf die aktuelle Wahlgebietsgliederung umgerechnet.  
Bundestagswahl 18.09.2005: Sonstige = DIE GRAUEN, PBC, Deutschland

Stadt Bedburg  
Bundestagswahl 27.09.2009  
Zweitstimmen Gewinne und Verluste 020 Kirdorf

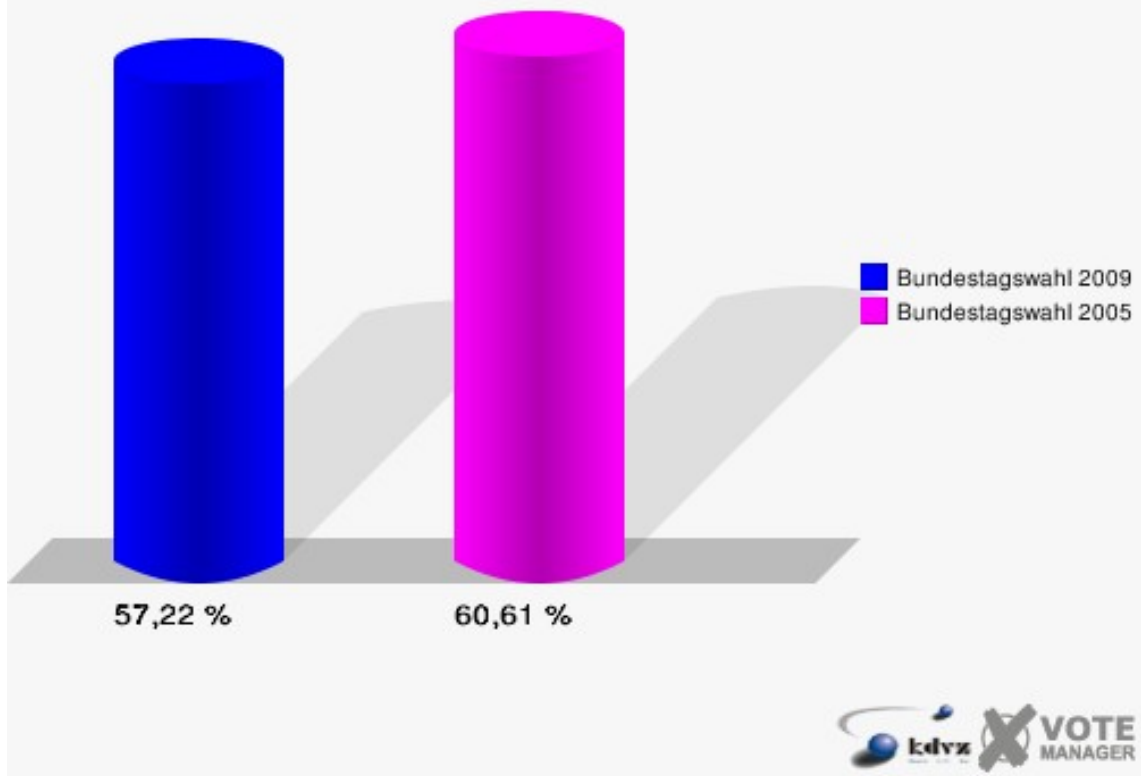
|                  | Bundestagswahl 27.09.2009 | Bundestagswahl 18.09.2005 * |                      |
|------------------|---------------------------|-----------------------------|----------------------|
|                  |                           | Ergebnis                    | Gewinne und Verluste |
| Wahlberechtigte  | 921                       | 924                         | -3                   |
| Wähler           | 527                       | 560                         | -33                  |
|                  | 57,22 %                   | 60,61 %                     | -3,39 %              |
| gültige Stimmen  | 520                       | 559                         | -39                  |
|                  | 98,67 %                   | 99,82 %                     | -1,15 %              |
| SPD              | 141                       | 271                         | -130                 |
|                  | 27,12 %                   | 48,48 %                     | -21,36 %             |
| CDU              | 198                       | 177                         | +21                  |
|                  | 38,08 %                   | 31,66 %                     | +6,42 %              |
| FDP              | 67                        | 52                          | +15                  |
|                  | 12,88 %                   | 9,30 %                      | +3,58 %              |
| GRÜNE            | 27                        | 22                          | +5                   |
|                  | 5,19 %                    | 3,94 %                      | +1,25 %              |
| DIE LINKE        | 56                        | 24                          | +32                  |
|                  | 10,77 %                   | 4,29 %                      | +6,48 %              |
| NPD              | 6                         | 3                           | +3                   |
|                  | 1,15 %                    | 0,54 %                      | +0,61 %              |
| Tierschutzpartei | 4                         | 3                           | +1                   |
|                  | 0,77 %                    | 0,54 %                      | +0,23 %              |
| FAMILIE          | 3                         | 2                           | +1                   |
|                  | 0,58 %                    | 0,36 %                      | +0,22 %              |
| REP              | 1                         | 2                           | -1                   |
|                  | 0,19 %                    | 0,36 %                      | -0,17 %              |

|                       |        |        |         |
|-----------------------|--------|--------|---------|
| Volksabstimmung       | 0      | 0      | +0      |
|                       | 0,00 % | 0,00 % | +0,00 % |
| MLPD                  | 1      | 1      | +0      |
|                       | 0,19 % | 0,18 % | +0,01 % |
| PSG                   | 0      | 0      | +0      |
|                       | 0,00 % | 0,00 % | +0,00 % |
| ZENTRUM               | 0      | 0      | +0      |
|                       | 0,00 % | 0,00 % | +0,00 % |
| BüSo                  | 0      | 1      | -1      |
|                       | 0,00 % | 0,18 % | -0,18 % |
| DVU                   | 0      | 0      | +0      |
|                       | 0,00 % | 0,00 % | +0,00 % |
| ÖDP                   | 1      | 0      | +1      |
|                       | 0,19 % | 0,00 % | +0,19 % |
| PIRATEN               | 11     | 0      | +11     |
|                       | 2,12 % | 0,00 % | +2,12 % |
| RRP                   | 1      | 0      | +1      |
|                       | 0,19 % | 0,00 % | +0,19 % |
| RENTNER               | 3      | 0      | +3      |
|                       | 0,58 % | 0,00 % | +0,58 % |
| Einzelbewerber Martin | 0      | 0      | +0      |
|                       | 0,00 % | 0,00 % | +0,00 % |
| Sonstige              | 0      | 1      | -1      |
|                       | 0,00 % | 0,18 % | -0,18 % |

\* Die Vergleichszahlen wurden auf die aktuelle Wahlgebietsgliederung umgerechnet.  
Bundestagswahl 18.09.2005: Sonstige = DIE GRAUEN, PBC, Deutschland

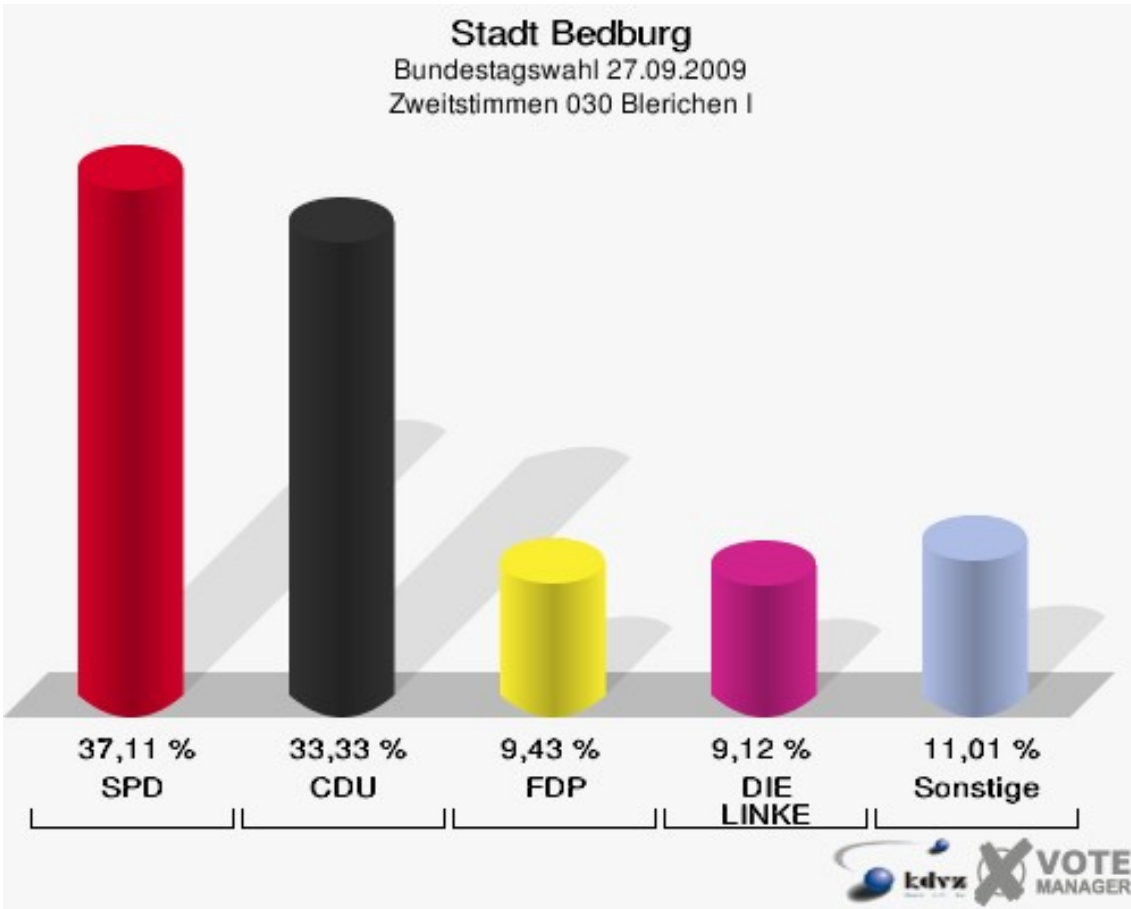
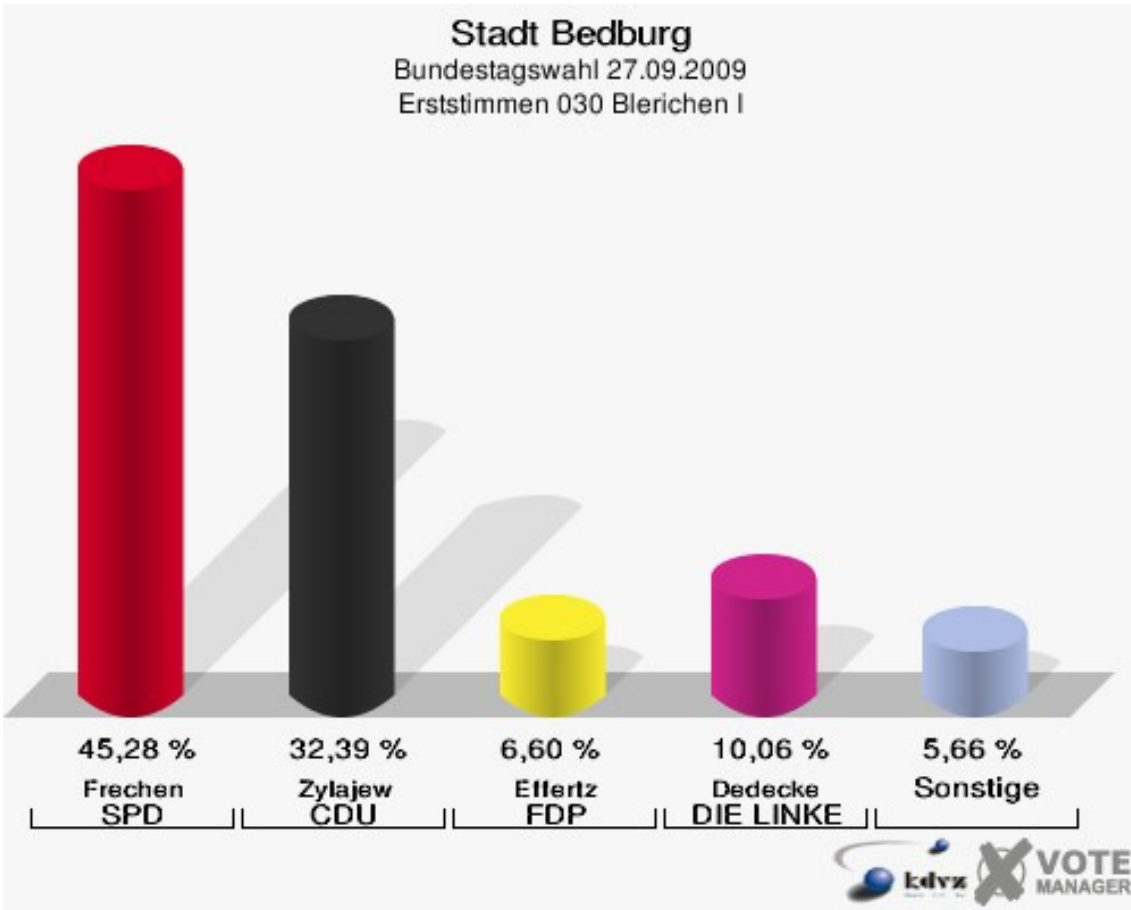


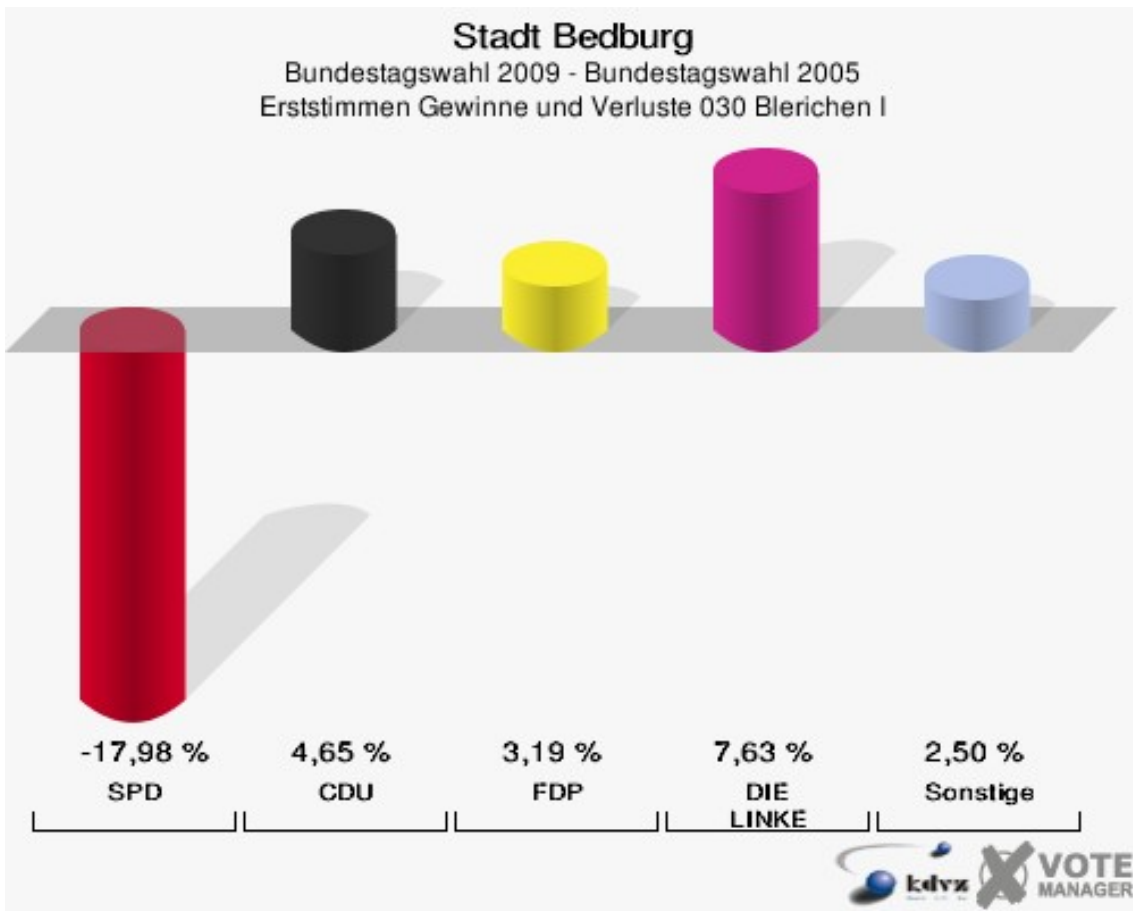
**Stadt Bedburg**  
Bundestagswahl 27.09.2009  
Wahlbeteiligung 020 Kirdorf



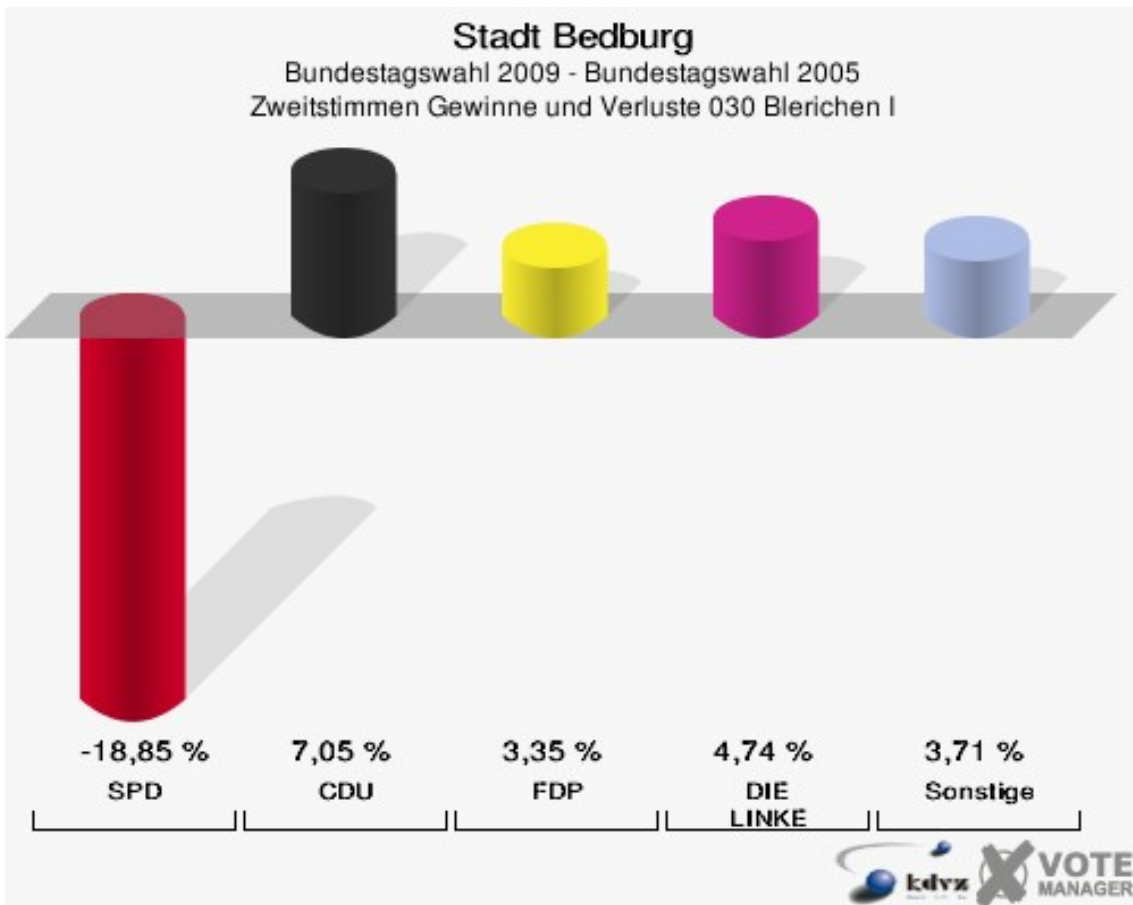
## 030 Blerichen I

|                             | Erststimmen |         | Zweitstimmen |         |
|-----------------------------|-------------|---------|--------------|---------|
| Wahlberechtigte             | 777         |         | 777          |         |
| Wähler/innen                | 323         | 41,57 % | 323          | 41,57 % |
| ungültige Stimmen           | 5           | 1,55 %  | 5            | 1,55 %  |
| gültige Stimmen             | 318         | 98,45 % | 318          | 98,45 % |
| Frechen, SPD                | 144         | 45,28 % | 118          | 37,11 % |
| Zylajew, CDU                | 103         | 32,39 % | 106          | 33,33 % |
| Effertz, FDP                | 21          | 6,60 %  | 30           | 9,43 %  |
| Bortlitz-Dickhoff,<br>GRÜNE | 11          | 3,46 %  | 13           | 4,09 %  |
| Dedecke, DIE<br>LINKE       | 32          | 10,06 % | 29           | 9,12 %  |
| Reitz, NPD                  | 6           | 1,89 %  | 8            | 2,52 %  |
| Tierschutzpartei            | ---         | ---     | 2            | 0,63 %  |
| FAMILIE                     | ---         | ---     | 3            | 0,94 %  |
| REP                         | ---         | ---     | 0            | 0,00 %  |
| Volksabstimmung             | ---         | ---     | 0            | 0,00 %  |
| MLPD                        | ---         | ---     | 0            | 0,00 %  |
| PSG                         | ---         | ---     | 0            | 0,00 %  |
| ZENTRUM                     | ---         | ---     | 0            | 0,00 %  |
| BüSo                        | ---         | ---     | 0            | 0,00 %  |
| DVU                         | ---         | ---     | 2            | 0,63 %  |
| ÖDP                         | ---         | ---     | 0            | 0,00 %  |
| PIRATEN                     | ---         | ---     | 5            | 1,57 %  |
| RRP                         | ---         | ---     | 0            | 0,00 %  |
| RENTNER                     | ---         | ---     | 2            | 0,63 %  |
| Martin, Einzelbe-<br>werber | 1           | 0,31 %  | ---          | ---     |





Die Vergleichszahlen wurden auf die aktuelle Wahlbezirktgliederung umgerechnet.



Die Vergleichszahlen wurden auf die aktuelle Wahlbezirktgliederung umgerechnet.

Stadt Bedburg  
Bundestagswahl 27.09.2009  
Erststimmen Gewinne und Verluste 030 Blerichen I

|                  | Bundestagswahl 27.09.2009 | Bundestagswahl 18.09.2005 * |                      |
|------------------|---------------------------|-----------------------------|----------------------|
|                  |                           | Ergebnis                    | Gewinne und Verluste |
| Wahlberechtigte  | 777                       | 716                         | +61                  |
| Wähler           | 323                       | 412                         | -89                  |
|                  | 41,57 %                   | 57,54 %                     | -15,97 %             |
| gültige Stimmen  | 318                       | 411                         | -93                  |
|                  | 98,45 %                   | 99,76 %                     | -1,31 %              |
| SPD              | 144                       | 260                         | -116                 |
|                  | 45,28 %                   | 63,26 %                     | -17,98 %             |
| CDU              | 103                       | 114                         | -11                  |
|                  | 32,39 %                   | 27,74 %                     | +4,65 %              |
| FDP              | 21                        | 14                          | +7                   |
|                  | 6,60 %                    | 3,41 %                      | +3,19 %              |
| GRÜNE            | 11                        | 6                           | +5                   |
|                  | 3,46 %                    | 1,46 %                      | +2,00 %              |
| DIE LINKE        | 32                        | 10                          | +22                  |
|                  | 10,06 %                   | 2,43 %                      | +7,63 %              |
| NPD              | 6                         | 7                           | -1                   |
|                  | 1,89 %                    | 1,70 %                      | +0,19 %              |
| Tierschutzpartei | 0                         | 0                           | +0                   |
|                  | 0,00 %                    | 0,00 %                      | +0,00 %              |
| FAMILIE          | 0                         | 0                           | +0                   |
|                  | 0,00 %                    | 0,00 %                      | +0,00 %              |
| REP              | 0                         | 0                           | +0                   |
|                  | 0,00 %                    | 0,00 %                      | +0,00 %              |
| Volksabstimmung  | 0                         | 0                           | +0                   |
|                  | 0,00 %                    | 0,00 %                      | +0,00 %              |
| MLPD             | 0                         | 0                           | +0                   |
|                  | 0,00 %                    | 0,00 %                      | +0,00 %              |
| PSG              | 0                         | 0                           | +0                   |
|                  | 0,00 %                    | 0,00 %                      | +0,00 %              |
| ZENTRUM          | 0                         | 0                           | +0                   |
|                  | 0,00 %                    | 0,00 %                      | +0,00 %              |
| BüSo             | 0                         | 0                           | +0                   |
|                  | 0,00 %                    | 0,00 %                      | +0,00 %              |
| DVU              | 0                         | 0                           | +0                   |
|                  | 0,00 %                    | 0,00 %                      | +0,00 %              |
| ÖDP              | 0                         | 0                           | +0                   |

|                       |        |        |         |
|-----------------------|--------|--------|---------|
|                       | 0,00 % | 0,00 % | +0,00 % |
| PIRATEN               | 0      | 0      | +0      |
|                       | 0,00 % | 0,00 % | +0,00 % |
| RRP                   | 0      | 0      | +0      |
|                       | 0,00 % | 0,00 % | +0,00 % |
| RENTNER               | 0      | 0      | +0      |
|                       | 0,00 % | 0,00 % | +0,00 % |
| Einzelbewerber Martin | 1      | 0      | +1      |
|                       | 0,31 % | 0,00 % | +0,31 % |
| Sonstige              | 0      | 0      | +0      |
|                       | 0,00 % | 0,00 % | +0,00 % |

\* Die Vergleichszahlen wurden auf die aktuelle Wahlgebietsgliederung umgerechnet.  
Bundestagswahl 18.09.2005: Sonstige = DIE GRAUEN, PBC, Deutschland

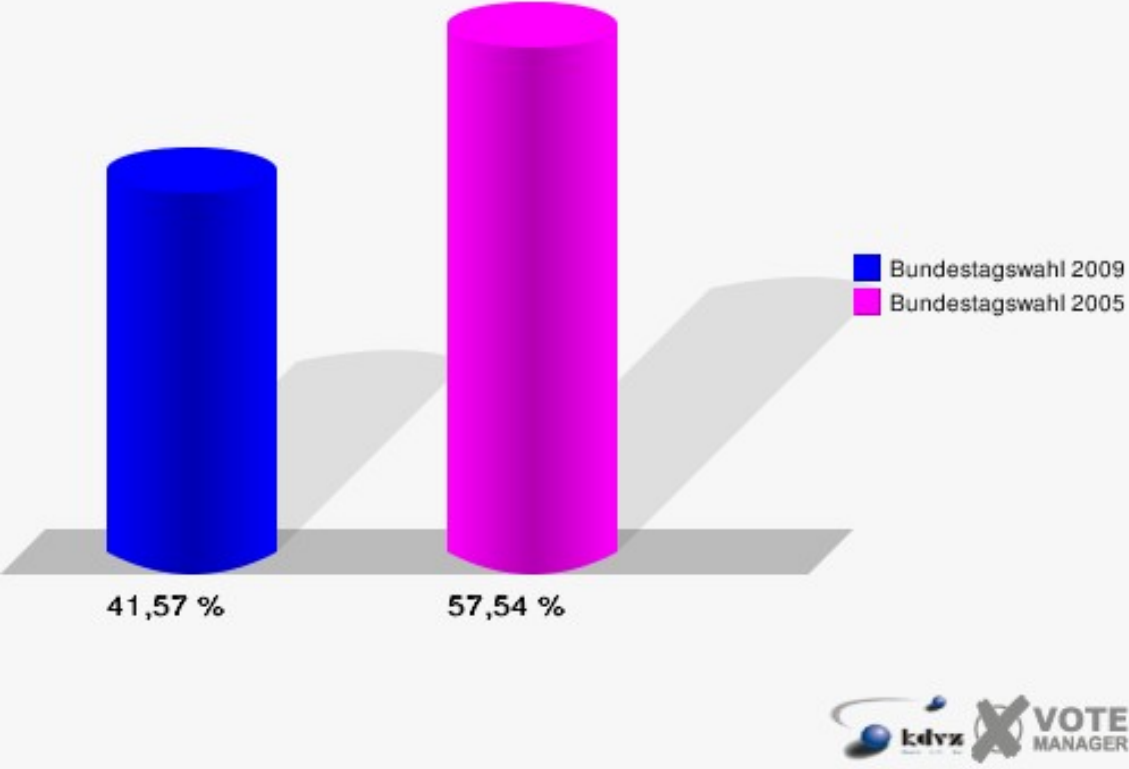
Stadt Bedburg  
Bundestagswahl 27.09.2009  
Zweitstimmen Gewinne und Verluste 030 Blerichen I

|                  | Bundestagswahl 27.09.2009 | Bundestagswahl 18.09.2005 * |                      |
|------------------|---------------------------|-----------------------------|----------------------|
|                  |                           | Ergebnis                    | Gewinne und Verluste |
| Wahlberechtigte  | 777                       | 716                         | +61                  |
| Wähler           | 323                       | 412                         | -89                  |
|                  | 41,57 %                   | 57,54 %                     | -15,97 %             |
| gültige Stimmen  | 318                       | 411                         | -93                  |
|                  | 98,45 %                   | 99,76 %                     | -1,31 %              |
| SPD              | 118                       | 230                         | -112                 |
|                  | 37,11 %                   | 55,96 %                     | -18,85 %             |
| CDU              | 106                       | 108                         | -2                   |
|                  | 33,33 %                   | 26,28 %                     | +7,05 %              |
| FDP              | 30                        | 25                          | +5                   |
|                  | 9,43 %                    | 6,08 %                      | +3,35 %              |
| GRÜNE            | 13                        | 15                          | -2                   |
|                  | 4,09 %                    | 3,65 %                      | +0,44 %              |
| DIE LINKE        | 29                        | 18                          | +11                  |
|                  | 9,12 %                    | 4,38 %                      | +4,74 %              |
| NPD              | 8                         | 8                           | +0                   |
|                  | 2,52 %                    | 1,95 %                      | +0,57 %              |
| Tierschutzpartei | 2                         | 0                           | +2                   |
|                  | 0,63 %                    | 0,00 %                      | +0,63 %              |
| FAMILIE          | 3                         | 1                           | +2                   |
|                  | 0,94 %                    | 0,24 %                      | +0,70 %              |
| REP              | 0                         | 3                           | -3                   |
|                  | 0,00 %                    | 0,73 %                      | -0,73 %              |

|                       |        |        |         |
|-----------------------|--------|--------|---------|
| Volksabstimmung       | 0      | 0      | +0      |
|                       | 0,00 % | 0,00 % | +0,00 % |
| MLPD                  | 0      | 0      | +0      |
|                       | 0,00 % | 0,00 % | +0,00 % |
| PSG                   | 0      | 0      | +0      |
|                       | 0,00 % | 0,00 % | +0,00 % |
| ZENTRUM               | 0      | 0      | +0      |
|                       | 0,00 % | 0,00 % | +0,00 % |
| BüSo                  | 0      | 1      | -1      |
|                       | 0,00 % | 0,24 % | -0,24 % |
| DVU                   | 2      | 0      | +2      |
|                       | 0,63 % | 0,00 % | +0,63 % |
| ÖDP                   | 0      | 0      | +0      |
|                       | 0,00 % | 0,00 % | +0,00 % |
| PIRATEN               | 5      | 0      | +5      |
|                       | 1,57 % | 0,00 % | +1,57 % |
| RRP                   | 0      | 0      | +0      |
|                       | 0,00 % | 0,00 % | +0,00 % |
| RENTNER               | 2      | 0      | +2      |
|                       | 0,63 % | 0,00 % | +0,63 % |
| Einzelbewerber Martin | 0      | 0      | +0      |
|                       | 0,00 % | 0,00 % | +0,00 % |
| Sonstige              | 0      | 2      | -2      |
|                       | 0,00 % | 0,49 % | -0,49 % |

\* Die Vergleichszahlen wurden auf die aktuelle Wahlgebietsgliederung umgerechnet.  
 Bundestagswahl 18.09.2005: Sonstige = DIE GRAUEN, PBC, Deutschland

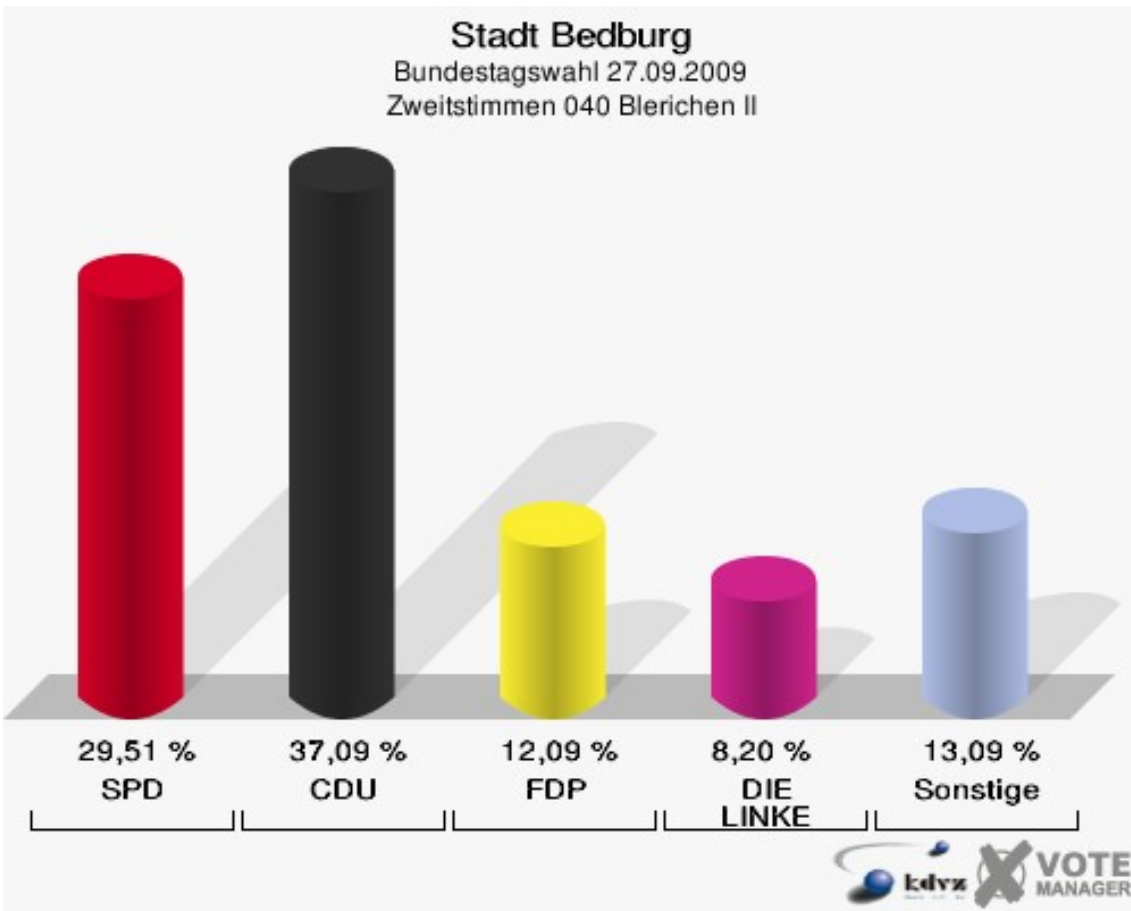
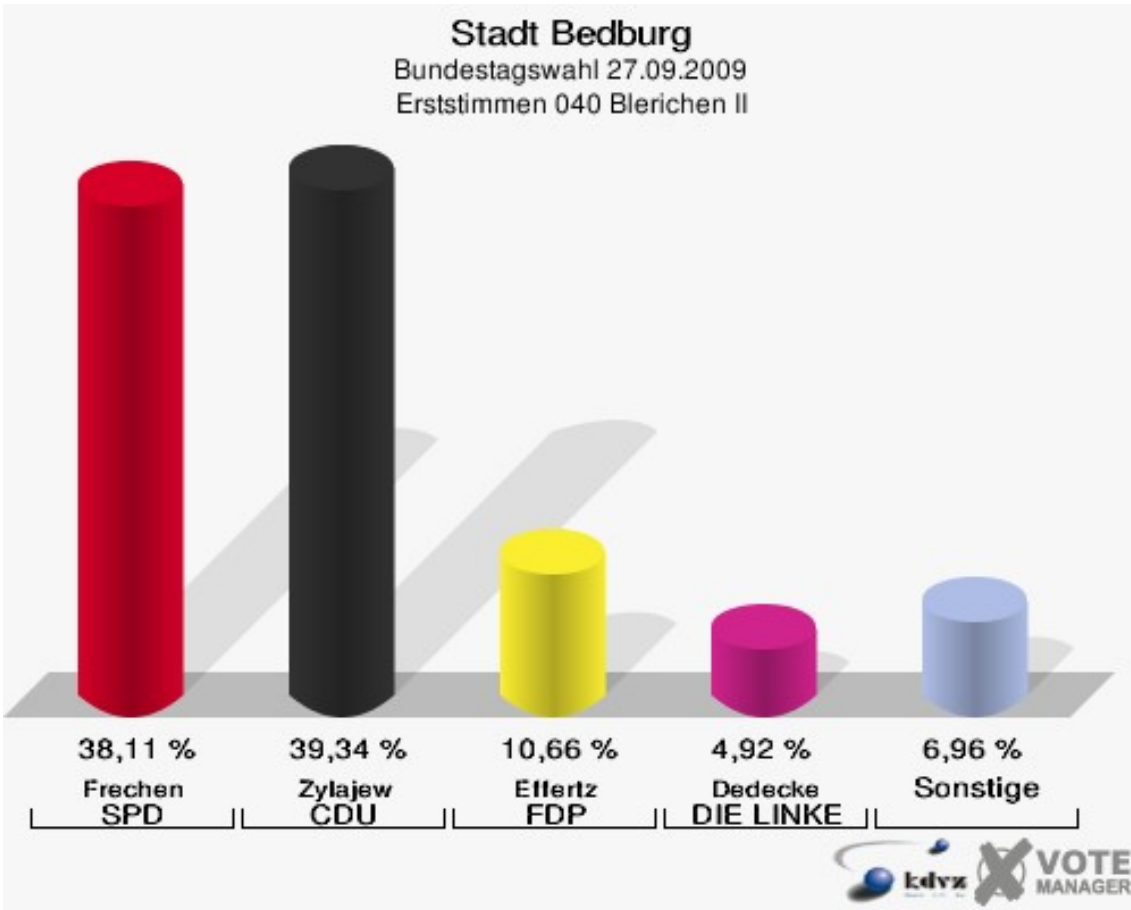
**Stadt Bedburg**  
Bundestagswahl 27.09.2009  
Wahlbeteiligung 030 Blerichen I

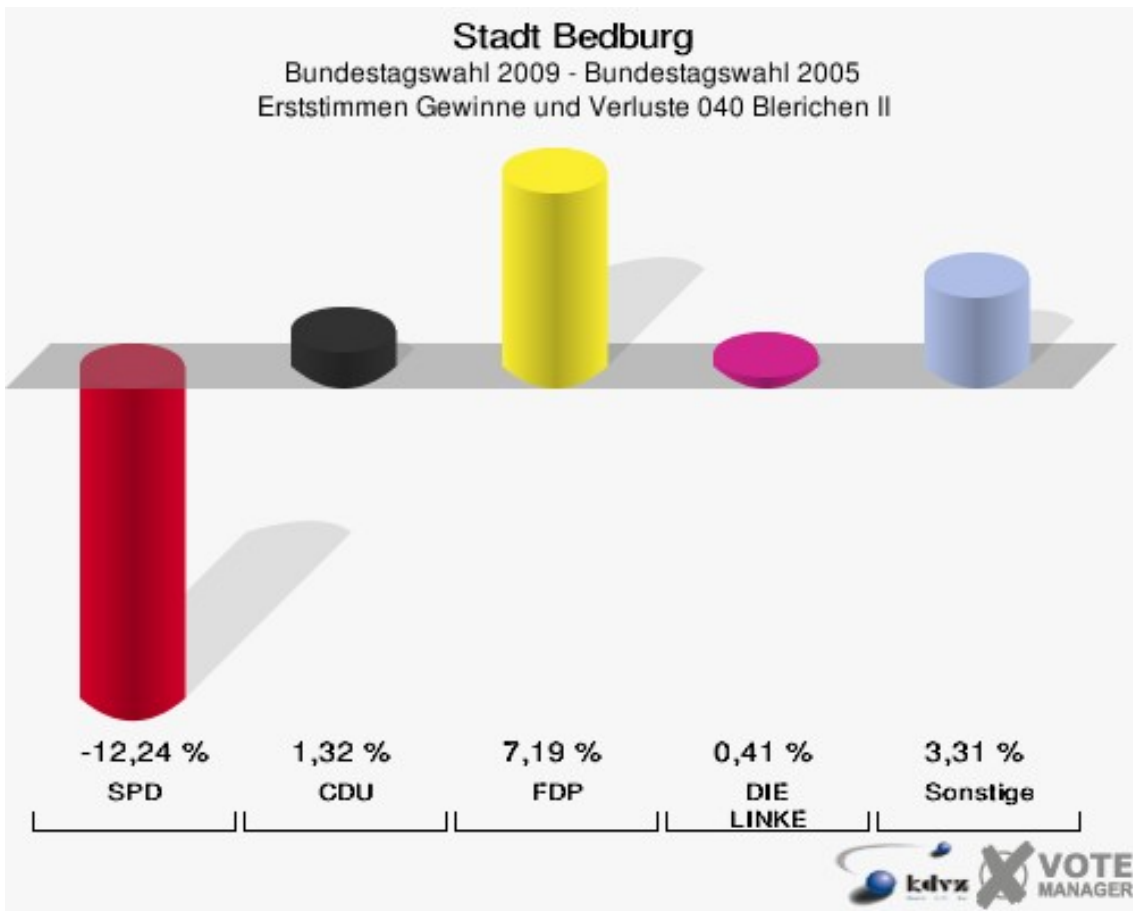




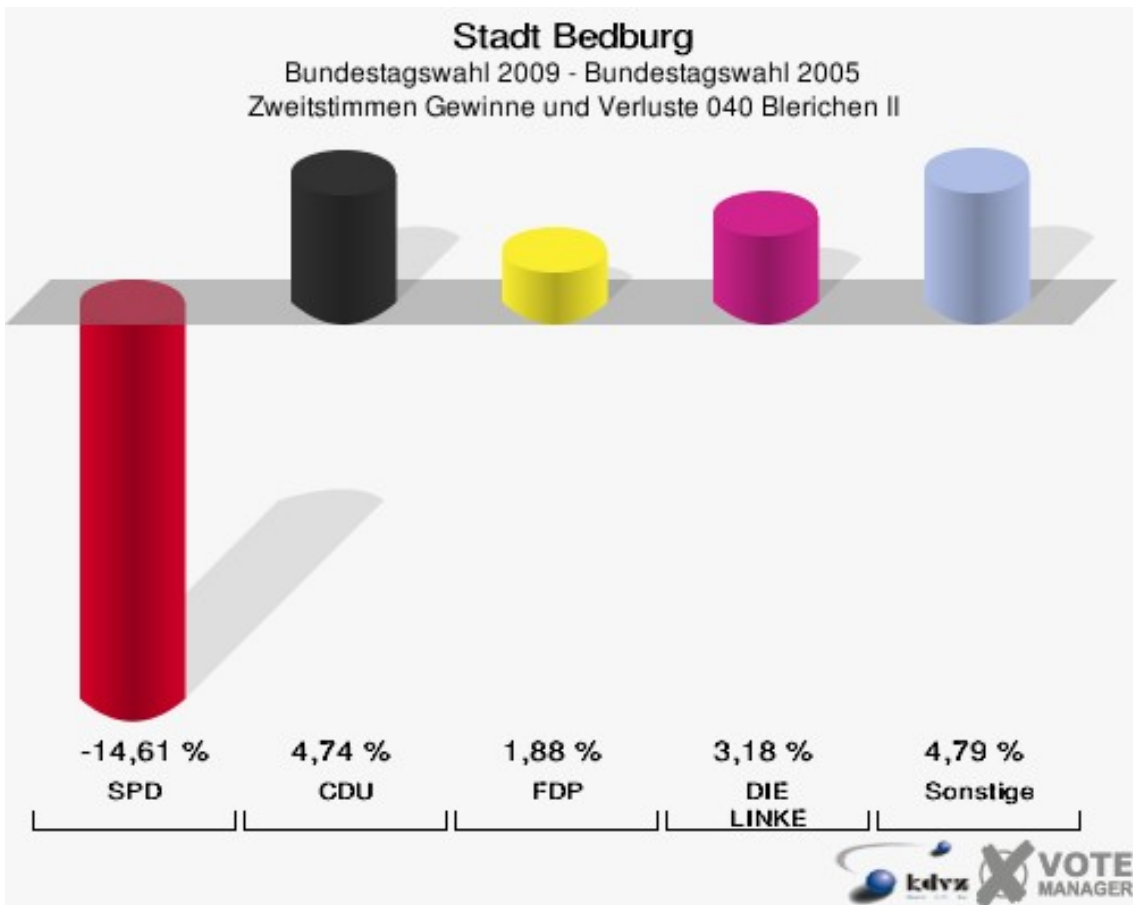
## 040 Blerichen II

|                             | Erststimmen |         | Zweitstimmen |         |
|-----------------------------|-------------|---------|--------------|---------|
| Wahlberechtigte             | 884         |         | 884          |         |
| Wähler/innen                | 496         | 56,11 % | 496          | 56,11 % |
| ungültige Stimmen           | 8           | 1,61 %  | 8            | 1,61 %  |
| gültige Stimmen             | 488         | 98,39 % | 488          | 98,39 % |
| Frechen, SPD                | 186         | 38,11 % | 144          | 29,51 % |
| Zylajew, CDU                | 192         | 39,34 % | 181          | 37,09 % |
| Effertz, FDP                | 52          | 10,66 % | 59           | 12,09 % |
| Bortlitz-Dickhoff,<br>GRÜNE | 22          | 4,51 %  | 29           | 5,94 %  |
| Dedecke, DIE<br>LINKE       | 24          | 4,92 %  | 40           | 8,20 %  |
| Reitz, NPD                  | 11          | 2,25 %  | 12           | 2,46 %  |
| Tierschutzpartei            | ---         | ---     | 3            | 0,61 %  |
| FAMILIE                     | ---         | ---     | 1            | 0,20 %  |
| REP                         | ---         | ---     | 0            | 0,00 %  |
| Volksabstimmung             | ---         | ---     | 1            | 0,20 %  |
| MLPD                        | ---         | ---     | 0            | 0,00 %  |
| PSG                         | ---         | ---     | 0            | 0,00 %  |
| ZENTRUM                     | ---         | ---     | 0            | 0,00 %  |
| BüSo                        | ---         | ---     | 0            | 0,00 %  |
| DVU                         | ---         | ---     | 1            | 0,20 %  |
| ÖDP                         | ---         | ---     | 0            | 0,00 %  |
| PIRATEN                     | ---         | ---     | 14           | 2,87 %  |
| RRP                         | ---         | ---     | 0            | 0,00 %  |
| RENTNER                     | ---         | ---     | 3            | 0,61 %  |
| Martin, Einzelbe-<br>werber | 1           | 0,20 %  | ---          | ---     |





Die Vergleichszahlen wurden auf die aktuelle Wahlbereichsgliederung umgerechnet.



Die Vergleichszahlen wurden auf die aktuelle Wahlbereichsgliederung umgerechnet.

Stadt Bedburg  
Bundestagswahl 27.09.2009  
Erststimmen Gewinne und Verluste 040 Blerichen II

|                  | Bundestagswahl 27.09.2009 | Bundestagswahl 18.09.2005 * |                      |
|------------------|---------------------------|-----------------------------|----------------------|
|                  |                           | Ergebnis                    | Gewinne und Verluste |
| Wahlberechtigte  | 884                       | 917                         | -33                  |
| Wähler           | 496                       | 580                         | -84                  |
|                  | 56,11 %                   | 63,25 %                     | -7,14 %              |
| gültige Stimmen  | 488                       | 576                         | -88                  |
|                  | 98,39 %                   | 99,31 %                     | -0,92 %              |
| SPD              | 186                       | 290                         | -104                 |
|                  | 38,11 %                   | 50,35 %                     | -12,24 %             |
| CDU              | 192                       | 219                         | -27                  |
|                  | 39,34 %                   | 38,02 %                     | +1,32 %              |
| FDP              | 52                        | 20                          | +32                  |
|                  | 10,66 %                   | 3,47 %                      | +7,19 %              |
| GRÜNE            | 22                        | 14                          | +8                   |
|                  | 4,51 %                    | 2,43 %                      | +2,08 %              |
| DIE LINKE        | 24                        | 26                          | -2                   |
|                  | 4,92 %                    | 4,51 %                      | +0,41 %              |
| NPD              | 11                        | 7                           | +4                   |
|                  | 2,25 %                    | 1,22 %                      | +1,03 %              |
| Tierschutzpartei | 0                         | 0                           | +0                   |
|                  | 0,00 %                    | 0,00 %                      | +0,00 %              |
| FAMILIE          | 0                         | 0                           | +0                   |
|                  | 0,00 %                    | 0,00 %                      | +0,00 %              |
| REP              | 0                         | 0                           | +0                   |
|                  | 0,00 %                    | 0,00 %                      | +0,00 %              |
| Volksabstimmung  | 0                         | 0                           | +0                   |
|                  | 0,00 %                    | 0,00 %                      | +0,00 %              |
| MLPD             | 0                         | 0                           | +0                   |
|                  | 0,00 %                    | 0,00 %                      | +0,00 %              |
| PSG              | 0                         | 0                           | +0                   |
|                  | 0,00 %                    | 0,00 %                      | +0,00 %              |
| ZENTRUM          | 0                         | 0                           | +0                   |
|                  | 0,00 %                    | 0,00 %                      | +0,00 %              |
| BüSo             | 0                         | 0                           | +0                   |
|                  | 0,00 %                    | 0,00 %                      | +0,00 %              |
| DVU              | 0                         | 0                           | +0                   |
|                  | 0,00 %                    | 0,00 %                      | +0,00 %              |
| ÖDP              | 0                         | 0                           | +0                   |

|                       |        |        |         |
|-----------------------|--------|--------|---------|
|                       | 0,00 % | 0,00 % | +0,00 % |
| PIRATEN               | 0      | 0      | +0      |
|                       | 0,00 % | 0,00 % | +0,00 % |
| RRP                   | 0      | 0      | +0      |
|                       | 0,00 % | 0,00 % | +0,00 % |
| RENTNER               | 0      | 0      | +0      |
|                       | 0,00 % | 0,00 % | +0,00 % |
| Einzelbewerber Martin | 1      | 0      | +1      |
|                       | 0,20 % | 0,00 % | +0,20 % |
| Sonstige              | 0      | 0      | +0      |
|                       | 0,00 % | 0,00 % | +0,00 % |

\* Die Vergleichszahlen wurden auf die aktuelle Wahlgebietsgliederung umgerechnet.  
 Bundestagswahl 18.09.2005: Sonstige = DIE GRAUEN, PBC, Deutschland

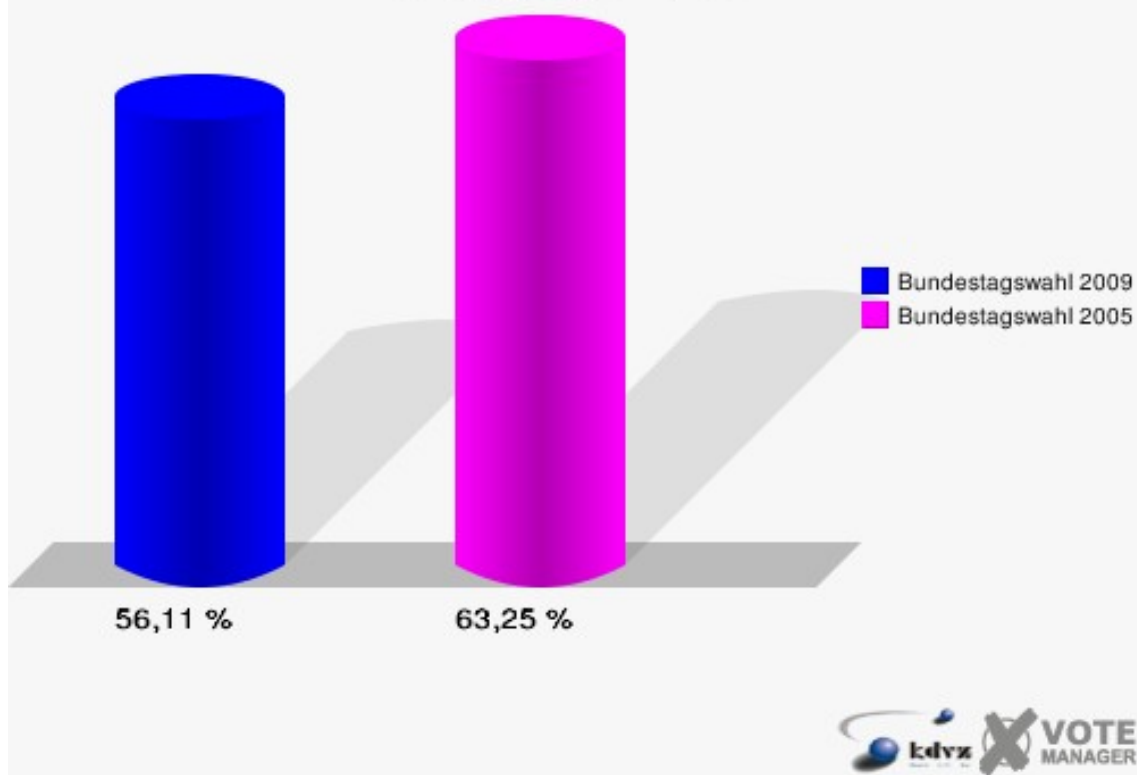
Stadt Bedburg  
 Bundestagswahl 27.09.2009  
 Zweitstimmen Gewinne und Verluste 040 Blerichen II

|                  | Bundestagswahl 27.09.2009 | Bundestagswahl 18.09.2005 * |                      |
|------------------|---------------------------|-----------------------------|----------------------|
|                  |                           | Ergebnis                    | Gewinne und Verluste |
| Wahlberechtigte  | 884                       | 917                         | -33                  |
| Wähler           | 496                       | 580                         | -84                  |
|                  | 56,11 %                   | 63,25 %                     | -7,14 %              |
| gültige Stimmen  | 488                       | 578                         | -90                  |
|                  | 98,39 %                   | 99,66 %                     | -1,27 %              |
| SPD              | 144                       | 255                         | -111                 |
|                  | 29,51 %                   | 44,12 %                     | -14,61 %             |
| CDU              | 181                       | 187                         | -6                   |
|                  | 37,09 %                   | 32,35 %                     | +4,74 %              |
| FDP              | 59                        | 59                          | +0                   |
|                  | 12,09 %                   | 10,21 %                     | +1,88 %              |
| GRÜNE            | 29                        | 27                          | +2                   |
|                  | 5,94 %                    | 4,67 %                      | +1,27 %              |
| DIE LINKE        | 40                        | 29                          | +11                  |
|                  | 8,20 %                    | 5,02 %                      | +3,18 %              |
| NPD              | 12                        | 8                           | +4                   |
|                  | 2,46 %                    | 1,38 %                      | +1,08 %              |
| Tierschutzpartei | 3                         | 4                           | -1                   |
|                  | 0,61 %                    | 0,69 %                      | -0,08 %              |
| FAMILIE          | 1                         | 3                           | -2                   |
|                  | 0,20 %                    | 0,52 %                      | -0,32 %              |
| REP              | 0                         | 0                           | +0                   |
|                  | 0,00 %                    | 0,00 %                      | +0,00 %              |

|                       |        |        |         |
|-----------------------|--------|--------|---------|
| Volksabstimmung       | 1      | 0      | +1      |
|                       | 0,20 % | 0,00 % | +0,20 % |
| MLPD                  | 0      | 1      | -1      |
|                       | 0,00 % | 0,17 % | -0,17 % |
| PSG                   | 0      | 0      | +0      |
|                       | 0,00 % | 0,00 % | +0,00 % |
| ZENTRUM               | 0      | 0      | +0      |
|                       | 0,00 % | 0,00 % | +0,00 % |
| BüSo                  | 0      | 0      | +0      |
|                       | 0,00 % | 0,00 % | +0,00 % |
| DVU                   | 1      | 0      | +1      |
|                       | 0,20 % | 0,00 % | +0,20 % |
| ÖDP                   | 0      | 0      | +0      |
|                       | 0,00 % | 0,00 % | +0,00 % |
| PIRATEN               | 14     | 0      | +14     |
|                       | 2,87 % | 0,00 % | +2,87 % |
| RRP                   | 0      | 0      | +0      |
|                       | 0,00 % | 0,00 % | +0,00 % |
| RENTNER               | 3      | 0      | +3      |
|                       | 0,61 % | 0,00 % | +0,61 % |
| Einzelbewerber Martin | 0      | 0      | +0      |
|                       | 0,00 % | 0,00 % | +0,00 % |
| Sonstige              | 0      | 5      | -5      |
|                       | 0,00 % | 0,87 % | -0,87 % |

\* Die Vergleichszahlen wurden auf die aktuelle Wahlgebietsgliederung umgerechnet.  
 Bundestagswahl 18.09.2005: Sonstige = DIE GRAUEN, PBC, Deutschland

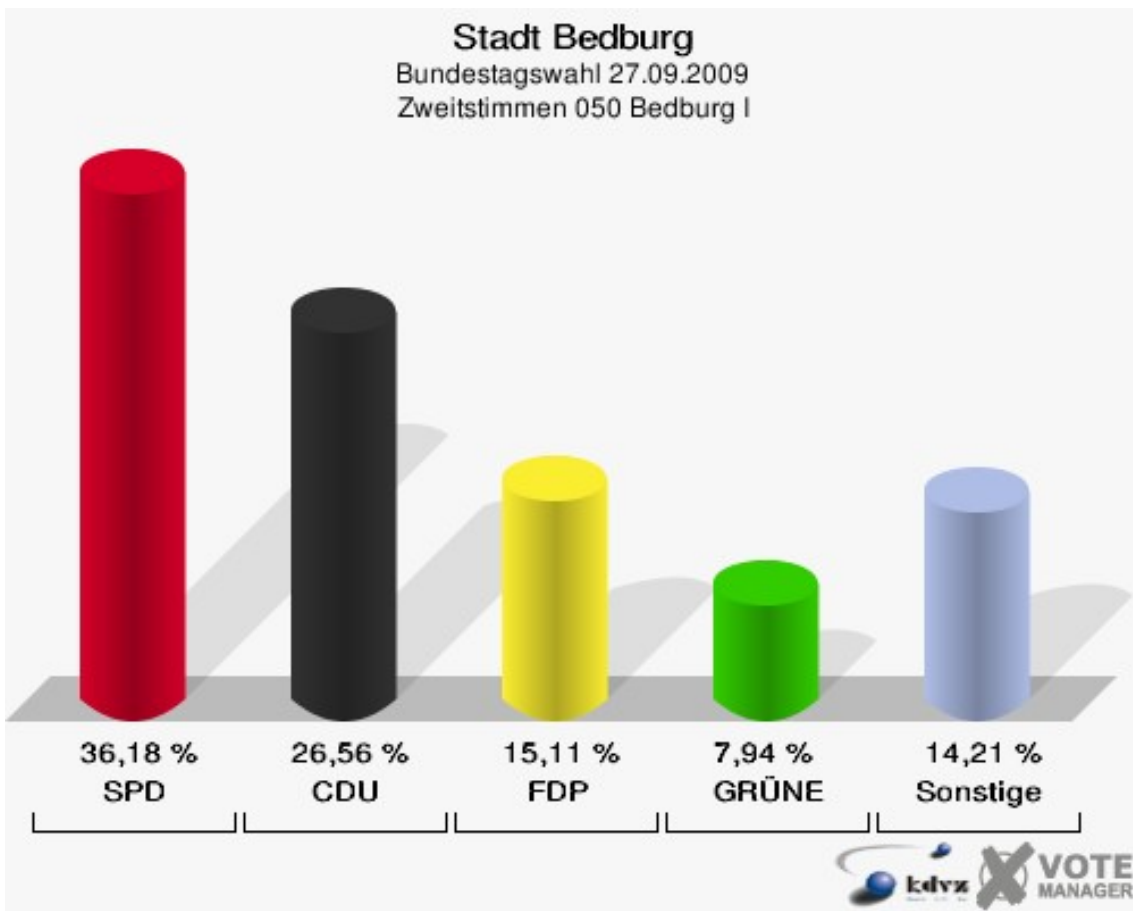
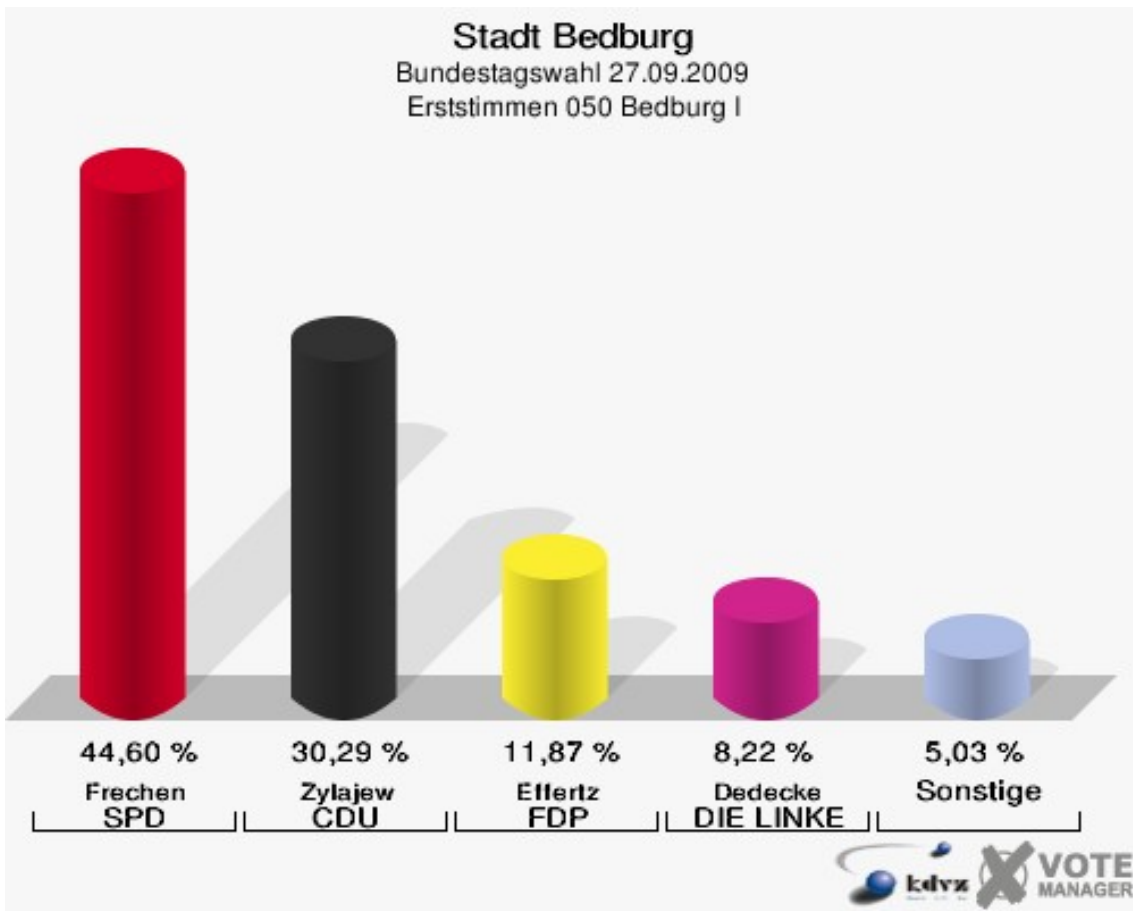
**Stadt Bedburg**  
Bundestagswahl 27.09.2009  
Wahlbeteiligung 040 Blerichen II

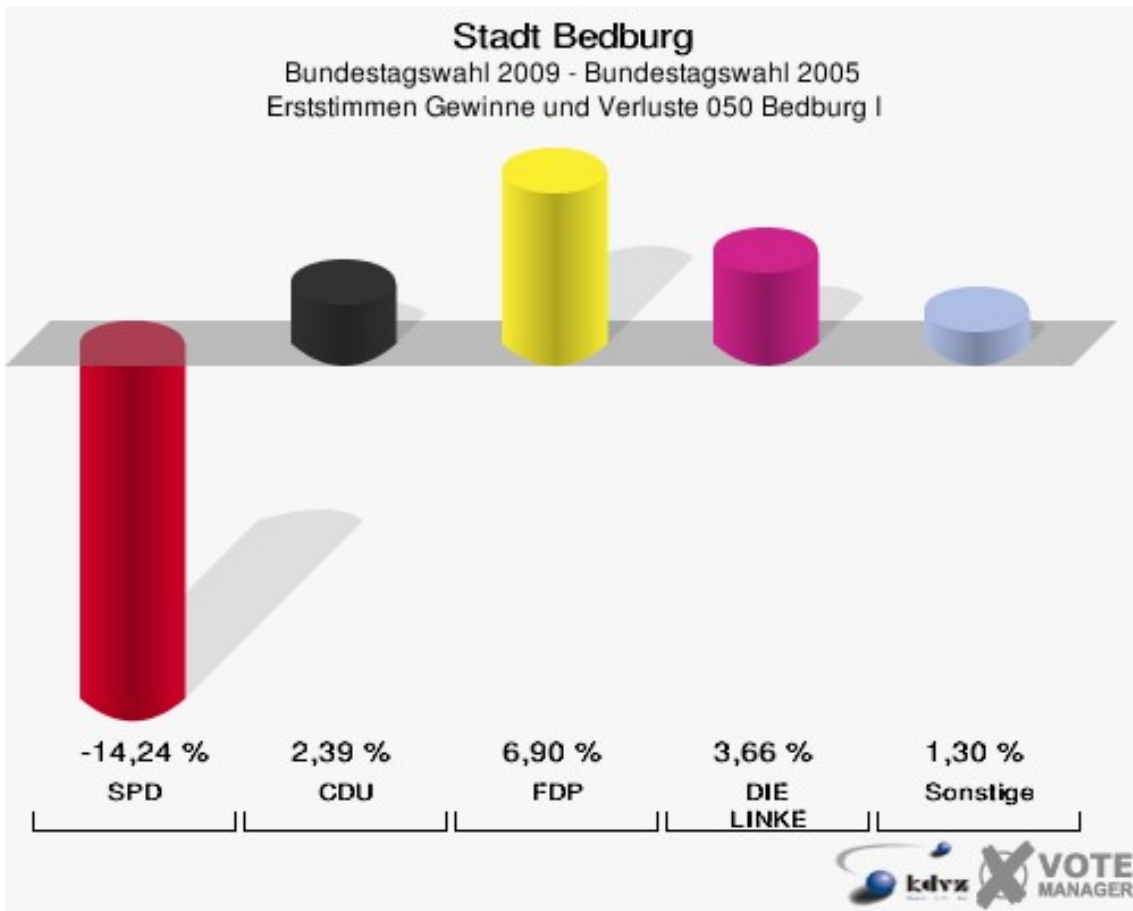


## 050 Bedburg I

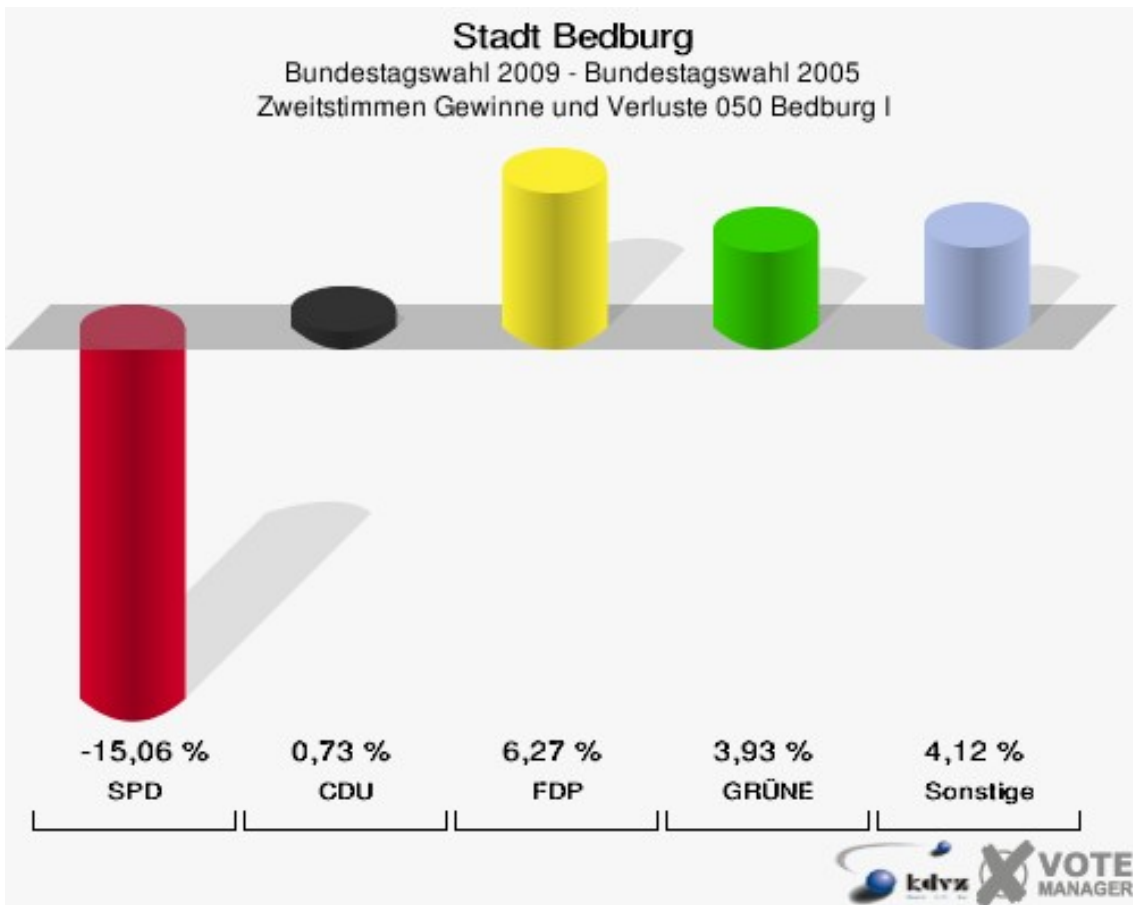
|                             | Erststimmen |         | Zweitstimmen |         |
|-----------------------------|-------------|---------|--------------|---------|
| Wahlberechtigte             | 1.238       |         | 1.238        |         |
| Wähler/innen                | 664         | 53,63 % | 664          | 53,63 % |
| ungültige Stimmen           | 7           | 1,05 %  | 9            | 1,36 %  |
| gültige Stimmen             | 657         | 98,95 % | 655          | 98,64 % |
| Frechen, SPD                | 293         | 44,60 % | 237          | 36,18 % |
| Zylajew, CDU                | 199         | 30,29 % | 174          | 26,56 % |
| Effertz, FDP                | 78          | 11,87 % | 99           | 15,11 % |
| Bortlitz-Dickhoff,<br>GRÜNE | 22          | 3,35 %  | 52           | 7,94 %  |
| Dedecke, DIE<br>LINKE       | 54          | 8,22 %  | 50           | 7,63 %  |
| Reitz, NPD                  | 8           | 1,22 %  | 8            | 1,22 %  |
| Tierschutzpartei            | ---         | ---     | 6            | 0,92 %  |
| FAMILIE                     | ---         | ---     | 10           | 1,53 %  |
| REP                         | ---         | ---     | 2            | 0,31 %  |
| Volksabstimmung             | ---         | ---     | 2            | 0,31 %  |
| MLPD                        | ---         | ---     | 0            | 0,00 %  |
| PSG                         | ---         | ---     | 0            | 0,00 %  |
| ZENTRUM                     | ---         | ---     | 0            | 0,00 %  |
| BüSo                        | ---         | ---     | 0            | 0,00 %  |
| DVU                         | ---         | ---     | 0            | 0,00 %  |
| ÖDP                         | ---         | ---     | 0            | 0,00 %  |
| PIRATEN                     | ---         | ---     | 12           | 1,83 %  |
| RRP                         | ---         | ---     | 0            | 0,00 %  |
| RENTNER                     | ---         | ---     | 3            | 0,46 %  |
| Martin, Einzelbe-<br>werber | 3           | 0,46 %  | ---          | ---     |







Die Vergleichszahlen wurden auf die aktuelle Wahlbereichsgliederung umgerechnet.



Die Vergleichszahlen wurden auf die aktuelle Wahlbereichsgliederung umgerechnet.

Stadt Bedburg  
Bundestagswahl 27.09.2009  
Erststimmen Gewinne und Verluste 050 Bedburg I

|                  | Bundestagswahl 27.09.2009 | Bundestagswahl 18.09.2005 * |                      |
|------------------|---------------------------|-----------------------------|----------------------|
|                  |                           | Ergebnis                    | Gewinne und Verluste |
| Wahlberechtigte  | 1.238                     | 1.242                       | -4                   |
| Wähler           | 664                       | 726                         | -62                  |
|                  | 53,63 %                   | 58,45 %                     | -4,82 %              |
| gültige Stimmen  | 657                       | 724                         | -67                  |
|                  | 98,95 %                   | 99,72 %                     | -0,78 %              |
| SPD              | 293                       | 426                         | -133                 |
|                  | 44,60 %                   | 58,84 %                     | -14,24 %             |
| CDU              | 199                       | 202                         | -3                   |
|                  | 30,29 %                   | 27,90 %                     | +2,39 %              |
| FDP              | 78                        | 36                          | +42                  |
|                  | 11,87 %                   | 4,97 %                      | +6,90 %              |
| GRÜNE            | 22                        | 13                          | +9                   |
|                  | 3,35 %                    | 1,80 %                      | +1,55 %              |
| DIE LINKE        | 54                        | 33                          | +21                  |
|                  | 8,22 %                    | 4,56 %                      | +3,66 %              |
| NPD              | 8                         | 14                          | -6                   |
|                  | 1,22 %                    | 1,93 %                      | -0,71 %              |
| Tierschutzpartei | 0                         | 0                           | +0                   |
|                  | 0,00 %                    | 0,00 %                      | +0,00 %              |
| FAMILIE          | 0                         | 0                           | +0                   |
|                  | 0,00 %                    | 0,00 %                      | +0,00 %              |
| REP              | 0                         | 0                           | +0                   |
|                  | 0,00 %                    | 0,00 %                      | +0,00 %              |
| Volksabstimmung  | 0                         | 0                           | +0                   |
|                  | 0,00 %                    | 0,00 %                      | +0,00 %              |
| MLPD             | 0                         | 0                           | +0                   |
|                  | 0,00 %                    | 0,00 %                      | +0,00 %              |
| PSG              | 0                         | 0                           | +0                   |
|                  | 0,00 %                    | 0,00 %                      | +0,00 %              |
| ZENTRUM          | 0                         | 0                           | +0                   |
|                  | 0,00 %                    | 0,00 %                      | +0,00 %              |
| BüSo             | 0                         | 0                           | +0                   |
|                  | 0,00 %                    | 0,00 %                      | +0,00 %              |
| DVU              | 0                         | 0                           | +0                   |
|                  | 0,00 %                    | 0,00 %                      | +0,00 %              |
| ÖDP              | 0                         | 0                           | +0                   |

|                       |        |        |         |
|-----------------------|--------|--------|---------|
|                       | 0,00 % | 0,00 % | +0,00 % |
| PIRATEN               | 0      | 0      | +0      |
|                       | 0,00 % | 0,00 % | +0,00 % |
| RRP                   | 0      | 0      | +0      |
|                       | 0,00 % | 0,00 % | +0,00 % |
| RENTNER               | 0      | 0      | +0      |
|                       | 0,00 % | 0,00 % | +0,00 % |
| Einzelbewerber Martin | 3      | 0      | +3      |
|                       | 0,46 % | 0,00 % | +0,46 % |
| Sonstige              | 0      | 0      | +0      |
|                       | 0,00 % | 0,00 % | +0,00 % |

\* Die Vergleichszahlen wurden auf die aktuelle Wahlgebietsgliederung umgerechnet.  
 Bundestagswahl 18.09.2005: Sonstige = DIE GRAUEN, PBC, Deutschland

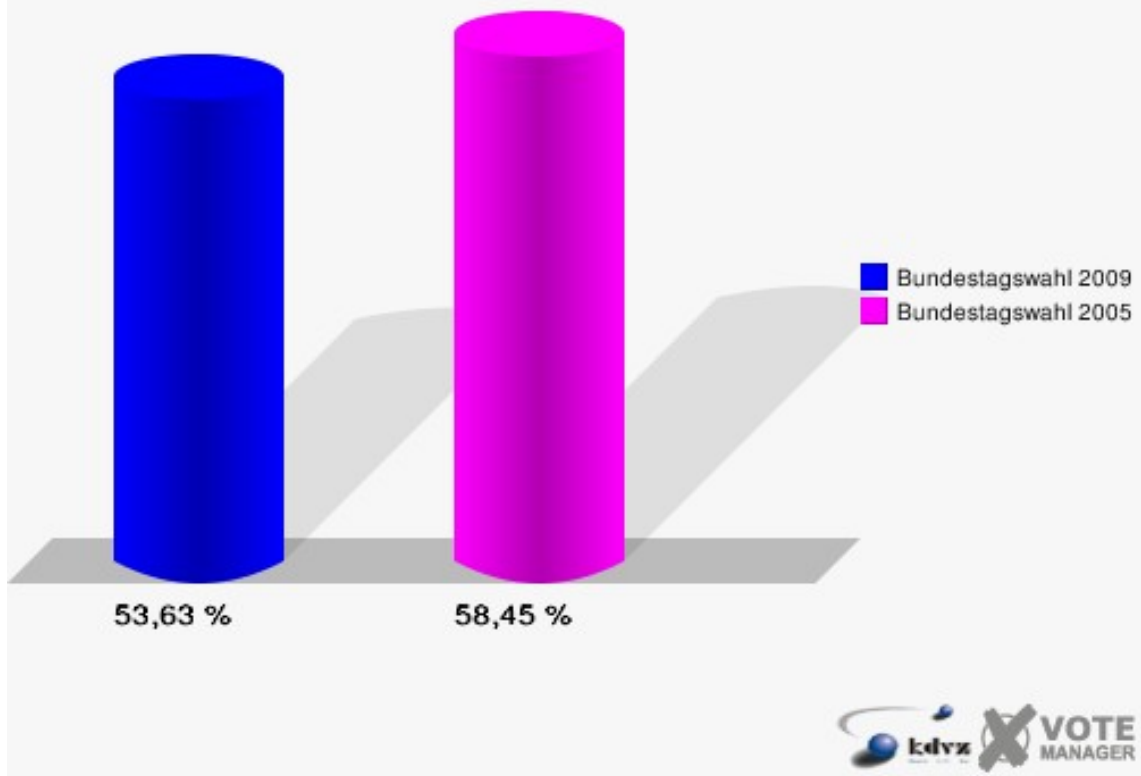
Stadt Bedburg  
 Bundestagswahl 27.09.2009  
 Zweitstimmen Gewinne und Verluste 050 Bedburg I

|                  | Bundestagswahl 27.09.2009 | Bundestagswahl 18.09.2005 * |                      |
|------------------|---------------------------|-----------------------------|----------------------|
|                  |                           | Ergebnis                    | Gewinne und Verluste |
| Wahlberechtigte  | 1.238                     | 1.242                       | -4                   |
| Wähler           | 664                       | 726                         | -62                  |
|                  | 53,63 %                   | 58,45 %                     | -4,82 %              |
| gültige Stimmen  | 655                       | 724                         | -69                  |
|                  | 98,64 %                   | 99,72 %                     | -1,08 %              |
| SPD              | 237                       | 371                         | -134                 |
|                  | 36,18 %                   | 51,24 %                     | -15,06 %             |
| CDU              | 174                       | 187                         | -13                  |
|                  | 26,56 %                   | 25,83 %                     | +0,73 %              |
| FDP              | 99                        | 64                          | +35                  |
|                  | 15,11 %                   | 8,84 %                      | +6,27 %              |
| GRÜNE            | 52                        | 29                          | +23                  |
|                  | 7,94 %                    | 4,01 %                      | +3,93 %              |
| DIE LINKE        | 50                        | 50                          | +0                   |
|                  | 7,63 %                    | 6,91 %                      | +0,72 %              |
| NPD              | 8                         | 7                           | +1                   |
|                  | 1,22 %                    | 0,97 %                      | +0,25 %              |
| Tierschutzpartei | 6                         | 3                           | +3                   |
|                  | 0,92 %                    | 0,41 %                      | +0,51 %              |
| FAMILIE          | 10                        | 7                           | +3                   |
|                  | 1,53 %                    | 0,97 %                      | +0,56 %              |
| REP              | 2                         | 3                           | -1                   |
|                  | 0,31 %                    | 0,41 %                      | -0,10 %              |

|                       |        |        |         |
|-----------------------|--------|--------|---------|
| Volksabstimmung       | 2      | 0      | +2      |
|                       | 0,31 % | 0,00 % | +0,31 % |
| MLPD                  | 0      | 0      | +0      |
|                       | 0,00 % | 0,00 % | +0,00 % |
| PSG                   | 0      | 2      | -2      |
|                       | 0,00 % | 0,28 % | -0,28 % |
| ZENTRUM               | 0      | 0      | +0      |
|                       | 0,00 % | 0,00 % | +0,00 % |
| BüSo                  | 0      | 0      | +0      |
|                       | 0,00 % | 0,00 % | +0,00 % |
| DVU                   | 0      | 0      | +0      |
|                       | 0,00 % | 0,00 % | +0,00 % |
| ÖDP                   | 0      | 0      | +0      |
|                       | 0,00 % | 0,00 % | +0,00 % |
| PIRATEN               | 12     | 0      | +12     |
|                       | 1,83 % | 0,00 % | +1,83 % |
| RRP                   | 0      | 0      | +0      |
|                       | 0,00 % | 0,00 % | +0,00 % |
| RENTNER               | 3      | 0      | +3      |
|                       | 0,46 % | 0,00 % | +0,46 % |
| Einzelbewerber Martin | 0      | 0      | +0      |
|                       | 0,00 % | 0,00 % | +0,00 % |
| Sonstige              | 0      | 1      | -1      |
|                       | 0,00 % | 0,14 % | -0,14 % |

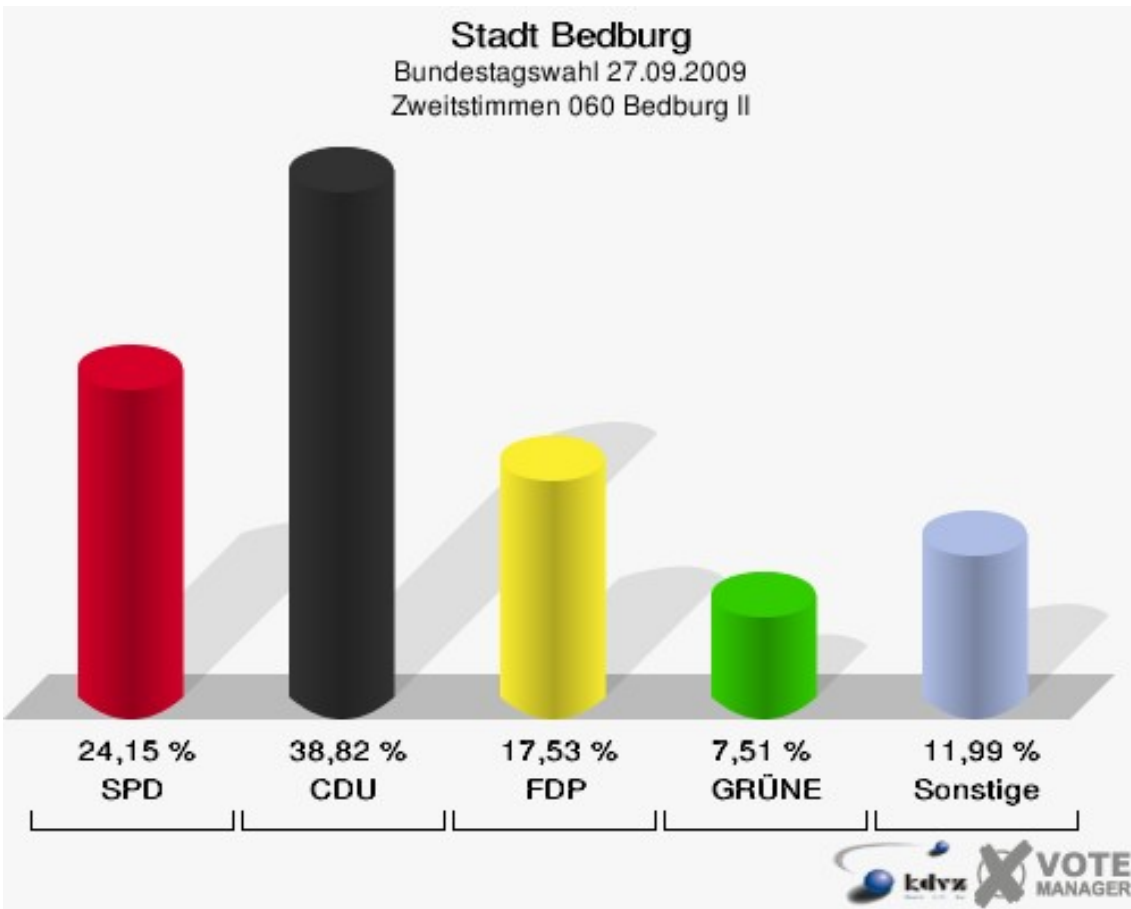
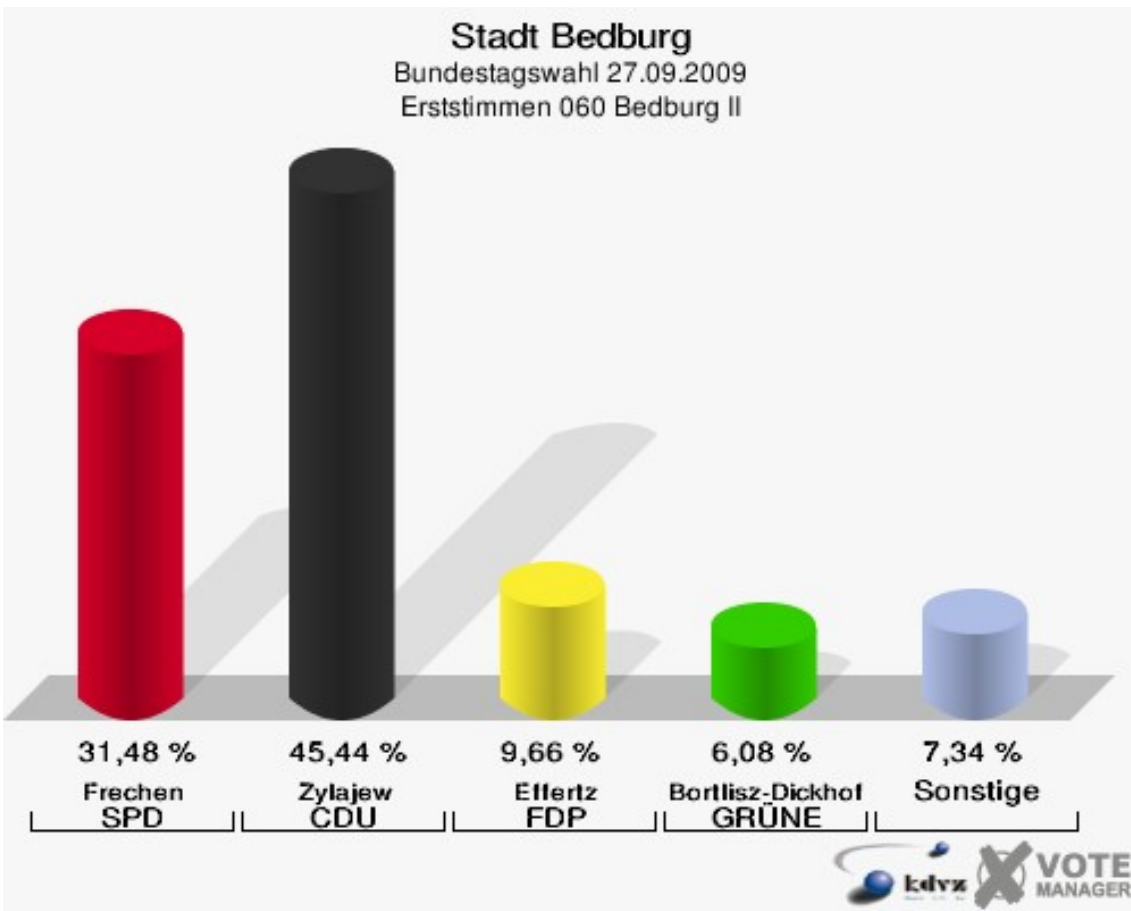
\* Die Vergleichszahlen wurden auf die aktuelle Wahlgebietsgliederung umgerechnet.  
 Bundestagswahl 18.09.2005: Sonstige = DIE GRAUEN, PBC, Deutschland

**Stadt Bedburg**  
Bundestagswahl 27.09.2009  
Wahlbeteiligung 050 Bedburg I

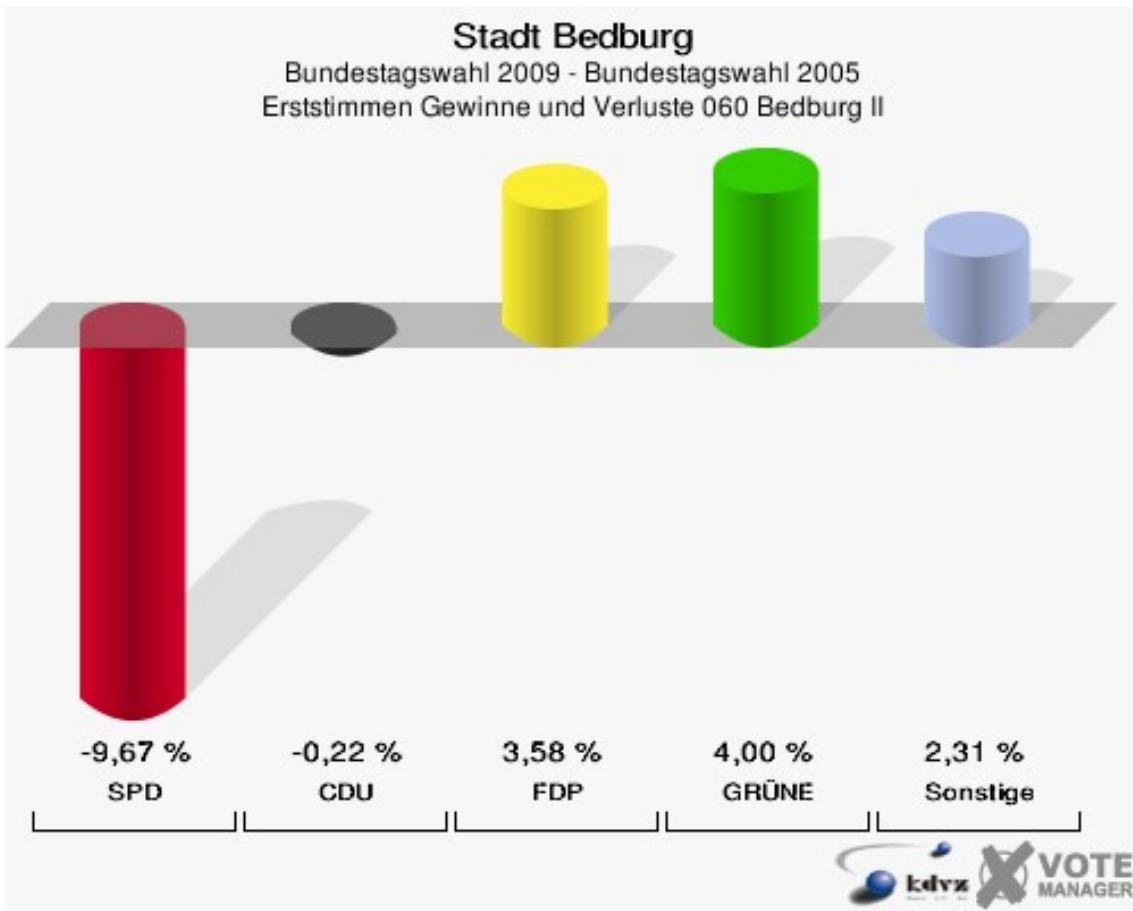


## 060 Bedburg II

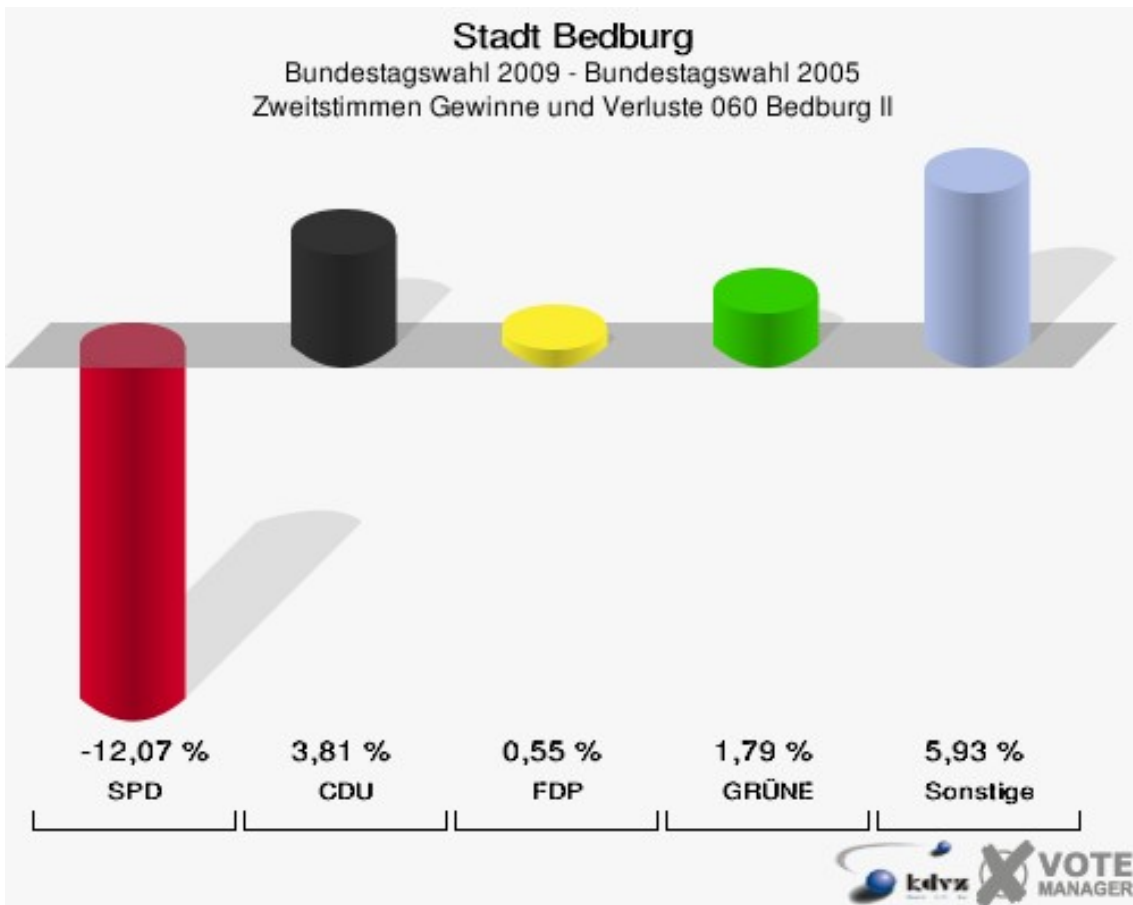
|                             | Erststimmen |         | Zweitstimmen |         |
|-----------------------------|-------------|---------|--------------|---------|
|                             |             |         |              |         |
| Wahlberechtigte             | 1.260       |         | 1.260        |         |
| Wähler/innen                | 567         | 45,00 % | 567          | 45,00 % |
| ungültige Stimmen           | 8           | 1,41 %  | 8            | 1,41 %  |
| gültige Stimmen             | 559         | 98,59 % | 559          | 98,59 % |
| Frechen, SPD                | 176         | 31,48 % | 135          | 24,15 % |
| Zylajew, CDU                | 254         | 45,44 % | 217          | 38,82 % |
| Effertz, FDP                | 54          | 9,66 %  | 98           | 17,53 % |
| Bortlitz-Dickhoff,<br>GRÜNE | 34          | 6,08 %  | 42           | 7,51 %  |
| Dedecke, DIE<br>LINKE       | 29          | 5,19 %  | 33           | 5,90 %  |
| Reitz, NPD                  | 12          | 2,15 %  | 8            | 1,43 %  |
| Tierschutzpartei            | ---         | ---     | 7            | 1,25 %  |
| FAMILIE                     | ---         | ---     | 3            | 0,54 %  |
| REP                         | ---         | ---     | 0            | 0,00 %  |
| Volksabstimmung             | ---         | ---     | 2            | 0,36 %  |
| MLPD                        | ---         | ---     | 0            | 0,00 %  |
| PSG                         | ---         | ---     | 0            | 0,00 %  |
| ZENTRUM                     | ---         | ---     | 0            | 0,00 %  |
| BüSo                        | ---         | ---     | 1            | 0,18 %  |
| DVU                         | ---         | ---     | 1            | 0,18 %  |
| ÖDP                         | ---         | ---     | 0            | 0,00 %  |
| PIRATEN                     | ---         | ---     | 11           | 1,97 %  |
| RRP                         | ---         | ---     | 1            | 0,18 %  |
| RENTNER                     | ---         | ---     | 0            | 0,00 %  |
| Martin, Einzelbe-<br>werber | 0           | 0,00 %  | ---          | ---     |







Die Vergleichszahlen wurden auf die aktuelle Wahlbezirktgliederung umgerechnet.



Die Vergleichszahlen wurden auf die aktuelle Wahlbezirktgliederung umgerechnet.

Stadt Bedburg  
 Bundestagswahl 27.09.2009  
 Erststimmen Gewinne und Verluste 060 Bedburg II

|                  | Bundestagswahl 27.09.2009 | Bundestagswahl 18.09.2005 * |                      |
|------------------|---------------------------|-----------------------------|----------------------|
|                  |                           | Ergebnis                    | Gewinne und Verluste |
| Wahlberechtigte  | 1.260                     | 1.127                       | +133                 |
| Wähler           | 567                       | 577                         | -10                  |
|                  | 45,00 %                   | 51,20 %                     | -6,20 %              |
| gültige Stimmen  | 559                       | 576                         | -17                  |
|                  | 98,59 %                   | 99,83 %                     | -1,24 %              |
| SPD              | 176                       | 237                         | -61                  |
|                  | 31,48 %                   | 41,15 %                     | -9,67 %              |
| CDU              | 254                       | 263                         | -9                   |
|                  | 45,44 %                   | 45,66 %                     | -0,22 %              |
| FDP              | 54                        | 35                          | +19                  |
|                  | 9,66 %                    | 6,08 %                      | +3,58 %              |
| GRÜNE            | 34                        | 12                          | +22                  |
|                  | 6,08 %                    | 2,08 %                      | +4,00 %              |
| DIE LINKE        | 29                        | 20                          | +9                   |
|                  | 5,19 %                    | 3,47 %                      | +1,72 %              |
| NPD              | 12                        | 9                           | +3                   |
|                  | 2,15 %                    | 1,56 %                      | +0,59 %              |
| Tierschutzpartei | 0                         | 0                           | +0                   |
|                  | 0,00 %                    | 0,00 %                      | +0,00 %              |
| FAMILIE          | 0                         | 0                           | +0                   |
|                  | 0,00 %                    | 0,00 %                      | +0,00 %              |
| REP              | 0                         | 0                           | +0                   |
|                  | 0,00 %                    | 0,00 %                      | +0,00 %              |
| Volksabstimmung  | 0                         | 0                           | +0                   |
|                  | 0,00 %                    | 0,00 %                      | +0,00 %              |
| MLPD             | 0                         | 0                           | +0                   |
|                  | 0,00 %                    | 0,00 %                      | +0,00 %              |
| PSG              | 0                         | 0                           | +0                   |
|                  | 0,00 %                    | 0,00 %                      | +0,00 %              |
| ZENTRUM          | 0                         | 0                           | +0                   |
|                  | 0,00 %                    | 0,00 %                      | +0,00 %              |
| BüSo             | 0                         | 0                           | +0                   |
|                  | 0,00 %                    | 0,00 %                      | +0,00 %              |
| DVU              | 0                         | 0                           | +0                   |
|                  | 0,00 %                    | 0,00 %                      | +0,00 %              |
| ÖDP              | 0                         | 0                           | +0                   |

|                       |        |        |         |
|-----------------------|--------|--------|---------|
|                       | 0,00 % | 0,00 % | +0,00 % |
| PIRATEN               | 0      | 0      | +0      |
|                       | 0,00 % | 0,00 % | +0,00 % |
| RRP                   | 0      | 0      | +0      |
|                       | 0,00 % | 0,00 % | +0,00 % |
| RENTNER               | 0      | 0      | +0      |
|                       | 0,00 % | 0,00 % | +0,00 % |
| Einzelbewerber Martin | 0      | 0      | +0      |
|                       | 0,00 % | 0,00 % | +0,00 % |
| Sonstige              | 0      | 0      | +0      |
|                       | 0,00 % | 0,00 % | +0,00 % |

\* Die Vergleichszahlen wurden auf die aktuelle Wahlgebietsgliederung umgerechnet.  
Bundestagswahl 18.09.2005: Sonstige = DIE GRAUEN, PBC, Deutschland

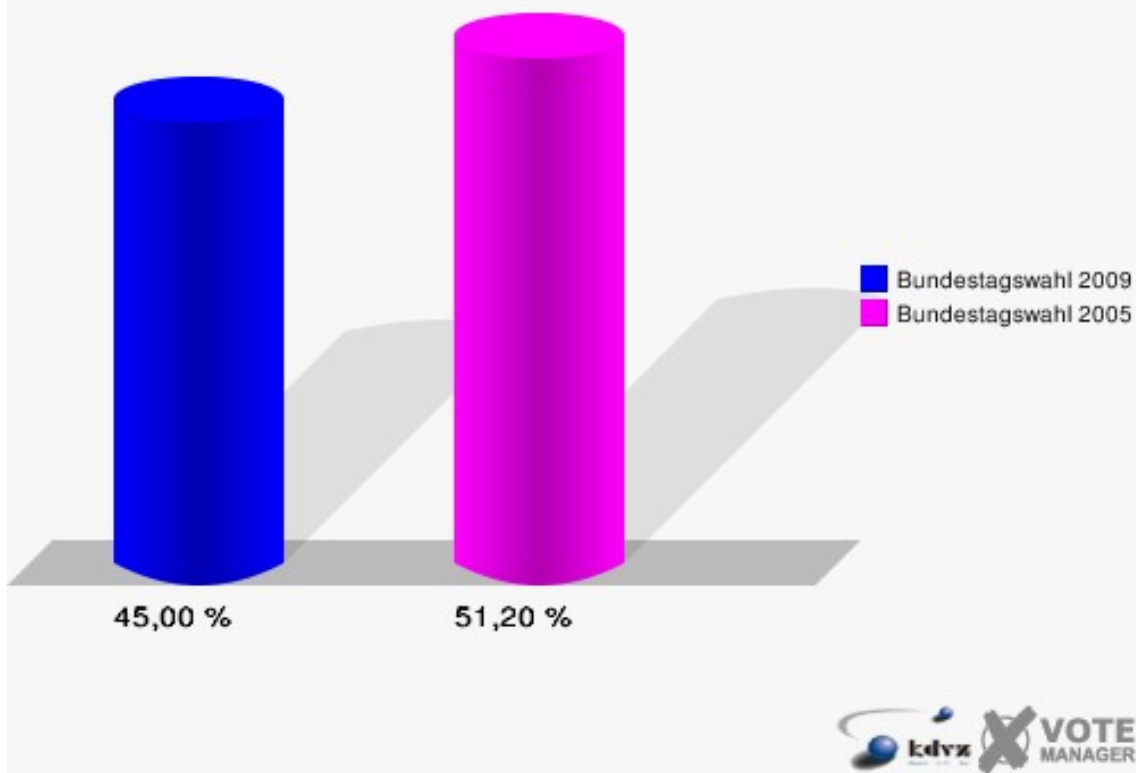
Stadt Bedburg  
Bundestagswahl 27.09.2009  
Zweitstimmen Gewinne und Verluste 060 Bedburg II

|                  | Bundestagswahl 27.09.2009 | Bundestagswahl 18.09.2005 * |                      |
|------------------|---------------------------|-----------------------------|----------------------|
|                  |                           | Ergebnis                    | Gewinne und Verluste |
| Wahlberechtigte  | 1.260                     | 1.127                       | +133                 |
| Wähler           | 567                       | 577                         | -10                  |
|                  | 45,00 %                   | 51,20 %                     | -6,20 %              |
| gültige Stimmen  | 559                       | 577                         | -18                  |
|                  | 98,59 %                   | 100,00 %                    | -1,41 %              |
| SPD              | 135                       | 209                         | -74                  |
|                  | 24,15 %                   | 36,22 %                     | -12,07 %             |
| CDU              | 217                       | 202                         | +15                  |
|                  | 38,82 %                   | 35,01 %                     | +3,81 %              |
| FDP              | 98                        | 98                          | +0                   |
|                  | 17,53 %                   | 16,98 %                     | +0,55 %              |
| GRÜNE            | 42                        | 33                          | +9                   |
|                  | 7,51 %                    | 5,72 %                      | +1,79 %              |
| DIE LINKE        | 33                        | 20                          | +13                  |
|                  | 5,90 %                    | 3,47 %                      | +2,43 %              |
| NPD              | 8                         | 9                           | -1                   |
|                  | 1,43 %                    | 1,56 %                      | -0,13 %              |
| Tierschutzpartei | 7                         | 1                           | +6                   |
|                  | 1,25 %                    | 0,17 %                      | +1,08 %              |
| FAMILIE          | 3                         | 0                           | +3                   |
|                  | 0,54 %                    | 0,00 %                      | +0,54 %              |
| REP              | 0                         | 1                           | -1                   |
|                  | 0,00 %                    | 0,17 %                      | -0,17 %              |

|                       |        |        |         |
|-----------------------|--------|--------|---------|
| Volksabstimmung       | 2      | 0      | +2      |
|                       | 0,36 % | 0,00 % | +0,36 % |
| MLPD                  | 0      | 1      | -1      |
|                       | 0,00 % | 0,17 % | -0,17 % |
| PSG                   | 0      | 0      | +0      |
|                       | 0,00 % | 0,00 % | +0,00 % |
| ZENTRUM               | 0      | 0      | +0      |
|                       | 0,00 % | 0,00 % | +0,00 % |
| BüSo                  | 1      | 1      | +0      |
|                       | 0,18 % | 0,17 % | +0,01 % |
| DVU                   | 1      | 0      | +1      |
|                       | 0,18 % | 0,00 % | +0,18 % |
| ÖDP                   | 0      | 0      | +0      |
|                       | 0,00 % | 0,00 % | +0,00 % |
| PIRATEN               | 11     | 0      | +11     |
|                       | 1,97 % | 0,00 % | +1,97 % |
| RRP                   | 1      | 0      | +1      |
|                       | 0,18 % | 0,00 % | +0,18 % |
| RENTNER               | 0      | 0      | +0      |
|                       | 0,00 % | 0,00 % | +0,00 % |
| Einzelbewerber Martin | 0      | 0      | +0      |
|                       | 0,00 % | 0,00 % | +0,00 % |
| Sonstige              | 0      | 2      | -2      |
|                       | 0,00 % | 0,35 % | -0,35 % |

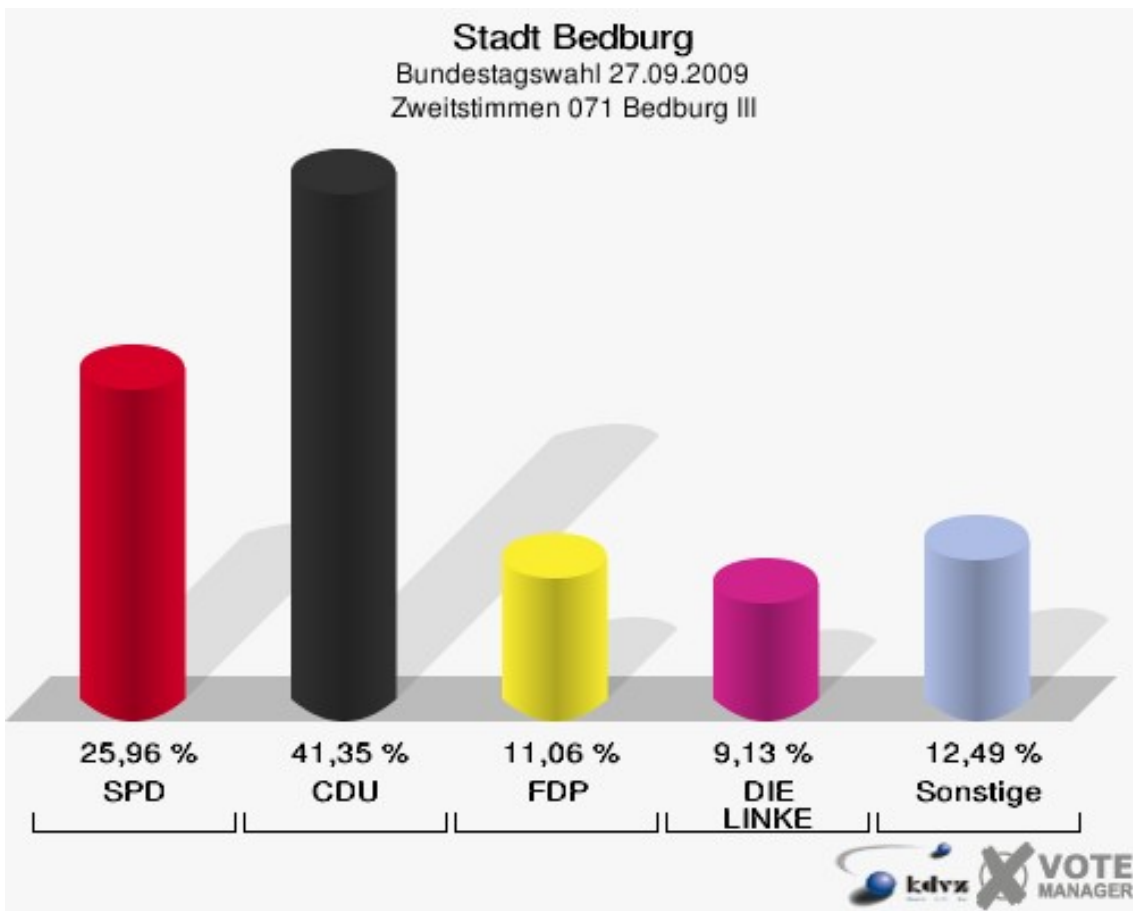
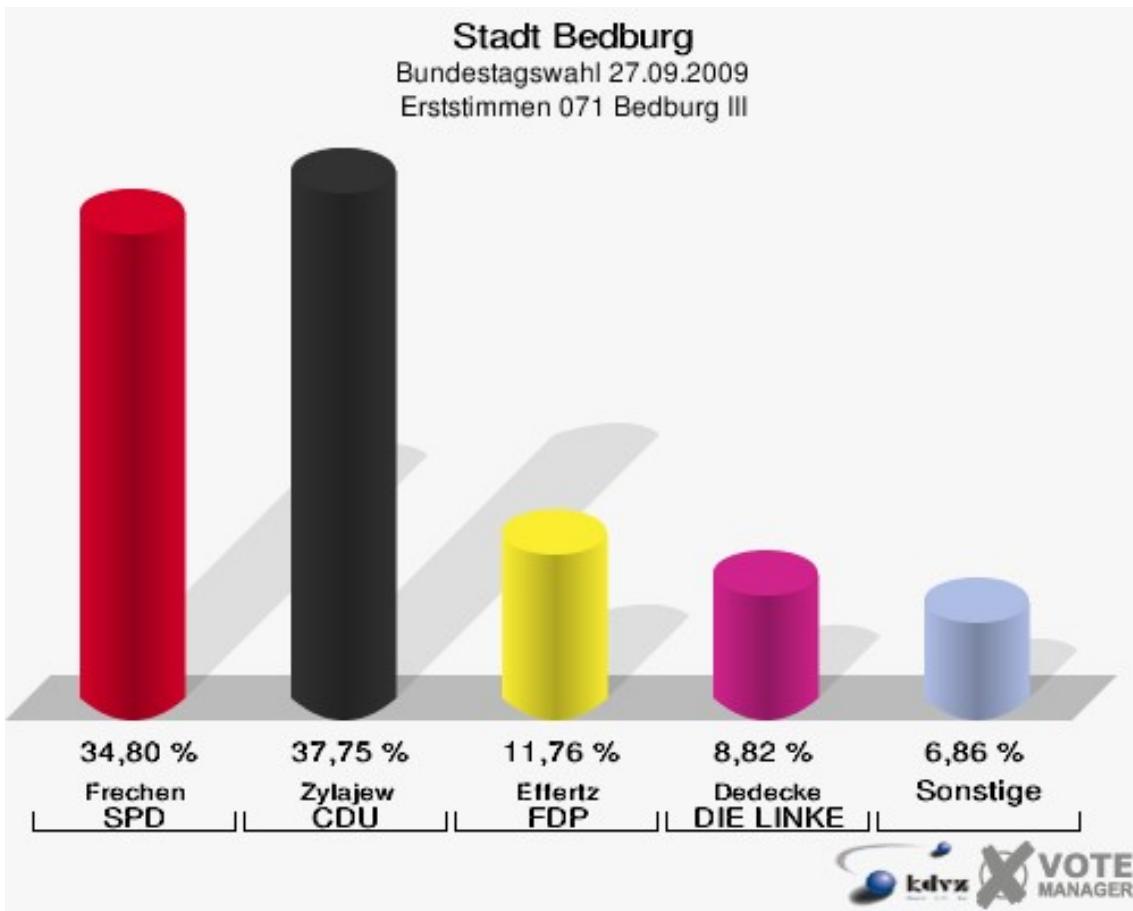
\* Die Vergleichszahlen wurden auf die aktuelle Wahlgebietsgliederung umgerechnet.  
Bundestagswahl 18.09.2005: Sonstige = DIE GRAUEN, PBC, Deutschland

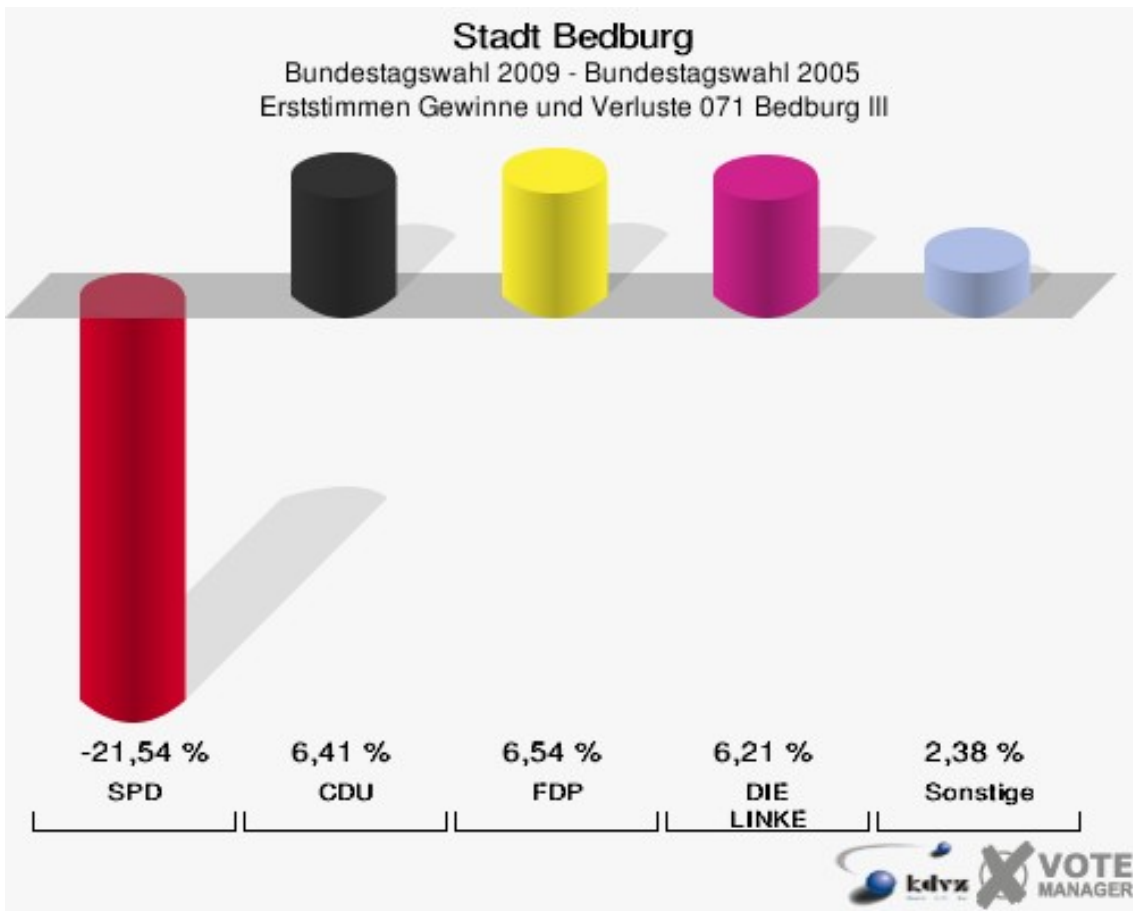
**Stadt Bedburg**  
Bundestagswahl 27.09.2009  
Wahlbeteiligung 060 Bedburg II



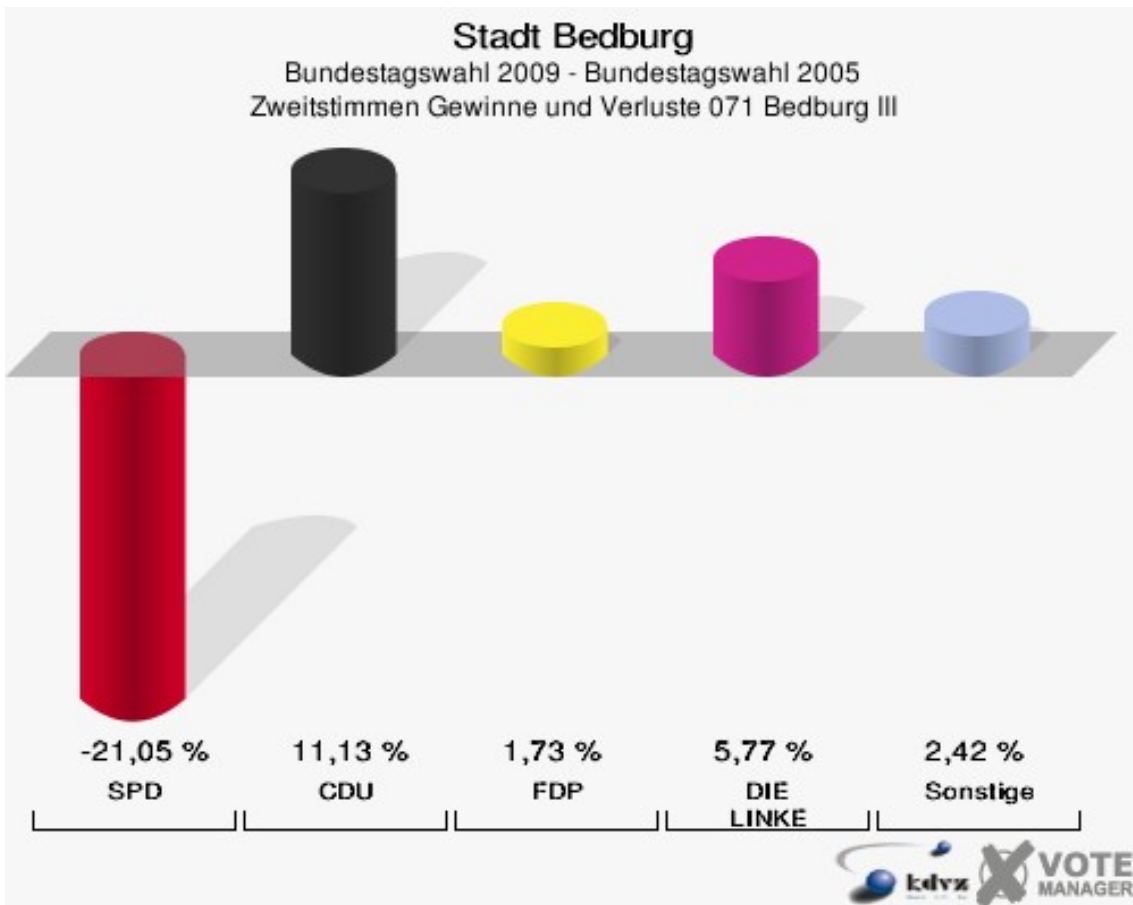
## 071 Bedburg III

|                             | Erststimmen |         | Zweitstimmen |          |
|-----------------------------|-------------|---------|--------------|----------|
| Wahlberechtigte             | 379         |         | 379          |          |
| Wähler/innen                | 208         | 54,88 % | 208          | 54,88 %  |
| ungültige Stimmen           | 4           | 1,92 %  | 0            | 0,00 %   |
| gültige Stimmen             | 204         | 98,08 % | 208          | 100,00 % |
| Frechen, SPD                | 71          | 34,80 % | 54           | 25,96 %  |
| Zylajew, CDU                | 77          | 37,75 % | 86           | 41,35 %  |
| Effertz, FDP                | 24          | 11,76 % | 23           | 11,06 %  |
| Bortlitz-Dickhoff,<br>GRÜNE | 11          | 5,39 %  | 16           | 7,69 %   |
| Dedecke, DIE<br>LINKE       | 18          | 8,82 %  | 19           | 9,13 %   |
| Reitz, NPD                  | 3           | 1,47 %  | 2            | 0,96 %   |
| Tierschutzpartei            | ---         | ---     | 1            | 0,48 %   |
| FAMILIE                     | ---         | ---     | 1            | 0,48 %   |
| REP                         | ---         | ---     | 1            | 0,48 %   |
| Volksabstimmung             | ---         | ---     | 0            | 0,00 %   |
| MLPD                        | ---         | ---     | 0            | 0,00 %   |
| PSG                         | ---         | ---     | 0            | 0,00 %   |
| ZENTRUM                     | ---         | ---     | 0            | 0,00 %   |
| BüSo                        | ---         | ---     | 0            | 0,00 %   |
| DVU                         | ---         | ---     | 0            | 0,00 %   |
| ÖDP                         | ---         | ---     | 0            | 0,00 %   |
| PIRATEN                     | ---         | ---     | 3            | 1,44 %   |
| RRP                         | ---         | ---     | 0            | 0,00 %   |
| RENTNER                     | ---         | ---     | 2            | 0,96 %   |
| Martin, Einzelbe-<br>werber | 0           | 0,00 %  | ---          | ---      |





Die Vergleichszahlen wurden auf die aktuelle Wahlgebietsgliederung umgerechnet.



Die Vergleichszahlen wurden auf die aktuelle Wahlgebietsgliederung umgerechnet.



Stadt Bedburg  
 Bundestagswahl 27.09.2009  
 Erststimmen Gewinne und Verluste 071 Bedburg III

|                  | Bundestagswahl 27.09.2009 | Bundestagswahl 18.09.2005 * |                      |
|------------------|---------------------------|-----------------------------|----------------------|
|                  |                           | Ergebnis                    | Gewinne und Verluste |
| Wahlberechtigte  | 379                       | 469                         | -90                  |
| Wähler           | 208                       | 271                         | -63                  |
|                  | 54,88 %                   | 57,78 %                     | -2,90 %              |
| gültige Stimmen  | 204                       | 268                         | -64                  |
|                  | 98,08 %                   | 98,89 %                     | -0,82 %              |
| SPD              | 71                        | 151                         | -80                  |
|                  | 34,80 %                   | 56,34 %                     | -21,54 %             |
| CDU              | 77                        | 84                          | -7                   |
|                  | 37,75 %                   | 31,34 %                     | +6,41 %              |
| FDP              | 24                        | 14                          | +10                  |
|                  | 11,76 %                   | 5,22 %                      | +6,54 %              |
| GRÜNE            | 11                        | 8                           | +3                   |
|                  | 5,39 %                    | 2,99 %                      | +2,40 %              |
| DIE LINKE        | 18                        | 7                           | +11                  |
|                  | 8,82 %                    | 2,61 %                      | +6,21 %              |
| NPD              | 3                         | 4                           | -1                   |
|                  | 1,47 %                    | 1,49 %                      | -0,02 %              |
| Tierschutzpartei | 0                         | 0                           | +0                   |
|                  | 0,00 %                    | 0,00 %                      | +0,00 %              |
| FAMILIE          | 0                         | 0                           | +0                   |
|                  | 0,00 %                    | 0,00 %                      | +0,00 %              |
| REP              | 0                         | 0                           | +0                   |
|                  | 0,00 %                    | 0,00 %                      | +0,00 %              |
| Volksabstimmung  | 0                         | 0                           | +0                   |
|                  | 0,00 %                    | 0,00 %                      | +0,00 %              |
| MLPD             | 0                         | 0                           | +0                   |
|                  | 0,00 %                    | 0,00 %                      | +0,00 %              |
| PSG              | 0                         | 0                           | +0                   |
|                  | 0,00 %                    | 0,00 %                      | +0,00 %              |
| ZENTRUM          | 0                         | 0                           | +0                   |
|                  | 0,00 %                    | 0,00 %                      | +0,00 %              |
| BüSo             | 0                         | 0                           | +0                   |
|                  | 0,00 %                    | 0,00 %                      | +0,00 %              |
| DVU              | 0                         | 0                           | +0                   |
|                  | 0,00 %                    | 0,00 %                      | +0,00 %              |
| ÖDP              | 0                         | 0                           | +0                   |

|                       |        |        |         |
|-----------------------|--------|--------|---------|
|                       | 0,00 % | 0,00 % | +0,00 % |
| PIRATEN               | 0      | 0      | +0      |
|                       | 0,00 % | 0,00 % | +0,00 % |
| RRP                   | 0      | 0      | +0      |
|                       | 0,00 % | 0,00 % | +0,00 % |
| RENTNER               | 0      | 0      | +0      |
|                       | 0,00 % | 0,00 % | +0,00 % |
| Einzelbewerber Martin | 0      | 0      | +0      |
|                       | 0,00 % | 0,00 % | +0,00 % |
| Sonstige              | 0      | 0      | +0      |
|                       | 0,00 % | 0,00 % | +0,00 % |

\* Die Vergleichszahlen wurden auf die aktuelle Wahlgebietsgliederung umgerechnet.  
Bundestagswahl 18.09.2005: Sonstige = DIE GRAUEN, PBC, Deutschland

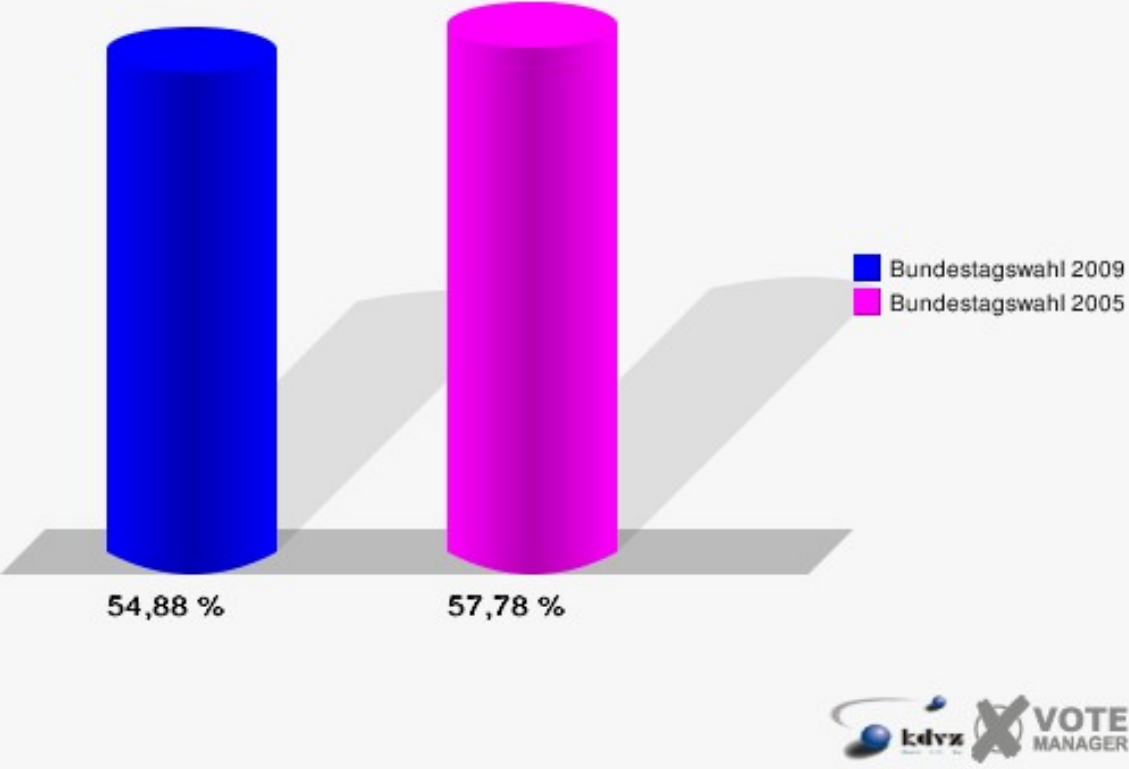
Stadt Bedburg  
Bundestagswahl 27.09.2009  
Zweitstimmen Gewinne und Verluste 071 Bedburg III

|                  | Bundestagswahl 27.09.2009 | Bundestagswahl 18.09.2005 * |                      |
|------------------|---------------------------|-----------------------------|----------------------|
|                  |                           | Ergebnis                    | Gewinne und Verluste |
| Wahlberechtigte  | 379                       | 469                         | -90                  |
| Wähler           | 208                       | 271                         | -63                  |
|                  | 54,88 %                   | 57,78 %                     | -2,90 %              |
| gültige Stimmen  | 208                       | 268                         | -60                  |
|                  | 100,00 %                  | 98,89 %                     | +1,11 %              |
| SPD              | 54                        | 126                         | -72                  |
|                  | 25,96 %                   | 47,01 %                     | -21,05 %             |
| CDU              | 86                        | 81                          | +5                   |
|                  | 41,35 %                   | 30,22 %                     | +11,13 %             |
| FDP              | 23                        | 25                          | -2                   |
|                  | 11,06 %                   | 9,33 %                      | +1,73 %              |
| GRÜNE            | 16                        | 14                          | +2                   |
|                  | 7,69 %                    | 5,22 %                      | +2,47 %              |
| DIE LINKE        | 19                        | 9                           | +10                  |
|                  | 9,13 %                    | 3,36 %                      | +5,77 %              |
| NPD              | 2                         | 5                           | -3                   |
|                  | 0,96 %                    | 1,87 %                      | -0,91 %              |
| Tierschutzpartei | 1                         | 3                           | -2                   |
|                  | 0,48 %                    | 1,12 %                      | -0,64 %              |
| FAMILIE          | 1                         | 0                           | +1                   |
|                  | 0,48 %                    | 0,00 %                      | +0,48 %              |
| REP              | 1                         | 3                           | -2                   |
|                  | 0,48 %                    | 1,12 %                      | -0,64 %              |

|                       |        |        |         |
|-----------------------|--------|--------|---------|
| Volksabstimmung       | 0      | 0      | +0      |
|                       | 0,00 % | 0,00 % | +0,00 % |
| MLPD                  | 0      | 1      | -1      |
|                       | 0,00 % | 0,37 % | -0,37 % |
| PSG                   | 0      | 0      | +0      |
|                       | 0,00 % | 0,00 % | +0,00 % |
| ZENTRUM               | 0      | 0      | +0      |
|                       | 0,00 % | 0,00 % | +0,00 % |
| BüSo                  | 0      | 0      | +0      |
|                       | 0,00 % | 0,00 % | +0,00 % |
| DVU                   | 0      | 0      | +0      |
|                       | 0,00 % | 0,00 % | +0,00 % |
| ÖDP                   | 0      | 0      | +0      |
|                       | 0,00 % | 0,00 % | +0,00 % |
| PIRATEN               | 3      | 0      | +3      |
|                       | 1,44 % | 0,00 % | +1,44 % |
| RRP                   | 0      | 0      | +0      |
|                       | 0,00 % | 0,00 % | +0,00 % |
| RENTNER               | 2      | 0      | +2      |
|                       | 0,96 % | 0,00 % | +0,96 % |
| Einzelbewerber Martin | 0      | 0      | +0      |
|                       | 0,00 % | 0,00 % | +0,00 % |
| Sonstige              | 0      | 1      | -1      |
|                       | 0,00 % | 0,37 % | -0,37 % |

\* Die Vergleichszahlen wurden auf die aktuelle Wahlgebietsgliederung umgerechnet.  
 Bundestagswahl 18.09.2005: Sonstige = DIE GRAUEN, PBC, Deutschland

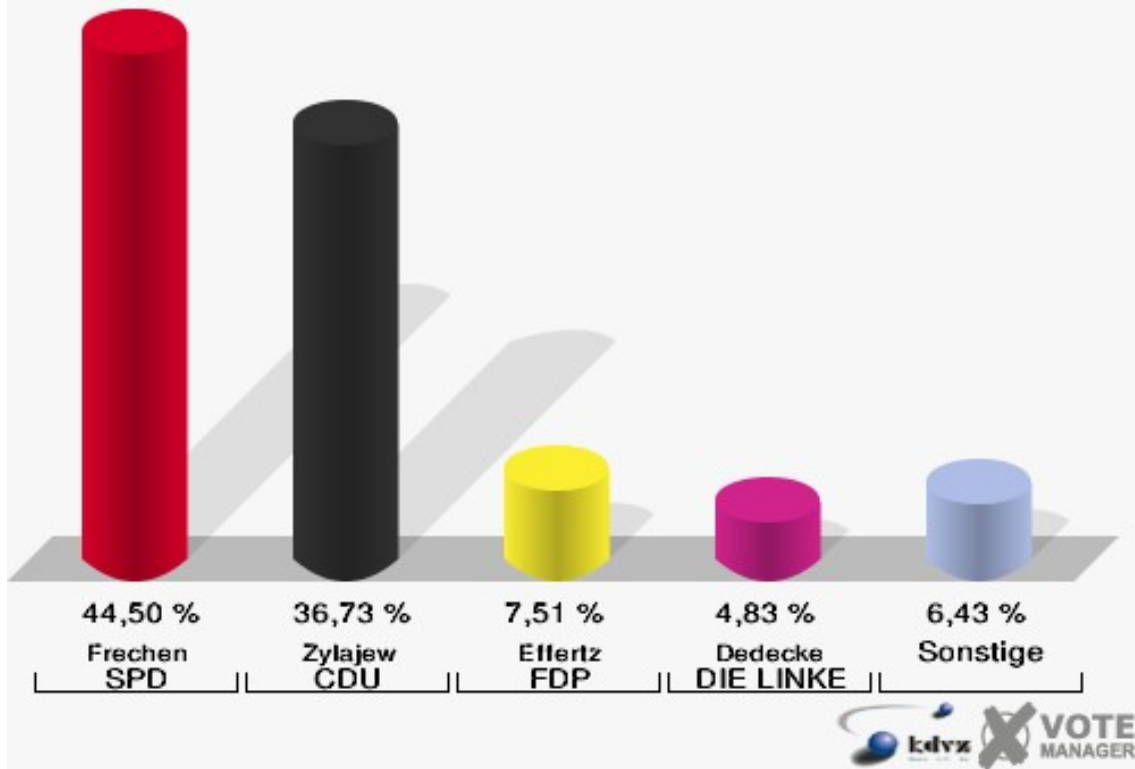
**Stadt Bedburg**  
Bundestagswahl 27.09.2009  
Wahlbeteiligung 071 Bedburg III



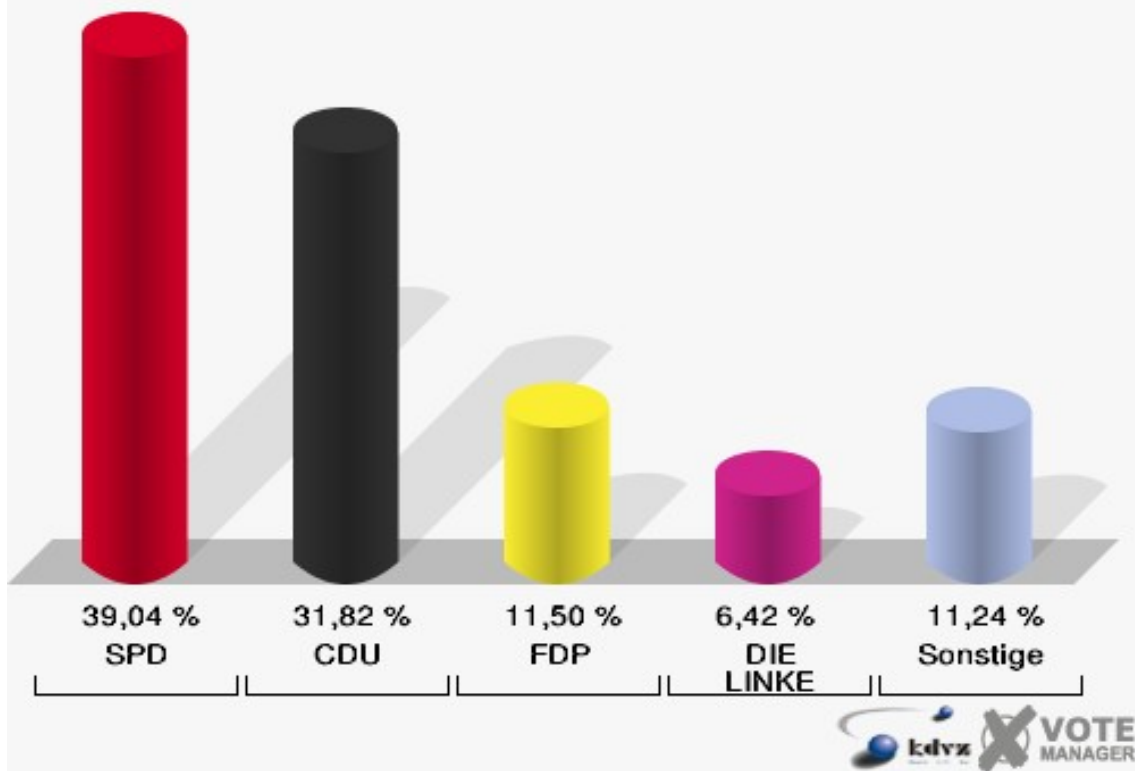
## 072 Broich

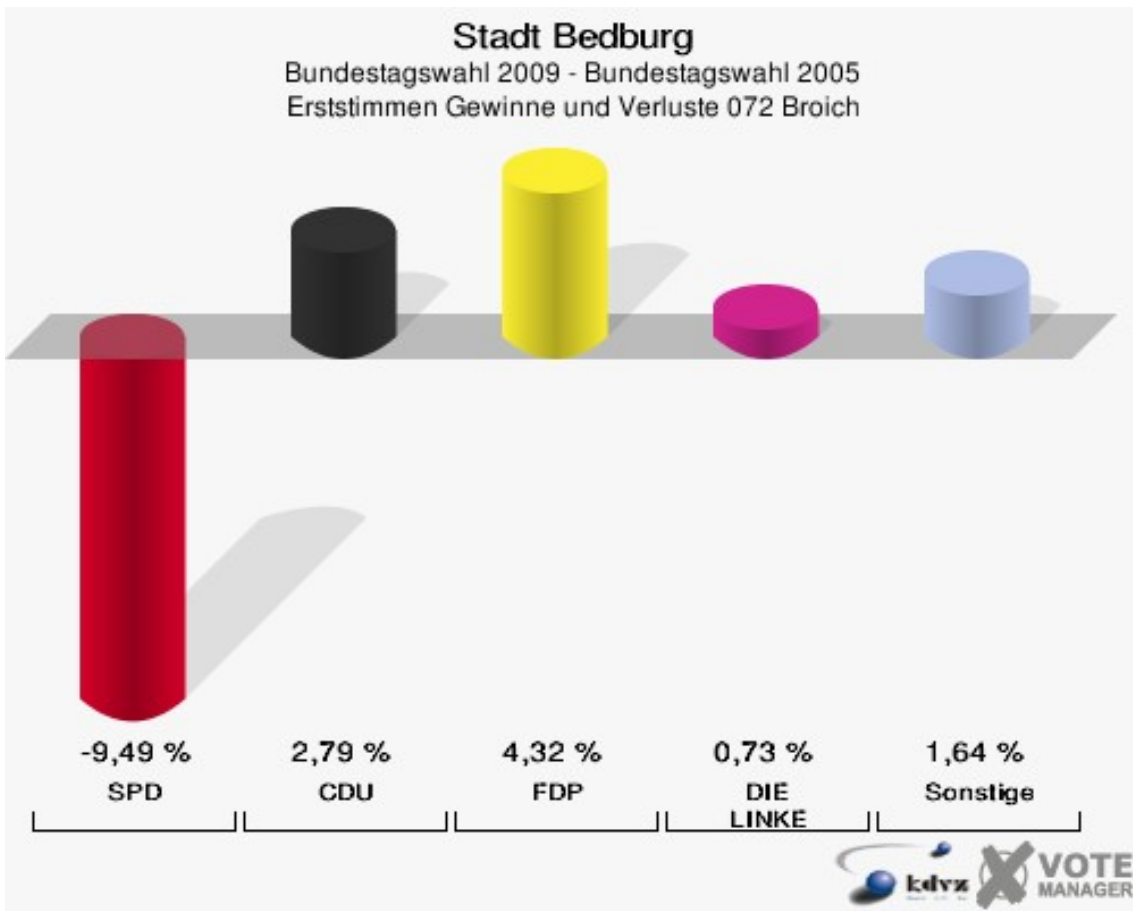
|                             | Erststimmen |         | Zweitstimmen |         |
|-----------------------------|-------------|---------|--------------|---------|
| Wahlberechtigte             | 745         |         | 745          |         |
| Wähler/innen                | 376         | 50,47 % | 376          | 50,47 % |
| ungültige Stimmen           | 3           | 0,80 %  | 2            | 0,53 %  |
| gültige Stimmen             | 373         | 99,20 % | 374          | 99,47 % |
| Frechen, SPD                | 166         | 44,50 % | 146          | 39,04 % |
| Zylajew, CDU                | 137         | 36,73 % | 119          | 31,82 % |
| Effertz, FDP                | 28          | 7,51 %  | 43           | 11,50 % |
| Bortlitz-Dickhoff,<br>GRÜNE | 14          | 3,75 %  | 21           | 5,61 %  |
| Dedecke, DIE<br>LINKE       | 18          | 4,83 %  | 24           | 6,42 %  |
| Reitz, NPD                  | 10          | 2,68 %  | 9            | 2,41 %  |
| Tierschutzpartei            | ---         | ---     | 4            | 1,07 %  |
| FAMILIE                     | ---         | ---     | 5            | 1,34 %  |
| REP                         | ---         | ---     | 1            | 0,27 %  |
| Volksabstimmung             | ---         | ---     | 0            | 0,00 %  |
| MLPD                        | ---         | ---     | 0            | 0,00 %  |
| PSG                         | ---         | ---     | 0            | 0,00 %  |
| ZENTRUM                     | ---         | ---     | 0            | 0,00 %  |
| BüSo                        | ---         | ---     | 0            | 0,00 %  |
| DVU                         | ---         | ---     | 0            | 0,00 %  |
| ÖDP                         | ---         | ---     | 0            | 0,00 %  |
| PIRATEN                     | ---         | ---     | 1            | 0,27 %  |
| RRP                         | ---         | ---     | 0            | 0,00 %  |
| RENTNER                     | ---         | ---     | 1            | 0,27 %  |
| Martin, Einzelbe-<br>werber | 0           | 0,00 %  | ---          | ---     |

**Stadt Bedburg**  
Bundestagswahl 27.09.2009  
Erststimmen 072 Broich

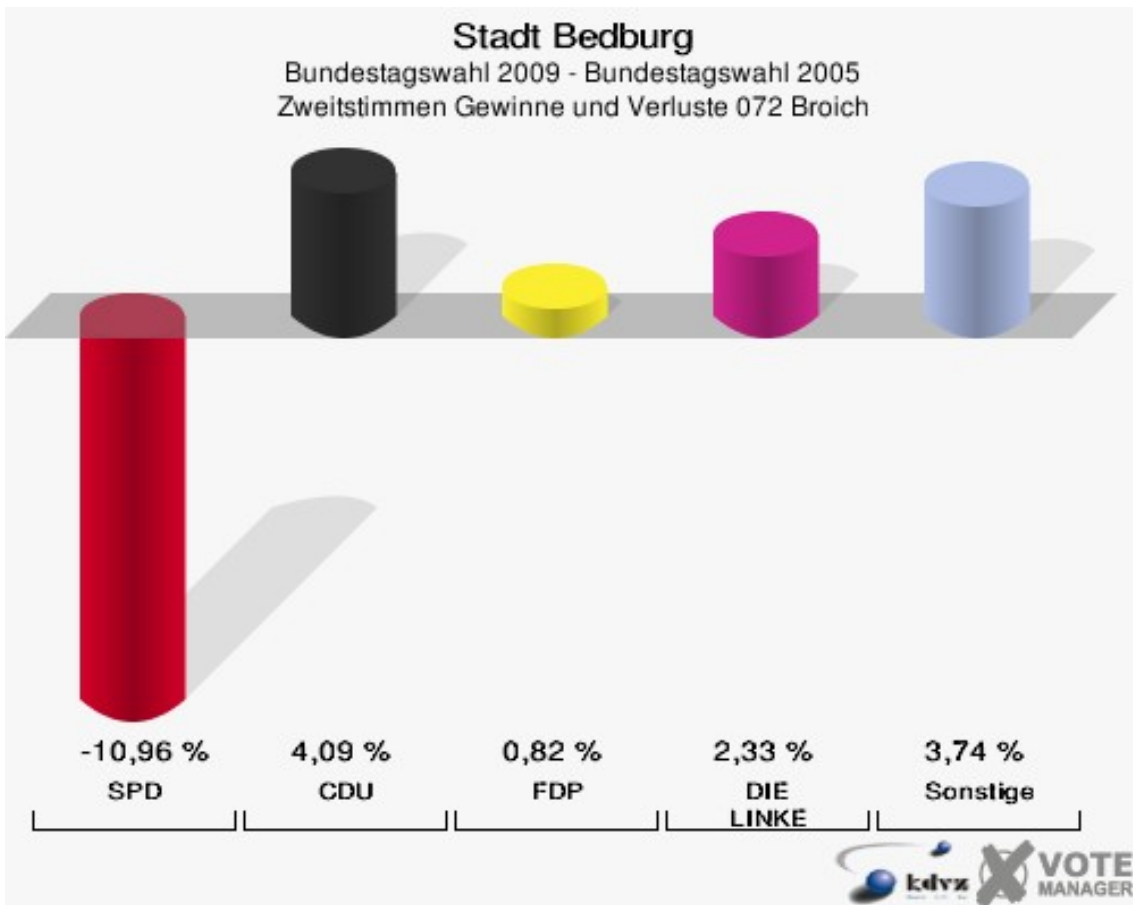


**Stadt Bedburg**  
Bundestagswahl 27.09.2009  
Zweitstimmen 072 Broich





Die Vergleichszahlen wurden auf die aktuelle Wahlgebietsgliederung umgerechnet.



Die Vergleichszahlen wurden auf die aktuelle Wahlgebietsgliederung umgerechnet.

Stadt Bedburg  
 Bundestagswahl 27.09.2009  
 Erststimmen Gewinne und Verluste 072 Broich

|                  | Bundestagswahl 27.09.2009 | Bundestagswahl 18.09.2005 * |                      |
|------------------|---------------------------|-----------------------------|----------------------|
|                  |                           | Ergebnis                    | Gewinne und Verluste |
| Wahlberechtigte  | 745                       | 723                         | +22                  |
| Wähler           | 376                       | 440                         | -64                  |
|                  | 50,47 %                   | 60,86 %                     | -10,39 %             |
| gültige Stimmen  | 373                       | 439                         | -66                  |
|                  | 99,20 %                   | 99,77 %                     | -0,57 %              |
| SPD              | 166                       | 237                         | -71                  |
|                  | 44,50 %                   | 53,99 %                     | -9,49 %              |
| CDU              | 137                       | 149                         | -12                  |
|                  | 36,73 %                   | 33,94 %                     | +2,79 %              |
| FDP              | 28                        | 14                          | +14                  |
|                  | 7,51 %                    | 3,19 %                      | +4,32 %              |
| GRÜNE            | 14                        | 11                          | +3                   |
|                  | 3,75 %                    | 2,51 %                      | +1,24 %              |
| DIE LINKE        | 18                        | 18                          | +0                   |
|                  | 4,83 %                    | 4,10 %                      | +0,73 %              |
| NPD              | 10                        | 10                          | +0                   |
|                  | 2,68 %                    | 2,28 %                      | +0,40 %              |
| Tierschutzpartei | 0                         | 0                           | +0                   |
|                  | 0,00 %                    | 0,00 %                      | +0,00 %              |
| FAMILIE          | 0                         | 0                           | +0                   |
|                  | 0,00 %                    | 0,00 %                      | +0,00 %              |
| REP              | 0                         | 0                           | +0                   |
|                  | 0,00 %                    | 0,00 %                      | +0,00 %              |
| Volksabstimmung  | 0                         | 0                           | +0                   |
|                  | 0,00 %                    | 0,00 %                      | +0,00 %              |
| MLPD             | 0                         | 0                           | +0                   |
|                  | 0,00 %                    | 0,00 %                      | +0,00 %              |
| PSG              | 0                         | 0                           | +0                   |
|                  | 0,00 %                    | 0,00 %                      | +0,00 %              |
| ZENTRUM          | 0                         | 0                           | +0                   |
|                  | 0,00 %                    | 0,00 %                      | +0,00 %              |
| BüSo             | 0                         | 0                           | +0                   |
|                  | 0,00 %                    | 0,00 %                      | +0,00 %              |
| DVU              | 0                         | 0                           | +0                   |
|                  | 0,00 %                    | 0,00 %                      | +0,00 %              |
| ÖDP              | 0                         | 0                           | +0                   |



|                       |        |        |         |
|-----------------------|--------|--------|---------|
|                       | 0,00 % | 0,00 % | +0,00 % |
| PIRATEN               | 0      | 0      | +0      |
|                       | 0,00 % | 0,00 % | +0,00 % |
| RRP                   | 0      | 0      | +0      |
|                       | 0,00 % | 0,00 % | +0,00 % |
| RENTNER               | 0      | 0      | +0      |
|                       | 0,00 % | 0,00 % | +0,00 % |
| Einzelbewerber Martin | 0      | 0      | +0      |
|                       | 0,00 % | 0,00 % | +0,00 % |
| Sonstige              | 0      | 0      | +0      |
|                       | 0,00 % | 0,00 % | +0,00 % |

\* Die Vergleichszahlen wurden auf die aktuelle Wahlgebietsgliederung umgerechnet.  
 Bundestagswahl 18.09.2005: Sonstige = DIE GRAUEN, PBC, Deutschland

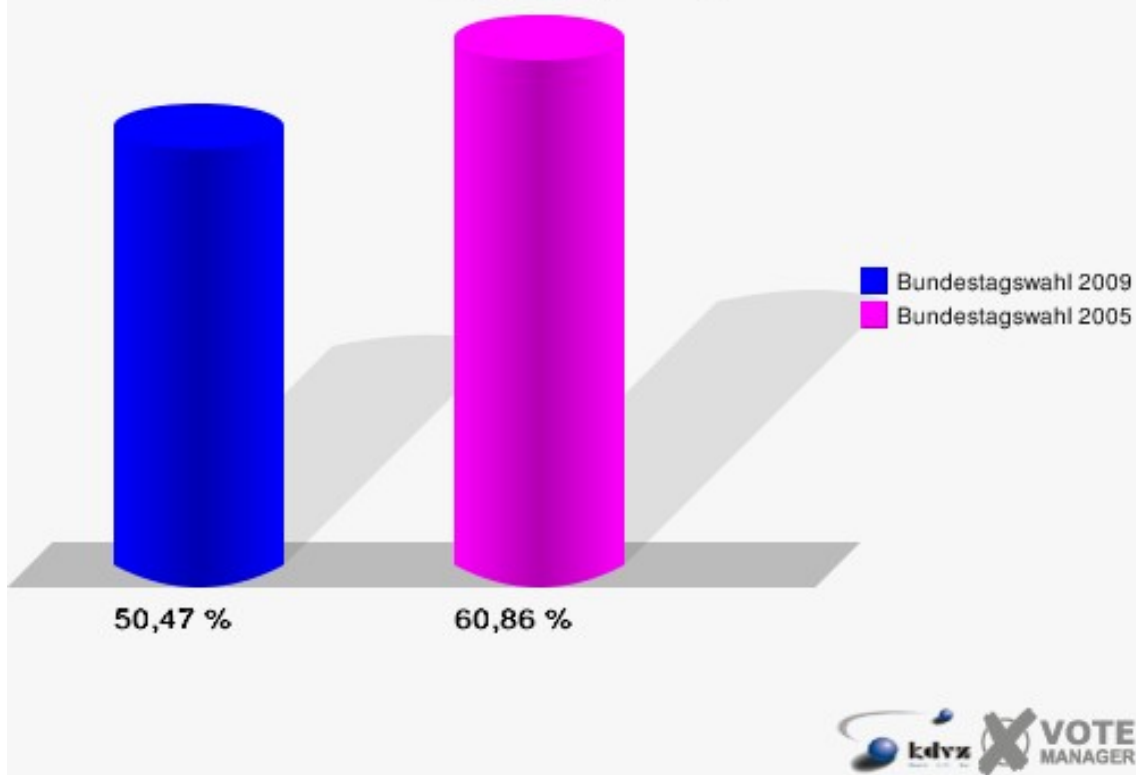
Stadt Bedburg  
 Bundestagswahl 27.09.2009  
 Zweitstimmen Gewinne und Verluste 072 Broich

|                  | Bundestagswahl 27.09.2009 | Bundestagswahl 18.09.2005 * |                      |
|------------------|---------------------------|-----------------------------|----------------------|
|                  |                           | Ergebnis                    | Gewinne und Verluste |
| Wahlberechtigte  | 745                       | 723                         | +22                  |
| Wähler           | 376                       | 440                         | -64                  |
|                  | 50,47 %                   | 60,86 %                     | -10,39 %             |
| gültige Stimmen  | 374                       | 440                         | -66                  |
|                  | 99,47 %                   | 100,00 %                    | -0,53 %              |
| SPD              | 146                       | 220                         | -74                  |
|                  | 39,04 %                   | 50,00 %                     | -10,96 %             |
| CDU              | 119                       | 122                         | -3                   |
|                  | 31,82 %                   | 27,73 %                     | +4,09 %              |
| FDP              | 43                        | 47                          | -4                   |
|                  | 11,50 %                   | 10,68 %                     | +0,82 %              |
| GRÜNE            | 21                        | 16                          | +5                   |
|                  | 5,61 %                    | 3,64 %                      | +1,97 %              |
| DIE LINKE        | 24                        | 18                          | +6                   |
|                  | 6,42 %                    | 4,09 %                      | +2,33 %              |
| NPD              | 9                         | 8                           | +1                   |
|                  | 2,41 %                    | 1,82 %                      | +0,59 %              |
| Tierschutzpartei | 4                         | 2                           | +2                   |
|                  | 1,07 %                    | 0,45 %                      | +0,62 %              |
| FAMILIE          | 5                         | 1                           | +4                   |
|                  | 1,34 %                    | 0,23 %                      | +1,11 %              |
| REP              | 1                         | 4                           | -3                   |
|                  | 0,27 %                    | 0,91 %                      | -0,64 %              |

|                       |        |        |         |
|-----------------------|--------|--------|---------|
| Volksabstimmung       | 0      | 0      | +0      |
|                       | 0,00 % | 0,00 % | +0,00 % |
| MLPD                  | 0      | 0      | +0      |
|                       | 0,00 % | 0,00 % | +0,00 % |
| PSG                   | 0      | 0      | +0      |
|                       | 0,00 % | 0,00 % | +0,00 % |
| ZENTRUM               | 0      | 0      | +0      |
|                       | 0,00 % | 0,00 % | +0,00 % |
| BüSo                  | 0      | 0      | +0      |
|                       | 0,00 % | 0,00 % | +0,00 % |
| DVU                   | 0      | 0      | +0      |
|                       | 0,00 % | 0,00 % | +0,00 % |
| ÖDP                   | 0      | 0      | +0      |
|                       | 0,00 % | 0,00 % | +0,00 % |
| PIRATEN               | 1      | 0      | +1      |
|                       | 0,27 % | 0,00 % | +0,27 % |
| RRP                   | 0      | 0      | +0      |
|                       | 0,00 % | 0,00 % | +0,00 % |
| RENTNER               | 1      | 0      | +1      |
|                       | 0,27 % | 0,00 % | +0,27 % |
| Einzelbewerber Martin | 0      | 0      | +0      |
|                       | 0,00 % | 0,00 % | +0,00 % |
| Sonstige              | 0      | 2      | -2      |
|                       | 0,00 % | 0,45 % | -0,45 % |

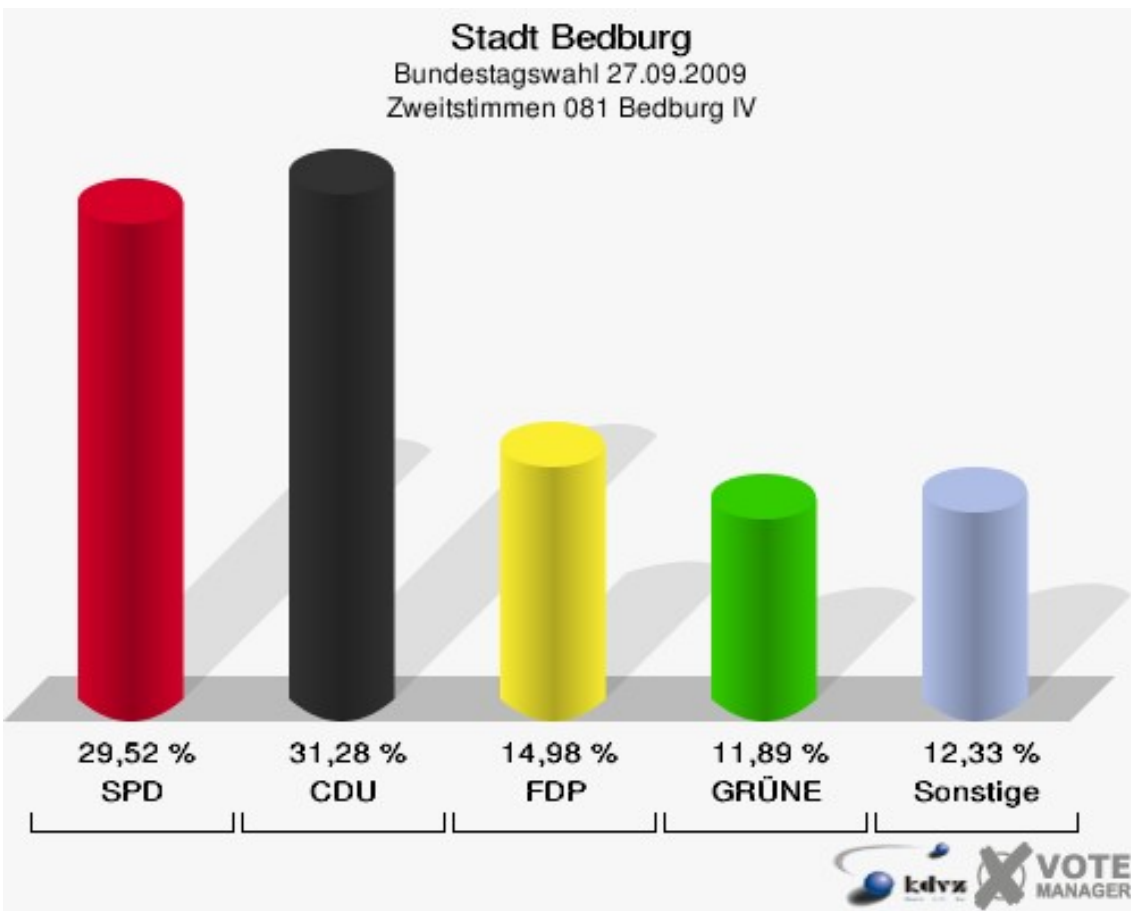
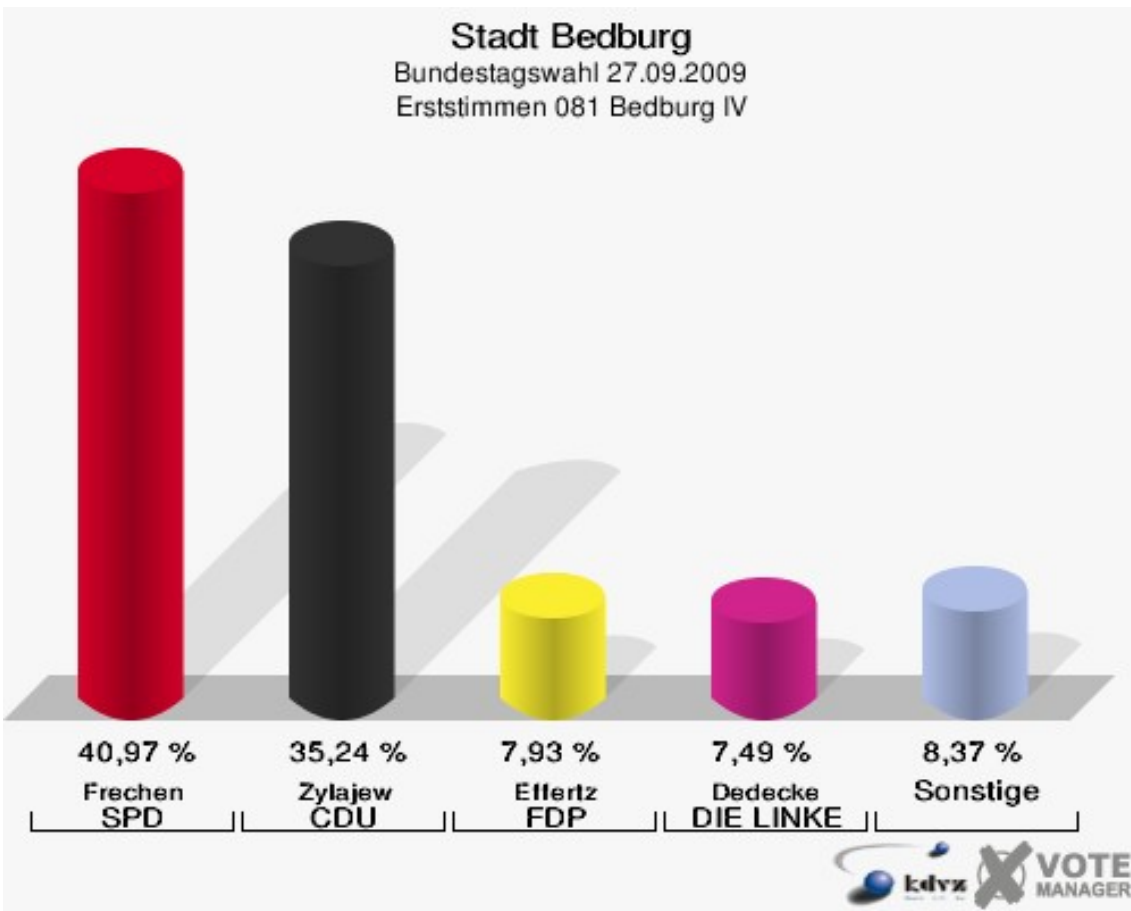
\* Die Vergleichszahlen wurden auf die aktuelle Wahlgebietsgliederung umgerechnet.  
 Bundestagswahl 18.09.2005: Sonstige = DIE GRAUEN, PBC, Deutschland

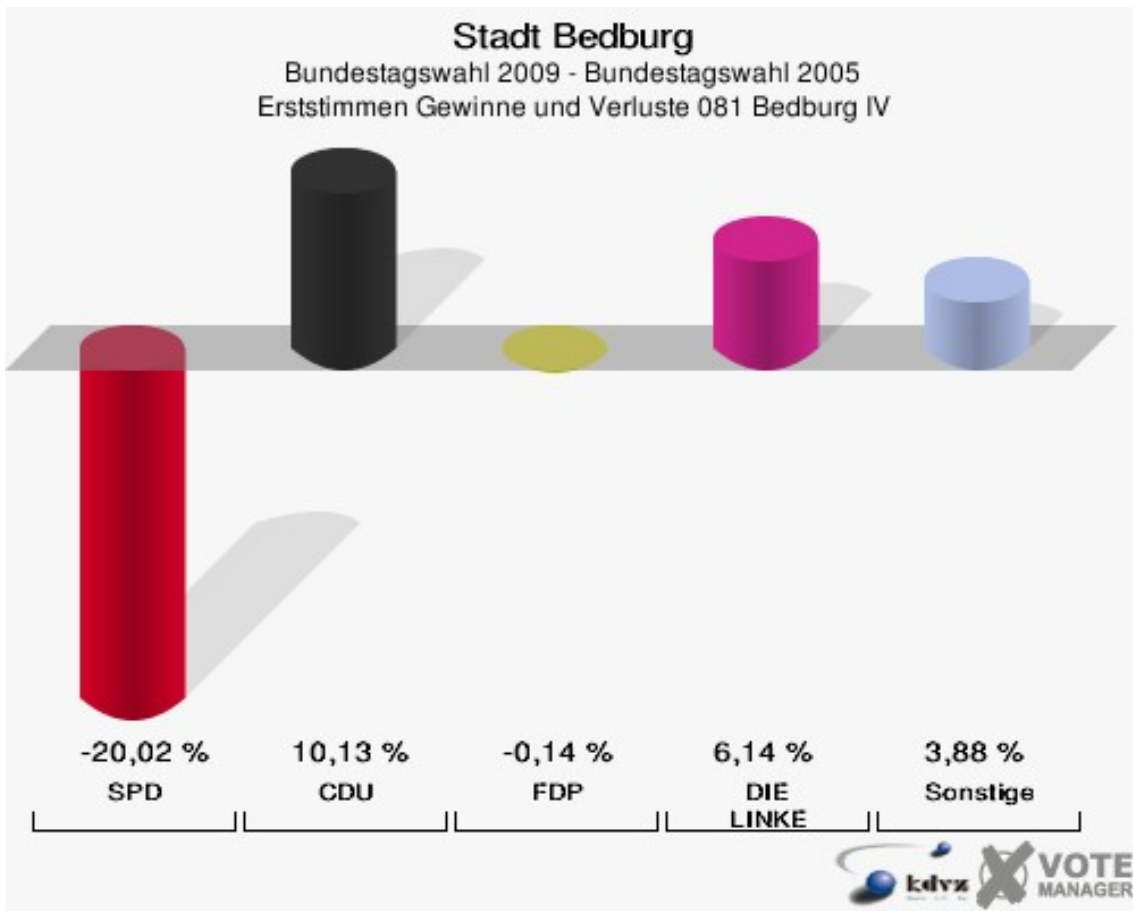
**Stadt Bedburg**  
Bundestagswahl 27.09.2009  
Wahlbeteiligung 072 Broich



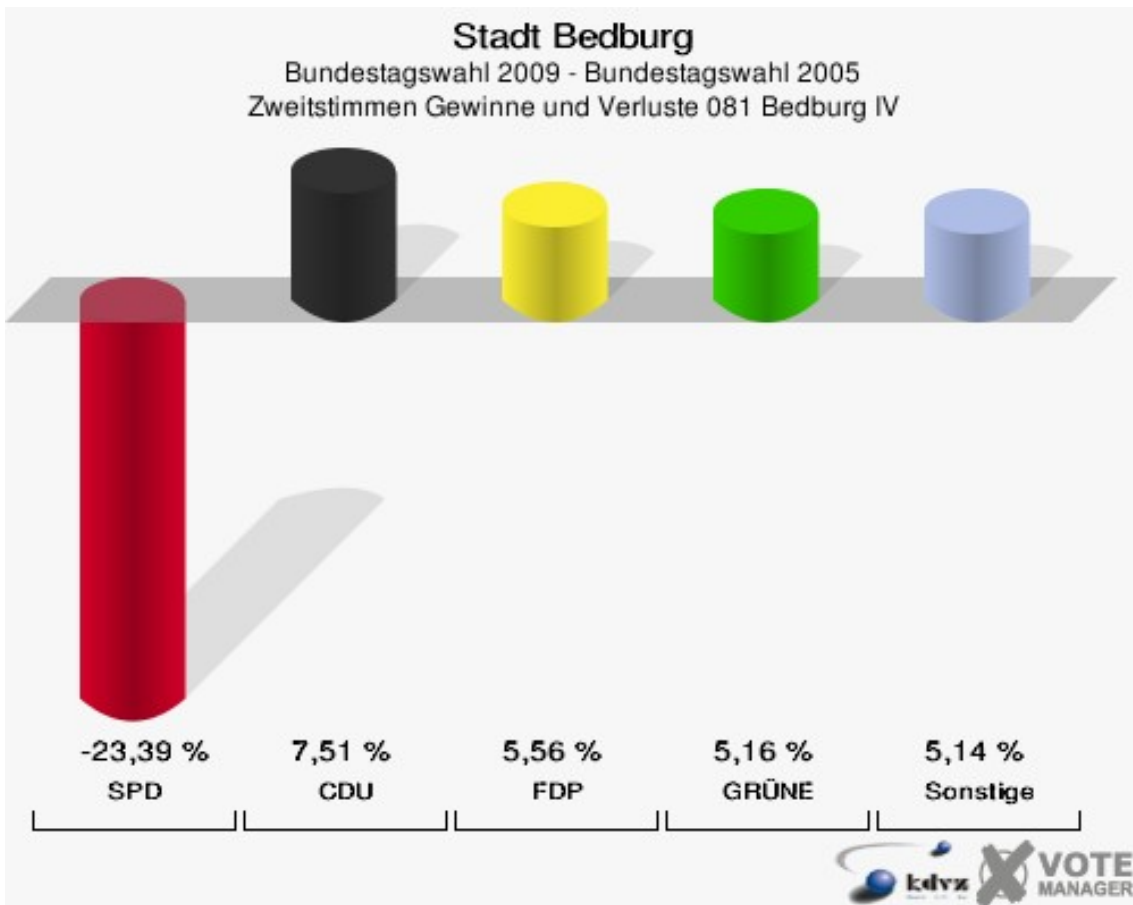
## 081 Bedburg IV

|                             | Erststimmen |         | Zweitstimmen |         |
|-----------------------------|-------------|---------|--------------|---------|
| Wahlberechtigte             | 545         |         | 545          |         |
| Wähler/innen                | 230         | 42,20 % | 230          | 42,20 % |
| ungültige Stimmen           | 3           | 1,30 %  | 3            | 1,30 %  |
| gültige Stimmen             | 227         | 98,70 % | 227          | 98,70 % |
| Frechen, SPD                | 93          | 40,97 % | 67           | 29,52 % |
| Zylajew, CDU                | 80          | 35,24 % | 71           | 31,28 % |
| Effertz, FDP                | 18          | 7,93 %  | 34           | 14,98 % |
| Bortlitz-Dickhoff,<br>GRÜNE | 15          | 6,61 %  | 27           | 11,89 % |
| Dedecke, DIE<br>LINKE       | 17          | 7,49 %  | 21           | 9,25 %  |
| Reitz, NPD                  | 2           | 0,88 %  | 2            | 0,88 %  |
| Tierschutzpartei            | ---         | ---     | 1            | 0,44 %  |
| FAMILIE                     | ---         | ---     | 1            | 0,44 %  |
| REP                         | ---         | ---     | 1            | 0,44 %  |
| Volksabstimmung             | ---         | ---     | 0            | 0,00 %  |
| MLPD                        | ---         | ---     | 0            | 0,00 %  |
| PSG                         | ---         | ---     | 0            | 0,00 %  |
| ZENTRUM                     | ---         | ---     | 1            | 0,44 %  |
| BüSo                        | ---         | ---     | 0            | 0,00 %  |
| DVU                         | ---         | ---     | 0            | 0,00 %  |
| ÖDP                         | ---         | ---     | 0            | 0,00 %  |
| PIRATEN                     | ---         | ---     | 1            | 0,44 %  |
| RRP                         | ---         | ---     | 0            | 0,00 %  |
| RENTNER                     | ---         | ---     | 0            | 0,00 %  |
| Martin, Einzelbe-<br>werber | 2           | 0,88 %  | ---          | ---     |





Die Vergleichszahlen wurden auf die aktuelle Wahlbereichsgliederung umgerechnet.



Die Vergleichszahlen wurden auf die aktuelle Wahlbereichsgliederung umgerechnet.

Stadt Bedburg  
 Bundestagswahl 27.09.2009  
 Erststimmen Gewinne und Verluste 081 Bedburg IV

|                  | Bundestagswahl 27.09.2009 | Bundestagswahl 18.09.2005 * |                      |
|------------------|---------------------------|-----------------------------|----------------------|
|                  |                           | Ergebnis                    | Gewinne und Verluste |
| Wahlberechtigte  | 545                       | 479                         | +66                  |
| Wähler           | 230                       | 225                         | +5                   |
|                  | 42,20 %                   | 46,97 %                     | -4,77 %              |
| gültige Stimmen  | 227                       | 223                         | +4                   |
|                  | 98,70 %                   | 99,11 %                     | -0,42 %              |
| SPD              | 93                        | 136                         | -43                  |
|                  | 40,97 %                   | 60,99 %                     | -20,02 %             |
| CDU              | 80                        | 56                          | +24                  |
|                  | 35,24 %                   | 25,11 %                     | +10,13 %             |
| FDP              | 18                        | 18                          | +0                   |
|                  | 7,93 %                    | 8,07 %                      | -0,14 %              |
| GRÜNE            | 15                        | 8                           | +7                   |
|                  | 6,61 %                    | 3,59 %                      | +3,02 %              |
| DIE LINKE        | 17                        | 3                           | +14                  |
|                  | 7,49 %                    | 1,35 %                      | +6,14 %              |
| NPD              | 2                         | 2                           | +0                   |
|                  | 0,88 %                    | 0,90 %                      | -0,02 %              |
| Tierschutzpartei | 0                         | 0                           | +0                   |
|                  | 0,00 %                    | 0,00 %                      | +0,00 %              |
| FAMILIE          | 0                         | 0                           | +0                   |
|                  | 0,00 %                    | 0,00 %                      | +0,00 %              |
| REP              | 0                         | 0                           | +0                   |
|                  | 0,00 %                    | 0,00 %                      | +0,00 %              |
| Volksabstimmung  | 0                         | 0                           | +0                   |
|                  | 0,00 %                    | 0,00 %                      | +0,00 %              |
| MLPD             | 0                         | 0                           | +0                   |
|                  | 0,00 %                    | 0,00 %                      | +0,00 %              |
| PSG              | 0                         | 0                           | +0                   |
|                  | 0,00 %                    | 0,00 %                      | +0,00 %              |
| ZENTRUM          | 0                         | 0                           | +0                   |
|                  | 0,00 %                    | 0,00 %                      | +0,00 %              |
| BüSo             | 0                         | 0                           | +0                   |
|                  | 0,00 %                    | 0,00 %                      | +0,00 %              |
| DVU              | 0                         | 0                           | +0                   |
|                  | 0,00 %                    | 0,00 %                      | +0,00 %              |
| ÖDP              | 0                         | 0                           | +0                   |

|                       |        |        |         |
|-----------------------|--------|--------|---------|
|                       | 0,00 % | 0,00 % | +0,00 % |
| PIRATEN               | 0      | 0      | +0      |
|                       | 0,00 % | 0,00 % | +0,00 % |
| RRP                   | 0      | 0      | +0      |
|                       | 0,00 % | 0,00 % | +0,00 % |
| RENTNER               | 0      | 0      | +0      |
|                       | 0,00 % | 0,00 % | +0,00 % |
| Einzelbewerber Martin | 2      | 0      | +2      |
|                       | 0,88 % | 0,00 % | +0,88 % |
| Sonstige              | 0      | 0      | +0      |
|                       | 0,00 % | 0,00 % | +0,00 % |

\* Die Vergleichszahlen wurden auf die aktuelle Wahlgebietsgliederung umgerechnet.  
Bundestagswahl 18.09.2005: Sonstige = DIE GRAUEN, PBC, Deutschland

Stadt Bedburg  
Bundestagswahl 27.09.2009  
Zweitstimmen Gewinne und Verluste 081 Bedburg IV

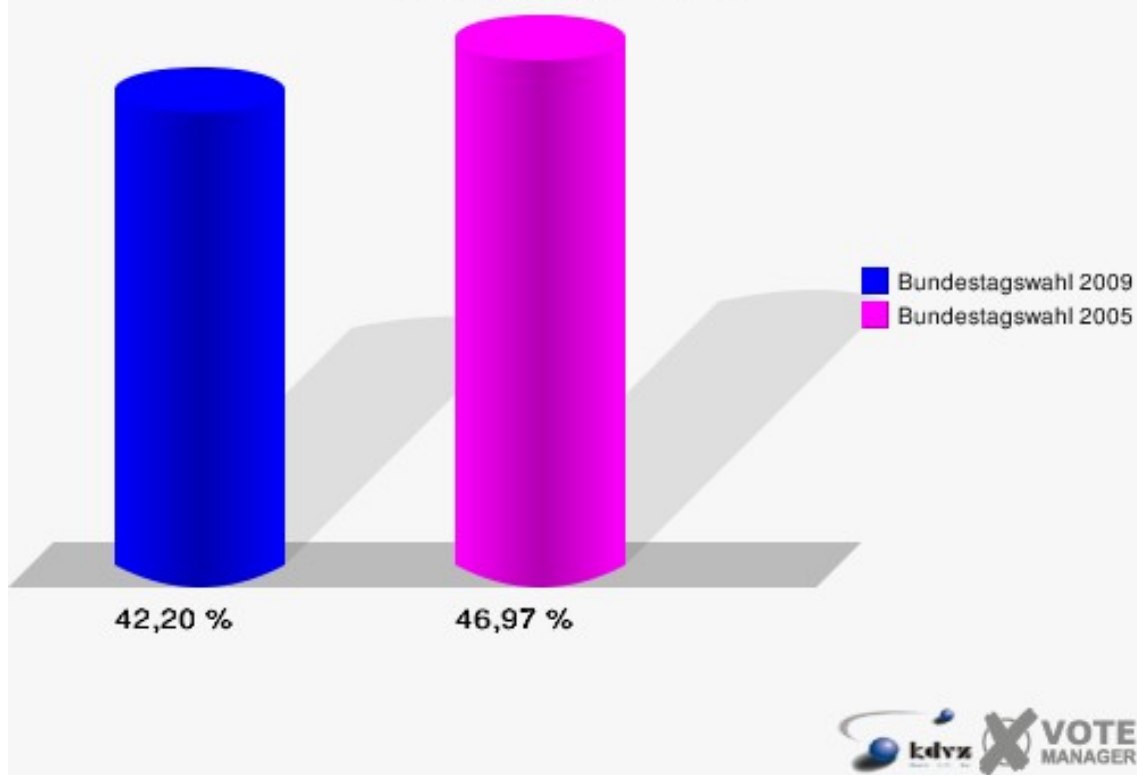
|                  | Bundestagswahl 27.09.2009 | Bundestagswahl 18.09.2005 * |                      |
|------------------|---------------------------|-----------------------------|----------------------|
|                  |                           | Ergebnis                    | Gewinne und Verluste |
| Wahlberechtigte  | 545                       | 479                         | +66                  |
| Wähler           | 230                       | 225                         | +5                   |
|                  | 42,20 %                   | 46,97 %                     | -4,77 %              |
| gültige Stimmen  | 227                       | 223                         | +4                   |
|                  | 98,70 %                   | 99,11 %                     | -0,42 %              |
| SPD              | 67                        | 118                         | -51                  |
|                  | 29,52 %                   | 52,91 %                     | -23,39 %             |
| CDU              | 71                        | 53                          | +18                  |
|                  | 31,28 %                   | 23,77 %                     | +7,51 %              |
| FDP              | 34                        | 21                          | +13                  |
|                  | 14,98 %                   | 9,42 %                      | +5,56 %              |
| GRÜNE            | 27                        | 15                          | +12                  |
|                  | 11,89 %                   | 6,73 %                      | +5,16 %              |
| DIE LINKE        | 21                        | 9                           | +12                  |
|                  | 9,25 %                    | 4,04 %                      | +5,21 %              |
| NPD              | 2                         | 3                           | -1                   |
|                  | 0,88 %                    | 1,35 %                      | -0,47 %              |
| Tierschutzpartei | 1                         | 0                           | +1                   |
|                  | 0,44 %                    | 0,00 %                      | +0,44 %              |
| FAMILIE          | 1                         | 1                           | +0                   |
|                  | 0,44 %                    | 0,45 %                      | -0,01 %              |
| REP              | 1                         | 1                           | +0                   |
|                  | 0,44 %                    | 0,45 %                      | -0,01 %              |



|                       |        |        |         |
|-----------------------|--------|--------|---------|
| Volksabstimmung       | 0      | 0      | +0      |
|                       | 0,00 % | 0,00 % | +0,00 % |
| MLPD                  | 0      | 0      | +0      |
|                       | 0,00 % | 0,00 % | +0,00 % |
| PSG                   | 0      | 0      | +0      |
|                       | 0,00 % | 0,00 % | +0,00 % |
| ZENTRUM               | 1      | 0      | +1      |
|                       | 0,44 % | 0,00 % | +0,44 % |
| BüSo                  | 0      | 0      | +0      |
|                       | 0,00 % | 0,00 % | +0,00 % |
| DVU                   | 0      | 0      | +0      |
|                       | 0,00 % | 0,00 % | +0,00 % |
| ÖDP                   | 0      | 0      | +0      |
|                       | 0,00 % | 0,00 % | +0,00 % |
| PIRATEN               | 1      | 0      | +1      |
|                       | 0,44 % | 0,00 % | +0,44 % |
| RRP                   | 0      | 0      | +0      |
|                       | 0,00 % | 0,00 % | +0,00 % |
| RENTNER               | 0      | 0      | +0      |
|                       | 0,00 % | 0,00 % | +0,00 % |
| Einzelbewerber Martin | 0      | 0      | +0      |
|                       | 0,00 % | 0,00 % | +0,00 % |
| Sonstige              | 0      | 2      | -2      |
|                       | 0,00 % | 0,90 % | -0,90 % |

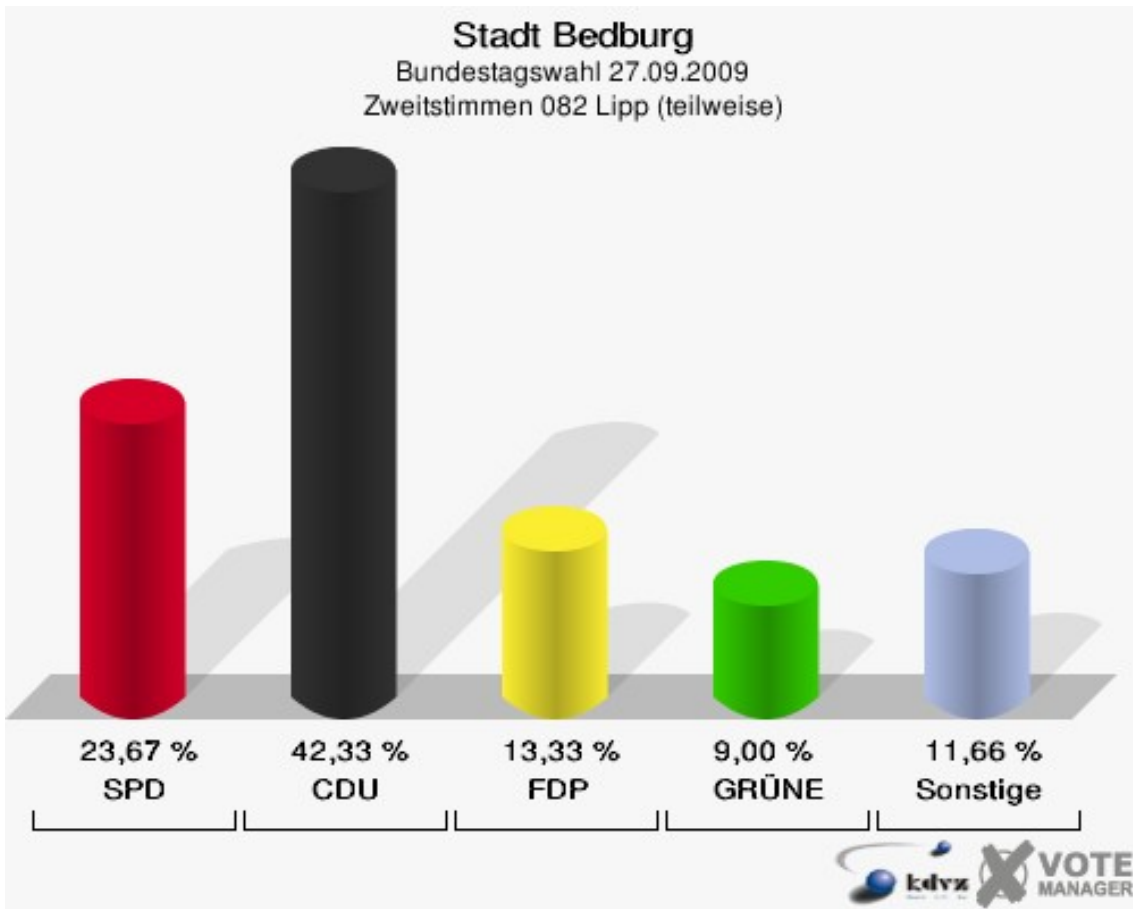
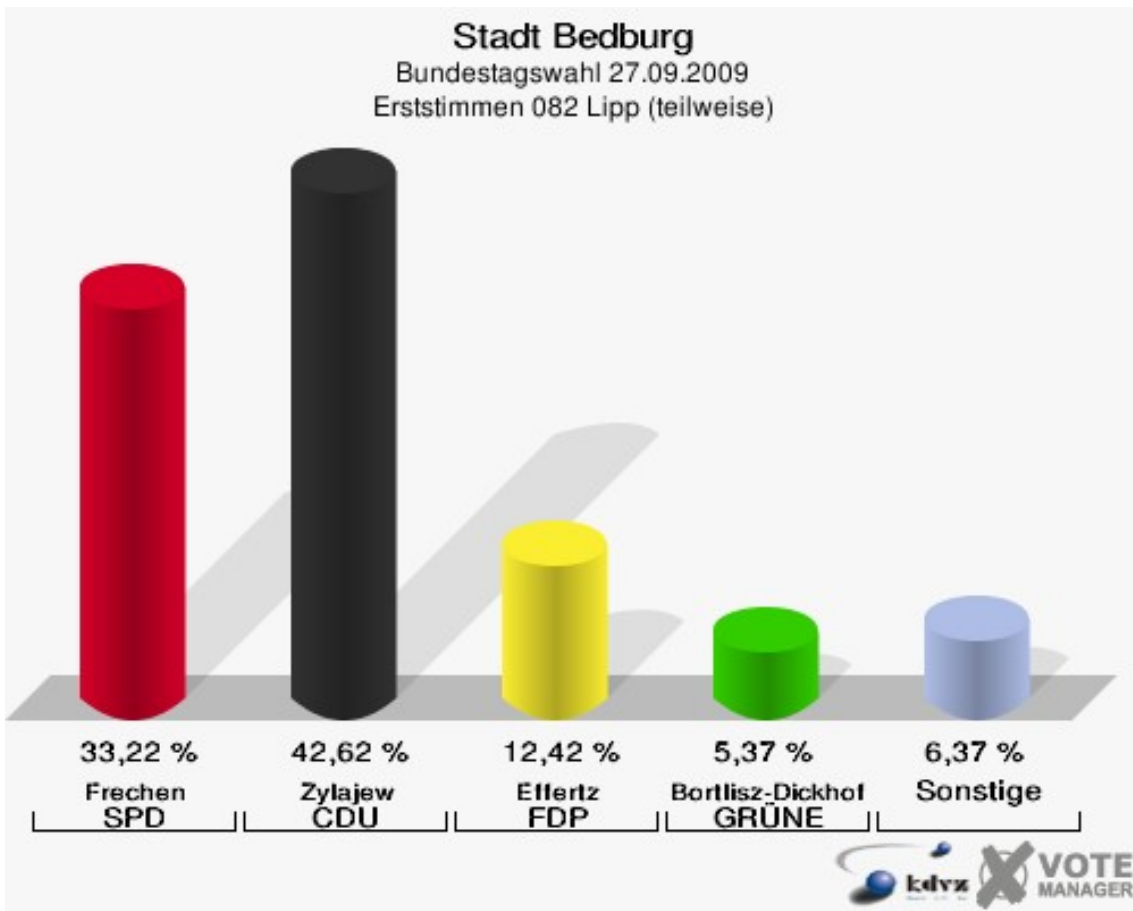
\* Die Vergleichszahlen wurden auf die aktuelle Wahlgebietsgliederung umgerechnet.  
Bundestagswahl 18.09.2005: Sonstige = DIE GRAUEN, PBC, Deutschland

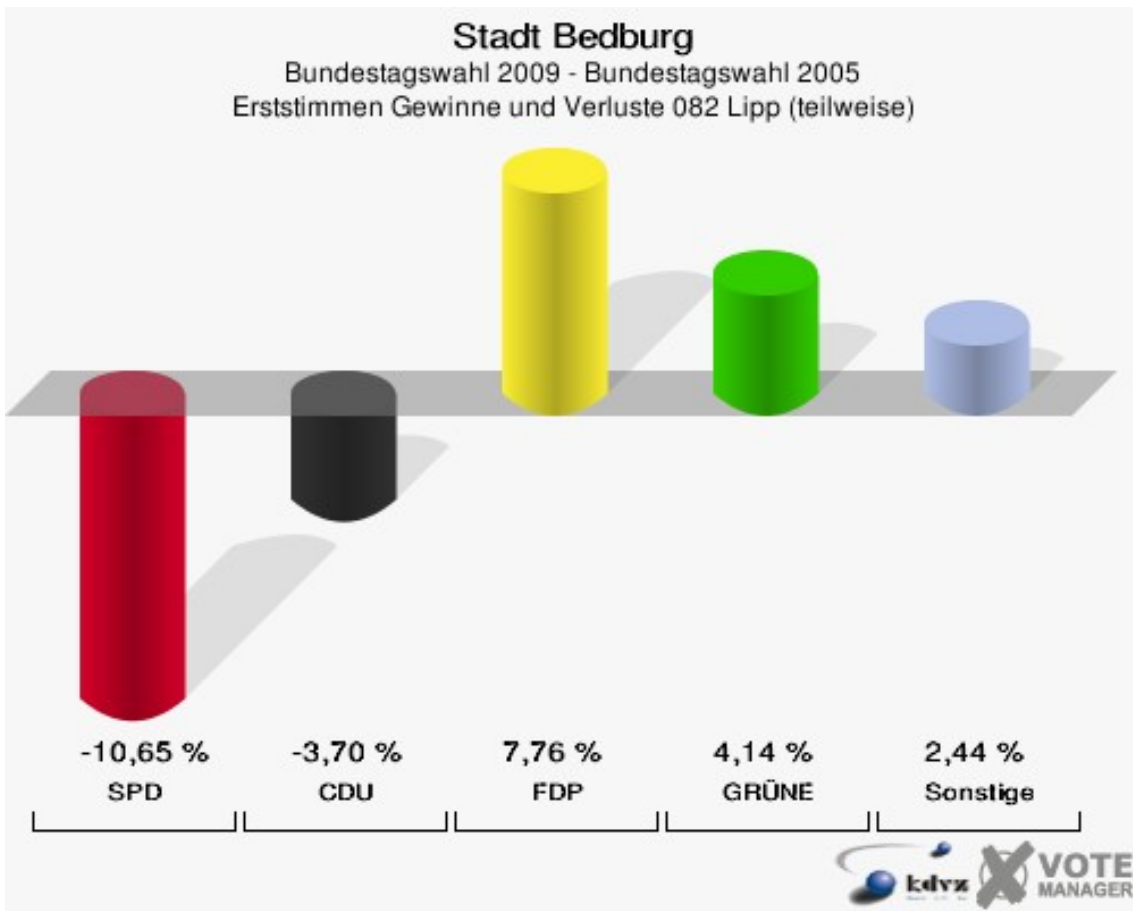
**Stadt Bedburg**  
Bundestagswahl 27.09.2009  
Wahlbeteiligung 081 Bedburg IV



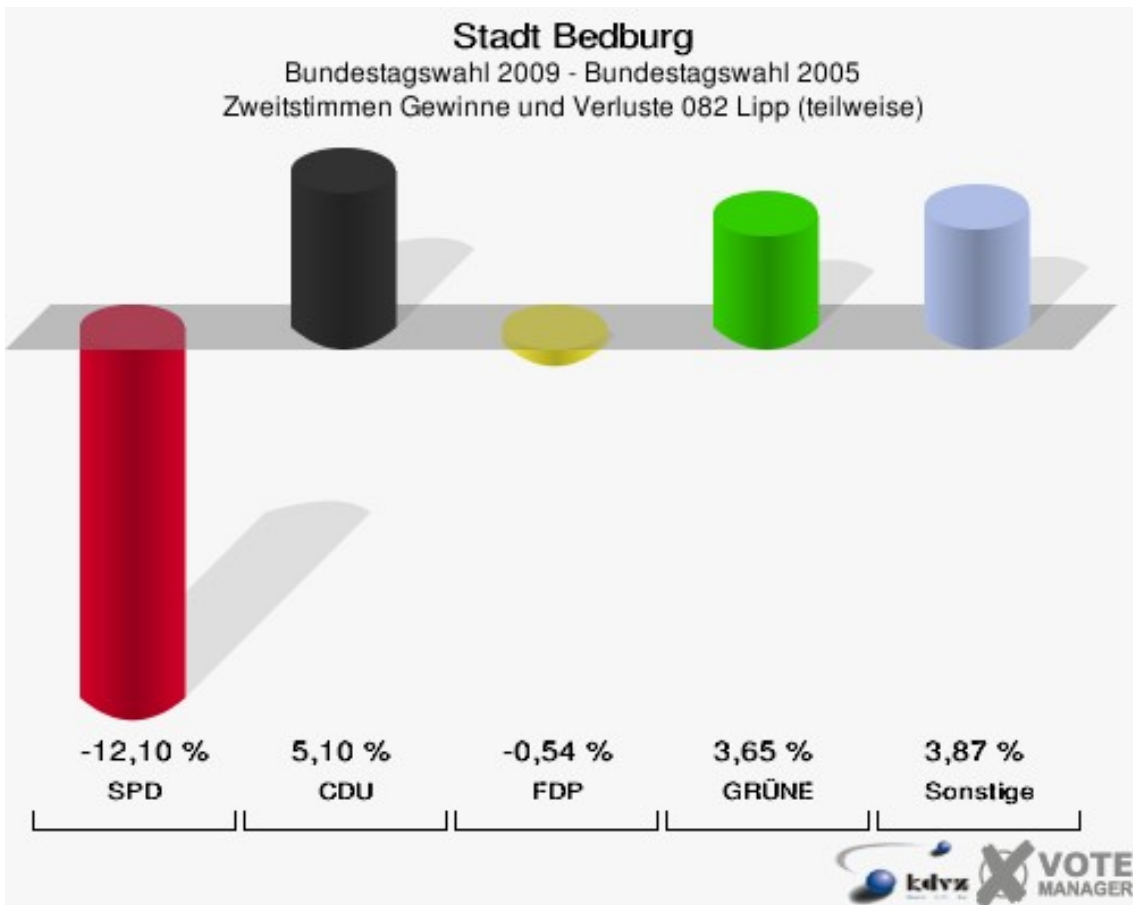
## 082 Lipp (teilweise)

|                             | Erststimmen |         | Zweitstimmen |         |
|-----------------------------|-------------|---------|--------------|---------|
| Wahlberechtigte             | 599         |         | 599          |         |
| Wähler/innen                | 303         | 50,58 % | 303          | 50,58 % |
| ungültige Stimmen           | 5           | 1,65 %  | 3            | 0,99 %  |
| gültige Stimmen             | 298         | 98,35 % | 300          | 99,01 % |
| Frechen, SPD                | 99          | 33,22 % | 71           | 23,67 % |
| Zylajew, CDU                | 127         | 42,62 % | 127          | 42,33 % |
| Effertz, FDP                | 37          | 12,42 % | 40           | 13,33 % |
| Bortlitz-Dickhoff,<br>GRÜNE | 16          | 5,37 %  | 27           | 9,00 %  |
| Dedecke, DIE<br>LINKE       | 15          | 5,03 %  | 19           | 6,33 %  |
| Reitz, NPD                  | 4           | 1,34 %  | 3            | 1,00 %  |
| Tierschutzpartei            | ---         | ---     | 2            | 0,67 %  |
| FAMILIE                     | ---         | ---     | 2            | 0,67 %  |
| REP                         | ---         | ---     | 0            | 0,00 %  |
| Volksabstimmung             | ---         | ---     | 1            | 0,33 %  |
| MLPD                        | ---         | ---     | 0            | 0,00 %  |
| PSG                         | ---         | ---     | 0            | 0,00 %  |
| ZENTRUM                     | ---         | ---     | 0            | 0,00 %  |
| BüSo                        | ---         | ---     | 0            | 0,00 %  |
| DVU                         | ---         | ---     | 0            | 0,00 %  |
| ÖDP                         | ---         | ---     | 0            | 0,00 %  |
| PIRATEN                     | ---         | ---     | 4            | 1,33 %  |
| RRP                         | ---         | ---     | 0            | 0,00 %  |
| RENTNER                     | ---         | ---     | 4            | 1,33 %  |
| Martin, Einzelbe-<br>werber | 0           | 0,00 %  | ---          | ---     |





Die Vergleichszahlen wurden auf die aktuelle Wahlbereichsgliederung umgerechnet.



Die Vergleichszahlen wurden auf die aktuelle Wahlbereichsgliederung umgerechnet.

Stadt Bedburg  
 Bundestagswahl 27.09.2009  
 Erststimmen Gewinne und Verluste 082 Lipp (teilweise)

|                  | Bundestagswahl 27.09.2009 | Bundestagswahl 18.09.2005 * |                      |
|------------------|---------------------------|-----------------------------|----------------------|
|                  |                           | Ergebnis                    | Gewinne und Verluste |
| Wahlberechtigte  | 599                       | 703                         | -104                 |
| Wähler           | 303                       | 412                         | -109                 |
|                  | 50,58 %                   | 58,61 %                     | -8,02 %              |
| gültige Stimmen  | 298                       | 408                         | -110                 |
|                  | 98,35 %                   | 99,03 %                     | -0,68 %              |
| SPD              | 99                        | 179                         | -80                  |
|                  | 33,22 %                   | 43,87 %                     | -10,65 %             |
| CDU              | 127                       | 189                         | -62                  |
|                  | 42,62 %                   | 46,32 %                     | -3,70 %              |
| FDP              | 37                        | 19                          | +18                  |
|                  | 12,42 %                   | 4,66 %                      | +7,76 %              |
| GRÜNE            | 16                        | 5                           | +11                  |
|                  | 5,37 %                    | 1,23 %                      | +4,14 %              |
| DIE LINKE        | 15                        | 11                          | +4                   |
|                  | 5,03 %                    | 2,70 %                      | +2,33 %              |
| NPD              | 4                         | 5                           | -1                   |
|                  | 1,34 %                    | 1,23 %                      | +0,11 %              |
| Tierschutzpartei | 0                         | 0                           | +0                   |
|                  | 0,00 %                    | 0,00 %                      | +0,00 %              |
| FAMILIE          | 0                         | 0                           | +0                   |
|                  | 0,00 %                    | 0,00 %                      | +0,00 %              |
| REP              | 0                         | 0                           | +0                   |
|                  | 0,00 %                    | 0,00 %                      | +0,00 %              |
| Volksabstimmung  | 0                         | 0                           | +0                   |
|                  | 0,00 %                    | 0,00 %                      | +0,00 %              |
| MLPD             | 0                         | 0                           | +0                   |
|                  | 0,00 %                    | 0,00 %                      | +0,00 %              |
| PSG              | 0                         | 0                           | +0                   |
|                  | 0,00 %                    | 0,00 %                      | +0,00 %              |
| ZENTRUM          | 0                         | 0                           | +0                   |
|                  | 0,00 %                    | 0,00 %                      | +0,00 %              |
| BüSo             | 0                         | 0                           | +0                   |
|                  | 0,00 %                    | 0,00 %                      | +0,00 %              |
| DVU              | 0                         | 0                           | +0                   |
|                  | 0,00 %                    | 0,00 %                      | +0,00 %              |
| ÖDP              | 0                         | 0                           | +0                   |

|                       |        |        |         |
|-----------------------|--------|--------|---------|
|                       | 0,00 % | 0,00 % | +0,00 % |
| PIRATEN               | 0      | 0      | +0      |
|                       | 0,00 % | 0,00 % | +0,00 % |
| RRP                   | 0      | 0      | +0      |
|                       | 0,00 % | 0,00 % | +0,00 % |
| RENTNER               | 0      | 0      | +0      |
|                       | 0,00 % | 0,00 % | +0,00 % |
| Einzelbewerber Martin | 0      | 0      | +0      |
|                       | 0,00 % | 0,00 % | +0,00 % |
| Sonstige              | 0      | 0      | +0      |
|                       | 0,00 % | 0,00 % | +0,00 % |

\* Die Vergleichszahlen wurden auf die aktuelle Wahlgebietsgliederung umgerechnet.  
Bundestagswahl 18.09.2005: Sonstige = DIE GRAUEN, PBC, Deutschland

Stadt Bedburg  
Bundestagswahl 27.09.2009  
Zweitstimmen Gewinne und Verluste 082 Lipp (teilweise)

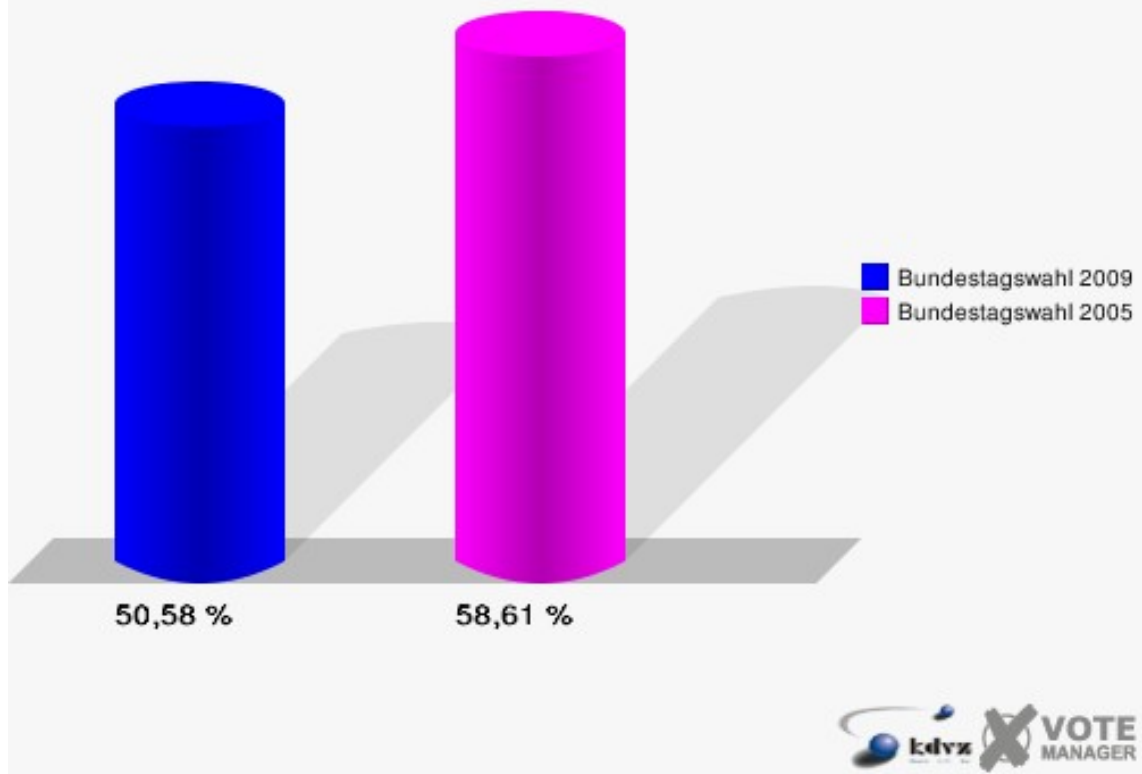
|                  | Bundestagswahl 27.09.2009 | Bundestagswahl 18.09.2005 * |                      |
|------------------|---------------------------|-----------------------------|----------------------|
|                  |                           | Ergebnis                    | Gewinne und Verluste |
| Wahlberechtigte  | 599                       | 703                         | -104                 |
| Wähler           | 303                       | 412                         | -109                 |
|                  | 50,58 %                   | 58,61 %                     | -8,02 %              |
| gültige Stimmen  | 300                       | 411                         | -111                 |
|                  | 99,01 %                   | 99,76 %                     | -0,75 %              |
| SPD              | 71                        | 147                         | -76                  |
|                  | 23,67 %                   | 35,77 %                     | -12,10 %             |
| CDU              | 127                       | 153                         | -26                  |
|                  | 42,33 %                   | 37,23 %                     | +5,10 %              |
| FDP              | 40                        | 57                          | -17                  |
|                  | 13,33 %                   | 13,87 %                     | -0,54 %              |
| GRÜNE            | 27                        | 22                          | +5                   |
|                  | 9,00 %                    | 5,35 %                      | +3,65 %              |
| DIE LINKE        | 19                        | 16                          | +3                   |
|                  | 6,33 %                    | 3,89 %                      | +2,44 %              |
| NPD              | 3                         | 5                           | -2                   |
|                  | 1,00 %                    | 1,22 %                      | -0,22 %              |
| Tierschutzpartei | 2                         | 2                           | +0                   |
|                  | 0,67 %                    | 0,49 %                      | +0,18 %              |
| FAMILIE          | 2                         | 3                           | -1                   |
|                  | 0,67 %                    | 0,73 %                      | -0,06 %              |
| REP              | 0                         | 2                           | -2                   |
|                  | 0,00 %                    | 0,49 %                      | -0,49 %              |

|                       |        |        |         |
|-----------------------|--------|--------|---------|
| Volksabstimmung       | 1      | 0      | +1      |
|                       | 0,33 % | 0,00 % | +0,33 % |
| MLPD                  | 0      | 0      | +0      |
|                       | 0,00 % | 0,00 % | +0,00 % |
| PSG                   | 0      | 1      | -1      |
|                       | 0,00 % | 0,24 % | -0,24 % |
| ZENTRUM               | 0      | 0      | +0      |
|                       | 0,00 % | 0,00 % | +0,00 % |
| BüSo                  | 0      | 1      | -1      |
|                       | 0,00 % | 0,24 % | -0,24 % |
| DVU                   | 0      | 0      | +0      |
|                       | 0,00 % | 0,00 % | +0,00 % |
| ÖDP                   | 0      | 0      | +0      |
|                       | 0,00 % | 0,00 % | +0,00 % |
| PIRATEN               | 4      | 0      | +4      |
|                       | 1,33 % | 0,00 % | +1,33 % |
| RRP                   | 0      | 0      | +0      |
|                       | 0,00 % | 0,00 % | +0,00 % |
| RENTNER               | 4      | 0      | +4      |
|                       | 1,33 % | 0,00 % | +1,33 % |
| Einzelbewerber Martin | 0      | 0      | +0      |
|                       | 0,00 % | 0,00 % | +0,00 % |
| Sonstige              | 0      | 2      | -2      |
|                       | 0,00 % | 0,49 % | -0,49 % |

\* Die Vergleichszahlen wurden auf die aktuelle Wahlgebietsgliederung umgerechnet.  
Bundestagswahl 18.09.2005: Sonstige = DIE GRAUEN, PBC, Deutschland

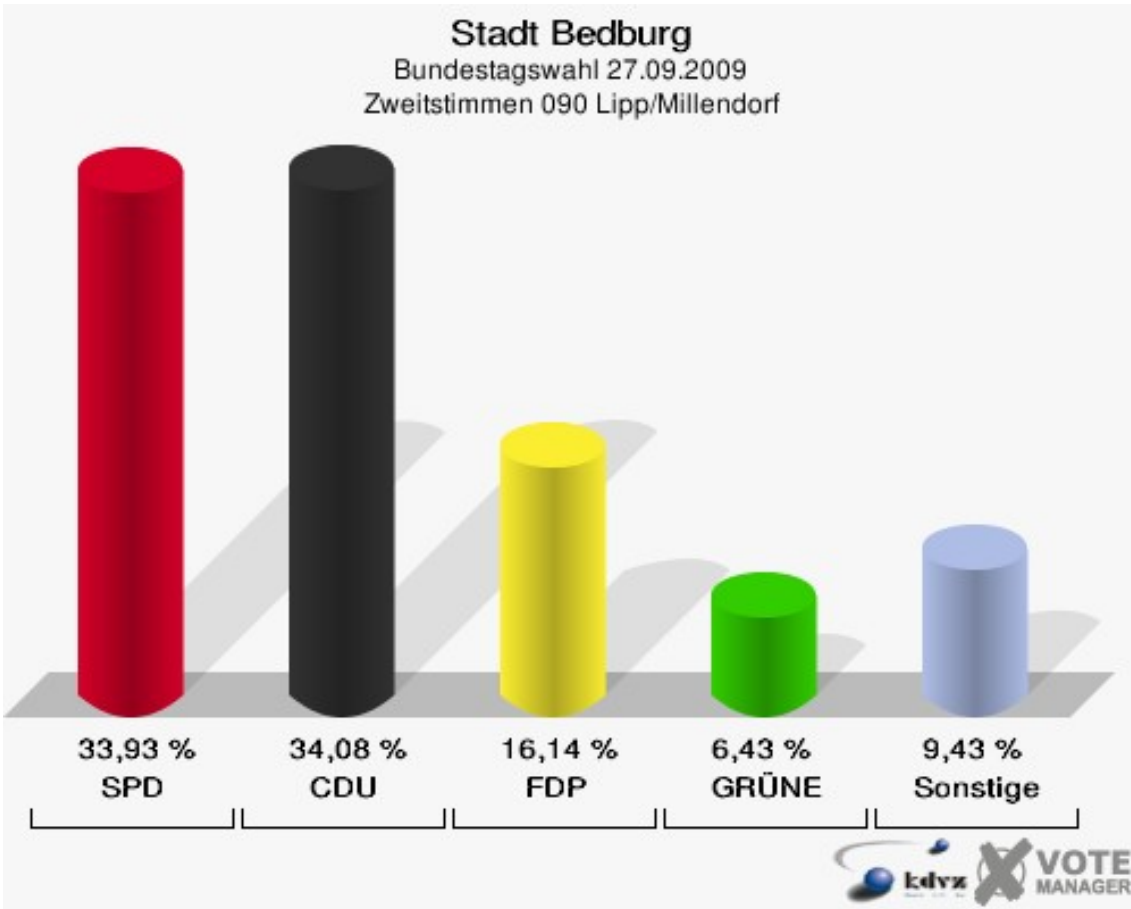
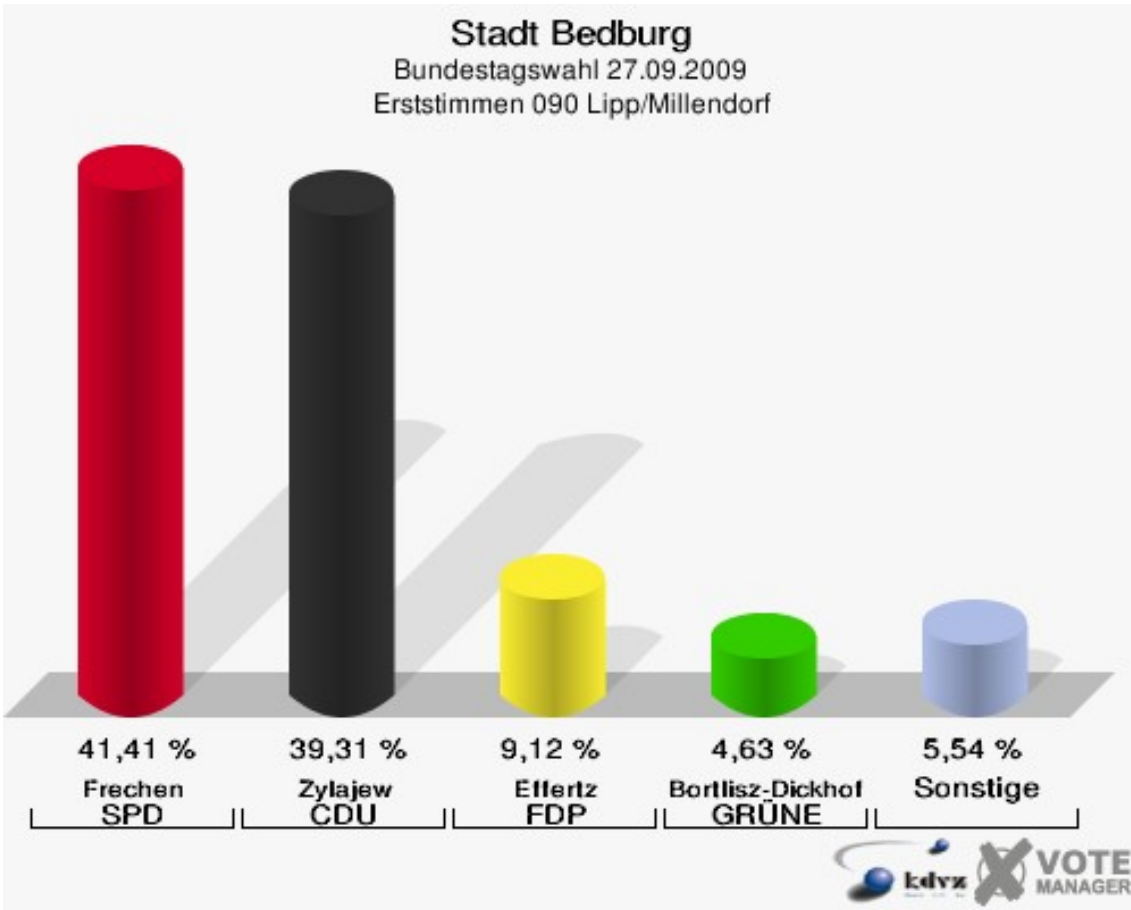


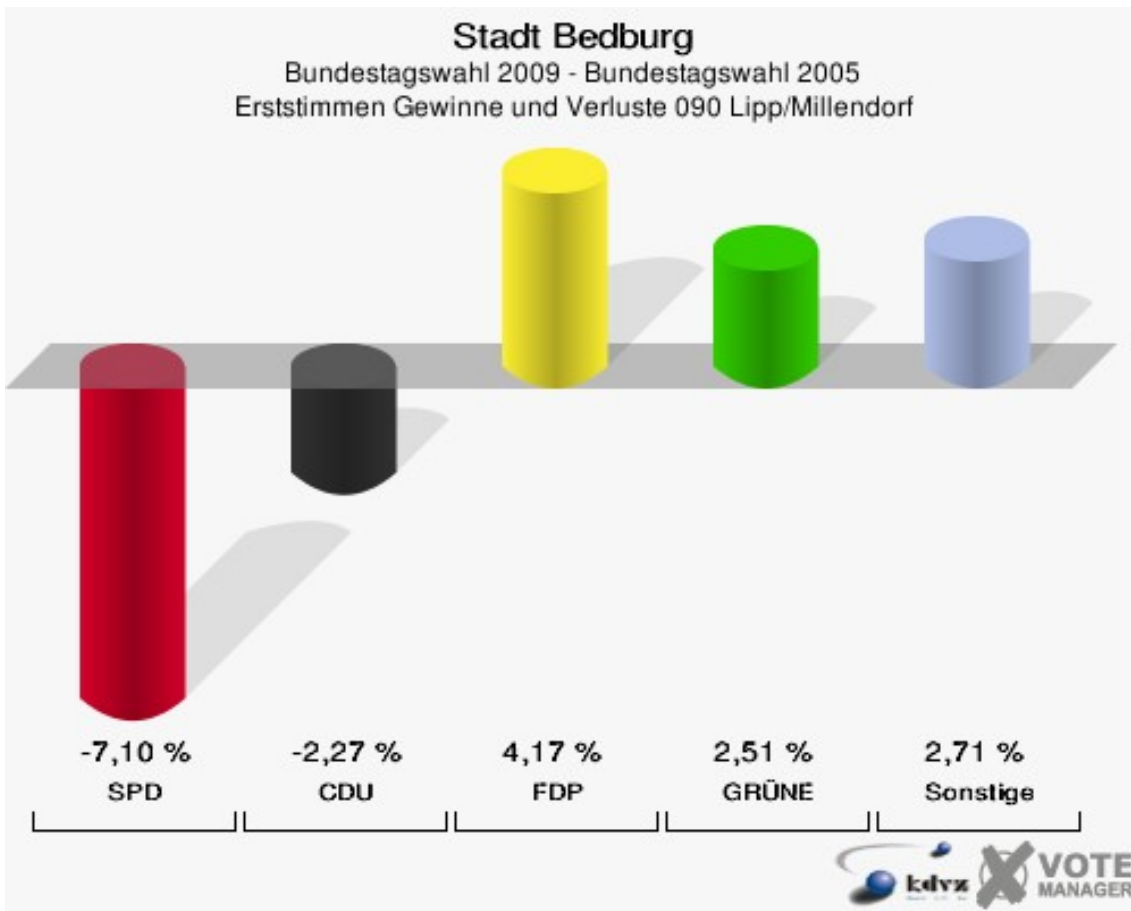
**Stadt Bedburg**  
Bundestagswahl 27.09.2009  
Wahlbeteiligung 082 Lipp (teilweise)



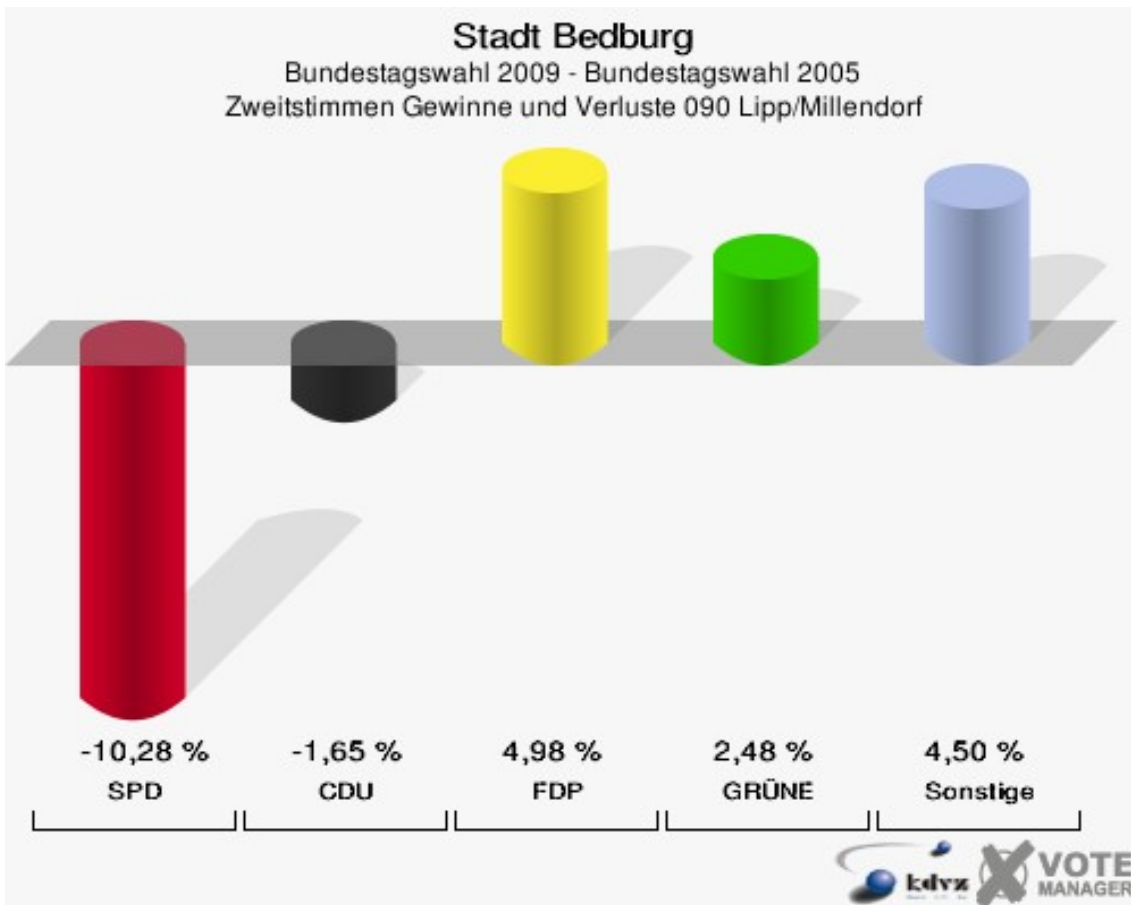
## 090 Lipp/Millendorf

|                             | Erststimmen |         | Zweitstimmen |         |
|-----------------------------|-------------|---------|--------------|---------|
| Wahlberechtigte             | 1.191       |         | 1.191        |         |
| Wähler/innen                | 675         | 56,68 % | 675          | 56,68 % |
| ungültige Stimmen           | 6           | 0,89 %  | 6            | 0,89 %  |
| gültige Stimmen             | 669         | 99,11 % | 669          | 99,11 % |
| Frechen, SPD                | 277         | 41,41 % | 227          | 33,93 % |
| Zylajew, CDU                | 263         | 39,31 % | 228          | 34,08 % |
| Effertz, FDP                | 61          | 9,12 %  | 108          | 16,14 % |
| Bortlitz-Dickhoff,<br>GRÜNE | 31          | 4,63 %  | 43           | 6,43 %  |
| Dedecke, DIE<br>LINKE       | 26          | 3,89 %  | 26           | 3,89 %  |
| Reitz, NPD                  | 9           | 1,35 %  | 6            | 0,90 %  |
| Tierschutzpartei            | ---         | ---     | 4            | 0,60 %  |
| FAMILIE                     | ---         | ---     | 3            | 0,45 %  |
| REP                         | ---         | ---     | 5            | 0,75 %  |
| Volksabstimmung             | ---         | ---     | 1            | 0,15 %  |
| MLPD                        | ---         | ---     | 1            | 0,15 %  |
| PSG                         | ---         | ---     | 0            | 0,00 %  |
| ZENTRUM                     | ---         | ---     | 0            | 0,00 %  |
| BüSo                        | ---         | ---     | 0            | 0,00 %  |
| DVU                         | ---         | ---     | 0            | 0,00 %  |
| ÖDP                         | ---         | ---     | 0            | 0,00 %  |
| PIRATEN                     | ---         | ---     | 15           | 2,24 %  |
| RRP                         | ---         | ---     | 1            | 0,15 %  |
| RENTNER                     | ---         | ---     | 1            | 0,15 %  |
| Martin, Einzelbe-<br>werber | 2           | 0,30 %  | ---          | ---     |





Die Vergleichszahlen wurden auf die aktuelle Wahlbereichsgliederung umgerechnet.



Die Vergleichszahlen wurden auf die aktuelle Wahlbereichsgliederung umgerechnet.

Stadt Bedburg  
 Bundestagswahl 27.09.2009  
 Erststimmen Gewinne und Verluste 090 Lipp/Millendorf

|                  | Bundestagswahl 27.09.2009 | Bundestagswahl 18.09.2005 * |                      |
|------------------|---------------------------|-----------------------------|----------------------|
|                  |                           | Ergebnis                    | Gewinne und Verluste |
| Wahlberechtigte  | 1.191                     | 1.053                       | +138                 |
| Wähler           | 675                       | 713                         | -38                  |
|                  | 56,68 %                   | 67,71 %                     | -11,04 %             |
| gültige Stimmen  | 669                       | 707                         | -38                  |
|                  | 99,11 %                   | 99,16 %                     | -0,05 %              |
| SPD              | 277                       | 343                         | -66                  |
|                  | 41,41 %                   | 48,51 %                     | -7,10 %              |
| CDU              | 263                       | 294                         | -31                  |
|                  | 39,31 %                   | 41,58 %                     | -2,27 %              |
| FDP              | 61                        | 35                          | +26                  |
|                  | 9,12 %                    | 4,95 %                      | +4,17 %              |
| GRÜNE            | 31                        | 15                          | +16                  |
|                  | 4,63 %                    | 2,12 %                      | +2,51 %              |
| DIE LINKE        | 26                        | 12                          | +14                  |
|                  | 3,89 %                    | 1,70 %                      | +2,19 %              |
| NPD              | 9                         | 8                           | +1                   |
|                  | 1,35 %                    | 1,13 %                      | +0,22 %              |
| Tierschutzpartei | 0                         | 0                           | +0                   |
|                  | 0,00 %                    | 0,00 %                      | +0,00 %              |
| FAMILIE          | 0                         | 0                           | +0                   |
|                  | 0,00 %                    | 0,00 %                      | +0,00 %              |
| REP              | 0                         | 0                           | +0                   |
|                  | 0,00 %                    | 0,00 %                      | +0,00 %              |
| Volksabstimmung  | 0                         | 0                           | +0                   |
|                  | 0,00 %                    | 0,00 %                      | +0,00 %              |
| MLPD             | 0                         | 0                           | +0                   |
|                  | 0,00 %                    | 0,00 %                      | +0,00 %              |
| PSG              | 0                         | 0                           | +0                   |
|                  | 0,00 %                    | 0,00 %                      | +0,00 %              |
| ZENTRUM          | 0                         | 0                           | +0                   |
|                  | 0,00 %                    | 0,00 %                      | +0,00 %              |
| BüSo             | 0                         | 0                           | +0                   |
|                  | 0,00 %                    | 0,00 %                      | +0,00 %              |
| DVU              | 0                         | 0                           | +0                   |
|                  | 0,00 %                    | 0,00 %                      | +0,00 %              |
| ÖDP              | 0                         | 0                           | +0                   |

|                       |        |        |         |
|-----------------------|--------|--------|---------|
|                       | 0,00 % | 0,00 % | +0,00 % |
| PIRATEN               | 0      | 0      | +0      |
|                       | 0,00 % | 0,00 % | +0,00 % |
| RRP                   | 0      | 0      | +0      |
|                       | 0,00 % | 0,00 % | +0,00 % |
| RENTNER               | 0      | 0      | +0      |
|                       | 0,00 % | 0,00 % | +0,00 % |
| Einzelbewerber Martin | 2      | 0      | +2      |
|                       | 0,30 % | 0,00 % | +0,30 % |
| Sonstige              | 0      | 0      | +0      |
|                       | 0,00 % | 0,00 % | +0,00 % |

\* Die Vergleichszahlen wurden auf die aktuelle Wahlgebietsgliederung umgerechnet.  
Bundestagswahl 18.09.2005: Sonstige = DIE GRAUEN, PBC, Deutschland

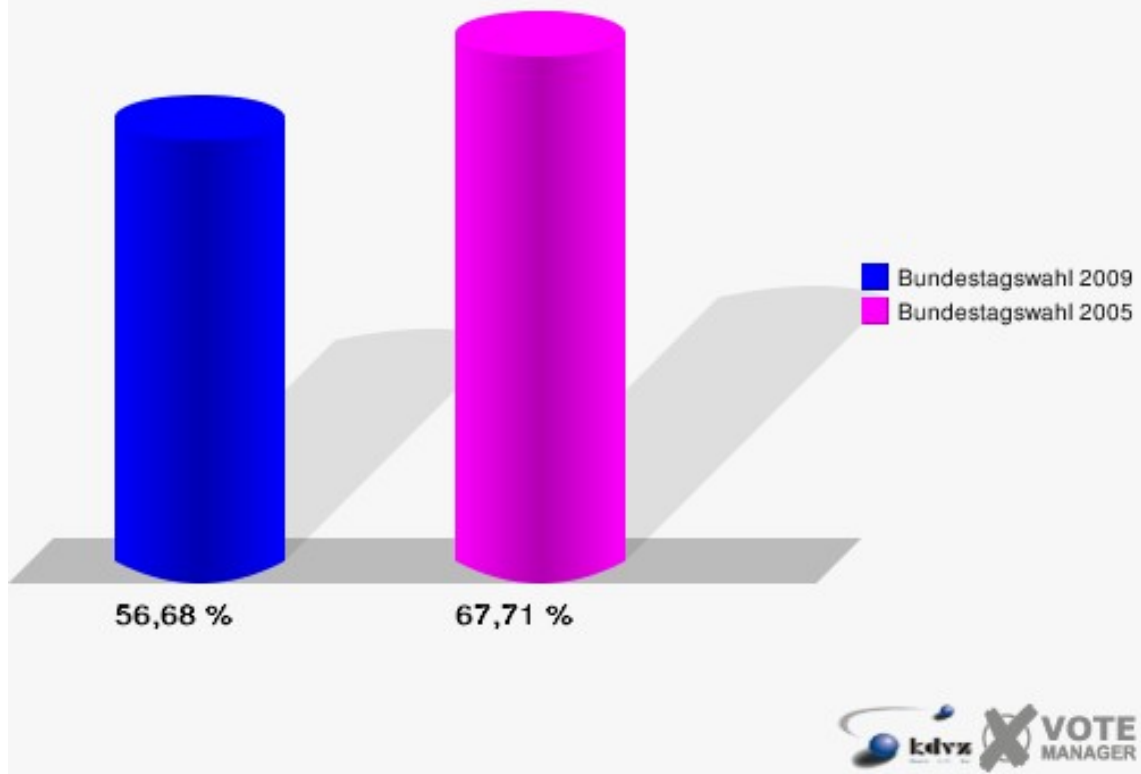
Stadt Bedburg  
Bundestagswahl 27.09.2009  
Zweitstimmen Gewinne und Verluste 090 Lipp/Millendorf

|                  | Bundestagswahl 27.09.2009 | Bundestagswahl 18.09.2005 * |                      |
|------------------|---------------------------|-----------------------------|----------------------|
|                  |                           | Ergebnis                    | Gewinne und Verluste |
| Wahlberechtigte  | 1.191                     | 1.053                       | +138                 |
| Wähler           | 675                       | 713                         | -38                  |
|                  | 56,68 %                   | 67,71 %                     | -11,04 %             |
| gültige Stimmen  | 669                       | 708                         | -39                  |
|                  | 99,11 %                   | 99,30 %                     | -0,19 %              |
| SPD              | 227                       | 313                         | -86                  |
|                  | 33,93 %                   | 44,21 %                     | -10,28 %             |
| CDU              | 228                       | 253                         | -25                  |
|                  | 34,08 %                   | 35,73 %                     | -1,65 %              |
| FDP              | 108                       | 79                          | +29                  |
|                  | 16,14 %                   | 11,16 %                     | +4,98 %              |
| GRÜNE            | 43                        | 28                          | +15                  |
|                  | 6,43 %                    | 3,95 %                      | +2,48 %              |
| DIE LINKE        | 26                        | 18                          | +8                   |
|                  | 3,89 %                    | 2,54 %                      | +1,35 %              |
| NPD              | 6                         | 6                           | +0                   |
|                  | 0,90 %                    | 0,85 %                      | +0,05 %              |
| Tierschutzpartei | 4                         | 0                           | +4                   |
|                  | 0,60 %                    | 0,00 %                      | +0,60 %              |
| FAMILIE          | 3                         | 3                           | +0                   |
|                  | 0,45 %                    | 0,42 %                      | +0,03 %              |
| REP              | 5                         | 3                           | +2                   |
|                  | 0,75 %                    | 0,42 %                      | +0,33 %              |

|                       |        |        |         |
|-----------------------|--------|--------|---------|
| Volksabstimmung       | 1      | 0      | +1      |
|                       | 0,15 % | 0,00 % | +0,15 % |
| MLPD                  | 1      | 0      | +1      |
|                       | 0,15 % | 0,00 % | +0,15 % |
| PSG                   | 0      | 1      | -1      |
|                       | 0,00 % | 0,14 % | -0,14 % |
| ZENTRUM               | 0      | 0      | +0      |
|                       | 0,00 % | 0,00 % | +0,00 % |
| BüSo                  | 0      | 2      | -2      |
|                       | 0,00 % | 0,28 % | -0,28 % |
| DVU                   | 0      | 0      | +0      |
|                       | 0,00 % | 0,00 % | +0,00 % |
| ÖDP                   | 0      | 0      | +0      |
|                       | 0,00 % | 0,00 % | +0,00 % |
| PIRATEN               | 15     | 0      | +15     |
|                       | 2,24 % | 0,00 % | +2,24 % |
| RRP                   | 1      | 0      | +1      |
|                       | 0,15 % | 0,00 % | +0,15 % |
| RENTNER               | 1      | 0      | +1      |
|                       | 0,15 % | 0,00 % | +0,15 % |
| Einzelbewerber Martin | 0      | 0      | +0      |
|                       | 0,00 % | 0,00 % | +0,00 % |
| Sonstige              | 0      | 2      | -2      |
|                       | 0,00 % | 0,28 % | -0,28 % |

\* Die Vergleichszahlen wurden auf die aktuelle Wahlgebietsgliederung umgerechnet.  
Bundestagswahl 18.09.2005: Sonstige = DIE GRAUEN, PBC, Deutschland

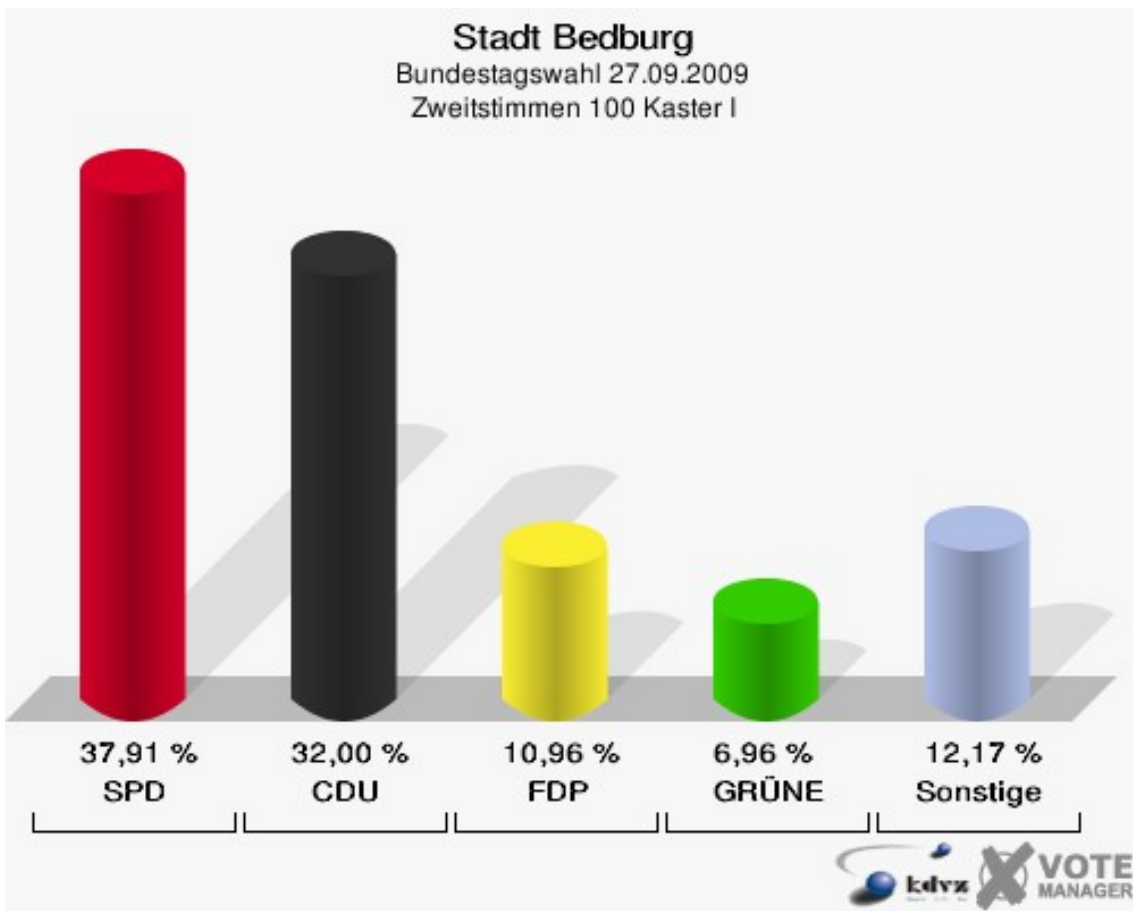
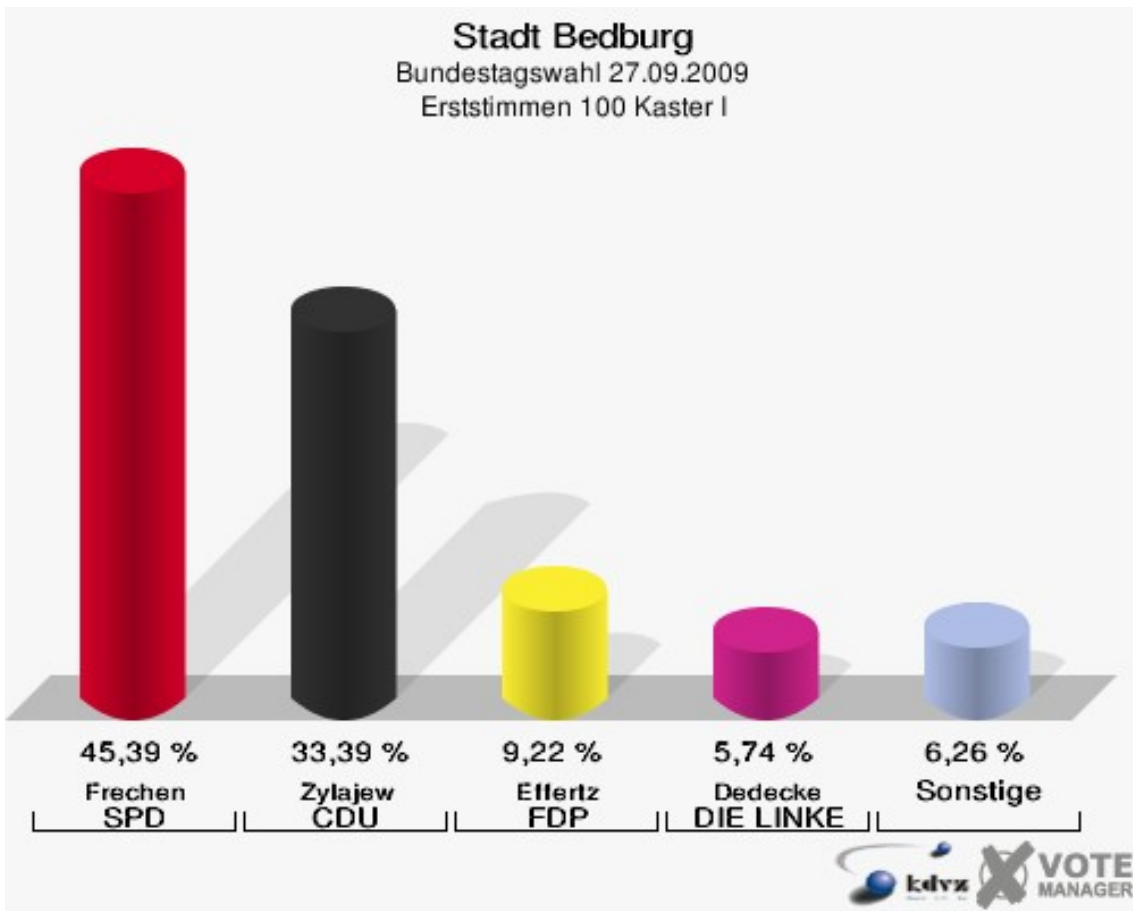
**Stadt Bedburg**  
Bundestagswahl 27.09.2009  
Wahlbeteiligung 090 Lipp/Millendorf

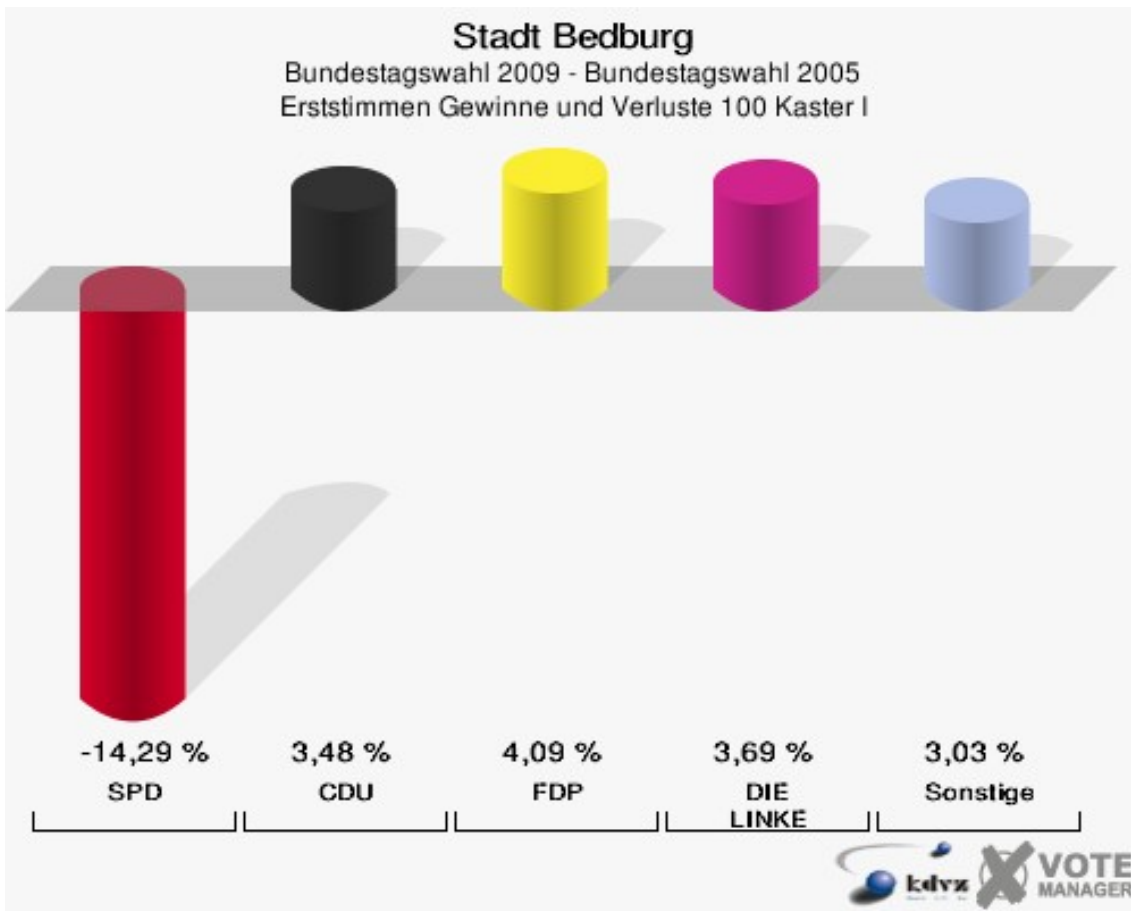




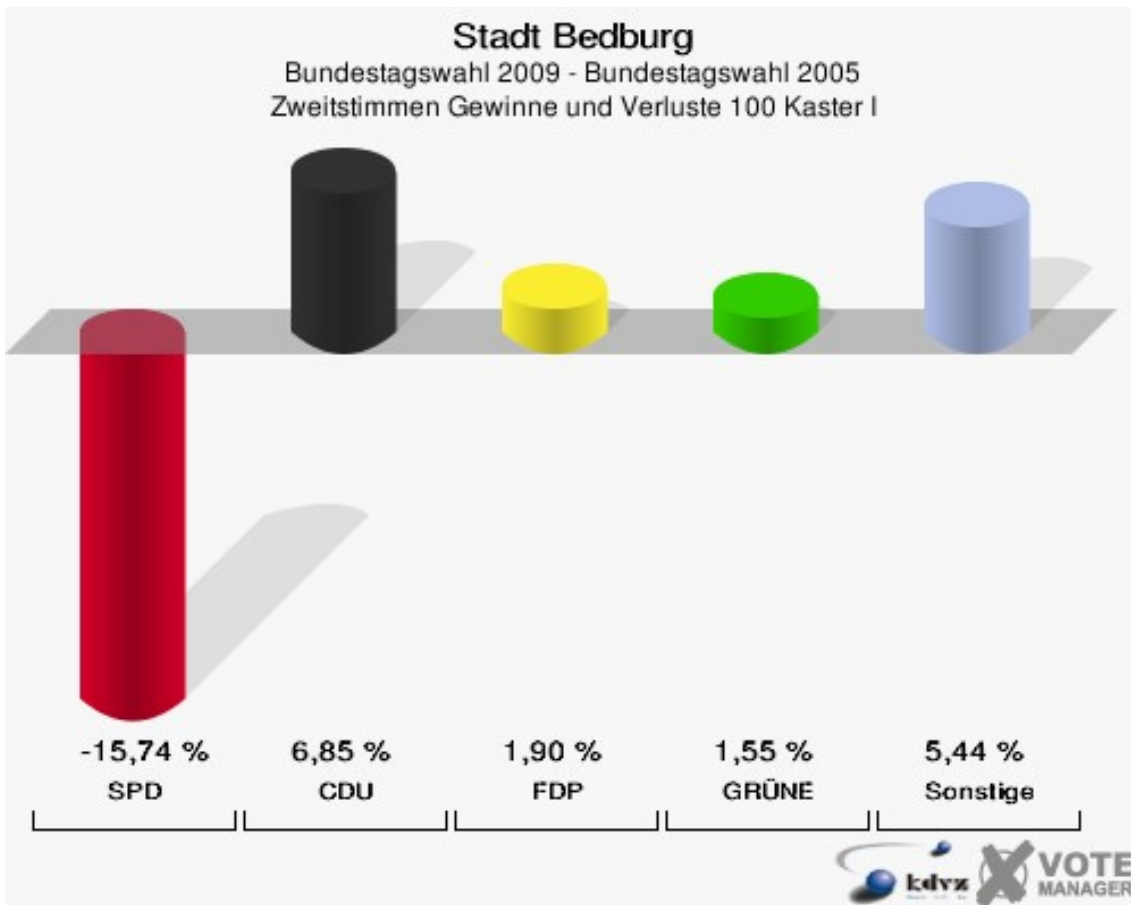
## 100 Kaster I

|                             | Erststimmen |         | Zweitstimmen |         |
|-----------------------------|-------------|---------|--------------|---------|
|                             |             |         |              |         |
| Wahlberechtigte             | 1.053       |         | 1.053        |         |
| Wähler/innen                | 579         | 54,99 % | 579          | 54,99 % |
| ungültige Stimmen           | 4           | 0,69 %  | 4            | 0,69 %  |
| gültige Stimmen             | 575         | 99,31 % | 575          | 99,31 % |
| Frechen, SPD                | 261         | 45,39 % | 218          | 37,91 % |
| Zylajew, CDU                | 192         | 33,39 % | 184          | 32,00 % |
| Effertz, FDP                | 53          | 9,22 %  | 63           | 10,96 % |
| Bortlitz-Dickhoff,<br>GRÜNE | 22          | 3,83 %  | 40           | 6,96 %  |
| Dedecke, DIE<br>LINKE       | 33          | 5,74 %  | 31           | 5,39 %  |
| Reitz, NPD                  | 13          | 2,26 %  | 10           | 1,74 %  |
| Tierschutzpartei            | ---         | ---     | 4            | 0,70 %  |
| FAMILIE                     | ---         | ---     | 7            | 1,22 %  |
| REP                         | ---         | ---     | 6            | 1,04 %  |
| Volksabstimmung             | ---         | ---     | 0            | 0,00 %  |
| MLPD                        | ---         | ---     | 0            | 0,00 %  |
| PSG                         | ---         | ---     | 1            | 0,17 %  |
| ZENTRUM                     | ---         | ---     | 0            | 0,00 %  |
| BüSo                        | ---         | ---     | 0            | 0,00 %  |
| DVU                         | ---         | ---     | 0            | 0,00 %  |
| ÖDP                         | ---         | ---     | 0            | 0,00 %  |
| PIRATEN                     | ---         | ---     | 8            | 1,39 %  |
| RRP                         | ---         | ---     | 0            | 0,00 %  |
| RENTNER                     | ---         | ---     | 3            | 0,52 %  |
| Martin, Einzelbe-<br>werber | 1           | 0,17 %  | ---          | ---     |





Die Vergleichszahlen wurden auf die aktuelle Wahlbereichsgliederung umgerechnet.



Die Vergleichszahlen wurden auf die aktuelle Wahlbereichsgliederung umgerechnet.

Stadt Bedburg  
 Bundestagswahl 27.09.2009  
 Erststimmen Gewinne und Verluste 100 Kaster I

|                  | Bundestagswahl 27.09.2009 | Bundestagswahl 18.09.2005 * |                      |
|------------------|---------------------------|-----------------------------|----------------------|
|                  |                           | Ergebnis                    | Gewinne und Verluste |
| Wahlberechtigte  | 1.053                     | 1.058                       | -5                   |
| Wähler           | 579                       | 689                         | -110                 |
|                  | 54,99 %                   | 65,12 %                     | -10,14 %             |
| gültige Stimmen  | 575                       | 682                         | -107                 |
|                  | 99,31 %                   | 98,98 %                     | +0,33 %              |
| SPD              | 261                       | 407                         | -146                 |
|                  | 45,39 %                   | 59,68 %                     | -14,29 %             |
| CDU              | 192                       | 204                         | -12                  |
|                  | 33,39 %                   | 29,91 %                     | +3,48 %              |
| FDP              | 53                        | 35                          | +18                  |
|                  | 9,22 %                    | 5,13 %                      | +4,09 %              |
| GRÜNE            | 22                        | 12                          | +10                  |
|                  | 3,83 %                    | 1,76 %                      | +2,07 %              |
| DIE LINKE        | 33                        | 14                          | +19                  |
|                  | 5,74 %                    | 2,05 %                      | +3,69 %              |
| NPD              | 13                        | 10                          | +3                   |
|                  | 2,26 %                    | 1,47 %                      | +0,79 %              |
| Tierschutzpartei | 0                         | 0                           | +0                   |
|                  | 0,00 %                    | 0,00 %                      | +0,00 %              |
| FAMILIE          | 0                         | 0                           | +0                   |
|                  | 0,00 %                    | 0,00 %                      | +0,00 %              |
| REP              | 0                         | 0                           | +0                   |
|                  | 0,00 %                    | 0,00 %                      | +0,00 %              |
| Volksabstimmung  | 0                         | 0                           | +0                   |
|                  | 0,00 %                    | 0,00 %                      | +0,00 %              |
| MLPD             | 0                         | 0                           | +0                   |
|                  | 0,00 %                    | 0,00 %                      | +0,00 %              |
| PSG              | 0                         | 0                           | +0                   |
|                  | 0,00 %                    | 0,00 %                      | +0,00 %              |
| ZENTRUM          | 0                         | 0                           | +0                   |
|                  | 0,00 %                    | 0,00 %                      | +0,00 %              |
| BüSo             | 0                         | 0                           | +0                   |
|                  | 0,00 %                    | 0,00 %                      | +0,00 %              |
| DVU              | 0                         | 0                           | +0                   |
|                  | 0,00 %                    | 0,00 %                      | +0,00 %              |
| ÖDP              | 0                         | 0                           | +0                   |

|                       |        |        |         |
|-----------------------|--------|--------|---------|
|                       | 0,00 % | 0,00 % | +0,00 % |
| PIRATEN               | 0      | 0      | +0      |
|                       | 0,00 % | 0,00 % | +0,00 % |
| RRP                   | 0      | 0      | +0      |
|                       | 0,00 % | 0,00 % | +0,00 % |
| RENTNER               | 0      | 0      | +0      |
|                       | 0,00 % | 0,00 % | +0,00 % |
| Einzelbewerber Martin | 1      | 0      | +1      |
|                       | 0,17 % | 0,00 % | +0,17 % |
| Sonstige              | 0      | 0      | +0      |
|                       | 0,00 % | 0,00 % | +0,00 % |

\* Die Vergleichszahlen wurden auf die aktuelle Wahlgebietsgliederung umgerechnet.  
 Bundestagswahl 18.09.2005: Sonstige = DIE GRAUEN, PBC, Deutschland

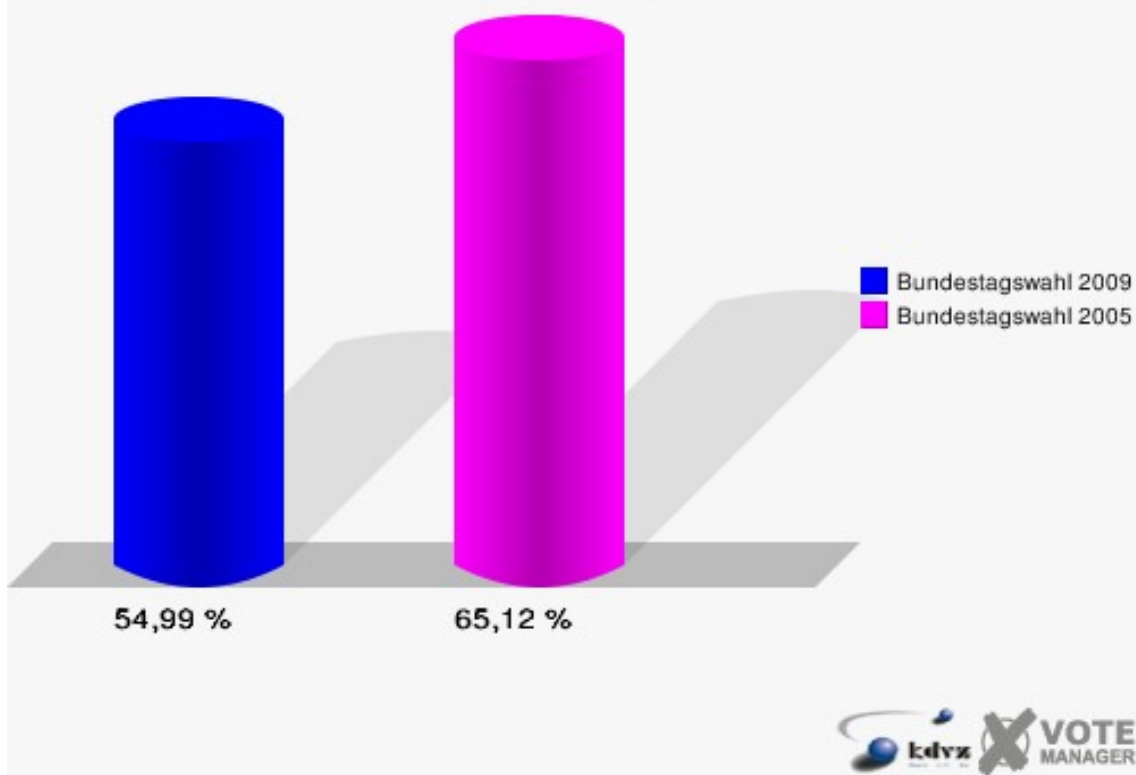
Stadt Bedburg  
 Bundestagswahl 27.09.2009  
 Zweitstimmen Gewinne und Verluste 100 Kaster I

|                  | Bundestagswahl 27.09.2009 | Bundestagswahl 18.09.2005 * |                      |
|------------------|---------------------------|-----------------------------|----------------------|
|                  |                           | Ergebnis                    | Gewinne und Verluste |
| Wahlberechtigte  | 1.053                     | 1.058                       | -5                   |
| Wähler           | 579                       | 689                         | -110                 |
|                  | 54,99 %                   | 65,12 %                     | -10,14 %             |
| gültige Stimmen  | 575                       | 684                         | -109                 |
|                  | 99,31 %                   | 99,27 %                     | +0,03 %              |
| SPD              | 218                       | 367                         | -149                 |
|                  | 37,91 %                   | 53,65 %                     | -15,74 %             |
| CDU              | 184                       | 172                         | +12                  |
|                  | 32,00 %                   | 25,15 %                     | +6,85 %              |
| FDP              | 63                        | 62                          | +1                   |
|                  | 10,96 %                   | 9,06 %                      | +1,90 %              |
| GRÜNE            | 40                        | 37                          | +3                   |
|                  | 6,96 %                    | 5,41 %                      | +1,55 %              |
| DIE LINKE        | 31                        | 17                          | +14                  |
|                  | 5,39 %                    | 2,49 %                      | +2,90 %              |
| NPD              | 10                        | 12                          | -2                   |
|                  | 1,74 %                    | 1,75 %                      | -0,01 %              |
| Tierschutzpartei | 4                         | 5                           | -1                   |
|                  | 0,70 %                    | 0,73 %                      | -0,03 %              |
| FAMILIE          | 7                         | 3                           | +4                   |
|                  | 1,22 %                    | 0,44 %                      | +0,78 %              |
| REP              | 6                         | 2                           | +4                   |
|                  | 1,04 %                    | 0,29 %                      | +0,75 %              |

|                       |        |        |         |
|-----------------------|--------|--------|---------|
| Volksabstimmung       | 0      | 0      | +0      |
|                       | 0,00 % | 0,00 % | +0,00 % |
| MLPD                  | 0      | 0      | +0      |
|                       | 0,00 % | 0,00 % | +0,00 % |
| PSG                   | 1      | 1      | +0      |
|                       | 0,17 % | 0,15 % | +0,02 % |
| ZENTRUM               | 0      | 0      | +0      |
|                       | 0,00 % | 0,00 % | +0,00 % |
| BüSo                  | 0      | 1      | -1      |
|                       | 0,00 % | 0,15 % | -0,15 % |
| DVU                   | 0      | 0      | +0      |
|                       | 0,00 % | 0,00 % | +0,00 % |
| ÖDP                   | 0      | 0      | +0      |
|                       | 0,00 % | 0,00 % | +0,00 % |
| PIRATEN               | 8      | 0      | +8      |
|                       | 1,39 % | 0,00 % | +1,39 % |
| RRP                   | 0      | 0      | +0      |
|                       | 0,00 % | 0,00 % | +0,00 % |
| RENTNER               | 3      | 0      | +3      |
|                       | 0,52 % | 0,00 % | +0,52 % |
| Einzelbewerber Martin | 0      | 0      | +0      |
|                       | 0,00 % | 0,00 % | +0,00 % |
| Sonstige              | 0      | 5      | -5      |
|                       | 0,00 % | 0,73 % | -0,73 % |

\* Die Vergleichszahlen wurden auf die aktuelle Wahlgebietsgliederung umgerechnet.  
Bundestagswahl 18.09.2005: Sonstige = DIE GRAUEN, PBC, Deutschland

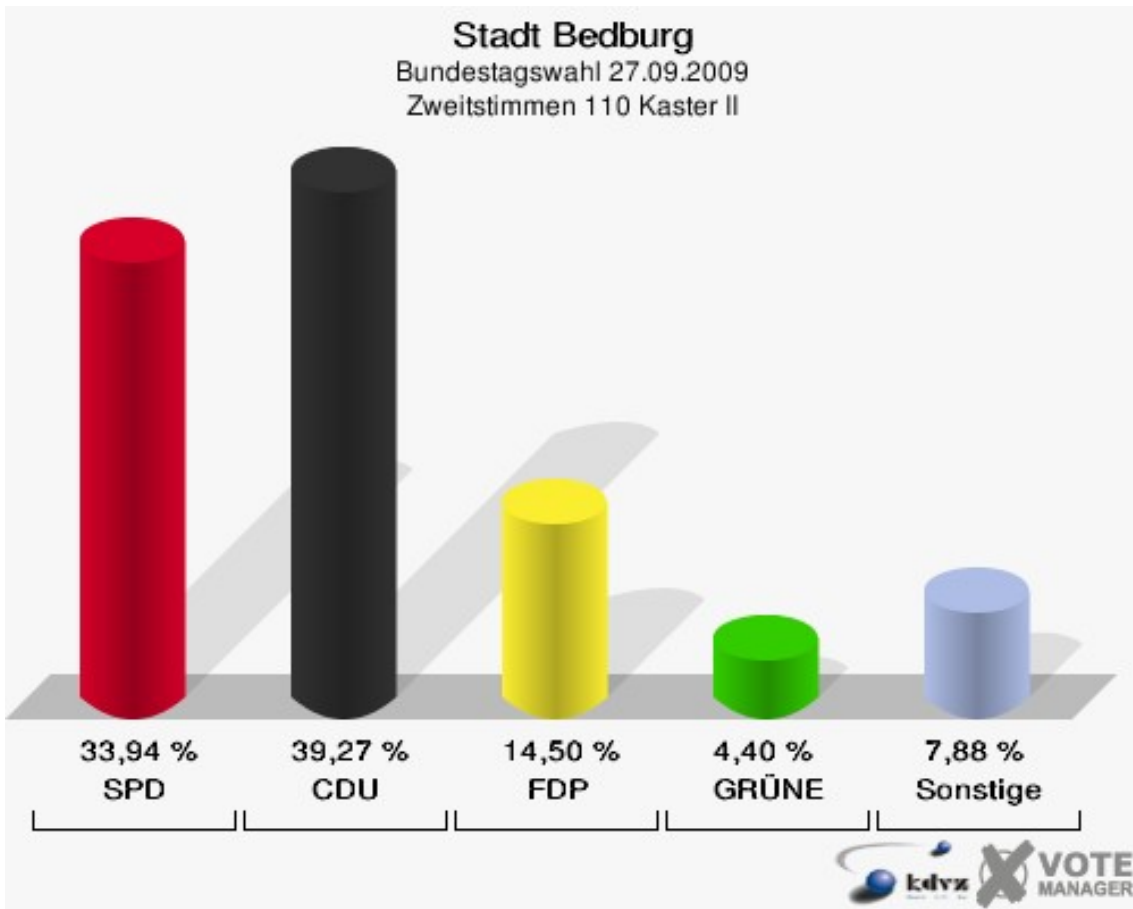
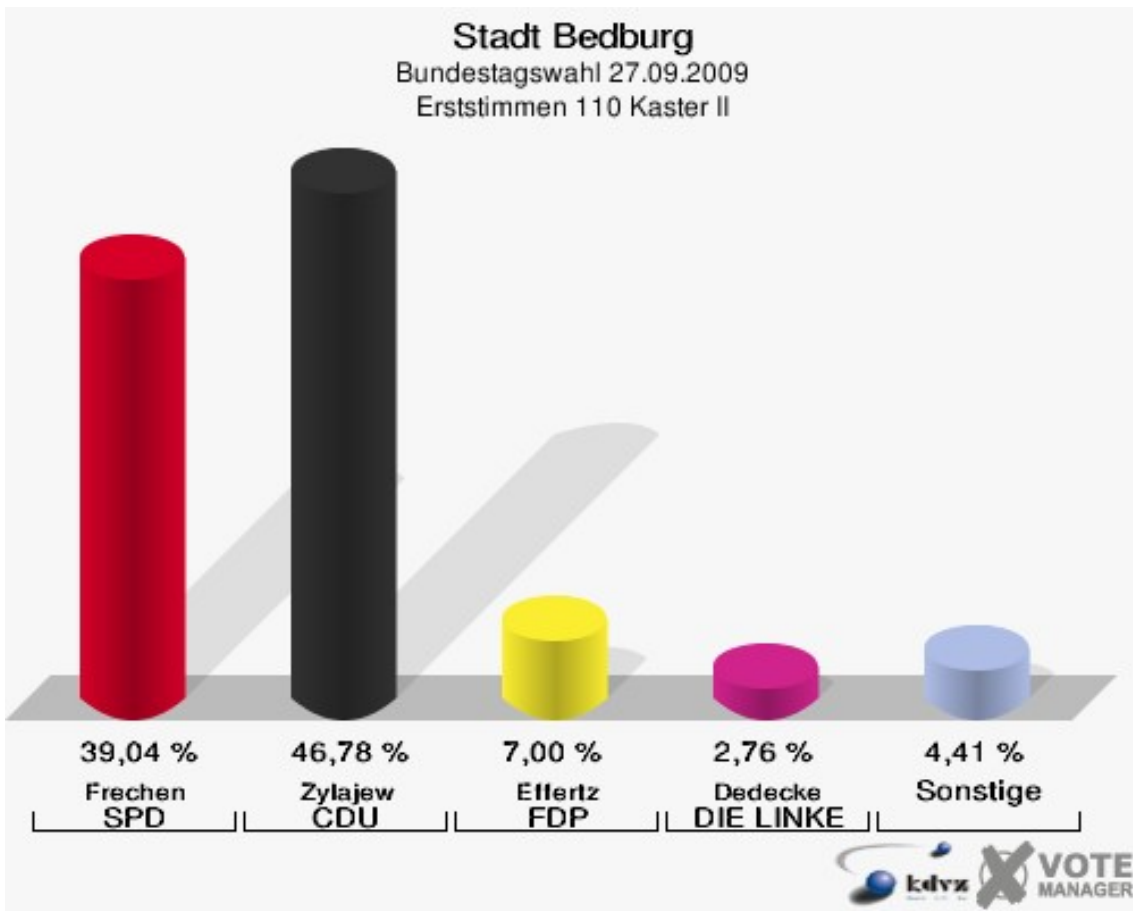
**Stadt Bedburg**  
Bundestagswahl 27.09.2009  
Wahlbeteiligung 100 Kaster I

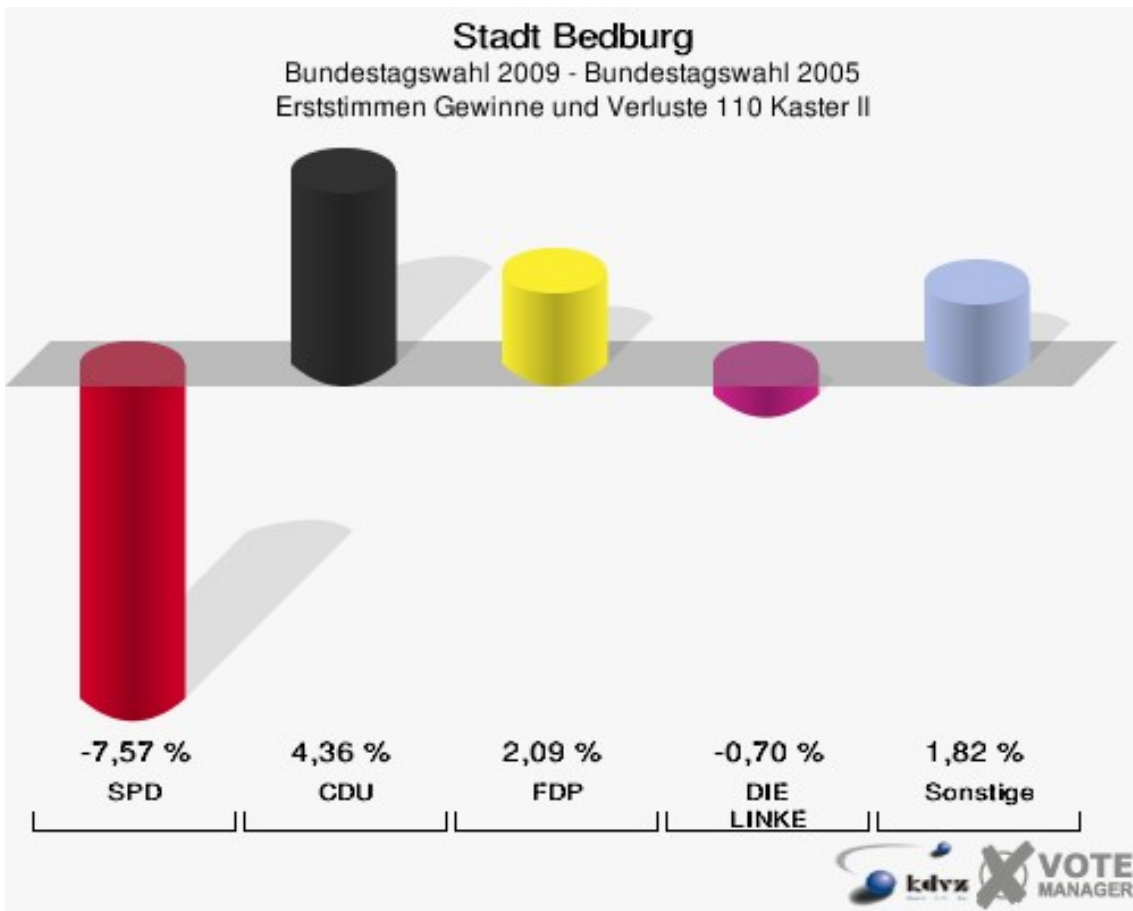


## 110 Kaster II

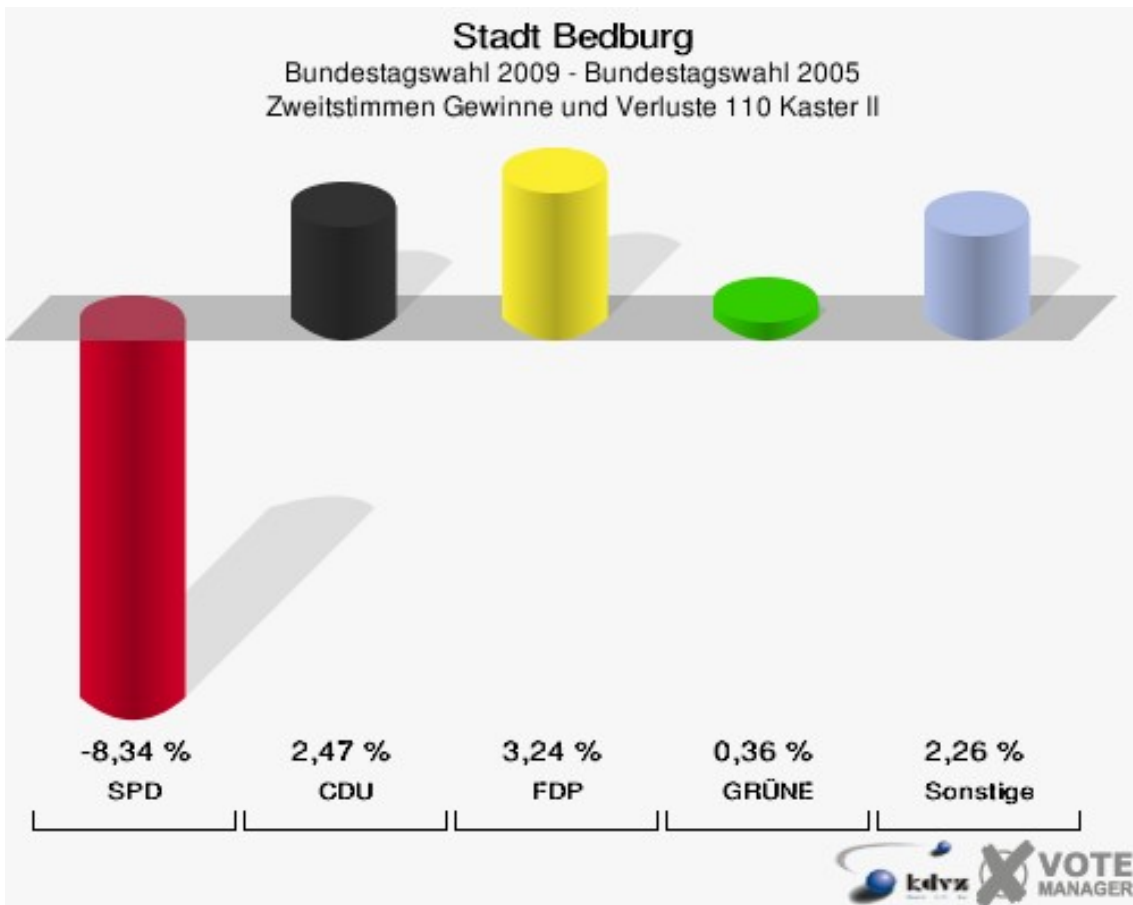
|                             | Erststimmen |         | Zweitstimmen |         |
|-----------------------------|-------------|---------|--------------|---------|
|                             |             |         |              |         |
| Wahlberechtigte             | 1.113       |         | 1.113        |         |
| Wähler/innen                | 551         | 49,51 % | 551          | 49,51 % |
| ungültige Stimmen           | 8           | 1,45 %  | 6            | 1,09 %  |
| gültige Stimmen             | 543         | 98,55 % | 545          | 98,91 % |
| Frechen, SPD                | 212         | 39,04 % | 185          | 33,94 % |
| Zylajew, CDU                | 254         | 46,78 % | 214          | 39,27 % |
| Effertz, FDP                | 38          | 7,00 %  | 79           | 14,50 % |
| Bortlitz-Dickhoff,<br>GRÜNE | 13          | 2,39 %  | 24           | 4,40 %  |
| Dedecke, DIE<br>LINKE       | 15          | 2,76 %  | 18           | 3,30 %  |
| Reitz, NPD                  | 8           | 1,47 %  | 8            | 1,47 %  |
| Tierschutzpartei            | ---         | ---     | 2            | 0,37 %  |
| FAMILIE                     | ---         | ---     | 0            | 0,00 %  |
| REP                         | ---         | ---     | 2            | 0,37 %  |
| Volksabstimmung             | ---         | ---     | 0            | 0,00 %  |
| MLPD                        | ---         | ---     | 1            | 0,18 %  |
| PSG                         | ---         | ---     | 1            | 0,18 %  |
| ZENTRUM                     | ---         | ---     | 0            | 0,00 %  |
| BüSo                        | ---         | ---     | 0            | 0,00 %  |
| DVU                         | ---         | ---     | 0            | 0,00 %  |
| ÖDP                         | ---         | ---     | 1            | 0,18 %  |
| PIRATEN                     | ---         | ---     | 6            | 1,10 %  |
| RRP                         | ---         | ---     | 0            | 0,00 %  |
| RENTNER                     | ---         | ---     | 4            | 0,73 %  |
| Martin, Einzelbe-<br>werber | 3           | 0,55 %  | ---          | ---     |







Die Vergleichszahlen wurden auf die aktuelle Wahlgebietsgliederung umgerechnet.



Die Vergleichszahlen wurden auf die aktuelle Wahlgebietsgliederung umgerechnet.

Stadt Bedburg  
 Bundestagswahl 27.09.2009  
 Erststimmen Gewinne und Verluste 110 Kaster II

|                  | Bundestagswahl 27.09.2009 | Bundestagswahl 18.09.2005 * |                      |
|------------------|---------------------------|-----------------------------|----------------------|
|                  |                           | Ergebnis                    | Gewinne und Verluste |
| Wahlberechtigte  | 1.113                     | 1.175                       | -62                  |
| Wähler           | 551                       | 695                         | -144                 |
|                  | 49,51 %                   | 59,15 %                     | -9,64 %              |
| gültige Stimmen  | 543                       | 693                         | -150                 |
|                  | 98,55 %                   | 99,71 %                     | -1,16 %              |
| SPD              | 212                       | 323                         | -111                 |
|                  | 39,04 %                   | 46,61 %                     | -7,57 %              |
| CDU              | 254                       | 294                         | -40                  |
|                  | 46,78 %                   | 42,42 %                     | +4,36 %              |
| FDP              | 38                        | 34                          | +4                   |
|                  | 7,00 %                    | 4,91 %                      | +2,09 %              |
| GRÜNE            | 13                        | 10                          | +3                   |
|                  | 2,39 %                    | 1,44 %                      | +0,95 %              |
| DIE LINKE        | 15                        | 24                          | -9                   |
|                  | 2,76 %                    | 3,46 %                      | -0,70 %              |
| NPD              | 8                         | 8                           | +0                   |
|                  | 1,47 %                    | 1,15 %                      | +0,32 %              |
| Tierschutzpartei | 0                         | 0                           | +0                   |
|                  | 0,00 %                    | 0,00 %                      | +0,00 %              |
| FAMILIE          | 0                         | 0                           | +0                   |
|                  | 0,00 %                    | 0,00 %                      | +0,00 %              |
| REP              | 0                         | 0                           | +0                   |
|                  | 0,00 %                    | 0,00 %                      | +0,00 %              |
| Volksabstimmung  | 0                         | 0                           | +0                   |
|                  | 0,00 %                    | 0,00 %                      | +0,00 %              |
| MLPD             | 0                         | 0                           | +0                   |
|                  | 0,00 %                    | 0,00 %                      | +0,00 %              |
| PSG              | 0                         | 0                           | +0                   |
|                  | 0,00 %                    | 0,00 %                      | +0,00 %              |
| ZENTRUM          | 0                         | 0                           | +0                   |
|                  | 0,00 %                    | 0,00 %                      | +0,00 %              |
| BüSo             | 0                         | 0                           | +0                   |
|                  | 0,00 %                    | 0,00 %                      | +0,00 %              |
| DVU              | 0                         | 0                           | +0                   |
|                  | 0,00 %                    | 0,00 %                      | +0,00 %              |
| ÖDP              | 0                         | 0                           | +0                   |

|                       |        |        |         |
|-----------------------|--------|--------|---------|
|                       | 0,00 % | 0,00 % | +0,00 % |
| PIRATEN               | 0      | 0      | +0      |
|                       | 0,00 % | 0,00 % | +0,00 % |
| RRP                   | 0      | 0      | +0      |
|                       | 0,00 % | 0,00 % | +0,00 % |
| RENTNER               | 0      | 0      | +0      |
|                       | 0,00 % | 0,00 % | +0,00 % |
| Einzelbewerber Martin | 3      | 0      | +3      |
|                       | 0,55 % | 0,00 % | +0,55 % |
| Sonstige              | 0      | 0      | +0      |
|                       | 0,00 % | 0,00 % | +0,00 % |

\* Die Vergleichszahlen wurden auf die aktuelle Wahlgebietsgliederung umgerechnet.  
Bundestagswahl 18.09.2005: Sonstige = DIE GRAUEN, PBC, Deutschland

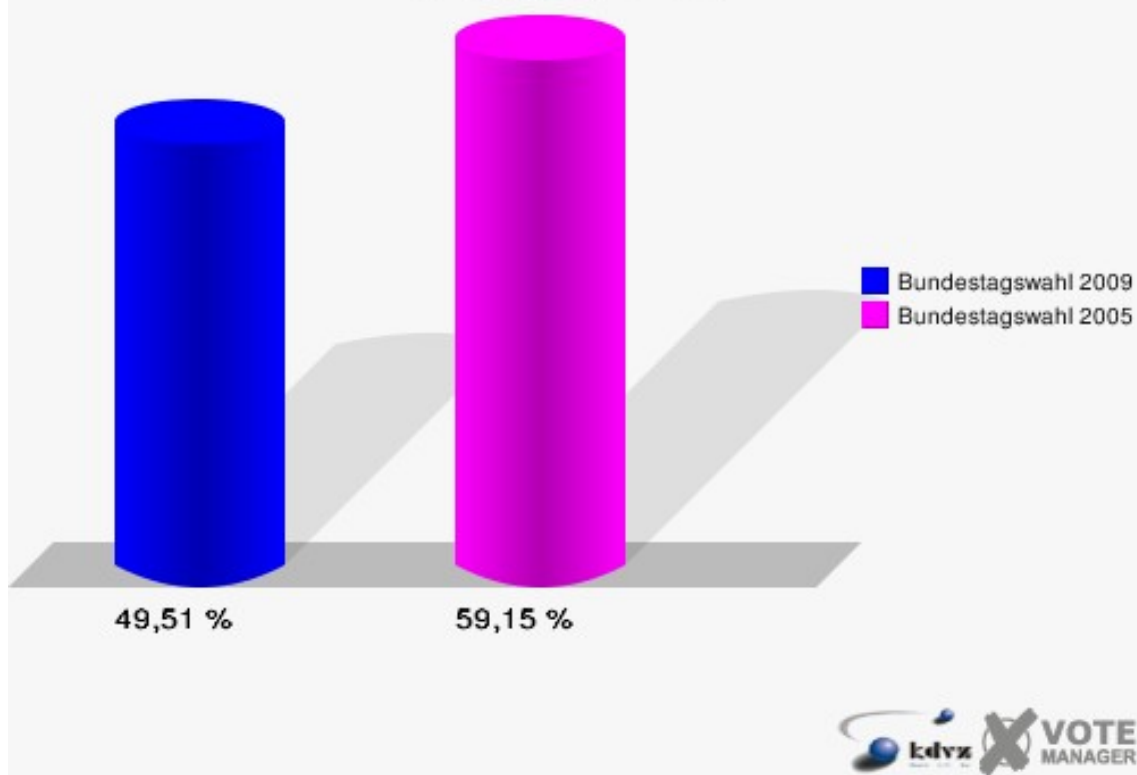
Stadt Bedburg  
Bundestagswahl 27.09.2009  
Zweitstimmen Gewinne und Verluste 110 Kaster II

|                  | Bundestagswahl 27.09.2009 | Bundestagswahl 18.09.2005 * |                      |
|------------------|---------------------------|-----------------------------|----------------------|
|                  |                           | Ergebnis                    | Gewinne und Verluste |
| Wahlberechtigte  | 1.113                     | 1.175                       | -62                  |
| Wähler           | 551                       | 695                         | -144                 |
|                  | 49,51 %                   | 59,15 %                     | -9,64 %              |
| gültige Stimmen  | 545                       | 693                         | -148                 |
|                  | 98,91 %                   | 99,71 %                     | -0,80 %              |
| SPD              | 185                       | 293                         | -108                 |
|                  | 33,94 %                   | 42,28 %                     | -8,34 %              |
| CDU              | 214                       | 255                         | -41                  |
|                  | 39,27 %                   | 36,80 %                     | +2,47 %              |
| FDP              | 79                        | 78                          | +1                   |
|                  | 14,50 %                   | 11,26 %                     | +3,24 %              |
| GRÜNE            | 24                        | 28                          | -4                   |
|                  | 4,40 %                    | 4,04 %                      | +0,36 %              |
| DIE LINKE        | 18                        | 21                          | -3                   |
|                  | 3,30 %                    | 3,03 %                      | +0,27 %              |
| NPD              | 8                         | 8                           | +0                   |
|                  | 1,47 %                    | 1,15 %                      | +0,32 %              |
| Tierschutzpartei | 2                         | 1                           | +1                   |
|                  | 0,37 %                    | 0,14 %                      | +0,23 %              |
| FAMILIE          | 0                         | 4                           | -4                   |
|                  | 0,00 %                    | 0,58 %                      | -0,58 %              |
| REP              | 2                         | 1                           | +1                   |
|                  | 0,37 %                    | 0,14 %                      | +0,23 %              |

|                       |        |        |         |
|-----------------------|--------|--------|---------|
| Volksabstimmung       | 0      | 0      | +0      |
|                       | 0,00 % | 0,00 % | +0,00 % |
| MLPD                  | 1      | 0      | +1      |
|                       | 0,18 % | 0,00 % | +0,18 % |
| PSG                   | 1      | 2      | -1      |
|                       | 0,18 % | 0,29 % | -0,11 % |
| ZENTRUM               | 0      | 0      | +0      |
|                       | 0,00 % | 0,00 % | +0,00 % |
| BüSo                  | 0      | 0      | +0      |
|                       | 0,00 % | 0,00 % | +0,00 % |
| DVU                   | 0      | 0      | +0      |
|                       | 0,00 % | 0,00 % | +0,00 % |
| ÖDP                   | 1      | 0      | +1      |
|                       | 0,18 % | 0,00 % | +0,18 % |
| PIRATEN               | 6      | 0      | +6      |
|                       | 1,10 % | 0,00 % | +1,10 % |
| RRP                   | 0      | 0      | +0      |
|                       | 0,00 % | 0,00 % | +0,00 % |
| RENTNER               | 4      | 0      | +4      |
|                       | 0,73 % | 0,00 % | +0,73 % |
| Einzelbewerber Martin | 0      | 0      | +0      |
|                       | 0,00 % | 0,00 % | +0,00 % |
| Sonstige              | 0      | 2      | -2      |
|                       | 0,00 % | 0,29 % | -0,29 % |

\* Die Vergleichszahlen wurden auf die aktuelle Wahlgebietsgliederung umgerechnet.  
Bundestagswahl 18.09.2005: Sonstige = DIE GRAUEN, PBC, Deutschland

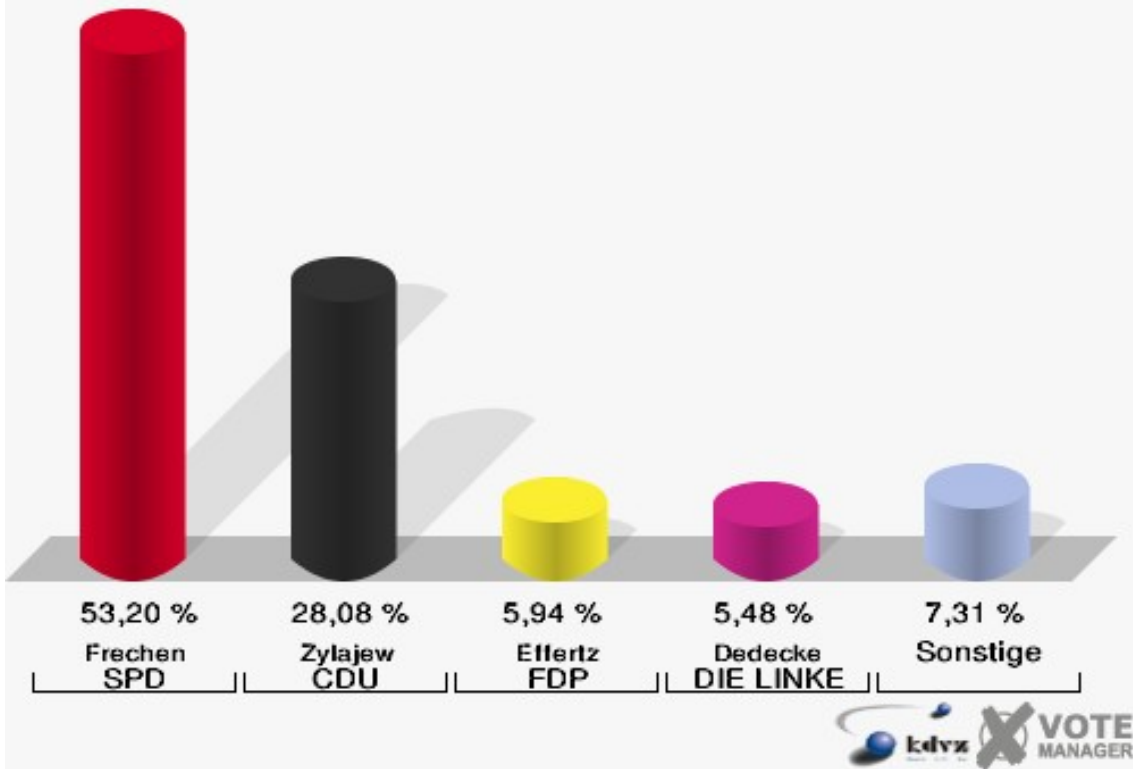
**Stadt Bedburg**  
Bundestagswahl 27.09.2009  
Wahlbeteiligung 110 Kaster II



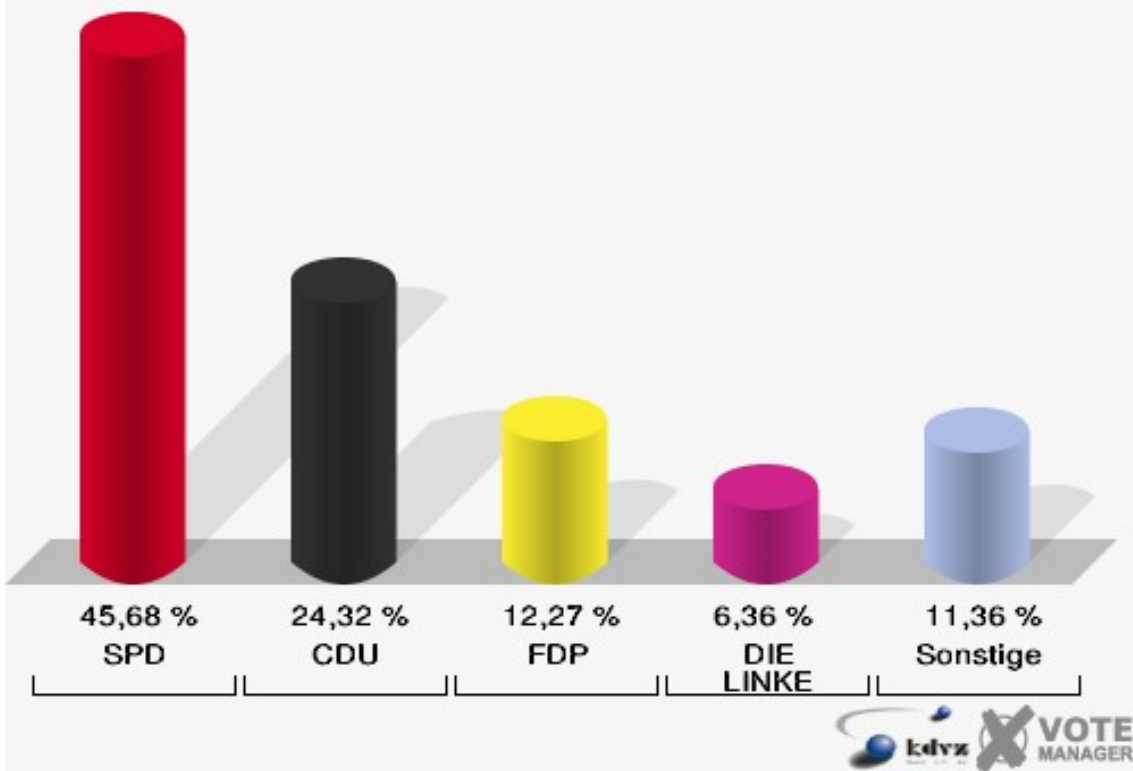
## 120 Kaster III

|                             | Erststimmen |         | Zweitstimmen |         |
|-----------------------------|-------------|---------|--------------|---------|
|                             |             |         |              |         |
| Wahlberechtigte             | 1.000       |         | 1.000        |         |
| Wähler/innen                | 447         | 44,70 % | 447          | 44,70 % |
| ungültige Stimmen           | 9           | 2,01 %  | 7            | 1,57 %  |
| gültige Stimmen             | 438         | 97,99 % | 440          | 98,43 % |
| Frechen, SPD                | 233         | 53,20 % | 201          | 45,68 % |
| Zylajew, CDU                | 123         | 28,08 % | 107          | 24,32 % |
| Effertz, FDP                | 26          | 5,94 %  | 54           | 12,27 % |
| Bortlitz-Dickhoff,<br>GRÜNE | 19          | 4,34 %  | 27           | 6,14 %  |
| Dedecke, DIE<br>LINKE       | 24          | 5,48 %  | 28           | 6,36 %  |
| Reitz, NPD                  | 12          | 2,74 %  | 9            | 2,05 %  |
| Tierschutzpartei            | ---         | ---     | 2            | 0,45 %  |
| FAMILIE                     | ---         | ---     | 4            | 0,91 %  |
| REP                         | ---         | ---     | 0            | 0,00 %  |
| Volksabstimmung             | ---         | ---     | 0            | 0,00 %  |
| MLPD                        | ---         | ---     | 0            | 0,00 %  |
| PSG                         | ---         | ---     | 0            | 0,00 %  |
| ZENTRUM                     | ---         | ---     | 0            | 0,00 %  |
| BüSo                        | ---         | ---     | 0            | 0,00 %  |
| DVU                         | ---         | ---     | 0            | 0,00 %  |
| ÖDP                         | ---         | ---     | 0            | 0,00 %  |
| PIRATEN                     | ---         | ---     | 4            | 0,91 %  |
| RRP                         | ---         | ---     | 2            | 0,45 %  |
| RENTNER                     | ---         | ---     | 2            | 0,45 %  |
| Martin, Einzelbe-<br>werber | 1           | 0,23 %  | ---          | ---     |

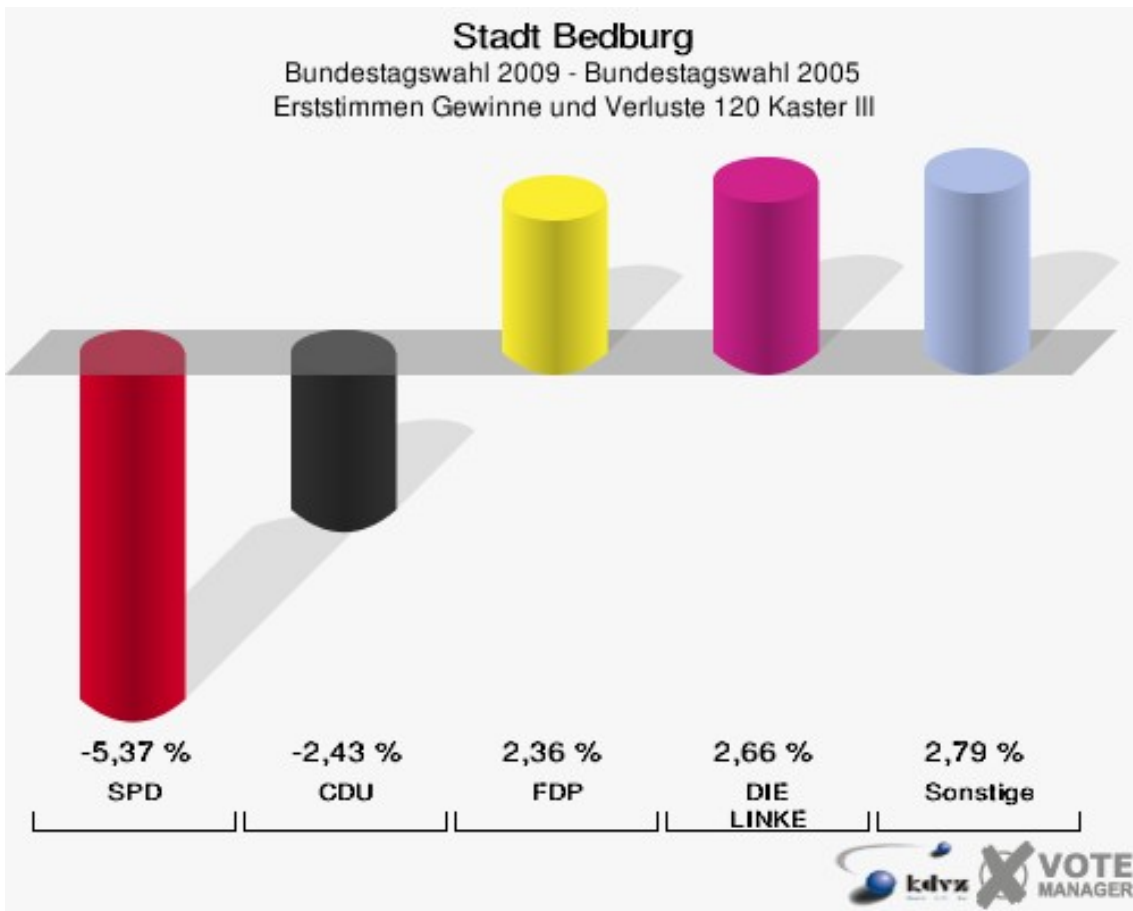
**Stadt Bedburg**  
Bundestagswahl 27.09.2009  
Erststimmen 120 Kaster III



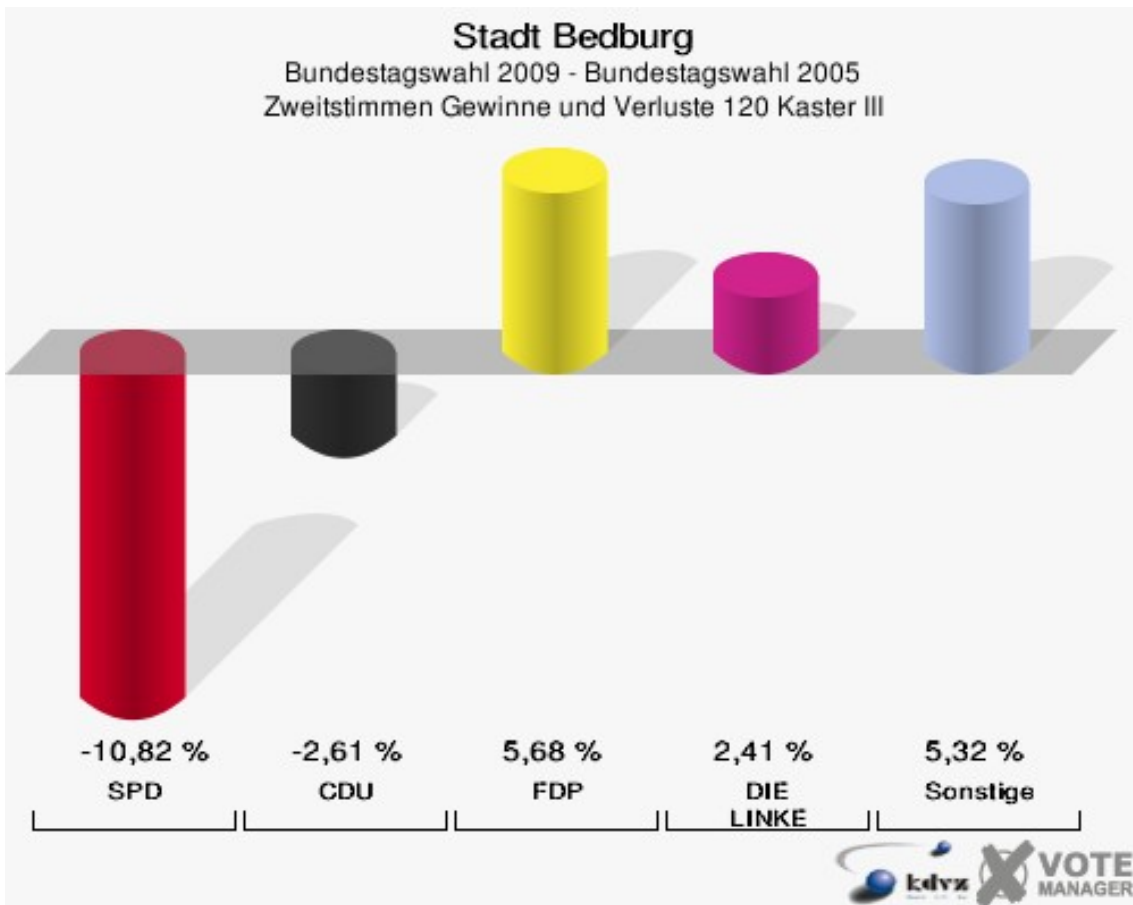
**Stadt Bedburg**  
Bundestagswahl 27.09.2009  
Zweitstimmen 120 Kaster III







Die Vergleichszahlen wurden auf die aktuelle Wahlgebietsgliederung umgerechnet.



Die Vergleichszahlen wurden auf die aktuelle Wahlgebietsgliederung umgerechnet.

Stadt Bedburg  
Bundestagswahl 27.09.2009  
Erststimmen Gewinne und Verluste 120 Kaster III

|                  | Bundestagswahl 27.09.2009 | Bundestagswahl 18.09.2005 * |                      |
|------------------|---------------------------|-----------------------------|----------------------|
|                  |                           | Ergebnis                    | Gewinne und Verluste |
| Wahlberechtigte  | 1.000                     | 1.005                       | -5                   |
| Wähler           | 447                       | 536                         | -89                  |
|                  | 44,70 %                   | 53,33 %                     | -8,63 %              |
| gültige Stimmen  | 438                       | 531                         | -93                  |
|                  | 97,99 %                   | 99,07 %                     | -1,08 %              |
| SPD              | 233                       | 311                         | -78                  |
|                  | 53,20 %                   | 58,57 %                     | -5,37 %              |
| CDU              | 123                       | 162                         | -39                  |
|                  | 28,08 %                   | 30,51 %                     | -2,43 %              |
| FDP              | 26                        | 19                          | +7                   |
|                  | 5,94 %                    | 3,58 %                      | +2,36 %              |
| GRÜNE            | 19                        | 14                          | +5                   |
|                  | 4,34 %                    | 2,64 %                      | +1,70 %              |
| DIE LINKE        | 24                        | 15                          | +9                   |
|                  | 5,48 %                    | 2,82 %                      | +2,66 %              |
| NPD              | 12                        | 10                          | +2                   |
|                  | 2,74 %                    | 1,88 %                      | +0,86 %              |
| Tierschutzpartei | 0                         | 0                           | +0                   |
|                  | 0,00 %                    | 0,00 %                      | +0,00 %              |
| FAMILIE          | 0                         | 0                           | +0                   |
|                  | 0,00 %                    | 0,00 %                      | +0,00 %              |
| REP              | 0                         | 0                           | +0                   |
|                  | 0,00 %                    | 0,00 %                      | +0,00 %              |
| Volksabstimmung  | 0                         | 0                           | +0                   |
|                  | 0,00 %                    | 0,00 %                      | +0,00 %              |
| MLPD             | 0                         | 0                           | +0                   |
|                  | 0,00 %                    | 0,00 %                      | +0,00 %              |
| PSG              | 0                         | 0                           | +0                   |
|                  | 0,00 %                    | 0,00 %                      | +0,00 %              |
| ZENTRUM          | 0                         | 0                           | +0                   |
|                  | 0,00 %                    | 0,00 %                      | +0,00 %              |
| BüSo             | 0                         | 0                           | +0                   |
|                  | 0,00 %                    | 0,00 %                      | +0,00 %              |
| DVU              | 0                         | 0                           | +0                   |
|                  | 0,00 %                    | 0,00 %                      | +0,00 %              |
| ÖDP              | 0                         | 0                           | +0                   |

|                       |        |        |         |
|-----------------------|--------|--------|---------|
|                       | 0,00 % | 0,00 % | +0,00 % |
| PIRATEN               | 0      | 0      | +0      |
|                       | 0,00 % | 0,00 % | +0,00 % |
| RRP                   | 0      | 0      | +0      |
|                       | 0,00 % | 0,00 % | +0,00 % |
| RENTNER               | 0      | 0      | +0      |
|                       | 0,00 % | 0,00 % | +0,00 % |
| Einzelbewerber Martin | 1      | 0      | +1      |
|                       | 0,23 % | 0,00 % | +0,23 % |
| Sonstige              | 0      | 0      | +0      |
|                       | 0,00 % | 0,00 % | +0,00 % |

\* Die Vergleichszahlen wurden auf die aktuelle Wahlgebietsgliederung umgerechnet.  
Bundestagswahl 18.09.2005: Sonstige = DIE GRAUEN, PBC, Deutschland

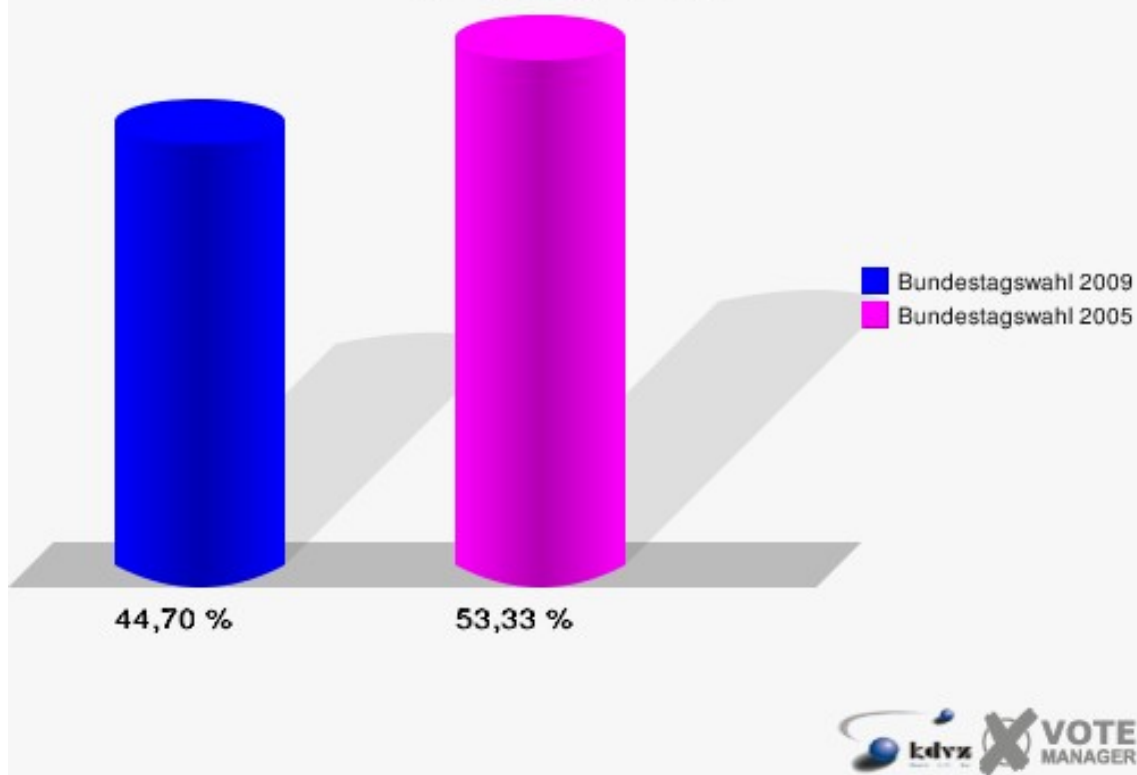
Stadt Bedburg  
Bundestagswahl 27.09.2009  
Zweitstimmen Gewinne und Verluste 120 Kaster III

|                  | Bundestagswahl 27.09.2009 | Bundestagswahl 18.09.2005 * |                      |
|------------------|---------------------------|-----------------------------|----------------------|
|                  |                           | Ergebnis                    | Gewinne und Verluste |
| Wahlberechtigte  | 1.000                     | 1.005                       | -5                   |
| Wähler           | 447                       | 536                         | -89                  |
|                  | 44,70 %                   | 53,33 %                     | -8,63 %              |
| gültige Stimmen  | 440                       | 531                         | -91                  |
|                  | 98,43 %                   | 99,07 %                     | -0,63 %              |
| SPD              | 201                       | 300                         | -99                  |
|                  | 45,68 %                   | 56,50 %                     | -10,82 %             |
| CDU              | 107                       | 143                         | -36                  |
|                  | 24,32 %                   | 26,93 %                     | -2,61 %              |
| FDP              | 54                        | 35                          | +19                  |
|                  | 12,27 %                   | 6,59 %                      | +5,68 %              |
| GRÜNE            | 27                        | 20                          | +7                   |
|                  | 6,14 %                    | 3,77 %                      | +2,37 %              |
| DIE LINKE        | 28                        | 21                          | +7                   |
|                  | 6,36 %                    | 3,95 %                      | +2,41 %              |
| NPD              | 9                         | 8                           | +1                   |
|                  | 2,05 %                    | 1,51 %                      | +0,54 %              |
| Tierschutzpartei | 2                         | 1                           | +1                   |
|                  | 0,45 %                    | 0,19 %                      | +0,26 %              |
| FAMILIE          | 4                         | 2                           | +2                   |
|                  | 0,91 %                    | 0,38 %                      | +0,53 %              |
| REP              | 0                         | 0                           | +0                   |
|                  | 0,00 %                    | 0,00 %                      | +0,00 %              |

|                       |        |        |         |
|-----------------------|--------|--------|---------|
| Volksabstimmung       | 0      | 0      | +0      |
|                       | 0,00 % | 0,00 % | +0,00 % |
| MLPD                  | 0      | 0      | +0      |
|                       | 0,00 % | 0,00 % | +0,00 % |
| PSG                   | 0      | 0      | +0      |
|                       | 0,00 % | 0,00 % | +0,00 % |
| ZENTRUM               | 0      | 1      | -1      |
|                       | 0,00 % | 0,19 % | -0,19 % |
| BüSo                  | 0      | 0      | +0      |
|                       | 0,00 % | 0,00 % | +0,00 % |
| DVU                   | 0      | 0      | +0      |
|                       | 0,00 % | 0,00 % | +0,00 % |
| ÖDP                   | 0      | 0      | +0      |
|                       | 0,00 % | 0,00 % | +0,00 % |
| PIRATEN               | 4      | 0      | +4      |
|                       | 0,91 % | 0,00 % | +0,91 % |
| RRP                   | 2      | 0      | +2      |
|                       | 0,45 % | 0,00 % | +0,45 % |
| RENTNER               | 2      | 0      | +2      |
|                       | 0,45 % | 0,00 % | +0,45 % |
| Einzelbewerber Martin | 0      | 0      | +0      |
|                       | 0,00 % | 0,00 % | +0,00 % |
| Sonstige              | 0      | 0      | +0      |
|                       | 0,00 % | 0,00 % | +0,00 % |

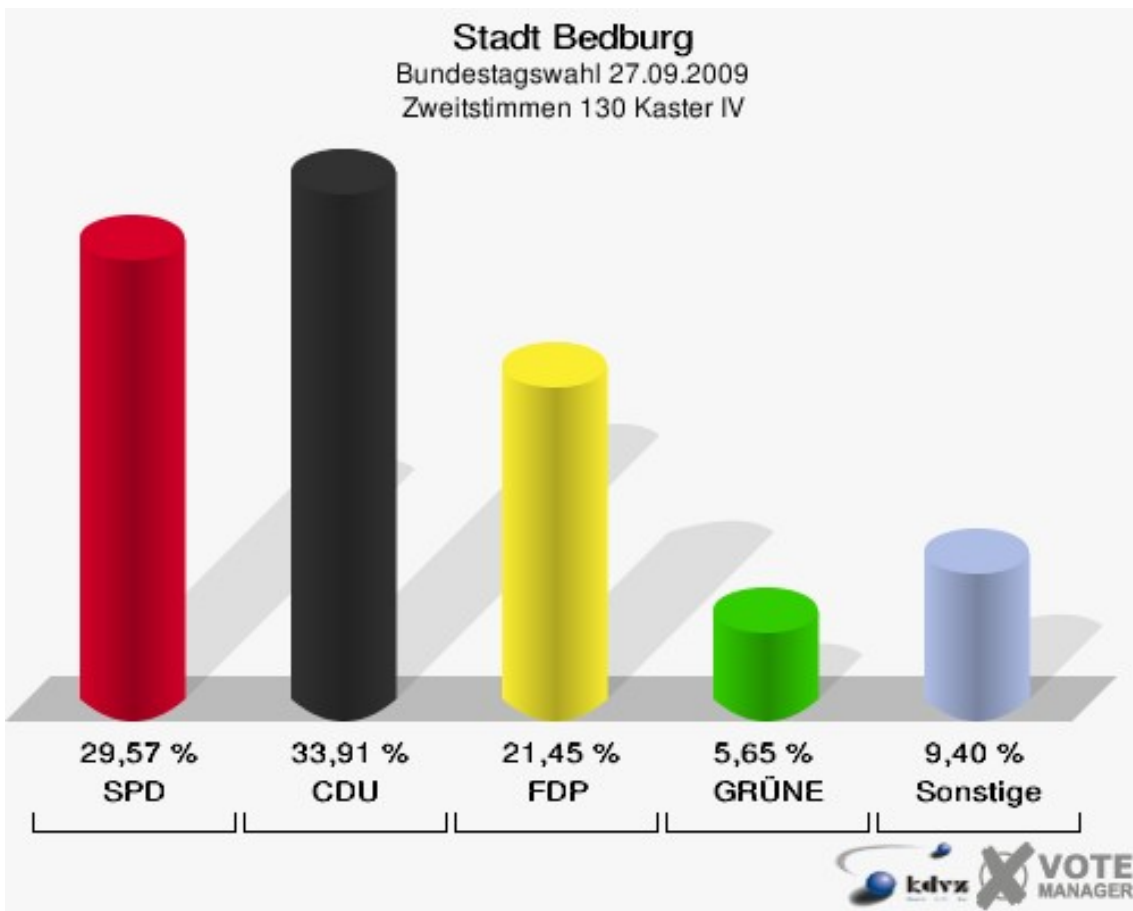
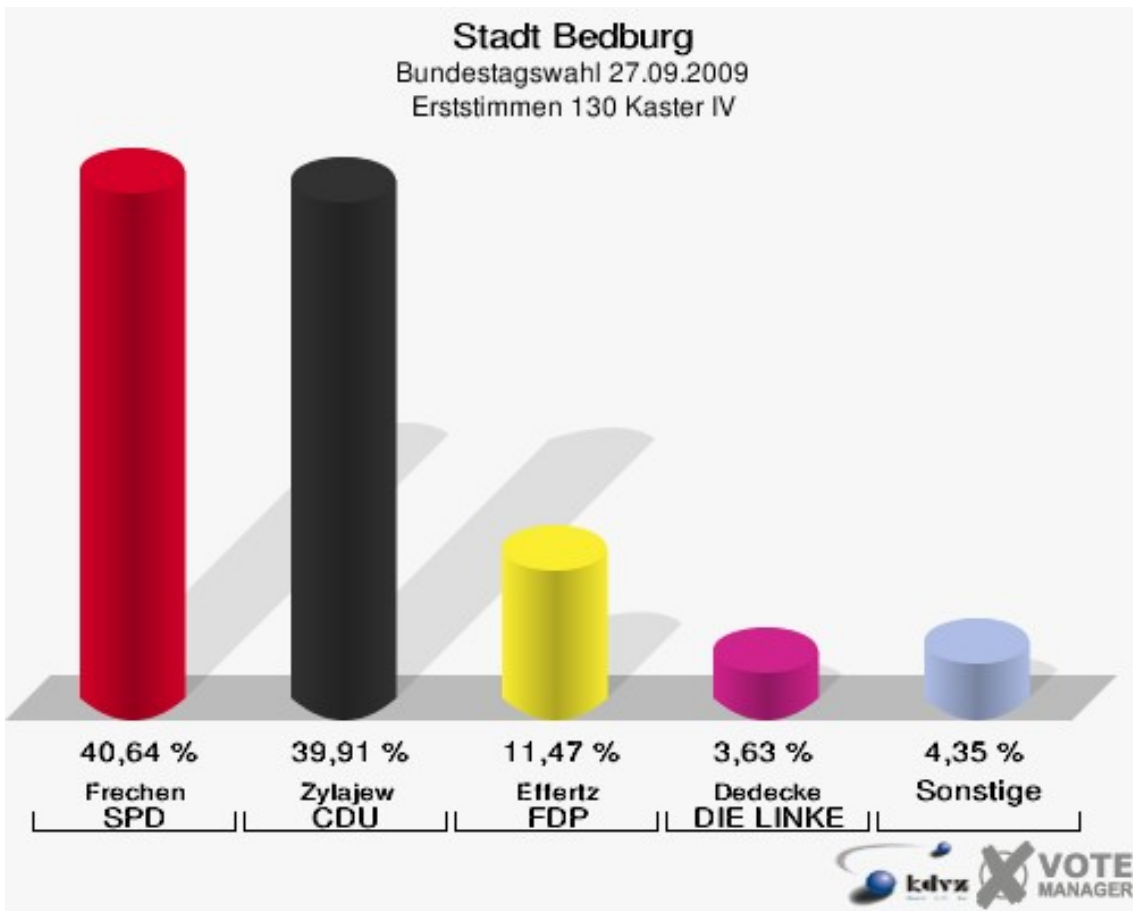
\* Die Vergleichszahlen wurden auf die aktuelle Wahlgebietsgliederung umgerechnet.  
Bundestagswahl 18.09.2005: Sonstige = DIE GRAUEN, PBC, Deutschland

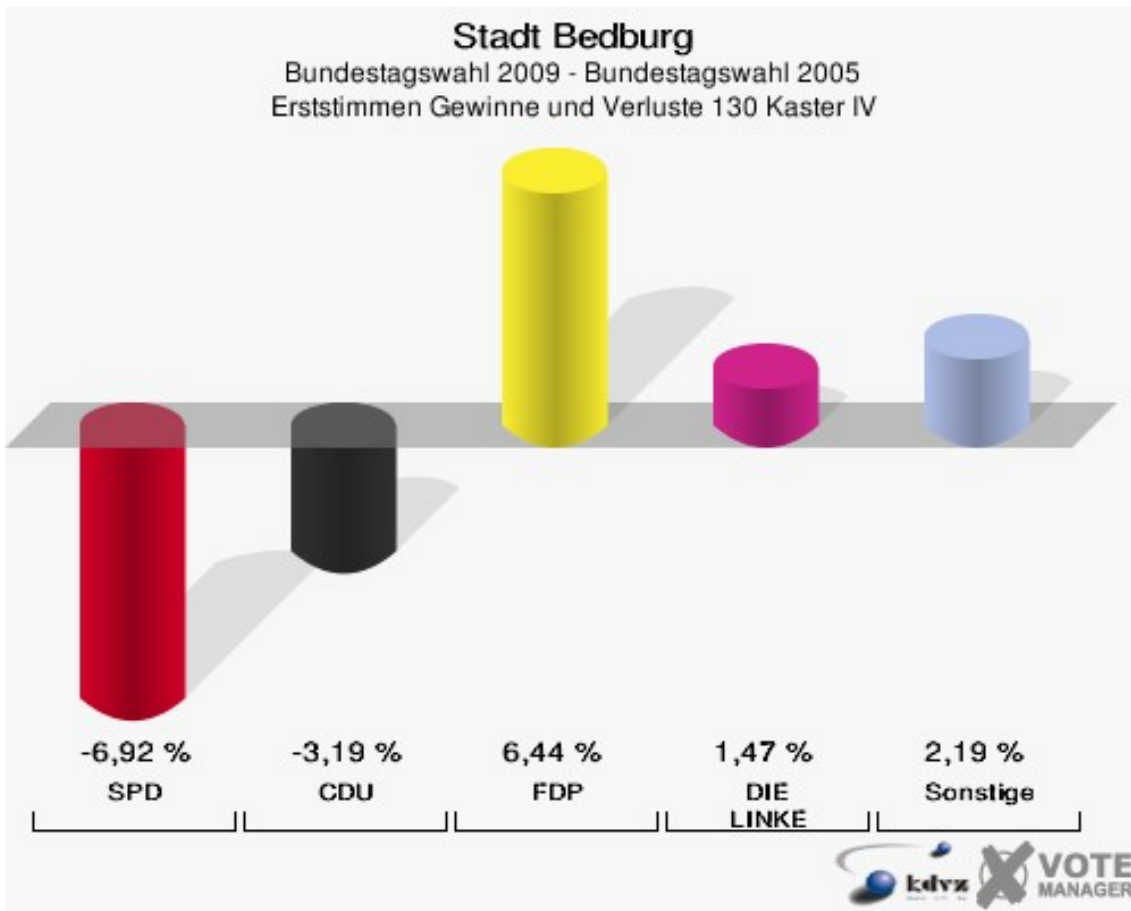
**Stadt Bedburg**  
Bundestagswahl 27.09.2009  
Wahlbeteiligung 120 Kaster III



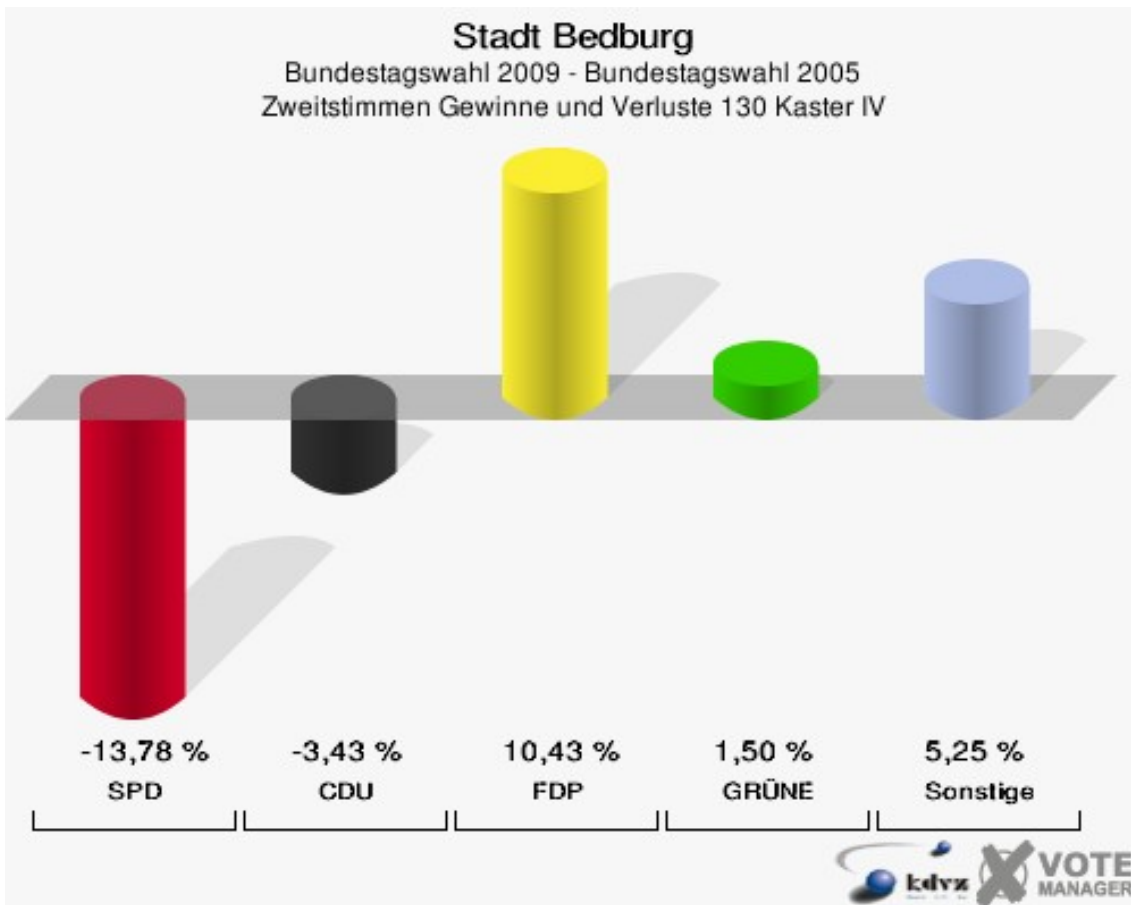
## 130 Kaster IV

|                             | Erststimmen |         | Zweitstimmen |         |
|-----------------------------|-------------|---------|--------------|---------|
|                             |             |         |              |         |
| Wahlberechtigte             | 1.267       |         | 1.267        |         |
| Wähler/innen                | 697         | 55,01 % | 697          | 55,01 % |
| ungültige Stimmen           | 8           | 1,15 %  | 7            | 1,00 %  |
| gültige Stimmen             | 689         | 98,85 % | 690          | 99,00 % |
| Frechen, SPD                | 280         | 40,64 % | 204          | 29,57 % |
| Zylajew, CDU                | 275         | 39,91 % | 234          | 33,91 % |
| Effertz, FDP                | 79          | 11,47 % | 148          | 21,45 % |
| Bortlitz-Dickhoff,<br>GRÜNE | 20          | 2,90 %  | 39           | 5,65 %  |
| Dedecke, DIE<br>LINKE       | 25          | 3,63 %  | 33           | 4,78 %  |
| Reitz, NPD                  | 8           | 1,16 %  | 6            | 0,87 %  |
| Tierschutzpartei            | ---         | ---     | 6            | 0,87 %  |
| FAMILIE                     | ---         | ---     | 3            | 0,43 %  |
| REP                         | ---         | ---     | 2            | 0,29 %  |
| Volksabstimmung             | ---         | ---     | 1            | 0,14 %  |
| MLPD                        | ---         | ---     | 0            | 0,00 %  |
| PSG                         | ---         | ---     | 0            | 0,00 %  |
| ZENTRUM                     | ---         | ---     | 1            | 0,14 %  |
| BüSo                        | ---         | ---     | 0            | 0,00 %  |
| DVU                         | ---         | ---     | 0            | 0,00 %  |
| ÖDP                         | ---         | ---     | 0            | 0,00 %  |
| PIRATEN                     | ---         | ---     | 10           | 1,45 %  |
| RRP                         | ---         | ---     | 0            | 0,00 %  |
| RENTNER                     | ---         | ---     | 3            | 0,43 %  |
| Martin, Einzelbe-<br>werber | 2           | 0,29 %  | ---          | ---     |





Die Vergleichszahlen wurden auf die aktuelle Wahlgebietsgliederung umgerechnet.



Die Vergleichszahlen wurden auf die aktuelle Wahlgebietsgliederung umgerechnet.



Stadt Bedburg  
Bundestagswahl 27.09.2009  
Erststimmen Gewinne und Verluste 130 Kaster IV

|                  | Bundestagswahl 27.09.2009 | Bundestagswahl 18.09.2005 * |                      |
|------------------|---------------------------|-----------------------------|----------------------|
|                  |                           | Ergebnis                    | Gewinne und Verluste |
| Wahlberechtigte  | 1.267                     | 1.041                       | +226                 |
| Wähler           | 697                       | 701                         | -4                   |
|                  | 55,01 %                   | 67,34 %                     | -12,33 %             |
| gültige Stimmen  | 689                       | 696                         | -7                   |
|                  | 98,85 %                   | 99,29 %                     | -0,43 %              |
| SPD              | 280                       | 331                         | -51                  |
|                  | 40,64 %                   | 47,56 %                     | -6,92 %              |
| CDU              | 275                       | 300                         | -25                  |
|                  | 39,91 %                   | 43,10 %                     | -3,19 %              |
| FDP              | 79                        | 35                          | +44                  |
|                  | 11,47 %                   | 5,03 %                      | +6,44 %              |
| GRÜNE            | 20                        | 13                          | +7                   |
|                  | 2,90 %                    | 1,87 %                      | +1,03 %              |
| DIE LINKE        | 25                        | 15                          | +10                  |
|                  | 3,63 %                    | 2,16 %                      | +1,47 %              |
| NPD              | 8                         | 2                           | +6                   |
|                  | 1,16 %                    | 0,29 %                      | +0,87 %              |
| Tierschutzpartei | 0                         | 0                           | +0                   |
|                  | 0,00 %                    | 0,00 %                      | +0,00 %              |
| FAMILIE          | 0                         | 0                           | +0                   |
|                  | 0,00 %                    | 0,00 %                      | +0,00 %              |
| REP              | 0                         | 0                           | +0                   |
|                  | 0,00 %                    | 0,00 %                      | +0,00 %              |
| Volksabstimmung  | 0                         | 0                           | +0                   |
|                  | 0,00 %                    | 0,00 %                      | +0,00 %              |
| MLPD             | 0                         | 0                           | +0                   |
|                  | 0,00 %                    | 0,00 %                      | +0,00 %              |
| PSG              | 0                         | 0                           | +0                   |
|                  | 0,00 %                    | 0,00 %                      | +0,00 %              |
| ZENTRUM          | 0                         | 0                           | +0                   |
|                  | 0,00 %                    | 0,00 %                      | +0,00 %              |
| BüSo             | 0                         | 0                           | +0                   |
|                  | 0,00 %                    | 0,00 %                      | +0,00 %              |
| DVU              | 0                         | 0                           | +0                   |
|                  | 0,00 %                    | 0,00 %                      | +0,00 %              |
| ÖDP              | 0                         | 0                           | +0                   |

|                       |        |        |         |
|-----------------------|--------|--------|---------|
|                       | 0,00 % | 0,00 % | +0,00 % |
| PIRATEN               | 0      | 0      | +0      |
|                       | 0,00 % | 0,00 % | +0,00 % |
| RRP                   | 0      | 0      | +0      |
|                       | 0,00 % | 0,00 % | +0,00 % |
| RENTNER               | 0      | 0      | +0      |
|                       | 0,00 % | 0,00 % | +0,00 % |
| Einzelbewerber Martin | 2      | 0      | +2      |
|                       | 0,29 % | 0,00 % | +0,29 % |
| Sonstige              | 0      | 0      | +0      |
|                       | 0,00 % | 0,00 % | +0,00 % |

\* Die Vergleichszahlen wurden auf die aktuelle Wahlgebietsgliederung umgerechnet.  
Bundestagswahl 18.09.2005: Sonstige = DIE GRAUEN, PBC, Deutschland

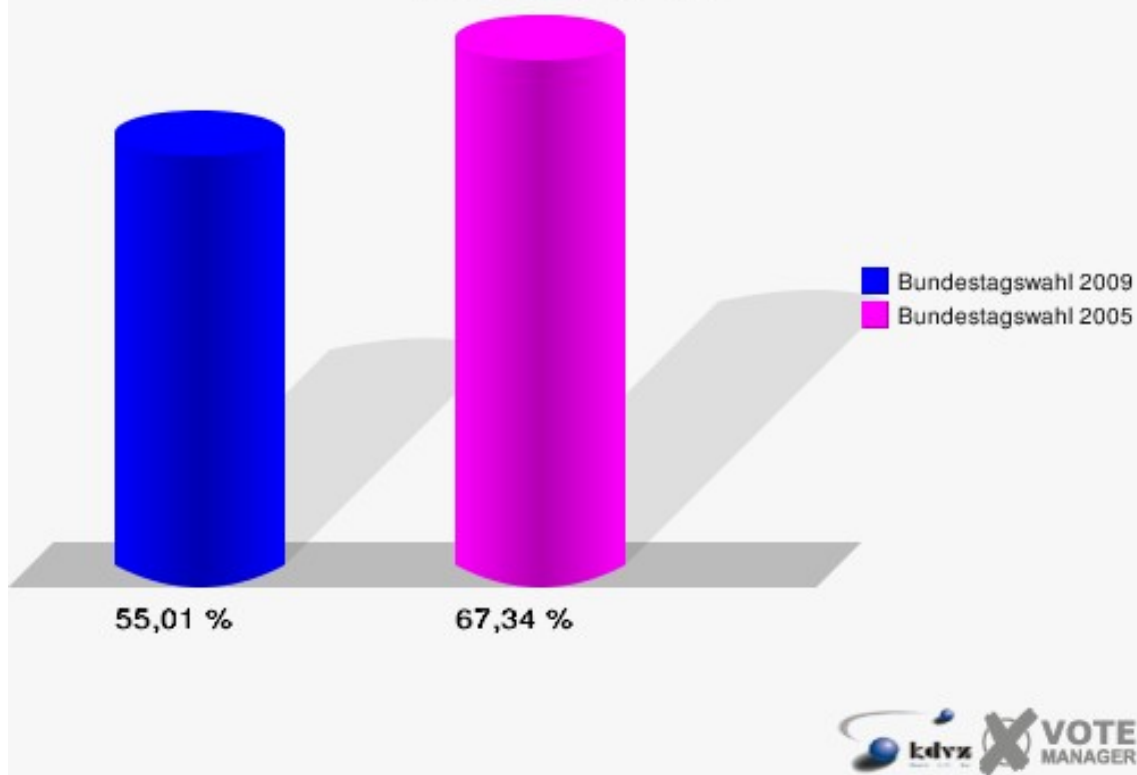
Stadt Bedburg  
Bundestagswahl 27.09.2009  
Zweitstimmen Gewinne und Verluste 130 Kaster IV

|                  | Bundestagswahl 27.09.2009 | Bundestagswahl 18.09.2005 * |                      |
|------------------|---------------------------|-----------------------------|----------------------|
|                  |                           | Ergebnis                    | Gewinne und Verluste |
| Wahlberechtigte  | 1.267                     | 1.041                       | +226                 |
| Wähler           | 697                       | 701                         | -4                   |
|                  | 55,01 %                   | 67,34 %                     | -12,33 %             |
| gültige Stimmen  | 690                       | 699                         | -9                   |
|                  | 99,00 %                   | 99,71 %                     | -0,72 %              |
| SPD              | 204                       | 303                         | -99                  |
|                  | 29,57 %                   | 43,35 %                     | -13,78 %             |
| CDU              | 234                       | 261                         | -27                  |
|                  | 33,91 %                   | 37,34 %                     | -3,43 %              |
| FDP              | 148                       | 77                          | +71                  |
|                  | 21,45 %                   | 11,02 %                     | +10,43 %             |
| GRÜNE            | 39                        | 29                          | +10                  |
|                  | 5,65 %                    | 4,15 %                      | +1,50 %              |
| DIE LINKE        | 33                        | 18                          | +15                  |
|                  | 4,78 %                    | 2,58 %                      | +2,20 %              |
| NPD              | 6                         | 3                           | +3                   |
|                  | 0,87 %                    | 0,43 %                      | +0,44 %              |
| Tierschutzpartei | 6                         | 2                           | +4                   |
|                  | 0,87 %                    | 0,29 %                      | +0,58 %              |
| FAMILIE          | 3                         | 1                           | +2                   |
|                  | 0,43 %                    | 0,14 %                      | +0,29 %              |
| REP              | 2                         | 4                           | -2                   |
|                  | 0,29 %                    | 0,57 %                      | -0,28 %              |

|                       |        |        |         |
|-----------------------|--------|--------|---------|
| Volksabstimmung       | 1      | 0      | +1      |
|                       | 0,14 % | 0,00 % | +0,14 % |
| MLPD                  | 0      | 0      | +0      |
|                       | 0,00 % | 0,00 % | +0,00 % |
| PSG                   | 0      | 0      | +0      |
|                       | 0,00 % | 0,00 % | +0,00 % |
| ZENTRUM               | 1      | 0      | +1      |
|                       | 0,14 % | 0,00 % | +0,14 % |
| BüSo                  | 0      | 0      | +0      |
|                       | 0,00 % | 0,00 % | +0,00 % |
| DVU                   | 0      | 0      | +0      |
|                       | 0,00 % | 0,00 % | +0,00 % |
| ÖDP                   | 0      | 0      | +0      |
|                       | 0,00 % | 0,00 % | +0,00 % |
| PIRATEN               | 10     | 0      | +10     |
|                       | 1,45 % | 0,00 % | +1,45 % |
| RRP                   | 0      | 0      | +0      |
|                       | 0,00 % | 0,00 % | +0,00 % |
| RENTNER               | 3      | 0      | +3      |
|                       | 0,43 % | 0,00 % | +0,43 % |
| Einzelbewerber Martin | 0      | 0      | +0      |
|                       | 0,00 % | 0,00 % | +0,00 % |
| Sonstige              | 0      | 1      | -1      |
|                       | 0,00 % | 0,14 % | -0,14 % |

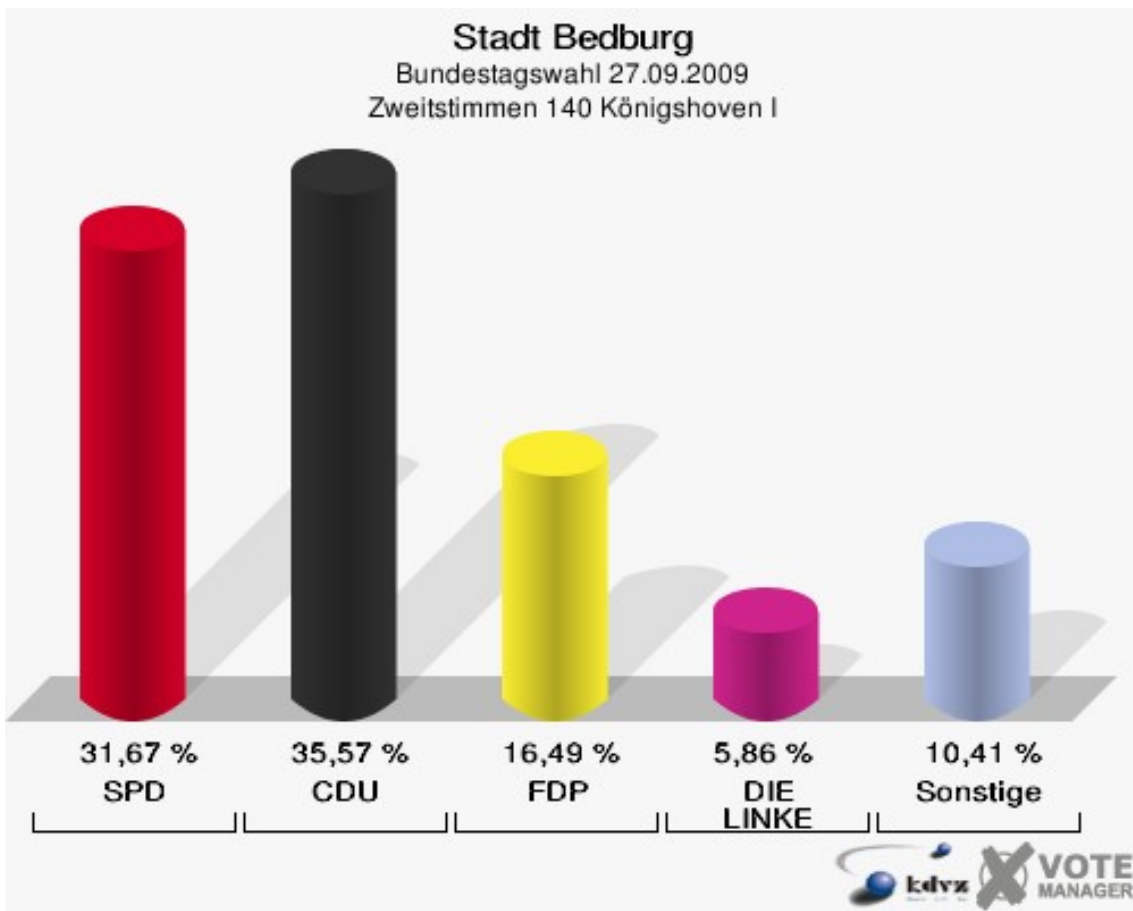
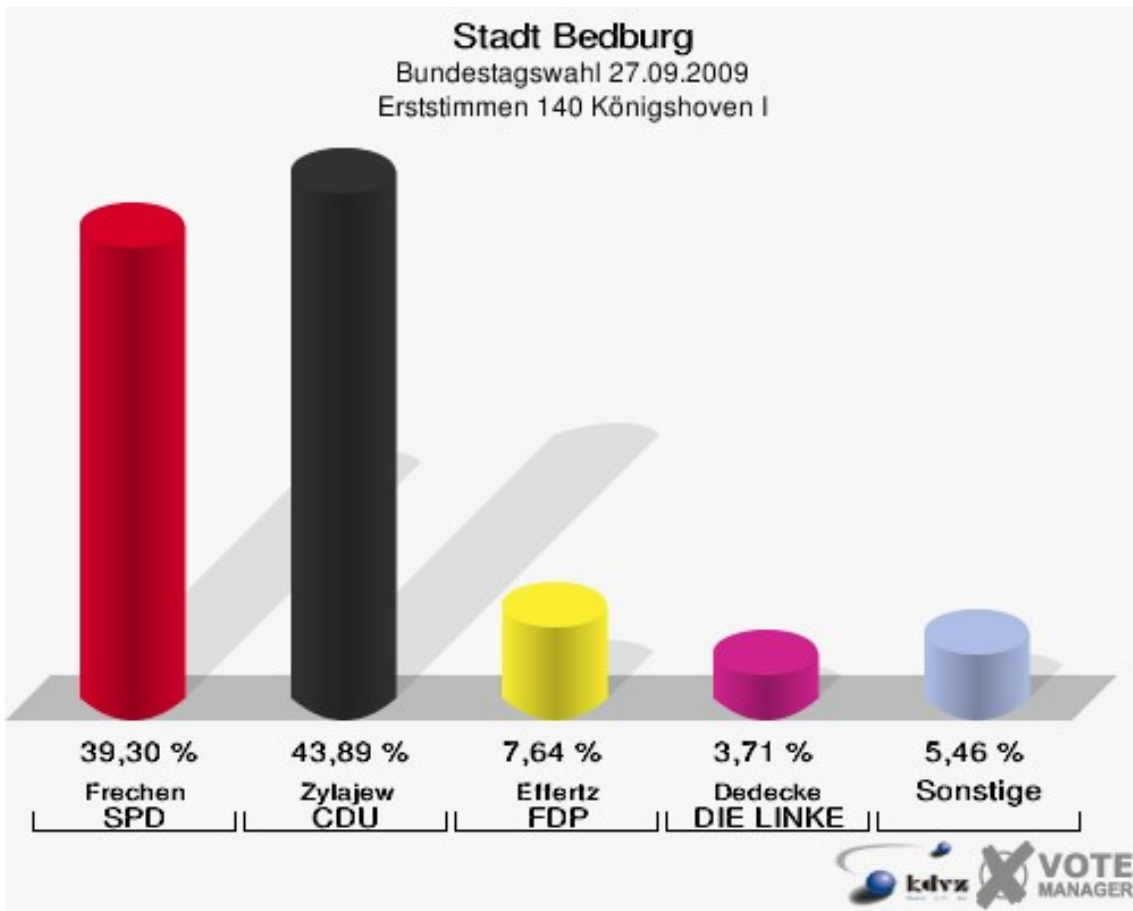
\* Die Vergleichszahlen wurden auf die aktuelle Wahlgebietsgliederung umgerechnet.  
Bundestagswahl 18.09.2005: Sonstige = DIE GRAUEN, PBC, Deutschland

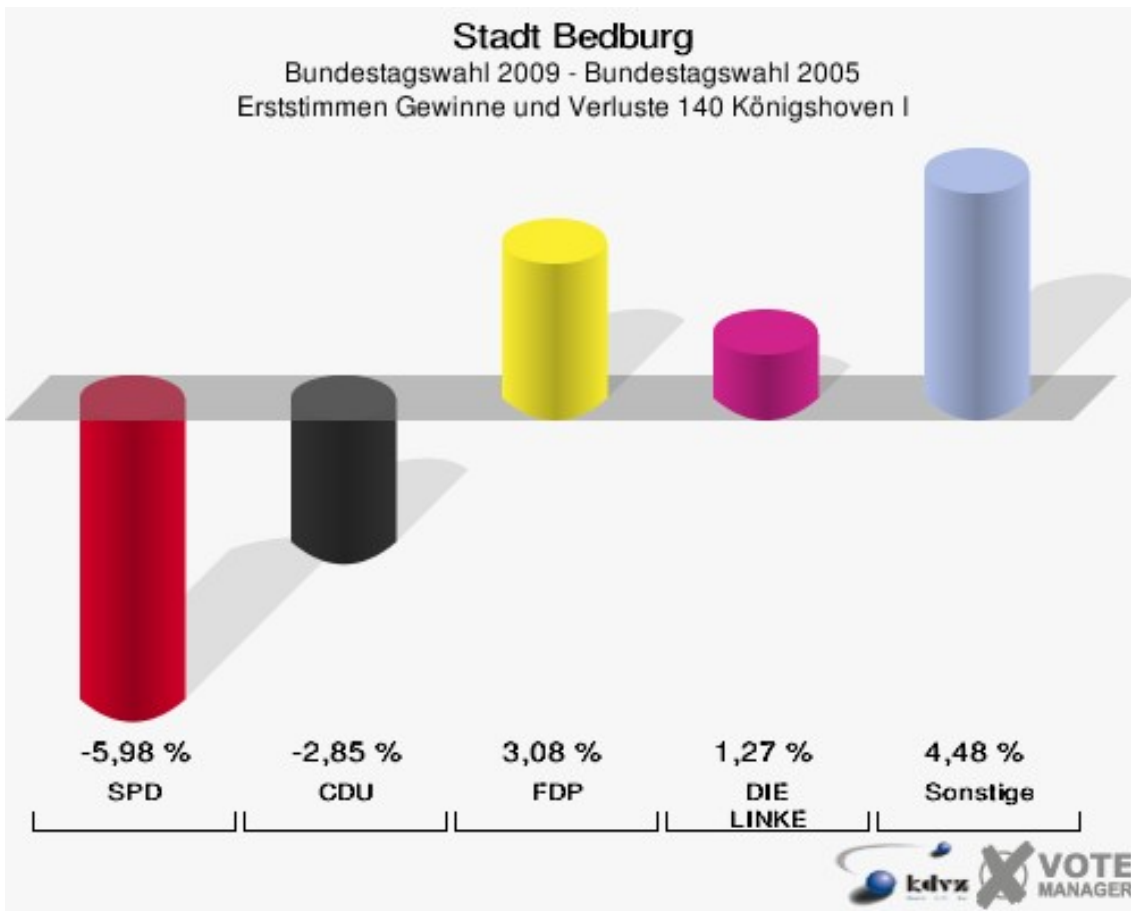
**Stadt Bedburg**  
Bundestagswahl 27.09.2009  
Wahlbeteiligung 130 Kaster IV



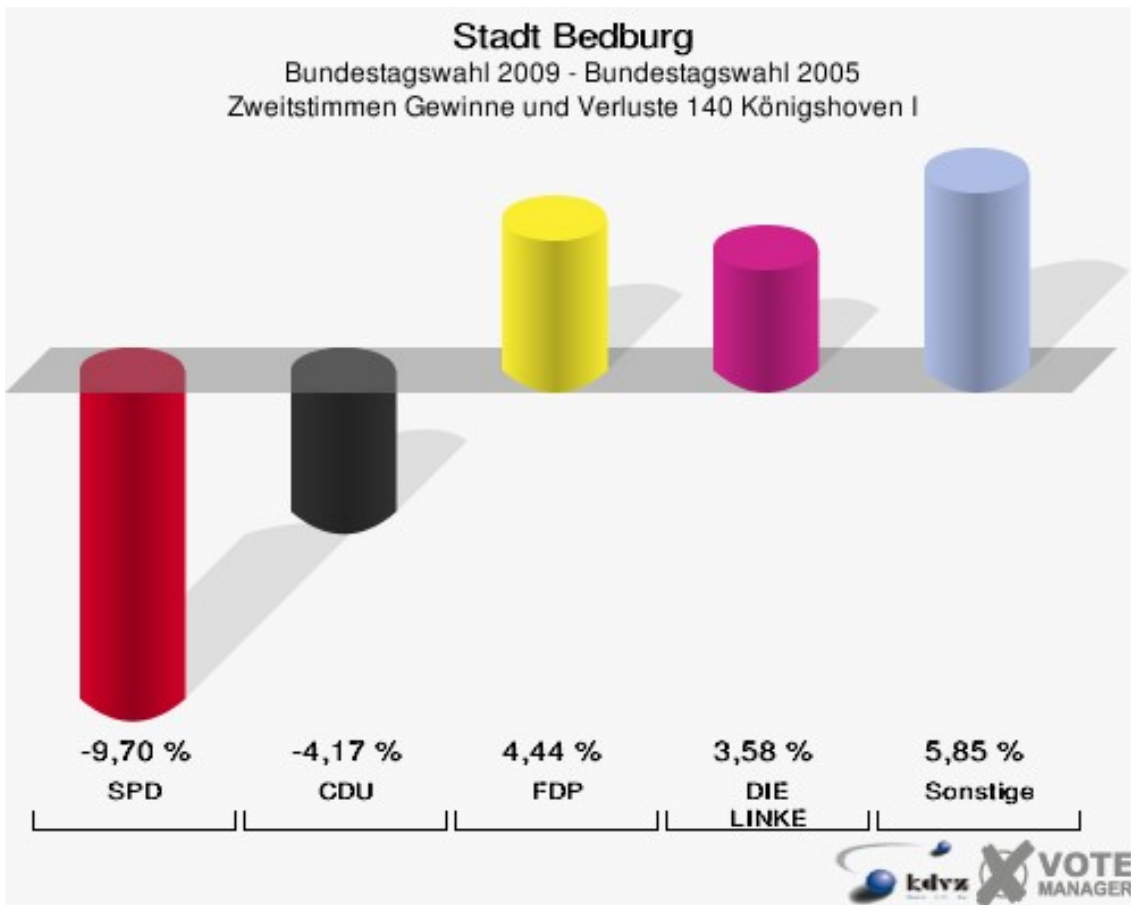
## 140 Königshoven I

|                             | Erststimmen |         | Zweitstimmen |         |
|-----------------------------|-------------|---------|--------------|---------|
| Wahlberechtigte             | 850         |         | 850          |         |
| Wähler/innen                | 466         | 54,82 % | 466          | 54,82 % |
| ungültige Stimmen           | 8           | 1,72 %  | 5            | 1,07 %  |
| gültige Stimmen             | 458         | 98,28 % | 461          | 98,93 % |
| Frechen, SPD                | 180         | 39,30 % | 146          | 31,67 % |
| Zylajew, CDU                | 201         | 43,89 % | 164          | 35,57 % |
| Effertz, FDP                | 35          | 7,64 %  | 76           | 16,49 % |
| Bortlitz-Dickhoff,<br>GRÜNE | 13          | 2,84 %  | 22           | 4,77 %  |
| Dedecke, DIE<br>LINKE       | 17          | 3,71 %  | 27           | 5,86 %  |
| Reitz, NPD                  | 12          | 2,62 %  | 10           | 2,17 %  |
| Tierschutzpartei            | ---         | ---     | 2            | 0,43 %  |
| FAMILIE                     | ---         | ---     | 2            | 0,43 %  |
| REP                         | ---         | ---     | 0            | 0,00 %  |
| Volksabstimmung             | ---         | ---     | 0            | 0,00 %  |
| MLPD                        | ---         | ---     | 0            | 0,00 %  |
| PSG                         | ---         | ---     | 0            | 0,00 %  |
| ZENTRUM                     | ---         | ---     | 1            | 0,22 %  |
| BüSo                        | ---         | ---     | 0            | 0,00 %  |
| DVU                         | ---         | ---     | 0            | 0,00 %  |
| ÖDP                         | ---         | ---     | 2            | 0,43 %  |
| PIRATEN                     | ---         | ---     | 8            | 1,74 %  |
| RRP                         | ---         | ---     | 0            | 0,00 %  |
| RENTNER                     | ---         | ---     | 1            | 0,22 %  |
| Martin, Einzelbe-<br>werber | 0           | 0,00 %  | ---          | ---     |





Die Vergleichszahlen wurden auf die aktuelle Wahlgebietsgliederung umgerechnet.



Die Vergleichszahlen wurden auf die aktuelle Wahlgebietsgliederung umgerechnet.

Stadt Bedburg  
 Bundestagswahl 27.09.2009  
 Erststimmen Gewinne und Verluste 140 Königshoven I

|                  | Bundestagswahl 27.09.2009 | Bundestagswahl 18.09.2005 * |                      |
|------------------|---------------------------|-----------------------------|----------------------|
|                  |                           | Ergebnis                    | Gewinne und Verluste |
| Wahlberechtigte  | 850                       | 953                         | -103                 |
| Wähler           | 466                       | 615                         | -149                 |
|                  | 54,82 %                   | 64,53 %                     | -9,71 %              |
| gültige Stimmen  | 458                       | 614                         | -156                 |
|                  | 98,28 %                   | 99,84 %                     | -1,55 %              |
| SPD              | 180                       | 278                         | -98                  |
|                  | 39,30 %                   | 45,28 %                     | -5,98 %              |
| CDU              | 201                       | 287                         | -86                  |
|                  | 43,89 %                   | 46,74 %                     | -2,85 %              |
| FDP              | 35                        | 28                          | +7                   |
|                  | 7,64 %                    | 4,56 %                      | +3,08 %              |
| GRÜNE            | 13                        | 3                           | +10                  |
|                  | 2,84 %                    | 0,49 %                      | +2,35 %              |
| DIE LINKE        | 17                        | 15                          | +2                   |
|                  | 3,71 %                    | 2,44 %                      | +1,27 %              |
| NPD              | 12                        | 3                           | +9                   |
|                  | 2,62 %                    | 0,49 %                      | +2,13 %              |
| Tierschutzpartei | 0                         | 0                           | +0                   |
|                  | 0,00 %                    | 0,00 %                      | +0,00 %              |
| FAMILIE          | 0                         | 0                           | +0                   |
|                  | 0,00 %                    | 0,00 %                      | +0,00 %              |
| REP              | 0                         | 0                           | +0                   |
|                  | 0,00 %                    | 0,00 %                      | +0,00 %              |
| Volksabstimmung  | 0                         | 0                           | +0                   |
|                  | 0,00 %                    | 0,00 %                      | +0,00 %              |
| MLPD             | 0                         | 0                           | +0                   |
|                  | 0,00 %                    | 0,00 %                      | +0,00 %              |
| PSG              | 0                         | 0                           | +0                   |
|                  | 0,00 %                    | 0,00 %                      | +0,00 %              |
| ZENTRUM          | 0                         | 0                           | +0                   |
|                  | 0,00 %                    | 0,00 %                      | +0,00 %              |
| BüSo             | 0                         | 0                           | +0                   |
|                  | 0,00 %                    | 0,00 %                      | +0,00 %              |
| DVU              | 0                         | 0                           | +0                   |
|                  | 0,00 %                    | 0,00 %                      | +0,00 %              |
| ÖDP              | 0                         | 0                           | +0                   |



|                       |        |        |         |
|-----------------------|--------|--------|---------|
|                       | 0,00 % | 0,00 % | +0,00 % |
| PIRATEN               | 0      | 0      | +0      |
|                       | 0,00 % | 0,00 % | +0,00 % |
| RRP                   | 0      | 0      | +0      |
|                       | 0,00 % | 0,00 % | +0,00 % |
| RENTNER               | 0      | 0      | +0      |
|                       | 0,00 % | 0,00 % | +0,00 % |
| Einzelbewerber Martin | 0      | 0      | +0      |
|                       | 0,00 % | 0,00 % | +0,00 % |
| Sonstige              | 0      | 0      | +0      |
|                       | 0,00 % | 0,00 % | +0,00 % |

\* Die Vergleichszahlen wurden auf die aktuelle Wahlbezirksgliederung umgerechnet.  
Bundestagswahl 18.09.2005: Sonstige = DIE GRAUEN, PBC, Deutschland

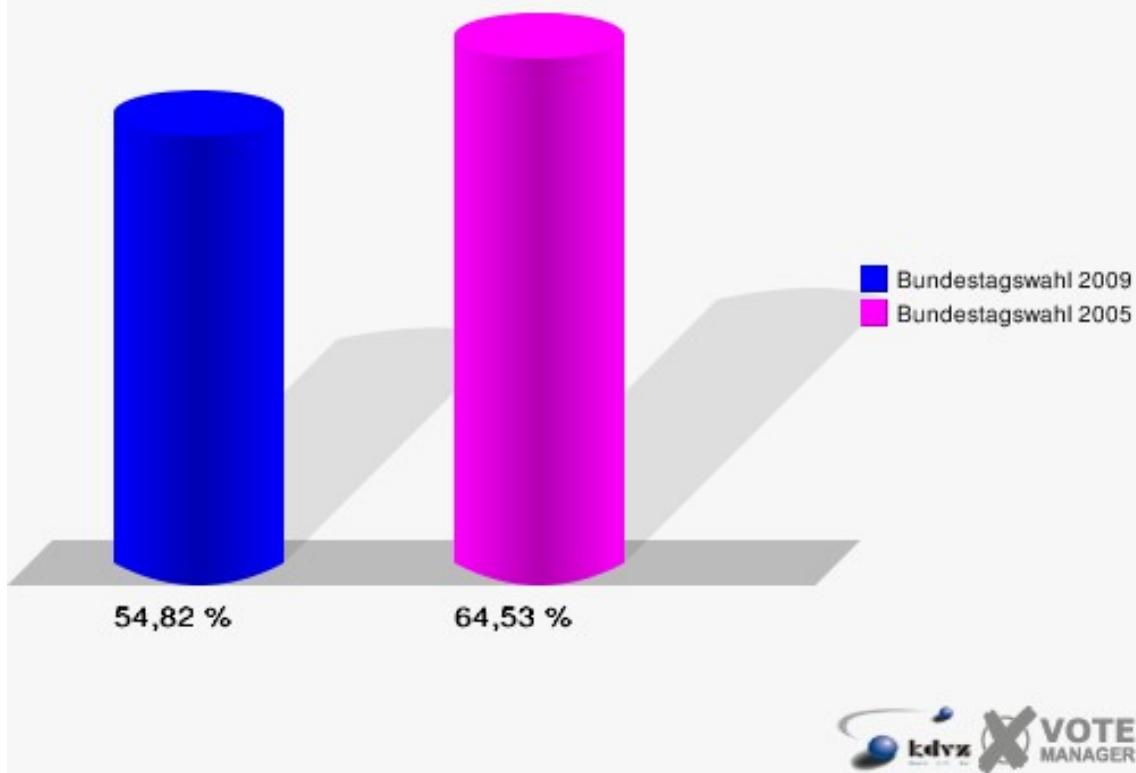
Stadt Bedburg  
Bundestagswahl 27.09.2009  
Zweitstimmen Gewinne und Verluste 140 Königshoven I

|                  | Bundestagswahl 27.09.2009 | Bundestagswahl 18.09.2005 * |                      |
|------------------|---------------------------|-----------------------------|----------------------|
|                  |                           | Ergebnis                    | Gewinne und Verluste |
| Wahlberechtigte  | 850                       | 953                         | -103                 |
| Wähler           | 466                       | 615                         | -149                 |
|                  | 54,82 %                   | 64,53 %                     | -9,71 %              |
| gültige Stimmen  | 461                       | 614                         | -153                 |
|                  | 98,93 %                   | 99,84 %                     | -0,91 %              |
| SPD              | 146                       | 254                         | -108                 |
|                  | 31,67 %                   | 41,37 %                     | -9,70 %              |
| CDU              | 164                       | 244                         | -80                  |
|                  | 35,57 %                   | 39,74 %                     | -4,17 %              |
| FDP              | 76                        | 74                          | +2                   |
|                  | 16,49 %                   | 12,05 %                     | +4,44 %              |
| GRÜNE            | 22                        | 15                          | +7                   |
|                  | 4,77 %                    | 2,44 %                      | +2,33 %              |
| DIE LINKE        | 27                        | 14                          | +13                  |
|                  | 5,86 %                    | 2,28 %                      | +3,58 %              |
| NPD              | 10                        | 3                           | +7                   |
|                  | 2,17 %                    | 0,49 %                      | +1,68 %              |
| Tierschutzpartei | 2                         | 2                           | +0                   |
|                  | 0,43 %                    | 0,33 %                      | +0,10 %              |
| FAMILIE          | 2                         | 4                           | -2                   |
|                  | 0,43 %                    | 0,65 %                      | -0,22 %              |
| REP              | 0                         | 3                           | -3                   |
|                  | 0,00 %                    | 0,49 %                      | -0,49 %              |

|                       |        |        |         |
|-----------------------|--------|--------|---------|
| Volksabstimmung       | 0      | 0      | +0      |
|                       | 0,00 % | 0,00 % | +0,00 % |
| MLPD                  | 0      | 0      | +0      |
|                       | 0,00 % | 0,00 % | +0,00 % |
| PSG                   | 0      | 0      | +0      |
|                       | 0,00 % | 0,00 % | +0,00 % |
| ZENTRUM               | 1      | 1      | +0      |
|                       | 0,22 % | 0,16 % | +0,06 % |
| BüSo                  | 0      | 0      | +0      |
|                       | 0,00 % | 0,00 % | +0,00 % |
| DVU                   | 0      | 0      | +0      |
|                       | 0,00 % | 0,00 % | +0,00 % |
| ÖDP                   | 2      | 0      | +2      |
|                       | 0,43 % | 0,00 % | +0,43 % |
| PIRATEN               | 8      | 0      | +8      |
|                       | 1,74 % | 0,00 % | +1,74 % |
| RRP                   | 0      | 0      | +0      |
|                       | 0,00 % | 0,00 % | +0,00 % |
| RENTNER               | 1      | 0      | +1      |
|                       | 0,22 % | 0,00 % | +0,22 % |
| Einzelbewerber Martin | 0      | 0      | +0      |
|                       | 0,00 % | 0,00 % | +0,00 % |
| Sonstige              | 0      | 0      | +0      |
|                       | 0,00 % | 0,00 % | +0,00 % |

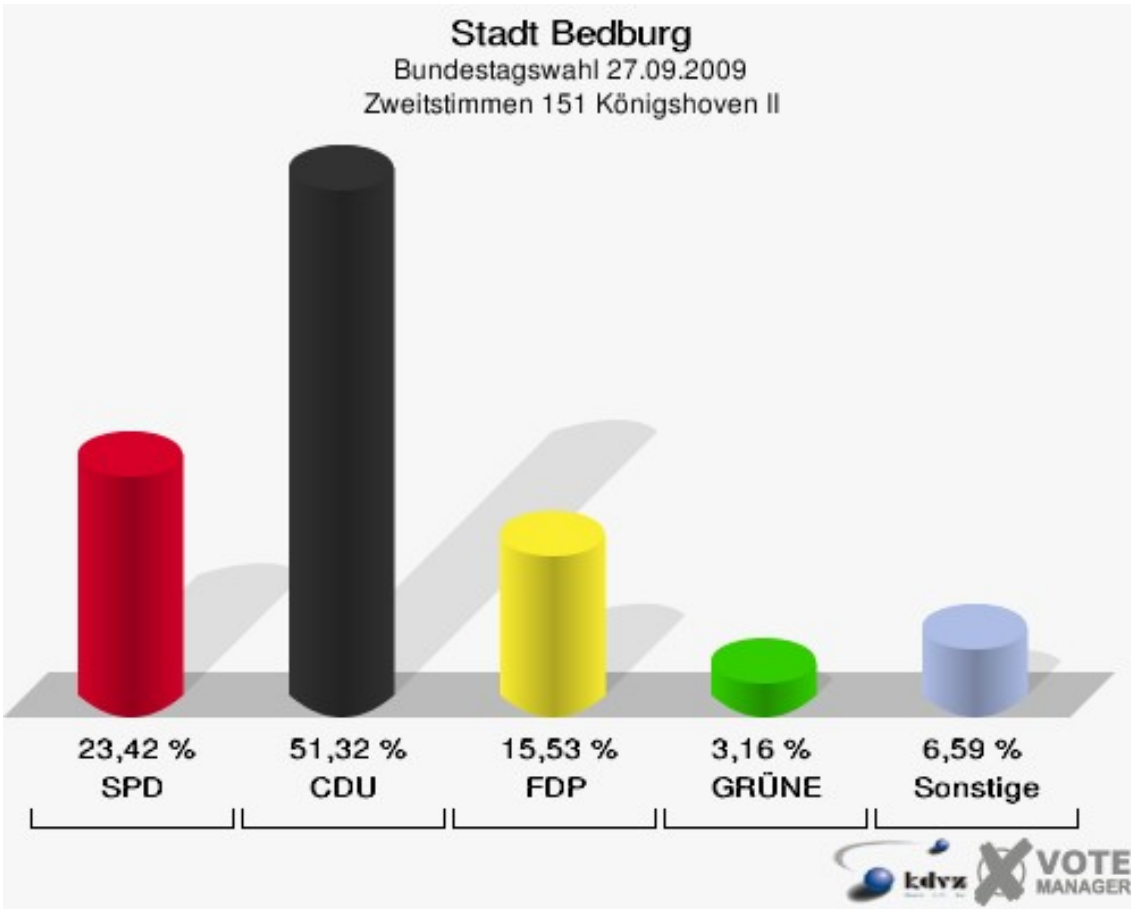
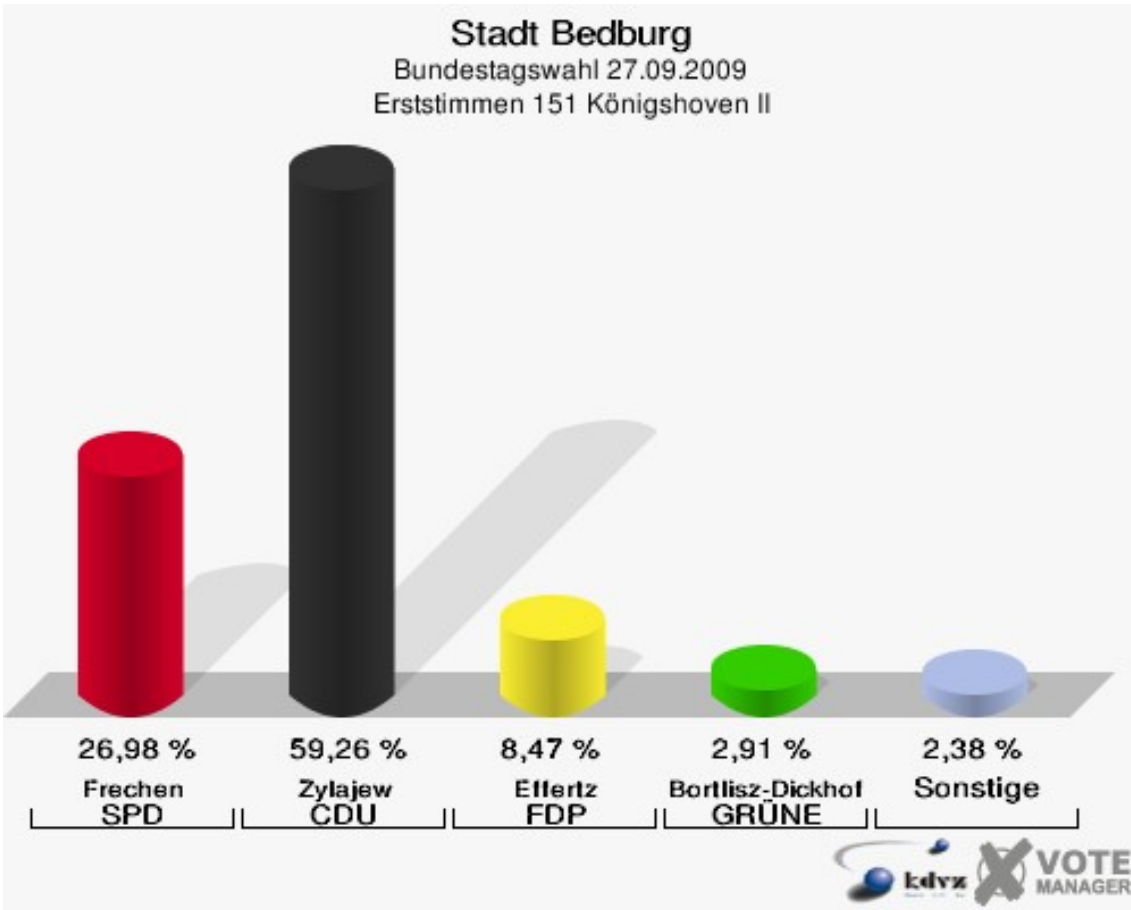
\* Die Vergleichszahlen wurden auf die aktuelle Wahlgebietsgliederung umgerechnet.  
 Bundestagswahl 18.09.2005: Sonstige = DIE GRAUEN, PBC, Deutschland

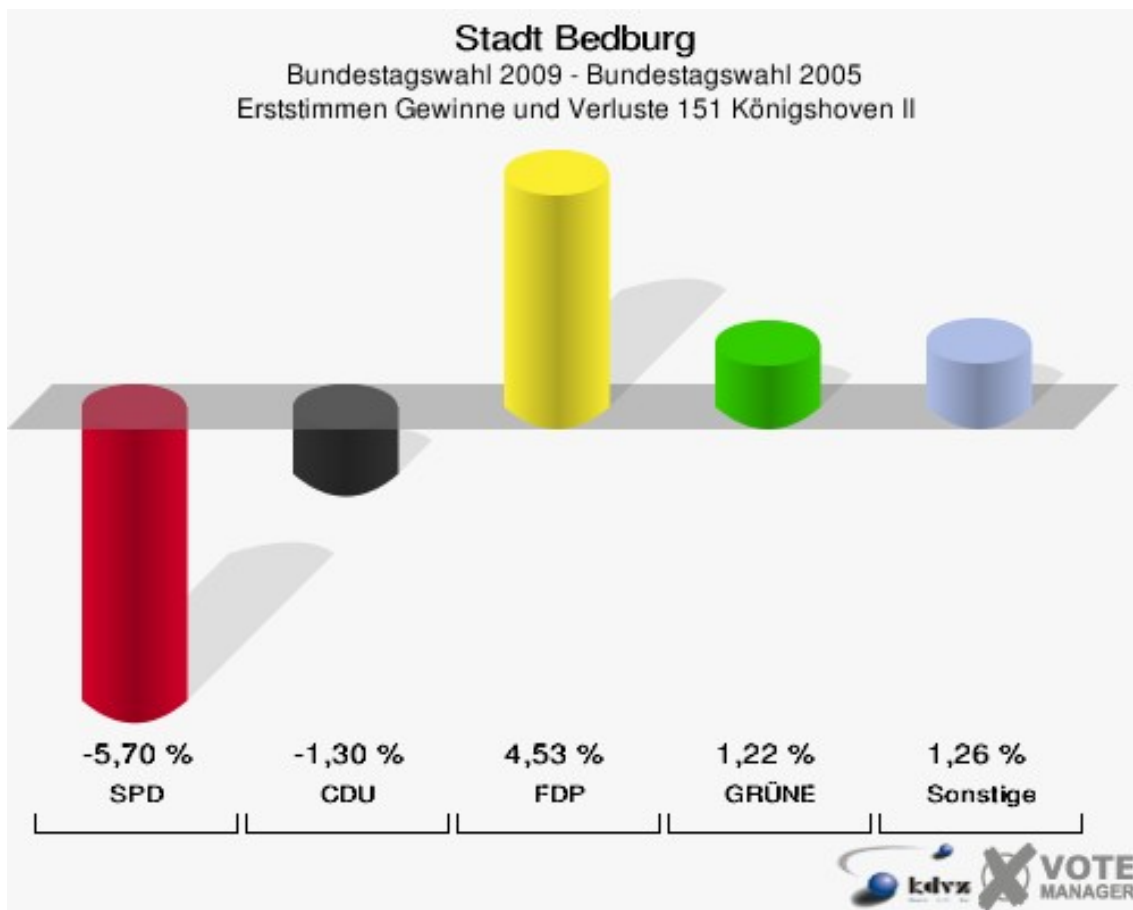
**Stadt Bedburg**  
Bundestagswahl 27.09.2009  
Wahlbeteiligung 140 Königshoven I



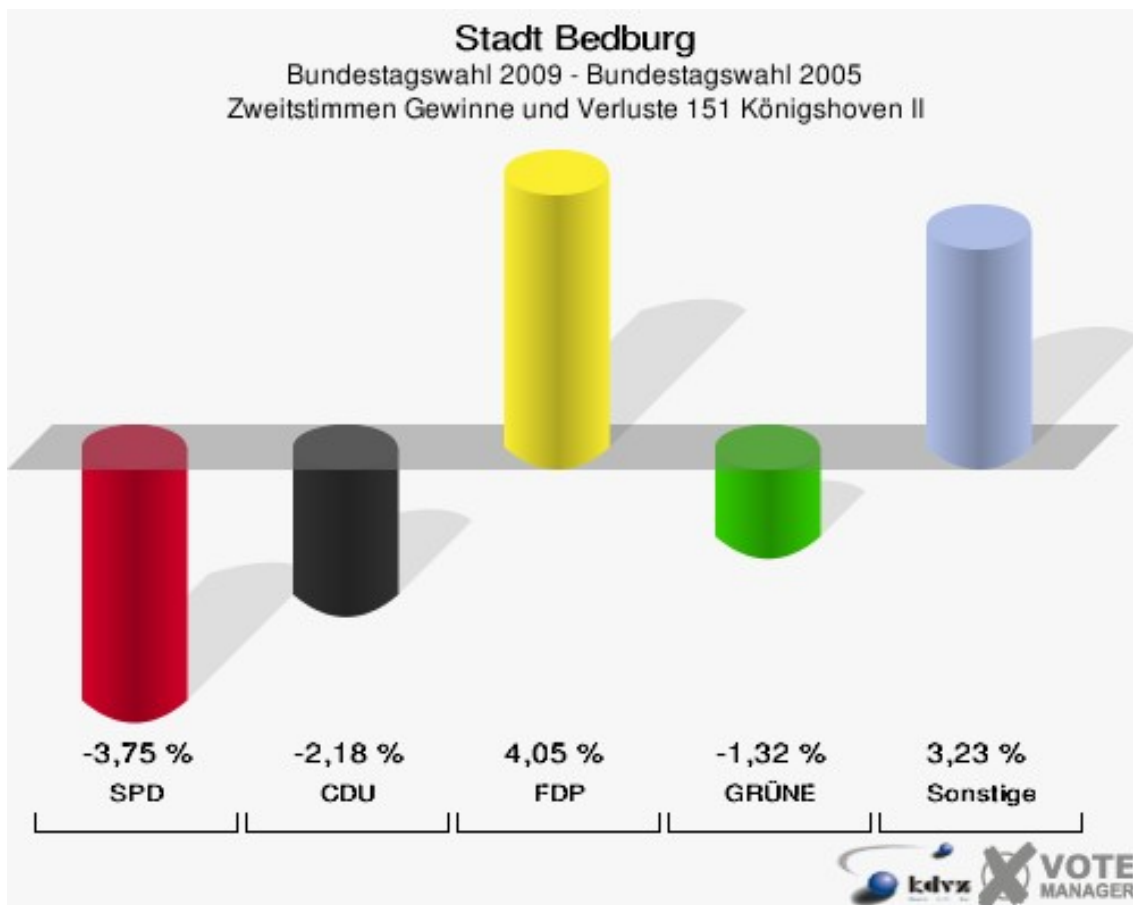
## 151 Königshoven II

|                             | Erststimmen |         | Zweitstimmen |         |
|-----------------------------|-------------|---------|--------------|---------|
| Wahlberechtigte             | 631         |         | 631          |         |
| Wähler/innen                | 383         | 60,70 % | 383          | 60,70 % |
| ungültige Stimmen           | 5           | 1,31 %  | 3            | 0,78 %  |
| gültige Stimmen             | 378         | 98,69 % | 380          | 99,22 % |
| Frechen, SPD                | 102         | 26,98 % | 89           | 23,42 % |
| Zylajew, CDU                | 224         | 59,26 % | 195          | 51,32 % |
| Effertz, FDP                | 32          | 8,47 %  | 59           | 15,53 % |
| Bortlitz-Dickhoff,<br>GRÜNE | 11          | 2,91 %  | 12           | 3,16 %  |
| Dedecke, DIE<br>LINKE       | 5           | 1,32 %  | 7            | 1,84 %  |
| Reitz, NPD                  | 4           | 1,06 %  | 5            | 1,32 %  |
| Tierschutzpartei            | ---         | ---     | 4            | 1,05 %  |
| FAMILIE                     | ---         | ---     | 2            | 0,53 %  |
| REP                         | ---         | ---     | 0            | 0,00 %  |
| Volksabstimmung             | ---         | ---     | 0            | 0,00 %  |
| MLPD                        | ---         | ---     | 0            | 0,00 %  |
| PSG                         | ---         | ---     | 0            | 0,00 %  |
| ZENTRUM                     | ---         | ---     | 0            | 0,00 %  |
| BüSo                        | ---         | ---     | 0            | 0,00 %  |
| DVU                         | ---         | ---     | 0            | 0,00 %  |
| ÖDP                         | ---         | ---     | 0            | 0,00 %  |
| PIRATEN                     | ---         | ---     | 5            | 1,32 %  |
| RRP                         | ---         | ---     | 0            | 0,00 %  |
| RENTNER                     | ---         | ---     | 2            | 0,53 %  |
| Martin, Einzelbe-<br>werber | 0           | 0,00 %  | ---          | ---     |





Die Vergleichszahlen wurden auf die aktuelle Wahlgebietsgliederung umgerechnet.



Die Vergleichszahlen wurden auf die aktuelle Wahlgebietsgliederung umgerechnet.

Stadt Bedburg  
Bundestagswahl 27.09.2009  
Erststimmen Gewinne und Verluste 151 Königshoven II

|                  | Bundestagswahl 27.09.2009 | Bundestagswahl 18.09.2005 * |                      |
|------------------|---------------------------|-----------------------------|----------------------|
|                  |                           | Ergebnis                    | Gewinne und Verluste |
| Wahlberechtigte  | 631                       | 518                         | +113                 |
| Wähler           | 383                       | 358                         | +25                  |
|                  | 60,70 %                   | 69,11 %                     | -8,41 %              |
| gültige Stimmen  | 378                       | 355                         | +23                  |
|                  | 98,69 %                   | 99,16 %                     | -0,47 %              |
| SPD              | 102                       | 116                         | -14                  |
|                  | 26,98 %                   | 32,68 %                     | -5,70 %              |
| CDU              | 224                       | 215                         | +9                   |
|                  | 59,26 %                   | 60,56 %                     | -1,30 %              |
| FDP              | 32                        | 14                          | +18                  |
|                  | 8,47 %                    | 3,94 %                      | +4,53 %              |
| GRÜNE            | 11                        | 6                           | +5                   |
|                  | 2,91 %                    | 1,69 %                      | +1,22 %              |
| DIE LINKE        | 5                         | 2                           | +3                   |
|                  | 1,32 %                    | 0,56 %                      | +0,76 %              |
| NPD              | 4                         | 2                           | +2                   |
|                  | 1,06 %                    | 0,56 %                      | +0,50 %              |
| Tierschutzpartei | 0                         | 0                           | +0                   |
|                  | 0,00 %                    | 0,00 %                      | +0,00 %              |
| FAMILIE          | 0                         | 0                           | +0                   |
|                  | 0,00 %                    | 0,00 %                      | +0,00 %              |
| REP              | 0                         | 0                           | +0                   |
|                  | 0,00 %                    | 0,00 %                      | +0,00 %              |
| Volksabstimmung  | 0                         | 0                           | +0                   |
|                  | 0,00 %                    | 0,00 %                      | +0,00 %              |
| MLPD             | 0                         | 0                           | +0                   |
|                  | 0,00 %                    | 0,00 %                      | +0,00 %              |
| PSG              | 0                         | 0                           | +0                   |
|                  | 0,00 %                    | 0,00 %                      | +0,00 %              |
| ZENTRUM          | 0                         | 0                           | +0                   |
|                  | 0,00 %                    | 0,00 %                      | +0,00 %              |
| BüSo             | 0                         | 0                           | +0                   |
|                  | 0,00 %                    | 0,00 %                      | +0,00 %              |
| DVU              | 0                         | 0                           | +0                   |
|                  | 0,00 %                    | 0,00 %                      | +0,00 %              |
| ÖDP              | 0                         | 0                           | +0                   |

|                       |        |        |         |
|-----------------------|--------|--------|---------|
|                       | 0,00 % | 0,00 % | +0,00 % |
| PIRATEN               | 0      | 0      | +0      |
|                       | 0,00 % | 0,00 % | +0,00 % |
| RRP                   | 0      | 0      | +0      |
|                       | 0,00 % | 0,00 % | +0,00 % |
| RENTNER               | 0      | 0      | +0      |
|                       | 0,00 % | 0,00 % | +0,00 % |
| Einzelbewerber Martin | 0      | 0      | +0      |
|                       | 0,00 % | 0,00 % | +0,00 % |
| Sonstige              | 0      | 0      | +0      |
|                       | 0,00 % | 0,00 % | +0,00 % |

\* Die Vergleichszahlen wurden auf die aktuelle Wahlgebietsgliederung umgerechnet.  
Bundestagswahl 18.09.2005: Sonstige = DIE GRAUEN, PBC, Deutschland

Stadt Bedburg  
Bundestagswahl 27.09.2009  
Zweitstimmen Gewinne und Verluste 151 Königshoven II

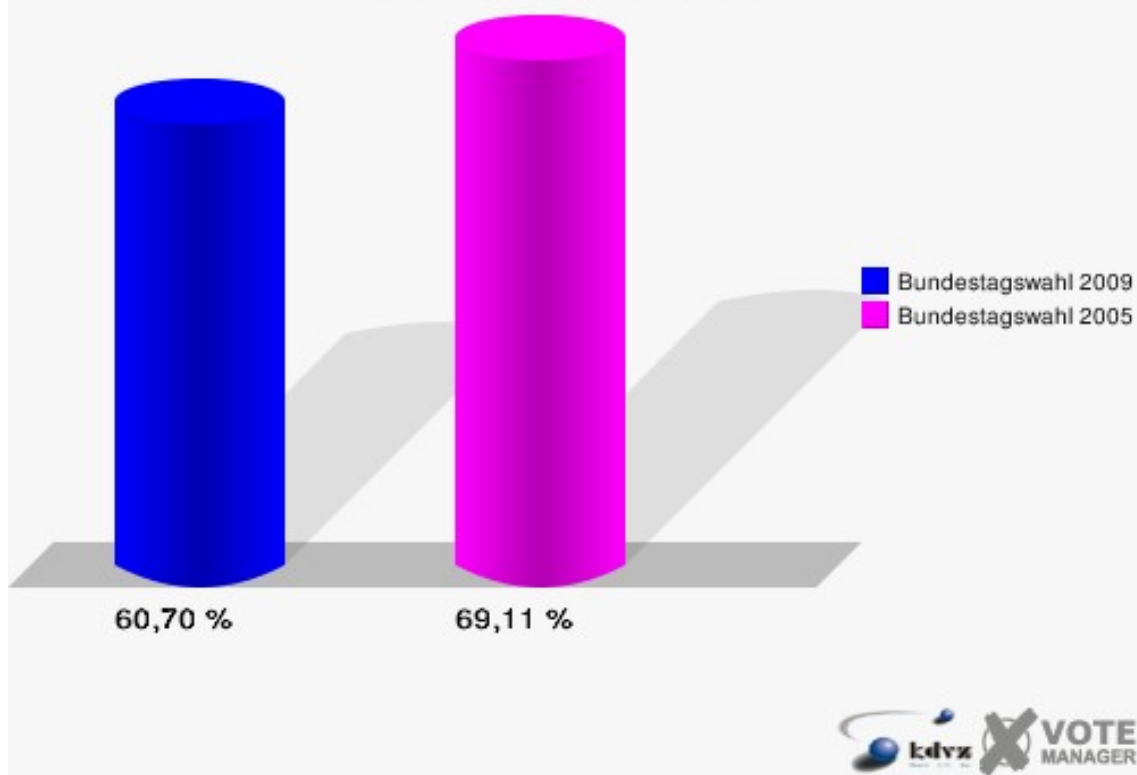
|                  | Bundestagswahl 27.09.2009 | Bundestagswahl 18.09.2005 * |                      |
|------------------|---------------------------|-----------------------------|----------------------|
|                  |                           | Ergebnis                    | Gewinne und Verluste |
| Wahlberechtigte  | 631                       | 518                         | +113                 |
| Wähler           | 383                       | 358                         | +25                  |
|                  | 60,70 %                   | 69,11 %                     | -8,41 %              |
| gültige Stimmen  | 380                       | 357                         | +23                  |
|                  | 99,22 %                   | 99,72 %                     | -0,50 %              |
| SPD              | 89                        | 97                          | -8                   |
|                  | 23,42 %                   | 27,17 %                     | -3,75 %              |
| CDU              | 195                       | 191                         | +4                   |
|                  | 51,32 %                   | 53,50 %                     | -2,18 %              |
| FDP              | 59                        | 41                          | +18                  |
|                  | 15,53 %                   | 11,48 %                     | +4,05 %              |
| GRÜNE            | 12                        | 16                          | -4                   |
|                  | 3,16 %                    | 4,48 %                      | -1,32 %              |
| DIE LINKE        | 7                         | 7                           | +0                   |
|                  | 1,84 %                    | 1,96 %                      | -0,12 %              |
| NPD              | 5                         | 1                           | +4                   |
|                  | 1,32 %                    | 0,28 %                      | +1,04 %              |
| Tierschutzpartei | 4                         | 3                           | +1                   |
|                  | 1,05 %                    | 0,84 %                      | +0,21 %              |
| FAMILIE          | 2                         | 0                           | +2                   |
|                  | 0,53 %                    | 0,00 %                      | +0,53 %              |
| REP              | 0                         | 0                           | +0                   |
|                  | 0,00 %                    | 0,00 %                      | +0,00 %              |



|                       |        |        |         |
|-----------------------|--------|--------|---------|
| Volksabstimmung       | 0      | 0      | +0      |
|                       | 0,00 % | 0,00 % | +0,00 % |
| MLPD                  | 0      | 0      | +0      |
|                       | 0,00 % | 0,00 % | +0,00 % |
| PSG                   | 0      | 0      | +0      |
|                       | 0,00 % | 0,00 % | +0,00 % |
| ZENTRUM               | 0      | 0      | +0      |
|                       | 0,00 % | 0,00 % | +0,00 % |
| BüSo                  | 0      | 1      | -1      |
|                       | 0,00 % | 0,28 % | -0,28 % |
| DVU                   | 0      | 0      | +0      |
|                       | 0,00 % | 0,00 % | +0,00 % |
| ÖDP                   | 0      | 0      | +0      |
|                       | 0,00 % | 0,00 % | +0,00 % |
| PIRATEN               | 5      | 0      | +5      |
|                       | 1,32 % | 0,00 % | +1,32 % |
| RRP                   | 0      | 0      | +0      |
|                       | 0,00 % | 0,00 % | +0,00 % |
| RENTNER               | 2      | 0      | +2      |
|                       | 0,53 % | 0,00 % | +0,53 % |
| Einzelbewerber Martin | 0      | 0      | +0      |
|                       | 0,00 % | 0,00 % | +0,00 % |
| Sonstige              | 0      | 0      | +0      |
|                       | 0,00 % | 0,00 % | +0,00 % |

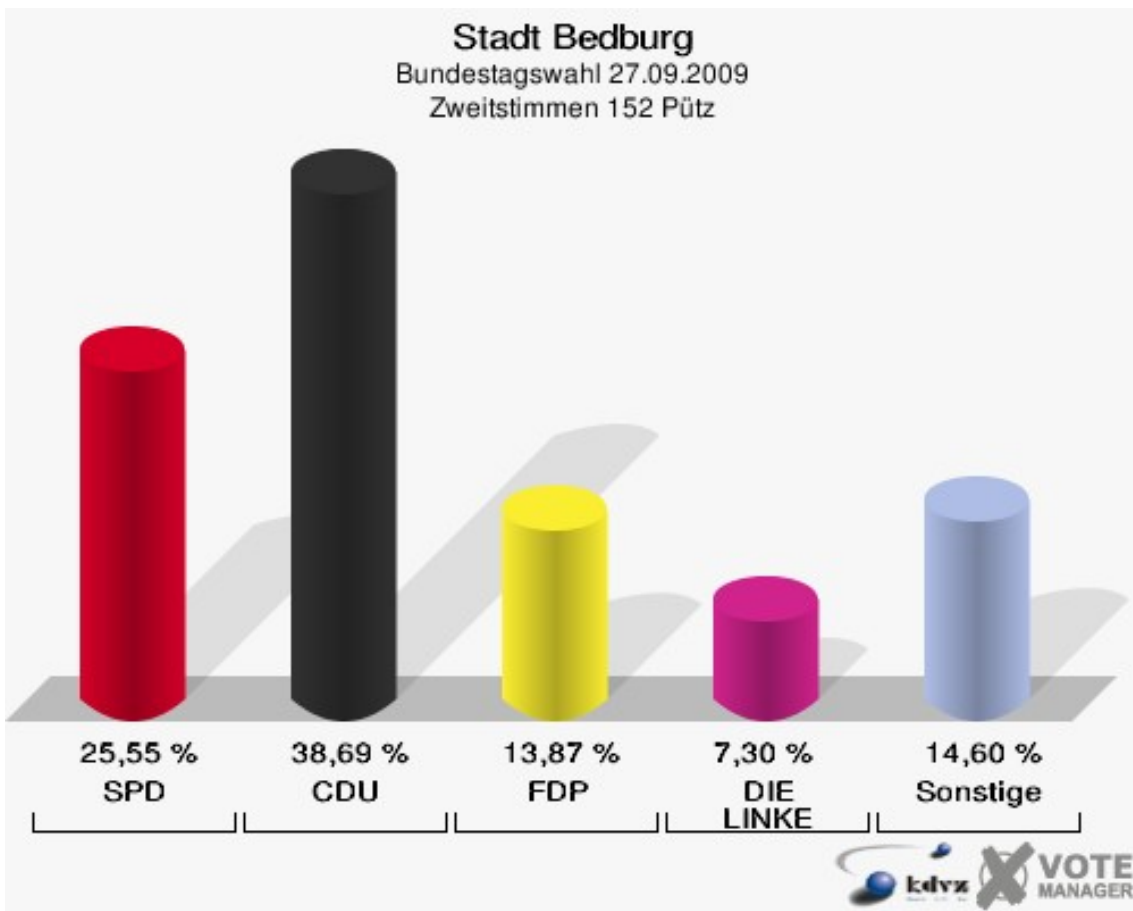
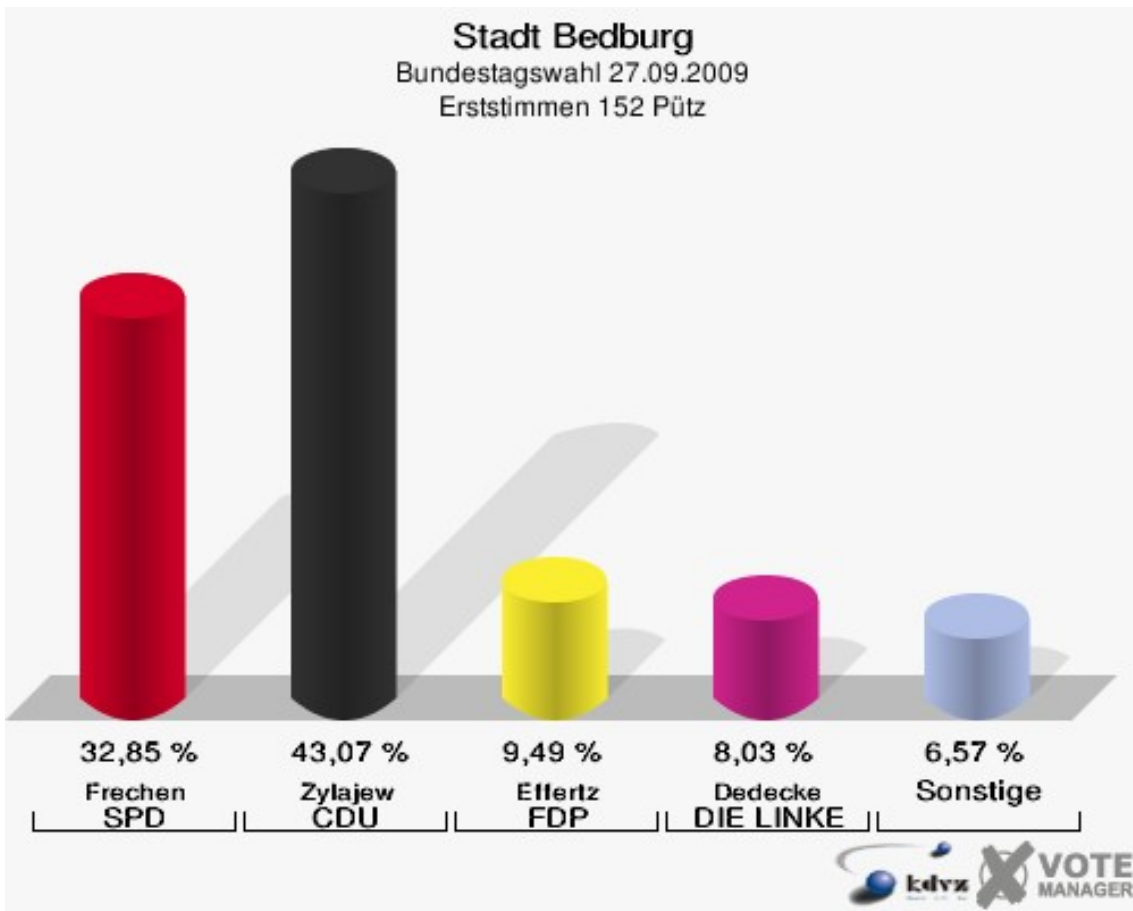
\* Die Vergleichszahlen wurden auf die aktuelle Wahlgebietsgliederung umgerechnet.  
Bundestagswahl 18.09.2005: Sonstige = DIE GRAUEN, PBC, Deutschland

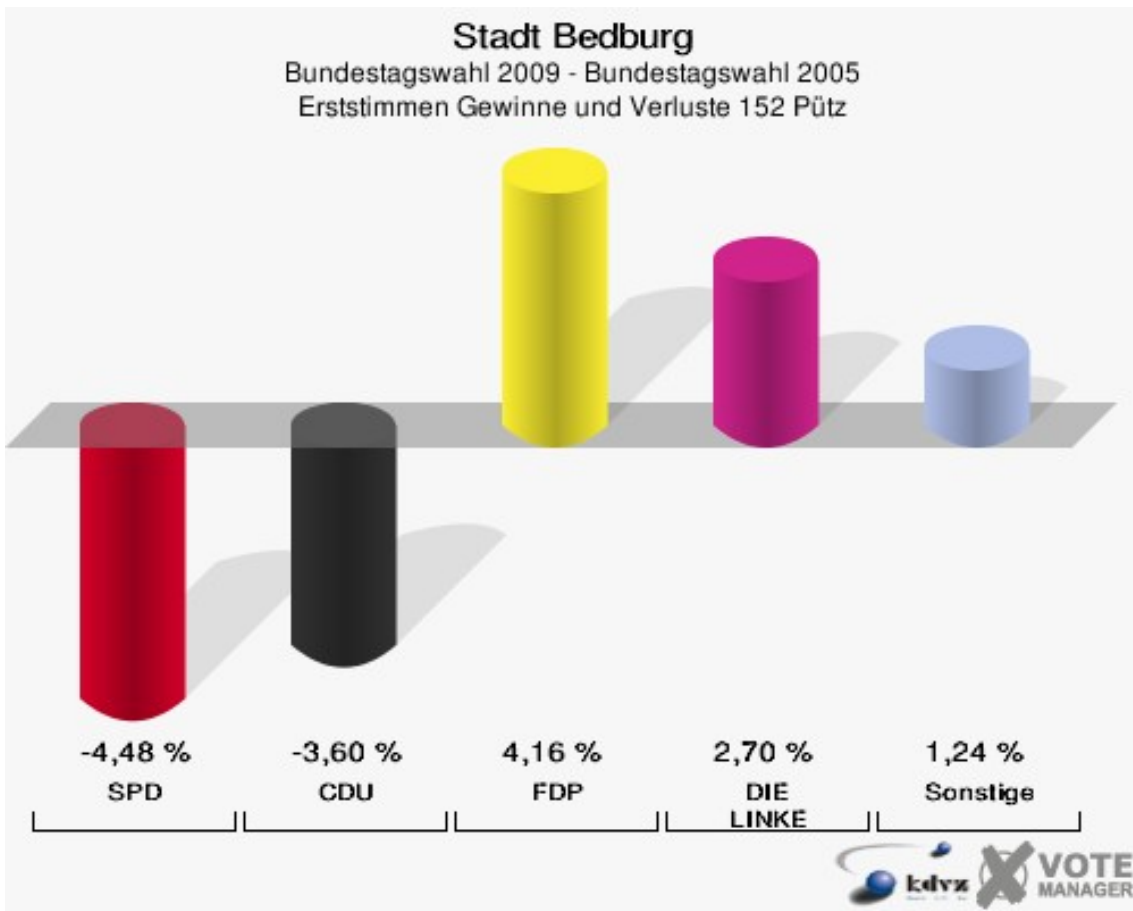
**Stadt Bedburg**  
Bundestagswahl 27.09.2009  
Wahlbeteiligung 151 Königshoven II



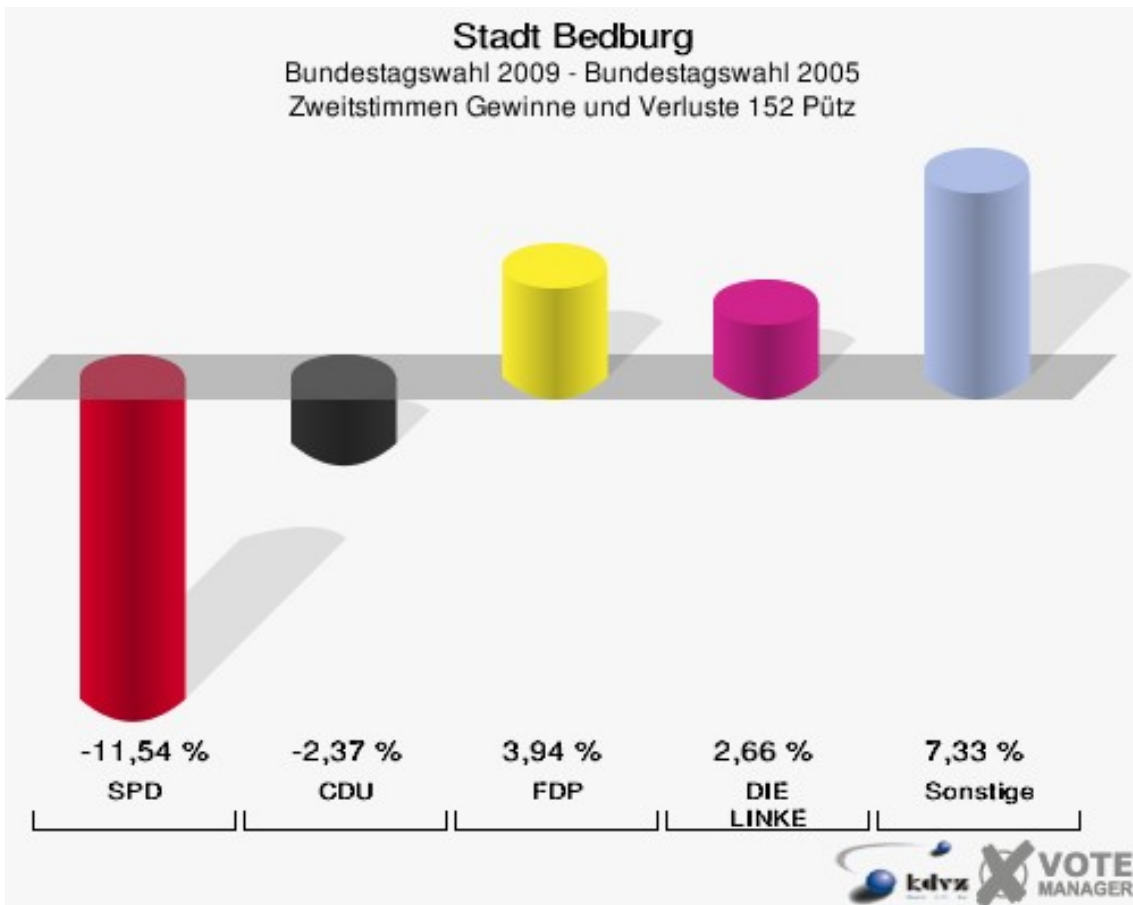
## 152 Pütz

|                             | Erststimmen |         | Zweitstimmen |         |
|-----------------------------|-------------|---------|--------------|---------|
|                             |             |         |              |         |
| Wahlberechtigte             | 234         |         | 234          |         |
| Wähler/innen                | 141         | 60,26 % | 141          | 60,26 % |
| ungültige Stimmen           | 4           | 2,84 %  | 4            | 2,84 %  |
| gültige Stimmen             | 137         | 97,16 % | 137          | 97,16 % |
| Frechen, SPD                | 45          | 32,85 % | 35           | 25,55 % |
| Zylajew, CDU                | 59          | 43,07 % | 53           | 38,69 % |
| Effertz, FDP                | 13          | 9,49 %  | 19           | 13,87 % |
| Bortlitz-Dickhoff,<br>GRÜNE | 3           | 2,19 %  | 7            | 5,11 %  |
| Dedecke, DIE<br>LINKE       | 11          | 8,03 %  | 10           | 7,30 %  |
| Reitz, NPD                  | 6           | 4,38 %  | 4            | 2,92 %  |
| Tierschutzpartei            | ---         | ---     | 0            | 0,00 %  |
| FAMILIE                     | ---         | ---     | 0            | 0,00 %  |
| REP                         | ---         | ---     | 2            | 1,46 %  |
| Volksabstimmung             | ---         | ---     | 1            | 0,73 %  |
| MLPD                        | ---         | ---     | 0            | 0,00 %  |
| PSG                         | ---         | ---     | 0            | 0,00 %  |
| ZENTRUM                     | ---         | ---     | 0            | 0,00 %  |
| BüSo                        | ---         | ---     | 0            | 0,00 %  |
| DVU                         | ---         | ---     | 0            | 0,00 %  |
| ÖDP                         | ---         | ---     | 0            | 0,00 %  |
| PIRATEN                     | ---         | ---     | 5            | 3,65 %  |
| RRP                         | ---         | ---     | 0            | 0,00 %  |
| RENTNER                     | ---         | ---     | 1            | 0,73 %  |
| Martin, Einzelbe-<br>werber | 0           | 0,00 %  | ---          | ---     |





Die Vergleichszahlen wurden auf die aktuelle Wahlbereichsgliederung umgerechnet.



Die Vergleichszahlen wurden auf die aktuelle Wahlbereichsgliederung umgerechnet.

Stadt Bedburg  
 Bundestagswahl 27.09.2009  
 Erststimmen Gewinne und Verluste 152 Pütz

|                  | Bundestagswahl 27.09.2009 | Bundestagswahl 18.09.2005 * |                      |
|------------------|---------------------------|-----------------------------|----------------------|
|                  |                           | Ergebnis                    | Gewinne und Verluste |
| Wahlberechtigte  | 234                       | 230                         | +4                   |
| Wähler           | 141                       | 151                         | -10                  |
|                  | 60,26 %                   | 65,65 %                     | -5,40 %              |
| gültige Stimmen  | 137                       | 150                         | -13                  |
|                  | 97,16 %                   | 99,34 %                     | -2,17 %              |
| SPD              | 45                        | 56                          | -11                  |
|                  | 32,85 %                   | 37,33 %                     | -4,48 %              |
| CDU              | 59                        | 70                          | -11                  |
|                  | 43,07 %                   | 46,67 %                     | -3,60 %              |
| FDP              | 13                        | 8                           | +5                   |
|                  | 9,49 %                    | 5,33 %                      | +4,16 %              |
| GRÜNE            | 3                         | 6                           | -3                   |
|                  | 2,19 %                    | 4,00 %                      | -1,81 %              |
| DIE LINKE        | 11                        | 8                           | +3                   |
|                  | 8,03 %                    | 5,33 %                      | +2,70 %              |
| NPD              | 6                         | 2                           | +4                   |
|                  | 4,38 %                    | 1,33 %                      | +3,05 %              |
| Tierschutzpartei | 0                         | 0                           | +0                   |
|                  | 0,00 %                    | 0,00 %                      | +0,00 %              |
| FAMILIE          | 0                         | 0                           | +0                   |
|                  | 0,00 %                    | 0,00 %                      | +0,00 %              |
| REP              | 0                         | 0                           | +0                   |
|                  | 0,00 %                    | 0,00 %                      | +0,00 %              |
| Volksabstimmung  | 0                         | 0                           | +0                   |
|                  | 0,00 %                    | 0,00 %                      | +0,00 %              |
| MLPD             | 0                         | 0                           | +0                   |
|                  | 0,00 %                    | 0,00 %                      | +0,00 %              |
| PSG              | 0                         | 0                           | +0                   |
|                  | 0,00 %                    | 0,00 %                      | +0,00 %              |
| ZENTRUM          | 0                         | 0                           | +0                   |
|                  | 0,00 %                    | 0,00 %                      | +0,00 %              |
| BüSo             | 0                         | 0                           | +0                   |
|                  | 0,00 %                    | 0,00 %                      | +0,00 %              |
| DVU              | 0                         | 0                           | +0                   |
|                  | 0,00 %                    | 0,00 %                      | +0,00 %              |
| ÖDP              | 0                         | 0                           | +0                   |

|                       |        |        |         |
|-----------------------|--------|--------|---------|
|                       | 0,00 % | 0,00 % | +0,00 % |
| PIRATEN               | 0      | 0      | +0      |
|                       | 0,00 % | 0,00 % | +0,00 % |
| RRP                   | 0      | 0      | +0      |
|                       | 0,00 % | 0,00 % | +0,00 % |
| RENTNER               | 0      | 0      | +0      |
|                       | 0,00 % | 0,00 % | +0,00 % |
| Einzelbewerber Martin | 0      | 0      | +0      |
|                       | 0,00 % | 0,00 % | +0,00 % |
| Sonstige              | 0      | 0      | +0      |
|                       | 0,00 % | 0,00 % | +0,00 % |

\* Die Vergleichszahlen wurden auf die aktuelle Wahlgebietsgliederung umgerechnet.  
Bundestagswahl 18.09.2005: Sonstige = DIE GRAUEN, PBC, Deutschland

Stadt Bedburg  
Bundestagswahl 27.09.2009  
Zweitstimmen Gewinne und Verluste 152 Pütz

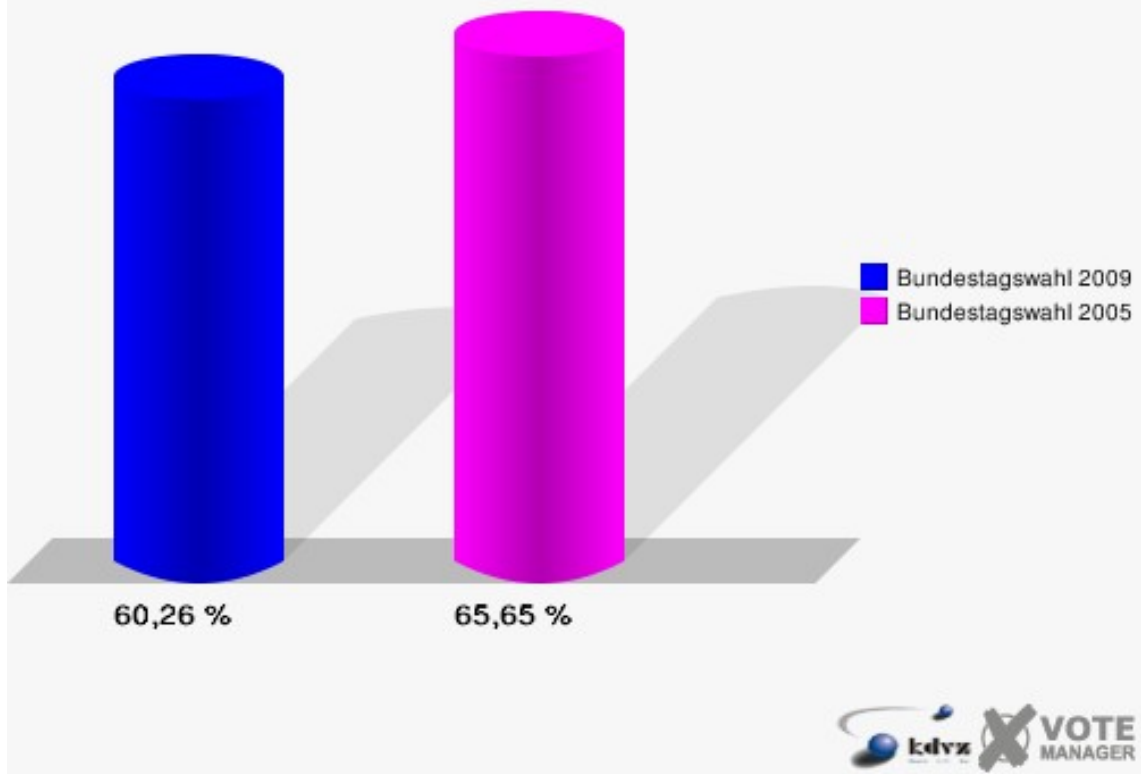
|                  | Bundestagswahl 27.09.2009 | Bundestagswahl 18.09.2005 * |                      |
|------------------|---------------------------|-----------------------------|----------------------|
|                  |                           | Ergebnis                    | Gewinne und Verluste |
| Wahlberechtigte  | 234                       | 230                         | +4                   |
| Wähler           | 141                       | 151                         | -10                  |
|                  | 60,26 %                   | 65,65 %                     | -5,40 %              |
| gültige Stimmen  | 137                       | 151                         | -14                  |
|                  | 97,16 %                   | 100,00 %                    | -2,84 %              |
| SPD              | 35                        | 56                          | -21                  |
|                  | 25,55 %                   | 37,09 %                     | -11,54 %             |
| CDU              | 53                        | 62                          | -9                   |
|                  | 38,69 %                   | 41,06 %                     | -2,37 %              |
| FDP              | 19                        | 15                          | +4                   |
|                  | 13,87 %                   | 9,93 %                      | +3,94 %              |
| GRÜNE            | 7                         | 4                           | +3                   |
|                  | 5,11 %                    | 2,65 %                      | +2,46 %              |
| DIE LINKE        | 10                        | 7                           | +3                   |
|                  | 7,30 %                    | 4,64 %                      | +2,66 %              |
| NPD              | 4                         | 2                           | +2                   |
|                  | 2,92 %                    | 1,32 %                      | +1,60 %              |
| Tierschutzpartei | 0                         | 2                           | -2                   |
|                  | 0,00 %                    | 1,32 %                      | -1,32 %              |
| FAMILIE          | 0                         | 2                           | -2                   |
|                  | 0,00 %                    | 1,32 %                      | -1,32 %              |
| REP              | 2                         | 0                           | +2                   |
|                  | 1,46 %                    | 0,00 %                      | +1,46 %              |

|                       |        |        |         |
|-----------------------|--------|--------|---------|
| Volksabstimmung       | 1      | 0      | +1      |
|                       | 0,73 % | 0,00 % | +0,73 % |
| MLPD                  | 0      | 0      | +0      |
|                       | 0,00 % | 0,00 % | +0,00 % |
| PSG                   | 0      | 0      | +0      |
|                       | 0,00 % | 0,00 % | +0,00 % |
| ZENTRUM               | 0      | 0      | +0      |
|                       | 0,00 % | 0,00 % | +0,00 % |
| BüSo                  | 0      | 0      | +0      |
|                       | 0,00 % | 0,00 % | +0,00 % |
| DVU                   | 0      | 0      | +0      |
|                       | 0,00 % | 0,00 % | +0,00 % |
| ÖDP                   | 0      | 0      | +0      |
|                       | 0,00 % | 0,00 % | +0,00 % |
| PIRATEN               | 5      | 0      | +5      |
|                       | 3,65 % | 0,00 % | +3,65 % |
| RRP                   | 0      | 0      | +0      |
|                       | 0,00 % | 0,00 % | +0,00 % |
| RENTNER               | 1      | 0      | +1      |
|                       | 0,73 % | 0,00 % | +0,73 % |
| Einzelbewerber Martin | 0      | 0      | +0      |
|                       | 0,00 % | 0,00 % | +0,00 % |
| Sonstige              | 0      | 1      | -1      |
|                       | 0,00 % | 0,66 % | -0,66 % |

\* Die Vergleichszahlen wurden auf die aktuelle Wahlgebietsgliederung umgerechnet.  
Bundestagswahl 18.09.2005: Sonstige = DIE GRAUEN, PBC, Deutschland

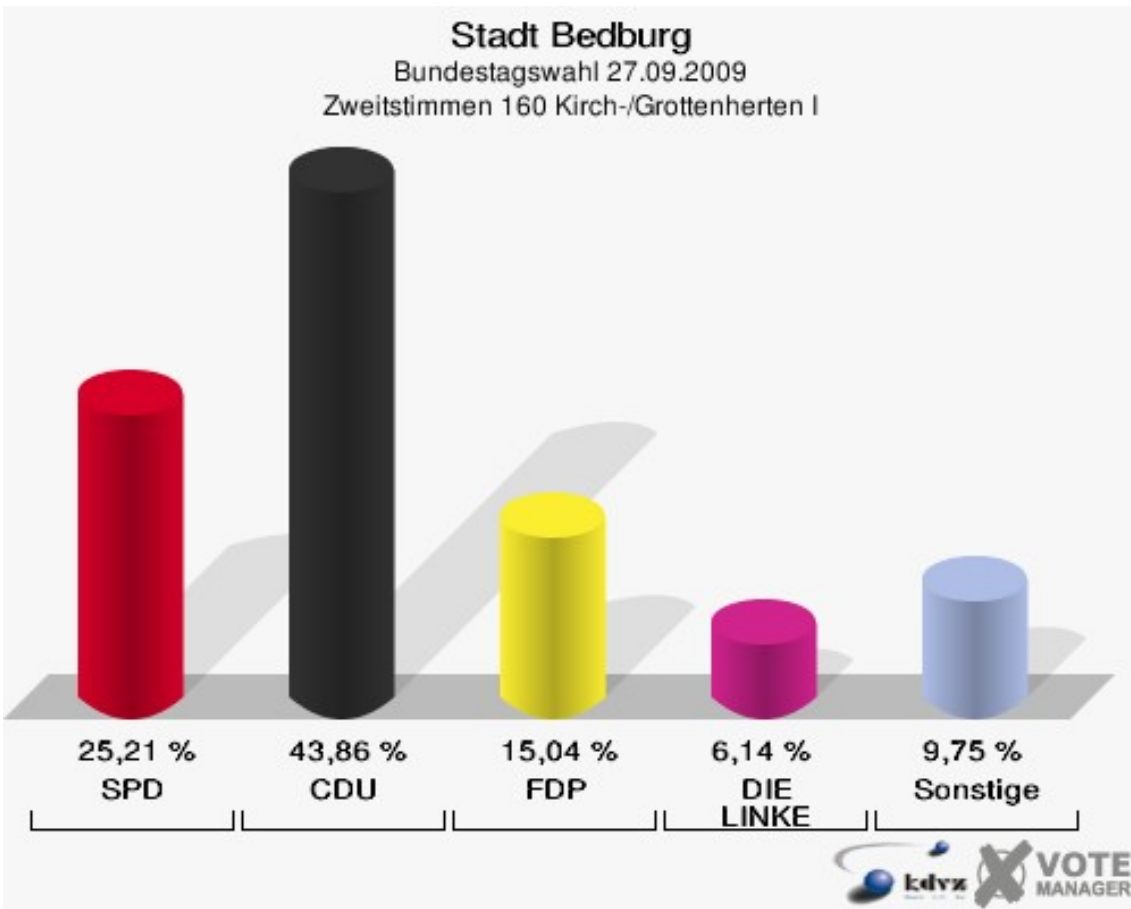
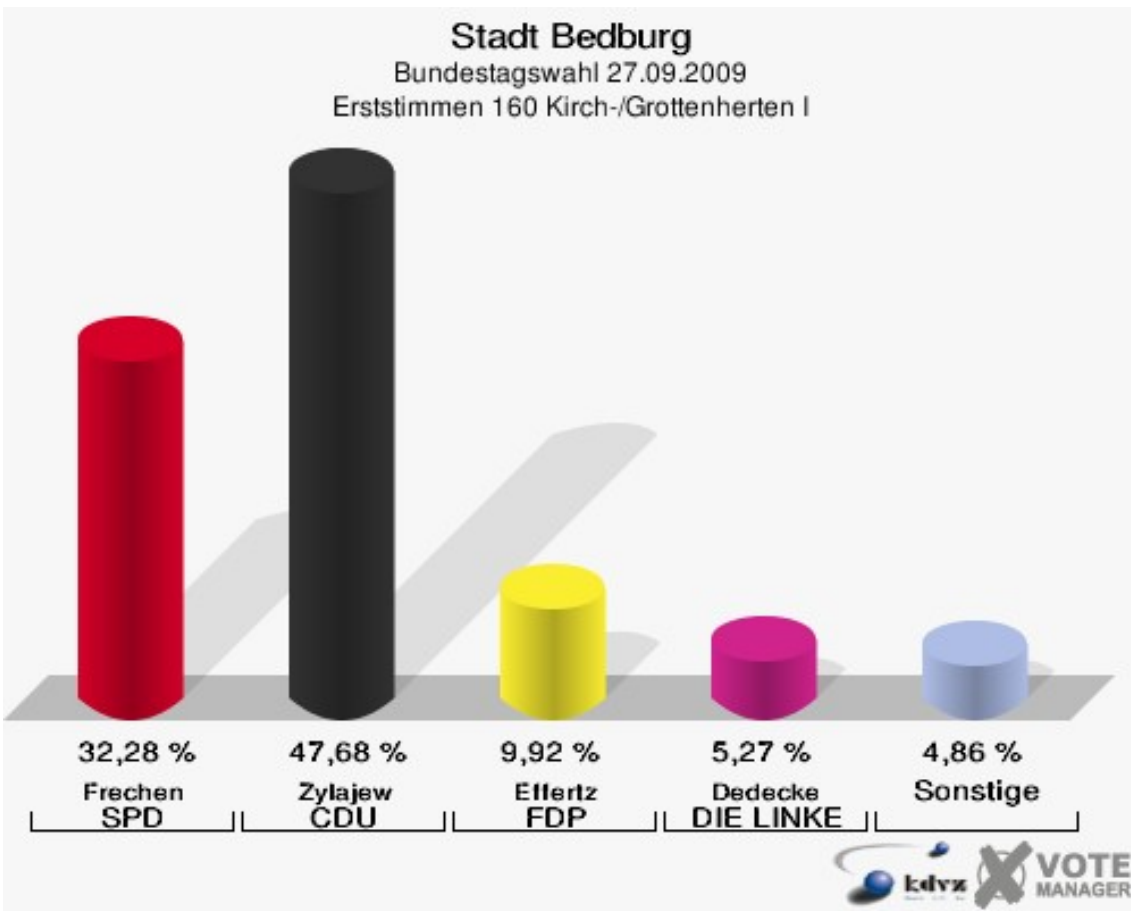


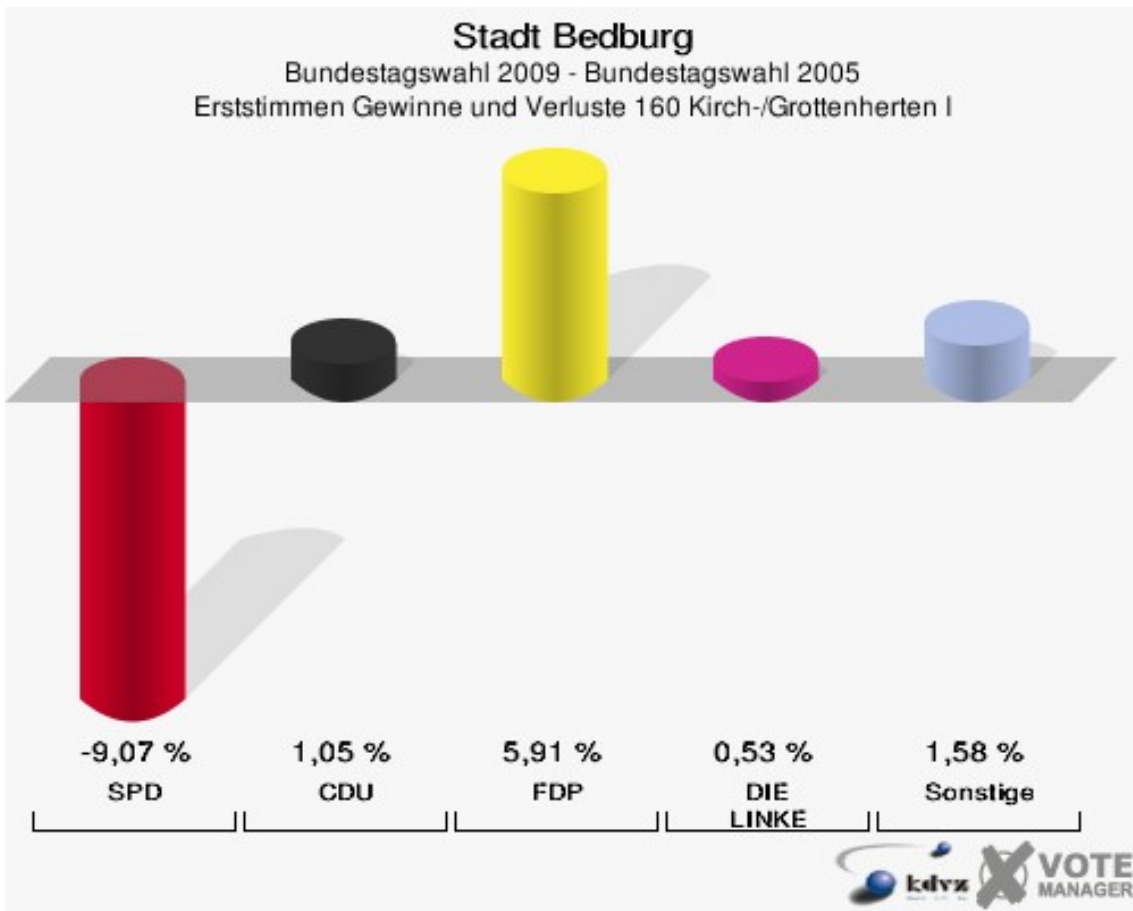
**Stadt Bedburg**  
Bundestagswahl 27.09.2009  
Wahlbeteiligung 152 Pütz



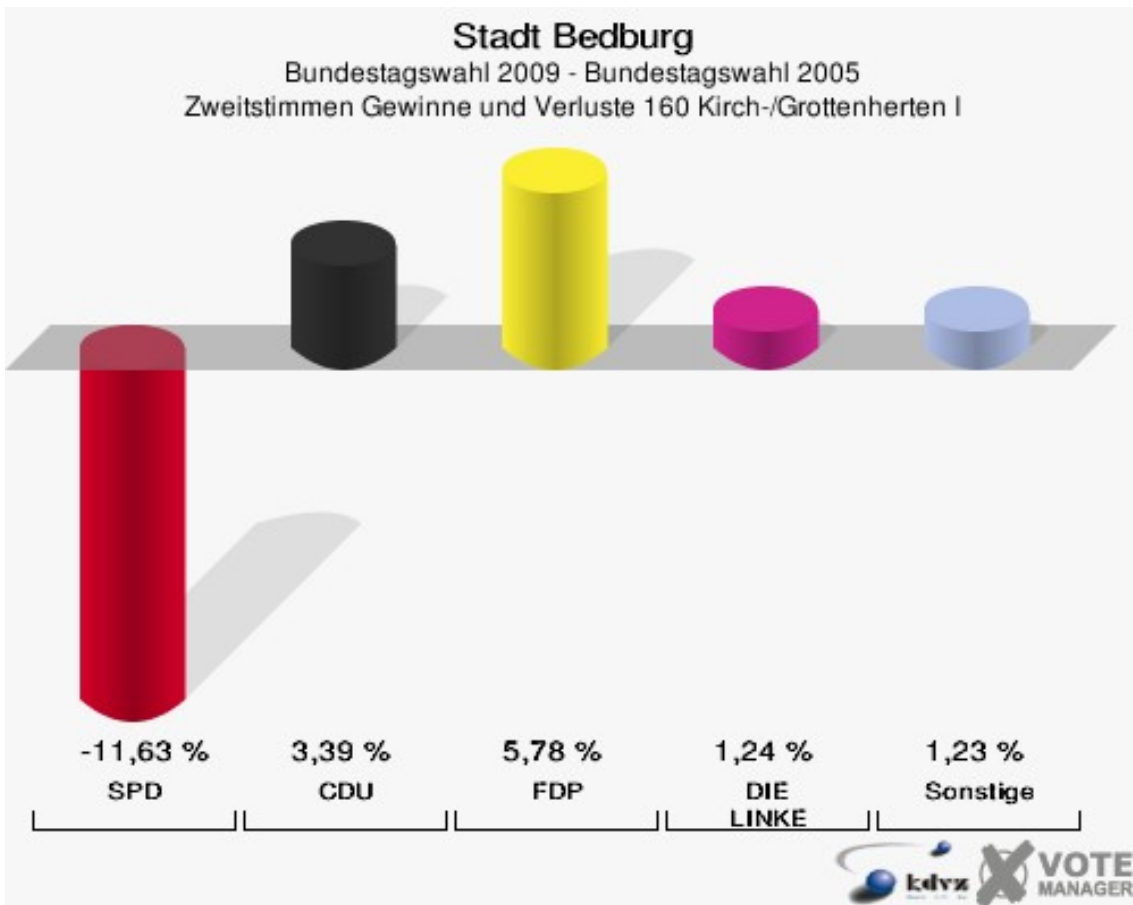
## 160 Kirch-/Grottenherten I

|                             | Erststimmen |         | Zweitstimmen |         |
|-----------------------------|-------------|---------|--------------|---------|
|                             |             |         |              |         |
| Wahlberechtigte             | 915         |         | 915          |         |
| Wähler/innen                | 477         | 52,13 % | 477          | 52,13 % |
| ungültige Stimmen           | 3           | 0,63 %  | 5            | 1,05 %  |
| gültige Stimmen             | 474         | 99,37 % | 472          | 98,95 % |
| Frechen, SPD                | 153         | 32,28 % | 119          | 25,21 % |
| Zylajew, CDU                | 226         | 47,68 % | 207          | 43,86 % |
| Effertz, FDP                | 47          | 9,92 %  | 71           | 15,04 % |
| Bortlitz-Dickhoff,<br>GRÜNE | 16          | 3,38 %  | 24           | 5,08 %  |
| Dedecke, DIE<br>LINKE       | 25          | 5,27 %  | 29           | 6,14 %  |
| Reitz, NPD                  | 6           | 1,27 %  | 3            | 0,64 %  |
| Tierschutzpartei            | ---         | ---     | 3            | 0,64 %  |
| FAMILIE                     | ---         | ---     | 3            | 0,64 %  |
| REP                         | ---         | ---     | 1            | 0,21 %  |
| Volksabstimmung             | ---         | ---     | 1            | 0,21 %  |
| MLPD                        | ---         | ---     | 0            | 0,00 %  |
| PSG                         | ---         | ---     | 0            | 0,00 %  |
| ZENTRUM                     | ---         | ---     | 0            | 0,00 %  |
| BüSo                        | ---         | ---     | 0            | 0,00 %  |
| DVU                         | ---         | ---     | 0            | 0,00 %  |
| ÖDP                         | ---         | ---     | 1            | 0,21 %  |
| PIRATEN                     | ---         | ---     | 6            | 1,27 %  |
| RRP                         | ---         | ---     | 0            | 0,00 %  |
| RENTNER                     | ---         | ---     | 4            | 0,85 %  |
| Martin, Einzelbe-<br>werber | 1           | 0,21 %  | ---          | ---     |





Die Vergleichszahlen wurden auf die aktuelle Wahlgebietsgliederung umgerechnet.



Die Vergleichszahlen wurden auf die aktuelle Wahlgebietsgliederung umgerechnet.

Stadt Bedburg  
Bundestagswahl 27.09.2009  
Erststimmen Gewinne und Verluste 160 Kirch-/Grottenherten I

|                  | Bundestagswahl 27.09.2009 | Bundestagswahl 18.09.2005 * |                      |
|------------------|---------------------------|-----------------------------|----------------------|
|                  |                           | Ergebnis                    | Gewinne und Verluste |
| Wahlberechtigte  | 915                       | 918                         | -3                   |
| Wähler           | 477                       | 552                         | -75                  |
|                  | 52,13 %                   | 60,13 %                     | -8,00 %              |
| gültige Stimmen  | 474                       | 549                         | -75                  |
|                  | 99,37 %                   | 99,46 %                     | -0,09 %              |
| SPD              | 153                       | 227                         | -74                  |
|                  | 32,28 %                   | 41,35 %                     | -9,07 %              |
| CDU              | 226                       | 256                         | -30                  |
|                  | 47,68 %                   | 46,63 %                     | +1,05 %              |
| FDP              | 47                        | 22                          | +25                  |
|                  | 9,92 %                    | 4,01 %                      | +5,91 %              |
| GRÜNE            | 16                        | 12                          | +4                   |
|                  | 3,38 %                    | 2,19 %                      | +1,19 %              |
| DIE LINKE        | 25                        | 26                          | -1                   |
|                  | 5,27 %                    | 4,74 %                      | +0,53 %              |
| NPD              | 6                         | 6                           | +0                   |
|                  | 1,27 %                    | 1,09 %                      | +0,18 %              |
| Tierschutzpartei | 0                         | 0                           | +0                   |
|                  | 0,00 %                    | 0,00 %                      | +0,00 %              |
| FAMILIE          | 0                         | 0                           | +0                   |
|                  | 0,00 %                    | 0,00 %                      | +0,00 %              |
| REP              | 0                         | 0                           | +0                   |
|                  | 0,00 %                    | 0,00 %                      | +0,00 %              |
| Volksabstimmung  | 0                         | 0                           | +0                   |
|                  | 0,00 %                    | 0,00 %                      | +0,00 %              |
| MLPD             | 0                         | 0                           | +0                   |
|                  | 0,00 %                    | 0,00 %                      | +0,00 %              |
| PSG              | 0                         | 0                           | +0                   |
|                  | 0,00 %                    | 0,00 %                      | +0,00 %              |
| ZENTRUM          | 0                         | 0                           | +0                   |
|                  | 0,00 %                    | 0,00 %                      | +0,00 %              |
| BüSo             | 0                         | 0                           | +0                   |
|                  | 0,00 %                    | 0,00 %                      | +0,00 %              |
| DVU              | 0                         | 0                           | +0                   |
|                  | 0,00 %                    | 0,00 %                      | +0,00 %              |
| ÖDP              | 0                         | 0                           | +0                   |

|                       |        |        |         |
|-----------------------|--------|--------|---------|
|                       | 0,00 % | 0,00 % | +0,00 % |
| PIRATEN               | 0      | 0      | +0      |
|                       | 0,00 % | 0,00 % | +0,00 % |
| RRP                   | 0      | 0      | +0      |
|                       | 0,00 % | 0,00 % | +0,00 % |
| RENTNER               | 0      | 0      | +0      |
|                       | 0,00 % | 0,00 % | +0,00 % |
| Einzelbewerber Martin | 1      | 0      | +1      |
|                       | 0,21 % | 0,00 % | +0,21 % |
| Sonstige              | 0      | 0      | +0      |
|                       | 0,00 % | 0,00 % | +0,00 % |

\* Die Vergleichszahlen wurden auf die aktuelle Wahlgebietsgliederung umgerechnet.  
Bundestagswahl 18.09.2005: Sonstige = DIE GRAUEN, PBC, Deutschland

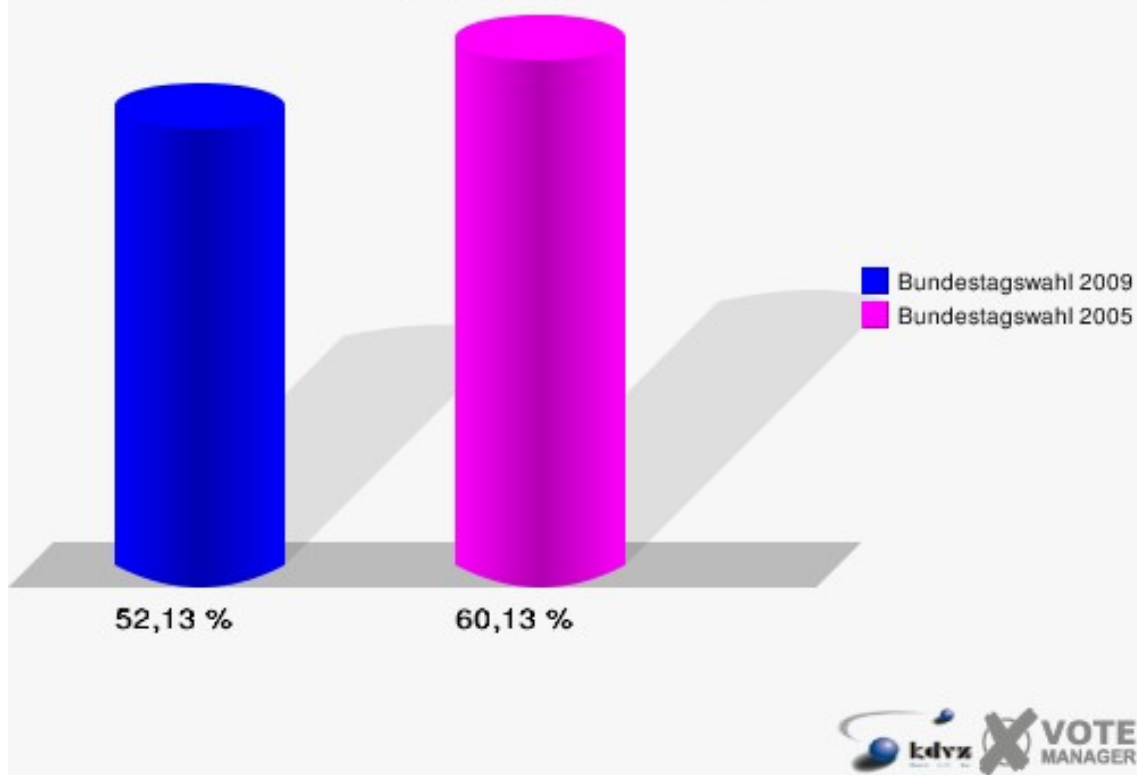
Stadt Bedburg  
Bundestagswahl 27.09.2009  
Zweitstimmen Gewinne und Verluste 160 Kirch-/Grottenherten I

|                  | Bundestagswahl 27.09.2009 | Bundestagswahl 18.09.2005 * |                      |
|------------------|---------------------------|-----------------------------|----------------------|
|                  |                           | Ergebnis                    | Gewinne und Verluste |
| Wahlberechtigte  | 915                       | 918                         | -3                   |
| Wähler           | 477                       | 552                         | -75                  |
|                  | 52,13 %                   | 60,13 %                     | -8,00 %              |
| gültige Stimmen  | 472                       | 551                         | -79                  |
|                  | 98,95 %                   | 99,82 %                     | -0,87 %              |
| SPD              | 119                       | 203                         | -84                  |
|                  | 25,21 %                   | 36,84 %                     | -11,63 %             |
| CDU              | 207                       | 223                         | -16                  |
|                  | 43,86 %                   | 40,47 %                     | +3,39 %              |
| FDP              | 71                        | 51                          | +20                  |
|                  | 15,04 %                   | 9,26 %                      | +5,78 %              |
| GRÜNE            | 24                        | 35                          | -11                  |
|                  | 5,08 %                    | 6,35 %                      | -1,27 %              |
| DIE LINKE        | 29                        | 27                          | +2                   |
|                  | 6,14 %                    | 4,90 %                      | +1,24 %              |
| NPD              | 3                         | 5                           | -2                   |
|                  | 0,64 %                    | 0,91 %                      | -0,27 %              |
| Tierschutzpartei | 3                         | 1                           | +2                   |
|                  | 0,64 %                    | 0,18 %                      | +0,46 %              |
| FAMILIE          | 3                         | 2                           | +1                   |
|                  | 0,64 %                    | 0,36 %                      | +0,28 %              |
| REP              | 1                         | 2                           | -1                   |
|                  | 0,21 %                    | 0,36 %                      | -0,15 %              |

|                       |        |        |         |
|-----------------------|--------|--------|---------|
| Volksabstimmung       | 1      | 0      | +1      |
|                       | 0,21 % | 0,00 % | +0,21 % |
| MLPD                  | 0      | 0      | +0      |
|                       | 0,00 % | 0,00 % | +0,00 % |
| PSG                   | 0      | 0      | +0      |
|                       | 0,00 % | 0,00 % | +0,00 % |
| ZENTRUM               | 0      | 0      | +0      |
|                       | 0,00 % | 0,00 % | +0,00 % |
| BüSo                  | 0      | 0      | +0      |
|                       | 0,00 % | 0,00 % | +0,00 % |
| DVU                   | 0      | 0      | +0      |
|                       | 0,00 % | 0,00 % | +0,00 % |
| ÖDP                   | 1      | 0      | +1      |
|                       | 0,21 % | 0,00 % | +0,21 % |
| PIRATEN               | 6      | 0      | +6      |
|                       | 1,27 % | 0,00 % | +1,27 % |
| RRP                   | 0      | 0      | +0      |
|                       | 0,00 % | 0,00 % | +0,00 % |
| RENTNER               | 4      | 0      | +4      |
|                       | 0,85 % | 0,00 % | +0,85 % |
| Einzelbewerber Martin | 0      | 0      | +0      |
|                       | 0,00 % | 0,00 % | +0,00 % |
| Sonstige              | 0      | 2      | -2      |
|                       | 0,00 % | 0,36 % | -0,36 % |

\* Die Vergleichszahlen wurden auf die aktuelle Wahlgebietsgliederung umgerechnet.  
Bundestagswahl 18.09.2005: Sonstige = DIE GRAUEN, PBC, Deutschland

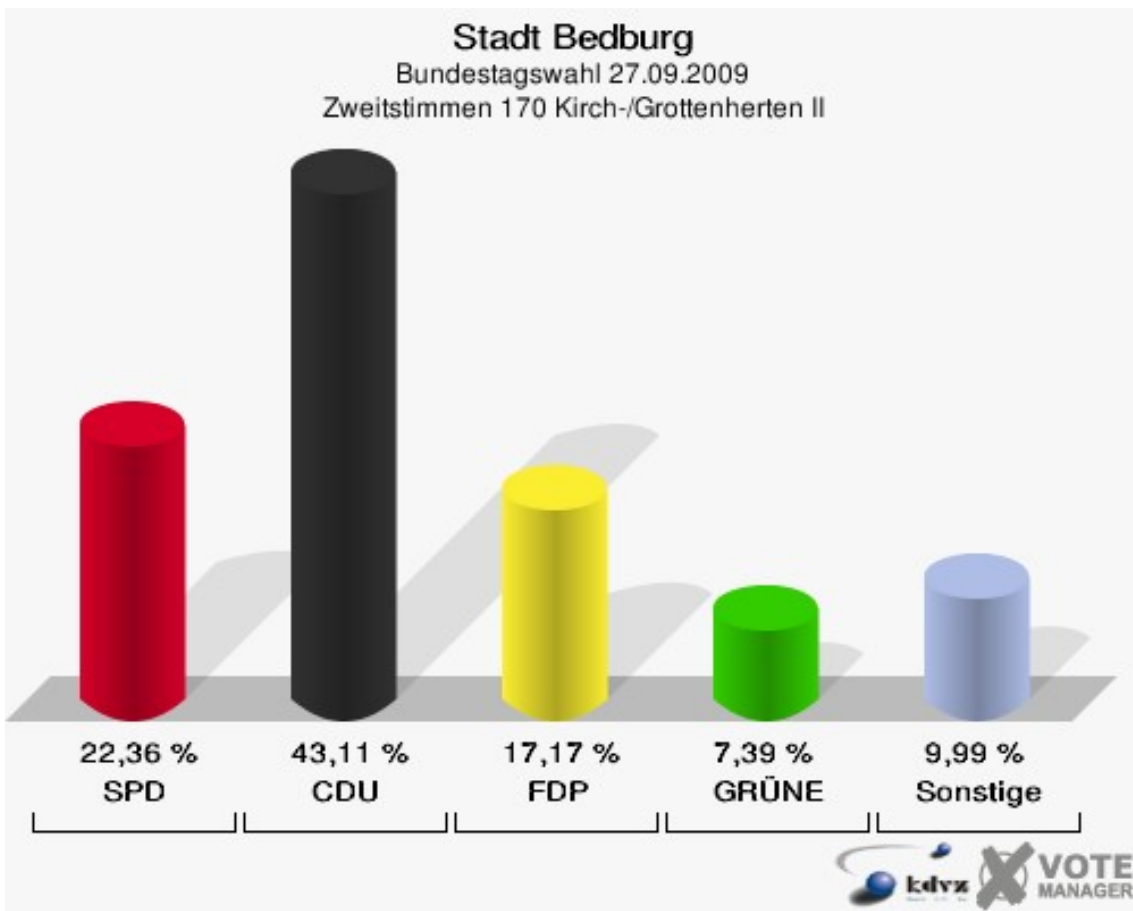
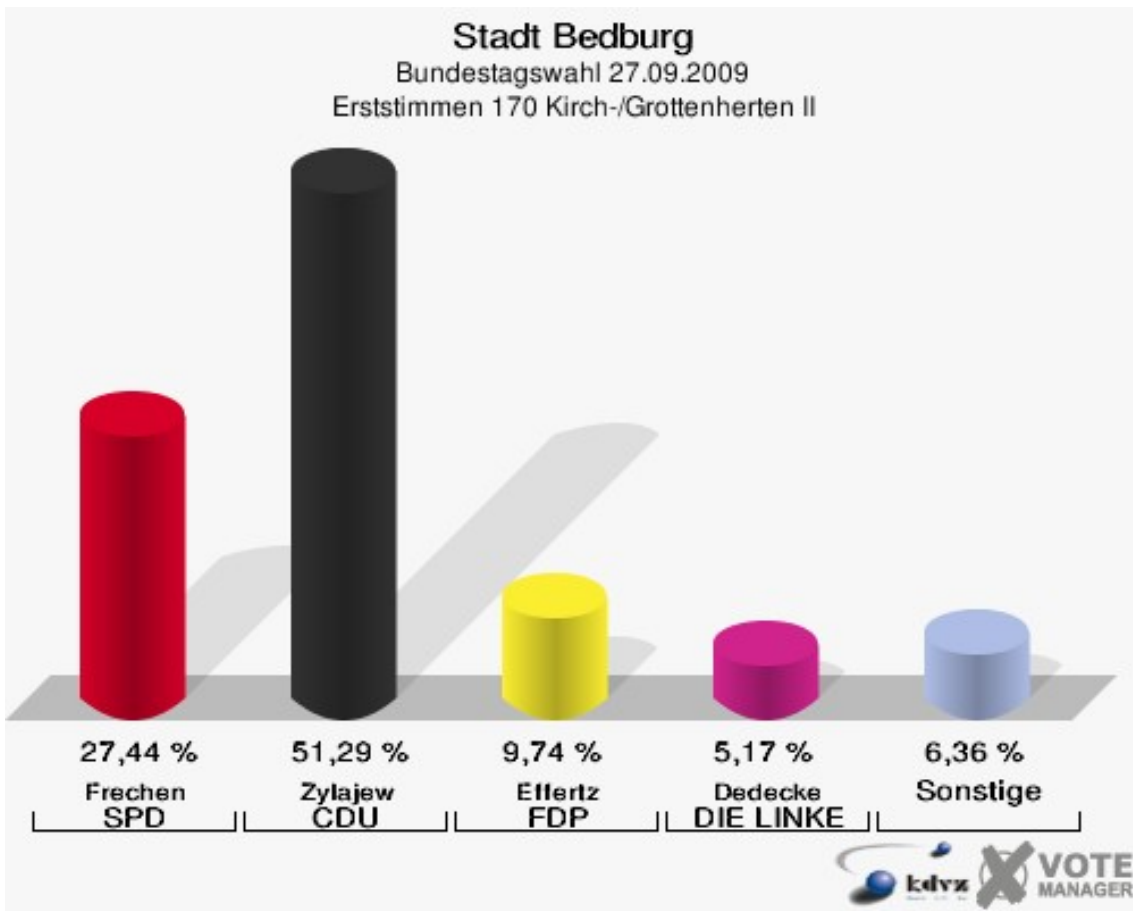
**Stadt Bedburg**  
Bundestagswahl 27.09.2009  
Wahlbeteiligung 160 Kirch-/Grottenherthen I

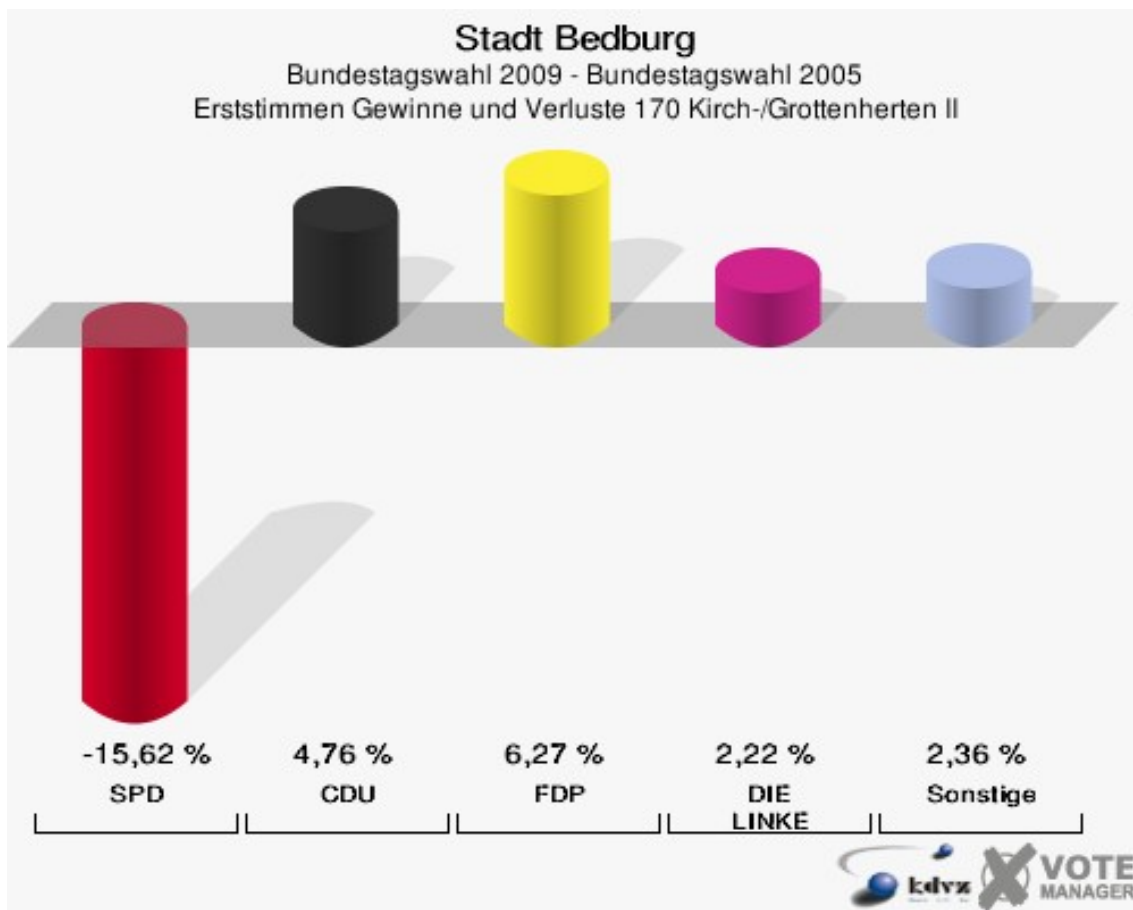




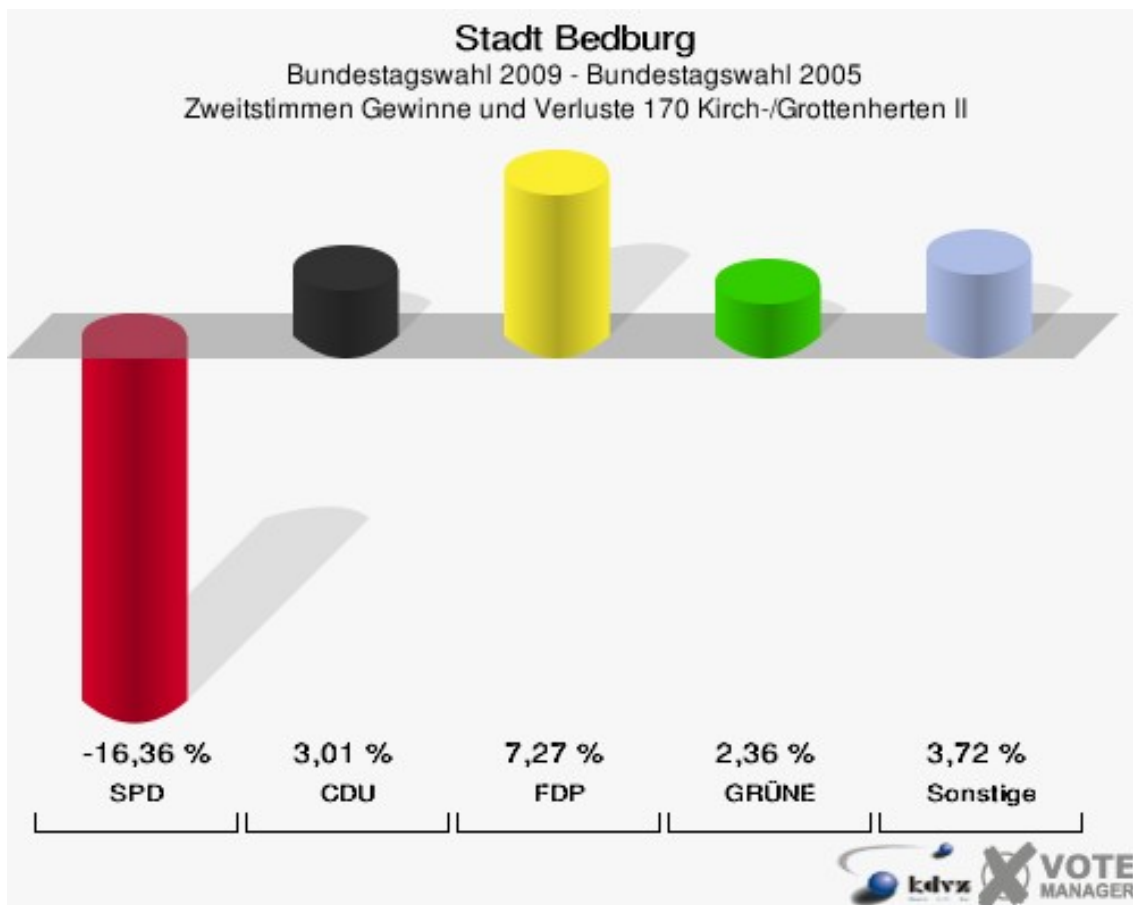
## 170 Kirch-/Grottenherten II

|                             | Erststimmen |         | Zweitstimmen |         |
|-----------------------------|-------------|---------|--------------|---------|
| Wahlberechtigte             | 952         |         | 952          |         |
| Wähler/innen                | 512         | 53,78 % | 512          | 53,78 % |
| ungültige Stimmen           | 9           | 1,76 %  | 11           | 2,15 %  |
| gültige Stimmen             | 503         | 98,24 % | 501          | 97,85 % |
| Frechen, SPD                | 138         | 27,44 % | 112          | 22,36 % |
| Zylajew, CDU                | 258         | 51,29 % | 216          | 43,11 % |
| Effertz, FDP                | 49          | 9,74 %  | 86           | 17,17 % |
| Bortlitz-Dickhoff,<br>GRÜNE | 24          | 4,77 %  | 37           | 7,39 %  |
| Dedecke, DIE<br>LINKE       | 26          | 5,17 %  | 32           | 6,39 %  |
| Reitz, NPD                  | 8           | 1,59 %  | 9            | 1,80 %  |
| Tierschutzpartei            | ---         | ---     | 3            | 0,60 %  |
| FAMILIE                     | ---         | ---     | 1            | 0,20 %  |
| REP                         | ---         | ---     | 0            | 0,00 %  |
| Volksabstimmung             | ---         | ---     | 1            | 0,20 %  |
| MLPD                        | ---         | ---     | 0            | 0,00 %  |
| PSG                         | ---         | ---     | 0            | 0,00 %  |
| ZENTRUM                     | ---         | ---     | 0            | 0,00 %  |
| BüSo                        | ---         | ---     | 0            | 0,00 %  |
| DVU                         | ---         | ---     | 0            | 0,00 %  |
| ÖDP                         | ---         | ---     | 0            | 0,00 %  |
| PIRATEN                     | ---         | ---     | 3            | 0,60 %  |
| RRP                         | ---         | ---     | 0            | 0,00 %  |
| RENTNER                     | ---         | ---     | 1            | 0,20 %  |
| Martin, Einzelbe-<br>werber | 0           | 0,00 %  | ---          | ---     |





Die Vergleichszahlen wurden auf die aktuelle Wahlbezirgsgliederung umgerechnet.



Die Vergleichszahlen wurden auf die aktuelle Wahlbezirgsgliederung umgerechnet.

Stadt Bedburg  
Bundestagswahl 27.09.2009  
Erststimmen Gewinne und Verluste 170 Kirch-/Grottenherten II

|                  | Bundestagswahl 27.09.2009 | Bundestagswahl 18.09.2005 * |                      |
|------------------|---------------------------|-----------------------------|----------------------|
|                  |                           | Ergebnis                    | Gewinne und Verluste |
| Wahlberechtigte  | 952                       | 935                         | +17                  |
| Wähler           | 512                       | 578                         | -66                  |
|                  | 53,78 %                   | 61,82 %                     | -8,04 %              |
| gültige Stimmen  | 503                       | 576                         | -73                  |
|                  | 98,24 %                   | 99,65 %                     | -1,41 %              |
| SPD              | 138                       | 248                         | -110                 |
|                  | 27,44 %                   | 43,06 %                     | -15,62 %             |
| CDU              | 258                       | 268                         | -10                  |
|                  | 51,29 %                   | 46,53 %                     | +4,76 %              |
| FDP              | 49                        | 20                          | +29                  |
|                  | 9,74 %                    | 3,47 %                      | +6,27 %              |
| GRÜNE            | 24                        | 13                          | +11                  |
|                  | 4,77 %                    | 2,26 %                      | +2,51 %              |
| DIE LINKE        | 26                        | 17                          | +9                   |
|                  | 5,17 %                    | 2,95 %                      | +2,22 %              |
| NPD              | 8                         | 10                          | -2                   |
|                  | 1,59 %                    | 1,74 %                      | -0,15 %              |
| Tierschutzpartei | 0                         | 0                           | +0                   |
|                  | 0,00 %                    | 0,00 %                      | +0,00 %              |
| FAMILIE          | 0                         | 0                           | +0                   |
|                  | 0,00 %                    | 0,00 %                      | +0,00 %              |
| REP              | 0                         | 0                           | +0                   |
|                  | 0,00 %                    | 0,00 %                      | +0,00 %              |
| Volksabstimmung  | 0                         | 0                           | +0                   |
|                  | 0,00 %                    | 0,00 %                      | +0,00 %              |
| MLPD             | 0                         | 0                           | +0                   |
|                  | 0,00 %                    | 0,00 %                      | +0,00 %              |
| PSG              | 0                         | 0                           | +0                   |
|                  | 0,00 %                    | 0,00 %                      | +0,00 %              |
| ZENTRUM          | 0                         | 0                           | +0                   |
|                  | 0,00 %                    | 0,00 %                      | +0,00 %              |
| BüSo             | 0                         | 0                           | +0                   |
|                  | 0,00 %                    | 0,00 %                      | +0,00 %              |
| DVU              | 0                         | 0                           | +0                   |
|                  | 0,00 %                    | 0,00 %                      | +0,00 %              |
| ÖDP              | 0                         | 0                           | +0                   |

|                       |        |        |         |
|-----------------------|--------|--------|---------|
|                       | 0,00 % | 0,00 % | +0,00 % |
| PIRATEN               | 0      | 0      | +0      |
|                       | 0,00 % | 0,00 % | +0,00 % |
| RRP                   | 0      | 0      | +0      |
|                       | 0,00 % | 0,00 % | +0,00 % |
| RENTNER               | 0      | 0      | +0      |
|                       | 0,00 % | 0,00 % | +0,00 % |
| Einzelbewerber Martin | 0      | 0      | +0      |
|                       | 0,00 % | 0,00 % | +0,00 % |
| Sonstige              | 0      | 0      | +0      |
|                       | 0,00 % | 0,00 % | +0,00 % |

\* Die Vergleichszahlen wurden auf die aktuelle Wahlgebietsgliederung umgerechnet.  
Bundestagswahl 18.09.2005: Sonstige = DIE GRAUEN, PBC, Deutschland

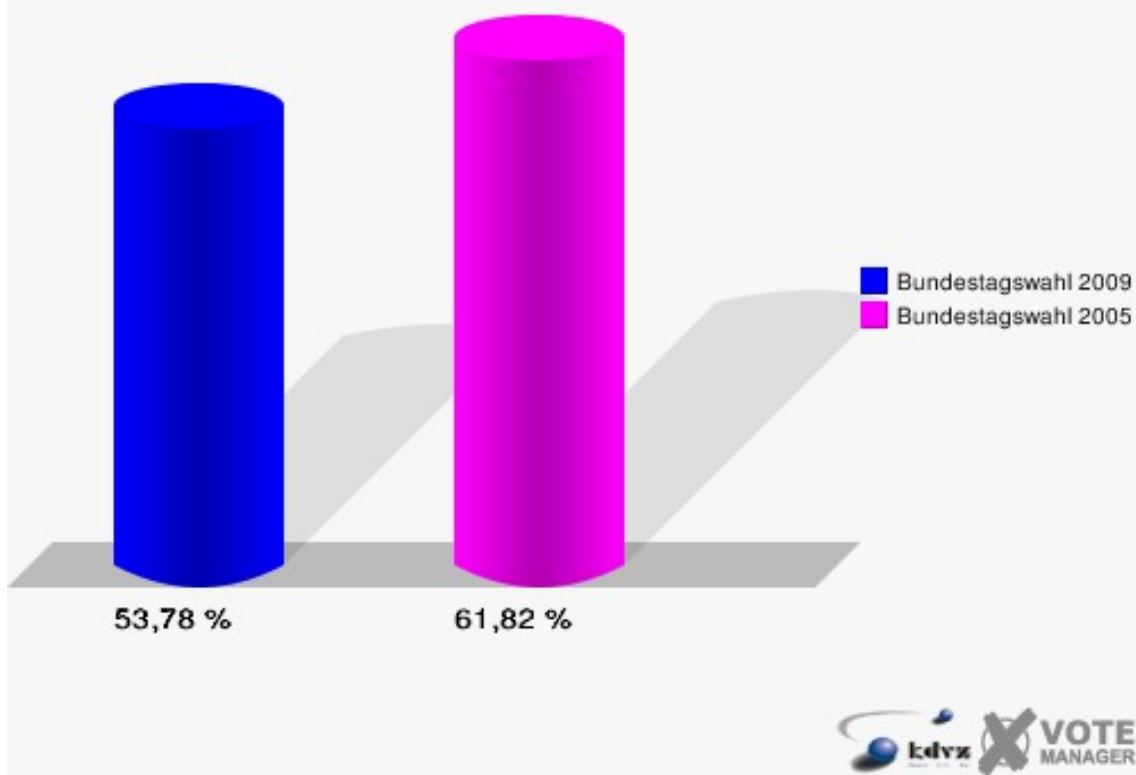
Stadt Bedburg  
Bundestagswahl 27.09.2009  
Zweitstimmen Gewinne und Verluste 170 Kirch-/Grottenherten II

|                  | Bundestagswahl 27.09.2009 | Bundestagswahl 18.09.2005 * |                      |
|------------------|---------------------------|-----------------------------|----------------------|
|                  |                           | Ergebnis                    | Gewinne und Verluste |
| Wahlberechtigte  | 952                       | 935                         | +17                  |
| Wähler           | 512                       | 578                         | -66                  |
|                  | 53,78 %                   | 61,82 %                     | -8,04 %              |
| gültige Stimmen  | 501                       | 576                         | -75                  |
|                  | 97,85 %                   | 99,65 %                     | -1,80 %              |
| SPD              | 112                       | 223                         | -111                 |
|                  | 22,36 %                   | 38,72 %                     | -16,36 %             |
| CDU              | 216                       | 231                         | -15                  |
|                  | 43,11 %                   | 40,10 %                     | +3,01 %              |
| FDP              | 86                        | 57                          | +29                  |
|                  | 17,17 %                   | 9,90 %                      | +7,27 %              |
| GRÜNE            | 37                        | 29                          | +8                   |
|                  | 7,39 %                    | 5,03 %                      | +2,36 %              |
| DIE LINKE        | 32                        | 13                          | +19                  |
|                  | 6,39 %                    | 2,26 %                      | +4,13 %              |
| NPD              | 9                         | 7                           | +2                   |
|                  | 1,80 %                    | 1,22 %                      | +0,58 %              |
| Tierschutzpartei | 3                         | 7                           | -4                   |
|                  | 0,60 %                    | 1,22 %                      | -0,62 %              |
| FAMILIE          | 1                         | 3                           | -2                   |
|                  | 0,20 %                    | 0,52 %                      | -0,32 %              |
| REP              | 0                         | 2                           | -2                   |
|                  | 0,00 %                    | 0,35 %                      | -0,35 %              |

|                       |        |        |         |
|-----------------------|--------|--------|---------|
| Volksabstimmung       | 1      | 0      | +1      |
|                       | 0,20 % | 0,00 % | +0,20 % |
| MLPD                  | 0      | 0      | +0      |
|                       | 0,00 % | 0,00 % | +0,00 % |
| PSG                   | 0      | 2      | -2      |
|                       | 0,00 % | 0,35 % | -0,35 % |
| ZENTRUM               | 0      | 0      | +0      |
|                       | 0,00 % | 0,00 % | +0,00 % |
| BüSo                  | 0      | 0      | +0      |
|                       | 0,00 % | 0,00 % | +0,00 % |
| DVU                   | 0      | 0      | +0      |
|                       | 0,00 % | 0,00 % | +0,00 % |
| ÖDP                   | 0      | 0      | +0      |
|                       | 0,00 % | 0,00 % | +0,00 % |
| PIRATEN               | 3      | 0      | +3      |
|                       | 0,60 % | 0,00 % | +0,60 % |
| RRP                   | 0      | 0      | +0      |
|                       | 0,00 % | 0,00 % | +0,00 % |
| RENTNER               | 1      | 0      | +1      |
|                       | 0,20 % | 0,00 % | +0,20 % |
| Einzelbewerber Martin | 0      | 0      | +0      |
|                       | 0,00 % | 0,00 % | +0,00 % |
| Sonstige              | 0      | 2      | -2      |
|                       | 0,00 % | 0,35 % | -0,35 % |

\* Die Vergleichszahlen wurden auf die aktuelle Wahlgebietsgliederung umgerechnet.  
 Bundestagswahl 18.09.2005: Sonstige = DIE GRAUEN, PBC, Deutschland

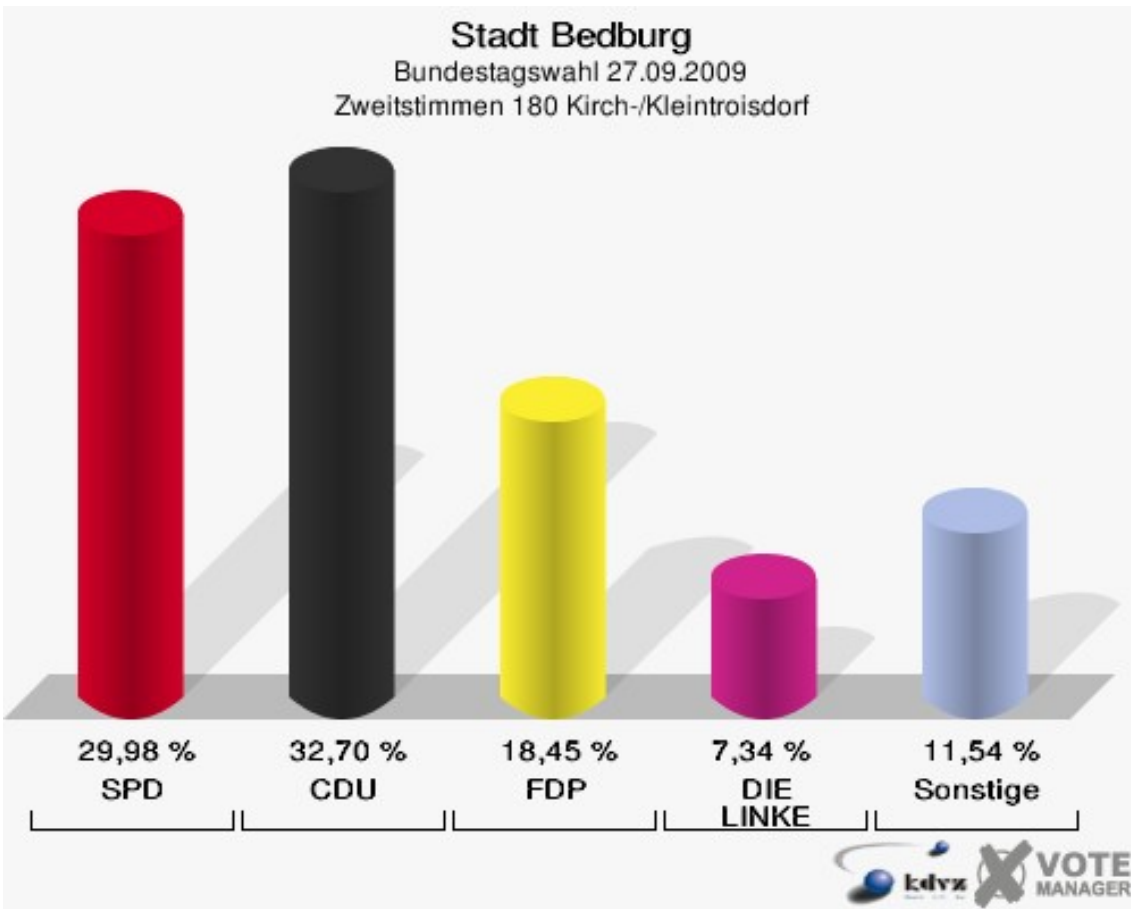
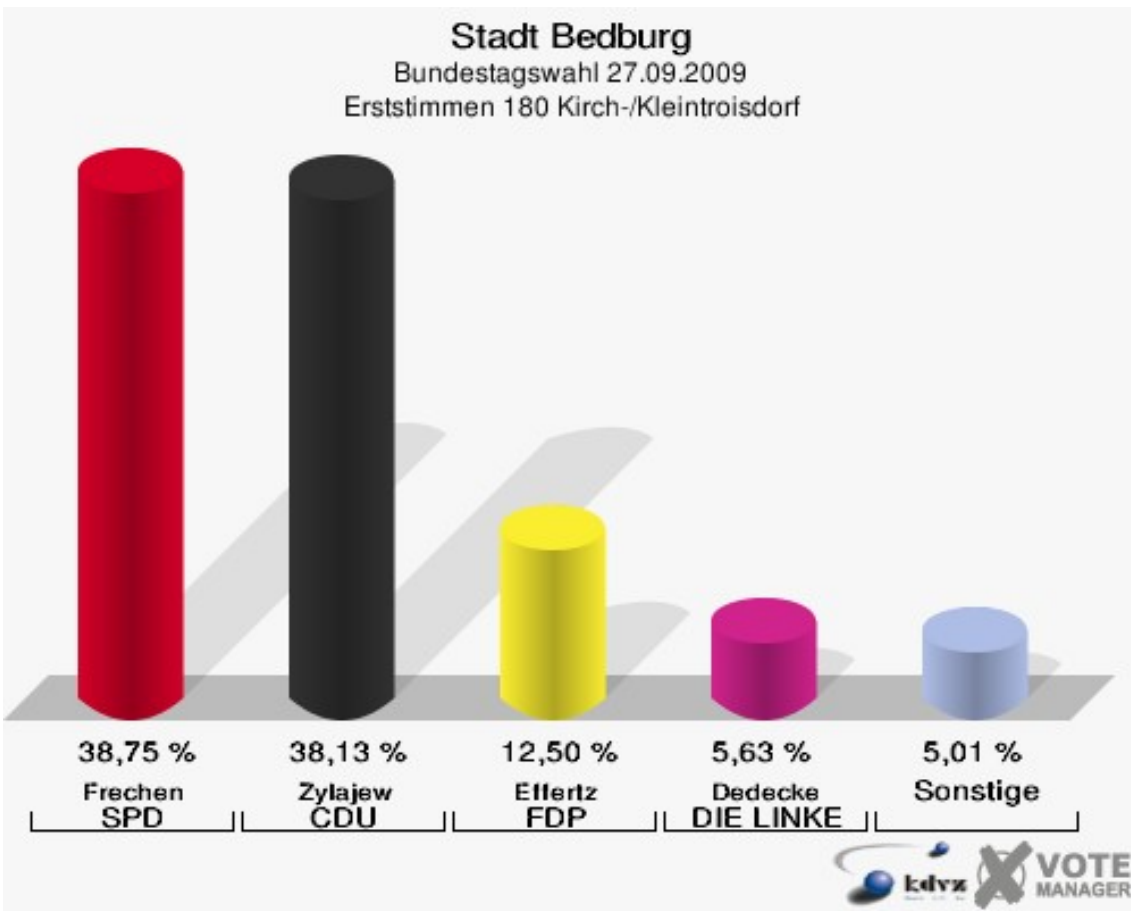
**Stadt Bedburg**  
Bundestagswahl 27.09.2009  
Wahlbeteiligung 170 Kirch-/Grottenherthen II

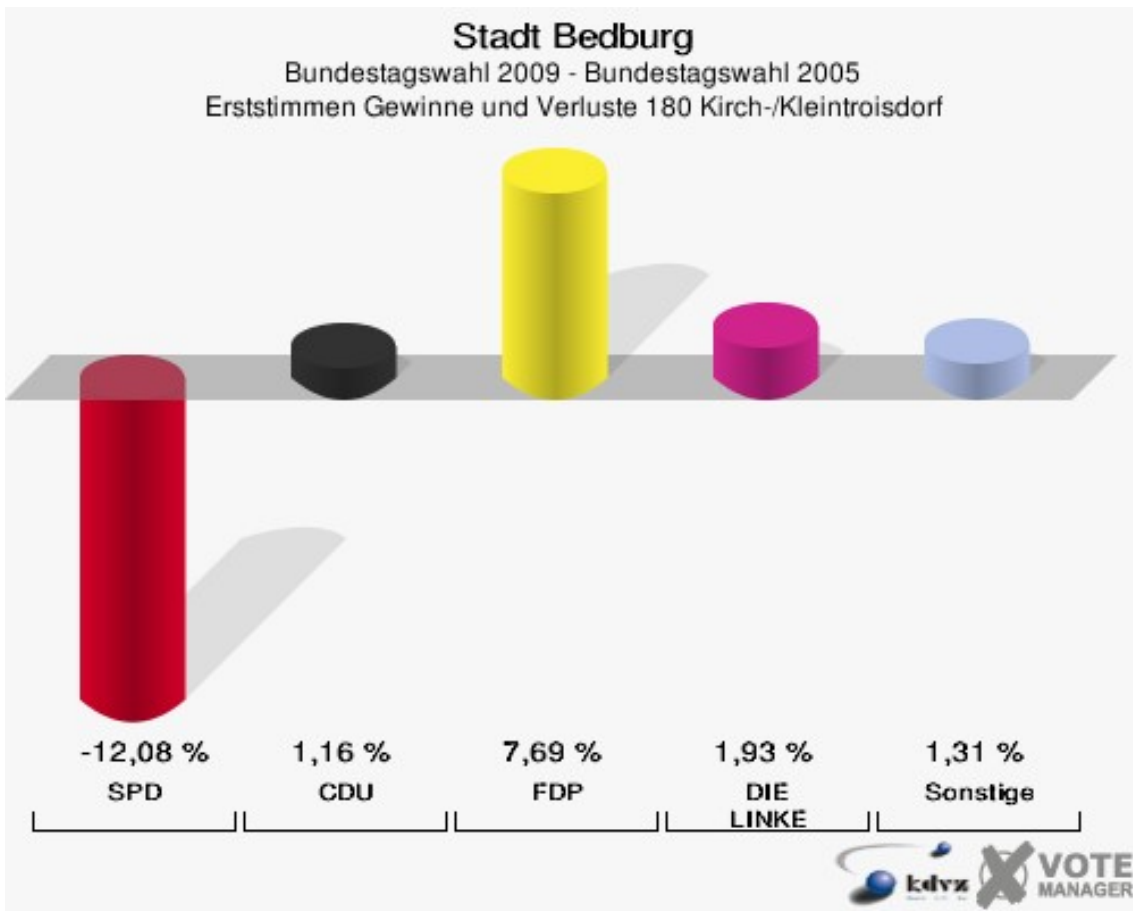


## 180 Kirch-/Kleintroisdorf

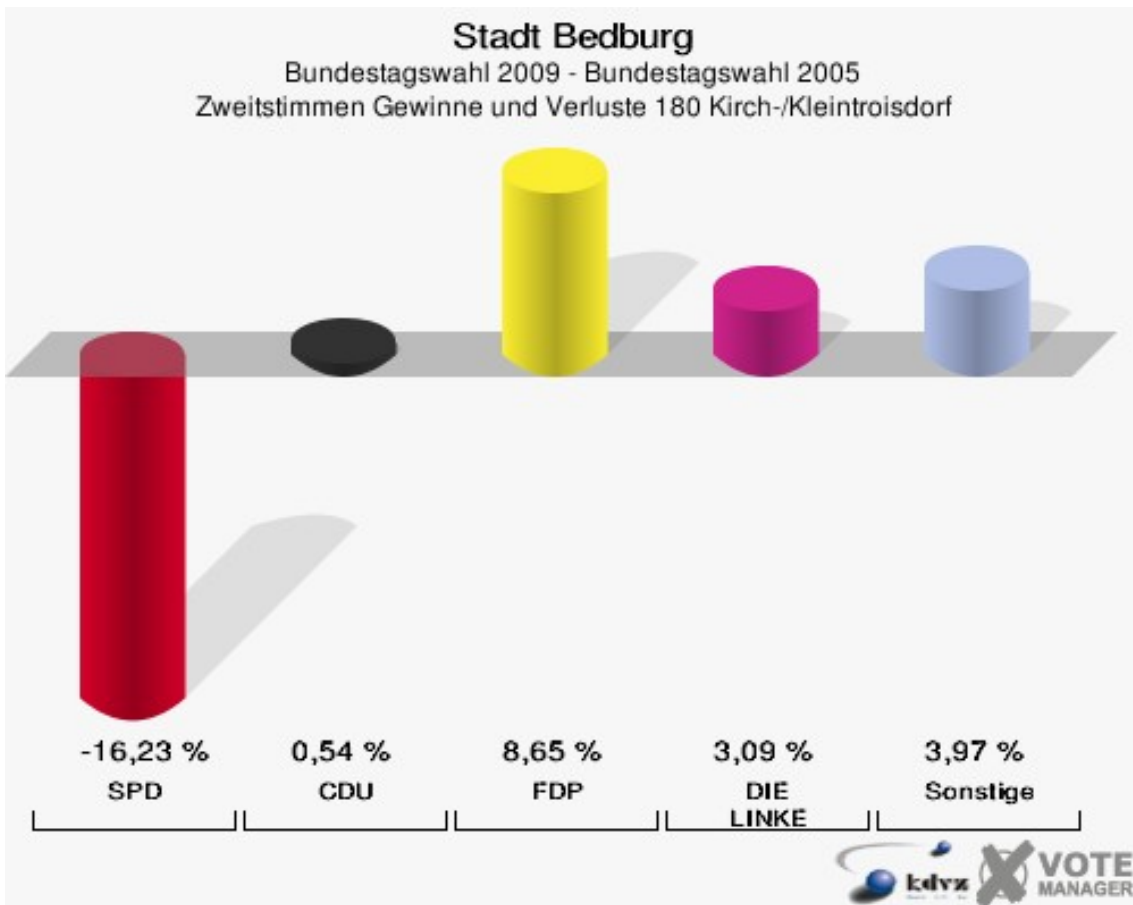
|                             | Erststimmen |         | Zweitstimmen |         |
|-----------------------------|-------------|---------|--------------|---------|
| Wahlberechtigte             | 918         |         | 918          |         |
| Wähler/innen                | 488         | 53,16 % | 488          | 53,16 % |
| ungültige Stimmen           | 8           | 1,64 %  | 11           | 2,25 %  |
| gültige Stimmen             | 480         | 98,36 % | 477          | 97,75 % |
| Frechen, SPD                | 186         | 38,75 % | 143          | 29,98 % |
| Zylajew, CDU                | 183         | 38,12 % | 156          | 32,70 % |
| Effertz, FDP                | 60          | 12,50 % | 88           | 18,45 % |
| Bortlitz-Dickhoff,<br>GRÜNE | 15          | 3,12 %  | 29           | 6,08 %  |
| Dedecke, DIE<br>LINKE       | 27          | 5,62 %  | 35           | 7,34 %  |
| Reitz, NPD                  | 9           | 1,88 %  | 9            | 1,89 %  |
| Tierschutzpartei            | ---         | ---     | 6            | 1,26 %  |
| FAMILIE                     | ---         | ---     | 3            | 0,63 %  |
| REP                         | ---         | ---     | 0            | 0,00 %  |
| Volksabstimmung             | ---         | ---     | 0            | 0,00 %  |
| MLPD                        | ---         | ---     | 0            | 0,00 %  |
| PSG                         | ---         | ---     | 0            | 0,00 %  |
| ZENTRUM                     | ---         | ---     | 1            | 0,21 %  |
| BüSo                        | ---         | ---     | 0            | 0,00 %  |
| DVU                         | ---         | ---     | 0            | 0,00 %  |
| ÖDP                         | ---         | ---     | 0            | 0,00 %  |
| PIRATEN                     | ---         | ---     | 5            | 1,05 %  |
| RRP                         | ---         | ---     | 0            | 0,00 %  |
| RENTNER                     | ---         | ---     | 2            | 0,42 %  |
| Martin, Einzelbe-<br>werber | 0           | 0,00 %  | ---          | ---     |







Die Vergleichszahlen wurden auf die aktuelle Wahlbereichsgliederung umgerechnet.



Die Vergleichszahlen wurden auf die aktuelle Wahlbereichsgliederung umgerechnet.

Stadt Bedburg  
Bundestagswahl 27.09.2009  
Erststimmen Gewinne und Verluste 180 Kirch-/Kleintroisdorf

|                  | Bundestagswahl 27.09.2009 | Bundestagswahl 18.09.2005 * |                      |
|------------------|---------------------------|-----------------------------|----------------------|
|                  |                           | Ergebnis                    | Gewinne und Verluste |
| Wahlberechtigte  | 918                       | 905                         | +13                  |
| Wähler           | 488                       | 546                         | -58                  |
|                  | 53,16 %                   | 60,33 %                     | -7,17 %              |
| gültige Stimmen  | 480                       | 541                         | -61                  |
|                  | 98,36 %                   | 99,08 %                     | -0,72 %              |
| SPD              | 186                       | 275                         | -89                  |
|                  | 38,75 %                   | 50,83 %                     | -12,08 %             |
| CDU              | 183                       | 200                         | -17                  |
|                  | 38,13 %                   | 36,97 %                     | +1,16 %              |
| FDP              | 60                        | 26                          | +34                  |
|                  | 12,50 %                   | 4,81 %                      | +7,69 %              |
| GRÜNE            | 15                        | 14                          | +1                   |
|                  | 3,13 %                    | 2,59 %                      | +0,54 %              |
| DIE LINKE        | 27                        | 20                          | +7                   |
|                  | 5,63 %                    | 3,70 %                      | +1,93 %              |
| NPD              | 9                         | 6                           | +3                   |
|                  | 1,88 %                    | 1,11 %                      | +0,77 %              |
| Tierschutzpartei | 0                         | 0                           | +0                   |
|                  | 0,00 %                    | 0,00 %                      | +0,00 %              |
| FAMILIE          | 0                         | 0                           | +0                   |
|                  | 0,00 %                    | 0,00 %                      | +0,00 %              |
| REP              | 0                         | 0                           | +0                   |
|                  | 0,00 %                    | 0,00 %                      | +0,00 %              |
| Volksabstimmung  | 0                         | 0                           | +0                   |
|                  | 0,00 %                    | 0,00 %                      | +0,00 %              |
| MLPD             | 0                         | 0                           | +0                   |
|                  | 0,00 %                    | 0,00 %                      | +0,00 %              |
| PSG              | 0                         | 0                           | +0                   |
|                  | 0,00 %                    | 0,00 %                      | +0,00 %              |
| ZENTRUM          | 0                         | 0                           | +0                   |
|                  | 0,00 %                    | 0,00 %                      | +0,00 %              |
| BüSo             | 0                         | 0                           | +0                   |
|                  | 0,00 %                    | 0,00 %                      | +0,00 %              |
| DVU              | 0                         | 0                           | +0                   |
|                  | 0,00 %                    | 0,00 %                      | +0,00 %              |
| ÖDP              | 0                         | 0                           | +0                   |

|                       |        |        |         |
|-----------------------|--------|--------|---------|
|                       | 0,00 % | 0,00 % | +0,00 % |
| PIRATEN               | 0      | 0      | +0      |
|                       | 0,00 % | 0,00 % | +0,00 % |
| RRP                   | 0      | 0      | +0      |
|                       | 0,00 % | 0,00 % | +0,00 % |
| RENTNER               | 0      | 0      | +0      |
|                       | 0,00 % | 0,00 % | +0,00 % |
| Einzelbewerber Martin | 0      | 0      | +0      |
|                       | 0,00 % | 0,00 % | +0,00 % |
| Sonstige              | 0      | 0      | +0      |
|                       | 0,00 % | 0,00 % | +0,00 % |

\* Die Vergleichszahlen wurden auf die aktuelle Wahlgebietsgliederung umgerechnet.  
Bundestagswahl 18.09.2005: Sonstige = DIE GRAUEN, PBC, Deutschland

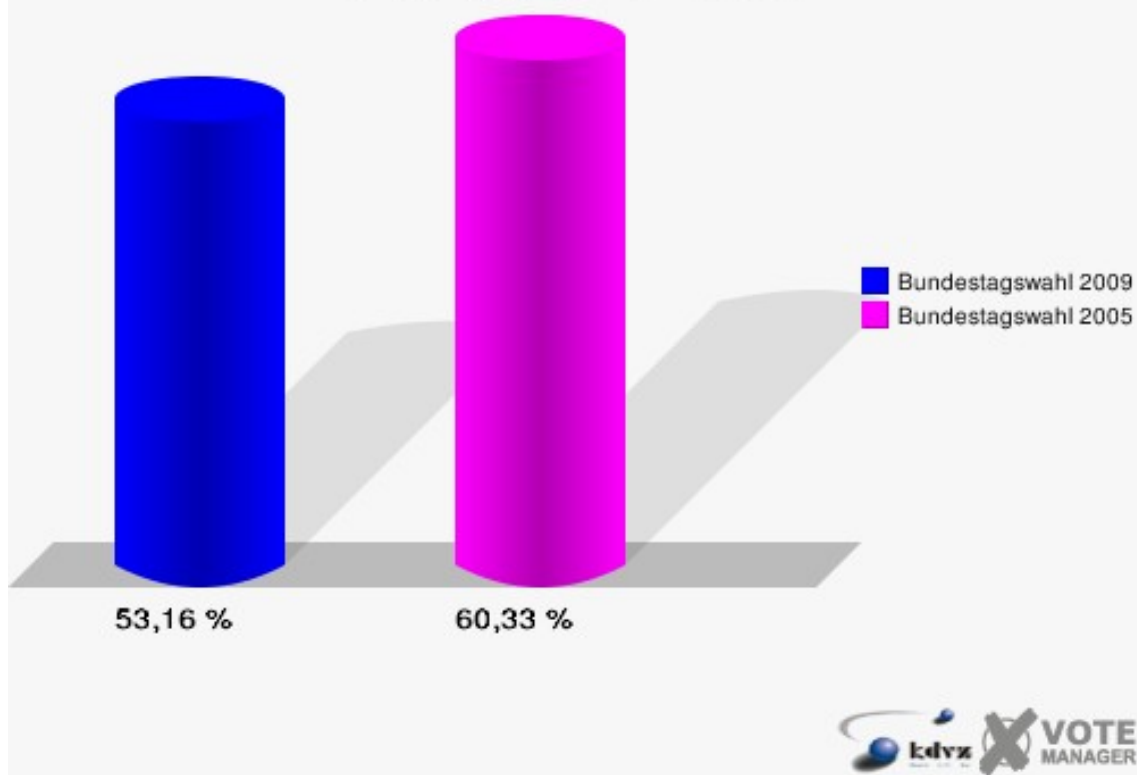
Stadt Bedburg  
Bundestagswahl 27.09.2009  
Zweitstimmen Gewinne und Verluste 180 Kirch-/Kleintroisdorf

|                  | Bundestagswahl 27.09.2009 | Bundestagswahl 18.09.2005 * |                      |
|------------------|---------------------------|-----------------------------|----------------------|
|                  |                           | Ergebnis                    | Gewinne und Verluste |
| Wahlberechtigte  | 918                       | 905                         | +13                  |
| Wähler           | 488                       | 546                         | -58                  |
|                  | 53,16 %                   | 60,33 %                     | -7,17 %              |
| gültige Stimmen  | 477                       | 541                         | -64                  |
|                  | 97,75 %                   | 99,08 %                     | -1,34 %              |
| SPD              | 143                       | 250                         | -107                 |
|                  | 29,98 %                   | 46,21 %                     | -16,23 %             |
| CDU              | 156                       | 174                         | -18                  |
|                  | 32,70 %                   | 32,16 %                     | +0,54 %              |
| FDP              | 88                        | 53                          | +35                  |
|                  | 18,45 %                   | 9,80 %                      | +8,65 %              |
| GRÜNE            | 29                        | 25                          | +4                   |
|                  | 6,08 %                    | 4,62 %                      | +1,46 %              |
| DIE LINKE        | 35                        | 23                          | +12                  |
|                  | 7,34 %                    | 4,25 %                      | +3,09 %              |
| NPD              | 9                         | 3                           | +6                   |
|                  | 1,89 %                    | 0,55 %                      | +1,34 %              |
| Tierschutzpartei | 6                         | 4                           | +2                   |
|                  | 1,26 %                    | 0,74 %                      | +0,52 %              |
| FAMILIE          | 3                         | 6                           | -3                   |
|                  | 0,63 %                    | 1,11 %                      | -0,48 %              |
| REP              | 0                         | 0                           | +0                   |
|                  | 0,00 %                    | 0,00 %                      | +0,00 %              |

|                       |        |        |         |
|-----------------------|--------|--------|---------|
| Volksabstimmung       | 0      | 0      | +0      |
|                       | 0,00 % | 0,00 % | +0,00 % |
| MLPD                  | 0      | 0      | +0      |
|                       | 0,00 % | 0,00 % | +0,00 % |
| PSG                   | 0      | 0      | +0      |
|                       | 0,00 % | 0,00 % | +0,00 % |
| ZENTRUM               | 1      | 0      | +1      |
|                       | 0,21 % | 0,00 % | +0,21 % |
| BüSo                  | 0      | 0      | +0      |
|                       | 0,00 % | 0,00 % | +0,00 % |
| DVU                   | 0      | 0      | +0      |
|                       | 0,00 % | 0,00 % | +0,00 % |
| ÖDP                   | 0      | 0      | +0      |
|                       | 0,00 % | 0,00 % | +0,00 % |
| PIRATEN               | 5      | 0      | +5      |
|                       | 1,05 % | 0,00 % | +1,05 % |
| RRP                   | 0      | 0      | +0      |
|                       | 0,00 % | 0,00 % | +0,00 % |
| RENTNER               | 2      | 0      | +2      |
|                       | 0,42 % | 0,00 % | +0,42 % |
| Einzelbewerber Martin | 0      | 0      | +0      |
|                       | 0,00 % | 0,00 % | +0,00 % |
| Sonstige              | 0      | 3      | -3      |
|                       | 0,00 % | 0,55 % | -0,55 % |

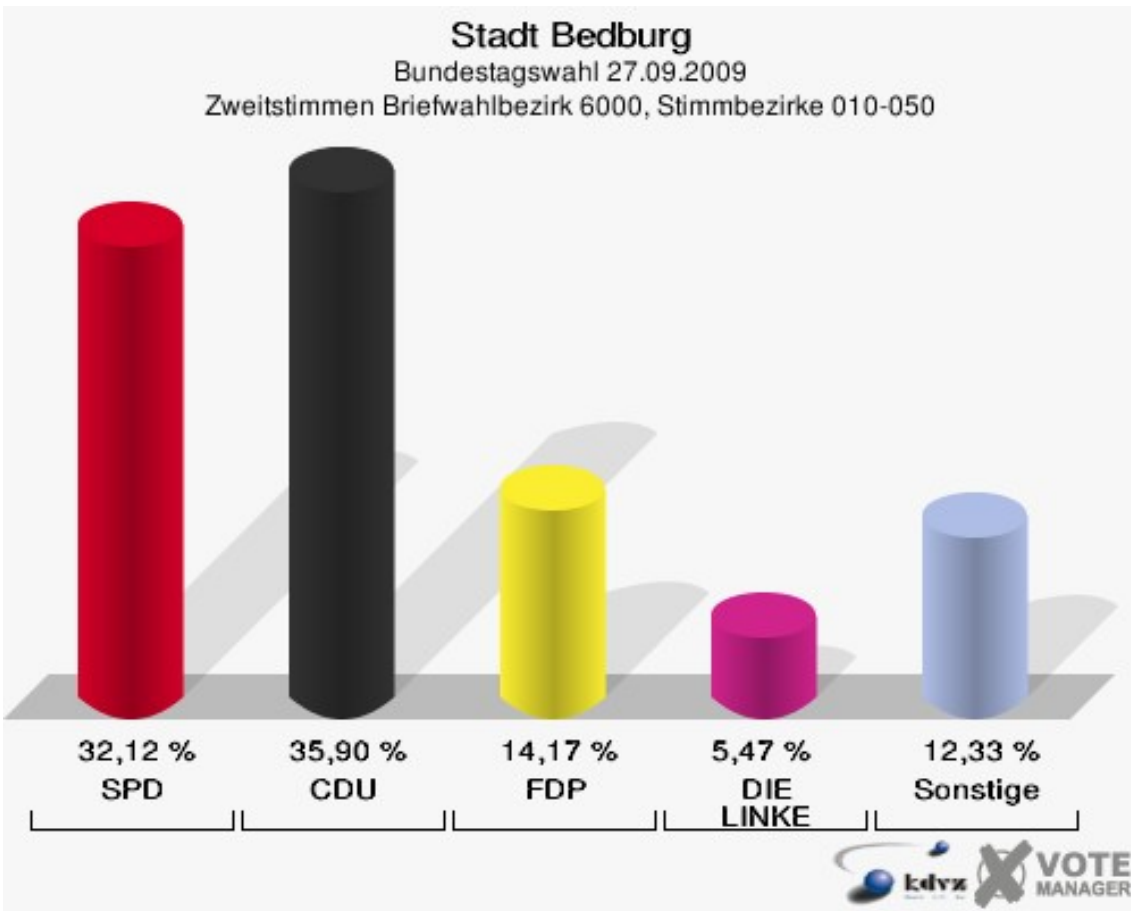
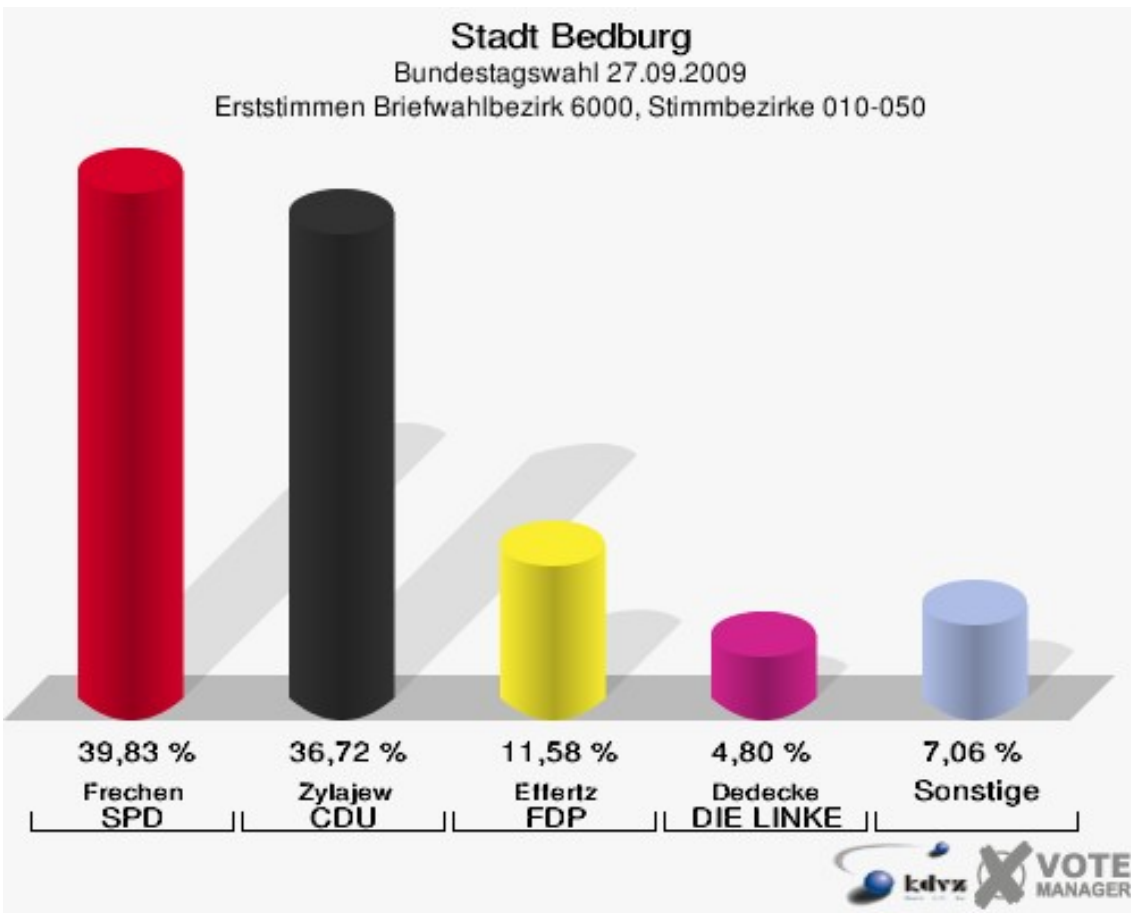
\* Die Vergleichszahlen wurden auf die aktuelle Wahlgebietsgliederung umgerechnet.  
 Bundestagswahl 18.09.2005: Sonstige = DIE GRAUEN, PBC, Deutschland

**Stadt Bedburg**  
Bundestagswahl 27.09.2009  
Wahlbeteiligung 180 Kirch-/Kleintroisdorf

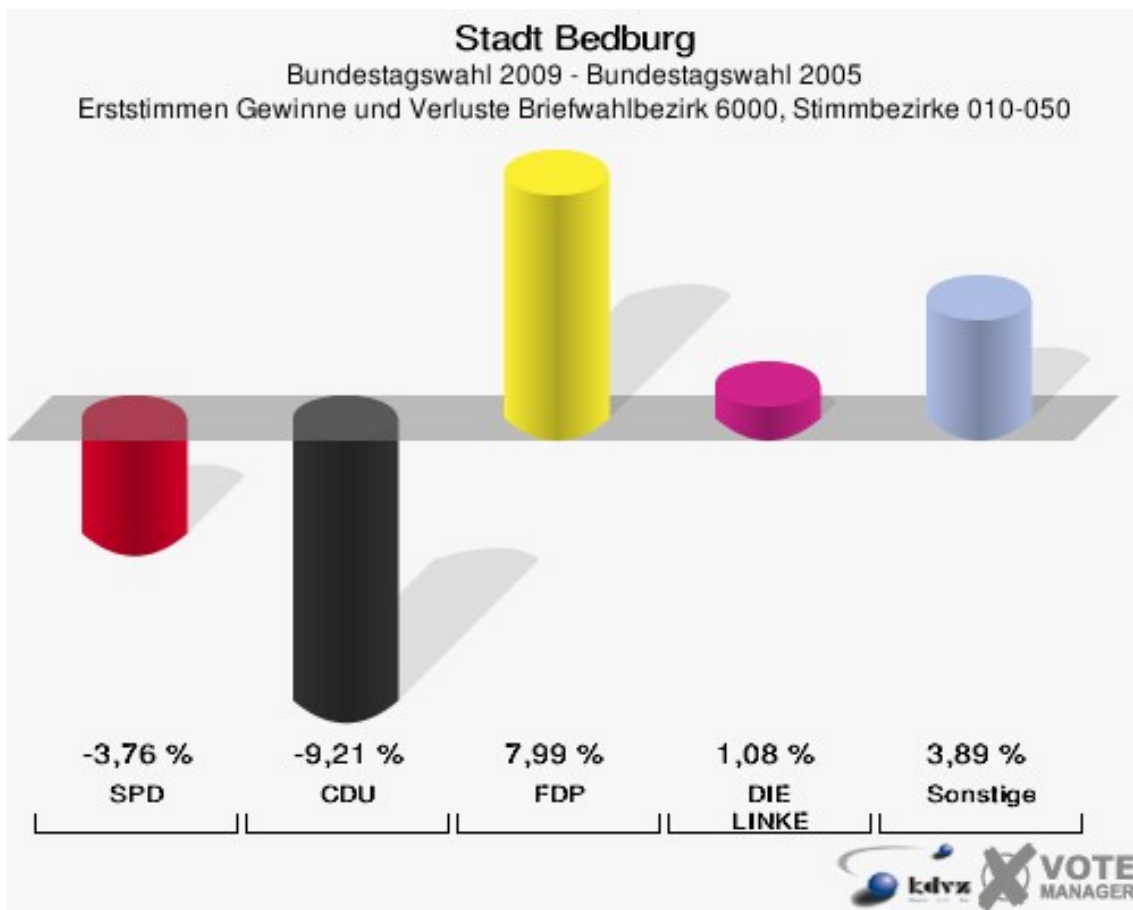


Briefwahlbezirk 6000, Stimmbezirke 010-050

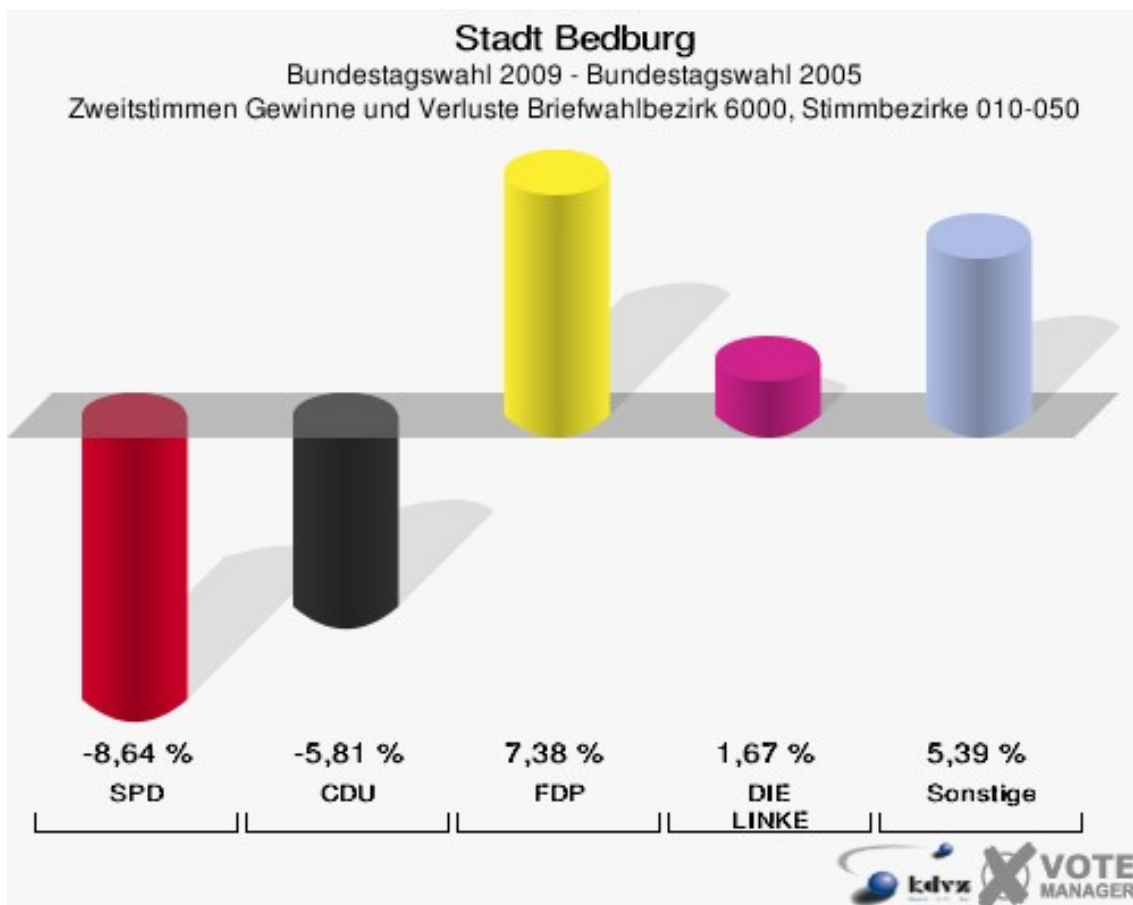
|                             | Erststimmen |         | Zweitstimmen |          |
|-----------------------------|-------------|---------|--------------|----------|
| Wähler/innen                | 713         |         | 713          |          |
| ungültige Stimmen           | 5           | 0,70 %  | 0            | 0,00 %   |
| gültige Stimmen             | 708         | 99,30 % | 713          | 100,00 % |
| Frechen, SPD                | 282         | 39,83 % | 229          | 32,12 %  |
| Zylajew, CDU                | 260         | 36,72 % | 256          | 35,90 %  |
| Effertz, FDP                | 82          | 11,58 % | 101          | 14,17 %  |
| Bortlitz-Dickhoff,<br>GRÜNE | 21          | 2,97 %  | 30           | 4,21 %   |
| Dedecke, DIE<br>LINKE       | 34          | 4,80 %  | 39           | 5,47 %   |
| Reitz, NPD                  | 17          | 2,40 %  | 9            | 1,26 %   |
| Tierschutzpartei            | ---         | ---     | 12           | 1,68 %   |
| FAMILIE                     | ---         | ---     | 10           | 1,40 %   |
| REP                         | ---         | ---     | 3            | 0,42 %   |
| Volksabstimmung             | ---         | ---     | 5            | 0,70 %   |
| MLPD                        | ---         | ---     | 1            | 0,14 %   |
| PSG                         | ---         | ---     | 0            | 0,00 %   |
| ZENTRUM                     | ---         | ---     | 0            | 0,00 %   |
| BüSo                        | ---         | ---     | 0            | 0,00 %   |
| DVU                         | ---         | ---     | 1            | 0,14 %   |
| ÖDP                         | ---         | ---     | 1            | 0,14 %   |
| PIRATEN                     | ---         | ---     | 8            | 1,12 %   |
| RRP                         | ---         | ---     | 1            | 0,14 %   |
| RENTNER                     | ---         | ---     | 7            | 0,98 %   |
| Martin, Einzelbe-<br>werber | 12          | 1,69 %  | ---          | ---      |







Die Vergleichszahlen wurden auf die aktuelle Wahlbezirgsgliederung umgerechnet.



Die Vergleichszahlen wurden auf die aktuelle Wahlbezirgsgliederung umgerechnet.

Stadt Bedburg  
Bundestagswahl 27.09.2009  
Erststimmen Gewinne und Verluste Briefwahlbezirk 6000, Stimmbezirke 010-050

|                  | Bundestagswahl 27.09.2009 | Bundestagswahl 18.09.2005 * |                      |
|------------------|---------------------------|-----------------------------|----------------------|
|                  |                           | Ergebnis                    | Gewinne und Verluste |
| Wahlberechtigte  | 0                         | 0                           | +0                   |
| Wähler           | 713                       | 740                         | -27                  |
| gültige Stimmen  | 708                       | 725                         | -17                  |
|                  | 99,30 %                   | 97,97 %                     | +1,33 %              |
| SPD              | 282                       | 316                         | -34                  |
|                  | 39,83 %                   | 43,59 %                     | -3,76 %              |
| CDU              | 260                       | 333                         | -73                  |
|                  | 36,72 %                   | 45,93 %                     | -9,21 %              |
| FDP              | 82                        | 26                          | +56                  |
|                  | 11,58 %                   | 3,59 %                      | +7,99 %              |
| GRÜNE            | 21                        | 14                          | +7                   |
|                  | 2,97 %                    | 1,93 %                      | +1,04 %              |
| DIE LINKE        | 34                        | 27                          | +7                   |
|                  | 4,80 %                    | 3,72 %                      | +1,08 %              |
| NPD              | 17                        | 9                           | +8                   |
|                  | 2,40 %                    | 1,24 %                      | +1,16 %              |
| Tierschutzpartei | 0                         | 0                           | +0                   |
|                  | 0,00 %                    | 0,00 %                      | +0,00 %              |
| FAMILIE          | 0                         | 0                           | +0                   |
|                  | 0,00 %                    | 0,00 %                      | +0,00 %              |
| REP              | 0                         | 0                           | +0                   |
|                  | 0,00 %                    | 0,00 %                      | +0,00 %              |
| Volksabstimmung  | 0                         | 0                           | +0                   |
|                  | 0,00 %                    | 0,00 %                      | +0,00 %              |
| MLPD             | 0                         | 0                           | +0                   |
|                  | 0,00 %                    | 0,00 %                      | +0,00 %              |
| PSG              | 0                         | 0                           | +0                   |
|                  | 0,00 %                    | 0,00 %                      | +0,00 %              |
| ZENTRUM          | 0                         | 0                           | +0                   |
|                  | 0,00 %                    | 0,00 %                      | +0,00 %              |
| BüSo             | 0                         | 0                           | +0                   |
|                  | 0,00 %                    | 0,00 %                      | +0,00 %              |
| DVU              | 0                         | 0                           | +0                   |
|                  | 0,00 %                    | 0,00 %                      | +0,00 %              |
| ÖDP              | 0                         | 0                           | +0                   |

|                       |        |        |         |
|-----------------------|--------|--------|---------|
|                       | 0,00 % | 0,00 % | +0,00 % |
| PIRATEN               | 0      | 0      | +0      |
|                       | 0,00 % | 0,00 % | +0,00 % |
| RRP                   | 0      | 0      | +0      |
|                       | 0,00 % | 0,00 % | +0,00 % |
| RENTNER               | 0      | 0      | +0      |
|                       | 0,00 % | 0,00 % | +0,00 % |
| Einzelbewerber Martin | 12     | 0      | +12     |
|                       | 1,69 % | 0,00 % | +1,69 % |
| Sonstige              | 0      | 0      | +0      |
|                       | 0,00 % | 0,00 % | +0,00 % |

\* Die Vergleichszahlen wurden auf die aktuelle Wahlgebietsgliederung umgerechnet.  
Bundestagswahl 18.09.2005: Sonstige = DIE GRAUEN, PBC, Deutschland

Stadt Bedburg  
Bundestagswahl 27.09.2009  
Zweitstimmen Gewinne und Verluste Briefwahlbezirk 6000, Stimmbezirke 010-050

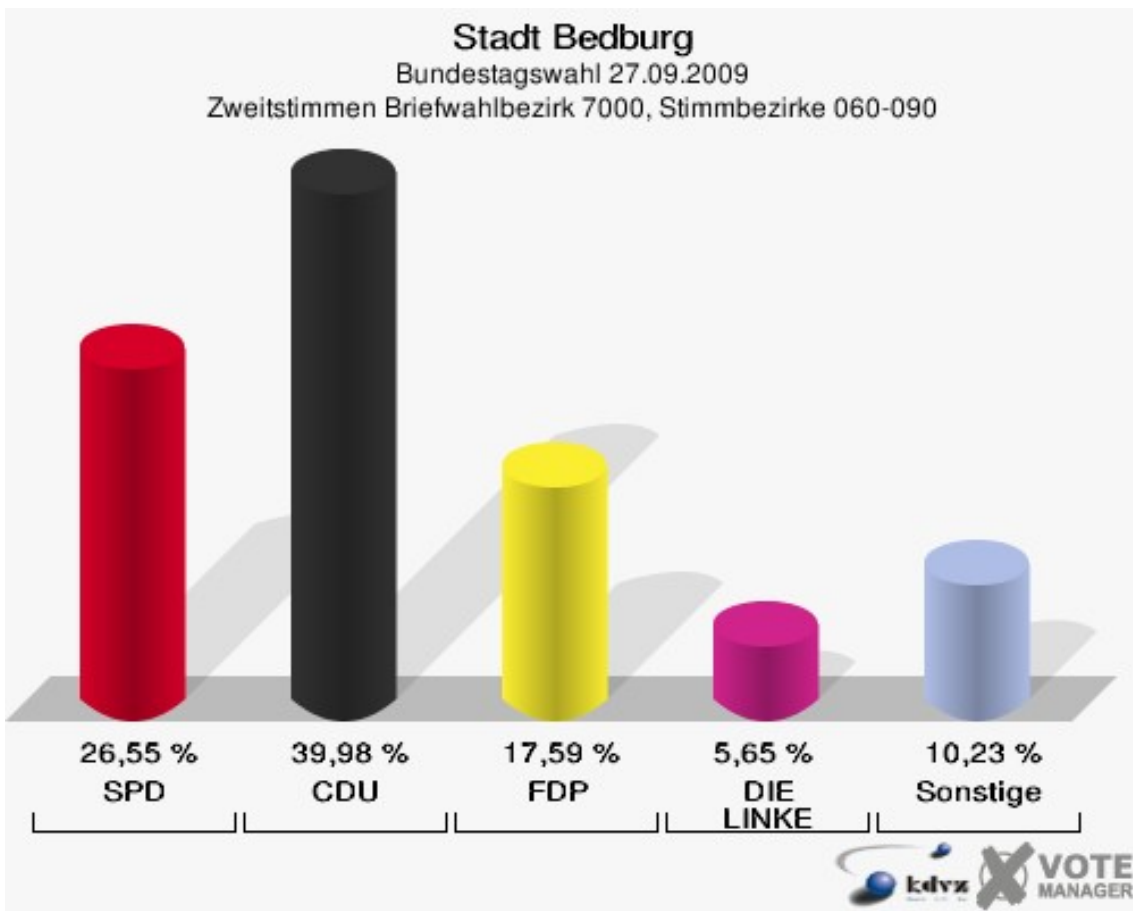
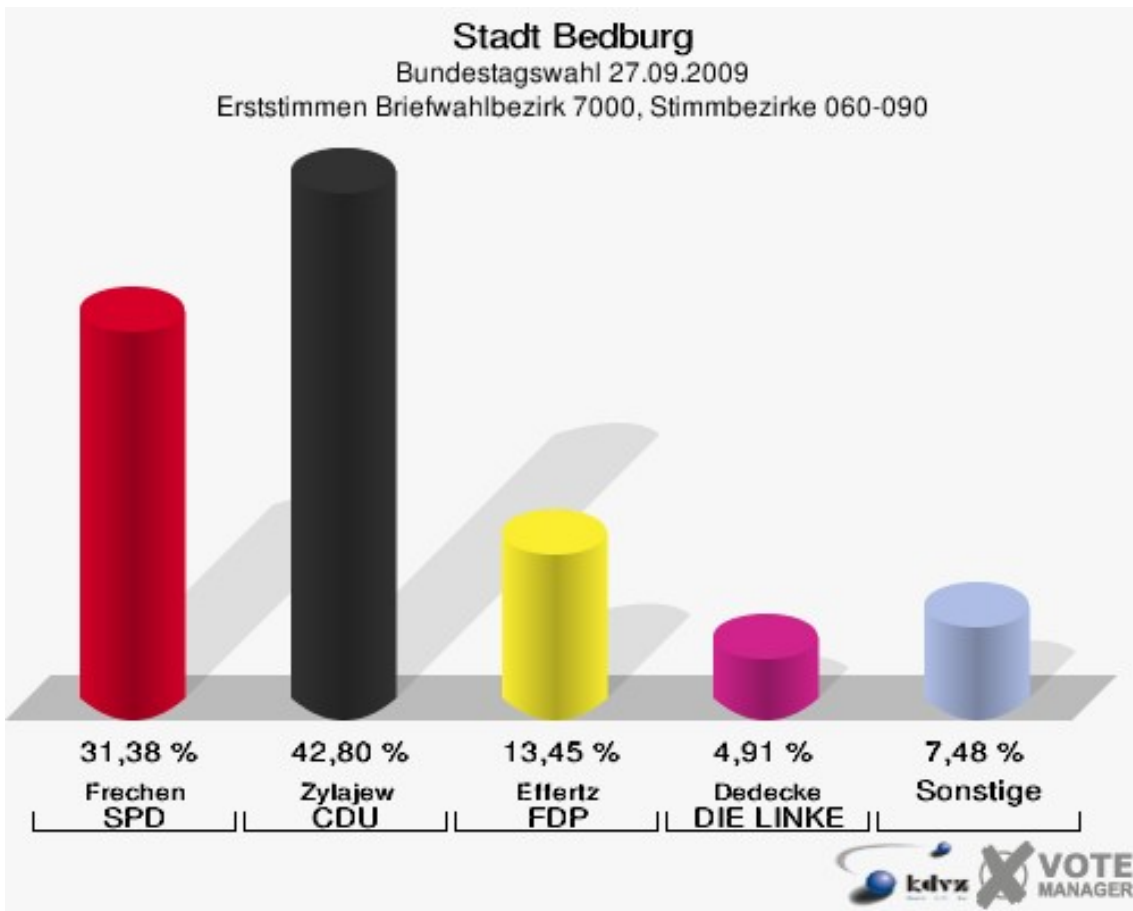
|                  | Bundestagswahl 27.09.2009 | Bundestagswahl 18.09.2005 * |                      |
|------------------|---------------------------|-----------------------------|----------------------|
|                  |                           | Ergebnis                    | Gewinne und Verluste |
| Wahlberechtigte  | 0                         | 0                           | +0                   |
| Wähler           | 713                       | 740                         | -27                  |
| gültige Stimmen  | 713                       | 736                         | -23                  |
|                  | 100,00 %                  | 99,46 %                     | +0,54 %              |
| SPD              | 229                       | 300                         | -71                  |
|                  | 32,12 %                   | 40,76 %                     | -8,64 %              |
| CDU              | 256                       | 307                         | -51                  |
|                  | 35,90 %                   | 41,71 %                     | -5,81 %              |
| FDP              | 101                       | 50                          | +51                  |
|                  | 14,17 %                   | 6,79 %                      | +7,38 %              |
| GRÜNE            | 30                        | 17                          | +13                  |
|                  | 4,21 %                    | 2,31 %                      | +1,90 %              |
| DIE LINKE        | 39                        | 28                          | +11                  |
|                  | 5,47 %                    | 3,80 %                      | +1,67 %              |
| NPD              | 9                         | 10                          | -1                   |
|                  | 1,26 %                    | 1,36 %                      | -0,10 %              |
| Tierschutzpartei | 12                        | 6                           | +6                   |
|                  | 1,68 %                    | 0,82 %                      | +0,86 %              |
| FAMILIE          | 10                        | 4                           | +6                   |
|                  | 1,40 %                    | 0,54 %                      | +0,86 %              |
| REP              | 3                         | 3                           | +0                   |
|                  | 0,42 %                    | 0,41 %                      | +0,01 %              |
| Volksabstimmung  | 5                         | 0                           | +5                   |

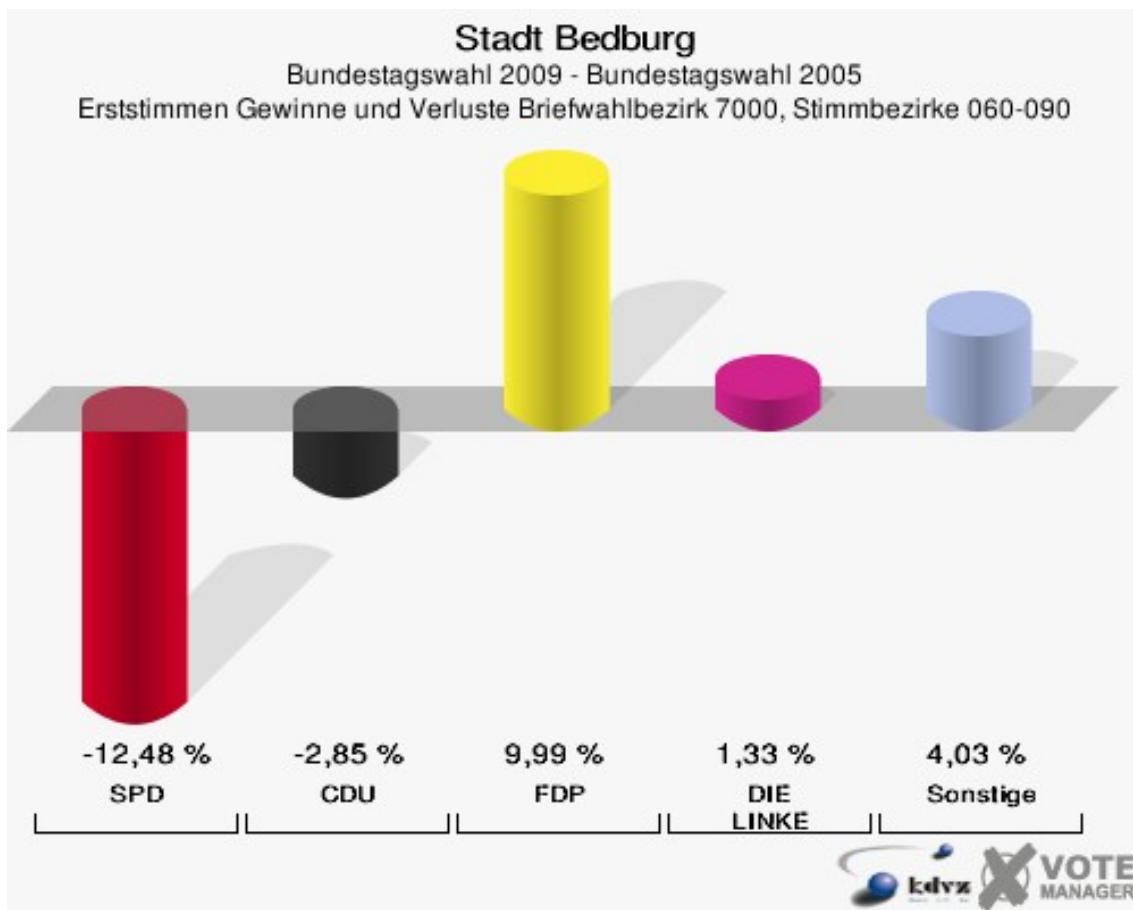
|                       |        |        |         |
|-----------------------|--------|--------|---------|
|                       | 0,70 % | 0,00 % | +0,70 % |
| MLPD                  | 1      | 0      | +1      |
|                       | 0,14 % | 0,00 % | +0,14 % |
| PSG                   | 0      | 1      | -1      |
|                       | 0,00 % | 0,14 % | -0,14 % |
| ZENTRUM               | 0      | 1      | -1      |
|                       | 0,00 % | 0,14 % | -0,14 % |
| BüSo                  | 0      | 0      | +0      |
|                       | 0,00 % | 0,00 % | +0,00 % |
| DVU                   | 1      | 0      | +1      |
|                       | 0,14 % | 0,00 % | +0,14 % |
| ÖDP                   | 1      | 0      | +1      |
|                       | 0,14 % | 0,00 % | +0,14 % |
| PIRATEN               | 8      | 0      | +8      |
|                       | 1,12 % | 0,00 % | +1,12 % |
| RRP                   | 1      | 0      | +1      |
|                       | 0,14 % | 0,00 % | +0,14 % |
| RENTNER               | 7      | 0      | +7      |
|                       | 0,98 % | 0,00 % | +0,98 % |
| Einzelbewerber Martin | 0      | 0      | +0      |
|                       | 0,00 % | 0,00 % | +0,00 % |
| Sonstige              | 0      | 9      | -9      |
|                       | 0,00 % | 1,22 % | -1,22 % |

\* Die Vergleichszahlen wurden auf die aktuelle Wahlgebietsgliederung umgerechnet.  
Bundestagswahl 18.09.2005: Sonstige = DIE GRAUEN, PBC, Deutschland

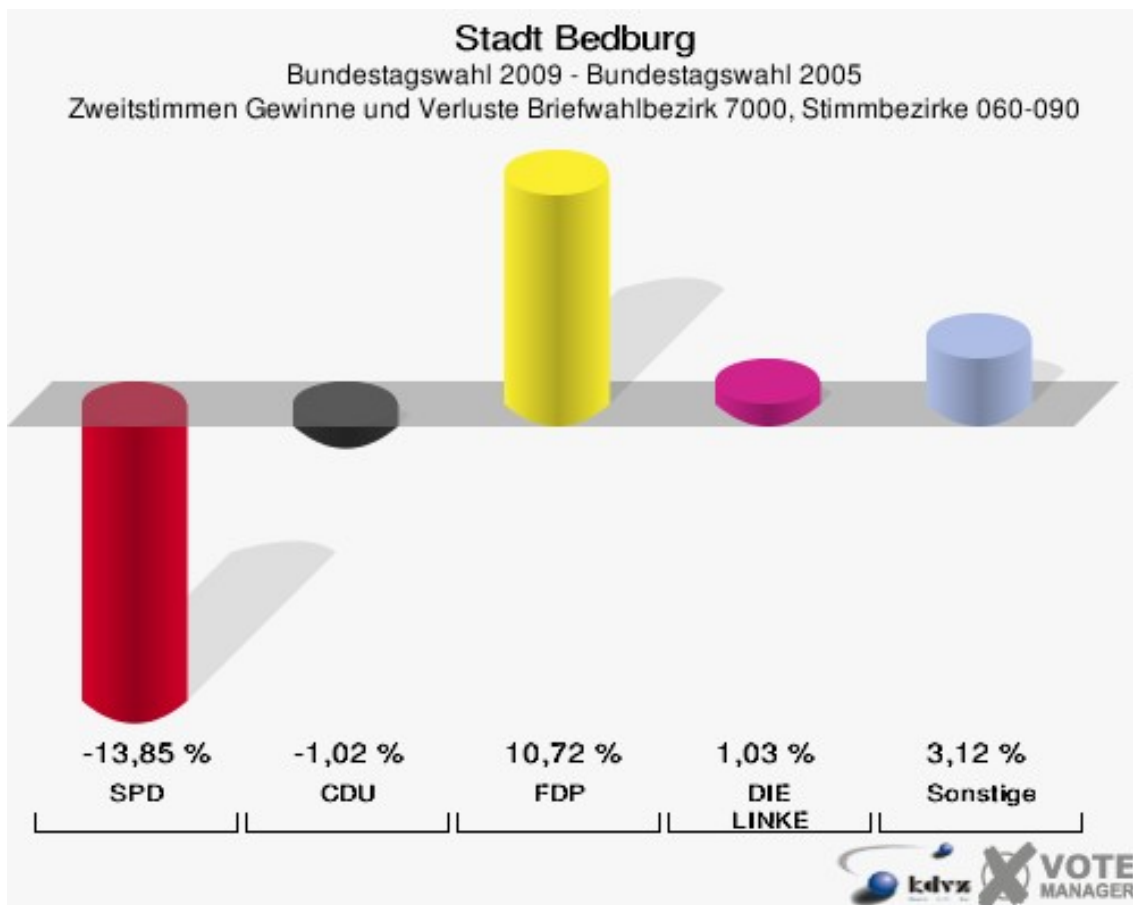
## Briefwahlbezirk 7000, Stimmbezirke 060-090

|                             | Erststimmen |         | Zweitstimmen |         |
|-----------------------------|-------------|---------|--------------|---------|
| Wähler/innen                | 943         |         | 943          |         |
| ungültige Stimmen           | 6           | 0,64 %  | 5            | 0,53 %  |
| gültige Stimmen             | 937         | 99,36 % | 938          | 99,47 % |
| Frechen, SPD                | 294         | 31,38 % | 249          | 26,55 % |
| Zylajew, CDU                | 401         | 42,80 % | 375          | 39,98 % |
| Effertz, FDP                | 126         | 13,45 % | 165          | 17,59 % |
| Bortlitz-Dickhoff,<br>GRÜNE | 41          | 4,38 %  | 37           | 3,94 %  |
| Dedecke, DIE<br>LINKE       | 46          | 4,91 %  | 53           | 5,65 %  |
| Reitz, NPD                  | 19          | 2,03 %  | 16           | 1,71 %  |
| Tierschutzpartei            | ---         | ---     | 8            | 0,85 %  |
| FAMILIE                     | ---         | ---     | 5            | 0,53 %  |
| REP                         | ---         | ---     | 3            | 0,32 %  |
| Volksabstimmung             | ---         | ---     | 2            | 0,21 %  |
| MLPD                        | ---         | ---     | 0            | 0,00 %  |
| PSG                         | ---         | ---     | 1            | 0,11 %  |
| ZENTRUM                     | ---         | ---     | 1            | 0,11 %  |
| BüSo                        | ---         | ---     | 0            | 0,00 %  |
| DVU                         | ---         | ---     | 0            | 0,00 %  |
| ÖDP                         | ---         | ---     | 0            | 0,00 %  |
| PIRATEN                     | ---         | ---     | 14           | 1,49 %  |
| RRP                         | ---         | ---     | 3            | 0,32 %  |
| RENTNER                     | ---         | ---     | 6            | 0,64 %  |
| Martin, Einzelbe-<br>werber | 10          | 1,07 %  | ---          | ---     |





Die Vergleichszahlen wurden auf die aktuelle Wahlbereichsgliederung umgerechnet.



Die Vergleichszahlen wurden auf die aktuelle Wahlbereichsgliederung umgerechnet.

Stadt Bedburg  
Bundestagswahl 27.09.2009  
Erststimmen Gewinne und Verluste Briefwahlbezirk 7000, Stimmbezirke 060-090

|                  | Bundestagswahl 27.09.2009 | Bundestagswahl 18.09.2005 * |                      |
|------------------|---------------------------|-----------------------------|----------------------|
|                  |                           | Ergebnis                    | Gewinne und Verluste |
| Wahlberechtigte  | 0                         | 0                           | +0                   |
| Wähler           | 943                       | 849                         | +94                  |
| gültige Stimmen  | 937                       | 839                         | +98                  |
|                  | 99,36 %                   | 98,82 %                     | +0,54 %              |
| SPD              | 294                       | 368                         | -74                  |
|                  | 31,38 %                   | 43,86 %                     | -12,48 %             |
| CDU              | 401                       | 383                         | +18                  |
|                  | 42,80 %                   | 45,65 %                     | -2,85 %              |
| FDP              | 126                       | 29                          | +97                  |
|                  | 13,45 %                   | 3,46 %                      | +9,99 %              |
| GRÜNE            | 41                        | 22                          | +19                  |
|                  | 4,38 %                    | 2,62 %                      | +1,76 %              |
| DIE LINKE        | 46                        | 30                          | +16                  |
|                  | 4,91 %                    | 3,58 %                      | +1,33 %              |
| NPD              | 19                        | 7                           | +12                  |
|                  | 2,03 %                    | 0,83 %                      | +1,20 %              |
| Tierschutzpartei | 0                         | 0                           | +0                   |
|                  | 0,00 %                    | 0,00 %                      | +0,00 %              |
| FAMILIE          | 0                         | 0                           | +0                   |
|                  | 0,00 %                    | 0,00 %                      | +0,00 %              |
| REP              | 0                         | 0                           | +0                   |
|                  | 0,00 %                    | 0,00 %                      | +0,00 %              |
| Volksabstimmung  | 0                         | 0                           | +0                   |
|                  | 0,00 %                    | 0,00 %                      | +0,00 %              |
| MLPD             | 0                         | 0                           | +0                   |
|                  | 0,00 %                    | 0,00 %                      | +0,00 %              |
| PSG              | 0                         | 0                           | +0                   |
|                  | 0,00 %                    | 0,00 %                      | +0,00 %              |
| ZENTRUM          | 0                         | 0                           | +0                   |
|                  | 0,00 %                    | 0,00 %                      | +0,00 %              |
| BüSo             | 0                         | 0                           | +0                   |
|                  | 0,00 %                    | 0,00 %                      | +0,00 %              |
| DVU              | 0                         | 0                           | +0                   |
|                  | 0,00 %                    | 0,00 %                      | +0,00 %              |
| ÖDP              | 0                         | 0                           | +0                   |



|                       |        |        |         |
|-----------------------|--------|--------|---------|
|                       | 0,00 % | 0,00 % | +0,00 % |
| PIRATEN               | 0      | 0      | +0      |
|                       | 0,00 % | 0,00 % | +0,00 % |
| RRP                   | 0      | 0      | +0      |
|                       | 0,00 % | 0,00 % | +0,00 % |
| RENTNER               | 0      | 0      | +0      |
|                       | 0,00 % | 0,00 % | +0,00 % |
| Einzelbewerber Martin | 10     | 0      | +10     |
|                       | 1,07 % | 0,00 % | +1,07 % |
| Sonstige              | 0      | 0      | +0      |
|                       | 0,00 % | 0,00 % | +0,00 % |

\* Die Vergleichszahlen wurden auf die aktuelle Wahlgebietsgliederung umgerechnet.  
Bundestagswahl 18.09.2005: Sonstige = DIE GRAUEN, PBC, Deutschland

Stadt Bedburg  
Bundestagswahl 27.09.2009  
Zweitstimmen Gewinne und Verluste Briefwahlbezirk 7000, Stimmbezirke 060-090

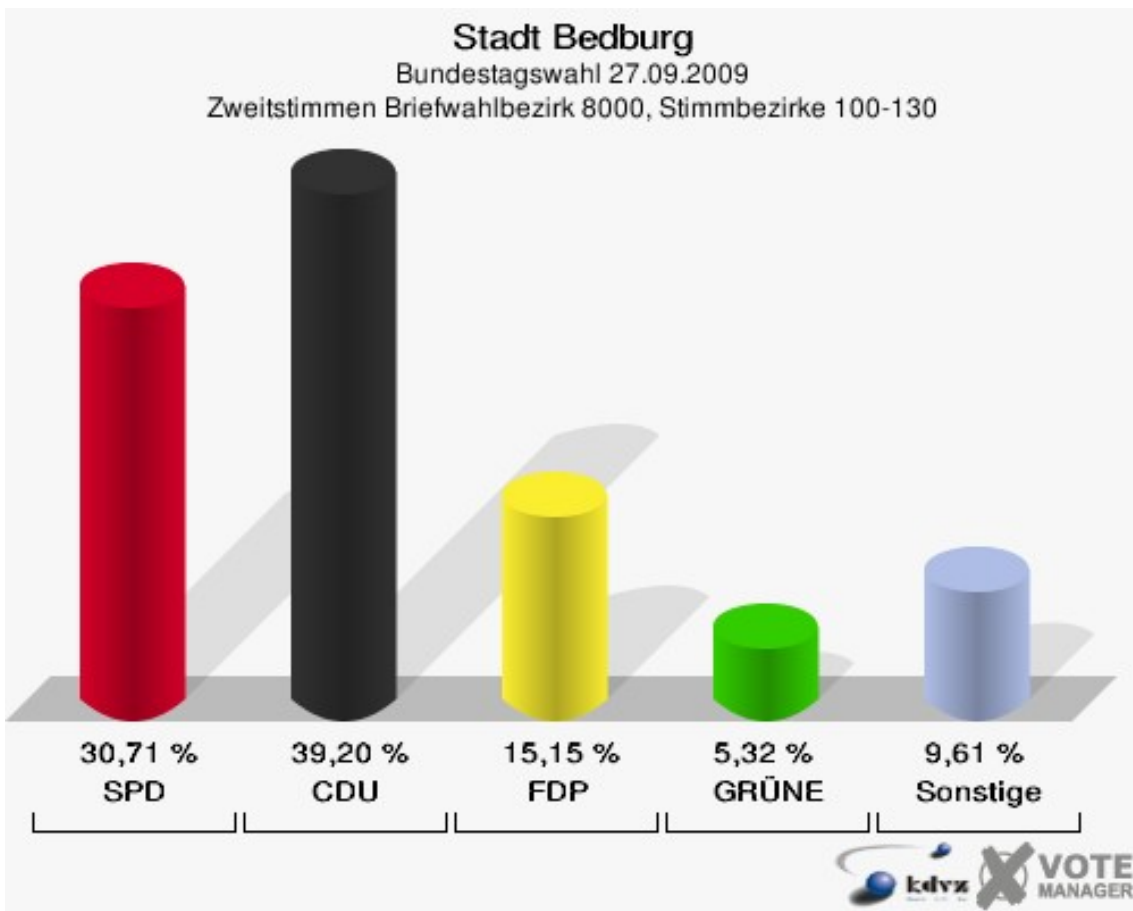
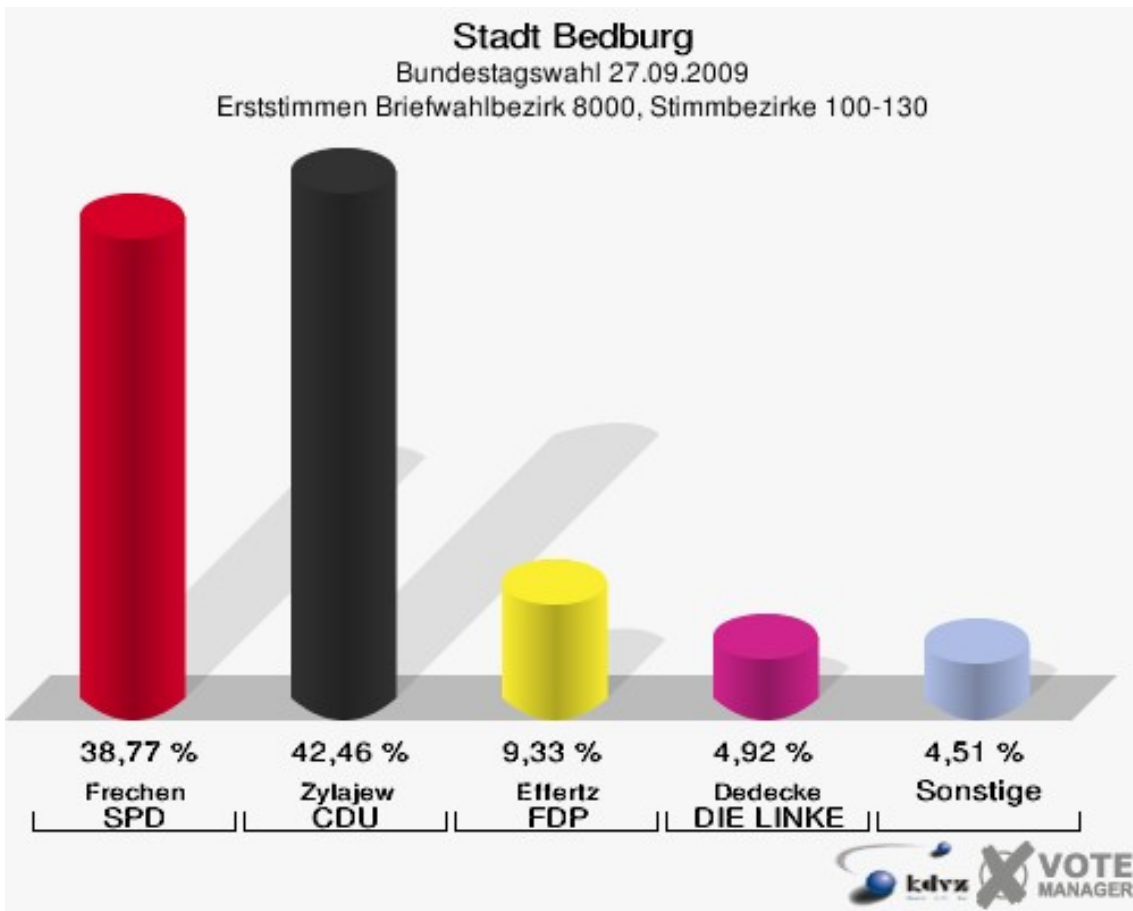
|                  | Bundestagswahl 27.09.2009 | Bundestagswahl 18.09.2005 * |                      |
|------------------|---------------------------|-----------------------------|----------------------|
|                  |                           | Ergebnis                    | Gewinne und Verluste |
| Wahlberechtigte  | 0                         | 0                           | +0                   |
| Wähler           | 943                       | 849                         | +94                  |
| gültige Stimmen  | 938                       | 844                         | +94                  |
|                  | 99,47 %                   | 99,41 %                     | +0,06 %              |
| SPD              | 249                       | 341                         | -92                  |
|                  | 26,55 %                   | 40,40 %                     | -13,85 %             |
| CDU              | 375                       | 346                         | +29                  |
|                  | 39,98 %                   | 41,00 %                     | -1,02 %              |
| FDP              | 165                       | 58                          | +107                 |
|                  | 17,59 %                   | 6,87 %                      | +10,72 %             |
| GRÜNE            | 37                        | 30                          | +7                   |
|                  | 3,94 %                    | 3,55 %                      | +0,39 %              |
| DIE LINKE        | 53                        | 39                          | +14                  |
|                  | 5,65 %                    | 4,62 %                      | +1,03 %              |
| NPD              | 16                        | 7                           | +9                   |
|                  | 1,71 %                    | 0,83 %                      | +0,88 %              |
| Tierschutzpartei | 8                         | 8                           | +0                   |
|                  | 0,85 %                    | 0,95 %                      | -0,10 %              |
| FAMILIE          | 5                         | 5                           | +0                   |
|                  | 0,53 %                    | 0,59 %                      | -0,06 %              |
| REP              | 3                         | 3                           | +0                   |
|                  | 0,32 %                    | 0,36 %                      | -0,04 %              |
| Volksabstimmung  | 2                         | 0                           | +2                   |

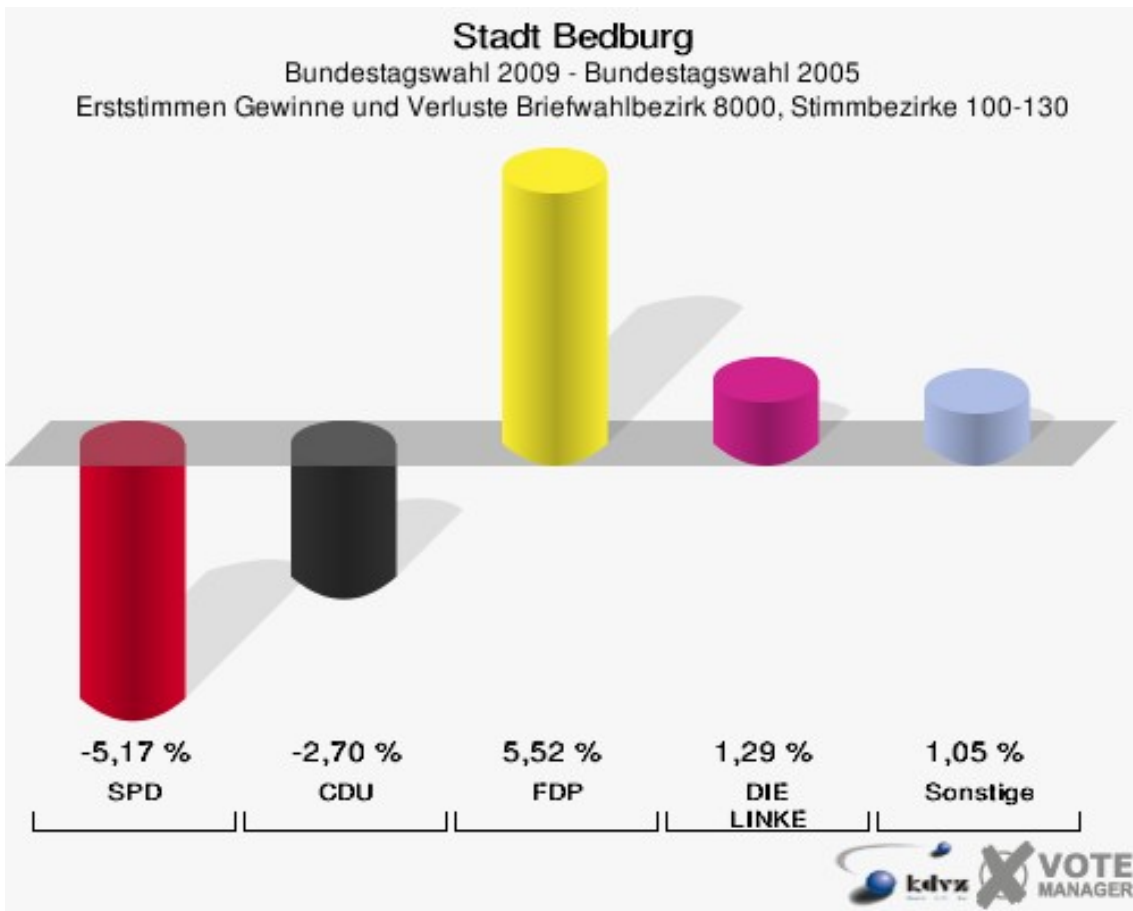
|                       |        |        |         |
|-----------------------|--------|--------|---------|
|                       | 0,21 % | 0,00 % | +0,21 % |
| MLPD                  | 0      | 0      | +0      |
|                       | 0,00 % | 0,00 % | +0,00 % |
| PSG                   | 1      | 0      | +1      |
|                       | 0,11 % | 0,00 % | +0,11 % |
| ZENTRUM               | 1      | 0      | +1      |
|                       | 0,11 % | 0,00 % | +0,11 % |
| BüSo                  | 0      | 0      | +0      |
|                       | 0,00 % | 0,00 % | +0,00 % |
| DVU                   | 0      | 0      | +0      |
|                       | 0,00 % | 0,00 % | +0,00 % |
| ÖDP                   | 0      | 0      | +0      |
|                       | 0,00 % | 0,00 % | +0,00 % |
| PIRATEN               | 14     | 0      | +14     |
|                       | 1,49 % | 0,00 % | +1,49 % |
| RRP                   | 3      | 0      | +3      |
|                       | 0,32 % | 0,00 % | +0,32 % |
| RENTNER               | 6      | 0      | +6      |
|                       | 0,64 % | 0,00 % | +0,64 % |
| Einzelbewerber Martin | 0      | 0      | +0      |
|                       | 0,00 % | 0,00 % | +0,00 % |
| Sonstige              | 0      | 7      | -7      |
|                       | 0,00 % | 0,83 % | -0,83 % |

\* Die Vergleichszahlen wurden auf die aktuelle Wahlgebietsgliederung umgerechnet.  
Bundestagswahl 18.09.2005: Sonstige = DIE GRAUEN, PBC, Deutschland

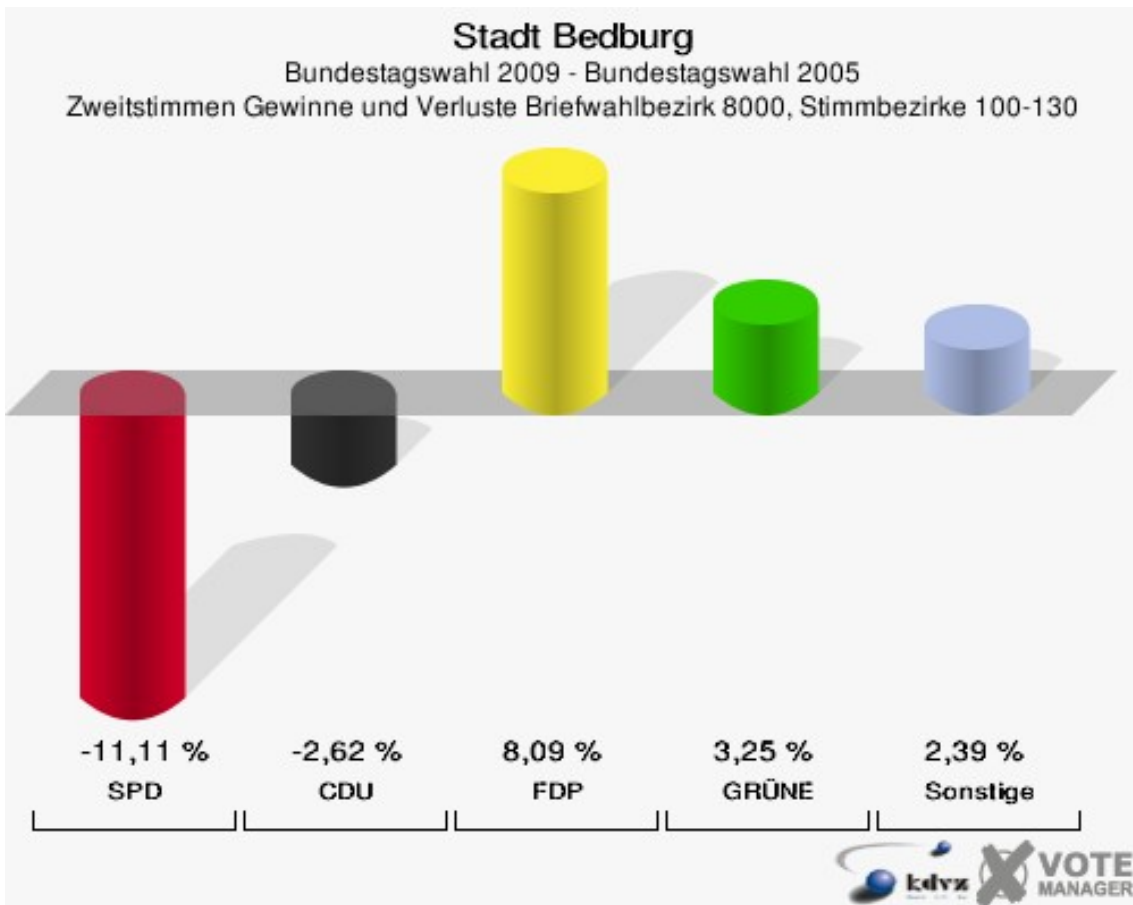
## Briefwahlbezirk 8000, Stimmbezirke 100-130

|                             | Erststimmen |         | Zweitstimmen |         |
|-----------------------------|-------------|---------|--------------|---------|
| Wähler/innen                | 990         |         | 990          |         |
| ungültige Stimmen           | 15          | 1,52 %  | 13           | 1,31 %  |
| gültige Stimmen             | 975         | 98,48 % | 977          | 98,69 % |
| Frechen, SPD                | 378         | 38,77 % | 300          | 30,71 % |
| Zylajew, CDU                | 414         | 42,46 % | 383          | 39,20 % |
| Effertz, FDP                | 91          | 9,33 %  | 148          | 15,15 % |
| Bortlitz-Dickhoff,<br>GRÜNE | 32          | 3,28 %  | 52           | 5,32 %  |
| Dedecke, DIE<br>LINKE       | 48          | 4,92 %  | 52           | 5,32 %  |
| Reitz, NPD                  | 4           | 0,41 %  | 3            | 0,31 %  |
| Tierschutzpartei            | ---         | ---     | 9            | 0,92 %  |
| FAMILIE                     | ---         | ---     | 1            | 0,10 %  |
| REP                         | ---         | ---     | 2            | 0,20 %  |
| Volksabstimmung             | ---         | ---     | 4            | 0,41 %  |
| MLPD                        | ---         | ---     | 0            | 0,00 %  |
| PSG                         | ---         | ---     | 0            | 0,00 %  |
| ZENTRUM                     | ---         | ---     | 0            | 0,00 %  |
| BüSo                        | ---         | ---     | 0            | 0,00 %  |
| DVU                         | ---         | ---     | 0            | 0,00 %  |
| ÖDP                         | ---         | ---     | 0            | 0,00 %  |
| PIRATEN                     | ---         | ---     | 12           | 1,23 %  |
| RRP                         | ---         | ---     | 1            | 0,10 %  |
| RENTNER                     | ---         | ---     | 10           | 1,02 %  |
| Martin, Einzelbe-<br>werber | 8           | 0,82 %  | ---          | ---     |





Die Vergleichszahlen wurden auf die aktuelle Wahlbezietsgliederung umgerechnet.



Die Vergleichszahlen wurden auf die aktuelle Wahlbezietsgliederung umgerechnet.

Stadt Bedburg  
 Bundestagswahl 27.09.2009  
 Erststimmen Gewinne und Verluste Briefwahlbezirk 8000, Stimmbezirke 100-130

|                  | Bundestagswahl 27.09.2009 | Bundestagswahl 18.09.2005 * |                      |
|------------------|---------------------------|-----------------------------|----------------------|
|                  |                           | Ergebnis                    | Gewinne und Verluste |
| Wahlberechtigte  | 0                         | 0                           | +0                   |
| Wähler           | 990                       | 590                         | +400                 |
| gültige Stimmen  | 975                       | 578                         | +397                 |
|                  | 98,48 %                   | 97,97 %                     | +0,52 %              |
| SPD              | 378                       | 254                         | +124                 |
|                  | 38,77 %                   | 43,94 %                     | -5,17 %              |
| CDU              | 414                       | 261                         | +153                 |
|                  | 42,46 %                   | 45,16 %                     | -2,70 %              |
| FDP              | 91                        | 22                          | +69                  |
|                  | 9,33 %                    | 3,81 %                      | +5,52 %              |
| GRÜNE            | 32                        | 12                          | +20                  |
|                  | 3,28 %                    | 2,08 %                      | +1,20 %              |
| DIE LINKE        | 48                        | 21                          | +27                  |
|                  | 4,92 %                    | 3,63 %                      | +1,29 %              |
| NPD              | 4                         | 8                           | -4                   |
|                  | 0,41 %                    | 1,38 %                      | -0,97 %              |
| Tierschutzpartei | 0                         | 0                           | +0                   |
|                  | 0,00 %                    | 0,00 %                      | +0,00 %              |
| FAMILIE          | 0                         | 0                           | +0                   |
|                  | 0,00 %                    | 0,00 %                      | +0,00 %              |
| REP              | 0                         | 0                           | +0                   |
|                  | 0,00 %                    | 0,00 %                      | +0,00 %              |
| Volksabstimmung  | 0                         | 0                           | +0                   |
|                  | 0,00 %                    | 0,00 %                      | +0,00 %              |
| MLPD             | 0                         | 0                           | +0                   |
|                  | 0,00 %                    | 0,00 %                      | +0,00 %              |
| PSG              | 0                         | 0                           | +0                   |
|                  | 0,00 %                    | 0,00 %                      | +0,00 %              |
| ZENTRUM          | 0                         | 0                           | +0                   |
|                  | 0,00 %                    | 0,00 %                      | +0,00 %              |
| BüSo             | 0                         | 0                           | +0                   |
|                  | 0,00 %                    | 0,00 %                      | +0,00 %              |
| DVU              | 0                         | 0                           | +0                   |
|                  | 0,00 %                    | 0,00 %                      | +0,00 %              |
| ÖDP              | 0                         | 0                           | +0                   |

|                       |        |        |         |
|-----------------------|--------|--------|---------|
|                       | 0,00 % | 0,00 % | +0,00 % |
| PIRATEN               | 0      | 0      | +0      |
|                       | 0,00 % | 0,00 % | +0,00 % |
| RRP                   | 0      | 0      | +0      |
|                       | 0,00 % | 0,00 % | +0,00 % |
| RENTNER               | 0      | 0      | +0      |
|                       | 0,00 % | 0,00 % | +0,00 % |
| Einzelbewerber Martin | 8      | 0      | +8      |
|                       | 0,82 % | 0,00 % | +0,82 % |
| Sonstige              | 0      | 0      | +0      |
|                       | 0,00 % | 0,00 % | +0,00 % |

\* Die Vergleichszahlen wurden auf die aktuelle Wahlgebietsgliederung umgerechnet.  
Bundestagswahl 18.09.2005: Sonstige = DIE GRAUEN, PBC, Deutschland

Stadt Bedburg  
Bundestagswahl 27.09.2009  
Zweitstimmen Gewinne und Verluste Briefwahlbezirk 8000, Stimmbezirke 100-130

|                  | Bundestagswahl 27.09.2009 | Bundestagswahl 18.09.2005 * |                      |
|------------------|---------------------------|-----------------------------|----------------------|
|                  |                           | Ergebnis                    | Gewinne und Verluste |
| Wahlberechtigte  | 0                         | 0                           | +0                   |
| Wähler           | 990                       | 590                         | +400                 |
| gültige Stimmen  | 977                       | 581                         | +396                 |
|                  | 98,69 %                   | 98,47 %                     | +0,21 %              |
| SPD              | 300                       | 243                         | +57                  |
|                  | 30,71 %                   | 41,82 %                     | -11,11 %             |
| CDU              | 383                       | 243                         | +140                 |
|                  | 39,20 %                   | 41,82 %                     | -2,62 %              |
| FDP              | 148                       | 41                          | +107                 |
|                  | 15,15 %                   | 7,06 %                      | +8,09 %              |
| GRÜNE            | 52                        | 12                          | +40                  |
|                  | 5,32 %                    | 2,07 %                      | +3,25 %              |
| DIE LINKE        | 52                        | 21                          | +31                  |
|                  | 5,32 %                    | 3,61 %                      | +1,71 %              |
| NPD              | 3                         | 6                           | -3                   |
|                  | 0,31 %                    | 1,03 %                      | -0,72 %              |
| Tierschutzpartei | 9                         | 5                           | +4                   |
|                  | 0,92 %                    | 0,86 %                      | +0,06 %              |
| FAMILIE          | 1                         | 2                           | -1                   |
|                  | 0,10 %                    | 0,34 %                      | -0,24 %              |
| REP              | 2                         | 0                           | +2                   |
|                  | 0,20 %                    | 0,00 %                      | +0,20 %              |
| Volksabstimmung  | 4                         | 0                           | +4                   |

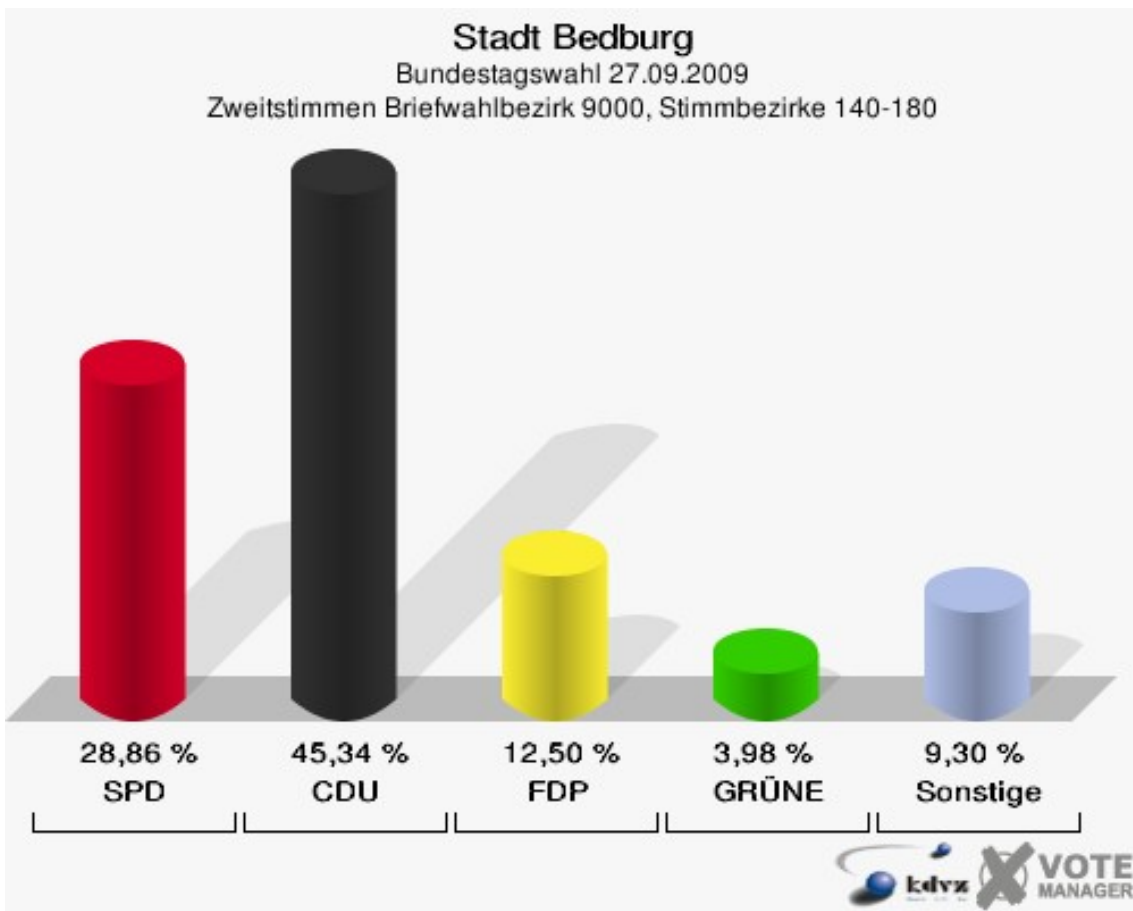
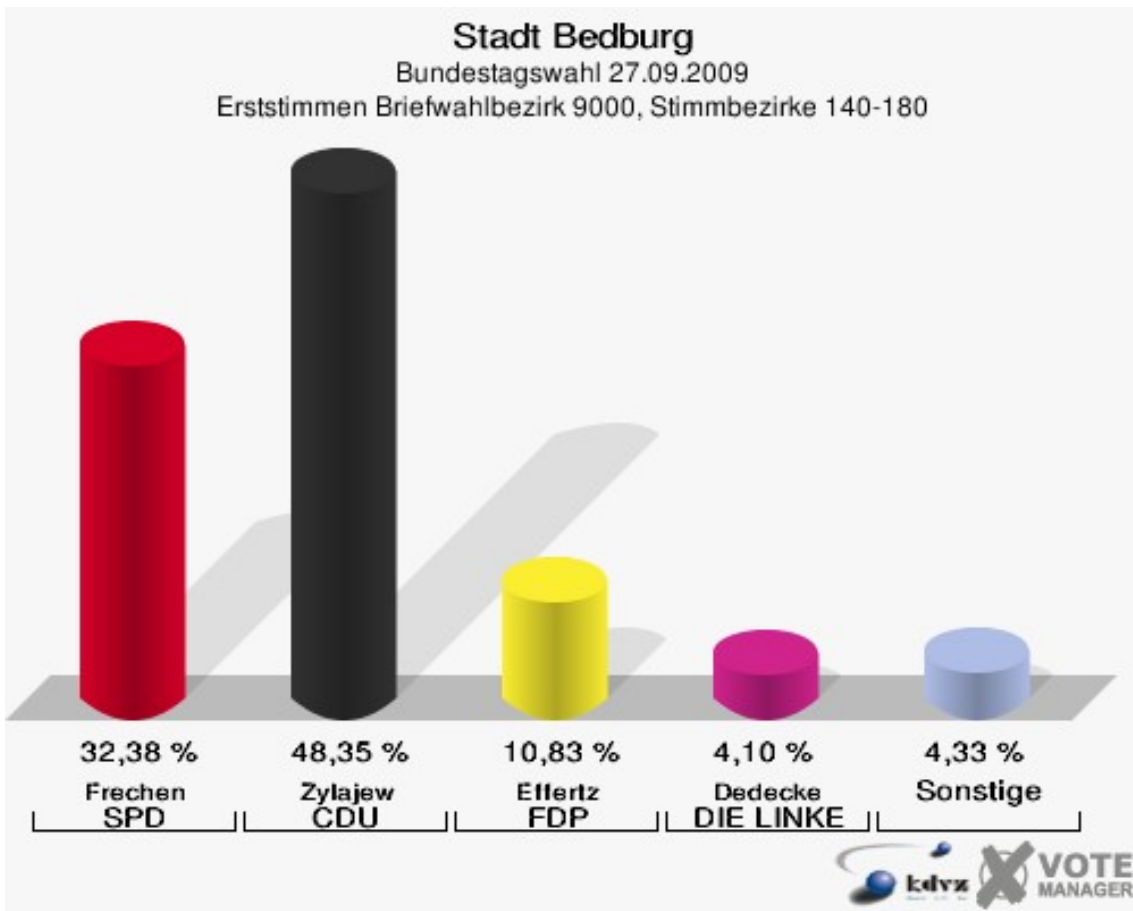
|                       |        |        |         |
|-----------------------|--------|--------|---------|
|                       | 0,41 % | 0,00 % | +0,41 % |
| MLPD                  | 0      | 0      | +0      |
|                       | 0,00 % | 0,00 % | +0,00 % |
| PSG                   | 0      | 0      | +0      |
|                       | 0,00 % | 0,00 % | +0,00 % |
| ZENTRUM               | 0      | 0      | +0      |
|                       | 0,00 % | 0,00 % | +0,00 % |
| BüSo                  | 0      | 0      | +0      |
|                       | 0,00 % | 0,00 % | +0,00 % |
| DVU                   | 0      | 0      | +0      |
|                       | 0,00 % | 0,00 % | +0,00 % |
| ÖDP                   | 0      | 0      | +0      |
|                       | 0,00 % | 0,00 % | +0,00 % |
| PIRATEN               | 12     | 0      | +12     |
|                       | 1,23 % | 0,00 % | +1,23 % |
| RRP                   | 1      | 0      | +1      |
|                       | 0,10 % | 0,00 % | +0,10 % |
| RENTNER               | 10     | 0      | +10     |
|                       | 1,02 % | 0,00 % | +1,02 % |
| Einzelbewerber Martin | 0      | 0      | +0      |
|                       | 0,00 % | 0,00 % | +0,00 % |
| Sonstige              | 0      | 8      | -8      |
|                       | 0,00 % | 1,38 % | -1,38 % |

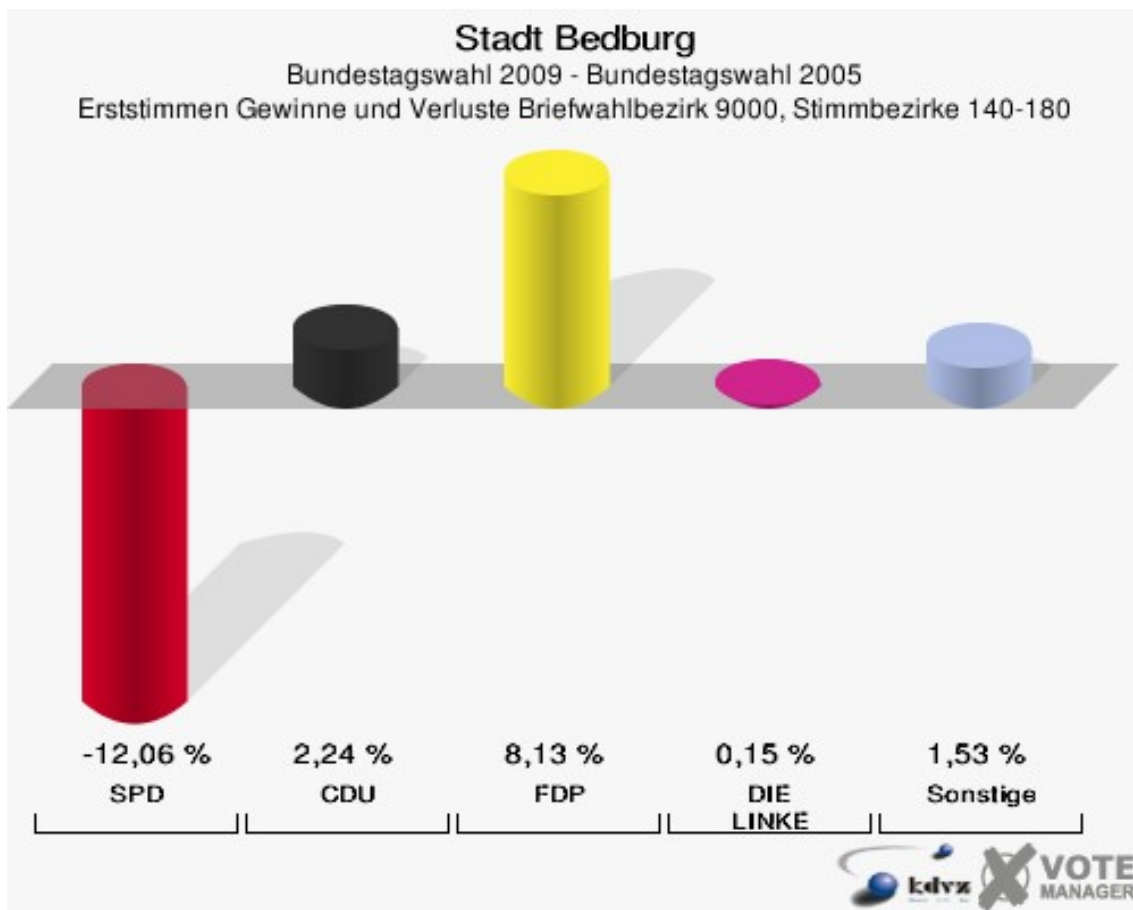
\* Die Vergleichszahlen wurden auf die aktuelle Wahlgebietsgliederung umgerechnet.  
Bundestagswahl 18.09.2005: Sonstige = DIE GRAUEN, PBC, Deutschland



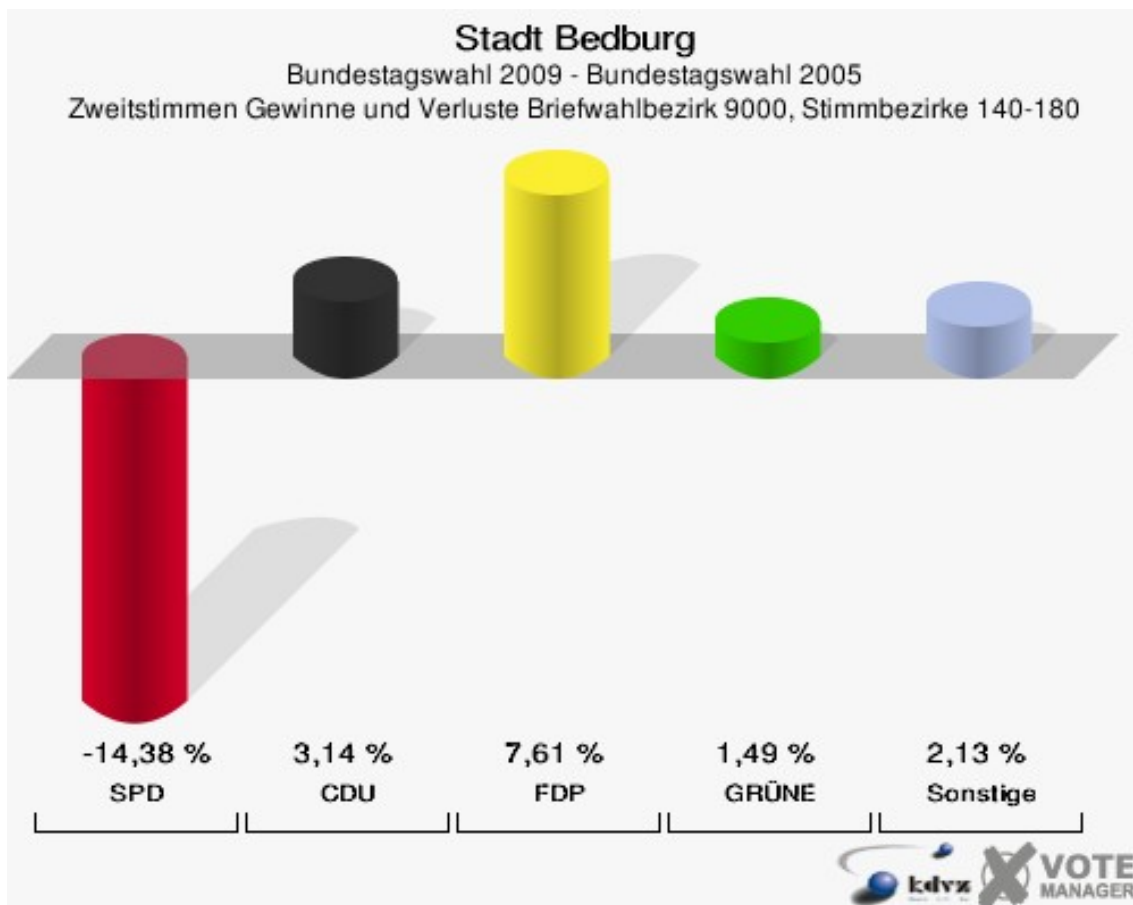
## Briefwahlbezirk 9000, Stimmbezirke 140-180

|                             | Erststimmen |         | Zweitstimmen |         |
|-----------------------------|-------------|---------|--------------|---------|
| Wähler/innen                | 896         |         | 896          |         |
| ungültige Stimmen           | 19          | 2,12 %  | 16           | 1,79 %  |
| gültige Stimmen             | 877         | 97,88 % | 880          | 98,21 % |
| Frechen, SPD                | 284         | 32,38 % | 254          | 28,86 % |
| Zylajew, CDU                | 424         | 48,35 % | 399          | 45,34 % |
| Effertz, FDP                | 95          | 10,83 % | 110          | 12,50 % |
| Bortlitz-Dickhoff,<br>GRÜNE | 21          | 2,39 %  | 35           | 3,98 %  |
| Dedecke, DIE<br>LINKE       | 36          | 4,10 %  | 34           | 3,86 %  |
| Reitz, NPD                  | 8           | 0,91 %  | 4            | 0,45 %  |
| Tierschutzpartei            | ---         | ---     | 13           | 1,48 %  |
| FAMILIE                     | ---         | ---     | 8            | 0,91 %  |
| REP                         | ---         | ---     | 1            | 0,11 %  |
| Volksabstimmung             | ---         | ---     | 3            | 0,34 %  |
| MLPD                        | ---         | ---     | 0            | 0,00 %  |
| PSG                         | ---         | ---     | 0            | 0,00 %  |
| ZENTRUM                     | ---         | ---     | 1            | 0,11 %  |
| BüSo                        | ---         | ---     | 1            | 0,11 %  |
| DVU                         | ---         | ---     | 0            | 0,00 %  |
| ÖDP                         | ---         | ---     | 1            | 0,11 %  |
| PIRATEN                     | ---         | ---     | 10           | 1,14 %  |
| RRP                         | ---         | ---     | 2            | 0,23 %  |
| RENTNER                     | ---         | ---     | 4            | 0,45 %  |
| Martin, Einzelbe-<br>werber | 9           | 1,03 %  | ---          | ---     |





Die Vergleichszahlen wurden auf die aktuelle Wahlbezietsgliederung umgerechnet.



Die Vergleichszahlen wurden auf die aktuelle Wahlbezietsgliederung umgerechnet.

Stadt Bedburg  
 Bundestagswahl 27.09.2009  
 Erststimmen Gewinne und Verluste Briefwahlbezirk 9000, Stimmbezirke 140-180

|                  | Bundestagswahl 27.09.2009 | Bundestagswahl 18.09.2005 * |                      |
|------------------|---------------------------|-----------------------------|----------------------|
|                  |                           | Ergebnis                    | Gewinne und Verluste |
| Wahlberechtigte  | 0                         | 0                           | +0                   |
| Wähler           | 896                       | 974                         | -78                  |
| gültige Stimmen  | 877                       | 963                         | -86                  |
|                  | 97,88 %                   | 98,87 %                     | -0,99 %              |
| SPD              | 284                       | 428                         | -144                 |
|                  | 32,38 %                   | 44,44 %                     | -12,06 %             |
| CDU              | 424                       | 444                         | -20                  |
|                  | 48,35 %                   | 46,11 %                     | +2,24 %              |
| FDP              | 95                        | 26                          | +69                  |
|                  | 10,83 %                   | 2,70 %                      | +8,13 %              |
| GRÜNE            | 21                        | 16                          | +5                   |
|                  | 2,39 %                    | 1,66 %                      | +0,73 %              |
| DIE LINKE        | 36                        | 38                          | -2                   |
|                  | 4,10 %                    | 3,95 %                      | +0,15 %              |
| NPD              | 8                         | 11                          | -3                   |
|                  | 0,91 %                    | 1,14 %                      | -0,23 %              |
| Tierschutzpartei | 0                         | 0                           | +0                   |
|                  | 0,00 %                    | 0,00 %                      | +0,00 %              |
| FAMILIE          | 0                         | 0                           | +0                   |
|                  | 0,00 %                    | 0,00 %                      | +0,00 %              |
| REP              | 0                         | 0                           | +0                   |
|                  | 0,00 %                    | 0,00 %                      | +0,00 %              |
| Volksabstimmung  | 0                         | 0                           | +0                   |
|                  | 0,00 %                    | 0,00 %                      | +0,00 %              |
| MLPD             | 0                         | 0                           | +0                   |
|                  | 0,00 %                    | 0,00 %                      | +0,00 %              |
| PSG              | 0                         | 0                           | +0                   |
|                  | 0,00 %                    | 0,00 %                      | +0,00 %              |
| ZENTRUM          | 0                         | 0                           | +0                   |
|                  | 0,00 %                    | 0,00 %                      | +0,00 %              |
| BüSo             | 0                         | 0                           | +0                   |
|                  | 0,00 %                    | 0,00 %                      | +0,00 %              |
| DVU              | 0                         | 0                           | +0                   |
|                  | 0,00 %                    | 0,00 %                      | +0,00 %              |
| ÖDP              | 0                         | 0                           | +0                   |

|                       |        |        |         |
|-----------------------|--------|--------|---------|
|                       | 0,00 % | 0,00 % | +0,00 % |
| PIRATEN               | 0      | 0      | +0      |
|                       | 0,00 % | 0,00 % | +0,00 % |
| RRP                   | 0      | 0      | +0      |
|                       | 0,00 % | 0,00 % | +0,00 % |
| RENTNER               | 0      | 0      | +0      |
|                       | 0,00 % | 0,00 % | +0,00 % |
| Einzelbewerber Martin | 9      | 0      | +9      |
|                       | 1,03 % | 0,00 % | +1,03 % |
| Sonstige              | 0      | 0      | +0      |
|                       | 0,00 % | 0,00 % | +0,00 % |

\* Die Vergleichszahlen wurden auf die aktuelle Wahlgebietsgliederung umgerechnet.  
Bundestagswahl 18.09.2005: Sonstige = DIE GRAUEN, PBC, Deutschland

Stadt Bedburg  
Bundestagswahl 27.09.2009  
Zweitstimmen Gewinne und Verluste Briefwahlbezirk 9000, Stimmbezirke 140-180

|                  | Bundestagswahl 27.09.2009 | Bundestagswahl 18.09.2005 * |                      |
|------------------|---------------------------|-----------------------------|----------------------|
|                  |                           | Ergebnis                    | Gewinne und Verluste |
| Wahlberechtigte  | 0                         | 0                           | +0                   |
| Wähler           | 896                       | 974                         | -78                  |
| gültige Stimmen  | 880                       | 962                         | -82                  |
|                  | 98,21 %                   | 98,77 %                     | -0,55 %              |
| SPD              | 254                       | 416                         | -162                 |
|                  | 28,86 %                   | 43,24 %                     | -14,38 %             |
| CDU              | 399                       | 406                         | -7                   |
|                  | 45,34 %                   | 42,20 %                     | +3,14 %              |
| FDP              | 110                       | 47                          | +63                  |
|                  | 12,50 %                   | 4,89 %                      | +7,61 %              |
| GRÜNE            | 35                        | 24                          | +11                  |
|                  | 3,98 %                    | 2,49 %                      | +1,49 %              |
| DIE LINKE        | 34                        | 36                          | -2                   |
|                  | 3,86 %                    | 3,74 %                      | +0,12 %              |
| NPD              | 4                         | 8                           | -4                   |
|                  | 0,45 %                    | 0,83 %                      | -0,38 %              |
| Tierschutzpartei | 13                        | 10                          | +3                   |
|                  | 1,48 %                    | 1,04 %                      | +0,44 %              |
| FAMILIE          | 8                         | 4                           | +4                   |
|                  | 0,91 %                    | 0,42 %                      | +0,49 %              |
| REP              | 1                         | 2                           | -1                   |
|                  | 0,11 %                    | 0,21 %                      | -0,10 %              |
| Volksabstimmung  | 3                         | 0                           | +3                   |

|                       |        |        |         |
|-----------------------|--------|--------|---------|
|                       | 0,34 % | 0,00 % | +0,34 % |
| MLPD                  | 0      | 0      | +0      |
|                       | 0,00 % | 0,00 % | +0,00 % |
| PSG                   | 0      | 1      | -1      |
|                       | 0,00 % | 0,10 % | -0,10 % |
| ZENTRUM               | 1      | 0      | +1      |
|                       | 0,11 % | 0,00 % | +0,11 % |
| BüSo                  | 1      | 1      | +0      |
|                       | 0,11 % | 0,10 % | +0,01 % |
| DVU                   | 0      | 0      | +0      |
|                       | 0,00 % | 0,00 % | +0,00 % |
| ÖDP                   | 1      | 0      | +1      |
|                       | 0,11 % | 0,00 % | +0,11 % |
| PIRATEN               | 10     | 0      | +10     |
|                       | 1,14 % | 0,00 % | +1,14 % |
| RRP                   | 2      | 0      | +2      |
|                       | 0,23 % | 0,00 % | +0,23 % |
| RENTNER               | 4      | 0      | +4      |
|                       | 0,45 % | 0,00 % | +0,45 % |
| Einzelbewerber Martin | 0      | 0      | +0      |
|                       | 0,00 % | 0,00 % | +0,00 % |
| Sonstige              | 0      | 7      | -7      |
|                       | 0,00 % | 0,73 % | -0,73 % |

\* Die Vergleichszahlen wurden auf die aktuelle Wahlgebietsgliederung umgerechnet.  
Bundestagswahl 18.09.2005: Sonstige = DIE GRAUEN, PBC, Deutschland

# Übersicht Wahlbezirke

Stadt Bedburg  
Bundestagswahl 27.09.2009  
Zusammenstellung der Ergebnisse nach Wahlbezirken - Erststimmen -

| Wahlbezirk                         | Wahlbe-<br>rechtigte | Wähler  | gültig  | Frechen<br>SPD | Zylajew<br>CDU | Effertz<br>FDP | Bort-<br>litz-Dickhoff<br>GRÜNE | Dedecke<br>DIE LINKE | Reitz<br>NPD | Martin<br>Einzelbe-<br>werber |
|------------------------------------|----------------------|---------|---------|----------------|----------------|----------------|---------------------------------|----------------------|--------------|-------------------------------|
| <b>010 Rath/Gom-<br/>mershoven</b> | 725                  | 414     | 408     | 161            | <b>186</b>     | 20             | 12                              | 21                   | 8            | 0                             |
|                                    |                      | 57,10 % | 98,55 % | 39,46 %        | <b>45,59 %</b> | 4,90 %         | 2,94 %                          | 5,15 %               | 1,96 %       | 0,00 %                        |
| <b>020 Kirdorf</b>                 | 921                  | 527     | 521     | 203            | <b>208</b>     | 44             | 17                              | 40                   | 7            | 2                             |
|                                    |                      | 57,22 % | 98,86 % | 38,96 %        | <b>39,92 %</b> | 8,45 %         | 3,26 %                          | 7,68 %               | 1,34 %       | 0,38 %                        |
| <b>030 Blerichen I</b>             | 777                  | 323     | 318     | <b>144</b>     | 103            | 21             | 11                              | 32                   | 6            | 1                             |
|                                    |                      | 41,57 % | 98,45 % | <b>45,28 %</b> | 32,39 %        | 6,60 %         | 3,46 %                          | 10,06 %              | 1,89 %       | 0,31 %                        |
| <b>040 Blerichen II</b>            | 884                  | 496     | 488     | 186            | <b>192</b>     | 52             | 22                              | 24                   | 11           | 1                             |
|                                    |                      | 56,11 % | 98,39 % | 38,11 %        | <b>39,34 %</b> | 10,66 %        | 4,51 %                          | 4,92 %               | 2,25 %       | 0,20 %                        |
| <b>050 Bedburg I</b>               | 1.238                | 664     | 657     | <b>293</b>     | 199            | 78             | 22                              | 54                   | 8            | 3                             |
|                                    |                      | 53,63 % | 98,95 % | <b>44,60 %</b> | 30,29 %        | 11,87 %        | 3,35 %                          | 8,22 %               | 1,22 %       | 0,46 %                        |
| <b>060 Bedburg II</b>              | 1.260                | 567     | 559     | 176            | <b>254</b>     | 54             | 34                              | 29                   | 12           | 0                             |
|                                    |                      | 45,00 % | 98,59 % | 31,48 %        | <b>45,44 %</b> | 9,66 %         | 6,08 %                          | 5,19 %               | 2,15 %       | 0,00 %                        |
| <b>071 Bedburg III</b>             | 379                  | 208     | 204     | 71             | <b>77</b>      | 24             | 11                              | 18                   | 3            | 0                             |
|                                    |                      | 54,88 % | 98,08 % | 34,80 %        | <b>37,75 %</b> | 11,76 %        | 5,39 %                          | 8,82 %               | 1,47 %       | 0,00 %                        |
| <b>072 Broich</b>                  | 745                  | 376     | 373     | <b>166</b>     | 137            | 28             | 14                              | 18                   | 10           | 0                             |
|                                    |                      | 50,47 % | 99,20 % | <b>44,50 %</b> | 36,73 %        | 7,51 %         | 3,75 %                          | 4,83 %               | 2,68 %       | 0,00 %                        |
| <b>081 Bedburg IV</b>              | 545                  | 230     | 227     | <b>93</b>      | 80             | 18             | 15                              | 17                   | 2            | 2                             |
|                                    |                      | 42,20 % | 98,70 % | <b>40,97 %</b> | 35,24 %        | 7,93 %         | 6,61 %                          | 7,49 %               | 0,88 %       | 0,88 %                        |
| <b>082 Lipp (teil-<br/>weise)</b>  | 599                  | 303     | 298     | 99             | <b>127</b>     | 37             | 16                              | 15                   | 4            | 0                             |
|                                    |                      | 50,58 % | 98,35 % | 33,22 %        | <b>42,62 %</b> | 12,42 %        | 5,37 %                          | 5,03 %               | 1,34 %       | 0,00 %                        |
| <b>090 Lipp/Millen-<br/>dorf</b>   | 1.191                | 675     | 669     | <b>277</b>     | 263            | 61             | 31                              | 26                   | 9            | 2                             |
|                                    |                      | 56,68 % | 99,11 % | <b>41,41 %</b> | 39,31 %        | 9,12 %         | 4,63 %                          | 3,89 %               | 1,35 %       | 0,30 %                        |

| Wahlbezirk                                 | Wahlberechtigte | Wähler  | gültig  | Frechen SPD    | Zylajew CDU    | Effertz FDP | Bortlitz-Dickhoff GRÜNE | Dedecke DIE LINKE | Reitz NPD | Martin Einzelbewerber |
|--|-----------------|---------|---------|----------------|----------------|-------------|-------------------------|-------------------|-----------|-----------------------|
| 100 Kaster I                               | 1.053           | 579     | 575     | <b>261</b>     | 192            | 53          | 22                      | 33                | 13        | 1                     |
|  |                 | 54,99 % | 99,31 % | <b>45,39 %</b> | 33,39 %        | 9,22 %      | 3,83 %                  | 5,74 %            | 2,26 %    | 0,17 %                |
| 110 Kaster II                              | 1.113           | 551     | 543     | 212            | <b>254</b>     | 38          | 13                      | 15                | 8         | 3                     |
|  |                 | 49,51 % | 98,55 % | 39,04 %        | <b>46,78 %</b> | 7,00 %      | 2,39 %                  | 2,76 %            | 1,47 %    | 0,55 %                |
| 120 Kaster III                             | 1.000           | 447     | 438     | <b>233</b>     | 123            | 26          | 19                      | 24                | 12        | 1                     |
|  |                 | 44,70 % | 97,99 % | <b>53,20 %</b> | 28,08 %        | 5,94 %      | 4,34 %                  | 5,48 %            | 2,74 %    | 0,23 %                |
| 130 Kaster IV                              | 1.267           | 697     | 689     | <b>280</b>     | 275            | 79          | 20                      | 25                | 8         | 2                     |
|  |                 | 55,01 % | 98,85 % | <b>40,64 %</b> | 39,91 %        | 11,47 %     | 2,90 %                  | 3,63 %            | 1,16 %    | 0,29 %                |
| 140 Königshoven I                          | 850             | 466     | 458     | 180            | <b>201</b>     | 35          | 13                      | 17                | 12        | 0                     |
|  |                 | 54,82 % | 98,28 % | 39,30 %        | <b>43,89 %</b> | 7,64 %      | 2,84 %                  | 3,71 %            | 2,62 %    | 0,00 %                |
| 151 Königshoven II                         | 631             | 383     | 378     | 102            | <b>224</b>     | 32          | 11                      | 5                 | 4         | 0                     |
|  |                 | 60,70 % | 98,69 % | 26,98 %        | <b>59,26 %</b> | 8,47 %      | 2,91 %                  | 1,32 %            | 1,06 %    | 0,00 %                |
| 152 Pütz                                   | 234             | 141     | 137     | 45             | <b>59</b>      | 13          | 3                       | 11                | 6         | 0                     |
|  |                 | 60,26 % | 97,16 % | 32,85 %        | <b>43,07 %</b> | 9,49 %      | 2,19 %                  | 8,03 %            | 4,38 %    | 0,00 %                |
| 160 Kirch-/Grottenherten I                 | 915             | 477     | 474     | 153            | <b>226</b>     | 47          | 16                      | 25                | 6         | 1                     |
|  |                 | 52,13 % | 99,37 % | 32,28 %        | <b>47,68 %</b> | 9,92 %      | 3,38 %                  | 5,27 %            | 1,27 %    | 0,21 %                |
| 170 Kirch-/Grottenherten II                | 952             | 512     | 503     | 138            | <b>258</b>     | 49          | 24                      | 26                | 8         | 0                     |
|  |                 | 53,78 % | 98,24 % | 27,44 %        | <b>51,29 %</b> | 9,74 %      | 4,77 %                  | 5,17 %            | 1,59 %    | 0,00 %                |
| 180 Kirch-/Kleintroisdorf                  | 918             | 488     | 480     | <b>186</b>     | 183            | 60          | 15                      | 27                | 9         | 0                     |
|  |                 | 53,16 % | 98,36 % | <b>38,75 %</b> | 38,12 %        | 12,50 %     | 3,12 %                  | 5,62 %            | 1,88 %    | 0,00 %                |
| Briefwahlbezirk 6000, Stimmbezirke 010-050 | 0               | 713     | 708     | <b>282</b>     | 260            | 82          | 21                      | 34                | 17        | 12                    |
|  |                 |         | 99,30 % | <b>39,83 %</b> | 36,72 %        | 11,58 %     | 2,97 %                  | 4,80 %            | 2,40 %    | 1,69 %                |
| Briefwahlbezirk 7000, Stimmbezirke 060-090 | 0               | 943     | 937     | 294            | <b>401</b>     | 126         | 41                      | 46                | 19        | 10                    |
|  |                 |         | 99,36 % | 31,38 %        | <b>42,80 %</b> | 13,45 %     | 4,38 %                  | 4,91 %            | 2,03 %    | 1,07 %                |



| Wahlbezirk  | Wahlberechtigte | Wähler | gültig  | Frechen<br>SPD | Zylajew<br>CDU | Effertz<br>FDP | Bort-<br>lisch-Dickhoff<br>GRÜNE | Dedecke<br>DIE LINKE | Reitz<br>NPD | Martin<br>Einzelbe-<br>werber |
|---|-----------------|--------|---------|----------------|----------------|----------------|----------------------------------|----------------------|--------------|-------------------------------|
| <b>Briefwahlbezirk<br/>8000, Stimmbe-<br/>zirke 100-130</b> | 0               | 990    | 975     | 378            | <b>414</b>     | 91             | 32                               | 48                   | 4            | 8                             |
|   |                 |        | 98,48 % | 38,77 %        | <b>42,46 %</b> | 9,33 %         | 3,28 %                           | 4,92 %               | 0,41 %       | 0,82 %                        |
| <b>Briefwahlbezirk<br/>9000, Stimmbe-<br/>zirke 140-180</b> | 0               | 896    | 877     | 284            | <b>424</b>     | 95             | 21                               | 36                   | 8            | 9                             |
|   |                 |        | 97,88 % | 32,38 %        | <b>48,35 %</b> | 10,83 %        | 2,39 %                           | 4,10 %               | 0,91 %       | 1,03 %                        |
| <b>Stadt Bedburg</b>  | 18.197          | 13.066 | 12.894  | 4.897          | <b>5.320</b>   | 1.263          | 476                              | 666                  | 214          | 58                            |
|   |                 |        | 71,80 % | 98,68 %        | 37,98 %        | <b>41,26 %</b> | 9,80 %                           | 3,69 %               | 5,17 %       | 1,66 %                        |

Stadt Bedburg  
Bundestagswahl 27.09.2009  
Zusammenstellung der Ergebnisse nach Wahlbezirken - Zweitstimmen -


























| Wahlbezirk           | Wahlberechtigte | Wähler  | gültig   | SPD            | CDU            | FDP     | GRÜNE   | DIE LINKE | NPD    | Tierschutzpartei | FAMILIE | REP    | Volksabstimmung | MLPD   | PSG    | ZENTRUM | BüSo   | DVU    |
|----------------------|-----------------|---------|----------|----------------|----------------|---------|---------|-----------|--------|------------------|---------|--------|-----------------|--------|--------|---------|--------|--------|
| 010 Rath/Gomershoven | 725             | 414     | 409      | 130            | <b>163</b>     | 46      | 22      | 23        | 6      | 5                | 1       | 2      | 0               | 0      | 0      | 0       | 0      | 1      |
|                      |                 | 57,10 % | 98,79 %  | 31,78 %        | <b>39,85 %</b> | 11,25 % | 5,38 %  | 5,62 %    | 1,47 % | 1,22 %           | 0,24 %  | 0,49 % | 0,00 %          | 0,00 % | 0,00 % | 0,00 %  | 0,00 % | 0,24 % |
| 020 Kirdorf          | 921             | 527     | 520      | 141            | <b>198</b>     | 67      | 27      | 56        | 6      | 4                | 3       | 1      | 0               | 1      | 0      | 0       | 0      | 0      |
|                      |                 | 57,22 % | 98,67 %  | 27,12 %        | <b>38,08 %</b> | 12,88 % | 5,19 %  | 10,77 %   | 1,15 % | 0,77 %           | 0,58 %  | 0,19 % | 0,00 %          | 0,19 % | 0,00 % | 0,00 %  | 0,00 % | 0,00 % |
| 030 Blerichen I      | 777             | 323     | 318      | <b>118</b>     | 106            | 30      | 13      | 29        | 8      | 2                | 3       | 0      | 0               | 0      | 0      | 0       | 0      | 2      |
|                      |                 | 41,57 % | 98,45 %  | <b>37,11 %</b> | 33,33 %        | 9,43 %  | 4,09 %  | 9,12 %    | 2,52 % | 0,63 %           | 0,94 %  | 0,00 % | 0,00 %          | 0,00 % | 0,00 % | 0,00 %  | 0,00 % | 0,63 % |
| 040 Blerichen II     | 884             | 496     | 488      | 144            | <b>181</b>     | 59      | 29      | 40        | 12     | 3                | 1       | 0      | 1               | 0      | 0      | 0       | 0      | 1      |
|                      |                 | 56,11 % | 98,39 %  | 29,51 %        | <b>37,09 %</b> | 12,09 % | 5,94 %  | 8,20 %    | 2,46 % | 0,61 %           | 0,20 %  | 0,00 % | 0,20 %          | 0,00 % | 0,00 % | 0,00 %  | 0,00 % | 0,20 % |
| 050 Bedburg I        | 1.238           | 664     | 655      | <b>237</b>     | 174            | 99      | 52      | 50        | 8      | 6                | 10      | 2      | 2               | 0      | 0      | 0       | 0      | 0      |
|                      |                 | 53,63 % | 98,64 %  | <b>36,18 %</b> | 26,56 %        | 15,11 % | 7,94 %  | 7,63 %    | 1,22 % | 0,92 %           | 1,53 %  | 0,31 % | 0,31 %          | 0,00 % | 0,00 % | 0,00 %  | 0,00 % | 0,00 % |
| 060 Bedburg II       | 1.260           | 567     | 559      | 135            | <b>217</b>     | 98      | 42      | 33        | 8      | 7                | 3       | 0      | 2               | 0      | 0      | 0       | 1      | 1      |
|                      |                 | 45,00 % | 98,59 %  | 24,15 %        | <b>38,82 %</b> | 17,53 % | 7,51 %  | 5,90 %    | 1,43 % | 1,25 %           | 0,54 %  | 0,00 % | 0,36 %          | 0,00 % | 0,00 % | 0,00 %  | 0,18 % | 0,18 % |
| 071 Bedburg III      | 379             | 208     | 208      | 54             | <b>86</b>      | 23      | 16      | 19        | 2      | 1                | 1       | 1      | 0               | 0      | 0      | 0       | 0      | 0      |
|                      |                 | 54,88 % | 100,00 % | 25,96 %        | <b>41,35 %</b> | 11,06 % | 7,69 %  | 9,13 %    | 0,96 % | 0,48 %           | 0,48 %  | 0,48 % | 0,00 %          | 0,00 % | 0,00 % | 0,00 %  | 0,00 % | 0,00 % |
| 072 Broich           | 745             | 376     | 374      | <b>146</b>     | 119            | 43      | 21      | 24        | 9      | 4                | 5       | 1      | 0               | 0      | 0      | 0       | 0      | 0      |
|                      |                 | 50,47 % | 99,47 %  | <b>39,04 %</b> | 31,82 %        | 11,50 % | 5,61 %  | 6,42 %    | 2,41 % | 1,07 %           | 1,34 %  | 0,27 % | 0,00 %          | 0,00 % | 0,00 % | 0,00 %  | 0,00 % | 0,00 % |
| 081 Bedburg IV       | 545             | 230     | 227      | 67             | <b>71</b>      | 34      | 27      | 21        | 2      | 1                | 1       | 1      | 0               | 0      | 0      | 1       | 0      | 0      |
|                      |                 | 42,20 % | 98,70 %  | 29,52 %        | <b>31,28 %</b> | 14,98 % | 11,89 % | 9,25 %    | 0,88 % | 0,44 %           | 0,44 %  | 0,44 % | 0,00 %          | 0,00 % | 0,00 % | 0,44 %  | 0,00 % | 0,00 % |
| 082 Lipp (teilweise) | 599             | 303     | 300      | 71             | <b>127</b>     | 40      | 27      | 19        | 3      | 2                | 2       | 0      | 1               | 0      | 0      | 0       | 0      | 0      |
|                      |                 | 50,58 % | 99,01 %  | 23,67 %        | <b>42,33 %</b> | 13,33 % | 9,00 %  | 6,33 %    | 1,00 % | 0,67 %           | 0,67 %  | 0,00 % | 0,33 %          | 0,00 % | 0,00 % | 0,00 %  | 0,00 % | 0,00 % |
| 090 Lipp/Millendorf  | 1.191           | 675     | 669      | 227            | <b>228</b>     | 108     | 43      | 26        | 6      | 4                | 3       | 5      | 1               | 1      | 0      | 0       | 0      | 0      |
|                      |                 | 56,68 % | 99,11 %  | 33,93 %        | <b>34,08 %</b> | 16,14 % | 6,43 %  | 3,89 %    | 0,90 % | 0,60 %           | 0,45 %  | 0,75 % | 0,15 %          | 0,15 % | 0,00 % | 0,00 %  | 0,00 % | 0,00 % |
| 100 Kaster I         | 1.053           | 579     | 575      | <b>218</b>     | 184            | 63      | 40      | 31        | 10     | 4                | 7       | 6      | 0               | 0      | 1      | 0       | 0      | 0      |
|                      |                 | 54,99 % | 99,31 %  | <b>37,91 %</b> | 32,00 %        | 10,96 % | 6,96 %  | 5,39 %    | 1,74 % | 0,70 %           | 1,22 %  | 1,04 % | 0,00 %          | 0,00 % | 0,17 % | 0,00 %  | 0,00 % | 0,00 % |
| 110 Kaster II        | 1.113           | 551     | 545      | 185            | <b>214</b>     | 79      | 24      | 18        | 8      | 2                | 0       | 2      | 0               | 1      | 1      | 0       | 0      | 0      |
|                      |                 | 49,51 % | 98,91 %  | 33,94 %        | <b>39,27 %</b> | 14,50 % | 4,40 %  | 3,30 %    | 1,47 % | 0,37 %           | 0,00 %  | 0,37 % | 0,00 %          | 0,18 % | 0,18 % | 0,00 %  | 0,00 % | 0,00 % |
| 120 Kaster III       | 1.000           | 447     | 440      | <b>201</b>     | 107            | 54      | 27      | 28        | 9      | 2                | 4       | 0      | 0               | 0      | 0      | 0       | 0      | 0      |
|                      |                 | 44,70 % | 98,43 %  | <b>45,68 %</b> | 24,32 %        | 12,27 % | 6,14 %  | 6,36 %    | 2,05 % | 0,45 %           | 0,91 %  | 0,00 % | 0,00 %          | 0,00 % | 0,00 % | 0,00 %  | 0,00 % | 0,00 % |
| 130 Kaster IV        | 1.267           | 697     | 690      | 204            | <b>234</b>     | 148     | 39      | 33        | 6      | 6                | 3       | 2      | 1               | 0      | 0      | 1       | 0      | 0      |
|                      |                 | 55,01 % | 99,00 %  | 29,57 %        | <b>33,91 %</b> | 21,45 % | 5,65 %  | 4,78 %    | 0,87 % | 0,87 %           | 0,43 %  | 0,29 % | 0,14 %          | 0,00 % | 0,00 % | 0,14 %  | 0,00 % | 0,00 % |
| 140 Königshoven I    | 850             | 466     | 461      | 146            | <b>164</b>     | 76      | 22      | 27        | 10     | 2                | 2       | 0      | 0               | 0      | 0      | 1       | 0      | 0      |
|                      |                 | 54,82 % | 98,93 %  | 31,67 %        | <b>35,57 %</b> | 16,49 % | 4,77 %  | 5,86 %    | 2,17 % | 0,43 %           | 0,43 %  | 0,00 % | 0,00 %          | 0,00 % | 0,00 % | 0,22 %  | 0,00 % | 0,00 % |
| 151 Königshoven II   | 631             | 383     | 380      | 89             | <b>195</b>     | 59      | 12      | 7         | 5      | 4                | 2       | 0      | 0               | 0      | 0      | 0       | 0      | 0      |
|                      |                 | 60,70 % | 99,22 %  | 23,42 %        | <b>51,32 %</b> | 15,53 % | 3,16 %  | 1,84 %    | 1,32 % | 1,05 %           | 0,53 %  | 0,00 % | 0,00 %          | 0,00 % | 0,00 % | 0,00 %  | 0,00 % | 0,00 % |
| 152 Pütz             | 234             | 141     | 137      | 35             | <b>53</b>      | 19      | 7       | 10        | 4      | 0                | 0       | 2      | 1               | 0      | 0      | 0       | 0      | 0      |
|                      |                 | 60,26 % | 97,16 %  | 25,55 %        | <b>38,69 %</b> | 13,87 % | 5,11 %  | 7,30 %    | 2,92 % | 0,00 %           | 0,00 %  | 1,46 % | 0,73 %          | 0,00 % | 0,00 % | 0,00 %  | 0,00 % | 0,00 % |

| Wahlbezirk                                 | Wahlberechtigte | Wähler  | gültig   | SPD     | CDU            | FDP     | GRÜNE  | DIE LINKE | NPD    | Tierschutzpartei | FAMILIE | REP    | Volksabstimmung | MLPD   | PSG    | ZENTRUM | BüSo   | DVU    |
|--|-----------------|---------|----------|---------|----------------|---------|--------|-----------|--------|------------------|---------|--------|-----------------|--------|--------|---------|--------|--------|
| 160 Kirch-/Grottenherten I                 | 915             | 477     | 472      | 119     | <b>207</b>     | 71      | 24     | 29        | 3      | 3                | 3       | 1      | 1               | 0      | 0      | 0       | 0      | 0      |
|  |                 | 52,13 % | 98,95 %  | 25,21 % | <b>43,86 %</b> | 15,04 % | 5,08 % | 6,14 %    | 0,64 % | 0,64 %           | 0,64 %  | 0,21 % | 0,21 %          | 0,00 % | 0,00 % | 0,00 %  | 0,00 % | 0,00 % |
| 170 Kirch-/Grottenherten II                | 952             | 512     | 501      | 112     | <b>216</b>     | 86      | 37     | 32        | 9      | 3                | 1       | 0      | 1               | 0      | 0      | 0       | 0      | 0      |
|  |                 | 53,78 % | 97,85 %  | 22,36 % | <b>43,11 %</b> | 17,17 % | 7,39 % | 6,39 %    | 1,80 % | 0,60 %           | 0,20 %  | 0,00 % | 0,20 %          | 0,00 % | 0,00 % | 0,00 %  | 0,00 % | 0,00 % |
| 180 Kirch-/Klein-troisdorf                 | 918             | 488     | 477      | 143     | <b>156</b>     | 88      | 29     | 35        | 9      | 6                | 3       | 0      | 0               | 0      | 0      | 1       | 0      | 0      |
|  |                 | 53,16 % | 97,75 %  | 29,98 % | <b>32,70 %</b> | 18,45 % | 6,08 % | 7,34 %    | 1,89 % | 1,26 %           | 0,63 %  | 0,00 % | 0,00 %          | 0,00 % | 0,00 % | 0,21 %  | 0,00 % | 0,00 % |
| Briefwahlbezirk 6000, Stimmbezirke 010-050 | 0               | 713     | 713      | 229     | <b>256</b>     | 101     | 30     | 39        | 9      | 12               | 10      | 3      | 5               | 1      | 0      | 0       | 0      | 1      |
|  |                 |         | 100,00 % | 32,12 % | <b>35,90 %</b> | 14,17 % | 4,21 % | 5,47 %    | 1,26 % | 1,68 %           | 1,40 %  | 0,42 % | 0,70 %          | 0,14 % | 0,00 % | 0,00 %  | 0,00 % | 0,14 % |
| Briefwahlbezirk 7000, Stimmbezirke 060-090 | 0               | 943     | 938      | 249     | <b>375</b>     | 165     | 37     | 53        | 16     | 8                | 5       | 3      | 2               | 0      | 1      | 1       | 0      | 0      |
|  |                 |         | 99,47 %  | 26,55 % | <b>39,98 %</b> | 17,59 % | 3,94 % | 5,65 %    | 1,71 % | 0,85 %           | 0,53 %  | 0,32 % | 0,21 %          | 0,00 % | 0,11 % | 0,11 %  | 0,00 % | 0,00 % |
| Briefwahlbezirk 8000, Stimmbezirke 100-130 | 0               | 990     | 977      | 300     | <b>383</b>     | 148     | 52     | 52        | 3      | 9                | 1       | 2      | 4               | 0      | 0      | 0       | 0      | 0      |
|  |                 |         | 98,69 %  | 30,71 % | <b>39,20 %</b> | 15,15 % | 5,32 % | 5,32 %    | 0,31 % | 0,92 %           | 0,10 %  | 0,20 % | 0,41 %          | 0,00 % | 0,00 % | 0,00 %  | 0,00 % | 0,00 % |
| Briefwahlbezirk 9000, Stimmbezirke 140-180 | 0               | 896     | 880      | 254     | <b>399</b>     | 110     | 35     | 34        | 4      | 13               | 8       | 1      | 3               | 0      | 0      | 1       | 1      | 0      |
|  |                 |         | 98,21 %  | 28,86 % | <b>45,34 %</b> | 12,50 % | 3,98 % | 3,86 %    | 0,45 % | 1,48 %           | 0,91 %  | 0,11 % | 0,34 %          | 0,00 % | 0,00 % | 0,11 %  | 0,11 % | 0,00 % |
| Stadt Bedburg                              | 18.197          | 13.066  | 12.913   | 3.954   | <b>4.813</b>   | 1.914   | 734    | 768       | 175    | 113              | 82      | 35     | 25              | 4      | 3      | 6       | 2      | 6      |
|  |                 | 71,80 % | 98,83 %  | 30,62 % | <b>37,27 %</b> | 14,82 % | 5,68 % | 5,95 %    | 1,36 % | 0,88 %           | 0,64 %  | 0,27 % | 0,19 %          | 0,03 % | 0,02 % | 0,05 %  | 0,02 % | 0,05 % |


























| Wahlbezirk                  | ÖDP    | PIRATEN | RRP    | RENTNER |
|-----------------------------|--------|---------|--------|---------|
| 010 Rath/Gommershoven       | 0      | 7       | 1      | 2       |
|                             | 0,00 % | 1,71 %  | 0,24 % | 0,49 %  |
| 020 Kirdorf                 | 1      | 11      | 1      | 3       |
|                             | 0,19 % | 2,12 %  | 0,19 % | 0,58 %  |
| 030 Blerichen I             | 0      | 5       | 0      | 2       |
|                             | 0,00 % | 1,57 %  | 0,00 % | 0,63 %  |
| 040 Blerichen II            | 0      | 14      | 0      | 3       |
|                             | 0,00 % | 2,87 %  | 0,00 % | 0,61 %  |
| 050 Bedburg I               | 0      | 12      | 0      | 3       |
|                             | 0,00 % | 1,83 %  | 0,00 % | 0,46 %  |
| 060 Bedburg II              | 0      | 11      | 1      | 0       |
|                             | 0,00 % | 1,97 %  | 0,18 % | 0,00 %  |
| 071 Bedburg III             | 0      | 3       | 0      | 2       |
|                             | 0,00 % | 1,44 %  | 0,00 % | 0,96 %  |
| 072 Broich                  | 0      | 1       | 0      | 1       |
|                             | 0,00 % | 0,27 %  | 0,00 % | 0,27 %  |
| 081 Bedburg IV              | 0      | 1       | 0      | 0       |
|                             | 0,00 % | 0,44 %  | 0,00 % | 0,00 %  |
| 082 Lipp (teilweise)        | 0      | 4       | 0      | 4       |
|                             | 0,00 % | 1,33 %  | 0,00 % | 1,33 %  |
| 090 Lipp/Millendorf         | 0      | 15      | 1      | 1       |
|                             | 0,00 % | 2,24 %  | 0,15 % | 0,15 %  |
| 100 Kaster I                | 0      | 8       | 0      | 3       |
|                             | 0,00 % | 1,39 %  | 0,00 % | 0,52 %  |
| 110 Kaster II               | 1      | 6       | 0      | 4       |
|                             | 0,18 % | 1,10 %  | 0,00 % | 0,73 %  |
| 120 Kaster III              | 0      | 4       | 2      | 2       |
|                             | 0,00 % | 0,91 %  | 0,45 % | 0,45 %  |
| 130 Kaster IV               | 0      | 10      | 0      | 3       |
|                             | 0,00 % | 1,45 %  | 0,00 % | 0,43 %  |
| 140 Königshoven I           | 2      | 8       | 0      | 1       |
|                             | 0,43 % | 1,74 %  | 0,00 % | 0,22 %  |
| 151 Königshoven II          | 0      | 5       | 0      | 2       |
|                             | 0,00 % | 1,32 %  | 0,00 % | 0,53 %  |
| 152 Pütz                    | 0      | 5       | 0      | 1       |
|                             | 0,00 % | 3,65 %  | 0,00 % | 0,73 %  |
| 160 Kirch-/Grottenherten I  | 1      | 6       | 0      | 4       |
|                             | 0,21 % | 1,27 %  | 0,00 % | 0,85 %  |
| 170 Kirch-/Grottenherten II | 0      | 3       | 0      | 1       |
|                             | 0,00 % | 0,60 %  | 0,00 % | 0,20 %  |

| Wahlbezirk  | ÖDP    | PIRATEN | RRP    | RENTNER |
|---|--------|---------|--------|---------|
| <b>180 Kirch-/Kleintroisdorf</b>                  | 0      | 5       | 0      | 2       |
|   | 0,00 % | 1,05 %  | 0,00 % | 0,42 %  |
| <b>Briefwahlbezirk 6000, Stimmbezirke 010-050</b> | 1      | 8       | 1      | 7       |
|   | 0,14 % | 1,12 %  | 0,14 % | 0,98 %  |
| <b>Briefwahlbezirk 7000, Stimmbezirke 060-090</b> | 0      | 14      | 3      | 6       |
|   | 0,00 % | 1,49 %  | 0,32 % | 0,64 %  |
| <b>Briefwahlbezirk 8000, Stimmbezirke 100-130</b> | 0      | 12      | 1      | 10      |
|   | 0,00 % | 1,23 %  | 0,10 % | 1,02 %  |
| <b>Briefwahlbezirk 9000, Stimmbezirke 140-180</b> | 1      | 10      | 2      | 4       |
|   | 0,11 % | 1,14 %  | 0,23 % | 0,45 %  |
| <b>Stadt Bedburg</b>                              | 7      | 188     | 13     | 71      |
|   | 0,05 % | 1,46 %  | 0,10 % | 0,55 %  |

Stadt Bedburg  
 Bundestagswahl 27.09.2009  
 Frechen, SPD, Ergebnis - Erststimmen  
 Wahlbezirk-Übersicht

|   |         |  |
|---|---------|--|
| 120 Kaster III                                | 53,20 % |    |
| 100 Kaster I                                  | 45,39 % |    |
| 030 Blerichen I                               | 45,28 % |    |
| 050 Bedburg I                                 | 44,60 % |    |
| 072 Broich                                    | 44,50 % |    |
| 090 Lipp/Millendorf                           | 41,41 % |    |
| 081 Bedburg IV                                | 40,97 % |    |
| 130 Kaster IV                                 | 40,64 % |    |
| Briefwahlbezirk 6000, Stimmbezirke<br>010-050 | 39,83 % |    |
| 010 Rath/Gommershoven                         | 39,46 % |    |
| 140 Königshoven I                             | 39,30 % |    |
| 110 Kaster II                                 | 39,04 % |    |
| 020 Kirdorf                                   | 38,96 % |    |
| Briefwahlbezirk 8000, Stimmbezirke<br>100-130 | 38,77 % |    |
| 180 Kirch-/Kleintroisdorf                     | 38,75 % |    |
| 040 Blerichen II                              | 38,11 % |    |
| 071 Bedburg III                               | 34,80 % |  |
| 082 Lipp (teilweise)                          | 33,22 % |  |
| 152 Pütz                                      | 32,85 % |  |
| Briefwahlbezirk 9000, Stimmbezirke<br>140-180 | 32,38 % |  |
| 160 Kirch-/Grottenherten I                    | 32,28 % |  |
| 060 Bedburg II                                | 31,48 % |   |
| Briefwahlbezirk 7000, Stimmbezirke<br>060-090 | 31,38 % |   |
| 170 Kirch-/Grottenherten II                   | 27,44 % |   |
| 151 Königshoven II                            | 26,98 % |   |

Stadt Bedburg  
 Bundestagswahl 27.09.2009  
 Frechen, SPD, Gewinne und Verluste - Erststimmen  
 Wahlbezirk-Übersicht

|  |          |   |  |
|--|----------|---|--|
| Briefwahlbezirk 6000, Stimmbezirke 010-050 | -3,76 %  |    |  |
| 152 Pütz                                   | -4,49 %  |    |  |
| Briefwahlbezirk 8000, Stimmbezirke 100-130 | -5,18 %  |    |  |
| 120 Kaster III                             | -5,37 %  |    |  |
| 151 Königshoven II                         | -5,69 %  |    |  |
| 140 Königshoven I                          | -5,98 %  |    |  |
| 130 Kaster IV                              | -6,92 %  |    |  |
| 090 Lipp/Millendorf                        | -7,11 %  |    |  |
| 010 Rath/Gommershoven                      | -7,42 %  |    |  |
| 110 Kaster II                              | -7,57 %  |    |  |
| 160 Kirch-/Grottenherten I                 | -9,07 %  |    |  |
| 072 Broich                                 | -9,48 %  |    |  |
| 060 Bedburg II                             | -9,66 %  |  |  |
| 082 Lipp (teilweise)                       | -10,65 % |  |  |
| Briefwahlbezirk 9000, Stimmbezirke 140-180 | -12,06 % |  |  |
| 180 Kirch-/Kleintroisdorf                  | -12,08 % |  |  |
| 040 Blerichen II                           | -12,23 % |  |  |
| Briefwahlbezirk 7000, Stimmbezirke 060-090 | -12,49 % |  |  |
| 020 Kirdorf                                | -13,46 % |  |  |
| 050 Bedburg I                              | -14,24 % |  |  |
| 100 Kaster I                               | -14,29 % |  |  |
| 170 Kirch-/Grottenherten II                | -15,62 % |  |  |
| 030 Blerichen I                            | -17,98 % |  |  |
| 081 Bedburg IV                             | -20,02 % |  |  |
| 071 Bedburg III                            | -21,54 % |  |  |

Stadt Bedburg  
 Bundestagswahl 27.09.2009  
 Zylajew, CDU, Ergebnis - Erststimmen  
 Wahlbezirk-Übersicht


























|  |         |  |
|--|---------|--|
| 151 Königshoven II                         | 59,26 % |  |
| 170 Kirch-/Grottenherten II                | 51,29 % |  |
| Briefwahlbezirk 9000, Stimmbezirke 140-180 | 48,35 % |  |
| 160 Kirch-/Grottenherten I                 | 47,68 % |  |
| 110 Kaster II                              | 46,78 % |  |
| 010 Rath/Gommershoven                      | 45,59 % |  |
| 060 Bedburg II                             | 45,44 % |  |
| 140 Königshoven I                          | 43,89 % |  |
| 152 Pütz                                   | 43,07 % |  |
| Briefwahlbezirk 7000, Stimmbezirke 060-090 | 42,80 % |  |
| 082 Lipp (teilweise)                       | 42,62 % |  |
| Briefwahlbezirk 8000, Stimmbezirke 100-130 | 42,46 % |  |
| 020 Kirdorf                                | 39,92 % |  |
| 130 Kaster IV                              | 39,91 % |  |
| 040 Blerichen II                           | 39,34 % |  |
| 090 Lipp/Millendorf                        | 39,31 % |  |
| 180 Kirch-/Kleintroisdorf                  | 38,12 % |  |
| 071 Bedburg III                            | 37,75 % |  |
| 072 Broich                                 | 36,73 % |  |
| Briefwahlbezirk 6000, Stimmbezirke 010-050 | 36,72 % |  |
| 081 Bedburg IV                             | 35,24 % |  |
| 100 Kaster I                               | 33,39 % |  |
| 030 Blerichen I                            | 32,39 % |  |
| 050 Bedburg I                              | 30,29 % |  |
| 120 Kaster III                             | 28,08 % |  |



Stadt Bedburg  
 Bundestagswahl 27.09.2009  
 Zylajew, CDU, Gewinne und Verluste - Erststimmen  
 Wahlbezirk-Übersicht

|   |         |   |
|---|---------|---|
| 081 Bedburg IV                                | 10,13 % | ■ |
| 071 Bedburg III                               | 6,40 %  | ■ |
| 020 Kirdorf                                   | 4,91 %  | ■ |
| 170 Kirch-/Grottenherten II                   | 4,76 %  | ■ |
| 030 Blerichen I                               | 4,65 %  | ■ |
| 110 Kaster II                                 | 4,35 %  | ■ |
| 100 Kaster I                                  | 3,48 %  | ■ |
| 072 Broich                                    | 2,79 %  | ■ |
| 050 Bedburg I                                 | 2,39 %  | ■ |
| Briefwahlbezirk 9000, Stimmbezirke<br>140-180 | 2,24 %  | ■ |
| 040 Blerichen II                              | 1,32 %  | ■ |
| 180 Kirch-/Kleintroisdorf                     | 1,16 %  | ■ |
| 160 Kirch-/Grottenherten I                    | 1,05 %  | ■ |
| 010 Rath/Gommershoven                         | 0,72 %  | ■ |
| 060 Bedburg II                                | -0,22 % | ■ |
| 151 Königshoven II                            | -1,30 % | ■ |
| 090 Lipp/Millendorf                           | -2,27 % | ■ |
| 120 Kaster III                                | -2,43 % | ■ |
| Briefwahlbezirk 8000, Stimmbezirke<br>100-130 | -2,69 % | ■ |
| Briefwahlbezirk 7000, Stimmbezirke<br>060-090 | -2,85 % | ■ |
| 140 Königshoven I                             | -2,86 % | ■ |
| 130 Kaster IV                                 | -3,19 % | ■ |
| 152 Pütz                                      | -3,60 % | ■ |
| 082 Lipp (teilweise)                          | -3,71 % | ■ |
| Briefwahlbezirk 6000, Stimmbezirke<br>010-050 | -9,21 % | ■ |


























Stadt Bedburg  
 Bundestagswahl 27.09.2009  
 Effertz, FDP, Ergebnis - Erststimmen  
 Wahlbezirk-Übersicht

|   |         |   |
|---|---------|---|
| Briefwahlbezirk 7000, Stimmbezirke<br>060-090 | 13,45 % |    |
| 180 Kirch-/Kleintroisdorf                     | 12,50 % |    |
| 082 Lipp (teilweise)                          | 12,42 % |    |
| 050 Bedburg I                                 | 11,87 % |    |
| 071 Bedburg III                               | 11,76 % |    |
| Briefwahlbezirk 6000, Stimmbezirke<br>010-050 | 11,58 % |    |
| 130 Kaster IV                                 | 11,47 % |    |
| Briefwahlbezirk 9000, Stimmbezirke<br>140-180 | 10,83 % |    |
| 040 Blerichen II                              | 10,66 % |    |
| 160 Kirch-/Grottenherten I                    | 9,92 %  |    |
| 170 Kirch-/Grottenherten II                   | 9,74 %  |    |
| 060 Bedburg II                                | 9,66 %  |    |
| 152 Pütz                                      | 9,49 %  |    |
| Briefwahlbezirk 8000, Stimmbezirke<br>100-130 | 9,33 %  |   |
| 100 Kaster I                                  | 9,22 %  |  |
| 090 Lipp/Millendorf                           | 9,12 %  |  |
| 151 Königshoven II                            | 8,47 %  |  |
| 020 Kirdorf                                   | 8,45 %  |  |
| 081 Bedburg IV                                | 7,93 %  |  |
| 140 Königshoven I                             | 7,64 %  |  |
| 072 Broich                                    | 7,51 %  |  |
| 110 Kaster II                                 | 7,00 %  |  |
| 030 Blerichen I                               | 6,60 %  |  |
| 120 Kaster III                                | 5,94 %  |  |
| 010 Rath/Gommershoven                         | 4,90 %  |  |

Stadt Bedburg  
 Bundestagswahl 27.09.2009  
 Effertz, FDP, Gewinne und Verluste - Erststimmen  
 Wahlbezirk-Übersicht

|  |         |  |   |
|--|---------|--|---|
| Briefwahlbezirk 7000, Stimmbezirke 060-090 | 9,99 %  |  | ■ |
| Briefwahlbezirk 9000, Stimmbezirke 140-180 | 8,13 %  |  | ■ |
| Briefwahlbezirk 6000, Stimmbezirke 010-050 | 8,00 %  |  | ■ |
| 082 Lipp (teilweise)                       | 7,76 %  |  | ■ |
| 180 Kirch-/Kleintroisdorf                  | 7,69 %  |  | ■ |
| 040 Blerichen II                           | 7,18 %  |  | ■ |
| 050 Bedburg I                              | 6,90 %  |  | ■ |
| 071 Bedburg III                            | 6,54 %  |  | ■ |
| 130 Kaster IV                              | 6,44 %  |  | ■ |
| 170 Kirch-/Grottenherten II                | 6,27 %  |  | ■ |
| 160 Kirch-/Grottenherten I                 | 5,91 %  |  | ■ |
| Briefwahlbezirk 8000, Stimmbezirke 100-130 | 5,53 %  |  | ■ |
| 151 Königshoven II                         | 4,52 %  |  | ■ |
| 072 Broich                                 | 4,32 %  |  | ■ |
| 090 Lipp/Millendorf                        | 4,17 %  |  | ■ |
| 152 Pütz                                   | 4,16 %  |  | ■ |
| 100 Kaster I                               | 4,09 %  |  | ■ |
| 060 Bedburg II                             | 3,58 %  |  | ■ |
| 030 Blerichen I                            | 3,20 %  |  | ■ |
| 140 Königshoven I                          | 3,08 %  |  | ■ |
| 020 Kirdorf                                | 3,06 %  |  | ■ |
| 120 Kaster III                             | 2,36 %  |  | ■ |
| 110 Kaster II                              | 2,09 %  |  | ■ |
| 010 Rath/Gommershoven                      | 1,28 %  |  | ■ |
| 081 Bedburg IV                             | -0,14 % |  | ■ |


























Stadt Bedburg  
 Bundestagswahl 27.09.2009  
 Dedecke, DIE LINKE, Ergebnis - Erststimmen  
 Wahlbezirk-Übersicht

|   |         |   |
|---|---------|---|
| 030 Blerichen I                               | 10,06 % |    |
| 071 Bedburg III                               | 8,82 %  |    |
| 050 Bedburg I                                 | 8,22 %  |    |
| 152 Pütz                                      | 8,03 %  |    |
| 020 Kirdorf                                   | 7,68 %  |    |
| 081 Bedburg IV                                | 7,49 %  |    |
| 100 Kaster I                                  | 5,74 %  |    |
| 180 Kirch-/Kleintroisdorf                     | 5,62 %  |    |
| 120 Kaster III                                | 5,48 %  |    |
| 160 Kirch-/Grottenherten I                    | 5,27 %  |    |
| 060 Bedburg II                                | 5,19 %  |    |
| 170 Kirch-/Grottenherten II                   | 5,17 %  |    |
| 010 Rath/Gommershoven                         | 5,15 %  |    |
| 082 Lipp (teilweise)                          | 5,03 %  |    |
| Briefwahlbezirk 8000, Stimmbezirke<br>100-130 | 4,92 %  |    |
| 040 Blerichen II                              | 4,92 %  |    |
| Briefwahlbezirk 7000, Stimmbezirke<br>060-090 | 4,91 %  |  |
| 072 Broich                                    | 4,83 %  |  |
| Briefwahlbezirk 6000, Stimmbezirke<br>010-050 | 4,80 %  |  |
| Briefwahlbezirk 9000, Stimmbezirke<br>140-180 | 4,10 %  |  |
| 090 Lipp/Millendorf                           | 3,89 %  |  |
| 140 Königshoven I                             | 3,71 %  |  |
| 130 Kaster IV                                 | 3,63 %  |  |
| 110 Kaster II                                 | 2,76 %  |  |
| 151 Königshoven II                            | 1,32 %  |  |


























Stadt Bedburg  
 Bundestagswahl 27.09.2009  
 Dedecke, DIE LINKE, Gewinne und Verluste - Erststimmen  
 Wahlbezirk-Übersicht

|   |         |  |   |
|---|---------|--|---|
| 030 Blerichen I                               | 7,63 %  |  | ■ |
| 071 Bedburg III                               | 6,21 %  |  | ■ |
| 081 Bedburg IV                                | 6,14 %  |  | ■ |
| 100 Kaster I                                  | 3,69 %  |  | ■ |
| 050 Bedburg I                                 | 3,66 %  |  | ■ |
| 020 Kirdorf                                   | 3,19 %  |  | ■ |
| 010 Rath/Gommershoven                         | 3,13 %  |  | ■ |
| 152 Pütz                                      | 2,70 %  |  | ■ |
| 120 Kaster III                                | 2,65 %  |  | ■ |
| 082 Lipp (teilweise)                          | 2,34 %  |  | ■ |
| 170 Kirch-/Grottenherten II                   | 2,22 %  |  | ■ |
| 090 Lipp/Millendorf                           | 2,19 %  |  | ■ |
| 180 Kirch-/Kleintroisdorf                     | 1,93 %  |  | ■ |
| 060 Bedburg II                                | 1,72 %  |  | ■ |
| 130 Kaster IV                                 | 1,47 %  |  | ■ |
| Briefwahlbezirk 7000, Stimmbezirke<br>060-090 | 1,33 %  |  | ■ |
| Briefwahlbezirk 8000, Stimmbezirke<br>100-130 | 1,29 %  |  | ■ |
| 140 Königshoven I                             | 1,27 %  |  | ■ |
| Briefwahlbezirk 6000, Stimmbezirke<br>010-050 | 1,08 %  |  | ■ |
| 151 Königshoven II                            | 0,76 %  |  | ■ |
| 072 Broich                                    | 0,73 %  |  | ■ |
| 160 Kirch-/Grottenherten I                    | 0,54 %  |  | ■ |
| 040 Blerichen II                              | 0,40 %  |  | ■ |
| Briefwahlbezirk 9000, Stimmbezirke<br>140-180 | 0,16 %  |  | ■ |
| 110 Kaster II                                 | -0,70 % |  | ■ |

Stadt Bedburg  
 Bundestagswahl 27.09.2009  
 SPD, Ergebnis - Zweitstimmen  
 Wahlbezirk-Übersicht

|   |         |   |
|---|---------|---|
| 120 Kaster III                                | 45,68 % |   |
| 072 Broich                                    | 39,04 % |   |
| 100 Kaster I                                  | 37,91 % |   |
| 030 Blerichen I                               | 37,11 % |   |
| 050 Bedburg I                                 | 36,18 % |   |
| 110 Kaster II                                 | 33,94 % |   |
| 090 Lipp/Millendorf                           | 33,93 % |   |
| Briefwahlbezirk 6000, Stimmbezirke<br>010-050 | 32,12 % |   |
| 010 Rath/Gommershoven                         | 31,78 % |    |
| 140 Königshoven I                             | 31,67 % |    |
| Briefwahlbezirk 8000, Stimmbezirke<br>100-130 | 30,71 % |    |
| 180 Kirch-/Kleintroisdorf                     | 29,98 % |    |
| 130 Kaster IV                                 | 29,57 % |    |
| 081 Bedburg IV                                | 29,52 % |    |
| 040 Blerichen II                              | 29,51 % |    |
| Briefwahlbezirk 9000, Stimmbezirke<br>140-180 | 28,86 % |    |
| 020 Kirdorf                                   | 27,12 % |  |
| Briefwahlbezirk 7000, Stimmbezirke<br>060-090 | 26,55 % |  |
| 071 Bedburg III                               | 25,96 % |  |
| 152 Pütz                                      | 25,55 % |  |
| 160 Kirch-/Grottenherten I                    | 25,21 % |  |
| 060 Bedburg II                                | 24,15 % |  |
| 082 Lipp (teilweise)                          | 23,67 % |  |
| 151 Königshoven II                            | 23,42 % |  |
| 170 Kirch-/Grottenherten II                   | 22,36 % |  |

Stadt Bedburg  
 Bundestagswahl 27.09.2009  
 SPD, Gewinne und Verluste - Zweitstimmen  
 Wahlbezirk-Übersicht

|  |          |   |
|--|----------|---|
| 151 Königshoven II                         | -3,75 %  |    |
| 110 Kaster II                              | -8,33 %  |    |
| Briefwahlbezirk 6000, Stimmbezirke 010-050 | -8,64 %  |    |
| 140 Königshoven I                          | -9,70 %  |    |
| 090 Lipp/Millendorf                        | -10,28 % |    |
| 120 Kaster III                             | -10,82 % |    |
| 072 Broich                                 | -10,96 % |    |
| Briefwahlbezirk 8000, Stimmbezirke 100-130 | -11,12 % |    |
| 152 Pütz                                   | -11,54 % |    |
| 160 Kirch-/Grottenherten I                 | -11,63 % |    |
| 060 Bedburg II                             | -12,07 % |    |
| 082 Lipp (teilweise)                       | -12,10 % |    |
| 010 Rath/Gommershoven                      | -12,59 % |    |
| 130 Kaster IV                              | -13,78 % |    |
| Briefwahlbezirk 7000, Stimmbezirke 060-090 | -13,86 % |    |
| Briefwahlbezirk 9000, Stimmbezirke 140-180 | -14,38 % |    |
| 040 Blerichen II                           | -14,61 % |   |
| 050 Bedburg I                              | -15,06 % |  |
| 100 Kaster I                               | -15,74 % |  |
| 180 Kirch-/Kleintroisdorf                  | -16,23 % |  |
| 170 Kirch-/Grottenherten II                | -16,36 % |  |
| 030 Blerichen I                            | -18,85 % |  |
| 071 Bedburg III                            | -21,05 % |  |
| 020 Kirdorf                                | -21,36 % |  |
| 081 Bedburg IV                             | -23,40 % |  |

Stadt Bedburg  
 Bundestagswahl 27.09.2009  
 CDU, Ergebnis - Zweitstimmen  
 Wahlbezirk-Übersicht


























|  |         |  |
|--|---------|--|
| 151 Königshoven II                         | 51,32 % |  |
| Briefwahlbezirk 9000, Stimmbezirke 140-180 | 45,34 % |  |
| 160 Kirch-/Grottenherten I                 | 43,86 % |  |
| 170 Kirch-/Grottenherten II                | 43,11 % |  |
| 082 Lipp (teilweise)                       | 42,33 % |  |
| 071 Bedburg III                            | 41,35 % |  |
| Briefwahlbezirk 7000, Stimmbezirke 060-090 | 39,98 % |  |
| 010 Rath/Gommershoven                      | 39,85 % |  |
| 110 Kaster II                              | 39,27 % |  |
| Briefwahlbezirk 8000, Stimmbezirke 100-130 | 39,20 % |  |
| 060 Bedburg II                             | 38,82 % |  |
| 152 Pütz                                   | 38,69 % |  |
| 020 Kirdorf                                | 38,08 % |  |
| 040 Blerichen II                           | 37,09 % |  |
| Briefwahlbezirk 6000, Stimmbezirke 010-050 | 35,90 % |  |
| 140 Königshoven I                          | 35,57 % |  |
| 090 Lipp/Millendorf                        | 34,08 % |  |
| 130 Kaster IV                              | 33,91 % |  |
| 030 Blerichen I                            | 33,33 % |  |
| 180 Kirch-/Kleintroisdorf                  | 32,70 % |  |
| 100 Kaster I                               | 32,00 % |  |
| 072 Broich                                 | 31,82 % |  |
| 081 Bedburg IV                             | 31,28 % |  |
| 050 Bedburg I                              | 26,56 % |  |
| 120 Kaster III                             | 24,32 % |  |




























Stadt Bedburg  
 Bundestagswahl 27.09.2009  
 CDU, Gewinne und Verluste - Zweitstimmen  
 Wahlbezirk-Übersicht

|   |         |   |
|---|---------|---|
| 071 Bedburg III                               | 11,12 % | ■ |
| 081 Bedburg IV                                | 7,51 %  | ■ |
| 030 Blerichen I                               | 7,06 %  | ■ |
| 100 Kaster I                                  | 6,85 %  | ■ |
| 020 Kirdorf                                   | 6,41 %  | ■ |
| 082 Lipp (teilweise)                          | 5,11 %  | ■ |
| 040 Blerichen II                              | 4,74 %  | ■ |
| 072 Broich                                    | 4,09 %  | ■ |
| 060 Bedburg II                                | 3,81 %  | ■ |
| 160 Kirch-/Grottenherten I                    | 3,38 %  | ■ |
| Briefwahlbezirk 9000, Stimmbezirke<br>140-180 | 3,14 %  | ■ |
| 170 Kirch-/Grottenherten II                   | 3,01 %  | ■ |
| 110 Kaster II                                 | 2,47 %  | ■ |
| 050 Bedburg I                                 | 0,74 %  | ■ |
| 180 Kirch-/Kleintroisdorf                     | 0,54 %  | ■ |
| 010 Rath/Gommershoven                         | -0,91 % | ■ |
| Briefwahlbezirk 7000, Stimmbezirke<br>060-090 | -1,02 % | ■ |
| 090 Lipp/Millendorf                           | -1,65 % | ■ |
| 151 Königshoven II                            | -2,19 % | ■ |
| 152 Pütz                                      | -2,37 % | ■ |
| 120 Kaster III                                | -2,61 % | ■ |
| Briefwahlbezirk 8000, Stimmbezirke<br>100-130 | -2,62 % | ■ |
| 130 Kaster IV                                 | -3,43 % | ■ |
| 140 Königshoven I                             | -4,16 % | ■ |
| Briefwahlbezirk 6000, Stimmbezirke<br>010-050 | -5,81 % | ■ |


























Stadt Bedburg  
 Bundestagswahl 27.09.2009  
 FDP, Ergebnis - Zweitstimmen  
 Wahlbezirk-Übersicht

|  |         |   |
|--|---------|---|
| 130 Kaster IV                              | 21,45 % |    |
| 180 Kirch-/Kleintroisdorf                  | 18,45 % |    |
| Briefwahlbezirk 7000, Stimmbezirke 060-090 | 17,59 % |    |
| 060 Bedburg II                             | 17,53 % |    |
| 170 Kirch-/Grottenherten II                | 17,17 % |    |
| 140 Königshoven I                          | 16,49 % |    |
| 090 Lipp/Millendorf                        | 16,14 % |    |
| 151 Königshoven II                         | 15,53 % |    |
| Briefwahlbezirk 8000, Stimmbezirke 100-130 | 15,15 % |    |
| 050 Bedburg I                              | 15,11 % |    |
| 160 Kirch-/Grottenherten I                 | 15,04 % |    |
| 081 Bedburg IV                             | 14,98 % |    |
| 110 Kaster II                              | 14,50 % |    |
| Briefwahlbezirk 6000, Stimmbezirke 010-050 | 14,17 % |    |
| 152 Pütz                                   | 13,87 % |    |
| 082 Lipp (teilweise)                       | 13,33 % |    |
| 020 Kirdorf                                | 12,88 % |  |
| Briefwahlbezirk 9000, Stimmbezirke 140-180 | 12,50 % |  |
| 120 Kaster III                             | 12,27 % |  |
| 040 Blerichen II                           | 12,09 % |  |
| 072 Broich                                 | 11,50 % |  |
| 010 Rath/Gommershoven                      | 11,25 % |  |
| 071 Bedburg III                            | 11,06 % |  |
| 100 Kaster I                               | 10,96 % |  |
| 030 Blerichen I                            | 9,43 %  |  |

Stadt Bedburg  
 Bundestagswahl 27.09.2009  
 FDP, Gewinne und Verluste - Zweitstimmen  
 Wahlbezirk-Übersicht

|  |         |  |   |
|--|---------|--|---|
| Briefwahlbezirk 7000, Stimmbezirke 060-090 | 10,72 % |  |    |
| 130 Kaster IV                              | 10,43 % |  |    |
| 180 Kirch-/Kleintroisdorf                  | 8,65 %  |  |    |
| Briefwahlbezirk 8000, Stimmbezirke 100-130 | 8,09 %  |  |    |
| Briefwahlbezirk 9000, Stimmbezirke 140-180 | 7,61 %  |  |    |
| Briefwahlbezirk 6000, Stimmbezirke 010-050 | 7,37 %  |  |    |
| 170 Kirch-/Grottenherten II                | 7,27 %  |  |    |
| 050 Bedburg I                              | 6,27 %  |  |    |
| 160 Kirch-/Grottenherten I                 | 5,79 %  |  |    |
| 120 Kaster III                             | 5,68 %  |  |    |
| 081 Bedburg IV                             | 5,56 %  |  |    |
| 090 Lipp/Millendorf                        | 4,99 %  |  |    |
| 140 Königshoven I                          | 4,43 %  |  |  |
| 151 Königshoven II                         | 4,04 %  |  |  |
| 152 Pütz                                   | 3,93 %  |  |  |
| 020 Kirdorf                                | 3,58 %  |  |  |
| 010 Rath/Gommershoven                      | 3,42 %  |  |  |
| 030 Blerichen I                            | 3,35 %  |  |  |
| 110 Kaster II                              | 3,24 %  |  |  |
| 100 Kaster I                               | 1,89 %  |  |  |
| 040 Blerichen II                           | 1,88 %  |  |  |
| 071 Bedburg III                            | 1,73 %  |  |  |
| 072 Broich                                 | 0,82 %  |  |  |
| 060 Bedburg II                             | 0,55 %  |  |  |
| 082 Lipp (teilweise)                       | -0,54 % |  |  |

Stadt Bedburg  
 Bundestagswahl 27.09.2009  
 DIE LINKE, Ergebnis - Zweitstimmen  
 Wahlbezirk-Übersicht

|   |         |   |
|---|---------|---|
| 020 Kirdorf                                   | 10,77 % |    |
| 081 Bedburg IV                                | 9,25 %  |    |
| 071 Bedburg III                               | 9,13 %  |    |
| 030 Blerichen I                               | 9,12 %  |    |
| 040 Blerichen II                              | 8,20 %  |    |
| 050 Bedburg I                                 | 7,63 %  |    |
| 180 Kirch-/Kleintroisdorf                     | 7,34 %  |    |
| 152 Pütz                                      | 7,30 %  |    |
| 072 Broich                                    | 6,42 %  |    |
| 170 Kirch-/Grottenherten II                   | 6,39 %  |    |
| 120 Kaster III                                | 6,36 %  |    |
| 082 Lipp (teilweise)                          | 6,33 %  |    |
| 160 Kirch-/Grottenherten I                    | 6,14 %  |    |
| 060 Bedburg II                                | 5,90 %  |    |
| 140 Königshoven I                             | 5,86 %  |    |
| Briefwahlbezirk 7000, Stimmbezirke<br>060-090 | 5,65 %  |    |
| 010 Rath/Gommershoven                         | 5,62 %  |  |
| Briefwahlbezirk 6000, Stimmbezirke<br>010-050 | 5,47 %  |  |
| 100 Kaster I                                  | 5,39 %  |  |
| Briefwahlbezirk 8000, Stimmbezirke<br>100-130 | 5,32 %  |  |
| 130 Kaster IV                                 | 4,78 %  |  |
| 090 Lipp/Millendorf                           | 3,89 %  |  |
| Briefwahlbezirk 9000, Stimmbezirke<br>140-180 | 3,86 %  |  |
| 110 Kaster II                                 | 3,30 %  |  |
| 151 Königshoven II                            | 1,84 %  |  |

Stadt Bedburg  
 Bundestagswahl 27.09.2009  
 DIE LINKE, Gewinne und Verluste - Zweitstimmen  
 Wahlbezirk-Übersicht

|   |         |  |   |
|---|---------|--|---|
| 020 Kirdorf                                   | 6,48 %  |  | ■ |
| 071 Bedburg III                               | 5,78 %  |  | ■ |
| 081 Bedburg IV                                | 5,22 %  |  | ■ |
| 030 Blerichen I                               | 4,74 %  |  | ■ |
| 170 Kirch-/Grottenherten II                   | 4,13 %  |  | ■ |
| 140 Königshoven I                             | 3,58 %  |  | ■ |
| 040 Blerichen II                              | 3,18 %  |  | ■ |
| 180 Kirch-/Kleintroisdorf                     | 3,09 %  |  | ■ |
| 010 Rath/Gommershoven                         | 3,01 %  |  | ■ |
| 100 Kaster I                                  | 2,91 %  |  | ■ |
| 152 Pütz                                      | 2,66 %  |  | ■ |
| 082 Lipp (teilweise)                          | 2,44 %  |  | ■ |
| 060 Bedburg II                                | 2,44 %  |  | ■ |
| 120 Kaster III                                | 2,41 %  |  | ■ |
| 072 Broich                                    | 2,33 %  |  | ■ |
| 130 Kaster IV                                 | 2,21 %  |  | ■ |
| Briefwahlbezirk 8000, Stimmbezirke<br>100-130 | 1,71 %  |  | ■ |
| Briefwahlbezirk 6000, Stimmbezirke<br>010-050 | 1,67 %  |  | ■ |
| 090 Lipp/Millendorf                           | 1,34 %  |  | ■ |
| 160 Kirch-/Grottenherten I                    | 1,24 %  |  | ■ |
| Briefwahlbezirk 7000, Stimmbezirke<br>060-090 | 1,03 %  |  | ■ |
| 050 Bedburg I                                 | 0,73 %  |  | ■ |
| 110 Kaster II                                 | 0,27 %  |  | ■ |
| Briefwahlbezirk 9000, Stimmbezirke<br>140-180 | 0,12 %  |  | ■ |
| 151 Königshoven II                            | -0,12 % |  | ■ |