

Wahlbuch
Bundestagswahl
27.09.2009
Stadt Erfstadt
Herausgegeben am 13.07.2016

Inhaltsverzeichnis

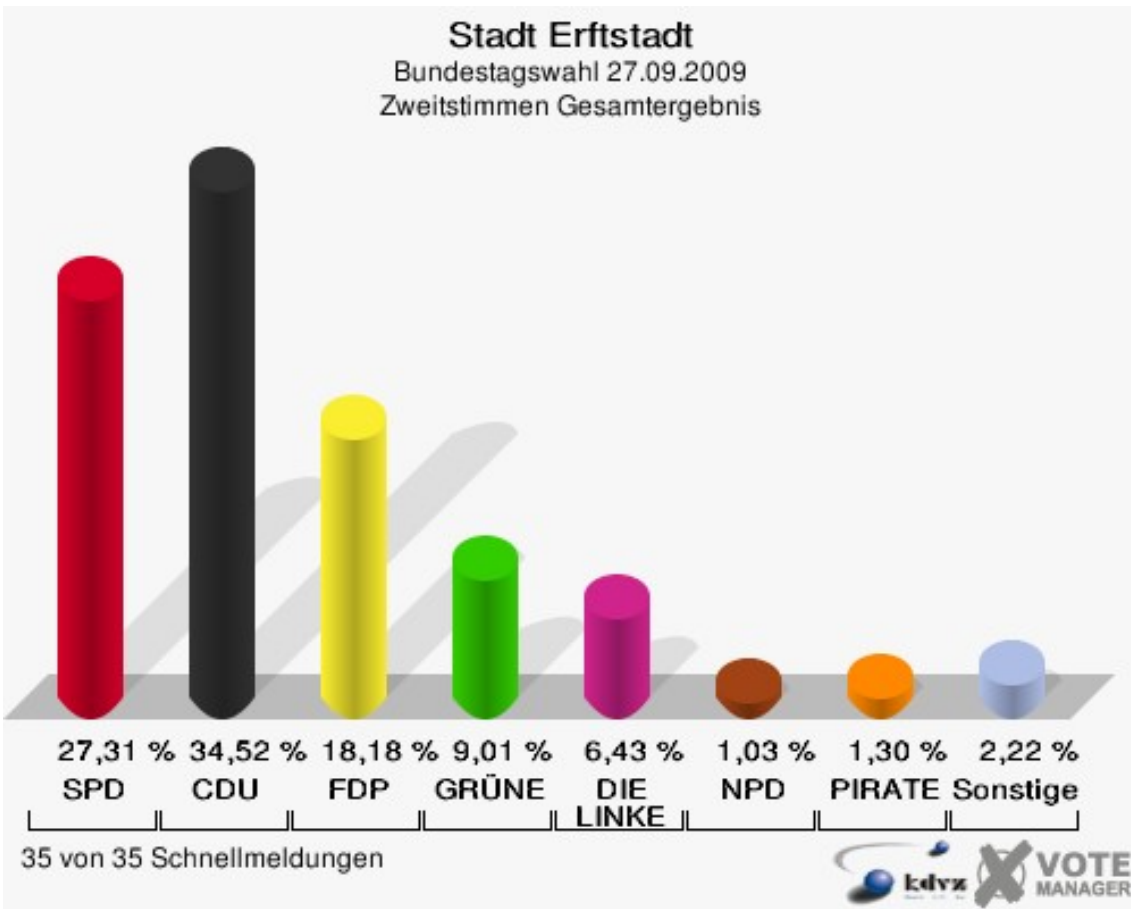
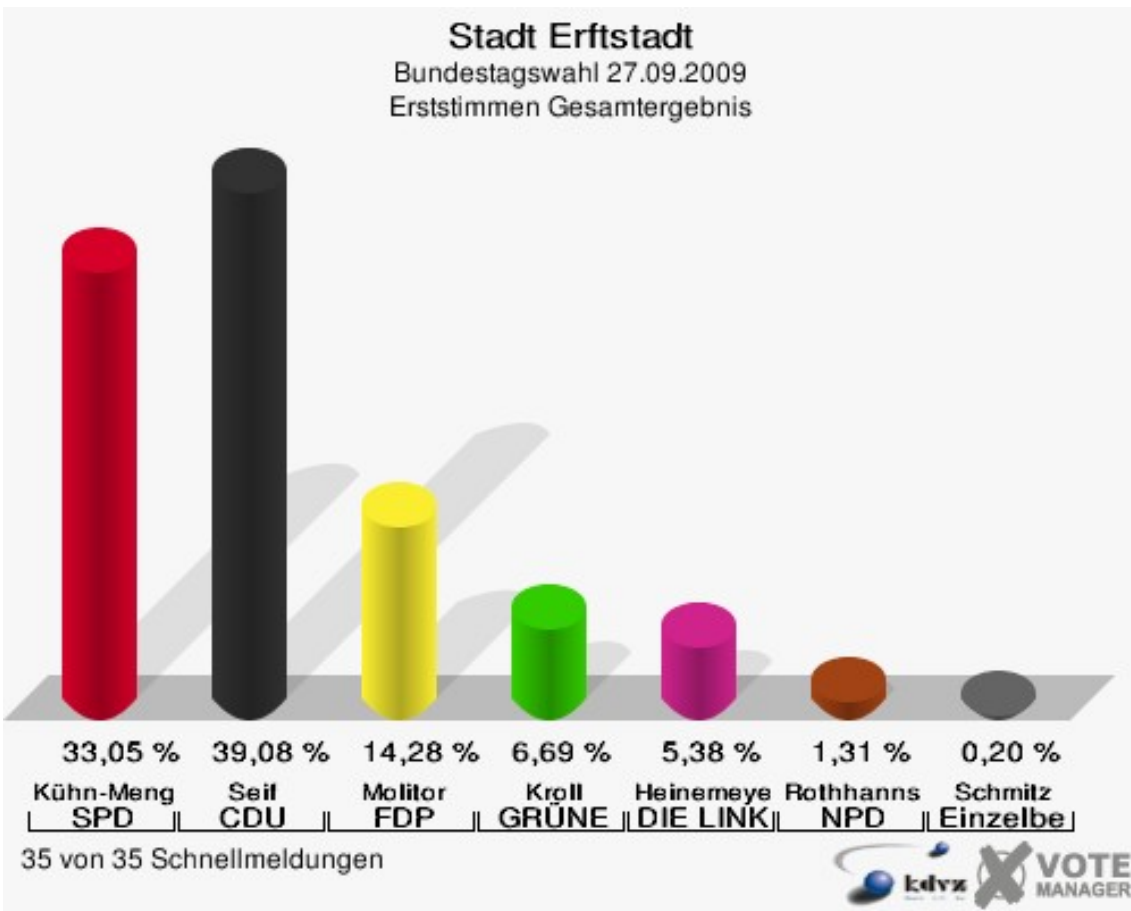
Bundestagswahl	1
Stadt Erftstadt	1
Wahlbezirke	8
01 Gymnich	8
02 Gymnich	11
03 Kierdorf	14
04 Kierdorf/Köttingen	17
05 Köttingen	20
06 Blessem/Frauenthal	23
07 Liblar	26
08 Liblar	29
09 Liblar	32
10 Liblar	35
11 Liblar	38
12 Liblar	41
13 Bliesheim	44
14 Bliesheim	47
15 Friesheim/Niederberg/Borr	50
16 Friesheim	53
17 Erp	56
18 Lechenich	59
19 Lechenich/Konradsheim	62
20 Lechenich/Herrig	65
21 Lechenich	68
22 Lechenich/Ahrem	71
23 Lechenich	74
24 Lechenich	77
25 Dirmerzheim	80
Übersicht Wahlbezirke	83
Wahlbezirke	104
01.0 Gymnich	104
02.0 Gymnich	107
03.0 Kierdorf	110
04.1 Kierdorf/Köttingen	113
04.2 Kierdorf/Köttingen	116
05.0 Köttingen	119
06.0 Blessem/Frauenthal	122
07.0 Liblar	125
08.0 Liblar	128
09.0 Liblar	131
10.0 Liblar	134

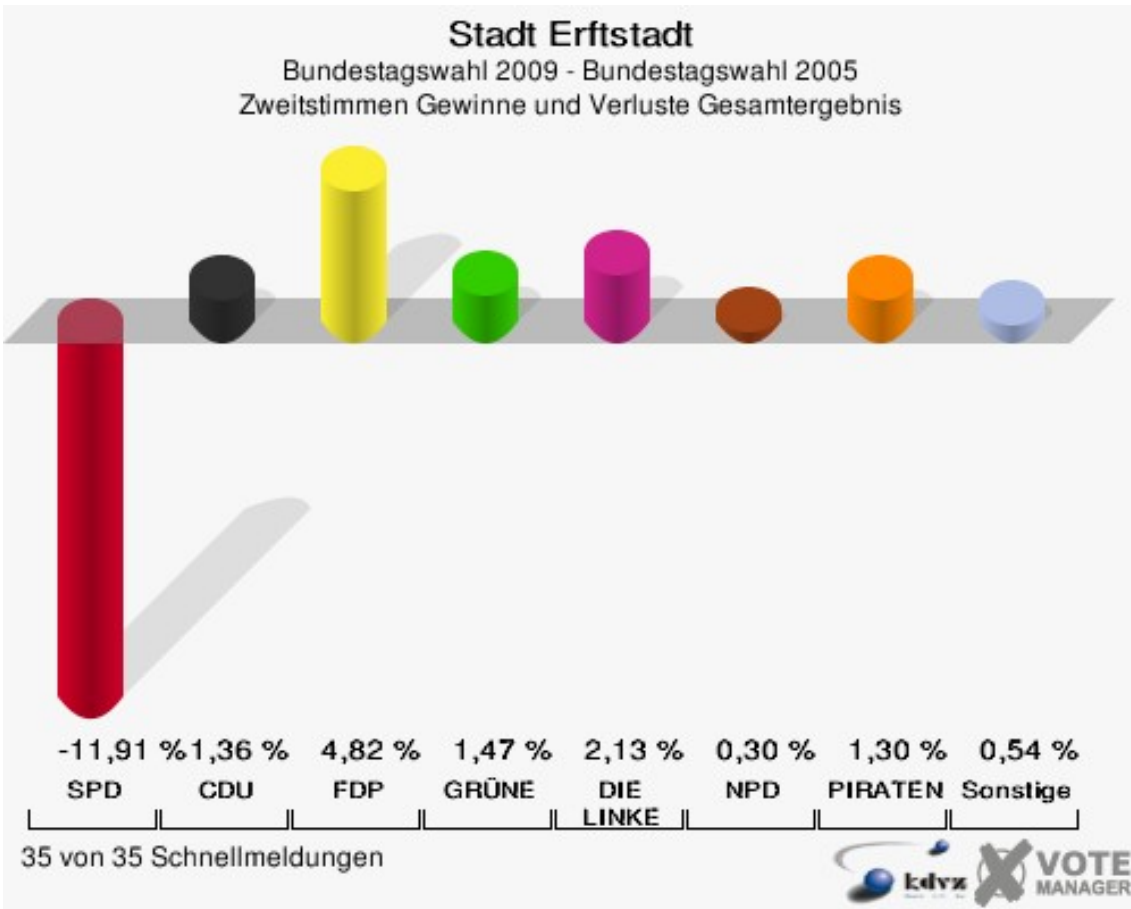
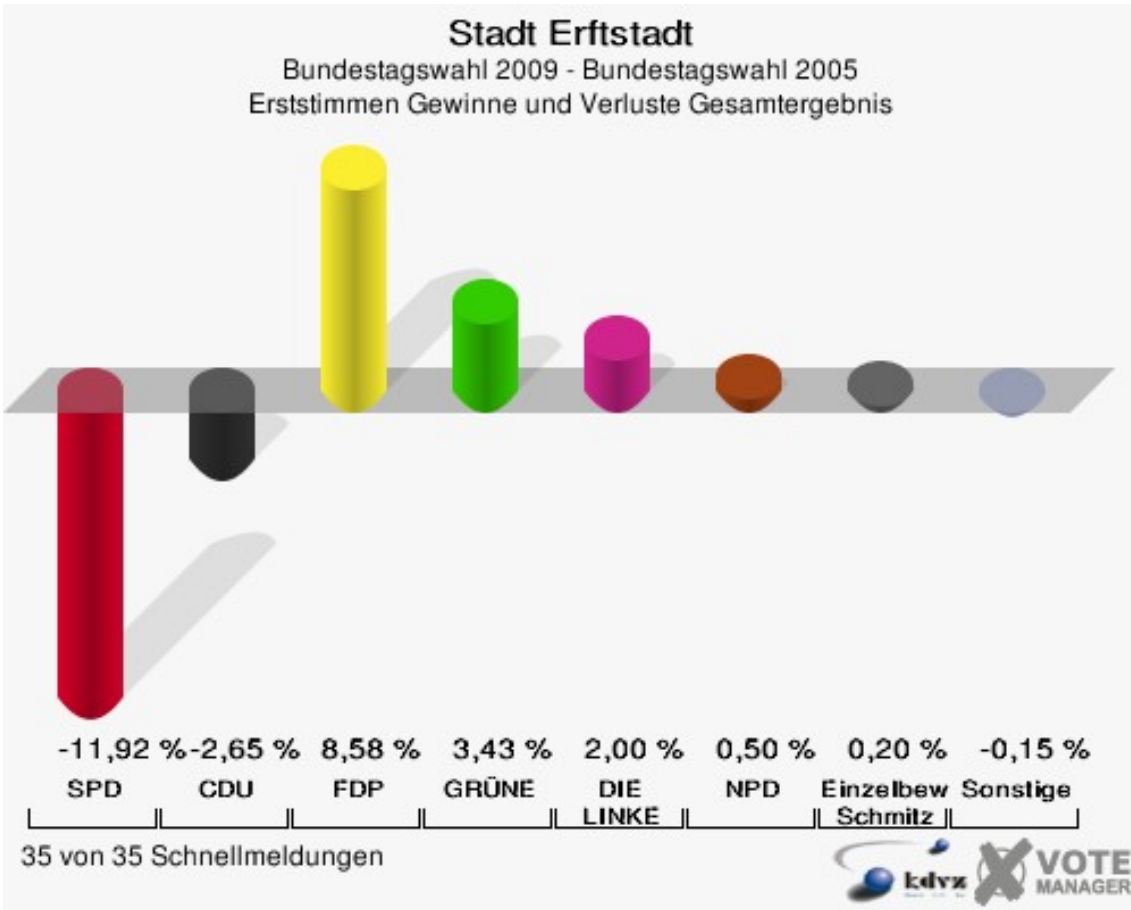
11.0 Liblar	137
12.0 Liblar	140
13.0 Bliesheim	143
14.0 Bliesheim	146
15.1 Friesheim	149
15.2 Niederberg	152
15.3 Borr	155
16.0 Friesheim	158
17.0 Erp	161
18.0 Lechenich	164
19.0 Lechenich	167
20.1 Lechenich	170
20.2 Herrig	173
21.0 Lechenich/Konradsheim	176
22.1 Lechenich	179
22.2 Ahrem	182
23.0 Lechenich	185
24.0 Lechenich	188
25.0 Dirmerzheim	191
Briefwahlbezirk 1	194
Briefwahlbezirk 2	196
Briefwahlbezirk 3	198
Briefwahlbezirk 4	200
Briefwahllokal 5	202
Übersicht Wahlbezirke	204

Bundestagswahl

Stadt Erfstadt

	Erststimmen		Zweitstimmen	
Wahlberechtigte	38.875		38.875	
Wähler/innen	29.237	75,21 %	29.237	75,21 %
ungültige Stimmen	443	1,52 %	344	1,18 %
gültige Stimmen	28.794	98,48 %	28.893	98,82 %
Kühn-Mengel, SPD	9.516	33,05 %	7.890	27,31 %
Seif, CDU	11.254	39,08 %	9.973	34,52 %
Molitor, FDP	4.112	14,28 %	5.253	18,18 %
Kroll, GRÜNE	1.927	6,69 %	2.604	9,01 %
Heinemeyer, DIE LINKE	1.550	5,38 %	1.857	6,43 %
Rothhanns, NPD	376	1,31 %	297	1,03 %
Tierschutzpartei	---	---	183	0,63 %
FAMILIE	---	---	112	0,39 %
REP	---	---	49	0,17 %
Volksabstimmung	---	---	35	0,12 %
MLPD	---	---	11	0,04 %
PSG	---	---	2	0,01 %
ZENTRUM	---	---	18	0,06 %
BüSo	---	---	3	0,01 %
DVU	---	---	29	0,10 %
ÖDP	---	---	12	0,04 %
PIRATEN	---	---	377	1,30 %
RRP	---	---	61	0,21 %
RENTNER	---	---	127	0,44 %
Schmitz, Einzelbewerber	59	0,20 %	---	---





Stadt Erfstadt
 Bundestagswahl 27.09.2009
 Erststimmen Gewinne und Verluste Gesamtergebnis

	Bundestagswahl 27.09.2009	Bundestagswahl 18.09.2005	
		Ergebnis	Gewinne und Verluste
Wahlberechtigte	38.875	38.930	-55
Wähler	29.237	31.660	-2.423
	75,21 %	81,33 %	-6,12 %
gültige Stimmen	28.794	31.244	-2.450
	98,48 %	98,69 %	-0,20 %
SPD	9.516	14.051	-4.535
	33,05 %	44,97 %	-11,92 %
CDU	11.254	13.039	-1.785
	39,08 %	41,73 %	-2,65 %
FDP	4.112	1.780	+2.332
	14,28 %	5,70 %	+8,58 %
GRÜNE	1.927	1.018	+909
	6,69 %	3,26 %	+3,43 %
DIE LINKE	1.550	1.056	+494
	5,38 %	3,38 %	+2,00 %
NPD	376	253	+123
	1,31 %	0,81 %	+0,50 %
Tierschutzpartei	0	0	+0
	0,00 %	0,00 %	+0,00 %
FAMILIE	0	0	+0
	0,00 %	0,00 %	+0,00 %
REP	0	0	+0
	0,00 %	0,00 %	+0,00 %
Volksabstimmung	0	0	+0
	0,00 %	0,00 %	+0,00 %
MLPD	0	0	+0
	0,00 %	0,00 %	+0,00 %
PSG	0	0	+0
	0,00 %	0,00 %	+0,00 %
ZENTRUM	0	0	+0
	0,00 %	0,00 %	+0,00 %
BüSo	0	0	+0
	0,00 %	0,00 %	+0,00 %
DVU	0	0	+0
	0,00 %	0,00 %	+0,00 %
ÖDP	0	0	+0

	0,00 %	0,00 %	+0,00 %
PIRATEN	0	0	+0
	0,00 %	0,00 %	+0,00 %
RRP	0	0	+0
	0,00 %	0,00 %	+0,00 %
RENTNER	0	0	+0
	0,00 %	0,00 %	+0,00 %
Einzelbewerber Schmitz	59	0	+59
	0,20 %	0,00 %	+0,20 %
Sonstige	0	47	-47
	0,00 %	0,15 %	-0,15 %

Bundestagswahl 18.09.2005: Sonstige = DIE GRAUEN, PBC, Deutschland, Sahin, Naci

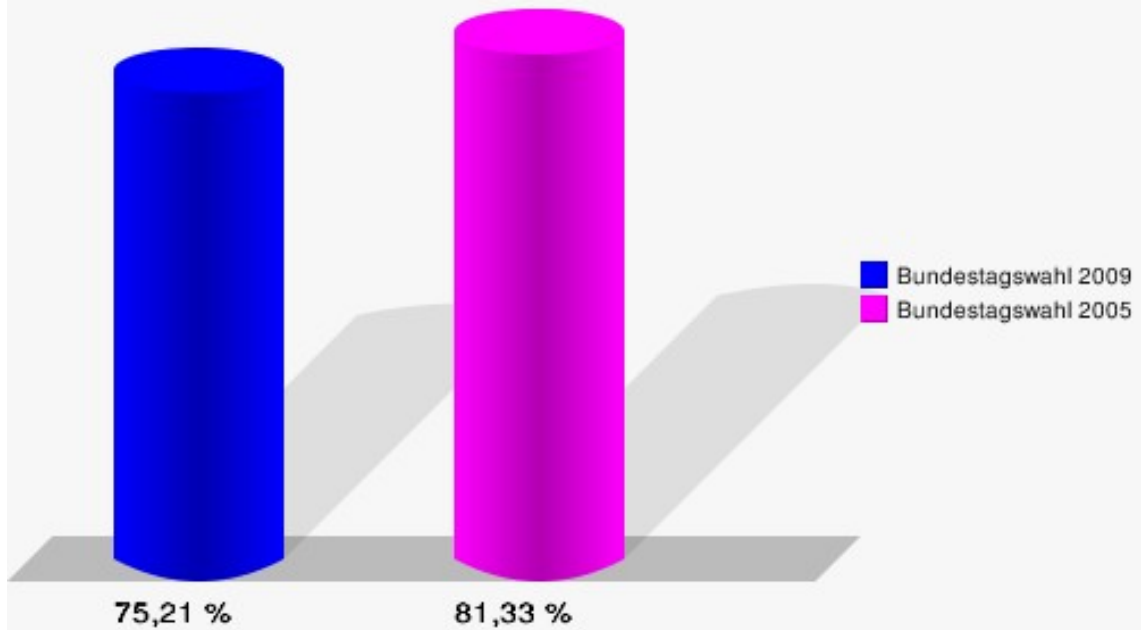
Stadt Erfstadt
Bundestagswahl 27.09.2009
Zweitstimmen Gewinne und Verluste Gesamtergebnis

	Bundestagswahl 27.09.2009	Bundestagswahl 18.09.2005	
		Ergebnis	Gewinne und Verluste
Wahlberechtigte	38.875	38.930	-55
Wähler	29.237	31.660	-2.423
	75,21 %	81,33 %	-6,12 %
gültige Stimmen	28.893	31.287	-2.394
	98,82 %	98,82 %	+0,00 %
SPD	7.890	12.272	-4.382
	27,31 %	39,22 %	-11,91 %
CDU	9.973	10.374	-401
	34,52 %	33,16 %	+1,36 %
FDP	5.253	4.181	+1.072
	18,18 %	13,36 %	+4,82 %
GRÜNE	2.604	2.360	+244
	9,01 %	7,54 %	+1,47 %
DIE LINKE	1.857	1.346	+511
	6,43 %	4,30 %	+2,13 %
NPD	297	229	+68
	1,03 %	0,73 %	+0,30 %
Tierschutzpartei	183	165	+18
	0,63 %	0,53 %	+0,10 %
FAMILIE	112	119	-7
	0,39 %	0,38 %	+0,01 %
REP	49	76	-27
	0,17 %	0,24 %	-0,07 %

Volksabstimmung	35	0	+35
	0,12 %	0,00 %	+0,12 %
MLPD	11	4	+7
	0,04 %	0,01 %	+0,03 %
PSG	2	8	-6
	0,01 %	0,03 %	-0,02 %
ZENTRUM	18	10	+8
	0,06 %	0,03 %	+0,03 %
BüSo	3	3	+0
	0,01 %	0,01 %	+0,00 %
DVU	29	0	+29
	0,10 %	0,00 %	+0,10 %
ÖDP	12	0	+12
	0,04 %	0,00 %	+0,04 %
PIRATEN	377	0	+377
	1,30 %	0,00 %	+1,30 %
RRP	61	0	+61
	0,21 %	0,00 %	+0,21 %
RENTNER	127	0	+127
	0,44 %	0,00 %	+0,44 %
Einzelbewerber Schmitz	0	0	+0
	0,00 %	0,00 %	+0,00 %
Sonstige	0	140	-140
	0,00 %	0,45 %	-0,45 %

Bundestagswahl 18.09.2005: Sonstige = DIE GRAUEN, PBC, Deutschland, Sahin, Naci

Stadt Erfstadt
Bundestagswahl 27.09.2009
Wahlbeteiligung Gesamtergebnis

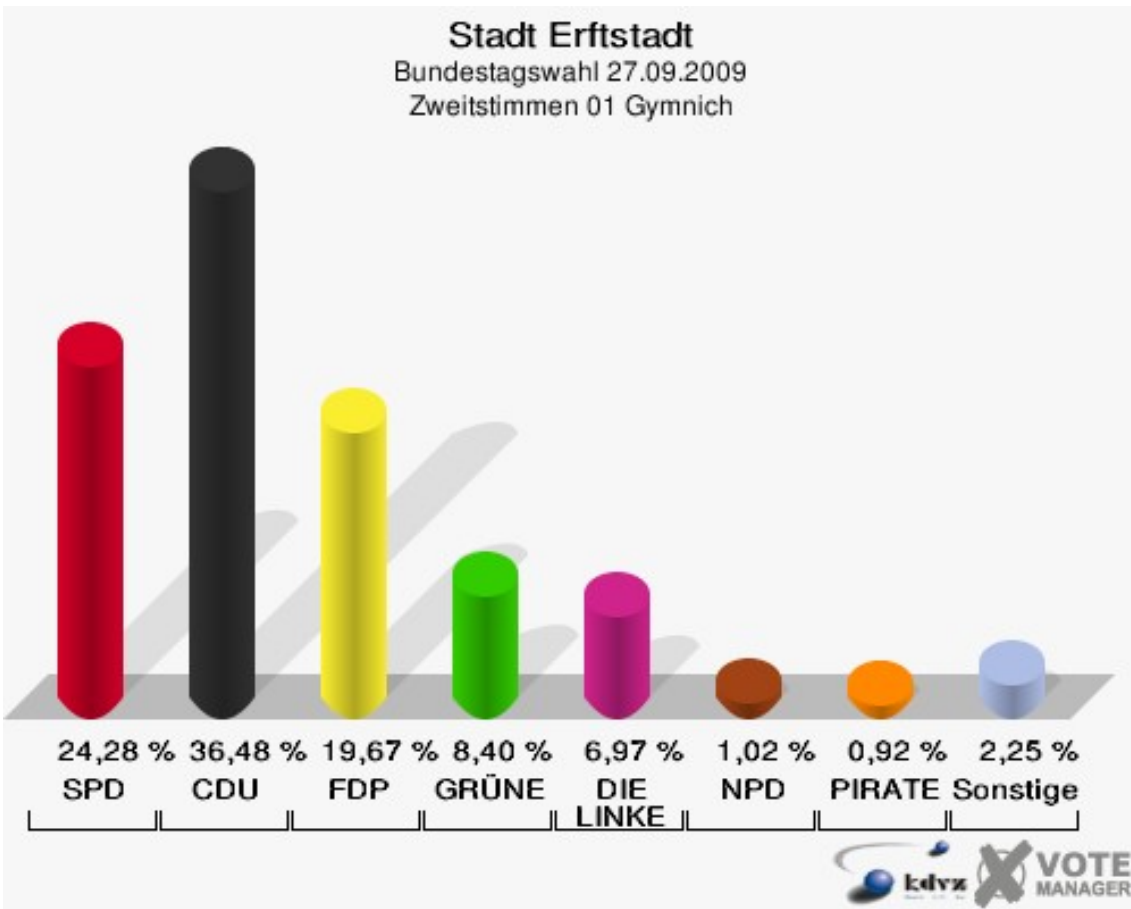
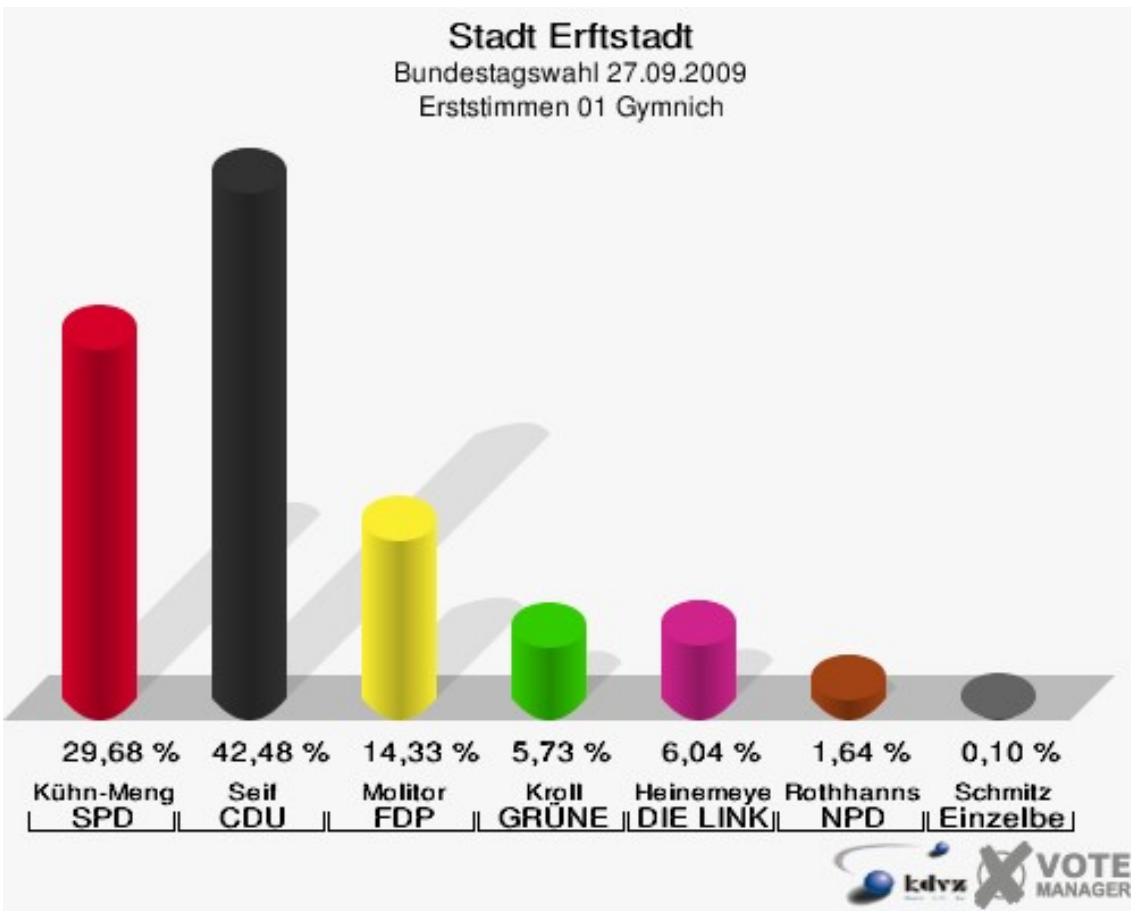


35 von 35 Schnellmeldungen

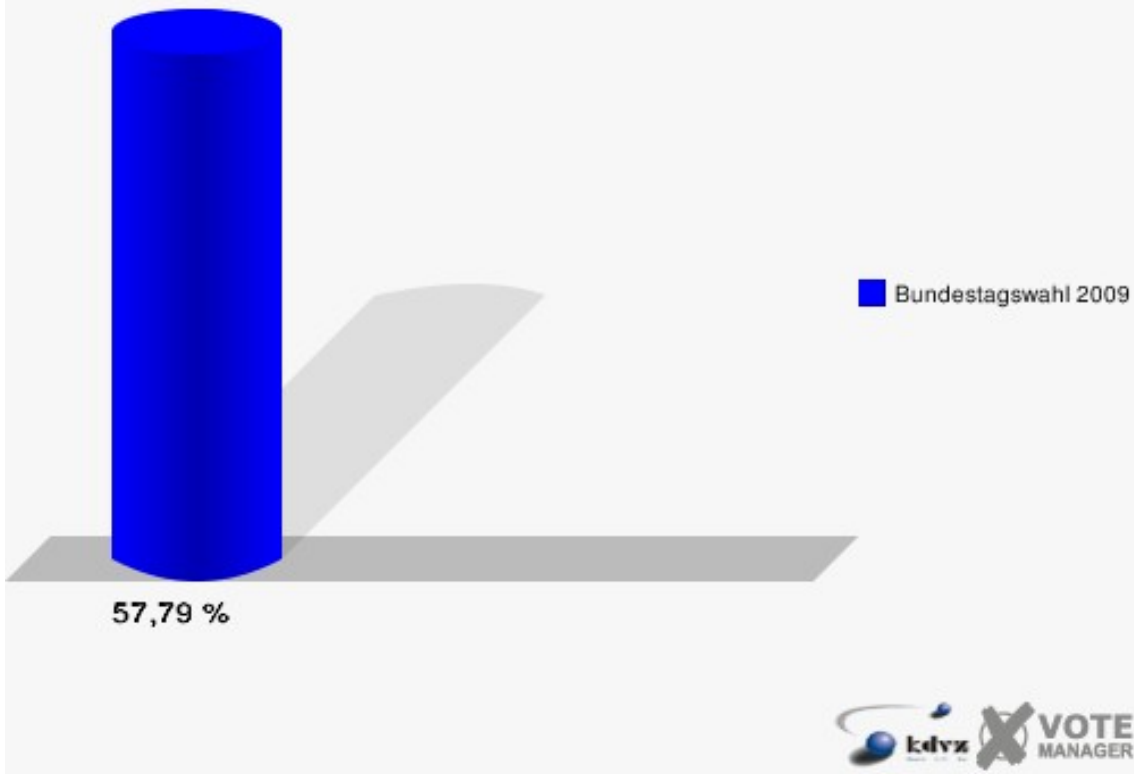


Wahlbezirke 01 Gymnich

	Erststimmen		Zweitstimmen	
Wahlberechtigte	1.713		1.713	
Wähler/innen	990	57,79 %	990	57,79 %
ungültige Stimmen	13	1,31 %	14	1,41 %
gültige Stimmen	977	98,69 %	976	98,59 %
Kühn-Mengel, SPD	290	29,68 %	237	24,28 %
Seif, CDU	415	42,48 %	356	36,48 %
Molitor, FDP	140	14,33 %	192	19,67 %
Kroll, GRÜNE	56	5,73 %	82	8,40 %
Heinemeyer, DIE LINKE	59	6,04 %	68	6,97 %
Rothhanns, NPD	16	1,64 %	10	1,02 %
Tierschutzpartei	---	---	5	0,51 %
FAMILIE	---	---	7	0,72 %
REP	---	---	3	0,31 %
Volksabstimmung	---	---	1	0,10 %
MLPD	---	---	0	0,00 %
PSG	---	---	0	0,00 %
ZENTRUM	---	---	0	0,00 %
BüSo	---	---	0	0,00 %
DVU	---	---	0	0,00 %
ÖDP	---	---	1	0,10 %
PIRATEN	---	---	9	0,92 %
RRP	---	---	2	0,20 %
RENTNER	---	---	3	0,31 %
Schmitz, Einzelbewerber	1	0,10 %	---	---

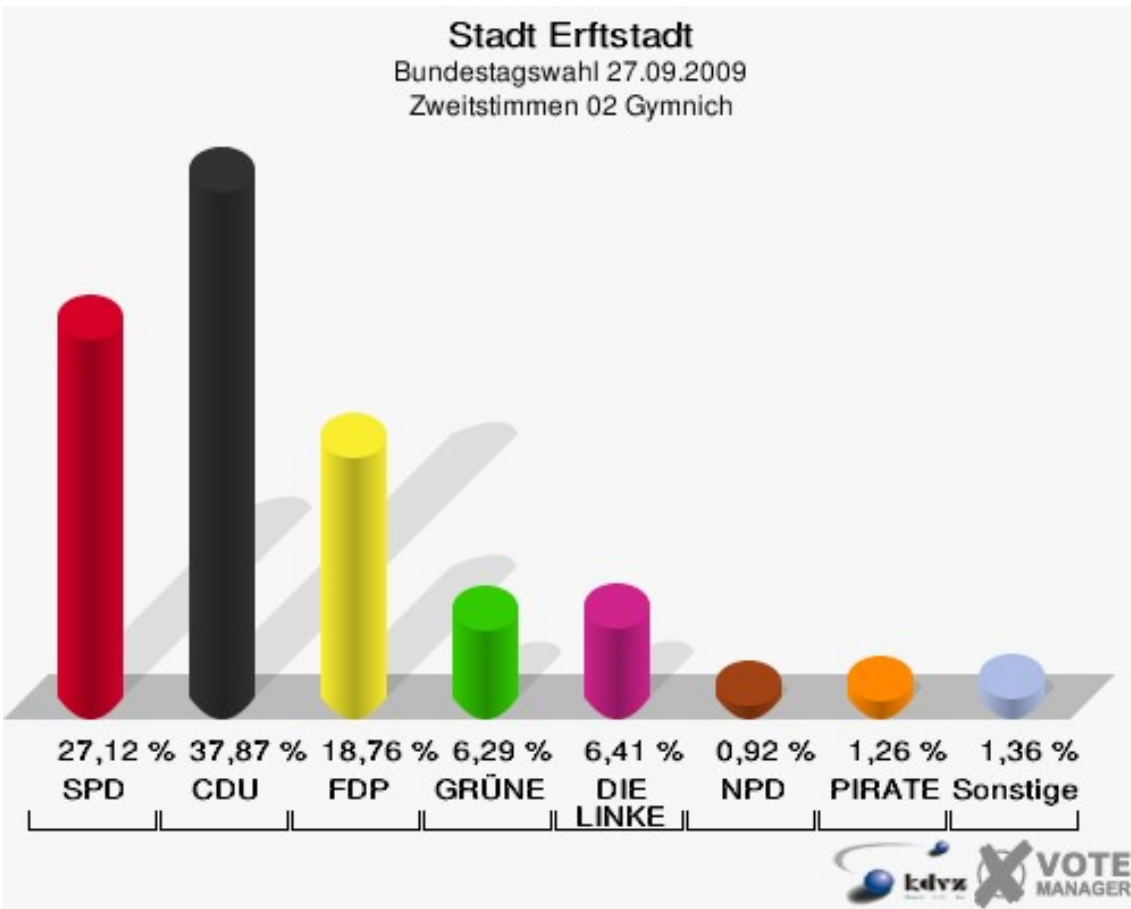
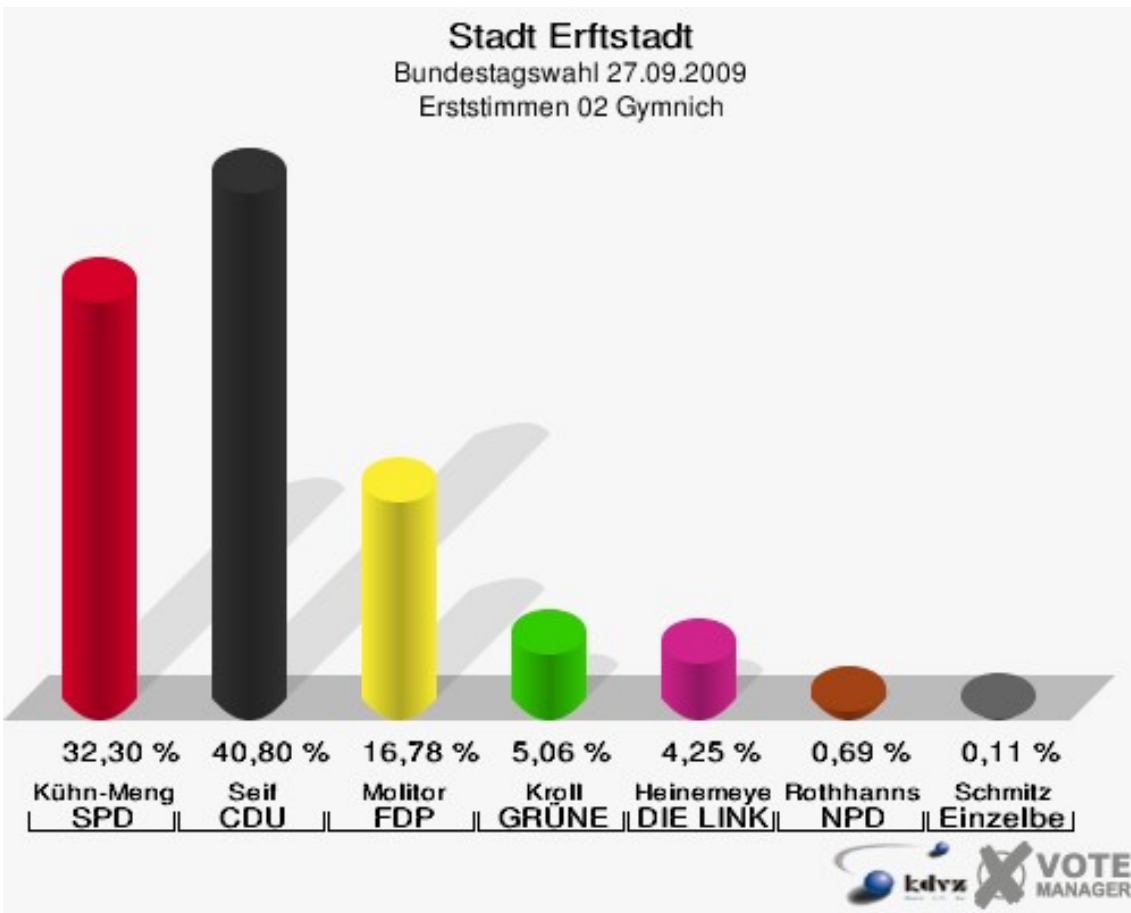


Stadt Erfstadt
Bundestagswahl 27.09.2009
Wahlbeteiligung 01 Gymnich

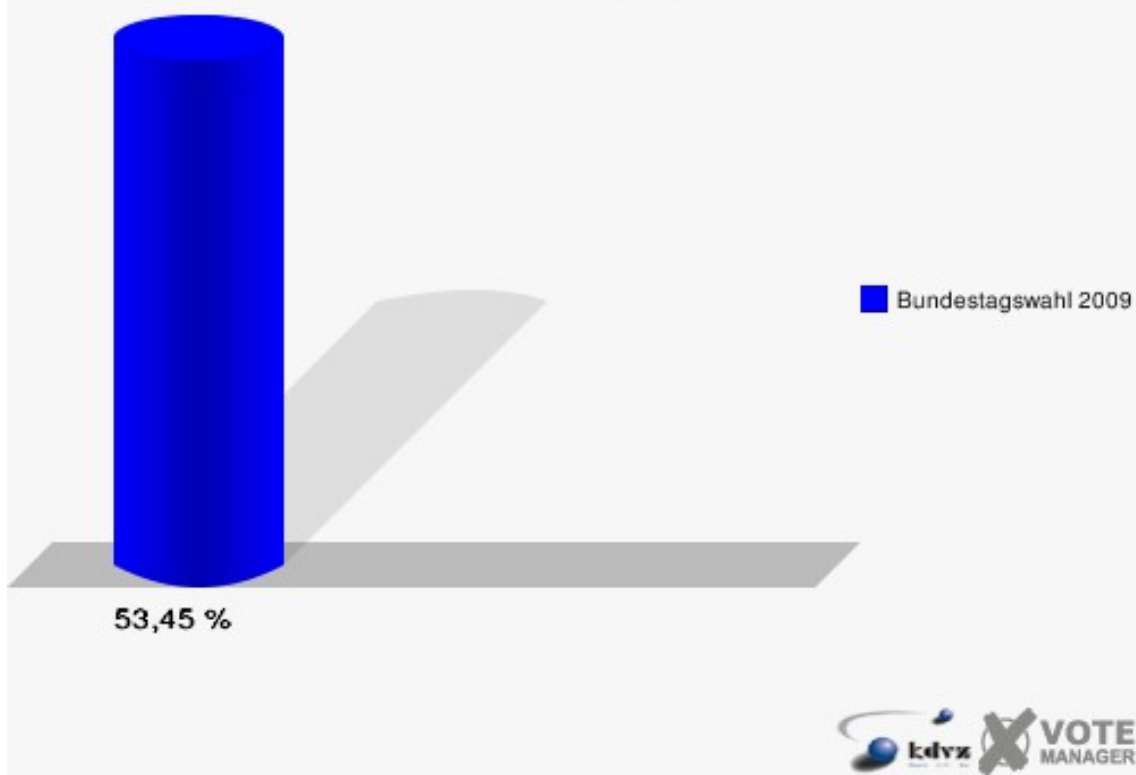


02 Gymnich

	Erststimmen		Zweitstimmen	
Wahlberechtigte	1.669		1.669	
Wähler/innen	892	53,45 %	892	53,45 %
ungültige Stimmen	22	2,47 %	18	2,02 %
gültige Stimmen	870	97,53 %	874	97,98 %
Kühn-Mengel, SPD	281	32,30 %	237	27,12 %
Seif, CDU	355	40,80 %	331	37,87 %
Molitor, FDP	146	16,78 %	164	18,76 %
Kroll, GRÜNE	44	5,06 %	55	6,29 %
Heinemeyer, DIE LINKE	37	4,25 %	56	6,41 %
Rothhanns, NPD	6	0,69 %	8	0,92 %
Tierschutzpartei	---	---	6	0,69 %
FAMILIE	---	---	3	0,34 %
REP	---	---	1	0,11 %
Volksabstimmung	---	---	0	0,00 %
MLPD	---	---	0	0,00 %
PSG	---	---	0	0,00 %
ZENTRUM	---	---	0	0,00 %
BüSo	---	---	0	0,00 %
DVU	---	---	0	0,00 %
ÖDP	---	---	0	0,00 %
PIRATEN	---	---	11	1,26 %
RRP	---	---	1	0,11 %
RENTNER	---	---	1	0,11 %
Schmitz, Einzelbewerber	1	0,11 %	---	---



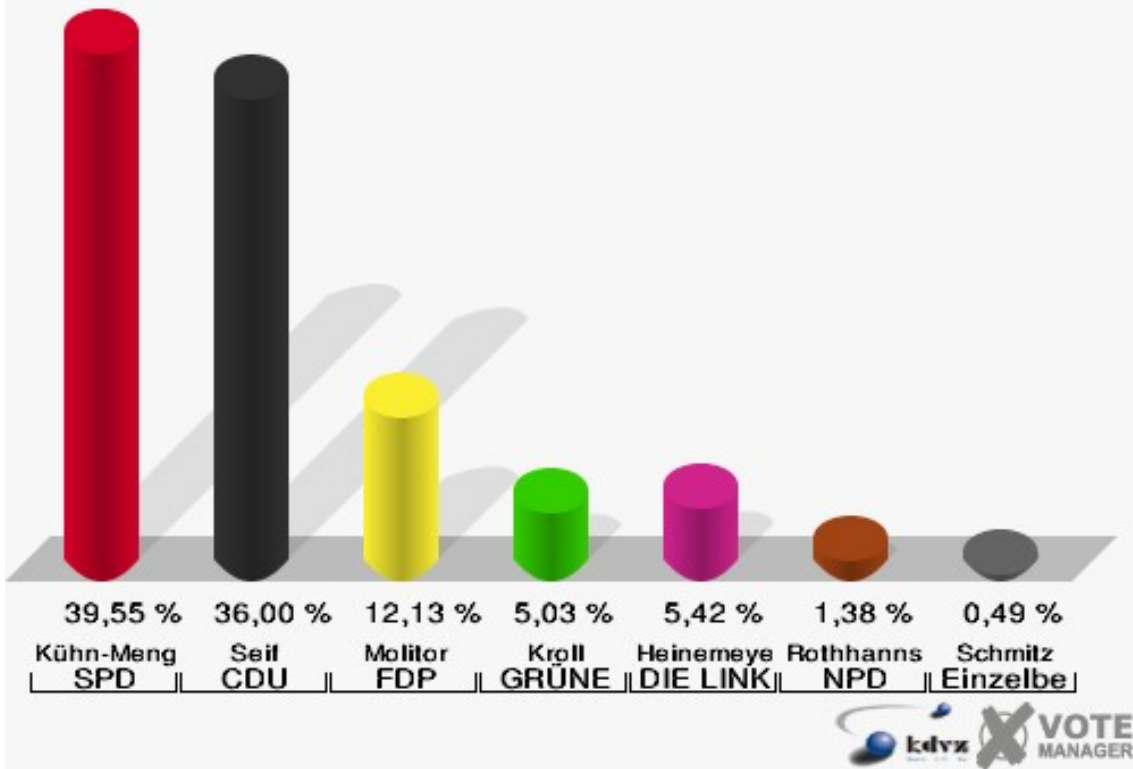
Stadt Erfstadt
Bundestagswahl 27.09.2009
Wahlbeteiligung 02 Gymnich



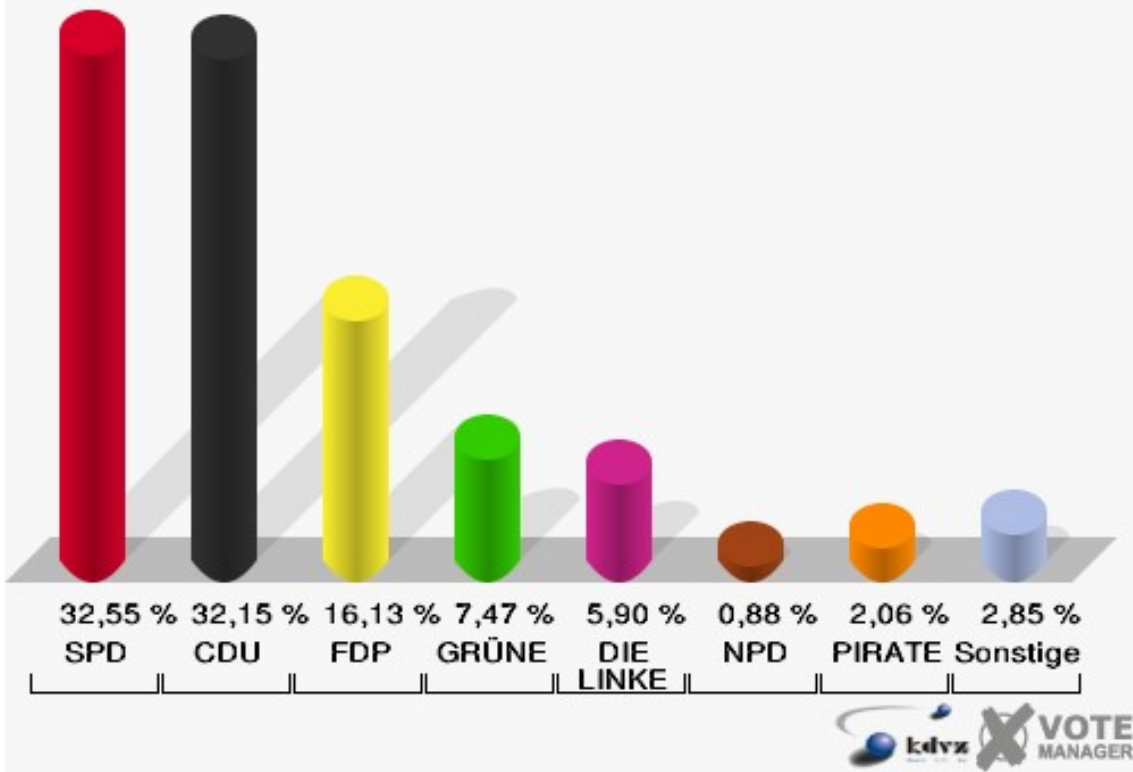
03 Kierdorf

	Erststimmen		Zweitstimmen	
Wahlberechtigte	1.895		1.895	
Wähler/innen	1.031	54,41 %	1.031	54,41 %
ungültige Stimmen	17	1,65 %	14	1,36 %
gültige Stimmen	1.014	98,35 %	1.017	98,64 %
Kühn-Mengel, SPD	401	39,55 %	331	32,55 %
Seif, CDU	365	36,00 %	327	32,15 %
Molitor, FDP	123	12,13 %	164	16,13 %
Kroll, GRÜNE	51	5,03 %	76	7,47 %
Heinemeyer, DIE LINKE	55	5,42 %	60	5,90 %
Rothhanns, NPD	14	1,38 %	9	0,88 %
Tierschutzpartei	---	---	9	0,88 %
FAMILIE	---	---	5	0,49 %
REP	---	---	0	0,00 %
Volksabstimmung	---	---	0	0,00 %
MLPD	---	---	0	0,00 %
PSG	---	---	1	0,10 %
ZENTRUM	---	---	1	0,10 %
BüSo	---	---	2	0,20 %
DVU	---	---	2	0,20 %
ÖDP	---	---	1	0,10 %
PIRATEN	---	---	21	2,06 %
RRP	---	---	4	0,39 %
RENTNER	---	---	4	0,39 %
Schmitz, Einzelbewerber	5	0,49 %	---	---

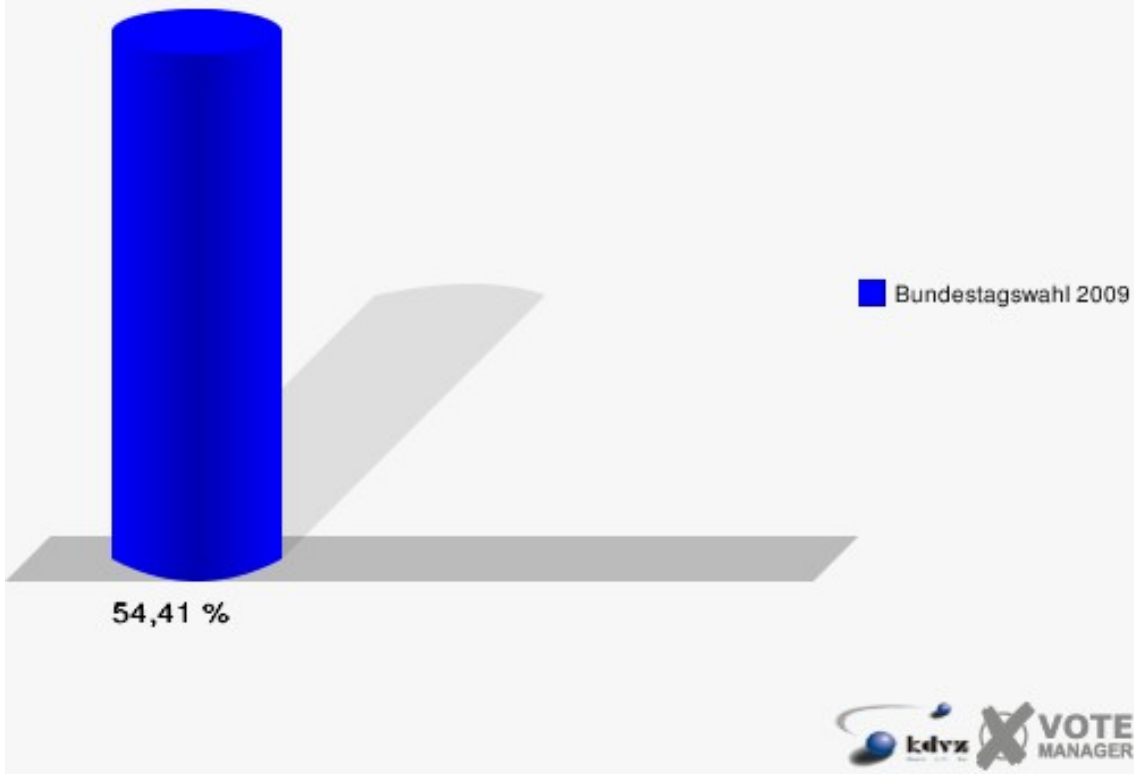
Stadt Erfstadt
 Bundestagswahl 27.09.2009
 Erststimmen 03 Kierdorf



Stadt Erfstadt
 Bundestagswahl 27.09.2009
 Zweitstimmen 03 Kierdorf



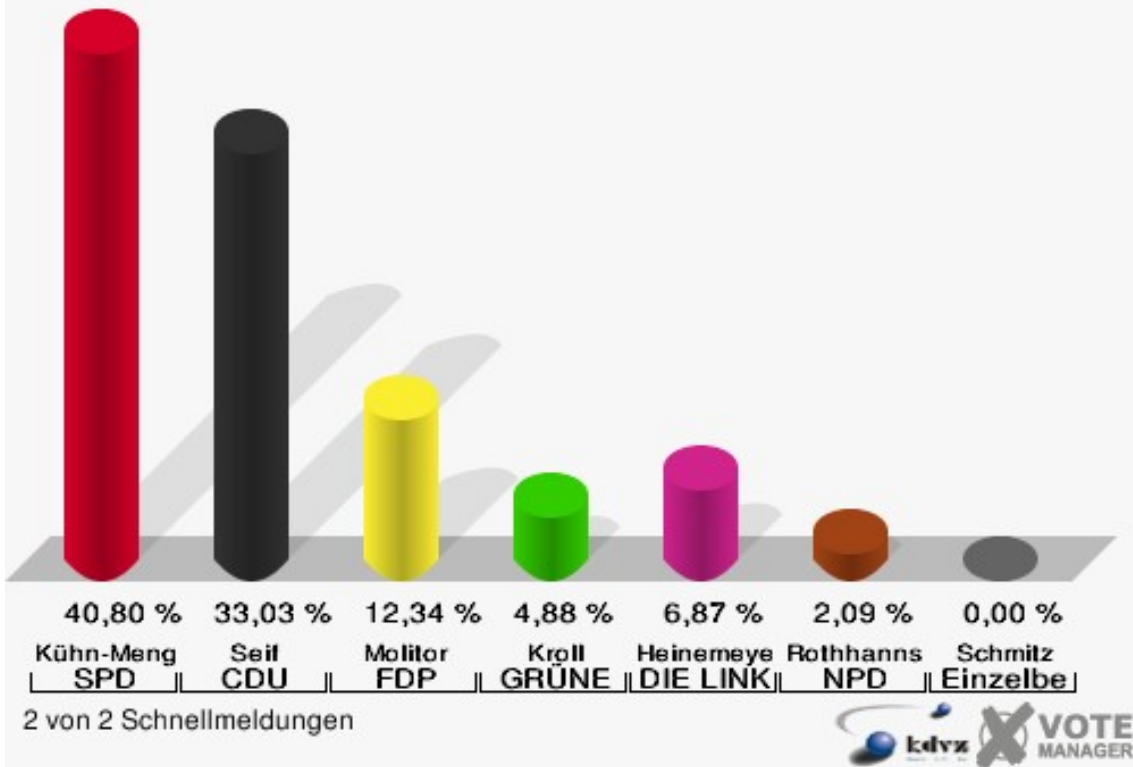
Stadt Erfstadt
Bundestagswahl 27.09.2009
Wahlbeteiligung 03 Kierdorf



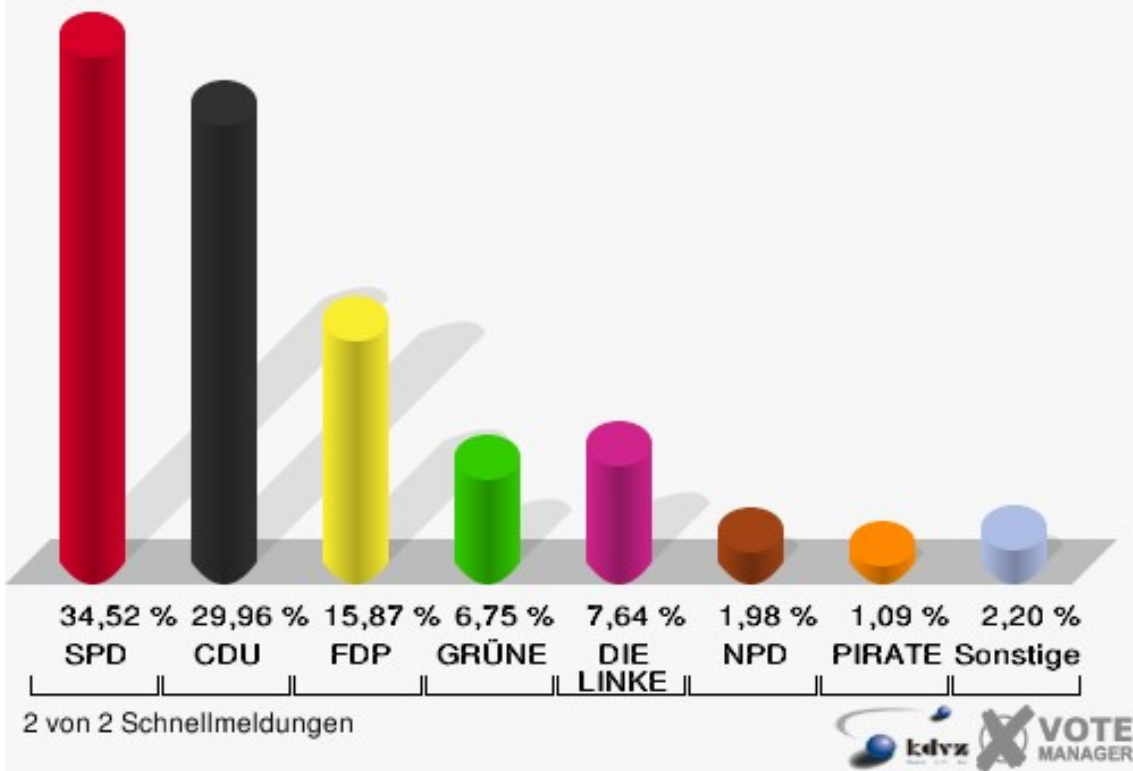
04 Kierdorf/Köttingen

	Erststimmen		Zweitstimmen	
Wahlberechtigte	1.780		1.780	
Wähler/innen	1.022	57,42 %	1.022	57,42 %
ungültige Stimmen	17	1,66 %	14	1,37 %
gültige Stimmen	1.005	98,34 %	1.008	98,63 %
Kühn-Mengel, SPD	410	40,80 %	348	34,52 %
Seif, CDU	332	33,03 %	302	29,96 %
Molitor, FDP	124	12,34 %	160	15,87 %
Kroll, GRÜNE	49	4,88 %	68	6,75 %
Heinemeyer, DIE LINKE	69	6,87 %	77	7,64 %
Rothhanns, NPD	21	2,09 %	20	1,98 %
Tierschutzpartei	---	---	5	0,50 %
FAMILIE	---	---	2	0,20 %
REP	---	---	2	0,20 %
Volksabstimmung	---	---	1	0,10 %
MLPD	---	---	2	0,20 %
PSG	---	---	0	0,00 %
ZENTRUM	---	---	1	0,10 %
BüSo	---	---	0	0,00 %
DVU	---	---	0	0,00 %
ÖDP	---	---	1	0,10 %
PIRATEN	---	---	11	1,09 %
RRP	---	---	2	0,20 %
RENTNER	---	---	6	0,60 %
Schmitz, Einzelbewerber	0	0,00 %	---	---

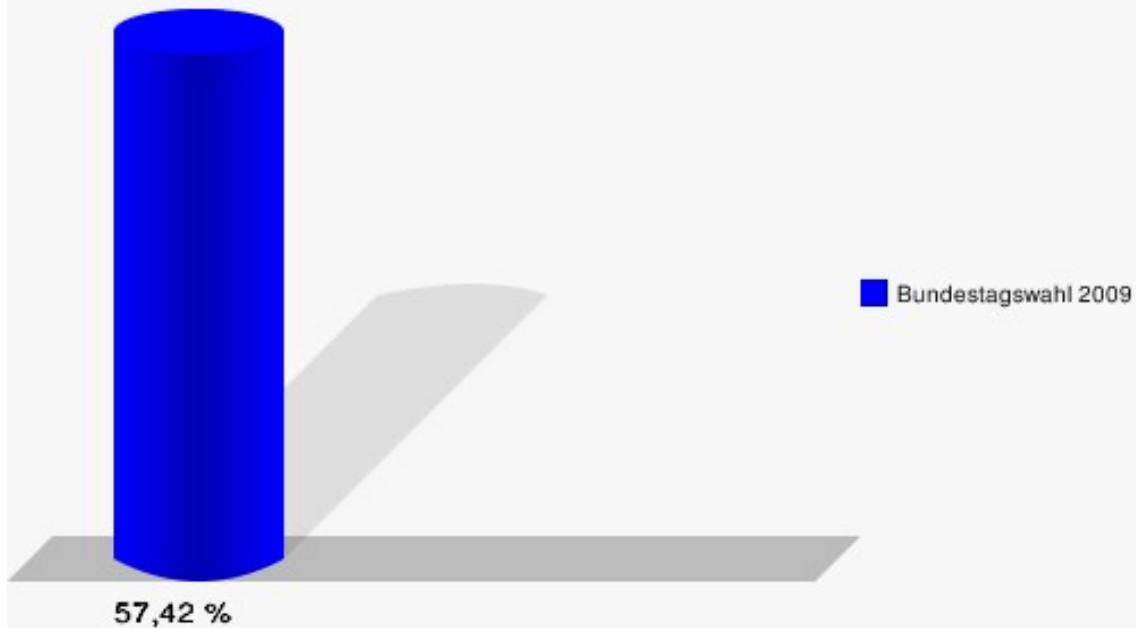
Stadt Erfstadt
 Bundestagswahl 27.09.2009
 Erststimmen 04 Kierdorf/Köttingen



Stadt Erfstadt
 Bundestagswahl 27.09.2009
 Zweitstimmen 04 Kierdorf/Köttingen



Stadt Erfstadt
Bundestagswahl 27.09.2009
Wahlbeteiligung 04 Kierdorf/Köttingen



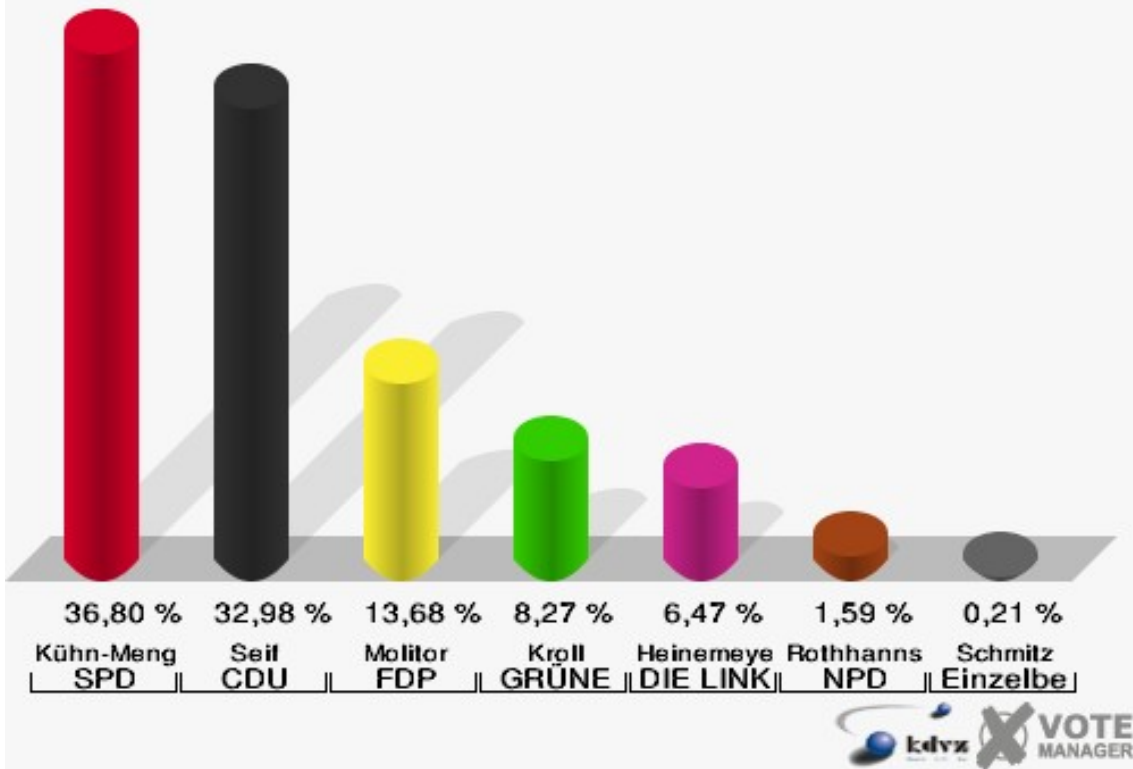
2 von 2 Schnellmeldungen



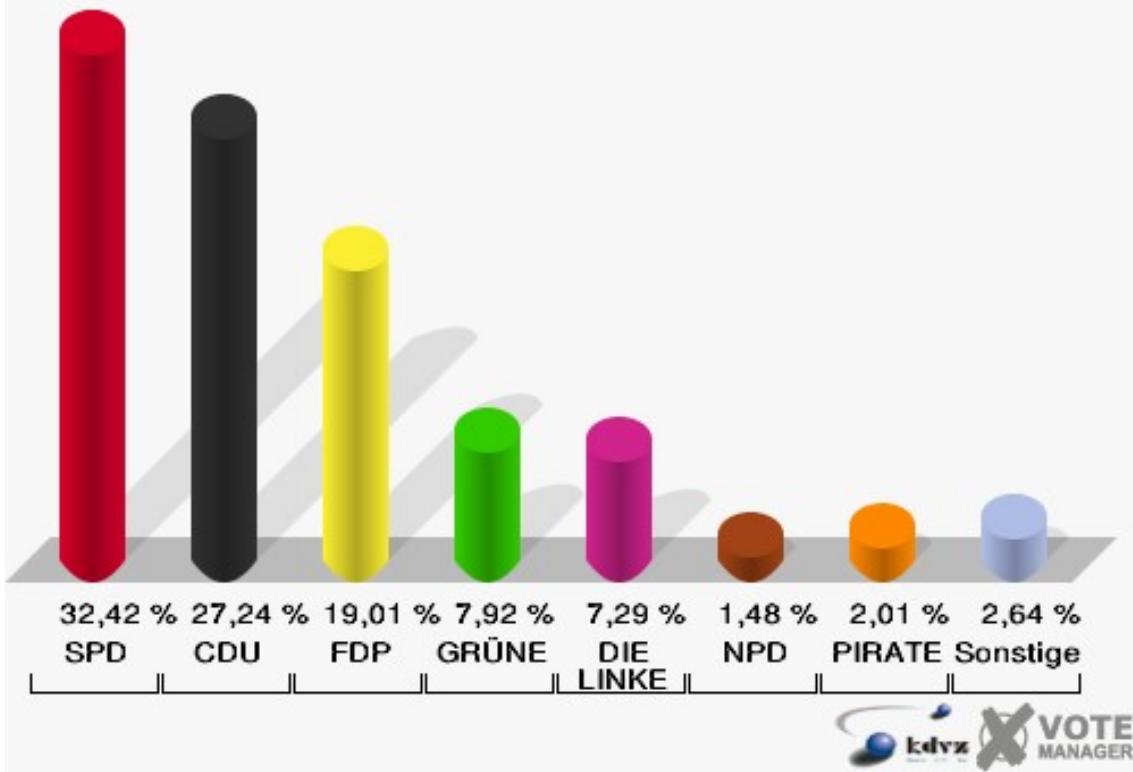
05 Köttingen

	Erststimmen		Zweitstimmen	
Wahlberechtigte	1.699		1.699	
Wähler/innen	963	56,68 %	963	56,68 %
ungültige Stimmen	20	2,08 %	16	1,66 %
gültige Stimmen	943	97,92 %	947	98,34 %
Kühn-Mengel, SPD	347	36,80 %	307	32,42 %
Seif, CDU	311	32,98 %	258	27,24 %
Molitor, FDP	129	13,68 %	180	19,01 %
Kroll, GRÜNE	78	8,27 %	75	7,92 %
Heinemeyer, DIE LINKE	61	6,47 %	69	7,29 %
Rothhanns, NPD	15	1,59 %	14	1,48 %
Tierschutzpartei	---	---	5	0,53 %
FAMILIE	---	---	5	0,53 %
REP	---	---	1	0,11 %
Volksabstimmung	---	---	2	0,21 %
MLPD	---	---	0	0,00 %
PSG	---	---	0	0,00 %
ZENTRUM	---	---	0	0,00 %
BüSo	---	---	0	0,00 %
DVU	---	---	0	0,00 %
ÖDP	---	---	0	0,00 %
PIRATEN	---	---	19	2,01 %
RRP	---	---	4	0,42 %
RENTNER	---	---	8	0,84 %
Schmitz, Einzelbewerber	2	0,21 %	---	---

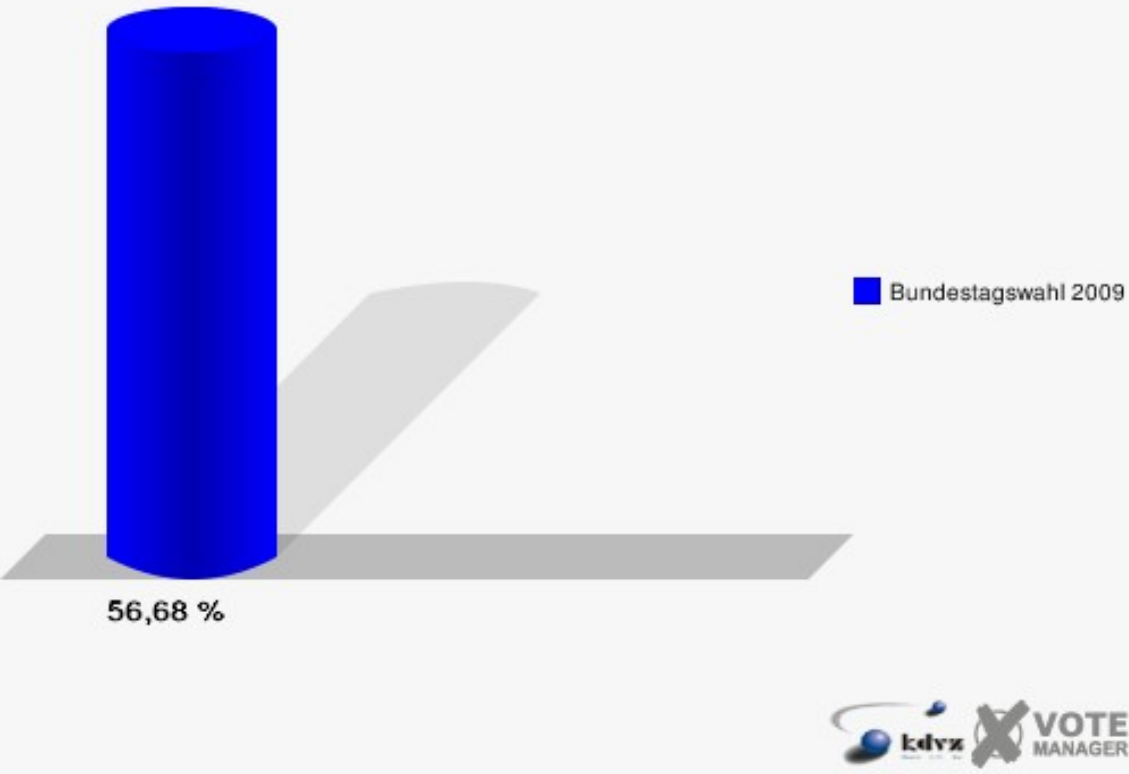
Stadt Erfstadt
 Bundestagswahl 27.09.2009
 Erststimmen 05 Köttingen



Stadt Erfstadt
 Bundestagswahl 27.09.2009
 Zweitstimmen 05 Köttingen

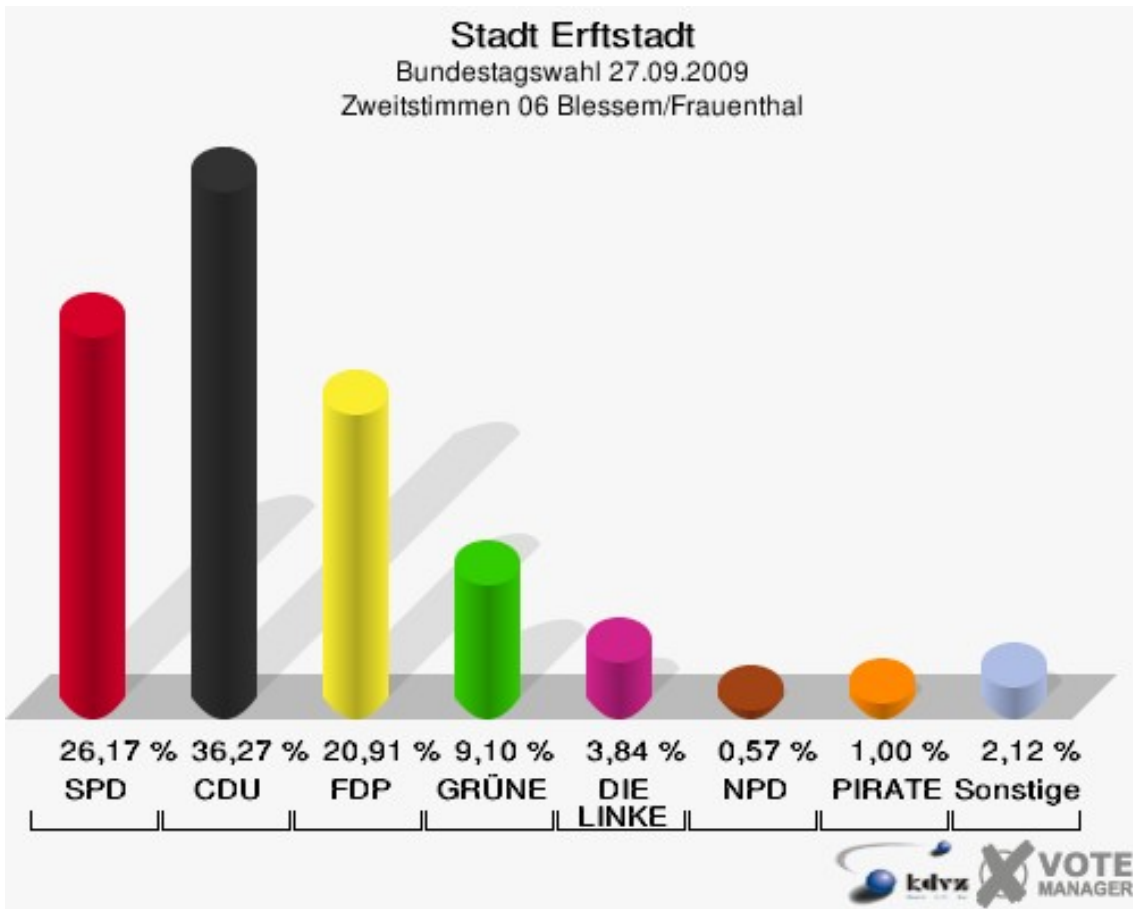
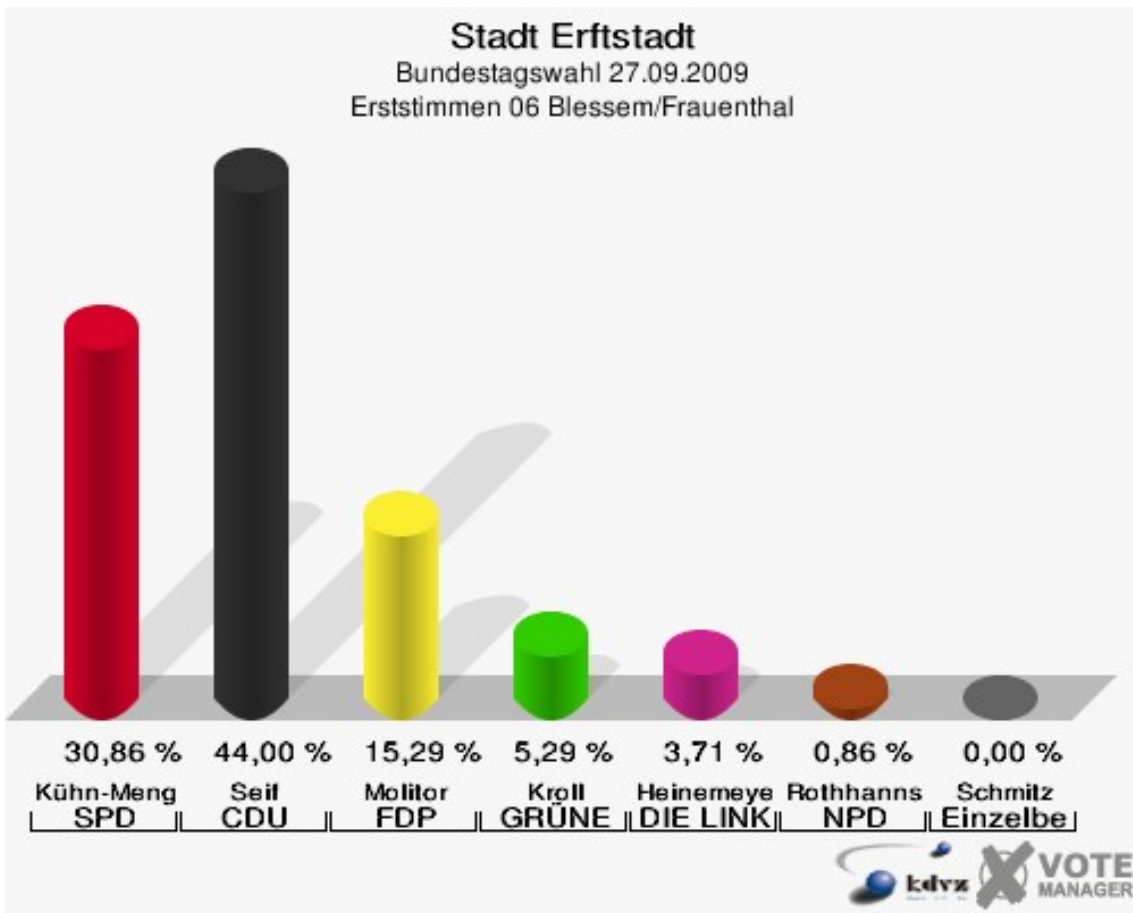


Stadt Erfstadt
Bundestagswahl 27.09.2009
Wahlbeteiligung 05 Köttingen

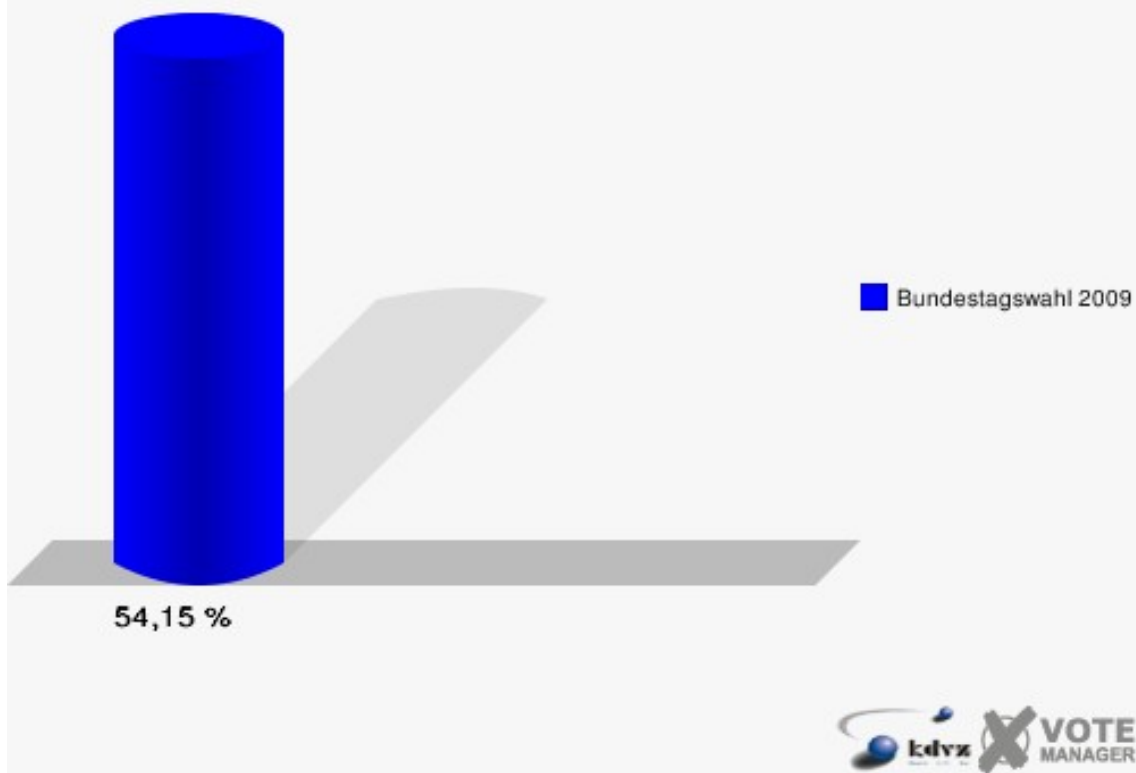


06 Blessem/Frauenthal

	Erststimmen		Zweitstimmen	
Wahlberechtigte	1.326		1.326	
Wähler/innen	718	54,15 %	718	54,15 %
ungültige Stimmen	18	2,51 %	15	2,09 %
gültige Stimmen	700	97,49 %	703	97,91 %
Kühn-Mengel, SPD	216	30,86 %	184	26,17 %
Seif, CDU	308	44,00 %	255	36,27 %
Molitor, FDP	107	15,29 %	147	20,91 %
Kroll, GRÜNE	37	5,29 %	64	9,10 %
Heinemeyer, DIE LINKE	26	3,71 %	27	3,84 %
Rothhanns, NPD	6	0,86 %	4	0,57 %
Tierschutzpartei	---	---	4	0,57 %
FAMILIE	---	---	2	0,28 %
REP	---	---	2	0,28 %
Volksabstimmung	---	---	0	0,00 %
MLPD	---	---	0	0,00 %
PSG	---	---	0	0,00 %
ZENTRUM	---	---	1	0,14 %
BüSo	---	---	0	0,00 %
DVU	---	---	1	0,14 %
ÖDP	---	---	0	0,00 %
PIRATEN	---	---	7	1,00 %
RRP	---	---	4	0,57 %
RENTNER	---	---	1	0,14 %
Schmitz, Einzelbewerber	0	0,00 %	---	---



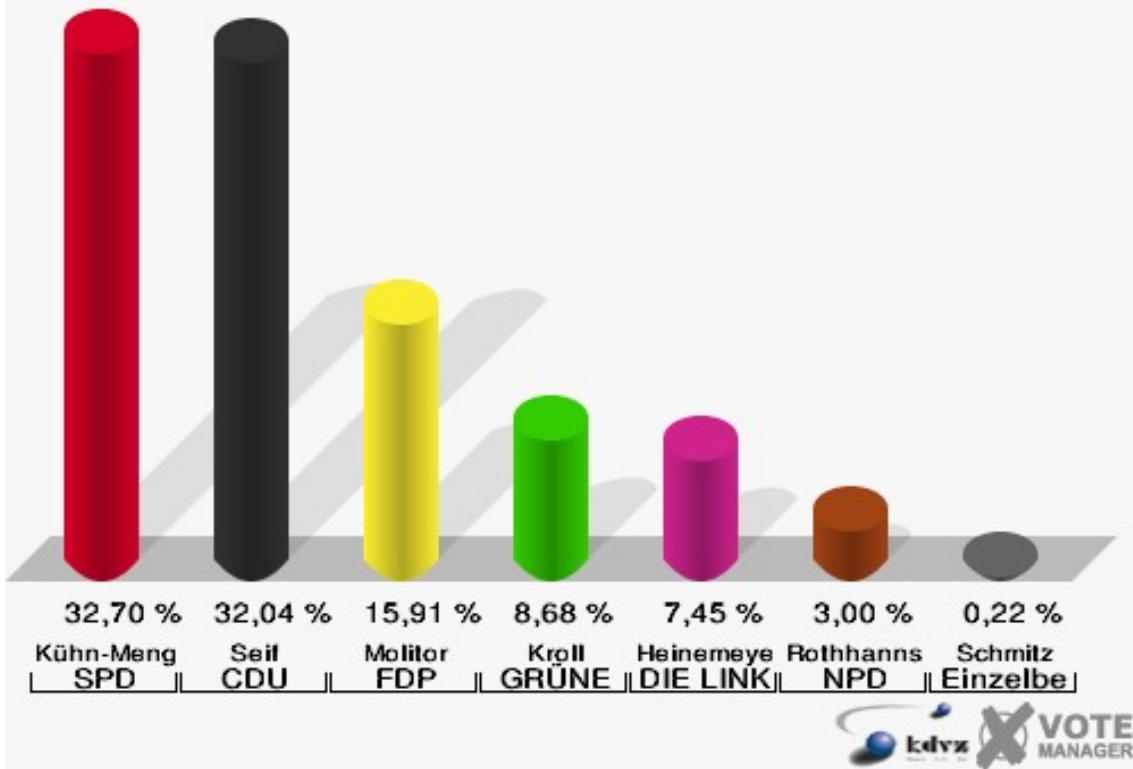
Stadt Erfstadt
Bundestagswahl 27.09.2009
Wahlbeteiligung 06 Blessem/Frauenthal



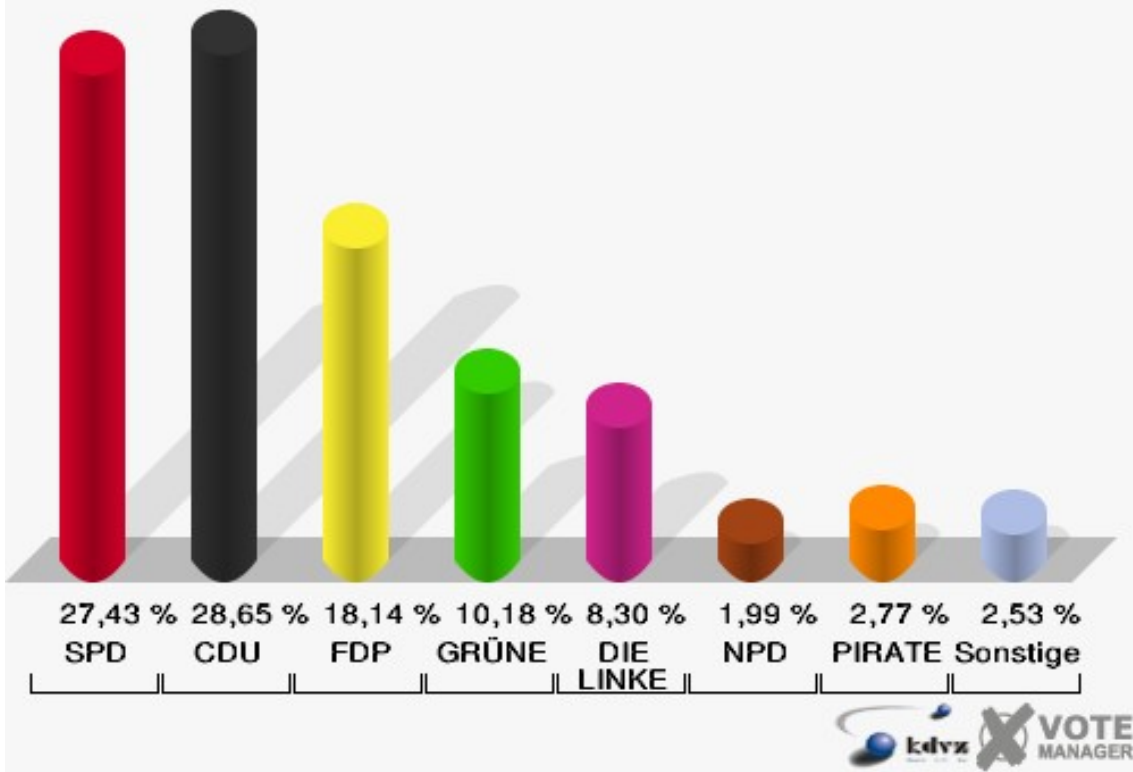
07 Liblar

	Erststimmen		Zweitstimmen	
Wahlberechtigte	1.692		1.692	
Wähler/innen	918	54,26 %	918	54,26 %
ungültige Stimmen	19	2,07 %	14	1,53 %
gültige Stimmen	899	97,93 %	904	98,47 %
Kühn-Mengel, SPD	294	32,70 %	248	27,43 %
Seif, CDU	288	32,04 %	259	28,65 %
Molitor, FDP	143	15,91 %	164	18,14 %
Kroll, GRÜNE	78	8,68 %	92	10,18 %
Heinemeyer, DIE LINKE	67	7,45 %	75	8,30 %
Rothhanns, NPD	27	3,00 %	18	1,99 %
Tierschutzpartei	---	---	6	0,66 %
FAMILIE	---	---	8	0,88 %
REP	---	---	4	0,44 %
Volksabstimmung	---	---	1	0,11 %
MLPD	---	---	0	0,00 %
PSG	---	---	0	0,00 %
ZENTRUM	---	---	0	0,00 %
BüSo	---	---	0	0,00 %
DVU	---	---	1	0,11 %
ÖDP	---	---	0	0,00 %
PIRATEN	---	---	25	2,77 %
RRP	---	---	2	0,22 %
RENTNER	---	---	1	0,11 %
Schmitz, Einzelbewerber	2	0,22 %	---	---

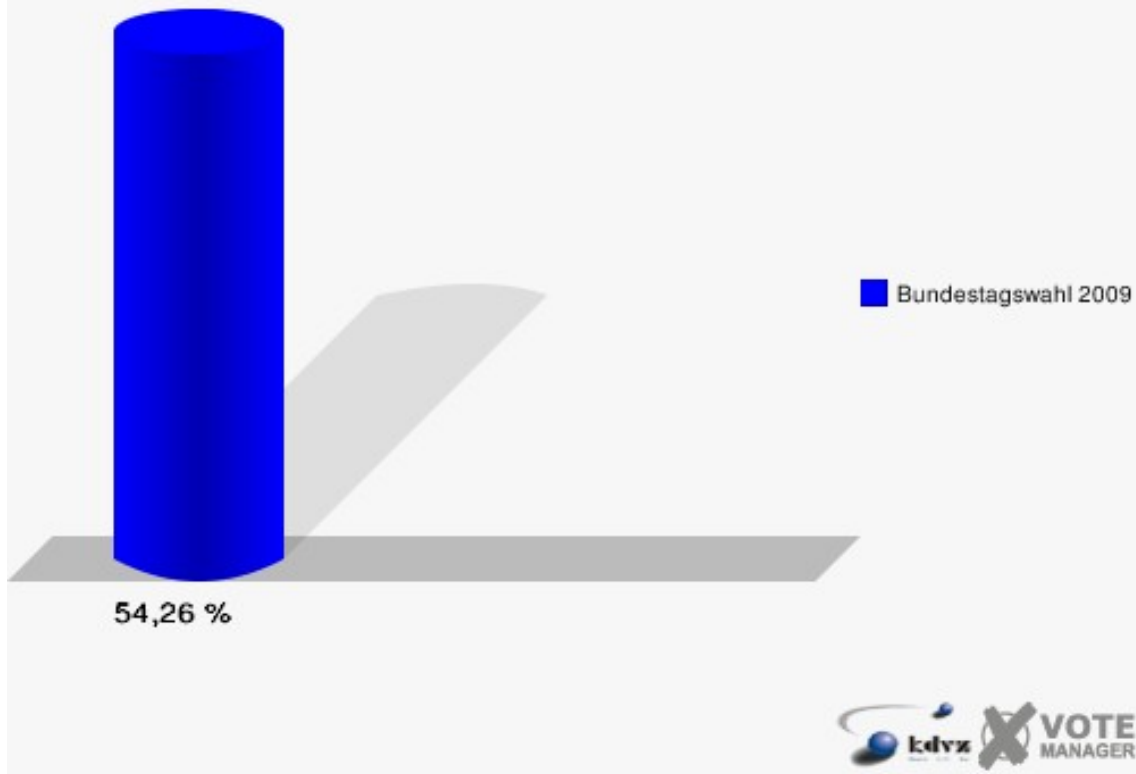
Stadt Erfstadt
 Bundestagswahl 27.09.2009
 Erststimmen 07 Liblar



Stadt Erfstadt
 Bundestagswahl 27.09.2009
 Zweitstimmen 07 Liblar



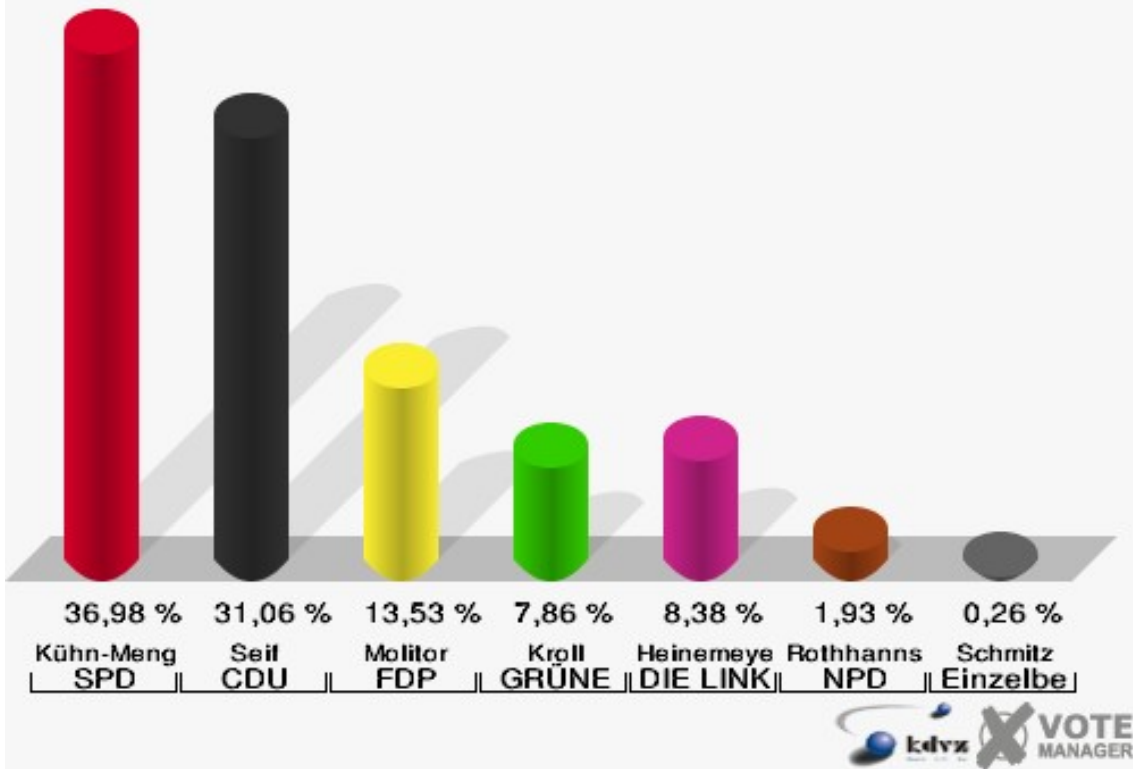
Stadt Erfstadt
Bundestagswahl 27.09.2009
Wahlbeteiligung 07 Liblar



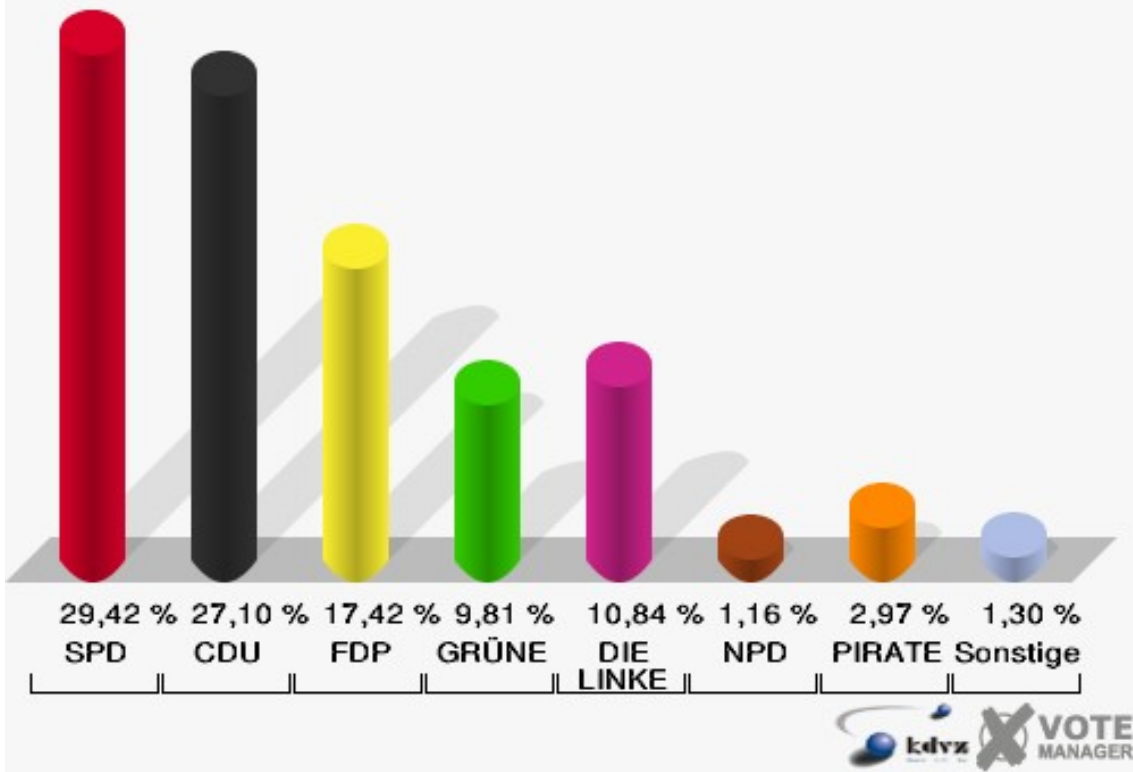
08 Liblar

	Erststimmen		Zweitstimmen	
Wahlberechtigte	1.435		1.435	
Wähler/innen	782	54,49 %	782	54,49 %
ungültige Stimmen	6	0,77 %	7	0,90 %
gültige Stimmen	776	99,23 %	775	99,10 %
Kühn-Mengel, SPD	287	36,98 %	228	29,42 %
Seif, CDU	241	31,06 %	210	27,10 %
Molitor, FDP	105	13,53 %	135	17,42 %
Kroll, GRÜNE	61	7,86 %	76	9,81 %
Heinemeyer, DIE LINKE	65	8,38 %	84	10,84 %
Rothhanns, NPD	15	1,93 %	9	1,16 %
Tierschutzpartei	---	---	4	0,52 %
FAMILIE	---	---	1	0,13 %
REP	---	---	2	0,26 %
Volksabstimmung	---	---	0	0,00 %
MLPD	---	---	0	0,00 %
PSG	---	---	0	0,00 %
ZENTRUM	---	---	0	0,00 %
BüSo	---	---	0	0,00 %
DVU	---	---	0	0,00 %
ÖDP	---	---	1	0,13 %
PIRATEN	---	---	23	2,97 %
RRP	---	---	0	0,00 %
RENTNER	---	---	2	0,26 %
Schmitz, Einzelbewerber	2	0,26 %	---	---

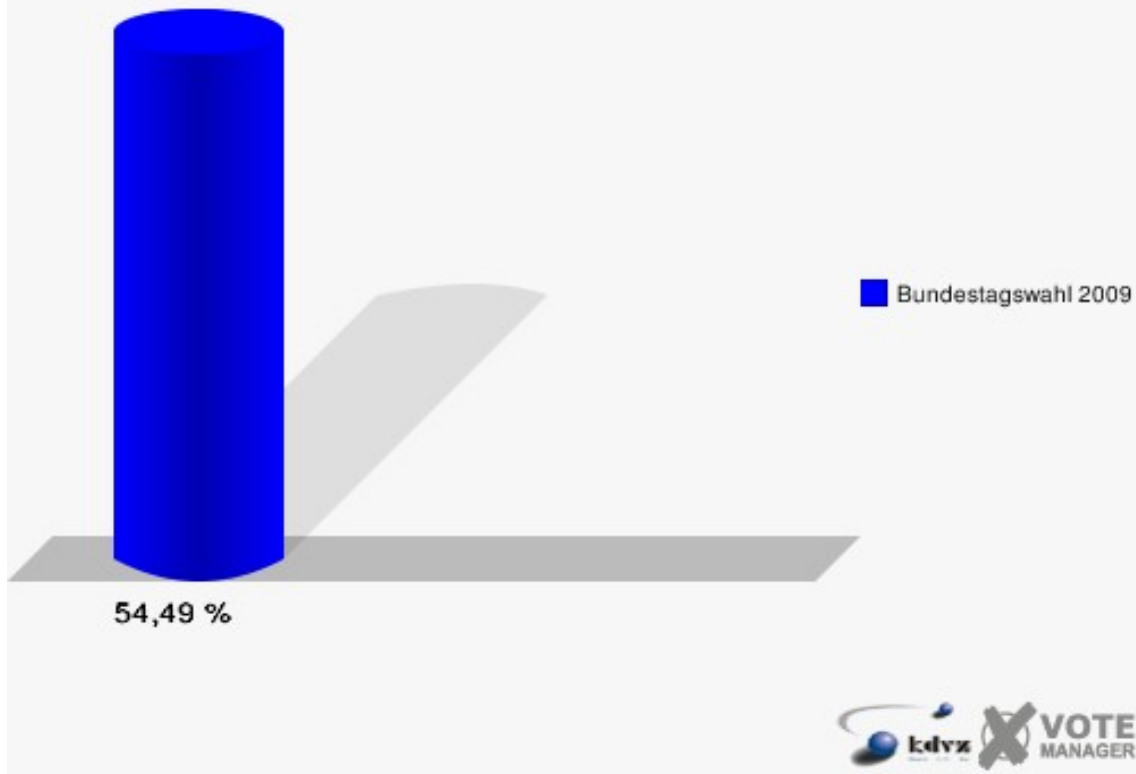
Stadt Erfstadt
 Bundestagswahl 27.09.2009
 Erststimmen 08 Liblar



Stadt Erfstadt
 Bundestagswahl 27.09.2009
 Zweitstimmen 08 Liblar



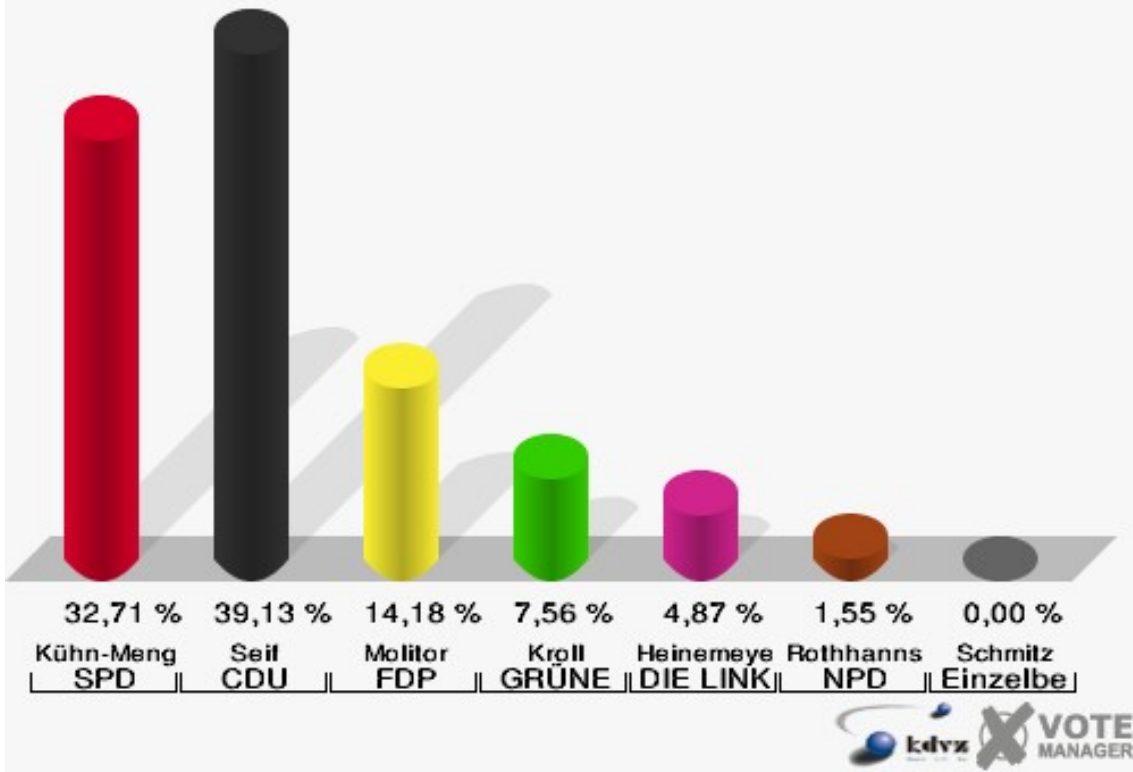
Stadt Erfstadt
Bundestagswahl 27.09.2009
Wahlbeteiligung 08 Liblar



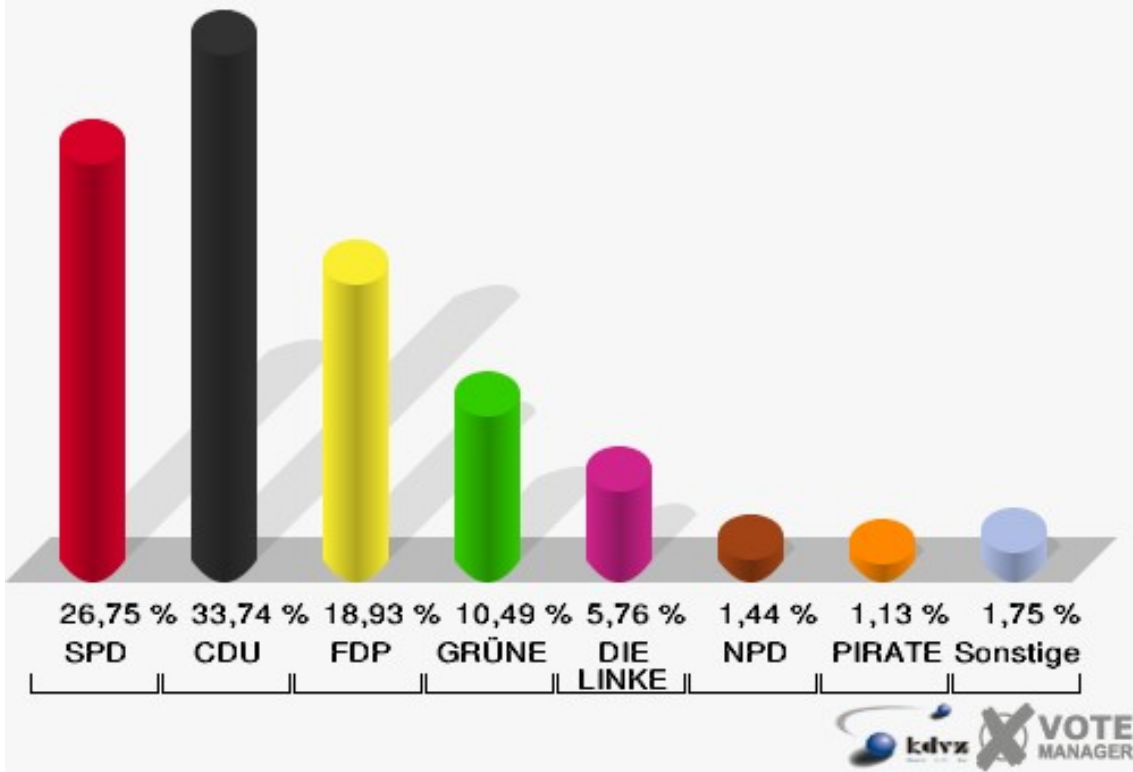
09 Liblar

	Erststimmen		Zweitstimmen	
Wahlberechtigte	1.868		1.868	
Wähler/innen	979	52,41 %	979	52,41 %
ungültige Stimmen	13	1,33 %	7	0,72 %
gültige Stimmen	966	98,67 %	972	99,28 %
Kühn-Mengel, SPD	316	32,71 %	260	26,75 %
Seif, CDU	378	39,13 %	328	33,74 %
Molitor, FDP	137	14,18 %	184	18,93 %
Kroll, GRÜNE	73	7,56 %	102	10,49 %
Heinemeyer, DIE LINKE	47	4,87 %	56	5,76 %
Rothhanns, NPD	15	1,55 %	14	1,44 %
Tierschutzpartei	---	---	6	0,62 %
FAMILIE	---	---	3	0,31 %
REP	---	---	0	0,00 %
Volksabstimmung	---	---	0	0,00 %
MLPD	---	---	1	0,10 %
PSG	---	---	0	0,00 %
ZENTRUM	---	---	1	0,10 %
BüSo	---	---	0	0,00 %
DVU	---	---	2	0,21 %
ÖDP	---	---	0	0,00 %
PIRATEN	---	---	11	1,13 %
RRP	---	---	3	0,31 %
RENTNER	---	---	1	0,10 %
Schmitz, Einzelbewerber	0	0,00 %	---	---

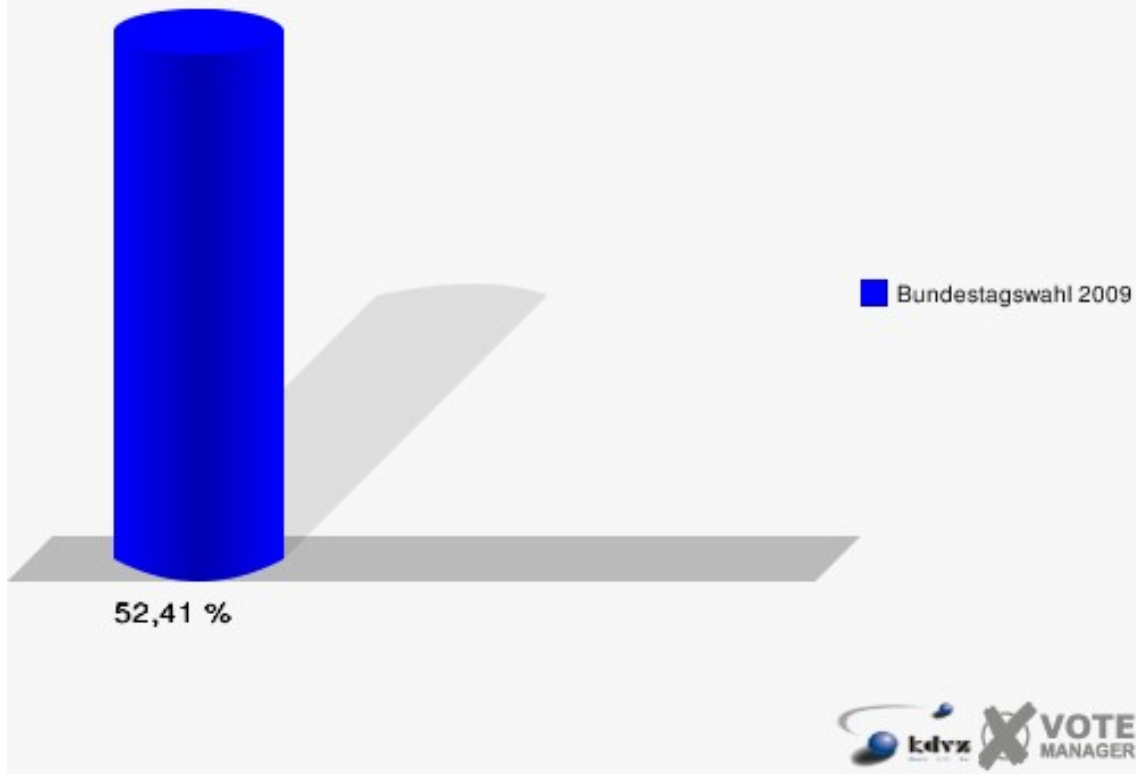
Stadt Erfstadt
 Bundestagswahl 27.09.2009
 Erststimmen 09 Liblar



Stadt Erfstadt
 Bundestagswahl 27.09.2009
 Zweitstimmen 09 Liblar



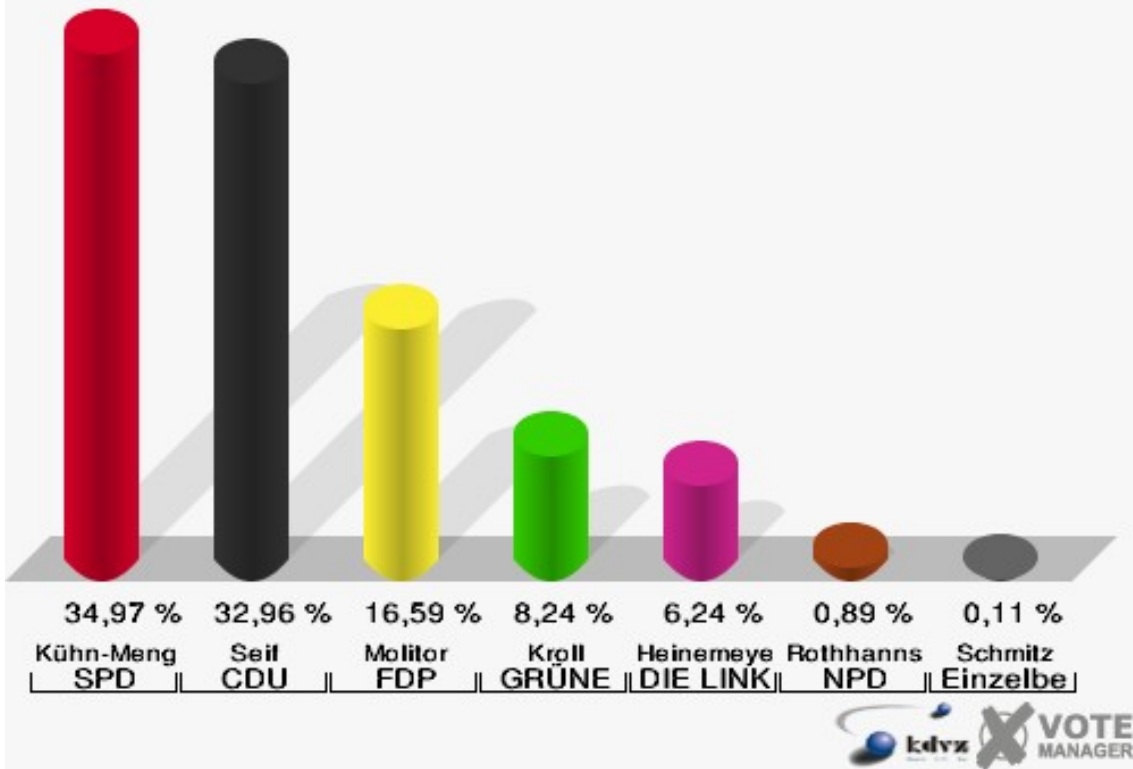
Stadt Erfstadt
Bundestagswahl 27.09.2009
Wahlbeteiligung 09 Liblar



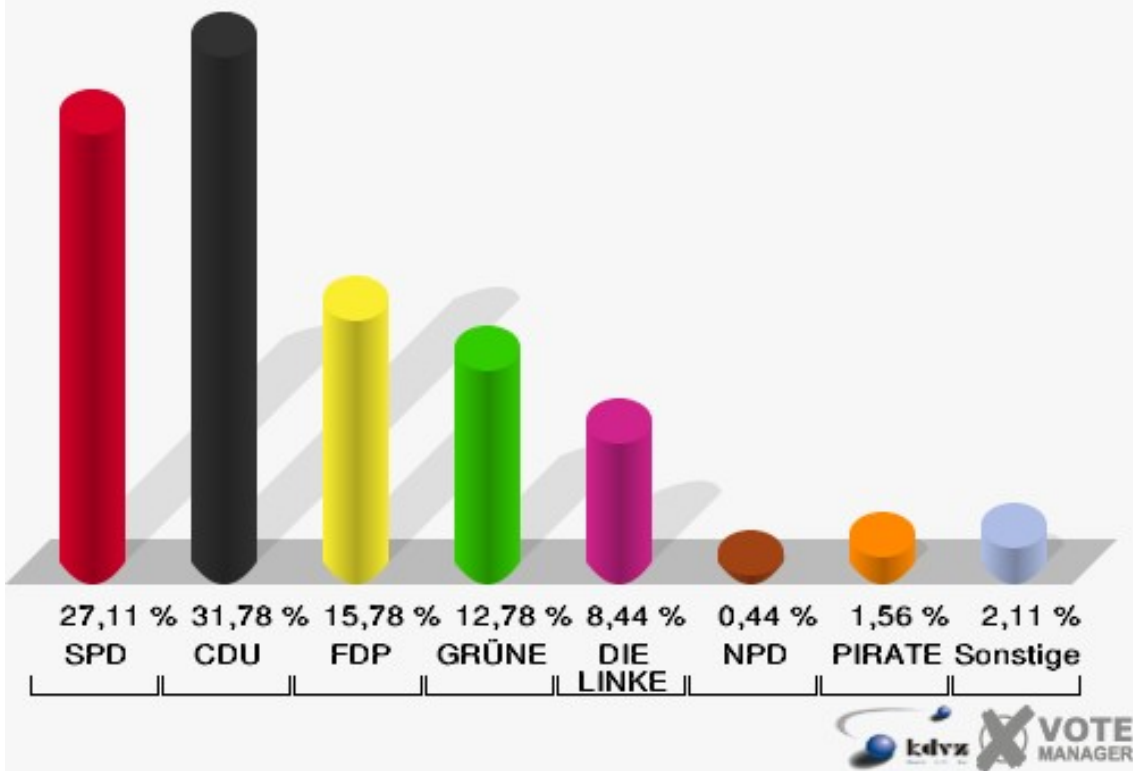
10 Liblar

	Erststimmen		Zweitstimmen	
Wahlberechtigte	1.561		1.561	
Wähler/innen	913	58,49 %	913	58,49 %
ungültige Stimmen	15	1,64 %	13	1,42 %
gültige Stimmen	898	98,36 %	900	98,58 %
Kühn-Mengel, SPD	314	34,97 %	244	27,11 %
Seif, CDU	296	32,96 %	286	31,78 %
Molitor, FDP	149	16,59 %	142	15,78 %
Kroll, GRÜNE	74	8,24 %	115	12,78 %
Heinemeyer, DIE LINKE	56	6,24 %	76	8,44 %
Rothhanns, NPD	8	0,89 %	4	0,44 %
Tierschutzpartei	---	---	5	0,56 %
FAMILIE	---	---	6	0,67 %
REP	---	---	0	0,00 %
Volksabstimmung	---	---	0	0,00 %
MLPD	---	---	0	0,00 %
PSG	---	---	0	0,00 %
ZENTRUM	---	---	2	0,22 %
BüSo	---	---	0	0,00 %
DVU	---	---	0	0,00 %
ÖDP	---	---	0	0,00 %
PIRATEN	---	---	14	1,56 %
RRP	---	---	3	0,33 %
RENTNER	---	---	3	0,33 %
Schmitz, Einzelbewerber	1	0,11 %	---	---

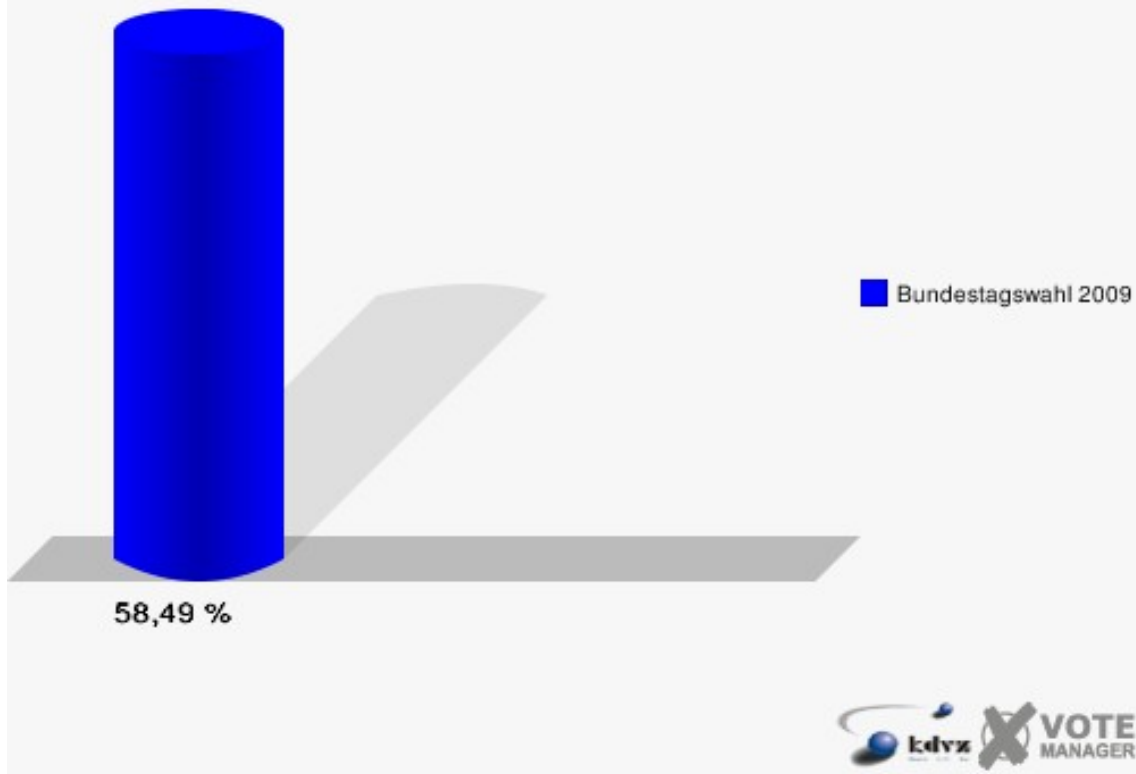
Stadt Erfstadt
 Bundestagswahl 27.09.2009
 Erststimmen 10 Liblar



Stadt Erfstadt
 Bundestagswahl 27.09.2009
 Zweitstimmen 10 Liblar



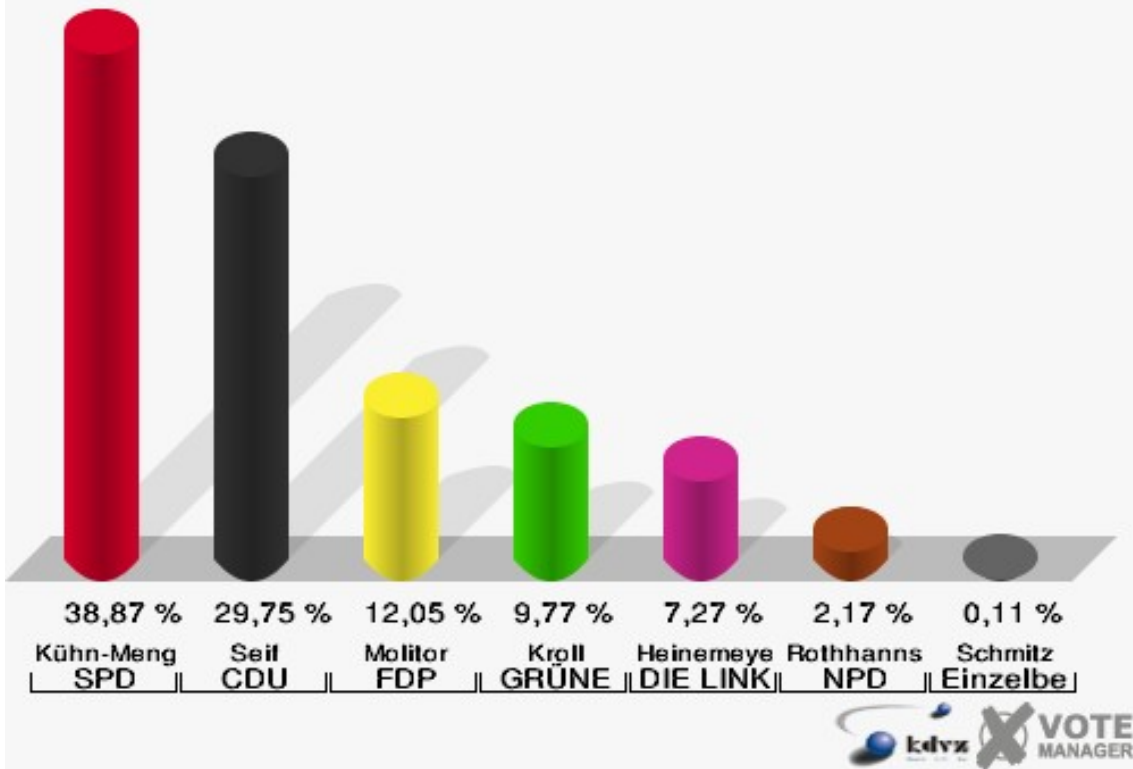
Stadt Erfstadt
Bundestagswahl 27.09.2009
Wahlbeteiligung 10 Liblar



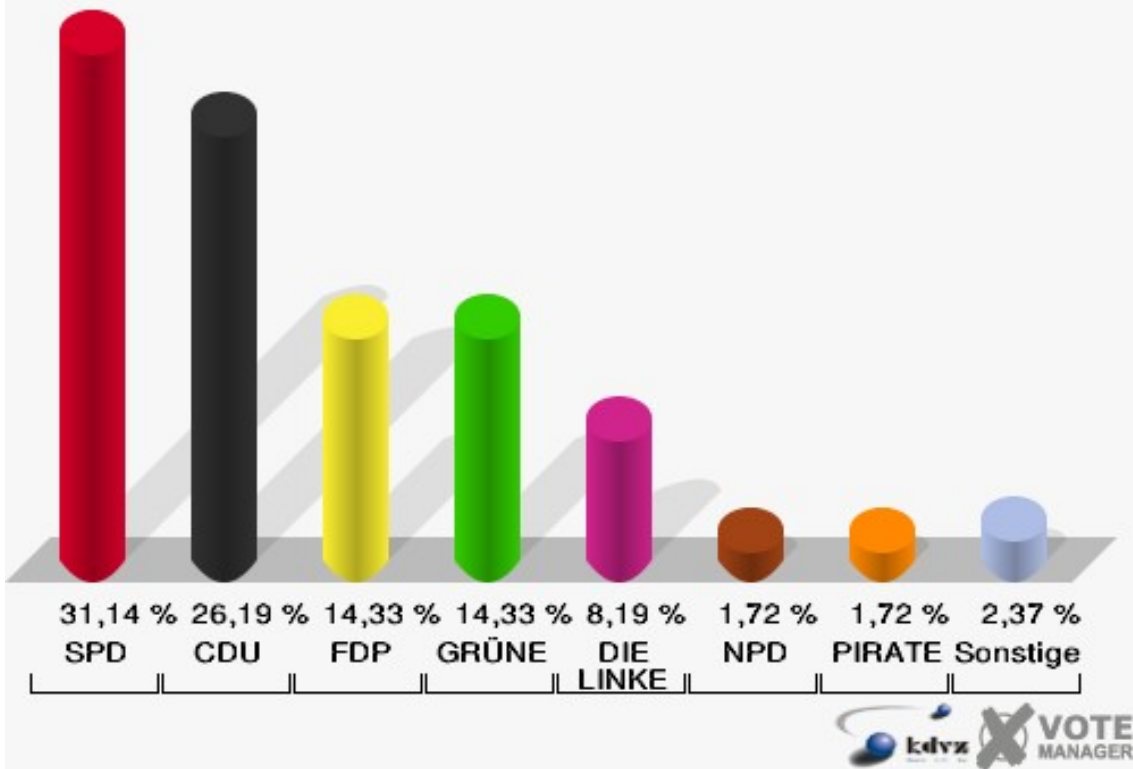
11 Liblar

	Erststimmen		Zweitstimmen	
Wahlberechtigte	1.807		1.807	
Wähler/innen	946	52,35 %	946	52,35 %
ungültige Stimmen	25	2,64 %	18	1,90 %
gültige Stimmen	921	97,36 %	928	98,10 %
Kühn-Mengel, SPD	358	38,87 %	289	31,14 %
Seif, CDU	274	29,75 %	243	26,19 %
Molitor, FDP	111	12,05 %	133	14,33 %
Kroll, GRÜNE	90	9,77 %	133	14,33 %
Heinemeyer, DIE LINKE	67	7,27 %	76	8,19 %
Rothhanns, NPD	20	2,17 %	16	1,72 %
Tierschutzpartei	---	---	7	0,75 %
FAMILIE	---	---	1	0,11 %
REP	---	---	2	0,22 %
Volksabstimmung	---	---	1	0,11 %
MLPD	---	---	1	0,11 %
PSG	---	---	0	0,00 %
ZENTRUM	---	---	1	0,11 %
BüSo	---	---	0	0,00 %
DVU	---	---	3	0,32 %
ÖDP	---	---	0	0,00 %
PIRATEN	---	---	16	1,72 %
RRP	---	---	3	0,32 %
RENTNER	---	---	3	0,32 %
Schmitz, Einzelbewerber	1	0,11 %	---	---

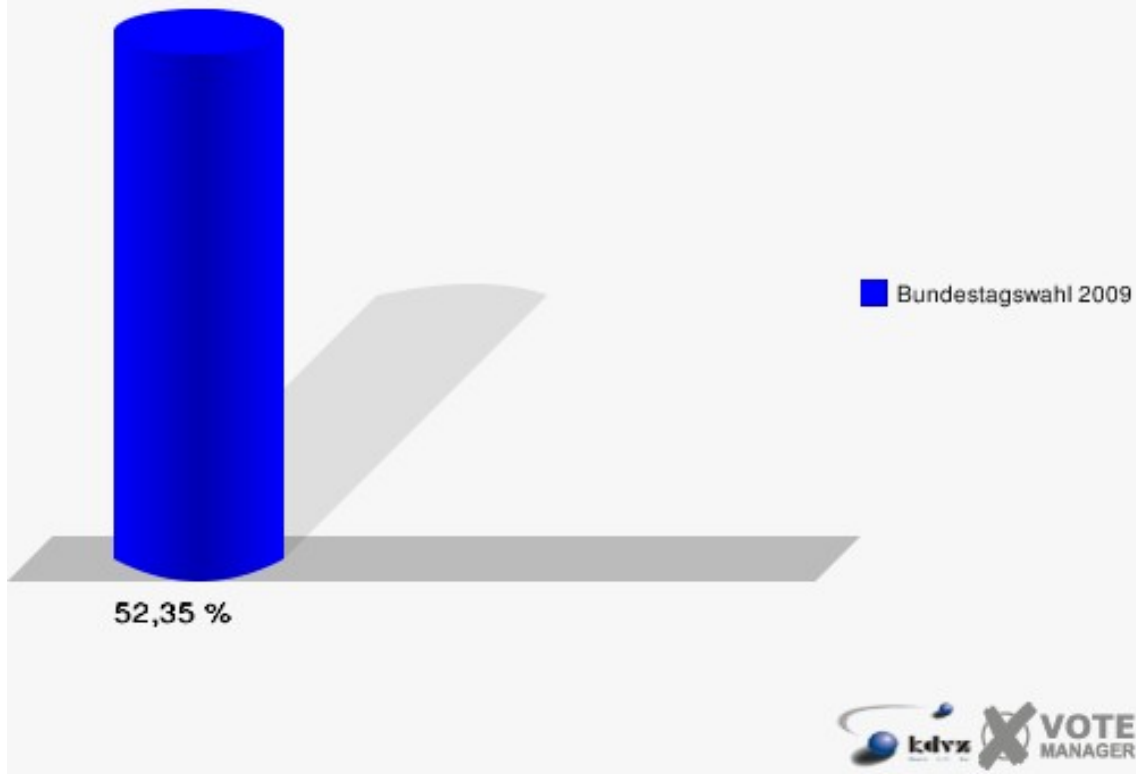
Stadt Erfstadt
 Bundestagswahl 27.09.2009
 Erststimmen 11 Liblar



Stadt Erfstadt
 Bundestagswahl 27.09.2009
 Zweitstimmen 11 Liblar



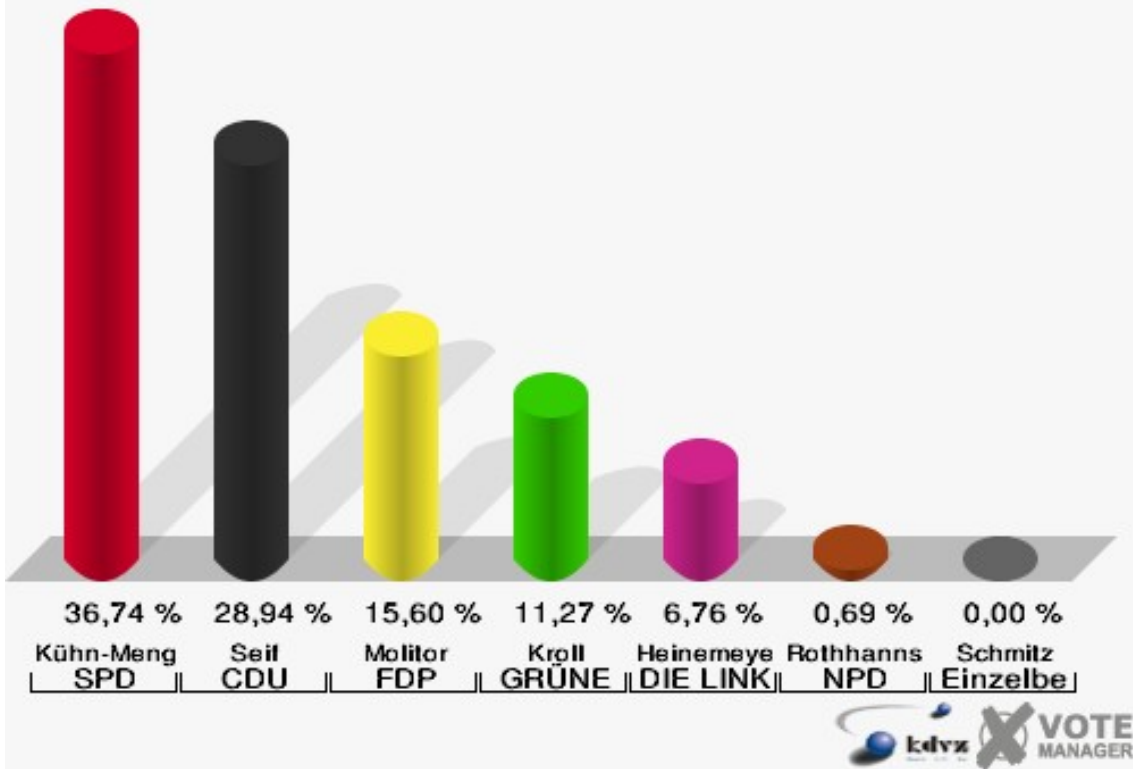
Stadt Erfstadt
Bundestagswahl 27.09.2009
Wahlbeteiligung 11 Liblar



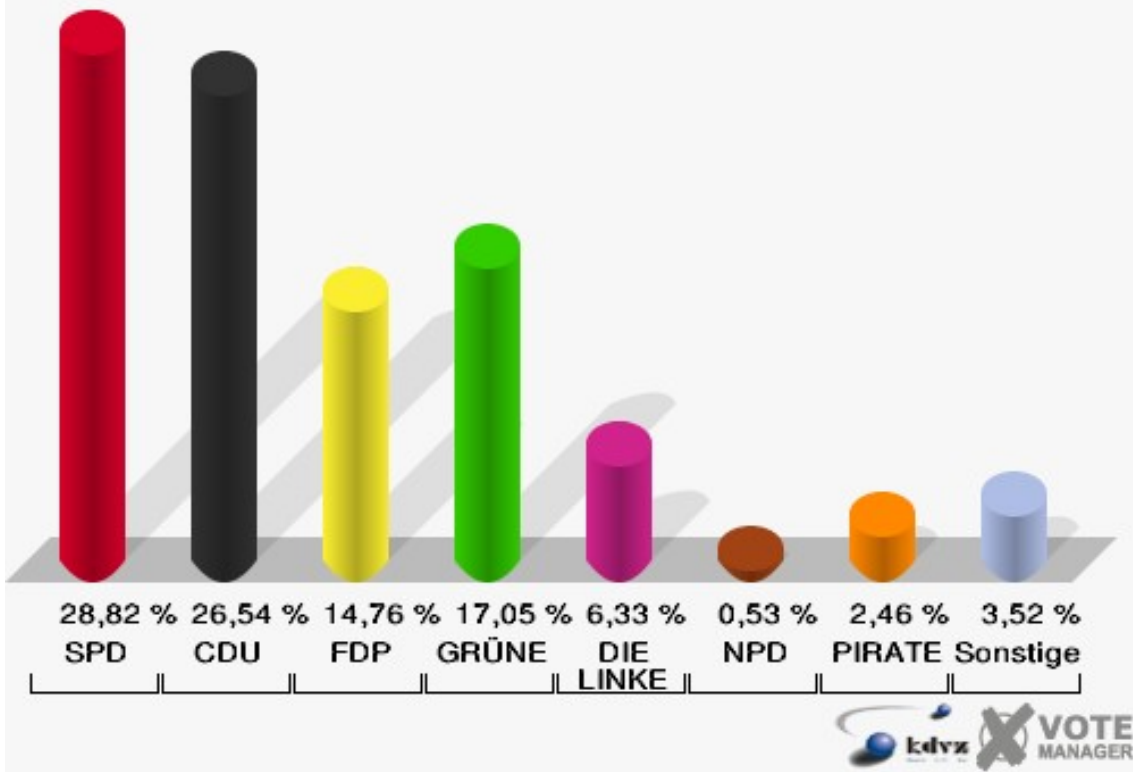
12 Liblar

	Erststimmen		Zweitstimmen	
Wahlberechtigte	1.134		1.134	
Wähler/innen	582	51,32 %	582	51,32 %
ungültige Stimmen	5	0,86 %	13	2,23 %
gültige Stimmen	577	99,14 %	569	97,77 %
Kühn-Mengel, SPD	212	36,74 %	164	28,82 %
Seif, CDU	167	28,94 %	151	26,54 %
Molitor, FDP	90	15,60 %	84	14,76 %
Kroll, GRÜNE	65	11,27 %	97	17,05 %
Heinemeyer, DIE LINKE	39	6,76 %	36	6,33 %
Rothhanns, NPD	4	0,69 %	3	0,53 %
Tierschutzpartei	---	---	4	0,70 %
FAMILIE	---	---	8	1,41 %
REP	---	---	2	0,35 %
Volksabstimmung	---	---	0	0,00 %
MLPD	---	---	0	0,00 %
PSG	---	---	0	0,00 %
ZENTRUM	---	---	2	0,35 %
BüSo	---	---	0	0,00 %
DVU	---	---	1	0,18 %
ÖDP	---	---	0	0,00 %
PIRATEN	---	---	14	2,46 %
RRP	---	---	2	0,35 %
RENTNER	---	---	1	0,18 %
Schmitz, Einzelbewerber	0	0,00 %	---	---

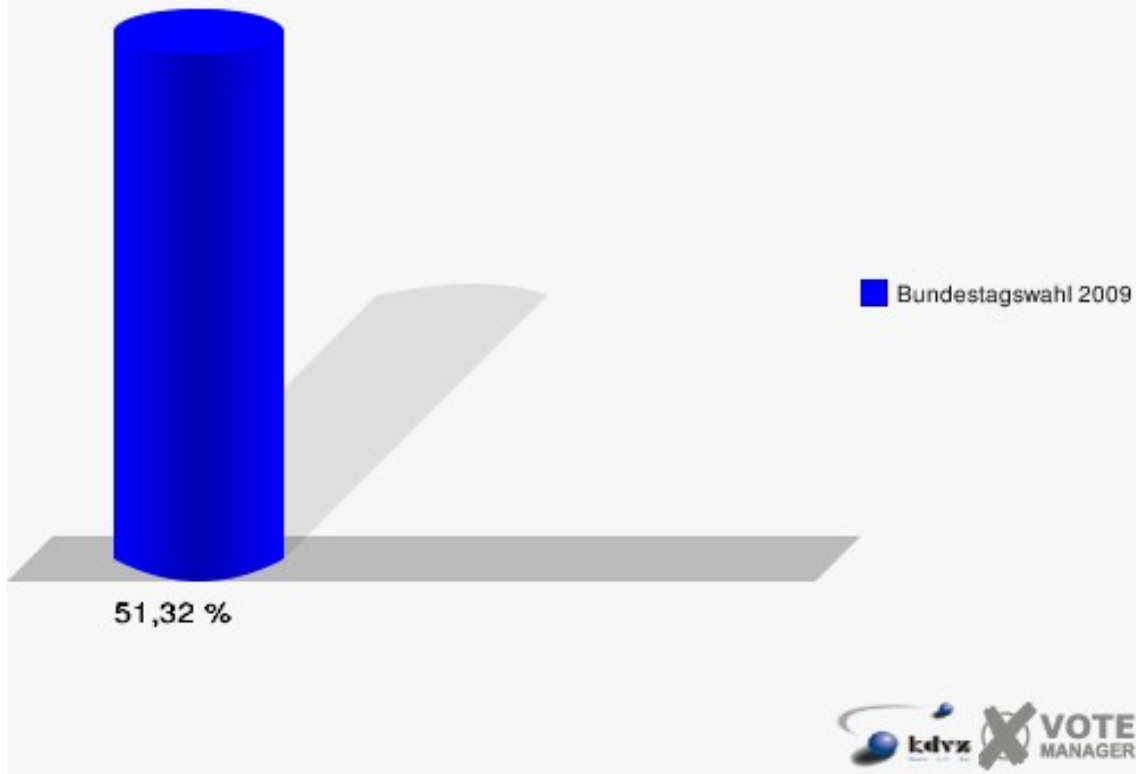
Stadt Erfstadt
 Bundestagswahl 27.09.2009
 Erststimmen 12 Liblar



Stadt Erfstadt
 Bundestagswahl 27.09.2009
 Zweitstimmen 12 Liblar

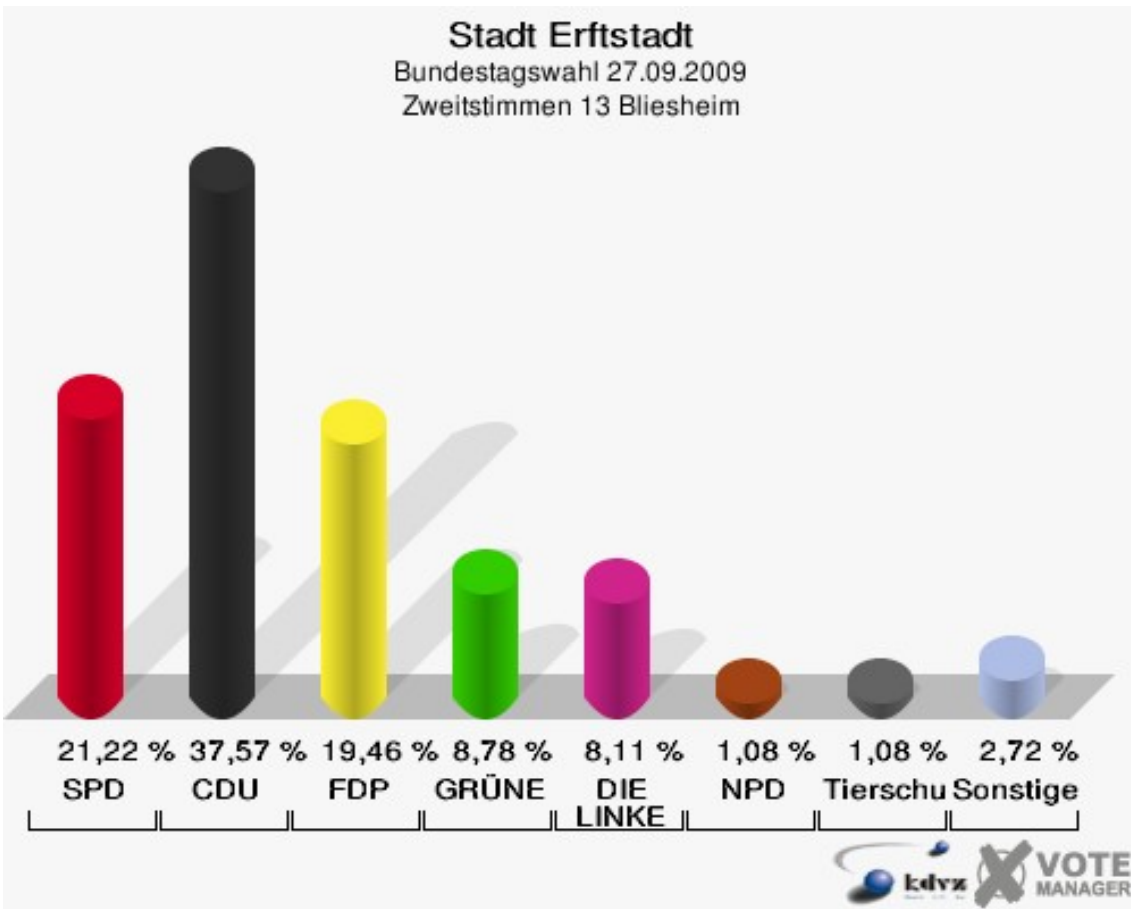
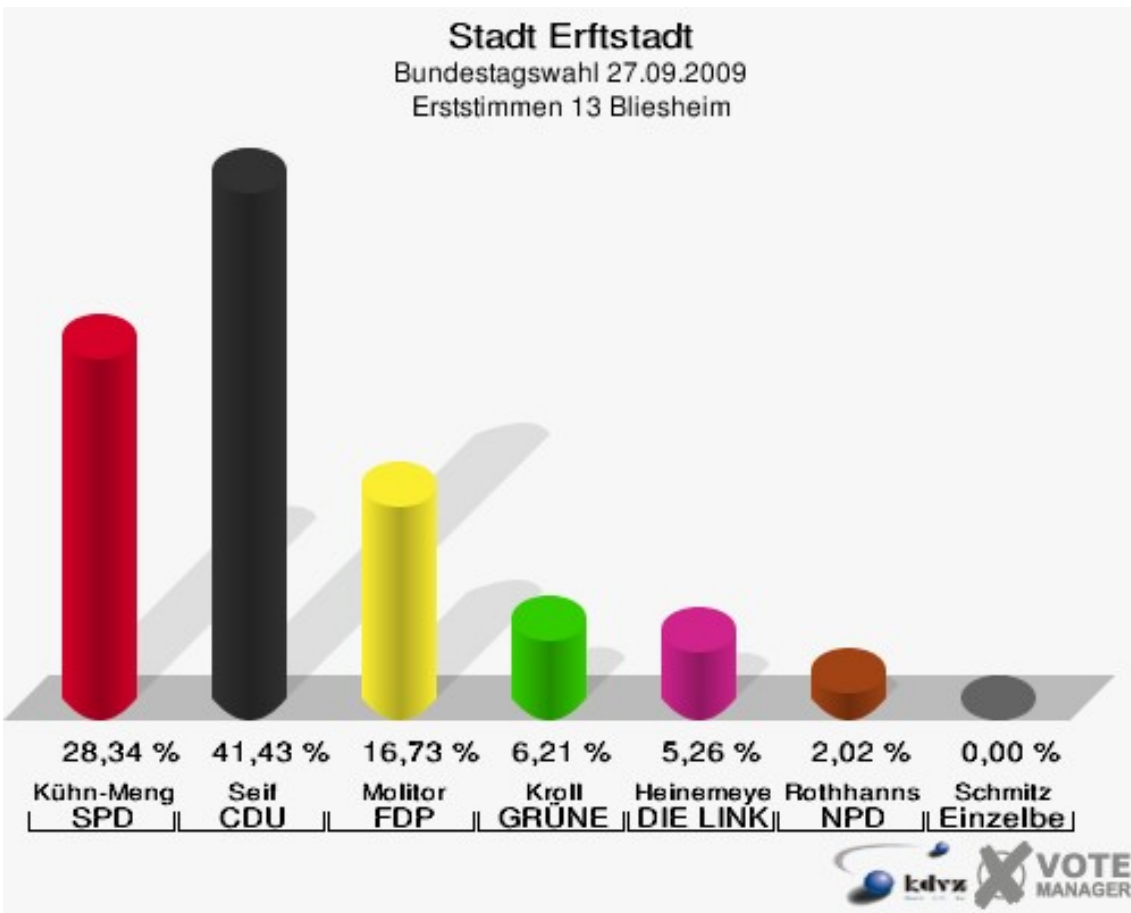


Stadt Erfstadt
Bundestagswahl 27.09.2009
Wahlbeteiligung 12 Liblar

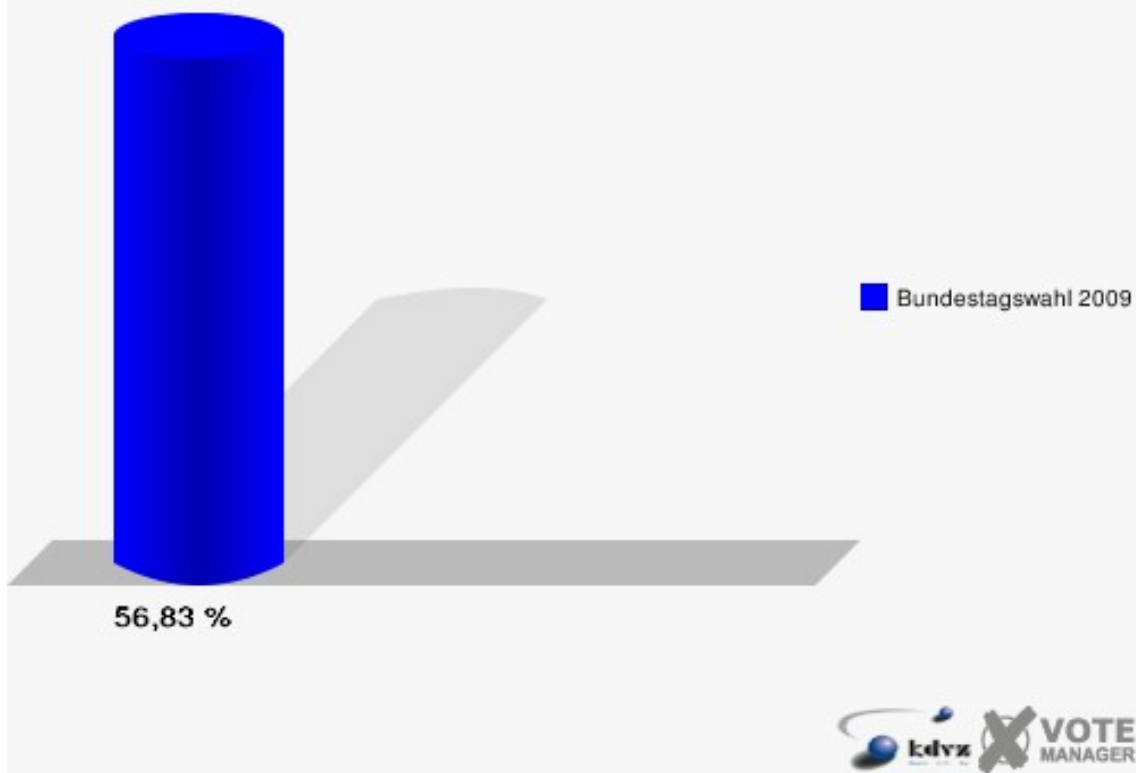


13 Bliesheim

	Erststimmen		Zweitstimmen	
Wahlberechtigte	1.318		1.318	
Wähler/innen	749	56,83 %	749	56,83 %
ungültige Stimmen	8	1,07 %	9	1,20 %
gültige Stimmen	741	98,93 %	740	98,80 %
Kühn-Mengel, SPD	210	28,34 %	157	21,22 %
Seif, CDU	307	41,43 %	278	37,57 %
Molitor, FDP	124	16,73 %	144	19,46 %
Kroll, GRÜNE	46	6,21 %	65	8,78 %
Heinemeyer, DIE LINKE	39	5,26 %	60	8,11 %
Rothhanns, NPD	15	2,02 %	8	1,08 %
Tierschutzpartei	---	---	8	1,08 %
FAMILIE	---	---	3	0,41 %
REP	---	---	2	0,27 %
Volksabstimmung	---	---	0	0,00 %
MLPD	---	---	0	0,00 %
PSG	---	---	0	0,00 %
ZENTRUM	---	---	0	0,00 %
BüSo	---	---	0	0,00 %
DVU	---	---	1	0,14 %
ÖDP	---	---	0	0,00 %
PIRATEN	---	---	7	0,95 %
RRP	---	---	0	0,00 %
RENTNER	---	---	7	0,95 %
Schmitz, Einzelbewerber	0	0,00 %	---	---



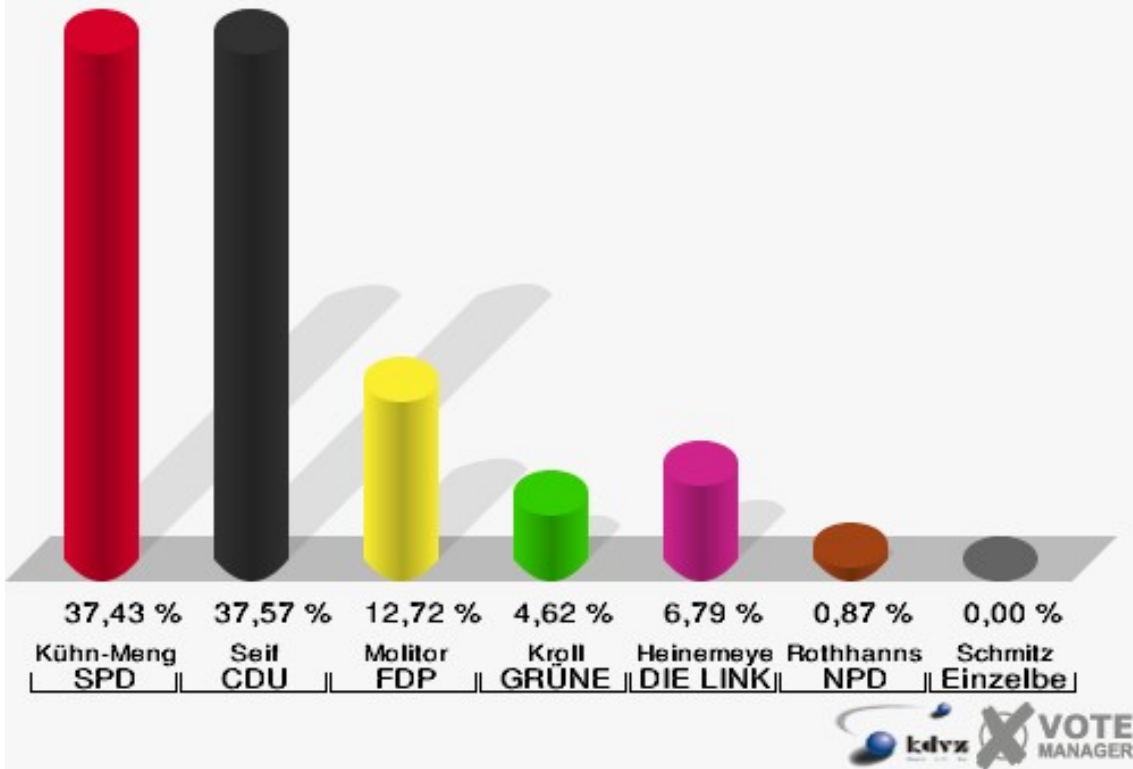
Stadt Erfstadt
Bundestagswahl 27.09.2009
Wahlbeteiligung 13 Bliesheim



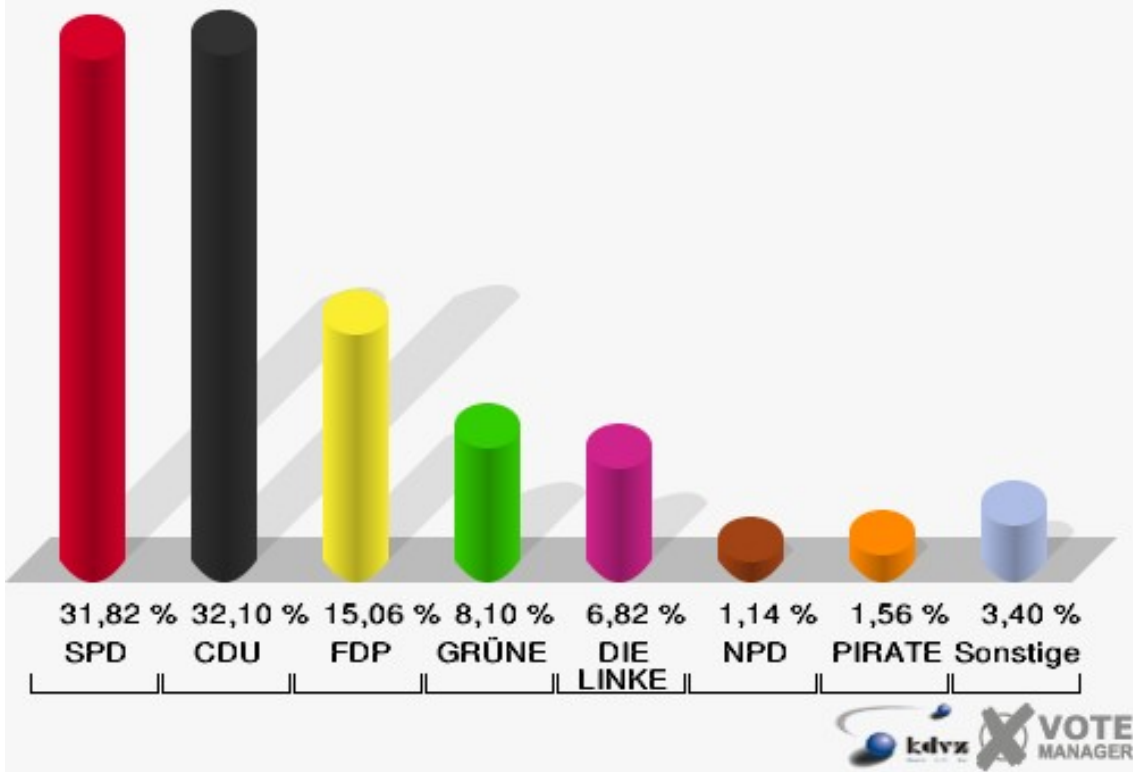
14 Bliesheim

	Erststimmen		Zweitstimmen	
Wahlberechtigte	1.328		1.328	
Wähler/innen	722	54,37 %	722	54,37 %
ungültige Stimmen	30	4,16 %	18	2,49 %
gültige Stimmen	692	95,84 %	704	97,51 %
Kühn-Mengel, SPD	259	37,43 %	224	31,82 %
Seif, CDU	260	37,57 %	226	32,10 %
Molitor, FDP	88	12,72 %	106	15,06 %
Kroll, GRÜNE	32	4,62 %	57	8,10 %
Heinemeyer, DIE LINKE	47	6,79 %	48	6,82 %
Rothhanns, NPD	6	0,87 %	8	1,14 %
Tierschutzpartei	---	---	6	0,85 %
FAMILIE	---	---	5	0,71 %
REP	---	---	0	0,00 %
Volksabstimmung	---	---	1	0,14 %
MLPD	---	---	1	0,14 %
PSG	---	---	0	0,00 %
ZENTRUM	---	---	0	0,00 %
BüSo	---	---	0	0,00 %
DVU	---	---	1	0,14 %
ÖDP	---	---	1	0,14 %
PIRATEN	---	---	11	1,56 %
RRP	---	---	1	0,14 %
RENTNER	---	---	8	1,14 %
Schmitz, Einzelbewerber	0	0,00 %	---	---

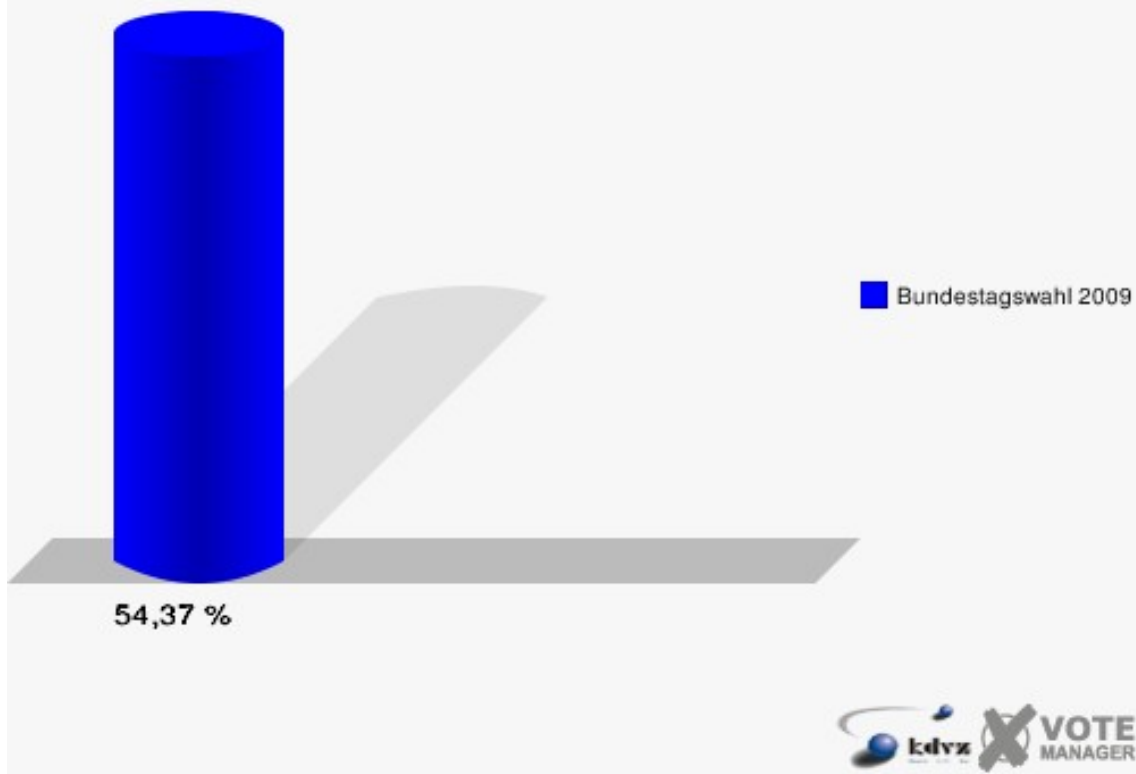
Stadt Erfstadt
 Bundestagswahl 27.09.2009
 Erststimmen 14 Bliesheim



Stadt Erfstadt
 Bundestagswahl 27.09.2009
 Zweitstimmen 14 Bliesheim

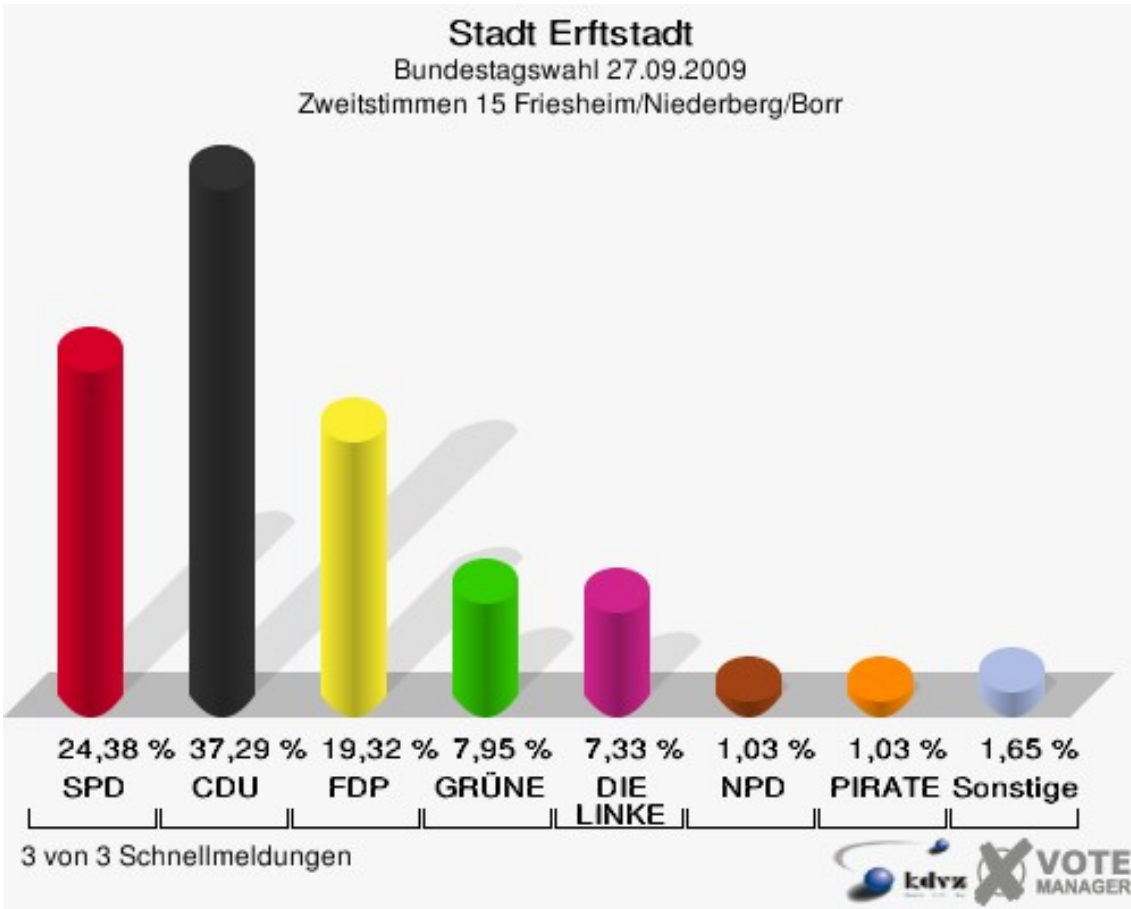
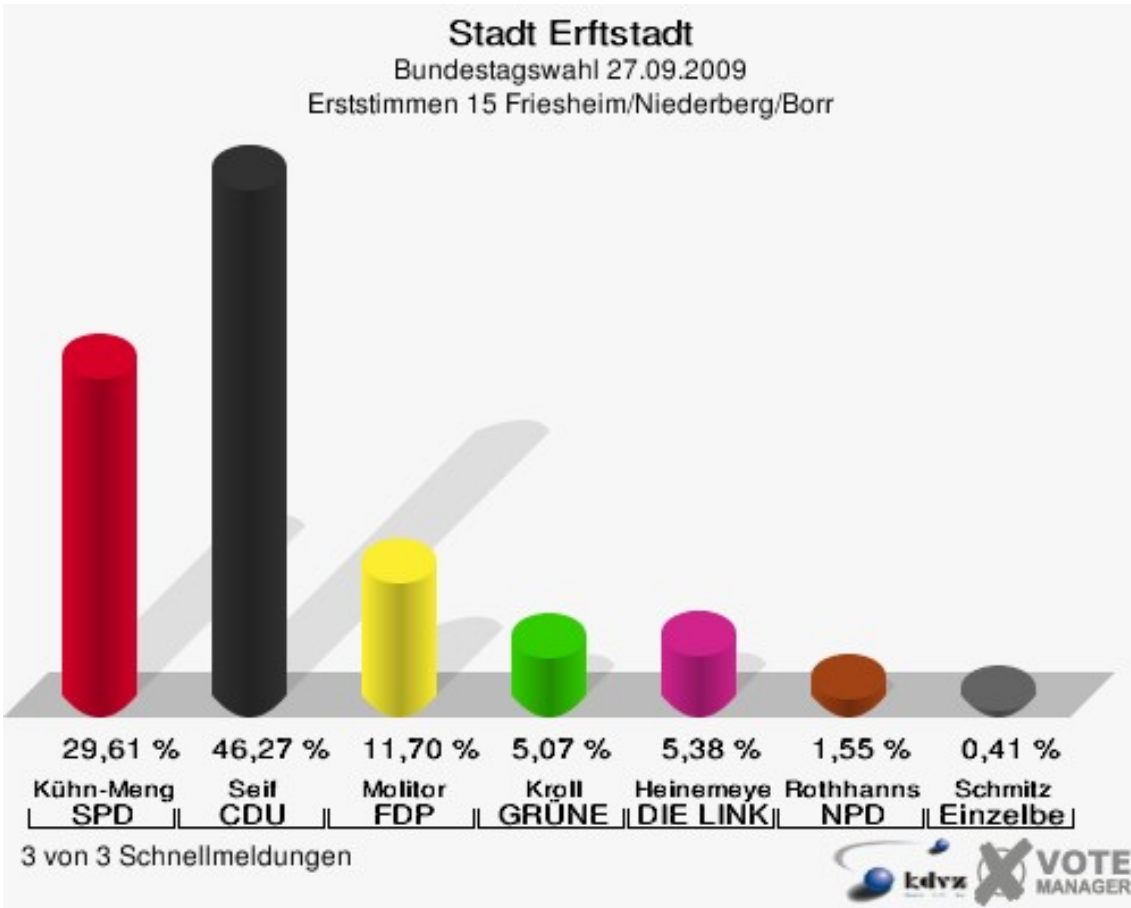


Stadt Erfstadt
Bundestagswahl 27.09.2009
Wahlbeteiligung 14 Bliesheim




15 Friesheim/Niederberg/Borr

	Erststimmen		Zweitstimmen	
Wahlberechtigte	1.719		1.719	
Wähler/innen	983	57,18 %	983	57,18 %
ungültige Stimmen	17	1,73 %	15	1,53 %
gültige Stimmen	966	98,27 %	968	98,47 %
Kühn-Mengel, SPD	286	29,61 %	236	24,38 %
Seif, CDU	447	46,27 %	361	37,29 %
Molitor, FDP	113	11,70 %	187	19,32 %
Kroll, GRÜNE	49	5,07 %	77	7,95 %
Heinemeyer, DIE LINKE	52	5,38 %	71	7,33 %
Rothhanns, NPD	15	1,55 %	10	1,03 %
Tierschutzpartei	---	---	6	0,62 %
FAMILIE	---	---	2	0,21 %
REP	---	---	1	0,10 %
Volksabstimmung	---	---	0	0,00 %
MLPD	---	---	0	0,00 %
PSG	---	---	0	0,00 %
ZENTRUM	---	---	0	0,00 %
BüSo	---	---	0	0,00 %
DVU	---	---	2	0,21 %
ÖDP	---	---	1	0,10 %
PIRATEN	---	---	10	1,03 %
RRP	---	---	0	0,00 %
RENTNER	---	---	4	0,41 %
Schmitz, Einzelbewerber	4	0,41 %	---	---



Stadt Erfstadt
Bundestagswahl 27.09.2009
Wahlbeteiligung 15 Friesheim/Niederberg/Borr



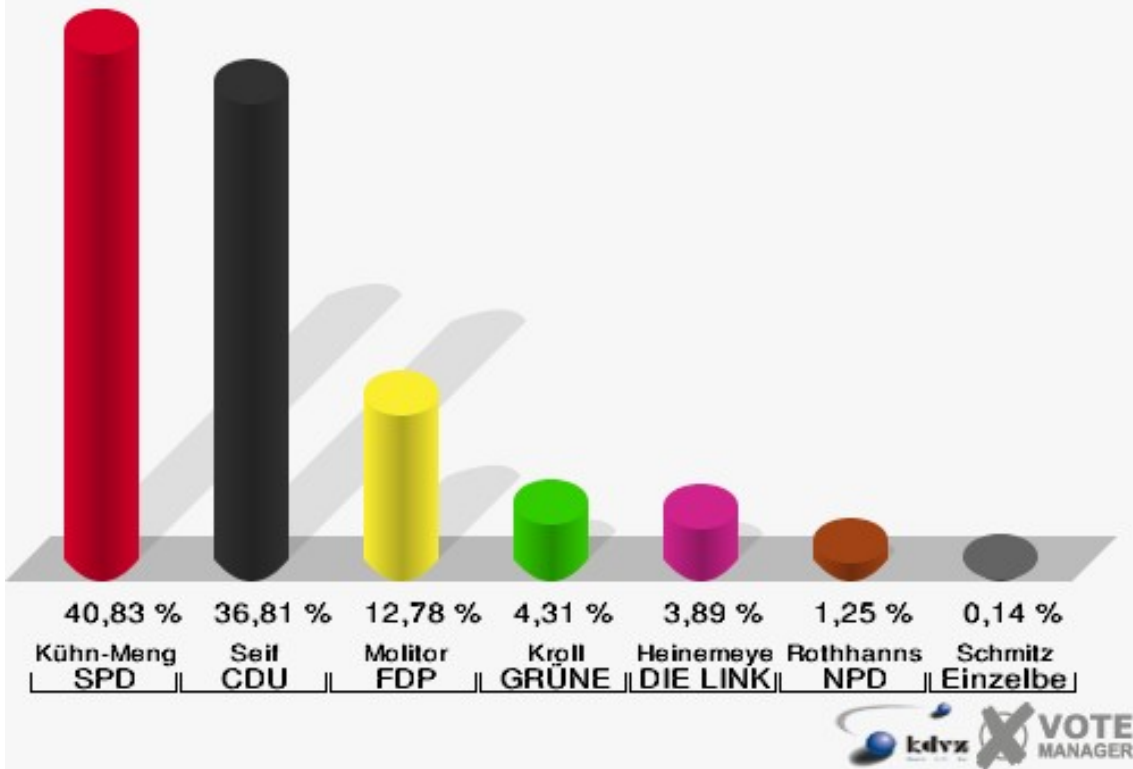
3 von 3 Schnellmeldungen



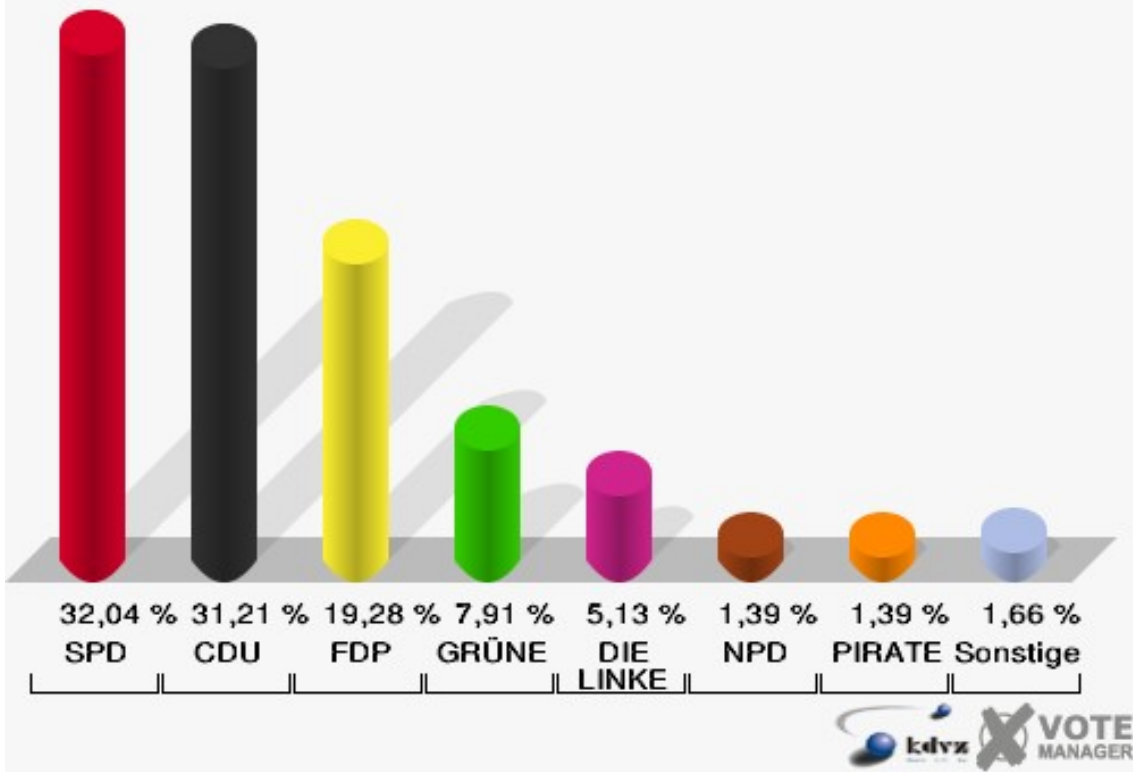
16 Friesheim

	Erststimmen		Zweitstimmen	
Wahlberechtigte	1.272		1.272	
Wähler/innen	732	57,55 %	732	57,55 %
ungültige Stimmen	12	1,64 %	11	1,50 %
gültige Stimmen	720	98,36 %	721	98,50 %
Kühn-Mengel, SPD	294	40,83 %	231	32,04 %
Seif, CDU	265	36,81 %	225	31,21 %
Molitor, FDP	92	12,78 %	139	19,28 %
Kroll, GRÜNE	31	4,31 %	57	7,91 %
Heinemeyer, DIE LINKE	28	3,89 %	37	5,13 %
Rothhanns, NPD	9	1,25 %	10	1,39 %
Tierschutzpartei	---	---	4	0,55 %
FAMILIE	---	---	4	0,55 %
REP	---	---	0	0,00 %
Volksabstimmung	---	---	0	0,00 %
MLPD	---	---	0	0,00 %
PSG	---	---	0	0,00 %
ZENTRUM	---	---	1	0,14 %
BüSo	---	---	0	0,00 %
DVU	---	---	1	0,14 %
ÖDP	---	---	0	0,00 %
PIRATEN	---	---	10	1,39 %
RRP	---	---	1	0,14 %
RENTNER	---	---	1	0,14 %
Schmitz, Einzelbewerber	1	0,14 %	---	---

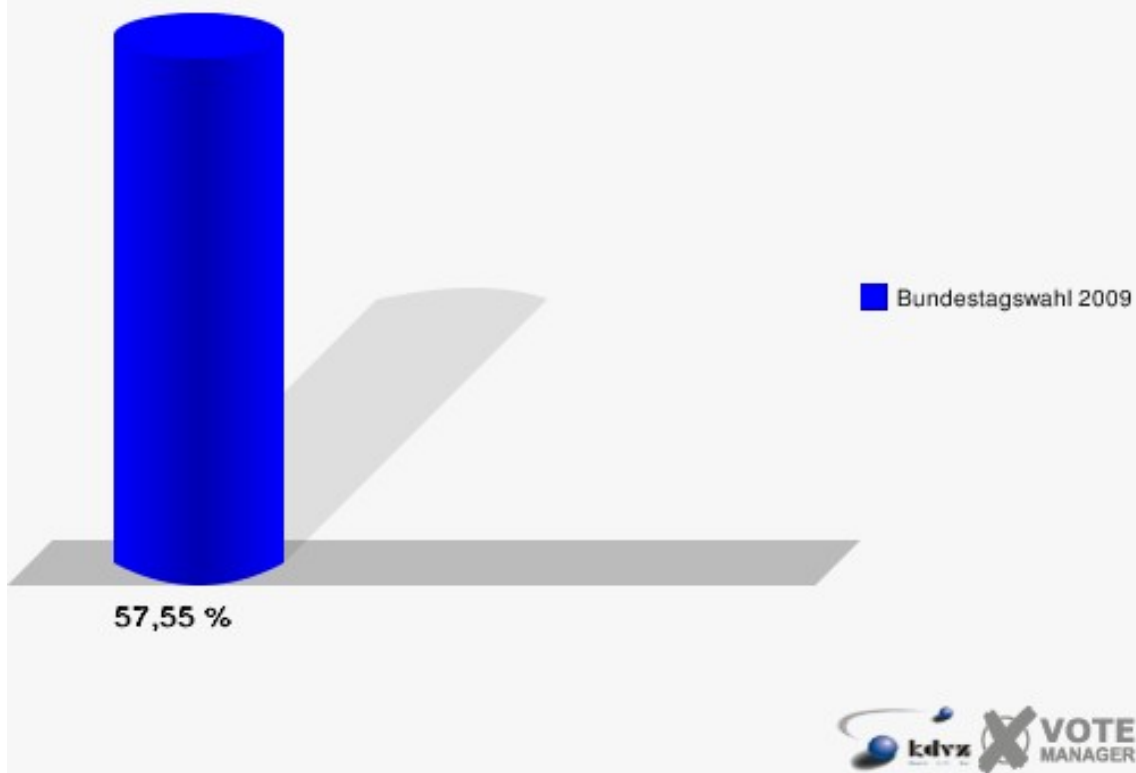
Stadt Erfstadt
 Bundestagswahl 27.09.2009
 Erststimmen 16 Friesheim



Stadt Erfstadt
 Bundestagswahl 27.09.2009
 Zweitstimmen 16 Friesheim



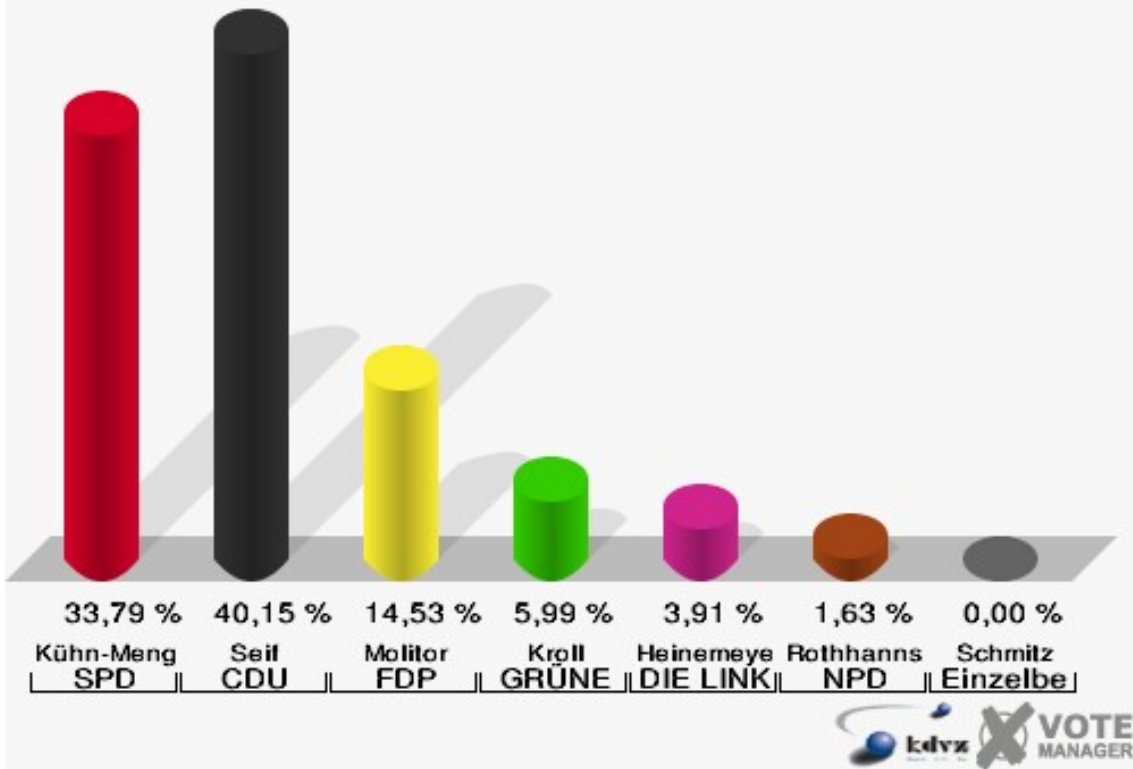
Stadt Erfstadt
Bundestagswahl 27.09.2009
Wahlbeteiligung 16 Friesheim



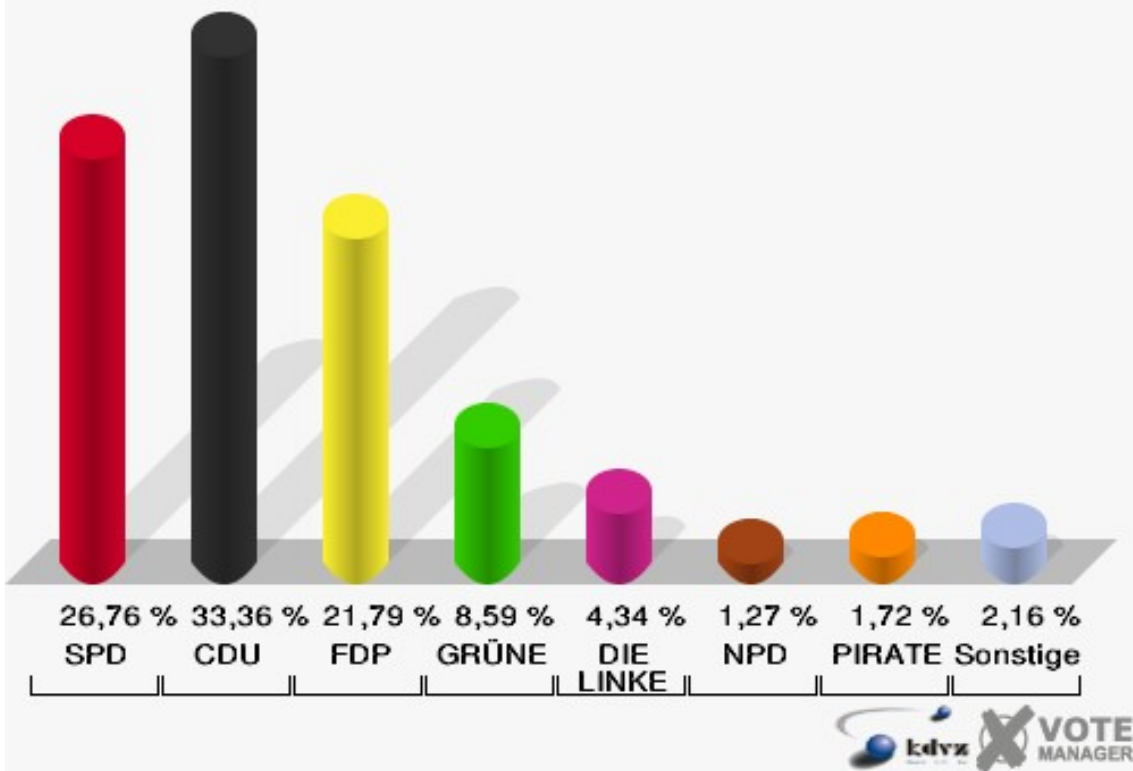
17 Erp

	Erststimmen		Zweitstimmen	
Wahlberechtigte	1.977		1.977	
Wähler/innen	1.118	56,55 %	1.118	56,55 %
ungültige Stimmen	17	1,52 %	12	1,07 %
gültige Stimmen	1.101	98,48 %	1.106	98,93 %
Kühn-Mengel, SPD	372	33,79 %	296	26,76 %
Seif, CDU	442	40,15 %	369	33,36 %
Molitor, FDP	160	14,53 %	241	21,79 %
Kroll, GRÜNE	66	5,99 %	95	8,59 %
Heinemeyer, DIE LINKE	43	3,91 %	48	4,34 %
Rothhanns, NPD	18	1,63 %	14	1,27 %
Tierschutzpartei	---	---	9	0,81 %
FAMILIE	---	---	9	0,81 %
REP	---	---	2	0,18 %
Volksabstimmung	---	---	0	0,00 %
MLPD	---	---	0	0,00 %
PSG	---	---	0	0,00 %
ZENTRUM	---	---	0	0,00 %
BüSo	---	---	0	0,00 %
DVU	---	---	0	0,00 %
ÖDP	---	---	0	0,00 %
PIRATEN	---	---	19	1,72 %
RRP	---	---	1	0,09 %
RENTNER	---	---	3	0,27 %
Schmitz, Einzelbewerber	0	0,00 %	---	---

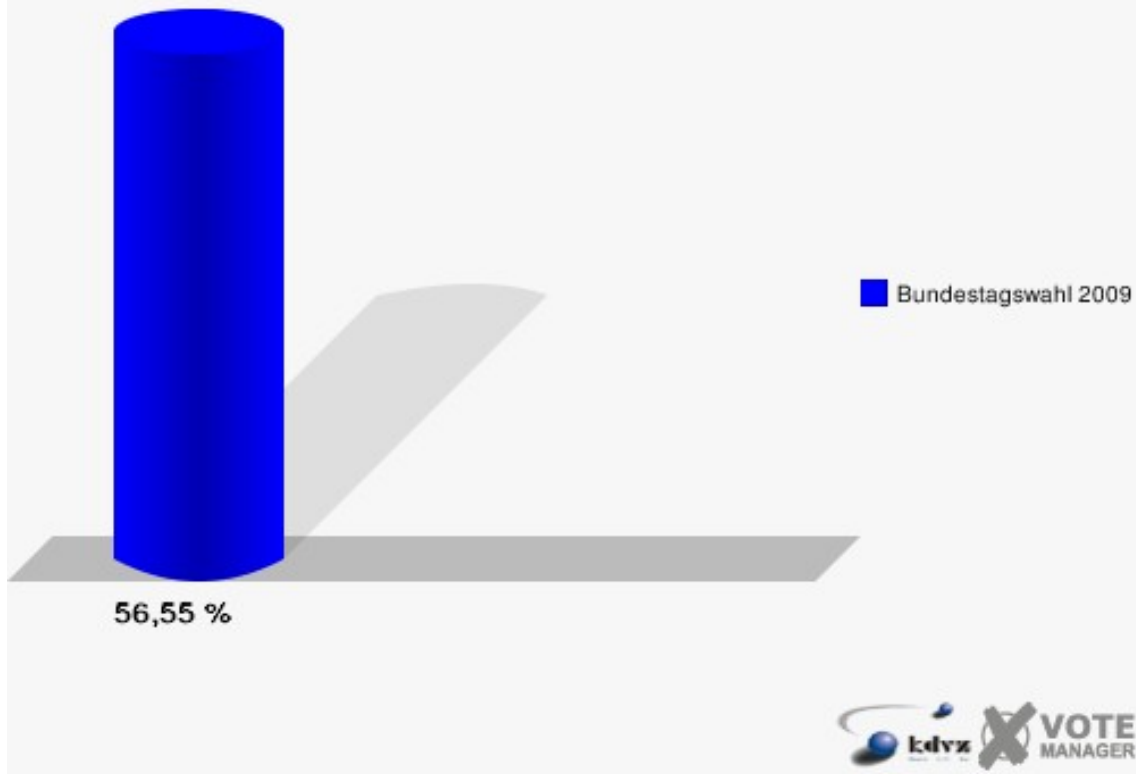
Stadt Erfstadt
 Bundestagswahl 27.09.2009
 Erststimmen 17 Erp



Stadt Erfstadt
 Bundestagswahl 27.09.2009
 Zweitstimmen 17 Erp

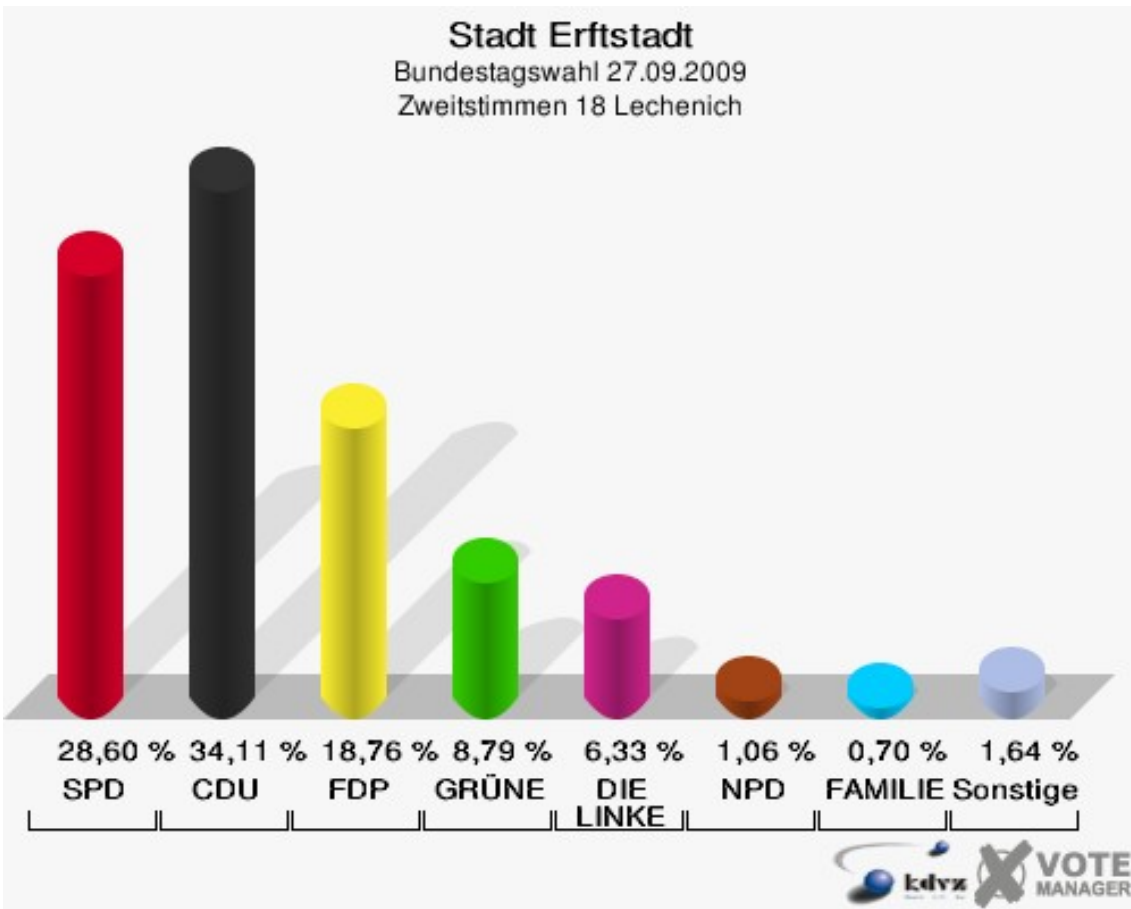
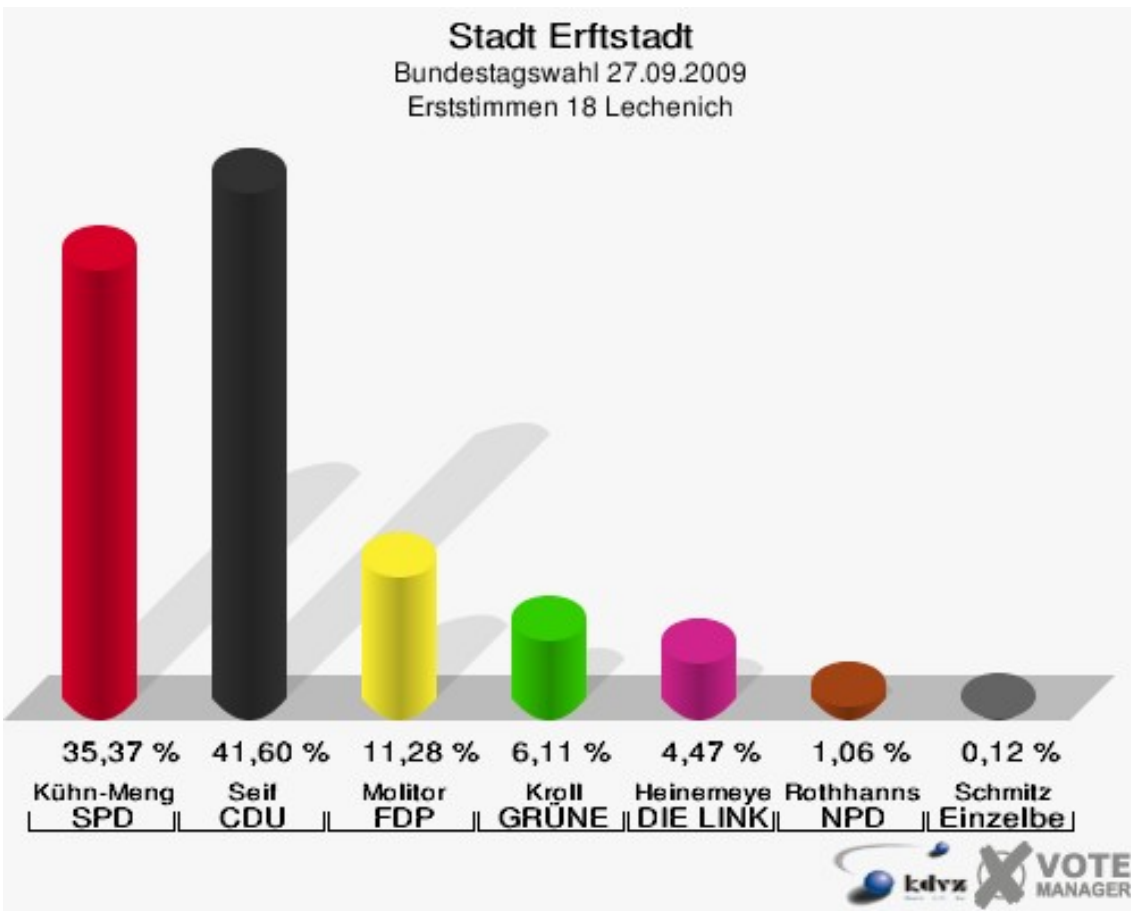


Stadt Erfstadt
Bundestagswahl 27.09.2009
Wahlbeteiligung 17 Erp

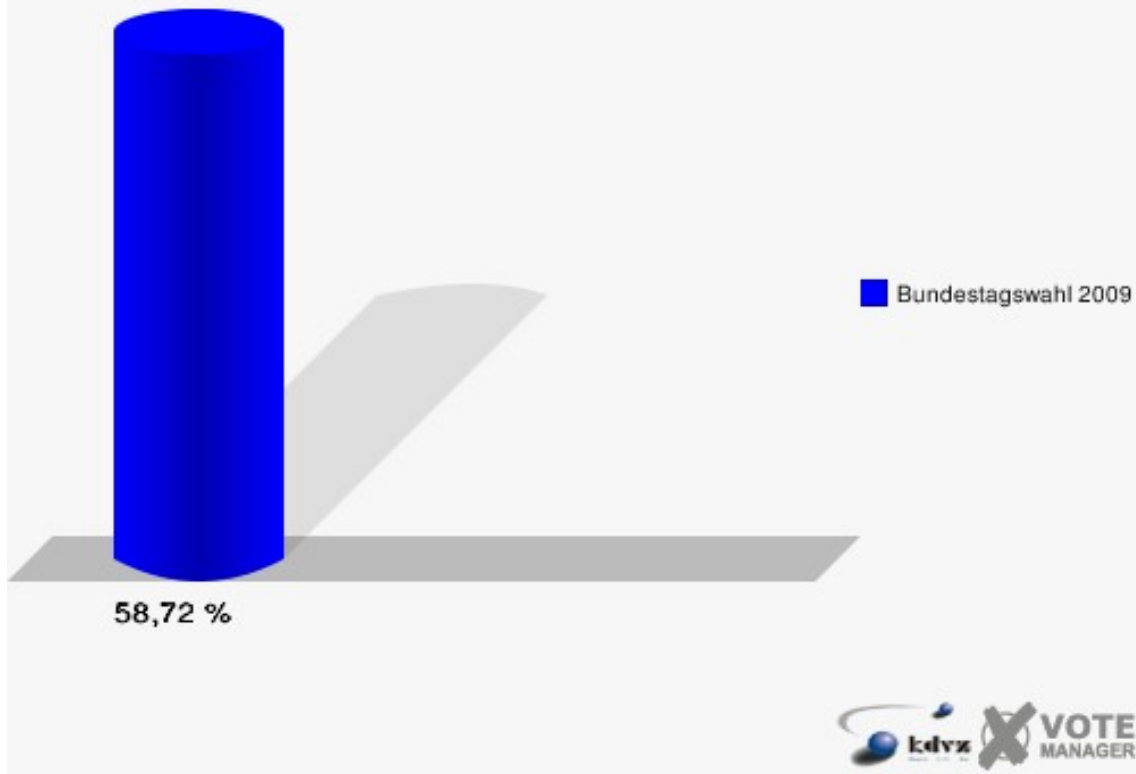


18 Lechenich

	Erststimmen		Zweitstimmen	
Wahlberechtigte	1.468		1.468	
Wähler/innen	862	58,72 %	862	58,72 %
ungültige Stimmen	11	1,28 %	9	1,04 %
gültige Stimmen	851	98,72 %	853	98,96 %
Kühn-Mengel, SPD	301	35,37 %	244	28,60 %
Seif, CDU	354	41,60 %	291	34,11 %
Molitor, FDP	96	11,28 %	160	18,76 %
Kroll, GRÜNE	52	6,11 %	75	8,79 %
Heinemeyer, DIE LINKE	38	4,47 %	54	6,33 %
Rothhanns, NPD	9	1,06 %	9	1,06 %
Tierschutzpartei	---	---	3	0,35 %
FAMILIE	---	---	6	0,70 %
REP	---	---	1	0,12 %
Volksabstimmung	---	---	0	0,00 %
MLPD	---	---	0	0,00 %
PSG	---	---	0	0,00 %
ZENTRUM	---	---	0	0,00 %
BüSo	---	---	0	0,00 %
DVU	---	---	0	0,00 %
ÖDP	---	---	0	0,00 %
PIRATEN	---	---	4	0,47 %
RRP	---	---	2	0,23 %
RENTNER	---	---	4	0,47 %
Schmitz, Einzelbewerber	1	0,12 %	---	---



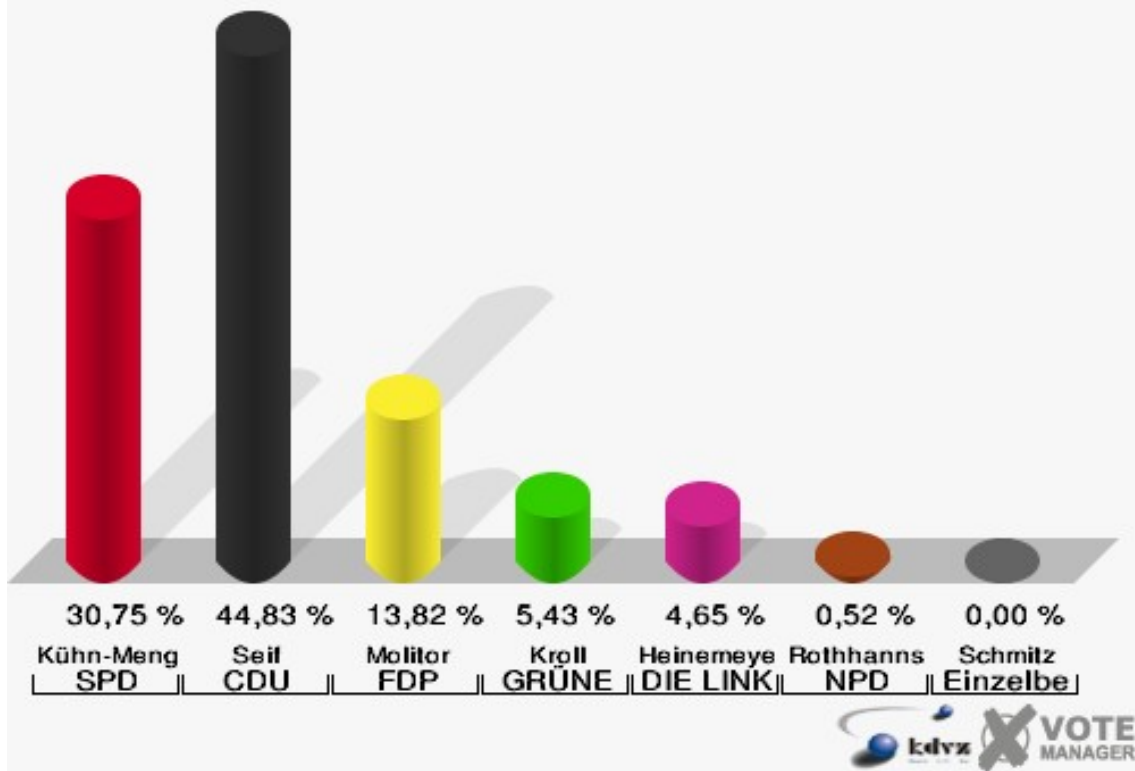
Stadt Erfstadt
Bundestagswahl 27.09.2009
Wahlbeteiligung 18 Lechenich



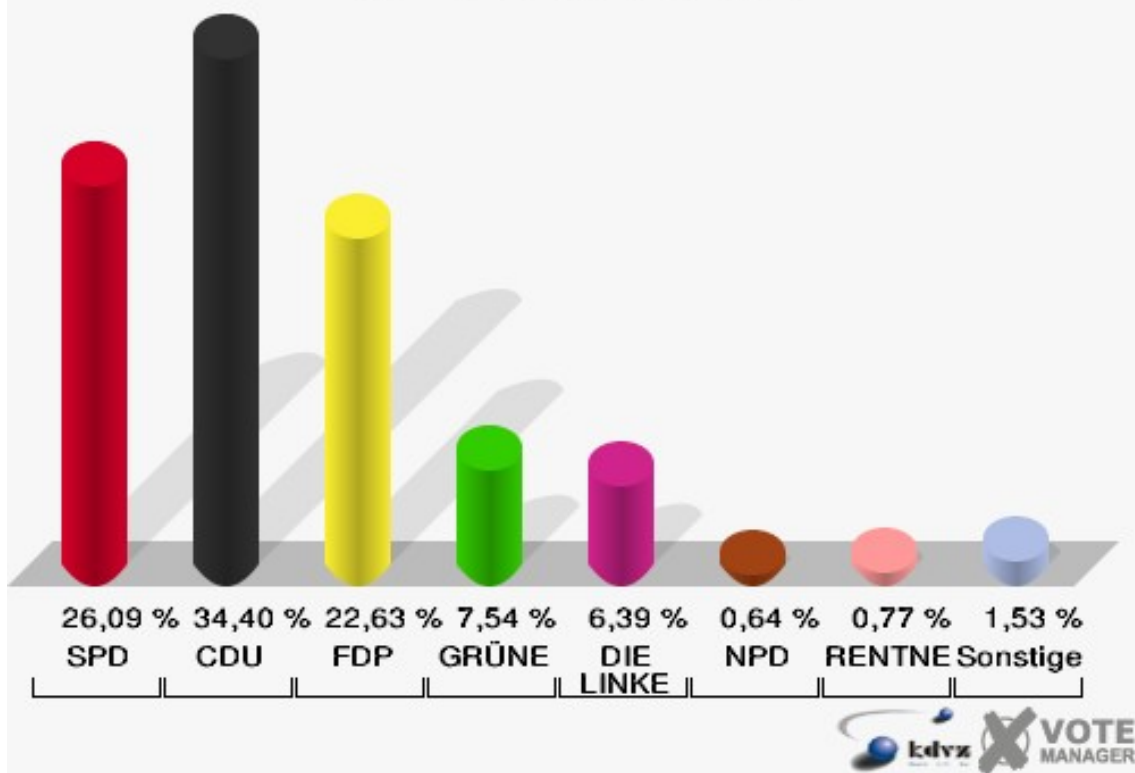
19 Lechenich/Konradsheim

	Erststimmen		Zweitstimmen	
Wahlberechtigte	1.312		1.312	
Wähler/innen	786	59,91 %	786	59,91 %
ungültige Stimmen	12	1,53 %	4	0,51 %
gültige Stimmen	774	98,47 %	782	99,49 %
Kühn-Mengel, SPD	238	30,75 %	204	26,09 %
Seif, CDU	347	44,83 %	269	34,40 %
Molitor, FDP	107	13,82 %	177	22,63 %
Kroll, GRÜNE	42	5,43 %	59	7,54 %
Heinemeyer, DIE LINKE	36	4,65 %	50	6,39 %
Rothhanns, NPD	4	0,52 %	5	0,64 %
Tierschutzpartei	---	---	0	0,00 %
FAMILIE	---	---	3	0,38 %
REP	---	---	0	0,00 %
Volksabstimmung	---	---	0	0,00 %
MLPD	---	---	1	0,13 %
PSG	---	---	0	0,00 %
ZENTRUM	---	---	1	0,13 %
BüSo	---	---	0	0,00 %
DVU	---	---	0	0,00 %
ÖDP	---	---	0	0,00 %
PIRATEN	---	---	4	0,51 %
RRP	---	---	3	0,38 %
RENTNER	---	---	6	0,77 %
Schmitz, Einzelbewerber	0	0,00 %	---	---

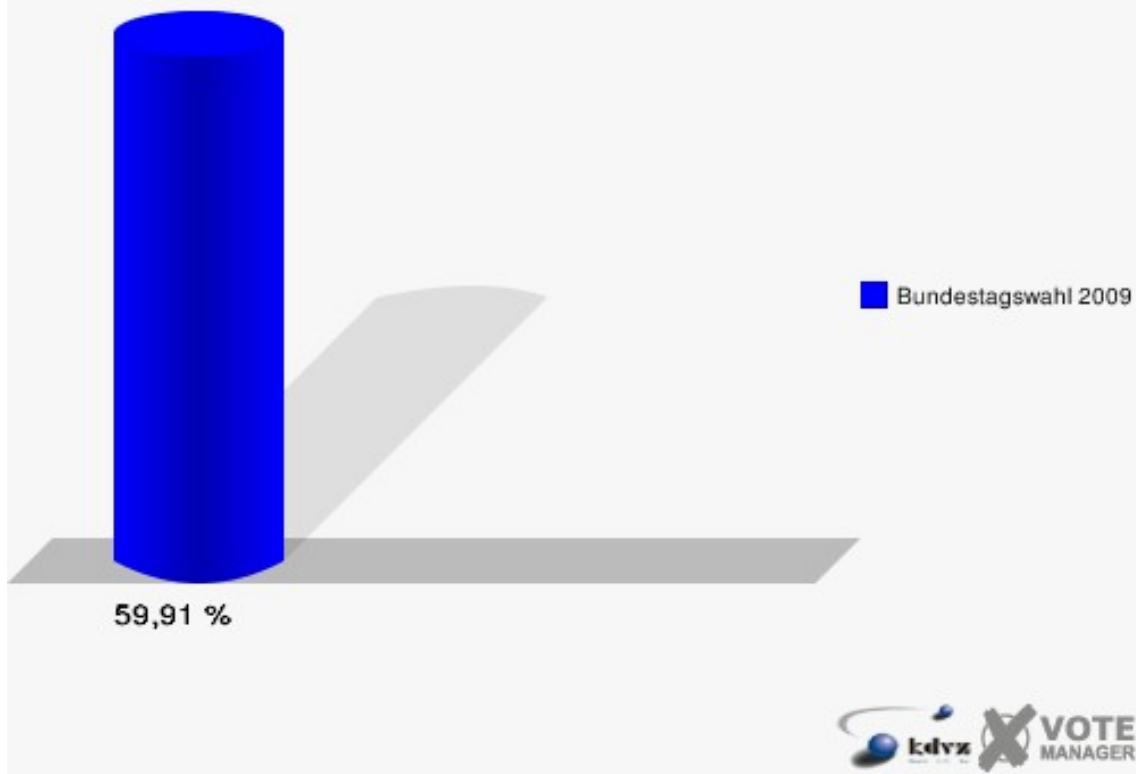
Stadt Erfstadt
 Bundestagswahl 27.09.2009
 Erststimmen 19 Lechenich/Konradshelm



Stadt Erfstadt
 Bundestagswahl 27.09.2009
 Zweitstimmen 19 Lechenich/Konradshelm

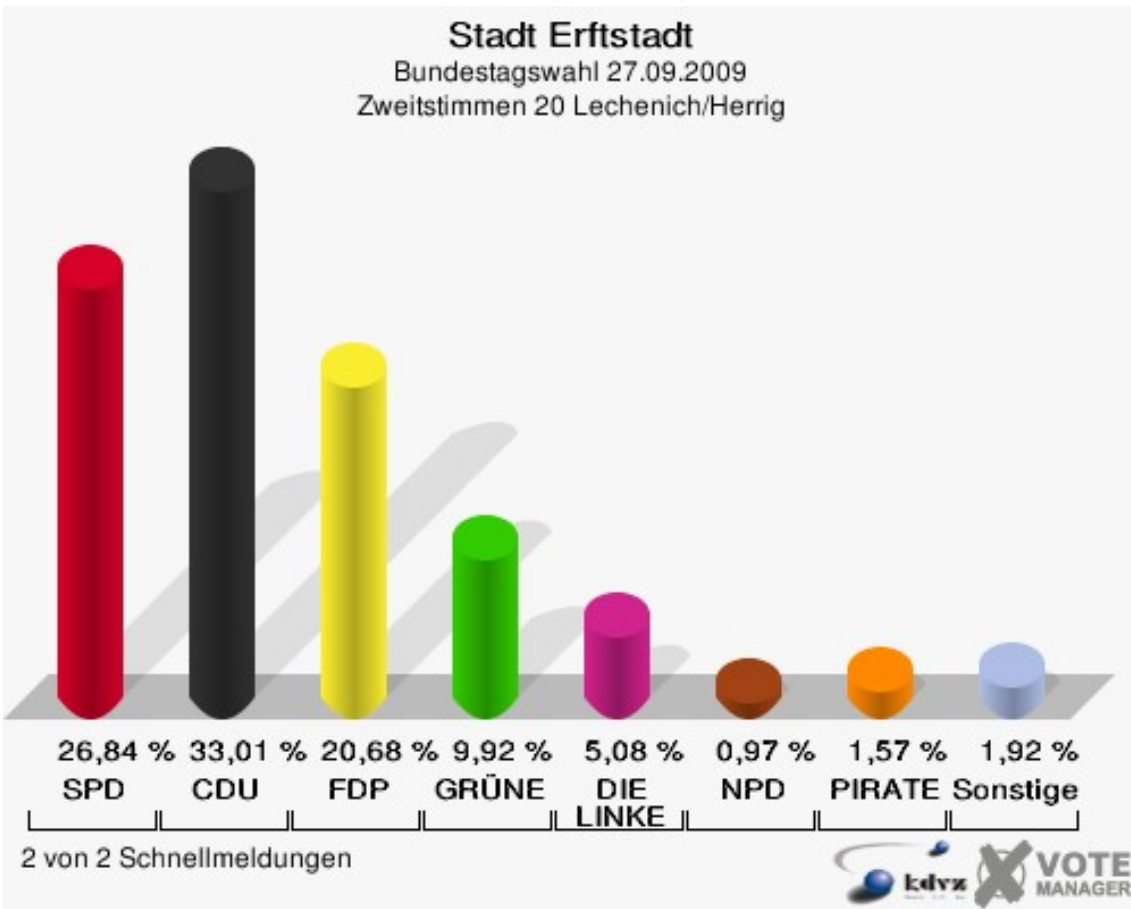
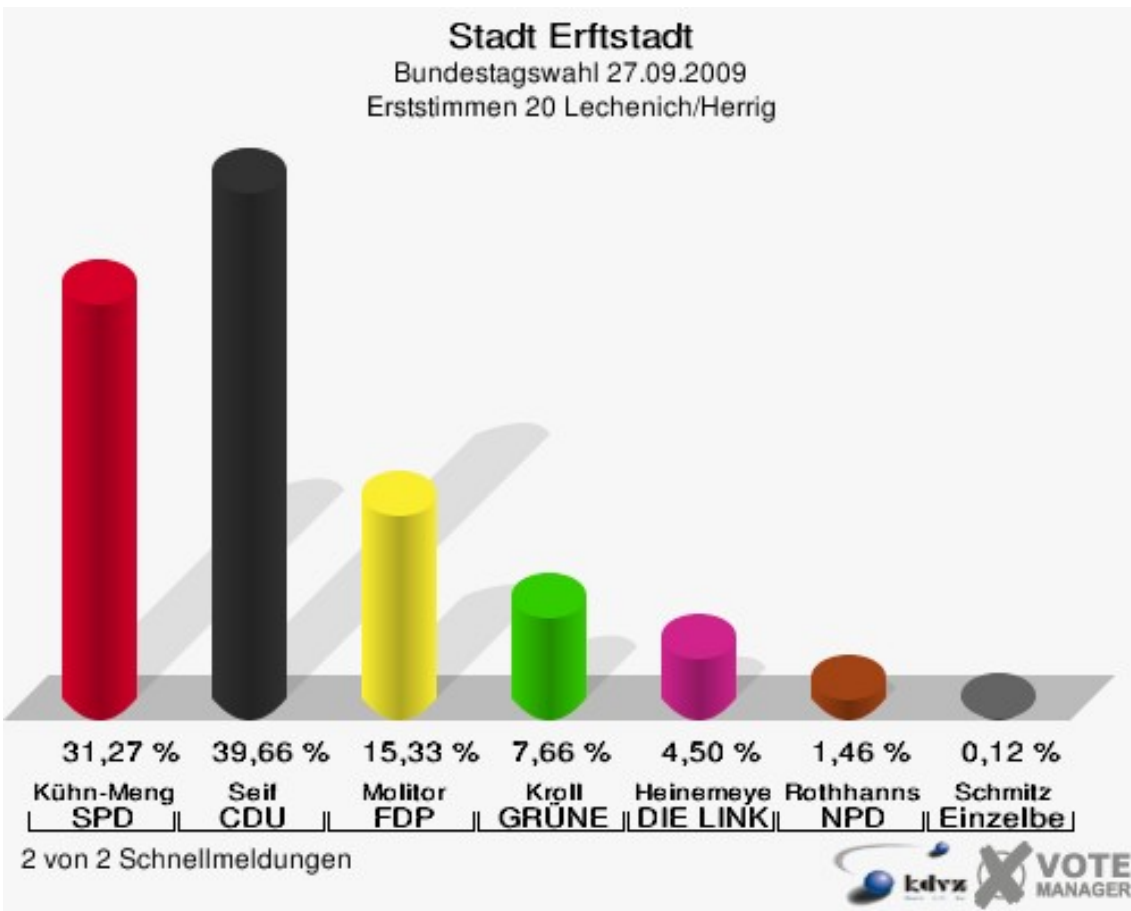


Stadt Erfstadt
Bundestagswahl 27.09.2009
Wahlbeteiligung 19 Lechenich/Konradsheim




20 Lechenich/Herrig

	Erststimmen		Zweitstimmen	
Wahlberechtigte	1.523		1.523	
Wähler/innen	843	55,35 %	843	55,35 %
ungültige Stimmen	21	2,49 %	16	1,90 %
gültige Stimmen	822	97,51 %	827	98,10 %
Kühn-Mengel, SPD	257	31,27 %	222	26,84 %
Seif, CDU	326	39,66 %	273	33,01 %
Molitor, FDP	126	15,33 %	171	20,68 %
Kroll, GRÜNE	63	7,66 %	82	9,92 %
Heinemeyer, DIE LINKE	37	4,50 %	42	5,08 %
Rothhanns, NPD	12	1,46 %	8	0,97 %
Tierschutzpartei	---	---	4	0,48 %
FAMILIE	---	---	4	0,48 %
REP	---	---	1	0,12 %
Volksabstimmung	---	---	2	0,24 %
MLPD	---	---	0	0,00 %
PSG	---	---	0	0,00 %
ZENTRUM	---	---	0	0,00 %
BüSo	---	---	1	0,12 %
DVU	---	---	0	0,00 %
ÖDP	---	---	0	0,00 %
PIRATEN	---	---	13	1,57 %
RRP	---	---	1	0,12 %
RENTNER	---	---	3	0,36 %
Schmitz, Einzelbewerber	1	0,12 %	---	---



Stadt Erfstadt
Bundestagswahl 27.09.2009
Wahlbeteiligung 20 Lechenich/Herrig

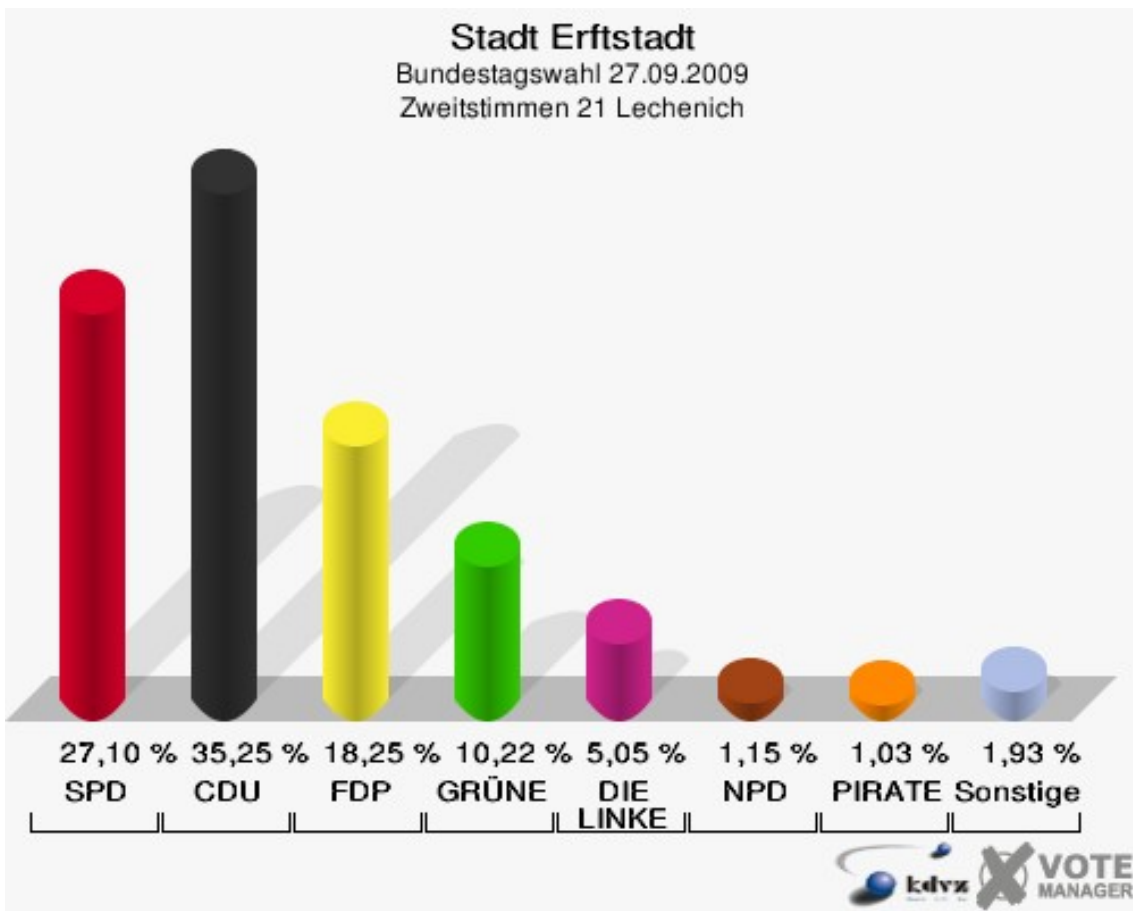
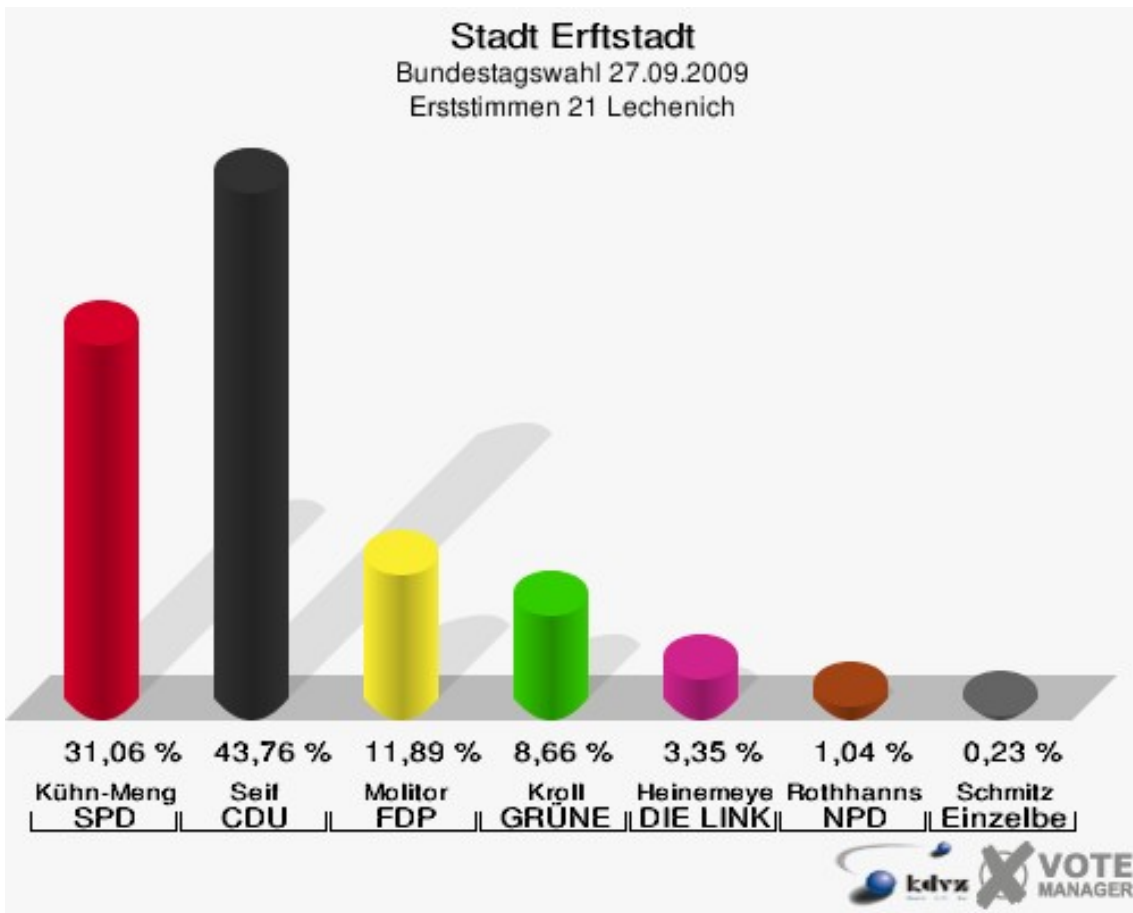


2 von 2 Schnellmeldungen

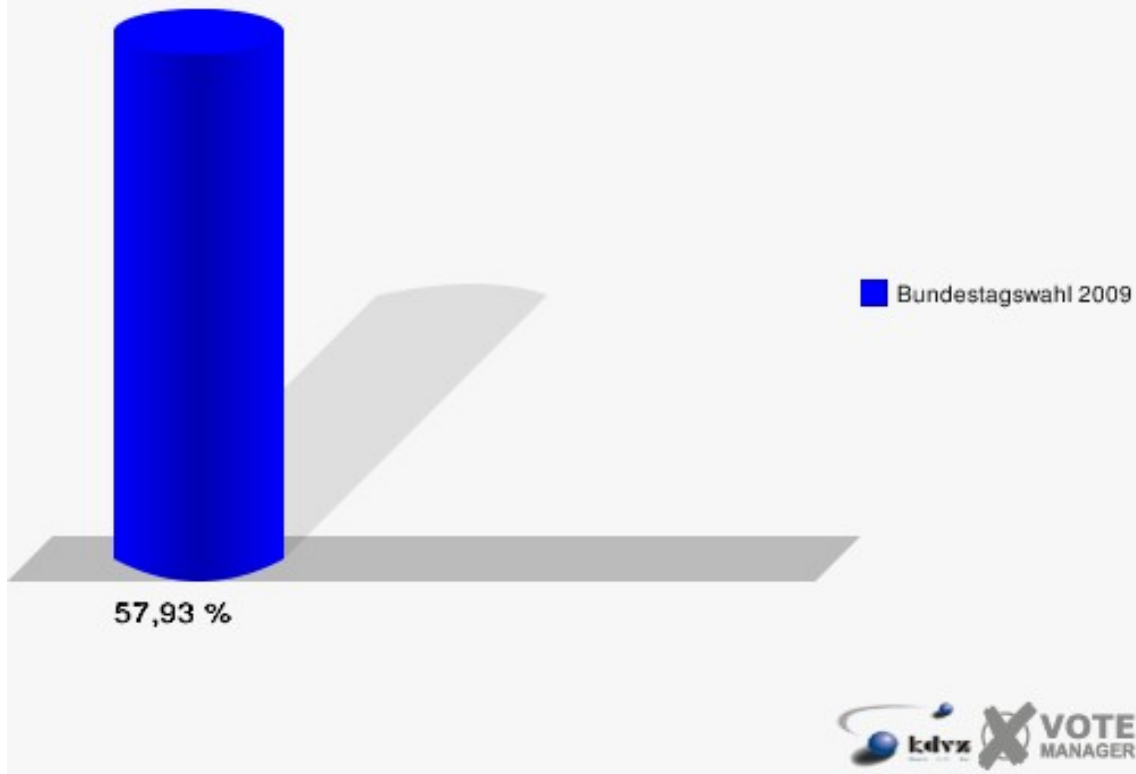


21 Lechenich

	Erststimmen		Zweitstimmen	
Wahlberechtigte	1.519		1.519	
Wähler/innen	880	57,93 %	880	57,93 %
ungültige Stimmen	14	1,59 %	9	1,02 %
gültige Stimmen	866	98,41 %	871	98,98 %
Kühn-Mengel, SPD	269	31,06 %	236	27,10 %
Seif, CDU	379	43,76 %	307	35,25 %
Molitor, FDP	103	11,89 %	159	18,25 %
Kroll, GRÜNE	75	8,66 %	89	10,22 %
Heinemeyer, DIE LINKE	29	3,35 %	44	5,05 %
Rothhanns, NPD	9	1,04 %	10	1,15 %
Tierschutzpartei	---	---	6	0,69 %
FAMILIE	---	---	3	0,34 %
REP	---	---	0	0,00 %
Volksabstimmung	---	---	0	0,00 %
MLPD	---	---	1	0,11 %
PSG	---	---	1	0,11 %
ZENTRUM	---	---	2	0,23 %
BüSo	---	---	0	0,00 %
DVU	---	---	1	0,11 %
ÖDP	---	---	0	0,00 %
PIRATEN	---	---	9	1,03 %
RRP	---	---	0	0,00 %
RENTNER	---	---	3	0,34 %
Schmitz, Einzelbewerber	2	0,23 %	---	---

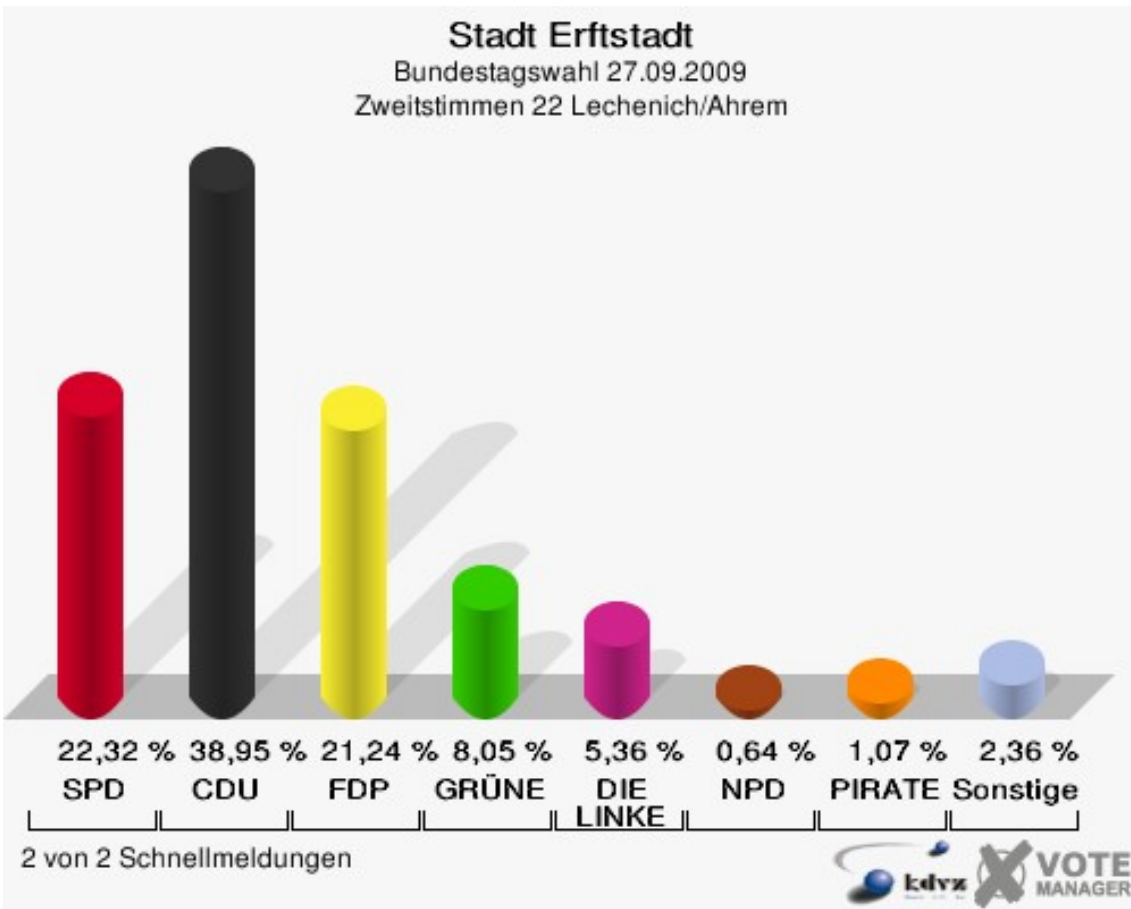
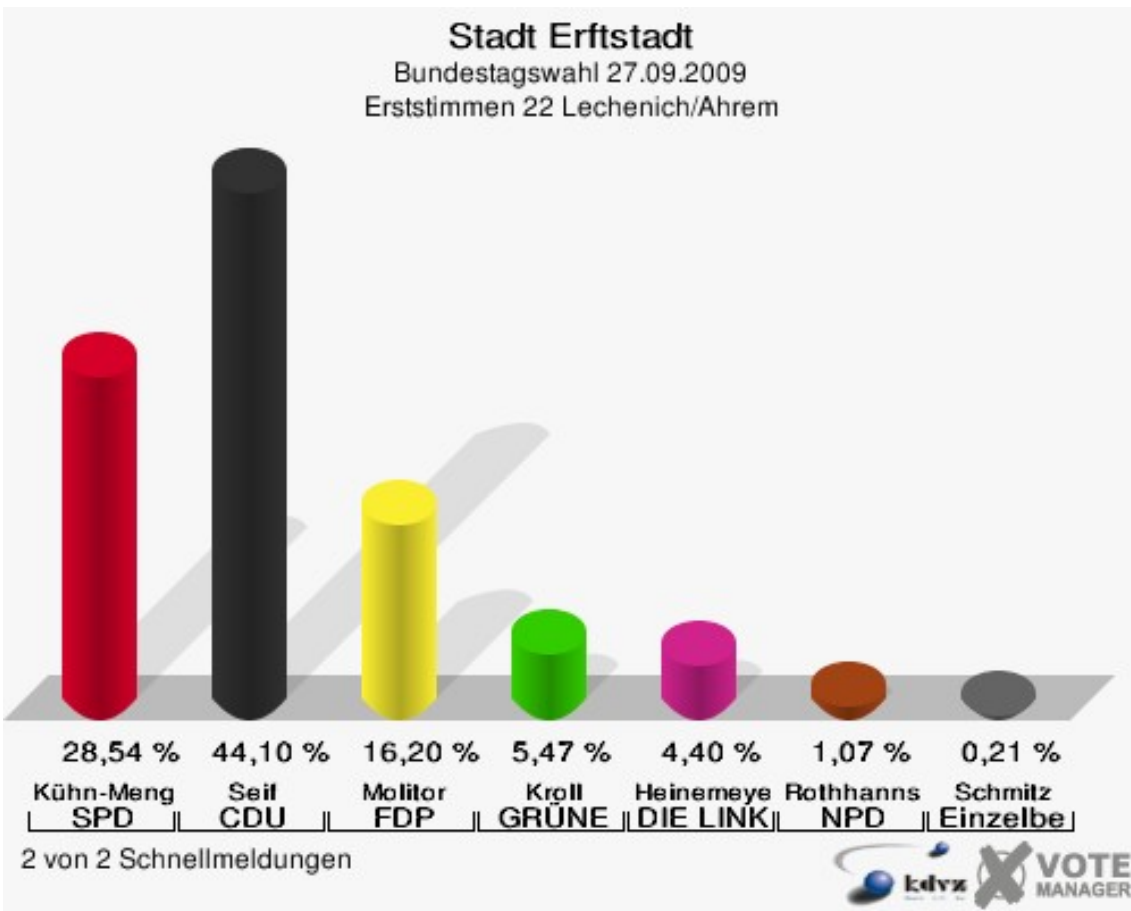


Stadt Erfstadt
Bundestagswahl 27.09.2009
Wahlbeteiligung 21 Lechenich

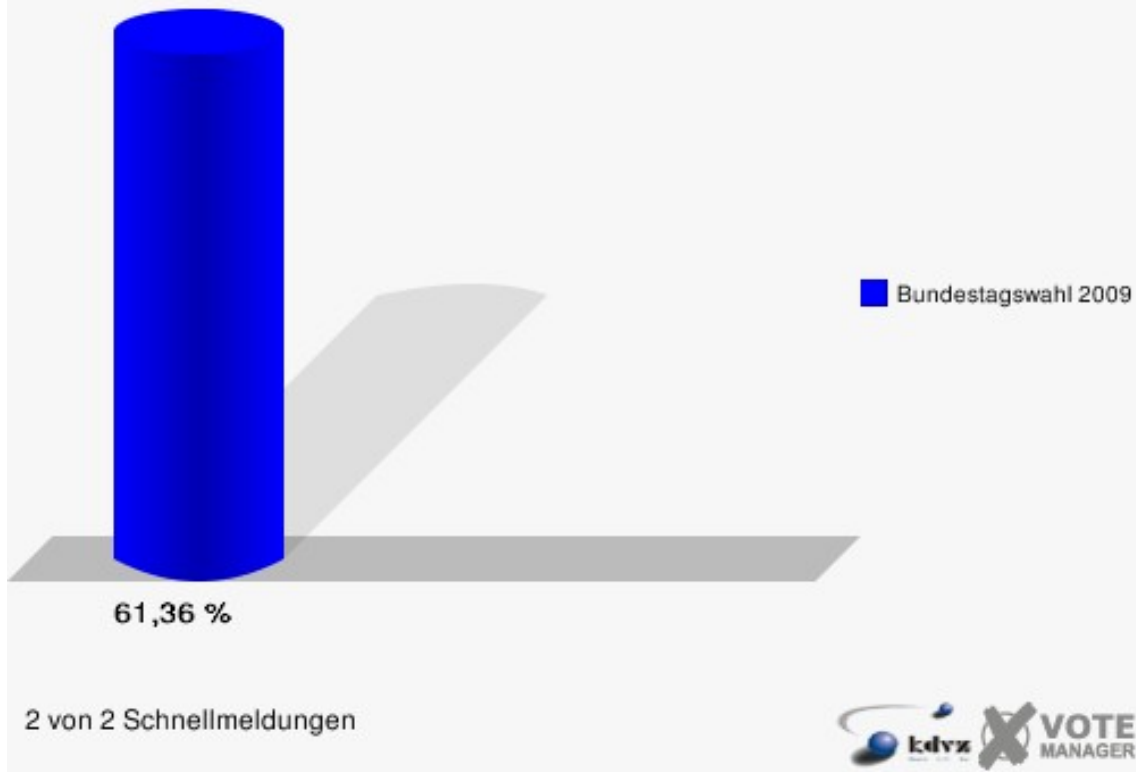


22 Lechenich/Ahrem

	Erststimmen		Zweitstimmen	
Wahlberechtigte	1.532		1.532	
Wähler/innen	940	61,36 %	940	61,36 %
ungültige Stimmen	8	0,85 %	8	0,85 %
gültige Stimmen	932	99,15 %	932	99,15 %
Kühn-Mengel, SPD	266	28,54 %	208	22,32 %
Seif, CDU	411	44,10 %	363	38,95 %
Molitor, FDP	151	16,20 %	198	21,24 %
Kroll, GRÜNE	51	5,47 %	75	8,05 %
Heinemeyer, DIE LINKE	41	4,40 %	50	5,36 %
Rothhanns, NPD	10	1,07 %	6	0,64 %
Tierschutzpartei	---	---	6	0,64 %
FAMILIE	---	---	2	0,21 %
REP	---	---	0	0,00 %
Volksabstimmung	---	---	1	0,11 %
MLPD	---	---	0	0,00 %
PSG	---	---	0	0,00 %
ZENTRUM	---	---	1	0,11 %
BüSo	---	---	0	0,00 %
DVU	---	---	1	0,11 %
ÖDP	---	---	0	0,00 %
PIRATEN	---	---	10	1,07 %
RRP	---	---	5	0,54 %
RENTNER	---	---	6	0,64 %
Schmitz, Einzelbewerber	2	0,21 %	---	---



Stadt Erfstadt
Bundestagswahl 27.09.2009
Wahlbeteiligung 22 Lechenich/Ahrem

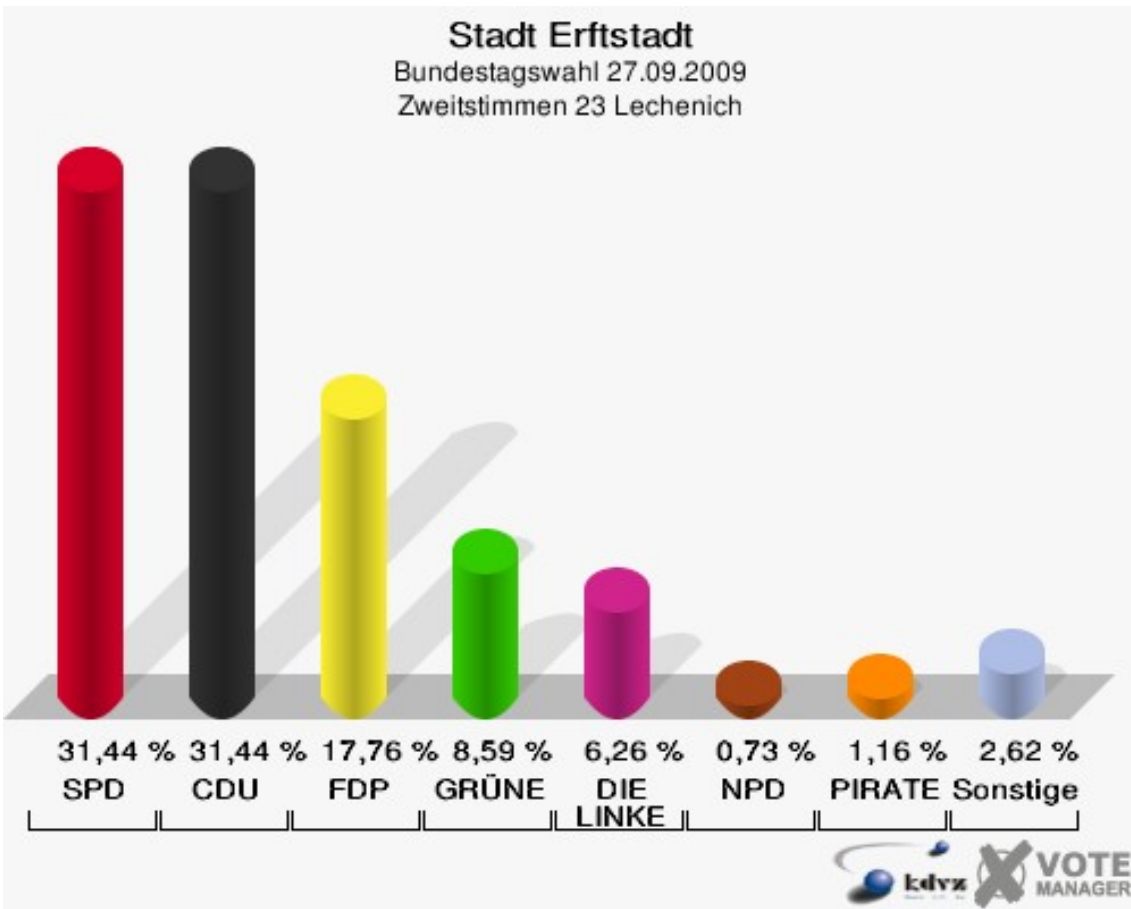
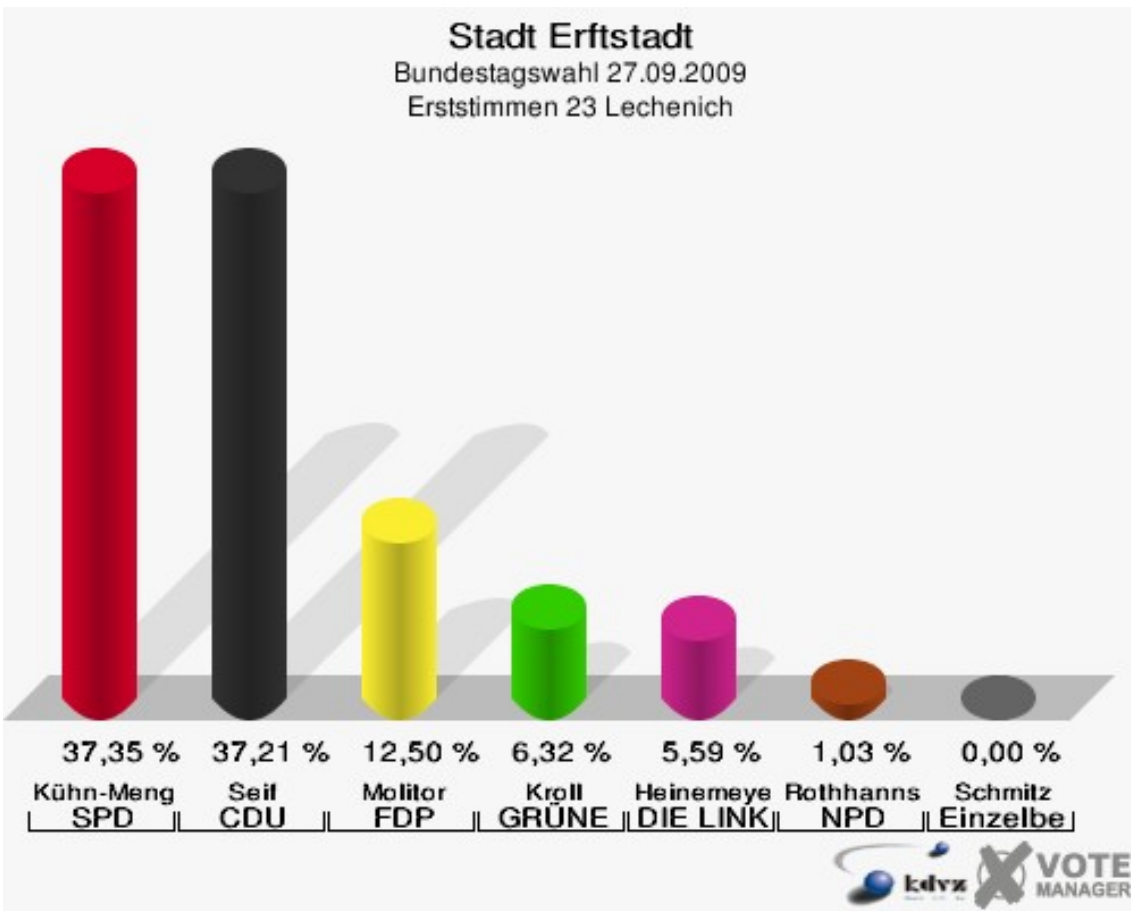


2 von 2 Schnellmeldungen

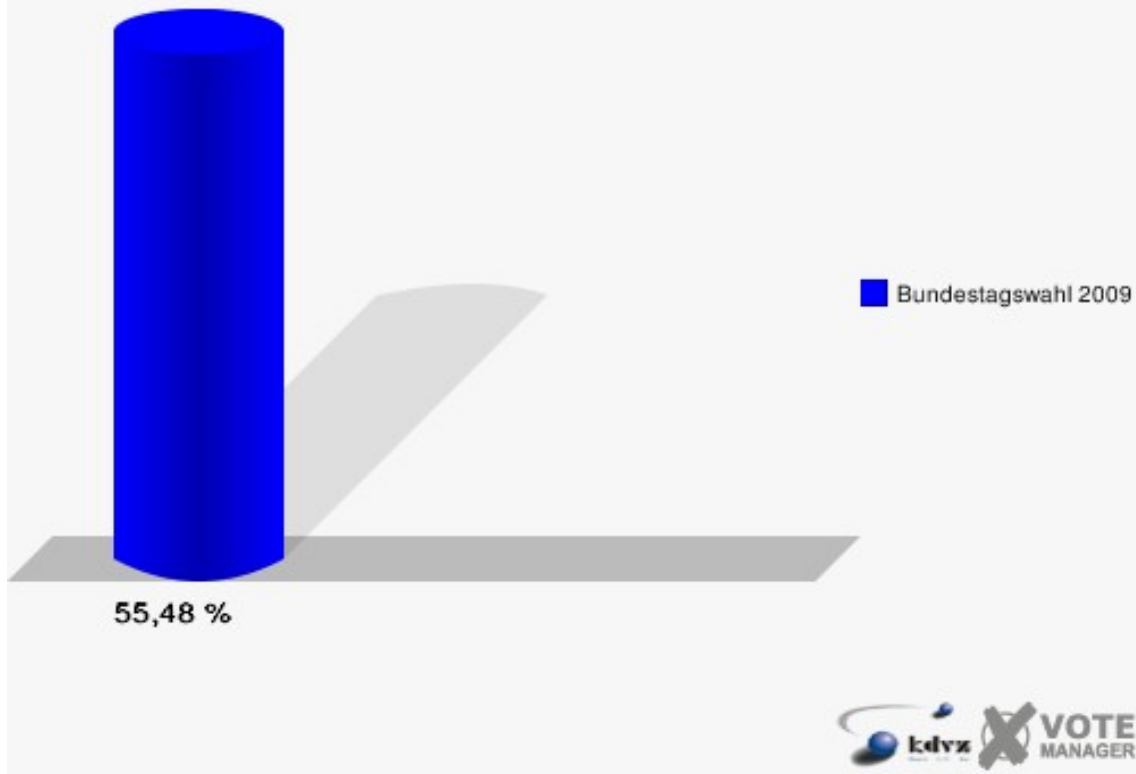


23 Lechenich

	Erststimmen		Zweitstimmen	
Wahlberechtigte	1.251		1.251	
Wähler/innen	694	55,48 %	694	55,48 %
ungültige Stimmen	14	2,02 %	7	1,01 %
gültige Stimmen	680	97,98 %	687	98,99 %
Kühn-Mengel, SPD	254	37,35 %	216	31,44 %
Seif, CDU	253	37,21 %	216	31,44 %
Molitor, FDP	85	12,50 %	122	17,76 %
Kroll, GRÜNE	43	6,32 %	59	8,59 %
Heinemeyer, DIE LINKE	38	5,59 %	43	6,26 %
Rothhanns, NPD	7	1,03 %	5	0,73 %
Tierschutzpartei	---	---	4	0,58 %
FAMILIE	---	---	5	0,73 %
REP	---	---	2	0,29 %
Volksabstimmung	---	---	0	0,00 %
MLPD	---	---	1	0,15 %
PSG	---	---	0	0,00 %
ZENTRUM	---	---	0	0,00 %
BüSo	---	---	0	0,00 %
DVU	---	---	0	0,00 %
ÖDP	---	---	0	0,00 %
PIRATEN	---	---	8	1,16 %
RRP	---	---	0	0,00 %
RENTNER	---	---	6	0,87 %
Schmitz, Einzelbewerber	0	0,00 %	---	---

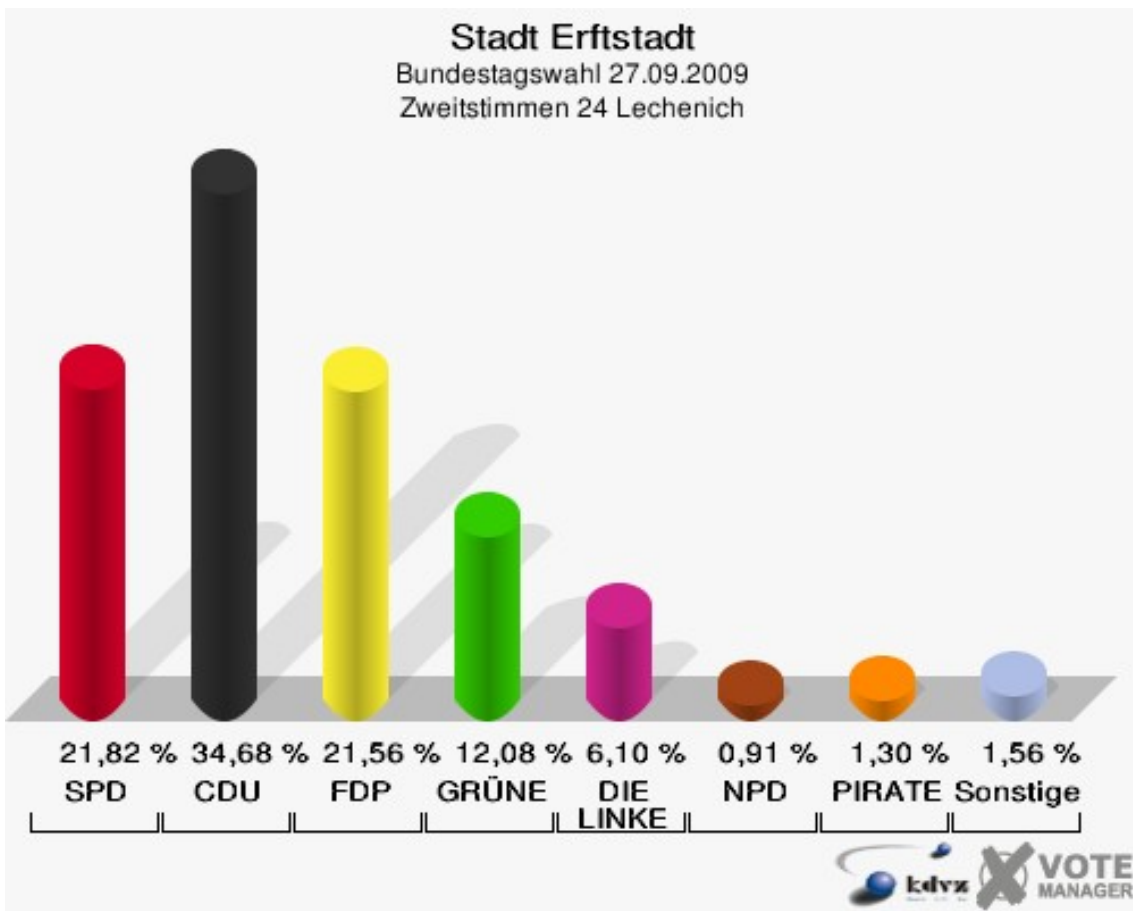
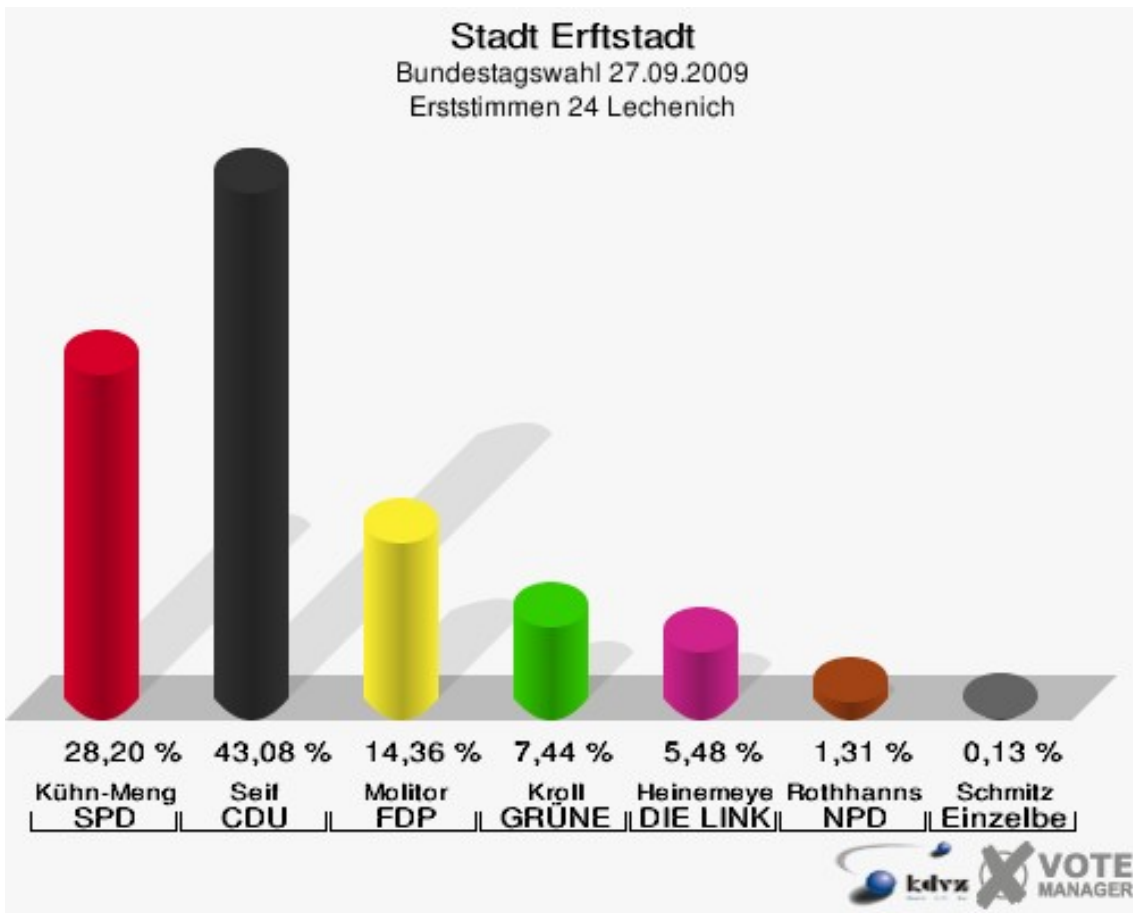


Stadt Erfstadt
Bundestagswahl 27.09.2009
Wahlbeteiligung 23 Lechenich

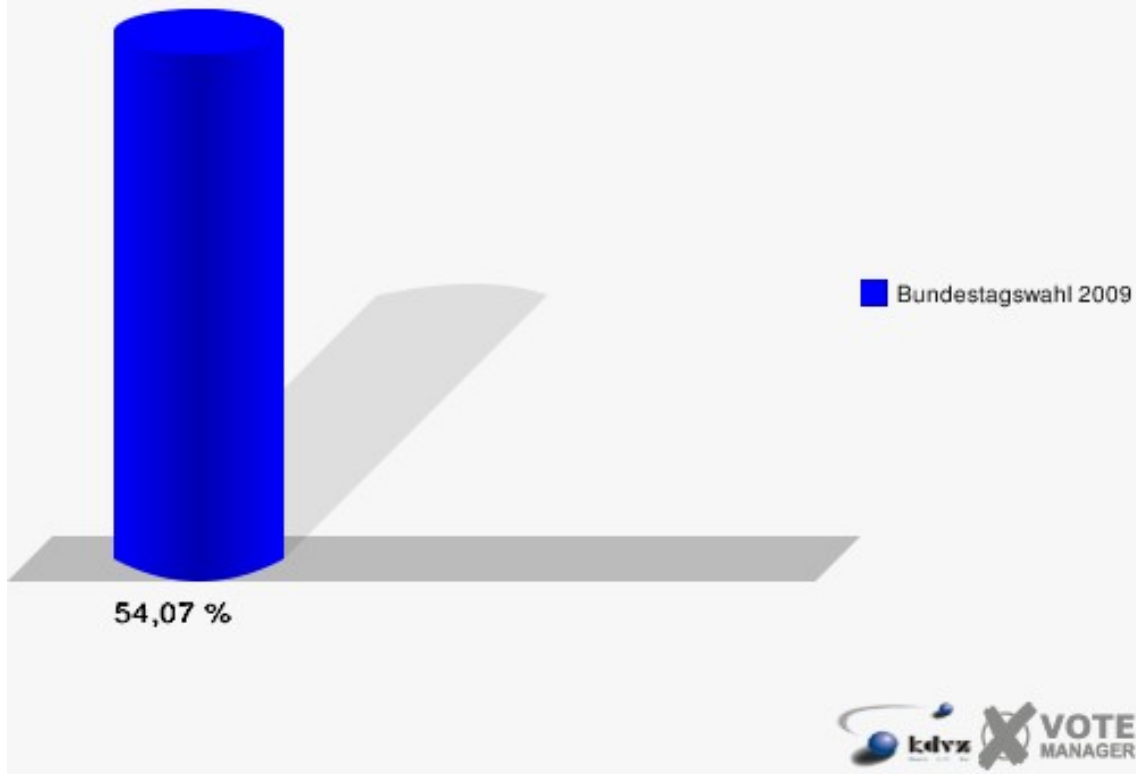


24 Lechenich

	Erststimmen		Zweitstimmen	
Wahlberechtigte	1.437		1.437	
Wähler/innen	777	54,07 %	777	54,07 %
ungültige Stimmen	11	1,42 %	7	0,90 %
gültige Stimmen	766	98,58 %	770	99,10 %
Kühn-Mengel, SPD	216	28,20 %	168	21,82 %
Seif, CDU	330	43,08 %	267	34,68 %
Molitor, FDP	110	14,36 %	166	21,56 %
Kroll, GRÜNE	57	7,44 %	93	12,08 %
Heinemeyer, DIE LINKE	42	5,48 %	47	6,10 %
Rothhanns, NPD	10	1,31 %	7	0,91 %
Tierschutzpartei	---	---	3	0,39 %
FAMILIE	---	---	1	0,13 %
REP	---	---	0	0,00 %
Volksabstimmung	---	---	0	0,00 %
MLPD	---	---	0	0,00 %
PSG	---	---	0	0,00 %
ZENTRUM	---	---	0	0,00 %
BüSo	---	---	0	0,00 %
DVU	---	---	3	0,39 %
ÖDP	---	---	0	0,00 %
PIRATEN	---	---	10	1,30 %
RRP	---	---	1	0,13 %
RENTNER	---	---	4	0,52 %
Schmitz, Einzelbewerber	1	0,13 %	---	---



Stadt Erfstadt
Bundestagswahl 27.09.2009
Wahlbeteiligung 24 Lechenich

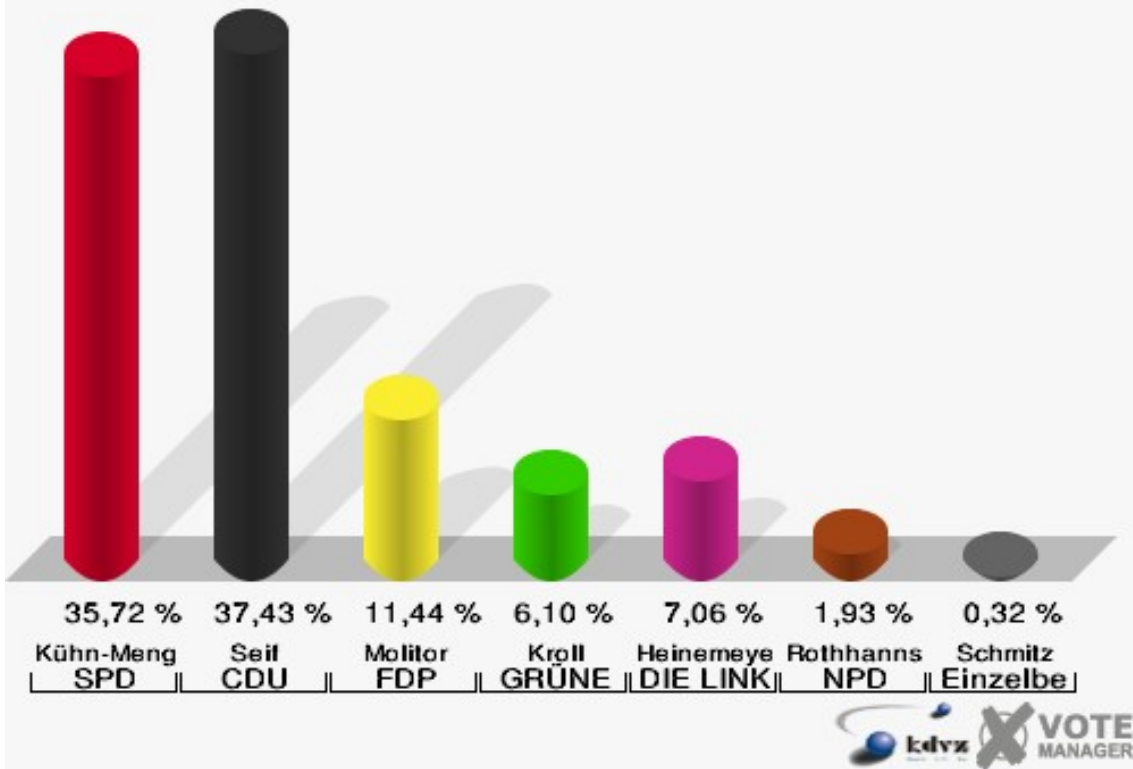


25 Dirmerzheim

	Erststimmen		Zweitstimmen	
Wahlberechtigte	1.640		1.640	
Wähler/innen	954	58,17 %	954	58,17 %
ungültige Stimmen	19	1,99 %	19	1,99 %
gültige Stimmen	935	98,01 %	935	98,01 %
Kühn-Mengel, SPD	334	35,72 %	268	28,66 %
Seif, CDU	350	37,43 %	310	33,16 %
Molitor, FDP	107	11,44 %	156	16,68 %
Kroll, GRÜNE	57	6,10 %	78	8,34 %
Heinemeyer, DIE LINKE	66	7,06 %	78	8,34 %
Rothhanns, NPD	18	1,93 %	8	0,86 %
Tierschutzpartei	---	---	5	0,53 %
FAMILIE	---	---	4	0,43 %
REP	---	---	3	0,32 %
Volksabstimmung	---	---	0	0,00 %
MLPD	---	---	0	0,00 %
PSG	---	---	0	0,00 %
ZENTRUM	---	---	1	0,11 %
BüSo	---	---	0	0,00 %
DVU	---	---	7	0,75 %
ÖDP	---	---	1	0,11 %
PIRATEN	---	---	10	1,07 %
RRP	---	---	0	0,00 %
RENTNER	---	---	6	0,64 %
Schmitz, Einzelbewerber	3	0,32 %	---	---

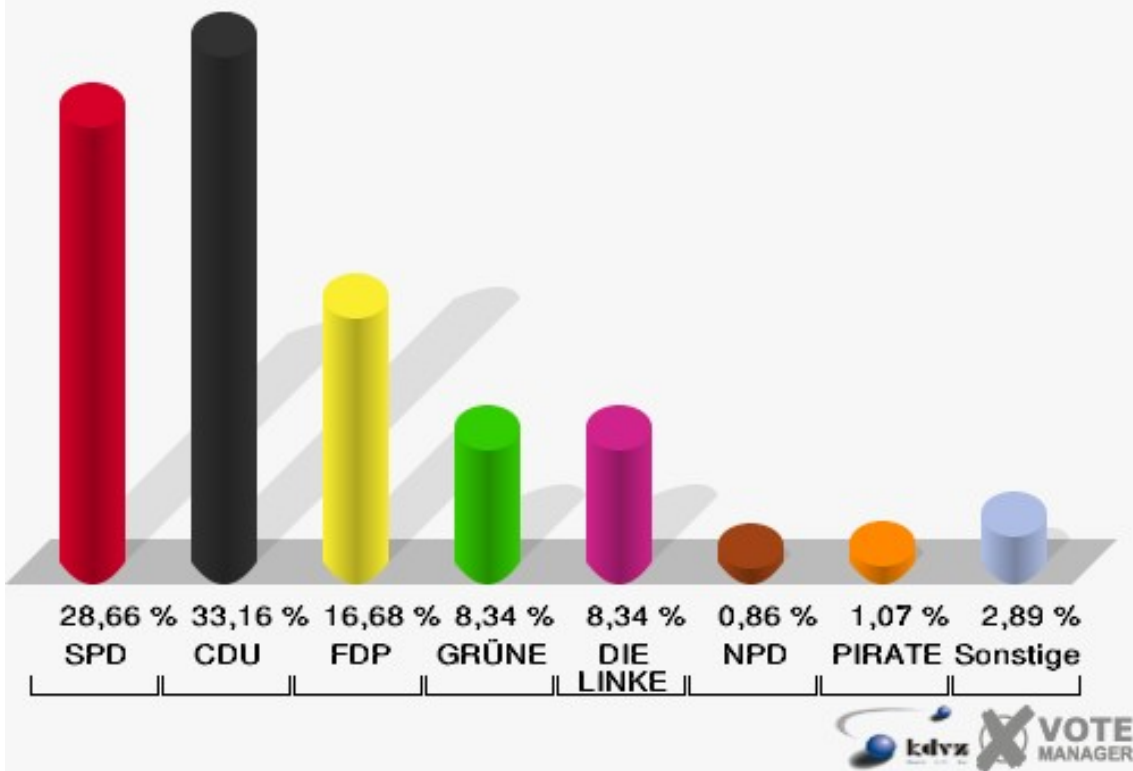
Stadt Erfstadt

Bundestagswahl 27.09.2009
Erststimmen 25 Dirmerzheim

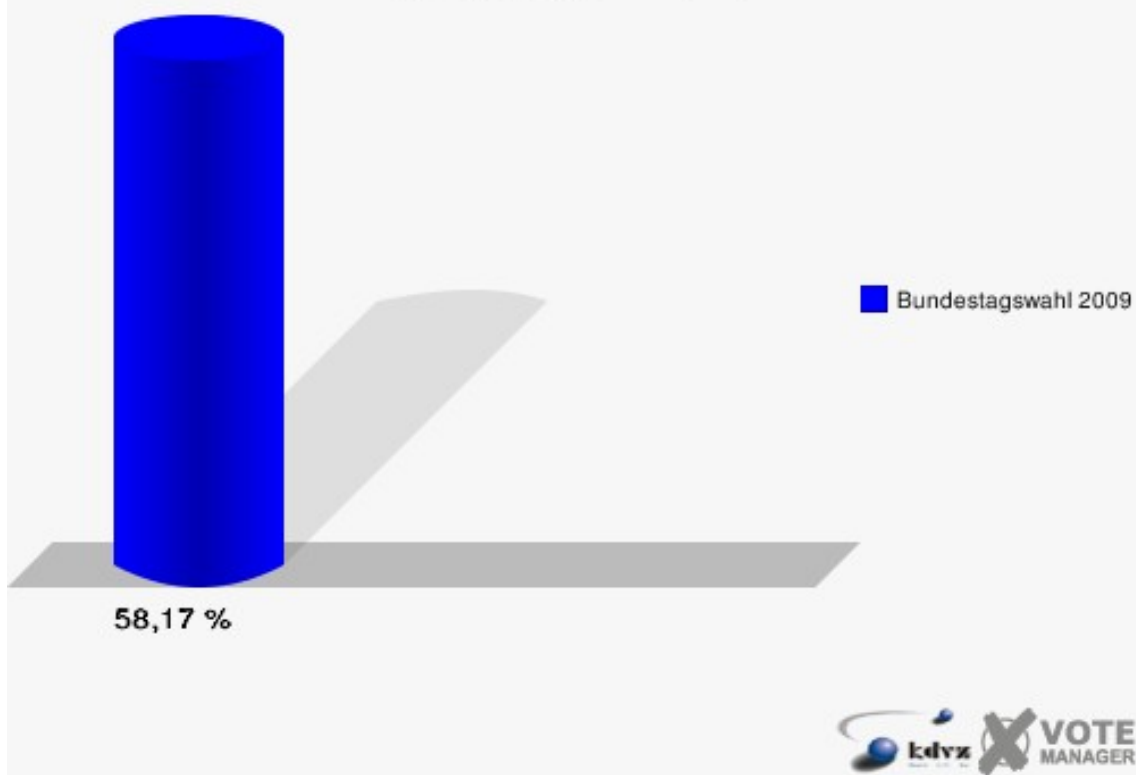


Stadt Erfstadt

Bundestagswahl 27.09.2009
Zweitstimmen 25 Dirmerzheim



Stadt Erfstadt
Bundestagswahl 27.09.2009
Wahlbeteiligung 25 Dirmerzheim



Übersicht Wahlbezirke

Stadt Erfstadt
Bundestagswahl 27.09.2009
Zusammenstellung der Ergebnisse nach Wahlbezirken - Erststimmen -

Wahlbezirk	Wahlberechtigte	Wähler	gültig	Kühn-Mengel SPD	Seif CDU	Molitor FDP	Kroll GRÜNE	Heinemeyer DIE LINKE	Rothhanns NPD	Schmitz Einzelbewerber
01 Gymnich	1.713	990	977	290	415	140	56	59	16	1
		57,79 %	98,69 %	29,68 %	42,48 %	14,33 %	5,73 %	6,04 %	1,64 %	0,10 %
02 Gymnich	1.669	892	870	281	355	146	44	37	6	1
		53,45 %	97,53 %	32,30 %	40,80 %	16,78 %	5,06 %	4,25 %	0,69 %	0,11 %
03 Kierdorf	1.895	1.031	1.014	401	365	123	51	55	14	5
		54,41 %	98,35 %	39,55 %	36,00 %	12,13 %	5,03 %	5,42 %	1,38 %	0,49 %
04 Kierdorf/Köttlingen	1.780	1.022	1.005	410	332	124	49	69	21	0
		57,42 %	98,34 %	40,80 %	33,03 %	12,34 %	4,88 %	6,87 %	2,09 %	0,00 %
05 Köttingen	1.699	963	943	347	311	129	78	61	15	2
		56,68 %	97,92 %	36,80 %	32,98 %	13,68 %	8,27 %	6,47 %	1,59 %	0,21 %
06 Blessem/Frauenthal	1.326	718	700	216	308	107	37	26	6	0
		54,15 %	97,49 %	30,86 %	44,00 %	15,29 %	5,29 %	3,71 %	0,86 %	0,00 %
07 Liblar	1.692	918	899	294	288	143	78	67	27	2
		54,26 %	97,93 %	32,70 %	32,04 %	15,91 %	8,68 %	7,45 %	3,00 %	0,22 %
08 Liblar	1.435	782	776	287	241	105	61	65	15	2
		54,49 %	99,23 %	36,98 %	31,06 %	13,53 %	7,86 %	8,38 %	1,93 %	0,26 %
09 Liblar	1.868	979	966	316	378	137	73	47	15	0
		52,41 %	98,67 %	32,71 %	39,13 %	14,18 %	7,56 %	4,87 %	1,55 %	0,00 %
10 Liblar	1.561	913	898	314	296	149	74	56	8	1
		58,49 %	98,36 %	34,97 %	32,96 %	16,59 %	8,24 %	6,24 %	0,89 %	0,11 %
11 Liblar	1.807	946	921	358	274	111	90	67	20	1
		52,35 %	97,36 %	38,87 %	29,75 %	12,05 %	9,77 %	7,27 %	2,17 %	0,11 %

Wahlbezirk	Wahlberechtigte	Wähler	gültig	Kühn-Mengel SPD	Seif CDU	Molitor FDP	Kroll GRÜNE	Heinemeyer DIE LINKE	Rothhanns NPD	Schmitz Einzelbewerber
12 Liblar	1.134	582	577	212	167	90	65	39	4	0
		51,32 %	99,14 %	36,74 %	28,94 %	15,60 %	11,27 %	6,76 %	0,69 %	0,00 %
13 Bliesheim	1.318	749	741	210	307	124	46	39	15	0
		56,83 %	98,93 %	28,34 %	41,43 %	16,73 %	6,21 %	5,26 %	2,02 %	0,00 %
14 Bliesheim	1.328	722	692	259	260	88	32	47	6	0
		54,37 %	95,84 %	37,43 %	37,57 %	12,72 %	4,62 %	6,79 %	0,87 %	0,00 %
15 Friesheim/Niederberg/Borr	1.719	983	966	286	447	113	49	52	15	4
		57,18 %	98,27 %	29,61 %	46,27 %	11,70 %	5,07 %	5,38 %	1,55 %	0,41 %
16 Friesheim	1.272	732	720	294	265	92	31	28	9	1
		57,55 %	98,36 %	40,83 %	36,81 %	12,78 %	4,31 %	3,89 %	1,25 %	0,14 %
17 Erp	1.977	1.118	1.101	372	442	160	66	43	18	0
		56,55 %	98,48 %	33,79 %	40,15 %	14,53 %	5,99 %	3,91 %	1,63 %	0,00 %
18 Lechenich	1.468	862	851	301	354	96	52	38	9	1
		58,72 %	98,72 %	35,37 %	41,60 %	11,28 %	6,11 %	4,47 %	1,06 %	0,12 %
19 Lechenich/Konradsheim	1.312	786	774	238	347	107	42	36	4	0
		59,91 %	98,47 %	30,75 %	44,83 %	13,82 %	5,43 %	4,65 %	0,52 %	0,00 %
20 Lechenich/Herrig	1.523	843	822	257	326	126	63	37	12	1
		55,35 %	97,51 %	31,27 %	39,66 %	15,33 %	7,66 %	4,50 %	1,46 %	0,12 %
21 Lechenich	1.519	880	866	269	379	103	75	29	9	2
		57,93 %	98,41 %	31,06 %	43,76 %	11,89 %	8,66 %	3,35 %	1,04 %	0,23 %
22 Lechenich/Ahrem	1.532	940	932	266	411	151	51	41	10	2
		61,36 %	99,15 %	28,54 %	44,10 %	16,20 %	5,47 %	4,40 %	1,07 %	0,21 %
23 Lechenich	1.251	694	680	254	253	85	43	38	7	0
		55,48 %	97,98 %	37,35 %	37,21 %	12,50 %	6,32 %	5,59 %	1,03 %	0,00 %
24 Lechenich	1.437	777	766	216	330	110	57	42	10	1

Wahlbezirk	Wahlbe- rechtigte	Wähler	gültig	Kühn-Men- gel SPD	Seif CDU	Molitor FDP	Kroll GRÜNE	Heinemeyer DIE LINKE	Rothhanns NPD	Schmitz Einzelbe- werber
		54,07 %	98,58 %	28,20 %	43,08 %	14,36 %	7,44 %	5,48 %	1,31 %	0,13 %
25 Dirmerzheim	1.640	954	935	334	350	107	57	66	18	3
		58,17 %	98,01 %	35,72 %	37,43 %	11,44 %	6,10 %	7,06 %	1,93 %	0,32 %
Stadt Erfstadt	38.875	29.237	28.794	9.516	11.254	4.112	1.927	1.550	376	59
		75,21 %	98,48 %	33,05 %	39,08 %	14,28 %	6,69 %	5,38 %	1,31 %	0,20 %

Stadt Erfstadt
Bundestagswahl 27.09.2009
Zusammenstellung der Ergebnisse nach Wahlbezirken - Zweitstimmen -


























Wahlbezirk	Wahlberechtigte	Wähler	gültig	SPD	CDU	FDP	GRÜNE	DIE LINKE	NPD	Tierschutzpartei	FAMILIE	REP	Volksabstimmung	MLPD	PSG	ZENTRUM	BüSo	DVU
01 Gymnich	1.713	990	976	237	356	192	82	68	10	5	7	3	1	0	0	0	0	0
		57,79 %	98,59 %	24,28 %	36,48 %	19,67 %	8,40 %	6,97 %	1,02 %	0,51 %	0,72 %	0,31 %	0,10 %	0,00 %	0,00 %	0,00 %	0,00 %	0,00 %
02 Gymnich	1.669	892	874	237	331	164	55	56	8	6	3	1	0	0	0	0	0	0
		53,45 %	97,98 %	27,12 %	37,87 %	18,76 %	6,29 %	6,41 %	0,92 %	0,69 %	0,34 %	0,11 %	0,00 %	0,00 %	0,00 %	0,00 %	0,00 %	0,00 %
03 Kierdorf	1.895	1.031	1.017	331	327	164	76	60	9	9	5	0	0	0	1	1	2	2
		54,41 %	98,64 %	32,55 %	32,15 %	16,13 %	7,47 %	5,90 %	0,88 %	0,88 %	0,49 %	0,00 %	0,00 %	0,00 %	0,10 %	0,10 %	0,20 %	0,20 %
04 Kierdorf/Köttingen	1.780	1.022	1.008	348	302	160	68	77	20	5	2	2	1	2	0	1	0	0
		57,42 %	98,63 %	34,52 %	29,96 %	15,87 %	6,75 %	7,64 %	1,98 %	0,50 %	0,20 %	0,20 %	0,10 %	0,20 %	0,00 %	0,10 %	0,00 %	0,00 %
05 Köttingen	1.699	963	947	307	258	180	75	69	14	5	5	1	2	0	0	0	0	0
		56,68 %	98,34 %	32,42 %	27,24 %	19,01 %	7,92 %	7,29 %	1,48 %	0,53 %	0,53 %	0,11 %	0,21 %	0,00 %	0,00 %	0,00 %	0,00 %	0,00 %
06 Blessem/Frauenthal	1.326	718	703	184	255	147	64	27	4	4	2	2	0	0	0	1	0	1
		54,15 %	97,91 %	26,17 %	36,27 %	20,91 %	9,10 %	3,84 %	0,57 %	0,57 %	0,28 %	0,28 %	0,00 %	0,00 %	0,00 %	0,14 %	0,00 %	0,14 %
07 Liblar	1.692	918	904	248	259	164	92	75	18	6	8	4	1	0	0	0	0	1
		54,26 %	98,47 %	27,43 %	28,65 %	18,14 %	10,18 %	8,30 %	1,99 %	0,66 %	0,88 %	0,44 %	0,11 %	0,00 %	0,00 %	0,00 %	0,00 %	0,11 %
08 Liblar	1.435	782	775	228	210	135	76	84	9	4	1	2	0	0	0	0	0	0
		54,49 %	99,10 %	29,42 %	27,10 %	17,42 %	9,81 %	10,84 %	1,16 %	0,52 %	0,13 %	0,26 %	0,00 %	0,00 %	0,00 %	0,00 %	0,00 %	0,00 %
09 Liblar	1.868	979	972	260	328	184	102	56	14	6	3	0	0	1	0	1	0	2
		52,41 %	99,28 %	26,75 %	33,74 %	18,93 %	10,49 %	5,76 %	1,44 %	0,62 %	0,31 %	0,00 %	0,00 %	0,10 %	0,00 %	0,10 %	0,00 %	0,21 %
10 Liblar	1.561	913	900	244	286	142	115	76	4	5	6	0	0	0	0	2	0	0
		58,49 %	98,58 %	27,11 %	31,78 %	15,78 %	12,78 %	8,44 %	0,44 %	0,56 %	0,67 %	0,00 %	0,00 %	0,00 %	0,00 %	0,22 %	0,00 %	0,00 %
11 Liblar	1.807	946	928	289	243	133	133	76	16	7	1	2	1	1	0	1	0	3
		52,35 %	98,10 %	31,14 %	26,19 %	14,33 %	14,33 %	8,19 %	1,72 %	0,75 %	0,11 %	0,22 %	0,11 %	0,11 %	0,00 %	0,11 %	0,00 %	0,32 %
12 Liblar	1.134	582	569	164	151	84	97	36	3	4	8	2	0	0	0	2	0	1
		51,32 %	97,77 %	28,82 %	26,54 %	14,76 %	17,05 %	6,33 %	0,53 %	0,70 %	1,41 %	0,35 %	0,00 %	0,00 %	0,00 %	0,35 %	0,00 %	0,18 %
13 Bliesheim	1.318	749	740	157	278	144	65	60	8	8	3	2	0	0	0	0	0	1
		56,83 %	98,80 %	21,22 %	37,57 %	19,46 %	8,78 %	8,11 %	1,08 %	1,08 %	0,41 %	0,27 %	0,00 %	0,00 %	0,00 %	0,00 %	0,00 %	0,14 %
14 Bliesheim	1.328	722	704	224	226	106	57	48	8	6	5	0	1	1	0	0	0	1
		54,37 %	97,51 %	31,82 %	32,10 %	15,06 %	8,10 %	6,82 %	1,14 %	0,85 %	0,71 %	0,00 %	0,14 %	0,14 %	0,00 %	0,00 %	0,00 %	0,14 %
15 Friesheim/Niederberg/Borr	1.719	983	968	236	361	187	77	71	10	6	2	1	0	0	0	0	0	2
		57,18 %	98,47 %	24,38 %	37,29 %	19,32 %	7,95 %	7,33 %	1,03 %	0,62 %	0,21 %	0,10 %	0,00 %	0,00 %	0,00 %	0,00 %	0,00 %	0,21 %
16 Friesheim	1.272	732	721	231	225	139	57	37	10	4	4	0	0	0	0	1	0	1
		57,55 %	98,50 %	32,04 %	31,21 %	19,28 %	7,91 %	5,13 %	1,39 %	0,55 %	0,55 %	0,00 %	0,00 %	0,00 %	0,00 %	0,14 %	0,00 %	0,14 %
17 Erp	1.977	1.118	1.106	296	369	241	95	48	14	9	9	2	0	0	0	0	0	0
		56,55 %	98,93 %	26,76 %	33,36 %	21,79 %	8,59 %	4,34 %	1,27 %	0,81 %	0,81 %	0,18 %	0,00 %	0,00 %	0,00 %	0,00 %	0,00 %	0,00 %
18 Lechenich	1.468	862	853	244	291	160	75	54	9	3	6	1	0	0	0	0	0	0
		58,72 %	98,96 %	28,60 %	34,11 %	18,76 %	8,79 %	6,33 %	1,06 %	0,35 %	0,70 %	0,12 %	0,00 %	0,00 %	0,00 %	0,00 %	0,00 %	0,00 %

Wahlbezirk	Wahlberechtigte	Wähler	gültig	SPD	CDU	FDP	GRÜNE	DIE LINKE	NPD	Tierschutzpartei	FAMILIE	REP	Volksabstimmung	MLPD	PSG	ZENTRUM	BüSo	DVU
19 Lechenich/Konradsheim	1.312	786	782	204	269	177	59	50	5	0	3	0	0	1	0	1	0	0
		59,91 %	99,49 %	26,09 %	34,40 %	22,63 %	7,54 %	6,39 %	0,64 %	0,00 %	0,38 %	0,00 %	0,00 %	0,13 %	0,00 %	0,13 %	0,00 %	0,00 %
20 Lechenich/Herrig	1.523	843	827	222	273	171	82	42	8	4	4	1	2	0	0	0	1	0
		55,35 %	98,10 %	26,84 %	33,01 %	20,68 %	9,92 %	5,08 %	0,97 %	0,48 %	0,48 %	0,12 %	0,24 %	0,00 %	0,00 %	0,00 %	0,12 %	0,00 %
21 Lechenich	1.519	880	871	236	307	159	89	44	10	6	3	0	0	1	1	2	0	1
		57,93 %	98,98 %	27,10 %	35,25 %	18,25 %	10,22 %	5,05 %	1,15 %	0,69 %	0,34 %	0,00 %	0,00 %	0,11 %	0,11 %	0,23 %	0,00 %	0,11 %
22 Lechenich/Ahrem	1.532	940	932	208	363	198	75	50	6	6	2	0	1	0	0	1	0	1
		61,36 %	99,15 %	22,32 %	38,95 %	21,24 %	8,05 %	5,36 %	0,64 %	0,64 %	0,21 %	0,00 %	0,11 %	0,00 %	0,00 %	0,11 %	0,00 %	0,11 %
23 Lechenich	1.251	694	687	216	216	122	59	43	5	4	5	2	0	1	0	0	0	0
		55,48 %	98,99 %	31,44 %	31,44 %	17,76 %	8,59 %	6,26 %	0,73 %	0,58 %	0,73 %	0,29 %	0,00 %	0,15 %	0,00 %	0,00 %	0,00 %	0,00 %
24 Lechenich	1.437	777	770	168	267	166	93	47	7	3	1	0	0	0	0	0	0	3
		54,07 %	99,10 %	21,82 %	34,68 %	21,56 %	12,08 %	6,10 %	0,91 %	0,39 %	0,13 %	0,00 %	0,00 %	0,00 %	0,00 %	0,00 %	0,00 %	0,39 %
25 Dirmerzheim	1.640	954	935	268	310	156	78	78	8	5	4	3	0	0	0	1	0	7
		58,17 %	98,01 %	28,66 %	33,16 %	16,68 %	8,34 %	8,34 %	0,86 %	0,53 %	0,43 %	0,32 %	0,00 %	0,00 %	0,00 %	0,11 %	0,00 %	0,75 %
Stadt Erftstadt	38.875	29.237	28.893	7.890	9.973	5.253	2.604	1.857	297	183	112	49	35	11	2	18	3	29
		75,21 %	98,82 %	27,31 %	34,52 %	18,18 %	9,01 %	6,43 %	1,03 %	0,63 %	0,39 %	0,17 %	0,12 %	0,04 %	0,01 %	0,06 %	0,01 %	0,10 %


























Wahlbezirk	ÖDP	PIRATEN	RRP	RENTNER
01 Gymnich	1	9	2	3
	0,10 %	0,92 %	0,20 %	0,31 %
02 Gymnich	0	11	1	1
	0,00 %	1,26 %	0,11 %	0,11 %
03 Kierdorf	1	21	4	4
	0,10 %	2,06 %	0,39 %	0,39 %
04 Kierdorf/Köttingen	1	11	2	6
	0,10 %	1,09 %	0,20 %	0,60 %
05 Köttingen	0	19	4	8
	0,00 %	2,01 %	0,42 %	0,84 %
06 Blessem/Frauenthal	0	7	4	1
	0,00 %	1,00 %	0,57 %	0,14 %
07 Liblar	0	25	2	1
	0,00 %	2,77 %	0,22 %	0,11 %
08 Liblar	1	23	0	2
	0,13 %	2,97 %	0,00 %	0,26 %
09 Liblar	0	11	3	1
	0,00 %	1,13 %	0,31 %	0,10 %
10 Liblar	0	14	3	3
	0,00 %	1,56 %	0,33 %	0,33 %
11 Liblar	0	16	3	3
	0,00 %	1,72 %	0,32 %	0,32 %
12 Liblar	0	14	2	1
	0,00 %	2,46 %	0,35 %	0,18 %
13 Bliesheim	0	7	0	7
	0,00 %	0,95 %	0,00 %	0,95 %
14 Bliesheim	1	11	1	8
	0,14 %	1,56 %	0,14 %	1,14 %
15 Friesheim/Niederberg/Borr	1	10	0	4
	0,10 %	1,03 %	0,00 %	0,41 %
16 Friesheim	0	10	1	1
	0,00 %	1,39 %	0,14 %	0,14 %
17 Erp	0	19	1	3
	0,00 %	1,72 %	0,09 %	0,27 %
18 Lechenich	0	4	2	4
	0,00 %	0,47 %	0,23 %	0,47 %
19 Lechenich/Konradsheim	0	4	3	6
	0,00 %	0,51 %	0,38 %	0,77 %
20 Lechenich/Herrig	0	13	1	3
	0,00 %	1,57 %	0,12 %	0,36 %

Wahlbezirk	ÖDP	PIRATEN	RRP	RENTNER
21 Lechenich	0	9	0	3
	0,00 %	1,03 %	0,00 %	0,34 %
22 Lechenich/Ahrem	0	10	5	6
	0,00 %	1,07 %	0,54 %	0,64 %
23 Lechenich	0	8	0	6
	0,00 %	1,16 %	0,00 %	0,87 %
24 Lechenich	0	10	1	4
	0,00 %	1,30 %	0,13 %	0,52 %
25 Dirmerzheim	1	10	0	6
	0,11 %	1,07 %	0,00 %	0,64 %
Stadt Erftstadt	12	377	61	127
	0,04 %	1,30 %	0,21 %	0,44 %


























Stadt Erfstadt
 Bundestagswahl 27.09.2009
 Kühn-Mengel, SPD, Ergebnis - Erststimmen
 Wahlbezirk-Übersicht

16 Friesheim	40,83 %	
04 Kierdorf/Köttingen	40,80 %	
03 Kierdorf	39,55 %	
11 Liblar	38,87 %	
14 Bliesheim	37,43 %	
23 Lechenich	37,35 %	
08 Liblar	36,98 %	
05 Köttingen	36,80 %	
12 Liblar	36,74 %	
25 Dirmerzheim	35,72 %	
18 Lechenich	35,37 %	
10 Liblar	34,97 %	
17 Erp	33,79 %	
09 Liblar	32,71 %	
07 Liblar	32,70 %	
02 Gymnich	32,30 %	
20 Lechenich/Herrig	31,27 %	
21 Lechenich	31,06 %	
06 Blessem/Frauenthal	30,86 %	
19 Lechenich/Konradsheim	30,75 %	
01 Gymnich	29,68 %	
15 Friesheim/Niederberg/Borr	29,61 %	
22 Lechenich/Ahrem	28,54 %	
13 Bliesheim	28,34 %	
24 Lechenich	28,20 %	


























Stadt Erftstadt
 Bundestagswahl 27.09.2009
 Seif, CDU, Ergebnis - Erststimmen
 Wahlbezirk-Übersicht

15 Friesheim/Niederberg/Borr	46,27 %	
19 Lechenich/Konradsheim	44,83 %	
22 Lechenich/Ahrem	44,10 %	
06 Blessem/Frauenthal	44,00 %	
21 Lechenich	43,76 %	
24 Lechenich	43,08 %	
01 Gymnich	42,48 %	
18 Lechenich	41,60 %	
13 Bliesheim	41,43 %	
02 Gymnich	40,80 %	
17 Erp	40,15 %	
20 Lechenich/Herrig	39,66 %	
09 Liblar	39,13 %	
14 Bliesheim	37,57 %	
25 Dirmerzheim	37,43 %	
23 Lechenich	37,21 %	
16 Friesheim	36,81 %	
03 Kierdorf	36,00 %	
04 Kierdorf/Köttingen	33,03 %	
05 Köttingen	32,98 %	
10 Liblar	32,96 %	
07 Liblar	32,04 %	
08 Liblar	31,06 %	
11 Liblar	29,75 %	
12 Liblar	28,94 %	


























Stadt Erfstadt
 Bundestagswahl 27.09.2009
 Molitor, FDP, Ergebnis - Erststimmen
 Wahlbezirk-Übersicht

02 Gymnich	16,78 %	
13 Bliesheim	16,73 %	
10 Liblar	16,59 %	
22 Lechenich/Ahrem	16,20 %	
07 Liblar	15,91 %	
12 Liblar	15,60 %	
20 Lechenich/Herrig	15,33 %	
06 Blessem/Frauenthal	15,29 %	
17 Erp	14,53 %	
24 Lechenich	14,36 %	
01 Gymnich	14,33 %	
09 Liblar	14,18 %	
19 Lechenich/Konradsheim	13,82 %	
05 Köttingen	13,68 %	
08 Liblar	13,53 %	
16 Friesheim	12,78 %	
14 Bliesheim	12,72 %	
23 Lechenich	12,50 %	
04 Kierdorf/Köttingen	12,34 %	
03 Kierdorf	12,13 %	
11 Liblar	12,05 %	
21 Lechenich	11,89 %	
15 Friesheim/Niederberg/Borr	11,70 %	
25 Dirmerzheim	11,44 %	
18 Lechenich	11,28 %	

Stadt Erfstadt
 Bundestagswahl 27.09.2009
 Kroll, GRÜNE, Ergebnis - Erststimmen
 Wahlbezirk-Übersicht

12 Liblar	11,27 %	
11 Liblar	9,77 %	
07 Liblar	8,68 %	
21 Lechenich	8,66 %	
05 Köttingen	8,27 %	
10 Liblar	8,24 %	
08 Liblar	7,86 %	
20 Lechenich/Herrig	7,66 %	
09 Liblar	7,56 %	
24 Lechenich	7,44 %	
23 Lechenich	6,32 %	
13 Bliesheim	6,21 %	
18 Lechenich	6,11 %	
25 Dirmerzheim	6,10 %	
17 Erp	5,99 %	
01 Gymnich	5,73 %	
22 Lechenich/Ahrem	5,47 %	
19 Lechenich/Konradsheim	5,43 %	
06 Blessem/Frauenthal	5,29 %	
15 Friesheim/Niederberg/Borr	5,07 %	
02 Gymnich	5,06 %	
03 Kierdorf	5,03 %	
04 Kierdorf/Köttingen	4,88 %	
14 Bliesheim	4,62 %	
16 Friesheim	4,31 %	

Stadt Erfstadt
 Bundestagswahl 27.09.2009
 Heinemeyer, DIE LINKE, Ergebnis - Erststimmen
 Wahlbezirk-Übersicht

08 Liblar	8,38 %	
07 Liblar	7,45 %	
11 Liblar	7,27 %	
25 Dirmerzheim	7,06 %	
04 Kierdorf/Köttingen	6,87 %	
14 Bliesheim	6,79 %	
12 Liblar	6,76 %	
05 Köttingen	6,47 %	
10 Liblar	6,24 %	
01 Gymnich	6,04 %	
23 Lechenich	5,59 %	
24 Lechenich	5,48 %	
03 Kierdorf	5,42 %	
15 Friesheim/Niederberg/Borr	5,38 %	
13 Bliesheim	5,26 %	
09 Liblar	4,87 %	
19 Lechenich/Konradsheim	4,65 %	
20 Lechenich/Herrig	4,50 %	
18 Lechenich	4,47 %	
22 Lechenich/Ahrem	4,40 %	
02 Gymnich	4,25 %	
17 Erp	3,91 %	
16 Friesheim	3,89 %	
06 Blessem/Frauenthal	3,71 %	
21 Lechenich	3,35 %	


























Stadt Erfstadt
 Bundestagswahl 27.09.2009
 Rothhanns, NPD, Ergebnis - Erststimmen
 Wahlbezirk-Übersicht

07 Liblar	3,00 %	■
11 Liblar	2,17 %	■
04 Kierdorf/Köttingen	2,09 %	■
13 Bliesheim	2,02 %	■
08 Liblar	1,93 %	■
25 Dirmerzheim	1,93 %	■
01 Gymnich	1,64 %	■
17 Erp	1,63 %	■
05 Köttingen	1,59 %	■
09 Liblar	1,55 %	■
15 Friesheim/Niederberg/Borr	1,55 %	■
20 Lechenich/Herrig	1,46 %	■
03 Kierdorf	1,38 %	■
24 Lechenich	1,31 %	■
16 Friesheim	1,25 %	■
22 Lechenich/Ahrem	1,07 %	■
18 Lechenich	1,06 %	■
21 Lechenich	1,04 %	■
23 Lechenich	1,03 %	■
10 Liblar	0,89 %	■
14 Bliesheim	0,87 %	■
06 Blessem/Frauenthal	0,86 %	■
12 Liblar	0,69 %	■
02 Gymnich	0,69 %	■
19 Lechenich/Konradsheim	0,52 %	■

Stadt Erftstadt
 Bundestagswahl 27.09.2009
 Schmitz, Einzelbewerber, Ergebnis - Erststimmen
 Wahlbezirk-Übersicht

03 Kierdorf	0,49 %	■
15 Friesheim/Niederberg/Borr	0,41 %	■
25 Dirmerzheim	0,32 %	■
08 Liblar	0,26 %	■
21 Lechenich	0,23 %	■
07 Liblar	0,22 %	■
22 Lechenich/Ahrem	0,21 %	■
05 Köttingen	0,21 %	■
16 Friesheim	0,14 %	■
24 Lechenich	0,13 %	■
20 Lechenich/Herrig	0,12 %	■
18 Lechenich	0,12 %	■
02 Gymnich	0,11 %	■
10 Liblar	0,11 %	■
11 Liblar	0,11 %	■
01 Gymnich	0,10 %	■
04 Kierdorf/Köttingen	0,00 %	
06 Blessem/Frauenthal	0,00 %	
09 Liblar	0,00 %	
12 Liblar	0,00 %	
13 Bliesheim	0,00 %	
14 Bliesheim	0,00 %	
17 Erp	0,00 %	
19 Lechenich/Konradsheim	0,00 %	
23 Lechenich	0,00 %	


























Stadt Erfstadt
 Bundestagswahl 27.09.2009
 SPD, Ergebnis - Zweitstimmen
 Wahlbezirk-Übersicht

04 Kierdorf/Köttingen	34,52 %	
03 Kierdorf	32,55 %	
05 Köttingen	32,42 %	
16 Friesheim	32,04 %	
14 Bliesheim	31,82 %	
23 Lechenich	31,44 %	
11 Liblar	31,14 %	
08 Liblar	29,42 %	
12 Liblar	28,82 %	
25 Dirmerzheim	28,66 %	
18 Lechenich	28,60 %	
07 Liblar	27,43 %	
02 Gymnich	27,12 %	
10 Liblar	27,11 %	
21 Lechenich	27,10 %	
20 Lechenich/Herrig	26,84 %	
17 Erp	26,76 %	
09 Liblar	26,75 %	
06 Blessem/Frauenthal	26,17 %	
19 Lechenich/Konradsheim	26,09 %	
15 Friesheim/Niederberg/Borr	24,38 %	
01 Gymnich	24,28 %	
22 Lechenich/Ahrem	22,32 %	
24 Lechenich	21,82 %	
13 Bliesheim	21,22 %	


























Stadt Erfstadt
 Bundestagswahl 27.09.2009
 CDU, Ergebnis - Zweitstimmen
 Wahlbezirk-Übersicht

22 Lechenich/Ahrem	38,95 %	████████████████████
02 Gymnich	37,87 %	████████████████████
13 Bliesheim	37,57 %	████████████████████
15 Friesheim/Niederberg/Borr	37,29 %	████████████████████
01 Gymnich	36,48 %	████████████████████
06 Blessem/Frauenthal	36,27 %	████████████████████
21 Lechenich	35,25 %	████████████████████
24 Lechenich	34,68 %	████████████████████
19 Lechenich/Konradsheim	34,40 %	████████████████████
18 Lechenich	34,11 %	████████████████████
09 Liblar	33,74 %	████████████████████
17 Erp	33,36 %	████████████████████
25 Dirmerzheim	33,16 %	████████████████████
20 Lechenich/Herrig	33,01 %	████████████████████
03 Kierdorf	32,15 %	████████████████████
14 Bliesheim	32,10 %	████████████████████
10 Liblar	31,78 %	████████████████████
23 Lechenich	31,44 %	████████████████████
16 Friesheim	31,21 %	████████████████████
04 Kierdorf/Köttingen	29,96 %	████████████████████
07 Liblar	28,65 %	████████████████████
05 Köttingen	27,24 %	████████████████████
08 Liblar	27,10 %	████████████████████
12 Liblar	26,54 %	████████████████████
11 Liblar	26,19 %	████████████████████


























Stadt Erfstadt
 Bundestagswahl 27.09.2009
 FDP, Ergebnis - Zweitstimmen
 Wahlbezirk-Übersicht

19 Lechenich/Konradsheim	22,63 %	
17 Erp	21,79 %	
24 Lechenich	21,56 %	
22 Lechenich/Ahrem	21,24 %	
06 Blessem/Frauenthal	20,91 %	
20 Lechenich/Herrig	20,68 %	
01 Gymnich	19,67 %	
13 Bliesheim	19,46 %	
15 Friesheim/Niederberg/Borr	19,32 %	
16 Friesheim	19,28 %	
05 Köttingen	19,01 %	
09 Liblar	18,93 %	
02 Gymnich	18,76 %	
18 Lechenich	18,76 %	
21 Lechenich	18,25 %	
07 Liblar	18,14 %	
23 Lechenich	17,76 %	
08 Liblar	17,42 %	
25 Dirmerzheim	16,68 %	
03 Kierdorf	16,13 %	
04 Kierdorf/Köttingen	15,87 %	
10 Liblar	15,78 %	
14 Bliesheim	15,06 %	
12 Liblar	14,76 %	
11 Liblar	14,33 %	

Stadt Erfstadt
 Bundestagswahl 27.09.2009
 GRÜNE, Ergebnis - Zweitstimmen
 Wahlbezirk-Übersicht

12 Liblar	17,05 %	
11 Liblar	14,33 %	
10 Liblar	12,78 %	
24 Lechenich	12,08 %	
09 Liblar	10,49 %	
21 Lechenich	10,22 %	
07 Liblar	10,18 %	
20 Lechenich/Herrig	9,92 %	
08 Liblar	9,81 %	
06 Blessem/Frauenthal	9,10 %	
18 Lechenich	8,79 %	
13 Bliesheim	8,78 %	
17 Erp	8,59 %	
23 Lechenich	8,59 %	
01 Gymnich	8,40 %	
25 Dirmerzheim	8,34 %	
14 Bliesheim	8,10 %	
22 Lechenich/Ahrem	8,05 %	
15 Friesheim/Niederberg/Borr	7,95 %	
05 Köttingen	7,92 %	
16 Friesheim	7,91 %	
19 Lechenich/Konradsheim	7,54 %	
03 Kierdorf	7,47 %	
04 Kierdorf/Köttingen	6,75 %	
02 Gymnich	6,29 %	

Stadt Erfstadt
 Bundestagswahl 27.09.2009
 DIE LINKE, Ergebnis - Zweitstimmen
 Wahlbezirk-Übersicht

08 Liblar	10,84 %	
10 Liblar	8,44 %	
25 Dirmerzheim	8,34 %	
07 Liblar	8,30 %	
11 Liblar	8,19 %	
13 Bliesheim	8,11 %	
04 Kierdorf/Köttingen	7,64 %	
15 Friesheim/Niederberg/Borr	7,33 %	
05 Köttingen	7,29 %	
01 Gymnich	6,97 %	
14 Bliesheim	6,82 %	
02 Gymnich	6,41 %	
19 Lechenich/Konradsheim	6,39 %	
18 Lechenich	6,33 %	
12 Liblar	6,33 %	
23 Lechenich	6,26 %	
24 Lechenich	6,10 %	
03 Kierdorf	5,90 %	
09 Liblar	5,76 %	
22 Lechenich/Ahrem	5,36 %	
16 Friesheim	5,13 %	
20 Lechenich/Herrig	5,08 %	
21 Lechenich	5,05 %	
17 Erp	4,34 %	
06 Blessem/Frauenthal	3,84 %	

Stadt Erfstadt
 Bundestagswahl 27.09.2009
 NPD, Ergebnis - Zweitstimmen
 Wahlbezirk-Übersicht

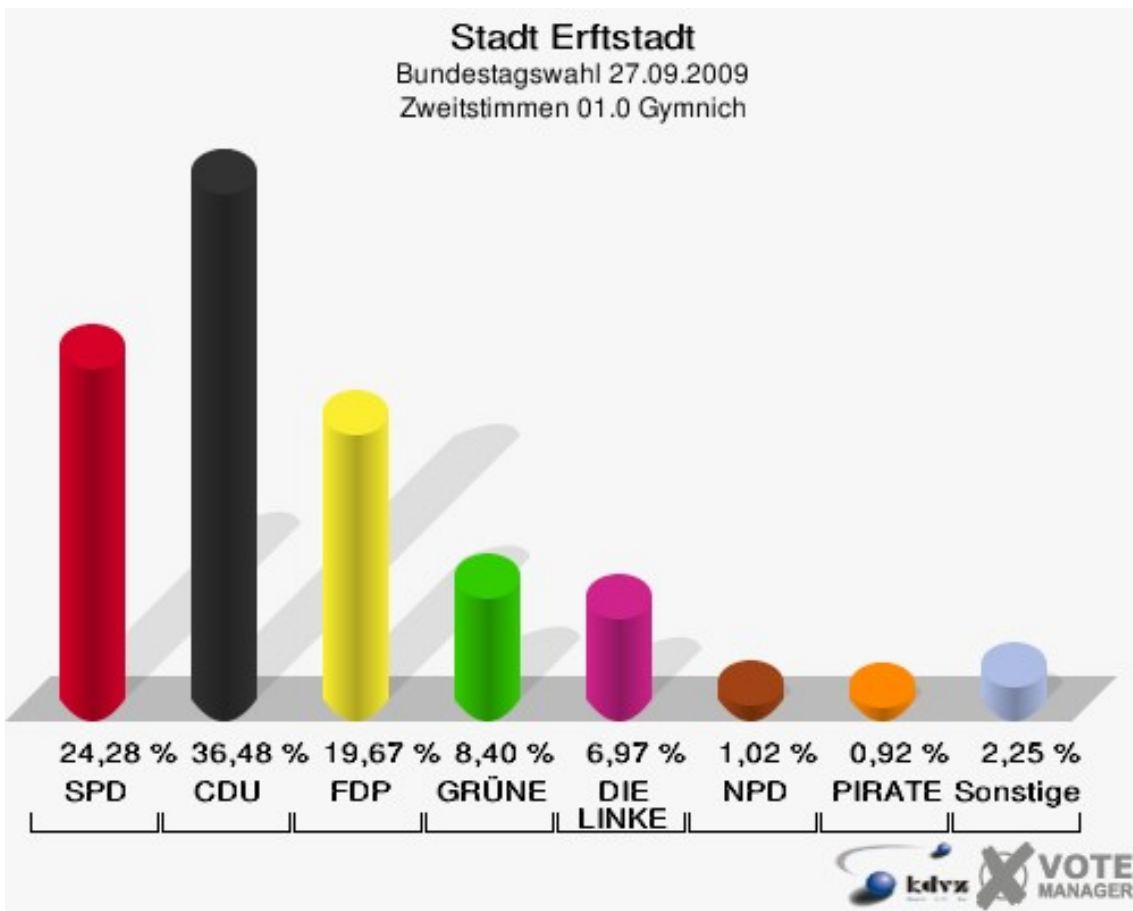
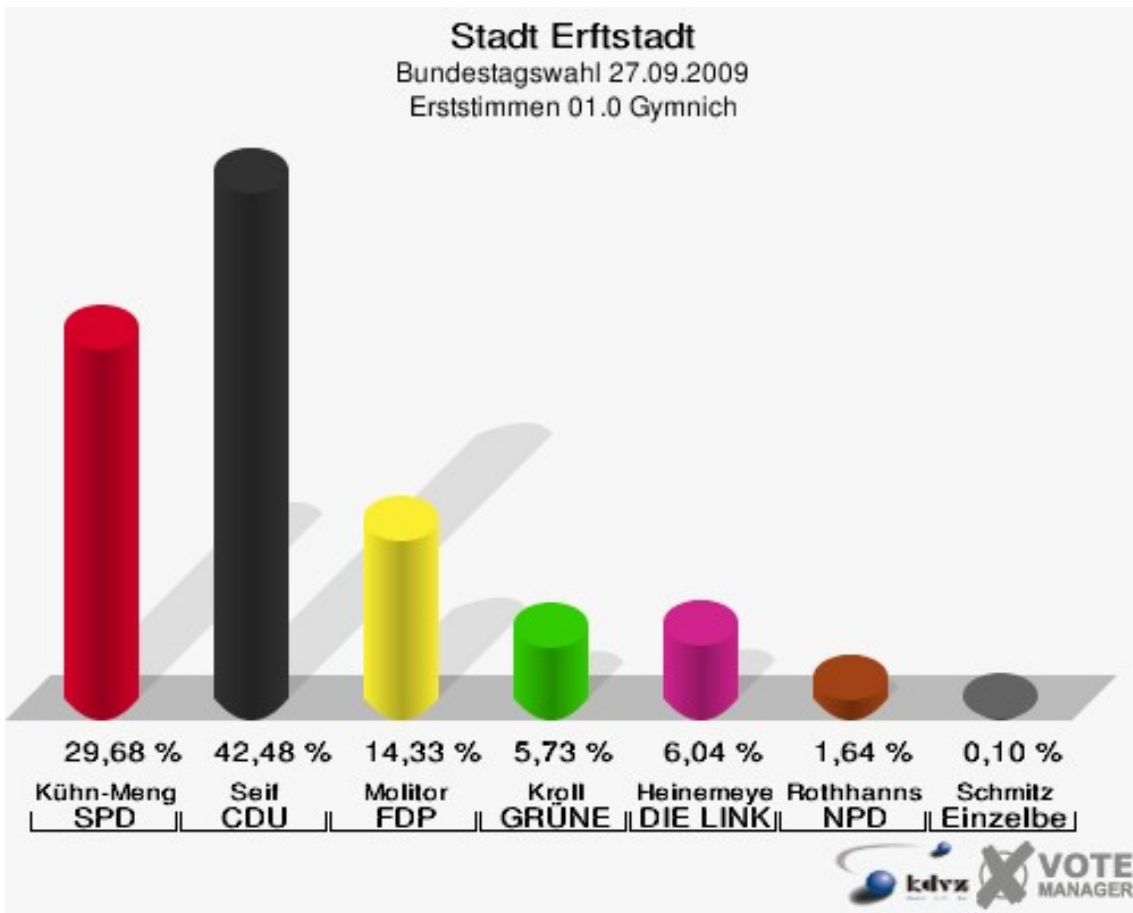
07 Liblar	1,99 %	■
04 Kierdorf/Köttingen	1,98 %	■
11 Liblar	1,72 %	■
05 Köttingen	1,48 %	■
09 Liblar	1,44 %	■
16 Friesheim	1,39 %	■
17 Erp	1,27 %	■
08 Liblar	1,16 %	■
21 Lechenich	1,15 %	■
14 Bliesheim	1,14 %	■
13 Bliesheim	1,08 %	■
18 Lechenich	1,06 %	■
15 Friesheim/Niederberg/Borr	1,03 %	■
01 Gymnich	1,02 %	■
20 Lechenich/Herrig	0,97 %	■
02 Gymnich	0,92 %	■
24 Lechenich	0,91 %	■
03 Kierdorf	0,88 %	■
25 Dirmerzheim	0,86 %	■
23 Lechenich	0,73 %	■
22 Lechenich/Ahrem	0,64 %	■
19 Lechenich/Konradsheim	0,64 %	■
06 Blessem/Frauenthal	0,57 %	■
12 Liblar	0,53 %	■
10 Liblar	0,44 %	■

Stadt Erfstadt
 Bundestagswahl 27.09.2009
 PIRATEN, Ergebnis - Zweitstimmen
 Wahlbezirk-Übersicht

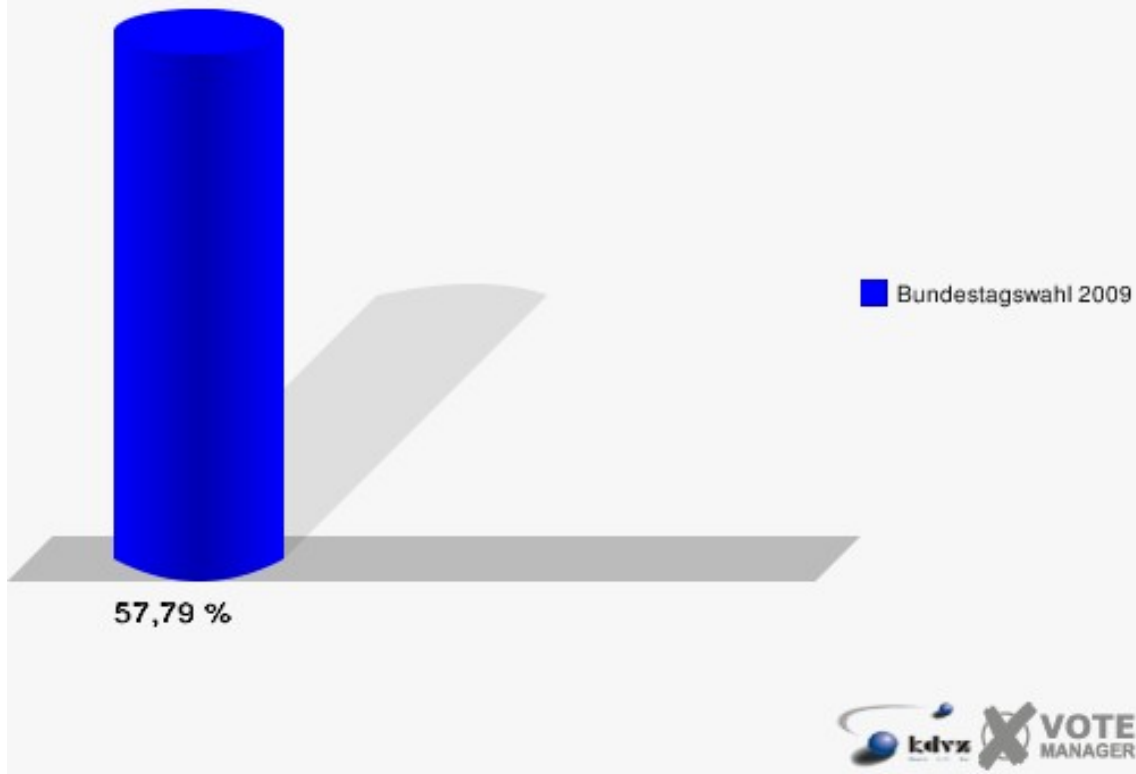
08 Liblar	2,97 %	■
07 Liblar	2,77 %	■
12 Liblar	2,46 %	■
03 Kierdorf	2,06 %	■
05 Köttingen	2,01 %	■
11 Liblar	1,72 %	■
17 Erp	1,72 %	■
20 Lechenich/Herrig	1,57 %	■
14 Bliesheim	1,56 %	■
10 Liblar	1,56 %	■
16 Friesheim	1,39 %	■
24 Lechenich	1,30 %	■
02 Gymnich	1,26 %	■
23 Lechenich	1,16 %	■
09 Liblar	1,13 %	■
04 Kierdorf/Köttingen	1,09 %	■
22 Lechenich/Ahrem	1,07 %	■
25 Dirmerzheim	1,07 %	■
21 Lechenich	1,03 %	■
15 Friesheim/Niederberg/Borr	1,03 %	■
06 Blessem/Frauenthal	1,00 %	■
13 Bliesheim	0,95 %	■
01 Gymnich	0,92 %	■
19 Lechenich/Konradsheim	0,51 %	■
18 Lechenich	0,47 %	■

Wahlbezirke 01.0 Gymnich

	Erststimmen		Zweitstimmen	
Wahlberechtigte	1.713		1.713	
Wähler/innen	990	57,79 %	990	57,79 %
ungültige Stimmen	13	1,31 %	14	1,41 %
gültige Stimmen	977	98,69 %	976	98,59 %
Kühn-Mengel, SPD	290	29,68 %	237	24,28 %
Seif, CDU	415	42,48 %	356	36,48 %
Molitor, FDP	140	14,33 %	192	19,67 %
Kroll, GRÜNE	56	5,73 %	82	8,40 %
Heinemeyer, DIE LINKE	59	6,04 %	68	6,97 %
Rothhanns, NPD	16	1,64 %	10	1,02 %
Tierschutzpartei	---	---	5	0,51 %
FAMILIE	---	---	7	0,72 %
REP	---	---	3	0,31 %
Volksabstimmung	---	---	1	0,10 %
MLPD	---	---	0	0,00 %
PSG	---	---	0	0,00 %
ZENTRUM	---	---	0	0,00 %
BüSo	---	---	0	0,00 %
DVU	---	---	0	0,00 %
ÖDP	---	---	1	0,10 %
PIRATEN	---	---	9	0,92 %
RRP	---	---	2	0,20 %
RENTNER	---	---	3	0,31 %
Schmitz, Einzelbewerber	1	0,10 %	---	---

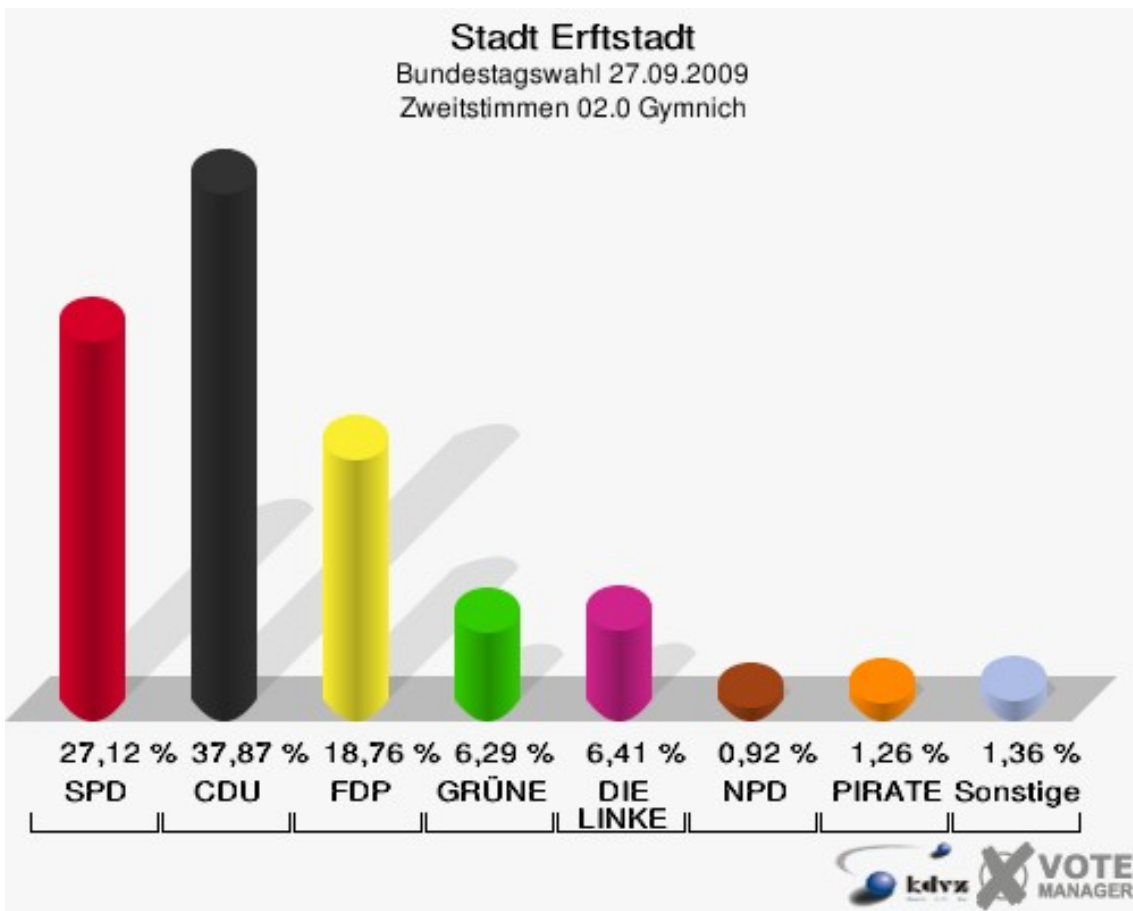
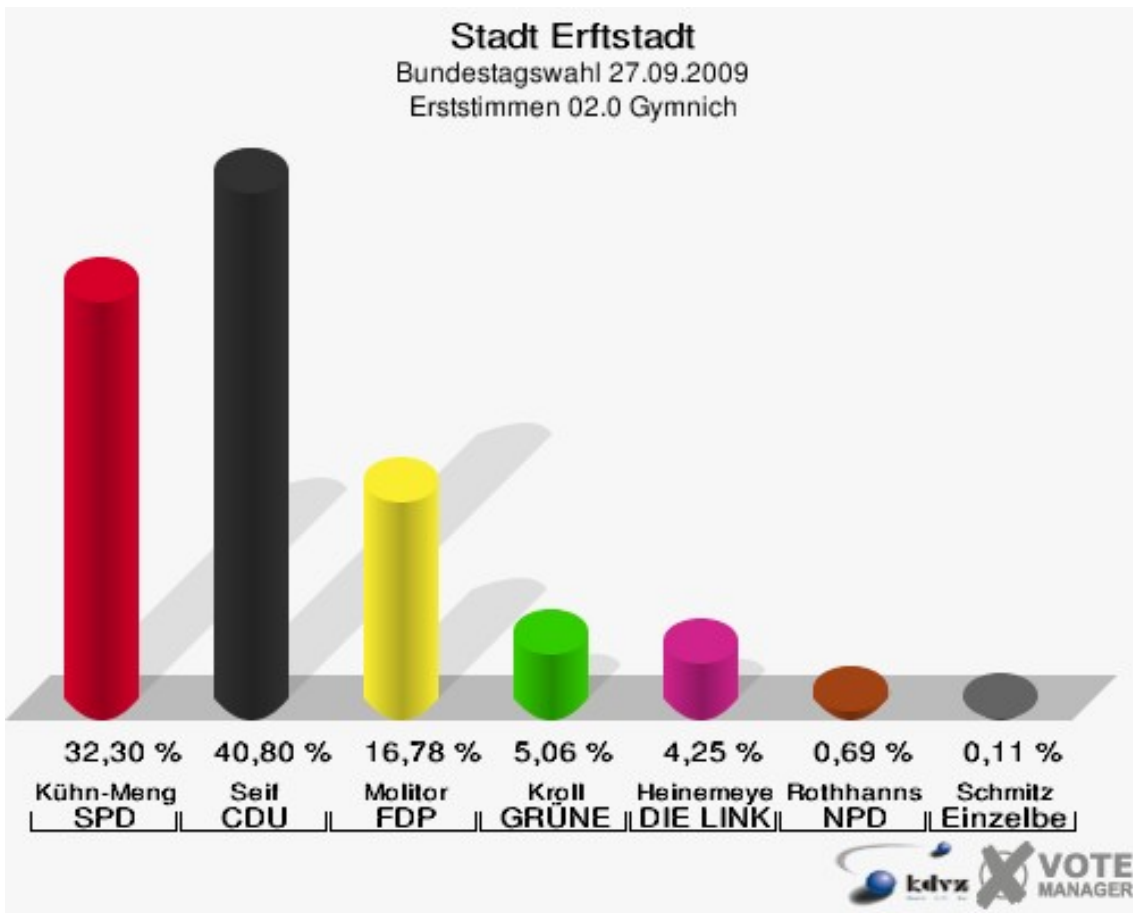


Stadt Erfstadt
Bundestagswahl 27.09.2009
Wahlbeteiligung 01.0 Gymnich

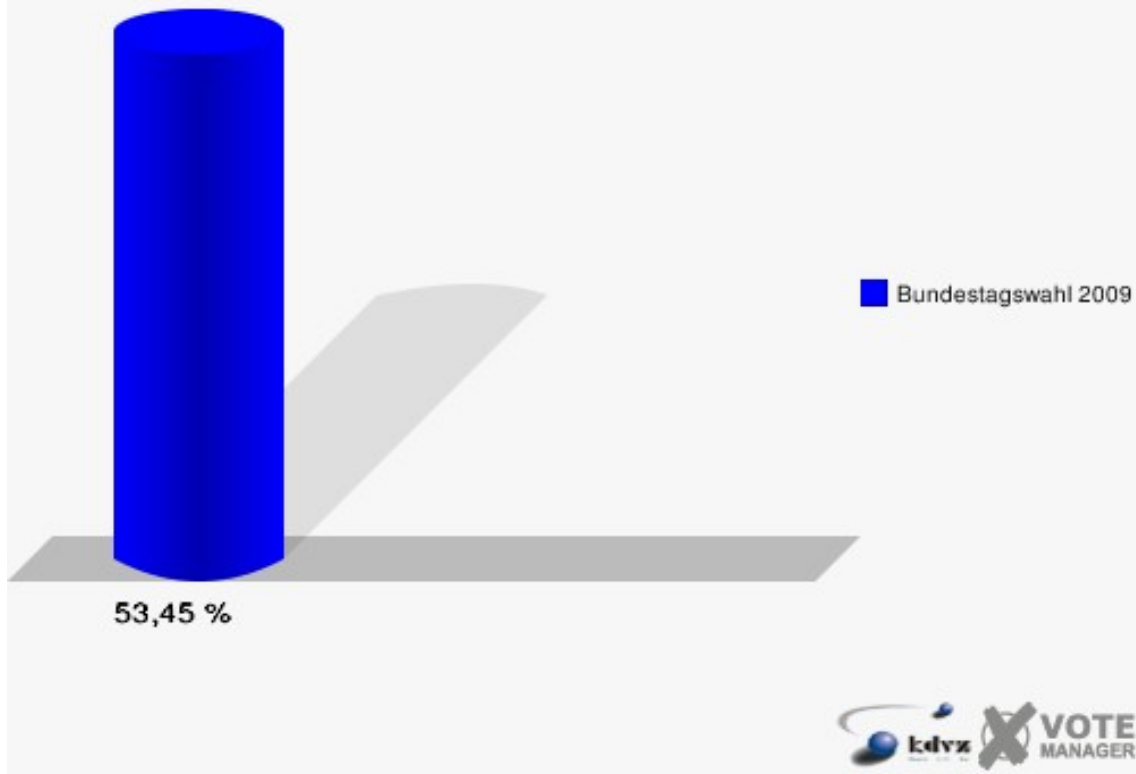


02.0 Gymnich

	Erststimmen		Zweitstimmen	
Wahlberechtigte	1.669		1.669	
Wähler/innen	892	53,45 %	892	53,45 %
ungültige Stimmen	22	2,47 %	18	2,02 %
gültige Stimmen	870	97,53 %	874	97,98 %
Kühn-Mengel, SPD	281	32,30 %	237	27,12 %
Seif, CDU	355	40,80 %	331	37,87 %
Molitor, FDP	146	16,78 %	164	18,76 %
Kroll, GRÜNE	44	5,06 %	55	6,29 %
Heinemeyer, DIE LINKE	37	4,25 %	56	6,41 %
Rothhanns, NPD	6	0,69 %	8	0,92 %
Tierschutzpartei	---	---	6	0,69 %
FAMILIE	---	---	3	0,34 %
REP	---	---	1	0,11 %
Volksabstimmung	---	---	0	0,00 %
MLPD	---	---	0	0,00 %
PSG	---	---	0	0,00 %
ZENTRUM	---	---	0	0,00 %
BüSo	---	---	0	0,00 %
DVU	---	---	0	0,00 %
ÖDP	---	---	0	0,00 %
PIRATEN	---	---	11	1,26 %
RRP	---	---	1	0,11 %
RENTNER	---	---	1	0,11 %
Schmitz, Einzelbewerber	1	0,11 %	---	---



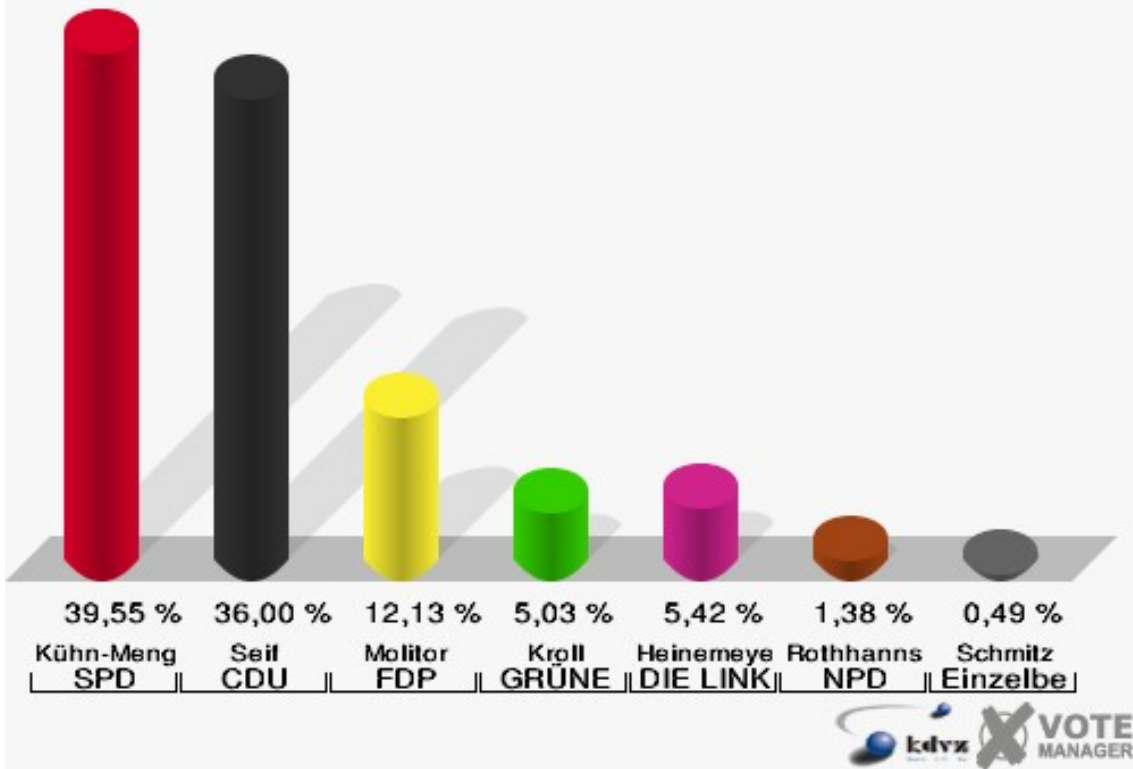
Stadt Erfstadt
Bundestagswahl 27.09.2009
Wahlbeteiligung 02.0 Gymnich



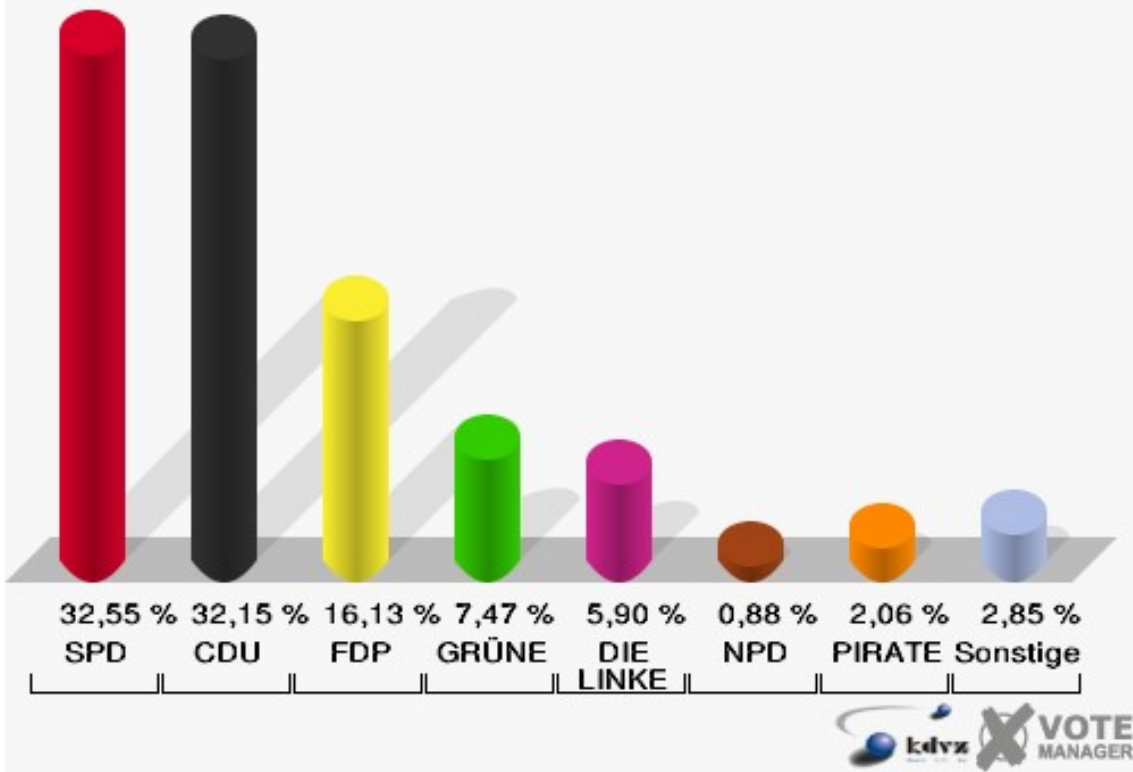
03.0 Kierdorf

	Erststimmen		Zweitstimmen	
Wahlberechtigte	1.895		1.895	
Wähler/innen	1.031	54,41 %	1.031	54,41 %
ungültige Stimmen	17	1,65 %	14	1,36 %
gültige Stimmen	1.014	98,35 %	1.017	98,64 %
Kühn-Mengel, SPD	401	39,55 %	331	32,55 %
Seif, CDU	365	36,00 %	327	32,15 %
Molitor, FDP	123	12,13 %	164	16,13 %
Kroll, GRÜNE	51	5,03 %	76	7,47 %
Heinemeyer, DIE LINKE	55	5,42 %	60	5,90 %
Rothhanns, NPD	14	1,38 %	9	0,88 %
Tierschutzpartei	---	---	9	0,88 %
FAMILIE	---	---	5	0,49 %
REP	---	---	0	0,00 %
Volksabstimmung	---	---	0	0,00 %
MLPD	---	---	0	0,00 %
PSG	---	---	1	0,10 %
ZENTRUM	---	---	1	0,10 %
BüSo	---	---	2	0,20 %
DVU	---	---	2	0,20 %
ÖDP	---	---	1	0,10 %
PIRATEN	---	---	21	2,06 %
RRP	---	---	4	0,39 %
RENTNER	---	---	4	0,39 %
Schmitz, Einzelbewerber	5	0,49 %	---	---

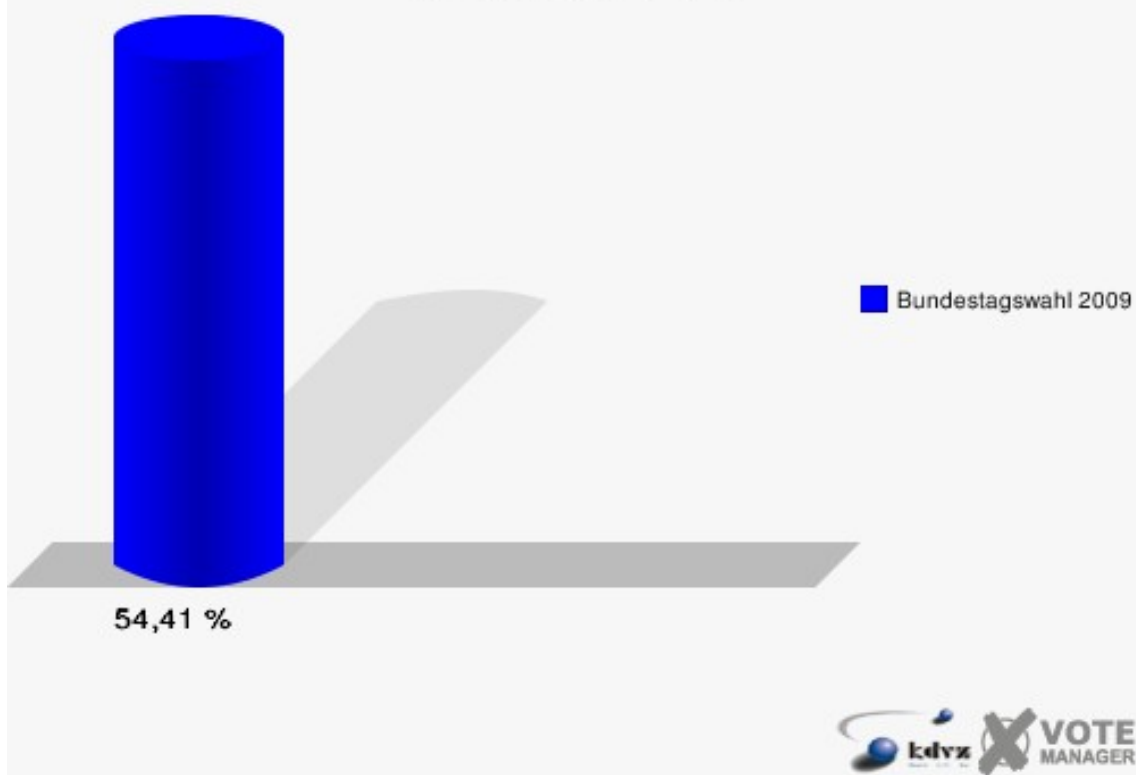
Stadt Erfstadt
 Bundestagswahl 27.09.2009
 Erststimmen 03.0 Kierdorf



Stadt Erfstadt
 Bundestagswahl 27.09.2009
 Zweitstimmen 03.0 Kierdorf



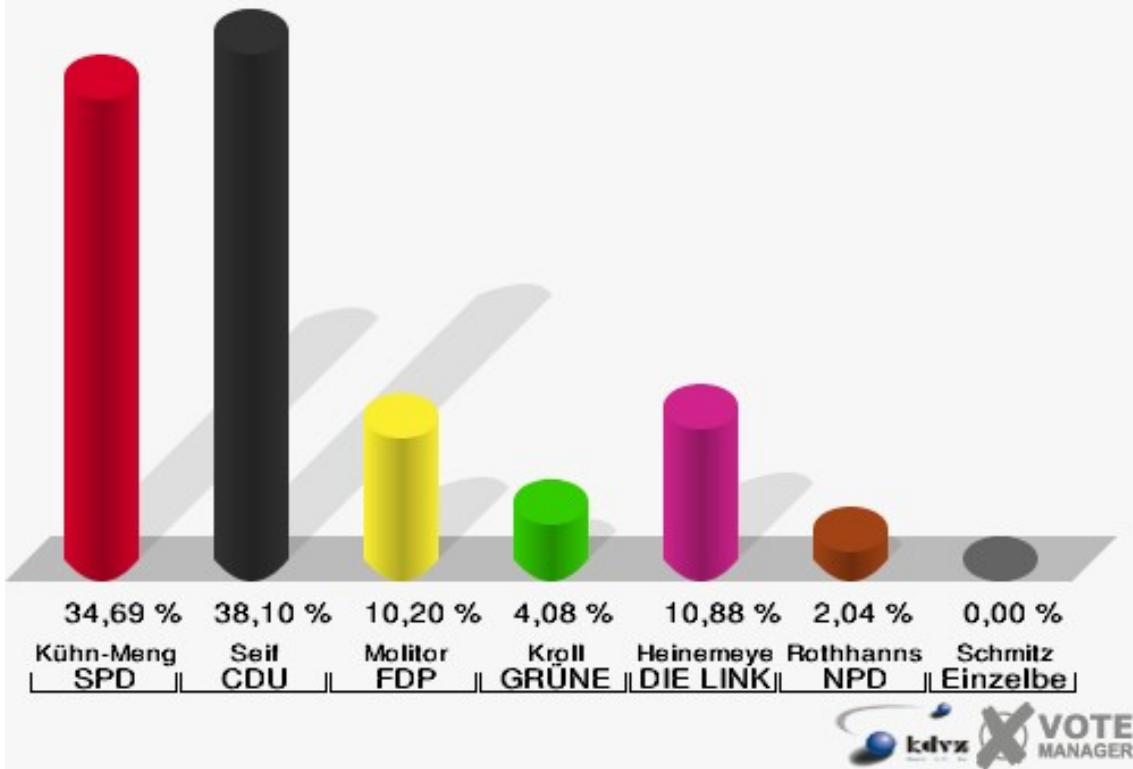
Stadt Erfstadt
Bundestagswahl 27.09.2009
Wahlbeteiligung 03.0 Kierdorf



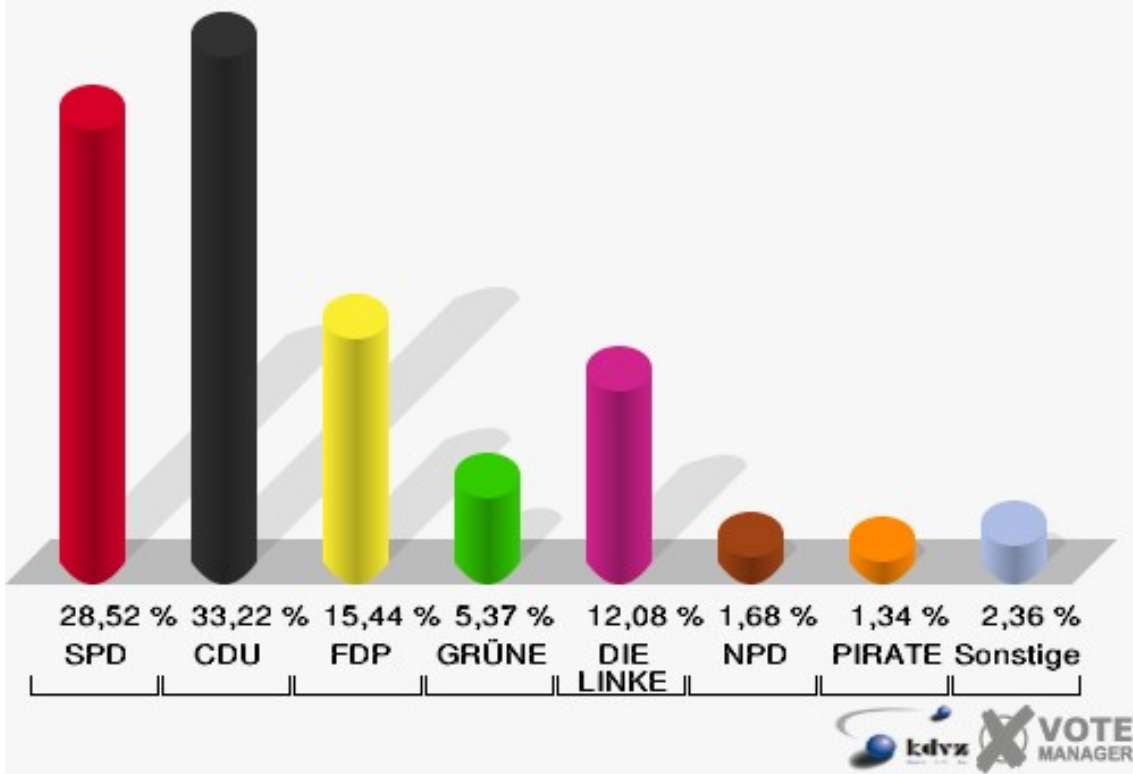
04.1 Kierdorf/Köttingen

	Erststimmen		Zweitstimmen	
Wahlberechtigte	607		607	
Wähler/innen	301	49,59 %	301	49,59 %
ungültige Stimmen	7	2,33 %	3	1,00 %
gültige Stimmen	294	97,67 %	298	99,00 %
Kühn-Mengel, SPD	102	34,69 %	85	28,52 %
Seif, CDU	112	38,10 %	99	33,22 %
Molitor, FDP	30	10,20 %	46	15,44 %
Kroll, GRÜNE	12	4,08 %	16	5,37 %
Heinemeyer, DIE LINKE	32	10,88 %	36	12,08 %
Rothhanns, NPD	6	2,04 %	5	1,68 %
Tierschutzpartei	---	---	3	1,01 %
FAMILIE	---	---	2	0,67 %
REP	---	---	1	0,34 %
Volksabstimmung	---	---	0	0,00 %
MLPD	---	---	0	0,00 %
PSG	---	---	0	0,00 %
ZENTRUM	---	---	0	0,00 %
BüSo	---	---	0	0,00 %
DVU	---	---	0	0,00 %
ÖDP	---	---	1	0,34 %
PIRATEN	---	---	4	1,34 %
RRP	---	---	0	0,00 %
RENTNER	---	---	0	0,00 %
Schmitz, Einzelbewerber	0	0,00 %	---	---

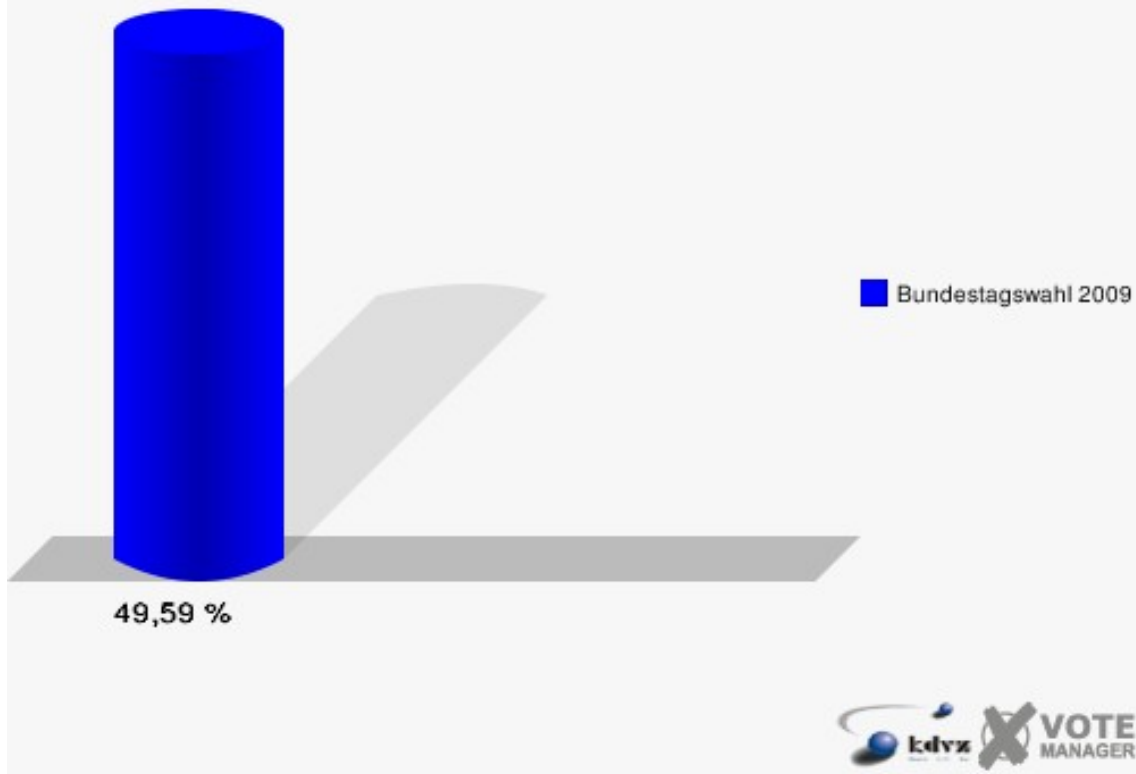
Stadt Erfstadt
 Bundestagswahl 27.09.2009
 Erststimmen 04.1 Kierdorf/Köttingen



Stadt Erfstadt
 Bundestagswahl 27.09.2009
 Zweitstimmen 04.1 Kierdorf/Köttingen



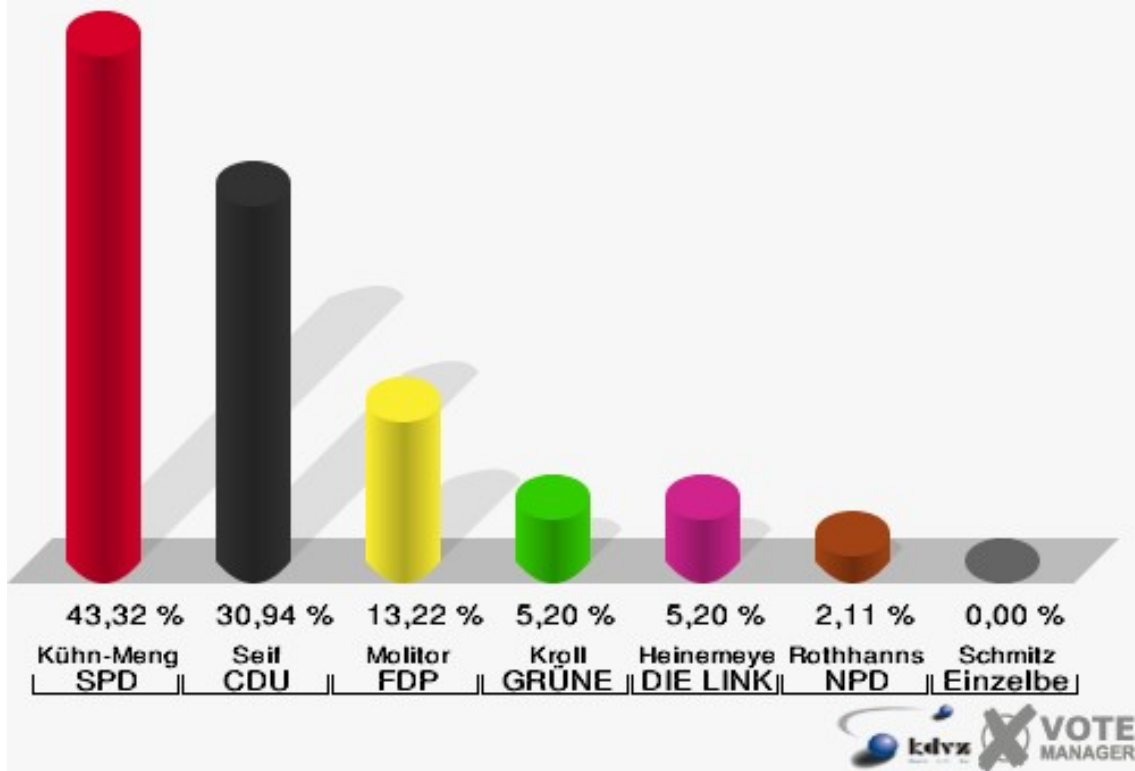
Stadt Erfstadt
Bundestagswahl 27.09.2009
Wahlbeteiligung 04.1 Kierdorf/Köttingen



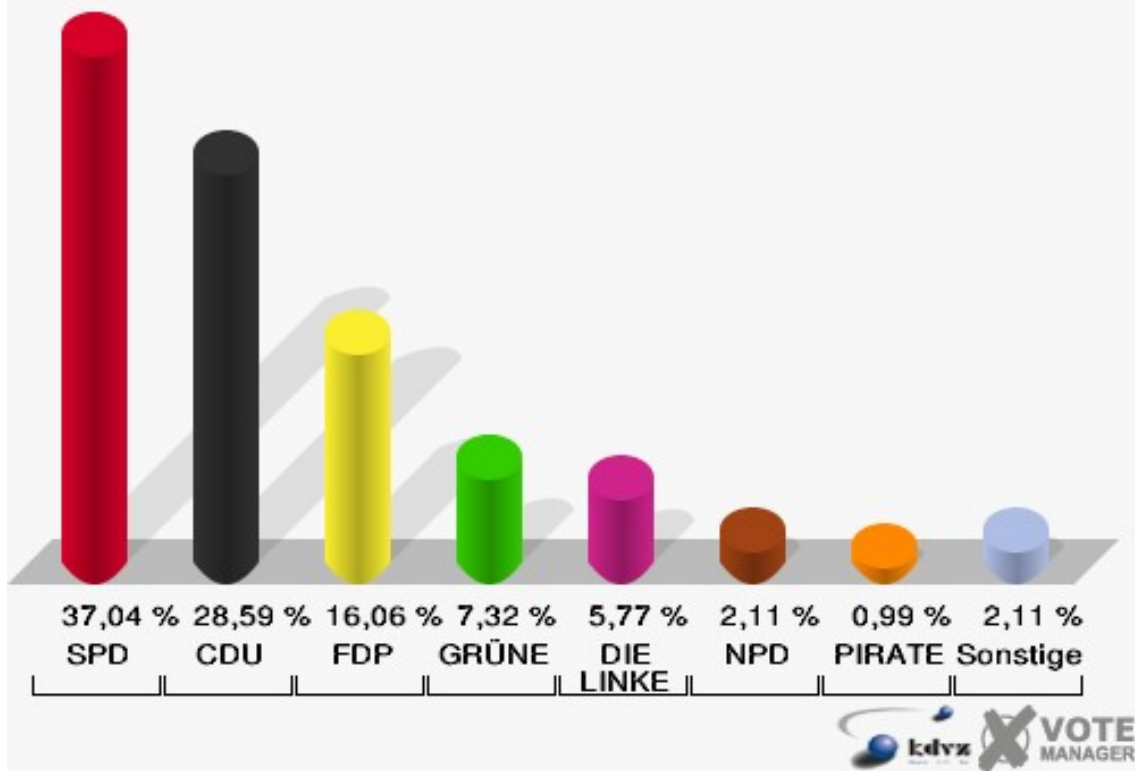
04.2 Kierdorf/Köttingen

	Erststimmen		Zweitstimmen	
Wahlberechtigte	1.173		1.173	
Wähler/innen	721	61,47 %	721	61,47 %
ungültige Stimmen	10	1,39 %	11	1,53 %
gültige Stimmen	711	98,61 %	710	98,47 %
Kühn-Mengel, SPD	308	43,32 %	263	37,04 %
Seif, CDU	220	30,94 %	203	28,59 %
Molitor, FDP	94	13,22 %	114	16,06 %
Kroll, GRÜNE	37	5,20 %	52	7,32 %
Heinemeyer, DIE LINKE	37	5,20 %	41	5,77 %
Rothhanns, NPD	15	2,11 %	15	2,11 %
Tierschutzpartei	---	---	2	0,28 %
FAMILIE	---	---	0	0,00 %
REP	---	---	1	0,14 %
Volksabstimmung	---	---	1	0,14 %
MLPD	---	---	2	0,28 %
PSG	---	---	0	0,00 %
ZENTRUM	---	---	1	0,14 %
BüSo	---	---	0	0,00 %
DVU	---	---	0	0,00 %
ÖDP	---	---	0	0,00 %
PIRATEN	---	---	7	0,99 %
RRP	---	---	2	0,28 %
RENTNER	---	---	6	0,85 %
Schmitz, Einzelbewerber	0	0,00 %	---	---

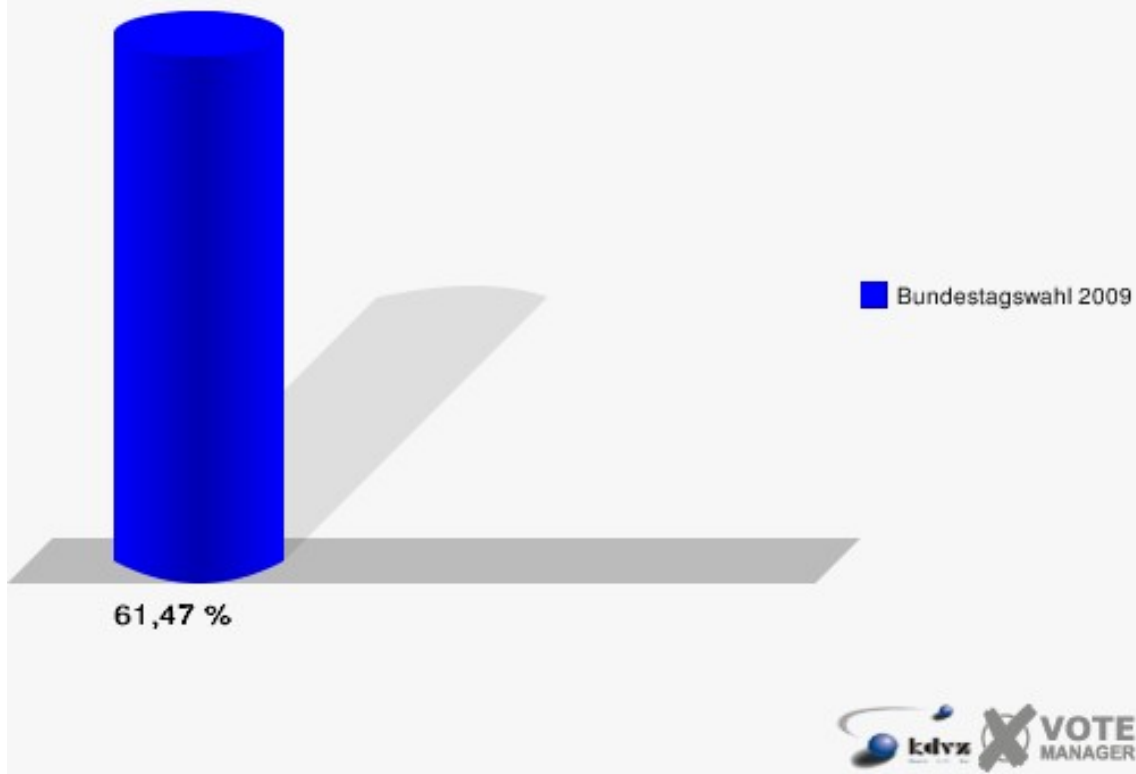
Stadt Erfstadt
 Bundestagswahl 27.09.2009
 Erststimmen 04.2 Kierdorf/Köttingen



Stadt Erfstadt
 Bundestagswahl 27.09.2009
 Zweitstimmen 04.2 Kierdorf/Köttingen

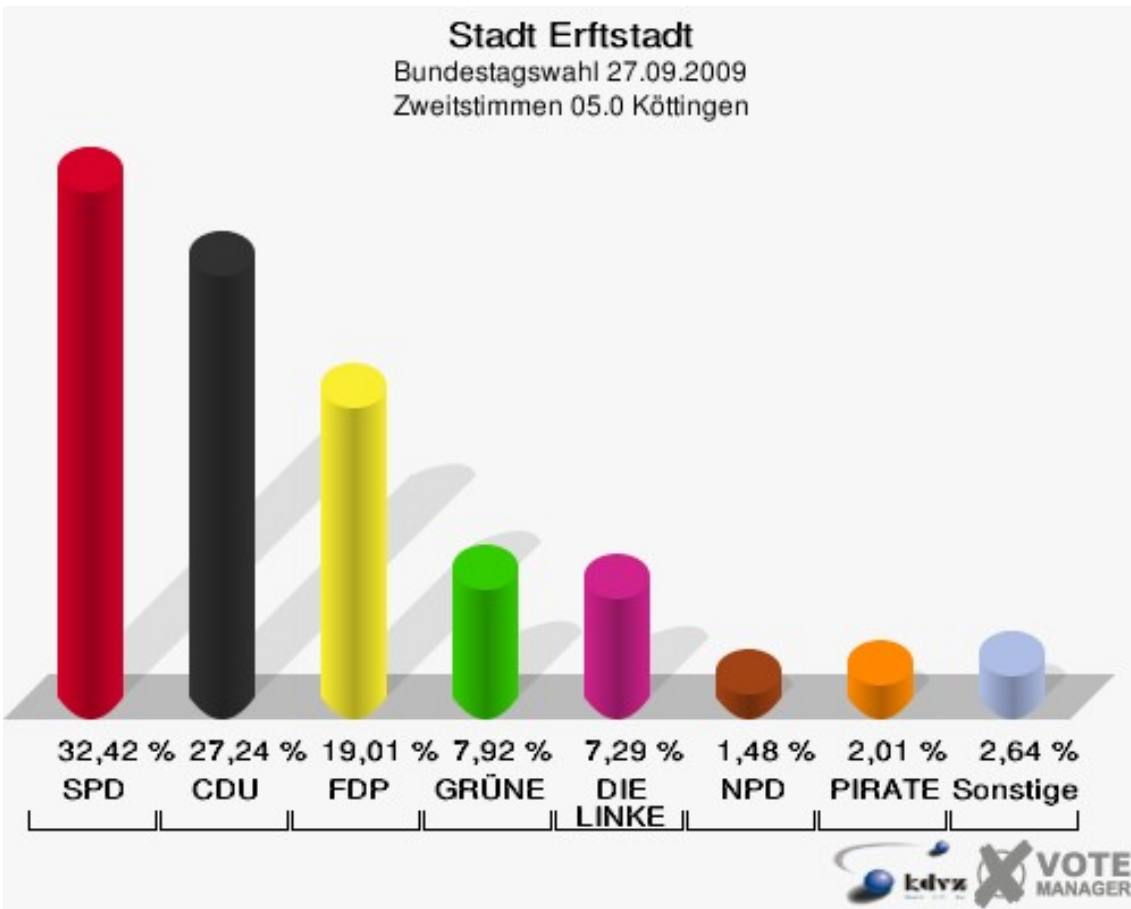
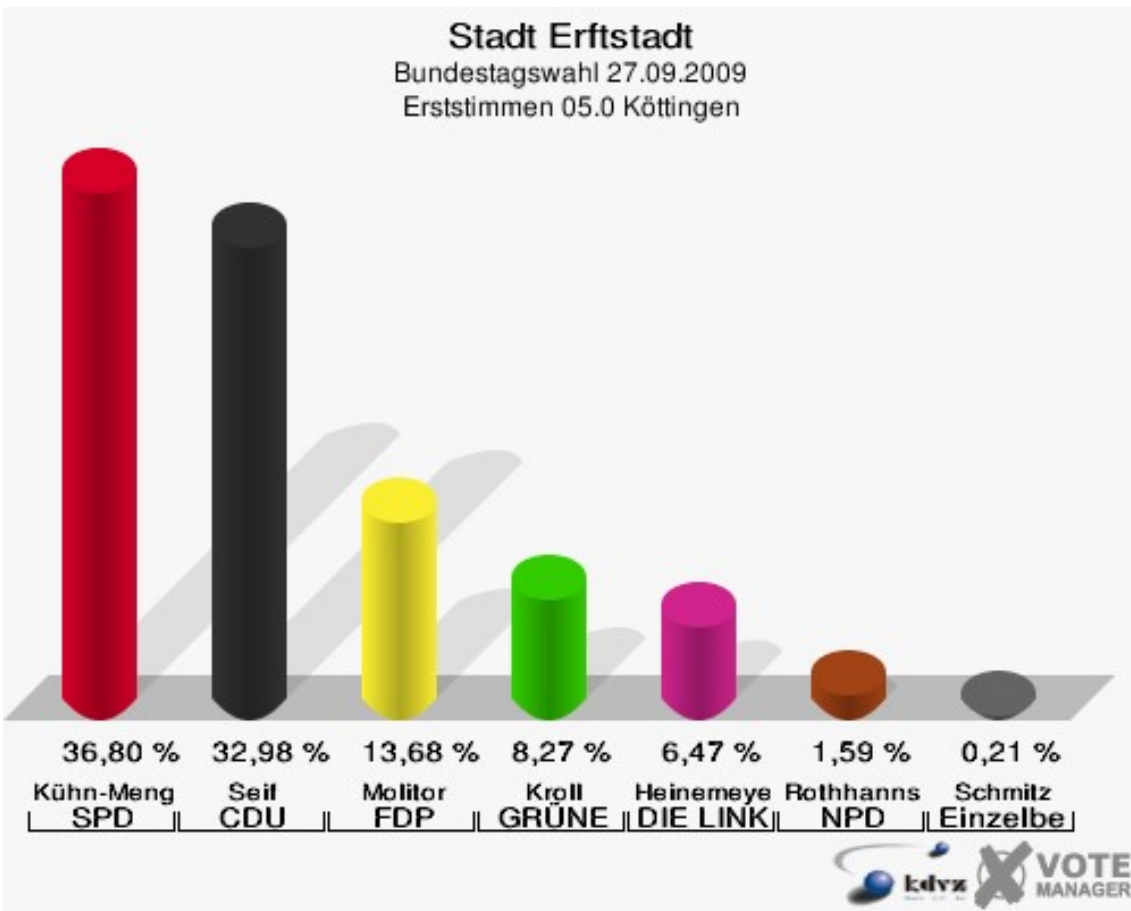


Stadt Erfstadt
Bundestagswahl 27.09.2009
Wahlbeteiligung 04.2 Kierdorf/Köttingen

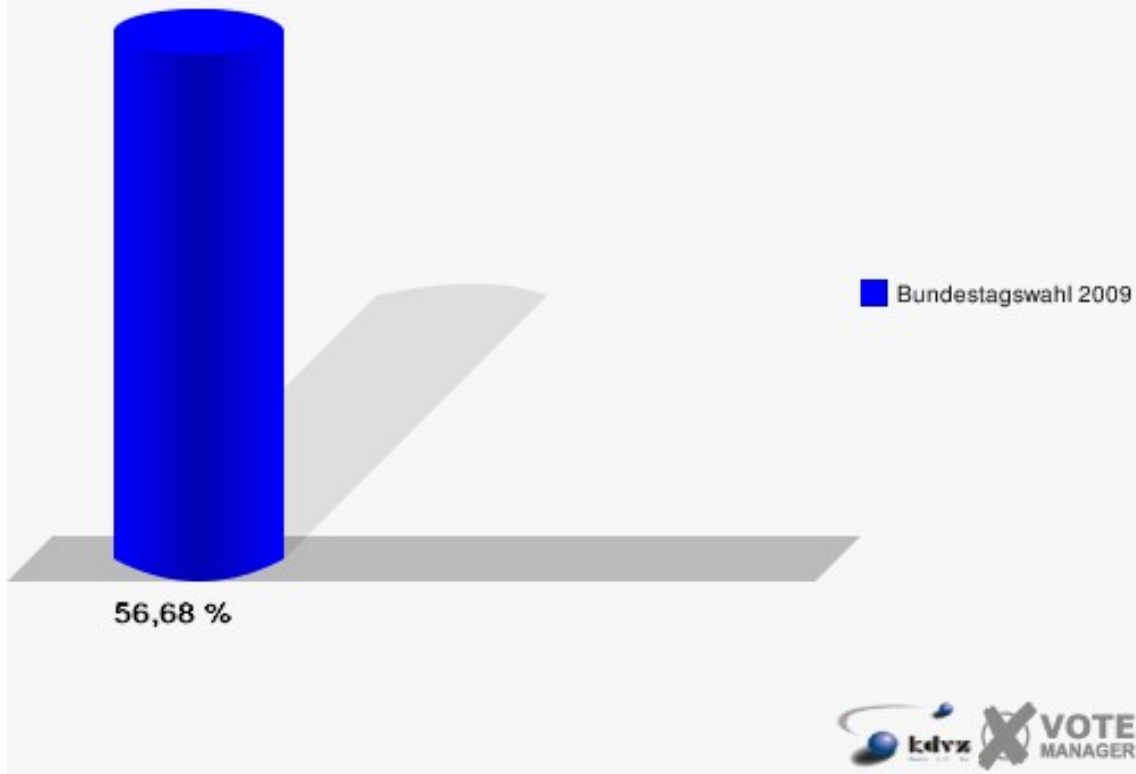


05.0 Köttingen

	Erststimmen		Zweitstimmen	
Wahlberechtigte	1.699		1.699	
Wähler/innen	963	56,68 %	963	56,68 %
ungültige Stimmen	20	2,08 %	16	1,66 %
gültige Stimmen	943	97,92 %	947	98,34 %
Kühn-Mengel, SPD	347	36,80 %	307	32,42 %
Seif, CDU	311	32,98 %	258	27,24 %
Molitor, FDP	129	13,68 %	180	19,01 %
Kroll, GRÜNE	78	8,27 %	75	7,92 %
Heinemeyer, DIE LINKE	61	6,47 %	69	7,29 %
Rothhanns, NPD	15	1,59 %	14	1,48 %
Tierschutzpartei	---	---	5	0,53 %
FAMILIE	---	---	5	0,53 %
REP	---	---	1	0,11 %
Volksabstimmung	---	---	2	0,21 %
MLPD	---	---	0	0,00 %
PSG	---	---	0	0,00 %
ZENTRUM	---	---	0	0,00 %
BüSo	---	---	0	0,00 %
DVU	---	---	0	0,00 %
ÖDP	---	---	0	0,00 %
PIRATEN	---	---	19	2,01 %
RRP	---	---	4	0,42 %
RENTNER	---	---	8	0,84 %
Schmitz, Einzelbewerber	2	0,21 %	---	---

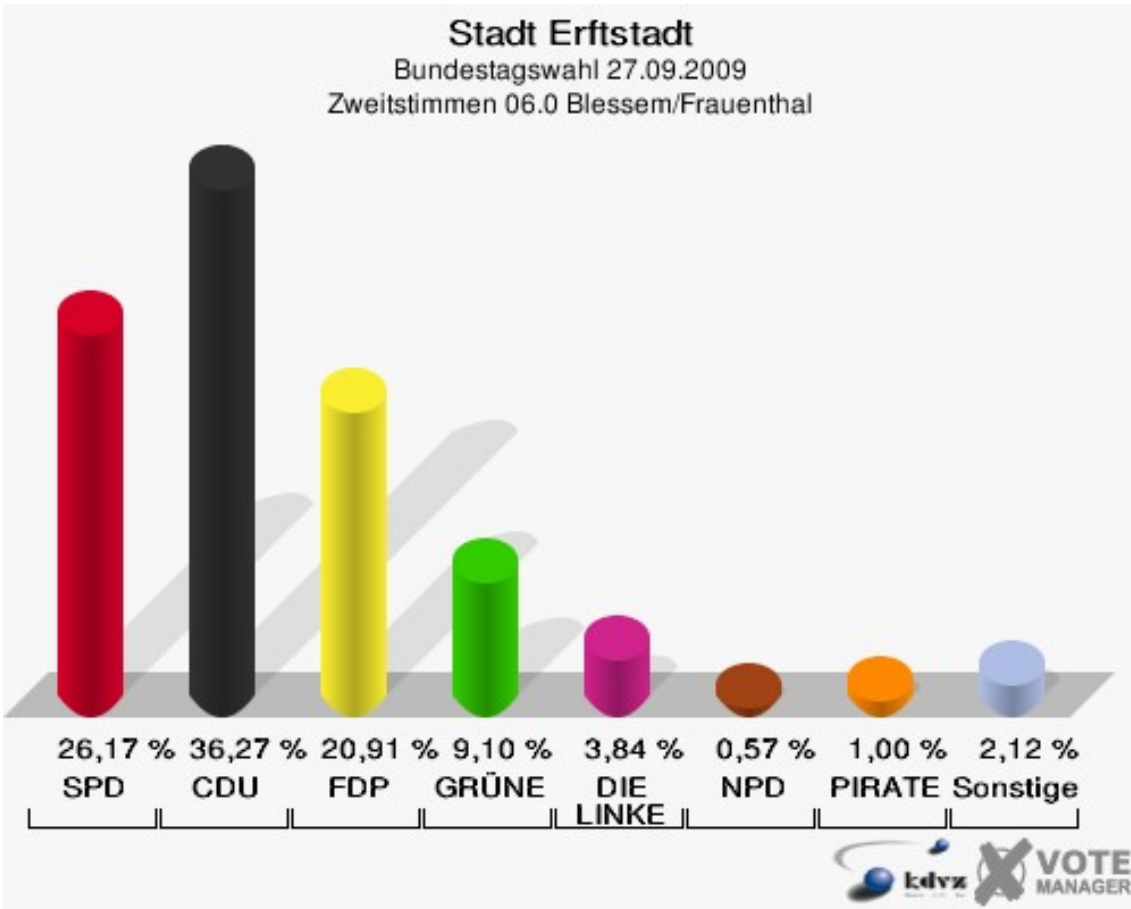
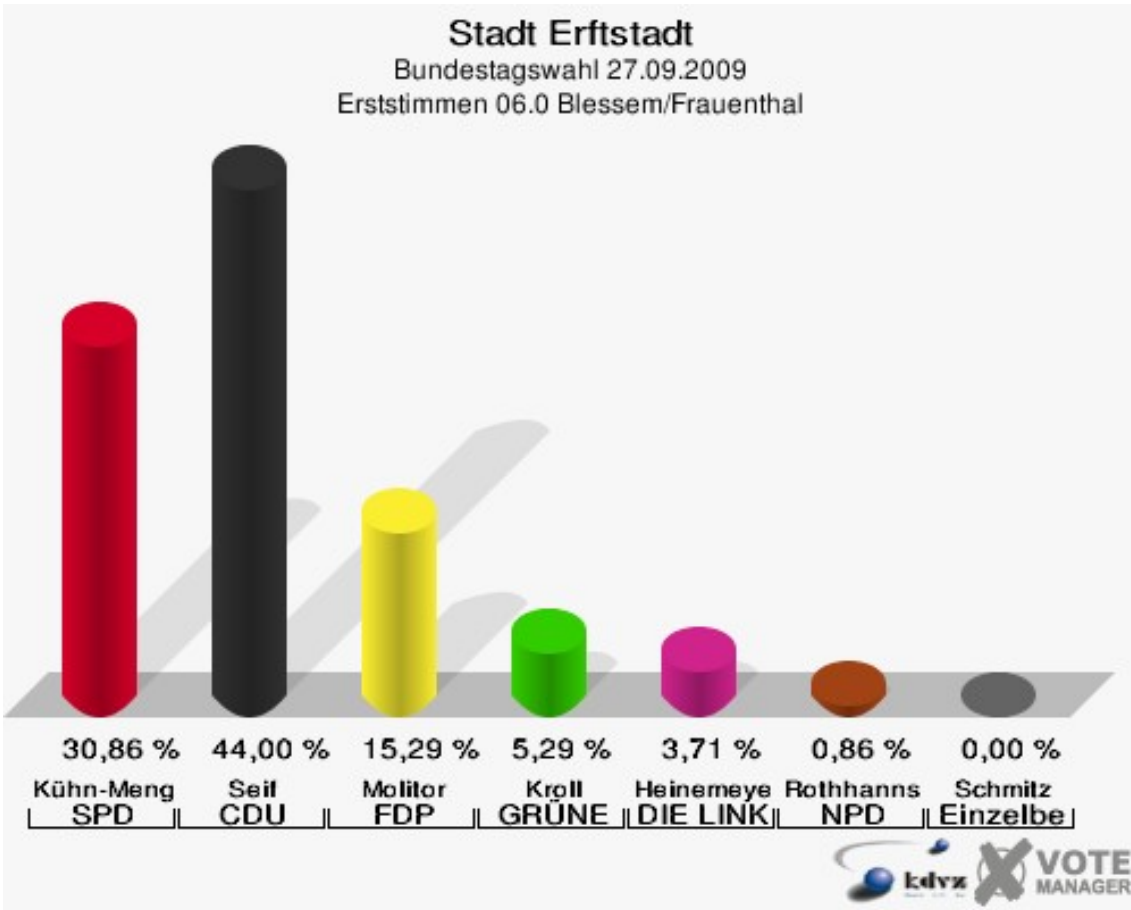


Stadt Erfstadt
Bundestagswahl 27.09.2009
Wahlbeteiligung 05.0 Köttingen

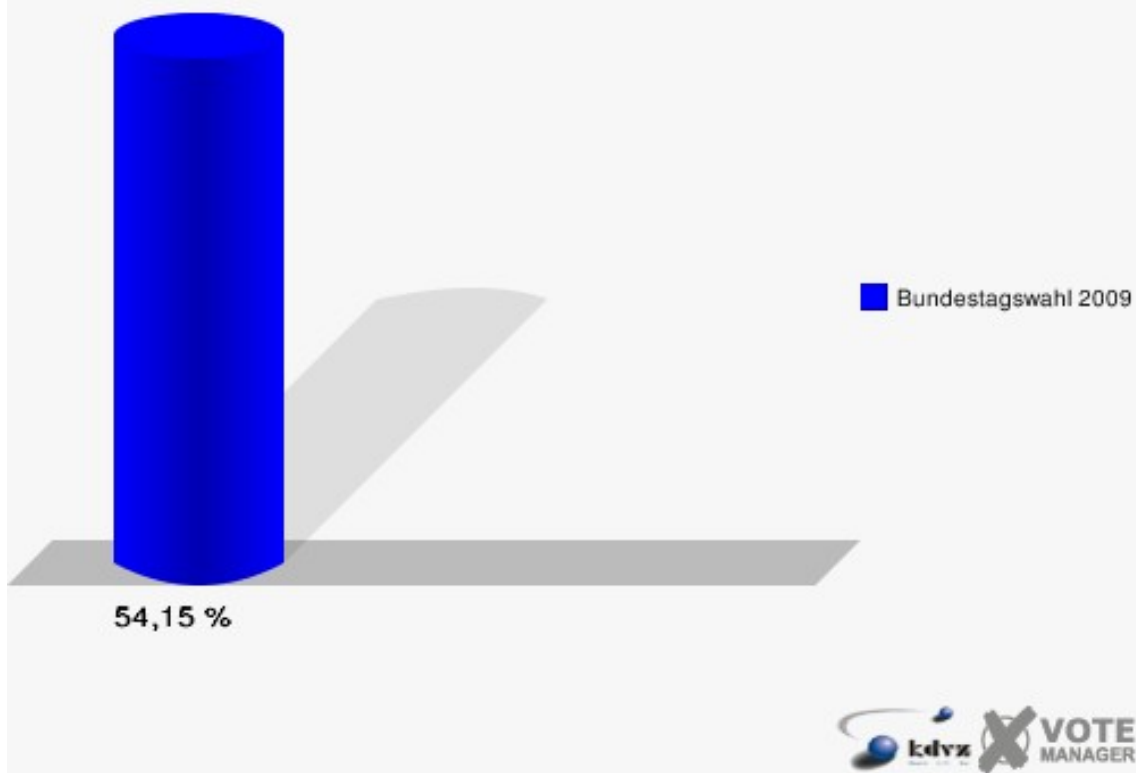


06.0 Blessem/Frauenthal

	Erststimmen		Zweitstimmen	
Wahlberechtigte	1.326		1.326	
Wähler/innen	718	54,15 %	718	54,15 %
ungültige Stimmen	18	2,51 %	15	2,09 %
gültige Stimmen	700	97,49 %	703	97,91 %
Kühn-Mengel, SPD	216	30,86 %	184	26,17 %
Seif, CDU	308	44,00 %	255	36,27 %
Molitor, FDP	107	15,29 %	147	20,91 %
Kroll, GRÜNE	37	5,29 %	64	9,10 %
Heinemeyer, DIE LINKE	26	3,71 %	27	3,84 %
Rothhanns, NPD	6	0,86 %	4	0,57 %
Tierschutzpartei	---	---	4	0,57 %
FAMILIE	---	---	2	0,28 %
REP	---	---	2	0,28 %
Volksabstimmung	---	---	0	0,00 %
MLPD	---	---	0	0,00 %
PSG	---	---	0	0,00 %
ZENTRUM	---	---	1	0,14 %
BüSo	---	---	0	0,00 %
DVU	---	---	1	0,14 %
ÖDP	---	---	0	0,00 %
PIRATEN	---	---	7	1,00 %
RRP	---	---	4	0,57 %
RENTNER	---	---	1	0,14 %
Schmitz, Einzelbewerber	0	0,00 %	---	---



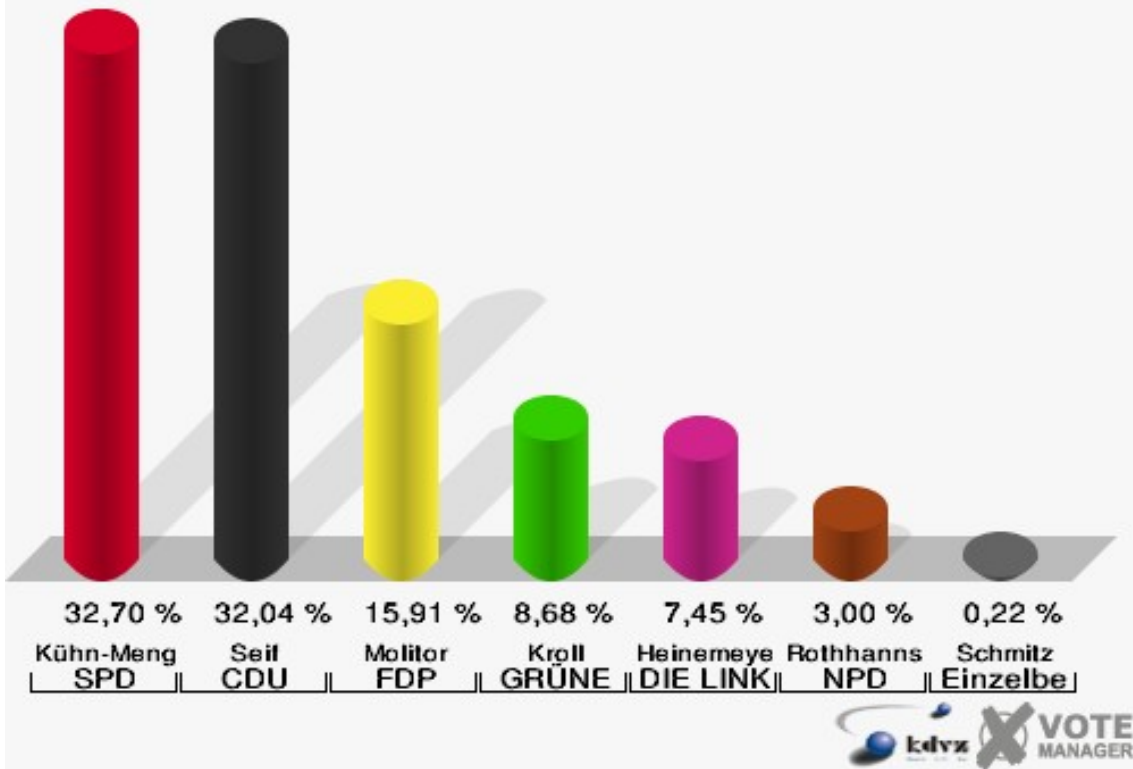
Stadt Erfstadt
Bundestagswahl 27.09.2009
Wahlbeteiligung 06.0 Blessem/Frauenthal



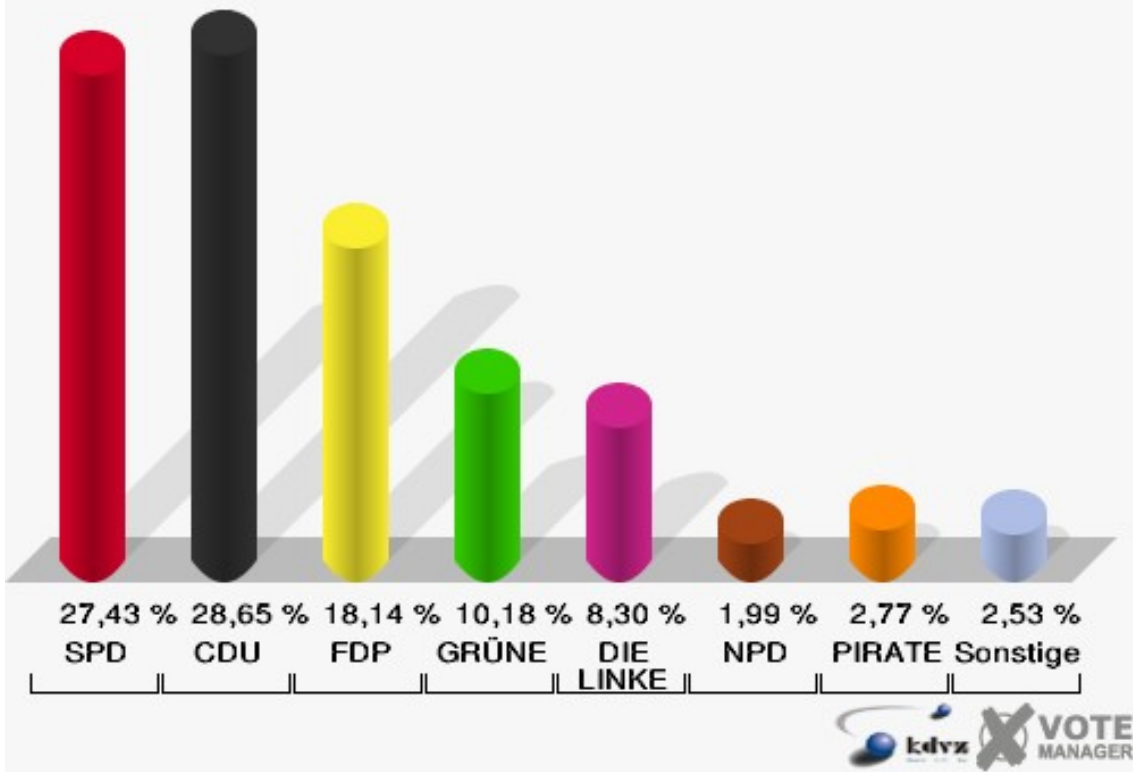
07.0 Liblar

	Erststimmen		Zweitstimmen	
Wahlberechtigte	1.692		1.692	
Wähler/innen	918	54,26 %	918	54,26 %
ungültige Stimmen	19	2,07 %	14	1,53 %
gültige Stimmen	899	97,93 %	904	98,47 %
Kühn-Mengel, SPD	294	32,70 %	248	27,43 %
Seif, CDU	288	32,04 %	259	28,65 %
Molitor, FDP	143	15,91 %	164	18,14 %
Kroll, GRÜNE	78	8,68 %	92	10,18 %
Heinemeyer, DIE LINKE	67	7,45 %	75	8,30 %
Rothhanns, NPD	27	3,00 %	18	1,99 %
Tierschutzpartei	---	---	6	0,66 %
FAMILIE	---	---	8	0,88 %
REP	---	---	4	0,44 %
Volksabstimmung	---	---	1	0,11 %
MLPD	---	---	0	0,00 %
PSG	---	---	0	0,00 %
ZENTRUM	---	---	0	0,00 %
BüSo	---	---	0	0,00 %
DVU	---	---	1	0,11 %
ÖDP	---	---	0	0,00 %
PIRATEN	---	---	25	2,77 %
RRP	---	---	2	0,22 %
RENTNER	---	---	1	0,11 %
Schmitz, Einzelbewerber	2	0,22 %	---	---

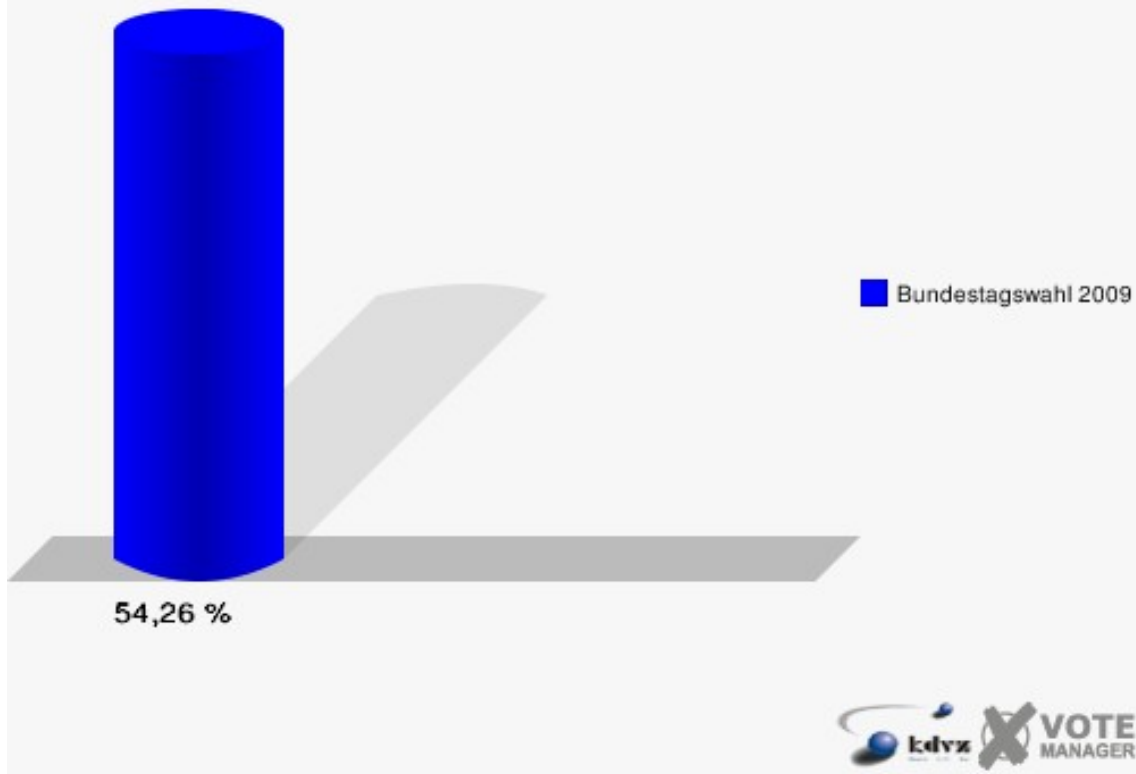
Stadt Erfstadt
 Bundestagswahl 27.09.2009
 Erststimmen 07.0 Liblar



Stadt Erfstadt
 Bundestagswahl 27.09.2009
 Zweitstimmen 07.0 Liblar



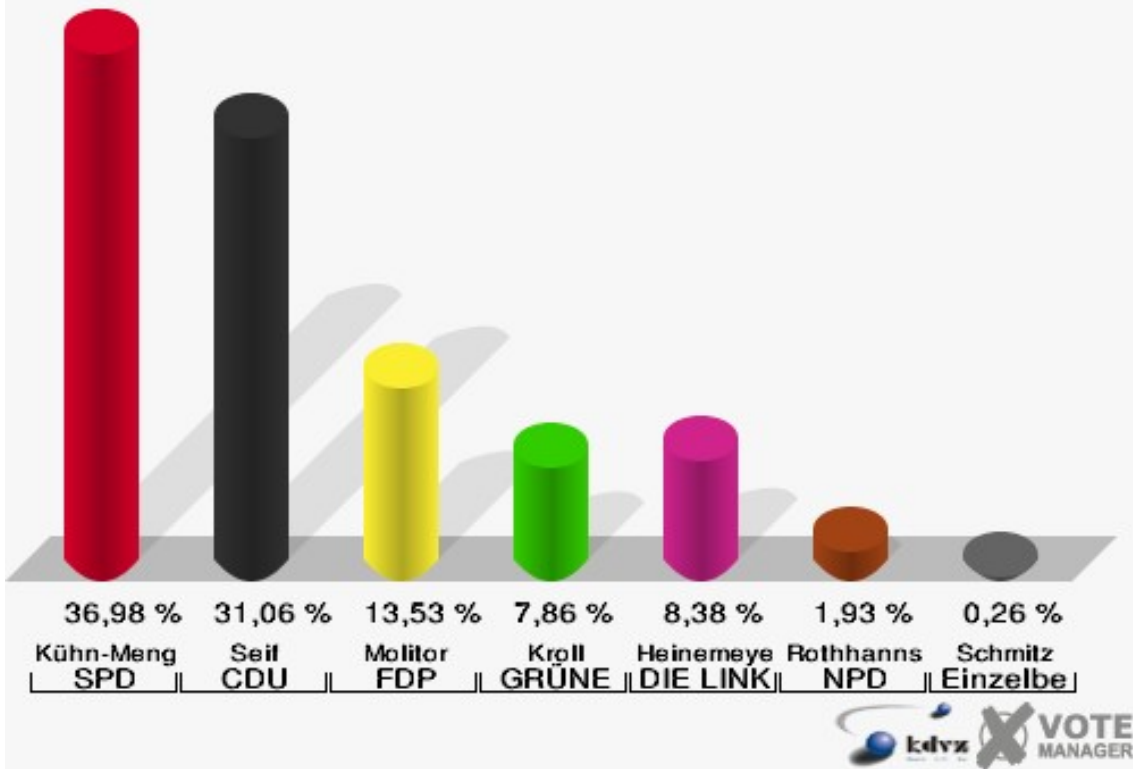
Stadt Erfstadt
Bundestagswahl 27.09.2009
Wahlbeteiligung 07.0 Liblar



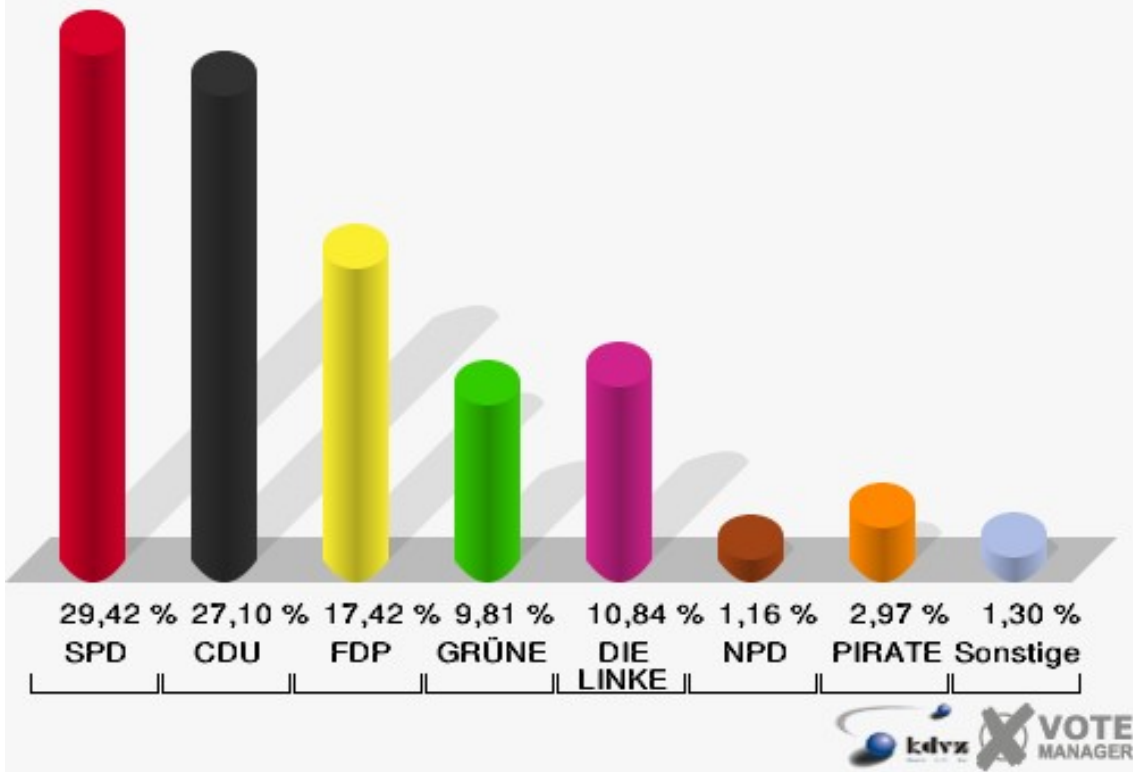
08.0 Liblar

	Erststimmen		Zweitstimmen	
Wahlberechtigte	1.435		1.435	
Wähler/innen	782	54,49 %	782	54,49 %
ungültige Stimmen	6	0,77 %	7	0,90 %
gültige Stimmen	776	99,23 %	775	99,10 %
Kühn-Mengel, SPD	287	36,98 %	228	29,42 %
Seif, CDU	241	31,06 %	210	27,10 %
Molitor, FDP	105	13,53 %	135	17,42 %
Kroll, GRÜNE	61	7,86 %	76	9,81 %
Heinemeyer, DIE LINKE	65	8,38 %	84	10,84 %
Rothhanns, NPD	15	1,93 %	9	1,16 %
Tierschutzpartei	---	---	4	0,52 %
FAMILIE	---	---	1	0,13 %
REP	---	---	2	0,26 %
Volksabstimmung	---	---	0	0,00 %
MLPD	---	---	0	0,00 %
PSG	---	---	0	0,00 %
ZENTRUM	---	---	0	0,00 %
BüSo	---	---	0	0,00 %
DVU	---	---	0	0,00 %
ÖDP	---	---	1	0,13 %
PIRATEN	---	---	23	2,97 %
RRP	---	---	0	0,00 %
RENTNER	---	---	2	0,26 %
Schmitz, Einzelbewerber	2	0,26 %	---	---

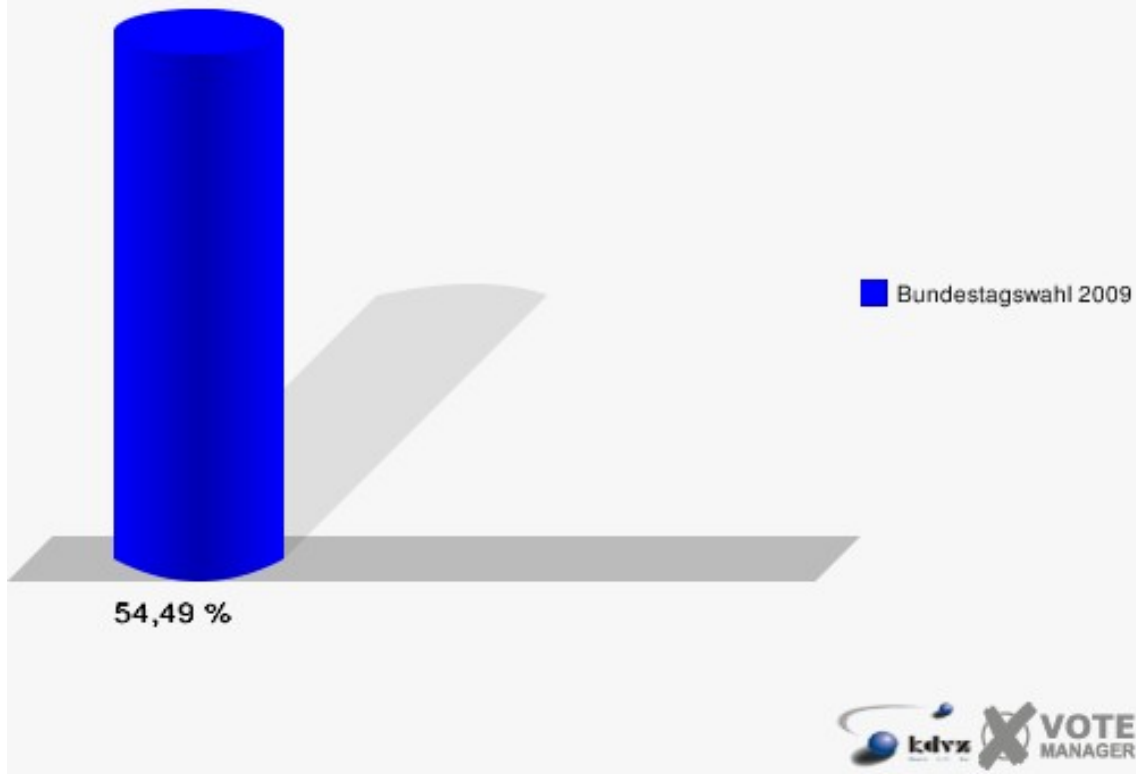
Stadt Erfstadt
 Bundestagswahl 27.09.2009
 Erststimmen 08.0 Liblar



Stadt Erfstadt
 Bundestagswahl 27.09.2009
 Zweitstimmen 08.0 Liblar

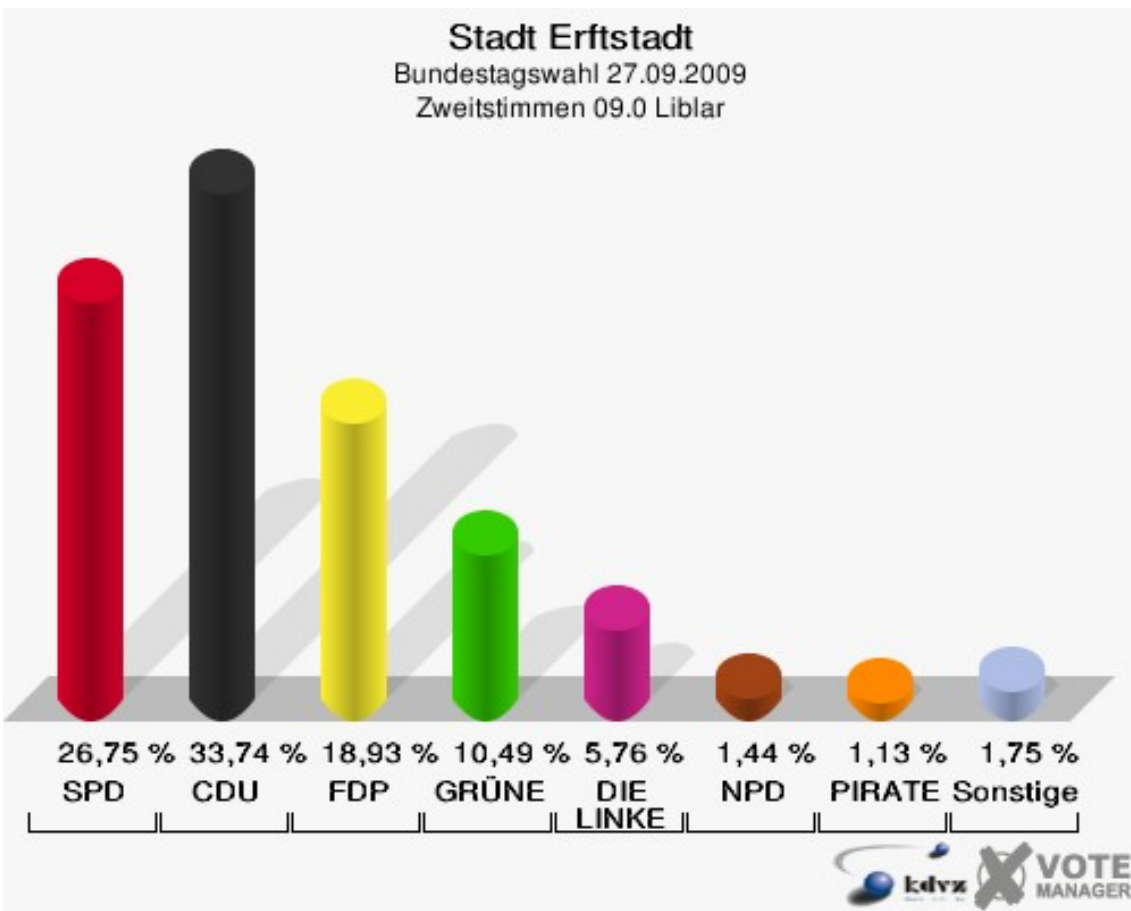
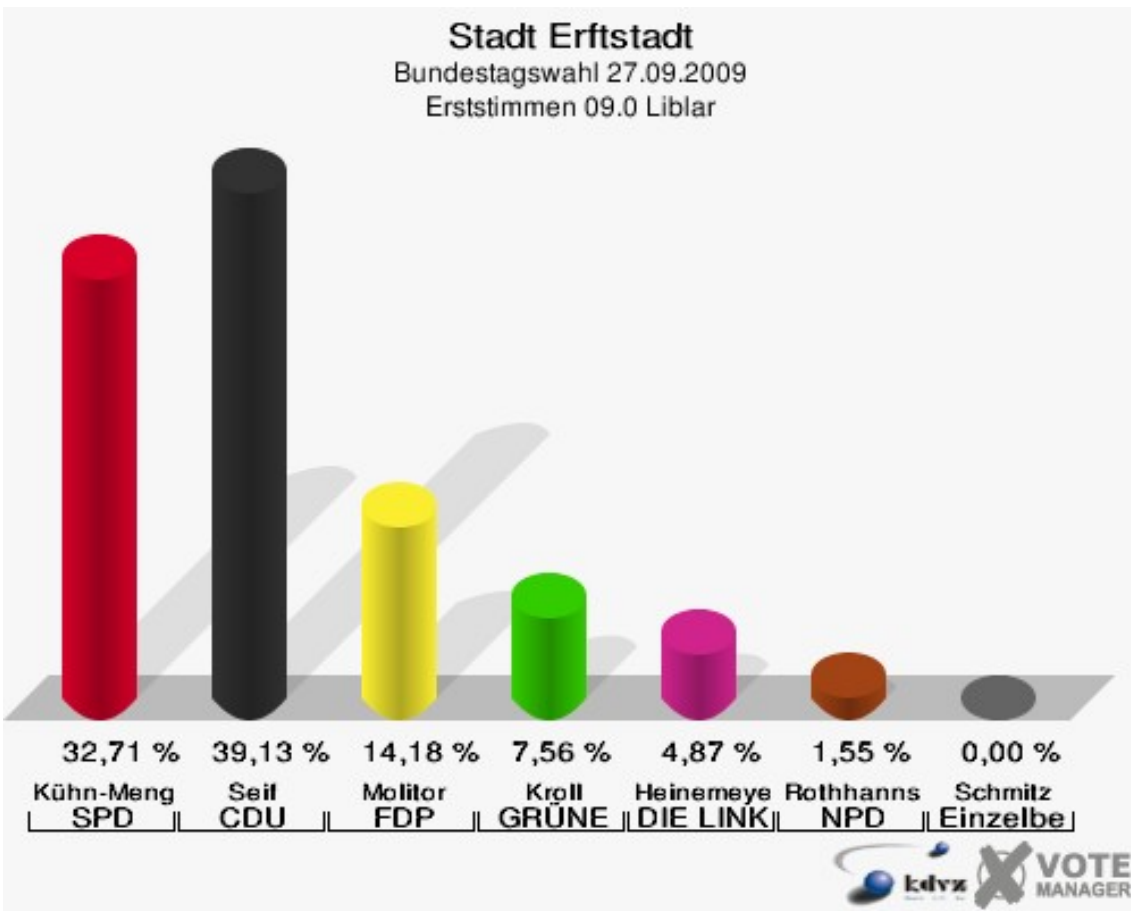


Stadt Erfstadt
Bundestagswahl 27.09.2009
Wahlbeteiligung 08.0 Liblar

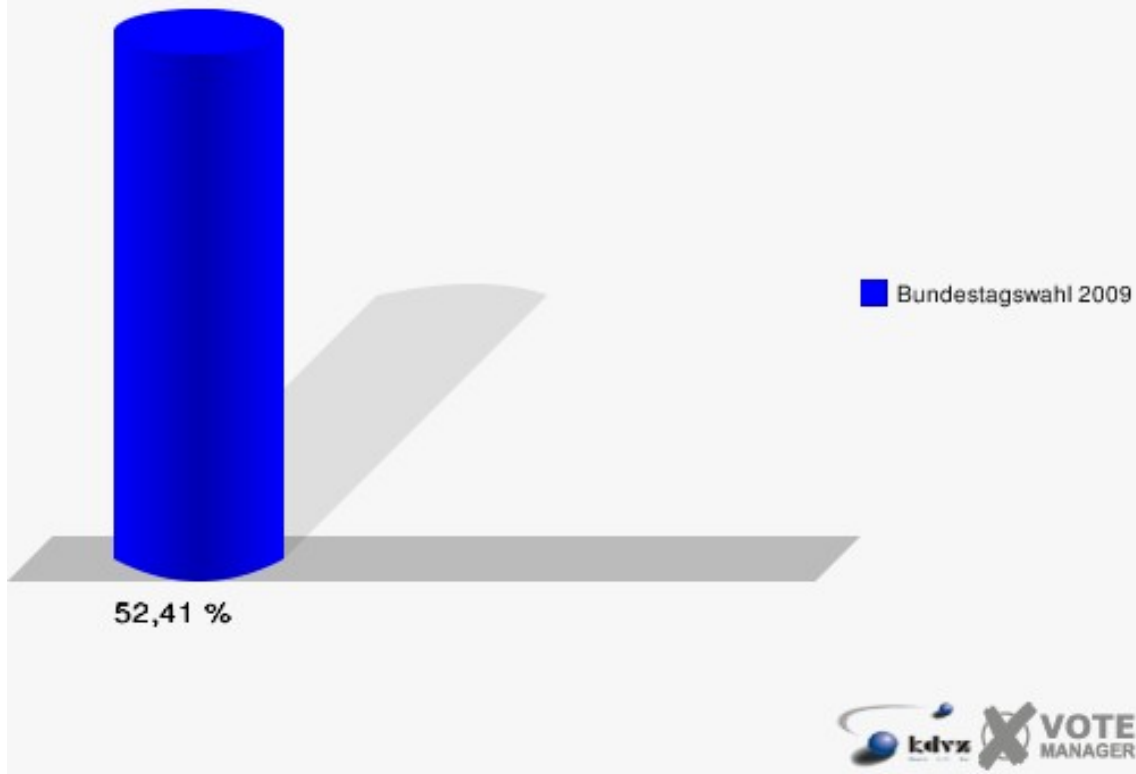


09.0 Liblar

	Erststimmen		Zweitstimmen	
Wahlberechtigte	1.868		1.868	
Wähler/innen	979	52,41 %	979	52,41 %
ungültige Stimmen	13	1,33 %	7	0,72 %
gültige Stimmen	966	98,67 %	972	99,28 %
Kühn-Mengel, SPD	316	32,71 %	260	26,75 %
Seif, CDU	378	39,13 %	328	33,74 %
Molitor, FDP	137	14,18 %	184	18,93 %
Kroll, GRÜNE	73	7,56 %	102	10,49 %
Heinemeyer, DIE LINKE	47	4,87 %	56	5,76 %
Rothhanns, NPD	15	1,55 %	14	1,44 %
Tierschutzpartei	---	---	6	0,62 %
FAMILIE	---	---	3	0,31 %
REP	---	---	0	0,00 %
Volksabstimmung	---	---	0	0,00 %
MLPD	---	---	1	0,10 %
PSG	---	---	0	0,00 %
ZENTRUM	---	---	1	0,10 %
BüSo	---	---	0	0,00 %
DVU	---	---	2	0,21 %
ÖDP	---	---	0	0,00 %
PIRATEN	---	---	11	1,13 %
RRP	---	---	3	0,31 %
RENTNER	---	---	1	0,10 %
Schmitz, Einzelbewerber	0	0,00 %	---	---



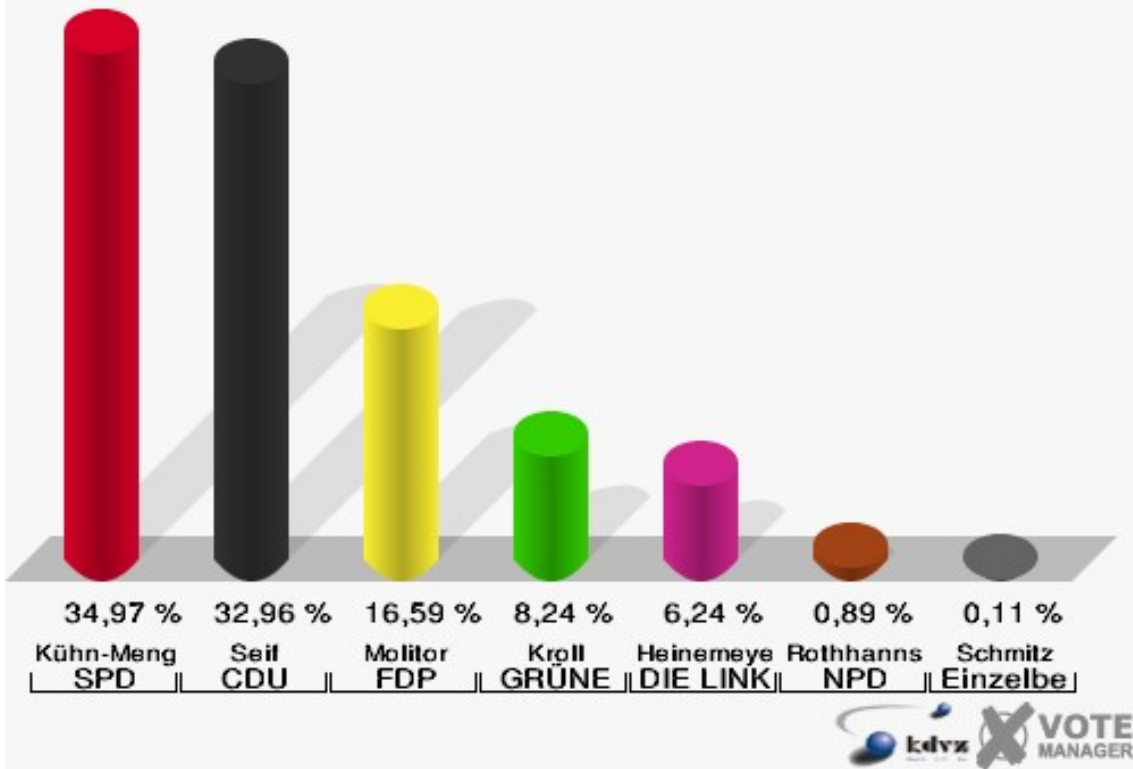
Stadt Erfstadt
Bundestagswahl 27.09.2009
Wahlbeteiligung 09.0 Liblar



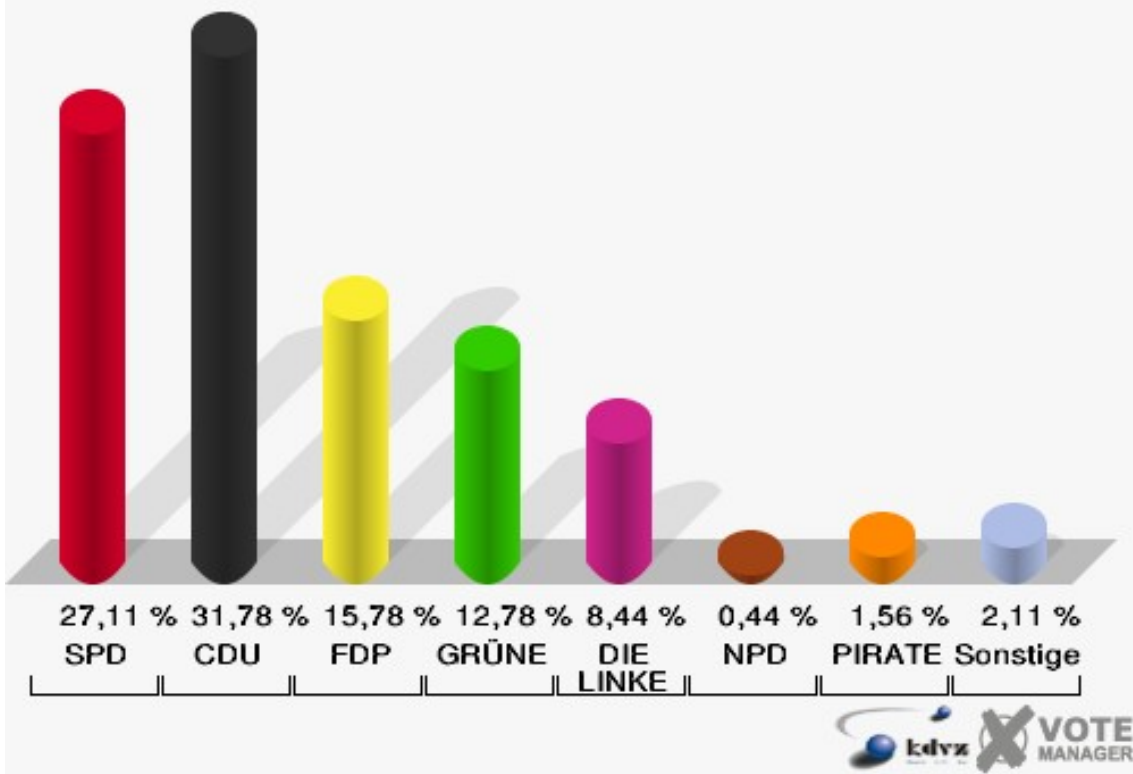
10.0 Liblar

	Erststimmen		Zweitstimmen	
Wahlberechtigte	1.561		1.561	
Wähler/innen	913	58,49 %	913	58,49 %
ungültige Stimmen	15	1,64 %	13	1,42 %
gültige Stimmen	898	98,36 %	900	98,58 %
Kühn-Mengel, SPD	314	34,97 %	244	27,11 %
Seif, CDU	296	32,96 %	286	31,78 %
Molitor, FDP	149	16,59 %	142	15,78 %
Kroll, GRÜNE	74	8,24 %	115	12,78 %
Heinemeyer, DIE LINKE	56	6,24 %	76	8,44 %
Rothhanns, NPD	8	0,89 %	4	0,44 %
Tierschutzpartei	---	---	5	0,56 %
FAMILIE	---	---	6	0,67 %
REP	---	---	0	0,00 %
Volksabstimmung	---	---	0	0,00 %
MLPD	---	---	0	0,00 %
PSG	---	---	0	0,00 %
ZENTRUM	---	---	2	0,22 %
BüSo	---	---	0	0,00 %
DVU	---	---	0	0,00 %
ÖDP	---	---	0	0,00 %
PIRATEN	---	---	14	1,56 %
RRP	---	---	3	0,33 %
RENTNER	---	---	3	0,33 %
Schmitz, Einzelbewerber	1	0,11 %	---	---

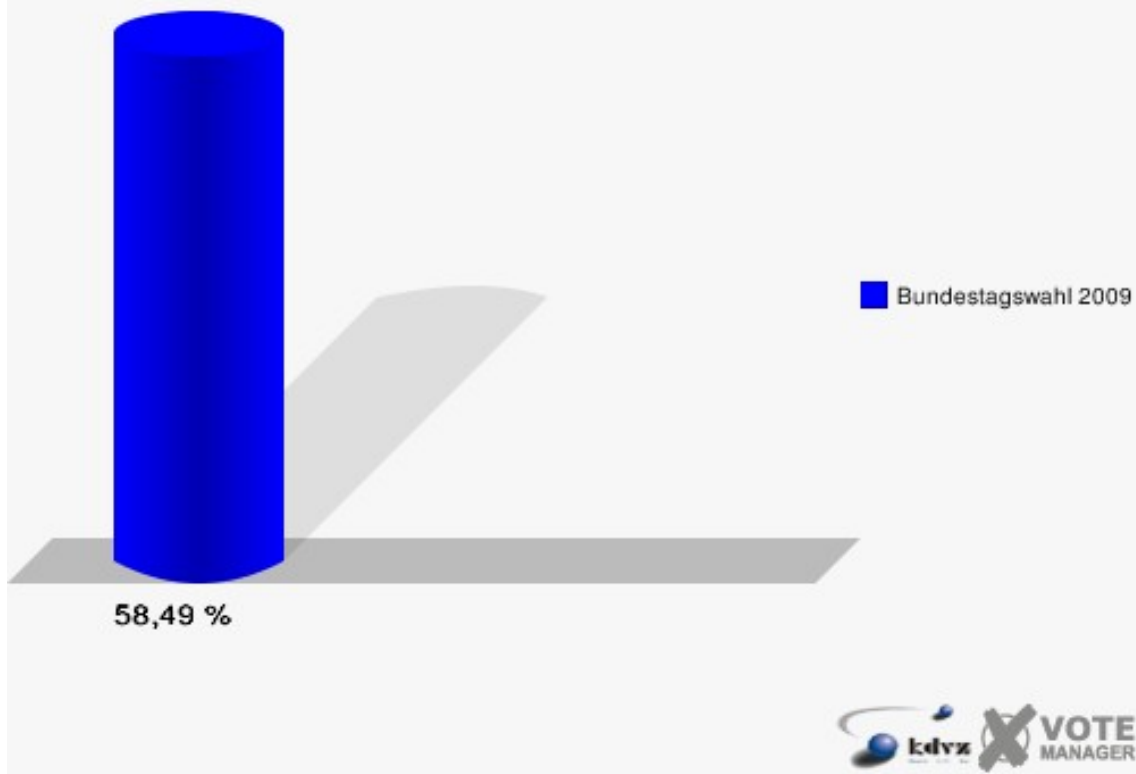
Stadt Erfstadt
 Bundestagswahl 27.09.2009
 Erststimmen 10.0 Liblar



Stadt Erfstadt
 Bundestagswahl 27.09.2009
 Zweitstimmen 10.0 Liblar



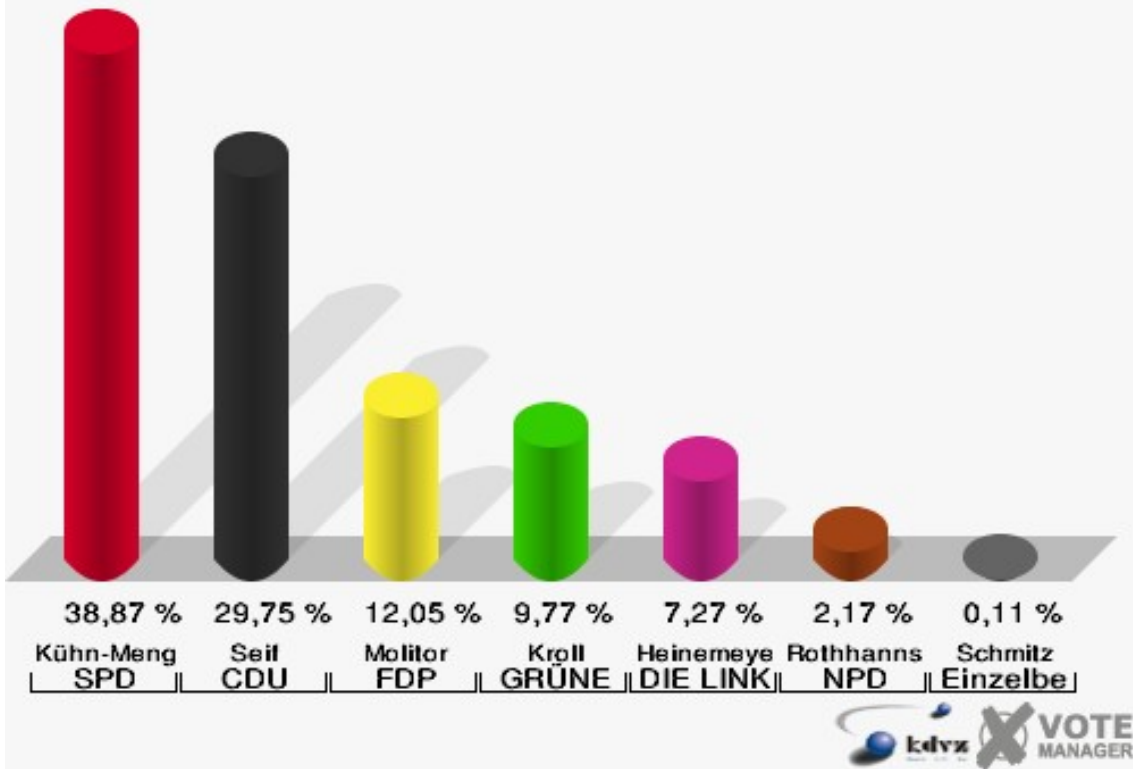
Stadt Erfstadt
Bundestagswahl 27.09.2009
Wahlbeteiligung 10.0 Liblar



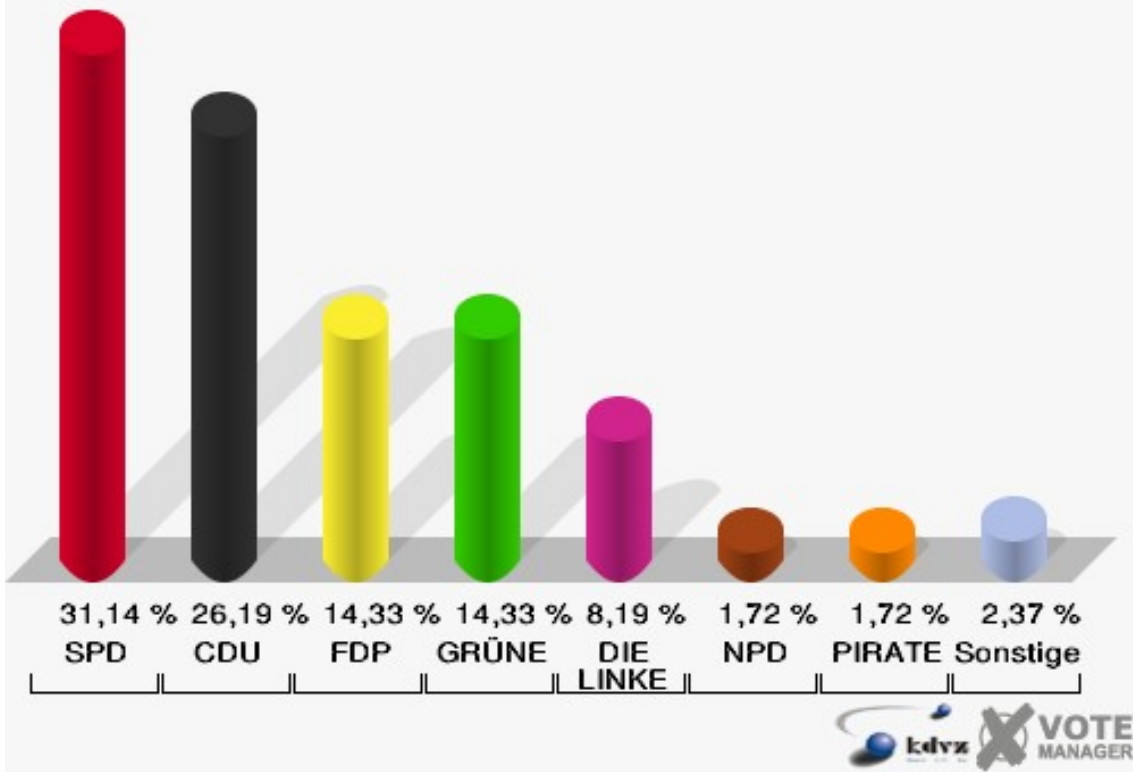
11.0 Liblar

	Erststimmen		Zweitstimmen	
Wahlberechtigte	1.807		1.807	
Wähler/innen	946	52,35 %	946	52,35 %
ungültige Stimmen	25	2,64 %	18	1,90 %
gültige Stimmen	921	97,36 %	928	98,10 %
Kühn-Mengel, SPD	358	38,87 %	289	31,14 %
Seif, CDU	274	29,75 %	243	26,19 %
Molitor, FDP	111	12,05 %	133	14,33 %
Kroll, GRÜNE	90	9,77 %	133	14,33 %
Heinemeyer, DIE LINKE	67	7,27 %	76	8,19 %
Rothhanns, NPD	20	2,17 %	16	1,72 %
Tierschutzpartei	---	---	7	0,75 %
FAMILIE	---	---	1	0,11 %
REP	---	---	2	0,22 %
Volksabstimmung	---	---	1	0,11 %
MLPD	---	---	1	0,11 %
PSG	---	---	0	0,00 %
ZENTRUM	---	---	1	0,11 %
BüSo	---	---	0	0,00 %
DVU	---	---	3	0,32 %
ÖDP	---	---	0	0,00 %
PIRATEN	---	---	16	1,72 %
RRP	---	---	3	0,32 %
RENTNER	---	---	3	0,32 %
Schmitz, Einzelbewerber	1	0,11 %	---	---

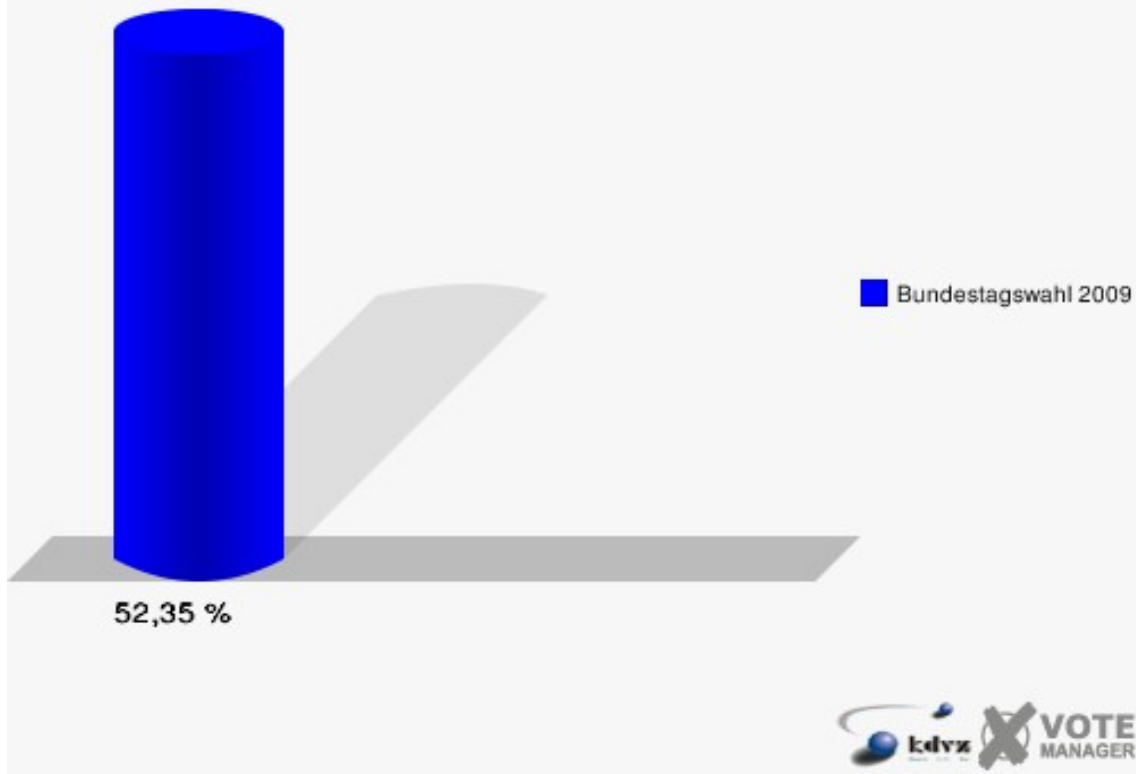
Stadt Erfstadt
 Bundestagswahl 27.09.2009
 Erststimmen 11.0 Liblar



Stadt Erfstadt
 Bundestagswahl 27.09.2009
 Zweitstimmen 11.0 Liblar



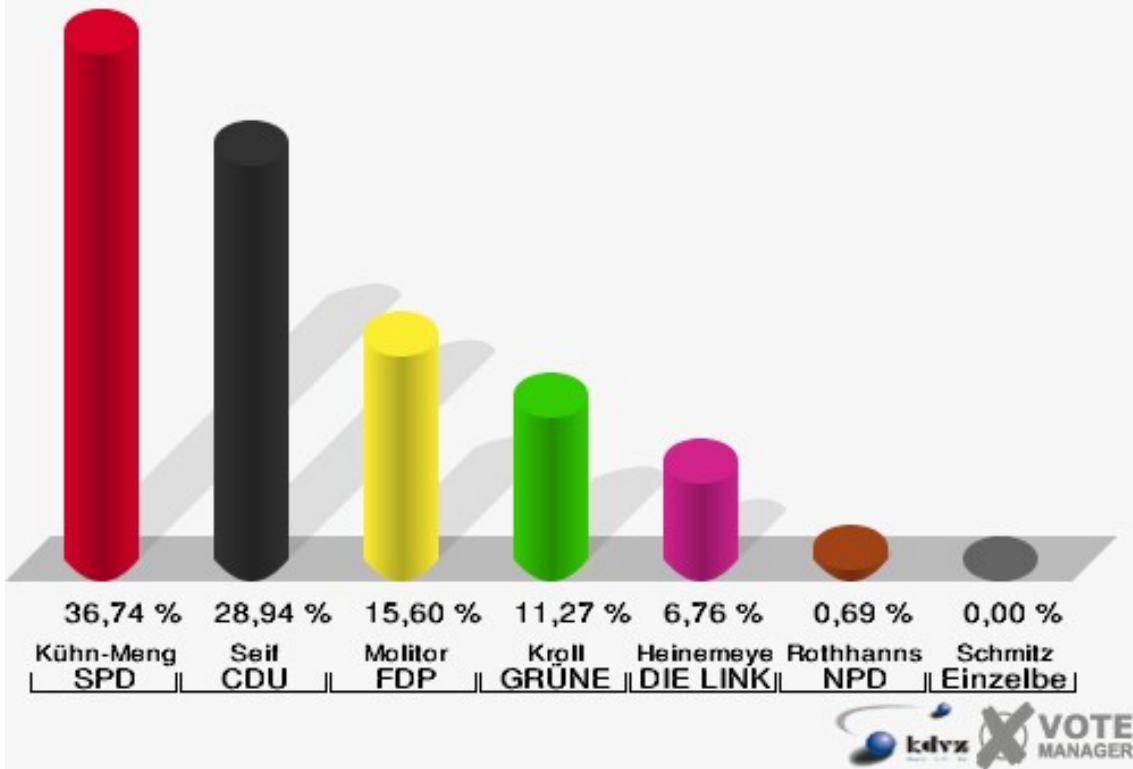
Stadt Erfstadt
Bundestagswahl 27.09.2009
Wahlbeteiligung 11.0 Liblar



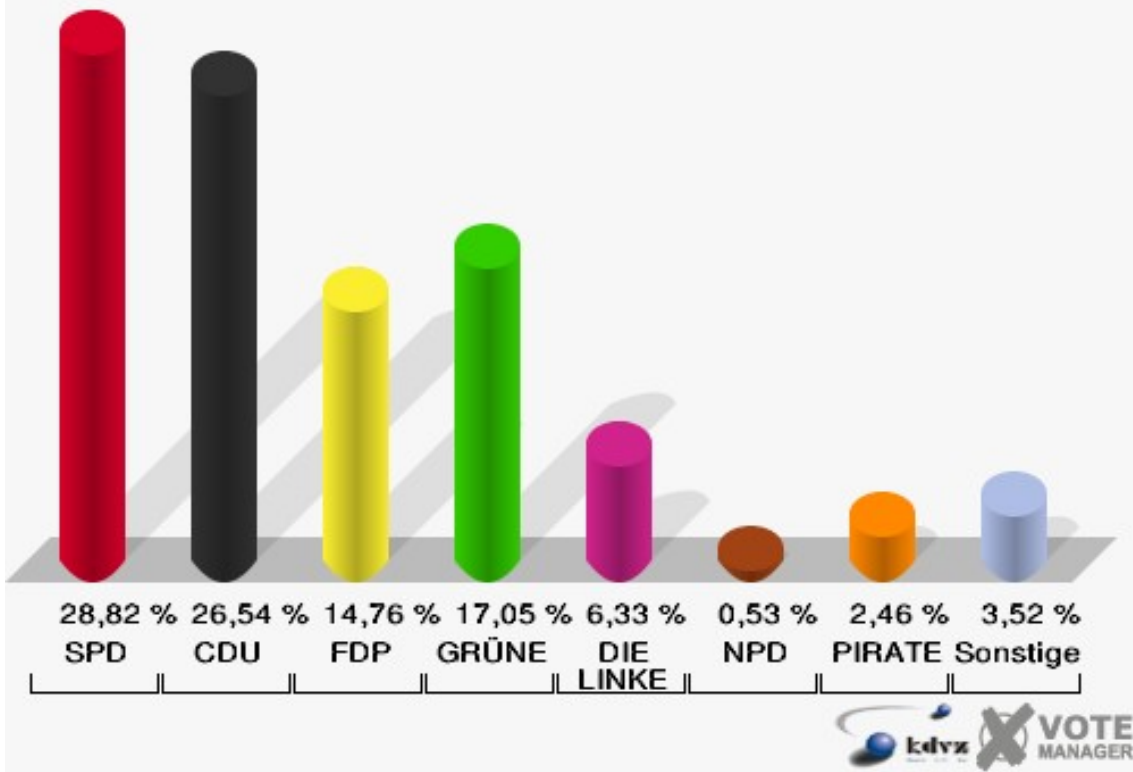
12.0 Liblar

	Erststimmen		Zweitstimmen	
Wahlberechtigte	1.134		1.134	
Wähler/innen	582	51,32 %	582	51,32 %
ungültige Stimmen	5	0,86 %	13	2,23 %
gültige Stimmen	577	99,14 %	569	97,77 %
Kühn-Mengel, SPD	212	36,74 %	164	28,82 %
Seif, CDU	167	28,94 %	151	26,54 %
Molitor, FDP	90	15,60 %	84	14,76 %
Kroll, GRÜNE	65	11,27 %	97	17,05 %
Heinemeyer, DIE LINKE	39	6,76 %	36	6,33 %
Rothhanns, NPD	4	0,69 %	3	0,53 %
Tierschutzpartei	---	---	4	0,70 %
FAMILIE	---	---	8	1,41 %
REP	---	---	2	0,35 %
Volksabstimmung	---	---	0	0,00 %
MLPD	---	---	0	0,00 %
PSG	---	---	0	0,00 %
ZENTRUM	---	---	2	0,35 %
BüSo	---	---	0	0,00 %
DVU	---	---	1	0,18 %
ÖDP	---	---	0	0,00 %
PIRATEN	---	---	14	2,46 %
RRP	---	---	2	0,35 %
RENTNER	---	---	1	0,18 %
Schmitz, Einzelbewerber	0	0,00 %	---	---

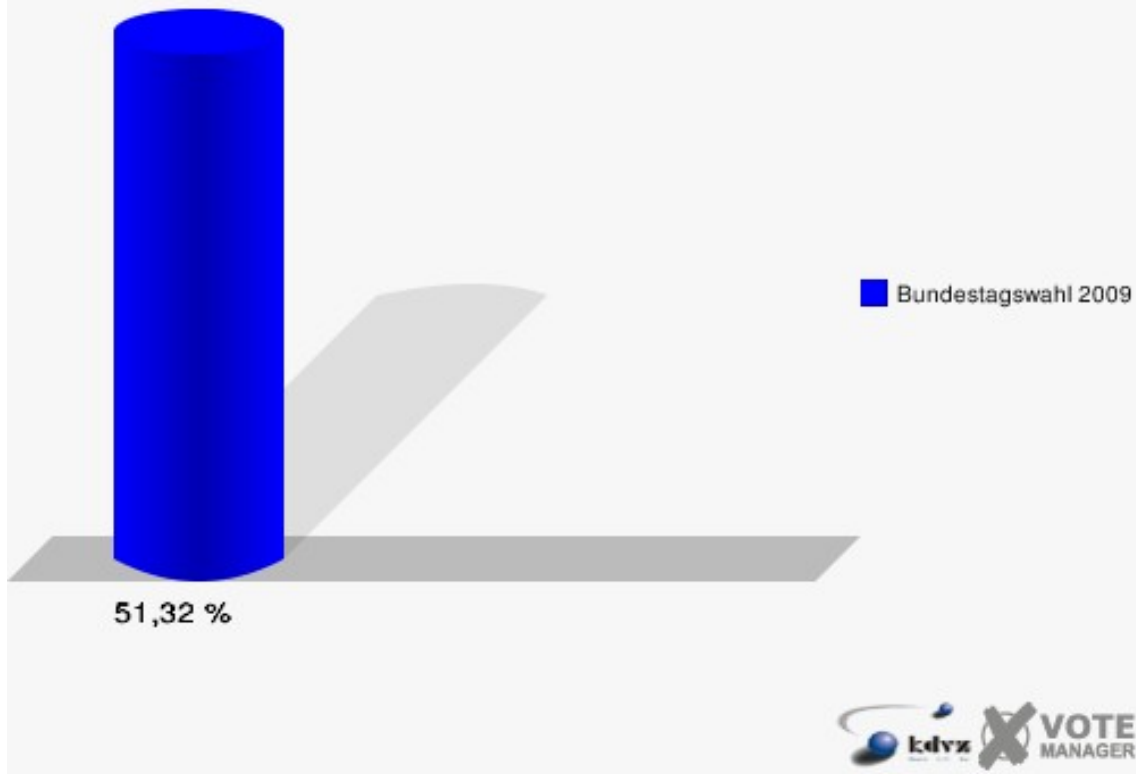
Stadt Erfstadt
 Bundestagswahl 27.09.2009
 Erststimmen 12.0 Liblar



Stadt Erfstadt
 Bundestagswahl 27.09.2009
 Zweitstimmen 12.0 Liblar

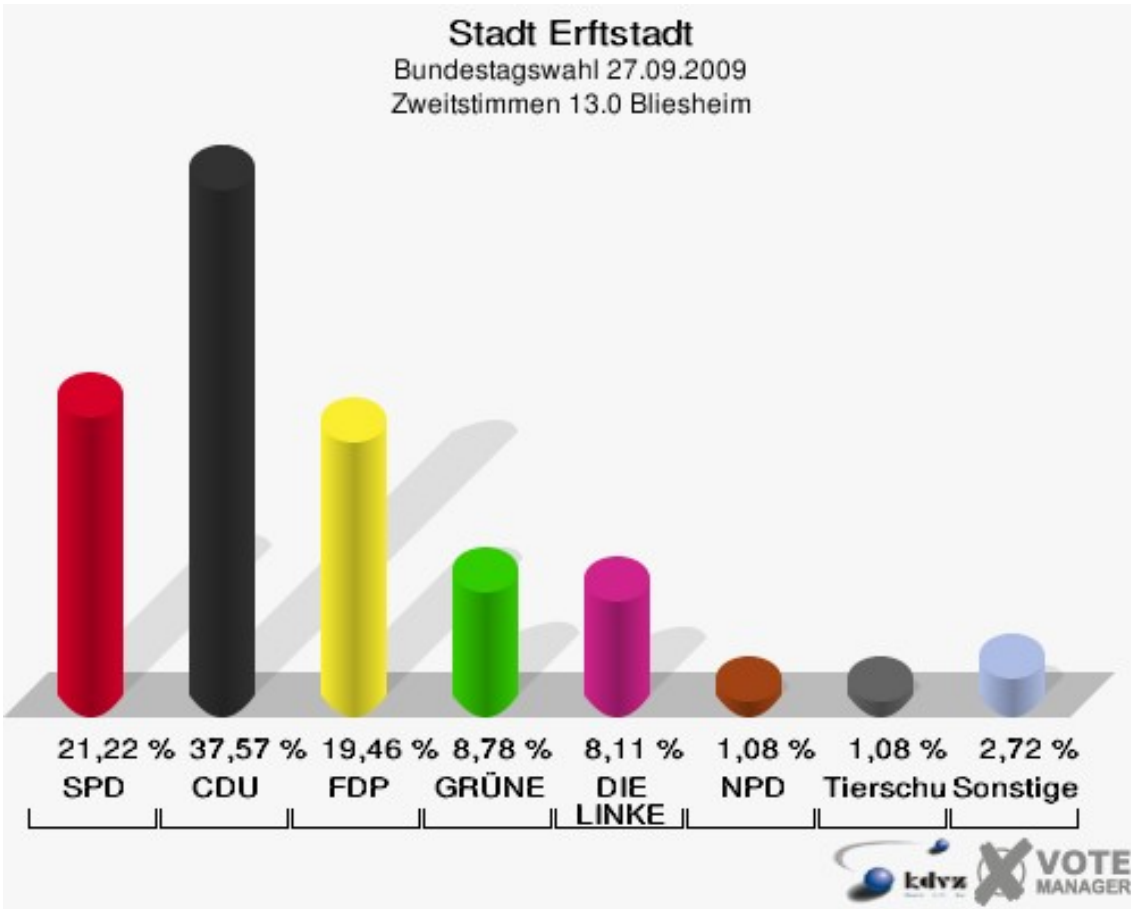
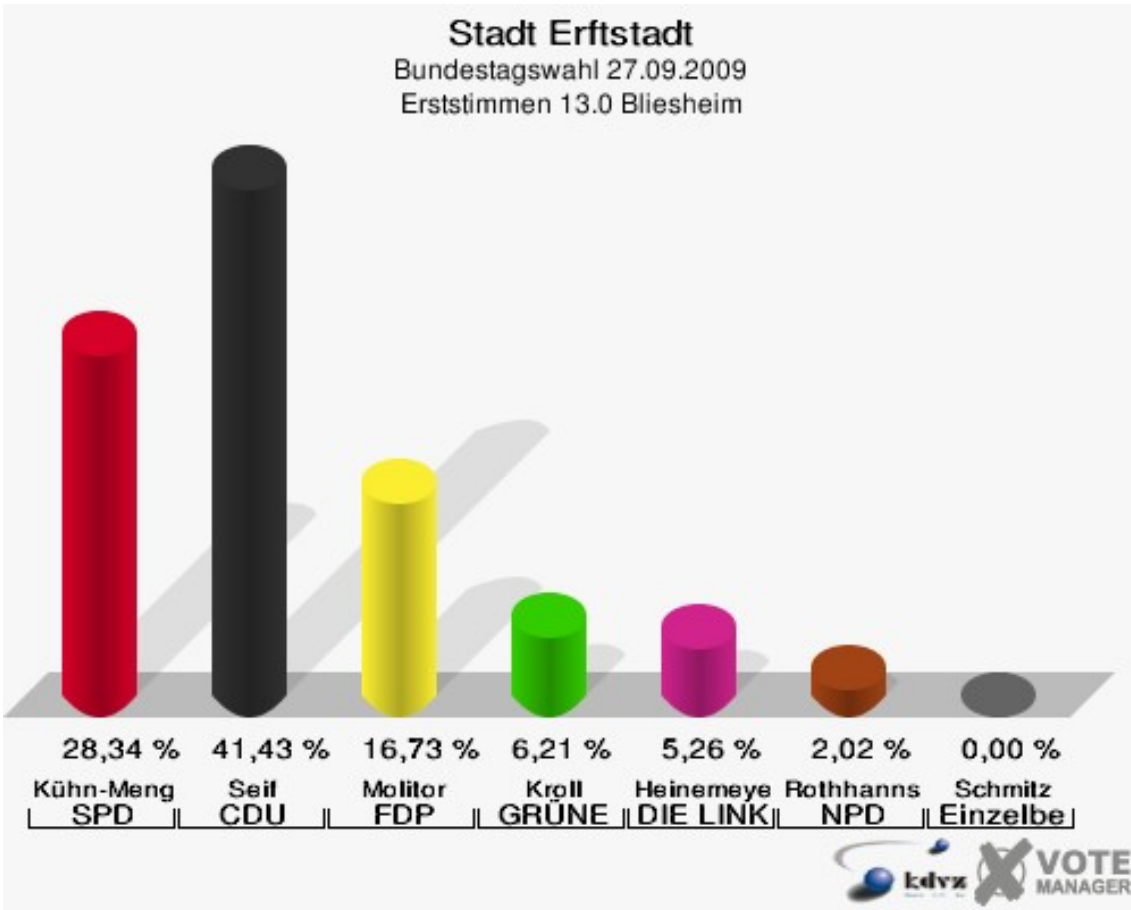


Stadt Erfstadt
Bundestagswahl 27.09.2009
Wahlbeteiligung 12.0 Liblar

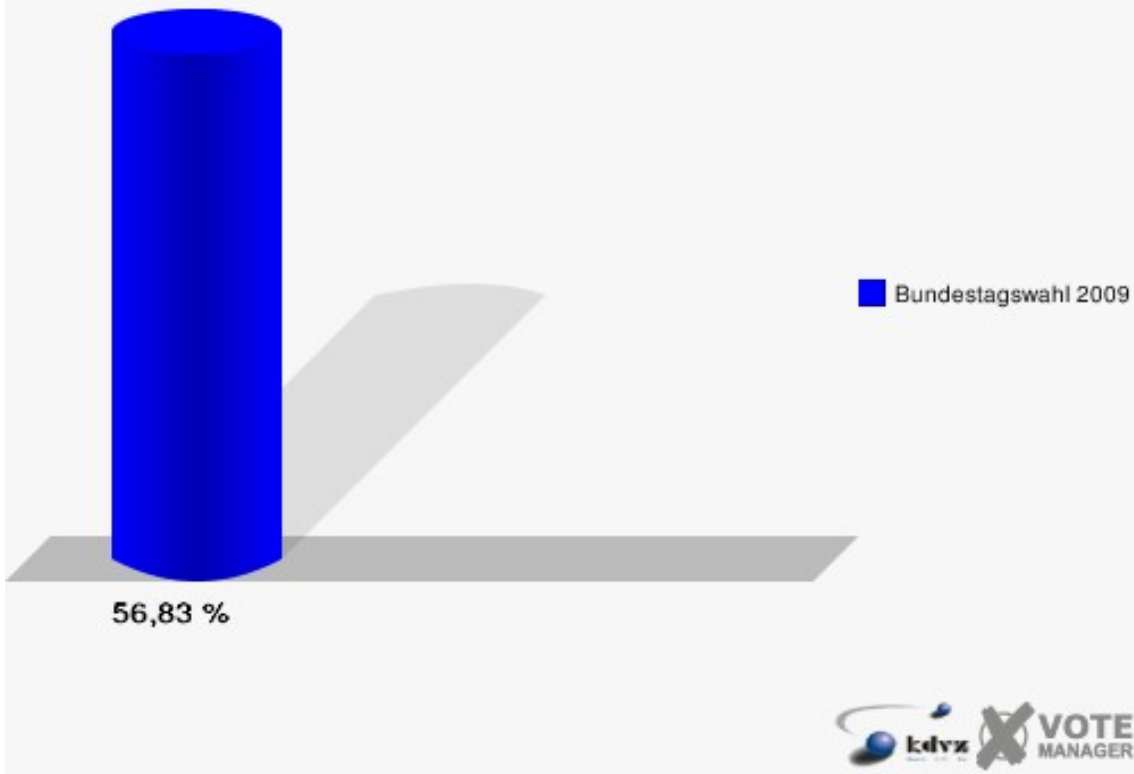


13.0 Bliesheim

	Erststimmen		Zweitstimmen	
Wahlberechtigte	1.318		1.318	
Wähler/innen	749	56,83 %	749	56,83 %
ungültige Stimmen	8	1,07 %	9	1,20 %
gültige Stimmen	741	98,93 %	740	98,80 %
Kühn-Mengel, SPD	210	28,34 %	157	21,22 %
Seif, CDU	307	41,43 %	278	37,57 %
Molitor, FDP	124	16,73 %	144	19,46 %
Kroll, GRÜNE	46	6,21 %	65	8,78 %
Heinemeyer, DIE LINKE	39	5,26 %	60	8,11 %
Rothhanns, NPD	15	2,02 %	8	1,08 %
Tierschutzpartei	---	---	8	1,08 %
FAMILIE	---	---	3	0,41 %
REP	---	---	2	0,27 %
Volksabstimmung	---	---	0	0,00 %
MLPD	---	---	0	0,00 %
PSG	---	---	0	0,00 %
ZENTRUM	---	---	0	0,00 %
BüSo	---	---	0	0,00 %
DVU	---	---	1	0,14 %
ÖDP	---	---	0	0,00 %
PIRATEN	---	---	7	0,95 %
RRP	---	---	0	0,00 %
RENTNER	---	---	7	0,95 %
Schmitz, Einzelbewerber	0	0,00 %	---	---

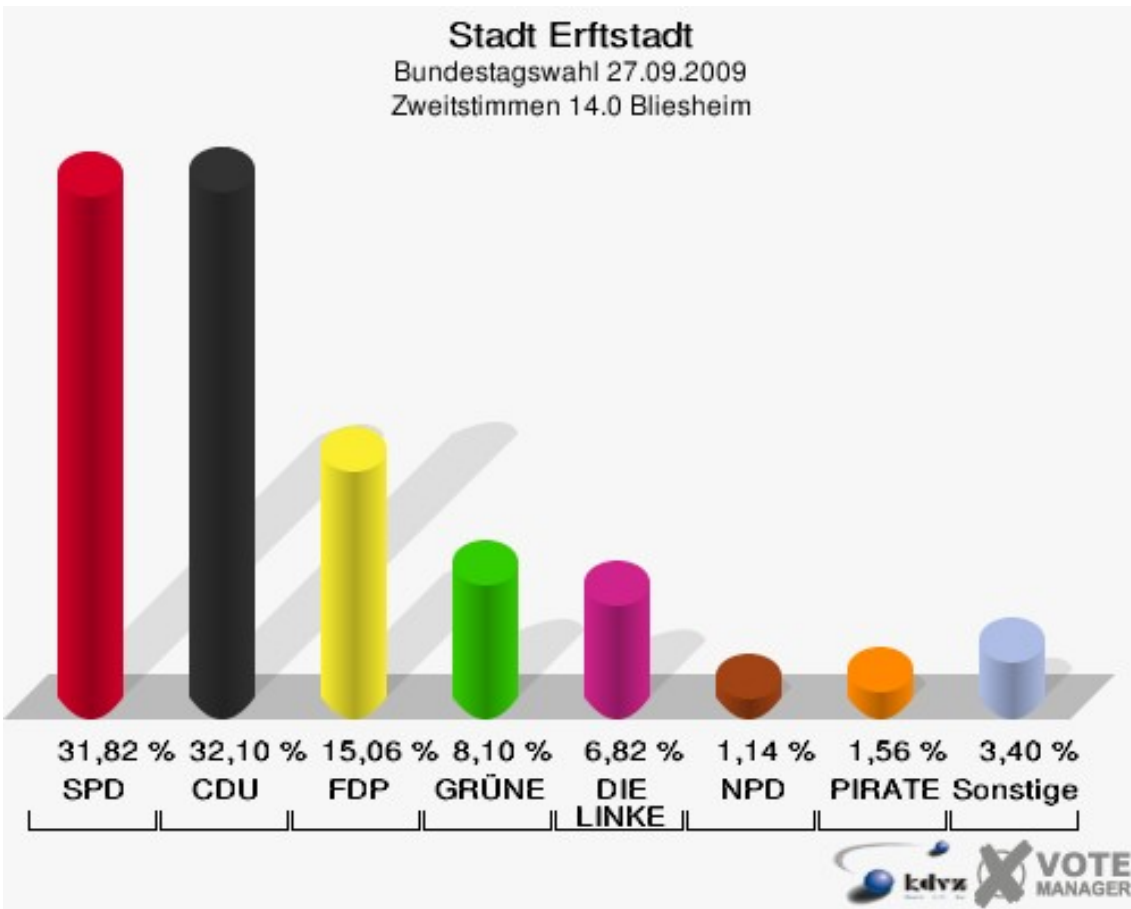
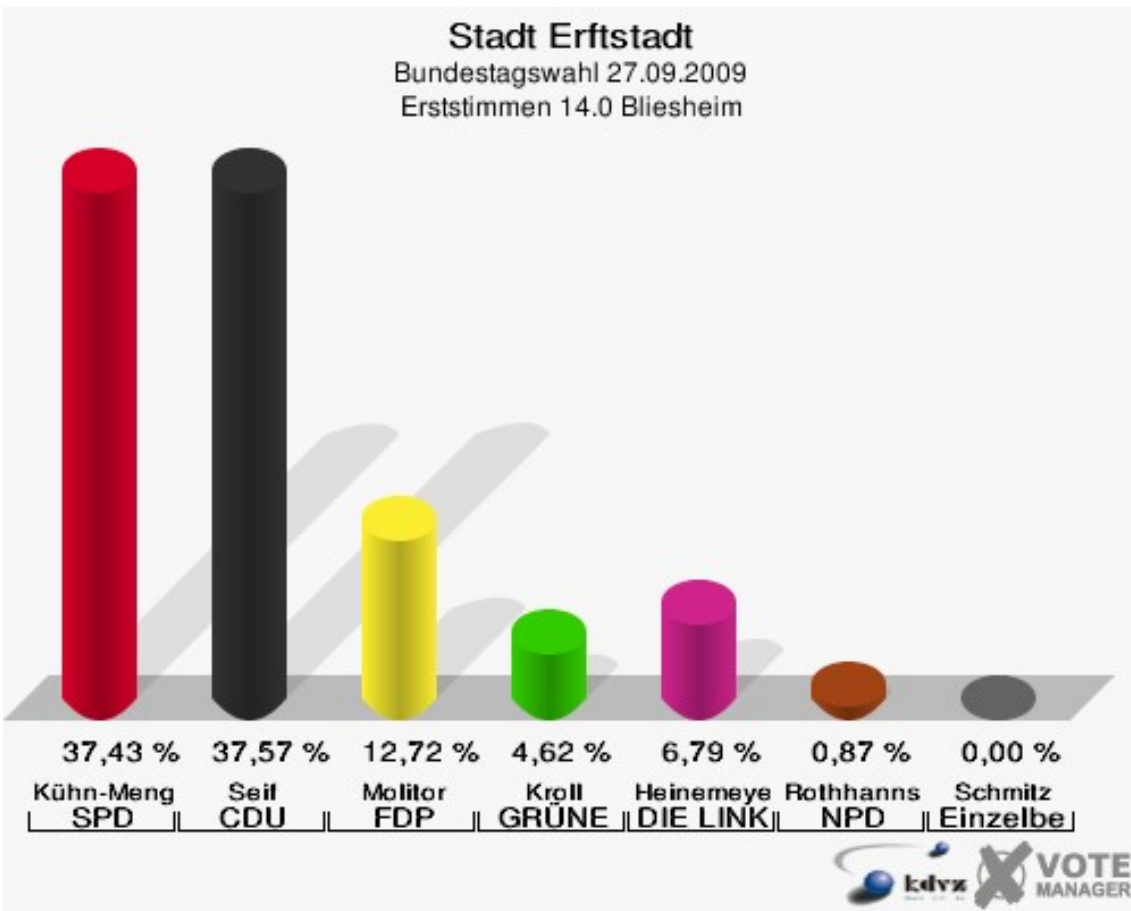


Stadt Erfstadt
Bundestagswahl 27.09.2009
Wahlbeteiligung 13.0 Bliesheim

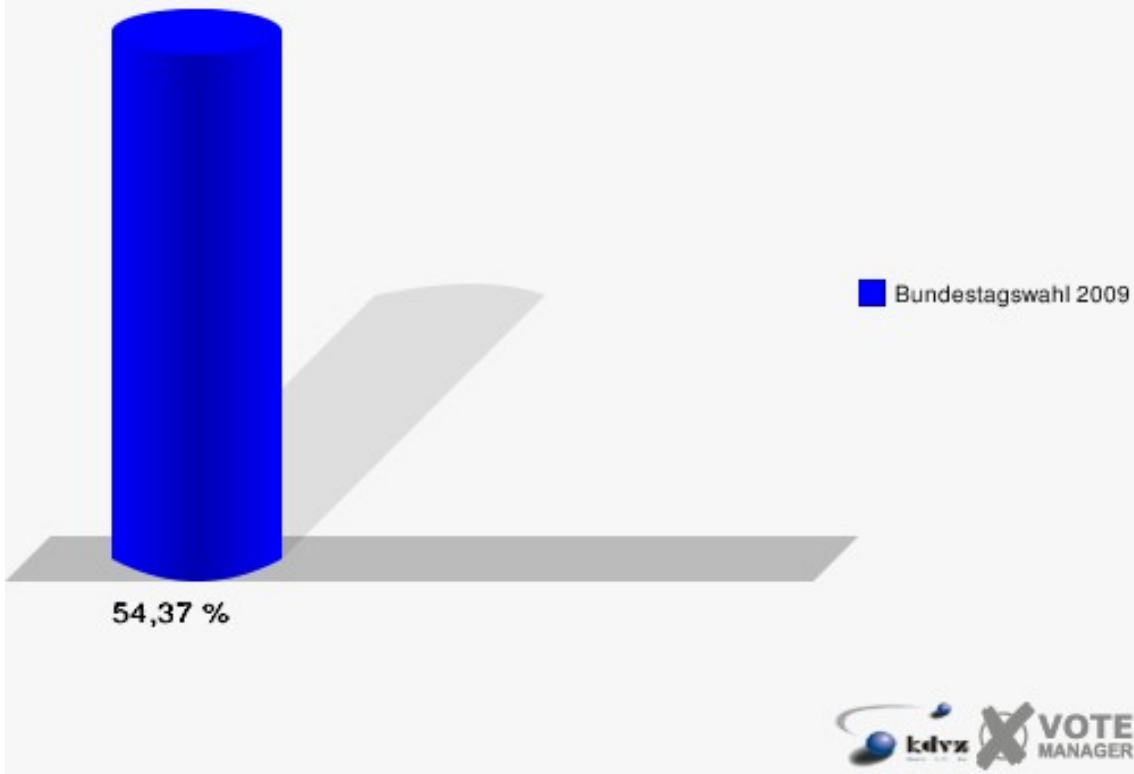


14.0 Bliesheim

	Erststimmen		Zweitstimmen	
Wahlberechtigte	1.328		1.328	
Wähler/innen	722	54,37 %	722	54,37 %
ungültige Stimmen	30	4,16 %	18	2,49 %
gültige Stimmen	692	95,84 %	704	97,51 %
Kühn-Mengel, SPD	259	37,43 %	224	31,82 %
Seif, CDU	260	37,57 %	226	32,10 %
Molitor, FDP	88	12,72 %	106	15,06 %
Kroll, GRÜNE	32	4,62 %	57	8,10 %
Heinemeyer, DIE LINKE	47	6,79 %	48	6,82 %
Rothhanns, NPD	6	0,87 %	8	1,14 %
Tierschutzpartei	---	---	6	0,85 %
FAMILIE	---	---	5	0,71 %
REP	---	---	0	0,00 %
Volksabstimmung	---	---	1	0,14 %
MLPD	---	---	1	0,14 %
PSG	---	---	0	0,00 %
ZENTRUM	---	---	0	0,00 %
BüSo	---	---	0	0,00 %
DVU	---	---	1	0,14 %
ÖDP	---	---	1	0,14 %
PIRATEN	---	---	11	1,56 %
RRP	---	---	1	0,14 %
RENTNER	---	---	8	1,14 %
Schmitz, Einzelbewerber	0	0,00 %	---	---

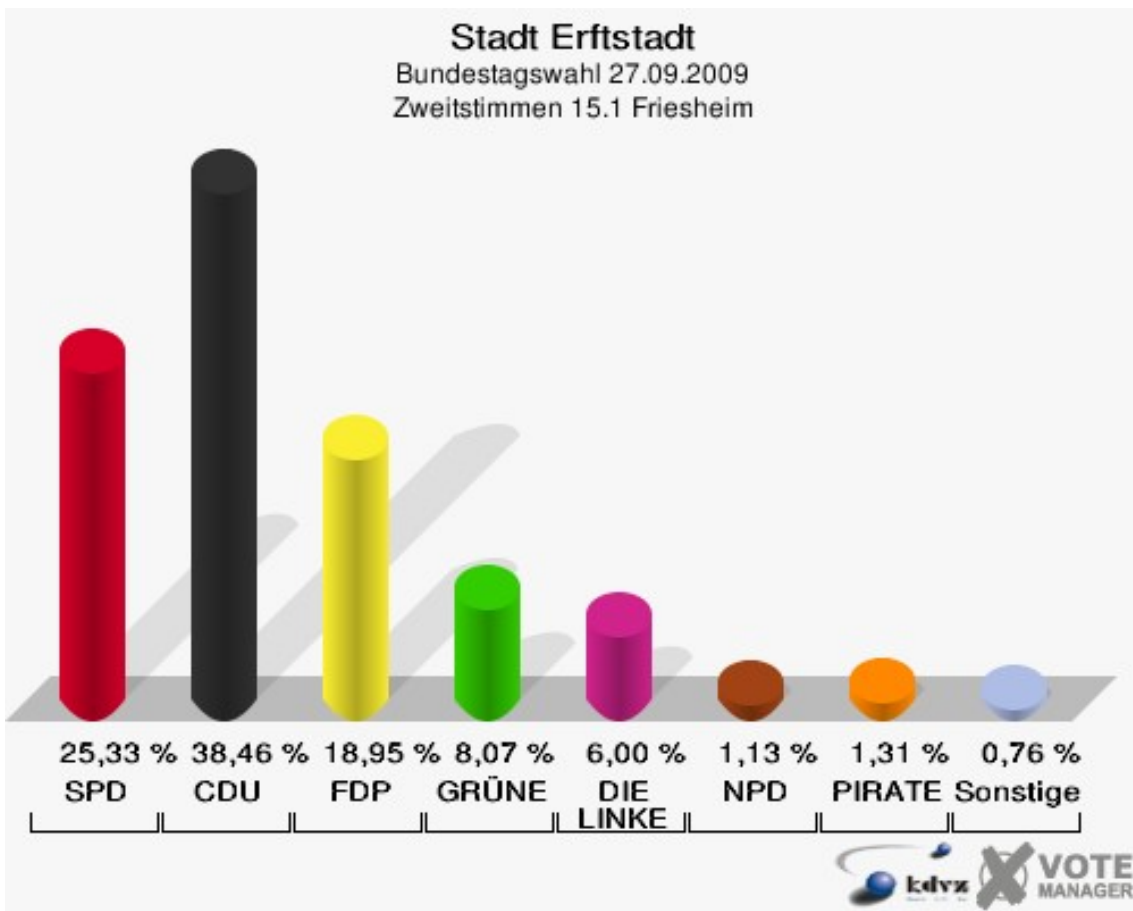
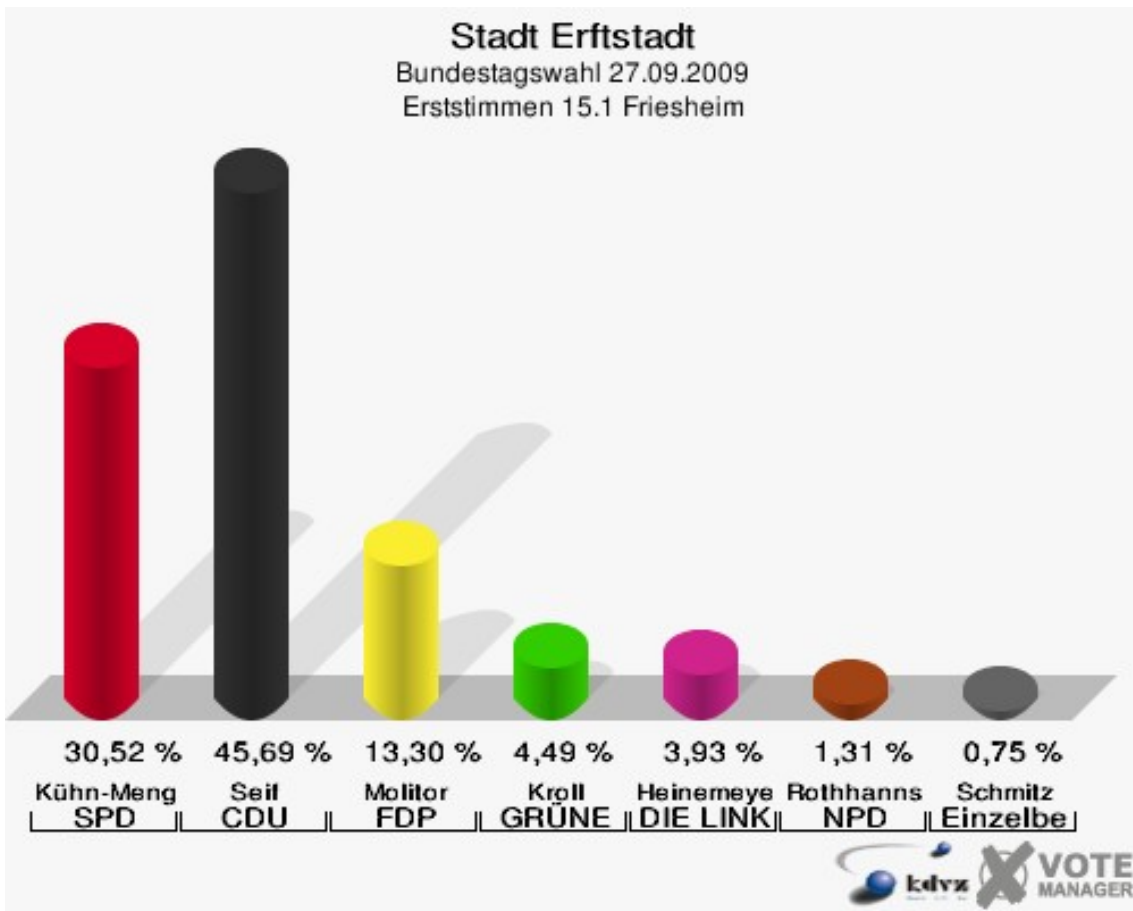


Stadt Erfstadt
Bundestagswahl 27.09.2009
Wahlbeteiligung 14.0 Bliesheim

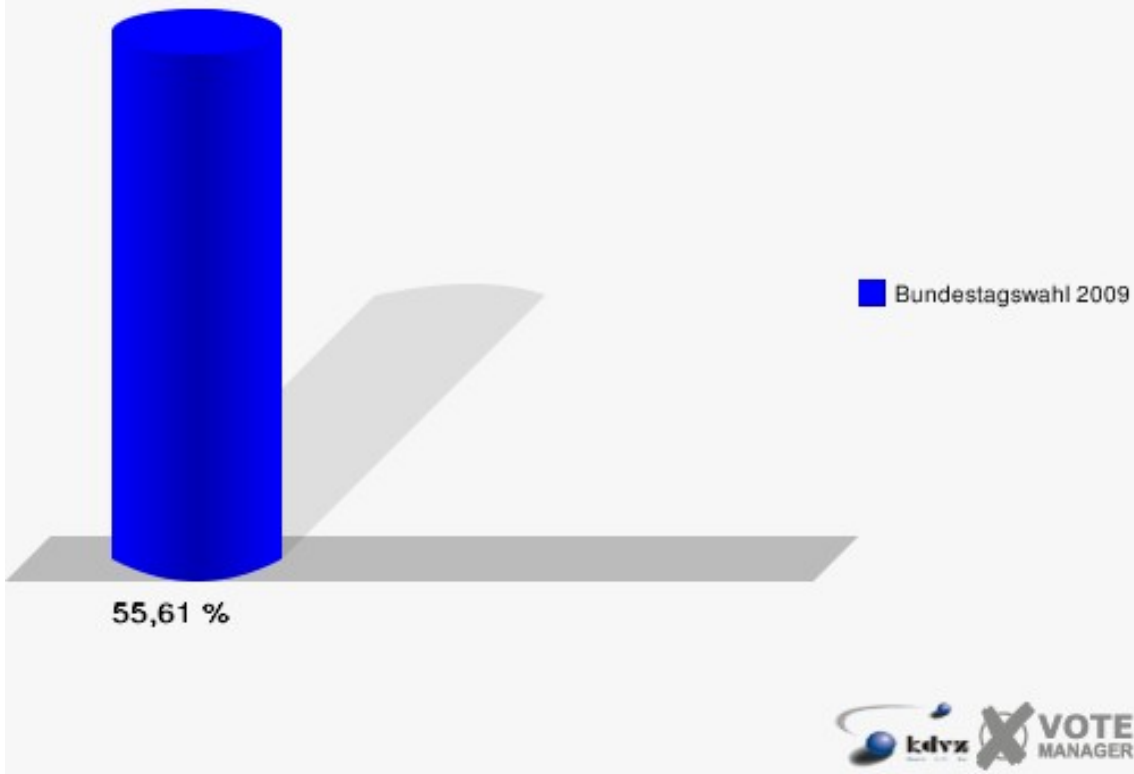


15.1 Friesheim

	Erststimmen		Zweitstimmen	
Wahlberechtigte	971		971	
Wähler/innen	540	55,61 %	540	55,61 %
ungültige Stimmen	6	1,11 %	7	1,30 %
gültige Stimmen	534	98,89 %	533	98,70 %
Kühn-Mengel, SPD	163	30,52 %	135	25,33 %
Seif, CDU	244	45,69 %	205	38,46 %
Molitor, FDP	71	13,30 %	101	18,95 %
Kroll, GRÜNE	24	4,49 %	43	8,07 %
Heinemeyer, DIE LINKE	21	3,93 %	32	6,00 %
Rothhanns, NPD	7	1,31 %	6	1,13 %
Tierschutzpartei	---	---	1	0,19 %
FAMILIE	---	---	1	0,19 %
REP	---	---	0	0,00 %
Volksabstimmung	---	---	0	0,00 %
MLPD	---	---	0	0,00 %
PSG	---	---	0	0,00 %
ZENTRUM	---	---	0	0,00 %
BüSo	---	---	0	0,00 %
DVU	---	---	0	0,00 %
ÖDP	---	---	0	0,00 %
PIRATEN	---	---	7	1,31 %
RRP	---	---	0	0,00 %
RENTNER	---	---	2	0,38 %
Schmitz, Einzelbewerber	4	0,75 %	---	---

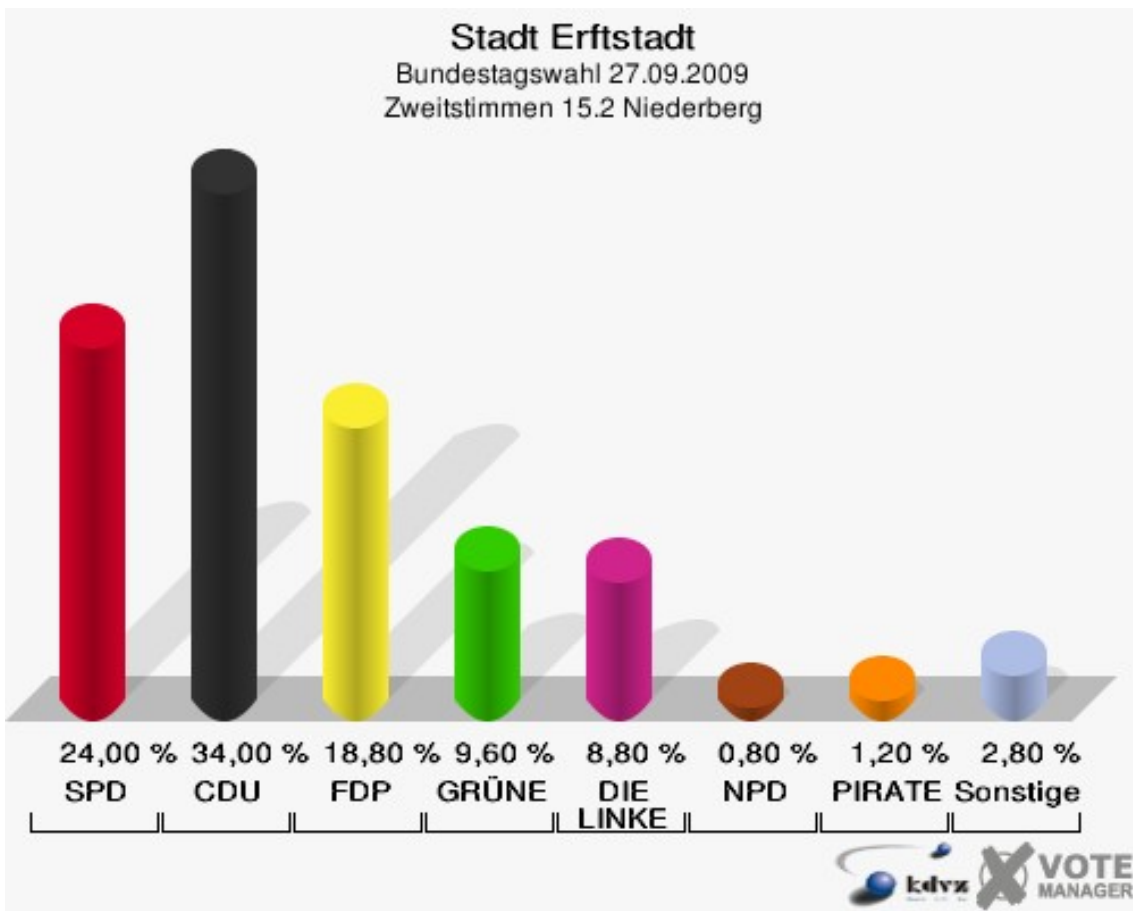
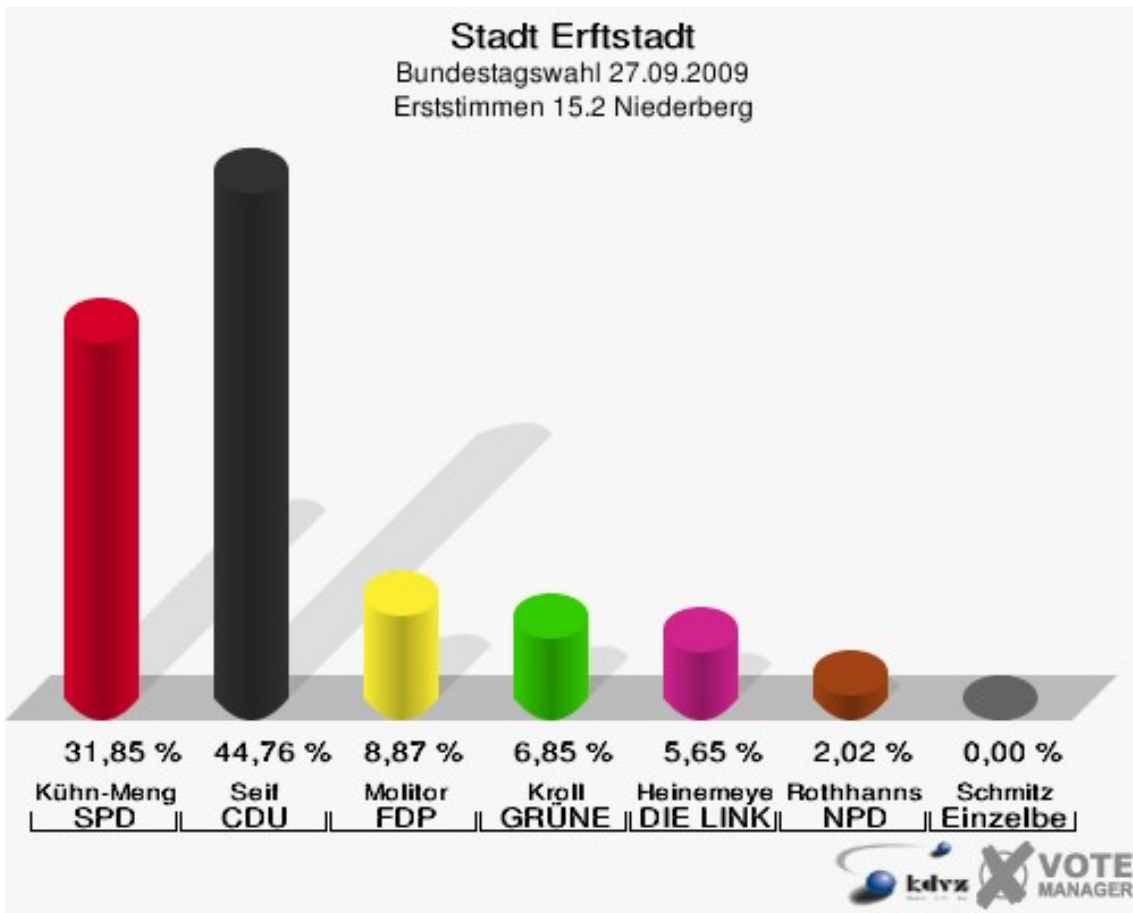


Stadt Erfstadt
Bundestagswahl 27.09.2009
Wahlbeteiligung 15.1 Friesheim

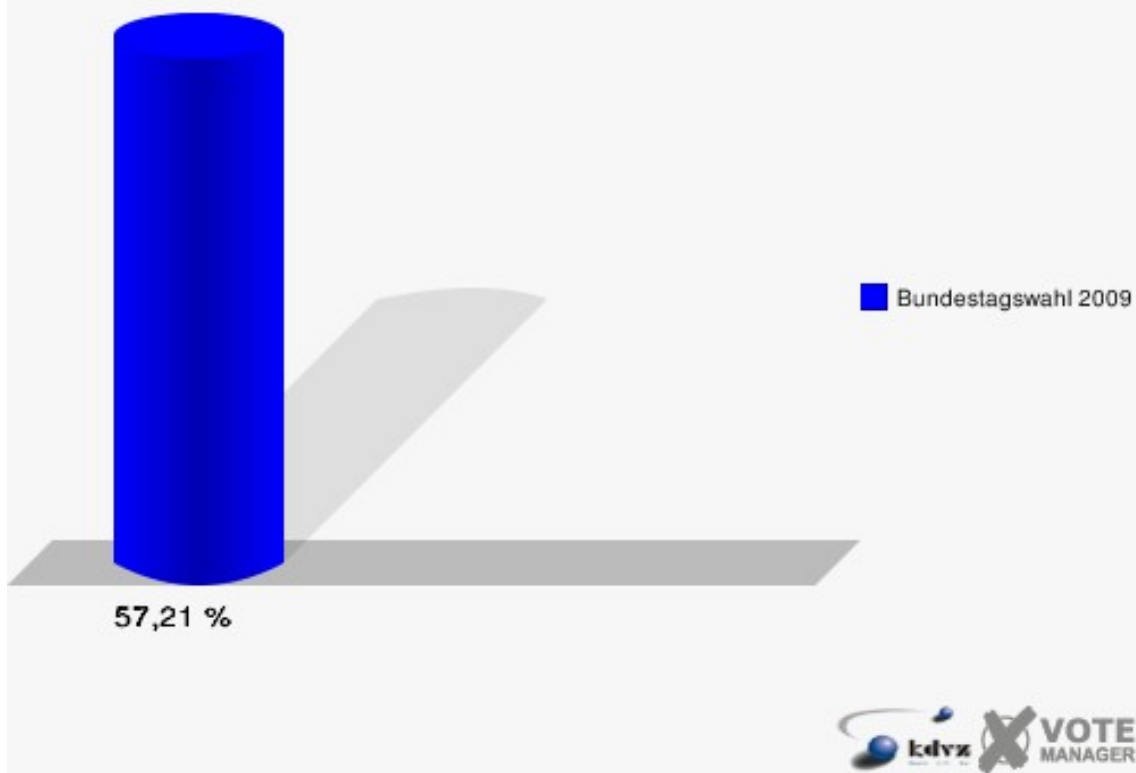


15.2 Niederberg

	Erststimmen		Zweitstimmen	
Wahlberechtigte	444		444	
Wähler/innen	254	57,21 %	254	57,21 %
ungültige Stimmen	6	2,36 %	4	1,57 %
gültige Stimmen	248	97,64 %	250	98,43 %
Kühn-Mengel, SPD	79	31,85 %	60	24,00 %
Seif, CDU	111	44,76 %	85	34,00 %
Molitor, FDP	22	8,87 %	47	18,80 %
Kroll, GRÜNE	17	6,85 %	24	9,60 %
Heinemeyer, DIE LINKE	14	5,65 %	22	8,80 %
Rothhanns, NPD	5	2,02 %	2	0,80 %
Tierschutzpartei	---	---	2	0,80 %
FAMILIE	---	---	0	0,00 %
REP	---	---	1	0,40 %
Volksabstimmung	---	---	0	0,00 %
MLPD	---	---	0	0,00 %
PSG	---	---	0	0,00 %
ZENTRUM	---	---	0	0,00 %
BüSo	---	---	0	0,00 %
DVU	---	---	1	0,40 %
ÖDP	---	---	1	0,40 %
PIRATEN	---	---	3	1,20 %
RRP	---	---	0	0,00 %
RENTNER	---	---	2	0,80 %
Schmitz, Einzelbewerber	0	0,00 %	---	---

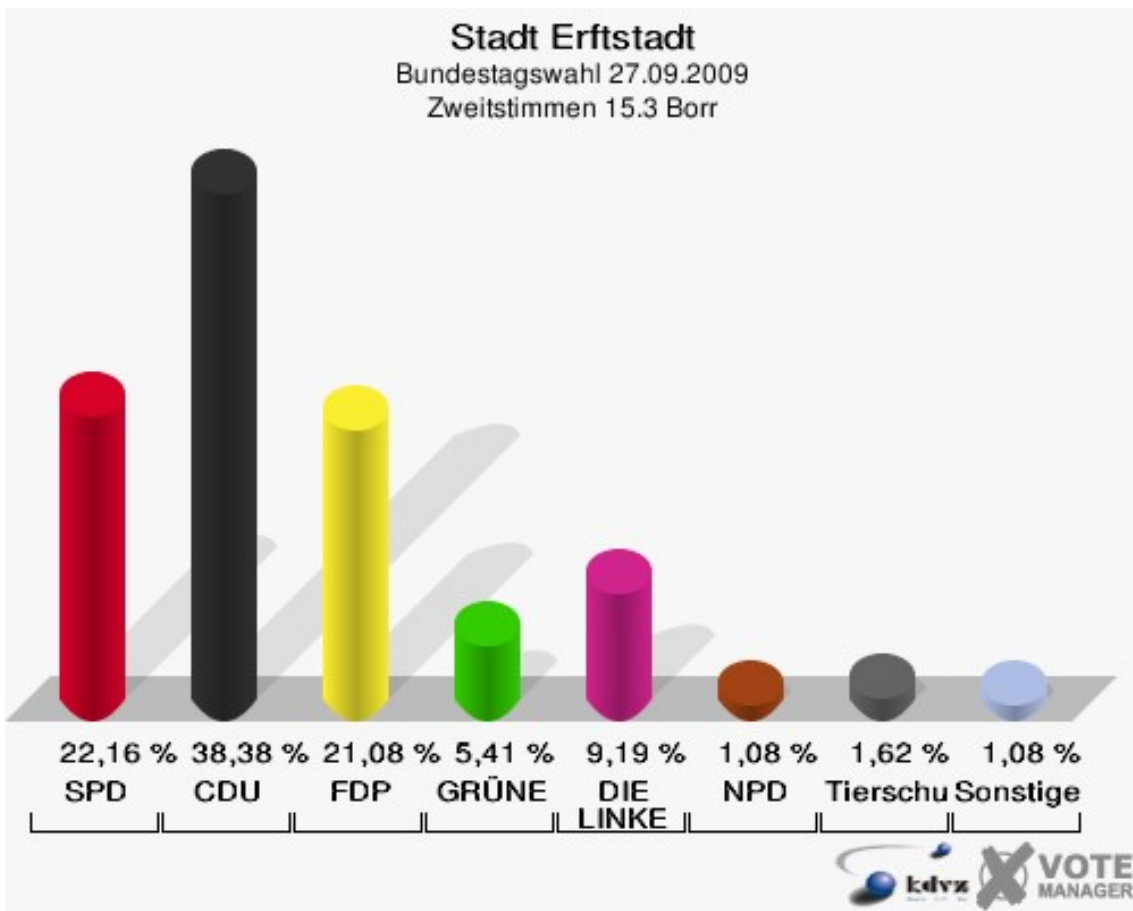
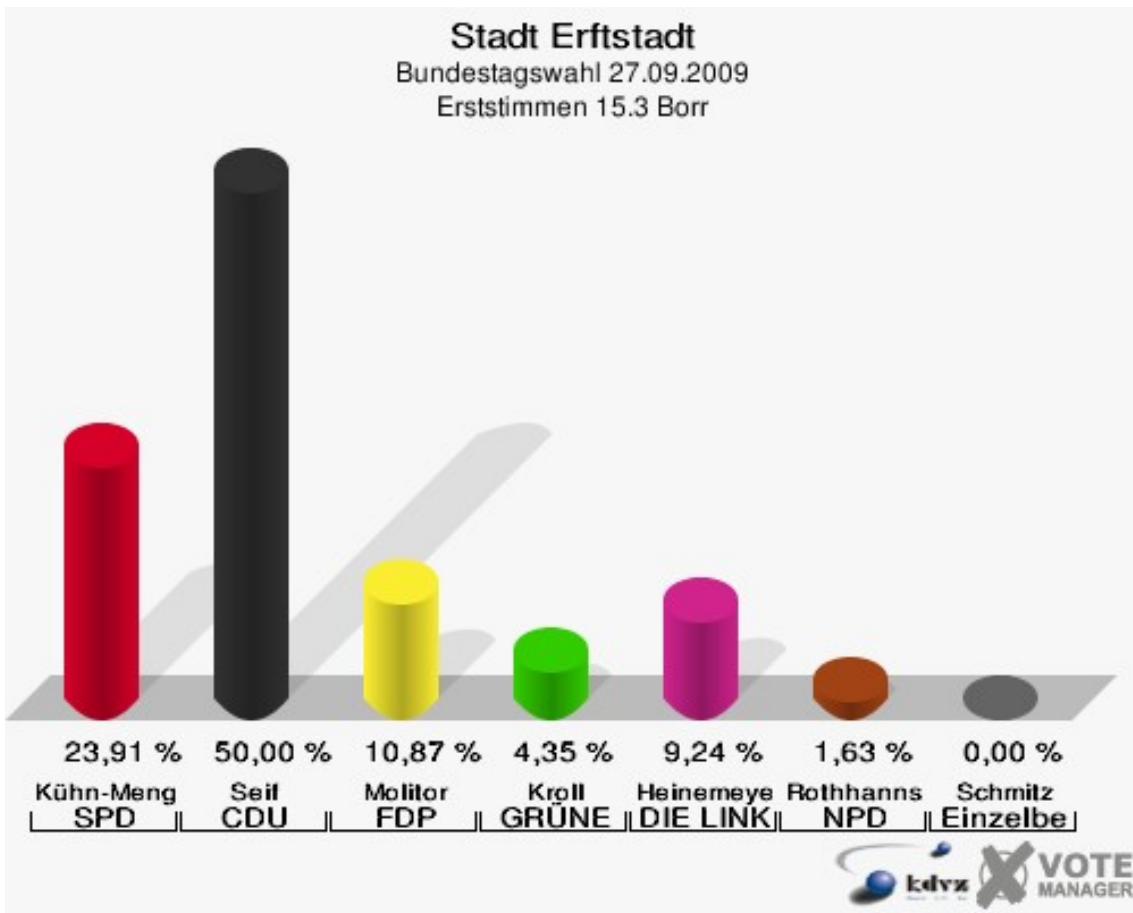


Stadt Erfstadt
Bundestagswahl 27.09.2009
Wahlbeteiligung 15.2 Niederberg

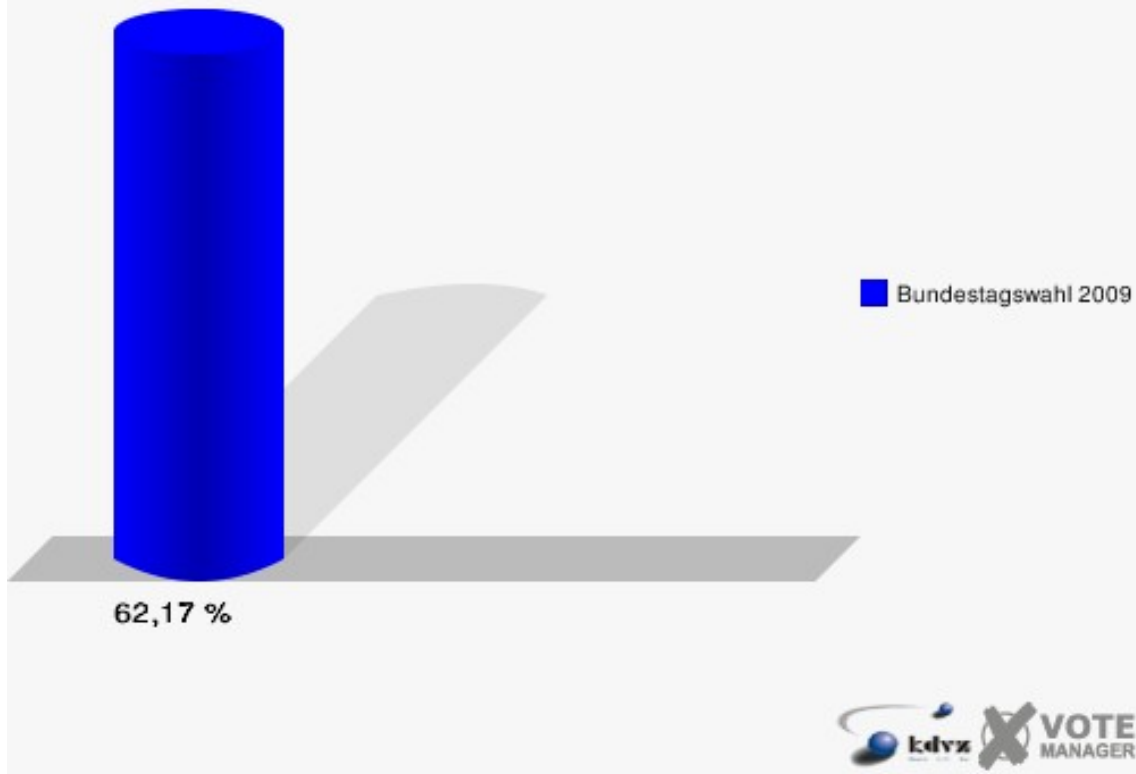


15.3 Borr

	Erststimmen		Zweitstimmen	
Wahlberechtigte	304		304	
Wähler/innen	189	62,17 %	189	62,17 %
ungültige Stimmen	5	2,65 %	4	2,12 %
gültige Stimmen	184	97,35 %	185	97,88 %
Kühn-Mengel, SPD	44	23,91 %	41	22,16 %
Seif, CDU	92	50,00 %	71	38,38 %
Molitor, FDP	20	10,87 %	39	21,08 %
Kroll, GRÜNE	8	4,35 %	10	5,41 %
Heinemeyer, DIE LINKE	17	9,24 %	17	9,19 %
Rothhanns, NPD	3	1,63 %	2	1,08 %
Tierschutzpartei	---	---	3	1,62 %
FAMILIE	---	---	1	0,54 %
REP	---	---	0	0,00 %
Volksabstimmung	---	---	0	0,00 %
MLPD	---	---	0	0,00 %
PSG	---	---	0	0,00 %
ZENTRUM	---	---	0	0,00 %
BüSo	---	---	0	0,00 %
DVU	---	---	1	0,54 %
ÖDP	---	---	0	0,00 %
PIRATEN	---	---	0	0,00 %
RRP	---	---	0	0,00 %
RENTNER	---	---	0	0,00 %
Schmitz, Einzelbewerber	0	0,00 %	---	---

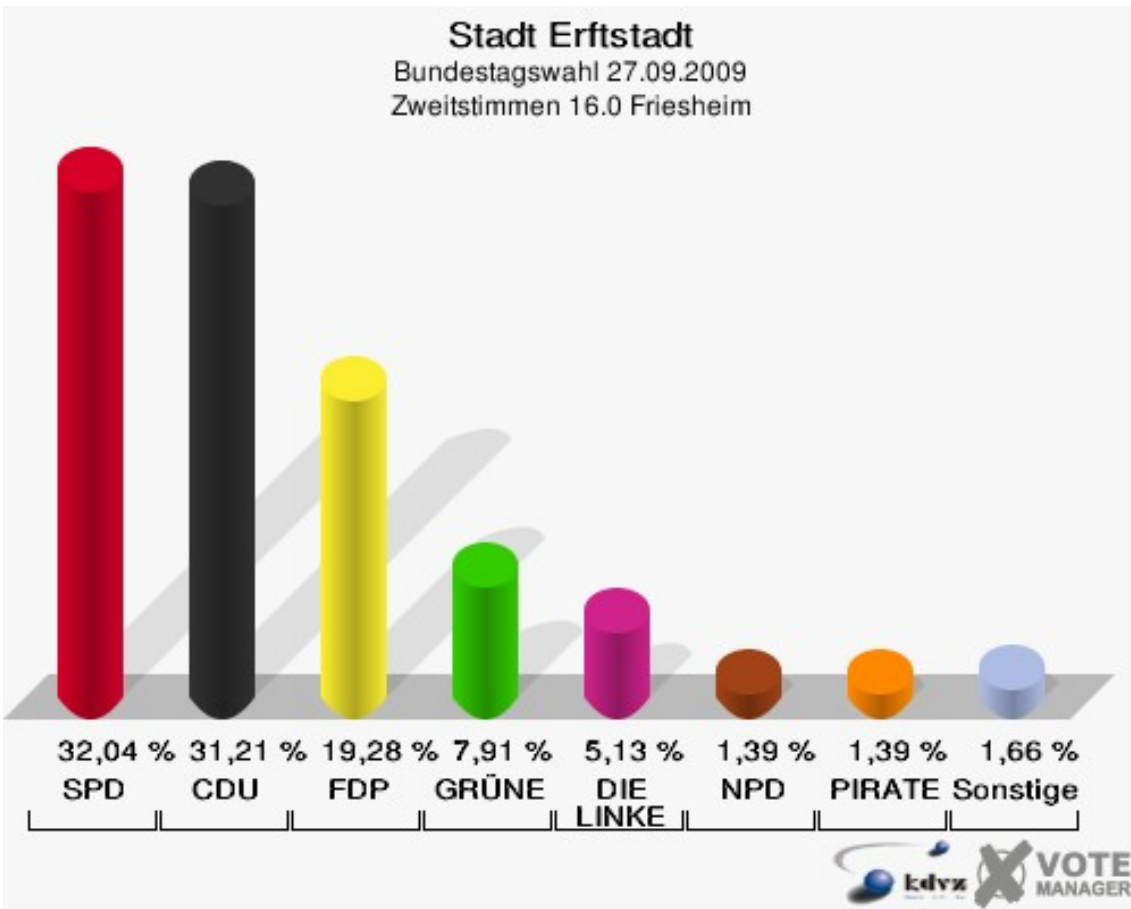
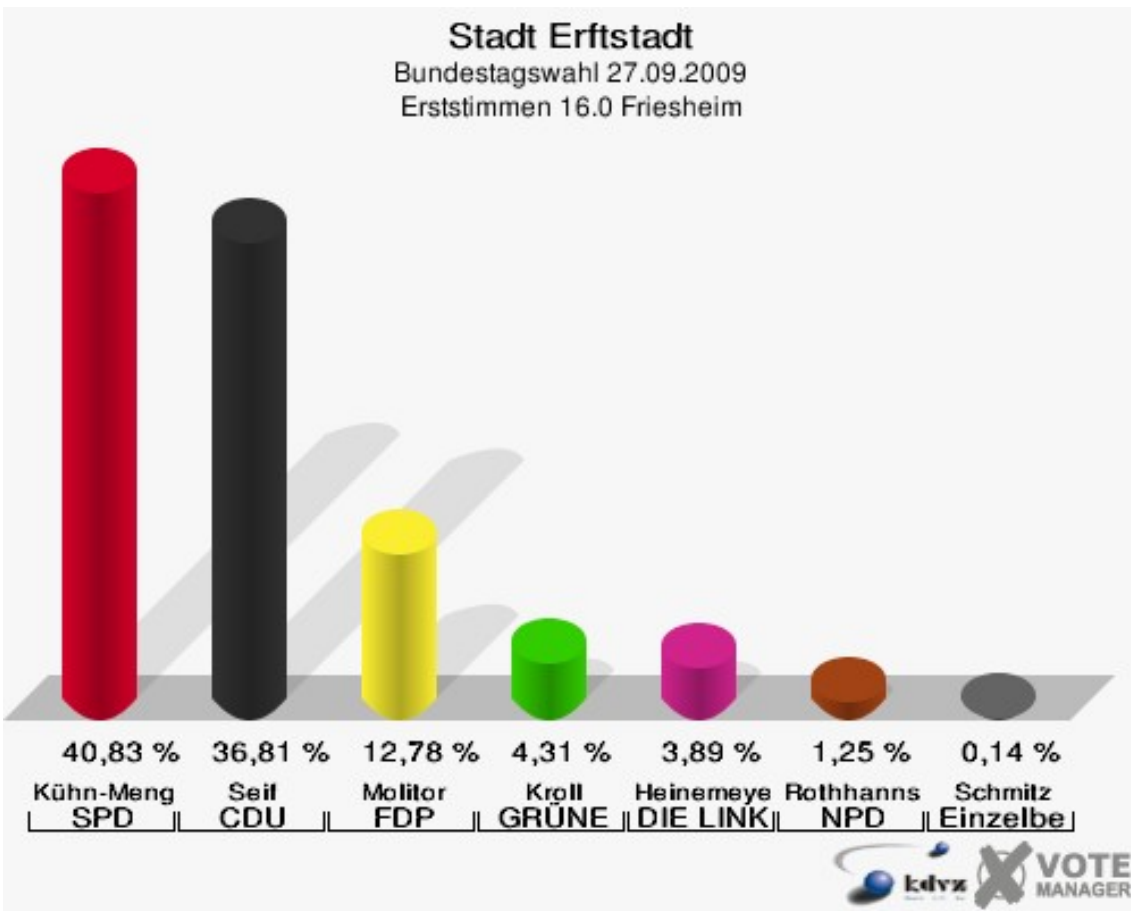


Stadt Erfstadt
Bundestagswahl 27.09.2009
Wahlbeteiligung 15.3 Borr

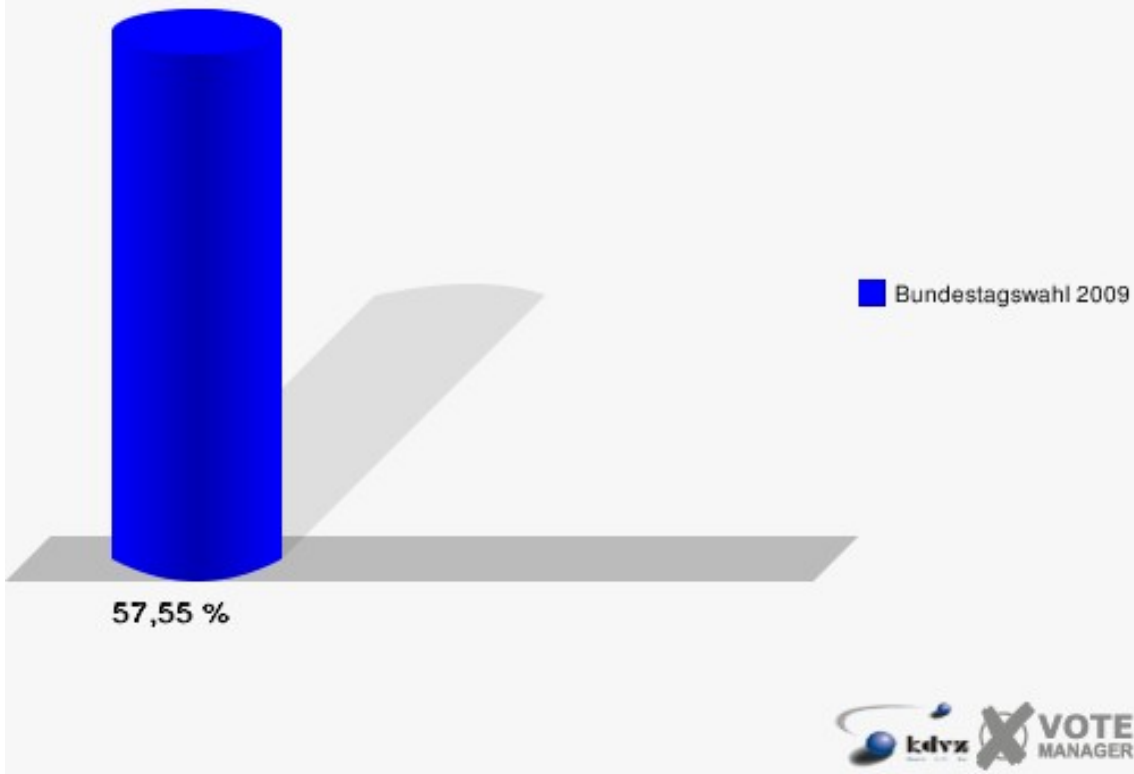


16.0 Friesheim

	Erststimmen		Zweitstimmen	
Wahlberechtigte	1.272		1.272	
Wähler/innen	732	57,55 %	732	57,55 %
ungültige Stimmen	12	1,64 %	11	1,50 %
gültige Stimmen	720	98,36 %	721	98,50 %
Kühn-Mengel, SPD	294	40,83 %	231	32,04 %
Seif, CDU	265	36,81 %	225	31,21 %
Molitor, FDP	92	12,78 %	139	19,28 %
Kroll, GRÜNE	31	4,31 %	57	7,91 %
Heinemeyer, DIE LINKE	28	3,89 %	37	5,13 %
Rothhanns, NPD	9	1,25 %	10	1,39 %
Tierschutzpartei	---	---	4	0,55 %
FAMILIE	---	---	4	0,55 %
REP	---	---	0	0,00 %
Volksabstimmung	---	---	0	0,00 %
MLPD	---	---	0	0,00 %
PSG	---	---	0	0,00 %
ZENTRUM	---	---	1	0,14 %
BüSo	---	---	0	0,00 %
DVU	---	---	1	0,14 %
ÖDP	---	---	0	0,00 %
PIRATEN	---	---	10	1,39 %
RRP	---	---	1	0,14 %
RENTNER	---	---	1	0,14 %
Schmitz, Einzelbewerber	1	0,14 %	---	---



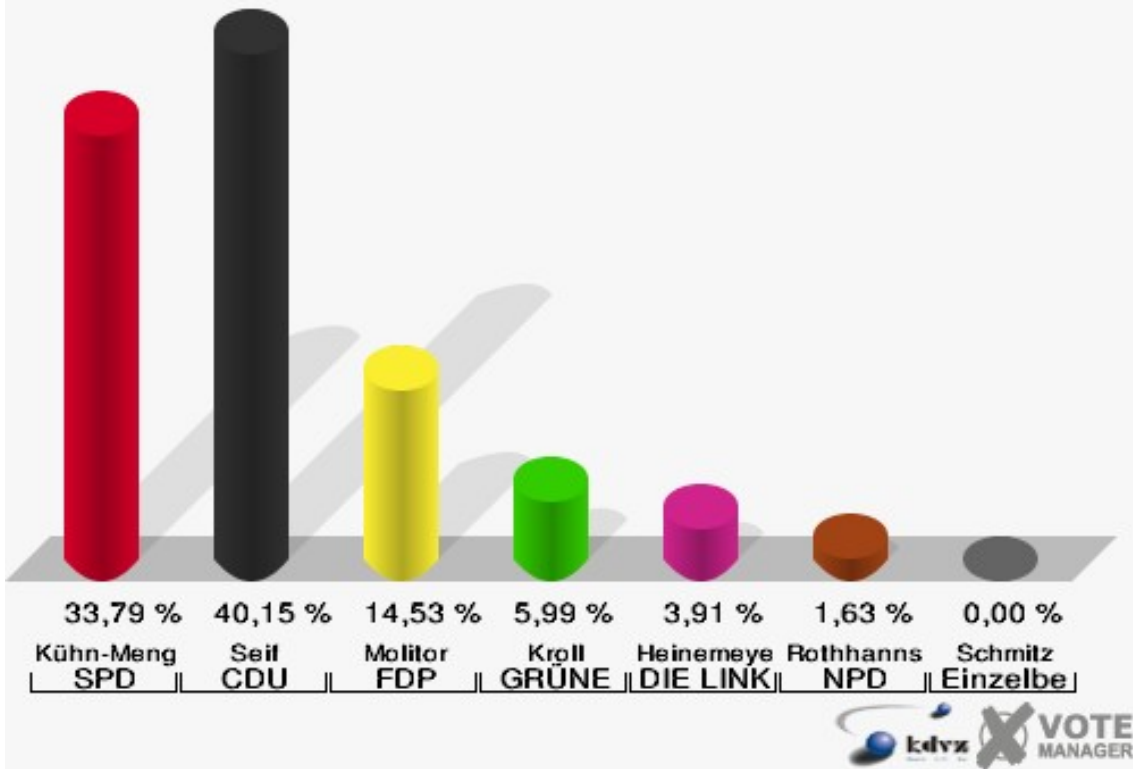
Stadt Erfstadt
Bundestagswahl 27.09.2009
Wahlbeteiligung 16.0 Friesheim



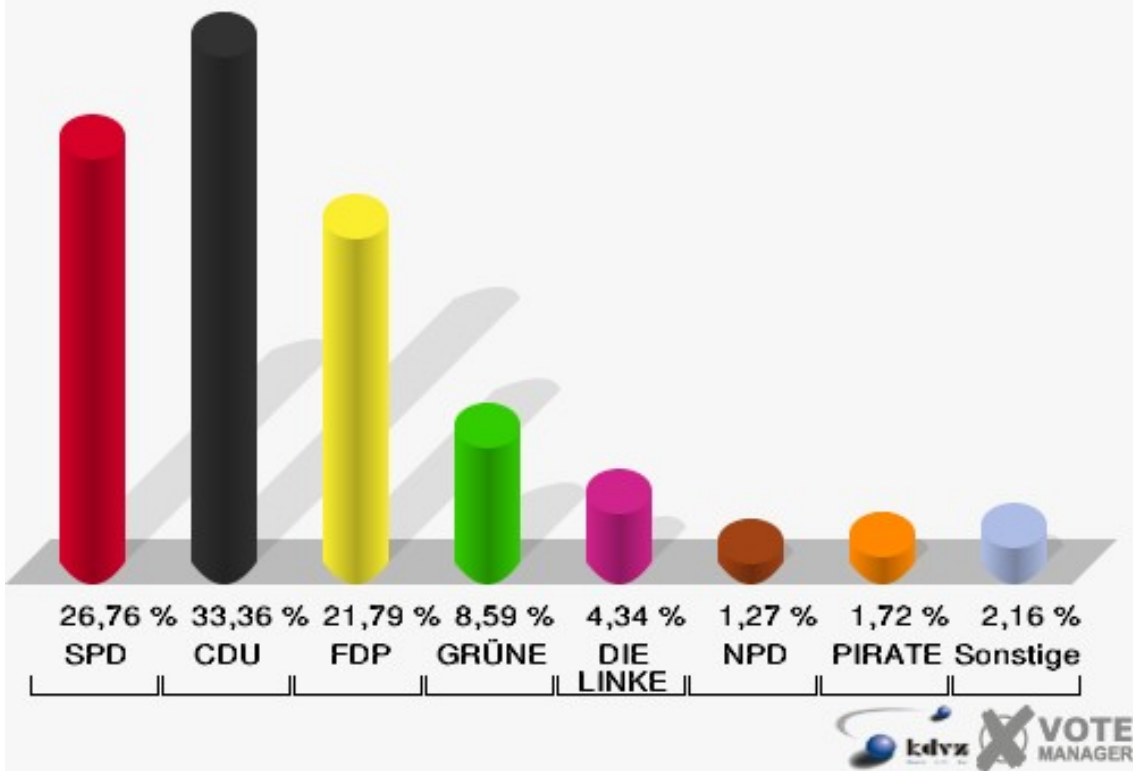
17.0 Erp

	Erststimmen		Zweitstimmen	
Wahlberechtigte	1.977		1.977	
Wähler/innen	1.118	56,55 %	1.118	56,55 %
ungültige Stimmen	17	1,52 %	12	1,07 %
gültige Stimmen	1.101	98,48 %	1.106	98,93 %
Kühn-Mengel, SPD	372	33,79 %	296	26,76 %
Seif, CDU	442	40,15 %	369	33,36 %
Molitor, FDP	160	14,53 %	241	21,79 %
Kroll, GRÜNE	66	5,99 %	95	8,59 %
Heinemeyer, DIE LINKE	43	3,91 %	48	4,34 %
Rothhanns, NPD	18	1,63 %	14	1,27 %
Tierschutzpartei	---	---	9	0,81 %
FAMILIE	---	---	9	0,81 %
REP	---	---	2	0,18 %
Volksabstimmung	---	---	0	0,00 %
MLPD	---	---	0	0,00 %
PSG	---	---	0	0,00 %
ZENTRUM	---	---	0	0,00 %
BüSo	---	---	0	0,00 %
DVU	---	---	0	0,00 %
ÖDP	---	---	0	0,00 %
PIRATEN	---	---	19	1,72 %
RRP	---	---	1	0,09 %
RENTNER	---	---	3	0,27 %
Schmitz, Einzelbewerber	0	0,00 %	---	---

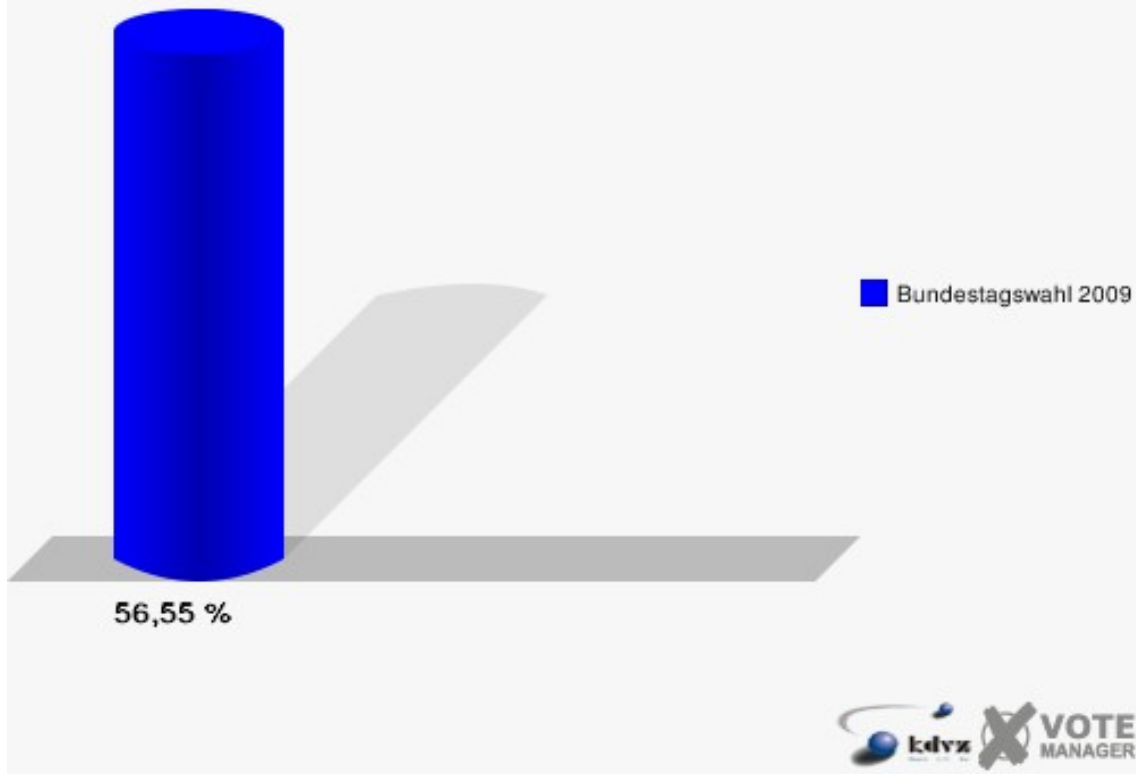
Stadt Erfstadt
 Bundestagswahl 27.09.2009
 Erststimmen 17.0 Erp



Stadt Erfstadt
 Bundestagswahl 27.09.2009
 Zweitstimmen 17.0 Erp

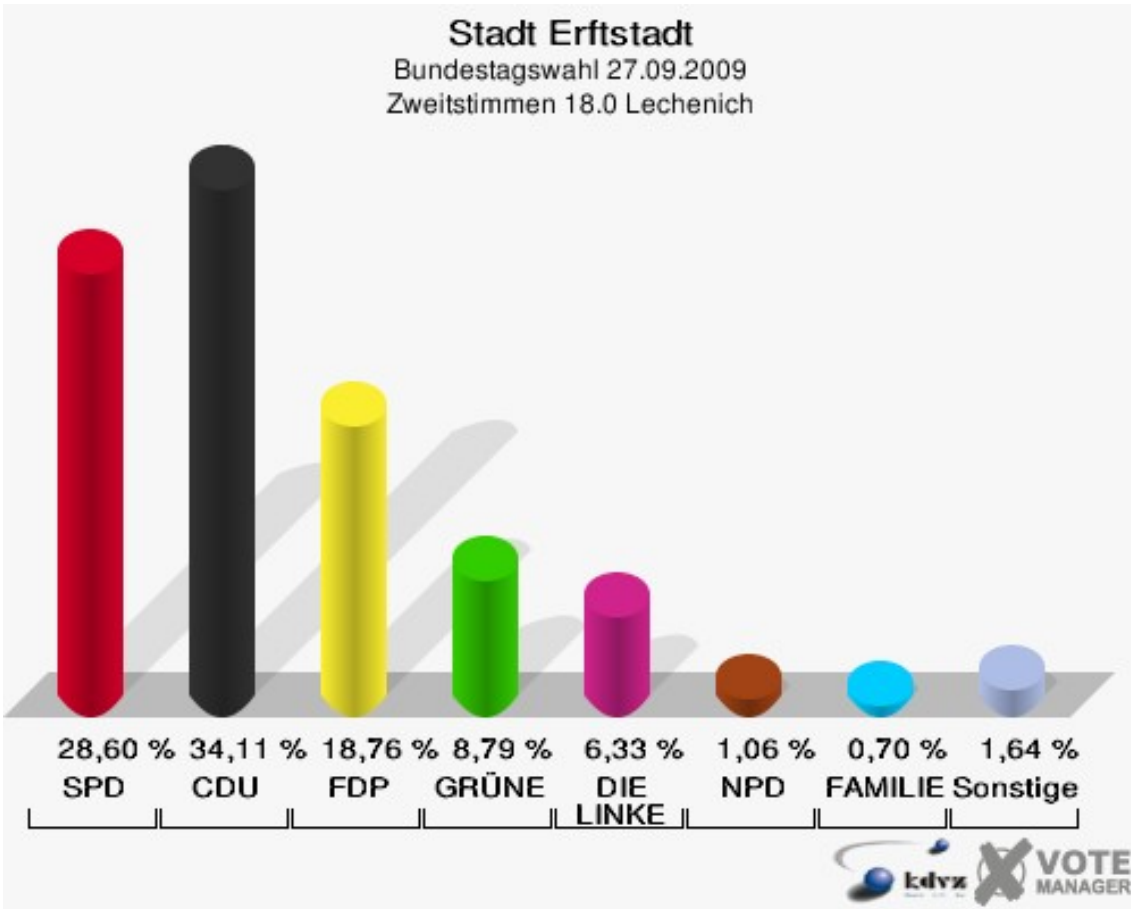
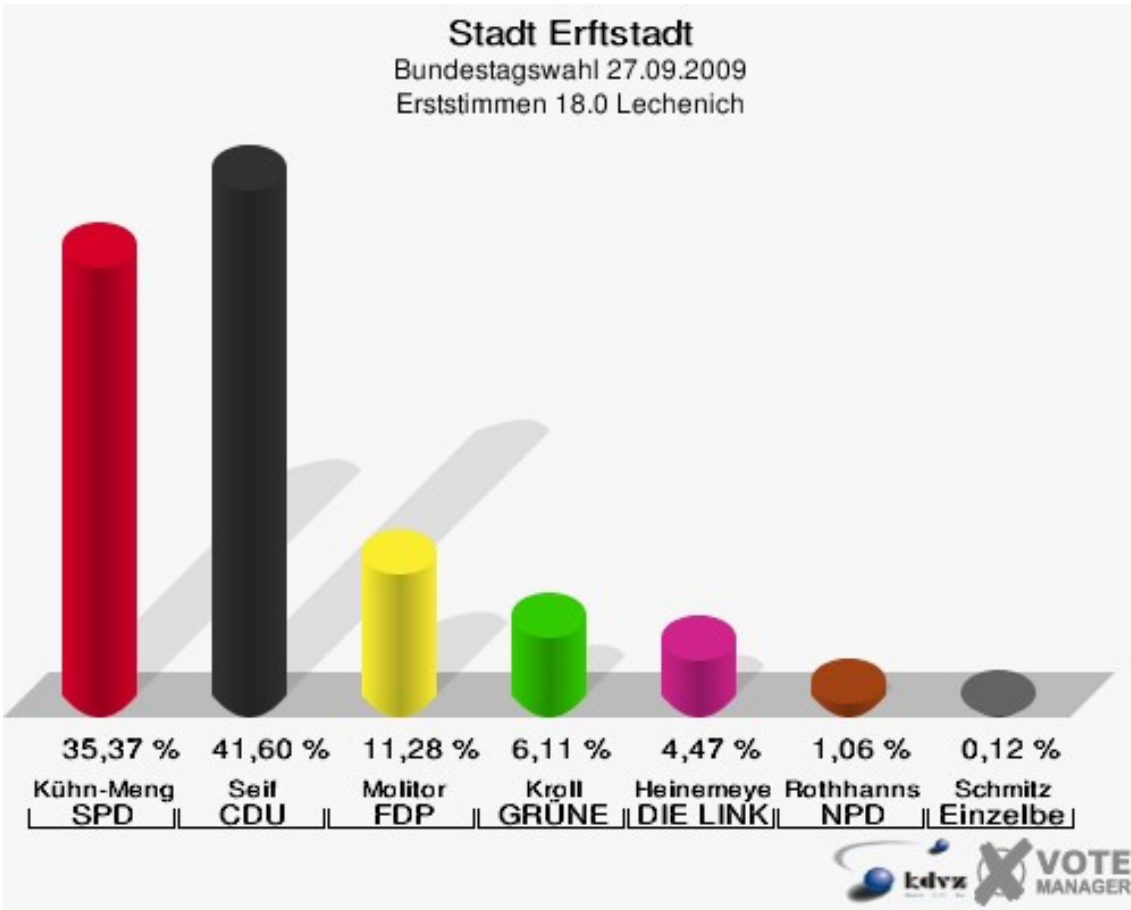


Stadt Erfstadt
Bundestagswahl 27.09.2009
Wahlbeteiligung 17.0 Erp

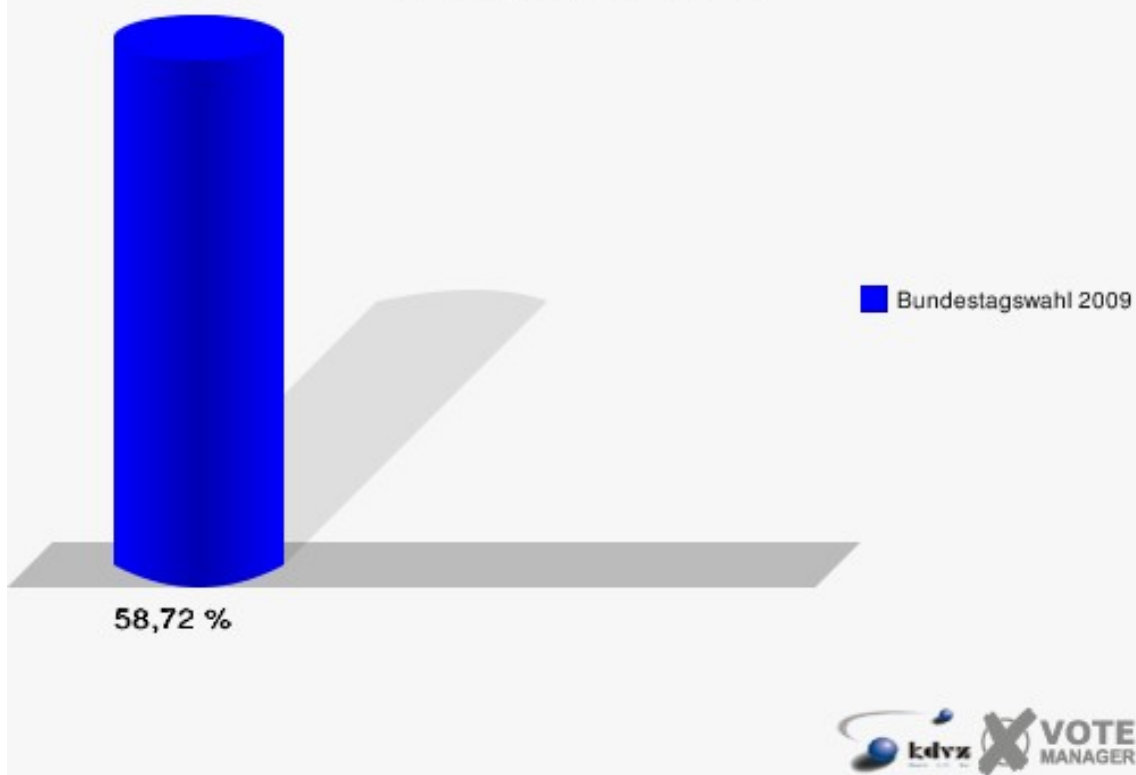


18.0 Lechenich

	Erststimmen		Zweitstimmen	
Wahlberechtigte	1.468		1.468	
Wähler/innen	862	58,72 %	862	58,72 %
ungültige Stimmen	11	1,28 %	9	1,04 %
gültige Stimmen	851	98,72 %	853	98,96 %
Kühn-Mengel, SPD	301	35,37 %	244	28,60 %
Seif, CDU	354	41,60 %	291	34,11 %
Molitor, FDP	96	11,28 %	160	18,76 %
Kroll, GRÜNE	52	6,11 %	75	8,79 %
Heinemeyer, DIE LINKE	38	4,47 %	54	6,33 %
Rothhanns, NPD	9	1,06 %	9	1,06 %
Tierschutzpartei	---	---	3	0,35 %
FAMILIE	---	---	6	0,70 %
REP	---	---	1	0,12 %
Volksabstimmung	---	---	0	0,00 %
MLPD	---	---	0	0,00 %
PSG	---	---	0	0,00 %
ZENTRUM	---	---	0	0,00 %
BüSo	---	---	0	0,00 %
DVU	---	---	0	0,00 %
ÖDP	---	---	0	0,00 %
PIRATEN	---	---	4	0,47 %
RRP	---	---	2	0,23 %
RENTNER	---	---	4	0,47 %
Schmitz, Einzelbewerber	1	0,12 %	---	---

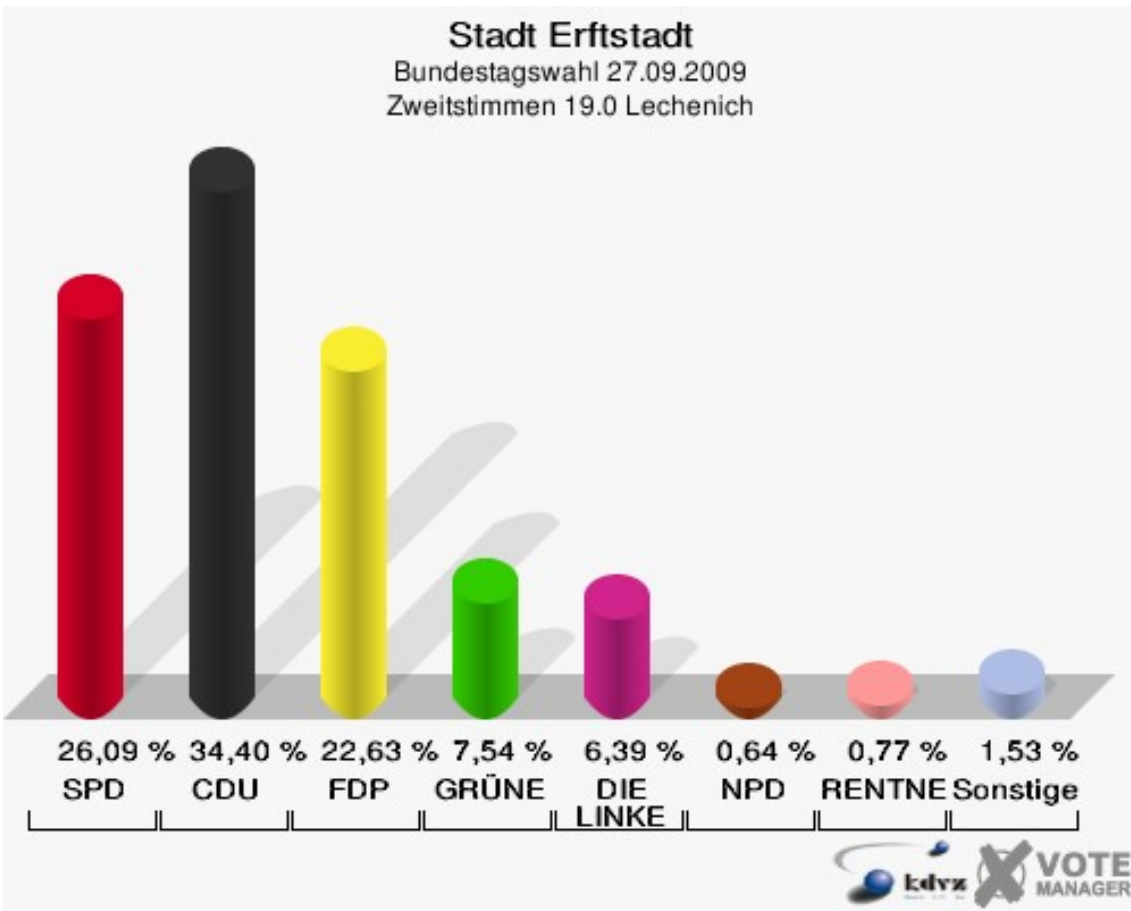
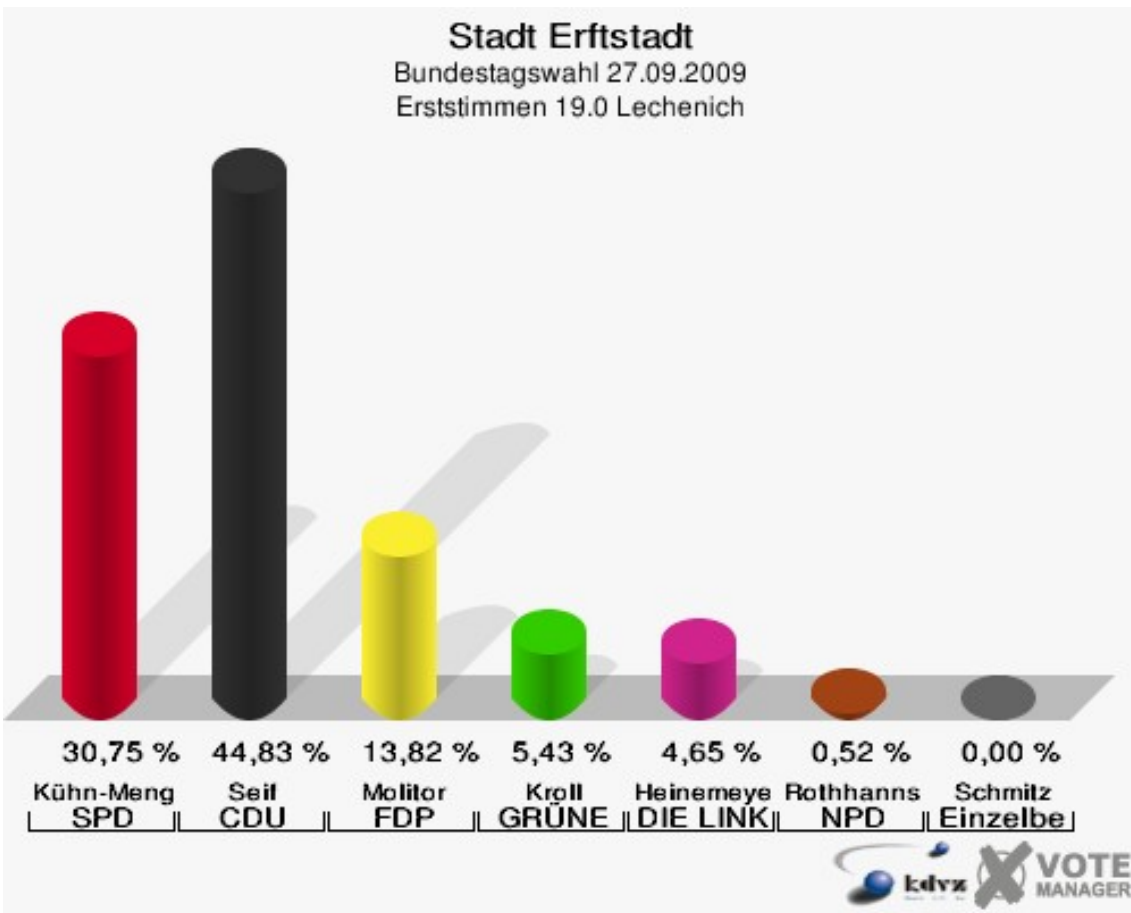


Stadt Erfstadt
Bundestagswahl 27.09.2009
Wahlbeteiligung 18.0 Lechenich

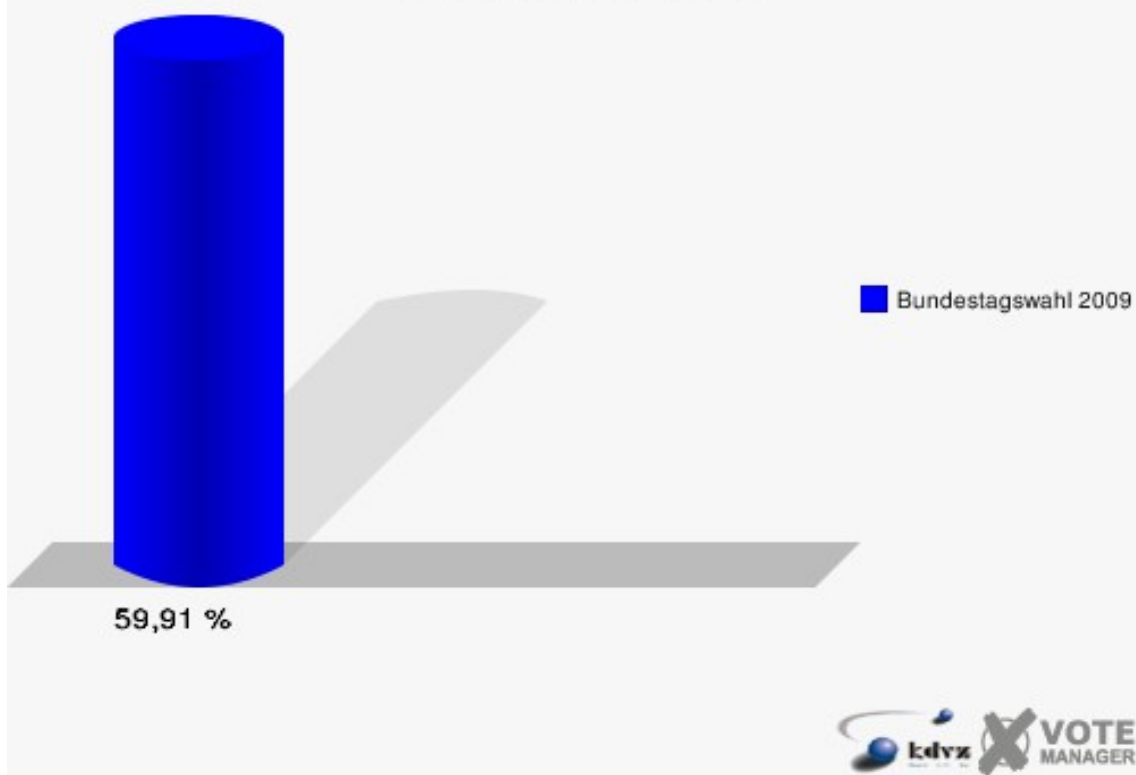


19.0 Lechenich

	Erststimmen		Zweitstimmen	
Wahlberechtigte	1.312		1.312	
Wähler/innen	786	59,91 %	786	59,91 %
ungültige Stimmen	12	1,53 %	4	0,51 %
gültige Stimmen	774	98,47 %	782	99,49 %
Kühn-Mengel, SPD	238	30,75 %	204	26,09 %
Seif, CDU	347	44,83 %	269	34,40 %
Molitor, FDP	107	13,82 %	177	22,63 %
Kroll, GRÜNE	42	5,43 %	59	7,54 %
Heinemeyer, DIE LINKE	36	4,65 %	50	6,39 %
Rothhanns, NPD	4	0,52 %	5	0,64 %
Tierschutzpartei	---	---	0	0,00 %
FAMILIE	---	---	3	0,38 %
REP	---	---	0	0,00 %
Volksabstimmung	---	---	0	0,00 %
MLPD	---	---	1	0,13 %
PSG	---	---	0	0,00 %
ZENTRUM	---	---	1	0,13 %
BüSo	---	---	0	0,00 %
DVU	---	---	0	0,00 %
ÖDP	---	---	0	0,00 %
PIRATEN	---	---	4	0,51 %
RRP	---	---	3	0,38 %
RENTNER	---	---	6	0,77 %
Schmitz, Einzelbewerber	0	0,00 %	---	---

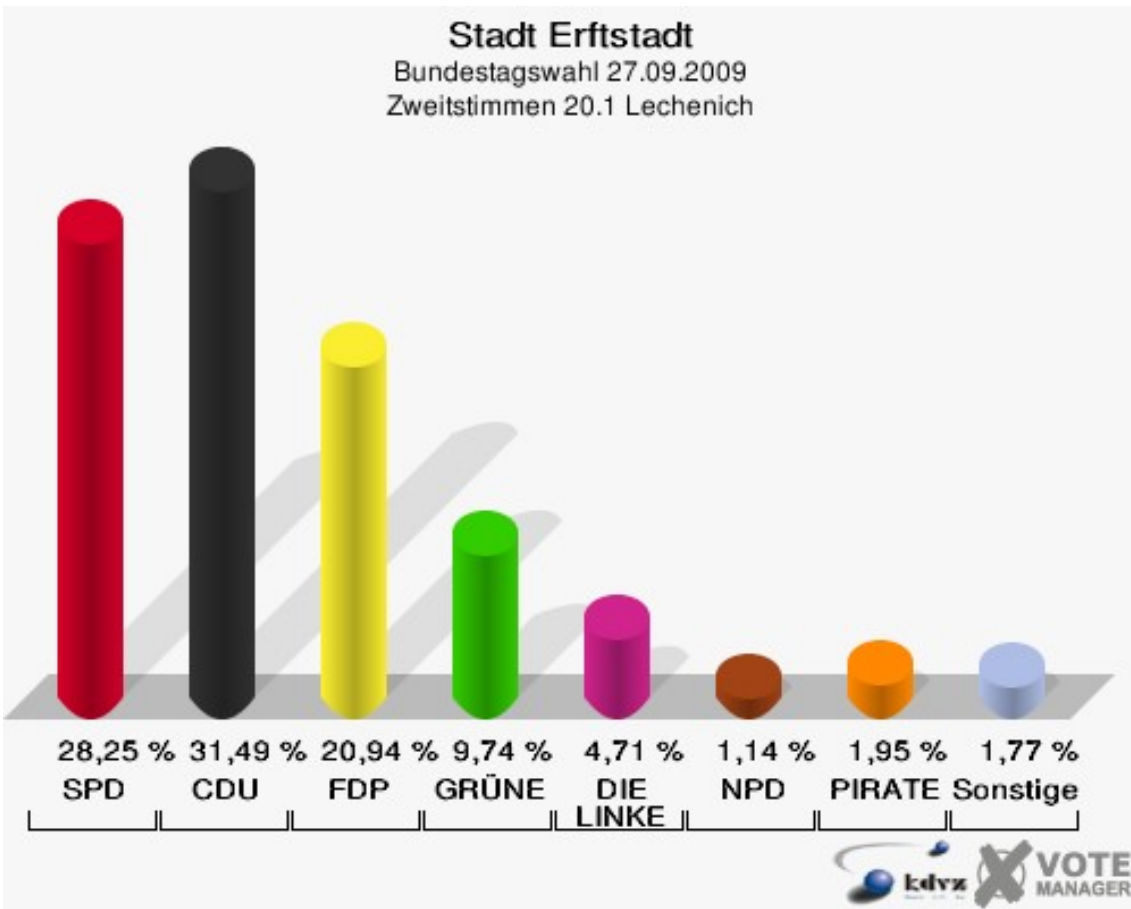
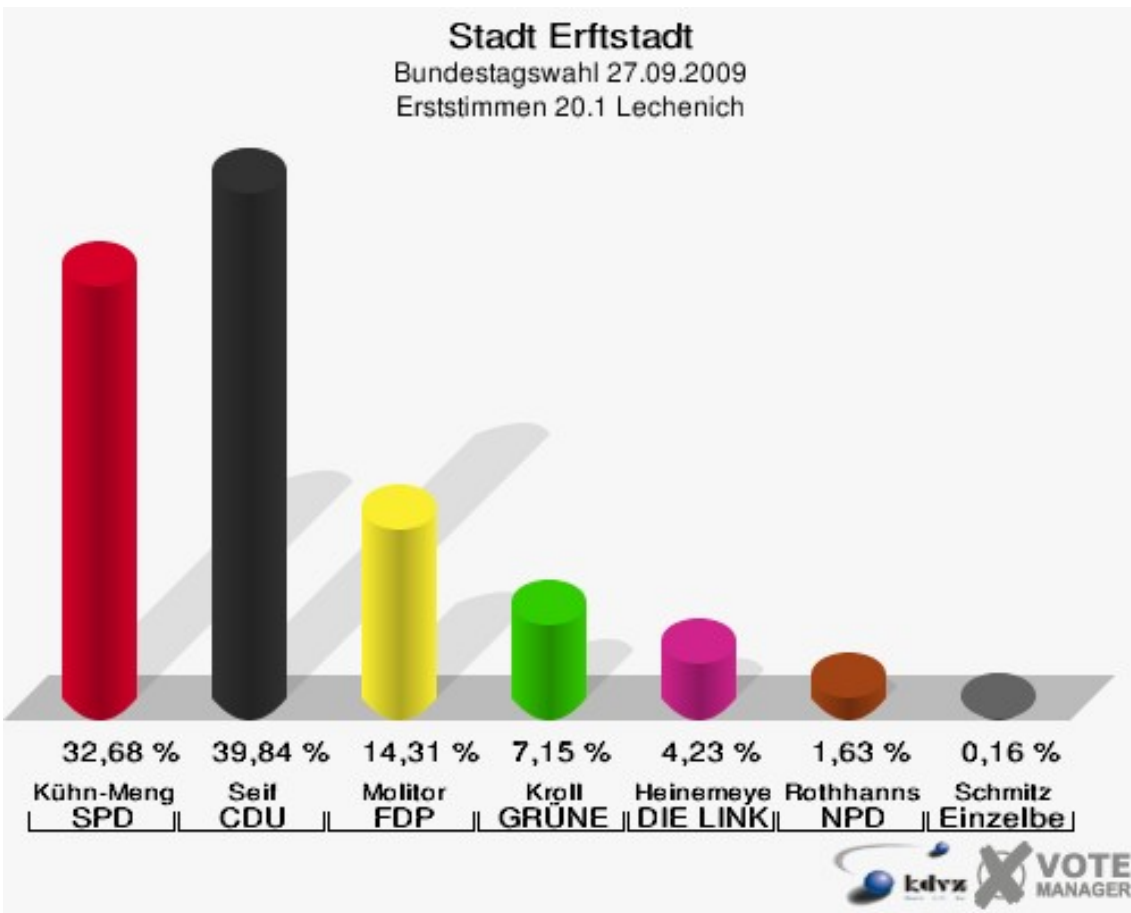


Stadt Erfstadt
Bundestagswahl 27.09.2009
Wahlbeteiligung 19.0 Lechenich

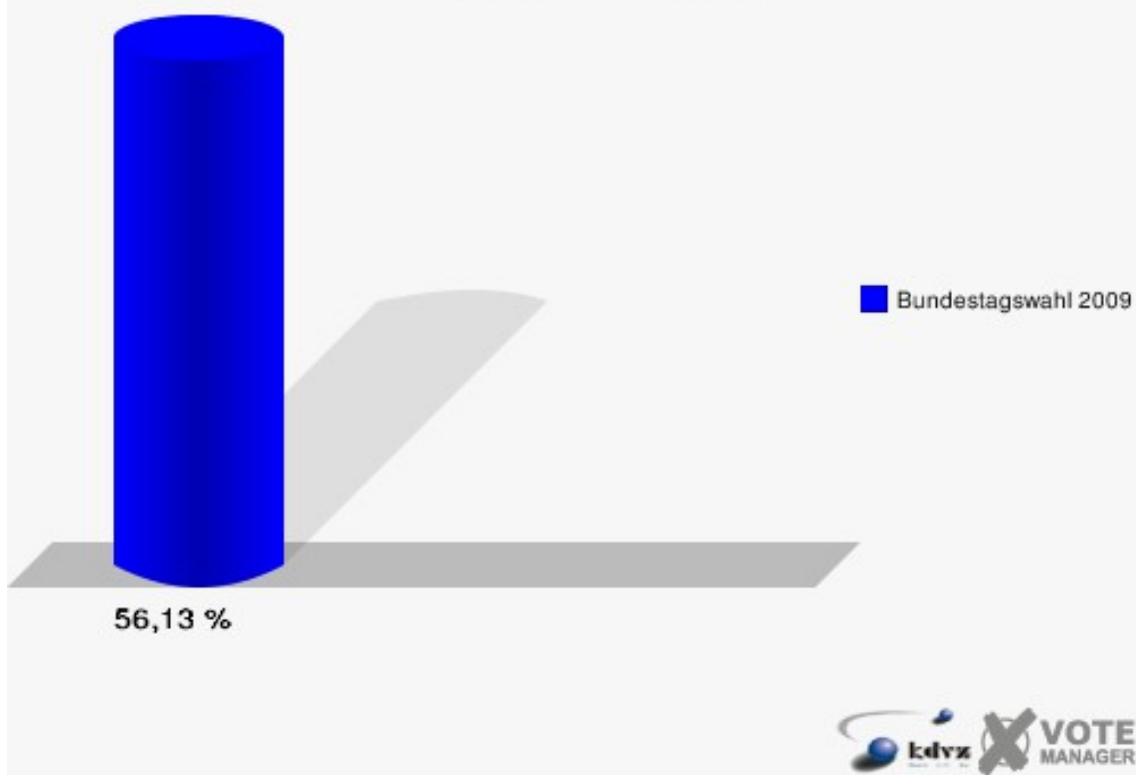


20.1 Lechenich

	Erststimmen		Zweitstimmen	
Wahlberechtigte	1.117		1.117	
Wähler/innen	627	56,13 %	627	56,13 %
ungültige Stimmen	12	1,91 %	11	1,75 %
gültige Stimmen	615	98,09 %	616	98,25 %
Kühn-Mengel, SPD	201	32,68 %	174	28,25 %
Seif, CDU	245	39,84 %	194	31,49 %
Molitor, FDP	88	14,31 %	129	20,94 %
Kroll, GRÜNE	44	7,15 %	60	9,74 %
Heinemeyer, DIE LINKE	26	4,23 %	29	4,71 %
Rothhanns, NPD	10	1,63 %	7	1,14 %
Tierschutzpartei	---	---	3	0,49 %
FAMILIE	---	---	1	0,16 %
REP	---	---	1	0,16 %
Volksabstimmung	---	---	2	0,32 %
MLPD	---	---	0	0,00 %
PSG	---	---	0	0,00 %
ZENTRUM	---	---	0	0,00 %
BüSo	---	---	1	0,16 %
DVU	---	---	0	0,00 %
ÖDP	---	---	0	0,00 %
PIRATEN	---	---	12	1,95 %
RRP	---	---	1	0,16 %
RENTNER	---	---	2	0,32 %
Schmitz, Einzelbewerber	1	0,16 %	---	---

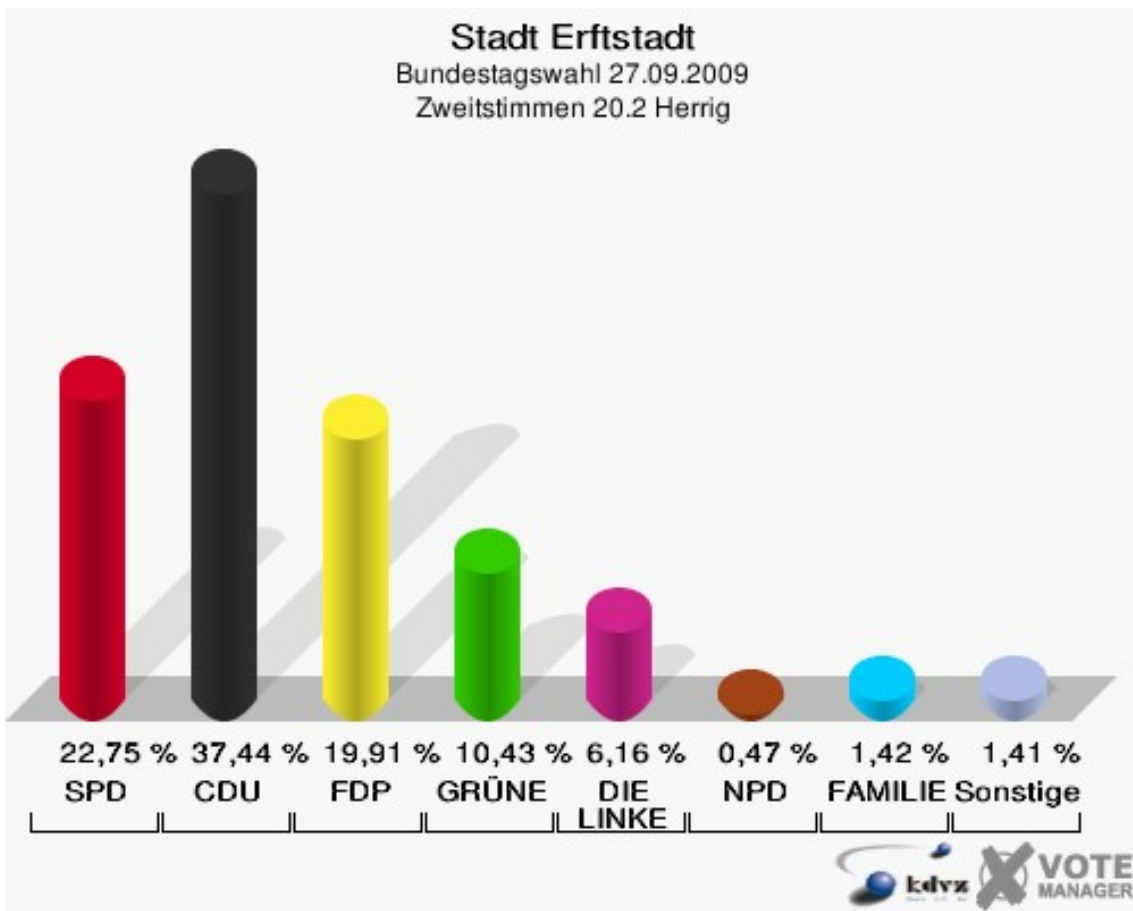
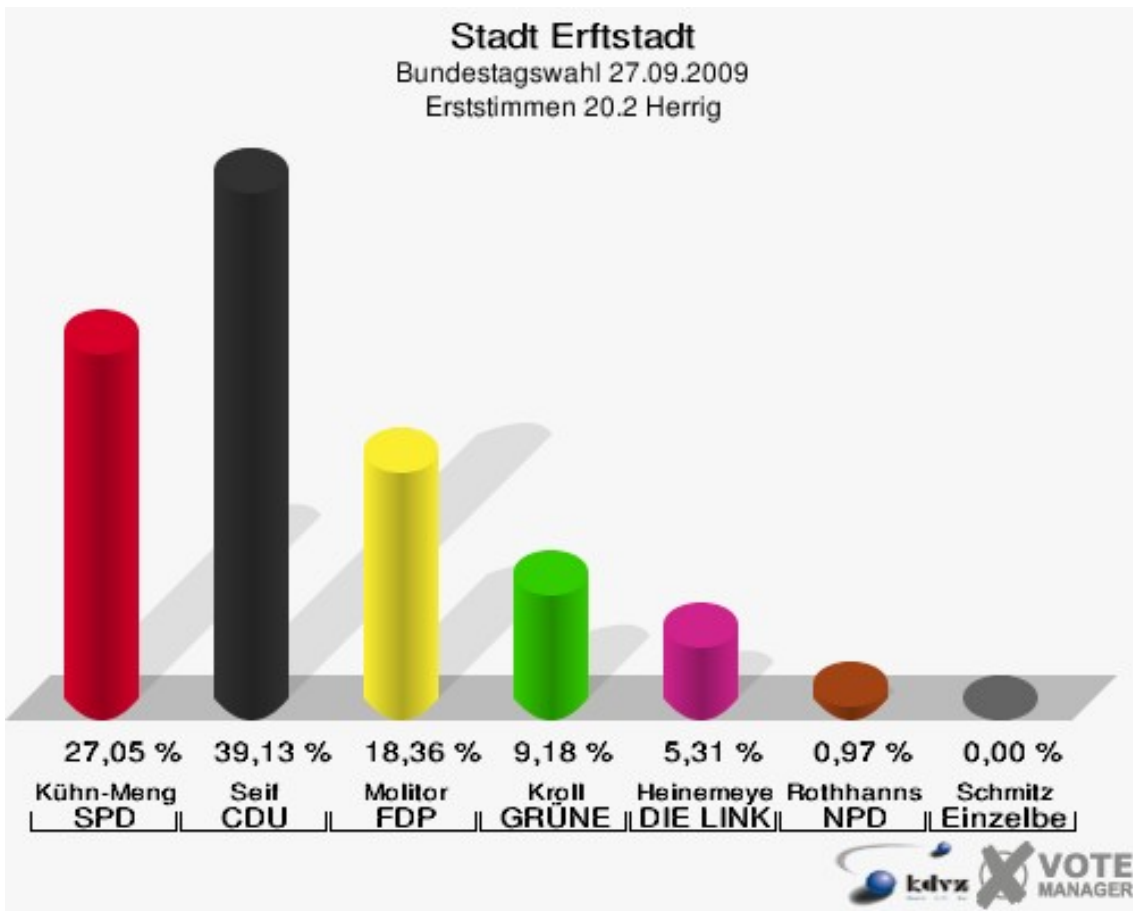


Stadt Erfstadt
Bundestagswahl 27.09.2009
Wahlbeteiligung 20.1 Lechenich

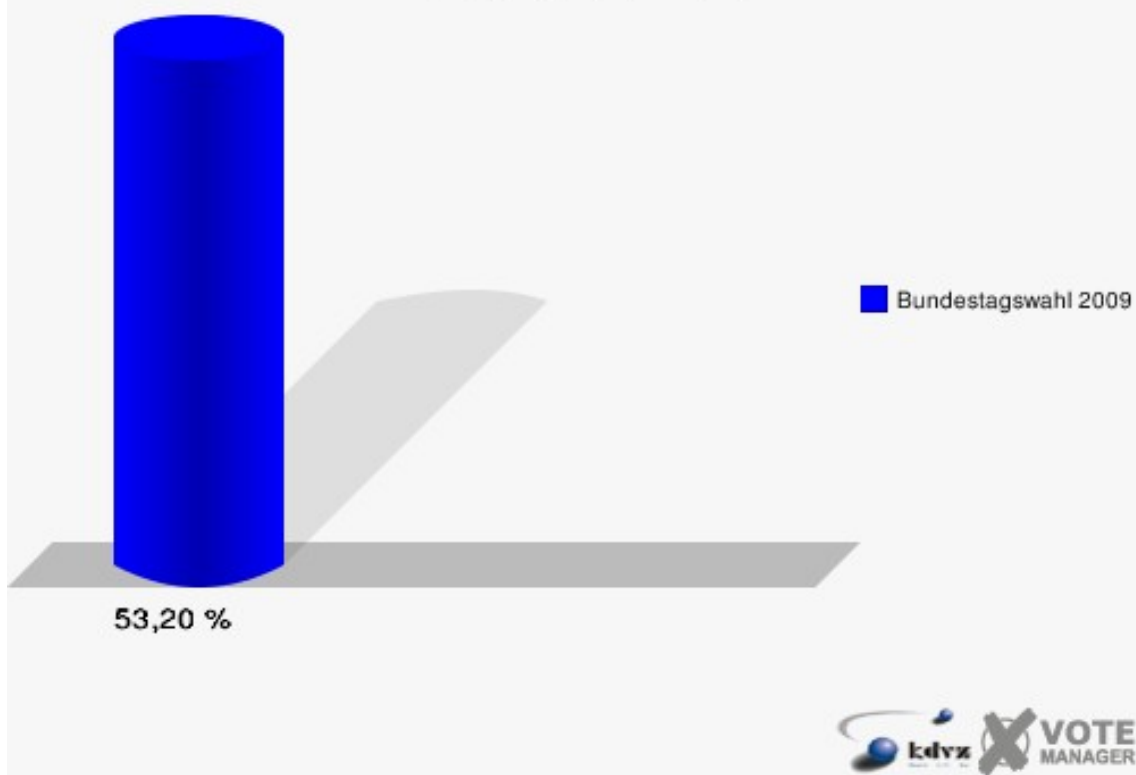


20.2 Herrig

	Erststimmen		Zweitstimmen	
Wahlberechtigte	406		406	
Wähler/innen	216	53,20 %	216	53,20 %
ungültige Stimmen	9	4,17 %	5	2,31 %
gültige Stimmen	207	95,83 %	211	97,69 %
Kühn-Mengel, SPD	56	27,05 %	48	22,75 %
Seif, CDU	81	39,13 %	79	37,44 %
Molitor, FDP	38	18,36 %	42	19,91 %
Kroll, GRÜNE	19	9,18 %	22	10,43 %
Heinemeyer, DIE LINKE	11	5,31 %	13	6,16 %
Rothhanns, NPD	2	0,97 %	1	0,47 %
Tierschutzpartei	---	---	1	0,47 %
FAMILIE	---	---	3	1,42 %
REP	---	---	0	0,00 %
Volksabstimmung	---	---	0	0,00 %
MLPD	---	---	0	0,00 %
PSG	---	---	0	0,00 %
ZENTRUM	---	---	0	0,00 %
BüSo	---	---	0	0,00 %
DVU	---	---	0	0,00 %
ÖDP	---	---	0	0,00 %
PIRATEN	---	---	1	0,47 %
RRP	---	---	0	0,00 %
RENTNER	---	---	1	0,47 %
Schmitz, Einzelbewerber	0	0,00 %	---	---

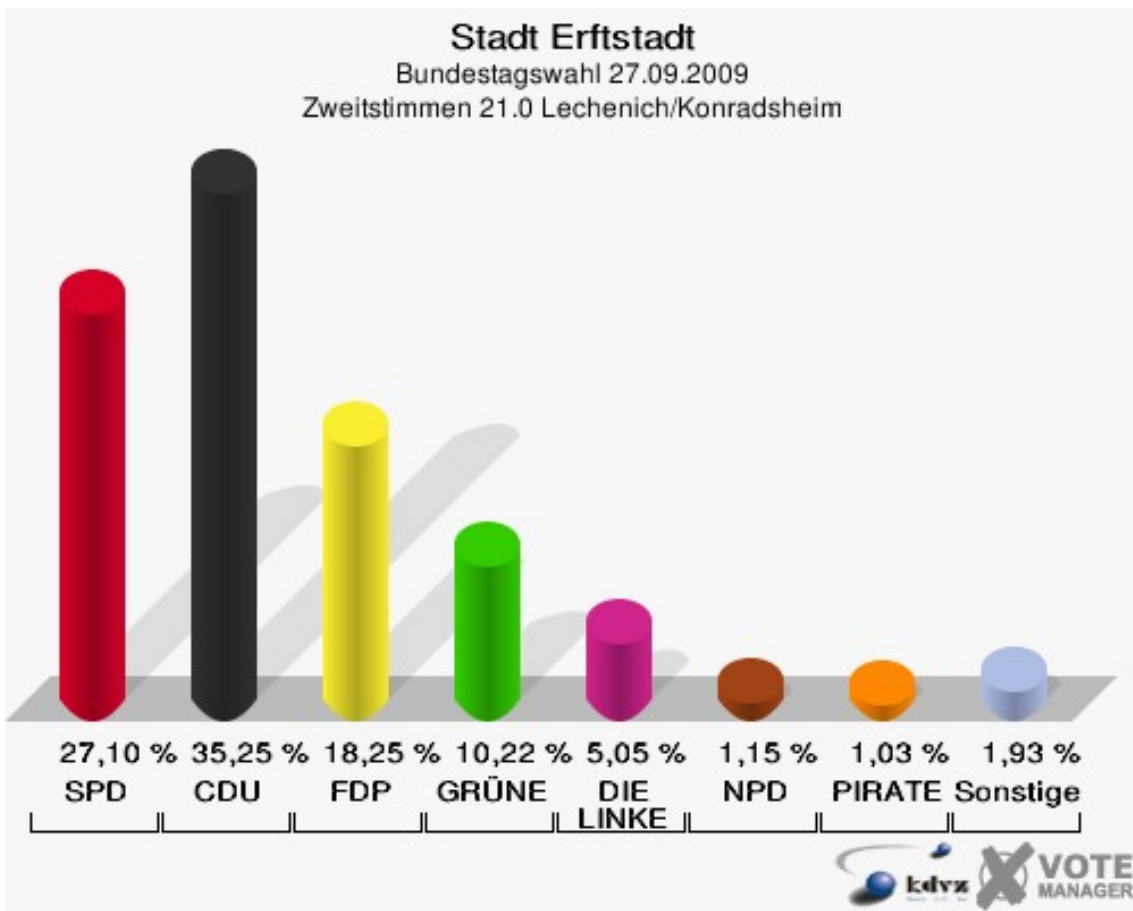
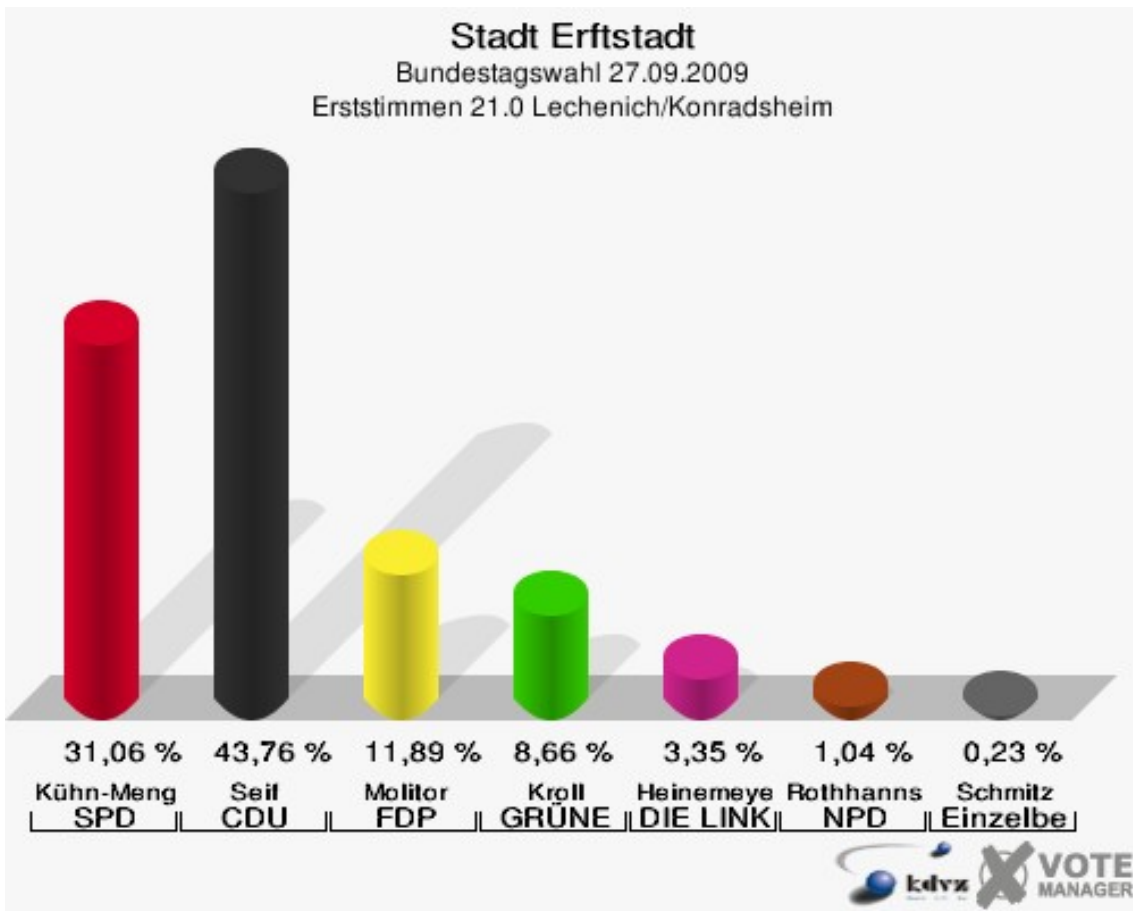


Stadt Erfstadt
Bundestagswahl 27.09.2009
Wahlbeteiligung 20.2 Herrig

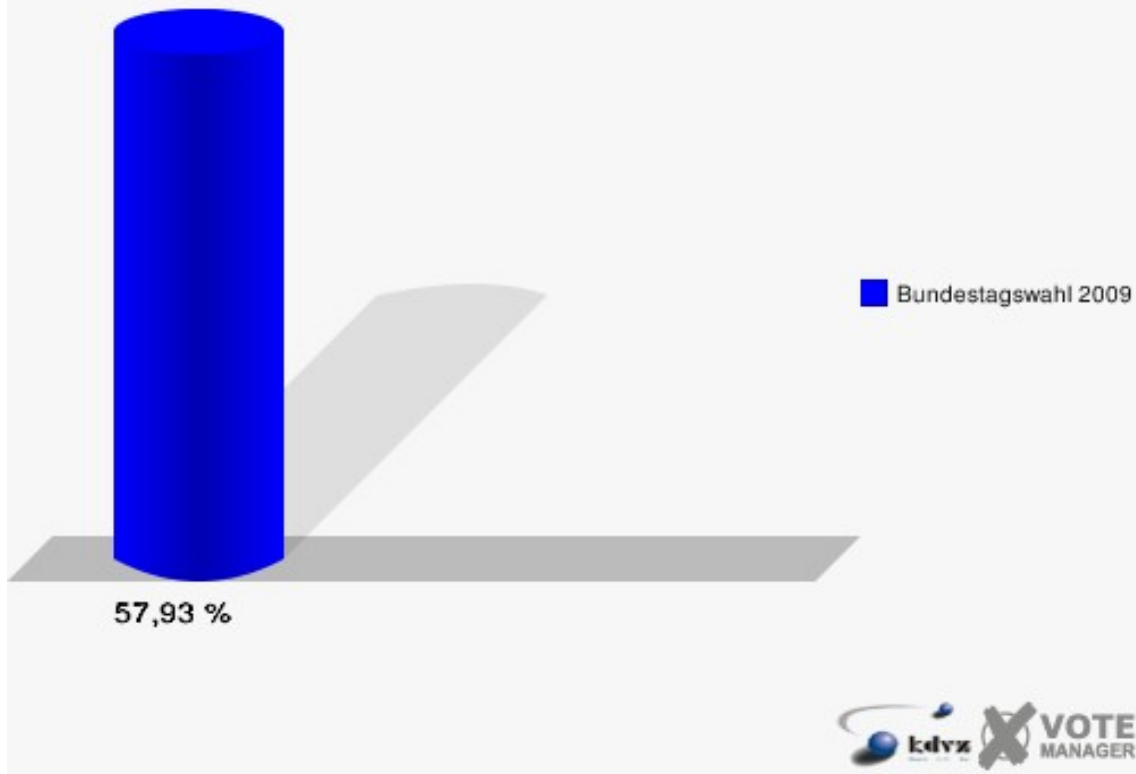


21.0 Lechenich/Konradsheim

	Erststimmen		Zweitstimmen	
Wahlberechtigte	1.519		1.519	
Wähler/innen	880	57,93 %	880	57,93 %
ungültige Stimmen	14	1,59 %	9	1,02 %
gültige Stimmen	866	98,41 %	871	98,98 %
Kühn-Mengel, SPD	269	31,06 %	236	27,10 %
Seif, CDU	379	43,76 %	307	35,25 %
Molitor, FDP	103	11,89 %	159	18,25 %
Kroll, GRÜNE	75	8,66 %	89	10,22 %
Heinemeyer, DIE LINKE	29	3,35 %	44	5,05 %
Rothhanns, NPD	9	1,04 %	10	1,15 %
Tierschutzpartei	---	---	6	0,69 %
FAMILIE	---	---	3	0,34 %
REP	---	---	0	0,00 %
Volksabstimmung	---	---	0	0,00 %
MLPD	---	---	1	0,11 %
PSG	---	---	1	0,11 %
ZENTRUM	---	---	2	0,23 %
BüSo	---	---	0	0,00 %
DVU	---	---	1	0,11 %
ÖDP	---	---	0	0,00 %
PIRATEN	---	---	9	1,03 %
RRP	---	---	0	0,00 %
RENTNER	---	---	3	0,34 %
Schmitz, Einzelbewerber	2	0,23 %	---	---



Stadt Erfstadt
Bundestagswahl 27.09.2009
Wahlbeteiligung 21.0 Lechenich/Konradsheim

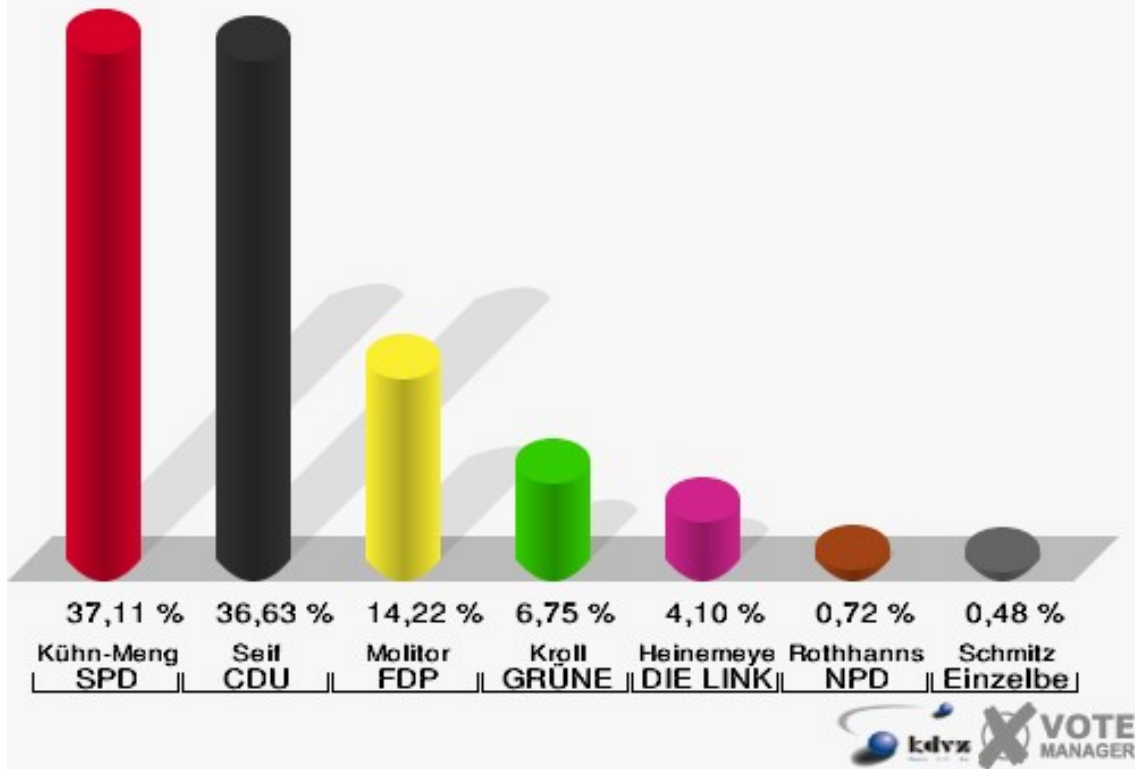


22.1 Lechenich

	Erststimmen		Zweitstimmen	
Wahlberechtigte	659		659	
Wähler/innen	417	63,28 %	417	63,28 %
ungültige Stimmen	2	0,48 %	2	0,48 %
gültige Stimmen	415	99,52 %	415	99,52 %
Kühn-Mengel, SPD	154	37,11 %	124	29,88 %
Seif, CDU	152	36,63 %	137	33,01 %
Molitor, FDP	59	14,22 %	74	17,83 %
Kroll, GRÜNE	28	6,75 %	40	9,64 %
Heinemeyer, DIE LINKE	17	4,10 %	21	5,06 %
Rothhanns, NPD	3	0,72 %	2	0,48 %
Tierschutzpartei	---	---	1	0,24 %
FAMILIE	---	---	1	0,24 %
REP	---	---	0	0,00 %
Volksabstimmung	---	---	0	0,00 %
MLPD	---	---	0	0,00 %
PSG	---	---	0	0,00 %
ZENTRUM	---	---	1	0,24 %
BüSo	---	---	0	0,00 %
DVU	---	---	0	0,00 %
ÖDP	---	---	0	0,00 %
PIRATEN	---	---	5	1,20 %
RRP	---	---	5	1,20 %
RENTNER	---	---	4	0,96 %
Schmitz, Einzelbewerber	2	0,48 %	---	---

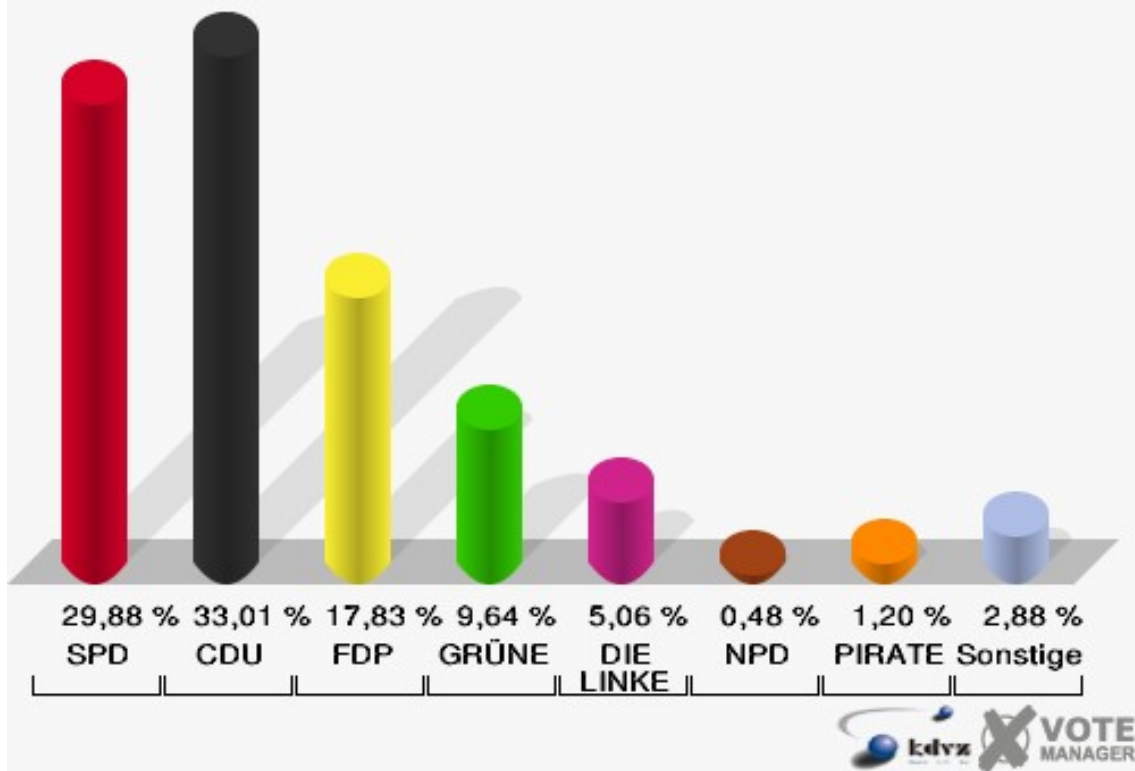
Stadt Erfstadt

Bundestagswahl 27.09.2009
Erststimmen 22.1 Lechenich

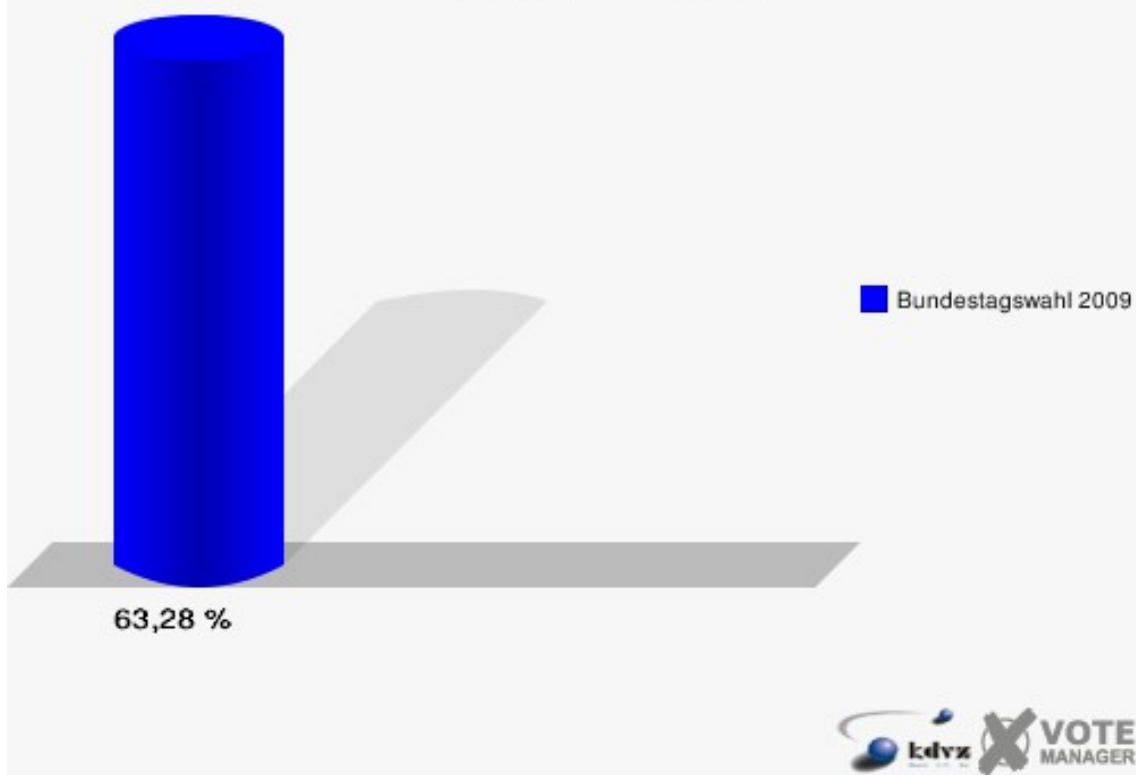


Stadt Erfstadt

Bundestagswahl 27.09.2009
Zweitstimmen 22.1 Lechenich

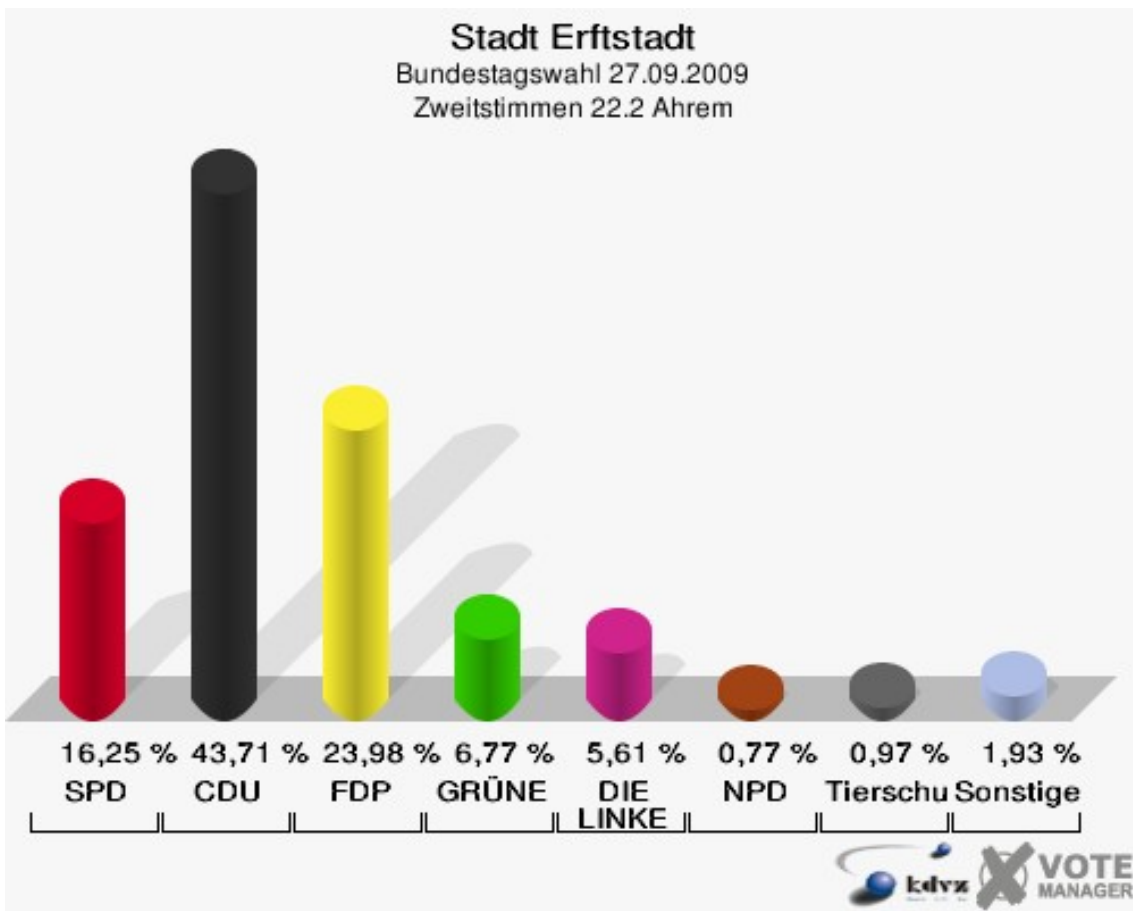
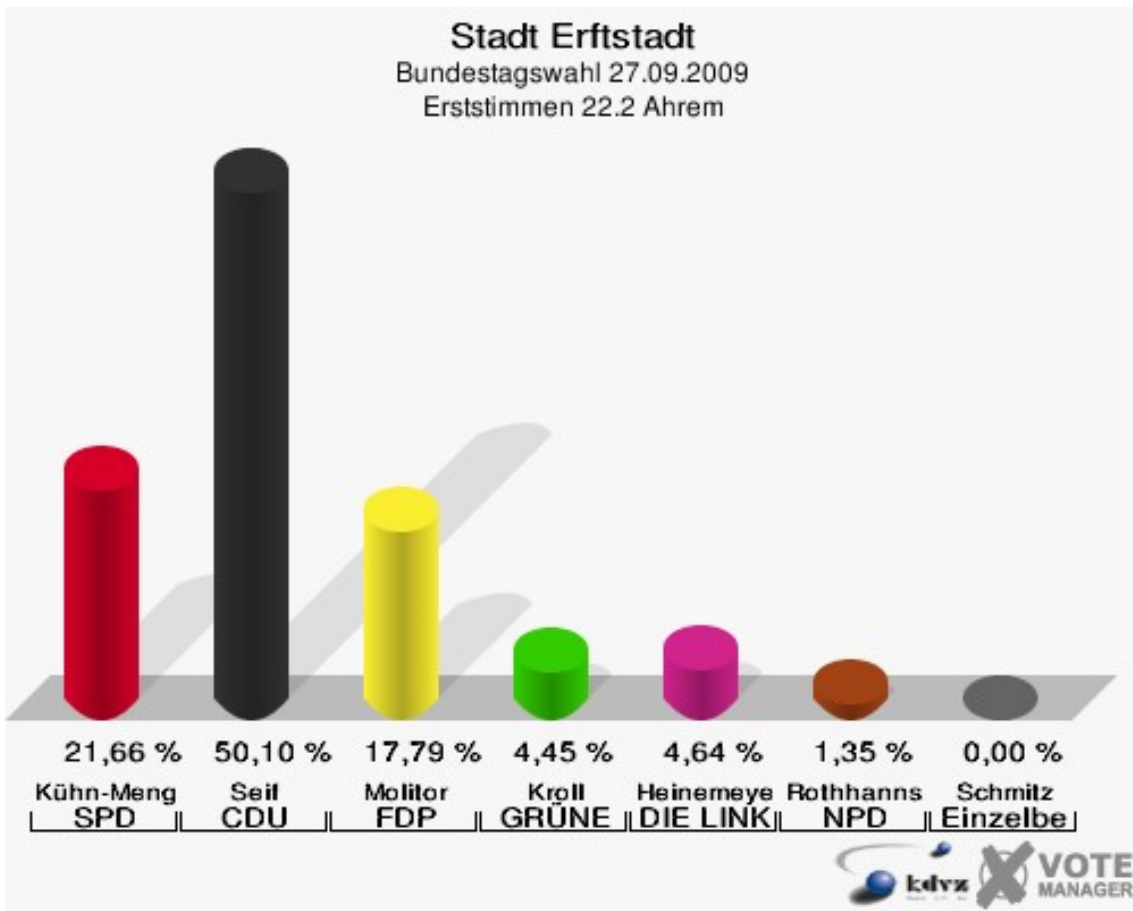


Stadt Erfstadt
Bundestagswahl 27.09.2009
Wahlbeteiligung 22.1 Lechenich

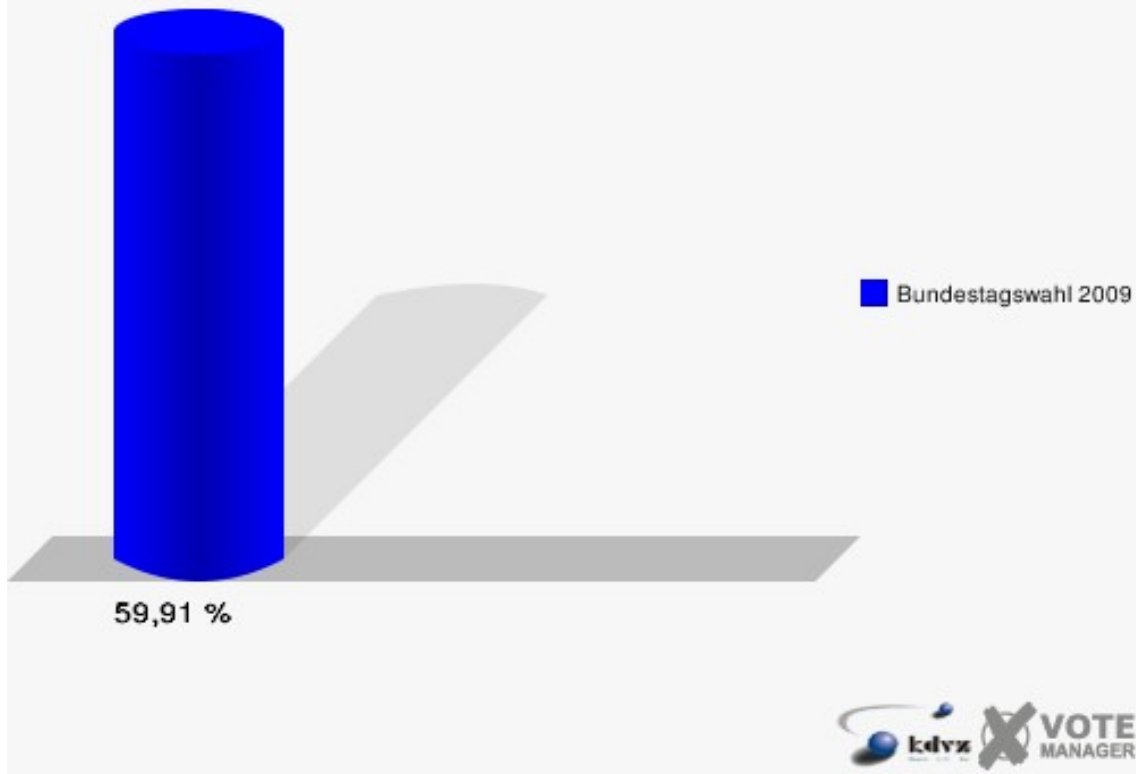


22.2 Ahrem

	Erststimmen		Zweitstimmen	
Wahlberechtigte	873		873	
Wähler/innen	523	59,91 %	523	59,91 %
ungültige Stimmen	6	1,15 %	6	1,15 %
gültige Stimmen	517	98,85 %	517	98,85 %
Kühn-Mengel, SPD	112	21,66 %	84	16,25 %
Seif, CDU	259	50,10 %	226	43,71 %
Molitor, FDP	92	17,79 %	124	23,98 %
Kroll, GRÜNE	23	4,45 %	35	6,77 %
Heinemeyer, DIE LINKE	24	4,64 %	29	5,61 %
Rothhanns, NPD	7	1,35 %	4	0,77 %
Tierschutzpartei	---	---	5	0,97 %
FAMILIE	---	---	1	0,19 %
REP	---	---	0	0,00 %
Volksabstimmung	---	---	1	0,19 %
MLPD	---	---	0	0,00 %
PSG	---	---	0	0,00 %
ZENTRUM	---	---	0	0,00 %
BüSo	---	---	0	0,00 %
DVU	---	---	1	0,19 %
ÖDP	---	---	0	0,00 %
PIRATEN	---	---	5	0,97 %
RRP	---	---	0	0,00 %
RENTNER	---	---	2	0,39 %
Schmitz, Einzelbewerber	0	0,00 %	---	---



Stadt Erfstadt
Bundestagswahl 27.09.2009
Wahlbeteiligung 22.2 Ahrem

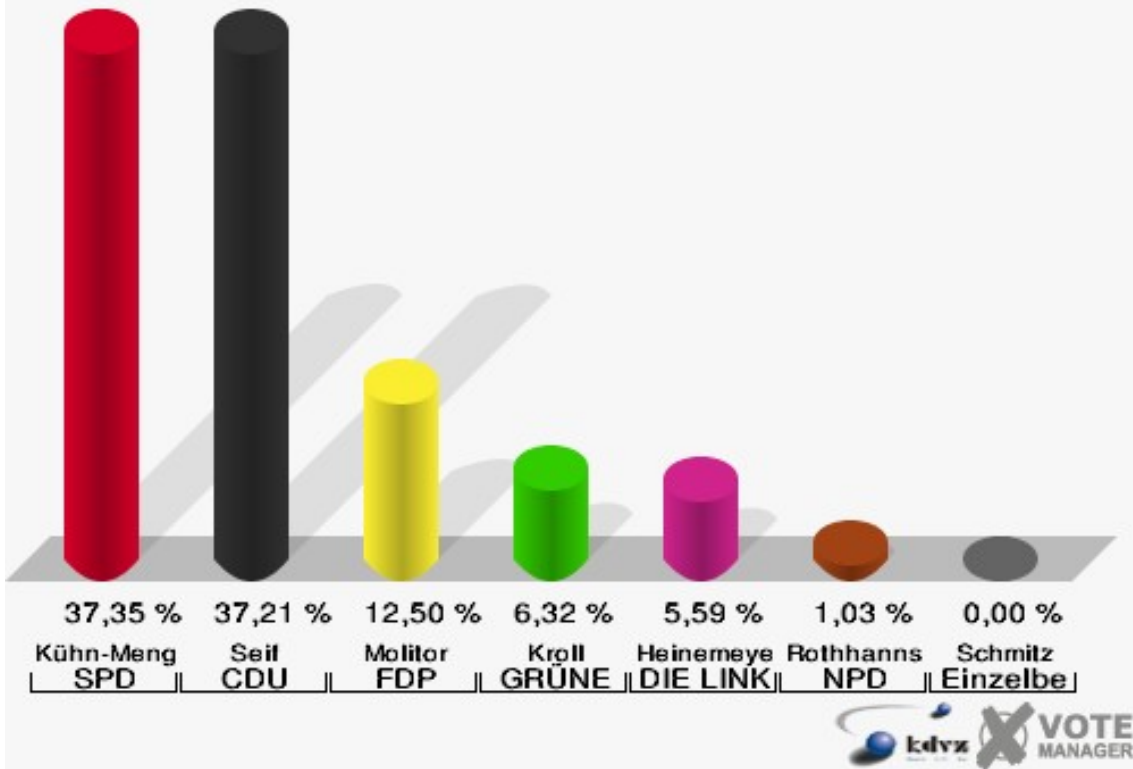


23.0 Lechenich

	Erststimmen		Zweitstimmen	
Wahlberechtigte	1.251		1.251	
Wähler/innen	694	55,48 %	694	55,48 %
ungültige Stimmen	14	2,02 %	7	1,01 %
gültige Stimmen	680	97,98 %	687	98,99 %
Kühn-Mengel, SPD	254	37,35 %	216	31,44 %
Seif, CDU	253	37,21 %	216	31,44 %
Molitor, FDP	85	12,50 %	122	17,76 %
Kroll, GRÜNE	43	6,32 %	59	8,59 %
Heinemeyer, DIE LINKE	38	5,59 %	43	6,26 %
Rothhanns, NPD	7	1,03 %	5	0,73 %
Tierschutzpartei	---	---	4	0,58 %
FAMILIE	---	---	5	0,73 %
REP	---	---	2	0,29 %
Volksabstimmung	---	---	0	0,00 %
MLPD	---	---	1	0,15 %
PSG	---	---	0	0,00 %
ZENTRUM	---	---	0	0,00 %
BüSo	---	---	0	0,00 %
DVU	---	---	0	0,00 %
ÖDP	---	---	0	0,00 %
PIRATEN	---	---	8	1,16 %
RRP	---	---	0	0,00 %
RENTNER	---	---	6	0,87 %
Schmitz, Einzelbewerber	0	0,00 %	---	---

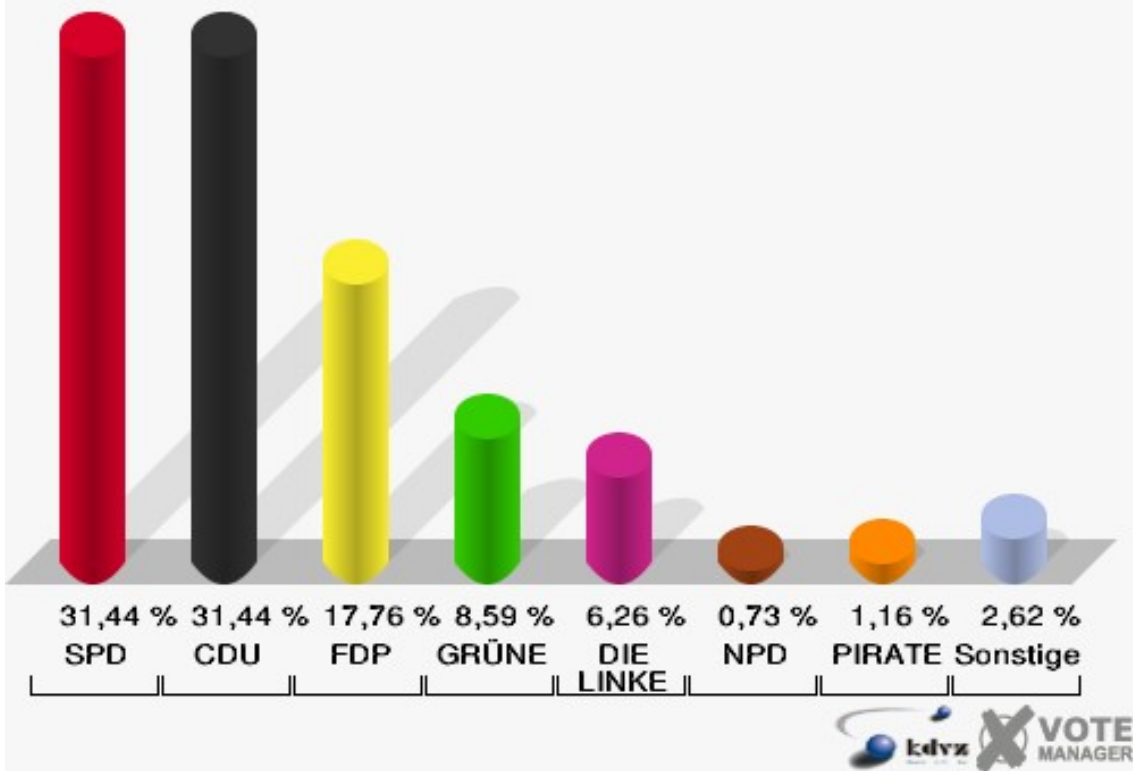
Stadt Erfstadt

Bundestagswahl 27.09.2009
Erststimmen 23.0 Lechenich

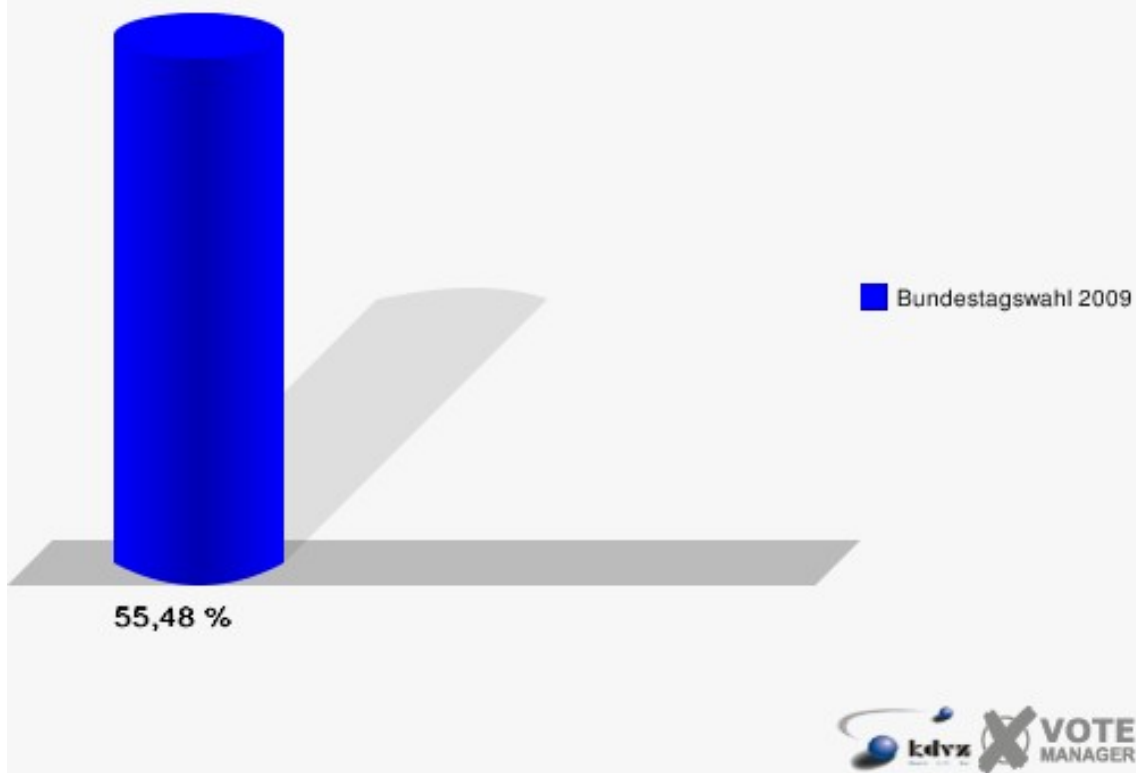


Stadt Erfstadt

Bundestagswahl 27.09.2009
Zweitstimmen 23.0 Lechenich

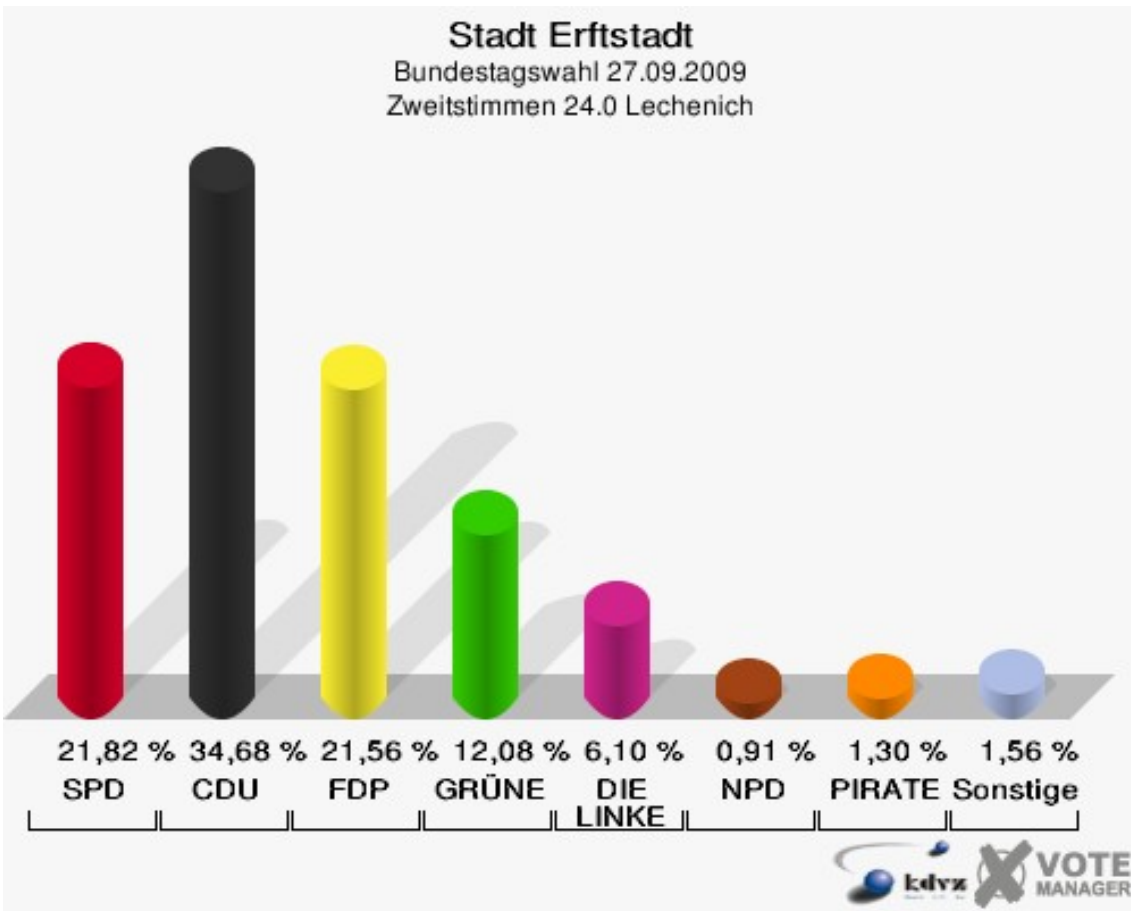
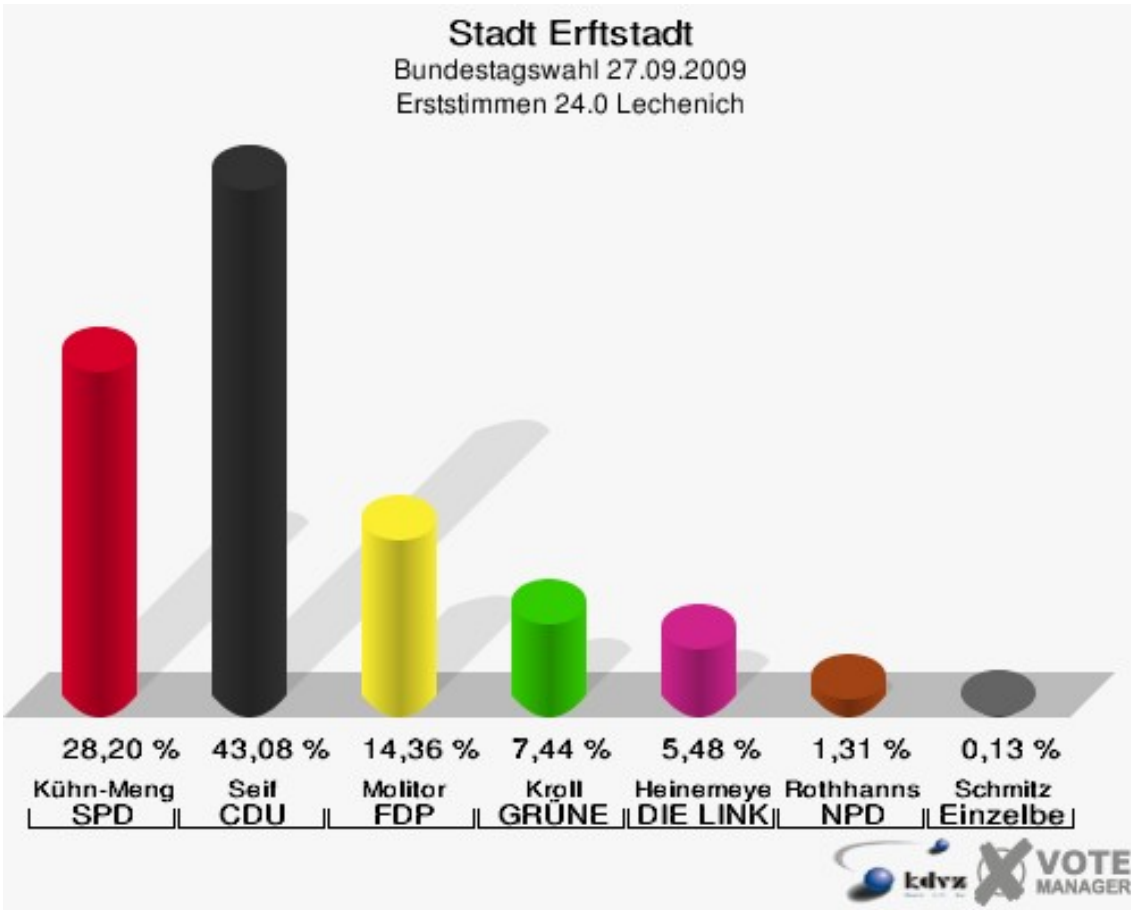


Stadt Erfstadt
Bundestagswahl 27.09.2009
Wahlbeteiligung 23.0 Lechenich

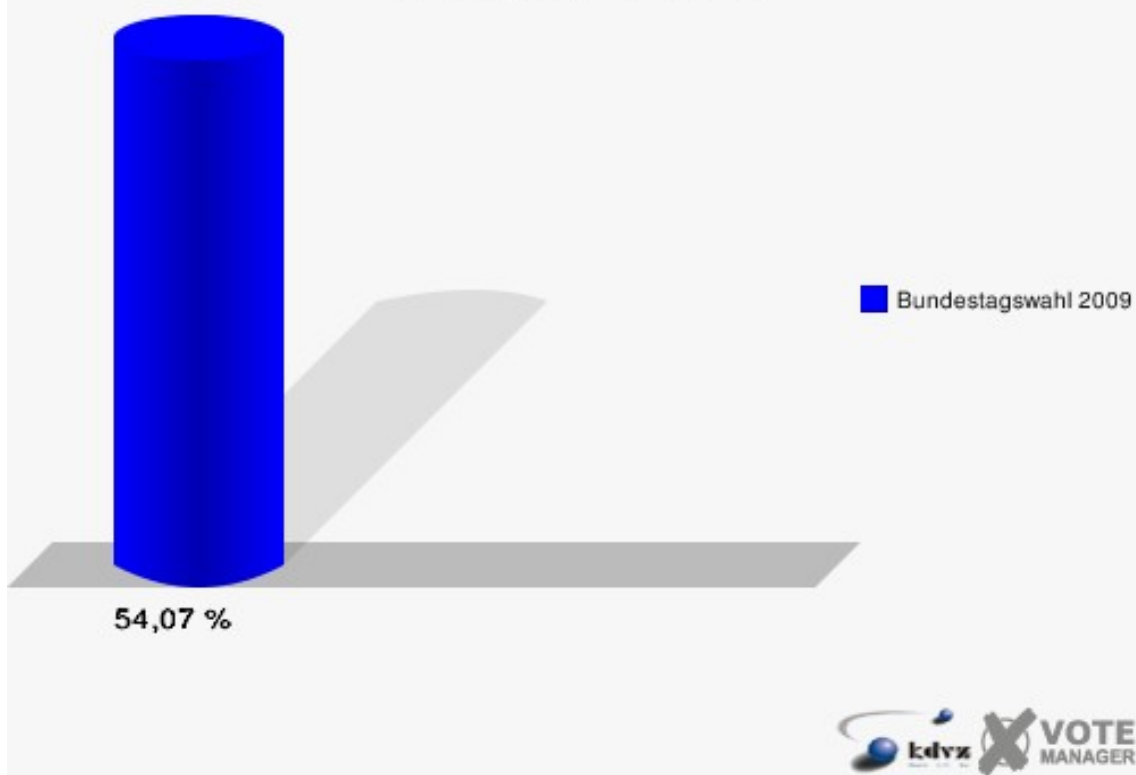


24.0 Lechenich

	Erststimmen		Zweitstimmen	
Wahlberechtigte	1.437		1.437	
Wähler/innen	777	54,07 %	777	54,07 %
ungültige Stimmen	11	1,42 %	7	0,90 %
gültige Stimmen	766	98,58 %	770	99,10 %
Kühn-Mengel, SPD	216	28,20 %	168	21,82 %
Seif, CDU	330	43,08 %	267	34,68 %
Molitor, FDP	110	14,36 %	166	21,56 %
Kroll, GRÜNE	57	7,44 %	93	12,08 %
Heinemeyer, DIE LINKE	42	5,48 %	47	6,10 %
Rothhanns, NPD	10	1,31 %	7	0,91 %
Tierschutzpartei	---	---	3	0,39 %
FAMILIE	---	---	1	0,13 %
REP	---	---	0	0,00 %
Volksabstimmung	---	---	0	0,00 %
MLPD	---	---	0	0,00 %
PSG	---	---	0	0,00 %
ZENTRUM	---	---	0	0,00 %
BüSo	---	---	0	0,00 %
DVU	---	---	3	0,39 %
ÖDP	---	---	0	0,00 %
PIRATEN	---	---	10	1,30 %
RRP	---	---	1	0,13 %
RENTNER	---	---	4	0,52 %
Schmitz, Einzelbewerber	1	0,13 %	---	---

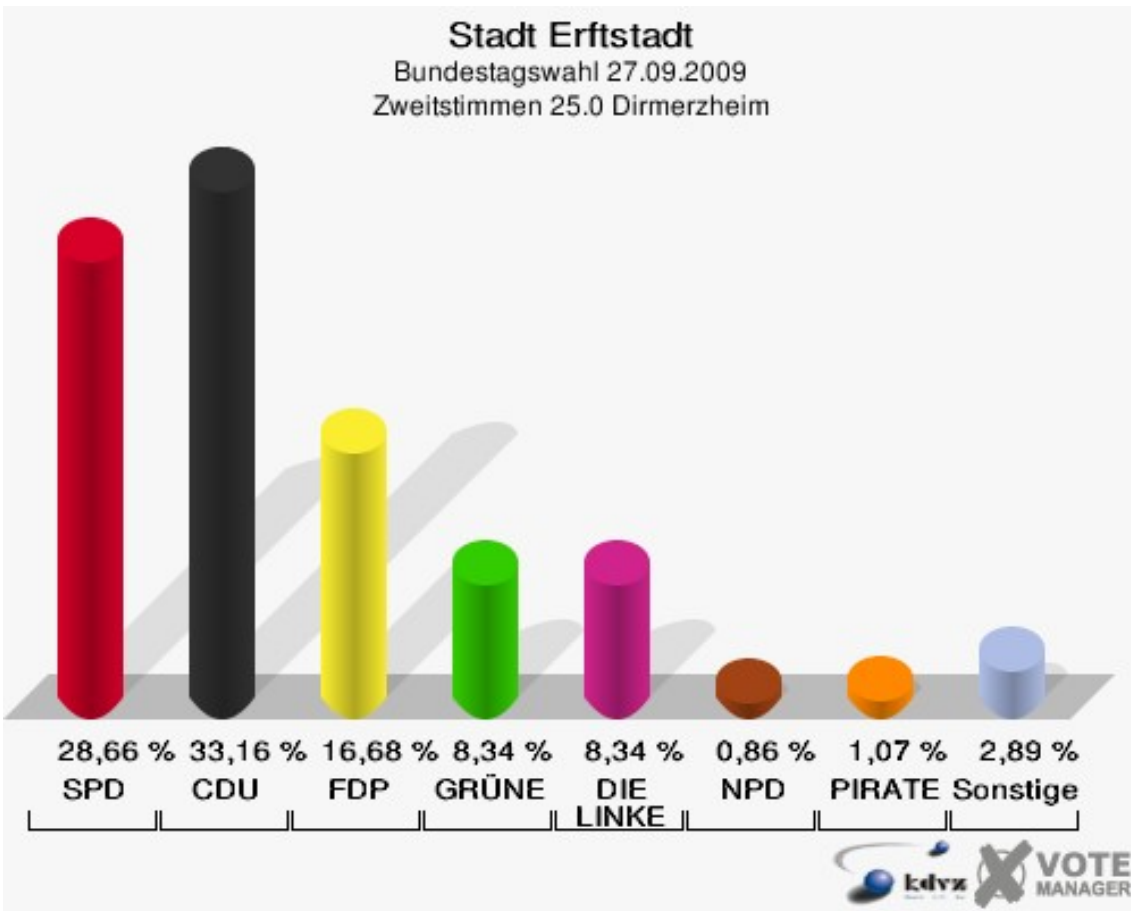
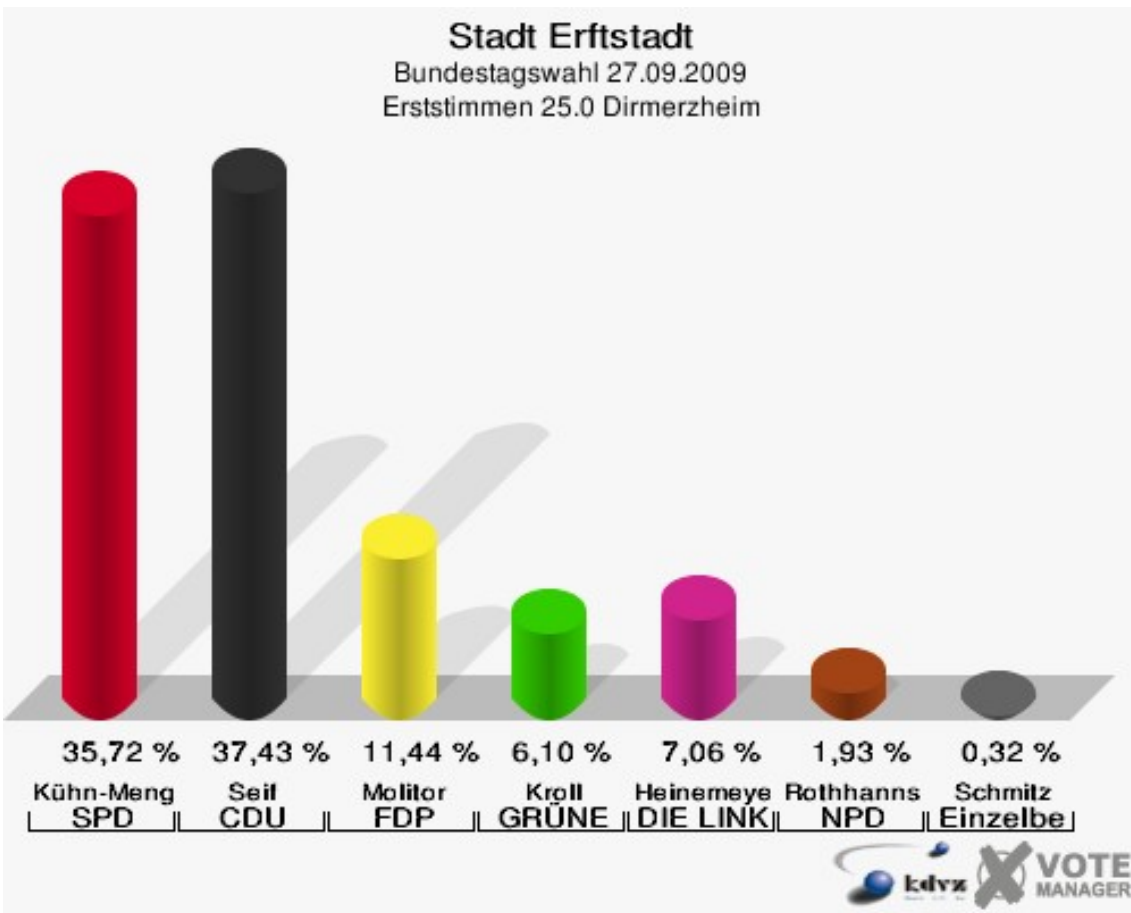


Stadt Erfstadt
Bundestagswahl 27.09.2009
Wahlbeteiligung 24.0 Lechenich

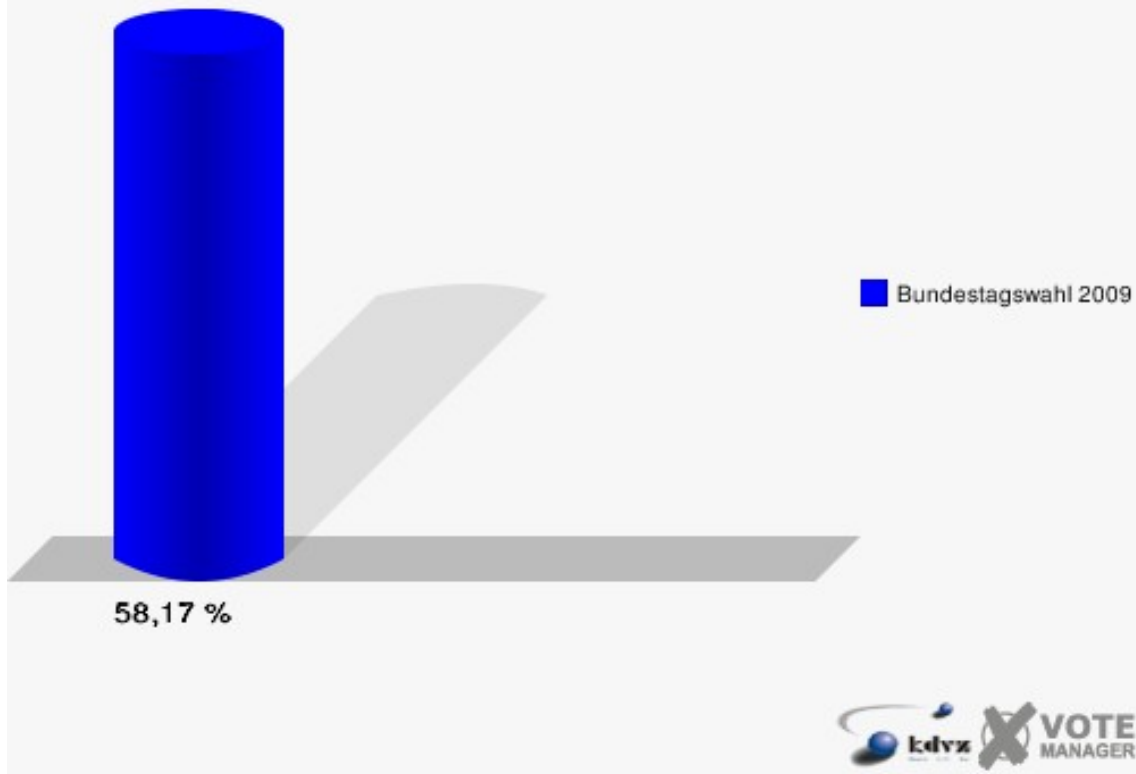


25.0 Dirmerzheim

	Erststimmen		Zweitstimmen	
Wahlberechtigte	1.640		1.640	
Wähler/innen	954	58,17 %	954	58,17 %
ungültige Stimmen	19	1,99 %	19	1,99 %
gültige Stimmen	935	98,01 %	935	98,01 %
Kühn-Mengel, SPD	334	35,72 %	268	28,66 %
Seif, CDU	350	37,43 %	310	33,16 %
Molitor, FDP	107	11,44 %	156	16,68 %
Kroll, GRÜNE	57	6,10 %	78	8,34 %
Heinemeyer, DIE LINKE	66	7,06 %	78	8,34 %
Rothhanns, NPD	18	1,93 %	8	0,86 %
Tierschutzpartei	---	---	5	0,53 %
FAMILIE	---	---	4	0,43 %
REP	---	---	3	0,32 %
Volksabstimmung	---	---	0	0,00 %
MLPD	---	---	0	0,00 %
PSG	---	---	0	0,00 %
ZENTRUM	---	---	1	0,11 %
BüSo	---	---	0	0,00 %
DVU	---	---	7	0,75 %
ÖDP	---	---	1	0,11 %
PIRATEN	---	---	10	1,07 %
RRP	---	---	0	0,00 %
RENTNER	---	---	6	0,64 %
Schmitz, Einzelbewerber	3	0,32 %	---	---

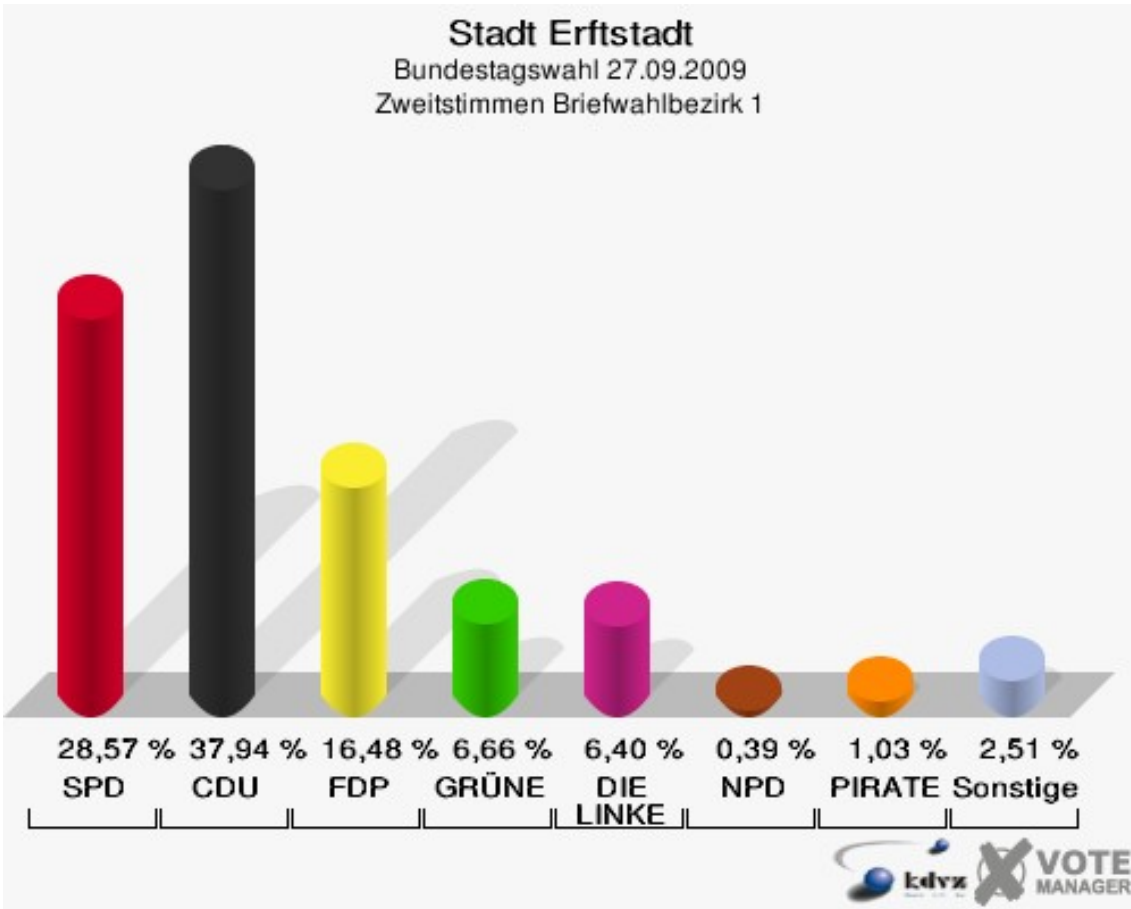
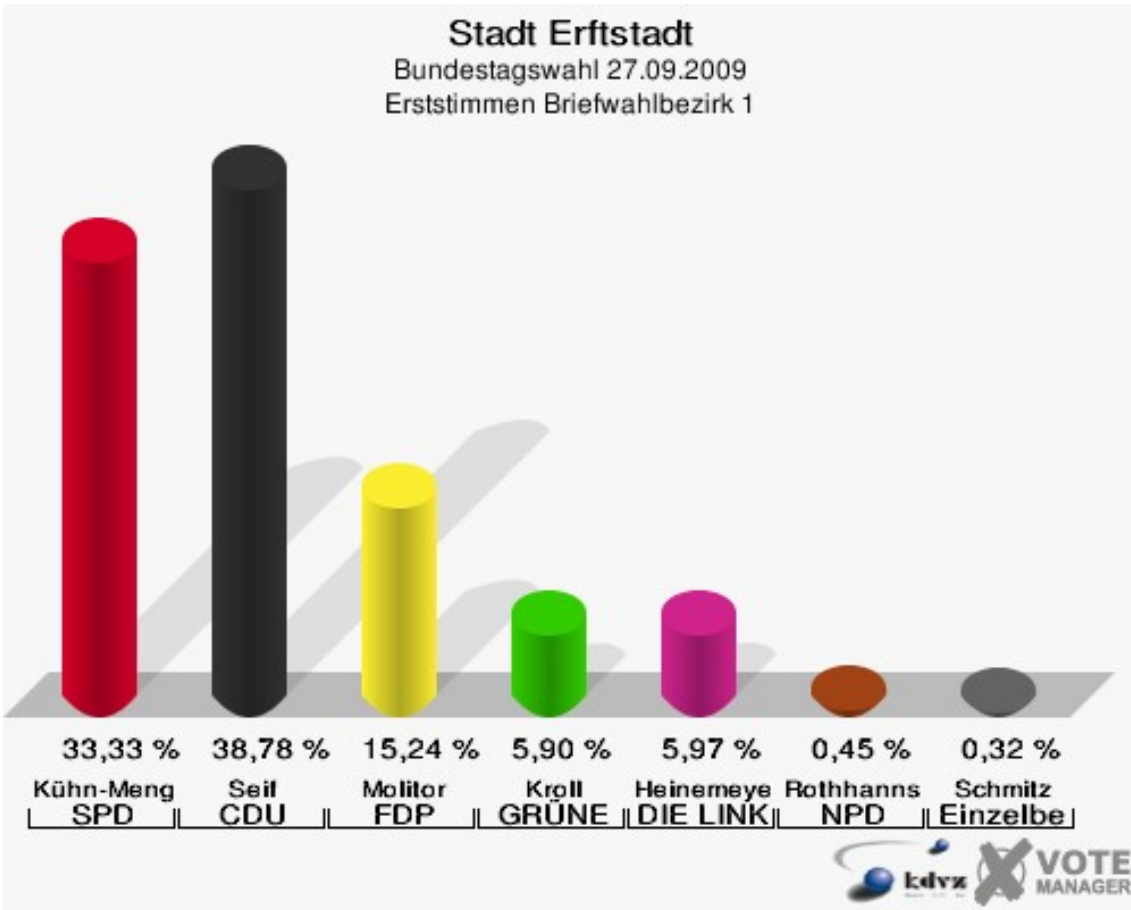


Stadt Erfstadt
Bundestagswahl 27.09.2009
Wahlbeteiligung 25.0 Dirmerzheim



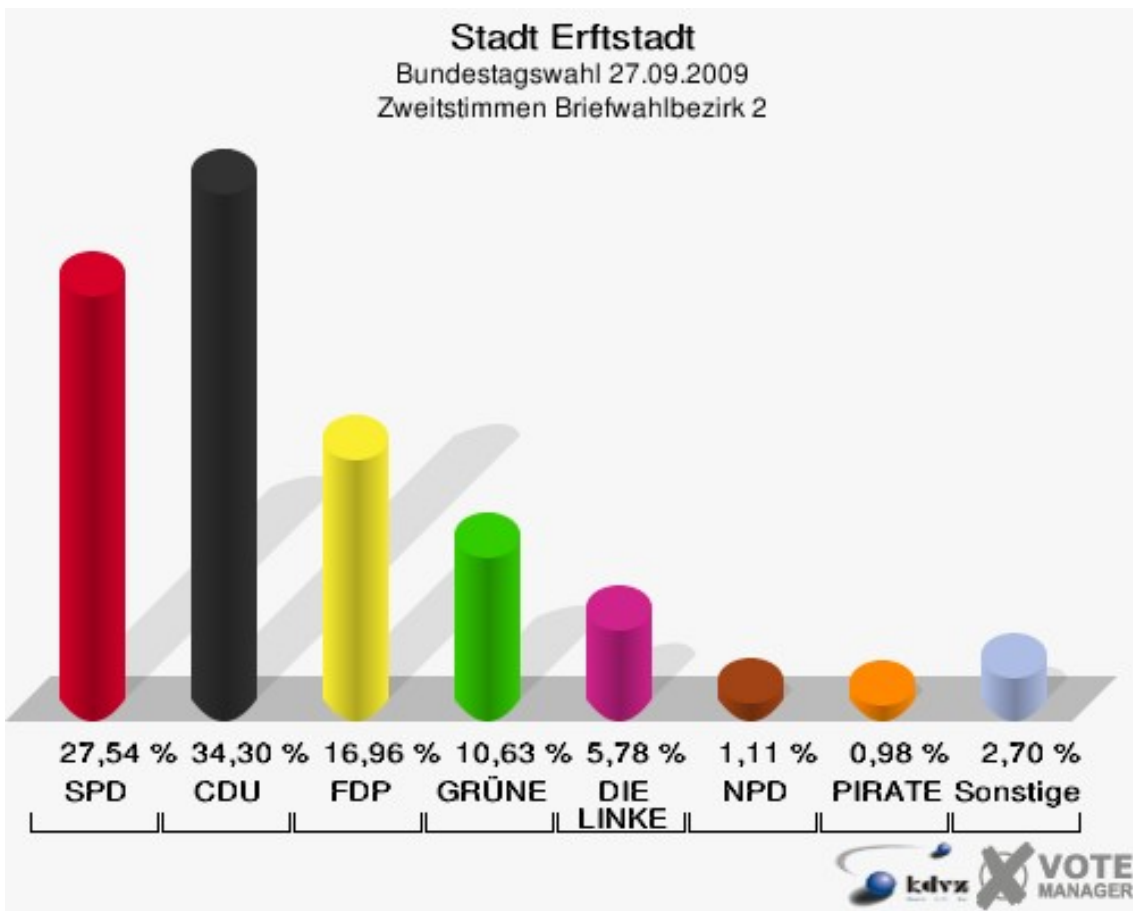
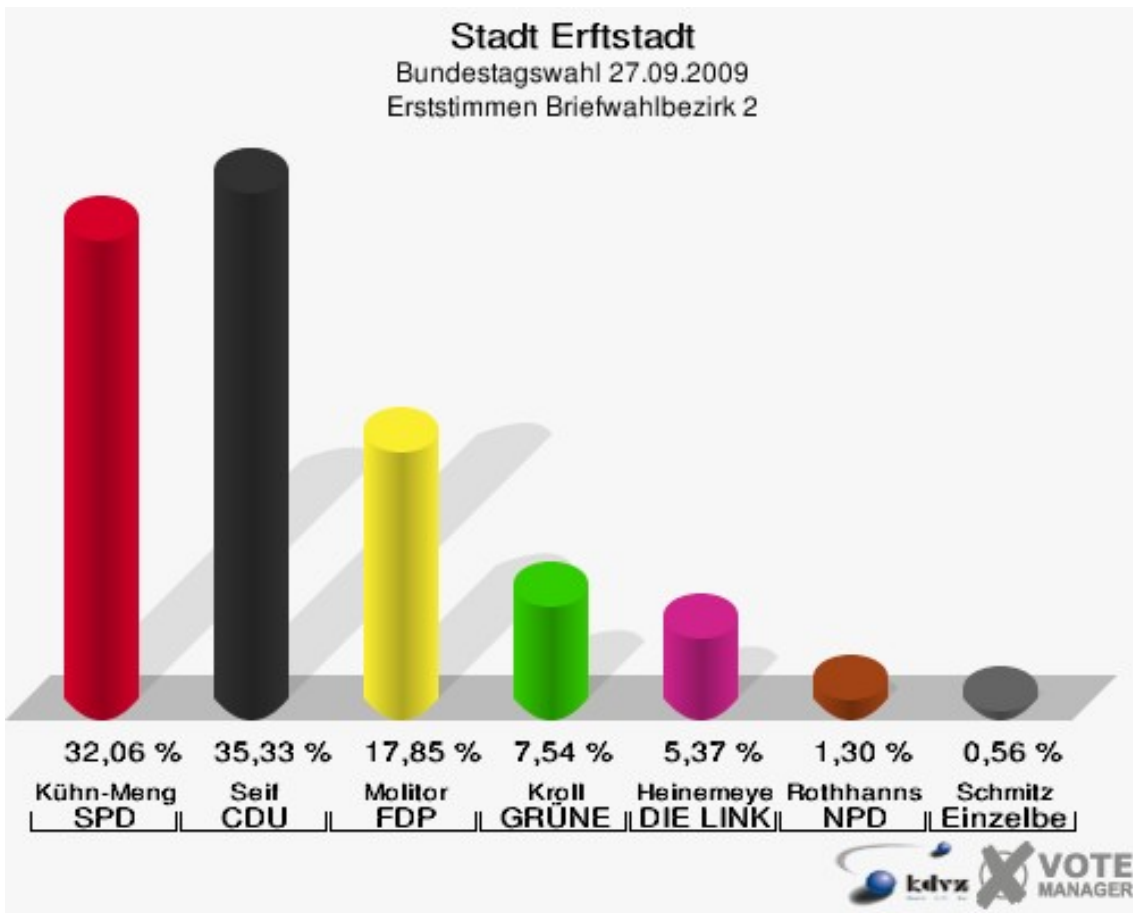
Briefwahlbezirk 1

	Erststimmen		Zweitstimmen	
Wähler/innen	1.559		1.559	
ungültige Stimmen	17	1,09 %	12	0,77 %
gültige Stimmen	1.542	98,91 %	1.547	99,23 %
Kühn-Mengel, SPD	514	33,33 %	442	28,57 %
Seif, CDU	598	38,78 %	587	37,94 %
Molitor, FDP	235	15,24 %	255	16,48 %
Kroll, GRÜNE	91	5,90 %	103	6,66 %
Heinemeyer, DIE LINKE	92	5,97 %	99	6,40 %
Rothhanns, NPD	7	0,45 %	6	0,39 %
Tierschutzpartei	---	---	15	0,97 %
FAMILIE	---	---	0	0,00 %
REP	---	---	6	0,39 %
Volksabstimmung	---	---	2	0,13 %
MLPD	---	---	3	0,19 %
PSG	---	---	0	0,00 %
ZENTRUM	---	---	1	0,06 %
BüSo	---	---	0	0,00 %
DVU	---	---	1	0,06 %
ÖDP	---	---	2	0,13 %
PIRATEN	---	---	16	1,03 %
RRP	---	---	2	0,13 %
RENTNER	---	---	7	0,45 %
Schmitz, Einzelbewerber	5	0,32 %	---	---



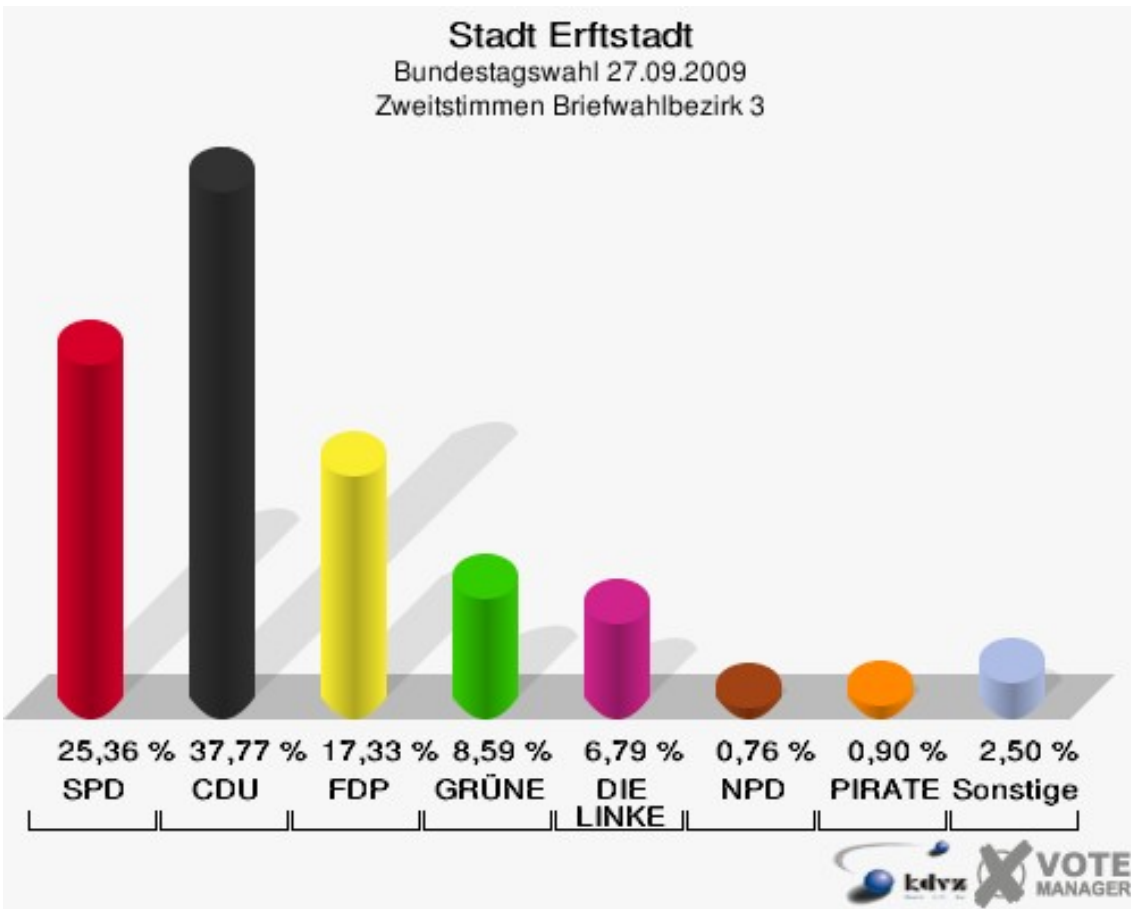
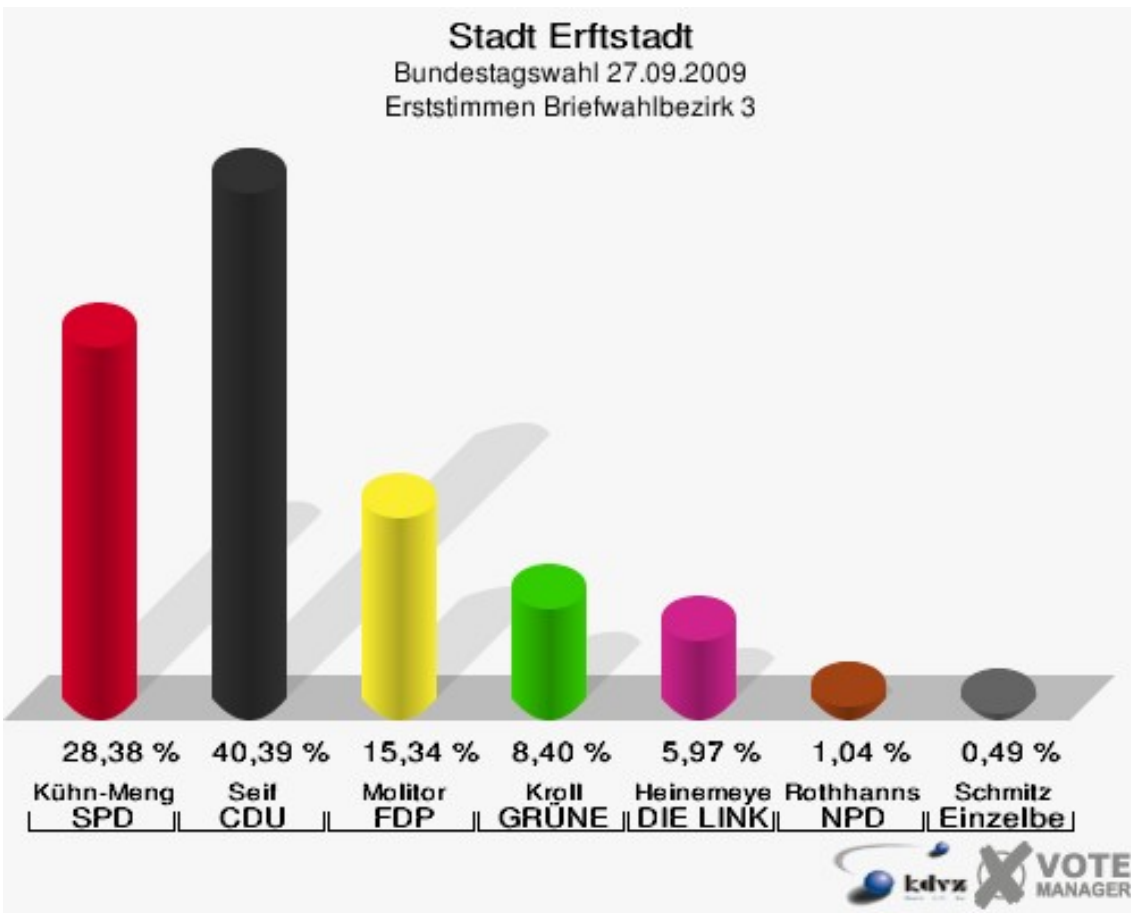
Briefwahlbezirk 2

	Erststimmen		Zweitstimmen	
Wähler/innen	1.630		1.630	
ungültige Stimmen	11	0,67 %	3	0,18 %
gültige Stimmen	1.619	99,33 %	1.627	99,82 %
Kühn-Mengel, SPD	519	32,06 %	448	27,54 %
Seif, CDU	572	35,33 %	558	34,30 %
Molitor, FDP	289	17,85 %	276	16,96 %
Kroll, GRÜNE	122	7,54 %	173	10,63 %
Heinemeyer, DIE LINKE	87	5,37 %	94	5,78 %
Rothhanns, NPD	21	1,30 %	18	1,11 %
Tierschutzpartei	---	---	15	0,92 %
FAMILIE	---	---	3	0,18 %
REP	---	---	7	0,43 %
Volksabstimmung	---	---	7	0,43 %
MLPD	---	---	0	0,00 %
PSG	---	---	0	0,00 %
ZENTRUM	---	---	1	0,06 %
BüSo	---	---	0	0,00 %
DVU	---	---	0	0,00 %
ÖDP	---	---	2	0,12 %
PIRATEN	---	---	16	0,98 %
RRP	---	---	4	0,25 %
RENTNER	---	---	5	0,31 %
Schmitz, Einzelbewerber	9	0,56 %	---	---



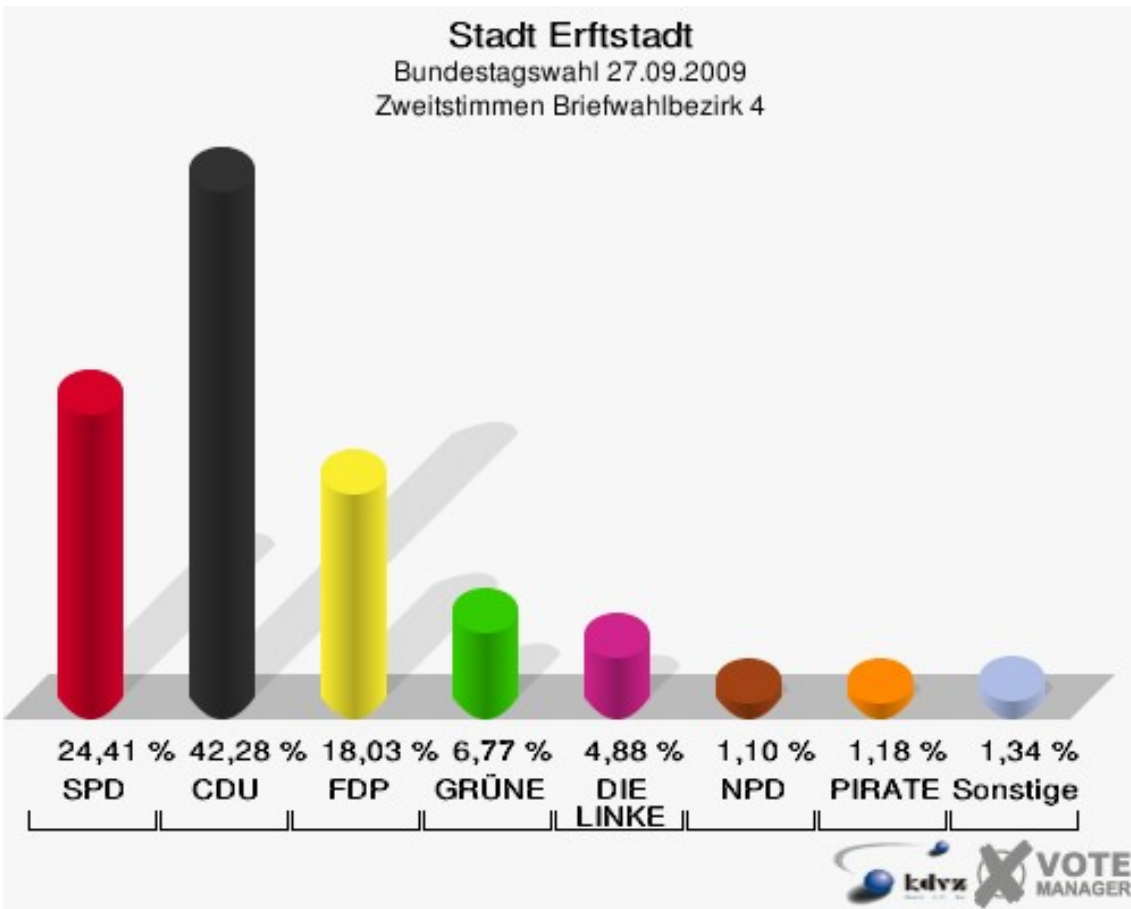
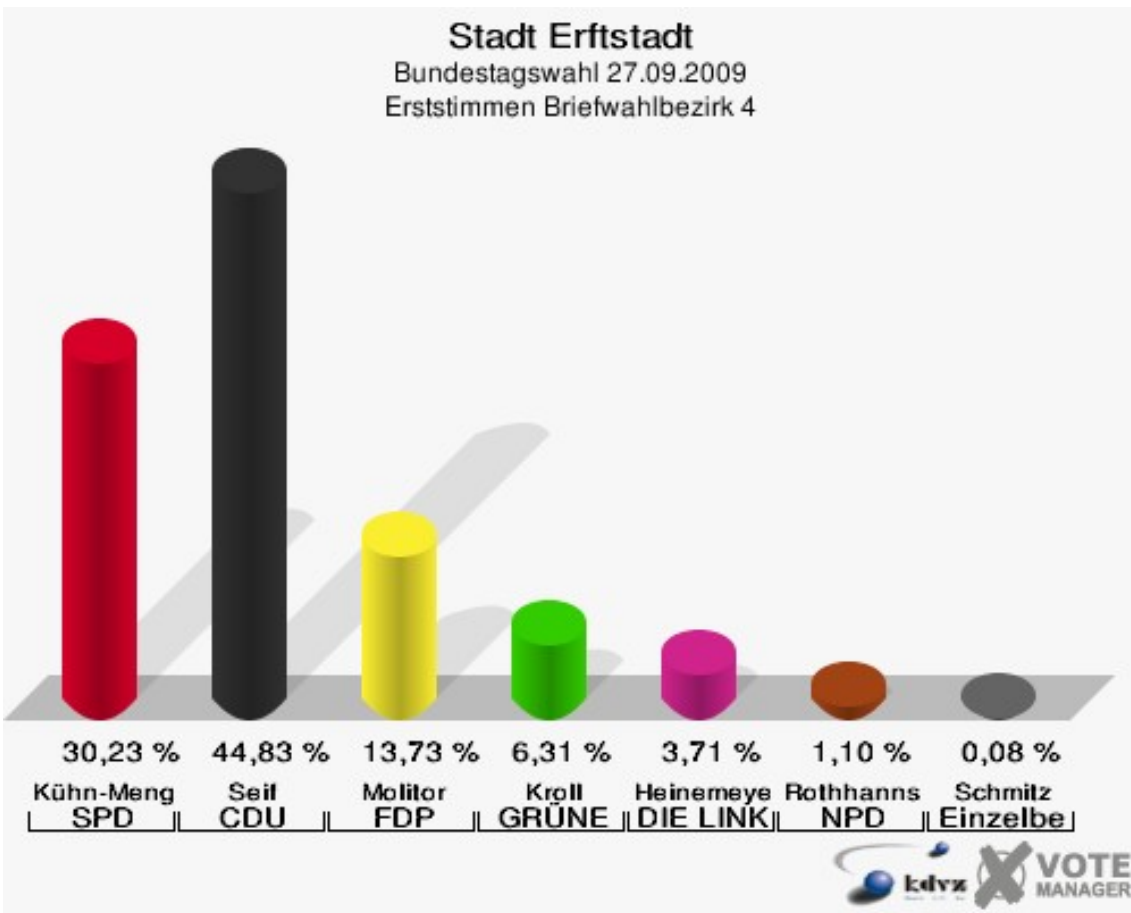
Briefwahlbezirk 3

	Erststimmen		Zweitstimmen	
Wähler/innen	1.452		1.452	
ungültige Stimmen	11	0,76 %	9	0,62 %
gültige Stimmen	1.441	99,24 %	1.443	99,38 %
Kühn-Mengel, SPD	409	28,38 %	366	25,36 %
Seif, CDU	582	40,39 %	545	37,77 %
Molitor, FDP	221	15,34 %	250	17,33 %
Kroll, GRÜNE	121	8,40 %	124	8,59 %
Heinemeyer, DIE LINKE	86	5,97 %	98	6,79 %
Rothhanns, NPD	15	1,04 %	11	0,76 %
Tierschutzpartei	---	---	10	0,69 %
FAMILIE	---	---	4	0,28 %
REP	---	---	1	0,07 %
Volksabstimmung	---	---	6	0,42 %
MLPD	---	---	0	0,00 %
PSG	---	---	0	0,00 %
ZENTRUM	---	---	0	0,00 %
BüSo	---	---	0	0,00 %
DVU	---	---	0	0,00 %
ÖDP	---	---	0	0,00 %
PIRATEN	---	---	13	0,90 %
RRP	---	---	5	0,35 %
RENTNER	---	---	10	0,69 %
Schmitz, Einzelbewerber	7	0,49 %	---	---



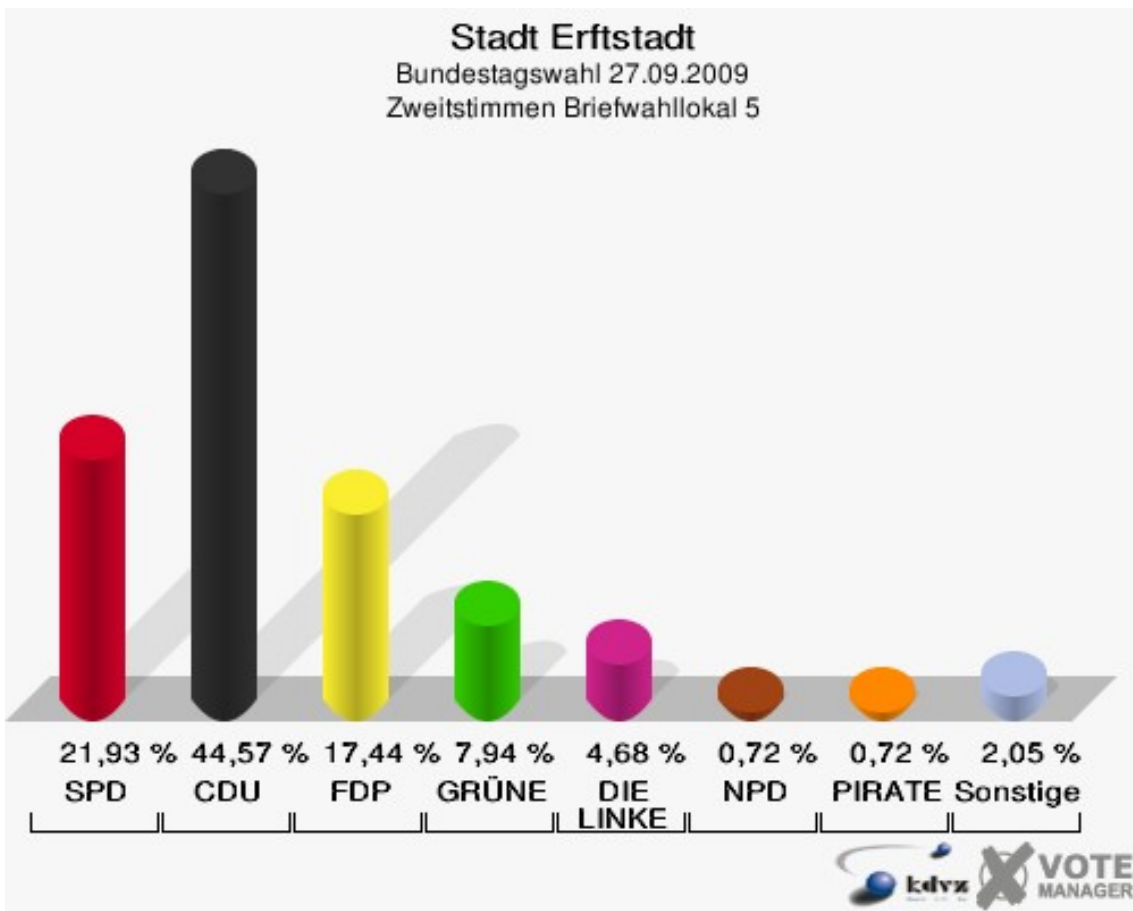
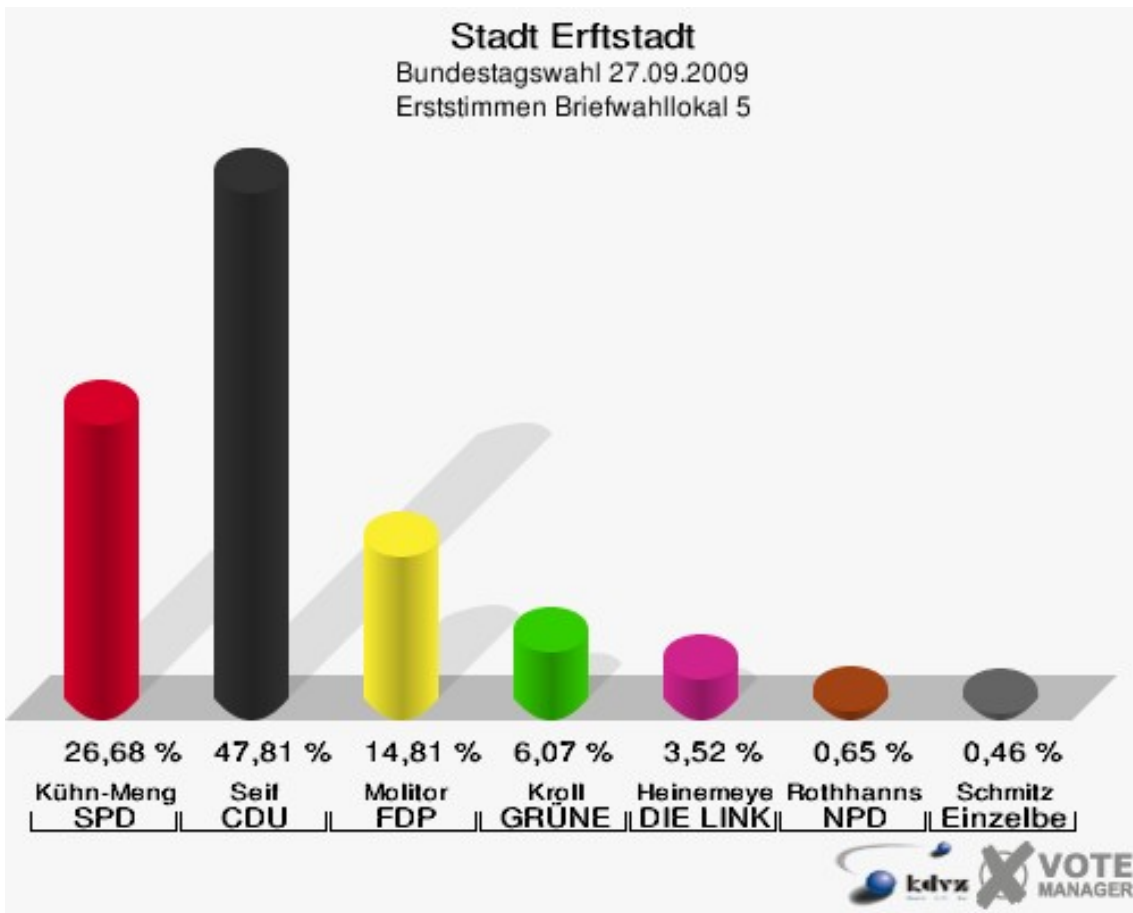
Briefwahlbezirk 4

	Erststimmen		Zweitstimmen	
Wähler/innen	1.275		1.275	
ungültige Stimmen	8	0,63 %	5	0,39 %
gültige Stimmen	1.267	99,37 %	1.270	99,61 %
Kühn-Mengel, SPD	383	30,23 %	310	24,41 %
Seif, CDU	568	44,83 %	537	42,28 %
Molitor, FDP	174	13,73 %	229	18,03 %
Kroll, GRÜNE	80	6,31 %	86	6,77 %
Heinemeyer, DIE LINKE	47	3,71 %	62	4,88 %
Rothhanns, NPD	14	1,10 %	14	1,10 %
Tierschutzpartei	---	---	7	0,55 %
FAMILIE	---	---	2	0,16 %
REP	---	---	2	0,16 %
Volksabstimmung	---	---	1	0,08 %
MLPD	---	---	0	0,00 %
PSG	---	---	0	0,00 %
ZENTRUM	---	---	0	0,00 %
BüSo	---	---	0	0,00 %
DVU	---	---	0	0,00 %
ÖDP	---	---	0	0,00 %
PIRATEN	---	---	15	1,18 %
RRP	---	---	4	0,31 %
RENTNER	---	---	1	0,08 %
Schmitz, Einzelbewerber	1	0,08 %	---	---



Briefwahllokal 5

	Erststimmen		Zweitstimmen	
Wähler/innen	1.545		1.545	
ungültige Stimmen	12	0,78 %	8	0,52 %
gültige Stimmen	1.533	99,22 %	1.537	99,48 %
Kühn-Mengel, SPD	409	26,68 %	337	21,93 %
Seif, CDU	733	47,81 %	685	44,57 %
Molitor, FDP	227	14,81 %	268	17,44 %
Kroll, GRÜNE	93	6,07 %	122	7,94 %
Heinemeyer, DIE LINKE	54	3,52 %	72	4,68 %
Rothhanns, NPD	10	0,65 %	11	0,72 %
Tierschutzpartei	---	---	6	0,39 %
FAMILIE	---	---	1	0,07 %
REP	---	---	2	0,13 %
Volksabstimmung	---	---	9	0,59 %
MLPD	---	---	0	0,00 %
PSG	---	---	0	0,00 %
ZENTRUM	---	---	1	0,07 %
BüSo	---	---	0	0,00 %
DVU	---	---	1	0,07 %
ÖDP	---	---	1	0,07 %
PIRATEN	---	---	11	0,72 %
RRP	---	---	1	0,07 %
RENTNER	---	---	9	0,59 %
Schmitz, Einzelbewerber	7	0,46 %	---	---



Übersicht Wahlbezirke

Stadt Erfstadt
Bundestagswahl 27.09.2009
Zusammenstellung der Ergebnisse nach Wahlbezirken - Erststimmen -

Wahlbezirk	Wahlbe- rechtigte	Wähler	gültig	Kühn-Men- gel SPD	Seif CDU	Molitor FDP	Kroll GRÜNE	Heinemeyer DIE LINKE	Rothhanns NPD	Schmitz Einzelbe- werber
01.0 Gymnich	1.713	990	977	290	415	140	56	59	16	1
		57,79 %	98,69 %	29,68 %	42,48 %	14,33 %	5,73 %	6,04 %	1,64 %	0,10 %
02.0 Gymnich	1.669	892	870	281	355	146	44	37	6	1
		53,45 %	97,53 %	32,30 %	40,80 %	16,78 %	5,06 %	4,25 %	0,69 %	0,11 %
03.0 Kierdorf	1.895	1.031	1.014	401	365	123	51	55	14	5
		54,41 %	98,35 %	39,55 %	36,00 %	12,13 %	5,03 %	5,42 %	1,38 %	0,49 %
04.1 Kierdorf/Köt- tingen	607	301	294	102	112	30	12	32	6	0
		49,59 %	97,67 %	34,69 %	38,10 %	10,20 %	4,08 %	10,88 %	2,04 %	0,00 %
04.2 Kierdorf/Köt- tingen	1.173	721	711	308	220	94	37	37	15	0
		61,47 %	98,61 %	43,32 %	30,94 %	13,22 %	5,20 %	5,20 %	2,11 %	0,00 %
05.0 Köttingen	1.699	963	943	347	311	129	78	61	15	2
		56,68 %	97,92 %	36,80 %	32,98 %	13,68 %	8,27 %	6,47 %	1,59 %	0,21 %
06.0 Bles- sem/Frauenthal	1.326	718	700	216	308	107	37	26	6	0
		54,15 %	97,49 %	30,86 %	44,00 %	15,29 %	5,29 %	3,71 %	0,86 %	0,00 %
07.0 Liblar	1.692	918	899	294	288	143	78	67	27	2
		54,26 %	97,93 %	32,70 %	32,04 %	15,91 %	8,68 %	7,45 %	3,00 %	0,22 %
08.0 Liblar	1.435	782	776	287	241	105	61	65	15	2
		54,49 %	99,23 %	36,98 %	31,06 %	13,53 %	7,86 %	8,38 %	1,93 %	0,26 %
09.0 Liblar	1.868	979	966	316	378	137	73	47	15	0
		52,41 %	98,67 %	32,71 %	39,13 %	14,18 %	7,56 %	4,87 %	1,55 %	0,00 %
10.0 Liblar	1.561	913	898	314	296	149	74	56	8	1
		58,49 %	98,36 %	34,97 %	32,96 %	16,59 %	8,24 %	6,24 %	0,89 %	0,11 %

Wahlbezirk	Wahlberechtigte	Wähler	gültig	Kühn-Mengel SPD	Seif CDU	Molitor FDP	Kroll GRÜNE	Heinemeyer DIE LINKE	Rothhanns NPD	Schmitz Einzelbewerber
11.0 Liblar	1.807	946	921	358	274	111	90	67	20	1
		52,35 %	97,36 %	38,87 %	29,75 %	12,05 %	9,77 %	7,27 %	2,17 %	0,11 %
12.0 Liblar	1.134	582	577	212	167	90	65	39	4	0
		51,32 %	99,14 %	36,74 %	28,94 %	15,60 %	11,27 %	6,76 %	0,69 %	0,00 %
13.0 Bliesheim	1.318	749	741	210	307	124	46	39	15	0
		56,83 %	98,93 %	28,34 %	41,43 %	16,73 %	6,21 %	5,26 %	2,02 %	0,00 %
14.0 Bliesheim	1.328	722	692	259	260	88	32	47	6	0
		54,37 %	95,84 %	37,43 %	37,57 %	12,72 %	4,62 %	6,79 %	0,87 %	0,00 %
15.1 Friesheim	971	540	534	163	244	71	24	21	7	4
		55,61 %	98,89 %	30,52 %	45,69 %	13,30 %	4,49 %	3,93 %	1,31 %	0,75 %
15.2 Niederberg	444	254	248	79	111	22	17	14	5	0
		57,21 %	97,64 %	31,85 %	44,76 %	8,87 %	6,85 %	5,65 %	2,02 %	0,00 %
15.3 Borr	304	189	184	44	92	20	8	17	3	0
		62,17 %	97,35 %	23,91 %	50,00 %	10,87 %	4,35 %	9,24 %	1,63 %	0,00 %
16.0 Friesheim	1.272	732	720	294	265	92	31	28	9	1
		57,55 %	98,36 %	40,83 %	36,81 %	12,78 %	4,31 %	3,89 %	1,25 %	0,14 %
17.0 Erp	1.977	1.118	1.101	372	442	160	66	43	18	0
		56,55 %	98,48 %	33,79 %	40,15 %	14,53 %	5,99 %	3,91 %	1,63 %	0,00 %
18.0 Lechenich	1.468	862	851	301	354	96	52	38	9	1
		58,72 %	98,72 %	35,37 %	41,60 %	11,28 %	6,11 %	4,47 %	1,06 %	0,12 %
19.0 Lechenich	1.312	786	774	238	347	107	42	36	4	0
		59,91 %	98,47 %	30,75 %	44,83 %	13,82 %	5,43 %	4,65 %	0,52 %	0,00 %
20.1 Lechenich	1.117	627	615	201	245	88	44	26	10	1
		56,13 %	98,09 %	32,68 %	39,84 %	14,31 %	7,15 %	4,23 %	1,63 %	0,16 %
20.2 Herrig	406	216	207	56	81	38	19	11	2	0

Wahlbezirk	Wahlberechtigte	Wähler	gültig	Kühn-Mengel SPD	Seif CDU	Molitor FDP	Kroll GRÜNE	Heinemeyer DIE LINKE	Rothhanns NPD	Schmitz Einzelbewerber
		53,20 %	95,83 %	27,05 %	39,13 %	18,36 %	9,18 %	5,31 %	0,97 %	0,00 %
21.0 Lechenich/Konradsheim	1.519	880	866	269	379	103	75	29	9	2
		57,93 %	98,41 %	31,06 %	43,76 %	11,89 %	8,66 %	3,35 %	1,04 %	0,23 %
22.1 Lechenich	659	417	415	154	152	59	28	17	3	2
		63,28 %	99,52 %	37,11 %	36,63 %	14,22 %	6,75 %	4,10 %	0,72 %	0,48 %
22.2 Ahrem	873	523	517	112	259	92	23	24	7	0
		59,91 %	98,85 %	21,66 %	50,10 %	17,79 %	4,45 %	4,64 %	1,35 %	0,00 %
23.0 Lechenich	1.251	694	680	254	253	85	43	38	7	0
		55,48 %	97,98 %	37,35 %	37,21 %	12,50 %	6,32 %	5,59 %	1,03 %	0,00 %
24.0 Lechenich	1.437	777	766	216	330	110	57	42	10	1
		54,07 %	98,58 %	28,20 %	43,08 %	14,36 %	7,44 %	5,48 %	1,31 %	0,13 %
25.0 Dirmerzheim	1.640	954	935	334	350	107	57	66	18	3
		58,17 %	98,01 %	35,72 %	37,43 %	11,44 %	6,10 %	7,06 %	1,93 %	0,32 %
Briefwahlbezirk 1	0	1.559	1.542	514	598	235	91	92	7	5
			98,91 %	33,33 %	38,78 %	15,24 %	5,90 %	5,97 %	0,45 %	0,32 %
Briefwahlbezirk 2	0	1.630	1.619	519	572	289	122	87	21	9
			99,33 %	32,06 %	35,33 %	17,85 %	7,54 %	5,37 %	1,30 %	0,56 %
Briefwahlbezirk 3	0	1.452	1.441	409	582	221	121	86	15	7
			99,24 %	28,38 %	40,39 %	15,34 %	8,40 %	5,97 %	1,04 %	0,49 %
Briefwahlbezirk 4	0	1.275	1.267	383	568	174	80	47	14	1
			99,37 %	30,23 %	44,83 %	13,73 %	6,31 %	3,71 %	1,10 %	0,08 %
Briefwahllokal 5	0	1.545	1.533	409	733	227	93	54	10	7
			99,22 %	26,68 %	47,81 %	14,81 %	6,07 %	3,52 %	0,65 %	0,46 %
Stadt Erftstadt	38.875	29.237	28.794	9.516	11.254	4.112	1.927	1.550	376	59
		75,21 %	98,48 %	33,05 %	39,08 %	14,28 %	6,69 %	5,38 %	1,31 %	0,20 %

Stadt Erfstadt
Bundestagswahl 27.09.2009
Zusammenstellung der Ergebnisse nach Wahlbezirken - Zweitstimmen -




































Wahlbezirk	Wahlberechtigte	Wähler	gültig	SPD	CDU	FDP	GRÜNE	DIE LINKE	NPD	Tierschutzpartei	FAMILIE	REP	Volksabstimmung	MLPD	PSG	ZENTRUM	BüSo	DVU
01.0 Gymnich	1.713	990	976	237	356	192	82	68	10	5	7	3	1	0	0	0	0	0
		57,79 %	98,59 %	24,28 %	36,48 %	19,67 %	8,40 %	6,97 %	1,02 %	0,51 %	0,72 %	0,31 %	0,10 %	0,00 %	0,00 %	0,00 %	0,00 %	0,00 %
02.0 Gymnich	1.669	892	874	237	331	164	55	56	8	6	3	1	0	0	0	0	0	0
		53,45 %	97,98 %	27,12 %	37,87 %	18,76 %	6,29 %	6,41 %	0,92 %	0,69 %	0,34 %	0,11 %	0,00 %	0,00 %	0,00 %	0,00 %	0,00 %	0,00 %
03.0 Kierdorf	1.895	1.031	1.017	331	327	164	76	60	9	9	5	0	0	0	1	1	2	2
		54,41 %	98,64 %	32,55 %	32,15 %	16,13 %	7,47 %	5,90 %	0,88 %	0,88 %	0,49 %	0,00 %	0,00 %	0,00 %	0,10 %	0,10 %	0,20 %	0,20 %
04.1 Kierdorf/Köttingen	607	301	298	85	99	46	16	36	5	3	2	1	0	0	0	0	0	0
		49,59 %	99,00 %	28,52 %	33,22 %	15,44 %	5,37 %	12,08 %	1,68 %	1,01 %	0,67 %	0,34 %	0,00 %	0,00 %	0,00 %	0,00 %	0,00 %	0,00 %
04.2 Kierdorf/Köttingen	1.173	721	710	263	203	114	52	41	15	2	0	1	1	2	0	1	0	0
		61,47 %	98,47 %	37,04 %	28,59 %	16,06 %	7,32 %	5,77 %	2,11 %	0,28 %	0,00 %	0,14 %	0,14 %	0,28 %	0,00 %	0,14 %	0,00 %	0,00 %
05.0 Köttingen	1.699	963	947	307	258	180	75	69	14	5	5	1	2	0	0	0	0	0
		56,68 %	98,34 %	32,42 %	27,24 %	19,01 %	7,92 %	7,29 %	1,48 %	0,53 %	0,53 %	0,11 %	0,21 %	0,00 %	0,00 %	0,00 %	0,00 %	0,00 %
06.0 Blessem/Frauenthal	1.326	718	703	184	255	147	64	27	4	4	2	2	0	0	0	1	0	1
		54,15 %	97,91 %	26,17 %	36,27 %	20,91 %	9,10 %	3,84 %	0,57 %	0,57 %	0,28 %	0,28 %	0,00 %	0,00 %	0,00 %	0,14 %	0,00 %	0,14 %
07.0 Liblar	1.692	918	904	248	259	164	92	75	18	6	8	4	1	0	0	0	0	1
		54,26 %	98,47 %	27,43 %	28,65 %	18,14 %	10,18 %	8,30 %	1,99 %	0,66 %	0,88 %	0,44 %	0,11 %	0,00 %	0,00 %	0,00 %	0,00 %	0,11 %
08.0 Liblar	1.435	782	775	228	210	135	76	84	9	4	1	2	0	0	0	0	0	0
		54,49 %	99,10 %	29,42 %	27,10 %	17,42 %	9,81 %	10,84 %	1,16 %	0,52 %	0,13 %	0,26 %	0,00 %	0,00 %	0,00 %	0,00 %	0,00 %	0,00 %
09.0 Liblar	1.868	979	972	260	328	184	102	56	14	6	3	0	0	1	0	1	0	2
		52,41 %	99,28 %	26,75 %	33,74 %	18,93 %	10,49 %	5,76 %	1,44 %	0,62 %	0,31 %	0,00 %	0,00 %	0,10 %	0,00 %	0,10 %	0,00 %	0,21 %
10.0 Liblar	1.561	913	900	244	286	142	115	76	4	5	6	0	0	0	0	2	0	0
		58,49 %	98,58 %	27,11 %	31,78 %	15,78 %	12,78 %	8,44 %	0,44 %	0,56 %	0,67 %	0,00 %	0,00 %	0,00 %	0,00 %	0,22 %	0,00 %	0,00 %
11.0 Liblar	1.807	946	928	289	243	133	133	76	16	7	1	2	1	1	0	1	0	3
		52,35 %	98,10 %	31,14 %	26,19 %	14,33 %	14,33 %	8,19 %	1,72 %	0,75 %	0,11 %	0,22 %	0,11 %	0,11 %	0,00 %	0,11 %	0,00 %	0,32 %
12.0 Liblar	1.134	582	569	164	151	84	97	36	3	4	8	2	0	0	0	2	0	1
		51,32 %	97,77 %	28,82 %	26,54 %	14,76 %	17,05 %	6,33 %	0,53 %	0,70 %	1,41 %	0,35 %	0,00 %	0,00 %	0,00 %	0,35 %	0,00 %	0,18 %
13.0 Bliesheim	1.318	749	740	157	278	144	65	60	8	8	3	2	0	0	0	0	0	1
		56,83 %	98,80 %	21,22 %	37,57 %	19,46 %	8,78 %	8,11 %	1,08 %	1,08 %	0,41 %	0,27 %	0,00 %	0,00 %	0,00 %	0,00 %	0,00 %	0,14 %
14.0 Bliesheim	1.328	722	704	224	226	106	57	48	8	6	5	0	1	1	0	0	0	1
		54,37 %	97,51 %	31,82 %	32,10 %	15,06 %	8,10 %	6,82 %	1,14 %	0,85 %	0,71 %	0,00 %	0,14 %	0,14 %	0,00 %	0,00 %	0,00 %	0,14 %
15.1 Friesheim	971	540	533	135	205	101	43	32	6	1	1	0	0	0	0	0	0	0
		55,61 %	98,70 %	25,33 %	38,46 %	18,95 %	8,07 %	6,00 %	1,13 %	0,19 %	0,19 %	0,00 %	0,00 %	0,00 %	0,00 %	0,00 %	0,00 %	0,00 %
15.2 Niederberg	444	254	250	60	85	47	24	22	2	2	0	1	0	0	0	0	0	1
		57,21 %	98,43 %	24,00 %	34,00 %	18,80 %	9,60 %	8,80 %	0,80 %	0,80 %	0,00 %	0,40 %	0,00 %	0,00 %	0,00 %	0,00 %	0,00 %	0,40 %
15.3 Borr	304	189	185	41	71	39	10	17	2	3	1	0	0	0	0	0	0	1
		62,17 %	97,88 %	22,16 %	38,38 %	21,08 %	5,41 %	9,19 %	1,08 %	1,62 %	0,54 %	0,00 %	0,00 %	0,00 %	0,00 %	0,00 %	0,00 %	0,54 %

Wahlbezirk	Wahlberechtigte	Wähler	gültig	SPD	CDU	FDP	GRÜNE	DIE LINKE	NPD	Tierschutzpartei	FAMILIE	REP	Volksabstimmung	MLPD	PSG	ZENTRUM	BüSo	DVU
16.0 Friesheim	1.272	732	721	231	225	139	57	37	10	4	4	0	0	0	0	1	0	1
		57,55 %	98,50 %	32,04 %	31,21 %	19,28 %	7,91 %	5,13 %	1,39 %	0,55 %	0,55 %	0,00 %	0,00 %	0,00 %	0,00 %	0,14 %	0,00 %	0,14 %
17.0 Erp	1.977	1.118	1.106	296	369	241	95	48	14	9	9	2	0	0	0	0	0	0
		56,55 %	98,93 %	26,76 %	33,36 %	21,79 %	8,59 %	4,34 %	1,27 %	0,81 %	0,81 %	0,18 %	0,00 %	0,00 %	0,00 %	0,00 %	0,00 %	0,00 %
18.0 Lechenich	1.468	862	853	244	291	160	75	54	9	3	6	1	0	0	0	0	0	0
		58,72 %	98,96 %	28,60 %	34,11 %	18,76 %	8,79 %	6,33 %	1,06 %	0,35 %	0,70 %	0,12 %	0,00 %	0,00 %	0,00 %	0,00 %	0,00 %	0,00 %
19.0 Lechenich	1.312	786	782	204	269	177	59	50	5	0	3	0	0	1	0	1	0	0
		59,91 %	99,49 %	26,09 %	34,40 %	22,63 %	7,54 %	6,39 %	0,64 %	0,00 %	0,38 %	0,00 %	0,00 %	0,13 %	0,00 %	0,13 %	0,00 %	0,00 %
20.1 Lechenich	1.117	627	616	174	194	129	60	29	7	3	1	1	2	0	0	0	1	0
		56,13 %	98,25 %	28,25 %	31,49 %	20,94 %	9,74 %	4,71 %	1,14 %	0,49 %	0,16 %	0,16 %	0,32 %	0,00 %	0,00 %	0,00 %	0,16 %	0,00 %
20.2 Herrig	406	216	211	48	79	42	22	13	1	1	3	0	0	0	0	0	0	0
		53,20 %	97,69 %	22,75 %	37,44 %	19,91 %	10,43 %	6,16 %	0,47 %	0,47 %	1,42 %	0,00 %	0,00 %	0,00 %	0,00 %	0,00 %	0,00 %	0,00 %
21.0 Lechenich/Konradsheim	1.519	880	871	236	307	159	89	44	10	6	3	0	0	1	1	2	0	1
		57,93 %	98,98 %	27,10 %	35,25 %	18,25 %	10,22 %	5,05 %	1,15 %	0,69 %	0,34 %	0,00 %	0,00 %	0,11 %	0,11 %	0,23 %	0,00 %	0,11 %
22.1 Lechenich	659	417	415	124	137	74	40	21	2	1	1	0	0	0	0	1	0	0
		63,28 %	99,52 %	29,88 %	33,01 %	17,83 %	9,64 %	5,06 %	0,48 %	0,24 %	0,24 %	0,00 %	0,00 %	0,00 %	0,00 %	0,24 %	0,00 %	0,00 %
22.2 Ahrem	873	523	517	84	226	124	35	29	4	5	1	0	1	0	0	0	0	1
		59,91 %	98,85 %	16,25 %	43,71 %	23,98 %	6,77 %	5,61 %	0,77 %	0,97 %	0,19 %	0,00 %	0,19 %	0,00 %	0,00 %	0,00 %	0,00 %	0,19 %
23.0 Lechenich	1.251	694	687	216	216	122	59	43	5	4	5	2	0	1	0	0	0	0
		55,48 %	98,99 %	31,44 %	31,44 %	17,76 %	8,59 %	6,26 %	0,73 %	0,58 %	0,73 %	0,29 %	0,00 %	0,15 %	0,00 %	0,00 %	0,00 %	0,00 %
24.0 Lechenich	1.437	777	770	168	267	166	93	47	7	3	1	0	0	0	0	0	0	3
		54,07 %	99,10 %	21,82 %	34,68 %	21,56 %	12,08 %	6,10 %	0,91 %	0,39 %	0,13 %	0,00 %	0,00 %	0,00 %	0,00 %	0,00 %	0,00 %	0,39 %
25.0 Dirmerzheim	1.640	954	935	268	310	156	78	78	8	5	4	3	0	0	0	1	0	7
		58,17 %	98,01 %	28,66 %	33,16 %	16,68 %	8,34 %	8,34 %	0,86 %	0,53 %	0,43 %	0,32 %	0,00 %	0,00 %	0,00 %	0,11 %	0,00 %	0,75 %
Briefwahlbezirk 1	0	1.559	1.547	442	587	255	103	99	6	15	0	6	2	3	0	1	0	1
		99,23 %	28,57 %	37,94 %	16,48 %	6,66 %	6,40 %	0,39 %	0,97 %	0,00 %	0,39 %	0,13 %	0,19 %	0,00 %	0,06 %	0,00 %	0,06 %	
Briefwahlbezirk 2	0	1.630	1.627	448	558	276	173	94	18	15	3	7	7	0	0	1	0	0
		99,82 %	27,54 %	34,30 %	16,96 %	10,63 %	5,78 %	1,11 %	0,92 %	0,18 %	0,43 %	0,43 %	0,00 %	0,00 %	0,06 %	0,00 %	0,00 %	
Briefwahlbezirk 3	0	1.452	1.443	366	545	250	124	98	11	10	4	1	6	0	0	0	0	0
		99,38 %	25,36 %	37,77 %	17,33 %	8,59 %	6,79 %	0,76 %	0,69 %	0,28 %	0,07 %	0,42 %	0,00 %	0,00 %	0,00 %	0,00 %	0,00 %	
Briefwahlbezirk 4	0	1.275	1.270	310	537	229	86	62	14	7	2	2	1	0	0	0	0	0
		99,61 %	24,41 %	42,28 %	18,03 %	6,77 %	4,88 %	1,10 %	0,55 %	0,16 %	0,16 %	0,08 %	0,00 %	0,00 %	0,00 %	0,00 %	0,00 %	
Briefwahllokal 5	0	1.545	1.537	337	685	268	122	72	11	6	1	2	9	0	0	1	0	1
		99,48 %	21,93 %	44,57 %	17,44 %	7,94 %	4,68 %	0,72 %	0,39 %	0,07 %	0,13 %	0,59 %	0,00 %	0,00 %	0,07 %	0,00 %	0,07 %	
Stadt Erftstadt	38.875	29.237	28.893	7.890	9.973	5.253	2.604	1.857	297	183	112	49	35	11	2	18	3	29
		75,21 %	98,82 %	27,31 %	34,52 %	18,18 %	9,01 %	6,43 %	1,03 %	0,63 %	0,39 %	0,17 %	0,12 %	0,04 %	0,01 %	0,06 %	0,01 %	0,10 %

Wahlbezirk	ÖDP	PIRATEN	RRP	RENTNER
01.0 Gymnich	1	9	2	3
	0,10 %	0,92 %	0,20 %	0,31 %
02.0 Gymnich	0	11	1	1
	0,00 %	1,26 %	0,11 %	0,11 %
03.0 Kierdorf	1	21	4	4
	0,10 %	2,06 %	0,39 %	0,39 %
04.1 Kierdorf/Köttingen	1	4	0	0
	0,34 %	1,34 %	0,00 %	0,00 %
04.2 Kierdorf/Köttingen	0	7	2	6
	0,00 %	0,99 %	0,28 %	0,85 %
05.0 Köttingen	0	19	4	8
	0,00 %	2,01 %	0,42 %	0,84 %
06.0 Blessem/Frauenthal	0	7	4	1
	0,00 %	1,00 %	0,57 %	0,14 %
07.0 Liblar	0	25	2	1
	0,00 %	2,77 %	0,22 %	0,11 %
08.0 Liblar	1	23	0	2
	0,13 %	2,97 %	0,00 %	0,26 %
09.0 Liblar	0	11	3	1
	0,00 %	1,13 %	0,31 %	0,10 %
10.0 Liblar	0	14	3	3
	0,00 %	1,56 %	0,33 %	0,33 %
11.0 Liblar	0	16	3	3
	0,00 %	1,72 %	0,32 %	0,32 %
12.0 Liblar	0	14	2	1
	0,00 %	2,46 %	0,35 %	0,18 %
13.0 Bliesheim	0	7	0	7
	0,00 %	0,95 %	0,00 %	0,95 %
14.0 Bliesheim	1	11	1	8
	0,14 %	1,56 %	0,14 %	1,14 %
15.1 Friesheim	0	7	0	2
	0,00 %	1,31 %	0,00 %	0,38 %
15.2 Niederberg	1	3	0	2
	0,40 %	1,20 %	0,00 %	0,80 %
15.3 Borr	0	0	0	0
	0,00 %	0,00 %	0,00 %	0,00 %
16.0 Friesheim	0	10	1	1
	0,00 %	1,39 %	0,14 %	0,14 %
17.0 Erp	0	19	1	3
	0,00 %	1,72 %	0,09 %	0,27 %

Wahlbezirk	ÖDP	PIRATEN	RRP	RENTNER
18.0 Lechenich	0	4	2	4
	0,00 %	0,47 %	0,23 %	0,47 %
19.0 Lechenich	0	4	3	6
	0,00 %	0,51 %	0,38 %	0,77 %
20.1 Lechenich	0	12	1	2
	0,00 %	1,95 %	0,16 %	0,32 %
20.2 Herrig	0	1	0	1
	0,00 %	0,47 %	0,00 %	0,47 %
21.0 Lechenich/Konradsheim	0	9	0	3
	0,00 %	1,03 %	0,00 %	0,34 %
22.1 Lechenich	0	5	5	4
	0,00 %	1,20 %	1,20 %	0,96 %
22.2 Ahrem	0	5	0	2
	0,00 %	0,97 %	0,00 %	0,39 %
23.0 Lechenich	0	8	0	6
	0,00 %	1,16 %	0,00 %	0,87 %
24.0 Lechenich	0	10	1	4
	0,00 %	1,30 %	0,13 %	0,52 %
25.0 Dirmerzheim	1	10	0	6
	0,11 %	1,07 %	0,00 %	0,64 %
Briefwahlbezirk 1	2	16	2	7
	0,13 %	1,03 %	0,13 %	0,45 %
Briefwahlbezirk 2	2	16	4	5
	0,12 %	0,98 %	0,25 %	0,31 %
Briefwahlbezirk 3	0	13	5	10
	0,00 %	0,90 %	0,35 %	0,69 %
Briefwahlbezirk 4	0	15	4	1
	0,00 %	1,18 %	0,31 %	0,08 %
Briefwahllokal 5	1	11	1	9
	0,07 %	0,72 %	0,07 %	0,59 %
Stadt Erftstadt	12	377	61	127
	0,04 %	1,30 %	0,21 %	0,44 %




































Stadt Erftstadt
 Bundestagswahl 27.09.2009
 Kühn-Mengel, SPD, Ergebnis - Erststimmen
 Wahlbezirk-Übersicht

04.2 Kierdorf/Köttingen	43,32 %	
16.0 Friesheim	40,83 %	
03.0 Kierdorf	39,55 %	
11.0 Liblar	38,87 %	
14.0 Bliesheim	37,43 %	
23.0 Lechenich	37,35 %	
22.1 Lechenich	37,11 %	
08.0 Liblar	36,98 %	
05.0 Köttingen	36,80 %	
12.0 Liblar	36,74 %	
25.0 Dirmerzheim	35,72 %	
18.0 Lechenich	35,37 %	
10.0 Liblar	34,97 %	
04.1 Kierdorf/Köttingen	34,69 %	
17.0 Erp	33,79 %	
Briefwahlbezirk 1	33,33 %	
09.0 Liblar	32,71 %	
07.0 Liblar	32,70 %	
20.1 Lechenich	32,68 %	
02.0 Gymnich	32,30 %	
Briefwahlbezirk 2	32,06 %	
15.2 Niederberg	31,85 %	
21.0 Lechenich/Konradsheim	31,06 %	
06.0 Blessem/Frauenthal	30,86 %	
19.0 Lechenich	30,75 %	
15.1 Friesheim	30,52 %	
Briefwahlbezirk 4	30,23 %	
01.0 Gymnich	29,68 %	
Briefwahlbezirk 3	28,38 %	
13.0 Bliesheim	28,34 %	
24.0 Lechenich	28,20 %	
20.2 Herrig	27,05 %	
Briefwahllokal 5	26,68 %	
15.3 Borr	23,91 %	
22.2 Ahrem	21,66 %	




































Stadt Erftstadt
 Bundestagswahl 27.09.2009
 Seif, CDU, Ergebnis - Erststimmen
 Wahlbezirk-Übersicht

22.2 Ahrem	50,10 %	
15.3 Borr	50,00 %	
Briefwahllokal 5	47,81 %	
15.1 Friesheim	45,69 %	
19.0 Lechenich	44,83 %	
Briefwahlbezirk 4	44,83 %	
15.2 Niederberg	44,76 %	
06.0 Blessem/Frauenthal	44,00 %	
21.0 Lechenich/Konradsheim	43,76 %	
24.0 Lechenich	43,08 %	
01.0 Gymnich	42,48 %	
18.0 Lechenich	41,60 %	
13.0 Bliesheim	41,43 %	
02.0 Gymnich	40,80 %	
Briefwahlbezirk 3	40,39 %	
17.0 Erp	40,15 %	
20.1 Lechenich	39,84 %	
09.0 Liblar	39,13 %	
20.2 Herrig	39,13 %	
Briefwahlbezirk 1	38,78 %	
04.1 Kierdorf/Köttingen	38,10 %	
14.0 Bliesheim	37,57 %	
25.0 Dirmerzheim	37,43 %	
23.0 Lechenich	37,21 %	
16.0 Friesheim	36,81 %	
22.1 Lechenich	36,63 %	
03.0 Kierdorf	36,00 %	
Briefwahlbezirk 2	35,33 %	
05.0 Köttingen	32,98 %	
10.0 Liblar	32,96 %	
07.0 Liblar	32,04 %	
08.0 Liblar	31,06 %	
04.2 Kierdorf/Köttingen	30,94 %	
11.0 Liblar	29,75 %	
12.0 Liblar	28,94 %	




































Stadt Erfstadt
 Bundestagswahl 27.09.2009
 Molitor, FDP, Ergebnis - Erststimmen
 Wahlbezirk-Übersicht

20.2 Herrig	18,36 %	
Briefwahlbezirk 2	17,85 %	
22.2 Ahrem	17,79 %	
02.0 Gymnich	16,78 %	
13.0 Bliesheim	16,73 %	
10.0 Liblar	16,59 %	
07.0 Liblar	15,91 %	
12.0 Liblar	15,60 %	
Briefwahlbezirk 3	15,34 %	
06.0 Blessem/Frauenthal	15,29 %	
Briefwahlbezirk 1	15,24 %	
Briefwahllokal 5	14,81 %	
17.0 Erp	14,53 %	
24.0 Lechenich	14,36 %	
01.0 Gymnich	14,33 %	
20.1 Lechenich	14,31 %	
22.1 Lechenich	14,22 %	
09.0 Liblar	14,18 %	
19.0 Lechenich	13,82 %	
Briefwahlbezirk 4	13,73 %	
05.0 Köttingen	13,68 %	
08.0 Liblar	13,53 %	
15.1 Friesheim	13,30 %	
04.2 Kierdorf/Köttingen	13,22 %	
16.0 Friesheim	12,78 %	
14.0 Bliesheim	12,72 %	
23.0 Lechenich	12,50 %	
03.0 Kierdorf	12,13 %	
11.0 Liblar	12,05 %	
21.0 Lechenich/Konradsheim	11,89 %	
25.0 Dirmerzheim	11,44 %	
18.0 Lechenich	11,28 %	
15.3 Borr	10,87 %	
04.1 Kierdorf/Köttingen	10,20 %	
15.2 Niederberg	8,87 %	

Stadt Erftstadt
 Bundestagswahl 27.09.2009
 Kroll, GRÜNE, Ergebnis - Erststimmen
 Wahlbezirk-Übersicht

12.0 Liblar	11,27 %	
11.0 Liblar	9,77 %	
20.2 Herrig	9,18 %	
07.0 Liblar	8,68 %	
21.0 Lechenich/Konradsheim	8,66 %	
Briefwahlbezirk 3	8,40 %	
05.0 Köttingen	8,27 %	
10.0 Liblar	8,24 %	
08.0 Liblar	7,86 %	
09.0 Liblar	7,56 %	
Briefwahlbezirk 2	7,54 %	
24.0 Lechenich	7,44 %	
20.1 Lechenich	7,15 %	
15.2 Niederberg	6,85 %	
22.1 Lechenich	6,75 %	
23.0 Lechenich	6,32 %	
Briefwahlbezirk 4	6,31 %	
13.0 Bliesheim	6,21 %	
18.0 Lechenich	6,11 %	
25.0 Dirmerzheim	6,10 %	
Briefwahllokal 5	6,07 %	
17.0 Erp	5,99 %	
Briefwahlbezirk 1	5,90 %	
01.0 Gymnich	5,73 %	
19.0 Lechenich	5,43 %	
06.0 Blessem/Frauenthal	5,29 %	
04.2 Kierdorf/Köttingen	5,20 %	
02.0 Gymnich	5,06 %	
03.0 Kierdorf	5,03 %	
14.0 Bliesheim	4,62 %	
15.1 Friesheim	4,49 %	
22.2 Ahrem	4,45 %	
15.3 Borr	4,35 %	
16.0 Friesheim	4,31 %	
04.1 Kierdorf/Köttingen	4,08 %	

Stadt Erftstadt
 Bundestagswahl 27.09.2009
 Heinemeyer, DIE LINKE, Ergebnis - Erststimmen
 Wahlbezirk-Übersicht

04.1 Kierdorf/Köttingen	10,88 %	
15.3 Borr	9,24 %	
08.0 Liblar	8,38 %	
07.0 Liblar	7,45 %	
11.0 Liblar	7,27 %	
25.0 Dirmerzheim	7,06 %	
14.0 Bliesheim	6,79 %	
12.0 Liblar	6,76 %	
05.0 Köttingen	6,47 %	
10.0 Liblar	6,24 %	
01.0 Gymnich	6,04 %	
Briefwahlbezirk 3	5,97 %	
Briefwahlbezirk 1	5,97 %	
15.2 Niederberg	5,65 %	
23.0 Lechenich	5,59 %	
24.0 Lechenich	5,48 %	
03.0 Kierdorf	5,42 %	
Briefwahlbezirk 2	5,37 %	
20.2 Herrig	5,31 %	
13.0 Bliesheim	5,26 %	
04.2 Kierdorf/Köttingen	5,20 %	
09.0 Liblar	4,87 %	
19.0 Lechenich	4,65 %	
22.2 Ahrem	4,64 %	
18.0 Lechenich	4,47 %	
02.0 Gymnich	4,25 %	
20.1 Lechenich	4,23 %	
22.1 Lechenich	4,10 %	
15.1 Friesheim	3,93 %	
17.0 Erp	3,91 %	
16.0 Friesheim	3,89 %	
06.0 Blessem/Frauenthal	3,71 %	
Briefwahlbezirk 4	3,71 %	
Briefwahllokal 5	3,52 %	
21.0 Lechenich/Konradsheim	3,35 %	




































Stadt Erfstadt
 Bundestagswahl 27.09.2009
 Rothhanns, NPD, Ergebnis - Erststimmen
 Wahlbezirk-Übersicht

07.0 Liblar	3,00 %	■
11.0 Liblar	2,17 %	■
04.2 Kierdorf/Köttingen	2,11 %	■
04.1 Kierdorf/Köttingen	2,04 %	■
13.0 Bliesheim	2,02 %	■
15.2 Niederberg	2,02 %	■
08.0 Liblar	1,93 %	■
25.0 Dirmerzheim	1,93 %	■
01.0 Gymnich	1,64 %	■
17.0 Erp	1,63 %	■
15.3 Borr	1,63 %	■
20.1 Lechenich	1,63 %	■
05.0 Köttingen	1,59 %	■
09.0 Liblar	1,55 %	■
03.0 Kierdorf	1,38 %	■
22.2 Ahrem	1,35 %	■
15.1 Friesheim	1,31 %	■
24.0 Lechenich	1,31 %	■
Briefwahlbezirk 2	1,30 %	■
16.0 Friesheim	1,25 %	■
Briefwahlbezirk 4	1,10 %	■
18.0 Lechenich	1,06 %	■
Briefwahlbezirk 3	1,04 %	■
21.0 Lechenich/Konradsheim	1,04 %	■
23.0 Lechenich	1,03 %	■
20.2 Herrig	0,97 %	■
10.0 Liblar	0,89 %	■
14.0 Bliesheim	0,87 %	■
06.0 Blessem/Frauenthal	0,86 %	■
22.1 Lechenich	0,72 %	■
12.0 Liblar	0,69 %	■
02.0 Gymnich	0,69 %	■
Briefwahllokal 5	0,65 %	■
19.0 Lechenich	0,52 %	■
Briefwahlbezirk 1	0,45 %	■

Stadt Erfstadt
 Bundestagswahl 27.09.2009
 Schmitz, Einzelbewerber, Ergebnis - Erststimmen
 Wahlbezirk-Übersicht

15.1 Friesheim	0,75 %	■
Briefwahlbezirk 2	0,56 %	■
03.0 Kierdorf	0,49 %	■
Briefwahlbezirk 3	0,49 %	■
22.1 Lechenich	0,48 %	■
Briefwahllokal 5	0,46 %	■
Briefwahlbezirk 1	0,32 %	■
25.0 Dirmerzheim	0,32 %	■
08.0 Liblar	0,26 %	■
21.0 Lechenich/Konradsheim	0,23 %	■
07.0 Liblar	0,22 %	■
05.0 Köttingen	0,21 %	■
20.1 Lechenich	0,16 %	■
16.0 Friesheim	0,14 %	■
24.0 Lechenich	0,13 %	■
18.0 Lechenich	0,12 %	■
02.0 Gymnich	0,11 %	■
10.0 Liblar	0,11 %	■
11.0 Liblar	0,11 %	■
01.0 Gymnich	0,10 %	■
Briefwahlbezirk 4	0,08 %	■
04.1 Kierdorf/Köttingen	0,00 %	
04.2 Kierdorf/Köttingen	0,00 %	
06.0 Blessem/Frauenthal	0,00 %	
09.0 Liblar	0,00 %	
12.0 Liblar	0,00 %	
13.0 Bliesheim	0,00 %	
14.0 Bliesheim	0,00 %	
15.2 Niederberg	0,00 %	
15.3 Borr	0,00 %	
17.0 Erp	0,00 %	
19.0 Lechenich	0,00 %	
20.2 Herrig	0,00 %	
22.2 Ahrem	0,00 %	
23.0 Lechenich	0,00 %	




































Stadt Erfstadt
 Bundestagswahl 27.09.2009
 SPD, Ergebnis - Zweitstimmen
 Wahlbezirk-Übersicht

04.2 Kierdorf/Köttingen	37,04 %	
03.0 Kierdorf	32,55 %	
05.0 Köttingen	32,42 %	
16.0 Friesheim	32,04 %	
14.0 Bliesheim	31,82 %	
23.0 Lechenich	31,44 %	
11.0 Liblar	31,14 %	
22.1 Lechenich	29,88 %	
08.0 Liblar	29,42 %	
12.0 Liblar	28,82 %	
25.0 Dirmerzheim	28,66 %	
18.0 Lechenich	28,60 %	
Briefwahlbezirk 1	28,57 %	
04.1 Kierdorf/Köttingen	28,52 %	
20.1 Lechenich	28,25 %	
Briefwahlbezirk 2	27,54 %	
07.0 Liblar	27,43 %	
02.0 Gymnich	27,12 %	
10.0 Liblar	27,11 %	
21.0 Lechenich/Konradsheim	27,10 %	
17.0 Erp	26,76 %	
09.0 Liblar	26,75 %	
06.0 Blessem/Frauenthal	26,17 %	
19.0 Lechenich	26,09 %	
Briefwahlbezirk 3	25,36 %	
15.1 Friesheim	25,33 %	
Briefwahlbezirk 4	24,41 %	
01.0 Gymnich	24,28 %	
15.2 Niederberg	24,00 %	
20.2 Herrig	22,75 %	
15.3 Borr	22,16 %	
Briefwahllokal 5	21,93 %	
24.0 Lechenich	21,82 %	
13.0 Bliesheim	21,22 %	
22.2 Ahrem	16,25 %	




































Stadt Erftstadt
 Bundestagswahl 27.09.2009
 CDU, Ergebnis - Zweitstimmen
 Wahlbezirk-Übersicht

Briefwahllokal 5	44,57 %	
22.2 Ahrem	43,71 %	
Briefwahlbezirk 4	42,28 %	
15.1 Friesheim	38,46 %	
15.3 Borr	38,38 %	
Briefwahlbezirk 1	37,94 %	
02.0 Gymnich	37,87 %	
Briefwahlbezirk 3	37,77 %	
13.0 Bliesheim	37,57 %	
20.2 Herrig	37,44 %	
01.0 Gymnich	36,48 %	
06.0 Blessem/Frauenthal	36,27 %	
21.0 Lechenich/Konradsheim	35,25 %	
24.0 Lechenich	34,68 %	
19.0 Lechenich	34,40 %	
Briefwahlbezirk 2	34,30 %	
18.0 Lechenich	34,11 %	
15.2 Niederberg	34,00 %	
09.0 Liblar	33,74 %	
17.0 Erp	33,36 %	
04.1 Kierdorf/Köttingen	33,22 %	
25.0 Dirmerzheim	33,16 %	
22.1 Lechenich	33,01 %	
03.0 Kierdorf	32,15 %	
14.0 Bliesheim	32,10 %	
10.0 Liblar	31,78 %	
20.1 Lechenich	31,49 %	
23.0 Lechenich	31,44 %	
16.0 Friesheim	31,21 %	
07.0 Liblar	28,65 %	
04.2 Kierdorf/Köttingen	28,59 %	
05.0 Köttingen	27,24 %	
08.0 Liblar	27,10 %	
12.0 Liblar	26,54 %	
11.0 Liblar	26,19 %	




































Stadt Erftstadt
 Bundestagswahl 27.09.2009
 FDP, Ergebnis - Zweitstimmen
 Wahlbezirk-Übersicht

22.2 Ahrem	23,98 %	
19.0 Lechenich	22,63 %	
17.0 Erp	21,79 %	
24.0 Lechenich	21,56 %	
15.3 Borr	21,08 %	
20.1 Lechenich	20,94 %	
06.0 Blessem/Frauenthal	20,91 %	
20.2 Herrig	19,91 %	
01.0 Gymnich	19,67 %	
13.0 Bliesheim	19,46 %	
16.0 Friesheim	19,28 %	
05.0 Köttingen	19,01 %	
15.1 Friesheim	18,95 %	
09.0 Liblar	18,93 %	
15.2 Niederberg	18,80 %	
02.0 Gymnich	18,76 %	
18.0 Lechenich	18,76 %	
21.0 Lechenich/Konradsheim	18,25 %	
07.0 Liblar	18,14 %	
Briefwahlbezirk 4	18,03 %	
22.1 Lechenich	17,83 %	
23.0 Lechenich	17,76 %	
Briefwahllokal 5	17,44 %	
08.0 Liblar	17,42 %	
Briefwahlbezirk 3	17,33 %	
Briefwahlbezirk 2	16,96 %	
25.0 Dirmerzheim	16,68 %	
Briefwahlbezirk 1	16,48 %	
03.0 Kierdorf	16,13 %	
04.2 Kierdorf/Köttingen	16,06 %	
10.0 Liblar	15,78 %	
04.1 Kierdorf/Köttingen	15,44 %	
14.0 Bliesheim	15,06 %	
12.0 Liblar	14,76 %	
11.0 Liblar	14,33 %	

Stadt Erfstadt
 Bundestagswahl 27.09.2009
 GRÜNE, Ergebnis - Zweitstimmen
 Wahlbezirk-Übersicht

12.0 Liblar	17,05 %	
11.0 Liblar	14,33 %	
10.0 Liblar	12,78 %	
24.0 Lechenich	12,08 %	
Briefwahlbezirk 2	10,63 %	
09.0 Liblar	10,49 %	
20.2 Herrig	10,43 %	
21.0 Lechenich/Konradsheim	10,22 %	
07.0 Liblar	10,18 %	
08.0 Liblar	9,81 %	
20.1 Lechenich	9,74 %	
22.1 Lechenich	9,64 %	
15.2 Niederberg	9,60 %	
06.0 Blessem/Frauenthal	9,10 %	
18.0 Lechenich	8,79 %	
13.0 Bliesheim	8,78 %	
Briefwahlbezirk 3	8,59 %	
17.0 Erp	8,59 %	
23.0 Lechenich	8,59 %	
01.0 Gymnich	8,40 %	
25.0 Dirmerzheim	8,34 %	
14.0 Bliesheim	8,10 %	
15.1 Friesheim	8,07 %	
Briefwahllokal 5	7,94 %	
05.0 Köttingen	7,92 %	
16.0 Friesheim	7,91 %	
19.0 Lechenich	7,54 %	
03.0 Kierdorf	7,47 %	
04.2 Kierdorf/Köttingen	7,32 %	
Briefwahlbezirk 4	6,77 %	
22.2 Ahrem	6,77 %	
Briefwahlbezirk 1	6,66 %	
02.0 Gymnich	6,29 %	
15.3 Borr	5,41 %	
04.1 Kierdorf/Köttingen	5,37 %	

Stadt Erfstadt
 Bundestagswahl 27.09.2009
 DIE LINKE, Ergebnis - Zweitstimmen
 Wahlbezirk-Übersicht

04.1 Kierdorf/Köttingen	12,08 %	
08.0 Liblar	10,84 %	
15.3 Borr	9,19 %	
15.2 Niederberg	8,80 %	
10.0 Liblar	8,44 %	
25.0 Dirmerzheim	8,34 %	
07.0 Liblar	8,30 %	
11.0 Liblar	8,19 %	
13.0 Bliesheim	8,11 %	
05.0 Köttingen	7,29 %	
01.0 Gymnich	6,97 %	
14.0 Bliesheim	6,82 %	
Briefwahlbezirk 3	6,79 %	
02.0 Gymnich	6,41 %	
Briefwahlbezirk 1	6,40 %	
19.0 Lechenich	6,39 %	
18.0 Lechenich	6,33 %	
12.0 Liblar	6,33 %	
23.0 Lechenich	6,26 %	
20.2 Herrig	6,16 %	
24.0 Lechenich	6,10 %	
15.1 Friesheim	6,00 %	
03.0 Kierdorf	5,90 %	
Briefwahlbezirk 2	5,78 %	
04.2 Kierdorf/Köttingen	5,77 %	
09.0 Liblar	5,76 %	
22.2 Ahrem	5,61 %	
16.0 Friesheim	5,13 %	
22.1 Lechenich	5,06 %	
21.0 Lechenich/Konradsheim	5,05 %	
Briefwahlbezirk 4	4,88 %	
20.1 Lechenich	4,71 %	
Briefwahllokal 5	4,68 %	
17.0 Erp	4,34 %	
06.0 Blessem/Frauenthal	3,84 %	

Stadt Erfstadt
 Bundestagswahl 27.09.2009
 NPD, Ergebnis - Zweitstimmen
 Wahlbezirk-Übersicht

04.2 Kierdorf/Köttingen	2,11 %	■
07.0 Liblar	1,99 %	■
11.0 Liblar	1,72 %	■
04.1 Kierdorf/Köttingen	1,68 %	■
05.0 Köttingen	1,48 %	■
09.0 Liblar	1,44 %	■
16.0 Friesheim	1,39 %	■
17.0 Erp	1,27 %	■
08.0 Liblar	1,16 %	■
21.0 Lechenich/Konradsheim	1,15 %	■
14.0 Bliesheim	1,14 %	■
20.1 Lechenich	1,14 %	■
15.1 Friesheim	1,13 %	■
Briefwahlbezirk 2	1,11 %	■
Briefwahlbezirk 4	1,10 %	■
13.0 Bliesheim	1,08 %	■
15.3 Borr	1,08 %	■
18.0 Lechenich	1,06 %	■
01.0 Gymnich	1,02 %	■
02.0 Gymnich	0,92 %	■
24.0 Lechenich	0,91 %	■
03.0 Kierdorf	0,88 %	■
25.0 Dirmerzheim	0,86 %	■
15.2 Niederberg	0,80 %	■
22.2 Ahrem	0,77 %	■
Briefwahlbezirk 3	0,76 %	■
23.0 Lechenich	0,73 %	■
Briefwahllokal 5	0,72 %	■
19.0 Lechenich	0,64 %	■
06.0 Blessem/Frauenthal	0,57 %	■
12.0 Liblar	0,53 %	■
22.1 Lechenich	0,48 %	■
20.2 Herrig	0,47 %	■
10.0 Liblar	0,44 %	■
Briefwahlbezirk 1	0,39 %	■

Stadt Erfstadt
 Bundestagswahl 27.09.2009
 PIRATEN, Ergebnis - Zweitstimmen
 Wahlbezirk-Übersicht

08.0 Liblar	2,97 %	■
07.0 Liblar	2,77 %	■
12.0 Liblar	2,46 %	■
03.0 Kierdorf	2,06 %	■
05.0 Köttingen	2,01 %	■
20.1 Lechenich	1,95 %	■
11.0 Liblar	1,72 %	■
17.0 Erp	1,72 %	■
14.0 Bliesheim	1,56 %	■
10.0 Liblar	1,56 %	■
16.0 Friesheim	1,39 %	■
04.1 Kierdorf/Köttingen	1,34 %	■
15.1 Friesheim	1,31 %	■
24.0 Lechenich	1,30 %	■
02.0 Gymnich	1,26 %	■
22.1 Lechenich	1,20 %	■
15.2 Niederberg	1,20 %	■
Briefwahlbezirk 4	1,18 %	■
23.0 Lechenich	1,16 %	■
09.0 Liblar	1,13 %	■
25.0 Dirmerzheim	1,07 %	■
Briefwahlbezirk 1	1,03 %	■
21.0 Lechenich/Konradsheim	1,03 %	■
06.0 Blessem/Frauenthal	1,00 %	■
04.2 Kierdorf/Köttingen	0,99 %	■
Briefwahlbezirk 2	0,98 %	■
22.2 Ahrem	0,97 %	■
13.0 Bliesheim	0,95 %	■
01.0 Gymnich	0,92 %	■
Briefwahlbezirk 3	0,90 %	■
Briefwahllokal 5	0,72 %	■
19.0 Lechenich	0,51 %	■
20.2 Herrig	0,47 %	■
18.0 Lechenich	0,47 %	■
15.3 Borr	0,00 %	