

Wahlbuch
Bundestagswahl
22.09.2013
Kreis Euskirchen
Herausgegeben am 15.07.2016

Inhaltsverzeichnis

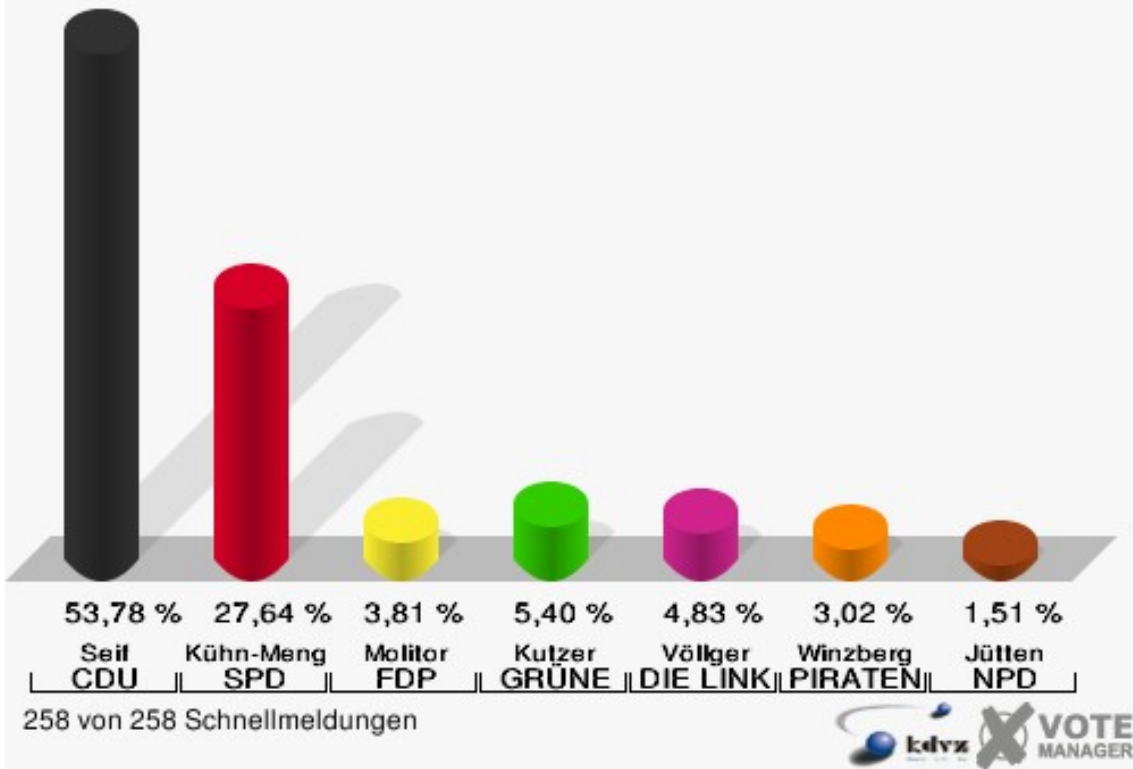
Bundestagswahl	1
Kreis Euskirchen	1
Wahlkreise	8
92 Euskirchen - Rhein-Erft-Kreis II	8
Gemeinden	16
Stadt Bad Münstereifel	16
Gemeinde Blankenheim	23
Gemeinde Dahlem	30
Stadt Euskirchen	37
Gemeinde Hellenthal	44
Gemeinde Kall	51
Stadt Mechernich	59
Gemeinde Nettersheim	66
Stadt Schleiden	73
Gemeinde Weilerswist	80
Stadt Zulpich	88
Übersicht Gemeinden	95

Bundestagswahl

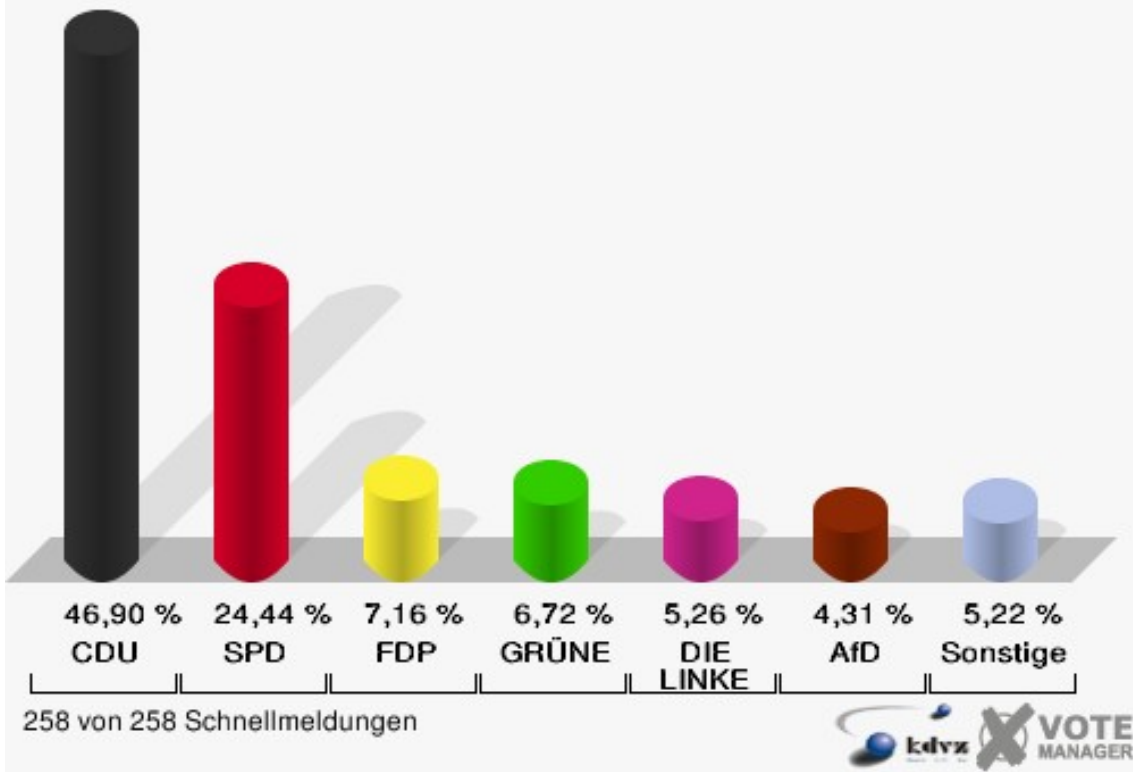
Kreis Euskirchen

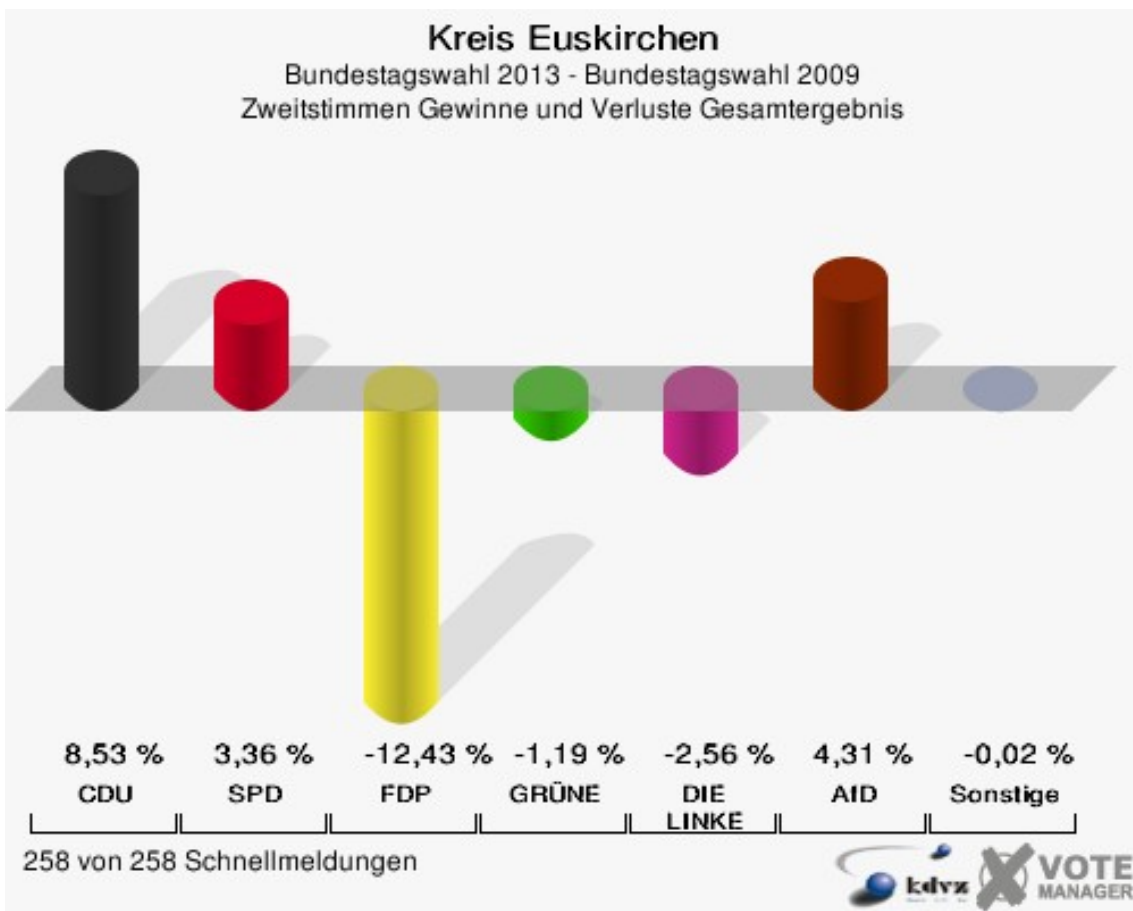
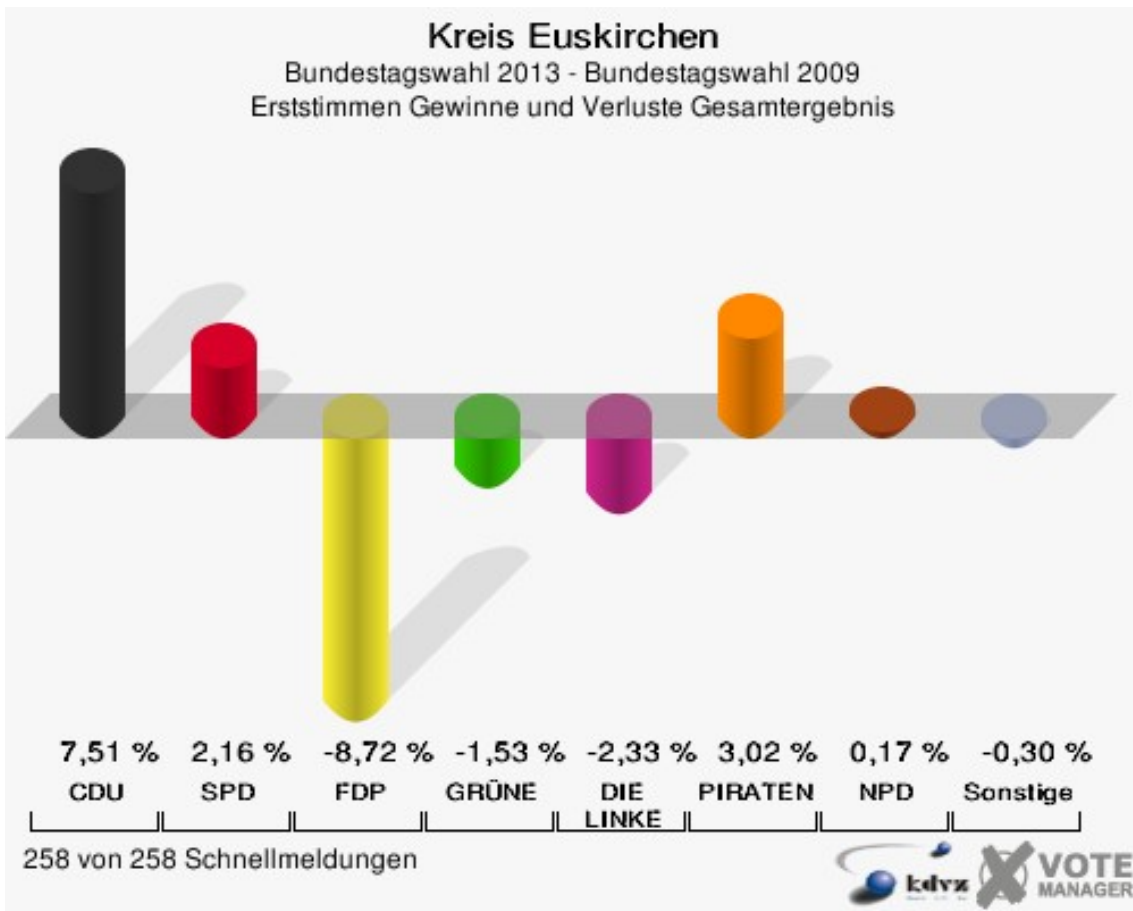
	Erststimmen		Zweitstimmen	
Wahlberechtigte	148.648		148.648	
Wähler/innen	106.555	71,68 %	106.555	71,68 %
ungültige Stimmen	1.992	1,87 %	1.403	1,32 %
gültige Stimmen	104.563	98,13 %	105.152	98,68 %
Seif, CDU	56.233	53,78 %	49.317	46,90 %
Kühn-Mengel, SPD	28.906	27,64 %	25.697	24,44 %
Molitor, FDP	3.989	3,81 %	7.527	7,16 %
Kutzer, GRÜNE	5.650	5,40 %	7.062	6,72 %
Völlger, DIE LINKE	5.049	4,83 %	5.532	5,26 %
Winzberg, PIRATEN	3.157	3,02 %	2.391	2,27 %
Jütten, NPD	1.579	1,51 %	1.036	0,99 %
REP	---	---	115	0,11 %
Bündnis 21/RRP	---	---	51	0,05 %
Volksabstimmung	---	---	316	0,30 %
ÖDP	---	---	129	0,12 %
MLPD	---	---	18	0,02 %
BüSo	---	---	16	0,02 %
PSG	---	---	22	0,02 %
AfD	---	---	4.528	4,31 %
BIG	---	---	35	0,03 %
pro Deutschland	---	---	283	0,27 %
DIE RECHTE	---	---	15	0,01 %
FREIE WÄHLER	---	---	332	0,32 %
Partei der Nichtwähler	---	---	170	0,16 %
PARTEI DER VERNUNFT	---	---	130	0,12 %
Die PARTEI	---	---	430	0,41 %

Kreis Euskirchen
 Bundestagswahl 22.09.2013
 Erststimmen Gesamtergebnis



Kreis Euskirchen
 Bundestagswahl 22.09.2013
 Zweitstimmen Gesamtergebnis





Kreis Euskirchen
Bundestagswahl 22.09.2013
Erststimmen Gewinne und Verluste Gesamtergebnis

	Bundestagswahl 22.09.2013	Bundestagswahl 27.09.2009	
		Ergebnis	Gewinne und Verluste
Wahlberechtigte	148.648	148.942	-294
Wähler	106.555	104.971	+1.584
	71,68 %	70,48 %	+1,20 %
gültige Stimmen	104.563	102.879	+1.684
	98,13 %	98,01 %	+0,12 %
CDU	56.233	47.597	+8.636
	53,78 %	46,27 %	+7,51 %
SPD	28.906	26.212	+2.694
	27,64 %	25,48 %	+2,16 %
FDP	3.989	12.886	-8.897
	3,81 %	12,53 %	-8,72 %
GRÜNE	5.650	7.133	-1.483
	5,40 %	6,93 %	-1,53 %
DIE LINKE	5.049	7.366	-2.317
	4,83 %	7,16 %	-2,33 %
PIRATEN	3.157	0	+3.157
	3,02 %	0,00 %	+3,02 %
NPD	1.579	1.381	+198
	1,51 %	1,34 %	+0,17 %
REP	0	0	+0
	0,00 %	0,00 %	+0,00 %
Bündnis 21/RRP	0	0	+0
	0,00 %	0,00 %	+0,00 %
Volksabstimmung	0	0	+0
	0,00 %	0,00 %	+0,00 %
ÖDP	0	0	+0
	0,00 %	0,00 %	+0,00 %
MLPD	0	0	+0
	0,00 %	0,00 %	+0,00 %
BüSo	0	0	+0
	0,00 %	0,00 %	+0,00 %
PSG	0	0	+0
	0,00 %	0,00 %	+0,00 %
AfD	0	0	+0
	0,00 %	0,00 %	+0,00 %
BIG	0	0	+0

	0,00 %	0,00 %	+0,00 %
pro Deutschland	0	0	+0
	0,00 %	0,00 %	+0,00 %
DIE RECHTE	0	0	+0
	0,00 %	0,00 %	+0,00 %
FREIE WÄHLER	0	0	+0
	0,00 %	0,00 %	+0,00 %
Partei der Nichtwähler	0	0	+0
	0,00 %	0,00 %	+0,00 %
PARTEI DER VERNUNFT	0	0	+0
	0,00 %	0,00 %	+0,00 %
Die PARTEI	0	0	+0
	0,00 %	0,00 %	+0,00 %
Sonstige	0	304	-304
	0,00 %	0,30 %	-0,30 %

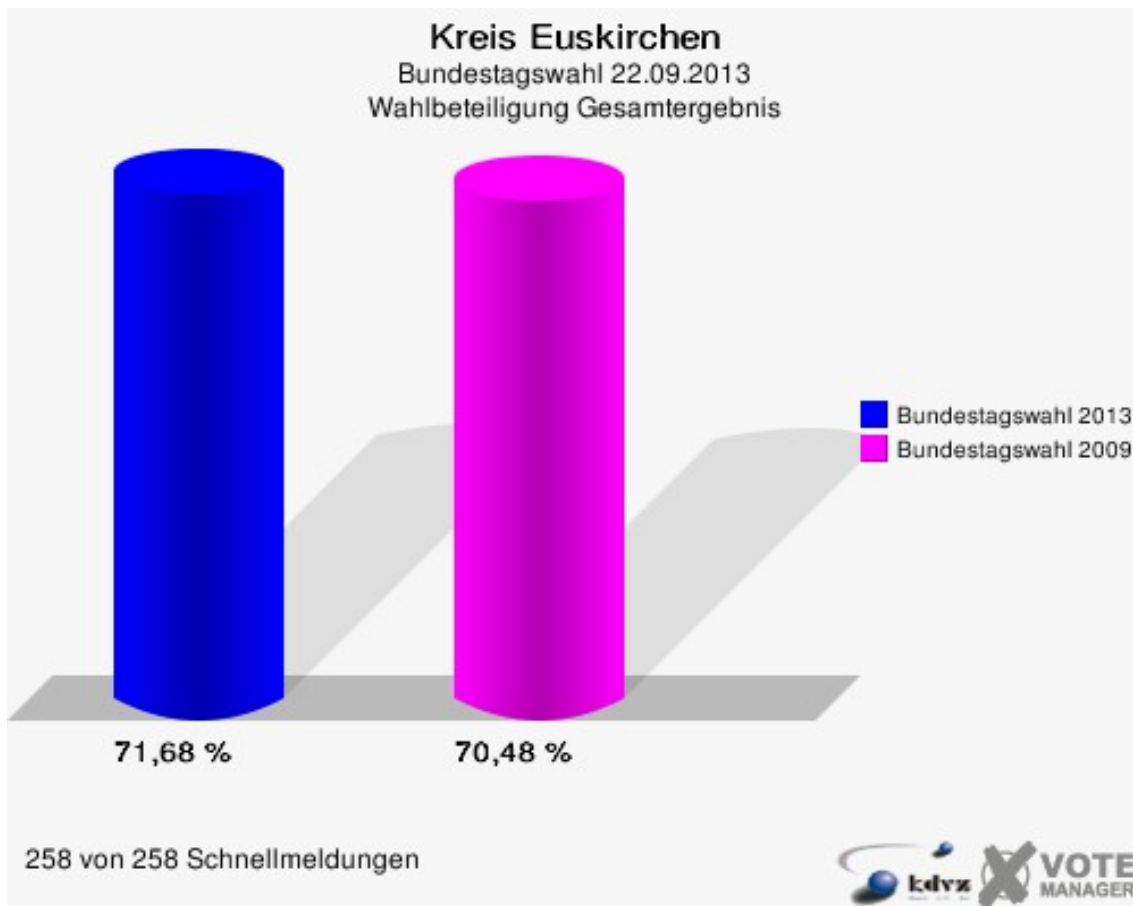
Bundestagswahl 27.09.2009: Sonstige = Tierschutzpartei, FAMILIE, Volksabstimmung, ZENTRUM, DVU, RRP, RENTNER, Einzelbewerber Schmitz

Kreis Euskirchen
Bundestagswahl 22.09.2013
Zweitstimmen Gewinne und Verluste Gesamtergebnis

	Bundestagswahl 22.09.2013	Bundestagswahl 27.09.2009	
		Ergebnis	Gewinne und Verluste
Wahlberechtigte	148.648	148.942	-294
Wähler	106.555	104.971	+1.584
	71,68 %	70,48 %	+1,20 %
gültige Stimmen	105.152	103.357	+1.795
	98,68 %	98,46 %	+0,22 %
CDU	49.317	39.657	+9.660
	46,90 %	38,37 %	+8,53 %
SPD	25.697	21.783	+3.914
	24,44 %	21,08 %	+3,36 %
FDP	7.527	20.250	-12.723
	7,16 %	19,59 %	-12,43 %
GRÜNE	7.062	8.177	-1.115
	6,72 %	7,91 %	-1,19 %
DIE LINKE	5.532	8.083	-2.551
	5,26 %	7,82 %	-2,56 %
PIRATEN	2.391	1.485	+906
	2,27 %	1,44 %	+0,83 %
NPD	1.036	1.082	-46
	0,99 %	1,05 %	-0,06 %
REP	115	248	-133
	0,11 %	0,24 %	-0,13 %
Bündnis 21/RRP	51	0	+51
	0,05 %	0,00 %	+0,05 %
Volksabstimmung	316	0	+316
	0,30 %	0,00 %	+0,30 %
ÖDP	129	118	+11
	0,12 %	0,11 %	+0,01 %
MLPD	18	17	+1
	0,02 %	0,02 %	+0,00 %
BüSo	16	24	-8
	0,02 %	0,02 %	+0,00 %
PSG	22	16	+6
	0,02 %	0,02 %	+0,00 %
AfD	4.528	0	+4.528
	4,31 %	0,00 %	+4,31 %
BIG	35	0	+35

	0,03 %	0,00 %	+0,03 %
pro Deutschland	283	0	+283
	0,27 %	0,00 %	+0,27 %
DIE RECHTE	15	0	+15
	0,01 %	0,00 %	+0,01 %
FREIE WÄHLER	332	0	+332
	0,32 %	0,00 %	+0,32 %
Partei der Nichtwähler	170	0	+170
	0,16 %	0,00 %	+0,16 %
PARTEI DER VERNUNFT	130	0	+130
	0,12 %	0,00 %	+0,12 %
Die PARTEI	430	0	+430
	0,41 %	0,00 %	+0,41 %
Sonstige	0	2.417	-2.417
	0,00 %	2,34 %	-2,34 %

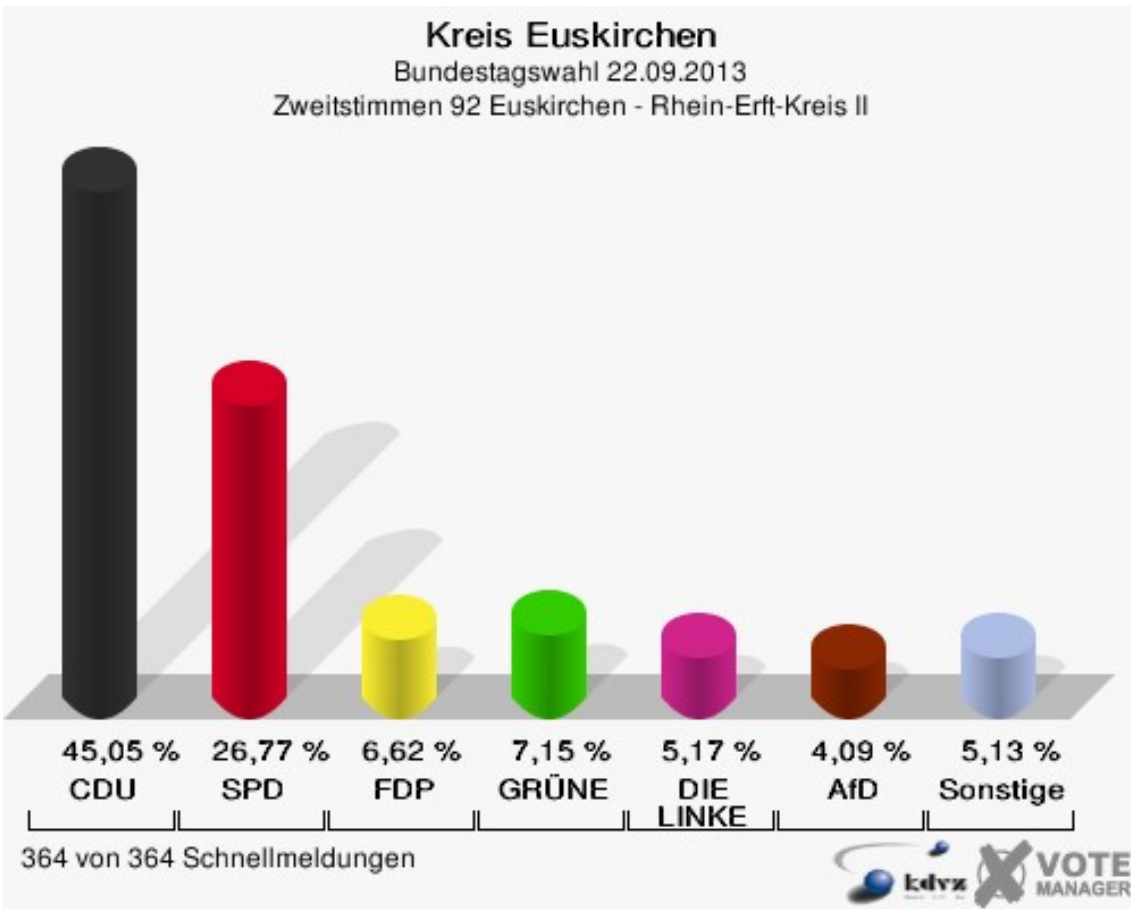
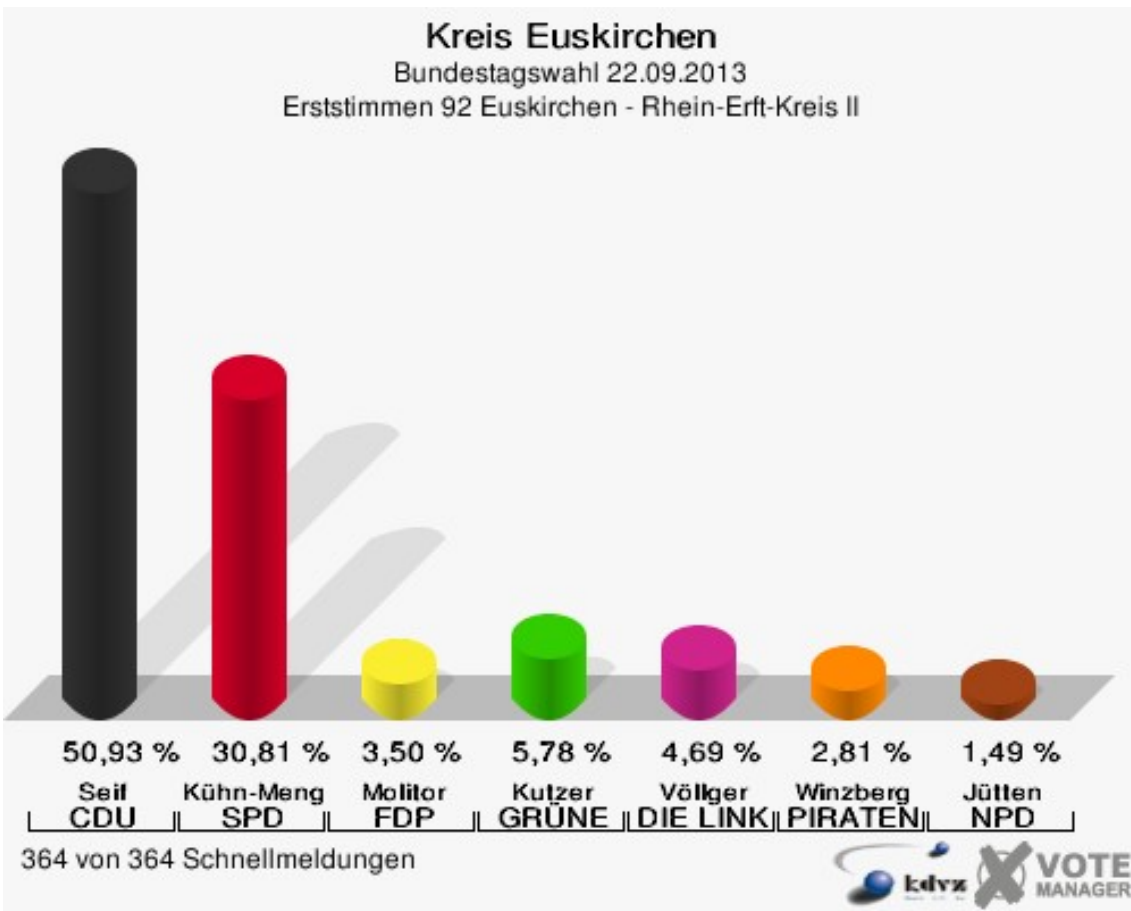
Bundestagswahl 27.09.2009: Sonstige = Tierschutzpartei, FAMILIE, Volksabstimmung, ZENTRUM, DVU, RRP, RENTNER, Einzelbewerber Schmitz



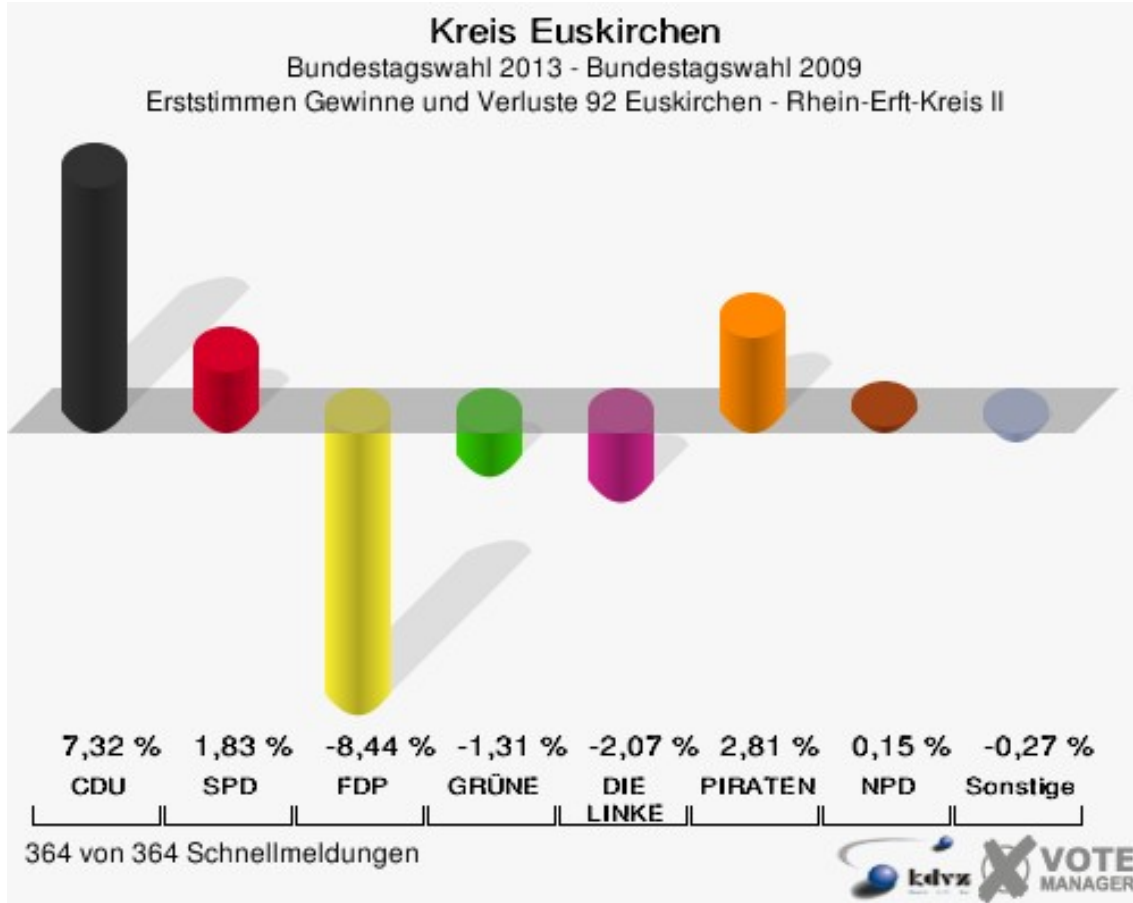
Wahlkreise

92 Euskirchen - Rhein-Erft-Kreis II

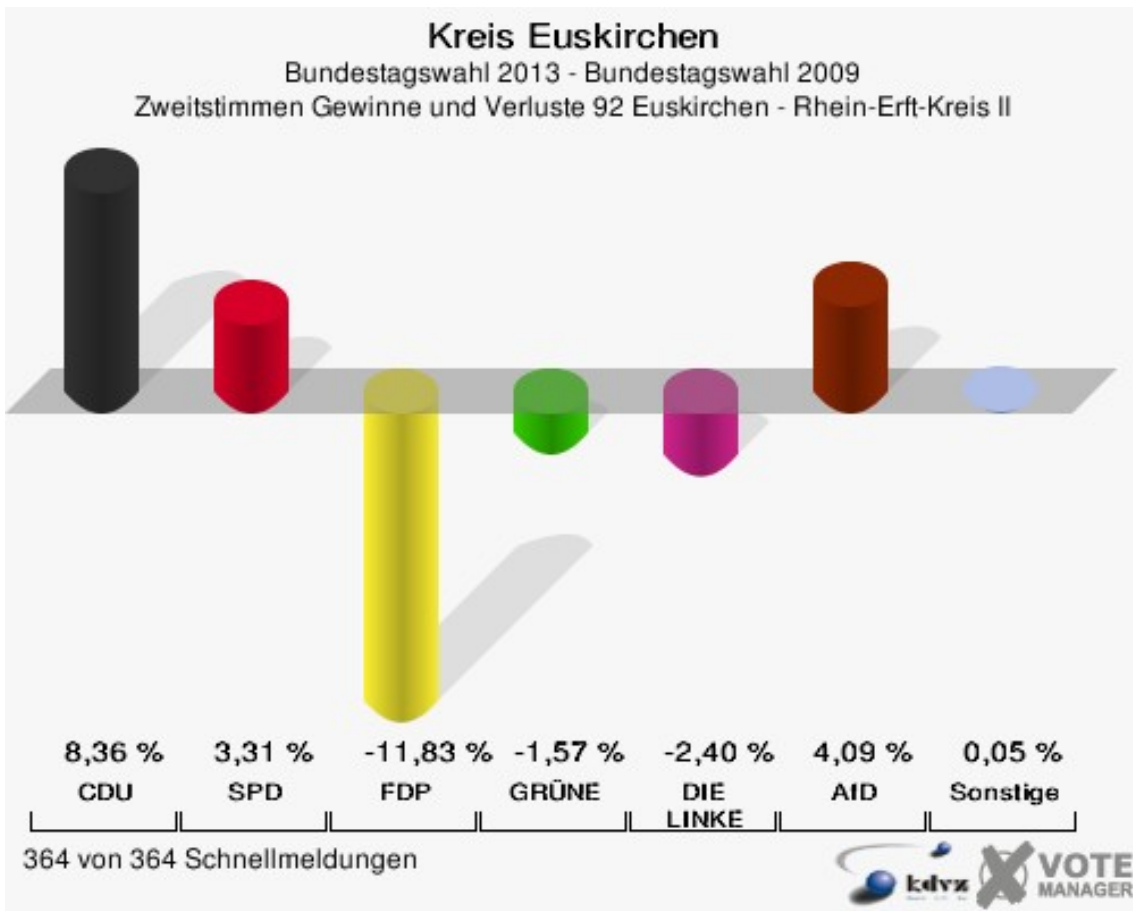
	Erststimmen		Zweitstimmen	
Wahlberechtigte	245.268		245.268	
Wähler/innen	178.218	72,66 %	178.218	72,66 %
ungültige Stimmen	3.940	2,21 %	2.747	1,54 %
gültige Stimmen	174.278	97,79 %	175.471	98,46 %
Seif, CDU	88.759	50,93 %	79.055	45,05 %
Kühn-Mengel, SPD	53.703	30,81 %	46.982	26,77 %
Molitor, FDP	6.101	3,50 %	11.611	6,62 %
Kutzer, GRÜNE	10.066	5,78 %	12.544	7,15 %
Völlger, DIE LINKE	8.166	4,69 %	9.075	5,17 %
Winzberg, PIRATEN	4.894	2,81 %	3.826	2,18 %
Jütten, NPD	2.589	1,49 %	1.702	0,97 %
REP	---	---	191	0,11 %
Bündnis 21/RRP	---	---	94	0,05 %
Volksabstimmung	---	---	473	0,27 %
ÖDP	---	---	213	0,12 %
MLPD	---	---	35	0,02 %
BüSo	---	---	24	0,01 %
PSG	---	---	33	0,02 %
AfD	---	---	7.183	4,09 %
BIG	---	---	96	0,05 %
pro Deutschland	---	---	489	0,28 %
DIE RECHTE	---	---	20	0,01 %
FREIE WÄHLER	---	---	576	0,33 %
Partei der Nichtwähler	---	---	277	0,16 %
PARTEI DER VERNUNFT	---	---	210	0,12 %
Die PARTEI	---	---	762	0,43 %



Gewählt:



Die Vergleichszahlen wurden auf die aktuelle Wahlgebietsgliederung umgerechnet.



Die Vergleichszahlen wurden auf die aktuelle Wahlgebietsgliederung umgerechnet.

Kreis Euskirchen
 Bundestagswahl 22.09.2013
 Erststimmen Gewinne und Verluste 92 Euskirchen - Rhein-Erft-Kreis II

	Bundestagswahl 22.09.2013	Bundestagswahl 27.09.2009 *	
		Ergebnis	Gewinne und Verluste
Wahlberechtigte	245.268	245.382	-114
Wähler	178.218	176.069	+2.149
	72,66 %	71,75 %	+0,91 %
gültige Stimmen	174.278	172.648	+1.630
	97,79 %	98,06 %	-0,27 %
CDU	88.759	75.290	+13.469
	50,93 %	43,61 %	+7,32 %
SPD	53.703	50.035	+3.668
	30,81 %	28,98 %	+1,83 %
FDP	6.101	20.620	-14.519
	3,50 %	11,94 %	-8,44 %
GRÜNE	10.066	12.239	-2.173
	5,78 %	7,09 %	-1,31 %
DIE LINKE	8.166	11.679	-3.513
	4,69 %	6,76 %	-2,07 %
PIRATEN	4.894	0	+4.894
	2,81 %	0,00 %	+2,81 %
NPD	2.589	2.321	+268
	1,49 %	1,34 %	+0,15 %
REP	0	0	+0
	0,00 %	0,00 %	+0,00 %
Bündnis 21/RRP	0	0	+0
	0,00 %	0,00 %	+0,00 %
Volksabstimmung	0	0	+0
	0,00 %	0,00 %	+0,00 %
ÖDP	0	0	+0
	0,00 %	0,00 %	+0,00 %
MLPD	0	0	+0
	0,00 %	0,00 %	+0,00 %
BüSo	0	0	+0
	0,00 %	0,00 %	+0,00 %
PSG	0	0	+0
	0,00 %	0,00 %	+0,00 %
AfD	0	0	+0
	0,00 %	0,00 %	+0,00 %
BIG	0	0	+0

	0,00 %	0,00 %	+0,00 %
pro Deutschland	0	0	+0
	0,00 %	0,00 %	+0,00 %
DIE RECHTE	0	0	+0
	0,00 %	0,00 %	+0,00 %
FREIE WÄHLER	0	0	+0
	0,00 %	0,00 %	+0,00 %
Partei der Nichtwähler	0	0	+0
	0,00 %	0,00 %	+0,00 %
PARTEI DER VERNUNFT	0	0	+0
	0,00 %	0,00 %	+0,00 %
Die PARTEI	0	0	+0
	0,00 %	0,00 %	+0,00 %
Sonstige	0	464	-464
	0,00 %	0,27 %	-0,27 %

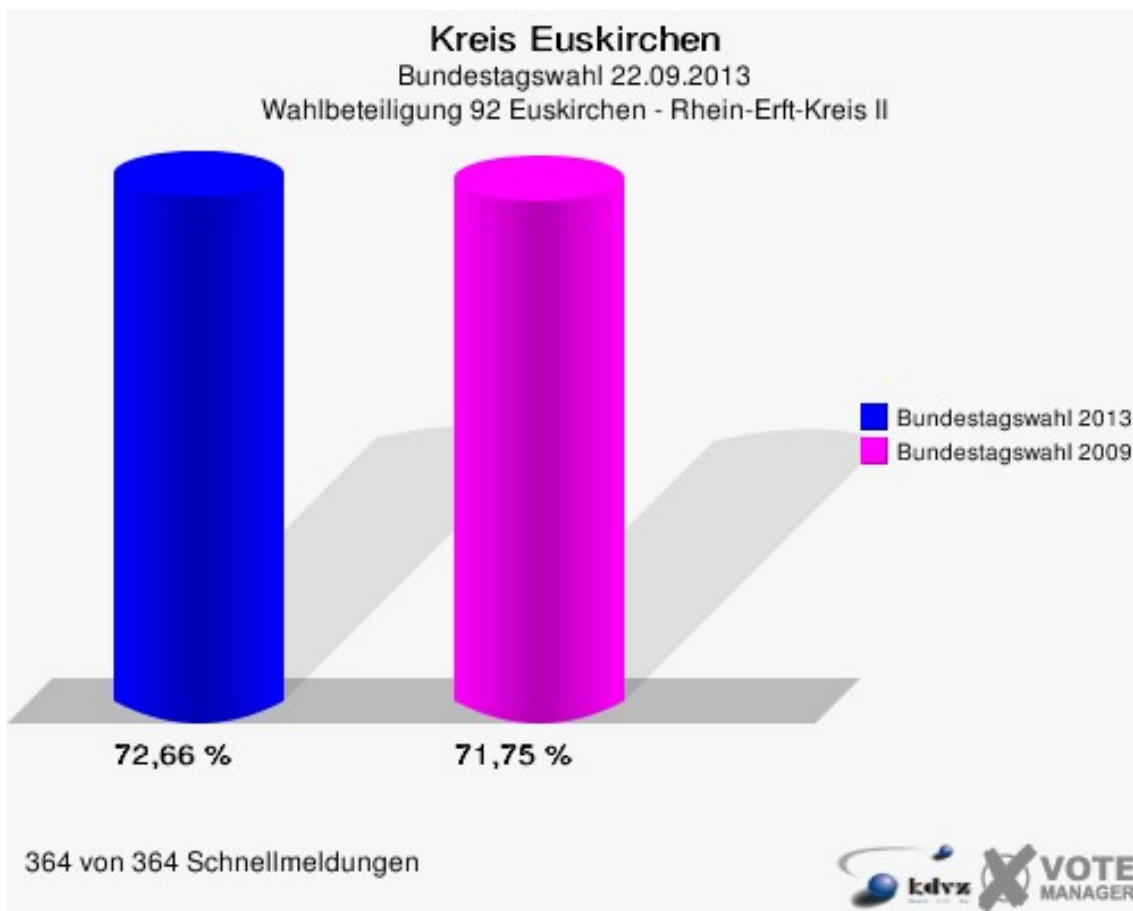
* Die Vergleichszahlen wurden auf die aktuelle Wahlgebietsgliederung umgerechnet.
 Bundestagswahl 27.09.2009: Sonstige = Tierschutzpartei, FAMILIE, Volksabstimmung, ZENTRUM, DVU, RRP, RENTNER, Einzelbewerber Schmitz

Kreis Euskirchen
 Bundestagswahl 22.09.2013
 Zweitstimmen Gewinne und Verluste 92 Euskirchen - Rhein-Erft-Kreis II

	Bundestagswahl 22.09.2013	Bundestagswahl 27.09.2009 *	
		Ergebnis	Gewinne und Verluste
Wahlberechtigte	245.268	245.382	-114
Wähler	178.218	176.069	+2.149
	72,66 %	71,75 %	+0,91 %
gültige Stimmen	175.471	173.493	+1.978
	98,46 %	98,54 %	-0,08 %
CDU	79.055	63.653	+15.402
	45,05 %	36,69 %	+8,36 %
SPD	46.982	40.709	+6.273
	26,77 %	23,46 %	+3,31 %
FDP	11.611	32.011	-20.400
	6,62 %	18,45 %	-11,83 %
GRÜNE	12.544	15.126	-2.582
	7,15 %	8,72 %	-1,57 %
DIE LINKE	9.075	13.139	-4.064
	5,17 %	7,57 %	-2,40 %
PIRATEN	3.826	2.523	+1.303
	2,18 %	1,45 %	+0,73 %
NPD	1.702	1.810	-108
	0,97 %	1,04 %	-0,07 %
REP	191	420	-229
	0,11 %	0,24 %	-0,13 %
Bündnis 21/RRP	94	0	+94
	0,05 %	0,00 %	+0,05 %
Volksabstimmung	473	0	+473
	0,27 %	0,00 %	+0,27 %
ÖDP	213	160	+53
	0,12 %	0,09 %	+0,03 %
MLPD	35	43	-8
	0,02 %	0,02 %	+0,00 %
BüSo	24	40	-16
	0,01 %	0,02 %	-0,01 %
PSG	33	24	+9
	0,02 %	0,01 %	+0,01 %
AfD	7.183	0	+7.183
	4,09 %	0,00 %	+4,09 %
BIG	96	0	+96

	0,05 %	0,00 %	+0,05 %
pro Deutschland	489	0	+489
	0,28 %	0,00 %	+0,28 %
DIE RECHTE	20	0	+20
	0,01 %	0,00 %	+0,01 %
FREIE WÄHLER	576	0	+576
	0,33 %	0,00 %	+0,33 %
Partei der Nichtwähler	277	0	+277
	0,16 %	0,00 %	+0,16 %
PARTEI DER VERNUNFT	210	0	+210
	0,12 %	0,00 %	+0,12 %
Die PARTEI	762	0	+762
	0,43 %	0,00 %	+0,43 %
Sonstige	0	3.835	-3.835
	0,00 %	2,21 %	-2,21 %

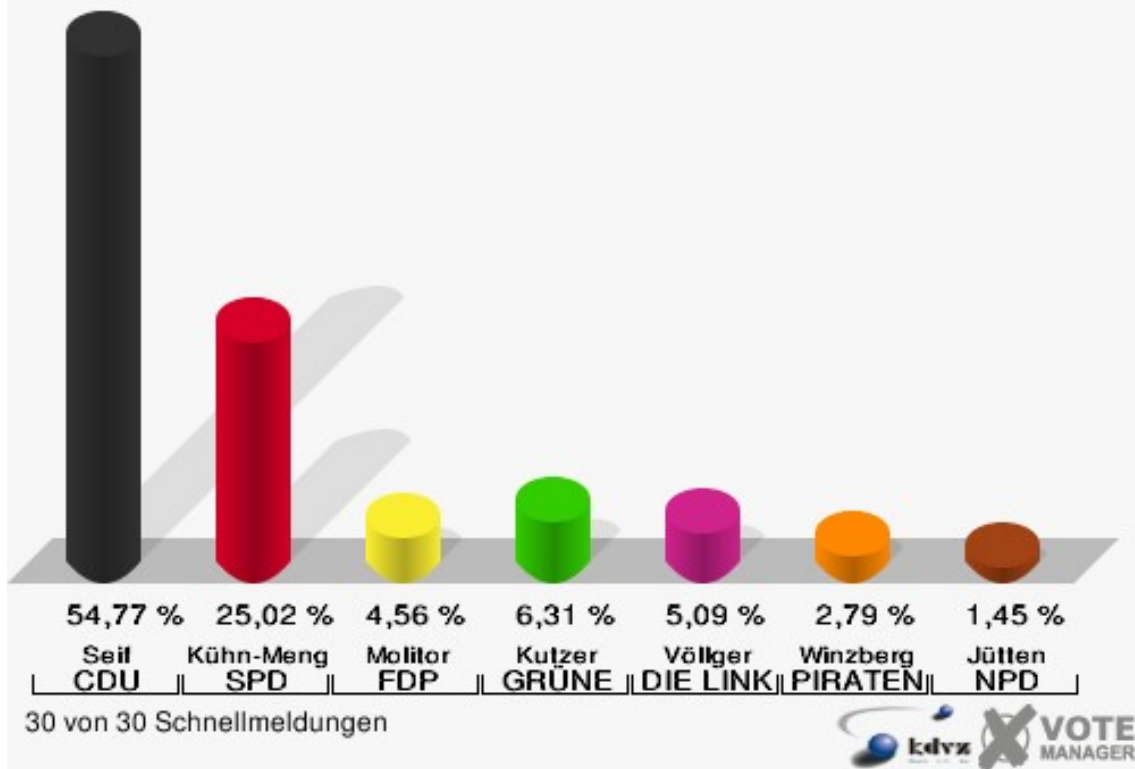
* Die Vergleichszahlen wurden auf die aktuelle Wahlgebietsgliederung umgerechnet.
 Bundestagswahl 27.09.2009: Sonstige = Tierschutzpartei, FAMILIE, Volksabstimmung, ZENTRUM, DVU, RRP, RENTNER, Einzelbewerber Schmitz



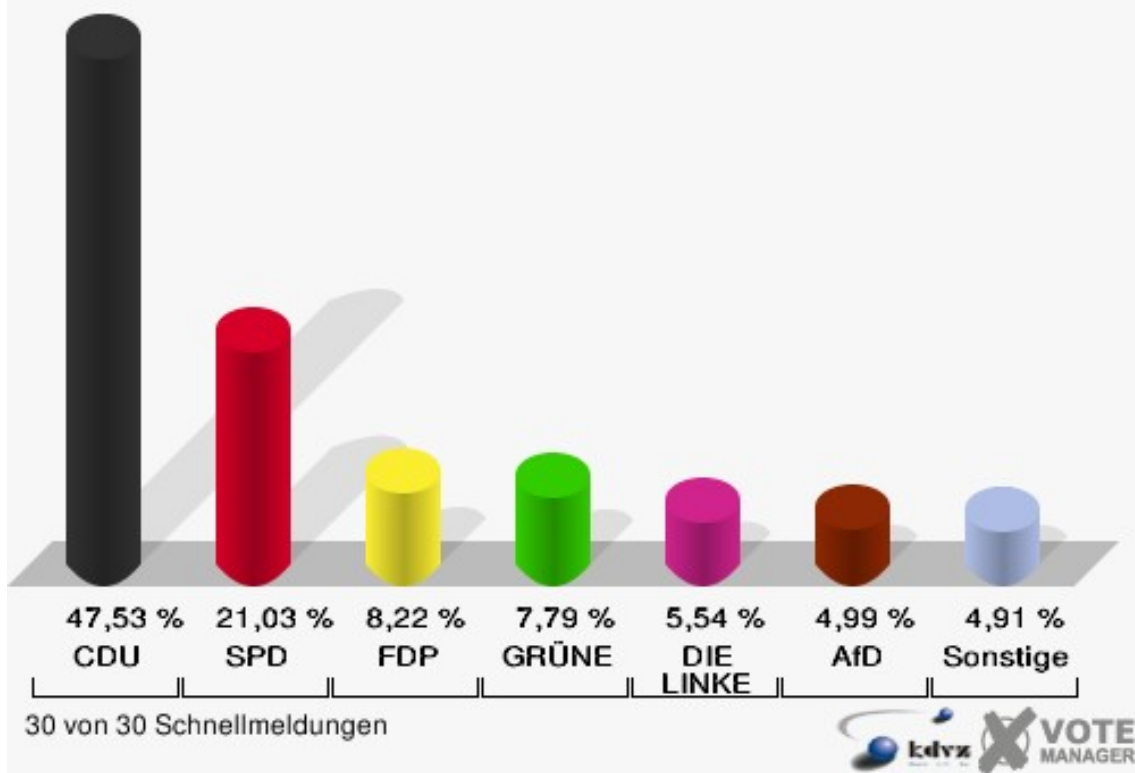
Gemeinden Stadt Bad Münstereifel

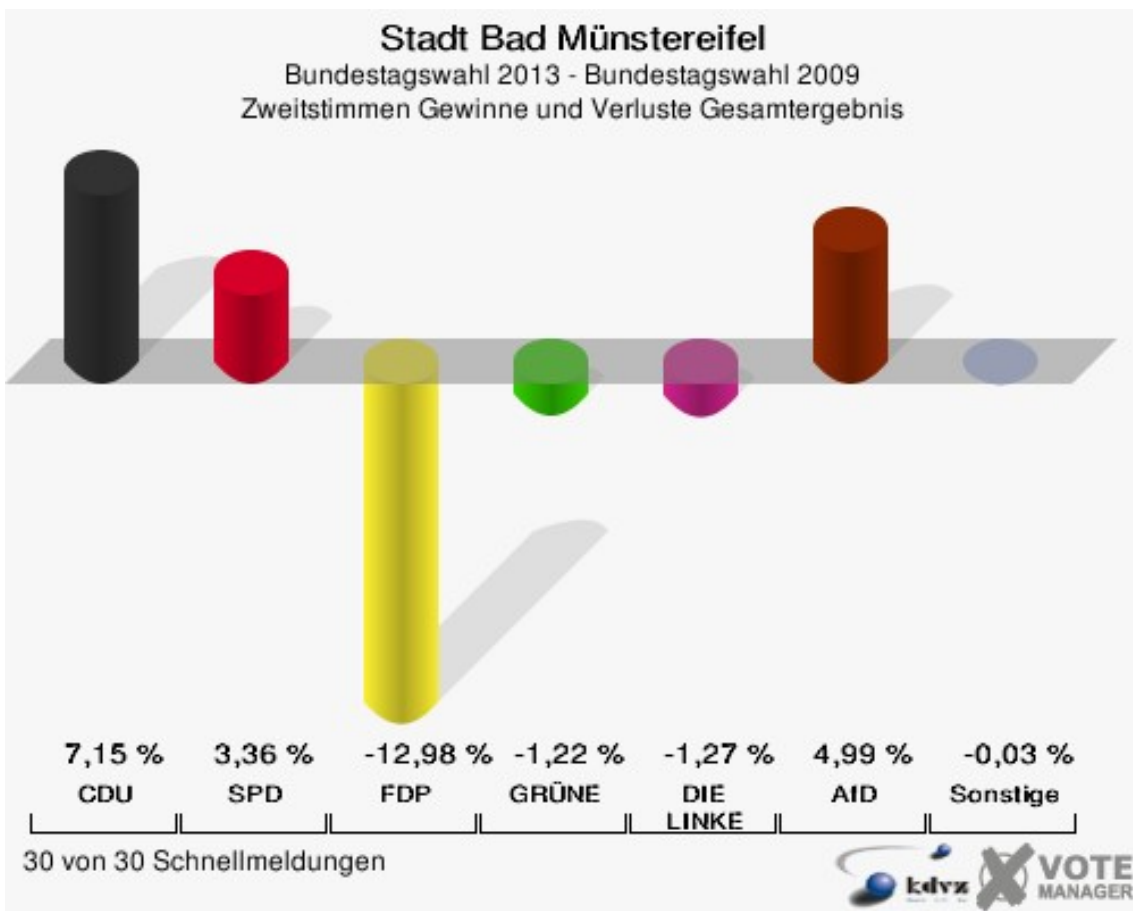
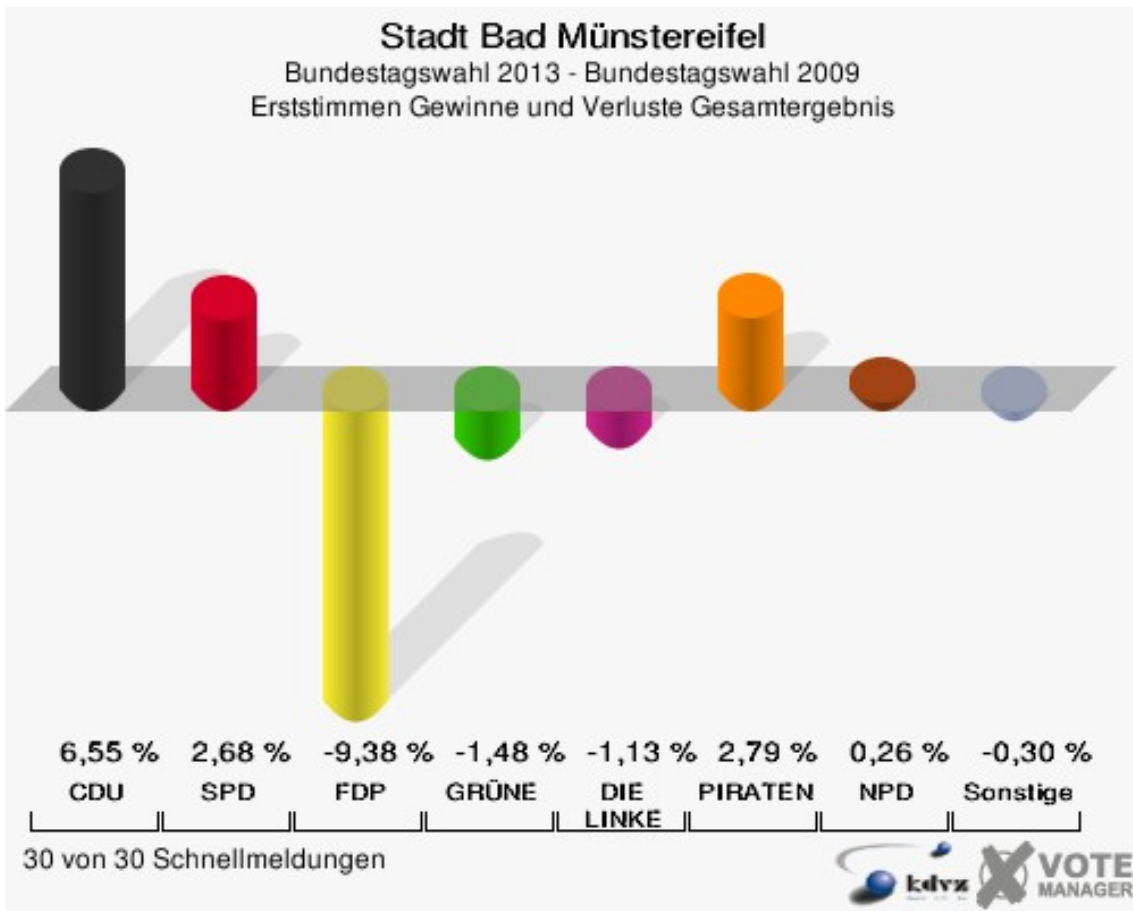
	Erststimmen		Zweitstimmen	
Wahlberechtigte	14.401		14.401	
Wähler/innen	10.827	75,18 %	10.827	75,18 %
ungültige Stimmen	198	1,83 %	133	1,23 %
gültige Stimmen	10.629	98,17 %	10.694	98,77 %
Seif, CDU	5.822	54,77 %	5.083	47,53 %
Kühn-Mengel, SPD	2.659	25,02 %	2.249	21,03 %
Molitor, FDP	485	4,56 %	879	8,22 %
Kutzer, GRÜNE	671	6,31 %	833	7,79 %
Völlger, DIE LINKE	541	5,09 %	592	5,54 %
Winzberg, PIRATEN	297	2,79 %	217	2,03 %
Jütten, NPD	154	1,45 %	95	0,89 %
REP	---	---	10	0,09 %
Bündnis 21/RRP	---	---	8	0,07 %
Volksabstimmung	---	---	37	0,35 %
ÖDP	---	---	20	0,19 %
MLPD	---	---	0	0,00 %
BüSo	---	---	1	0,01 %
PSG	---	---	4	0,04 %
AfD	---	---	534	4,99 %
BIG	---	---	1	0,01 %
pro Deutschland	---	---	35	0,33 %
DIE RECHTE	---	---	0	0,00 %
FREIE WÄHLER	---	---	20	0,19 %
Partei der Nichtwähler	---	---	18	0,17 %
PARTEI DER VERNUNFT	---	---	12	0,11 %
Die PARTEI	---	---	46	0,43 %

Stadt Bad Münstereifel
 Bundestagswahl 22.09.2013
 Erststimmen Gesamtergebnis



Stadt Bad Münstereifel
 Bundestagswahl 22.09.2013
 Zweitstimmen Gesamtergebnis





Stadt Bad Münstereifel
 Bundestagswahl 22.09.2013
 Erststimmen Gewinne und Verluste Gesamtergebnis

	Bundestagswahl 22.09.2013	Bundestagswahl 27.09.2009	
		Ergebnis	Gewinne und Verluste
Wahlberechtigte	14.401	14.548	-147
Wähler	10.827	10.852	-25
	75,18 %	74,59 %	+0,59 %
gültige Stimmen	10.629	10.659	-30
	98,17 %	98,22 %	-0,05 %
CDU	5.822	5.140	+682
	54,77 %	48,22 %	+6,55 %
SPD	2.659	2.381	+278
	25,02 %	22,34 %	+2,68 %
FDP	485	1.486	-1.001
	4,56 %	13,94 %	-9,38 %
GRÜNE	671	830	-159
	6,31 %	7,79 %	-1,48 %
DIE LINKE	541	663	-122
	5,09 %	6,22 %	-1,13 %
PIRATEN	297	0	+297
	2,79 %	0,00 %	+2,79 %
NPD	154	127	+27
	1,45 %	1,19 %	+0,26 %
REP	0	0	+0
	0,00 %	0,00 %	+0,00 %
Bündnis 21/RRP	0	0	+0
	0,00 %	0,00 %	+0,00 %
Volksabstimmung	0	0	+0
	0,00 %	0,00 %	+0,00 %
ÖDP	0	0	+0
	0,00 %	0,00 %	+0,00 %
MLPD	0	0	+0
	0,00 %	0,00 %	+0,00 %
BüSo	0	0	+0
	0,00 %	0,00 %	+0,00 %
PSG	0	0	+0
	0,00 %	0,00 %	+0,00 %
AfD	0	0	+0
	0,00 %	0,00 %	+0,00 %
BIG	0	0	+0

	0,00 %	0,00 %	+0,00 %
pro Deutschland	0	0	+0
	0,00 %	0,00 %	+0,00 %
DIE RECHTE	0	0	+0
	0,00 %	0,00 %	+0,00 %
FREIE WÄHLER	0	0	+0
	0,00 %	0,00 %	+0,00 %
Partei der Nichtwähler	0	0	+0
	0,00 %	0,00 %	+0,00 %
PARTEI DER VERNUNFT	0	0	+0
	0,00 %	0,00 %	+0,00 %
Die PARTEI	0	0	+0
	0,00 %	0,00 %	+0,00 %
Sonstige	0	32	-32
	0,00 %	0,30 %	-0,30 %

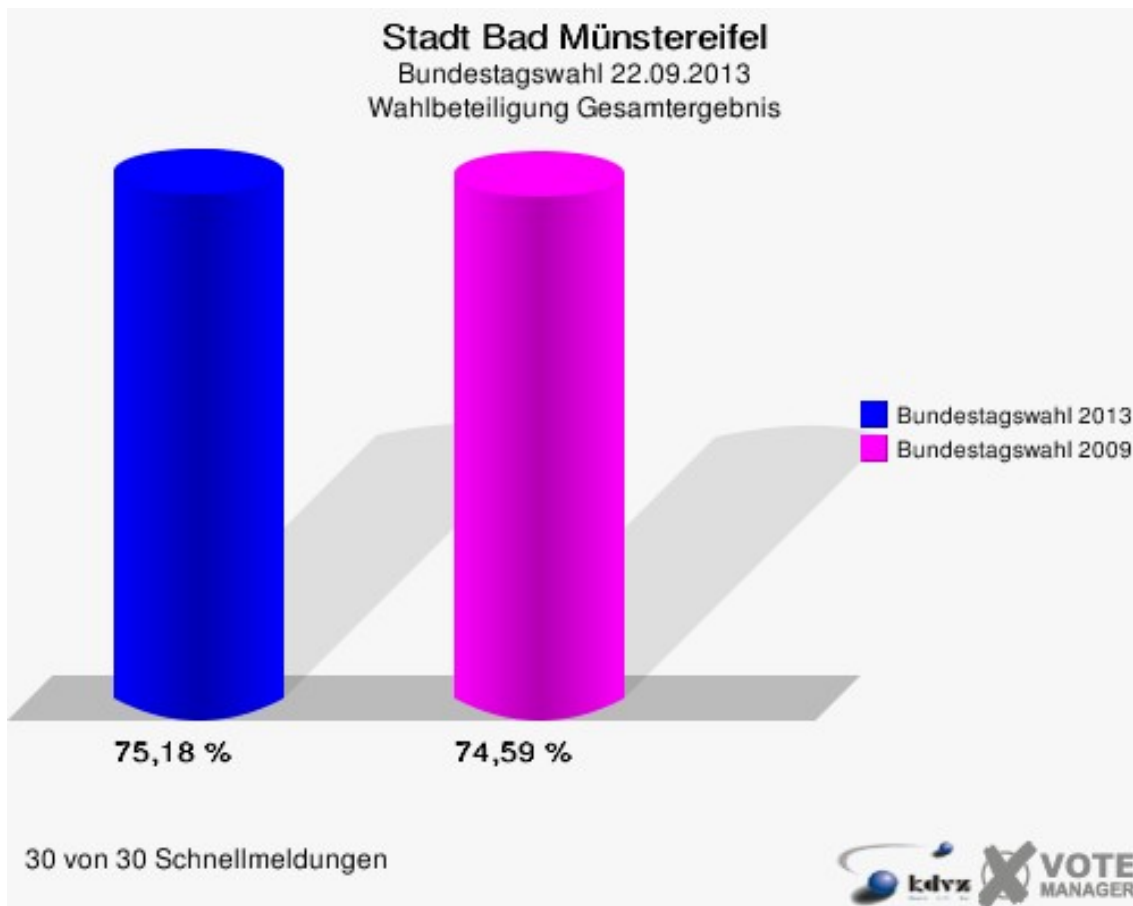
Bundestagswahl 27.09.2009: Sonstige = Tierschutzpartei, FAMILIE, Volksabstimmung, ZENTRUM, DVU, RRP, RENTNER, Einzelbewerber Schmitz

Stadt Bad Münstereifel
 Bundestagswahl 22.09.2013
 Zweitstimmen Gewinne und Verluste Gesamtergebnis

	Bundestagswahl 22.09.2013	Bundestagswahl 27.09.2009	
		Ergebnis	Gewinne und Verluste
Wahlberechtigte	14.401	14.548	-147
Wähler	10.827	10.852	-25
	75,18 %	74,59 %	+0,59 %
gültige Stimmen	10.694	10.710	-16
	98,77 %	98,69 %	+0,08 %
CDU	5.083	4.325	+758
	47,53 %	40,38 %	+7,15 %
SPD	2.249	1.892	+357
	21,03 %	17,67 %	+3,36 %
FDP	879	2.271	-1.392
	8,22 %	21,20 %	-12,98 %
GRÜNE	833	965	-132
	7,79 %	9,01 %	-1,22 %
DIE LINKE	592	729	-137
	5,54 %	6,81 %	-1,27 %
PIRATEN	217	154	+63
	2,03 %	1,44 %	+0,59 %
NPD	95	92	+3
	0,89 %	0,86 %	+0,03 %
REP	10	17	-7
	0,09 %	0,16 %	-0,07 %
Bündnis 21/RRP	8	0	+8
	0,07 %	0,00 %	+0,07 %
Volksabstimmung	37	0	+37
	0,35 %	0,00 %	+0,35 %
ÖDP	20	26	-6
	0,19 %	0,24 %	-0,05 %
MLPD	0	4	-4
	0,00 %	0,04 %	-0,04 %
BüSo	1	1	+0
	0,01 %	0,01 %	+0,00 %
PSG	4	2	+2
	0,04 %	0,02 %	+0,02 %
AfD	534	0	+534
	4,99 %	0,00 %	+4,99 %
BIG	1	0	+1

	0,01 %	0,00 %	+0,01 %
pro Deutschland	35	0	+35
	0,33 %	0,00 %	+0,33 %
DIE RECHTE	0	0	+0
	0,00 %	0,00 %	+0,00 %
FREIE WÄHLER	20	0	+20
	0,19 %	0,00 %	+0,19 %
Partei der Nichtwähler	18	0	+18
	0,17 %	0,00 %	+0,17 %
PARTEI DER VERNUNFT	12	0	+12
	0,11 %	0,00 %	+0,11 %
Die PARTEI	46	0	+46
	0,43 %	0,00 %	+0,43 %
Sonstige	0	232	-232
	0,00 %	2,17 %	-2,17 %

Bundestagswahl 27.09.2009: Sonstige = Tierschutzpartei, FAMILIE, Volksabstimmung, ZENTRUM, DVU, RRP, RENTNER, Einzelbewerber Schmitz

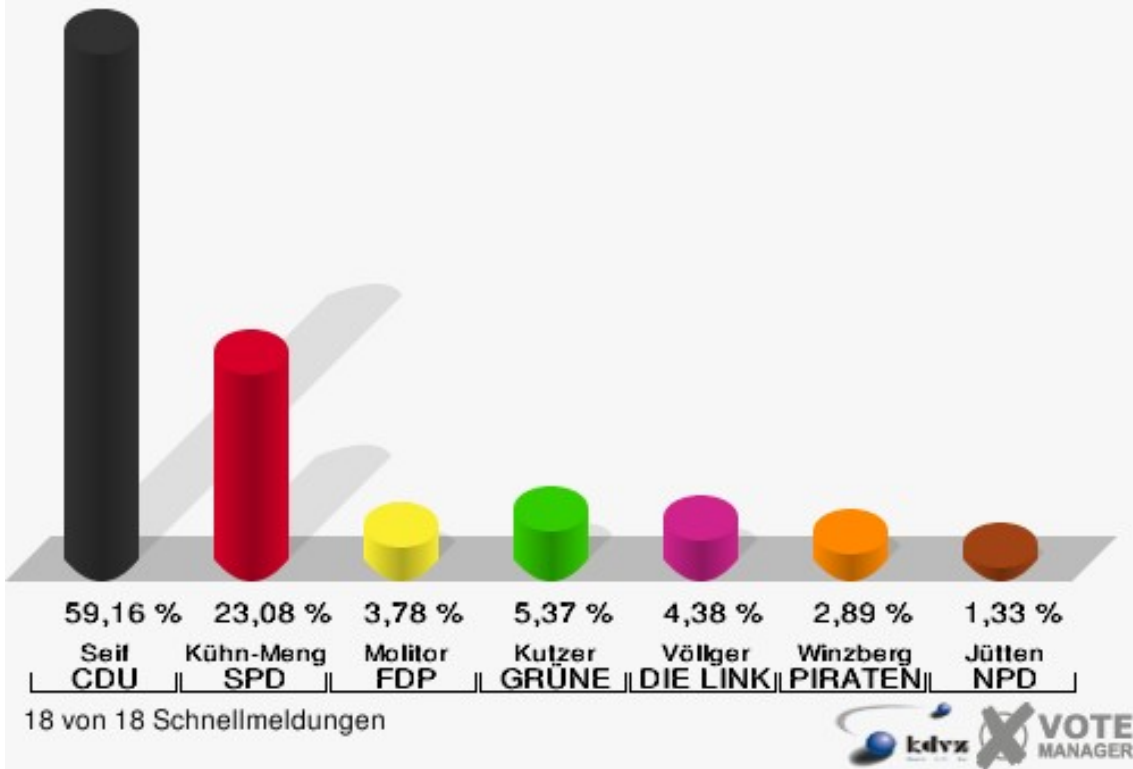


Gemeinde Blankenheim

	Erststimmen		Zweitstimmen	
Wahlberechtigte	6.673		6.673	
Wähler/innen	5.047	75,63 %	5.047	75,63 %
ungültige Stimmen	98	1,94 %	67	1,33 %
gültige Stimmen	4.949	98,06 %	4.980	98,67 %
Seif, CDU	2.928	59,16 %	2.620	52,61 %
Kühn-Mengel, SPD	1.142	23,08 %	1.026	20,60 %
Molitor, FDP	187	3,78 %	371	7,45 %
Kutzer, GRÜNE	266	5,37 %	337	6,77 %
Völlger, DIE LINKE	217	4,38 %	239	4,80 %
Winzberg, PIRA- TEN	143	2,89 %	84	1,69 %
Jütten, NPD	66	1,33 %	49	0,98 %
REP	---	---	10	0,20 %
Bündnis 21/RRP	---	---	4	0,08 %
Volksabstimmung	---	---	7	0,14 %
ÖDP	---	---	4	0,08 %
MLPD	---	---	0	0,00 %
BüSo	---	---	2	0,04 %
PSG	---	---	3	0,06 %
AfD	---	---	152	3,05 %
BIG	---	---	0	0,00 %
pro Deutschland	---	---	11	0,22 %
DIE RECHTE	---	---	0	0,00 %
FREIE WÄHLER	---	---	26	0,52 %
Partei der Nicht- wähler	---	---	7	0,14 %
PARTEI DER VER- NUNFT	---	---	11	0,22 %
Die PARTEI	---	---	17	0,34 %

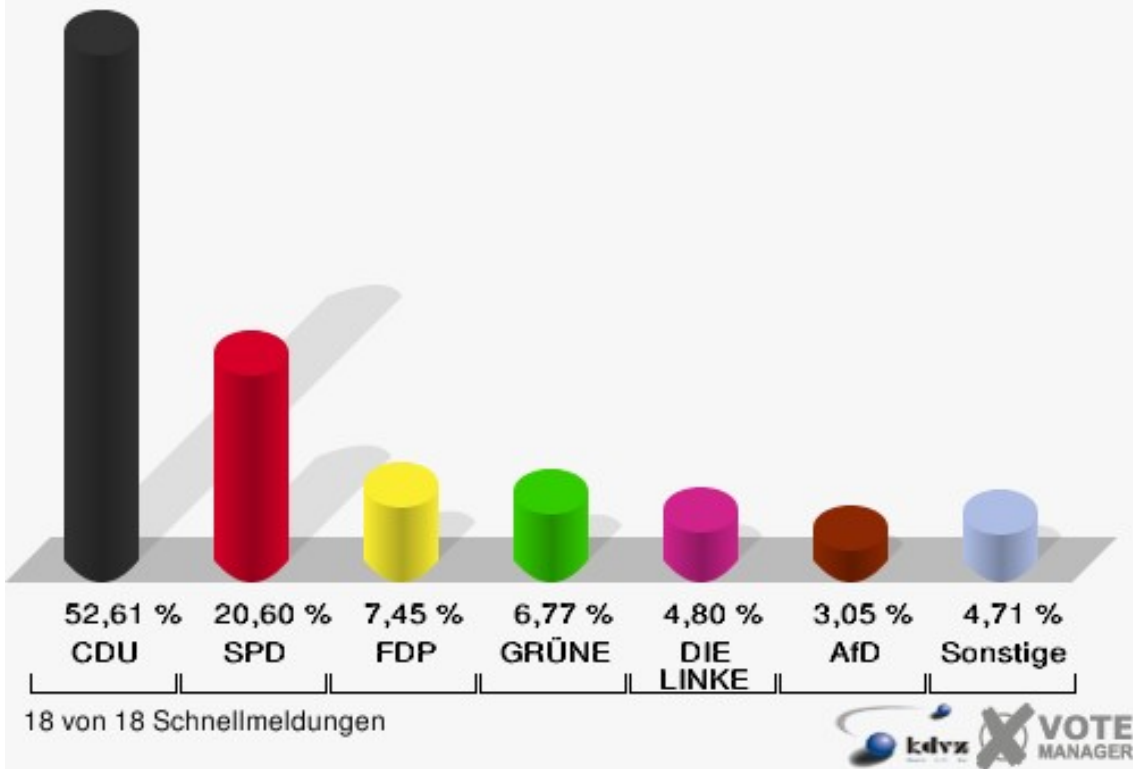
Gemeinde Blankenheim

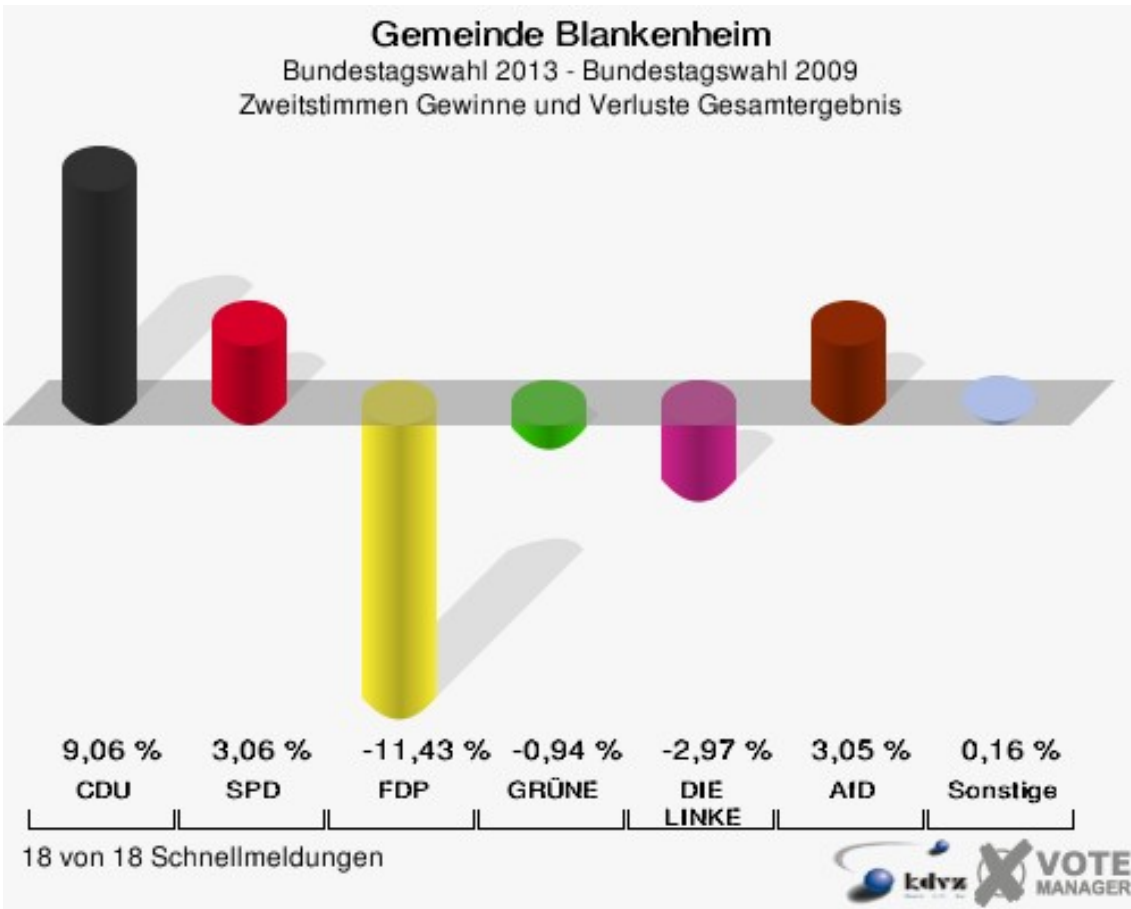
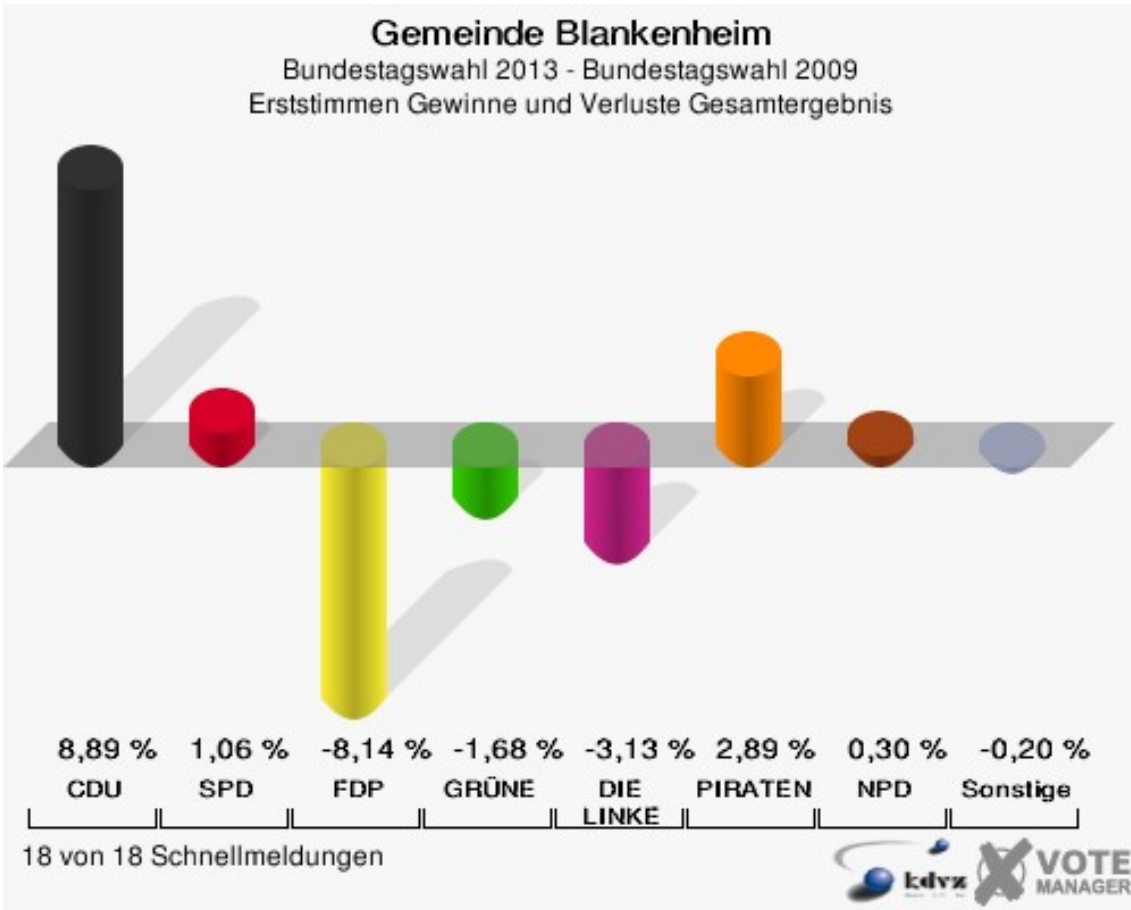
Bundestagswahl 22.09.2013
Erststimmen Gesamtergebnis



Gemeinde Blankenheim

Bundestagswahl 22.09.2013
Zweitstimmen Gesamtergebnis





Gemeinde Blankenheim
 Bundestagswahl 22.09.2013
 Erststimmen Gewinne und Verluste Gesamtergebnis

	Bundestagswahl 22.09.2013	Bundestagswahl 27.09.2009	
		Ergebnis	Gewinne und Verluste
Wahlberechtigte	6.673	6.789	-116
Wähler	5.047	5.077	-30
	75,63 %	74,78 %	+0,85 %
gültige Stimmen	4.949	4.951	-2
	98,06 %	97,52 %	+0,54 %
CDU	2.928	2.489	+439
	59,16 %	50,27 %	+8,89 %
SPD	1.142	1.090	+52
	23,08 %	22,02 %	+1,06 %
FDP	187	590	-403
	3,78 %	11,92 %	-8,14 %
GRÜNE	266	349	-83
	5,37 %	7,05 %	-1,68 %
DIE LINKE	217	372	-155
	4,38 %	7,51 %	-3,13 %
PIRATEN	143	0	+143
	2,89 %	0,00 %	+2,89 %
NPD	66	51	+15
	1,33 %	1,03 %	+0,30 %
REP	0	0	+0
	0,00 %	0,00 %	+0,00 %
Bündnis 21/RRP	0	0	+0
	0,00 %	0,00 %	+0,00 %
Volksabstimmung	0	0	+0
	0,00 %	0,00 %	+0,00 %
ÖDP	0	0	+0
	0,00 %	0,00 %	+0,00 %
MLPD	0	0	+0
	0,00 %	0,00 %	+0,00 %
BüSo	0	0	+0
	0,00 %	0,00 %	+0,00 %
PSG	0	0	+0
	0,00 %	0,00 %	+0,00 %
AfD	0	0	+0
	0,00 %	0,00 %	+0,00 %
BIG	0	0	+0

	0,00 %	0,00 %	+0,00 %
pro Deutschland	0	0	+0
	0,00 %	0,00 %	+0,00 %
DIE RECHTE	0	0	+0
	0,00 %	0,00 %	+0,00 %
FREIE WÄHLER	0	0	+0
	0,00 %	0,00 %	+0,00 %
Partei der Nichtwähler	0	0	+0
	0,00 %	0,00 %	+0,00 %
PARTEI DER VERNUNFT	0	0	+0
	0,00 %	0,00 %	+0,00 %
Die PARTEI	0	0	+0
	0,00 %	0,00 %	+0,00 %
Sonstige	0	10	-10
	0,00 %	0,20 %	-0,20 %

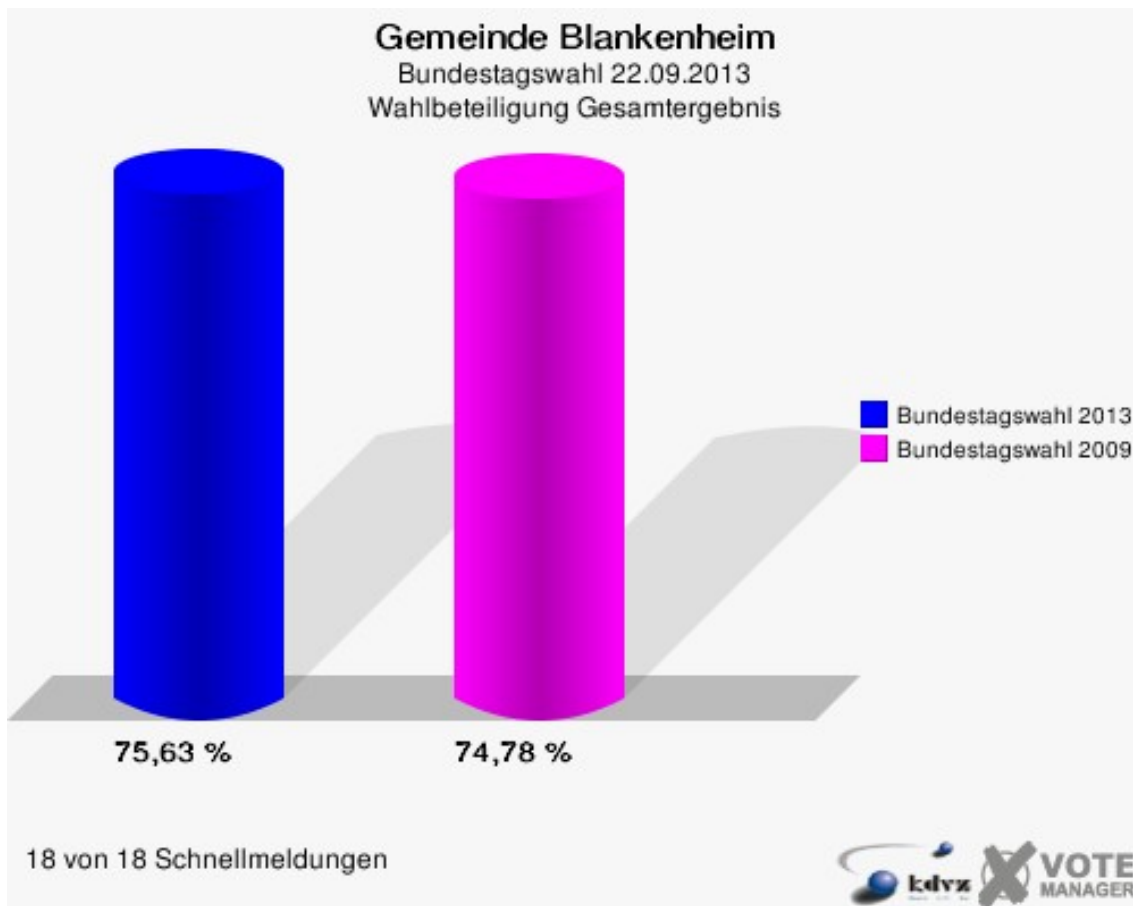
Bundestagswahl 27.09.2009: Sonstige = Tierschutzpartei, FAMILIE, Volksabstimmung, ZENTRUM, DVU, RRP, RENTNER, Einzelbewerber Schmitz

Gemeinde Blankenheim
 Bundestagswahl 22.09.2013
 Zweitstimmen Gewinne und Verluste Gesamtergebnis

	Bundestagswahl 22.09.2013	Bundestagswahl 27.09.2009	
		Ergebnis	Gewinne und Verluste
Wahlberechtigte	6.673	6.789	-116
Wähler	5.047	5.077	-30
	75,63 %	74,78 %	+0,85 %
gültige Stimmen	4.980	4.983	-3
	98,67 %	98,15 %	+0,52 %
CDU	2.620	2.170	+450
	52,61 %	43,55 %	+9,06 %
SPD	1.026	874	+152
	20,60 %	17,54 %	+3,06 %
FDP	371	941	-570
	7,45 %	18,88 %	-11,43 %
GRÜNE	337	384	-47
	6,77 %	7,71 %	-0,94 %
DIE LINKE	239	387	-148
	4,80 %	7,77 %	-2,97 %
PIRATEN	84	66	+18
	1,69 %	1,32 %	+0,37 %
NPD	49	36	+13
	0,98 %	0,72 %	+0,26 %
REP	10	11	-1
	0,20 %	0,22 %	-0,02 %
Bündnis 21/RRP	4	0	+4
	0,08 %	0,00 %	+0,08 %
Volksabstimmung	7	0	+7
	0,14 %	0,00 %	+0,14 %
ÖDP	4	3	+1
	0,08 %	0,06 %	+0,02 %
MLPD	0	0	+0
	0,00 %	0,00 %	+0,00 %
BüSo	2	2	+0
	0,04 %	0,04 %	+0,00 %
PSG	3	1	+2
	0,06 %	0,02 %	+0,04 %
AfD	152	0	+152
	3,05 %	0,00 %	+3,05 %
BIG	0	0	+0

	0,00 %	0,00 %	+0,00 %
pro Deutschland	11	0	+11
	0,22 %	0,00 %	+0,22 %
DIE RECHTE	0	0	+0
	0,00 %	0,00 %	+0,00 %
FREIE WÄHLER	26	0	+26
	0,52 %	0,00 %	+0,52 %
Partei der Nichtwähler	7	0	+7
	0,14 %	0,00 %	+0,14 %
PARTEI DER VERNUNFT	11	0	+11
	0,22 %	0,00 %	+0,22 %
Die PARTEI	17	0	+17
	0,34 %	0,00 %	+0,34 %
Sonstige	0	108	-108
	0,00 %	2,17 %	-2,17 %

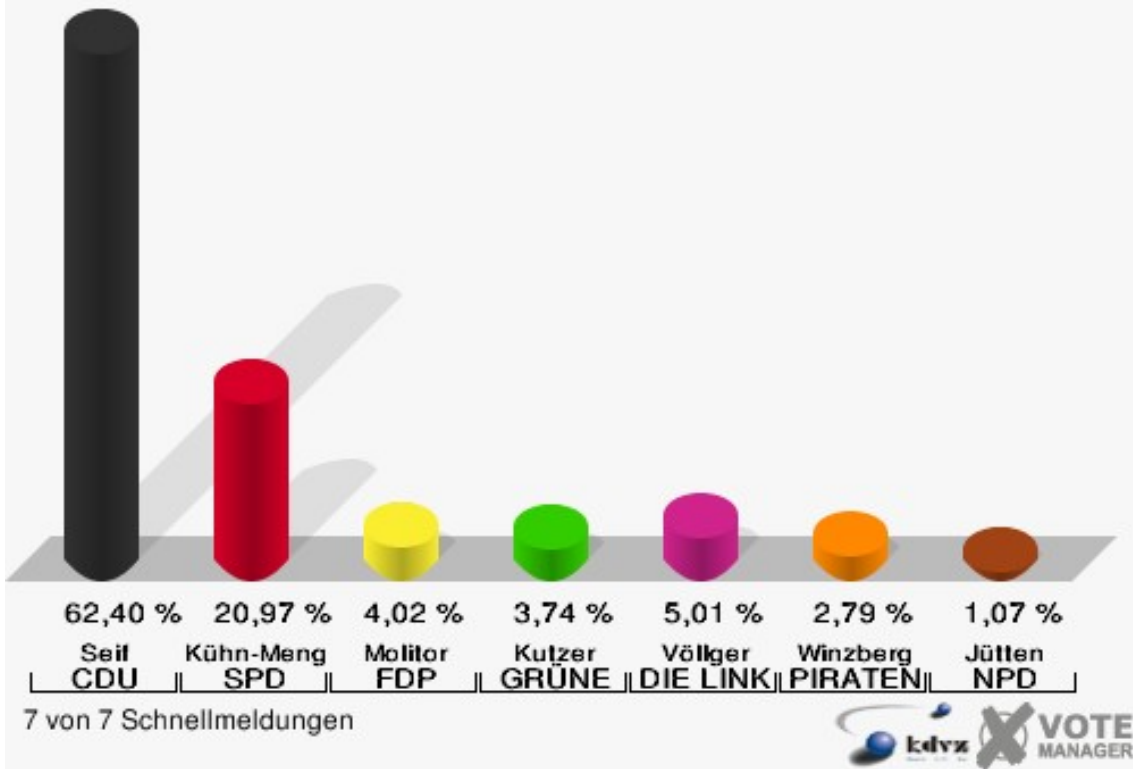
Bundestagswahl 27.09.2009: Sonstige = Tierschutzpartei, FAMILIE, Volksabstimmung, ZENTRUM, DVU, RRP, RENTNER, Einzelbewerber Schmitz



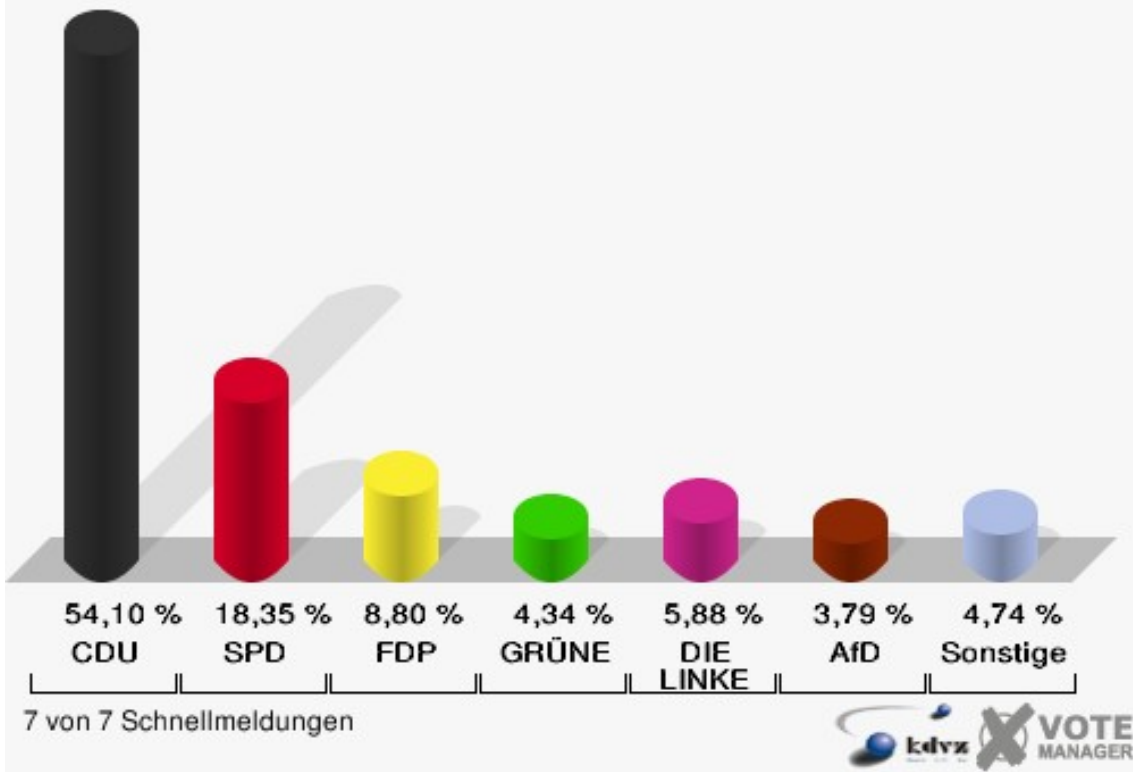
Gemeinde Dahlem

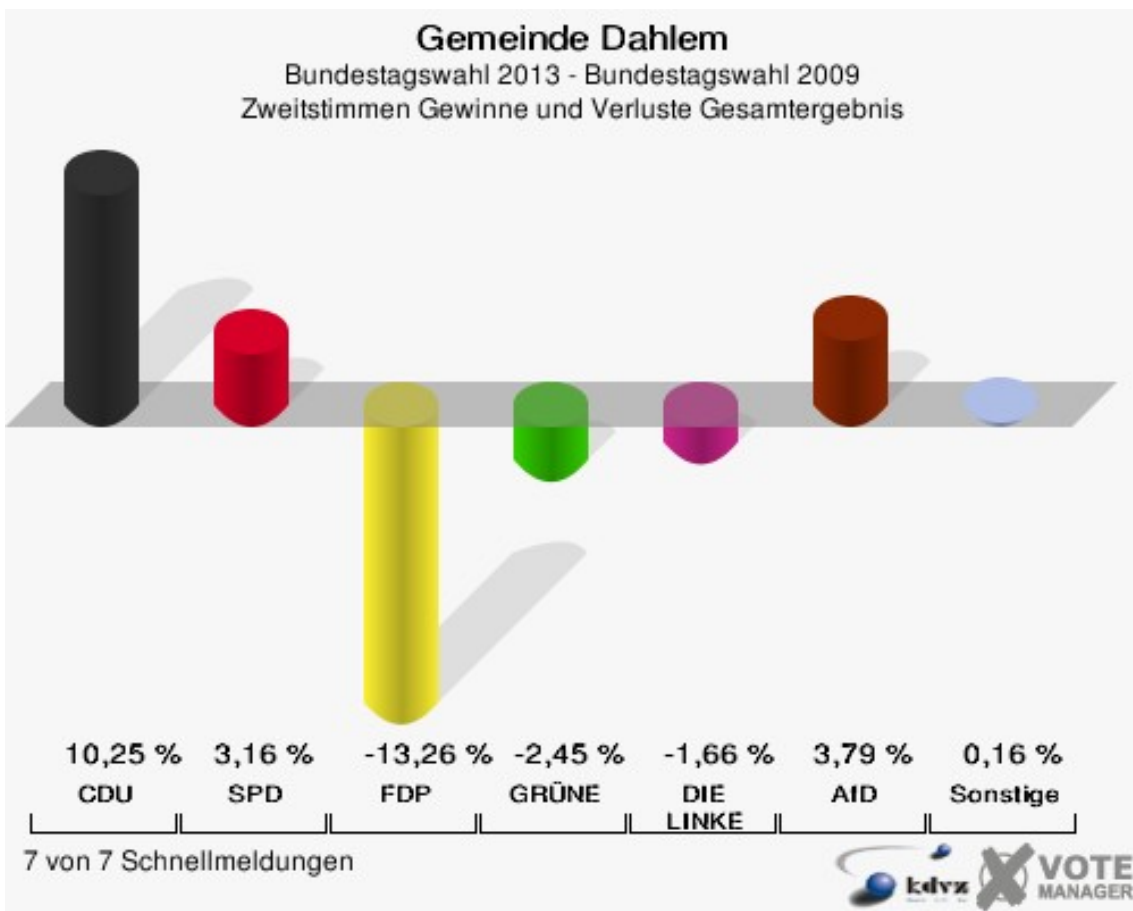
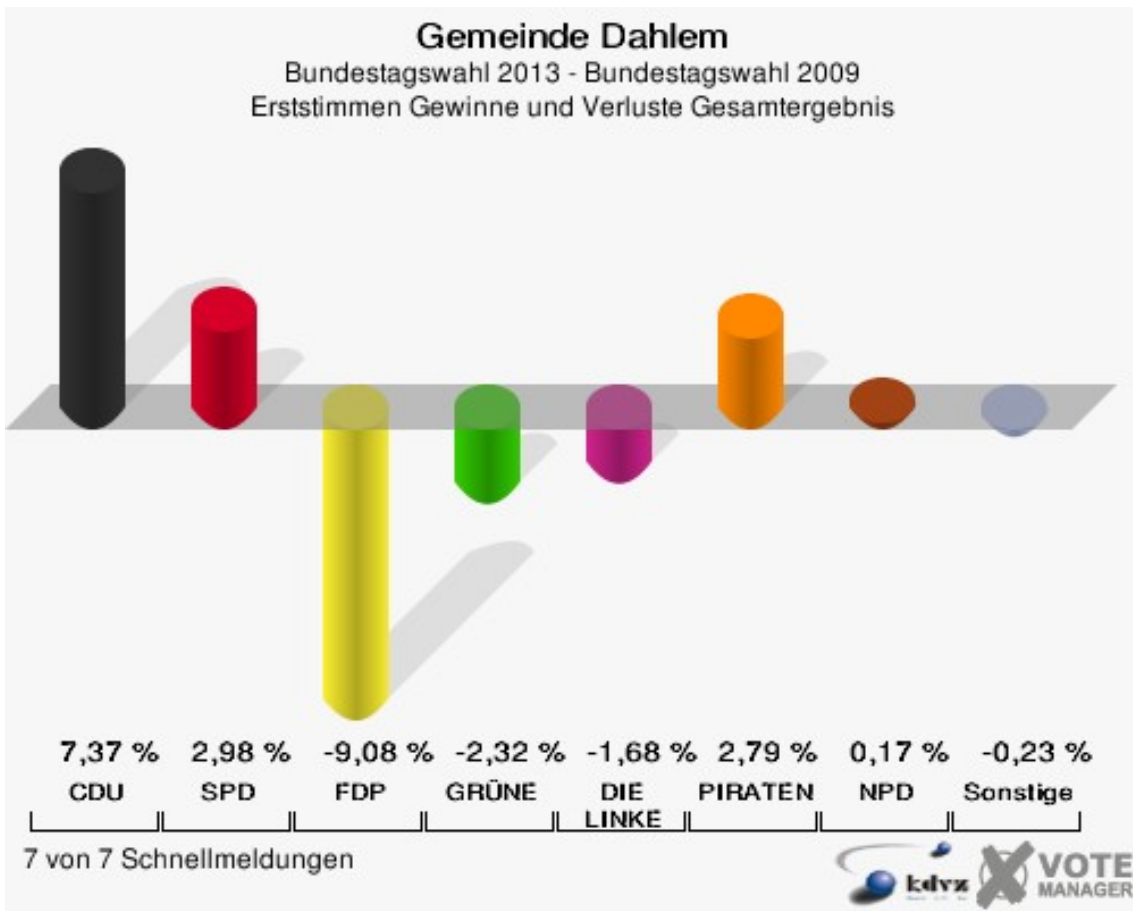
	Erststimmen		Zweitstimmen	
Wahlberechtigte	3.293		3.293	
Wähler/innen	2.589	78,62 %	2.589	78,62 %
ungültige Stimmen	76	2,94 %	55	2,12 %
gültige Stimmen	2.513	97,06 %	2.534	97,88 %
Seif, CDU	1.568	62,40 %	1.371	54,10 %
Kühn-Mengel, SPD	527	20,97 %	465	18,35 %
Molitor, FDP	101	4,02 %	223	8,80 %
Kutzer, GRÜNE	94	3,74 %	110	4,34 %
Völlger, DIE LINKE	126	5,01 %	149	5,88 %
Winzberg, PIRA-TEN	70	2,79 %	53	2,09 %
Jütten, NPD	27	1,07 %	19	0,75 %
REP	---	---	1	0,04 %
Bündnis 21/RRP	---	---	0	0,00 %
Volksabstimmung	---	---	4	0,16 %
ÖDP	---	---	6	0,24 %
MLPD	---	---	0	0,00 %
BüSo	---	---	0	0,00 %
PSG	---	---	0	0,00 %
AfD	---	---	96	3,79 %
BIG	---	---	0	0,00 %
pro Deutschland	---	---	1	0,04 %
DIE RECHTE	---	---	1	0,04 %
FREIE WÄHLER	---	---	12	0,47 %
Partei der Nichtwähler	---	---	4	0,16 %
PARTEI DER VERNUNFT	---	---	5	0,20 %
Die PARTEI	---	---	14	0,55 %

Gemeinde Dahlem
 Bundestagswahl 22.09.2013
 Erststimmen Gesamtergebnis



Gemeinde Dahlem
 Bundestagswahl 22.09.2013
 Zweitstimmen Gesamtergebnis





Gemeinde Dahlem
 Bundestagswahl 22.09.2013
 Erststimmen Gewinne und Verluste Gesamtergebnis

	Bundestagswahl 22.09.2013	Bundestagswahl 27.09.2009	
		Ergebnis	Gewinne und Verluste
Wahlberechtigte	3.293	3.351	-58
Wähler	2.589	2.621	-32
	78,62 %	78,22 %	+0,41 %
gültige Stimmen	2.513	2.557	-44
	97,06 %	97,56 %	-0,49 %
CDU	1.568	1.407	+161
	62,40 %	55,03 %	+7,37 %
SPD	527	460	+67
	20,97 %	17,99 %	+2,98 %
FDP	101	335	-234
	4,02 %	13,10 %	-9,08 %
GRÜNE	94	155	-61
	3,74 %	6,06 %	-2,32 %
DIE LINKE	126	171	-45
	5,01 %	6,69 %	-1,68 %
PIRATEN	70	0	+70
	2,79 %	0,00 %	+2,79 %
NPD	27	23	+4
	1,07 %	0,90 %	+0,17 %
REP	0	0	+0
	0,00 %	0,00 %	+0,00 %
Bündnis 21/RRP	0	0	+0
	0,00 %	0,00 %	+0,00 %
Volksabstimmung	0	0	+0
	0,00 %	0,00 %	+0,00 %
ÖDP	0	0	+0
	0,00 %	0,00 %	+0,00 %
MLPD	0	0	+0
	0,00 %	0,00 %	+0,00 %
BüSo	0	0	+0
	0,00 %	0,00 %	+0,00 %
PSG	0	0	+0
	0,00 %	0,00 %	+0,00 %
AfD	0	0	+0
	0,00 %	0,00 %	+0,00 %
BIG	0	0	+0

	0,00 %	0,00 %	+0,00 %
pro Deutschland	0	0	+0
	0,00 %	0,00 %	+0,00 %
DIE RECHTE	0	0	+0
	0,00 %	0,00 %	+0,00 %
FREIE WÄHLER	0	0	+0
	0,00 %	0,00 %	+0,00 %
Partei der Nichtwähler	0	0	+0
	0,00 %	0,00 %	+0,00 %
PARTEI DER VERNUNFT	0	0	+0
	0,00 %	0,00 %	+0,00 %
Die PARTEI	0	0	+0
	0,00 %	0,00 %	+0,00 %
Sonstige	0	6	-6
	0,00 %	0,23 %	-0,23 %

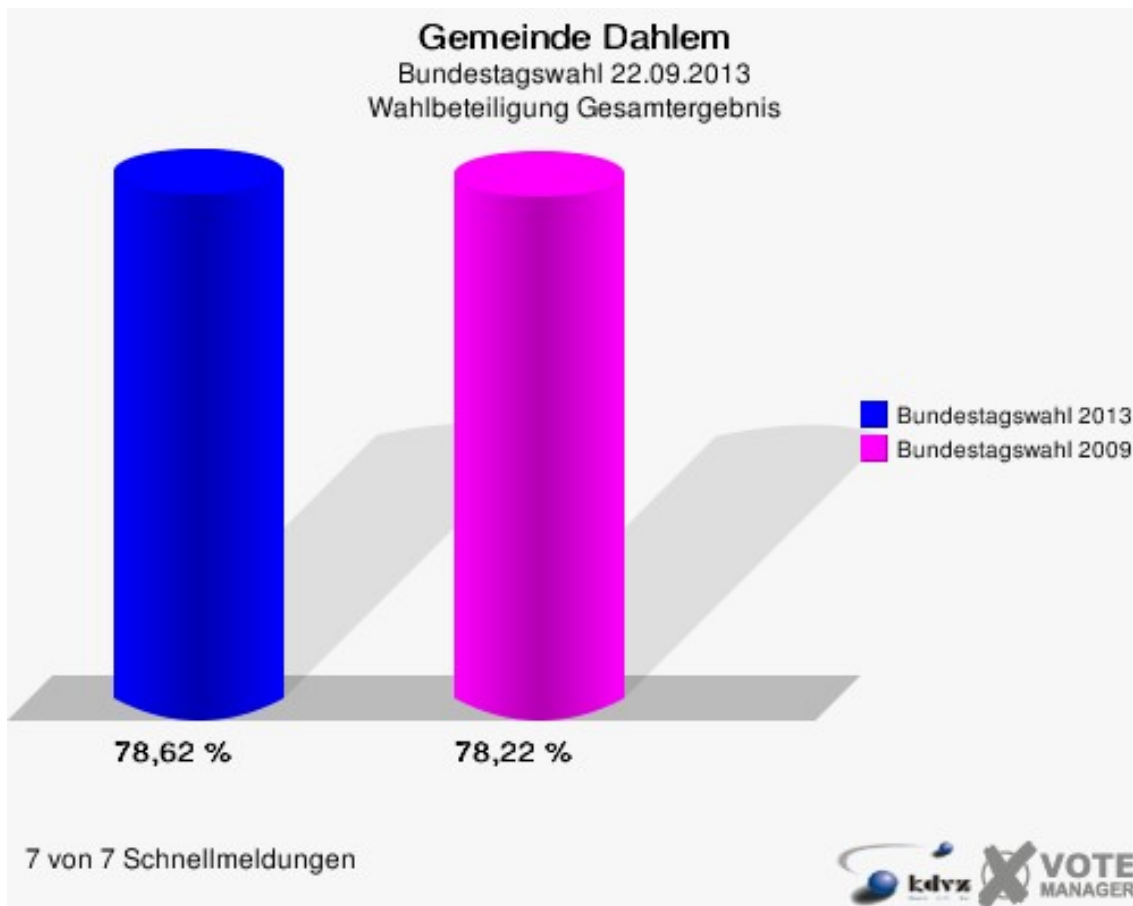
Bundestagswahl 27.09.2009: Sonstige = Tierschutzpartei, FAMILIE, Volksabstimmung, ZENTRUM, DVU, RRP, RENTNER, Einzelbewerber Schmitz

Gemeinde Dahlem
 Bundestagswahl 22.09.2013
 Zweitstimmen Gewinne und Verluste Gesamtergebnis

	Bundestagswahl 22.09.2013	Bundestagswahl 27.09.2009	
		Ergebnis	Gewinne und Verluste
Wahlberechtigte	3.293	3.351	-58
Wähler	2.589	2.621	-32
	78,62 %	78,22 %	+0,41 %
gültige Stimmen	2.534	2.561	-27
	97,88 %	97,71 %	+0,16 %
CDU	1.371	1.123	+248
	54,10 %	43,85 %	+10,25 %
SPD	465	389	+76
	18,35 %	15,19 %	+3,16 %
FDP	223	565	-342
	8,80 %	22,06 %	-13,26 %
GRÜNE	110	174	-64
	4,34 %	6,79 %	-2,45 %
DIE LINKE	149	193	-44
	5,88 %	7,54 %	-1,66 %
PIRATEN	53	25	+28
	2,09 %	0,98 %	+1,11 %
NPD	19	23	-4
	0,75 %	0,90 %	-0,15 %
REP	1	7	-6
	0,04 %	0,27 %	-0,23 %
Bündnis 21/RRP	0	0	+0
	0,00 %	0,00 %	+0,00 %
Volksabstimmung	4	0	+4
	0,16 %	0,00 %	+0,16 %
ÖDP	6	4	+2
	0,24 %	0,16 %	+0,08 %
MLPD	0	1	-1
	0,00 %	0,04 %	-0,04 %
BüSo	0	0	+0
	0,00 %	0,00 %	+0,00 %
PSG	0	0	+0
	0,00 %	0,00 %	+0,00 %
AfD	96	0	+96
	3,79 %	0,00 %	+3,79 %
BIG	0	0	+0

	0,00 %	0,00 %	+0,00 %
pro Deutschland	1	0	+1
	0,04 %	0,00 %	+0,04 %
DIE RECHTE	1	0	+1
	0,04 %	0,00 %	+0,04 %
FREIE WÄHLER	12	0	+12
	0,47 %	0,00 %	+0,47 %
Partei der Nichtwähler	4	0	+4
	0,16 %	0,00 %	+0,16 %
PARTEI DER VERNUNFT	5	0	+5
	0,20 %	0,00 %	+0,20 %
Die PARTEI	14	0	+14
	0,55 %	0,00 %	+0,55 %
Sonstige	0	57	-57
	0,00 %	2,23 %	-2,23 %

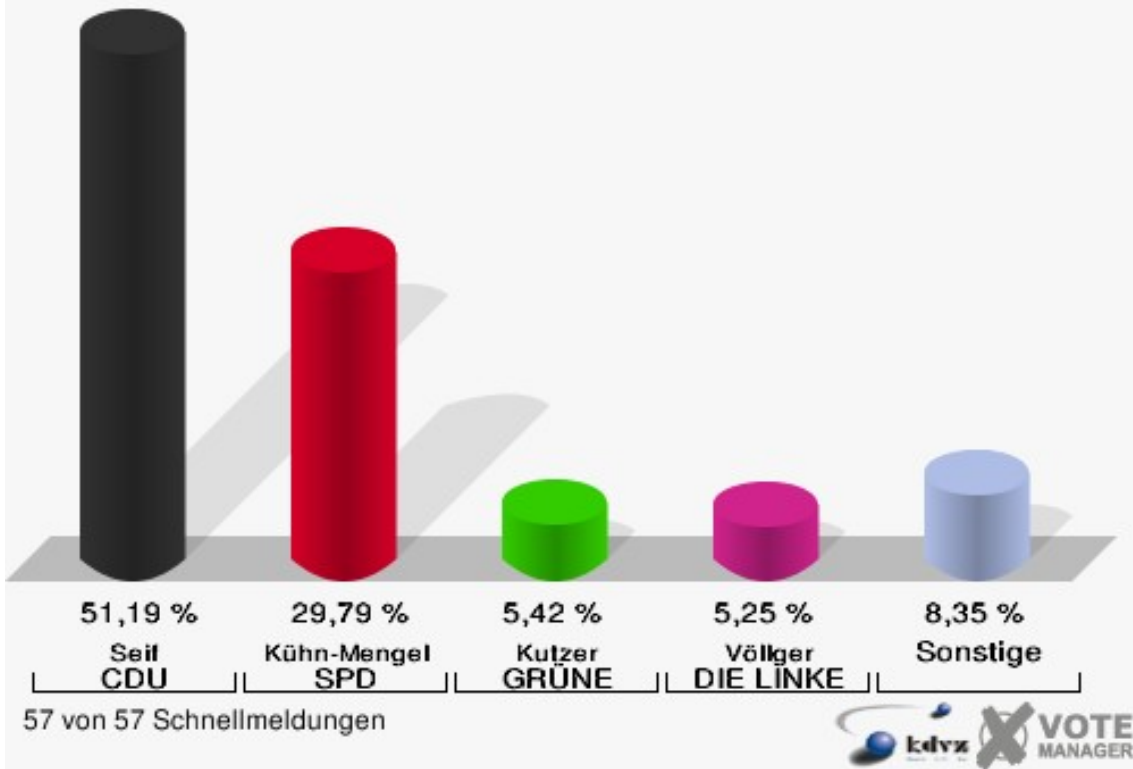
Bundestagswahl 27.09.2009: Sonstige = Tierschutzpartei, FAMILIE, Volksabstimmung, ZENTRUM, DVU, RRP, RENTNER, Einzelbewerber Schmitz



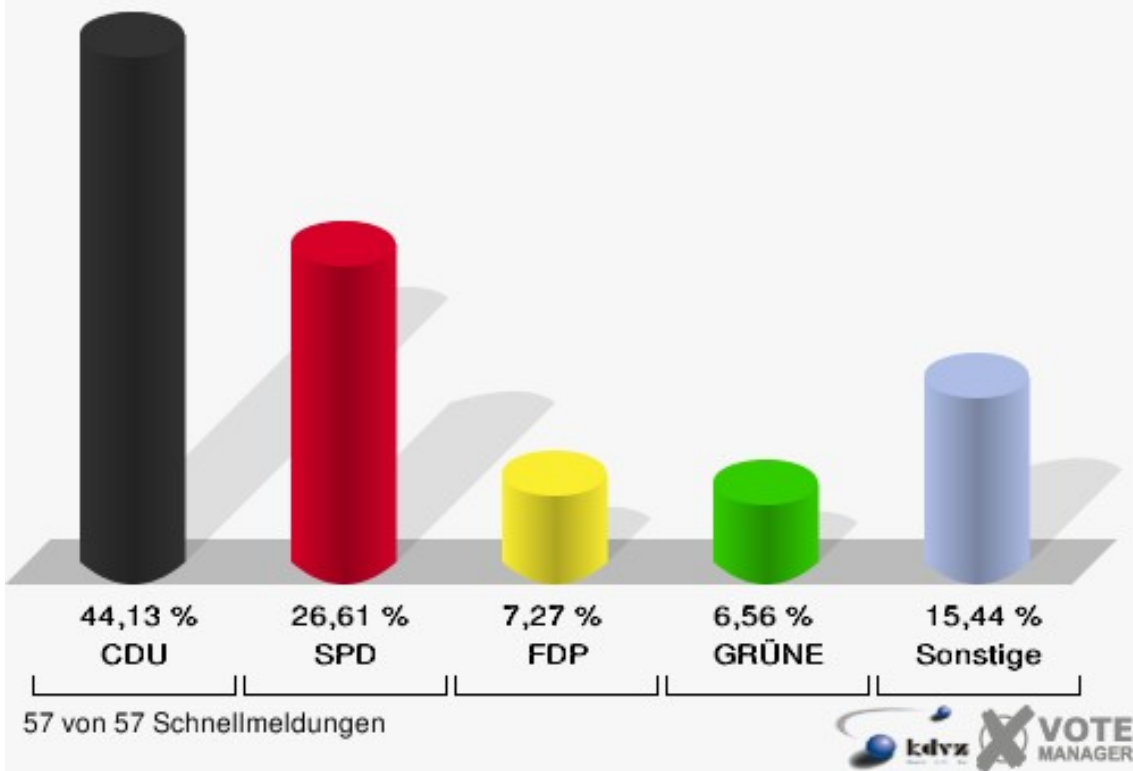
Stadt Euskirchen

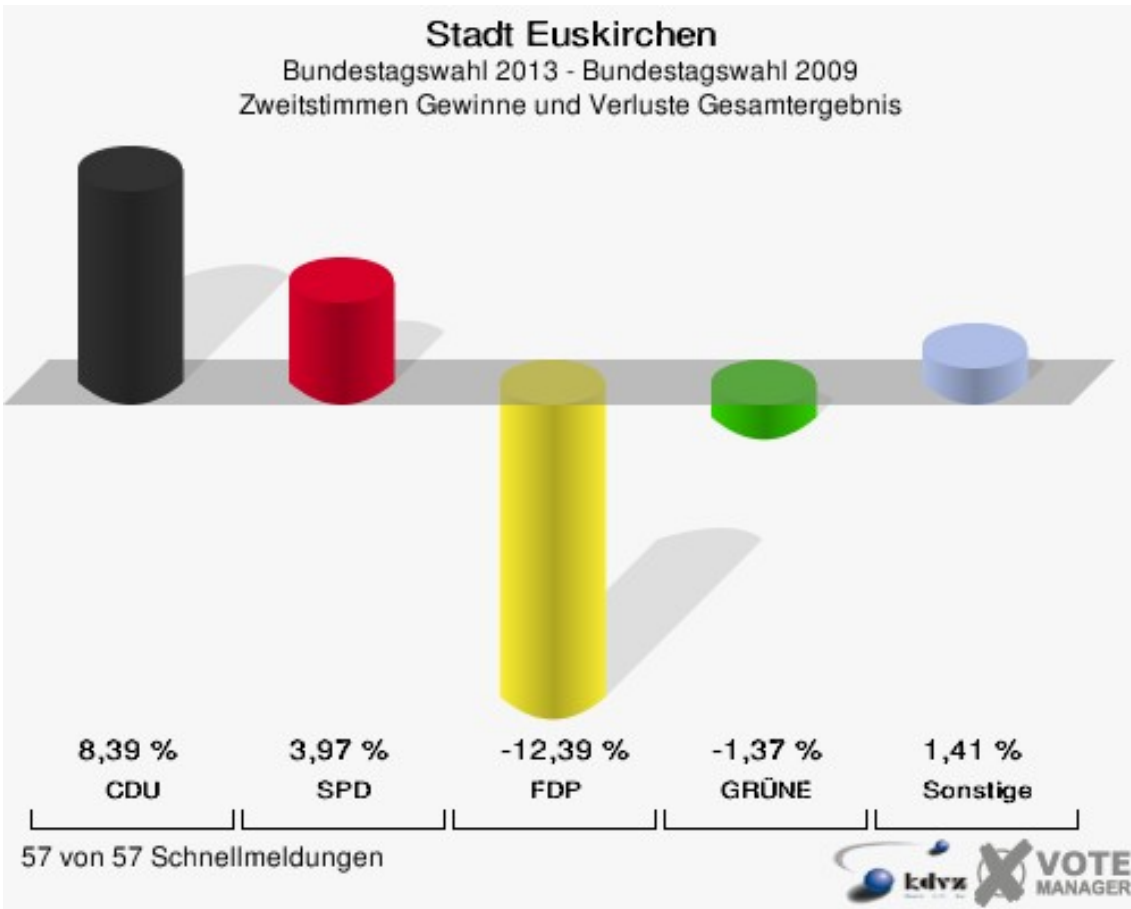
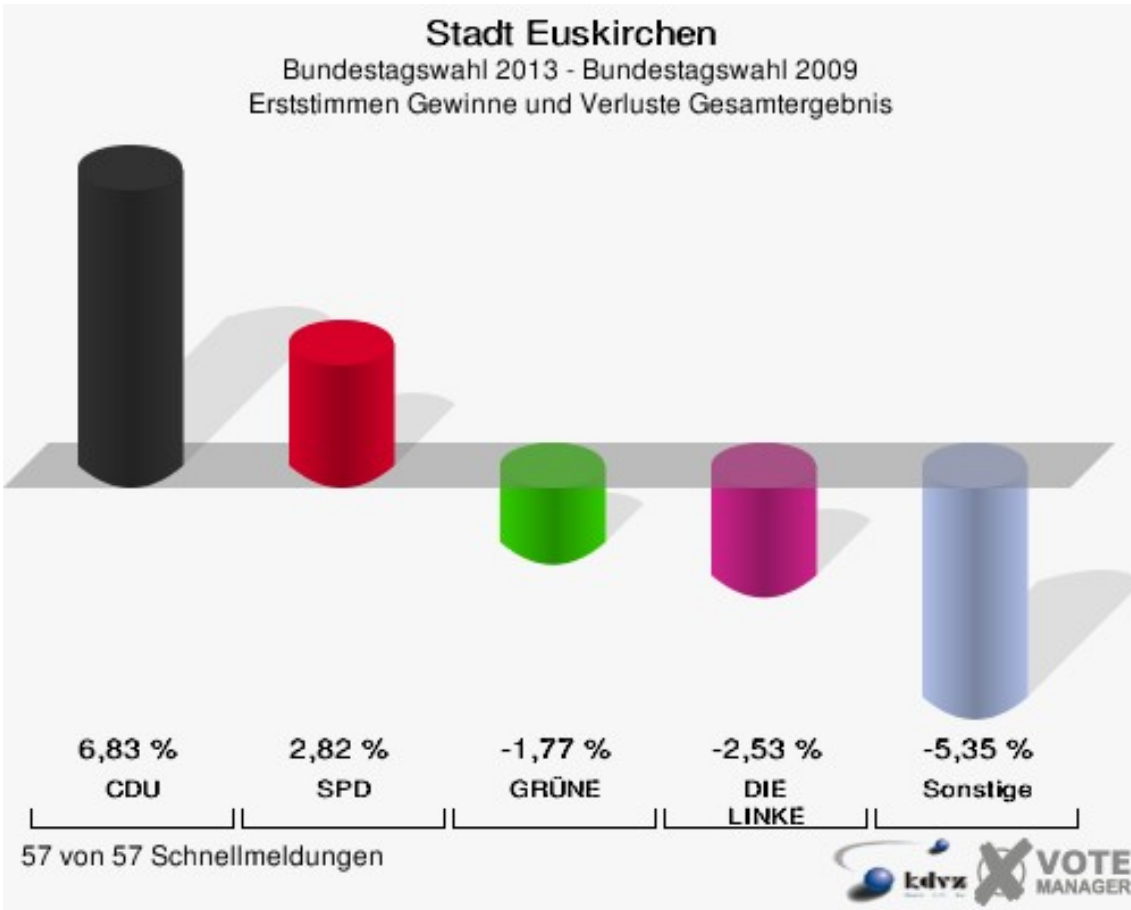
	Erststimmen		Zweitstimmen	
Wahlberechtigte	42.302		42.302	
Wähler/innen	28.778	68,03 %	28.778	68,03 %
ungültige Stimmen	525	1,82 %	374	1,30 %
gültige Stimmen	28.253	98,18 %	28.404	98,70 %
Seif, CDU	14.463	51,19 %	12.534	44,13 %
Kühn-Mengel, SPD	8.417	29,79 %	7.557	26,61 %
Molitor, FDP	1.066	3,77 %	2.066	7,27 %
Kutzer, GRÜNE	1.531	5,42 %	1.863	6,56 %
Völlger, DIE LINKE	1.484	5,25 %	1.610	5,67 %
Winzberg, PIRA- TEN	872	3,09 %	652	2,30 %
Jütten, NPD	420	1,49 %	239	0,84 %
REP	---	---	28	0,10 %
Bündnis 21/RRP	---	---	14	0,05 %
Volksabstimmung	---	---	86	0,30 %
ÖDP	---	---	36	0,13 %
MLPD	---	---	8	0,03 %
BüSo	---	---	6	0,02 %
PSG	---	---	4	0,01 %
AfD	---	---	1.335	4,70 %
BIG	---	---	13	0,05 %
pro Deutschland	---	---	71	0,25 %
DIE RECHTE	---	---	4	0,01 %
FREIE WÄHLER	---	---	78	0,27 %
Partei der Nicht- wähler	---	---	48	0,17 %
PARTEI DER VER- NUNFT	---	---	22	0,08 %
Die PARTEI	---	---	130	0,46 %

Stadt Euskirchen
 Bundestagswahl 22.09.2013
 Erststimmen Gesamtergebnis



Stadt Euskirchen
 Bundestagswahl 22.09.2013
 Zweitstimmen Gesamtergebnis





Stadt Euskirchen
 Bundestagswahl 22.09.2013
 Erststimmen Gewinne und Verluste Gesamtergebnis

	Bundestagswahl 22.09.2013	Bundestagswahl 27.09.2009	
		Ergebnis	Gewinne und Verluste
Wahlberechtigte	42.302	42.292	+10
Wähler	28.778	27.758	+1.020
	68,03 %	65,63 %	+2,40 %
gültige Stimmen	28.253	27.231	+1.022
	98,18 %	98,10 %	+0,07 %
CDU	14.463	12.081	+2.382
	51,19 %	44,36 %	+6,83 %
SPD	8.417	7.343	+1.074
	29,79 %	26,97 %	+2,82 %
FDP	1.066	3.243	-2.177
	3,77 %	11,91 %	-8,14 %
GRÜNE	1.531	1.958	-427
	5,42 %	7,19 %	-1,77 %
DIE LINKE	1.484	2.118	-634
	5,25 %	7,78 %	-2,53 %
PIRATEN	872	0	+872
	3,09 %	0,00 %	+3,09 %
NPD	420	403	+17
	1,49 %	1,48 %	+0,01 %
REP	0	0	+0
	0,00 %	0,00 %	+0,00 %
Bündnis 21/RRP	0	0	+0
	0,00 %	0,00 %	+0,00 %
Volksabstimmung	0	0	+0
	0,00 %	0,00 %	+0,00 %
ÖDP	0	0	+0
	0,00 %	0,00 %	+0,00 %
MLPD	0	0	+0
	0,00 %	0,00 %	+0,00 %
BüSo	0	0	+0
	0,00 %	0,00 %	+0,00 %
PSG	0	0	+0
	0,00 %	0,00 %	+0,00 %
AfD	0	0	+0
	0,00 %	0,00 %	+0,00 %
BIG	0	0	+0

	0,00 %	0,00 %	+0,00 %
pro Deutschland	0	0	+0
	0,00 %	0,00 %	+0,00 %
DIE RECHTE	0	0	+0
	0,00 %	0,00 %	+0,00 %
FREIE WÄHLER	0	0	+0
	0,00 %	0,00 %	+0,00 %
Partei der Nichtwähler	0	0	+0
	0,00 %	0,00 %	+0,00 %
PARTEI DER VERNUNFT	0	0	+0
	0,00 %	0,00 %	+0,00 %
Die PARTEI	0	0	+0
	0,00 %	0,00 %	+0,00 %
Sonstige	0	85	-85
	0,00 %	0,31 %	-0,31 %

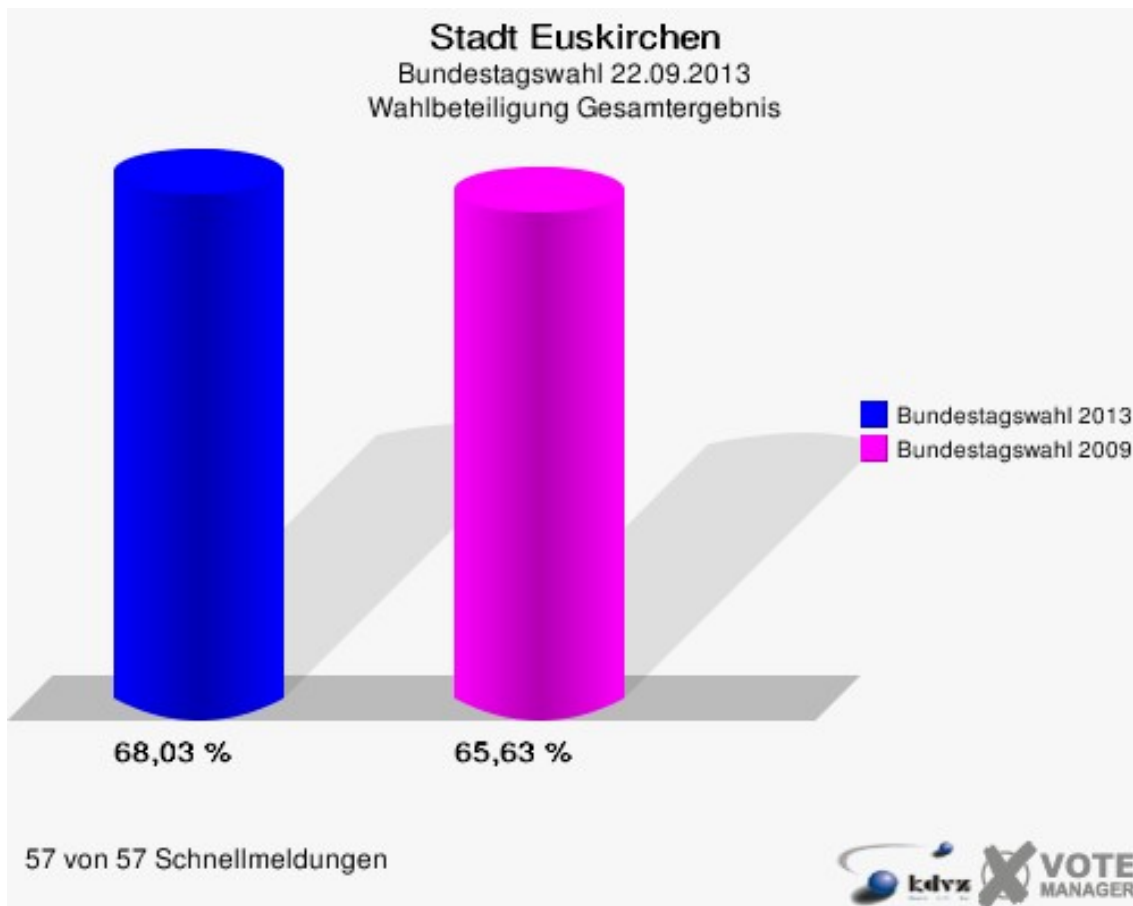
Bundestagswahl 27.09.2009: Sonstige = Tierschutzpartei, FAMILIE, Volksabstimmung, ZENTRUM, DVU, RRP, RENTNER, Einzelbewerber Schmitz

Stadt Euskirchen
 Bundestagswahl 22.09.2013
 Zweitstimmen Gewinne und Verluste Gesamtergebnis

	Bundestagswahl 22.09.2013	Bundestagswahl 27.09.2009	
		Ergebnis	Gewinne und Verluste
Wahlberechtigte	42.302	42.292	+10
Wähler	28.778	27.758	+1.020
	68,03 %	65,63 %	+2,40 %
gültige Stimmen	28.404	27.336	+1.068
	98,70 %	98,48 %	+0,22 %
CDU	12.534	9.770	+2.764
	44,13 %	35,74 %	+8,39 %
SPD	7.557	6.188	+1.369
	26,61 %	22,64 %	+3,97 %
FDP	2.066	5.373	-3.307
	7,27 %	19,66 %	-12,39 %
GRÜNE	1.863	2.169	-306
	6,56 %	7,93 %	-1,37 %
DIE LINKE	1.610	2.296	-686
	5,67 %	8,40 %	-2,73 %
PIRATEN	652	433	+219
	2,30 %	1,58 %	+0,72 %
NPD	239	321	-82
	0,84 %	1,17 %	-0,33 %
REP	28	73	-45
	0,10 %	0,27 %	-0,17 %
Bündnis 21/RRP	14	0	+14
	0,05 %	0,00 %	+0,05 %
Volksabstimmung	86	0	+86
	0,30 %	0,00 %	+0,30 %
ÖDP	36	28	+8
	0,13 %	0,10 %	+0,03 %
MLPD	8	0	+8
	0,03 %	0,00 %	+0,03 %
BüSo	6	8	-2
	0,02 %	0,03 %	-0,01 %
PSG	4	5	-1
	0,01 %	0,02 %	-0,01 %
AfD	1.335	0	+1.335
	4,70 %	0,00 %	+4,70 %
BIG	13	0	+13

	0,05 %	0,00 %	+0,05 %
pro Deutschland	71	0	+71
	0,25 %	0,00 %	+0,25 %
DIE RECHTE	4	0	+4
	0,01 %	0,00 %	+0,01 %
FREIE WÄHLER	78	0	+78
	0,27 %	0,00 %	+0,27 %
Partei der Nichtwähler	48	0	+48
	0,17 %	0,00 %	+0,17 %
PARTEI DER VERNUNFT	22	0	+22
	0,08 %	0,00 %	+0,08 %
Die PARTEI	130	0	+130
	0,46 %	0,00 %	+0,46 %
Sonstige	0	672	-672
	0,00 %	2,46 %	-2,46 %

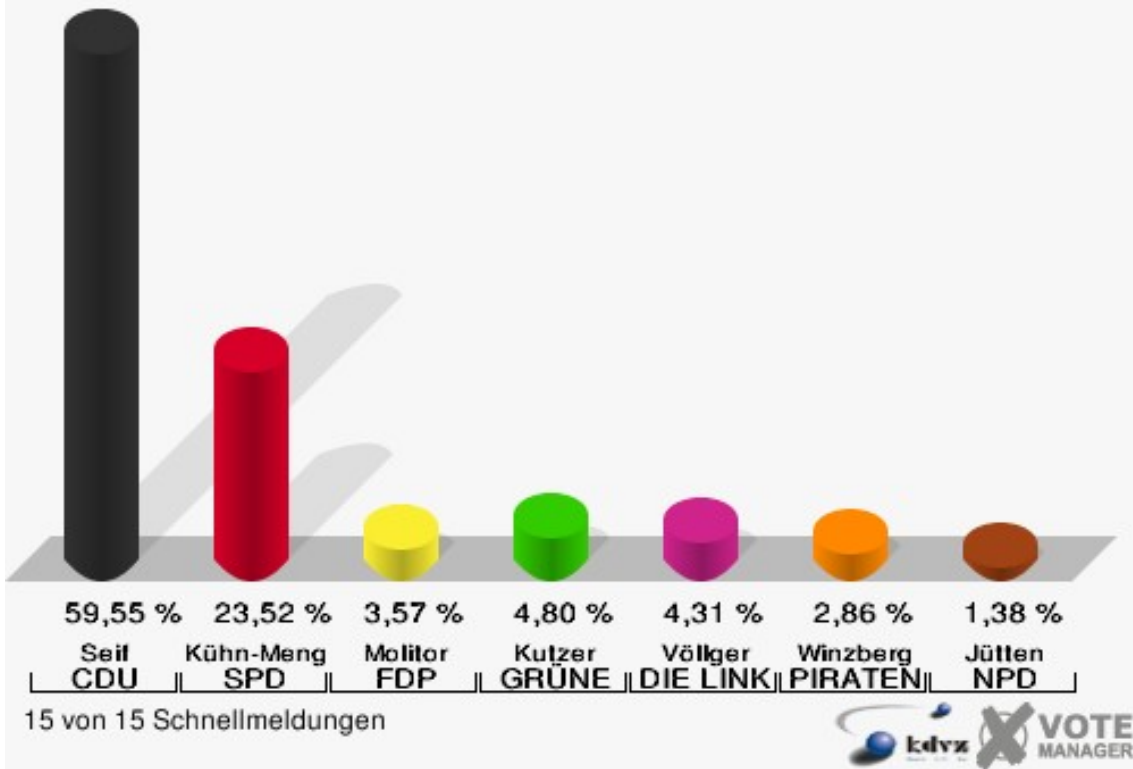
Bundestagswahl 27.09.2009: Sonstige = Tierschutzpartei, FAMILIE, Volksabstimmung, ZENTRUM, DVU, RRP, RENTNER, Einzelbewerber Schmitz



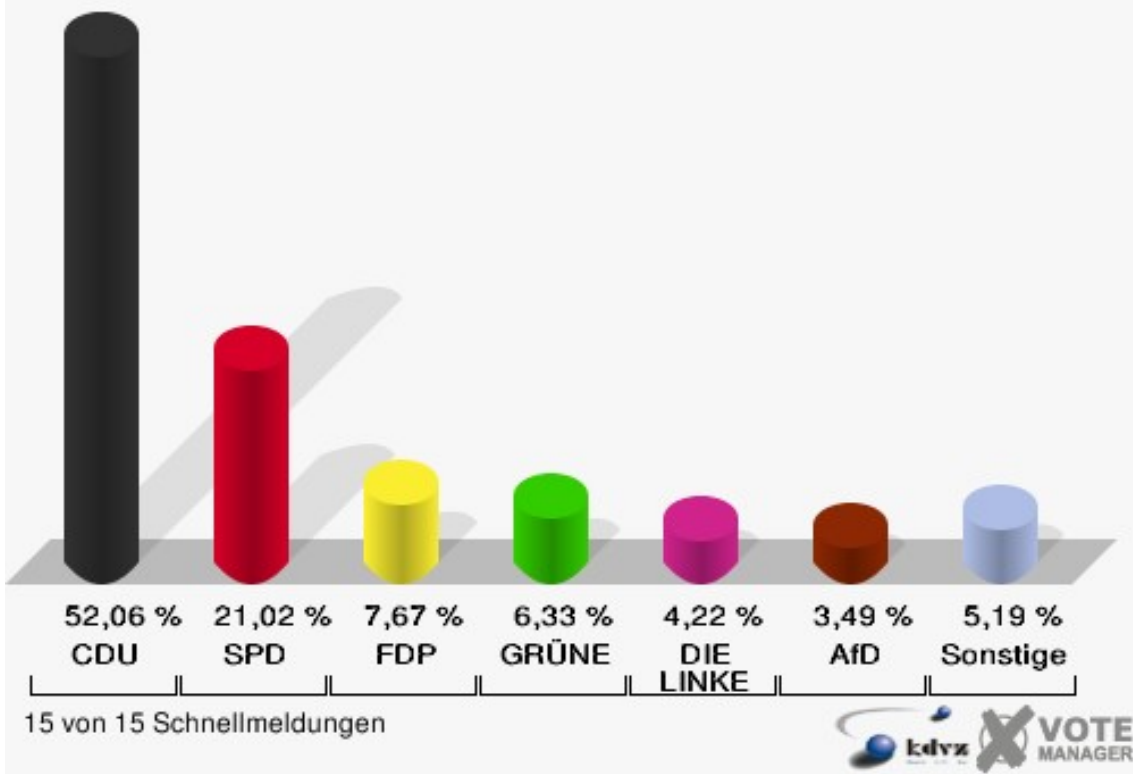
Gemeinde Hellenthal

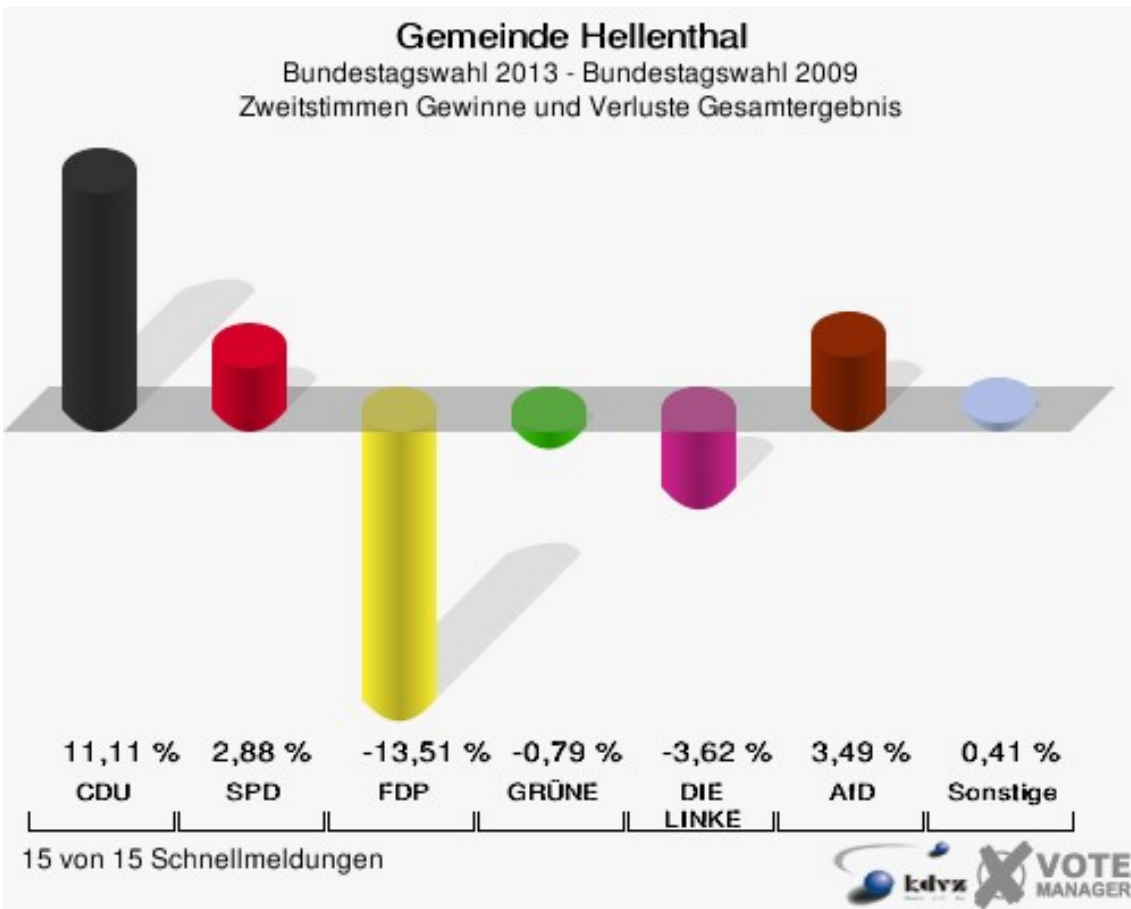
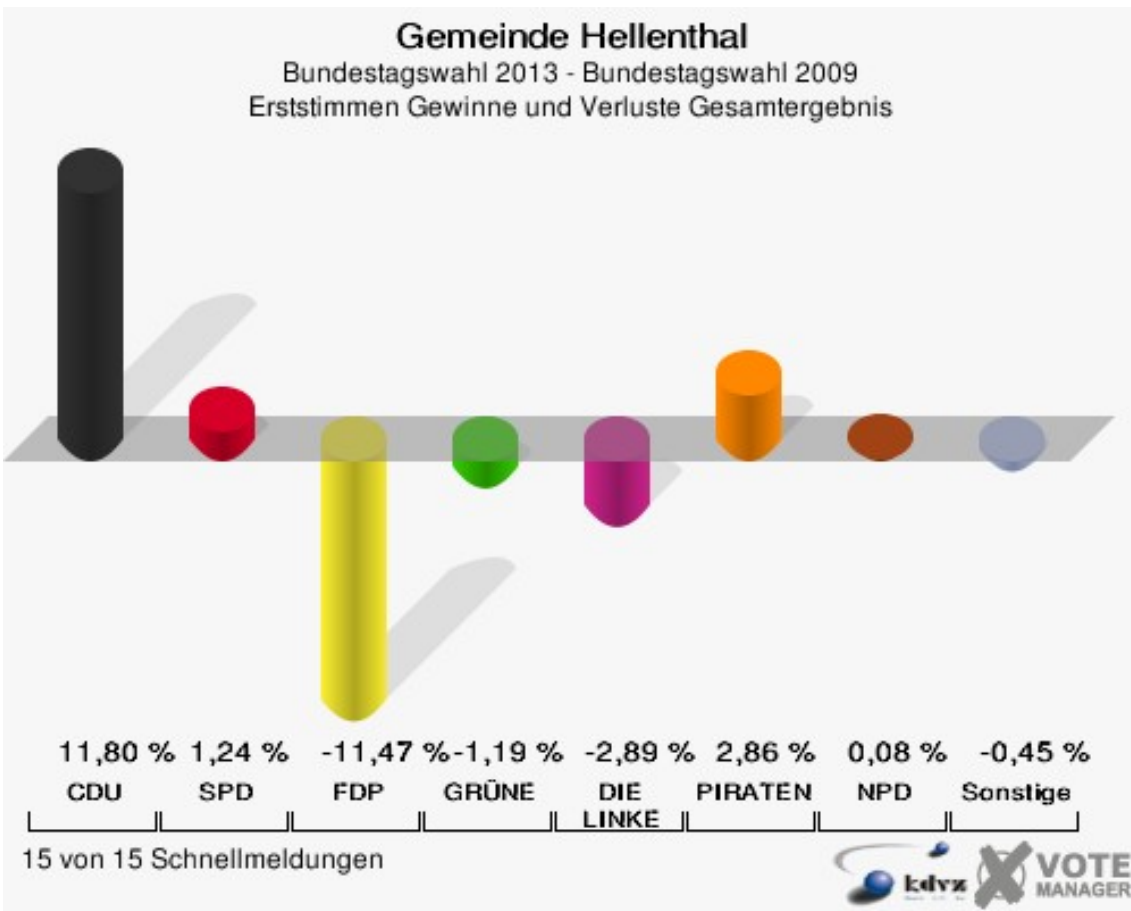
	Erststimmen		Zweitstimmen	
Wahlberechtigte	6.385		6.385	
Wähler/innen	4.711	73,78 %	4.711	73,78 %
ungültige Stimmen	90	1,91 %	68	1,44 %
gültige Stimmen	4.621	98,09 %	4.643	98,56 %
Seif, CDU	2.752	59,55 %	2.417	52,06 %
Kühn-Mengel, SPD	1.087	23,52 %	976	21,02 %
Molitor, FDP	165	3,57 %	356	7,67 %
Kutzer, GRÜNE	222	4,80 %	294	6,33 %
Völlger, DIE LINKE	199	4,31 %	196	4,22 %
Winzberg, PIRA- TEN	132	2,86 %	105	2,26 %
Jütten, NPD	64	1,38 %	51	1,10 %
REP	---	---	2	0,04 %
Bündnis 21/RRP	---	---	3	0,06 %
Volksabstimmung	---	---	18	0,39 %
ÖDP	---	---	3	0,06 %
MLPD	---	---	0	0,00 %
BüSo	---	---	0	0,00 %
PSG	---	---	0	0,00 %
AfD	---	---	162	3,49 %
BIG	---	---	0	0,00 %
pro Deutschland	---	---	13	0,28 %
DIE RECHTE	---	---	0	0,00 %
FREIE WÄHLER	---	---	16	0,34 %
Partei der Nicht- wähler	---	---	9	0,19 %
PARTEI DER VER- NUNFT	---	---	9	0,19 %
Die PARTEI	---	---	13	0,28 %

Gemeinde Hellenthal
 Bundestagswahl 22.09.2013
 Erststimmen Gesamtergebnis



Gemeinde Hellenthal
 Bundestagswahl 22.09.2013
 Zweitstimmen Gesamtergebnis





Gemeinde Hellenthal
 Bundestagswahl 22.09.2013
 Erststimmen Gewinne und Verluste Gesamtergebnis

	Bundestagswahl 22.09.2013	Bundestagswahl 27.09.2009	
		Ergebnis	Gewinne und Verluste
Wahlberechtigte	6.385	6.587	-202
Wähler	4.711	4.835	-124
	73,78 %	73,40 %	+0,38 %
gültige Stimmen	4.621	4.708	-87
	98,09 %	97,37 %	+0,72 %
CDU	2.752	2.248	+504
	59,55 %	47,75 %	+11,80 %
SPD	1.087	1.049	+38
	23,52 %	22,28 %	+1,24 %
FDP	165	708	-543
	3,57 %	15,04 %	-11,47 %
GRÜNE	222	282	-60
	4,80 %	5,99 %	-1,19 %
DIE LINKE	199	339	-140
	4,31 %	7,20 %	-2,89 %
PIRATEN	132	0	+132
	2,86 %	0,00 %	+2,86 %
NPD	64	61	+3
	1,38 %	1,30 %	+0,08 %
REP	0	0	+0
	0,00 %	0,00 %	+0,00 %
Bündnis 21/RRP	0	0	+0
	0,00 %	0,00 %	+0,00 %
Volksabstimmung	0	0	+0
	0,00 %	0,00 %	+0,00 %
ÖDP	0	0	+0
	0,00 %	0,00 %	+0,00 %
MLPD	0	0	+0
	0,00 %	0,00 %	+0,00 %
BüSo	0	0	+0
	0,00 %	0,00 %	+0,00 %
PSG	0	0	+0
	0,00 %	0,00 %	+0,00 %
AfD	0	0	+0
	0,00 %	0,00 %	+0,00 %
BIG	0	0	+0

	0,00 %	0,00 %	+0,00 %
pro Deutschland	0	0	+0
	0,00 %	0,00 %	+0,00 %
DIE RECHTE	0	0	+0
	0,00 %	0,00 %	+0,00 %
FREIE WÄHLER	0	0	+0
	0,00 %	0,00 %	+0,00 %
Partei der Nichtwähler	0	0	+0
	0,00 %	0,00 %	+0,00 %
PARTEI DER VERNUNFT	0	0	+0
	0,00 %	0,00 %	+0,00 %
Die PARTEI	0	0	+0
	0,00 %	0,00 %	+0,00 %
Sonstige	0	21	-21
	0,00 %	0,45 %	-0,45 %

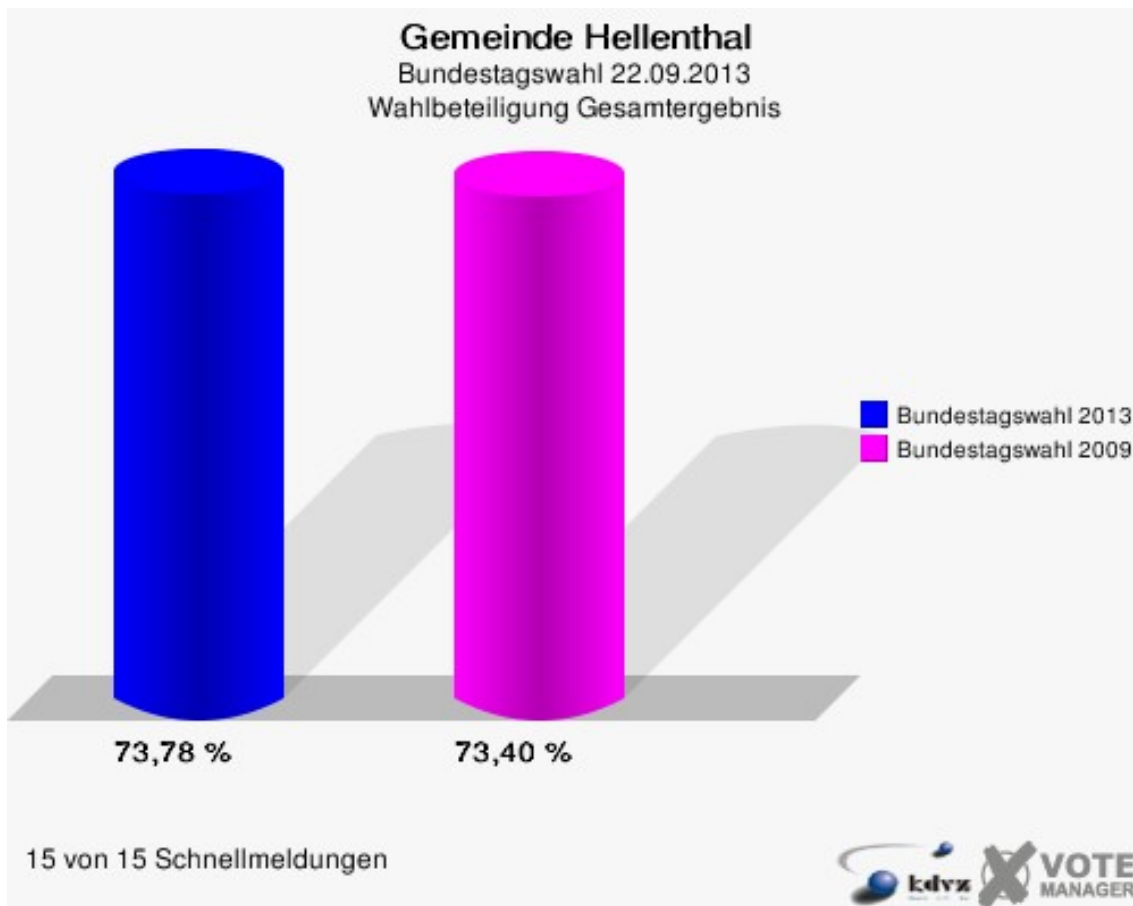
Bundestagswahl 27.09.2009: Sonstige = Tierschutzpartei, FAMILIE, Volksabstimmung, ZENTRUM, DVU, RRP, RENTNER, Einzelbewerber Schmitz

Gemeinde Hellenthal
 Bundestagswahl 22.09.2013
 Zweitstimmen Gewinne und Verluste Gesamtergebnis

	Bundestagswahl 22.09.2013	Bundestagswahl 27.09.2009	
		Ergebnis	Gewinne und Verluste
Wahlberechtigte	6.385	6.587	-202
Wähler	4.711	4.835	-124
	73,78 %	73,40 %	+0,38 %
gültige Stimmen	4.643	4.735	-92
	98,56 %	97,93 %	+0,62 %
CDU	2.417	1.939	+478
	52,06 %	40,95 %	+11,11 %
SPD	976	859	+117
	21,02 %	18,14 %	+2,88 %
FDP	356	1.003	-647
	7,67 %	21,18 %	-13,51 %
GRÜNE	294	337	-43
	6,33 %	7,12 %	-0,79 %
DIE LINKE	196	371	-175
	4,22 %	7,84 %	-3,62 %
PIRATEN	105	55	+50
	2,26 %	1,16 %	+1,10 %
NPD	51	50	+1
	1,10 %	1,06 %	+0,04 %
REP	2	7	-5
	0,04 %	0,15 %	-0,11 %
Bündnis 21/RRP	3	0	+3
	0,06 %	0,00 %	+0,06 %
Volksabstimmung	18	0	+18
	0,39 %	0,00 %	+0,39 %
ÖDP	3	5	-2
	0,06 %	0,11 %	-0,05 %
MLPD	0	0	+0
	0,00 %	0,00 %	+0,00 %
BüSo	0	1	-1
	0,00 %	0,02 %	-0,02 %
PSG	0	0	+0
	0,00 %	0,00 %	+0,00 %
AfD	162	0	+162
	3,49 %	0,00 %	+3,49 %
BIG	0	0	+0

	0,00 %	0,00 %	+0,00 %
pro Deutschland	13	0	+13
	0,28 %	0,00 %	+0,28 %
DIE RECHTE	0	0	+0
	0,00 %	0,00 %	+0,00 %
FREIE WÄHLER	16	0	+16
	0,34 %	0,00 %	+0,34 %
Partei der Nichtwähler	9	0	+9
	0,19 %	0,00 %	+0,19 %
PARTEI DER VERNUNFT	9	0	+9
	0,19 %	0,00 %	+0,19 %
Die PARTEI	13	0	+13
	0,28 %	0,00 %	+0,28 %
Sonstige	0	108	-108
	0,00 %	2,28 %	-2,28 %

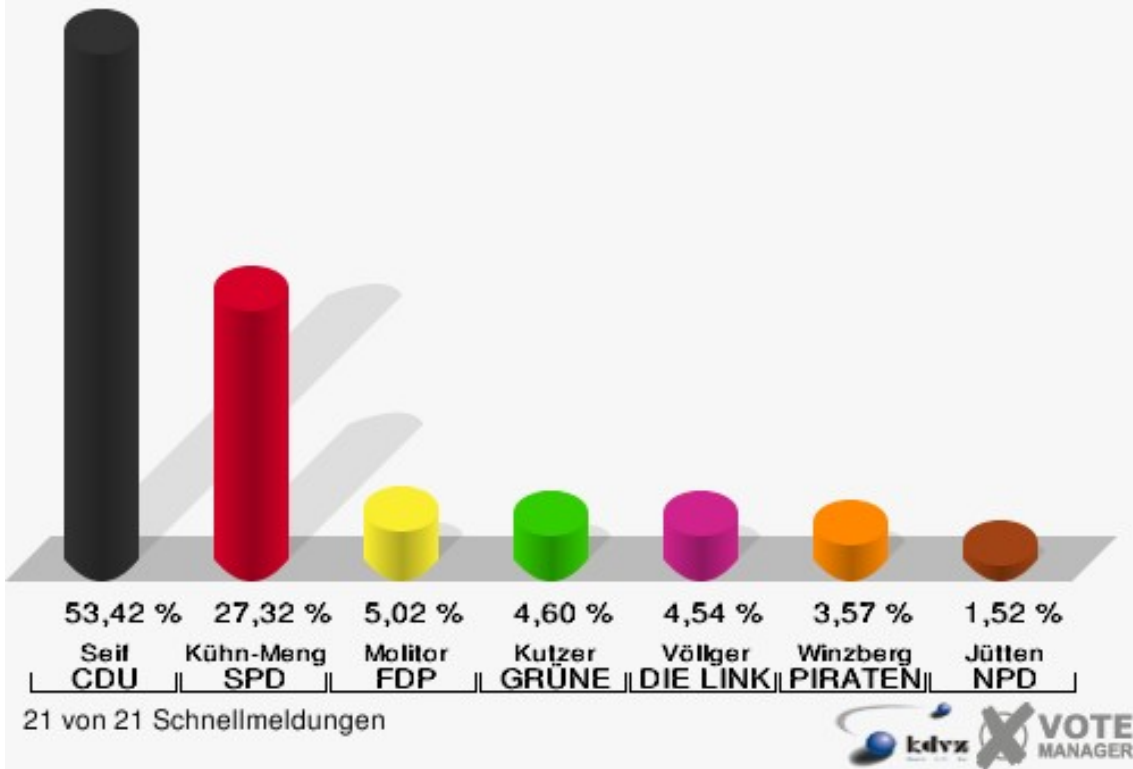
Bundestagswahl 27.09.2009: Sonstige = Tierschutzpartei, FAMILIE, Volksabstimmung, ZENTRUM, DVU, RRP, RENTNER, Einzelbewerber Schmitz



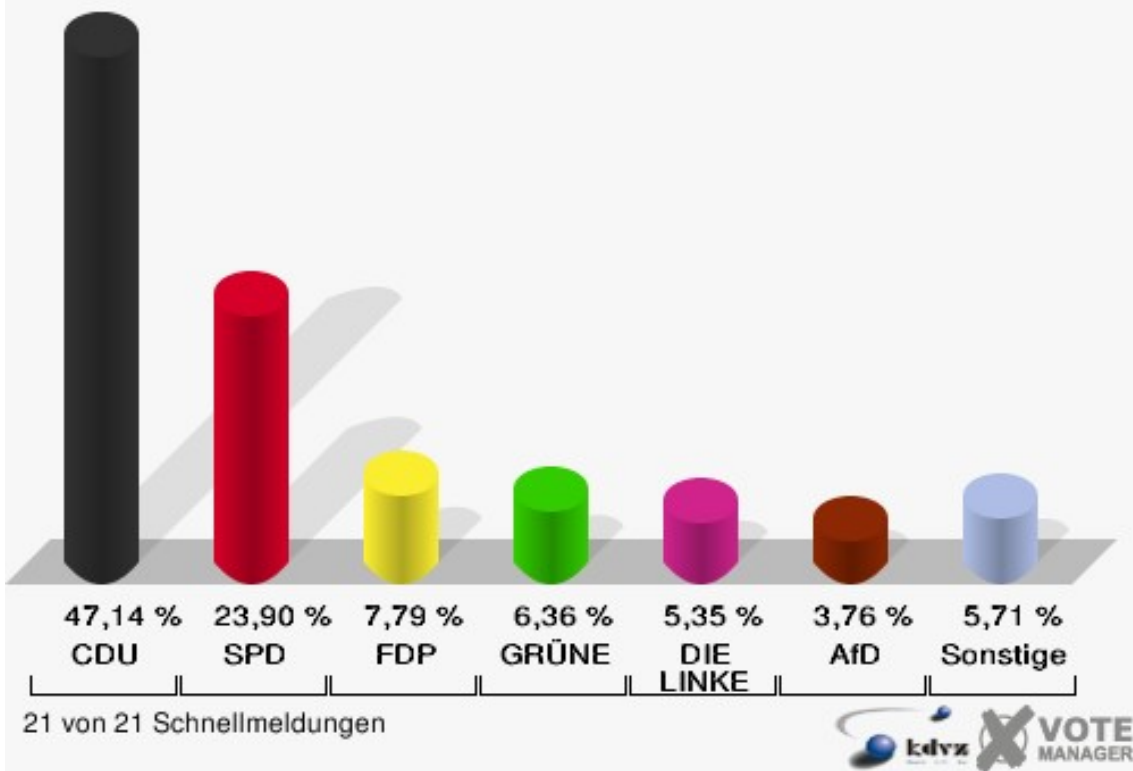
Gemeinde Kall

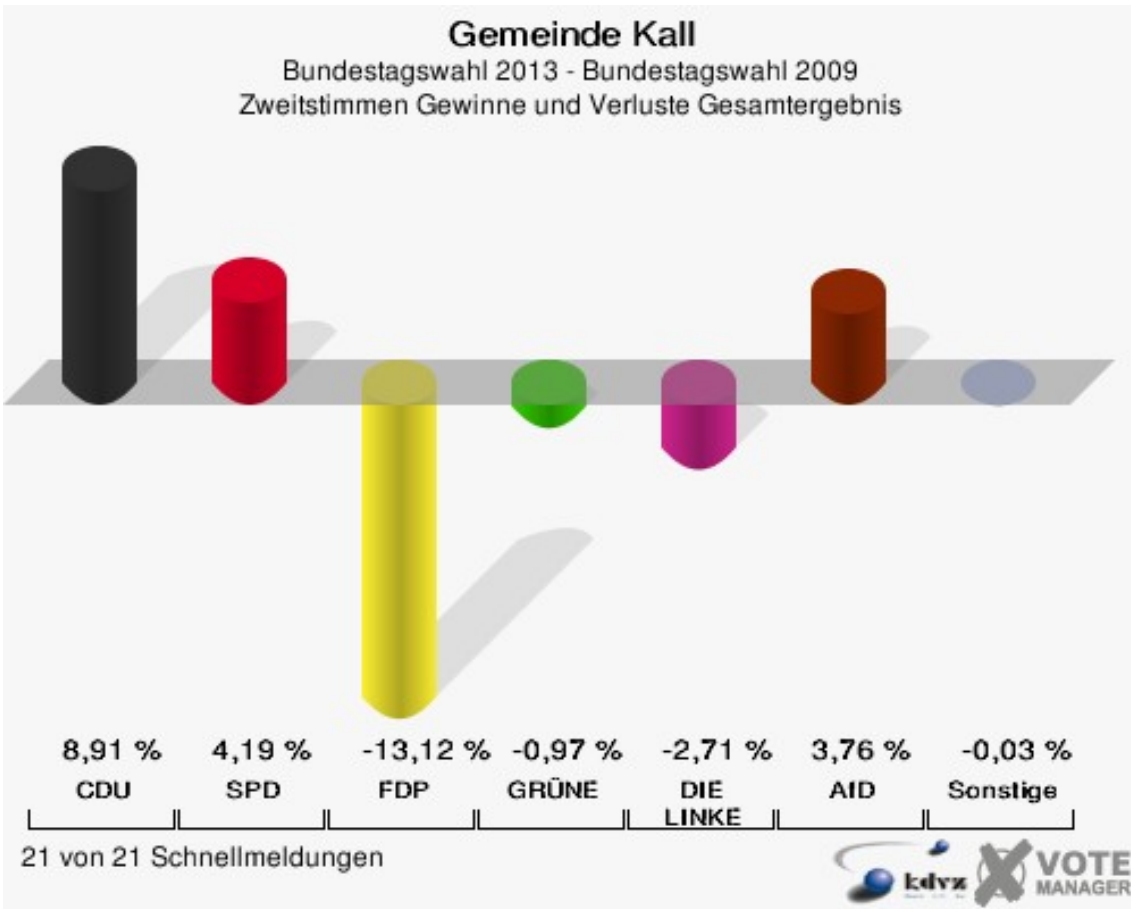
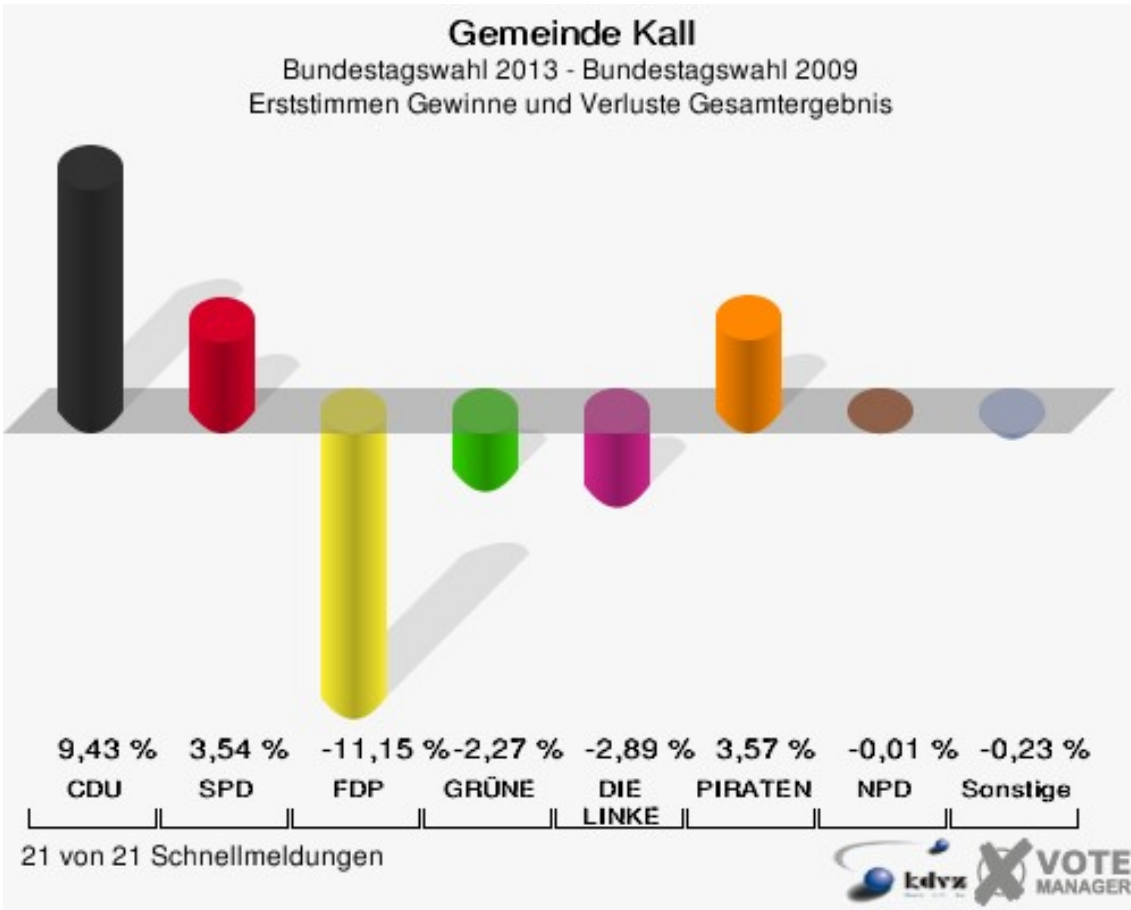
	Erststimmen		Zweitstimmen	
Wahlberechtigte	9.154		9.154	
Wähler/innen	6.692	73,10 %	6.692	73,10 %
ungültige Stimmen	133	1,99 %	93	1,39 %
gültige Stimmen	6.559	98,01 %	6.599	98,61 %
Seif, CDU	3.504	53,42 %	3.111	47,14 %
Kühn-Mengel, SPD	1.792	27,32 %	1.577	23,90 %
Molitor, FDP	329	5,02 %	514	7,79 %
Kutzer, GRÜNE	302	4,60 %	420	6,36 %
Völlger, DIE LINKE	298	4,54 %	353	5,35 %
Winzberg, PIRA- TEN	234	3,57 %	176	2,67 %
Jütten, NPD	100	1,52 %	86	1,30 %
REP	---	---	5	0,08 %
Bündnis 21/RRP	---	---	2	0,03 %
Volksabstimmung	---	---	16	0,24 %
ÖDP	---	---	6	0,09 %
MLPD	---	---	3	0,05 %
BüSo	---	---	0	0,00 %
PSG	---	---	0	0,00 %
AfD	---	---	248	3,76 %
BIG	---	---	5	0,08 %
pro Deutschland	---	---	16	0,24 %
DIE RECHTE	---	---	0	0,00 %
FREIE WÄHLER	---	---	24	0,36 %
Partei der Nicht- wähler	---	---	7	0,11 %
PARTEI DER VER- NUNFT	---	---	5	0,08 %
Die PARTEI	---	---	25	0,38 %

Gemeinde Kall
 Bundestagswahl 22.09.2013
 Erststimmen Gesamtergebnis



Gemeinde Kall
 Bundestagswahl 22.09.2013
 Zweitstimmen Gesamtergebnis





Gemeinde Kall
 Bundestagswahl 22.09.2013
 Erststimmen Gewinne und Verluste Gesamtergebnis

	Bundestagswahl 22.09.2013	Bundestagswahl 27.09.2009		Landtagswahl 13.05.2012	
		Ergebnis	Gewinne und Ver- luste	Ergebnis	Gewinne und Ver- luste
Wahlberechtigte	9.154	9.295	-141	9.180	-26
Wähler	6.692	6.773	-81	5.499	+1.193
	73,10 %	72,87 %	+0,24 %	59,90 %	+13,20 %
gültige Stimmen	6.559	6.622	-63	5.381	+1.178
	98,01 %	97,77 %	+0,24 %	97,85 %	+0,16 %
CDU	3.504	2.913	+591	1.870	+1.634
	53,42 %	43,99 %	+9,43 %	34,75 %	+18,67 %
SPD	1.792	1.575	+217	1.910	-118
	27,32 %	23,78 %	+3,54 %	35,50 %	-8,18 %
FDP	329	1.071	-742	531	-202
	5,02 %	16,17 %	-11,15 %	9,87 %	-4,85 %
GRÜNE	302	455	-153	406	-104
	4,60 %	6,87 %	-2,27 %	7,55 %	-2,95 %
DIE LINKE	298	492	-194	114	+184
	4,54 %	7,43 %	-2,89 %	2,12 %	+2,42 %
PIRATEN	234	0	+234	514	-280
	3,57 %	0,00 %	+3,57 %	9,55 %	-5,98 %
NPD	100	101	-1	0	+100
	1,52 %	1,53 %	-0,01 %	0,00 %	+1,52 %
REP	0	0	+0	0	+0
	0,00 %	0,00 %	+0,00 %	0,00 %	+0,00 %
Bündnis 21/RRP	0	0	+0	0	+0
	0,00 %	0,00 %	+0,00 %	0,00 %	+0,00 %
Volksabstimmung	0	0	+0	0	+0
	0,00 %	0,00 %	+0,00 %	0,00 %	+0,00 %
ÖDP	0	0	+0	0	+0
	0,00 %	0,00 %	+0,00 %	0,00 %	+0,00 %
MLPD	0	0	+0	0	+0
	0,00 %	0,00 %	+0,00 %	0,00 %	+0,00 %
BüSo	0	0	+0	0	+0
	0,00 %	0,00 %	+0,00 %	0,00 %	+0,00 %
PSG	0	0	+0	0	+0
	0,00 %	0,00 %	+0,00 %	0,00 %	+0,00 %
AfD	0	0	+0	0	+0
	0,00 %	0,00 %	+0,00 %	0,00 %	+0,00 %

BIG	0	0	+0	0	+0
	0,00 %	0,00 %	+0,00 %	0,00 %	+0,00 %
pro Deutschland	0	0	+0	0	+0
	0,00 %	0,00 %	+0,00 %	0,00 %	+0,00 %
DIE RECHTE	0	0	+0	0	+0
	0,00 %	0,00 %	+0,00 %	0,00 %	+0,00 %
FREIE WÄHLER	0	0	+0	0	+0
	0,00 %	0,00 %	+0,00 %	0,00 %	+0,00 %
Partei der Nichtwähler	0	0	+0	0	+0
	0,00 %	0,00 %	+0,00 %	0,00 %	+0,00 %
PARTEI DER VER- NUNFT	0	0	+0	0	+0
	0,00 %	0,00 %	+0,00 %	0,00 %	+0,00 %
Die PARTEI	0	0	+0	0	+0
	0,00 %	0,00 %	+0,00 %	0,00 %	+0,00 %
Sonstige	0	15	-15	36	-36
	0,00 %	0,23 %	-0,23 %	0,67 %	-0,67 %

Bundestagswahl 27.09.2009: Sonstige = Tierschutzpartei, FAMILIE, Volksabstimmung, ZENTRUM, DVU, RRP, RENTNER, Einzelbewerber Schmitz

Landtagswahl 13.05.2012: Sonstige = pro NRW, Tierschutzpartei, FAMILIE, FBI / Freie Wähler, AUF, FREIE WÄHLER

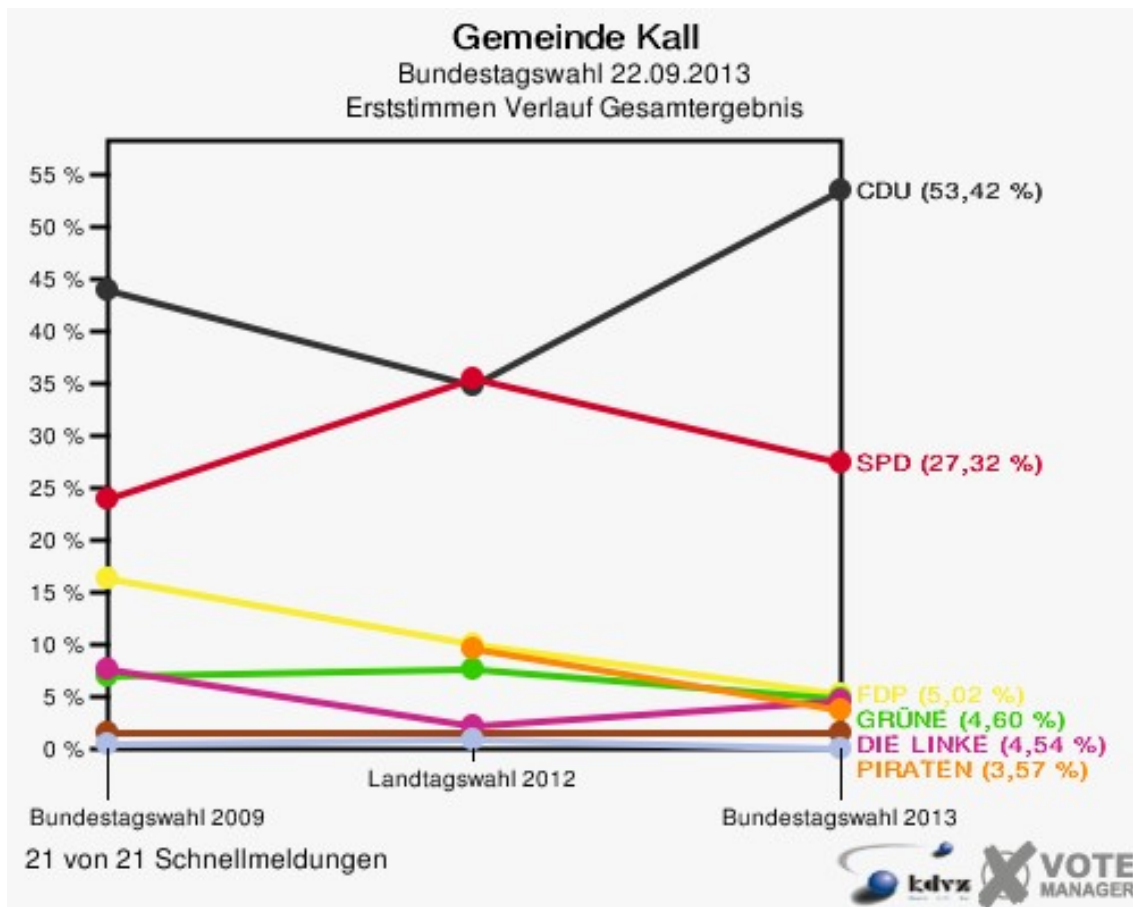
Gemeinde Kall
Bundestagswahl 22.09.2013
Zweitstimmen Gewinne und Verluste Gesamtergebnis

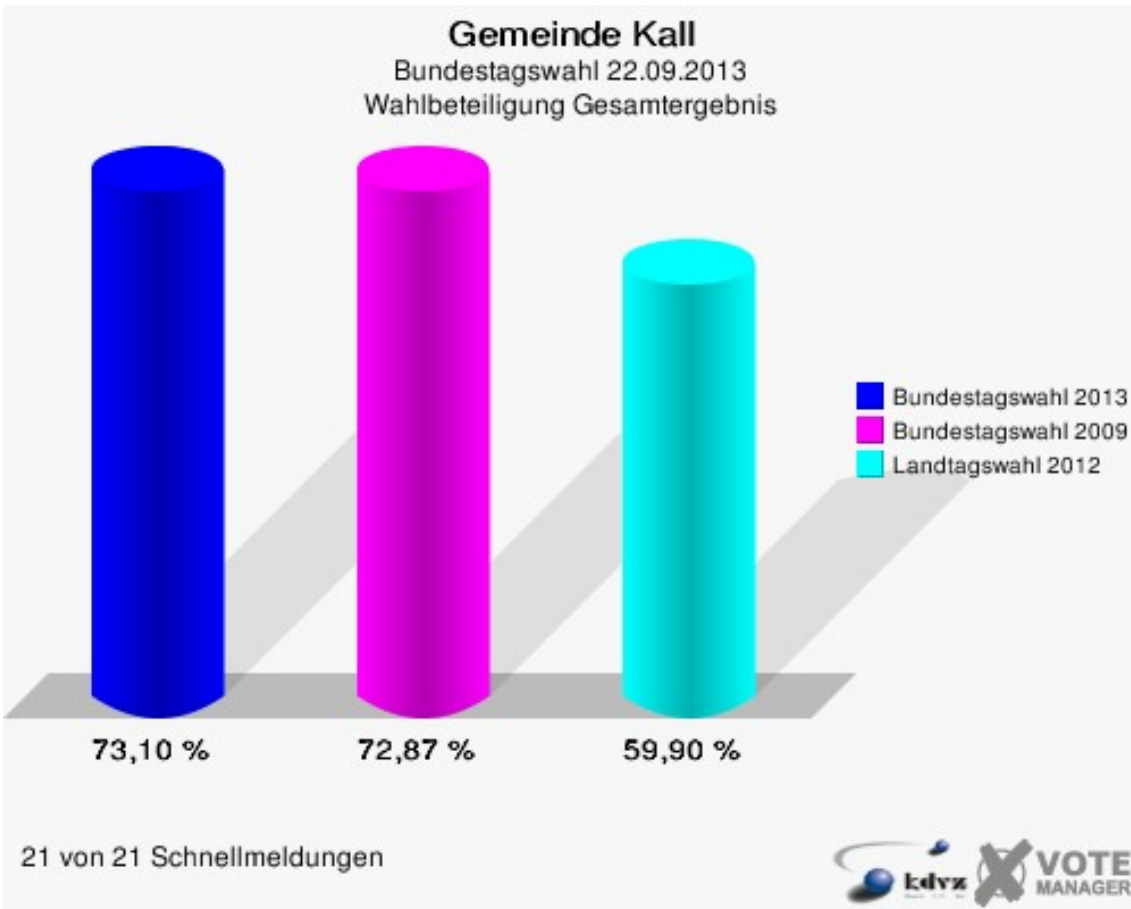
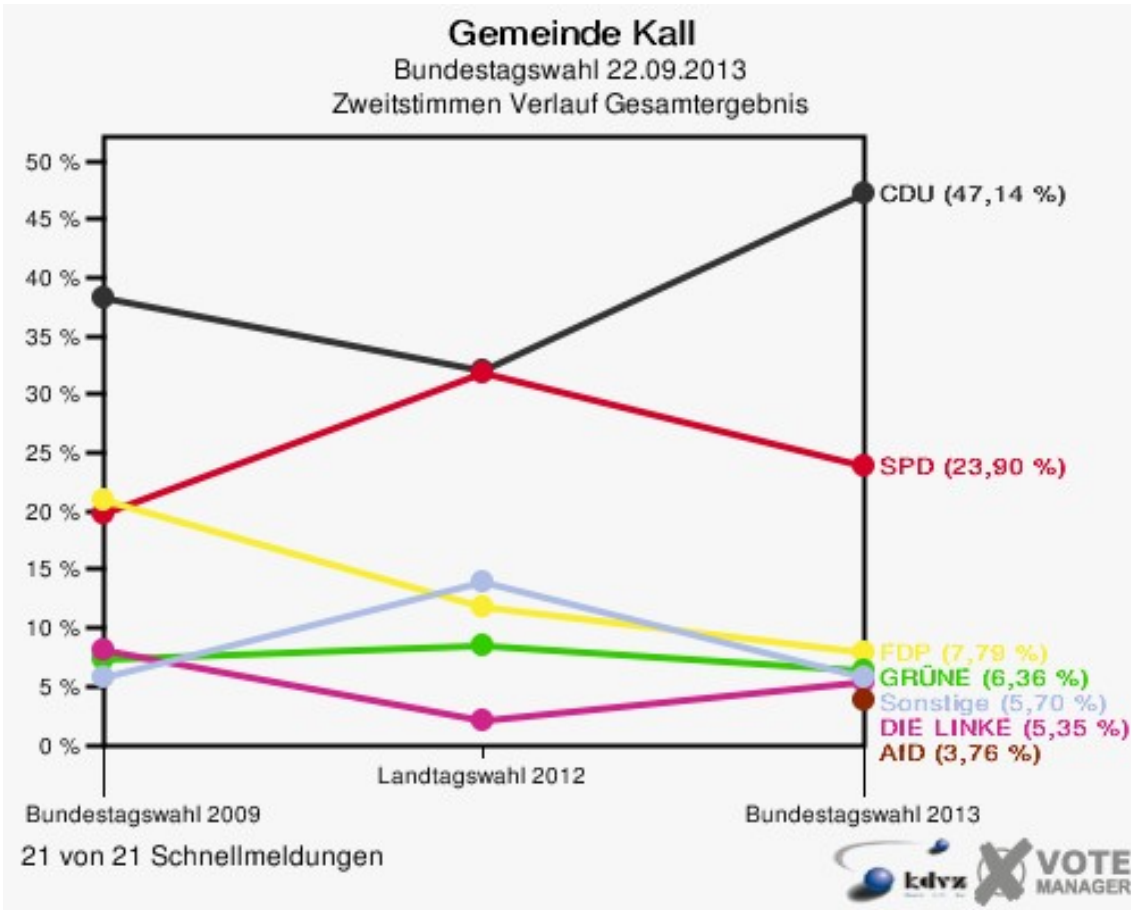
	Bundestagswahl 22.09.2013	Bundestagswahl 27.09.2009		Landtagswahl 13.05.2012	
		Ergebnis	Gewinne und Ver- luste	Ergebnis	Gewinne und Ver- luste
Wahlberechtigte	9.154	9.295	-141	9.180	-26
Wähler	6.692	6.773	-81	5.499	+1.193
	73,10 %	72,87 %	+0,24 %	59,90 %	+13,20 %
gültige Stimmen	6.599	6.672	-73	5.404	+1.195
	98,61 %	98,51 %	+0,10 %	98,27 %	+0,34 %
CDU	3.111	2.551	+560	1.731	+1.380
	47,14 %	38,23 %	+8,91 %	32,03 %	+15,11 %
SPD	1.577	1.315	+262	1.722	-145
	23,90 %	19,71 %	+4,19 %	31,87 %	-7,97 %
FDP	514	1.395	-881	632	-118
	7,79 %	20,91 %	-13,12 %	11,70 %	-3,91 %
GRÜNE	420	489	-69	454	-34
	6,36 %	7,33 %	-0,97 %	8,40 %	-2,04 %
DIE LINKE	353	538	-185	113	+240
	5,35 %	8,06 %	-2,71 %	2,09 %	+3,26 %
PIRATEN	176	108	+68	536	-360
	2,67 %	1,62 %	+1,05 %	9,92 %	-7,25 %
NPD	86	84	+2	38	+48
	1,30 %	1,26 %	+0,04 %	0,70 %	+0,60 %
REP	5	17	-12	0	+5
	0,08 %	0,25 %	-0,17 %	0,00 %	+0,08 %
Bündnis 21/RRP	2	0	+2	0	+2
	0,03 %	0,00 %	+0,03 %	0,00 %	+0,03 %
Volksabstimmung	16	0	+16	0	+16
	0,24 %	0,00 %	+0,24 %	0,00 %	+0,24 %
ÖDP	6	11	-5	1	+5
	0,09 %	0,16 %	-0,07 %	0,02 %	+0,07 %
MLPD	3	3	+0	0	+3
	0,05 %	0,04 %	+0,01 %	0,00 %	+0,05 %
BüSo	0	0	+0	0	+0
	0,00 %	0,00 %	+0,00 %	0,00 %	+0,00 %
PSG	0	1	-1	0	+0
	0,00 %	0,01 %	-0,01 %	0,00 %	+0,00 %
AfD	248	0	+248	0	+248
	3,76 %	0,00 %	+3,76 %	0,00 %	+3,76 %

BIG	5	0	+5	2	+3
	0,08 %	0,00 %	+0,08 %	0,04 %	+0,04 %
pro Deutschland	16	0	+16	0	+16
	0,24 %	0,00 %	+0,24 %	0,00 %	+0,24 %
DIE RECHTE	0	0	+0	0	+0
	0,00 %	0,00 %	+0,00 %	0,00 %	+0,00 %
FREIE WÄHLER	24	0	+24	0	+24
	0,36 %	0,00 %	+0,36 %	0,00 %	+0,36 %
Partei der Nichtwähler	7	0	+7	0	+7
	0,11 %	0,00 %	+0,11 %	0,00 %	+0,11 %
PARTEI DER VER- NUNFT	5	0	+5	5	+0
	0,08 %	0,00 %	+0,08 %	0,09 %	-0,01 %
Die PARTEI	25	0	+25	14	+11
	0,38 %	0,00 %	+0,38 %	0,26 %	+0,12 %
Sonstige	0	160	-160	156	-156
	0,00 %	2,40 %	-2,40 %	2,89 %	-2,89 %

Bundestagswahl 27.09.2009: Sonstige = Tierschutzpartei, FAMILIE, Volksabstimmung, ZENTRUM, DVU, RRP, RENTNER, Einzelbewerber Schmitz

Landtagswahl 13.05.2012: Sonstige = pro NRW, Tierschutzpartei, FAMILIE, FBI / Freie Wähler, AUF, FREIE WÄHLER

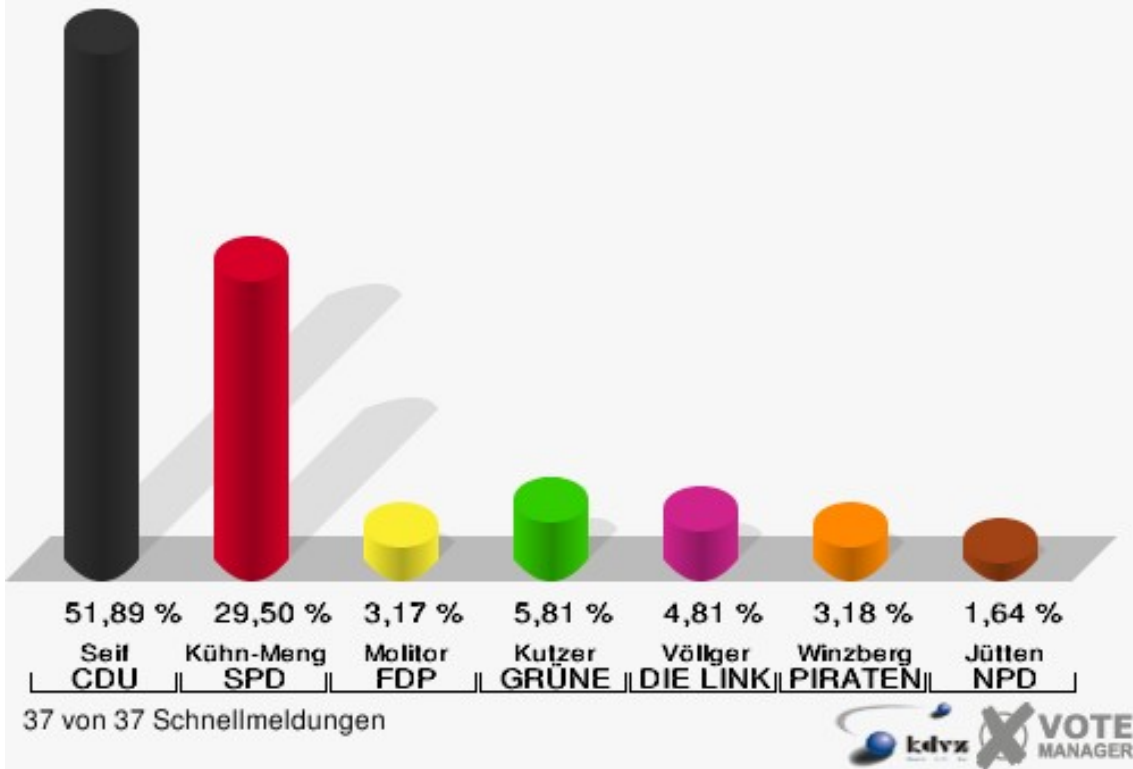




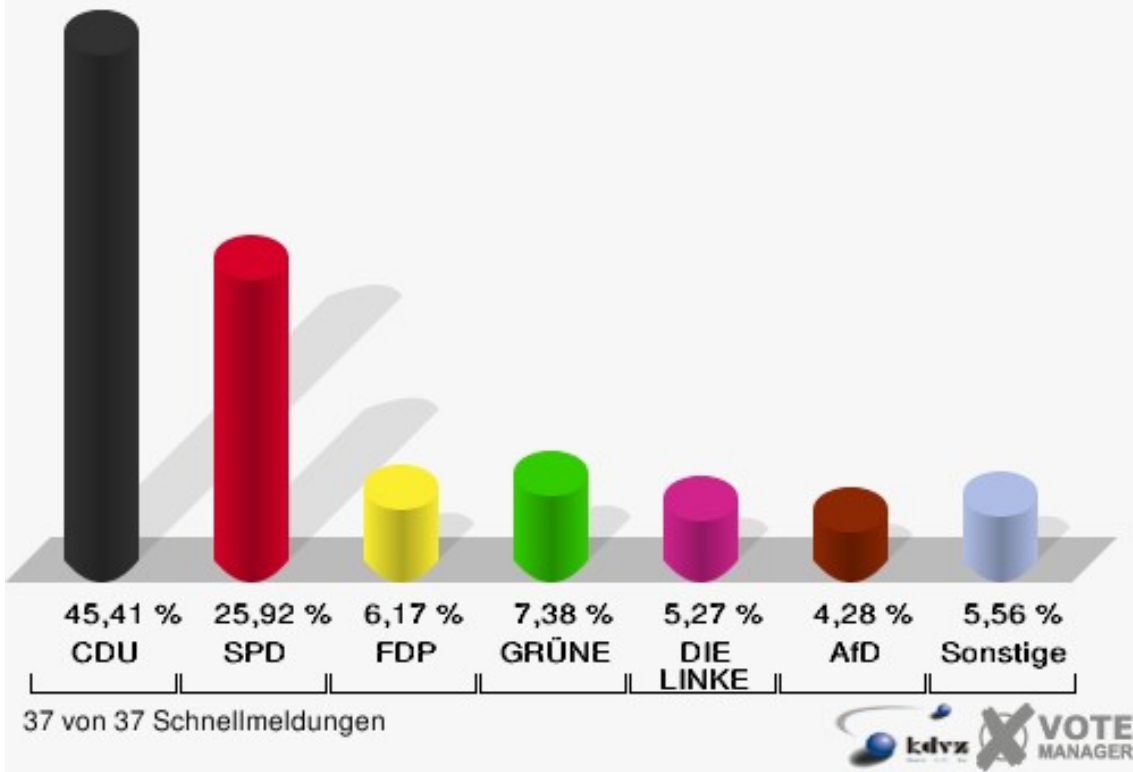
Stadt Mechernich

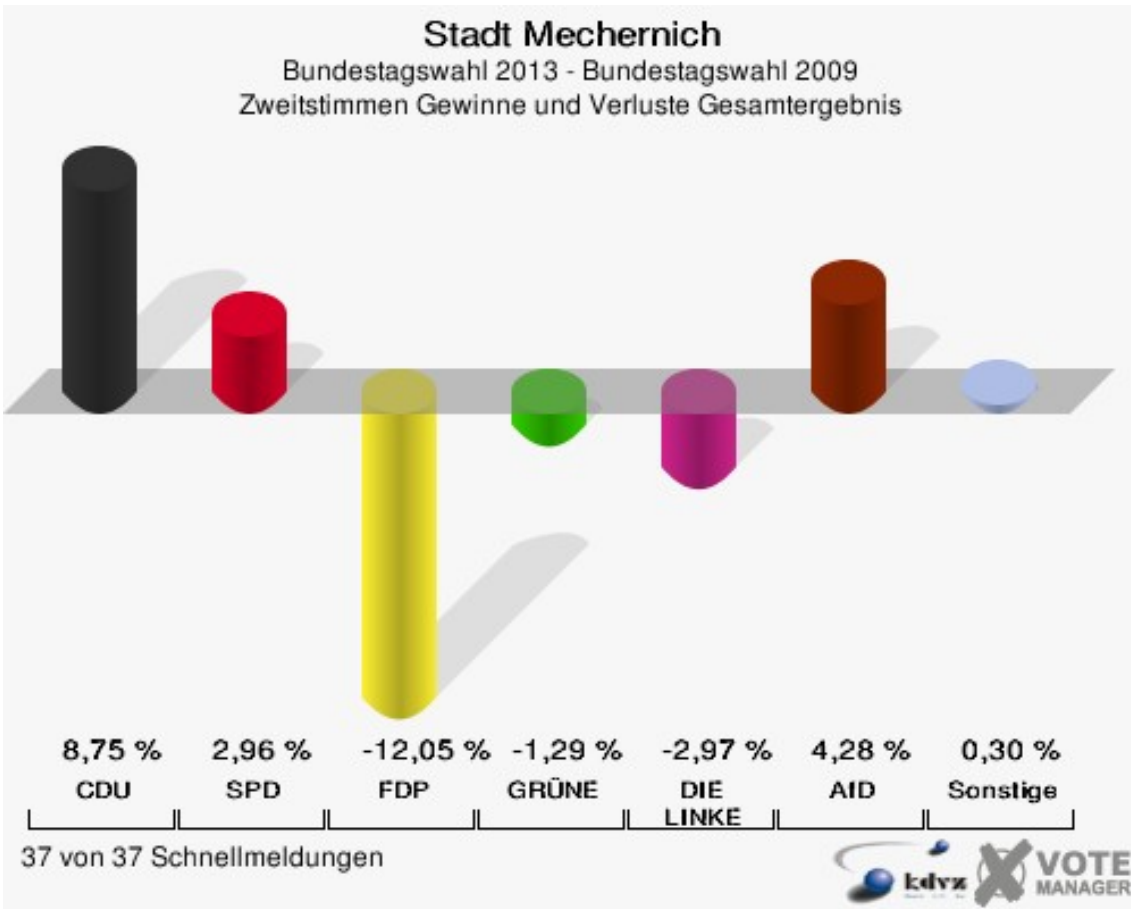
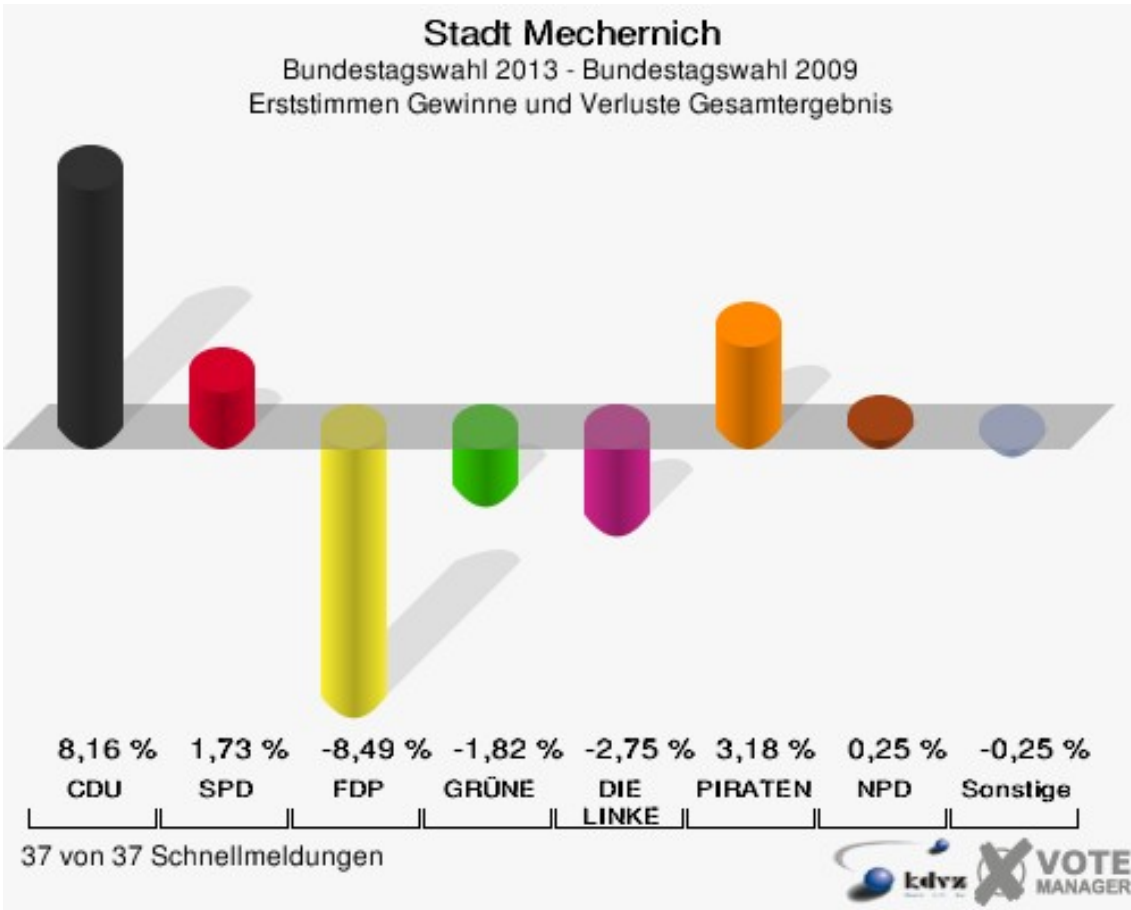
	Erststimmen		Zweitstimmen	
Wahlberechtigte	21.202		21.202	
Wähler/innen	15.261	71,98 %	15.261	71,98 %
ungültige Stimmen	298	1,95 %	226	1,48 %
gültige Stimmen	14.963	98,05 %	15.035	98,52 %
Seif, CDU	7.764	51,89 %	6.828	45,41 %
Kühn-Mengel, SPD	4.414	29,50 %	3.897	25,92 %
Molitor, FDP	475	3,17 %	928	6,17 %
Kutzer, GRÜNE	869	5,81 %	1.109	7,38 %
Völlger, DIE LINKE	719	4,81 %	793	5,27 %
Winzberg, PIRA- TEN	476	3,18 %	373	2,48 %
Jütten, NPD	246	1,64 %	154	1,02 %
REP	---	---	18	0,12 %
Bündnis 21/RRP	---	---	9	0,06 %
Volksabstimmung	---	---	51	0,34 %
ÖDP	---	---	14	0,09 %
MLPD	---	---	0	0,00 %
BüSo	---	---	3	0,02 %
PSG	---	---	3	0,02 %
AfD	---	---	643	4,28 %
BIG	---	---	4	0,03 %
pro Deutschland	---	---	41	0,27 %
DIE RECHTE	---	---	4	0,03 %
FREIE WÄHLER	---	---	56	0,37 %
Partei der Nicht- wähler	---	---	26	0,17 %
PARTEI DER VER- NUNFT	---	---	21	0,14 %
Die PARTEI	---	---	60	0,40 %

Stadt Mechernich
 Bundestagswahl 22.09.2013
 Erststimmen Gesamtergebnis



Stadt Mechernich
 Bundestagswahl 22.09.2013
 Zweitstimmen Gesamtergebnis





Stadt Mechernich
Bundestagswahl 22.09.2013
Erststimmen Gewinne und Verluste Gesamtergebnis

	Bundestagswahl 22.09.2013	Bundestagswahl 27.09.2009	
		Ergebnis	Gewinne und Verluste
Wahlberechtigte	21.202	21.155	+47
Wähler	15.261	14.921	+340
	71,98 %	70,53 %	+1,45 %
gültige Stimmen	14.963	14.636	+327
	98,05 %	98,09 %	-0,04 %
CDU	7.764	6.400	+1.364
	51,89 %	43,73 %	+8,16 %
SPD	4.414	4.065	+349
	29,50 %	27,77 %	+1,73 %
FDP	475	1.707	-1.232
	3,17 %	11,66 %	-8,49 %
GRÜNE	869	1.117	-248
	5,81 %	7,63 %	-1,82 %
DIE LINKE	719	1.107	-388
	4,81 %	7,56 %	-2,75 %
PIRATEN	476	0	+476
	3,18 %	0,00 %	+3,18 %
NPD	246	203	+43
	1,64 %	1,39 %	+0,25 %
REP	0	0	+0
	0,00 %	0,00 %	+0,00 %
Bündnis 21/RRP	0	0	+0
	0,00 %	0,00 %	+0,00 %
Volksabstimmung	0	0	+0
	0,00 %	0,00 %	+0,00 %
ÖDP	0	0	+0
	0,00 %	0,00 %	+0,00 %
MLPD	0	0	+0
	0,00 %	0,00 %	+0,00 %
BüSo	0	0	+0
	0,00 %	0,00 %	+0,00 %
PSG	0	0	+0
	0,00 %	0,00 %	+0,00 %
AfD	0	0	+0
	0,00 %	0,00 %	+0,00 %
BIG	0	0	+0

	0,00 %	0,00 %	+0,00 %
pro Deutschland	0	0	+0
	0,00 %	0,00 %	+0,00 %
DIE RECHTE	0	0	+0
	0,00 %	0,00 %	+0,00 %
FREIE WÄHLER	0	0	+0
	0,00 %	0,00 %	+0,00 %
Partei der Nichtwähler	0	0	+0
	0,00 %	0,00 %	+0,00 %
PARTEI DER VERNUNFT	0	0	+0
	0,00 %	0,00 %	+0,00 %
Die PARTEI	0	0	+0
	0,00 %	0,00 %	+0,00 %
Sonstige	0	37	-37
	0,00 %	0,25 %	-0,25 %

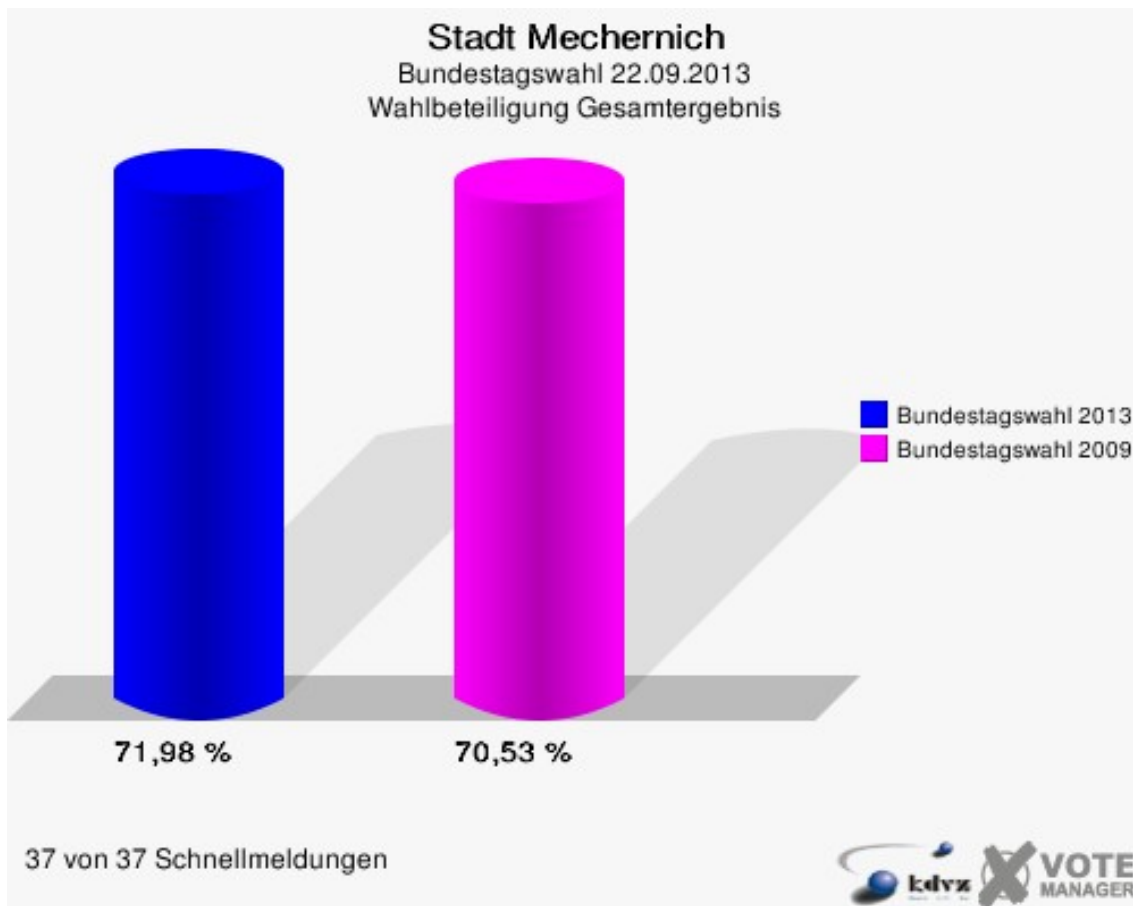
Bundestagswahl 27.09.2009: Sonstige = Tierschutzpartei, FAMILIE, Volksabstimmung, ZENTRUM, DVU, RRP, RENTNER, Einzelbewerber Schmitz

Stadt Mechernich
Bundestagswahl 22.09.2013
Zweitstimmen Gewinne und Verluste Gesamtergebnis

	Bundestagswahl 22.09.2013	Bundestagswahl 27.09.2009	
		Ergebnis	Gewinne und Verluste
Wahlberechtigte	21.202	21.155	+47
Wähler	15.261	14.921	+340
	71,98 %	70,53 %	+1,45 %
gültige Stimmen	15.035	14.700	+335
	98,52 %	98,52 %	+0,00 %
CDU	6.828	5.389	+1.439
	45,41 %	36,66 %	+8,75 %
SPD	3.897	3.375	+522
	25,92 %	22,96 %	+2,96 %
FDP	928	2.678	-1.750
	6,17 %	18,22 %	-12,05 %
GRÜNE	1.109	1.275	-166
	7,38 %	8,67 %	-1,29 %
DIE LINKE	793	1.212	-419
	5,27 %	8,24 %	-2,97 %
PIRATEN	373	211	+162
	2,48 %	1,44 %	+1,04 %
NPD	154	166	-12
	1,02 %	1,13 %	-0,11 %
REP	18	37	-19
	0,12 %	0,25 %	-0,13 %
Bündnis 21/RRP	9	0	+9
	0,06 %	0,00 %	+0,06 %
Volksabstimmung	51	0	+51
	0,34 %	0,00 %	+0,34 %
ÖDP	14	15	-1
	0,09 %	0,10 %	-0,01 %
MLPD	0	1	-1
	0,00 %	0,01 %	-0,01 %
BüSo	3	7	-4
	0,02 %	0,05 %	-0,03 %
PSG	3	1	+2
	0,02 %	0,01 %	+0,01 %
AfD	643	0	+643
	4,28 %	0,00 %	+4,28 %
BIG	4	0	+4

	0,03 %	0,00 %	+0,03 %
pro Deutschland	41	0	+41
	0,27 %	0,00 %	+0,27 %
DIE RECHTE	4	0	+4
	0,03 %	0,00 %	+0,03 %
FREIE WÄHLER	56	0	+56
	0,37 %	0,00 %	+0,37 %
Partei der Nichtwähler	26	0	+26
	0,17 %	0,00 %	+0,17 %
PARTEI DER VERNUNFT	21	0	+21
	0,14 %	0,00 %	+0,14 %
Die PARTEI	60	0	+60
	0,40 %	0,00 %	+0,40 %
Sonstige	0	333	-333
	0,00 %	2,27 %	-2,27 %

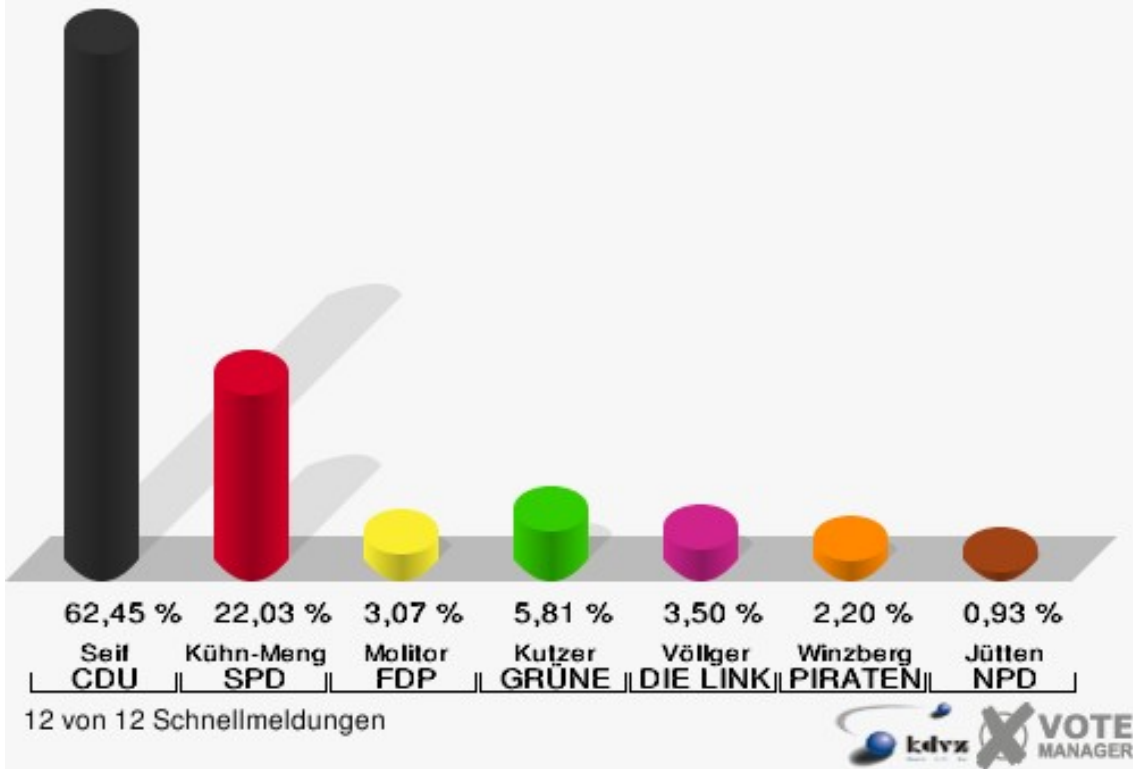
Bundestagswahl 27.09.2009: Sonstige = Tierschutzpartei, FAMILIE, Volksabstimmung, ZENTRUM, DVU, RRP, RENTNER, Einzelbewerber Schmitz



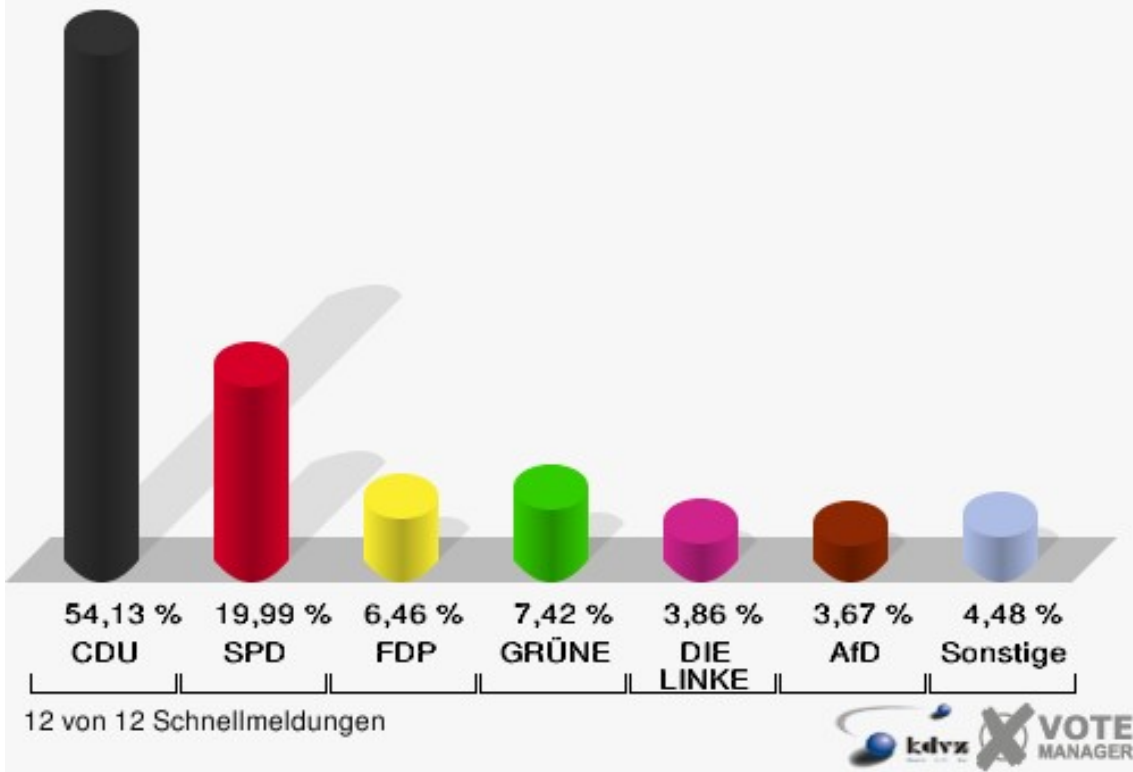
Gemeinde Nettersheim

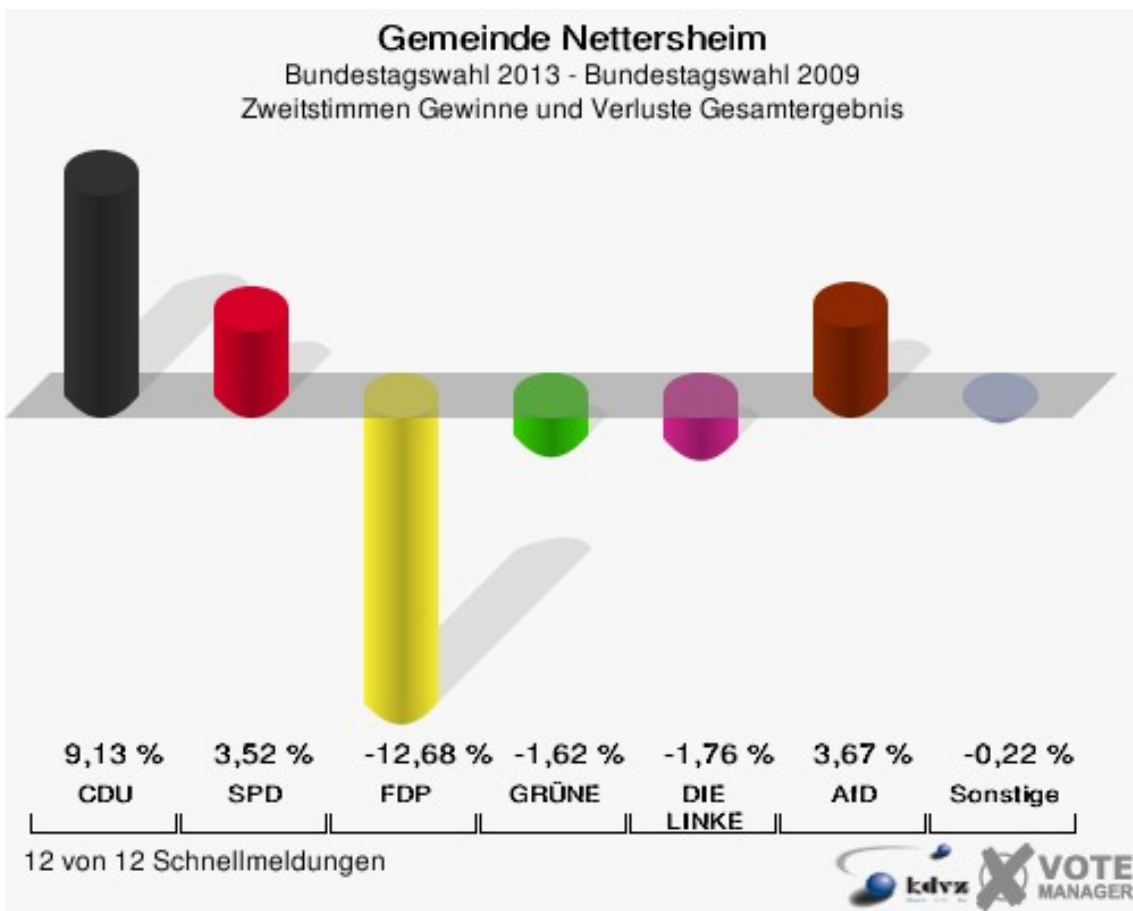
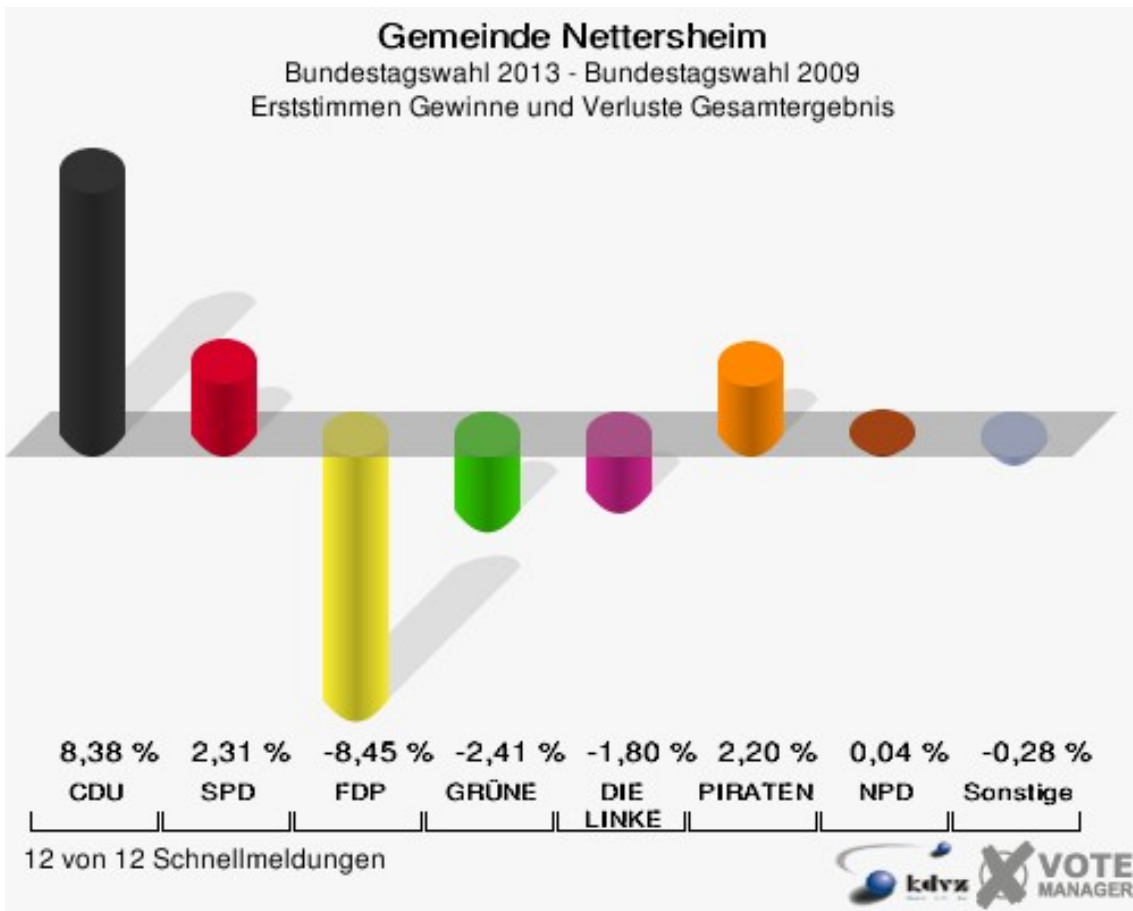
	Erststimmen		Zweitstimmen	
Wahlberechtigte	6.024		6.024	
Wähler/innen	4.711	78,20 %	4.711	78,20 %
ungültige Stimmen	85	1,80 %	48	1,02 %
gültige Stimmen	4.626	98,20 %	4.663	98,98 %
Seif, CDU	2.889	62,45 %	2.524	54,13 %
Kühn-Mengel, SPD	1.019	22,03 %	932	19,99 %
Molitor, FDP	142	3,07 %	301	6,46 %
Kutzer, GRÜNE	269	5,81 %	346	7,42 %
Völlger, DIE LINKE	162	3,50 %	180	3,86 %
Winzberg, PIRA-TEN	102	2,20 %	97	2,08 %
Jütten, NPD	43	0,93 %	37	0,79 %
REP	---	---	5	0,11 %
Bündnis 21/RRP	---	---	0	0,00 %
Volksabstimmung	---	---	12	0,26 %
ÖDP	---	---	6	0,13 %
MLPD	---	---	0	0,00 %
BüSo	---	---	1	0,02 %
PSG	---	---	3	0,06 %
AfD	---	---	171	3,67 %
BIG	---	---	0	0,00 %
pro Deutschland	---	---	5	0,11 %
DIE RECHTE	---	---	0	0,00 %
FREIE WÄHLER	---	---	20	0,43 %
Partei der Nichtwähler	---	---	7	0,15 %
PARTEI DER VERNUNFT	---	---	6	0,13 %
Die PARTEI	---	---	10	0,21 %

Gemeinde Nettersheim
 Bundestagswahl 22.09.2013
 Erststimmen Gesamtergebnis



Gemeinde Nettersheim
 Bundestagswahl 22.09.2013
 Zweitstimmen Gesamtergebnis





Gemeinde Nettersheim
 Bundestagswahl 22.09.2013
 Erststimmen Gewinne und Verluste Gesamtergebnis

	Bundestagswahl 22.09.2013	Bundestagswahl 27.09.2009	
		Ergebnis	Gewinne und Verluste
Wahlberechtigte	6.024	6.082	-58
Wähler	4.711	4.714	-3
	78,20 %	77,51 %	+0,70 %
gültige Stimmen	4.626	4.600	+26
	98,20 %	97,58 %	+0,61 %
CDU	2.889	2.487	+402
	62,45 %	54,07 %	+8,38 %
SPD	1.019	907	+112
	22,03 %	19,72 %	+2,31 %
FDP	142	530	-388
	3,07 %	11,52 %	-8,45 %
GRÜNE	269	378	-109
	5,81 %	8,22 %	-2,41 %
DIE LINKE	162	244	-82
	3,50 %	5,30 %	-1,80 %
PIRATEN	102	0	+102
	2,20 %	0,00 %	+2,20 %
NPD	43	41	+2
	0,93 %	0,89 %	+0,04 %
REP	0	0	+0
	0,00 %	0,00 %	+0,00 %
Bündnis 21/RRP	0	0	+0
	0,00 %	0,00 %	+0,00 %
Volksabstimmung	0	0	+0
	0,00 %	0,00 %	+0,00 %
ÖDP	0	0	+0
	0,00 %	0,00 %	+0,00 %
MLPD	0	0	+0
	0,00 %	0,00 %	+0,00 %
BüSo	0	0	+0
	0,00 %	0,00 %	+0,00 %
PSG	0	0	+0
	0,00 %	0,00 %	+0,00 %
AfD	0	0	+0
	0,00 %	0,00 %	+0,00 %
BIG	0	0	+0

	0,00 %	0,00 %	+0,00 %
pro Deutschland	0	0	+0
	0,00 %	0,00 %	+0,00 %
DIE RECHTE	0	0	+0
	0,00 %	0,00 %	+0,00 %
FREIE WÄHLER	0	0	+0
	0,00 %	0,00 %	+0,00 %
Partei der Nichtwähler	0	0	+0
	0,00 %	0,00 %	+0,00 %
PARTEI DER VERNUNFT	0	0	+0
	0,00 %	0,00 %	+0,00 %
Die PARTEI	0	0	+0
	0,00 %	0,00 %	+0,00 %
Sonstige	0	13	-13
	0,00 %	0,28 %	-0,28 %

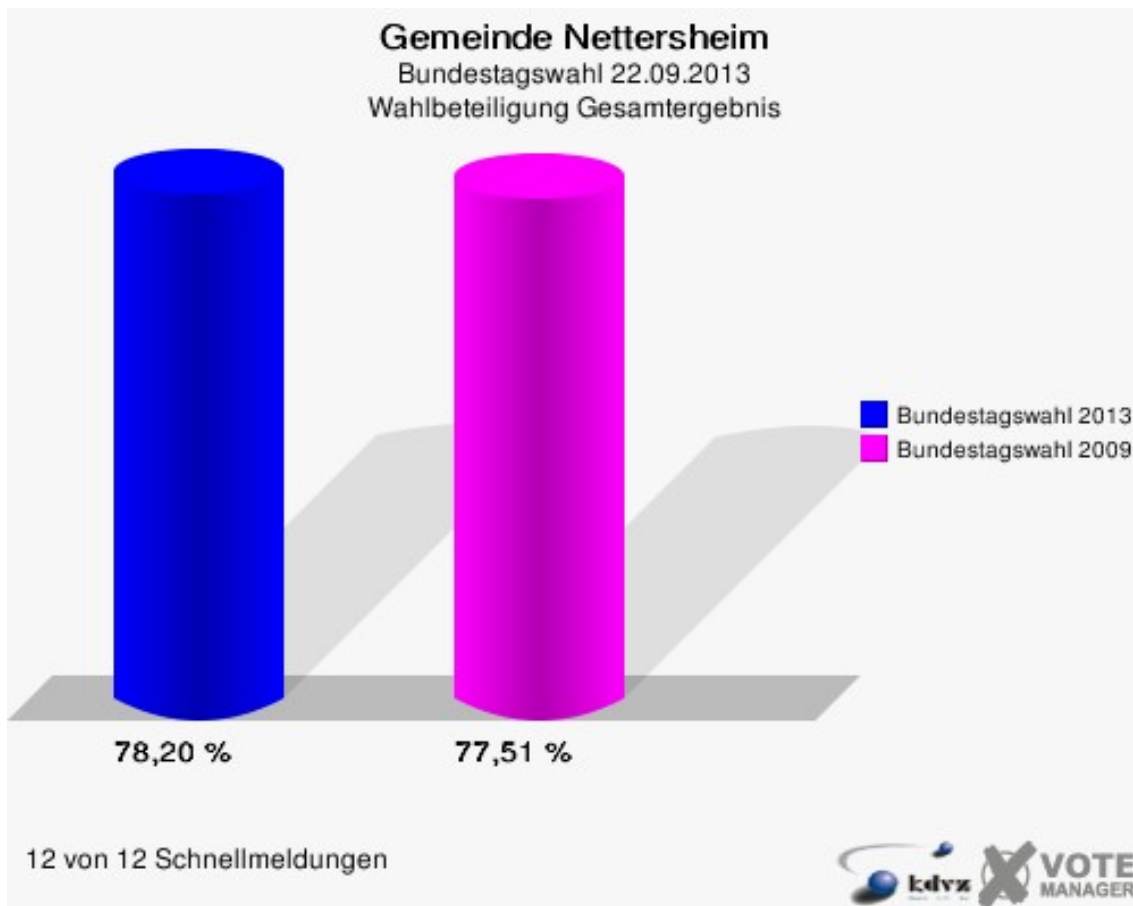
Bundestagswahl 27.09.2009: Sonstige = Tierschutzpartei, FAMILIE, Volksabstimmung, ZENTRUM, DVU, RRP, RENTNER, Einzelbewerber Schmitz

Gemeinde Nettersheim
 Bundestagswahl 22.09.2013
 Zweitstimmen Gewinne und Verluste Gesamtergebnis

	Bundestagswahl 22.09.2013	Bundestagswahl 27.09.2009	
		Ergebnis	Gewinne und Verluste
Wahlberechtigte	6.024	6.082	-58
Wähler	4.711	4.714	-3
	78,20 %	77,51 %	+0,70 %
gültige Stimmen	4.663	4.644	+19
	98,98 %	98,52 %	+0,47 %
CDU	2.524	2.090	+434
	54,13 %	45,00 %	+9,13 %
SPD	932	765	+167
	19,99 %	16,47 %	+3,52 %
FDP	301	889	-588
	6,46 %	19,14 %	-12,68 %
GRÜNE	346	420	-74
	7,42 %	9,04 %	-1,62 %
DIE LINKE	180	261	-81
	3,86 %	5,62 %	-1,76 %
PIRATEN	97	52	+45
	2,08 %	1,12 %	+0,96 %
NPD	37	35	+2
	0,79 %	0,75 %	+0,04 %
REP	5	16	-11
	0,11 %	0,34 %	-0,23 %
Bündnis 21/RRP	0	0	+0
	0,00 %	0,00 %	+0,00 %
Volksabstimmung	12	0	+12
	0,26 %	0,00 %	+0,26 %
ÖDP	6	6	+0
	0,13 %	0,13 %	+0,00 %
MLPD	0	3	-3
	0,00 %	0,06 %	-0,06 %
BüSo	1	0	+1
	0,02 %	0,00 %	+0,02 %
PSG	3	0	+3
	0,06 %	0,00 %	+0,06 %
AfD	171	0	+171
	3,67 %	0,00 %	+3,67 %
BIG	0	0	+0

	0,00 %	0,00 %	+0,00 %
pro Deutschland	5	0	+5
	0,11 %	0,00 %	+0,11 %
DIE RECHTE	0	0	+0
	0,00 %	0,00 %	+0,00 %
FREIE WÄHLER	20	0	+20
	0,43 %	0,00 %	+0,43 %
Partei der Nichtwähler	7	0	+7
	0,15 %	0,00 %	+0,15 %
PARTEI DER VERNUNFT	6	0	+6
	0,13 %	0,00 %	+0,13 %
Die PARTEI	10	0	+10
	0,21 %	0,00 %	+0,21 %
Sonstige	0	107	-107
	0,00 %	2,30 %	-2,30 %

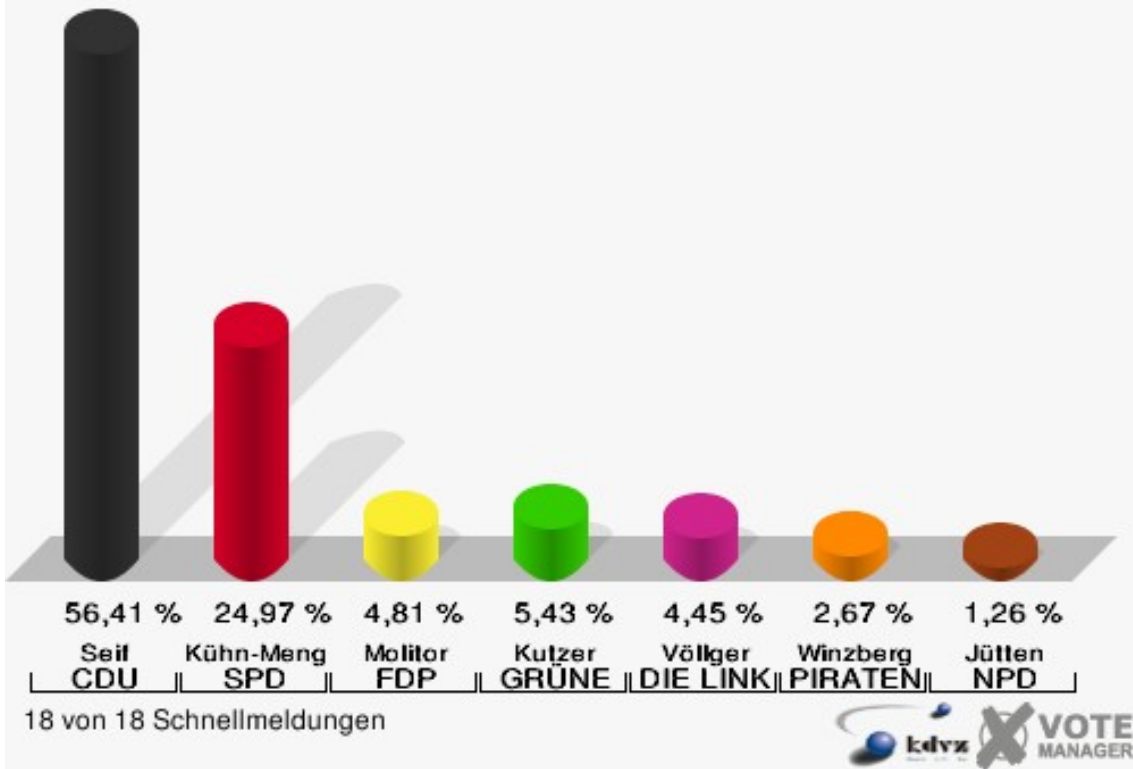
Bundestagswahl 27.09.2009: Sonstige = Tierschutzpartei, FAMILIE, Volksabstimmung, ZENTRUM, DVU, RRP, RENTNER, Einzelbewerber Schmitz



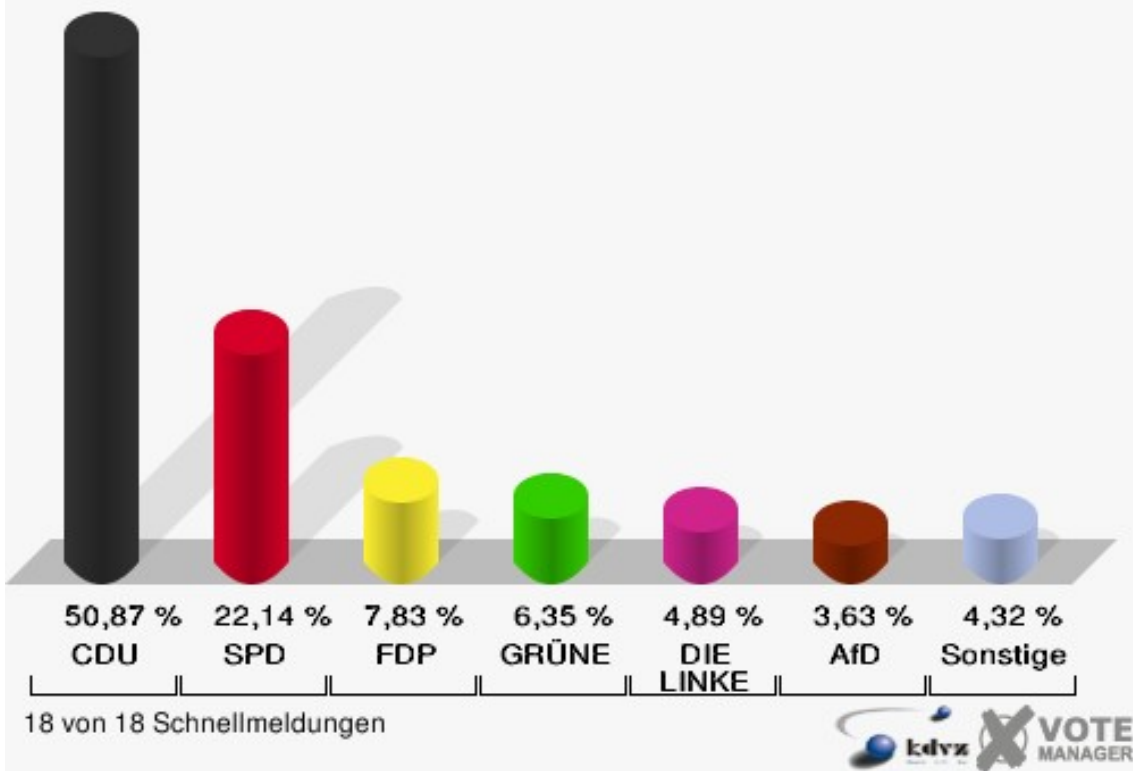
Stadt Schleiden

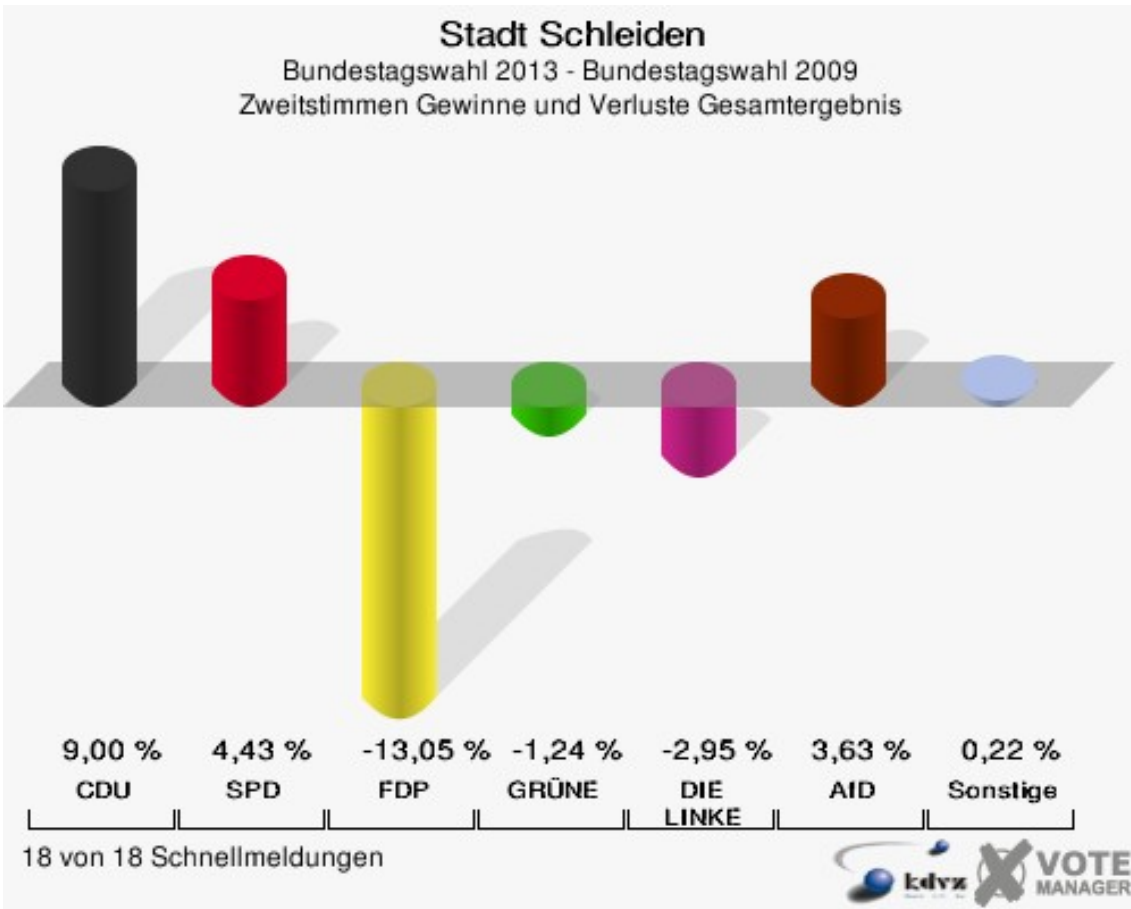
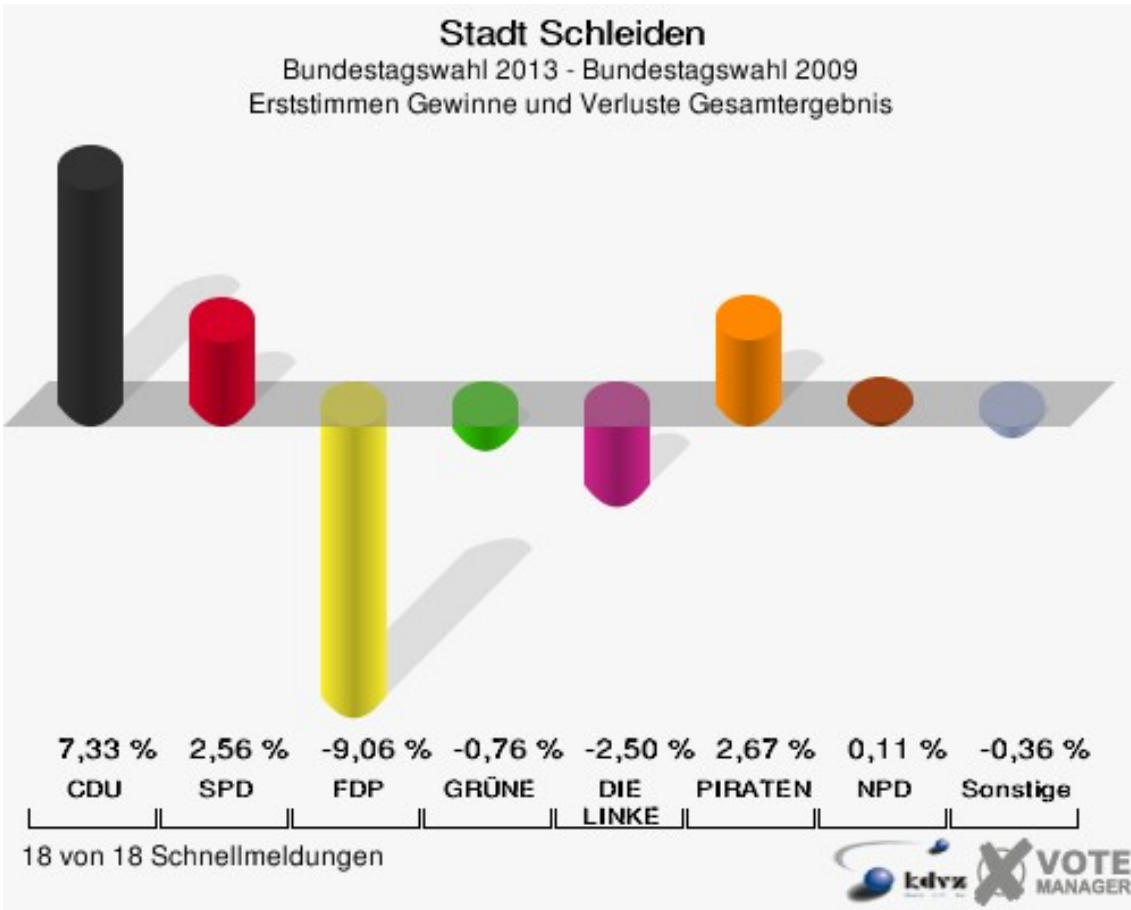
	Erststimmen		Zweitstimmen	
Wahlberechtigte	10.330		10.330	
Wähler/innen	7.336	71,02 %	7.336	71,02 %
ungültige Stimmen	119	1,62 %	72	0,98 %
gültige Stimmen	7.217	98,38 %	7.264	99,02 %
Seif, CDU	4.071	56,41 %	3.695	50,87 %
Kühn-Mengel, SPD	1.802	24,97 %	1.608	22,14 %
Molitor, FDP	347	4,81 %	569	7,83 %
Kutzer, GRÜNE	392	5,43 %	461	6,35 %
Völlger, DIE LINKE	321	4,45 %	355	4,89 %
Winzberg, PIRA-TEN	193	2,67 %	125	1,72 %
Jütten, NPD	91	1,26 %	63	0,87 %
REP	---	---	12	0,17 %
Bündnis 21/RRP	---	---	1	0,01 %
Volksabstimmung	---	---	20	0,28 %
ÖDP	---	---	10	0,14 %
MLPD	---	---	4	0,06 %
BüSo	---	---	1	0,01 %
PSG	---	---	2	0,03 %
AfD	---	---	264	3,63 %
BIG	---	---	4	0,06 %
pro Deutschland	---	---	13	0,18 %
DIE RECHTE	---	---	2	0,03 %
FREIE WÄHLER	---	---	18	0,25 %
Partei der Nichtwähler	---	---	7	0,10 %
PARTEI DER VERNUNFT	---	---	8	0,11 %
Die PARTEI	---	---	22	0,30 %

Stadt Schleiden
 Bundestagswahl 22.09.2013
 Erststimmen Gesamtergebnis



Stadt Schleiden
 Bundestagswahl 22.09.2013
 Zweitstimmen Gesamtergebnis





Stadt Schleiden
Bundestagswahl 22.09.2013
Erststimmen Gewinne und Verluste Gesamtergebnis

	Bundestagswahl 22.09.2013	Bundestagswahl 27.09.2009	
		Ergebnis	Gewinne und Verluste
Wahlberechtigte	10.330	10.474	-144
Wähler	7.336	7.368	-32
	71,02 %	70,35 %	+0,67 %
gültige Stimmen	7.217	7.241	-24
	98,38 %	98,28 %	+0,10 %
CDU	4.071	3.554	+517
	56,41 %	49,08 %	+7,33 %
SPD	1.802	1.623	+179
	24,97 %	22,41 %	+2,56 %
FDP	347	1.004	-657
	4,81 %	13,87 %	-9,06 %
GRÜNE	392	448	-56
	5,43 %	6,19 %	-0,76 %
DIE LINKE	321	503	-182
	4,45 %	6,95 %	-2,50 %
PIRATEN	193	0	+193
	2,67 %	0,00 %	+2,67 %
NPD	91	83	+8
	1,26 %	1,15 %	+0,11 %
REP	0	0	+0
	0,00 %	0,00 %	+0,00 %
Bündnis 21/RRP	0	0	+0
	0,00 %	0,00 %	+0,00 %
Volksabstimmung	0	0	+0
	0,00 %	0,00 %	+0,00 %
ÖDP	0	0	+0
	0,00 %	0,00 %	+0,00 %
MLPD	0	0	+0
	0,00 %	0,00 %	+0,00 %
BüSo	0	0	+0
	0,00 %	0,00 %	+0,00 %
PSG	0	0	+0
	0,00 %	0,00 %	+0,00 %
AfD	0	0	+0
	0,00 %	0,00 %	+0,00 %
BIG	0	0	+0

	0,00 %	0,00 %	+0,00 %
pro Deutschland	0	0	+0
	0,00 %	0,00 %	+0,00 %
DIE RECHTE	0	0	+0
	0,00 %	0,00 %	+0,00 %
FREIE WÄHLER	0	0	+0
	0,00 %	0,00 %	+0,00 %
Partei der Nichtwähler	0	0	+0
	0,00 %	0,00 %	+0,00 %
PARTEI DER VERNUNFT	0	0	+0
	0,00 %	0,00 %	+0,00 %
Die PARTEI	0	0	+0
	0,00 %	0,00 %	+0,00 %
Sonstige	0	26	-26
	0,00 %	0,36 %	-0,36 %

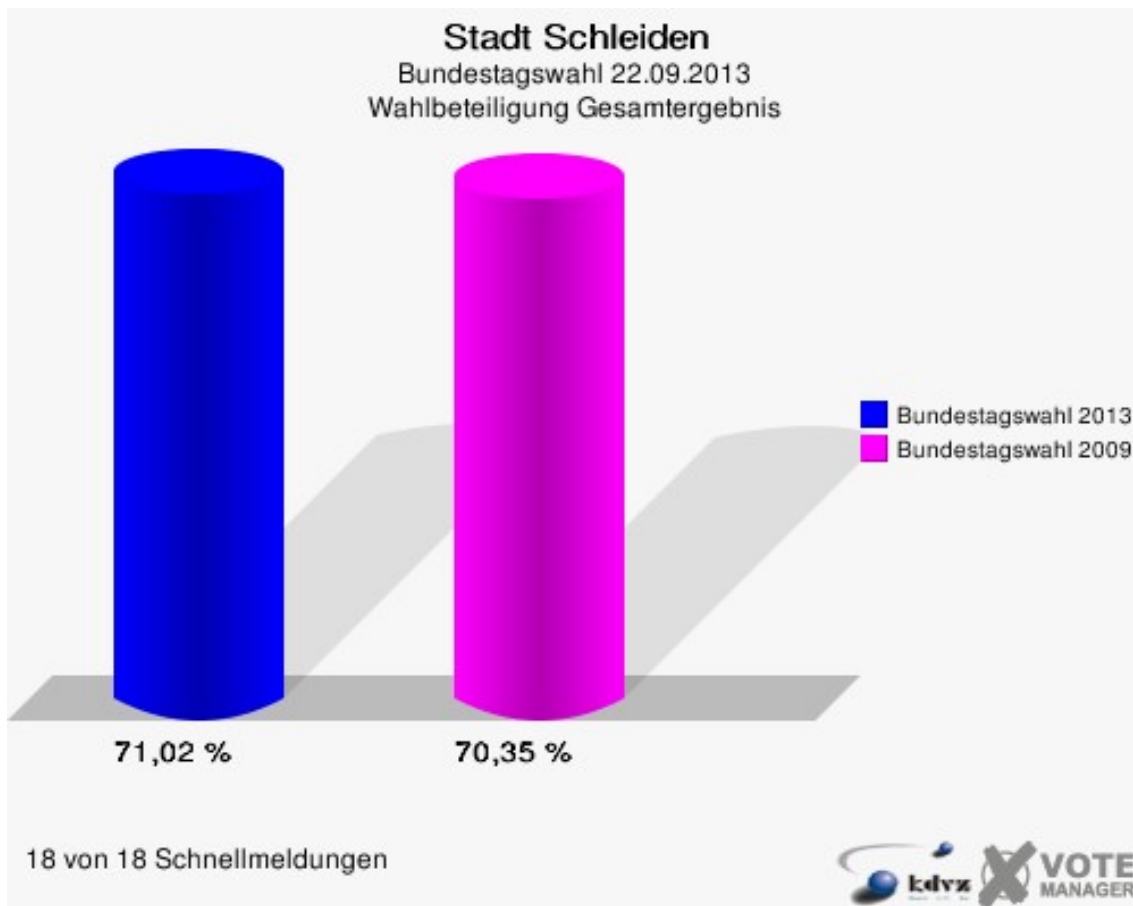
Bundestagswahl 27.09.2009: Sonstige = Tierschutzpartei, FAMILIE, Volksabstimmung, ZENTRUM, DVU, RRP, RENTNER, Einzelbewerber Schmitz

Stadt Schleiden
Bundestagswahl 22.09.2013
Zweitstimmen Gewinne und Verluste Gesamtergebnis

	Bundestagswahl 22.09.2013	Bundestagswahl 27.09.2009	
		Ergebnis	Gewinne und Verluste
Wahlberechtigte	10.330	10.474	-144
Wähler	7.336	7.368	-32
	71,02 %	70,35 %	+0,67 %
gültige Stimmen	7.264	7.260	+4
	99,02 %	98,53 %	+0,48 %
CDU	3.695	3.040	+655
	50,87 %	41,87 %	+9,00 %
SPD	1.608	1.286	+322
	22,14 %	17,71 %	+4,43 %
FDP	569	1.516	-947
	7,83 %	20,88 %	-13,05 %
GRÜNE	461	551	-90
	6,35 %	7,59 %	-1,24 %
DIE LINKE	355	569	-214
	4,89 %	7,84 %	-2,95 %
PIRATEN	125	74	+51
	1,72 %	1,02 %	+0,70 %
NPD	63	69	-6
	0,87 %	0,95 %	-0,08 %
REP	12	14	-2
	0,17 %	0,19 %	-0,02 %
Bündnis 21/RRP	1	0	+1
	0,01 %	0,00 %	+0,01 %
Volksabstimmung	20	0	+20
	0,28 %	0,00 %	+0,28 %
ÖDP	10	4	+6
	0,14 %	0,06 %	+0,08 %
MLPD	4	2	+2
	0,06 %	0,03 %	+0,03 %
BüSo	1	3	-2
	0,01 %	0,04 %	-0,03 %
PSG	2	1	+1
	0,03 %	0,01 %	+0,02 %
AfD	264	0	+264
	3,63 %	0,00 %	+3,63 %
BIG	4	0	+4

	0,06 %	0,00 %	+0,06 %
pro Deutschland	13	0	+13
	0,18 %	0,00 %	+0,18 %
DIE RECHTE	2	0	+2
	0,03 %	0,00 %	+0,03 %
FREIE WÄHLER	18	0	+18
	0,25 %	0,00 %	+0,25 %
Partei der Nichtwähler	7	0	+7
	0,10 %	0,00 %	+0,10 %
PARTEI DER VERNUNFT	8	0	+8
	0,11 %	0,00 %	+0,11 %
Die PARTEI	22	0	+22
	0,30 %	0,00 %	+0,30 %
Sonstige	0	131	-131
	0,00 %	1,80 %	-1,80 %

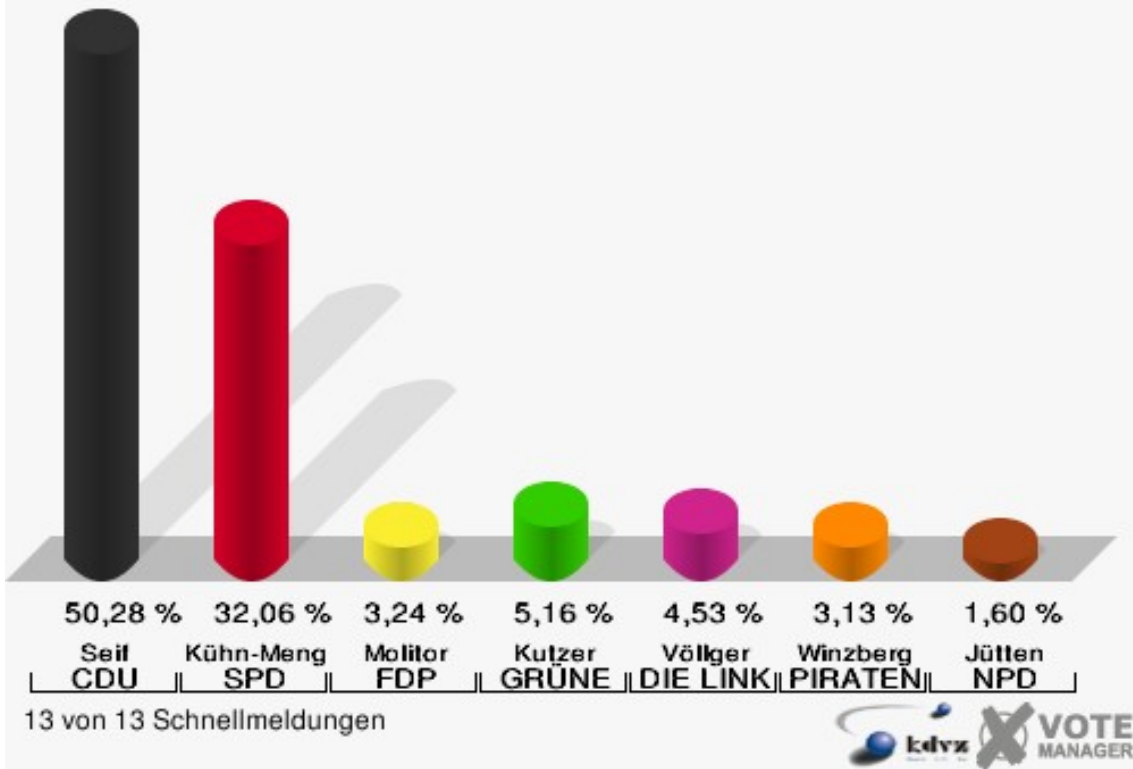
Bundestagswahl 27.09.2009: Sonstige = Tierschutzpartei, FAMILIE, Volksabstimmung, ZENTRUM, DVU, RRP, RENTNER, Einzelbewerber Schmitz



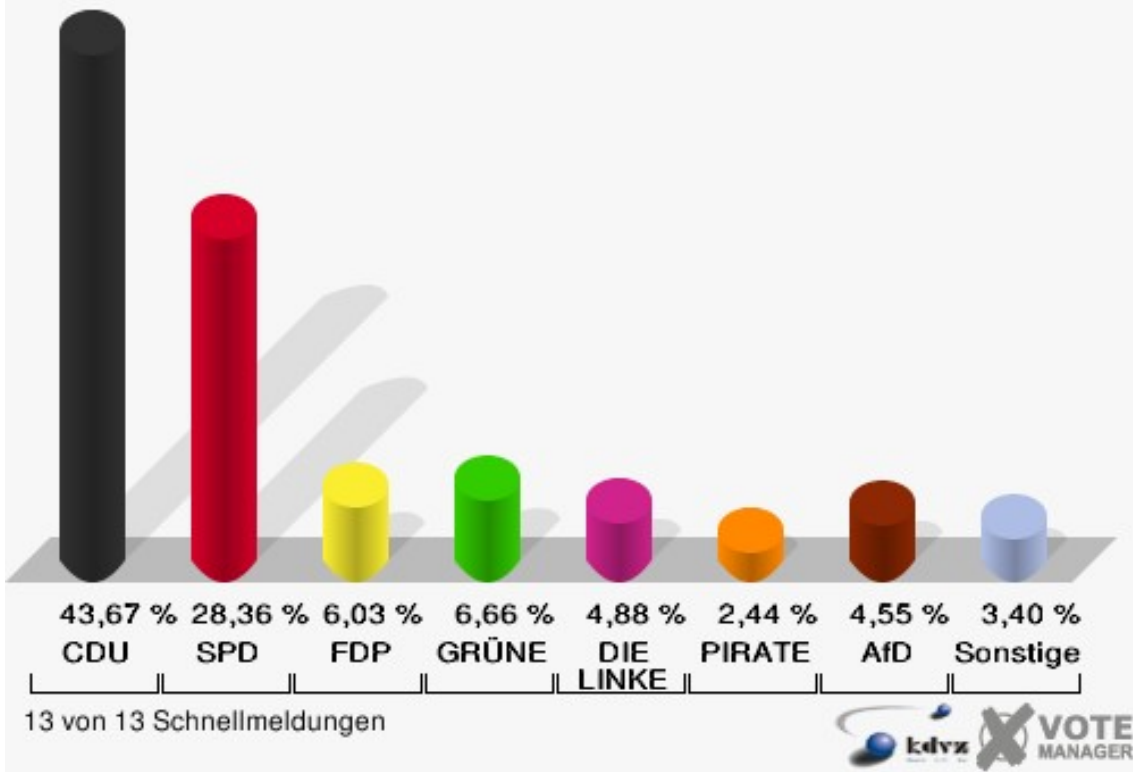
Gemeinde Weilerswist

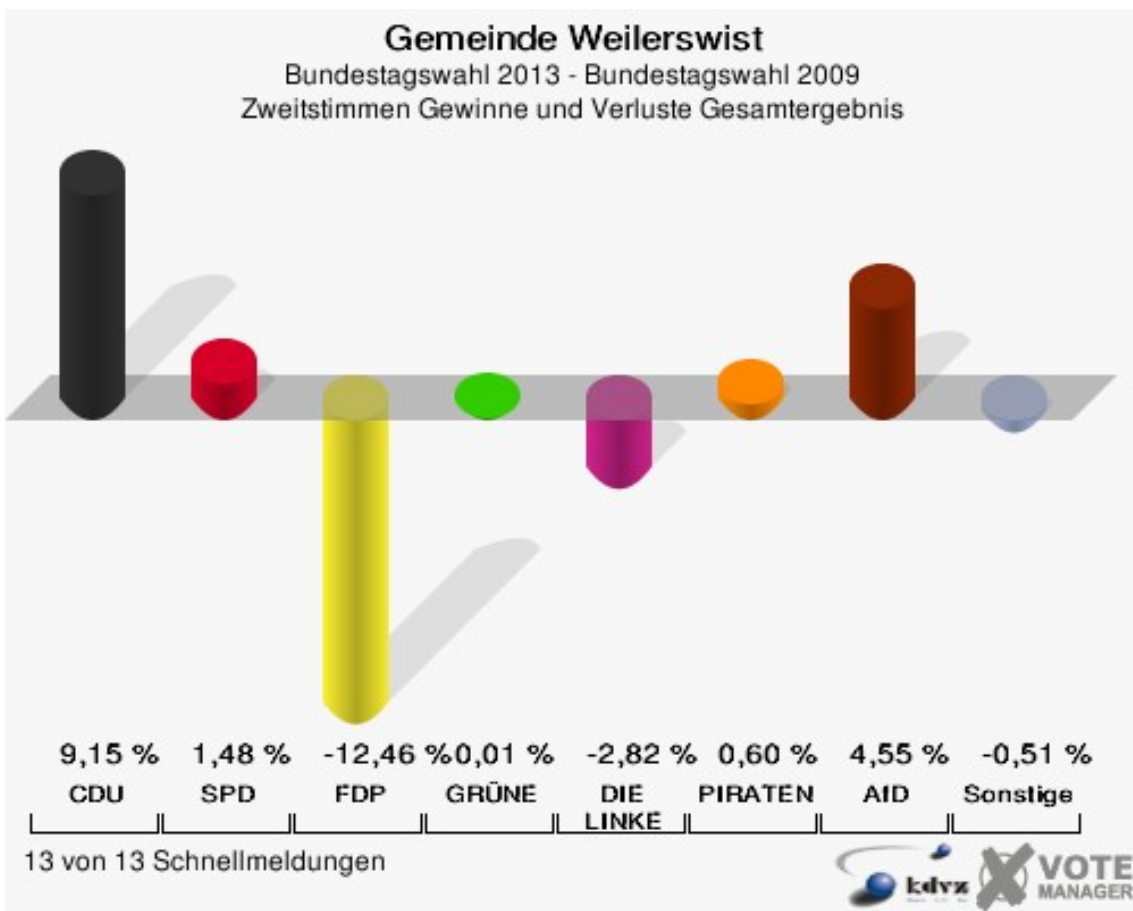
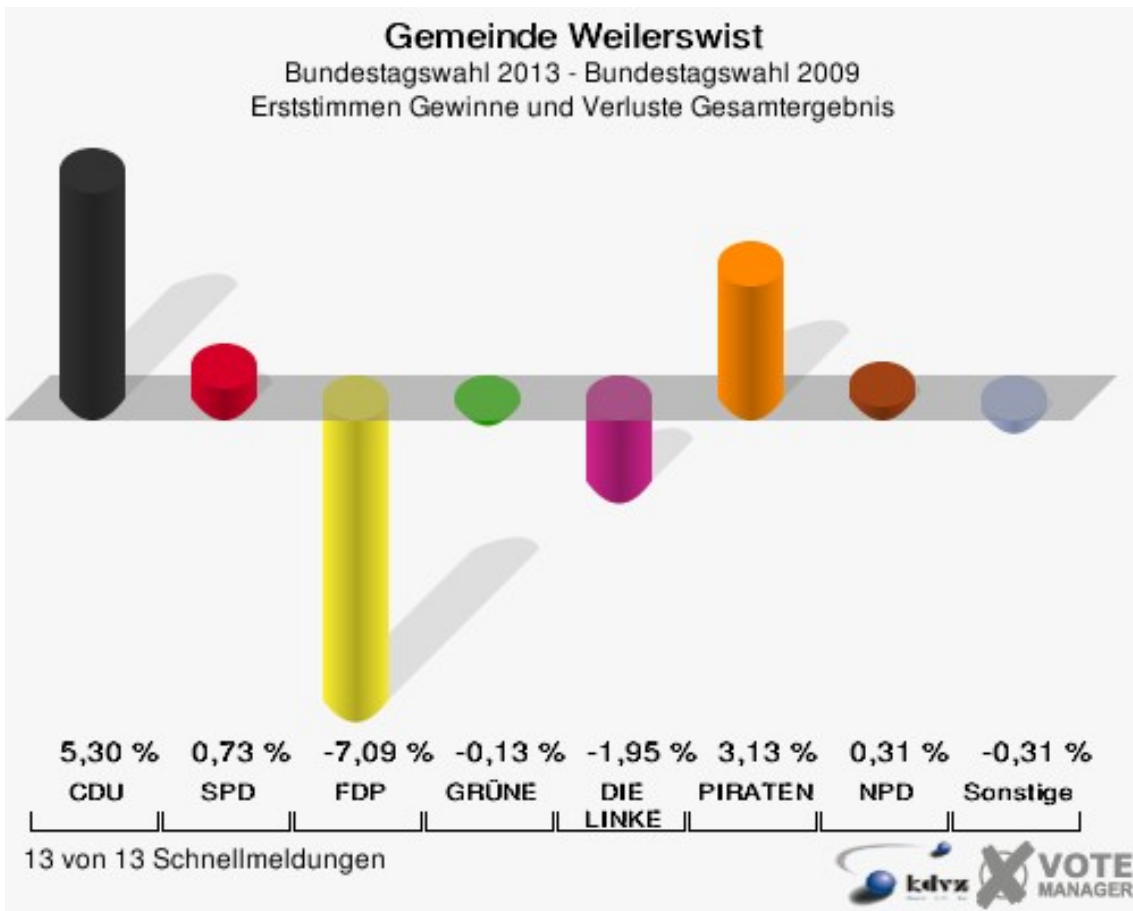
	Erststimmen		Zweitstimmen	
Wahlberechtigte	13.180		13.180	
Wähler/innen	9.591	72,77 %	9.591	72,77 %
ungültige Stimmen	161	1,68 %	117	1,22 %
gültige Stimmen	9.430	98,32 %	9.474	98,78 %
Seif, CDU	4.741	50,28 %	4.137	43,67 %
Kühn-Mengel, SPD	3.023	32,06 %	2.687	28,36 %
Molitor, FDP	306	3,24 %	571	6,03 %
Kutzer, GRÜNE	487	5,16 %	631	6,66 %
Völlger, DIE LINKE	427	4,53 %	462	4,88 %
Winzberg, PIRA-TEN	295	3,13 %	231	2,44 %
Jütten, NPD	151	1,60 %	109	1,15 %
REP	---	---	15	0,16 %
Bündnis 21/RRP	---	---	4	0,04 %
Volksabstimmung	---	---	31	0,33 %
ÖDP	---	---	8	0,08 %
MLPD	---	---	2	0,02 %
BüSo	---	---	1	0,01 %
PSG	---	---	3	0,03 %
AfD	---	---	431	4,55 %
BIG	---	---	7	0,07 %
pro Deutschland	---	---	37	0,39 %
DIE RECHTE	---	---	1	0,01 %
FREIE WÄHLER	---	---	22	0,23 %
Partei der Nichtwähler	---	---	21	0,22 %
PARTEI DER VERNUNFT	---	---	20	0,21 %
Die PARTEI	---	---	43	0,45 %

Gemeinde Weilerswist
 Bundestagswahl 22.09.2013
 Erststimmen Gesamtergebnis



Gemeinde Weilerswist
 Bundestagswahl 22.09.2013
 Zweitstimmen Gesamtergebnis





Gemeinde Weilerswist
Bundestagswahl 22.09.2013
Erststimmen Gewinne und Verluste Gesamtergebnis

	Bundestagswahl 22.09.2013	Bundestagswahl 27.09.2009		Landtagswahl 13.05.2012	
		Ergebnis	Gewinne und Ver- luste	Ergebnis	Gewinne und Ver- luste
Wahlberechtigte	13.180	12.727	+453	12.885	+295
Wähler	9.591	9.156	+435	7.447	+2.144
	72,77 %	71,94 %	+0,83 %	57,80 %	+14,97 %
gültige Stimmen	9.430	8.987	+443	7.289	+2.141
	98,32 %	98,15 %	+0,17 %	97,88 %	+0,44 %
CDU	4.741	4.042	+699	2.334	+2.407
	50,28 %	44,98 %	+5,30 %	32,02 %	+18,26 %
SPD	3.023	2.816	+207	2.851	+172
	32,06 %	31,33 %	+0,73 %	39,11 %	-7,05 %
FDP	306	928	-622	589	-283
	3,24 %	10,33 %	-7,09 %	8,08 %	-4,84 %
GRÜNE	487	475	+12	580	-93
	5,16 %	5,29 %	-0,13 %	7,96 %	-2,80 %
DIE LINKE	427	582	-155	165	+262
	4,53 %	6,48 %	-1,95 %	2,26 %	+2,27 %
PIRATEN	295	0	+295	719	-424
	3,13 %	0,00 %	+3,13 %	9,86 %	-6,73 %
NPD	151	116	+35	0	+151
	1,60 %	1,29 %	+0,31 %	0,00 %	+1,60 %
REP	0	0	+0	0	+0
	0,00 %	0,00 %	+0,00 %	0,00 %	+0,00 %
Bündnis 21/RRP	0	0	+0	0	+0
	0,00 %	0,00 %	+0,00 %	0,00 %	+0,00 %
Volksabstimmung	0	0	+0	0	+0
	0,00 %	0,00 %	+0,00 %	0,00 %	+0,00 %
ÖDP	0	0	+0	0	+0
	0,00 %	0,00 %	+0,00 %	0,00 %	+0,00 %
MLPD	0	0	+0	0	+0
	0,00 %	0,00 %	+0,00 %	0,00 %	+0,00 %
BüSo	0	0	+0	0	+0
	0,00 %	0,00 %	+0,00 %	0,00 %	+0,00 %
PSG	0	0	+0	0	+0
	0,00 %	0,00 %	+0,00 %	0,00 %	+0,00 %
AfD	0	0	+0	0	+0
	0,00 %	0,00 %	+0,00 %	0,00 %	+0,00 %

BIG	0	0	+0	0	+0
	0,00 %	0,00 %	+0,00 %	0,00 %	+0,00 %
pro Deutschland	0	0	+0	0	+0
	0,00 %	0,00 %	+0,00 %	0,00 %	+0,00 %
DIE RECHTE	0	0	+0	0	+0
	0,00 %	0,00 %	+0,00 %	0,00 %	+0,00 %
FREIE WÄHLER	0	0	+0	0	+0
	0,00 %	0,00 %	+0,00 %	0,00 %	+0,00 %
Partei der Nichtwähler	0	0	+0	0	+0
	0,00 %	0,00 %	+0,00 %	0,00 %	+0,00 %
PARTEI DER VER- NUNFT	0	0	+0	0	+0
	0,00 %	0,00 %	+0,00 %	0,00 %	+0,00 %
Die PARTEI	0	0	+0	0	+0
	0,00 %	0,00 %	+0,00 %	0,00 %	+0,00 %
Sonstige	0	28	-28	51	-51
	0,00 %	0,31 %	-0,31 %	0,70 %	-0,70 %

Bundestagswahl 27.09.2009: Sonstige = Tierschutzpartei, FAMILIE, Volksabstimmung, ZENTRUM, DVU, RRP, RENTNER, Einzelbewerber Schmitz

Landtagswahl 13.05.2012: Sonstige = pro NRW, Tierschutzpartei, FAMILIE, FBI / Freie Wähler, AUF, FREIE WÄHLER

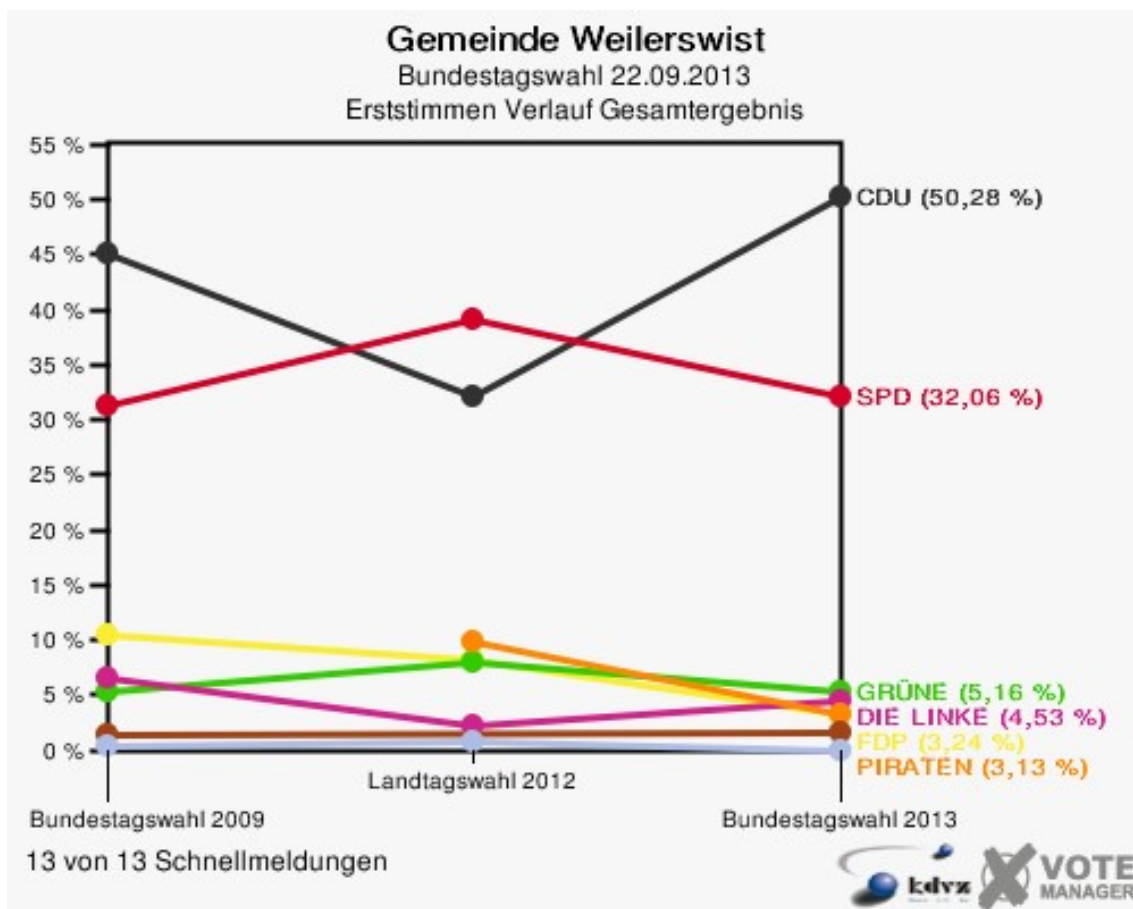
Gemeinde Weilerswist
Bundestagswahl 22.09.2013
Zweitstimmen Gewinne und Verluste Gesamtergebnis

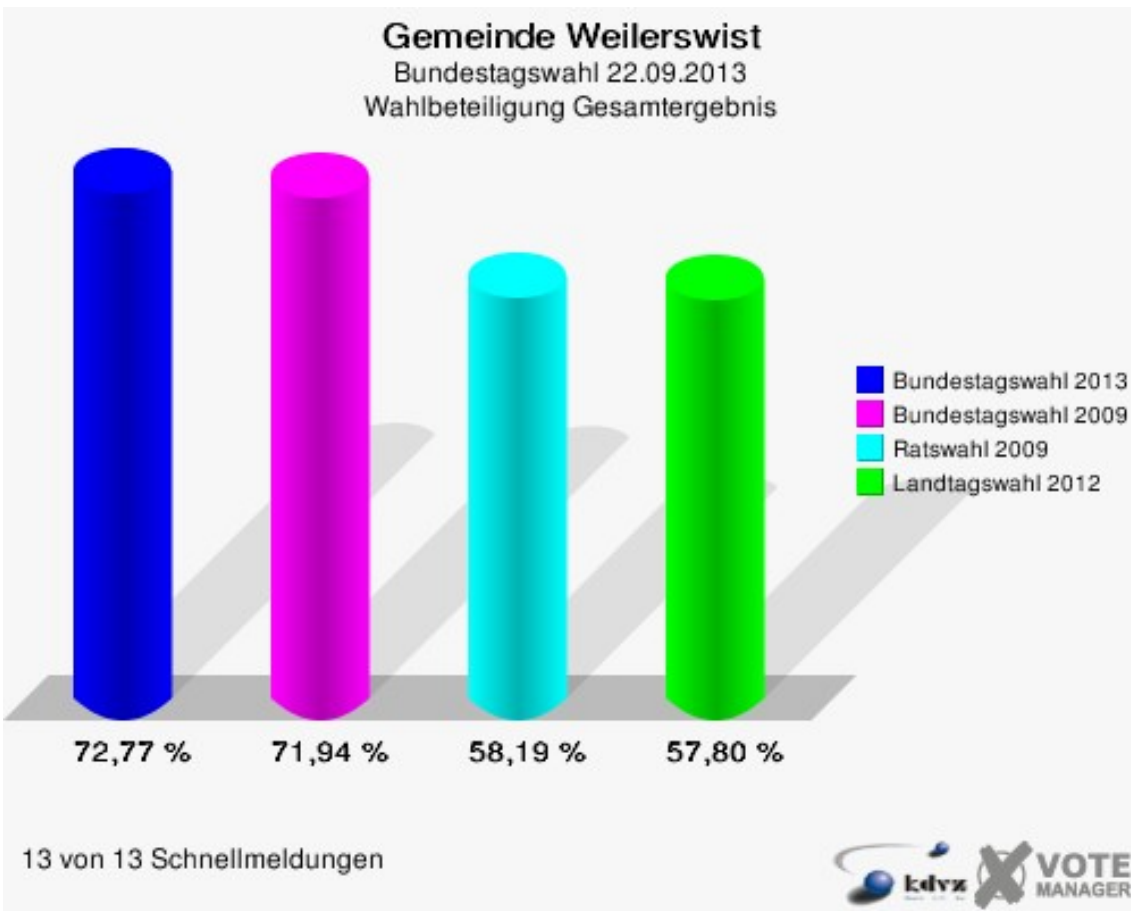
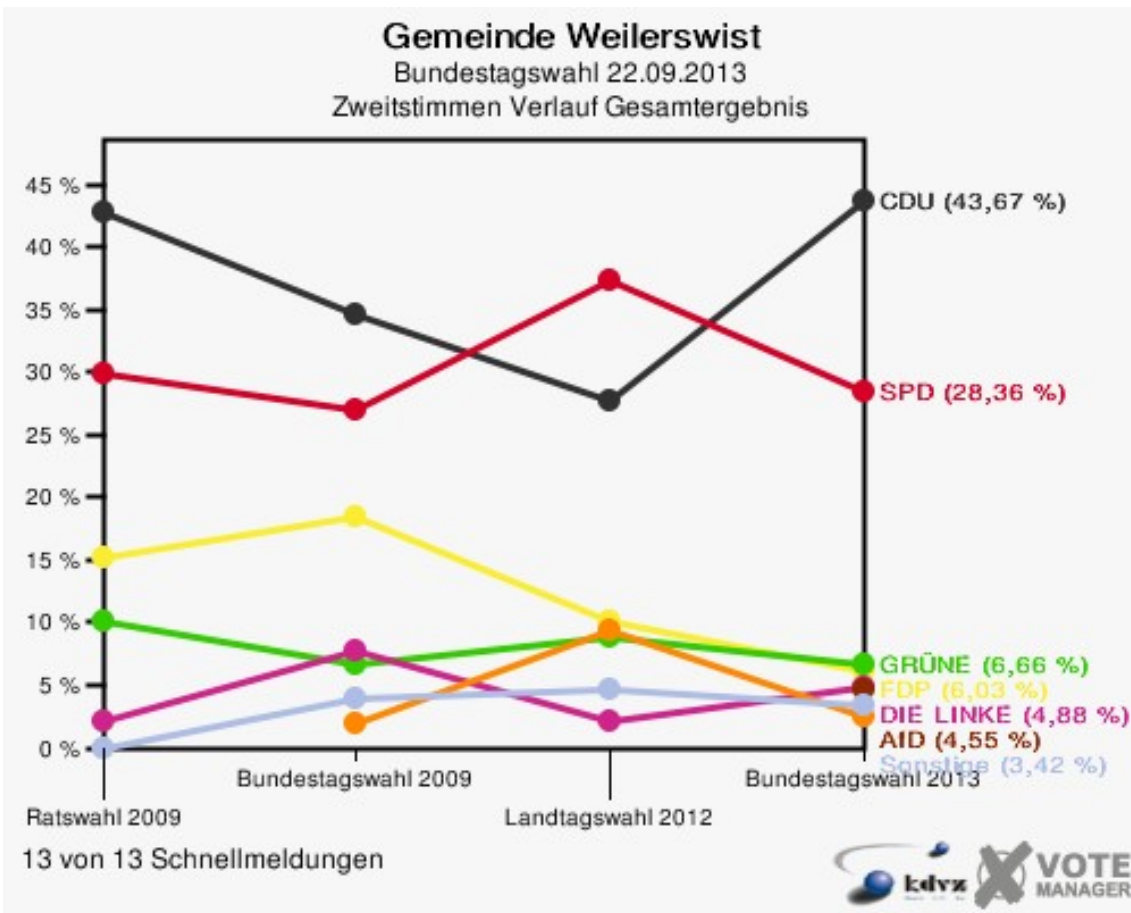
	Bundestagswahl 22.09.2013	Bundestagswahl 27.09.2009		Ratswahl 30.08.2009		Landtagswahl 13.05.2012	
		Ergebnis	Gewinne und Ver- luste	Ergebnis	Gewinne und Ver- luste	Ergebnis	Gewinne und Ver- luste
Wahlberechtigte	13.180	12.727	+453	13.376	-196	12.885	+295
Wähler	9.591	9.156	+435	7.783	+1.808	7.447	+2.144
	72,77 %	71,94 %	+0,83 %	58,19 %	+14,58 %	57,80 %	+14,97 %
gültige Stimmen	9.474	9.017	+457	7.535	+1.939	7.312	+2.162
	98,78 %	98,48 %	+0,30 %	96,81 %	+1,97 %	98,19 %	+0,59 %
CDU	4.137	3.113	+1.024	3.227	+910	2.019	+2.118
	43,67 %	34,52 %	+9,15 %	42,83 %	+0,84 %	27,61 %	+16,06 %
SPD	2.687	2.424	+263	2.246	+441	2.727	-40
	28,36 %	26,88 %	+1,48 %	29,81 %	-1,45 %	37,29 %	-8,93 %
FDP	571	1.667	-1.096	1.141	-570	741	-170
	6,03 %	18,49 %	-12,46 %	15,14 %	-9,11 %	10,13 %	-4,10 %
GRÜNE	631	600	+31	757	-126	648	-17
	6,66 %	6,65 %	+0,01 %	10,05 %	-3,39 %	8,86 %	-2,20 %
DIE LINKE	462	694	-232	164	+298	149	+313
	4,88 %	7,70 %	-2,82 %	2,18 %	+2,70 %	2,04 %	+2,84 %
PIRATEN	231	166	+65	0	+231	684	-453
	2,44 %	1,84 %	+0,60 %	0,00 %	+2,44 %	9,35 %	-6,91 %
NPD	109	80	+29	0	+109	36	+73
	1,15 %	0,89 %	+0,26 %	0,00 %	+1,15 %	0,49 %	+0,66 %
REP	15	21	-6	0	+15	0	+15
	0,16 %	0,23 %	-0,07 %	0,00 %	+0,16 %	0,00 %	+0,16 %
Bündnis 21/RRP	4	0	+4	0	+4	0	+4
	0,04 %	0,00 %	+0,04 %	0,00 %	+0,04 %	0,00 %	+0,04 %
Volksabstimmung	31	0	+31	0	+31	0	+31
	0,33 %	0,00 %	+0,33 %	0,00 %	+0,33 %	0,00 %	+0,33 %
ÖDP	8	7	+1	0	+8	2	+6
	0,08 %	0,08 %	+0,00 %	0,00 %	+0,08 %	0,03 %	+0,05 %
MLPD	2	2	+0	0	+2	0	+2
	0,02 %	0,02 %	+0,00 %	0,00 %	+0,02 %	0,00 %	+0,02 %
BüSo	1	0	+1	0	+1	0	+1
	0,01 %	0,00 %	+0,01 %	0,00 %	+0,01 %	0,00 %	+0,01 %
PSG	3	3	+0	0	+3	0	+3
	0,03 %	0,03 %	+0,00 %	0,00 %	+0,03 %	0,00 %	+0,03 %
AfD	431	0	+431	0	+431	0	+431

	4,55 %	0,00 %	+4,55 %	0,00 %	+4,55 %	0,00 %	+4,55 %
BIG	7	0	+7	0	+7	2	+5
	0,07 %	0,00 %	+0,07 %	0,00 %	+0,07 %	0,03 %	+0,04 %
pro Deutschland	37	0	+37	0	+37	0	+37
	0,39 %	0,00 %	+0,39 %	0,00 %	+0,39 %	0,00 %	+0,39 %
DIE RECHTE	1	0	+1	0	+1	0	+1
	0,01 %	0,00 %	+0,01 %	0,00 %	+0,01 %	0,00 %	+0,01 %
FREIE WÄHLER	22	0	+22	0	+22	0	+22
	0,23 %	0,00 %	+0,23 %	0,00 %	+0,23 %	0,00 %	+0,23 %
Partei der Nichtwähler	21	0	+21	0	+21	0	+21
	0,22 %	0,00 %	+0,22 %	0,00 %	+0,22 %	0,00 %	+0,22 %
PARTEI DER VERNUNFT	20	0	+20	0	+20	7	+13
	0,21 %	0,00 %	+0,21 %	0,00 %	+0,21 %	0,10 %	+0,11 %
Die PARTEI	43	0	+43	0	+43	12	+31
	0,45 %	0,00 %	+0,45 %	0,00 %	+0,45 %	0,16 %	+0,29 %
Sonstige	0	240	-240	0	+0	285	-285
	0,00 %	2,66 %	-2,66 %	0,00 %	+0,00 %	3,90 %	-3,90 %

Bundestagswahl 27.09.2009: Sonstige = Tierschutzpartei, FAMILIE, Volksabstimmung, ZENTRUM, DVU, RRP, RENTNER, Einzelbewerber Schmitz

Landtagswahl 13.05.2012: Sonstige = pro NRW, Tierschutzpartei, FAMILIE, FBI / Freie Wähler, AUF, FREIE WÄHLER

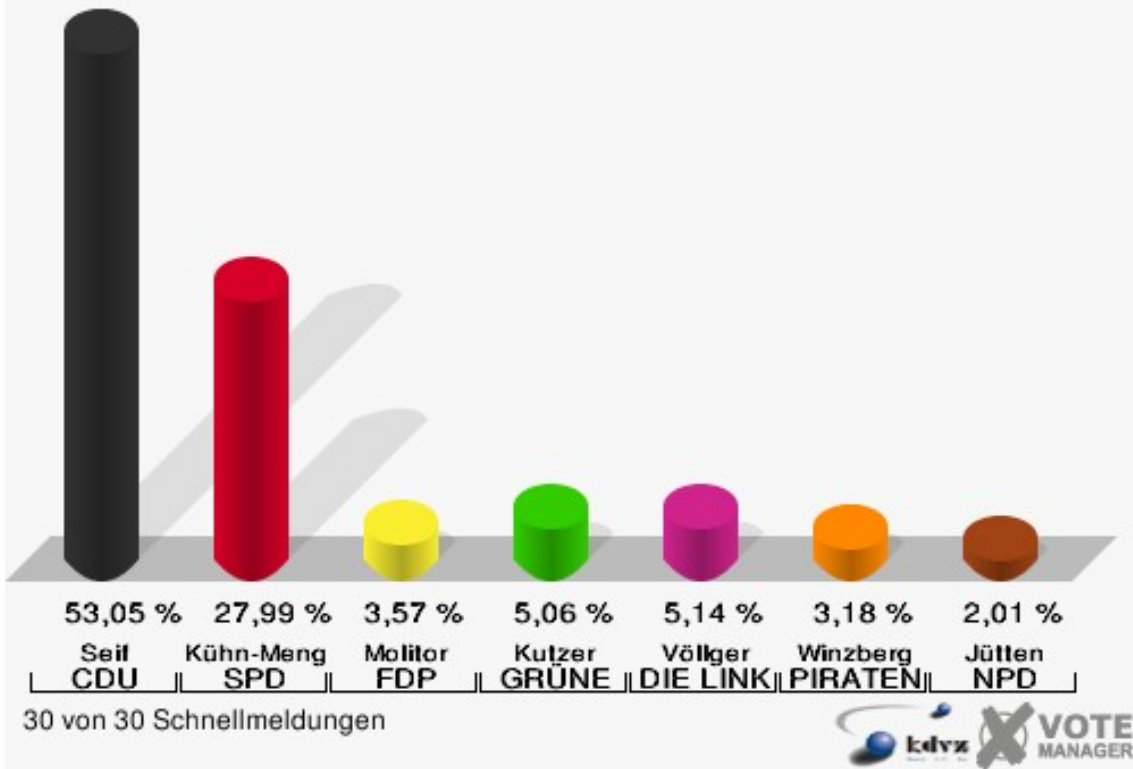




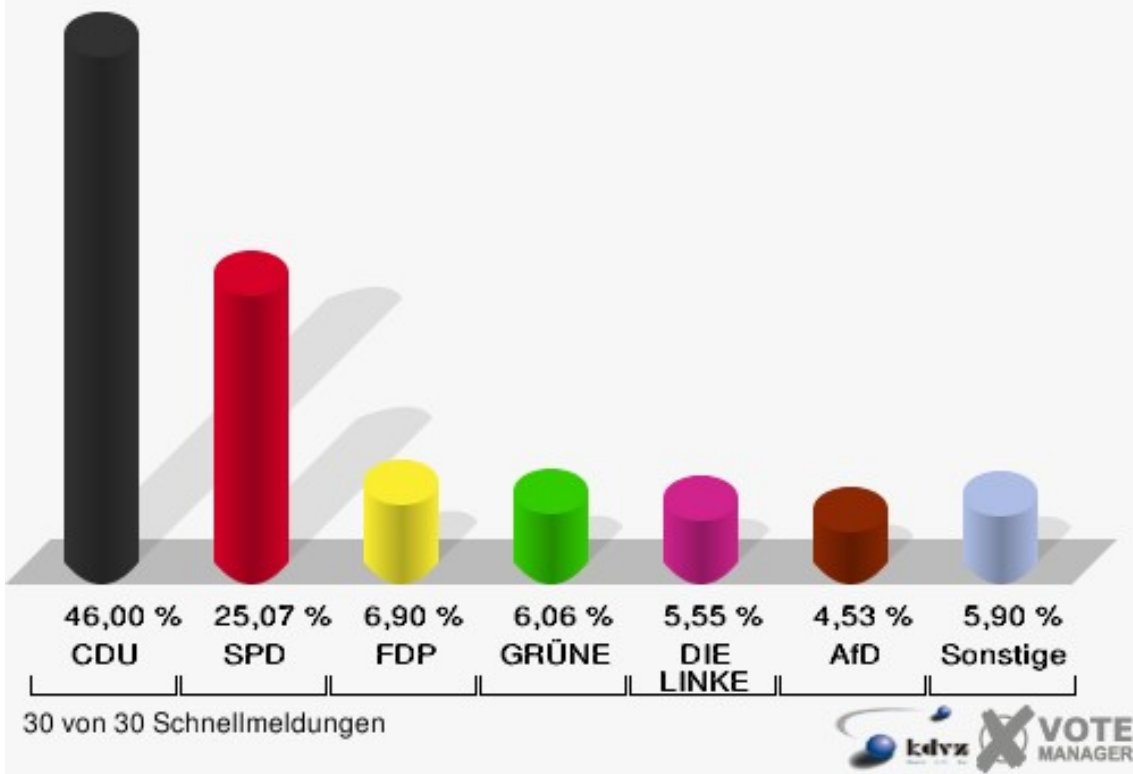
Stadt Zülpich

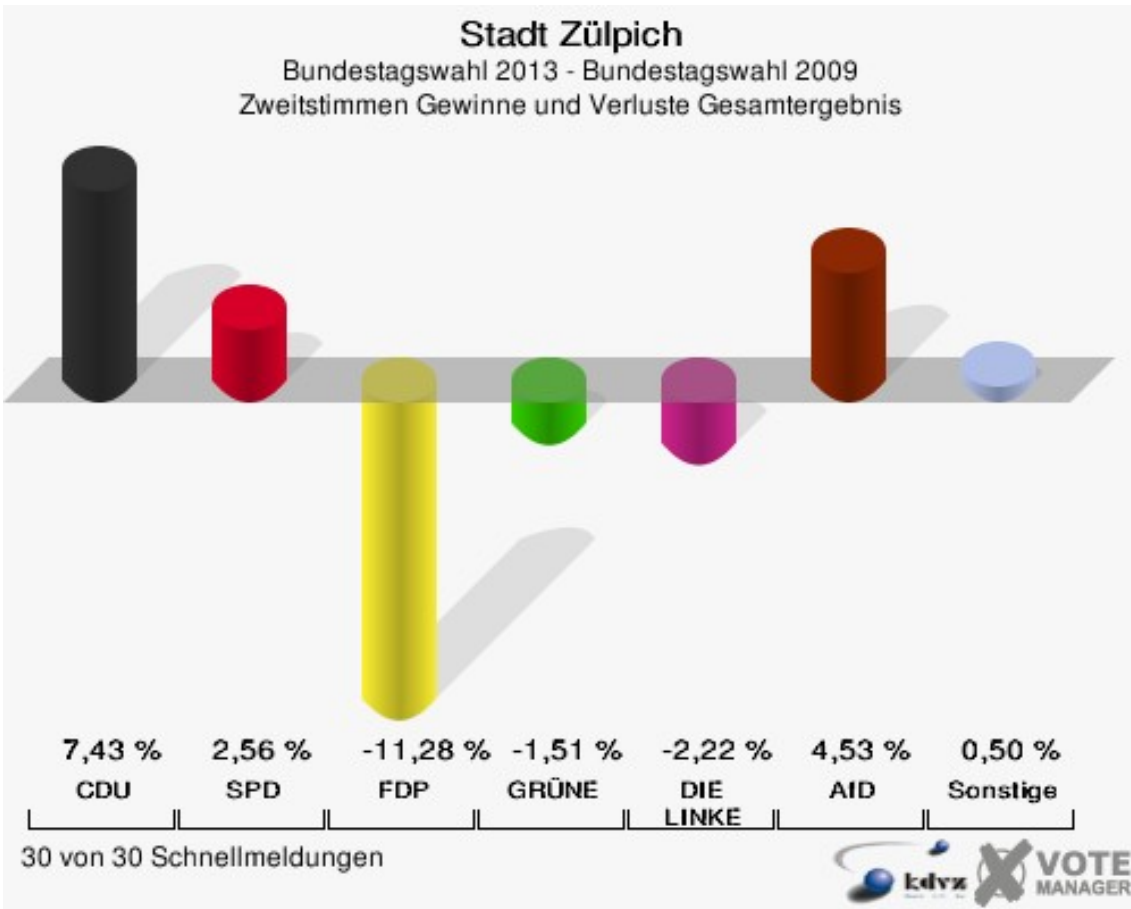
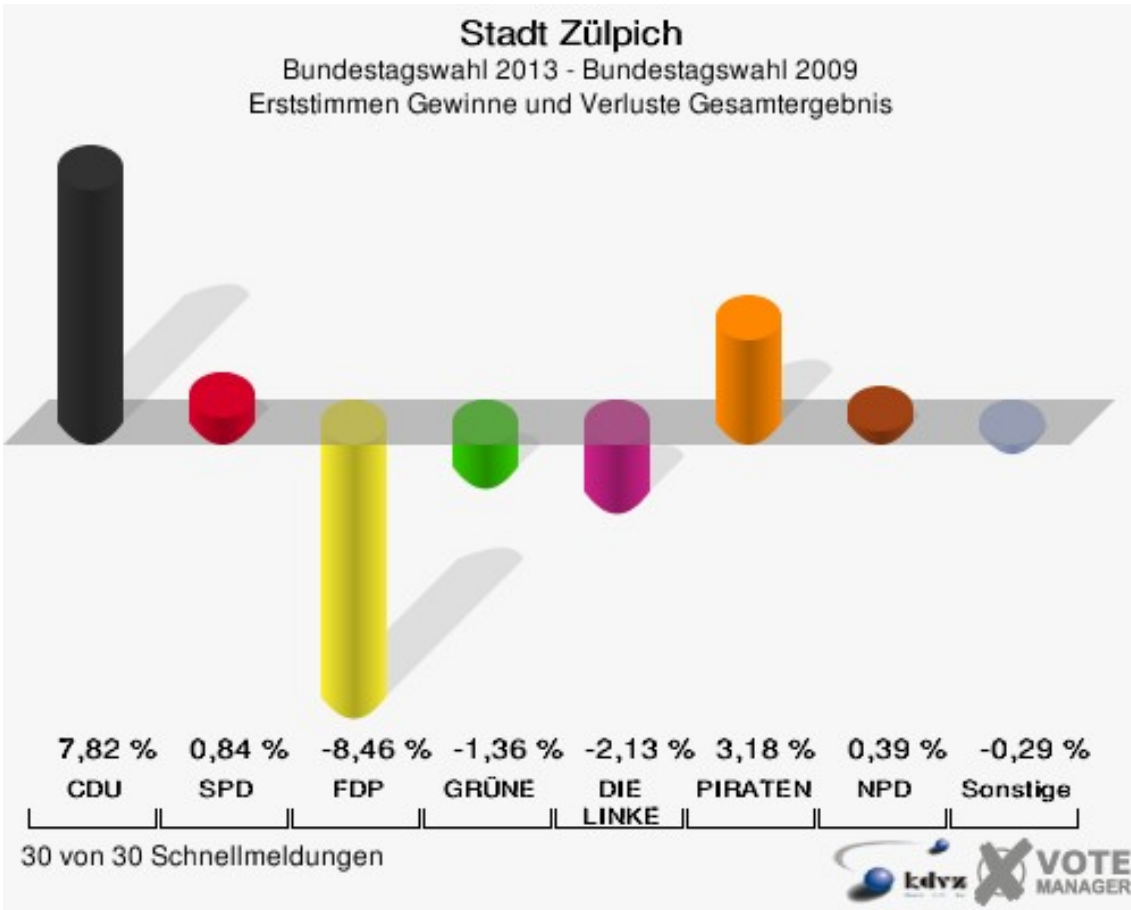
	Erststimmen		Zweitstimmen	
Wahlberechtigte	15.704		15.704	
Wähler/innen	11.012	70,12 %	11.012	70,12 %
ungültige Stimmen	209	1,90 %	150	1,36 %
gültige Stimmen	10.803	98,10 %	10.862	98,64 %
Seif, CDU	5.731	53,05 %	4.997	46,00 %
Kühn-Mengel, SPD	3.024	27,99 %	2.723	25,07 %
Molitor, FDP	386	3,57 %	749	6,90 %
Kutzer, GRÜNE	547	5,06 %	658	6,06 %
Völlger, DIE LINKE	555	5,14 %	603	5,55 %
Winzberg, PIRA- TEN	343	3,18 %	278	2,56 %
Jütten, NPD	217	2,01 %	134	1,23 %
REP	---	---	9	0,08 %
Bündnis 21/RRP	---	---	6	0,06 %
Volksabstimmung	---	---	34	0,31 %
ÖDP	---	---	16	0,15 %
MLPD	---	---	1	0,01 %
BüSo	---	---	1	0,01 %
PSG	---	---	0	0,00 %
AfD	---	---	492	4,53 %
BIG	---	---	1	0,01 %
pro Deutschland	---	---	40	0,37 %
DIE RECHTE	---	---	3	0,03 %
FREIE WÄHLER	---	---	40	0,37 %
Partei der Nicht- wähler	---	---	16	0,15 %
PARTEI DER VER- NUNFT	---	---	11	0,10 %
Die PARTEI	---	---	50	0,46 %

Stadt Zülpich
 Bundestagswahl 22.09.2013
 Erststimmen Gesamtergebnis



Stadt Zülpich
 Bundestagswahl 22.09.2013
 Zweitstimmen Gesamtergebnis





Stadt Zülpich
Bundestagswahl 22.09.2013
Erststimmen Gewinne und Verluste Gesamtergebnis

	Bundestagswahl 22.09.2013	Bundestagswahl 27.09.2009	
		Ergebnis	Gewinne und Verluste
Wahlberechtigte	15.704	15.641	+63
Wähler	11.012	10.896	+116
	70,12 %	69,66 %	+0,46 %
gültige Stimmen	10.803	10.694	+109
	98,10 %	98,15 %	-0,04 %
CDU	5.731	4.837	+894
	53,05 %	45,23 %	+7,82 %
SPD	3.024	2.903	+121
	27,99 %	27,15 %	+0,84 %
FDP	386	1.286	-900
	3,57 %	12,03 %	-8,46 %
GRÜNE	547	687	-140
	5,06 %	6,42 %	-1,36 %
DIE LINKE	555	777	-222
	5,14 %	7,27 %	-2,13 %
PIRATEN	343	0	+343
	3,18 %	0,00 %	+3,18 %
NPD	217	173	+44
	2,01 %	1,62 %	+0,39 %
REP	0	0	+0
	0,00 %	0,00 %	+0,00 %
Bündnis 21/RRP	0	0	+0
	0,00 %	0,00 %	+0,00 %
Volksabstimmung	0	0	+0
	0,00 %	0,00 %	+0,00 %
ÖDP	0	0	+0
	0,00 %	0,00 %	+0,00 %
MLPD	0	0	+0
	0,00 %	0,00 %	+0,00 %
BüSo	0	0	+0
	0,00 %	0,00 %	+0,00 %
PSG	0	0	+0
	0,00 %	0,00 %	+0,00 %
AfD	0	0	+0
	0,00 %	0,00 %	+0,00 %
BIG	0	0	+0

	0,00 %	0,00 %	+0,00 %
pro Deutschland	0	0	+0
	0,00 %	0,00 %	+0,00 %
DIE RECHTE	0	0	+0
	0,00 %	0,00 %	+0,00 %
FREIE WÄHLER	0	0	+0
	0,00 %	0,00 %	+0,00 %
Partei der Nichtwähler	0	0	+0
	0,00 %	0,00 %	+0,00 %
PARTEI DER VERNUNFT	0	0	+0
	0,00 %	0,00 %	+0,00 %
Die PARTEI	0	0	+0
	0,00 %	0,00 %	+0,00 %
Sonstige	0	31	-31
	0,00 %	0,29 %	-0,29 %

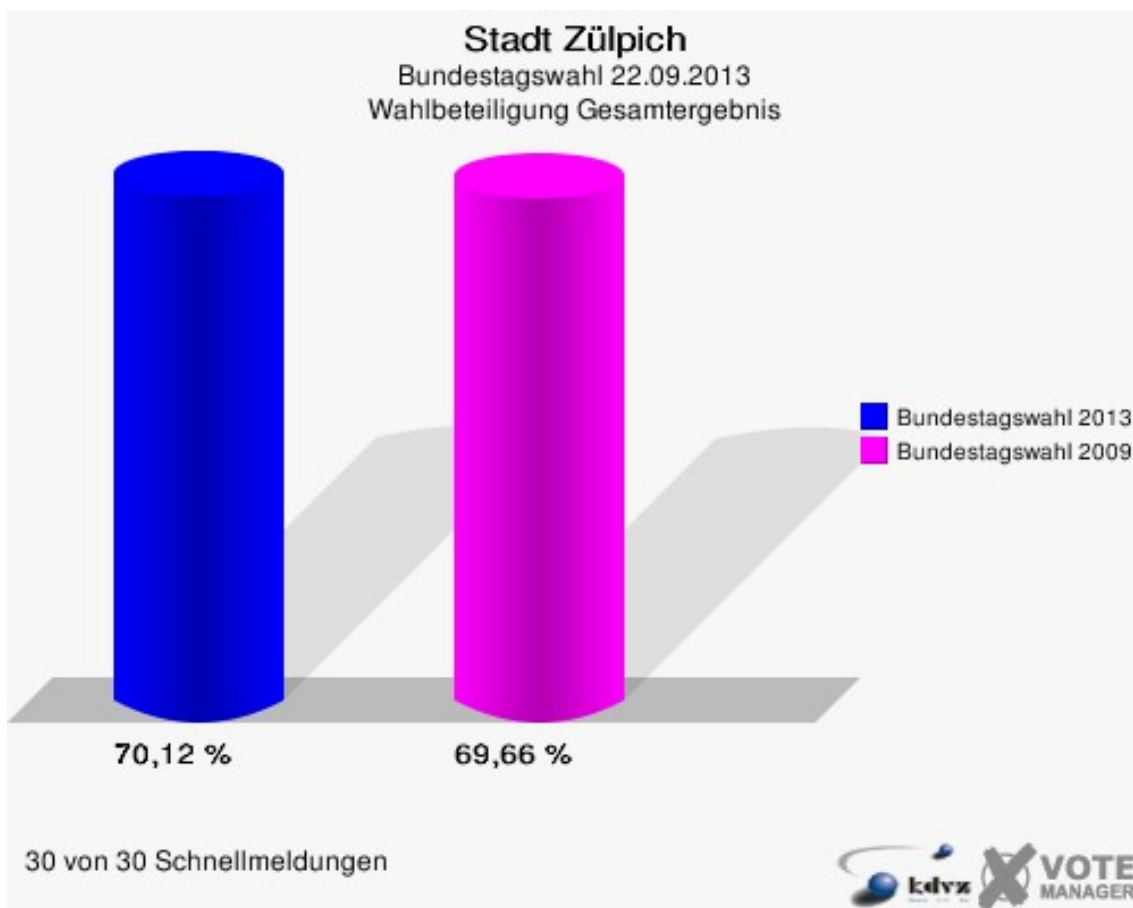
Bundestagswahl 27.09.2009: Sonstige = Tierschutzpartei, FAMILIE, Volksabstimmung, ZENTRUM, DVU, RRP, RENTNER, Einzelbewerber Schmitz

Stadt Zülpich
Bundestagswahl 22.09.2013
Zweitstimmen Gewinne und Verluste Gesamtergebnis

	Bundestagswahl 22.09.2013	Bundestagswahl 27.09.2009	
		Ergebnis	Gewinne und Verluste
Wahlberechtigte	15.704	15.641	+63
Wähler	11.012	10.896	+116
	70,12 %	69,66 %	+0,46 %
gültige Stimmen	10.862	10.751	+111
	98,64 %	98,67 %	-0,03 %
CDU	4.997	4.147	+850
	46,00 %	38,57 %	+7,43 %
SPD	2.723	2.420	+303
	25,07 %	22,51 %	+2,56 %
FDP	749	1.954	-1.205
	6,90 %	18,18 %	-11,28 %
GRÜNE	658	814	-156
	6,06 %	7,57 %	-1,51 %
DIE LINKE	603	835	-232
	5,55 %	7,77 %	-2,22 %
PIRATEN	278	140	+138
	2,56 %	1,30 %	+1,26 %
NPD	134	128	+6
	1,23 %	1,19 %	+0,04 %
REP	9	29	-20
	0,08 %	0,27 %	-0,19 %
Bündnis 21/RRP	6	0	+6
	0,06 %	0,00 %	+0,06 %
Volksabstimmung	34	0	+34
	0,31 %	0,00 %	+0,31 %
ÖDP	16	9	+7
	0,15 %	0,08 %	+0,07 %
MLPD	1	1	+0
	0,01 %	0,01 %	+0,00 %
BüSo	1	2	-1
	0,01 %	0,02 %	-0,01 %
PSG	0	2	-2
	0,00 %	0,02 %	-0,02 %
AfD	492	0	+492
	4,53 %	0,00 %	+4,53 %
BIG	1	0	+1

	0,01 %	0,00 %	+0,01 %
pro Deutschland	40	0	+40
	0,37 %	0,00 %	+0,37 %
DIE RECHTE	3	0	+3
	0,03 %	0,00 %	+0,03 %
FREIE WÄHLER	40	0	+40
	0,37 %	0,00 %	+0,37 %
Partei der Nichtwähler	16	0	+16
	0,15 %	0,00 %	+0,15 %
PARTEI DER VERNUNFT	11	0	+11
	0,10 %	0,00 %	+0,10 %
Die PARTEI	50	0	+50
	0,46 %	0,00 %	+0,46 %
Sonstige	0	270	-270
	0,00 %	2,51 %	-2,51 %

Bundestagswahl 27.09.2009: Sonstige = Tierschutzpartei, FAMILIE, Volksabstimmung, ZENTRUM, DVU, RRP, RENTNER, Einzelbewerber Schmitz



Übersicht Gemeinden

Kreis Euskirchen
Bundestagswahl 22.09.2013
Zusammenstellung der Ergebnisse nach Gemeinden - Erststimmen -

Gemeinde	Wahlberechtigte	Wähler	gültig	Seif CDU	Kühn-Mengel SPD	Molitor FDP	Kutzer GRÜNE	Völlger DIE LINKE	Winzberg PIRATEN	Jütten NPD
Stadt Bad Münstereifel	14.401	10.827	10.629	5.822	2.659	485	671	541	297	154
		75,18 %	98,17 %	54,77 %	25,02 %	4,56 %	6,31 %	5,09 %	2,79 %	1,45 %
Gemeinde Blankenheim	6.673	5.047	4.949	2.928	1.142	187	266	217	143	66
		75,63 %	98,06 %	59,16 %	23,08 %	3,78 %	5,37 %	4,38 %	2,89 %	1,33 %
Gemeinde Dahlem	3.293	2.589	2.513	1.568	527	101	94	126	70	27
		78,62 %	97,06 %	62,40 %	20,97 %	4,02 %	3,74 %	5,01 %	2,79 %	1,07 %
Stadt Euskirchen - Teilergebnis	42.302	28.778	28.253	14.463	8.417	1.066	1.531	1.484	872	420
		68,03 %	98,18 %	51,19 %	29,79 %	3,77 %	5,42 %	5,25 %	3,09 %	1,49 %
Gemeinde Hellenenthal	6.385	4.711	4.621	2.752	1.087	165	222	199	132	64
		73,78 %	98,09 %	59,55 %	23,52 %	3,57 %	4,80 %	4,31 %	2,86 %	1,38 %
Gemeinde Kall	9.154	6.692	6.559	3.504	1.792	329	302	298	234	100
		73,10 %	98,01 %	53,42 %	27,32 %	5,02 %	4,60 %	4,54 %	3,57 %	1,52 %
Stadt Mechernich	21.202	15.261	14.963	7.764	4.414	475	869	719	476	246
		71,98 %	98,05 %	51,89 %	29,50 %	3,17 %	5,81 %	4,81 %	3,18 %	1,64 %
Gemeinde Nettersheim	6.024	4.711	4.626	2.889	1.019	142	269	162	102	43
		78,20 %	98,20 %	62,45 %	22,03 %	3,07 %	5,81 %	3,50 %	2,20 %	0,93 %
Stadt Schleiden - Teilergebnis	10.330	7.336	7.217	4.071	1.802	347	392	321	193	91
		71,02 %	98,38 %	56,41 %	24,97 %	4,81 %	5,43 %	4,45 %	2,67 %	1,26 %
Gemeinde Weilerswist	13.180	9.591	9.430	4.741	3.023	306	487	427	295	151
		72,77 %	98,32 %	50,28 %	32,06 %	3,24 %	5,16 %	4,53 %	3,13 %	1,60 %
Stadt Zülpich	15.704	11.012	10.803	5.731	3.024	386	547	555	343	217
		70,12 %	98,10 %	53,05 %	27,99 %	3,57 %	5,06 %	5,14 %	3,18 %	2,01 %

Gemeinde	Wahlbe- rechtigte	Wähler	gültig	Seif CDU	Kühn-Men- gel SPD	Molitor FDP	Kutzer GRÜNE	Völlger DIE LINKE	Winzberg PIRATEN	Jütten NPD
Stadt Brühl	32.836	24.891	24.302	10.968	9.096	556	1.743	1.061	572	306
		75,80 %	97,63 %	45,13 %	37,43 %	2,29 %	7,17 %	4,37 %	2,35 %	1,26 %
Stadt Erftstadt	38.857	29.212	28.414	13.905	9.720	1.140	1.548	1.083	659	359
		75,18 %	97,27 %	48,94 %	34,21 %	4,01 %	5,45 %	3,81 %	2,32 %	1,26 %
Stadt Wesseling	24.927	17.560	16.999	7.653	5.981	416	1.125	973	506	345
		70,45 %	96,81 %	45,02 %	35,18 %	2,45 %	6,62 %	5,72 %	2,98 %	2,03 %

Kreis Euskirchen
Bundestagswahl 22.09.2013
Zusammenstellung der Ergebnisse nach Gemeinden - Zweitstimmen -

Gemeinde	Wahlberechtigte	Wähler	gültig	CDU	SPD	FDP	GRÜNE	DIE LINKE	PIRATEN	NPD	REP	Bündnis 21/RRP	Volksabstimmung	ÖDP	MLPD	BüSo	PSG	AfD
Stadt Bad Münstereifel	14.401	10.827	10.694	5.083	2.249	879	833	592	217	95	10	8	37	20	0	1	4	534
		75,18 %	98,77 %	47,53 %	21,03 %	8,22 %	7,79 %	5,54 %	2,03 %	0,89 %	0,09 %	0,07 %	0,35 %	0,19 %	0,00 %	0,01 %	0,04 %	4,99 %
Gemeinde Blankenheim	6.673	5.047	4.980	2.620	1.026	371	337	239	84	49	10	4	7	4	0	2	3	152
		75,63 %	98,67 %	52,61 %	20,60 %	7,45 %	6,77 %	4,80 %	1,69 %	0,98 %	0,20 %	0,08 %	0,14 %	0,08 %	0,00 %	0,04 %	0,06 %	3,05 %
Gemeinde Dahlem	3.293	2.589	2.534	1.371	465	223	110	149	53	19	1	0	4	6	0	0	0	96
		78,62 %	97,88 %	54,10 %	18,35 %	8,80 %	4,34 %	5,88 %	2,09 %	0,75 %	0,04 %	0,00 %	0,16 %	0,24 %	0,00 %	0,00 %	0,00 %	3,79 %
Stadt Euskirchen - Teilergebnis	42.302	28.778	28.404	12.534	7.557	2.066	1.863	1.610	652	239	28	14	86	36	8	6	4	1.335
		68,03 %	98,70 %	44,13 %	26,61 %	7,27 %	6,56 %	5,67 %	2,30 %	0,84 %	0,10 %	0,05 %	0,30 %	0,13 %	0,03 %	0,02 %	0,01 %	4,70 %
Gemeinde Helenthal	6.385	4.711	4.643	2.417	976	356	294	196	105	51	2	3	18	3	0	0	0	162
		73,78 %	98,56 %	52,06 %	21,02 %	7,67 %	6,33 %	4,22 %	2,26 %	1,10 %	0,04 %	0,06 %	0,39 %	0,06 %	0,00 %	0,00 %	0,00 %	3,49 %
Gemeinde Kall	9.154	6.692	6.599	3.111	1.577	514	420	353	176	86	5	2	16	6	3	0	0	248
		73,10 %	98,61 %	47,14 %	23,90 %	7,79 %	6,36 %	5,35 %	2,67 %	1,30 %	0,08 %	0,03 %	0,24 %	0,09 %	0,05 %	0,00 %	0,00 %	3,76 %
Stadt Mechenich	21.202	15.261	15.035	6.828	3.897	928	1.109	793	373	154	18	9	51	14	0	3	3	643
		71,98 %	98,52 %	45,41 %	25,92 %	6,17 %	7,38 %	5,27 %	2,48 %	1,02 %	0,12 %	0,06 %	0,34 %	0,09 %	0,00 %	0,02 %	0,02 %	4,28 %
Gemeinde Nettersheim	6.024	4.711	4.663	2.524	932	301	346	180	97	37	5	0	12	6	0	1	3	171
		78,20 %	98,98 %	54,13 %	19,99 %	6,46 %	7,42 %	3,86 %	2,08 %	0,79 %	0,11 %	0,00 %	0,26 %	0,13 %	0,00 %	0,02 %	0,06 %	3,67 %
Stadt Schleiden - Teilergebnis	10.330	7.336	7.264	3.695	1.608	569	461	355	125	63	12	1	20	10	4	1	2	264
		71,02 %	99,02 %	50,87 %	22,14 %	7,83 %	6,35 %	4,89 %	1,72 %	0,87 %	0,17 %	0,01 %	0,28 %	0,14 %	0,06 %	0,01 %	0,03 %	3,63 %
Gemeinde Weilerswist	13.180	9.591	9.474	4.137	2.687	571	631	462	231	109	15	4	31	8	2	1	3	431
		72,77 %	98,78 %	43,67 %	28,36 %	6,03 %	6,66 %	4,88 %	2,44 %	1,15 %	0,16 %	0,04 %	0,33 %	0,08 %	0,02 %	0,01 %	0,03 %	4,55 %
Stadt Zülpich	15.704	11.012	10.862	4.997	2.723	749	658	603	278	134	9	6	34	16	1	1	0	492
		70,12 %	98,64 %	46,00 %	25,07 %	6,90 %	6,06 %	5,55 %	2,56 %	1,23 %	0,08 %	0,06 %	0,31 %	0,15 %	0,01 %	0,01 %	0,00 %	4,53 %
Stadt Brühl	32.836	24.891	24.489	10.067	7.345	1.382	2.346	1.262	491	189	30	14	60	37	8	5	5	869
		75,80 %	98,38 %	41,11 %	29,99 %	5,64 %	9,58 %	5,15 %	2,00 %	0,77 %	0,12 %	0,06 %	0,25 %	0,15 %	0,03 %	0,02 %	0,02 %	3,55 %
Stadt Erftstadt	38.857	29.212	28.640	12.727	8.618	1.767	1.967	1.260	548	239	30	14	50	33	5	1	2	1.048
		75,18 %	98,04 %	44,44 %	30,09 %	6,17 %	6,87 %	4,40 %	1,91 %	0,83 %	0,10 %	0,05 %	0,17 %	0,12 %	0,02 %	0,00 %	0,01 %	3,66 %
Stadt Wesseling	24.927	17.560	17.190	6.944	5.322	935	1.169	1.021	396	238	16	15	47	14	4	2	4	738
		70,45 %	97,89 %	40,40 %	30,96 %	5,44 %	6,80 %	5,94 %	2,30 %	1,38 %	0,09 %	0,09 %	0,27 %	0,08 %	0,02 %	0,01 %	0,02 %	4,29 %

Gemeinde	BIG	pro Deutschland	DIE RECHTE	FREIE WÄHLER	Partei der Nichtwähler	PARTEI DER VERNUNFT	Die PARTEI
Stadt Bad Münstereifel	1	35	0	20	18	12	46
	0,01 %	0,33 %	0,00 %	0,19 %	0,17 %	0,11 %	0,43 %
Gemeinde Blankenheim	0	11	0	26	7	11	17
	0,00 %	0,22 %	0,00 %	0,52 %	0,14 %	0,22 %	0,34 %
Gemeinde Dahlem	0	1	1	12	4	5	14
	0,00 %	0,04 %	0,04 %	0,47 %	0,16 %	0,20 %	0,55 %
Stadt Euskirchen - Teilergebnis	13	71	4	78	48	22	130
	0,05 %	0,25 %	0,01 %	0,27 %	0,17 %	0,08 %	0,46 %
Gemeinde Hellenthal	0	13	0	16	9	9	13
	0,00 %	0,28 %	0,00 %	0,34 %	0,19 %	0,19 %	0,28 %
Gemeinde Kall	5	16	0	24	7	5	25
	0,08 %	0,24 %	0,00 %	0,36 %	0,11 %	0,08 %	0,38 %
Stadt Mechernich	4	41	4	56	26	21	60
	0,03 %	0,27 %	0,03 %	0,37 %	0,17 %	0,14 %	0,40 %
Gemeinde Nettersheim	0	5	0	20	7	6	10
	0,00 %	0,11 %	0,00 %	0,43 %	0,15 %	0,13 %	0,21 %
Stadt Schleiden - Teilergebnis	4	13	2	18	7	8	22
	0,06 %	0,18 %	0,03 %	0,25 %	0,10 %	0,11 %	0,30 %
Gemeinde Weilerswist	7	37	1	22	21	20	43
	0,07 %	0,39 %	0,01 %	0,23 %	0,22 %	0,21 %	0,45 %
Stadt Zülpich	1	40	3	40	16	11	50
	0,01 %	0,37 %	0,03 %	0,37 %	0,15 %	0,10 %	0,46 %
Stadt Brühl	27	60	1	95	43	33	120
	0,11 %	0,25 %	0,00 %	0,39 %	0,18 %	0,13 %	0,49 %
Stadt Erftstadt	5	69	1	73	39	27	117
	0,02 %	0,24 %	0,00 %	0,25 %	0,14 %	0,09 %	0,41 %
Stadt Wesseling	29	77	3	76	25	20	95
	0,17 %	0,45 %	0,02 %	0,44 %	0,15 %	0,12 %	0,55 %












Kreis Euskirchen
 Bundestagswahl 22.09.2013
 Seif, CDU, Ergebnis - Erststimmen
 Gemeinde-Übersicht

Gemeinde Nettersheim	62,45 %	
Gemeinde Dahlem	62,40 %	
Gemeinde Hellenthal	59,55 %	
Gemeinde Blankenheim	59,16 %	
Stadt Schleiden	56,41 %	
Stadt Bad Münstereifel	54,77 %	
Gemeinde Kall	53,42 %	
Stadt Zülpich	53,05 %	
Stadt Mechernich	51,89 %	
Stadt Euskirchen	51,19 %	
Gemeinde Weilerswist	50,28 %	











Kreis Euskirchen
 Bundestagswahl 22.09.2013
 Seif, CDU, Gewinne und Verluste - Erststimmen
 Gemeinde-Übersicht

Gemeinde Hellenthal	11,81 %	
Gemeinde Kall	9,43 %	
Gemeinde Blankenheim	8,89 %	
Gemeinde Nettersheim	8,39 %	
Stadt Mechernich	8,16 %	
Stadt Zülpich	7,82 %	
Gemeinde Dahlem	7,37 %	
Stadt Schleiden	7,33 %	
Stadt Euskirchen	6,83 %	
Stadt Bad Münstereifel	6,55 %	
Gemeinde Weilerswist	5,30 %	

Kreis Euskirchen
 Bundestagswahl 22.09.2013
 Kühn-Mengel, SPD, Ergebnis - Erststimmen
 Gemeinde-Übersicht

Gemeinde Weilerswist	32,06 %	
Stadt Euskirchen	29,79 %	
Stadt Mechernich	29,50 %	
Stadt Zülpich	27,99 %	
Gemeinde Kall	27,32 %	
Stadt Bad Münstereifel	25,02 %	
Stadt Schleiden	24,97 %	
Gemeinde Hellenthal	23,52 %	
Gemeinde Blankenheim	23,08 %	
Gemeinde Nettersheim	22,03 %	
Gemeinde Dahlem	20,97 %	

Kreis Euskirchen
 Bundestagswahl 22.09.2013
 Kühn-Mengel, SPD, Gewinne und Verluste - Erststimmen
 Gemeinde-Übersicht

Gemeinde Kall	3,54 %	
Gemeinde Dahlem	2,98 %	
Stadt Euskirchen	2,83 %	
Stadt Bad Münstereifel	2,68 %	
Stadt Schleiden	2,55 %	
Gemeinde Nettersheim	2,31 %	
Stadt Mechernich	1,73 %	
Gemeinde Hellenthal	1,24 %	
Gemeinde Blankenheim	1,06 %	
Stadt Zülpich	0,85 %	
Gemeinde Weilerswist	0,72 %	












Kreis Euskirchen
 Bundestagswahl 22.09.2013
 Molitor, FDP, Ergebnis - Erststimmen
 Gemeinde-Übersicht

Gemeinde Kall	5,02 %	■
Stadt Schleiden	4,81 %	■
Stadt Bad Münstereifel	4,56 %	■
Gemeinde Dahlem	4,02 %	■
Gemeinde Blankenheim	3,78 %	■
Stadt Euskirchen	3,77 %	■
Stadt Zülpich	3,57 %	■
Gemeinde Hellenthal	3,57 %	■
Gemeinde Weilerswist	3,24 %	■
Stadt Mechernich	3,17 %	■
Gemeinde Nettersheim	3,07 %	■










Kreis Euskirchen
 Bundestagswahl 22.09.2013
 Molitor, FDP, Gewinne und Verluste - Erststimmen
 Gemeinde-Übersicht

Gemeinde Weilerswist	-7,08 %	■
Stadt Euskirchen	-8,14 %	■
Gemeinde Blankenheim	-8,14 %	■
Gemeinde Nettersheim	-8,45 %	■
Stadt Zülpich	-8,45 %	■
Stadt Mechernich	-8,49 %	■
Stadt Schleiden	-9,06 %	■
Gemeinde Dahlem	-9,08 %	■
Stadt Bad Münstereifel	-9,38 %	■
Gemeinde Kall	-11,16 %	■
Gemeinde Hellenthal	-11,47 %	■

Kreis Euskirchen
 Bundestagswahl 22.09.2013
 Kutzer, GRÜNE, Ergebnis - Erststimmen
 Gemeinde-Übersicht

Stadt Bad Münstereifel	6,31 %	
Gemeinde Nettersheim	5,81 %	
Stadt Mechernich	5,81 %	
Stadt Schleiden	5,43 %	
Stadt Euskirchen	5,42 %	
Gemeinde Blankenheim	5,37 %	
Gemeinde Weilerswist	5,16 %	
Stadt Zulpich	5,06 %	
Gemeinde Hellenthal	4,80 %	
Gemeinde Kall	4,60 %	
Gemeinde Dahlem	3,74 %	

Kreis Euskirchen
 Bundestagswahl 22.09.2013
 Kutzer, GRÜNE, Gewinne und Verluste - Erststimmen
 Gemeinde-Übersicht

Gemeinde Weilerswist	-0,12 %	
Stadt Schleiden	-0,76 %	
Gemeinde Hellenthal	-1,19 %	
Stadt Zulpich	-1,36 %	
Stadt Bad Münstereifel	-1,47 %	
Gemeinde Blankenheim	-1,67 %	
Stadt Euskirchen	-1,77 %	
Stadt Mechernich	-1,82 %	
Gemeinde Kall	-2,27 %	
Gemeinde Dahlem	-2,32 %	
Gemeinde Nettersheim	-2,40 %	

Kreis Euskirchen
 Bundestagswahl 22.09.2013
 Völlger, DIE LINKE, Ergebnis - Erststimmen
 Gemeinde-Übersicht

Stadt Euskirchen	5,25 %	■
Stadt Zülpich	5,14 %	■
Stadt Bad Münstereifel	5,09 %	■
Gemeinde Dahlem	5,01 %	■
Stadt Mechernich	4,81 %	■
Gemeinde Kall	4,54 %	■
Gemeinde Weilerswist	4,53 %	■
Stadt Schleiden	4,45 %	■
Gemeinde Blankenheim	4,38 %	■
Gemeinde Hellenthal	4,31 %	■
Gemeinde Nettersheim	3,50 %	■

Kreis Euskirchen
 Bundestagswahl 22.09.2013
 Völlger, DIE LINKE, Gewinne und Verluste - Erststimmen
 Gemeinde-Übersicht

Stadt Bad Münstereifel	-1,13 %	■
Gemeinde Dahlem	-1,67 %	■
Gemeinde Nettersheim	-1,80 %	■
Gemeinde Weilerswist	-1,95 %	■
Stadt Zülpich	-2,13 %	■
Stadt Schleiden	-2,50 %	■
Stadt Euskirchen	-2,53 %	■
Stadt Mechernich	-2,76 %	■
Gemeinde Kall	-2,89 %	■
Gemeinde Hellenthal	-2,89 %	■
Gemeinde Blankenheim	-3,13 %	■

Kreis Euskirchen
 Bundestagswahl 22.09.2013
 Winzberg, PIRATEN, Ergebnis - Erststimmen
 Gemeinde-Übersicht

Gemeinde Kall	3,57 %	■
Stadt Mechernich	3,18 %	■
Stadt Zülpich	3,18 %	■
Gemeinde Weilerswist	3,13 %	■
Stadt Euskirchen	3,09 %	■
Gemeinde Blankenheim	2,89 %	■
Gemeinde Hellenthal	2,86 %	■
Stadt Bad Münstereifel	2,79 %	■
Gemeinde Dahlem	2,79 %	■
Stadt Schleiden	2,67 %	■
Gemeinde Nettersheim	2,20 %	■

Kreis Euskirchen
 Bundestagswahl 22.09.2013
 Winzberg, PIRATEN, Gewinne und Verluste - Erststimmen
 Gemeinde-Übersicht

Gemeinde Kall	3,57 %		■
Stadt Mechernich	3,18 %		■
Stadt Zülpich	3,18 %		■
Gemeinde Weilerswist	3,13 %		■
Stadt Euskirchen	3,09 %		■
Gemeinde Blankenheim	2,89 %		■
Gemeinde Hellenthal	2,86 %		■
Stadt Bad Münstereifel	2,79 %		■
Gemeinde Dahlem	2,79 %		■
Stadt Schleiden	2,67 %		■
Gemeinde Nettersheim	2,20 %		■

Kreis Euskirchen
 Bundestagswahl 22.09.2013
 Jütten, NPD, Ergebnis - Erststimmen
 Gemeinde-Übersicht

Stadt Zülpich	2,01 %	■
Stadt Mechernich	1,64 %	■
Gemeinde Weilerswist	1,60 %	■
Gemeinde Kall	1,52 %	■
Stadt Euskirchen	1,49 %	■
Stadt Bad Münstereifel	1,45 %	■
Gemeinde Hellenthal	1,38 %	■
Gemeinde Blankenheim	1,33 %	■
Stadt Schleiden	1,26 %	■
Gemeinde Dahlem	1,07 %	■
Gemeinde Nettersheim	0,93 %	■

Kreis Euskirchen
 Bundestagswahl 22.09.2013
 Jütten, NPD, Gewinne und Verluste - Erststimmen
 Gemeinde-Übersicht

Stadt Zülpich	0,39 %		■
Gemeinde Weilerswist	0,31 %		■
Gemeinde Blankenheim	0,30 %		■
Stadt Bad Münstereifel	0,26 %		■
Stadt Mechernich	0,26 %		■
Gemeinde Dahlem	0,17 %		■
Stadt Schleiden	0,11 %		■
Gemeinde Hellenthal	0,09 %		■
Gemeinde Nettersheim	0,04 %		■
Stadt Euskirchen	0,01 %		■
Gemeinde Kall	-0,00 %		■












Kreis Euskirchen
 Bundestagswahl 22.09.2013
 CDU, Ergebnis - Zweitstimmen
 Gemeinde-Übersicht

Gemeinde Nettersheim	54,13 %	
Gemeinde Dahlem	54,10 %	
Gemeinde Blankenheim	52,61 %	
Gemeinde Hellenthal	52,06 %	
Stadt Schleiden	50,87 %	
Stadt Bad Münstereifel	47,53 %	
Gemeinde Kall	47,14 %	
Stadt Zülpich	46,00 %	
Stadt Mechernich	45,41 %	
Stadt Euskirchen	44,13 %	
Gemeinde Weilerswist	43,67 %	












Kreis Euskirchen
 Bundestagswahl 22.09.2013
 CDU, Gewinne und Verluste - Zweitstimmen
 Gemeinde-Übersicht

Gemeinde Hellenthal	11,11 %	
Gemeinde Dahlem	10,25 %	
Gemeinde Weilerswist	9,14 %	
Gemeinde Nettersheim	9,12 %	
Gemeinde Blankenheim	9,06 %	
Stadt Schleiden	8,99 %	
Gemeinde Kall	8,91 %	
Stadt Mechernich	8,75 %	
Stadt Euskirchen	8,39 %	
Stadt Zülpich	7,43 %	
Stadt Bad Münstereifel	7,15 %	












Kreis Euskirchen
 Bundestagswahl 22.09.2013
 SPD, Ergebnis - Zweitstimmen
 Gemeinde-Übersicht

Gemeinde Weilerswist	28,36 %	
Stadt Euskirchen	26,61 %	
Stadt Mechernich	25,92 %	
Stadt Zülpich	25,07 %	
Gemeinde Kall	23,90 %	
Stadt Schleiden	22,14 %	
Stadt Bad Münstereifel	21,03 %	
Gemeinde Hellenthal	21,02 %	
Gemeinde Blankenheim	20,60 %	
Gemeinde Nettersheim	19,99 %	
Gemeinde Dahlem	18,35 %	









Kreis Euskirchen
 Bundestagswahl 22.09.2013
 SPD, Gewinne und Verluste - Zweitstimmen
 Gemeinde-Übersicht

Stadt Schleiden	4,42 %	
Gemeinde Kall	4,19 %	
Stadt Euskirchen	3,97 %	
Gemeinde Nettersheim	3,51 %	
Stadt Bad Münstereifel	3,36 %	
Gemeinde Dahlem	3,16 %	
Gemeinde Blankenheim	3,06 %	
Stadt Mechernich	2,96 %	
Gemeinde Hellenthal	2,88 %	
Stadt Zülpich	2,56 %	
Gemeinde Weilerswist	1,48 %	












Kreis Euskirchen
 Bundestagswahl 22.09.2013
 FDP, Ergebnis - Zweitstimmen
 Gemeinde-Übersicht

Gemeinde Dahlem	8,80 %	
Stadt Bad Münstereifel	8,22 %	
Stadt Schleiden	7,83 %	
Gemeinde Kall	7,79 %	
Gemeinde Hellenthal	7,67 %	
Gemeinde Blankenheim	7,45 %	
Stadt Euskirchen	7,27 %	
Stadt Zülpich	6,90 %	
Gemeinde Nettersheim	6,46 %	
Stadt Mechernich	6,17 %	
Gemeinde Weilerswist	6,03 %	





Kreis Euskirchen
 Bundestagswahl 22.09.2013
 FDP, Gewinne und Verluste - Zweitstimmen
 Gemeinde-Übersicht

Stadt Zülpich	-11,28 %	
Gemeinde Blankenheim	-11,43 %	
Stadt Mechernich	-12,05 %	
Stadt Euskirchen	-12,38 %	
Gemeinde Weilerswist	-12,46 %	
Gemeinde Nettersheim	-12,69 %	
Stadt Bad Münstereifel	-12,98 %	
Stadt Schleiden	-13,05 %	
Gemeinde Kall	-13,12 %	
Gemeinde Dahlem	-13,26 %	
Gemeinde Hellenthal	-13,52 %	

Kreis Euskirchen
 Bundestagswahl 22.09.2013
 GRÜNE, Ergebnis - Zweitstimmen
 Gemeinde-Übersicht

Stadt Bad Münstereifel	7,79 %	
Gemeinde Nettersheim	7,42 %	
Stadt Mechernich	7,38 %	
Gemeinde Blankenheim	6,77 %	
Gemeinde Weilerswist	6,66 %	
Stadt Euskirchen	6,56 %	
Gemeinde Kall	6,36 %	
Stadt Schleiden	6,35 %	
Gemeinde Hellenthal	6,33 %	
Stadt Zülpich	6,06 %	
Gemeinde Dahlem	4,34 %	

Kreis Euskirchen
 Bundestagswahl 22.09.2013
 GRÜNE, Gewinne und Verluste - Zweitstimmen
 Gemeinde-Übersicht

Gemeinde Weilerswist	0,01 %	
Gemeinde Hellenthal	-0,79 %	
Gemeinde Blankenheim	-0,94 %	
Gemeinde Kall	-0,96 %	
Stadt Bad Münstereifel	-1,22 %	
Stadt Schleiden	-1,24 %	
Stadt Mechernich	-1,30 %	
Stadt Euskirchen	-1,38 %	
Stadt Zülpich	-1,51 %	
Gemeinde Nettersheim	-1,62 %	
Gemeinde Dahlem	-2,45 %	

Kreis Euskirchen
 Bundestagswahl 22.09.2013
 DIE LINKE, Ergebnis - Zweitstimmen
 Gemeinde-Übersicht

Gemeinde Dahlem	5,88 %	■
Stadt Euskirchen	5,67 %	■
Stadt Zülpich	5,55 %	■
Stadt Bad Münstereifel	5,54 %	■
Gemeinde Kall	5,35 %	■
Stadt Mechernich	5,27 %	■
Stadt Schleiden	4,89 %	■
Gemeinde Weilerswist	4,88 %	■
Gemeinde Blankenheim	4,80 %	■
Gemeinde Hellenthal	4,22 %	■
Gemeinde Nettersheim	3,86 %	■

Kreis Euskirchen
 Bundestagswahl 22.09.2013
 DIE LINKE, Gewinne und Verluste - Zweitstimmen
 Gemeinde-Übersicht

Stadt Bad Münstereifel	-1,27 %	■
Gemeinde Dahlem	-1,66 %	■
Gemeinde Nettersheim	-1,76 %	■
Stadt Zülpich	-2,22 %	■
Gemeinde Kall	-2,71 %	■
Stadt Euskirchen	-2,73 %	■
Gemeinde Weilerswist	-2,82 %	■
Stadt Schleiden	-2,95 %	■
Gemeinde Blankenheim	-2,97 %	■
Stadt Mechernich	-2,97 %	■
Gemeinde Hellenthal	-3,61 %	■

Kreis Euskirchen
 Bundestagswahl 22.09.2013
 AfD, Ergebnis - Zweitstimmen
 Gemeinde-Übersicht

Stadt Bad Münstereifel	4,99 %	■
Stadt Euskirchen	4,70 %	■
Gemeinde Weilerswist	4,55 %	■
Stadt Zülpich	4,53 %	■
Stadt Mechernich	4,28 %	■
Gemeinde Dahlem	3,79 %	■
Gemeinde Kall	3,76 %	■
Gemeinde Nettersheim	3,67 %	■
Stadt Schleiden	3,63 %	■
Gemeinde Hellenthal	3,49 %	■
Gemeinde Blankenheim	3,05 %	■

Kreis Euskirchen
 Bundestagswahl 22.09.2013
 AfD, Gewinne und Verluste - Zweitstimmen
 Gemeinde-Übersicht

Stadt Bad Münstereifel	4,99 %		■
Stadt Euskirchen	4,70 %		■
Gemeinde Weilerswist	4,55 %		■
Stadt Zülpich	4,53 %		■
Stadt Mechernich	4,28 %		■
Gemeinde Dahlem	3,79 %		■
Gemeinde Kall	3,76 %		■
Gemeinde Nettersheim	3,67 %		■
Stadt Schleiden	3,63 %		■
Gemeinde Hellenthal	3,49 %		■
Gemeinde Blankenheim	3,05 %		■