

Wahlbuch
Bundestagswahl
22.09.2013
Gemeinde Dahlem
Herausgegeben am 15.07.2016

Inhaltsverzeichnis

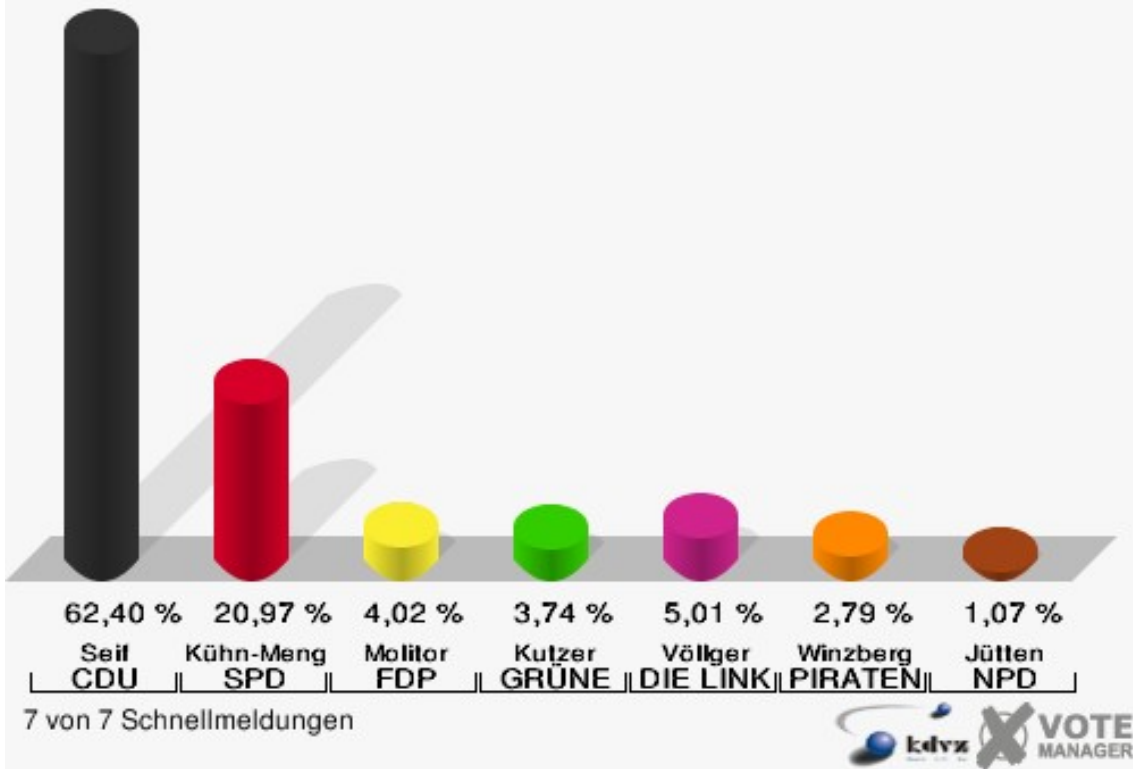
Bundestagswahl	1
Gemeinde Dahlem	1
Ortsteile	8
Baasem	8
Berk	11
Dahlem	14
Frauenkron	17
Kronenburg	20
Schmidtheim	23
Übersicht Ortsteile	26
Wahlbezirke	34
01.0 Baasem	34
02.0 Berk	37
03.0 Dahlem	40
04.0 Frauenkron	43
05.0 Kronenburg	46
06.0 Schmidtheim	49
07.0 Briefwahl	52
Übersicht Wahlbezirke	54

Bundestagswahl

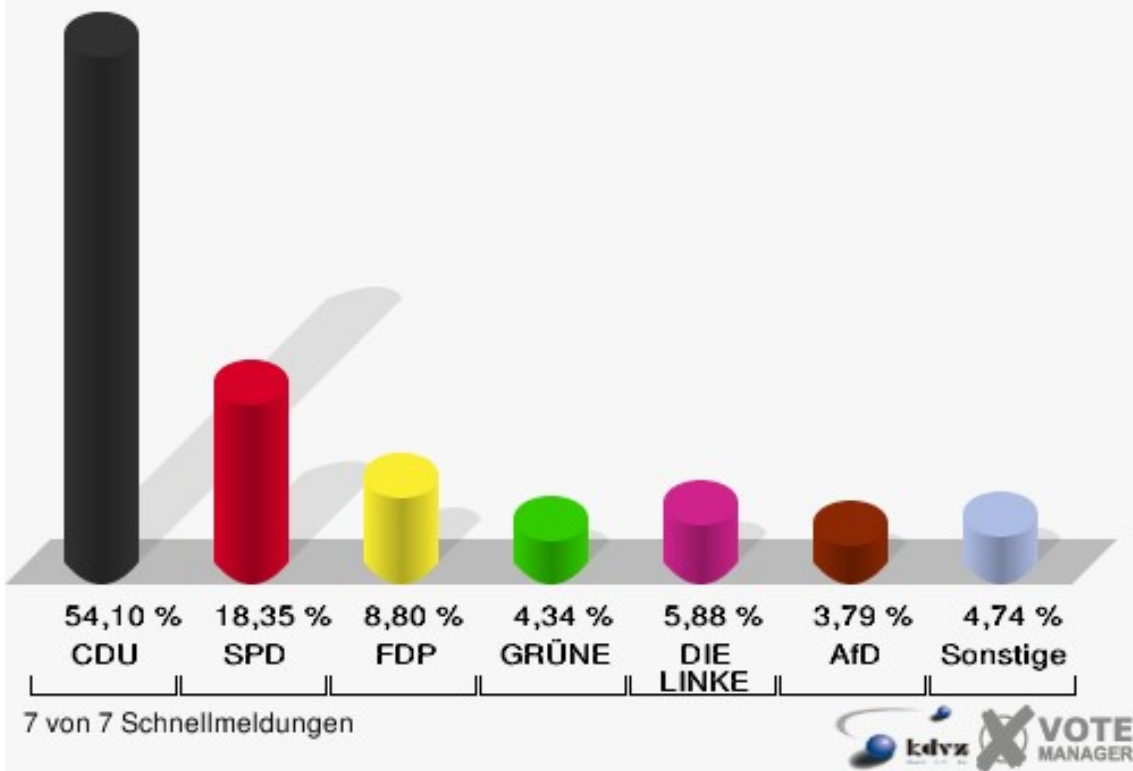
Gemeinde Dahlem

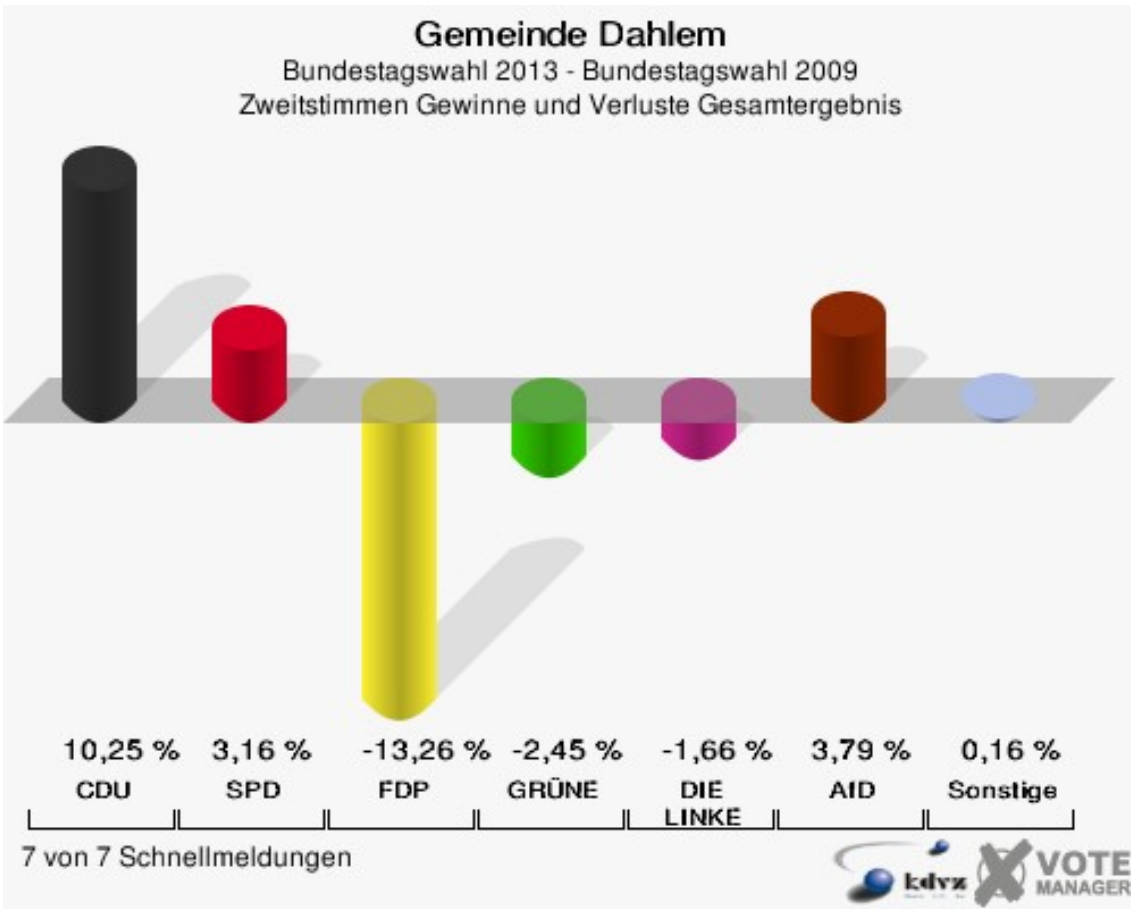
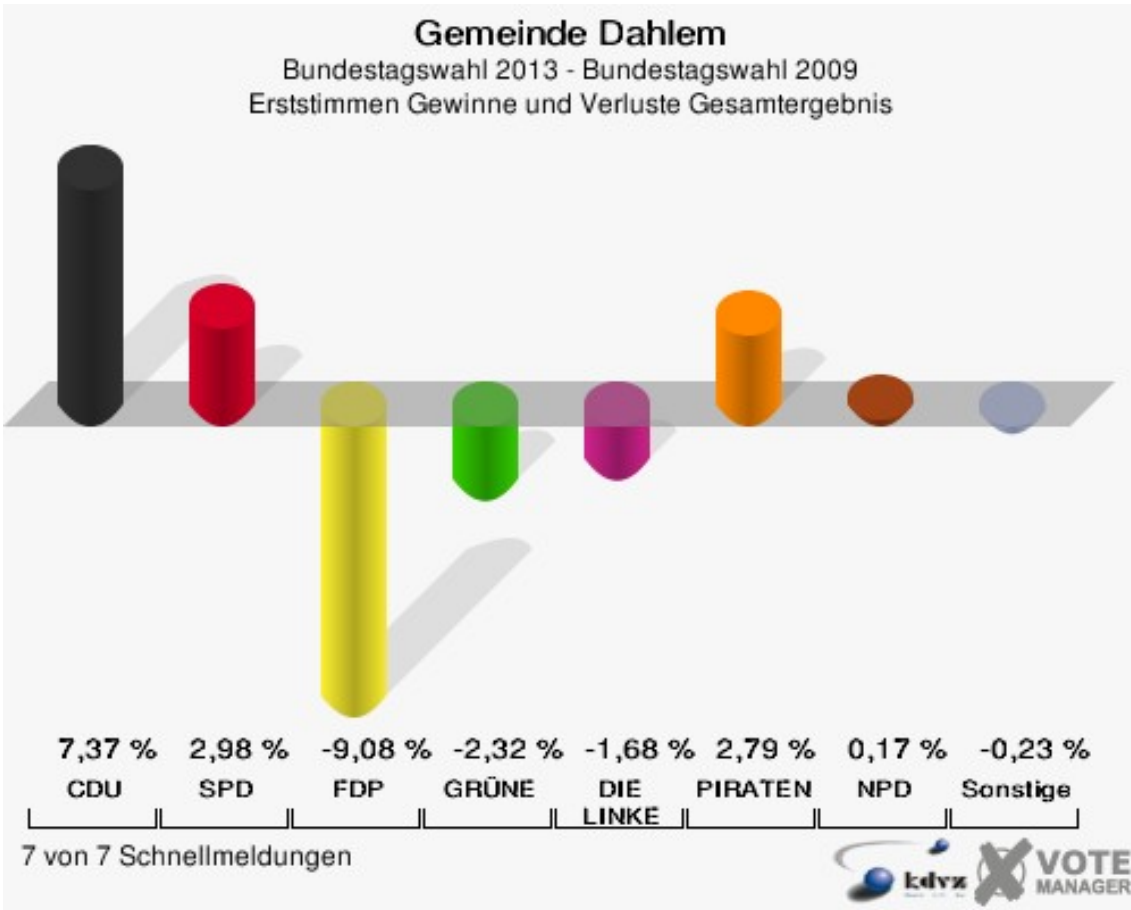
	Erststimmen		Zweitstimmen	
Wahlberechtigte	3.293		3.293	
Wähler/innen	2.589	78,62 %	2.589	78,62 %
ungültige Stimmen	76	2,94 %	55	2,12 %
gültige Stimmen	2.513	97,06 %	2.534	97,88 %
Seif, CDU	1.568	62,40 %	1.371	54,10 %
Kühn-Mengel, SPD	527	20,97 %	465	18,35 %
Molitor, FDP	101	4,02 %	223	8,80 %
Kutzer, GRÜNE	94	3,74 %	110	4,34 %
Völlger, DIE LINKE	126	5,01 %	149	5,88 %
Winzberg, PIRATEN	70	2,79 %	53	2,09 %
Jütten, NPD	27	1,07 %	19	0,75 %
REP	---	---	1	0,04 %
Bündnis 21/RRP	---	---	0	0,00 %
Volksabstimmung	---	---	4	0,16 %
ÖDP	---	---	6	0,24 %
MLPD	---	---	0	0,00 %
BüSo	---	---	0	0,00 %
PSG	---	---	0	0,00 %
AfD	---	---	96	3,79 %
BIG	---	---	0	0,00 %
pro Deutschland	---	---	1	0,04 %
DIE RECHTE	---	---	1	0,04 %
FREIE WÄHLER	---	---	12	0,47 %
Partei der Nichtwähler	---	---	4	0,16 %
PARTEI DER VERNUNFT	---	---	5	0,20 %
Die PARTEI	---	---	14	0,55 %

Gemeinde Dahlem
 Bundestagswahl 22.09.2013
 Erststimmen Gesamtergebnis



Gemeinde Dahlem
 Bundestagswahl 22.09.2013
 Zweitstimmen Gesamtergebnis





Gemeinde Dahlem
 Bundestagswahl 22.09.2013
 Erststimmen Gewinne und Verluste Gesamtergebnis

	Bundestagswahl 22.09.2013	Bundestagswahl 27.09.2009	
		Ergebnis	Gewinne und Verluste
Wahlberechtigte	3.293	3.351	-58
Wähler	2.589	2.621	-32
	78,62 %	78,22 %	+0,41 %
gültige Stimmen	2.513	2.557	-44
	97,06 %	97,56 %	-0,49 %
CDU	1.568	1.407	+161
	62,40 %	55,03 %	+7,37 %
SPD	527	460	+67
	20,97 %	17,99 %	+2,98 %
FDP	101	335	-234
	4,02 %	13,10 %	-9,08 %
GRÜNE	94	155	-61
	3,74 %	6,06 %	-2,32 %
DIE LINKE	126	171	-45
	5,01 %	6,69 %	-1,68 %
PIRATEN	70	0	+70
	2,79 %	0,00 %	+2,79 %
NPD	27	23	+4
	1,07 %	0,90 %	+0,17 %
REP	0	0	+0
	0,00 %	0,00 %	+0,00 %
Bündnis 21/RRP	0	0	+0
	0,00 %	0,00 %	+0,00 %
Volksabstimmung	0	0	+0
	0,00 %	0,00 %	+0,00 %
ÖDP	0	0	+0
	0,00 %	0,00 %	+0,00 %
MLPD	0	0	+0
	0,00 %	0,00 %	+0,00 %
BüSo	0	0	+0
	0,00 %	0,00 %	+0,00 %
PSG	0	0	+0
	0,00 %	0,00 %	+0,00 %
AfD	0	0	+0
	0,00 %	0,00 %	+0,00 %
BIG	0	0	+0

	0,00 %	0,00 %	+0,00 %
pro Deutschland	0	0	+0
	0,00 %	0,00 %	+0,00 %
DIE RECHTE	0	0	+0
	0,00 %	0,00 %	+0,00 %
FREIE WÄHLER	0	0	+0
	0,00 %	0,00 %	+0,00 %
Partei der Nichtwähler	0	0	+0
	0,00 %	0,00 %	+0,00 %
PARTEI DER VERNUNFT	0	0	+0
	0,00 %	0,00 %	+0,00 %
Die PARTEI	0	0	+0
	0,00 %	0,00 %	+0,00 %
Sonstige	0	6	-6
	0,00 %	0,23 %	-0,23 %

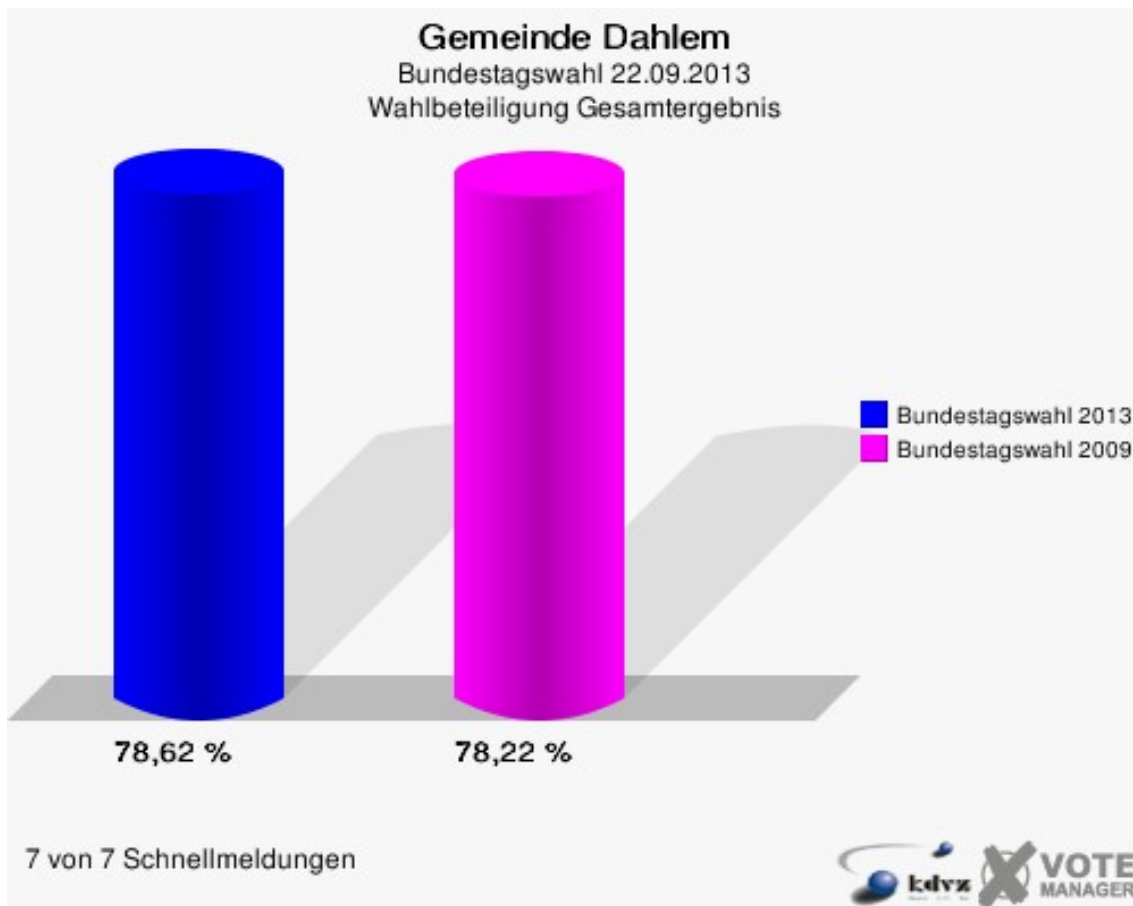
Bundestagswahl 27.09.2009: Sonstige = Tierschutzpartei, FAMILIE, Volksabstimmung, ZENTRUM, DVU, RRP, RENTNER, Einzelbewerber Schmitz

Gemeinde Dahlem
 Bundestagswahl 22.09.2013
 Zweitstimmen Gewinne und Verluste Gesamtergebnis

	Bundestagswahl 22.09.2013	Bundestagswahl 27.09.2009	
		Ergebnis	Gewinne und Verluste
Wahlberechtigte	3.293	3.351	-58
Wähler	2.589	2.621	-32
	78,62 %	78,22 %	+0,41 %
gültige Stimmen	2.534	2.561	-27
	97,88 %	97,71 %	+0,16 %
CDU	1.371	1.123	+248
	54,10 %	43,85 %	+10,25 %
SPD	465	389	+76
	18,35 %	15,19 %	+3,16 %
FDP	223	565	-342
	8,80 %	22,06 %	-13,26 %
GRÜNE	110	174	-64
	4,34 %	6,79 %	-2,45 %
DIE LINKE	149	193	-44
	5,88 %	7,54 %	-1,66 %
PIRATEN	53	25	+28
	2,09 %	0,98 %	+1,11 %
NPD	19	23	-4
	0,75 %	0,90 %	-0,15 %
REP	1	7	-6
	0,04 %	0,27 %	-0,23 %
Bündnis 21/RRP	0	0	+0
	0,00 %	0,00 %	+0,00 %
Volksabstimmung	4	0	+4
	0,16 %	0,00 %	+0,16 %
ÖDP	6	4	+2
	0,24 %	0,16 %	+0,08 %
MLPD	0	1	-1
	0,00 %	0,04 %	-0,04 %
BüSo	0	0	+0
	0,00 %	0,00 %	+0,00 %
PSG	0	0	+0
	0,00 %	0,00 %	+0,00 %
AfD	96	0	+96
	3,79 %	0,00 %	+3,79 %
BIG	0	0	+0

	0,00 %	0,00 %	+0,00 %
pro Deutschland	1	0	+1
	0,04 %	0,00 %	+0,04 %
DIE RECHTE	1	0	+1
	0,04 %	0,00 %	+0,04 %
FREIE WÄHLER	12	0	+12
	0,47 %	0,00 %	+0,47 %
Partei der Nichtwähler	4	0	+4
	0,16 %	0,00 %	+0,16 %
PARTEI DER VERNUNFT	5	0	+5
	0,20 %	0,00 %	+0,20 %
Die PARTEI	14	0	+14
	0,55 %	0,00 %	+0,55 %
Sonstige	0	57	-57
	0,00 %	2,23 %	-2,23 %

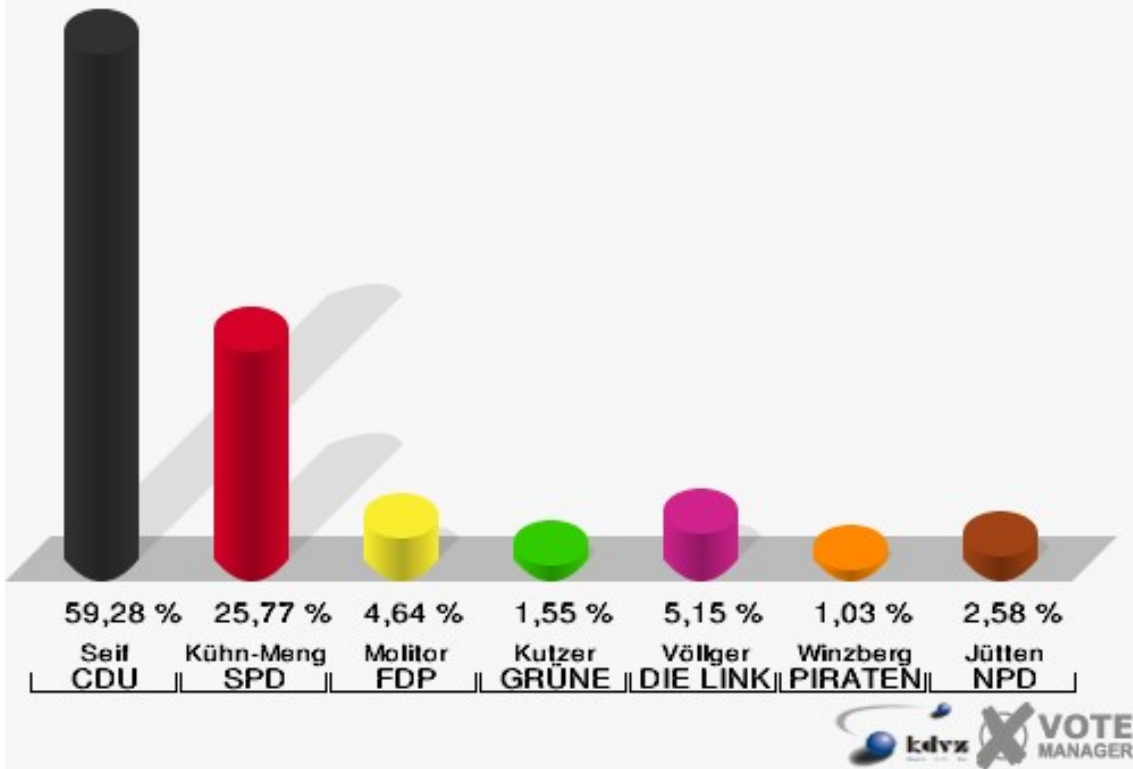
Bundestagswahl 27.09.2009: Sonstige = Tierschutzpartei, FAMILIE, Volksabstimmung, ZENTRUM, DVU, RRP, RENTNER, Einzelbewerber Schmitz



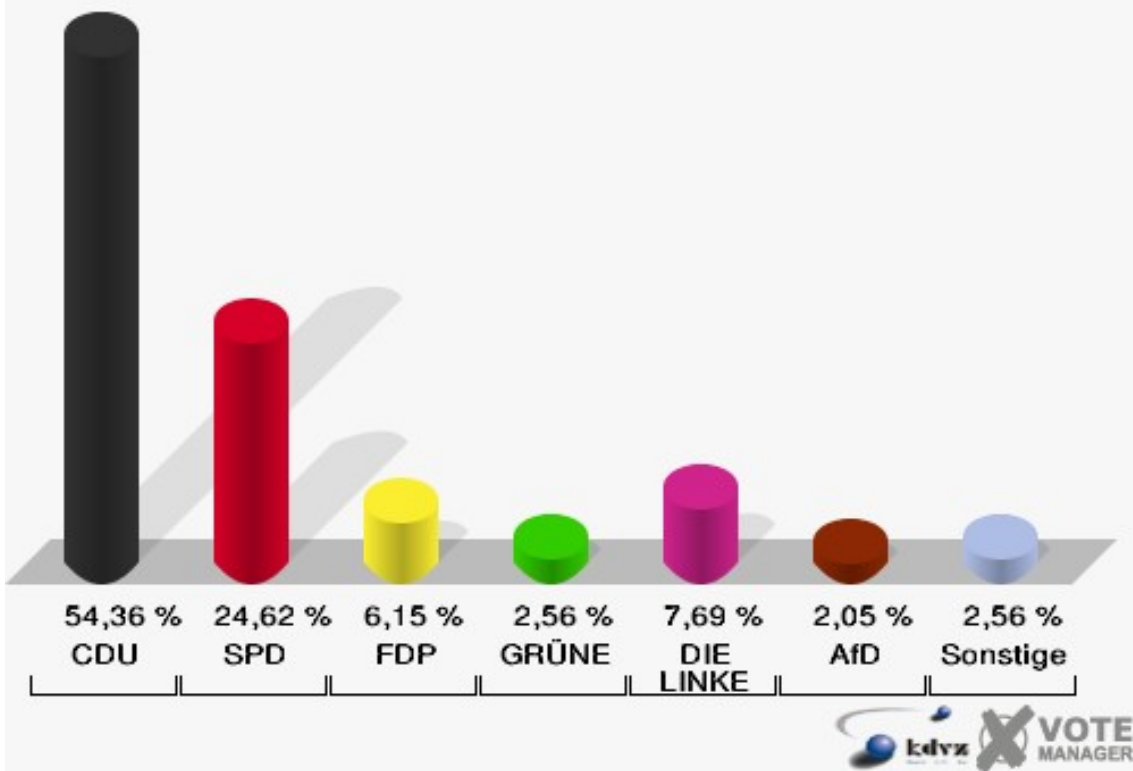
Ortsteile Baasem

	Erststimmen		Zweitstimmen	
Wahlberechtigte	334		334	
Wähler/innen	204	61,08 %	204	61,08 %
ungültige Stimmen	10	4,90 %	9	4,41 %
gültige Stimmen	194	95,10 %	195	95,59 %
Seif, CDU	115	59,28 %	106	54,36 %
Kühn-Mengel, SPD	50	25,77 %	48	24,62 %
Molitor, FDP	9	4,64 %	12	6,15 %
Kutzer, GRÜNE	3	1,55 %	5	2,56 %
Völlger, DIE LINKE	10	5,15 %	15	7,69 %
Winzberg, PIRATEN	2	1,03 %	1	0,51 %
Jütten, NPD	5	2,58 %	2	1,03 %
REP	---	---	0	0,00 %
Bündnis 21/RRP	---	---	0	0,00 %
Volksabstimmung	---	---	1	0,51 %
ÖDP	---	---	0	0,00 %
MLPD	---	---	0	0,00 %
BüSo	---	---	0	0,00 %
PSG	---	---	0	0,00 %
AfD	---	---	4	2,05 %
BIG	---	---	0	0,00 %
pro Deutschland	---	---	0	0,00 %
DIE RECHTE	---	---	0	0,00 %
FREIE WÄHLER	---	---	1	0,51 %
Partei der Nichtwähler	---	---	0	0,00 %
PARTEI DER VERNUNFT	---	---	0	0,00 %
Die PARTEI	---	---	0	0,00 %

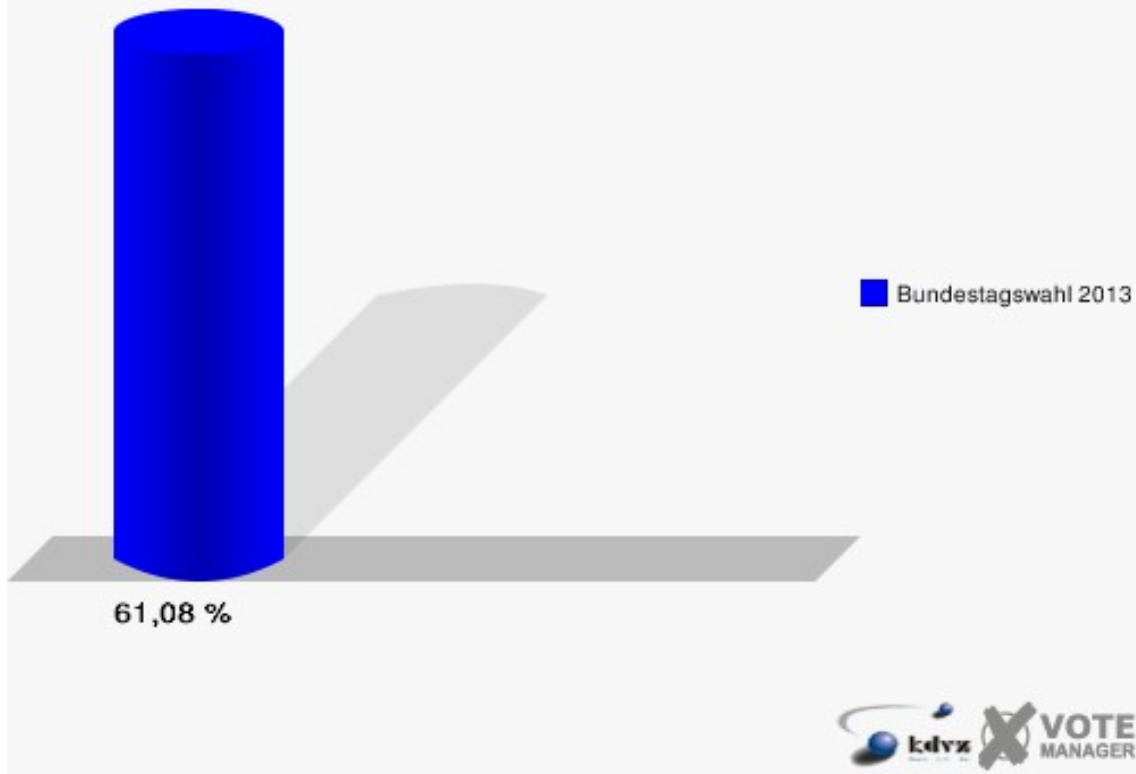
Gemeinde Dahlem
 Bundestagswahl 22.09.2013
 Erststimmen Baasem



Gemeinde Dahlem
 Bundestagswahl 22.09.2013
 Zweitstimmen Baasem



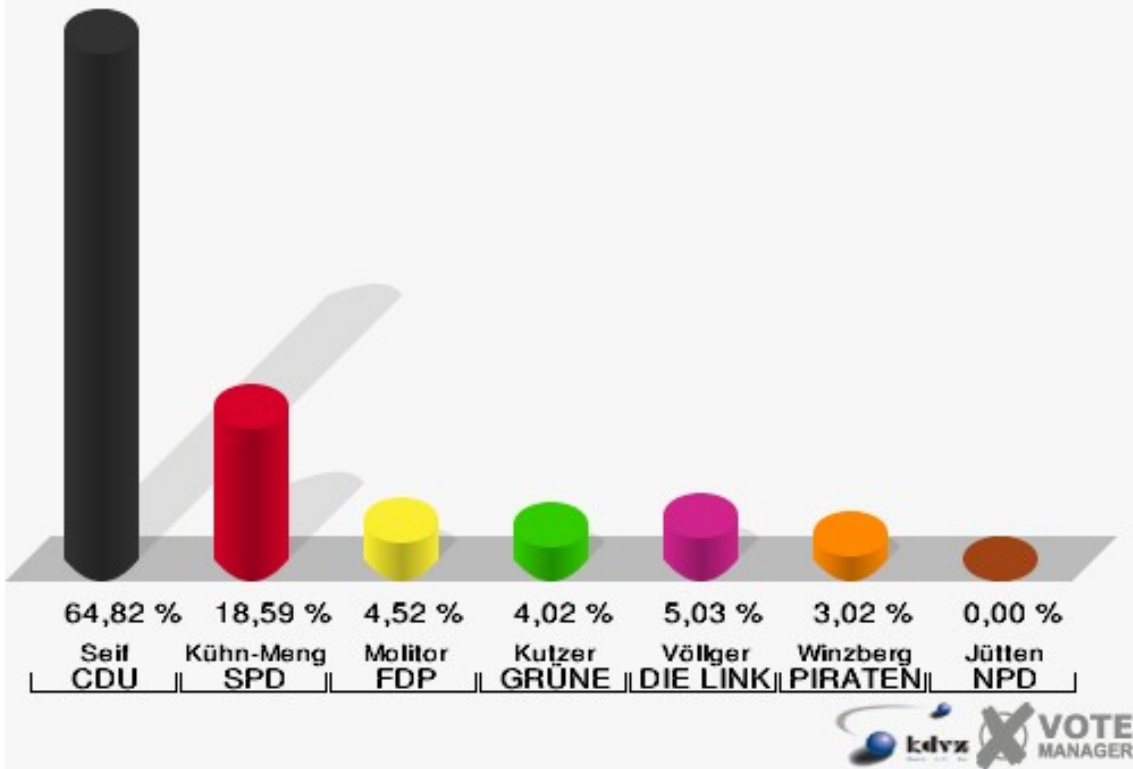
Gemeinde Dahlem
Bundestagswahl 22.09.2013
Wahlbeteiligung Baasem



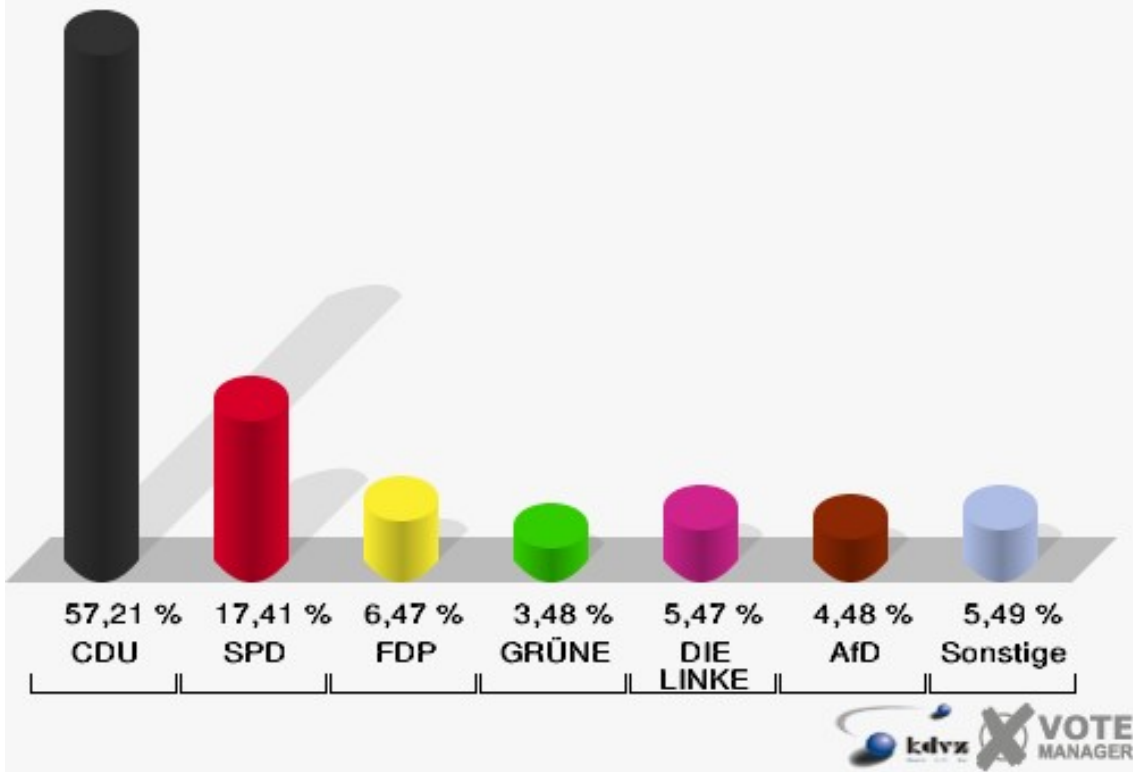
Berk

	Erststimmen		Zweitstimmen	
Wahlberechtigte	288		288	
Wähler/innen	202	70,14 %	202	70,14 %
ungültige Stimmen	3	1,49 %	1	0,50 %
gültige Stimmen	199	98,51 %	201	99,50 %
Seif, CDU	129	64,82 %	115	57,21 %
Kühn-Mengel, SPD	37	18,59 %	35	17,41 %
Molitor, FDP	9	4,52 %	13	6,47 %
Kutzer, GRÜNE	8	4,02 %	7	3,48 %
Völlger, DIE LINKE	10	5,03 %	11	5,47 %
Winzberg, PIRA-TEN	6	3,02 %	5	2,49 %
Jütten, NPD	0	0,00 %	1	0,50 %
REP	---	---	0	0,00 %
Bündnis 21/RRP	---	---	0	0,00 %
Volksabstimmung	---	---	0	0,00 %
ÖDP	---	---	2	1,00 %
MLPD	---	---	0	0,00 %
BüSo	---	---	0	0,00 %
PSG	---	---	0	0,00 %
AfD	---	---	9	4,48 %
BIG	---	---	0	0,00 %
pro Deutschland	---	---	0	0,00 %
DIE RECHTE	---	---	0	0,00 %
FREIE WÄHLER	---	---	2	1,00 %
Partei der Nichtwähler	---	---	0	0,00 %
PARTEI DER VERNUNFT	---	---	1	0,50 %
Die PARTEI	---	---	0	0,00 %

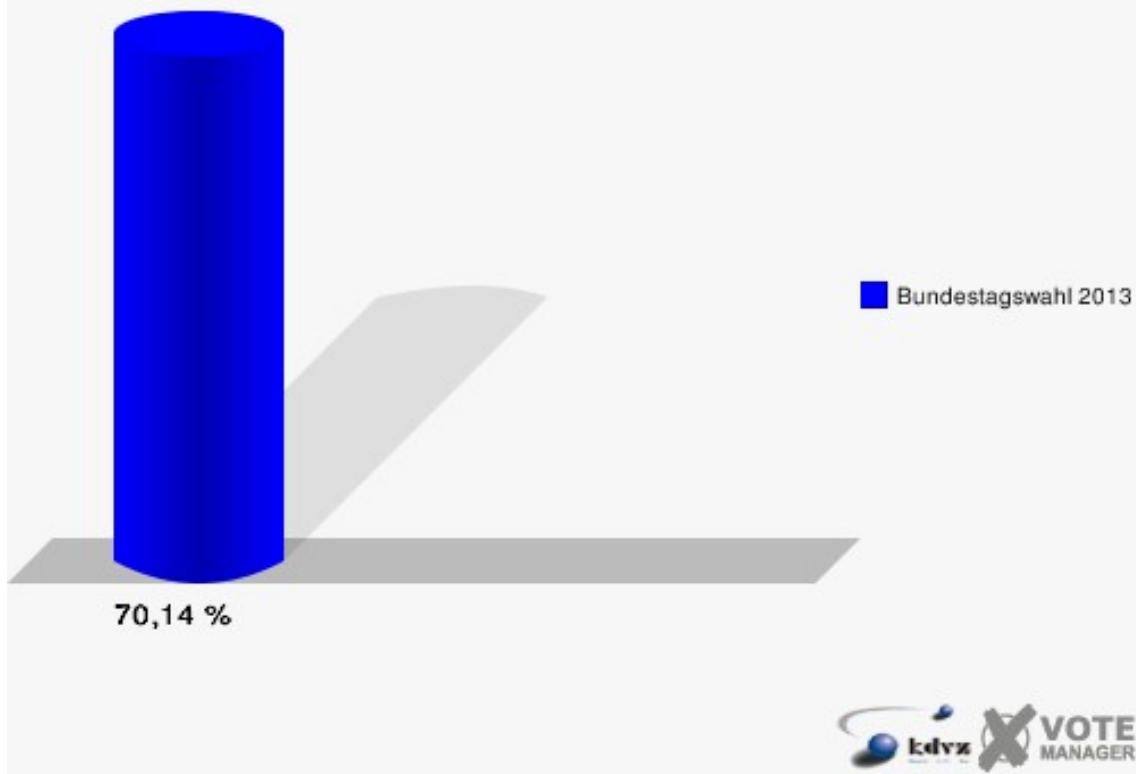
Gemeinde Dahlem
 Bundestagswahl 22.09.2013
 Erststimmen Berk



Gemeinde Dahlem
 Bundestagswahl 22.09.2013
 Zweitstimmen Berk



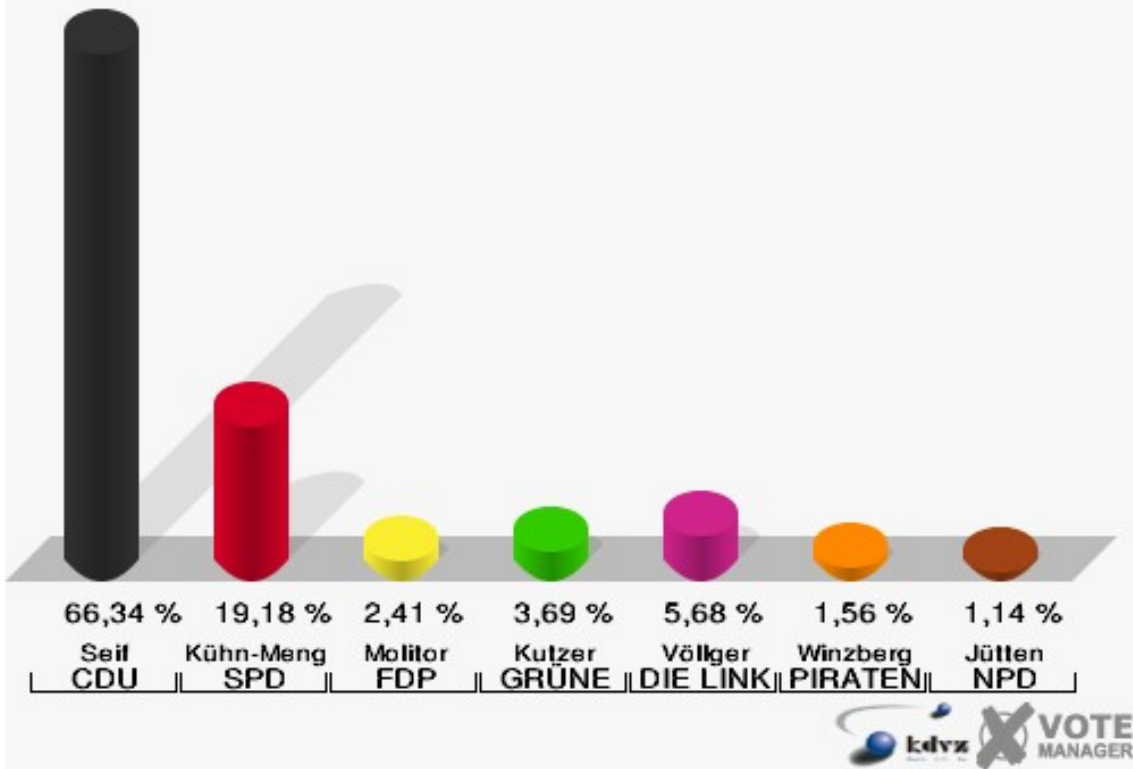
Gemeinde Dahlem
Bundestagswahl 22.09.2013
Wahlbeteiligung Berk



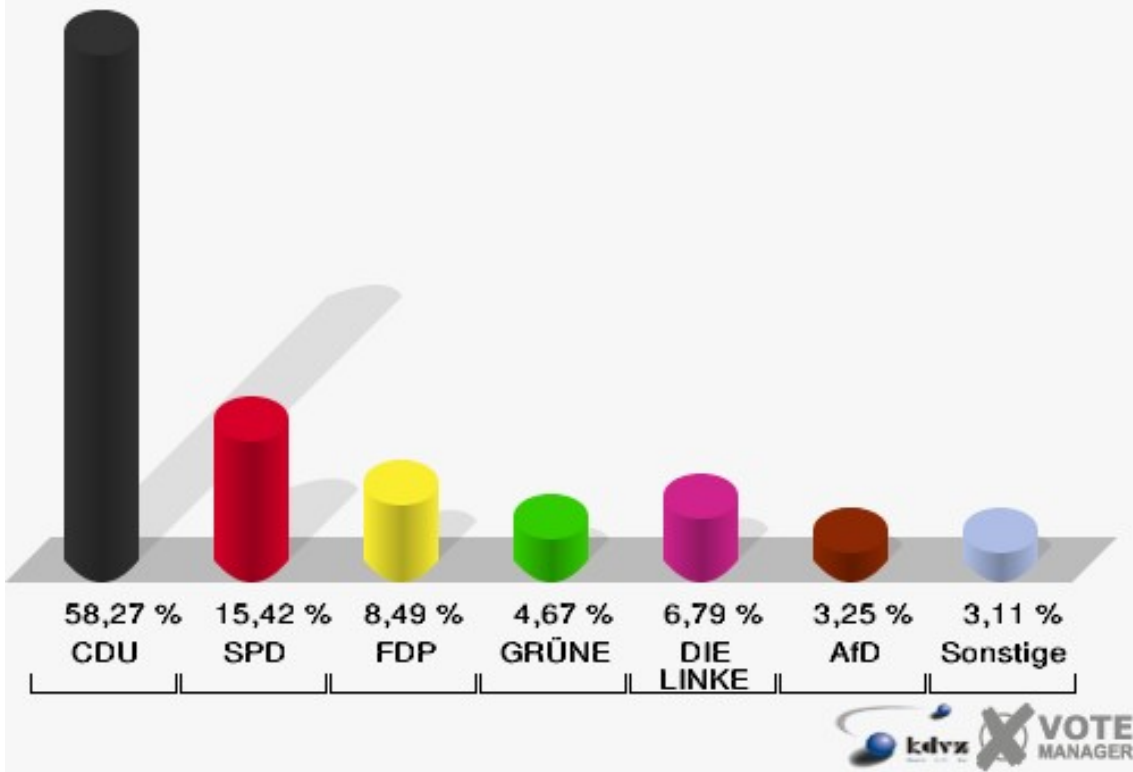
Dahlem

	Erststimmen		Zweitstimmen	
Wahlberechtigte	1.197		1.197	
Wähler/innen	726	60,65 %	726	60,65 %
ungültige Stimmen	22	3,03 %	19	2,62 %
gültige Stimmen	704	96,97 %	707	97,38 %
Seif, CDU	467	66,34 %	412	58,27 %
Kühn-Mengel, SPD	135	19,18 %	109	15,42 %
Molitor, FDP	17	2,41 %	60	8,49 %
Kutzer, GRÜNE	26	3,69 %	33	4,67 %
Völlger, DIE LINKE	40	5,68 %	48	6,79 %
Winzberg, PIRA-TEN	11	1,56 %	4	0,57 %
Jütten, NPD	8	1,14 %	2	0,28 %
REP	---	---	0	0,00 %
Bündnis 21/RRP	---	---	0	0,00 %
Volksabstimmung	---	---	0	0,00 %
ÖDP	---	---	1	0,14 %
MLPD	---	---	0	0,00 %
BüSo	---	---	0	0,00 %
PSG	---	---	0	0,00 %
AfD	---	---	23	3,25 %
BIG	---	---	0	0,00 %
pro Deutschland	---	---	0	0,00 %
DIE RECHTE	---	---	0	0,00 %
FREIE WÄHLER	---	---	3	0,42 %
Partei der Nichtwähler	---	---	2	0,28 %
PARTEI DER VERNUNFT	---	---	4	0,57 %
Die PARTEI	---	---	6	0,85 %

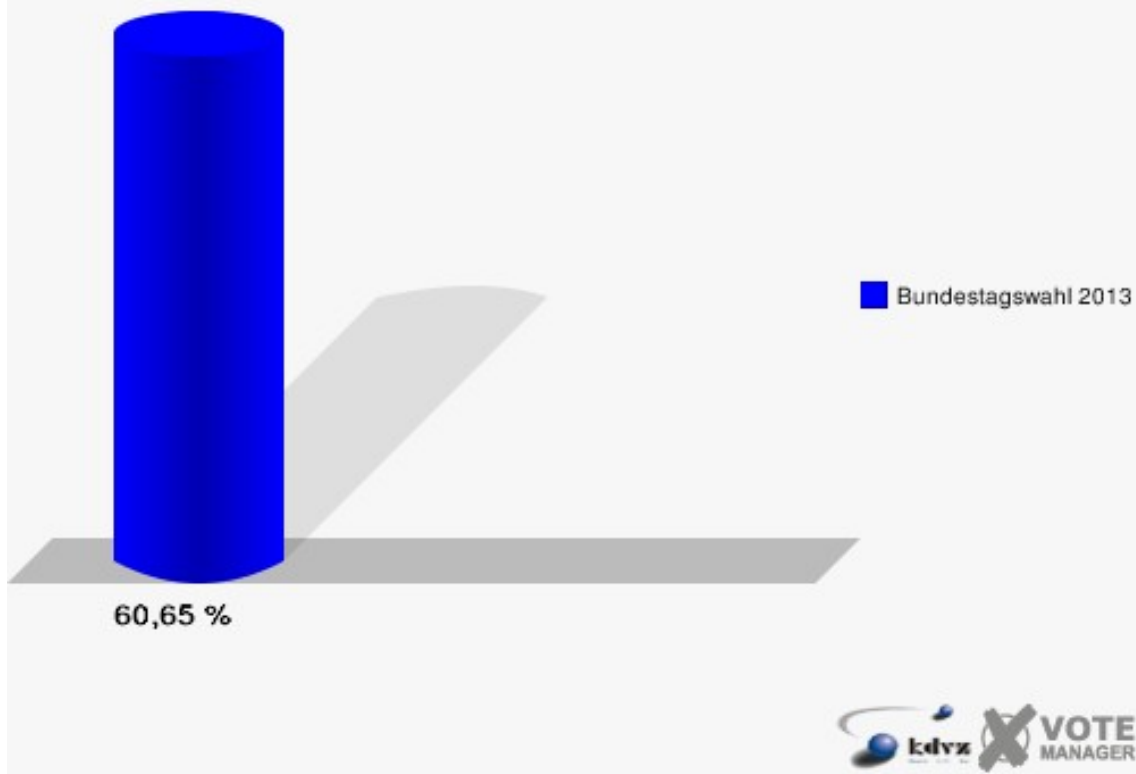
Gemeinde Dahlem
 Bundestagswahl 22.09.2013
 Erststimmen Dahlem



Gemeinde Dahlem
 Bundestagswahl 22.09.2013
 Zweitstimmen Dahlem



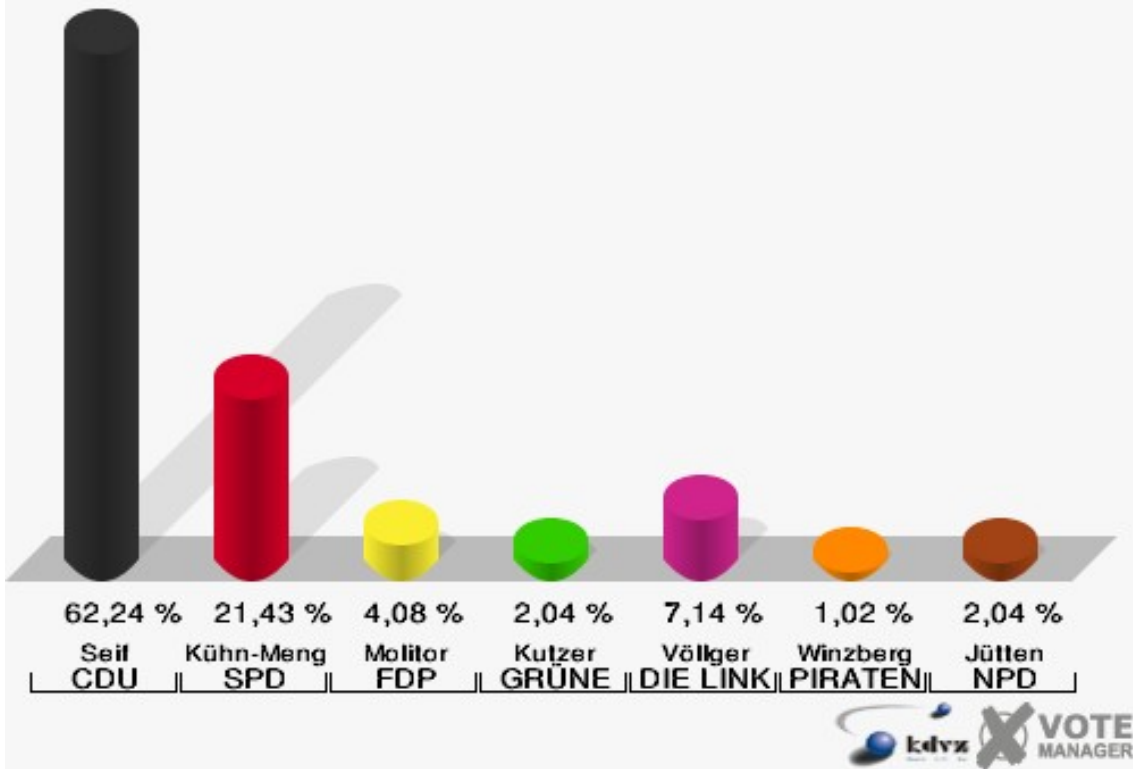
Gemeinde Dahlem
Bundestagswahl 22.09.2013
Wahlbeteiligung Dahlem



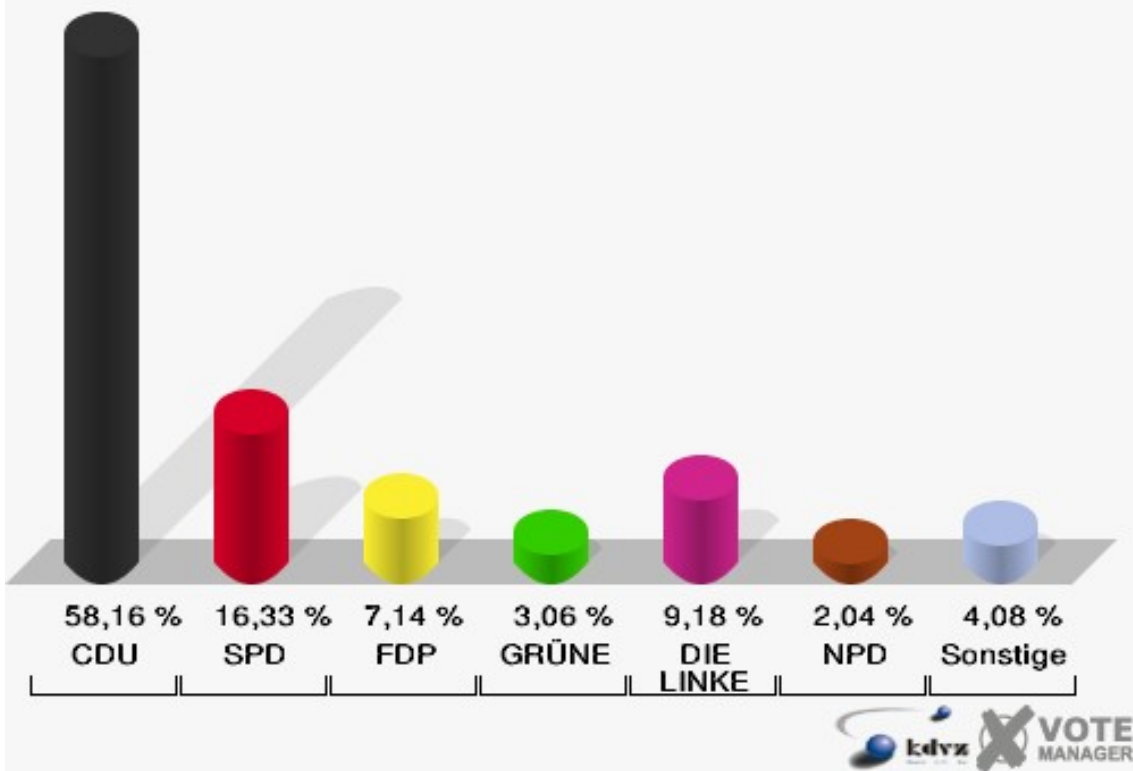
Frauenkron

	Erststimmen		Zweitstimmen	
Wahlberechtigte	156		156	
Wähler/innen	99	63,46 %	99	63,46 %
ungültige Stimmen	1	1,01 %	1	1,01 %
gültige Stimmen	98	98,99 %	98	98,99 %
Seif, CDU	61	62,24 %	57	58,16 %
Kühn-Mengel, SPD	21	21,43 %	16	16,33 %
Molitor, FDP	4	4,08 %	7	7,14 %
Kutzer, GRÜNE	2	2,04 %	3	3,06 %
Völlger, DIE LINKE	7	7,14 %	9	9,18 %
Winzberg, PIRA- TEN	1	1,02 %	0	0,00 %
Jütten, NPD	2	2,04 %	2	2,04 %
REP	---	---	0	0,00 %
Bündnis 21/RRP	---	---	0	0,00 %
Volksabstimmung	---	---	1	1,02 %
ÖDP	---	---	0	0,00 %
MLPD	---	---	0	0,00 %
BüSo	---	---	0	0,00 %
PSG	---	---	0	0,00 %
AfD	---	---	1	1,02 %
BIG	---	---	0	0,00 %
pro Deutschland	---	---	0	0,00 %
DIE RECHTE	---	---	1	1,02 %
FREIE WÄHLER	---	---	1	1,02 %
Partei der Nicht- wähler	---	---	0	0,00 %
PARTEI DER VER- NUNFT	---	---	0	0,00 %
Die PARTEI	---	---	0	0,00 %

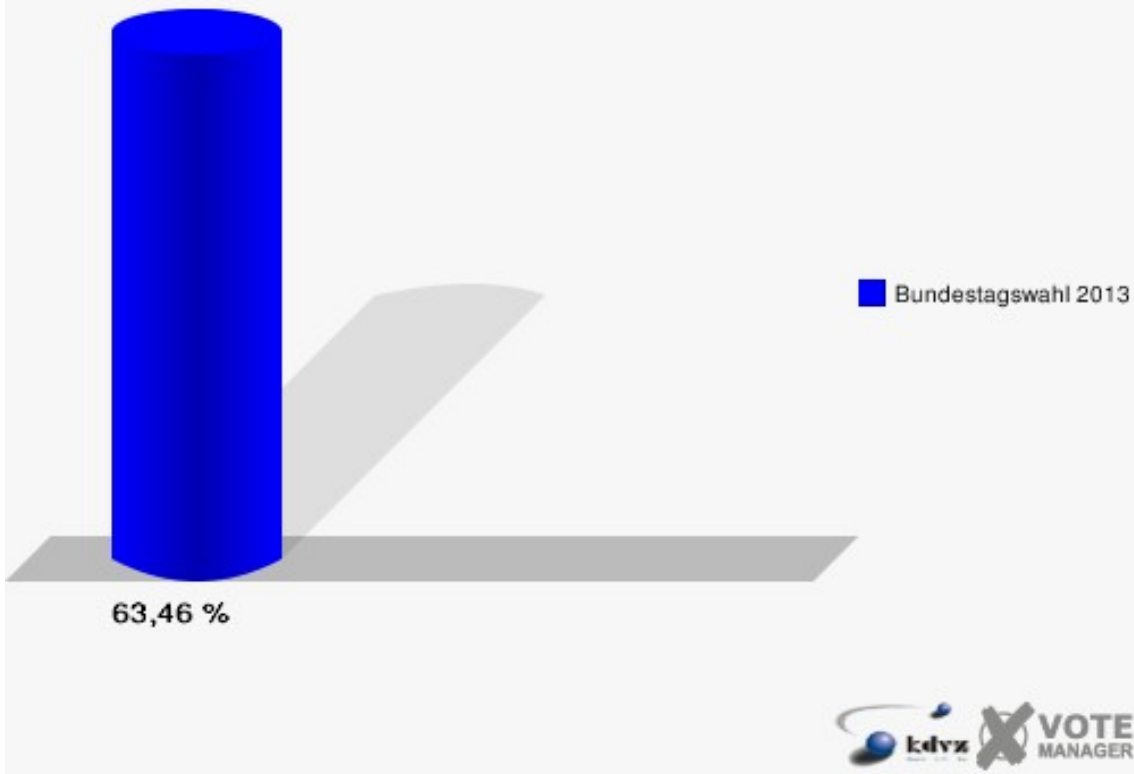
Gemeinde Dahlem
 Bundestagswahl 22.09.2013
 Erststimmen Frauenkron



Gemeinde Dahlem
 Bundestagswahl 22.09.2013
 Zweitstimmen Frauenkron



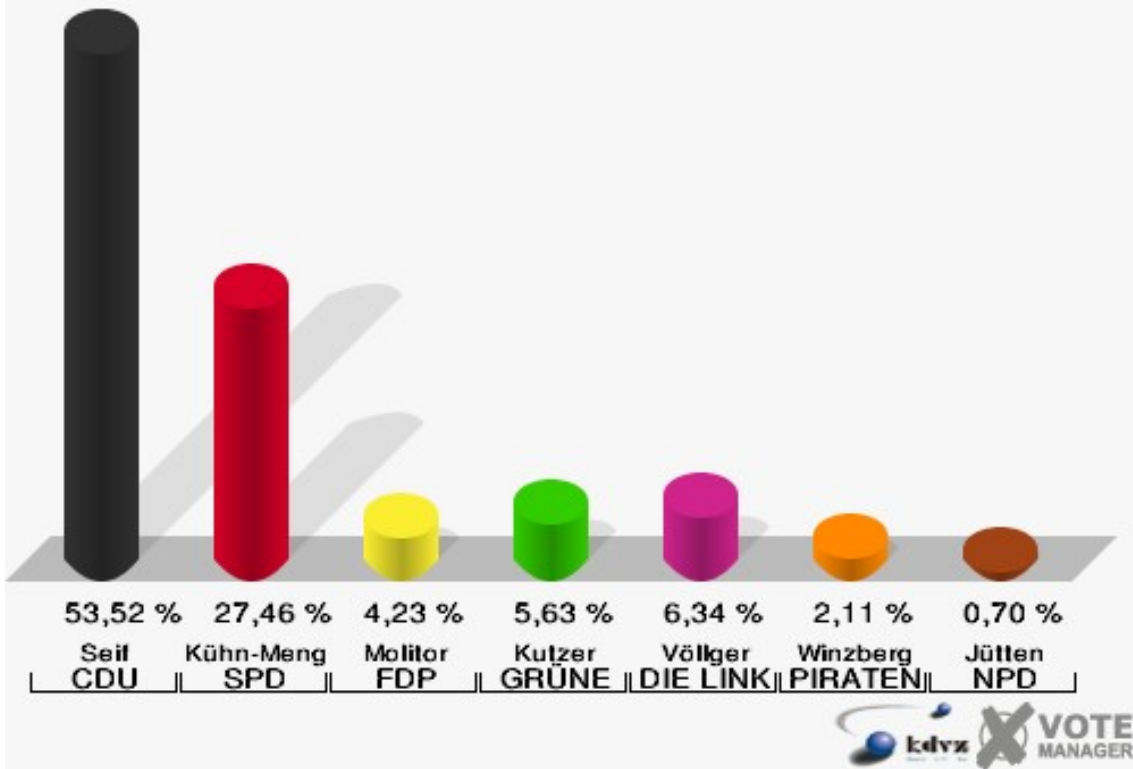
Gemeinde Dahlem
Bundestagswahl 22.09.2013
Wahlbeteiligung Frauenkron



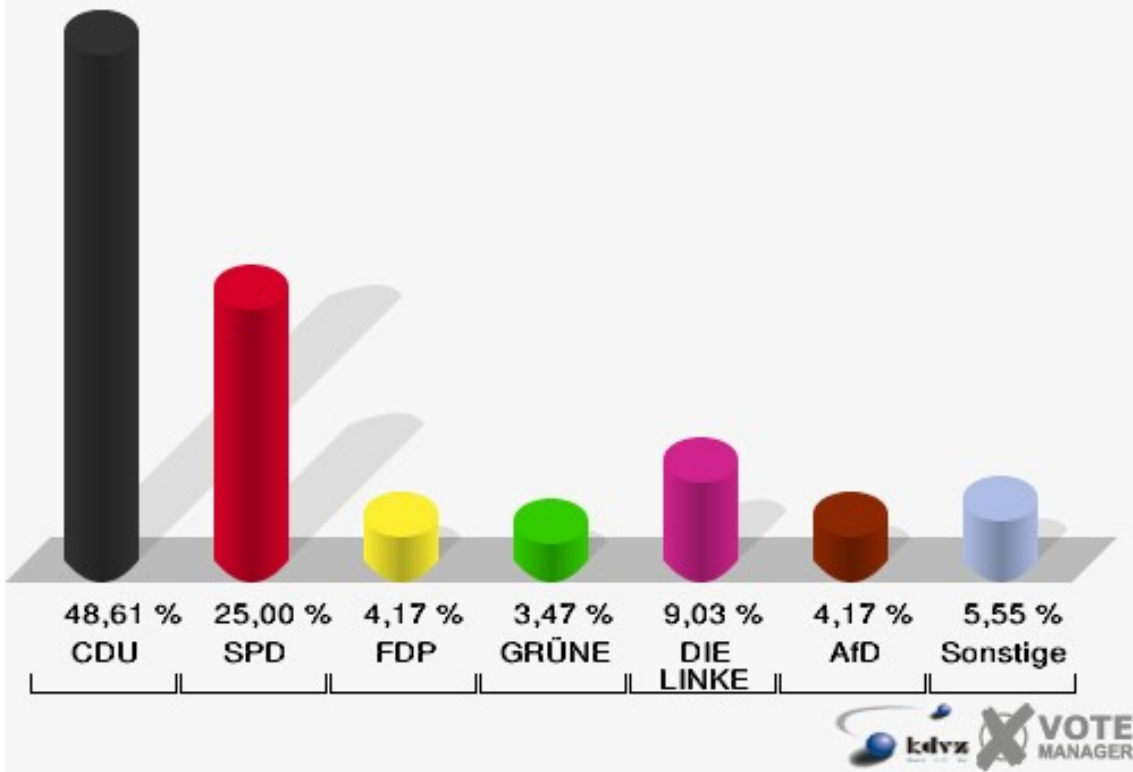
Kronenburg

	Erststimmen		Zweitstimmen	
Wahlberechtigte	254		254	
Wähler/innen	149	58,66 %	149	58,66 %
ungültige Stimmen	7	4,70 %	5	3,36 %
gültige Stimmen	142	95,30 %	144	96,64 %
Seif, CDU	76	53,52 %	70	48,61 %
Kühn-Mengel, SPD	39	27,46 %	36	25,00 %
Molitor, FDP	6	4,23 %	6	4,17 %
Kutzer, GRÜNE	8	5,63 %	5	3,47 %
Völlger, DIE LINKE	9	6,34 %	13	9,03 %
Winzberg, PIRATEN	3	2,11 %	1	0,69 %
Jütten, NPD	1	0,70 %	0	0,00 %
REP	---	---	0	0,00 %
Bündnis 21/RRP	---	---	0	0,00 %
Volksabstimmung	---	---	0	0,00 %
ÖDP	---	---	2	1,39 %
MLPD	---	---	0	0,00 %
BüSo	---	---	0	0,00 %
PSG	---	---	0	0,00 %
AfD	---	---	6	4,17 %
BIG	---	---	0	0,00 %
pro Deutschland	---	---	0	0,00 %
DIE RECHTE	---	---	0	0,00 %
FREIE WÄHLER	---	---	2	1,39 %
Partei der Nichtwähler	---	---	1	0,69 %
PARTEI DER VERNUNFT	---	---	0	0,00 %
Die PARTEI	---	---	2	1,39 %

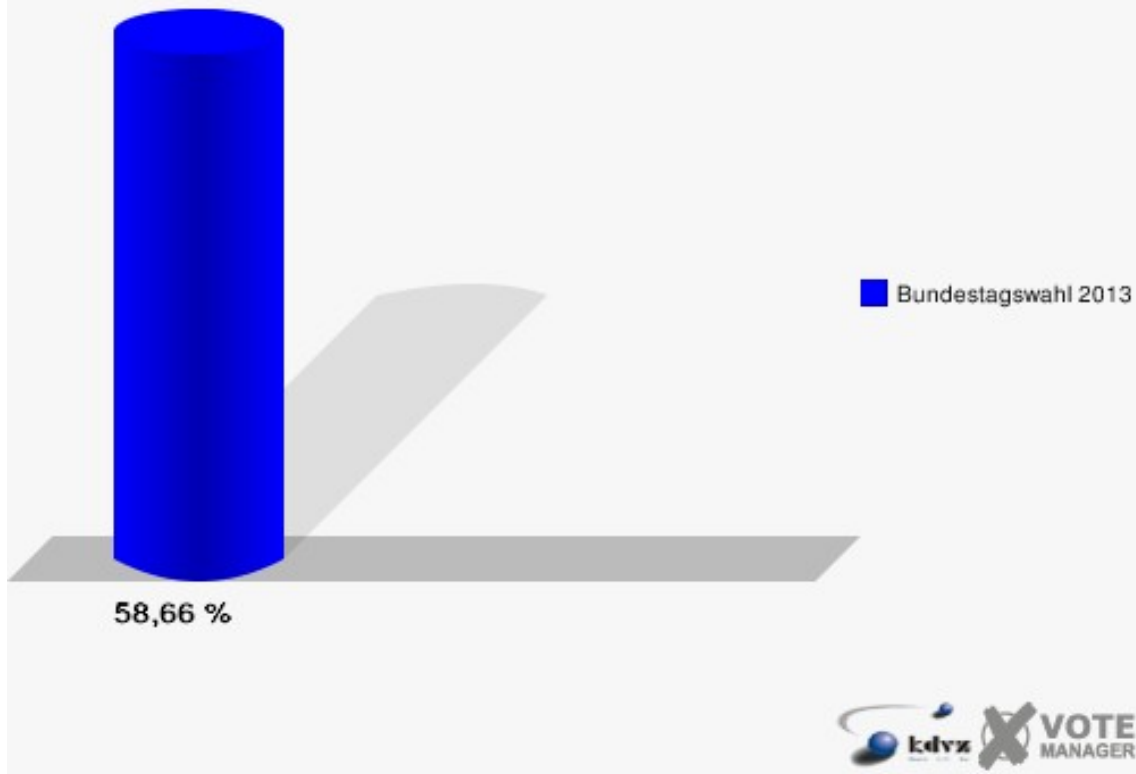
Gemeinde Dahlem
 Bundestagswahl 22.09.2013
 Erststimmen Kronenburg



Gemeinde Dahlem
 Bundestagswahl 22.09.2013
 Zweitstimmen Kronenburg



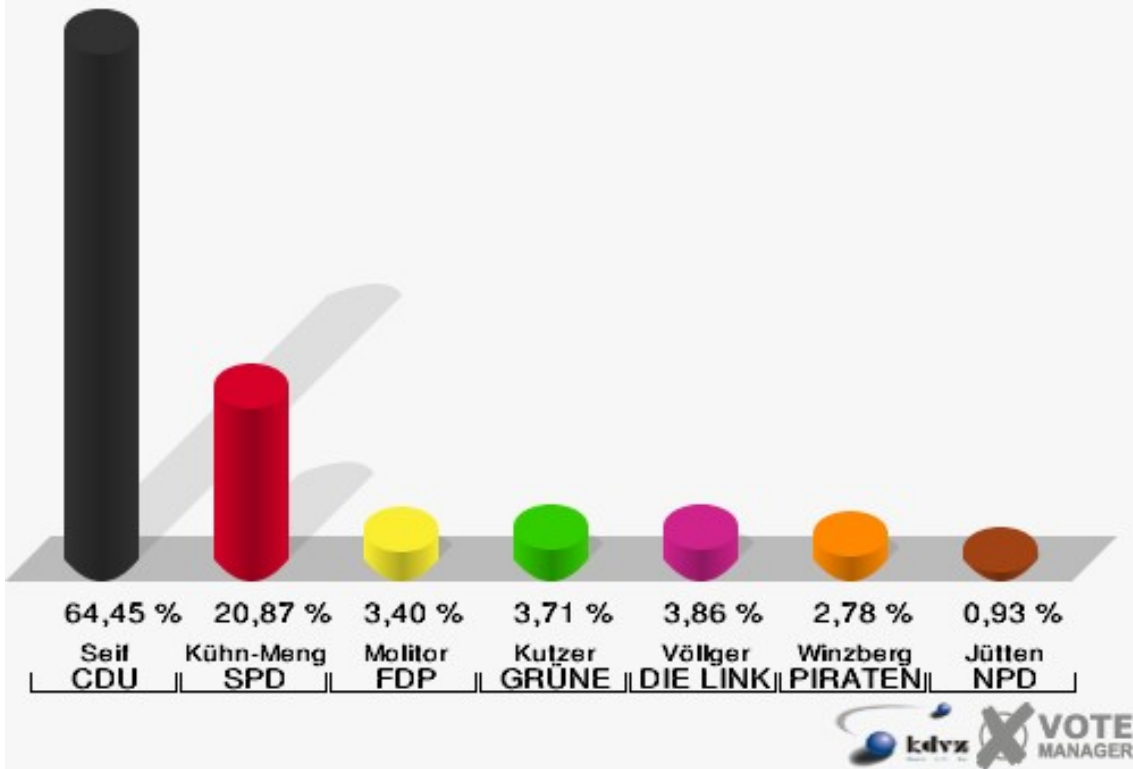
Gemeinde Dahlem
Bundestagswahl 22.09.2013
Wahlbeteiligung Kronenburg



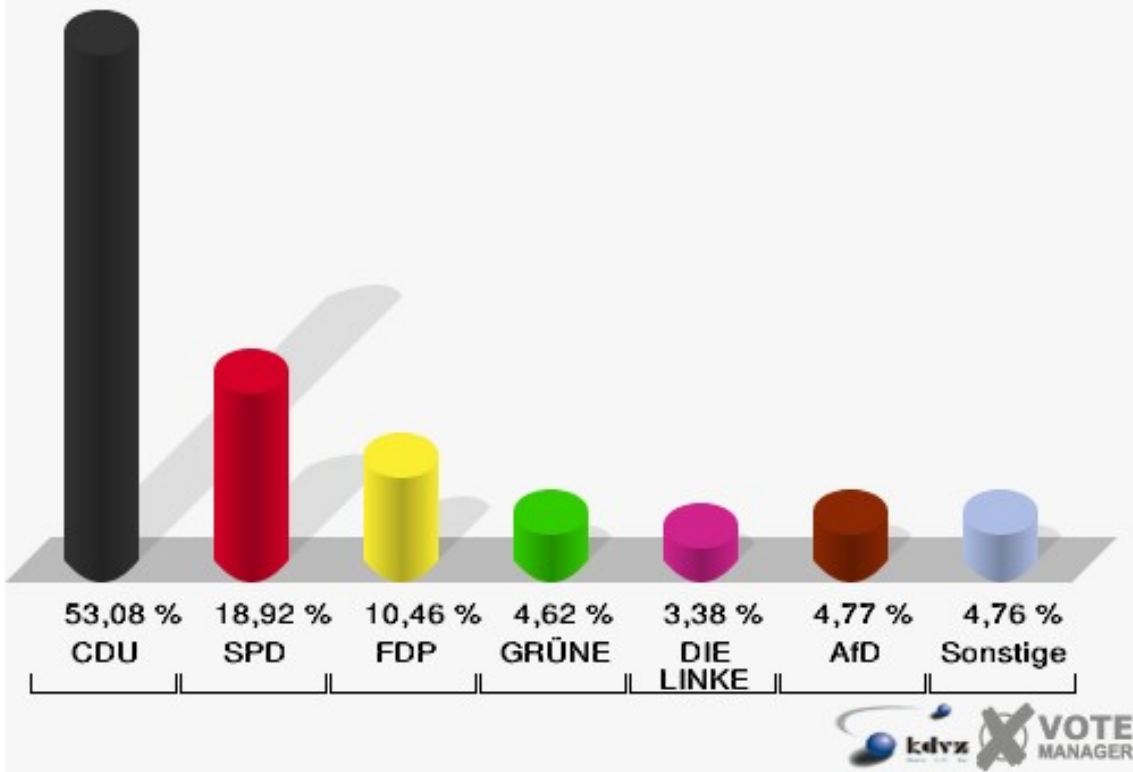
Schmidtheim

	Erststimmen		Zweitstimmen	
Wahlberechtigte	1.064		1.064	
Wähler/innen	667	62,69 %	667	62,69 %
ungültige Stimmen	20	3,00 %	17	2,55 %
gültige Stimmen	647	97,00 %	650	97,45 %
Seif, CDU	417	64,45 %	345	53,08 %
Kühn-Mengel, SPD	135	20,87 %	123	18,92 %
Molitor, FDP	22	3,40 %	68	10,46 %
Kutzer, GRÜNE	24	3,71 %	30	4,62 %
Völlger, DIE LINKE	25	3,86 %	22	3,38 %
Winzberg, PIRA- TEN	18	2,78 %	19	2,92 %
Jütten, NPD	6	0,93 %	7	1,08 %
REP	---	---	0	0,00 %
Bündnis 21/RRP	---	---	0	0,00 %
Volksabstimmung	---	---	2	0,31 %
ÖDP	---	---	0	0,00 %
MLPD	---	---	0	0,00 %
BüSo	---	---	0	0,00 %
PSG	---	---	0	0,00 %
AfD	---	---	31	4,77 %
BIG	---	---	0	0,00 %
pro Deutschland	---	---	0	0,00 %
DIE RECHTE	---	---	0	0,00 %
FREIE WÄHLER	---	---	1	0,15 %
Partei der Nicht- wähler	---	---	1	0,15 %
PARTEI DER VER- NUNFT	---	---	0	0,00 %
Die PARTEI	---	---	1	0,15 %

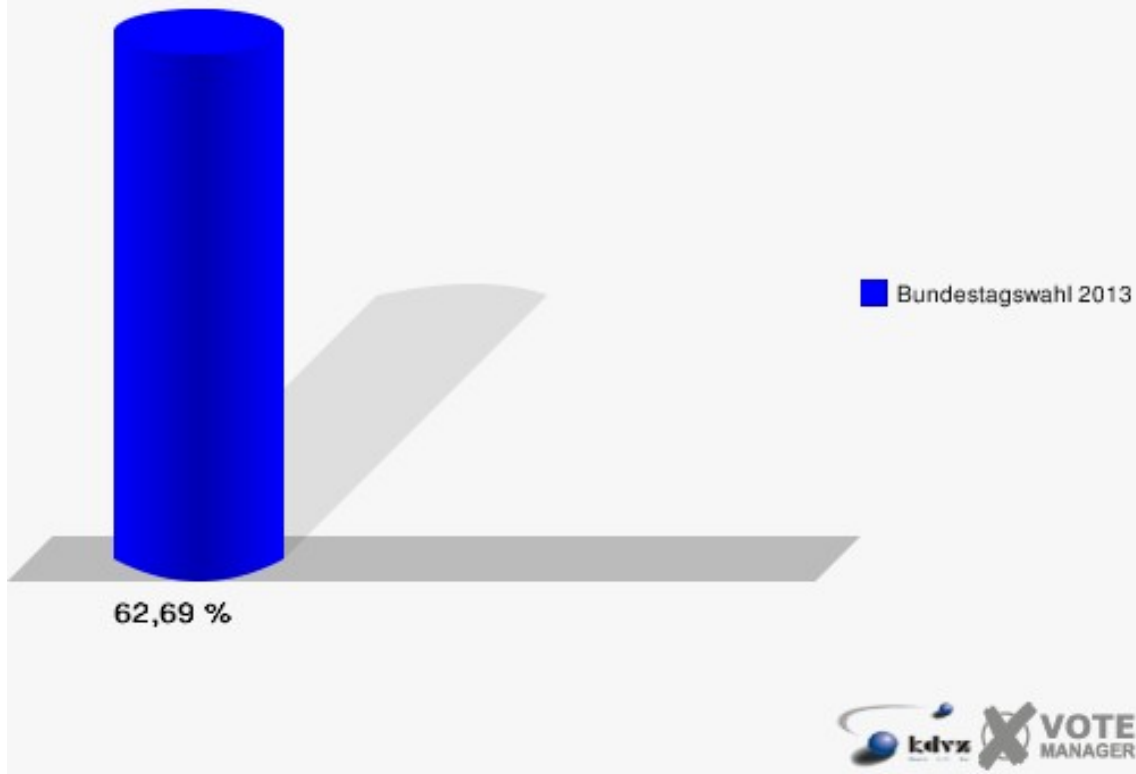
Gemeinde Dahlem
 Bundestagswahl 22.09.2013
 Erststimmen Schmidheim



Gemeinde Dahlem
 Bundestagswahl 22.09.2013
 Zweitstimmen Schmidheim



Gemeinde Dahlem
Bundestagswahl 22.09.2013
Wahlbeteiligung Schmidheim



Übersicht Ortsteile

Gemeinde Dahlem
Bundestagswahl 22.09.2013
Zusammenstellung der Ergebnisse nach Ortsteilen - Erststimmen -







Ortsteil	Wahlberechtigte	Wähler	gültig	Seif CDU	Kühn-Mengel SPD	Molitor FDP	Kutzer GRÜNE	Völlger DIE LINKE	Winzberg PIRATEN	Jütten NPD
Baasem	334	204	194	115	50	9	3	10	2	5
		61,08 %	95,10 %	59,28 %	25,77 %	4,64 %	1,55 %	5,15 %	1,03 %	2,58 %
Berk	288	202	199	129	37	9	8	10	6	0
		70,14 %	98,51 %	64,82 %	18,59 %	4,52 %	4,02 %	5,03 %	3,02 %	0,00 %
Dahlem	1.197	726	704	467	135	17	26	40	11	8
		60,65 %	96,97 %	66,34 %	19,18 %	2,41 %	3,69 %	5,68 %	1,56 %	1,14 %
Frauenkron	156	99	98	61	21	4	2	7	1	2
		63,46 %	98,99 %	62,24 %	21,43 %	4,08 %	2,04 %	7,14 %	1,02 %	2,04 %
Kronenburg	254	149	142	76	39	6	8	9	3	1
		58,66 %	95,30 %	53,52 %	27,46 %	4,23 %	5,63 %	6,34 %	2,11 %	0,70 %
Schmidtheim	1.064	667	647	417	135	22	24	25	18	6
		62,69 %	97,00 %	64,45 %	20,87 %	3,40 %	3,71 %	3,86 %	2,78 %	0,93 %
Gemeinde Dahlem	3.293	2.589	2.513	1.568	527	101	94	126	70	27
		78,62 %	97,06 %	62,40 %	20,97 %	4,02 %	3,74 %	5,01 %	2,79 %	1,07 %

Gemeinde Dahlem
 Bundestagswahl 22.09.2013
 Zusammenstellung der Ergebnisse nach Ortsteilen - Zweitstimmen -







Ortsteil	Wahlberechtigte	Wähler	gültig	CDU	SPD	FDP	GRÜNE	DIE LINKE	PIRATEN	NPD	REP	Bündnis 21/RRP	Volksabstimmung	ÖDP	MLPD	BüSo	PSG	AfD
Baasem	334	204	195	106	48	12	5	15	1	2	0	0	1	0	0	0	0	4
		61,08 %	95,59 %	54,36 %	24,62 %	6,15 %	2,56 %	7,69 %	0,51 %	1,03 %	0,00 %	0,00 %	0,51 %	0,00 %	0,00 %	0,00 %	0,00 %	2,05 %
Berk	288	202	201	115	35	13	7	11	5	1	0	0	0	2	0	0	0	9
		70,14 %	99,50 %	57,21 %	17,41 %	6,47 %	3,48 %	5,47 %	2,49 %	0,50 %	0,00 %	0,00 %	0,00 %	1,00 %	0,00 %	0,00 %	0,00 %	4,48 %
Dahlem	1.197	726	707	412	109	60	33	48	4	2	0	0	0	1	0	0	0	23
		60,65 %	97,38 %	58,27 %	15,42 %	8,49 %	4,67 %	6,79 %	0,57 %	0,28 %	0,00 %	0,00 %	0,00 %	0,14 %	0,00 %	0,00 %	0,00 %	3,25 %
Frauenkron	156	99	98	57	16	7	3	9	0	2	0	0	1	0	0	0	0	1
		63,46 %	98,99 %	58,16 %	16,33 %	7,14 %	3,06 %	9,18 %	0,00 %	2,04 %	0,00 %	0,00 %	1,02 %	0,00 %	0,00 %	0,00 %	0,00 %	1,02 %
Kronenburg	254	149	144	70	36	6	5	13	1	0	0	0	0	2	0	0	0	6
		58,66 %	96,64 %	48,61 %	25,00 %	4,17 %	3,47 %	9,03 %	0,69 %	0,00 %	0,00 %	0,00 %	0,00 %	1,39 %	0,00 %	0,00 %	0,00 %	4,17 %
Schmidtheim	1.064	667	650	345	123	68	30	22	19	7	0	0	2	0	0	0	0	31
		62,69 %	97,45 %	53,08 %	18,92 %	10,46 %	4,62 %	3,38 %	2,92 %	1,08 %	0,00 %	0,00 %	0,31 %	0,00 %	0,00 %	0,00 %	0,00 %	4,77 %
Gemeinde Dahlem	3.293	2.589	2.534	1.371	465	223	110	149	53	19	1	0	4	6	0	0	0	96
		78,62 %	97,88 %	54,10 %	18,35 %	8,80 %	4,34 %	5,88 %	2,09 %	0,75 %	0,04 %	0,00 %	0,16 %	0,24 %	0,00 %	0,00 %	0,00 %	3,79 %

Ortsteil	BIG	pro Deutschland	DIE RECHTE	FREIE WÄHLER	Partei der Nichtwähler	PARTEI DER VERNUNFT	Die PARTEI
Baasem	0	0	0	1	0	0	0
	0,00 %	0,00 %	0,00 %	0,51 %	0,00 %	0,00 %	0,00 %
Berk	0	0	0	2	0	1	0
	0,00 %	0,00 %	0,00 %	1,00 %	0,00 %	0,50 %	0,00 %
Dahlem	0	0	0	3	2	4	6
	0,00 %	0,00 %	0,00 %	0,42 %	0,28 %	0,57 %	0,85 %
Frauenkron	0	0	1	1	0	0	0
	0,00 %	0,00 %	1,02 %	1,02 %	0,00 %	0,00 %	0,00 %
Kronenburg	0	0	0	2	1	0	2
	0,00 %	0,00 %	0,00 %	1,39 %	0,69 %	0,00 %	1,39 %
Schmidtheim	0	0	0	1	1	0	1
	0,00 %	0,00 %	0,00 %	0,15 %	0,15 %	0,00 %	0,15 %
Gemeinde Dahlem	0	1	1	12	4	5	14
	0,00 %	0,04 %	0,04 %	0,47 %	0,16 %	0,20 %	0,55 %







Gemeinde Dahlem
 Bundestagswahl 22.09.2013
 Seif, CDU, Ergebnis - Erststimmen
 Ortsteil-Übersicht

Dahlem	66,34 %	
Berk	64,82 %	
Schmidtheim	64,45 %	
Frauenkron	62,24 %	
Baasem	59,28 %	
Kronenburg	53,52 %	







Gemeinde Dahlem
 Bundestagswahl 22.09.2013
 Kühn-Mengel, SPD, Ergebnis - Erststimmen
 Ortsteil-Übersicht

Kronenburg	27,46 %	
Baasem	25,77 %	
Frauenkron	21,43 %	
Schmidtheim	20,87 %	
Dahlem	19,18 %	
Berk	18,59 %	







Gemeinde Dahlem
 Bundestagswahl 22.09.2013
 Molitor, FDP, Ergebnis - Erststimmen
 Ortsteil-Übersicht

Baasem	4,64 %	
Berk	4,52 %	
Kronenburg	4,23 %	
Frauenkron	4,08 %	
Schmidtheim	3,40 %	
Dahlem	2,41 %	







Gemeinde Dahlem
 Bundestagswahl 22.09.2013
 Kutzer, GRÜNE, Ergebnis - Erststimmen
 Ortsteil-Übersicht

Kronenburg	5,63 %	
Berk	4,02 %	
Schmidtheim	3,71 %	
Dahlem	3,69 %	
Frauenkron	2,04 %	
Baasem	1,55 %	

Gemeinde Dahlem
 Bundestagswahl 22.09.2013
 Völlger, DIE LINKE, Ergebnis - Erststimmen
 Ortsteil-Übersicht

Frauenkron	7,14 %	
Kronenburg	6,34 %	
Dahlem	5,68 %	
Baasem	5,15 %	
Berk	5,03 %	
Schmidtheim	3,86 %	

Gemeinde Dahlem
 Bundestagswahl 22.09.2013
 Winzberg, PIRATEN, Ergebnis - Erststimmen
 Ortsteil-Übersicht

Berk	3,02 %	
Schmidtheim	2,78 %	
Kronenburg	2,11 %	
Dahlem	1,56 %	
Baasem	1,03 %	
Frauenkron	1,02 %	

Gemeinde Dahlem
 Bundestagswahl 22.09.2013
 Jütten, NPD, Ergebnis - Erststimmen
 Ortsteil-Übersicht

Baasem	2,58 %	■
Frauenkron	2,04 %	■
Dahlem	1,14 %	■
Schmidtheim	0,93 %	■
Kronenburg	0,70 %	■
Berk	0,00 %	







Gemeinde Dahlem
 Bundestagswahl 22.09.2013
 CDU, Ergebnis - Zweitstimmen
 Ortsteil-Übersicht

Dahlem	58,27 %	██
Frauenkron	58,16 %	██
Berk	57,21 %	██
Baasem	54,36 %	██
Schmidtheim	53,08 %	██
Kronenburg	48,61 %	██







Gemeinde Dahlem
 Bundestagswahl 22.09.2013
 SPD, Ergebnis - Zweitstimmen
 Ortsteil-Übersicht

Kronenburg	25,00 %	████████████████
Baasem	24,62 %	████████████████
Schmidtheim	18,92 %	████████████████
Berk	17,41 %	████████████████
Frauenkron	16,33 %	████████████████
Dahlem	15,42 %	████████████████







Gemeinde Dahlem
 Bundestagswahl 22.09.2013
 FDP, Ergebnis - Zweitstimmen
 Ortsteil-Übersicht

Schmidtheim	10,46 %	
Dahlem	8,49 %	
Frauenkron	7,14 %	
Berk	6,47 %	
Baasem	6,15 %	
Kronenburg	4,17 %	

Gemeinde Dahlem
 Bundestagswahl 22.09.2013
 GRÜNE, Ergebnis - Zweitstimmen
 Ortsteil-Übersicht

Dahlem	4,67 %	
Schmidtheim	4,62 %	
Berk	3,48 %	
Kronenburg	3,47 %	
Frauenkron	3,06 %	
Baasem	2,56 %	

Gemeinde Dahlem
 Bundestagswahl 22.09.2013
 DIE LINKE, Ergebnis - Zweitstimmen
 Ortsteil-Übersicht

Frauenkron	9,18 %	
Kronenburg	9,03 %	
Baasem	7,69 %	
Dahlem	6,79 %	
Berk	5,47 %	
Schmidtheim	3,38 %	

Gemeinde Dahlem
Bundestagswahl 22.09.2013
AfD, Ergebnis - Zweitstimmen
Ortsteil-Übersicht

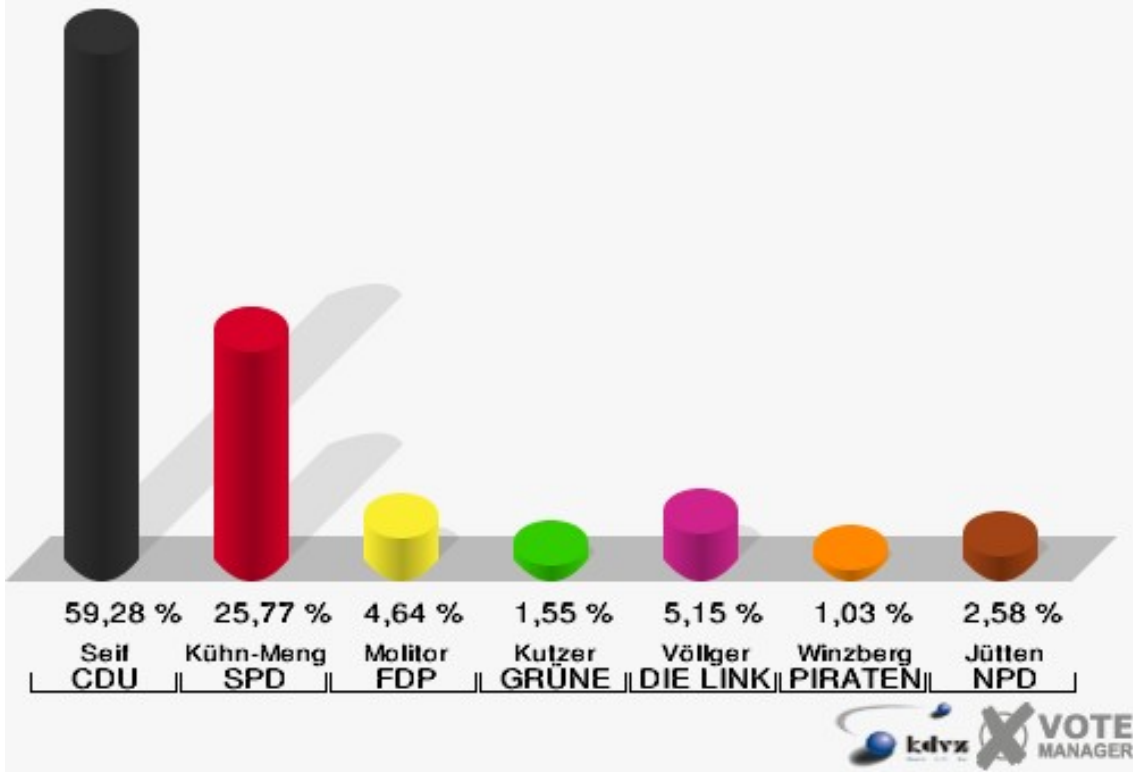
Schmidtheim	4,77 %	■
Berk	4,48 %	■
Kronenburg	4,17 %	■
Dahlem	3,25 %	■
Baasem	2,05 %	■
Frauenkron	1,02 %	■

Wahlbezirke

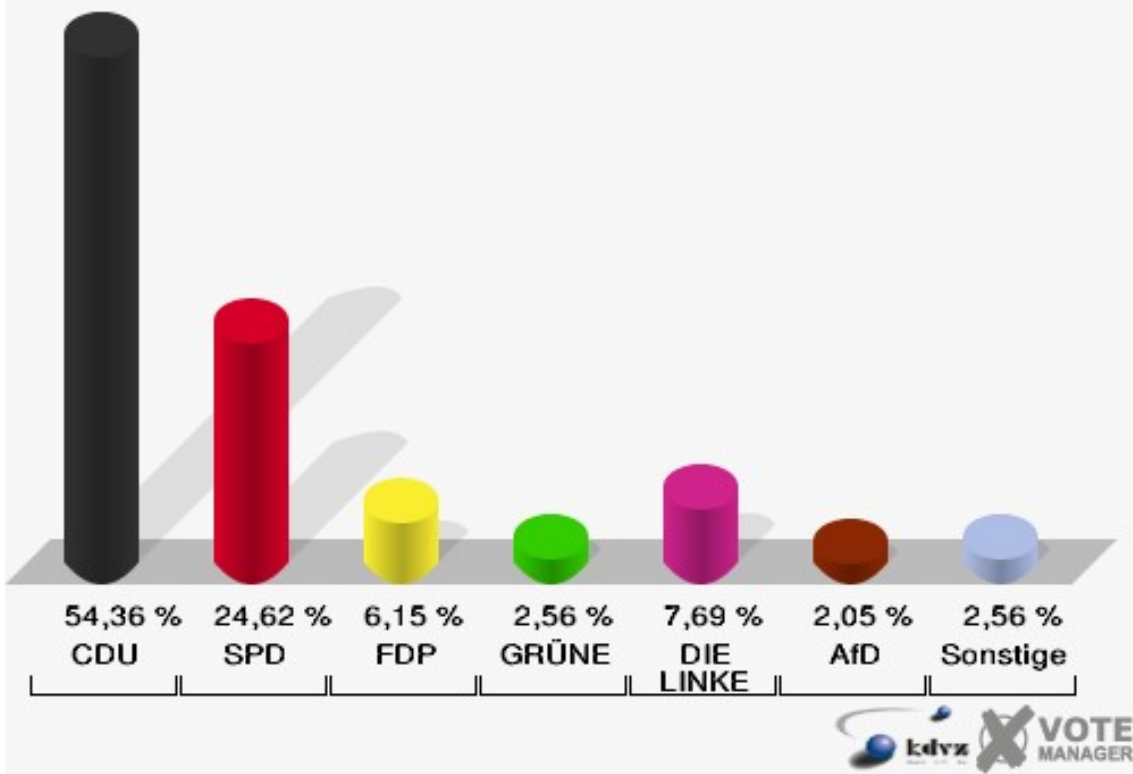
01.0 Baasem

	Erststimmen		Zweitstimmen	
Wahlberechtigte	334		334	
Wähler/innen	204	61,08 %	204	61,08 %
ungültige Stimmen	10	4,90 %	9	4,41 %
gültige Stimmen	194	95,10 %	195	95,59 %
Seif, CDU	115	59,28 %	106	54,36 %
Kühn-Mengel, SPD	50	25,77 %	48	24,62 %
Molitor, FDP	9	4,64 %	12	6,15 %
Kutzer, GRÜNE	3	1,55 %	5	2,56 %
Völlger, DIE LINKE	10	5,15 %	15	7,69 %
Winzberg, PIRATEN	2	1,03 %	1	0,51 %
Jütten, NPD	5	2,58 %	2	1,03 %
REP	---	---	0	0,00 %
Bündnis 21/RRP	---	---	0	0,00 %
Volksabstimmung	---	---	1	0,51 %
ÖDP	---	---	0	0,00 %
MLPD	---	---	0	0,00 %
BüSo	---	---	0	0,00 %
PSG	---	---	0	0,00 %
AfD	---	---	4	2,05 %
BIG	---	---	0	0,00 %
pro Deutschland	---	---	0	0,00 %
DIE RECHTE	---	---	0	0,00 %
FREIE WÄHLER	---	---	1	0,51 %
Partei der Nichtwähler	---	---	0	0,00 %
PARTEI DER VERNUNFT	---	---	0	0,00 %
Die PARTEI	---	---	0	0,00 %

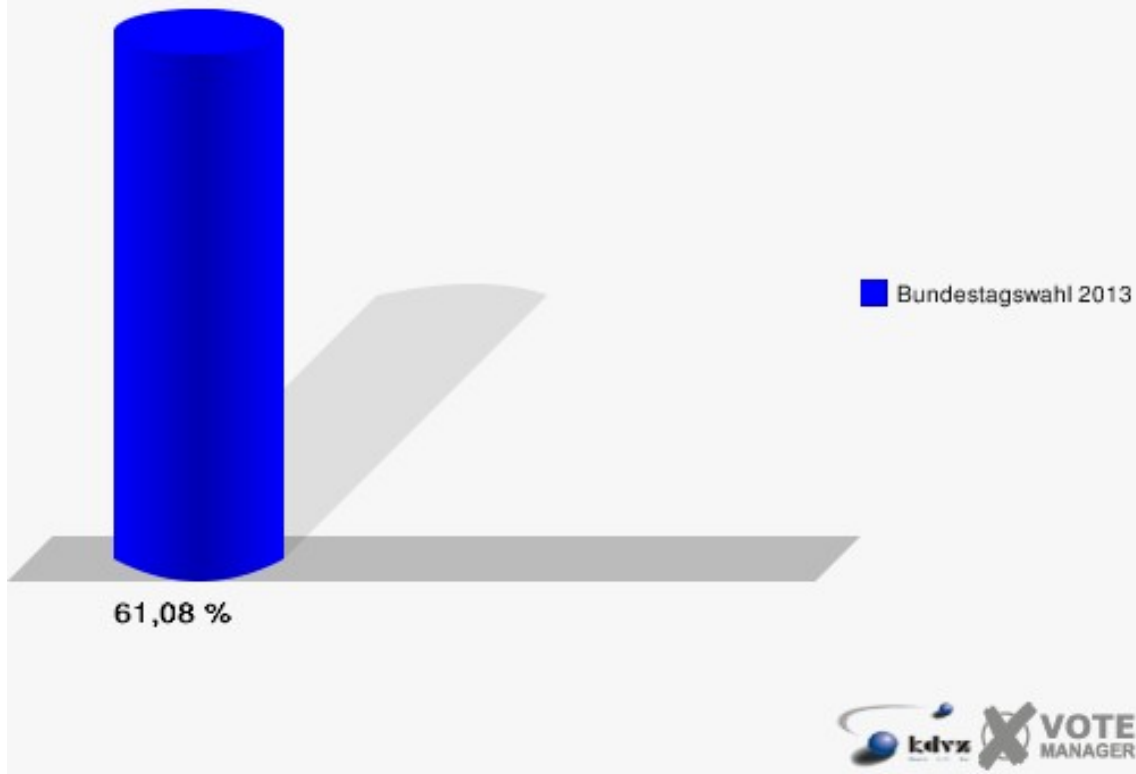
Gemeinde Dahlem
 Bundestagswahl 22.09.2013
 Erststimmen 01.0 Baasem



Gemeinde Dahlem
 Bundestagswahl 22.09.2013
 Zweitstimmen 01.0 Baasem



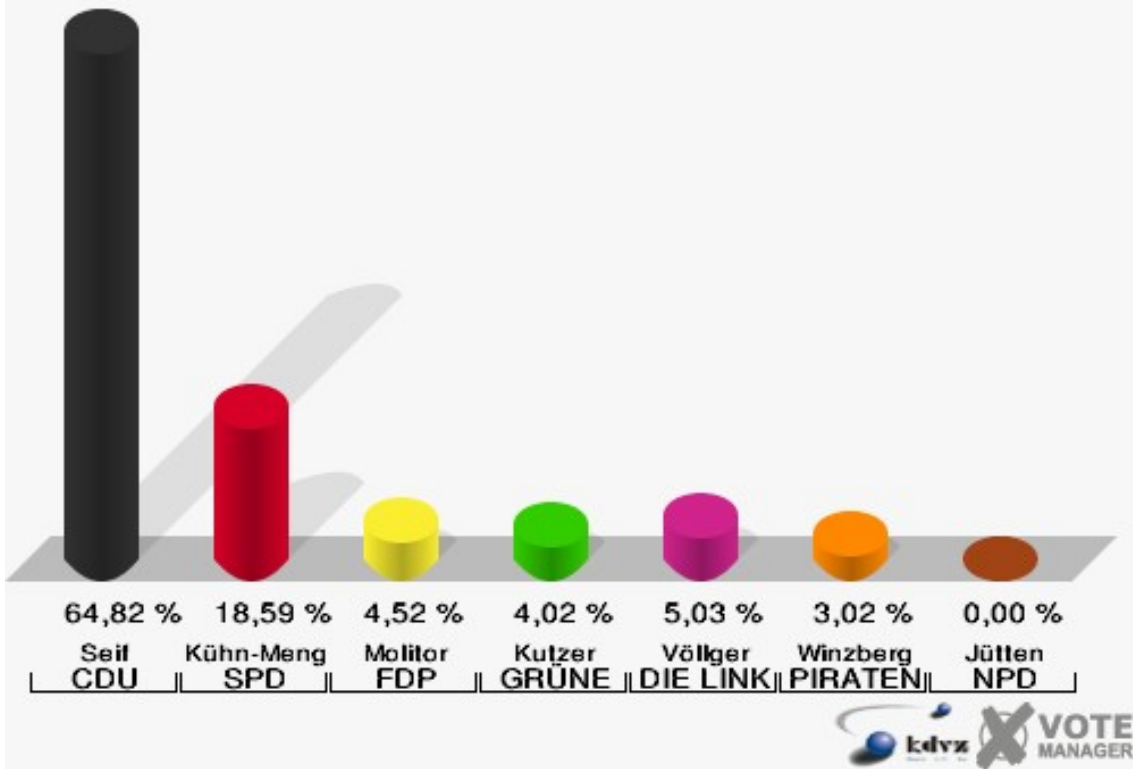
Gemeinde Dahlem
Bundestagswahl 22.09.2013
Wahlbeteiligung 01.0 Baasem



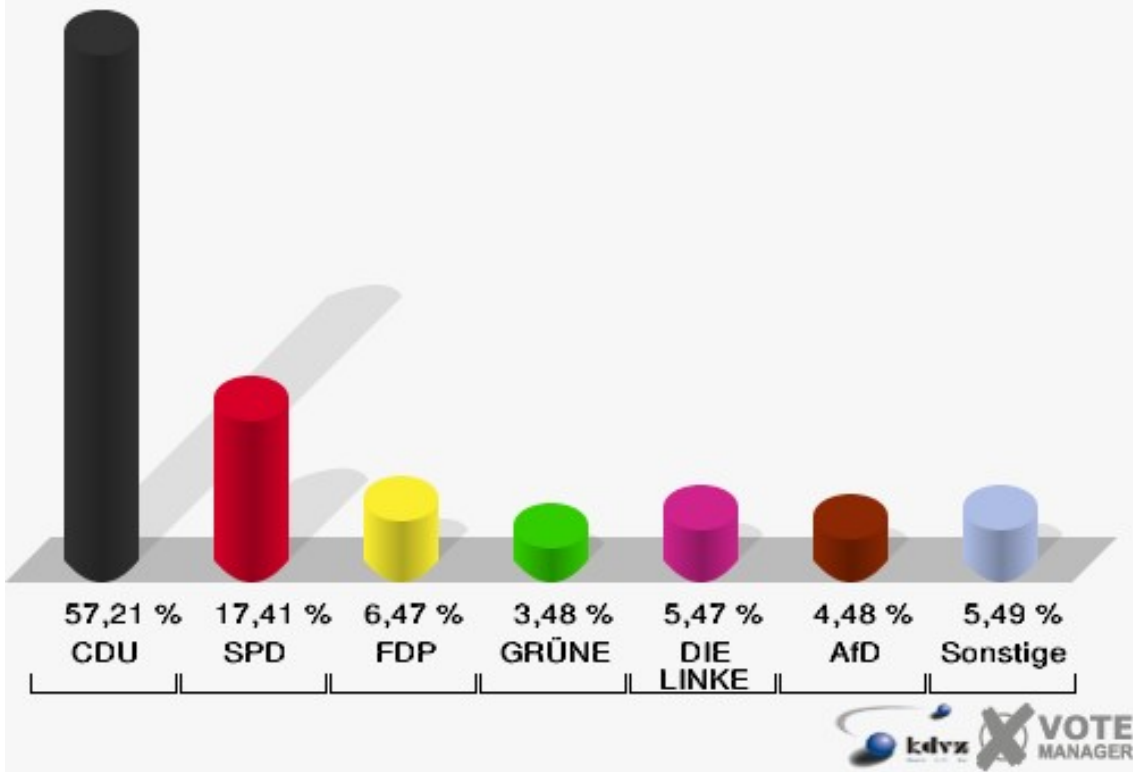
02.0 Berk

	Erststimmen		Zweitstimmen	
Wahlberechtigte	288		288	
Wähler/innen	202	70,14 %	202	70,14 %
ungültige Stimmen	3	1,49 %	1	0,50 %
gültige Stimmen	199	98,51 %	201	99,50 %
Seif, CDU	129	64,82 %	115	57,21 %
Kühn-Mengel, SPD	37	18,59 %	35	17,41 %
Molitor, FDP	9	4,52 %	13	6,47 %
Kutzer, GRÜNE	8	4,02 %	7	3,48 %
Völlger, DIE LINKE	10	5,03 %	11	5,47 %
Winzberg, PIRA- TEN	6	3,02 %	5	2,49 %
Jütten, NPD	0	0,00 %	1	0,50 %
REP	---	---	0	0,00 %
Bündnis 21/RRP	---	---	0	0,00 %
Volksabstimmung	---	---	0	0,00 %
ÖDP	---	---	2	1,00 %
MLPD	---	---	0	0,00 %
BüSo	---	---	0	0,00 %
PSG	---	---	0	0,00 %
AfD	---	---	9	4,48 %
BIG	---	---	0	0,00 %
pro Deutschland	---	---	0	0,00 %
DIE RECHTE	---	---	0	0,00 %
FREIE WÄHLER	---	---	2	1,00 %
Partei der Nicht- wähler	---	---	0	0,00 %
PARTEI DER VER- NUNFT	---	---	1	0,50 %
Die PARTEI	---	---	0	0,00 %

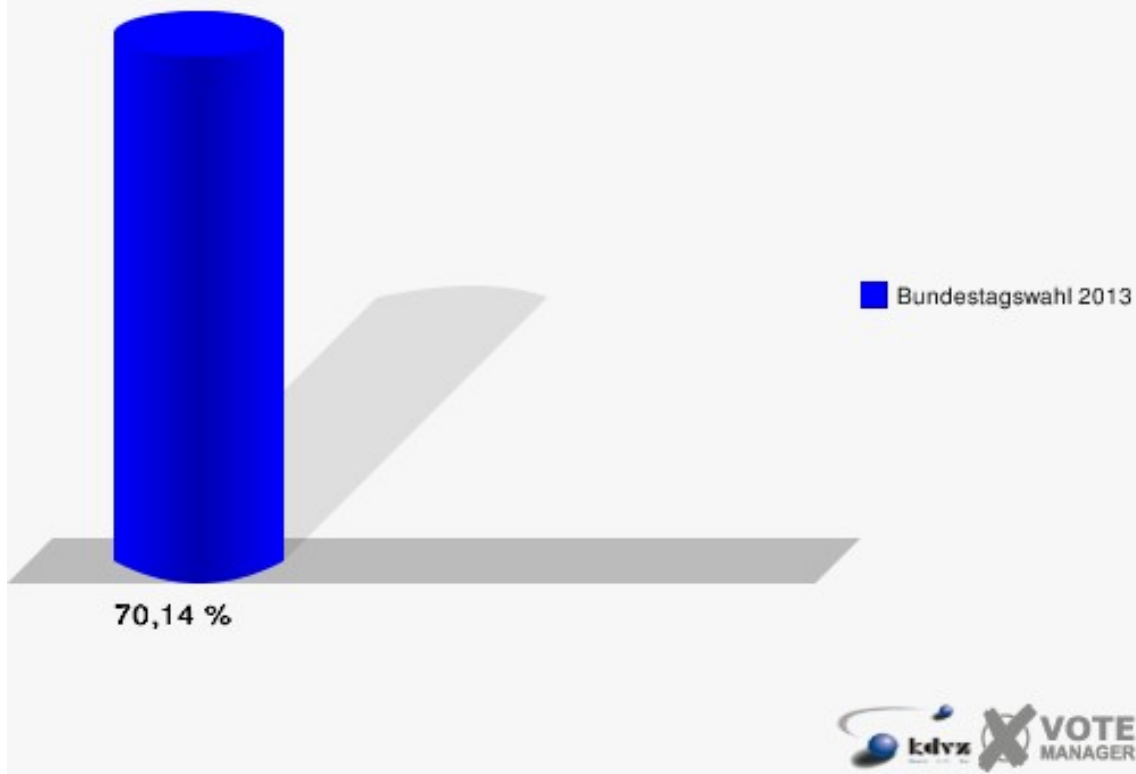
Gemeinde Dahlem
 Bundestagswahl 22.09.2013
 Erststimmen 02.0 Berk



Gemeinde Dahlem
 Bundestagswahl 22.09.2013
 Zweitstimmen 02.0 Berk



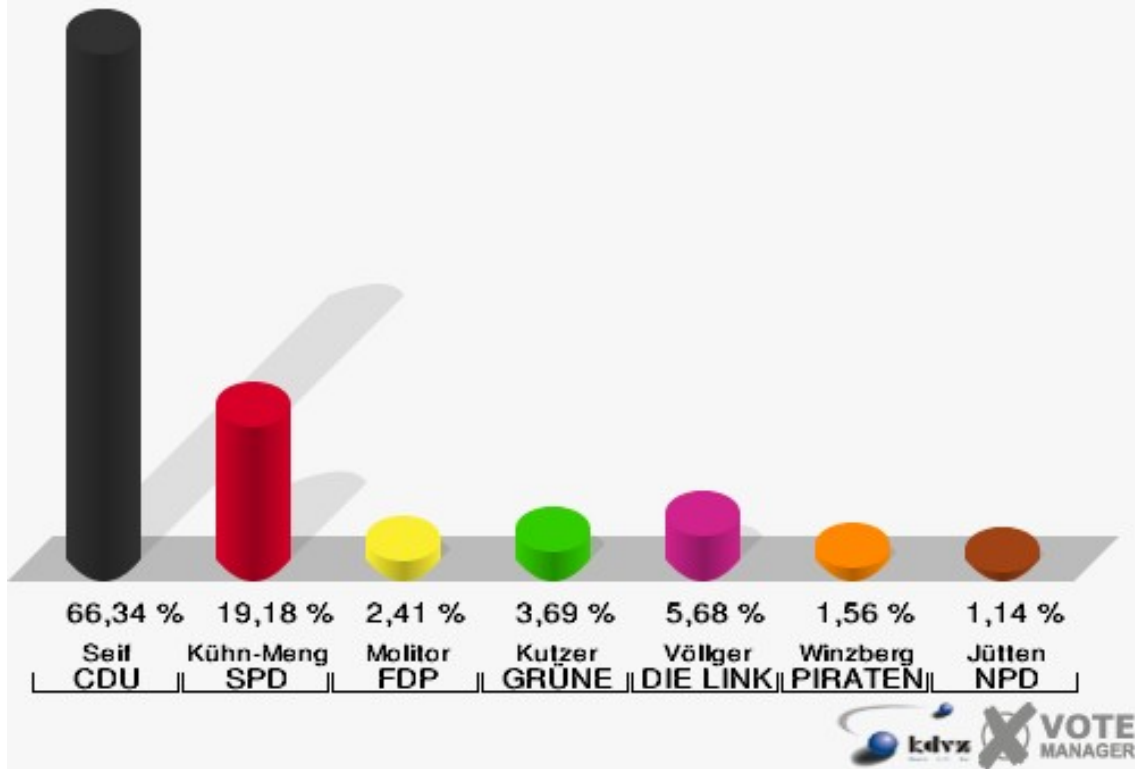
Gemeinde Dahlem
Bundestagswahl 22.09.2013
Wahlbeteiligung 02.0 Berk



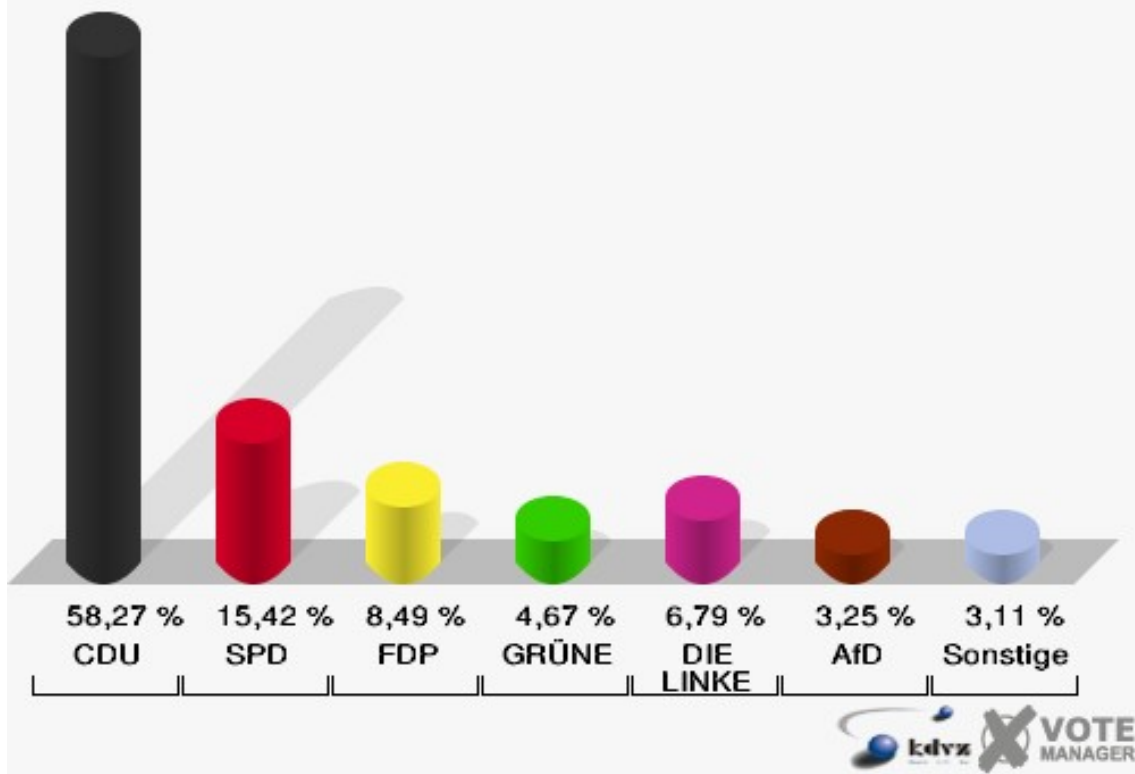
03.0 Dahlem

	Erststimmen		Zweitstimmen	
Wahlberechtigte	1.197		1.197	
Wähler/innen	726	60,65 %	726	60,65 %
ungültige Stimmen	22	3,03 %	19	2,62 %
gültige Stimmen	704	96,97 %	707	97,38 %
Seif, CDU	467	66,34 %	412	58,27 %
Kühn-Mengel, SPD	135	19,18 %	109	15,42 %
Molitor, FDP	17	2,41 %	60	8,49 %
Kutzer, GRÜNE	26	3,69 %	33	4,67 %
Völlger, DIE LINKE	40	5,68 %	48	6,79 %
Winzberg, PIRA-TEN	11	1,56 %	4	0,57 %
Jütten, NPD	8	1,14 %	2	0,28 %
REP	---	---	0	0,00 %
Bündnis 21/RRP	---	---	0	0,00 %
Volksabstimmung	---	---	0	0,00 %
ÖDP	---	---	1	0,14 %
MLPD	---	---	0	0,00 %
BüSo	---	---	0	0,00 %
PSG	---	---	0	0,00 %
AfD	---	---	23	3,25 %
BIG	---	---	0	0,00 %
pro Deutschland	---	---	0	0,00 %
DIE RECHTE	---	---	0	0,00 %
FREIE WÄHLER	---	---	3	0,42 %
Partei der Nichtwähler	---	---	2	0,28 %
PARTEI DER VERNUNFT	---	---	4	0,57 %
Die PARTEI	---	---	6	0,85 %

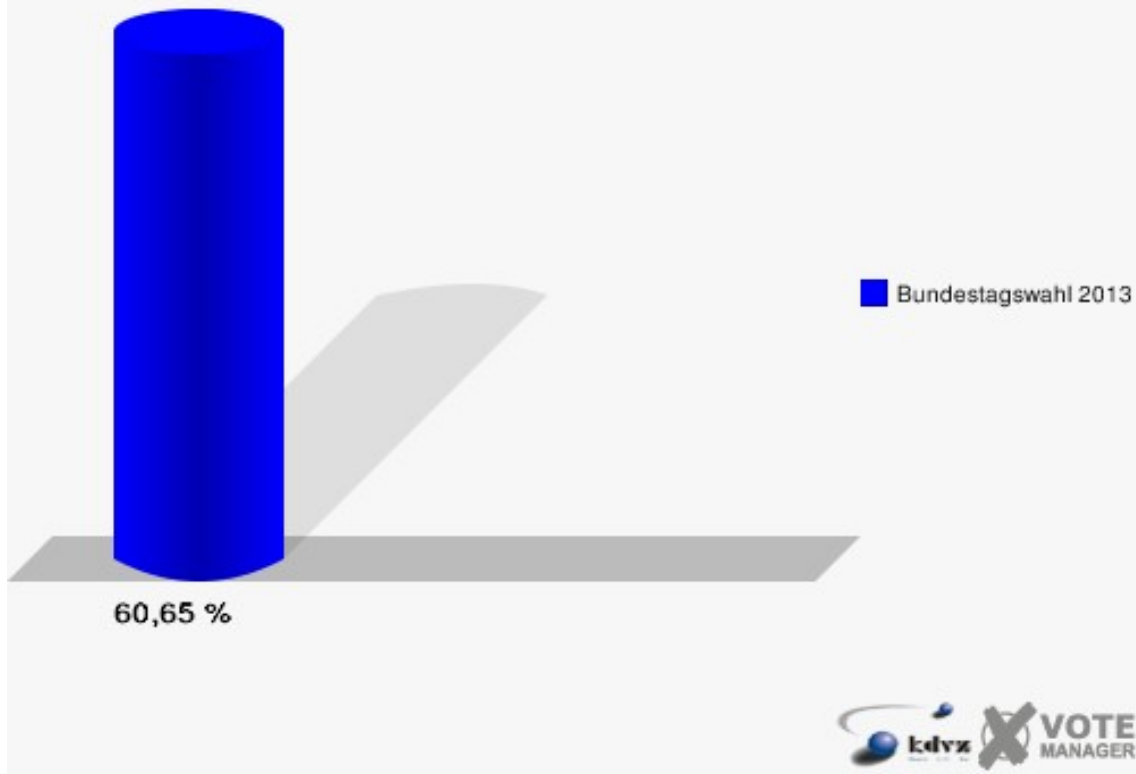
Gemeinde Dahlem
 Bundestagswahl 22.09.2013
 Erststimmen 03.0 Dahlem



Gemeinde Dahlem
 Bundestagswahl 22.09.2013
 Zweitstimmen 03.0 Dahlem



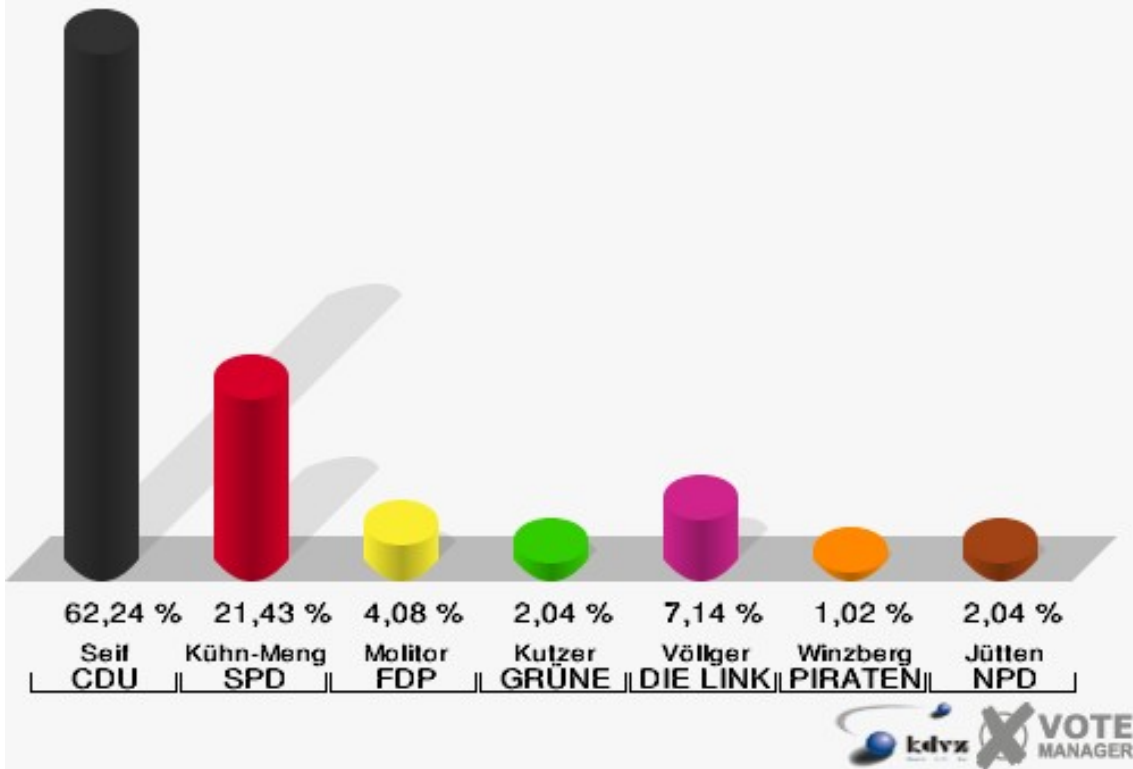
Gemeinde Dahlem
Bundestagswahl 22.09.2013
Wahlbeteiligung 03.0 Dahlem



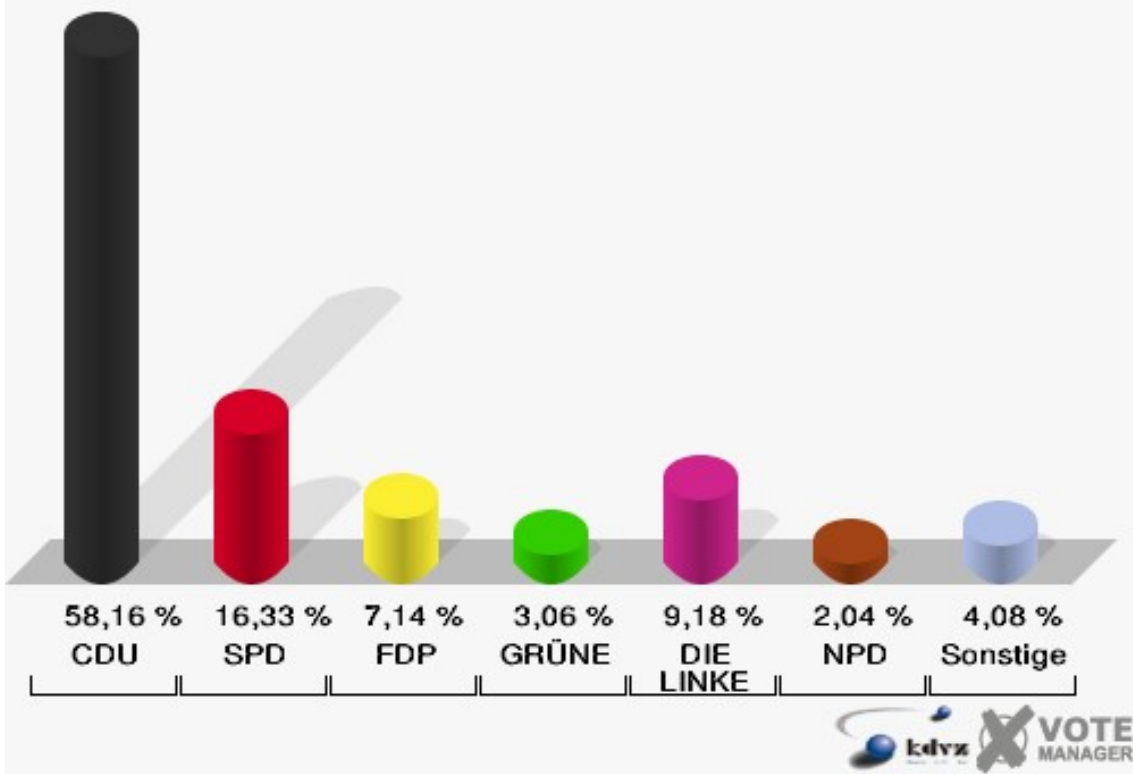
04.0 Frauenkron

	Erststimmen		Zweitstimmen	
Wahlberechtigte	156		156	
Wähler/innen	99	63,46 %	99	63,46 %
ungültige Stimmen	1	1,01 %	1	1,01 %
gültige Stimmen	98	98,99 %	98	98,99 %
Seif, CDU	61	62,24 %	57	58,16 %
Kühn-Mengel, SPD	21	21,43 %	16	16,33 %
Molitor, FDP	4	4,08 %	7	7,14 %
Kutzer, GRÜNE	2	2,04 %	3	3,06 %
Völlger, DIE LINKE	7	7,14 %	9	9,18 %
Winzberg, PIRATEN	1	1,02 %	0	0,00 %
Jütten, NPD	2	2,04 %	2	2,04 %
REP	---	---	0	0,00 %
Bündnis 21/RRP	---	---	0	0,00 %
Volksabstimmung	---	---	1	1,02 %
ÖDP	---	---	0	0,00 %
MLPD	---	---	0	0,00 %
BüSo	---	---	0	0,00 %
PSG	---	---	0	0,00 %
AfD	---	---	1	1,02 %
BIG	---	---	0	0,00 %
pro Deutschland	---	---	0	0,00 %
DIE RECHTE	---	---	1	1,02 %
FREIE WÄHLER	---	---	1	1,02 %
Partei der Nichtwähler	---	---	0	0,00 %
PARTEI DER VERNUNFT	---	---	0	0,00 %
Die PARTEI	---	---	0	0,00 %

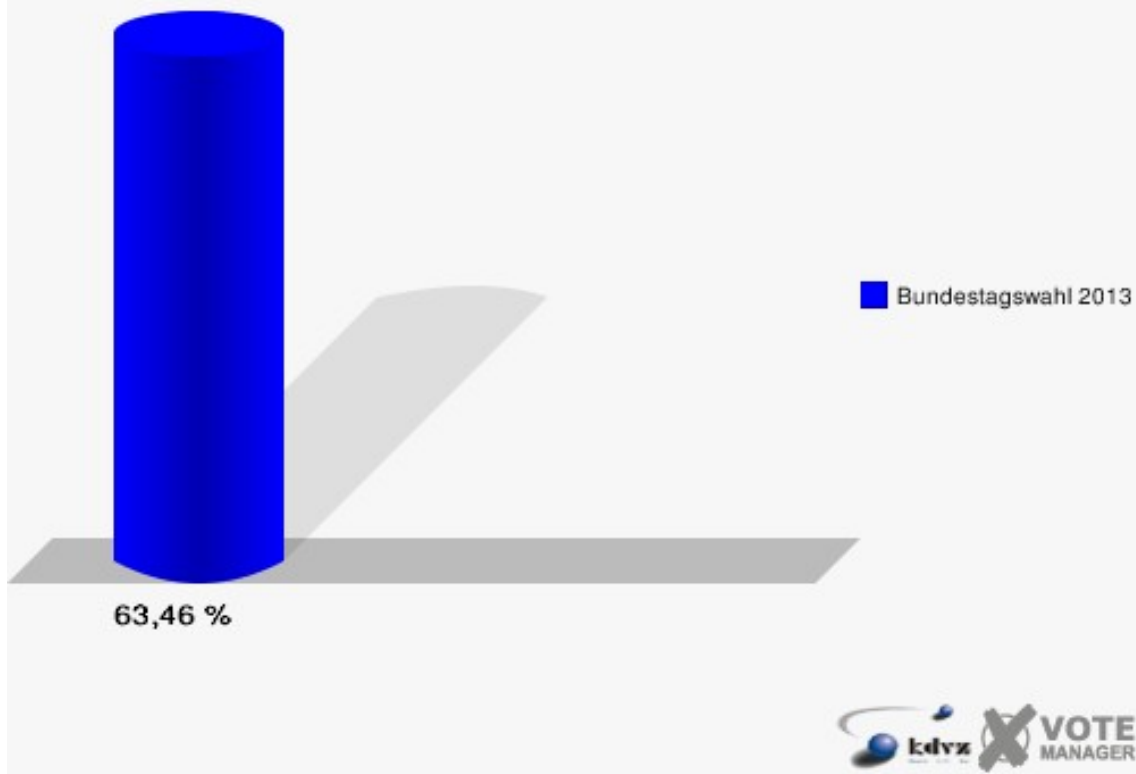
Gemeinde Dahlem
 Bundestagswahl 22.09.2013
 Erststimmen 04.0 Frauenkron



Gemeinde Dahlem
 Bundestagswahl 22.09.2013
 Zweitstimmen 04.0 Frauenkron



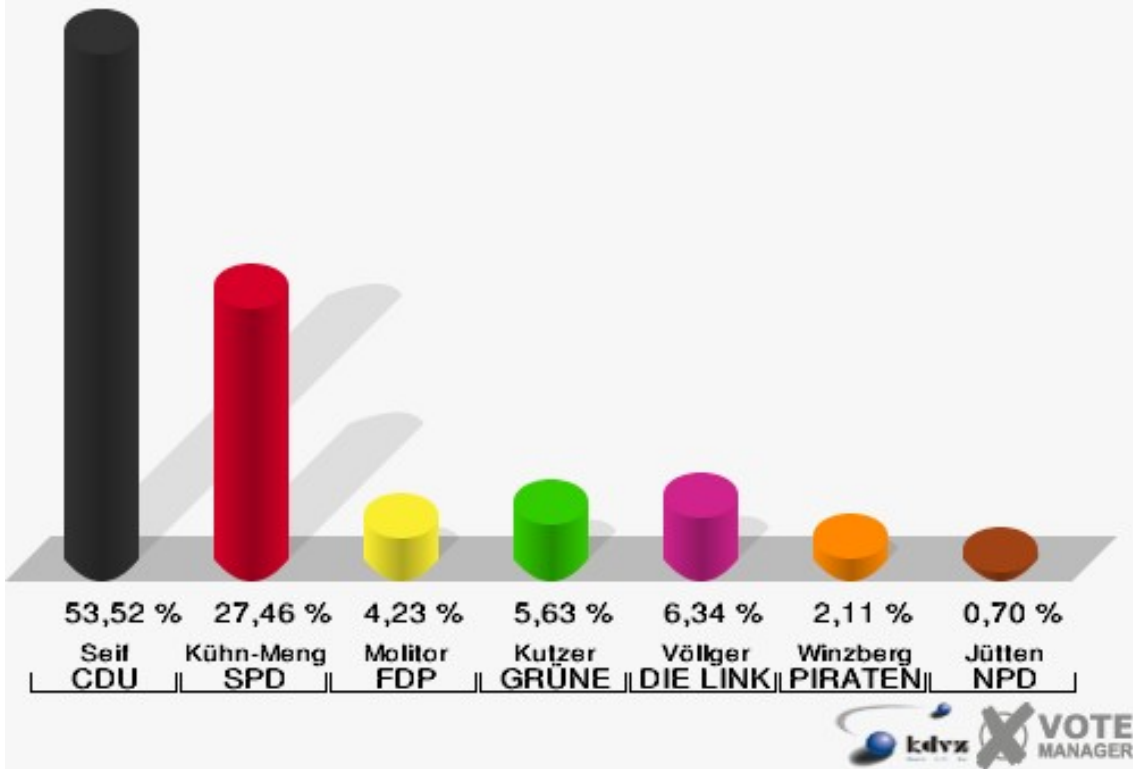
Gemeinde Dahlem
Bundestagswahl 22.09.2013
Wahlbeteiligung 04.0 Frauenkron



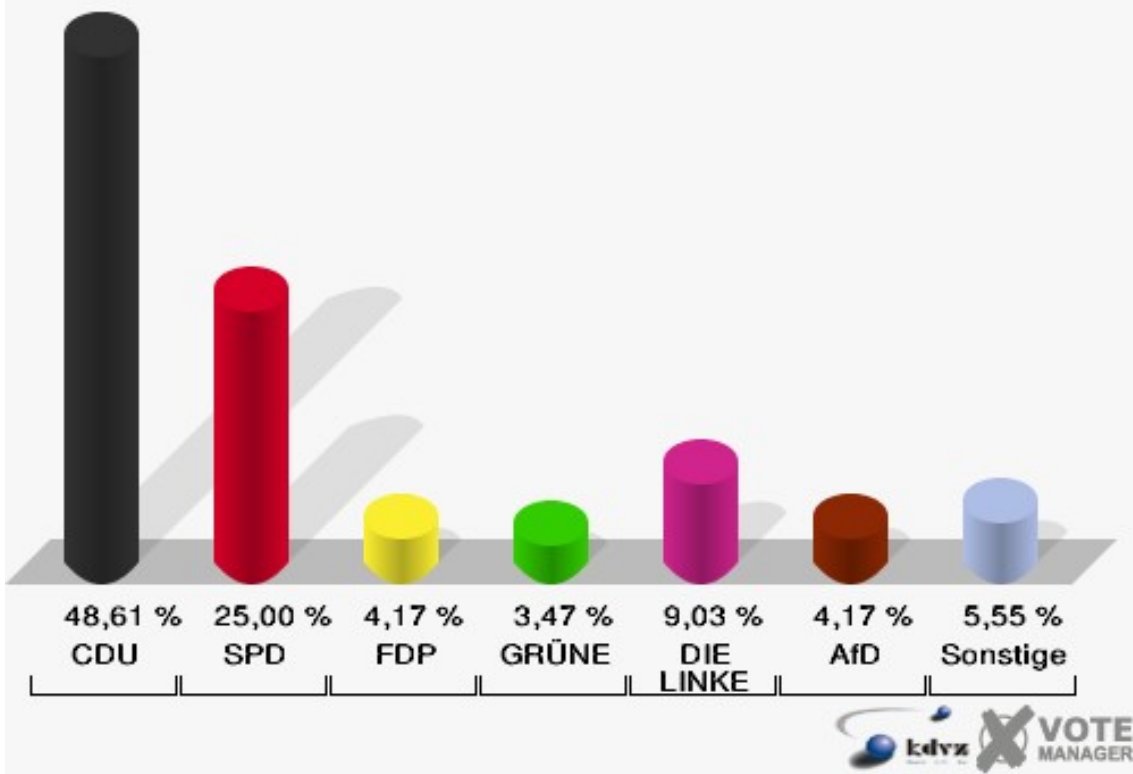
05.0 Kronenburg

	Erststimmen		Zweitstimmen	
Wahlberechtigte	254		254	
Wähler/innen	149	58,66 %	149	58,66 %
ungültige Stimmen	7	4,70 %	5	3,36 %
gültige Stimmen	142	95,30 %	144	96,64 %
Seif, CDU	76	53,52 %	70	48,61 %
Kühn-Mengel, SPD	39	27,46 %	36	25,00 %
Molitor, FDP	6	4,23 %	6	4,17 %
Kutzer, GRÜNE	8	5,63 %	5	3,47 %
Völlger, DIE LINKE	9	6,34 %	13	9,03 %
Winzberg, PIRATEN	3	2,11 %	1	0,69 %
Jütten, NPD	1	0,70 %	0	0,00 %
REP	---	---	0	0,00 %
Bündnis 21/RRP	---	---	0	0,00 %
Volksabstimmung	---	---	0	0,00 %
ÖDP	---	---	2	1,39 %
MLPD	---	---	0	0,00 %
BüSo	---	---	0	0,00 %
PSG	---	---	0	0,00 %
AfD	---	---	6	4,17 %
BIG	---	---	0	0,00 %
pro Deutschland	---	---	0	0,00 %
DIE RECHTE	---	---	0	0,00 %
FREIE WÄHLER	---	---	2	1,39 %
Partei der Nichtwähler	---	---	1	0,69 %
PARTEI DER VERNUNFT	---	---	0	0,00 %
Die PARTEI	---	---	2	1,39 %

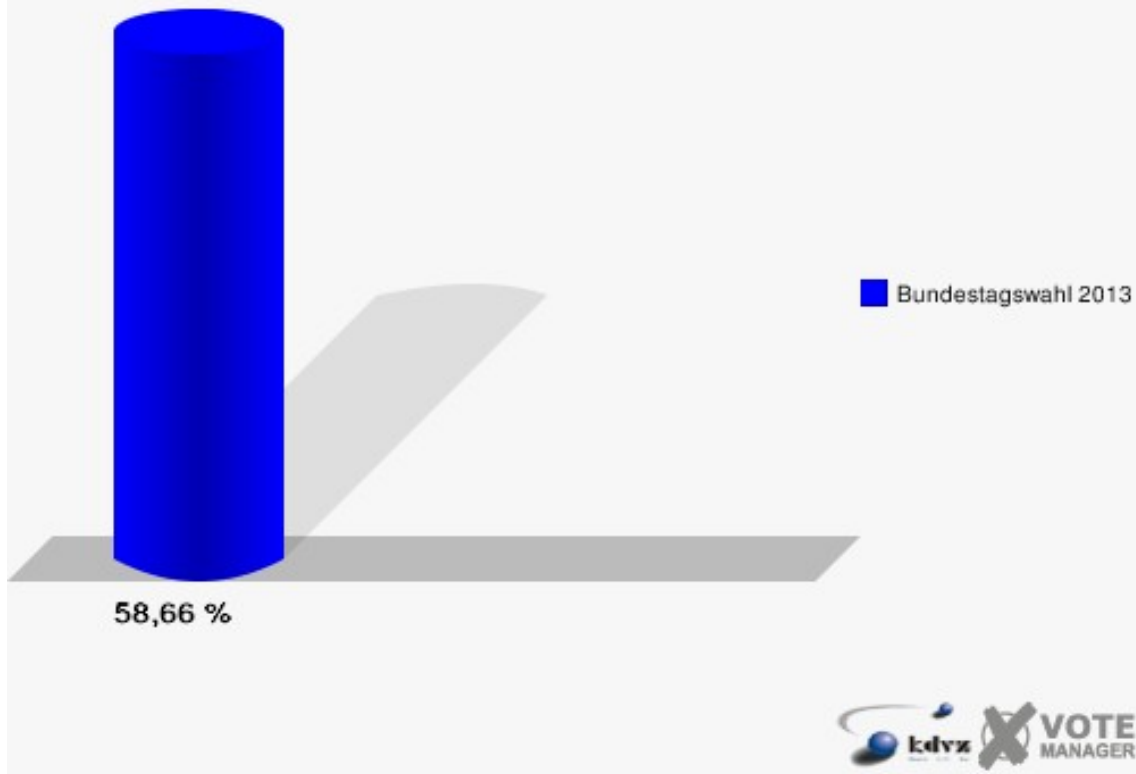
Gemeinde Dahlem
 Bundestagswahl 22.09.2013
 Erststimmen 05.0 Kronenburg



Gemeinde Dahlem
 Bundestagswahl 22.09.2013
 Zweitstimmen 05.0 Kronenburg



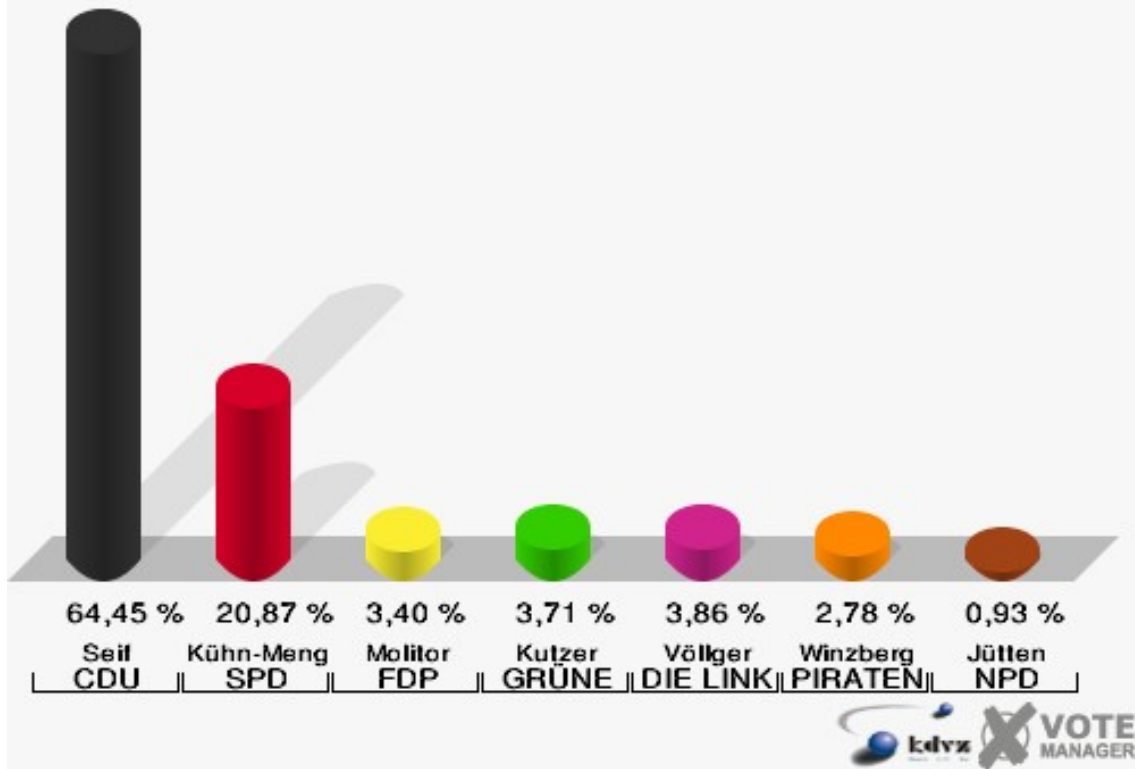
Gemeinde Dahlem
Bundestagswahl 22.09.2013
Wahlbeteiligung 05.0 Kronenburg



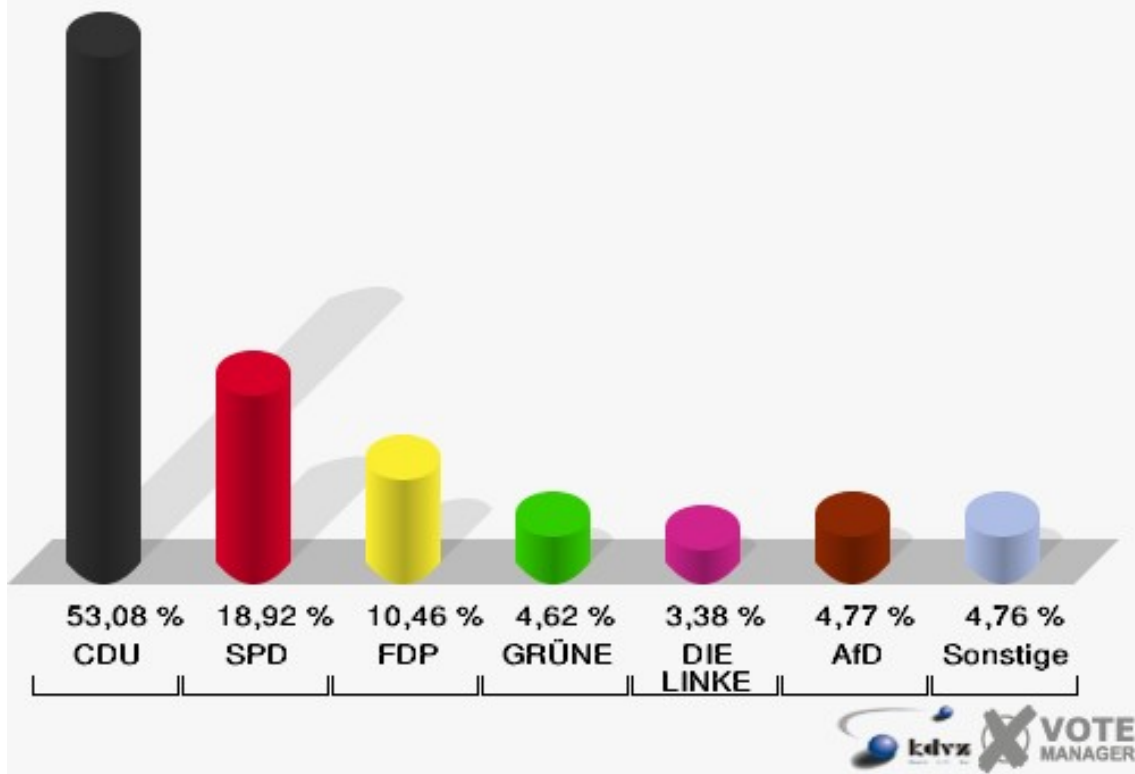
06.0 Schmidheim

	Erststimmen		Zweitstimmen	
Wahlberechtigte	1.064		1.064	
Wähler/innen	667	62,69 %	667	62,69 %
ungültige Stimmen	20	3,00 %	17	2,55 %
gültige Stimmen	647	97,00 %	650	97,45 %
Seif, CDU	417	64,45 %	345	53,08 %
Kühn-Mengel, SPD	135	20,87 %	123	18,92 %
Molitor, FDP	22	3,40 %	68	10,46 %
Kutzer, GRÜNE	24	3,71 %	30	4,62 %
Völlger, DIE LINKE	25	3,86 %	22	3,38 %
Winzberg, PIRA-TEN	18	2,78 %	19	2,92 %
Jütten, NPD	6	0,93 %	7	1,08 %
REP	---	---	0	0,00 %
Bündnis 21/RRP	---	---	0	0,00 %
Volksabstimmung	---	---	2	0,31 %
ÖDP	---	---	0	0,00 %
MLPD	---	---	0	0,00 %
BüSo	---	---	0	0,00 %
PSG	---	---	0	0,00 %
AfD	---	---	31	4,77 %
BIG	---	---	0	0,00 %
pro Deutschland	---	---	0	0,00 %
DIE RECHTE	---	---	0	0,00 %
FREIE WÄHLER	---	---	1	0,15 %
Partei der Nichtwähler	---	---	1	0,15 %
PARTEI DER VERNUNFT	---	---	0	0,00 %
Die PARTEI	---	---	1	0,15 %

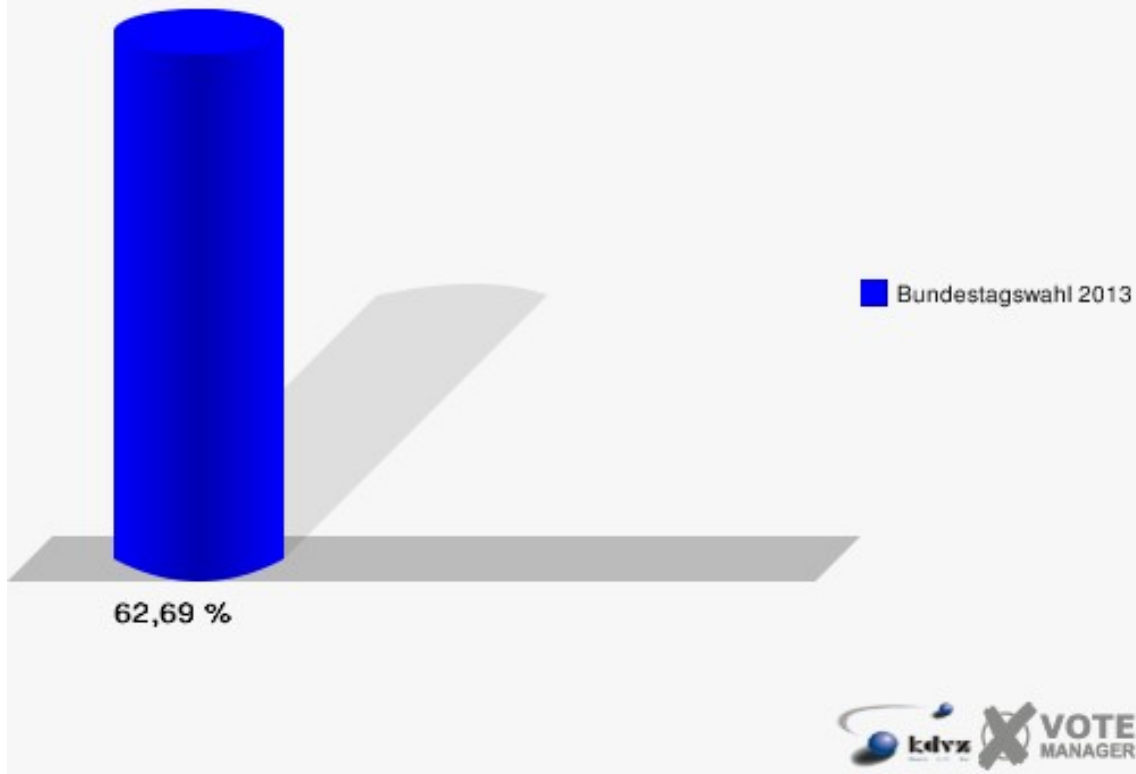
Gemeinde Dahlem
 Bundestagswahl 22.09.2013
 Erststimmen 06.0 Schmidheim



Gemeinde Dahlem
 Bundestagswahl 22.09.2013
 Zweitstimmen 06.0 Schmidheim



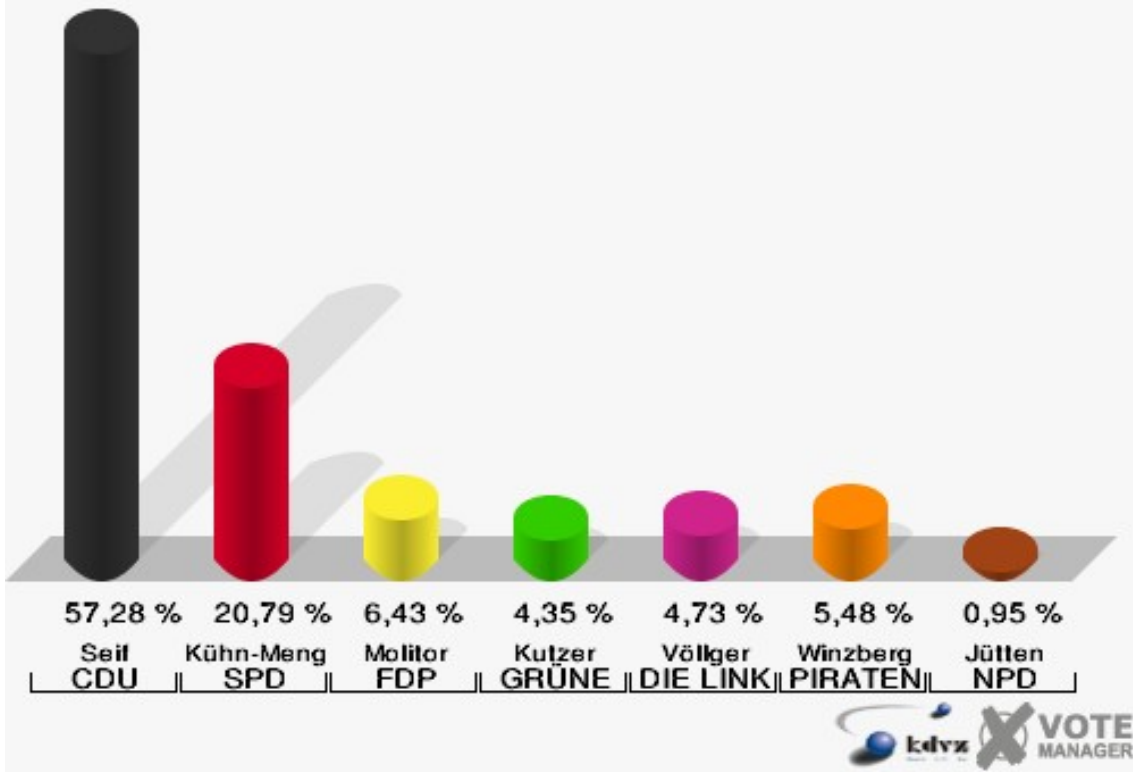
Gemeinde Dahlem
Bundestagswahl 22.09.2013
Wahlbeteiligung 06.0 Schmidheim



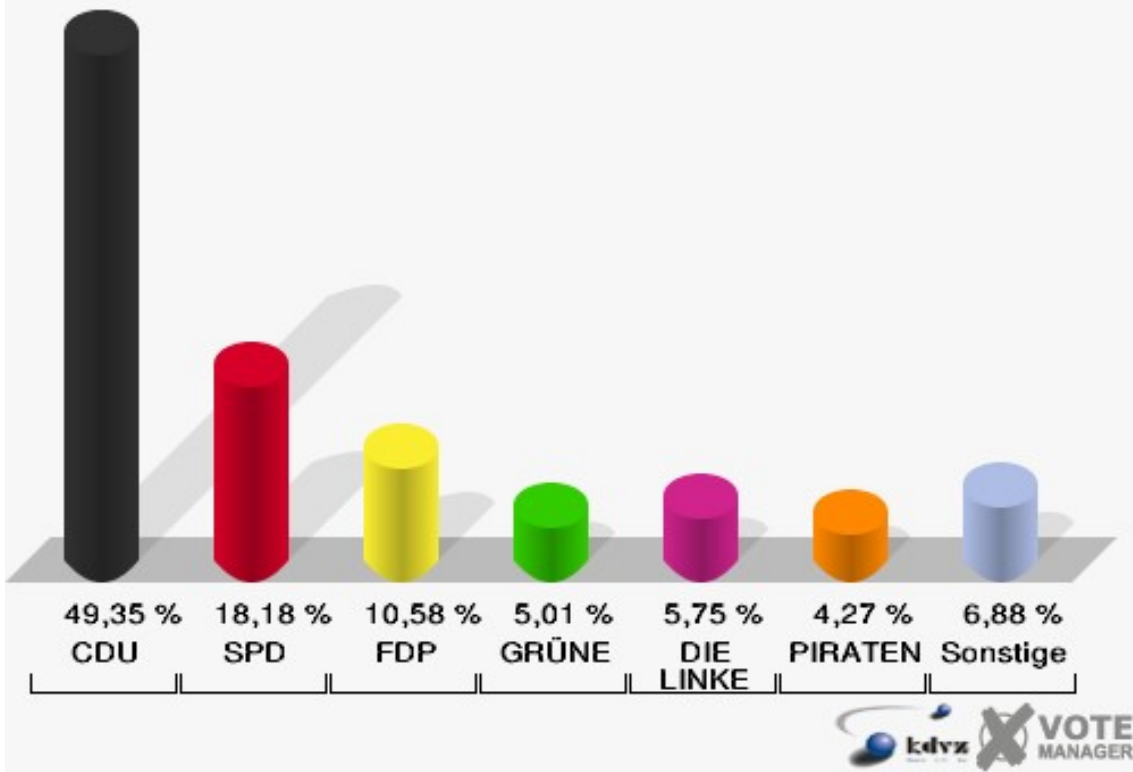
07.0 Briefwahl

	Erststimmen		Zweitstimmen	
Wähler/innen	542		542	
ungültige Stimmen	13	2,40 %	3	0,55 %
gültige Stimmen	529	97,60 %	539	99,45 %
Seif, CDU	303	57,28 %	266	49,35 %
Kühn-Mengel, SPD	110	20,79 %	98	18,18 %
Molitor, FDP	34	6,43 %	57	10,58 %
Kutzer, GRÜNE	23	4,35 %	27	5,01 %
Völlger, DIE LINKE	25	4,73 %	31	5,75 %
Winzberg, PIRATEN	29	5,48 %	23	4,27 %
Jütten, NPD	5	0,95 %	5	0,93 %
REP	---	---	1	0,19 %
Bündnis 21/RRP	---	---	0	0,00 %
Volksabstimmung	---	---	0	0,00 %
ÖDP	---	---	1	0,19 %
MLPD	---	---	0	0,00 %
BüSo	---	---	0	0,00 %
PSG	---	---	0	0,00 %
AfD	---	---	22	4,08 %
BIG	---	---	0	0,00 %
pro Deutschland	---	---	1	0,19 %
DIE RECHTE	---	---	0	0,00 %
FREIE WÄHLER	---	---	2	0,37 %
Partei der Nichtwähler	---	---	0	0,00 %
PARTEI DER VERNUNFT	---	---	0	0,00 %
Die PARTEI	---	---	5	0,93 %

Gemeinde Dahlem
 Bundestagswahl 22.09.2013
 Erststimmen 07.0 Briefwahl



Gemeinde Dahlem
 Bundestagswahl 22.09.2013
 Zweitstimmen 07.0 Briefwahl



Übersicht Wahlbezirke

Gemeinde Dahlem
Bundestagswahl 22.09.2013
Zusammenstellung der Ergebnisse nach Wahlbezirken - Erststimmen -








Wahlbezirk	Wahlbe- rechtigte	Wähler	gültig	Seif CDU	Kühn-Men- gel SPD	Molitor FDP	Kutzer GRÜNE	Völlger DIE LINKE	Winzberg PIRATEN	Jütten NPD
01.0 Baasem	334	204	194	115	50	9	3	10	2	5
		61,08 %	95,10 %	59,28 %	25,77 %	4,64 %	1,55 %	5,15 %	1,03 %	2,58 %
02.0 Berk	288	202	199	129	37	9	8	10	6	0
		70,14 %	98,51 %	64,82 %	18,59 %	4,52 %	4,02 %	5,03 %	3,02 %	0,00 %
03.0 Dahlem	1.197	726	704	467	135	17	26	40	11	8
		60,65 %	96,97 %	66,34 %	19,18 %	2,41 %	3,69 %	5,68 %	1,56 %	1,14 %
04.0 Frauenkron	156	99	98	61	21	4	2	7	1	2
		63,46 %	98,99 %	62,24 %	21,43 %	4,08 %	2,04 %	7,14 %	1,02 %	2,04 %
05.0 Kronenburg	254	149	142	76	39	6	8	9	3	1
		58,66 %	95,30 %	53,52 %	27,46 %	4,23 %	5,63 %	6,34 %	2,11 %	0,70 %
06.0 Schmidtheim	1.064	667	647	417	135	22	24	25	18	6
		62,69 %	97,00 %	64,45 %	20,87 %	3,40 %	3,71 %	3,86 %	2,78 %	0,93 %
07.0 Briefwahl	0	542	529	303	110	34	23	25	29	5
			97,60 %	57,28 %	20,79 %	6,43 %	4,35 %	4,73 %	5,48 %	0,95 %
Gemeinde Dahlem	3.293	2.589	2.513	1.568	527	101	94	126	70	27
		78,62 %	97,06 %	62,40 %	20,97 %	4,02 %	3,74 %	5,01 %	2,79 %	1,07 %

Gemeinde Dahlem
Bundestagswahl 22.09.2013
Zusammenstellung der Ergebnisse nach Wahlbezirken - Zweitstimmen -








Wahlbezirk	Wahlberechtigte	Wähler	gültig	CDU	SPD	FDP	GRÜNE	DIE LINKE	PIRATEN	NPD	REP	Bündnis 21/RRP	Volksabstimmung	ÖDP	MLPD	BüSo	PSG	AfD
01.0 Baasem	334	204	195	106	48	12	5	15	1	2	0	0	1	0	0	0	0	4
		61,08 %	95,59 %	54,36 %	24,62 %	6,15 %	2,56 %	7,69 %	0,51 %	1,03 %	0,00 %	0,00 %	0,51 %	0,00 %	0,00 %	0,00 %	0,00 %	2,05 %
02.0 Berk	288	202	201	115	35	13	7	11	5	1	0	0	0	2	0	0	0	9
		70,14 %	99,50 %	57,21 %	17,41 %	6,47 %	3,48 %	5,47 %	2,49 %	0,50 %	0,00 %	0,00 %	0,00 %	1,00 %	0,00 %	0,00 %	0,00 %	4,48 %
03.0 Dahlem	1.197	726	707	412	109	60	33	48	4	2	0	0	0	1	0	0	0	23
		60,65 %	97,38 %	58,27 %	15,42 %	8,49 %	4,67 %	6,79 %	0,57 %	0,28 %	0,00 %	0,00 %	0,00 %	0,14 %	0,00 %	0,00 %	0,00 %	3,25 %
04.0 Frauenkron	156	99	98	57	16	7	3	9	0	2	0	0	1	0	0	0	0	1
		63,46 %	98,99 %	58,16 %	16,33 %	7,14 %	3,06 %	9,18 %	0,00 %	2,04 %	0,00 %	0,00 %	1,02 %	0,00 %	0,00 %	0,00 %	0,00 %	1,02 %
05.0 Kronenburg	254	149	144	70	36	6	5	13	1	0	0	0	0	2	0	0	0	6
		58,66 %	96,64 %	48,61 %	25,00 %	4,17 %	3,47 %	9,03 %	0,69 %	0,00 %	0,00 %	0,00 %	0,00 %	1,39 %	0,00 %	0,00 %	0,00 %	4,17 %
06.0 Schmidtheim	1.064	667	650	345	123	68	30	22	19	7	0	0	2	0	0	0	0	31
		62,69 %	97,45 %	53,08 %	18,92 %	10,46 %	4,62 %	3,38 %	2,92 %	1,08 %	0,00 %	0,00 %	0,31 %	0,00 %	0,00 %	0,00 %	0,00 %	4,77 %
07.0 Briefwahl	0	542	539	266	98	57	27	31	23	5	1	0	0	1	0	0	0	22
			99,45 %	49,35 %	18,18 %	10,58 %	5,01 %	5,75 %	4,27 %	0,93 %	0,19 %	0,00 %	0,00 %	0,19 %	0,00 %	0,00 %	0,00 %	4,08 %
Gemeinde Dahlem	3.293	2.589	2.534	1.371	465	223	110	149	53	19	1	0	4	6	0	0	0	96
		78,62 %	97,88 %	54,10 %	18,35 %	8,80 %	4,34 %	5,88 %	2,09 %	0,75 %	0,04 %	0,00 %	0,16 %	0,24 %	0,00 %	0,00 %	0,00 %	3,79 %

Wahlbezirk	BIG	pro Deutschland	DIE RECHTE	FREIE WÄHLER	Partei der Nichtwähler	PARTEI DER VERNUNFT	Die PARTEI
01.0 Baasem	0	0	0	1	0	0	0
	0,00 %	0,00 %	0,00 %	0,51 %	0,00 %	0,00 %	0,00 %
02.0 Berk	0	0	0	2	0	1	0
	0,00 %	0,00 %	0,00 %	1,00 %	0,00 %	0,50 %	0,00 %
03.0 Dahlem	0	0	0	3	2	4	6
	0,00 %	0,00 %	0,00 %	0,42 %	0,28 %	0,57 %	0,85 %
04.0 Frauenkron	0	0	1	1	0	0	0
	0,00 %	0,00 %	1,02 %	1,02 %	0,00 %	0,00 %	0,00 %
05.0 Kronenburg	0	0	0	2	1	0	2
	0,00 %	0,00 %	0,00 %	1,39 %	0,69 %	0,00 %	1,39 %
06.0 Schmidtheim	0	0	0	1	1	0	1
	0,00 %	0,00 %	0,00 %	0,15 %	0,15 %	0,00 %	0,15 %
07.0 Briefwahl	0	1	0	2	0	0	5
	0,00 %	0,19 %	0,00 %	0,37 %	0,00 %	0,00 %	0,93 %
Gemeinde Dahlem	0	1	1	12	4	5	14
	0,00 %	0,04 %	0,04 %	0,47 %	0,16 %	0,20 %	0,55 %








Gemeinde Dahlem
 Bundestagswahl 22.09.2013
 Seif, CDU, Ergebnis - Erststimmen
 Wahlbezirk-Übersicht

03.0 Dahlem	66,34 %	
02.0 Berk	64,82 %	
06.0 Schmidtheim	64,45 %	
04.0 Frauenkron	62,24 %	
01.0 Baasem	59,28 %	
07.0 Briefwahl	57,28 %	
05.0 Kronenburg	53,52 %	








Gemeinde Dahlem
 Bundestagswahl 22.09.2013
 Kühn-Mengel, SPD, Ergebnis - Erststimmen
 Wahlbezirk-Übersicht

05.0 Kronenburg	27,46 %	
01.0 Baasem	25,77 %	
04.0 Frauenkron	21,43 %	
06.0 Schmidtheim	20,87 %	
07.0 Briefwahl	20,79 %	
03.0 Dahlem	19,18 %	
02.0 Berk	18,59 %	








Gemeinde Dahlem
 Bundestagswahl 22.09.2013
 Molitor, FDP, Ergebnis - Erststimmen
 Wahlbezirk-Übersicht

07.0 Briefwahl	6,43 %	
01.0 Baasem	4,64 %	
02.0 Berk	4,52 %	
05.0 Kronenburg	4,23 %	
04.0 Frauenkron	4,08 %	
06.0 Schmidtheim	3,40 %	
03.0 Dahlem	2,41 %	








Gemeinde Dahlem
 Bundestagswahl 22.09.2013
 Kutzer, GRÜNE, Ergebnis - Erststimmen
 Wahlbezirk-Übersicht

05.0 Kronenburg	5,63 %	
07.0 Briefwahl	4,35 %	
02.0 Berk	4,02 %	
06.0 Schmidtheim	3,71 %	
03.0 Dahlem	3,69 %	
04.0 Frauenkron	2,04 %	
01.0 Baasem	1,55 %	

Gemeinde Dahlem
 Bundestagswahl 22.09.2013
 Völlger, DIE LINKE, Ergebnis - Erststimmen
 Wahlbezirk-Übersicht

04.0 Frauenkron	7,14 %	
05.0 Kronenburg	6,34 %	
03.0 Dahlem	5,68 %	
01.0 Baasem	5,15 %	
02.0 Berk	5,03 %	
07.0 Briefwahl	4,73 %	
06.0 Schmidtheim	3,86 %	

Gemeinde Dahlem
 Bundestagswahl 22.09.2013
 Winzberg, PIRATEN, Ergebnis - Erststimmen
 Wahlbezirk-Übersicht

07.0 Briefwahl	5,48 %	
02.0 Berk	3,02 %	
06.0 Schmidtheim	2,78 %	
05.0 Kronenburg	2,11 %	
03.0 Dahlem	1,56 %	
01.0 Baasem	1,03 %	
04.0 Frauenkron	1,02 %	

Gemeinde Dahlem
 Bundestagswahl 22.09.2013
 Jütten, NPD, Ergebnis - Erststimmen
 Wahlbezirk-Übersicht

01.0 Baasem	2,58 %	■
04.0 Frauenkron	2,04 %	■
03.0 Dahlem	1,14 %	■
07.0 Briefwahl	0,95 %	■
06.0 Schmidtheim	0,93 %	■
05.0 Kronenburg	0,70 %	■
02.0 Berk	0,00 %	








Gemeinde Dahlem
 Bundestagswahl 22.09.2013
 CDU, Ergebnis - Zweitstimmen
 Wahlbezirk-Übersicht

03.0 Dahlem	58,27 %	██
04.0 Frauenkron	58,16 %	██
02.0 Berk	57,21 %	██
01.0 Baasem	54,36 %	██
06.0 Schmidtheim	53,08 %	██
07.0 Briefwahl	49,35 %	██
05.0 Kronenburg	48,61 %	██








Gemeinde Dahlem
 Bundestagswahl 22.09.2013
 SPD, Ergebnis - Zweitstimmen
 Wahlbezirk-Übersicht

05.0 Kronenburg	25,00 %	████████████████
01.0 Baasem	24,62 %	████████████████
06.0 Schmidtheim	18,92 %	██████████████
07.0 Briefwahl	18,18 %	██████████████
02.0 Berk	17,41 %	██████████████
04.0 Frauenkron	16,33 %	██████████████
03.0 Dahlem	15,42 %	██████████████








Gemeinde Dahlem
 Bundestagswahl 22.09.2013
 FDP, Ergebnis - Zweitstimmen
 Wahlbezirk-Übersicht

07.0 Briefwahl	10,58 %	
06.0 Schmidtheim	10,46 %	
03.0 Dahlem	8,49 %	
04.0 Frauenkron	7,14 %	
02.0 Berk	6,47 %	
01.0 Baasem	6,15 %	
05.0 Kronenburg	4,17 %	

Gemeinde Dahlem
 Bundestagswahl 22.09.2013
 GRÜNE, Ergebnis - Zweitstimmen
 Wahlbezirk-Übersicht

07.0 Briefwahl	5,01 %	
03.0 Dahlem	4,67 %	
06.0 Schmidtheim	4,62 %	
02.0 Berk	3,48 %	
05.0 Kronenburg	3,47 %	
04.0 Frauenkron	3,06 %	
01.0 Baasem	2,56 %	

Gemeinde Dahlem
 Bundestagswahl 22.09.2013
 DIE LINKE, Ergebnis - Zweitstimmen
 Wahlbezirk-Übersicht

04.0 Frauenkron	9,18 %	
05.0 Kronenburg	9,03 %	
01.0 Baasem	7,69 %	
03.0 Dahlem	6,79 %	
07.0 Briefwahl	5,75 %	
02.0 Berk	5,47 %	
06.0 Schmidtheim	3,38 %	

Gemeinde Dahlem
Bundestagswahl 22.09.2013
AfD, Ergebnis - Zweitstimmen
Wahlbezirk-Übersicht

06.0 Schmidtheim	4,77 %	■
02.0 Berk	4,48 %	■
05.0 Kronenburg	4,17 %	■
07.0 Briefwahl	4,08 %	■
03.0 Dahlem	3,25 %	■
01.0 Baasem	2,05 %	■
04.0 Frauenkron	1,02 %	■