

Wahlbuch  
Wahl zum Deutschen Bundestag  
24.09.2017  
Gemeinde Hürtgenwald  
Herausgegeben am 29.09.2017

# Inhaltsverzeichnis

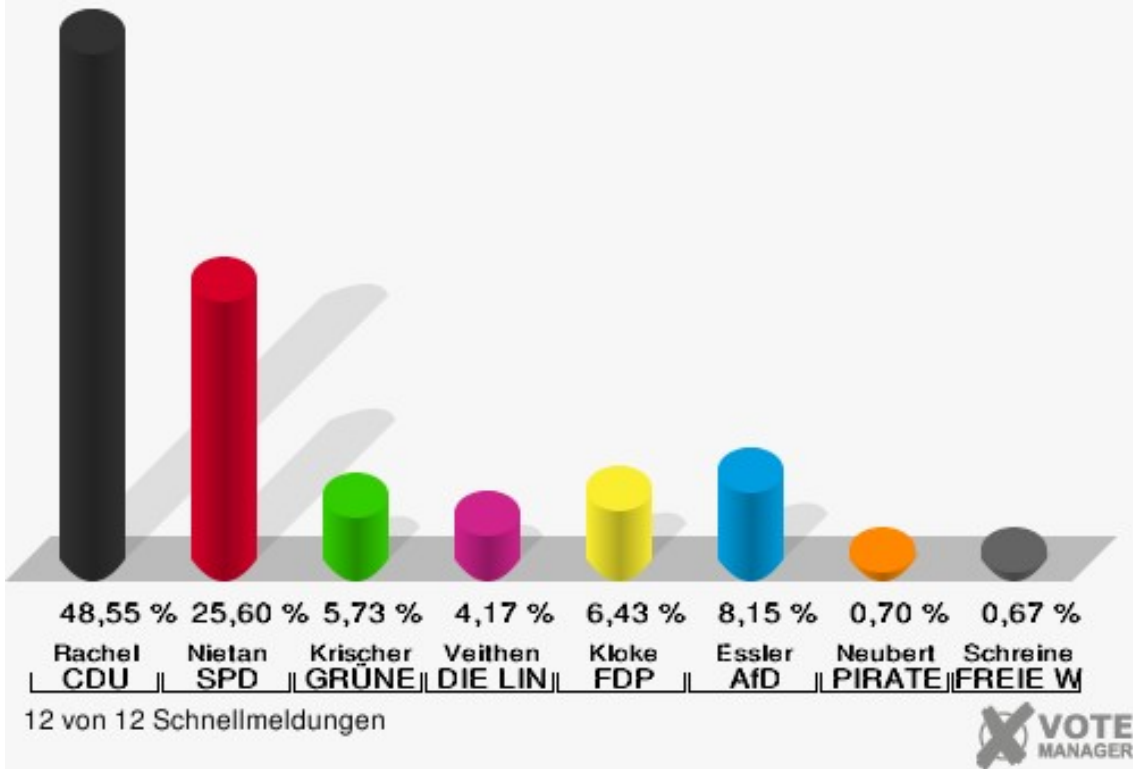
Wahl zum Deutschen Bundestag	1
Gemeinde Hürtgenwald	1
Ortsteile	4
Bergstein, Zerkall	4
Brandenberg	7
Briefwahl	10
Gey	12
Großhau	15
Hürtgen	18
Kleinhau	21
Straß, Horm, Schafberg	24
Vossenack	27
Übersicht Ortsteile	30
Wahlbezirke	39
01.0 Bergstein, Zerkall	39
02.0 Brandenberg	42
03.0 Gey	45
04.0 Gey	48
05.0 Großhau	51
06.0 Hürtgen	54
07.0 Kleinhau	57
08.0 Straß, Horm, Schafberg	60
09.0 Vossenack	63
10.0 Vossenack, Raffelsbrand, Simonskall	66
99.1 Briefwahl Nord	69
99.2 Briefwahl Süd	71
Übersicht Wahlbezirke	73

# Wahl zum Deutschen Bundestag

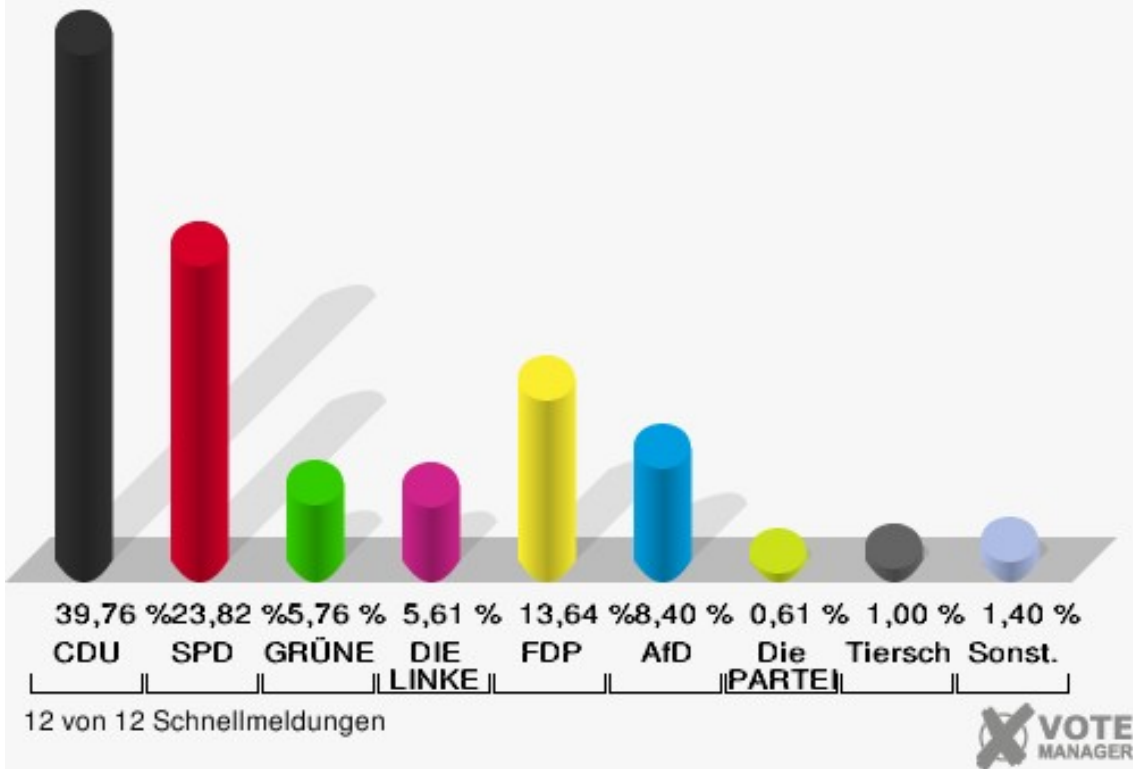
## Gemeinde Hürtgenwald

	Erststimmen		Zweitstimmen	
	Anzahl	Anteil %	Anzahl	Anteil %
Wahlberechtigte	6.920		6.920	
Wähler	5.774	83,44 %	5.774	83,44 %
ungültige Stimmen	67	1,16 %	47	0,81 %
gültige Stimmen	5.707	98,84 %	5.727	99,19 %
Rachel, CDU	2.771	48,55 %	2.277	39,76 %
Nietan, SPD	1.461	25,60 %	1.364	23,82 %
Krischer, GRÜNE	327	5,73 %	330	5,76 %
Veithen, DIE LINKE	238	4,17 %	321	5,61 %
Kloke, FDP	367	6,43 %	781	13,64 %
Essler, AfD	465	8,15 %	481	8,40 %
Neubert, PIRATEN	40	0,70 %	21	0,37 %
NPD	---	---	12	0,21 %
Die PARTEI	---	---	35	0,61 %
Schreinemacher, FREIE WÄHLER	38	0,67 %	15	0,26 %
Volksabstimmung	---	---	6	0,10 %
ÖDP	---	---	5	0,09 %
MLPD	---	---	0	0,00 %
SGP	---	---	0	0,00 %
Allianz Deutscher Demokraten	---	---	1	0,02 %
BGE	---	---	3	0,05 %
DiB	---	---	3	0,05 %
DKP	---	---	0	0,00 %
DM	---	---	7	0,12 %
Die Humanisten	---	---	2	0,03 %
Gesundheitsfor- schung	---	---	4	0,07 %
Tierschutzpartei	---	---	57	1,00 %
V-Partei <sup>3</sup>	---	---	2	0,03 %

**Gemeinde Hürtgenwald**  
 Wahl zum Deutschen Bundestag 24.09.2017  
 Erststimmen Gesamtergebnis




**Gemeinde Hürtgenwald**  
 Wahl zum Deutschen Bundestag 24.09.2017  
 Zweitstimmen Gesamtergebnis



Sonst. = Sonstige

**Gemeinde Hürtgenwald**  
Wahl zum Deutschen Bundestag 24.09.2017  
Wahlbeteiligung Gesamtergebnis



12 von 12 Schnellmeldungen

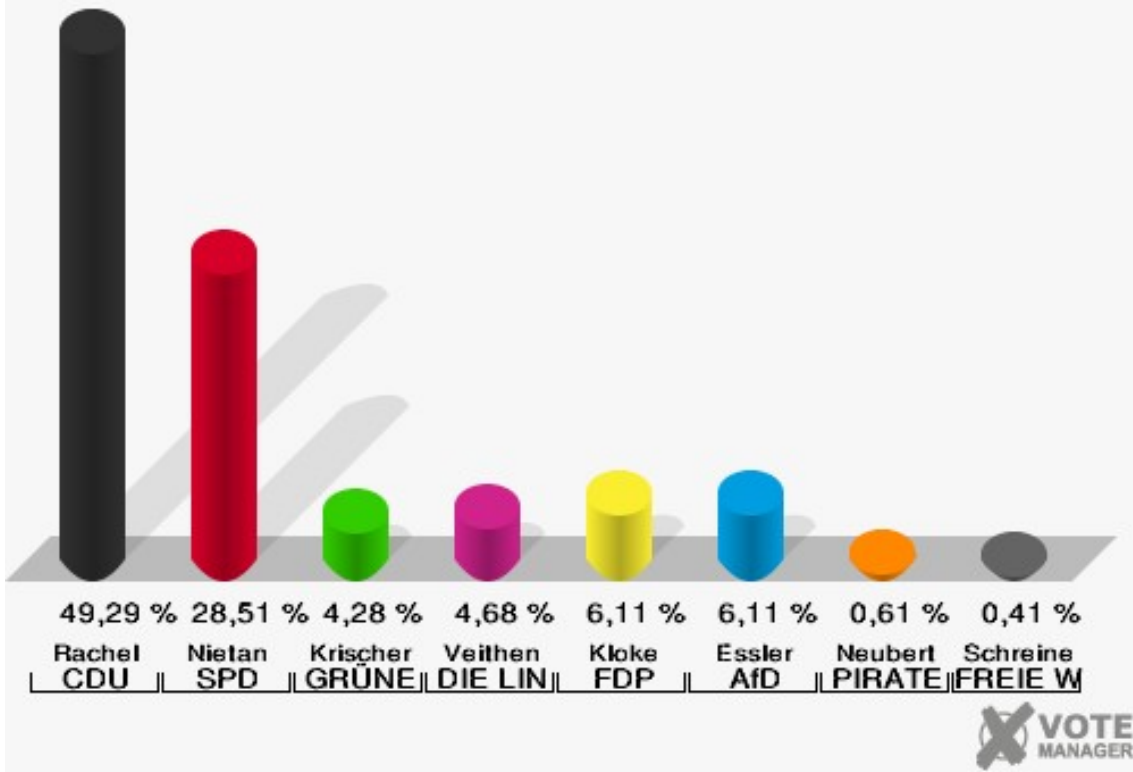


# Ortsteile

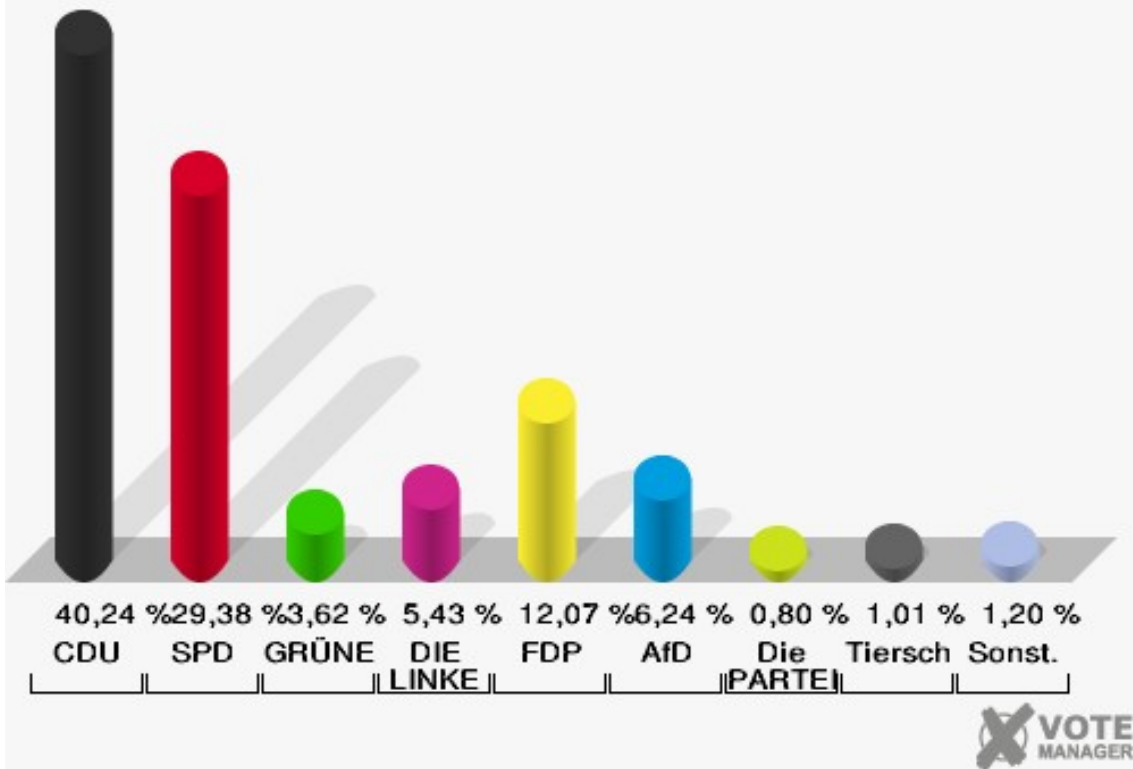
## Bergstein, Zerkall

	Erststimmen		Zweitstimmen	
Wahlberechtigte	858		858	
Wähler	502	58,51 %	502	58,51 %
ungültige Stimmen	11	2,19 %	5	1,00 %
gültige Stimmen	491	97,81 %	497	99,00 %
Rachel, CDU	242	49,29 %	200	40,24 %
Nietan, SPD	140	28,51 %	146	29,38 %
Krischer, GRÜNE	21	4,28 %	18	3,62 %
Veithen, DIE LINKE	23	4,68 %	27	5,43 %
Kloke, FDP	30	6,11 %	60	12,07 %
Essler, AfD	30	6,11 %	31	6,24 %
Neubert, PIRATEN	3	0,61 %	2	0,40 %
NPD	---	---	1	0,20 %
Die PARTEI	---	---	4	0,80 %
Schreinemacher, FREIE WÄHLER	2	0,41 %	2	0,40 %
Volksabstimmung	---	---	1	0,20 %
ÖDP	---	---	0	0,00 %
MLPD	---	---	0	0,00 %
SGP	---	---	0	0,00 %
Allianz Deutscher Demokraten	---	---	0	0,00 %
BGE	---	---	0	0,00 %
DiB	---	---	0	0,00 %
DKP	---	---	0	0,00 %
DM	---	---	0	0,00 %
Die Humanisten	---	---	0	0,00 %
Gesundheitsfor- schung	---	---	0	0,00 %
Tierschutzpartei	---	---	5	1,01 %
V-Partei <sup>3</sup>	---	---	0	0,00 %

**Gemeinde Hürtgenwald**  
 Wahl zum Deutschen Bundestag 24.09.2017  
 Erststimmen Bergstein, Zerkall

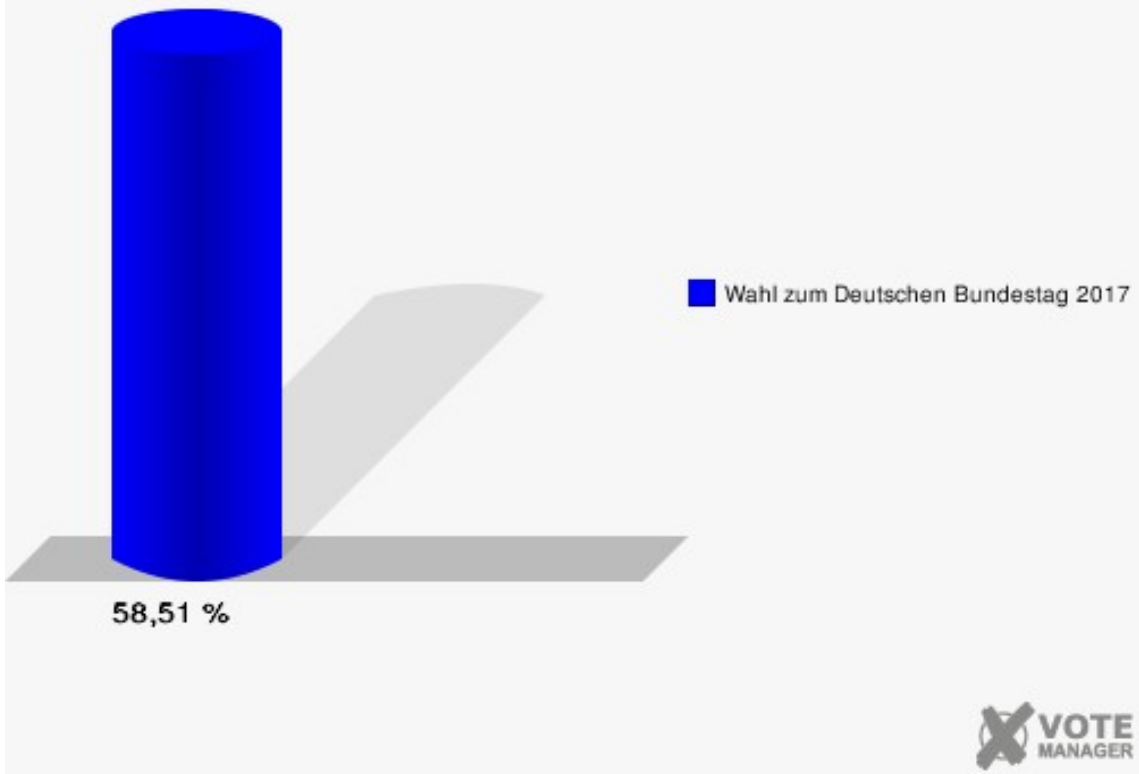


**Gemeinde Hürtgenwald**  
 Wahl zum Deutschen Bundestag 24.09.2017  
 Zweitstimmen Bergstein, Zerkall



Sonst. = Sonstige

**Gemeinde Hürtgenwald**  
Wahl zum Deutschen Bundestag 24.09.2017  
Wahlbeteiligung Bergstein, Zerkall

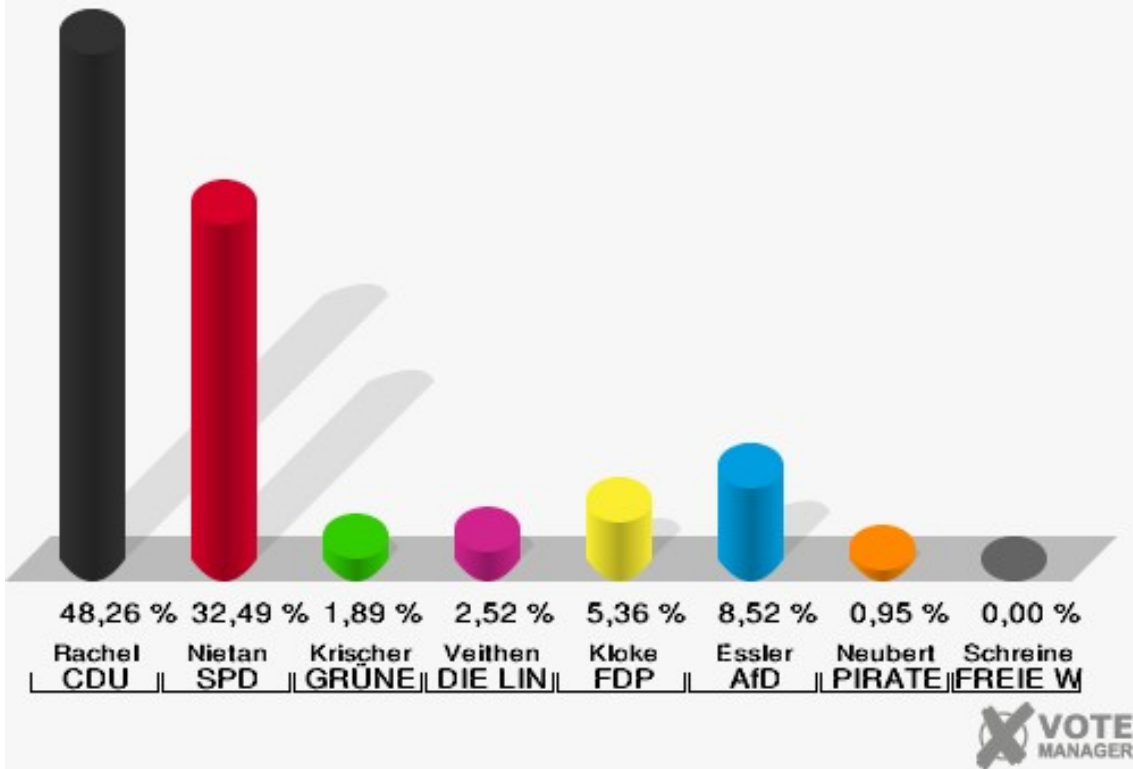




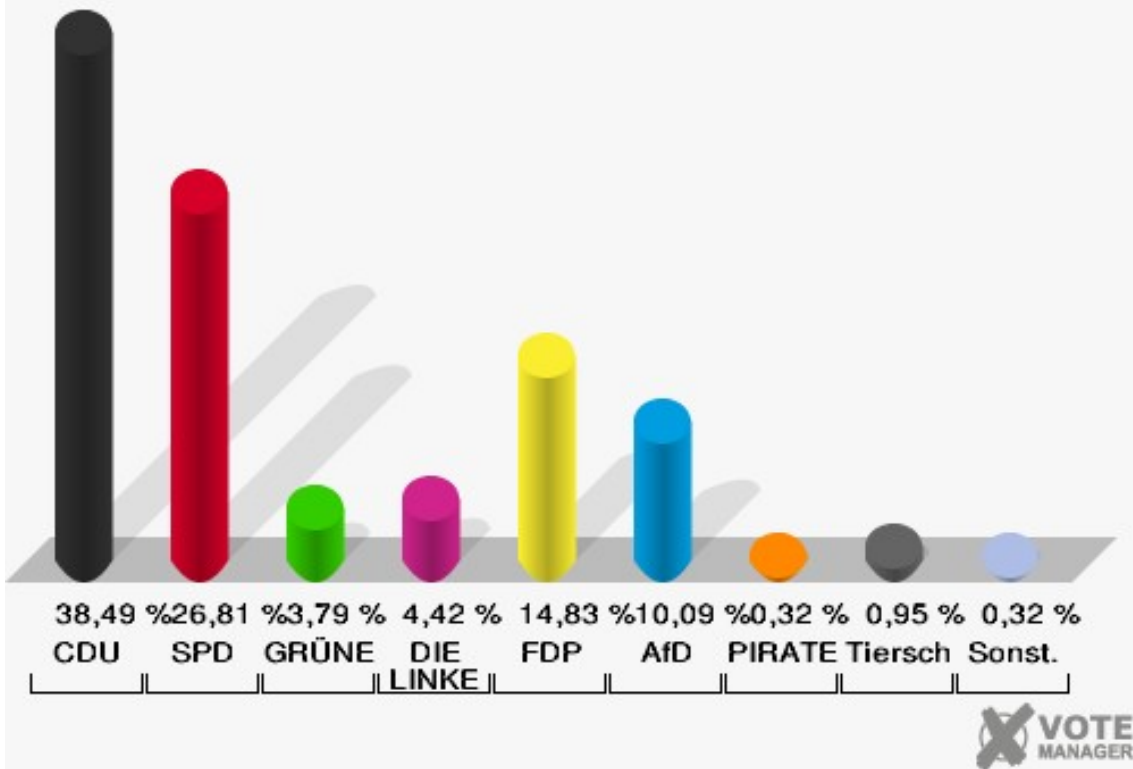
## Brandenburg

	Erststimmen		Zweitstimmen	
Wahlberechtigte	506		506	
Wähler	323	63,83 %	323	63,83 %
ungültige Stimmen	6	1,86 %	6	1,86 %
gültige Stimmen	317	98,14 %	317	98,14 %
Rachel, CDU	153	48,26 %	122	38,49 %
Nietan, SPD	103	32,49 %	85	26,81 %
Krischer, GRÜNE	6	1,89 %	12	3,79 %
Veithen, DIE LINKE	8	2,52 %	14	4,42 %
Kloke, FDP	17	5,36 %	47	14,83 %
Essler, AfD	27	8,52 %	32	10,09 %
Neubert, PIRATEN	3	0,95 %	1	0,32 %
NPD	---	---	0	0,00 %
Die PARTEI	---	---	1	0,32 %
Schreinemacher, FREIE WÄHLER	0	0,00 %	0	0,00 %
Volksabstimmung	---	---	0	0,00 %
ÖDP	---	---	0	0,00 %
MLPD	---	---	0	0,00 %
SGP	---	---	0	0,00 %
Allianz Deutscher Demokraten	---	---	0	0,00 %
BGE	---	---	0	0,00 %
DiB	---	---	0	0,00 %
DKP	---	---	0	0,00 %
DM	---	---	0	0,00 %
Die Humanisten	---	---	0	0,00 %
Gesundheitsfor- schung	---	---	0	0,00 %
Tierschutzpartei	---	---	3	0,95 %
V-Partei <sup>3</sup>	---	---	0	0,00 %

**Gemeinde Hürtgenwald**  
Wahl zum Deutschen Bundestag 24.09.2017  
Erststimmen Brandenburg

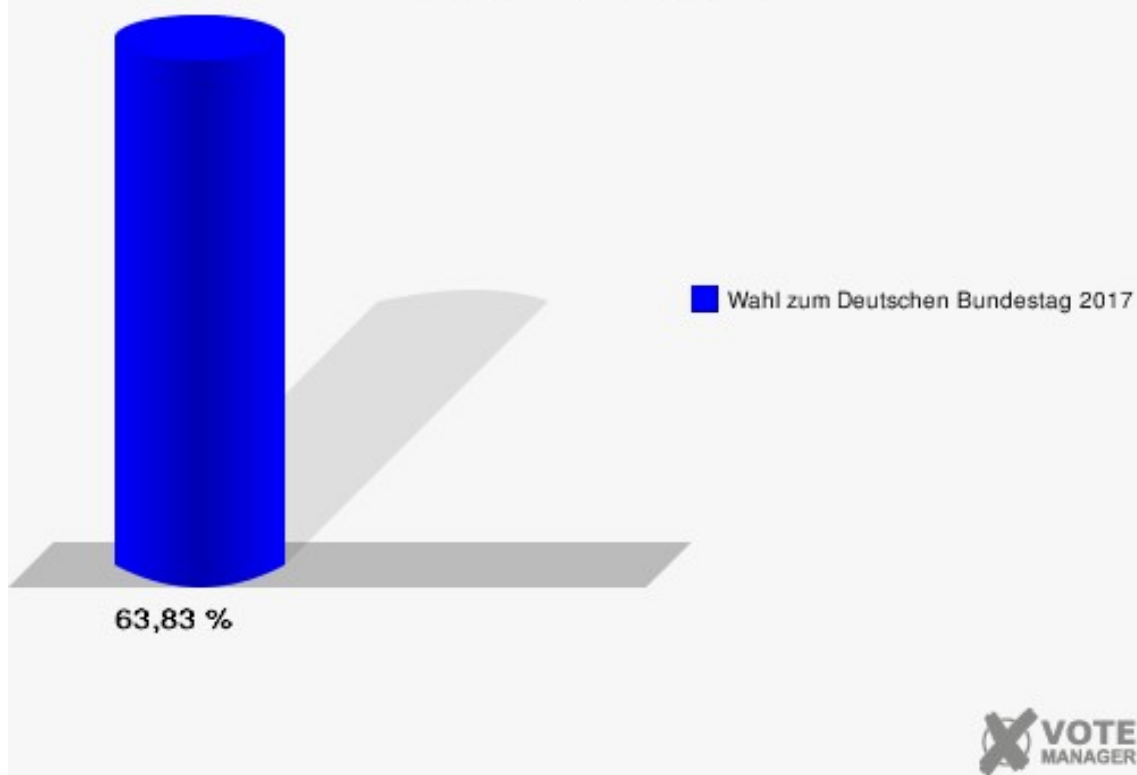


**Gemeinde Hürtgenwald**  
Wahl zum Deutschen Bundestag 24.09.2017  
Zweitstimmen Brandenburg



Sonst. = Sonstige

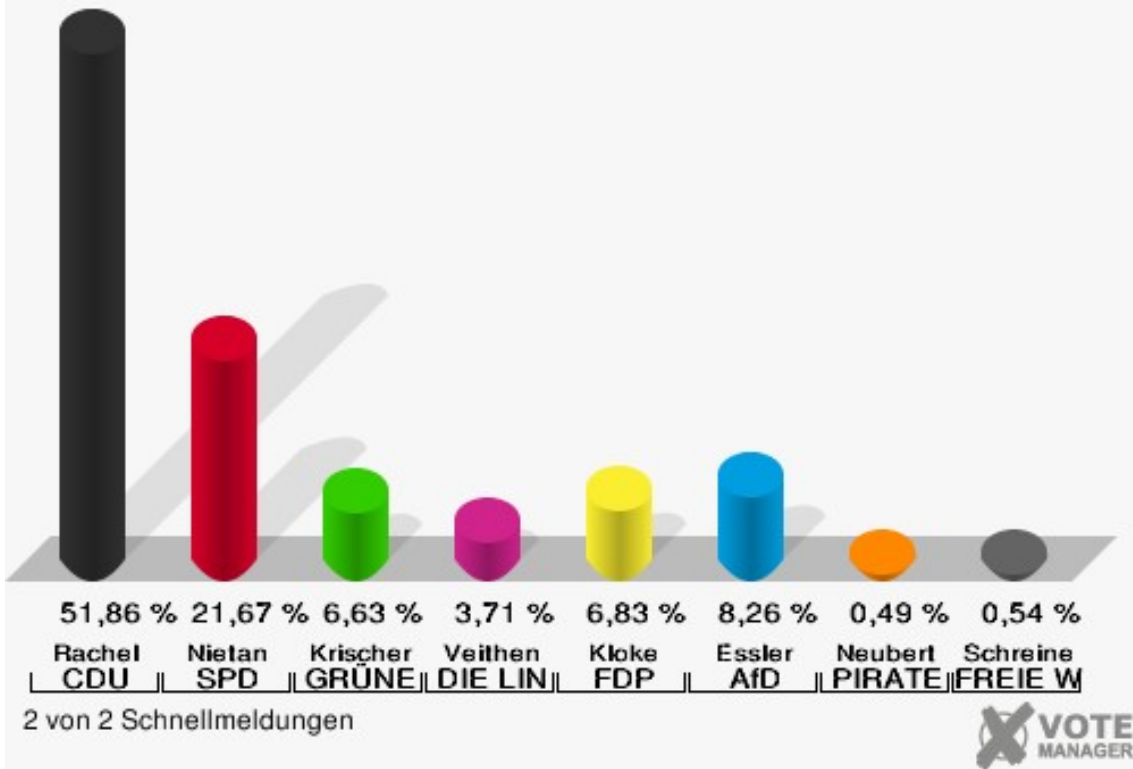
**Gemeinde Hürtgenwald**  
Wahl zum Deutschen Bundestag 24.09.2017  
Wahlbeteiligung Brandenburg



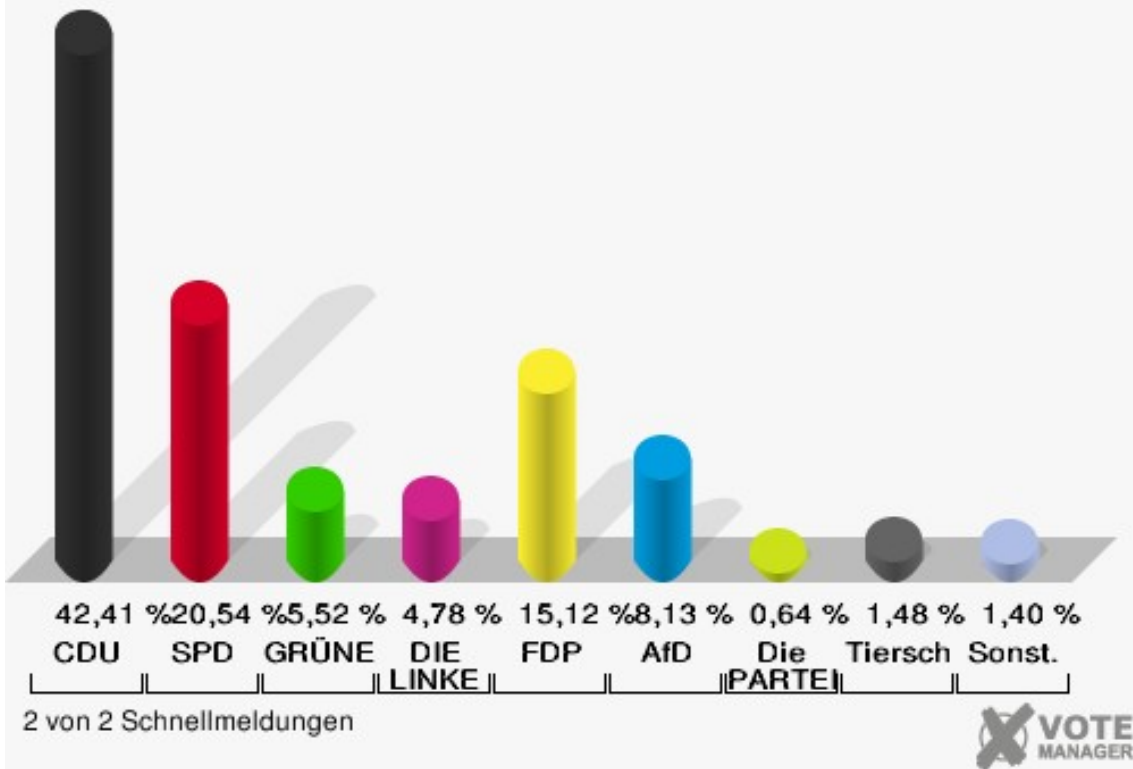
## Briefwahl

	Erststimmen		Zweitstimmen	
Wähler	2.038		2.038	
ungültige Stimmen	17	0,83 %	8	0,39 %
gültige Stimmen	2.021	99,17 %	2.030	99,61 %
Rachel, CDU	1.048	51,86 %	861	42,41 %
Nietan, SPD	438	21,67 %	417	20,54 %
Krischer, GRÜNE	134	6,63 %	112	5,52 %
Veithen, DIE LINKE	75	3,71 %	97	4,78 %
Kloke, FDP	138	6,83 %	307	15,12 %
Essler, AfD	167	8,26 %	165	8,13 %
Neubert, PIRATEN	10	0,49 %	2	0,10 %
NPD	---	---	6	0,30 %
Die PARTEI	---	---	13	0,64 %
Schreinemacher, FREIE WÄHLER	11	0,54 %	4	0,20 %
Volksabstimmung	---	---	3	0,15 %
ÖDP	---	---	2	0,10 %
MLPD	---	---	0	0,00 %
SGP	---	---	0	0,00 %
Allianz Deutscher Demokraten	---	---	0	0,00 %
BGE	---	---	0	0,00 %
DiB	---	---	1	0,05 %
DKP	---	---	0	0,00 %
DM	---	---	4	0,20 %
Die Humanisten	---	---	2	0,10 %
Gesundheitsfor- schung	---	---	2	0,10 %
Tierschutzpartei	---	---	30	1,48 %
V-Partei <sup>3</sup>	---	---	2	0,10 %

**Gemeinde Hürtgenwald**  
Wahl zum Deutschen Bundestag 24.09.2017  
Erststimmen Briefwahl



**Gemeinde Hürtgenwald**  
Wahl zum Deutschen Bundestag 24.09.2017  
Zweitstimmen Briefwahl

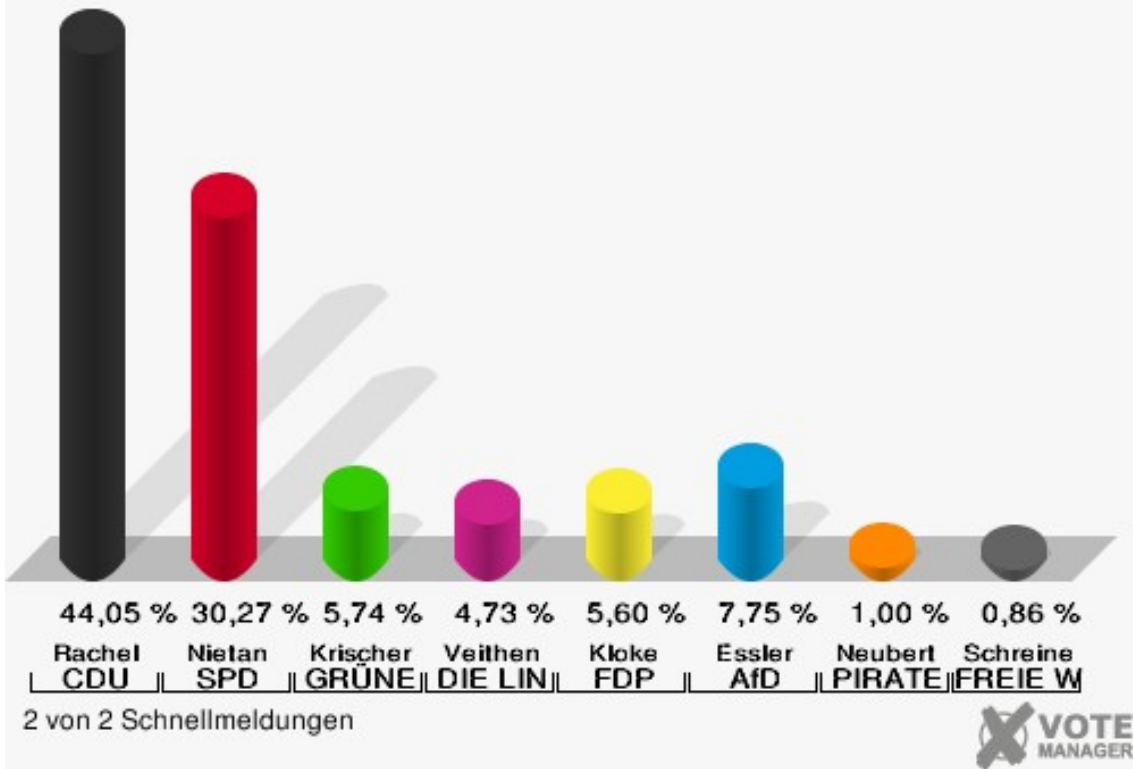


Sonst. = Sonstige

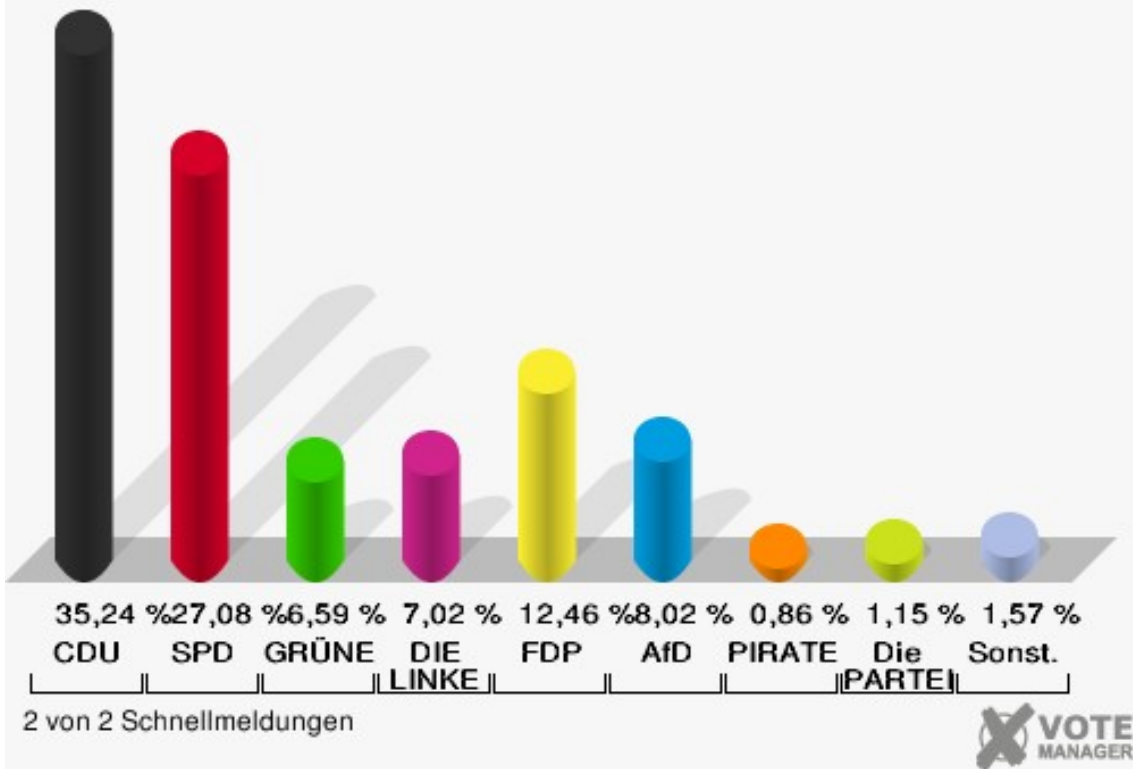
## Gey

	Erststimmen		Zweitstimmen	
Wahlberechtigte	1.359		1.359	
Wähler	703	51,73 %	703	51,73 %
ungültige Stimmen	6	0,85 %	5	0,71 %
gültige Stimmen	697	99,15 %	698	99,29 %
Rachel, CDU	307	44,05 %	246	35,24 %
Nietan, SPD	211	30,27 %	189	27,08 %
Krischer, GRÜNE	40	5,74 %	46	6,59 %
Veithen, DIE LINKE	33	4,73 %	49	7,02 %
Kloke, FDP	39	5,60 %	87	12,46 %
Essler, AfD	54	7,75 %	56	8,02 %
Neubert, PIRATEN	7	1,00 %	6	0,86 %
NPD	---	---	1	0,14 %
Die PARTEI	---	---	8	1,15 %
Schreinemacher, FREIE WÄHLER	6	0,86 %	5	0,72 %
Volksabstimmung	---	---	0	0,00 %
ÖDP	---	---	0	0,00 %
MLPD	---	---	0	0,00 %
SGP	---	---	0	0,00 %
Allianz Deutscher Demokraten	---	---	1	0,14 %
BGE	---	---	0	0,00 %
DiB	---	---	0	0,00 %
DKP	---	---	0	0,00 %
DM	---	---	0	0,00 %
Die Humanisten	---	---	0	0,00 %
Gesundheitsfor- schung	---	---	0	0,00 %
Tierschutzpartei	---	---	4	0,57 %
V-Partei <sup>3</sup>	---	---	0	0,00 %

**Gemeinde Hürtgenwald**  
Wahl zum Deutschen Bundestag 24.09.2017  
Erststimmen Gey

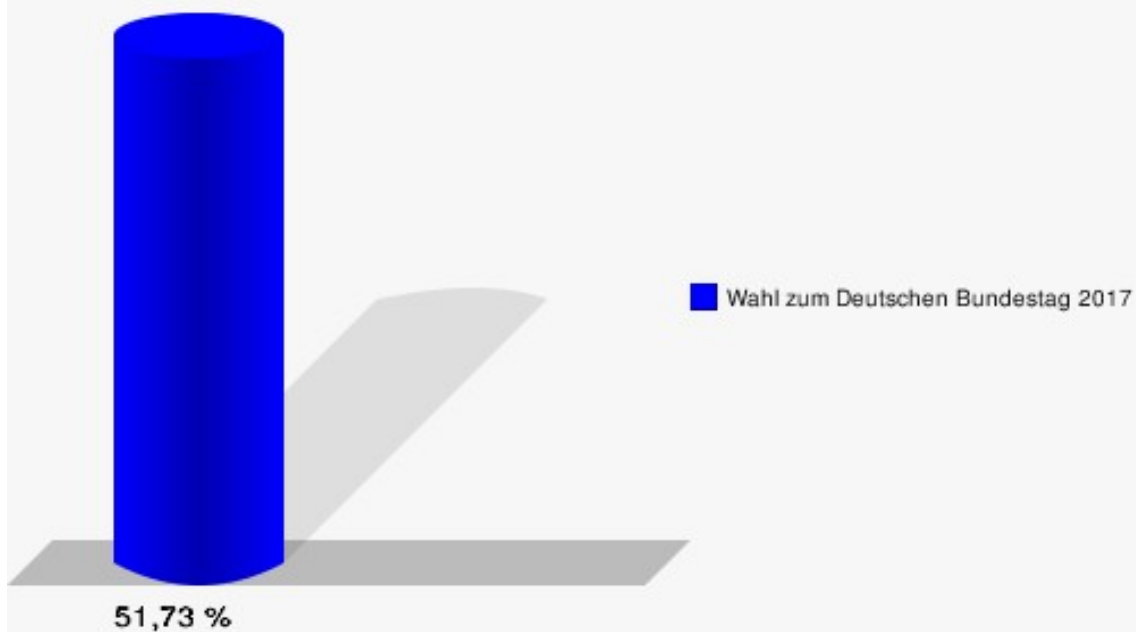


**Gemeinde Hürtgenwald**  
Wahl zum Deutschen Bundestag 24.09.2017  
Zweitstimmen Gey



Sonst. = Sonstige

**Gemeinde Hürtgenwald**  
Wahl zum Deutschen Bundestag 24.09.2017  
Wahlbeteiligung Gey



2 von 2 Schnellmeldungen

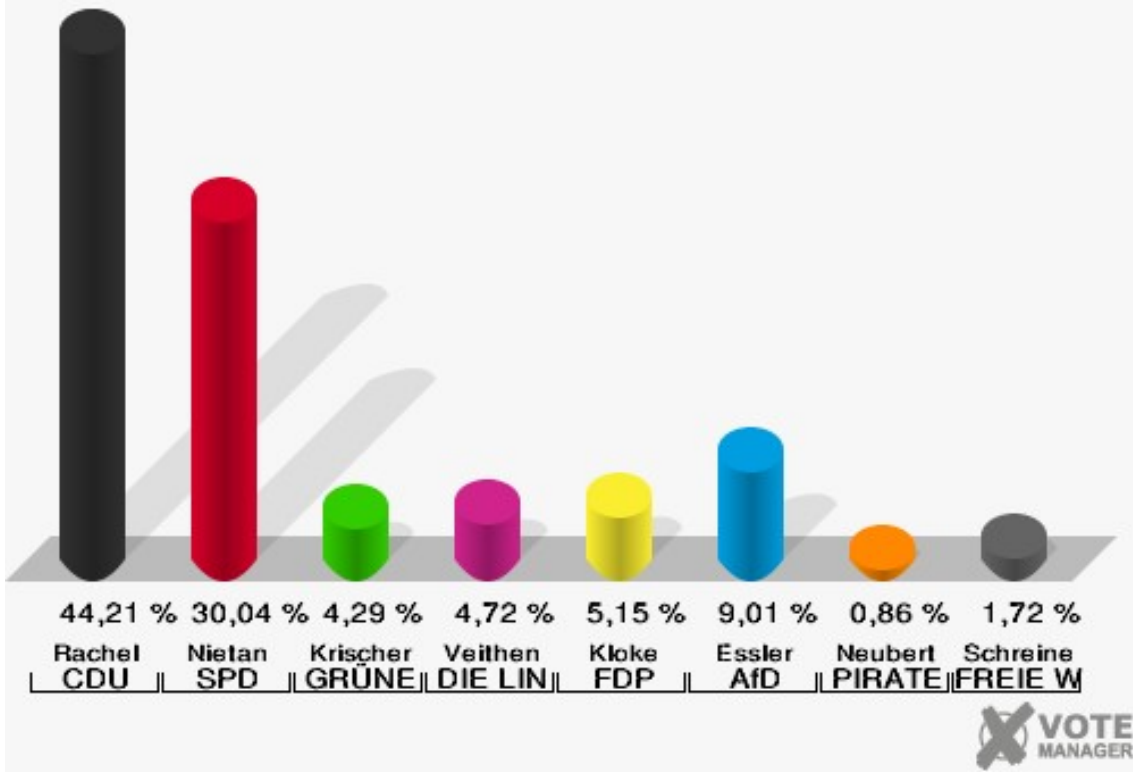




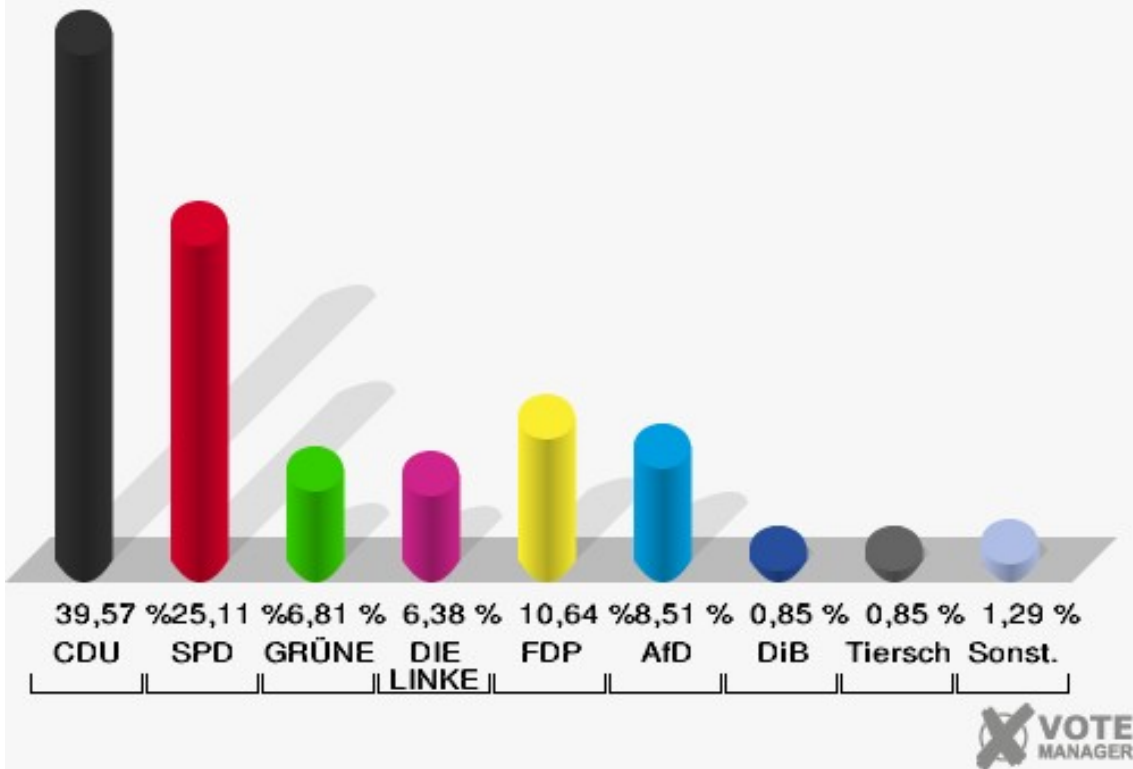
## Großhau

	Erststimmen		Zweitstimmen	
Wahlberechtigte	426		426	
Wähler	239	56,10 %	239	56,10 %
ungültige Stimmen	6	2,51 %	4	1,67 %
gültige Stimmen	233	97,49 %	235	98,33 %
Rachel, CDU	103	44,21 %	93	39,57 %
Nietan, SPD	70	30,04 %	59	25,11 %
Krischer, GRÜNE	10	4,29 %	16	6,81 %
Veithen, DIE LINKE	11	4,72 %	15	6,38 %
Kloke, FDP	12	5,15 %	25	10,64 %
Essler, AfD	21	9,01 %	20	8,51 %
Neubert, PIRATEN	2	0,86 %	0	0,00 %
NPD	---	---	0	0,00 %
Die PARTEI	---	---	1	0,43 %
Schreinemacher, FREIE WÄHLER	4	1,72 %	1	0,43 %
Volksabstimmung	---	---	1	0,43 %
ÖDP	---	---	0	0,00 %
MLPD	---	---	0	0,00 %
SGP	---	---	0	0,00 %
Allianz Deutscher Demokraten	---	---	0	0,00 %
BGE	---	---	0	0,00 %
DiB	---	---	2	0,85 %
DKP	---	---	0	0,00 %
DM	---	---	0	0,00 %
Die Humanisten	---	---	0	0,00 %
Gesundheitsfor- schung	---	---	0	0,00 %
Tierschutzpartei	---	---	2	0,85 %
V-Partei <sup>3</sup>	---	---	0	0,00 %

**Gemeinde Hürtgenwald**  
 Wahl zum Deutschen Bundestag 24.09.2017  
 Erststimmen Großhau

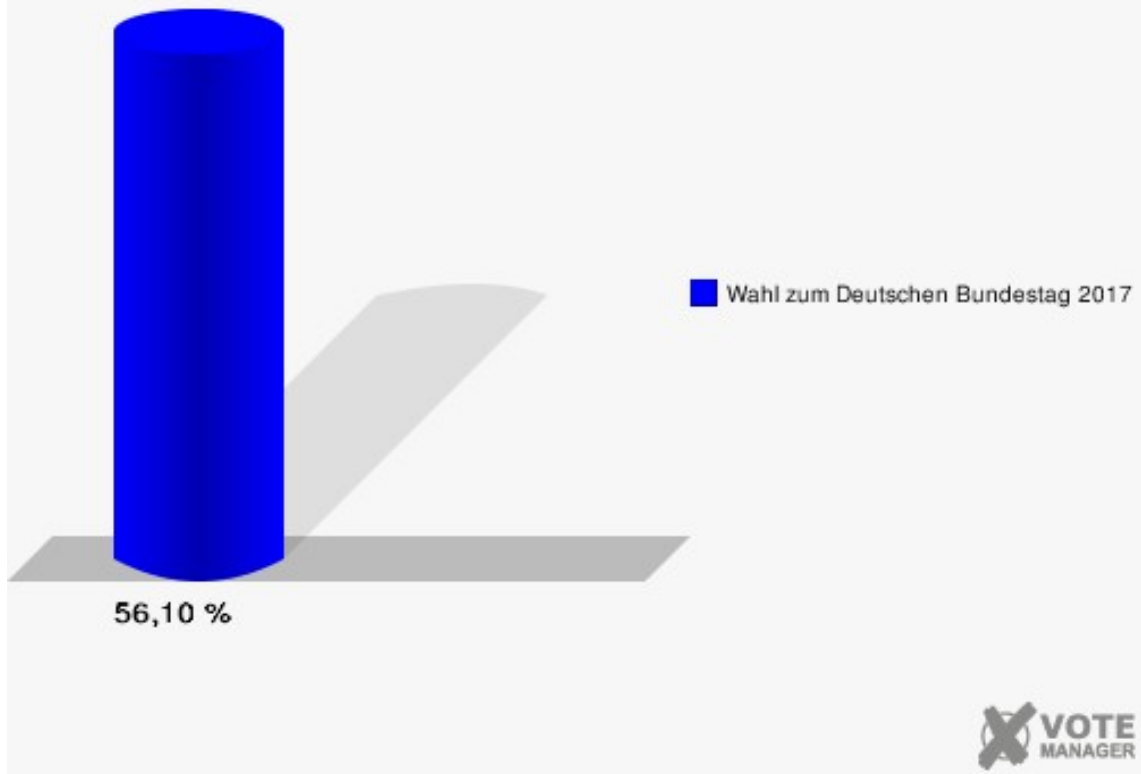


**Gemeinde Hürtgenwald**  
 Wahl zum Deutschen Bundestag 24.09.2017  
 Zweitstimmen Großhau



Sonst. = Sonstige

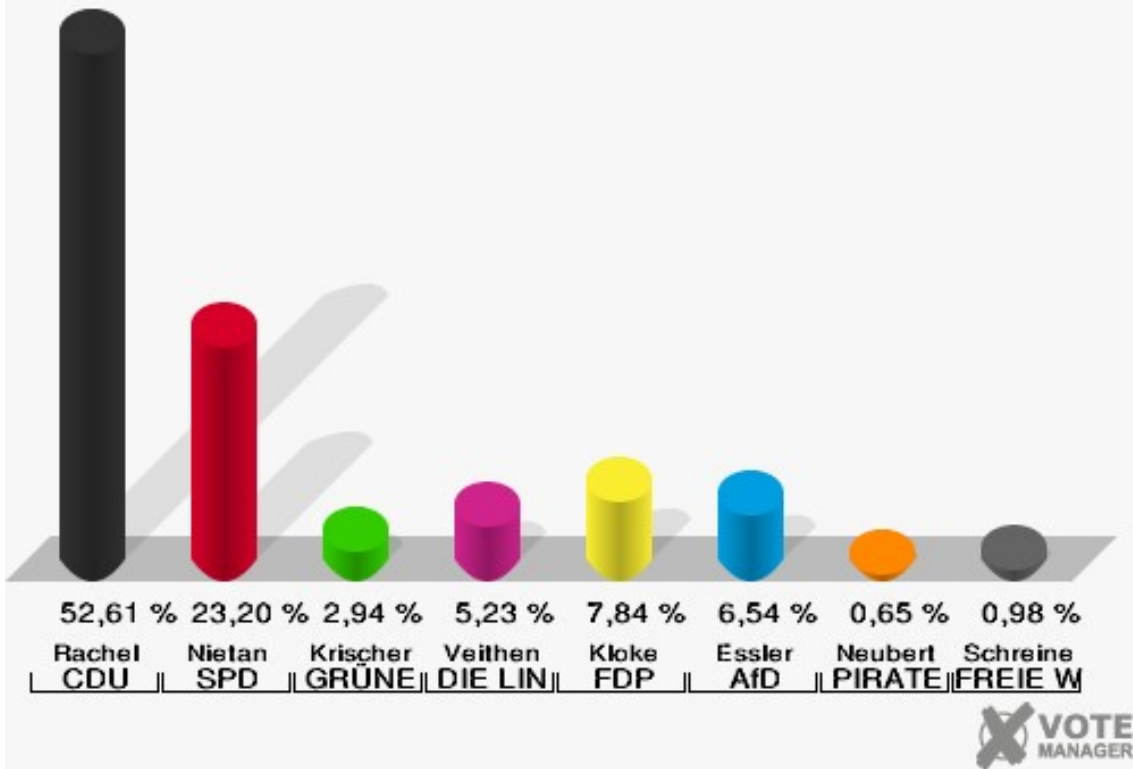
**Gemeinde Hürtgenwald**  
Wahl zum Deutschen Bundestag 24.09.2017  
Wahlbeteiligung Großhau



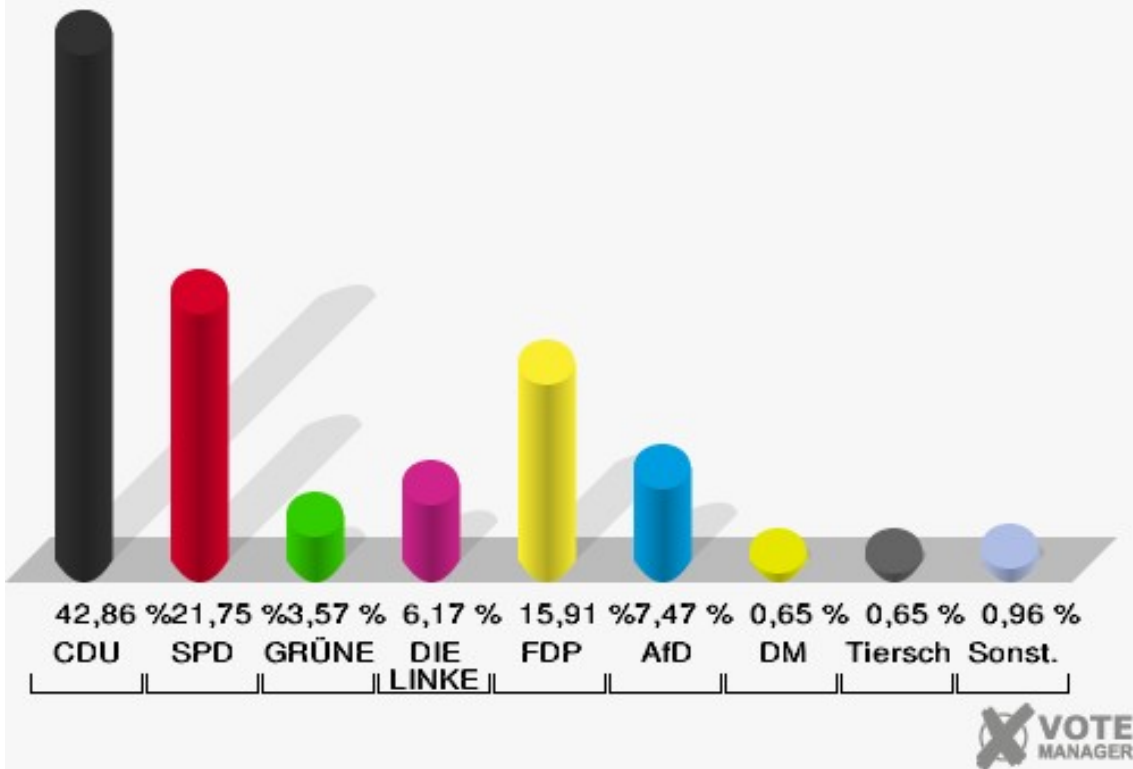
## Hürtgen

	Erststimmen		Zweitstimmen	
Wahlberechtigte	597		597	
Wähler	310	51,93 %	310	51,93 %
ungültige Stimmen	4	1,29 %	2	0,65 %
gültige Stimmen	306	98,71 %	308	99,35 %
Rachel, CDU	161	52,61 %	132	42,86 %
Nietan, SPD	71	23,20 %	67	21,75 %
Krischer, GRÜNE	9	2,94 %	11	3,57 %
Veithen, DIE LINKE	16	5,23 %	19	6,17 %
Kloke, FDP	24	7,84 %	49	15,91 %
Essler, AfD	20	6,54 %	23	7,47 %
Neubert, PIRATEN	2	0,65 %	1	0,32 %
NPD	---	---	1	0,32 %
Die PARTEI	---	---	1	0,32 %
Schreinemacher, FREIE WÄHLER	3	0,98 %	0	0,00 %
Volksabstimmung	---	---	0	0,00 %
ÖDP	---	---	0	0,00 %
MLPD	---	---	0	0,00 %
SGP	---	---	0	0,00 %
Allianz Deutscher Demokraten	---	---	0	0,00 %
BGE	---	---	0	0,00 %
DiB	---	---	0	0,00 %
DKP	---	---	0	0,00 %
DM	---	---	2	0,65 %
Die Humanisten	---	---	0	0,00 %
Gesundheitsfor- schung	---	---	0	0,00 %
Tierschutzpartei	---	---	2	0,65 %
V-Partei <sup>3</sup>	---	---	0	0,00 %

**Gemeinde Hürtgenwald**  
Wahl zum Deutschen Bundestag 24.09.2017  
Erststimmen Hürtgen

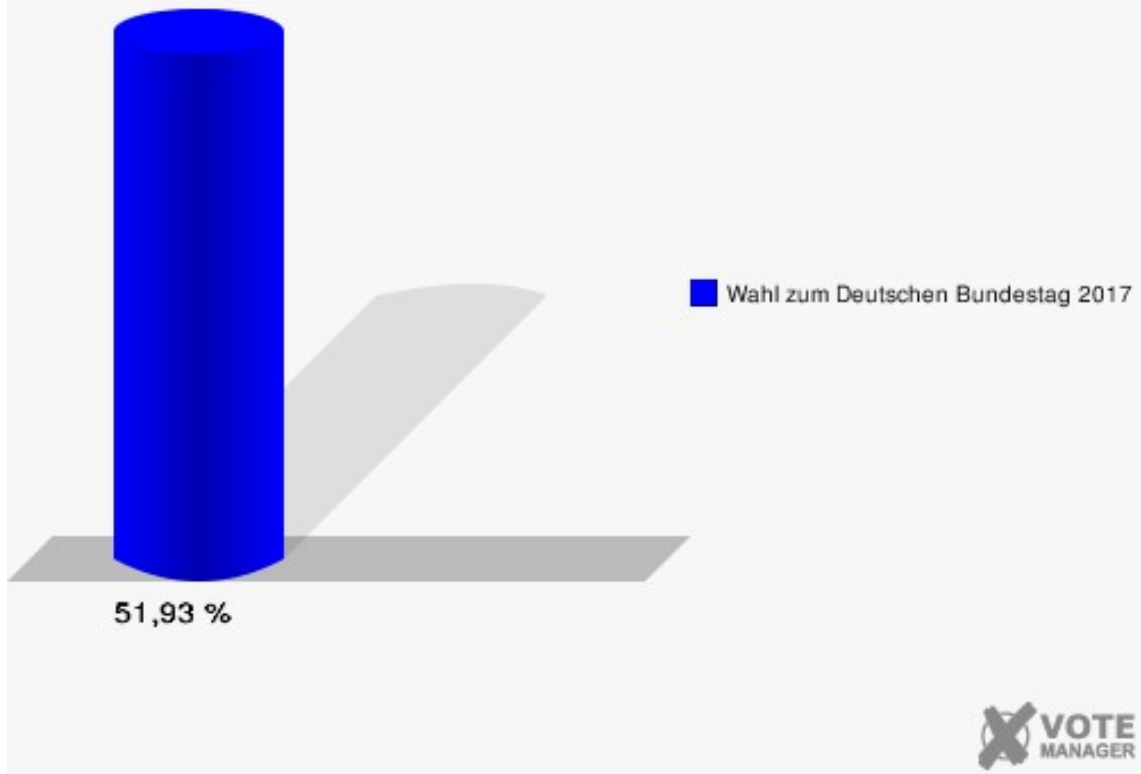


**Gemeinde Hürtgenwald**  
Wahl zum Deutschen Bundestag 24.09.2017  
Zweitstimmen Hürtgen



Sonst. = Sonstige

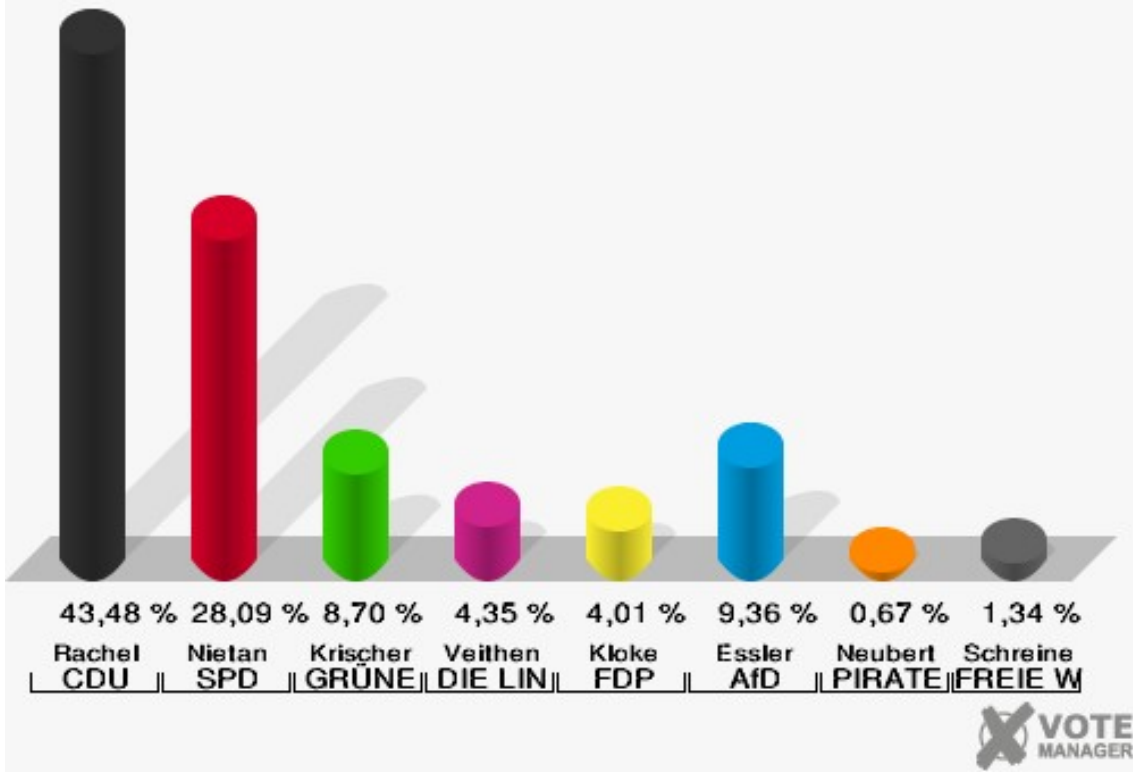
**Gemeinde Hürtgenwald**  
Wahl zum Deutschen Bundestag 24.09.2017  
Wahlbeteiligung Hürtgen



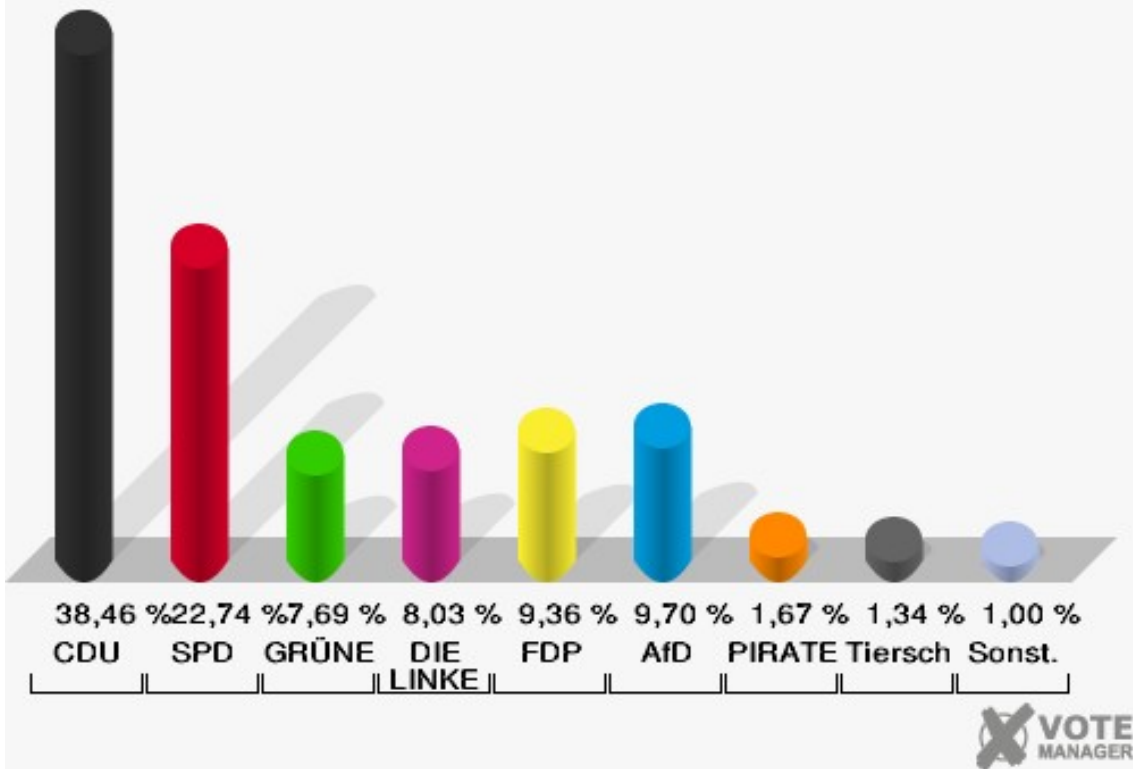
## Kleinhau

	Erststimmen		Zweitstimmen	
Wahlberechtigte	499		499	
Wähler	303	60,72 %	303	60,72 %
ungültige Stimmen	4	1,32 %	4	1,32 %
gültige Stimmen	299	98,68 %	299	98,68 %
Rachel, CDU	130	43,48 %	115	38,46 %
Nietan, SPD	84	28,09 %	68	22,74 %
Krischer, GRÜNE	26	8,70 %	23	7,69 %
Veithen, DIE LINKE	13	4,35 %	24	8,03 %
Kloke, FDP	12	4,01 %	28	9,36 %
Essler, AfD	28	9,36 %	29	9,70 %
Neubert, PIRATEN	2	0,67 %	5	1,67 %
NPD	---	---	2	0,67 %
Die PARTEI	---	---	0	0,00 %
Schreinemacher, FREIE WÄHLER	4	1,34 %	0	0,00 %
Volksabstimmung	---	---	0	0,00 %
ÖDP	---	---	1	0,33 %
MLPD	---	---	0	0,00 %
SGP	---	---	0	0,00 %
Allianz Deutscher Demokraten	---	---	0	0,00 %
BGE	---	---	0	0,00 %
DiB	---	---	0	0,00 %
DKP	---	---	0	0,00 %
DM	---	---	0	0,00 %
Die Humanisten	---	---	0	0,00 %
Gesundheitsfor- schung	---	---	0	0,00 %
Tierschutzpartei	---	---	4	1,34 %
V-Partei <sup>3</sup>	---	---	0	0,00 %

**Gemeinde Hürtgenwald**  
Wahl zum Deutschen Bundestag 24.09.2017  
Erststimmen Kleinhau



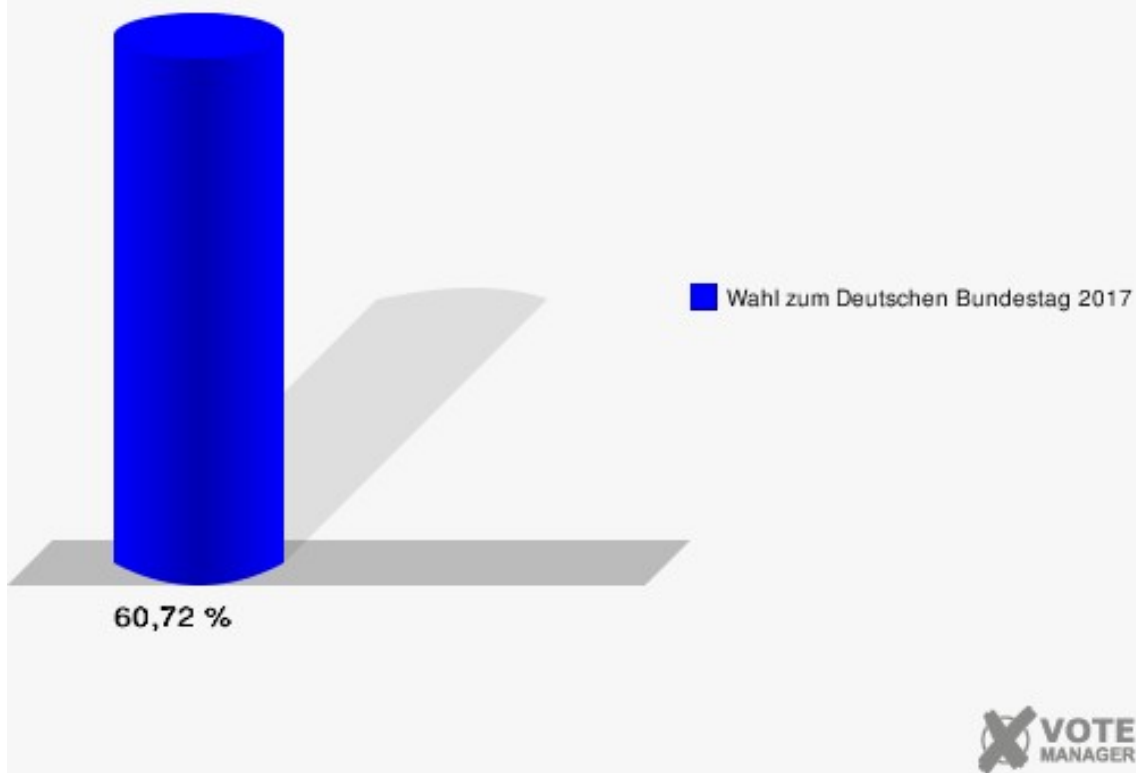
**Gemeinde Hürtgenwald**  
Wahl zum Deutschen Bundestag 24.09.2017  
Zweitstimmen Kleinhau



Sonst. = Sonstige



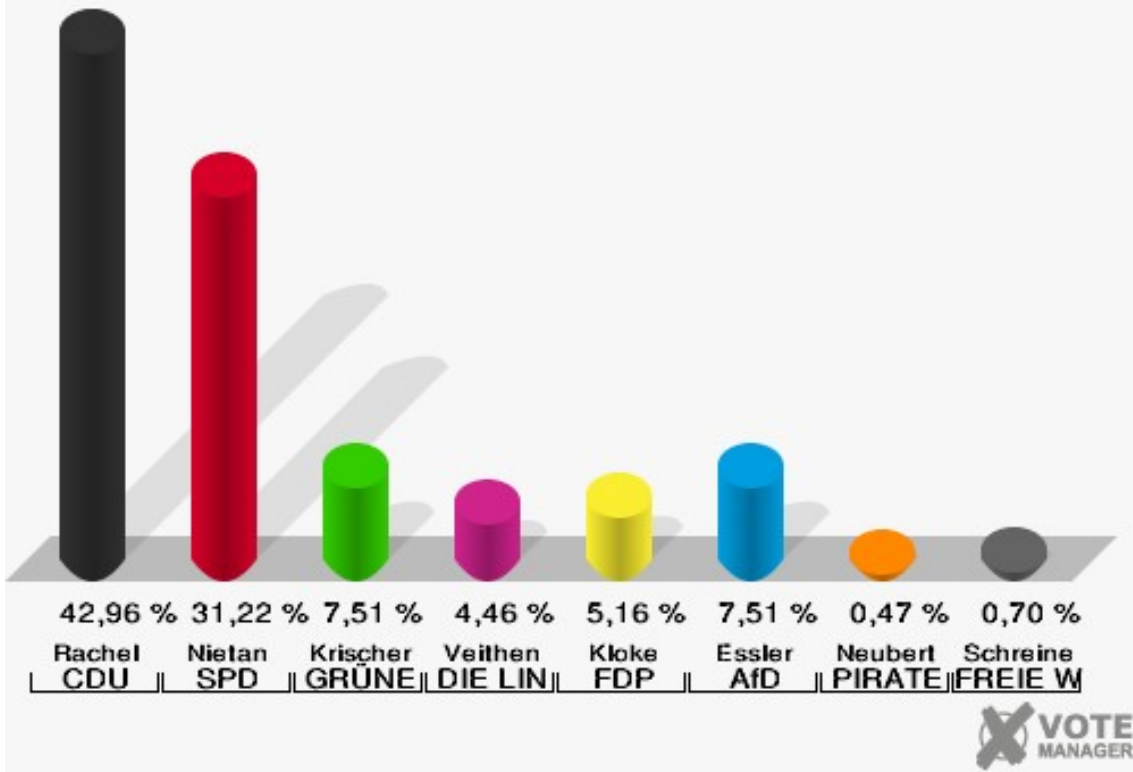
**Gemeinde Hürtgenwald**  
Wahl zum Deutschen Bundestag 24.09.2017  
Wahlbeteiligung Kleinhau



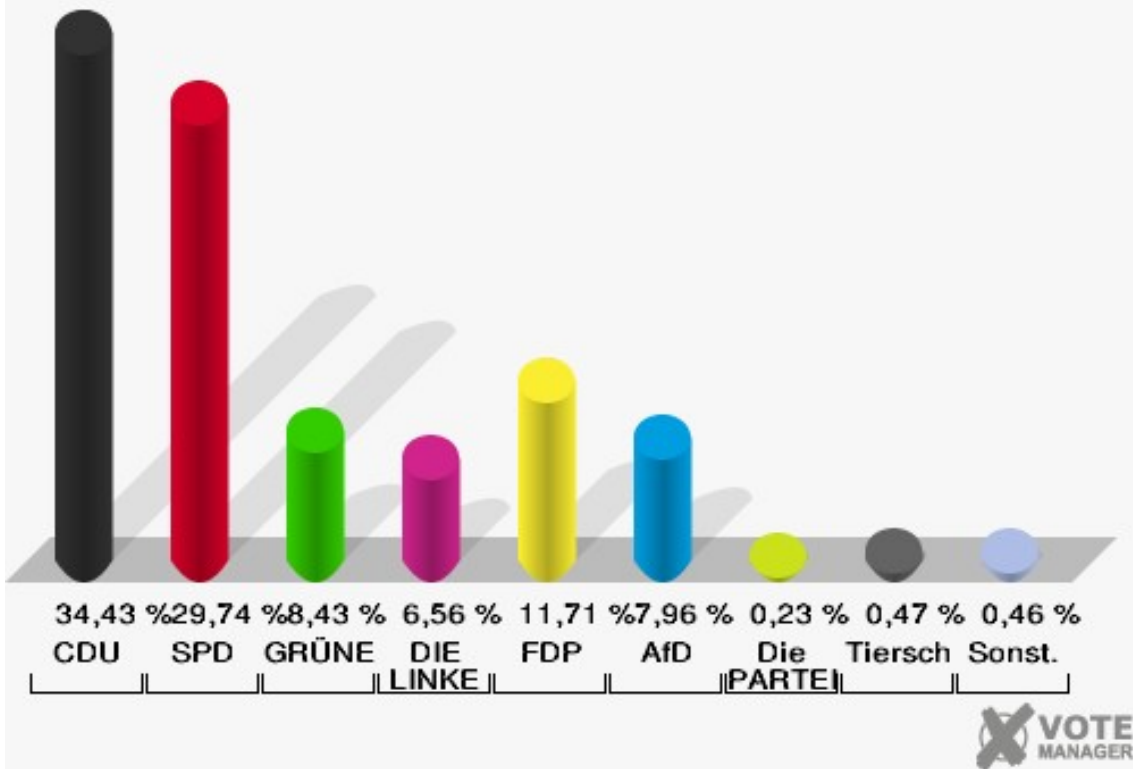
## Straß, Horm, Schafberg

	Erststimmen		Zweitstimmen	
Wahlberechtigte	790		790	
Wähler	431	54,56 %	431	54,56 %
ungültige Stimmen	5	1,16 %	4	0,93 %
gültige Stimmen	426	98,84 %	427	99,07 %
Rachel, CDU	183	42,96 %	147	34,43 %
Nietan, SPD	133	31,22 %	127	29,74 %
Krischer, GRÜNE	32	7,51 %	36	8,43 %
Veithen, DIE LINKE	19	4,46 %	28	6,56 %
Kloke, FDP	22	5,16 %	50	11,71 %
Essler, AfD	32	7,51 %	34	7,96 %
Neubert, PIRATEN	2	0,47 %	0	0,00 %
NPD	---	---	0	0,00 %
Die PARTEI	---	---	1	0,23 %
Schreinemacher, FREIE WÄHLER	3	0,70 %	1	0,23 %
Volksabstimmung	---	---	0	0,00 %
ÖDP	---	---	0	0,00 %
MLPD	---	---	0	0,00 %
SGP	---	---	0	0,00 %
Allianz Deutscher Demokraten	---	---	0	0,00 %
BGE	---	---	0	0,00 %
DiB	---	---	0	0,00 %
DKP	---	---	0	0,00 %
DM	---	---	1	0,23 %
Die Humanisten	---	---	0	0,00 %
Gesundheitsfor- schung	---	---	0	0,00 %
Tierschutzpartei	---	---	2	0,47 %
V-Partei <sup>3</sup>	---	---	0	0,00 %

**Gemeinde Hürtgenwald**  
 Wahl zum Deutschen Bundestag 24.09.2017  
 Erststimmen Straß, Horm, Schafberg

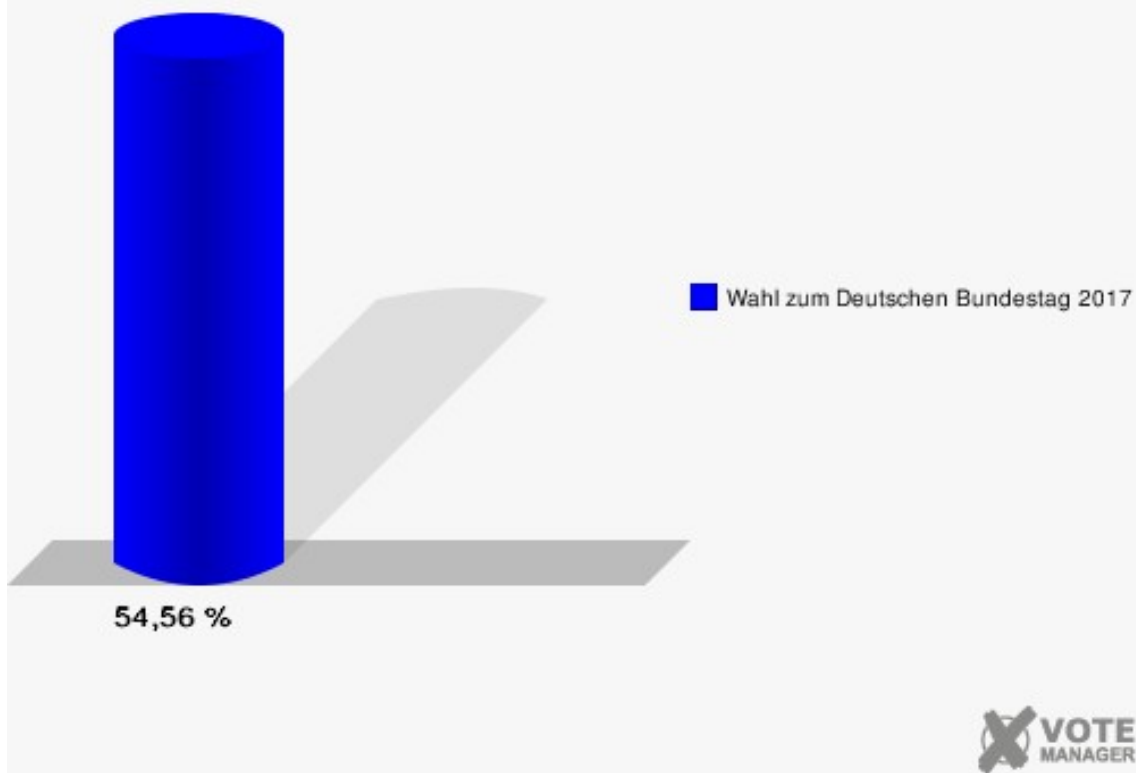


**Gemeinde Hürtgenwald**  
 Wahl zum Deutschen Bundestag 24.09.2017  
 Zweitstimmen Straß, Horm, Schafberg



Sonst. = Sonstige

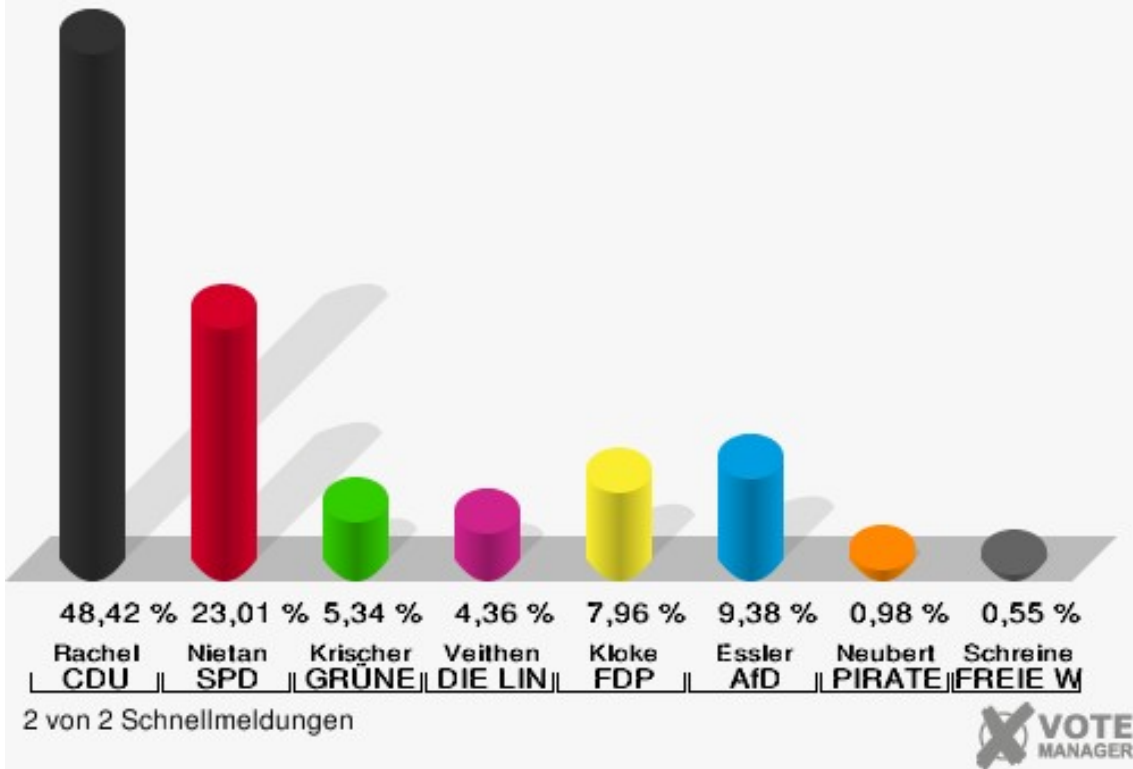
**Gemeinde Hürtgenwald**  
Wahl zum Deutschen Bundestag 24.09.2017  
Wahlbeteiligung Straß, Horn, Schafberg



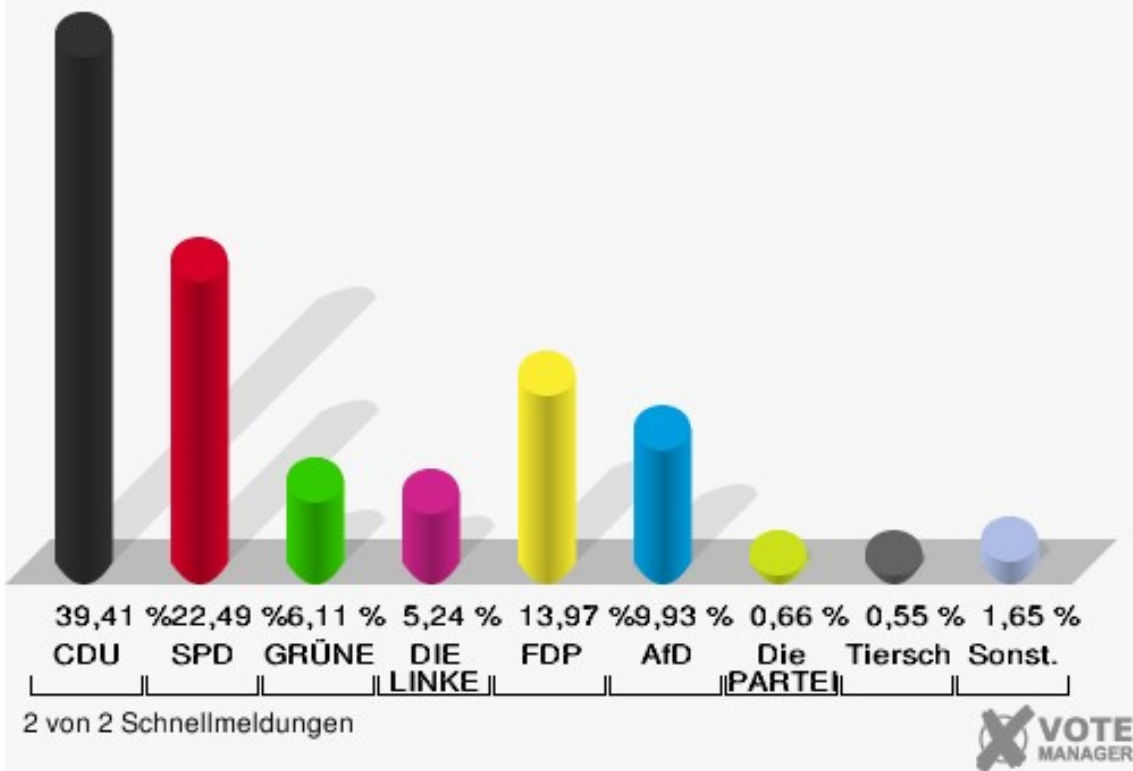
## Vossenack

	Erststimmen		Zweitstimmen	
Wahlberechtigte	1.885		1.885	
Wähler	925	49,07 %	925	49,07 %
ungültige Stimmen	8	0,86 %	9	0,97 %
gültige Stimmen	917	99,14 %	916	99,03 %
Rachel, CDU	444	48,42 %	361	39,41 %
Nietan, SPD	211	23,01 %	206	22,49 %
Krischer, GRÜNE	49	5,34 %	56	6,11 %
Veithen, DIE LINKE	40	4,36 %	48	5,24 %
Kloke, FDP	73	7,96 %	128	13,97 %
Essler, AfD	86	9,38 %	91	9,93 %
Neubert, PIRATEN	9	0,98 %	4	0,44 %
NPD	---	---	1	0,11 %
Die PARTEI	---	---	6	0,66 %
Schreinemacher, FREIE WÄHLER	5	0,55 %	2	0,22 %
Volksabstimmung	---	---	1	0,11 %
ÖDP	---	---	2	0,22 %
MLPD	---	---	0	0,00 %
SGP	---	---	0	0,00 %
Allianz Deutscher Demokraten	---	---	0	0,00 %
BGE	---	---	3	0,33 %
DiB	---	---	0	0,00 %
DKP	---	---	0	0,00 %
DM	---	---	0	0,00 %
Die Humanisten	---	---	0	0,00 %
Gesundheitsfor- schung	---	---	2	0,22 %
Tierschutzpartei	---	---	5	0,55 %
V-Partei <sup>3</sup>	---	---	0	0,00 %

**Gemeinde Hürtgenwald**  
 Wahl zum Deutschen Bundestag 24.09.2017  
 Erststimmen Vossenack




**Gemeinde Hürtgenwald**  
 Wahl zum Deutschen Bundestag 24.09.2017  
 Zweitstimmen Vossenack



Sonst. = Sonstige

**Gemeinde Hürtgenwald**  
Wahl zum Deutschen Bundestag 24.09.2017  
Wahlbeteiligung Vossenack



2 von 2 Schnellmeldungen



# Übersicht Ortsteile

Gemeinde Hürtgenwald Wahl zum Deutschen Bundestag 24.09.2017 Zusammenstellung der Ergebnisse nach Ortsteilen - Erststimmen -											
Ortsteil	Wahlberechtigte	Wähler	gültig	Rachel CDU	Nietan SPD	Krischer GRÜNE	Veithen DIE LINKE	Kloke FDP	Essler AfD	Neubert PIRATEN	Schreinemacher FREIE WÄHLER
<b>Bergstein, Zer-kall</b>	858	502	491	<b>242</b>	140	21	23	30	30	3	2
		58,51 %	97,81 %	<b>49,29 %</b>	28,51 %	4,28 %	4,68 %	6,11 %	6,11 %	0,61 %	0,41 %
<b>Brandenberg</b>	506	323	317	<b>153</b>	103	6	8	17	27	3	0
		63,83 %	98,14 %	<b>48,26 %</b>	32,49 %	1,89 %	2,52 %	5,36 %	8,52 %	0,95 %	0,00 %
<b>Briefwahl</b>	0	2.038	2.021	<b>1.048</b>	438	134	75	138	167	10	11
			99,17 %	<b>51,86 %</b>	21,67 %	6,63 %	3,71 %	6,83 %	8,26 %	0,49 %	0,54 %
<b>Gey</b>	1.359	703	697	<b>307</b>	211	40	33	39	54	7	6
		51,73 %	99,15 %	<b>44,05 %</b>	30,27 %	5,74 %	4,73 %	5,60 %	7,75 %	1,00 %	0,86 %
<b>Großhau</b>	426	239	233	<b>103</b>	70	10	11	12	21	2	4
		56,10 %	97,49 %	<b>44,21 %</b>	30,04 %	4,29 %	4,72 %	5,15 %	9,01 %	0,86 %	1,72 %
<b>Hürtgen</b>	597	310	306	<b>161</b>	71	9	16	24	20	2	3
		51,93 %	98,71 %	<b>52,61 %</b>	23,20 %	2,94 %	5,23 %	7,84 %	6,54 %	0,65 %	0,98 %
<b>Kleinhau</b>	499	303	299	<b>130</b>	84	26	13	12	28	2	4
		60,72 %	98,68 %	<b>43,48 %</b>	28,09 %	8,70 %	4,35 %	4,01 %	9,36 %	0,67 %	1,34 %
<b>Straß, Horm, Schafberg</b>	790	431	426	<b>183</b>	133	32	19	22	32	2	3
		54,56 %	98,84 %	<b>42,96 %</b>	31,22 %	7,51 %	4,46 %	5,16 %	7,51 %	0,47 %	0,70 %
<b>Vossenack</b>	1.885	925	917	<b>444</b>	211	49	40	73	86	9	5
		49,07 %	99,14 %	<b>48,42 %</b>	23,01 %	5,34 %	4,36 %	7,96 %	9,38 %	0,98 %	0,55 %
<b>Gemeinde Hürtgenwald</b>	6.920	5.774	5.707	<b>2.771</b>	1.461	327	238	367	465	40	38
		83,44 %	98,84 %	<b>48,55 %</b>	25,60 %	5,73 %	4,17 %	6,43 %	8,15 %	0,70 %	0,67 %



Gemeinde Hürtgenwald  
Wahl zum Deutschen Bundestag 24.09.2017  
Zusammenstellung der Ergebnisse nach Ortsteilen - Zweitstimmen -

Ortsteil	Wahlberechtigte	Wähler	gültig	CDU	SPD	GRÜNE	DIE LINKE	FDP	AfD	PIRATEN	NPD	Die PARTI	FREIE WÄHLER	Volksabstimmung	ÖDP	MLPD	SGP	Allianz Deutscher Demokraten
<b>Bergstein, Zerkall</b>	858	502	497	<b>200</b>	146	18	27	60	31	2	1	4	2	1	0	0	0	0
		58,51 %	99,00 %	<b>40,24 %</b>	29,38 %	3,62 %	5,43 %	12,07 %	6,24 %	0,40 %	0,20 %	0,80 %	0,40 %	0,20 %	0,00 %	0,00 %	0,00 %	0,00 %
<b>Brandenberg</b>	506	323	317	<b>122</b>	85	12	14	47	32	1	0	1	0	0	0	0	0	0
		63,83 %	98,14 %	<b>38,49 %</b>	26,81 %	3,79 %	4,42 %	14,83 %	10,09 %	0,32 %	0,00 %	0,32 %	0,00 %	0,00 %	0,00 %	0,00 %	0,00 %	0,00 %
<b>Briefwahl</b>	0	2.038	2.030	<b>861</b>	417	112	97	307	165	2	6	13	4	3	2	0	0	0
			99,61 %	<b>42,41 %</b>	20,54 %	5,52 %	4,78 %	15,12 %	8,13 %	0,10 %	0,30 %	0,64 %	0,20 %	0,15 %	0,10 %	0,00 %	0,00 %	0,00 %
<b>Gey</b>	1.359	703	698	<b>246</b>	189	46	49	87	56	6	1	8	5	0	0	0	0	1
		51,73 %	99,29 %	<b>35,24 %</b>	27,08 %	6,59 %	7,02 %	12,46 %	8,02 %	0,86 %	0,14 %	1,15 %	0,72 %	0,00 %	0,00 %	0,00 %	0,00 %	0,14 %
<b>Großhau</b>	426	239	235	<b>93</b>	59	16	15	25	20	0	0	1	1	1	0	0	0	0
		56,10 %	98,33 %	<b>39,57 %</b>	25,11 %	6,81 %	6,38 %	10,64 %	8,51 %	0,00 %	0,00 %	0,43 %	0,43 %	0,43 %	0,00 %	0,00 %	0,00 %	0,00 %
<b>Hürtgen</b>	597	310	308	<b>132</b>	67	11	19	49	23	1	1	1	0	0	0	0	0	0
		51,93 %	99,35 %	<b>42,86 %</b>	21,75 %	3,57 %	6,17 %	15,91 %	7,47 %	0,32 %	0,32 %	0,32 %	0,00 %	0,00 %	0,00 %	0,00 %	0,00 %	0,00 %
<b>Kleinhau</b>	499	303	299	<b>115</b>	68	23	24	28	29	5	2	0	0	0	1	0	0	0
		60,72 %	98,68 %	<b>38,46 %</b>	22,74 %	7,69 %	8,03 %	9,36 %	9,70 %	1,67 %	0,67 %	0,00 %	0,00 %	0,00 %	0,33 %	0,00 %	0,00 %	0,00 %
<b>Straß, Horm, Schafberg</b>	790	431	427	<b>147</b>	127	36	28	50	34	0	0	1	1	0	0	0	0	0
		54,56 %	99,07 %	<b>34,43 %</b>	29,74 %	8,43 %	6,56 %	11,71 %	7,96 %	0,00 %	0,00 %	0,23 %	0,23 %	0,00 %	0,00 %	0,00 %	0,00 %	0,00 %
<b>Vossenack</b>	1.885	925	916	<b>361</b>	206	56	48	128	91	4	1	6	2	1	2	0	0	0
		49,07 %	99,03 %	<b>39,41 %</b>	22,49 %	6,11 %	5,24 %	13,97 %	9,93 %	0,44 %	0,11 %	0,66 %	0,22 %	0,11 %	0,22 %	0,00 %	0,00 %	0,00 %
<b>Gemeinde Hürtgenwald</b>	6.920	5.774	5.727	<b>2.277</b>	1.364	330	321	781	481	21	12	35	15	6	5	0	0	1
		83,44 %	99,19 %	<b>39,76 %</b>	23,82 %	5,76 %	5,61 %	13,64 %	8,40 %	0,37 %	0,21 %	0,61 %	0,26 %	0,10 %	0,09 %	0,00 %	0,00 %	0,02 %

Gemeinde Hürtgenwald  
Wahl zum Deutschen Bundestag 24.09.2017  
Zusammenstellung der Ergebnisse nach Ortsteilen - Zweitstimmen -

Ortsteil	BGE	DiB	DKP	DM	Die Humanisten	Gesundheitsforschung	Tierschutzpartei	V-Partei <sup>a</sup>
<b>Bergstein, Zerkall</b>	0	0	0	0	0	0	5	0
	0,00 %	0,00 %	0,00 %	0,00 %	0,00 %	0,00 %	1,01 %	0,00 %
<b>Brandenberg</b>	0	0	0	0	0	0	3	0
	0,00 %	0,00 %	0,00 %	0,00 %	0,00 %	0,00 %	0,95 %	0,00 %
<b>Briefwahl</b>	0	1	0	4	2	2	30	2
	0,00 %	0,05 %	0,00 %	0,20 %	0,10 %	0,10 %	1,48 %	0,10 %
<b>Gey</b>	0	0	0	0	0	0	4	0
	0,00 %	0,00 %	0,00 %	0,00 %	0,00 %	0,00 %	0,57 %	0,00 %
<b>Großhau</b>	0	2	0	0	0	0	2	0
	0,00 %	0,85 %	0,00 %	0,00 %	0,00 %	0,00 %	0,85 %	0,00 %
<b>Hürtgen</b>	0	0	0	2	0	0	2	0
	0,00 %	0,00 %	0,00 %	0,65 %	0,00 %	0,00 %	0,65 %	0,00 %
<b>Kleinhau</b>	0	0	0	0	0	0	4	0
	0,00 %	0,00 %	0,00 %	0,00 %	0,00 %	0,00 %	1,34 %	0,00 %
<b>Straß, Horm, Schafberg</b>	0	0	0	1	0	0	2	0
	0,00 %	0,00 %	0,00 %	0,23 %	0,00 %	0,00 %	0,47 %	0,00 %
<b>Vossenack</b>	3	0	0	0	0	2	5	0
	0,33 %	0,00 %	0,00 %	0,00 %	0,00 %	0,22 %	0,55 %	0,00 %
<b>Gemeinde Hürtgenwald</b>	3	3	0	7	2	4	57	2
	0,05 %	0,05 %	0,00 %	0,12 %	0,03 %	0,07 %	1,00 %	0,03 %

Gemeinde Hürtgenwald  
Wahl zum Deutschen Bundestag 24.09.2017  
Rachel, CDU, Ergebnis - Erststimmen  
Ortsteil-Übersicht

Hürtgen	52,61 %	
Briefwahl	51,86 %	
Bergstein, Zerkall	49,29 %	
Vossenack	48,42 %	
Brandenburg	48,26 %	
Großhau	44,21 %	
Gey	44,05 %	
Kleinhou	43,48 %	
Straß, Horm, Schafberg	42,96 %	










Gemeinde Hürtgenwald  
Wahl zum Deutschen Bundestag 24.09.2017  
Nietan, SPD, Ergebnis - Erststimmen  
Ortsteil-Übersicht

Brandenburg	32,49 %	
Straß, Horm, Schafberg	31,22 %	
Gey	30,27 %	
Großhau	30,04 %	
Bergstein, Zerkall	28,51 %	
Kleinhou	28,09 %	
Hürtgen	23,20 %	
Vossenack	23,01 %	
Briefwahl	21,67 %	










Gemeinde Hürtgenwald  
Wahl zum Deutschen Bundestag 24.09.2017  
Krischer, GRÜNE, Ergebnis - Erststimmen  
Ortsteil-Übersicht

Kleinhou	8,70 %	
Straß, Horm, Schafberg	7,51 %	
Briefwahl	6,63 %	
Gey	5,74 %	
Vossenack	5,34 %	
Großhau	4,29 %	
Bergstein, Zerkall	4,28 %	
Hürtgen	2,94 %	
Brandenburg	1,89 %	










Gemeinde Hürtgenwald  
Wahl zum Deutschen Bundestag 24.09.2017  
Veithen, DIE LINKE, Ergebnis - Erststimmen  
Ortsteil-Übersicht

Hürtgen	5,23 %	
Gey	4,73 %	
Großhau	4,72 %	
Bergstein, Zerkall	4,68 %	
Straß, Horm, Schafberg	4,46 %	
Vossenack	4,36 %	
Kleinhau	4,35 %	
Briefwahl	3,71 %	
Brandenburg	2,52 %	

Gemeinde Hürtgenwald  
Wahl zum Deutschen Bundestag 24.09.2017  
Kloke, FDP, Ergebnis - Erststimmen  
Ortsteil-Übersicht

Vossenack	7,96 %	
Hürtgen	7,84 %	
Briefwahl	6,83 %	
Bergstein, Zerkall	6,11 %	
Gey	5,60 %	
Brandenburg	5,36 %	
Straß, Horm, Schafberg	5,16 %	
Großhau	5,15 %	
Kleinhau	4,01 %	

Gemeinde Hürtgenwald  
Wahl zum Deutschen Bundestag 24.09.2017  
Essler, AfD, Ergebnis - Erststimmen  
Ortsteil-Übersicht

Vossenack	9,38 %	
Kleinhau	9,36 %	
Großhau	9,01 %	
Brandenburg	8,52 %	
Briefwahl	8,26 %	
Gey	7,75 %	
Straß, Horm, Schafberg	7,51 %	
Hürtgen	6,54 %	
Bergstein, Zerkall	6,11 %	

Gemeinde Hürtgenwald  
Wahl zum Deutschen Bundestag 24.09.2017  
Neubert, PIRATEN, Ergebnis - Erststimmen  
Ortsteil-Übersicht

Gey	1,00 %	■
Vossenack	0,98 %	■
Brandenberg	0,95 %	■
Großhau	0,86 %	■
Kleinhau	0,67 %	■
Hürtgen	0,65 %	■
Bergstein, Zerkall	0,61 %	■
Briefwahl	0,49 %	■
Straß, Horm, Schafberg	0,47 %	■










Gemeinde Hürtgenwald  
Wahl zum Deutschen Bundestag 24.09.2017  
Schreinemacher, FREIE WÄHLER, Ergebnis - Erststimmen  
Ortsteil-Übersicht

Großhau	1,72 %	■
Kleinhau	1,34 %	■
Hürtgen	0,98 %	■
Gey	0,86 %	■
Straß, Horm, Schafberg	0,70 %	■
Vossenack	0,55 %	■
Briefwahl	0,54 %	■
Bergstein, Zerkall	0,41 %	■
Brandenberg	0,00 %	










Gemeinde Hürtgenwald  
Wahl zum Deutschen Bundestag 24.09.2017  
CDU, Ergebnis - Zweitstimmen  
Ortsteil-Übersicht

Hürtgen	42,86 %	████████████████████
Briefwahl	42,41 %	████████████████████
Bergstein, Zerkall	40,24 %	██████████████████
Großhau	39,57 %	██████████████████
Vossenack	39,41 %	██████████████████
Brandenberg	38,49 %	██████████████████
Kleinhau	38,46 %	██████████████████
Gey	35,24 %	██████████████
Straß, Horm, Schafberg	34,43 %	██████████████










Gemeinde Hürtgenwald  
Wahl zum Deutschen Bundestag 24.09.2017  
SPD, Ergebnis - Zweitstimmen  
Ortsteil-Übersicht

Straß, Horm, Schafberg	29,74 %	
Bergstein, Zerkall	29,38 %	
Gey	27,08 %	
Brandenberg	26,81 %	
Großhau	25,11 %	
Kleinhau	22,74 %	
Vossenack	22,49 %	
Hürtgen	21,75 %	
Briefwahl	20,54 %	










Gemeinde Hürtgenwald  
Wahl zum Deutschen Bundestag 24.09.2017  
GRÜNE, Ergebnis - Zweitstimmen  
Ortsteil-Übersicht

Straß, Horm, Schafberg	8,43 %	
Kleinhau	7,69 %	
Großhau	6,81 %	
Gey	6,59 %	
Vossenack	6,11 %	
Briefwahl	5,52 %	
Brandenberg	3,79 %	
Bergstein, Zerkall	3,62 %	
Hürtgen	3,57 %	










Gemeinde Hürtgenwald  
Wahl zum Deutschen Bundestag 24.09.2017  
DIE LINKE, Ergebnis - Zweitstimmen  
Ortsteil-Übersicht

Kleinhau	8,03 %	
Gey	7,02 %	
Straß, Horm, Schafberg	6,56 %	
Großhau	6,38 %	
Hürtgen	6,17 %	
Bergstein, Zerkall	5,43 %	
Vossenack	5,24 %	
Briefwahl	4,78 %	
Brandenberg	4,42 %	









Gemeinde Hürtgenwald  
Wahl zum Deutschen Bundestag 24.09.2017  
FDP, Ergebnis - Zweitstimmen  
Ortsteil-Übersicht

Hürtgen	15,91 %	
Briefwahl	15,12 %	
Brandenburg	14,83 %	
Vossenack	13,97 %	
Gey	12,46 %	
Bergstein, Zerkall	12,07 %	
Straß, Horm, Schafberg	11,71 %	
Großhau	10,64 %	
Kleinhau	9,36 %	

Gemeinde Hürtgenwald  
Wahl zum Deutschen Bundestag 24.09.2017  
AfD, Ergebnis - Zweitstimmen  
Ortsteil-Übersicht

Brandenburg	10,09 %	
Vossenack	9,93 %	
Kleinhau	9,70 %	
Großhau	8,51 %	
Briefwahl	8,13 %	
Gey	8,02 %	
Straß, Horm, Schafberg	7,96 %	
Hürtgen	7,47 %	
Bergstein, Zerkall	6,24 %	

Gemeinde Hürtgenwald  
Wahl zum Deutschen Bundestag 24.09.2017  
Die PARTEI, Ergebnis - Zweitstimmen  
Ortsteil-Übersicht

Gey	1,15 %	
Bergstein, Zerkall	0,80 %	
Vossenack	0,66 %	
Briefwahl	0,64 %	
Großhau	0,43 %	
Hürtgen	0,32 %	
Brandenburg	0,32 %	
Straß, Horm, Schafberg	0,23 %	
Kleinhau	0,00 %	

Gemeinde Hürtgenwald  
Wahl zum Deutschen Bundestag 24.09.2017  
Tierschutzpartei, Ergebnis - Zweitstimmen  
Ortsteil-Übersicht

Briefwahl	1,48 %	■
Kleinhau	1,34 %	■
Bergstein, Zerkall	1,01 %	■
Brandenberg	0,95 %	■
Großhau	0,85 %	■
Hürtgen	0,65 %	■
Gey	0,57 %	■
Vossenack	0,55 %	■
Straß, Horm, Schafberg	0,47 %	■

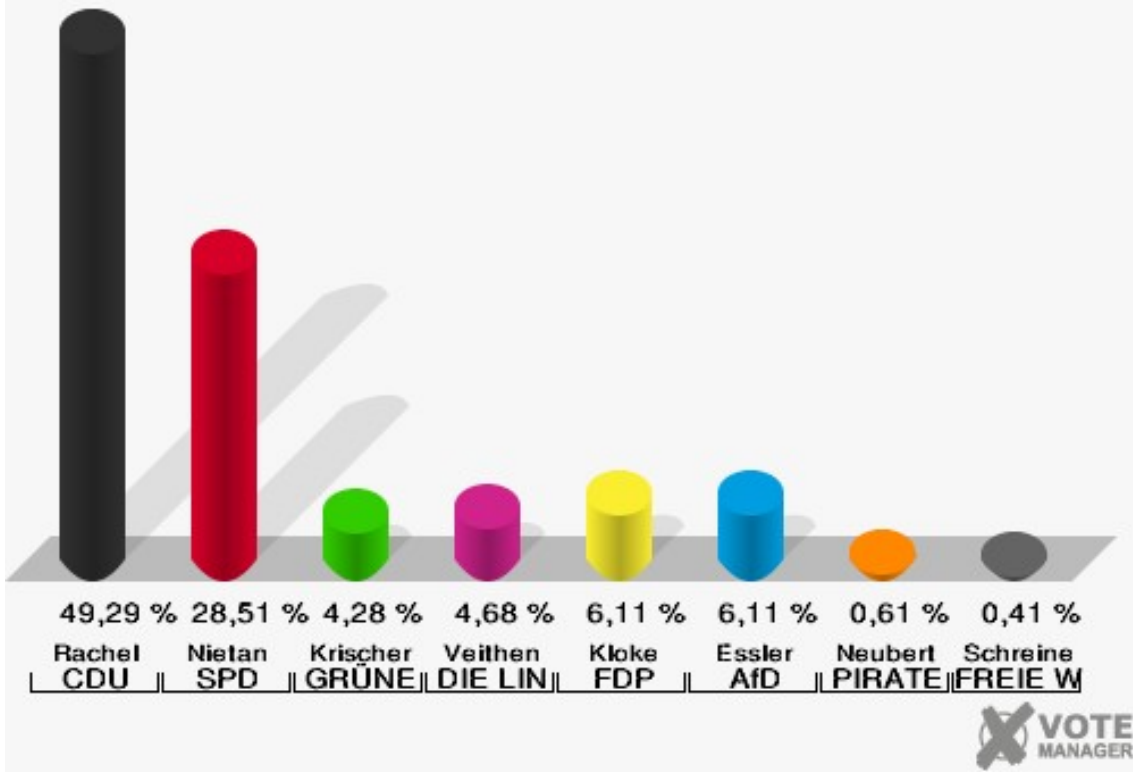


## Wahlbezirke

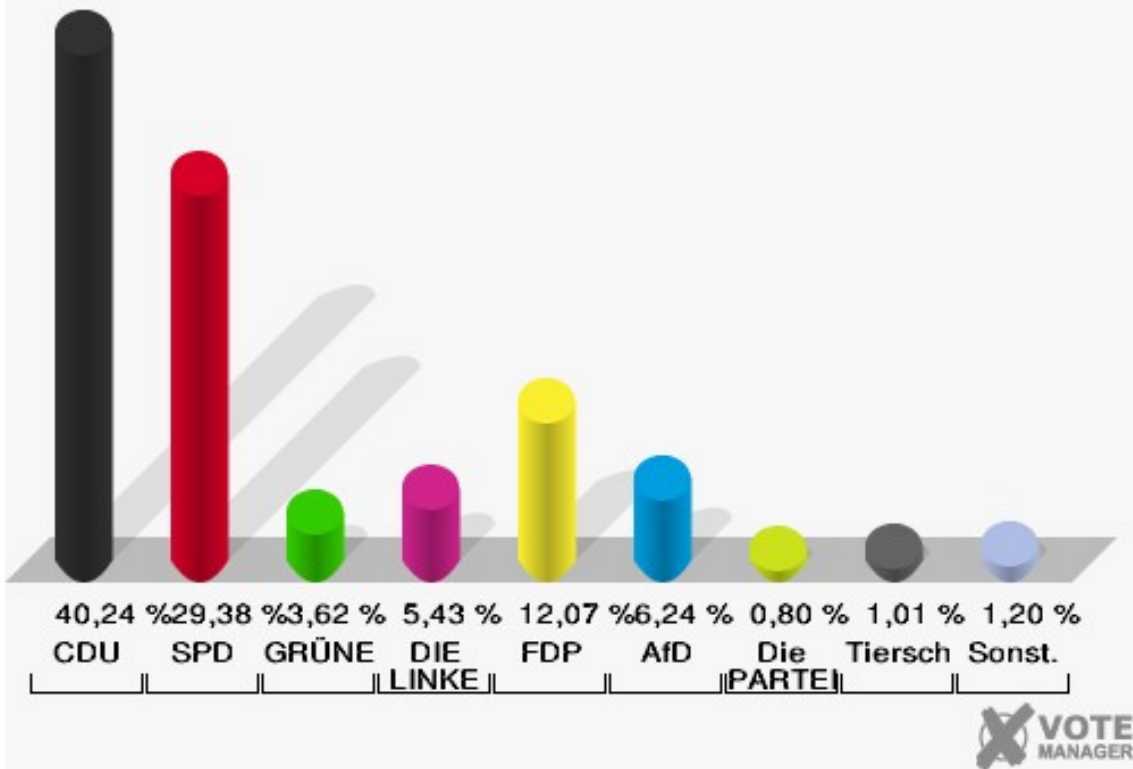
### 01.0 Bergstein, Zerkall

	Erststimmen		Zweitstimmen	
Wahlberechtigte	858		858	
Wähler	502	58,51 %	502	58,51 %
ungültige Stimmen	11	2,19 %	5	1,00 %
gültige Stimmen	491	97,81 %	497	99,00 %
Rachel, CDU	242	49,29 %	200	40,24 %
Nietan, SPD	140	28,51 %	146	29,38 %
Krischer, GRÜNE	21	4,28 %	18	3,62 %
Veithen, DIE LINKE	23	4,68 %	27	5,43 %
Kloke, FDP	30	6,11 %	60	12,07 %
Essler, AfD	30	6,11 %	31	6,24 %
Neubert, PIRATEN	3	0,61 %	2	0,40 %
NPD	---	---	1	0,20 %
Die PARTEI	---	---	4	0,80 %
Schreinemacher, FREIE WÄHLER	2	0,41 %	2	0,40 %
Volksabstimmung	---	---	1	0,20 %
ÖDP	---	---	0	0,00 %
MLPD	---	---	0	0,00 %
SGP	---	---	0	0,00 %
Allianz Deutscher Demokraten	---	---	0	0,00 %
BGE	---	---	0	0,00 %
DiB	---	---	0	0,00 %
DKP	---	---	0	0,00 %
DM	---	---	0	0,00 %
Die Humanisten	---	---	0	0,00 %
Gesundheitsfor- schung	---	---	0	0,00 %
Tierschutzpartei	---	---	5	1,01 %
V-Partei <sup>3</sup>	---	---	0	0,00 %

**Gemeinde Hürtgenwald**  
 Wahl zum Deutschen Bundestag 24.09.2017  
 Erststimmen 01.0 Bergstein, Zerkall

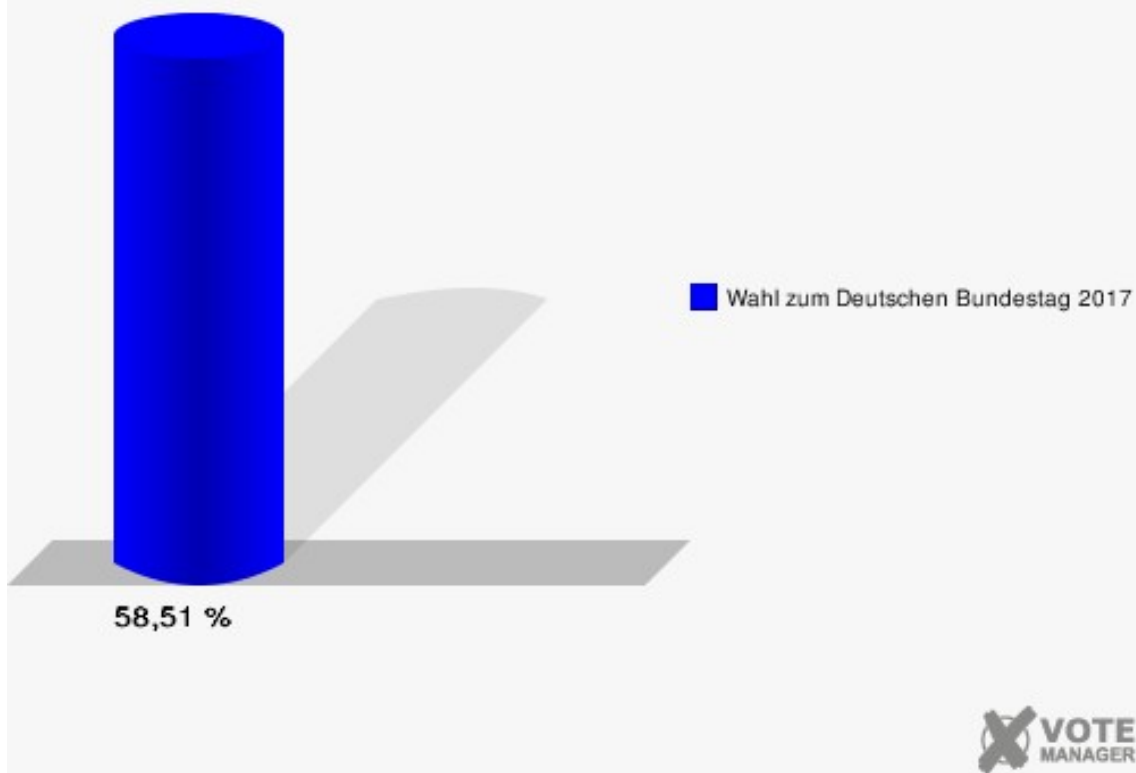


**Gemeinde Hürtgenwald**  
 Wahl zum Deutschen Bundestag 24.09.2017  
 Zweitstimmen 01.0 Bergstein, Zerkall



Sonst. = Sonstige

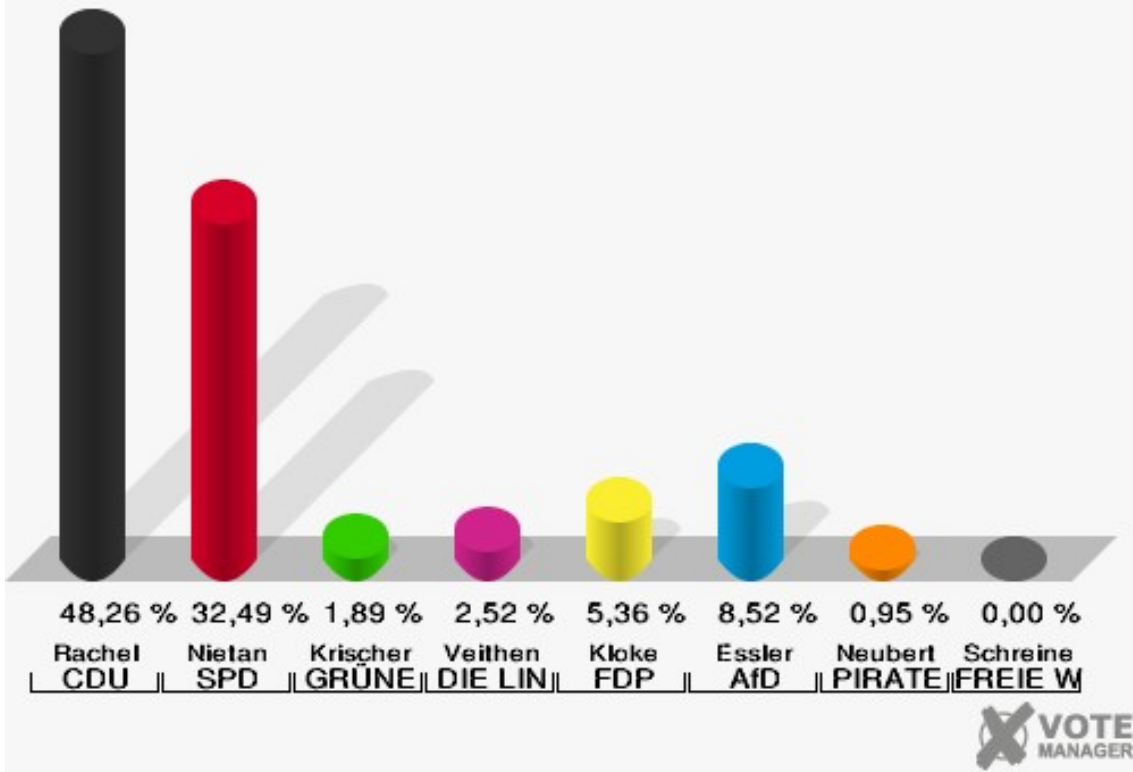
**Gemeinde Hürtgenwald**  
Wahl zum Deutschen Bundestag 24.09.2017  
Wahlbeteiligung 01.0 Bergstein, Zerkall



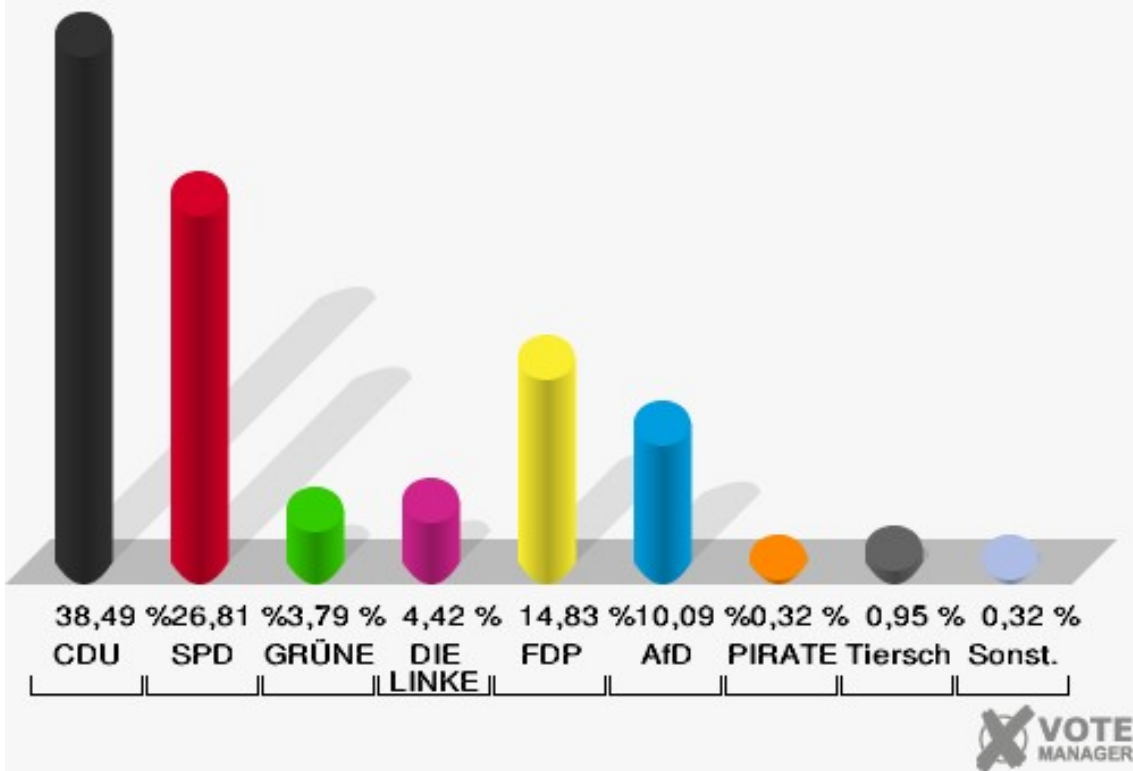
## 02.0 Brandenburg

	Erststimmen		Zweitstimmen	
Wahlberechtigte	506		506	
Wähler	323	63,83 %	323	63,83 %
ungültige Stimmen	6	1,86 %	6	1,86 %
gültige Stimmen	317	98,14 %	317	98,14 %
Rachel, CDU	153	48,26 %	122	38,49 %
Nietan, SPD	103	32,49 %	85	26,81 %
Krischer, GRÜNE	6	1,89 %	12	3,79 %
Veithen, DIE LINKE	8	2,52 %	14	4,42 %
Kloke, FDP	17	5,36 %	47	14,83 %
Essler, AfD	27	8,52 %	32	10,09 %
Neubert, PIRATEN	3	0,95 %	1	0,32 %
NPD	---	---	0	0,00 %
Die PARTEI	---	---	1	0,32 %
Schreinemaker, FREIE WÄHLER	0	0,00 %	0	0,00 %
Volksabstimmung	---	---	0	0,00 %
ÖDP	---	---	0	0,00 %
MLPD	---	---	0	0,00 %
SGP	---	---	0	0,00 %
Allianz Deutscher Demokraten	---	---	0	0,00 %
BGE	---	---	0	0,00 %
DiB	---	---	0	0,00 %
DKP	---	---	0	0,00 %
DM	---	---	0	0,00 %
Die Humanisten	---	---	0	0,00 %
Gesundheitsfor- schung	---	---	0	0,00 %
Tierschutzpartei	---	---	3	0,95 %
V-Partei <sup>3</sup>	---	---	0	0,00 %

**Gemeinde Hürtgenwald**  
 Wahl zum Deutschen Bundestag 24.09.2017  
 Erststimmen 02.0 Brandenburg

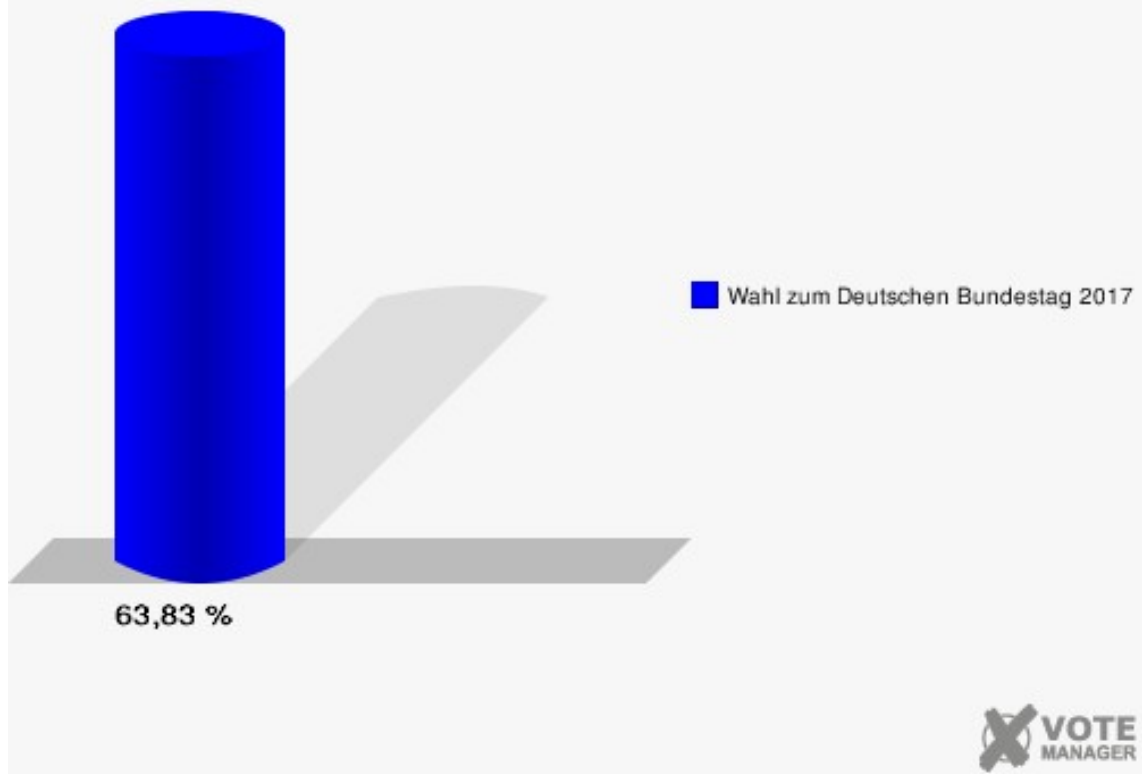


**Gemeinde Hürtgenwald**  
 Wahl zum Deutschen Bundestag 24.09.2017  
 Zweitstimmen 02.0 Brandenburg



Sonst. = Sonstige

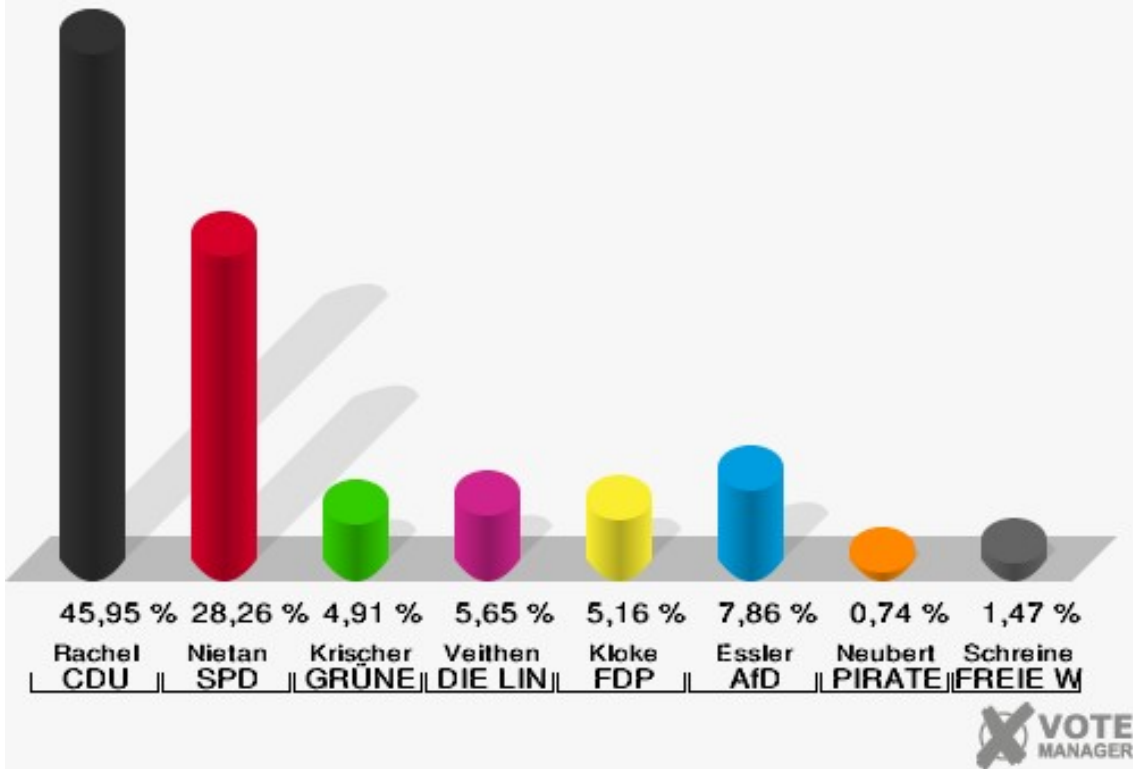
**Gemeinde Hürtgenwald**  
Wahl zum Deutschen Bundestag 24.09.2017  
Wahlbeteiligung 02.0 Brandenburg



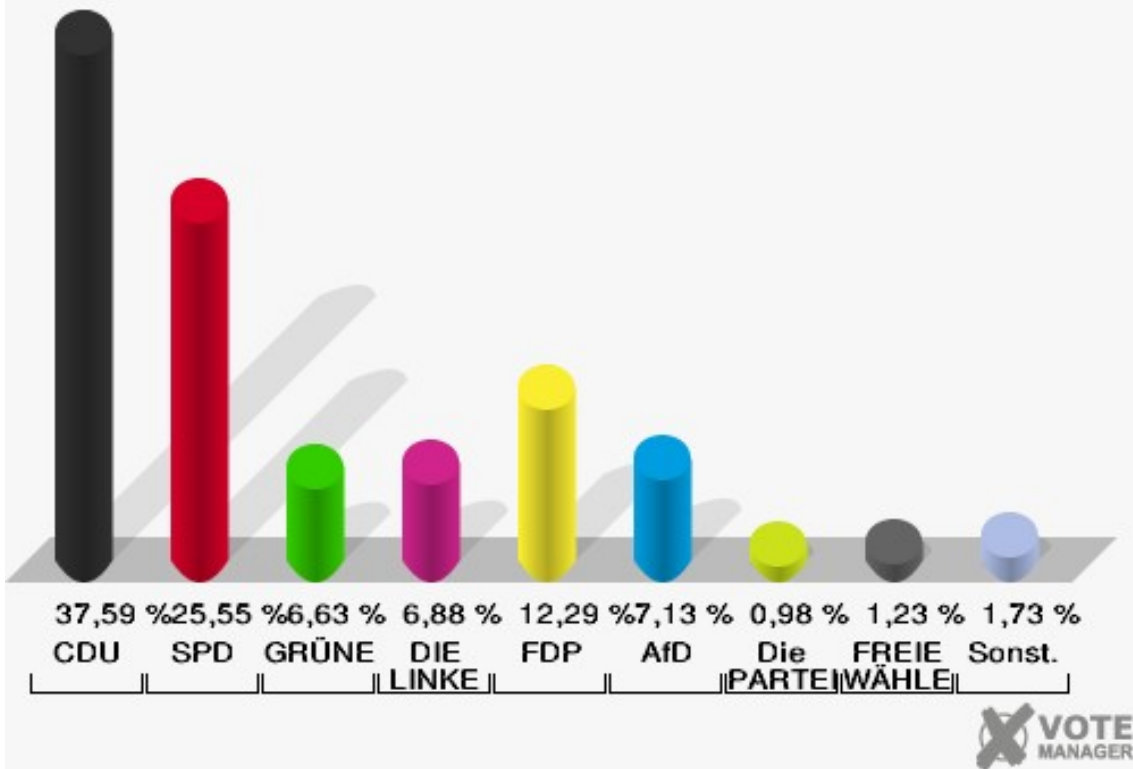
### 03.0 Gey

	Erststimmen		Zweitstimmen	
Wahlberechtigte	830		830	
Wähler	411	49,52 %	411	49,52 %
ungültige Stimmen	4	0,97 %	4	0,97 %
gültige Stimmen	407	99,03 %	407	99,03 %
Rachel, CDU	187	45,95 %	153	37,59 %
Nietan, SPD	115	28,26 %	104	25,55 %
Krischer, GRÜNE	20	4,91 %	27	6,63 %
Veithen, DIE LINKE	23	5,65 %	28	6,88 %
Kloke, FDP	21	5,16 %	50	12,29 %
Essler, AfD	32	7,86 %	29	7,13 %
Neubert, PIRATEN	3	0,74 %	3	0,74 %
NPD	---	---	1	0,25 %
Die PARTEI	---	---	4	0,98 %
Schreinemacher, FREIE WÄHLER	6	1,47 %	5	1,23 %
Volksabstimmung	---	---	0	0,00 %
ÖDP	---	---	0	0,00 %
MLPD	---	---	0	0,00 %
SGP	---	---	0	0,00 %
Allianz Deutscher Demokraten	---	---	1	0,25 %
BGE	---	---	0	0,00 %
DiB	---	---	0	0,00 %
DKP	---	---	0	0,00 %
DM	---	---	0	0,00 %
Die Humanisten	---	---	0	0,00 %
Gesundheitsfor- schung	---	---	0	0,00 %
Tierschutzpartei	---	---	2	0,49 %
V-Partei <sup>3</sup>	---	---	0	0,00 %

**Gemeinde Hürtgenwald**  
 Wahl zum Deutschen Bundestag 24.09.2017  
 Erststimmen 03.0 Gey



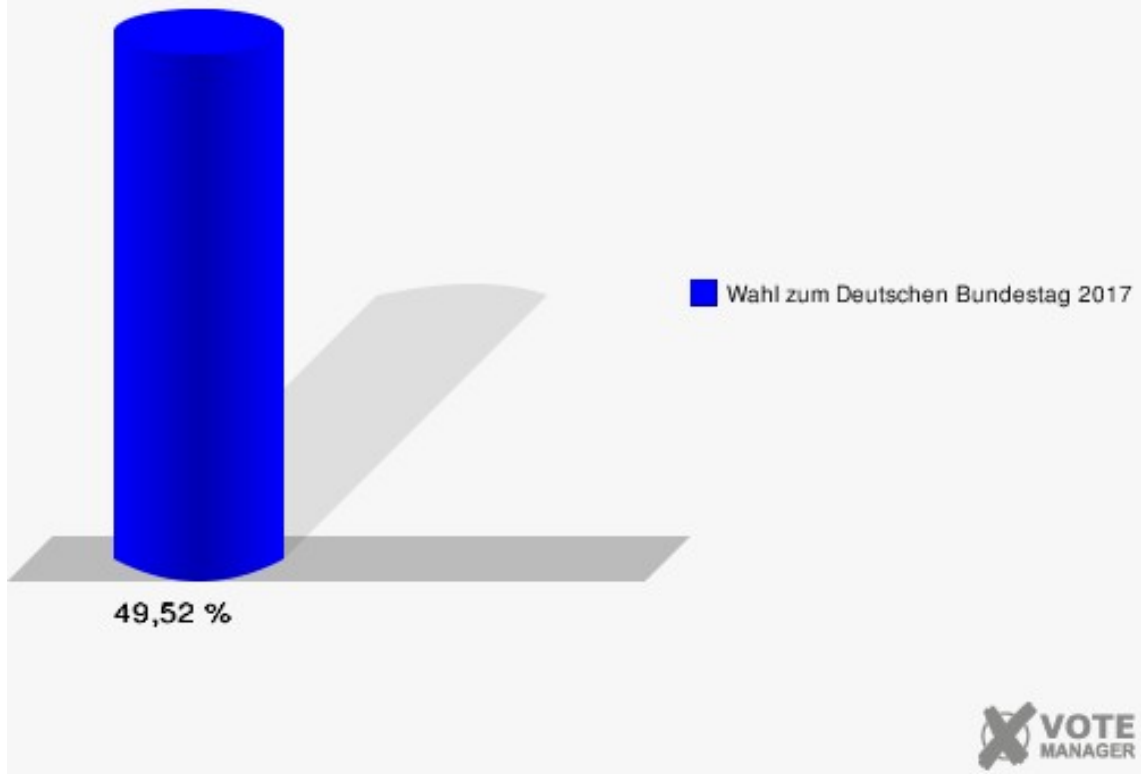
**Gemeinde Hürtgenwald**  
 Wahl zum Deutschen Bundestag 24.09.2017  
 Zweitstimmen 03.0 Gey



Sonst. = Sonstige



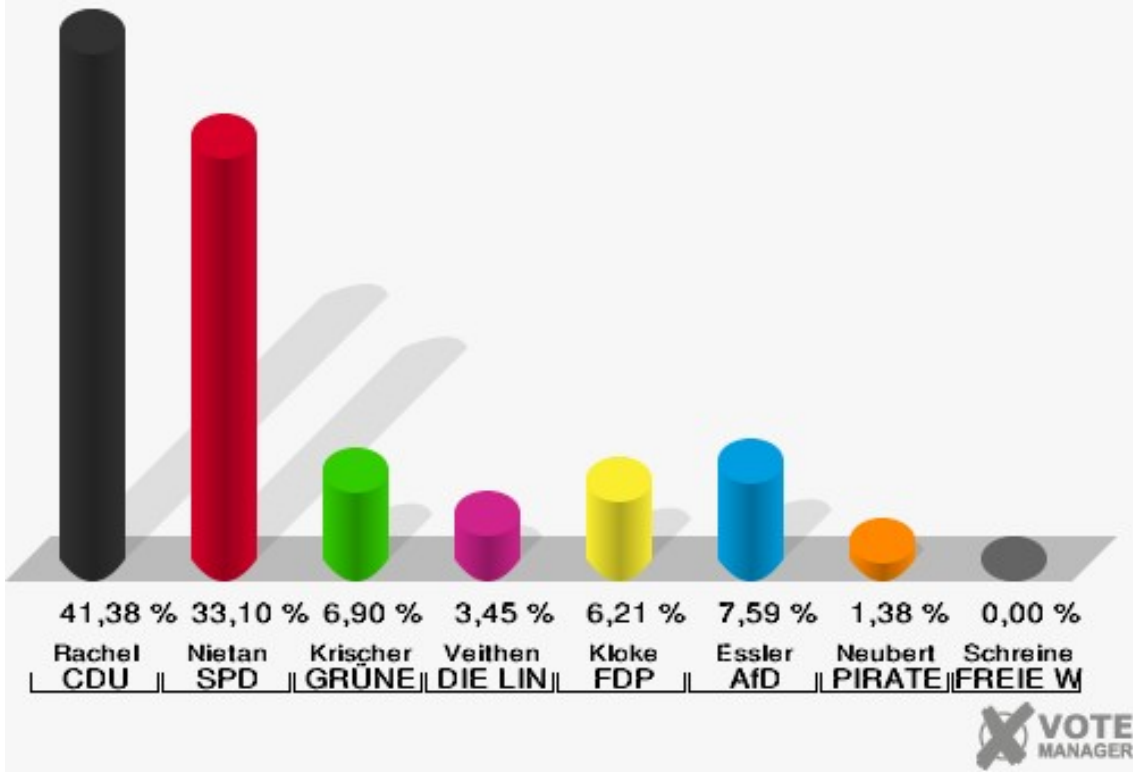
**Gemeinde Hürtgenwald**  
Wahl zum Deutschen Bundestag 24.09.2017  
Wahlbeteiligung 03.0 Gey



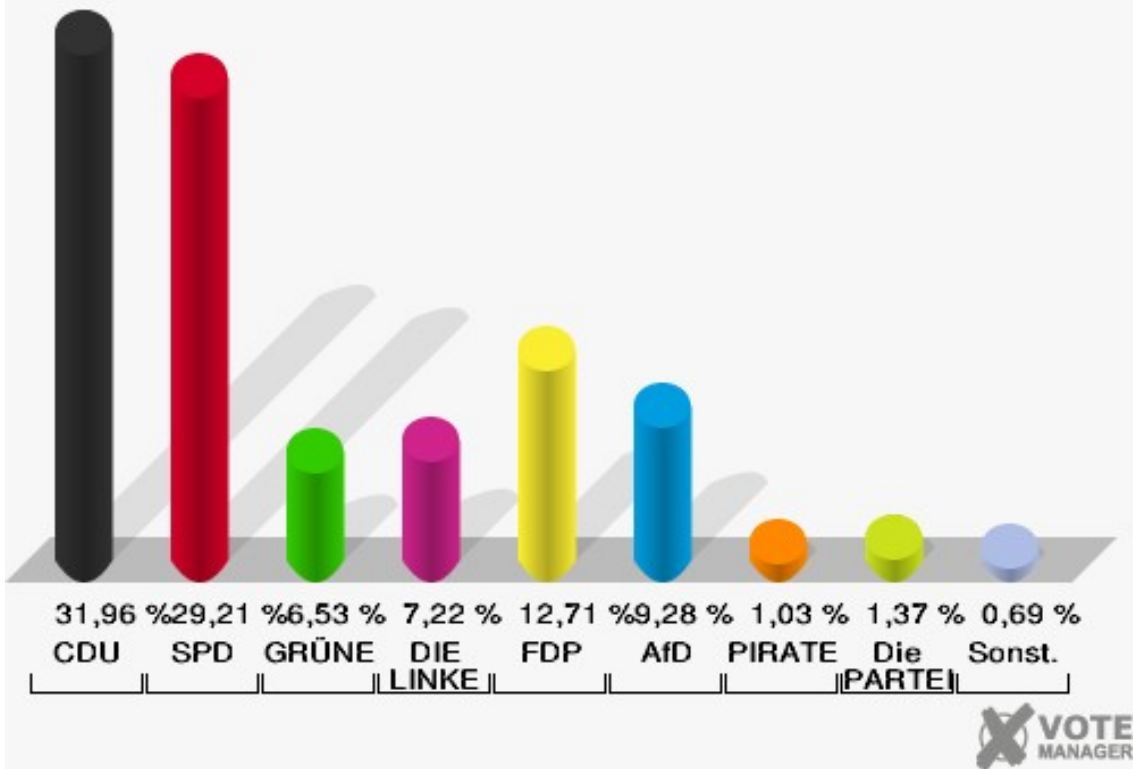
## 04.0 Gey

	Erststimmen		Zweitstimmen	
Wahlberechtigte	529		529	
Wähler	292	55,20 %	292	55,20 %
ungültige Stimmen	2	0,68 %	1	0,34 %
gültige Stimmen	290	99,32 %	291	99,66 %
Rachel, CDU	120	41,38 %	93	31,96 %
Nietan, SPD	96	33,10 %	85	29,21 %
Krischer, GRÜNE	20	6,90 %	19	6,53 %
Veithen, DIE LINKE	10	3,45 %	21	7,22 %
Kloke, FDP	18	6,21 %	37	12,71 %
Essler, AfD	22	7,59 %	27	9,28 %
Neubert, PIRATEN	4	1,38 %	3	1,03 %
NPD	---	---	0	0,00 %
Die PARTEI	---	---	4	1,37 %
Schreinemacher, FREIE WÄHLER	0	0,00 %	0	0,00 %
Volksabstimmung	---	---	0	0,00 %
ÖDP	---	---	0	0,00 %
MLPD	---	---	0	0,00 %
SGP	---	---	0	0,00 %
Allianz Deutscher Demokraten	---	---	0	0,00 %
BGE	---	---	0	0,00 %
DiB	---	---	0	0,00 %
DKP	---	---	0	0,00 %
DM	---	---	0	0,00 %
Die Humanisten	---	---	0	0,00 %
Gesundheitsfor- schung	---	---	0	0,00 %
Tierschutzpartei	---	---	2	0,69 %
V-Partei <sup>3</sup>	---	---	0	0,00 %

**Gemeinde Hürtgenwald**  
 Wahl zum Deutschen Bundestag 24.09.2017  
 Erststimmen 04.0 Gey

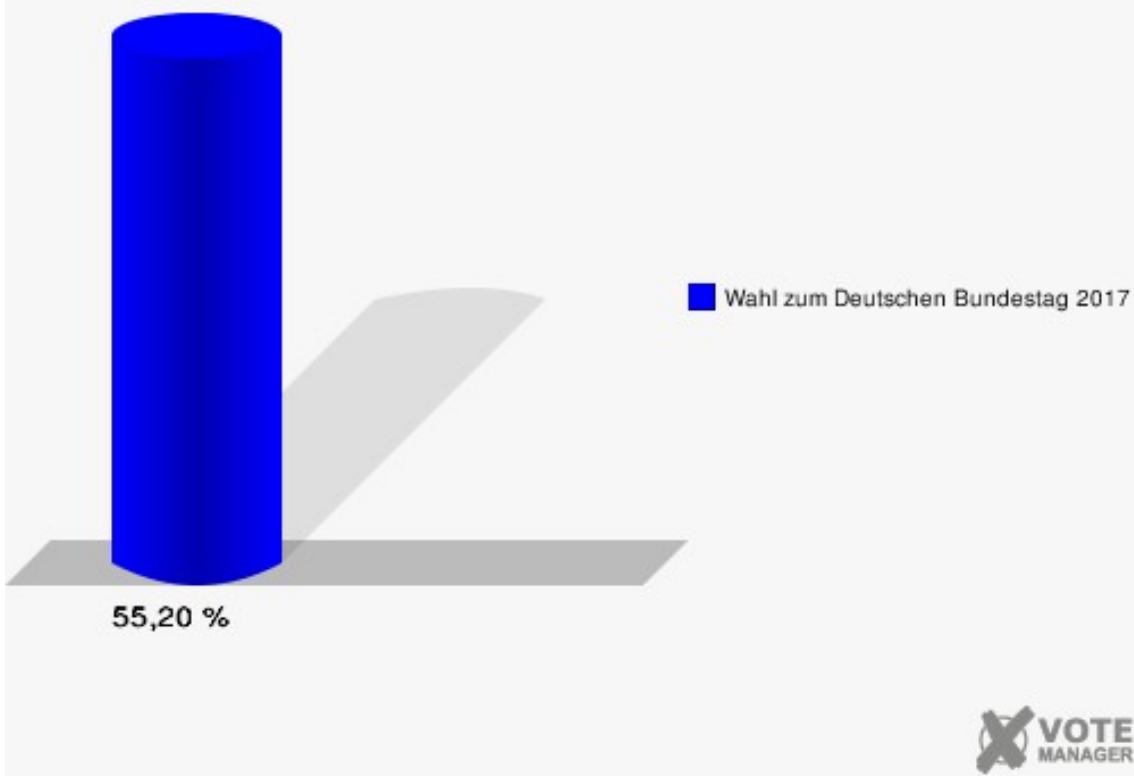


**Gemeinde Hürtgenwald**  
 Wahl zum Deutschen Bundestag 24.09.2017  
 Zweitstimmen 04.0 Gey



Sonst. = Sonstige

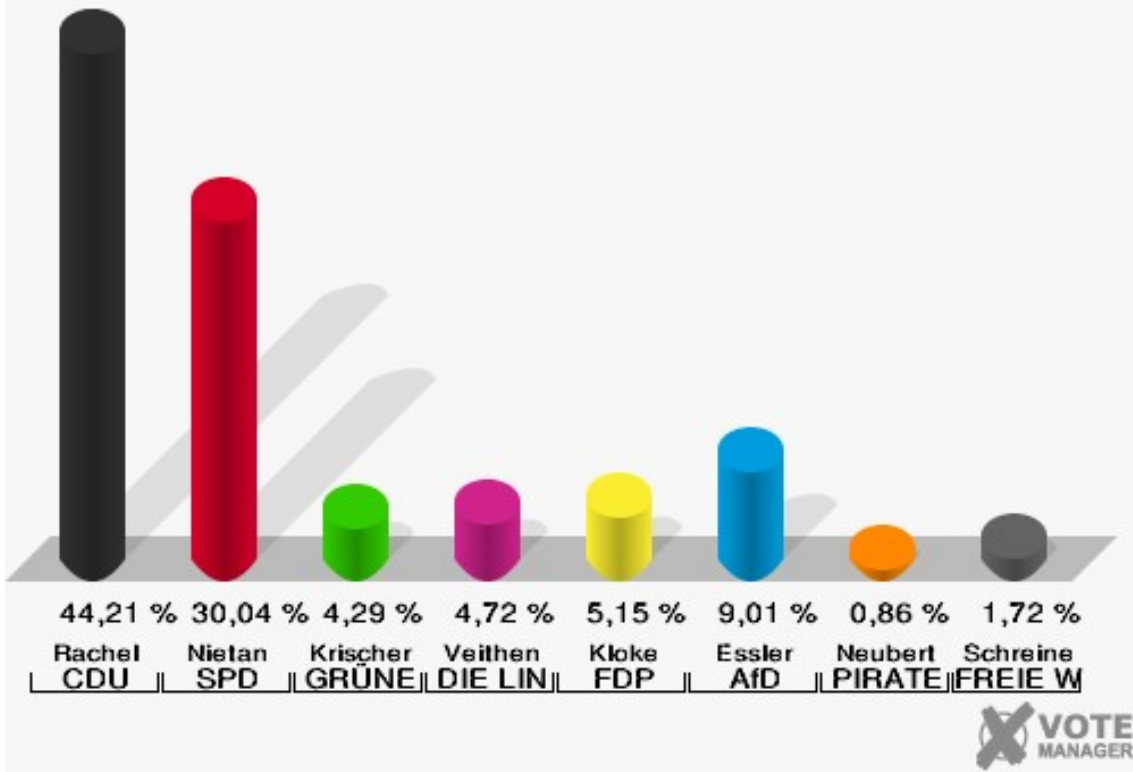
**Gemeinde Hürtgenwald**  
Wahl zum Deutschen Bundestag 24.09.2017  
Wahlbeteiligung 04.0 Gey



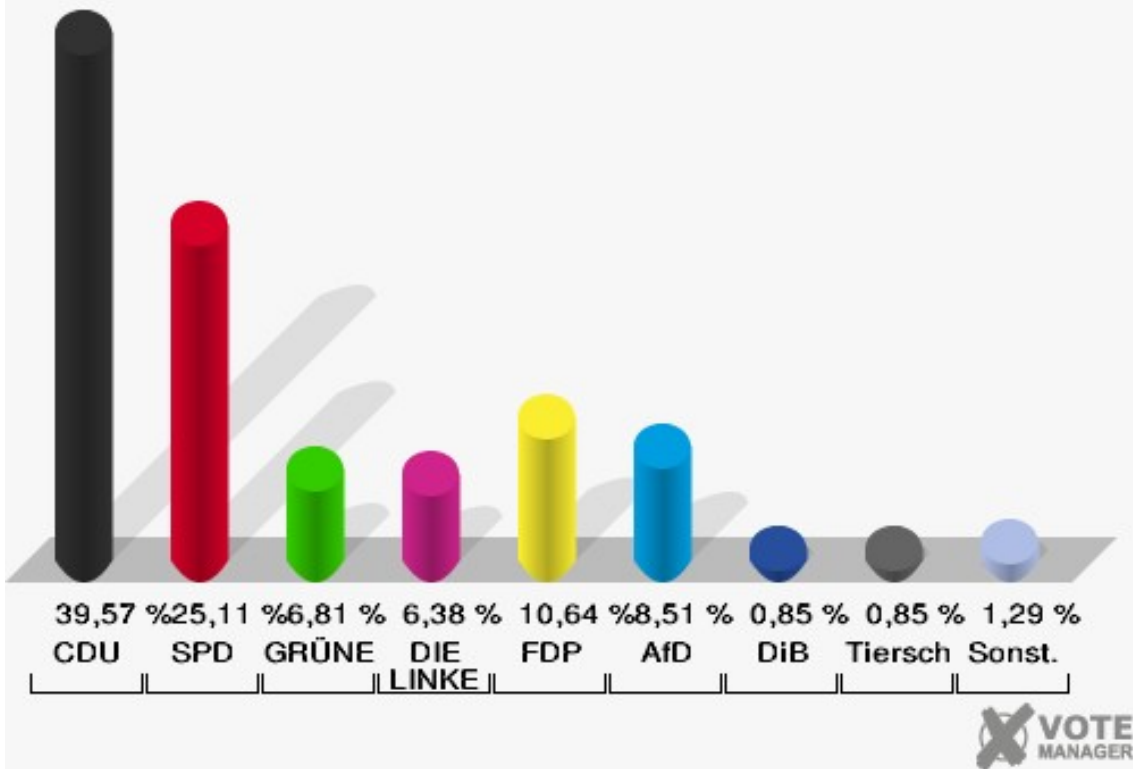
## 05.0 Großhau

	Erststimmen		Zweitstimmen	
Wahlberechtigte	426		426	
Wähler	239	56,10 %	239	56,10 %
ungültige Stimmen	6	2,51 %	4	1,67 %
gültige Stimmen	233	97,49 %	235	98,33 %
Rachel, CDU	103	44,21 %	93	39,57 %
Nietan, SPD	70	30,04 %	59	25,11 %
Krischer, GRÜNE	10	4,29 %	16	6,81 %
Veithen, DIE LINKE	11	4,72 %	15	6,38 %
Kloke, FDP	12	5,15 %	25	10,64 %
Essler, AfD	21	9,01 %	20	8,51 %
Neubert, PIRATEN	2	0,86 %	0	0,00 %
NPD	---	---	0	0,00 %
Die PARTEI	---	---	1	0,43 %
Schreinemacher, FREIE WÄHLER	4	1,72 %	1	0,43 %
Volksabstimmung	---	---	1	0,43 %
ÖDP	---	---	0	0,00 %
MLPD	---	---	0	0,00 %
SGP	---	---	0	0,00 %
Allianz Deutscher Demokraten	---	---	0	0,00 %
BGE	---	---	0	0,00 %
DiB	---	---	2	0,85 %
DKP	---	---	0	0,00 %
DM	---	---	0	0,00 %
Die Humanisten	---	---	0	0,00 %
Gesundheitsfor- schung	---	---	0	0,00 %
Tierschutzpartei	---	---	2	0,85 %
V-Partei <sup>3</sup>	---	---	0	0,00 %

**Gemeinde Hürtgenwald**  
 Wahl zum Deutschen Bundestag 24.09.2017  
 Erststimmen 05.0 Großhau

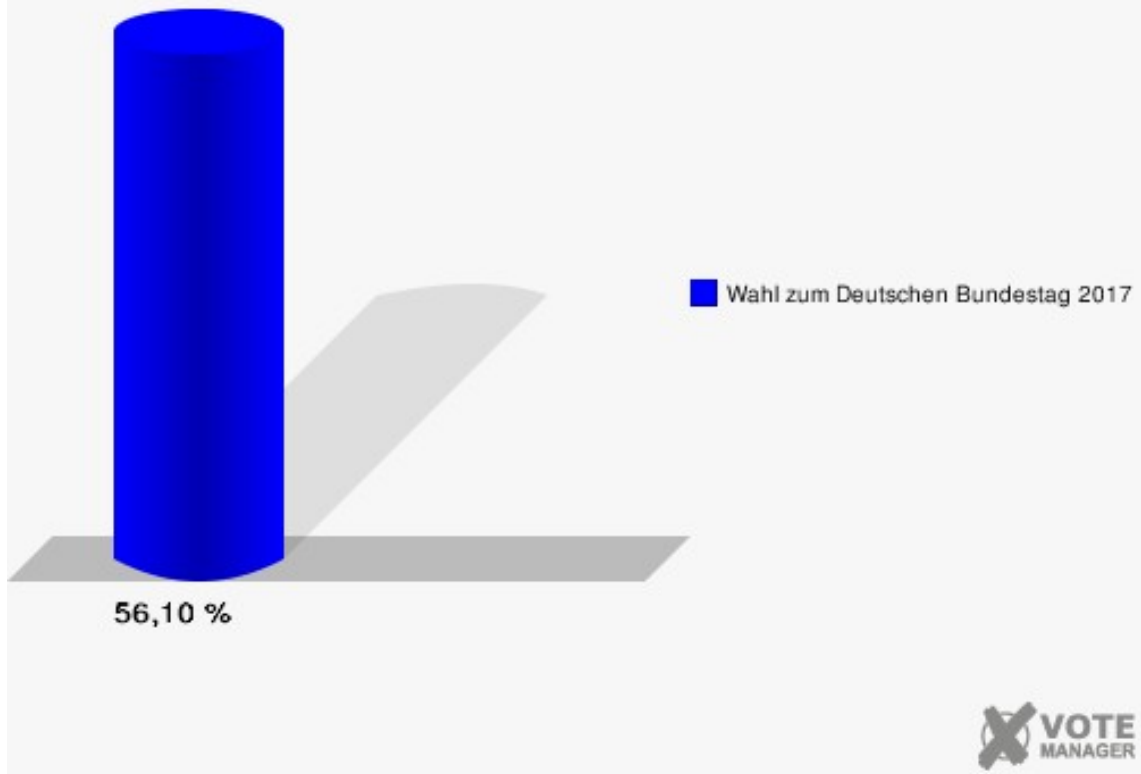


**Gemeinde Hürtgenwald**  
 Wahl zum Deutschen Bundestag 24.09.2017  
 Zweitstimmen 05.0 Großhau



Sonst. = Sonstige

**Gemeinde Hürtgenwald**  
Wahl zum Deutschen Bundestag 24.09.2017  
Wahlbeteiligung 05.0 Großhau

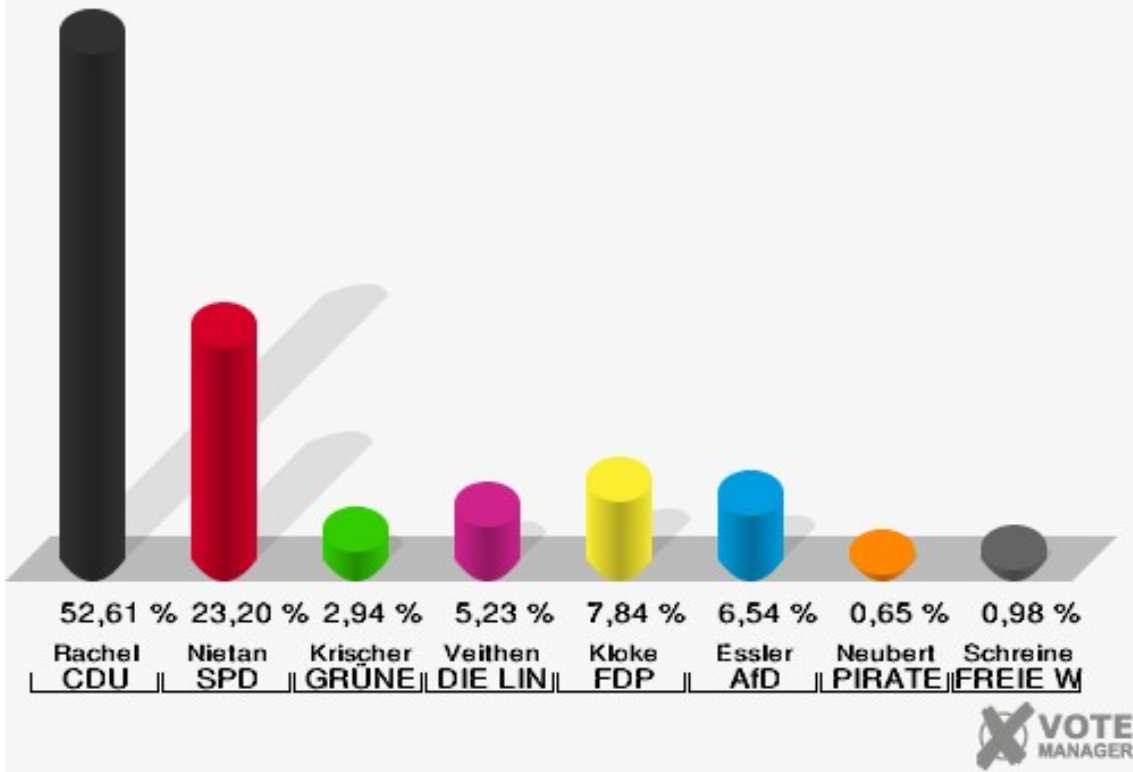


## 06.0 Hürtgen

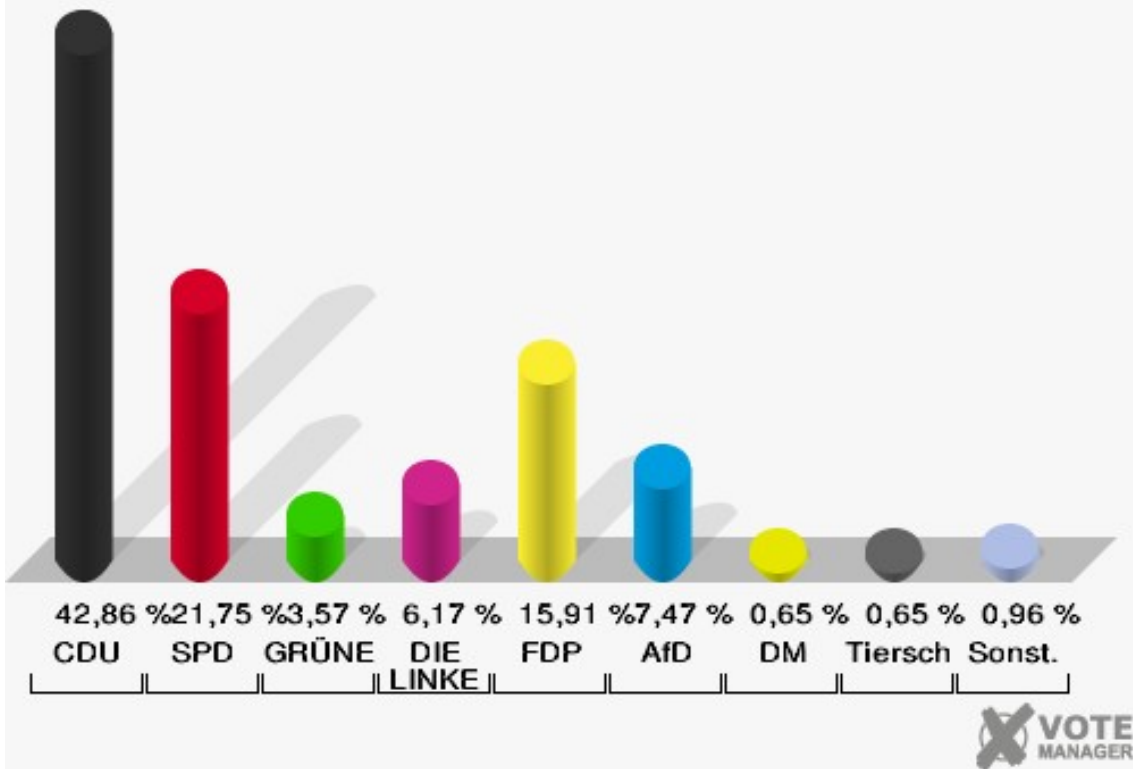
	Erststimmen		Zweitstimmen	
Wahlberechtigte	597		597	
Wähler	310	51,93 %	310	51,93 %
ungültige Stimmen	4	1,29 %	2	0,65 %
gültige Stimmen	306	98,71 %	308	99,35 %
Rachel, CDU	161	52,61 %	132	42,86 %
Nietan, SPD	71	23,20 %	67	21,75 %
Krischer, GRÜNE	9	2,94 %	11	3,57 %
Veithen, DIE LINKE	16	5,23 %	19	6,17 %
Kloke, FDP	24	7,84 %	49	15,91 %
Essler, AfD	20	6,54 %	23	7,47 %
Neubert, PIRATEN	2	0,65 %	1	0,32 %
NPD	---	---	1	0,32 %
Die PARTEI	---	---	1	0,32 %
Schreinemaker, FREIE WÄHLER	3	0,98 %	0	0,00 %
Volksabstimmung	---	---	0	0,00 %
ÖDP	---	---	0	0,00 %
MLPD	---	---	0	0,00 %
SGP	---	---	0	0,00 %
Allianz Deutscher Demokraten	---	---	0	0,00 %
BGE	---	---	0	0,00 %
DiB	---	---	0	0,00 %
DKP	---	---	0	0,00 %
DM	---	---	2	0,65 %
Die Humanisten	---	---	0	0,00 %
Gesundheitsfor- schung	---	---	0	0,00 %
Tierschutzpartei	---	---	2	0,65 %
V-Partei <sup>3</sup>	---	---	0	0,00 %



**Gemeinde Hürtgenwald**  
 Wahl zum Deutschen Bundestag 24.09.2017  
 Erststimmen 06.0 Hürtgen

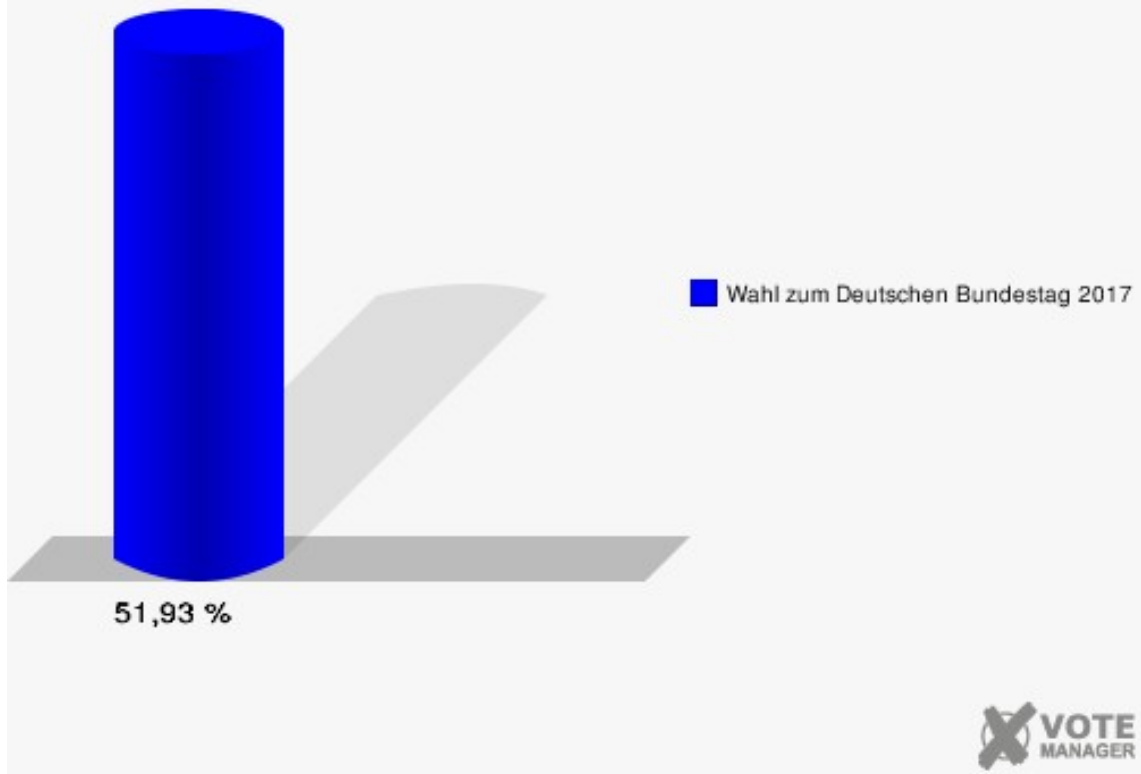


**Gemeinde Hürtgenwald**  
 Wahl zum Deutschen Bundestag 24.09.2017  
 Zweitstimmen 06.0 Hürtgen



Sonst. = Sonstige

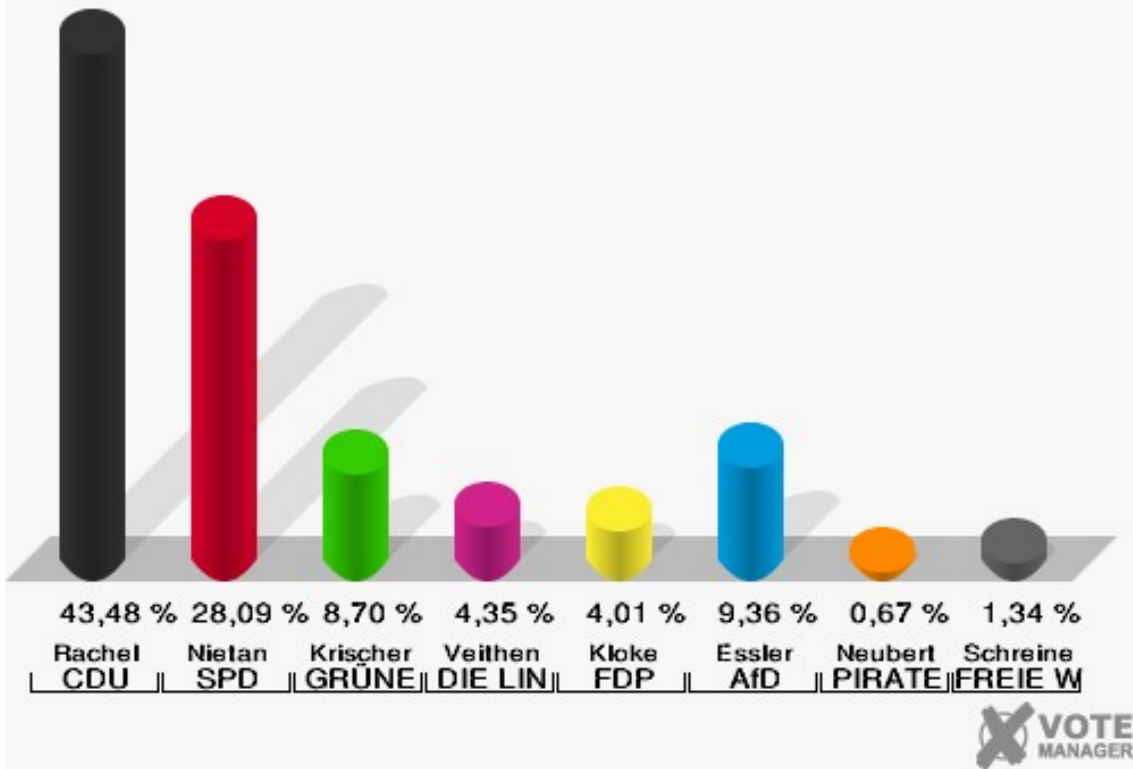
**Gemeinde Hürtgenwald**  
Wahl zum Deutschen Bundestag 24.09.2017  
Wahlbeteiligung 06.0 Hürtgen



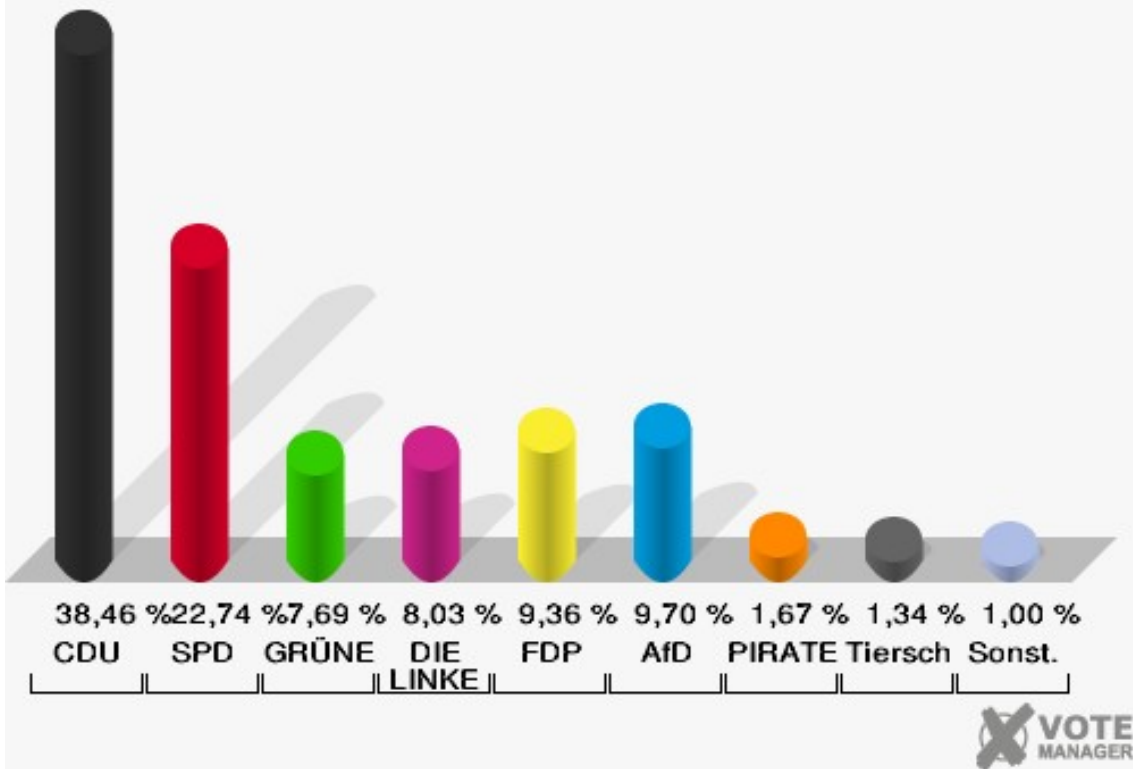
## 07.0 Kleinhau

	Erststimmen		Zweitstimmen	
Wahlberechtigte	499		499	
Wähler	303	60,72 %	303	60,72 %
ungültige Stimmen	4	1,32 %	4	1,32 %
gültige Stimmen	299	98,68 %	299	98,68 %
Rachel, CDU	130	43,48 %	115	38,46 %
Nietan, SPD	84	28,09 %	68	22,74 %
Krischer, GRÜNE	26	8,70 %	23	7,69 %
Veithen, DIE LINKE	13	4,35 %	24	8,03 %
Kloke, FDP	12	4,01 %	28	9,36 %
Essler, AfD	28	9,36 %	29	9,70 %
Neubert, PIRATEN	2	0,67 %	5	1,67 %
NPD	---	---	2	0,67 %
Die PARTEI	---	---	0	0,00 %
Schreinemacher, FREIE WÄHLER	4	1,34 %	0	0,00 %
Volksabstimmung	---	---	0	0,00 %
ÖDP	---	---	1	0,33 %
MLPD	---	---	0	0,00 %
SGP	---	---	0	0,00 %
Allianz Deutscher Demokraten	---	---	0	0,00 %
BGE	---	---	0	0,00 %
DiB	---	---	0	0,00 %
DKP	---	---	0	0,00 %
DM	---	---	0	0,00 %
Die Humanisten	---	---	0	0,00 %
Gesundheitsfor- schung	---	---	0	0,00 %
Tierschutzpartei	---	---	4	1,34 %
V-Partei <sup>3</sup>	---	---	0	0,00 %

**Gemeinde Hürtgenwald**  
 Wahl zum Deutschen Bundestag 24.09.2017  
 Erststimmen 07.0 Kleinhau

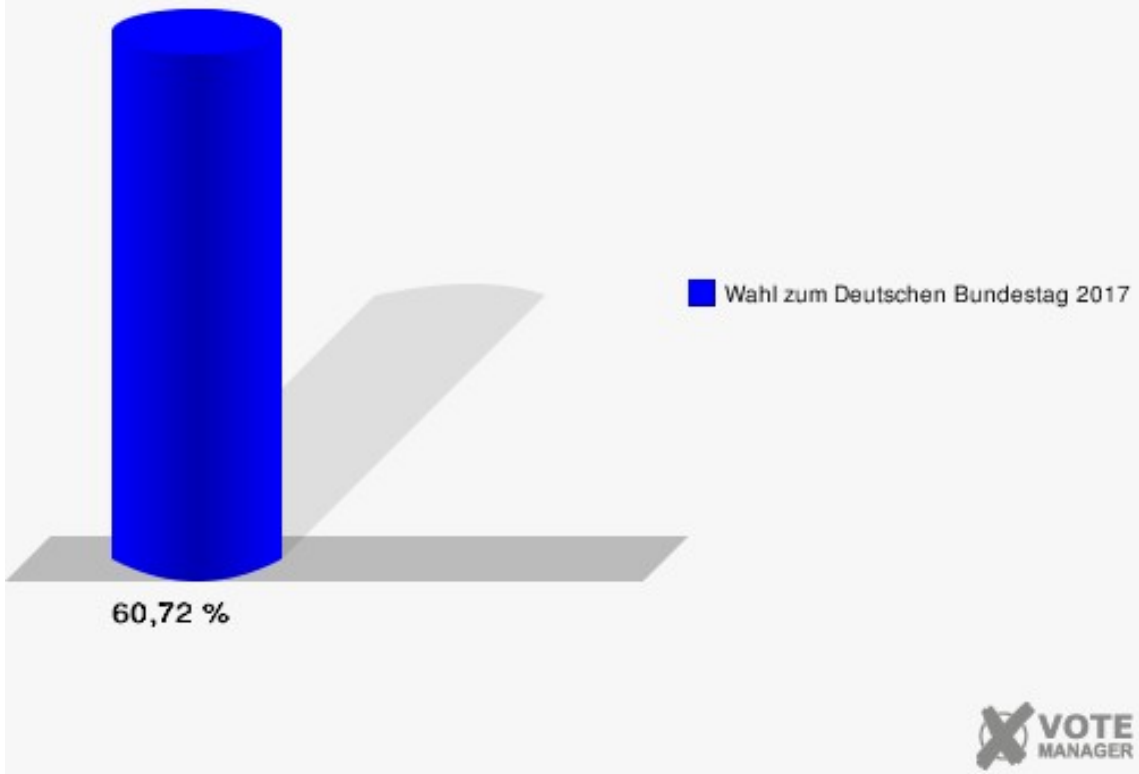


**Gemeinde Hürtgenwald**  
 Wahl zum Deutschen Bundestag 24.09.2017  
 Zweitstimmen 07.0 Kleinhau



Sonst. = Sonstige

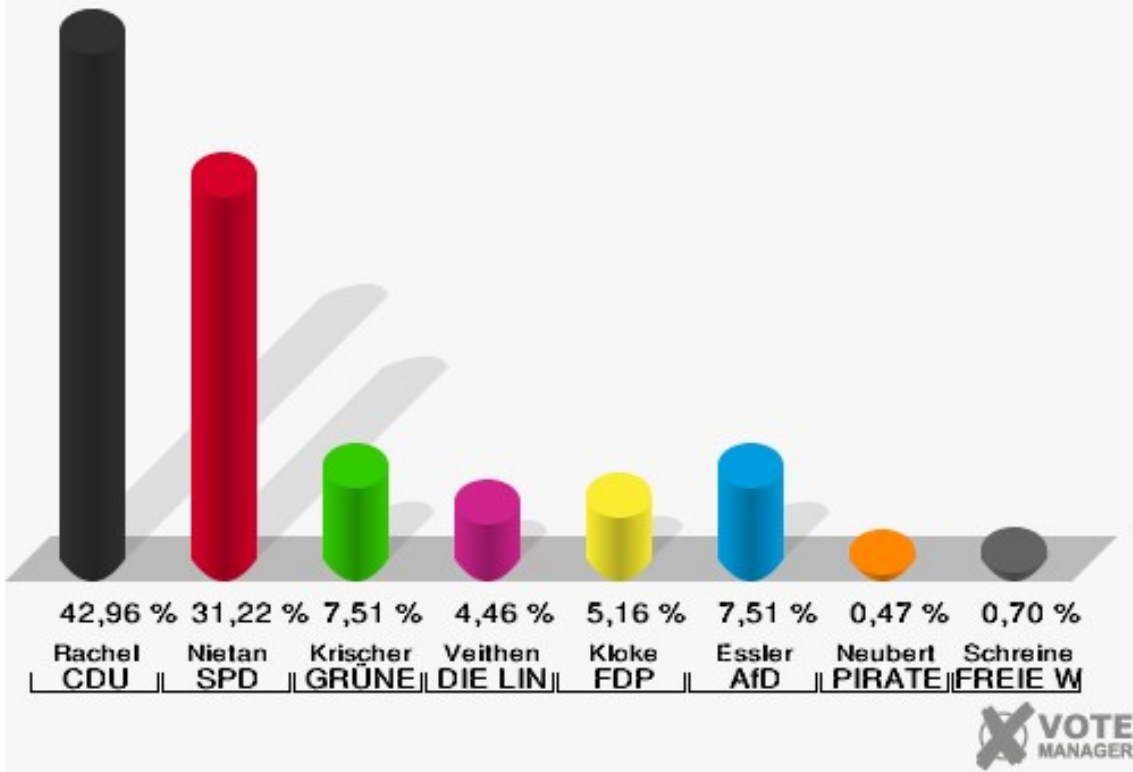
**Gemeinde Hürtgenwald**  
Wahl zum Deutschen Bundestag 24.09.2017  
Wahlbeteiligung 07.0 Kleinhaus



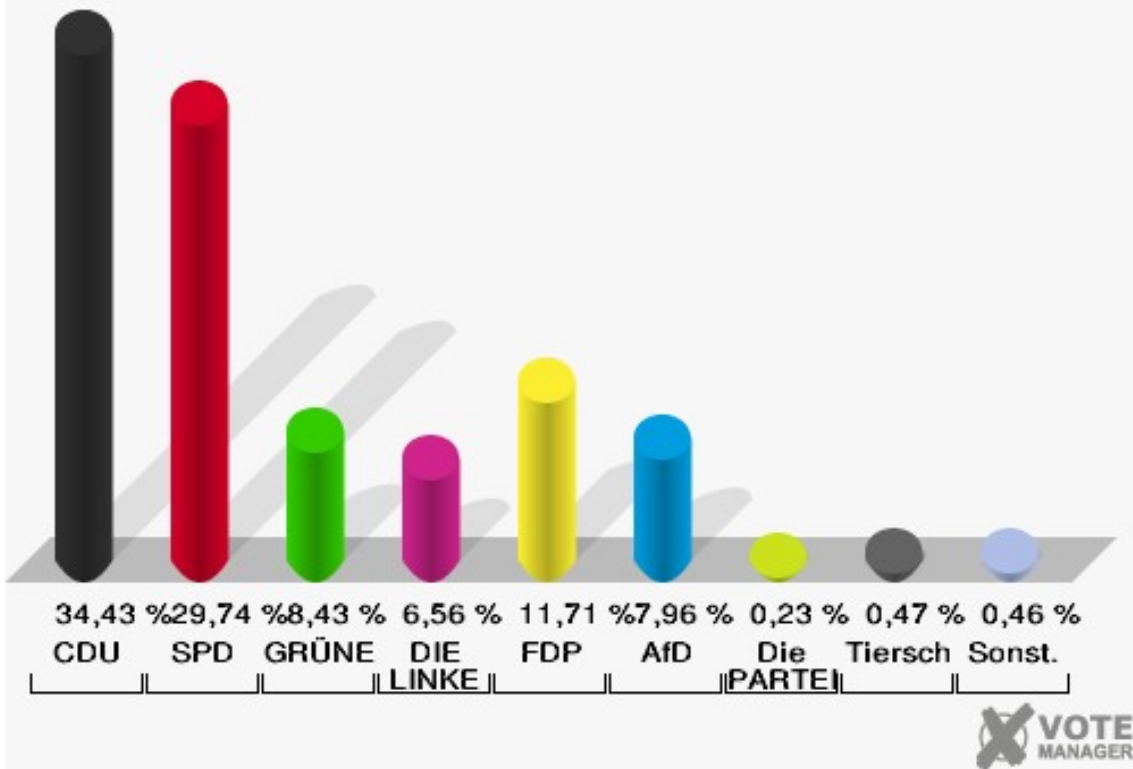
## 08.0 Straß, Horm, Schafberg

	Erststimmen		Zweitstimmen	
Wahlberechtigte	790		790	
Wähler	431	54,56 %	431	54,56 %
ungültige Stimmen	5	1,16 %	4	0,93 %
gültige Stimmen	426	98,84 %	427	99,07 %
Rachel, CDU	183	42,96 %	147	34,43 %
Nietan, SPD	133	31,22 %	127	29,74 %
Krischer, GRÜNE	32	7,51 %	36	8,43 %
Veithen, DIE LINKE	19	4,46 %	28	6,56 %
Kloke, FDP	22	5,16 %	50	11,71 %
Essler, AfD	32	7,51 %	34	7,96 %
Neubert, PIRATEN	2	0,47 %	0	0,00 %
NPD	---	---	0	0,00 %
Die PARTEI	---	---	1	0,23 %
Schreinemacher, FREIE WÄHLER	3	0,70 %	1	0,23 %
Volksabstimmung	---	---	0	0,00 %
ÖDP	---	---	0	0,00 %
MLPD	---	---	0	0,00 %
SGP	---	---	0	0,00 %
Allianz Deutscher Demokraten	---	---	0	0,00 %
BGE	---	---	0	0,00 %
DiB	---	---	0	0,00 %
DKP	---	---	0	0,00 %
DM	---	---	1	0,23 %
Die Humanisten	---	---	0	0,00 %
Gesundheitsfor- schung	---	---	0	0,00 %
Tierschutzpartei	---	---	2	0,47 %
V-Partei <sup>3</sup>	---	---	0	0,00 %

**Gemeinde Hürtgenwald**  
 Wahl zum Deutschen Bundestag 24.09.2017  
 Erststimmen 08.0 Straß, Horm, Schafberg



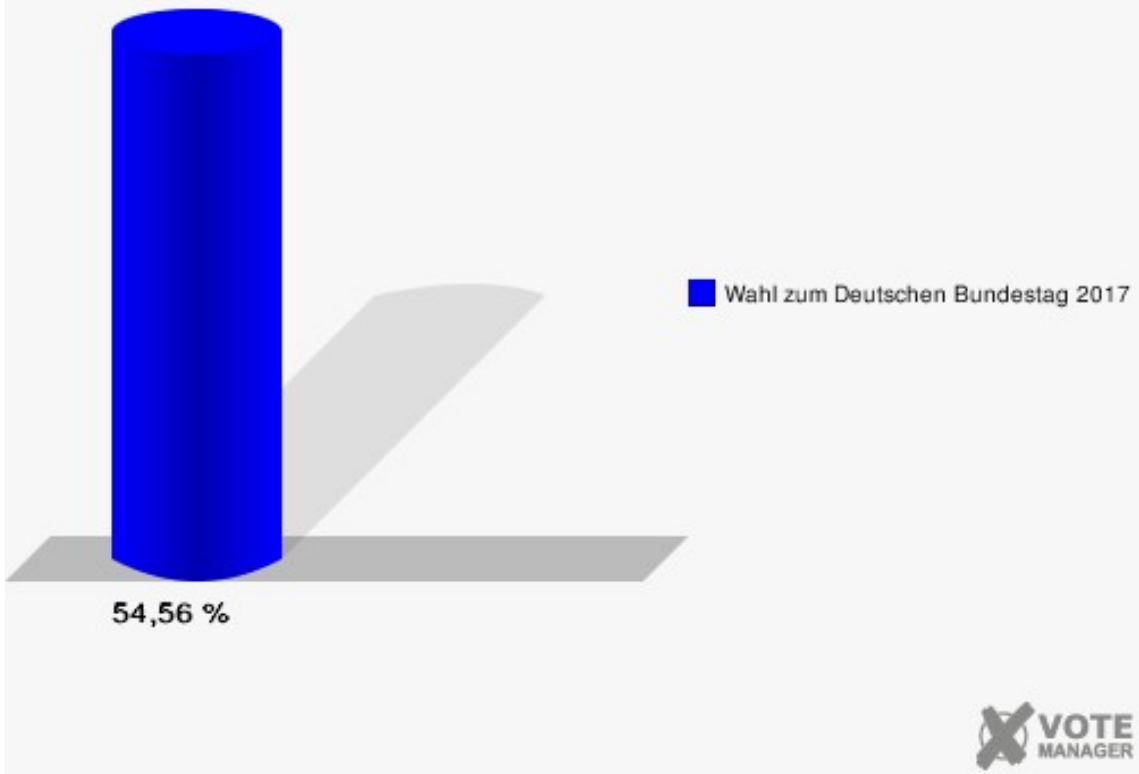
**Gemeinde Hürtgenwald**  
 Wahl zum Deutschen Bundestag 24.09.2017  
 Zweitstimmen 08.0 Straß, Horm, Schafberg



Sonst. = Sonstige

## Gemeinde Hürtgenwald

Wahl zum Deutschen Bundestag 24.09.2017  
Wahlbeteiligung 08.0 Straß, Horm, Schafberg

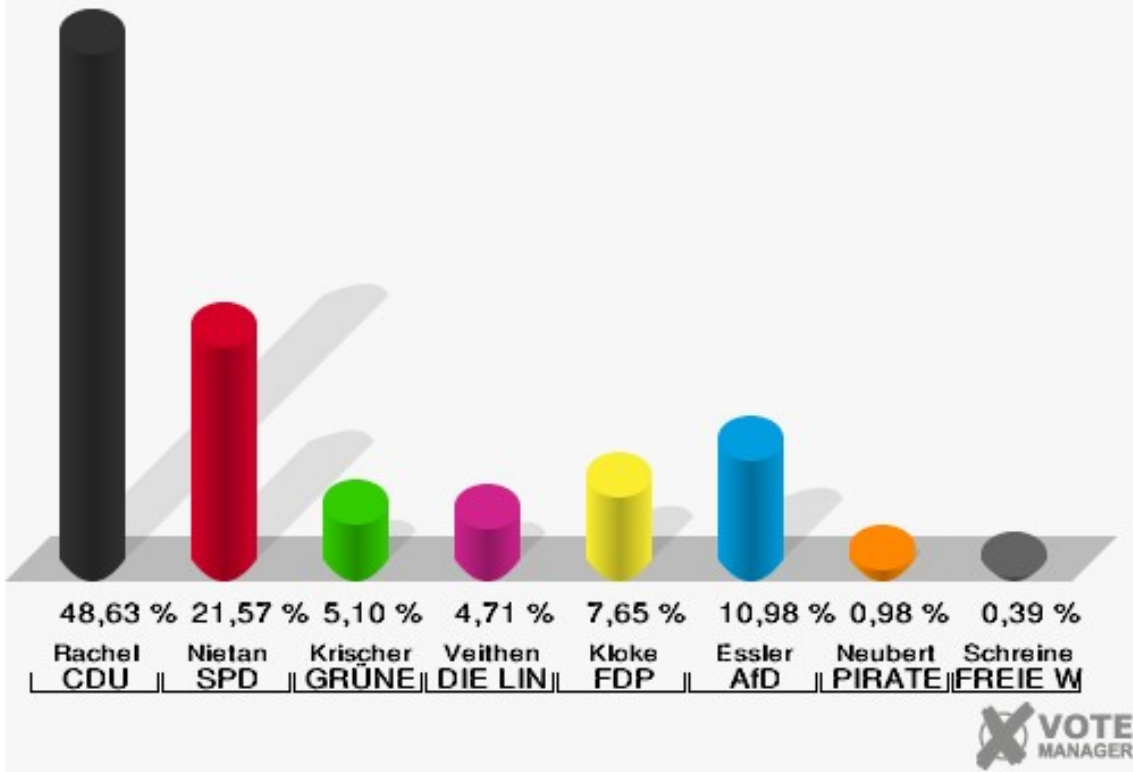




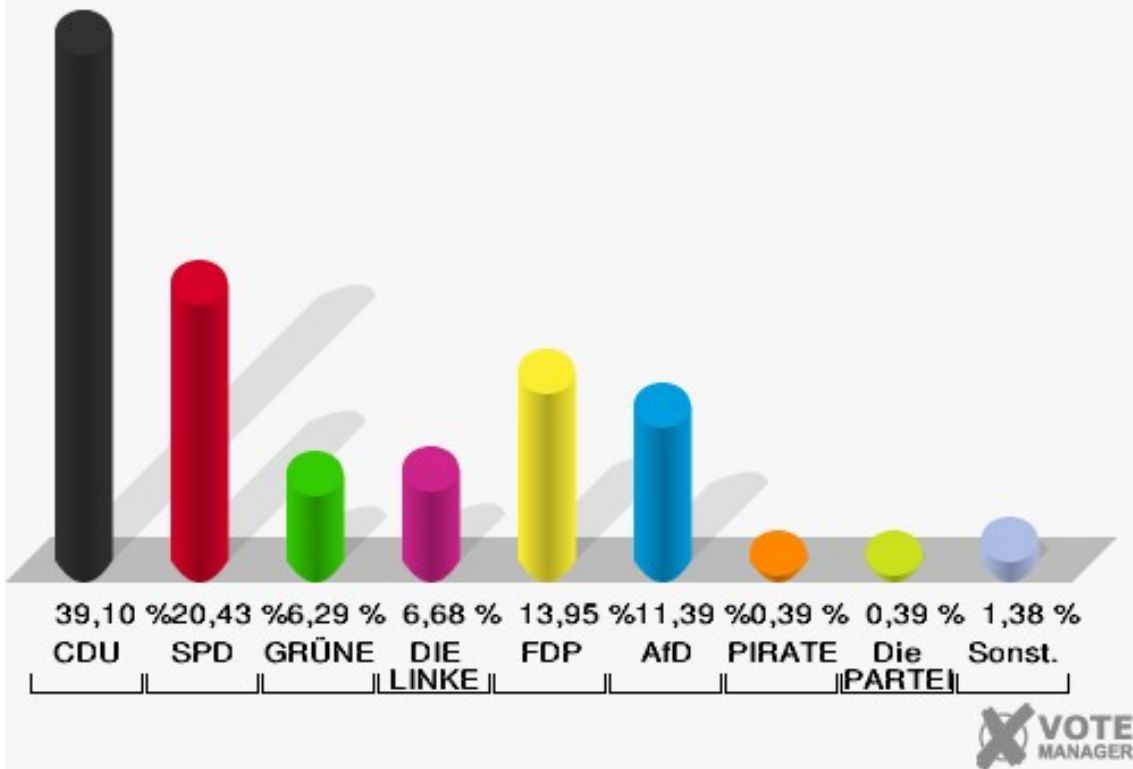
## 09.0 Vossenack

	Erststimmen		Zweitstimmen	
Wahlberechtigte	1.028		1.028	
Wähler	516	50,19 %	516	50,19 %
ungültige Stimmen	6	1,16 %	7	1,36 %
gültige Stimmen	510	98,84 %	509	98,64 %
Rachel, CDU	248	48,63 %	199	39,10 %
Nietan, SPD	110	21,57 %	104	20,43 %
Krischer, GRÜNE	26	5,10 %	32	6,29 %
Veithen, DIE LINKE	24	4,71 %	34	6,68 %
Kloke, FDP	39	7,65 %	71	13,95 %
Essler, AfD	56	10,98 %	58	11,39 %
Neubert, PIRATEN	5	0,98 %	2	0,39 %
NPD	---	---	0	0,00 %
Die PARTEI	---	---	2	0,39 %
Schreinemacher, FREIE WÄHLER	2	0,39 %	1	0,20 %
Volksabstimmung	---	---	1	0,20 %
ÖDP	---	---	0	0,00 %
MLPD	---	---	0	0,00 %
SGP	---	---	0	0,00 %
Allianz Deutscher Demokraten	---	---	0	0,00 %
BGE	---	---	1	0,20 %
DiB	---	---	0	0,00 %
DKP	---	---	0	0,00 %
DM	---	---	0	0,00 %
Die Humanisten	---	---	0	0,00 %
Gesundheitsfor- schung	---	---	2	0,39 %
Tierschutzpartei	---	---	2	0,39 %
V-Partei <sup>3</sup>	---	---	0	0,00 %

**Gemeinde Hürtgenwald**  
 Wahl zum Deutschen Bundestag 24.09.2017  
 Erststimmen 09.0 Vossenack

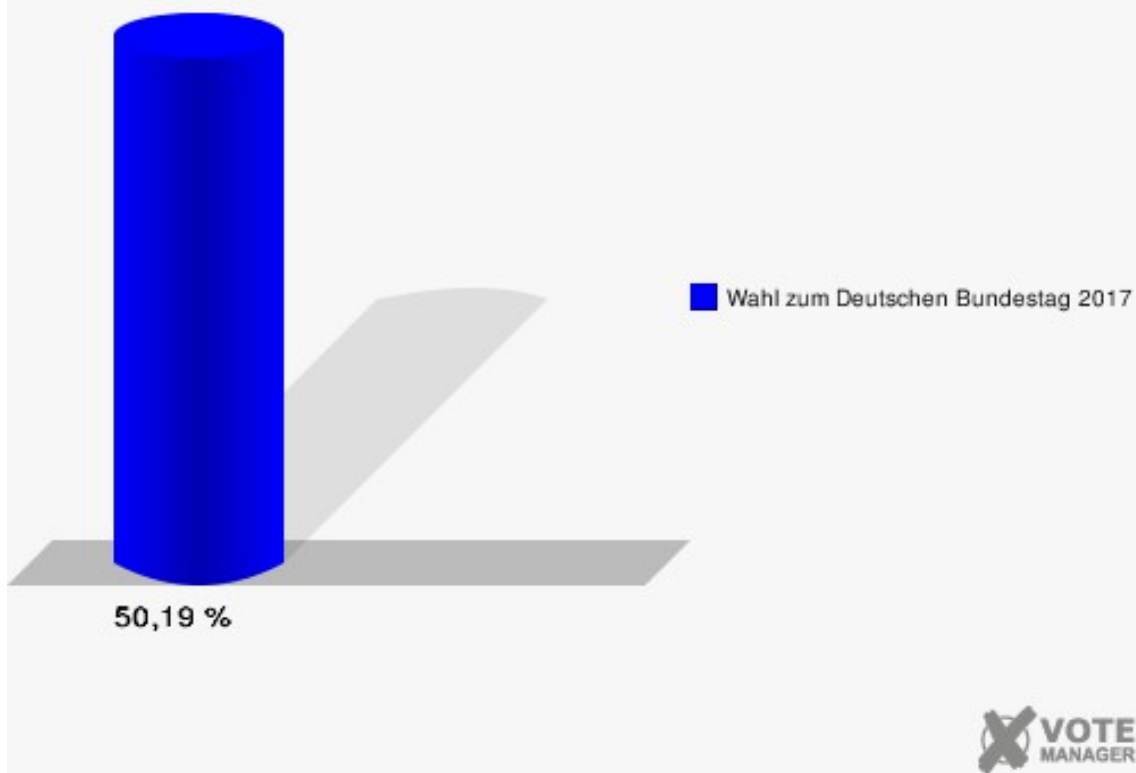


**Gemeinde Hürtgenwald**  
 Wahl zum Deutschen Bundestag 24.09.2017  
 Zweitstimmen 09.0 Vossenack



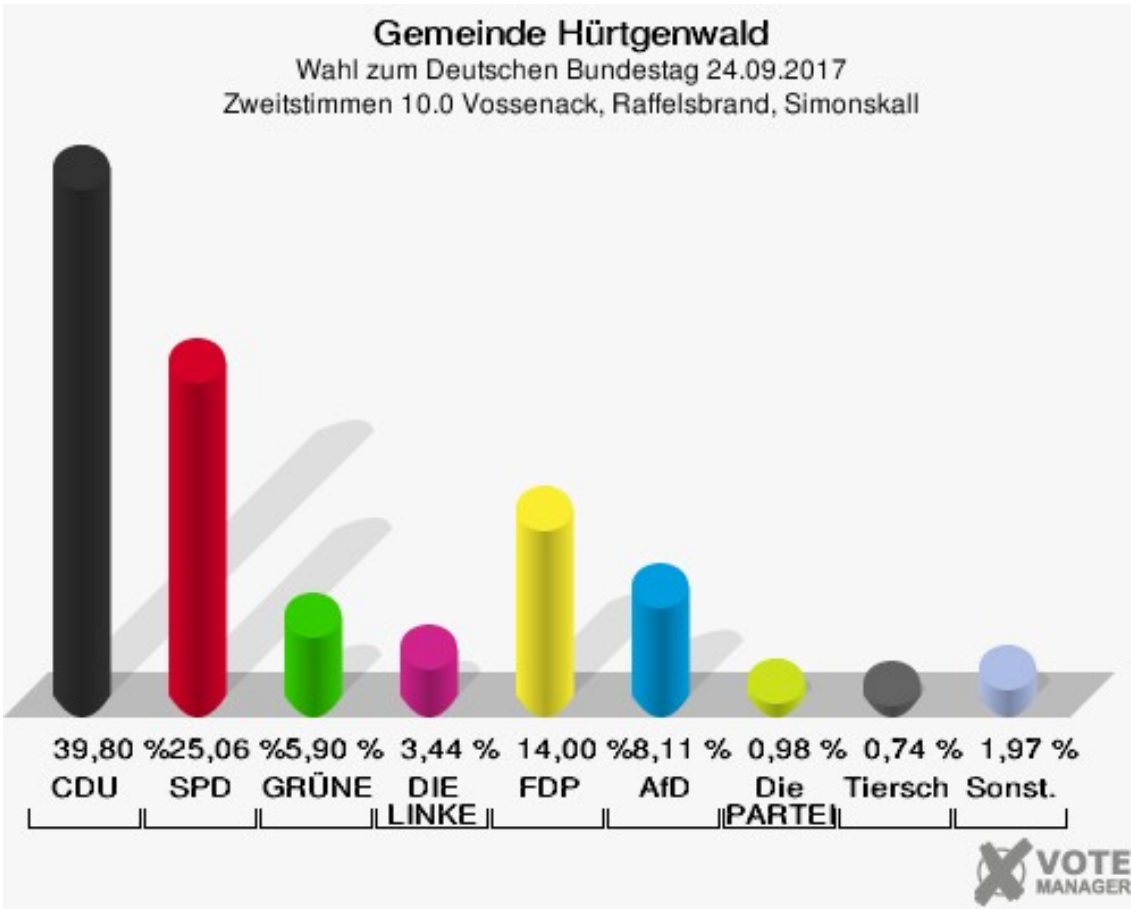
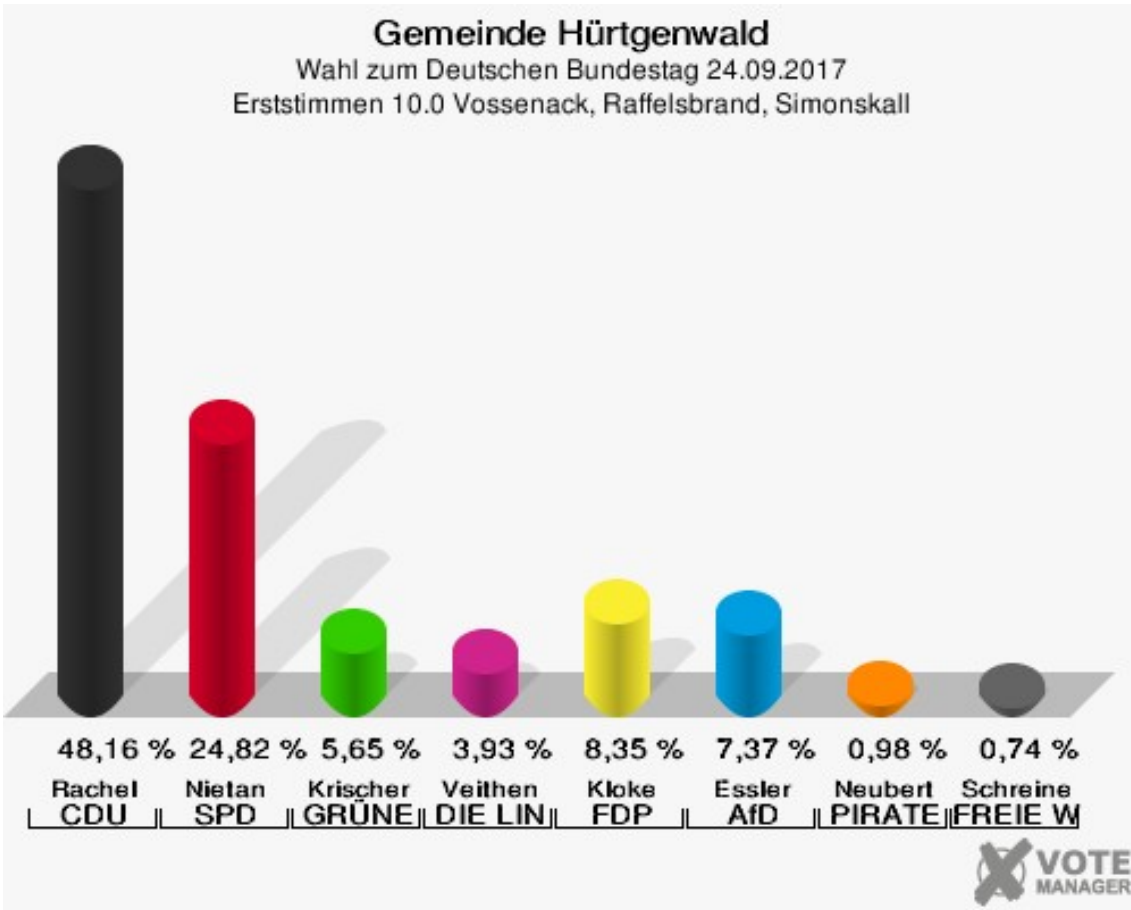
Sonst. = Sonstige

**Gemeinde Hürtgenwald**  
Wahl zum Deutschen Bundestag 24.09.2017  
Wahlbeteiligung 09.0 Vossenack



## 10.0 Vossenack, Raffelsbrand, Simonskall

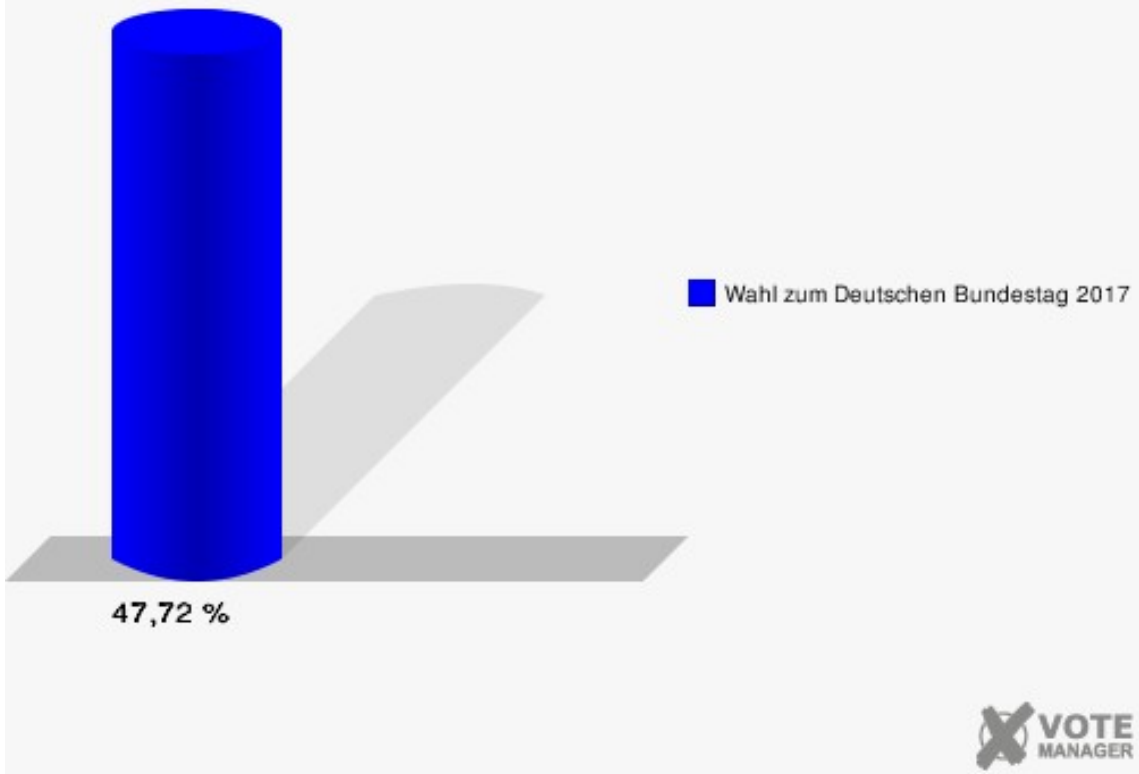
	Erststimmen		Zweitstimmen	
Wahlberechtigte	857		857	
Wähler	409	47,72 %	409	47,72 %
ungültige Stimmen	2	0,49 %	2	0,49 %
gültige Stimmen	407	99,51 %	407	99,51 %
Rachel, CDU	196	48,16 %	162	39,80 %
Nietan, SPD	101	24,82 %	102	25,06 %
Krischer, GRÜNE	23	5,65 %	24	5,90 %
Veithen, DIE LINKE	16	3,93 %	14	3,44 %
Kloke, FDP	34	8,35 %	57	14,00 %
Essler, AfD	30	7,37 %	33	8,11 %
Neubert, PIRATEN	4	0,98 %	2	0,49 %
NPD	---	---	1	0,25 %
Die PARTEI	---	---	4	0,98 %
Schreinemacher, FREIE WÄHLER	3	0,74 %	1	0,25 %
Volksabstimmung	---	---	0	0,00 %
ÖDP	---	---	2	0,49 %
MLPD	---	---	0	0,00 %
SGP	---	---	0	0,00 %
Allianz Deutscher Demokraten	---	---	0	0,00 %
BGE	---	---	2	0,49 %
DiB	---	---	0	0,00 %
DKP	---	---	0	0,00 %
DM	---	---	0	0,00 %
Die Humanisten	---	---	0	0,00 %
Gesundheitsfor- schung	---	---	0	0,00 %
Tierschutzpartei	---	---	3	0,74 %
V-Partei <sup>3</sup>	---	---	0	0,00 %



Sonst. = Sonstige

## Gemeinde Hürtgenwald

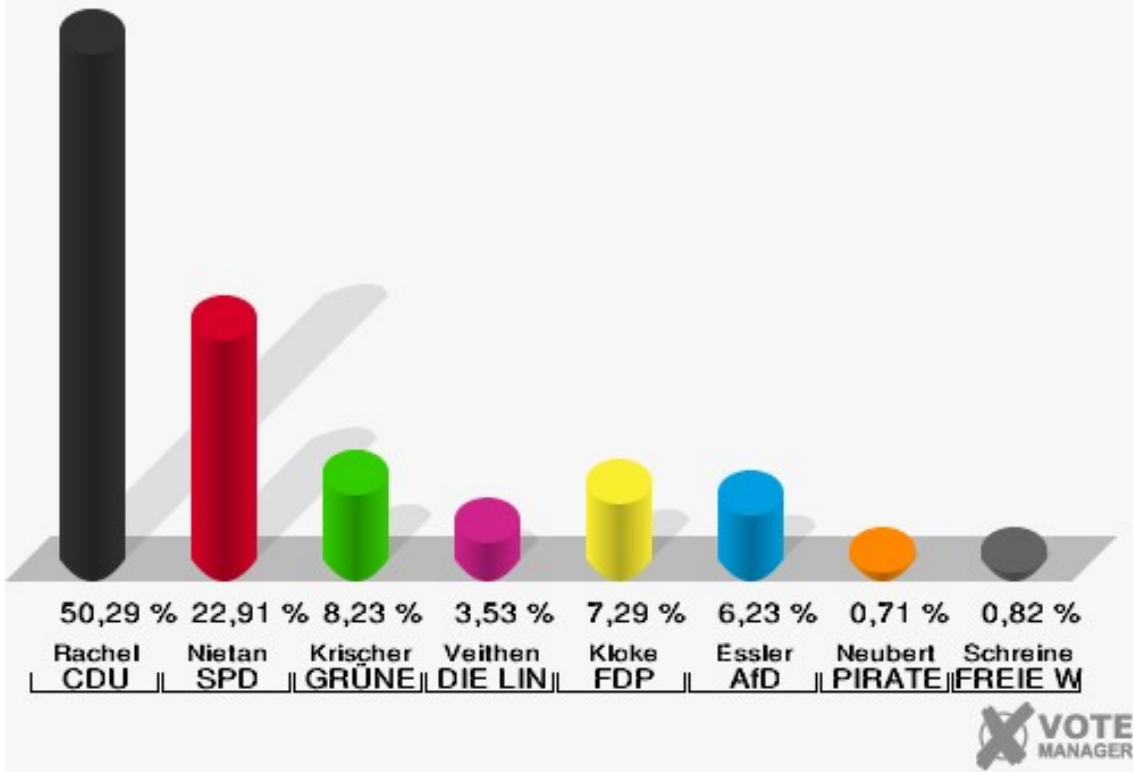
Wahl zum Deutschen Bundestag 24.09.2017  
Wahlbeteiligung 10.0 Vossenack, Raffelsbrand, Simonskall



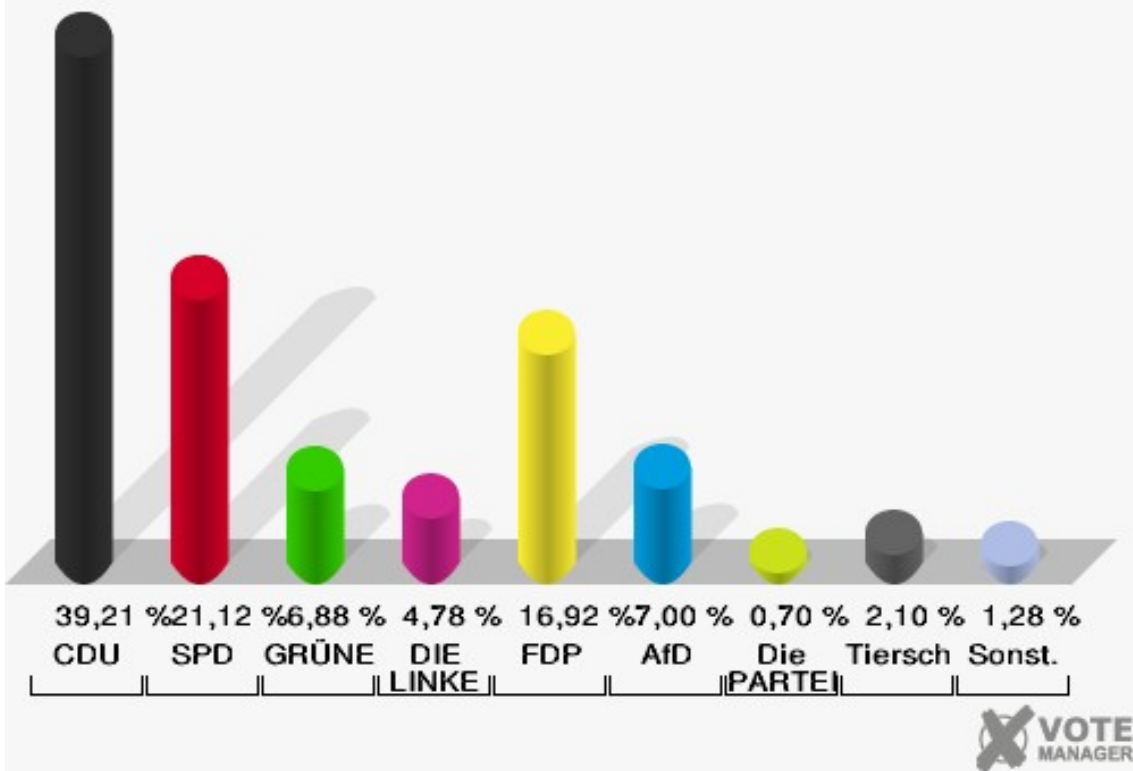
## 99.1 Briefwahl Nord

	Erststimmen		Zweitstimmen	
Wähler	860		860	
ungültige Stimmen	9	1,05 %	3	0,35 %
gültige Stimmen	851	98,95 %	857	99,65 %
Rachel, CDU	428	50,29 %	336	39,21 %
Nietan, SPD	195	22,91 %	181	21,12 %
Krischer, GRÜNE	70	8,23 %	59	6,88 %
Veithen, DIE LINKE	30	3,53 %	41	4,78 %
Kloke, FDP	62	7,29 %	145	16,92 %
Essler, AfD	53	6,23 %	60	7,00 %
Neubert, PIRATEN	6	0,71 %	1	0,12 %
NPD	---	---	0	0,00 %
Die PARTEI	---	---	6	0,70 %
Schreinemacher, FREIE WÄHLER	7	0,82 %	3	0,35 %
Volksabstimmung	---	---	2	0,23 %
ÖDP	---	---	2	0,23 %
MLPD	---	---	0	0,00 %
SGP	---	---	0	0,00 %
Allianz Deutscher Demokraten	---	---	0	0,00 %
BGE	---	---	0	0,00 %
DiB	---	---	0	0,00 %
DKP	---	---	0	0,00 %
DM	---	---	0	0,00 %
Die Humanisten	---	---	2	0,23 %
Gesundheitsfor- schung	---	---	1	0,12 %
Tierschutzpartei	---	---	18	2,10 %
V-Partei <sup>3</sup>	---	---	0	0,00 %

**Gemeinde Hürtgenwald**  
 Wahl zum Deutschen Bundestag 24.09.2017  
 Erststimmen 99.1 Briefwahl Nord



**Gemeinde Hürtgenwald**  
 Wahl zum Deutschen Bundestag 24.09.2017  
 Zweitstimmen 99.1 Briefwahl Nord



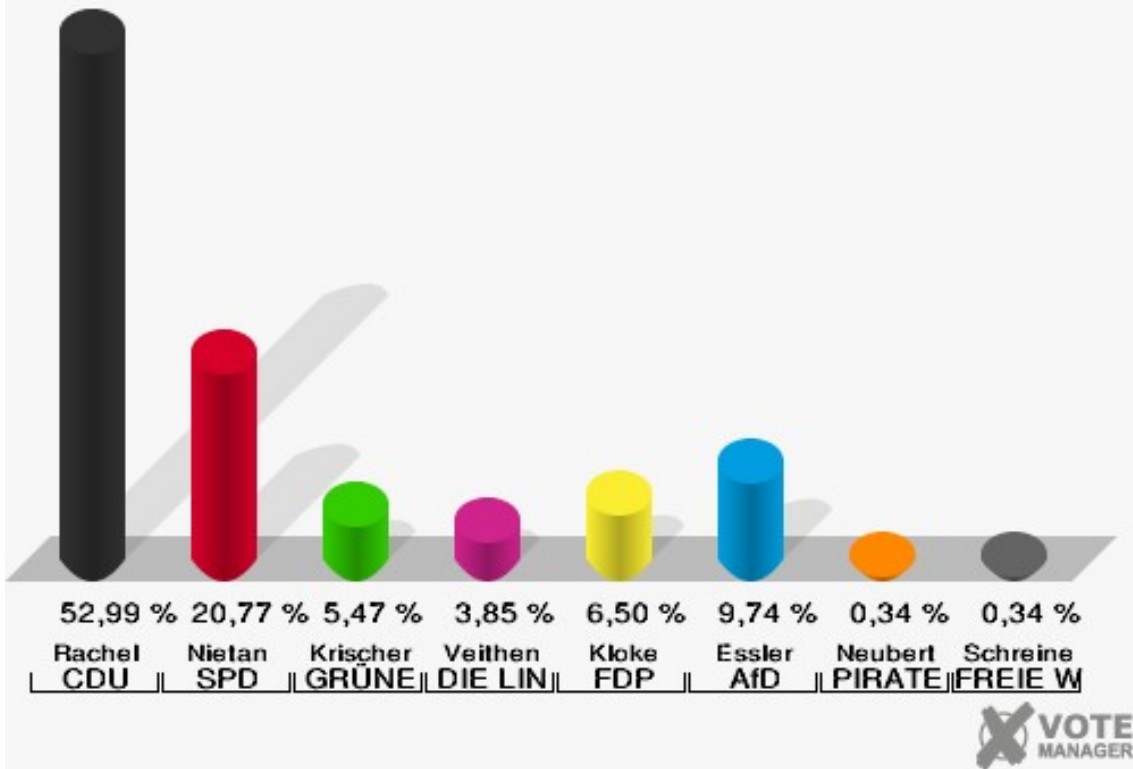
Sonst. = Sonstige



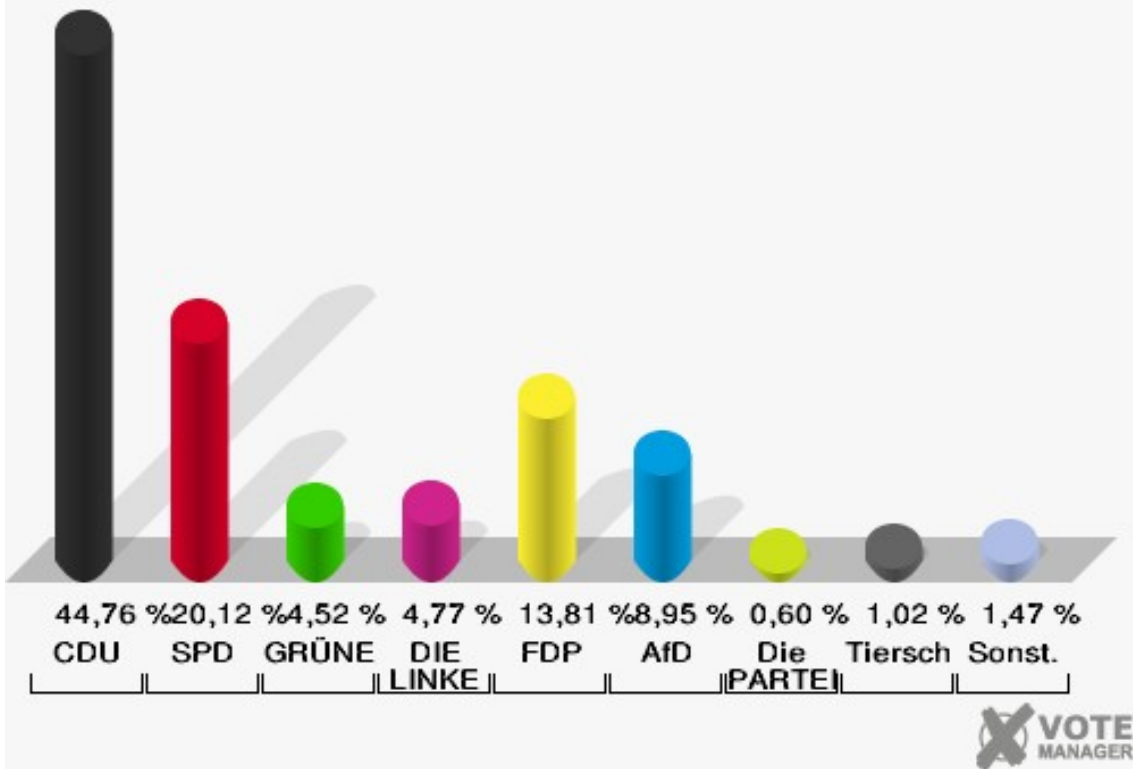
## 99.2 Briefwahl Süd

	Erststimmen		Zweitstimmen	
Wähler	1.178		1.178	
ungültige Stimmen	8	0,68 %	5	0,42 %
gültige Stimmen	1.170	99,32 %	1.173	99,58 %
Rachel, CDU	620	52,99 %	525	44,76 %
Nietan, SPD	243	20,77 %	236	20,12 %
Krischer, GRÜNE	64	5,47 %	53	4,52 %
Veithen, DIE LINKE	45	3,85 %	56	4,77 %
Kloke, FDP	76	6,50 %	162	13,81 %
Essler, AfD	114	9,74 %	105	8,95 %
Neubert, PIRATEN	4	0,34 %	1	0,09 %
NPD	---	---	6	0,51 %
Die PARTEI	---	---	7	0,60 %
Schreinemacher, FREIE WÄHLER	4	0,34 %	1	0,09 %
Volksabstimmung	---	---	1	0,09 %
ÖDP	---	---	0	0,00 %
MLPD	---	---	0	0,00 %
SGP	---	---	0	0,00 %
Allianz Deutscher Demokraten	---	---	0	0,00 %
BGE	---	---	0	0,00 %
DiB	---	---	1	0,09 %
DKP	---	---	0	0,00 %
DM	---	---	4	0,34 %
Die Humanisten	---	---	0	0,00 %
Gesundheitsfor- schung	---	---	1	0,09 %
Tierschutzpartei	---	---	12	1,02 %
V-Partei <sup>3</sup>	---	---	2	0,17 %

**Gemeinde Hürtgenwald**  
 Wahl zum Deutschen Bundestag 24.09.2017  
 Erststimmen 99.2 Briefwahl Süd



**Gemeinde Hürtgenwald**  
 Wahl zum Deutschen Bundestag 24.09.2017  
 Zweitstimmen 99.2 Briefwahl Süd



Sonst. = Sonstige

## Übersicht Wahlbezirke

Gemeinde Hürtgenwald Wahl zum Deutschen Bundestag 24.09.2017 Zusammenstellung der Ergebnisse nach Wahlbezirken - Erststimmen -											
Wahlbezirk	Wahlbe- rechtigte	Wähler	gültig	Rachel CDU	Nietan SPD	Krischer GRÜNE	Veithen DIE LINKE	Kloke FDP	Essler AfD	Neubert PIRATEN	Schreine- macher FREIE WÄHLER
<b>01.0 Bergstein, Zerkall</b>	858	502	491	<b>242</b>	140	21	23	30	30	3	2
		58,51 %	97,81 %	<b>49,29 %</b>	28,51 %	4,28 %	4,68 %	6,11 %	6,11 %	0,61 %	0,41 %
<b>02.0 Branden- berg</b>	506	323	317	<b>153</b>	103	6	8	17	27	3	0
		63,83 %	98,14 %	<b>48,26 %</b>	32,49 %	1,89 %	2,52 %	5,36 %	8,52 %	0,95 %	0,00 %
<b>03.0 Gey</b>	830	411	407	<b>187</b>	115	20	23	21	32	3	6
		49,52 %	99,03 %	<b>45,95 %</b>	28,26 %	4,91 %	5,65 %	5,16 %	7,86 %	0,74 %	1,47 %
<b>04.0 Gey</b>	529	292	290	<b>120</b>	96	20	10	18	22	4	0
		55,20 %	99,32 %	<b>41,38 %</b>	33,10 %	6,90 %	3,45 %	6,21 %	7,59 %	1,38 %	0,00 %
<b>05.0 Großhau</b>	426	239	233	<b>103</b>	70	10	11	12	21	2	4
		56,10 %	97,49 %	<b>44,21 %</b>	30,04 %	4,29 %	4,72 %	5,15 %	9,01 %	0,86 %	1,72 %
<b>06.0 Hürtgen</b>	597	310	306	<b>161</b>	71	9	16	24	20	2	3
		51,93 %	98,71 %	<b>52,61 %</b>	23,20 %	2,94 %	5,23 %	7,84 %	6,54 %	0,65 %	0,98 %
<b>07.0 Kleinhau</b>	499	303	299	<b>130</b>	84	26	13	12	28	2	4
		60,72 %	98,68 %	<b>43,48 %</b>	28,09 %	8,70 %	4,35 %	4,01 %	9,36 %	0,67 %	1,34 %
<b>08.0 Straß, Horm, Schafberg</b>	790	431	426	<b>183</b>	133	32	19	22	32	2	3
		54,56 %	98,84 %	<b>42,96 %</b>	31,22 %	7,51 %	4,46 %	5,16 %	7,51 %	0,47 %	0,70 %
<b>09.0 Vossenack</b>	1.028	516	510	<b>248</b>	110	26	24	39	56	5	2
		50,19 %	98,84 %	<b>48,63 %</b>	21,57 %	5,10 %	4,71 %	7,65 %	10,98 %	0,98 %	0,39 %
<b>10.0 Vossenack, Raffelsbrand, Simonskall</b>	857	409	407	<b>196</b>	101	23	16	34	30	4	3
		47,72 %	99,51 %	<b>48,16 %</b>	24,82 %	5,65 %	3,93 %	8,35 %	7,37 %	0,98 %	0,74 %

Gemeinde Hürtgenwald  
Wahl zum Deutschen Bundestag 24.09.2017  
Zusammenstellung der Ergebnisse nach Wahlbezirken - Erststimmen -

Wahlbezirk	Wahlbe- rechtigte	Wähler	gültig	Rachel CDU	Nietan SPD	Krischer GRÜNE	Veithen DIE LINKE	Kloke FDP	Essler AfD	Neubert PIRATEN	Schreine- macher FREIE WÄHLER
<b>99.1 Briefwahl Nord</b>	0	860	851	<b>428</b>	195	70	30	62	53	6	7
			98,95 %	<b>50,29 %</b>	22,91 %	8,23 %	3,53 %	7,29 %	6,23 %	0,71 %	0,82 %
<b>99.2 Briefwahl Süd</b>	0	1.178	1.170	<b>620</b>	243	64	45	76	114	4	4
			99,32 %	<b>52,99 %</b>	20,77 %	5,47 %	3,85 %	6,50 %	9,74 %	0,34 %	0,34 %
<b>Gemeinde Hürt- genwald</b>	6.920	5.774	5.707	<b>2.771</b>	1.461	327	238	367	465	40	38
			83,44 %	98,84 %	<b>48,55 %</b>	25,60 %	5,73 %	4,17 %	6,43 %	8,15 %	0,70 %













Gemeinde Hürtgenwald  
Wahl zum Deutschen Bundestag 24.09.2017  
Zusammenstellung der Ergebnisse nach Wahlbezirken - Zweitstimmen -

Wahlbezirk	Wahlberechtigte	Wähler	gültig	CDU	SPD	GRÜNE	DIE LINKE	FDP	AfD	PIRATEN	NPD	Die PAR-TEI	FREIE WÄHLER	Volksabstimmung	ÖDP	MLPD	SGP	Allianz Deutscher Demokraten
01.0 Bergstein, Zerkall	858	502	497	<b>200</b>	146	18	27	60	31	2	1	4	2	1	0	0	0	0
		58,51 %	99,00 %	<b>40,24 %</b>	29,38 %	3,62 %	5,43 %	12,07 %	6,24 %	0,40 %	0,20 %	0,80 %	0,40 %	0,20 %	0,00 %	0,00 %	0,00 %	0,00 %
02.0 Brandenberg	506	323	317	<b>122</b>	85	12	14	47	32	1	0	1	0	0	0	0	0	0
		63,83 %	98,14 %	<b>38,49 %</b>	26,81 %	3,79 %	4,42 %	14,83 %	10,09 %	0,32 %	0,00 %	0,32 %	0,00 %	0,00 %	0,00 %	0,00 %	0,00 %	0,00 %
03.0 Gey	830	411	407	<b>153</b>	104	27	28	50	29	3	1	4	5	0	0	0	0	1
		49,52 %	99,03 %	<b>37,59 %</b>	25,55 %	6,63 %	6,88 %	12,29 %	7,13 %	0,74 %	0,25 %	0,98 %	1,23 %	0,00 %	0,00 %	0,00 %	0,00 %	0,25 %
04.0 Gey	529	292	291	<b>93</b>	85	19	21	37	27	3	0	4	0	0	0	0	0	0
		55,20 %	99,66 %	<b>31,96 %</b>	29,21 %	6,53 %	7,22 %	12,71 %	9,28 %	1,03 %	0,00 %	1,37 %	0,00 %	0,00 %	0,00 %	0,00 %	0,00 %	0,00 %
05.0 Großhau	426	239	235	<b>93</b>	59	16	15	25	20	0	0	1	1	1	0	0	0	0
		56,10 %	98,33 %	<b>39,57 %</b>	25,11 %	6,81 %	6,38 %	10,64 %	8,51 %	0,00 %	0,00 %	0,43 %	0,43 %	0,43 %	0,00 %	0,00 %	0,00 %	0,00 %
06.0 Hürtgen	597	310	308	<b>132</b>	67	11	19	49	23	1	1	1	0	0	0	0	0	0
		51,93 %	99,35 %	<b>42,86 %</b>	21,75 %	3,57 %	6,17 %	15,91 %	7,47 %	0,32 %	0,32 %	0,32 %	0,00 %	0,00 %	0,00 %	0,00 %	0,00 %	0,00 %
07.0 Kleinhau	499	303	299	<b>115</b>	68	23	24	28	29	5	2	0	0	0	1	0	0	0
		60,72 %	98,68 %	<b>38,46 %</b>	22,74 %	7,69 %	8,03 %	9,36 %	9,70 %	1,67 %	0,67 %	0,00 %	0,00 %	0,00 %	0,33 %	0,00 %	0,00 %	0,00 %
08.0 Straß, Horm, Schafberg	790	431	427	<b>147</b>	127	36	28	50	34	0	0	1	1	0	0	0	0	0
		54,56 %	99,07 %	<b>34,43 %</b>	29,74 %	8,43 %	6,56 %	11,71 %	7,96 %	0,00 %	0,00 %	0,23 %	0,23 %	0,00 %	0,00 %	0,00 %	0,00 %	0,00 %
09.0 Vossenack	1.028	516	509	<b>199</b>	104	32	34	71	58	2	0	2	1	1	0	0	0	0
		50,19 %	98,64 %	<b>39,10 %</b>	20,43 %	6,29 %	6,68 %	13,95 %	11,39 %	0,39 %	0,00 %	0,39 %	0,20 %	0,20 %	0,00 %	0,00 %	0,00 %	0,00 %
10.0 Vossenack, Raffelsbrand, Simonskall	857	409	407	<b>162</b>	102	24	14	57	33	2	1	4	1	0	2	0	0	0
		47,72 %	99,51 %	<b>39,80 %</b>	25,06 %	5,90 %	3,44 %	14,00 %	8,11 %	0,49 %	0,25 %	0,98 %	0,25 %	0,00 %	0,49 %	0,00 %	0,00 %	0,00 %
99.1 Briefwahl Nord	0	860	857	<b>336</b>	181	59	41	145	60	1	0	6	3	2	2	0	0	0
			99,65 %	<b>39,21 %</b>	21,12 %	6,88 %	4,78 %	16,92 %	7,00 %	0,12 %	0,00 %	0,70 %	0,35 %	0,23 %	0,23 %	0,00 %	0,00 %	0,00 %
99.2 Briefwahl Süd	0	1.178	1.173	<b>525</b>	236	53	56	162	105	1	6	7	1	1	0	0	0	0
			99,58 %	<b>44,76 %</b>	20,12 %	4,52 %	4,77 %	13,81 %	8,95 %	0,09 %	0,51 %	0,60 %	0,09 %	0,09 %	0,00 %	0,00 %	0,00 %	0,00 %
Gemeinde Hürtgenwald	6.920	5.774	5.727	<b>2.277</b>	1.364	330	321	781	481	21	12	35	15	6	5	0	0	1
		83,44 %	99,19 %	<b>39,76 %</b>	23,82 %	5,76 %	5,61 %	13,64 %	8,40 %	0,37 %	0,21 %	0,61 %	0,26 %	0,10 %	0,09 %	0,00 %	0,00 %	0,02 %













Gemeinde Hürtgenwald  
Wahl zum Deutschen Bundestag 24.09.2017  
Zusammenstellung der Ergebnisse nach Wahlbezirken - Zweitstimmen -

Wahlbezirk	BGE	DiB	DKP	DM	Die Humanisten	Gesundheitsforschung	Tierschutzpartei	V-Partei <sup>a</sup>
<b>01.0 Bergstein, Zerkall</b>	0	0	0	0	0	0	5	0
	0,00 %	0,00 %	0,00 %	0,00 %	0,00 %	0,00 %	1,01 %	0,00 %
<b>02.0 Brandenburg</b>	0	0	0	0	0	0	3	0
	0,00 %	0,00 %	0,00 %	0,00 %	0,00 %	0,00 %	0,95 %	0,00 %
<b>03.0 Gey</b>	0	0	0	0	0	0	2	0
	0,00 %	0,00 %	0,00 %	0,00 %	0,00 %	0,00 %	0,49 %	0,00 %
<b>04.0 Gey</b>	0	0	0	0	0	0	2	0
	0,00 %	0,00 %	0,00 %	0,00 %	0,00 %	0,00 %	0,69 %	0,00 %
<b>05.0 Großhau</b>	0	2	0	0	0	0	2	0
	0,00 %	0,85 %	0,00 %	0,00 %	0,00 %	0,00 %	0,85 %	0,00 %
<b>06.0 Hürtgen</b>	0	0	0	2	0	0	2	0
	0,00 %	0,00 %	0,00 %	0,65 %	0,00 %	0,00 %	0,65 %	0,00 %
<b>07.0 Kleinhau</b>	0	0	0	0	0	0	4	0
	0,00 %	0,00 %	0,00 %	0,00 %	0,00 %	0,00 %	1,34 %	0,00 %
<b>08.0 Straß, Horm, Schafberg</b>	0	0	0	1	0	0	2	0
	0,00 %	0,00 %	0,00 %	0,23 %	0,00 %	0,00 %	0,47 %	0,00 %
<b>09.0 Vossenack</b>	1	0	0	0	0	2	2	0
	0,20 %	0,00 %	0,00 %	0,00 %	0,00 %	0,39 %	0,39 %	0,00 %
<b>10.0 Vossenack, Raffelsbrand, Simonskall</b>	2	0	0	0	0	0	3	0
	0,49 %	0,00 %	0,00 %	0,00 %	0,00 %	0,00 %	0,74 %	0,00 %
<b>99.1 Briefwahl Nord</b>	0	0	0	0	2	1	18	0
	0,00 %	0,00 %	0,00 %	0,00 %	0,23 %	0,12 %	2,10 %	0,00 %
<b>99.2 Briefwahl Süd</b>	0	1	0	4	0	1	12	2
	0,00 %	0,09 %	0,00 %	0,34 %	0,00 %	0,09 %	1,02 %	0,17 %
<b>Gemeinde Hürtgenwald</b>	3	3	0	7	2	4	57	2
	0,05 %	0,05 %	0,00 %	0,12 %	0,03 %	0,07 %	1,00 %	0,03 %













Gemeinde Hürtgenwald  
Wahl zum Deutschen Bundestag 24.09.2017  
Rachel, CDU, Ergebnis - Erststimmen  
Wahlbezirk-Übersicht

99.2 Briefwahl Süd	52,99 %	
06.0 Hürtgen	52,61 %	
99.1 Briefwahl Nord	50,29 %	
01.0 Bergstein, Zerkall	49,29 %	
09.0 Vossenack	48,63 %	
02.0 Brandenburg	48,26 %	
10.0 Vossenack, Raffelsbrand, Simonskall	48,16 %	
03.0 Gey	45,95 %	
05.0 Großhau	44,21 %	
07.0 Kleinhau	43,48 %	
08.0 Straß, Horm, Schafberg	42,96 %	
04.0 Gey	41,38 %	













Gemeinde Hürtgenwald  
Wahl zum Deutschen Bundestag 24.09.2017  
Nietan, SPD, Ergebnis - Erststimmen  
Wahlbezirk-Übersicht

04.0 Gey	33,10 %	
02.0 Brandenburg	32,49 %	
08.0 Straß, Horm, Schafberg	31,22 %	
05.0 Großhau	30,04 %	
01.0 Bergstein, Zerkall	28,51 %	
03.0 Gey	28,26 %	
07.0 Kleinhau	28,09 %	
10.0 Vossenack, Raffelsbrand, Simonskall	24,82 %	
06.0 Hürtgen	23,20 %	
99.1 Briefwahl Nord	22,91 %	
09.0 Vossenack	21,57 %	
99.2 Briefwahl Süd	20,77 %	

Gemeinde Hürtgenwald  
Wahl zum Deutschen Bundestag 24.09.2017  
Krischer, GRÜNE, Ergebnis - Erststimmen  
Wahlbezirk-Übersicht













07.0 Kleinhou	8,70 %	
99.1 Briefwahl Nord	8,23 %	
08.0 Straß, Horm, Schafberg	7,51 %	
04.0 Gey	6,90 %	
10.0 Vossenack, Raffelsbrand, Simonskall	5,65 %	
99.2 Briefwahl Süd	5,47 %	
09.0 Vossenack	5,10 %	
03.0 Gey	4,91 %	
05.0 Großhau	4,29 %	
01.0 Bergstein, Zerkall	4,28 %	
06.0 Hürtgen	2,94 %	
02.0 Brandenburg	1,89 %	

Gemeinde Hürtgenwald  
Wahl zum Deutschen Bundestag 24.09.2017  
Veithen, DIE LINKE, Ergebnis - Erststimmen  
Wahlbezirk-Übersicht













03.0 Gey	5,65 %	
06.0 Hürtgen	5,23 %	
05.0 Großhau	4,72 %	
09.0 Vossenack	4,71 %	
01.0 Bergstein, Zerkall	4,68 %	
08.0 Straß, Horm, Schafberg	4,46 %	
07.0 Kleinhou	4,35 %	
10.0 Vossenack, Raffelsbrand, Simonskall	3,93 %	
99.2 Briefwahl Süd	3,85 %	
99.1 Briefwahl Nord	3,53 %	
04.0 Gey	3,45 %	
02.0 Brandenburg	2,52 %	



Gemeinde Hürtgenwald  
Wahl zum Deutschen Bundestag 24.09.2017  
Kloke, FDP, Ergebnis - Erststimmen  
Wahlbezirk-Übersicht

10.0 Vossenack, Raffelsbrand, Simonskall	8,35 %	
06.0 Hürtgen	7,84 %	
09.0 Vossenack	7,65 %	
99.1 Briefwahl Nord	7,29 %	
99.2 Briefwahl Süd	6,50 %	
04.0 Gey	6,21 %	
01.0 Bergstein, Zerkall	6,11 %	
02.0 Brandenburg	5,36 %	
08.0 Straß, Horm, Schafberg	5,16 %	
03.0 Gey	5,16 %	
05.0 Großhau	5,15 %	
07.0 Kleinhau	4,01 %	

Gemeinde Hürtgenwald  
Wahl zum Deutschen Bundestag 24.09.2017  
Essler, AfD, Ergebnis - Erststimmen  
Wahlbezirk-Übersicht

09.0 Vossenack	10,98 %	
99.2 Briefwahl Süd	9,74 %	
07.0 Kleinhau	9,36 %	
05.0 Großhau	9,01 %	
02.0 Brandenburg	8,52 %	
03.0 Gey	7,86 %	
04.0 Gey	7,59 %	
08.0 Straß, Horm, Schafberg	7,51 %	
10.0 Vossenack, Raffelsbrand, Simonskall	7,37 %	
06.0 Hürtgen	6,54 %	
99.1 Briefwahl Nord	6,23 %	
01.0 Bergstein, Zerkall	6,11 %	













Gemeinde Hürtgenwald  
Wahl zum Deutschen Bundestag 24.09.2017  
Neubert, PIRATEN, Ergebnis - Erststimmen  
Wahlbezirk-Übersicht

04.0 Gey	1,38 %	■
10.0 Vossenack, Raffelsbrand, Simonskall	0,98 %	■
09.0 Vossenack	0,98 %	■
02.0 Brandenburg	0,95 %	■
05.0 Großhau	0,86 %	■
03.0 Gey	0,74 %	■
99.1 Briefwahl Nord	0,71 %	■
07.0 Kleinhau	0,67 %	■
06.0 Hürtgen	0,65 %	■
01.0 Bergstein, Zerkall	0,61 %	■
08.0 Straß, Horm, Schafberg	0,47 %	■
99.2 Briefwahl Süd	0,34 %	■













Gemeinde Hürtgenwald  
Wahl zum Deutschen Bundestag 24.09.2017  
Schreinemacher, FREIE WÄHLER, Ergebnis - Erststimmen  
Wahlbezirk-Übersicht

05.0 Großhau	1,72 %	■
03.0 Gey	1,47 %	■
07.0 Kleinhau	1,34 %	■
06.0 Hürtgen	0,98 %	■
99.1 Briefwahl Nord	0,82 %	■
10.0 Vossenack, Raffelsbrand, Simonskall	0,74 %	■
08.0 Straß, Horm, Schafberg	0,70 %	■
01.0 Bergstein, Zerkall	0,41 %	■
09.0 Vossenack	0,39 %	■
99.2 Briefwahl Süd	0,34 %	■
02.0 Brandenburg	0,00 %	
04.0 Gey	0,00 %	











Gemeinde Hürtgenwald  
Wahl zum Deutschen Bundestag 24.09.2017  
CDU, Ergebnis - Zweitstimmen  
Wahlbezirk-Übersicht

99.2 Briefwahl Süd	44,76 %	
06.0 Hürtgen	42,86 %	
01.0 Bergstein, Zerkall	40,24 %	
10.0 Vossenack, Raffelsbrand, Simonskall	39,80 %	
05.0 Großhau	39,57 %	
99.1 Briefwahl Nord	39,21 %	
09.0 Vossenack	39,10 %	
02.0 Brandenburg	38,49 %	
07.0 Kleinhau	38,46 %	
03.0 Gey	37,59 %	
08.0 Straß, Horm, Schafberg	34,43 %	
04.0 Gey	31,96 %	













Gemeinde Hürtgenwald  
Wahl zum Deutschen Bundestag 24.09.2017  
SPD, Ergebnis - Zweitstimmen  
Wahlbezirk-Übersicht

08.0 Straß, Horm, Schafberg	29,74 %	
01.0 Bergstein, Zerkall	29,38 %	
04.0 Gey	29,21 %	
02.0 Brandenburg	26,81 %	
03.0 Gey	25,55 %	
05.0 Großhau	25,11 %	
10.0 Vossenack, Raffelsbrand, Simonskall	25,06 %	
07.0 Kleinhau	22,74 %	
06.0 Hürtgen	21,75 %	
99.1 Briefwahl Nord	21,12 %	
09.0 Vossenack	20,43 %	
99.2 Briefwahl Süd	20,12 %	













Gemeinde Hürtgenwald  
Wahl zum Deutschen Bundestag 24.09.2017  
GRÜNE, Ergebnis - Zweitstimmen  
Wahlbezirk-Übersicht

08.0 Straß, Horm, Schafberg	8,43 %	
07.0 Kleinhou	7,69 %	
99.1 Briefwahl Nord	6,88 %	
05.0 Großhau	6,81 %	
03.0 Gey	6,63 %	
04.0 Gey	6,53 %	
09.0 Vossenack	6,29 %	
10.0 Vossenack, Raffelsbrand, Simonskall	5,90 %	
99.2 Briefwahl Süd	4,52 %	
02.0 Brandenburg	3,79 %	
01.0 Bergstein, Zerkall	3,62 %	
06.0 Hürtgen	3,57 %	













Gemeinde Hürtgenwald  
Wahl zum Deutschen Bundestag 24.09.2017  
DIE LINKE, Ergebnis - Zweitstimmen  
Wahlbezirk-Übersicht

07.0 Kleinhou	8,03 %	
04.0 Gey	7,22 %	
03.0 Gey	6,88 %	
09.0 Vossenack	6,68 %	
08.0 Straß, Horm, Schafberg	6,56 %	
05.0 Großhau	6,38 %	
06.0 Hürtgen	6,17 %	
01.0 Bergstein, Zerkall	5,43 %	
99.1 Briefwahl Nord	4,78 %	
99.2 Briefwahl Süd	4,77 %	
02.0 Brandenburg	4,42 %	
10.0 Vossenack, Raffelsbrand, Simonskall	3,44 %	

Gemeinde Hürtgenwald  
Wahl zum Deutschen Bundestag 24.09.2017  
FDP, Ergebnis - Zweitstimmen  
Wahlbezirk-Übersicht

99.1 Briefwahl Nord	16,92 %	
06.0 Hürtgen	15,91 %	
02.0 Brandenburg	14,83 %	
10.0 Vossenack, Raffelsbrand, Simonskall	14,00 %	
09.0 Vossenack	13,95 %	
99.2 Briefwahl Süd	13,81 %	
04.0 Gey	12,71 %	
03.0 Gey	12,29 %	
01.0 Bergstein, Zerkall	12,07 %	
08.0 Straß, Horm, Schafberg	11,71 %	
05.0 Großhau	10,64 %	
07.0 Kleinhau	9,36 %	

Gemeinde Hürtgenwald  
Wahl zum Deutschen Bundestag 24.09.2017  
AfD, Ergebnis - Zweitstimmen  
Wahlbezirk-Übersicht

09.0 Vossenack	11,39 %	
02.0 Brandenburg	10,09 %	
07.0 Kleinhau	9,70 %	
04.0 Gey	9,28 %	
99.2 Briefwahl Süd	8,95 %	
05.0 Großhau	8,51 %	
10.0 Vossenack, Raffelsbrand, Simonskall	8,11 %	
08.0 Straß, Horm, Schafberg	7,96 %	
06.0 Hürtgen	7,47 %	
03.0 Gey	7,13 %	
99.1 Briefwahl Nord	7,00 %	
01.0 Bergstein, Zerkall	6,24 %	

Gemeinde Hürtgenwald  
Wahl zum Deutschen Bundestag 24.09.2017  
Die PARTEI, Ergebnis - Zweitstimmen  
Wahlbezirk-Übersicht

04.0 Gey	1,37 %	■
03.0 Gey	0,98 %	■
10.0 Vossenack, Raffelsbrand, Simonskall	0,98 %	■
01.0 Bergstein, Zerkall	0,80 %	■
99.1 Briefwahl Nord	0,70 %	■
99.2 Briefwahl Süd	0,60 %	■
05.0 Großhau	0,43 %	■
09.0 Vossenack	0,39 %	■
06.0 Hürtgen	0,32 %	■
02.0 Brandenburg	0,32 %	■
08.0 Straß, Horm, Schafberg	0,23 %	■
07.0 Kleinhau	0,00 %	

Gemeinde Hürtgenwald  
Wahl zum Deutschen Bundestag 24.09.2017  
Tierschutzpartei, Ergebnis - Zweitstimmen  
Wahlbezirk-Übersicht

99.1 Briefwahl Nord	2,10 %	■
07.0 Kleinhau	1,34 %	■
99.2 Briefwahl Süd	1,02 %	■
01.0 Bergstein, Zerkall	1,01 %	■
02.0 Brandenburg	0,95 %	■
05.0 Großhau	0,85 %	■
10.0 Vossenack, Raffelsbrand, Simonskall	0,74 %	■
04.0 Gey	0,69 %	■
06.0 Hürtgen	0,65 %	■
03.0 Gey	0,49 %	■
08.0 Straß, Horm, Schafberg	0,47 %	■
09.0 Vossenack	0,39 %	■