

Wahlbuch
Wahl zum Deutschen Bundestag
24.09.2017
Gemeinde Inden
Herausgegeben am 29.09.2017

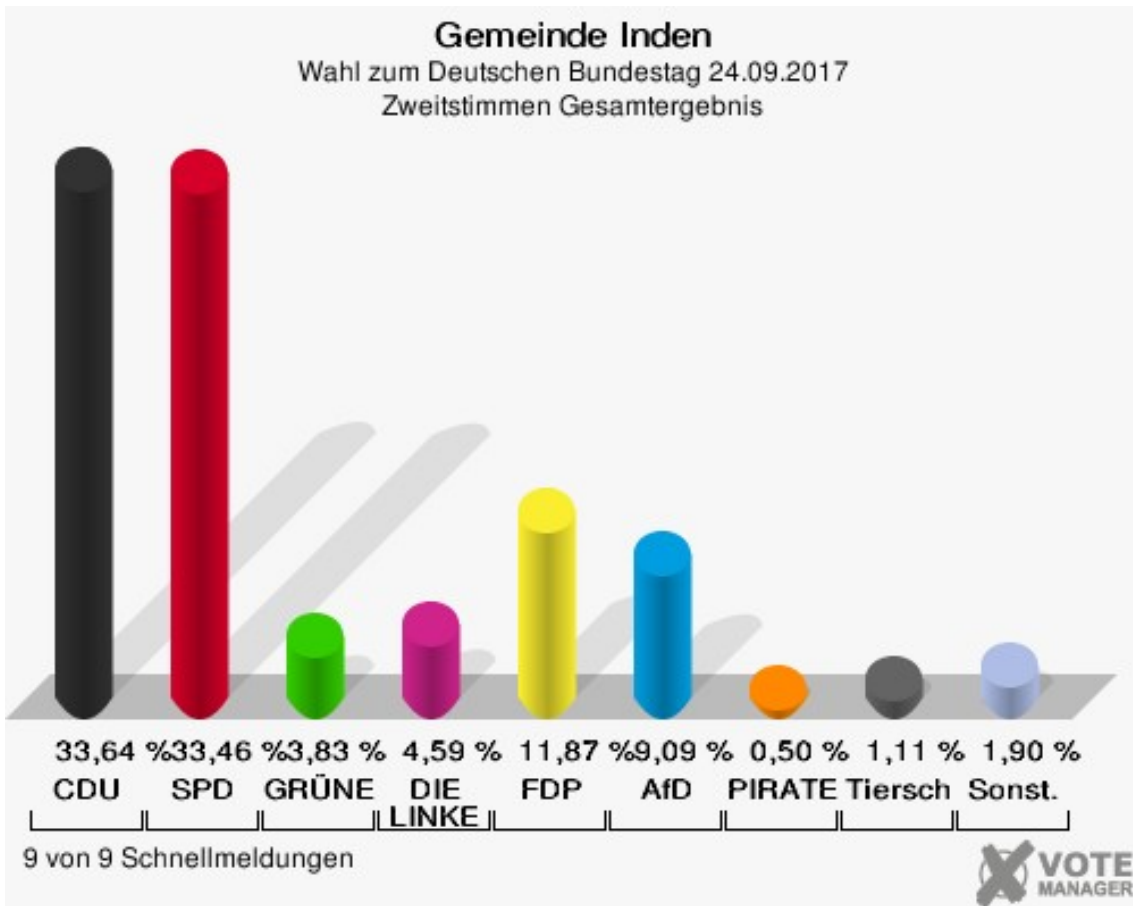
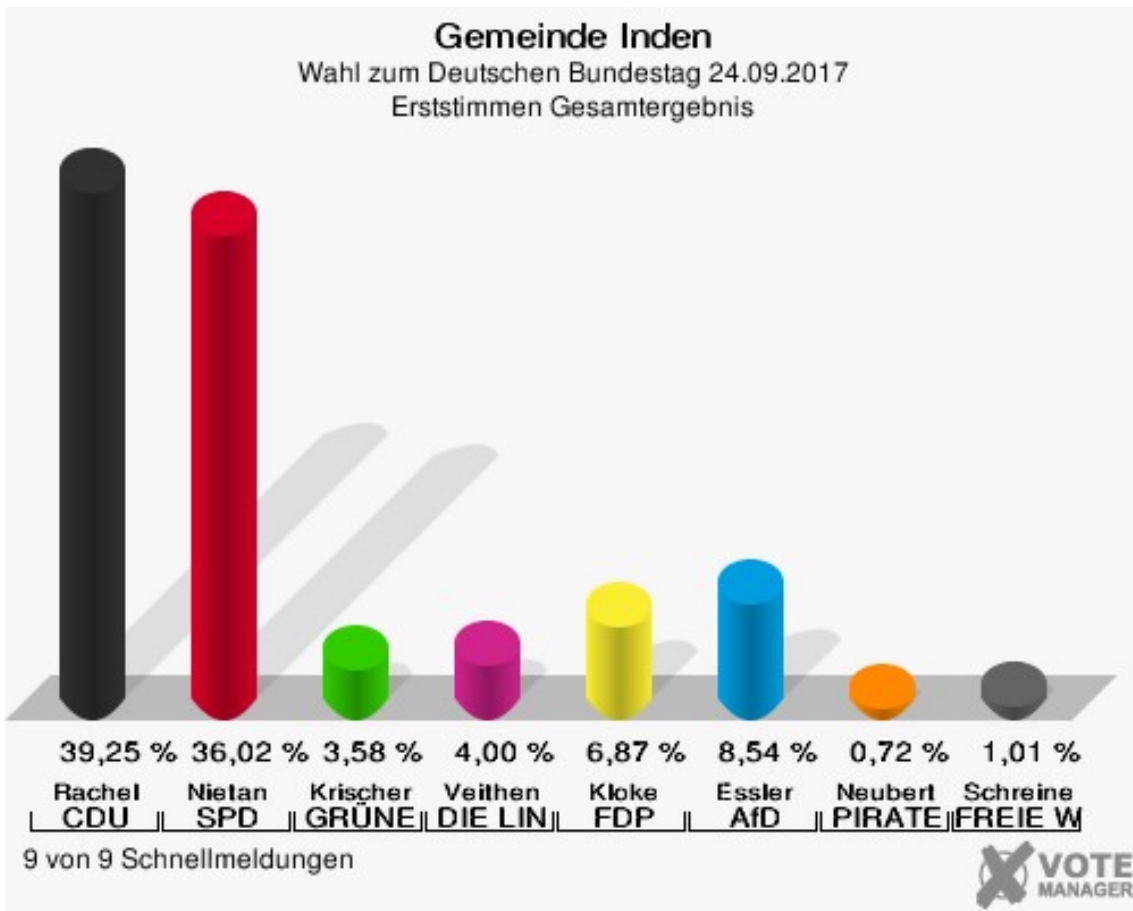
Inhaltsverzeichnis

Wahl zum Deutschen Bundestag	1
Gemeinde Inden	1
Ortsteile	4
Frenz	4
Inden/Altdorf	7
Lamersdorf	9
Lucherberg	12
Schophoven	15
Übersicht Ortsteile	18
Wahlbezirke	25
01.0 Frenz	25
02.0 Lamersdorf	28
03.0 Lucherberg	31
04.0 Schophoven	34
05.0 Inden-Altdorf 1	37
06.0 Inden/Altdorf 2	40
07.0 Inden/Altdorf 3	43
08.0 Briefwahlvorstand 1	46
09.0 Briefwahlvorstand 2	48
Übersicht Wahlbezirke	50

Wahl zum Deutschen Bundestag

Gemeinde Inden


	Erststimmen		Zweitstimmen	
Wahlberechtigte	5.733		5.733	
Wähler	4.628	80,73 %	4.628	80,73 %
ungültige Stimmen	75	1,62 %	53	1,15 %
gültige Stimmen	4.553	98,38 %	4.575	98,85 %
Rachel, CDU	1.787	39,25 %	1.539	33,64 %
Nietan, SPD	1.640	36,02 %	1.531	33,46 %
Krischer, GRÜNE	163	3,58 %	175	3,83 %
Veithen, DIE LINKE	182	4,00 %	210	4,59 %
Kloke, FDP	313	6,87 %	543	11,87 %
Essler, AfD	389	8,54 %	416	9,09 %
Neubert, PIRATEN	33	0,72 %	23	0,50 %
NPD	---	---	14	0,31 %
Die PARTEI	---	---	19	0,42 %
Schreinemacher, FREIE WÄHLER	46	1,01 %	22	0,48 %
Volksabstimmung	---	---	6	0,13 %
ÖDP	---	---	4	0,09 %
MLPD	---	---	0	0,00 %
SGP	---	---	0	0,00 %
Allianz Deutscher Demokraten	---	---	2	0,04 %
BGE	---	---	1	0,02 %
DiB	---	---	5	0,11 %
DKP	---	---	2	0,04 %
DM	---	---	2	0,04 %
Die Humanisten	---	---	0	0,00 %
Gesundheitsfor- schung	---	---	6	0,13 %
Tierschutzpartei	---	---	51	1,11 %
V-Partei ³	---	---	4	0,09 %



Sonst. = Sonstige

Gemeinde Inden

Wahl zum Deutschen Bundestag 24.09.2017
Wahlbeteiligung Gesamtergebnis

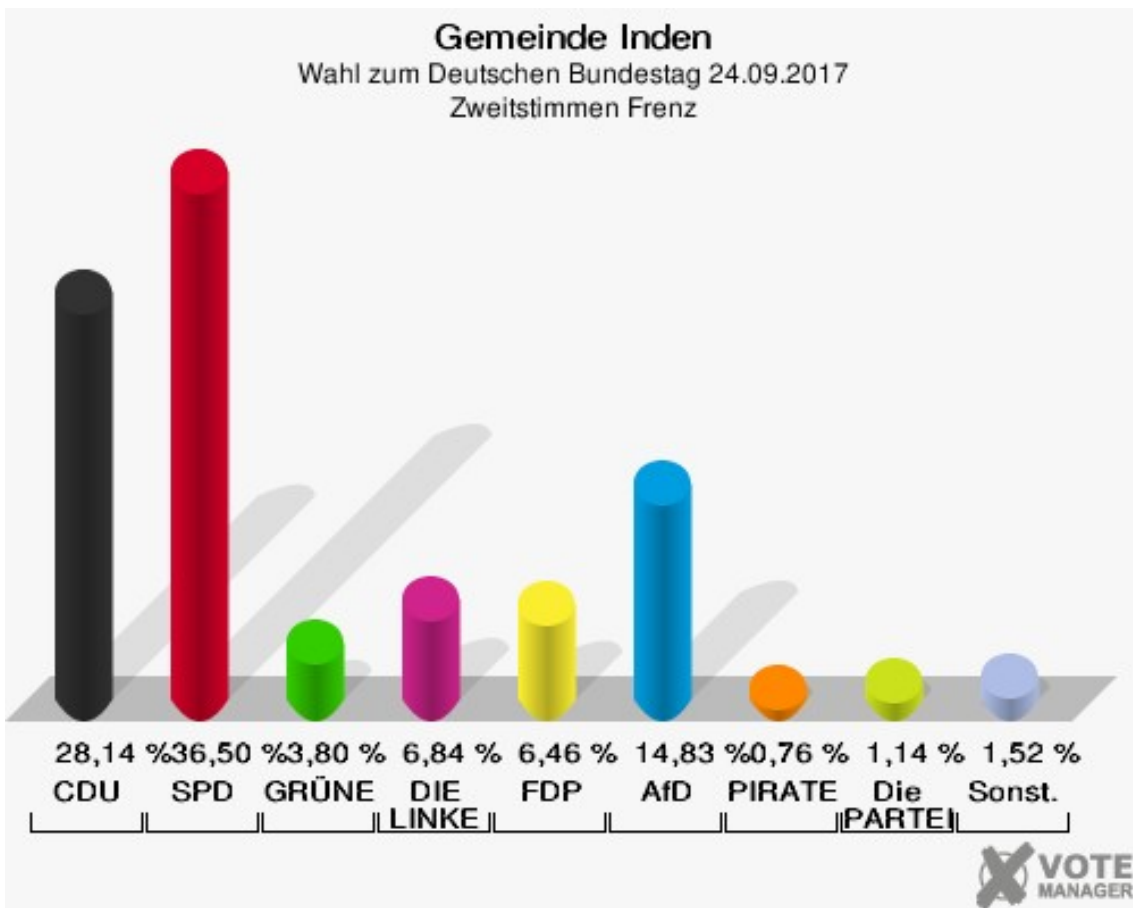
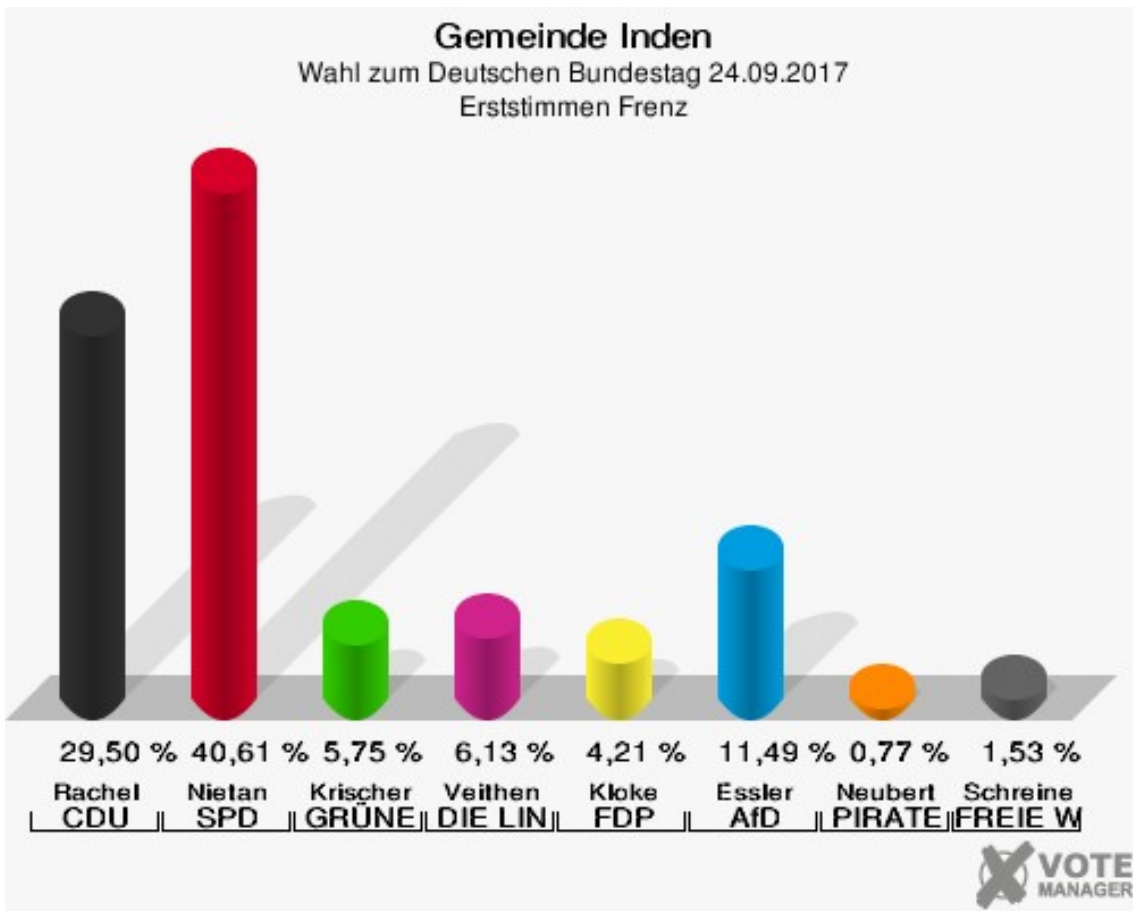


9 von 9 Schnellmeldungen



Ortsteile Frenz

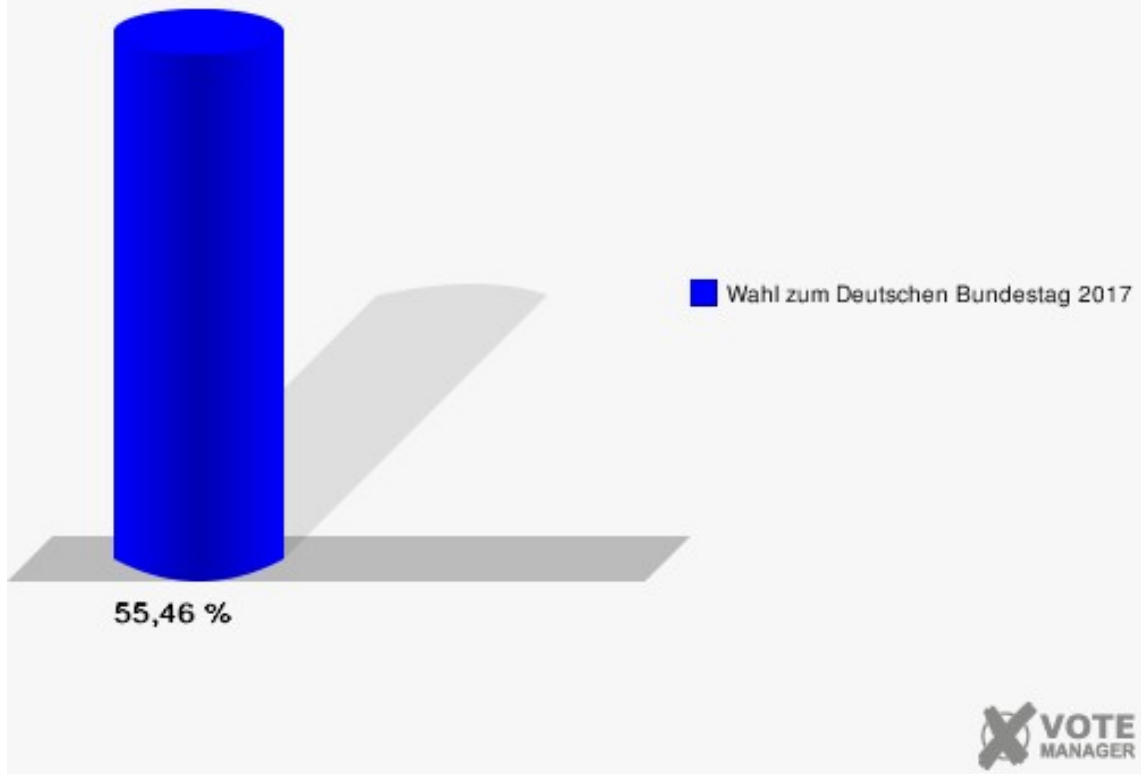
	Erststimmen		Zweitstimmen	
Wahlberechtigte	476		476	
Wähler	264	55,46 %	264	55,46 %
ungültige Stimmen	3	1,14 %	1	0,38 %
gültige Stimmen	261	98,86 %	263	99,62 %
Rachel, CDU	77	29,50 %	74	28,14 %
Nietan, SPD	106	40,61 %	96	36,50 %
Krischer, GRÜNE	15	5,75 %	10	3,80 %
Veithen, DIE LINKE	16	6,13 %	18	6,84 %
Kloke, FDP	11	4,21 %	17	6,46 %
Essler, AfD	30	11,49 %	39	14,83 %
Neubert, PIRATEN	2	0,77 %	2	0,76 %
NPD	---	---	0	0,00 %
Die PARTEI	---	---	3	1,14 %
Schreinemacher, FREIE WÄHLER	4	1,53 %	1	0,38 %
Volksabstimmung	---	---	0	0,00 %
ÖDP	---	---	1	0,38 %
MLPD	---	---	0	0,00 %
SGP	---	---	0	0,00 %
Allianz Deutscher Demokraten	---	---	0	0,00 %
BGE	---	---	0	0,00 %
DiB	---	---	0	0,00 %
DKP	---	---	0	0,00 %
DM	---	---	0	0,00 %
Die Humanisten	---	---	0	0,00 %
Gesundheitsfor- schung	---	---	0	0,00 %
Tierschutzpartei	---	---	2	0,76 %
V-Partei ³	---	---	0	0,00 %



Sonst. = Sonstige

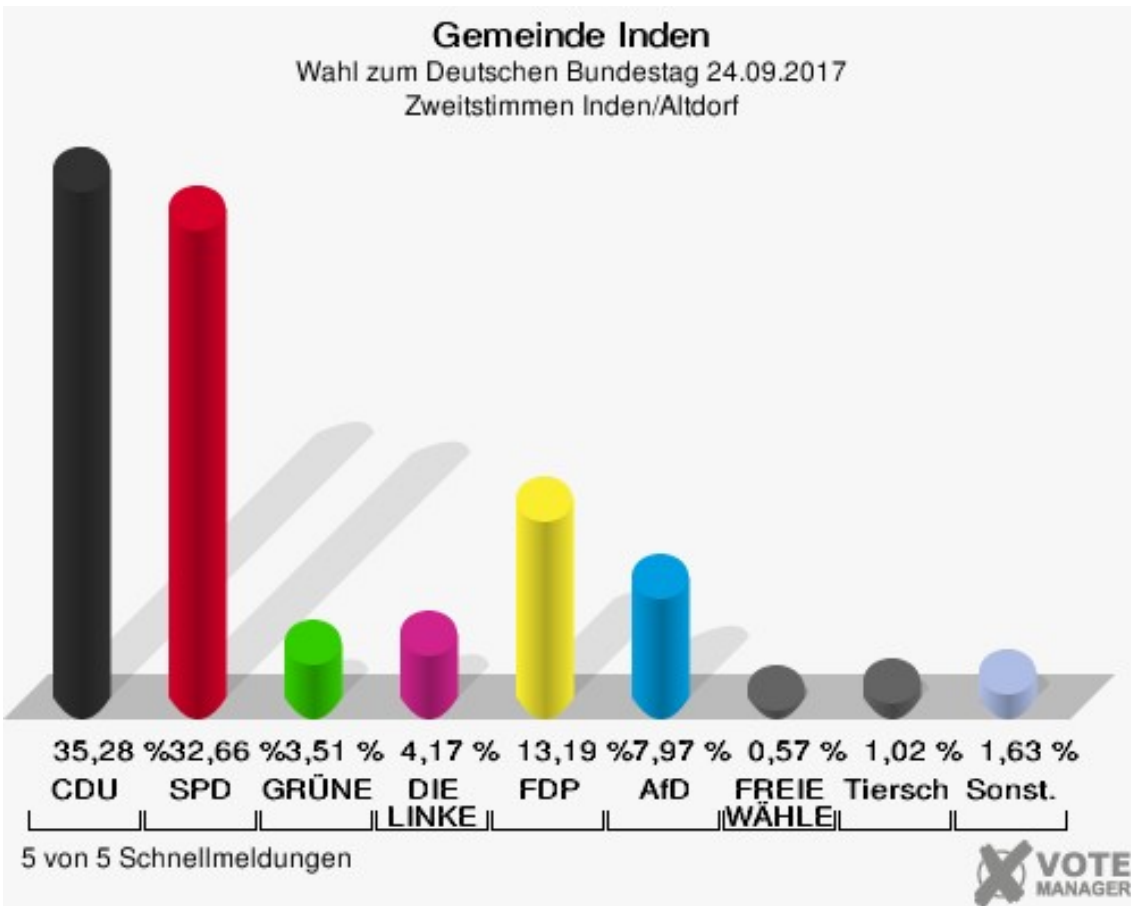
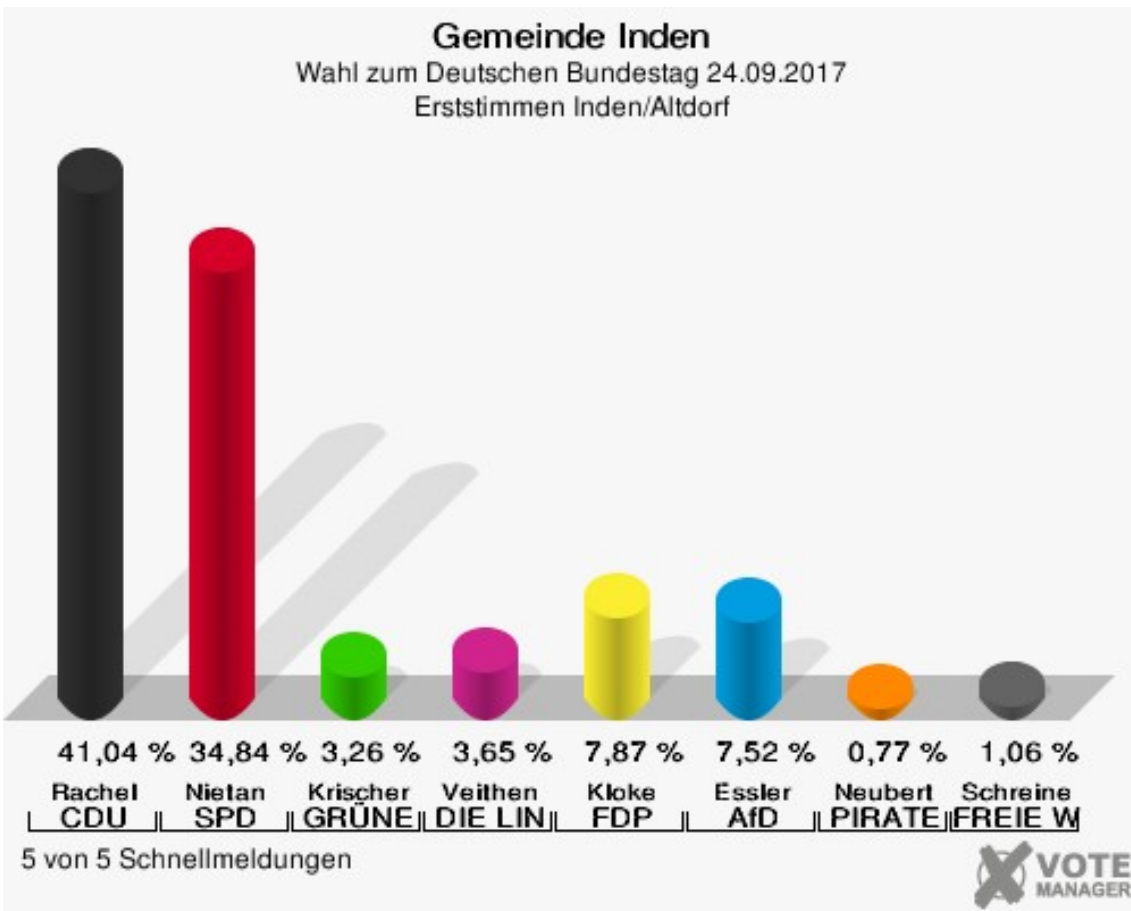
Gemeinde Inden

Wahl zum Deutschen Bundestag 24.09.2017
Wahlbeteiligung Frenz



Inden/Altdorf

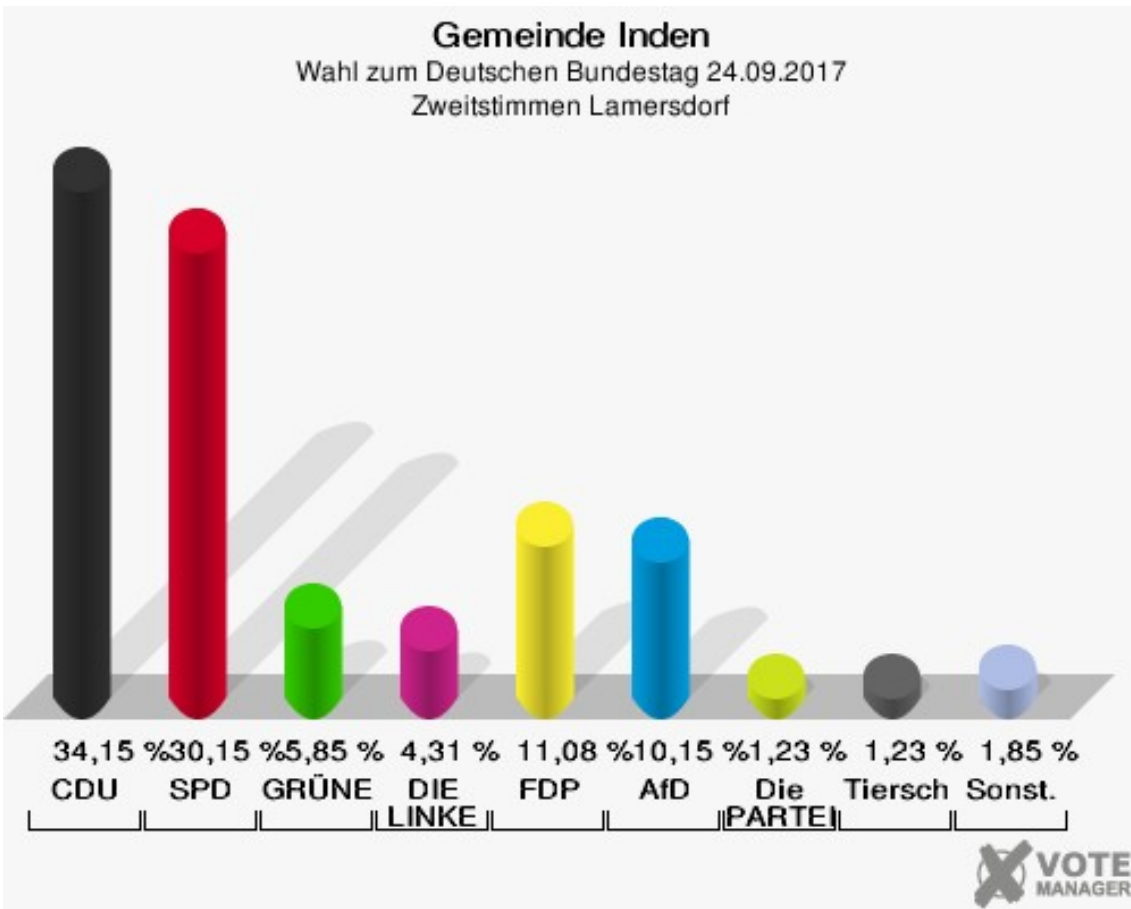
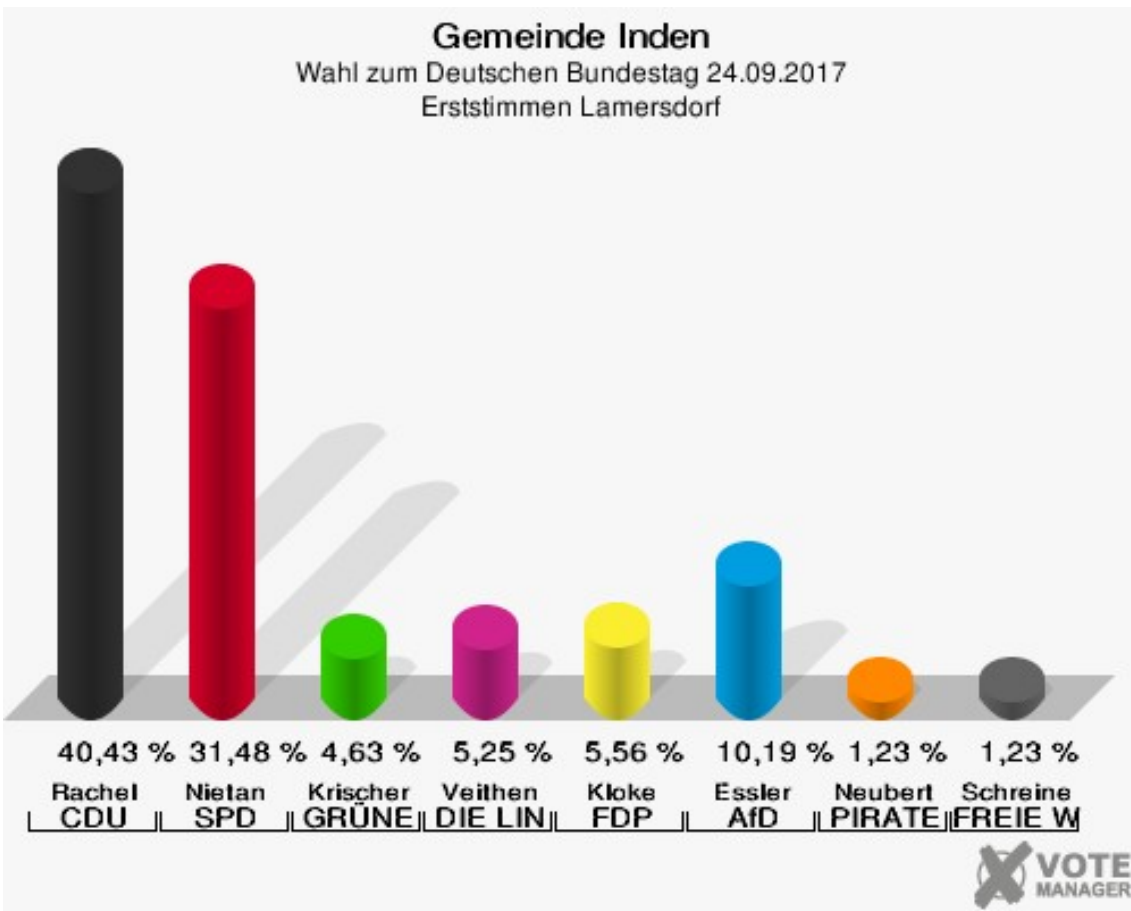
	Erststimmen		Zweitstimmen	
Wahlberechtigte	3.013		3.013	
Wähler	3.173		3.173	
ungültige Stimmen	47	1,48 %	35	1,10 %
gültige Stimmen	3.126	98,52 %	3.138	98,90 %
Rachel, CDU	1.283	41,04 %	1.107	35,28 %
Nietan, SPD	1.089	34,84 %	1.025	32,66 %
Krischer, GRÜNE	102	3,26 %	110	3,51 %
Veithen, DIE LINKE	114	3,65 %	131	4,17 %
Kloke, FDP	246	7,87 %	414	13,19 %
Essler, AfD	235	7,52 %	250	7,97 %
Neubert, PIRATEN	24	0,77 %	15	0,48 %
NPD	---	---	6	0,19 %
Die PARTEI	---	---	9	0,29 %
Schreinemacher, FREIE WÄHLER	33	1,06 %	18	0,57 %
Volksabstimmung	---	---	3	0,10 %
ÖDP	---	---	2	0,06 %
MLPD	---	---	0	0,00 %
SGP	---	---	0	0,00 %
Allianz Deutscher Demokraten	---	---	1	0,03 %
BGE	---	---	1	0,03 %
DiB	---	---	3	0,10 %
DKP	---	---	2	0,06 %
DM	---	---	2	0,06 %
Die Humanisten	---	---	0	0,00 %
Gesundheitsfor- schung	---	---	4	0,13 %
Tierschutzpartei	---	---	32	1,02 %
V-Partei ³	---	---	3	0,10 %



Sonst. = Sonstige

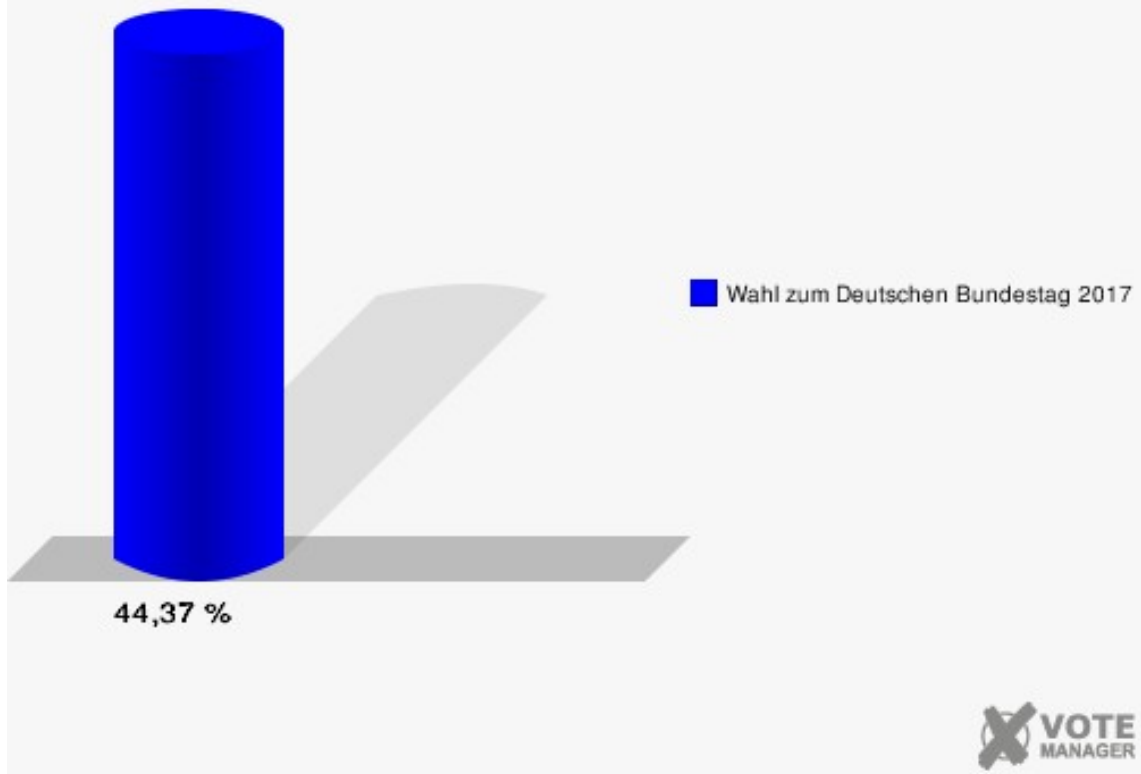
Lamersdorf

	Erststimmen		Zweitstimmen	
Wahlberechtigte	746		746	
Wähler	331	44,37 %	331	44,37 %
ungültige Stimmen	7	2,11 %	6	1,81 %
gültige Stimmen	324	97,89 %	325	98,19 %
Rachel, CDU	131	40,43 %	111	34,15 %
Nietan, SPD	102	31,48 %	98	30,15 %
Krischer, GRÜNE	15	4,63 %	19	5,85 %
Veithen, DIE LINKE	17	5,25 %	14	4,31 %
Kloke, FDP	18	5,56 %	36	11,08 %
Essler, AfD	33	10,19 %	33	10,15 %
Neubert, PIRATEN	4	1,23 %	3	0,92 %
NPD	---	---	1	0,31 %
Die PARTEI	---	---	4	1,23 %
Schreinemacher, FREIE WÄHLER	4	1,23 %	0	0,00 %
Volksabstimmung	---	---	1	0,31 %
ÖDP	---	---	0	0,00 %
MLPD	---	---	0	0,00 %
SGP	---	---	0	0,00 %
Allianz Deutscher Demokraten	---	---	0	0,00 %
BGE	---	---	0	0,00 %
DiB	---	---	0	0,00 %
DKP	---	---	0	0,00 %
DM	---	---	0	0,00 %
Die Humanisten	---	---	0	0,00 %
Gesundheitsfor- schung	---	---	1	0,31 %
Tierschutzpartei	---	---	4	1,23 %
V-Partei ³	---	---	0	0,00 %



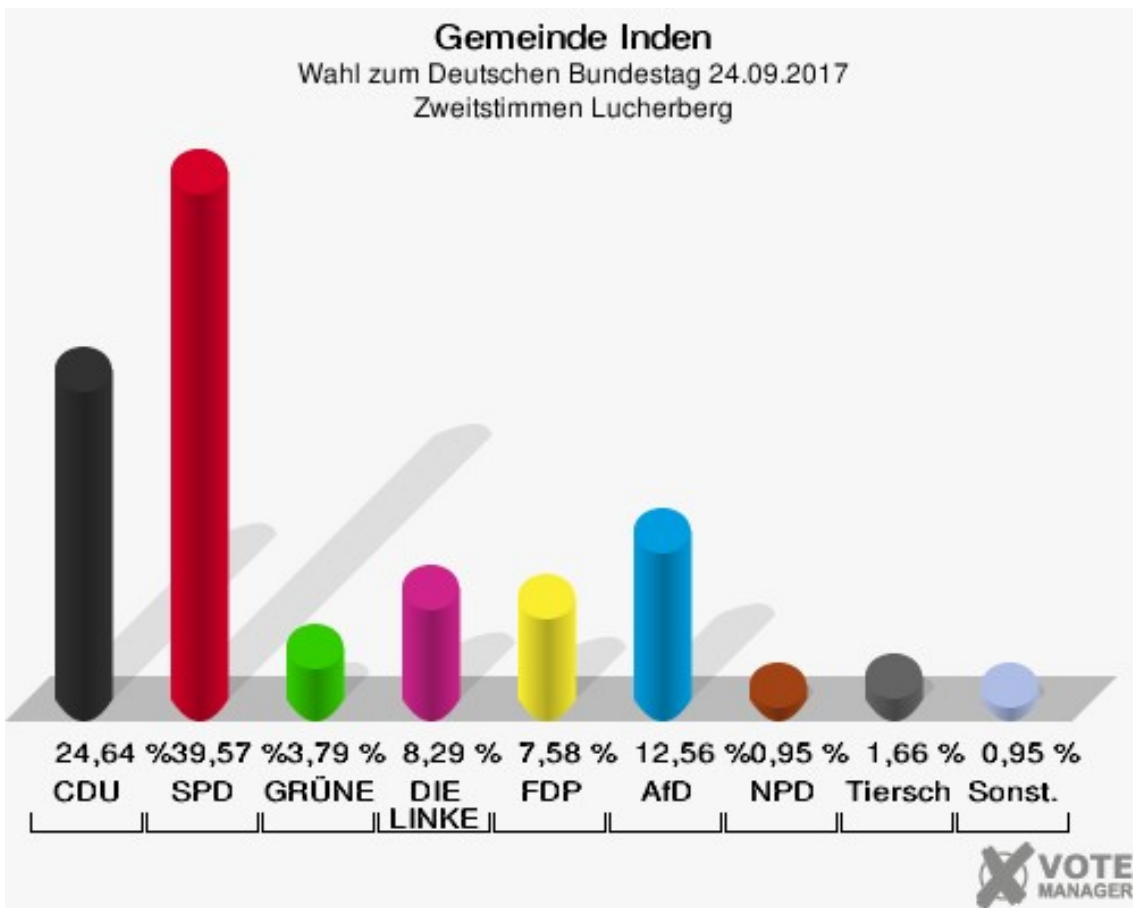
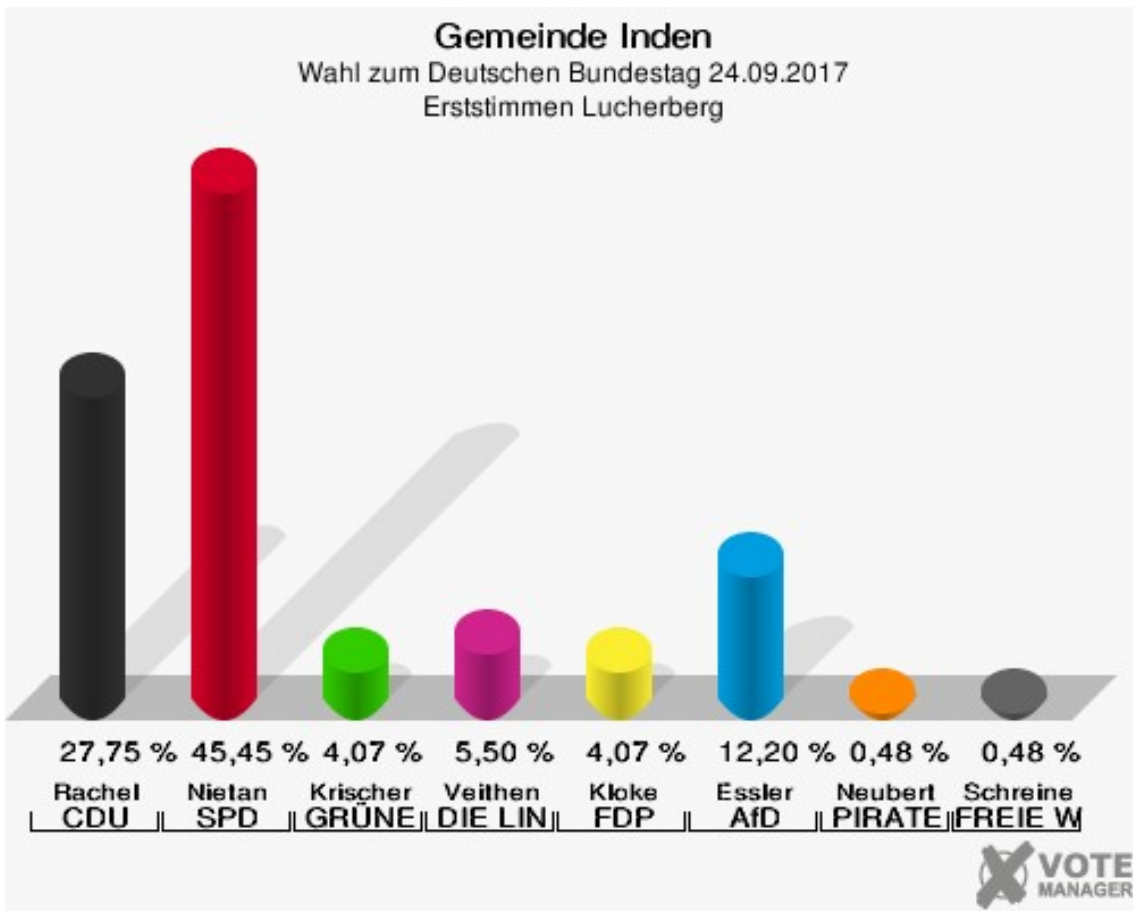
Sonst. = Sonstige

Gemeinde Inden
Wahl zum Deutschen Bundestag 24.09.2017
Wahlbeteiligung Lamersdorf



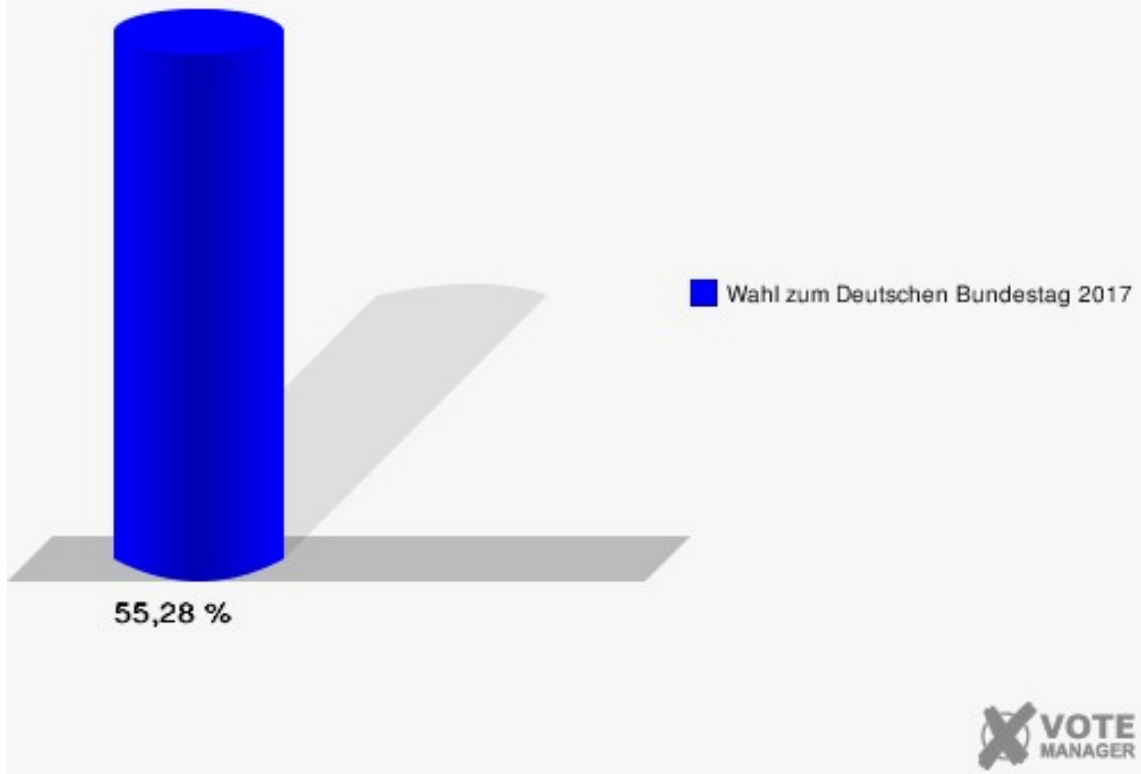
Lucherberg

	Erststimmen		Zweitstimmen	
Wahlberechtigte	776		776	
Wähler	429	55,28 %	429	55,28 %
ungültige Stimmen	11	2,56 %	7	1,63 %
gültige Stimmen	418	97,44 %	422	98,37 %
Rachel, CDU	116	27,75 %	104	24,64 %
Nietan, SPD	190	45,45 %	167	39,57 %
Krischer, GRÜNE	17	4,07 %	16	3,79 %
Veithen, DIE LINKE	23	5,50 %	35	8,29 %
Kloke, FDP	17	4,07 %	32	7,58 %
Essler, AfD	51	12,20 %	53	12,56 %
Neubert, PIRATEN	2	0,48 %	2	0,47 %
NPD	---	---	4	0,95 %
Die PARTEI	---	---	1	0,24 %
Schreinemacher, FREIE WÄHLER	2	0,48 %	0	0,00 %
Volksabstimmung	---	---	0	0,00 %
ÖDP	---	---	1	0,24 %
MLPD	---	---	0	0,00 %
SGP	---	---	0	0,00 %
Allianz Deutscher Demokraten	---	---	0	0,00 %
BGE	---	---	0	0,00 %
DiB	---	---	0	0,00 %
DKP	---	---	0	0,00 %
DM	---	---	0	0,00 %
Die Humanisten	---	---	0	0,00 %
Gesundheitsfor- schung	---	---	0	0,00 %
Tierschutzpartei	---	---	7	1,66 %
V-Partei ³	---	---	0	0,00 %



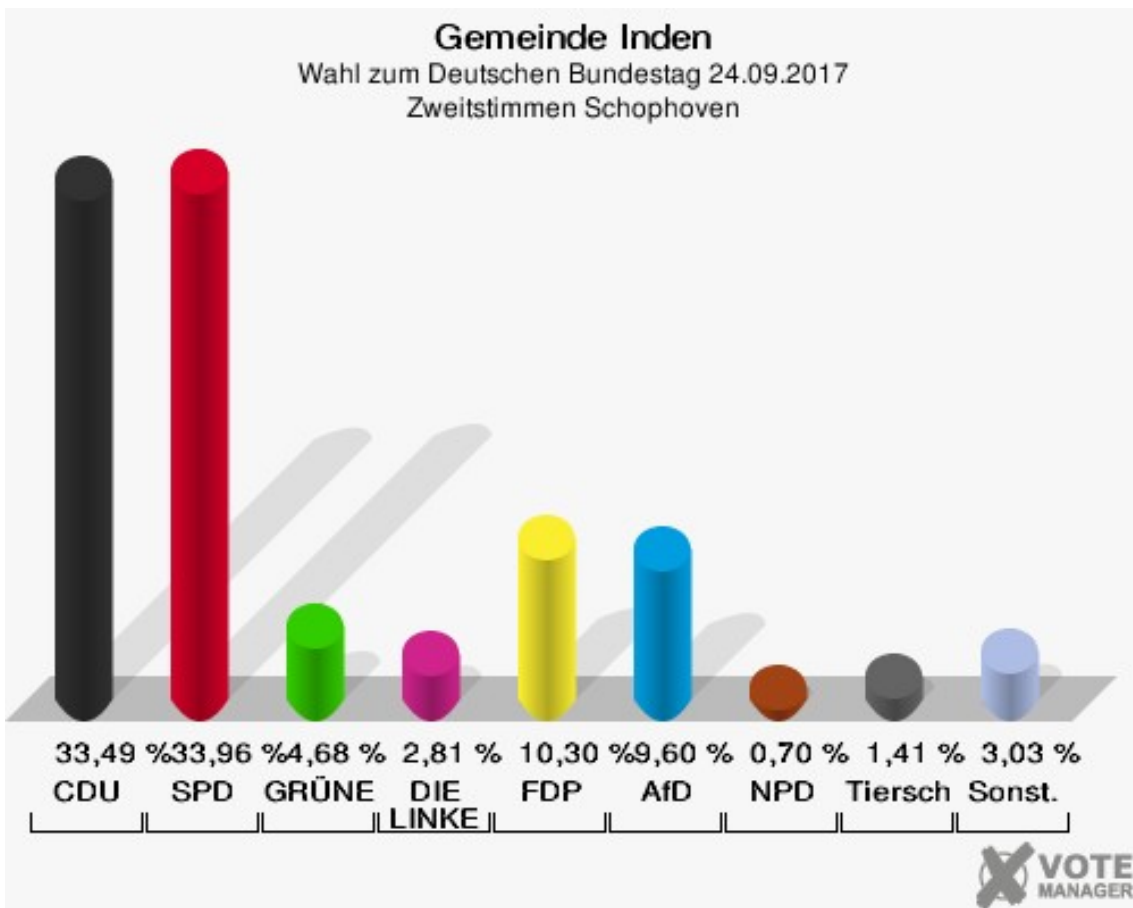
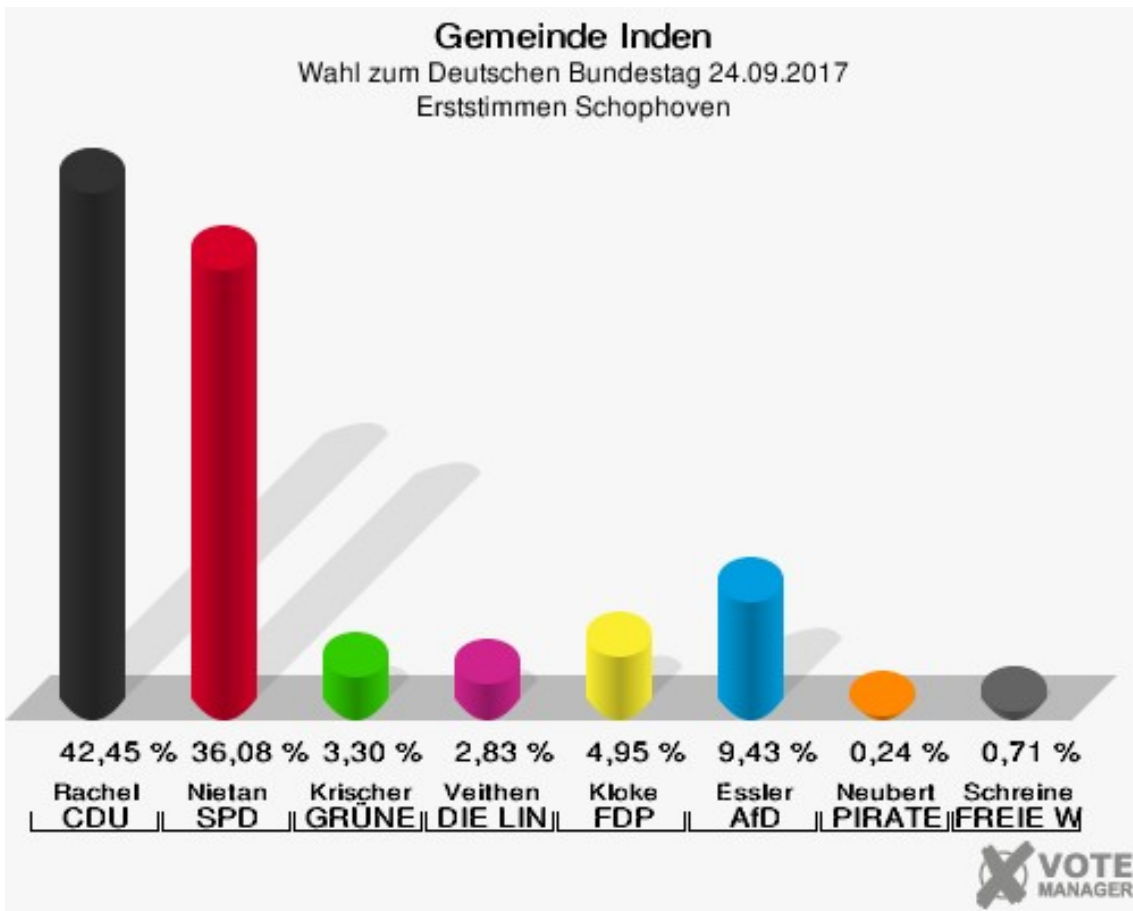
Sonst. = Sonstige

Gemeinde Inden
Wahl zum Deutschen Bundestag 24.09.2017
Wahlbeteiligung Lucherberg



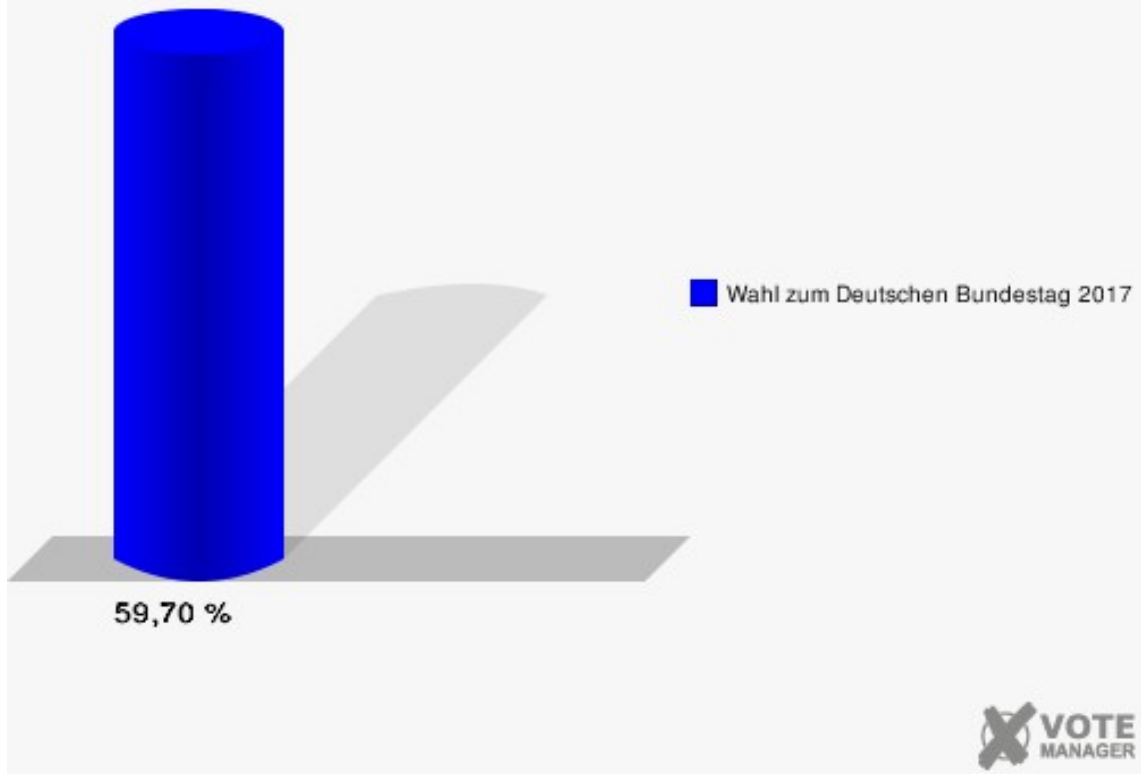
Schophoven

	Erststimmen		Zweitstimmen	
Wahlberechtigte	722		722	
Wähler	431	59,70 %	431	59,70 %
ungültige Stimmen	7	1,62 %	4	0,93 %
gültige Stimmen	424	98,38 %	427	99,07 %
Rachel, CDU	180	42,45 %	143	33,49 %
Nietan, SPD	153	36,08 %	145	33,96 %
Krischer, GRÜNE	14	3,30 %	20	4,68 %
Veithen, DIE LINKE	12	2,83 %	12	2,81 %
Kloke, FDP	21	4,95 %	44	10,30 %
Essler, AfD	40	9,43 %	41	9,60 %
Neubert, PIRATEN	1	0,24 %	1	0,23 %
NPD	---	---	3	0,70 %
Die PARTEI	---	---	2	0,47 %
Schreinemacher, FREIE WÄHLER	3	0,71 %	3	0,70 %
Volksabstimmung	---	---	2	0,47 %
ÖDP	---	---	0	0,00 %
MLPD	---	---	0	0,00 %
SGP	---	---	0	0,00 %
Allianz Deutscher Demokraten	---	---	1	0,23 %
BGE	---	---	0	0,00 %
DiB	---	---	2	0,47 %
DKP	---	---	0	0,00 %
DM	---	---	0	0,00 %
Die Humanisten	---	---	0	0,00 %
Gesundheitsfor- schung	---	---	1	0,23 %
Tierschutzpartei	---	---	6	1,41 %
V-Partei ³	---	---	1	0,23 %



Sonst. = Sonstige

Gemeinde Inden
Wahl zum Deutschen Bundestag 24.09.2017
Wahlbeteiligung Schophoven



Übersicht Ortsteile

Gemeinde Inden											
Wahl zum Deutschen Bundestag 24.09.2017											
Zusammenstellung der Ergebnisse nach Ortsteilen - Erststimmen -											
Ortsteil	Wahlberechtigte	Wähler	gültig	Rachel CDU	Nietan SPD	Krischer GRÜNE	Veithen DIE LINKE	Kloke FDP	Essler AfD	Neubert PIRATEN	Schreinemacher FREIE WÄHLER
Frenz	476	264	261	77	106	15	16	11	30	2	4
		55,46 %	98,86 %	29,50 %	40,61 %	5,75 %	6,13 %	4,21 %	11,49 %	0,77 %	1,53 %
Inden/Altdorf	3.013	3.173	3.126	1.283	1.089	102	114	246	235	24	33
			98,52 %	41,04 %	34,84 %	3,26 %	3,65 %	7,87 %	7,52 %	0,77 %	1,06 %
Lamersdorf	746	331	324	131	102	15	17	18	33	4	4
		44,37 %	97,89 %	40,43 %	31,48 %	4,63 %	5,25 %	5,56 %	10,19 %	1,23 %	1,23 %
Lucherberg	776	429	418	116	190	17	23	17	51	2	2
		55,28 %	97,44 %	27,75 %	45,45 %	4,07 %	5,50 %	4,07 %	12,20 %	0,48 %	0,48 %
Schophoven	722	431	424	180	153	14	12	21	40	1	3
		59,70 %	98,38 %	42,45 %	36,08 %	3,30 %	2,83 %	4,95 %	9,43 %	0,24 %	0,71 %
Gemeinde Inden	5.733	4.628	4.553	1.787	1.640	163	182	313	389	33	46
		80,73 %	98,38 %	39,25 %	36,02 %	3,58 %	4,00 %	6,87 %	8,54 %	0,72 %	1,01 %






Gemeinde Inden
Wahl zum Deutschen Bundestag 24.09.2017
Zusammenstellung der Ergebnisse nach Ortsteilen - Zweitstimmen -

Ortsteil	Wahlberechtigte	Wähler	gültig	CDU	SPD	GRÜNE	DIE LINKE	FDP	AfD	PIRATEN	NPD	Die PARTI	FREIE WÄHLER	Volksabstimmung	ÖDP	MLPD	SGP	Allianz Deutscher Demokraten
Frenz	476	264	263	74	96	10	18	17	39	2	0	3	1	0	1	0	0	0
		55,46 %	99,62 %	28,14 %	36,50 %	3,80 %	6,84 %	6,46 %	14,83 %	0,76 %	0,00 %	1,14 %	0,38 %	0,00 %	0,38 %	0,00 %	0,00 %	0,00 %
Inden/Altdorf	3.013	3.173	3.138	1.107	1.025	110	131	414	250	15	6	9	18	3	2	0	0	1
			98,90 %	35,28 %	32,66 %	3,51 %	4,17 %	13,19 %	7,97 %	0,48 %	0,19 %	0,29 %	0,57 %	0,10 %	0,06 %	0,00 %	0,00 %	0,03 %
Lamersdorf	746	331	325	111	98	19	14	36	33	3	1	4	0	1	0	0	0	0
		44,37 %	98,19 %	34,15 %	30,15 %	5,85 %	4,31 %	11,08 %	10,15 %	0,92 %	0,31 %	1,23 %	0,00 %	0,31 %	0,00 %	0,00 %	0,00 %	0,00 %
Lucherberg	776	429	422	104	167	16	35	32	53	2	4	1	0	0	1	0	0	0
		55,28 %	98,37 %	24,64 %	39,57 %	3,79 %	8,29 %	7,58 %	12,56 %	0,47 %	0,95 %	0,24 %	0,00 %	0,00 %	0,24 %	0,00 %	0,00 %	0,00 %
Schophoven	722	431	427	143	145	20	12	44	41	1	3	2	3	2	0	0	0	1
		59,70 %	99,07 %	33,49 %	33,96 %	4,68 %	2,81 %	10,30 %	9,60 %	0,23 %	0,70 %	0,47 %	0,70 %	0,47 %	0,00 %	0,00 %	0,00 %	0,23 %
Gemeinde Inden	5.733	4.628	4.575	1.539	1.531	175	210	543	416	23	14	19	22	6	4	0	0	2
		80,73 %	98,85 %	33,64 %	33,46 %	3,83 %	4,59 %	11,87 %	9,09 %	0,50 %	0,31 %	0,42 %	0,48 %	0,13 %	0,09 %	0,00 %	0,00 %	0,04 %






Gemeinde Inden
Wahl zum Deutschen Bundestag 24.09.2017
Zusammenstellung der Ergebnisse nach Ortsteilen - Zweitstimmen -

Ortsteil	BGE	DiB	DKP	DM	Die Humanisten	Gesundheitsforschung	Tierschutzpartei	V-Partei ^a
Frenz	0	0	0	0	0	0	2	0
	0,00 %	0,00 %	0,00 %	0,00 %	0,00 %	0,00 %	0,76 %	0,00 %
Inden/Altdorf	1	3	2	2	0	4	32	3
	0,03 %	0,10 %	0,06 %	0,06 %	0,00 %	0,13 %	1,02 %	0,10 %
Lamersdorf	0	0	0	0	0	1	4	0
	0,00 %	0,00 %	0,00 %	0,00 %	0,00 %	0,31 %	1,23 %	0,00 %
Lucherberg	0	0	0	0	0	0	7	0
	0,00 %	0,00 %	0,00 %	0,00 %	0,00 %	0,00 %	1,66 %	0,00 %
Schophoven	0	2	0	0	0	1	6	1
	0,00 %	0,47 %	0,00 %	0,00 %	0,00 %	0,23 %	1,41 %	0,23 %
Gemeinde Inden	1	5	2	2	0	6	51	4
	0,02 %	0,11 %	0,04 %	0,04 %	0,00 %	0,13 %	1,11 %	0,09 %






Gemeinde Inden
Wahl zum Deutschen Bundestag 24.09.2017
Rachel, CDU, Ergebnis - Erststimmen
Ortsteil-Übersicht

Schophoven	42,45 %	
Inden/Altdorf	41,04 %	
Lamersdorf	40,43 %	
Frenz	29,50 %	
Lucherberg	27,75 %	






Gemeinde Inden
Wahl zum Deutschen Bundestag 24.09.2017
Nietan, SPD, Ergebnis - Erststimmen
Ortsteil-Übersicht

Lucherberg	45,45 %	
Frenz	40,61 %	
Schophoven	36,08 %	
Inden/Altdorf	34,84 %	
Lamersdorf	31,48 %	






Gemeinde Inden
Wahl zum Deutschen Bundestag 24.09.2017
Krischer, GRÜNE, Ergebnis - Erststimmen
Ortsteil-Übersicht

Frenz	5,75 %	
Lamersdorf	4,63 %	
Lucherberg	4,07 %	
Schophoven	3,30 %	
Inden/Altdorf	3,26 %	






Gemeinde Inden
Wahl zum Deutschen Bundestag 24.09.2017
Veithen, DIE LINKE, Ergebnis - Erststimmen
Ortsteil-Übersicht

Frenz	6,13 %	
Lucherberg	5,50 %	
Lamersdorf	5,25 %	
Inden/Altdorf	3,65 %	
Schophoven	2,83 %	






Gemeinde Inden
Wahl zum Deutschen Bundestag 24.09.2017
Kloke, FDP, Ergebnis - Erststimmen
Ortsteil-Übersicht

Inden/Altdorf	7,87 %	
Lamersdorf	5,56 %	
Schophoven	4,95 %	
Frenz	4,21 %	
Lucherberg	4,07 %	






Gemeinde Inden
Wahl zum Deutschen Bundestag 24.09.2017
Essler, AfD, Ergebnis - Erststimmen
Ortsteil-Übersicht

Lucherberg	12,20 %	
Frenz	11,49 %	
Lamersdorf	10,19 %	
Schophoven	9,43 %	
Inden/Altdorf	7,52 %	






Gemeinde Inden
Wahl zum Deutschen Bundestag 24.09.2017
Neubert, PIRATEN, Ergebnis - Erststimmen
Ortsteil-Übersicht

Lamersdorf	1,23 %	
Inden/Altdorf	0,77 %	
Frenz	0,77 %	
Lucherberg	0,48 %	
Schophoven	0,24 %	






Gemeinde Inden
Wahl zum Deutschen Bundestag 24.09.2017
Schreinemaker, FREIE WÄHLER, Ergebnis - Erststimmen
Ortsteil-Übersicht

Frenz	1,53 %	
Lamersdorf	1,23 %	
Inden/Altdorf	1,06 %	
Schophoven	0,71 %	
Lucherberg	0,48 %	






Gemeinde Inden
Wahl zum Deutschen Bundestag 24.09.2017
CDU, Ergebnis - Zweitstimmen
Ortsteil-Übersicht

Inden/Altdorf	35,28 %	
Lamersdorf	34,15 %	
Schophoven	33,49 %	
Frenz	28,14 %	
Lucherberg	24,64 %	






Gemeinde Inden
Wahl zum Deutschen Bundestag 24.09.2017
SPD, Ergebnis - Zweitstimmen
Ortsteil-Übersicht

Lucherberg	39,57 %	
Frenz	36,50 %	
Schophoven	33,96 %	
Inden/Altdorf	32,66 %	
Lamersdorf	30,15 %	






Gemeinde Inden
Wahl zum Deutschen Bundestag 24.09.2017
GRÜNE, Ergebnis - Zweitstimmen
Ortsteil-Übersicht

Lamersdorf	5,85 %	
Schophoven	4,68 %	
Frenz	3,80 %	
Lucherberg	3,79 %	
Inden/Altdorf	3,51 %	






Gemeinde Inden
Wahl zum Deutschen Bundestag 24.09.2017
DIE LINKE, Ergebnis - Zweitstimmen
Ortsteil-Übersicht

Lucherberg	8,29 %	
Frenz	6,84 %	
Lamersdorf	4,31 %	
Inden/Altdorf	4,17 %	
Schophoven	2,81 %	






Gemeinde Inden
Wahl zum Deutschen Bundestag 24.09.2017
FDP, Ergebnis - Zweitstimmen
Ortsteil-Übersicht

Inden/Altdorf	13,19 %	
Lamersdorf	11,08 %	
Schophoven	10,30 %	
Lucherberg	7,58 %	
Frenz	6,46 %	






Gemeinde Inden
Wahl zum Deutschen Bundestag 24.09.2017
AfD, Ergebnis - Zweitstimmen
Ortsteil-Übersicht

Frenz	14,83 %	
Lucherberg	12,56 %	
Lamersdorf	10,15 %	
Schophoven	9,60 %	
Inden/Altdorf	7,97 %	

Gemeinde Inden
Wahl zum Deutschen Bundestag 24.09.2017
PIRATEN, Ergebnis - Zweitstimmen
Ortsteil-Übersicht

Lamersdorf	0,92 %	
Frenz	0,76 %	
Inden/Altdorf	0,48 %	
Lucherberg	0,47 %	
Schophoven	0,23 %	

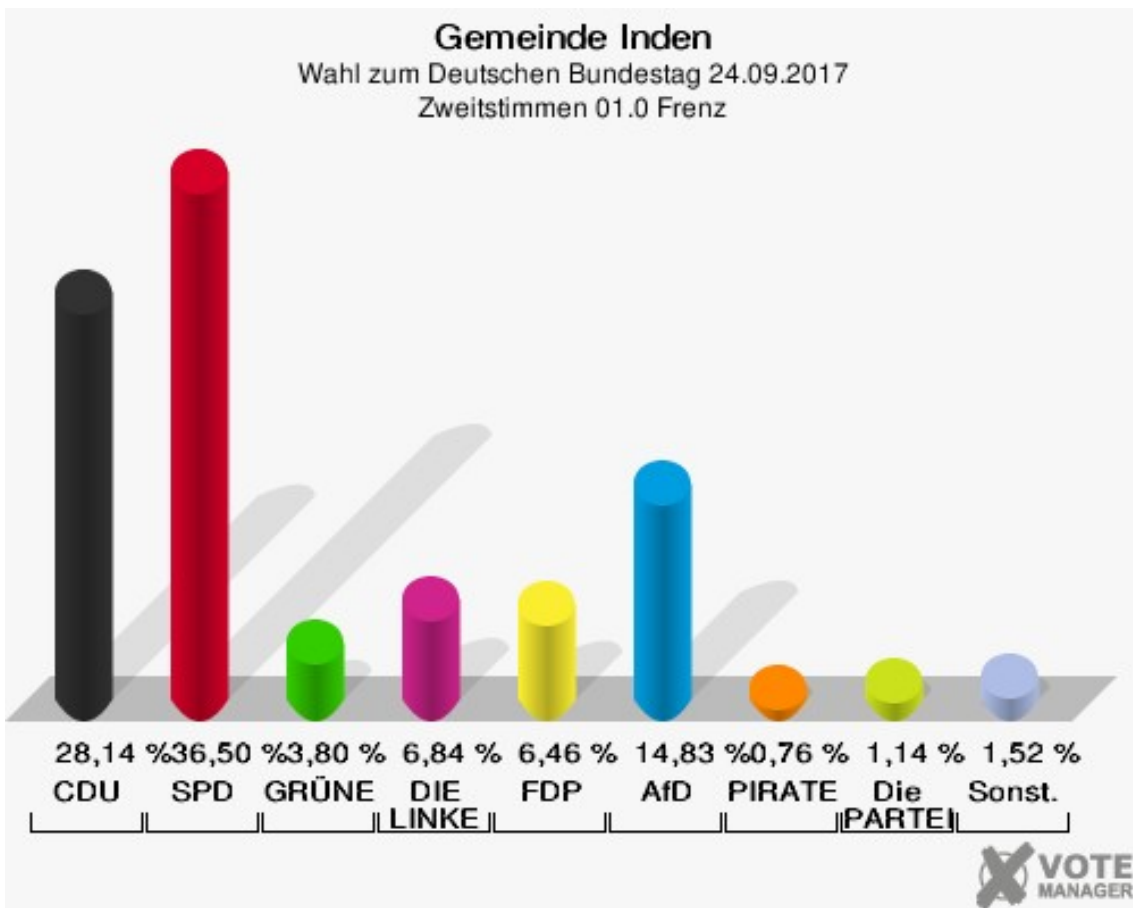
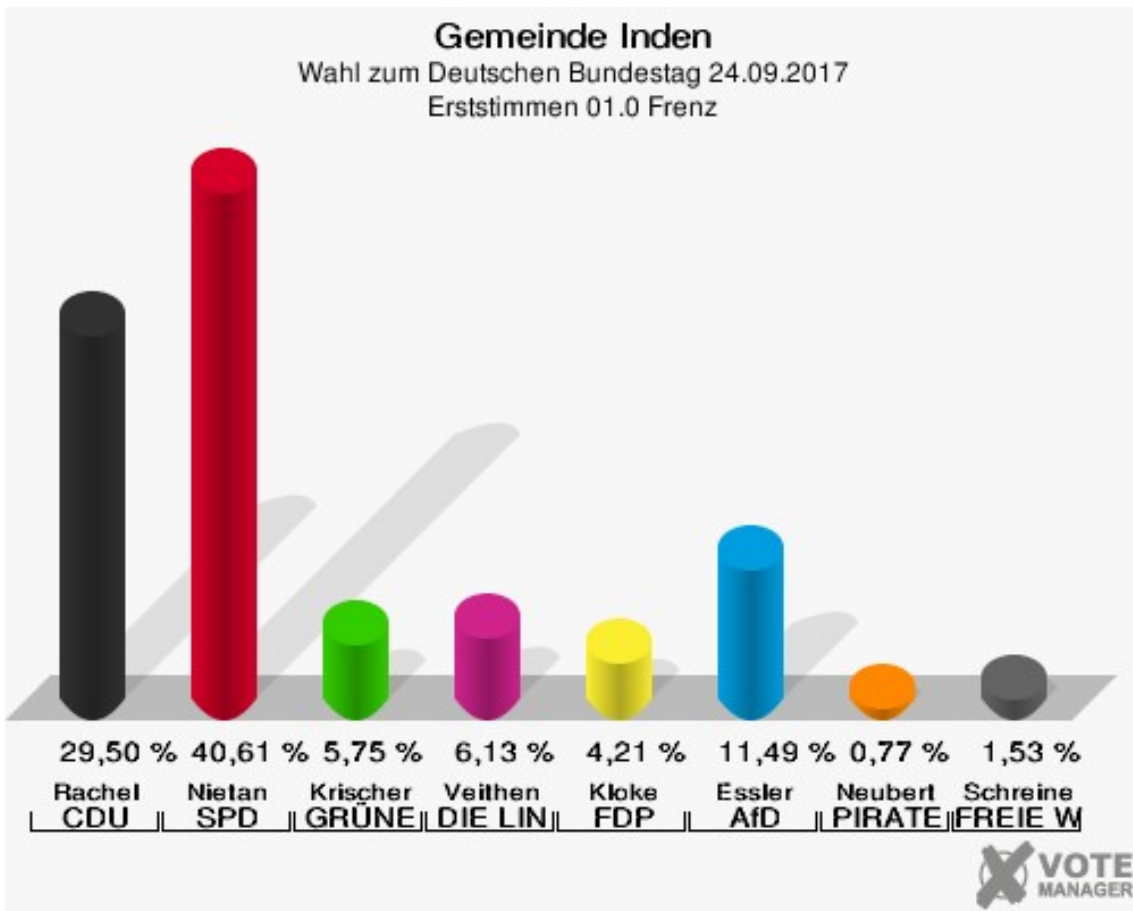
Gemeinde Inden
Wahl zum Deutschen Bundestag 24.09.2017
Tierschutzpartei, Ergebnis - Zweitstimmen
Ortsteil-Übersicht

Lucherberg	1,66 %	
Schophoven	1,41 %	
Lamersdorf	1,23 %	
Inden/Altdorf	1,02 %	
Frenz	0,76 %	

Wahlbezirke

01.0 Frenz

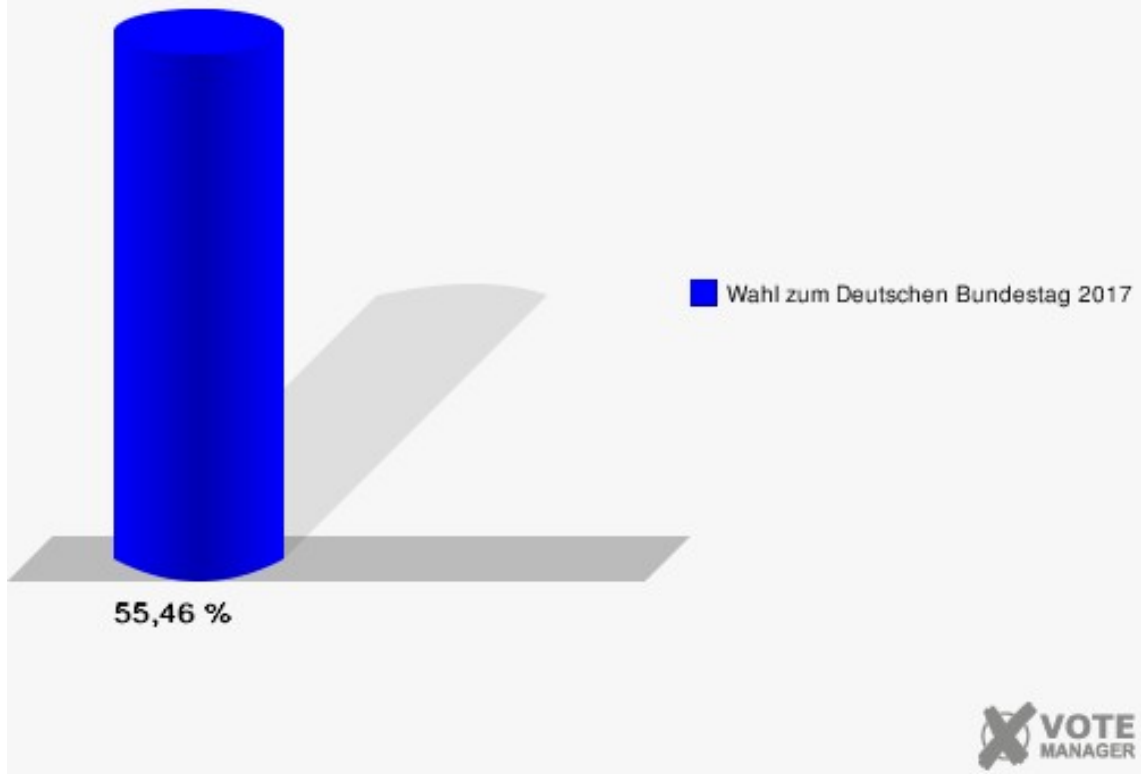
	Erststimmen		Zweitstimmen	
Wahlberechtigte	476		476	
Wähler	264	55,46 %	264	55,46 %
ungültige Stimmen	3	1,14 %	1	0,38 %
gültige Stimmen	261	98,86 %	263	99,62 %
Rachel, CDU	77	29,50 %	74	28,14 %
Nietan, SPD	106	40,61 %	96	36,50 %
Krischer, GRÜNE	15	5,75 %	10	3,80 %
Veithen, DIE LINKE	16	6,13 %	18	6,84 %
Kloke, FDP	11	4,21 %	17	6,46 %
Essler, AfD	30	11,49 %	39	14,83 %
Neubert, PIRATEN	2	0,77 %	2	0,76 %
NPD	---	---	0	0,00 %
Die PARTEI	---	---	3	1,14 %
Schreinemacher, FREIE WÄHLER	4	1,53 %	1	0,38 %
Volksabstimmung	---	---	0	0,00 %
ÖDP	---	---	1	0,38 %
MLPD	---	---	0	0,00 %
SGP	---	---	0	0,00 %
Allianz Deutscher Demokraten	---	---	0	0,00 %
BGE	---	---	0	0,00 %
DiB	---	---	0	0,00 %
DKP	---	---	0	0,00 %
DM	---	---	0	0,00 %
Die Humanisten	---	---	0	0,00 %
Gesundheitsfor- schung	---	---	0	0,00 %
Tierschutzpartei	---	---	2	0,76 %
V-Partei ³	---	---	0	0,00 %



Sonst. = Sonstige

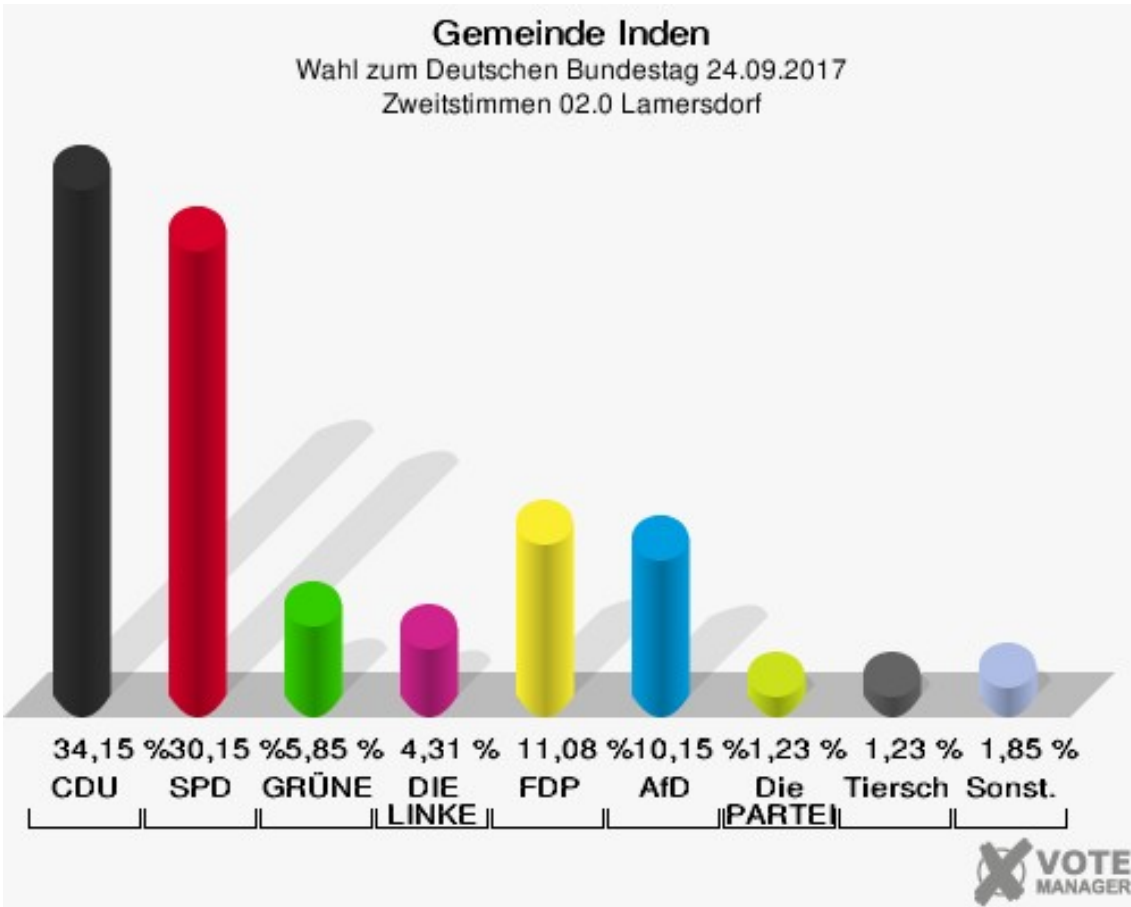
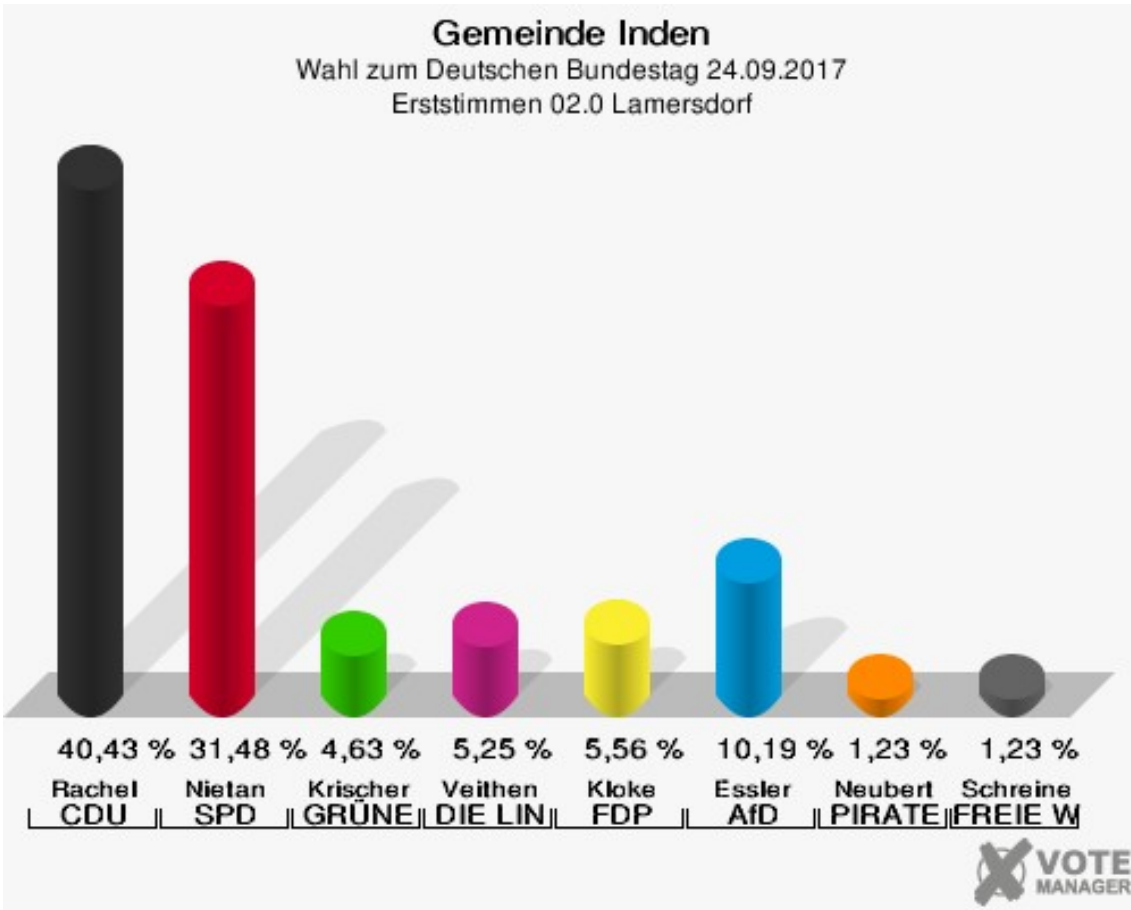
Gemeinde Inden

Wahl zum Deutschen Bundestag 24.09.2017
Wahlbeteiligung 01.0 Frenz



02.0 Lamersdorf

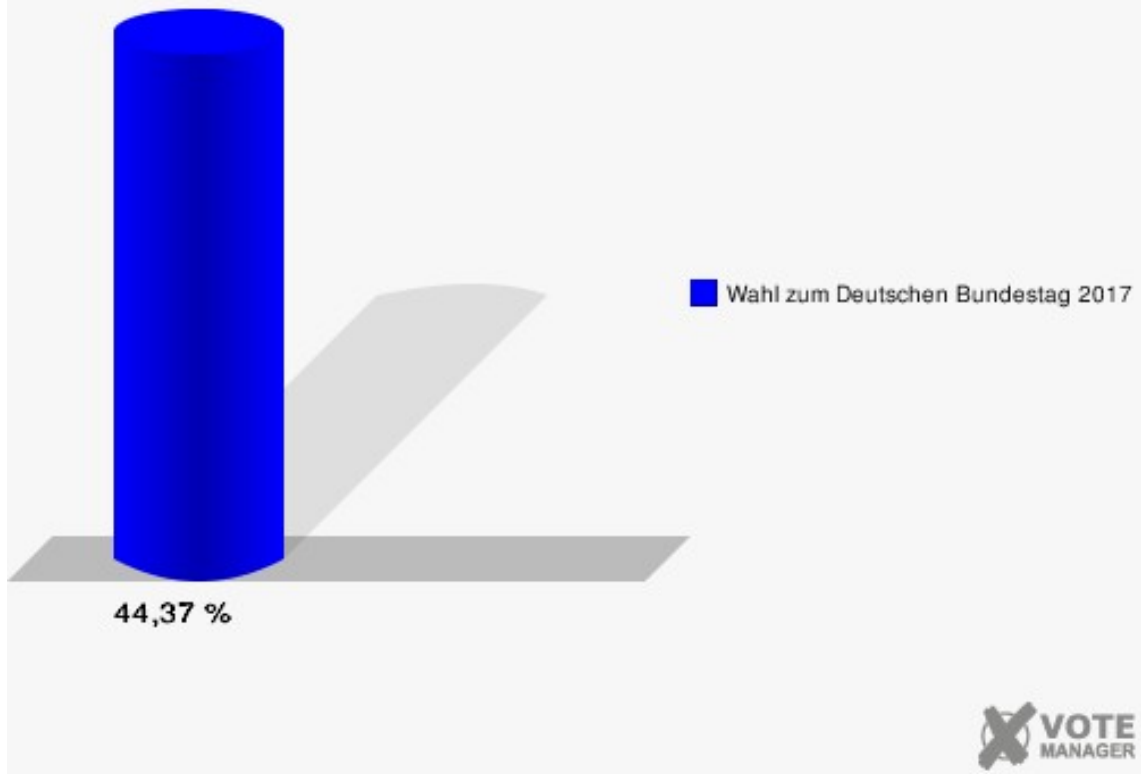
	Erststimmen		Zweitstimmen	
Wahlberechtigte	746		746	
Wähler	331	44,37 %	331	44,37 %
ungültige Stimmen	7	2,11 %	6	1,81 %
gültige Stimmen	324	97,89 %	325	98,19 %
Rachel, CDU	131	40,43 %	111	34,15 %
Nietan, SPD	102	31,48 %	98	30,15 %
Krischer, GRÜNE	15	4,63 %	19	5,85 %
Veithen, DIE LINKE	17	5,25 %	14	4,31 %
Kloke, FDP	18	5,56 %	36	11,08 %
Essler, AfD	33	10,19 %	33	10,15 %
Neubert, PIRATEN	4	1,23 %	3	0,92 %
NPD	---	---	1	0,31 %
Die PARTEI	---	---	4	1,23 %
Schreinemacher, FREIE WÄHLER	4	1,23 %	0	0,00 %
Volksabstimmung	---	---	1	0,31 %
ÖDP	---	---	0	0,00 %
MLPD	---	---	0	0,00 %
SGP	---	---	0	0,00 %
Allianz Deutscher Demokraten	---	---	0	0,00 %
BGE	---	---	0	0,00 %
DiB	---	---	0	0,00 %
DKP	---	---	0	0,00 %
DM	---	---	0	0,00 %
Die Humanisten	---	---	0	0,00 %
Gesundheitsfor- schung	---	---	1	0,31 %
Tierschutzpartei	---	---	4	1,23 %
V-Partei ³	---	---	0	0,00 %



Sonst. = Sonstige

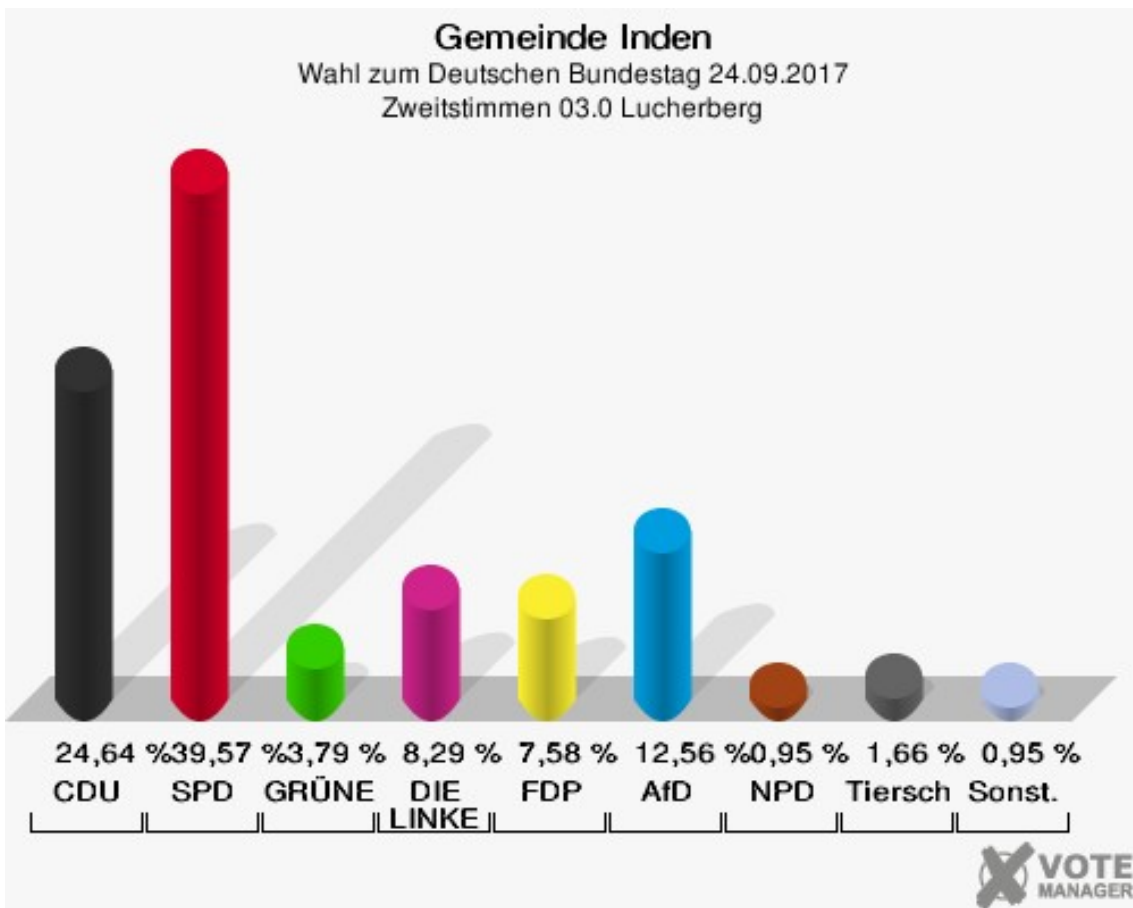
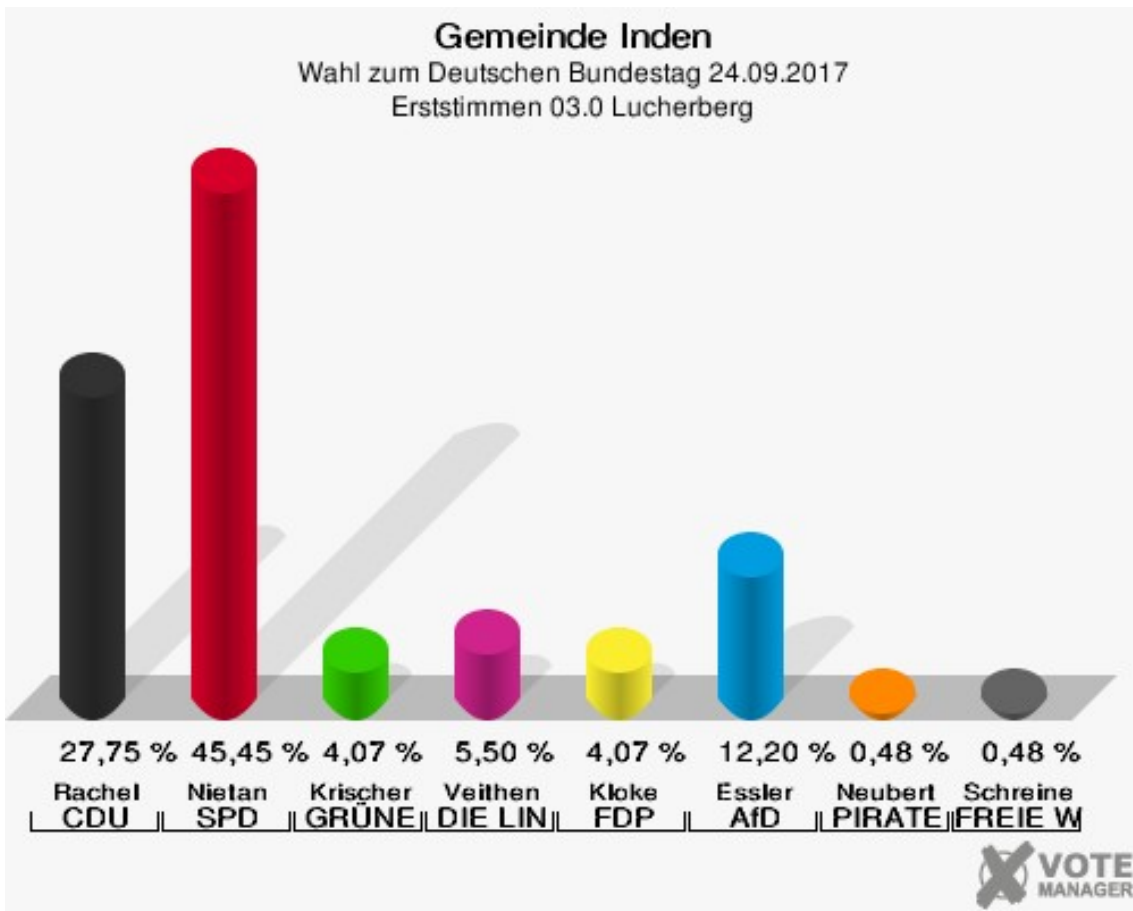
Gemeinde Inden

Wahl zum Deutschen Bundestag 24.09.2017
Wahlbeteiligung 02.0 Lamersdorf



03.0 Lucherberg

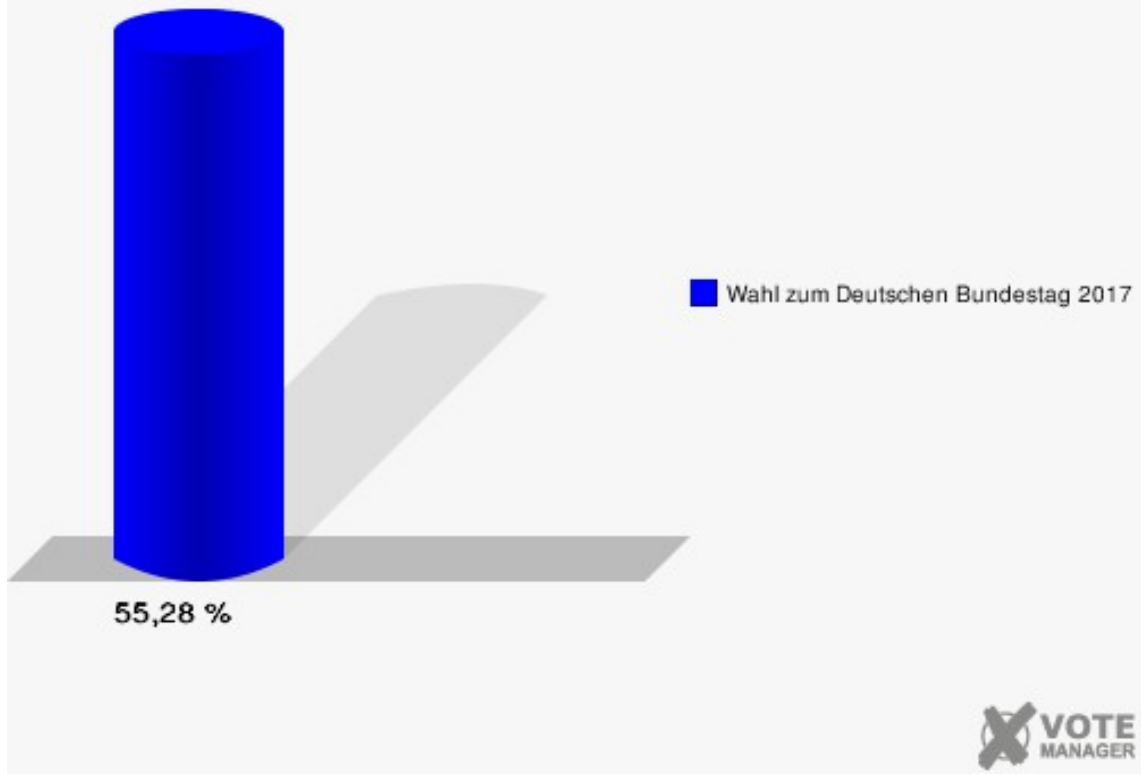
	Erststimmen		Zweitstimmen	
Wahlberechtigte	776		776	
Wähler	429	55,28 %	429	55,28 %
ungültige Stimmen	11	2,56 %	7	1,63 %
gültige Stimmen	418	97,44 %	422	98,37 %
Rachel, CDU	116	27,75 %	104	24,64 %
Nietan, SPD	190	45,45 %	167	39,57 %
Krischer, GRÜNE	17	4,07 %	16	3,79 %
Veithen, DIE LINKE	23	5,50 %	35	8,29 %
Kloke, FDP	17	4,07 %	32	7,58 %
Essler, AfD	51	12,20 %	53	12,56 %
Neubert, PIRATEN	2	0,48 %	2	0,47 %
NPD	---	---	4	0,95 %
Die PARTEI	---	---	1	0,24 %
Schreinemacher, FREIE WÄHLER	2	0,48 %	0	0,00 %
Volksabstimmung	---	---	0	0,00 %
ÖDP	---	---	1	0,24 %
MLPD	---	---	0	0,00 %
SGP	---	---	0	0,00 %
Allianz Deutscher Demokraten	---	---	0	0,00 %
BGE	---	---	0	0,00 %
DiB	---	---	0	0,00 %
DKP	---	---	0	0,00 %
DM	---	---	0	0,00 %
Die Humanisten	---	---	0	0,00 %
Gesundheitsfor- schung	---	---	0	0,00 %
Tierschutzpartei	---	---	7	1,66 %
V-Partei ³	---	---	0	0,00 %



Sonst. = Sonstige

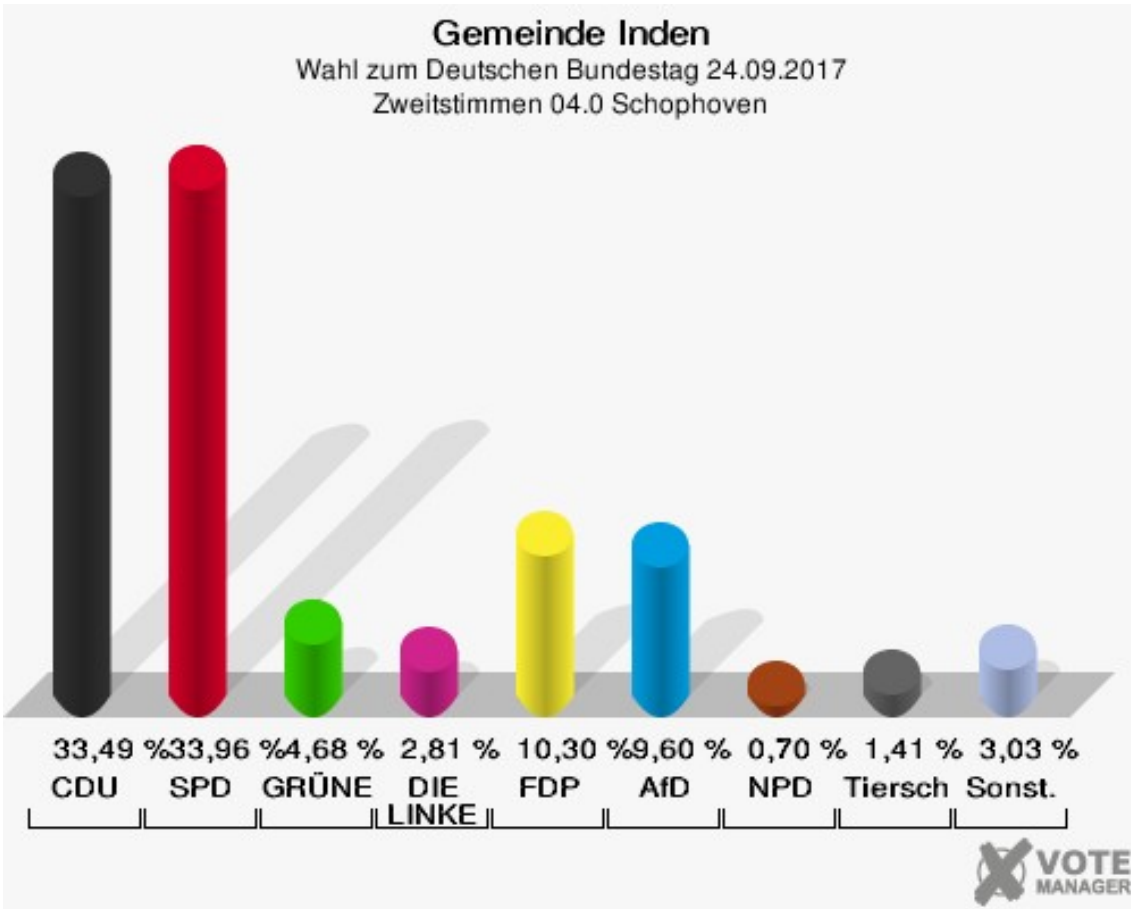
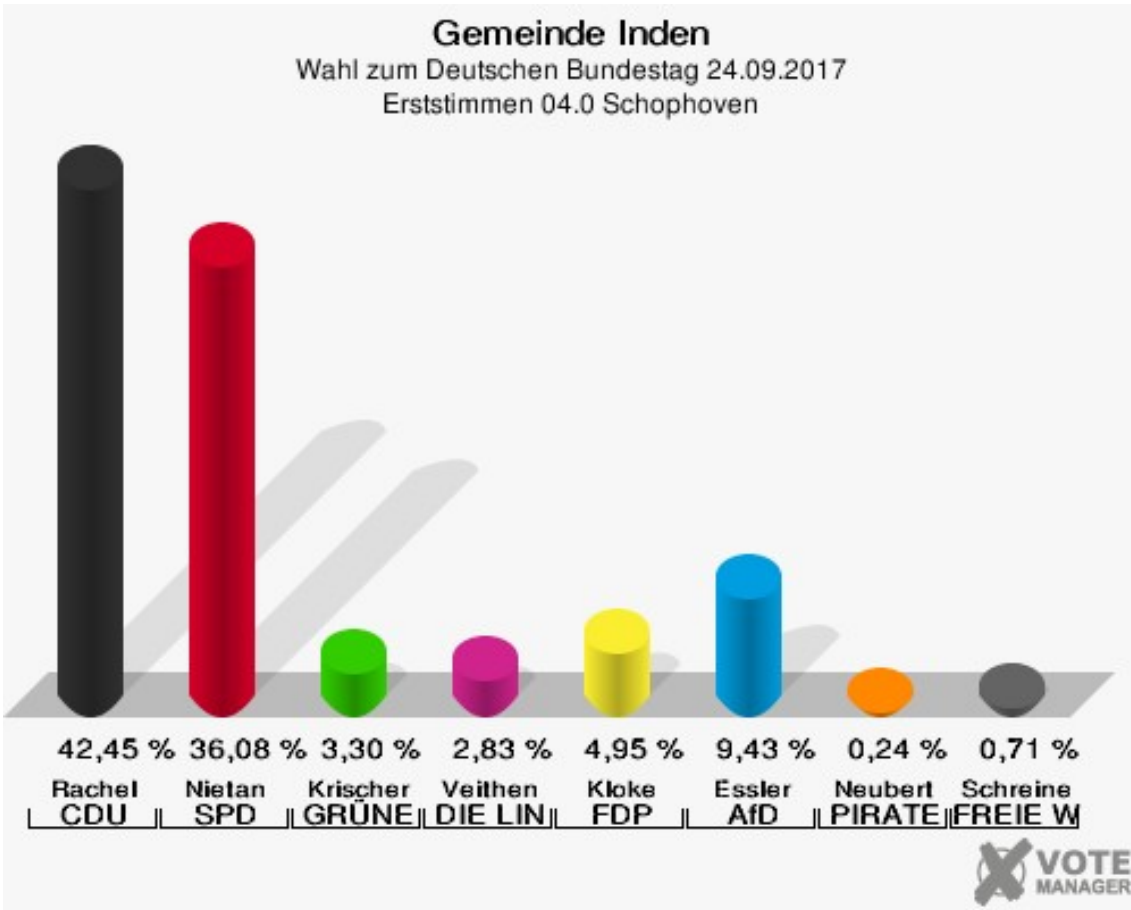
Gemeinde Inden

Wahl zum Deutschen Bundestag 24.09.2017
Wahlbeteiligung 03.0 Lucherberg



04.0 Schophoven

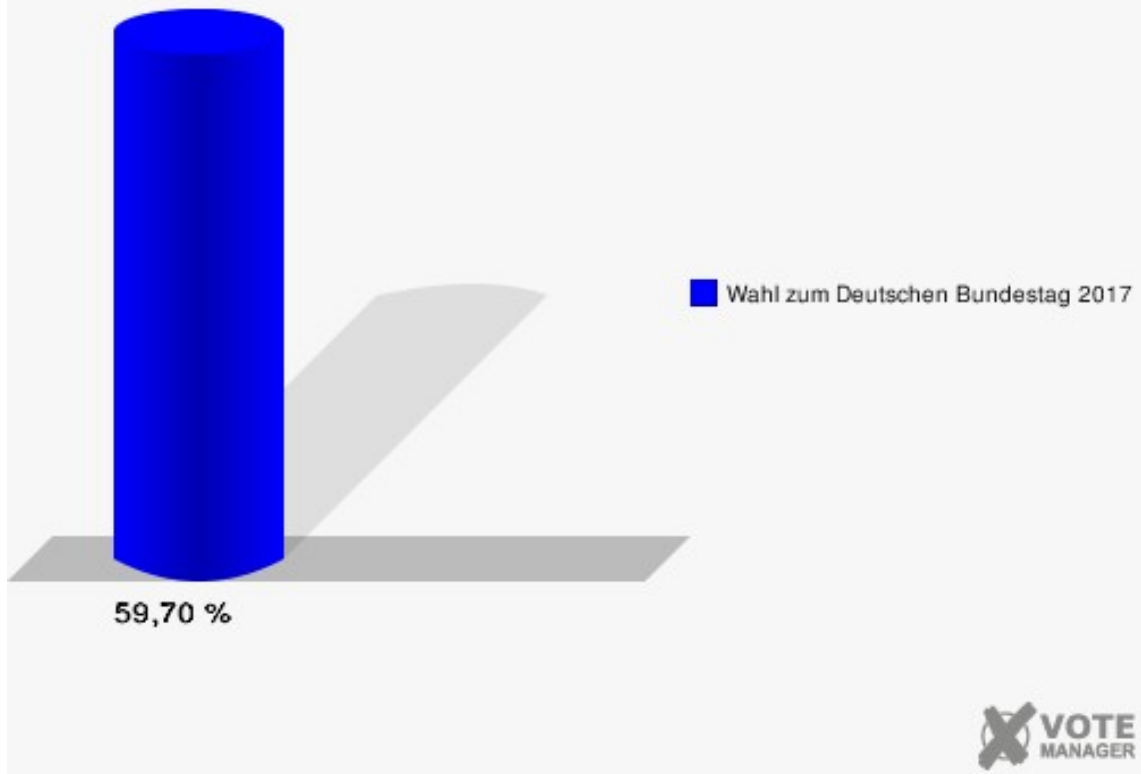
	Erststimmen		Zweitstimmen	
Wahlberechtigte	722		722	
Wähler	431	59,70 %	431	59,70 %
ungültige Stimmen	7	1,62 %	4	0,93 %
gültige Stimmen	424	98,38 %	427	99,07 %
Rachel, CDU	180	42,45 %	143	33,49 %
Nietan, SPD	153	36,08 %	145	33,96 %
Krischer, GRÜNE	14	3,30 %	20	4,68 %
Veithen, DIE LINKE	12	2,83 %	12	2,81 %
Kloke, FDP	21	4,95 %	44	10,30 %
Essler, AfD	40	9,43 %	41	9,60 %
Neubert, PIRATEN	1	0,24 %	1	0,23 %
NPD	---	---	3	0,70 %
Die PARTEI	---	---	2	0,47 %
Schreinemacher, FREIE WÄHLER	3	0,71 %	3	0,70 %
Volksabstimmung	---	---	2	0,47 %
ÖDP	---	---	0	0,00 %
MLPD	---	---	0	0,00 %
SGP	---	---	0	0,00 %
Allianz Deutscher Demokraten	---	---	1	0,23 %
BGE	---	---	0	0,00 %
DiB	---	---	2	0,47 %
DKP	---	---	0	0,00 %
DM	---	---	0	0,00 %
Die Humanisten	---	---	0	0,00 %
Gesundheitsfor- schung	---	---	1	0,23 %
Tierschutzpartei	---	---	6	1,41 %
V-Partei ³	---	---	1	0,23 %



Sonst. = Sonstige

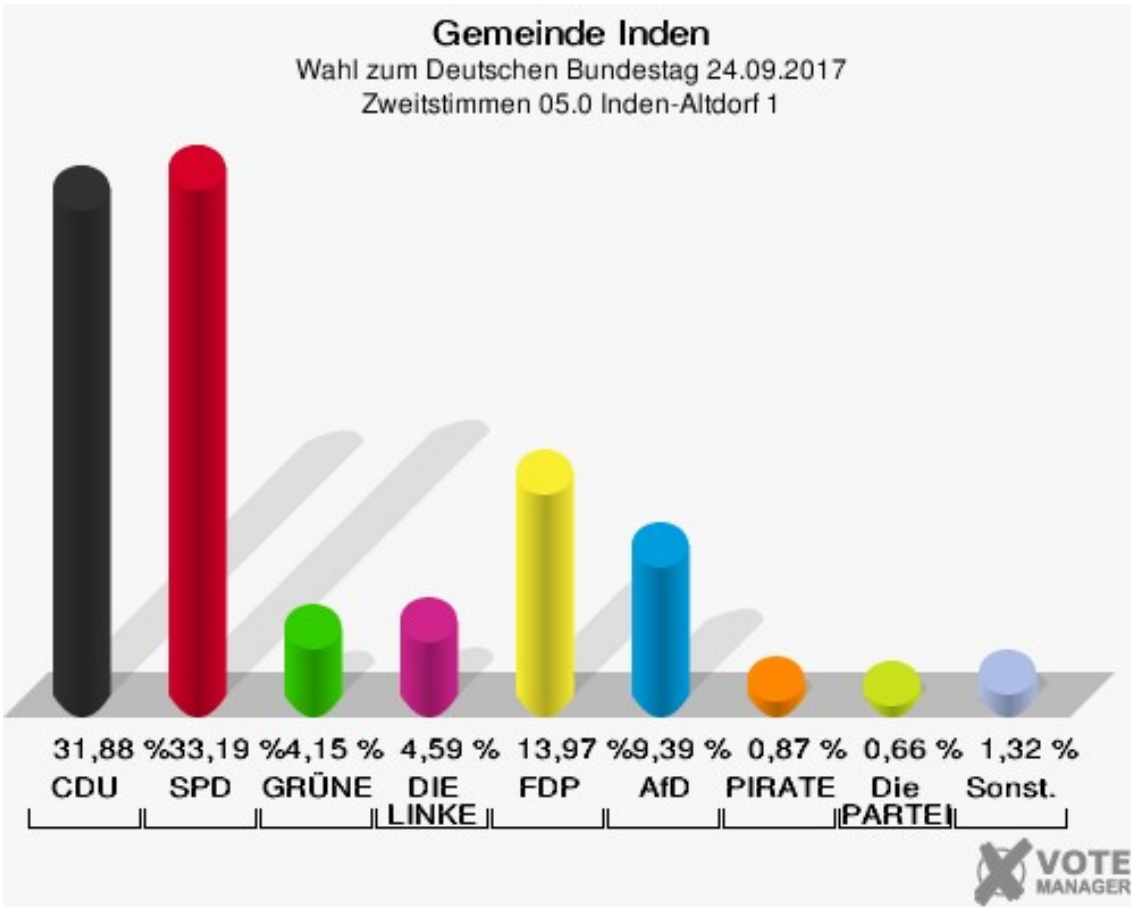
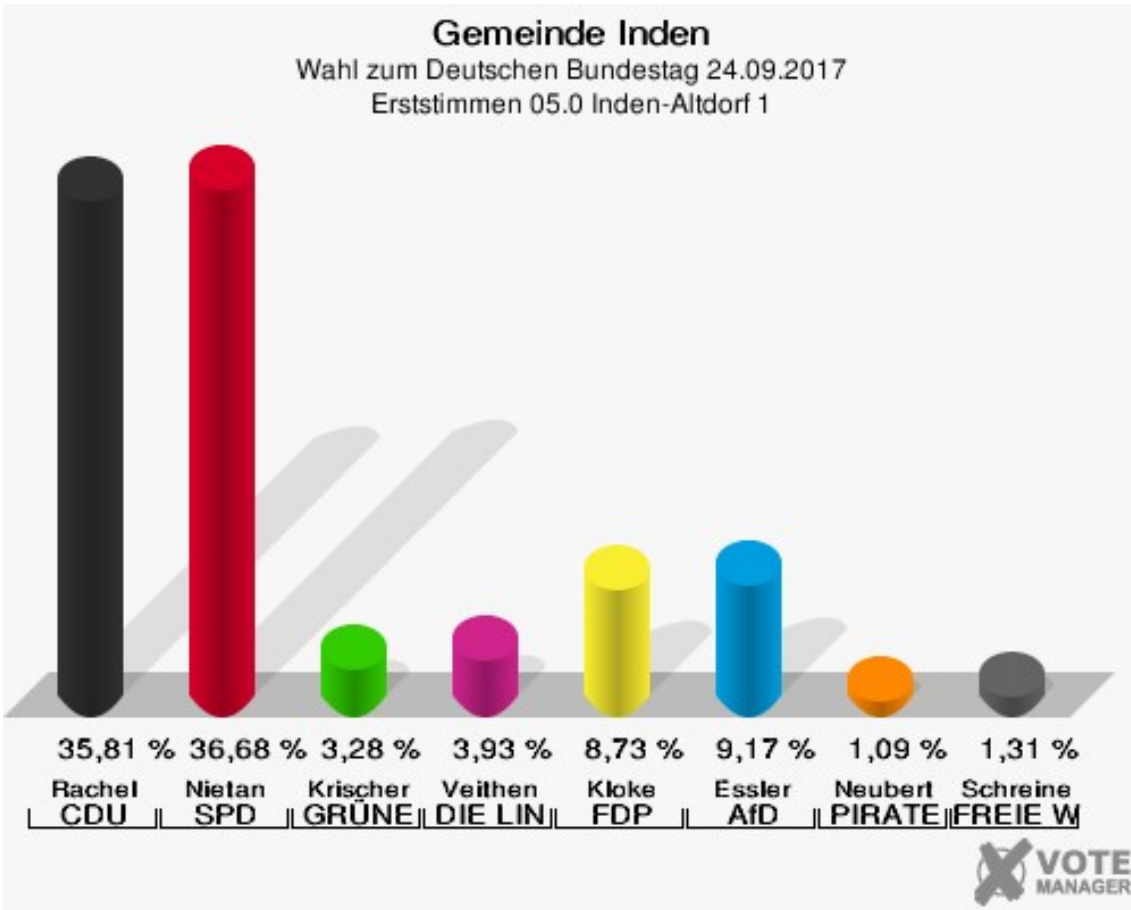
Gemeinde Inden

Wahl zum Deutschen Bundestag 24.09.2017
Wahlbeteiligung 04.0 Schophoven



05.0 Inden-Altdorf 1

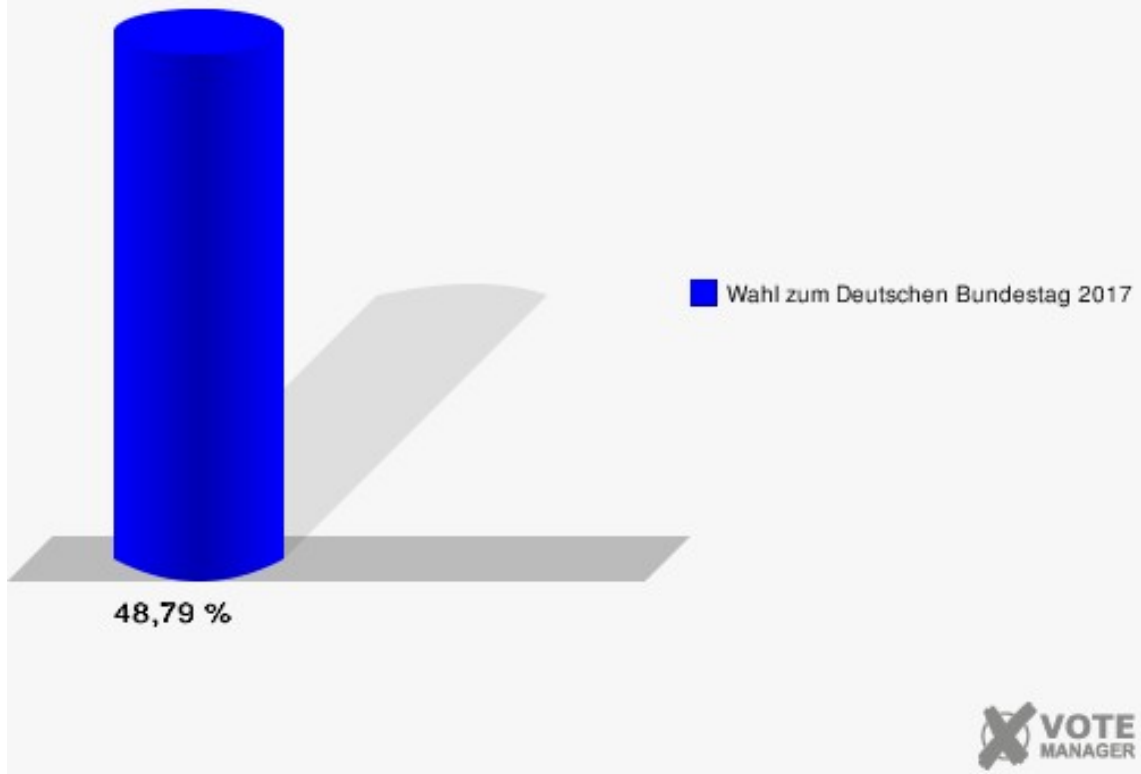
	Erststimmen		Zweitstimmen	
Wahlberechtigte	949		949	
Wähler	463	48,79 %	463	48,79 %
ungültige Stimmen	5	1,08 %	5	1,08 %
gültige Stimmen	458	98,92 %	458	98,92 %
Rachel, CDU	164	35,81 %	146	31,88 %
Nietan, SPD	168	36,68 %	152	33,19 %
Krischer, GRÜNE	15	3,28 %	19	4,15 %
Veithen, DIE LINKE	18	3,93 %	21	4,59 %
Kloke, FDP	40	8,73 %	64	13,97 %
Essler, AfD	42	9,17 %	43	9,39 %
Neubert, PIRATEN	5	1,09 %	4	0,87 %
NPD	---	---	0	0,00 %
Die PARTEI	---	---	3	0,66 %
Schreinemacher, FREIE WÄHLER	6	1,31 %	0	0,00 %
Volksabstimmung	---	---	1	0,22 %
ÖDP	---	---	0	0,00 %
MLPD	---	---	0	0,00 %
SGP	---	---	0	0,00 %
Allianz Deutscher Demokraten	---	---	0	0,00 %
BGE	---	---	0	0,00 %
DiB	---	---	0	0,00 %
DKP	---	---	0	0,00 %
DM	---	---	0	0,00 %
Die Humanisten	---	---	0	0,00 %
Gesundheitsfor- schung	---	---	0	0,00 %
Tierschutzpartei	---	---	2	0,44 %
V-Partei ³	---	---	3	0,66 %



Sonst. = Sonstige

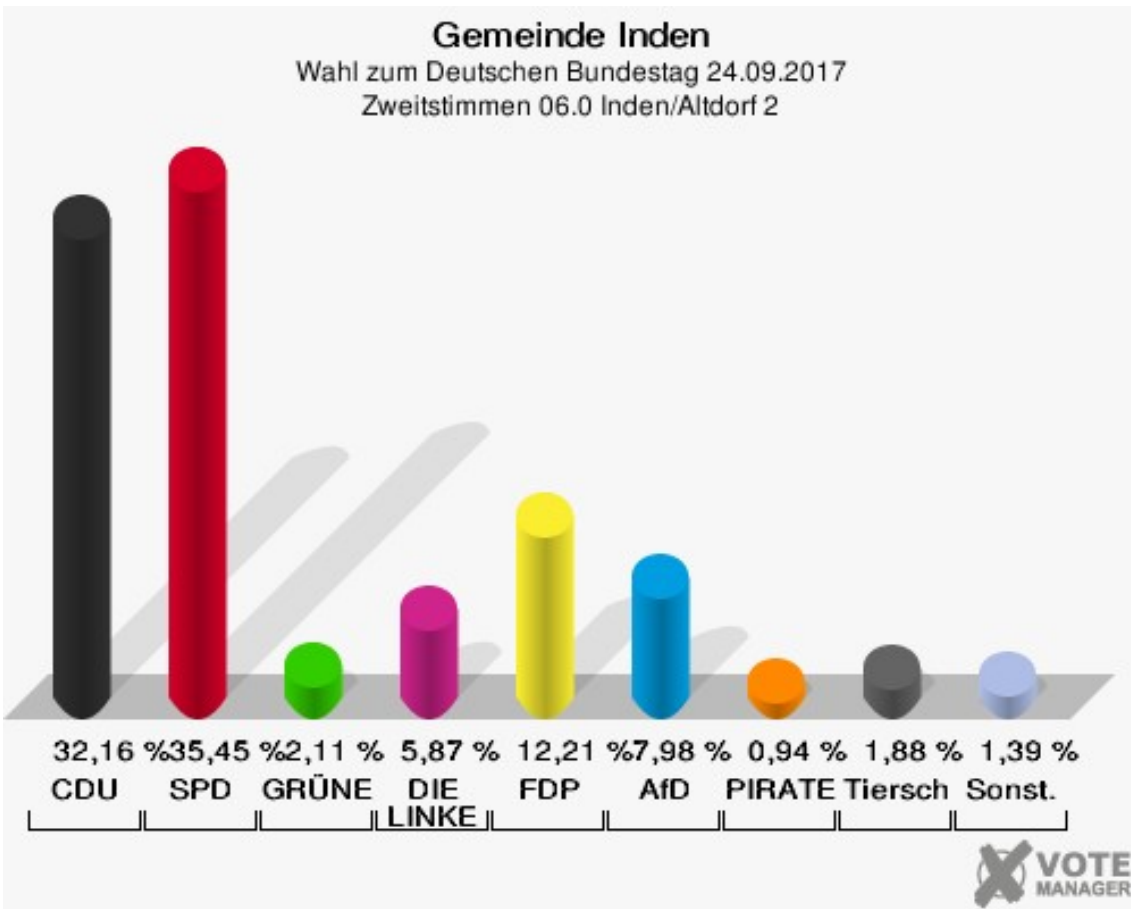
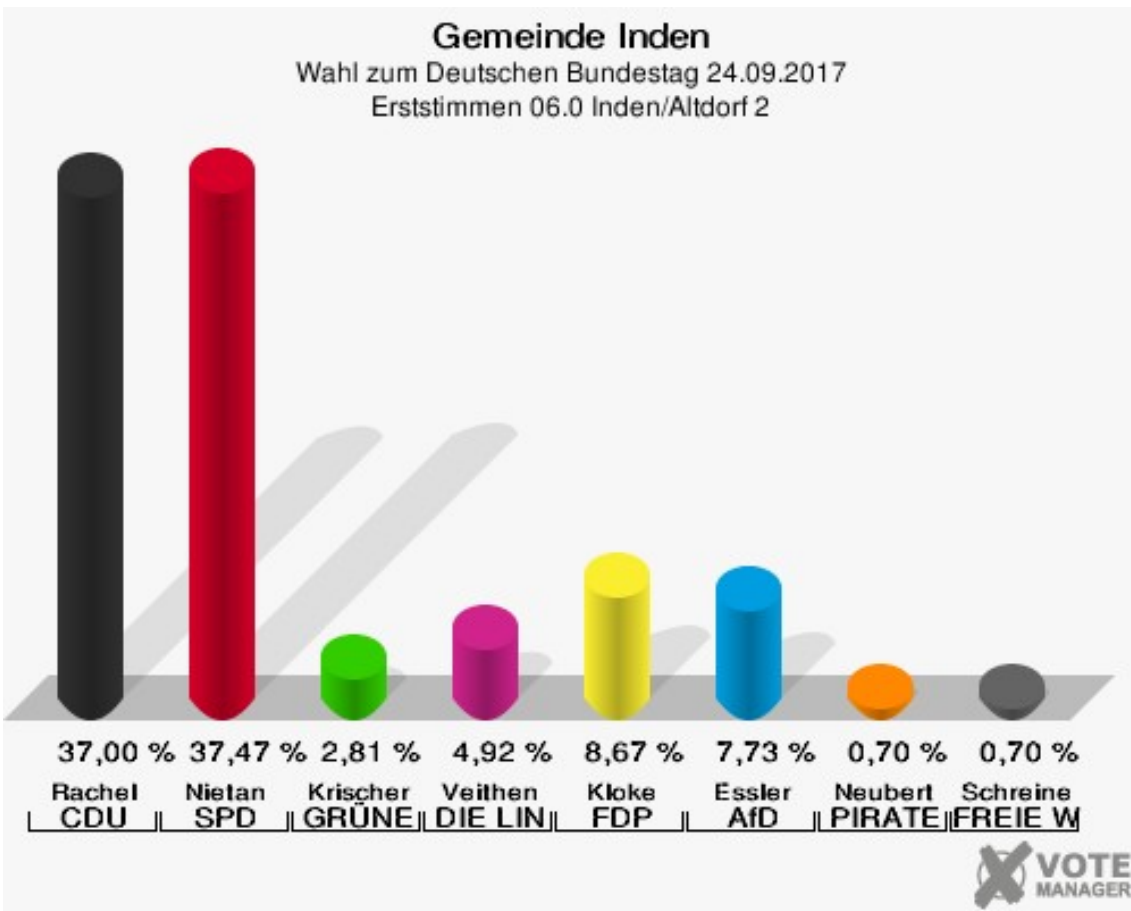
Gemeinde Inden

Wahl zum Deutschen Bundestag 24.09.2017
Wahlbeteiligung 05.0 Inden-Altdorf 1



06.0 Inden/Altdorf 2

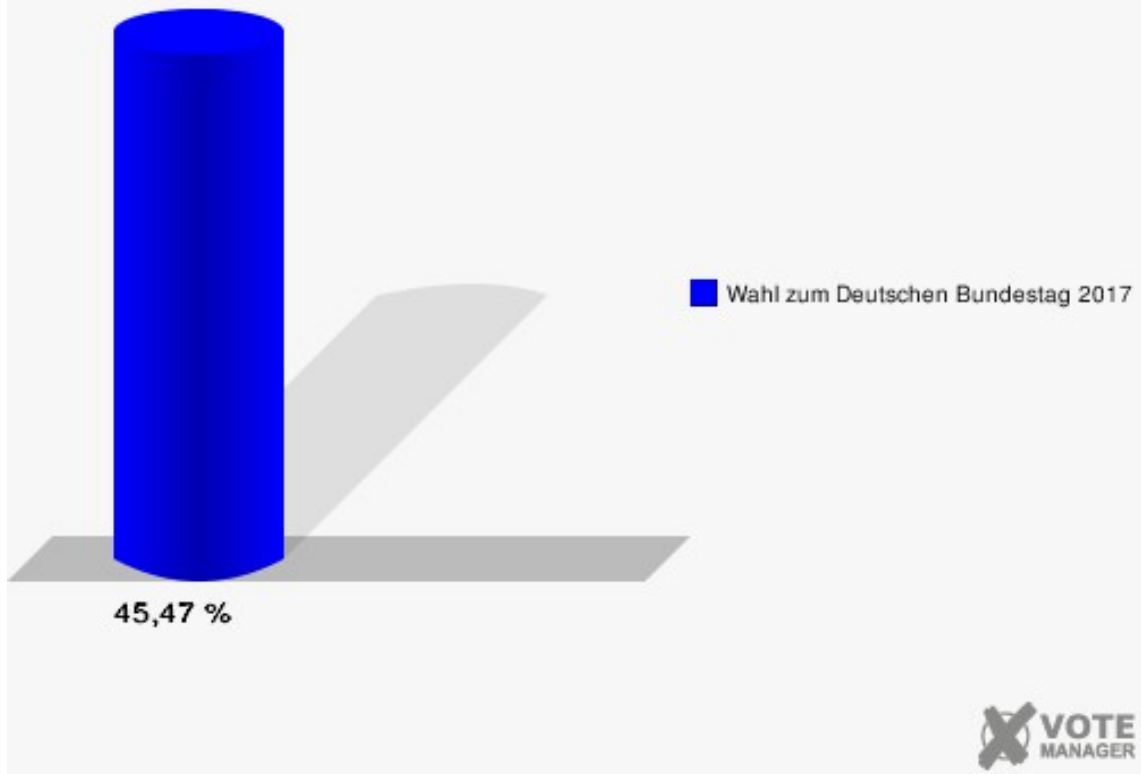
	Erststimmen		Zweitstimmen	
Wahlberechtigte	950		950	
Wähler	432	45,47 %	432	45,47 %
ungültige Stimmen	5	1,16 %	6	1,39 %
gültige Stimmen	427	98,84 %	426	98,61 %
Rachel, CDU	158	37,00 %	137	32,16 %
Nietan, SPD	160	37,47 %	151	35,45 %
Krischer, GRÜNE	12	2,81 %	9	2,11 %
Veithen, DIE LINKE	21	4,92 %	25	5,87 %
Kloke, FDP	37	8,67 %	52	12,21 %
Essler, AfD	33	7,73 %	34	7,98 %
Neubert, PIRATEN	3	0,70 %	4	0,94 %
NPD	---	---	3	0,70 %
Die PARTEI	---	---	0	0,00 %
Schreinemacher, FREIE WÄHLER	3	0,70 %	1	0,23 %
Volksabstimmung	---	---	0	0,00 %
ÖDP	---	---	0	0,00 %
MLPD	---	---	0	0,00 %
SGP	---	---	0	0,00 %
Allianz Deutscher Demokraten	---	---	1	0,23 %
BGE	---	---	0	0,00 %
DiB	---	---	0	0,00 %
DKP	---	---	0	0,00 %
DM	---	---	0	0,00 %
Die Humanisten	---	---	0	0,00 %
Gesundheitsfor- schung	---	---	1	0,23 %
Tierschutzpartei	---	---	8	1,88 %
V-Partei ³	---	---	0	0,00 %



Sonst. = Sonstige

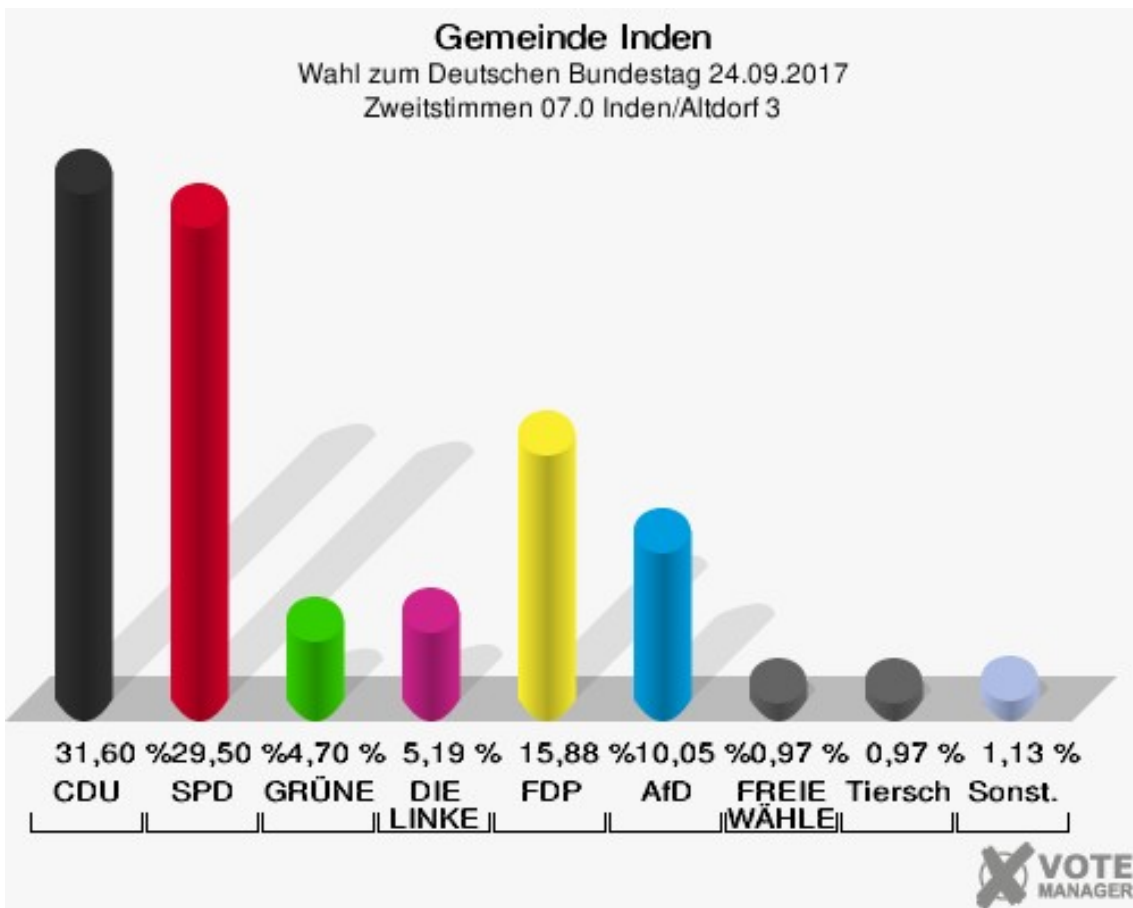
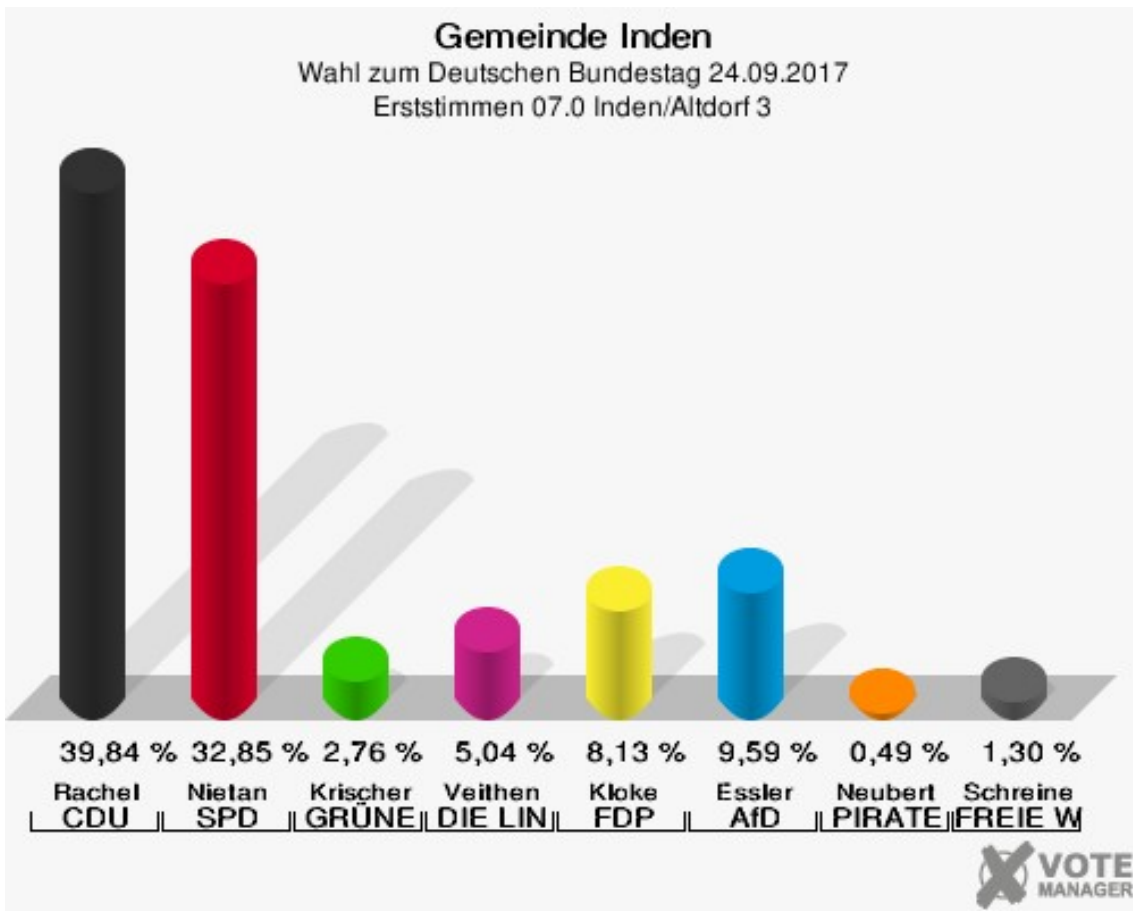
Gemeinde Inden

Wahl zum Deutschen Bundestag 24.09.2017
Wahlbeteiligung 06.0 Inden/Altdorf 2



07.0 Inden/Altdorf 3

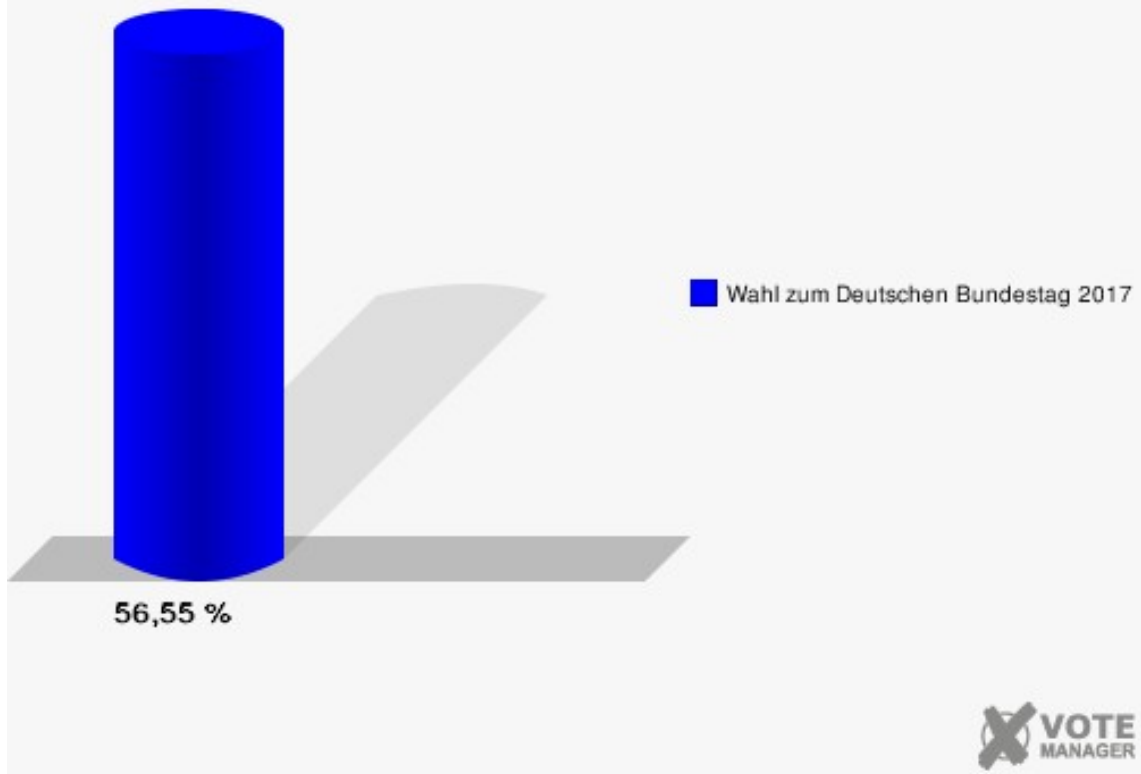
	Erststimmen		Zweitstimmen	
Wahlberechtigte	1.114		1.114	
Wähler	630	56,55 %	630	56,55 %
ungültige Stimmen	15	2,38 %	13	2,06 %
gültige Stimmen	615	97,62 %	617	97,94 %
Rachel, CDU	245	39,84 %	195	31,60 %
Nietan, SPD	202	32,85 %	182	29,50 %
Krischer, GRÜNE	17	2,76 %	29	4,70 %
Veithen, DIE LINKE	31	5,04 %	32	5,19 %
Kloke, FDP	50	8,13 %	98	15,88 %
Essler, AfD	59	9,59 %	62	10,05 %
Neubert, PIRATEN	3	0,49 %	1	0,16 %
NPD	---	---	1	0,16 %
Die PARTEI	---	---	3	0,49 %
Schreinemacher, FREIE WÄHLER	8	1,30 %	6	0,97 %
Volksabstimmung	---	---	1	0,16 %
ÖDP	---	---	0	0,00 %
MLPD	---	---	0	0,00 %
SGP	---	---	0	0,00 %
Allianz Deutscher Demokraten	---	---	0	0,00 %
BGE	---	---	1	0,16 %
DiB	---	---	0	0,00 %
DKP	---	---	0	0,00 %
DM	---	---	0	0,00 %
Die Humanisten	---	---	0	0,00 %
Gesundheitsfor- schung	---	---	0	0,00 %
Tierschutzpartei	---	---	6	0,97 %
V-Partei ³	---	---	0	0,00 %



Sonst. = Sonstige

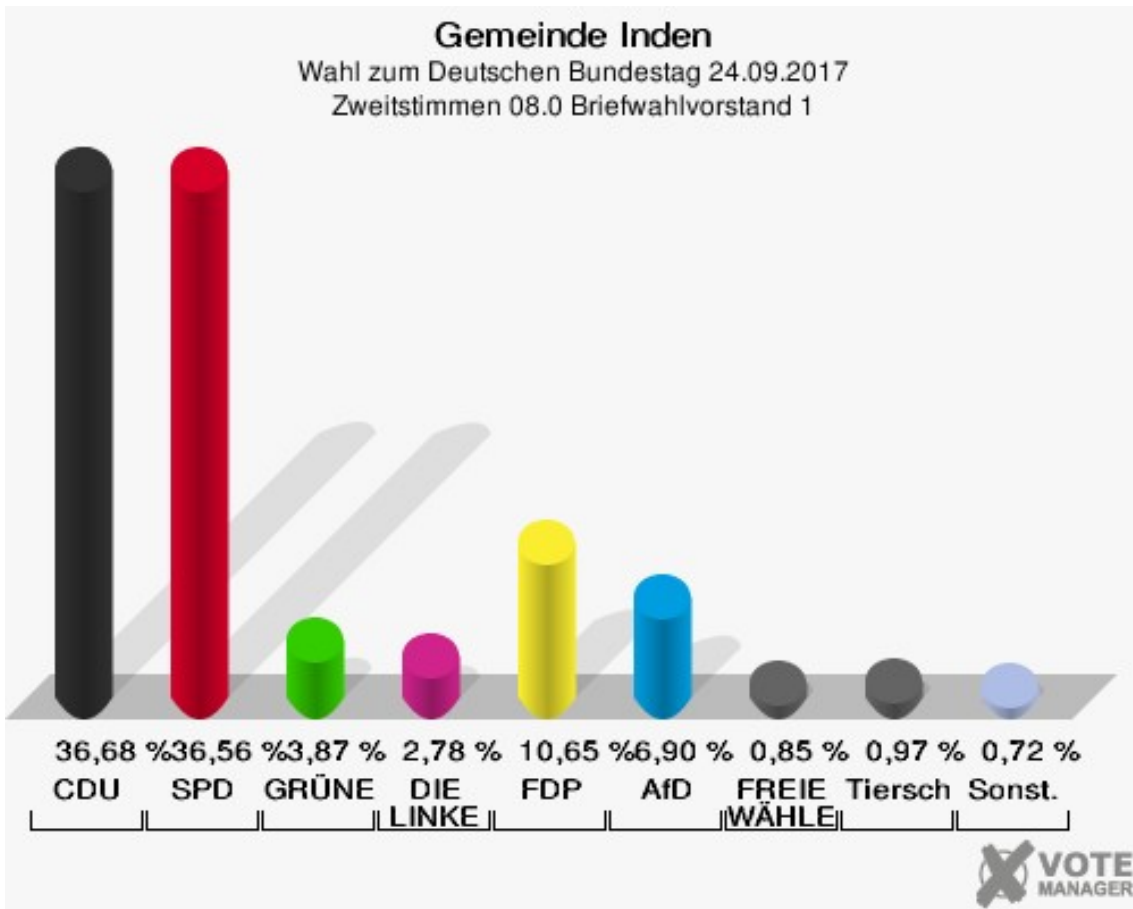
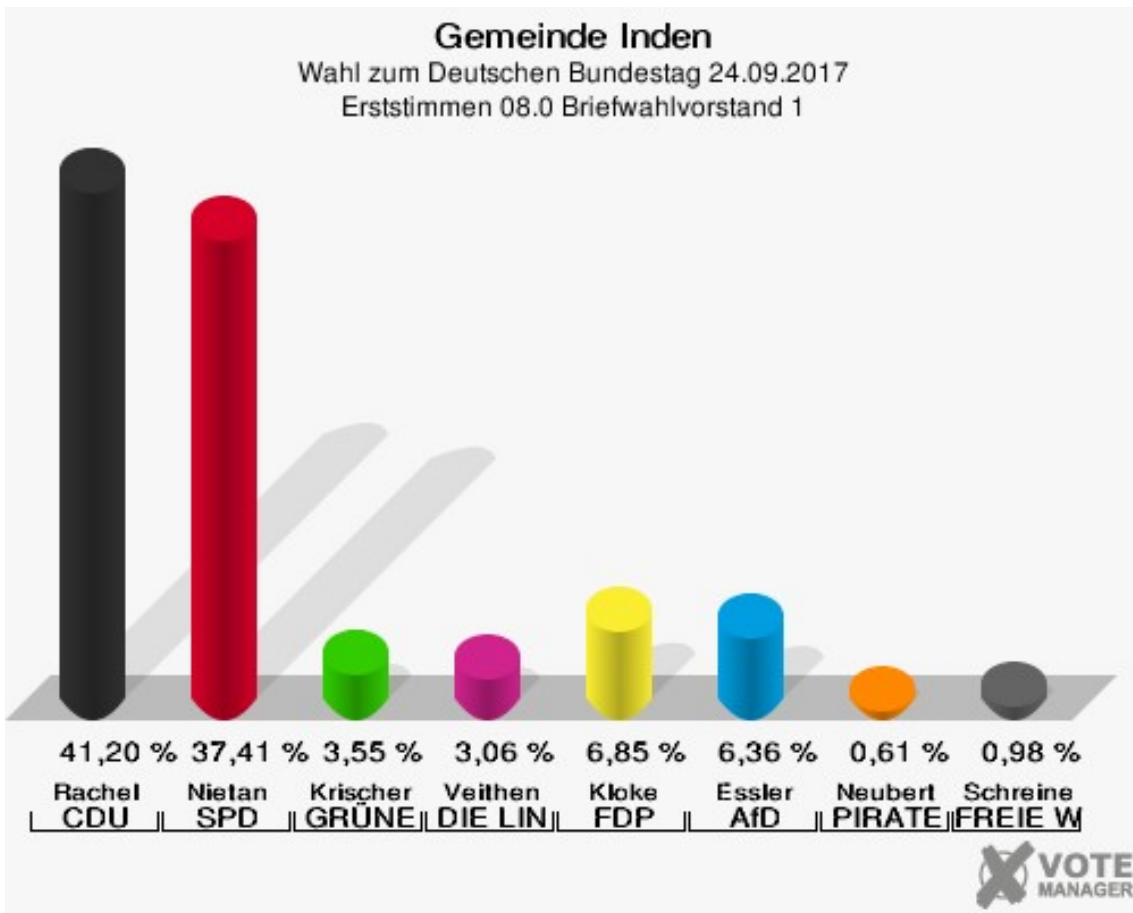
Gemeinde Inden

Wahl zum Deutschen Bundestag 24.09.2017
Wahlbeteiligung 07.0 Inden/Altdorf 3



08.0 Briefwahlvorstand 1

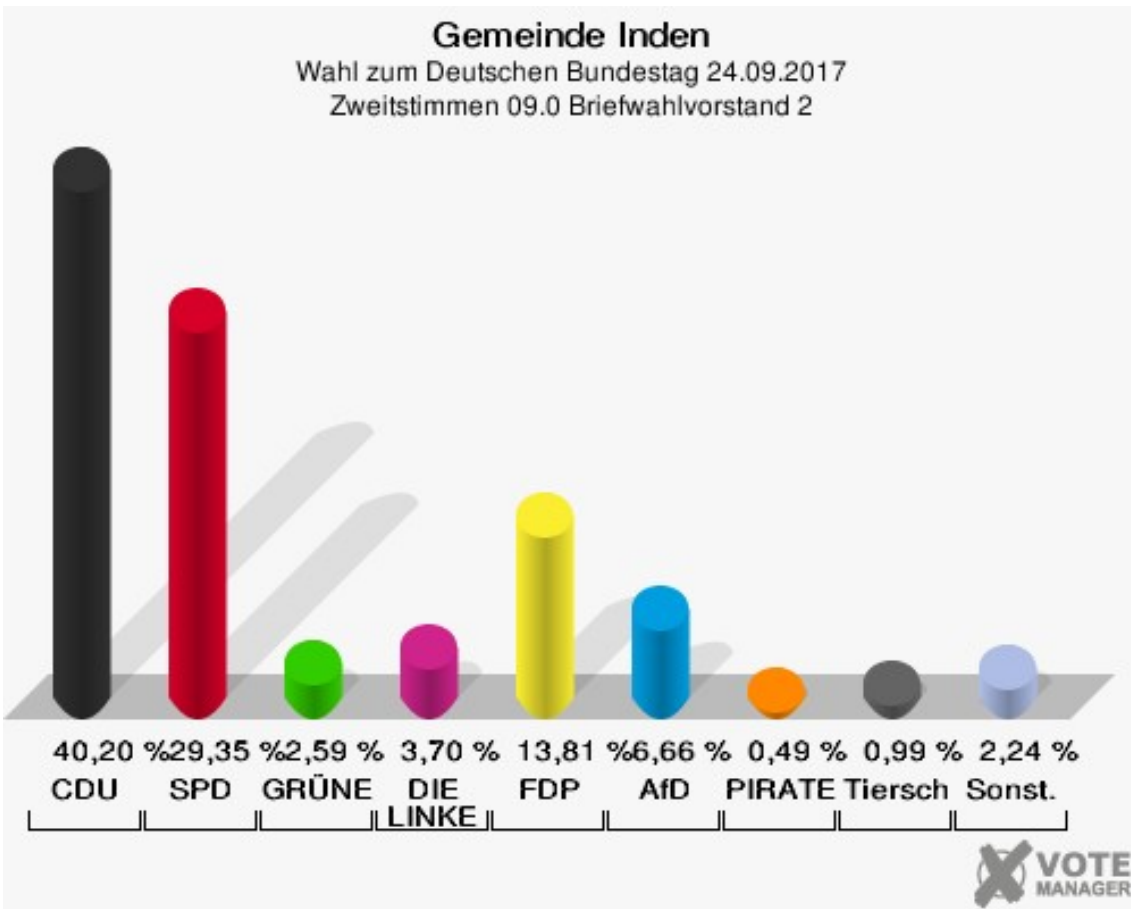
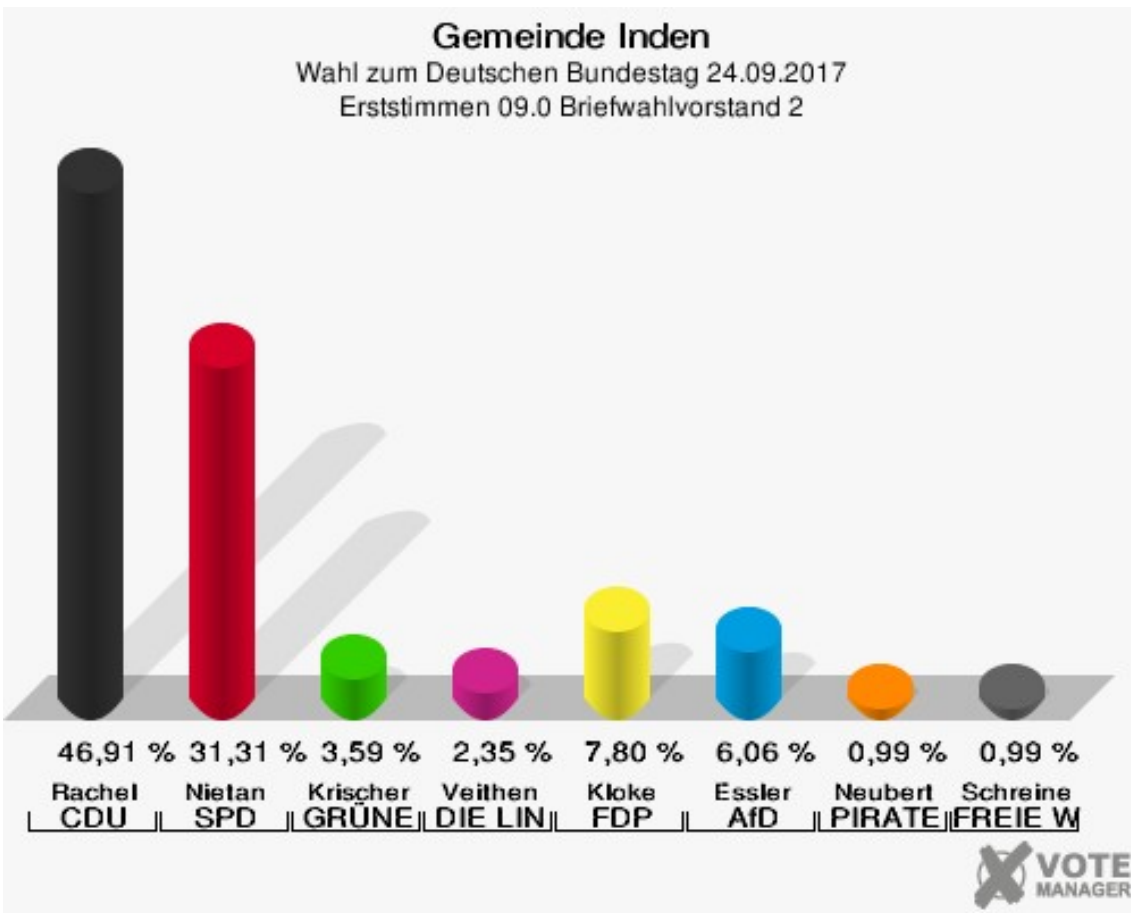
	Erststimmen		Zweitstimmen	
Wähler	831		831	
ungültige Stimmen	13	1,56 %	5	0,60 %
gültige Stimmen	818	98,44 %	826	99,40 %
Rachel, CDU	337	41,20 %	303	36,68 %
Nietan, SPD	306	37,41 %	302	36,56 %
Krischer, GRÜNE	29	3,55 %	32	3,87 %
Veithen, DIE LINKE	25	3,06 %	23	2,78 %
Kloke, FDP	56	6,85 %	88	10,65 %
Essler, AfD	52	6,36 %	57	6,90 %
Neubert, PIRATEN	5	0,61 %	2	0,24 %
NPD	---	---	0	0,00 %
Die PARTEI	---	---	1	0,12 %
Schreinemacher, FREIE WÄHLER	8	0,98 %	7	0,85 %
Volksabstimmung	---	---	1	0,12 %
ÖDP	---	---	0	0,00 %
MLPD	---	---	0	0,00 %
SGP	---	---	0	0,00 %
Allianz Deutscher Demokraten	---	---	0	0,00 %
BGE	---	---	0	0,00 %
DiB	---	---	1	0,12 %
DKP	---	---	0	0,00 %
DM	---	---	0	0,00 %
Die Humanisten	---	---	0	0,00 %
Gesundheitsfor- schung	---	---	1	0,12 %
Tierschutzpartei	---	---	8	0,97 %
V-Partei ³	---	---	0	0,00 %



Sonst. = Sonstige

09.0 Briefwahlvorstand 2

	Erststimmen		Zweitstimmen	
	Anzahl	Anteil	Anzahl	Anteil
Wähler	817		817	
ungültige Stimmen	9	1,10 %	6	0,73 %
gültige Stimmen	808	98,90 %	811	99,27 %
Rachel, CDU	379	46,91 %	326	40,20 %
Nietan, SPD	253	31,31 %	238	29,35 %
Krischer, GRÜNE	29	3,59 %	21	2,59 %
Veithen, DIE LINKE	19	2,35 %	30	3,70 %
Kloke, FDP	63	7,80 %	112	13,81 %
Essler, AfD	49	6,06 %	54	6,66 %
Neubert, PIRATEN	8	0,99 %	4	0,49 %
NPD	---	---	2	0,25 %
Die PARTEI	---	---	2	0,25 %
Schreinemacher, FREIE WÄHLER	8	0,99 %	4	0,49 %
Volksabstimmung	---	---	0	0,00 %
ÖDP	---	---	2	0,25 %
MLPD	---	---	0	0,00 %
SGP	---	---	0	0,00 %
Allianz Deutscher Demokraten	---	---	0	0,00 %
BGE	---	---	0	0,00 %
DiB	---	---	2	0,25 %
DKP	---	---	2	0,25 %
DM	---	---	2	0,25 %
Die Humanisten	---	---	0	0,00 %
Gesundheitsfor- schung	---	---	2	0,25 %
Tierschutzpartei	---	---	8	0,99 %
V-Partei ³	---	---	0	0,00 %



Sonst. = Sonstige

Übersicht Wahlbezirke

Gemeinde Inden Wahl zum Deutschen Bundestag 24.09.2017 Zusammenstellung der Ergebnisse nach Wahlbezirken - Erststimmen -											
Wahlbezirk	Wahlbe- rechtigte	Wähler	gültig	Rachel CDU	Nietan SPD	Krischer GRÜNE	Veithen DIE LINKE	Kloke FDP	Essler AfD	Neubert PIRATEN	Schreine- macher FREIE WÄHLER
01.0 Frenz	476	264	261	77	106	15	16	11	30	2	4
		55,46 %	98,86 %	29,50 %	40,61 %	5,75 %	6,13 %	4,21 %	11,49 %	0,77 %	1,53 %
02.0 Lamersdorf	746	331	324	131	102	15	17	18	33	4	4
		44,37 %	97,89 %	40,43 %	31,48 %	4,63 %	5,25 %	5,56 %	10,19 %	1,23 %	1,23 %
03.0 Lucherberg	776	429	418	116	190	17	23	17	51	2	2
		55,28 %	97,44 %	27,75 %	45,45 %	4,07 %	5,50 %	4,07 %	12,20 %	0,48 %	0,48 %
04.0 Schophoven	722	431	424	180	153	14	12	21	40	1	3
		59,70 %	98,38 %	42,45 %	36,08 %	3,30 %	2,83 %	4,95 %	9,43 %	0,24 %	0,71 %
05.0 Inden-Alt- dorf 1	949	463	458	164	168	15	18	40	42	5	6
		48,79 %	98,92 %	35,81 %	36,68 %	3,28 %	3,93 %	8,73 %	9,17 %	1,09 %	1,31 %
06.0 Inden/Alt- dorf 2	950	432	427	158	160	12	21	37	33	3	3
		45,47 %	98,84 %	37,00 %	37,47 %	2,81 %	4,92 %	8,67 %	7,73 %	0,70 %	0,70 %
07.0 Inden/Alt- dorf 3	1.114	630	615	245	202	17	31	50	59	3	8
		56,55 %	97,62 %	39,84 %	32,85 %	2,76 %	5,04 %	8,13 %	9,59 %	0,49 %	1,30 %
08.0 Briefwahl- vorstand 1	0	831	818	337	306	29	25	56	52	5	8
			98,44 %	41,20 %	37,41 %	3,55 %	3,06 %	6,85 %	6,36 %	0,61 %	0,98 %
09.0 Briefwahl- vorstand 2	0	817	808	379	253	29	19	63	49	8	8
			98,90 %	46,91 %	31,31 %	3,59 %	2,35 %	7,80 %	6,06 %	0,99 %	0,99 %
Gemeinde Inden	5.733	4.628	4.553	1.787	1.640	163	182	313	389	33	46
		80,73 %	98,38 %	39,25 %	36,02 %	3,58 %	4,00 %	6,87 %	8,54 %	0,72 %	1,01 %










Gemeinde Inden
Wahl zum Deutschen Bundestag 24.09.2017
Zusammenstellung der Ergebnisse nach Wahlbezirken - Zweitstimmen -

Wahlbezirk	Wahlberechtigte	Wähler	gültig	CDU	SPD	GRÜNE	DIE LINKE	FDP	AfD	PIRATEN	NPD	Die PARTEI	FREIE WÄHLER	Volksabstimmung	ÖDP	MLPD	SGP	Allianz Deutscher Demokraten
01.0 Frenz	476	264	263	74	96	10	18	17	39	2	0	3	1	0	1	0	0	0
		55,46 %	99,62 %	28,14 %	36,50 %	3,80 %	6,84 %	6,46 %	14,83 %	0,76 %	0,00 %	1,14 %	0,38 %	0,00 %	0,38 %	0,00 %	0,00 %	0,00 %
02.0 Lamersdorf	746	331	325	111	98	19	14	36	33	3	1	4	0	1	0	0	0	0
		44,37 %	98,19 %	34,15 %	30,15 %	5,85 %	4,31 %	11,08 %	10,15 %	0,92 %	0,31 %	1,23 %	0,00 %	0,31 %	0,00 %	0,00 %	0,00 %	0,00 %
03.0 Lucherberg	776	429	422	104	167	16	35	32	53	2	4	1	0	0	1	0	0	0
		55,28 %	98,37 %	24,64 %	39,57 %	3,79 %	8,29 %	7,58 %	12,56 %	0,47 %	0,95 %	0,24 %	0,00 %	0,00 %	0,24 %	0,00 %	0,00 %	0,00 %
04.0 Schophoven	722	431	427	143	145	20	12	44	41	1	3	2	3	2	0	0	0	1
		59,70 %	99,07 %	33,49 %	33,96 %	4,68 %	2,81 %	10,30 %	9,60 %	0,23 %	0,70 %	0,47 %	0,70 %	0,47 %	0,00 %	0,00 %	0,00 %	0,23 %
05.0 Inden-Altendorf 1	949	463	458	146	152	19	21	64	43	4	0	3	0	1	0	0	0	0
		48,79 %	98,92 %	31,88 %	33,19 %	4,15 %	4,59 %	13,97 %	9,39 %	0,87 %	0,00 %	0,66 %	0,00 %	0,22 %	0,00 %	0,00 %	0,00 %	0,00 %
06.0 Inden/Altendorf 2	950	432	426	137	151	9	25	52	34	4	3	0	1	0	0	0	0	1
		45,47 %	98,61 %	32,16 %	35,45 %	2,11 %	5,87 %	12,21 %	7,98 %	0,94 %	0,70 %	0,00 %	0,23 %	0,00 %	0,00 %	0,00 %	0,00 %	0,23 %
07.0 Inden/Altendorf 3	1.114	630	617	195	182	29	32	98	62	1	1	3	6	1	0	0	0	0
		56,55 %	97,94 %	31,60 %	29,50 %	4,70 %	5,19 %	15,88 %	10,05 %	0,16 %	0,16 %	0,49 %	0,97 %	0,16 %	0,00 %	0,00 %	0,00 %	0,00 %
08.0 Briefwahlvorstand 1	0	831	826	303	302	32	23	88	57	2	0	1	7	1	0	0	0	0
		99,40 %	36,68 %	36,56 %	3,87 %	2,78 %	10,65 %	6,90 %	0,24 %	0,00 %	0,12 %	0,85 %	0,12 %	0,00 %	0,00 %	0,00 %	0,00 %	
09.0 Briefwahlvorstand 2	0	817	811	326	238	21	30	112	54	4	2	2	4	0	2	0	0	0
		99,27 %	40,20 %	29,35 %	2,59 %	3,70 %	13,81 %	6,66 %	0,49 %	0,25 %	0,25 %	0,49 %	0,00 %	0,25 %	0,00 %	0,00 %	0,00 %	
Gemeinde Inden	5.733	4.628	4.575	1.539	1.531	175	210	543	416	23	14	19	22	6	4	0	0	2
		80,73 %	98,85 %	33,64 %	33,46 %	3,83 %	4,59 %	11,87 %	9,09 %	0,50 %	0,31 %	0,42 %	0,48 %	0,13 %	0,09 %	0,00 %	0,00 %	0,04 %










Gemeinde Inden
Wahl zum Deutschen Bundestag 24.09.2017
Zusammenstellung der Ergebnisse nach Wahlbezirken - Zweitstimmen -

Wahlbezirk	BGE	DiB	DKP	DM	Die Humanisten	Gesundheitsforschung	Tierschutzpartei	V-Partei ^a
01.0 Frenz	0	0	0	0	0	0	2	0
	0,00 %	0,00 %	0,00 %	0,00 %	0,00 %	0,00 %	0,76 %	0,00 %
02.0 Lamersdorf	0	0	0	0	0	1	4	0
	0,00 %	0,00 %	0,00 %	0,00 %	0,00 %	0,31 %	1,23 %	0,00 %
03.0 Lucherberg	0	0	0	0	0	0	7	0
	0,00 %	0,00 %	0,00 %	0,00 %	0,00 %	0,00 %	1,66 %	0,00 %
04.0 Schophoven	0	2	0	0	0	1	6	1
	0,00 %	0,47 %	0,00 %	0,00 %	0,00 %	0,23 %	1,41 %	0,23 %
05.0 Inden-Altdorf 1	0	0	0	0	0	0	2	3
	0,00 %	0,00 %	0,00 %	0,00 %	0,00 %	0,00 %	0,44 %	0,66 %
06.0 Inden/Altdorf 2	0	0	0	0	0	1	8	0
	0,00 %	0,00 %	0,00 %	0,00 %	0,00 %	0,23 %	1,88 %	0,00 %
07.0 Inden/Altdorf 3	1	0	0	0	0	0	6	0
	0,16 %	0,00 %	0,00 %	0,00 %	0,00 %	0,00 %	0,97 %	0,00 %
08.0 Briefwahlvorstand 1	0	1	0	0	0	1	8	0
	0,00 %	0,12 %	0,00 %	0,00 %	0,00 %	0,12 %	0,97 %	0,00 %
09.0 Briefwahlvorstand 2	0	2	2	2	0	2	8	0
	0,00 %	0,25 %	0,25 %	0,25 %	0,00 %	0,25 %	0,99 %	0,00 %
Gemeinde Inden	1	5	2	2	0	6	51	4
	0,02 %	0,11 %	0,04 %	0,04 %	0,00 %	0,13 %	1,11 %	0,09 %










Gemeinde Inden
Wahl zum Deutschen Bundestag 24.09.2017
Rachel, CDU, Ergebnis - Erststimmen
Wahlbezirk-Übersicht

09.0 Briefwahlvorstand 2	46,91 %	
04.0 Schophoven	42,45 %	
08.0 Briefwahlvorstand 1	41,20 %	
02.0 Lamersdorf	40,43 %	
07.0 Inden/Altdorf 3	39,84 %	
06.0 Inden/Altdorf 2	37,00 %	
05.0 Inden-Altdorf 1	35,81 %	
01.0 Frenz	29,50 %	
03.0 Lucherberg	27,75 %	










Gemeinde Inden
Wahl zum Deutschen Bundestag 24.09.2017
Nietan, SPD, Ergebnis - Erststimmen
Wahlbezirk-Übersicht

03.0 Lucherberg	45,45 %	
01.0 Frenz	40,61 %	
06.0 Inden/Altdorf 2	37,47 %	
08.0 Briefwahlvorstand 1	37,41 %	
05.0 Inden-Altdorf 1	36,68 %	
04.0 Schophoven	36,08 %	
07.0 Inden/Altdorf 3	32,85 %	
02.0 Lamersdorf	31,48 %	
09.0 Briefwahlvorstand 2	31,31 %	










Gemeinde Inden
Wahl zum Deutschen Bundestag 24.09.2017
Krischer, GRÜNE, Ergebnis - Erststimmen
Wahlbezirk-Übersicht

01.0 Frenz	5,75 %	
02.0 Lamersdorf	4,63 %	
03.0 Lucherberg	4,07 %	
09.0 Briefwahlvorstand 2	3,59 %	
08.0 Briefwahlvorstand 1	3,55 %	
04.0 Schophoven	3,30 %	
05.0 Inden-Altdorf 1	3,28 %	
06.0 Inden/Altdorf 2	2,81 %	
07.0 Inden/Altdorf 3	2,76 %	










Gemeinde Inden
Wahl zum Deutschen Bundestag 24.09.2017
Veithen, DIE LINKE, Ergebnis - Erststimmen
Wahlbezirk-Übersicht

01.0 Frenz	6,13 %	
03.0 Lucherberg	5,50 %	
02.0 Lamersdorf	5,25 %	
07.0 Inden/Altdorf 3	5,04 %	
06.0 Inden/Altdorf 2	4,92 %	
05.0 Inden-Altdorf 1	3,93 %	
08.0 Briefwahlvorstand 1	3,06 %	
04.0 Schophoven	2,83 %	
09.0 Briefwahlvorstand 2	2,35 %	










Gemeinde Inden
Wahl zum Deutschen Bundestag 24.09.2017
Kloke, FDP, Ergebnis - Erststimmen
Wahlbezirk-Übersicht

05.0 Inden-Altdorf 1	8,73 %	
06.0 Inden/Altdorf 2	8,67 %	
07.0 Inden/Altdorf 3	8,13 %	
09.0 Briefwahlvorstand 2	7,80 %	
08.0 Briefwahlvorstand 1	6,85 %	
02.0 Lamersdorf	5,56 %	
04.0 Schophoven	4,95 %	
01.0 Frenz	4,21 %	
03.0 Lucherberg	4,07 %	










Gemeinde Inden
Wahl zum Deutschen Bundestag 24.09.2017
Essler, AfD, Ergebnis - Erststimmen
Wahlbezirk-Übersicht

03.0 Lucherberg	12,20 %	
01.0 Frenz	11,49 %	
02.0 Lamersdorf	10,19 %	
07.0 Inden/Altdorf 3	9,59 %	
04.0 Schophoven	9,43 %	
05.0 Inden-Altdorf 1	9,17 %	
06.0 Inden/Altdorf 2	7,73 %	
08.0 Briefwahlvorstand 1	6,36 %	
09.0 Briefwahlvorstand 2	6,06 %	










Gemeinde Inden
Wahl zum Deutschen Bundestag 24.09.2017
Neubert, PIRATEN, Ergebnis - Erststimmen
Wahlbezirk-Übersicht

02.0 Lamersdorf	1,23 %	
05.0 Inden-Altdorf 1	1,09 %	
09.0 Briefwahlvorstand 2	0,99 %	
01.0 Frenz	0,77 %	
06.0 Inden/Altdorf 2	0,70 %	
08.0 Briefwahlvorstand 1	0,61 %	
07.0 Inden/Altdorf 3	0,49 %	
03.0 Lucherberg	0,48 %	
04.0 Schophoven	0,24 %	










Gemeinde Inden
Wahl zum Deutschen Bundestag 24.09.2017
Schreinemacher, FREIE WÄHLER, Ergebnis - Erststimmen
Wahlbezirk-Übersicht

01.0 Frenz	1,53 %	
05.0 Inden-Altdorf 1	1,31 %	
07.0 Inden/Altdorf 3	1,30 %	
02.0 Lamersdorf	1,23 %	
09.0 Briefwahlvorstand 2	0,99 %	
08.0 Briefwahlvorstand 1	0,98 %	
04.0 Schophoven	0,71 %	
06.0 Inden/Altdorf 2	0,70 %	
03.0 Lucherberg	0,48 %	










Gemeinde Inden
Wahl zum Deutschen Bundestag 24.09.2017
CDU, Ergebnis - Zweitstimmen
Wahlbezirk-Übersicht

09.0 Briefwahlvorstand 2	40,20 %	
08.0 Briefwahlvorstand 1	36,68 %	
02.0 Lamersdorf	34,15 %	
04.0 Schophoven	33,49 %	
06.0 Inden/Altdorf 2	32,16 %	
05.0 Inden-Altdorf 1	31,88 %	
07.0 Inden/Altdorf 3	31,60 %	
01.0 Frenz	28,14 %	
03.0 Lucherberg	24,64 %	










Gemeinde Inden
Wahl zum Deutschen Bundestag 24.09.2017
SPD, Ergebnis - Zweitstimmen
Wahlbezirk-Übersicht

03.0 Lucherberg	39,57 %	
08.0 Briefwahlvorstand 1	36,56 %	
01.0 Frenz	36,50 %	
06.0 Inden/Altdorf 2	35,45 %	
04.0 Schophoven	33,96 %	
05.0 Inden-Altdorf 1	33,19 %	
02.0 Lamersdorf	30,15 %	
07.0 Inden/Altdorf 3	29,50 %	
09.0 Briefwahlvorstand 2	29,35 %	










Gemeinde Inden
Wahl zum Deutschen Bundestag 24.09.2017
GRÜNE, Ergebnis - Zweitstimmen
Wahlbezirk-Übersicht

02.0 Lamersdorf	5,85 %	
07.0 Inden/Altdorf 3	4,70 %	
04.0 Schophoven	4,68 %	
05.0 Inden-Altdorf 1	4,15 %	
08.0 Briefwahlvorstand 1	3,87 %	
01.0 Frenz	3,80 %	
03.0 Lucherberg	3,79 %	
09.0 Briefwahlvorstand 2	2,59 %	
06.0 Inden/Altdorf 2	2,11 %	










Gemeinde Inden
Wahl zum Deutschen Bundestag 24.09.2017
DIE LINKE, Ergebnis - Zweitstimmen
Wahlbezirk-Übersicht

03.0 Lucherberg	8,29 %	
01.0 Frenz	6,84 %	
06.0 Inden/Altdorf 2	5,87 %	
07.0 Inden/Altdorf 3	5,19 %	
05.0 Inden-Altdorf 1	4,59 %	
02.0 Lamersdorf	4,31 %	
09.0 Briefwahlvorstand 2	3,70 %	
04.0 Schophoven	2,81 %	
08.0 Briefwahlvorstand 1	2,78 %	










Gemeinde Inden
Wahl zum Deutschen Bundestag 24.09.2017
FDP, Ergebnis - Zweitstimmen
Wahlbezirk-Übersicht

07.0 Inden/Altdorf 3	15,88 %	
05.0 Inden-Altdorf 1	13,97 %	
09.0 Briefwahlvorstand 2	13,81 %	
06.0 Inden/Altdorf 2	12,21 %	
02.0 Lamersdorf	11,08 %	
08.0 Briefwahlvorstand 1	10,65 %	
04.0 Schophoven	10,30 %	
03.0 Lucherberg	7,58 %	
01.0 Frenz	6,46 %	

Gemeinde Inden
Wahl zum Deutschen Bundestag 24.09.2017
AfD, Ergebnis - Zweitstimmen
Wahlbezirk-Übersicht

01.0 Frenz	14,83 %	
03.0 Lucherberg	12,56 %	
02.0 Lamersdorf	10,15 %	
07.0 Inden/Altdorf 3	10,05 %	
04.0 Schophoven	9,60 %	
05.0 Inden-Altdorf 1	9,39 %	
06.0 Inden/Altdorf 2	7,98 %	
08.0 Briefwahlvorstand 1	6,90 %	
09.0 Briefwahlvorstand 2	6,66 %	

Gemeinde Inden
Wahl zum Deutschen Bundestag 24.09.2017
PIRATEN, Ergebnis - Zweitstimmen
Wahlbezirk-Übersicht

06.0 Inden/Altdorf 2	0,94 %	
02.0 Lamersdorf	0,92 %	
05.0 Inden-Altdorf 1	0,87 %	
01.0 Frenz	0,76 %	
09.0 Briefwahlvorstand 2	0,49 %	
03.0 Lucherberg	0,47 %	
08.0 Briefwahlvorstand 1	0,24 %	
04.0 Schophoven	0,23 %	
07.0 Inden/Altdorf 3	0,16 %	

Gemeinde Inden
Wahl zum Deutschen Bundestag 24.09.2017
Tierschutzpartei, Ergebnis - Zweitstimmen
Wahlbezirk-Übersicht

06.0 Inden/Altdorf 2	1,88 %	■
03.0 Lucherberg	1,66 %	■
04.0 Schophoven	1,41 %	■
02.0 Lamersdorf	1,23 %	■
09.0 Briefwahlvorstand 2	0,99 %	■
07.0 Inden/Altdorf 3	0,97 %	■
08.0 Briefwahlvorstand 1	0,97 %	■
01.0 Frenz	0,76 %	■
05.0 Inden-Altdorf 1	0,44 %	■