

Wahlbuch
Bundestagswahl
24.09.2017
Kreisstadt Bergheim
Herausgegeben am 29.09.2017

Inhaltsverzeichnis

Bundestagswahl	1
Kreisstadt Bergheim	1
Stadtteile	4
Ahe	4
Auenheim	7
Bergheim-Mitte	10
Büsdorf	13
Fliesteden	16
Glesch	19
Glessen	22
Kenten	25
Niederaußem	28
Oberaußem	31
Paffendorf	34
Quadrath-Ichendorf	37
Rheidt-Hüchelhoven	40
Thorr	43
Zieverich	46
Übersicht Stadtteile	49
Wahlbezirke	61
01.1 Ahe	61
01.2 Ahe	64
02.1 Thorr	67
02.2 Thorr	70
03.1 Glesch	73
03.2 Paffendorf	76
04.1 Zieverich	79
04.2 Zieverich	82
05.1 Zieverich-Süd/Bergheim-Mitte-Süd	85
05.2 Zieverich-Süd/Bergheim-Mitte-Süd	88
06.1 Kenten-West	91
06.2 Kenten-West	94
07.1 Kenten-Süd	97
07.2 Kenten-Süd	100
08.1 Kenten	103
08.2 Kenten	106
09.1 Bergheim-Mitte	109
09.2 Bergheim-Mitte	112
10.1 Bergheim-Mitte-Nord	115
10.2 Bergheim-Mitte-Nord	118
11.1 Oberaußem-West	121

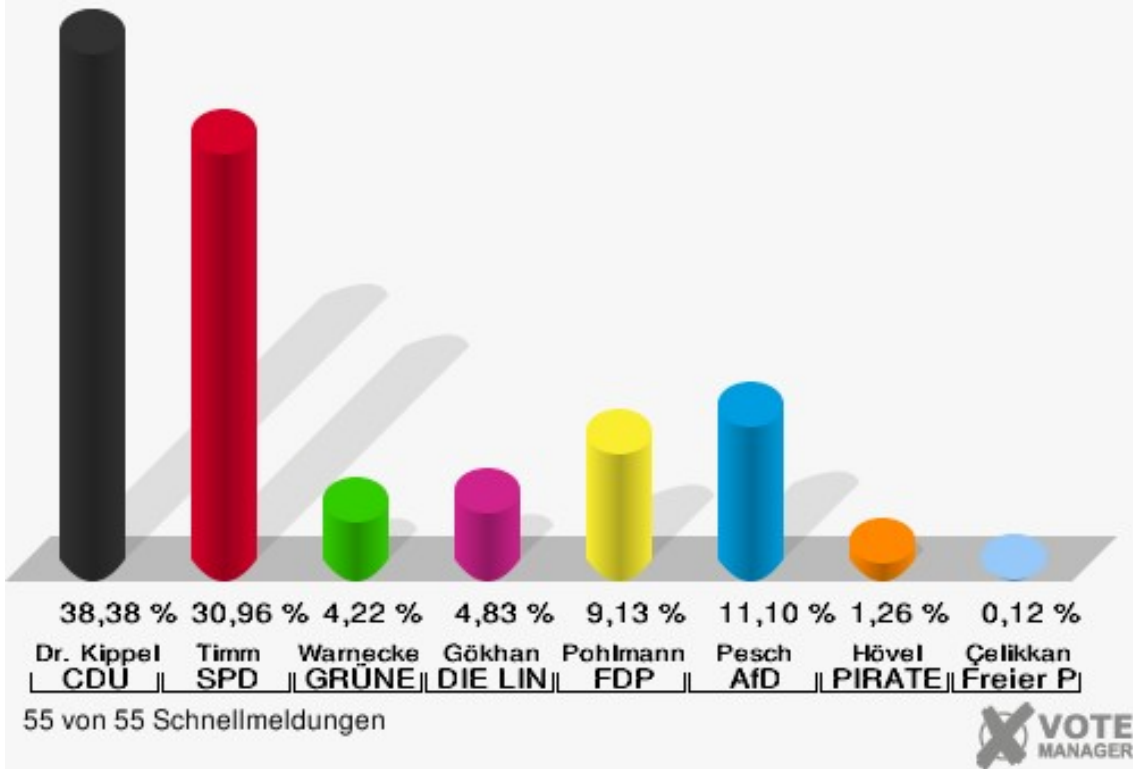
11.2 Oberaußem-West	124
12.1 Oberaußem-Ost	127
12.2 Oberaußem-Ost	130
13.1 Niederaußem-West	133
13.2 Niederaußem-West	136
14.1 Niederaußem-Ost	139
14.2 Niederaußem-Ost	142
15.1 Rheidt-Hüchelhoven	145
15.2 Rheidt-Hüchelhoven	148
15.3 Auenheim	151
16.1 Büsdorf	154
16.2 Fliesteden	157
17.1 Glessen-Nord	160
17.2 Glessen Nord	163
18.1 Glessen-Süd	166
18.2 Glessen-Süd	169
19.1 Quadrath-Ichendorf-Nord	172
19.2 Quadrath-Ichendorf-Nord	175
20.1 Quadrath-Ichendorf-Ost	178
20.2 Quadrath-Ichendorf-Ost	181
21.1 Quadrath-Ichendorf-Mitte	184
21.2 Quadrath-Ichendorf-Mitte	187
22.1 Quadrath-Ichendorf-Süd	190
22.2 Quadrath-Ichendorf-Süd	193
23.1 Quadrath-Ichendorf-Süd-West	196
23.2 Quadrath-Ichendorf-Süd-West	199
0.1 Briefwahl	202
0.2 Briefwahl	204
0.3 Briefwahl	206
0.4 Briefwahl	208
0.5 Briefwahl	210
0.6 Briefwahl	212
0.7 Briefwahl	214
0.8 Briefwahl	216
Übersicht Wahlbezirke	218

Bundestagswahl

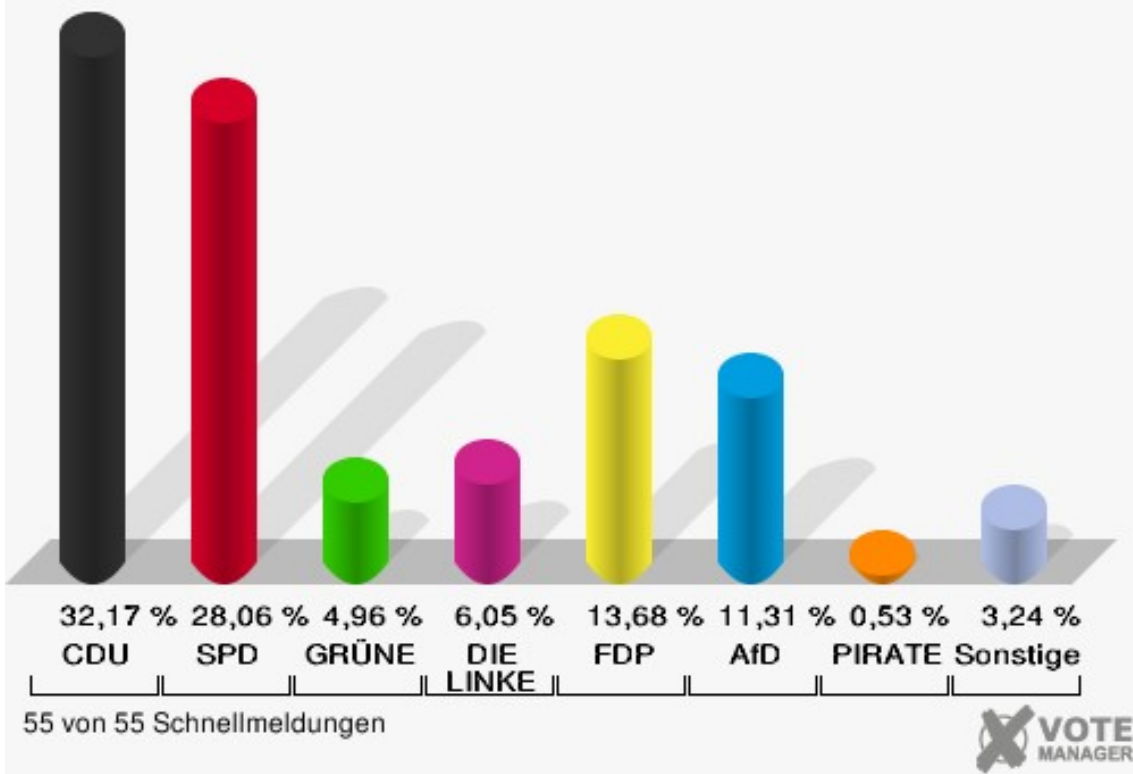
Kreisstadt Bergheim

	Erststimmen		Zweitstimmen	
Wahlberechtigte	43.151		43.151	
Wähler	31.555	73,13 %	31.555	73,13 %
ungültige Stimmen	415	1,32 %	331	1,05 %
gültige Stimmen	31.140	98,68 %	31.224	98,95 %
Dr. Kippels, CDU	11.951	38,38 %	10.045	32,17 %
Timm, SPD	9.641	30,96 %	8.763	28,06 %
Warnecke, GRÜNE	1.313	4,22 %	1.550	4,96 %
Gökhan, DIE LINKE	1.504	4,83 %	1.890	6,05 %
Pohlmann, FDP	2.842	9,13 %	4.273	13,68 %
Pesch, AfD	3.458	11,10 %	3.532	11,31 %
Hövel, PIRATEN	393	1,26 %	165	0,53 %
NPD	---	---	83	0,27 %
Die PARTEI	---	---	200	0,64 %
FREIE WÄHLER	---	---	66	0,21 %
Volksabstimmung	---	---	56	0,18 %
ÖDP	---	---	21	0,07 %
MLPD	---	---	8	0,03 %
SGP	---	---	2	0,01 %
Allianz Deutscher Demokraten	---	---	121	0,39 %
BGE	---	---	24	0,08 %
DiB	---	---	27	0,09 %
DKP	---	---	5	0,02 %
DM	---	---	29	0,09 %
Die Humanisten	---	---	34	0,11 %
Gesundheitsforschung	---	---	32	0,10 %
Tierschutzpartei	---	---	266	0,85 %
V-Partei³	---	---	32	0,10 %
Çelikkan, Freier Parteiloser Direktkandidat	38	0,12 %	---	---

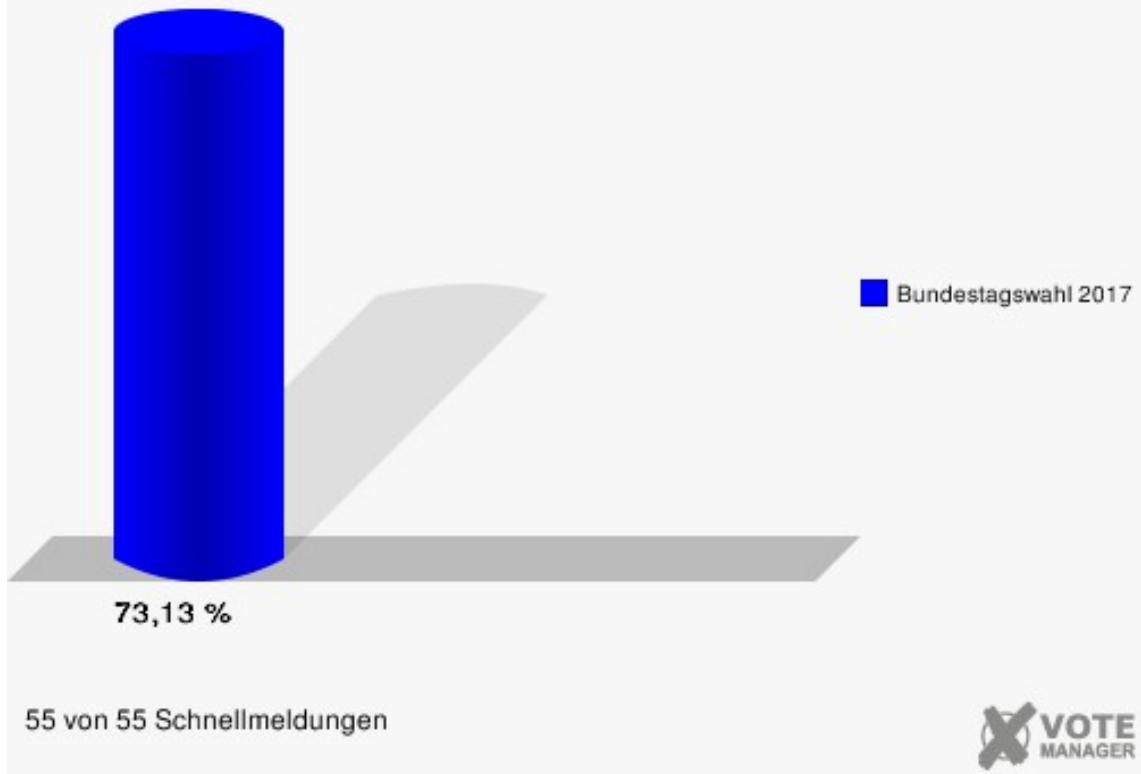
Kreisstadt Bergheim
 Bundestagswahl 24.09.2017
 Erststimmen Gesamtergebnis



Kreisstadt Bergheim
 Bundestagswahl 24.09.2017
 Zweitstimmen Gesamtergebnis



Kreisstadt Bergheim
Bundestagswahl 24.09.2017
Wahlbeteiligung Gesamtergebnis



Stadtteile

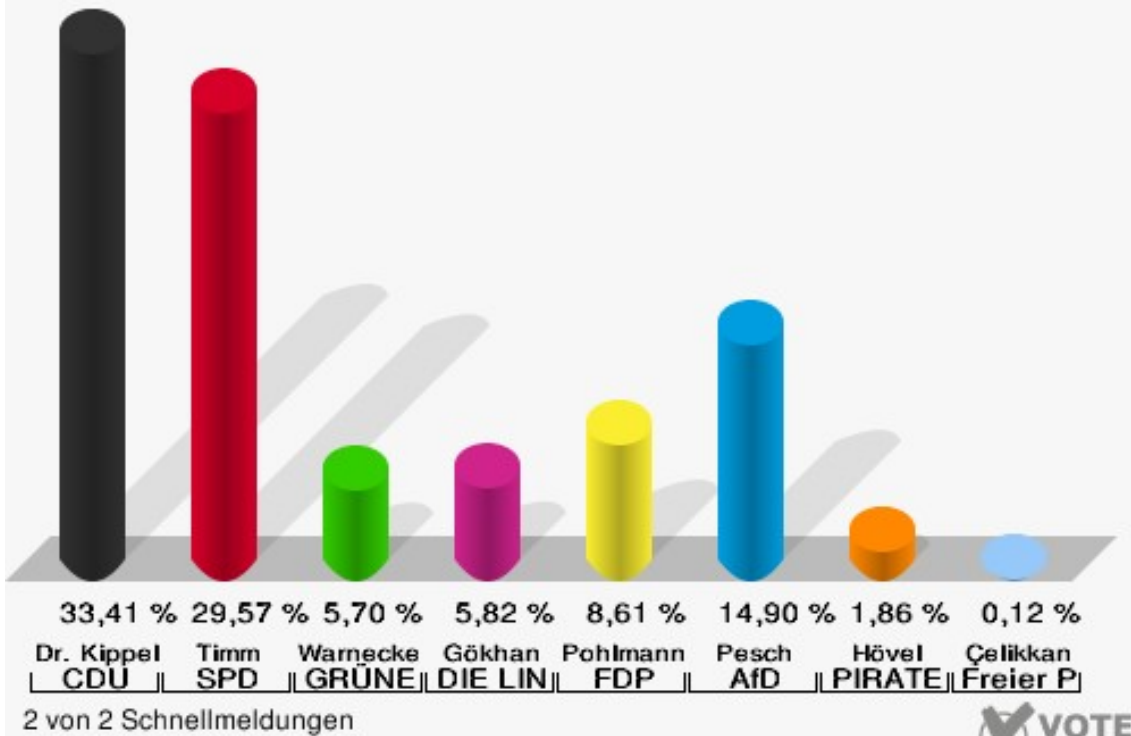
Ahe

	Erststimmen		Zweitstimmen	
Wahlberechtigte	1.759		1.759	
Wähler	881	50,09 %	881	50,09 %
ungültige Stimmen	22	2,50 %	18	2,04 %
gültige Stimmen	859	97,50 %	863	97,96 %
Dr. Kippels, CDU	287	33,41 %	241	27,93 %
Timm, SPD	254	29,57 %	224	25,96 %
Warnecke, GRÜNE	49	5,70 %	54	6,26 %
Gökhan, DIE LINKE	50	5,82 %	66	7,65 %
Pohlmann, FDP	74	8,61 %	113	13,09 %
Pesch, AfD	128	14,90 %	118	13,67 %
Hövel, PIRATEN	16	1,86 %	13	1,51 %
NPD	---	---	4	0,46 %
Die PARTEI	---	---	8	0,93 %
FREIE WÄHLER	---	---	3	0,35 %
Volksabstimmung	---	---	0	0,00 %
ÖDP	---	---	1	0,12 %
MLPD	---	---	0	0,00 %
SGP	---	---	0	0,00 %
Allianz Deutscher Demokraten	---	---	4	0,46 %
BGE	---	---	0	0,00 %
DiB	---	---	0	0,00 %
DKP	---	---	1	0,12 %
DM	---	---	1	0,12 %
Die Humanisten	---	---	1	0,12 %
Gesundheitsforschung	---	---	2	0,23 %
Tierschutzpartei	---	---	9	1,04 %
V-Partei ³	---	---	0	0,00 %
Çelikkan, Freier Parteiloser Direkt- kandidat	1	0,12 %	---	---

Kreisstadt Bergheim

Bundestagswahl 24.09.2017

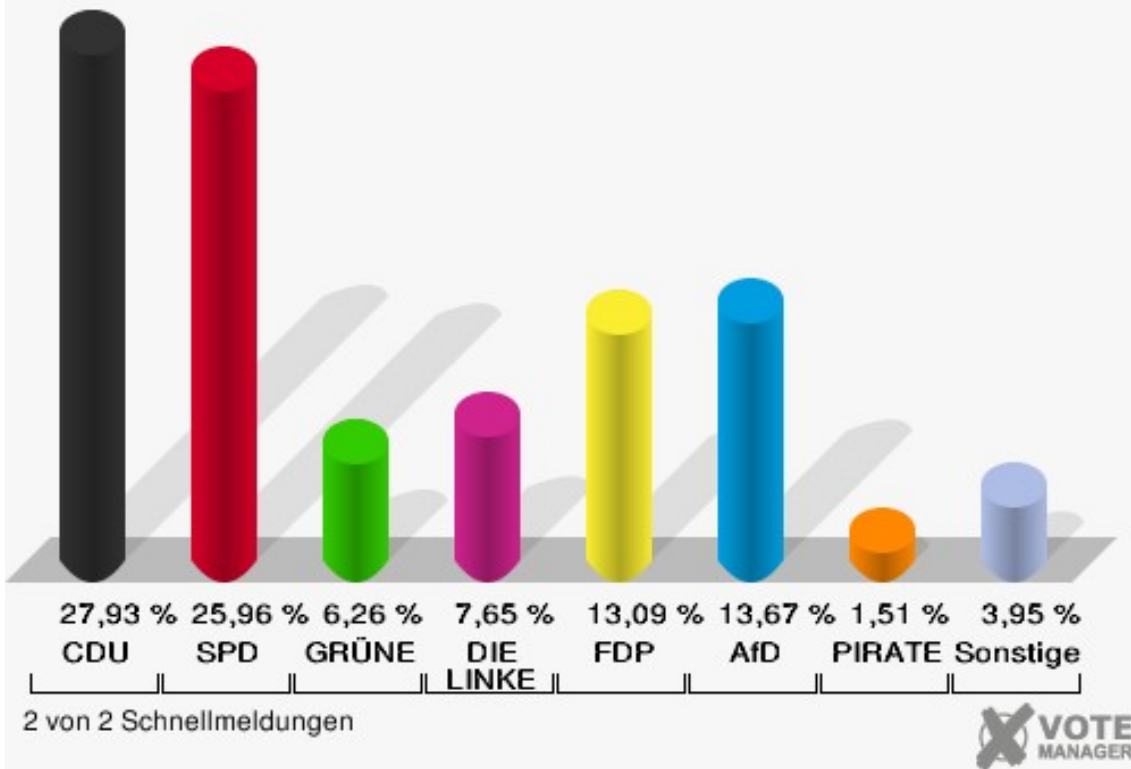
Erststimmen Ahe



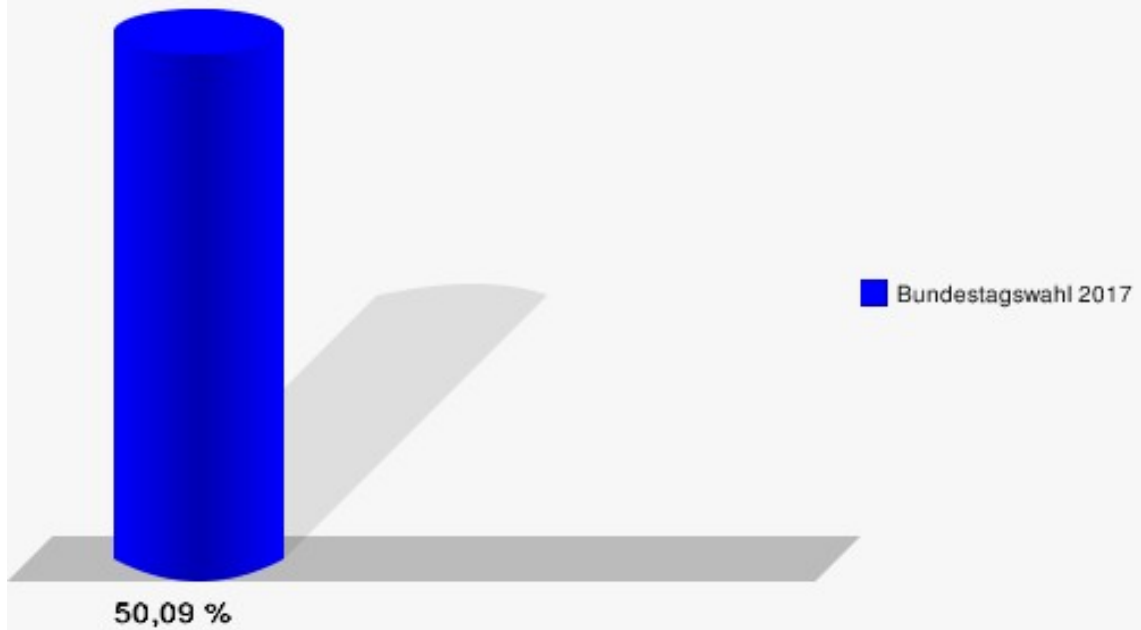
Kreisstadt Bergheim

Bundestagswahl 24.09.2017

Zweitstimmen Ahe



Kreisstadt Bergheim
Bundestagswahl 24.09.2017
Wahlbeteiligung Ahe



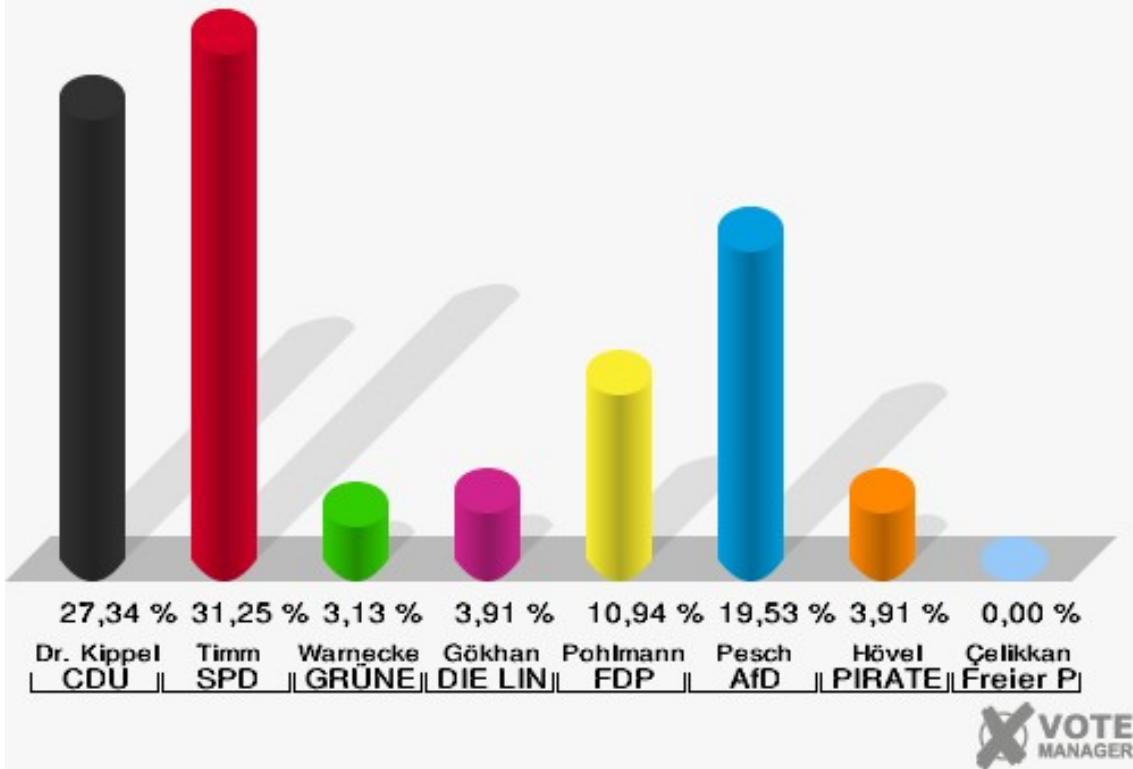
2 von 2 Schnellmeldungen



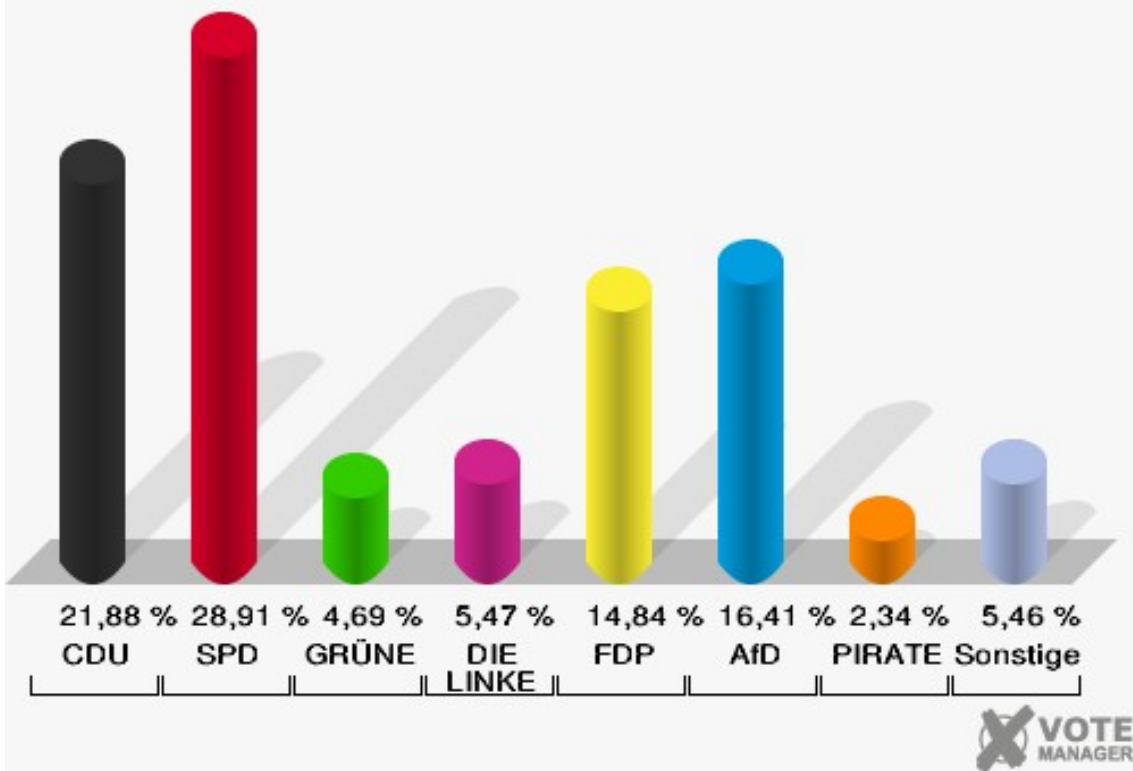
Auenheim

	Erststimmen		Zweitstimmen	
Wahlberechtigte	270		270	
Wähler	131	48,52 %	131	48,52 %
ungültige Stimmen	3	2,29 %	3	2,29 %
gültige Stimmen	128	97,71 %	128	97,71 %
Dr. Kippels, CDU	35	27,34 %	28	21,88 %
Timm, SPD	40	31,25 %	37	28,91 %
Warnecke, GRÜNE	4	3,12 %	6	4,69 %
Gökhan, DIE LINKE	5	3,91 %	7	5,47 %
Pohlmann, FDP	14	10,94 %	19	14,84 %
Pesch, AfD	25	19,53 %	21	16,41 %
Hövel, PIRATEN	5	3,91 %	3	2,34 %
NPD	---	---	1	0,78 %
Die PARTEI	---	---	0	0,00 %
FREIE WÄHLER	---	---	1	0,78 %
Volksabstimmung	---	---	1	0,78 %
ÖDP	---	---	0	0,00 %
MLPD	---	---	0	0,00 %
SGP	---	---	0	0,00 %
Allianz Deutscher Demokraten	---	---	1	0,78 %
BGE	---	---	0	0,00 %
DiB	---	---	0	0,00 %
DKP	---	---	0	0,00 %
DM	---	---	0	0,00 %
Die Humanisten	---	---	0	0,00 %
Gesundheitsforschung	---	---	0	0,00 %
Tierschutzpartei	---	---	3	2,34 %
V-Partei³	---	---	0	0,00 %
Çelikkan, Freier Parteiloser Direktkandidat	0	0,00 %	---	---

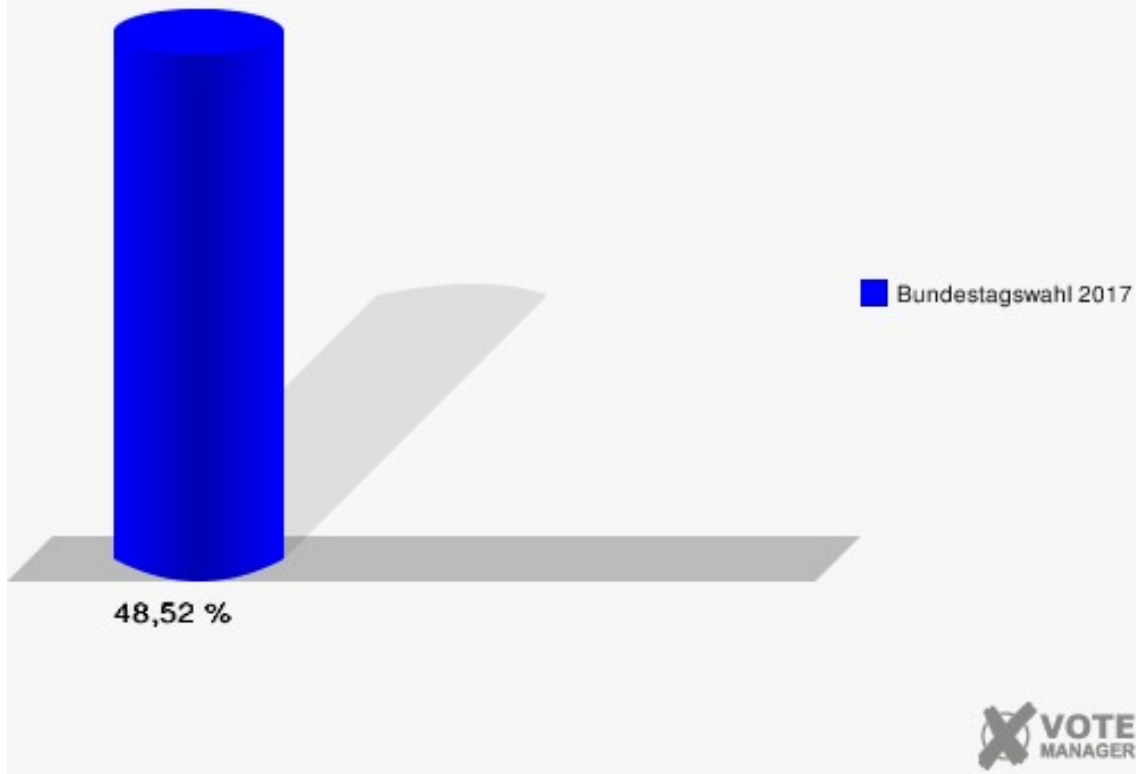
Kreisstadt Bergheim
 Bundestagswahl 24.09.2017
 Erststimmen Auenheim



Kreisstadt Bergheim
 Bundestagswahl 24.09.2017
 Zweitstimmen Auenheim



Kreisstadt Bergheim
Bundestagswahl 24.09.2017
Wahlbeteiligung Auenheim



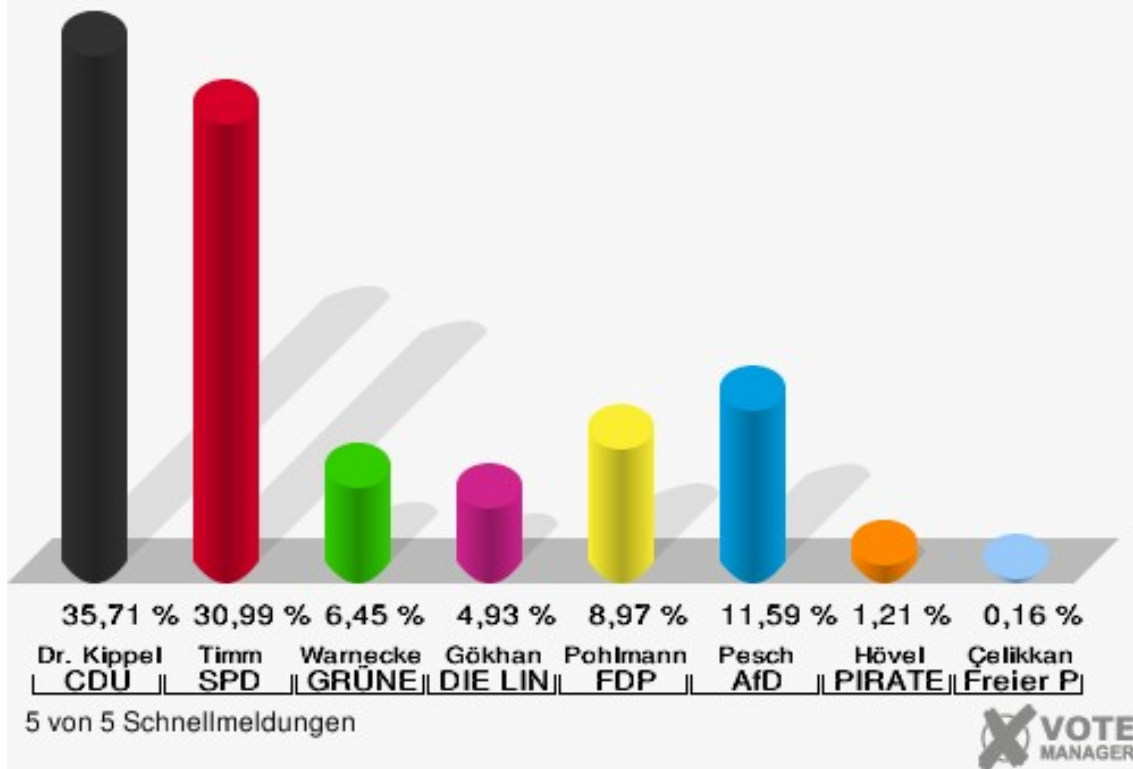
Bergheim-Mitte

	Erststimmen		Zweitstimmen	
Wahlberechtigte	4.136		4.136	
Wähler	1.943	46,98 %	1.943	46,98 %
ungültige Stimmen	36	1,85 %	23	1,18 %
gültige Stimmen	1.907	98,15 %	1.920	98,82 %
Dr. Kippels, CDU	681	35,71 %	559	29,11 %
Timm, SPD	591	30,99 %	506	26,35 %
Warnecke, GRÜNE	123	6,45 %	132	6,88 %
Gökhan, DIE LINKE	94	4,93 %	127	6,61 %
Pohlmann, FDP	171	8,97 %	285	14,84 %
Pesch, AfD	221	11,59 %	245	12,76 %
Hövel, PIRATEN	23	1,21 %	8	0,42 %
NPD	---	---	7	0,36 %
Die PARTEI	---	---	14	0,73 %
FREIE WÄHLER	---	---	3	0,16 %
Volksabstimmung	---	---	4	0,21 %
ÖDP	---	---	3	0,16 %
MLPD	---	---	0	0,00 %
SGP	---	---	0	0,00 %
Allianz Deutscher Demokraten	---	---	1	0,05 %
BGE	---	---	3	0,16 %
DiB	---	---	0	0,00 %
DKP	---	---	0	0,00 %
DM	---	---	4	0,21 %
Die Humanisten	---	---	0	0,00 %
Gesundheitsforschung	---	---	0	0,00 %
Tierschutzpartei	---	---	13	0,68 %
V-Partei³	---	---	6	0,31 %
Çelikkan, Freier Parteiloser Direktkandidat	3	0,16 %	---	---

Kreisstadt Bergheim

Bundestagswahl 24.09.2017

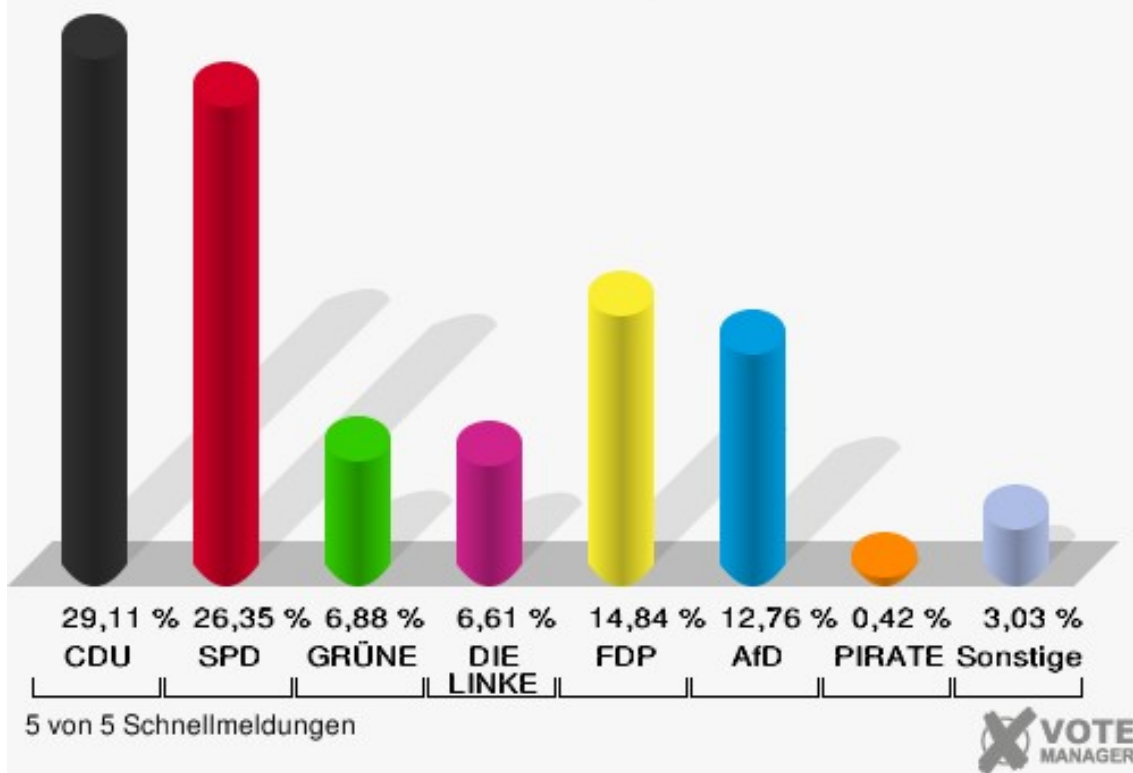
Erststimmen Bergheim-Mitte




Kreisstadt Bergheim

Bundestagswahl 24.09.2017

Zweitstimmen Bergheim-Mitte



Kreisstadt Bergheim
Bundestagswahl 24.09.2017
Wahlbeteiligung Bergheim-Mitte



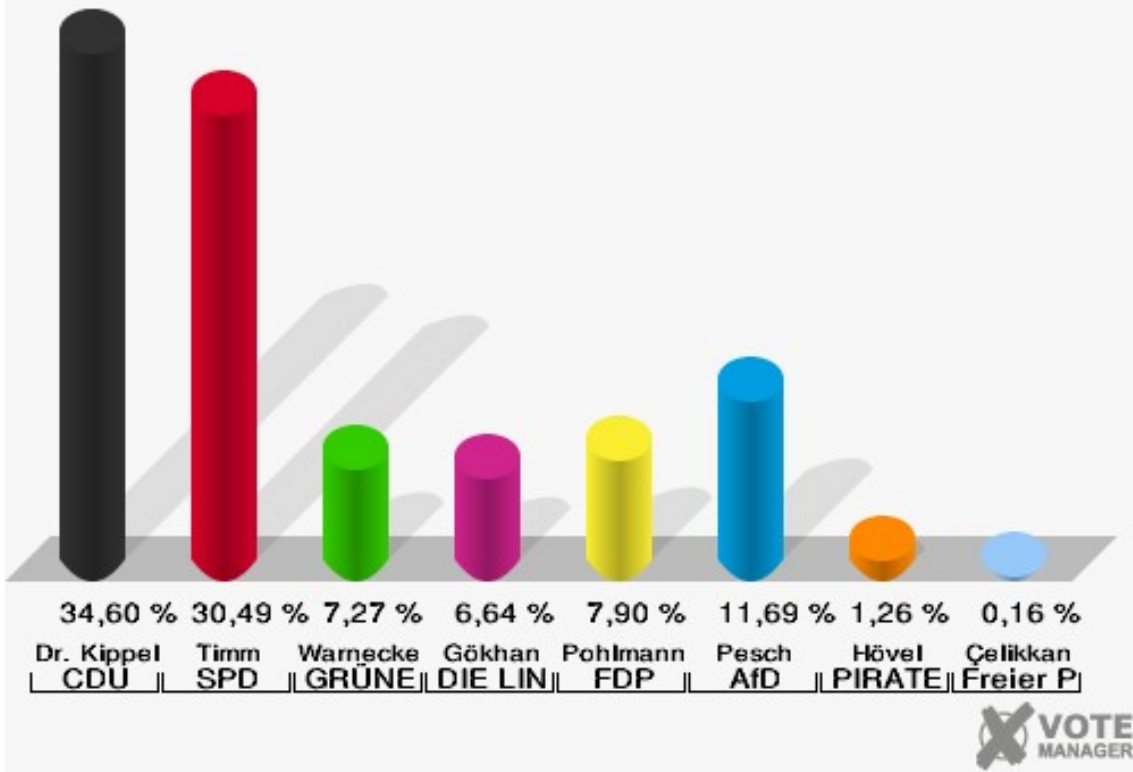
5 von 5 Schnellmeldungen



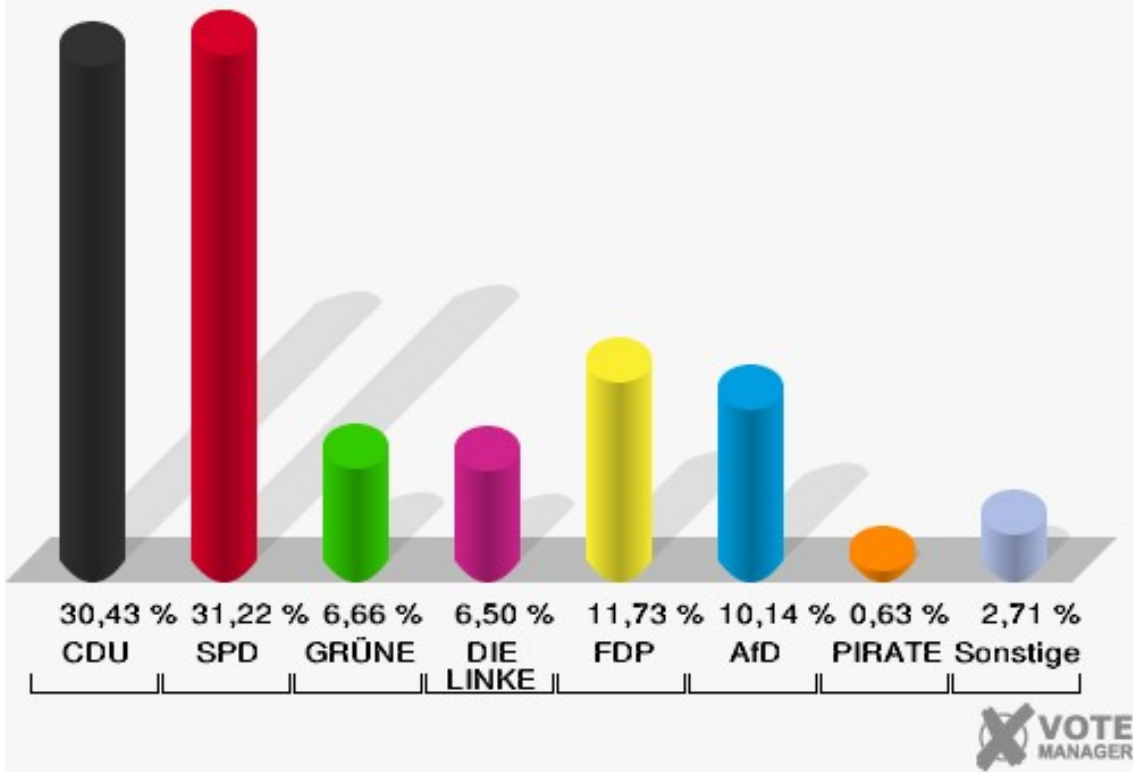
Büsdorf

	Erststimmen		Zweitstimmen	
Wahlberechtigte	1.076		1.076	
Wähler	638	59,29 %	638	59,29 %
ungültige Stimmen	5	0,78 %	7	1,10 %
gültige Stimmen	633	99,22 %	631	98,90 %
Dr. Kippels, CDU	219	34,60 %	192	30,43 %
Timm, SPD	193	30,49 %	197	31,22 %
Warnecke, GRÜNE	46	7,27 %	42	6,66 %
Gökhan, DIE LINKE	42	6,64 %	41	6,50 %
Pohlmann, FDP	50	7,90 %	74	11,73 %
Pesch, AfD	74	11,69 %	64	10,14 %
Hövel, PIRATEN	8	1,26 %	4	0,63 %
NPD	---	---	2	0,32 %
Die PARTEI	---	---	2	0,32 %
FREIE WÄHLER	---	---	0	0,00 %
Volksabstimmung	---	---	1	0,16 %
ÖDP	---	---	0	0,00 %
MLPD	---	---	0	0,00 %
SGP	---	---	0	0,00 %
Allianz Deutscher Demokraten	---	---	0	0,00 %
BGE	---	---	0	0,00 %
DiB	---	---	2	0,32 %
DKP	---	---	0	0,00 %
DM	---	---	1	0,16 %
Die Humanisten	---	---	1	0,16 %
Gesundheitsforschung	---	---	1	0,16 %
Tierschutzpartei	---	---	4	0,63 %
V-Partei ³	---	---	3	0,48 %
Çelikkan, Freier Parteilooser Direktkandidat	1	0,16 %	---	---

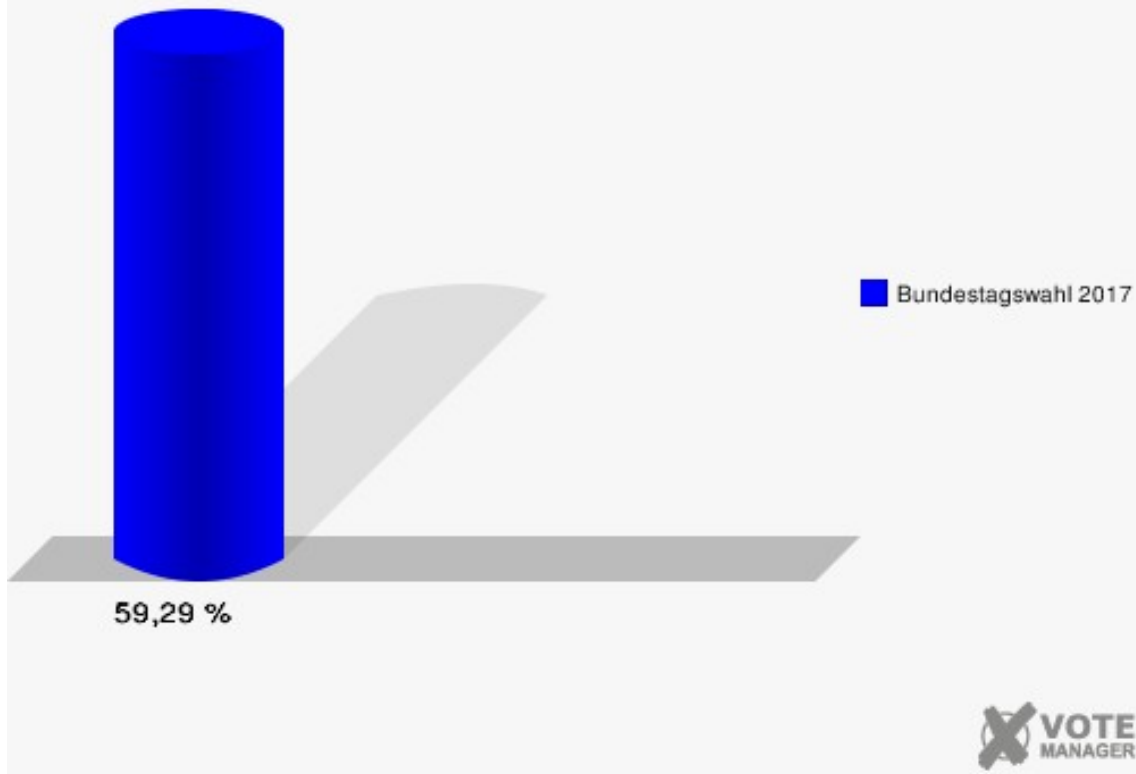
Kreisstadt Bergheim
 Bundestagswahl 24.09.2017
 Erststimmen Büsdorf



Kreisstadt Bergheim
 Bundestagswahl 24.09.2017
 Zweitstimmen Büsdorf



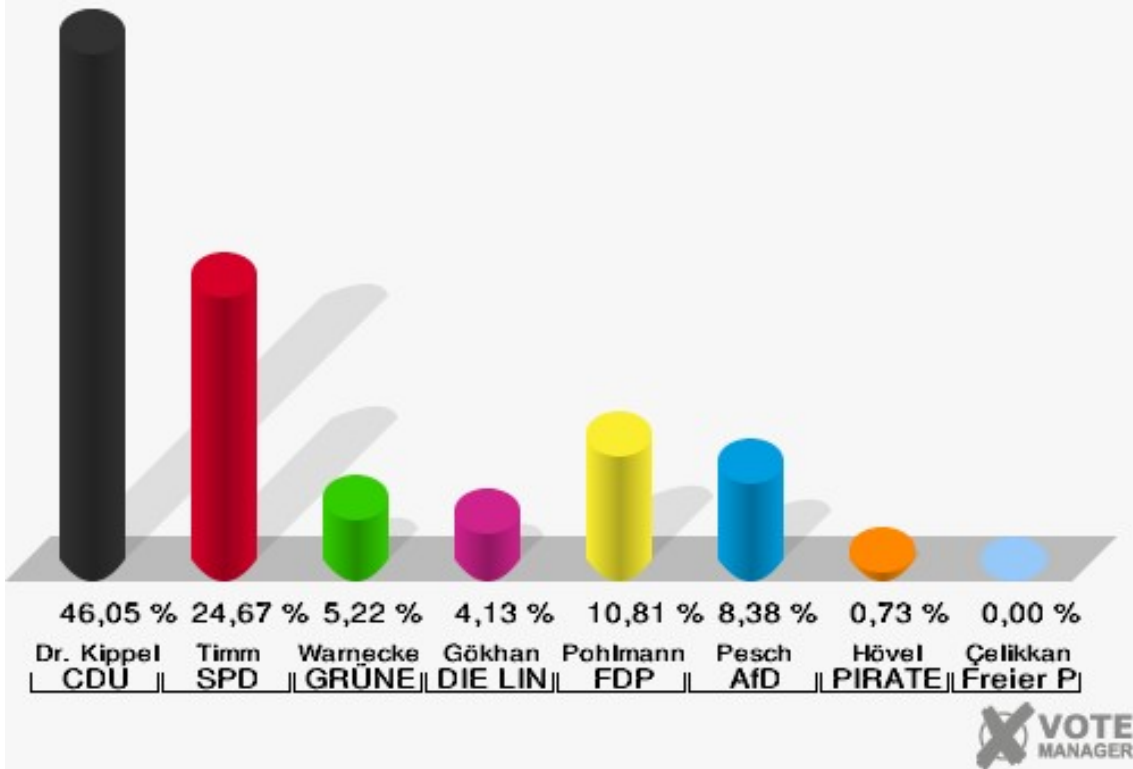
Kreisstadt Bergheim
Bundestagswahl 24.09.2017
Wahlbeteiligung Büsdorf



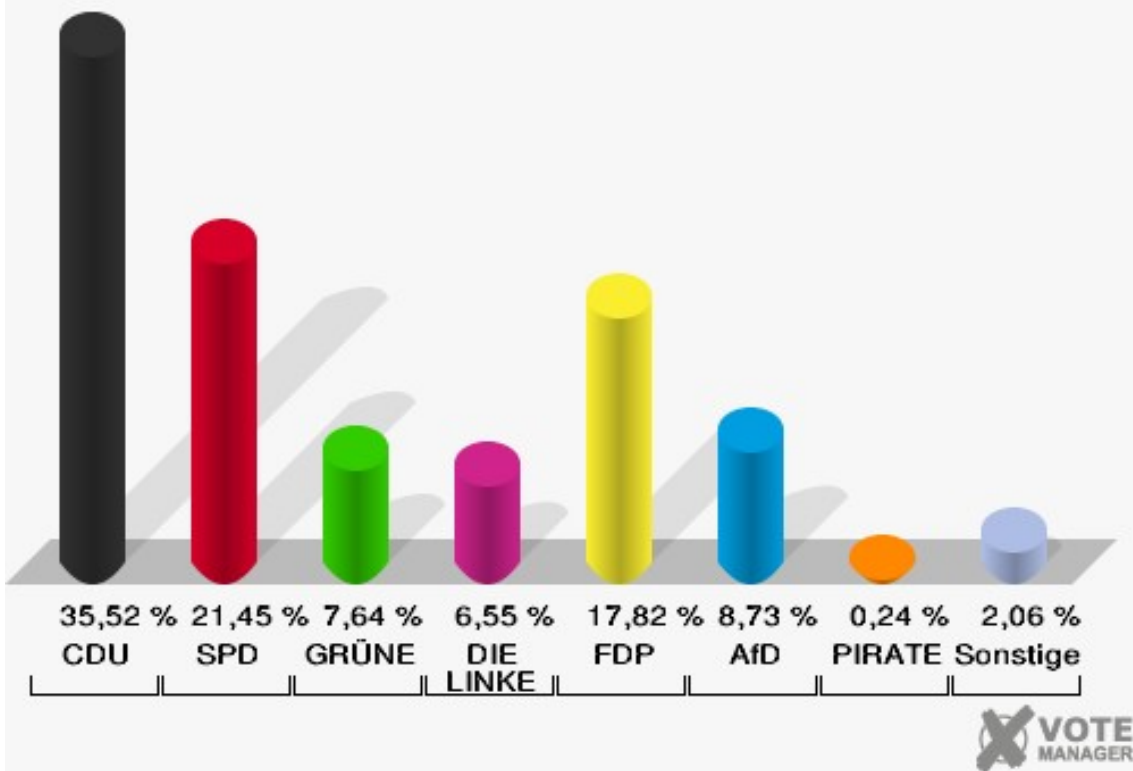
Fliesteden

	Erststimmen		Zweitstimmen	
Wahlberechtigte	1.521		1.521	
Wähler	828	54,44 %	828	54,44 %
ungültige Stimmen	5	0,60 %	3	0,36 %
gültige Stimmen	823	99,40 %	825	99,64 %
Dr. Kippels, CDU	379	46,05 %	293	35,52 %
Timm, SPD	203	24,67 %	177	21,45 %
Warnecke, GRÜNE	43	5,22 %	63	7,64 %
Gökhan, DIE LINKE	34	4,13 %	54	6,55 %
Pohlmann, FDP	89	10,81 %	147	17,82 %
Pesch, AfD	69	8,38 %	72	8,73 %
Hövel, PIRATEN	6	0,73 %	2	0,24 %
NPD	---	---	4	0,48 %
Die PARTEI	---	---	5	0,61 %
FREIE WÄHLER	---	---	0	0,00 %
Volksabstimmung	---	---	0	0,00 %
ÖDP	---	---	0	0,00 %
MLPD	---	---	0	0,00 %
SGP	---	---	0	0,00 %
Allianz Deutscher Demokraten	---	---	0	0,00 %
BGE	---	---	0	0,00 %
DiB	---	---	0	0,00 %
DKP	---	---	0	0,00 %
DM	---	---	0	0,00 %
Die Humanisten	---	---	1	0,12 %
Gesundheitsforschung	---	---	1	0,12 %
Tierschutzpartei	---	---	6	0,73 %
V-Partei ³	---	---	0	0,00 %
Çelikkan, Freier Parteiloser Direktkandidat	0	0,00 %	---	---

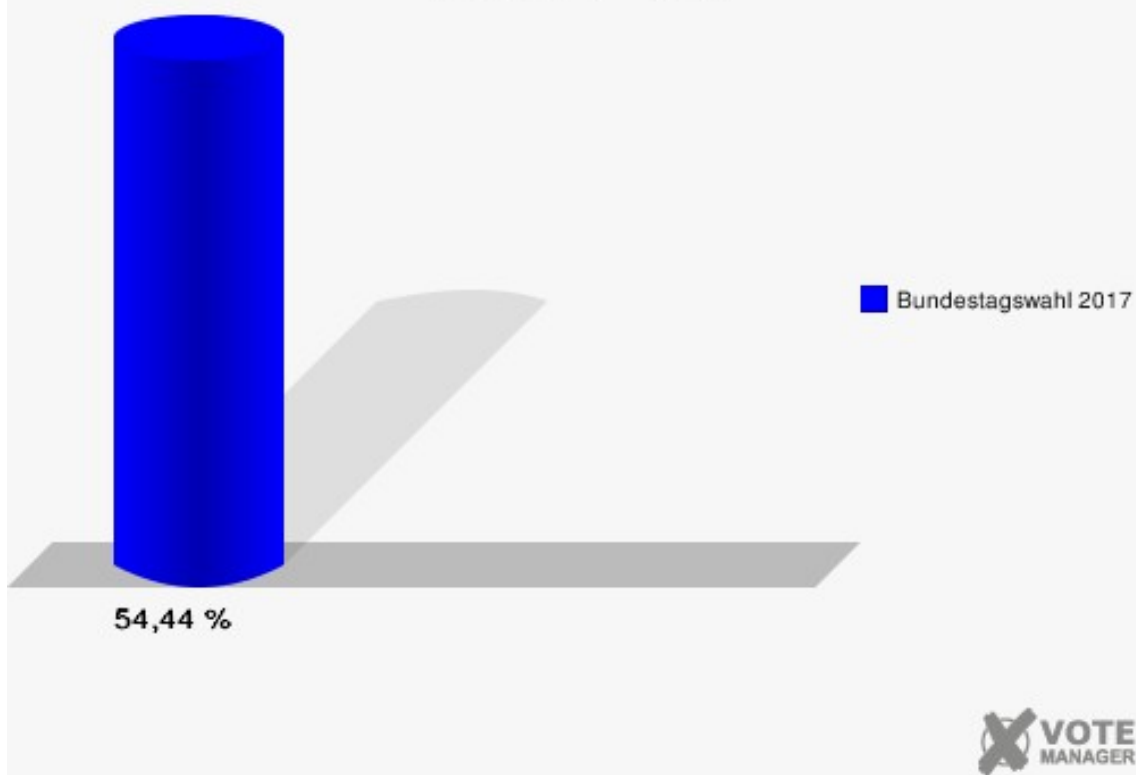
Kreisstadt Bergheim
 Bundestagswahl 24.09.2017
 Erststimmen Fliesteden



Kreisstadt Bergheim
 Bundestagswahl 24.09.2017
 Zweitstimmen Fliesteden



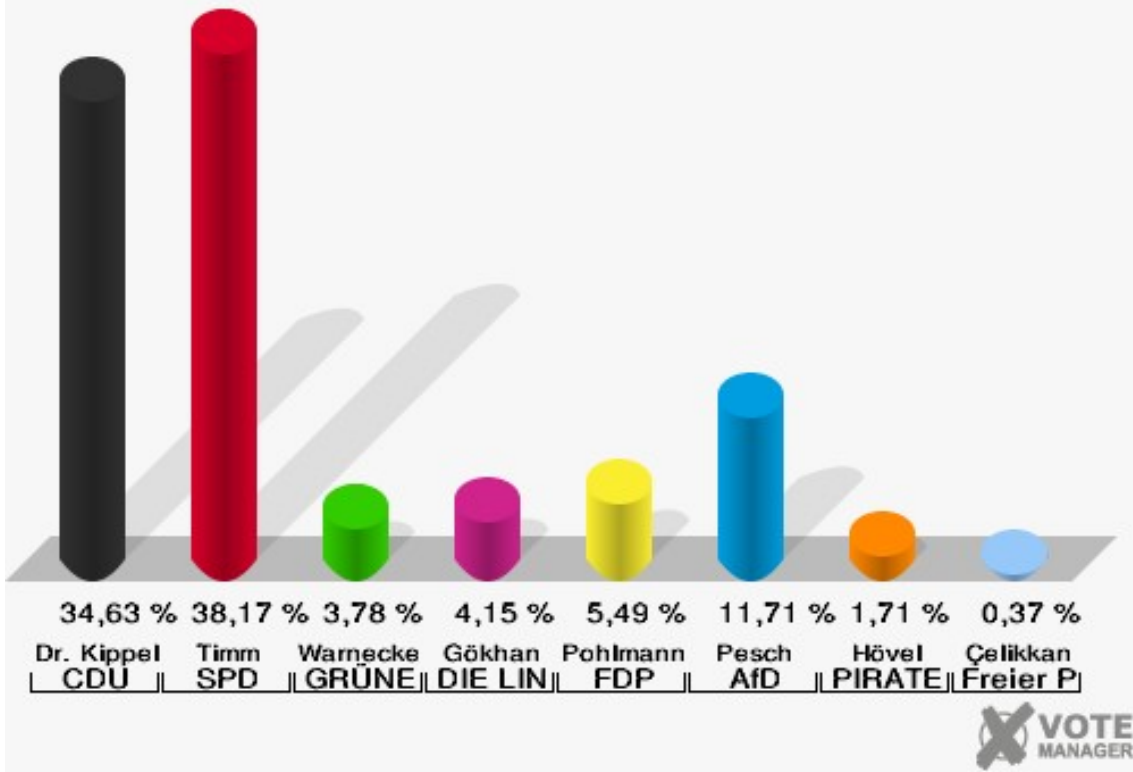
Kreisstadt Bergheim
Bundestagswahl 24.09.2017
Wahlbeteiligung Fließeden



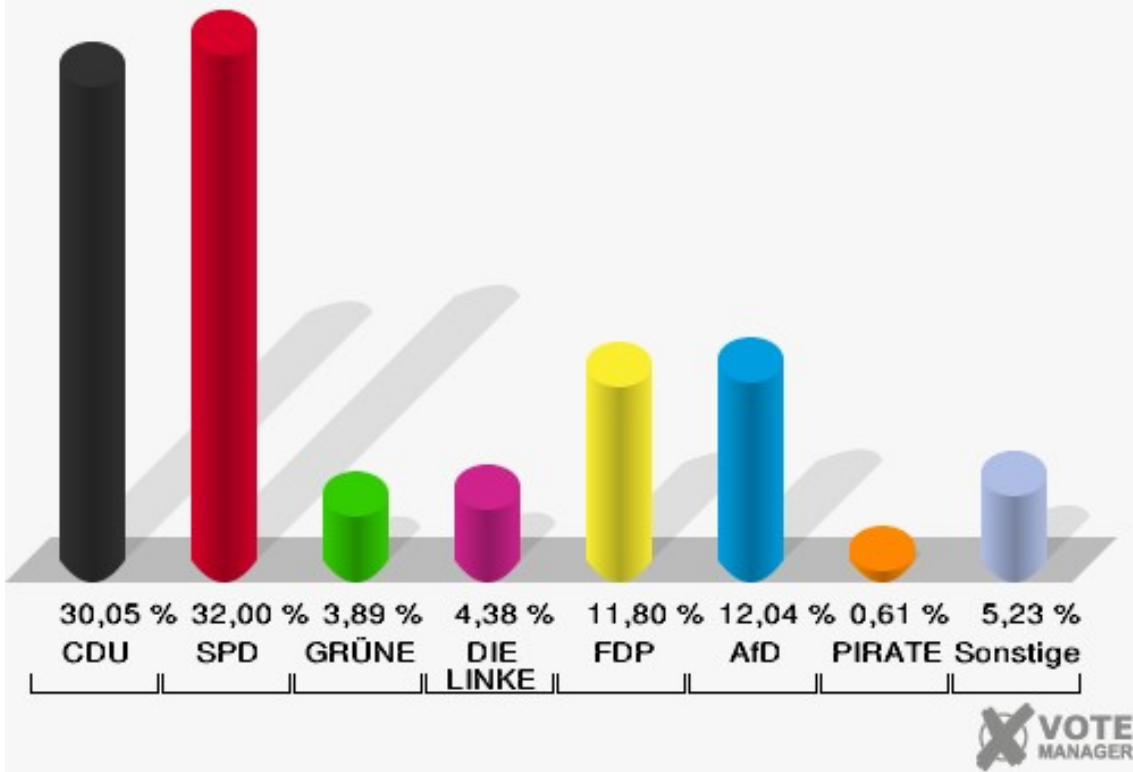
Glesch

	Erststimmen		Zweitstimmen	
Wahlberechtigte	1.520		1.520	
Wähler	828	54,47 %	828	54,47 %
ungültige Stimmen	8	0,97 %	6	0,72 %
gültige Stimmen	820	99,03 %	822	99,28 %
Dr. Kippels, CDU	284	34,63 %	247	30,05 %
Timm, SPD	313	38,17 %	263	32,00 %
Warnecke, GRÜNE	31	3,78 %	32	3,89 %
Gökhan, DIE LINKE	34	4,15 %	36	4,38 %
Pohlmann, FDP	45	5,49 %	97	11,80 %
Pesch, AfD	96	11,71 %	99	12,04 %
Hövel, PIRATEN	14	1,71 %	5	0,61 %
NPD	---	---	4	0,49 %
Die PARTEI	---	---	9	1,09 %
FREIE WÄHLER	---	---	4	0,49 %
Volksabstimmung	---	---	1	0,12 %
ÖDP	---	---	0	0,00 %
MLPD	---	---	0	0,00 %
SGP	---	---	0	0,00 %
Allianz Deutscher Demokraten	---	---	4	0,49 %
BGE	---	---	1	0,12 %
DiB	---	---	0	0,00 %
DKP	---	---	0	0,00 %
DM	---	---	1	0,12 %
Die Humanisten	---	---	0	0,00 %
Gesundheitsforschung	---	---	1	0,12 %
Tierschutzpartei	---	---	16	1,95 %
V-Partei ³	---	---	2	0,24 %
Çelikkan, Freier Parteiloser Direktkandidat	3	0,37 %	---	---

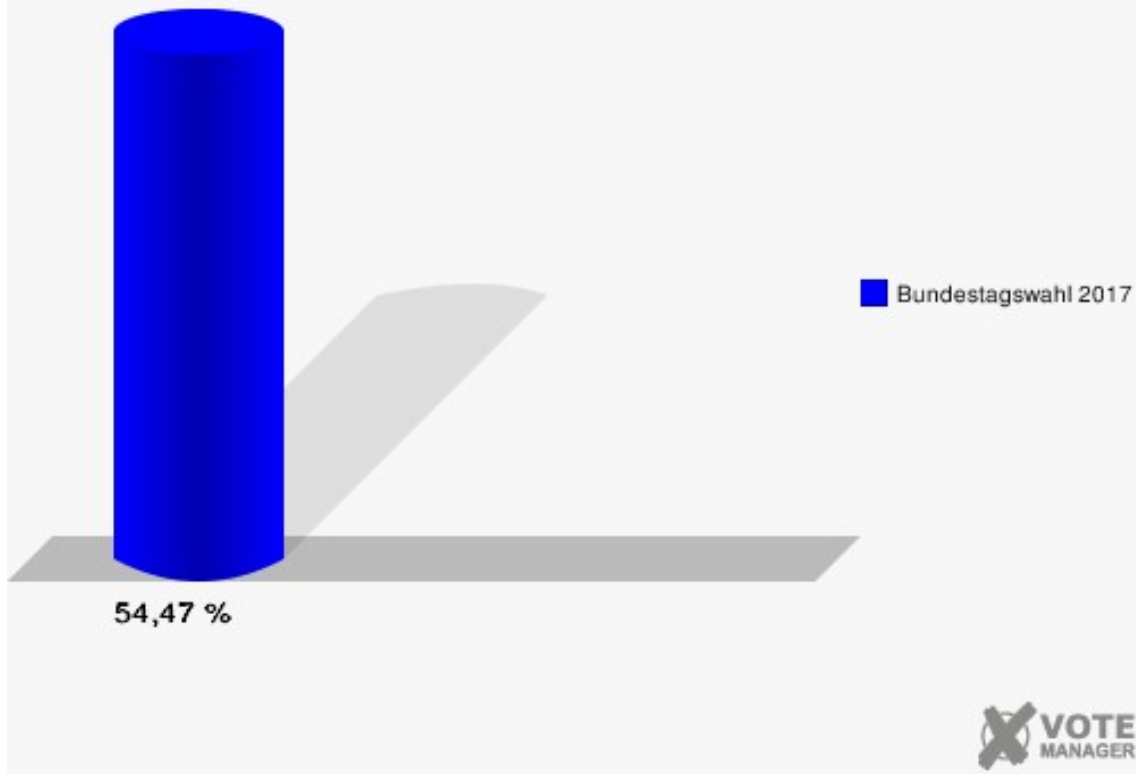
Kreisstadt Bergheim
 Bundestagswahl 24.09.2017
 Erststimmen Glesch



Kreisstadt Bergheim
 Bundestagswahl 24.09.2017
 Zweitstimmen Glesch



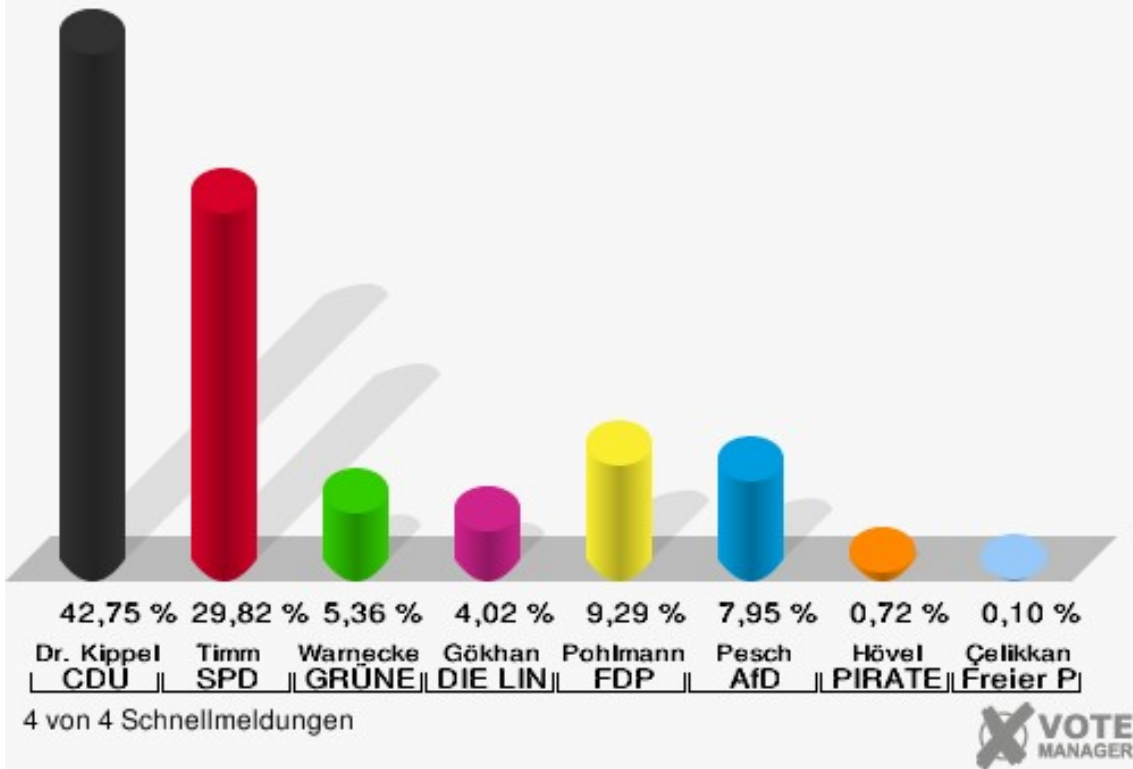
Kreisstadt Bergheim
Bundestagswahl 24.09.2017
Wahlbeteiligung Glesch



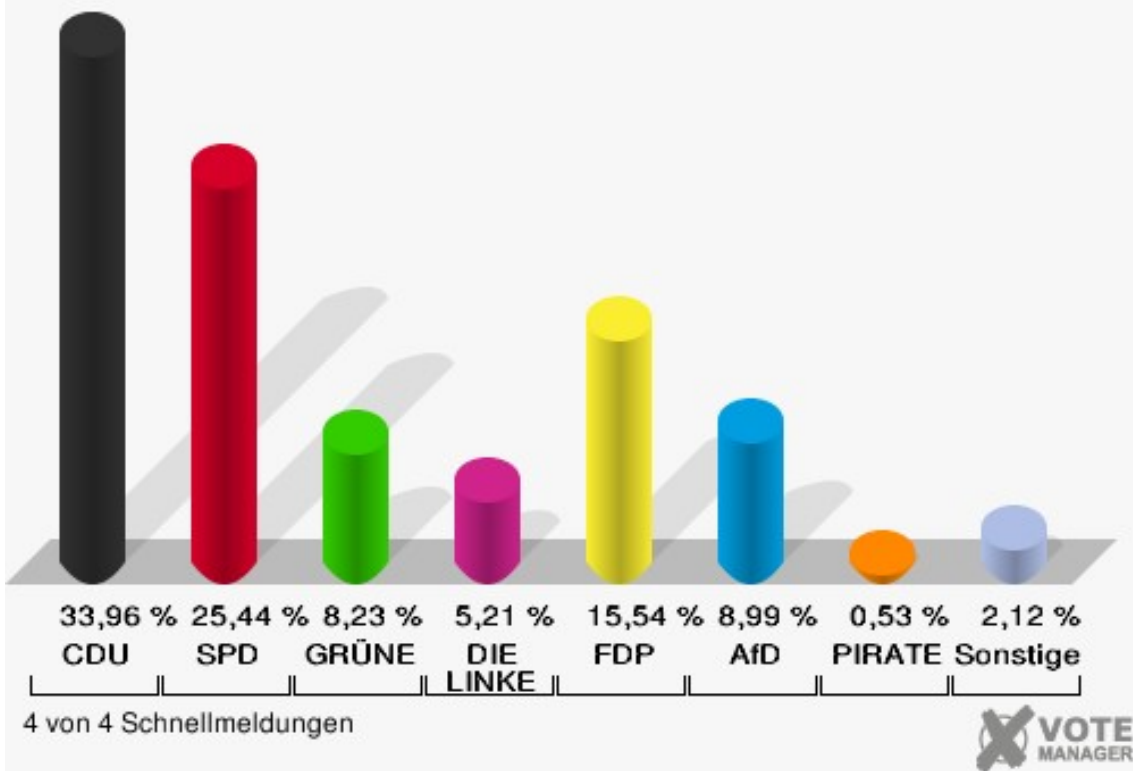
Glessen

	Erststimmen		Zweitstimmen	
Wahlberechtigte	4.195		4.195	
Wähler	2.108	50,25 %	2.108	50,25 %
ungültige Stimmen	19	0,90 %	17	0,81 %
gültige Stimmen	2.089	99,10 %	2.091	99,19 %
Dr. Kippels, CDU	893	42,75 %	710	33,96 %
Timm, SPD	623	29,82 %	532	25,44 %
Warnecke, GRÜNE	112	5,36 %	172	8,23 %
Gökhan, DIE LINKE	84	4,02 %	109	5,21 %
Pohlmann, FDP	194	9,29 %	325	15,54 %
Pesch, AfD	166	7,95 %	188	8,99 %
Hövel, PIRATEN	15	0,72 %	11	0,53 %
NPD	---	---	5	0,24 %
Die PARTEI	---	---	12	0,57 %
FREIE WÄHLER	---	---	5	0,24 %
Volksabstimmung	---	---	2	0,10 %
ÖDP	---	---	0	0,00 %
MLPD	---	---	0	0,00 %
SGP	---	---	0	0,00 %
Allianz Deutscher Demokraten	---	---	2	0,10 %
BGE	---	---	2	0,10 %
DiB	---	---	1	0,05 %
DKP	---	---	0	0,00 %
DM	---	---	0	0,00 %
Die Humanisten	---	---	1	0,05 %
Gesundheitsforschung	---	---	3	0,14 %
Tierschutzpartei	---	---	10	0,48 %
V-Partei ³	---	---	1	0,05 %
Çelikkan, Freier Parteiloser Direktkandidat	2	0,10 %	---	---

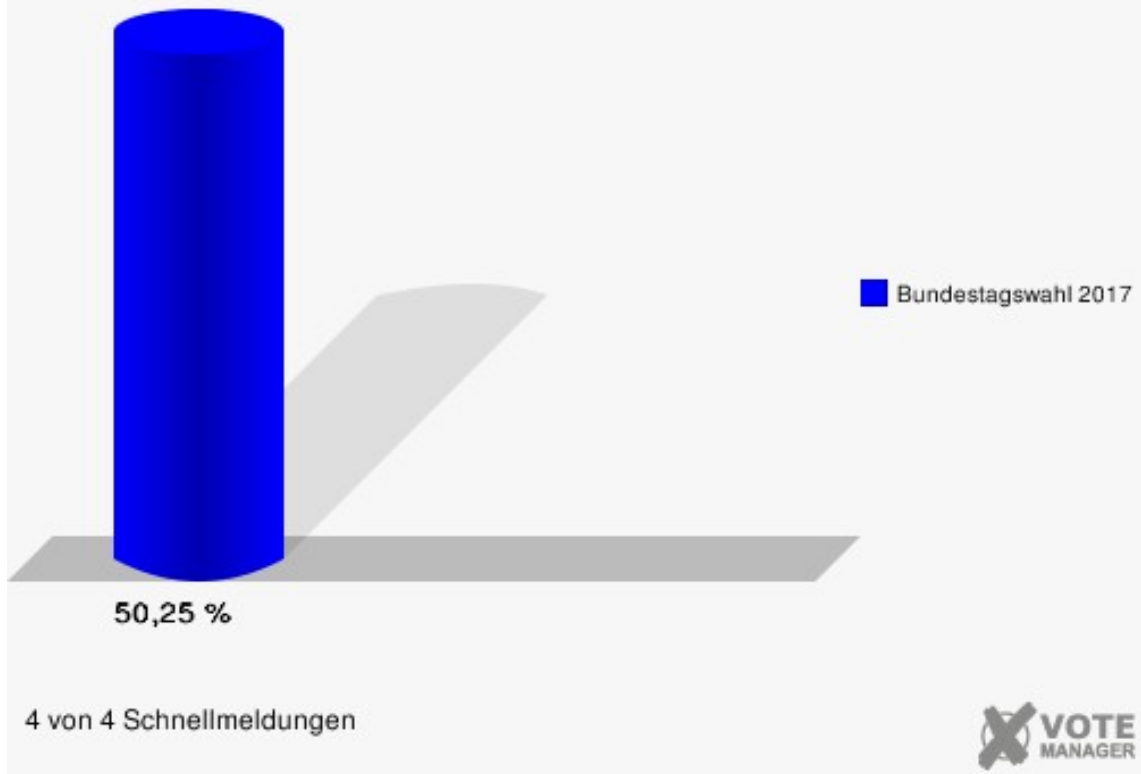
Kreisstadt Bergheim
 Bundestagswahl 24.09.2017
 Erststimmen Glessen



Kreisstadt Bergheim
 Bundestagswahl 24.09.2017
 Zweitstimmen Glessen



Kreisstadt Bergheim
Bundestagswahl 24.09.2017
Wahlbeteiligung Glessen



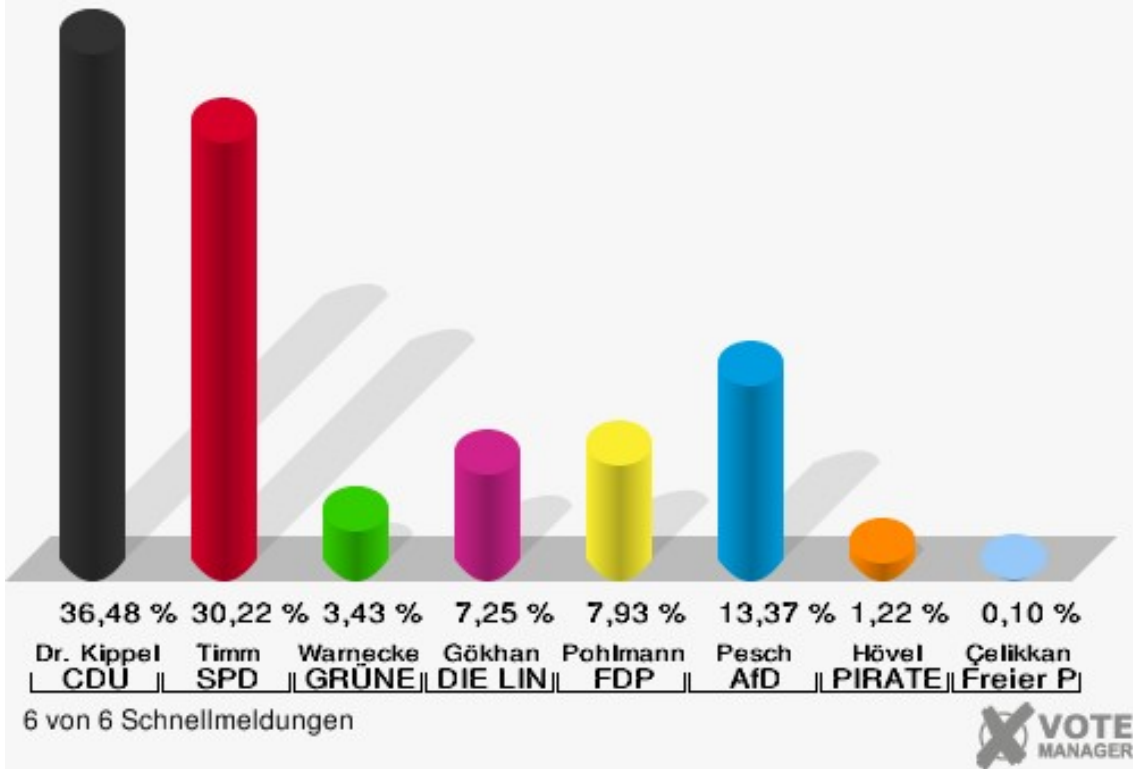
4 von 4 Schnellmeldungen



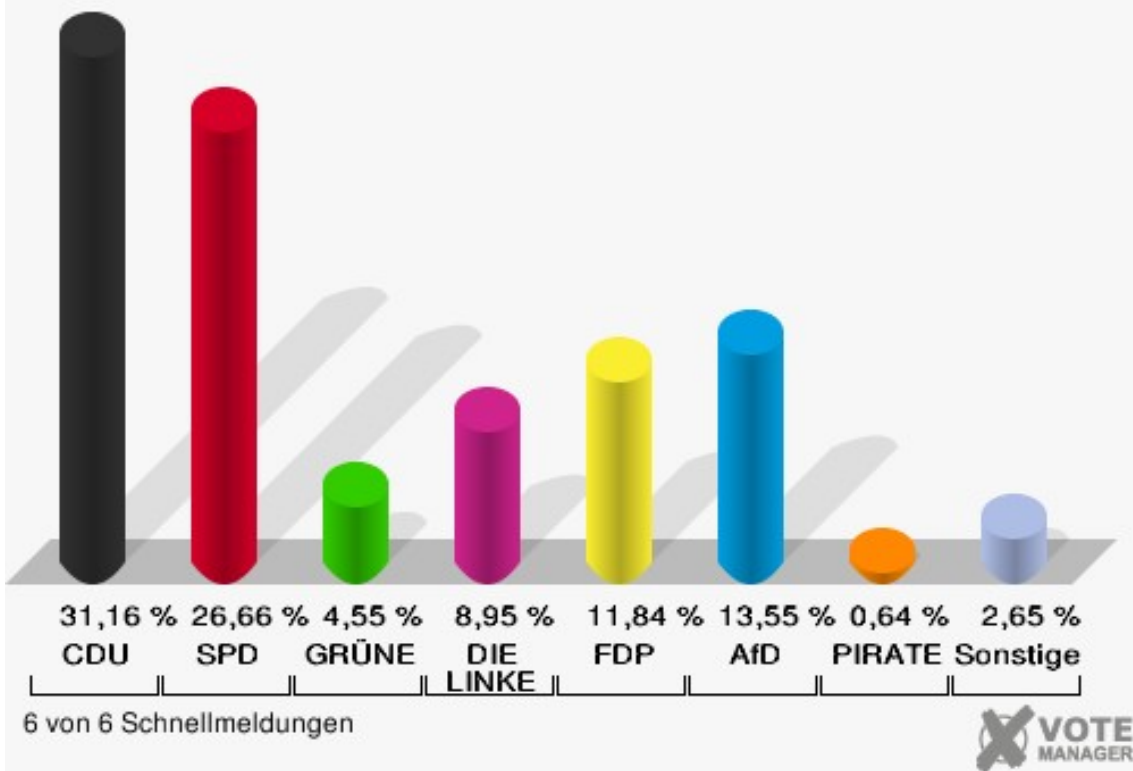
Kenten

	Erststimmen		Zweitstimmen	
Wahlberechtigte	4.786		4.786	
Wähler	2.082	43,50 %	2.082	43,50 %
ungültige Stimmen	40	1,92 %	38	1,83 %
gültige Stimmen	2.042	98,08 %	2.044	98,17 %
Dr. Kippels, CDU	745	36,48 %	637	31,16 %
Timm, SPD	617	30,22 %	545	26,66 %
Warnecke, GRÜNE	70	3,43 %	93	4,55 %
Gökhan, DIE LINKE	148	7,25 %	183	8,95 %
Pohlmann, FDP	162	7,93 %	242	11,84 %
Pesch, AfD	273	13,37 %	277	13,55 %
Hövel, PIRATEN	25	1,22 %	13	0,64 %
NPD	---	---	7	0,34 %
Die PARTEI	---	---	11	0,54 %
FREIE WÄHLER	---	---	2	0,10 %
Volksabstimmung	---	---	1	0,05 %
ÖDP	---	---	4	0,20 %
MLPD	---	---	1	0,05 %
SGP	---	---	0	0,00 %
Allianz Deutscher Demokraten	---	---	8	0,39 %
BGE	---	---	1	0,05 %
DiB	---	---	0	0,00 %
DKP	---	---	0	0,00 %
DM	---	---	1	0,05 %
Die Humanisten	---	---	1	0,05 %
Gesundheitsforschung	---	---	1	0,05 %
Tierschutzpartei	---	---	16	0,78 %
V-Partei ³	---	---	0	0,00 %
Çelikkan, Freier Parteiloser Direktkandidat	2	0,10 %	---	---

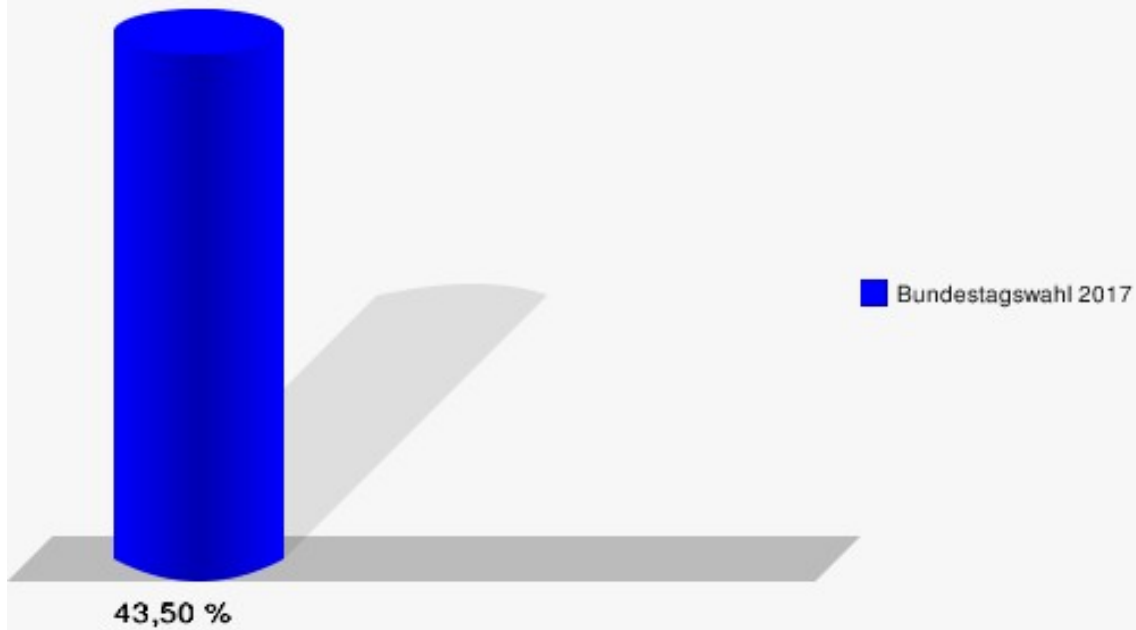
Kreisstadt Bergheim
 Bundestagswahl 24.09.2017
 Erststimmen Kenten



Kreisstadt Bergheim
 Bundestagswahl 24.09.2017
 Zweitstimmen Kenten



Kreisstadt Bergheim
Bundestagswahl 24.09.2017
Wahlbeteiligung Kanten



6 von 6 Schnellmeldungen



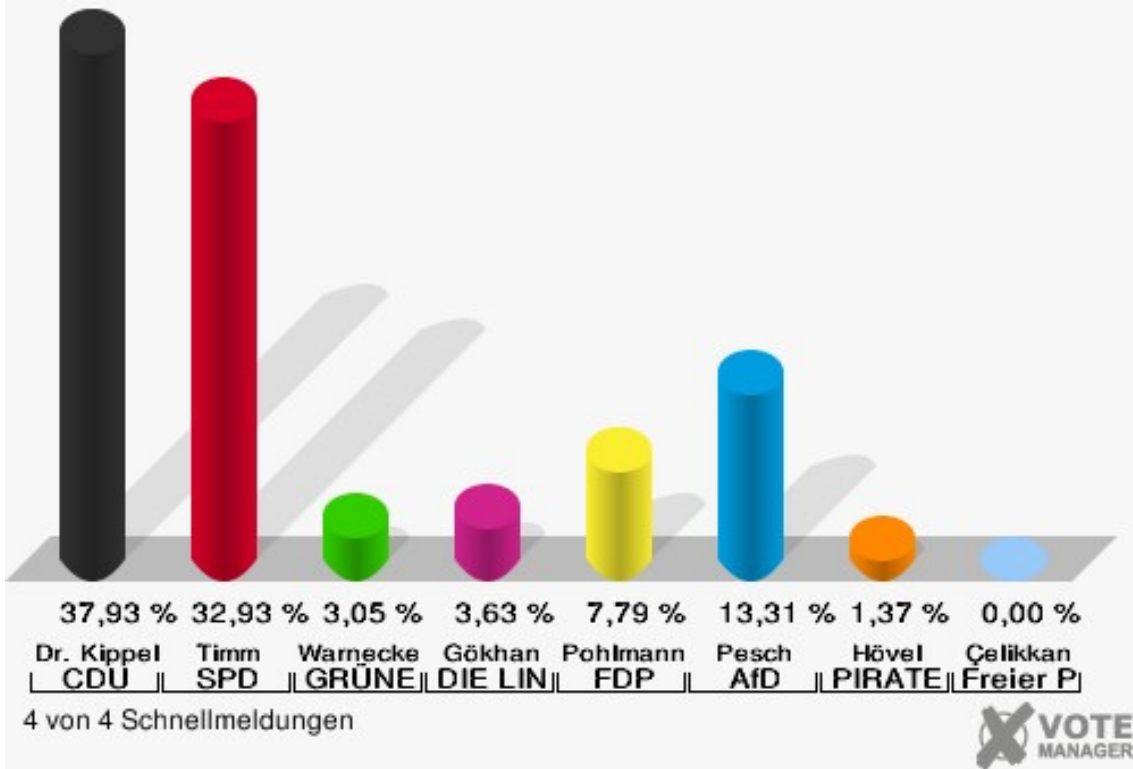
Niederaußem

	Erststimmen		Zweitstimmen	
Wahlberechtigte	3.905		3.905	
Wähler	1.915	49,04 %	1.915	49,04 %
ungültige Stimmen	14	0,73 %	10	0,52 %
gültige Stimmen	1.901	99,27 %	1.905	99,48 %
Dr. Kippels, CDU	721	37,93 %	603	31,65 %
Timm, SPD	626	32,93 %	588	30,87 %
Warnecke, GRÜNE	58	3,05 %	72	3,78 %
Gökhan, DIE LINKE	69	3,63 %	91	4,78 %
Pohlmann, FDP	148	7,79 %	215	11,29 %
Pesch, AfD	253	13,31 %	257	13,49 %
Hövel, PIRATEN	26	1,37 %	22	1,15 %
NPD	---	---	9	0,47 %
Die PARTEI	---	---	10	0,52 %
FREIE WÄHLER	---	---	4	0,21 %
Volksabstimmung	---	---	3	0,16 %
ÖDP	---	---	1	0,05 %
MLPD	---	---	1	0,05 %
SGP	---	---	0	0,00 %
Allianz Deutscher Demokraten	---	---	8	0,42 %
BGE	---	---	2	0,10 %
DiB	---	---	0	0,00 %
DKP	---	---	0	0,00 %
DM	---	---	2	0,10 %
Die Humanisten	---	---	2	0,10 %
Gesundheitsforschung	---	---	0	0,00 %
Tierschutzpartei	---	---	13	0,68 %
V-Partei ³	---	---	2	0,10 %
Çelikkan, Freier Parteilooser Direktkandidat	0	0,00 %	---	---

Kreisstadt Bergheim

Bundestagswahl 24.09.2017

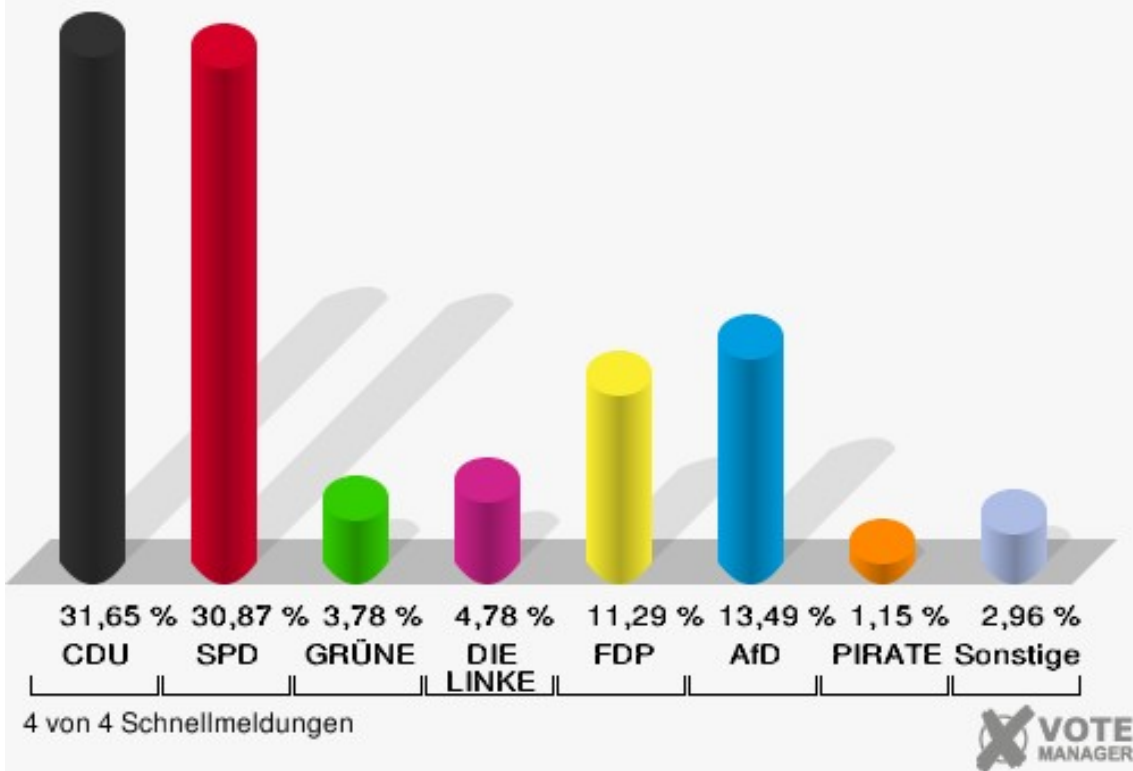
Erststimmen Niederaußem



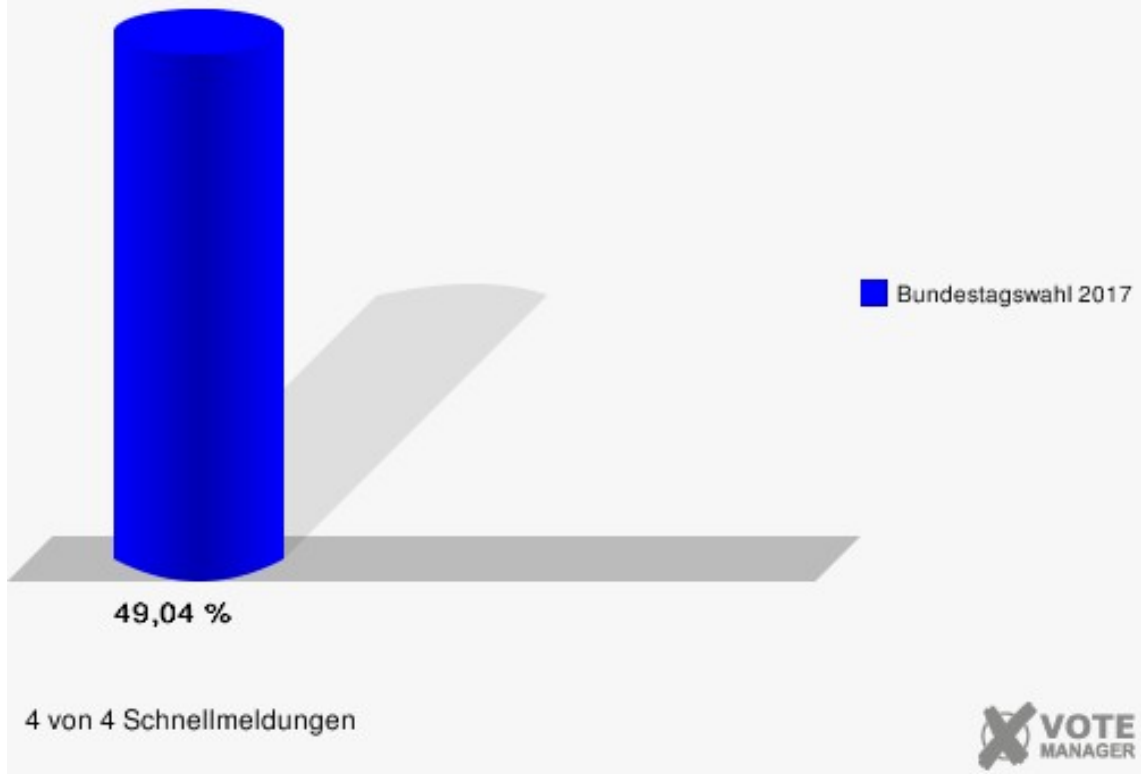
Kreisstadt Bergheim

Bundestagswahl 24.09.2017

Zweitstimmen Niederaußem



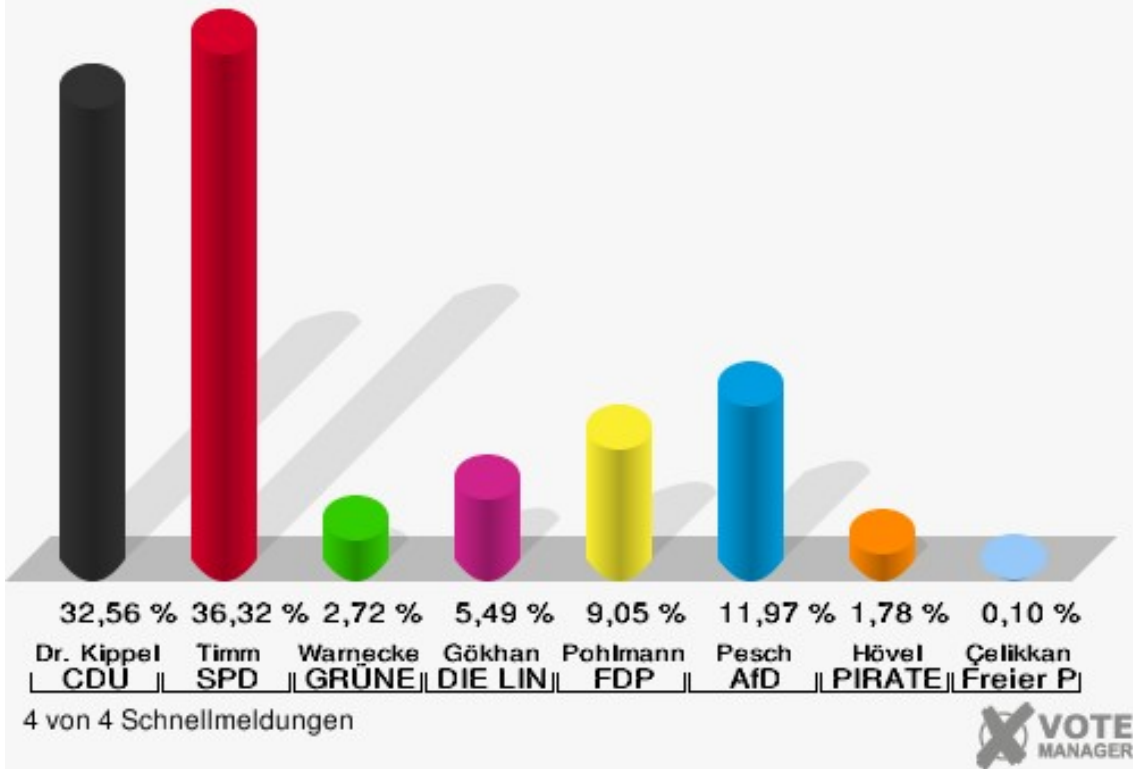
Kreisstadt Bergheim
Bundestagswahl 24.09.2017
Wahlbeteiligung Niederaußern



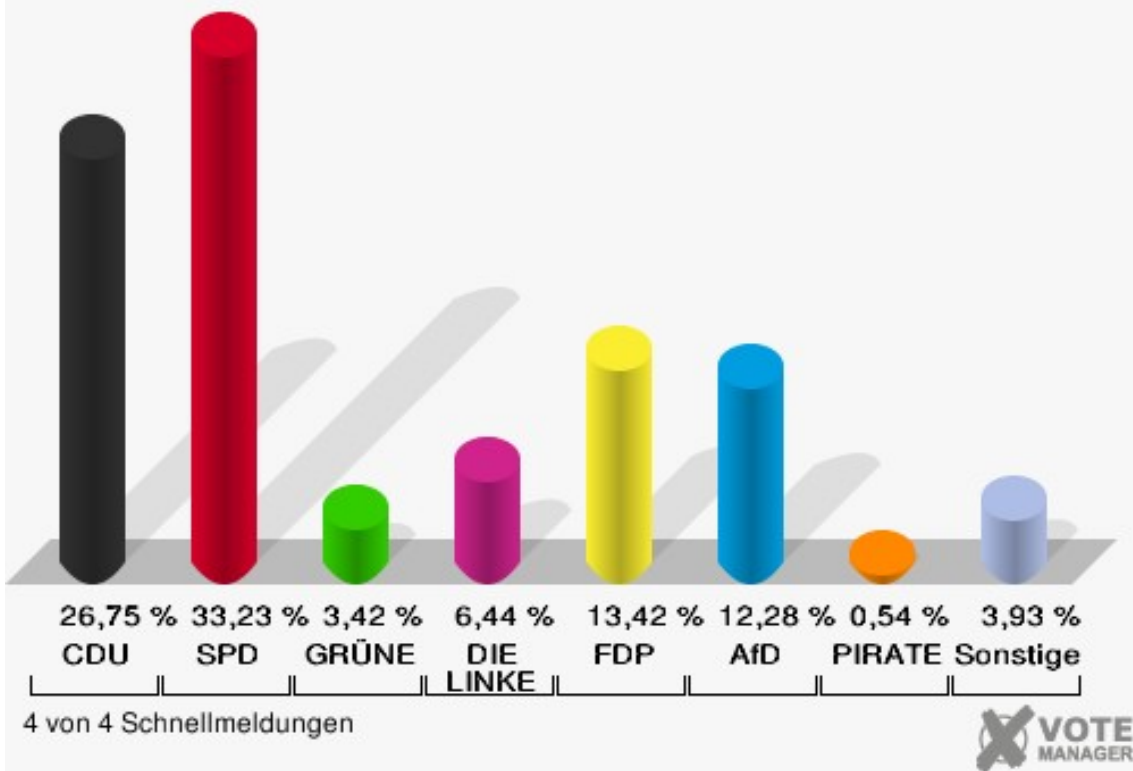
Oberaußem

	Erststimmen		Zweitstimmen	
Wahlberechtigte	4.126		4.126	
Wähler	2.054	49,78 %	2.054	49,78 %
ungültige Stimmen	33	1,61 %	35	1,70 %
gültige Stimmen	2.021	98,39 %	2.019	98,30 %
Dr. Kippels, CDU	658	32,56 %	540	26,75 %
Timm, SPD	734	36,32 %	671	33,23 %
Warnecke, GRÜNE	55	2,72 %	69	3,42 %
Gökhan, DIE LINKE	111	5,49 %	130	6,44 %
Pohlmann, FDP	183	9,05 %	271	13,42 %
Pesch, AfD	242	11,97 %	248	12,28 %
Hövel, PIRATEN	36	1,78 %	11	0,54 %
NPD	---	---	6	0,30 %
Die PARTEI	---	---	26	1,29 %
FREIE WÄHLER	---	---	8	0,40 %
Volksabstimmung	---	---	3	0,15 %
ÖDP	---	---	1	0,05 %
MLPD	---	---	0	0,00 %
SGP	---	---	0	0,00 %
Allianz Deutscher Demokraten	---	---	10	0,50 %
BGE	---	---	1	0,05 %
DiB	---	---	3	0,15 %
DKP	---	---	0	0,00 %
DM	---	---	2	0,10 %
Die Humanisten	---	---	0	0,00 %
Gesundheitsforschung	---	---	0	0,00 %
Tierschutzpartei	---	---	19	0,94 %
V-Partei ³	---	---	0	0,00 %
Çelikkan, Freier Parteiloser Direktkandidat	2	0,10 %	---	---


Kreisstadt Bergheim
 Bundestagswahl 24.09.2017
 Erststimmen Oberaußem



Kreisstadt Bergheim
 Bundestagswahl 24.09.2017
 Zweitstimmen Oberaußem



Kreisstadt Bergheim
Bundestagswahl 24.09.2017
Wahlbeteiligung Oberaußem



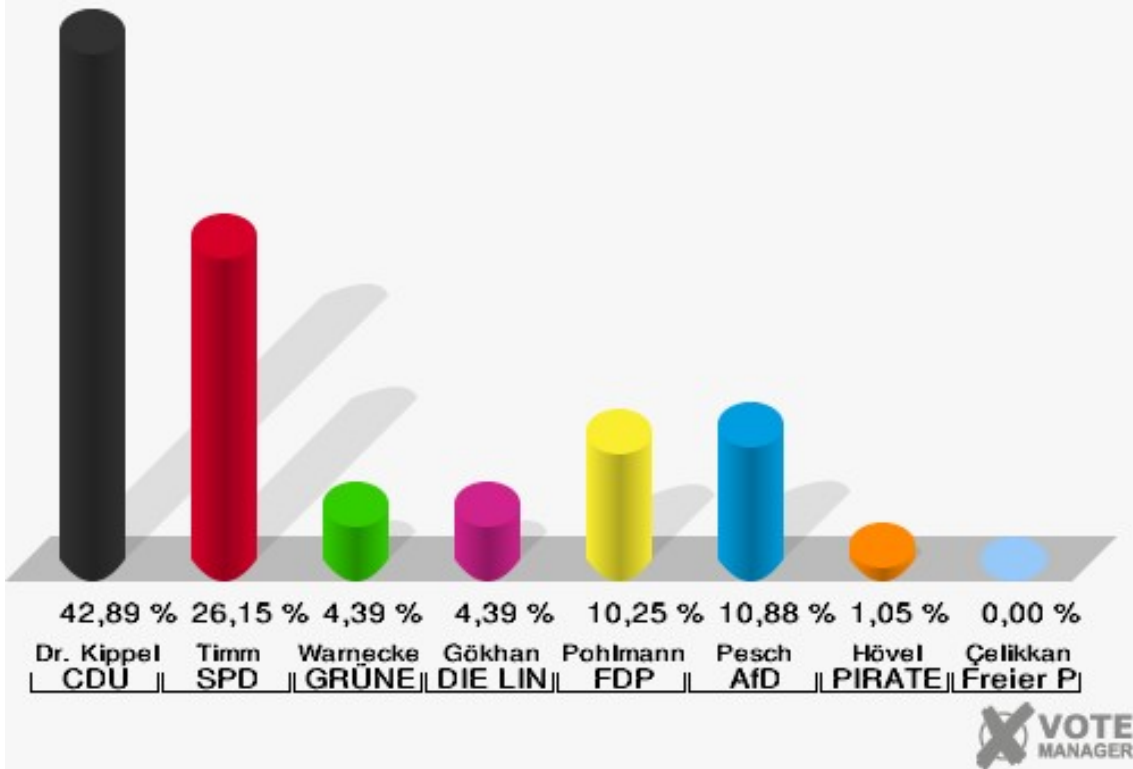
4 von 4 Schnellmeldungen



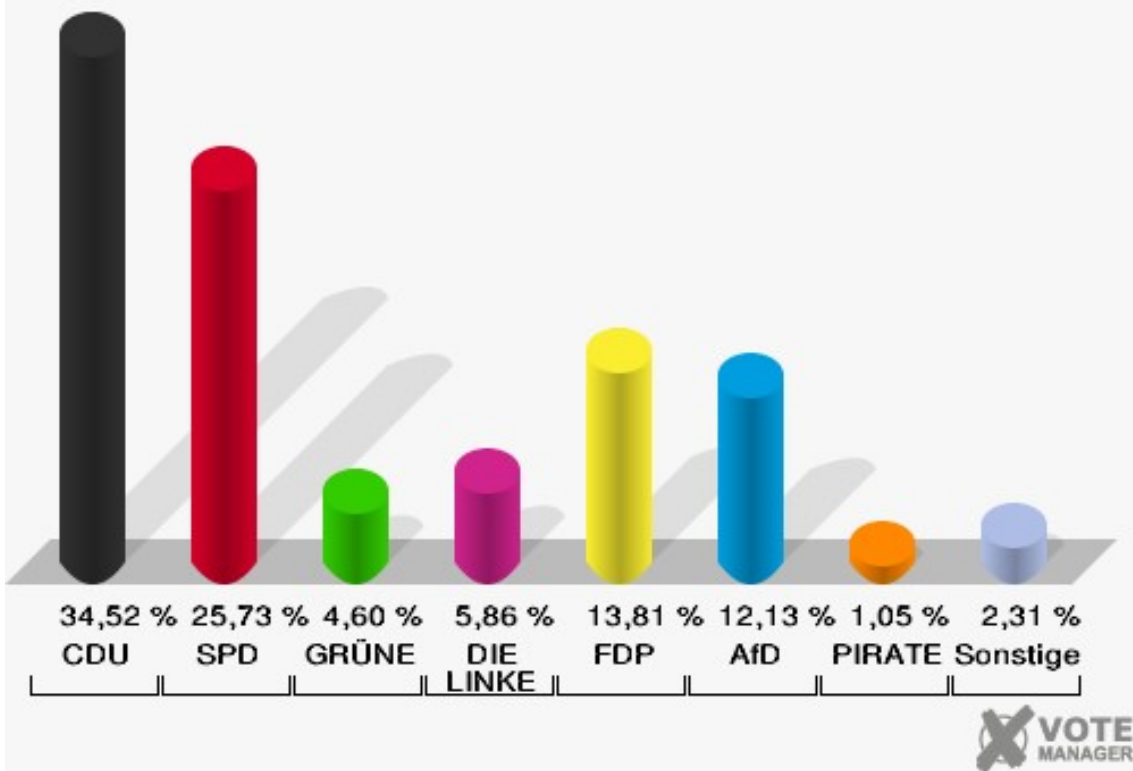
Paffendorf

	Erststimmen		Zweitstimmen	
Wahlberechtigte	981		981	
Wähler	483	49,24 %	483	49,24 %
ungültige Stimmen	5	1,04 %	5	1,04 %
gültige Stimmen	478	98,96 %	478	98,96 %
Dr. Kippels, CDU	205	42,89 %	165	34,52 %
Timm, SPD	125	26,15 %	123	25,73 %
Warnecke, GRÜNE	21	4,39 %	22	4,60 %
Gökhan, DIE LINKE	21	4,39 %	28	5,86 %
Pohlmann, FDP	49	10,25 %	66	13,81 %
Pesch, AfD	52	10,88 %	58	12,13 %
Hövel, PIRATEN	5	1,05 %	5	1,05 %
NPD	---	---	3	0,63 %
Die PARTEI	---	---	1	0,21 %
FREIE WÄHLER	---	---	0	0,00 %
Volksabstimmung	---	---	1	0,21 %
ÖDP	---	---	2	0,42 %
MLPD	---	---	0	0,00 %
SGP	---	---	0	0,00 %
Allianz Deutscher Demokraten	---	---	0	0,00 %
BGE	---	---	0	0,00 %
DiB	---	---	0	0,00 %
DKP	---	---	0	0,00 %
DM	---	---	0	0,00 %
Die Humanisten	---	---	0	0,00 %
Gesundheitsforschung	---	---	0	0,00 %
Tierschutzpartei	---	---	3	0,63 %
V-Partei ³	---	---	1	0,21 %
Çelikkan, Freier Parteiloser Direktkandidat	0	0,00 %	---	---

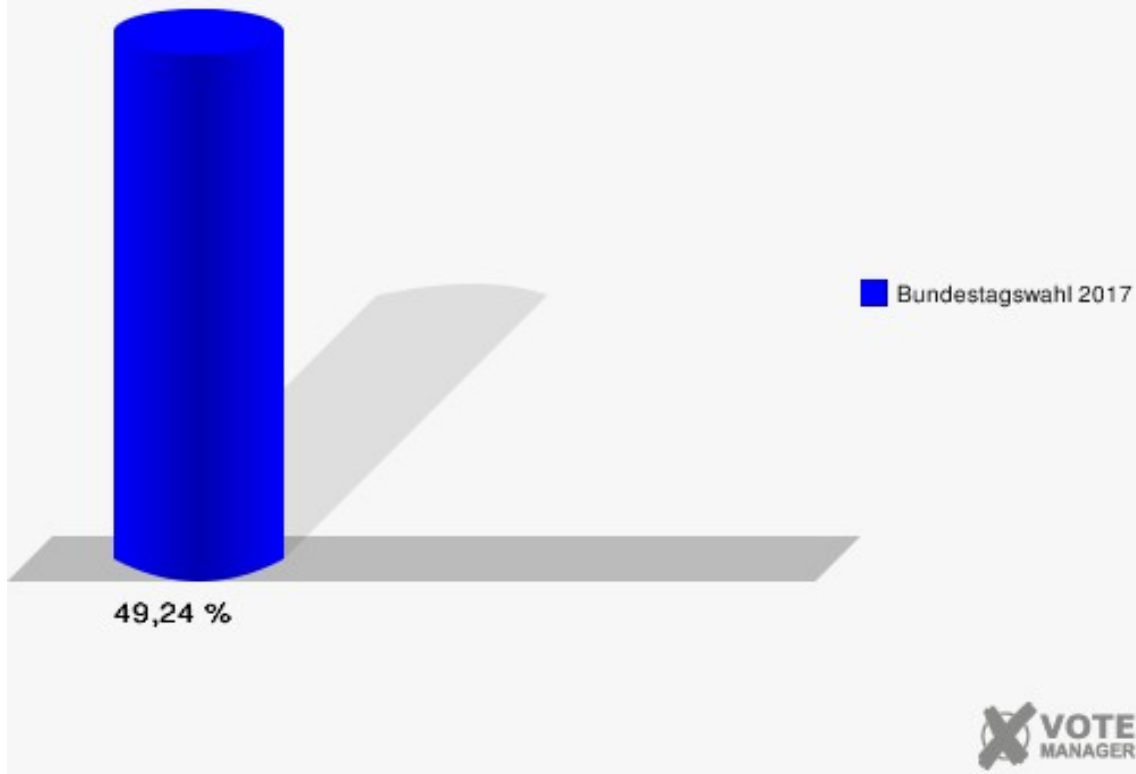
Kreisstadt Bergheim
 Bundestagswahl 24.09.2017
 Erststimmen Paffendorf



Kreisstadt Bergheim
 Bundestagswahl 24.09.2017
 Zweitstimmen Paffendorf



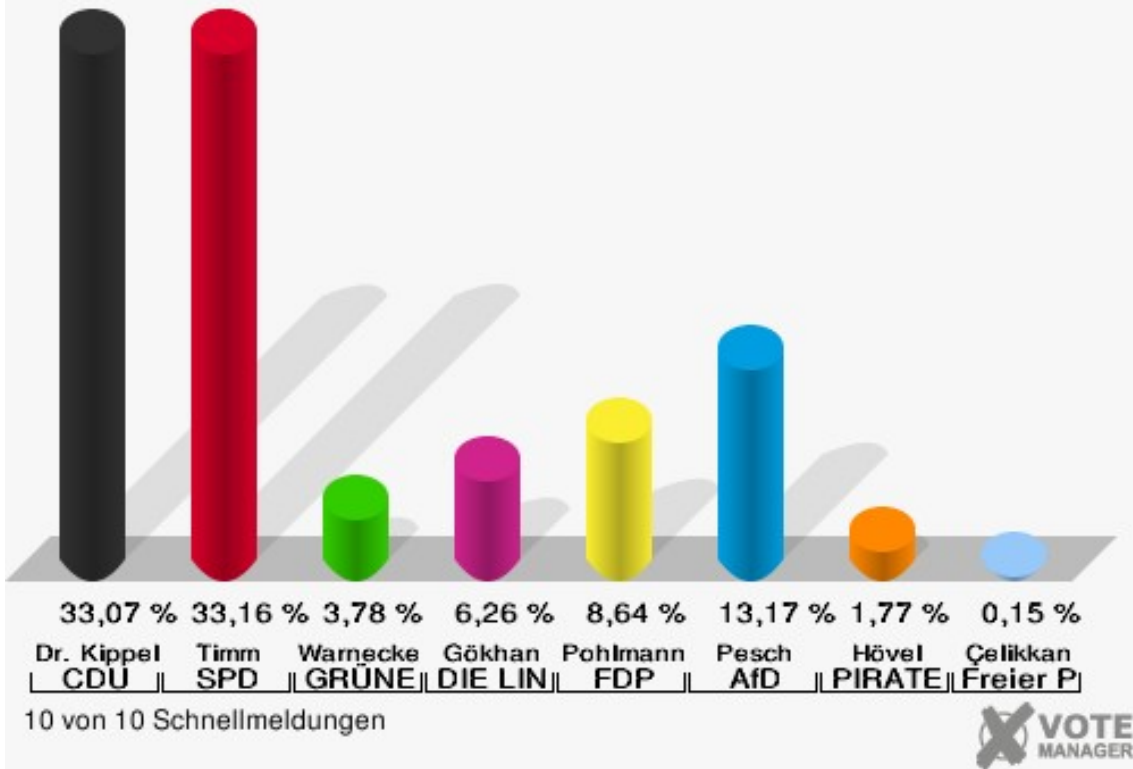
Kreisstadt Bergheim
Bundestagswahl 24.09.2017
Wahlbeteiligung Paffendorf



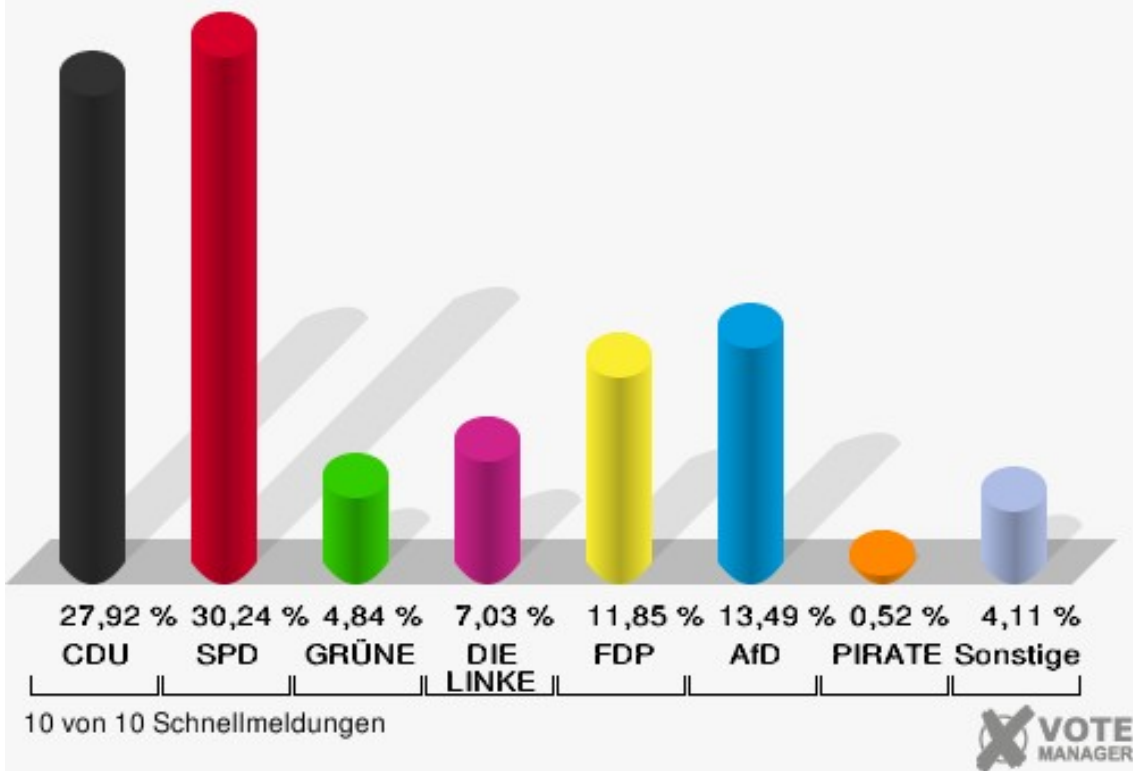
Quadrath-Ichendorf

	Erststimmen		Zweitstimmen	
Wahlberechtigte	9.458		9.458	
Wähler	4.704	49,74 %	4.704	49,74 %
ungültige Stimmen	72	1,53 %	55	1,17 %
gültige Stimmen	4.632	98,47 %	4.649	98,83 %
Dr. Kippels, CDU	1.532	33,07 %	1.298	27,92 %
Timm, SPD	1.536	33,16 %	1.406	30,24 %
Warnecke, GRÜNE	175	3,78 %	225	4,84 %
Gökhan, DIE LINKE	290	6,26 %	327	7,03 %
Pohlmann, FDP	400	8,64 %	551	11,85 %
Pesch, AfD	610	13,17 %	627	13,49 %
Hövel, PIRATEN	82	1,77 %	24	0,52 %
NPD	---	---	10	0,22 %
Die PARTEI	---	---	25	0,54 %
FREIE WÄHLER	---	---	13	0,28 %
Volksabstimmung	---	---	6	0,13 %
ÖDP	---	---	1	0,02 %
MLPD	---	---	4	0,09 %
SGP	---	---	2	0,04 %
Allianz Deutscher Demokraten	---	---	56	1,20 %
BGE	---	---	3	0,06 %
DiB	---	---	9	0,19 %
DKP	---	---	0	0,00 %
DM	---	---	5	0,11 %
Die Humanisten	---	---	7	0,15 %
Gesundheitsforschung	---	---	4	0,09 %
Tierschutzpartei	---	---	42	0,90 %
V-Partei ³	---	---	4	0,09 %
Çelikkan, Freier Parteiloser Direktkandidat	7	0,15 %	---	---

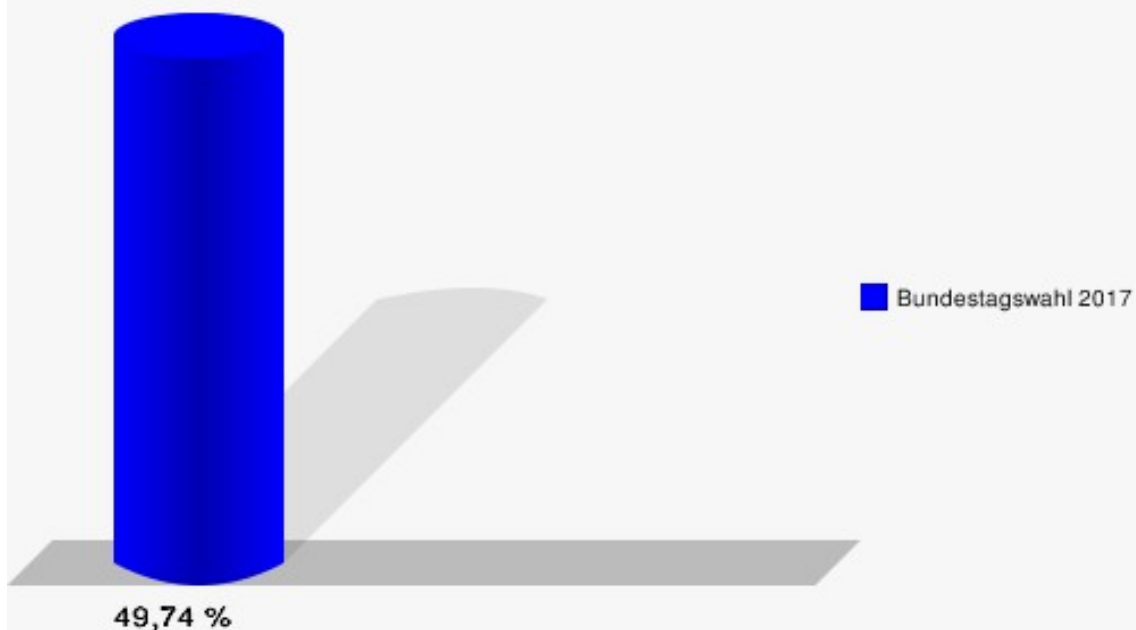
Kreisstadt Bergheim
 Bundestagswahl 24.09.2017
 Erststimmen Quadrath-Ichendorf



Kreisstadt Bergheim
 Bundestagswahl 24.09.2017
 Zweitstimmen Quadrath-Ichendorf



Kreisstadt Bergheim
Bundestagswahl 24.09.2017
Wahlbeteiligung Quadrath-Ichendorf



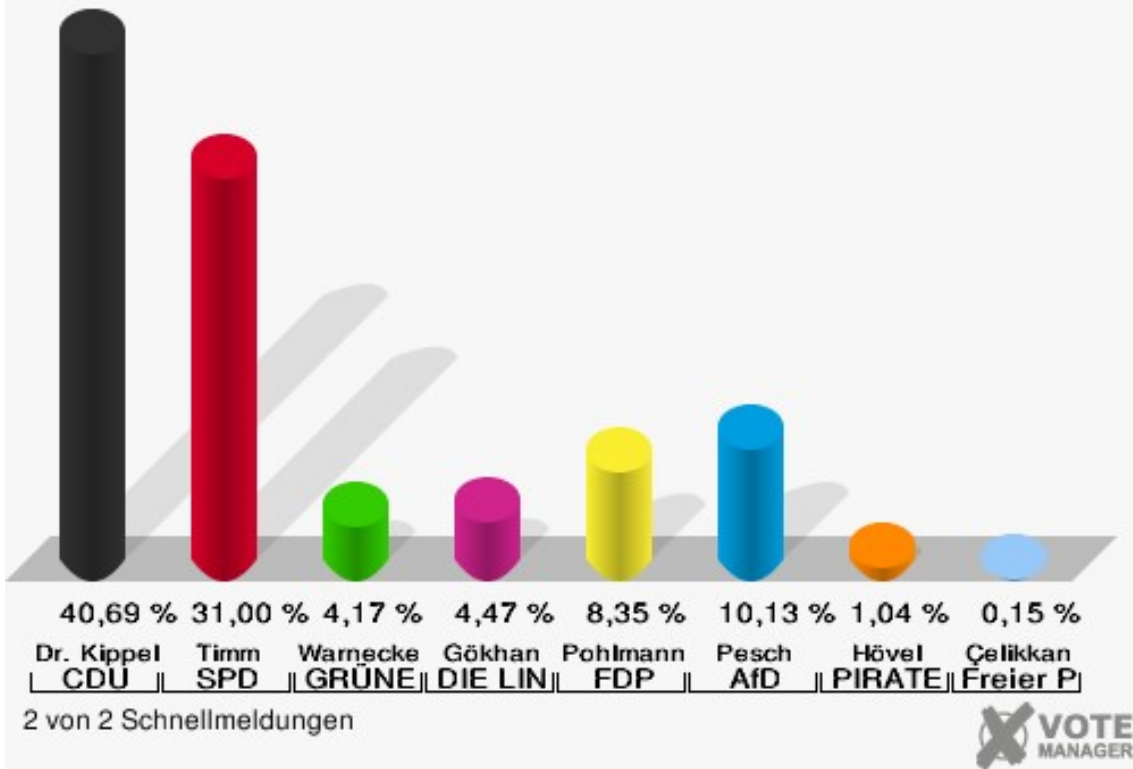
10 von 10 Schnellmeldungen



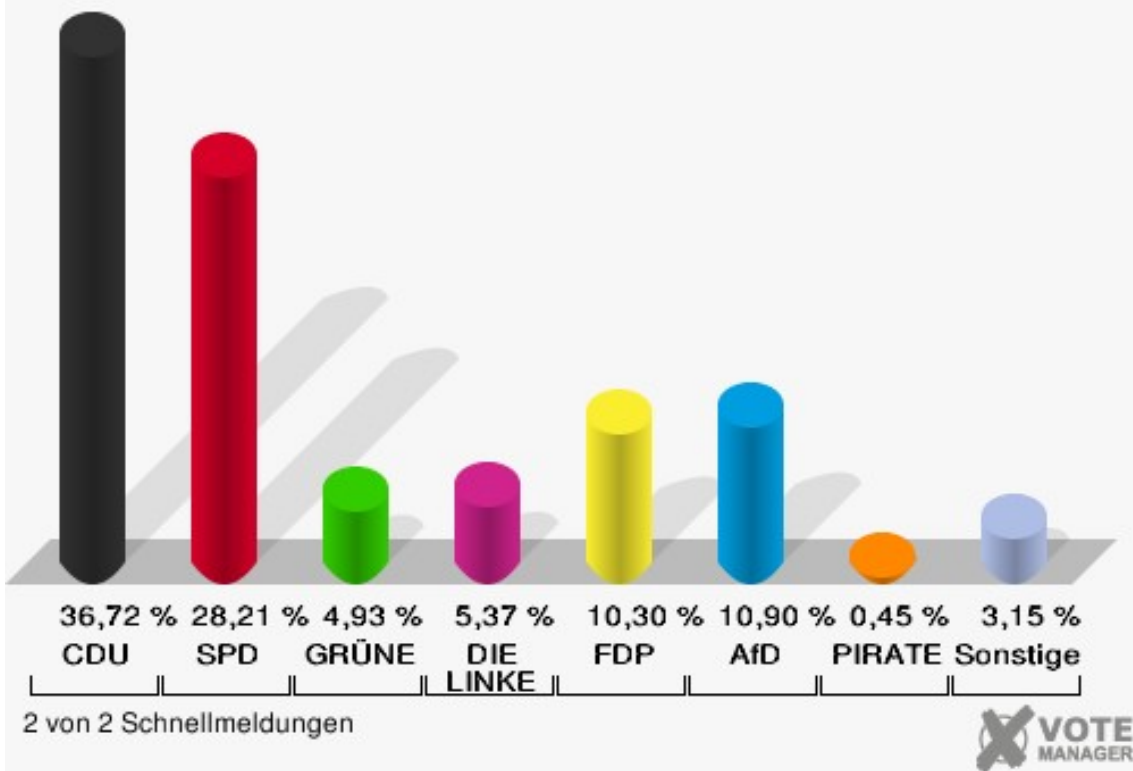
Rheidt-Hüchelhoven

	Erststimmen		Zweitstimmen	
Wahlberechtigte	1.260		1.260	
Wähler	674	53,49 %	674	53,49 %
ungültige Stimmen	3	0,45 %	4	0,59 %
gültige Stimmen	671	99,55 %	670	99,41 %
Dr. Kippels, CDU	273	40,69 %	246	36,72 %
Timm, SPD	208	31,00 %	189	28,21 %
Warnecke, GRÜNE	28	4,17 %	33	4,93 %
Gökhan, DIE LINKE	30	4,47 %	36	5,37 %
Pohlmann, FDP	56	8,35 %	69	10,30 %
Pesch, AfD	68	10,13 %	73	10,90 %
Hövel, PIRATEN	7	1,04 %	3	0,45 %
NPD	---	---	1	0,15 %
Die PARTEI	---	---	4	0,60 %
FREIE WÄHLER	---	---	2	0,30 %
Volksabstimmung	---	---	0	0,00 %
ÖDP	---	---	0	0,00 %
MLPD	---	---	0	0,00 %
SGP	---	---	0	0,00 %
Allianz Deutscher Demokraten	---	---	1	0,15 %
BGE	---	---	2	0,30 %
DiB	---	---	0	0,00 %
DKP	---	---	1	0,15 %
DM	---	---	2	0,30 %
Die Humanisten	---	---	0	0,00 %
Gesundheitsforschung	---	---	2	0,30 %
Tierschutzpartei	---	---	6	0,90 %
V-Partei ³	---	---	0	0,00 %
Çelikkan, Freier Parteiloser Direktkandidat	1	0,15 %	---	---

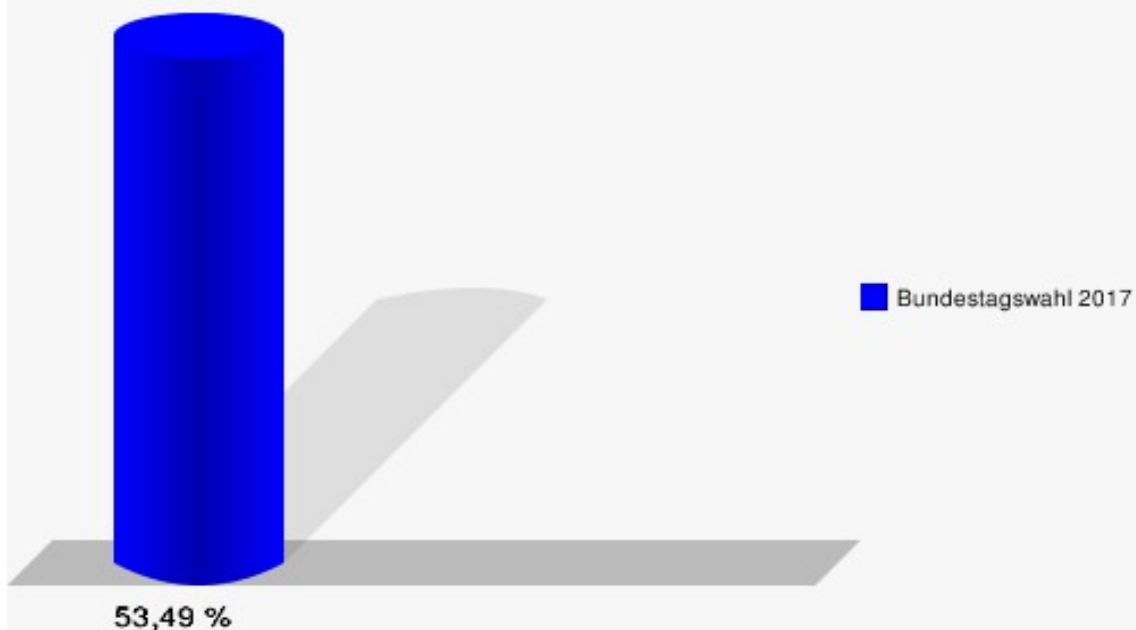
Kreisstadt Bergheim
 Bundestagswahl 24.09.2017
 Erststimmen Rheidt-Hüchelhoven



Kreisstadt Bergheim
 Bundestagswahl 24.09.2017
 Zweitstimmen Rheidt-Hüchelhoven



Kreisstadt Bergheim
Bundestagswahl 24.09.2017
Wahlbeteiligung Rheidt-Hüchelhoven



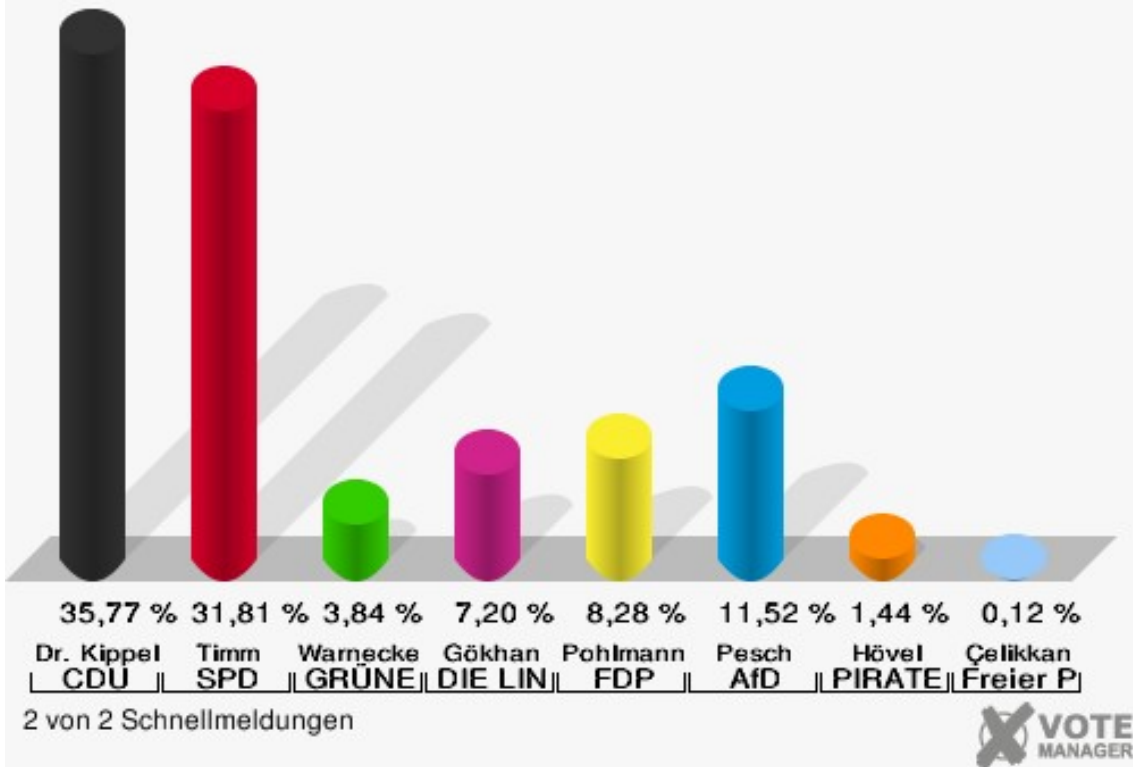
2 von 2 Schnellmeldungen



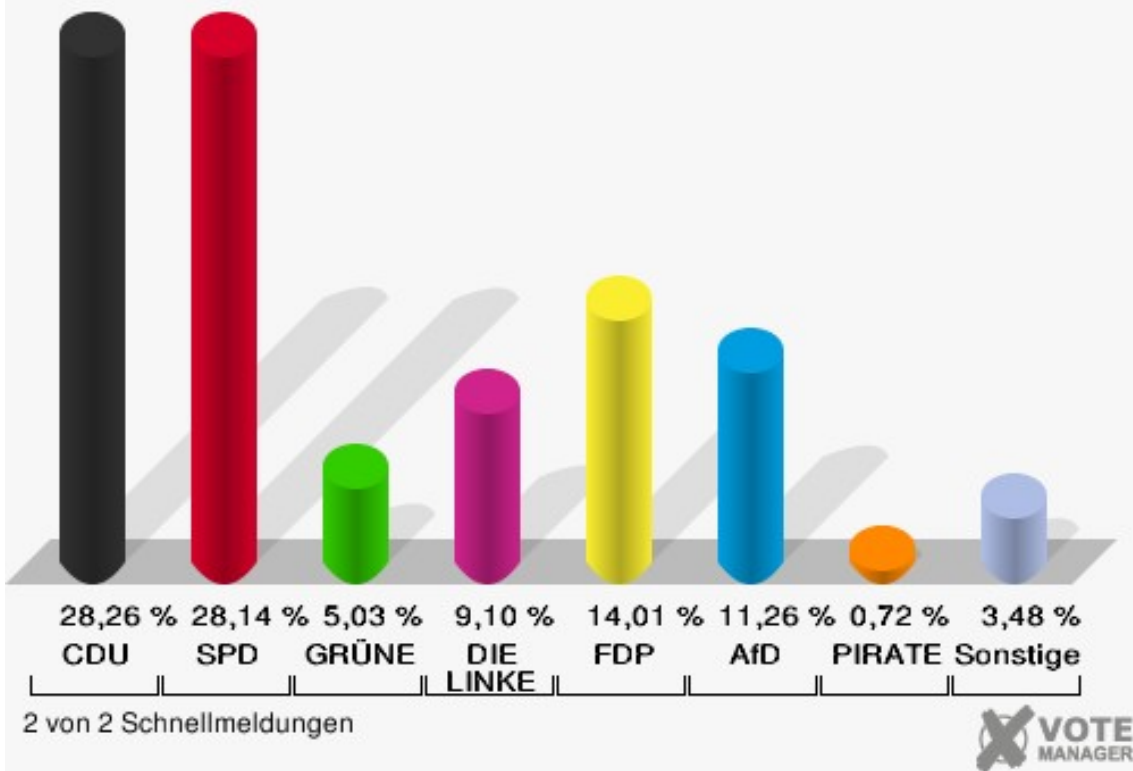
Thorr

	Erststimmen		Zweitstimmen	
Wahlberechtigte	1.663		1.663	
Wähler	841	50,57 %	841	50,57 %
ungültige Stimmen	8	0,95 %	6	0,71 %
gültige Stimmen	833	99,05 %	835	99,29 %
Dr. Kippels, CDU	298	35,77 %	236	28,26 %
Timm, SPD	265	31,81 %	235	28,14 %
Warnecke, GRÜNE	32	3,84 %	42	5,03 %
Gökhan, DIE LINKE	60	7,20 %	76	9,10 %
Pohlmann, FDP	69	8,28 %	117	14,01 %
Pesch, AfD	96	11,52 %	94	11,26 %
Hövel, PIRATEN	12	1,44 %	6	0,72 %
NPD	---	---	1	0,12 %
Die PARTEI	---	---	8	0,96 %
FREIE WÄHLER	---	---	4	0,48 %
Volksabstimmung	---	---	1	0,12 %
ÖDP	---	---	2	0,24 %
MLPD	---	---	0	0,00 %
SGP	---	---	0	0,00 %
Allianz Deutscher Demokraten	---	---	4	0,48 %
BGE	---	---	0	0,00 %
DiB	---	---	0	0,00 %
DKP	---	---	0	0,00 %
DM	---	---	1	0,12 %
Die Humanisten	---	---	0	0,00 %
Gesundheitsforschung	---	---	1	0,12 %
Tierschutzpartei	---	---	7	0,84 %
V-Partei ³	---	---	0	0,00 %
Çelikkan, Freier Parteiloser Direktkandidat	1	0,12 %	---	---

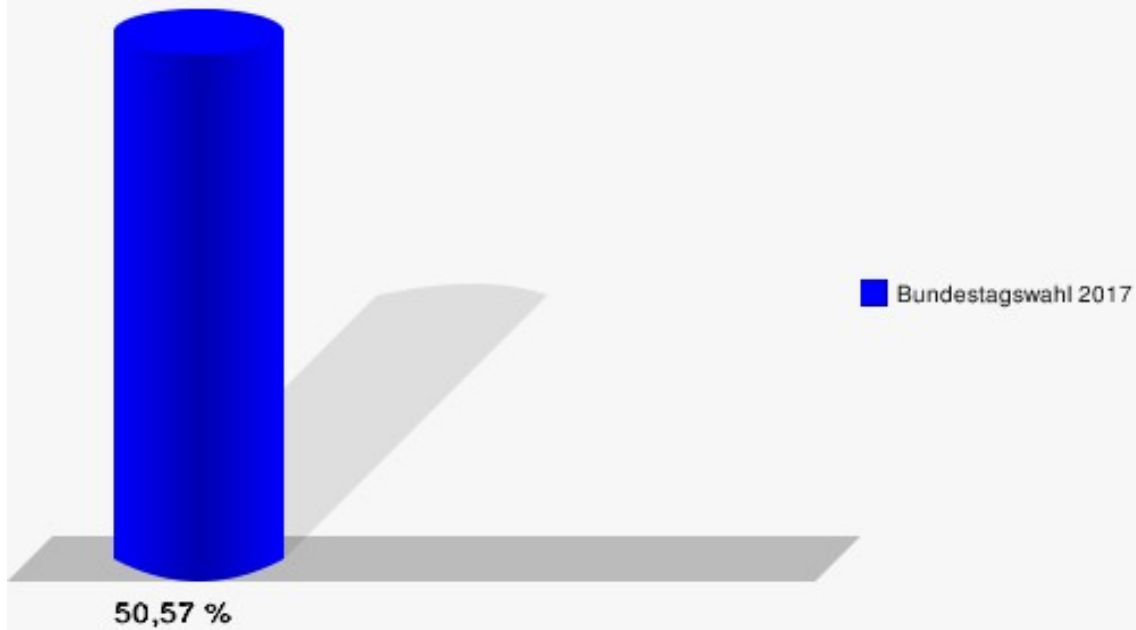
Kreisstadt Bergheim
 Bundestagswahl 24.09.2017
 Erststimmen Thorr



Kreisstadt Bergheim
 Bundestagswahl 24.09.2017
 Zweitstimmen Thorr



Kreisstadt Bergheim
Bundestagswahl 24.09.2017
Wahlbeteiligung Thorr



2 von 2 Schnellmeldungen



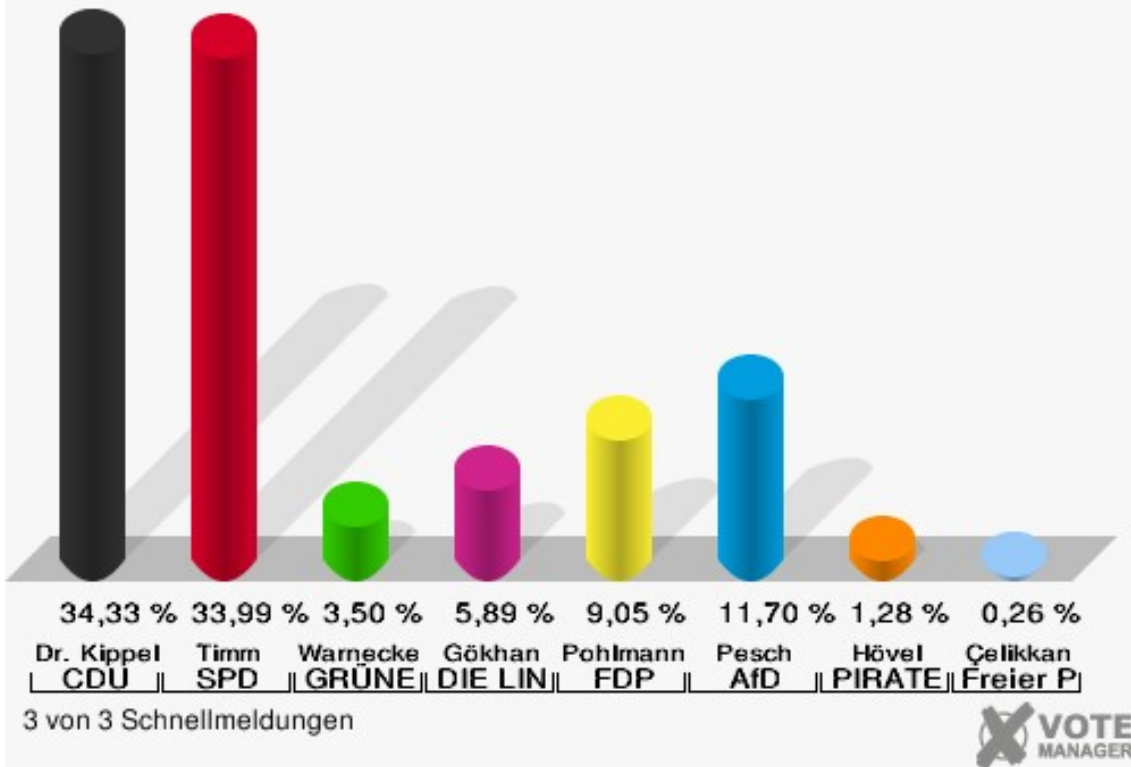
Zieverich

	Erststimmen		Zweitstimmen	
Wahlberechtigte	2.495		2.495	
Wähler	1.194	47,86 %	1.194	47,86 %
ungültige Stimmen	23	1,93 %	26	2,18 %
gültige Stimmen	1.171	98,07 %	1.168	97,82 %
Dr. Kippels, CDU	402	34,33 %	311	26,63 %
Timm, SPD	398	33,99 %	377	32,28 %
Warnecke, GRÜNE	41	3,50 %	61	5,22 %
Gökhan, DIE LINKE	69	5,89 %	89	7,62 %
Pohlmann, FDP	106	9,05 %	149	12,76 %
Pesch, AfD	137	11,70 %	140	11,99 %
Hövel, PIRATEN	15	1,28 %	3	0,26 %
NPD	---	---	6	0,51 %
Die PARTEI	---	---	13	1,11 %
FREIE WÄHLER	---	---	1	0,09 %
Volksabstimmung	---	---	1	0,09 %
ÖDP	---	---	1	0,09 %
MLPD	---	---	0	0,00 %
SGP	---	---	0	0,00 %
Allianz Deutscher Demokraten	---	---	5	0,43 %
BGE	---	---	1	0,09 %
DiB	---	---	0	0,00 %
DKP	---	---	1	0,09 %
DM	---	---	1	0,09 %
Die Humanisten	---	---	0	0,00 %
Gesundheitsforschung	---	---	1	0,09 %
Tierschutzpartei	---	---	6	0,51 %
V-Partei ³	---	---	1	0,09 %
Çelikkan, Freier Parteiloser Direktkandidat	3	0,26 %	---	---

Kreisstadt Bergheim

Bundestagswahl 24.09.2017

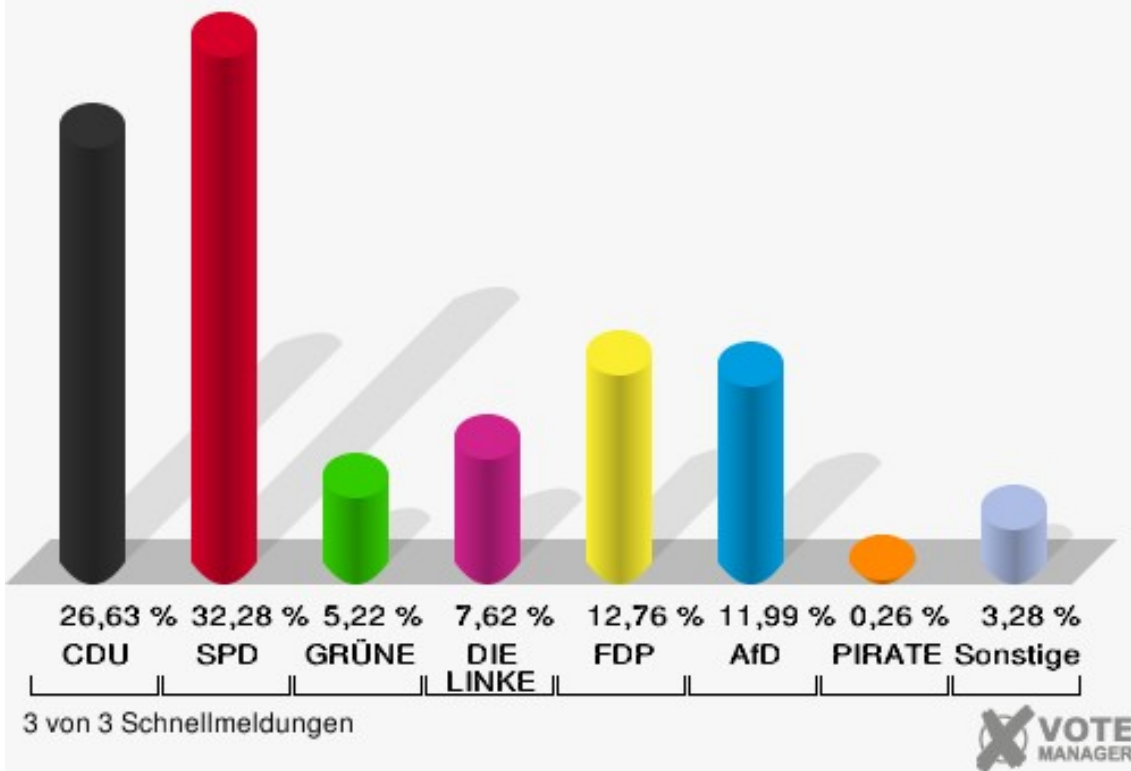
Erststimmen Zieverich




Kreisstadt Bergheim

Bundestagswahl 24.09.2017

Zweitstimmen Zieverich



Kreisstadt Bergheim
Bundestagswahl 24.09.2017
Wahlbeteiligung Zieverich



3 von 3 Schnellmeldungen



Übersicht Stadtteile

Kreisstadt Bergheim Bundestagswahl 24.09.2017 Zusammenstellung der Ergebnisse nach Stadtteilen - Erststimmen -											
Stadtteil	Wahlberechtigte	Wähler	gültig	Dr. Kippels CDU	Timm SPD	Warnecke GRÜNE	Gökhan DIE LINKE	Pohlmann FDP	Pesch AfD	Hövel PIRATEN	Çelikkan Freier Par- teiloser Direktkan- didat
Ahe	1.759	881	859	287	254	49	50	74	128	16	1
		50,09 %	97,50 %	33,41 %	29,57 %	5,70 %	5,82 %	8,61 %	14,90 %	1,86 %	0,12 %
Auenheim	270	131	128	35	40	4	5	14	25	5	0
		48,52 %	97,71 %	27,34 %	31,25 %	3,12 %	3,91 %	10,94 %	19,53 %	3,91 %	0,00 %
Bergheim-Mitte	4.136	1.943	1.907	681	591	123	94	171	221	23	3
		46,98 %	98,15 %	35,71 %	30,99 %	6,45 %	4,93 %	8,97 %	11,59 %	1,21 %	0,16 %
Büsdorf	1.076	638	633	219	193	46	42	50	74	8	1
		59,29 %	99,22 %	34,60 %	30,49 %	7,27 %	6,64 %	7,90 %	11,69 %	1,26 %	0,16 %
Fliesteden	1.521	828	823	379	203	43	34	89	69	6	0
		54,44 %	99,40 %	46,05 %	24,67 %	5,22 %	4,13 %	10,81 %	8,38 %	0,73 %	0,00 %
Glesch	1.520	828	820	284	313	31	34	45	96	14	3
		54,47 %	99,03 %	34,63 %	38,17 %	3,78 %	4,15 %	5,49 %	11,71 %	1,71 %	0,37 %
Glessen	4.195	2.108	2.089	893	623	112	84	194	166	15	2
		50,25 %	99,10 %	42,75 %	29,82 %	5,36 %	4,02 %	9,29 %	7,95 %	0,72 %	0,10 %
Kenten	4.786	2.082	2.042	745	617	70	148	162	273	25	2
		43,50 %	98,08 %	36,48 %	30,22 %	3,43 %	7,25 %	7,93 %	13,37 %	1,22 %	0,10 %
Niederaußem	3.905	1.915	1.901	721	626	58	69	148	253	26	0
		49,04 %	99,27 %	37,93 %	32,93 %	3,05 %	3,63 %	7,79 %	13,31 %	1,37 %	0,00 %
Oberaußem	4.126	2.054	2.021	658	734	55	111	183	242	36	2
		49,78 %	98,39 %	32,56 %	36,32 %	2,72 %	5,49 %	9,05 %	11,97 %	1,78 %	0,10 %

Kreisstadt Bergheim
 Bundestagswahl 24.09.2017
 Zusammenstellung der Ergebnisse nach Stadtteilen - Erststimmen -

Stadtteil	Wahlberechtigte	Wähler	gültig	Dr. Kippels CDU	Timm SPD	Warnecke GRÜNE	Gökhan DIE LINKE	Pohlmann FDP	Pesch AfD	Hövel PIRATEN	Çelikkan Freier Par- teilo- ser Direktkan- didat
Paffendorf	981	483	478	205	125	21	21	49	52	5	0
		49,24 %	98,96 %	42,89 %	26,15 %	4,39 %	4,39 %	10,25 %	10,88 %	1,05 %	0,00 %
Quadrath-Ichen- dorf	9.458	4.704	4.632	1.532	1.536	175	290	400	610	82	7
		49,74 %	98,47 %	33,07 %	33,16 %	3,78 %	6,26 %	8,64 %	13,17 %	1,77 %	0,15 %
Rheidt-Hüchel- hoven	1.260	674	671	273	208	28	30	56	68	7	1
		53,49 %	99,55 %	40,69 %	31,00 %	4,17 %	4,47 %	8,35 %	10,13 %	1,04 %	0,15 %
Thorr	1.663	841	833	298	265	32	60	69	96	12	1
		50,57 %	99,05 %	35,77 %	31,81 %	3,84 %	7,20 %	8,28 %	11,52 %	1,44 %	0,12 %
Zieverich	2.495	1.194	1.171	402	398	41	69	106	137	15	3
		47,86 %	98,07 %	34,33 %	33,99 %	3,50 %	5,89 %	9,05 %	11,70 %	1,28 %	0,26 %
Kreisstadt Berg- heim	43.151	31.555	31.140	11.951	9.641	1.313	1.504	2.842	3.458	393	38
		73,13 %	98,68 %	38,38 %	30,96 %	4,22 %	4,83 %	9,13 %	11,10 %	1,26 %	0,12 %
















Kreisstadt Bergheim
Bundestagswahl 24.09.2017
Zusammenstellung der Ergebnisse nach Stadtteilen - Zweitstimmen -

Stadtteil	Wahlberechtigte	Wähler	gültig	CDU	SPD	GRÜNE	DIE LINKE	FDP	AfD	PIRATEN	NPD	Die PAR-TEI	FREIE WÄHLER	Volksabstimmung	ÖDP	MLPD	SGP	Allianz Deutscher Demokraten
Ahe	1.759	881	863	241	224	54	66	113	118	13	4	8	3	0	1	0	0	4
		50,09 %	97,96 %	27,93 %	25,96 %	6,26 %	7,65 %	13,09 %	13,67 %	1,51 %	0,46 %	0,93 %	0,35 %	0,00 %	0,12 %	0,00 %	0,00 %	0,46 %
Auenheim	270	131	128	28	37	6	7	19	21	3	1	0	1	1	0	0	0	1
		48,52 %	97,71 %	21,88 %	28,91 %	4,69 %	5,47 %	14,84 %	16,41 %	2,34 %	0,78 %	0,00 %	0,78 %	0,78 %	0,00 %	0,00 %	0,00 %	0,78 %
Bergheim-Mitte	4.136	1.943	1.920	559	506	132	127	285	245	8	7	14	3	4	3	0	0	1
		46,98 %	98,82 %	29,11 %	26,35 %	6,88 %	6,61 %	14,84 %	12,76 %	0,42 %	0,36 %	0,73 %	0,16 %	0,21 %	0,16 %	0,00 %	0,00 %	0,05 %
Büsdorf	1.076	638	631	192	197	42	41	74	64	4	2	2	0	1	0	0	0	0
		59,29 %	98,90 %	30,43 %	31,22 %	6,66 %	6,50 %	11,73 %	10,14 %	0,63 %	0,32 %	0,32 %	0,00 %	0,16 %	0,00 %	0,00 %	0,00 %	0,00 %
Fliesteden	1.521	828	825	293	177	63	54	147	72	2	4	5	0	0	0	0	0	0
		54,44 %	99,64 %	35,52 %	21,45 %	7,64 %	6,55 %	17,82 %	8,73 %	0,24 %	0,48 %	0,61 %	0,00 %	0,00 %	0,00 %	0,00 %	0,00 %	0,00 %
Glesch	1.520	828	822	247	263	32	36	97	99	5	4	9	4	1	0	0	0	4
		54,47 %	99,28 %	30,05 %	32,00 %	3,89 %	4,38 %	11,80 %	12,04 %	0,61 %	0,49 %	1,09 %	0,49 %	0,12 %	0,00 %	0,00 %	0,00 %	0,49 %
Glessen	4.195	2.108	2.091	710	532	172	109	325	188	11	5	12	5	2	0	0	0	2
		50,25 %	99,19 %	33,96 %	25,44 %	8,23 %	5,21 %	15,54 %	8,99 %	0,53 %	0,24 %	0,57 %	0,24 %	0,10 %	0,00 %	0,00 %	0,00 %	0,10 %
Kenten	4.786	2.082	2.044	637	545	93	183	242	277	13	7	11	2	1	4	1	0	8
		43,50 %	98,17 %	31,16 %	26,66 %	4,55 %	8,95 %	11,84 %	13,55 %	0,64 %	0,34 %	0,54 %	0,10 %	0,05 %	0,20 %	0,05 %	0,00 %	0,39 %
Niederaußem	3.905	1.915	1.905	603	588	72	91	215	257	22	9	10	4	3	1	1	0	8
		49,04 %	99,48 %	31,65 %	30,87 %	3,78 %	4,78 %	11,29 %	13,49 %	1,15 %	0,47 %	0,52 %	0,21 %	0,16 %	0,05 %	0,05 %	0,00 %	0,42 %
Oberaußem	4.126	2.054	2.019	540	671	69	130	271	248	11	6	26	8	3	1	0	0	10
		49,78 %	98,30 %	26,75 %	33,23 %	3,42 %	6,44 %	13,42 %	12,28 %	0,54 %	0,30 %	1,29 %	0,40 %	0,15 %	0,05 %	0,00 %	0,00 %	0,50 %
Paffendorf	981	483	478	165	123	22	28	66	58	5	3	1	0	1	2	0	0	0
		49,24 %	98,96 %	34,52 %	25,73 %	4,60 %	5,86 %	13,81 %	12,13 %	1,05 %	0,63 %	0,21 %	0,00 %	0,21 %	0,42 %	0,00 %	0,00 %	0,00 %
Quadrath-Ichen-dorf	9.458	4.704	4.649	1.298	1.406	225	327	551	627	24	10	25	13	6	1	4	2	56
		49,74 %	98,83 %	27,92 %	30,24 %	4,84 %	7,03 %	11,85 %	13,49 %	0,52 %	0,22 %	0,54 %	0,28 %	0,13 %	0,02 %	0,09 %	0,04 %	1,20 %
Rheidt-Hüchel-hoven	1.260	674	670	246	189	33	36	69	73	3	1	4	2	0	0	0	0	1
		53,49 %	99,41 %	36,72 %	28,21 %	4,93 %	5,37 %	10,30 %	10,90 %	0,45 %	0,15 %	0,60 %	0,30 %	0,00 %	0,00 %	0,00 %	0,00 %	0,15 %
Thorr	1.663	841	835	236	235	42	76	117	94	6	1	8	4	1	2	0	0	4
		50,57 %	99,29 %	28,26 %	28,14 %	5,03 %	9,10 %	14,01 %	11,26 %	0,72 %	0,12 %	0,96 %	0,48 %	0,12 %	0,24 %	0,00 %	0,00 %	0,48 %
Zieverich	2.495	1.194	1.168	311	377	61	89	149	140	3	6	13	1	1	1	0	0	5
		47,86 %	97,82 %	26,63 %	32,28 %	5,22 %	7,62 %	12,76 %	11,99 %	0,26 %	0,51 %	1,11 %	0,09 %	0,09 %	0,09 %	0,00 %	0,00 %	0,43 %
Kreisstadt Bergheim	43.151	31.555	31.224	10.045	8.763	1.550	1.890	4.273	3.532	165	83	200	66	56	21	8	2	121
		73,13 %	98,95 %	32,17 %	28,06 %	4,96 %	6,05 %	13,68 %	11,31 %	0,53 %	0,27 %	0,64 %	0,21 %	0,18 %	0,07 %	0,03 %	0,01 %	0,39 %
















Kreisstadt Bergheim
Bundestagswahl 24.09.2017
Zusammenstellung der Ergebnisse nach Stadtteilen - Zweitstimmen -

Stadtteil	BGE	DlB	DKP	DM	Die Humanisten	Gesundheitsforschung	Tierschutzpartei	V-Partei ^a
Ahe	0	0	1	1	1	2	9	0
	0,00 %	0,00 %	0,12 %	0,12 %	0,12 %	0,23 %	1,04 %	0,00 %
Auenheim	0	0	0	0	0	0	3	0
	0,00 %	0,00 %	0,00 %	0,00 %	0,00 %	0,00 %	2,34 %	0,00 %
Bergheim-Mitte	3	0	0	4	0	0	13	6
	0,16 %	0,00 %	0,00 %	0,21 %	0,00 %	0,00 %	0,68 %	0,31 %
Büsdorf	0	2	0	1	1	1	4	3
	0,00 %	0,32 %	0,00 %	0,16 %	0,16 %	0,16 %	0,63 %	0,48 %
Fließteden	0	0	0	0	1	1	6	0
	0,00 %	0,00 %	0,00 %	0,00 %	0,12 %	0,12 %	0,73 %	0,00 %
Glesch	1	0	0	1	0	1	16	2
	0,12 %	0,00 %	0,00 %	0,12 %	0,00 %	0,12 %	1,95 %	0,24 %
Glessen	2	1	0	0	1	3	10	1
	0,10 %	0,05 %	0,00 %	0,00 %	0,05 %	0,14 %	0,48 %	0,05 %
Kenten	1	0	0	1	1	1	16	0
	0,05 %	0,00 %	0,00 %	0,05 %	0,05 %	0,05 %	0,78 %	0,00 %
Niederaußem	2	0	0	2	2	0	13	2
	0,10 %	0,00 %	0,00 %	0,10 %	0,10 %	0,00 %	0,68 %	0,10 %
Oberaußem	1	3	0	2	0	0	19	0
	0,05 %	0,15 %	0,00 %	0,10 %	0,00 %	0,00 %	0,94 %	0,00 %
Paffendorf	0	0	0	0	0	0	3	1
	0,00 %	0,00 %	0,00 %	0,00 %	0,00 %	0,00 %	0,63 %	0,21 %
Quadrath-Ichendorf	3	9	0	5	7	4	42	4
	0,06 %	0,19 %	0,00 %	0,11 %	0,15 %	0,09 %	0,90 %	0,09 %
Rheidt-Hüchelhoven	2	0	1	2	0	2	6	0
	0,30 %	0,00 %	0,15 %	0,30 %	0,00 %	0,30 %	0,90 %	0,00 %
Thorr	0	0	0	1	0	1	7	0
	0,00 %	0,00 %	0,00 %	0,12 %	0,00 %	0,12 %	0,84 %	0,00 %
Zieverich	1	0	1	1	0	1	6	1
	0,09 %	0,00 %	0,09 %	0,09 %	0,00 %	0,09 %	0,51 %	0,09 %
Kreisstadt Bergheim	24	27	5	29	34	32	266	32
	0,08 %	0,09 %	0,02 %	0,09 %	0,11 %	0,10 %	0,85 %	0,10 %












Kreisstadt Bergheim
 Bundestagswahl 24.09.2017
 Dr. Kippels, CDU, Ergebnis - Erststimmen
 Stadtteil-Übersicht

Fliesteden	46,05 %	
Paffendorf	42,89 %	
Glessen	42,75 %	
Rheidt-Hüchelhoven	40,69 %	
Niederaußem	37,93 %	
Kenten	36,48 %	
Thorr	35,77 %	
Bergheim-Mitte	35,71 %	
Glesch	34,63 %	
Büsdorf	34,60 %	
Zieverich	34,33 %	
Ahe	33,41 %	
Quadrath-Ichendorf	33,07 %	
Oberaußem	32,56 %	
Auenheim	27,34 %	
















Kreisstadt Bergheim
 Bundestagswahl 24.09.2017
 Timm, SPD, Ergebnis - Erststimmen
 Stadtteil-Übersicht

Glesch	38,17 %	
Oberaußem	36,32 %	
Zieverich	33,99 %	
Quadrath-Ichendorf	33,16 %	
Niederaußem	32,93 %	
Thorr	31,81 %	
Auenheim	31,25 %	
Rheidt-Hüchelhoven	31,00 %	
Bergheim-Mitte	30,99 %	
Büsdorf	30,49 %	
Kenten	30,22 %	
Glessen	29,82 %	
Ahe	29,57 %	
Paffendorf	26,15 %	
Fliesteden	24,67 %	
















Kreisstadt Bergheim
 Bundestagswahl 24.09.2017
 Warnecke, GRÜNE, Ergebnis - Erststimmen
 Stadtteil-Übersicht

Büsdorf	7,27 %	
Bergheim-Mitte	6,45 %	
Ahe	5,70 %	
Glessen	5,36 %	
Fliesteden	5,22 %	
Paffendorf	4,39 %	
Rheidt-Hüchelhoven	4,17 %	
Thorr	3,84 %	
Glesch	3,78 %	
Quadrath-Ichendorf	3,78 %	
Zieverich	3,50 %	
Kenten	3,43 %	
Auenheim	3,12 %	
Niederaußem	3,05 %	
Oberaußem	2,72 %	
















Kreisstadt Bergheim
 Bundestagswahl 24.09.2017
 Gökhan, DIE LINKE, Ergebnis - Erststimmen
 Stadtteil-Übersicht

Kenten	7,25 %	
Thorr	7,20 %	
Büsdorf	6,64 %	
Quadrath-Ichendorf	6,26 %	
Zieverich	5,89 %	
Ahe	5,82 %	
Oberaußem	5,49 %	
Bergheim-Mitte	4,93 %	
Rheidt-Hüchelhoven	4,47 %	
Paffendorf	4,39 %	
Glesch	4,15 %	
Fliesteden	4,13 %	
Glessen	4,02 %	
Auenheim	3,91 %	
Niederaußem	3,63 %	

Kreisstadt Bergheim
 Bundestagswahl 24.09.2017
 Pohlmann, FDP, Ergebnis - Erststimmen
 Stadtteil-Übersicht

Auenheim	10,94 %	
Fliesteden	10,81 %	
Paffendorf	10,25 %	
Glessen	9,29 %	
Oberaußem	9,05 %	
Zieverich	9,05 %	
Bergheim-Mitte	8,97 %	
Quadrath-Ichendorf	8,64 %	
Ahe	8,61 %	
Rheidt-Hüchelhoven	8,35 %	
Thorr	8,28 %	
Kenten	7,93 %	
Büsdorf	7,90 %	
Niederaußem	7,79 %	
Glesch	5,49 %	

Kreisstadt Bergheim
 Bundestagswahl 24.09.2017
 Pesch, AfD, Ergebnis - Erststimmen
 Stadtteil-Übersicht

Auenheim	19,53 %	
Ahe	14,90 %	
Kenten	13,37 %	
Niederaußem	13,31 %	
Quadrath-Ichendorf	13,17 %	
Oberaußem	11,97 %	
Glesch	11,71 %	
Zieverich	11,70 %	
Büsdorf	11,69 %	
Bergheim-Mitte	11,59 %	
Thorr	11,52 %	
Paffendorf	10,88 %	
Rheidt-Hüchelhoven	10,13 %	
Fliesteden	8,38 %	
Glessen	7,95 %	
















Kreisstadt Bergheim
 Bundestagswahl 24.09.2017
 Hövel, PIRATEN, Ergebnis - Erststimmen
 Stadtteil-Übersicht

Auenheim	3,91 %	■
Ahe	1,86 %	■
Oberaußem	1,78 %	■
Quadrath-Ichendorf	1,77 %	■
Glesch	1,71 %	■
Thorr	1,44 %	■
Niederaußem	1,37 %	■
Zieverich	1,28 %	■
Büsdorf	1,26 %	■
Kenten	1,22 %	■
Bergheim-Mitte	1,21 %	■
Paffendorf	1,05 %	■
Rheidt-Hüchelhoven	1,04 %	■
Fliesteden	0,73 %	■
Glessen	0,72 %	■
















Kreisstadt Bergheim
 Bundestagswahl 24.09.2017
 Çelikkan, Freier Parteiloser Direktkandidat, Ergebnis - Erststimmen
 Stadtteil-Übersicht

Glesch	0,37 %	■
Zieverich	0,26 %	■
Büsdorf	0,16 %	■
Bergheim-Mitte	0,16 %	■
Quadrath-Ichendorf	0,15 %	■
Rheidt-Hüchelhoven	0,15 %	■
Thorr	0,12 %	■
Ahe	0,12 %	■
Oberaußem	0,10 %	■
Kenten	0,10 %	■
Glessen	0,10 %	■
Auenheim	0,00 %	
Fliesteden	0,00 %	
Niederaußem	0,00 %	
Paffendorf	0,00 %	










Kreisstadt Bergheim
 Bundestagswahl 24.09.2017
 CDU, Ergebnis - Zweitstimmen
 Stadtteil-Übersicht

Rheidt-Hüchelhoven	36,72 %	
Fliesteden	35,52 %	
Paffendorf	34,52 %	
Glessen	33,96 %	
Niederaußem	31,65 %	
Kenten	31,16 %	
Büsdorf	30,43 %	
Glesch	30,05 %	
Bergheim-Mitte	29,11 %	
Thorr	28,26 %	
Ahe	27,93 %	
Quadrath-Ichendorf	27,92 %	
Oberaußem	26,75 %	
Zieverich	26,63 %	
Auenheim	21,88 %	
















Kreisstadt Bergheim
 Bundestagswahl 24.09.2017
 SPD, Ergebnis - Zweitstimmen
 Stadtteil-Übersicht

Oberaußem	33,23 %	
Zieverich	32,28 %	
Glesch	32,00 %	
Büsdorf	31,22 %	
Niederaußem	30,87 %	
Quadrath-Ichendorf	30,24 %	
Auenheim	28,91 %	
Rheidt-Hüchelhoven	28,21 %	
Thorr	28,14 %	
Kenten	26,66 %	
Bergheim-Mitte	26,35 %	
Ahe	25,96 %	
Paffendorf	25,73 %	
Glessen	25,44 %	
Fliesteden	21,45 %	
















Kreisstadt Bergheim
 Bundestagswahl 24.09.2017
 GRÜNE, Ergebnis - Zweitstimmen
 Stadtteil-Übersicht

Glessen	8,23 %	
Fliesteden	7,64 %	
Bergheim-Mitte	6,88 %	
Büsdorf	6,66 %	
Ahe	6,26 %	
Zieverich	5,22 %	
Thorr	5,03 %	
Rheidt-Hüchelhoven	4,93 %	
Quadrath-Ichendorf	4,84 %	
Auenheim	4,69 %	
Paffendorf	4,60 %	
Kenten	4,55 %	
Glesch	3,89 %	
Niederaußem	3,78 %	
Oberaußem	3,42 %	
















Kreisstadt Bergheim
 Bundestagswahl 24.09.2017
 DIE LINKE, Ergebnis - Zweitstimmen
 Stadtteil-Übersicht

Thorr	9,10 %	
Kenten	8,95 %	
Ahe	7,65 %	
Zieverich	7,62 %	
Quadrath-Ichendorf	7,03 %	
Bergheim-Mitte	6,61 %	
Fliesteden	6,55 %	
Büsdorf	6,50 %	
Oberaußem	6,44 %	
Paffendorf	5,86 %	
Auenheim	5,47 %	
Rheidt-Hüchelhoven	5,37 %	
Glessen	5,21 %	
Niederaußem	4,78 %	
Glesch	4,38 %	

Kreisstadt Bergheim
 Bundestagswahl 24.09.2017
 FDP, Ergebnis - Zweitstimmen
 Stadtteil-Übersicht

Fliesteden	17,82 %	
Glessen	15,54 %	
Auenheim	14,84 %	
Bergheim-Mitte	14,84 %	
Thorr	14,01 %	
Paffendorf	13,81 %	
Oberaußem	13,42 %	
Ahe	13,09 %	
Zieverich	12,76 %	
Quadrath-Ichendorf	11,85 %	
Kenten	11,84 %	
Glesch	11,80 %	
Büsdorf	11,73 %	
Niederaußem	11,29 %	
Rheidt-Hüchelhoven	10,30 %	

Kreisstadt Bergheim
 Bundestagswahl 24.09.2017
 AfD, Ergebnis - Zweitstimmen
 Stadtteil-Übersicht

Auenheim	16,41 %	
Ahe	13,67 %	
Kenten	13,55 %	
Niederaußem	13,49 %	
Quadrath-Ichendorf	13,49 %	
Bergheim-Mitte	12,76 %	
Oberaußem	12,28 %	
Paffendorf	12,13 %	
Glesch	12,04 %	
Zieverich	11,99 %	
Thorr	11,26 %	
Rheidt-Hüchelhoven	10,90 %	
Büsdorf	10,14 %	
Glessen	8,99 %	
Fliesteden	8,73 %	

Kreisstadt Bergheim
 Bundestagswahl 24.09.2017
 PIRATEN, Ergebnis - Zweitstimmen
 Stadtteil-Übersicht

Auenheim	2,34 %	■
Ahe	1,51 %	■
Niederaußem	1,15 %	■
Paffendorf	1,05 %	■
Thorr	0,72 %	■
Kenten	0,64 %	■
Büsdorf	0,63 %	■
Glesch	0,61 %	■
Oberaußem	0,54 %	■
Glessen	0,53 %	■
Quadrath-Ichendorf	0,52 %	■
Rheidt-Hüchelhoven	0,45 %	■
Bergheim-Mitte	0,42 %	■
Zieverich	0,26 %	■
Fliesteden	0,24 %	■

Wahlbezirke

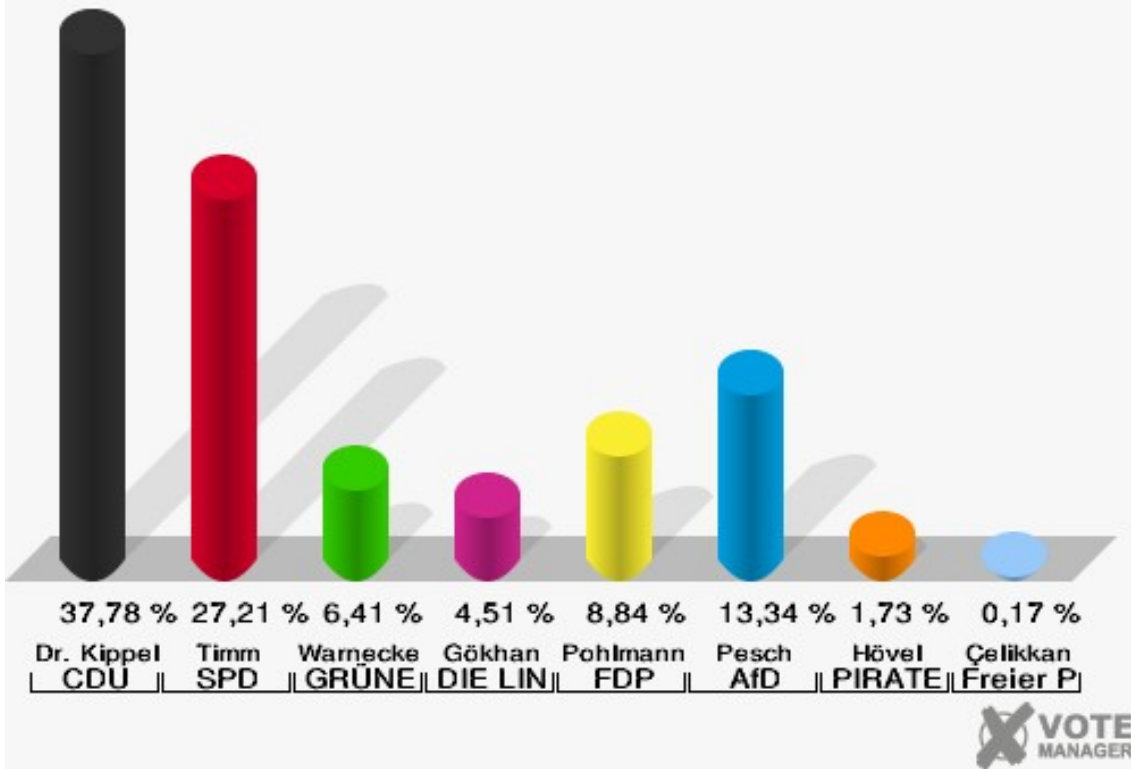
01.1 Ahe

	Erststimmen		Zweitstimmen	
Wahlberechtigte	1.135		1.135	
Wähler	589	51,89 %	589	51,89 %
ungültige Stimmen	12	2,04 %	10	1,70 %
gültige Stimmen	577	97,96 %	579	98,30 %
Dr. Kippels, CDU	218	37,78 %	179	30,92 %
Timm, SPD	157	27,21 %	136	23,49 %
Warnecke, GRÜNE	37	6,41 %	42	7,25 %
Gökhan, DIE LINKE	26	4,51 %	35	6,04 %
Pohlmann, FDP	51	8,84 %	88	15,20 %
Pesch, AfD	77	13,34 %	72	12,44 %
Hövel, PIRATEN	10	1,73 %	7	1,21 %
NPD	---	---	1	0,17 %
Die PARTEI	---	---	4	0,69 %
FREIE WÄHLER	---	---	2	0,35 %
Volksabstimmung	---	---	0	0,00 %
ÖDP	---	---	0	0,00 %
MLPD	---	---	0	0,00 %
SGP	---	---	0	0,00 %
Allianz Deutscher Demokraten	---	---	2	0,35 %
BGE	---	---	0	0,00 %
DiB	---	---	0	0,00 %
DKP	---	---	1	0,17 %
DM	---	---	0	0,00 %
Die Humanisten	---	---	0	0,00 %
Gesundheitsforschung	---	---	1	0,17 %
Tierschutzpartei	---	---	9	1,55 %
V-Partei ³	---	---	0	0,00 %
Çelikkan, Freier Parteiloser Direkt- kandidat	1	0,17 %	---	---

Kreisstadt Bergheim

Bundestagswahl 24.09.2017

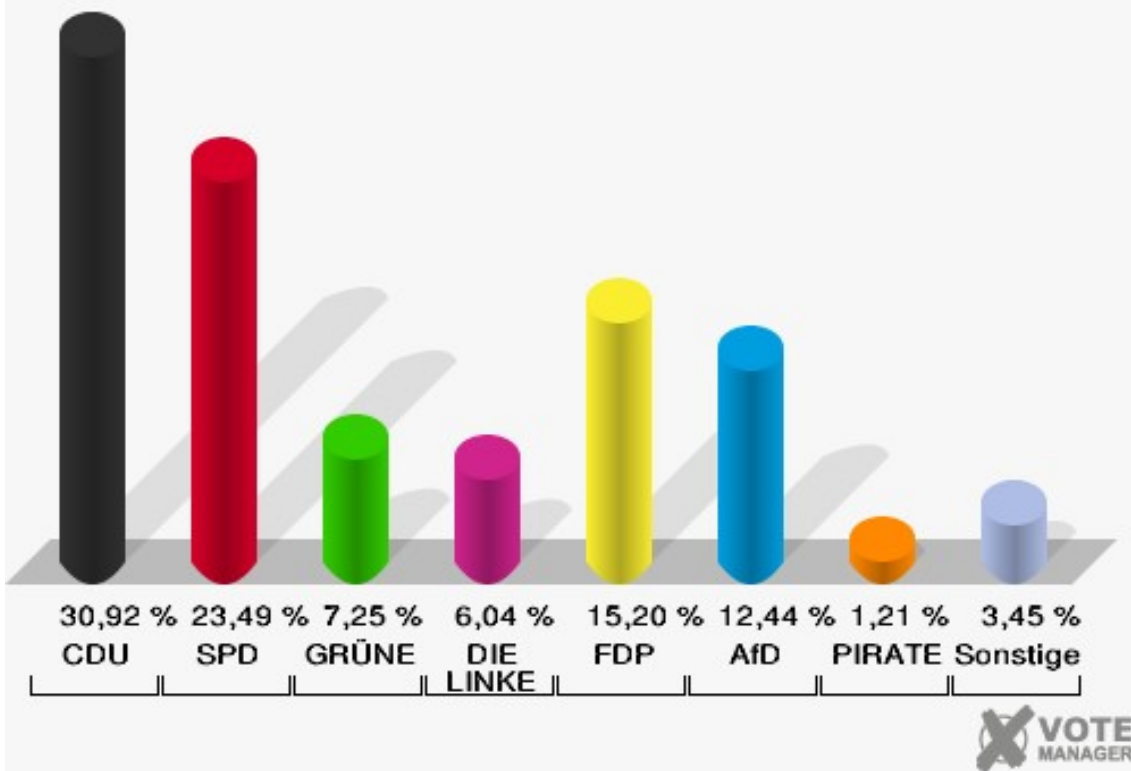
Erststimmen 01.1 Ahe



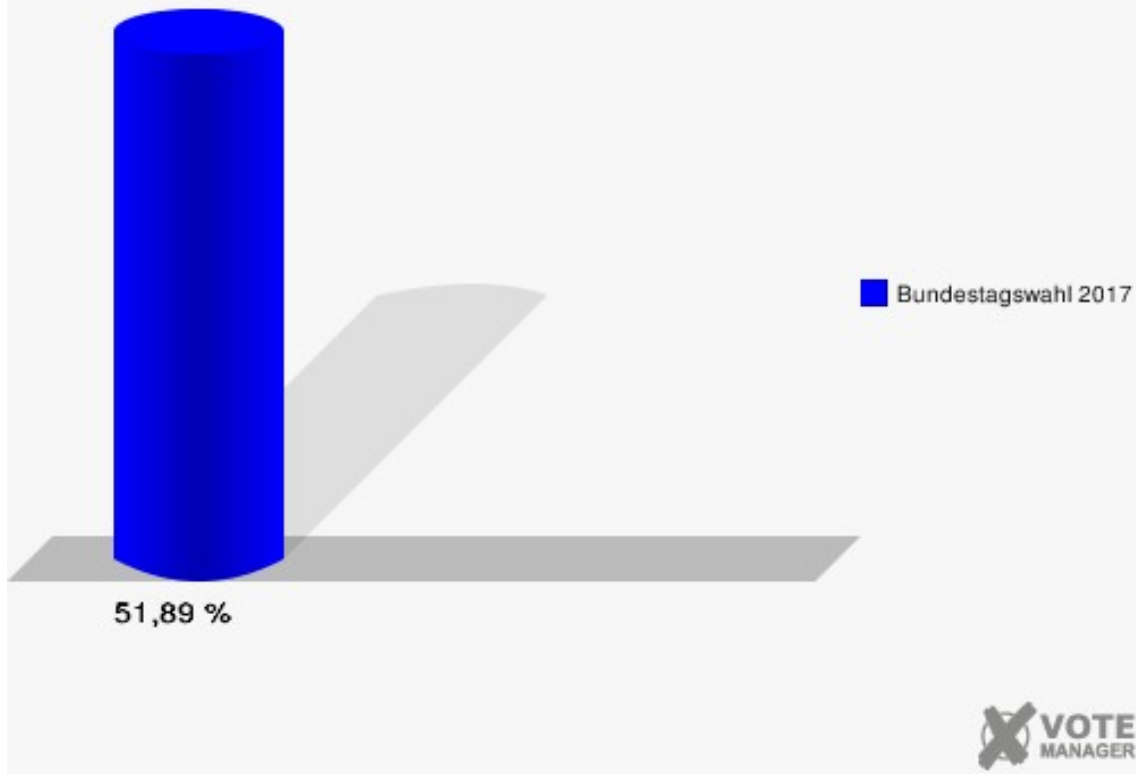
Kreisstadt Bergheim

Bundestagswahl 24.09.2017

Zweitstimmen 01.1 Ahe



Kreisstadt Bergheim
Bundestagswahl 24.09.2017
Wahlbeteiligung 01.1 Ahe



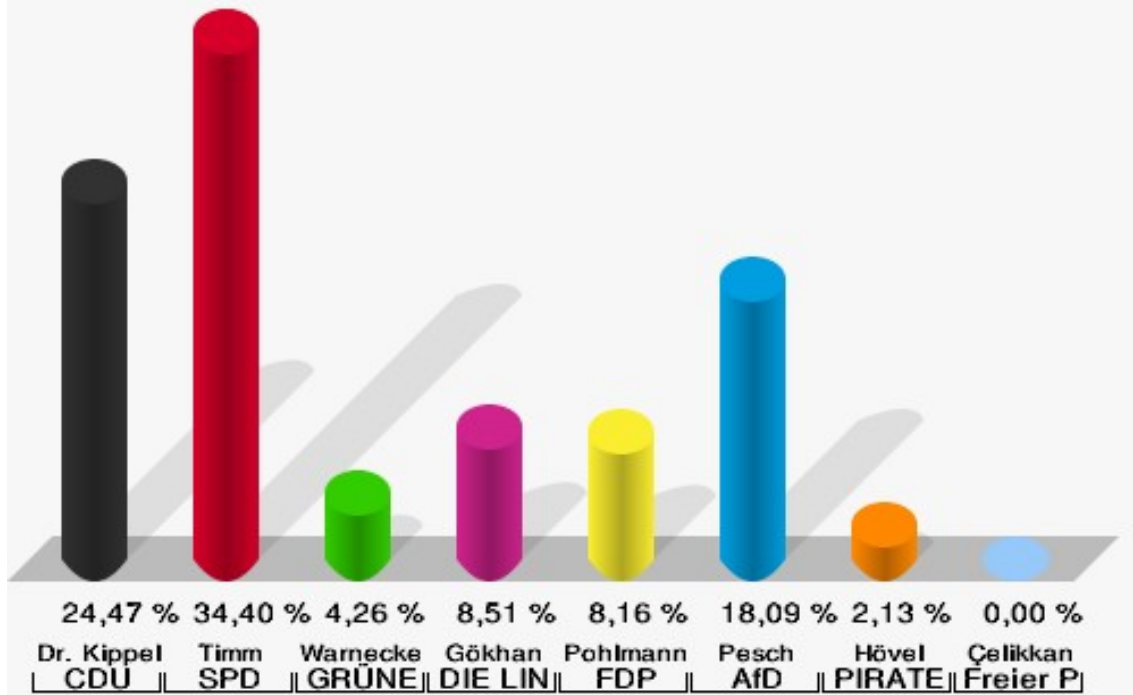
01.2 Ahe

	Erststimmen		Zweitstimmen	
Wahlberechtigte	624		624	
Wähler	292	46,79 %	292	46,79 %
ungültige Stimmen	10	3,42 %	8	2,74 %
gültige Stimmen	282	96,58 %	284	97,26 %
Dr. Kippels, CDU	69	24,47 %	62	21,83 %
Timm, SPD	97	34,40 %	88	30,99 %
Warnecke, GRÜNE	12	4,26 %	12	4,23 %
Gökhan, DIE LINKE	24	8,51 %	31	10,92 %
Pohlmann, FDP	23	8,16 %	25	8,80 %
Pesch, AfD	51	18,09 %	46	16,20 %
Hövel, PIRATEN	6	2,13 %	6	2,11 %
NPD	---	---	3	1,06 %
Die PARTEI	---	---	4	1,41 %
FREIE WÄHLER	---	---	1	0,35 %
Volksabstimmung	---	---	0	0,00 %
ÖDP	---	---	1	0,35 %
MLPD	---	---	0	0,00 %
SGP	---	---	0	0,00 %
Allianz Deutscher Demokraten	---	---	2	0,70 %
BGE	---	---	0	0,00 %
DiB	---	---	0	0,00 %
DKP	---	---	0	0,00 %
DM	---	---	1	0,35 %
Die Humanisten	---	---	1	0,35 %
Gesundheitsforschung	---	---	1	0,35 %
Tierschutzpartei	---	---	0	0,00 %
V-Partei ³	---	---	0	0,00 %
Çelikkan, Freier Parteiloser Direktkandidat	0	0,00 %	---	---

Kreisstadt Bergheim

Bundestagswahl 24.09.2017

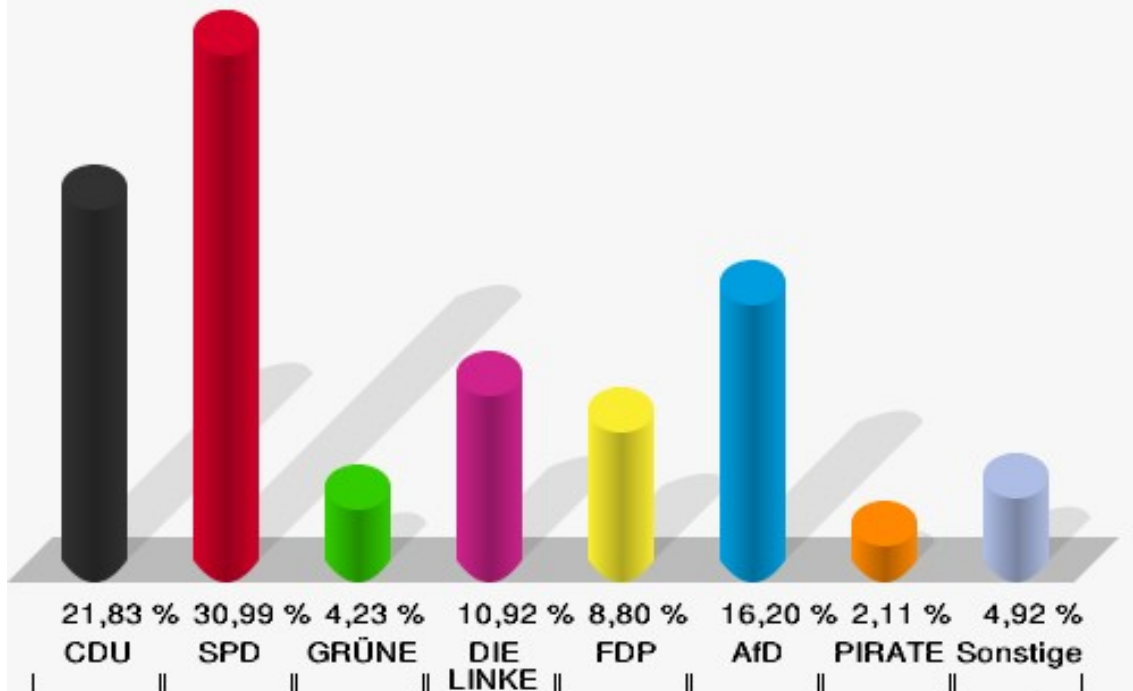
Erststimmen 01.2 Ahe



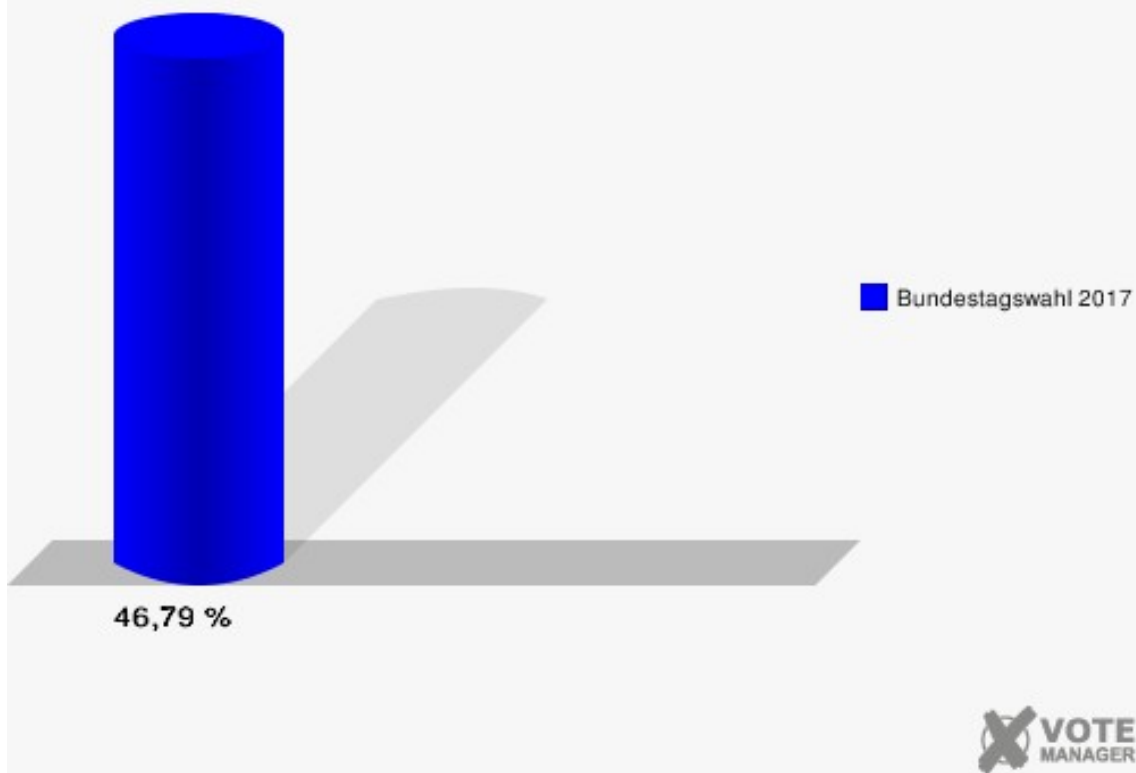
Kreisstadt Bergheim

Bundestagswahl 24.09.2017

Zweitstimmen 01.2 Ahe



Kreisstadt Bergheim
Bundestagswahl 24.09.2017
Wahlbeteiligung 01.2 Ahe



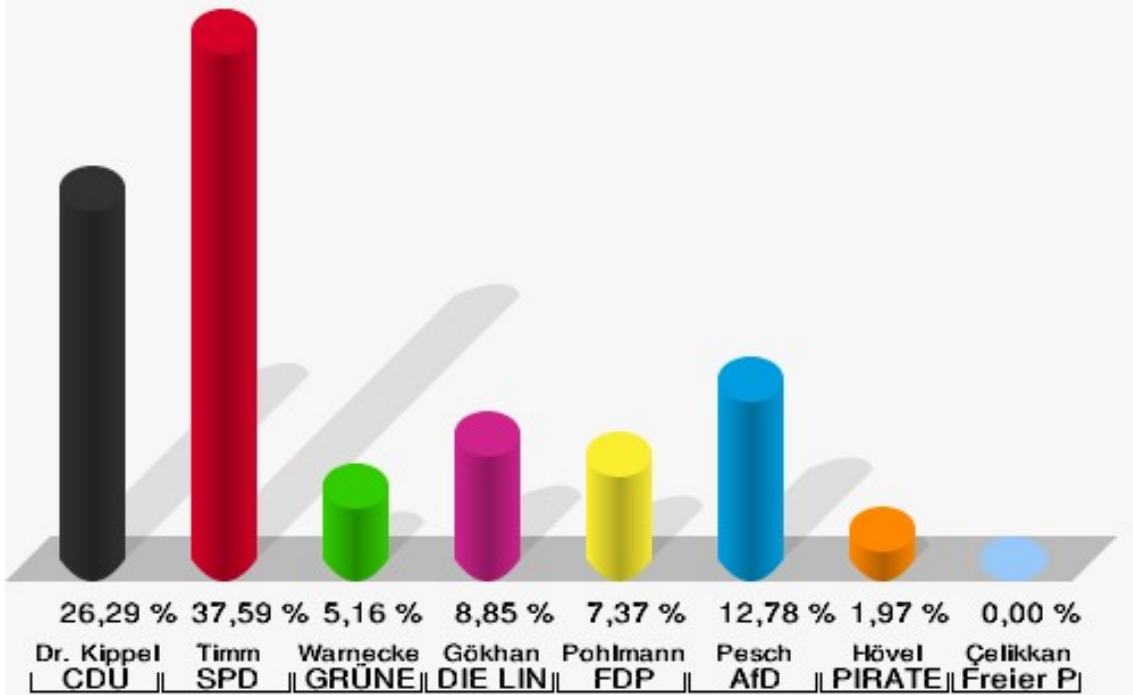
02.1 Thorr

	Erststimmen		Zweitstimmen	
Wahlberechtigte	881		881	
Wähler	411	46,65 %	411	46,65 %
ungültige Stimmen	4	0,97 %	4	0,97 %
gültige Stimmen	407	99,03 %	407	99,03 %
Dr. Kippels, CDU	107	26,29 %	95	23,34 %
Timm, SPD	153	37,59 %	145	35,63 %
Warnecke, GRÜNE	21	5,16 %	18	4,42 %
Gökhan, DIE LINKE	36	8,85 %	40	9,83 %
Pohlmann, FDP	30	7,37 %	41	10,07 %
Pesch, AfD	52	12,78 %	49	12,04 %
Hövel, PIRATEN	8	1,97 %	3	0,74 %
NPD	---	---	0	0,00 %
Die PARTEI	---	---	4	0,98 %
FREIE WÄHLER	---	---	2	0,49 %
Volksabstimmung	---	---	1	0,25 %
ÖDP	---	---	1	0,25 %
MLPD	---	---	0	0,00 %
SGP	---	---	0	0,00 %
Allianz Deutscher Demokraten	---	---	3	0,74 %
BGE	---	---	0	0,00 %
DiB	---	---	0	0,00 %
DKP	---	---	0	0,00 %
DM	---	---	0	0,00 %
Die Humanisten	---	---	0	0,00 %
Gesundheitsforschung	---	---	0	0,00 %
Tierschutzpartei	---	---	5	1,23 %
V-Partei ³	---	---	0	0,00 %
Çelikkan, Freier Parteiloser Direktkandidat	0	0,00 %	---	---

Kreisstadt Bergheim

Bundestagswahl 24.09.2017

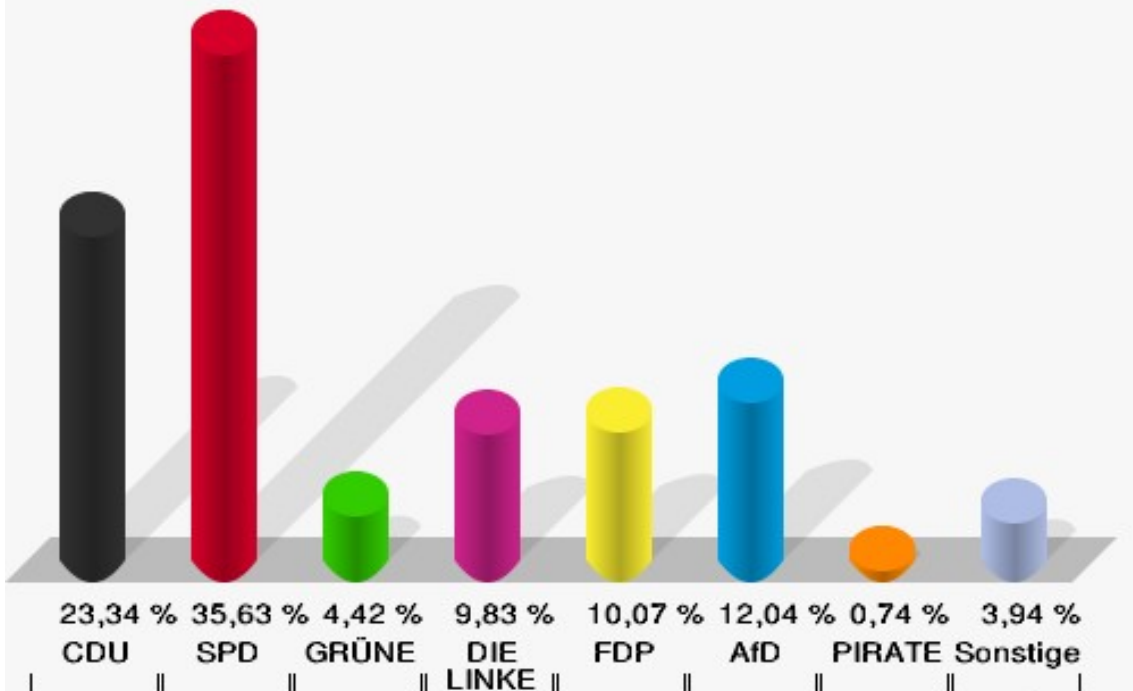
Erststimmen 02.1 Thorr



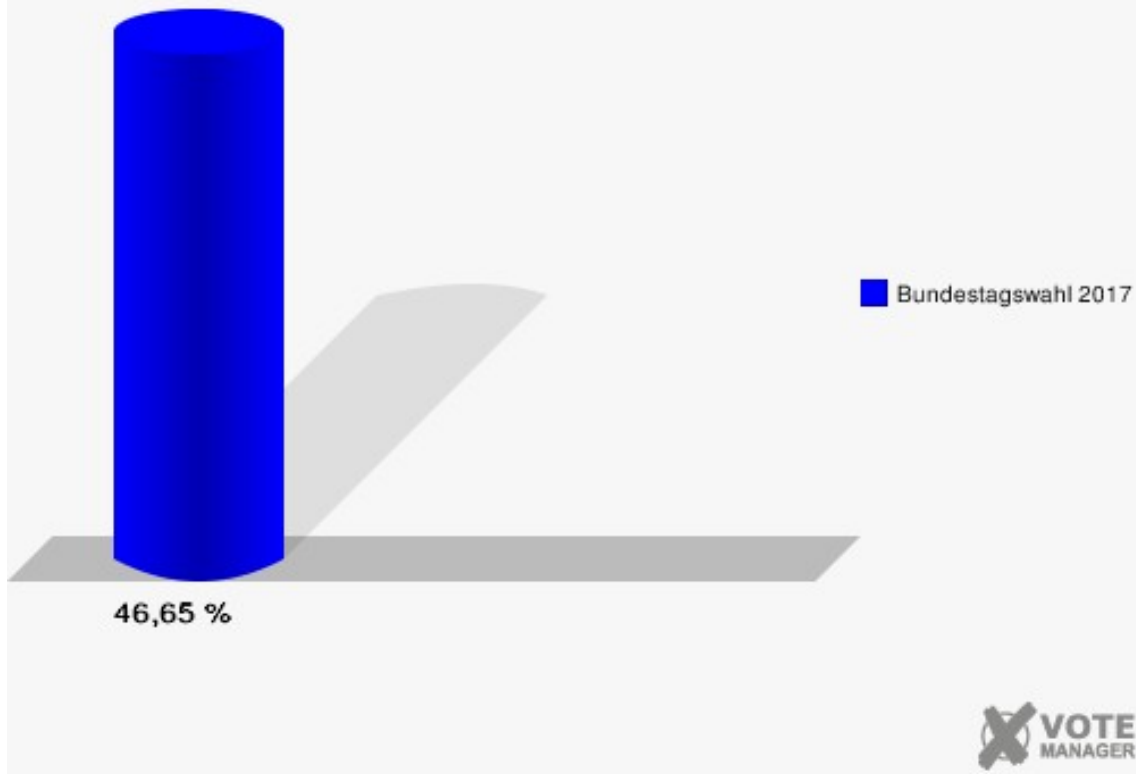
Kreisstadt Bergheim

Bundestagswahl 24.09.2017

Zweitstimmen 02.1 Thorr



Kreisstadt Bergheim
Bundestagswahl 24.09.2017
Wahlbeteiligung 02.1 Thorr



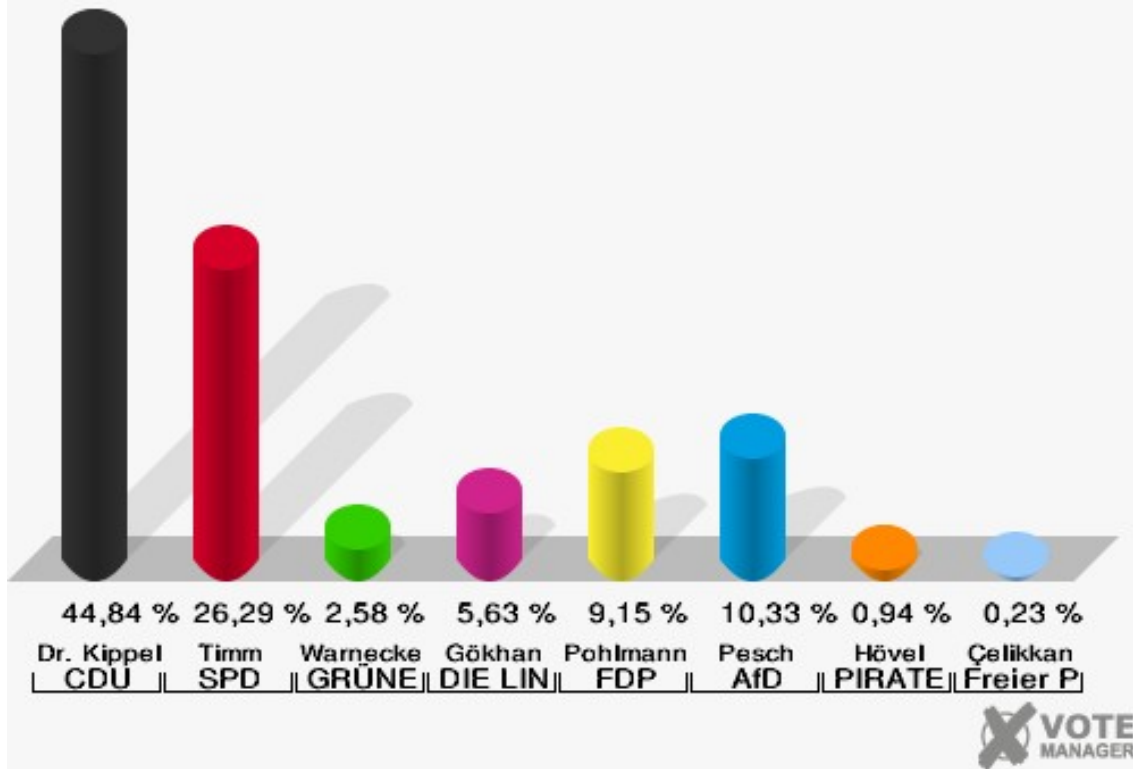
02.2 Thorr

	Erststimmen		Zweitstimmen	
Wahlberechtigte	782		782	
Wähler	430	54,99 %	430	54,99 %
ungültige Stimmen	4	0,93 %	2	0,47 %
gültige Stimmen	426	99,07 %	428	99,53 %
Dr. Kippels, CDU	191	44,84 %	141	32,94 %
Timm, SPD	112	26,29 %	90	21,03 %
Warnecke, GRÜNE	11	2,58 %	24	5,61 %
Gökhan, DIE LINKE	24	5,63 %	36	8,41 %
Pohlmann, FDP	39	9,15 %	76	17,76 %
Pesch, AfD	44	10,33 %	45	10,51 %
Hövel, PIRATEN	4	0,94 %	3	0,70 %
NPD	---	---	1	0,23 %
Die PARTEI	---	---	4	0,93 %
FREIE WÄHLER	---	---	2	0,47 %
Volksabstimmung	---	---	0	0,00 %
ÖDP	---	---	1	0,23 %
MLPD	---	---	0	0,00 %
SGP	---	---	0	0,00 %
Allianz Deutscher Demokraten	---	---	1	0,23 %
BGE	---	---	0	0,00 %
DiB	---	---	0	0,00 %
DKP	---	---	0	0,00 %
DM	---	---	1	0,23 %
Die Humanisten	---	---	0	0,00 %
Gesundheitsforschung	---	---	1	0,23 %
Tierschutzpartei	---	---	2	0,47 %
V-Partei ³	---	---	0	0,00 %
Çelikkan, Freier Parteiloser Direktkandidat	1	0,23 %	---	---

Kreisstadt Bergheim

Bundestagswahl 24.09.2017

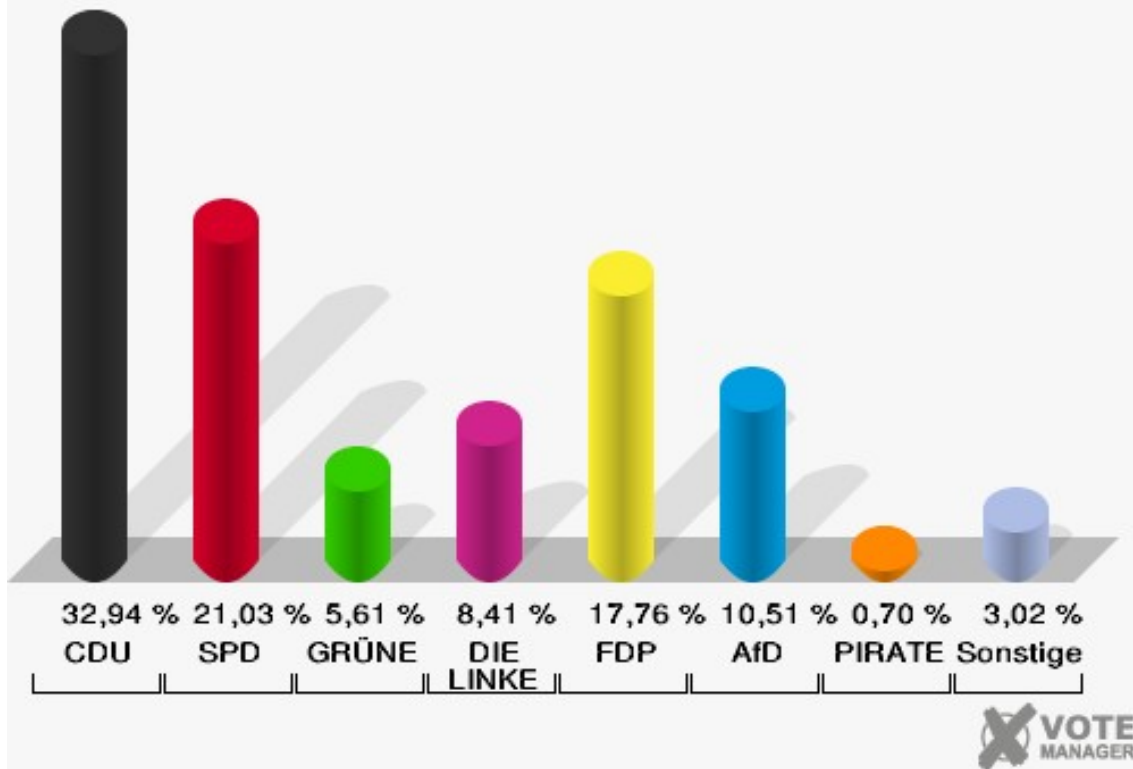
Erststimmen 02.2 Thorr



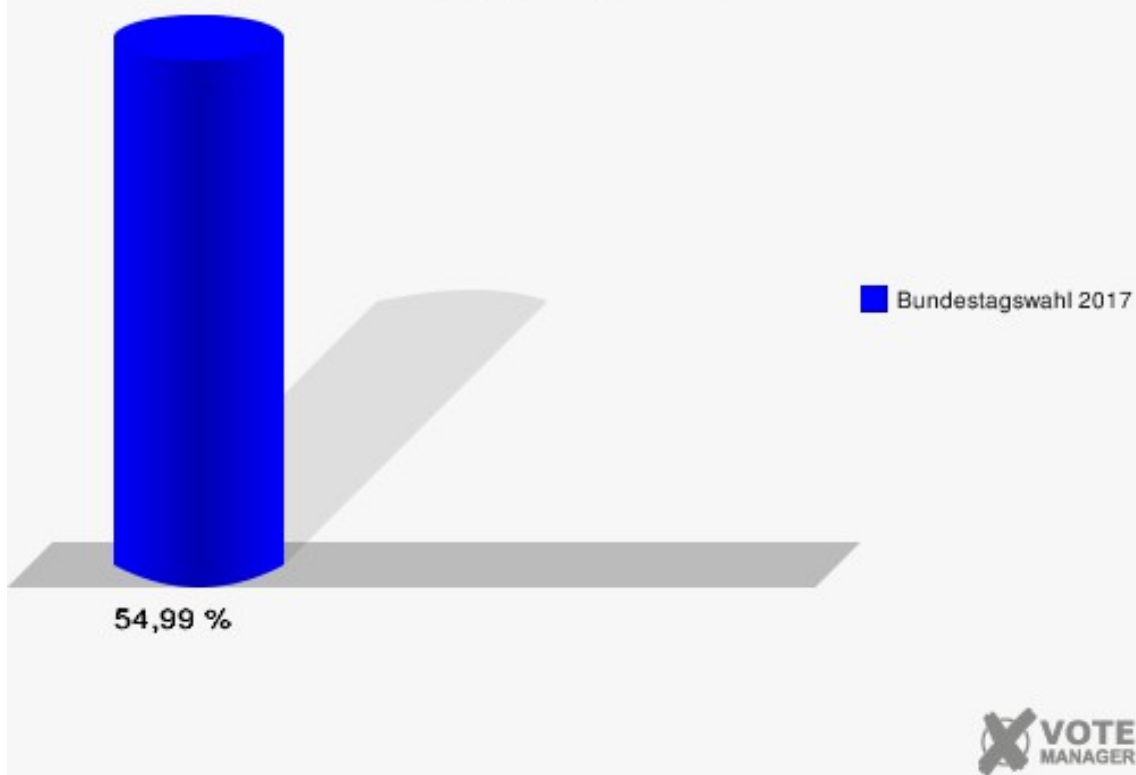
Kreisstadt Bergheim

Bundestagswahl 24.09.2017

Zweitstimmen 02.2 Thorr



Kreisstadt Bergheim
Bundestagswahl 24.09.2017
Wahlbeteiligung 02.2 Thorr



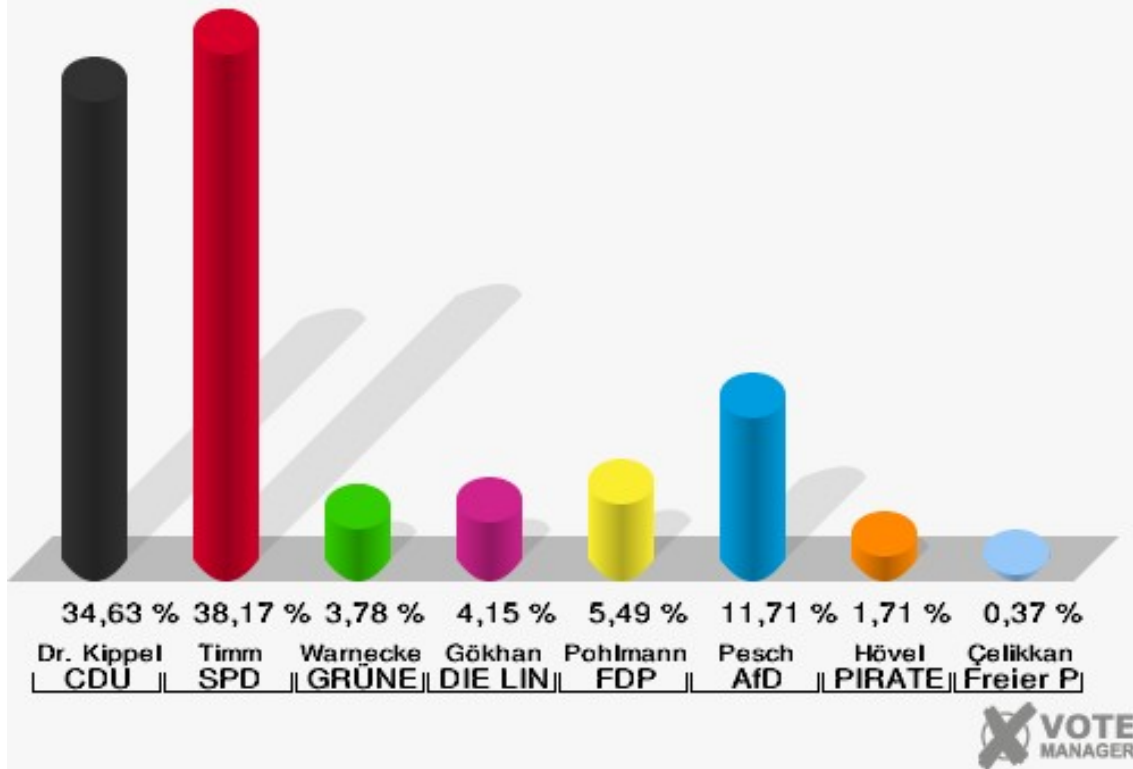
03.1 Glesch

	Erststimmen		Zweitstimmen	
Wahlberechtigte	1.520		1.520	
Wähler	828	54,47 %	828	54,47 %
ungültige Stimmen	8	0,97 %	6	0,72 %
gültige Stimmen	820	99,03 %	822	99,28 %
Dr. Kippels, CDU	284	34,63 %	247	30,05 %
Timm, SPD	313	38,17 %	263	32,00 %
Warnecke, GRÜNE	31	3,78 %	32	3,89 %
Gökhan, DIE LINKE	34	4,15 %	36	4,38 %
Pohlmann, FDP	45	5,49 %	97	11,80 %
Pesch, AfD	96	11,71 %	99	12,04 %
Hövel, PIRATEN	14	1,71 %	5	0,61 %
NPD	---	---	4	0,49 %
Die PARTEI	---	---	9	1,09 %
FREIE WÄHLER	---	---	4	0,49 %
Volksabstimmung	---	---	1	0,12 %
ÖDP	---	---	0	0,00 %
MLPD	---	---	0	0,00 %
SGP	---	---	0	0,00 %
Allianz Deutscher Demokraten	---	---	4	0,49 %
BGE	---	---	1	0,12 %
DiB	---	---	0	0,00 %
DKP	---	---	0	0,00 %
DM	---	---	1	0,12 %
Die Humanisten	---	---	0	0,00 %
Gesundheitsforschung	---	---	1	0,12 %
Tierschutzpartei	---	---	16	1,95 %
V-Partei ³	---	---	2	0,24 %
Çelikkan, Freier Parteiloser Direktkandidat	3	0,37 %	---	---

Kreisstadt Bergheim

Bundestagswahl 24.09.2017

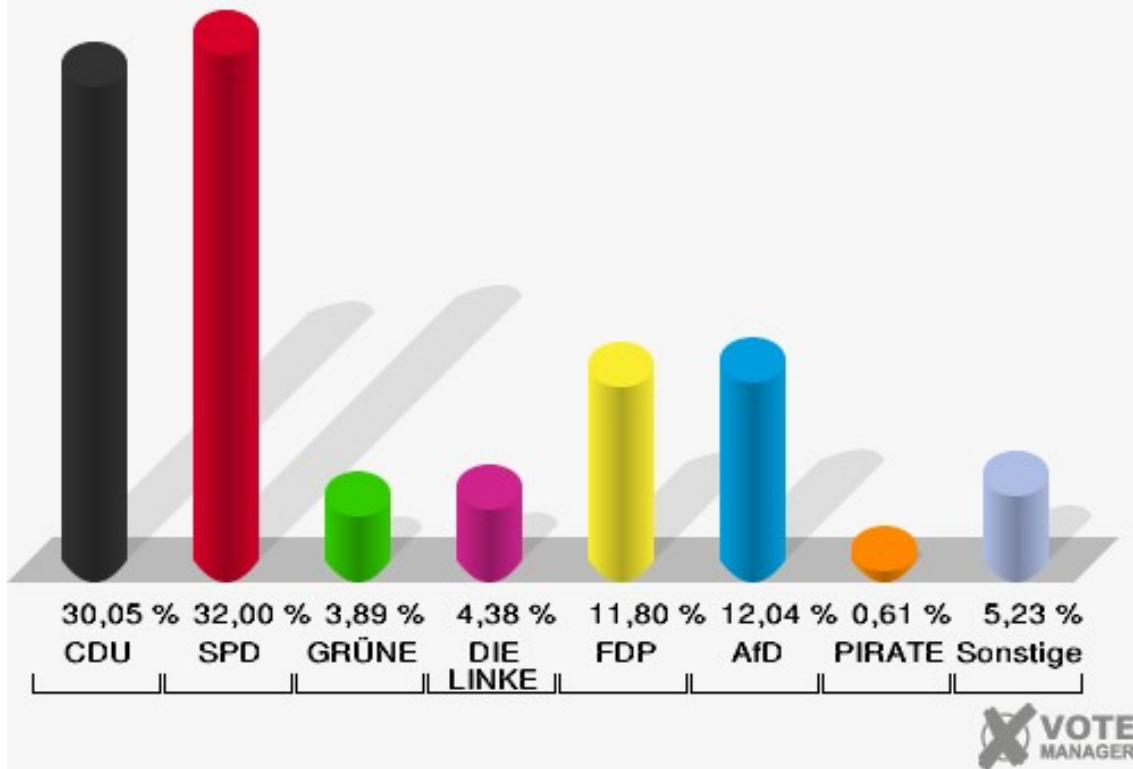
Erststimmen 03.1 Glesch



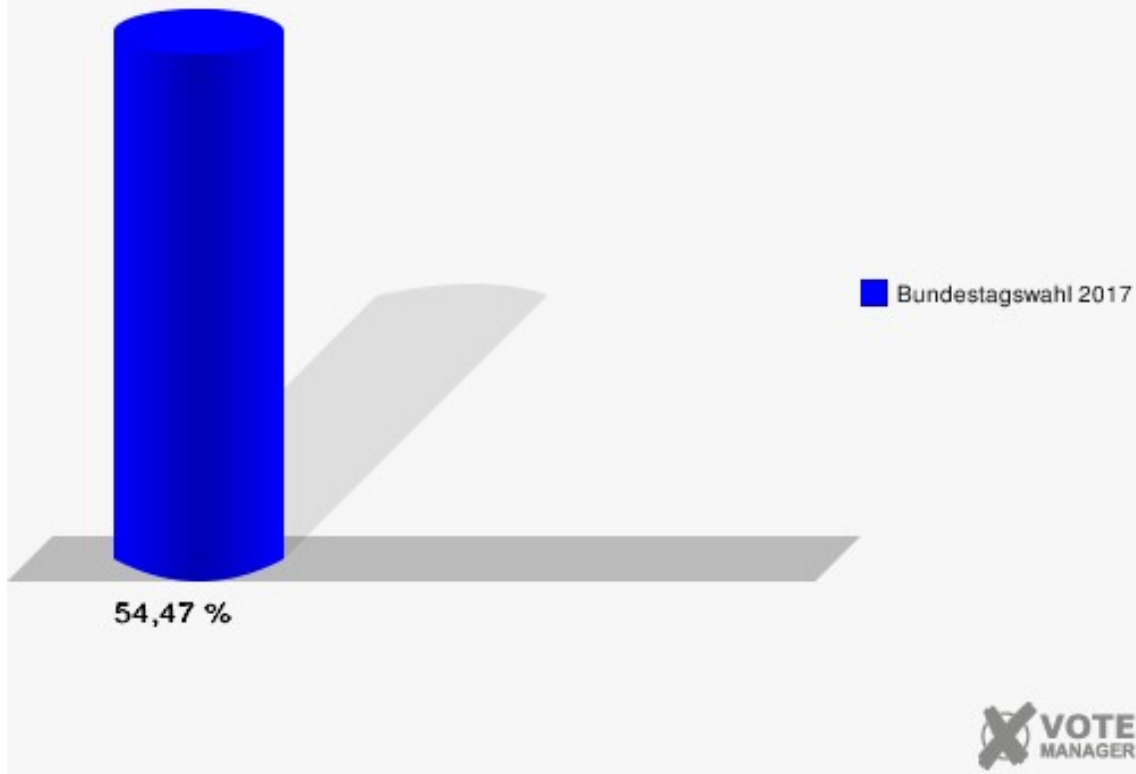
Kreisstadt Bergheim

Bundestagswahl 24.09.2017

Zweitstimmen 03.1 Glesch



Kreisstadt Bergheim
Bundestagswahl 24.09.2017
Wahlbeteiligung 03.1 Glesch



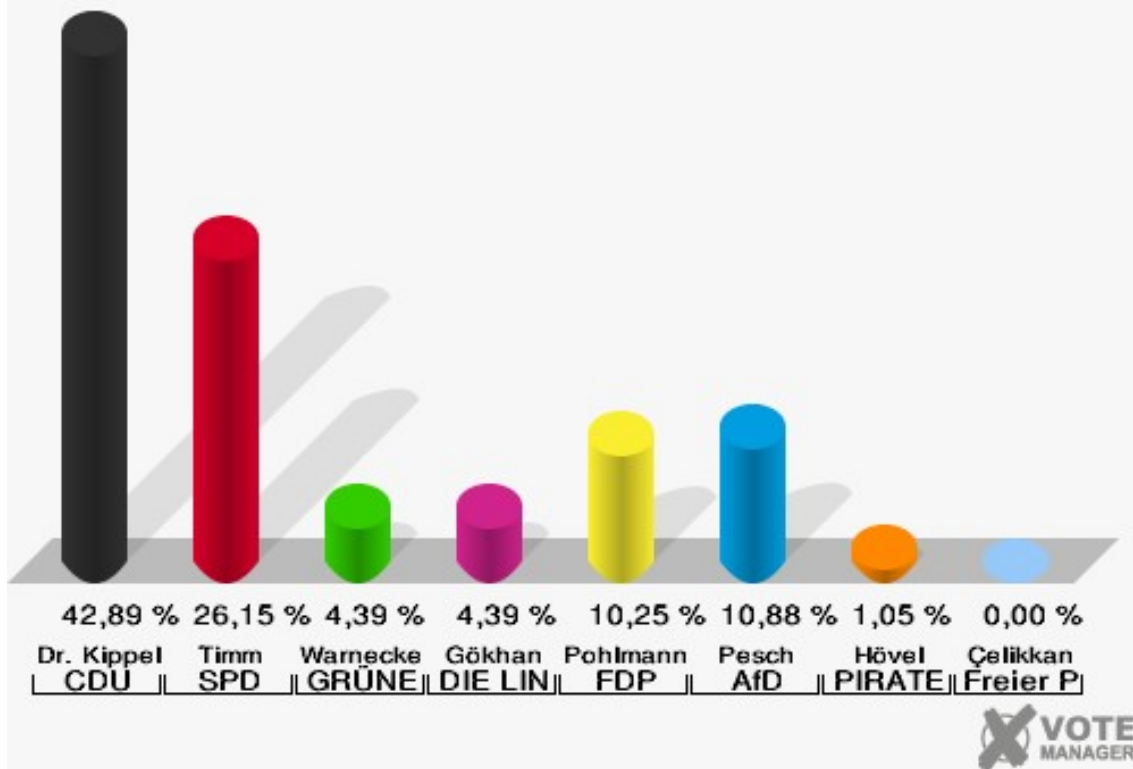
03.2 Paffendorf

	Erststimmen		Zweitstimmen	
Wahlberechtigte	981		981	
Wähler	483	49,24 %	483	49,24 %
ungültige Stimmen	5	1,04 %	5	1,04 %
gültige Stimmen	478	98,96 %	478	98,96 %
Dr. Kippels, CDU	205	42,89 %	165	34,52 %
Timm, SPD	125	26,15 %	123	25,73 %
Warnecke, GRÜNE	21	4,39 %	22	4,60 %
Gökhan, DIE LINKE	21	4,39 %	28	5,86 %
Pohlmann, FDP	49	10,25 %	66	13,81 %
Pesch, AfD	52	10,88 %	58	12,13 %
Hövel, PIRATEN	5	1,05 %	5	1,05 %
NPD	---	---	3	0,63 %
Die PARTEI	---	---	1	0,21 %
FREIE WÄHLER	---	---	0	0,00 %
Volksabstimmung	---	---	1	0,21 %
ÖDP	---	---	2	0,42 %
MLPD	---	---	0	0,00 %
SGP	---	---	0	0,00 %
Allianz Deutscher Demokraten	---	---	0	0,00 %
BGE	---	---	0	0,00 %
DiB	---	---	0	0,00 %
DKP	---	---	0	0,00 %
DM	---	---	0	0,00 %
Die Humanisten	---	---	0	0,00 %
Gesundheitsforschung	---	---	0	0,00 %
Tierschutzpartei	---	---	3	0,63 %
V-Partei ³	---	---	1	0,21 %
Çelikkan, Freier Parteiloser Direktkandidat	0	0,00 %	---	---

Kreisstadt Bergheim

Bundestagswahl 24.09.2017

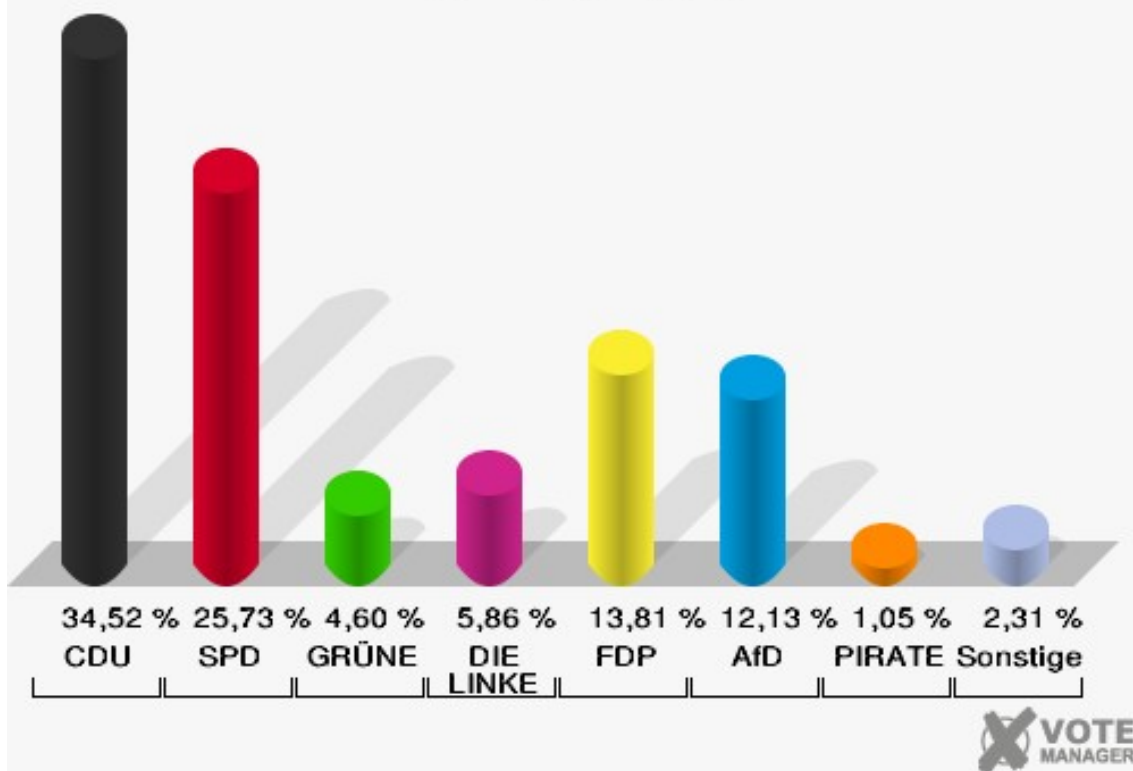
Erststimmen 03.2 Paffendorf



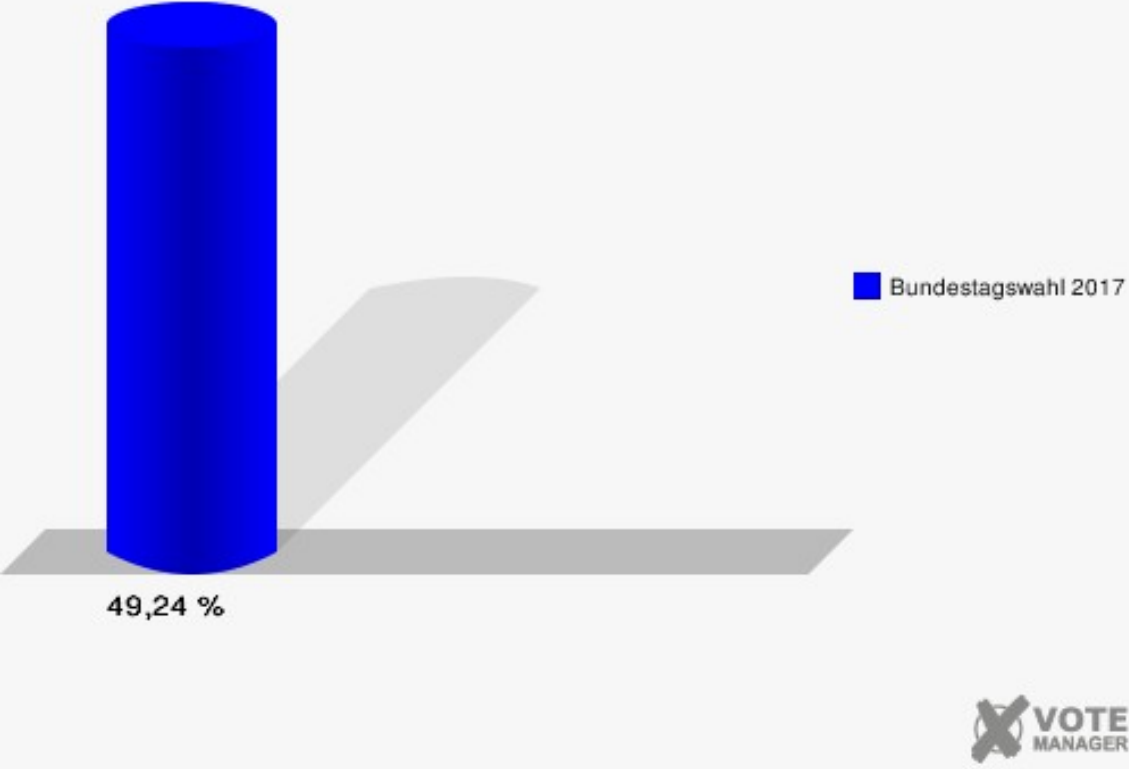
Kreisstadt Bergheim

Bundestagswahl 24.09.2017

Zweitstimmen 03.2 Paffendorf



Kreisstadt Bergheim
Bundestagswahl 24.09.2017
Wahlbeteiligung 03.2 Paffendorf



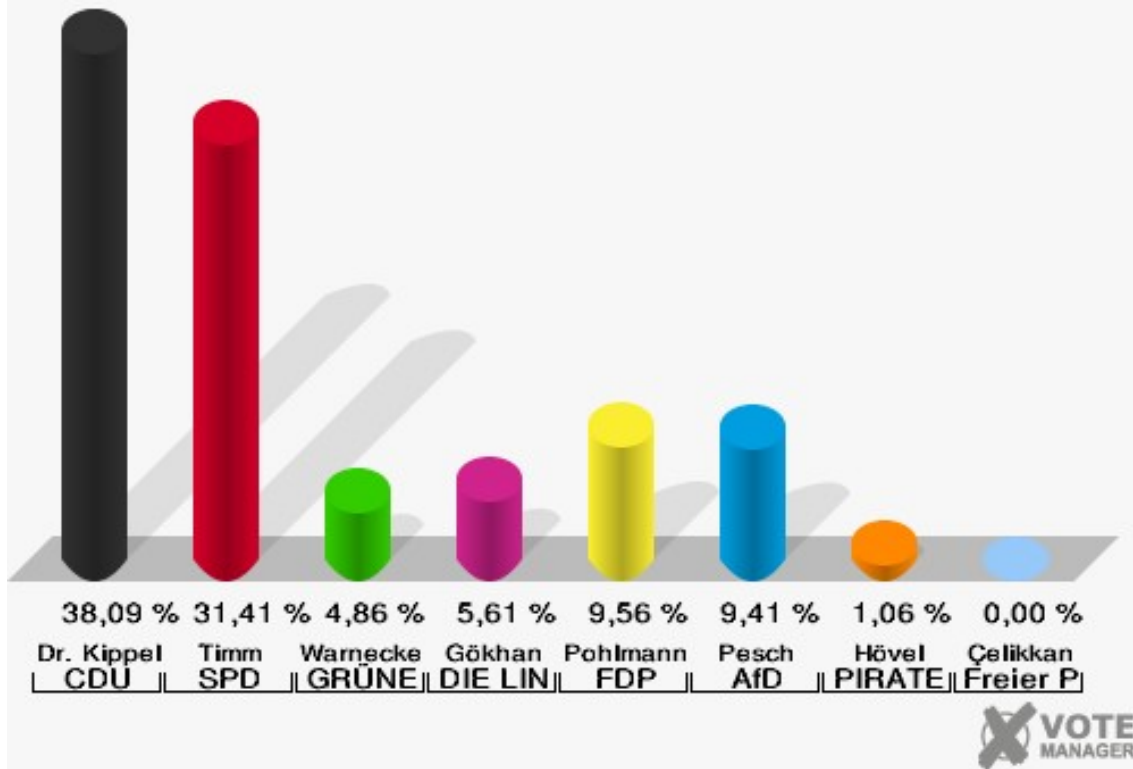
04.1 Zieverich

	Erststimmen		Zweitstimmen	
Wahlberechtigte	1.256		1.256	
Wähler	669	53,26 %	669	53,26 %
ungültige Stimmen	10	1,49 %	9	1,35 %
gültige Stimmen	659	98,51 %	660	98,65 %
Dr. Kippels, CDU	251	38,09 %	195	29,55 %
Timm, SPD	207	31,41 %	194	29,39 %
Warnecke, GRÜNE	32	4,86 %	46	6,97 %
Gökhan, DIE LINKE	37	5,61 %	44	6,67 %
Pohlmann, FDP	63	9,56 %	92	13,94 %
Pesch, AfD	62	9,41 %	63	9,55 %
Hövel, PIRATEN	7	1,06 %	2	0,30 %
NPD	---	---	3	0,45 %
Die PARTEI	---	---	7	1,06 %
FREIE WÄHLER	---	---	1	0,15 %
Volksabstimmung	---	---	1	0,15 %
ÖDP	---	---	1	0,15 %
MLPD	---	---	0	0,00 %
SGP	---	---	0	0,00 %
Allianz Deutscher Demokraten	---	---	3	0,45 %
BGE	---	---	1	0,15 %
DiB	---	---	0	0,00 %
DKP	---	---	1	0,15 %
DM	---	---	1	0,15 %
Die Humanisten	---	---	0	0,00 %
Gesundheitsforschung	---	---	1	0,15 %
Tierschutzpartei	---	---	4	0,61 %
V-Partei ³	---	---	0	0,00 %
Çelikkan, Freier Parteiloser Direktkandidat	0	0,00 %	---	---

Kreisstadt Bergheim

Bundestagswahl 24.09.2017

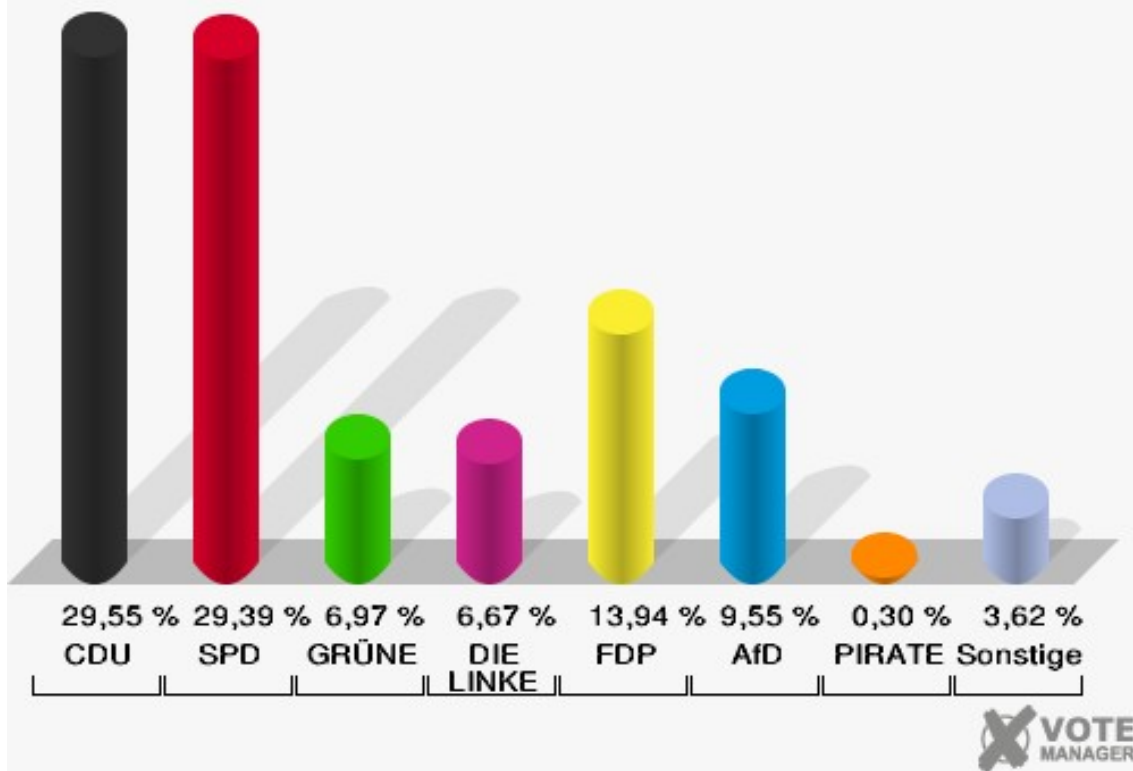
Erststimmen 04.1 Zieverich



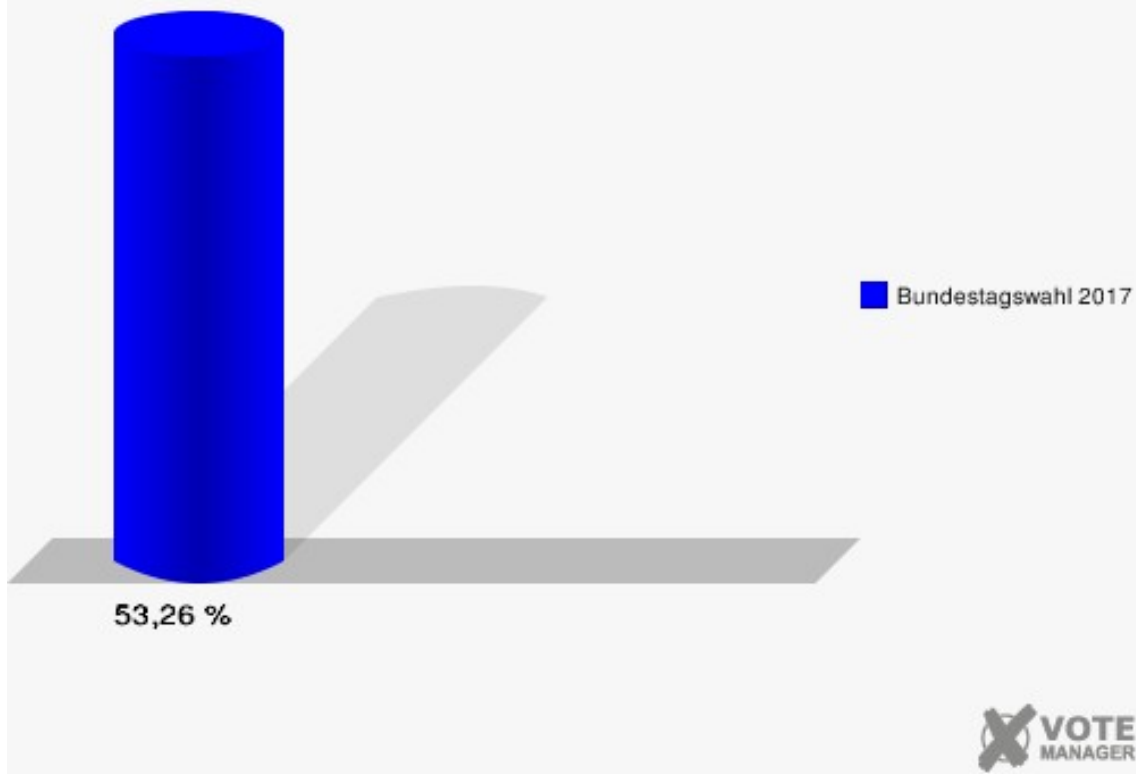
Kreisstadt Bergheim

Bundestagswahl 24.09.2017

Zweitstimmen 04.1 Zieverich



Kreisstadt Bergheim
Bundestagswahl 24.09.2017
Wahlbeteiligung 04.1 Zieverich



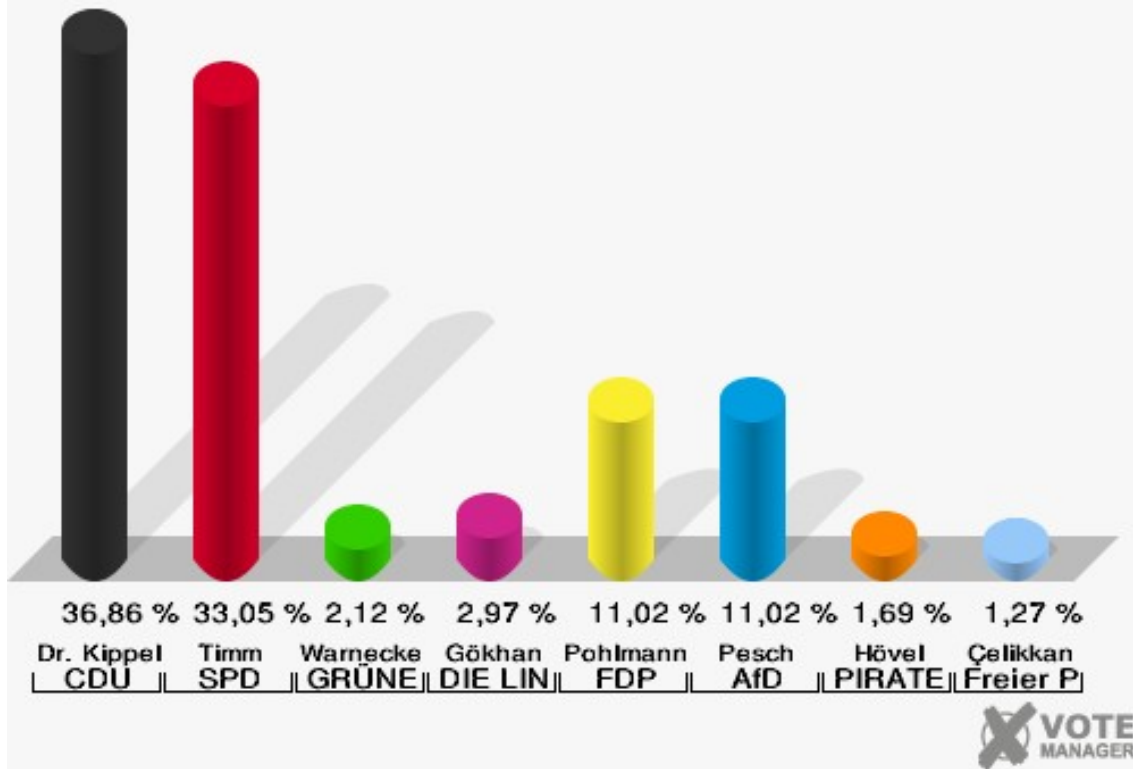
04.2 Zieverich

	Erststimmen		Zweitstimmen	
Wahlberechtigte	497		497	
Wähler	240	48,29 %	240	48,29 %
ungültige Stimmen	4	1,67 %	7	2,92 %
gültige Stimmen	236	98,33 %	233	97,08 %
Dr. Kippels, CDU	87	36,86 %	67	28,76 %
Timm, SPD	78	33,05 %	75	32,19 %
Warnecke, GRÜNE	5	2,12 %	5	2,15 %
Gökhan, DIE LINKE	7	2,97 %	15	6,44 %
Pohlmann, FDP	26	11,02 %	33	14,16 %
Pesch, AfD	26	11,02 %	28	12,02 %
Hövel, PIRATEN	4	1,69 %	1	0,43 %
NPD	---	---	1	0,43 %
Die PARTEI	---	---	4	1,72 %
FREIE WÄHLER	---	---	0	0,00 %
Volksabstimmung	---	---	0	0,00 %
ÖDP	---	---	0	0,00 %
MLPD	---	---	0	0,00 %
SGP	---	---	0	0,00 %
Allianz Deutscher Demokraten	---	---	1	0,43 %
BGE	---	---	0	0,00 %
DiB	---	---	0	0,00 %
DKP	---	---	0	0,00 %
DM	---	---	0	0,00 %
Die Humanisten	---	---	0	0,00 %
Gesundheitsforschung	---	---	0	0,00 %
Tierschutzpartei	---	---	2	0,86 %
V-Partei ³	---	---	1	0,43 %
Çelikkan, Freier Parteiloser Direktkandidat	3	1,27 %	---	---

Kreisstadt Bergheim

Bundestagswahl 24.09.2017

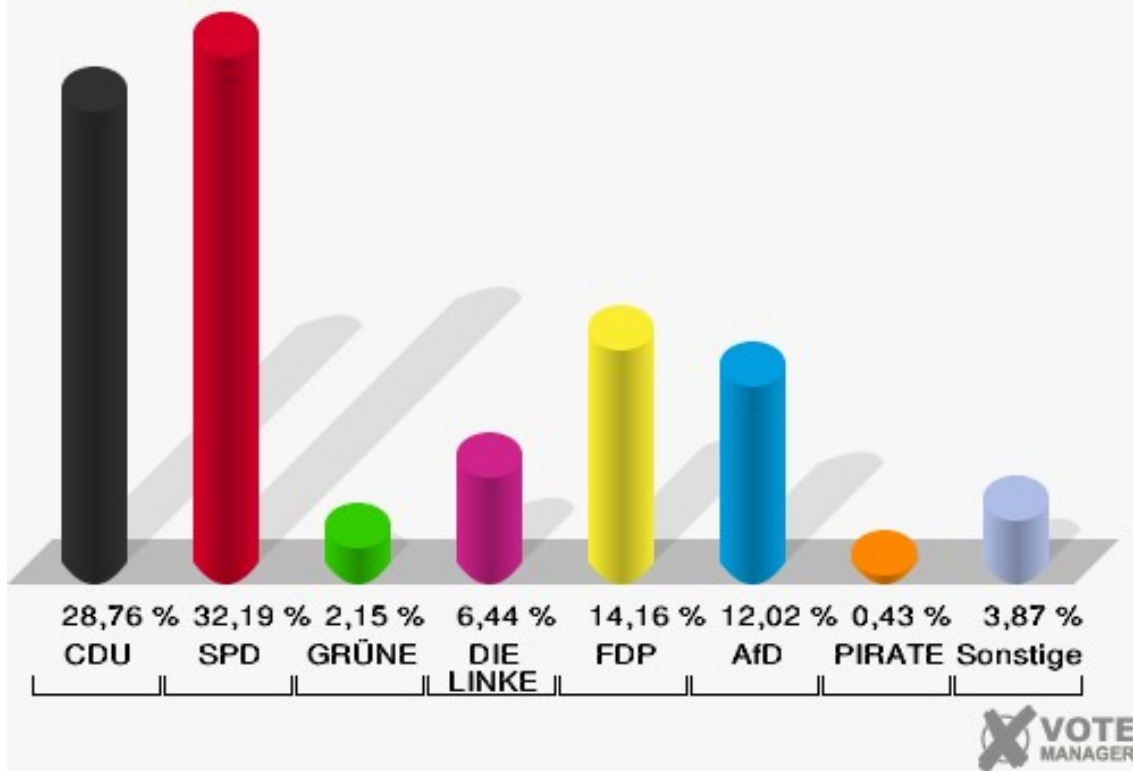
Erststimmen 04.2 Zieverich



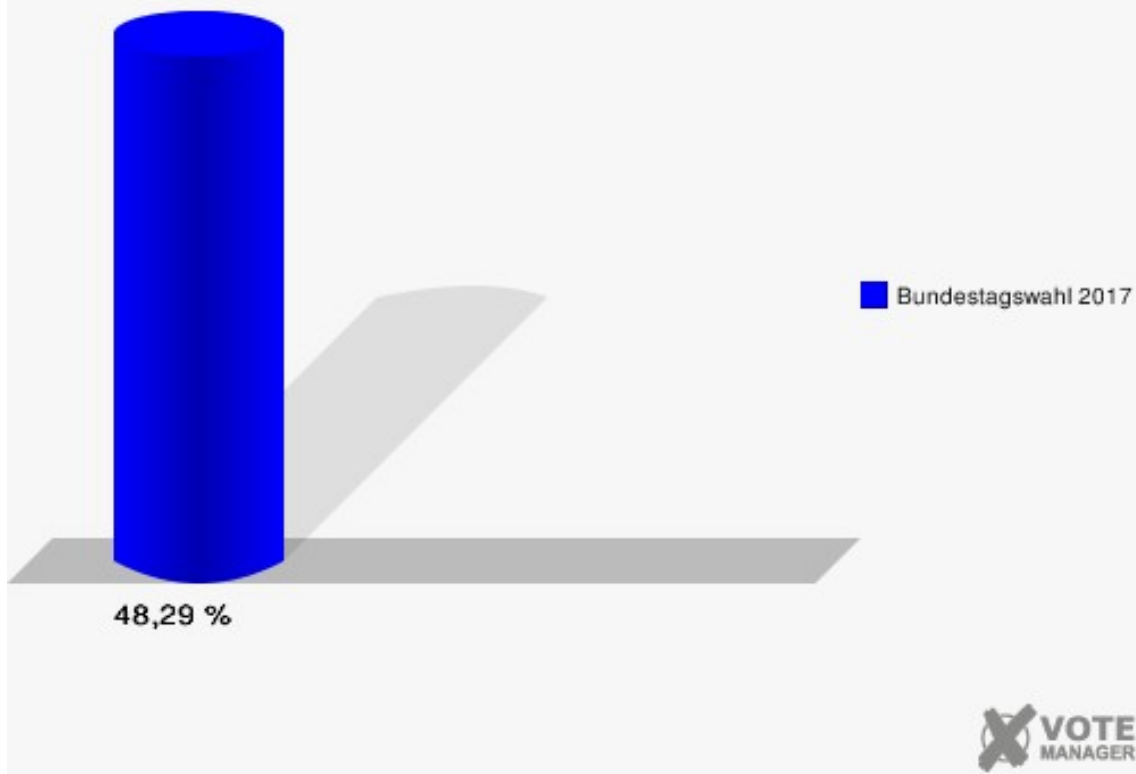
Kreisstadt Bergheim

Bundestagswahl 24.09.2017

Zweitstimmen 04.2 Zieverich

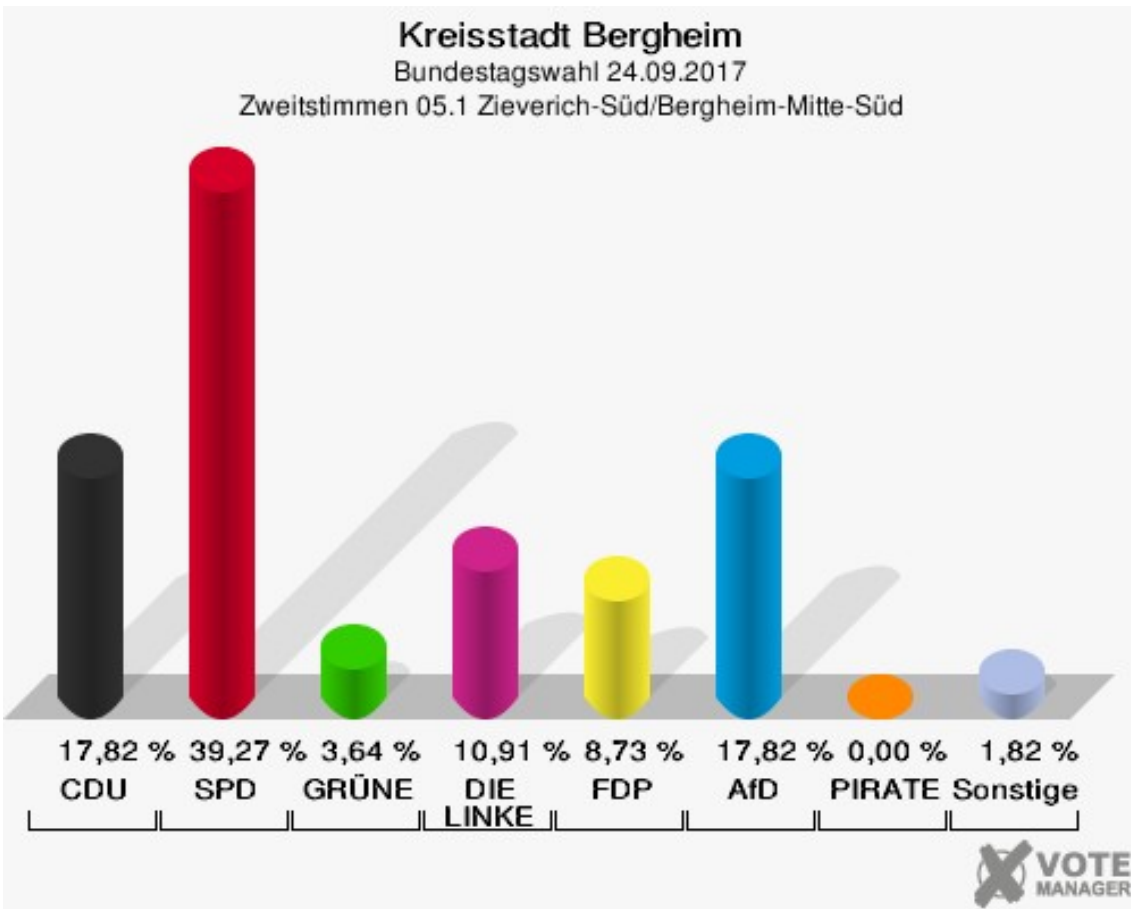
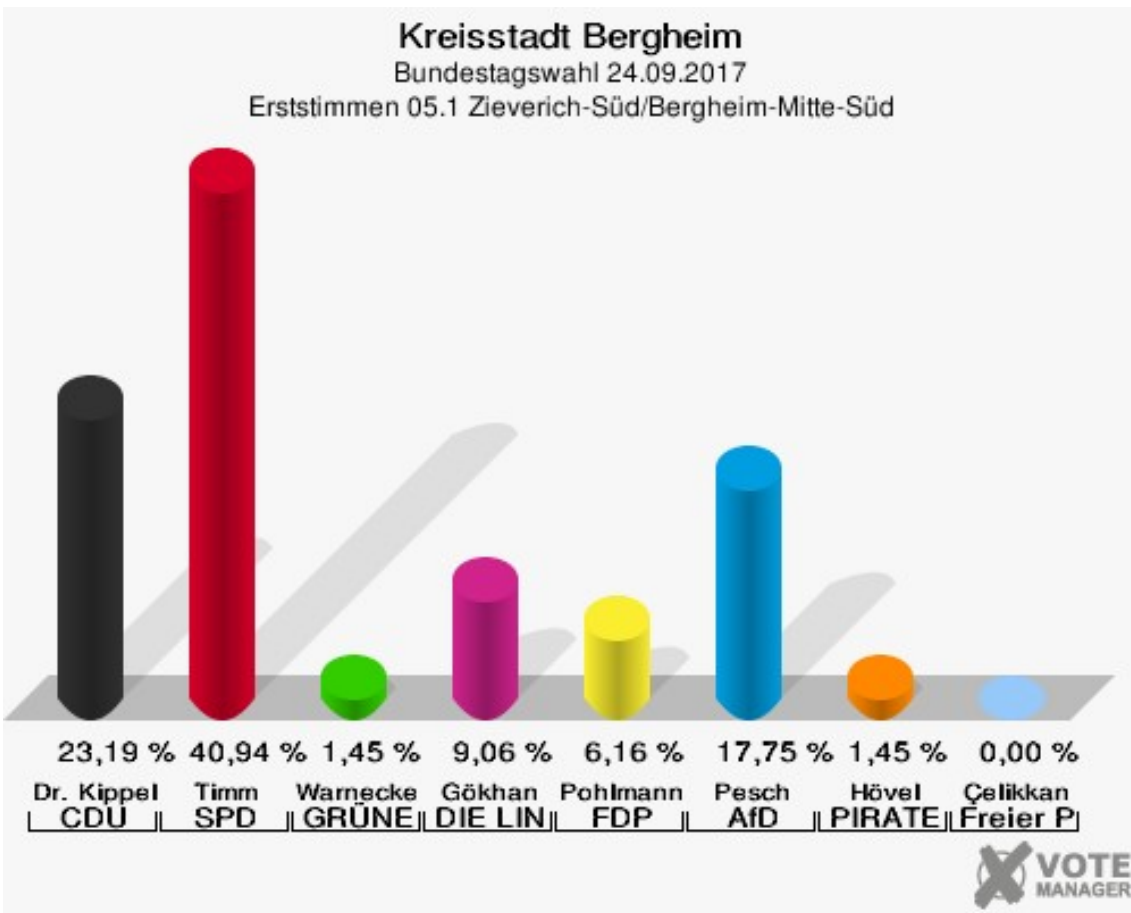


Kreisstadt Bergheim
Bundestagswahl 24.09.2017
Wahlbeteiligung 04.2 Zieverich

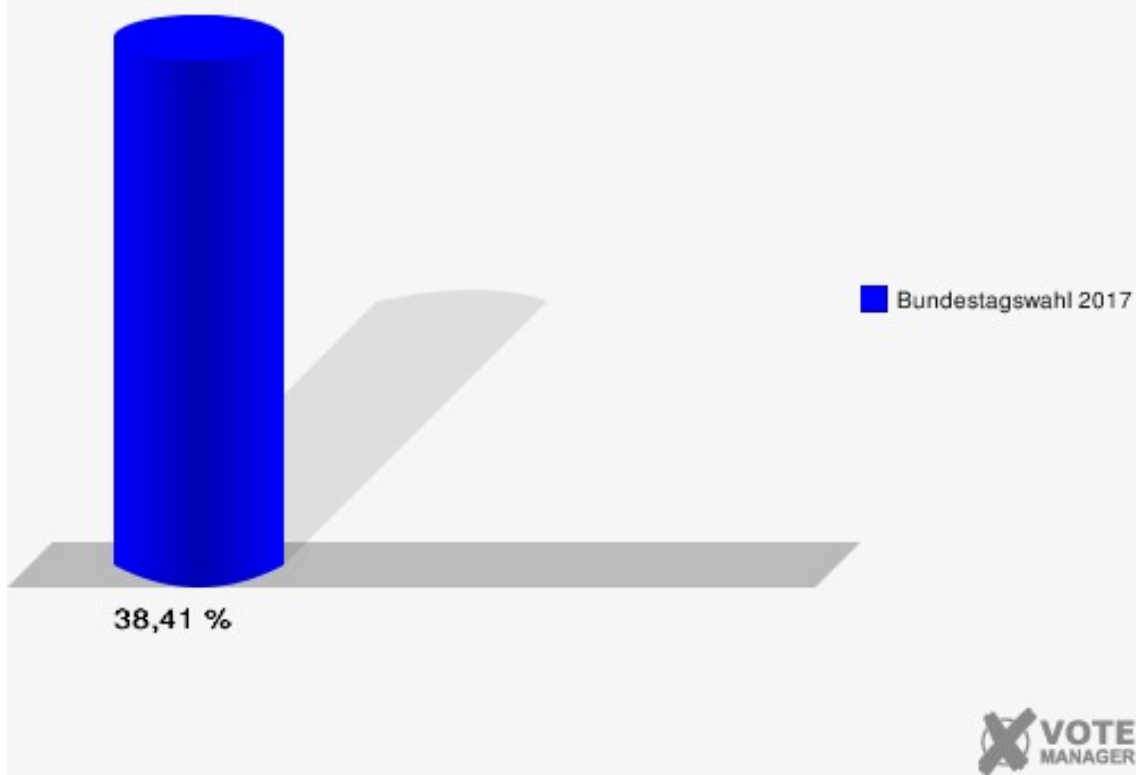


05.1 Zieverich-Süd/Bergheim-Mitte-Süd

	Erststimmen		Zweitstimmen	
Wahlberechtigte	742		742	
Wähler	285	38,41 %	285	38,41 %
ungültige Stimmen	9	3,16 %	10	3,51 %
gültige Stimmen	276	96,84 %	275	96,49 %
Dr. Kippels, CDU	64	23,19 %	49	17,82 %
Timm, SPD	113	40,94 %	108	39,27 %
Warnecke, GRÜNE	4	1,45 %	10	3,64 %
Gökhan, DIE LINKE	25	9,06 %	30	10,91 %
Pohlmann, FDP	17	6,16 %	24	8,73 %
Pesch, AfD	49	17,75 %	49	17,82 %
Hövel, PIRATEN	4	1,45 %	0	0,00 %
NPD	---	---	2	0,73 %
Die PARTEI	---	---	2	0,73 %
FREIE WÄHLER	---	---	0	0,00 %
Volksabstimmung	---	---	0	0,00 %
ÖDP	---	---	0	0,00 %
MLPD	---	---	0	0,00 %
SGP	---	---	0	0,00 %
Allianz Deutscher Demokraten	---	---	1	0,36 %
BGE	---	---	0	0,00 %
DiB	---	---	0	0,00 %
DKP	---	---	0	0,00 %
DM	---	---	0	0,00 %
Die Humanisten	---	---	0	0,00 %
Gesundheitsforschung	---	---	0	0,00 %
Tierschutzpartei	---	---	0	0,00 %
V-Partei ³	---	---	0	0,00 %
Çelikkan, Freier Parteilooser Direktkandidat	0	0,00 %	---	---

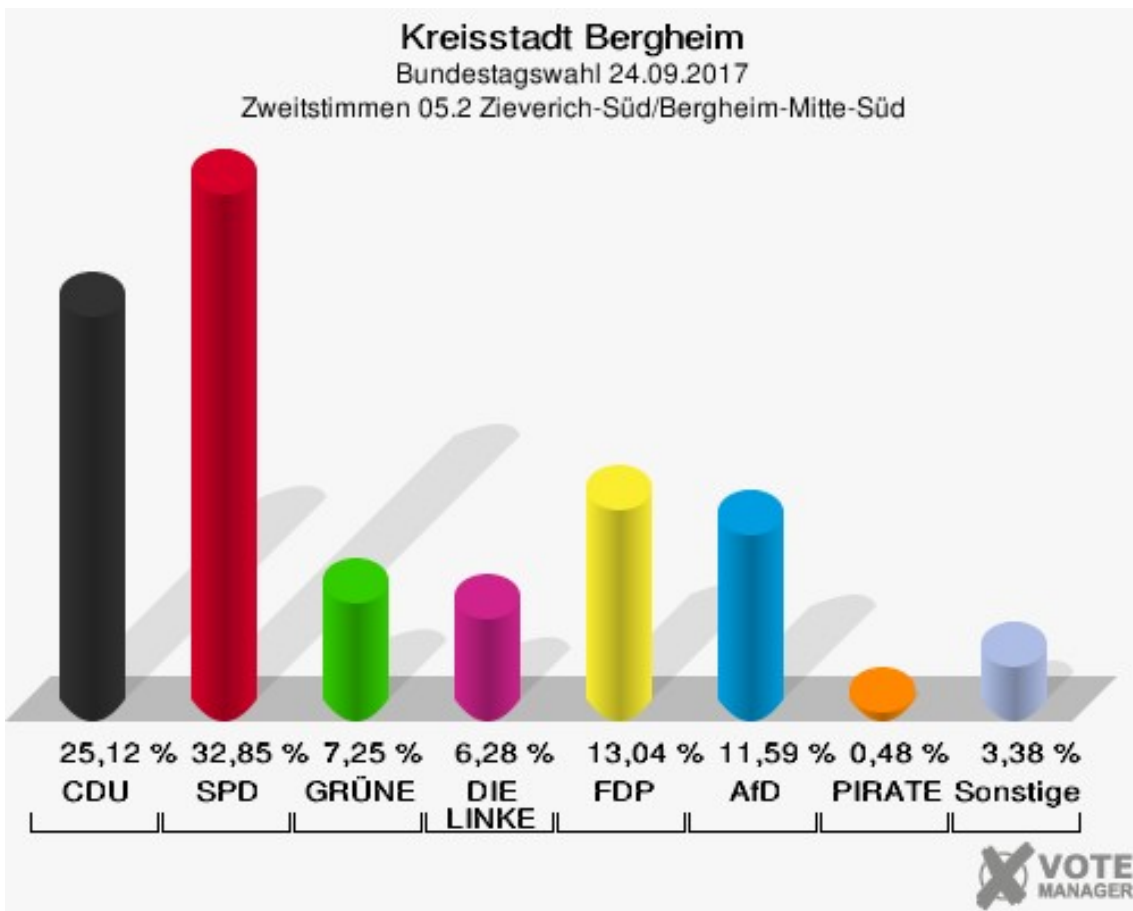
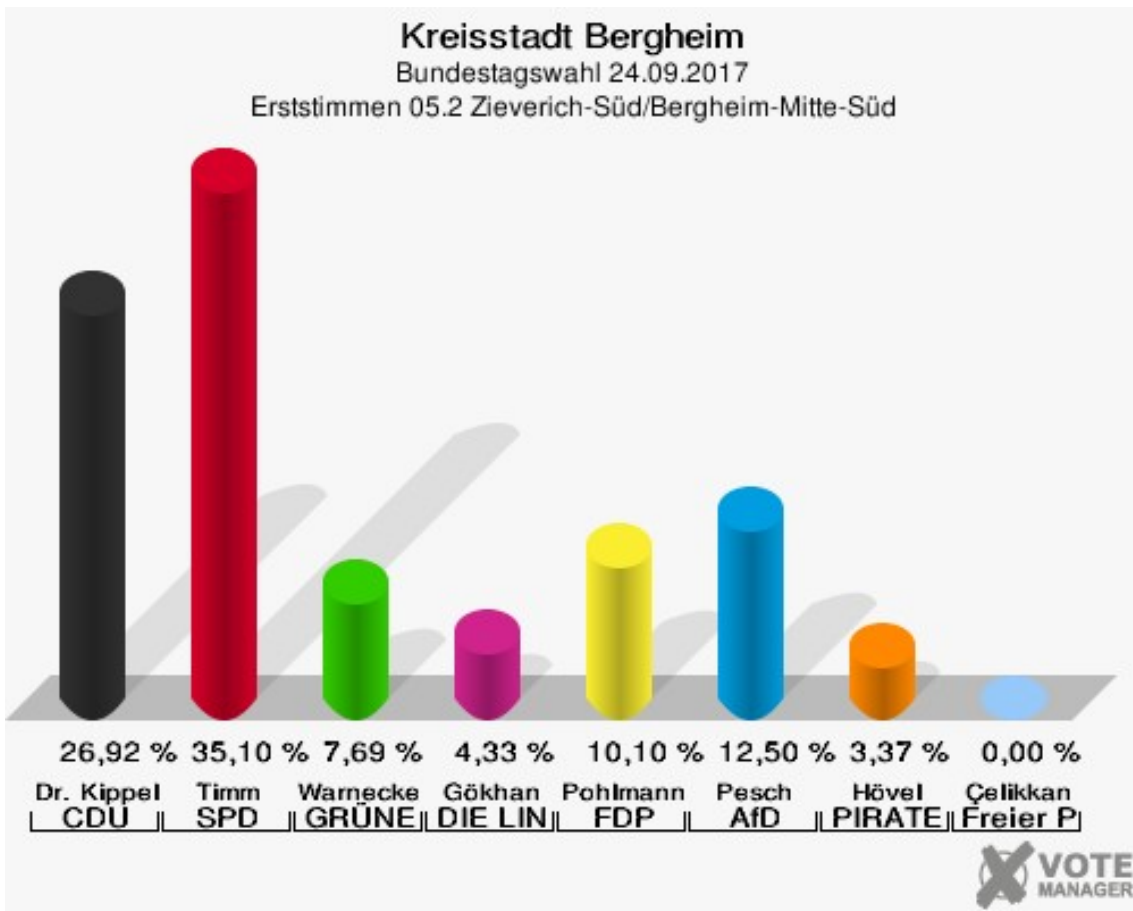


Kreisstadt Bergheim
Bundestagswahl 24.09.2017
Wahlbeteiligung 05.1 Zieverich-Süd/Bergheim-Mitte-Süd

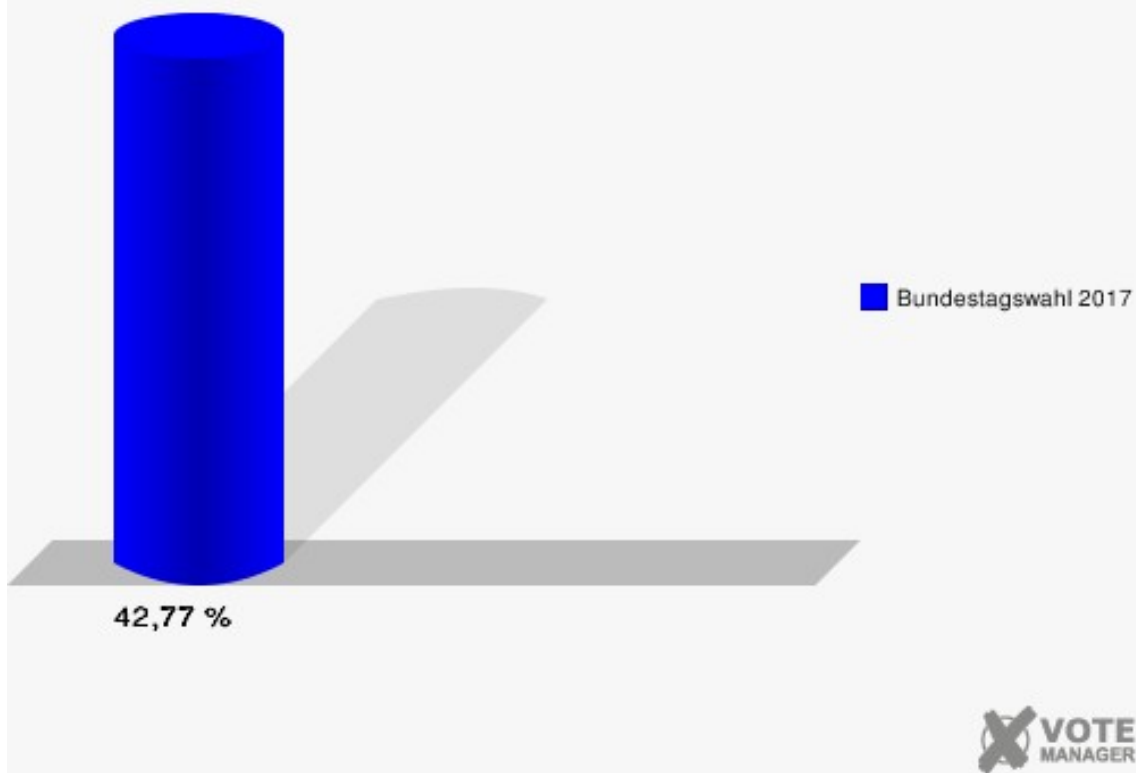


05.2 Zieverich-Süd/Bergheim-Mitte-Süd

	Erststimmen		Zweitstimmen	
Wahlberechtigte	491		491	
Wähler	210	42,77 %	210	42,77 %
ungültige Stimmen	2	0,95 %	3	1,43 %
gültige Stimmen	208	99,05 %	207	98,57 %
Dr. Kippels, CDU	56	26,92 %	52	25,12 %
Timm, SPD	73	35,10 %	68	32,85 %
Warnecke, GRÜNE	16	7,69 %	15	7,25 %
Gökhan, DIE LINKE	9	4,33 %	13	6,28 %
Pohlmann, FDP	21	10,10 %	27	13,04 %
Pesch, AfD	26	12,50 %	24	11,59 %
Hövel, PIRATEN	7	3,37 %	1	0,48 %
NPD	---	---	0	0,00 %
Die PARTEI	---	---	3	1,45 %
FREIE WÄHLER	---	---	1	0,48 %
Volksabstimmung	---	---	0	0,00 %
ÖDP	---	---	0	0,00 %
MLPD	---	---	0	0,00 %
SGP	---	---	0	0,00 %
Allianz Deutscher Demokraten	---	---	0	0,00 %
BGE	---	---	0	0,00 %
DiB	---	---	0	0,00 %
DKP	---	---	0	0,00 %
DM	---	---	0	0,00 %
Die Humanisten	---	---	0	0,00 %
Gesundheitsforschung	---	---	0	0,00 %
Tierschutzpartei	---	---	3	1,45 %
V-Partei ³	---	---	0	0,00 %
Çelikkan, Freier Parteiloser Direktkandidat	0	0,00 %	---	---



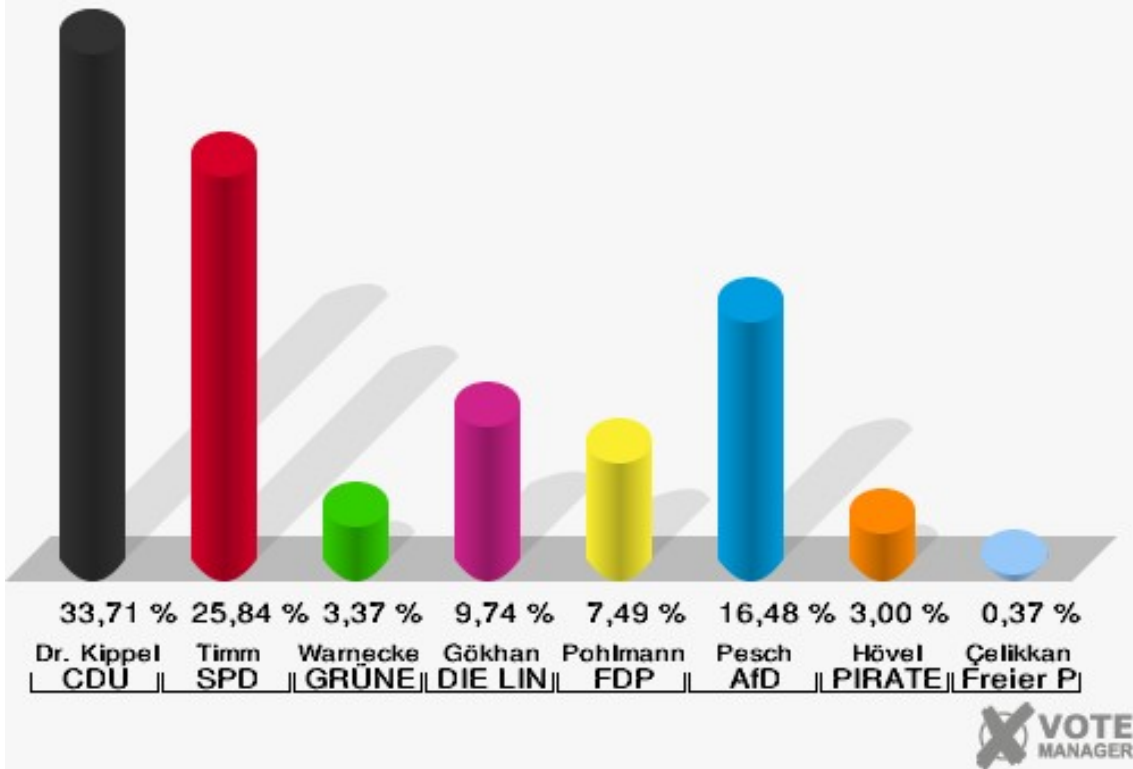
Kreisstadt Bergheim
Bundestagswahl 24.09.2017
Wahlbeteiligung 05.2 Zieverich-Süd/Bergheim-Mitte-Süd



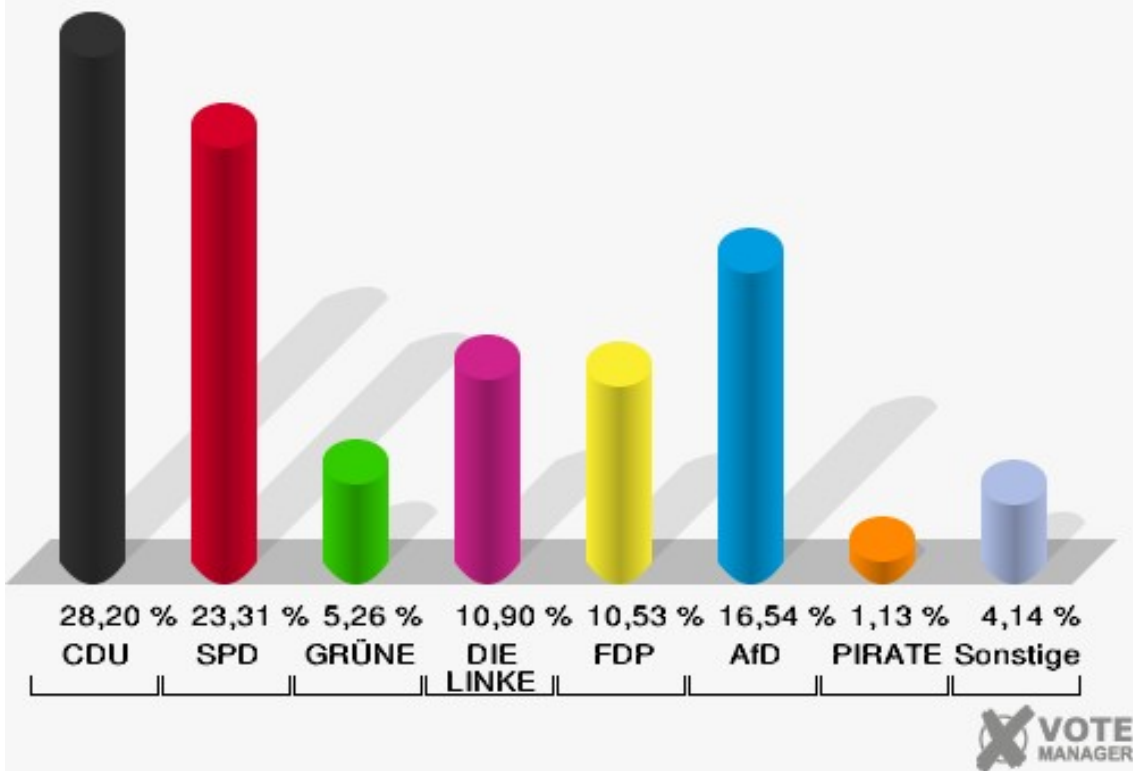
06.1 Kenten-West

	Erststimmen		Zweitstimmen	
Wahlberechtigte	782		782	
Wähler	274	35,04 %	274	35,04 %
ungültige Stimmen	7	2,55 %	8	2,92 %
gültige Stimmen	267	97,45 %	266	97,08 %
Dr. Kippels, CDU	90	33,71 %	75	28,20 %
Timm, SPD	69	25,84 %	62	23,31 %
Warnecke, GRÜNE	9	3,37 %	14	5,26 %
Gökhan, DIE LINKE	26	9,74 %	29	10,90 %
Pohlmann, FDP	20	7,49 %	28	10,53 %
Pesch, AfD	44	16,48 %	44	16,54 %
Hövel, PIRATEN	8	3,00 %	3	1,13 %
NPD	---	---	2	0,75 %
Die PARTEI	---	---	1	0,38 %
FREIE WÄHLER	---	---	1	0,38 %
Volksabstimmung	---	---	0	0,00 %
ÖDP	---	---	0	0,00 %
MLPD	---	---	0	0,00 %
SGP	---	---	0	0,00 %
Allianz Deutscher Demokraten	---	---	4	1,50 %
BGE	---	---	1	0,38 %
DiB	---	---	0	0,00 %
DKP	---	---	0	0,00 %
DM	---	---	0	0,00 %
Die Humanisten	---	---	0	0,00 %
Gesundheitsforschung	---	---	0	0,00 %
Tierschutzpartei	---	---	2	0,75 %
V-Partei ³	---	---	0	0,00 %
Çelikkan, Freier Parteiloser Direktkandidat	1	0,37 %	---	---

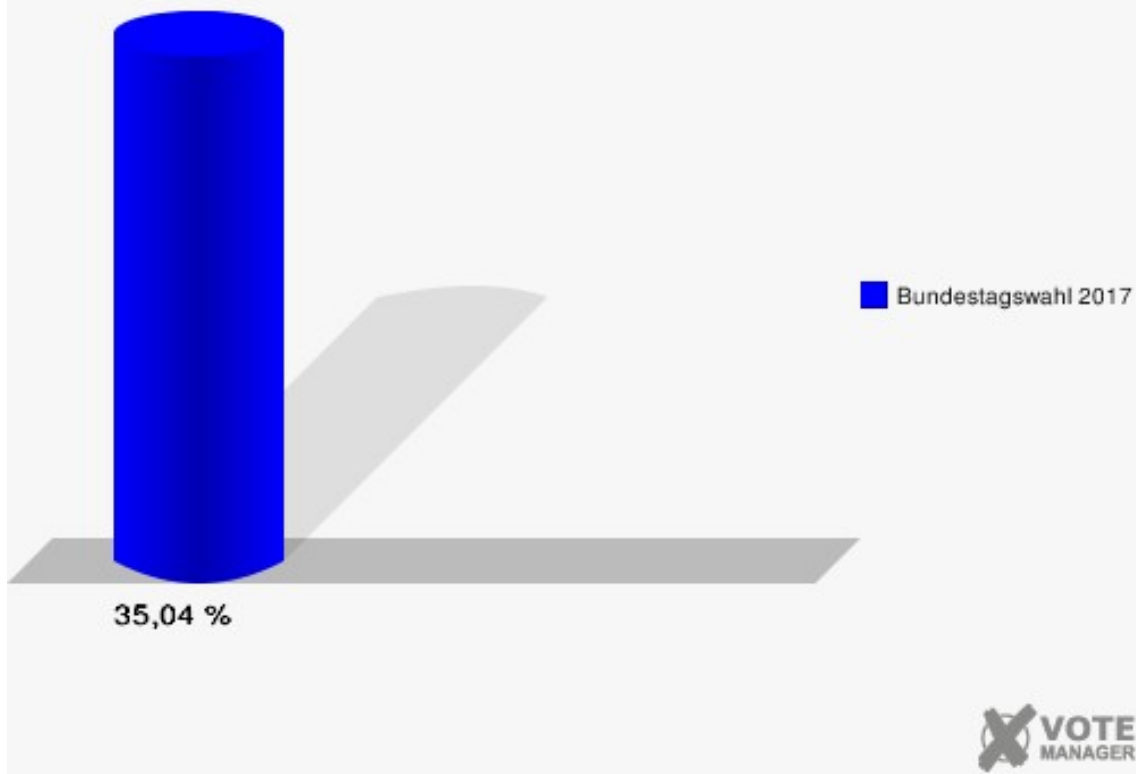
Kreisstadt Bergheim
 Bundestagswahl 24.09.2017
 Erststimmen 06.1 Kenten-West



Kreisstadt Bergheim
 Bundestagswahl 24.09.2017
 Zweitstimmen 06.1 Kenten-West



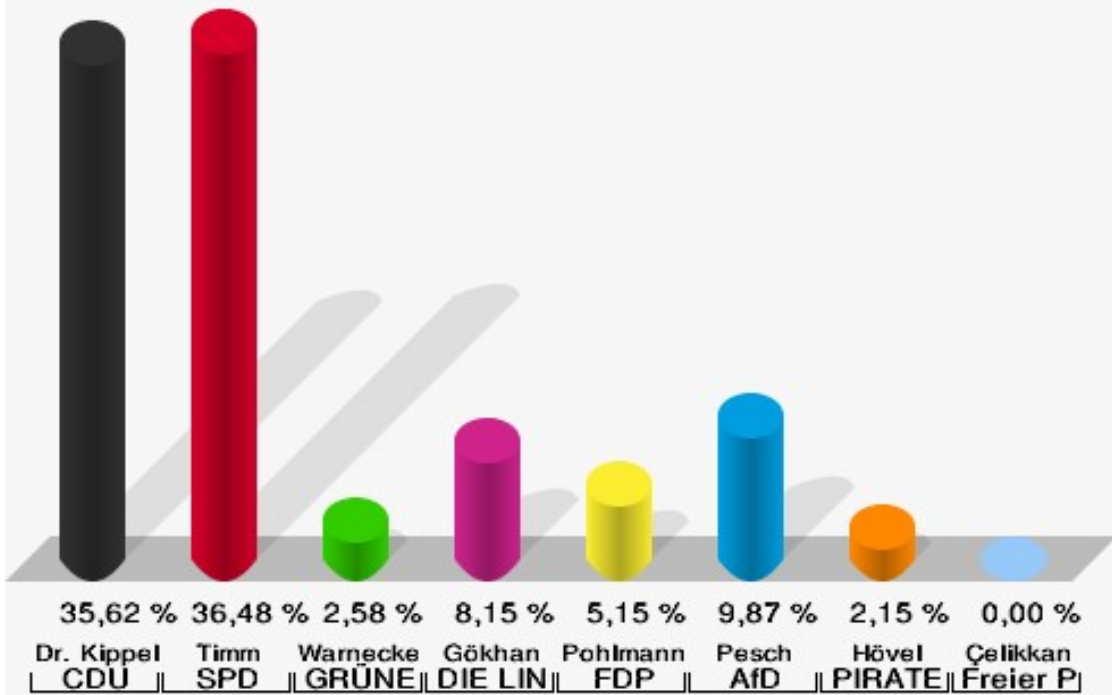
Kreisstadt Bergheim
Bundestagswahl 24.09.2017
Wahlbeteiligung 06.1 Kenten-West



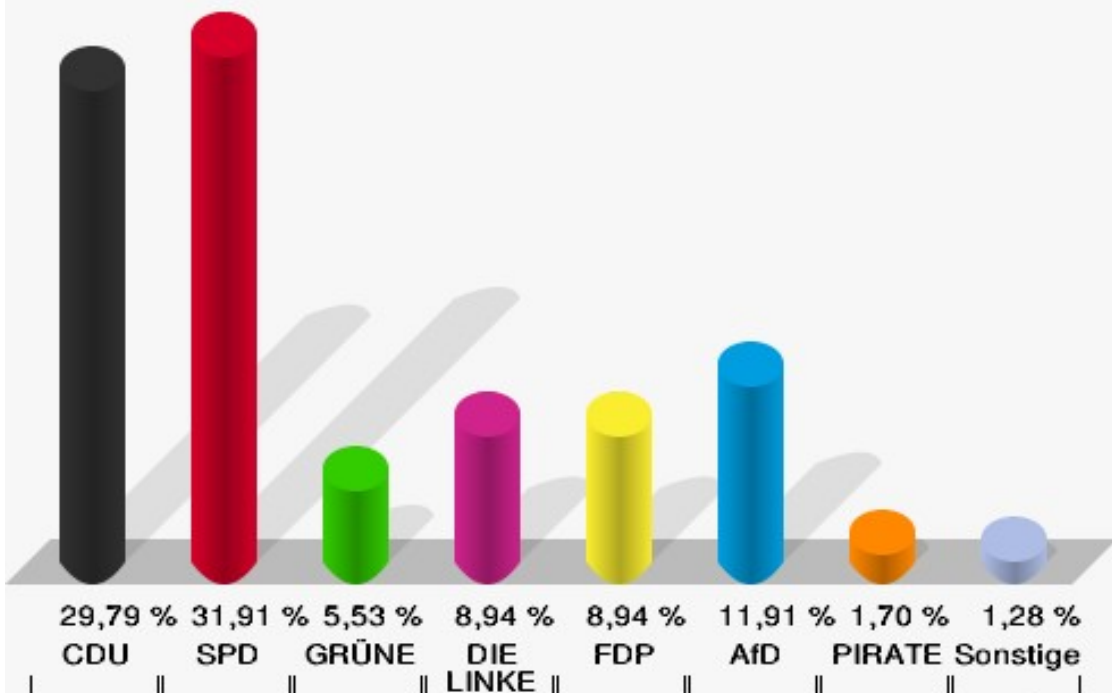
06.2 Kenten-West

	Erststimmen		Zweitstimmen	
Wahlberechtigte	506		506	
Wähler	241	47,63 %	241	47,63 %
ungültige Stimmen	8	3,32 %	6	2,49 %
gültige Stimmen	233	96,68 %	235	97,51 %
Dr. Kippels, CDU	83	35,62 %	70	29,79 %
Timm, SPD	85	36,48 %	75	31,91 %
Warnecke, GRÜNE	6	2,58 %	13	5,53 %
Gökhan, DIE LINKE	19	8,15 %	21	8,94 %
Pohlmann, FDP	12	5,15 %	21	8,94 %
Pesch, AfD	23	9,87 %	28	11,91 %
Hövel, PIRATEN	5	2,15 %	4	1,70 %
NPD	---	---	0	0,00 %
Die PARTEI	---	---	1	0,43 %
FREIE WÄHLER	---	---	0	0,00 %
Volksabstimmung	---	---	0	0,00 %
ÖDP	---	---	0	0,00 %
MLPD	---	---	0	0,00 %
SGP	---	---	0	0,00 %
Allianz Deutscher Demokraten	---	---	0	0,00 %
BGE	---	---	0	0,00 %
DiB	---	---	0	0,00 %
DKP	---	---	0	0,00 %
DM	---	---	0	0,00 %
Die Humanisten	---	---	0	0,00 %
Gesundheitsforschung	---	---	0	0,00 %
Tierschutzpartei	---	---	2	0,85 %
V-Partei ³	---	---	0	0,00 %
Çelikkan, Freier Parteiloser Direktkandidat	0	0,00 %	---	---

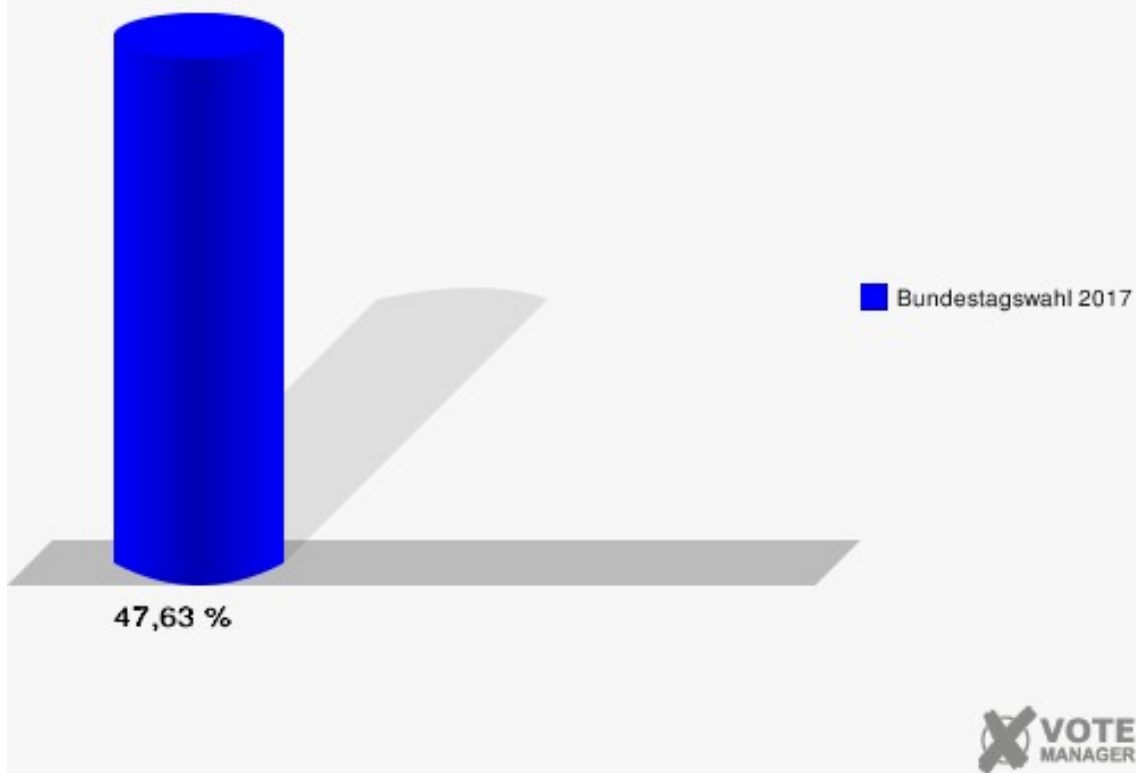
Kreisstadt Bergheim
 Bundestagswahl 24.09.2017
 Erststimmen 06.2 Kenten-West



Kreisstadt Bergheim
 Bundestagswahl 24.09.2017
 Zweitstimmen 06.2 Kenten-West



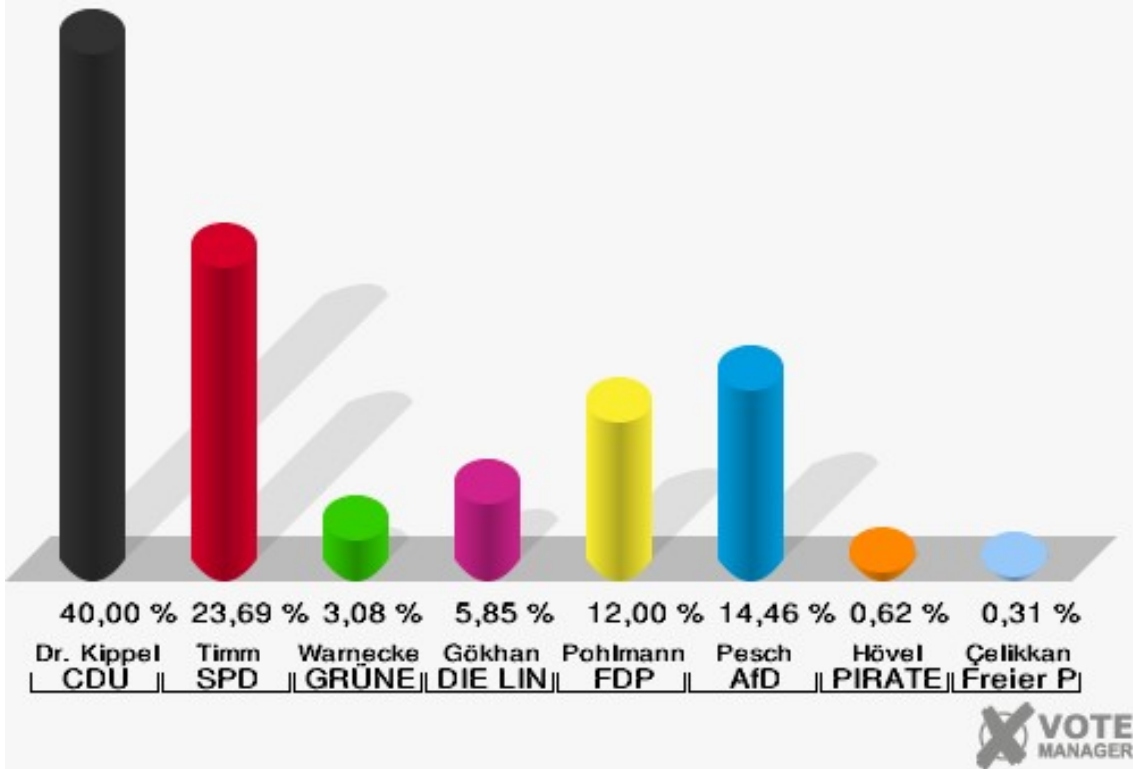
Kreisstadt Bergheim
Bundestagswahl 24.09.2017
Wahlbeteiligung 06.2 Kenten-West



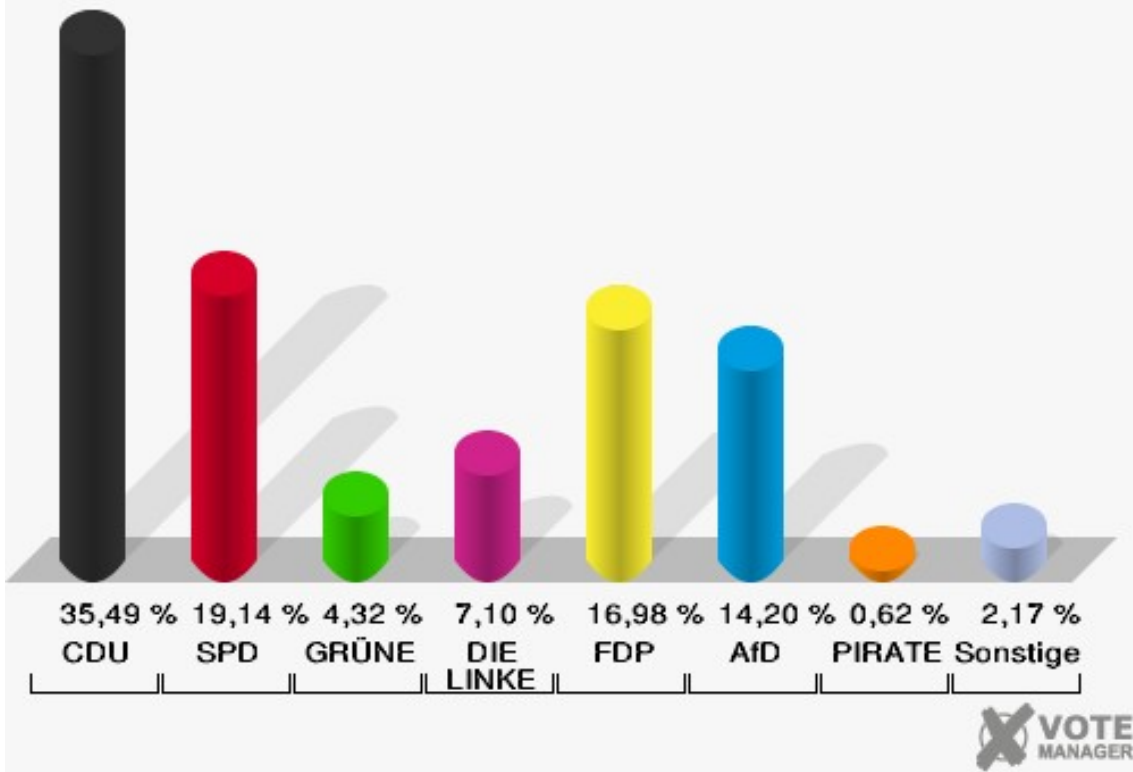
07.1 Kenten-Süd

	Erststimmen		Zweitstimmen	
Wahlberechtigte	724		724	
Wähler	328	45,30 %	328	45,30 %
ungültige Stimmen	3	0,91 %	4	1,22 %
gültige Stimmen	325	99,09 %	324	98,78 %
Dr. Kippels, CDU	130	40,00 %	115	35,49 %
Timm, SPD	77	23,69 %	62	19,14 %
Warnecke, GRÜNE	10	3,08 %	14	4,32 %
Gökhan, DIE LINKE	19	5,85 %	23	7,10 %
Pohlmann, FDP	39	12,00 %	55	16,98 %
Pesch, AfD	47	14,46 %	46	14,20 %
Hövel, PIRATEN	2	0,62 %	2	0,62 %
NPD	---	---	0	0,00 %
Die PARTEI	---	---	1	0,31 %
FREIE WÄHLER	---	---	0	0,00 %
Volksabstimmung	---	---	0	0,00 %
ÖDP	---	---	2	0,62 %
MLPD	---	---	0	0,00 %
SGP	---	---	0	0,00 %
Allianz Deutscher Demokraten	---	---	0	0,00 %
BGE	---	---	0	0,00 %
DiB	---	---	0	0,00 %
DKP	---	---	0	0,00 %
DM	---	---	1	0,31 %
Die Humanisten	---	---	0	0,00 %
Gesundheitsforschung	---	---	0	0,00 %
Tierschutzpartei	---	---	3	0,93 %
V-Partei ³	---	---	0	0,00 %
Çelikkan, Freier Parteiloser Direktkandidat	1	0,31 %	---	---

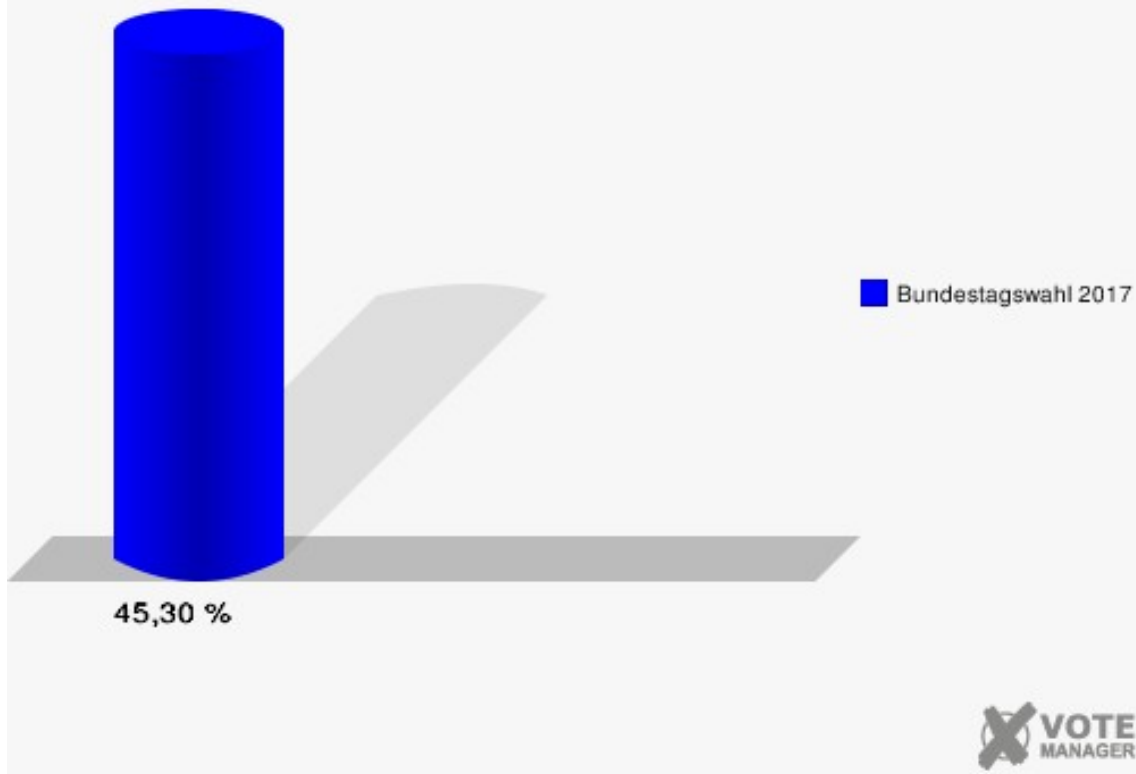
Kreisstadt Bergheim
 Bundestagswahl 24.09.2017
 Erststimmen 07.1 Kenten-Süd



Kreisstadt Bergheim
 Bundestagswahl 24.09.2017
 Zweitstimmen 07.1 Kenten-Süd



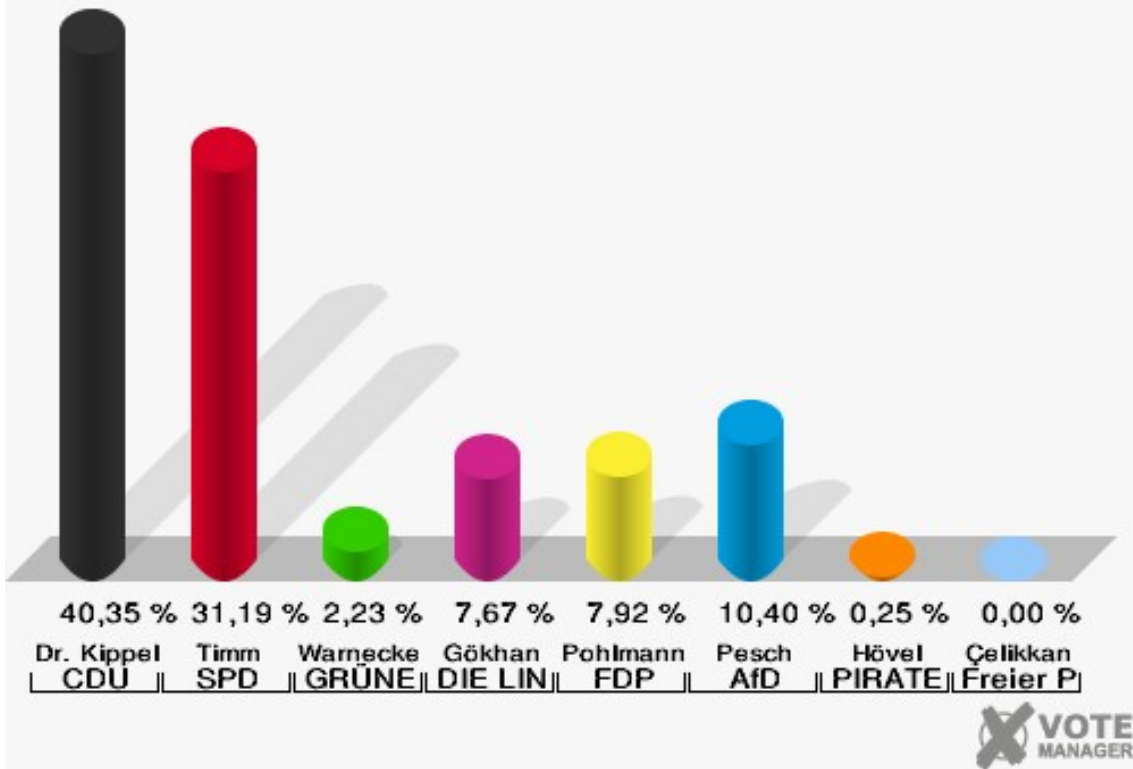
Kreisstadt Bergheim
Bundestagswahl 24.09.2017
Wahlbeteiligung 07.1 Kenten-Süd



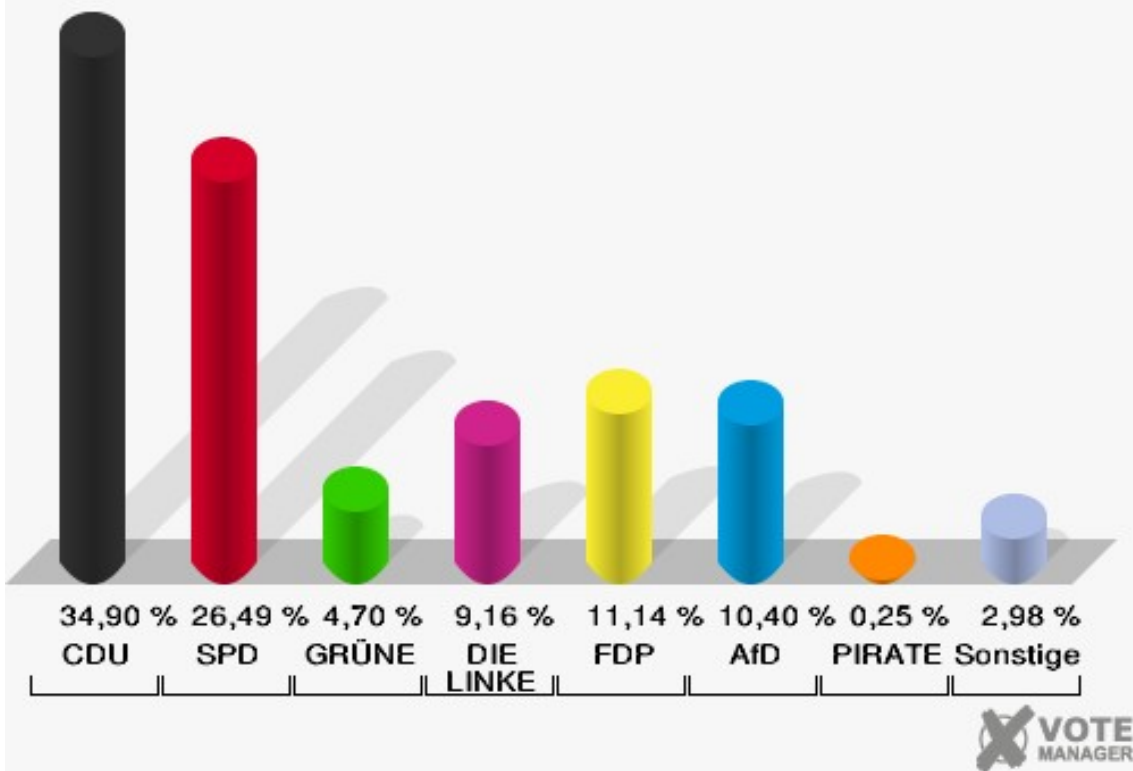
07.2 Kenten-Süd

	Erststimmen		Zweitstimmen	
Wahlberechtigte	957		957	
Wähler	409	42,74 %	409	42,74 %
ungültige Stimmen	5	1,22 %	5	1,22 %
gültige Stimmen	404	98,78 %	404	98,78 %
Dr. Kippels, CDU	163	40,35 %	141	34,90 %
Timm, SPD	126	31,19 %	107	26,49 %
Warnecke, GRÜNE	9	2,23 %	19	4,70 %
Gökhan, DIE LINKE	31	7,67 %	37	9,16 %
Pohlmann, FDP	32	7,92 %	45	11,14 %
Pesch, AfD	42	10,40 %	42	10,40 %
Hövel, PIRATEN	1	0,25 %	1	0,25 %
NPD	---	---	1	0,25 %
Die PARTEI	---	---	4	0,99 %
FREIE WÄHLER	---	---	0	0,00 %
Volksabstimmung	---	---	0	0,00 %
ÖDP	---	---	1	0,25 %
MLPD	---	---	0	0,00 %
SGP	---	---	0	0,00 %
Allianz Deutscher Demokraten	---	---	2	0,50 %
BGE	---	---	0	0,00 %
DiB	---	---	0	0,00 %
DKP	---	---	0	0,00 %
DM	---	---	0	0,00 %
Die Humanisten	---	---	0	0,00 %
Gesundheitsforschung	---	---	1	0,25 %
Tierschutzpartei	---	---	3	0,74 %
V-Partei ³	---	---	0	0,00 %
Çelikkan, Freier Parteiloser Direktkandidat	0	0,00 %	---	---

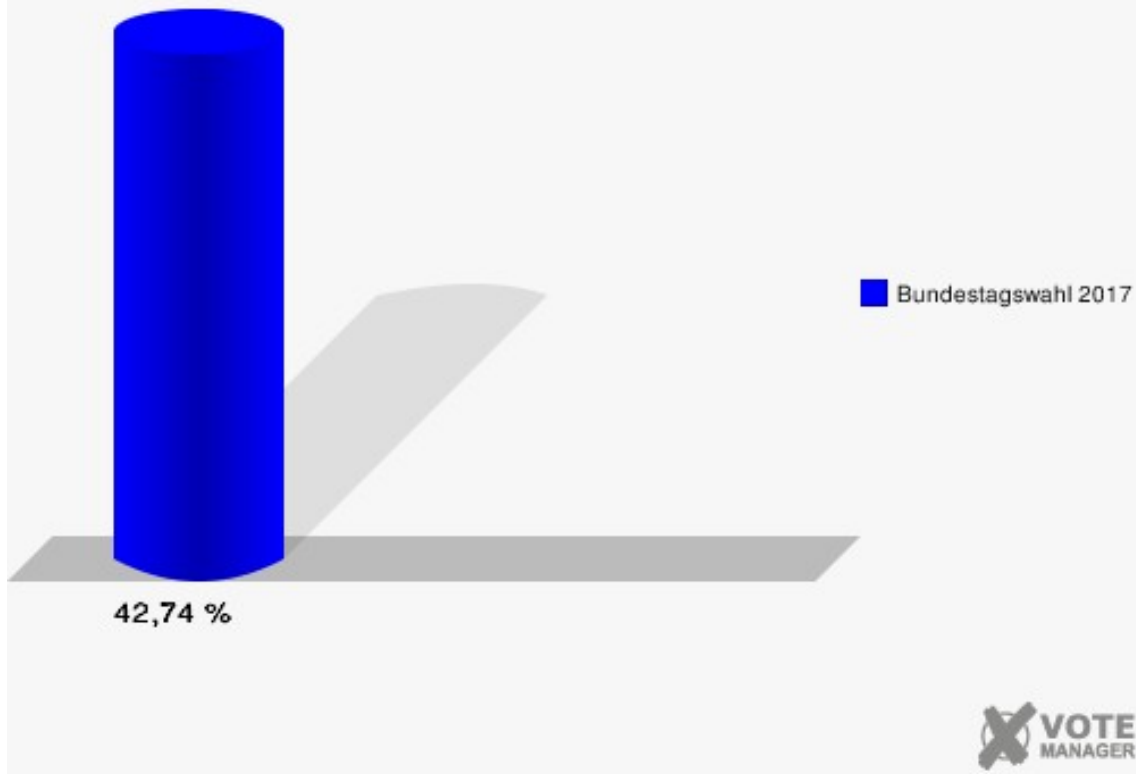
Kreisstadt Bergheim
 Bundestagswahl 24.09.2017
 Erststimmen 07.2 Kenten-Süd



Kreisstadt Bergheim
 Bundestagswahl 24.09.2017
 Zweitstimmen 07.2 Kenten-Süd



Kreisstadt Bergheim
Bundestagswahl 24.09.2017
Wahlbeteiligung 07.2 Kenten-Süd



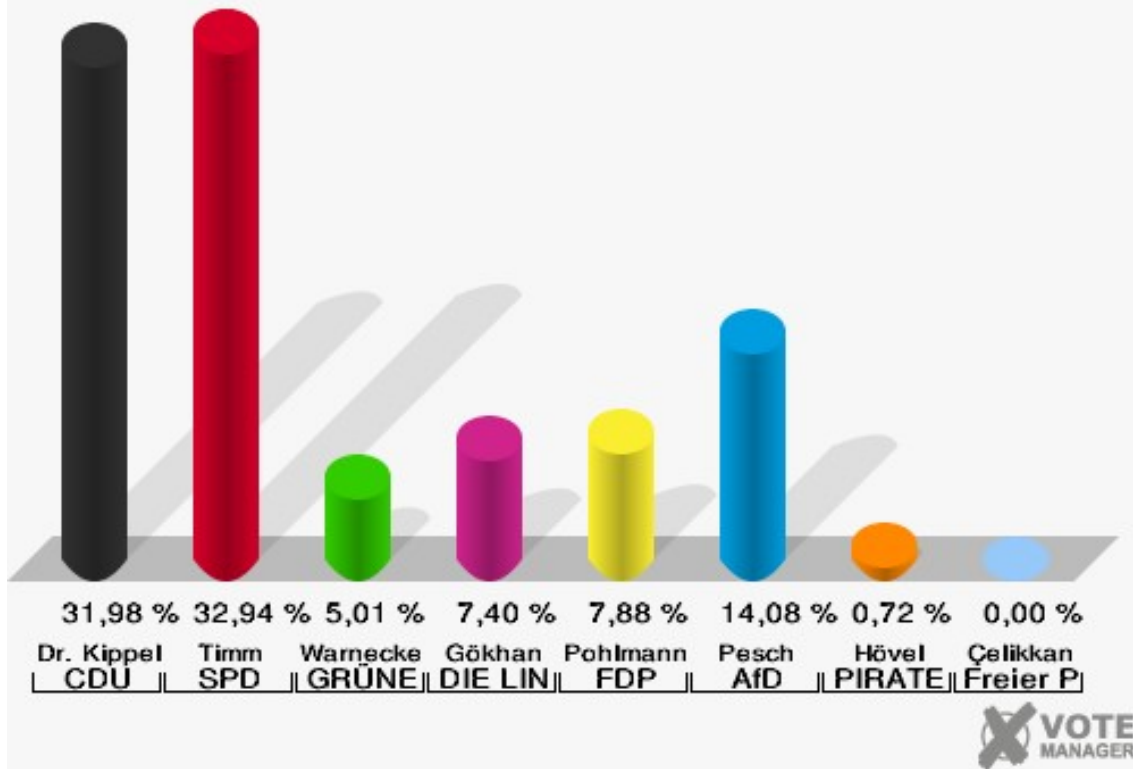
08.1 Kanten

	Erststimmen		Zweitstimmen	
Wahlberechtigte	1.025		1.025	
Wähler	430	41,95 %	430	41,95 %
ungültige Stimmen	11	2,56 %	12	2,79 %
gültige Stimmen	419	97,44 %	418	97,21 %
Dr. Kippels, CDU	134	31,98 %	114	27,27 %
Timm, SPD	138	32,94 %	114	27,27 %
Warnecke, GRÜNE	21	5,01 %	18	4,31 %
Gökhan, DIE LINKE	31	7,40 %	37	8,85 %
Pohlmann, FDP	33	7,88 %	56	13,40 %
Pesch, AfD	59	14,08 %	64	15,31 %
Hövel, PIRATEN	3	0,72 %	2	0,48 %
NPD	---	---	2	0,48 %
Die PARTEI	---	---	3	0,72 %
FREIE WÄHLER	---	---	1	0,24 %
Volksabstimmung	---	---	0	0,00 %
ÖDP	---	---	1	0,24 %
MLPD	---	---	1	0,24 %
SGP	---	---	0	0,00 %
Allianz Deutscher Demokraten	---	---	2	0,48 %
BGE	---	---	0	0,00 %
DiB	---	---	0	0,00 %
DKP	---	---	0	0,00 %
DM	---	---	0	0,00 %
Die Humanisten	---	---	0	0,00 %
Gesundheitsforschung	---	---	0	0,00 %
Tierschutzpartei	---	---	3	0,72 %
V-Partei ³	---	---	0	0,00 %
Çelikkan, Freier Parteiloser Direktkandidat	0	0,00 %	---	---

Kreisstadt Bergheim

Bundestagswahl 24.09.2017

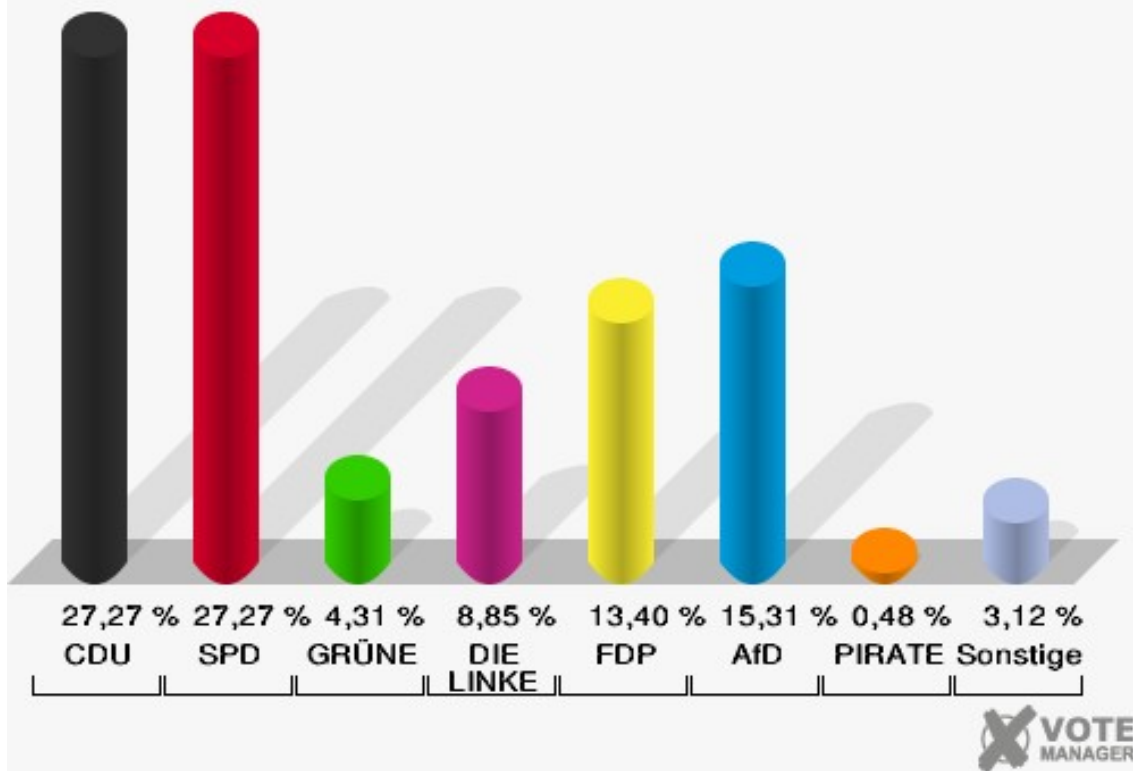
Erststimmen 08.1 Kenten



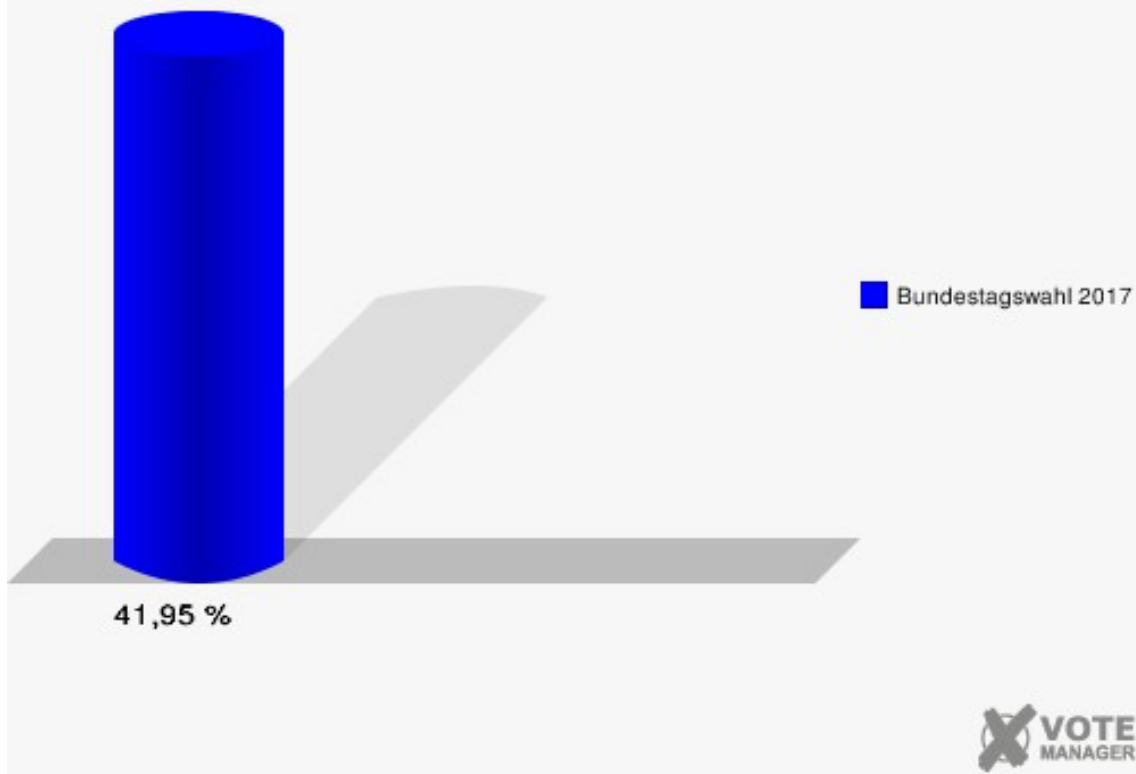
Kreisstadt Bergheim

Bundestagswahl 24.09.2017

Zweitstimmen 08.1 Kenten



Kreisstadt Bergheim
Bundestagswahl 24.09.2017
Wahlbeteiligung 08.1 Kanten



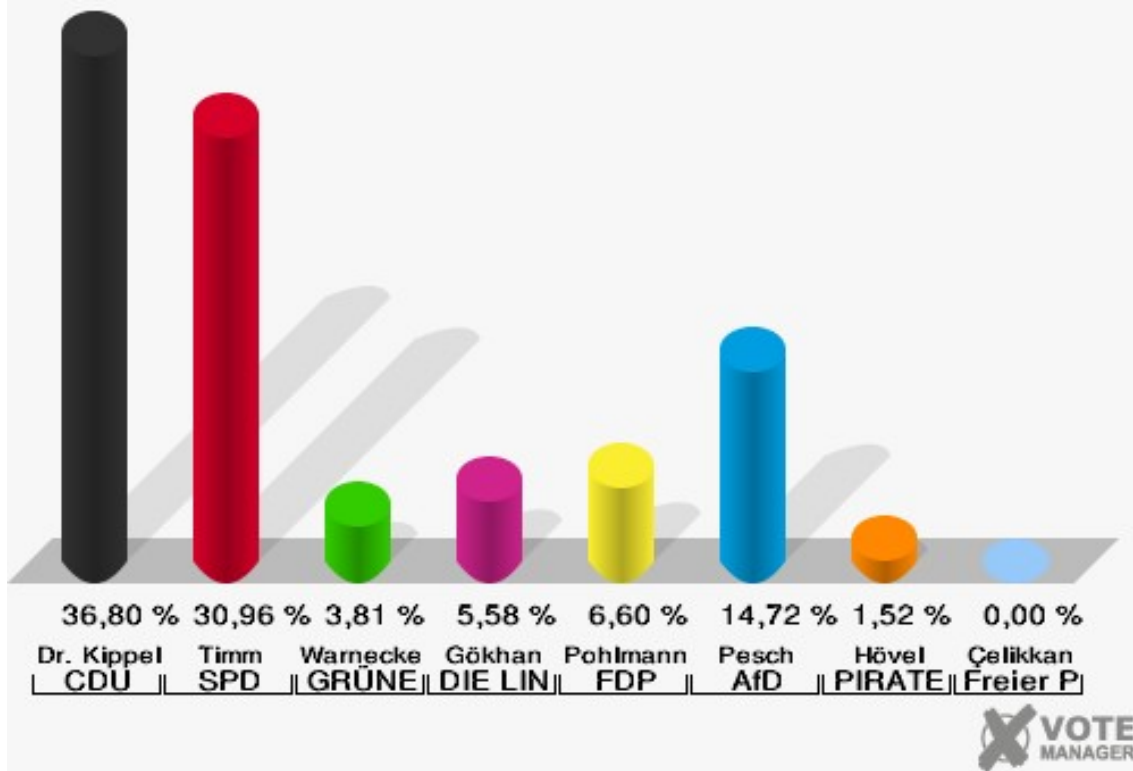
08.2 Kanten

	Erststimmen		Zweitstimmen	
Wahlberechtigte	792		792	
Wähler	400	50,51 %	400	50,51 %
ungültige Stimmen	6	1,50 %	3	0,75 %
gültige Stimmen	394	98,50 %	397	99,25 %
Dr. Kippels, CDU	145	36,80 %	122	30,73 %
Timm, SPD	122	30,96 %	125	31,49 %
Warnecke, GRÜNE	15	3,81 %	15	3,78 %
Gökhan, DIE LINKE	22	5,58 %	36	9,07 %
Pohlmann, FDP	26	6,60 %	37	9,32 %
Pesch, AfD	58	14,72 %	53	13,35 %
Hövel, PIRATEN	6	1,52 %	1	0,25 %
NPD	---	---	2	0,50 %
Die PARTEI	---	---	1	0,25 %
FREIE WÄHLER	---	---	0	0,00 %
Volksabstimmung	---	---	1	0,25 %
ÖDP	---	---	0	0,00 %
MLPD	---	---	0	0,00 %
SGP	---	---	0	0,00 %
Allianz Deutscher Demokraten	---	---	0	0,00 %
BGE	---	---	0	0,00 %
DiB	---	---	0	0,00 %
DKP	---	---	0	0,00 %
DM	---	---	0	0,00 %
Die Humanisten	---	---	1	0,25 %
Gesundheitsforschung	---	---	0	0,00 %
Tierschutzpartei	---	---	3	0,76 %
V-Partei ³	---	---	0	0,00 %
Çelikkan, Freier Parteiloser Direktkandidat	0	0,00 %	---	---

Kreisstadt Bergheim

Bundestagswahl 24.09.2017

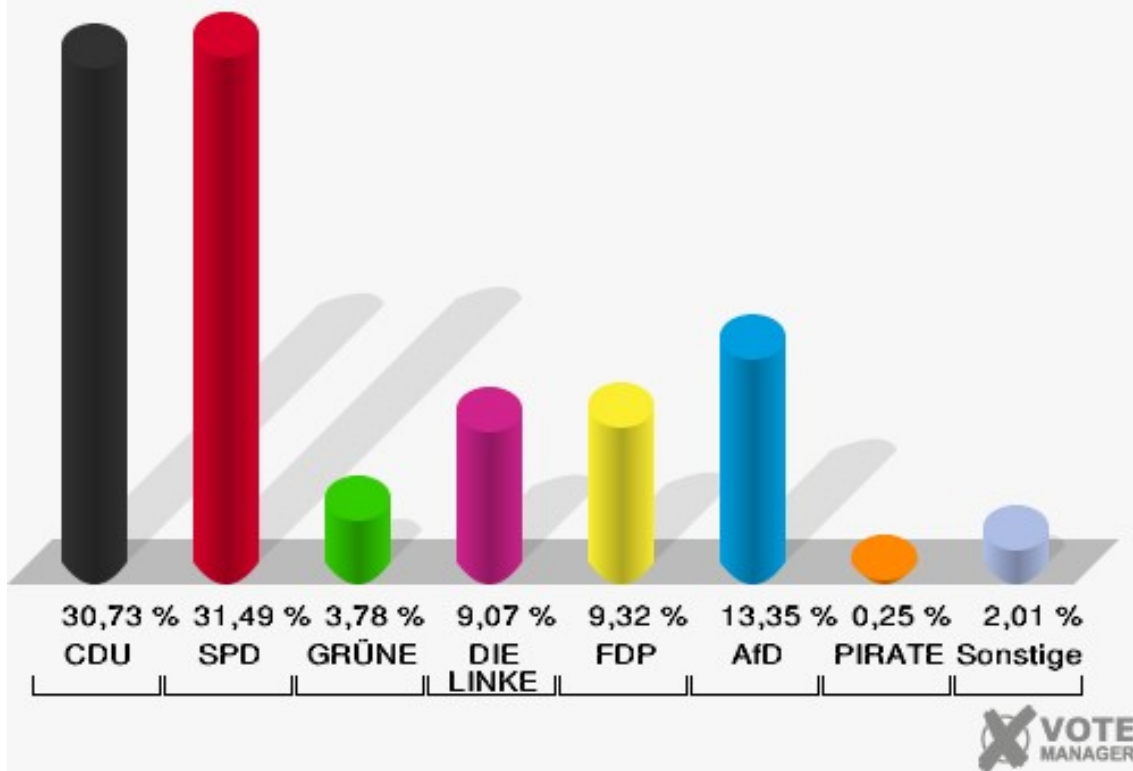
Erststimmen 08.2 Kenten



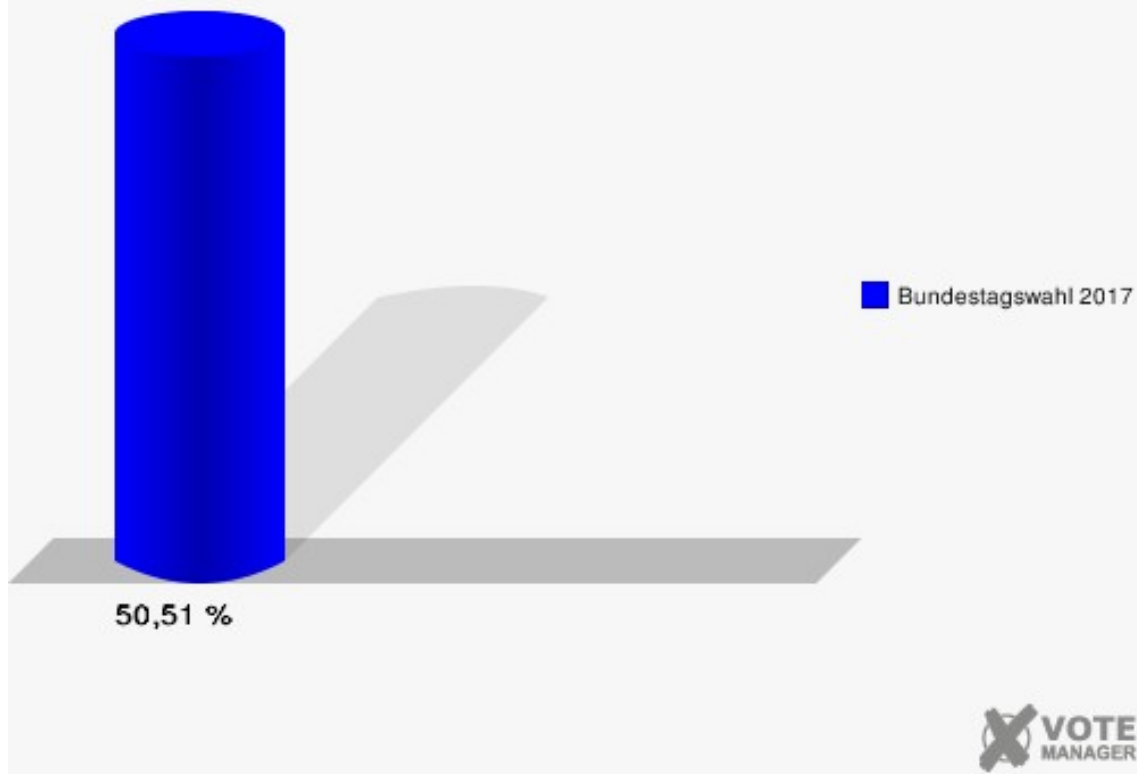
Kreisstadt Bergheim

Bundestagswahl 24.09.2017

Zweitstimmen 08.2 Kenten



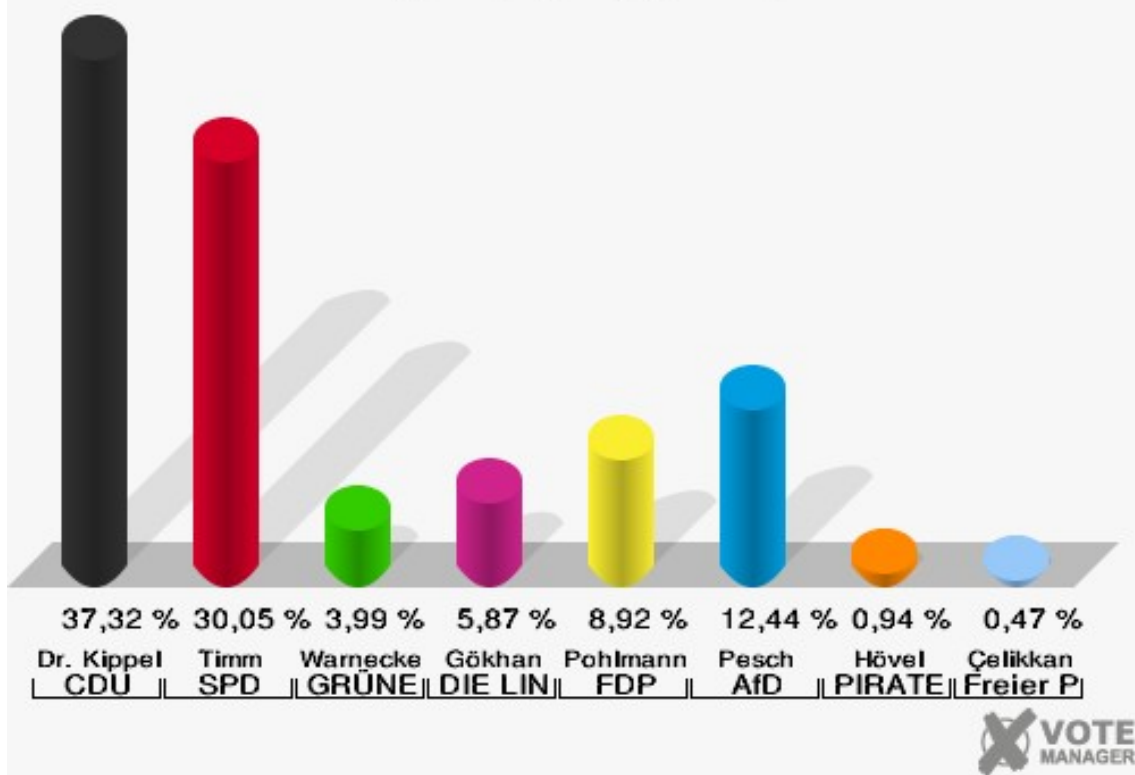
Kreisstadt Bergheim
Bundestagswahl 24.09.2017
Wahlbeteiligung 08.2 Kanten



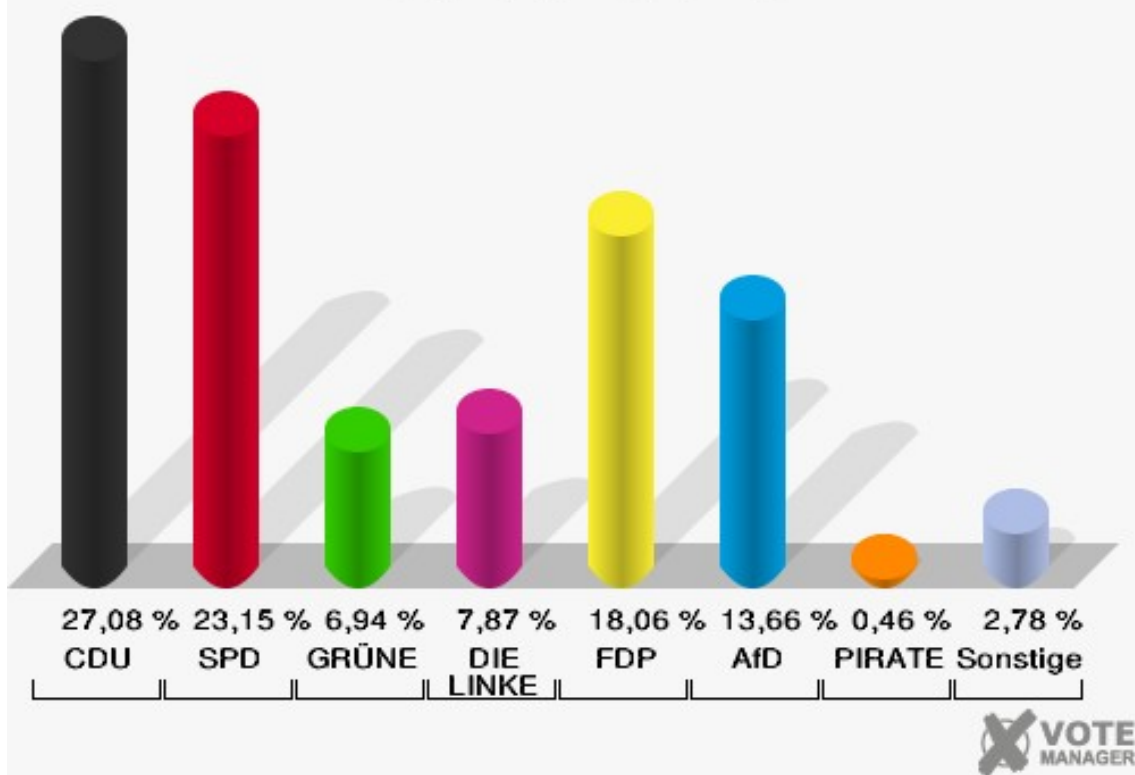
09.1 Bergheim-Mitte

	Erststimmen		Zweitstimmen	
Wahlberechtigte	980		980	
Wähler	436	44,49 %	436	44,49 %
ungültige Stimmen	10	2,29 %	4	0,92 %
gültige Stimmen	426	97,71 %	432	99,08 %
Dr. Kippels, CDU	159	37,32 %	117	27,08 %
Timm, SPD	128	30,05 %	100	23,15 %
Warnecke, GRÜNE	17	3,99 %	30	6,94 %
Gökhan, DIE LINKE	25	5,87 %	34	7,87 %
Pohlmann, FDP	38	8,92 %	78	18,06 %
Pesch, AfD	53	12,44 %	59	13,66 %
Hövel, PIRATEN	4	0,94 %	2	0,46 %
NPD	---	---	1	0,23 %
Die PARTEI	---	---	5	1,16 %
FREIE WÄHLER	---	---	0	0,00 %
Volksabstimmung	---	---	4	0,93 %
ÖDP	---	---	1	0,23 %
MLPD	---	---	0	0,00 %
SGP	---	---	0	0,00 %
Allianz Deutscher Demokraten	---	---	0	0,00 %
BGE	---	---	0	0,00 %
DiB	---	---	0	0,00 %
DKP	---	---	0	0,00 %
DM	---	---	0	0,00 %
Die Humanisten	---	---	0	0,00 %
Gesundheitsforschung	---	---	0	0,00 %
Tierschutzpartei	---	---	1	0,23 %
V-Partei ³	---	---	0	0,00 %
Çelikkan, Freier Parteiloser Direktkandidat	2	0,47 %	---	---

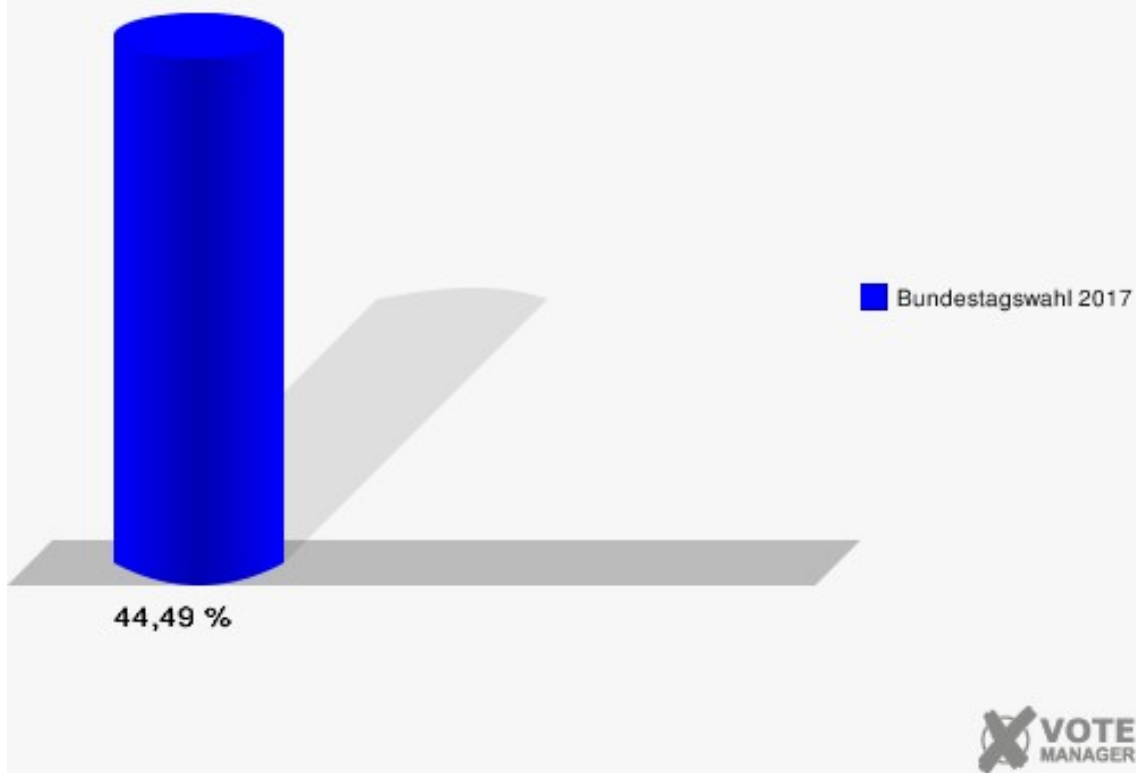
Kreisstadt Bergheim
 Bundestagswahl 24.09.2017
 Erststimmen 09.1 Bergheim-Mitte



Kreisstadt Bergheim
 Bundestagswahl 24.09.2017
 Zweitstimmen 09.1 Bergheim-Mitte



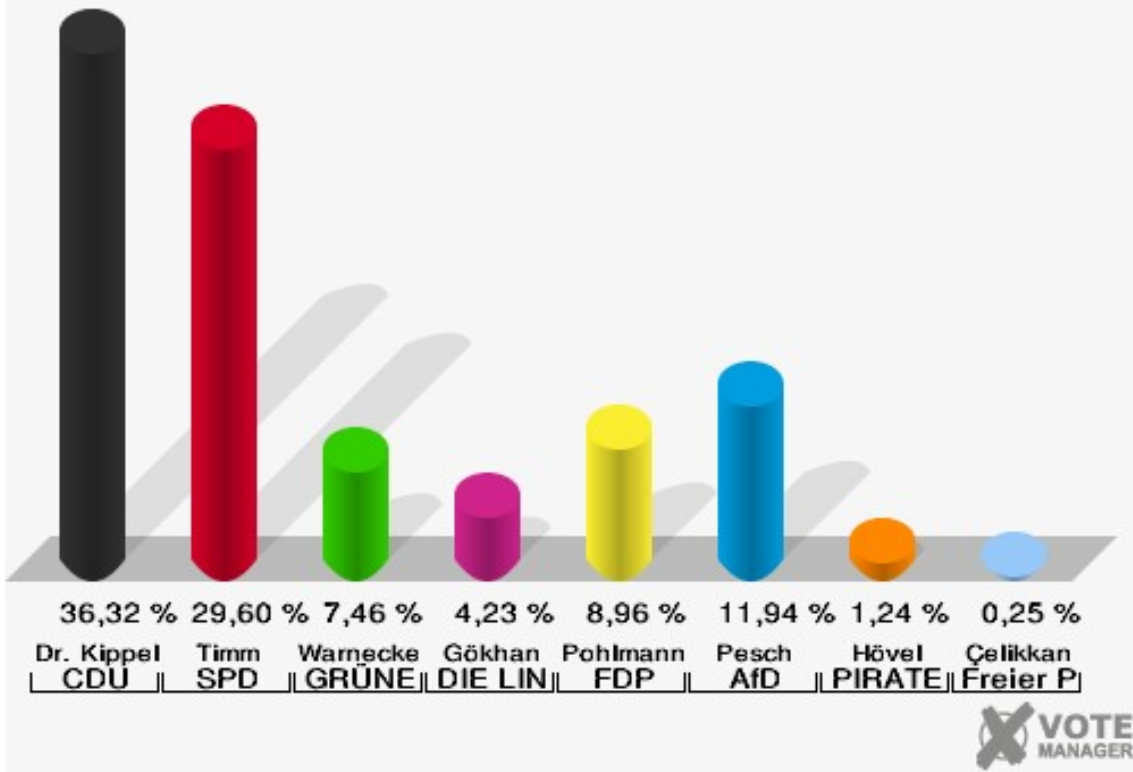
Kreisstadt Bergheim
Bundestagswahl 24.09.2017
Wahlbeteiligung 09.1 Bergheim-Mitte



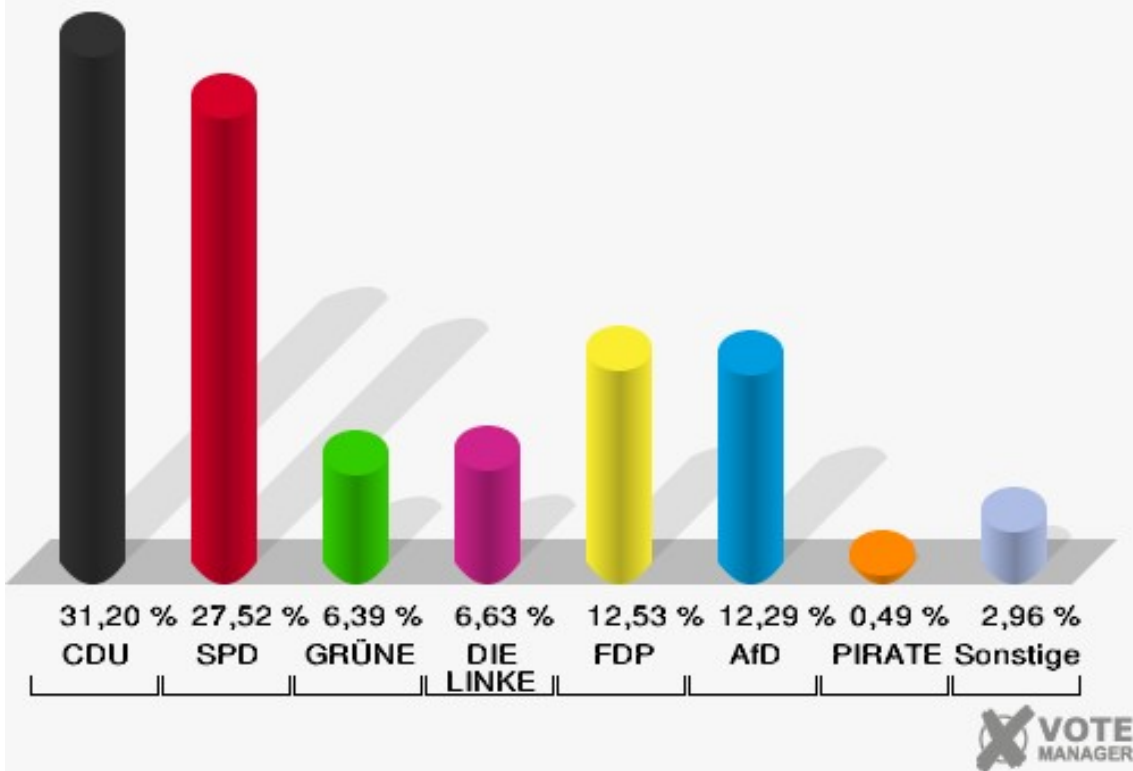
09.2 Bergheim-Mitte

	Erststimmen		Zweitstimmen	
Wahlberechtigte	757		757	
Wähler	411	54,29 %	411	54,29 %
ungültige Stimmen	9	2,19 %	4	0,97 %
gültige Stimmen	402	97,81 %	407	99,03 %
Dr. Kippels, CDU	146	36,32 %	127	31,20 %
Timm, SPD	119	29,60 %	112	27,52 %
Warnecke, GRÜNE	30	7,46 %	26	6,39 %
Gökhan, DIE LINKE	17	4,23 %	27	6,63 %
Pohlmann, FDP	36	8,96 %	51	12,53 %
Pesch, AfD	48	11,94 %	50	12,29 %
Hövel, PIRATEN	5	1,24 %	2	0,49 %
NPD	---	---	2	0,49 %
Die PARTEI	---	---	2	0,49 %
FREIE WÄHLER	---	---	1	0,25 %
Volksabstimmung	---	---	0	0,00 %
ÖDP	---	---	0	0,00 %
MLPD	---	---	0	0,00 %
SGP	---	---	0	0,00 %
Allianz Deutscher Demokraten	---	---	0	0,00 %
BGE	---	---	1	0,25 %
DiB	---	---	0	0,00 %
DKP	---	---	0	0,00 %
DM	---	---	0	0,00 %
Die Humanisten	---	---	0	0,00 %
Gesundheitsforschung	---	---	0	0,00 %
Tierschutzpartei	---	---	3	0,74 %
V-Partei ³	---	---	3	0,74 %
Çelikkan, Freier Parteiloser Direktkandidat	1	0,25 %	---	---

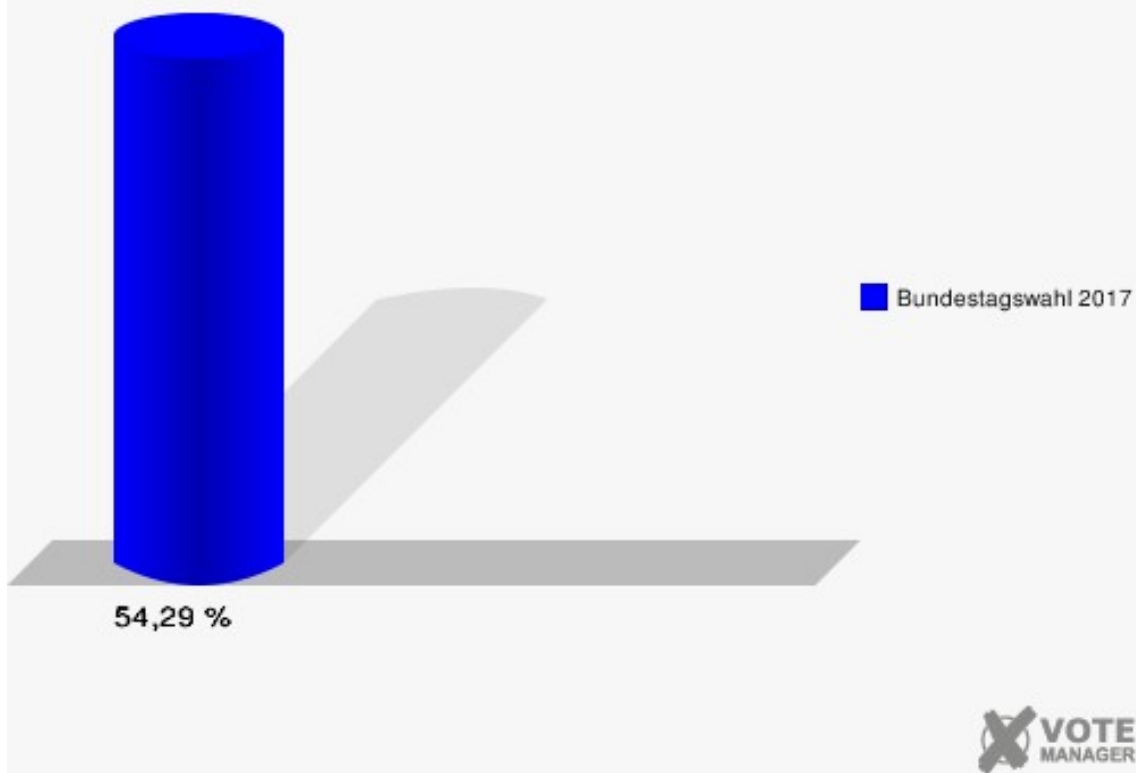
Kreisstadt Bergheim
 Bundestagswahl 24.09.2017
 Erststimmen 09.2 Bergheim-Mitte



Kreisstadt Bergheim
 Bundestagswahl 24.09.2017
 Zweitstimmen 09.2 Bergheim-Mitte



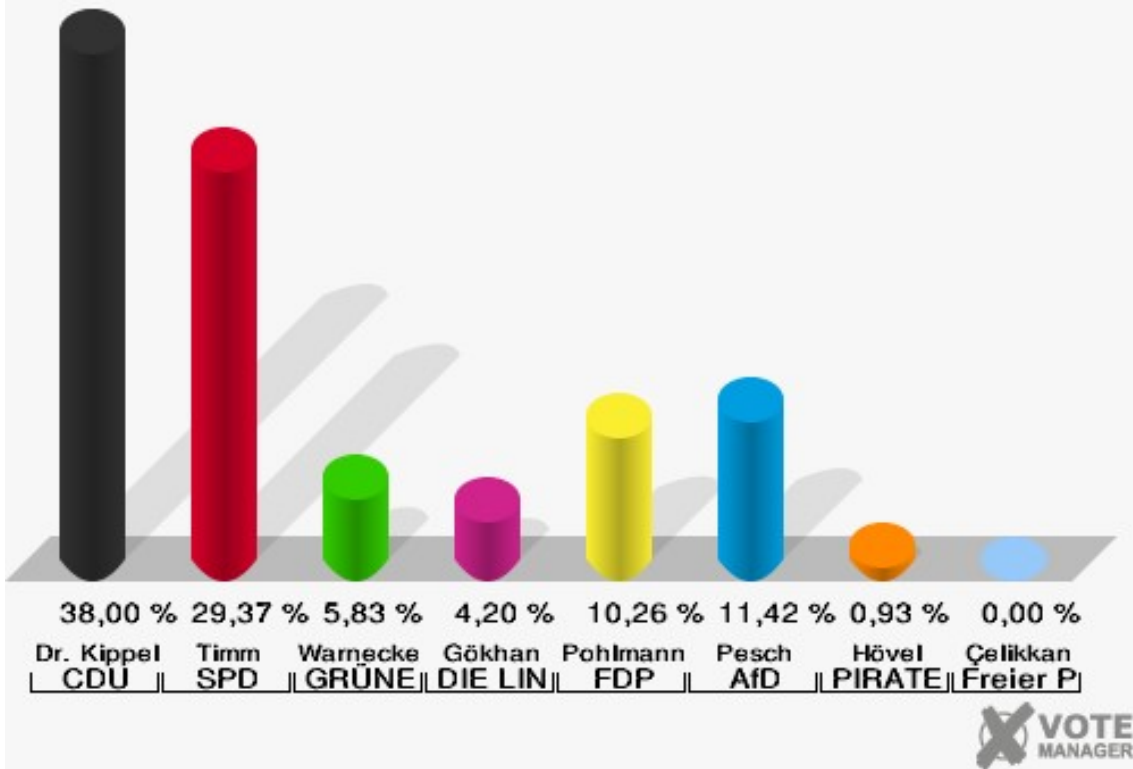
Kreisstadt Bergheim
Bundestagswahl 24.09.2017
Wahlbeteiligung 09.2 Bergheim-Mitte



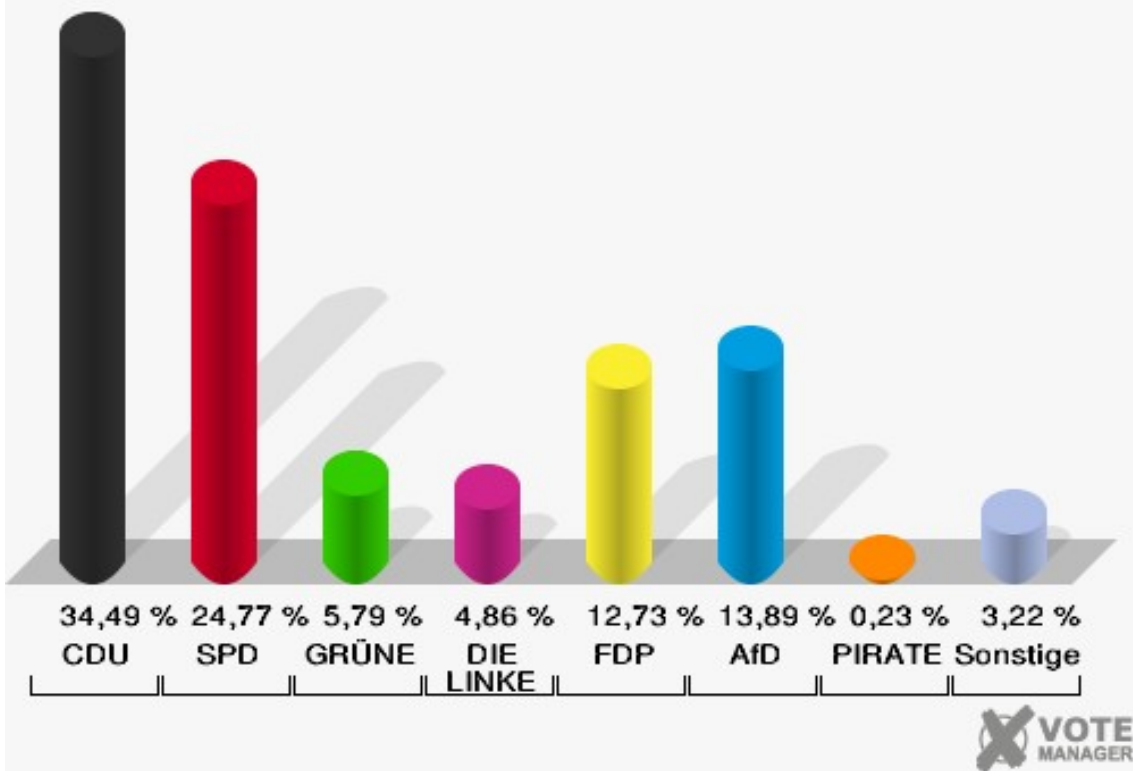
10.1 Bergheim-Mitte-Nord

	Erststimmen		Zweitstimmen	
Wahlberechtigte	970		970	
Wähler	437	45,05 %	437	45,05 %
ungültige Stimmen	8	1,83 %	5	1,14 %
gültige Stimmen	429	98,17 %	432	98,86 %
Dr. Kippels, CDU	163	38,00 %	149	34,49 %
Timm, SPD	126	29,37 %	107	24,77 %
Warnecke, GRÜNE	25	5,83 %	25	5,79 %
Gökhan, DIE LINKE	18	4,20 %	21	4,86 %
Pohlmann, FDP	44	10,26 %	55	12,73 %
Pesch, AfD	49	11,42 %	60	13,89 %
Hövel, PIRATEN	4	0,93 %	1	0,23 %
NPD	---	---	3	0,69 %
Die PARTEI	---	---	3	0,69 %
FREIE WÄHLER	---	---	0	0,00 %
Volksabstimmung	---	---	0	0,00 %
ÖDP	---	---	2	0,46 %
MLPD	---	---	0	0,00 %
SGP	---	---	0	0,00 %
Allianz Deutscher Demokraten	---	---	1	0,23 %
BGE	---	---	0	0,00 %
DiB	---	---	0	0,00 %
DKP	---	---	0	0,00 %
DM	---	---	2	0,46 %
Die Humanisten	---	---	0	0,00 %
Gesundheitsforschung	---	---	0	0,00 %
Tierschutzpartei	---	---	3	0,69 %
V-Partei ³	---	---	0	0,00 %
Çelikkan, Freier Parteiloser Direktkandidat	0	0,00 %	---	---

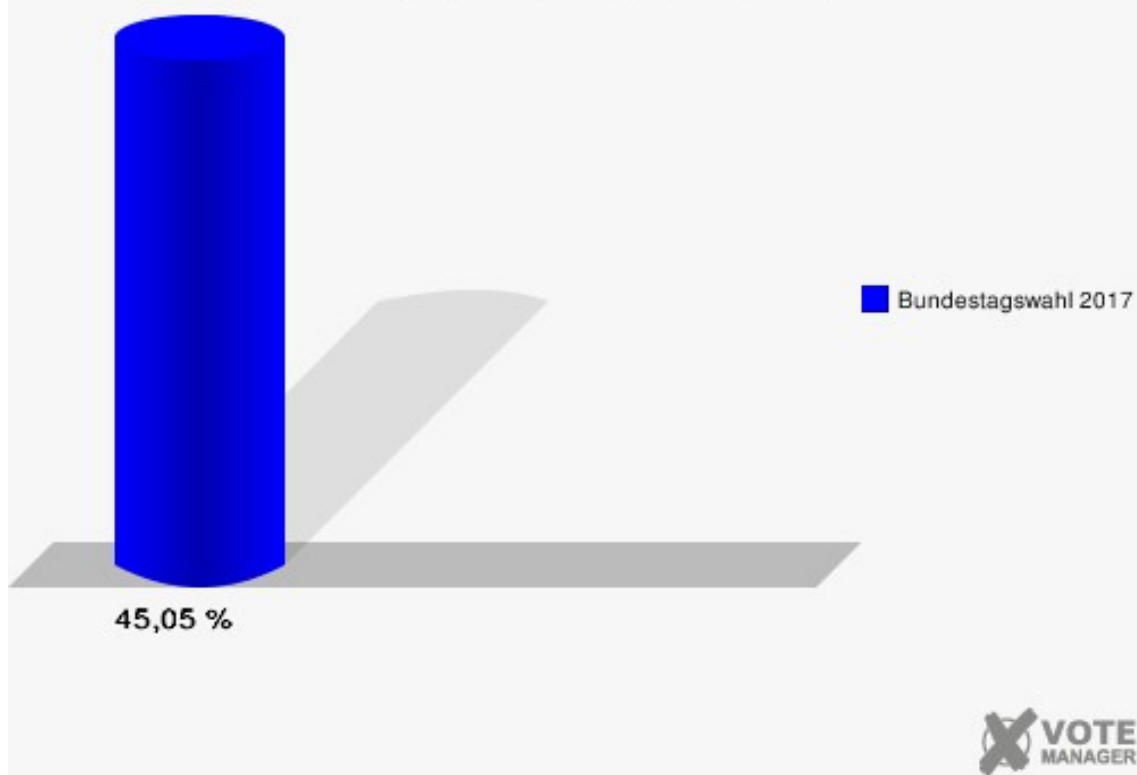
Kreisstadt Bergheim
 Bundestagswahl 24.09.2017
 Erststimmen 10.1 Bergheim-Mitte-Nord



Kreisstadt Bergheim
 Bundestagswahl 24.09.2017
 Zweitstimmen 10.1 Bergheim-Mitte-Nord



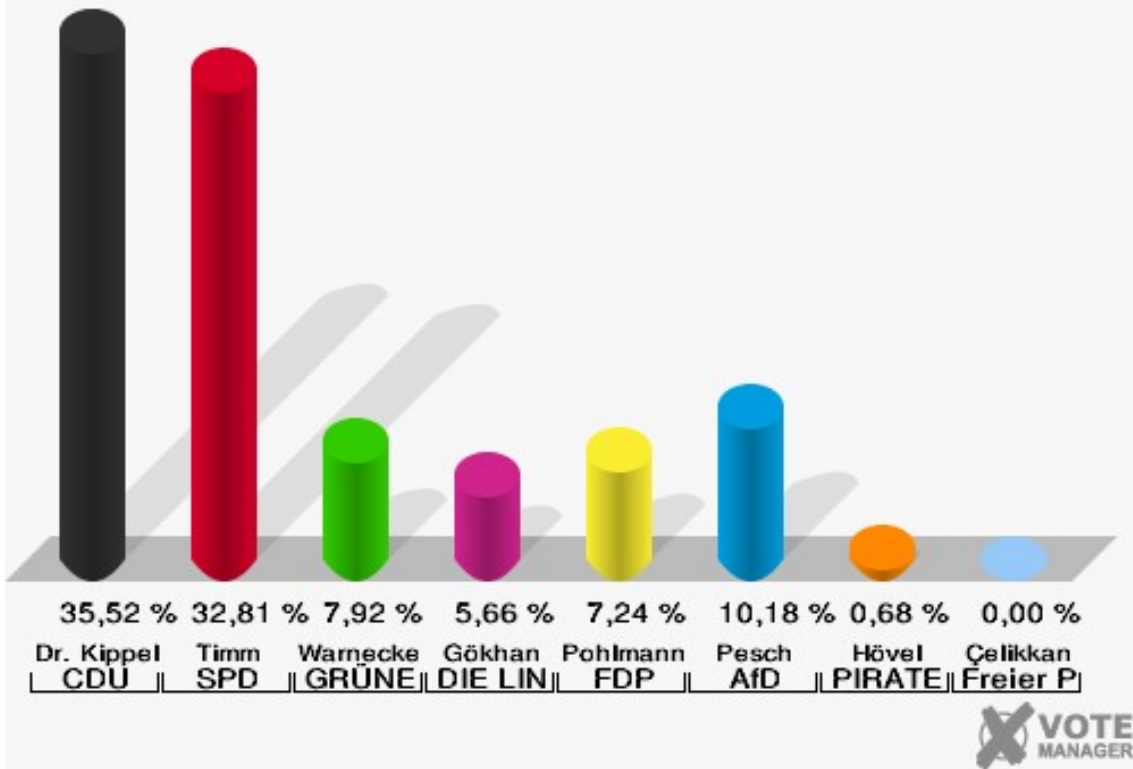
Kreisstadt Bergheim
Bundestagswahl 24.09.2017
Wahlbeteiligung 10.1 Bergheim-Mitte-Nord



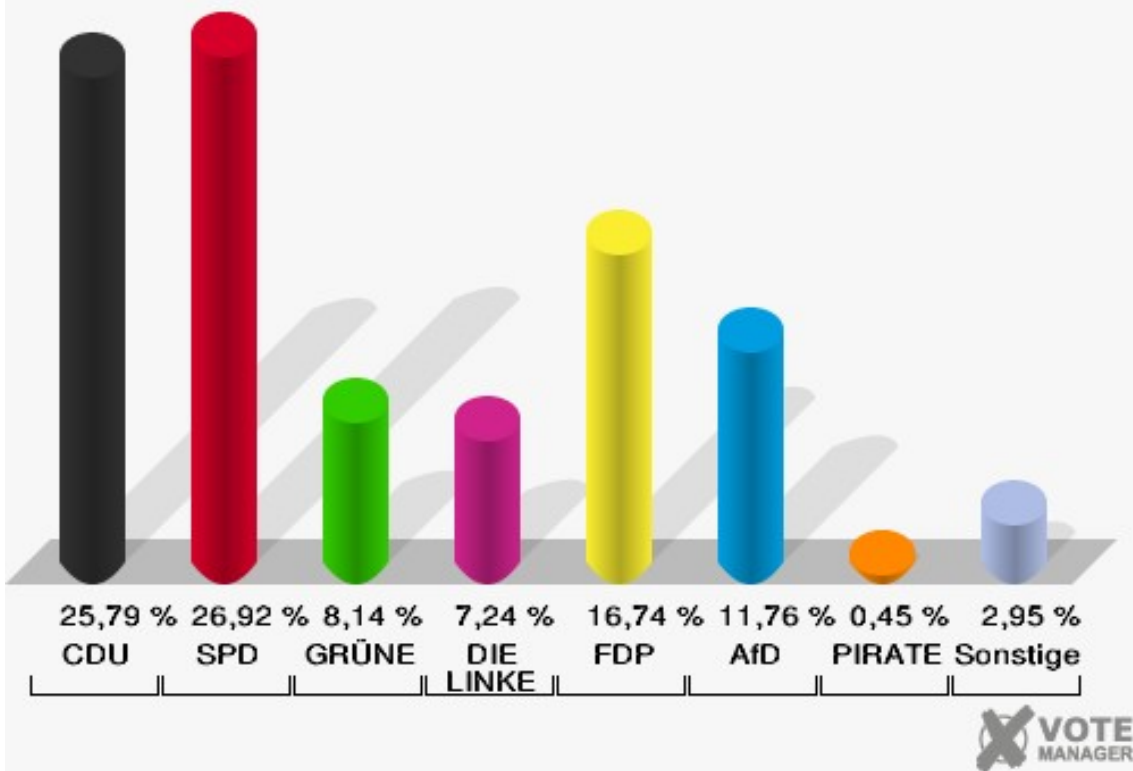
10.2 Bergheim-Mitte-Nord

	Erststimmen		Zweitstimmen	
Wahlberechtigte	938		938	
Wähler	449	47,87 %	449	47,87 %
ungültige Stimmen	7	1,56 %	7	1,56 %
gültige Stimmen	442	98,44 %	442	98,44 %
Dr. Kippels, CDU	157	35,52 %	114	25,79 %
Timm, SPD	145	32,81 %	119	26,92 %
Warnecke, GRÜNE	35	7,92 %	36	8,14 %
Gökhan, DIE LINKE	25	5,66 %	32	7,24 %
Pohlmann, FDP	32	7,24 %	74	16,74 %
Pesch, AfD	45	10,18 %	52	11,76 %
Hövel, PIRATEN	3	0,68 %	2	0,45 %
NPD	---	---	1	0,23 %
Die PARTEI	---	---	1	0,23 %
FREIE WÄHLER	---	---	1	0,23 %
Volksabstimmung	---	---	0	0,00 %
ÖDP	---	---	0	0,00 %
MLPD	---	---	0	0,00 %
SGP	---	---	0	0,00 %
Allianz Deutscher Demokraten	---	---	0	0,00 %
BGE	---	---	2	0,45 %
DiB	---	---	0	0,00 %
DKP	---	---	0	0,00 %
DM	---	---	2	0,45 %
Die Humanisten	---	---	0	0,00 %
Gesundheitsforschung	---	---	0	0,00 %
Tierschutzpartei	---	---	3	0,68 %
V-Partei ³	---	---	3	0,68 %
Çelikkan, Freier Parteiloser Direktkandidat	0	0,00 %	---	---

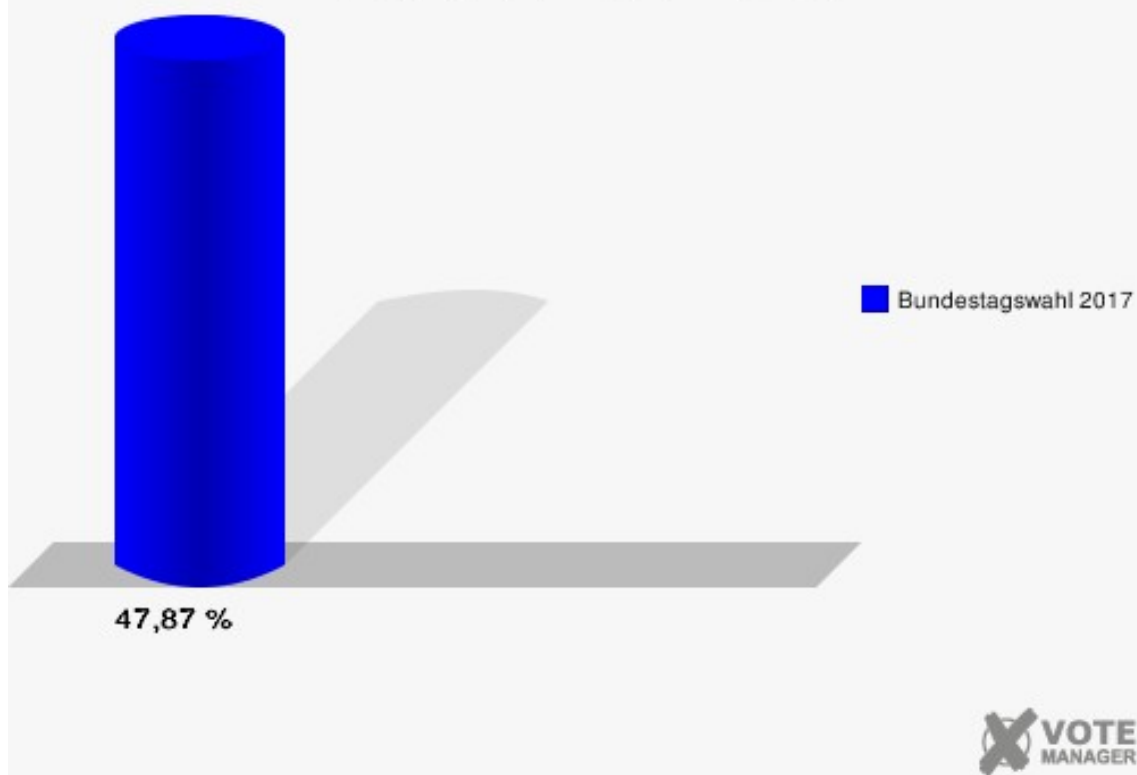
Kreisstadt Bergheim
 Bundestagswahl 24.09.2017
 Erststimmen 10.2 Bergheim-Mitte-Nord



Kreisstadt Bergheim
 Bundestagswahl 24.09.2017
 Zweitstimmen 10.2 Bergheim-Mitte-Nord



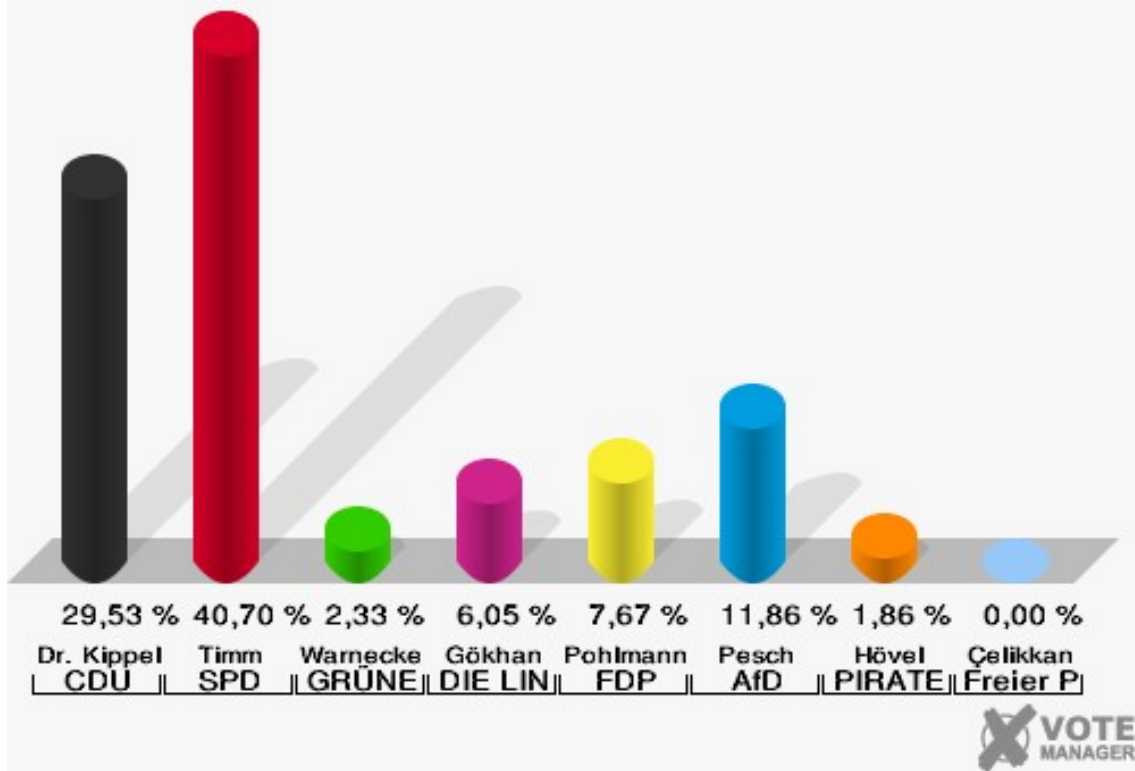
Kreisstadt Bergheim
Bundestagswahl 24.09.2017
Wahlbeteiligung 10.2 Bergheim-Mitte-Nord



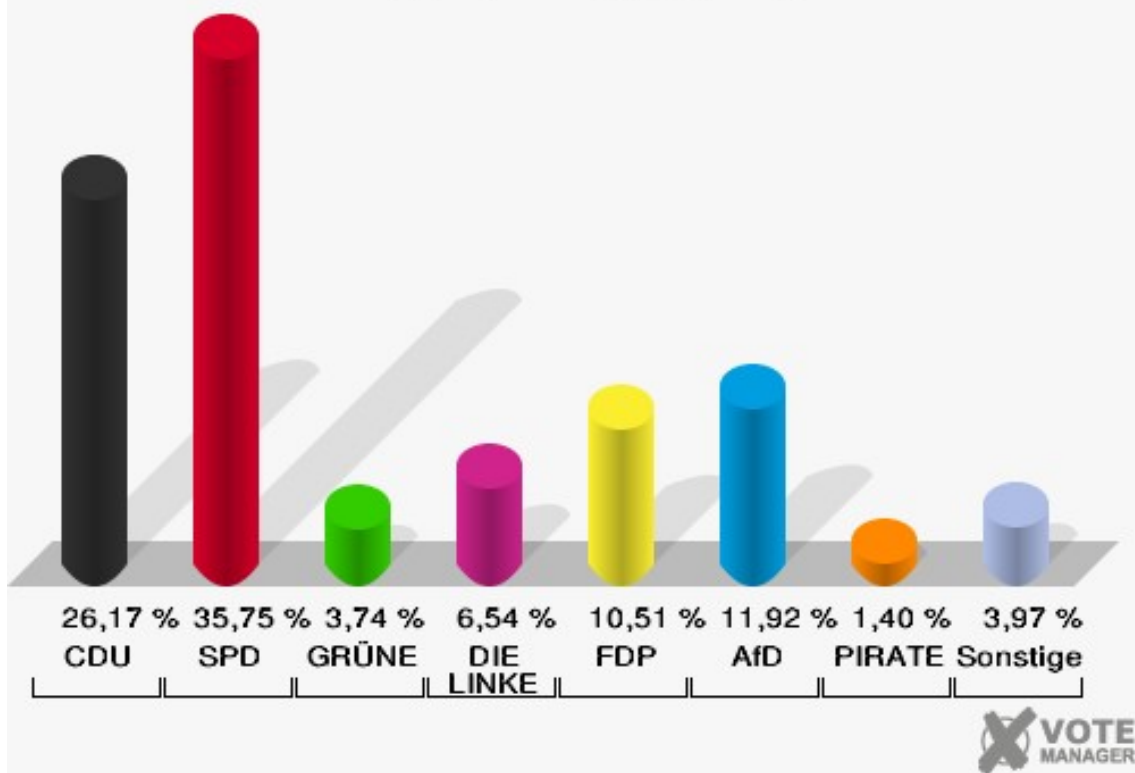
11.1 Oberaußem-West

	Erststimmen		Zweitstimmen	
Wahlberechtigte	896		896	
Wähler	432	48,21 %	432	48,21 %
ungültige Stimmen	2	0,46 %	4	0,93 %
gültige Stimmen	430	99,54 %	428	99,07 %
Dr. Kippels, CDU	127	29,53 %	112	26,17 %
Timm, SPD	175	40,70 %	153	35,75 %
Warnecke, GRÜNE	10	2,33 %	16	3,74 %
Gökhan, DIE LINKE	26	6,05 %	28	6,54 %
Pohlmann, FDP	33	7,67 %	45	10,51 %
Pesch, AfD	51	11,86 %	51	11,92 %
Hövel, PIRATEN	8	1,86 %	6	1,40 %
NPD	---	---	0	0,00 %
Die PARTEI	---	---	6	1,40 %
FREIE WÄHLER	---	---	2	0,47 %
Volksabstimmung	---	---	1	0,23 %
ÖDP	---	---	0	0,00 %
MLPD	---	---	0	0,00 %
SGP	---	---	0	0,00 %
Allianz Deutscher Demokraten	---	---	2	0,47 %
BGE	---	---	0	0,00 %
DiB	---	---	0	0,00 %
DKP	---	---	0	0,00 %
DM	---	---	0	0,00 %
Die Humanisten	---	---	0	0,00 %
Gesundheitsforschung	---	---	0	0,00 %
Tierschutzpartei	---	---	6	1,40 %
V-Partei ³	---	---	0	0,00 %
Çelikkan, Freier Parteiloser Direktkandidat	0	0,00 %	---	---

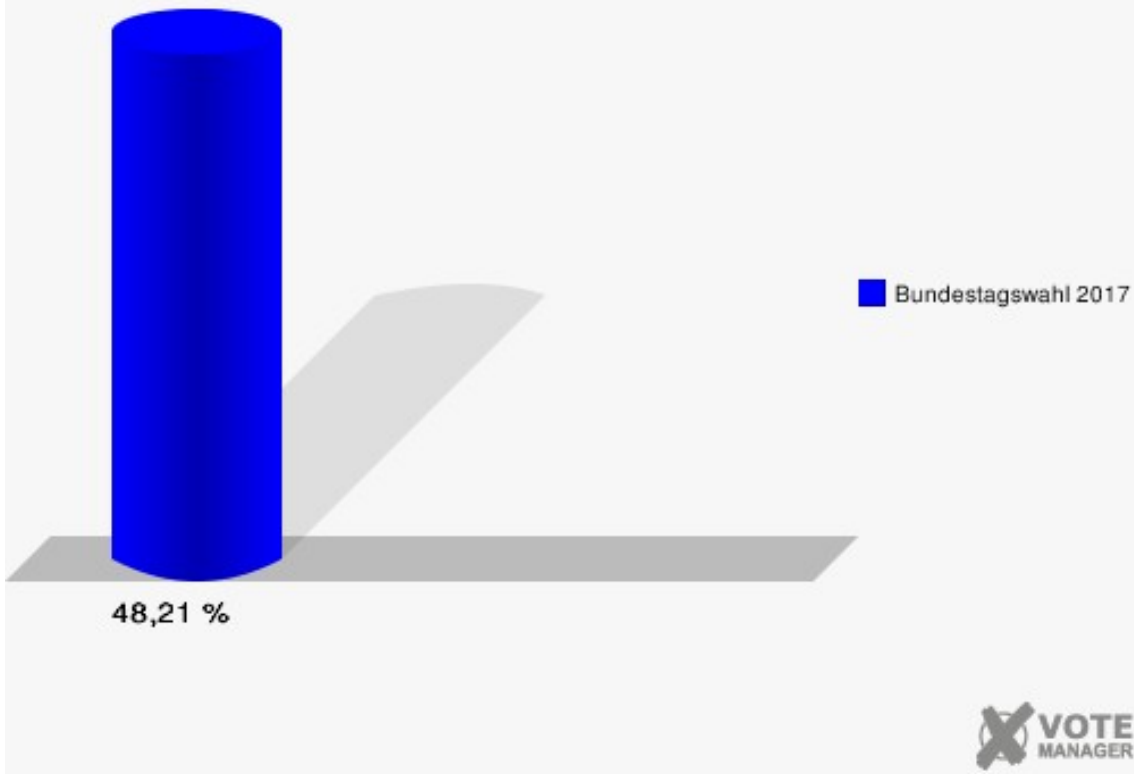
Kreisstadt Bergheim
 Bundestagswahl 24.09.2017
 Erststimmen 11.1 Oberaußem-West



Kreisstadt Bergheim
 Bundestagswahl 24.09.2017
 Zweitstimmen 11.1 Oberaußem-West



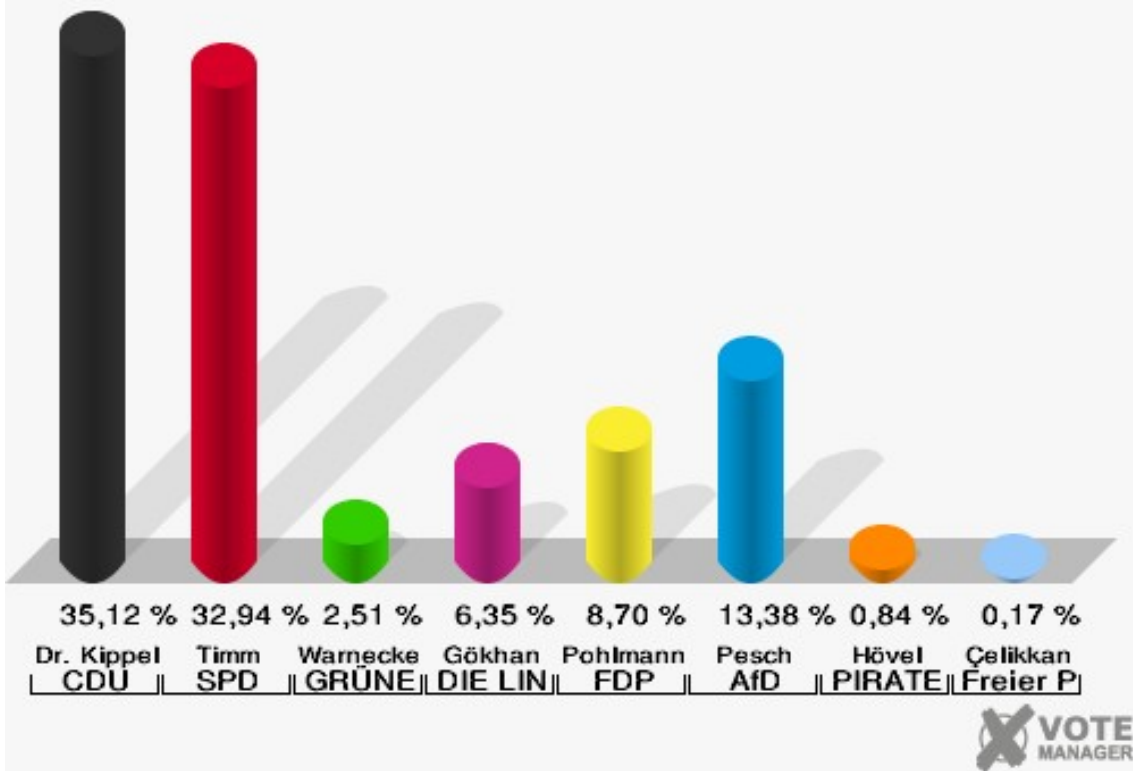
Kreisstadt Bergheim
Bundestagswahl 24.09.2017
Wahlbeteiligung 11.1 Oberaußern-West



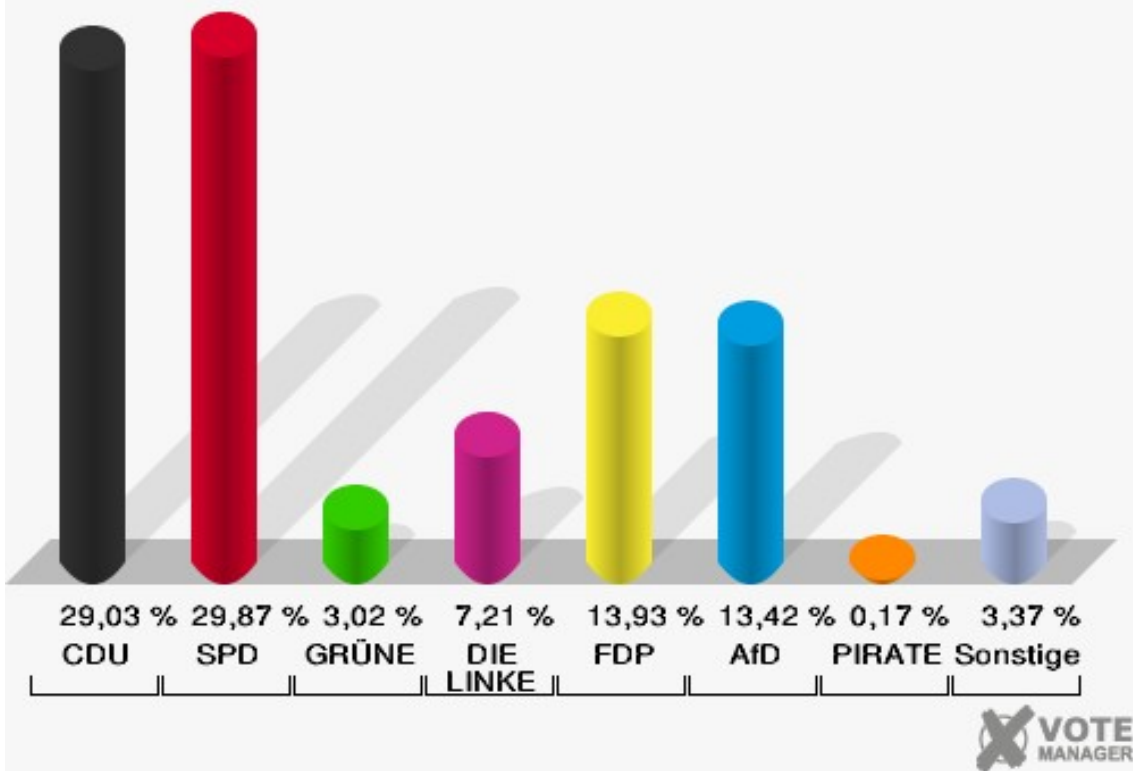
11.2 Oberaußem-West

	Erststimmen		Zweitstimmen	
Wahlberechtigte	1.257		1.257	
Wähler	608	48,37 %	608	48,37 %
ungültige Stimmen	10	1,64 %	12	1,97 %
gültige Stimmen	598	98,36 %	596	98,03 %
Dr. Kippels, CDU	210	35,12 %	173	29,03 %
Timm, SPD	197	32,94 %	178	29,87 %
Warnecke, GRÜNE	15	2,51 %	18	3,02 %
Gökhan, DIE LINKE	38	6,35 %	43	7,21 %
Pohlmann, FDP	52	8,70 %	83	13,93 %
Pesch, AfD	80	13,38 %	80	13,42 %
Hövel, PIRATEN	5	0,84 %	1	0,17 %
NPD	---	---	2	0,34 %
Die PARTEI	---	---	6	1,01 %
FREIE WÄHLER	---	---	1	0,17 %
Volksabstimmung	---	---	1	0,17 %
ÖDP	---	---	0	0,00 %
MLPD	---	---	0	0,00 %
SGP	---	---	0	0,00 %
Allianz Deutscher Demokraten	---	---	3	0,50 %
BGE	---	---	1	0,17 %
DiB	---	---	2	0,34 %
DKP	---	---	0	0,00 %
DM	---	---	0	0,00 %
Die Humanisten	---	---	0	0,00 %
Gesundheitsforschung	---	---	0	0,00 %
Tierschutzpartei	---	---	4	0,67 %
V-Partei ³	---	---	0	0,00 %
Çelikkan, Freier Parteiloser Direktkandidat	1	0,17 %	---	---

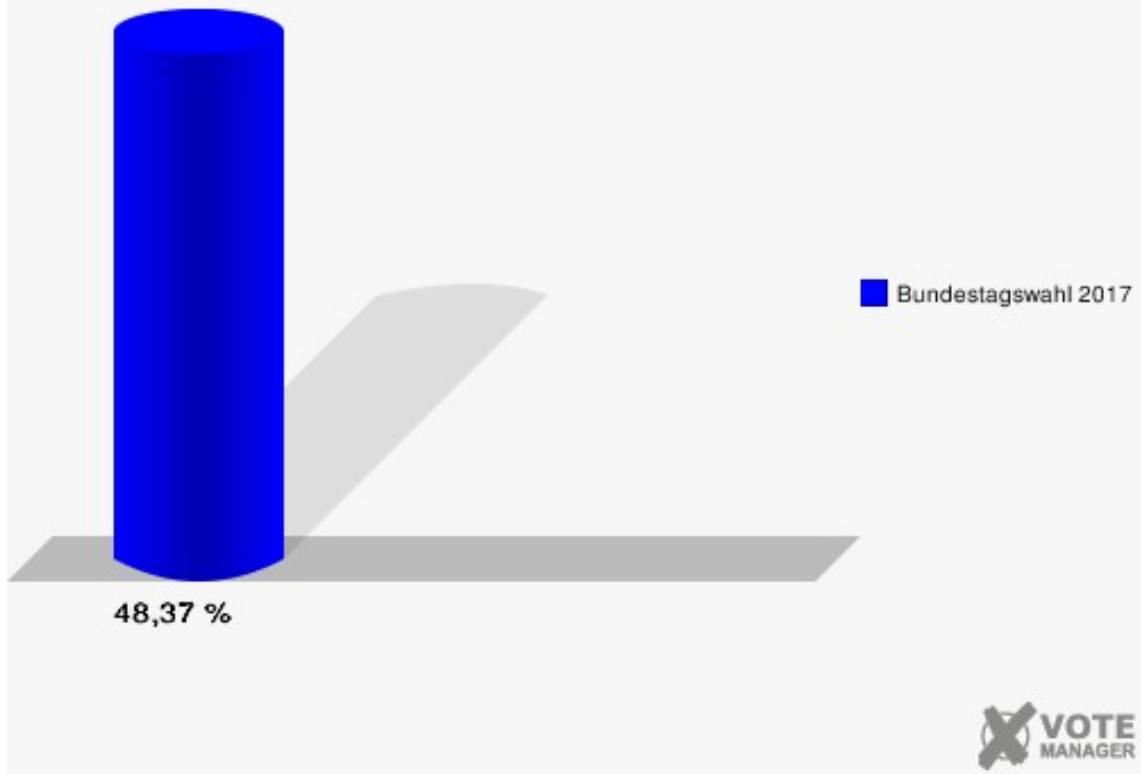
Kreisstadt Bergheim
 Bundestagswahl 24.09.2017
 Erststimmen 11.2 Oberaußem-West



Kreisstadt Bergheim
 Bundestagswahl 24.09.2017
 Zweitstimmen 11.2 Oberaußem-West



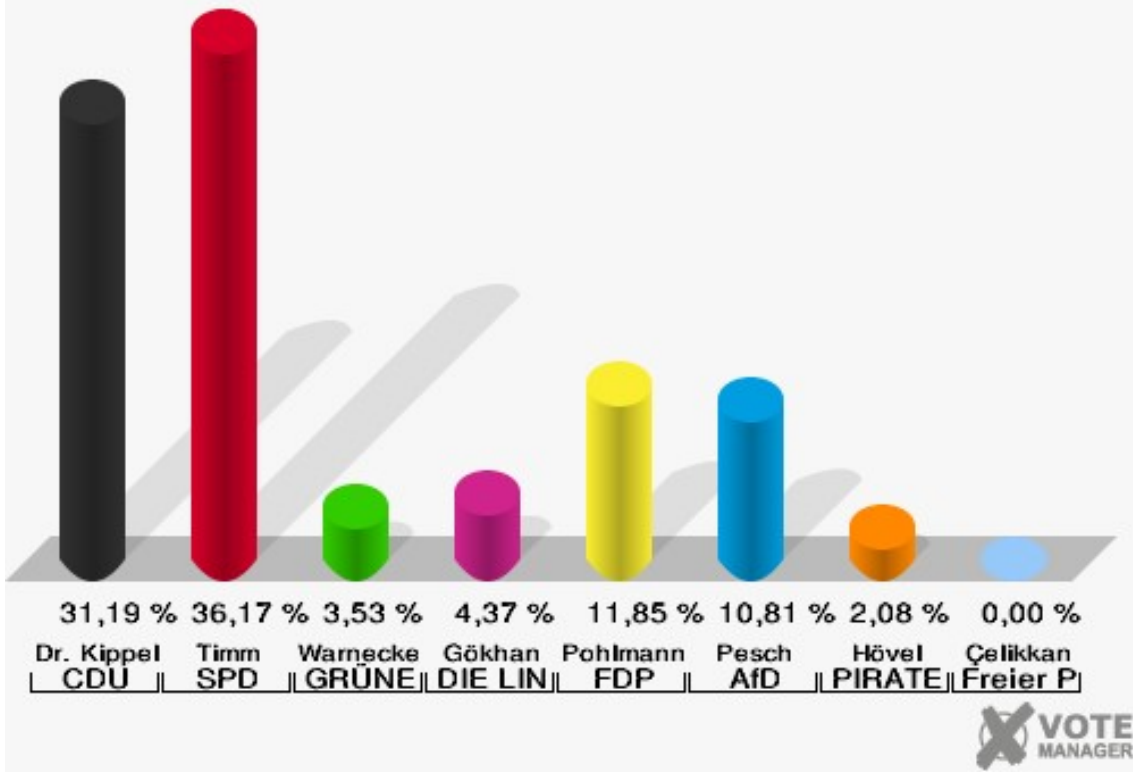
Kreisstadt Bergheim
Bundestagswahl 24.09.2017
Wahlbeteiligung 11.2 Oberaueßern-West



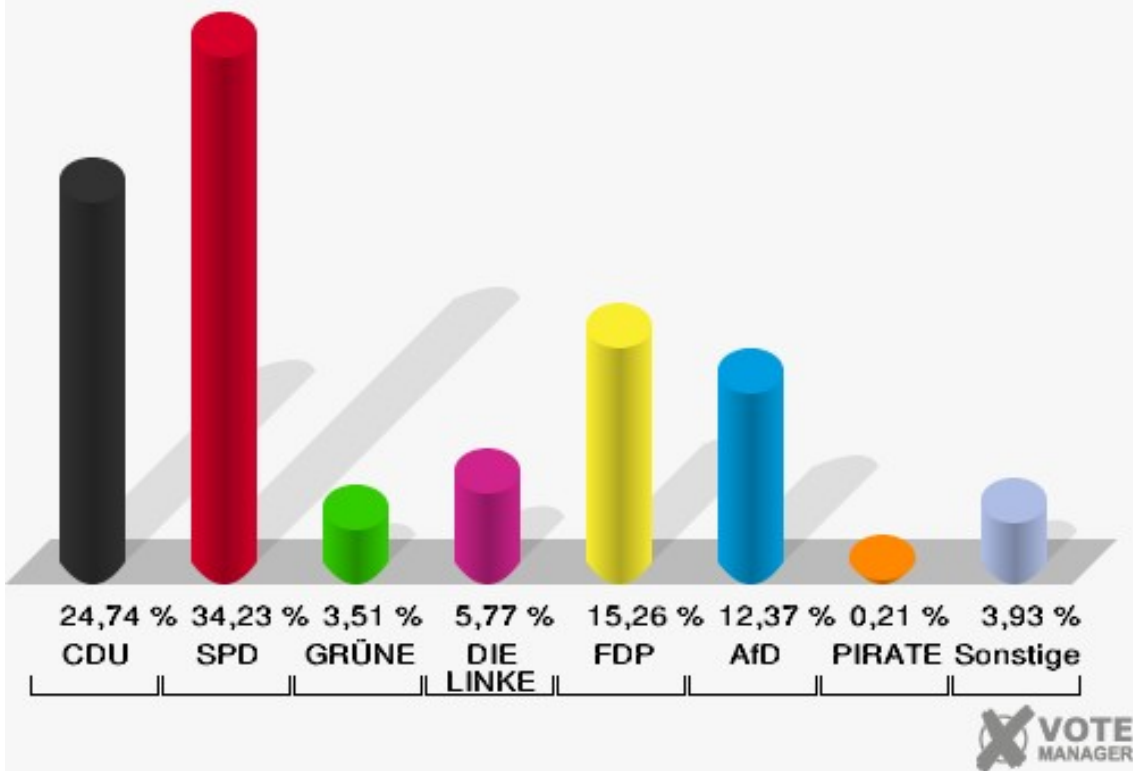
12.1 Oberaußem-Ost

	Erststimmen		Zweitstimmen	
Wahlberechtigte	997		997	
Wähler	497	49,85 %	497	49,85 %
ungültige Stimmen	16	3,22 %	12	2,41 %
gültige Stimmen	481	96,78 %	485	97,59 %
Dr. Kippels, CDU	150	31,19 %	120	24,74 %
Timm, SPD	174	36,17 %	166	34,23 %
Warnecke, GRÜNE	17	3,53 %	17	3,51 %
Gökhan, DIE LINKE	21	4,37 %	28	5,77 %
Pohlmann, FDP	57	11,85 %	74	15,26 %
Pesch, AfD	52	10,81 %	60	12,37 %
Hövel, PIRATEN	10	2,08 %	1	0,21 %
NPD	---	---	3	0,62 %
Die PARTEI	---	---	9	1,86 %
FREIE WÄHLER	---	---	2	0,41 %
Volksabstimmung	---	---	0	0,00 %
ÖDP	---	---	0	0,00 %
MLPD	---	---	0	0,00 %
SGP	---	---	0	0,00 %
Allianz Deutscher Demokraten	---	---	1	0,21 %
BGE	---	---	0	0,00 %
DiB	---	---	0	0,00 %
DKP	---	---	0	0,00 %
DM	---	---	1	0,21 %
Die Humanisten	---	---	0	0,00 %
Gesundheitsforschung	---	---	0	0,00 %
Tierschutzpartei	---	---	3	0,62 %
V-Partei ³	---	---	0	0,00 %
Çelikkan, Freier Parteiloser Direktkandidat	0	0,00 %	---	---

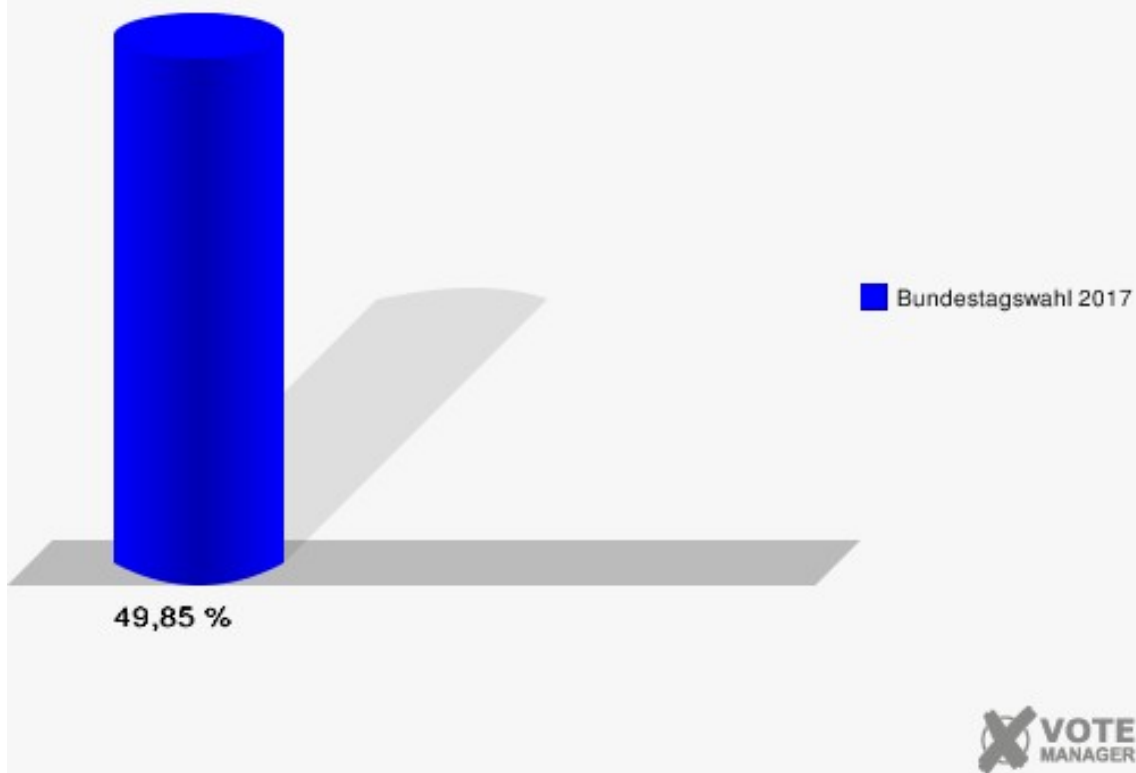
Kreisstadt Bergheim
 Bundestagswahl 24.09.2017
 Erststimmen 12.1 Oberaußem-Ost



Kreisstadt Bergheim
 Bundestagswahl 24.09.2017
 Zweitstimmen 12.1 Oberaußem-Ost



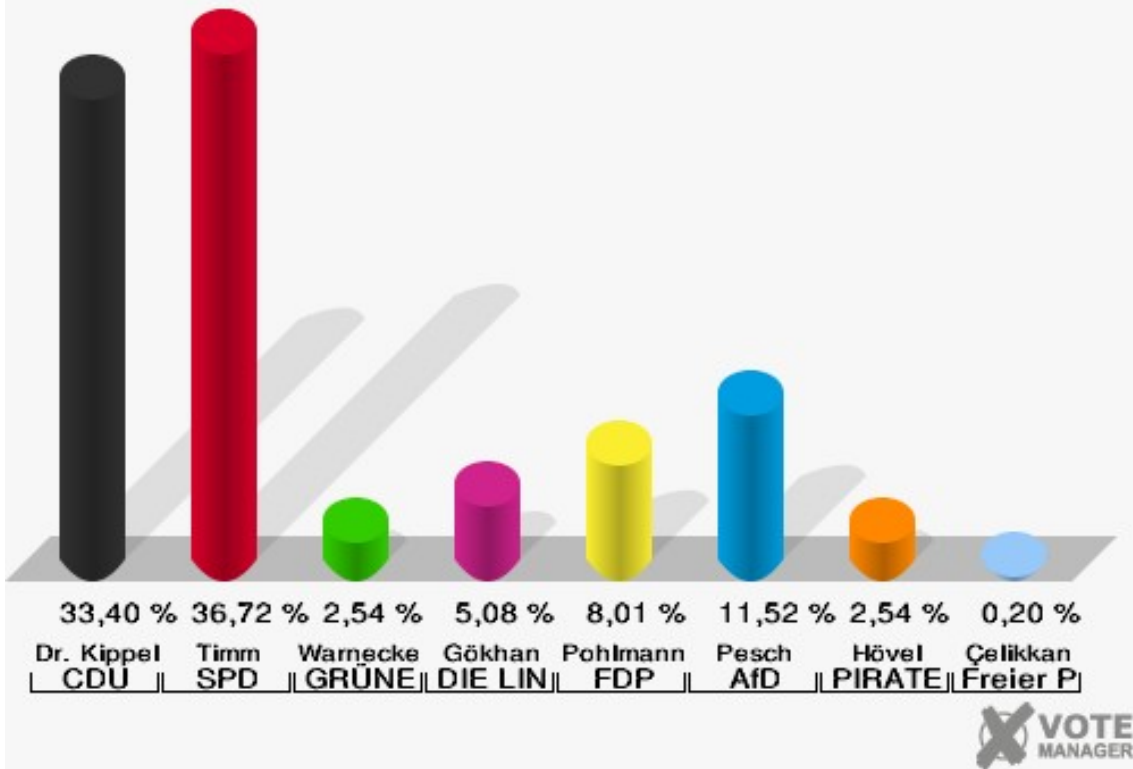
Kreisstadt Bergheim
Bundestagswahl 24.09.2017
Wahlbeteiligung 12.1 Oberaußem-Ost



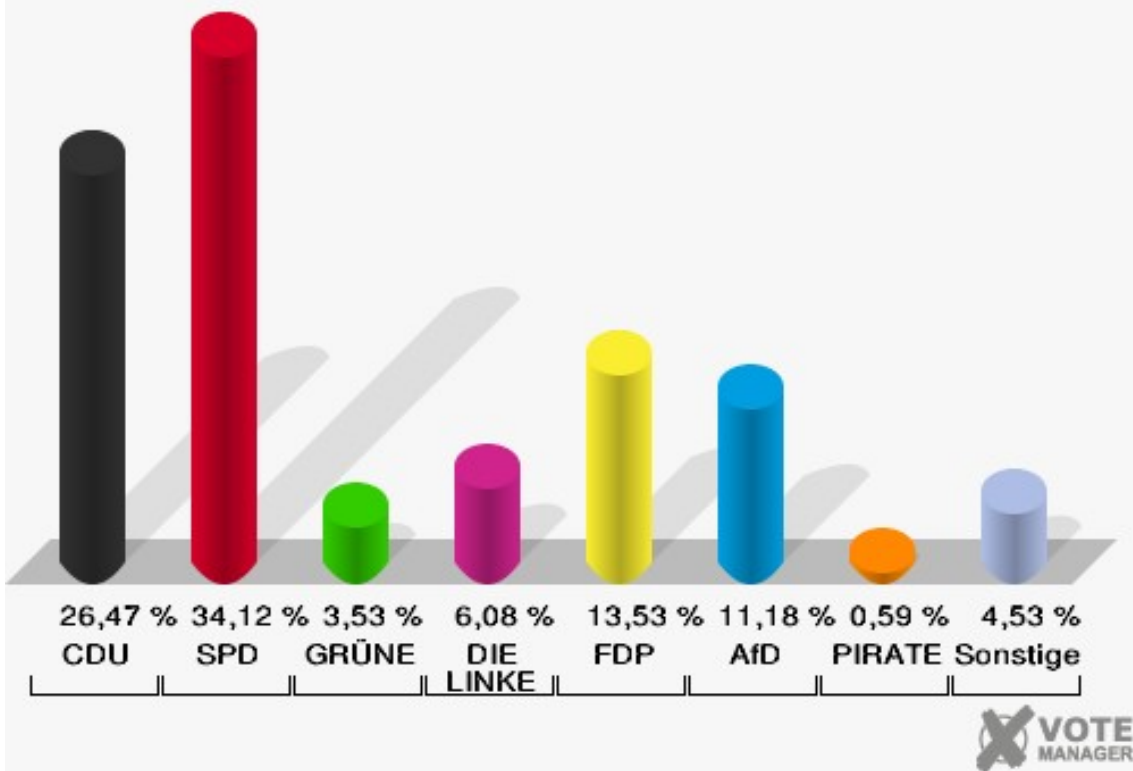
12.2 Oberaußem-Ost

	Erststimmen		Zweitstimmen	
Wahlberechtigte	976		976	
Wähler	517	52,97 %	517	52,97 %
ungültige Stimmen	5	0,97 %	7	1,35 %
gültige Stimmen	512	99,03 %	510	98,65 %
Dr. Kippels, CDU	171	33,40 %	135	26,47 %
Timm, SPD	188	36,72 %	174	34,12 %
Warnecke, GRÜNE	13	2,54 %	18	3,53 %
Gökhan, DIE LINKE	26	5,08 %	31	6,08 %
Pohlmann, FDP	41	8,01 %	69	13,53 %
Pesch, AfD	59	11,52 %	57	11,18 %
Hövel, PIRATEN	13	2,54 %	3	0,59 %
NPD	---	---	1	0,20 %
Die PARTEI	---	---	5	0,98 %
FREIE WÄHLER	---	---	3	0,59 %
Volksabstimmung	---	---	1	0,20 %
ÖDP	---	---	1	0,20 %
MLPD	---	---	0	0,00 %
SGP	---	---	0	0,00 %
Allianz Deutscher Demokraten	---	---	4	0,78 %
BGE	---	---	0	0,00 %
DiB	---	---	1	0,20 %
DKP	---	---	0	0,00 %
DM	---	---	1	0,20 %
Die Humanisten	---	---	0	0,00 %
Gesundheitsforschung	---	---	0	0,00 %
Tierschutzpartei	---	---	6	1,18 %
V-Partei ³	---	---	0	0,00 %
Çelikkan, Freier Parteilooser Direktkandidat	1	0,20 %	---	---

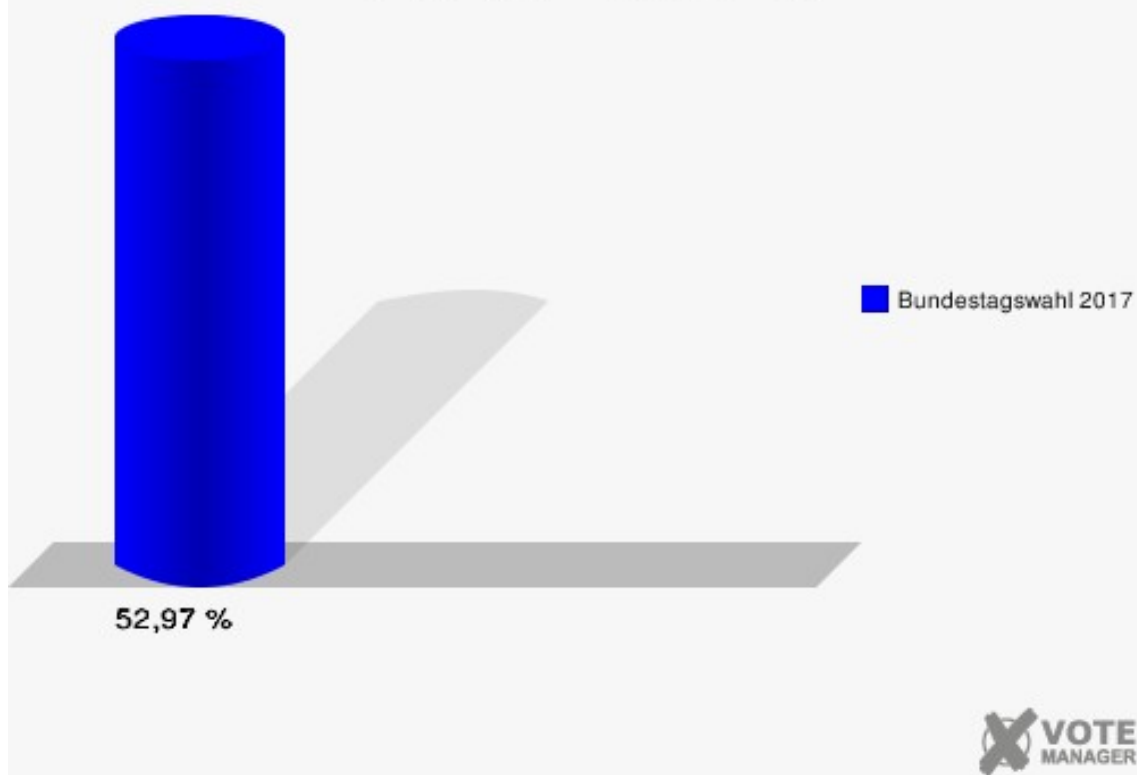
Kreisstadt Bergheim
 Bundestagswahl 24.09.2017
 Erststimmen 12.2 Oberaußem-Ost



Kreisstadt Bergheim
 Bundestagswahl 24.09.2017
 Zweitstimmen 12.2 Oberaußem-Ost



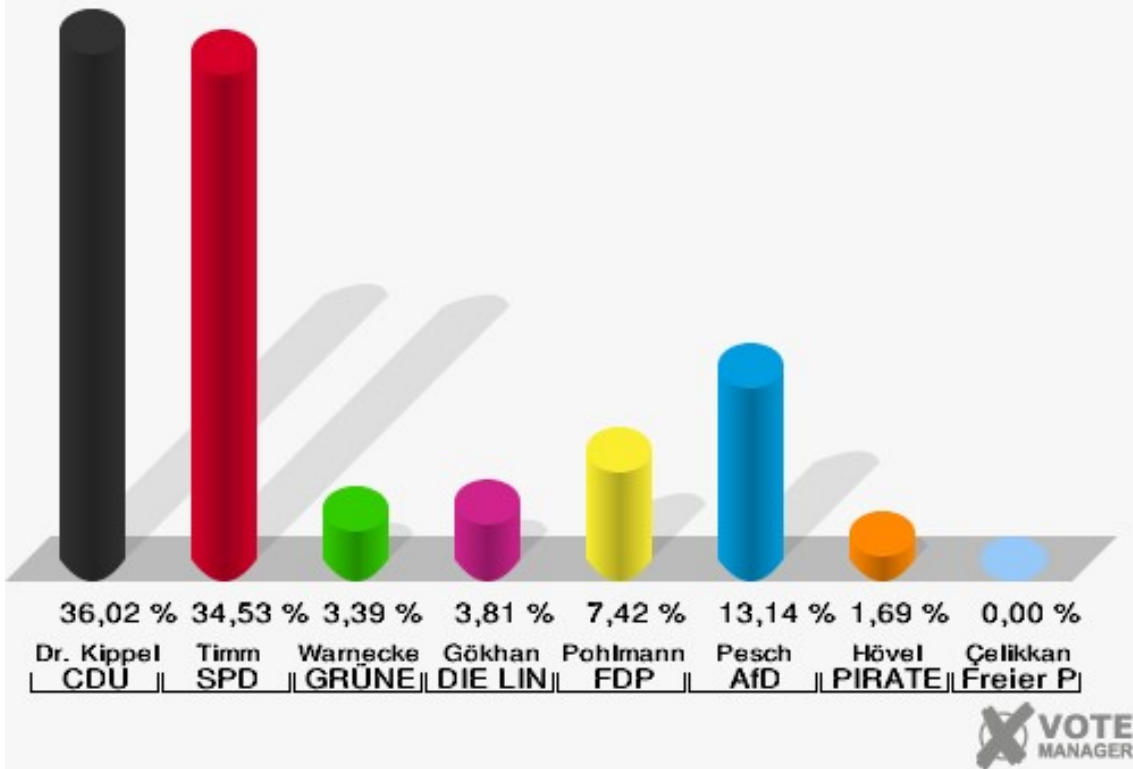
Kreisstadt Bergheim
Bundestagswahl 24.09.2017
Wahlbeteiligung 12.2 Oberaußem-Ost



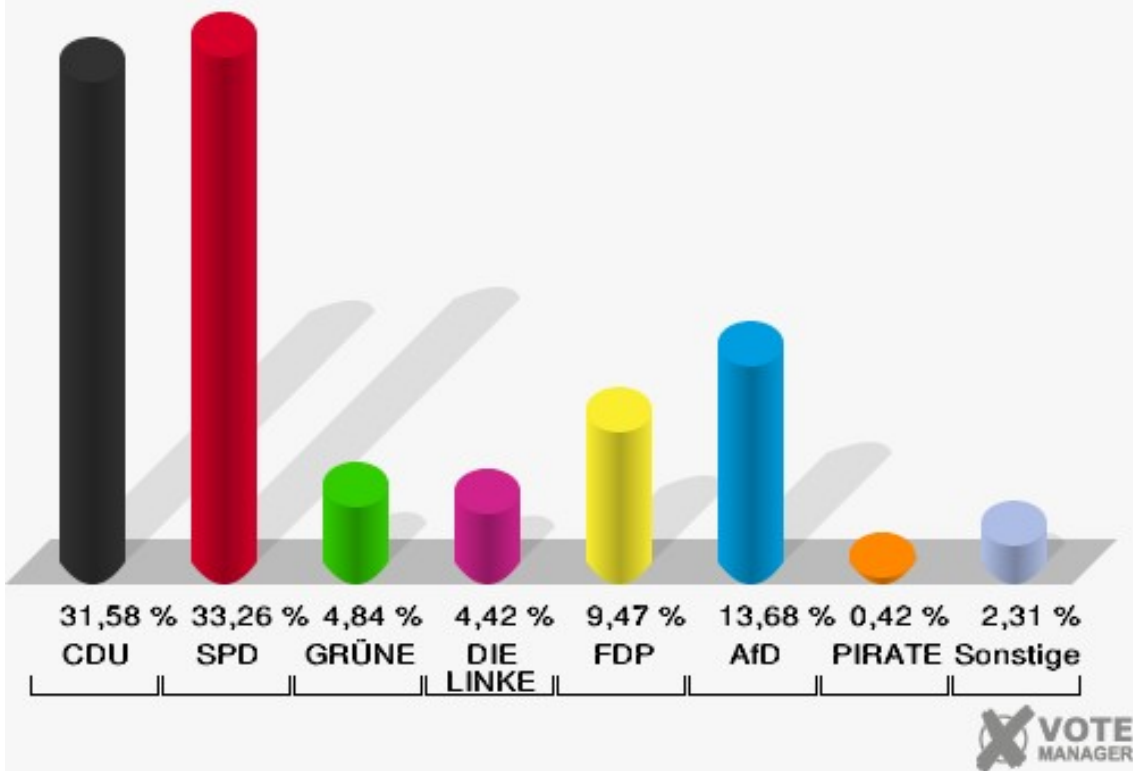
13.1 Niederaußem-West

	Erststimmen		Zweitstimmen	
Wahlberechtigte	988		988	
Wähler	476	48,18 %	476	48,18 %
ungültige Stimmen	4	0,84 %	1	0,21 %
gültige Stimmen	472	99,16 %	475	99,79 %
Dr. Kippels, CDU	170	36,02 %	150	31,58 %
Timm, SPD	163	34,53 %	158	33,26 %
Warnecke, GRÜNE	16	3,39 %	23	4,84 %
Gökhan, DIE LINKE	18	3,81 %	21	4,42 %
Pohlmann, FDP	35	7,42 %	45	9,47 %
Pesch, AfD	62	13,14 %	65	13,68 %
Hövel, PIRATEN	8	1,69 %	2	0,42 %
NPD	---	---	1	0,21 %
Die PARTEI	---	---	1	0,21 %
FREIE WÄHLER	---	---	0	0,00 %
Volksabstimmung	---	---	1	0,21 %
ÖDP	---	---	1	0,21 %
MLPD	---	---	0	0,00 %
SGP	---	---	0	0,00 %
Allianz Deutscher Demokraten	---	---	1	0,21 %
BGE	---	---	1	0,21 %
DiB	---	---	0	0,00 %
DKP	---	---	0	0,00 %
DM	---	---	2	0,42 %
Die Humanisten	---	---	0	0,00 %
Gesundheitsforschung	---	---	0	0,00 %
Tierschutzpartei	---	---	3	0,63 %
V-Partei ³	---	---	0	0,00 %
Çelikkan, Freier Parteiloser Direktkandidat	0	0,00 %	---	---

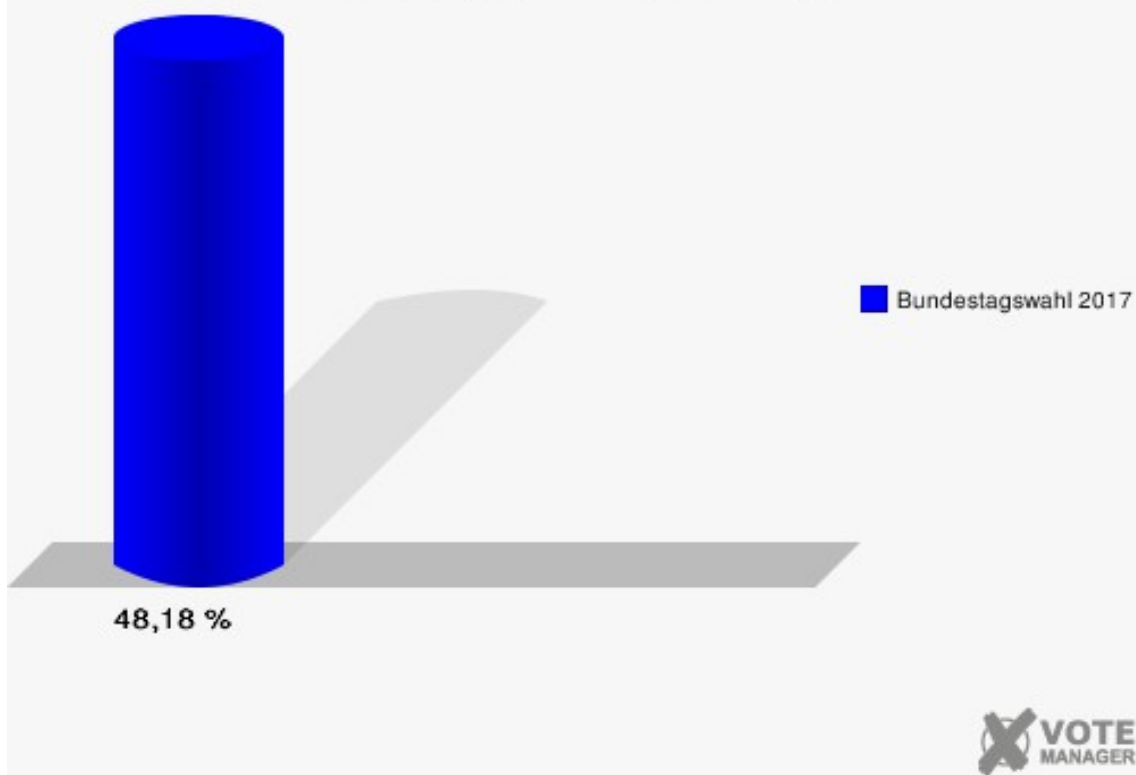
Kreisstadt Bergheim
 Bundestagswahl 24.09.2017
 Erststimmen 13.1 Niederaußem-West



Kreisstadt Bergheim
 Bundestagswahl 24.09.2017
 Zweitstimmen 13.1 Niederaußem-West



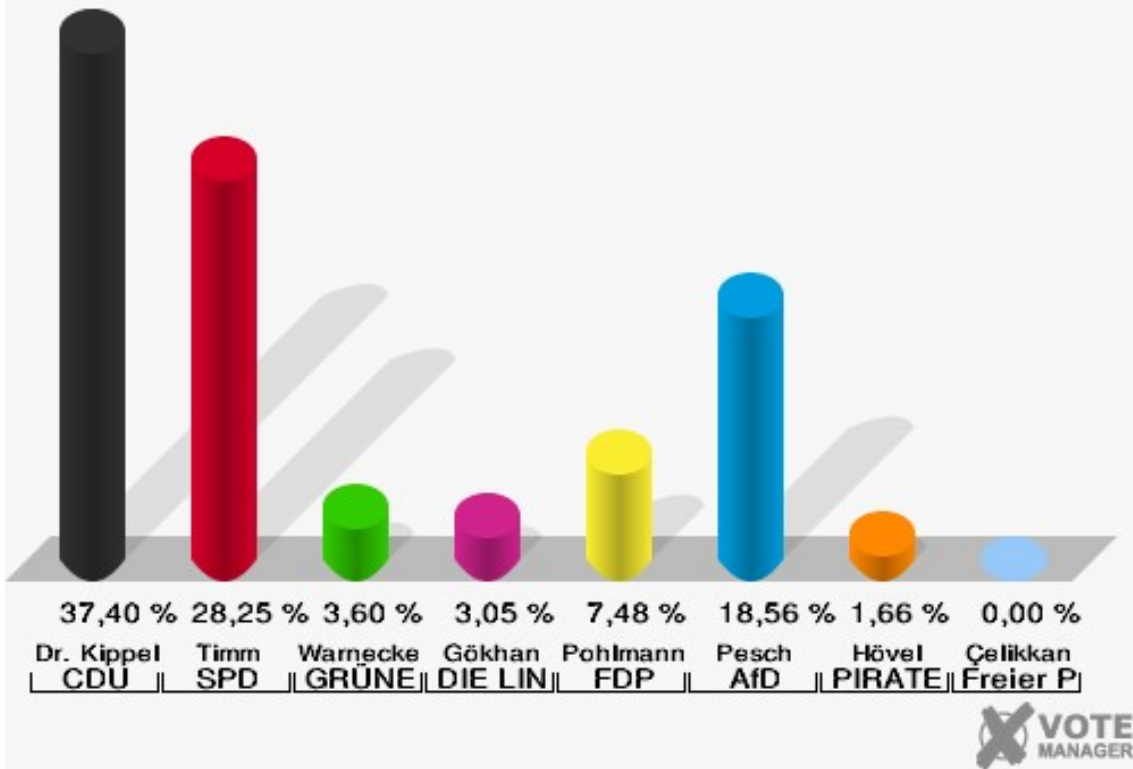
Kreisstadt Bergheim
Bundestagswahl 24.09.2017
Wahlbeteiligung 13.1 Niederaußem-West



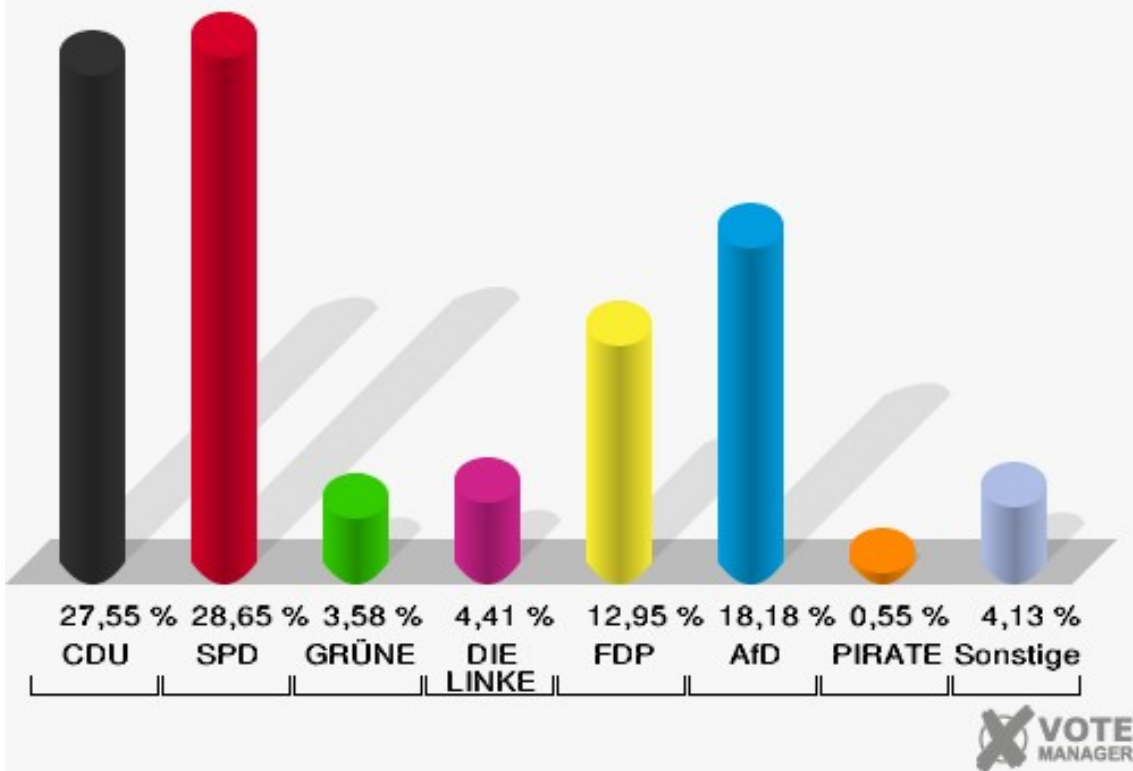
13.2 Niederaußem-West

	Erststimmen		Zweitstimmen	
Wahlberechtigte	797		797	
Wähler	363	45,55 %	363	45,55 %
ungültige Stimmen	2	0,55 %	0	0,00 %
gültige Stimmen	361	99,45 %	363	100,00 %
Dr. Kippels, CDU	135	37,40 %	100	27,55 %
Timm, SPD	102	28,25 %	104	28,65 %
Warnecke, GRÜNE	13	3,60 %	13	3,58 %
Gökhan, DIE LINKE	11	3,05 %	16	4,41 %
Pohlmann, FDP	27	7,48 %	47	12,95 %
Pesch, AfD	67	18,56 %	66	18,18 %
Hövel, PIRATEN	6	1,66 %	2	0,55 %
NPD	---	---	2	0,55 %
Die PARTEI	---	---	7	1,93 %
FREIE WÄHLER	---	---	0	0,00 %
Volksabstimmung	---	---	0	0,00 %
ÖDP	---	---	0	0,00 %
MLPD	---	---	0	0,00 %
SGP	---	---	0	0,00 %
Allianz Deutscher Demokraten	---	---	2	0,55 %
BGE	---	---	0	0,00 %
DiB	---	---	0	0,00 %
DKP	---	---	0	0,00 %
DM	---	---	0	0,00 %
Die Humanisten	---	---	0	0,00 %
Gesundheitsforschung	---	---	0	0,00 %
Tierschutzpartei	---	---	4	1,10 %
V-Partei ³	---	---	0	0,00 %
Çelikkan, Freier Parteiloser Direktkandidat	0	0,00 %	---	---

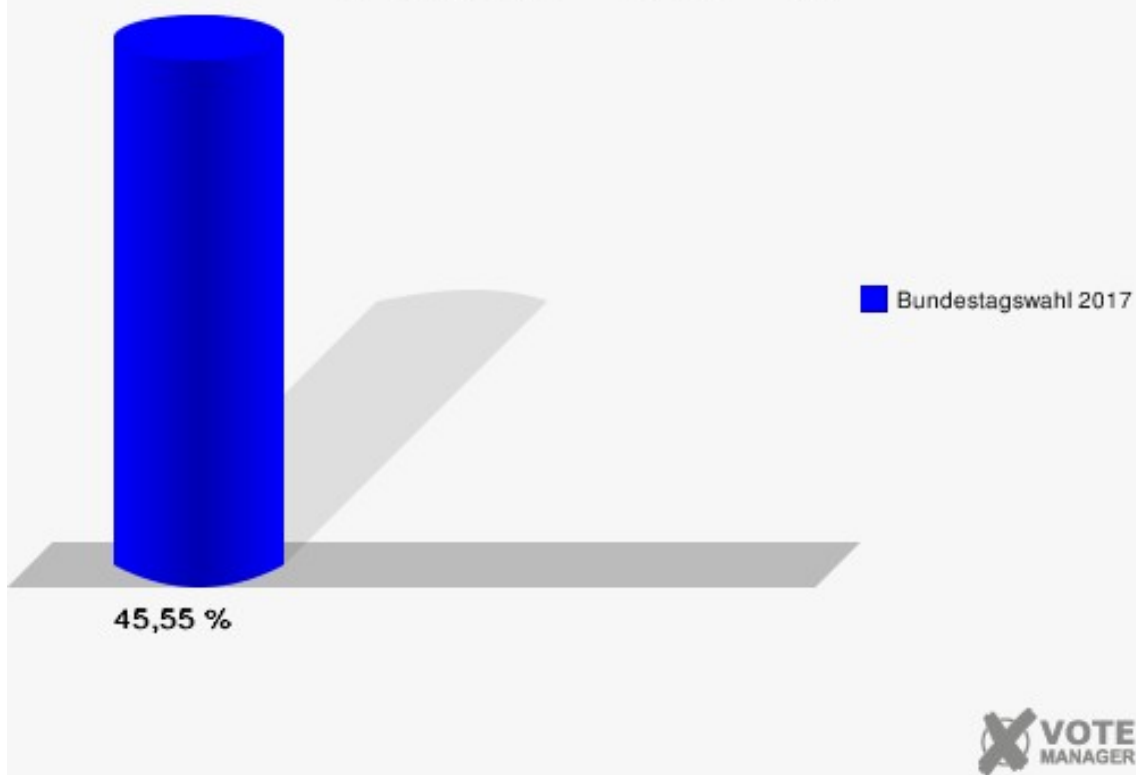
Kreisstadt Bergheim
 Bundestagswahl 24.09.2017
 Erststimmen 13.2 Niederaußem-West



Kreisstadt Bergheim
 Bundestagswahl 24.09.2017
 Zweitstimmen 13.2 Niederaußem-West



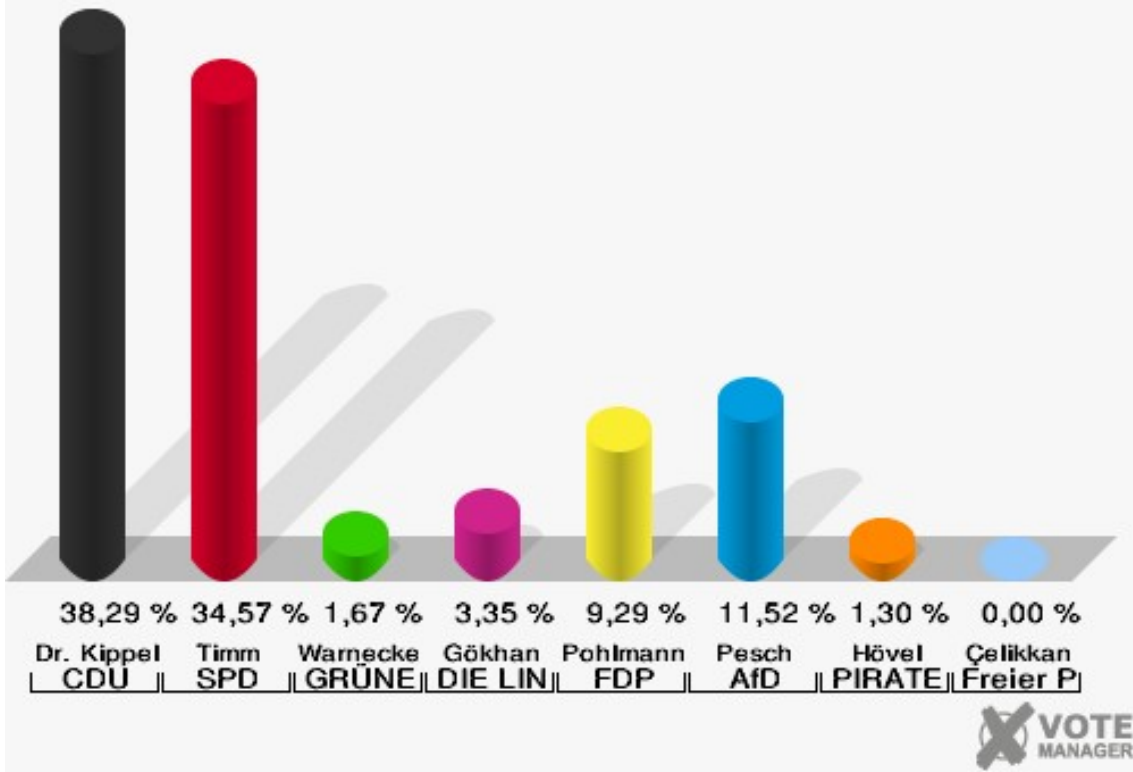
Kreisstadt Bergheim
Bundestagswahl 24.09.2017
Wahlbeteiligung 13.2 Niederaußem-West



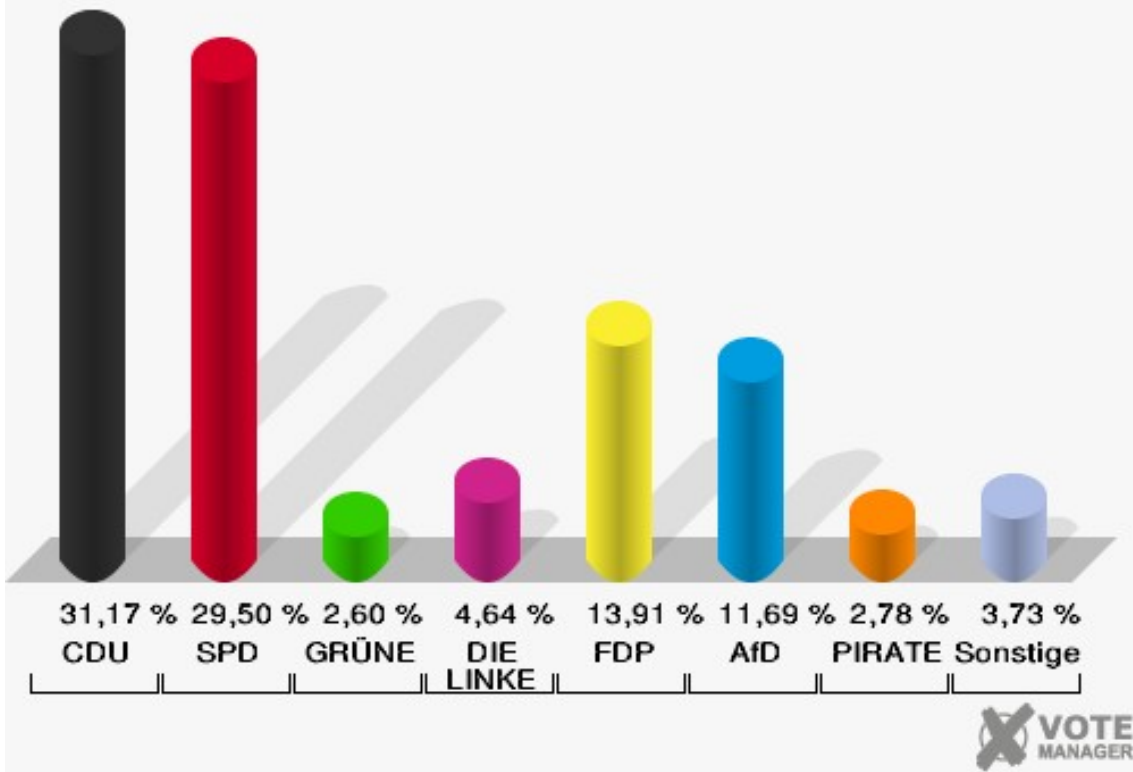
14.1 Niederaußem-Ost

	Erststimmen		Zweitstimmen	
Wahlberechtigte	1.088		1.088	
Wähler	542	49,82 %	542	49,82 %
ungültige Stimmen	4	0,74 %	3	0,55 %
gültige Stimmen	538	99,26 %	539	99,45 %
Dr. Kippels, CDU	206	38,29 %	168	31,17 %
Timm, SPD	186	34,57 %	159	29,50 %
Warnecke, GRÜNE	9	1,67 %	14	2,60 %
Gökhan, DIE LINKE	18	3,35 %	25	4,64 %
Pohlmann, FDP	50	9,29 %	75	13,91 %
Pesch, AfD	62	11,52 %	63	11,69 %
Hövel, PIRATEN	7	1,30 %	15	2,78 %
NPD	---	---	5	0,93 %
Die PARTEI	---	---	0	0,00 %
FREIE WÄHLER	---	---	3	0,56 %
Volksabstimmung	---	---	1	0,19 %
ÖDP	---	---	0	0,00 %
MLPD	---	---	0	0,00 %
SGP	---	---	0	0,00 %
Allianz Deutscher Demokraten	---	---	4	0,74 %
BGE	---	---	1	0,19 %
DiB	---	---	0	0,00 %
DKP	---	---	0	0,00 %
DM	---	---	0	0,00 %
Die Humanisten	---	---	1	0,19 %
Gesundheitsforschung	---	---	0	0,00 %
Tierschutzpartei	---	---	3	0,56 %
V-Partei ³	---	---	2	0,37 %
Çelikkan, Freier Parteiloser Direktkandidat	0	0,00 %	---	---

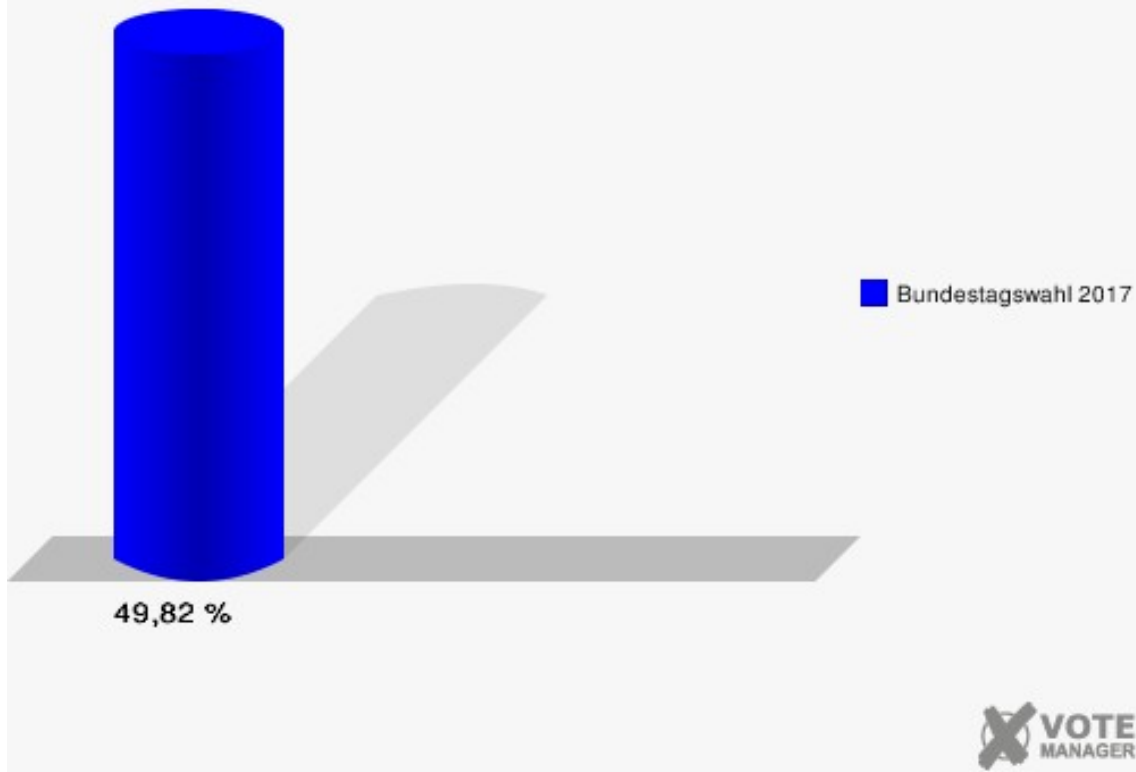
Kreisstadt Bergheim
 Bundestagswahl 24.09.2017
 Erststimmen 14.1 Niederaußem-Ost



Kreisstadt Bergheim
 Bundestagswahl 24.09.2017
 Zweitstimmen 14.1 Niederaußem-Ost



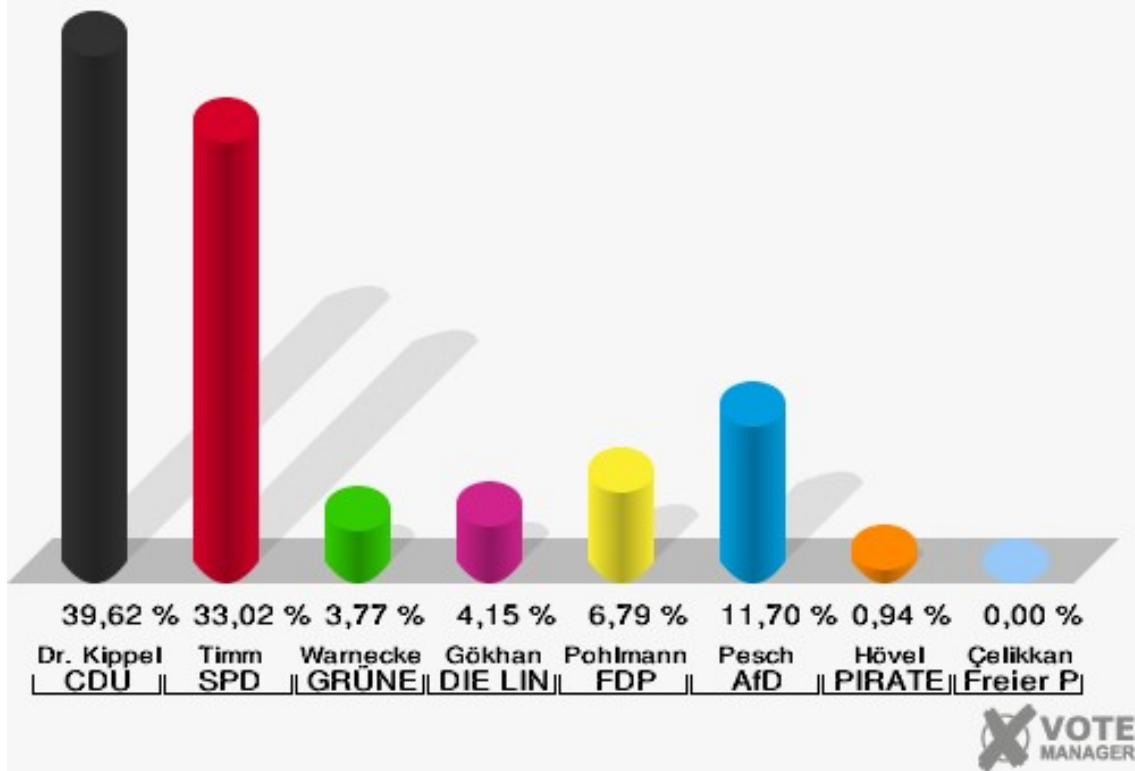
Kreisstadt Bergheim
Bundestagswahl 24.09.2017
Wahlbeteiligung 14.1 Niederaußem-Ost



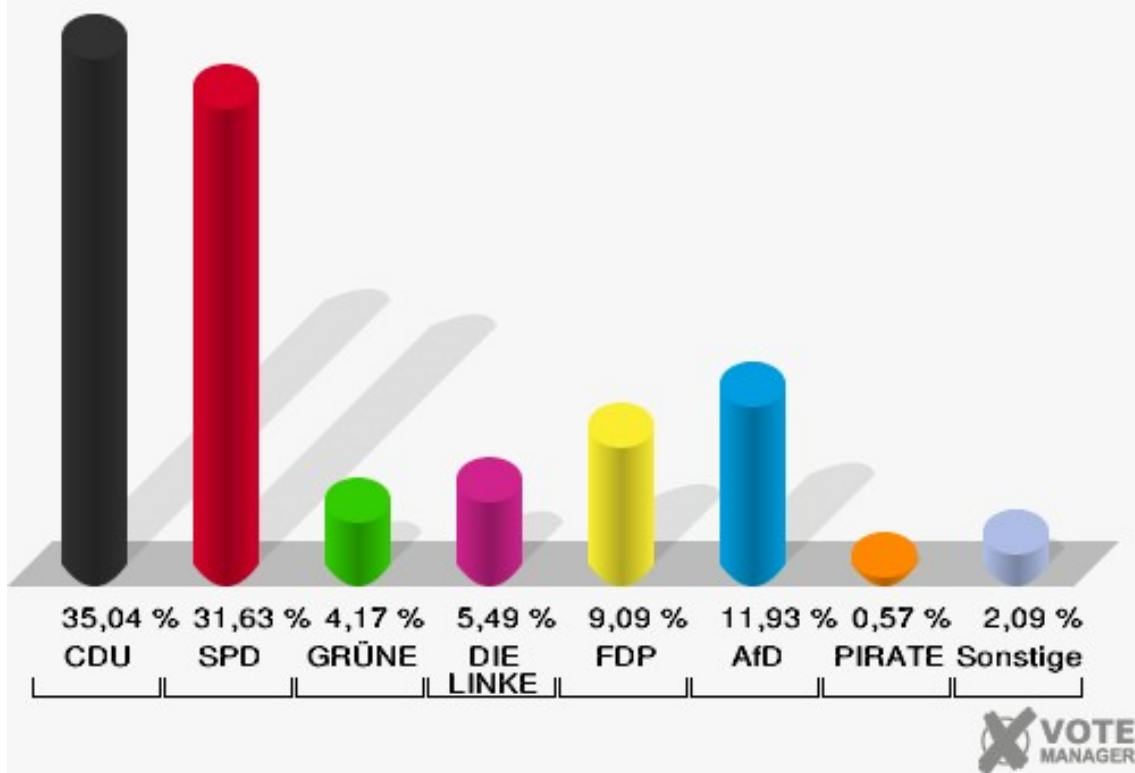
14.2 Niederaußem-Ost

	Erststimmen		Zweitstimmen	
Wahlberechtigte	1.032		1.032	
Wähler	534	51,74 %	534	51,74 %
ungültige Stimmen	4	0,75 %	6	1,12 %
gültige Stimmen	530	99,25 %	528	98,88 %
Dr. Kippels, CDU	210	39,62 %	185	35,04 %
Timm, SPD	175	33,02 %	167	31,63 %
Warnecke, GRÜNE	20	3,77 %	22	4,17 %
Gökhan, DIE LINKE	22	4,15 %	29	5,49 %
Pohlmann, FDP	36	6,79 %	48	9,09 %
Pesch, AfD	62	11,70 %	63	11,93 %
Hövel, PIRATEN	5	0,94 %	3	0,57 %
NPD	---	---	1	0,19 %
Die PARTEI	---	---	2	0,38 %
FREIE WÄHLER	---	---	1	0,19 %
Volksabstimmung	---	---	1	0,19 %
ÖDP	---	---	0	0,00 %
MLPD	---	---	1	0,19 %
SGP	---	---	0	0,00 %
Allianz Deutscher Demokraten	---	---	1	0,19 %
BGE	---	---	0	0,00 %
DiB	---	---	0	0,00 %
DKP	---	---	0	0,00 %
DM	---	---	0	0,00 %
Die Humanisten	---	---	1	0,19 %
Gesundheitsforschung	---	---	0	0,00 %
Tierschutzpartei	---	---	3	0,57 %
V-Partei ³	---	---	0	0,00 %
Çelikkan, Freier Parteiloser Direktkandidat	0	0,00 %	---	---

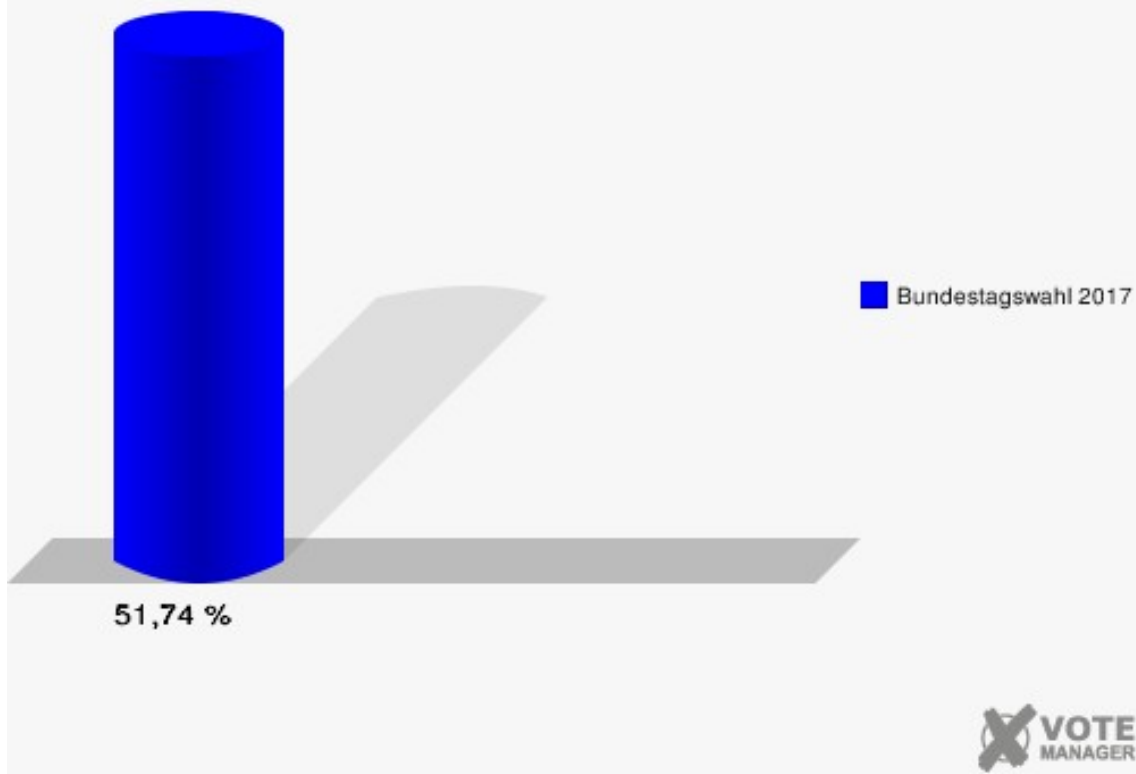
Kreisstadt Bergheim
 Bundestagswahl 24.09.2017
 Erststimmen 14.2 Niederaußem-Ost



Kreisstadt Bergheim
 Bundestagswahl 24.09.2017
 Zweitstimmen 14.2 Niederaußem-Ost



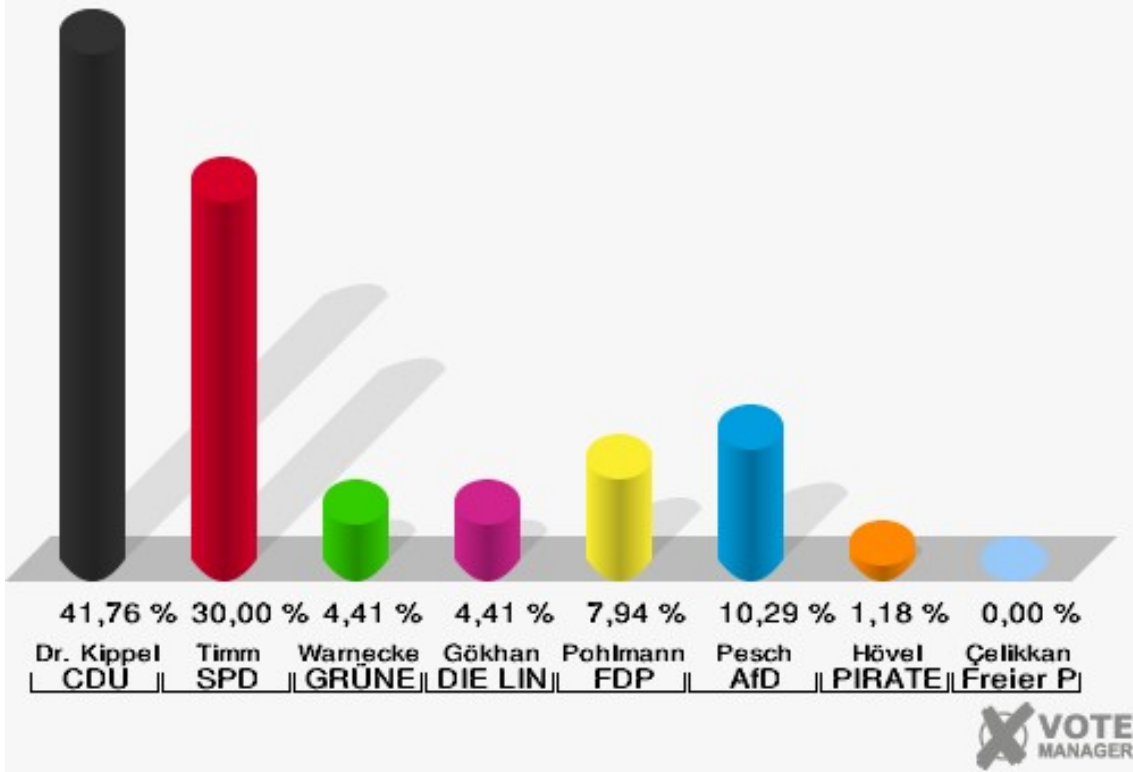
Kreisstadt Bergheim
Bundestagswahl 24.09.2017
Wahlbeteiligung 14.2 Niederaußem-Ost



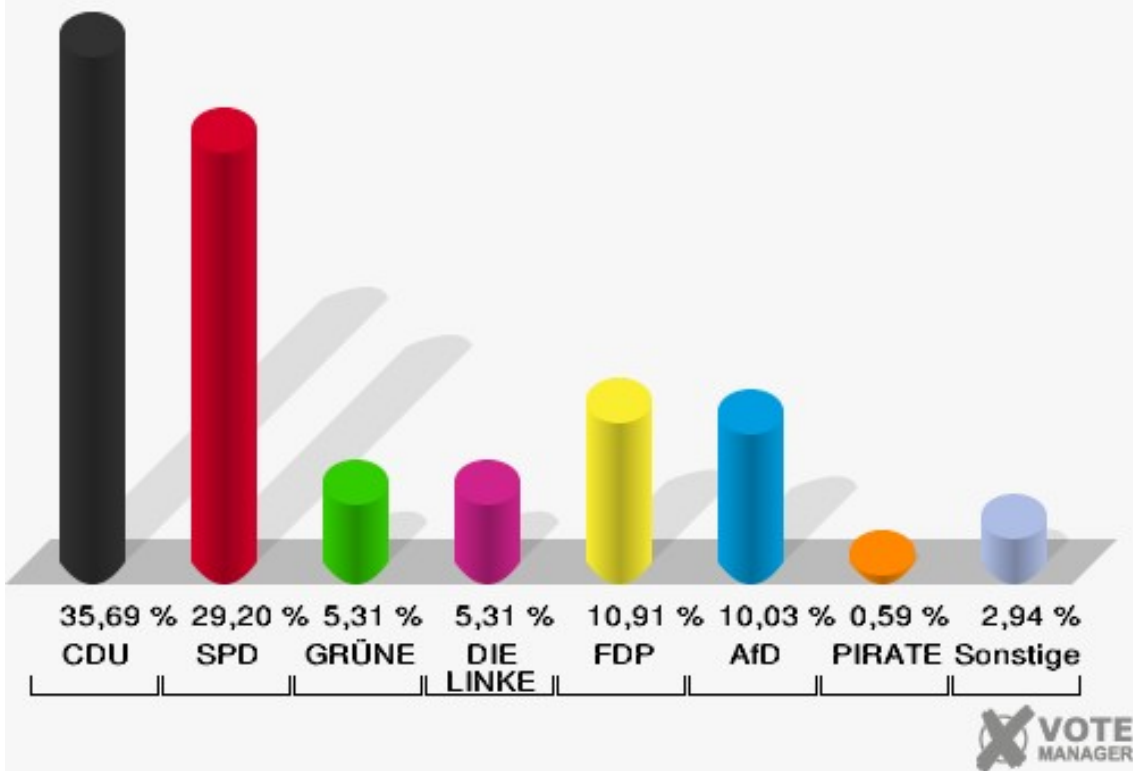
15.1 Rheidt-Hüchelhoven

	Erststimmen		Zweitstimmen	
Wahlberechtigte	661		661	
Wähler	341	51,59 %	341	51,59 %
ungültige Stimmen	1	0,29 %	2	0,59 %
gültige Stimmen	340	99,71 %	339	99,41 %
Dr. Kippels, CDU	142	41,76 %	121	35,69 %
Timm, SPD	102	30,00 %	99	29,20 %
Warnecke, GRÜNE	15	4,41 %	18	5,31 %
Gökhan, DIE LINKE	15	4,41 %	18	5,31 %
Pohlmann, FDP	27	7,94 %	37	10,91 %
Pesch, AfD	35	10,29 %	34	10,03 %
Hövel, PIRATEN	4	1,18 %	2	0,59 %
NPD	---	---	0	0,00 %
Die PARTEI	---	---	3	0,88 %
FREIE WÄHLER	---	---	0	0,00 %
Volksabstimmung	---	---	0	0,00 %
ÖDP	---	---	0	0,00 %
MLPD	---	---	0	0,00 %
SGP	---	---	0	0,00 %
Allianz Deutscher Demokraten	---	---	0	0,00 %
BGE	---	---	0	0,00 %
DiB	---	---	0	0,00 %
DKP	---	---	0	0,00 %
DM	---	---	1	0,29 %
Die Humanisten	---	---	0	0,00 %
Gesundheitsforschung	---	---	2	0,59 %
Tierschutzpartei	---	---	4	1,18 %
V-Partei ³	---	---	0	0,00 %
Çelikkan, Freier Parteiloser Direktkandidat	0	0,00 %	---	---

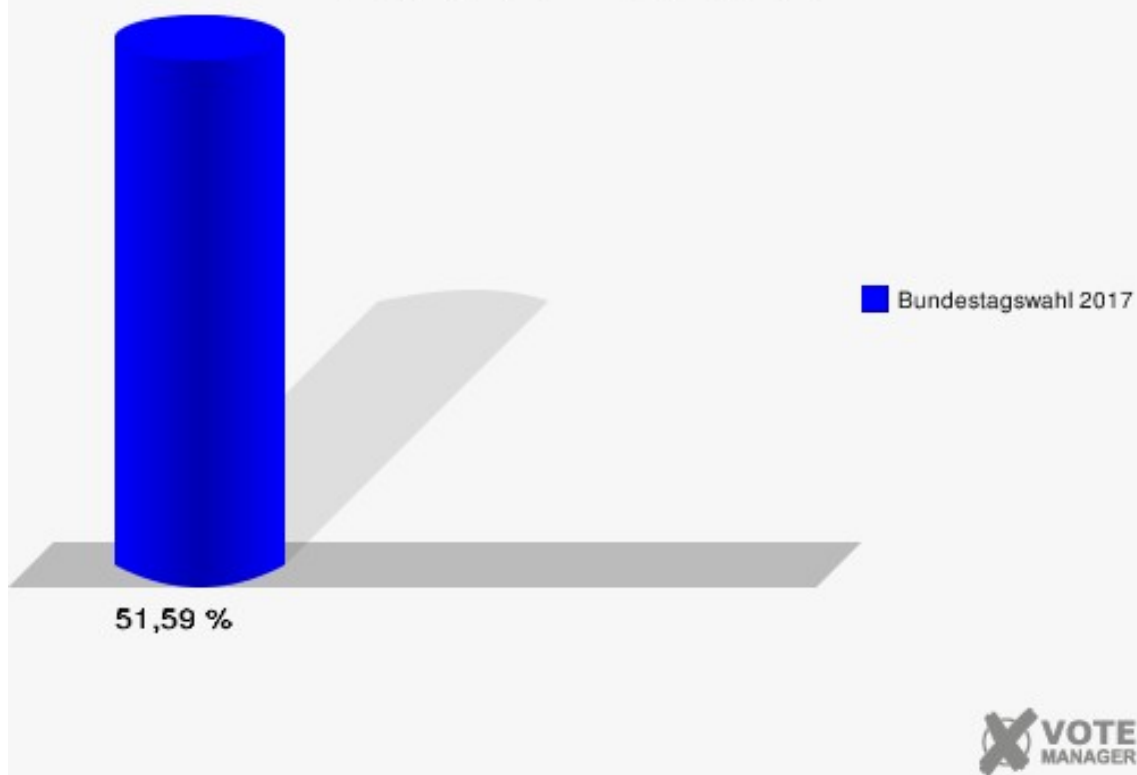
Kreisstadt Bergheim
 Bundestagswahl 24.09.2017
 Erststimmen 15.1 Rheidt-Hüchelhoven



Kreisstadt Bergheim
 Bundestagswahl 24.09.2017
 Zweitstimmen 15.1 Rheidt-Hüchelhoven



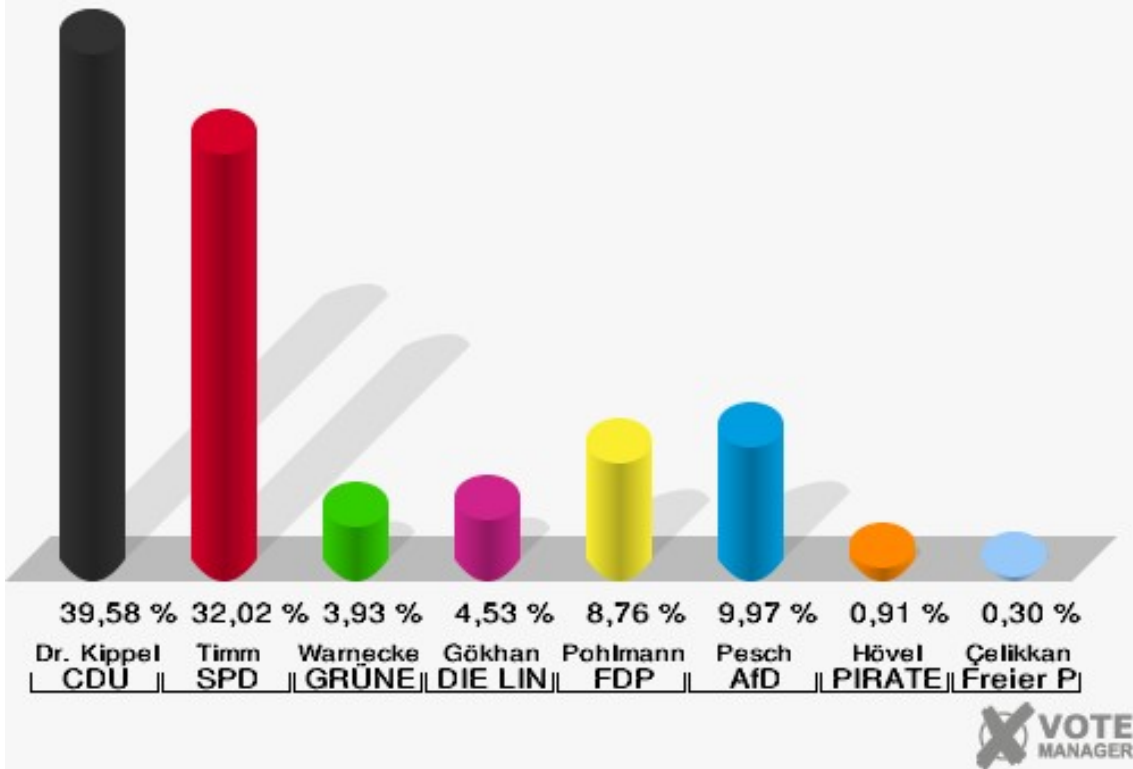
Kreisstadt Bergheim
Bundestagswahl 24.09.2017
Wahlbeteiligung 15.1 Rheidt-Hüchelhoven



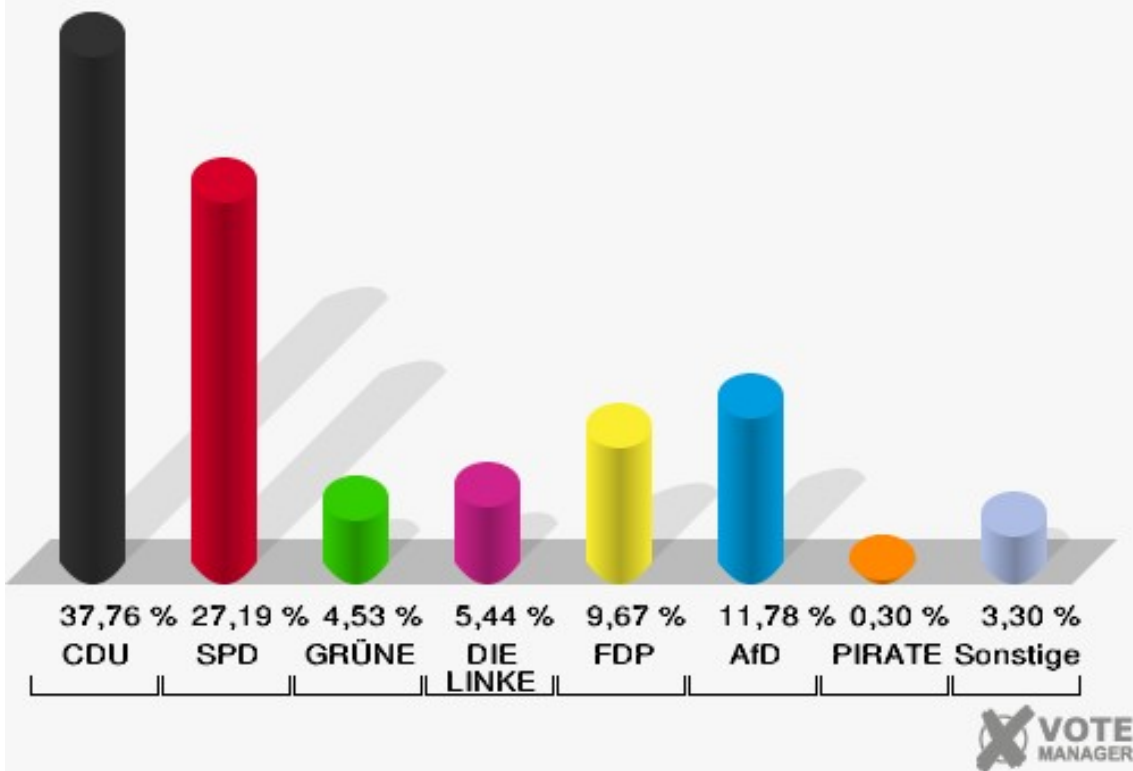
15.2 Rheidt-Hüchelhoven

	Erststimmen		Zweitstimmen	
Wahlberechtigte	599		599	
Wähler	333	55,59 %	333	55,59 %
ungültige Stimmen	2	0,60 %	2	0,60 %
gültige Stimmen	331	99,40 %	331	99,40 %
Dr. Kippels, CDU	131	39,58 %	125	37,76 %
Timm, SPD	106	32,02 %	90	27,19 %
Warnecke, GRÜNE	13	3,93 %	15	4,53 %
Gökhan, DIE LINKE	15	4,53 %	18	5,44 %
Pohlmann, FDP	29	8,76 %	32	9,67 %
Pesch, AfD	33	9,97 %	39	11,78 %
Hövel, PIRATEN	3	0,91 %	1	0,30 %
NPD	---	---	1	0,30 %
Die PARTEI	---	---	1	0,30 %
FREIE WÄHLER	---	---	2	0,60 %
Volksabstimmung	---	---	0	0,00 %
ÖDP	---	---	0	0,00 %
MLPD	---	---	0	0,00 %
SGP	---	---	0	0,00 %
Allianz Deutscher Demokraten	---	---	1	0,30 %
BGE	---	---	2	0,60 %
DiB	---	---	0	0,00 %
DKP	---	---	1	0,30 %
DM	---	---	1	0,30 %
Die Humanisten	---	---	0	0,00 %
Gesundheitsforschung	---	---	0	0,00 %
Tierschutzpartei	---	---	2	0,60 %
V-Partei ³	---	---	0	0,00 %
Çelikkan, Freier Parteiloser Direktkandidat	1	0,30 %	---	---

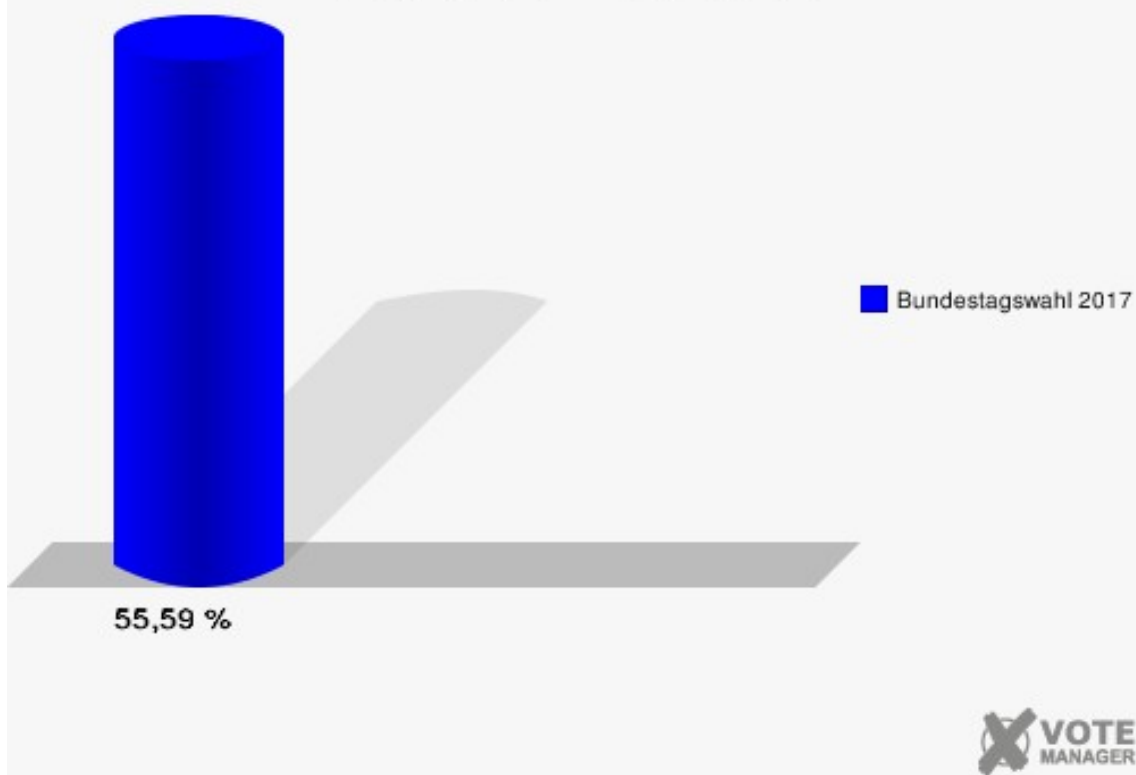
Kreisstadt Bergheim
 Bundestagswahl 24.09.2017
 Erststimmen 15.2 Rheidt-Hüchelhoven



Kreisstadt Bergheim
 Bundestagswahl 24.09.2017
 Zweitstimmen 15.2 Rheidt-Hüchelhoven



Kreisstadt Bergheim
Bundestagswahl 24.09.2017
Wahlbeteiligung 15.2 Rheidt-Hüchelhoven



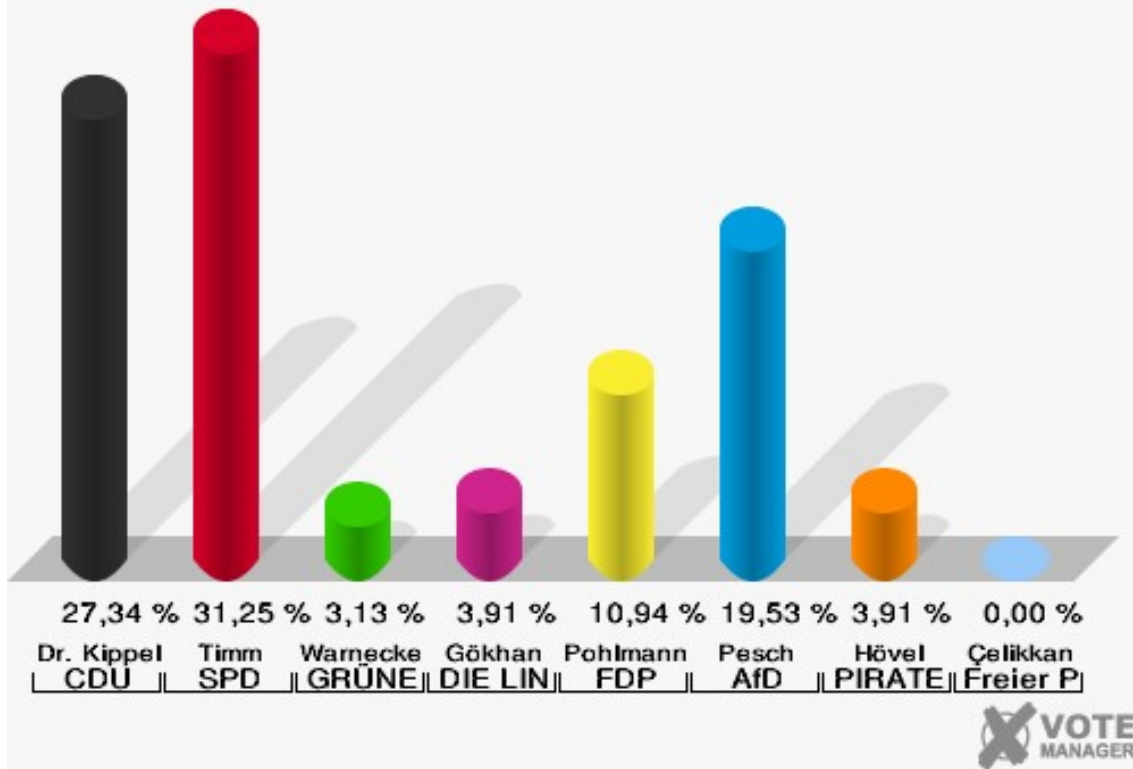
15.3 Auenheim

	Erststimmen		Zweitstimmen	
Wahlberechtigte	270		270	
Wähler	131	48,52 %	131	48,52 %
ungültige Stimmen	3	2,29 %	3	2,29 %
gültige Stimmen	128	97,71 %	128	97,71 %
Dr. Kippels, CDU	35	27,34 %	28	21,88 %
Timm, SPD	40	31,25 %	37	28,91 %
Warnecke, GRÜNE	4	3,12 %	6	4,69 %
Gökhan, DIE LINKE	5	3,91 %	7	5,47 %
Pohlmann, FDP	14	10,94 %	19	14,84 %
Pesch, AfD	25	19,53 %	21	16,41 %
Hövel, PIRATEN	5	3,91 %	3	2,34 %
NPD	---	---	1	0,78 %
Die PARTEI	---	---	0	0,00 %
FREIE WÄHLER	---	---	1	0,78 %
Volksabstimmung	---	---	1	0,78 %
ÖDP	---	---	0	0,00 %
MLPD	---	---	0	0,00 %
SGP	---	---	0	0,00 %
Allianz Deutscher Demokraten	---	---	1	0,78 %
BGE	---	---	0	0,00 %
DiB	---	---	0	0,00 %
DKP	---	---	0	0,00 %
DM	---	---	0	0,00 %
Die Humanisten	---	---	0	0,00 %
Gesundheitsforschung	---	---	0	0,00 %
Tierschutzpartei	---	---	3	2,34 %
V-Partei ³	---	---	0	0,00 %
Çelikkan, Freier Parteiloser Direktkandidat	0	0,00 %	---	---

Kreisstadt Bergheim

Bundestagswahl 24.09.2017

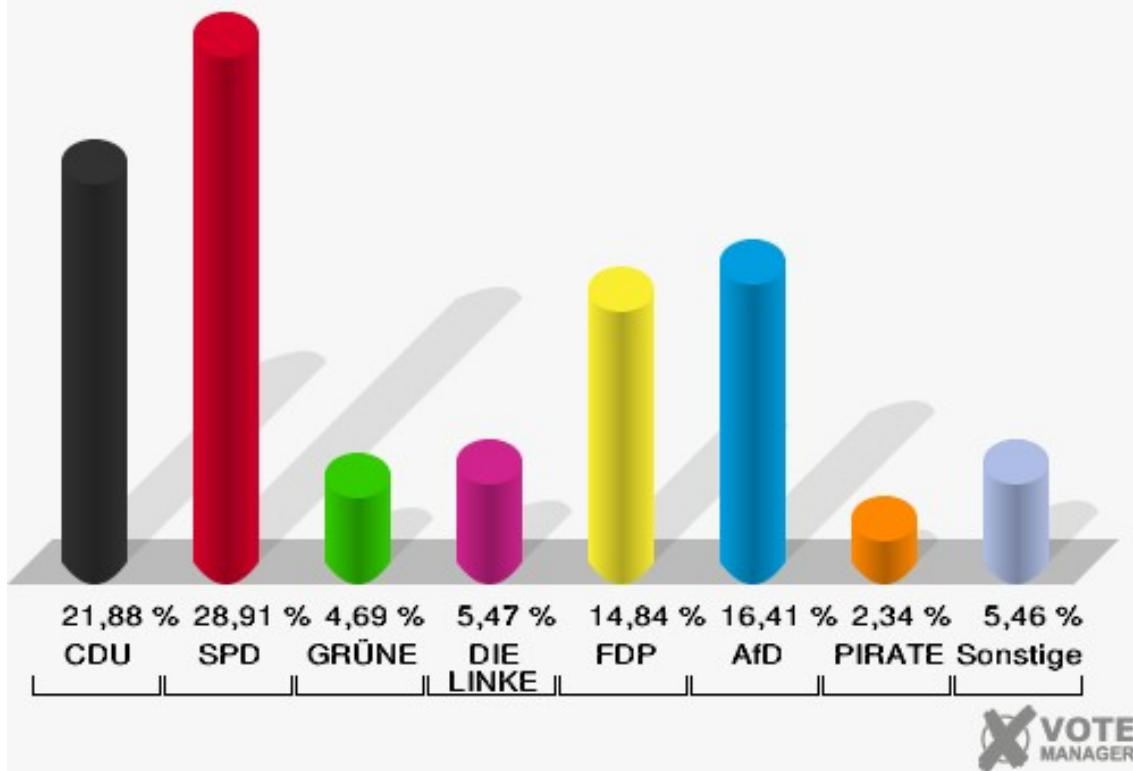
Erststimmen 15.3 Auenheim



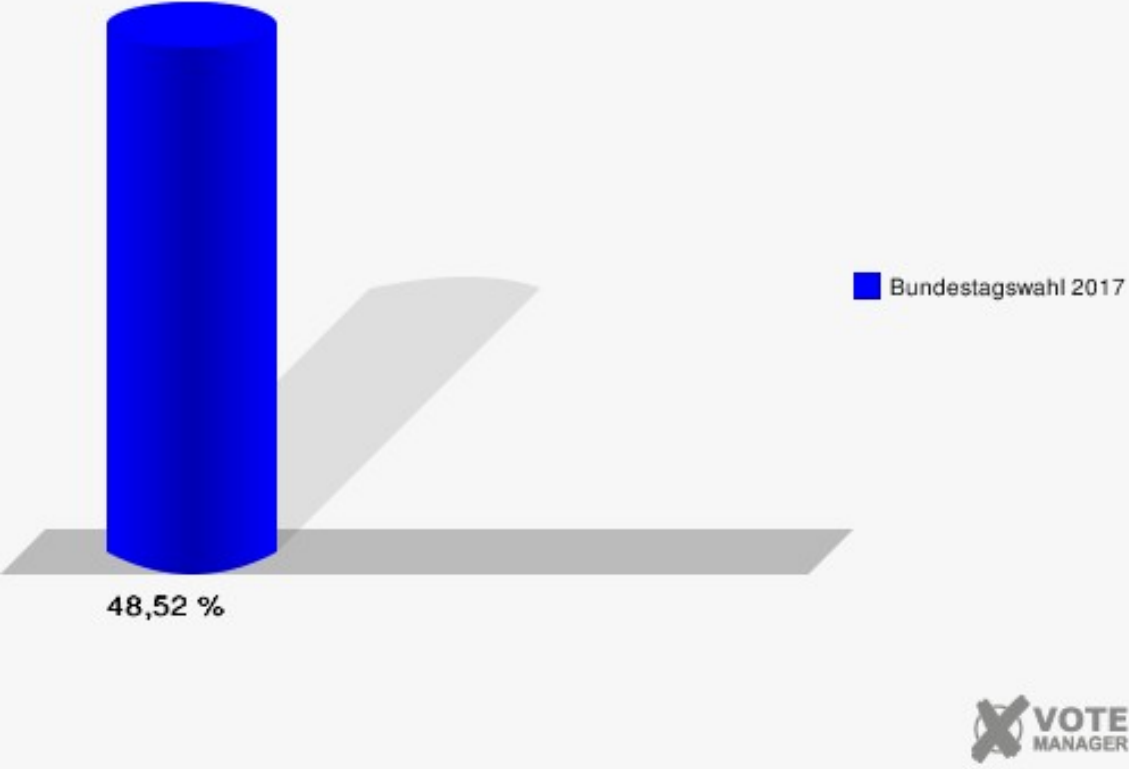
Kreisstadt Bergheim

Bundestagswahl 24.09.2017

Zweitstimmen 15.3 Auenheim



Kreisstadt Bergheim
Bundestagswahl 24.09.2017
Wahlbeteiligung 15.3 Auenheim



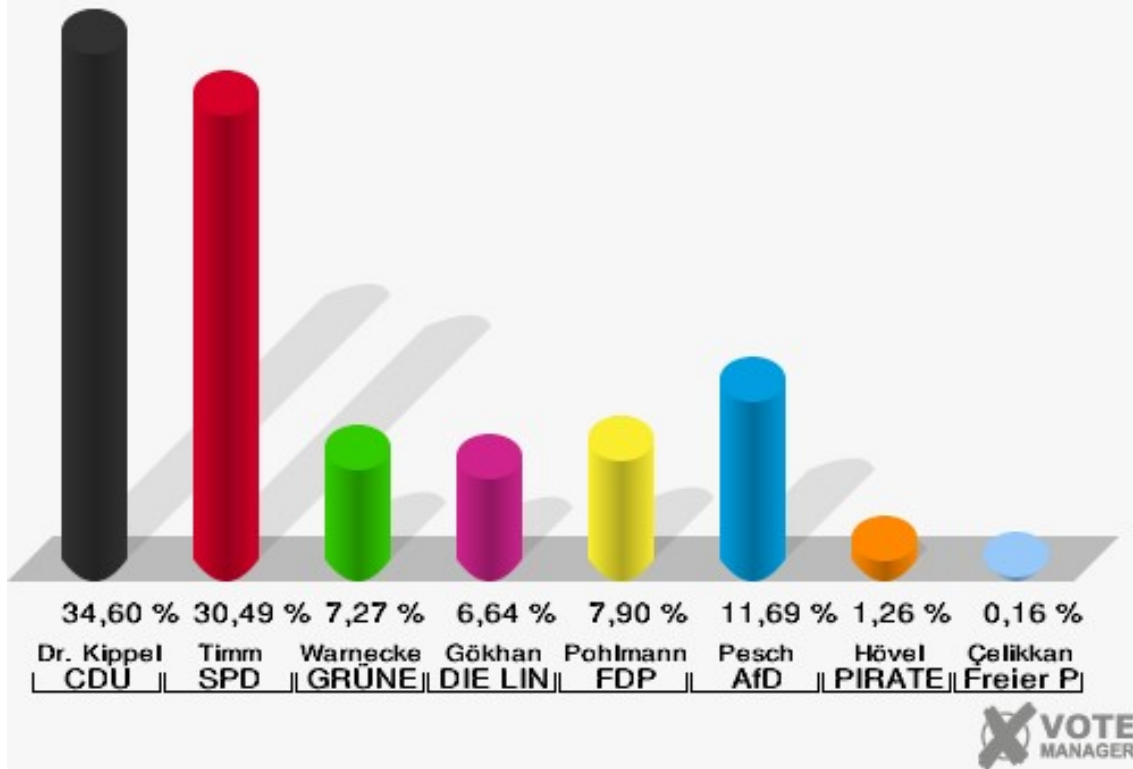
16.1 Büsdorf

	Erststimmen		Zweitstimmen	
Wahlberechtigte	1.076		1.076	
Wähler	638	59,29 %	638	59,29 %
ungültige Stimmen	5	0,78 %	7	1,10 %
gültige Stimmen	633	99,22 %	631	98,90 %
Dr. Kippels, CDU	219	34,60 %	192	30,43 %
Timm, SPD	193	30,49 %	197	31,22 %
Warnecke, GRÜNE	46	7,27 %	42	6,66 %
Gökhan, DIE LINKE	42	6,64 %	41	6,50 %
Pohlmann, FDP	50	7,90 %	74	11,73 %
Pesch, AfD	74	11,69 %	64	10,14 %
Hövel, PIRATEN	8	1,26 %	4	0,63 %
NPD	---	---	2	0,32 %
Die PARTEI	---	---	2	0,32 %
FREIE WÄHLER	---	---	0	0,00 %
Volksabstimmung	---	---	1	0,16 %
ÖDP	---	---	0	0,00 %
MLPD	---	---	0	0,00 %
SGP	---	---	0	0,00 %
Allianz Deutscher Demokraten	---	---	0	0,00 %
BGE	---	---	0	0,00 %
DiB	---	---	2	0,32 %
DKP	---	---	0	0,00 %
DM	---	---	1	0,16 %
Die Humanisten	---	---	1	0,16 %
Gesundheitsforschung	---	---	1	0,16 %
Tierschutzpartei	---	---	4	0,63 %
V-Partei ³	---	---	3	0,48 %
Çelikkan, Freier Parteiloser Direktkandidat	1	0,16 %	---	---

Kreisstadt Bergheim

Bundestagswahl 24.09.2017

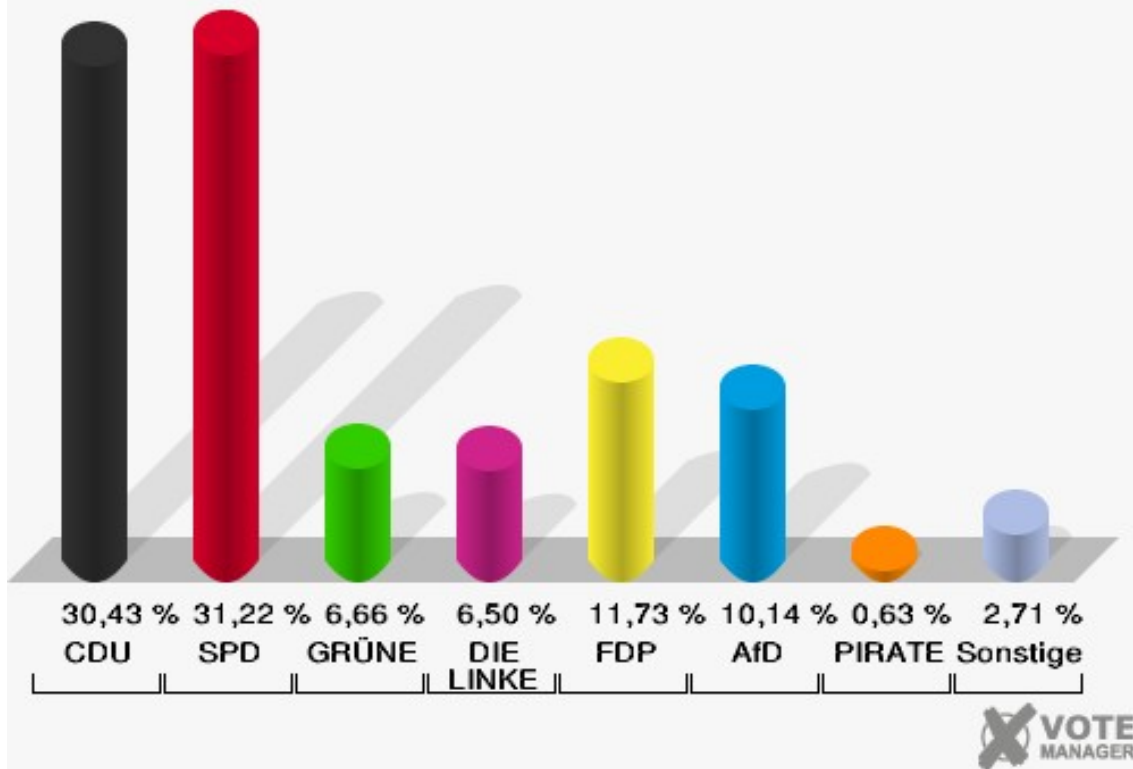
Erststimmen 16.1 Büsdorf



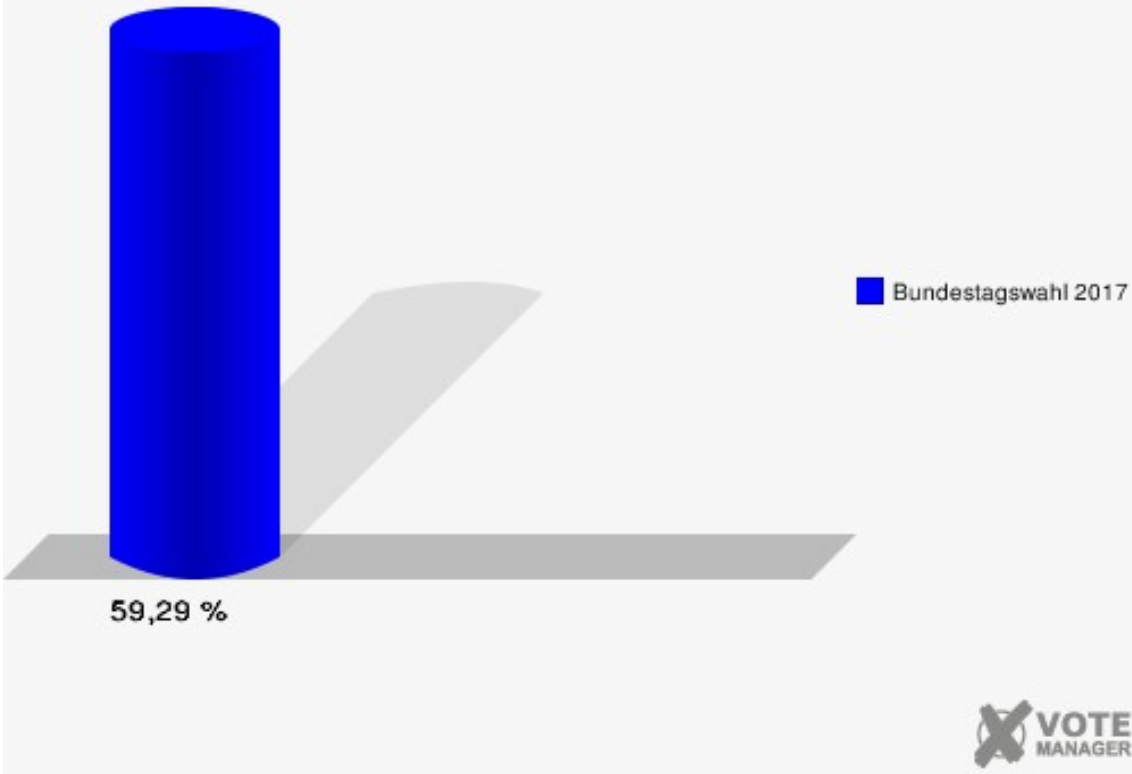
Kreisstadt Bergheim

Bundestagswahl 24.09.2017

Zweitstimmen 16.1 Büsdorf



Kreisstadt Bergheim
Bundestagswahl 24.09.2017
Wahlbeteiligung 16.1 Büsdorf



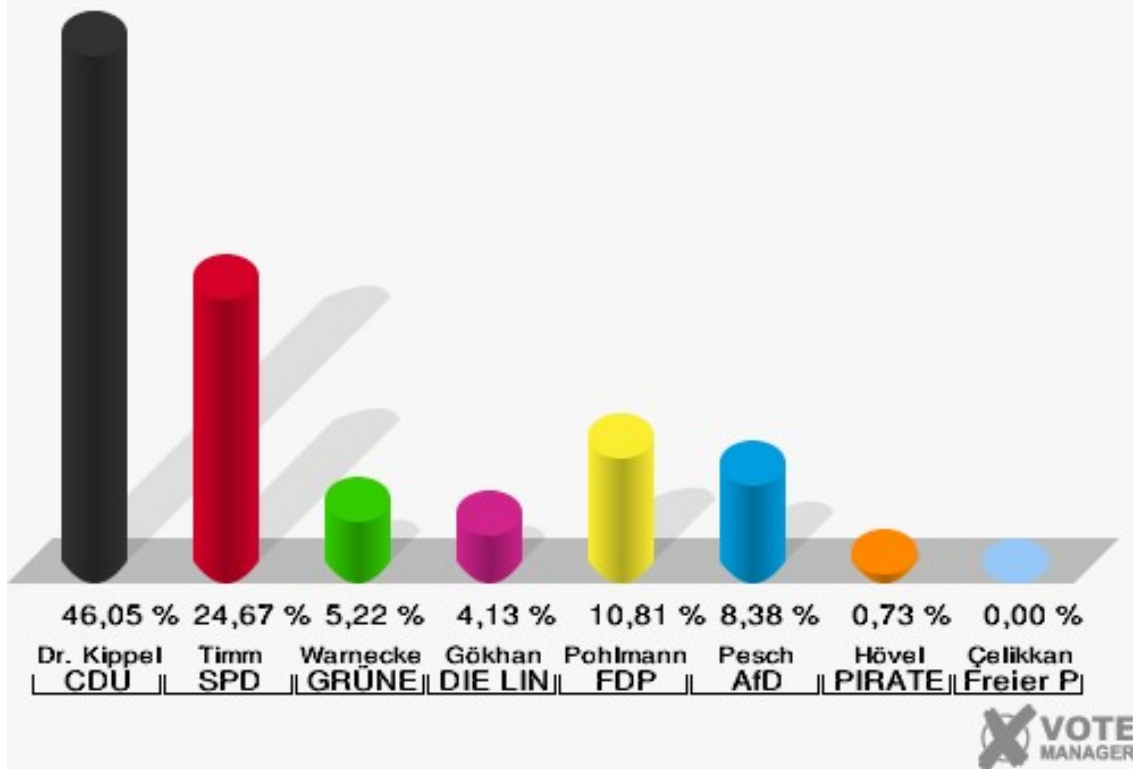
16.2 Fliesteden

	Erststimmen		Zweitstimmen	
Wahlberechtigte	1.521		1.521	
Wähler	828	54,44 %	828	54,44 %
ungültige Stimmen	5	0,60 %	3	0,36 %
gültige Stimmen	823	99,40 %	825	99,64 %
Dr. Kippels, CDU	379	46,05 %	293	35,52 %
Timm, SPD	203	24,67 %	177	21,45 %
Warnecke, GRÜNE	43	5,22 %	63	7,64 %
Gökhan, DIE LINKE	34	4,13 %	54	6,55 %
Pohlmann, FDP	89	10,81 %	147	17,82 %
Pesch, AfD	69	8,38 %	72	8,73 %
Hövel, PIRATEN	6	0,73 %	2	0,24 %
NPD	---	---	4	0,48 %
Die PARTEI	---	---	5	0,61 %
FREIE WÄHLER	---	---	0	0,00 %
Volksabstimmung	---	---	0	0,00 %
ÖDP	---	---	0	0,00 %
MLPD	---	---	0	0,00 %
SGP	---	---	0	0,00 %
Allianz Deutscher Demokraten	---	---	0	0,00 %
BGE	---	---	0	0,00 %
DiB	---	---	0	0,00 %
DKP	---	---	0	0,00 %
DM	---	---	0	0,00 %
Die Humanisten	---	---	1	0,12 %
Gesundheitsforschung	---	---	1	0,12 %
Tierschutzpartei	---	---	6	0,73 %
V-Partei ³	---	---	0	0,00 %
Çelikkan, Freier Parteiloser Direktkandidat	0	0,00 %	---	---

Kreisstadt Bergheim

Bundestagswahl 24.09.2017

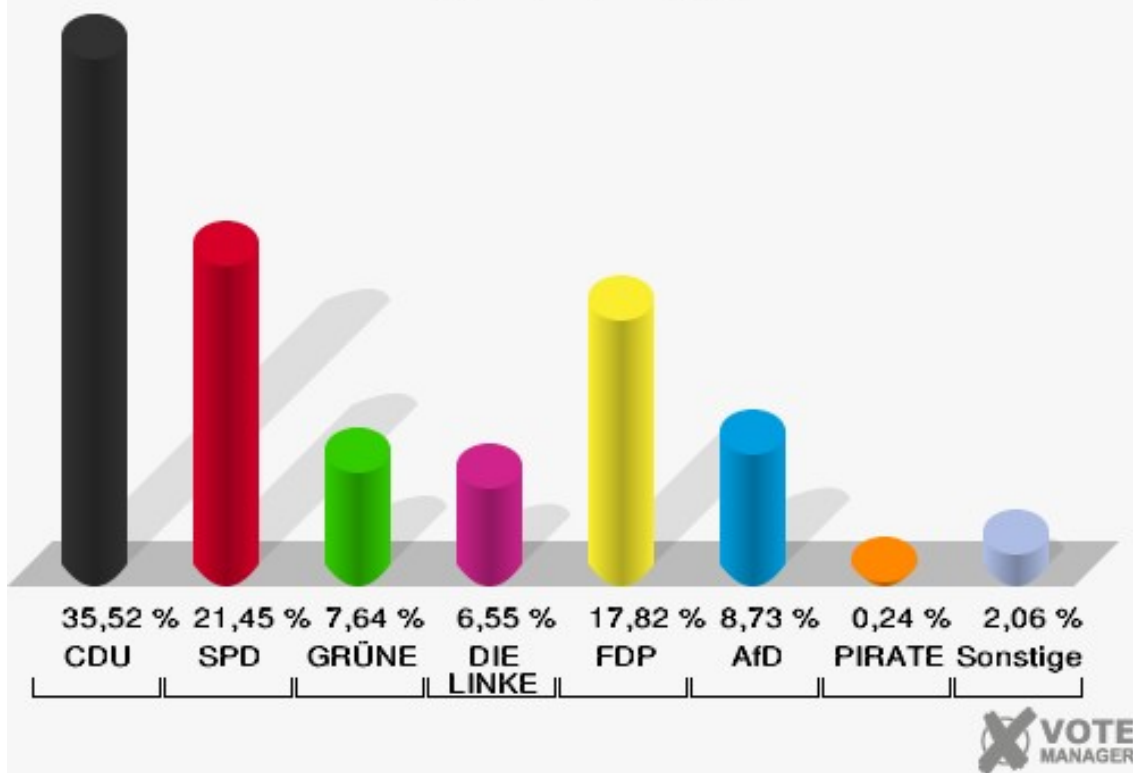
Erststimmen 16.2 Fliesteden



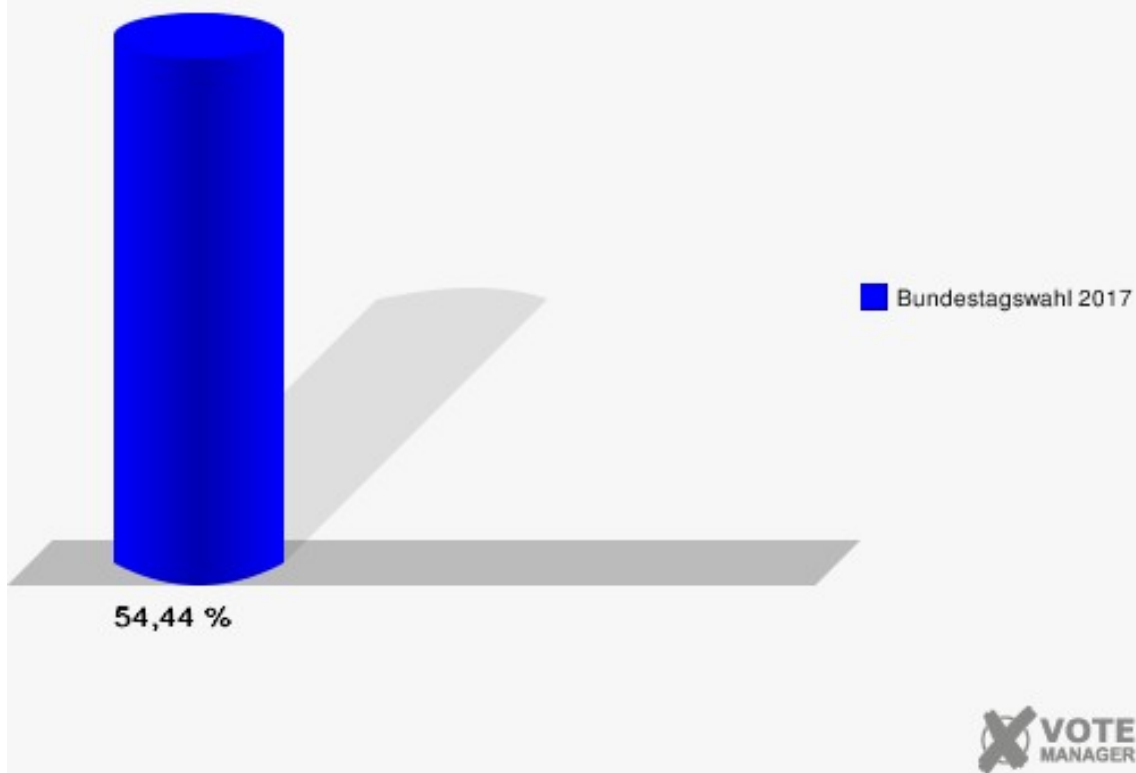
Kreisstadt Bergheim

Bundestagswahl 24.09.2017

Zweitstimmen 16.2 Fliesteden



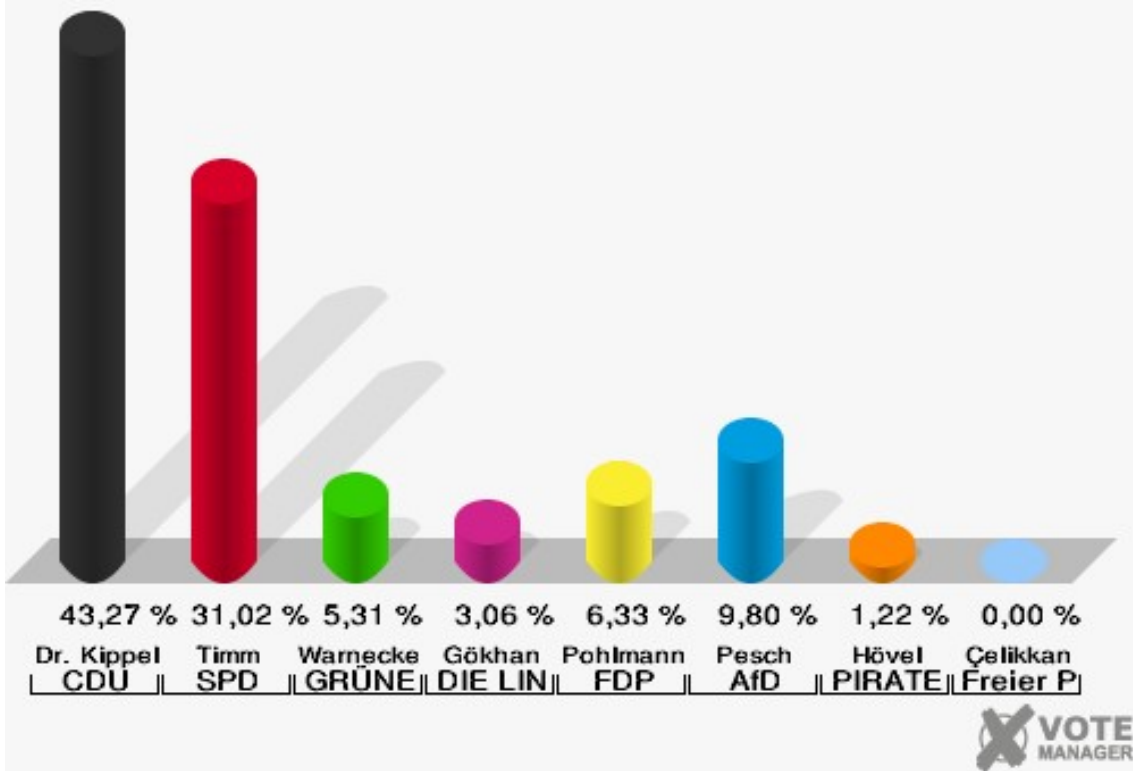
Kreisstadt Bergheim
Bundestagswahl 24.09.2017
Wahlbeteiligung 16.2 Fliesteden



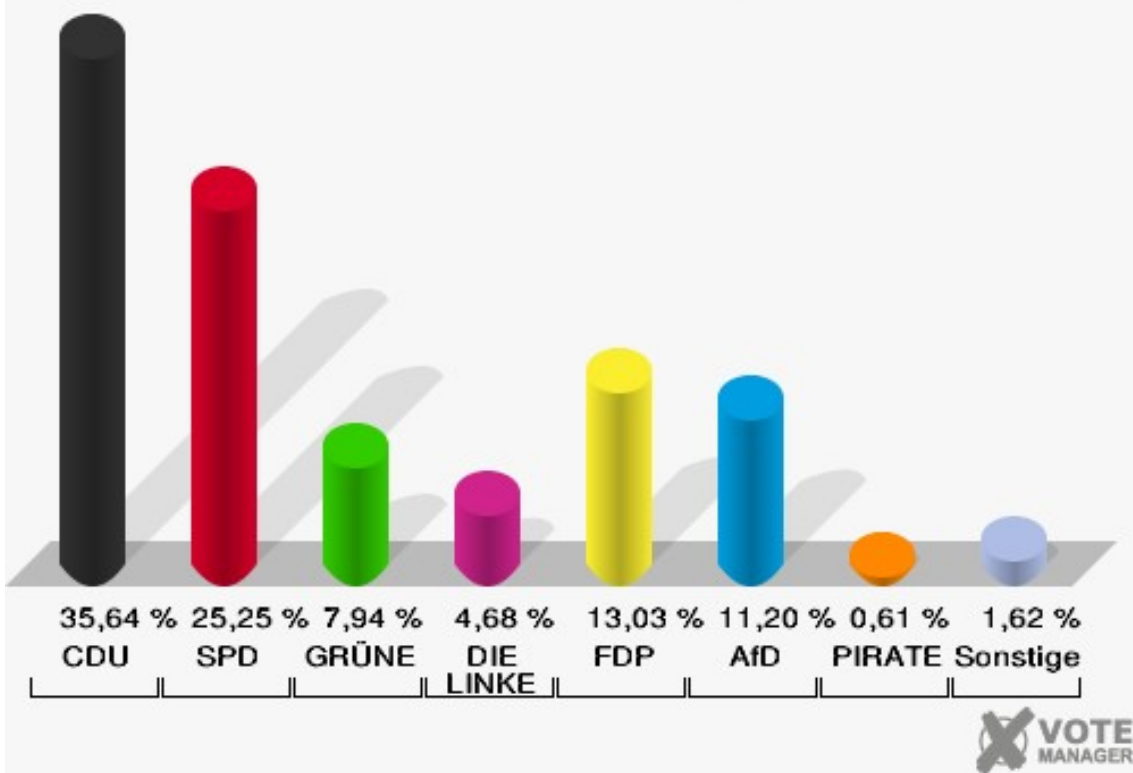
17.1 Glessen-Nord

	Erststimmen		Zweitstimmen	
Wahlberechtigte	1.023		1.023	
Wähler	497	48,58 %	497	48,58 %
ungültige Stimmen	7	1,41 %	6	1,21 %
gültige Stimmen	490	98,59 %	491	98,79 %
Dr. Kippels, CDU	212	43,27 %	175	35,64 %
Timm, SPD	152	31,02 %	124	25,25 %
Warnecke, GRÜNE	26	5,31 %	39	7,94 %
Gökhan, DIE LINKE	15	3,06 %	23	4,68 %
Pohlmann, FDP	31	6,33 %	64	13,03 %
Pesch, AfD	48	9,80 %	55	11,20 %
Hövel, PIRATEN	6	1,22 %	3	0,61 %
NPD	---	---	1	0,20 %
Die PARTEI	---	---	1	0,20 %
FREIE WÄHLER	---	---	2	0,41 %
Volksabstimmung	---	---	0	0,00 %
ÖDP	---	---	0	0,00 %
MLPD	---	---	0	0,00 %
SGP	---	---	0	0,00 %
Allianz Deutscher Demokraten	---	---	1	0,20 %
BGE	---	---	0	0,00 %
DiB	---	---	0	0,00 %
DKP	---	---	0	0,00 %
DM	---	---	0	0,00 %
Die Humanisten	---	---	0	0,00 %
Gesundheitsforschung	---	---	0	0,00 %
Tierschutzpartei	---	---	3	0,61 %
V-Partei ³	---	---	0	0,00 %
Çelikkan, Freier Parteiloser Direktkandidat	0	0,00 %	---	---

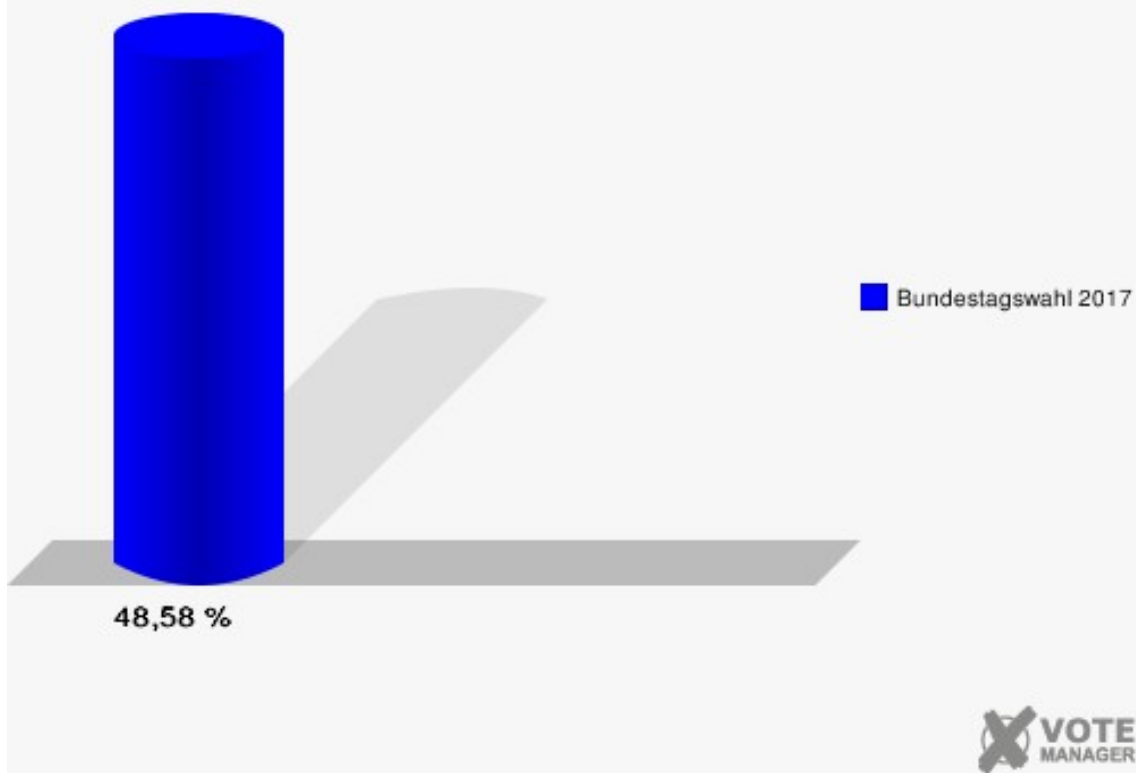
Kreisstadt Bergheim
 Bundestagswahl 24.09.2017
 Erststimmen 17.1 Glessen-Nord



Kreisstadt Bergheim
 Bundestagswahl 24.09.2017
 Zweitstimmen 17.1 Glessen-Nord



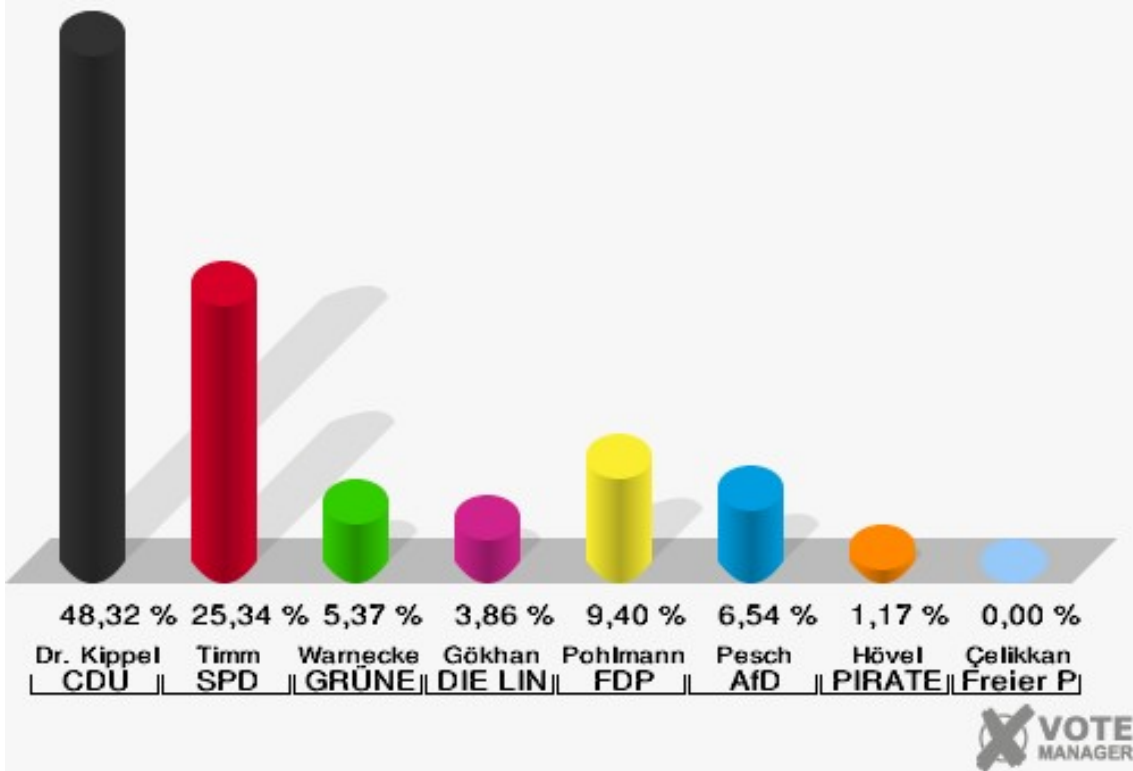
Kreisstadt Bergheim
Bundestagswahl 24.09.2017
Wahlbeteiligung 17.1 Glessen-Nord



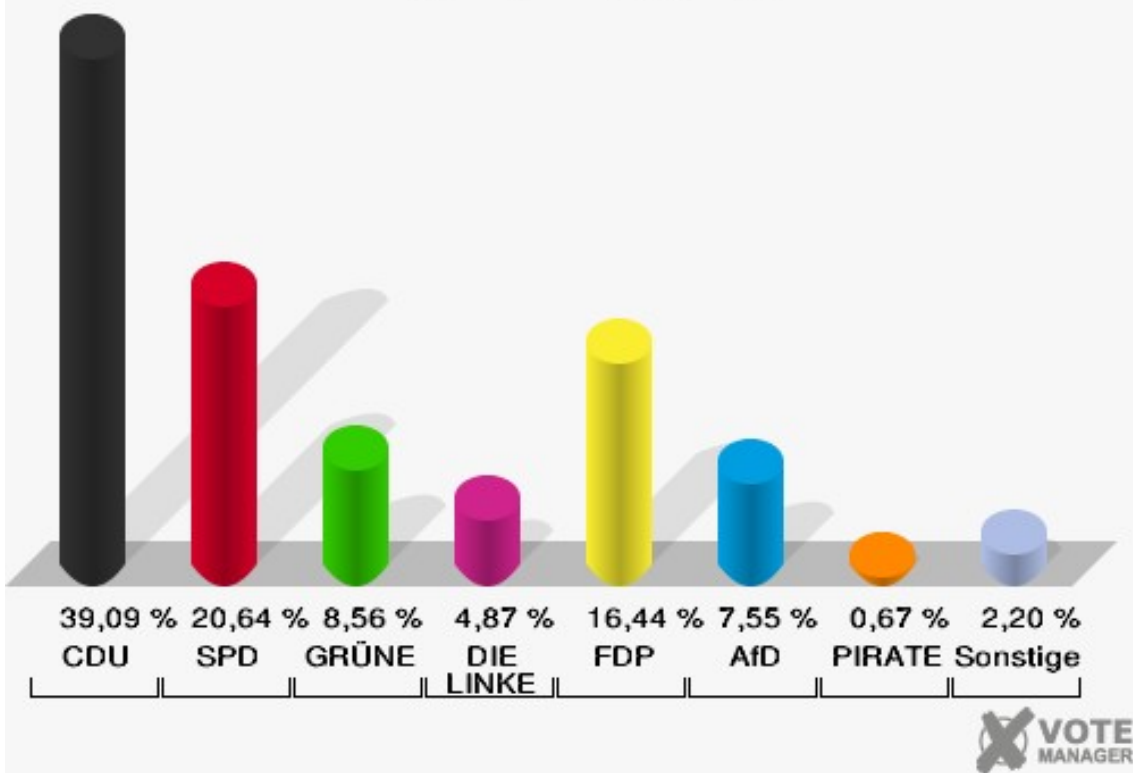
17.2 Glessen Nord

	Erststimmen		Zweitstimmen	
Wahlberechtigte	1.078		1.078	
Wähler	599	55,57 %	599	55,57 %
ungültige Stimmen	3	0,50 %	3	0,50 %
gültige Stimmen	596	99,50 %	596	99,50 %
Dr. Kippels, CDU	288	48,32 %	233	39,09 %
Timm, SPD	151	25,34 %	123	20,64 %
Warnecke, GRÜNE	32	5,37 %	51	8,56 %
Gökhan, DIE LINKE	23	3,86 %	29	4,87 %
Pohlmann, FDP	56	9,40 %	98	16,44 %
Pesch, AfD	39	6,54 %	45	7,55 %
Hövel, PIRATEN	7	1,17 %	4	0,67 %
NPD	---	---	1	0,17 %
Die PARTEI	---	---	4	0,67 %
FREIE WÄHLER	---	---	1	0,17 %
Volksabstimmung	---	---	1	0,17 %
ÖDP	---	---	0	0,00 %
MLPD	---	---	0	0,00 %
SGP	---	---	0	0,00 %
Allianz Deutscher Demokraten	---	---	1	0,17 %
BGE	---	---	1	0,17 %
DiB	---	---	0	0,00 %
DKP	---	---	0	0,00 %
DM	---	---	0	0,00 %
Die Humanisten	---	---	0	0,00 %
Gesundheitsforschung	---	---	2	0,34 %
Tierschutzpartei	---	---	2	0,34 %
V-Partei ³	---	---	0	0,00 %
Çelikkan, Freier Parteiloser Direktkandidat	0	0,00 %	---	---

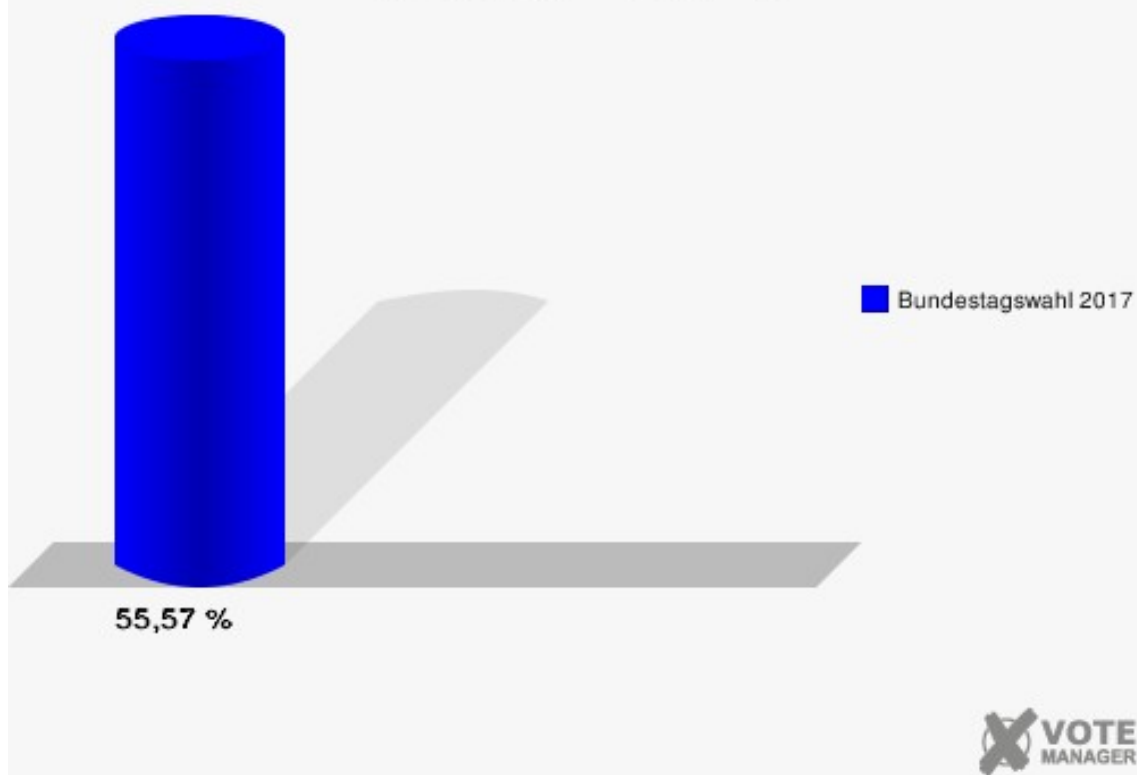
Kreisstadt Bergheim
 Bundestagswahl 24.09.2017
 Erststimmen 17.2 Glessen Nord



Kreisstadt Bergheim
 Bundestagswahl 24.09.2017
 Zweitstimmen 17.2 Glessen Nord



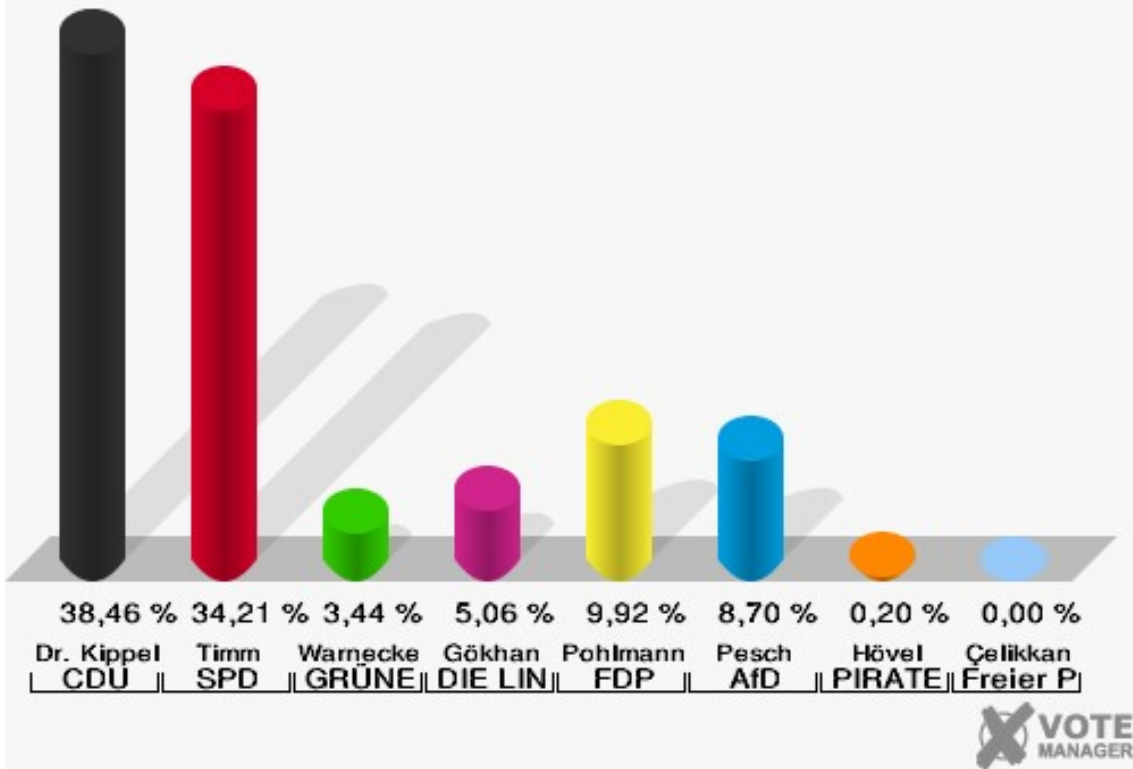
Kreisstadt Bergheim
Bundestagswahl 24.09.2017
Wahlbeteiligung 17.2 Glessen Nord



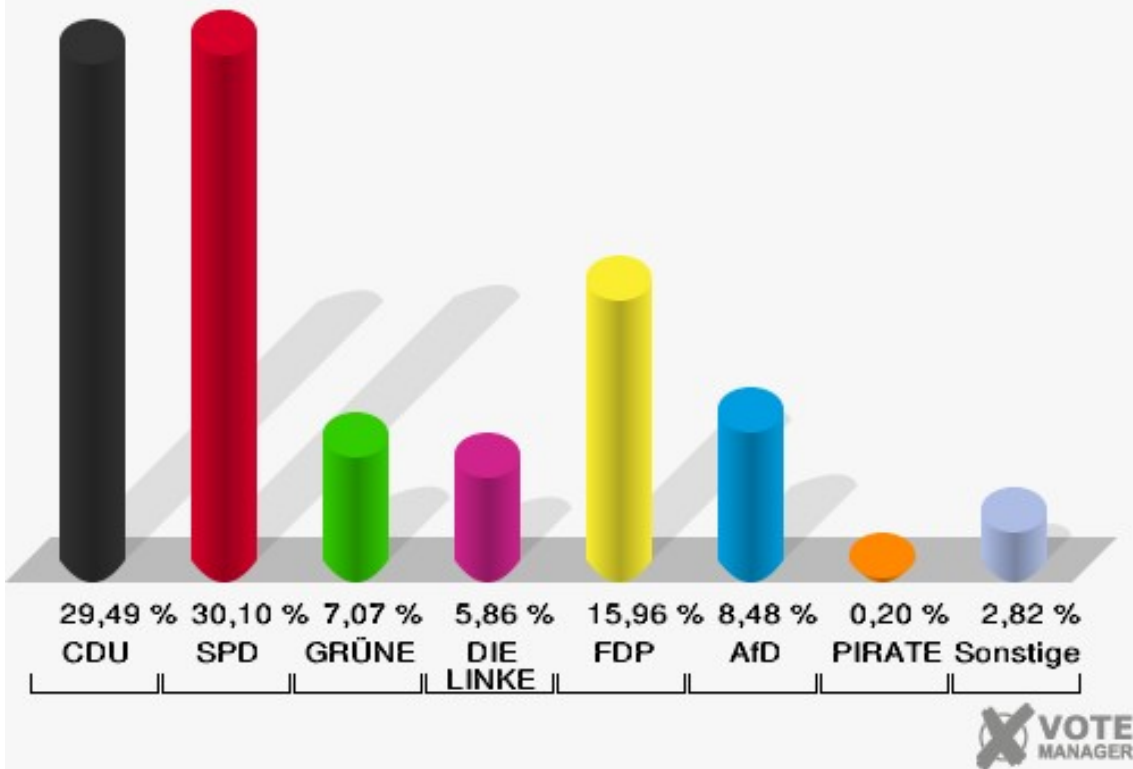
18.1 Glessen-Süd

	Erststimmen		Zweitstimmen	
Wahlberechtigte	999		999	
Wähler	501	50,15 %	501	50,15 %
ungültige Stimmen	7	1,40 %	6	1,20 %
gültige Stimmen	494	98,60 %	495	98,80 %
Dr. Kippels, CDU	190	38,46 %	146	29,49 %
Timm, SPD	169	34,21 %	149	30,10 %
Warnecke, GRÜNE	17	3,44 %	35	7,07 %
Gökhan, DIE LINKE	25	5,06 %	29	5,86 %
Pohlmann, FDP	49	9,92 %	79	15,96 %
Pesch, AfD	43	8,70 %	42	8,48 %
Hövel, PIRATEN	1	0,20 %	1	0,20 %
NPD	---	---	3	0,61 %
Die PARTEI	---	---	4	0,81 %
FREIE WÄHLER	---	---	2	0,40 %
Volksabstimmung	---	---	0	0,00 %
ÖDP	---	---	0	0,00 %
MLPD	---	---	0	0,00 %
SGP	---	---	0	0,00 %
Allianz Deutscher Demokraten	---	---	0	0,00 %
BGE	---	---	1	0,20 %
DiB	---	---	1	0,20 %
DKP	---	---	0	0,00 %
DM	---	---	0	0,00 %
Die Humanisten	---	---	1	0,20 %
Gesundheitsforschung	---	---	1	0,20 %
Tierschutzpartei	---	---	1	0,20 %
V-Partei ³	---	---	0	0,00 %
Çelikkan, Freier Parteiloser Direktkandidat	0	0,00 %	---	---

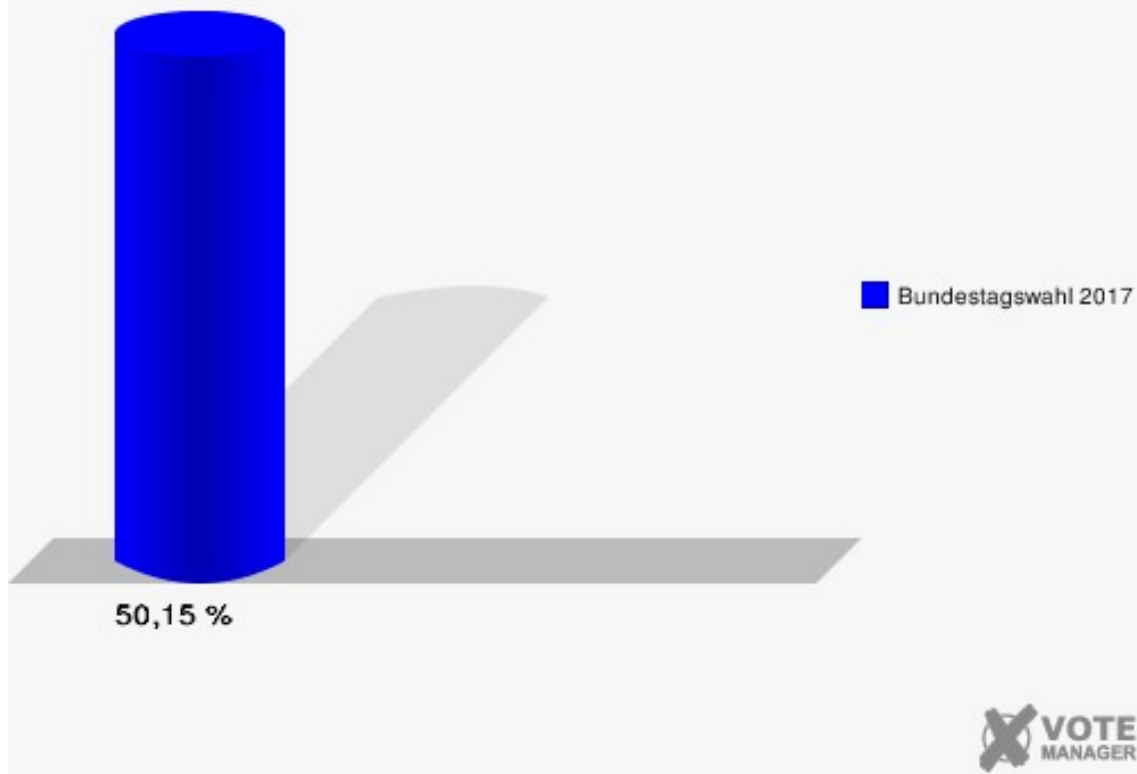
Kreisstadt Bergheim
 Bundestagswahl 24.09.2017
 Erststimmen 18.1 Glessen-Süd



Kreisstadt Bergheim
 Bundestagswahl 24.09.2017
 Zweitstimmen 18.1 Glessen-Süd



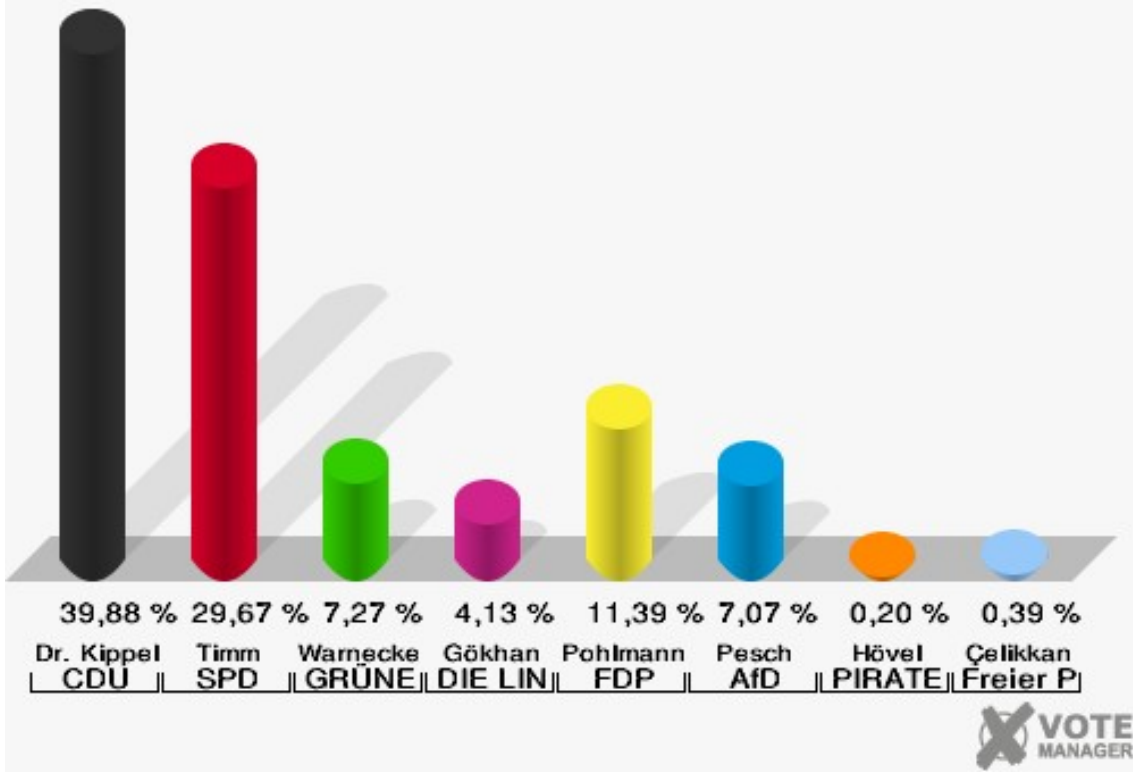
Kreisstadt Bergheim
Bundestagswahl 24.09.2017
Wahlbeteiligung 18.1 Glessen-Süd



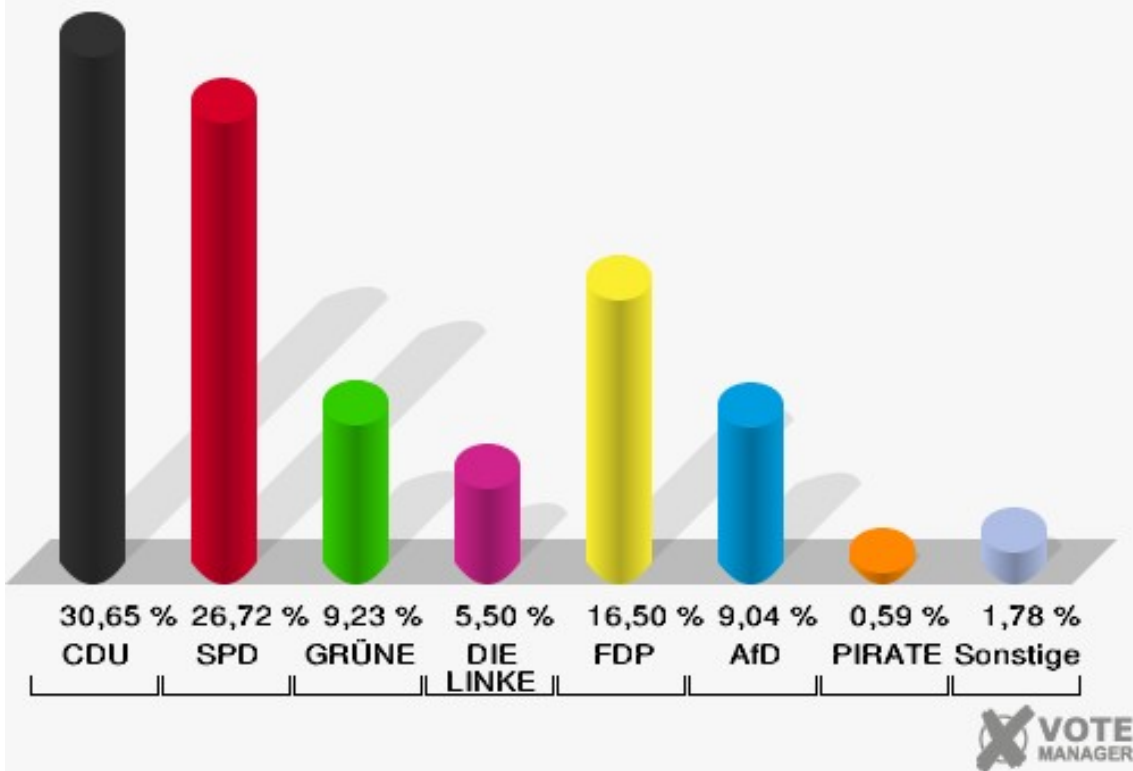
18.2 Glessen-Süd

	Erststimmen		Zweitstimmen	
Wahlberechtigte	1.095		1.095	
Wähler	511	46,67 %	511	46,67 %
ungültige Stimmen	2	0,39 %	2	0,39 %
gültige Stimmen	509	99,61 %	509	99,61 %
Dr. Kippels, CDU	203	39,88 %	156	30,65 %
Timm, SPD	151	29,67 %	136	26,72 %
Warnecke, GRÜNE	37	7,27 %	47	9,23 %
Gökhan, DIE LINKE	21	4,13 %	28	5,50 %
Pohlmann, FDP	58	11,39 %	84	16,50 %
Pesch, AfD	36	7,07 %	46	9,04 %
Hövel, PIRATEN	1	0,20 %	3	0,59 %
NPD	---	---	0	0,00 %
Die PARTEI	---	---	3	0,59 %
FREIE WÄHLER	---	---	0	0,00 %
Volksabstimmung	---	---	1	0,20 %
ÖDP	---	---	0	0,00 %
MLPD	---	---	0	0,00 %
SGP	---	---	0	0,00 %
Allianz Deutscher Demokraten	---	---	0	0,00 %
BGE	---	---	0	0,00 %
DiB	---	---	0	0,00 %
DKP	---	---	0	0,00 %
DM	---	---	0	0,00 %
Die Humanisten	---	---	0	0,00 %
Gesundheitsforschung	---	---	0	0,00 %
Tierschutzpartei	---	---	4	0,79 %
V-Partei ³	---	---	1	0,20 %
Çelikkan, Freier Parteiloser Direktkandidat	2	0,39 %	---	---

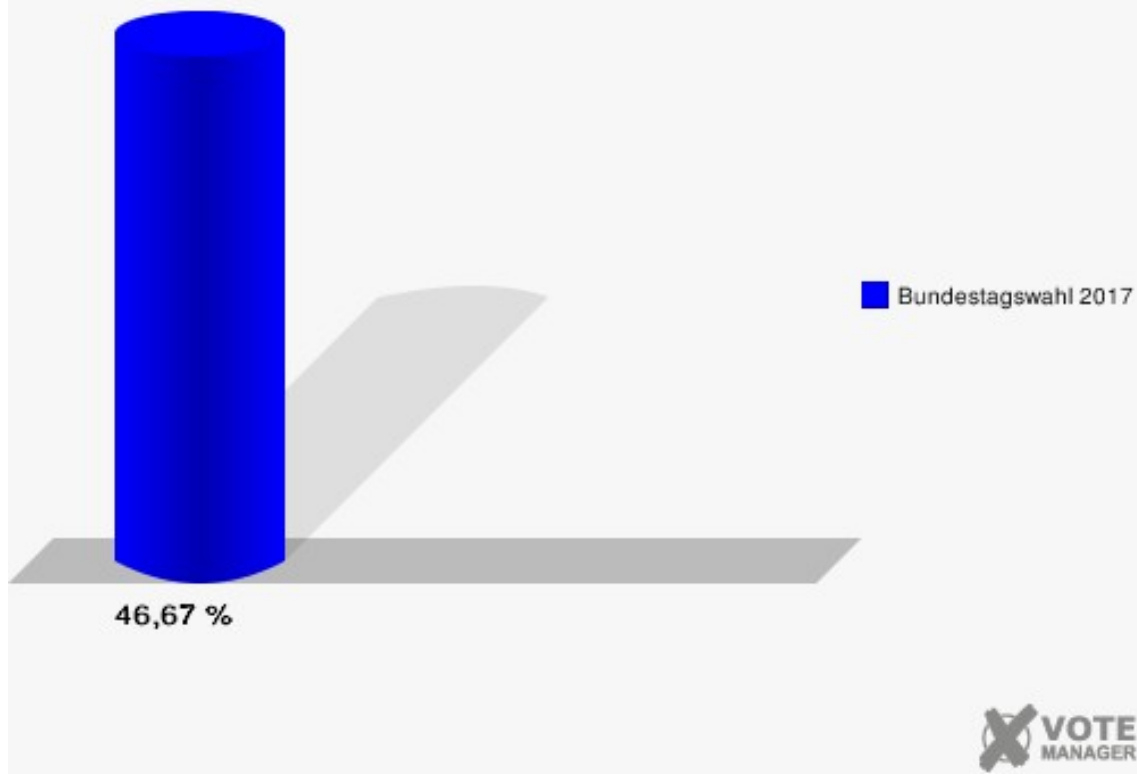
Kreisstadt Bergheim
 Bundestagswahl 24.09.2017
 Erststimmen 18.2 Glessen-Süd



Kreisstadt Bergheim
 Bundestagswahl 24.09.2017
 Zweitstimmen 18.2 Glessen-Süd



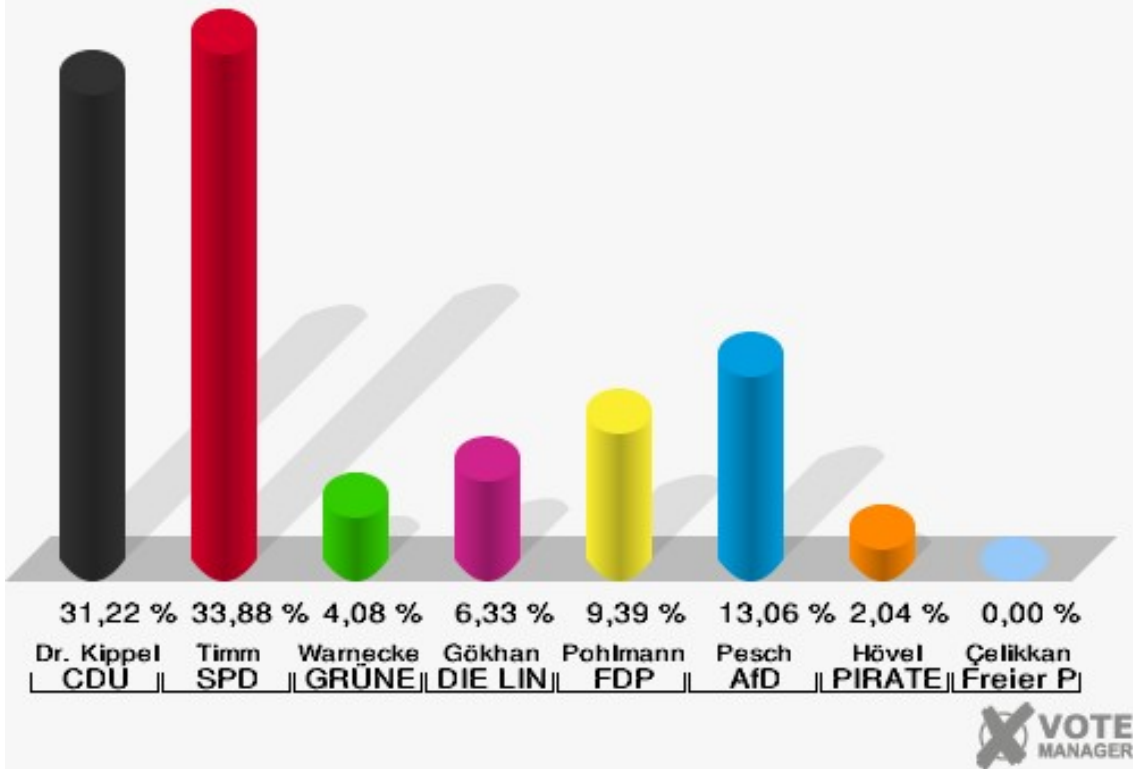
Kreisstadt Bergheim
Bundestagswahl 24.09.2017
Wahlbeteiligung 18.2 Glessen-Süd



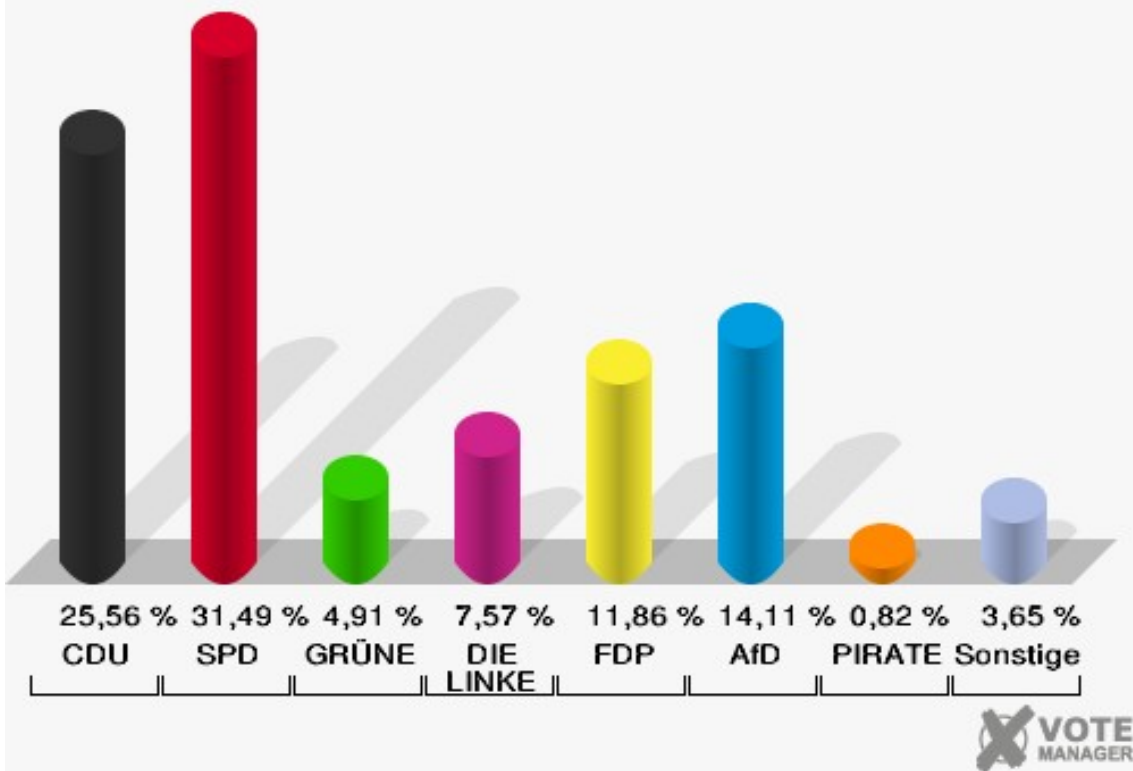
19.1 Quadrath-Ichendorf-Nord

	Erststimmen		Zweitstimmen	
Wahlberechtigte	984		984	
Wähler	497	50,51 %	497	50,51 %
ungültige Stimmen	7	1,41 %	8	1,61 %
gültige Stimmen	490	98,59 %	489	98,39 %
Dr. Kippels, CDU	153	31,22 %	125	25,56 %
Timm, SPD	166	33,88 %	154	31,49 %
Warnecke, GRÜNE	20	4,08 %	24	4,91 %
Gökhan, DIE LINKE	31	6,33 %	37	7,57 %
Pohlmann, FDP	46	9,39 %	58	11,86 %
Pesch, AfD	64	13,06 %	69	14,11 %
Hövel, PIRATEN	10	2,04 %	4	0,82 %
NPD	---	---	1	0,20 %
Die PARTEI	---	---	3	0,61 %
FREIE WÄHLER	---	---	1	0,20 %
Volksabstimmung	---	---	1	0,20 %
ÖDP	---	---	0	0,00 %
MLPD	---	---	0	0,00 %
SGP	---	---	0	0,00 %
Allianz Deutscher Demokraten	---	---	3	0,61 %
BGE	---	---	1	0,20 %
DiB	---	---	2	0,41 %
DKP	---	---	0	0,00 %
DM	---	---	1	0,20 %
Die Humanisten	---	---	0	0,00 %
Gesundheitsforschung	---	---	0	0,00 %
Tierschutzpartei	---	---	5	1,02 %
V-Partei³	---	---	0	0,00 %
Çelikkan, Freier Parteiloser Direktkandidat	0	0,00 %	---	---

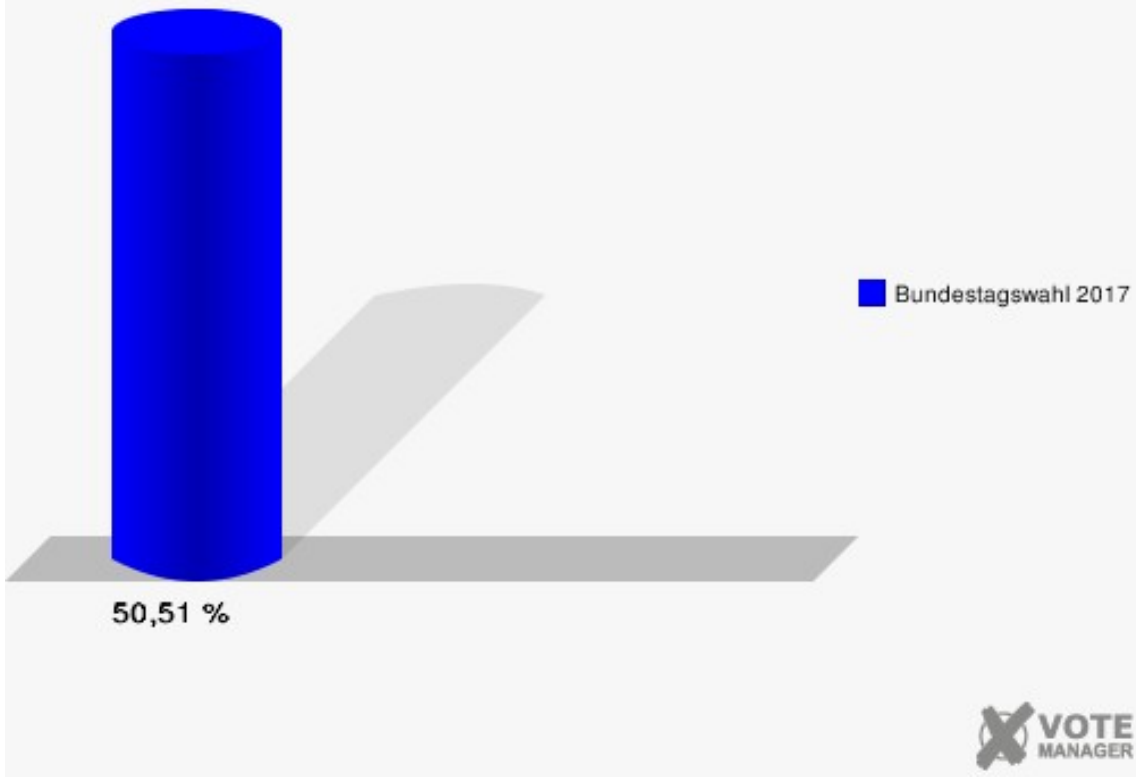
Kreisstadt Bergheim
 Bundestagswahl 24.09.2017
 Erststimmen 19.1 Quadrath-Ichendorf-Nord



Kreisstadt Bergheim
 Bundestagswahl 24.09.2017
 Zweitstimmen 19.1 Quadrath-Ichendorf-Nord



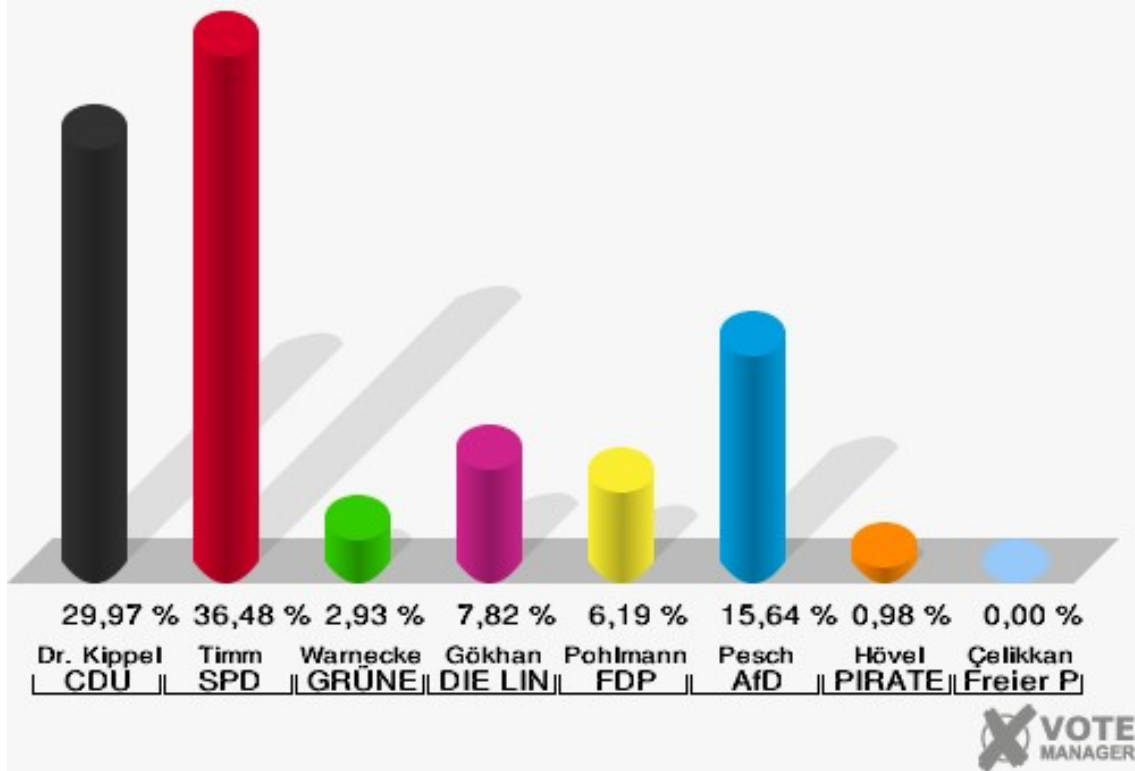
Kreisstadt Bergheim
Bundestagswahl 24.09.2017
Wahlbeteiligung 19.1 Quadrath-Ichendorf-Nord



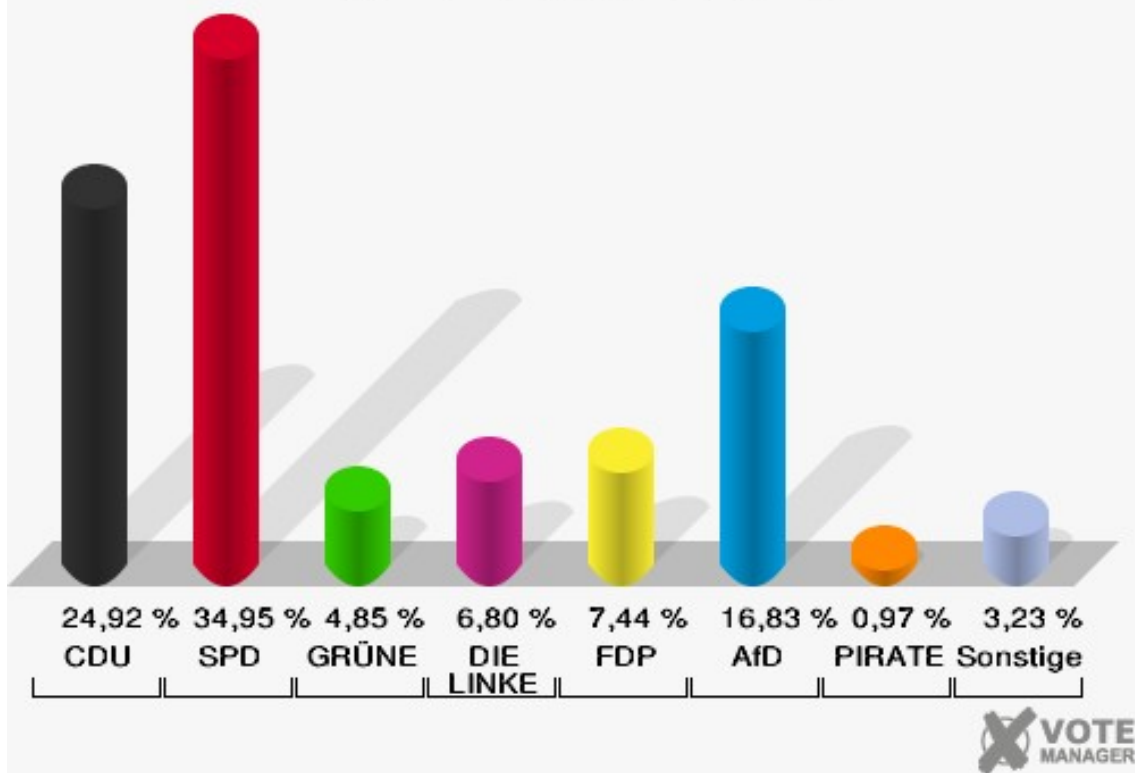
19.2 Quadrath-Ichendorf-Nord

	Erststimmen		Zweitstimmen	
Wahlberechtigte	740		740	
Wähler	312	42,16 %	312	42,16 %
ungültige Stimmen	5	1,60 %	3	0,96 %
gültige Stimmen	307	98,40 %	309	99,04 %
Dr. Kippels, CDU	92	29,97 %	77	24,92 %
Timm, SPD	112	36,48 %	108	34,95 %
Warnecke, GRÜNE	9	2,93 %	15	4,85 %
Gökhan, DIE LINKE	24	7,82 %	21	6,80 %
Pohlmann, FDP	19	6,19 %	23	7,44 %
Pesch, AfD	48	15,64 %	52	16,83 %
Hövel, PIRATEN	3	0,98 %	3	0,97 %
NPD	---	---	0	0,00 %
Die PARTEI	---	---	0	0,00 %
FREIE WÄHLER	---	---	0	0,00 %
Volksabstimmung	---	---	0	0,00 %
ÖDP	---	---	0	0,00 %
MLPD	---	---	0	0,00 %
SGP	---	---	0	0,00 %
Allianz Deutscher Demokraten	---	---	7	2,27 %
BGE	---	---	1	0,32 %
DiB	---	---	1	0,32 %
DKP	---	---	0	0,00 %
DM	---	---	0	0,00 %
Die Humanisten	---	---	0	0,00 %
Gesundheitsforschung	---	---	0	0,00 %
Tierschutzpartei	---	---	1	0,32 %
V-Partei³	---	---	0	0,00 %
Çelikkan, Freier Parteiloser Direktkandidat	0	0,00 %	---	---

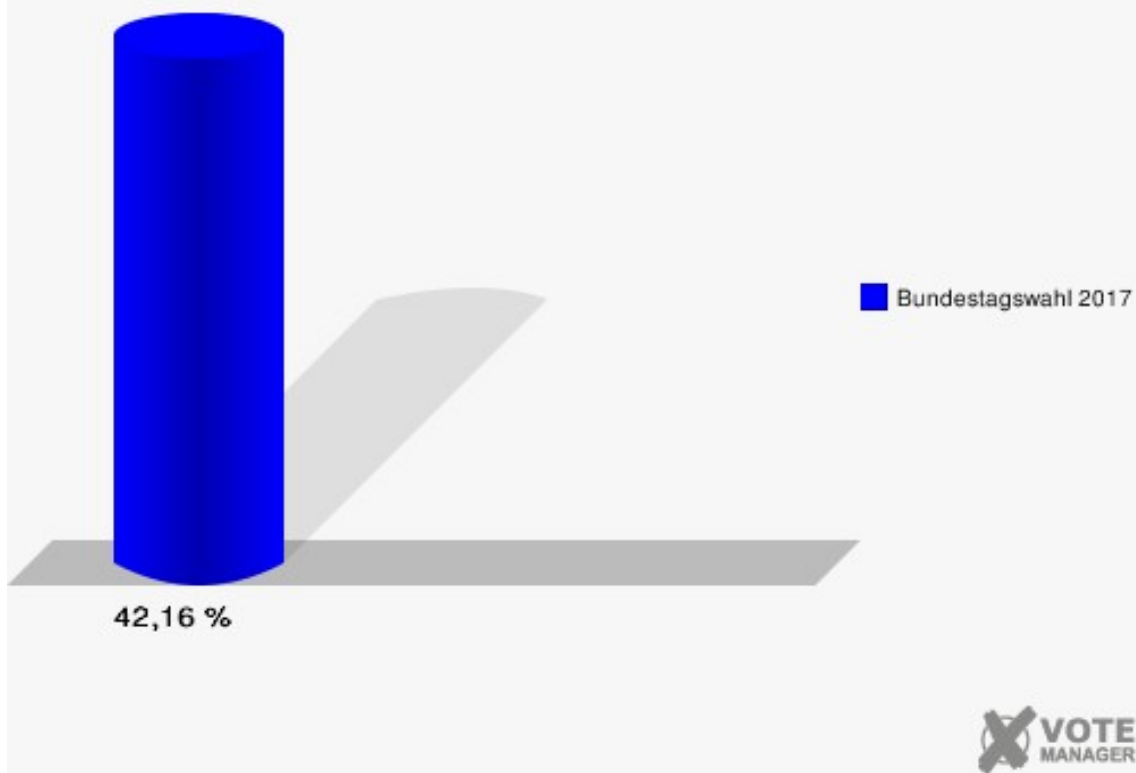
Kreisstadt Bergheim
 Bundestagswahl 24.09.2017
 Erststimmen 19.2 Quadrath-Ichendorf-Nord



Kreisstadt Bergheim
 Bundestagswahl 24.09.2017
 Zweitstimmen 19.2 Quadrath-Ichendorf-Nord



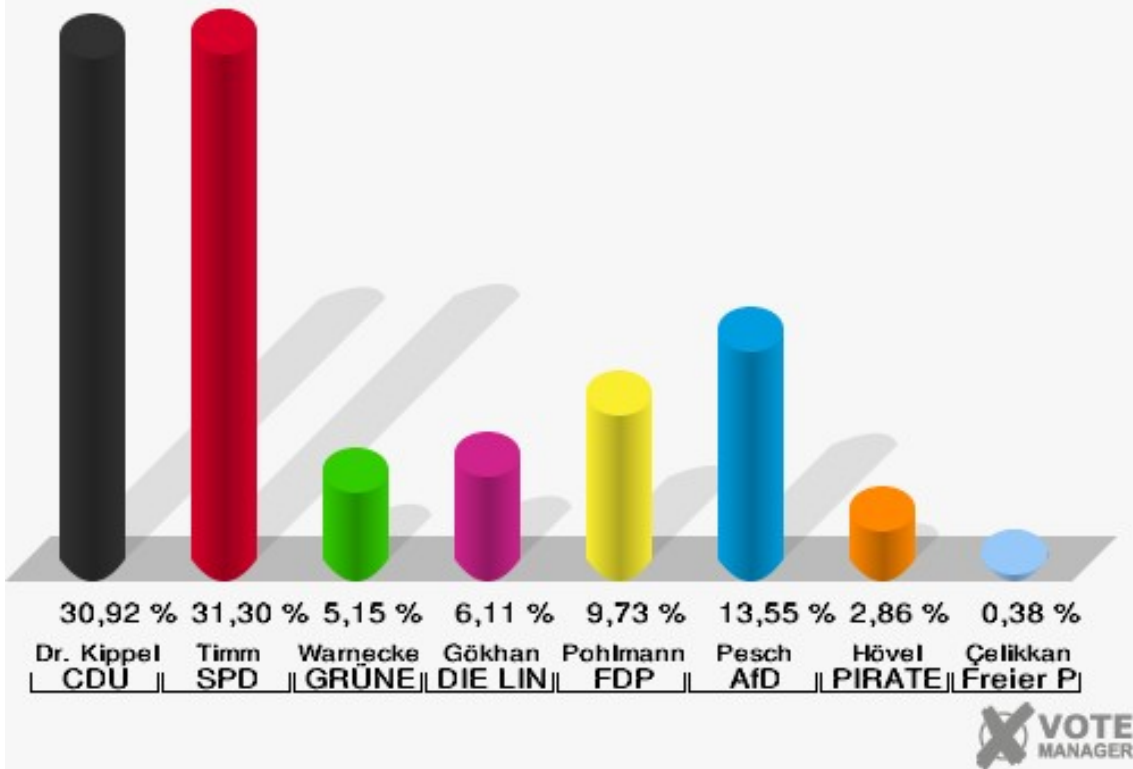
Kreisstadt Bergheim
Bundestagswahl 24.09.2017
Wahlbeteiligung 19.2 Quadrath-Ichendorf-Nord



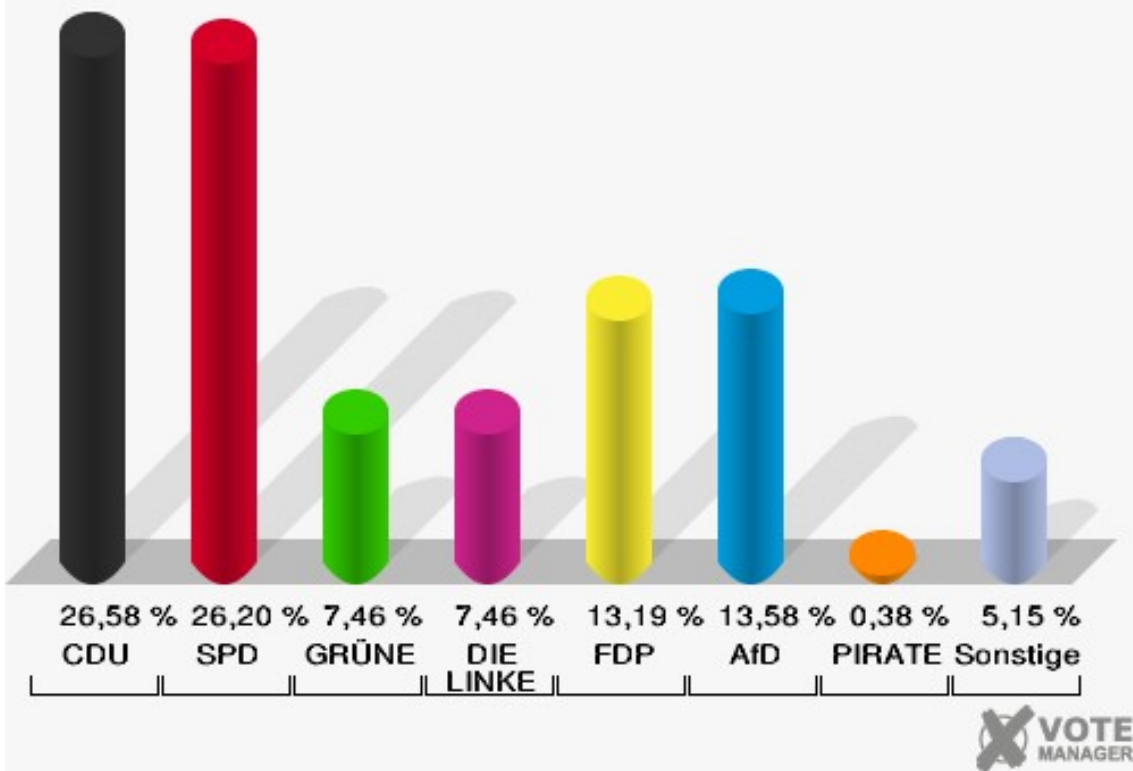
20.1 Quadrath-Ichendorf-Ost

	Erststimmen		Zweitstimmen	
Wahlberechtigte	1.132		1.132	
Wähler	530	46,82 %	530	46,82 %
ungültige Stimmen	6	1,13 %	7	1,32 %
gültige Stimmen	524	98,87 %	523	98,68 %
Dr. Kippels, CDU	162	30,92 %	139	26,58 %
Timm, SPD	164	31,30 %	137	26,20 %
Warnecke, GRÜNE	27	5,15 %	39	7,46 %
Gökhan, DIE LINKE	32	6,11 %	39	7,46 %
Pohlmann, FDP	51	9,73 %	69	13,19 %
Pesch, AfD	71	13,55 %	71	13,58 %
Hövel, PIRATEN	15	2,86 %	2	0,38 %
NPD	---	---	1	0,19 %
Die PARTEI	---	---	2	0,38 %
FREIE WÄHLER	---	---	0	0,00 %
Volksabstimmung	---	---	3	0,57 %
ÖDP	---	---	0	0,00 %
MLPD	---	---	1	0,19 %
SGP	---	---	1	0,19 %
Allianz Deutscher Demokraten	---	---	12	2,29 %
BGE	---	---	0	0,00 %
DiB	---	---	0	0,00 %
DKP	---	---	0	0,00 %
DM	---	---	0	0,00 %
Die Humanisten	---	---	2	0,38 %
Gesundheitsforschung	---	---	0	0,00 %
Tierschutzpartei	---	---	5	0,96 %
V-Partei ³	---	---	0	0,00 %
Çelikkan, Freier Parteiloser Direktkandidat	2	0,38 %	---	---

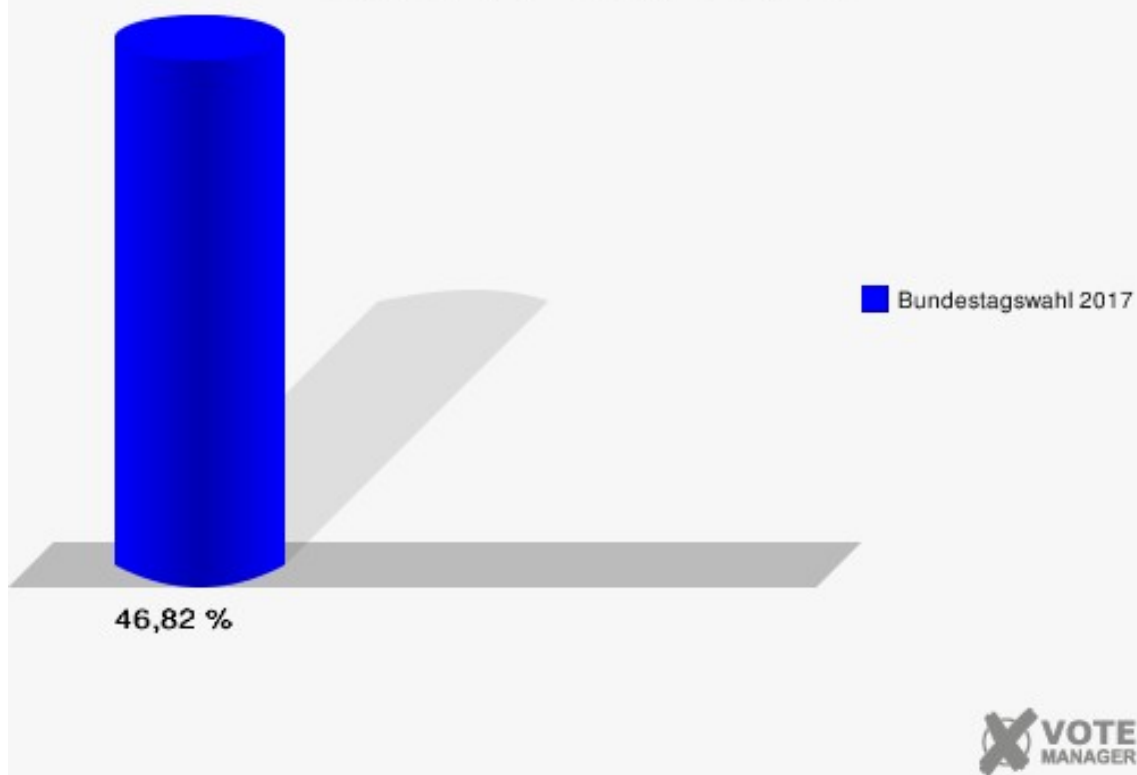
Kreisstadt Bergheim
 Bundestagswahl 24.09.2017
 Erststimmen 20.1 Quadrath-Ichendorf-Ost



Kreisstadt Bergheim
 Bundestagswahl 24.09.2017
 Zweitstimmen 20.1 Quadrath-Ichendorf-Ost



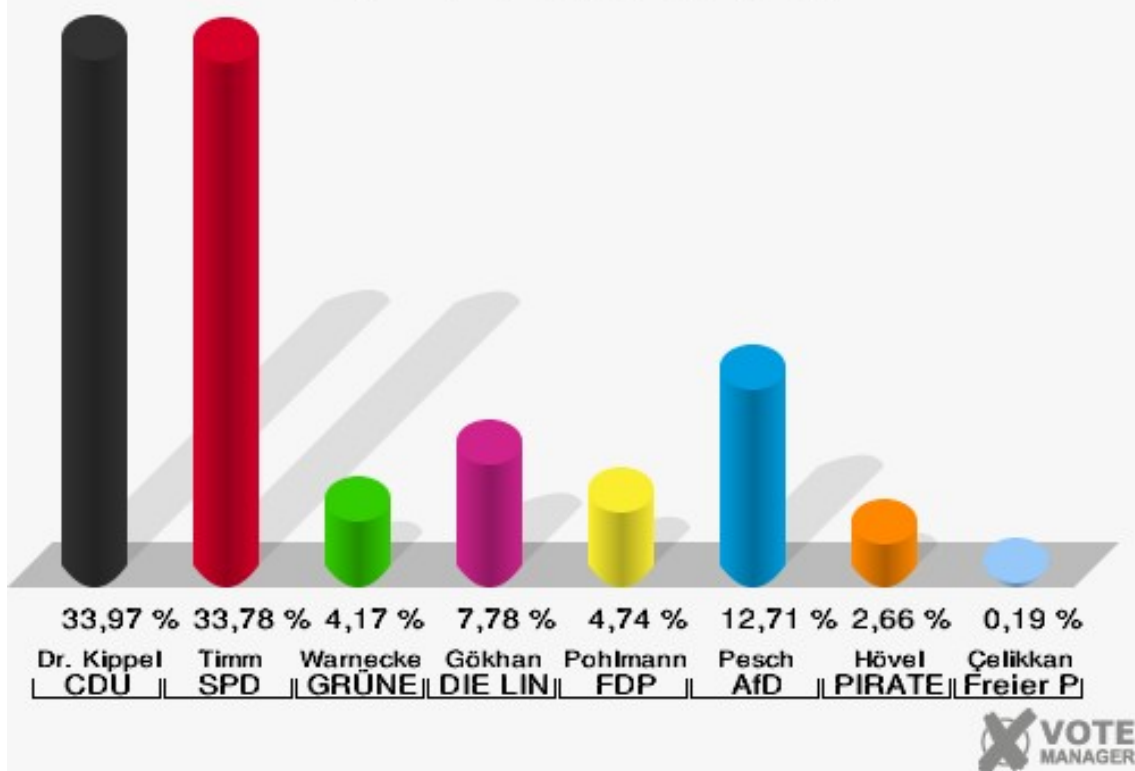
Kreisstadt Bergheim
Bundestagswahl 24.09.2017
Wahlbeteiligung 20.1 Quadrath-Ichendorf-Ost



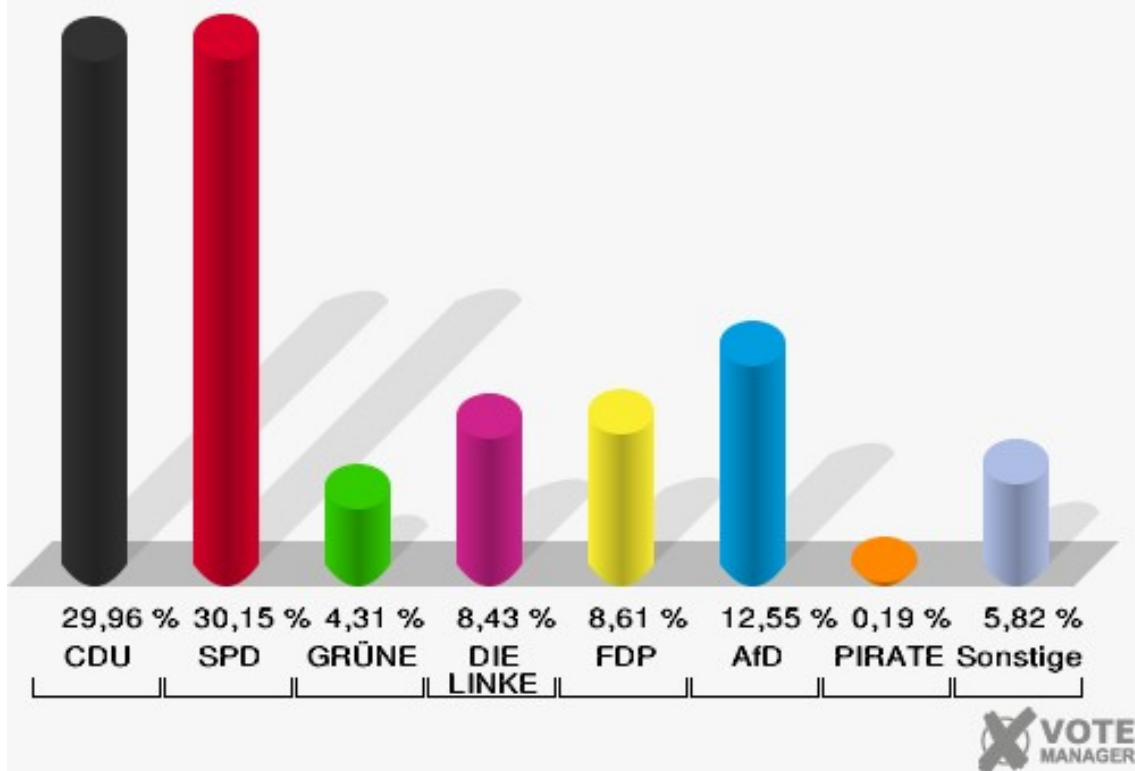
20.2 Quadrath-Ichendorf-Ost

	Erststimmen		Zweitstimmen	
Wahlberechtigte	976		976	
Wähler	540	55,33 %	540	55,33 %
ungültige Stimmen	13	2,41 %	6	1,11 %
gültige Stimmen	527	97,59 %	534	98,89 %
Dr. Kippels, CDU	179	33,97 %	160	29,96 %
Timm, SPD	178	33,78 %	161	30,15 %
Warnecke, GRÜNE	22	4,17 %	23	4,31 %
Gökhan, DIE LINKE	41	7,78 %	45	8,43 %
Pohlmann, FDP	25	4,74 %	46	8,61 %
Pesch, AfD	67	12,71 %	67	12,55 %
Hövel, PIRATEN	14	2,66 %	1	0,19 %
NPD	---	---	4	0,75 %
Die PARTEI	---	---	3	0,56 %
FREIE WÄHLER	---	---	1	0,19 %
Volksabstimmung	---	---	1	0,19 %
ÖDP	---	---	0	0,00 %
MLPD	---	---	0	0,00 %
SGP	---	---	0	0,00 %
Allianz Deutscher Demokraten	---	---	12	2,25 %
BGE	---	---	0	0,00 %
DiB	---	---	1	0,19 %
DKP	---	---	0	0,00 %
DM	---	---	0	0,00 %
Die Humanisten	---	---	1	0,19 %
Gesundheitsforschung	---	---	1	0,19 %
Tierschutzpartei	---	---	6	1,12 %
V-Partei ³	---	---	1	0,19 %
Çelikkan, Freier Parteiloser Direktkandidat	1	0,19 %	---	---

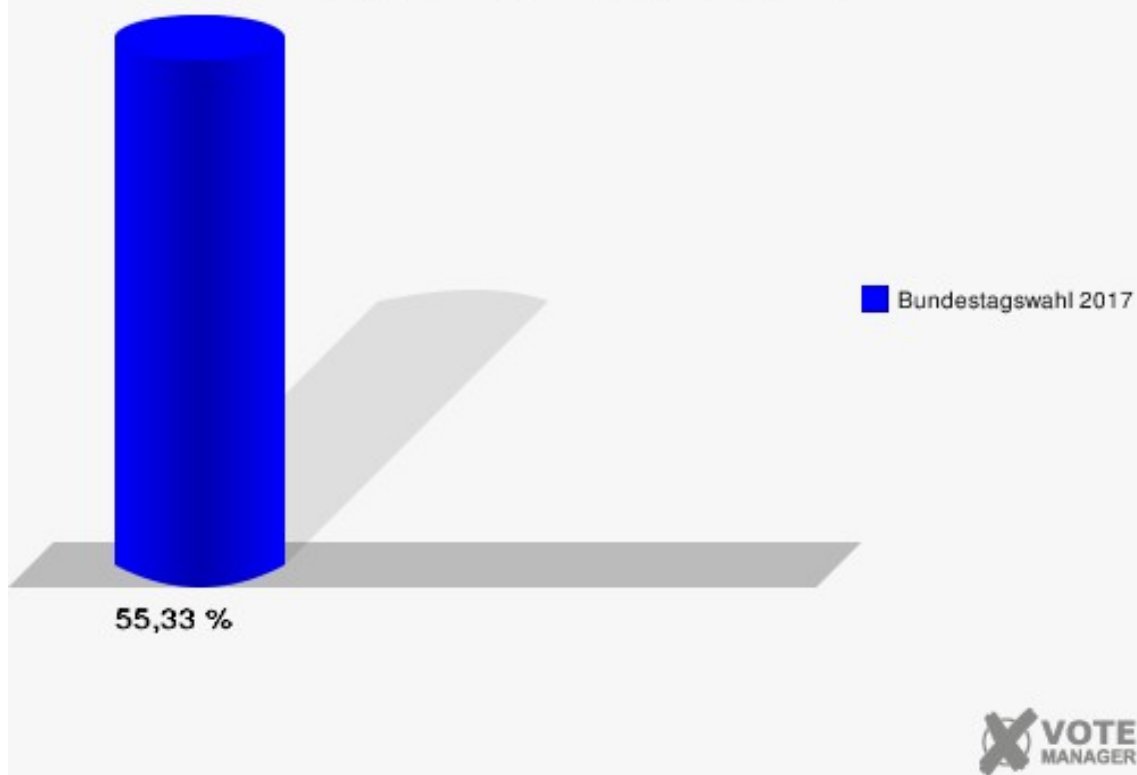
Kreisstadt Bergheim
 Bundestagswahl 24.09.2017
 Erststimmen 20.2 Quadrath-Ichendorf-Ost



Kreisstadt Bergheim
 Bundestagswahl 24.09.2017
 Zweitstimmen 20.2 Quadrath-Ichendorf-Ost



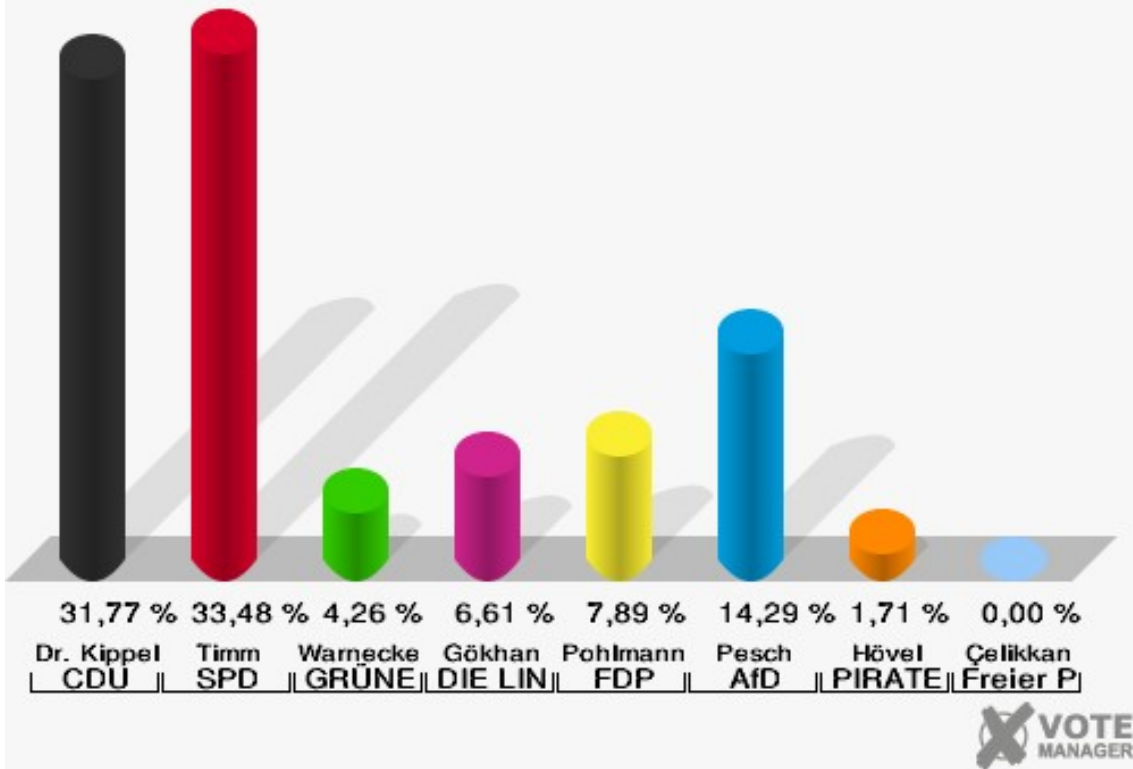
Kreisstadt Bergheim
Bundestagswahl 24.09.2017
Wahlbeteiligung 20.2 Quadrath-Ichendorf-Ost



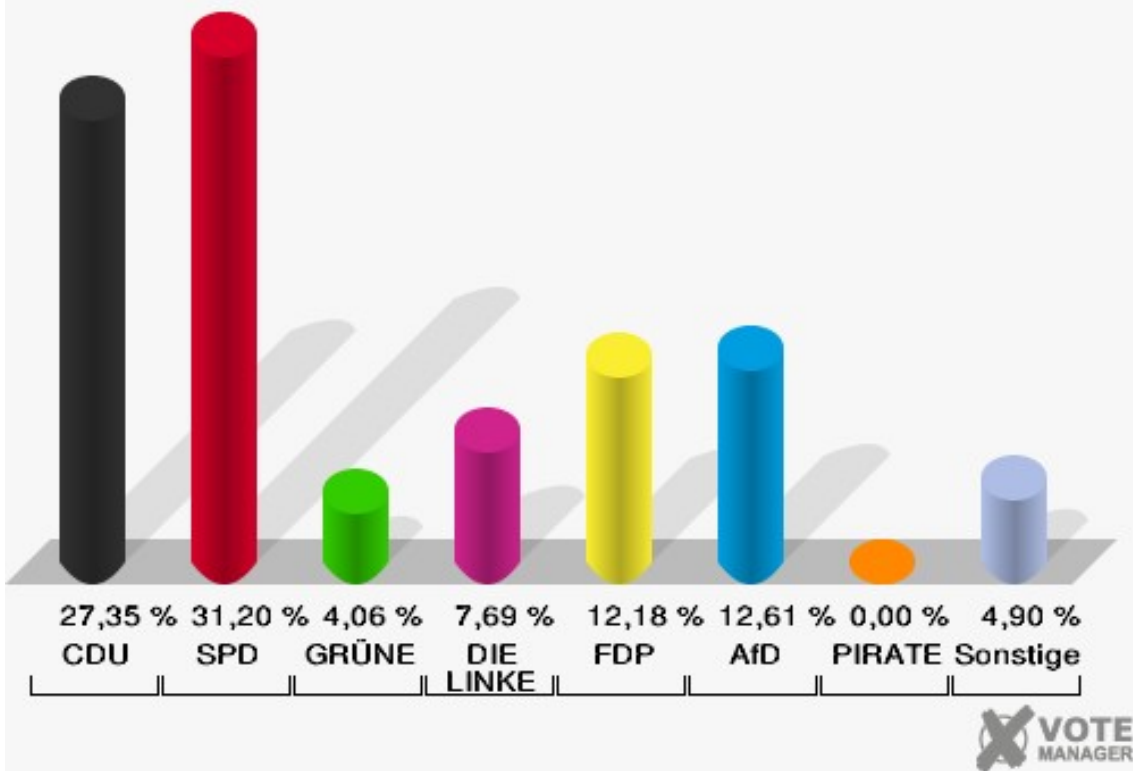
21.1 Quadrath-Ichendorf-Mitte

	Erststimmen		Zweitstimmen	
Wahlberechtigte	919		919	
Wähler	473	51,47 %	473	51,47 %
ungültige Stimmen	4	0,85 %	5	1,06 %
gültige Stimmen	469	99,15 %	468	98,94 %
Dr. Kippels, CDU	149	31,77 %	128	27,35 %
Timm, SPD	157	33,48 %	146	31,20 %
Warnecke, GRÜNE	20	4,26 %	19	4,06 %
Gökhan, DIE LINKE	31	6,61 %	36	7,69 %
Pohlmann, FDP	37	7,89 %	57	12,18 %
Pesch, AfD	67	14,29 %	59	12,61 %
Hövel, PIRATEN	8	1,71 %	0	0,00 %
NPD	---	---	2	0,43 %
Die PARTEI	---	---	5	1,07 %
FREIE WÄHLER	---	---	0	0,00 %
Volksabstimmung	---	---	0	0,00 %
ÖDP	---	---	0	0,00 %
MLPD	---	---	0	0,00 %
SGP	---	---	1	0,21 %
Allianz Deutscher Demokraten	---	---	5	1,07 %
BGE	---	---	1	0,21 %
DiB	---	---	1	0,21 %
DKP	---	---	0	0,00 %
DM	---	---	0	0,00 %
Die Humanisten	---	---	0	0,00 %
Gesundheitsforschung	---	---	1	0,21 %
Tierschutzpartei	---	---	6	1,28 %
V-Partei ³	---	---	1	0,21 %
Çelikkan, Freier Parteiloser Direktkandidat	0	0,00 %	---	---

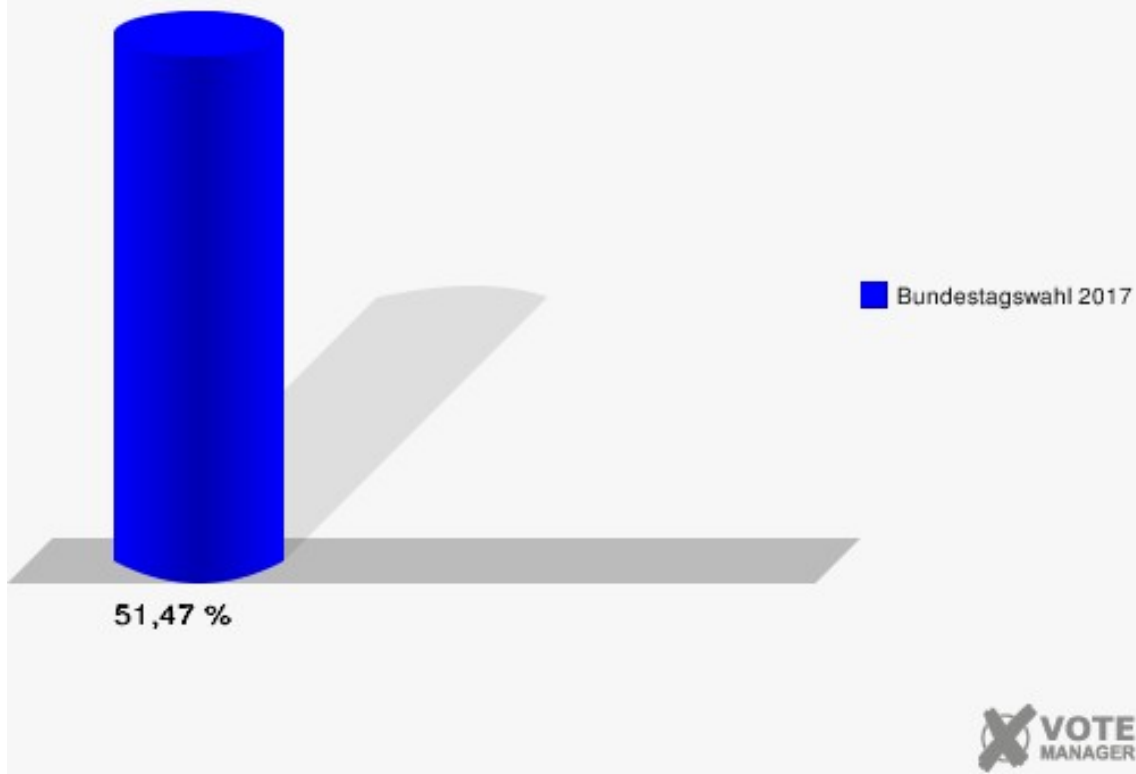
Kreisstadt Bergheim
 Bundestagswahl 24.09.2017
 Erststimmen 21.1 Quadrath-Ichendorf-Mitte



Kreisstadt Bergheim
 Bundestagswahl 24.09.2017
 Zweitstimmen 21.1 Quadrath-Ichendorf-Mitte



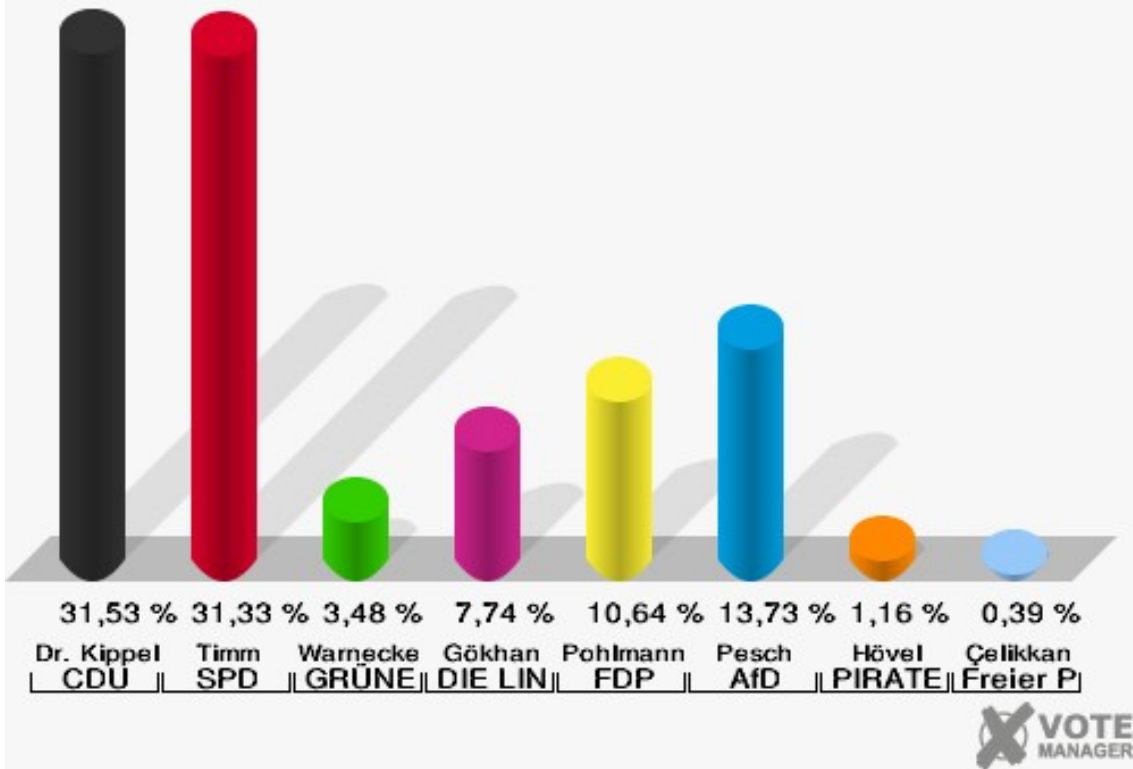
Kreisstadt Bergheim
Bundestagswahl 24.09.2017
Wahlbeteiligung 21.1 Quadrath-Ichendorf-Mitte



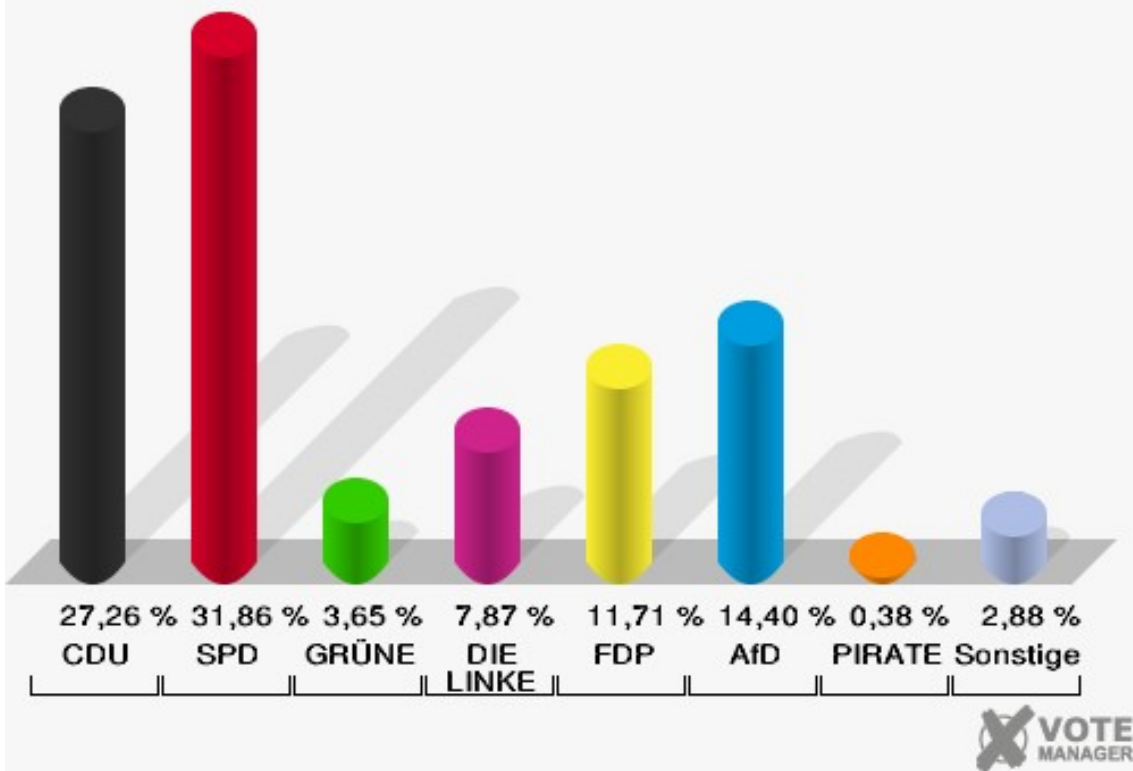
21.2 Quadrath-Ichendorf-Mitte

	Erststimmen		Zweitstimmen	
Wahlberechtigte	1.080		1.080	
Wähler	527	48,80 %	527	48,80 %
ungültige Stimmen	10	1,90 %	6	1,14 %
gültige Stimmen	517	98,10 %	521	98,86 %
Dr. Kippels, CDU	163	31,53 %	142	27,26 %
Timm, SPD	162	31,33 %	166	31,86 %
Warnecke, GRÜNE	18	3,48 %	19	3,65 %
Gökhan, DIE LINKE	40	7,74 %	41	7,87 %
Pohlmann, FDP	55	10,64 %	61	11,71 %
Pesch, AfD	71	13,73 %	75	14,40 %
Hövel, PIRATEN	6	1,16 %	2	0,38 %
NPD	---	---	1	0,19 %
Die PARTEI	---	---	1	0,19 %
FREIE WÄHLER	---	---	3	0,58 %
Volksabstimmung	---	---	0	0,00 %
ÖDP	---	---	0	0,00 %
MLPD	---	---	0	0,00 %
SGP	---	---	0	0,00 %
Allianz Deutscher Demokraten	---	---	4	0,77 %
BGE	---	---	0	0,00 %
DiB	---	---	1	0,19 %
DKP	---	---	0	0,00 %
DM	---	---	0	0,00 %
Die Humanisten	---	---	0	0,00 %
Gesundheitsforschung	---	---	0	0,00 %
Tierschutzpartei	---	---	5	0,96 %
V-Partei ³	---	---	0	0,00 %
Çelikkan, Freier Parteiloser Direktkandidat	2	0,39 %	---	---

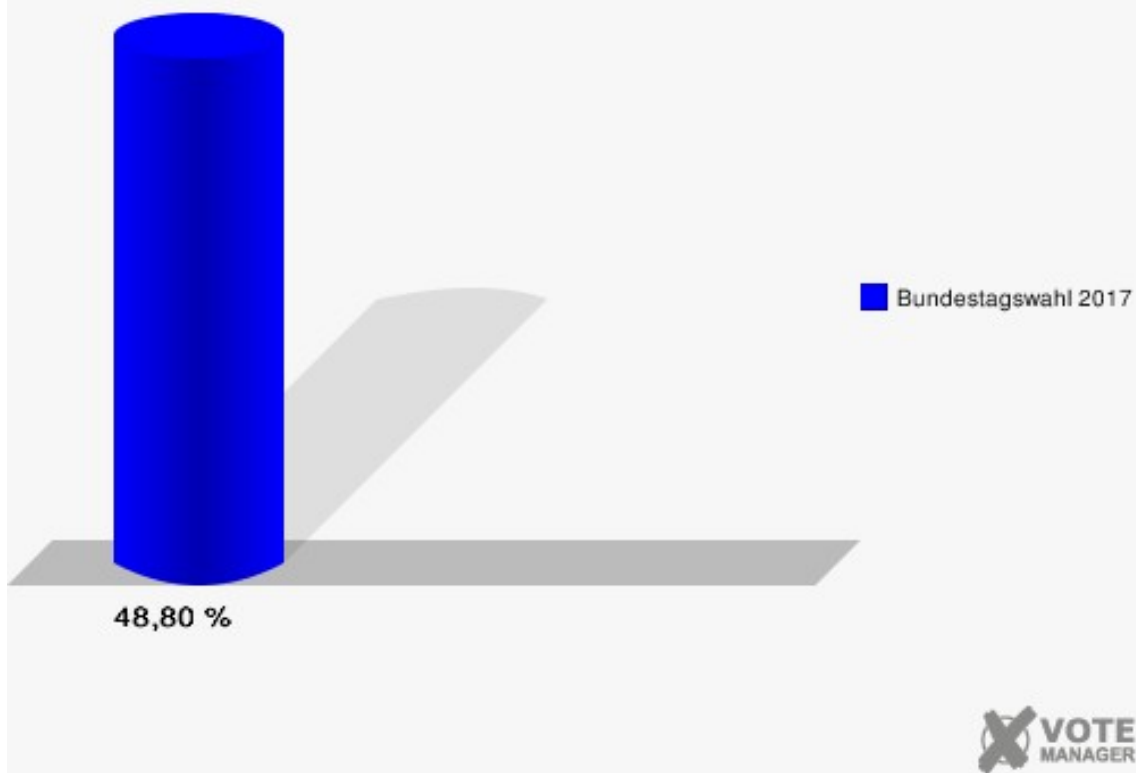
Kreisstadt Bergheim
 Bundestagswahl 24.09.2017
 Erststimmen 21.2 Quadrath-Ichendorf-Mitte



Kreisstadt Bergheim
 Bundestagswahl 24.09.2017
 Zweitstimmen 21.2 Quadrath-Ichendorf-Mitte



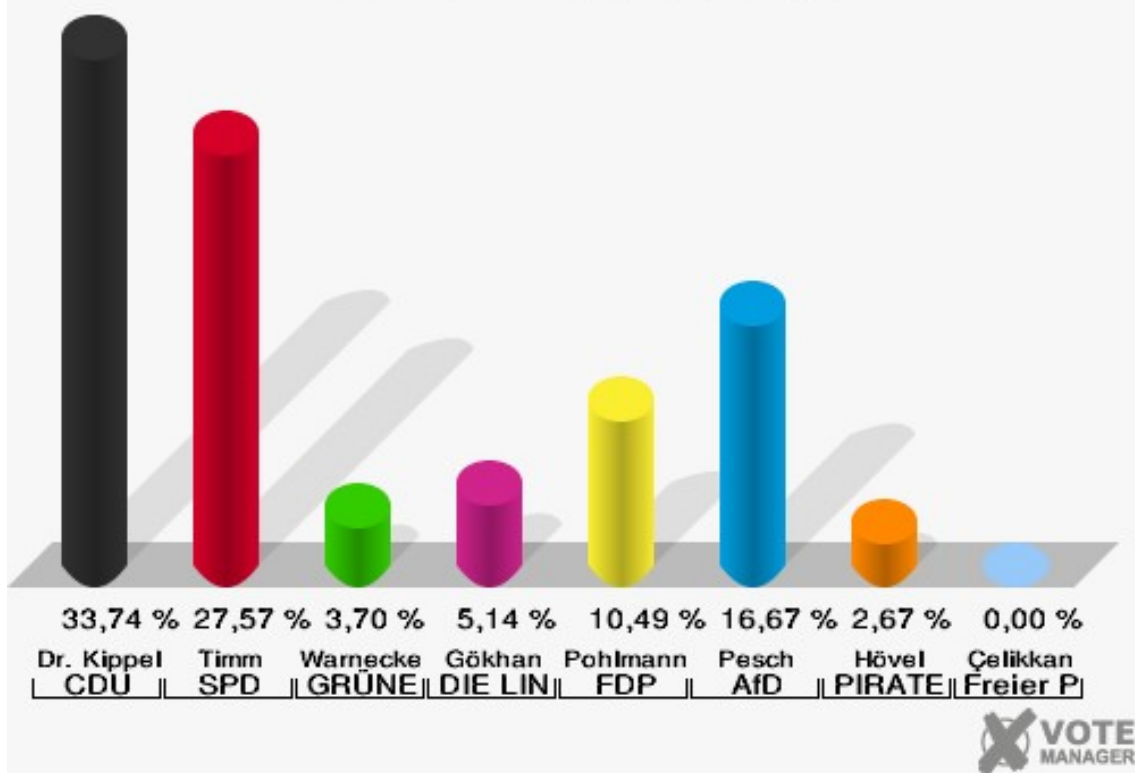
Kreisstadt Bergheim
Bundestagswahl 24.09.2017
Wahlbeteiligung 21.2 Quadrath-Ichendorf-Mitte



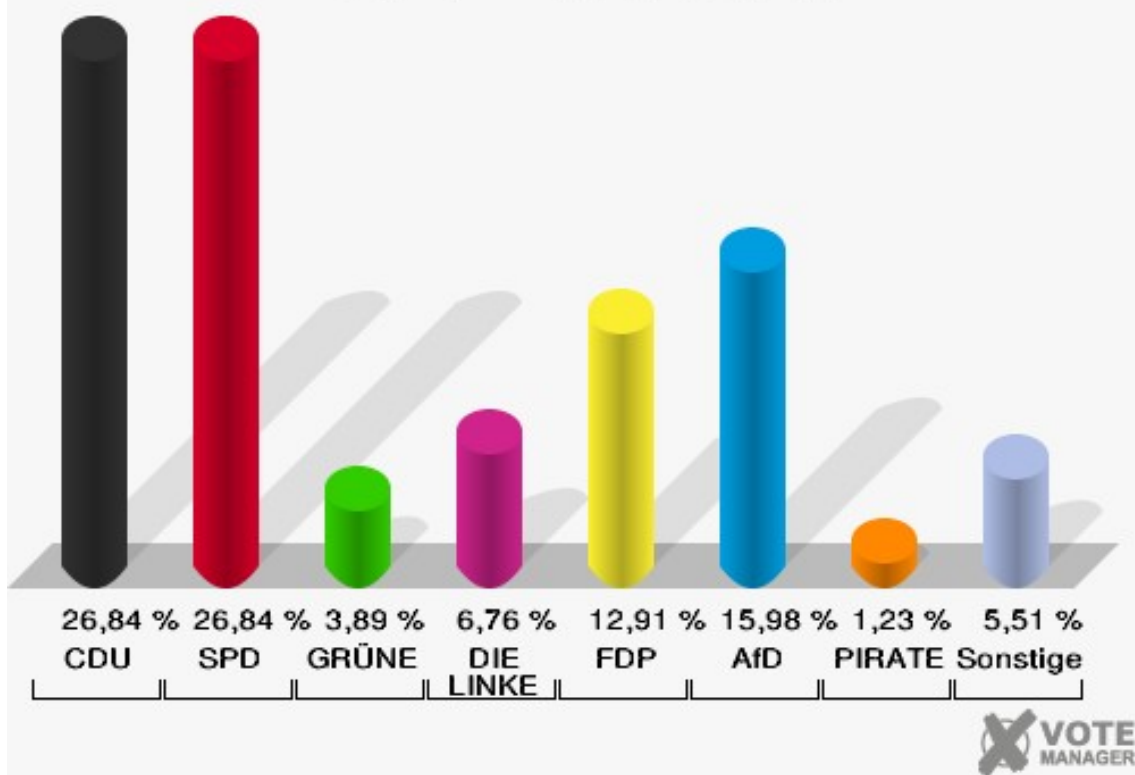
22.1 Quadrath-Ichendorf-Süd

	Erststimmen		Zweitstimmen	
Wahlberechtigte	982		982	
Wähler	493	50,20 %	493	50,20 %
ungültige Stimmen	7	1,42 %	5	1,01 %
gültige Stimmen	486	98,58 %	488	98,99 %
Dr. Kippels, CDU	164	33,74 %	131	26,84 %
Timm, SPD	134	27,57 %	131	26,84 %
Warnecke, GRÜNE	18	3,70 %	19	3,89 %
Gökhan, DIE LINKE	25	5,14 %	33	6,76 %
Pohlmann, FDP	51	10,49 %	63	12,91 %
Pesch, AfD	81	16,67 %	78	15,98 %
Hövel, PIRATEN	13	2,67 %	6	1,23 %
NPD	---	---	1	0,20 %
Die PARTEI	---	---	4	0,82 %
FREIE WÄHLER	---	---	3	0,61 %
Volksabstimmung	---	---	1	0,20 %
ÖDP	---	---	0	0,00 %
MLPD	---	---	2	0,41 %
SGP	---	---	0	0,00 %
Allianz Deutscher Demokraten	---	---	7	1,43 %
BGE	---	---	0	0,00 %
DiB	---	---	0	0,00 %
DKP	---	---	0	0,00 %
DM	---	---	2	0,41 %
Die Humanisten	---	---	1	0,20 %
Gesundheitsforschung	---	---	2	0,41 %
Tierschutzpartei	---	---	4	0,82 %
V-Partei ³	---	---	0	0,00 %
Çelikkan, Freier Parteiloser Direktkandidat	0	0,00 %	---	---

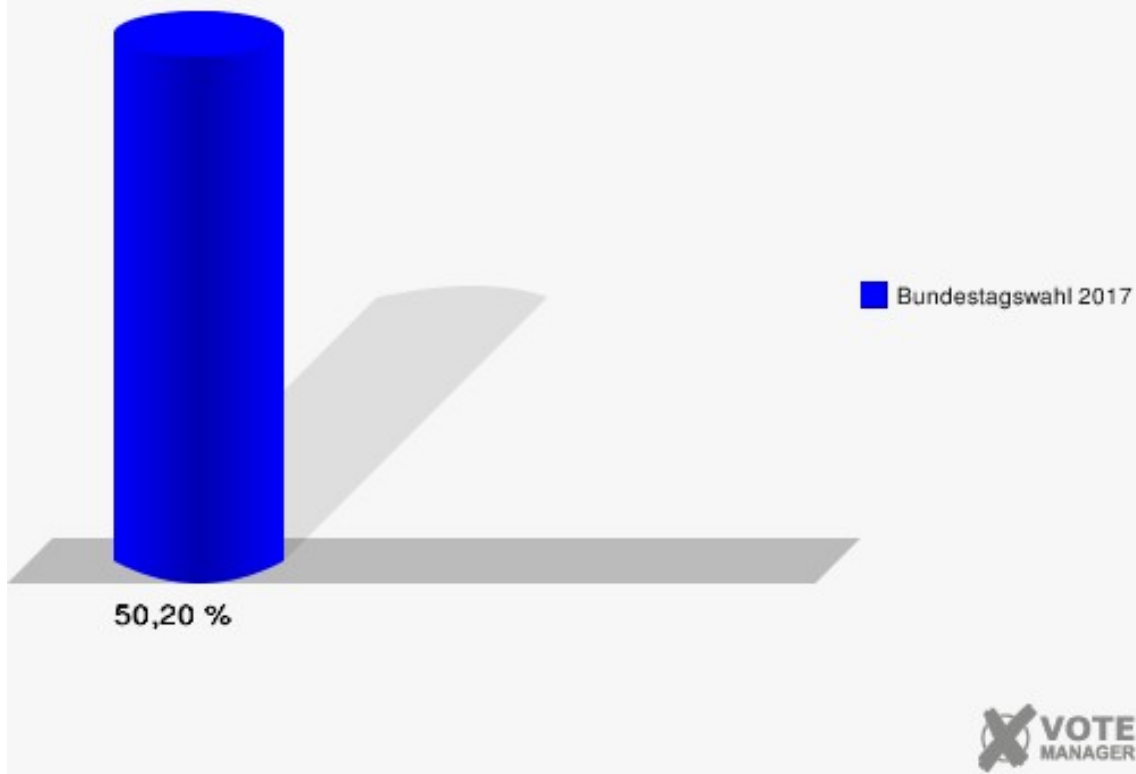
Kreisstadt Bergheim
 Bundestagswahl 24.09.2017
 Erststimmen 22.1 Quadrath-Ichendorf-Süd



Kreisstadt Bergheim
 Bundestagswahl 24.09.2017
 Zweitstimmen 22.1 Quadrath-Ichendorf-Süd



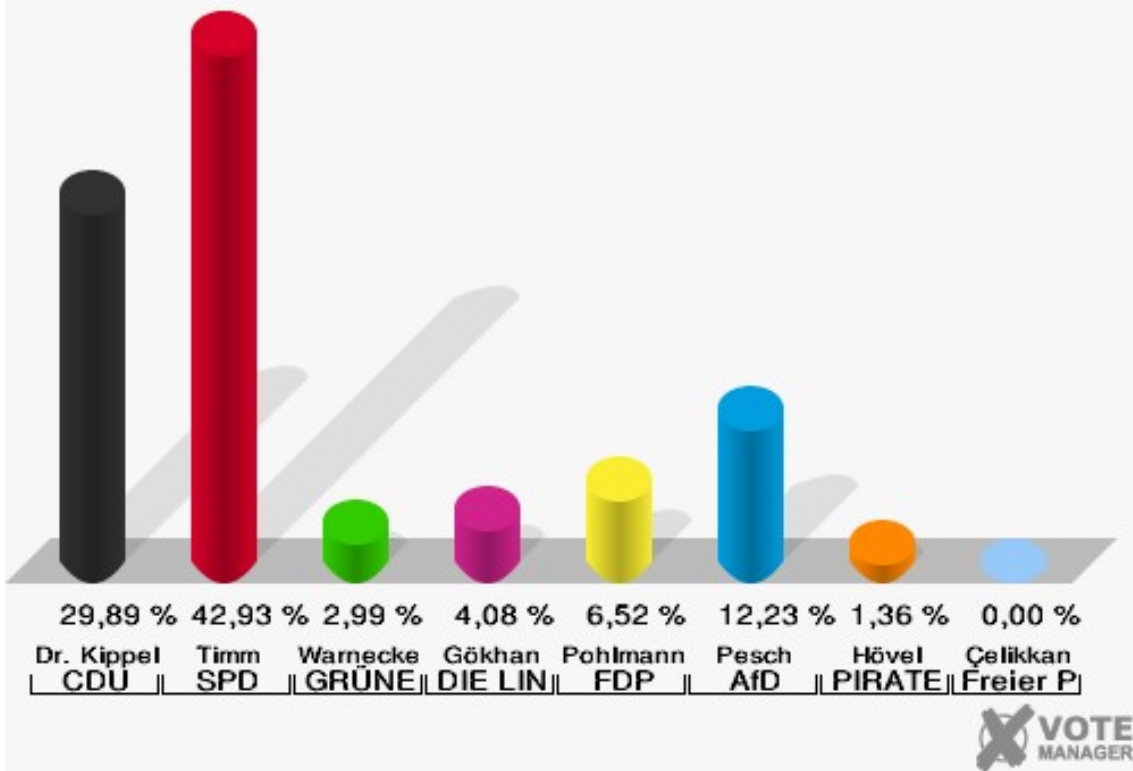
Kreisstadt Bergheim
Bundestagswahl 24.09.2017
Wahlbeteiligung 22.1 Quadrath-Ichendorf-Süd



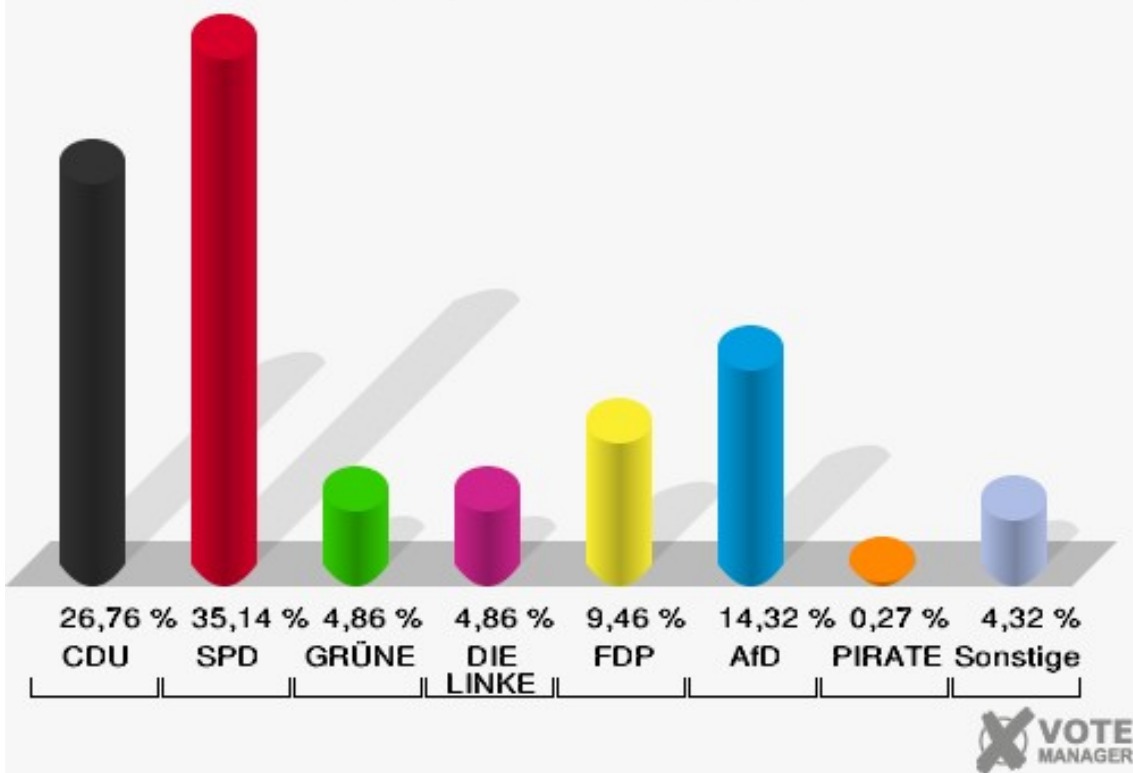
22.2 Quadrath-Ichendorf-Süd

	Erststimmen		Zweitstimmen	
Wahlberechtigte	880		880	
Wähler	373	42,39 %	373	42,39 %
ungültige Stimmen	5	1,34 %	3	0,80 %
gültige Stimmen	368	98,66 %	370	99,20 %
Dr. Kippels, CDU	110	29,89 %	99	26,76 %
Timm, SPD	158	42,93 %	130	35,14 %
Warnecke, GRÜNE	11	2,99 %	18	4,86 %
Gökhan, DIE LINKE	15	4,08 %	18	4,86 %
Pohlmann, FDP	24	6,52 %	35	9,46 %
Pesch, AfD	45	12,23 %	53	14,32 %
Hövel, PIRATEN	5	1,36 %	1	0,27 %
NPD	---	---	0	0,00 %
Die PARTEI	---	---	3	0,81 %
FREIE WÄHLER	---	---	0	0,00 %
Volksabstimmung	---	---	0	0,00 %
ÖDP	---	---	1	0,27 %
MLPD	---	---	1	0,27 %
SGP	---	---	0	0,00 %
Allianz Deutscher Demokraten	---	---	5	1,35 %
BGE	---	---	0	0,00 %
DiB	---	---	1	0,27 %
DKP	---	---	0	0,00 %
DM	---	---	1	0,27 %
Die Humanisten	---	---	1	0,27 %
Gesundheitsforschung	---	---	0	0,00 %
Tierschutzpartei	---	---	3	0,81 %
V-Partei³	---	---	0	0,00 %
Çelikkan, Freier Parteiloser Direktkandidat	0	0,00 %	---	---

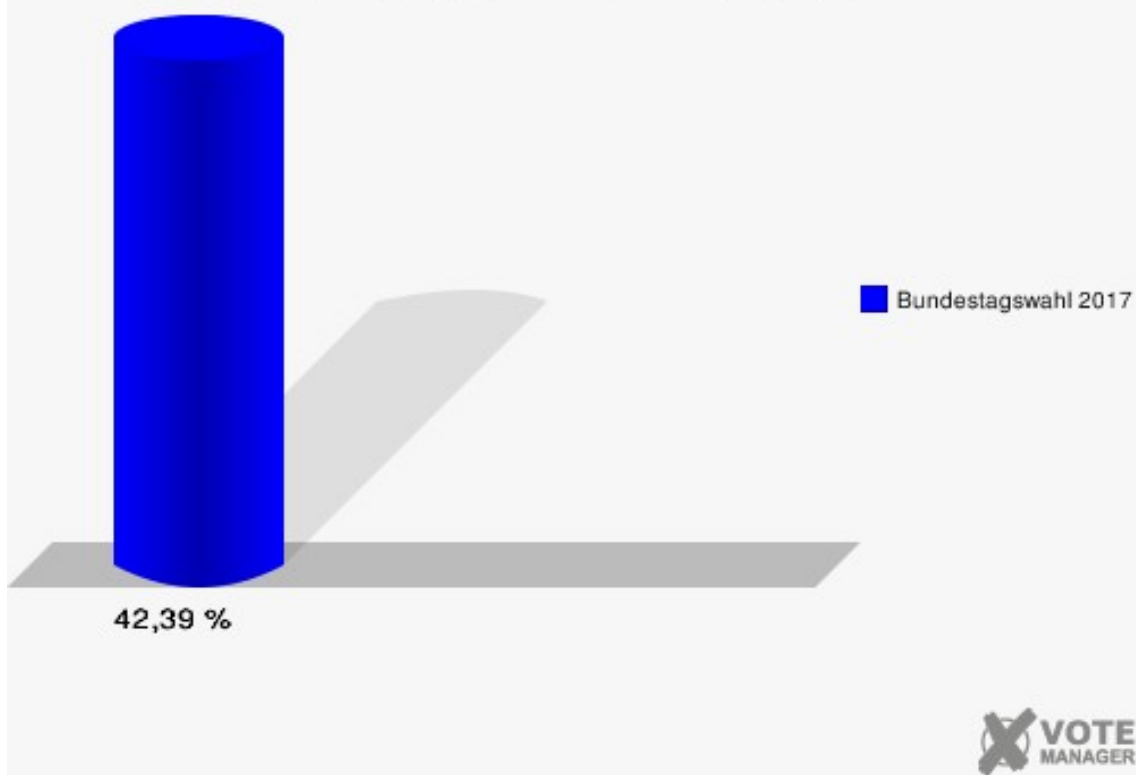
Kreisstadt Bergheim
 Bundestagswahl 24.09.2017
 Erststimmen 22.2 Quadrath-Ichendorf-Süd



Kreisstadt Bergheim
 Bundestagswahl 24.09.2017
 Zweitstimmen 22.2 Quadrath-Ichendorf-Süd



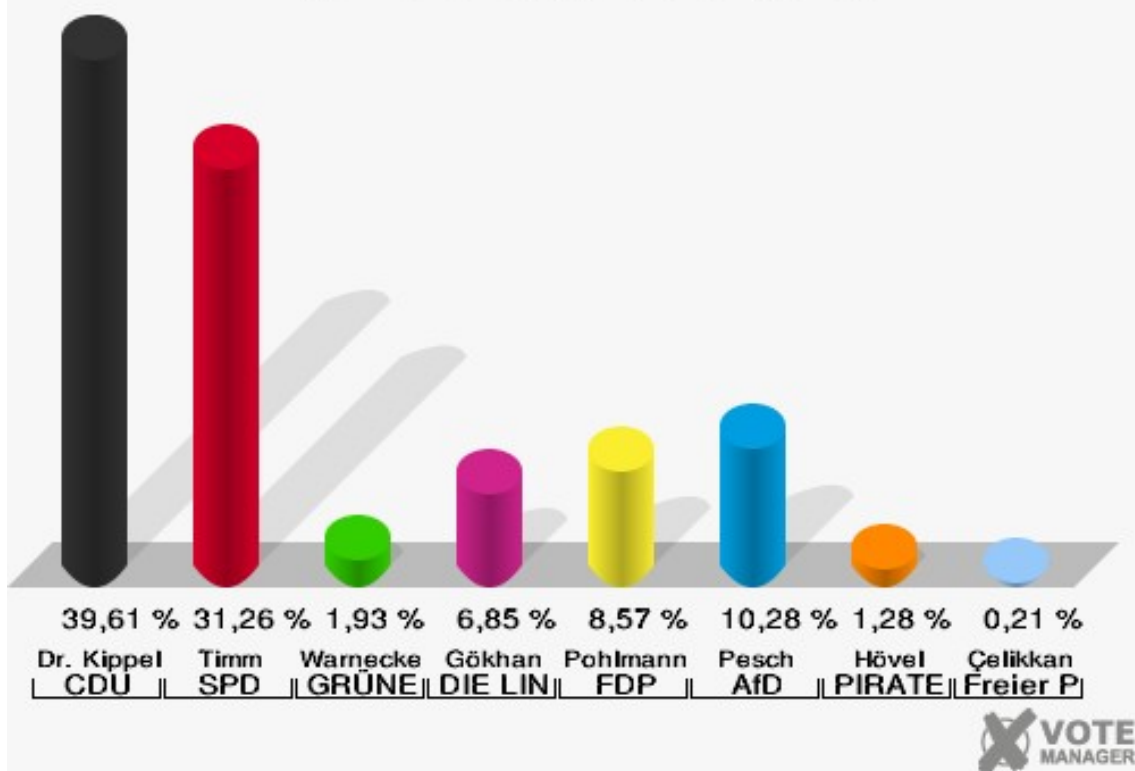
Kreisstadt Bergheim
Bundestagswahl 24.09.2017
Wahlbeteiligung 22.2 Quadrath-Ichendorf-Süd



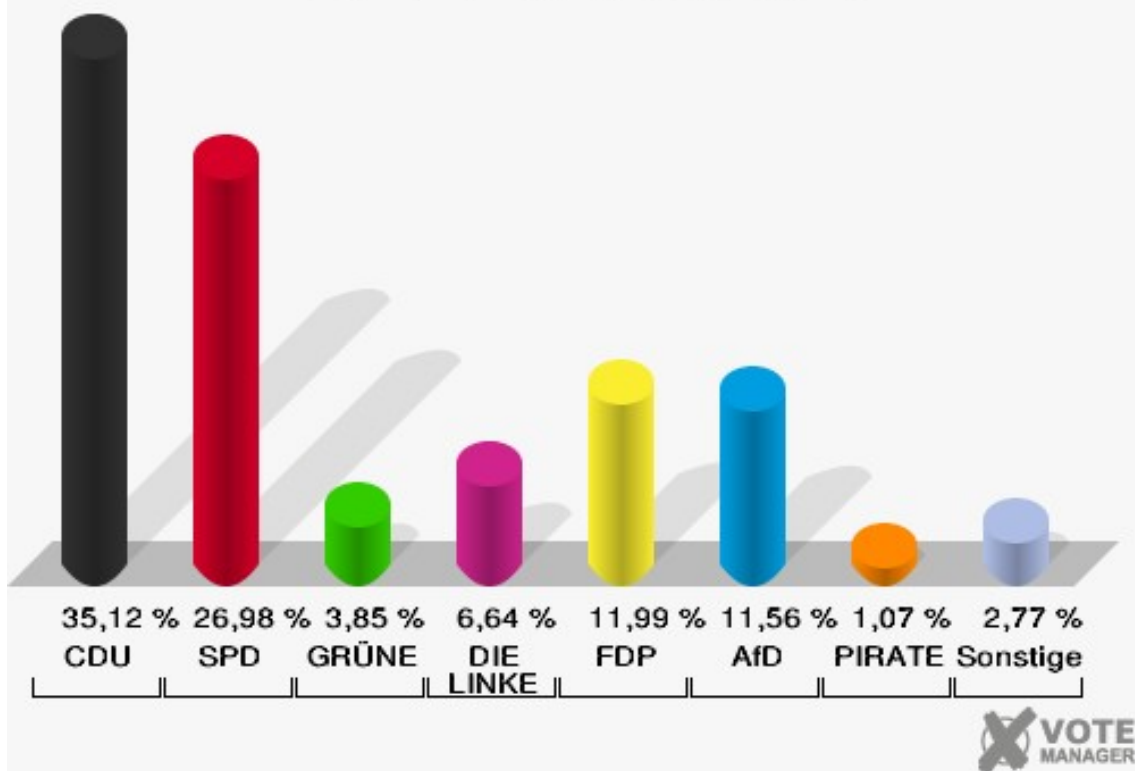
23.1 Quadrath-Ichendorf-Süd-West

	Erststimmen		Zweitstimmen	
Wahlberechtigte	910		910	
Wähler	474	52,09 %	474	52,09 %
ungültige Stimmen	7	1,48 %	7	1,48 %
gültige Stimmen	467	98,52 %	467	98,52 %
Dr. Kippels, CDU	185	39,61 %	164	35,12 %
Timm, SPD	146	31,26 %	126	26,98 %
Warnecke, GRÜNE	9	1,93 %	18	3,85 %
Gökhan, DIE LINKE	32	6,85 %	31	6,64 %
Pohlmann, FDP	40	8,57 %	56	11,99 %
Pesch, AfD	48	10,28 %	54	11,56 %
Hövel, PIRATEN	6	1,28 %	5	1,07 %
NPD	---	---	0	0,00 %
Die PARTEI	---	---	3	0,64 %
FREIE WÄHLER	---	---	2	0,43 %
Volksabstimmung	---	---	0	0,00 %
ÖDP	---	---	0	0,00 %
MLPD	---	---	0	0,00 %
SGP	---	---	0	0,00 %
Allianz Deutscher Demokraten	---	---	0	0,00 %
BGE	---	---	0	0,00 %
DiB	---	---	1	0,21 %
DKP	---	---	0	0,00 %
DM	---	---	1	0,21 %
Die Humanisten	---	---	1	0,21 %
Gesundheitsforschung	---	---	0	0,00 %
Tierschutzpartei	---	---	3	0,64 %
V-Partei ³	---	---	2	0,43 %
Çelikkan, Freier Parteiloser Direktkandidat	1	0,21 %	---	---

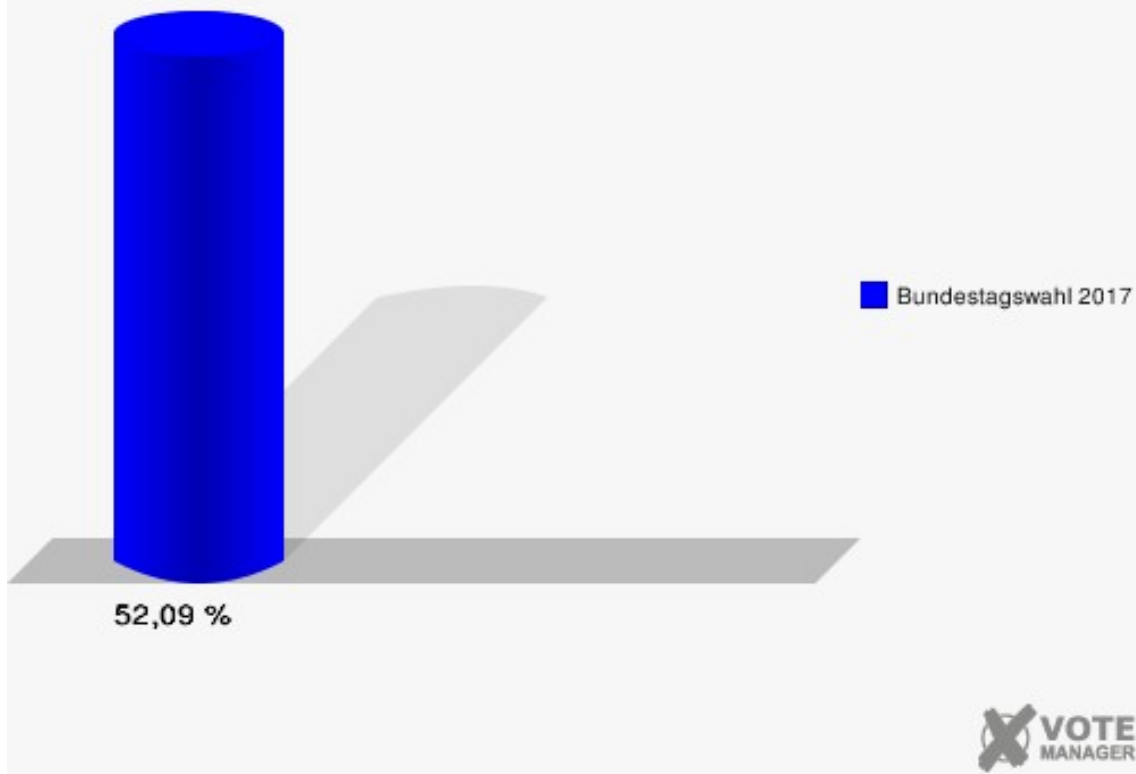
Kreisstadt Bergheim
 Bundestagswahl 24.09.2017
 Erststimmen 23.1 Quadrath-Ichendorf-Süd-West



Kreisstadt Bergheim
 Bundestagswahl 24.09.2017
 Zweitstimmen 23.1 Quadrath-Ichendorf-Süd-West



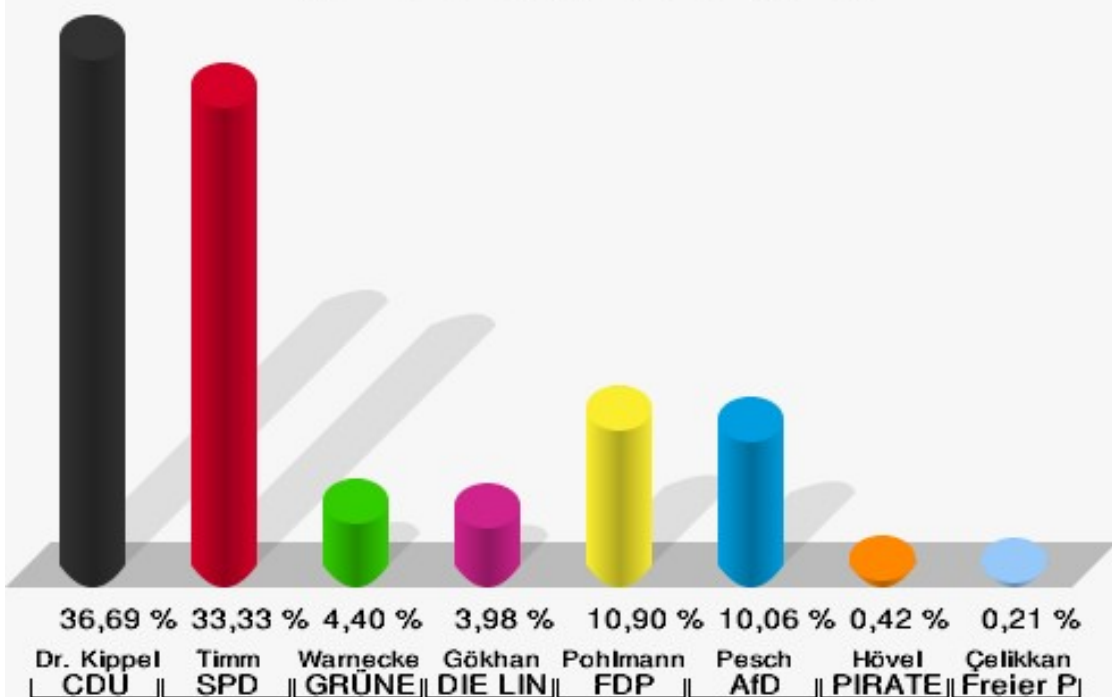
Kreisstadt Bergheim
Bundestagswahl 24.09.2017
Wahlbeteiligung 23.1 Quadrath-Ichendorf-Süd-West



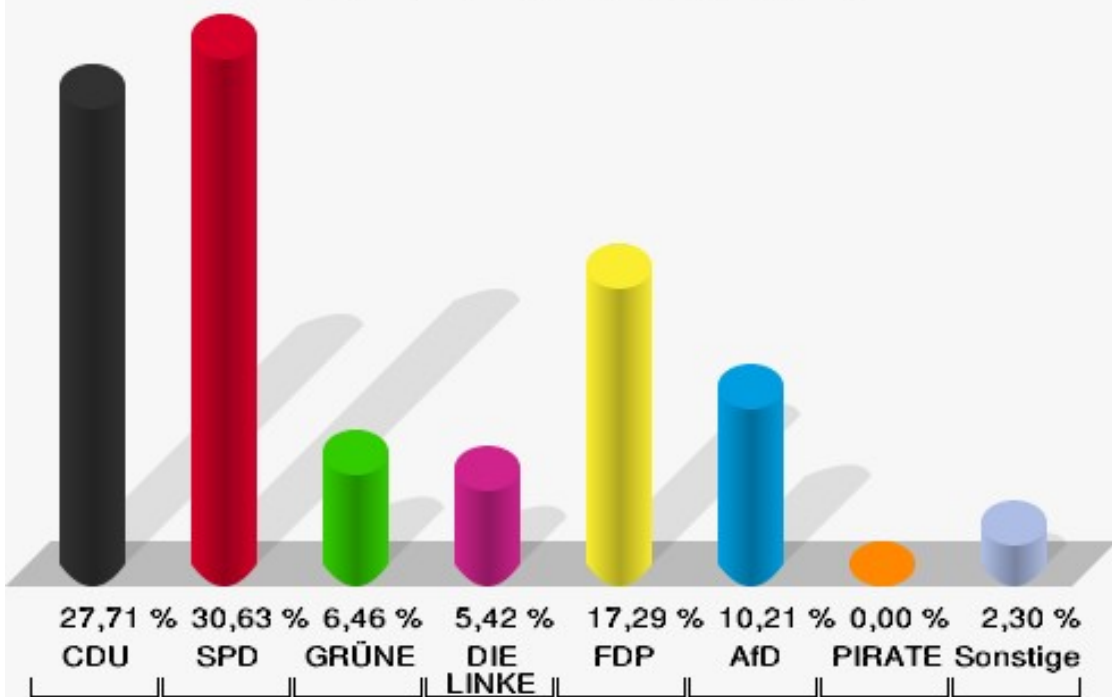
23.2 Quadrath-Ichendorf-Süd-West

	Erststimmen		Zweitstimmen	
Wahlberechtigte	855		855	
Wähler	485	56,73 %	485	56,73 %
ungültige Stimmen	8	1,65 %	5	1,03 %
gültige Stimmen	477	98,35 %	480	98,97 %
Dr. Kippels, CDU	175	36,69 %	133	27,71 %
Timm, SPD	159	33,33 %	147	30,62 %
Warnecke, GRÜNE	21	4,40 %	31	6,46 %
Gökhan, DIE LINKE	19	3,98 %	26	5,42 %
Pohlmann, FDP	52	10,90 %	83	17,29 %
Pesch, AfD	48	10,06 %	49	10,21 %
Hövel, PIRATEN	2	0,42 %	0	0,00 %
NPD	---	---	0	0,00 %
Die PARTEI	---	---	1	0,21 %
FREIE WÄHLER	---	---	3	0,62 %
Volksabstimmung	---	---	0	0,00 %
ÖDP	---	---	0	0,00 %
MLPD	---	---	0	0,00 %
SGP	---	---	0	0,00 %
Allianz Deutscher Demokraten	---	---	1	0,21 %
BGE	---	---	0	0,00 %
DiB	---	---	1	0,21 %
DKP	---	---	0	0,00 %
DM	---	---	0	0,00 %
Die Humanisten	---	---	1	0,21 %
Gesundheitsforschung	---	---	0	0,00 %
Tierschutzpartei	---	---	4	0,83 %
V-Partei ³	---	---	0	0,00 %
Çelikkan, Freier Parteiloser Direktkandidat	1	0,21 %	---	---

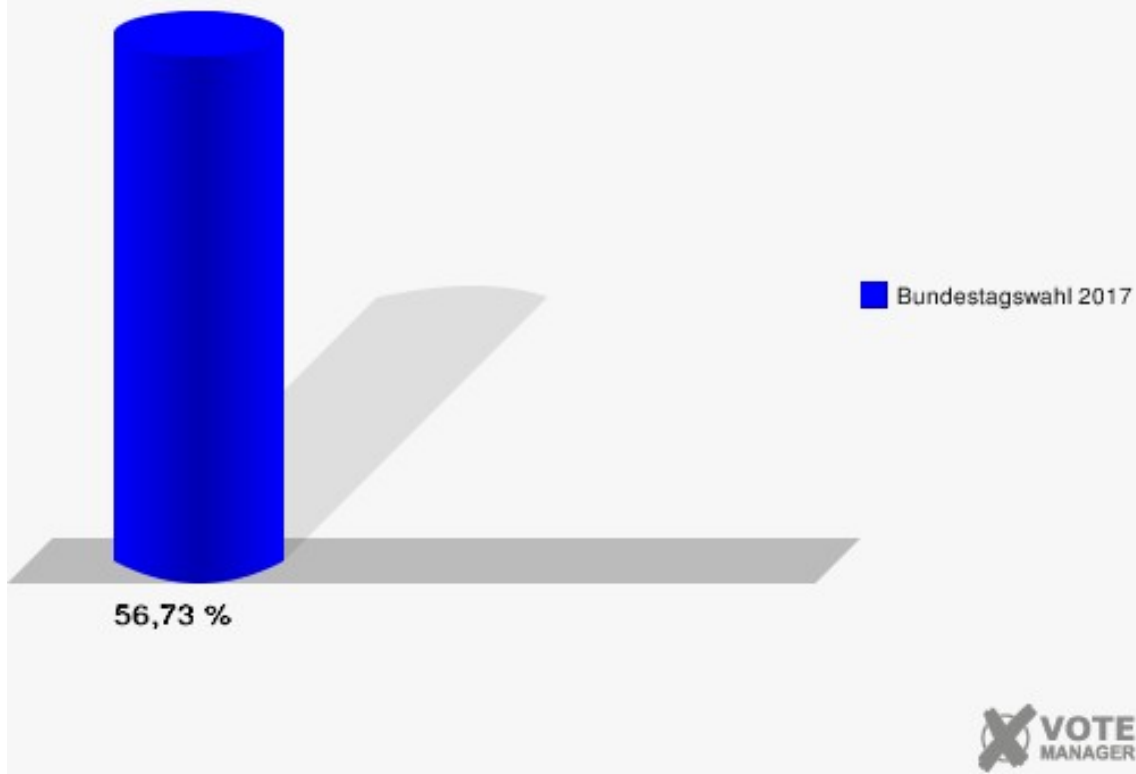
Kreisstadt Bergheim
 Bundestagswahl 24.09.2017
 Erststimmen 23.2 Quadrath-Ichendorf-Süd-West



Kreisstadt Bergheim
 Bundestagswahl 24.09.2017
 Zweitstimmen 23.2 Quadrath-Ichendorf-Süd-West



Kreisstadt Bergheim
Bundestagswahl 24.09.2017
Wahlbeteiligung 23.2 Quadrath-Ichendorf-Süd-West



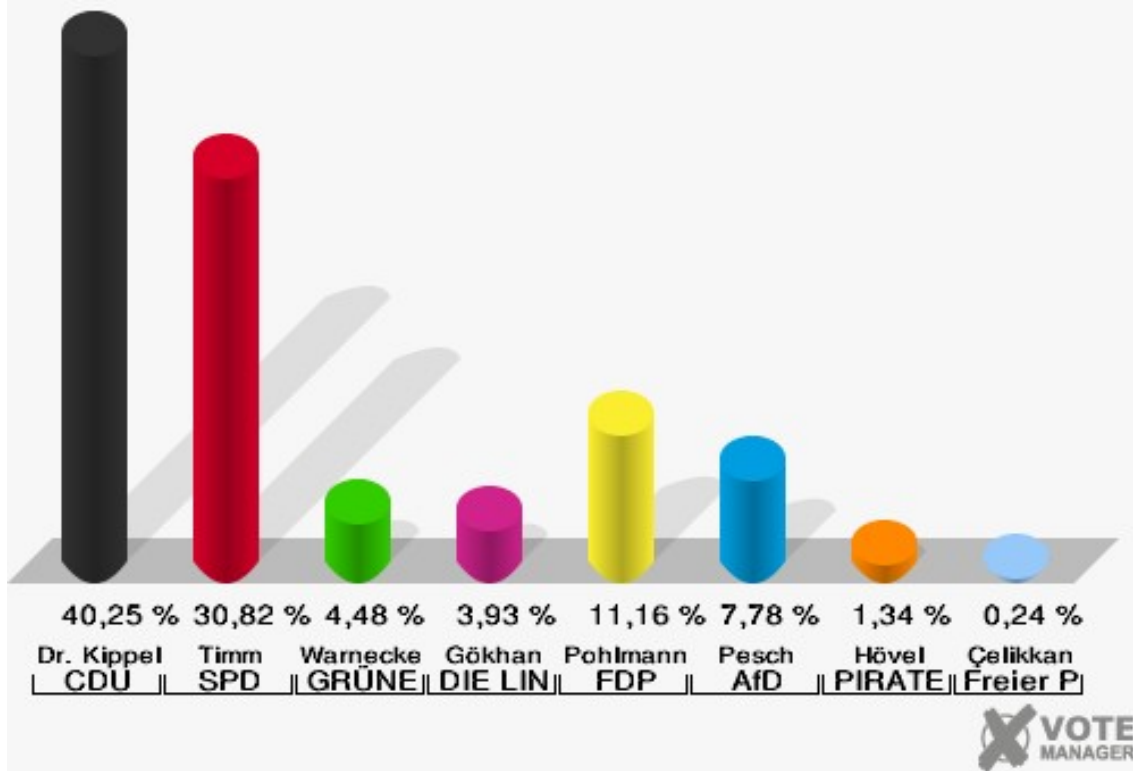
0.1 Briefwahl

	Erststimmen		Zweitstimmen	
Wähler	1.284		1.284	
ungültige Stimmen	12	0,93 %	8	0,62 %
gültige Stimmen	1.272	99,07 %	1.276	99,38 %
Dr. Kippels, CDU	512	40,25 %	428	33,54 %
Timm, SPD	392	30,82 %	383	30,02 %
Warnecke, GRÜNE	57	4,48 %	64	5,02 %
Gökhan, DIE LINKE	50	3,93 %	71	5,56 %
Pohlmann, FDP	142	11,16 %	201	15,75 %
Pesch, AfD	99	7,78 %	93	7,29 %
Hövel, PIRATEN	17	1,34 %	5	0,39 %
NPD	---	---	2	0,16 %
Die PARTEI	---	---	4	0,31 %
FREIE WÄHLER	---	---	3	0,24 %
Volksabstimmung	---	---	2	0,16 %
ÖDP	---	---	0	0,00 %
MLPD	---	---	0	0,00 %
SGP	---	---	0	0,00 %
Allianz Deutscher Demokraten	---	---	0	0,00 %
BGE	---	---	1	0,08 %
DiB	---	---	1	0,08 %
DKP	---	---	0	0,00 %
DM	---	---	1	0,08 %
Die Humanisten	---	---	3	0,24 %
Gesundheitsforschung	---	---	0	0,00 %
Tierschutzpartei	---	---	13	1,02 %
V-Partei ³	---	---	1	0,08 %
Çelikkan, Freier Parteiloser Direkt- kandidat	3	0,24 %	---	---

Kreisstadt Bergheim

Bundestagswahl 24.09.2017

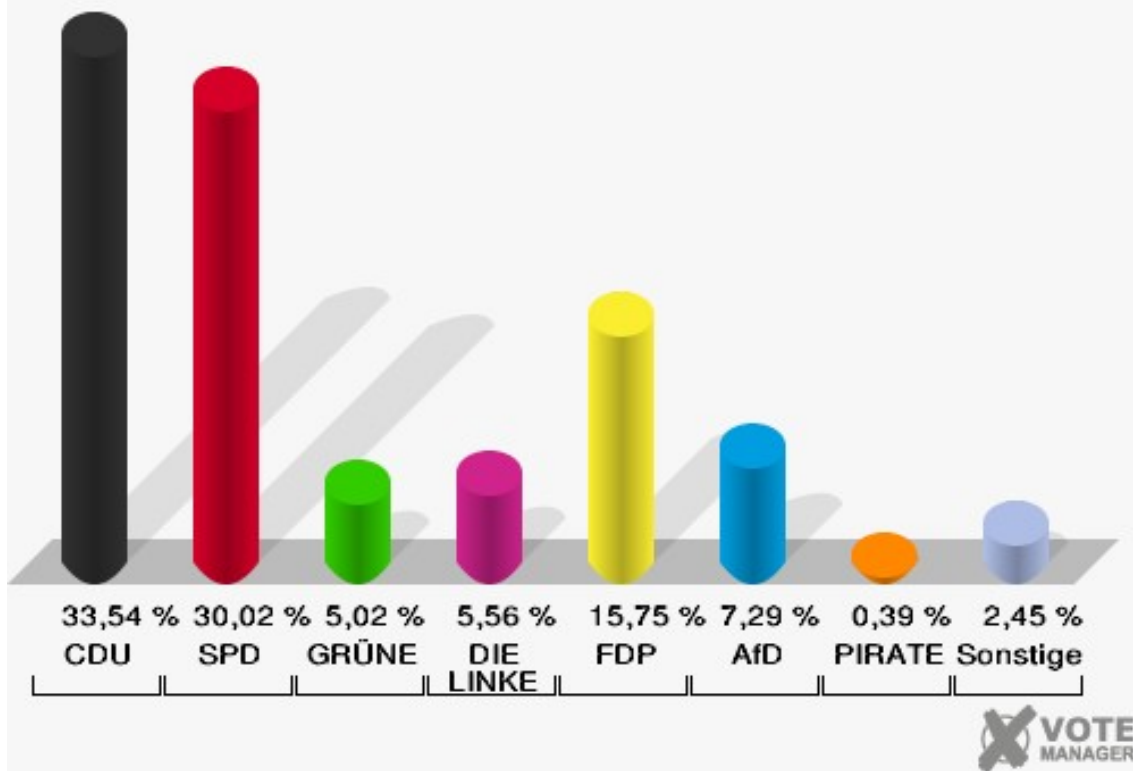
Erststimmen 0.1 Briefwahl



Kreisstadt Bergheim

Bundestagswahl 24.09.2017

Zweitstimmen 0.1 Briefwahl



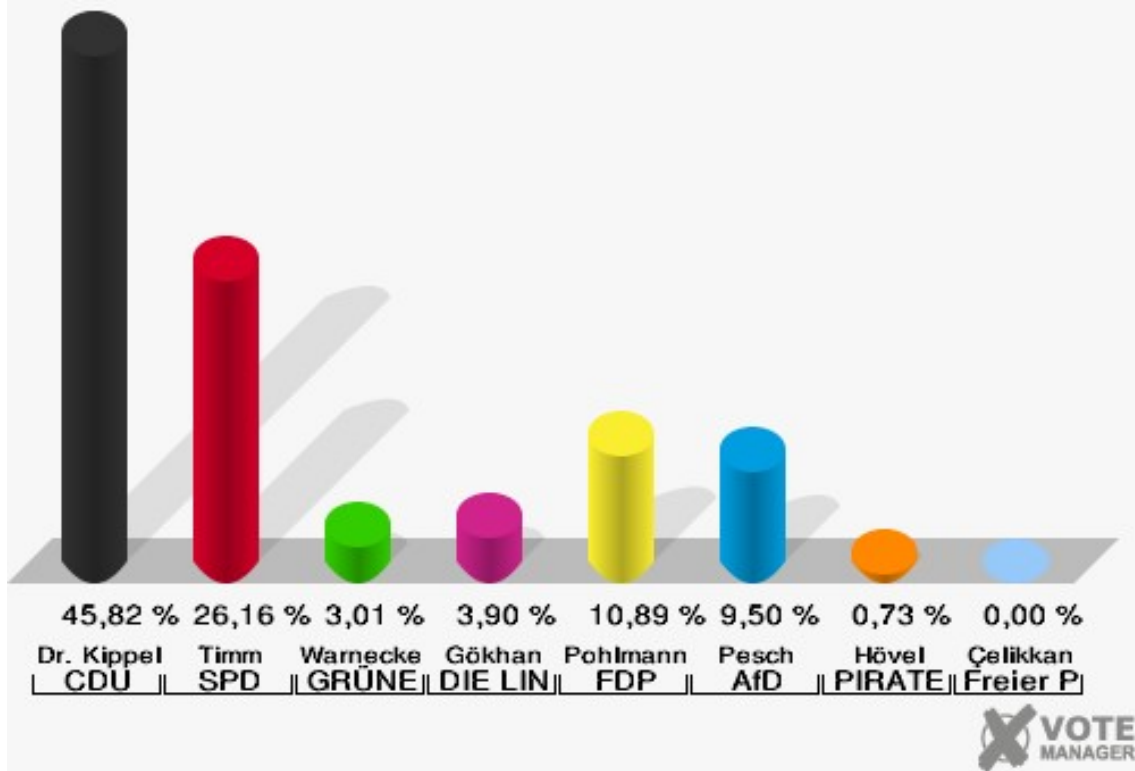
0.2 Briefwahl

Wähler	Erststimmen		Zweitstimmen	
	Anzahl	Anteil %	Anzahl	Anteil %
Wähler	1.255		1.255	
ungültige Stimmen	24	1,91 %	14	1,12 %
gültige Stimmen	1.231	98,09 %	1.241	98,88 %
Dr. Kippels, CDU	564	45,82 %	479	38,60 %
Timm, SPD	322	26,16 %	276	22,24 %
Warnecke, GRÜNE	37	3,01 %	36	2,90 %
Gökhan, DIE LINKE	48	3,90 %	72	5,80 %
Pohlmann, FDP	134	10,89 %	221	17,81 %
Pesch, AfD	117	9,50 %	122	9,83 %
Hövel, PIRATEN	9	0,73 %	1	0,08 %
NPD	---	---	1	0,08 %
Die PARTEI	---	---	7	0,56 %
FREIE WÄHLER	---	---	1	0,08 %
Volksabstimmung	---	---	2	0,16 %
ÖDP	---	---	0	0,00 %
MLPD	---	---	1	0,08 %
SGP	---	---	0	0,00 %
Allianz Deutscher Demokraten	---	---	1	0,08 %
BGE	---	---	0	0,00 %
DiB	---	---	3	0,24 %
DKP	---	---	1	0,08 %
DM	---	---	0	0,00 %
Die Humanisten	---	---	2	0,16 %
Gesundheitsforschung	---	---	2	0,16 %
Tierschutzpartei	---	---	13	1,05 %
V-Partei ³	---	---	0	0,00 %
Çelikkan, Freier Parteiloser Direkt- kandidat	0	0,00 %	---	---

Kreisstadt Bergheim

Bundestagswahl 24.09.2017

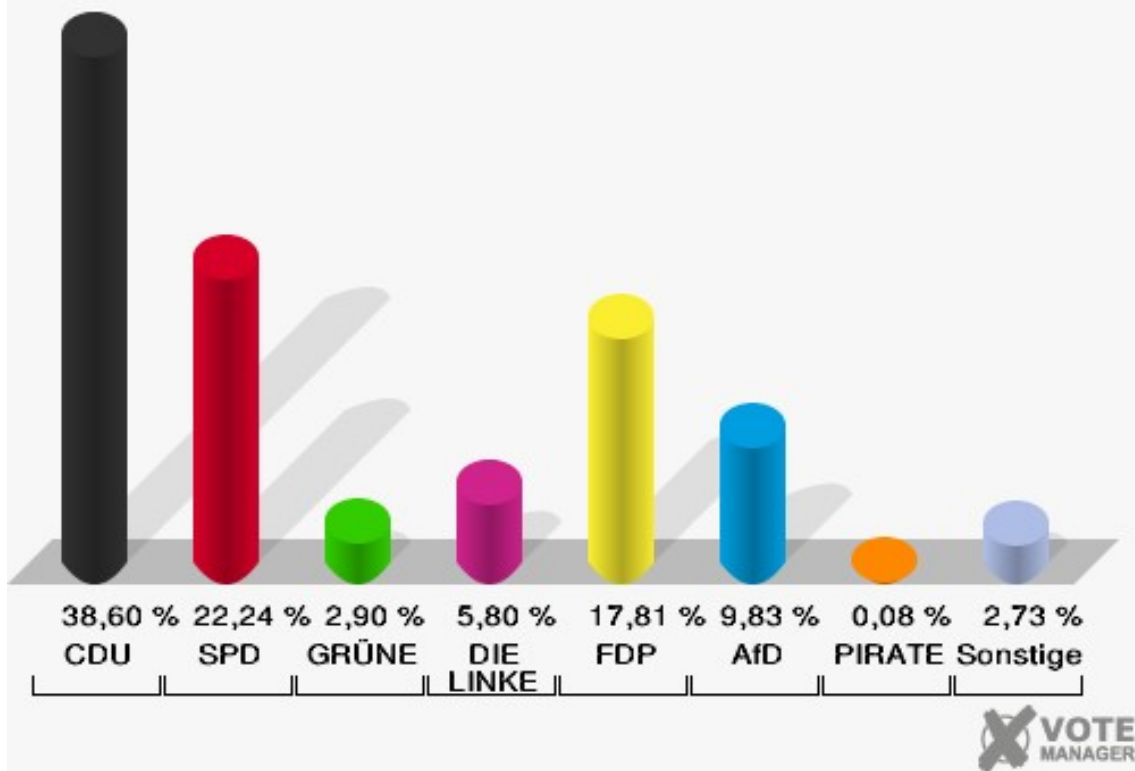
Erststimmen 0.2 Briefwahl



Kreisstadt Bergheim

Bundestagswahl 24.09.2017

Zweitstimmen 0.2 Briefwahl



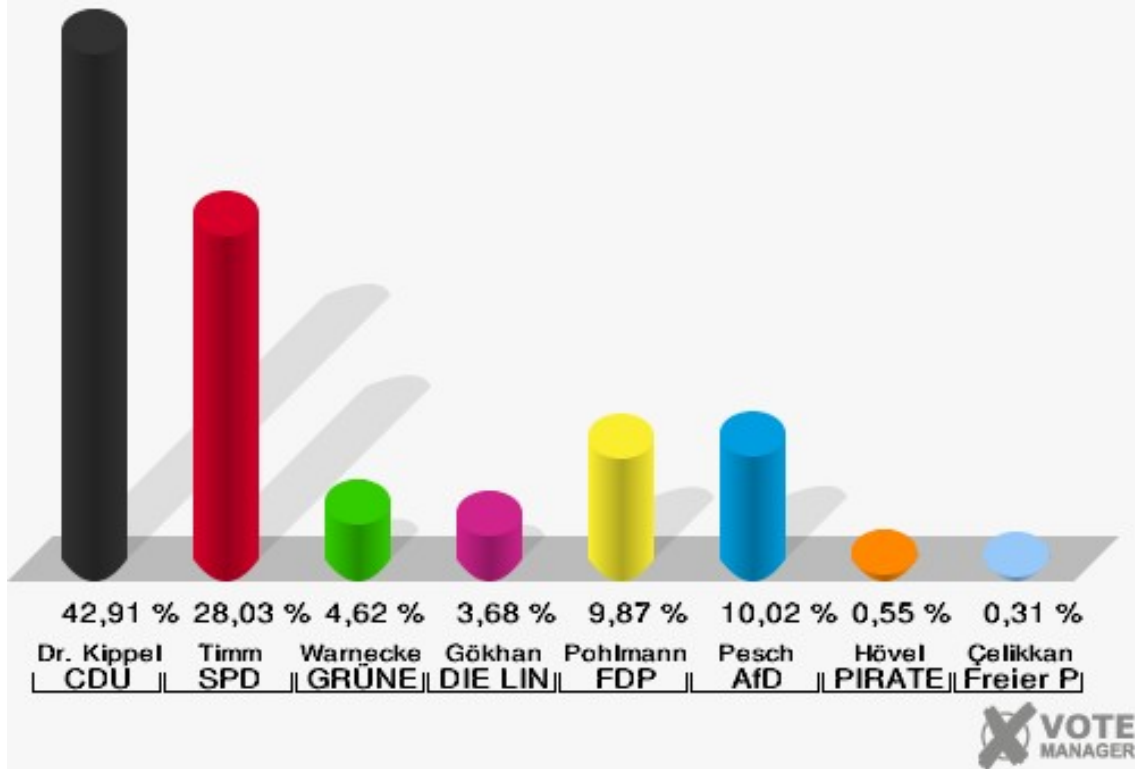
0.3 Briefwahl

Wähler	Erststimmen		Zweitstimmen	
	Anzahl	Anteil	Anzahl	Anteil
Wähler	1.287		1.287	
ungültige Stimmen	10	0,78 %	7	0,54 %
gültige Stimmen	1.277	99,22 %	1.280	99,46 %
Dr. Kippels, CDU	548	42,91 %	493	38,52 %
Timm, SPD	358	28,03 %	334	26,09 %
Warnecke, GRÜNE	59	4,62 %	54	4,22 %
Gökhan, DIE LINKE	47	3,68 %	60	4,69 %
Pohlmann, FDP	126	9,87 %	161	12,58 %
Pesch, AfD	128	10,02 %	137	10,70 %
Hövel, PIRATEN	7	0,55 %	5	0,39 %
NPD	---	---	2	0,16 %
Die PARTEI	---	---	6	0,47 %
FREIE WÄHLER	---	---	4	0,31 %
Volksabstimmung	---	---	3	0,23 %
ÖDP	---	---	0	0,00 %
MLPD	---	---	0	0,00 %
SGP	---	---	0	0,00 %
Allianz Deutscher Demokraten	---	---	0	0,00 %
BGE	---	---	4	0,31 %
DiB	---	---	1	0,08 %
DKP	---	---	0	0,00 %
DM	---	---	1	0,08 %
Die Humanisten	---	---	3	0,23 %
Gesundheitsforschung	---	---	1	0,08 %
Tierschutzpartei	---	---	10	0,78 %
V-Partei ³	---	---	1	0,08 %
Çelikkan, Freier Parteiloser Direkt- kandidat	4	0,31 %	---	---

Kreisstadt Bergheim

Bundestagswahl 24.09.2017

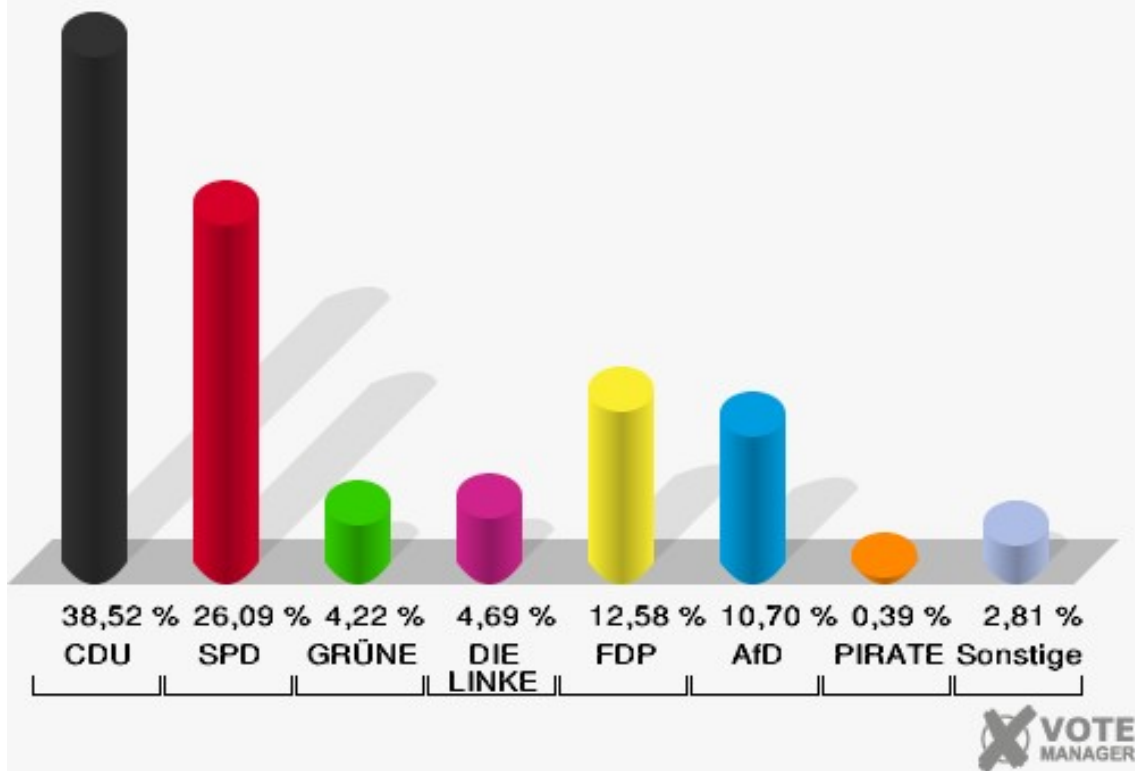
Erststimmen 0.3 Briefwahl



Kreisstadt Bergheim

Bundestagswahl 24.09.2017

Zweitstimmen 0.3 Briefwahl



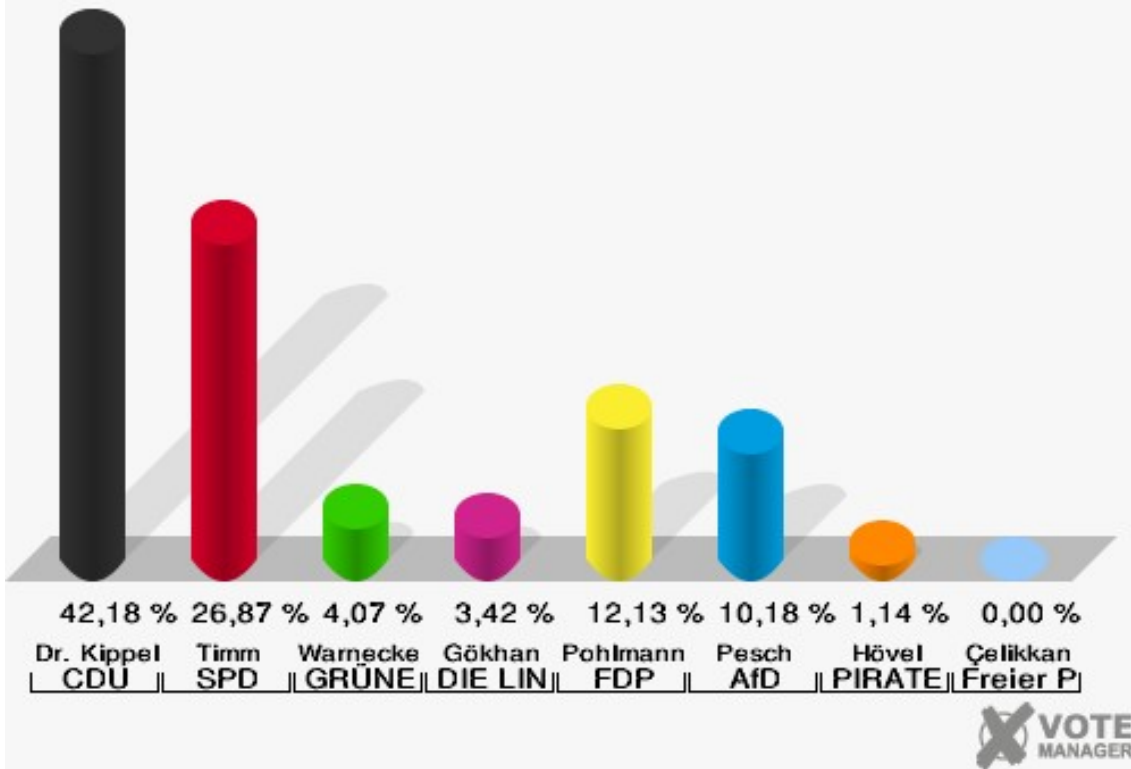
0.4 Briefwahl

	Erststimmen		Zweitstimmen	
Wähler	1.242		1.242	
ungültige Stimmen	14	1,13 %	5	0,40 %
gültige Stimmen	1.228	98,87 %	1.237	99,60 %
Dr. Kippels, CDU	518	42,18 %	442	35,73 %
Timm, SPD	330	26,87 %	301	24,33 %
Warnecke, GRÜNE	50	4,07 %	62	5,01 %
Gökhan, DIE LINKE	42	3,42 %	55	4,45 %
Pohlmann, FDP	149	12,13 %	215	17,38 %
Pesch, AfD	125	10,18 %	126	10,19 %
Hövel, PIRATEN	14	1,14 %	6	0,49 %
NPD	---	---	1	0,08 %
Die PARTEI	---	---	7	0,57 %
FREIE WÄHLER	---	---	2	0,16 %
Volksabstimmung	---	---	5	0,40 %
ÖDP	---	---	0	0,00 %
MLPD	---	---	0	0,00 %
SGP	---	---	0	0,00 %
Allianz Deutscher Demokraten	---	---	1	0,08 %
BGE	---	---	0	0,00 %
DiB	---	---	1	0,08 %
DKP	---	---	0	0,00 %
DM	---	---	0	0,00 %
Die Humanisten	---	---	0	0,00 %
Gesundheitsforschung	---	---	2	0,16 %
Tierschutzpartei	---	---	9	0,73 %
V-Partei ³	---	---	2	0,16 %
Çelikkan, Freier Parteiloser Direkt- kandidat	0	0,00 %	---	---

Kreisstadt Bergheim

Bundestagswahl 24.09.2017

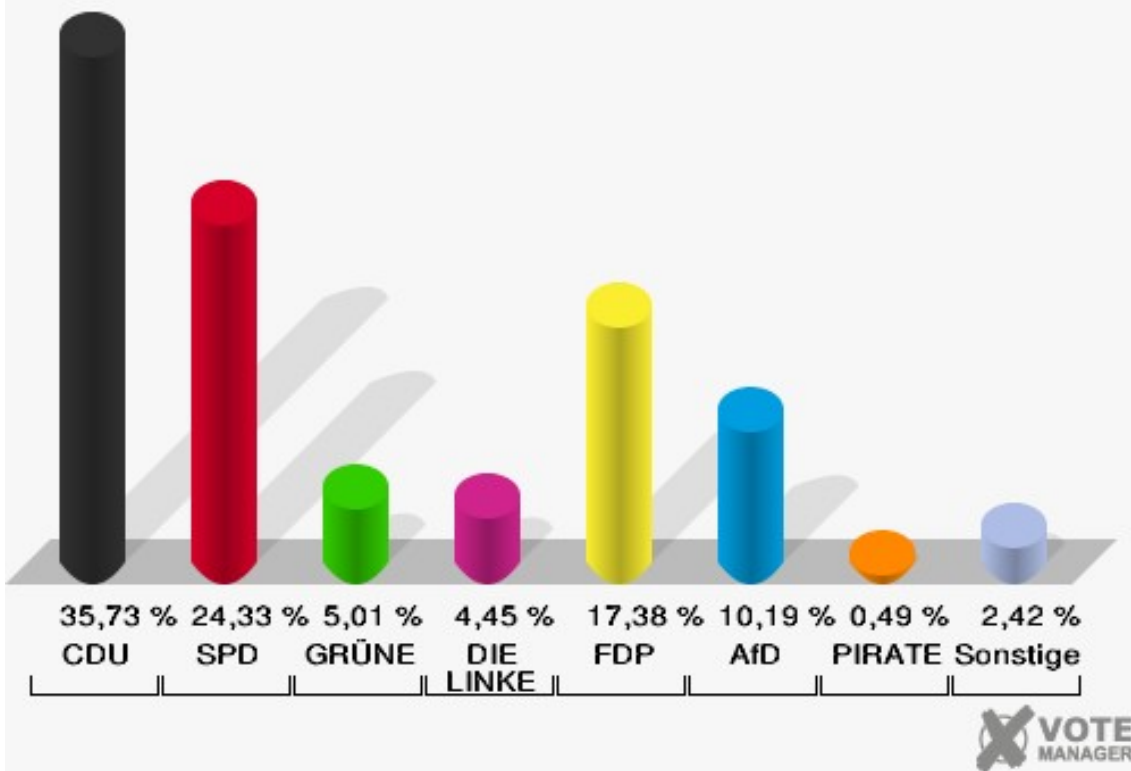
Erststimmen 0.4 Briefwahl



Kreisstadt Bergheim

Bundestagswahl 24.09.2017

Zweitstimmen 0.4 Briefwahl



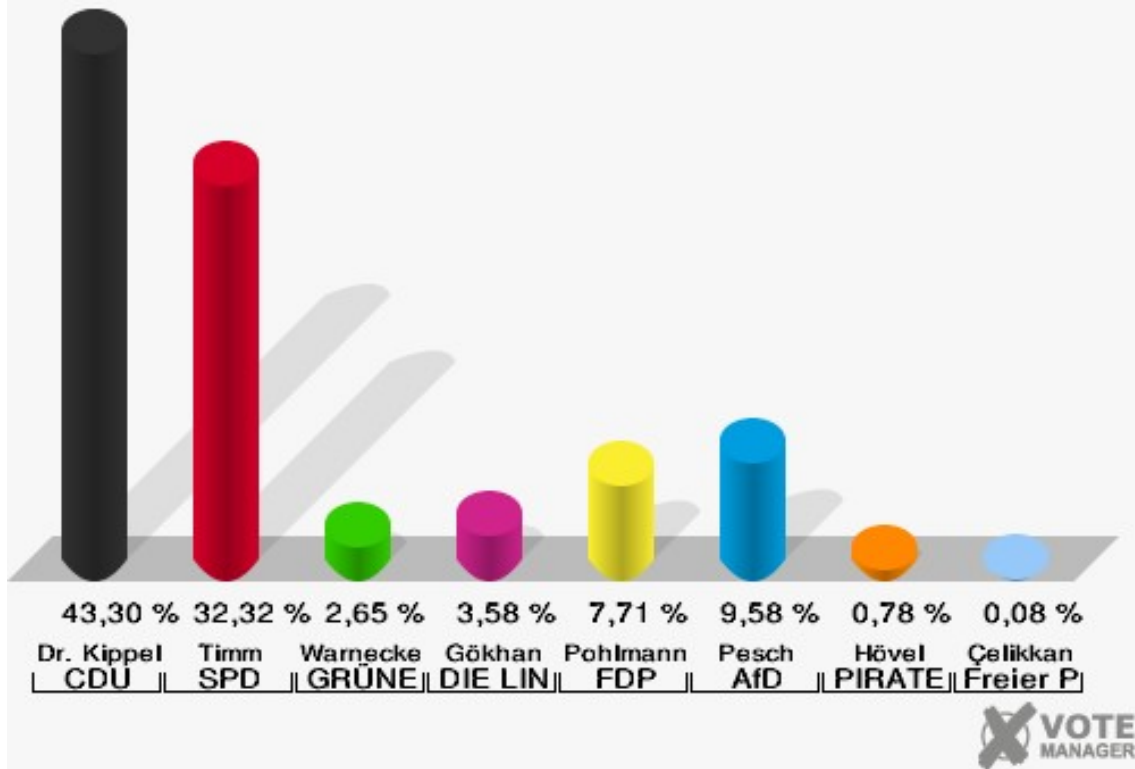
0.5 Briefwahl

Wähler	Erststimmen		Zweitstimmen	
	Anzahl	Anteil %	Anzahl	Anteil %
Wähler	1.302		1.302	
ungültige Stimmen	18	1,38 %	13	1,00 %
gültige Stimmen	1.284	98,62 %	1.289	99,00 %
Dr. Kippels, CDU	556	43,30 %	477	37,01 %
Timm, SPD	415	32,32 %	415	32,20 %
Warnecke, GRÜNE	34	2,65 %	27	2,09 %
Gökhan, DIE LINKE	46	3,58 %	49	3,80 %
Pohlmann, FDP	99	7,71 %	158	12,26 %
Pesch, AfD	123	9,58 %	124	9,62 %
Hövel, PIRATEN	10	0,78 %	3	0,23 %
NPD	---	---	2	0,16 %
Die PARTEI	---	---	5	0,39 %
FREIE WÄHLER	---	---	1	0,08 %
Volksabstimmung	---	---	5	0,39 %
ÖDP	---	---	0	0,00 %
MLPD	---	---	0	0,00 %
SGP	---	---	0	0,00 %
Allianz Deutscher Demokraten	---	---	1	0,08 %
BGE	---	---	2	0,16 %
DiB	---	---	0	0,00 %
DKP	---	---	0	0,00 %
DM	---	---	2	0,16 %
Die Humanisten	---	---	1	0,08 %
Gesundheitsforschung	---	---	2	0,16 %
Tierschutzpartei	---	---	11	0,85 %
V-Partei ³	---	---	4	0,31 %
Çelikkan, Freier Parteiloser Direkt- kandidat	1	0,08 %	---	---

Kreisstadt Bergheim

Bundestagswahl 24.09.2017

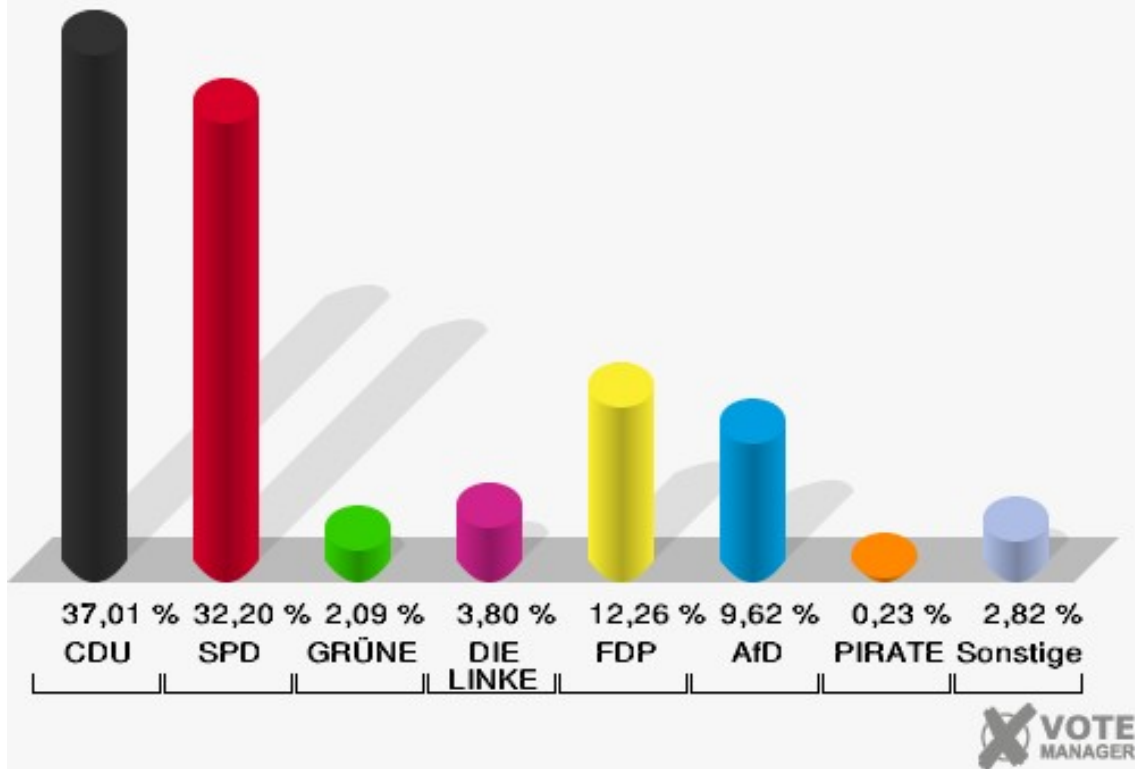
Erststimmen 0.5 Briefwahl



Kreisstadt Bergheim

Bundestagswahl 24.09.2017

Zweitstimmen 0.5 Briefwahl



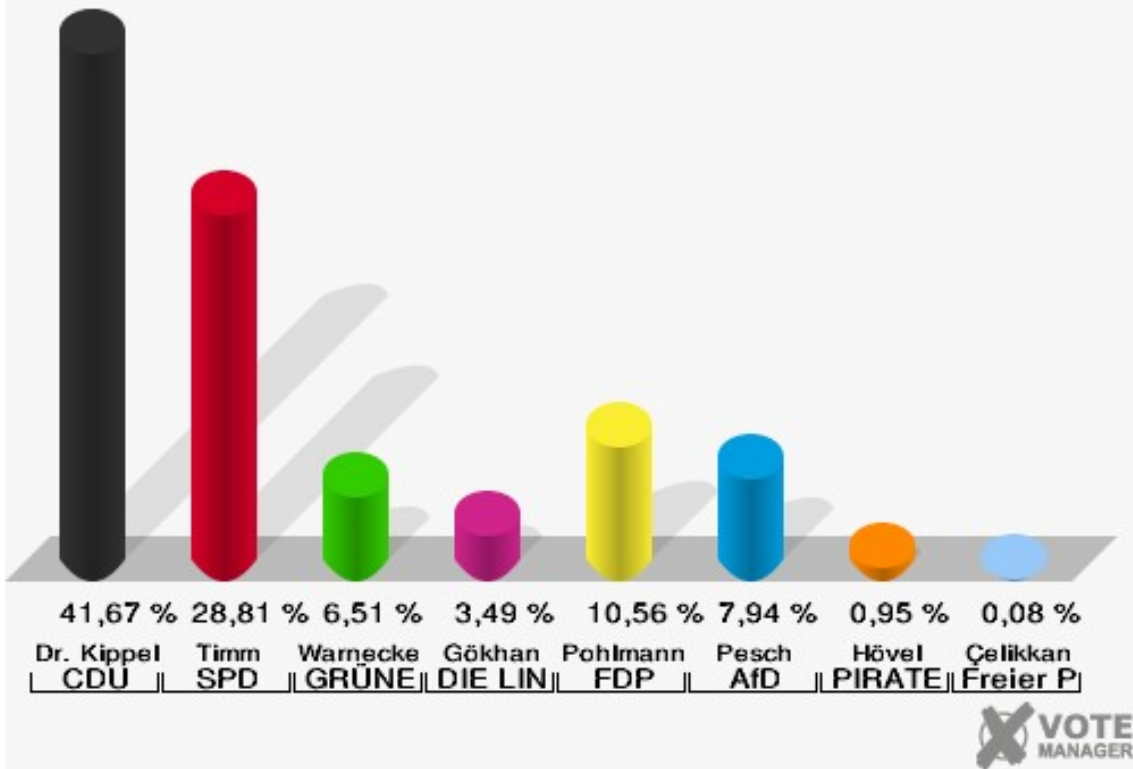
0.6 Briefwahl

Wähler	Erststimmen		Zweitstimmen	
	Anzahl	Anteil	Anzahl	Anteil
Wähler	1.275		1.275	
ungültige Stimmen	15	1,18 %	11	0,86 %
gültige Stimmen	1.260	98,82 %	1.264	99,14 %
Dr. Kippels, CDU	525	41,67 %	455	36,00 %
Timm, SPD	363	28,81 %	289	22,86 %
Warnecke, GRÜNE	82	6,51 %	87	6,88 %
Gökhan, DIE LINKE	44	3,49 %	66	5,22 %
Pohlmann, FDP	133	10,56 %	224	17,72 %
Pesch, AfD	100	7,94 %	99	7,83 %
Hövel, PIRATEN	12	0,95 %	5	0,40 %
NPD	---	---	1	0,08 %
Die PARTEI	---	---	2	0,16 %
FREIE WÄHLER	---	---	1	0,08 %
Volksabstimmung	---	---	1	0,08 %
ÖDP	---	---	4	0,32 %
MLPD	---	---	1	0,08 %
SGP	---	---	0	0,00 %
Allianz Deutscher Demokraten	---	---	1	0,08 %
BGE	---	---	0	0,00 %
DiB	---	---	1	0,08 %
DKP	---	---	0	0,00 %
DM	---	---	0	0,00 %
Die Humanisten	---	---	10	0,79 %
Gesundheitsforschung	---	---	0	0,00 %
Tierschutzpartei	---	---	17	1,34 %
V-Partei ³	---	---	0	0,00 %
Çelikkan, Freier Parteiloser Direkt- kandidat	1	0,08 %	---	---

Kreisstadt Bergheim

Bundestagswahl 24.09.2017

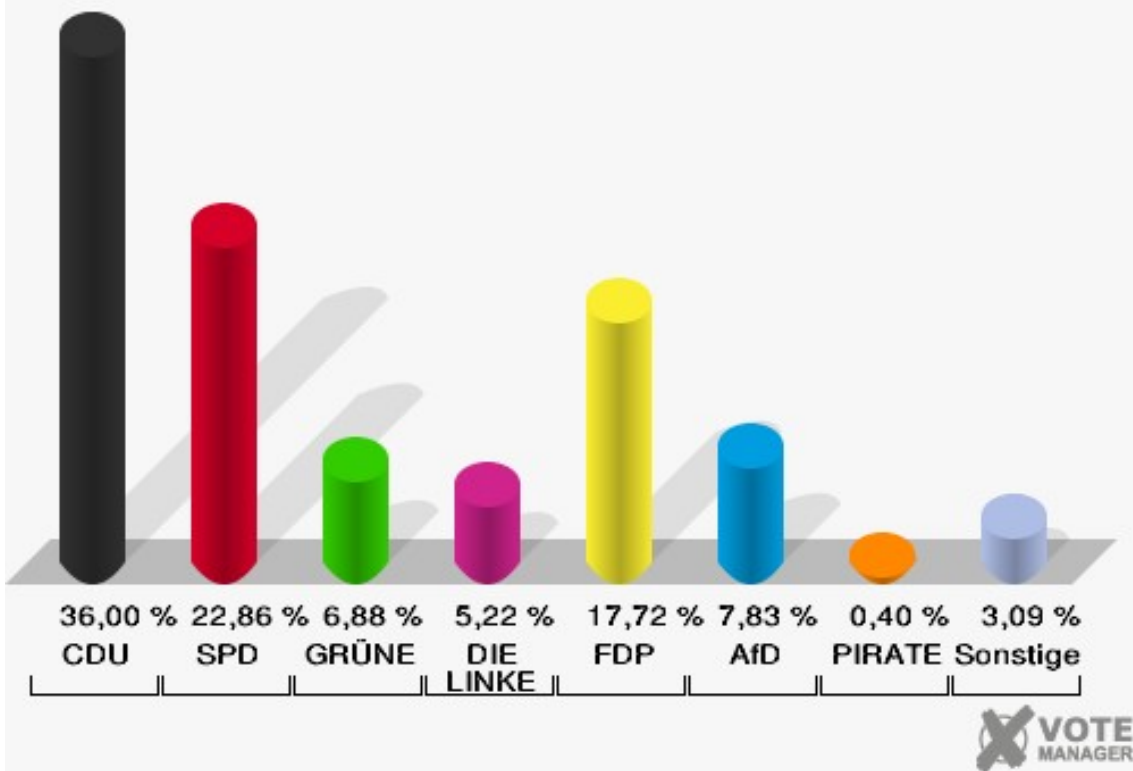
Erststimmen 0.6 Briefwahl



Kreisstadt Bergheim

Bundestagswahl 24.09.2017

Zweitstimmen 0.6 Briefwahl



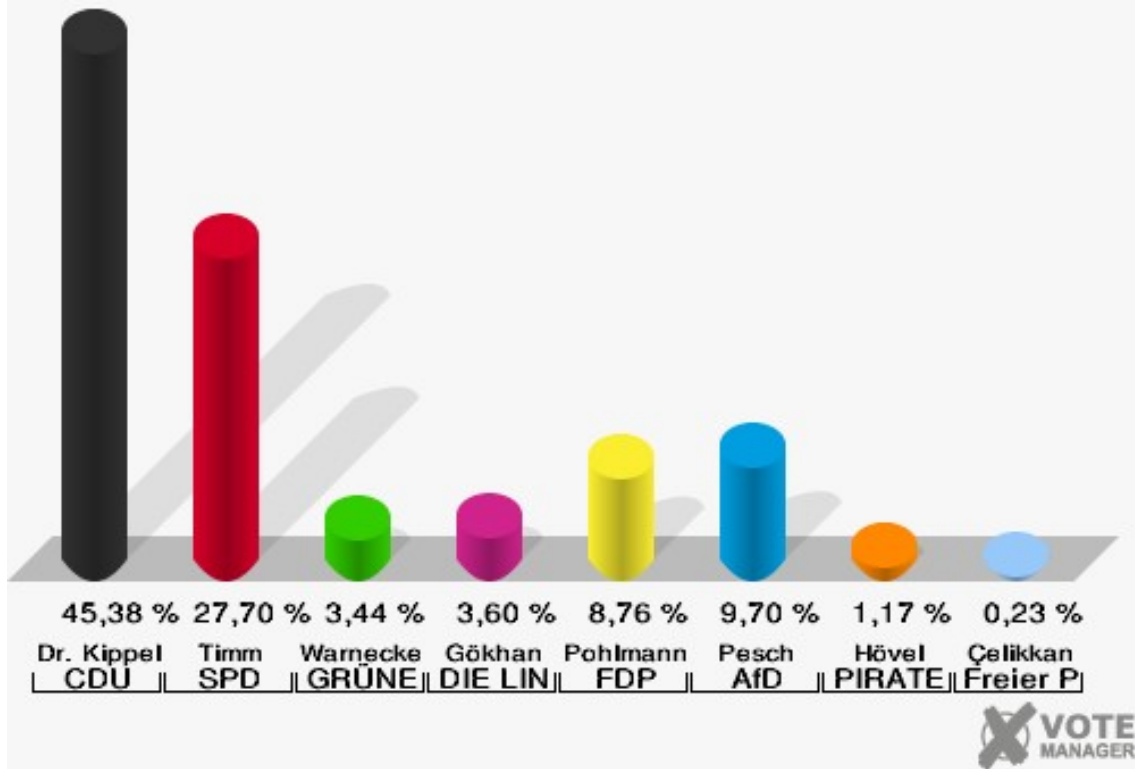
0.7 Briefwahl

Wähler	Erststimmen		Zweitstimmen	
	Anzahl	Anteil	Anzahl	Anteil
Wähler	1.290		1.290	
ungültige Stimmen	12	0,93 %	7	0,54 %
gültige Stimmen	1.278	99,07 %	1.283	99,46 %
Dr. Kippels, CDU	580	45,38 %	498	38,82 %
Timm, SPD	354	27,70 %	330	25,72 %
Warnecke, GRÜNE	44	3,44 %	40	3,12 %
Gökhan, DIE LINKE	46	3,60 %	65	5,07 %
Pohlmann, FDP	112	8,76 %	183	14,26 %
Pesch, AfD	124	9,70 %	116	9,04 %
Hövel, PIRATEN	15	1,17 %	3	0,23 %
NPD	---	---	2	0,16 %
Die PARTEI	---	---	11	0,86 %
FREIE WÄHLER	---	---	1	0,08 %
Volksabstimmung	---	---	8	0,62 %
ÖDP	---	---	1	0,08 %
MLPD	---	---	0	0,00 %
SGP	---	---	0	0,00 %
Allianz Deutscher Demokraten	---	---	5	0,39 %
BGE	---	---	0	0,00 %
DiB	---	---	2	0,16 %
DKP	---	---	1	0,08 %
DM	---	---	2	0,16 %
Die Humanisten	---	---	0	0,00 %
Gesundheitsforschung	---	---	3	0,23 %
Tierschutzpartei	---	---	12	0,94 %
V-Partei ³	---	---	0	0,00 %
Çelikkan, Freier Parteiloser Direkt- kandidat	3	0,23 %	---	---

Kreisstadt Bergheim

Bundestagswahl 24.09.2017

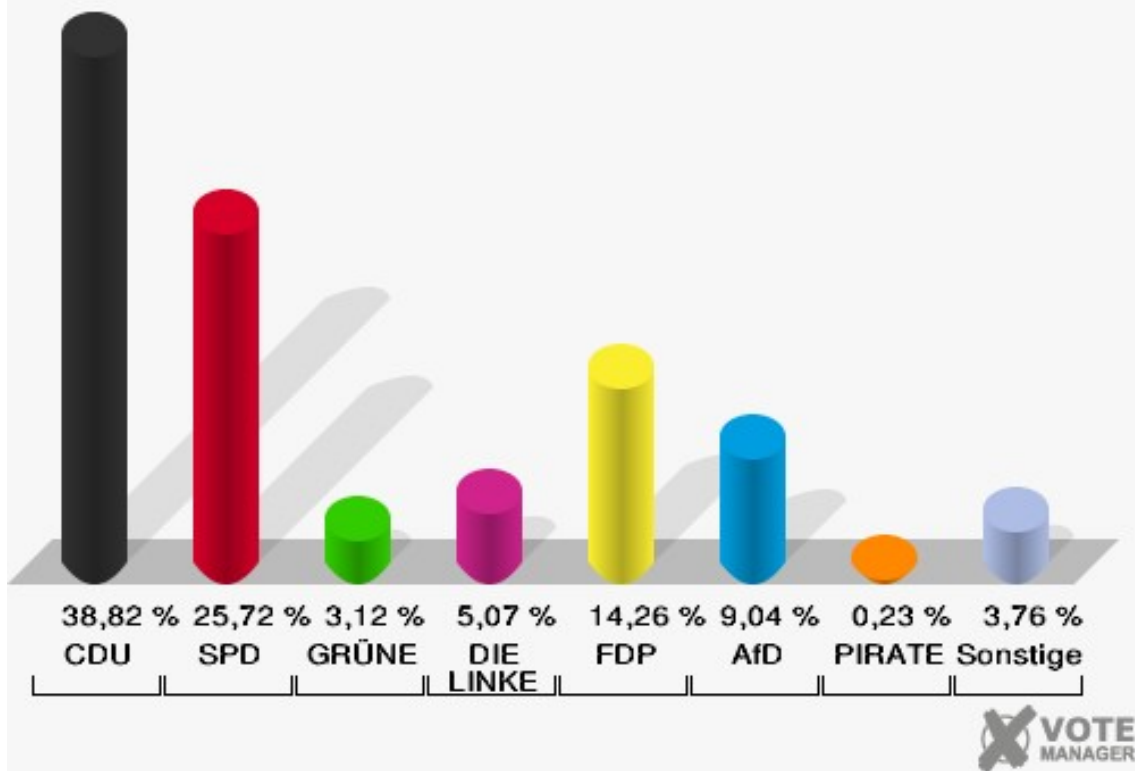
Erststimmen 0.7 Briefwahl



Kreisstadt Bergheim

Bundestagswahl 24.09.2017

Zweitstimmen 0.7 Briefwahl



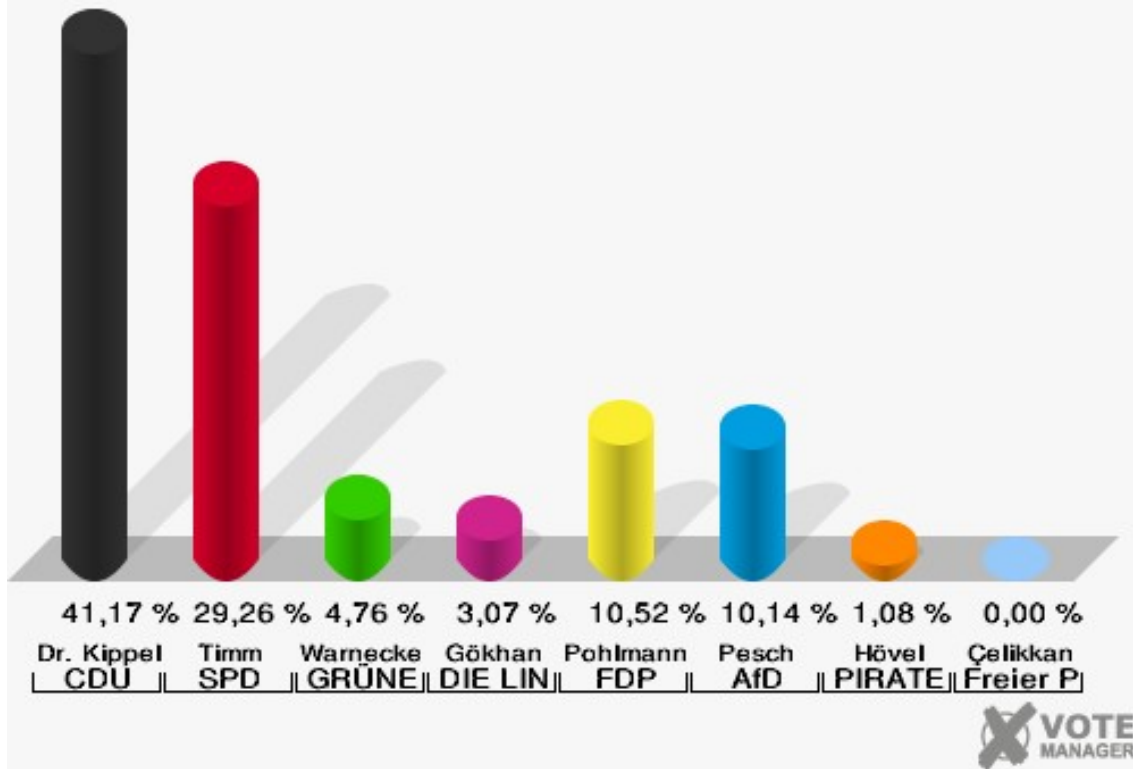
0.8 Briefwahl

	Erststimmen		Zweitstimmen	
	Anzahl	Anteil	Anzahl	Anteil
Wähler	1.316		1.316	
ungültige Stimmen	14	1,06 %	10	0,76 %
gültige Stimmen	1.302	98,94 %	1.306	99,24 %
Dr. Kippels, CDU	536	41,17 %	467	35,76 %
Timm, SPD	381	29,26 %	365	27,95 %
Warnecke, GRÜNE	62	4,76 %	62	4,75 %
Gökhan, DIE LINKE	40	3,07 %	52	3,98 %
Pohlmann, FDP	137	10,52 %	170	13,02 %
Pesch, AfD	132	10,14 %	134	10,26 %
Hövel, PIRATEN	14	1,08 %	4	0,31 %
NPD	---	---	2	0,15 %
Die PARTEI	---	---	10	0,77 %
FREIE WÄHLER	---	---	3	0,23 %
Volksabstimmung	---	---	5	0,38 %
ÖDP	---	---	0	0,00 %
MLPD	---	---	0	0,00 %
SGP	---	---	0	0,00 %
Allianz Deutscher Demokraten	---	---	8	0,61 %
BGE	---	---	1	0,08 %
DiB	---	---	3	0,23 %
DKP	---	---	0	0,00 %
DM	---	---	2	0,15 %
Die Humanisten	---	---	1	0,08 %
Gesundheitsforschung	---	---	5	0,38 %
Tierschutzpartei	---	---	8	0,61 %
V-Partei ³	---	---	4	0,31 %
Çelikkan, Freier Parteiloser Direkt- kandidat	0	0,00 %	---	---

Kreisstadt Bergheim

Bundestagswahl 24.09.2017

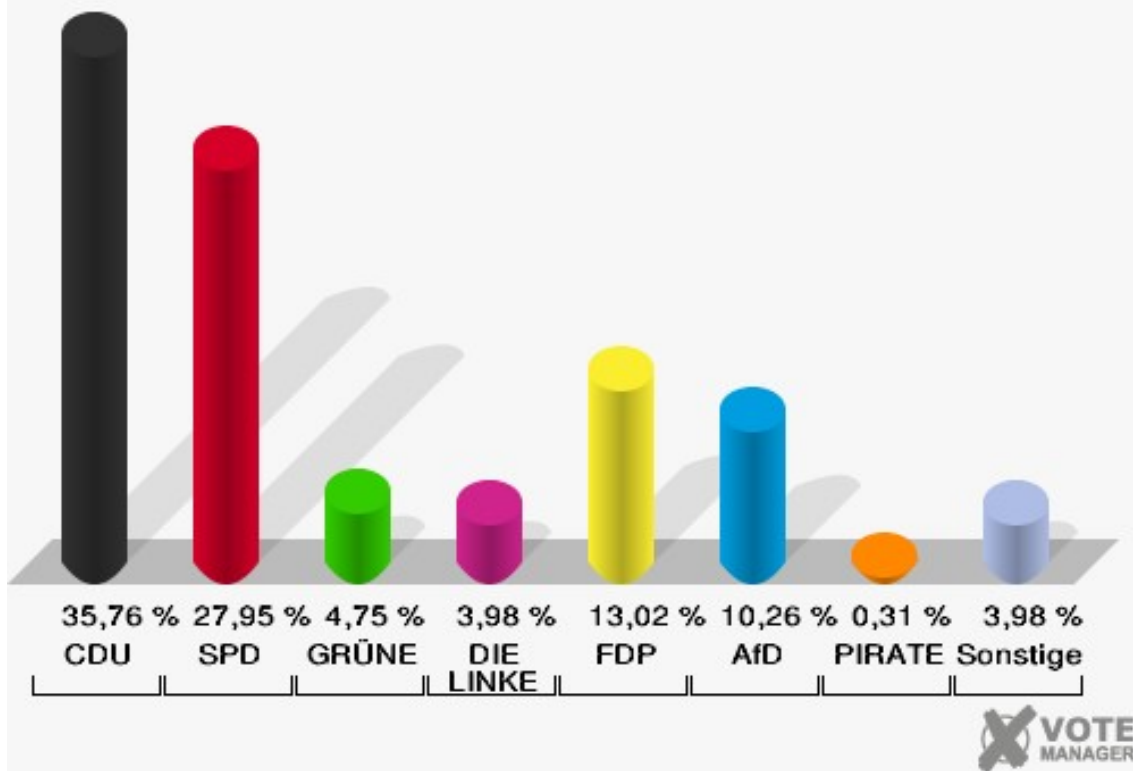
Erststimmen 0.8 Briefwahl



Kreisstadt Bergheim

Bundestagswahl 24.09.2017

Zweitstimmen 0.8 Briefwahl



Übersicht Wahlbezirke

Kreisstadt Bergheim Bundestagswahl 24.09.2017 Zusammenstellung der Ergebnisse nach Wahlbezirken - Erststimmen -											
Wahlbezirk	Wahlberechtigte	Wähler	gültig	Dr. Kippels CDU	Timm SPD	Warnecke GRÜNE	Gökhan DIE LINKE	Pohlmann FDP	Pesch AfD	Hövel PIRATEN	Çelikkan Freier Par- teiloser Direktkan- didat
01.1 Ahe	1.135	589	577	218	157	37	26	51	77	10	1
		51,89 %	97,96 %	37,78 %	27,21 %	6,41 %	4,51 %	8,84 %	13,34 %	1,73 %	0,17 %
01.2 Ahe	624	292	282	69	97	12	24	23	51	6	0
		46,79 %	96,58 %	24,47 %	34,40 %	4,26 %	8,51 %	8,16 %	18,09 %	2,13 %	0,00 %
02.1 Thorr	881	411	407	107	153	21	36	30	52	8	0
		46,65 %	99,03 %	26,29 %	37,59 %	5,16 %	8,85 %	7,37 %	12,78 %	1,97 %	0,00 %
02.2 Thorr	782	430	426	191	112	11	24	39	44	4	1
		54,99 %	99,07 %	44,84 %	26,29 %	2,58 %	5,63 %	9,15 %	10,33 %	0,94 %	0,23 %
03.1 Glesch	1.520	828	820	284	313	31	34	45	96	14	3
		54,47 %	99,03 %	34,63 %	38,17 %	3,78 %	4,15 %	5,49 %	11,71 %	1,71 %	0,37 %
03.2 Paffendorf	981	483	478	205	125	21	21	49	52	5	0
		49,24 %	98,96 %	42,89 %	26,15 %	4,39 %	4,39 %	10,25 %	10,88 %	1,05 %	0,00 %
04.1 Zieverich	1.256	669	659	251	207	32	37	63	62	7	0
		53,26 %	98,51 %	38,09 %	31,41 %	4,86 %	5,61 %	9,56 %	9,41 %	1,06 %	0,00 %
04.2 Zieverich	497	240	236	87	78	5	7	26	26	4	3
		48,29 %	98,33 %	36,86 %	33,05 %	2,12 %	2,97 %	11,02 %	11,02 %	1,69 %	1,27 %
05.1 Zieverich-Süd/Bergheim-Mitte-Süd	742	285	276	64	113	4	25	17	49	4	0
		38,41 %	96,84 %	23,19 %	40,94 %	1,45 %	9,06 %	6,16 %	17,75 %	1,45 %	0,00 %

Kreisstadt Bergheim
Bundestagswahl 24.09.2017
Zusammenstellung der Ergebnisse nach Wahlbezirken - Erststimmen -

Wahlbezirk	Wahlberechtigte	Wähler	gültig	Dr. Kippels CDU	Timm SPD	Warnecke GRÜNE	Gökhan DIE LINKE	Pohlmann FDP	Pesch AfD	Hövel PIRATEN	Çelikkan Freier Par- teilo- ser Direktkan- didat
05.2 Zie- rich-Süd/Berg- heim-Mitte-Süd	491	210	208	56	73	16	9	21	26	7	0
		42,77 %	99,05 %	26,92 %	35,10 %	7,69 %	4,33 %	10,10 %	12,50 %	3,37 %	0,00 %
06.1 Ken- ten-West	782	274	267	90	69	9	26	20	44	8	1
		35,04 %	97,45 %	33,71 %	25,84 %	3,37 %	9,74 %	7,49 %	16,48 %	3,00 %	0,37 %
06.2 Ken- ten-West	506	241	233	83	85	6	19	12	23	5	0
		47,63 %	96,68 %	35,62 %	36,48 %	2,58 %	8,15 %	5,15 %	9,87 %	2,15 %	0,00 %
07.1 Kenten-Süd	724	328	325	130	77	10	19	39	47	2	1
		45,30 %	99,09 %	40,00 %	23,69 %	3,08 %	5,85 %	12,00 %	14,46 %	0,62 %	0,31 %
07.2 Kenten-Süd	957	409	404	163	126	9	31	32	42	1	0
		42,74 %	98,78 %	40,35 %	31,19 %	2,23 %	7,67 %	7,92 %	10,40 %	0,25 %	0,00 %
08.1 Kenten	1.025	430	419	134	138	21	31	33	59	3	0
		41,95 %	97,44 %	31,98 %	32,94 %	5,01 %	7,40 %	7,88 %	14,08 %	0,72 %	0,00 %
08.2 Kenten	792	400	394	145	122	15	22	26	58	6	0
		50,51 %	98,50 %	36,80 %	30,96 %	3,81 %	5,58 %	6,60 %	14,72 %	1,52 %	0,00 %
09.1 Berg- heim-Mitte	980	436	426	159	128	17	25	38	53	4	2
		44,49 %	97,71 %	37,32 %	30,05 %	3,99 %	5,87 %	8,92 %	12,44 %	0,94 %	0,47 %
09.2 Berg- heim-Mitte	757	411	402	146	119	30	17	36	48	5	1
		54,29 %	97,81 %	36,32 %	29,60 %	7,46 %	4,23 %	8,96 %	11,94 %	1,24 %	0,25 %
10.1 Berg- heim-Mitte-Nord	970	437	429	163	126	25	18	44	49	4	0
		45,05 %	98,17 %	38,00 %	29,37 %	5,83 %	4,20 %	10,26 %	11,42 %	0,93 %	0,00 %

Kreisstadt Bergheim
Bundestagswahl 24.09.2017
Zusammenstellung der Ergebnisse nach Wahlbezirken - Erststimmen -

Wahlbezirk	Wahlberechtigte	Wähler	gültig	Dr. Kippels CDU	Timm SPD	Warnecke GRÜNE	Gökhan DIE LINKE	Pohlmann FDP	Pesch AfD	Hövel PIRATEN	Çelikkan Freier Par- teilooser Direktkan- didat
10.2 Berg- heim-Mitte-Nord	938	449	442	157	145	35	25	32	45	3	0
		47,87 %	98,44 %	35,52 %	32,81 %	7,92 %	5,66 %	7,24 %	10,18 %	0,68 %	0,00 %
11.1 Oberau- ßem-West	896	432	430	127	175	10	26	33	51	8	0
		48,21 %	99,54 %	29,53 %	40,70 %	2,33 %	6,05 %	7,67 %	11,86 %	1,86 %	0,00 %
11.2 Oberau- ßem-West	1.257	608	598	210	197	15	38	52	80	5	1
		48,37 %	98,36 %	35,12 %	32,94 %	2,51 %	6,35 %	8,70 %	13,38 %	0,84 %	0,17 %
12.1 Oberau- ßem-Ost	997	497	481	150	174	17	21	57	52	10	0
		49,85 %	96,78 %	31,19 %	36,17 %	3,53 %	4,37 %	11,85 %	10,81 %	2,08 %	0,00 %
12.2 Oberau- ßem-Ost	976	517	512	171	188	13	26	41	59	13	1
		52,97 %	99,03 %	33,40 %	36,72 %	2,54 %	5,08 %	8,01 %	11,52 %	2,54 %	0,20 %
13.1 Niederau- ßem-West	988	476	472	170	163	16	18	35	62	8	0
		48,18 %	99,16 %	36,02 %	34,53 %	3,39 %	3,81 %	7,42 %	13,14 %	1,69 %	0,00 %
13.2 Niederau- ßem-West	797	363	361	135	102	13	11	27	67	6	0
		45,55 %	99,45 %	37,40 %	28,25 %	3,60 %	3,05 %	7,48 %	18,56 %	1,66 %	0,00 %
14.1 Niederau- ßem-Ost	1.088	542	538	206	186	9	18	50	62	7	0
		49,82 %	99,26 %	38,29 %	34,57 %	1,67 %	3,35 %	9,29 %	11,52 %	1,30 %	0,00 %
14.2 Niederau- ßem-Ost	1.032	534	530	210	175	20	22	36	62	5	0
		51,74 %	99,25 %	39,62 %	33,02 %	3,77 %	4,15 %	6,79 %	11,70 %	0,94 %	0,00 %
15.1 Rheidt- Hüchelhoven	661	341	340	142	102	15	15	27	35	4	0
		51,59 %	99,71 %	41,76 %	30,00 %	4,41 %	4,41 %	7,94 %	10,29 %	1,18 %	0,00 %

Kreisstadt Bergheim
Bundestagswahl 24.09.2017
Zusammenstellung der Ergebnisse nach Wahlbezirken - Erststimmen -

Wahlbezirk	Wahlberechtigte	Wähler	gültig	Dr. Kippels CDU	Timm SPD	Warnecke GRÜNE	Gökhan DIE LINKE	Pohlmann FDP	Pesch AfD	Hövel PIRATEN	Çelikkan Freier Par- teilooser Direktkan- didat
15.2 Rheidt- Hüchelhoven	599	333	331	131	106	13	15	29	33	3	1
		55,59 %	99,40 %	39,58 %	32,02 %	3,93 %	4,53 %	8,76 %	9,97 %	0,91 %	0,30 %
15.3 Auenheim	270	131	128	35	40	4	5	14	25	5	0
		48,52 %	97,71 %	27,34 %	31,25 %	3,12 %	3,91 %	10,94 %	19,53 %	3,91 %	0,00 %
16.1 Büsdorf	1.076	638	633	219	193	46	42	50	74	8	1
		59,29 %	99,22 %	34,60 %	30,49 %	7,27 %	6,64 %	7,90 %	11,69 %	1,26 %	0,16 %
16.2 Fliesteden	1.521	828	823	379	203	43	34	89	69	6	0
		54,44 %	99,40 %	46,05 %	24,67 %	5,22 %	4,13 %	10,81 %	8,38 %	0,73 %	0,00 %
17.1 Gles- sen-Nord	1.023	497	490	212	152	26	15	31	48	6	0
		48,58 %	98,59 %	43,27 %	31,02 %	5,31 %	3,06 %	6,33 %	9,80 %	1,22 %	0,00 %
17.2 Glessen Nord	1.078	599	596	288	151	32	23	56	39	7	0
		55,57 %	99,50 %	48,32 %	25,34 %	5,37 %	3,86 %	9,40 %	6,54 %	1,17 %	0,00 %
18.1 Gles- sen-Süd	999	501	494	190	169	17	25	49	43	1	0
		50,15 %	98,60 %	38,46 %	34,21 %	3,44 %	5,06 %	9,92 %	8,70 %	0,20 %	0,00 %
18.2 Gles- sen-Süd	1.095	511	509	203	151	37	21	58	36	1	2
		46,67 %	99,61 %	39,88 %	29,67 %	7,27 %	4,13 %	11,39 %	7,07 %	0,20 %	0,39 %
19.1 Qua- drath-Ichen- dorf-Nord	984	497	490	153	166	20	31	46	64	10	0
		50,51 %	98,59 %	31,22 %	33,88 %	4,08 %	6,33 %	9,39 %	13,06 %	2,04 %	0,00 %
19.2 Qua- drath-Ichen- dorf-Nord	740	312	307	92	112	9	24	19	48	3	0
		42,16 %	98,40 %	29,97 %	36,48 %	2,93 %	7,82 %	6,19 %	15,64 %	0,98 %	0,00 %

Kreisstadt Bergheim
Bundestagswahl 24.09.2017
Zusammenstellung der Ergebnisse nach Wahlbezirken - Erststimmen -

Wahlbezirk	Wahlberechtigte	Wähler	gültig	Dr. Kippels CDU	Timm SPD	Warnecke GRÜNE	Gökhan DIE LINKE	Pohlmann FDP	Pesch AfD	Hövel PIRATEN	Çelikkan Freier Par- teiloher Direktkan- didat
20.1 Qua- drath-Ichen- dorf-Ost	1.132	530	524	162	164	27	32	51	71	15	2
		46,82 %	98,87 %	30,92 %	31,30 %	5,15 %	6,11 %	9,73 %	13,55 %	2,86 %	0,38 %
20.2 Qua- drath-Ichen- dorf-Ost	976	540	527	179	178	22	41	25	67	14	1
		55,33 %	97,59 %	33,97 %	33,78 %	4,17 %	7,78 %	4,74 %	12,71 %	2,66 %	0,19 %
21.1 Qua- drath-Ichen- dorf-Mitte	919	473	469	149	157	20	31	37	67	8	0
		51,47 %	99,15 %	31,77 %	33,48 %	4,26 %	6,61 %	7,89 %	14,29 %	1,71 %	0,00 %
21.2 Qua- drath-Ichen- dorf-Mitte	1.080	527	517	163	162	18	40	55	71	6	2
		48,80 %	98,10 %	31,53 %	31,33 %	3,48 %	7,74 %	10,64 %	13,73 %	1,16 %	0,39 %
22.1 Qua- drath-Ichen- dorf-Süd	982	493	486	164	134	18	25	51	81	13	0
		50,20 %	98,58 %	33,74 %	27,57 %	3,70 %	5,14 %	10,49 %	16,67 %	2,67 %	0,00 %
22.2 Qua- drath-Ichen- dorf-Süd	880	373	368	110	158	11	15	24	45	5	0
		42,39 %	98,66 %	29,89 %	42,93 %	2,99 %	4,08 %	6,52 %	12,23 %	1,36 %	0,00 %
23.1 Qua- drath-Ichen- dorf-Süd-West	910	474	467	185	146	9	32	40	48	6	1
		52,09 %	98,52 %	39,61 %	31,26 %	1,93 %	6,85 %	8,57 %	10,28 %	1,28 %	0,21 %
23.2 Qua- drath-Ichen- dorf-Süd-West	855	485	477	175	159	21	19	52	48	2	1
		56,73 %	98,35 %	36,69 %	33,33 %	4,40 %	3,98 %	10,90 %	10,06 %	0,42 %	0,21 %
0.1 Briefwahl	0	1.284	1.272	512	392	57	50	142	99	17	3
			99,07 %	40,25 %	30,82 %	4,48 %	3,93 %	11,16 %	7,78 %	1,34 %	0,24 %

Kreisstadt Bergheim
 Bundestagswahl 24.09.2017
 Zusammenstellung der Ergebnisse nach Wahlbezirken - Erststimmen -

Wahlbezirk	Wahlberechtigte	Wähler	gültig	Dr. Kippels CDU	Timm SPD	Warnecke GRÜNE	Gökhan DIE LINKE	Pohlmann FDP	Pesch AfD	Hövel PIRATEN	Çelikkan Freier Par- teilo- ser Direktkan- didat
0.2 Briefwahl	0	1.255	1.231	564	322	37	48	134	117	9	0
			98,09 %	45,82 %	26,16 %	3,01 %	3,90 %	10,89 %	9,50 %	0,73 %	0,00 %
0.3 Briefwahl	0	1.287	1.277	548	358	59	47	126	128	7	4
			99,22 %	42,91 %	28,03 %	4,62 %	3,68 %	9,87 %	10,02 %	0,55 %	0,31 %
0.4 Briefwahl	0	1.242	1.228	518	330	50	42	149	125	14	0
			98,87 %	42,18 %	26,87 %	4,07 %	3,42 %	12,13 %	10,18 %	1,14 %	0,00 %
0.5 Briefwahl	0	1.302	1.284	556	415	34	46	99	123	10	1
			98,62 %	43,30 %	32,32 %	2,65 %	3,58 %	7,71 %	9,58 %	0,78 %	0,08 %
0.6 Briefwahl	0	1.275	1.260	525	363	82	44	133	100	12	1
			98,82 %	41,67 %	28,81 %	6,51 %	3,49 %	10,56 %	7,94 %	0,95 %	0,08 %
0.7 Briefwahl	0	1.290	1.278	580	354	44	46	112	124	15	3
			99,07 %	45,38 %	27,70 %	3,44 %	3,60 %	8,76 %	9,70 %	1,17 %	0,23 %
0.8 Briefwahl	0	1.316	1.302	536	381	62	40	137	132	14	0
			98,94 %	41,17 %	29,26 %	4,76 %	3,07 %	10,52 %	10,14 %	1,08 %	0,00 %
Kreisstadt Berg- heim	43.151	31.555	31.140	11.951	9.641	1.313	1.504	2.842	3.458	393	38
			73,13 %	98,68 %	38,38 %	30,96 %	4,22 %	4,83 %	9,13 %	11,10 %	1,26 %

Kreisstadt Bergheim
Bundestagswahl 24.09.2017
Zusammenstellung der Ergebnisse nach Wahlbezirken - Zweitstimmen -

Wahlbezirk	Wahlberechtigte	Wähler	gültig	CDU	SPD	GRÜNE	DIE LINKE	FDP	AfD	PIRATEN	NPD	Die PAR-TEI	FREIE WÄHLER	Volksabstimmung	ÖDP	MLPD	SGP	Allianz Deutscher Demokraten
01.1 Ahe	1.135	589	579	179	136	42	35	88	72	7	1	4	2	0	0	0	0	2
		51,89 %	98,30 %	30,92 %	23,49 %	7,25 %	6,04 %	15,20 %	12,44 %	1,21 %	0,17 %	0,69 %	0,35 %	0,00 %	0,00 %	0,00 %	0,00 %	0,35 %
01.2 Ahe	624	292	284	62	88	12	31	25	46	6	3	4	1	0	1	0	0	2
		46,79 %	97,26 %	21,83 %	30,99 %	4,23 %	10,92 %	8,80 %	16,20 %	2,11 %	1,06 %	1,41 %	0,35 %	0,00 %	0,35 %	0,00 %	0,00 %	0,70 %
02.1 Thorr	881	411	407	95	145	18	40	41	49	3	0	4	2	1	1	0	0	3
		46,65 %	99,03 %	23,34 %	35,63 %	4,42 %	9,83 %	10,07 %	12,04 %	0,74 %	0,00 %	0,98 %	0,49 %	0,25 %	0,25 %	0,00 %	0,00 %	0,74 %
02.2 Thorr	782	430	428	141	90	24	36	76	45	3	1	4	2	0	1	0	0	1
		54,99 %	99,53 %	32,94 %	21,03 %	5,61 %	8,41 %	17,76 %	10,51 %	0,70 %	0,23 %	0,93 %	0,47 %	0,00 %	0,23 %	0,00 %	0,00 %	0,23 %
03.1 Glesch	1.520	828	822	247	263	32	36	97	99	5	4	9	4	1	0	0	0	4
		54,47 %	99,28 %	30,05 %	32,00 %	3,89 %	4,38 %	11,80 %	12,04 %	0,61 %	0,49 %	1,09 %	0,49 %	0,12 %	0,00 %	0,00 %	0,00 %	0,49 %
03.2 Paffendorf	981	483	478	165	123	22	28	66	58	5	3	1	0	1	2	0	0	0
		49,24 %	98,96 %	34,52 %	25,73 %	4,60 %	5,86 %	13,81 %	12,13 %	1,05 %	0,63 %	0,21 %	0,00 %	0,21 %	0,42 %	0,00 %	0,00 %	0,00 %
04.1 Zieverich	1.256	669	660	195	194	46	44	92	63	2	3	7	1	1	1	0	0	3
		53,26 %	98,65 %	29,55 %	29,39 %	6,97 %	6,67 %	13,94 %	9,55 %	0,30 %	0,45 %	1,06 %	0,15 %	0,15 %	0,15 %	0,00 %	0,00 %	0,45 %
04.2 Zieverich	497	240	233	67	75	5	15	33	28	1	1	4	0	0	0	0	0	1
		48,29 %	97,08 %	28,76 %	32,19 %	2,15 %	6,44 %	14,16 %	12,02 %	0,43 %	0,43 %	1,72 %	0,00 %	0,00 %	0,00 %	0,00 %	0,00 %	0,43 %
05.1 Zieverich-Süd/Bergheim-Mitte-Süd	742	285	275	49	108	10	30	24	49	0	2	2	0	0	0	0	0	1
		38,41 %	96,49 %	17,82 %	39,27 %	3,64 %	10,91 %	8,73 %	17,82 %	0,00 %	0,73 %	0,73 %	0,00 %	0,00 %	0,00 %	0,00 %	0,00 %	0,36 %
05.2 Zieverich-Süd/Bergheim-Mitte-Süd	491	210	207	52	68	15	13	27	24	1	0	3	1	0	0	0	0	0
		42,77 %	98,57 %	25,12 %	32,85 %	7,25 %	6,28 %	13,04 %	11,59 %	0,48 %	0,00 %	1,45 %	0,48 %	0,00 %	0,00 %	0,00 %	0,00 %	0,00 %
06.1 Kenten-West	782	274	266	75	62	14	29	28	44	3	2	1	1	0	0	0	0	4
		35,04 %	97,08 %	28,20 %	23,31 %	5,26 %	10,90 %	10,53 %	16,54 %	1,13 %	0,75 %	0,38 %	0,38 %	0,00 %	0,00 %	0,00 %	0,00 %	1,50 %
06.2 Kenten-West	506	241	235	70	75	13	21	21	28	4	0	1	0	0	0	0	0	0
		47,63 %	97,51 %	29,79 %	31,91 %	5,53 %	8,94 %	8,94 %	11,91 %	1,70 %	0,00 %	0,43 %	0,00 %	0,00 %	0,00 %	0,00 %	0,00 %	0,00 %
07.1 Kenten-Süd	724	328	324	115	62	14	23	55	46	2	0	1	0	0	2	0	0	0
		45,30 %	98,78 %	35,49 %	19,14 %	4,32 %	7,10 %	16,98 %	14,20 %	0,62 %	0,00 %	0,31 %	0,00 %	0,00 %	0,62 %	0,00 %	0,00 %	0,00 %
07.2 Kenten-Süd	957	409	404	141	107	19	37	45	42	1	1	4	0	0	1	0	0	2
		42,74 %	98,78 %	34,90 %	26,49 %	4,70 %	9,16 %	11,14 %	10,40 %	0,25 %	0,25 %	0,99 %	0,00 %	0,00 %	0,25 %	0,00 %	0,00 %	0,50 %
08.1 Kenten	1.025	430	418	114	114	18	37	56	64	2	2	3	1	0	1	1	0	2
		41,95 %	97,21 %	27,27 %	27,27 %	4,31 %	8,85 %	13,40 %	15,31 %	0,48 %	0,48 %	0,72 %	0,24 %	0,00 %	0,24 %	0,24 %	0,00 %	0,48 %
08.2 Kenten	792	400	397	122	125	15	36	37	53	1	2	1	0	1	0	0	0	0
		50,51 %	99,25 %	30,73 %	31,49 %	3,78 %	9,07 %	9,32 %	13,35 %	0,25 %	0,50 %	0,25 %	0,00 %	0,25 %	0,00 %	0,00 %	0,00 %	0,00 %
09.1 Bergheim-Mitte	980	436	432	117	100	30	34	78	59	2	1	5	0	4	1	0	0	0
		44,49 %	99,08 %	27,08 %	23,15 %	6,94 %	7,87 %	18,06 %	13,66 %	0,46 %	0,23 %	1,16 %	0,00 %	0,93 %	0,23 %	0,00 %	0,00 %	0,00 %

Kreisstadt Bergheim
Bundestagswahl 24.09.2017
Zusammenstellung der Ergebnisse nach Wahlbezirken - Zweitstimmen -

Wahlbezirk	Wahlberechtigte	Wähler	gültig	CDU	SPD	GRÜNE	DIE LINKE	FDP	AfD	PIRATEN	NPD	Die PAR-TEI	FREIE WÄHLER	Volksabstimmung	ÖDP	MLPD	SGP	Allianz Deutscher Demokraten
09.2 Bergheim-Mitte	757	411	407	127	112	26	27	51	50	2	2	2	1	0	0	0	0	0
		54,29 %	99,03 %	31,20 %	27,52 %	6,39 %	6,63 %	12,53 %	12,29 %	0,49 %	0,49 %	0,49 %	0,25 %	0,00 %	0,00 %	0,00 %	0,00 %	0,00 %
10.1 Bergheim-Mitte-Nord	970	437	432	149	107	25	21	55	60	1	3	3	0	0	2	0	0	1
		45,05 %	98,86 %	34,49 %	24,77 %	5,79 %	4,86 %	12,73 %	13,89 %	0,23 %	0,69 %	0,69 %	0,00 %	0,00 %	0,46 %	0,00 %	0,00 %	0,23 %
10.2 Bergheim-Mitte-Nord	938	449	442	114	119	36	32	74	52	2	1	1	1	0	0	0	0	0
		47,87 %	98,44 %	25,79 %	26,92 %	8,14 %	7,24 %	16,74 %	11,76 %	0,45 %	0,23 %	0,23 %	0,23 %	0,00 %	0,00 %	0,00 %	0,00 %	0,00 %
11.1 Oberaußem-West	896	432	428	112	153	16	28	45	51	6	0	6	2	1	0	0	0	2
		48,21 %	99,07 %	26,17 %	35,75 %	3,74 %	6,54 %	10,51 %	11,92 %	1,40 %	0,00 %	1,40 %	0,47 %	0,23 %	0,00 %	0,00 %	0,00 %	0,47 %
11.2 Oberaußem-West	1.257	608	596	173	178	18	43	83	80	1	2	6	1	1	0	0	0	3
		48,37 %	98,03 %	29,03 %	29,87 %	3,02 %	7,21 %	13,93 %	13,42 %	0,17 %	0,34 %	1,01 %	0,17 %	0,17 %	0,00 %	0,00 %	0,00 %	0,50 %
12.1 Oberaußem-Ost	997	497	485	120	166	17	28	74	60	1	3	9	2	0	0	0	0	1
		49,85 %	97,59 %	24,74 %	34,23 %	3,51 %	5,77 %	15,26 %	12,37 %	0,21 %	0,62 %	1,86 %	0,41 %	0,00 %	0,00 %	0,00 %	0,00 %	0,21 %
12.2 Oberaußem-Ost	976	517	510	135	174	18	31	69	57	3	1	5	3	1	1	0	0	4
		52,97 %	98,65 %	26,47 %	34,12 %	3,53 %	6,08 %	13,53 %	11,18 %	0,59 %	0,20 %	0,98 %	0,59 %	0,20 %	0,20 %	0,00 %	0,00 %	0,78 %
13.1 Niederaußem-West	988	476	475	150	158	23	21	45	65	2	1	1	0	1	1	0	0	1
		48,18 %	99,79 %	31,58 %	33,26 %	4,84 %	4,42 %	9,47 %	13,68 %	0,42 %	0,21 %	0,21 %	0,00 %	0,21 %	0,21 %	0,00 %	0,00 %	0,21 %
13.2 Niederaußem-West	797	363	363	100	104	13	16	47	66	2	2	7	0	0	0	0	0	2
		45,55 %	100,00 %	27,55 %	28,65 %	3,58 %	4,41 %	12,95 %	18,18 %	0,55 %	0,55 %	1,93 %	0,00 %	0,00 %	0,00 %	0,00 %	0,00 %	0,55 %
14.1 Niederaußem-Ost	1.088	542	539	168	159	14	25	75	63	15	5	0	3	1	0	0	0	4
		49,82 %	99,45 %	31,17 %	29,50 %	2,60 %	4,64 %	13,91 %	11,69 %	2,78 %	0,93 %	0,00 %	0,56 %	0,19 %	0,00 %	0,00 %	0,00 %	0,74 %
14.2 Niederaußem-Ost	1.032	534	528	185	167	22	29	48	63	3	1	2	1	1	0	1	0	1
		51,74 %	98,88 %	35,04 %	31,63 %	4,17 %	5,49 %	9,09 %	11,93 %	0,57 %	0,19 %	0,38 %	0,19 %	0,19 %	0,00 %	0,19 %	0,00 %	0,19 %
15.1 Rheidt-Hüchelhoven	661	341	339	121	99	18	18	37	34	2	0	3	0	0	0	0	0	0
		51,59 %	99,41 %	35,69 %	29,20 %	5,31 %	5,31 %	10,91 %	10,03 %	0,59 %	0,00 %	0,88 %	0,00 %	0,00 %	0,00 %	0,00 %	0,00 %	0,00 %
15.2 Rheidt-Hüchelhoven	599	333	331	125	90	15	18	32	39	1	1	1	2	0	0	0	0	1
		55,59 %	99,40 %	37,76 %	27,19 %	4,53 %	5,44 %	9,67 %	11,78 %	0,30 %	0,30 %	0,30 %	0,60 %	0,00 %	0,00 %	0,00 %	0,00 %	0,30 %
15.3 Auenheim	270	131	128	28	37	6	7	19	21	3	1	0	1	1	0	0	0	1
		48,52 %	97,71 %	21,88 %	28,91 %	4,69 %	5,47 %	14,84 %	16,41 %	2,34 %	0,78 %	0,00 %	0,78 %	0,78 %	0,00 %	0,00 %	0,00 %	0,78 %
16.1 Büsdorf	1.076	638	631	192	197	42	41	74	64	4	2	2	0	1	0	0	0	0
		59,29 %	98,90 %	30,43 %	31,22 %	6,66 %	6,50 %	11,73 %	10,14 %	0,63 %	0,32 %	0,32 %	0,00 %	0,16 %	0,00 %	0,00 %	0,00 %	0,00 %
16.2 Fliesteden	1.521	828	825	293	177	63	54	147	72	2	4	5	0	0	0	0	0	0
		54,44 %	99,64 %	35,52 %	21,45 %	7,64 %	6,55 %	17,82 %	8,73 %	0,24 %	0,48 %	0,61 %	0,00 %	0,00 %	0,00 %	0,00 %	0,00 %	0,00 %
17.1 Glessen-Nord	1.023	497	491	175	124	39	23	64	55	3	1	1	2	0	0	0	0	1
		48,58 %	98,79 %	35,64 %	25,25 %	7,94 %	4,68 %	13,03 %	11,20 %	0,61 %	0,20 %	0,20 %	0,41 %	0,00 %	0,00 %	0,00 %	0,00 %	0,20 %
17.2 Glessen Nord	1.078	599	596	233	123	51	29	98	45	4	1	4	1	1	0	0	0	1
		55,57 %	99,50 %	39,09 %	20,64 %	8,56 %	4,87 %	16,44 %	7,55 %	0,67 %	0,17 %	0,67 %	0,17 %	0,17 %	0,00 %	0,00 %	0,00 %	0,17 %

Kreisstadt Bergheim
Bundestagswahl 24.09.2017
Zusammenstellung der Ergebnisse nach Wahlbezirken - Zweitstimmen -

Wahlbezirk	Wahlberechtigte	Wähler	gültig	CDU	SPD	GRÜNE	DIE LINKE	FDP	AfD	PIRATEN	NPD	Die PAR-TEI	FREIE WÄHLER	Volksabstimmung	ÖDP	MLPD	SGP	Allianz Deutscher Demokraten
18.1 Gles-sen-Süd	999	501	495	146	149	35	29	79	42	1	3	4	2	0	0	0	0	0
		50,15 %	98,80 %	29,49 %	30,10 %	7,07 %	5,86 %	15,96 %	8,48 %	0,20 %	0,61 %	0,81 %	0,40 %	0,00 %	0,00 %	0,00 %	0,00 %	0,00 %
18.2 Gles-sen-Süd	1.095	511	509	156	136	47	28	84	46	3	0	3	0	1	0	0	0	0
		46,67 %	99,61 %	30,65 %	26,72 %	9,23 %	5,50 %	16,50 %	9,04 %	0,59 %	0,00 %	0,59 %	0,00 %	0,20 %	0,00 %	0,00 %	0,00 %	0,00 %
19.1 Qua-drath-Ichen-dorf-Nord	984	497	489	125	154	24	37	58	69	4	1	3	1	1	0	0	0	3
		50,51 %	98,39 %	25,56 %	31,49 %	4,91 %	7,57 %	11,86 %	14,11 %	0,82 %	0,20 %	0,61 %	0,20 %	0,20 %	0,00 %	0,00 %	0,00 %	0,00 %
19.2 Qua-drath-Ichen-dorf-Nord	740	312	309	77	108	15	21	23	52	3	0	0	0	0	0	0	0	7
		42,16 %	99,04 %	24,92 %	34,95 %	4,85 %	6,80 %	7,44 %	16,83 %	0,97 %	0,00 %	0,00 %	0,00 %	0,00 %	0,00 %	0,00 %	0,00 %	0,00 %
20.1 Qua-drath-Ichen-dorf-Ost	1.132	530	523	139	137	39	39	69	71	2	1	2	0	3	0	1	1	12
		46,82 %	98,68 %	26,58 %	26,20 %	7,46 %	7,46 %	13,19 %	13,58 %	0,38 %	0,19 %	0,38 %	0,00 %	0,57 %	0,00 %	0,19 %	0,19 %	2,29 %
20.2 Qua-drath-Ichen-dorf-Ost	976	540	534	160	161	23	45	46	67	1	4	3	1	1	0	0	0	12
		55,33 %	98,89 %	29,96 %	30,15 %	4,31 %	8,43 %	8,61 %	12,55 %	0,19 %	0,75 %	0,56 %	0,19 %	0,19 %	0,00 %	0,00 %	0,00 %	2,25 %
21.1 Qua-drath-Ichen-dorf-Mitte	919	473	468	128	146	19	36	57	59	0	2	5	0	0	0	0	1	5
		51,47 %	98,94 %	27,35 %	31,20 %	4,06 %	7,69 %	12,18 %	12,61 %	0,00 %	0,43 %	1,07 %	0,00 %	0,00 %	0,00 %	0,00 %	0,21 %	1,07 %
21.2 Qua-drath-Ichen-dorf-Mitte	1.080	527	521	142	166	19	41	61	75	2	1	1	3	0	0	0	0	4
		48,80 %	98,86 %	27,26 %	31,86 %	3,65 %	7,87 %	11,71 %	14,40 %	0,38 %	0,19 %	0,19 %	0,58 %	0,00 %	0,00 %	0,00 %	0,00 %	0,77 %
22.1 Qua-drath-Ichen-dorf-Süd	982	493	488	131	131	19	33	63	78	6	1	4	3	1	0	2	0	7
		50,20 %	98,99 %	26,84 %	26,84 %	3,89 %	6,76 %	12,91 %	15,98 %	1,23 %	0,20 %	0,82 %	0,61 %	0,20 %	0,00 %	0,41 %	0,00 %	1,43 %
22.2 Qua-drath-Ichen-dorf-Süd	880	373	370	99	130	18	18	35	53	1	0	3	0	0	1	1	0	5
		42,39 %	99,20 %	26,76 %	35,14 %	4,86 %	4,86 %	9,46 %	14,32 %	0,27 %	0,00 %	0,81 %	0,00 %	0,00 %	0,27 %	0,27 %	0,00 %	1,35 %
23.1 Qua-drath-Ichen-dorf-Süd-West	910	474	467	164	126	18	31	56	54	5	0	3	2	0	0	0	0	0
		52,09 %	98,52 %	35,12 %	26,98 %	3,85 %	6,64 %	11,99 %	11,56 %	1,07 %	0,00 %	0,64 %	0,43 %	0,00 %	0,00 %	0,00 %	0,00 %	0,00 %
23.2 Qua-drath-Ichen-dorf-Süd-West	855	485	480	133	147	31	26	83	49	0	0	1	3	0	0	0	0	1
		56,73 %	98,97 %	27,71 %	30,62 %	6,46 %	5,42 %	17,29 %	10,21 %	0,00 %	0,00 %	0,21 %	0,62 %	0,00 %	0,00 %	0,00 %	0,00 %	0,21 %
0.1 Briefwahl	0	1.284	1.276	428	383	64	71	201	93	5	2	4	3	2	0	0	0	0
		99,38 %	33,54 %	30,02 %	5,02 %	5,56 %	15,75 %	7,29 %	0,39 %	0,16 %	0,31 %	0,24 %	0,16 %	0,00 %	0,00 %	0,00 %	0,00 %	
0.2 Briefwahl	0	1.255	1.241	479	276	36	72	221	122	1	1	7	1	2	0	1	0	1
		98,88 %	38,60 %	22,24 %	2,90 %	5,80 %	17,81 %	9,83 %	0,08 %	0,08 %	0,56 %	0,08 %	0,16 %	0,00 %	0,08 %	0,00 %	0,08 %	
0.3 Briefwahl	0	1.287	1.280	493	334	54	60	161	137	5	2	6	4	3	0	0	0	0
		99,46 %	38,52 %	26,09 %	4,22 %	4,69 %	12,58 %	10,70 %	0,39 %	0,16 %	0,47 %	0,31 %	0,23 %	0,00 %	0,00 %	0,00 %	0,00 %	
0.4 Briefwahl	0	1.242	1.237	442	301	62	55	215	126	6	1	7	2	5	0	0	0	1
		99,60 %	35,73 %	24,33 %	5,01 %	4,45 %	17,38 %	10,19 %	0,49 %	0,08 %	0,57 %	0,16 %	0,40 %	0,00 %	0,00 %	0,00 %	0,08 %	

Kreisstadt Bergheim
Bundestagswahl 24.09.2017
Zusammenstellung der Ergebnisse nach Wahlbezirken - Zweitstimmen -

Wahlbezirk	Wahlberechtigte	Wähler	gültig	CDU	SPD	GRÜNE	DIE LINKE	FDP	AfD	PIRATEN	NPD	Die PARTEI	FREIE WÄHLER	Volksabstimmung	ÖDP	MLPD	SGP	Allianz Deutscher Demokraten
0.5 Briefwahl	0	1.302	1.289	477	415	27	49	158	124	3	2	5	1	5	0	0	0	1
			99,00 %	37,01 %	32,20 %	2,09 %	3,80 %	12,26 %	9,62 %	0,23 %	0,16 %	0,39 %	0,08 %	0,39 %	0,00 %	0,00 %	0,00 %	0,08 %
0.6 Briefwahl	0	1.275	1.264	455	289	87	66	224	99	5	1	2	1	1	4	1	0	1
			99,14 %	36,00 %	22,86 %	6,88 %	5,22 %	17,72 %	7,83 %	0,40 %	0,08 %	0,16 %	0,08 %	0,08 %	0,32 %	0,08 %	0,00 %	0,08 %
0.7 Briefwahl	0	1.290	1.283	498	330	40	65	183	116	3	2	11	1	8	1	0	0	5
			99,46 %	38,82 %	25,72 %	3,12 %	5,07 %	14,26 %	9,04 %	0,23 %	0,16 %	0,86 %	0,08 %	0,62 %	0,08 %	0,00 %	0,00 %	0,39 %
0.8 Briefwahl	0	1.316	1.306	467	365	62	52	170	134	4	2	10	3	5	0	0	0	8
			99,24 %	35,76 %	27,95 %	4,75 %	3,98 %	13,02 %	10,26 %	0,31 %	0,15 %	0,77 %	0,23 %	0,38 %	0,00 %	0,00 %	0,00 %	0,61 %
Kreisstadt Bergheim	43.151	31.555	31.224	10.045	8.763	1.550	1.890	4.273	3.532	165	83	200	66	56	21	8	2	121
			73,13 %	98,95 %	32,17 %	28,06 %	4,96 %	6,05 %	13,68 %	11,31 %	0,53 %	0,27 %	0,64 %	0,21 %	0,18 %	0,07 %	0,03 %	0,01 %

Kreisstadt Bergheim
Bundestagswahl 24.09.2017
Zusammenstellung der Ergebnisse nach Wahlbezirken - Zweitstimmen -

Wahlbezirk	BGE	DlB	DKP	DM	Die Humanisten	Gesundheitsforschung	Tierschutzpartei	V-Partei³
01.1 Ahe	0	0	1	0	0	1	9	0
	0,00 %	0,00 %	0,17 %	0,00 %	0,00 %	0,17 %	1,55 %	0,00 %
01.2 Ahe	0	0	0	1	1	1	0	0
	0,00 %	0,00 %	0,00 %	0,35 %	0,35 %	0,35 %	0,00 %	0,00 %
02.1 Thorr	0	0	0	0	0	0	5	0
	0,00 %	0,00 %	0,00 %	0,00 %	0,00 %	0,00 %	1,23 %	0,00 %
02.2 Thorr	0	0	0	1	0	1	2	0
	0,00 %	0,00 %	0,00 %	0,23 %	0,00 %	0,23 %	0,47 %	0,00 %
03.1 Glesch	1	0	0	1	0	1	16	2
	0,12 %	0,00 %	0,00 %	0,12 %	0,00 %	0,12 %	1,95 %	0,24 %
03.2 Paffendorf	0	0	0	0	0	0	3	1
	0,00 %	0,00 %	0,00 %	0,00 %	0,00 %	0,00 %	0,63 %	0,21 %
04.1 Zieverich	1	0	1	1	0	1	4	0
	0,15 %	0,00 %	0,15 %	0,15 %	0,00 %	0,15 %	0,61 %	0,00 %
04.2 Zieverich	0	0	0	0	0	0	2	1
	0,00 %	0,00 %	0,00 %	0,00 %	0,00 %	0,00 %	0,86 %	0,43 %
05.1 Zieverich-Süd/Bergheim-Mitte-Süd	0	0	0	0	0	0	0	0
	0,00 %	0,00 %	0,00 %	0,00 %	0,00 %	0,00 %	0,00 %	0,00 %
05.2 Zieverich-Süd/Bergheim-Mitte-Süd	0	0	0	0	0	0	3	0
	0,00 %	0,00 %	0,00 %	0,00 %	0,00 %	0,00 %	1,45 %	0,00 %
06.1 Kenten-West	1	0	0	0	0	0	2	0
	0,38 %	0,00 %	0,00 %	0,00 %	0,00 %	0,00 %	0,75 %	0,00 %
06.2 Kenten-West	0	0	0	0	0	0	2	0
	0,00 %	0,00 %	0,00 %	0,00 %	0,00 %	0,00 %	0,85 %	0,00 %
07.1 Kenten-Süd	0	0	0	1	0	0	3	0
	0,00 %	0,00 %	0,00 %	0,31 %	0,00 %	0,00 %	0,93 %	0,00 %
07.2 Kenten-Süd	0	0	0	0	0	1	3	0
	0,00 %	0,00 %	0,00 %	0,00 %	0,00 %	0,25 %	0,74 %	0,00 %
08.1 Kenten	0	0	0	0	0	0	3	0
	0,00 %	0,00 %	0,00 %	0,00 %	0,00 %	0,00 %	0,72 %	0,00 %
08.2 Kenten	0	0	0	0	1	0	3	0
	0,00 %	0,00 %	0,00 %	0,00 %	0,25 %	0,00 %	0,76 %	0,00 %
09.1 Bergheim-Mitte	0	0	0	0	0	0	1	0
	0,00 %	0,00 %	0,00 %	0,00 %	0,00 %	0,00 %	0,23 %	0,00 %
09.2 Bergheim-Mitte	1	0	0	0	0	0	3	3
	0,25 %	0,00 %	0,00 %	0,00 %	0,00 %	0,00 %	0,74 %	0,74 %
10.1 Bergheim-Mitte-Nord	0	0	0	2	0	0	3	0
	0,00 %	0,00 %	0,00 %	0,46 %	0,00 %	0,00 %	0,69 %	0,00 %







































Kreisstadt Bergheim
Bundestagswahl 24.09.2017
Zusammenstellung der Ergebnisse nach Wahlbezirken - Zweitstimmen -

Wahlbezirk	BGE	DlB	DKP	DM	Die Humanisten	Gesundheitsforschung	Tierschutzpartei	V-Partei ^a
10.2 Bergheim-Mitte-Nord	2	0	0	2	0	0	3	3
	0,45 %	0,00 %	0,00 %	0,45 %	0,00 %	0,00 %	0,68 %	0,68 %
11.1 Oberaußem-West	0	0	0	0	0	0	6	0
	0,00 %	0,00 %	0,00 %	0,00 %	0,00 %	0,00 %	1,40 %	0,00 %
11.2 Oberaußem-West	1	2	0	0	0	0	4	0
	0,17 %	0,34 %	0,00 %	0,00 %	0,00 %	0,00 %	0,67 %	0,00 %
12.1 Oberaußem-Ost	0	0	0	1	0	0	3	0
	0,00 %	0,00 %	0,00 %	0,21 %	0,00 %	0,00 %	0,62 %	0,00 %
12.2 Oberaußem-Ost	0	1	0	1	0	0	6	0
	0,00 %	0,20 %	0,00 %	0,20 %	0,00 %	0,00 %	1,18 %	0,00 %
13.1 Niederaußem-West	1	0	0	2	0	0	3	0
	0,21 %	0,00 %	0,00 %	0,42 %	0,00 %	0,00 %	0,63 %	0,00 %
13.2 Niederaußem-West	0	0	0	0	0	0	4	0
	0,00 %	0,00 %	0,00 %	0,00 %	0,00 %	0,00 %	1,10 %	0,00 %
14.1 Niederaußem-Ost	1	0	0	0	1	0	3	2
	0,19 %	0,00 %	0,00 %	0,00 %	0,19 %	0,00 %	0,56 %	0,37 %
14.2 Niederaußem-Ost	0	0	0	0	1	0	3	0
	0,00 %	0,00 %	0,00 %	0,00 %	0,19 %	0,00 %	0,57 %	0,00 %
15.1 Rheidt-Hüchelhoven	0	0	0	1	0	2	4	0
	0,00 %	0,00 %	0,00 %	0,29 %	0,00 %	0,59 %	1,18 %	0,00 %
15.2 Rheidt-Hüchelhoven	2	0	1	1	0	0	2	0
	0,60 %	0,00 %	0,30 %	0,30 %	0,00 %	0,00 %	0,60 %	0,00 %
15.3 Auenheim	0	0	0	0	0	0	3	0
	0,00 %	0,00 %	0,00 %	0,00 %	0,00 %	0,00 %	2,34 %	0,00 %
16.1 Büsdorf	0	2	0	1	1	1	4	3
	0,00 %	0,32 %	0,00 %	0,16 %	0,16 %	0,16 %	0,63 %	0,48 %
16.2 Fliesteden	0	0	0	0	1	1	6	0
	0,00 %	0,00 %	0,00 %	0,00 %	0,12 %	0,12 %	0,73 %	0,00 %
17.1 Glessen-Nord	0	0	0	0	0	0	3	0
	0,00 %	0,00 %	0,00 %	0,00 %	0,00 %	0,00 %	0,61 %	0,00 %
17.2 Glessen Nord	1	0	0	0	0	2	2	0
	0,17 %	0,00 %	0,00 %	0,00 %	0,00 %	0,34 %	0,34 %	0,00 %
18.1 Glessen-Süd	1	1	0	0	1	1	1	0
	0,20 %	0,20 %	0,00 %	0,00 %	0,20 %	0,20 %	0,20 %	0,00 %
18.2 Glessen-Süd	0	0	0	0	0	0	4	1
	0,00 %	0,00 %	0,00 %	0,00 %	0,00 %	0,00 %	0,79 %	0,20 %
19.1 Quadrath-Ichendorf-Nord	1	2	0	1	0	0	5	0
	0,20 %	0,41 %	0,00 %	0,20 %	0,00 %	0,00 %	1,02 %	0,00 %

Kreisstadt Bergheim
Bundestagswahl 24.09.2017
Zusammenstellung der Ergebnisse nach Wahlbezirken - Zweitstimmen -

Wahlbezirk	BGE	DlB	DKP	DM	Die Humanisten	Gesundheitsforschung	Tierschutzpartei	V-Partei ^a
19.2 Quadrath-Ichendorf-Nord	1	1	0	0	0	0	1	0
	0,32 %	0,32 %	0,00 %	0,00 %	0,00 %	0,00 %	0,32 %	0,00 %
20.1 Quadrath-Ichendorf-Ost	0	0	0	0	2	0	5	0
	0,00 %	0,00 %	0,00 %	0,00 %	0,38 %	0,00 %	0,96 %	0,00 %
20.2 Quadrath-Ichendorf-Ost	0	1	0	0	1	1	6	1
	0,00 %	0,19 %	0,00 %	0,00 %	0,19 %	0,19 %	1,12 %	0,19 %
21.1 Quadrath-Ichendorf-Mitte	1	1	0	0	0	1	6	1
	0,21 %	0,21 %	0,00 %	0,00 %	0,00 %	0,21 %	1,28 %	0,21 %
21.2 Quadrath-Ichendorf-Mitte	0	1	0	0	0	0	5	0
	0,00 %	0,19 %	0,00 %	0,00 %	0,00 %	0,00 %	0,96 %	0,00 %
22.1 Quadrath-Ichendorf-Süd	0	0	0	2	1	2	4	0
	0,00 %	0,00 %	0,00 %	0,41 %	0,20 %	0,41 %	0,82 %	0,00 %
22.2 Quadrath-Ichendorf-Süd	0	1	0	1	1	0	3	0
	0,00 %	0,27 %	0,00 %	0,27 %	0,27 %	0,00 %	0,81 %	0,00 %
23.1 Quadrath-Ichendorf-Süd-West	0	1	0	1	1	0	3	2
	0,00 %	0,21 %	0,00 %	0,21 %	0,21 %	0,00 %	0,64 %	0,43 %
23.2 Quadrath-Ichendorf-Süd-West	0	1	0	0	1	0	4	0
	0,00 %	0,21 %	0,00 %	0,00 %	0,21 %	0,00 %	0,83 %	0,00 %
0.1 Briefwahl	1	1	0	1	3	0	13	1
	0,08 %	0,08 %	0,00 %	0,08 %	0,24 %	0,00 %	1,02 %	0,08 %
0.2 Briefwahl	0	3	1	0	2	2	13	0
	0,00 %	0,24 %	0,08 %	0,00 %	0,16 %	0,16 %	1,05 %	0,00 %
0.3 Briefwahl	4	1	0	1	3	1	10	1
	0,31 %	0,08 %	0,00 %	0,08 %	0,23 %	0,08 %	0,78 %	0,08 %
0.4 Briefwahl	0	1	0	0	0	2	9	2
	0,00 %	0,08 %	0,00 %	0,00 %	0,00 %	0,16 %	0,73 %	0,16 %
0.5 Briefwahl	2	0	0	2	1	2	11	4
	0,16 %	0,00 %	0,00 %	0,16 %	0,08 %	0,16 %	0,85 %	0,31 %
0.6 Briefwahl	0	1	0	0	10	0	17	0
	0,00 %	0,08 %	0,00 %	0,00 %	0,79 %	0,00 %	1,34 %	0,00 %
0.7 Briefwahl	0	2	1	2	0	3	12	0
	0,00 %	0,16 %	0,08 %	0,16 %	0,00 %	0,23 %	0,94 %	0,00 %
0.8 Briefwahl	1	3	0	2	1	5	8	4
	0,08 %	0,23 %	0,00 %	0,15 %	0,08 %	0,38 %	0,61 %	0,31 %
Kreisstadt Bergheim	24	27	5	29	34	32	266	32
	0,08 %	0,09 %	0,02 %	0,09 %	0,11 %	0,10 %	0,85 %	0,10 %



































Kreisstadt Bergheim
 Bundestagswahl 24.09.2017
 Dr. Kippels, CDU, Ergebnis - Erststimmen
 Wahlbezirk-Übersicht

17.2 Glessen Nord	48,32 %	
16.2 Fliesteden	46,05 %	
0.2 Briefwahl	45,82 %	
0.7 Briefwahl	45,38 %	
02.2 Thorr	44,84 %	
0.5 Briefwahl	43,30 %	
17.1 Glessen-Nord	43,27 %	
0.3 Briefwahl	42,91 %	
03.2 Paffendorf	42,89 %	
0.4 Briefwahl	42,18 %	
15.1 Rheidt-Hüchelhoven	41,76 %	
0.6 Briefwahl	41,67 %	
0.8 Briefwahl	41,17 %	
07.2 Kenten-Süd	40,35 %	
0.1 Briefwahl	40,25 %	
07.1 Kenten-Süd	40,00 %	
18.2 Glessen-Süd	39,88 %	
14.2 Niederaußem-Ost	39,62 %	
23.1 Quadrath-Ichendorf-Süd-West	39,61 %	
15.2 Rheidt-Hüchelhoven	39,58 %	
18.1 Glessen-Süd	38,46 %	
14.1 Niederaußem-Ost	38,29 %	
04.1 Zieverich	38,09 %	
10.1 Bergheim-Mitte-Nord	38,00 %	
01.1 Ahe	37,78 %	
13.2 Niederaußem-West	37,40 %	
09.1 Bergheim-Mitte	37,32 %	
04.2 Zieverich	36,86 %	
08.2 Kenten	36,80 %	
23.2 Quadrath-Ichendorf-Süd-West	36,69 %	
09.2 Bergheim-Mitte	36,32 %	
13.1 Niederaußem-West	36,02 %	
06.2 Kenten-West	35,62 %	
10.2 Bergheim-Mitte-Nord	35,52 %	
11.2 Oberaußem-West	35,12 %	
03.1 Glesch	34,63 %	
16.1 Büsdorf	34,60 %	
20.2 Quadrath-Ichendorf-Ost	33,97 %	







































22.1 Quadrath-Ichendorf-Süd	33,74 %	██████████
06.1 Kenten-West	33,71 %	██████████
12.2 Oberaußem-Ost	33,40 %	██████████
08.1 Kenten	31,98 %	██████████
21.1 Quadrath-Ichendorf-Mitte	31,77 %	██████████
21.2 Quadrath-Ichendorf-Mitte	31,53 %	██████████
19.1 Quadrath-Ichendorf-Nord	31,22 %	██████████
12.1 Oberaußem-Ost	31,19 %	██████████
20.1 Quadrath-Ichendorf-Ost	30,92 %	██████████
19.2 Quadrath-Ichendorf-Nord	29,97 %	██████████
22.2 Quadrath-Ichendorf-Süd	29,89 %	██████████
11.1 Oberaußem-West	29,53 %	██████████
15.3 Auenheim	27,34 %	██████████
05.2 Zieverich-Süd/Bergheim-Mitte-Süd	26,92 %	██████████
02.1 Thorr	26,29 %	██████████
01.2 Ahe	24,47 %	██████████
05.1 Zieverich-Süd/Bergheim-Mitte-Süd	23,19 %	██████████

Kreisstadt Bergheim
Bundestagswahl 24.09.2017
Timm, SPD, Ergebnis - Erststimmen
Wahlbezirk-Übersicht

22.2 Quadrath-Ichendorf-Süd	42,93 %	██████████
05.1 Zieverich-Süd/Bergheim-Mitte-Süd	40,94 %	██████████
11.1 Oberaußem-West	40,70 %	██████████
03.1 Glesch	38,17 %	██████████
02.1 Thorr	37,59 %	██████████
12.2 Oberaußem-Ost	36,72 %	██████████
19.2 Quadrath-Ichendorf-Nord	36,48 %	██████████
06.2 Kenten-West	36,48 %	██████████
12.1 Oberaußem-Ost	36,17 %	██████████
05.2 Zieverich-Süd/Bergheim-Mitte-Süd	35,10 %	██████████
14.1 Niederaußem-Ost	34,57 %	██████████
13.1 Niederaußem-West	34,53 %	██████████
01.2 Ahe	34,40 %	██████████
18.1 Glessen-Süd	34,21 %	██████████
19.1 Quadrath-Ichendorf-Nord	33,88 %	██████████
20.2 Quadrath-Ichendorf-Ost	33,78 %	██████████
21.1 Quadrath-Ichendorf-Mitte	33,48 %	██████████
23.2 Quadrath-Ichendorf-Süd-West	33,33 %	██████████
04.2 Zieverich	33,05 %	██████████
14.2 Niederaußem-Ost	33,02 %	██████████
11.2 Oberaußem-West	32,94 %	██████████

08.1 Kenten	32,94 %	
10.2 Bergheim-Mitte-Nord	32,81 %	
0.5 Briefwahl	32,32 %	
15.2 Rheidt-Hüchelhoven	32,02 %	
04.1 Zieverich	31,41 %	
21.2 Quadrath-Ichendorf-Mitte	31,33 %	
20.1 Quadrath-Ichendorf-Ost	31,30 %	
23.1 Quadrath-Ichendorf-Süd-West	31,26 %	
15.3 Auenheim	31,25 %	
07.2 Kenten-Süd	31,19 %	
17.1 Glessen-Nord	31,02 %	
08.2 Kenten	30,96 %	
0.1 Briefwahl	30,82 %	
16.1 Büsdorf	30,49 %	
09.1 Bergheim-Mitte	30,05 %	
15.1 Rheidt-Hüchelhoven	30,00 %	
18.2 Glessen-Süd	29,67 %	
09.2 Bergheim-Mitte	29,60 %	
10.1 Bergheim-Mitte-Nord	29,37 %	
0.8 Briefwahl	29,26 %	
0.6 Briefwahl	28,81 %	
13.2 Niederaußem-West	28,25 %	
0.3 Briefwahl	28,03 %	
0.7 Briefwahl	27,70 %	
22.1 Quadrath-Ichendorf-Süd	27,57 %	
01.1 Ahe	27,21 %	
0.4 Briefwahl	26,87 %	
02.2 Thorr	26,29 %	
0.2 Briefwahl	26,16 %	
03.2 Paffendorf	26,15 %	
06.1 Kenten-West	25,84 %	
17.2 Glessen Nord	25,34 %	
16.2 Fliesteden	24,67 %	
07.1 Kenten-Süd	23,69 %	

Kreisstadt Bergheim
 Bundestagswahl 24.09.2017
 Warnecke, GRÜNE, Ergebnis - Erststimmen
 Wahlbezirk-Übersicht

10.2 Bergheim-Mitte-Nord	7,92 %	
05.2 Zieverich-Süd/Bergheim-Mitte-Süd	7,69 %	
09.2 Bergheim-Mitte	7,46 %	
18.2 Glessen-Süd	7,27 %	
16.1 Büsdorf	7,27 %	
0.6 Briefwahl	6,51 %	
01.1 Ahe	6,41 %	
10.1 Bergheim-Mitte-Nord	5,83 %	
17.2 Glessen Nord	5,37 %	
17.1 Glessen-Nord	5,31 %	
16.2 Fliesteden	5,22 %	
02.1 Thorr	5,16 %	
20.1 Quadrath-Ichendorf-Ost	5,15 %	
08.1 Kenten	5,01 %	
04.1 Zieverich	4,86 %	
0.8 Briefwahl	4,76 %	
0.3 Briefwahl	4,62 %	
0.1 Briefwahl	4,48 %	
15.1 Rheidt-Hüchelhoven	4,41 %	
23.2 Quadrath-Ichendorf-Süd-West	4,40 %	
03.2 Paffendorf	4,39 %	
21.1 Quadrath-Ichendorf-Mitte	4,26 %	
01.2 Ahe	4,26 %	
20.2 Quadrath-Ichendorf-Ost	4,17 %	
19.1 Quadrath-Ichendorf-Nord	4,08 %	
0.4 Briefwahl	4,07 %	
09.1 Bergheim-Mitte	3,99 %	
15.2 Rheidt-Hüchelhoven	3,93 %	
08.2 Kenten	3,81 %	
03.1 Glesch	3,78 %	
14.2 Niederaußem-Ost	3,77 %	
22.1 Quadrath-Ichendorf-Süd	3,70 %	
13.2 Niederaußem-West	3,60 %	
12.1 Oberaußem-Ost	3,53 %	
21.2 Quadrath-Ichendorf-Mitte	3,48 %	
0.7 Briefwahl	3,44 %	
18.1 Glessen-Süd	3,44 %	
13.1 Niederaußem-West	3,39 %	







































06.1 Kenten-West	3,37 %	■
15.3 Auenheim	3,12 %	■
07.1 Kenten-Süd	3,08 %	■
0.2 Briefwahl	3,01 %	■
22.2 Quadrath-Ichendorf-Süd	2,99 %	■
19.2 Quadrath-Ichendorf-Nord	2,93 %	■
0.5 Briefwahl	2,65 %	■
02.2 Thorr	2,58 %	■
06.2 Kenten-West	2,58 %	■
12.2 Oberaußem-Ost	2,54 %	■
11.2 Oberaußem-West	2,51 %	■
11.1 Oberaußem-West	2,33 %	■
07.2 Kenten-Süd	2,23 %	■
04.2 Zieverich	2,12 %	■
23.1 Quadrath-Ichendorf-Süd-West	1,93 %	■
14.1 Niederaußem-Ost	1,67 %	■
05.1 Zieverich-Süd/Bergheim-Mitte-Süd	1,45 %	■


















Kreisstadt Bergheim
Bundestagswahl 24.09.2017
Gökhan, DIE LINKE, Ergebnis - Erststimmen
Wahlbezirk-Übersicht

06.1 Kenten-West	9,74 %	■
05.1 Zieverich-Süd/Bergheim-Mitte-Süd	9,06 %	■
02.1 Thorr	8,85 %	■
01.2 Ahe	8,51 %	■
06.2 Kenten-West	8,15 %	■
19.2 Quadrath-Ichendorf-Nord	7,82 %	■
20.2 Quadrath-Ichendorf-Ost	7,78 %	■
21.2 Quadrath-Ichendorf-Mitte	7,74 %	■
07.2 Kenten-Süd	7,67 %	■
08.1 Kenten	7,40 %	■
23.1 Quadrath-Ichendorf-Süd-West	6,85 %	■
16.1 Büsdorf	6,64 %	■
21.1 Quadrath-Ichendorf-Mitte	6,61 %	■
11.2 Oberaußem-West	6,35 %	■
19.1 Quadrath-Ichendorf-Nord	6,33 %	■
20.1 Quadrath-Ichendorf-Ost	6,11 %	■
11.1 Oberaußem-West	6,05 %	■
09.1 Bergheim-Mitte	5,87 %	■
07.1 Kenten-Süd	5,85 %	■
10.2 Bergheim-Mitte-Nord	5,66 %	■
02.2 Thorr	5,63 %	■






















04.1 Zieverich	5,61 %	■
08.2 Kenten	5,58 %	■
22.1 Quadrath-Ichendorf-Süd	5,14 %	■
12.2 Oberaußem-Ost	5,08 %	■
18.1 Glessen-Süd	5,06 %	■
15.2 Rheidt-Hüchelhoven	4,53 %	■
01.1 Ahe	4,51 %	■
15.1 Rheidt-Hüchelhoven	4,41 %	■
03.2 Paffendorf	4,39 %	■
12.1 Oberaußem-Ost	4,37 %	■
05.2 Zieverich-Süd/Bergheim-Mitte-Süd	4,33 %	■
09.2 Bergheim-Mitte	4,23 %	■
10.1 Bergheim-Mitte-Nord	4,20 %	■
14.2 Niederaußem-Ost	4,15 %	■
03.1 Glesch	4,15 %	■
16.2 Fliesteden	4,13 %	■
18.2 Glessen-Süd	4,13 %	■
22.2 Quadrath-Ichendorf-Süd	4,08 %	■
23.2 Quadrath-Ichendorf-Süd-West	3,98 %	■
0.1 Briefwahl	3,93 %	■
15.3 Auenheim	3,91 %	■
0.2 Briefwahl	3,90 %	■
17.2 Glessen Nord	3,86 %	■
13.1 Niederaußem-West	3,81 %	■
0.3 Briefwahl	3,68 %	■
0.7 Briefwahl	3,60 %	■
0.5 Briefwahl	3,58 %	■
0.6 Briefwahl	3,49 %	■
0.4 Briefwahl	3,42 %	■
14.1 Niederaußem-Ost	3,35 %	■
0.8 Briefwahl	3,07 %	■
17.1 Glessen-Nord	3,06 %	■
13.2 Niederaußem-West	3,05 %	■
04.2 Zieverich	2,97 %	■



































Kreisstadt Bergheim
 Bundestagswahl 24.09.2017
 Pohlmann, FDP, Ergebnis - Erststimmen
 Wahlbezirk-Übersicht

0.4 Briefwahl	12,13 %	
07.1 Kenten-Süd	12,00 %	
12.1 Oberaußem-Ost	11,85 %	
18.2 Glessen-Süd	11,39 %	
0.1 Briefwahl	11,16 %	
04.2 Zieverich	11,02 %	
15.3 Auenheim	10,94 %	
23.2 Quadrath-Ichendorf-Süd-West	10,90 %	
0.2 Briefwahl	10,89 %	
16.2 Fliesteden	10,81 %	
21.2 Quadrath-Ichendorf-Mitte	10,64 %	
0.6 Briefwahl	10,56 %	
0.8 Briefwahl	10,52 %	
22.1 Quadrath-Ichendorf-Süd	10,49 %	
10.1 Bergheim-Mitte-Nord	10,26 %	
03.2 Paffendorf	10,25 %	
05.2 Zieverich-Süd/Bergheim-Mitte-Süd	10,10 %	
18.1 Glessen-Süd	9,92 %	
0.3 Briefwahl	9,87 %	
20.1 Quadrath-Ichendorf-Ost	9,73 %	
04.1 Zieverich	9,56 %	
17.2 Glessen Nord	9,40 %	
19.1 Quadrath-Ichendorf-Nord	9,39 %	
14.1 Niederaußem-Ost	9,29 %	
02.2 Thorr	9,15 %	
09.2 Bergheim-Mitte	8,96 %	
09.1 Bergheim-Mitte	8,92 %	
01.1 Ahe	8,84 %	
0.7 Briefwahl	8,76 %	
15.2 Rheidt-Hüchelhoven	8,76 %	
11.2 Oberaußem-West	8,70 %	
23.1 Quadrath-Ichendorf-Süd-West	8,57 %	
01.2 Ahe	8,16 %	
12.2 Oberaußem-Ost	8,01 %	
15.1 Rheidt-Hüchelhoven	7,94 %	
07.2 Kenten-Süd	7,92 %	
16.1 Büsdorf	7,90 %	
21.1 Quadrath-Ichendorf-Mitte	7,89 %	

08.1 Kenten	7,88 %	
0.5 Briefwahl	7,71 %	
11.1 Oberaußem-West	7,67 %	
06.1 Kenten-West	7,49 %	
13.2 Niederaußem-West	7,48 %	
13.1 Niederaußem-West	7,42 %	
02.1 Thorr	7,37 %	
10.2 Bergheim-Mitte-Nord	7,24 %	
14.2 Niederaußem-Ost	6,79 %	
08.2 Kenten	6,60 %	
22.2 Quadrath-Ichendorf-Süd	6,52 %	
17.1 Glessen-Nord	6,33 %	
19.2 Quadrath-Ichendorf-Nord	6,19 %	
05.1 Zieverich-Süd/Bergheim-Mitte-Süd	6,16 %	
03.1 Glesch	5,49 %	
06.2 Kenten-West	5,15 %	
20.2 Quadrath-Ichendorf-Ost	4,74 %	

Kreisstadt Bergheim
Bundestagswahl 24.09.2017
Pesch, AfD, Ergebnis - Erststimmen
Wahlbezirk-Übersicht

15.3 Auenheim	19,53 %	
13.2 Niederaußem-West	18,56 %	
01.2 Ahe	18,09 %	
05.1 Zieverich-Süd/Bergheim-Mitte-Süd	17,75 %	
22.1 Quadrath-Ichendorf-Süd	16,67 %	
06.1 Kenten-West	16,48 %	
19.2 Quadrath-Ichendorf-Nord	15,64 %	
08.2 Kenten	14,72 %	
07.1 Kenten-Süd	14,46 %	
21.1 Quadrath-Ichendorf-Mitte	14,29 %	
08.1 Kenten	14,08 %	
21.2 Quadrath-Ichendorf-Mitte	13,73 %	
20.1 Quadrath-Ichendorf-Ost	13,55 %	
11.2 Oberaußem-West	13,38 %	
01.1 Ahe	13,34 %	
13.1 Niederaußem-West	13,14 %	
19.1 Quadrath-Ichendorf-Nord	13,06 %	
02.1 Thorr	12,78 %	
20.2 Quadrath-Ichendorf-Ost	12,71 %	
05.2 Zieverich-Süd/Bergheim-Mitte-Süd	12,50 %	
09.1 Bergheim-Mitte	12,44 %	

22.2 Quadrath-Ichendorf-Süd	12,23 %	
09.2 Bergheim-Mitte	11,94 %	
11.1 Oberaußem-West	11,86 %	
03.1 Glesch	11,71 %	
14.2 Niederaußem-Ost	11,70 %	
16.1 Büsdorf	11,69 %	
14.1 Niederaußem-Ost	11,52 %	
12.2 Oberaußem-Ost	11,52 %	
10.1 Bergheim-Mitte-Nord	11,42 %	
04.2 Zieverich	11,02 %	
03.2 Paffendorf	10,88 %	
12.1 Oberaußem-Ost	10,81 %	
07.2 Kenten-Süd	10,40 %	
02.2 Thorr	10,33 %	
15.1 Rheidt-Hüchelhoven	10,29 %	
23.1 Quadrath-Ichendorf-Süd-West	10,28 %	
10.2 Bergheim-Mitte-Nord	10,18 %	
0.4 Briefwahl	10,18 %	
0.8 Briefwahl	10,14 %	
23.2 Quadrath-Ichendorf-Süd-West	10,06 %	
0.3 Briefwahl	10,02 %	
15.2 Rheidt-Hüchelhoven	9,97 %	
06.2 Kenten-West	9,87 %	
17.1 Glessen-Nord	9,80 %	
0.7 Briefwahl	9,70 %	
0.5 Briefwahl	9,58 %	
0.2 Briefwahl	9,50 %	
04.1 Zieverich	9,41 %	
18.1 Glessen-Süd	8,70 %	
16.2 Fliesteden	8,38 %	
0.6 Briefwahl	7,94 %	
0.1 Briefwahl	7,78 %	
18.2 Glessen-Süd	7,07 %	
17.2 Glessen Nord	6,54 %	

Kreisstadt Bergheim
 Bundestagswahl 24.09.2017
 Hövel, PIRATEN, Ergebnis - Erststimmen
 Wahlbezirk-Übersicht

15.3 Auenheim	3,91 %	■
05.2 Zieverich-Süd/Bergheim-Mitte-Süd	3,37 %	■
06.1 Kenten-West	3,00 %	■
20.1 Quadrath-Ichendorf-Ost	2,86 %	■
22.1 Quadrath-Ichendorf-Süd	2,67 %	■
20.2 Quadrath-Ichendorf-Ost	2,66 %	■
12.2 Oberaußem-Ost	2,54 %	■
06.2 Kenten-West	2,15 %	■
01.2 Ahe	2,13 %	■
12.1 Oberaußem-Ost	2,08 %	■
19.1 Quadrath-Ichendorf-Nord	2,04 %	■
02.1 Thorr	1,97 %	■
11.1 Oberaußem-West	1,86 %	■
01.1 Ahe	1,73 %	■
03.1 Glesch	1,71 %	■
21.1 Quadrath-Ichendorf-Mitte	1,71 %	■
04.2 Zieverich	1,69 %	■
13.1 Niederaußem-West	1,69 %	■
13.2 Niederaußem-West	1,66 %	■
08.2 Kenten	1,52 %	■
05.1 Zieverich-Süd/Bergheim-Mitte-Süd	1,45 %	■
22.2 Quadrath-Ichendorf-Süd	1,36 %	■
0.1 Briefwahl	1,34 %	■
14.1 Niederaußem-Ost	1,30 %	■
23.1 Quadrath-Ichendorf-Süd-West	1,28 %	■
16.1 Büsdorf	1,26 %	■
09.2 Bergheim-Mitte	1,24 %	■
17.1 Glessen-Nord	1,22 %	■
15.1 Rheidt-Hüchelhoven	1,18 %	■
17.2 Glessen Nord	1,17 %	■
0.7 Briefwahl	1,17 %	■
21.2 Quadrath-Ichendorf-Mitte	1,16 %	■
0.4 Briefwahl	1,14 %	■
0.8 Briefwahl	1,08 %	■
04.1 Zieverich	1,06 %	■
03.2 Paffendorf	1,05 %	■
19.2 Quadrath-Ichendorf-Nord	0,98 %	■
0.6 Briefwahl	0,95 %	■

14.2 Niederaußem-Ost	0,94 %	■
02.2 Thorr	0,94 %	■
09.1 Bergheim-Mitte	0,94 %	■
10.1 Bergheim-Mitte-Nord	0,93 %	■
15.2 Rheidt-Hüchelhoven	0,91 %	■
11.2 Oberaußem-West	0,84 %	■
0.5 Briefwahl	0,78 %	■
0.2 Briefwahl	0,73 %	■
16.2 Fliesteden	0,73 %	■
08.1 Kenten	0,72 %	■
10.2 Bergheim-Mitte-Nord	0,68 %	■
07.1 Kenten-Süd	0,62 %	■
0.3 Briefwahl	0,55 %	■
23.2 Quadrath-Ichendorf-Süd-West	0,42 %	■
07.2 Kenten-Süd	0,25 %	■
18.1 Glessen-Süd	0,20 %	■
18.2 Glessen-Süd	0,20 %	■

Kreisstadt Bergheim
Bundestagswahl 24.09.2017
Çelikkan, Freier Parteiloser Direktkandidat, Ergebnis - Erststimmen
Wahlbezirk-Übersicht

04.2 Zieverich	1,27 %	■
09.1 Bergheim-Mitte	0,47 %	■
18.2 Glessen-Süd	0,39 %	■
21.2 Quadrath-Ichendorf-Mitte	0,39 %	■
20.1 Quadrath-Ichendorf-Ost	0,38 %	■
06.1 Kenten-West	0,37 %	■
03.1 Glesch	0,37 %	■
0.3 Briefwahl	0,31 %	■
07.1 Kenten-Süd	0,31 %	■
15.2 Rheidt-Hüchelhoven	0,30 %	■
09.2 Bergheim-Mitte	0,25 %	■
0.1 Briefwahl	0,24 %	■
0.7 Briefwahl	0,23 %	■
02.2 Thorr	0,23 %	■
23.1 Quadrath-Ichendorf-Süd-West	0,21 %	■
23.2 Quadrath-Ichendorf-Süd-West	0,21 %	■
12.2 Oberaußem-Ost	0,20 %	■
20.2 Quadrath-Ichendorf-Ost	0,19 %	■
01.1 Ahe	0,17 %	■
11.2 Oberaußem-West	0,17 %	■
16.1 Büsdorf	0,16 %	■

0.6 Briefwahl	0,08 %	■
0.5 Briefwahl	0,08 %	■
0.2 Briefwahl	0,00 %	
0.4 Briefwahl	0,00 %	
0.8 Briefwahl	0,00 %	
01.2 Ahe	0,00 %	
02.1 Thorr	0,00 %	
03.2 Paffendorf	0,00 %	
04.1 Zieverich	0,00 %	
05.1 Zieverich-Süd/Bergheim-Mitte-Süd	0,00 %	
05.2 Zieverich-Süd/Bergheim-Mitte-Süd	0,00 %	
06.2 Kenten-West	0,00 %	
07.2 Kenten-Süd	0,00 %	
08.1 Kenten	0,00 %	
08.2 Kenten	0,00 %	
10.1 Bergheim-Mitte-Nord	0,00 %	
10.2 Bergheim-Mitte-Nord	0,00 %	
11.1 Oberaußem-West	0,00 %	
12.1 Oberaußem-Ost	0,00 %	
13.1 Niederaußem-West	0,00 %	
13.2 Niederaußem-West	0,00 %	
14.1 Niederaußem-Ost	0,00 %	
14.2 Niederaußem-Ost	0,00 %	
15.1 Rheidt-Hüchelhoven	0,00 %	
15.3 Auenheim	0,00 %	
16.2 Fliesteden	0,00 %	
17.1 Glessen-Nord	0,00 %	
17.2 Glessen Nord	0,00 %	
18.1 Glessen-Süd	0,00 %	
19.1 Quadrath-Ichendorf-Nord	0,00 %	
19.2 Quadrath-Ichendorf-Nord	0,00 %	
21.1 Quadrath-Ichendorf-Mitte	0,00 %	
22.1 Quadrath-Ichendorf-Süd	0,00 %	
22.2 Quadrath-Ichendorf-Süd	0,00 %	



































Kreisstadt Bergheim
 Bundestagswahl 24.09.2017
 CDU, Ergebnis - Zweitstimmen
 Wahlbezirk-Übersicht

17.2 Glessen Nord	39,09 %	████████████████████
0.7 Briefwahl	38,82 %	████████████████████
0.2 Briefwahl	38,60 %	████████████████████
0.3 Briefwahl	38,52 %	████████████████████
15.2 Rheidt-Hüchelhoven	37,76 %	████████████████████
0.5 Briefwahl	37,01 %	████████████████████
0.6 Briefwahl	36,00 %	████████████████████
0.8 Briefwahl	35,76 %	████████████████████
0.4 Briefwahl	35,73 %	████████████████████
15.1 Rheidt-Hüchelhoven	35,69 %	████████████████████
17.1 Glessen-Nord	35,64 %	████████████████████
16.2 Fliesteden	35,52 %	████████████████████
07.1 Kenten-Süd	35,49 %	████████████████████
23.1 Quadrath-Ichendorf-Süd-West	35,12 %	████████████████████
14.2 Niederaußem-Ost	35,04 %	████████████████████
07.2 Kenten-Süd	34,90 %	████████████████████
03.2 Paffendorf	34,52 %	████████████████████
10.1 Bergheim-Mitte-Nord	34,49 %	████████████████████
0.1 Briefwahl	33,54 %	████████████████████
02.2 Thor	32,94 %	████████████████████
13.1 Niederaußem-West	31,58 %	████████████████████
09.2 Bergheim-Mitte	31,20 %	████████████████████
14.1 Niederaußem-Ost	31,17 %	████████████████████
01.1 Ahe	30,92 %	████████████████████
08.2 Kenten	30,73 %	████████████████████
18.2 Glessen-Süd	30,65 %	████████████████████
16.1 Büsdorf	30,43 %	████████████████████
03.1 Glesch	30,05 %	████████████████████
20.2 Quadrath-Ichendorf-Ost	29,96 %	████████████████████
06.2 Kenten-West	29,79 %	████████████████████
04.1 Zieverich	29,55 %	████████████████████
18.1 Glessen-Süd	29,49 %	████████████████████
11.2 Oberaußem-West	29,03 %	████████████████████
04.2 Zieverich	28,76 %	████████████████████
06.1 Kenten-West	28,20 %	████████████████████
23.2 Quadrath-Ichendorf-Süd-West	27,71 %	████████████████████
13.2 Niederaußem-West	27,55 %	████████████████████
21.1 Quadrath-Ichendorf-Mitte	27,35 %	████████████████████







































08.1 Kenten	27,27 %	██████████
21.2 Quadrath-Ichendorf-Mitte	27,26 %	██████████
09.1 Bergheim-Mitte	27,08 %	██████████
22.1 Quadrath-Ichendorf-Süd	26,84 %	██████████
22.2 Quadrath-Ichendorf-Süd	26,76 %	██████████
20.1 Quadrath-Ichendorf-Ost	26,58 %	██████████
12.2 Oberaußem-Ost	26,47 %	██████████
11.1 Oberaußem-West	26,17 %	██████████
10.2 Bergheim-Mitte-Nord	25,79 %	██████████
19.1 Quadrath-Ichendorf-Nord	25,56 %	██████████
05.2 Zieverich-Süd/Bergheim-Mitte-Süd	25,12 %	██████████
19.2 Quadrath-Ichendorf-Nord	24,92 %	██████████
12.1 Oberaußem-Ost	24,74 %	██████████
02.1 Thorr	23,34 %	██████████
15.3 Auenheim	21,88 %	██████████
01.2 Ahe	21,83 %	██████████
05.1 Zieverich-Süd/Bergheim-Mitte-Süd	17,82 %	██████████

Kreisstadt Bergheim
Bundestagswahl 24.09.2017
SPD, Ergebnis - Zweitstimmen
Wahlbezirk-Übersicht

05.1 Zieverich-Süd/Bergheim-Mitte-Süd	39,27 %	████████████████████
11.1 Oberaußem-West	35,75 %	██████████████████
02.1 Thorr	35,63 %	██████████████████
22.2 Quadrath-Ichendorf-Süd	35,14 %	██████████████████
19.2 Quadrath-Ichendorf-Nord	34,95 %	██████████████████
12.1 Oberaußem-Ost	34,23 %	██████████████████
12.2 Oberaußem-Ost	34,12 %	██████████████████
13.1 Niederaußem-West	33,26 %	██████████████████
05.2 Zieverich-Süd/Bergheim-Mitte-Süd	32,85 %	██████████████████
0.5 Briefwahl	32,20 %	██████████████████
04.2 Zieverich	32,19 %	██████████████████
03.1 Glesch	32,00 %	██████████████████
06.2 Kenten-West	31,91 %	██████████████████
21.2 Quadrath-Ichendorf-Mitte	31,86 %	██████████████████
14.2 Niederaußem-Ost	31,63 %	██████████████████
19.1 Quadrath-Ichendorf-Nord	31,49 %	██████████████████
08.2 Kenten	31,49 %	██████████████████
16.1 Büsdorf	31,22 %	██████████████████
21.1 Quadrath-Ichendorf-Mitte	31,20 %	██████████████████
01.2 Ahe	30,99 %	██████████████████
23.2 Quadrath-Ichendorf-Süd-West	30,63 %	██████████████████

20.2 Quadrath-Ichendorf-Ost	30,15 %	
18.1 Glessen-Süd	30,10 %	
0.1 Briefwahl	30,02 %	
11.2 Oberaußem-West	29,87 %	
14.1 Niederaußem-Ost	29,50 %	
04.1 Zieverich	29,39 %	
15.1 Rheidt-Hüchelhoven	29,20 %	
15.3 Auenheim	28,91 %	
13.2 Niederaußem-West	28,65 %	
0.8 Briefwahl	27,95 %	
09.2 Bergheim-Mitte	27,52 %	
08.1 Kenten	27,27 %	
15.2 Rheidt-Hüchelhoven	27,19 %	
23.1 Quadrath-Ichendorf-Süd-West	26,98 %	
10.2 Bergheim-Mitte-Nord	26,92 %	
22.1 Quadrath-Ichendorf-Süd	26,84 %	
18.2 Glessen-Süd	26,72 %	
07.2 Kenten-Süd	26,49 %	
20.1 Quadrath-Ichendorf-Ost	26,20 %	
0.3 Briefwahl	26,09 %	
03.2 Paffendorf	25,73 %	
0.7 Briefwahl	25,72 %	
17.1 Glessen-Nord	25,25 %	
10.1 Bergheim-Mitte-Nord	24,77 %	
0.4 Briefwahl	24,33 %	
01.1 Ahe	23,49 %	
06.1 Kenten-West	23,31 %	
09.1 Bergheim-Mitte	23,15 %	
0.6 Briefwahl	22,86 %	
0.2 Briefwahl	22,24 %	
16.2 Fliesteden	21,45 %	
02.2 Thorr	21,03 %	
17.2 Glessen Nord	20,64 %	
07.1 Kenten-Süd	19,14 %	

Kreisstadt Bergheim
 Bundestagswahl 24.09.2017
 GRÜNE, Ergebnis - Zweitstimmen
 Wahlbezirk-Übersicht

18.2 Glessen-Süd	9,23 %	
17.2 Glessen Nord	8,56 %	
10.2 Bergheim-Mitte-Nord	8,14 %	
17.1 Glessen-Nord	7,94 %	
16.2 Fliesteden	7,64 %	
20.1 Quadrath-Ichendorf-Ost	7,46 %	
01.1 Ahe	7,25 %	
05.2 Zieverich-Süd/Bergheim-Mitte-Süd	7,25 %	
18.1 Glessen-Süd	7,07 %	
04.1 Zieverich	6,97 %	
09.1 Bergheim-Mitte	6,94 %	
0.6 Briefwahl	6,88 %	
16.1 Büsdorf	6,66 %	
23.2 Quadrath-Ichendorf-Süd-West	6,46 %	
09.2 Bergheim-Mitte	6,39 %	
10.1 Bergheim-Mitte-Nord	5,79 %	
02.2 Thorr	5,61 %	
06.2 Kenten-West	5,53 %	
15.1 Rheidt-Hüchelhoven	5,31 %	
06.1 Kenten-West	5,26 %	
0.1 Briefwahl	5,02 %	
0.4 Briefwahl	5,01 %	
19.1 Quadrath-Ichendorf-Nord	4,91 %	
22.2 Quadrath-Ichendorf-Süd	4,86 %	
19.2 Quadrath-Ichendorf-Nord	4,85 %	
13.1 Niederaußem-West	4,84 %	
0.8 Briefwahl	4,75 %	
07.2 Kenten-Süd	4,70 %	
15.3 Auenheim	4,69 %	
03.2 Paffendorf	4,60 %	
15.2 Rheidt-Hüchelhoven	4,53 %	
02.1 Thorr	4,42 %	
07.1 Kenten-Süd	4,32 %	
20.2 Quadrath-Ichendorf-Ost	4,31 %	
08.1 Kenten	4,31 %	
01.2 Ahe	4,23 %	
0.3 Briefwahl	4,22 %	
14.2 Niederaußem-Ost	4,17 %	







































21.1 Quadrath-Ichendorf-Mitte	4,06 %	■
22.1 Quadrath-Ichendorf-Süd	3,89 %	■
03.1 Glesch	3,89 %	■
23.1 Quadrath-Ichendorf-Süd-West	3,85 %	■
08.2 Kenten	3,78 %	■
11.1 Oberaußem-West	3,74 %	■
21.2 Quadrath-Ichendorf-Mitte	3,65 %	■
05.1 Zieverich-Süd/Bergheim-Mitte-Süd	3,64 %	■
13.2 Niederaußem-West	3,58 %	■
12.2 Oberaußem-Ost	3,53 %	■
12.1 Oberaußem-Ost	3,51 %	■
0.7 Briefwahl	3,12 %	■
11.2 Oberaußem-West	3,02 %	■
0.2 Briefwahl	2,90 %	■
14.1 Niederaußem-Ost	2,60 %	■
04.2 Zieverich	2,15 %	■
0.5 Briefwahl	2,09 %	■


















Kreisstadt Bergheim
Bundestagswahl 24.09.2017
DIE LINKE, Ergebnis - Zweitstimmen
Wahlbezirk-Übersicht

01.2 Ahe	10,92 %	■
05.1 Zieverich-Süd/Bergheim-Mitte-Süd	10,91 %	■
06.1 Kenten-West	10,90 %	■
02.1 Thorr	9,83 %	■
07.2 Kenten-Süd	9,16 %	■
08.2 Kenten	9,07 %	■
06.2 Kenten-West	8,94 %	■
08.1 Kenten	8,85 %	■
20.2 Quadrath-Ichendorf-Ost	8,43 %	■
02.2 Thorr	8,41 %	■
09.1 Bergheim-Mitte	7,87 %	■
21.2 Quadrath-Ichendorf-Mitte	7,87 %	■
21.1 Quadrath-Ichendorf-Mitte	7,69 %	■
19.1 Quadrath-Ichendorf-Nord	7,57 %	■
20.1 Quadrath-Ichendorf-Ost	7,46 %	■
10.2 Bergheim-Mitte-Nord	7,24 %	■
11.2 Oberaußem-West	7,21 %	■
07.1 Kenten-Süd	7,10 %	■
19.2 Quadrath-Ichendorf-Nord	6,80 %	■
22.1 Quadrath-Ichendorf-Süd	6,76 %	■
04.1 Zieverich	6,67 %	■






















23.1 Quadrath-Ichendorf-Süd-West	6,64 %	■
09.2 Bergheim-Mitte	6,63 %	■
16.2 Fliesteden	6,55 %	■
11.1 Oberaußem-West	6,54 %	■
16.1 Büsdorf	6,50 %	■
04.2 Zieverich	6,44 %	■
05.2 Zieverich-Süd/Bergheim-Mitte-Süd	6,28 %	■
12.2 Oberaußem-Ost	6,08 %	■
01.1 Ahe	6,04 %	■
18.1 Glessen-Süd	5,86 %	■
03.2 Paffendorf	5,86 %	■
0.2 Briefwahl	5,80 %	■
12.1 Oberaußem-Ost	5,77 %	■
0.1 Briefwahl	5,56 %	■
18.2 Glessen-Süd	5,50 %	■
14.2 Niederaußem-Ost	5,49 %	■
15.3 Auenheim	5,47 %	■
15.2 Rheidt-Hüchelhoven	5,44 %	■
23.2 Quadrath-Ichendorf-Süd-West	5,42 %	■
15.1 Rheidt-Hüchelhoven	5,31 %	■
0.6 Briefwahl	5,22 %	■
0.7 Briefwahl	5,07 %	■
17.2 Glessen Nord	4,87 %	■
22.2 Quadrath-Ichendorf-Süd	4,86 %	■
10.1 Bergheim-Mitte-Nord	4,86 %	■
0.3 Briefwahl	4,69 %	■
17.1 Glessen-Nord	4,68 %	■
14.1 Niederaußem-Ost	4,64 %	■
0.4 Briefwahl	4,45 %	■
13.1 Niederaußem-West	4,42 %	■
13.2 Niederaußem-West	4,41 %	■
03.1 Glesch	4,38 %	■
0.8 Briefwahl	3,98 %	■
0.5 Briefwahl	3,80 %	■



































Kreisstadt Bergheim
 Bundestagswahl 24.09.2017
 FDP, Ergebnis - Zweitstimmen
 Wahlbezirk-Übersicht

09.1 Bergheim-Mitte	18,06 %	
16.2 Fliesteden	17,82 %	
0.2 Briefwahl	17,81 %	
02.2 Thorr	17,76 %	
0.6 Briefwahl	17,72 %	
0.4 Briefwahl	17,38 %	
23.2 Quadrath-Ichendorf-Süd-West	17,29 %	
07.1 Kenten-Süd	16,98 %	
10.2 Bergheim-Mitte-Nord	16,74 %	
18.2 Glessen-Süd	16,50 %	
17.2 Glessen Nord	16,44 %	
18.1 Glessen-Süd	15,96 %	
0.1 Briefwahl	15,75 %	
12.1 Oberaußem-Ost	15,26 %	
01.1 Ahe	15,20 %	
15.3 Auenheim	14,84 %	
0.7 Briefwahl	14,26 %	
04.2 Zieverich	14,16 %	
04.1 Zieverich	13,94 %	
11.2 Oberaußem-West	13,93 %	
14.1 Niederaußem-Ost	13,91 %	
03.2 Paffendorf	13,81 %	
12.2 Oberaußem-Ost	13,53 %	
08.1 Kenten	13,40 %	
20.1 Quadrath-Ichendorf-Ost	13,19 %	
05.2 Zieverich-Süd/Bergheim-Mitte-Süd	13,04 %	
17.1 Glessen-Nord	13,03 %	
0.8 Briefwahl	13,02 %	
13.2 Niederaußem-West	12,95 %	
22.1 Quadrath-Ichendorf-Süd	12,91 %	
10.1 Bergheim-Mitte-Nord	12,73 %	
0.3 Briefwahl	12,58 %	
09.2 Bergheim-Mitte	12,53 %	
0.5 Briefwahl	12,26 %	
21.1 Quadrath-Ichendorf-Mitte	12,18 %	
23.1 Quadrath-Ichendorf-Süd-West	11,99 %	
19.1 Quadrath-Ichendorf-Nord	11,86 %	
03.1 Glesch	11,80 %	

16.1 Büsdorf	11,73 %	
21.2 Quadrath-Ichendorf-Mitte	11,71 %	
07.2 Kenten-Süd	11,14 %	
15.1 Rheidt-Hüchelhoven	10,91 %	
06.1 Kenten-West	10,53 %	
11.1 Oberaußem-West	10,51 %	
02.1 Thorr	10,07 %	
15.2 Rheidt-Hüchelhoven	9,67 %	
13.1 Niederaußem-West	9,47 %	
22.2 Quadrath-Ichendorf-Süd	9,46 %	
08.2 Kenten	9,32 %	
14.2 Niederaußem-Ost	9,09 %	
06.2 Kenten-West	8,94 %	
01.2 Ahe	8,80 %	
05.1 Zieverich-Süd/Bergheim-Mitte-Süd	8,73 %	
20.2 Quadrath-Ichendorf-Ost	8,61 %	
19.2 Quadrath-Ichendorf-Nord	7,44 %	

Kreisstadt Bergheim
Bundestagswahl 24.09.2017
AfD, Ergebnis - Zweitstimmen
Wahlbezirk-Übersicht

13.2 Niederaußem-West	18,18 %	
05.1 Zieverich-Süd/Bergheim-Mitte-Süd	17,82 %	
19.2 Quadrath-Ichendorf-Nord	16,83 %	
06.1 Kenten-West	16,54 %	
15.3 Auenheim	16,41 %	
01.2 Ahe	16,20 %	
22.1 Quadrath-Ichendorf-Süd	15,98 %	
08.1 Kenten	15,31 %	
21.2 Quadrath-Ichendorf-Mitte	14,40 %	
22.2 Quadrath-Ichendorf-Süd	14,32 %	
07.1 Kenten-Süd	14,20 %	
19.1 Quadrath-Ichendorf-Nord	14,11 %	
10.1 Bergheim-Mitte-Nord	13,89 %	
13.1 Niederaußem-West	13,68 %	
09.1 Bergheim-Mitte	13,66 %	
20.1 Quadrath-Ichendorf-Ost	13,58 %	
11.2 Oberaußem-West	13,42 %	
08.2 Kenten	13,35 %	
21.1 Quadrath-Ichendorf-Mitte	12,61 %	
20.2 Quadrath-Ichendorf-Ost	12,55 %	
01.1 Ahe	12,44 %	

12.1 Oberaußem-Ost	12,37 %	
09.2 Bergheim-Mitte	12,29 %	
03.2 Paffendorf	12,13 %	
03.1 Glesch	12,04 %	
02.1 Thorr	12,04 %	
04.2 Zieverich	12,02 %	
14.2 Niederaußem-Ost	11,93 %	
11.1 Oberaußem-West	11,92 %	
06.2 Kenten-West	11,91 %	
15.2 Rheidt-Hüchelhoven	11,78 %	
10.2 Bergheim-Mitte-Nord	11,76 %	
14.1 Niederaußem-Ost	11,69 %	
05.2 Zieverich-Süd/Bergheim-Mitte-Süd	11,59 %	
23.1 Quadrath-Ichendorf-Süd-West	11,56 %	
17.1 Glessen-Nord	11,20 %	
12.2 Oberaußem-Ost	11,18 %	
0.3 Briefwahl	10,70 %	
02.2 Thorr	10,51 %	
07.2 Kenten-Süd	10,40 %	
0.8 Briefwahl	10,26 %	
23.2 Quadrath-Ichendorf-Süd-West	10,21 %	
0.4 Briefwahl	10,19 %	
16.1 Büsdorf	10,14 %	
15.1 Rheidt-Hüchelhoven	10,03 %	
0.2 Briefwahl	9,83 %	
0.5 Briefwahl	9,62 %	
04.1 Zieverich	9,55 %	
0.7 Briefwahl	9,04 %	
18.2 Glessen-Süd	9,04 %	
16.2 Fliesteden	8,73 %	
18.1 Glessen-Süd	8,48 %	
0.6 Briefwahl	7,83 %	
17.2 Glessen Nord	7,55 %	
0.1 Briefwahl	7,29 %	

Kreisstadt Bergheim
 Bundestagswahl 24.09.2017
 PIRATEN, Ergebnis - Zweitstimmen
 Wahlbezirk-Übersicht

14.1 Niederaußem-Ost	2,78 %	■
15.3 Auenheim	2,34 %	■
01.2 Ahe	2,11 %	■
06.2 Kenten-West	1,70 %	■
11.1 Oberaußem-West	1,40 %	■
22.1 Quadrath-Ichendorf-Süd	1,23 %	■
01.1 Ahe	1,21 %	■
06.1 Kenten-West	1,13 %	■
23.1 Quadrath-Ichendorf-Süd-West	1,07 %	■
03.2 Paffendorf	1,05 %	■
19.2 Quadrath-Ichendorf-Nord	0,97 %	■
19.1 Quadrath-Ichendorf-Nord	0,82 %	■
02.1 Thorr	0,74 %	■
02.2 Thorr	0,70 %	■
17.2 Glessen Nord	0,67 %	■
16.1 Büsdorf	0,63 %	■
07.1 Kenten-Süd	0,62 %	■
17.1 Glessen-Nord	0,61 %	■
03.1 Glesch	0,61 %	■
15.1 Rheidt-Hüchelhoven	0,59 %	■
18.2 Glessen-Süd	0,59 %	■
12.2 Oberaußem-Ost	0,59 %	■
14.2 Niederaußem-Ost	0,57 %	■
13.2 Niederaußem-West	0,55 %	■
09.2 Bergheim-Mitte	0,49 %	■
0.4 Briefwahl	0,49 %	■
05.2 Zieverich-Süd/Bergheim-Mitte-Süd	0,48 %	■
08.1 Kenten	0,48 %	■
09.1 Bergheim-Mitte	0,46 %	■
10.2 Bergheim-Mitte-Nord	0,45 %	■
04.2 Zieverich	0,43 %	■
13.1 Niederaußem-West	0,42 %	■
0.6 Briefwahl	0,40 %	■
0.1 Briefwahl	0,39 %	■
0.3 Briefwahl	0,39 %	■
21.2 Quadrath-Ichendorf-Mitte	0,38 %	■
20.1 Quadrath-Ichendorf-Ost	0,38 %	■
0.8 Briefwahl	0,31 %	■

04.1 Zieverich	0,30 %	■
15.2 Rheidt-Hüchelhoven	0,30 %	■
22.2 Quadrath-Ichendorf-Süd	0,27 %	■
08.2 Kenten	0,25 %	■
07.2 Kenten-Süd	0,25 %	■
16.2 Fliesteden	0,24 %	■
0.7 Briefwahl	0,23 %	■
0.5 Briefwahl	0,23 %	■
10.1 Bergheim-Mitte-Nord	0,23 %	■
12.1 Oberaußem-Ost	0,21 %	■
18.1 Glessen-Süd	0,20 %	■
20.2 Quadrath-Ichendorf-Ost	0,19 %	■
11.2 Oberaußem-West	0,17 %	■
0.2 Briefwahl	0,08 %	■
05.1 Zieverich-Süd/Bergheim-Mitte-Süd	0,00 %	
21.1 Quadrath-Ichendorf-Mitte	0,00 %	
23.2 Quadrath-Ichendorf-Süd-West	0,00 %	