

Wahlbuch
Wahl zum Deutschen Bundestag
24.09.2017
Gemeinde Hellenthal
Herausgegeben am 29.09.2017

Inhaltsverzeichnis

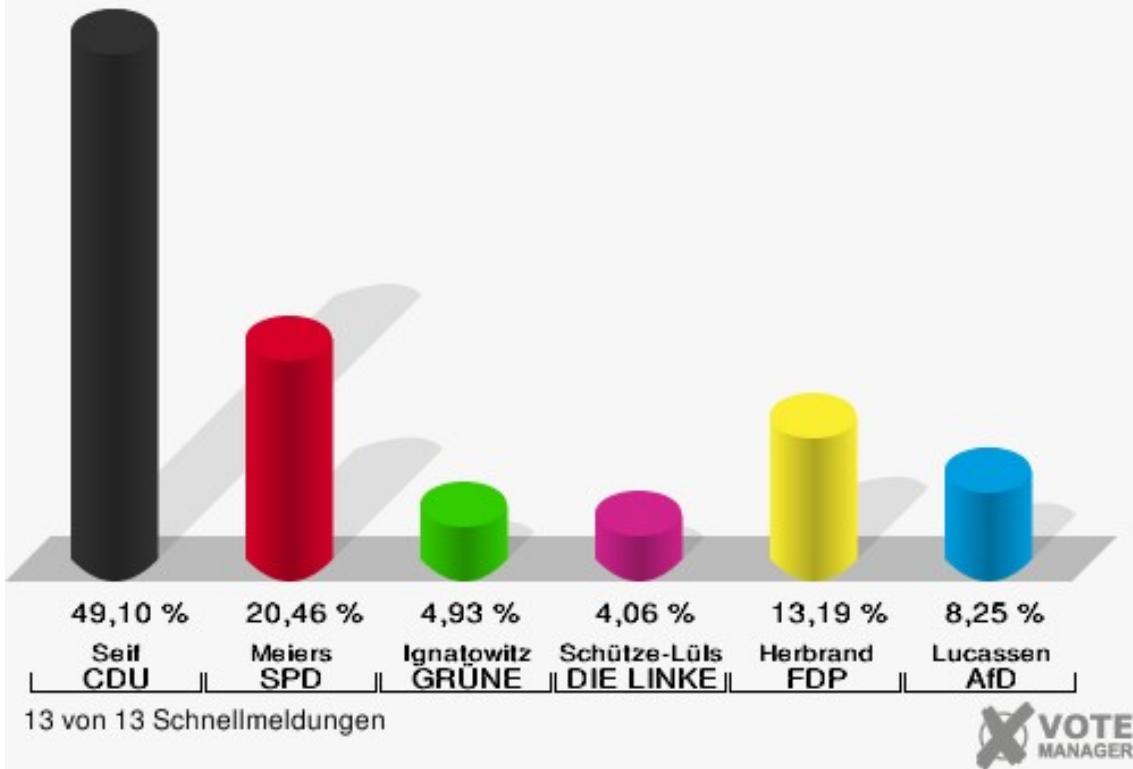
Wahl zum Deutschen Bundestag	1
Gemeinde Hellenthal	1
Wahlbezirke	8
01 - Hellenthal I	8
02 - Hellenthal II	15
03 - Blumenthal	22
04 - Reifferscheid-Kammerwald	29
05 - Ländchen	36
06 - Wolfert-Sieberath	43
07 - Rescheid	50
08 - Hollerath-Ramscheid	57
09 - Udenbreth-Miescheid	64
10 - Losheim	71
11 - Briefwahl I	78
12 - Briefwahl II	85
13 - Briefwahl III	92
Übersicht Wahlbezirke	99

Wahl zum Deutschen Bundestag

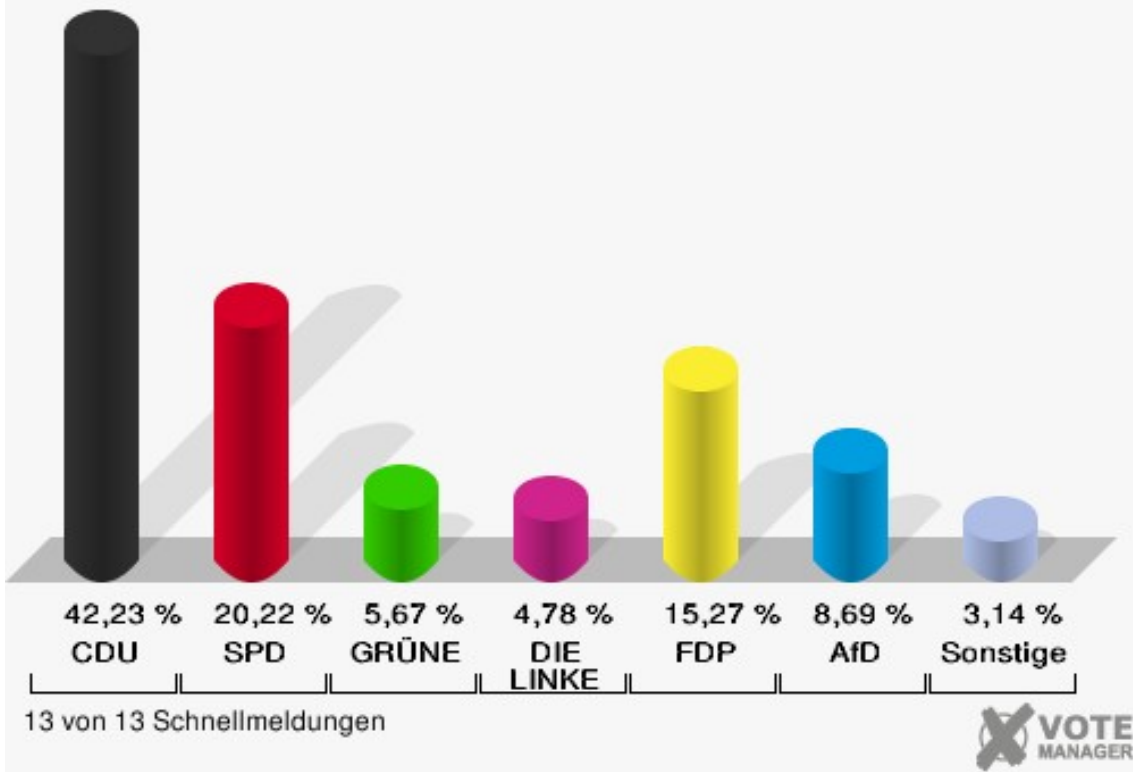
Gemeinde Hellenthal

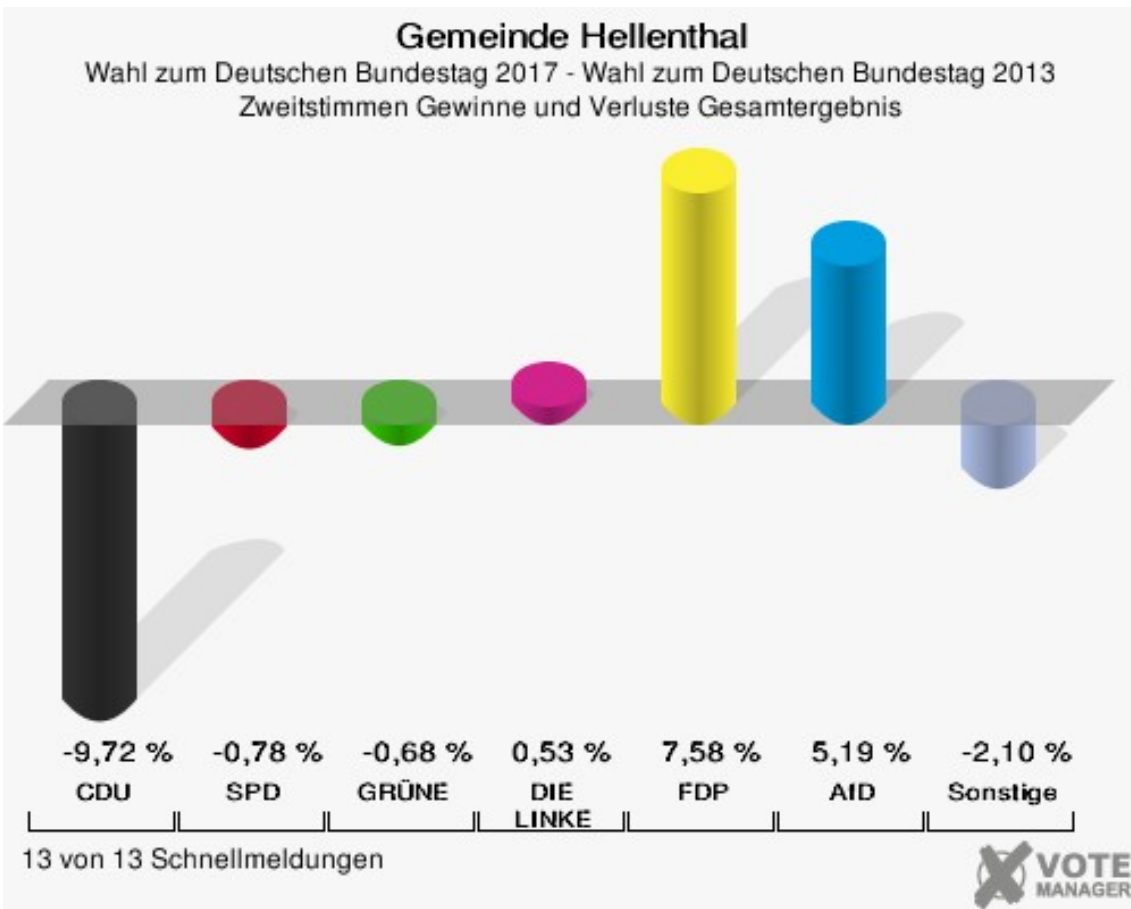
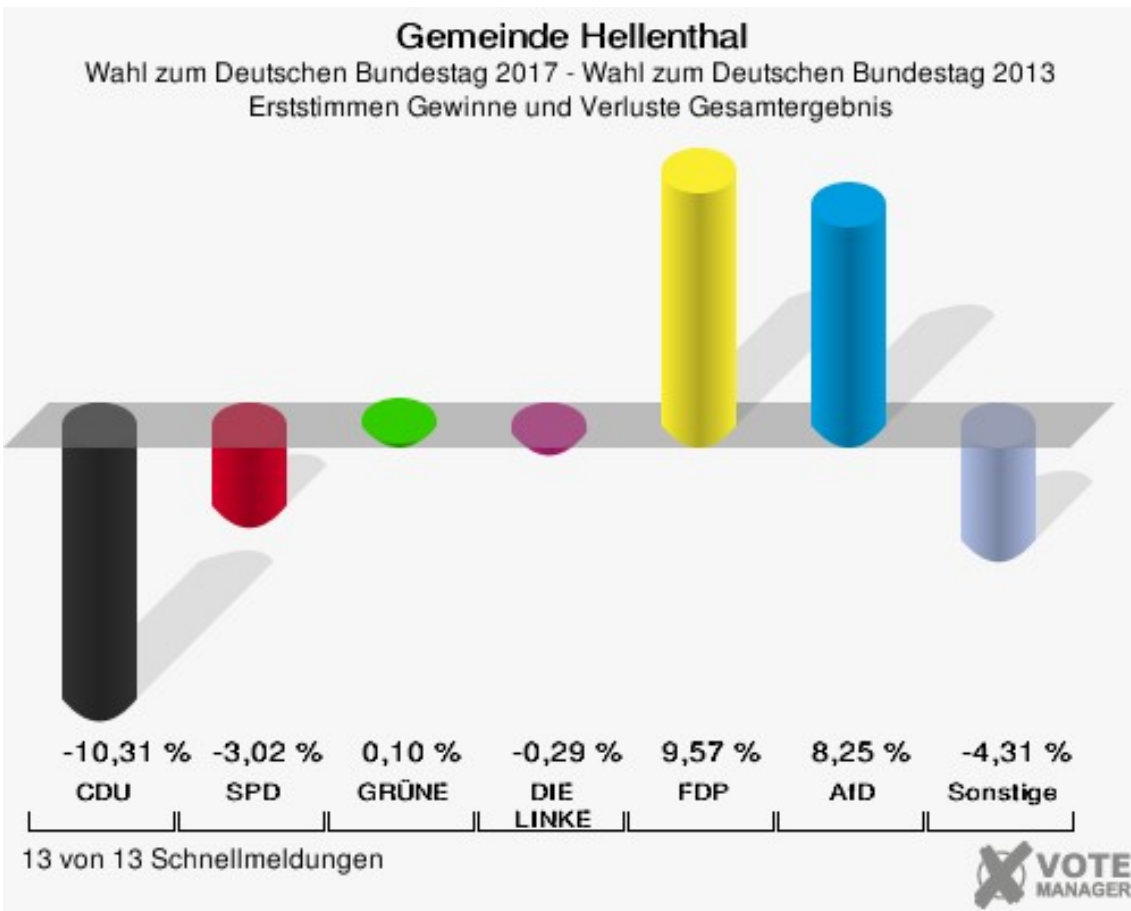
	Erststimmen		Zweitstimmen	
Wahlberechtigte	6.297		6.297	
Wähler	4.874	77,40 %	4.874	77,40 %
ungültige Stimmen	51	1,05 %	41	0,84 %
gültige Stimmen	4.823	98,95 %	4.833	99,16 %
Seif, CDU	2.368	49,10 %	2.041	42,23 %
Meiers, SPD	987	20,46 %	977	20,22 %
Ignatowitz, GRÜNE	238	4,93 %	274	5,67 %
Schütze-Lülsdorf, DIE LINKE	196	4,06 %	231	4,78 %
Herbrand, FDP	636	13,19 %	738	15,27 %
Lucassen, AfD	398	8,25 %	420	8,69 %
PIRATEN	---	---	14	0,29 %
NPD	---	---	8	0,17 %
Die PARTEI	---	---	28	0,58 %
FREIE WÄHLER	---	---	24	0,50 %
Volksabstimmung	---	---	9	0,19 %
ÖDP	---	---	1	0,02 %
MLPD	---	---	0	0,00 %
SGP	---	---	0	0,00 %
Allianz Deutscher Demokraten	---	---	0	0,00 %
BGE	---	---	6	0,12 %
DiB	---	---	2	0,04 %
DKP	---	---	0	0,00 %
DM	---	---	4	0,08 %
Die Humanisten	---	---	2	0,04 %
Gesundheitsfor- schung	---	---	7	0,14 %
Tierschutzpartei	---	---	44	0,91 %
V-Partei ³	---	---	3	0,06 %

Gemeinde Hellenthal
 Wahl zum Deutschen Bundestag 24.09.2017
 Erststimmen Gesamtergebnis



Gemeinde Hellenthal
 Wahl zum Deutschen Bundestag 24.09.2017
 Zweitstimmen Gesamtergebnis





Gemeinde Hellenthal
Wahl zum Deutschen Bundestag 24.09.2017
Erststimmen Gewinne und Verluste Gesamtergebnis

	Wahl zum Deutschen Bundestag 24.09.2017	Wahl zum Deutschen Bundestag 22.09.2013	
		Ergebnis	Gewinne und Verluste
Wahlberechtigte	6.297	6.386	-89
Wähler	4.874	4.714	+160
	77,40 %	73,82 %	+3,58 %
gültige Stimmen	4.823	4.642	+181
	98,95 %	98,47 %	+0,48 %
CDU	2.368	2.758	-390
	49,10 %	59,41 %	-10,31 %
SPD	987	1.090	-103
	20,46 %	23,48 %	-3,02 %
GRÜNE	238	224	+14
	4,93 %	4,83 %	+0,10 %
DIE LINKE	196	202	-6
	4,06 %	4,35 %	-0,29 %
FDP	636	168	+468
	13,19 %	3,62 %	+9,57 %
AfD	398	0	+398
	8,25 %	0,00 %	+8,25 %
PIRATEN	0	133	-133
	0,00 %	2,87 %	-2,87 %
NPD	0	67	-67
	0,00 %	1,44 %	-1,44 %
Die PARTEI	0	0	+0
	0,00 %	0,00 %	+0,00 %
FREIE WÄHLER	0	0	+0
	0,00 %	0,00 %	+0,00 %
Volksabstimmung	0	0	+0
	0,00 %	0,00 %	+0,00 %
ÖDP	0	0	+0
	0,00 %	0,00 %	+0,00 %
MLPD	0	0	+0
	0,00 %	0,00 %	+0,00 %
SGP	0	0	+0
	0,00 %	0,00 %	+0,00 %
Allianz Deutscher Demokraten	0	0	+0
	0,00 %	0,00 %	+0,00 %
BGE	0	0	+0

	0,00 %	0,00 %	+0,00 %
DiB	0	0	+0
	0,00 %	0,00 %	+0,00 %
DKP	0	0	+0
	0,00 %	0,00 %	+0,00 %
DM	0	0	+0
	0,00 %	0,00 %	+0,00 %
Die Humanisten	0	0	+0
	0,00 %	0,00 %	+0,00 %
Gesundheitsforschung	0	0	+0
	0,00 %	0,00 %	+0,00 %
Tierschutzpartei	0	0	+0
	0,00 %	0,00 %	+0,00 %
V-Partei ³	0	0	+0
	0,00 %	0,00 %	+0,00 %
Sonstige	0	0	+0
	0,00 %	0,00 %	+0,00 %

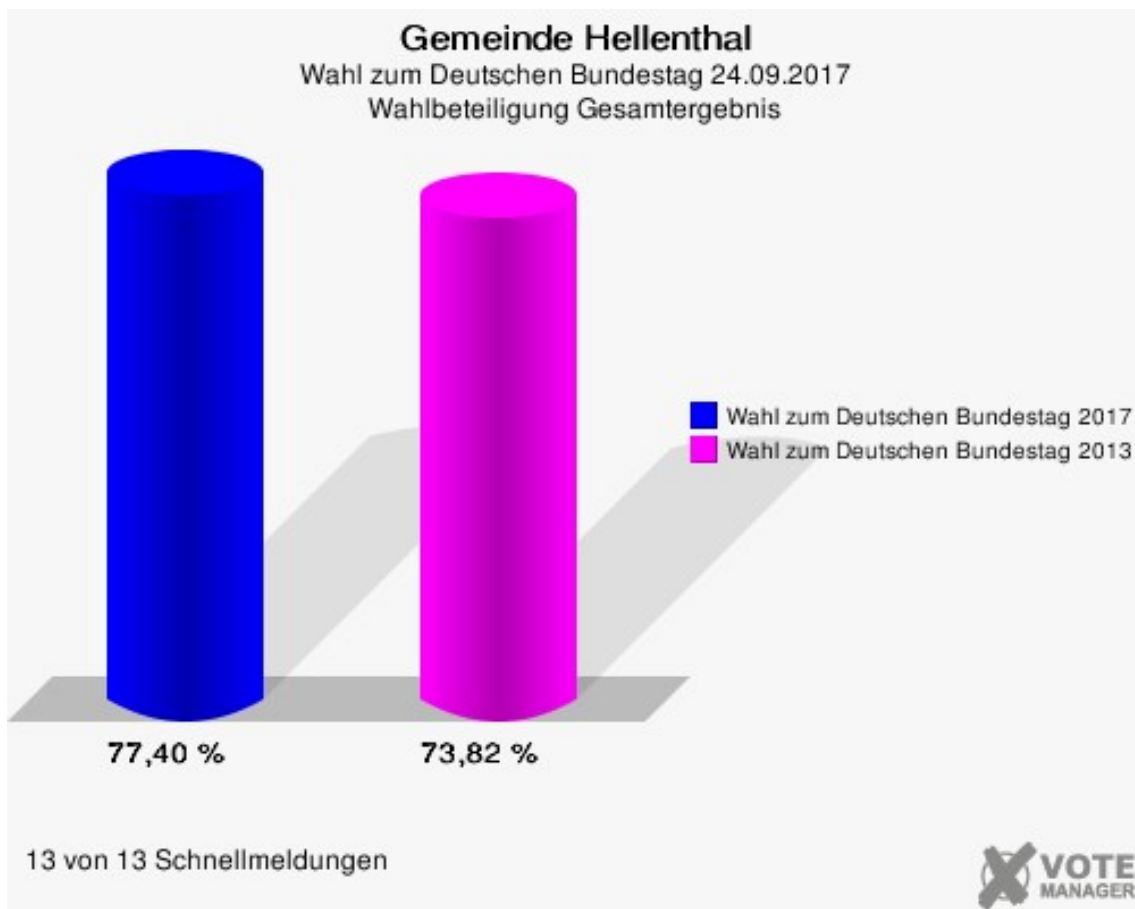
Wahl zum Deutschen Bundestag 22.09.2013: Sonstige = REP, Bündnis 21/RRP, BÜSO, PSG, BIG, pro Deutschland, DIE RECHTE, Partei der Nichtwähler, PARTEI DER VERNUNFT

Gemeinde Hellenthal
Wahl zum Deutschen Bundestag 24.09.2017
Zweitstimmen Gewinne und Verluste Gesamtergebnis

	Wahl zum Deutschen Bundestag 24.09.2017	Wahl zum Deutschen Bundestag 22.09.2013	
		Ergebnis	Gewinne und Verluste
Wahlberechtigte	6.297	6.386	-89
Wähler	4.874	4.714	+160
	77,40 %	73,82 %	+3,58 %
gültige Stimmen	4.833	4.658	+175
	99,16 %	98,81 %	+0,35 %
CDU	2.041	2.420	-379
	42,23 %	51,95 %	-9,72 %
SPD	977	978	-1
	20,22 %	21,00 %	-0,78 %
GRÜNE	274	296	-22
	5,67 %	6,35 %	-0,68 %
DIE LINKE	231	198	+33
	4,78 %	4,25 %	+0,53 %
FDP	738	358	+380
	15,27 %	7,69 %	+7,58 %
AfD	420	163	+257
	8,69 %	3,50 %	+5,19 %
PIRATEN	14	106	-92
	0,29 %	2,28 %	-1,99 %
NPD	8	51	-43
	0,17 %	1,09 %	-0,92 %
Die PARTEI	28	16	+12
	0,58 %	0,34 %	+0,24 %
FREIE WÄHLER	24	17	+7
	0,50 %	0,36 %	+0,14 %
Volksabstimmung	9	17	-8
	0,19 %	0,36 %	-0,17 %
ÖDP	1	3	-2
	0,02 %	0,06 %	-0,04 %
MLPD	0	0	+0
	0,00 %	0,00 %	+0,00 %
SGP	0	0	+0
	0,00 %	0,00 %	+0,00 %
Allianz Deutscher Demokraten	0	0	+0
	0,00 %	0,00 %	+0,00 %
BGE	6	0	+6

	0,12 %	0,00 %	+0,12 %
DiB	2	0	+2
	0,04 %	0,00 %	+0,04 %
DKP	0	0	+0
	0,00 %	0,00 %	+0,00 %
DM	4	0	+4
	0,08 %	0,00 %	+0,08 %
Die Humanisten	2	0	+2
	0,04 %	0,00 %	+0,04 %
Gesundheitsforschung	7	0	+7
	0,14 %	0,00 %	+0,14 %
Tierschutzpartei	44	0	+44
	0,91 %	0,00 %	+0,91 %
V-Partei ³	3	0	+3
	0,06 %	0,00 %	+0,06 %
Sonstige	0	35	-35
	0,00 %	0,75 %	-0,75 %

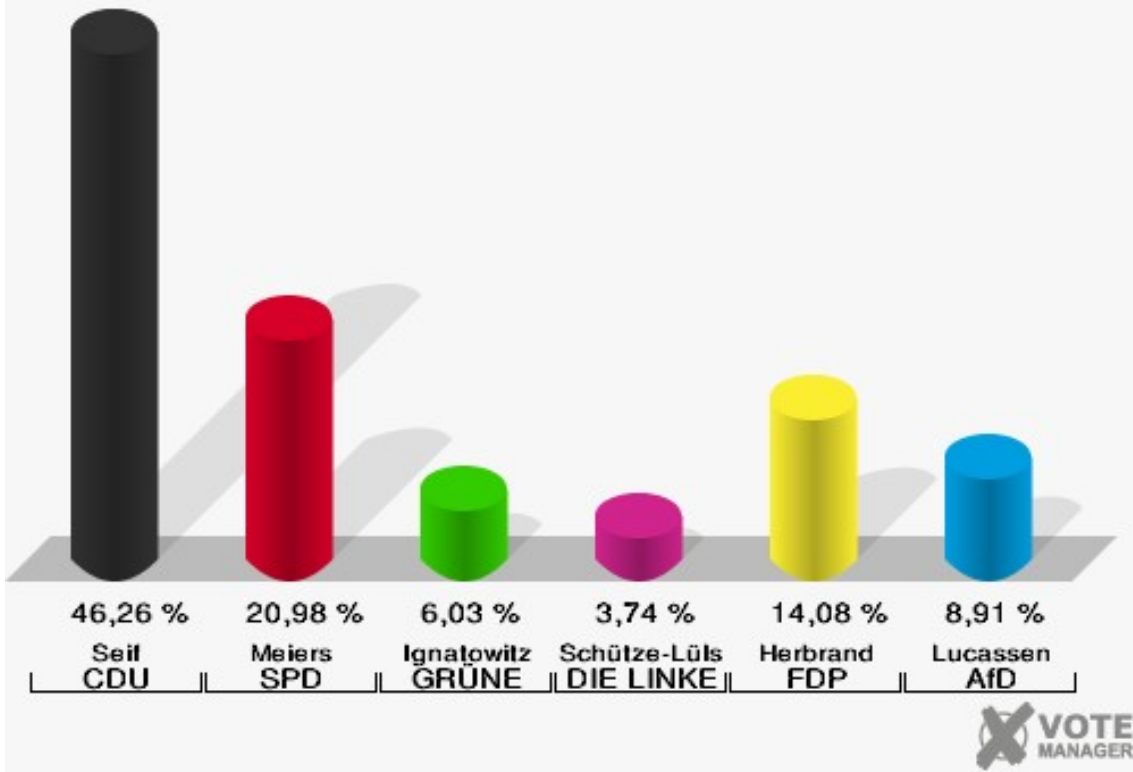
Wahl zum Deutschen Bundestag 22.09.2013: Sonstige = REP, Bündnis 21/RRP, BÜSO, PSG, BIG, pro Deutschland, DIE RECHTE, Partei der Nichtwähler, PARTEI DER VERNUNFT



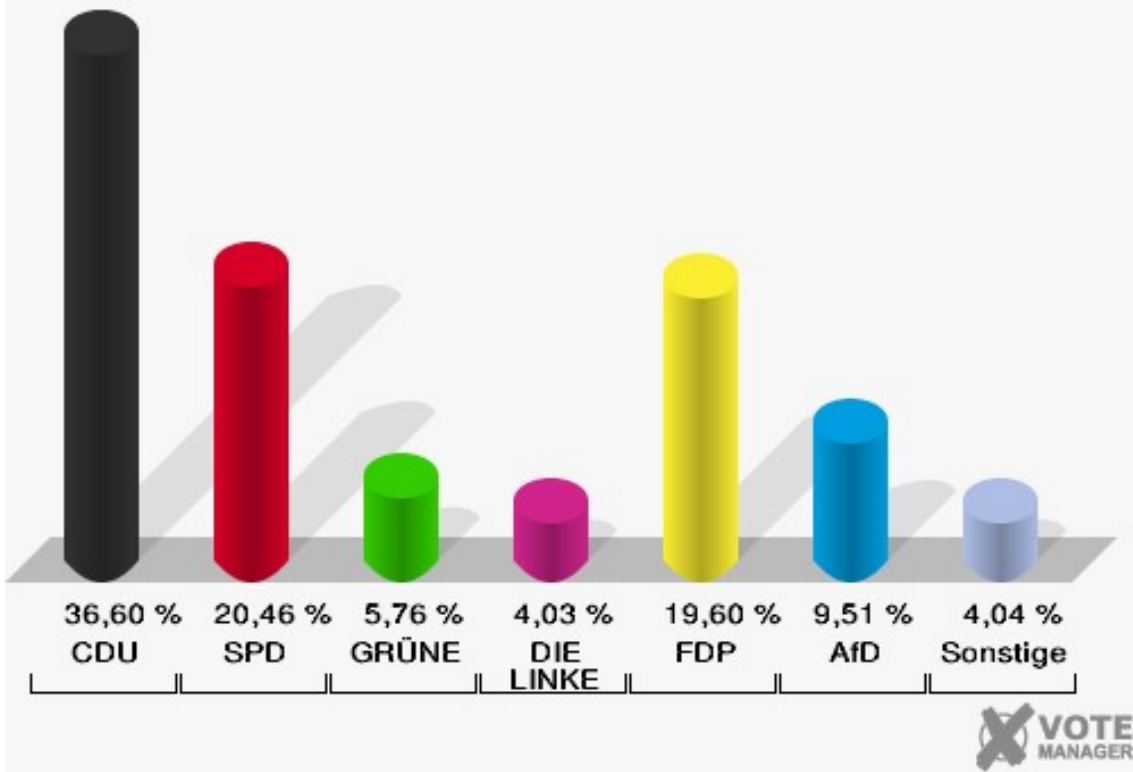
Wahlbezirke 01 - Hellenthal I

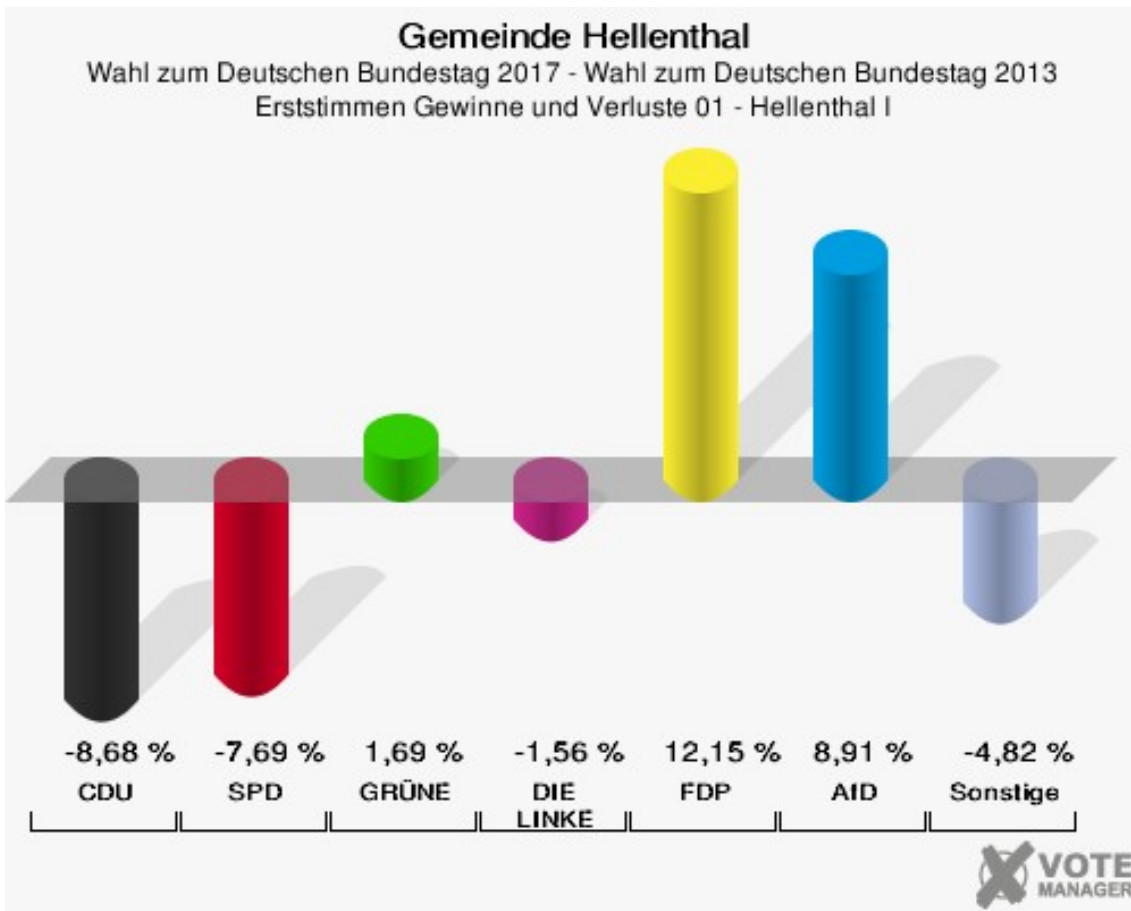
	Erststimmen		Zweitstimmen	
Wahlberechtigte	846		846	
Wähler	349	41,25 %	349	41,25 %
ungültige Stimmen	1	0,29 %	2	0,57 %
gültige Stimmen	348	99,71 %	347	99,43 %
Seif, CDU	161	46,26 %	127	36,60 %
Meiers, SPD	73	20,98 %	71	20,46 %
Ignatowitz, GRÜNE	21	6,03 %	20	5,76 %
Schütze-Lülsdorf, DIE LINKE	13	3,74 %	14	4,03 %
Herbrand, FDP	49	14,08 %	68	19,60 %
Lucassen, AfD	31	8,91 %	33	9,51 %
PIRATEN	---	---	3	0,86 %
NPD	---	---	0	0,00 %
Die PARTEI	---	---	6	1,73 %
FREIE WÄHLER	---	---	0	0,00 %
Volksabstimmung	---	---	0	0,00 %
ÖDP	---	---	0	0,00 %
MLPD	---	---	0	0,00 %
SGP	---	---	0	0,00 %
Allianz Deutscher Demokraten	---	---	0	0,00 %
BGE	---	---	2	0,58 %
DiB	---	---	0	0,00 %
DKP	---	---	0	0,00 %
DM	---	---	0	0,00 %
Die Humanisten	---	---	0	0,00 %
Gesundheitsfor- schung	---	---	1	0,29 %
Tierschutzpartei	---	---	2	0,58 %
V-Partei ³	---	---	0	0,00 %

Gemeinde Hellenthal
 Wahl zum Deutschen Bundestag 24.09.2017
 Erststimmen 01 - Hellenthal I

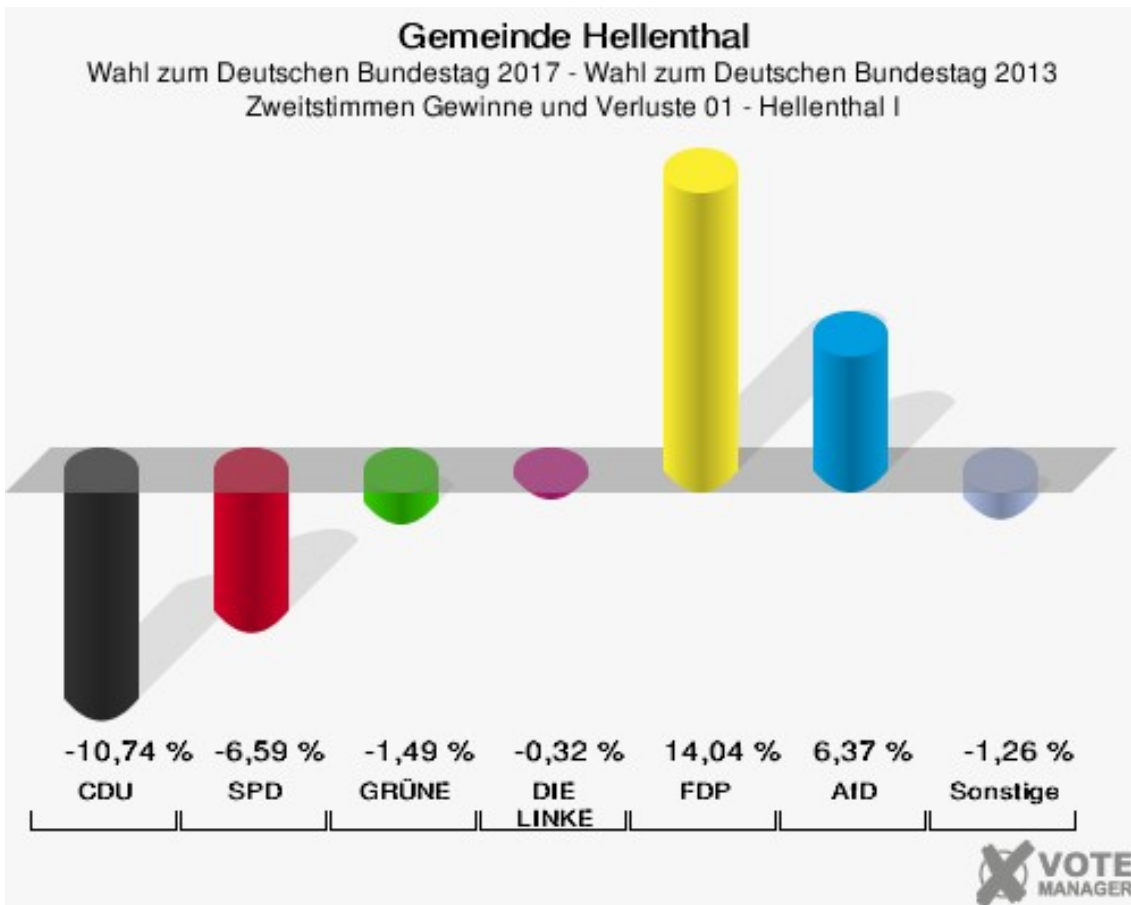


Gemeinde Hellenthal
 Wahl zum Deutschen Bundestag 24.09.2017
 Zweitstimmen 01 - Hellenthal I





Die Vergleichszahlen wurden auf die aktuelle Wahlbezirgsgliederung umgerechnet.



Die Vergleichszahlen wurden auf die aktuelle Wahlbezirgsgliederung umgerechnet.

Gemeinde Hellenthal
Wahl zum Deutschen Bundestag 24.09.2017
Erststimmen Gewinne und Verluste 01 - Hellenthal I

	Wahl zum Deutschen Bundestag 24.09.2017	Wahl zum Deutschen Bundestag 22.09.2013 *	
		Ergebnis	Gewinne und Verluste
Wahlberechtigte	846	935	-89
Wähler	349	425	-76
	41,25 %	45,45 %	-4,20 %
gültige Stimmen	348	415	-67
	99,71 %	97,65 %	+2,07 %
CDU	161	228	-67
	46,26 %	54,94 %	-8,68 %
SPD	73	119	-46
	20,98 %	28,67 %	-7,69 %
GRÜNE	21	18	+3
	6,03 %	4,34 %	+1,69 %
DIE LINKE	13	22	-9
	3,74 %	5,30 %	-1,56 %
FDP	49	8	+41
	14,08 %	1,93 %	+12,15 %
AfD	31	0	+31
	8,91 %	0,00 %	+8,91 %
PIRATEN	0	11	-11
	0,00 %	2,65 %	-2,65 %
NPD	0	9	-9
	0,00 %	2,17 %	-2,17 %
Die PARTEI	0	0	+0
	0,00 %	0,00 %	+0,00 %
FREIE WÄHLER	0	0	+0
	0,00 %	0,00 %	+0,00 %
Volksabstimmung	0	0	+0
	0,00 %	0,00 %	+0,00 %
ÖDP	0	0	+0
	0,00 %	0,00 %	+0,00 %
MLPD	0	0	+0
	0,00 %	0,00 %	+0,00 %
SGP	0	0	+0
	0,00 %	0,00 %	+0,00 %
Allianz Deutscher Demokraten	0	0	+0
	0,00 %	0,00 %	+0,00 %

BGE	0	0	+0
	0,00 %	0,00 %	+0,00 %
DiB	0	0	+0
	0,00 %	0,00 %	+0,00 %
DKP	0	0	+0
	0,00 %	0,00 %	+0,00 %
DM	0	0	+0
	0,00 %	0,00 %	+0,00 %
Die Humanisten	0	0	+0
	0,00 %	0,00 %	+0,00 %
Gesundheitsforschung	0	0	+0
	0,00 %	0,00 %	+0,00 %
Tierschutzpartei	0	0	+0
	0,00 %	0,00 %	+0,00 %
V-Partei ³	0	0	+0
	0,00 %	0,00 %	+0,00 %
Sonstige	0	0	+0
	0,00 %	0,00 %	+0,00 %

* Die Vergleichszahlen wurden auf die aktuelle Wahlgebietsgliederung umgerechnet.

Wahl zum Deutschen Bundestag 22.09.2013: Sonstige = REP, Bündnis 21/RRP, BÜSO, PSG, BIG, pro Deutschland, DIE RECHTE, Partei der Nichtwähler, PARTEI DER VERNUNFT

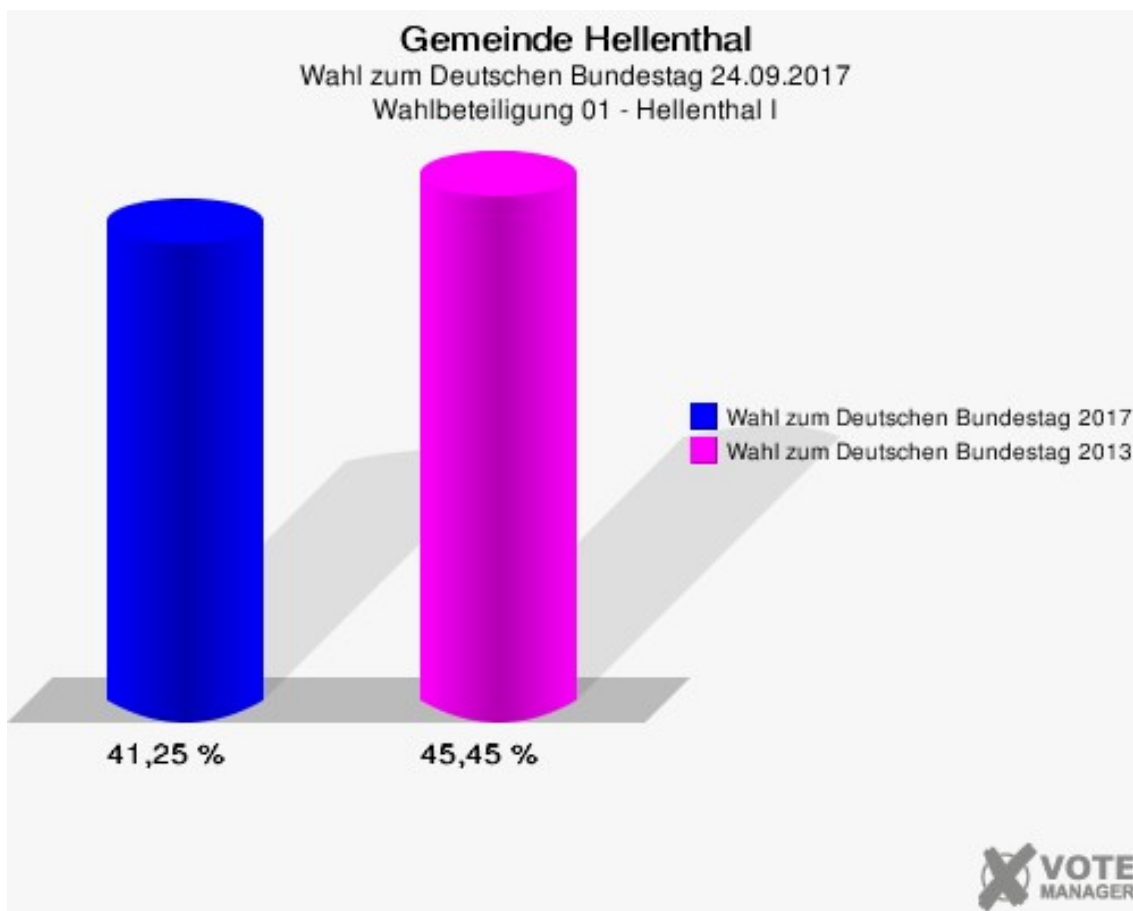
Gemeinde Hellenthal
Wahl zum Deutschen Bundestag 24.09.2017
Zweitstimmen Gewinne und Verluste 01 - Hellenthal I

	Wahl zum Deutschen Bundestag 24.09.2017	Wahl zum Deutschen Bundestag 22.09.2013 *	
		Ergebnis	Gewinne und Verluste
Wahlberechtigte	846	935	-89
Wähler	349	425	-76
	41,25 %	45,45 %	-4,20 %
gültige Stimmen	347	414	-67
	99,43 %	97,41 %	+2,02 %
CDU	127	196	-69
	36,60 %	47,34 %	-10,74 %
SPD	71	112	-41
	20,46 %	27,05 %	-6,59 %
GRÜNE	20	30	-10
	5,76 %	7,25 %	-1,49 %
DIE LINKE	14	18	-4
	4,03 %	4,35 %	-0,32 %
FDP	68	23	+45
	19,60 %	5,56 %	+14,04 %
AfD	33	13	+20
	9,51 %	3,14 %	+6,37 %
PIRATEN	3	8	-5
	0,86 %	1,93 %	-1,07 %
NPD	0	9	-9
	0,00 %	2,17 %	-2,17 %
Die PARTEI	6	1	+5
	1,73 %	0,24 %	+1,49 %
FREIE WÄHLER	0	2	-2
	0,00 %	0,48 %	-0,48 %
Volksabstimmung	0	0	+0
	0,00 %	0,00 %	+0,00 %
ÖDP	0	0	+0
	0,00 %	0,00 %	+0,00 %
MLPD	0	0	+0
	0,00 %	0,00 %	+0,00 %
SGP	0	0	+0
	0,00 %	0,00 %	+0,00 %
Allianz Deutscher Demokraten	0	0	+0
	0,00 %	0,00 %	+0,00 %
BGE	2	0	+2

	0,58 %	0,00 %	+0,58 %
DiB	0	0	+0
	0,00 %	0,00 %	+0,00 %
DKP	0	0	+0
	0,00 %	0,00 %	+0,00 %
DM	0	0	+0
	0,00 %	0,00 %	+0,00 %
Die Humanisten	0	0	+0
	0,00 %	0,00 %	+0,00 %
Gesundheitsforschung	1	0	+1
	0,29 %	0,00 %	+0,29 %
Tierschutzpartei	2	0	+2
	0,58 %	0,00 %	+0,58 %
V-Partei ³	0	0	+0
	0,00 %	0,00 %	+0,00 %
Sonstige	0	2	-2
	0,00 %	0,48 %	-0,48 %

* Die Vergleichszahlen wurden auf die aktuelle Wahlgebietsgliederung umgerechnet.

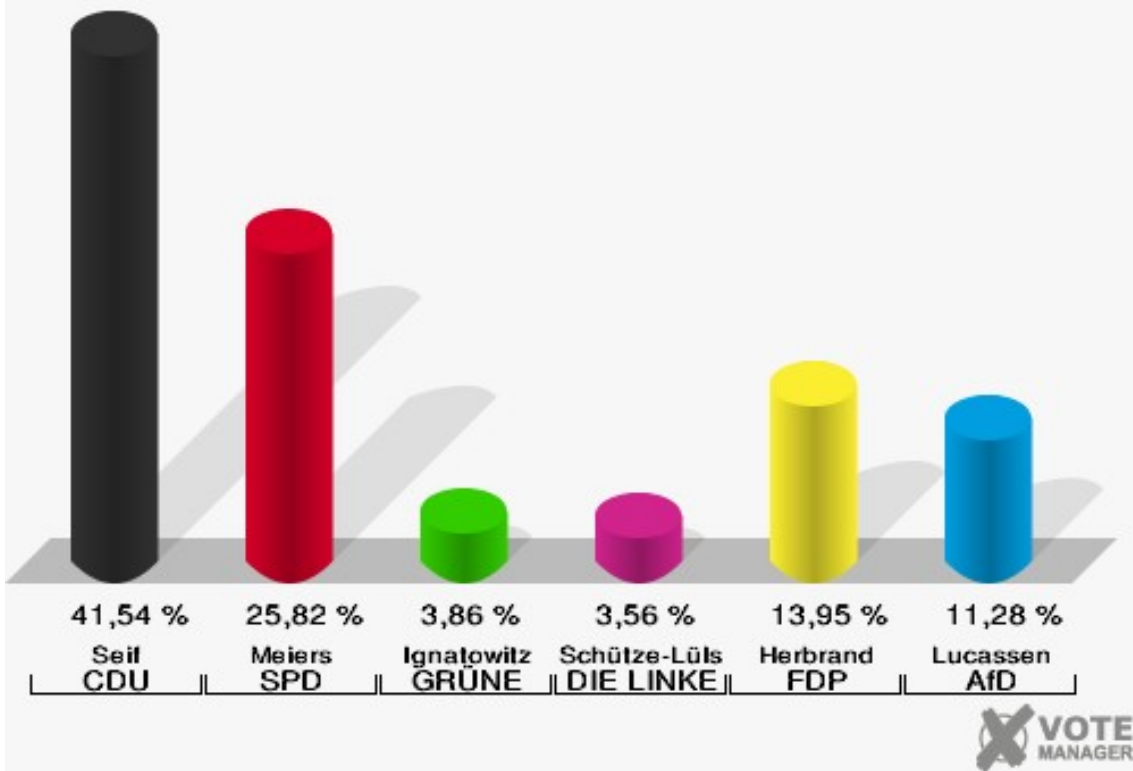
Wahl zum Deutschen Bundestag 22.09.2013: Sonstige = REP, Bündnis 21/RRP, BÜSO, PSG, BIG, pro Deutschland, DIE RECHTE, Partei der Nichtwähler, PARTEI DER VERNUNFT



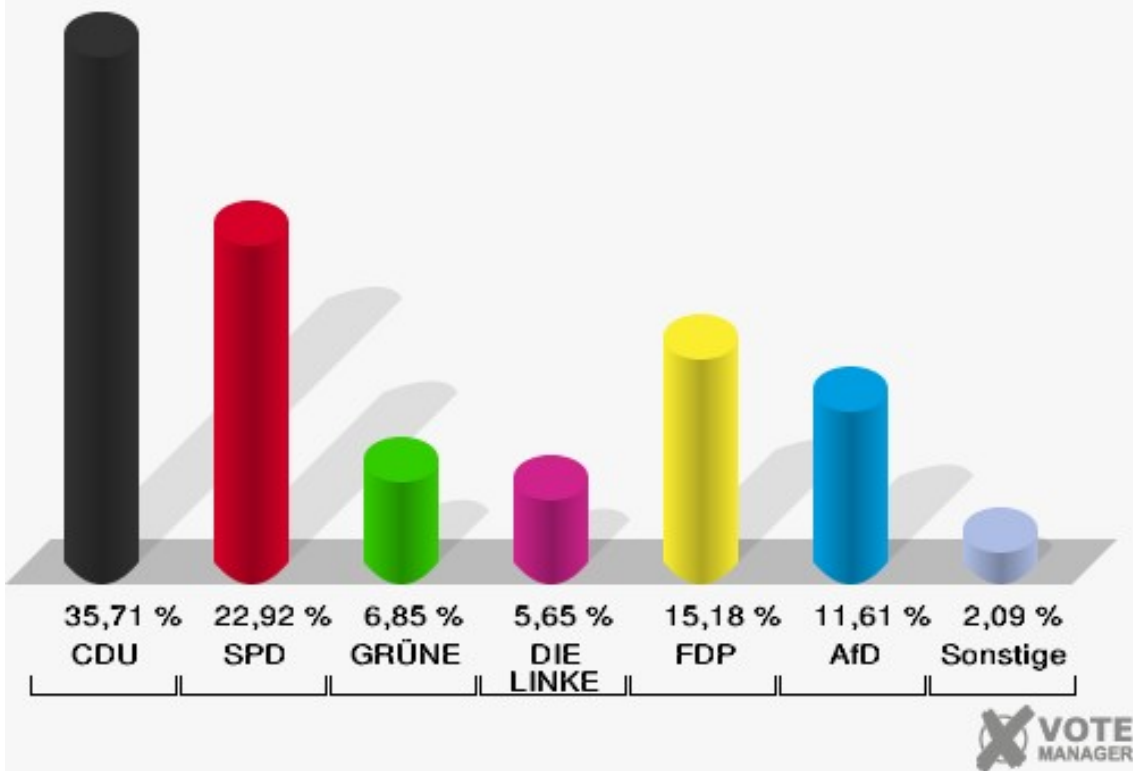
02 - Hellenthal II

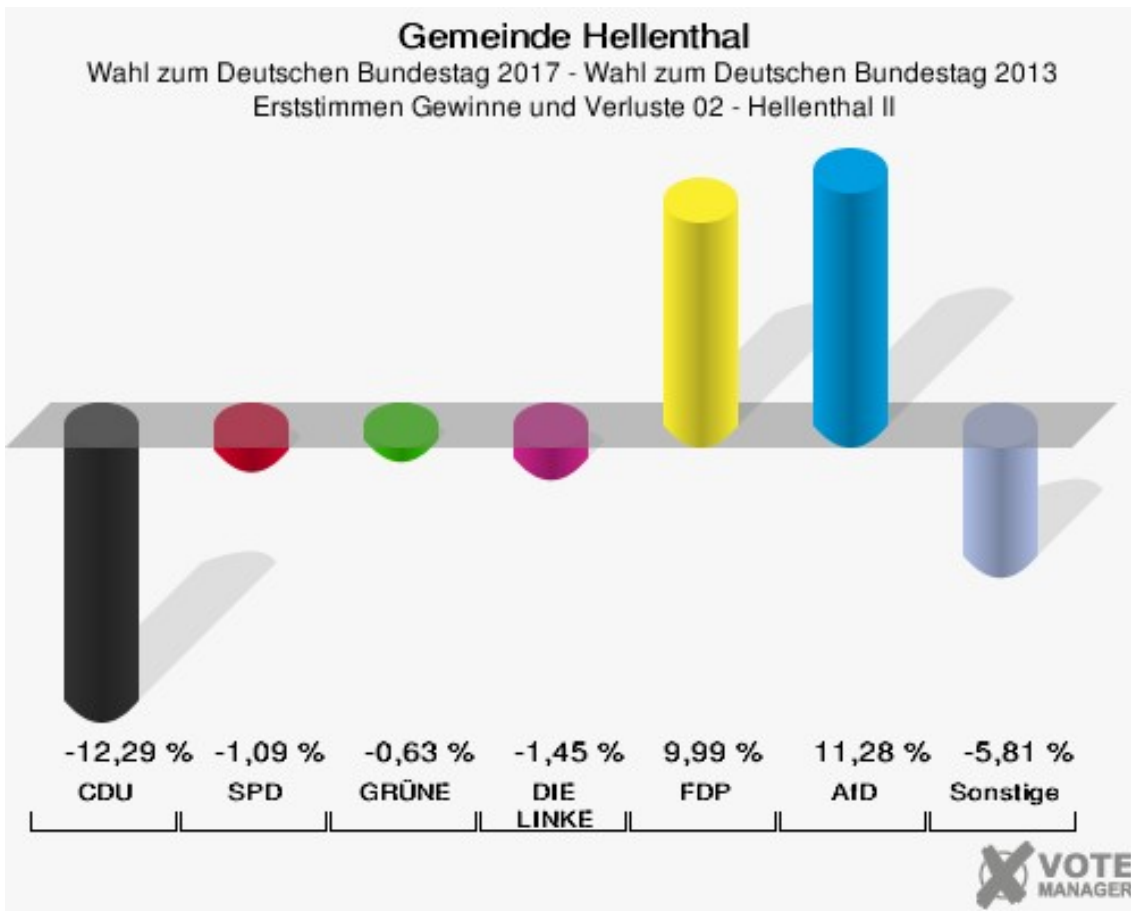
	Erststimmen		Zweitstimmen	
Wahlberechtigte	802		802	
Wähler	340	42,39 %	340	42,39 %
ungültige Stimmen	3	0,88 %	4	1,18 %
gültige Stimmen	337	99,12 %	336	98,82 %
Seif, CDU	140	41,54 %	120	35,71 %
Meiers, SPD	87	25,82 %	77	22,92 %
Ignatowitz, GRÜNE	13	3,86 %	23	6,85 %
Schütze-Lülsdorf, DIE LINKE	12	3,56 %	19	5,65 %
Herbrand, FDP	47	13,95 %	51	15,18 %
Lucassen, AfD	38	11,28 %	39	11,61 %
PIRATEN	---	---	0	0,00 %
NPD	---	---	0	0,00 %
Die PARTEI	---	---	2	0,60 %
FREIE WÄHLER	---	---	0	0,00 %
Volksabstimmung	---	---	0	0,00 %
ÖDP	---	---	0	0,00 %
MLPD	---	---	0	0,00 %
SGP	---	---	0	0,00 %
Allianz Deutscher Demokraten	---	---	0	0,00 %
BGE	---	---	0	0,00 %
DiB	---	---	0	0,00 %
DKP	---	---	0	0,00 %
DM	---	---	0	0,00 %
Die Humanisten	---	---	0	0,00 %
Gesundheitsfor- schung	---	---	0	0,00 %
Tierschutzpartei	---	---	5	1,49 %
V-Partei ³	---	---	0	0,00 %

Gemeinde Hellenthal
 Wahl zum Deutschen Bundestag 24.09.2017
 Erststimmen 02 - Hellenthal II

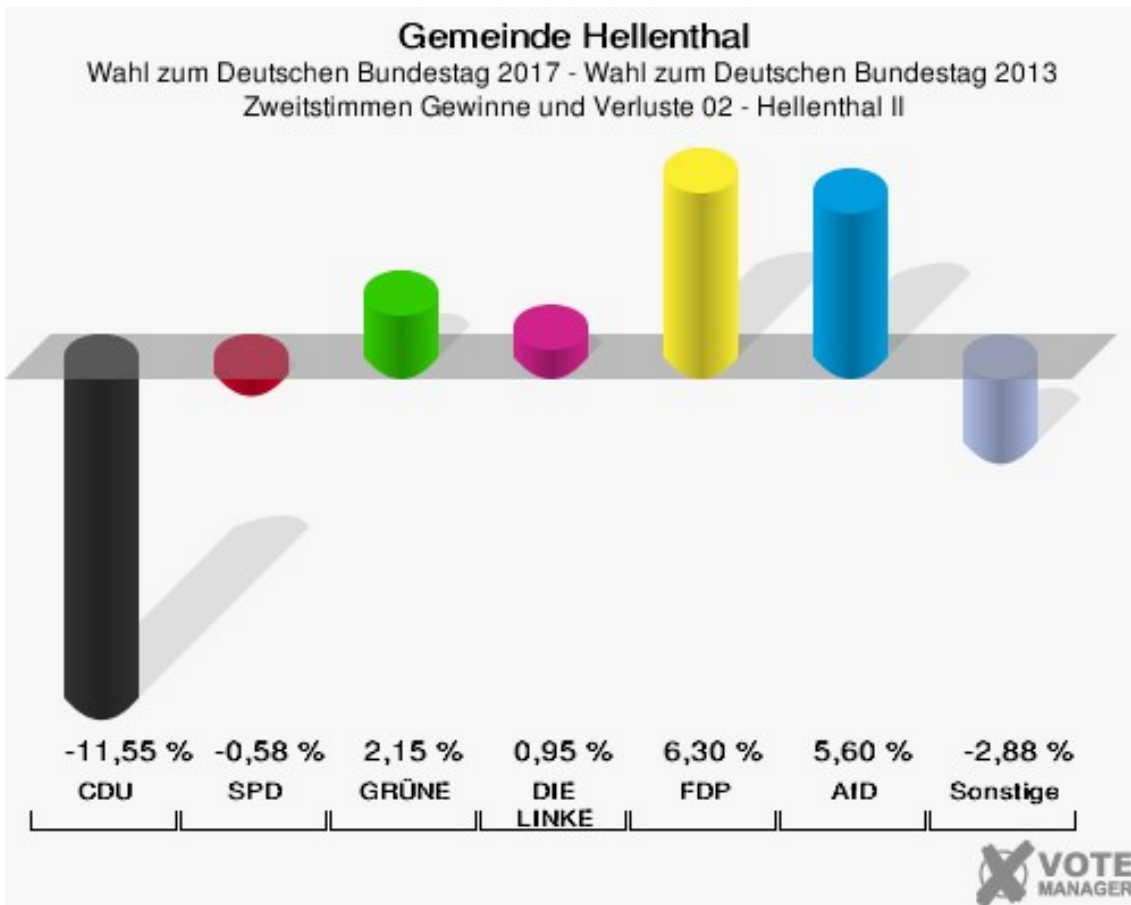


Gemeinde Hellenthal
 Wahl zum Deutschen Bundestag 24.09.2017
 Zweitstimmen 02 - Hellenthal II





Die Vergleichszahlen wurden auf die aktuelle Wahlbezirgsgliederung umgerechnet.



Die Vergleichszahlen wurden auf die aktuelle Wahlbezirgsgliederung umgerechnet.

Gemeinde Hellenthal
Wahl zum Deutschen Bundestag 24.09.2017
Erststimmen Gewinne und Verluste 02 - Hellenthal II

	Wahl zum Deutschen Bundestag 24.09.2017	Wahl zum Deutschen Bundestag 22.09.2013 *	
		Ergebnis	Gewinne und Verluste
Wahlberechtigte	802	871	-69
Wähler	340	388	-48
	42,39 %	44,55 %	-2,15 %
gültige Stimmen	337	379	-42
	99,12 %	97,68 %	+1,44 %
CDU	140	204	-64
	41,54 %	53,83 %	-12,29 %
SPD	87	102	-15
	25,82 %	26,91 %	-1,09 %
GRÜNE	13	17	-4
	3,86 %	4,49 %	-0,63 %
DIE LINKE	12	19	-7
	3,56 %	5,01 %	-1,45 %
FDP	47	15	+32
	13,95 %	3,96 %	+9,99 %
AfD	38	0	+38
	11,28 %	0,00 %	+11,28 %
PIRATEN	0	10	-10
	0,00 %	2,64 %	-2,64 %
NPD	0	12	-12
	0,00 %	3,17 %	-3,17 %
Die PARTEI	0	0	+0
	0,00 %	0,00 %	+0,00 %
FREIE WÄHLER	0	0	+0
	0,00 %	0,00 %	+0,00 %
Volksabstimmung	0	0	+0
	0,00 %	0,00 %	+0,00 %
ÖDP	0	0	+0
	0,00 %	0,00 %	+0,00 %
MLPD	0	0	+0
	0,00 %	0,00 %	+0,00 %
SGP	0	0	+0
	0,00 %	0,00 %	+0,00 %
Allianz Deutscher Demokraten	0	0	+0
	0,00 %	0,00 %	+0,00 %

BGE	0	0	+0
	0,00 %	0,00 %	+0,00 %
DiB	0	0	+0
	0,00 %	0,00 %	+0,00 %
DKP	0	0	+0
	0,00 %	0,00 %	+0,00 %
DM	0	0	+0
	0,00 %	0,00 %	+0,00 %
Die Humanisten	0	0	+0
	0,00 %	0,00 %	+0,00 %
Gesundheitsforschung	0	0	+0
	0,00 %	0,00 %	+0,00 %
Tierschutzpartei	0	0	+0
	0,00 %	0,00 %	+0,00 %
V-Partei ³	0	0	+0
	0,00 %	0,00 %	+0,00 %
Sonstige	0	0	+0
	0,00 %	0,00 %	+0,00 %

* Die Vergleichszahlen wurden auf die aktuelle Wahlgebietsgliederung umgerechnet.

Wahl zum Deutschen Bundestag 22.09.2013: Sonstige = REP, Bündnis 21/RRP, BÜSO, PSG, BIG, pro Deutschland, DIE RECHTE, Partei der Nichtwähler, PARTEI DER VERNUNFT

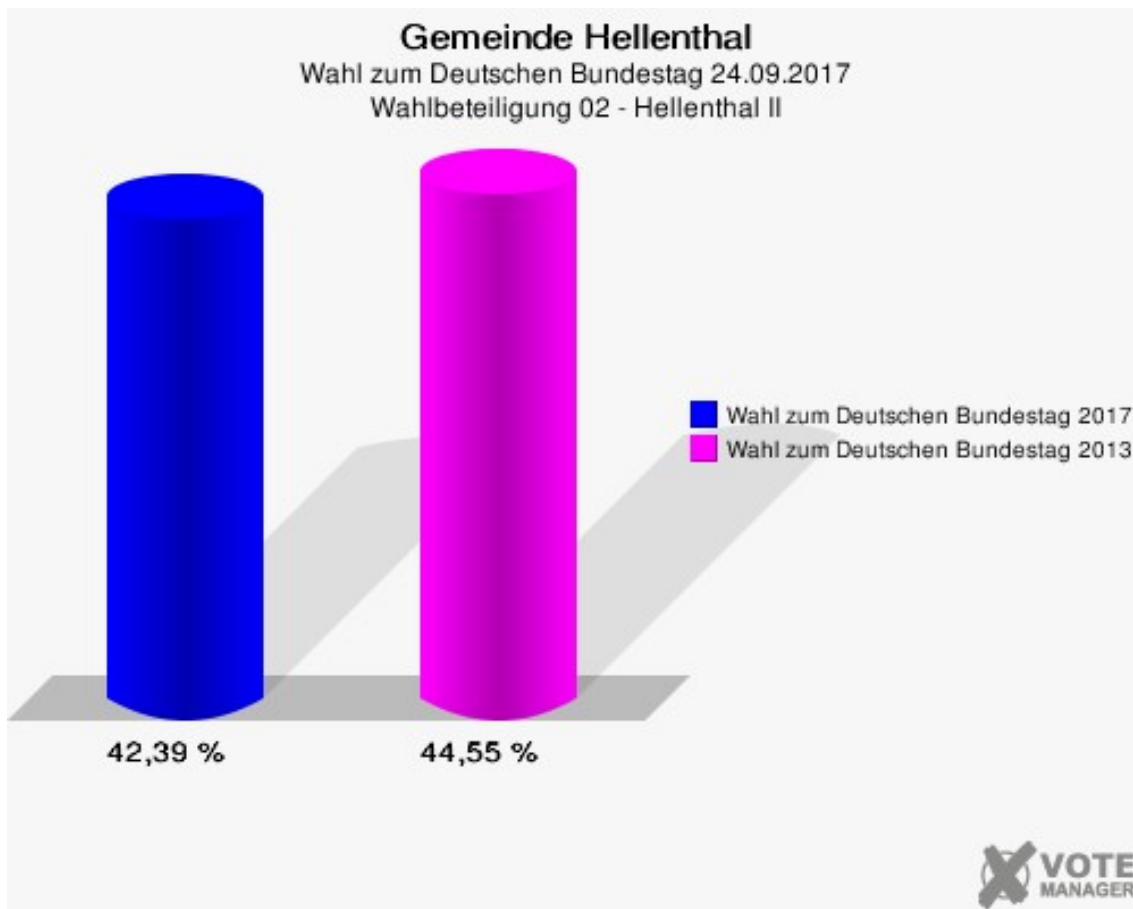
Gemeinde Hellenthal
Wahl zum Deutschen Bundestag 24.09.2017
Zweitstimmen Gewinne und Verluste 02 - Hellenthal II

	Wahl zum Deutschen Bundestag 24.09.2017	Wahl zum Deutschen Bundestag 22.09.2013 *	
		Ergebnis	Gewinne und Verluste
Wahlberechtigte	802	871	-69
Wähler	340	388	-48
	42,39 %	44,55 %	-2,15 %
gültige Stimmen	336	383	-47
	98,82 %	98,71 %	+0,11 %
CDU	120	181	-61
	35,71 %	47,26 %	-11,55 %
SPD	77	90	-13
	22,92 %	23,50 %	-0,58 %
GRÜNE	23	18	+5
	6,85 %	4,70 %	+2,15 %
DIE LINKE	19	18	+1
	5,65 %	4,70 %	+0,95 %
FDP	51	34	+17
	15,18 %	8,88 %	+6,30 %
AfD	39	23	+16
	11,61 %	6,01 %	+5,60 %
PIRATEN	0	5	-5
	0,00 %	1,31 %	-1,31 %
NPD	0	6	-6
	0,00 %	1,57 %	-1,57 %
Die PARTEI	2	0	+2
	0,60 %	0,00 %	+0,60 %
FREIE WÄHLER	0	2	-2
	0,00 %	0,52 %	-0,52 %
Volksabstimmung	0	1	-1
	0,00 %	0,26 %	-0,26 %
ÖDP	0	0	+0
	0,00 %	0,00 %	+0,00 %
MLPD	0	0	+0
	0,00 %	0,00 %	+0,00 %
SGP	0	0	+0
	0,00 %	0,00 %	+0,00 %
Allianz Deutscher Demokraten	0	0	+0
	0,00 %	0,00 %	+0,00 %
BGE	0	0	+0

	0,00 %	0,00 %	+0,00 %
DiB	0	0	+0
	0,00 %	0,00 %	+0,00 %
DKP	0	0	+0
	0,00 %	0,00 %	+0,00 %
DM	0	0	+0
	0,00 %	0,00 %	+0,00 %
Die Humanisten	0	0	+0
	0,00 %	0,00 %	+0,00 %
Gesundheitsforschung	0	0	+0
	0,00 %	0,00 %	+0,00 %
Tierschutzpartei	5	0	+5
	1,49 %	0,00 %	+1,49 %
V-Partei ³	0	0	+0
	0,00 %	0,00 %	+0,00 %
Sonstige	0	5	-5
	0,00 %	1,31 %	-1,31 %

* Die Vergleichszahlen wurden auf die aktuelle Wahlgebietsgliederung umgerechnet.

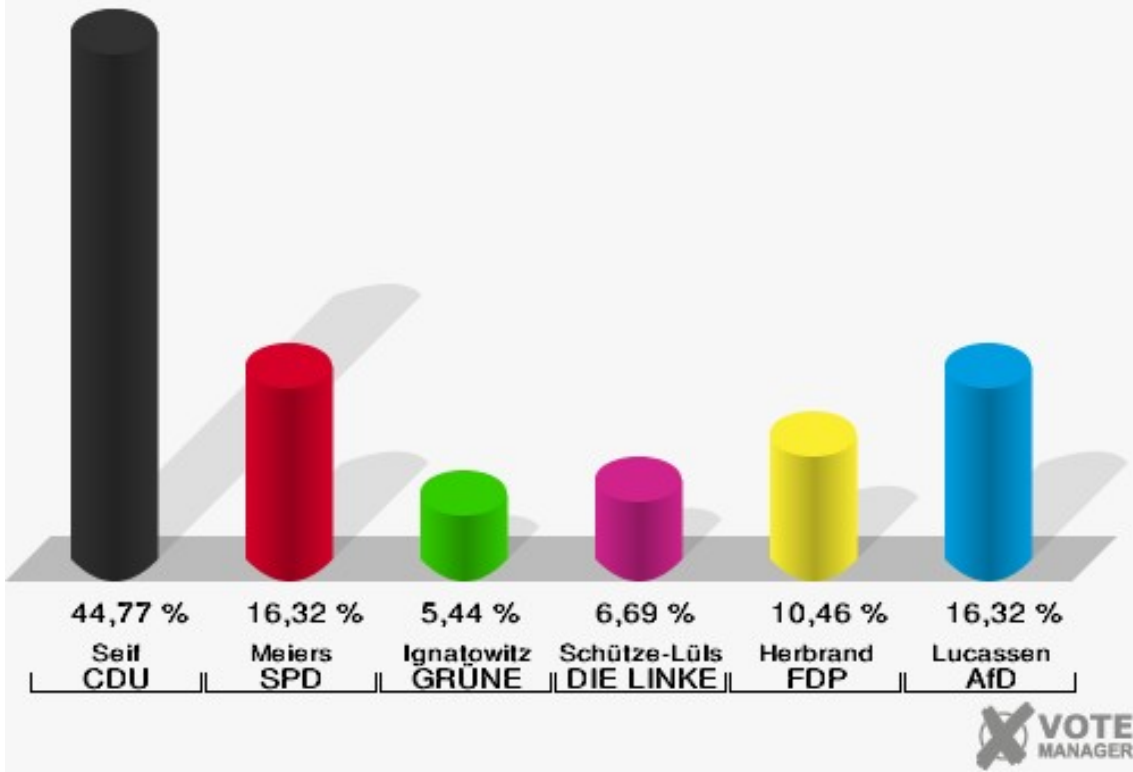
Wahl zum Deutschen Bundestag 22.09.2013: Sonstige = REP, Bündnis 21/RRP, BÜSO, PSG, BIG, pro Deutschland, DIE RECHTE, Partei der Nichtwähler, PARTEI DER VERNUNFT



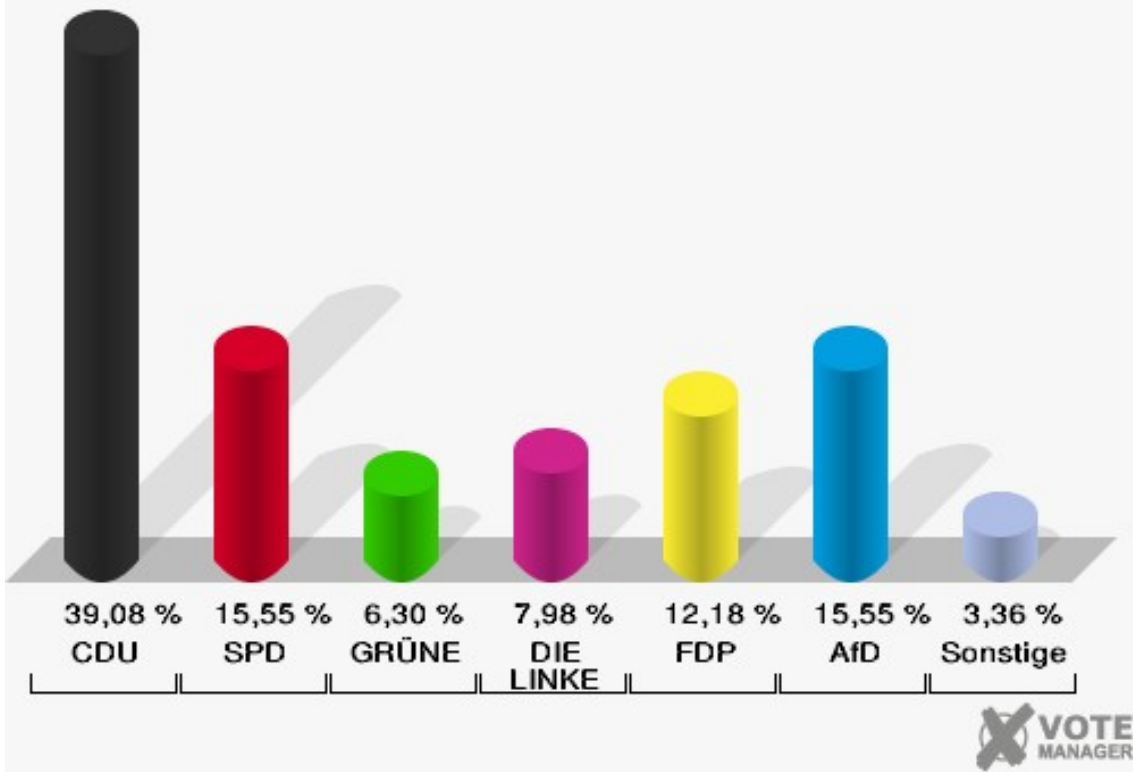
03 - Blumenthal

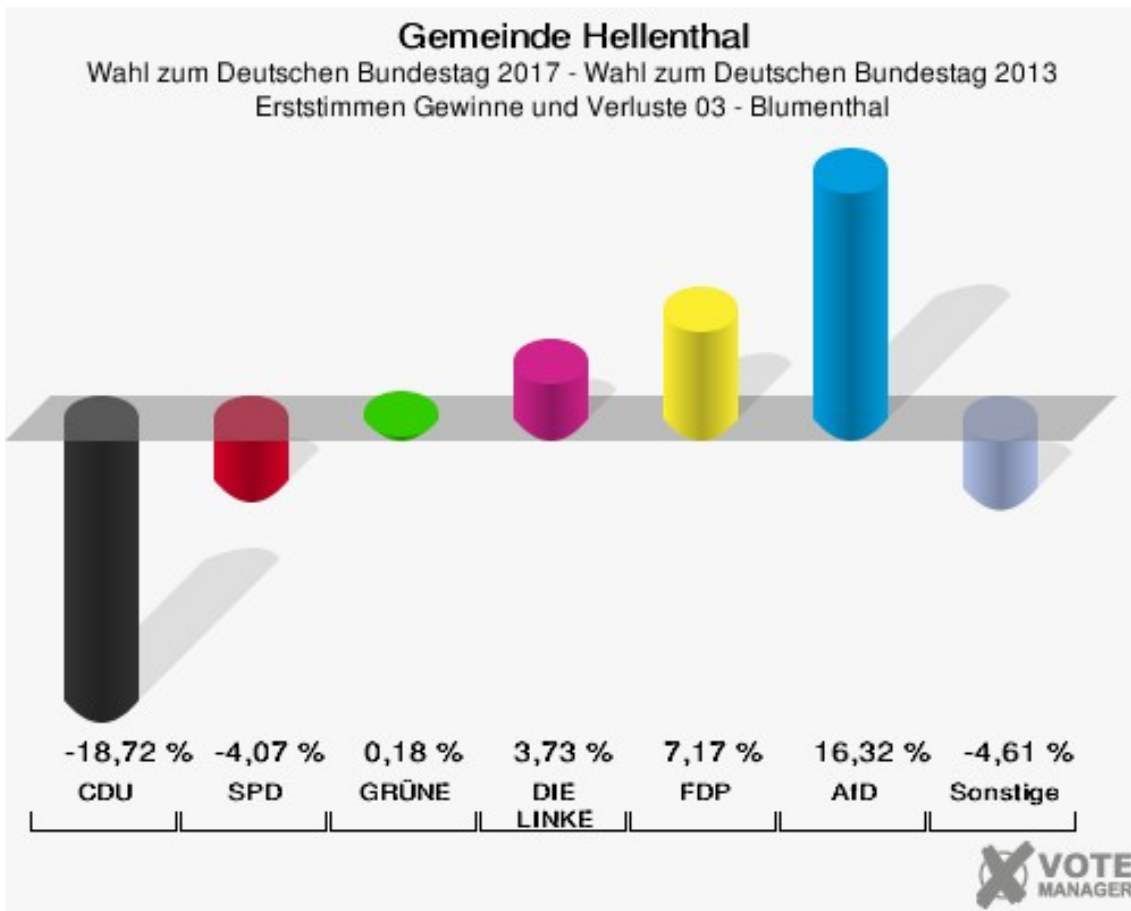
	Erststimmen		Zweitstimmen	
Wahlberechtigte	574		574	
Wähler	243	42,33 %	243	42,33 %
ungültige Stimmen	4	1,65 %	5	2,06 %
gültige Stimmen	239	98,35 %	238	97,94 %
Seif, CDU	107	44,77 %	93	39,08 %
Meiers, SPD	39	16,32 %	37	15,55 %
Ignatowitz, GRÜNE	13	5,44 %	15	6,30 %
Schütze-Lülsdorf, DIE LINKE	16	6,69 %	19	7,98 %
Herbrand, FDP	25	10,46 %	29	12,18 %
Lucassen, AfD	39	16,32 %	37	15,55 %
PIRATEN	---	---	0	0,00 %
NPD	---	---	0	0,00 %
Die PARTEI	---	---	2	0,84 %
FREIE WÄHLER	---	---	1	0,42 %
Volksabstimmung	---	---	0	0,00 %
ÖDP	---	---	0	0,00 %
MLPD	---	---	0	0,00 %
SGP	---	---	0	0,00 %
Allianz Deutscher Demokraten	---	---	0	0,00 %
BGE	---	---	0	0,00 %
DiB	---	---	0	0,00 %
DKP	---	---	0	0,00 %
DM	---	---	0	0,00 %
Die Humanisten	---	---	0	0,00 %
Gesundheitsfor- schung	---	---	1	0,42 %
Tierschutzpartei	---	---	4	1,68 %
V-Partei ³	---	---	0	0,00 %

Gemeinde Hellenthal
 Wahl zum Deutschen Bundestag 24.09.2017
 Erststimmen 03 - Blumenthal

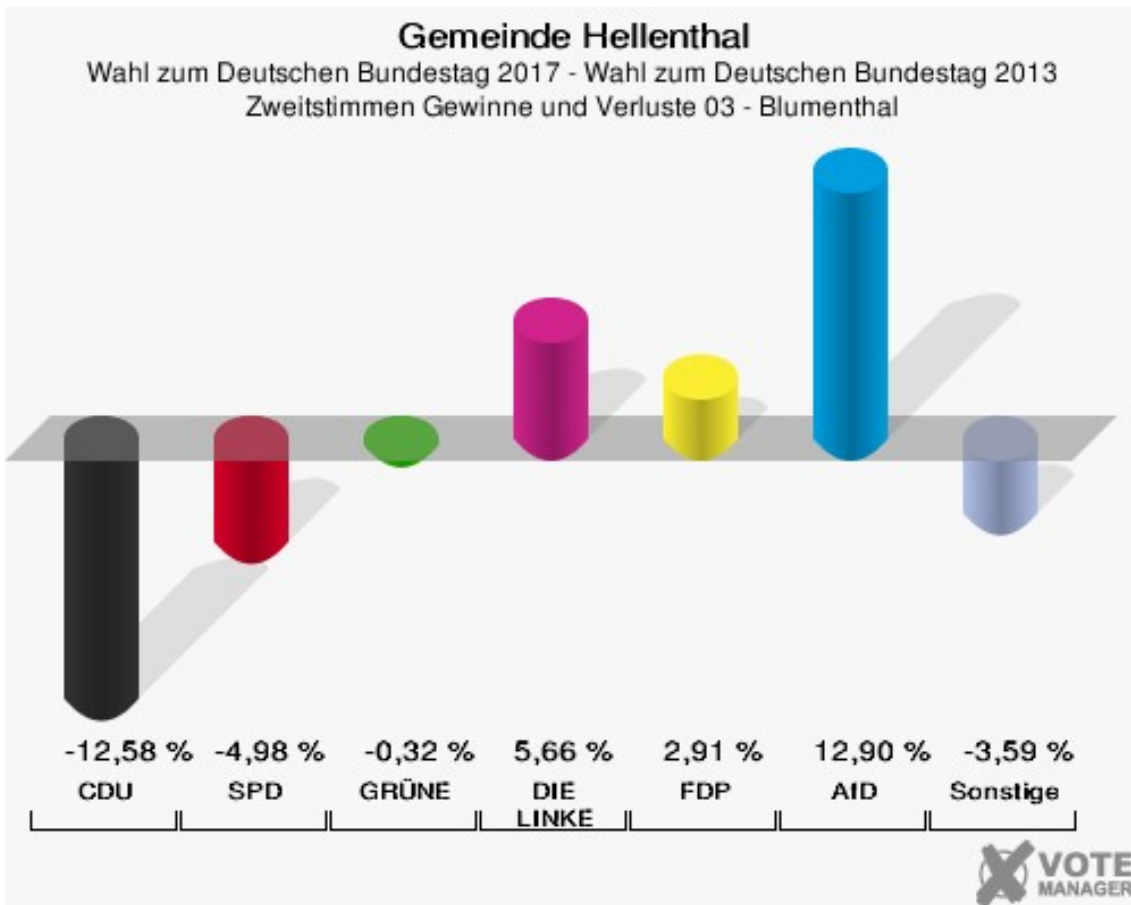


Gemeinde Hellenthal
 Wahl zum Deutschen Bundestag 24.09.2017
 Zweitstimmen 03 - Blumenthal





Die Vergleichszahlen wurden auf die aktuelle Wahlbereichsgliederung umgerechnet.



Die Vergleichszahlen wurden auf die aktuelle Wahlbereichsgliederung umgerechnet.

Gemeinde Hellenthal
Wahl zum Deutschen Bundestag 24.09.2017
Erststimmen Gewinne und Verluste 03 - Blumenthal

	Wahl zum Deutschen Bundestag 24.09.2017	Wahl zum Deutschen Bundestag 22.09.2013 *	
		Ergebnis	Gewinne und Verluste
Wahlberechtigte	574	631	-57
Wähler	243	307	-64
	42,33 %	48,65 %	-6,32 %
gültige Stimmen	239	304	-65
	98,35 %	99,02 %	-0,67 %
CDU	107	193	-86
	44,77 %	63,49 %	-18,72 %
SPD	39	62	-23
	16,32 %	20,39 %	-4,07 %
GRÜNE	13	16	-3
	5,44 %	5,26 %	+0,18 %
DIE LINKE	16	9	+7
	6,69 %	2,96 %	+3,73 %
FDP	25	10	+15
	10,46 %	3,29 %	+7,17 %
AfD	39	0	+39
	16,32 %	0,00 %	+16,32 %
PIRATEN	0	10	-10
	0,00 %	3,29 %	-3,29 %
NPD	0	4	-4
	0,00 %	1,32 %	-1,32 %
Die PARTEI	0	0	+0
	0,00 %	0,00 %	+0,00 %
FREIE WÄHLER	0	0	+0
	0,00 %	0,00 %	+0,00 %
Volksabstimmung	0	0	+0
	0,00 %	0,00 %	+0,00 %
ÖDP	0	0	+0
	0,00 %	0,00 %	+0,00 %
MLPD	0	0	+0
	0,00 %	0,00 %	+0,00 %
SGP	0	0	+0
	0,00 %	0,00 %	+0,00 %
Allianz Deutscher Demokraten	0	0	+0
	0,00 %	0,00 %	+0,00 %

BGE	0	0	+0
	0,00 %	0,00 %	+0,00 %
DiB	0	0	+0
	0,00 %	0,00 %	+0,00 %
DKP	0	0	+0
	0,00 %	0,00 %	+0,00 %
DM	0	0	+0
	0,00 %	0,00 %	+0,00 %
Die Humanisten	0	0	+0
	0,00 %	0,00 %	+0,00 %
Gesundheitsforschung	0	0	+0
	0,00 %	0,00 %	+0,00 %
Tierschutzpartei	0	0	+0
	0,00 %	0,00 %	+0,00 %
V-Partei ³	0	0	+0
	0,00 %	0,00 %	+0,00 %
Sonstige	0	0	+0
	0,00 %	0,00 %	+0,00 %

* Die Vergleichszahlen wurden auf die aktuelle Wahlgebietsgliederung umgerechnet.

Wahl zum Deutschen Bundestag 22.09.2013: Sonstige = REP, Bündnis 21/RRP, BÜSO, PSG, BIG, pro Deutschland, DIE RECHTE, Partei der Nichtwähler, PARTEI DER VERNUNFT

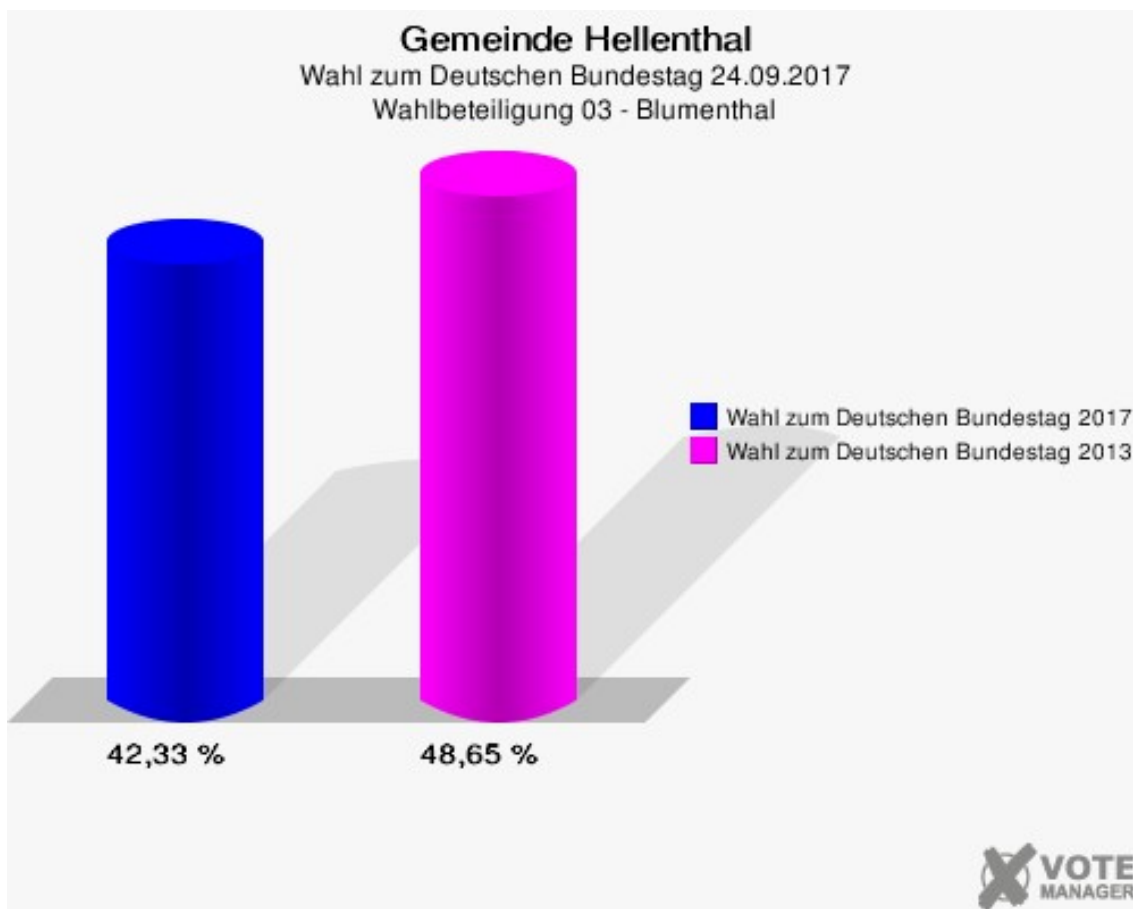
Gemeinde Hellenthal
Wahl zum Deutschen Bundestag 24.09.2017
Zweitstimmen Gewinne und Verluste 03 - Blumenthal

	Wahl zum Deutschen Bundestag 24.09.2017	Wahl zum Deutschen Bundestag 22.09.2013 *	
		Ergebnis	Gewinne und Verluste
Wahlberechtigte	574	631	-57
Wähler	243	307	-64
	42,33 %	48,65 %	-6,32 %
gültige Stimmen	238	302	-64
	97,94 %	98,37 %	-0,43 %
CDU	93	156	-63
	39,08 %	51,66 %	-12,58 %
SPD	37	62	-25
	15,55 %	20,53 %	-4,98 %
GRÜNE	15	20	-5
	6,30 %	6,62 %	-0,32 %
DIE LINKE	19	7	+12
	7,98 %	2,32 %	+5,66 %
FDP	29	28	+1
	12,18 %	9,27 %	+2,91 %
AfD	37	8	+29
	15,55 %	2,65 %	+12,90 %
PIRATEN	0	13	-13
	0,00 %	4,30 %	-4,30 %
NPD	0	5	-5
	0,00 %	1,66 %	-1,66 %
Die PARTEI	2	1	+1
	0,84 %	0,33 %	+0,51 %
FREIE WÄHLER	1	1	+0
	0,42 %	0,33 %	+0,09 %
Volksabstimmung	0	1	-1
	0,00 %	0,33 %	-0,33 %
ÖDP	0	0	+0
	0,00 %	0,00 %	+0,00 %
MLPD	0	0	+0
	0,00 %	0,00 %	+0,00 %
SGP	0	0	+0
	0,00 %	0,00 %	+0,00 %
Allianz Deutscher Demokraten	0	0	+0
	0,00 %	0,00 %	+0,00 %
BGE	0	0	+0

	0,00 %	0,00 %	+0,00 %
DiB	0	0	+0
	0,00 %	0,00 %	+0,00 %
DKP	0	0	+0
	0,00 %	0,00 %	+0,00 %
DM	0	0	+0
	0,00 %	0,00 %	+0,00 %
Die Humanisten	0	0	+0
	0,00 %	0,00 %	+0,00 %
Gesundheitsforschung	1	0	+1
	0,42 %	0,00 %	+0,42 %
Tierschutzpartei	4	0	+4
	1,68 %	0,00 %	+1,68 %
V-Partei ³	0	0	+0
	0,00 %	0,00 %	+0,00 %
Sonstige	0	0	+0
	0,00 %	0,00 %	+0,00 %

* Die Vergleichszahlen wurden auf die aktuelle Wahlgebietsgliederung umgerechnet.

Wahl zum Deutschen Bundestag 22.09.2013: Sonstige = REP, Bündnis 21/RRP, BÜSO, PSG, BIG, pro Deutschland, DIE RECHTE, Partei der Nichtwähler, PARTEI DER VERNUNFT

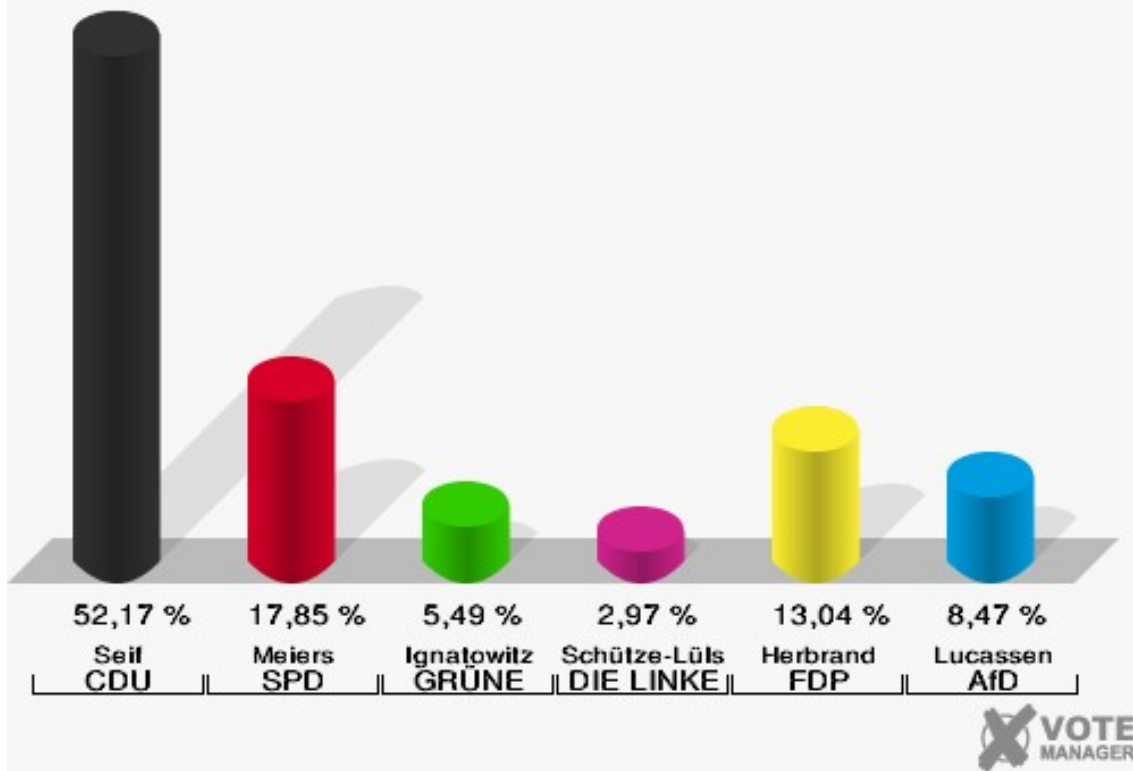


04 - Reifferscheid-Kammerwald

	Erststimmen		Zweitstimmen	
Wahlberechtigte	939		939	
Wähler	444	47,28 %	444	47,28 %
ungültige Stimmen	7	1,58 %	4	0,90 %
gültige Stimmen	437	98,42 %	440	99,10 %
Seif, CDU	228	52,17 %	189	42,95 %
Meiers, SPD	78	17,85 %	82	18,64 %
Ignatowitz, GRÜNE	24	5,49 %	35	7,95 %
Schütze-Lülsdorf, DIE LINKE	13	2,97 %	15	3,41 %
Herbrand, FDP	57	13,04 %	67	15,23 %
Lucassen, AfD	37	8,47 %	40	9,09 %
PIRATEN	---	---	1	0,23 %
NPD	---	---	0	0,00 %
Die PARTEI	---	---	0	0,00 %
FREIE WÄHLER	---	---	3	0,68 %
Volksabstimmung	---	---	1	0,23 %
ÖDP	---	---	0	0,00 %
MLPD	---	---	0	0,00 %
SGP	---	---	0	0,00 %
Allianz Deutscher Demokraten	---	---	0	0,00 %
BGE	---	---	0	0,00 %
DiB	---	---	0	0,00 %
DKP	---	---	0	0,00 %
DM	---	---	1	0,23 %
Die Humanisten	---	---	0	0,00 %
Gesundheitsfor- schung	---	---	0	0,00 %
Tierschutzpartei	---	---	6	1,36 %
V-Partei ³	---	---	0	0,00 %

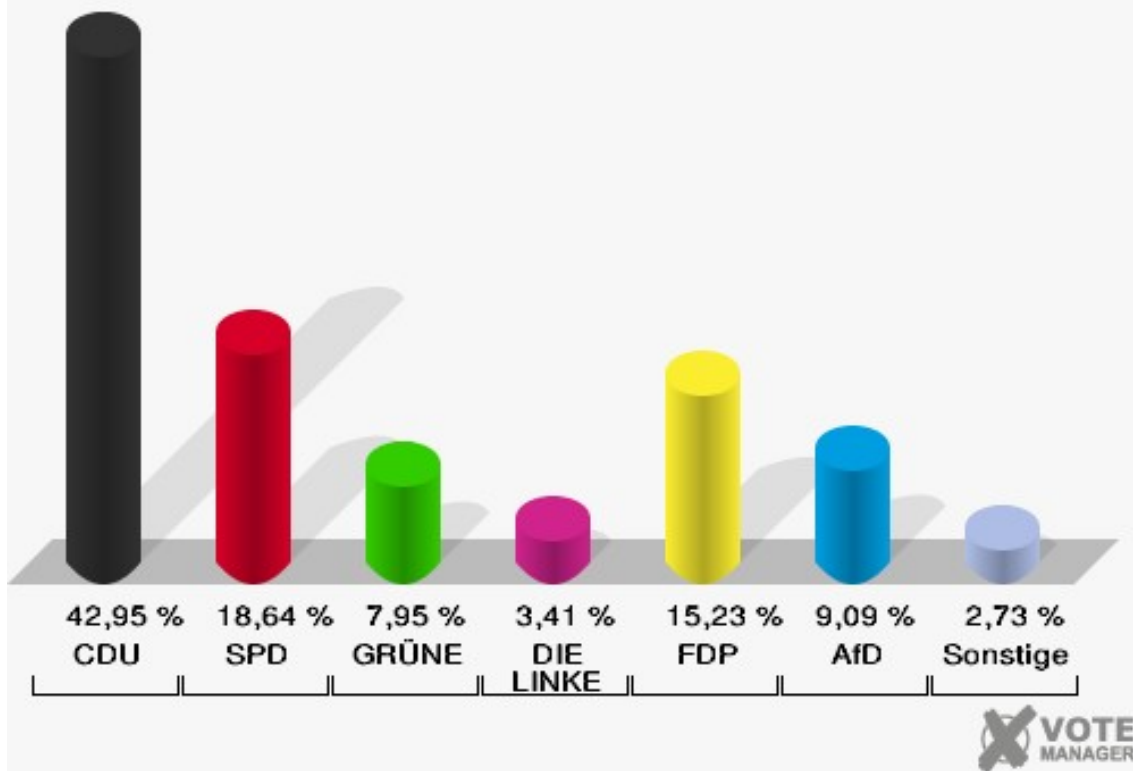
Gemeinde Hellenthal

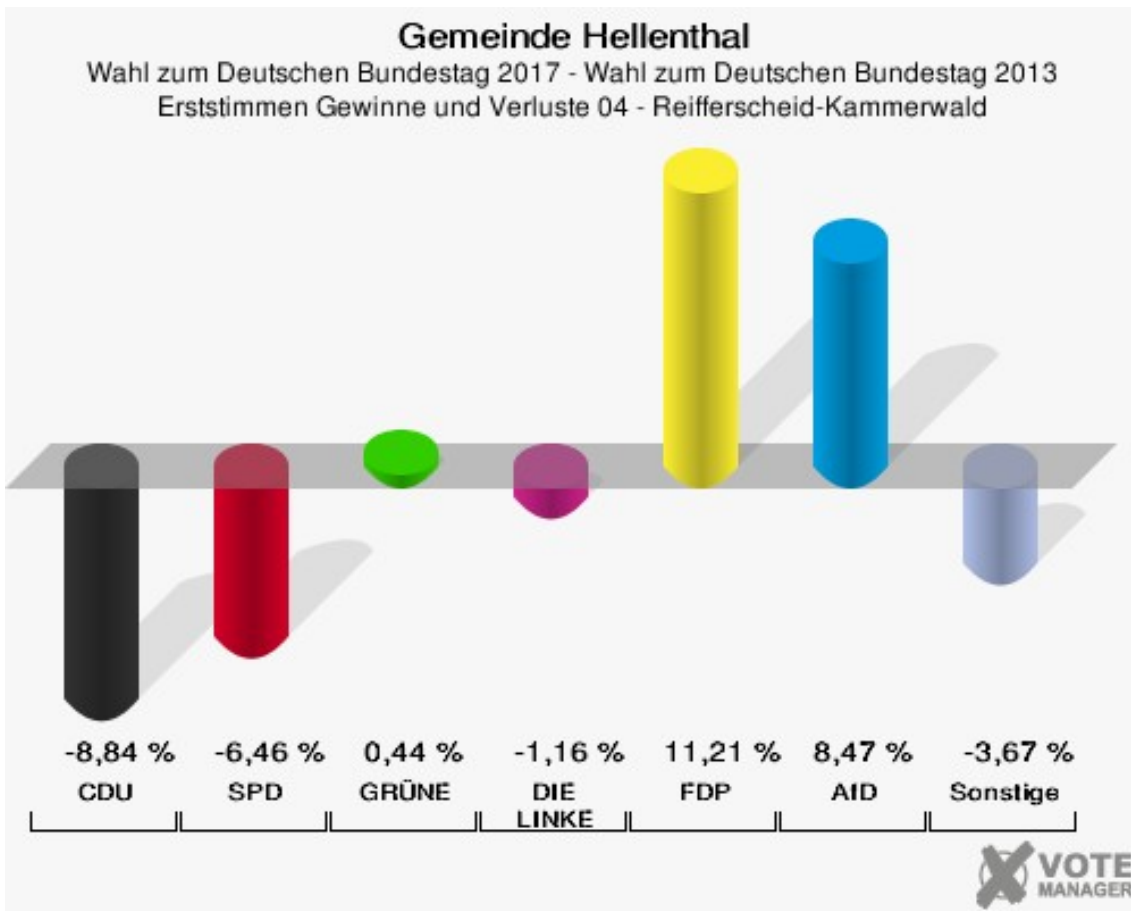
Wahl zum Deutschen Bundestag 24.09.2017
Erststimmen 04 - Reifferscheid-Kammerwald



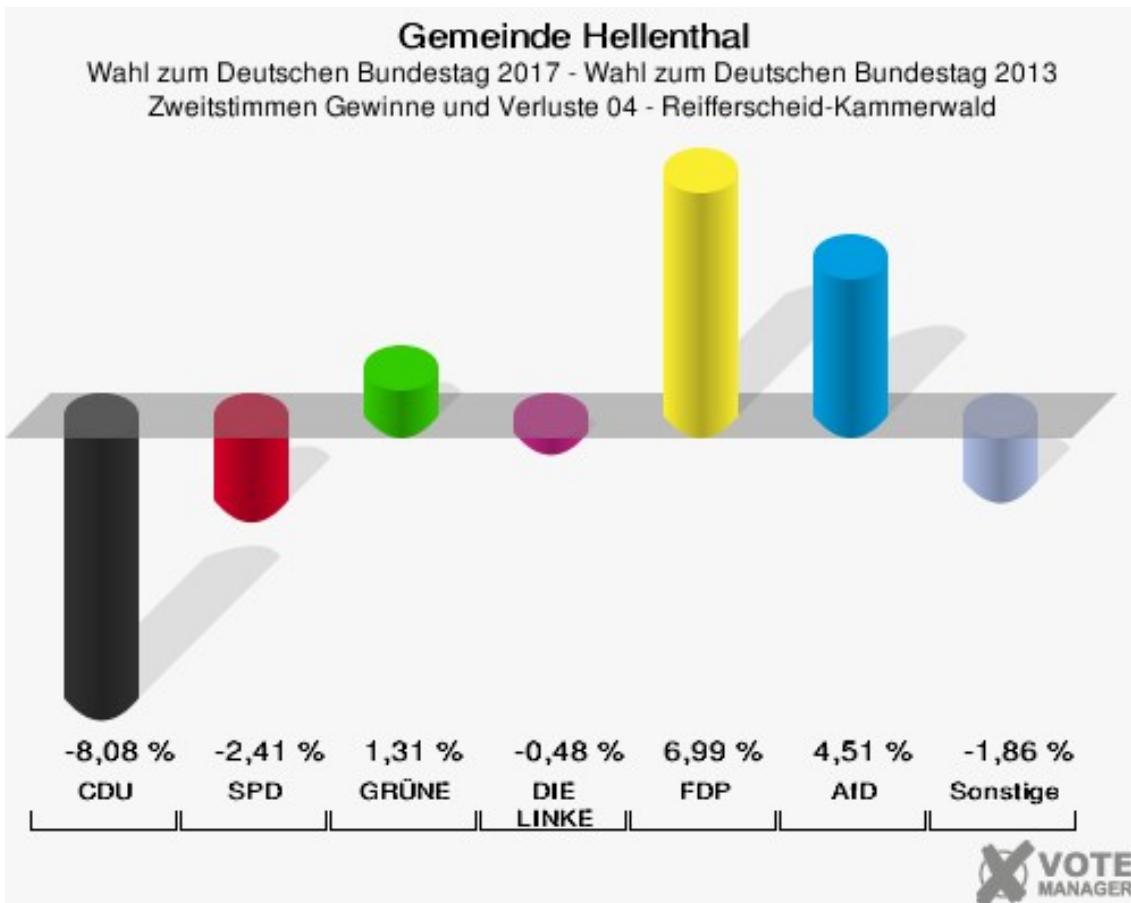
Gemeinde Hellenthal

Wahl zum Deutschen Bundestag 24.09.2017
Zweitstimmen 04 - Reifferscheid-Kammerwald





Die Vergleichszahlen wurden auf die aktuelle Wahlbereichsgliederung umgerechnet.



Die Vergleichszahlen wurden auf die aktuelle Wahlbereichsgliederung umgerechnet.

Gemeinde Hellenthal
Wahl zum Deutschen Bundestag 24.09.2017
Erststimmen Gewinne und Verluste 04 - Reifferscheid-Kammerwald

	Wahl zum Deutschen Bundestag 24.09.2017	Wahl zum Deutschen Bundestag 22.09.2013 *	
		Ergebnis	Gewinne und Verluste
Wahlberechtigte	939	816	+123
Wähler	444	435	+9
	47,28 %	53,31 %	-6,02 %
gültige Stimmen	437	436	+1
	98,42 %	100,23 %	-1,81 %
CDU	228	266	-38
	52,17 %	61,01 %	-8,84 %
SPD	78	106	-28
	17,85 %	24,31 %	-6,46 %
GRÜNE	24	22	+2
	5,49 %	5,05 %	+0,44 %
DIE LINKE	13	18	-5
	2,97 %	4,13 %	-1,16 %
FDP	57	8	+49
	13,04 %	1,83 %	+11,21 %
AfD	37	0	+37
	8,47 %	0,00 %	+8,47 %
PIRATEN	0	11	-11
	0,00 %	2,52 %	-2,52 %
NPD	0	5	-5
	0,00 %	1,15 %	-1,15 %
Die PARTEI	0	0	+0
	0,00 %	0,00 %	+0,00 %
FREIE WÄHLER	0	0	+0
	0,00 %	0,00 %	+0,00 %
Volksabstimmung	0	0	+0
	0,00 %	0,00 %	+0,00 %
ÖDP	0	0	+0
	0,00 %	0,00 %	+0,00 %
MLPD	0	0	+0
	0,00 %	0,00 %	+0,00 %
SGP	0	0	+0
	0,00 %	0,00 %	+0,00 %
Allianz Deutscher Demokraten	0	0	+0
	0,00 %	0,00 %	+0,00 %

BGE	0	0	+0
	0,00 %	0,00 %	+0,00 %
DiB	0	0	+0
	0,00 %	0,00 %	+0,00 %
DKP	0	0	+0
	0,00 %	0,00 %	+0,00 %
DM	0	0	+0
	0,00 %	0,00 %	+0,00 %
Die Humanisten	0	0	+0
	0,00 %	0,00 %	+0,00 %
Gesundheitsforschung	0	0	+0
	0,00 %	0,00 %	+0,00 %
Tierschutzpartei	0	0	+0
	0,00 %	0,00 %	+0,00 %
V-Partei ³	0	0	+0
	0,00 %	0,00 %	+0,00 %
Sonstige	0	0	+0
	0,00 %	0,00 %	+0,00 %

* Die Vergleichszahlen wurden auf die aktuelle Wahlgebietsgliederung umgerechnet.

Wahl zum Deutschen Bundestag 22.09.2013: Sonstige = REP, Bündnis 21/RRP, BÜSO, PSG, BIG, pro Deutschland, DIE RECHTE, Partei der Nichtwähler, PARTEI DER VERNUNFT

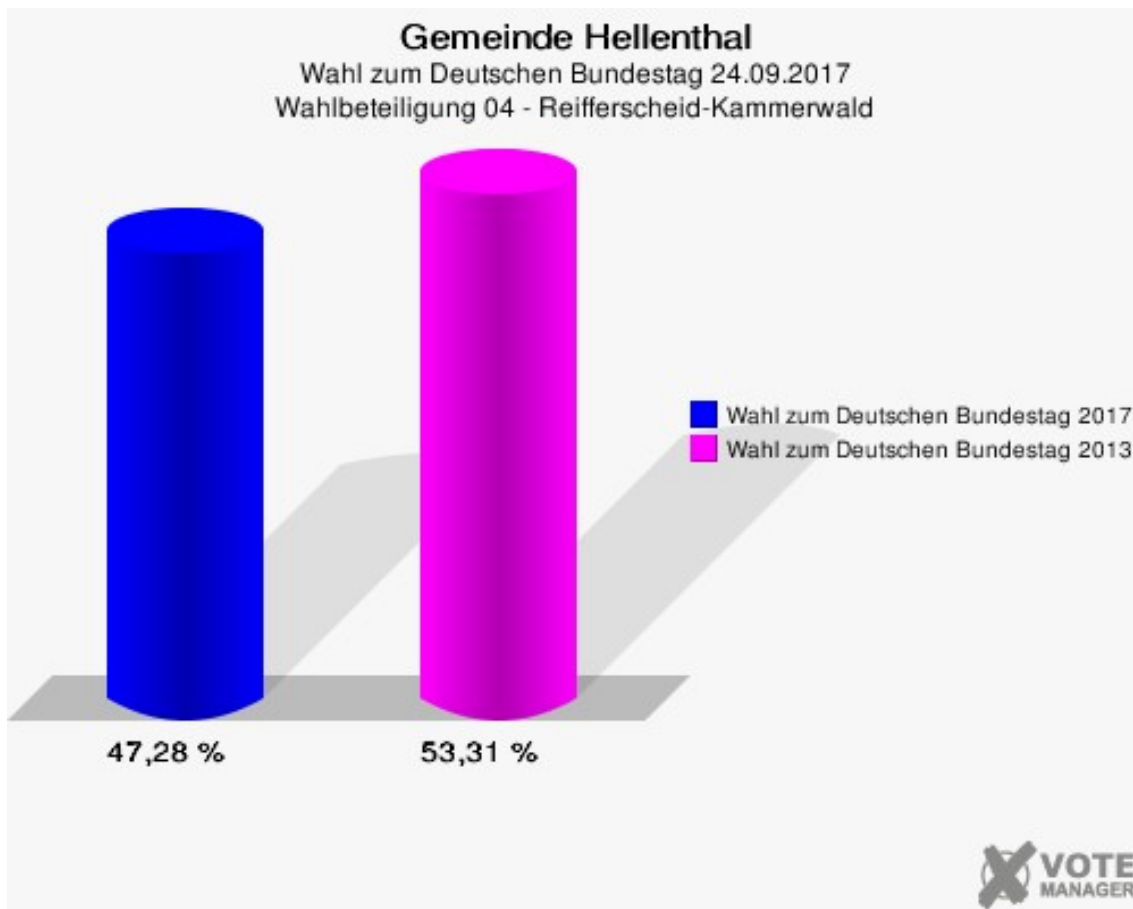
Gemeinde Hellenthal
Wahl zum Deutschen Bundestag 24.09.2017
Zweitstimmen Gewinne und Verluste 04 - Reifferscheid-Kammerwald

	Wahl zum Deutschen Bundestag 24.09.2017	Wahl zum Deutschen Bundestag 22.09.2013 *	
		Ergebnis	Gewinne und Verluste
Wahlberechtigte	939	816	+123
Wähler	444	435	+9
	47,28 %	53,31 %	-6,02 %
gültige Stimmen	440	437	+3
	99,10 %	100,46 %	-1,36 %
CDU	189	223	-34
	42,95 %	51,03 %	-8,08 %
SPD	82	92	-10
	18,64 %	21,05 %	-2,41 %
GRÜNE	35	29	+6
	7,95 %	6,64 %	+1,31 %
DIE LINKE	15	17	-2
	3,41 %	3,89 %	-0,48 %
FDP	67	36	+31
	15,23 %	8,24 %	+6,99 %
AfD	40	20	+20
	9,09 %	4,58 %	+4,51 %
PIRATEN	1	5	-4
	0,23 %	1,14 %	-0,91 %
NPD	0	4	-4
	0,00 %	0,92 %	-0,92 %
Die PARTEI	0	3	-3
	0,00 %	0,69 %	-0,69 %
FREIE WÄHLER	3	3	+0
	0,68 %	0,69 %	-0,01 %
Volksabstimmung	1	3	-2
	0,23 %	0,69 %	-0,46 %
ÖDP	0	0	+0
	0,00 %	0,00 %	+0,00 %
MLPD	0	0	+0
	0,00 %	0,00 %	+0,00 %
SGP	0	0	+0
	0,00 %	0,00 %	+0,00 %
Allianz Deutscher Demokraten	0	0	+0
	0,00 %	0,00 %	+0,00 %
BGE	0	0	+0

	0,00 %	0,00 %	+0,00 %
DiB	0	0	+0
	0,00 %	0,00 %	+0,00 %
DKP	0	0	+0
	0,00 %	0,00 %	+0,00 %
DM	1	0	+1
	0,23 %	0,00 %	+0,23 %
Die Humanisten	0	0	+0
	0,00 %	0,00 %	+0,00 %
Gesundheitsforschung	0	0	+0
	0,00 %	0,00 %	+0,00 %
Tierschutzpartei	6	0	+6
	1,36 %	0,00 %	+1,36 %
V-Partei ³	0	0	+0
	0,00 %	0,00 %	+0,00 %
Sonstige	0	2	-2
	0,00 %	0,46 %	-0,46 %

* Die Vergleichszahlen wurden auf die aktuelle Wahlgebietsgliederung umgerechnet.

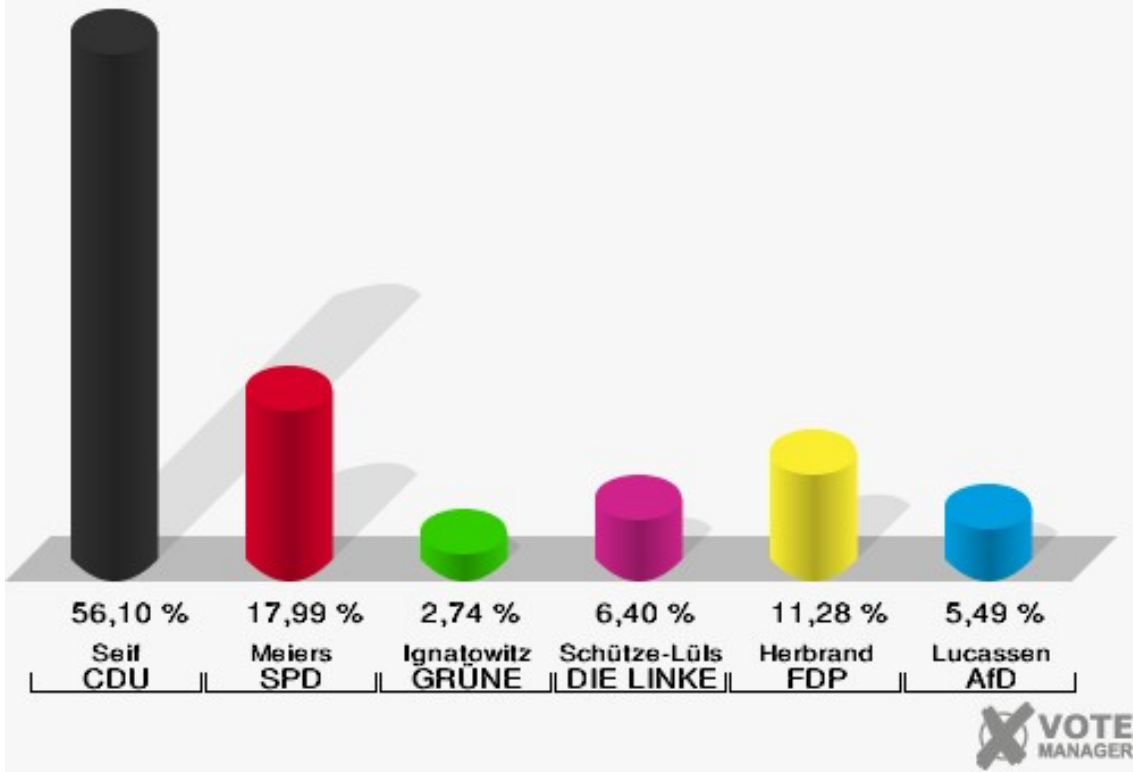
Wahl zum Deutschen Bundestag 22.09.2013: Sonstige = REP, Bündnis 21/RRP, BÜSO, PSG, BIG, pro Deutschland, DIE RECHTE, Partei der Nichtwähler, PARTEI DER VERNUNFT



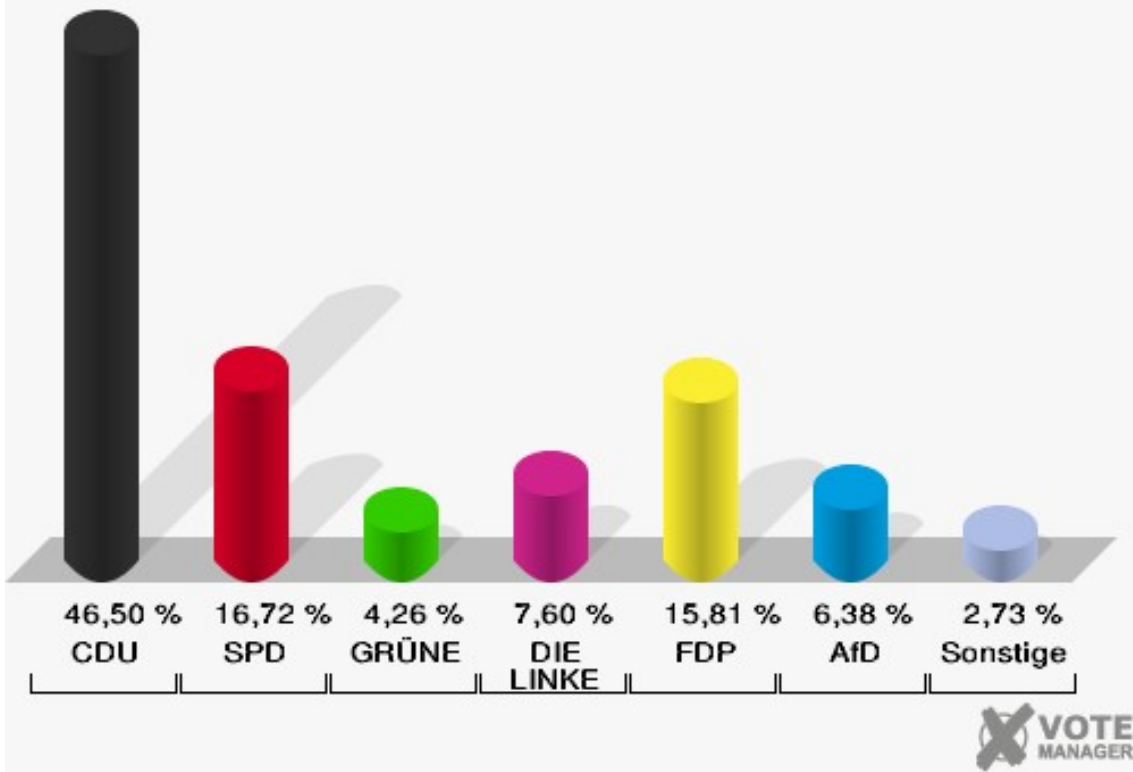
05 - Ländchen

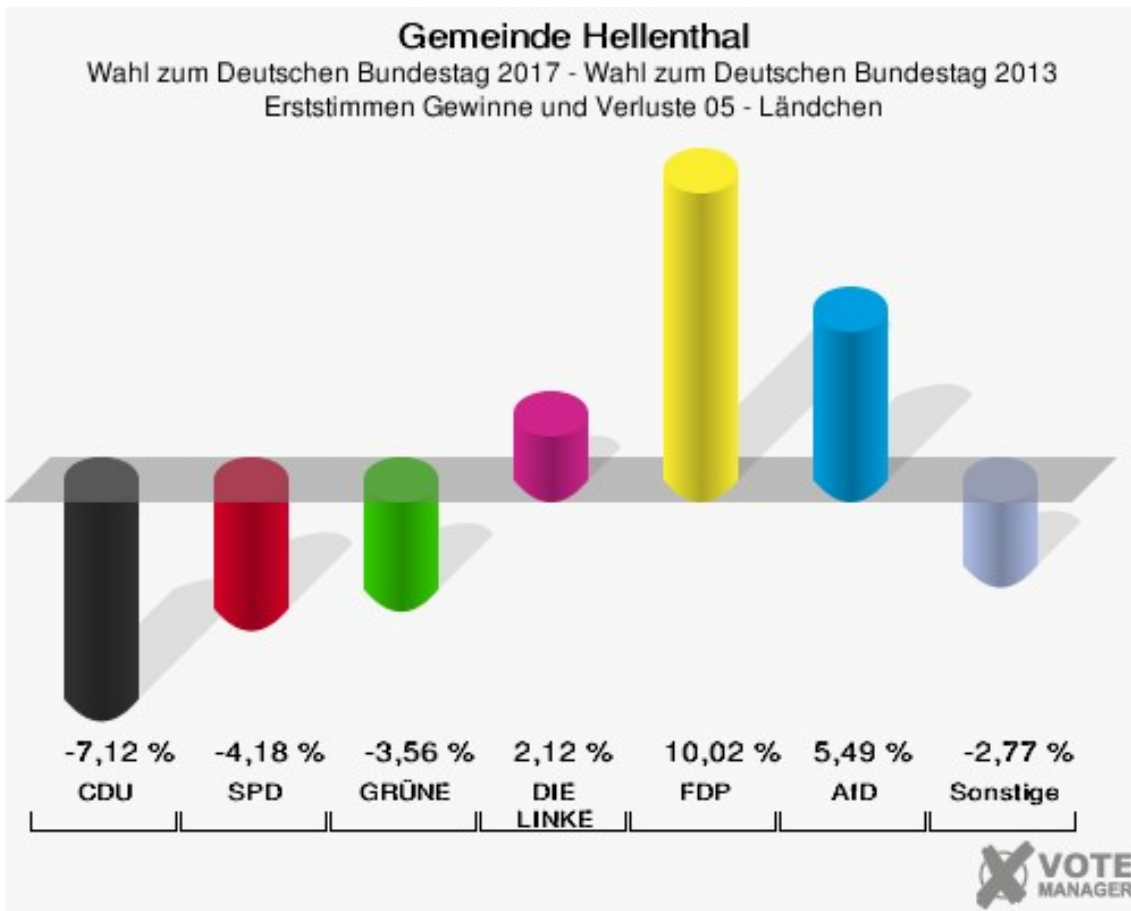
	Erststimmen		Zweitstimmen	
Wahlberechtigte	623		623	
Wähler	331	53,13 %	331	53,13 %
ungültige Stimmen	3	0,91 %	2	0,60 %
gültige Stimmen	328	99,09 %	329	99,40 %
Seif, CDU	184	56,10 %	153	46,50 %
Meiers, SPD	59	17,99 %	55	16,72 %
Ignatowitz, GRÜNE	9	2,74 %	14	4,26 %
Schütze-Lülsdorf, DIE LINKE	21	6,40 %	25	7,60 %
Herbrand, FDP	37	11,28 %	52	15,81 %
Lucassen, AfD	18	5,49 %	21	6,38 %
PIRATEN	---	---	1	0,30 %
NPD	---	---	0	0,00 %
Die PARTEI	---	---	2	0,61 %
FREIE WÄHLER	---	---	3	0,91 %
Volksabstimmung	---	---	0	0,00 %
ÖDP	---	---	0	0,00 %
MLPD	---	---	0	0,00 %
SGP	---	---	0	0,00 %
Allianz Deutscher Demokraten	---	---	0	0,00 %
BGE	---	---	0	0,00 %
DiB	---	---	0	0,00 %
DKP	---	---	0	0,00 %
DM	---	---	0	0,00 %
Die Humanisten	---	---	0	0,00 %
Gesundheitsfor- schung	---	---	0	0,00 %
Tierschutzpartei	---	---	3	0,91 %
V-Partei ³	---	---	0	0,00 %

Gemeinde Hellenthal
 Wahl zum Deutschen Bundestag 24.09.2017
 Erststimmen 05 - Ländchen

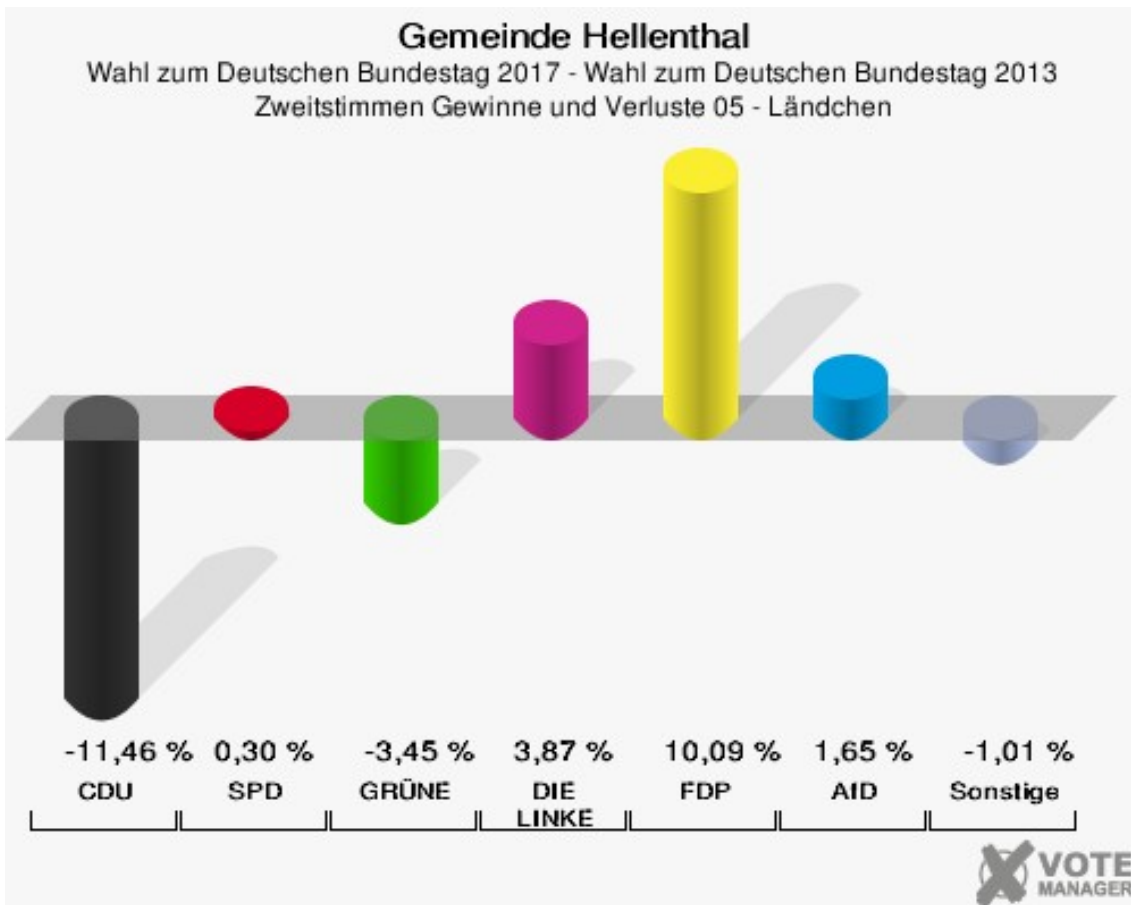


Gemeinde Hellenthal
 Wahl zum Deutschen Bundestag 24.09.2017
 Zweitstimmen 05 - Ländchen





Die Vergleichszahlen wurden auf die aktuelle Wahlbezirgsgliederung umgerechnet.



Die Vergleichszahlen wurden auf die aktuelle Wahlbezirgsgliederung umgerechnet.

Gemeinde Hellenthal
Wahl zum Deutschen Bundestag 24.09.2017
Erststimmen Gewinne und Verluste 05 - Ländchen

	Wahl zum Deutschen Bundestag 24.09.2017	Wahl zum Deutschen Bundestag 22.09.2013 *	
		Ergebnis	Gewinne und Verluste
Wahlberechtigte	623	722	-99
Wähler	331	404	-73
	53,13 %	55,96 %	-2,83 %
gültige Stimmen	328	397	-69
	99,09 %	98,27 %	+0,83 %
CDU	184	251	-67
	56,10 %	63,22 %	-7,12 %
SPD	59	88	-29
	17,99 %	22,17 %	-4,18 %
GRÜNE	9	25	-16
	2,74 %	6,30 %	-3,56 %
DIE LINKE	21	17	+4
	6,40 %	4,28 %	+2,12 %
FDP	37	5	+32
	11,28 %	1,26 %	+10,02 %
AfD	18	0	+18
	5,49 %	0,00 %	+5,49 %
PIRATEN	0	10	-10
	0,00 %	2,52 %	-2,52 %
NPD	0	1	-1
	0,00 %	0,25 %	-0,25 %
Die PARTEI	0	0	+0
	0,00 %	0,00 %	+0,00 %
FREIE WÄHLER	0	0	+0
	0,00 %	0,00 %	+0,00 %
Volksabstimmung	0	0	+0
	0,00 %	0,00 %	+0,00 %
ÖDP	0	0	+0
	0,00 %	0,00 %	+0,00 %
MLPD	0	0	+0
	0,00 %	0,00 %	+0,00 %
SGP	0	0	+0
	0,00 %	0,00 %	+0,00 %
Allianz Deutscher Demokraten	0	0	+0
	0,00 %	0,00 %	+0,00 %

BGE	0	0	+0
	0,00 %	0,00 %	+0,00 %
DiB	0	0	+0
	0,00 %	0,00 %	+0,00 %
DKP	0	0	+0
	0,00 %	0,00 %	+0,00 %
DM	0	0	+0
	0,00 %	0,00 %	+0,00 %
Die Humanisten	0	0	+0
	0,00 %	0,00 %	+0,00 %
Gesundheitsforschung	0	0	+0
	0,00 %	0,00 %	+0,00 %
Tierschutzpartei	0	0	+0
	0,00 %	0,00 %	+0,00 %
V-Partei ³	0	0	+0
	0,00 %	0,00 %	+0,00 %
Sonstige	0	0	+0
	0,00 %	0,00 %	+0,00 %

* Die Vergleichszahlen wurden auf die aktuelle Wahlgebietsgliederung umgerechnet.

Wahl zum Deutschen Bundestag 22.09.2013: Sonstige = REP, Bündnis 21/RRP, BÜSO, PSG, BIG, pro Deutschland, DIE RECHTE, Partei der Nichtwähler, PARTEI DER VERNUNFT

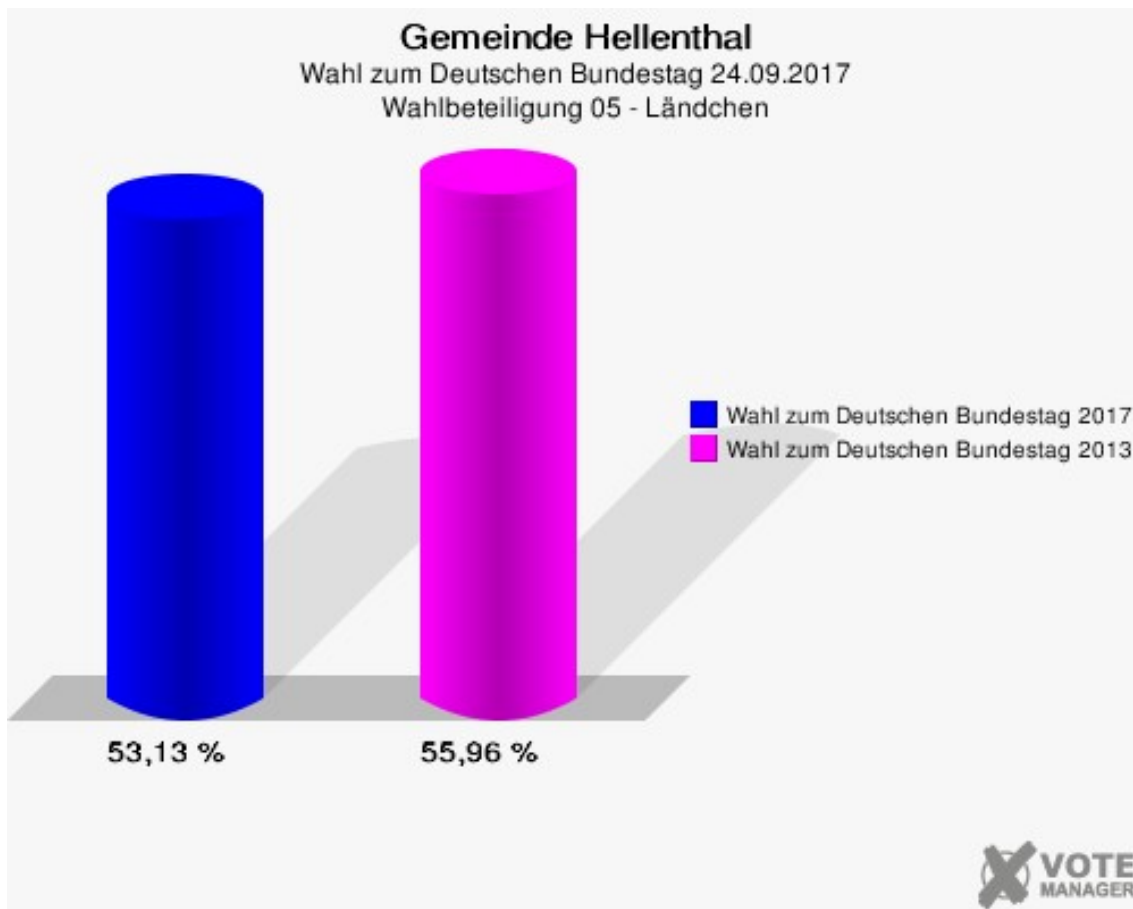
Gemeinde Hellenthal
Wahl zum Deutschen Bundestag 24.09.2017
Zweitstimmen Gewinne und Verluste 05 - Ländchen

	Wahl zum Deutschen Bundestag 24.09.2017	Wahl zum Deutschen Bundestag 22.09.2013 *	
		Ergebnis	Gewinne und Verluste
Wahlberechtigte	623	722	-99
Wähler	331	404	-73
	53,13 %	55,96 %	-2,83 %
gültige Stimmen	329	402	-73
	99,40 %	99,50 %	-0,11 %
CDU	153	233	-80
	46,50 %	57,96 %	-11,46 %
SPD	55	66	-11
	16,72 %	16,42 %	+0,30 %
GRÜNE	14	31	-17
	4,26 %	7,71 %	-3,45 %
DIE LINKE	25	15	+10
	7,60 %	3,73 %	+3,87 %
FDP	52	23	+29
	15,81 %	5,72 %	+10,09 %
AfD	21	19	+2
	6,38 %	4,73 %	+1,65 %
PIRATEN	1	5	-4
	0,30 %	1,24 %	-0,94 %
NPD	0	1	-1
	0,00 %	0,25 %	-0,25 %
Die PARTEI	2	1	+1
	0,61 %	0,25 %	+0,36 %
FREIE WÄHLER	3	3	+0
	0,91 %	0,75 %	+0,16 %
Volksabstimmung	0	3	-3
	0,00 %	0,75 %	-0,75 %
ÖDP	0	1	-1
	0,00 %	0,25 %	-0,25 %
MLPD	0	0	+0
	0,00 %	0,00 %	+0,00 %
SGP	0	0	+0
	0,00 %	0,00 %	+0,00 %
Allianz Deutscher Demokraten	0	0	+0
	0,00 %	0,00 %	+0,00 %
BGE	0	0	+0

	0,00 %	0,00 %	+0,00 %
DiB	0	0	+0
	0,00 %	0,00 %	+0,00 %
DKP	0	0	+0
	0,00 %	0,00 %	+0,00 %
DM	0	0	+0
	0,00 %	0,00 %	+0,00 %
Die Humanisten	0	0	+0
	0,00 %	0,00 %	+0,00 %
Gesundheitsforschung	0	0	+0
	0,00 %	0,00 %	+0,00 %
Tierschutzpartei	3	0	+3
	0,91 %	0,00 %	+0,91 %
V-Partei ³	0	0	+0
	0,00 %	0,00 %	+0,00 %
Sonstige	0	1	-1
	0,00 %	0,25 %	-0,25 %

* Die Vergleichszahlen wurden auf die aktuelle Wahlgebietsgliederung umgerechnet.

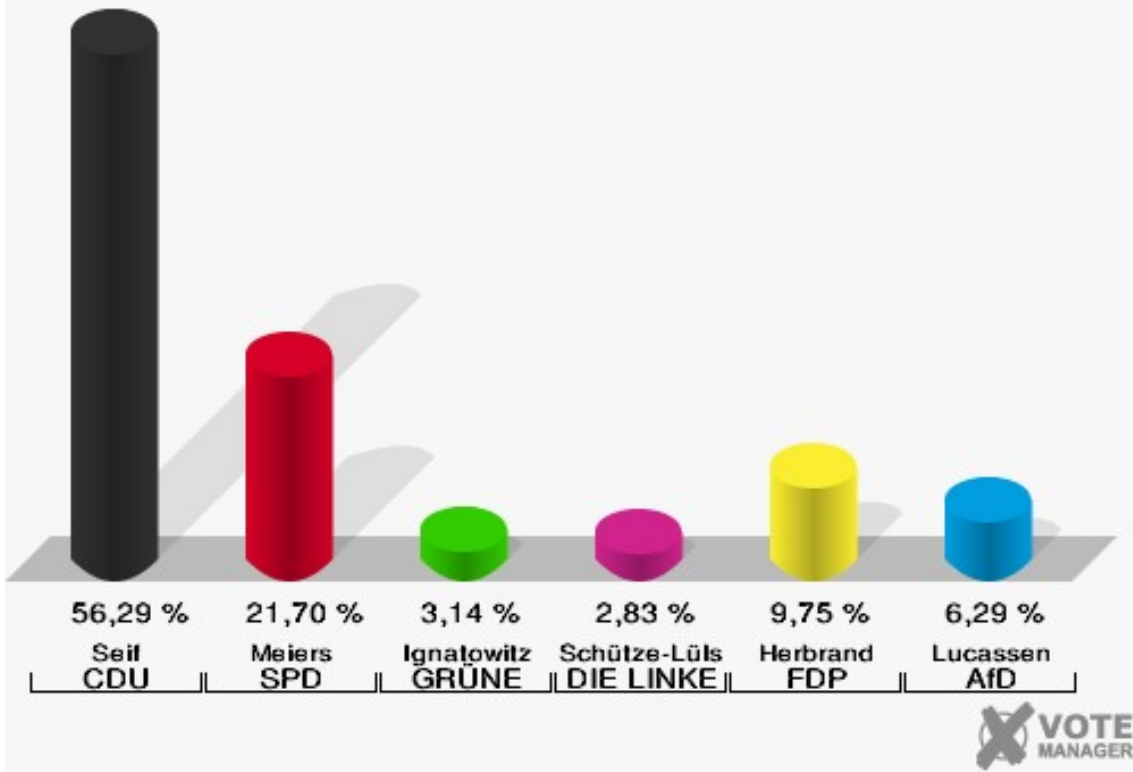
Wahl zum Deutschen Bundestag 22.09.2013: Sonstige = REP, Bündnis 21/RRP, BÜSO, PSG, BIG, pro Deutschland, DIE RECHTE, Partei der Nichtwähler, PARTEI DER VERNUNFT



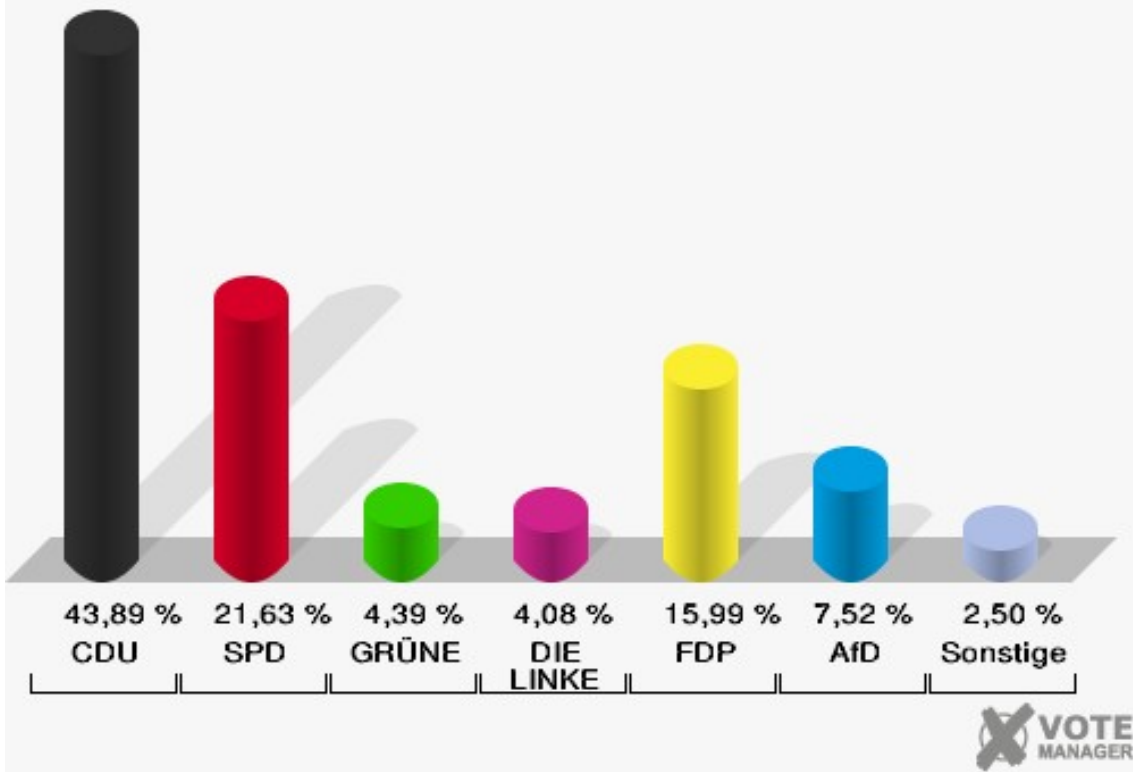
06 - Wolfert-Sieberath

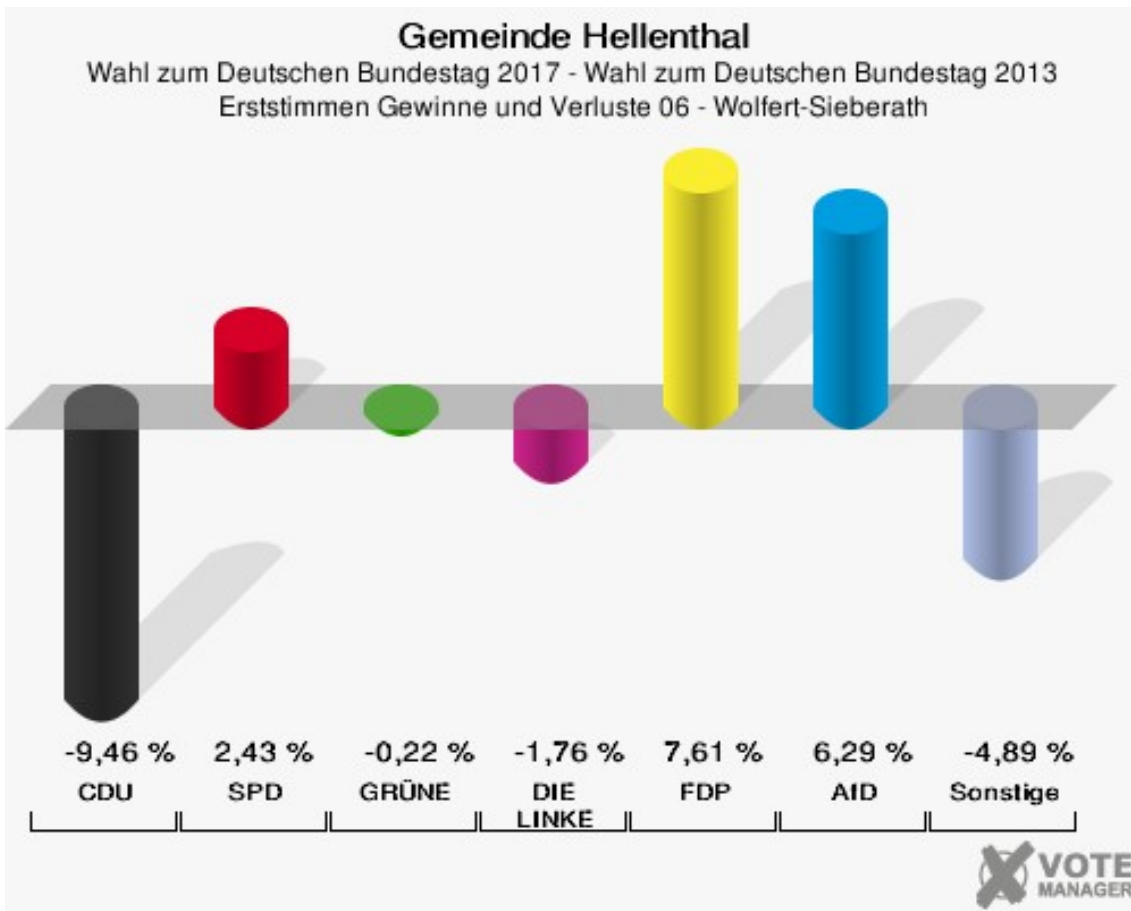
	Erststimmen		Zweitstimmen	
Wahlberechtigte	590		590	
Wähler	325	55,08 %	325	55,08 %
ungültige Stimmen	7	2,15 %	6	1,85 %
gültige Stimmen	318	97,85 %	319	98,15 %
Seif, CDU	179	56,29 %	140	43,89 %
Meiers, SPD	69	21,70 %	69	21,63 %
Ignatowitz, GRÜNE	10	3,14 %	14	4,39 %
Schütze-Lülsdorf, DIE LINKE	9	2,83 %	13	4,08 %
Herbrand, FDP	31	9,75 %	51	15,99 %
Lucassen, AfD	20	6,29 %	24	7,52 %
PIRATEN	---	---	3	0,94 %
NPD	---	---	0	0,00 %
Die PARTEI	---	---	3	0,94 %
FREIE WÄHLER	---	---	0	0,00 %
Volksabstimmung	---	---	0	0,00 %
ÖDP	---	---	0	0,00 %
MLPD	---	---	0	0,00 %
SGP	---	---	0	0,00 %
Allianz Deutscher Demokraten	---	---	0	0,00 %
BGE	---	---	0	0,00 %
DiB	---	---	0	0,00 %
DKP	---	---	0	0,00 %
DM	---	---	0	0,00 %
Die Humanisten	---	---	1	0,31 %
Gesundheitsfor- schung	---	---	0	0,00 %
Tierschutzpartei	---	---	1	0,31 %
V-Partei ³	---	---	0	0,00 %

Gemeinde Hellenthal
 Wahl zum Deutschen Bundestag 24.09.2017
 Erststimmen 06 - Wolfert-Sieberath

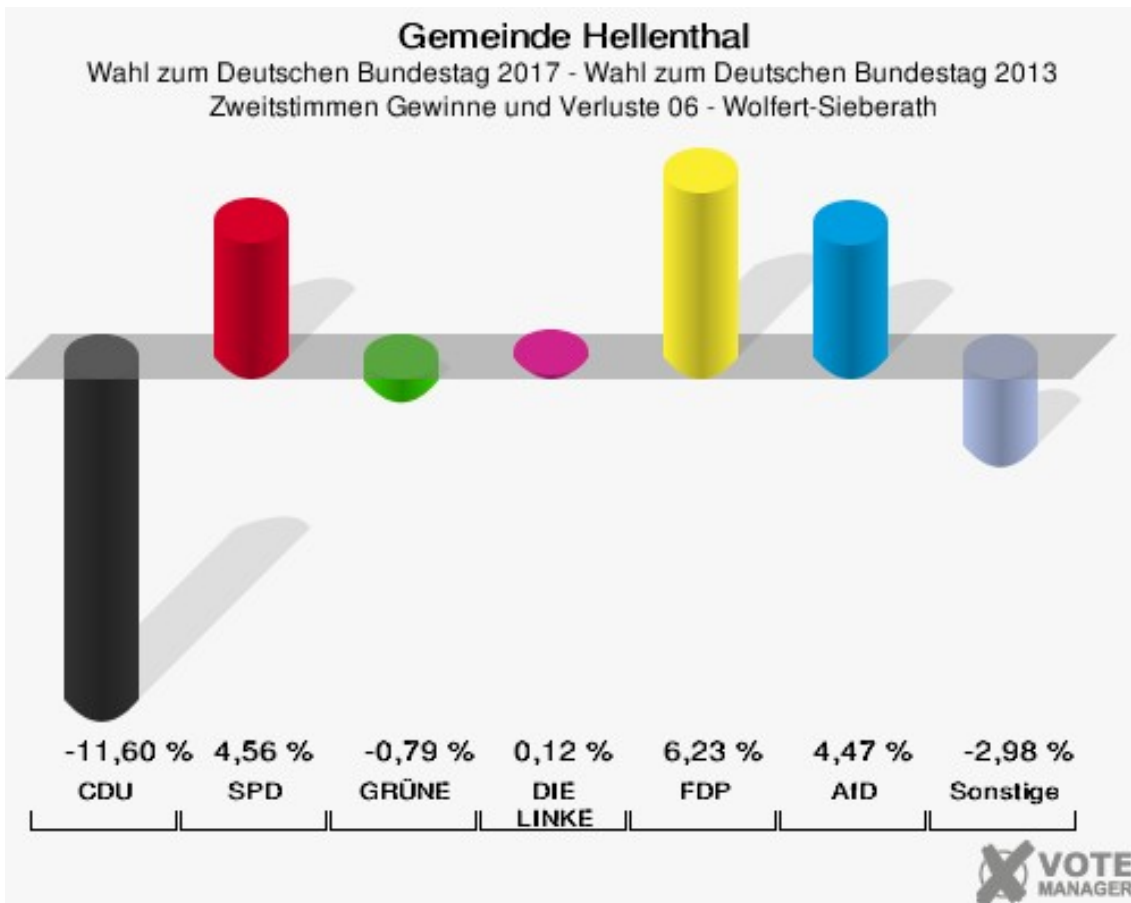


Gemeinde Hellenthal
 Wahl zum Deutschen Bundestag 24.09.2017
 Zweitstimmen 06 - Wolfert-Sieberath





Die Vergleichszahlen wurden auf die aktuelle Wahlbereichsgliederung umgerechnet.



Die Vergleichszahlen wurden auf die aktuelle Wahlbereichsgliederung umgerechnet.

Gemeinde Hellenthal
Wahl zum Deutschen Bundestag 24.09.2017
Erststimmen Gewinne und Verluste 06 - Wolfert-Sieberath

	Wahl zum Deutschen Bundestag 24.09.2017	Wahl zum Deutschen Bundestag 22.09.2013 *	
		Ergebnis	Gewinne und Verluste
Wahlberechtigte	590	570	+20
Wähler	325	339	-14
	55,08 %	59,47 %	-4,39 %
gültige Stimmen	318	327	-9
	97,85 %	96,46 %	+1,39 %
CDU	179	215	-36
	56,29 %	65,75 %	-9,46 %
SPD	69	63	+6
	21,70 %	19,27 %	+2,43 %
GRÜNE	10	11	-1
	3,14 %	3,36 %	-0,22 %
DIE LINKE	9	15	-6
	2,83 %	4,59 %	-1,76 %
FDP	31	7	+24
	9,75 %	2,14 %	+7,61 %
AfD	20	0	+20
	6,29 %	0,00 %	+6,29 %
PIRATEN	0	12	-12
	0,00 %	3,67 %	-3,67 %
NPD	0	4	-4
	0,00 %	1,22 %	-1,22 %
Die PARTEI	0	0	+0
	0,00 %	0,00 %	+0,00 %
FREIE WÄHLER	0	0	+0
	0,00 %	0,00 %	+0,00 %
Volksabstimmung	0	0	+0
	0,00 %	0,00 %	+0,00 %
ÖDP	0	0	+0
	0,00 %	0,00 %	+0,00 %
MLPD	0	0	+0
	0,00 %	0,00 %	+0,00 %
SGP	0	0	+0
	0,00 %	0,00 %	+0,00 %
Allianz Deutscher Demokraten	0	0	+0
	0,00 %	0,00 %	+0,00 %

BGE	0	0	+0
	0,00 %	0,00 %	+0,00 %
DiB	0	0	+0
	0,00 %	0,00 %	+0,00 %
DKP	0	0	+0
	0,00 %	0,00 %	+0,00 %
DM	0	0	+0
	0,00 %	0,00 %	+0,00 %
Die Humanisten	0	0	+0
	0,00 %	0,00 %	+0,00 %
Gesundheitsforschung	0	0	+0
	0,00 %	0,00 %	+0,00 %
Tierschutzpartei	0	0	+0
	0,00 %	0,00 %	+0,00 %
V-Partei ³	0	0	+0
	0,00 %	0,00 %	+0,00 %
Sonstige	0	0	+0
	0,00 %	0,00 %	+0,00 %

* Die Vergleichszahlen wurden auf die aktuelle Wahlgebietsgliederung umgerechnet.

Wahl zum Deutschen Bundestag 22.09.2013: Sonstige = REP, Bündnis 21/RRP, BÜSO, PSG, BIG, pro Deutschland, DIE RECHTE, Partei der Nichtwähler, PARTEI DER VERNUNFT

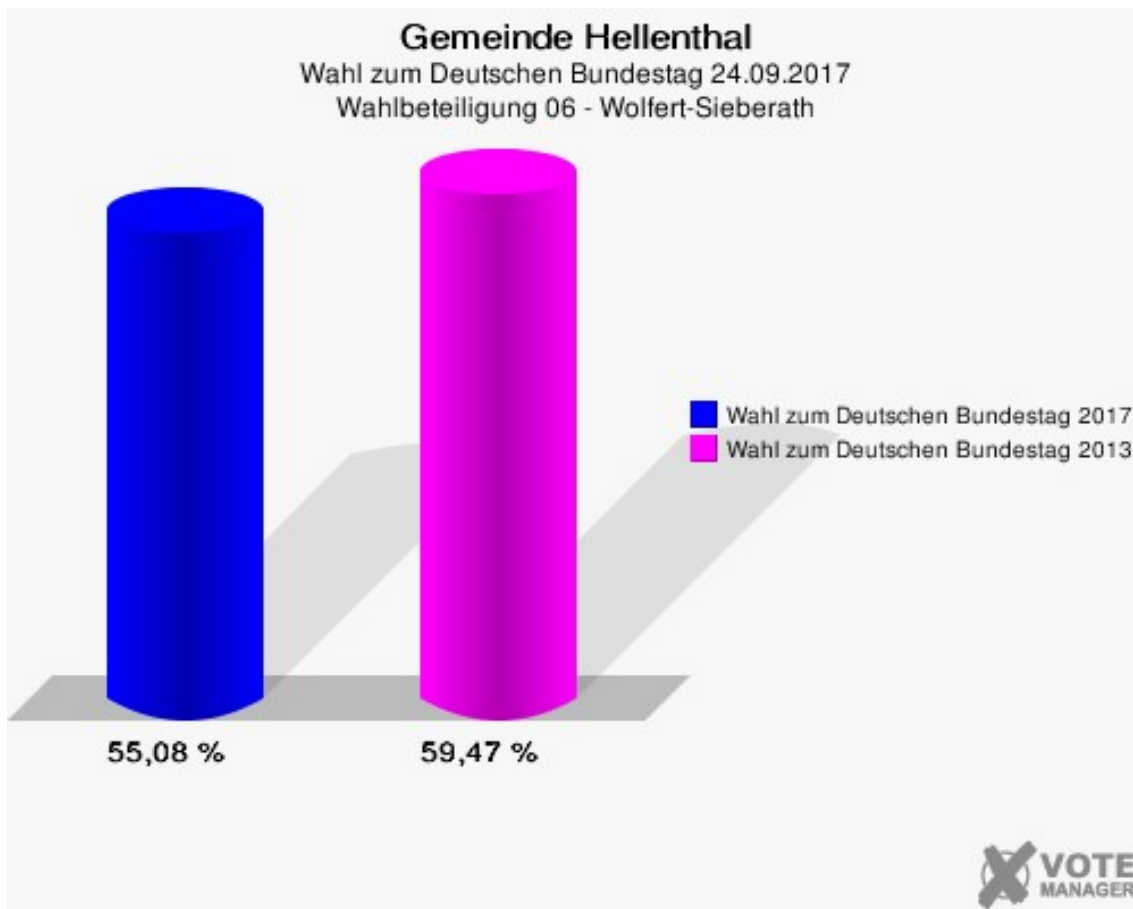
Gemeinde Hellenthal
Wahl zum Deutschen Bundestag 24.09.2017
Zweitstimmen Gewinne und Verluste 06 - Wolfert-Sieberath

	Wahl zum Deutschen Bundestag 24.09.2017	Wahl zum Deutschen Bundestag 22.09.2013 *	
		Ergebnis	Gewinne und Verluste
Wahlberechtigte	590	570	+20
Wähler	325	339	-14
	55,08 %	59,47 %	-4,39 %
gültige Stimmen	319	328	-9
	98,15 %	96,76 %	+1,40 %
CDU	140	182	-42
	43,89 %	55,49 %	-11,60 %
SPD	69	56	+13
	21,63 %	17,07 %	+4,56 %
GRÜNE	14	17	-3
	4,39 %	5,18 %	-0,79 %
DIE LINKE	13	13	+0
	4,08 %	3,96 %	+0,12 %
FDP	51	32	+19
	15,99 %	9,76 %	+6,23 %
AfD	24	10	+14
	7,52 %	3,05 %	+4,47 %
PIRATEN	3	8	-5
	0,94 %	2,44 %	-1,50 %
NPD	0	5	-5
	0,00 %	1,52 %	-1,52 %
Die PARTEI	3	0	+3
	0,94 %	0,00 %	+0,94 %
FREIE WÄHLER	0	0	+0
	0,00 %	0,00 %	+0,00 %
Volksabstimmung	0	1	-1
	0,00 %	0,30 %	-0,30 %
ÖDP	0	0	+0
	0,00 %	0,00 %	+0,00 %
MLPD	0	0	+0
	0,00 %	0,00 %	+0,00 %
SGP	0	0	+0
	0,00 %	0,00 %	+0,00 %
Allianz Deutscher Demokraten	0	0	+0
	0,00 %	0,00 %	+0,00 %
BGE	0	0	+0

	0,00 %	0,00 %	+0,00 %
DiB	0	0	+0
	0,00 %	0,00 %	+0,00 %
DKP	0	0	+0
	0,00 %	0,00 %	+0,00 %
DM	0	0	+0
	0,00 %	0,00 %	+0,00 %
Die Humanisten	1	0	+1
	0,31 %	0,00 %	+0,31 %
Gesundheitsforschung	0	0	+0
	0,00 %	0,00 %	+0,00 %
Tierschutzpartei	1	0	+1
	0,31 %	0,00 %	+0,31 %
V-Partei ³	0	0	+0
	0,00 %	0,00 %	+0,00 %
Sonstige	0	4	-4
	0,00 %	1,22 %	-1,22 %

* Die Vergleichszahlen wurden auf die aktuelle Wahlbezirktgliederung umgerechnet.

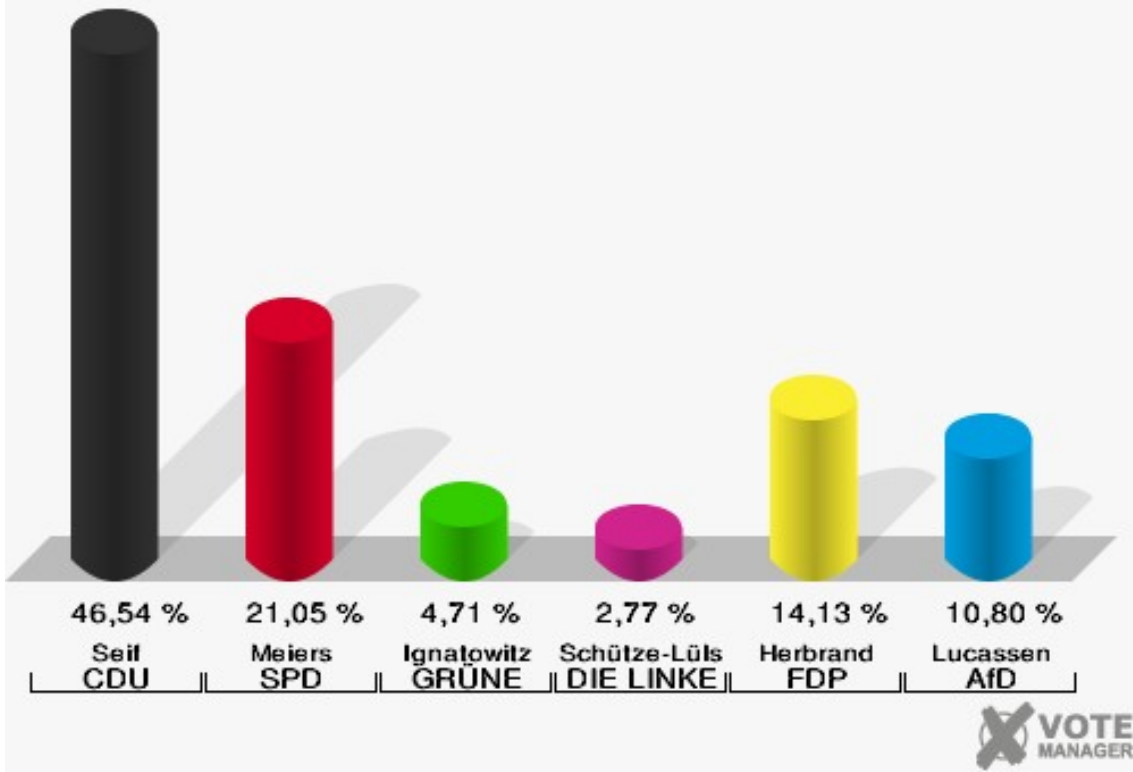
Wahl zum Deutschen Bundestag 22.09.2013: Sonstige = REP, Bündnis 21/RRP, BÜSO, PSG, BIG, pro Deutschland, DIE RECHTE, Partei der Nichtwähler, PARTEI DER VERNUNFT



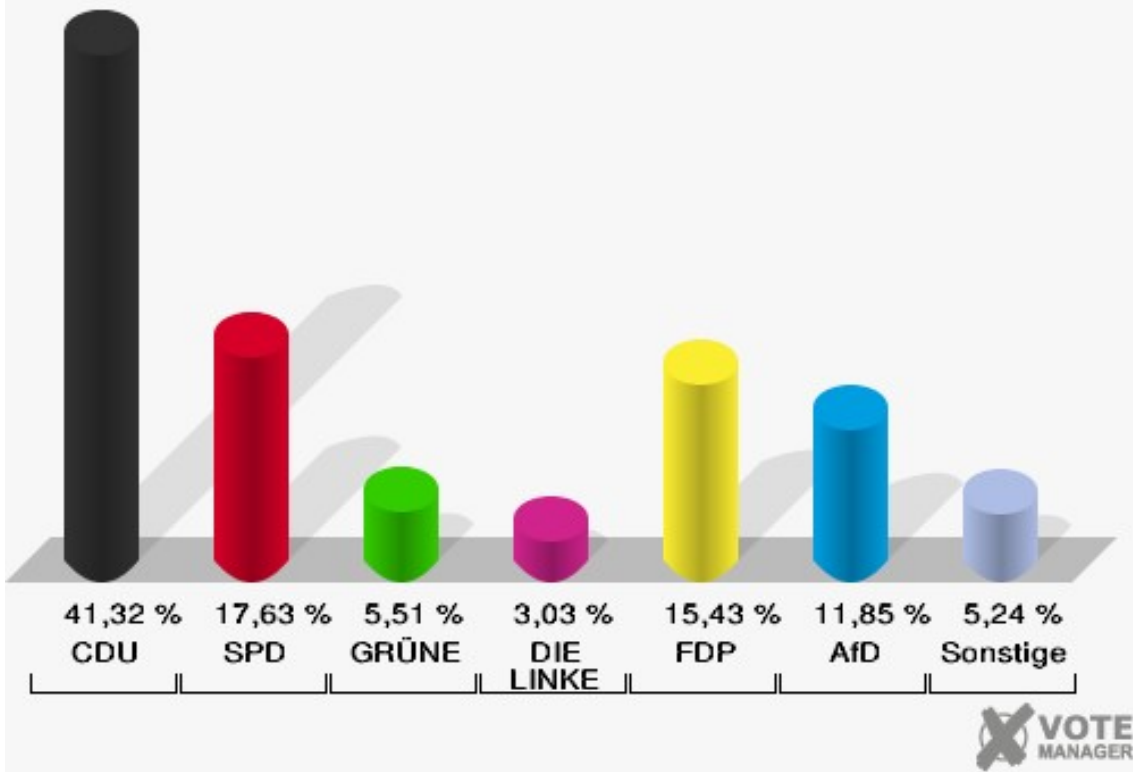
07 - Rescheid

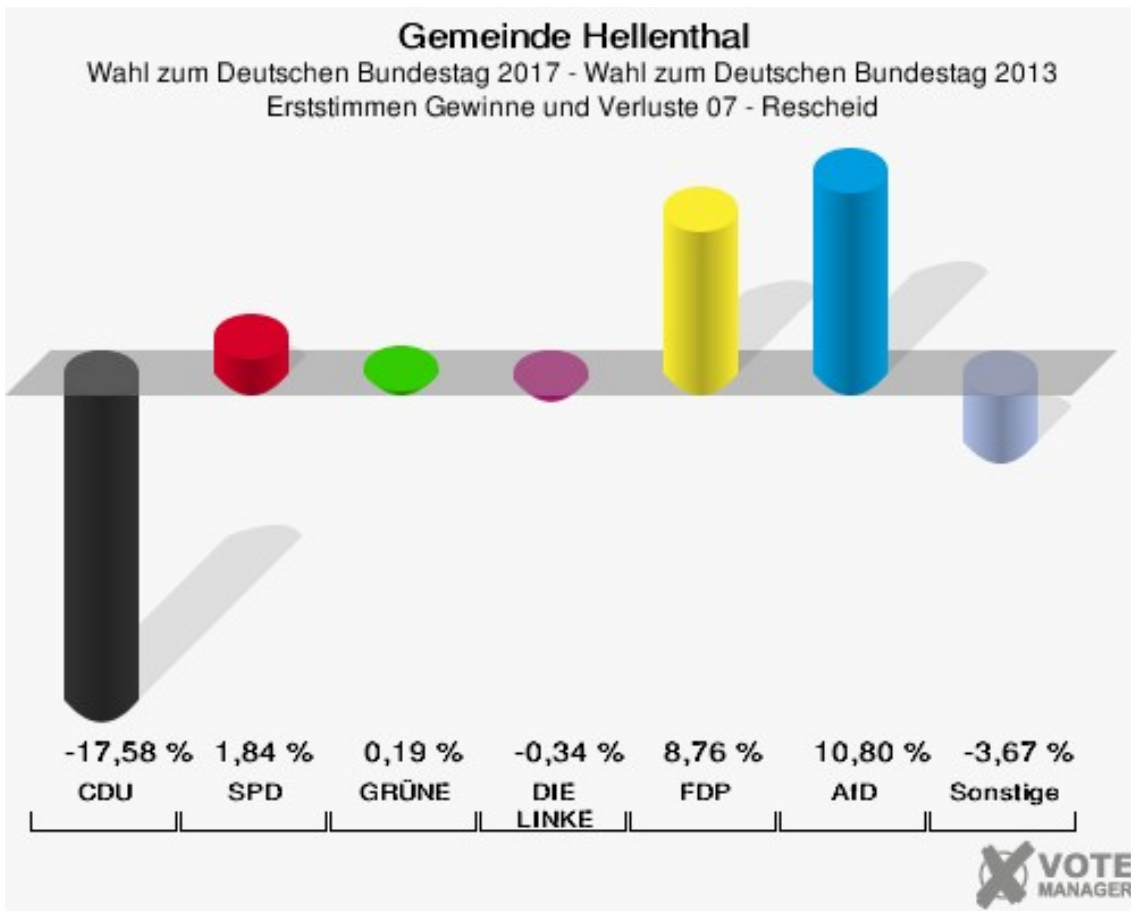
	Erststimmen		Zweitstimmen	
Wahlberechtigte	679		679	
Wähler	367	54,05 %	367	54,05 %
ungültige Stimmen	6	1,63 %	4	1,09 %
gültige Stimmen	361	98,37 %	363	98,91 %
Seif, CDU	168	46,54 %	150	41,32 %
Meiers, SPD	76	21,05 %	64	17,63 %
Ignatowitz, GRÜNE	17	4,71 %	20	5,51 %
Schütze-Lülsdorf, DIE LINKE	10	2,77 %	11	3,03 %
Herbrand, FDP	51	14,13 %	56	15,43 %
Lucassen, AfD	39	10,80 %	43	11,85 %
PIRATEN	---	---	2	0,55 %
NPD	---	---	4	1,10 %
Die PARTEI	---	---	5	1,38 %
FREIE WÄHLER	---	---	3	0,83 %
Volksabstimmung	---	---	1	0,28 %
ÖDP	---	---	0	0,00 %
MLPD	---	---	0	0,00 %
SGP	---	---	0	0,00 %
Allianz Deutscher Demokraten	---	---	0	0,00 %
BGE	---	---	0	0,00 %
DiB	---	---	0	0,00 %
DKP	---	---	0	0,00 %
DM	---	---	0	0,00 %
Die Humanisten	---	---	0	0,00 %
Gesundheitsfor- schung	---	---	0	0,00 %
Tierschutzpartei	---	---	4	1,10 %
V-Partei ³	---	---	0	0,00 %

Gemeinde Hellenthal
 Wahl zum Deutschen Bundestag 24.09.2017
 Erststimmen 07 - Rescheid

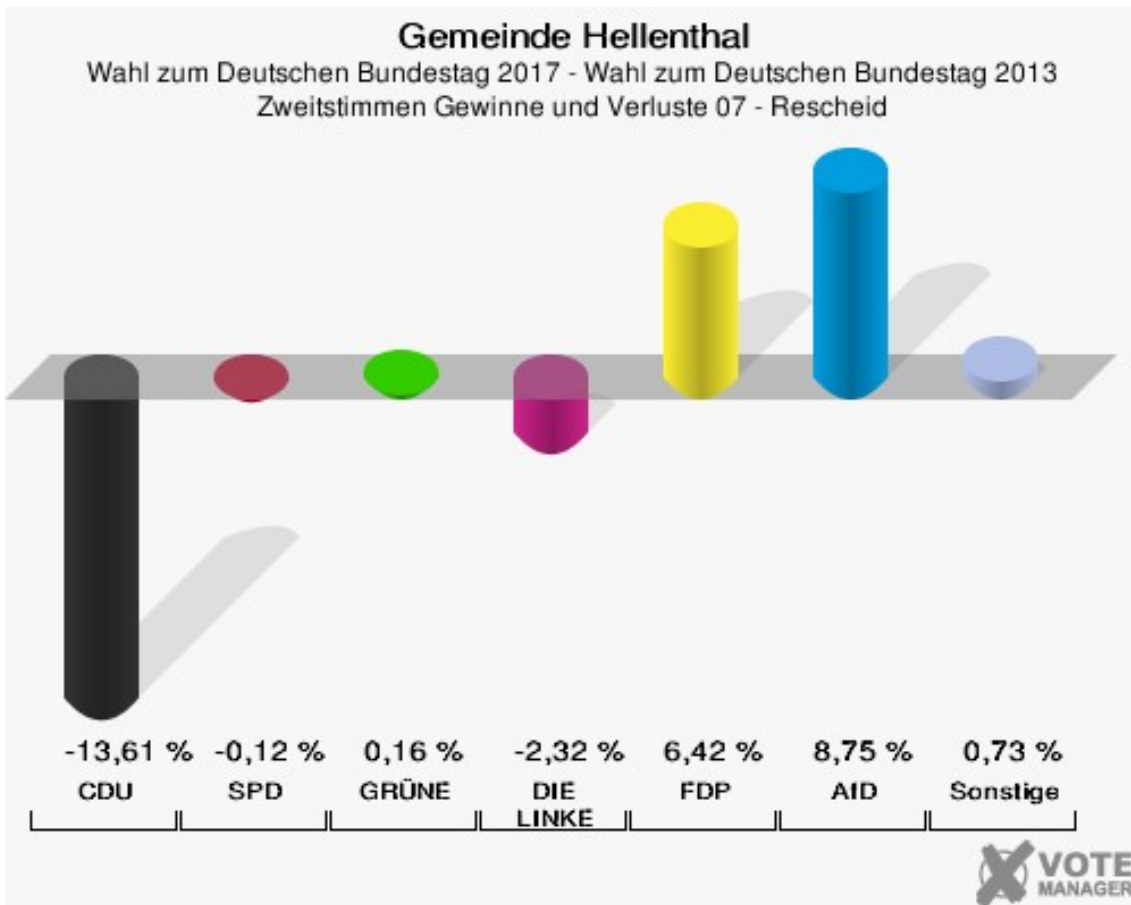


Gemeinde Hellenthal
 Wahl zum Deutschen Bundestag 24.09.2017
 Zweitstimmen 07 - Rescheid





Die Vergleichszahlen wurden auf die aktuelle Wahlbereichsgliederung umgerechnet.



Die Vergleichszahlen wurden auf die aktuelle Wahlbereichsgliederung umgerechnet.

Gemeinde Hellenthal
Wahl zum Deutschen Bundestag 24.09.2017
Erststimmen Gewinne und Verluste 07 - Rescheid

	Wahl zum Deutschen Bundestag 24.09.2017	Wahl zum Deutschen Bundestag 22.09.2013 *	
		Ergebnis	Gewinne und Verluste
Wahlberechtigte	679	624	+55
Wähler	367	357	+10
	54,05 %	57,21 %	-3,16 %
gültige Stimmen	361	354	+7
	98,37 %	99,16 %	-0,79 %
CDU	168	227	-59
	46,54 %	64,12 %	-17,58 %
SPD	76	68	+8
	21,05 %	19,21 %	+1,84 %
GRÜNE	17	16	+1
	4,71 %	4,52 %	+0,19 %
DIE LINKE	10	11	-1
	2,77 %	3,11 %	-0,34 %
FDP	51	19	+32
	14,13 %	5,37 %	+8,76 %
AfD	39	0	+39
	10,80 %	0,00 %	+10,80 %
PIRATEN	0	7	-7
	0,00 %	1,98 %	-1,98 %
NPD	0	6	-6
	0,00 %	1,69 %	-1,69 %
Die PARTEI	0	0	+0
	0,00 %	0,00 %	+0,00 %
FREIE WÄHLER	0	0	+0
	0,00 %	0,00 %	+0,00 %
Volksabstimmung	0	0	+0
	0,00 %	0,00 %	+0,00 %
ÖDP	0	0	+0
	0,00 %	0,00 %	+0,00 %
MLPD	0	0	+0
	0,00 %	0,00 %	+0,00 %
SGP	0	0	+0
	0,00 %	0,00 %	+0,00 %
Allianz Deutscher Demokraten	0	0	+0
	0,00 %	0,00 %	+0,00 %

BGE	0	0	+0
	0,00 %	0,00 %	+0,00 %
DiB	0	0	+0
	0,00 %	0,00 %	+0,00 %
DKP	0	0	+0
	0,00 %	0,00 %	+0,00 %
DM	0	0	+0
	0,00 %	0,00 %	+0,00 %
Die Humanisten	0	0	+0
	0,00 %	0,00 %	+0,00 %
Gesundheitsforschung	0	0	+0
	0,00 %	0,00 %	+0,00 %
Tierschutzpartei	0	0	+0
	0,00 %	0,00 %	+0,00 %
V-Partei ³	0	0	+0
	0,00 %	0,00 %	+0,00 %
Sonstige	0	0	+0
	0,00 %	0,00 %	+0,00 %

* Die Vergleichszahlen wurden auf die aktuelle Wahlgebietsgliederung umgerechnet.

Wahl zum Deutschen Bundestag 22.09.2013: Sonstige = REP, Bündnis 21/RRP, BÜSO, PSG, BIG, pro Deutschland, DIE RECHTE, Partei der Nichtwähler, PARTEI DER VERNUNFT

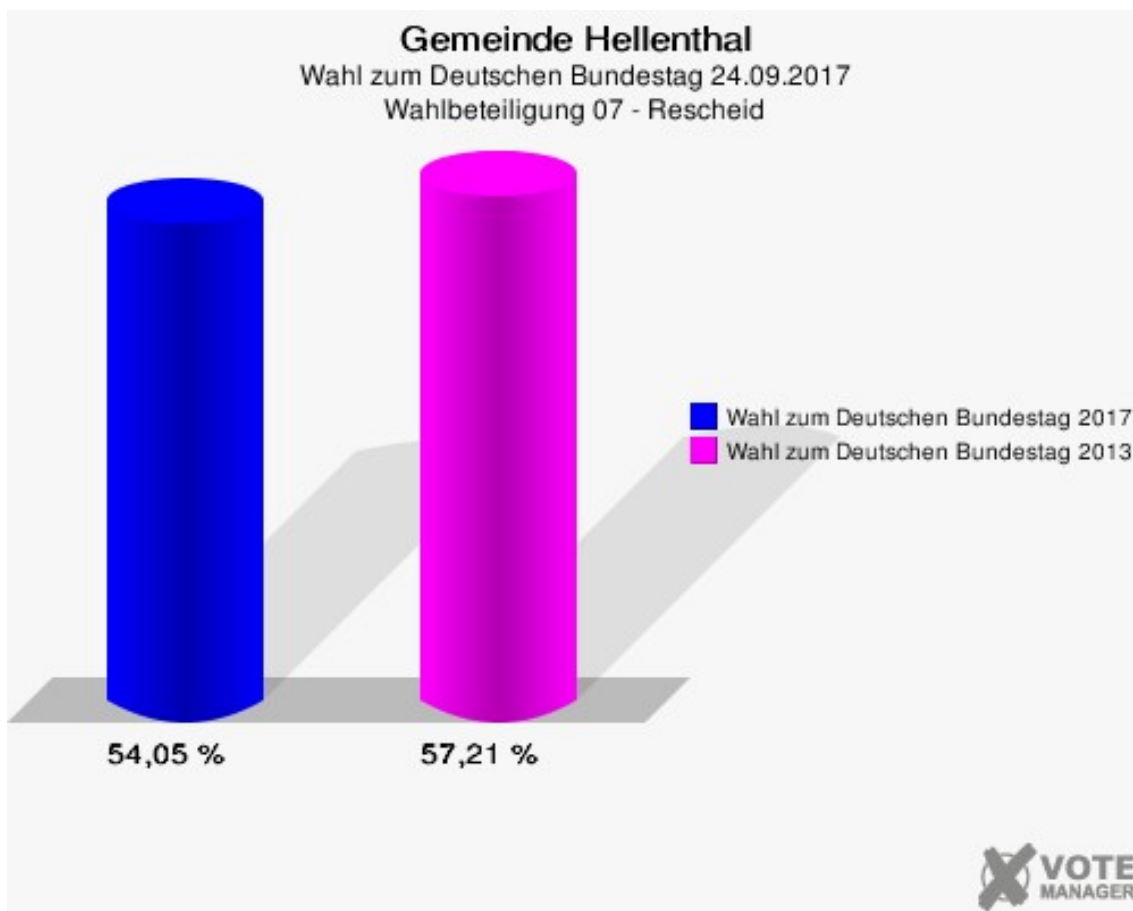
Gemeinde Hellenthal
Wahl zum Deutschen Bundestag 24.09.2017
Zweitstimmen Gewinne und Verluste 07 - Rescheid

	Wahl zum Deutschen Bundestag 24.09.2017	Wahl zum Deutschen Bundestag 22.09.2013 *	
		Ergebnis	Gewinne und Verluste
Wahlberechtigte	679	624	+55
Wähler	367	357	+10
	54,05 %	57,21 %	-3,16 %
gültige Stimmen	363	355	+8
	98,91 %	99,44 %	-0,53 %
CDU	150	195	-45
	41,32 %	54,93 %	-13,61 %
SPD	64	63	+1
	17,63 %	17,75 %	-0,12 %
GRÜNE	20	19	+1
	5,51 %	5,35 %	+0,16 %
DIE LINKE	11	19	-8
	3,03 %	5,35 %	-2,32 %
FDP	56	32	+24
	15,43 %	9,01 %	+6,42 %
AfD	43	11	+32
	11,85 %	3,10 %	+8,75 %
PIRATEN	2	6	-4
	0,55 %	1,69 %	-1,14 %
NPD	4	5	-1
	1,10 %	1,41 %	-0,31 %
Die PARTEI	5	0	+5
	1,38 %	0,00 %	+1,38 %
FREIE WÄHLER	3	3	+0
	0,83 %	0,85 %	-0,02 %
Volksabstimmung	1	0	+1
	0,28 %	0,00 %	+0,28 %
ÖDP	0	1	-1
	0,00 %	0,28 %	-0,28 %
MLPD	0	0	+0
	0,00 %	0,00 %	+0,00 %
SGP	0	0	+0
	0,00 %	0,00 %	+0,00 %
Allianz Deutscher Demokraten	0	0	+0
	0,00 %	0,00 %	+0,00 %
BGE	0	0	+0

	0,00 %	0,00 %	+0,00 %
DiB	0	0	+0
	0,00 %	0,00 %	+0,00 %
DKP	0	0	+0
	0,00 %	0,00 %	+0,00 %
DM	0	0	+0
	0,00 %	0,00 %	+0,00 %
Die Humanisten	0	0	+0
	0,00 %	0,00 %	+0,00 %
Gesundheitsforschung	0	0	+0
	0,00 %	0,00 %	+0,00 %
Tierschutzpartei	4	0	+4
	1,10 %	0,00 %	+1,10 %
V-Partei ³	0	0	+0
	0,00 %	0,00 %	+0,00 %
Sonstige	0	1	-1
	0,00 %	0,28 %	-0,28 %

* Die Vergleichszahlen wurden auf die aktuelle Wahlbezirktgliederung umgerechnet.

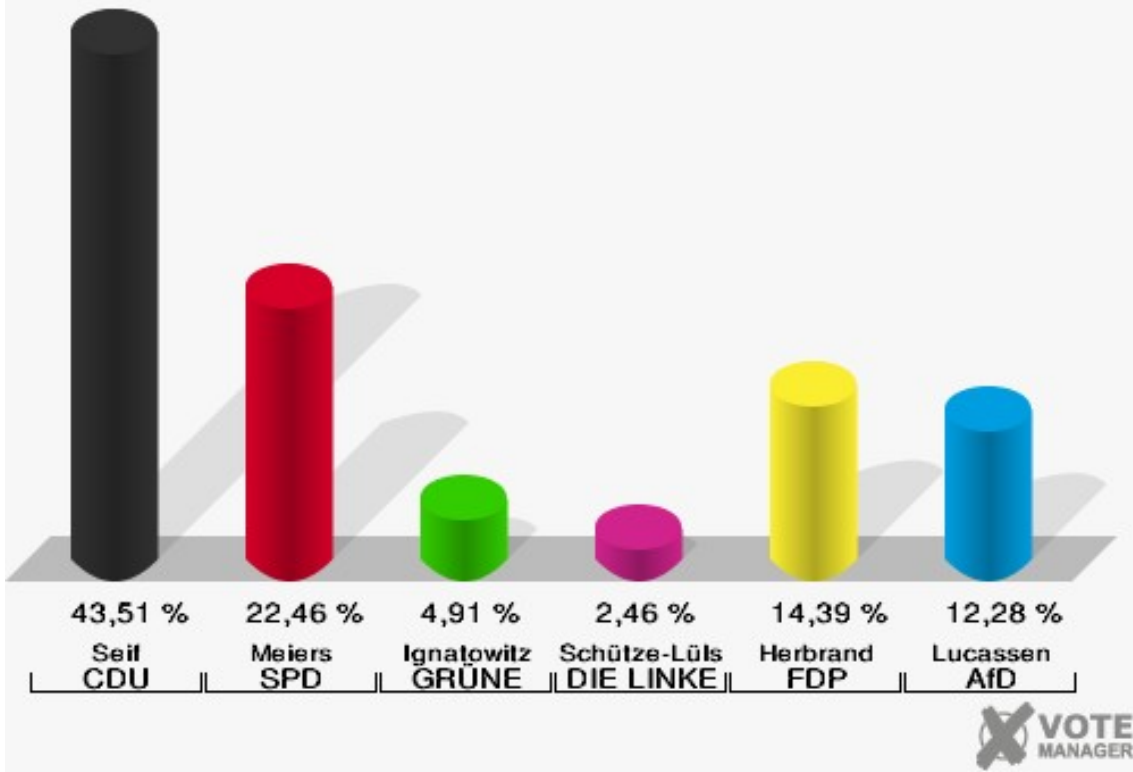
Wahl zum Deutschen Bundestag 22.09.2013: Sonstige = REP, Bündnis 21/RRP, BÜSO, PSG, BIG, pro Deutschland, DIE RECHTE, Partei der Nichtwähler, PARTEI DER VERNUNFT



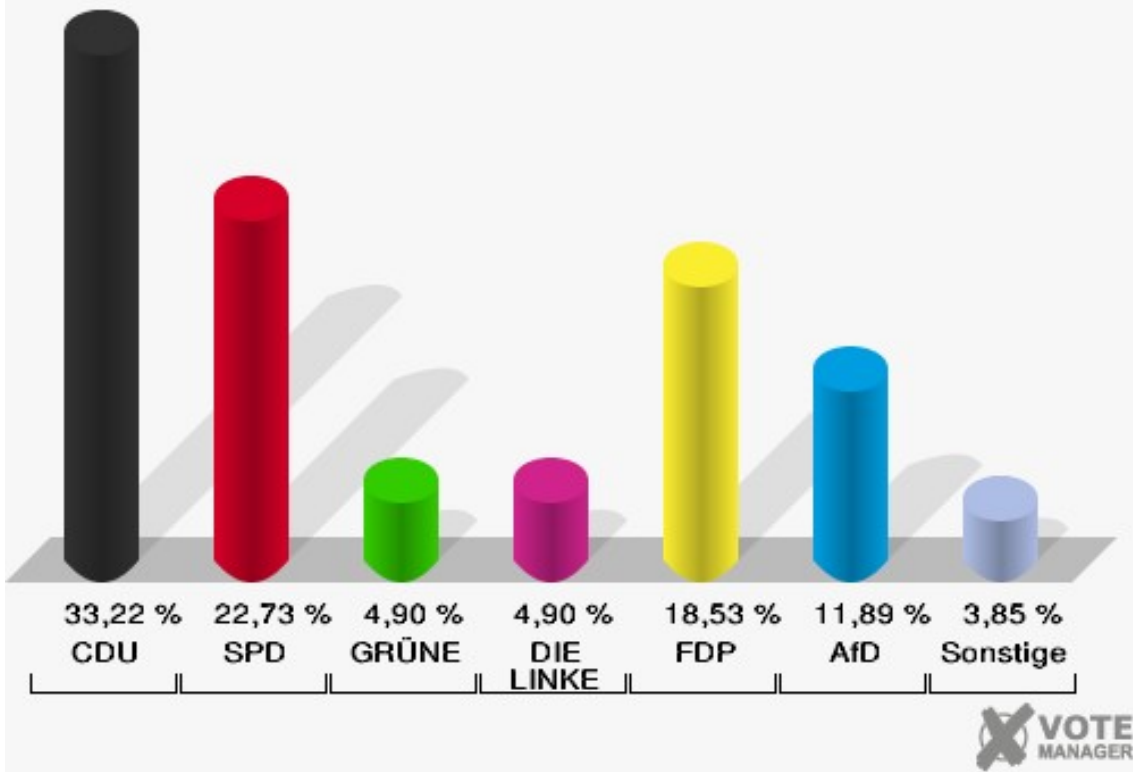
08 - Hollerath-Ramscheid

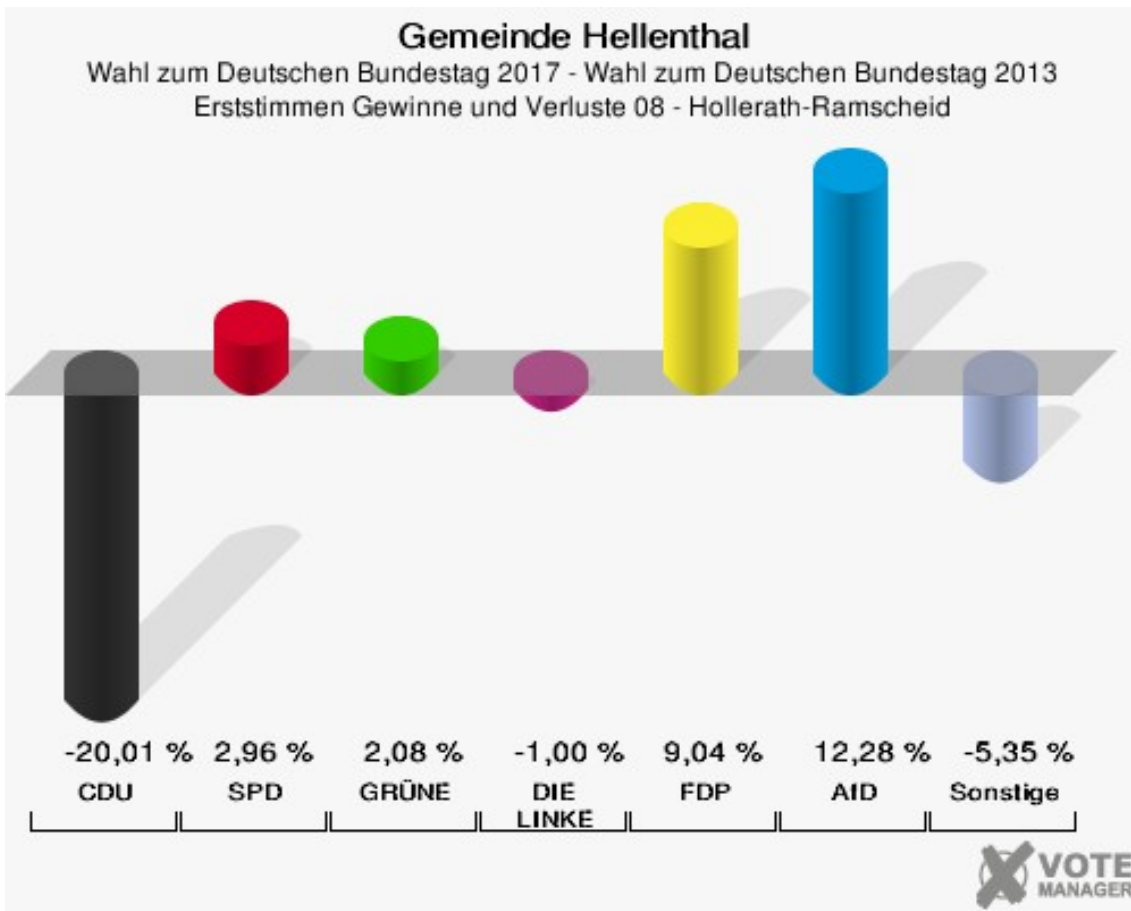
	Erststimmen		Zweitstimmen	
Wahlberechtigte	649		649	
Wähler	288	44,38 %	288	44,38 %
ungültige Stimmen	3	1,04 %	2	0,69 %
gültige Stimmen	285	98,96 %	286	99,31 %
Seif, CDU	124	43,51 %	95	33,22 %
Meiers, SPD	64	22,46 %	65	22,73 %
Ignatowitz, GRÜNE	14	4,91 %	14	4,90 %
Schütze-Lülsdorf, DIE LINKE	7	2,46 %	14	4,90 %
Herbrand, FDP	41	14,39 %	53	18,53 %
Lucassen, AfD	35	12,28 %	34	11,89 %
PIRATEN	---	---	0	0,00 %
NPD	---	---	2	0,70 %
Die PARTEI	---	---	0	0,00 %
FREIE WÄHLER	---	---	4	1,40 %
Volksabstimmung	---	---	0	0,00 %
ÖDP	---	---	0	0,00 %
MLPD	---	---	0	0,00 %
SGP	---	---	0	0,00 %
Allianz Deutscher Demokraten	---	---	0	0,00 %
BGE	---	---	0	0,00 %
DiB	---	---	0	0,00 %
DKP	---	---	0	0,00 %
DM	---	---	2	0,70 %
Die Humanisten	---	---	1	0,35 %
Gesundheitsfor- schung	---	---	1	0,35 %
Tierschutzpartei	---	---	1	0,35 %
V-Partei ³	---	---	0	0,00 %

Gemeinde Hellenthal
 Wahl zum Deutschen Bundestag 24.09.2017
 Erststimmen 08 - Hollerath-Ramscheid

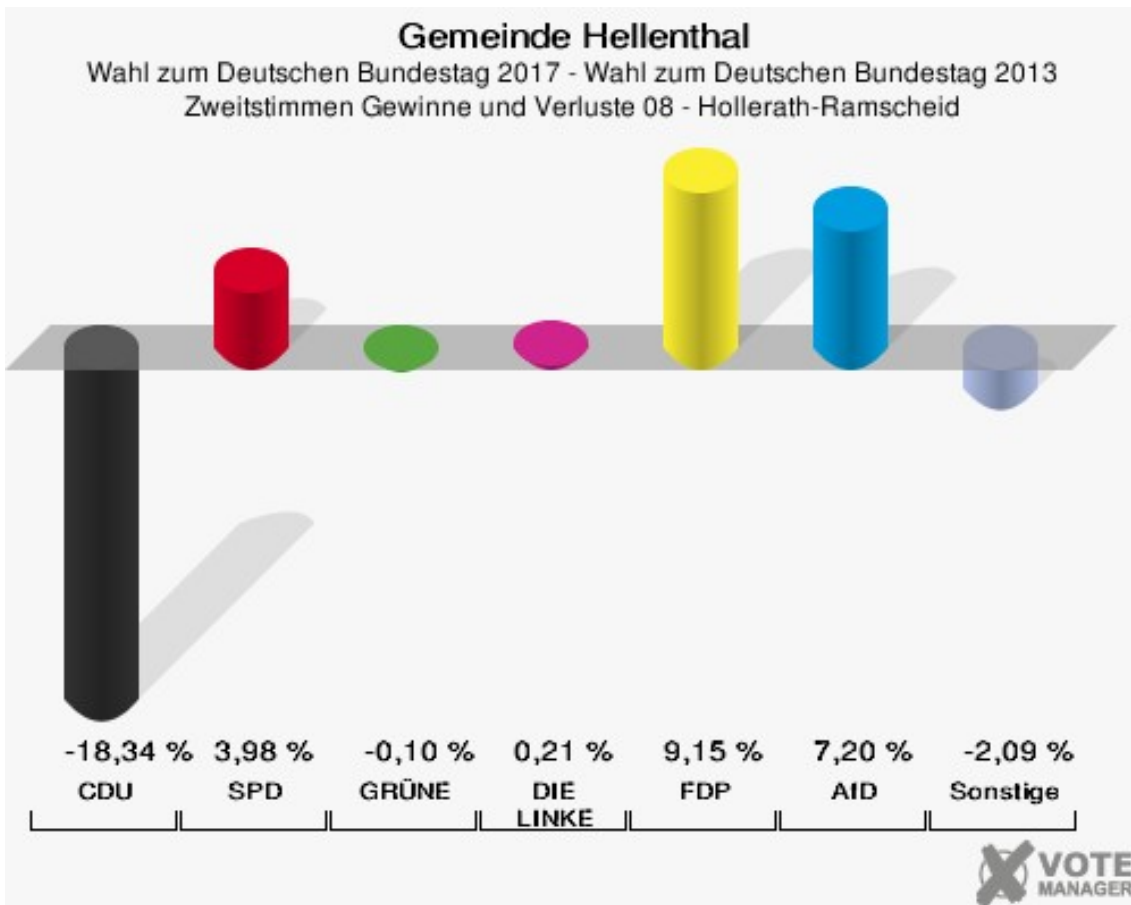


Gemeinde Hellenthal
 Wahl zum Deutschen Bundestag 24.09.2017
 Zweitstimmen 08 - Hollerath-Ramscheid





Die Vergleichszahlen wurden auf die aktuelle Wahlbezirktgliederung umgerechnet.



Die Vergleichszahlen wurden auf die aktuelle Wahlbezirktgliederung umgerechnet.

Gemeinde Hellenthal
Wahl zum Deutschen Bundestag 24.09.2017
Erststimmen Gewinne und Verluste 08 - Hollerath-Ramscheid

	Wahl zum Deutschen Bundestag 24.09.2017	Wahl zum Deutschen Bundestag 22.09.2013 *	
		Ergebnis	Gewinne und Verluste
Wahlberechtigte	649	633	+16
Wähler	288	328	-40
	44,38 %	51,82 %	-7,44 %
gültige Stimmen	285	318	-33
	98,96 %	96,95 %	+2,01 %
CDU	124	202	-78
	43,51 %	63,52 %	-20,01 %
SPD	64	62	+2
	22,46 %	19,50 %	+2,96 %
GRÜNE	14	9	+5
	4,91 %	2,83 %	+2,08 %
DIE LINKE	7	11	-4
	2,46 %	3,46 %	-1,00 %
FDP	41	17	+24
	14,39 %	5,35 %	+9,04 %
AfD	35	0	+35
	12,28 %	0,00 %	+12,28 %
PIRATEN	0	13	-13
	0,00 %	4,09 %	-4,09 %
NPD	0	4	-4
	0,00 %	1,26 %	-1,26 %
Die PARTEI	0	0	+0
	0,00 %	0,00 %	+0,00 %
FREIE WÄHLER	0	0	+0
	0,00 %	0,00 %	+0,00 %
Volksabstimmung	0	0	+0
	0,00 %	0,00 %	+0,00 %
ÖDP	0	0	+0
	0,00 %	0,00 %	+0,00 %
MLPD	0	0	+0
	0,00 %	0,00 %	+0,00 %
SGP	0	0	+0
	0,00 %	0,00 %	+0,00 %
Allianz Deutscher Demokraten	0	0	+0
	0,00 %	0,00 %	+0,00 %

BGE	0	0	+0
	0,00 %	0,00 %	+0,00 %
DiB	0	0	+0
	0,00 %	0,00 %	+0,00 %
DKP	0	0	+0
	0,00 %	0,00 %	+0,00 %
DM	0	0	+0
	0,00 %	0,00 %	+0,00 %
Die Humanisten	0	0	+0
	0,00 %	0,00 %	+0,00 %
Gesundheitsforschung	0	0	+0
	0,00 %	0,00 %	+0,00 %
Tierschutzpartei	0	0	+0
	0,00 %	0,00 %	+0,00 %
V-Partei ³	0	0	+0
	0,00 %	0,00 %	+0,00 %
Sonstige	0	0	+0
	0,00 %	0,00 %	+0,00 %

* Die Vergleichszahlen wurden auf die aktuelle Wahlgebietsgliederung umgerechnet.

Wahl zum Deutschen Bundestag 22.09.2013: Sonstige = REP, Bündnis 21/RRP, BÜSO, PSG, BIG, pro Deutschland, DIE RECHTE, Partei der Nichtwähler, PARTEI DER VERNUNFT

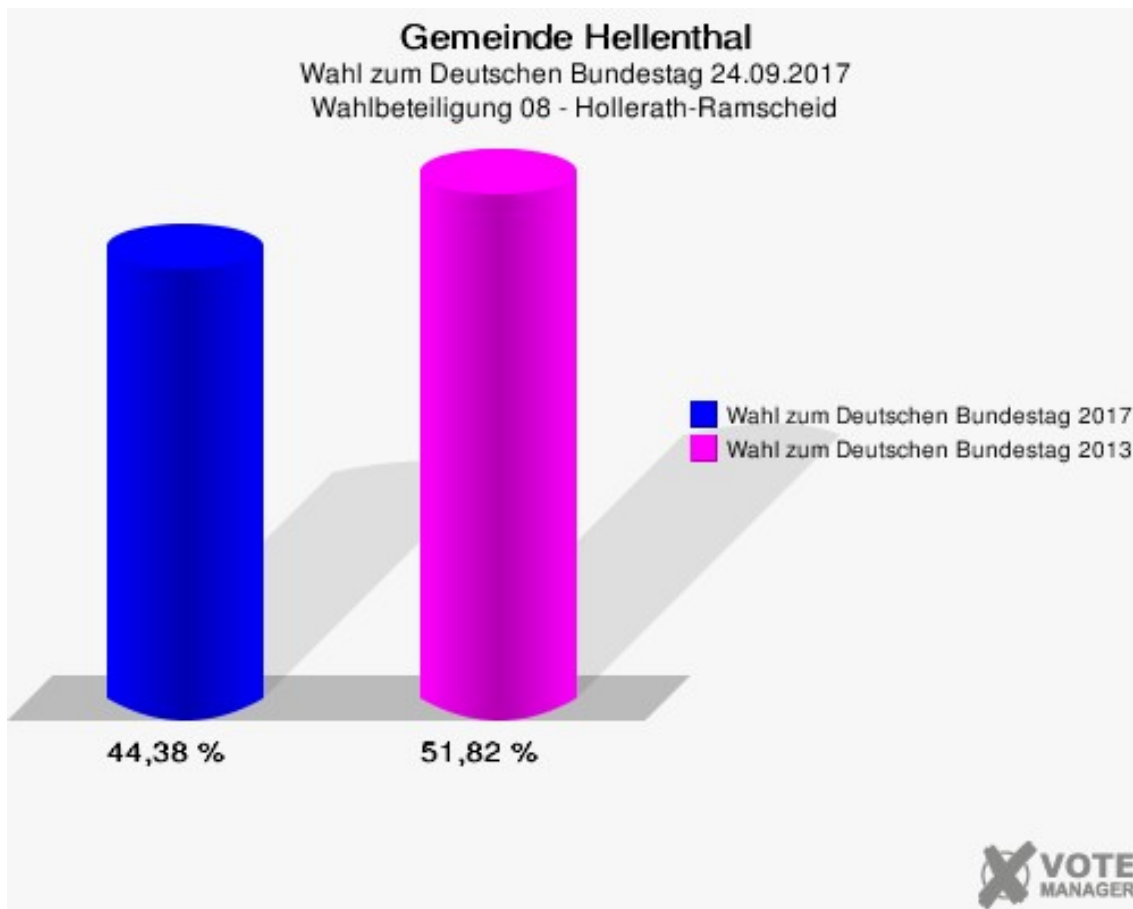
Gemeinde Hellenthal
Wahl zum Deutschen Bundestag 24.09.2017
Zweitstimmen Gewinne und Verluste 08 - Hollerath-Ramscheid

	Wahl zum Deutschen Bundestag 24.09.2017	Wahl zum Deutschen Bundestag 22.09.2013 *	
		Ergebnis	Gewinne und Verluste
Wahlberechtigte	649	633	+16
Wähler	288	328	-40
	44,38 %	51,82 %	-7,44 %
gültige Stimmen	286	320	-34
	99,31 %	97,56 %	+1,74 %
CDU	95	165	-70
	33,22 %	51,56 %	-18,34 %
SPD	65	60	+5
	22,73 %	18,75 %	+3,98 %
GRÜNE	14	16	-2
	4,90 %	5,00 %	-0,10 %
DIE LINKE	14	15	-1
	4,90 %	4,69 %	+0,21 %
FDP	53	30	+23
	18,53 %	9,38 %	+9,15 %
AfD	34	15	+19
	11,89 %	4,69 %	+7,20 %
PIRATEN	0	10	-10
	0,00 %	3,13 %	-3,13 %
NPD	2	3	-1
	0,70 %	0,94 %	-0,24 %
Die PARTEI	0	1	-1
	0,00 %	0,31 %	-0,31 %
FREIE WÄHLER	4	0	+4
	1,40 %	0,00 %	+1,40 %
Volksabstimmung	0	0	+0
	0,00 %	0,00 %	+0,00 %
ÖDP	0	1	-1
	0,00 %	0,31 %	-0,31 %
MLPD	0	0	+0
	0,00 %	0,00 %	+0,00 %
SGP	0	0	+0
	0,00 %	0,00 %	+0,00 %
Allianz Deutscher Demokraten	0	0	+0
	0,00 %	0,00 %	+0,00 %
BGE	0	0	+0

	0,00 %	0,00 %	+0,00 %
DiB	0	0	+0
	0,00 %	0,00 %	+0,00 %
DKP	0	0	+0
	0,00 %	0,00 %	+0,00 %
DM	2	0	+2
	0,70 %	0,00 %	+0,70 %
Die Humanisten	1	0	+1
	0,35 %	0,00 %	+0,35 %
Gesundheitsforschung	1	0	+1
	0,35 %	0,00 %	+0,35 %
Tierschutzpartei	1	0	+1
	0,35 %	0,00 %	+0,35 %
V-Partei ³	0	0	+0
	0,00 %	0,00 %	+0,00 %
Sonstige	0	4	-4
	0,00 %	1,25 %	-1,25 %

* Die Vergleichszahlen wurden auf die aktuelle Wahlgebietsgliederung umgerechnet.

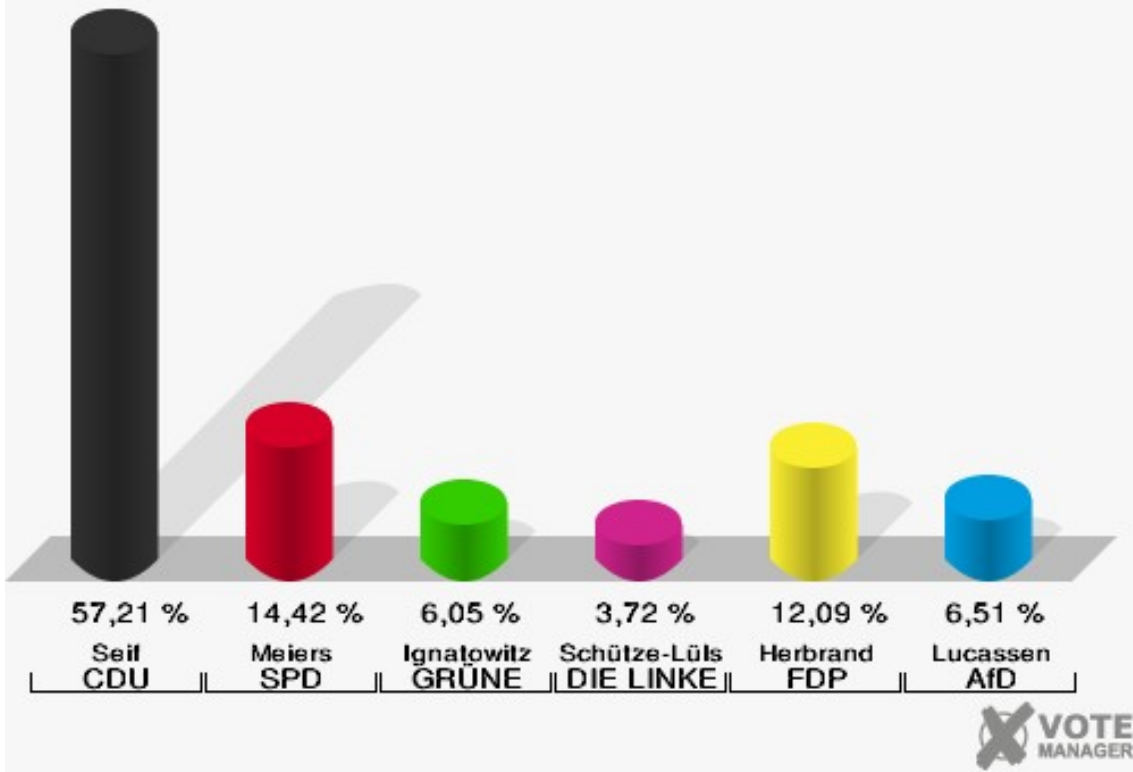
Wahl zum Deutschen Bundestag 22.09.2013: Sonstige = REP, Bündnis 21/RRP, BÜSO, PSG, BIG, pro Deutschland, DIE RECHTE, Partei der Nichtwähler, PARTEI DER VERNUNFT



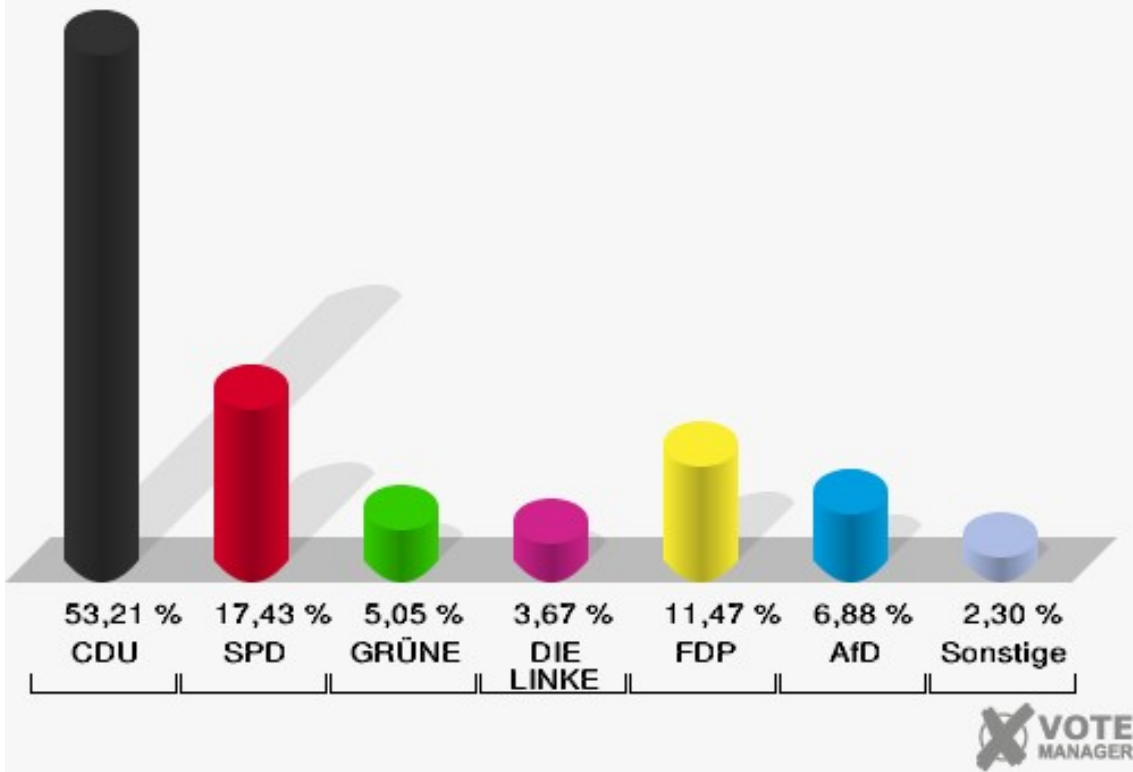
09 - Udenbreth-Miescheid

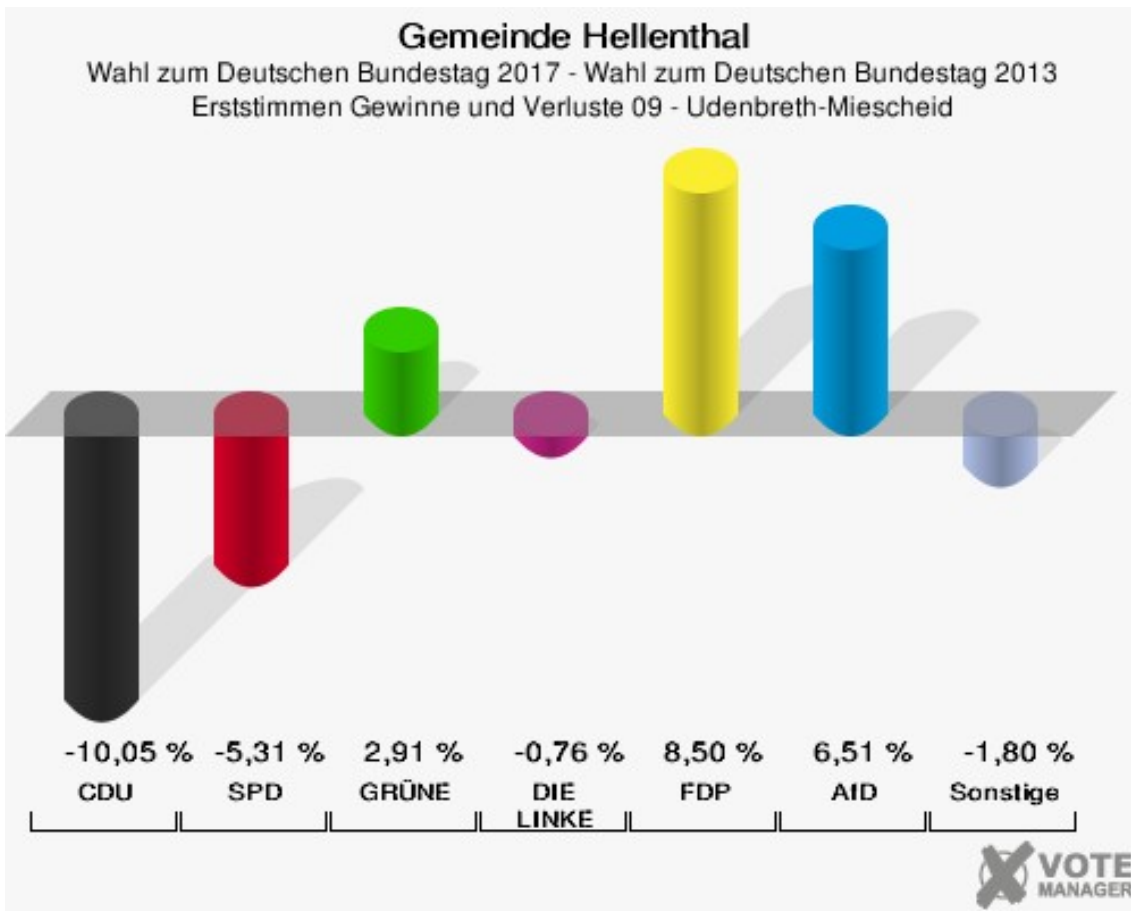
	Erststimmen		Zweitstimmen	
Wahlberechtigte	388		388	
Wähler	220	56,70 %	220	56,70 %
ungültige Stimmen	5	2,27 %	2	0,91 %
gültige Stimmen	215	97,73 %	218	99,09 %
Seif, CDU	123	57,21 %	116	53,21 %
Meiers, SPD	31	14,42 %	38	17,43 %
Ignatowitz, GRÜNE	13	6,05 %	11	5,05 %
Schütze-Lülsdorf, DIE LINKE	8	3,72 %	8	3,67 %
Herbrand, FDP	26	12,09 %	25	11,47 %
Lucassen, AfD	14	6,51 %	15	6,88 %
PIRATEN	---	---	0	0,00 %
NPD	---	---	1	0,46 %
Die PARTEI	---	---	1	0,46 %
FREIE WÄHLER	---	---	2	0,92 %
Volksabstimmung	---	---	1	0,46 %
ÖDP	---	---	0	0,00 %
MLPD	---	---	0	0,00 %
SGP	---	---	0	0,00 %
Allianz Deutscher Demokraten	---	---	0	0,00 %
BGE	---	---	0	0,00 %
DiB	---	---	0	0,00 %
DKP	---	---	0	0,00 %
DM	---	---	0	0,00 %
Die Humanisten	---	---	0	0,00 %
Gesundheitsfor- schung	---	---	0	0,00 %
Tierschutzpartei	---	---	0	0,00 %
V-Partei ³	---	---	0	0,00 %

Gemeinde Hellenthal
 Wahl zum Deutschen Bundestag 24.09.2017
 Erststimmen 09 - Udenbreth-Miescheid

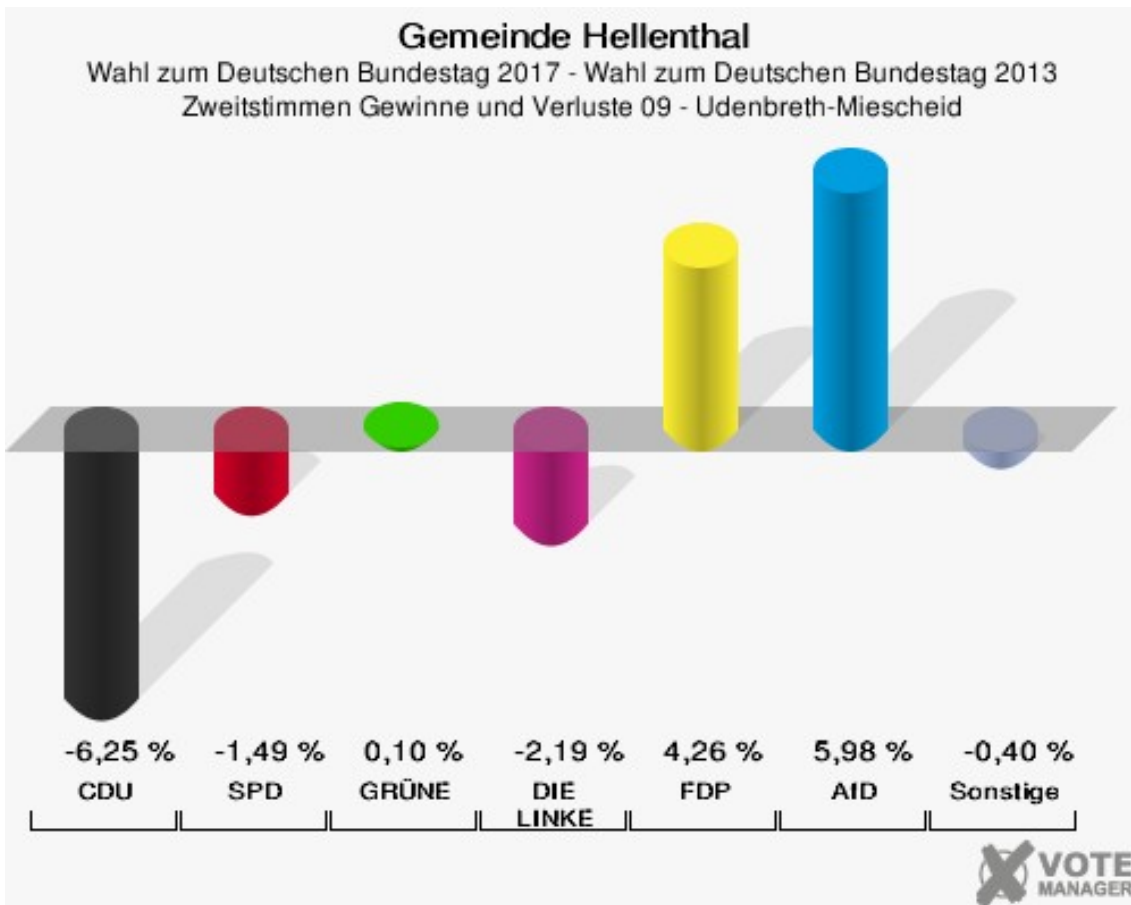


Gemeinde Hellenthal
 Wahl zum Deutschen Bundestag 24.09.2017
 Zweitstimmen 09 - Udenbreth-Miescheid





Die Vergleichszahlen wurden auf die aktuelle Wahlgebietsgliederung umgerechnet.



Die Vergleichszahlen wurden auf die aktuelle Wahlgebietsgliederung umgerechnet.

Gemeinde Hellenthal
Wahl zum Deutschen Bundestag 24.09.2017
Erststimmen Gewinne und Verluste 09 - Udenbreth-Miescheid

	Wahl zum Deutschen Bundestag 24.09.2017	Wahl zum Deutschen Bundestag 22.09.2013 *	
		Ergebnis	Gewinne und Verluste
Wahlberechtigte	388	381	+7
Wähler	220	226	-6
	56,70 %	59,32 %	-2,62 %
gültige Stimmen	215	223	-8
	97,73 %	98,67 %	-0,95 %
CDU	123	150	-27
	57,21 %	67,26 %	-10,05 %
SPD	31	44	-13
	14,42 %	19,73 %	-5,31 %
GRÜNE	13	7	+6
	6,05 %	3,14 %	+2,91 %
DIE LINKE	8	10	-2
	3,72 %	4,48 %	-0,76 %
FDP	26	8	+18
	12,09 %	3,59 %	+8,50 %
AfD	14	0	+14
	6,51 %	0,00 %	+6,51 %
PIRATEN	0	3	-3
	0,00 %	1,35 %	-1,35 %
NPD	0	1	-1
	0,00 %	0,45 %	-0,45 %
Die PARTEI	0	0	+0
	0,00 %	0,00 %	+0,00 %
FREIE WÄHLER	0	0	+0
	0,00 %	0,00 %	+0,00 %
Volksabstimmung	0	0	+0
	0,00 %	0,00 %	+0,00 %
ÖDP	0	0	+0
	0,00 %	0,00 %	+0,00 %
MLPD	0	0	+0
	0,00 %	0,00 %	+0,00 %
SGP	0	0	+0
	0,00 %	0,00 %	+0,00 %
Allianz Deutscher Demokraten	0	0	+0
	0,00 %	0,00 %	+0,00 %

BGE	0	0	+0
	0,00 %	0,00 %	+0,00 %
DiB	0	0	+0
	0,00 %	0,00 %	+0,00 %
DKP	0	0	+0
	0,00 %	0,00 %	+0,00 %
DM	0	0	+0
	0,00 %	0,00 %	+0,00 %
Die Humanisten	0	0	+0
	0,00 %	0,00 %	+0,00 %
Gesundheitsforschung	0	0	+0
	0,00 %	0,00 %	+0,00 %
Tierschutzpartei	0	0	+0
	0,00 %	0,00 %	+0,00 %
V-Partei ³	0	0	+0
	0,00 %	0,00 %	+0,00 %
Sonstige	0	0	+0
	0,00 %	0,00 %	+0,00 %

* Die Vergleichszahlen wurden auf die aktuelle Wahlgebietsgliederung umgerechnet.

Wahl zum Deutschen Bundestag 22.09.2013: Sonstige = REP, Bündnis 21/RRP, BÜSO, PSG, BIG, pro Deutschland, DIE RECHTE, Partei der Nichtwähler, PARTEI DER VERNUNFT

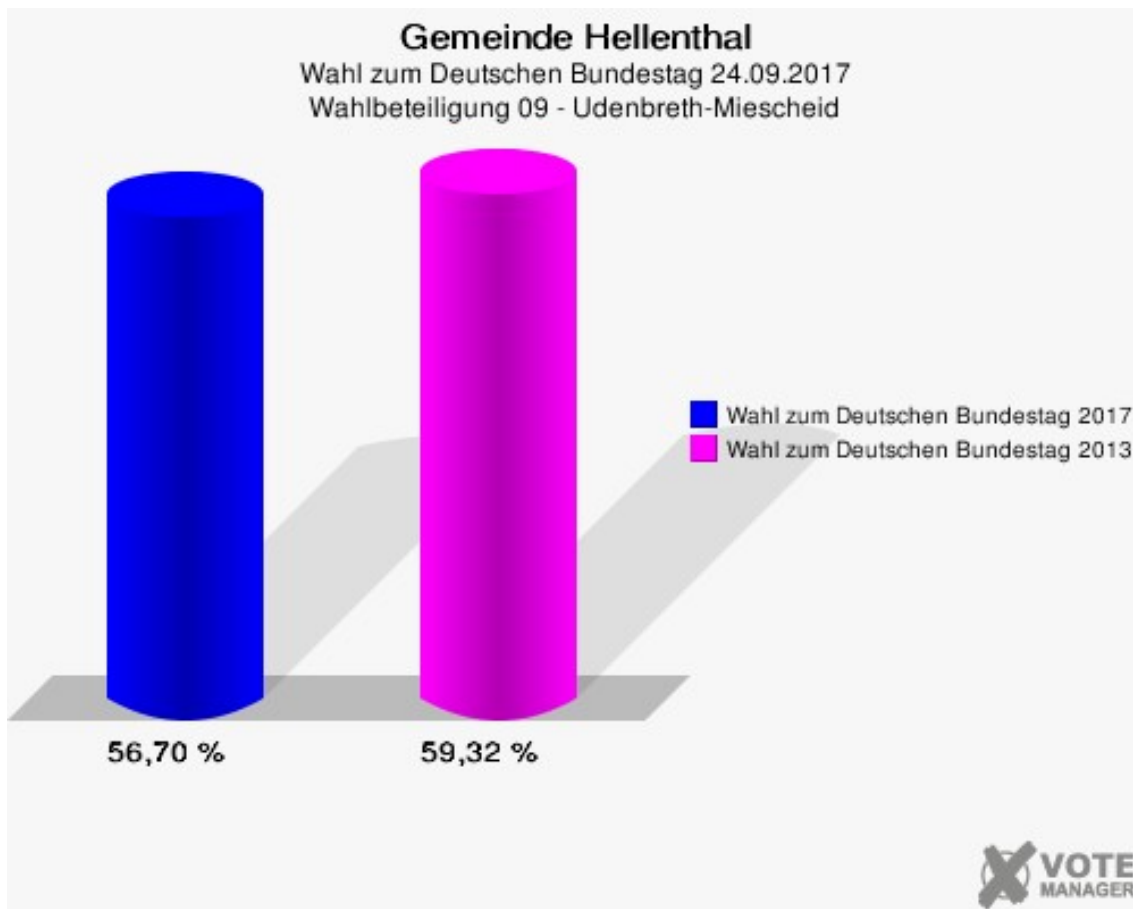
Gemeinde Hellenthal
Wahl zum Deutschen Bundestag 24.09.2017
Zweitstimmen Gewinne und Verluste 09 - Udenbreth-Miescheid

	Wahl zum Deutschen Bundestag 24.09.2017	Wahl zum Deutschen Bundestag 22.09.2013 *	
		Ergebnis	Gewinne und Verluste
Wahlberechtigte	388	381	+7
Wähler	220	226	-6
	56,70 %	59,32 %	-2,62 %
gültige Stimmen	218	222	-4
	99,09 %	98,23 %	+0,86 %
CDU	116	132	-16
	53,21 %	59,46 %	-6,25 %
SPD	38	42	-4
	17,43 %	18,92 %	-1,49 %
GRÜNE	11	11	+0
	5,05 %	4,95 %	+0,10 %
DIE LINKE	8	13	-5
	3,67 %	5,86 %	-2,19 %
FDP	25	16	+9
	11,47 %	7,21 %	+4,26 %
AfD	15	2	+13
	6,88 %	0,90 %	+5,98 %
PIRATEN	0	2	-2
	0,00 %	0,90 %	-0,90 %
NPD	1	1	+0
	0,46 %	0,45 %	+0,01 %
Die PARTEI	1	0	+1
	0,46 %	0,00 %	+0,46 %
FREIE WÄHLER	2	0	+2
	0,92 %	0,00 %	+0,92 %
Volksabstimmung	1	2	-1
	0,46 %	0,90 %	-0,44 %
ÖDP	0	0	+0
	0,00 %	0,00 %	+0,00 %
MLPD	0	0	+0
	0,00 %	0,00 %	+0,00 %
SGP	0	0	+0
	0,00 %	0,00 %	+0,00 %
Allianz Deutscher Demokraten	0	0	+0
	0,00 %	0,00 %	+0,00 %
BGE	0	0	+0

	0,00 %	0,00 %	+0,00 %
DiB	0	0	+0
	0,00 %	0,00 %	+0,00 %
DKP	0	0	+0
	0,00 %	0,00 %	+0,00 %
DM	0	0	+0
	0,00 %	0,00 %	+0,00 %
Die Humanisten	0	0	+0
	0,00 %	0,00 %	+0,00 %
Gesundheitsforschung	0	0	+0
	0,00 %	0,00 %	+0,00 %
Tierschutzpartei	0	0	+0
	0,00 %	0,00 %	+0,00 %
V-Partei ³	0	0	+0
	0,00 %	0,00 %	+0,00 %
Sonstige	0	1	-1
	0,00 %	0,45 %	-0,45 %

* Die Vergleichszahlen wurden auf die aktuelle Wahlgebietsgliederung umgerechnet.

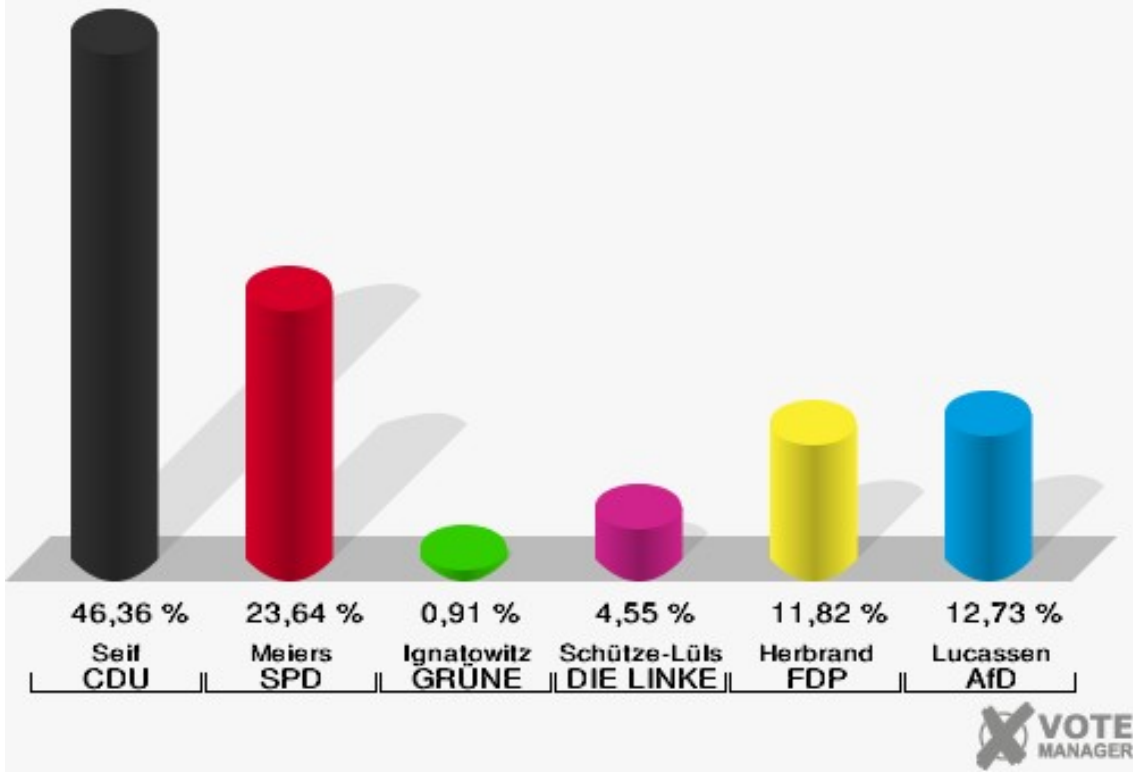
Wahl zum Deutschen Bundestag 22.09.2013: Sonstige = REP, Bündnis 21/RRP, BÜSO, PSG, BIG, pro Deutschland, DIE RECHTE, Partei der Nichtwähler, PARTEI DER VERNUNFT



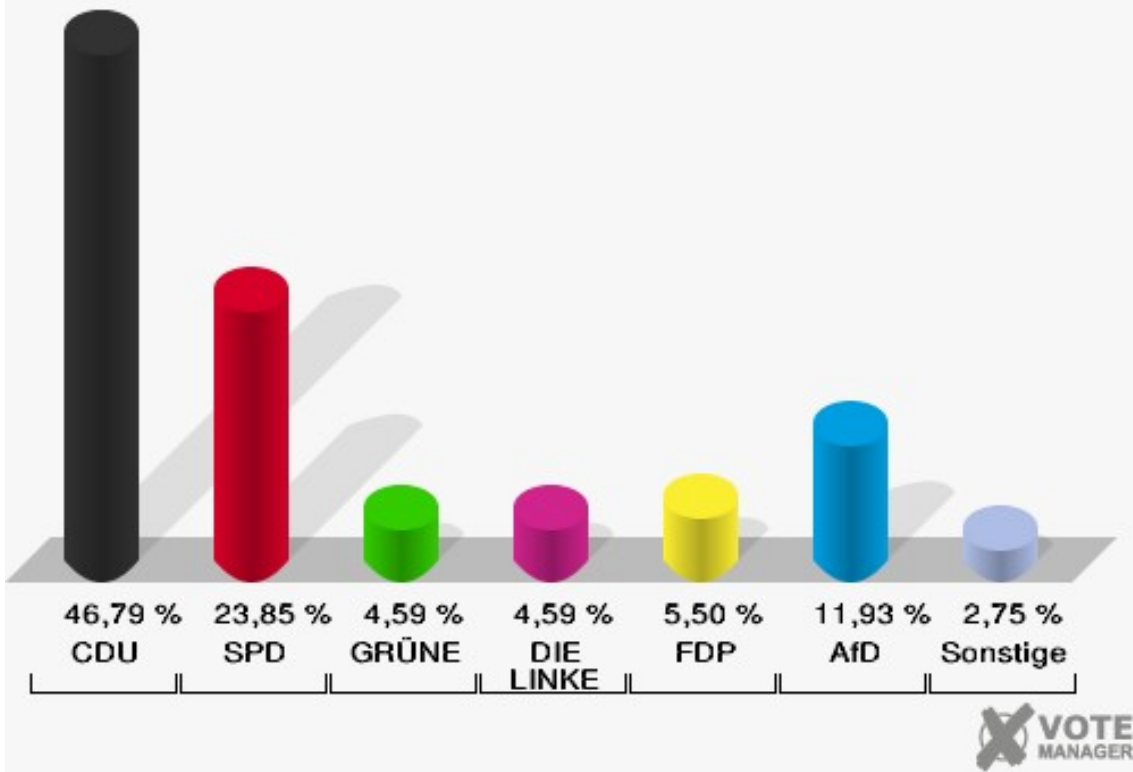
10 - Losheim

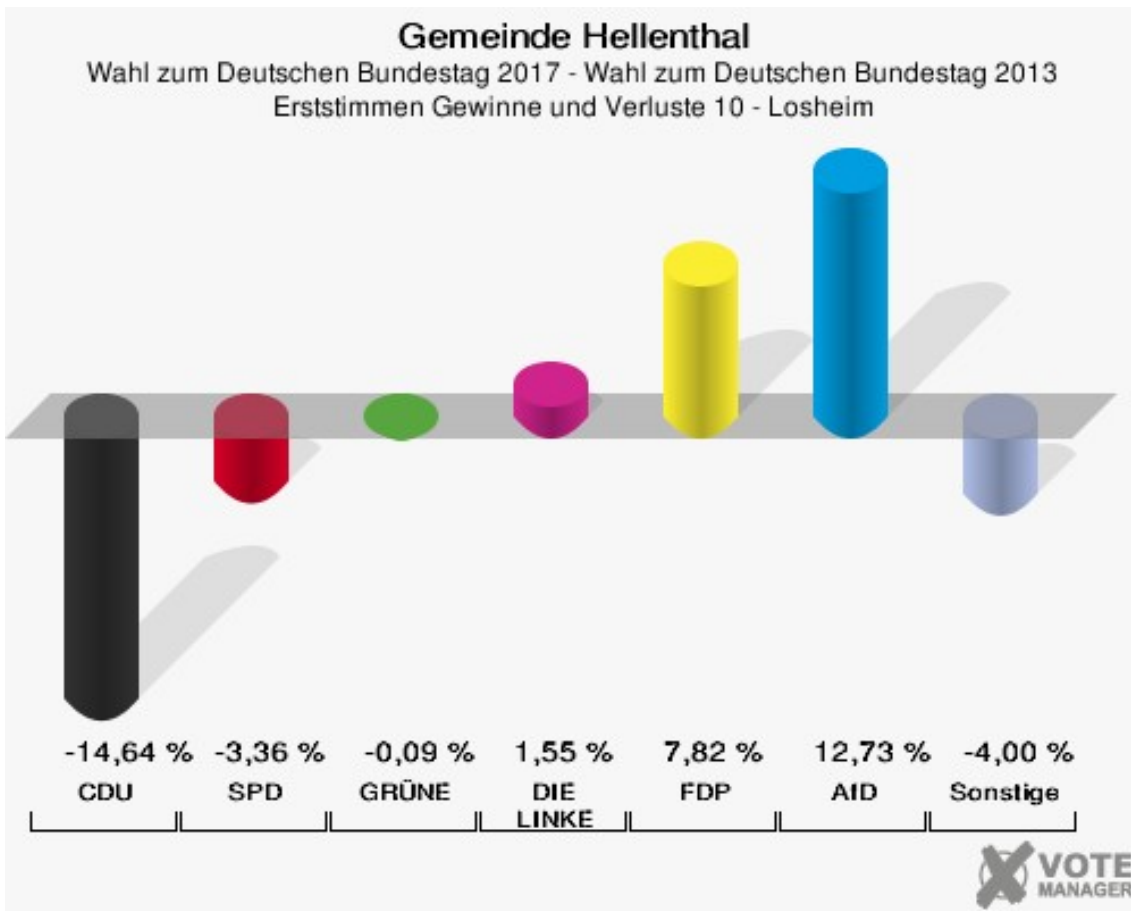
	Erststimmen		Zweitstimmen	
Wahlberechtigte	207		207	
Wähler	110	53,14 %	110	53,14 %
ungültige Stimmen	0	0,00 %	1	0,91 %
gültige Stimmen	110	100,00 %	109	99,09 %
Seif, CDU	51	46,36 %	51	46,79 %
Meiers, SPD	26	23,64 %	26	23,85 %
Ignatowitz, GRÜNE	1	0,91 %	5	4,59 %
Schütze-Lülsdorf, DIE LINKE	5	4,55 %	5	4,59 %
Herbrand, FDP	13	11,82 %	6	5,50 %
Lucassen, AfD	14	12,73 %	13	11,93 %
PIRATEN	---	---	0	0,00 %
NPD	---	---	0	0,00 %
Die PARTEI	---	---	0	0,00 %
FREIE WÄHLER	---	---	1	0,92 %
Volksabstimmung	---	---	0	0,00 %
ÖDP	---	---	0	0,00 %
MLPD	---	---	0	0,00 %
SGP	---	---	0	0,00 %
Allianz Deutscher Demokraten	---	---	0	0,00 %
BGE	---	---	0	0,00 %
DiB	---	---	0	0,00 %
DKP	---	---	0	0,00 %
DM	---	---	0	0,00 %
Die Humanisten	---	---	0	0,00 %
Gesundheitsfor- schung	---	---	0	0,00 %
Tierschutzpartei	---	---	2	1,83 %
V-Partei ³	---	---	0	0,00 %

Gemeinde Hellenthal
 Wahl zum Deutschen Bundestag 24.09.2017
 Erststimmen 10 - Losheim

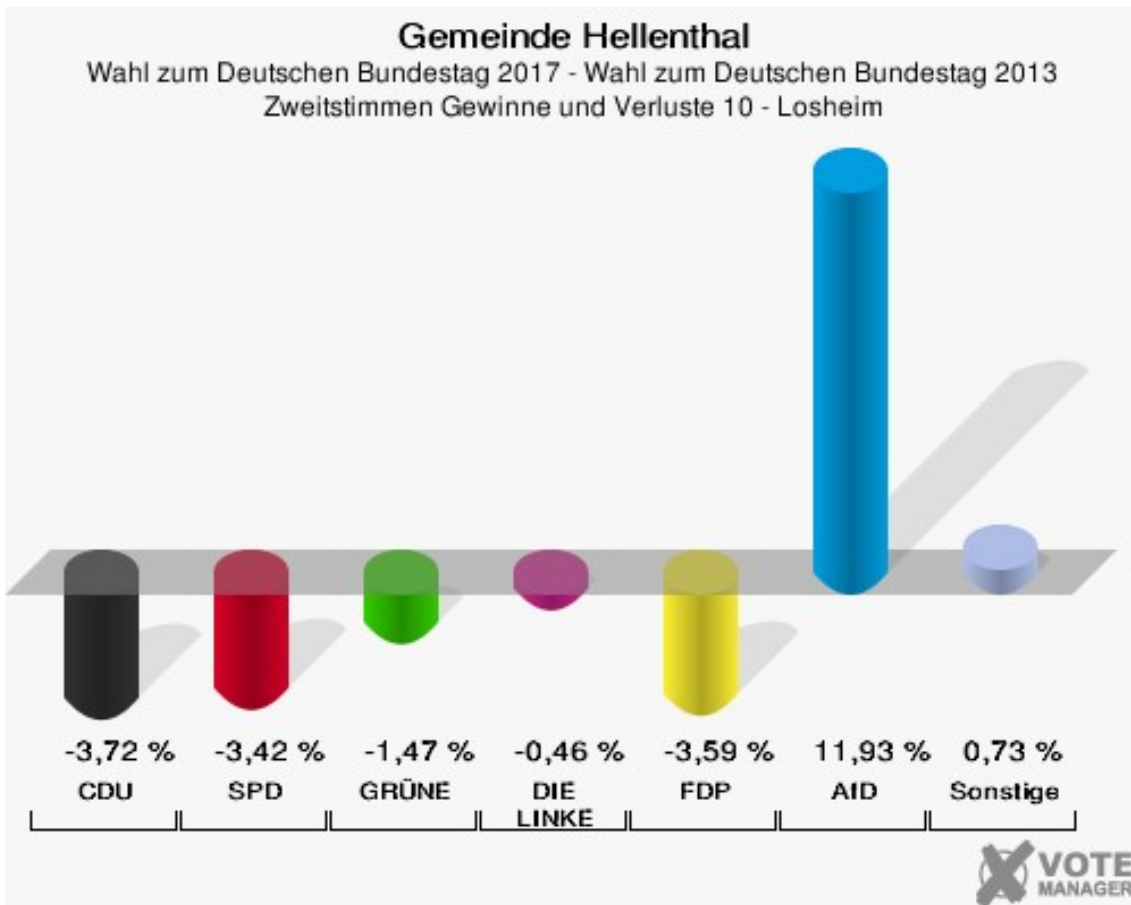


Gemeinde Hellenthal
 Wahl zum Deutschen Bundestag 24.09.2017
 Zweitstimmen 10 - Losheim





Die Vergleichszahlen wurden auf die aktuelle Wahlbereichsgliederung umgerechnet.



Die Vergleichszahlen wurden auf die aktuelle Wahlbereichsgliederung umgerechnet.

Gemeinde Hellenthal
Wahl zum Deutschen Bundestag 24.09.2017
Erststimmen Gewinne und Verluste 10 - Losheim

	Wahl zum Deutschen Bundestag 24.09.2017	Wahl zum Deutschen Bundestag 22.09.2013 *	
		Ergebnis	Gewinne und Verluste
Wahlberechtigte	207	203	+4
Wähler	110	102	+8
	53,14 %	50,25 %	+2,89 %
gültige Stimmen	110	100	+10
	100,00 %	98,04 %	+1,96 %
CDU	51	61	-10
	46,36 %	61,00 %	-14,64 %
SPD	26	27	-1
	23,64 %	27,00 %	-3,36 %
GRÜNE	1	1	+0
	0,91 %	1,00 %	-0,09 %
DIE LINKE	5	3	+2
	4,55 %	3,00 %	+1,55 %
FDP	13	4	+9
	11,82 %	4,00 %	+7,82 %
AfD	14	0	+14
	12,73 %	0,00 %	+12,73 %
PIRATEN	0	4	-4
	0,00 %	4,00 %	-4,00 %
NPD	0	0	+0
	0,00 %	0,00 %	+0,00 %
Die PARTEI	0	0	+0
	0,00 %	0,00 %	+0,00 %
FREIE WÄHLER	0	0	+0
	0,00 %	0,00 %	+0,00 %
Volksabstimmung	0	0	+0
	0,00 %	0,00 %	+0,00 %
ÖDP	0	0	+0
	0,00 %	0,00 %	+0,00 %
MLPD	0	0	+0
	0,00 %	0,00 %	+0,00 %
SGP	0	0	+0
	0,00 %	0,00 %	+0,00 %
Allianz Deutscher Demokraten	0	0	+0
	0,00 %	0,00 %	+0,00 %

BGE	0	0	+0
	0,00 %	0,00 %	+0,00 %
DiB	0	0	+0
	0,00 %	0,00 %	+0,00 %
DKP	0	0	+0
	0,00 %	0,00 %	+0,00 %
DM	0	0	+0
	0,00 %	0,00 %	+0,00 %
Die Humanisten	0	0	+0
	0,00 %	0,00 %	+0,00 %
Gesundheitsforschung	0	0	+0
	0,00 %	0,00 %	+0,00 %
Tierschutzpartei	0	0	+0
	0,00 %	0,00 %	+0,00 %
V-Partei ³	0	0	+0
	0,00 %	0,00 %	+0,00 %
Sonstige	0	0	+0
	0,00 %	0,00 %	+0,00 %

* Die Vergleichszahlen wurden auf die aktuelle Wahlgebietsgliederung umgerechnet.

Wahl zum Deutschen Bundestag 22.09.2013: Sonstige = REP, Bündnis 21/RRP, BÜSO, PSG, BIG, pro Deutschland, DIE RECHTE, Partei der Nichtwähler, PARTEI DER VERNUNFT

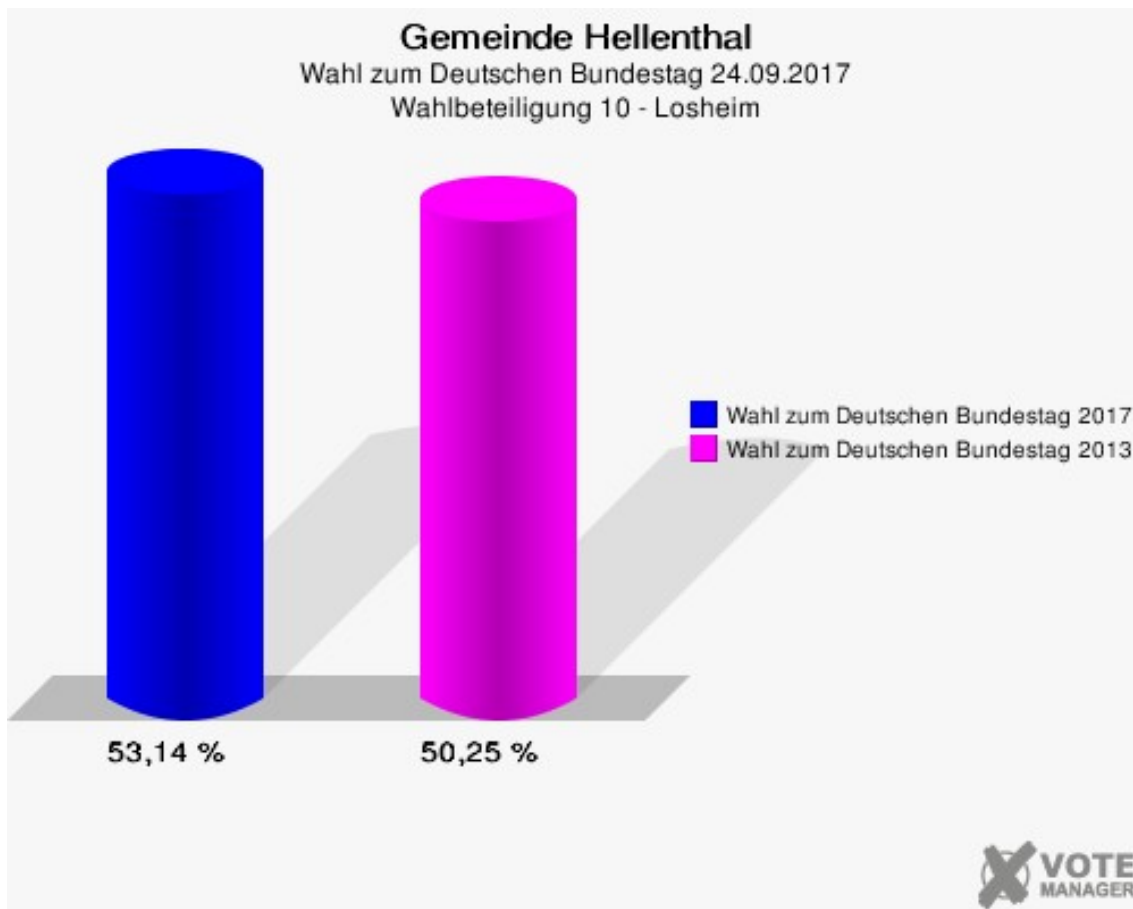
Gemeinde Hellenthal
Wahl zum Deutschen Bundestag 24.09.2017
Zweitstimmen Gewinne und Verluste 10 - Losheim

	Wahl zum Deutschen Bundestag 24.09.2017	Wahl zum Deutschen Bundestag 22.09.2013 *	
		Ergebnis	Gewinne und Verluste
Wahlberechtigte	207	203	+4
Wähler	110	102	+8
	53,14 %	50,25 %	+2,89 %
gültige Stimmen	109	99	+10
	99,09 %	97,06 %	+2,03 %
CDU	51	50	+1
	46,79 %	50,51 %	-3,72 %
SPD	26	27	-1
	23,85 %	27,27 %	-3,42 %
GRÜNE	5	6	-1
	4,59 %	6,06 %	-1,47 %
DIE LINKE	5	5	+0
	4,59 %	5,05 %	-0,46 %
FDP	6	9	-3
	5,50 %	9,09 %	-3,59 %
AfD	13	0	+13
	11,93 %	0,00 %	+11,93 %
PIRATEN	0	2	-2
	0,00 %	2,02 %	-2,02 %
NPD	0	0	+0
	0,00 %	0,00 %	+0,00 %
Die PARTEI	0	0	+0
	0,00 %	0,00 %	+0,00 %
FREIE WÄHLER	1	0	+1
	0,92 %	0,00 %	+0,92 %
Volksabstimmung	0	0	+0
	0,00 %	0,00 %	+0,00 %
ÖDP	0	0	+0
	0,00 %	0,00 %	+0,00 %
MLPD	0	0	+0
	0,00 %	0,00 %	+0,00 %
SGP	0	0	+0
	0,00 %	0,00 %	+0,00 %
Allianz Deutscher Demokraten	0	0	+0
	0,00 %	0,00 %	+0,00 %
BGE	0	0	+0

	0,00 %	0,00 %	+0,00 %
DiB	0	0	+0
	0,00 %	0,00 %	+0,00 %
DKP	0	0	+0
	0,00 %	0,00 %	+0,00 %
DM	0	0	+0
	0,00 %	0,00 %	+0,00 %
Die Humanisten	0	0	+0
	0,00 %	0,00 %	+0,00 %
Gesundheitsforschung	0	0	+0
	0,00 %	0,00 %	+0,00 %
Tierschutzpartei	2	0	+2
	1,83 %	0,00 %	+1,83 %
V-Partei ³	0	0	+0
	0,00 %	0,00 %	+0,00 %
Sonstige	0	0	+0
	0,00 %	0,00 %	+0,00 %

* Die Vergleichszahlen wurden auf die aktuelle Wahlgebietsgliederung umgerechnet.

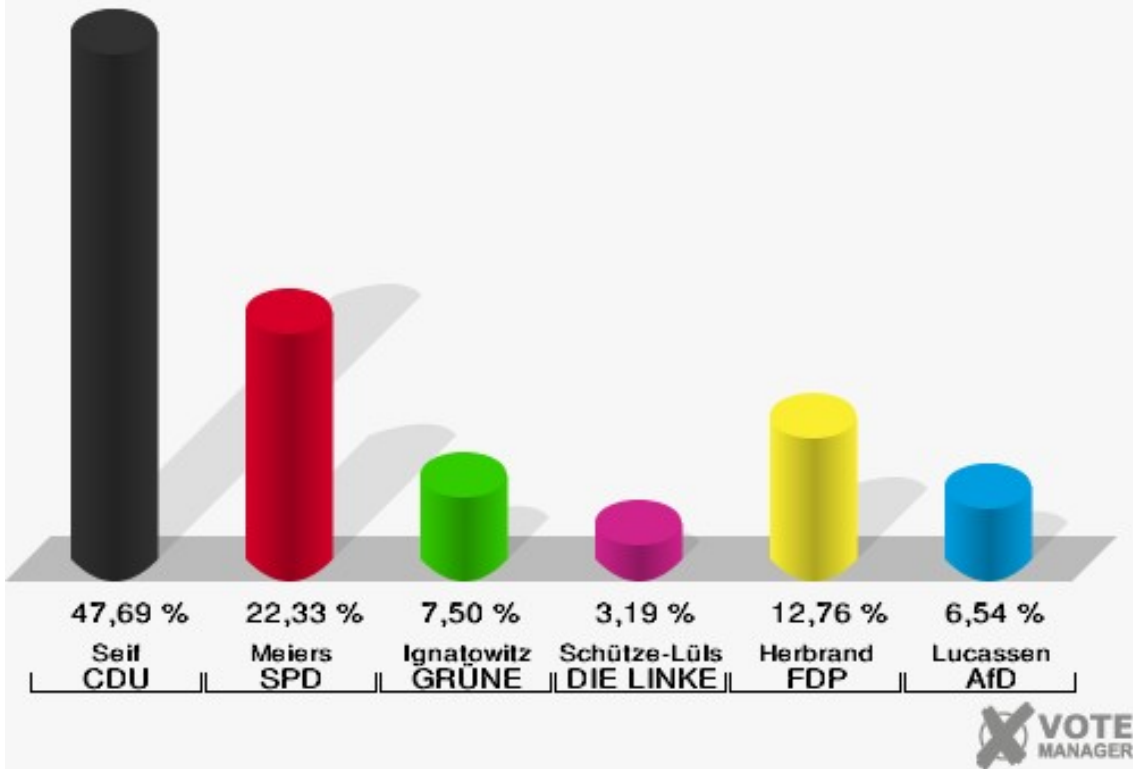
Wahl zum Deutschen Bundestag 22.09.2013: Sonstige = REP, Bündnis 21/RRP, BÜSO, PSG, BIG, pro Deutschland, DIE RECHTE, Partei der Nichtwähler, PARTEI DER VERNUNFT



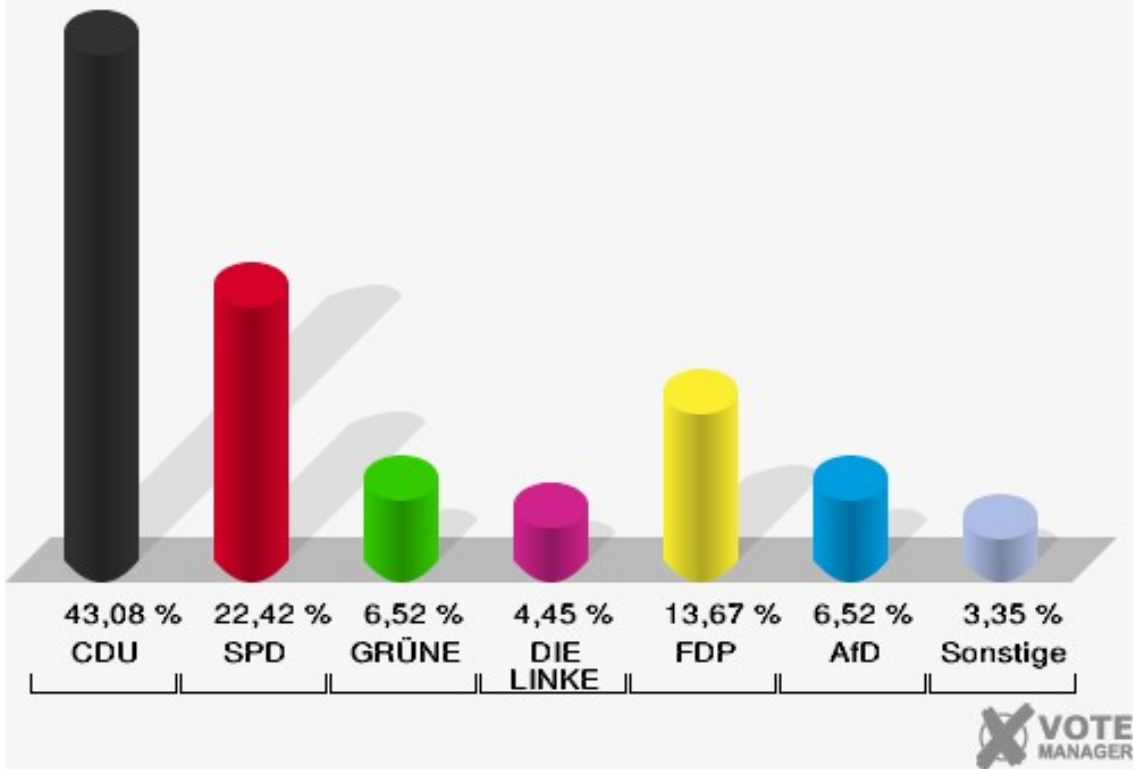
11 - Briefwahl I

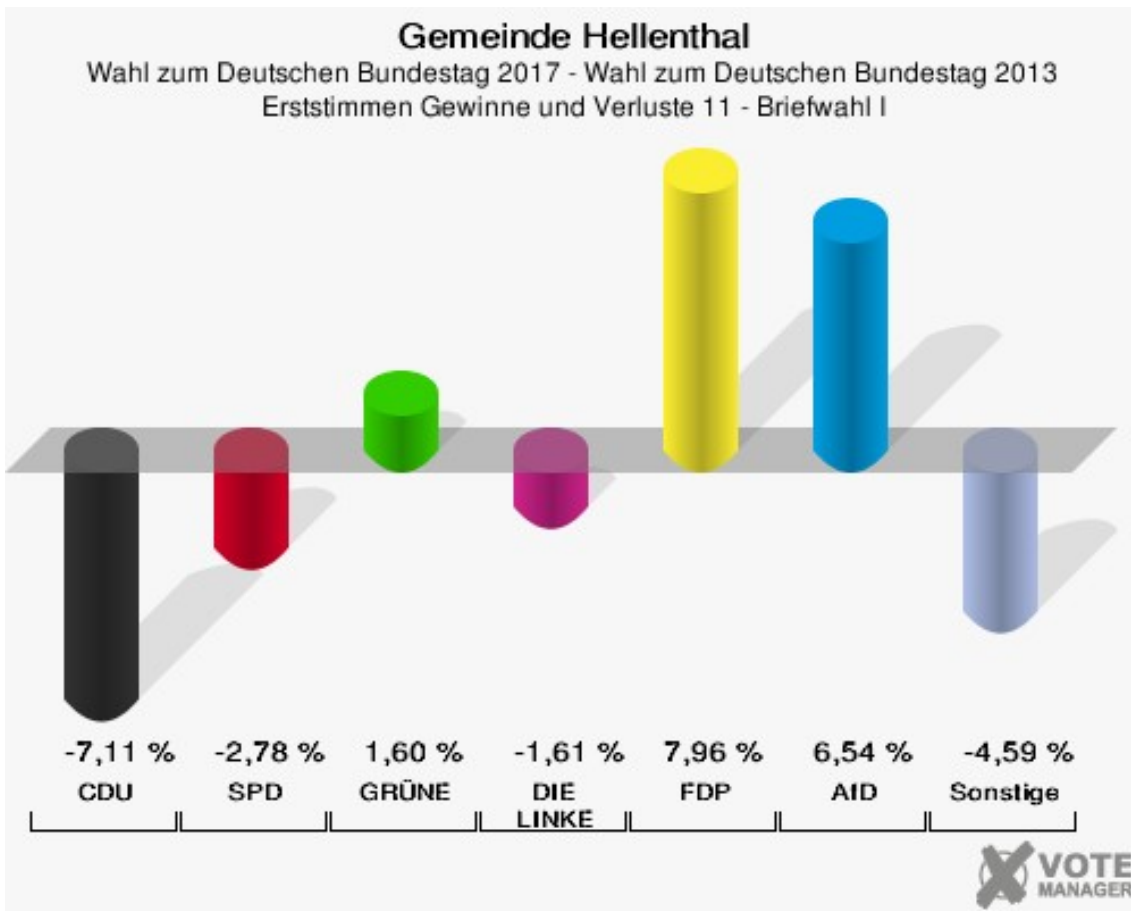
	Erststimmen		Zweitstimmen	
Wähler	635		635	
ungültige Stimmen	8	1,26 %	6	0,94 %
gültige Stimmen	627	98,74 %	629	99,06 %
Seif, CDU	299	47,69 %	271	43,08 %
Meiers, SPD	140	22,33 %	141	22,42 %
Ignatowitz, GRÜNE	47	7,50 %	41	6,52 %
Schütze-Lülsdorf, DIE LINKE	20	3,19 %	28	4,45 %
Herbrand, FDP	80	12,76 %	86	13,67 %
Lucassen, AfD	41	6,54 %	41	6,52 %
PIRATEN	---	---	3	0,48 %
NPD	---	---	0	0,00 %
Die PARTEI	---	---	2	0,32 %
FREIE WÄHLER	---	---	1	0,16 %
Volksabstimmung	---	---	3	0,48 %
ÖDP	---	---	0	0,00 %
MLPD	---	---	0	0,00 %
SGP	---	---	0	0,00 %
Allianz Deutscher Demokraten	---	---	0	0,00 %
BGE	---	---	1	0,16 %
DiB	---	---	0	0,00 %
DKP	---	---	0	0,00 %
DM	---	---	0	0,00 %
Die Humanisten	---	---	0	0,00 %
Gesundheitsfor- schung	---	---	2	0,32 %
Tierschutzpartei	---	---	7	1,11 %
V-Partei ³	---	---	2	0,32 %

Gemeinde Hellenthal
 Wahl zum Deutschen Bundestag 24.09.2017
 Erststimmen 11 - Briefwahl I

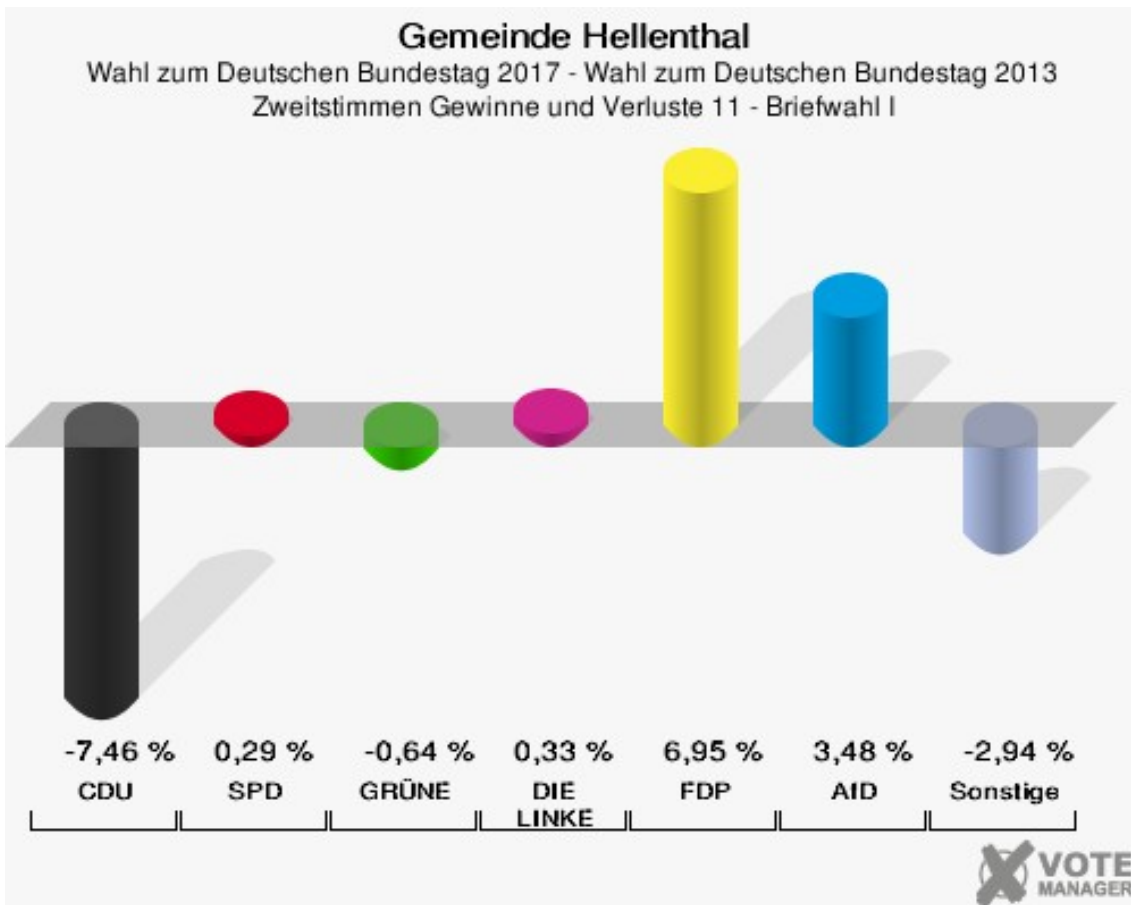


Gemeinde Hellenthal
 Wahl zum Deutschen Bundestag 24.09.2017
 Zweitstimmen 11 - Briefwahl I





Die Vergleichszahlen wurden auf die aktuelle Wahlbezietsgliederung umgerechnet.



Die Vergleichszahlen wurden auf die aktuelle Wahlbezietsgliederung umgerechnet.

Gemeinde Hellenthal
Wahl zum Deutschen Bundestag 24.09.2017
Erststimmen Gewinne und Verluste 11 - Briefwahl I

	Wahl zum Deutschen Bundestag 24.09.2017	Wahl zum Deutschen Bundestag 22.09.2013 *	
		Ergebnis	Gewinne und Verluste
Wahlberechtigte	0	0	+0
Wähler	635	463	+172
gültige Stimmen	627	458	+169
	98,74 %	98,92 %	-0,18 %
CDU	299	251	+48
	47,69 %	54,80 %	-7,11 %
SPD	140	115	+25
	22,33 %	25,11 %	-2,78 %
GRÜNE	47	27	+20
	7,50 %	5,90 %	+1,60 %
DIE LINKE	20	22	-2
	3,19 %	4,80 %	-1,61 %
FDP	80	22	+58
	12,76 %	4,80 %	+7,96 %
AfD	41	0	+41
	6,54 %	0,00 %	+6,54 %
PIRATEN	0	14	-14
	0,00 %	3,06 %	-3,06 %
NPD	0	7	-7
	0,00 %	1,53 %	-1,53 %
Die PARTEI	0	0	+0
	0,00 %	0,00 %	+0,00 %
FREIE WÄHLER	0	0	+0
	0,00 %	0,00 %	+0,00 %
Volksabstimmung	0	0	+0
	0,00 %	0,00 %	+0,00 %
ÖDP	0	0	+0
	0,00 %	0,00 %	+0,00 %
MLPD	0	0	+0
	0,00 %	0,00 %	+0,00 %
SGP	0	0	+0
	0,00 %	0,00 %	+0,00 %
Allianz Deutscher Demokraten	0	0	+0
	0,00 %	0,00 %	+0,00 %
BGE	0	0	+0

	0,00 %	0,00 %	+0,00 %
DiB	0	0	+0
	0,00 %	0,00 %	+0,00 %
DKP	0	0	+0
	0,00 %	0,00 %	+0,00 %
DM	0	0	+0
	0,00 %	0,00 %	+0,00 %
Die Humanisten	0	0	+0
	0,00 %	0,00 %	+0,00 %
Gesundheitsforschung	0	0	+0
	0,00 %	0,00 %	+0,00 %
Tierschutzpartei	0	0	+0
	0,00 %	0,00 %	+0,00 %
V-Partei ³	0	0	+0
	0,00 %	0,00 %	+0,00 %
Sonstige	0	0	+0
	0,00 %	0,00 %	+0,00 %

* Die Vergleichszahlen wurden auf die aktuelle Wahlgebietsgliederung umgerechnet.

Wahl zum Deutschen Bundestag 22.09.2013: Sonstige = REP, Bündnis 21/RRP, BÜSO, PSG, BIG, pro Deutschland, DIE RECHTE, Partei der Nichtwähler, PARTEI DER VERNUNFT

Gemeinde Hellenthal
Wahl zum Deutschen Bundestag 24.09.2017
Zweitstimmen Gewinne und Verluste 11 - Briefwahl I

	Wahl zum Deutschen Bundestag 24.09.2017	Wahl zum Deutschen Bundestag 22.09.2013 *	
		Ergebnis	Gewinne und Verluste
Wahlberechtigte	0	0	+0
Wähler	635	463	+172
gültige Stimmen	629	461	+168
	99,06 %	99,57 %	-0,51 %
CDU	271	233	+38
	43,08 %	50,54 %	-7,46 %
SPD	141	102	+39
	22,42 %	22,13 %	+0,29 %
GRÜNE	41	33	+8
	6,52 %	7,16 %	-0,64 %
DIE LINKE	28	19	+9
	4,45 %	4,12 %	+0,33 %
FDP	86	31	+55
	13,67 %	6,72 %	+6,95 %
AfD	41	14	+27
	6,52 %	3,04 %	+3,48 %
PIRATEN	3	14	-11
	0,48 %	3,04 %	-2,56 %
NPD	0	4	-4
	0,00 %	0,87 %	-0,87 %
Die PARTEI	2	3	-1
	0,32 %	0,65 %	-0,33 %
FREIE WÄHLER	1	1	+0
	0,16 %	0,22 %	-0,06 %
Volksabstimmung	3	2	+1
	0,48 %	0,43 %	+0,05 %
ÖDP	0	0	+0
	0,00 %	0,00 %	+0,00 %
MLPD	0	0	+0
	0,00 %	0,00 %	+0,00 %
SGP	0	0	+0
	0,00 %	0,00 %	+0,00 %
Allianz Deutscher Demokraten	0	0	+0
	0,00 %	0,00 %	+0,00 %
BGE	1	0	+1

	0,16 %	0,00 %	+0,16 %
DiB	0	0	+0
	0,00 %	0,00 %	+0,00 %
DKP	0	0	+0
	0,00 %	0,00 %	+0,00 %
DM	0	0	+0
	0,00 %	0,00 %	+0,00 %
Die Humanisten	0	0	+0
	0,00 %	0,00 %	+0,00 %
Gesundheitsforschung	2	0	+2
	0,32 %	0,00 %	+0,32 %
Tierschutzpartei	7	0	+7
	1,11 %	0,00 %	+1,11 %
V-Partei ³	2	0	+2
	0,32 %	0,00 %	+0,32 %
Sonstige	0	5	-5
	0,00 %	1,08 %	-1,08 %

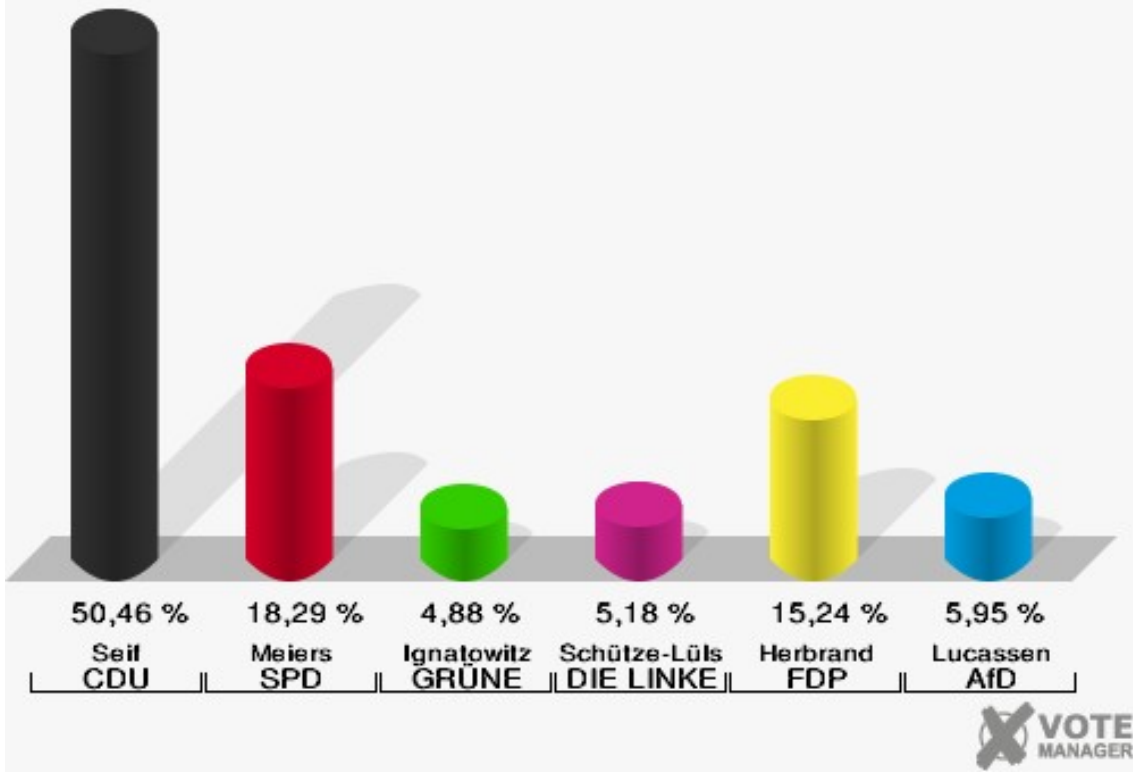
* Die Vergleichszahlen wurden auf die aktuelle Wahlgebietsgliederung umgerechnet.

Wahl zum Deutschen Bundestag 22.09.2013: Sonstige = REP, Bündnis 21/RRP, BÜSO, PSG, BIG, pro Deutschland, DIE RECHTE, Partei der Nichtwähler, PARTEI DER VERNUNFT

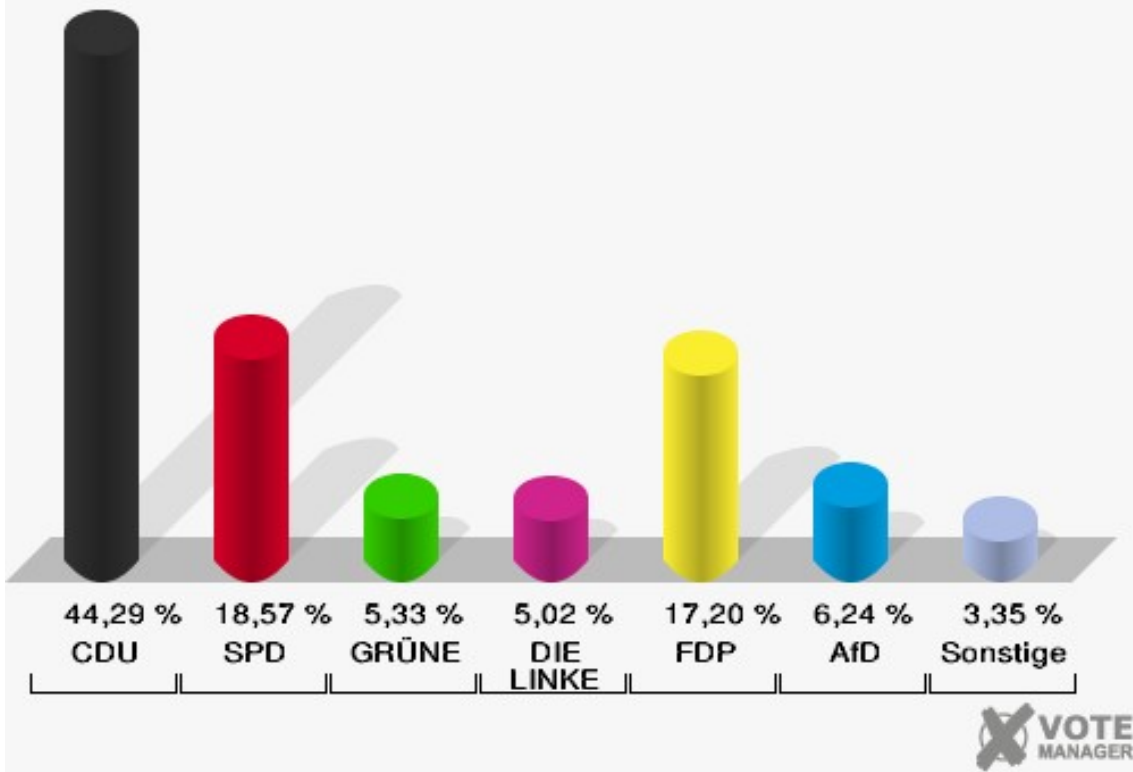
12 - Briefwahl II

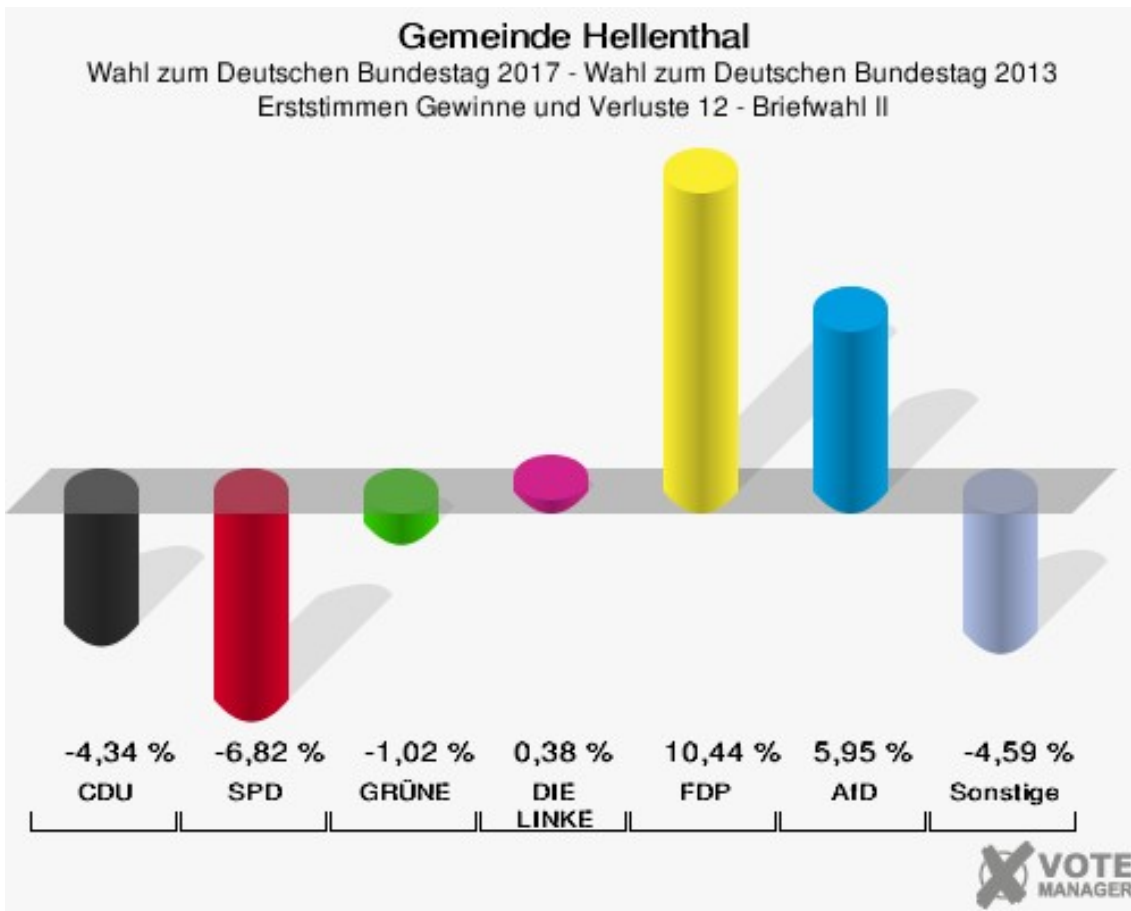
	Erststimmen		Zweitstimmen	
Wähler	659		659	
ungültige Stimmen	3	0,46 %	2	0,30 %
gültige Stimmen	656	99,54 %	657	99,70 %
Seif, CDU	331	50,46 %	291	44,29 %
Meiers, SPD	120	18,29 %	122	18,57 %
Ignatowitz, GRÜNE	32	4,88 %	35	5,33 %
Schütze-Lülsdorf, DIE LINKE	34	5,18 %	33	5,02 %
Herbrand, FDP	100	15,24 %	113	17,20 %
Lucassen, AfD	39	5,95 %	41	6,24 %
PIRATEN	---	---	0	0,00 %
NPD	---	---	1	0,15 %
Die PARTEI	---	---	3	0,46 %
FREIE WÄHLER	---	---	3	0,46 %
Volksabstimmung	---	---	1	0,15 %
ÖDP	---	---	0	0,00 %
MLPD	---	---	0	0,00 %
SGP	---	---	0	0,00 %
Allianz Deutscher Demokraten	---	---	0	0,00 %
BGE	---	---	3	0,46 %
DiB	---	---	1	0,15 %
DKP	---	---	0	0,00 %
DM	---	---	0	0,00 %
Die Humanisten	---	---	0	0,00 %
Gesundheitsfor- schung	---	---	2	0,30 %
Tierschutzpartei	---	---	7	1,07 %
V-Partei ³	---	---	1	0,15 %

Gemeinde Hellenthal
 Wahl zum Deutschen Bundestag 24.09.2017
 Erststimmen 12 - Briefwahl II

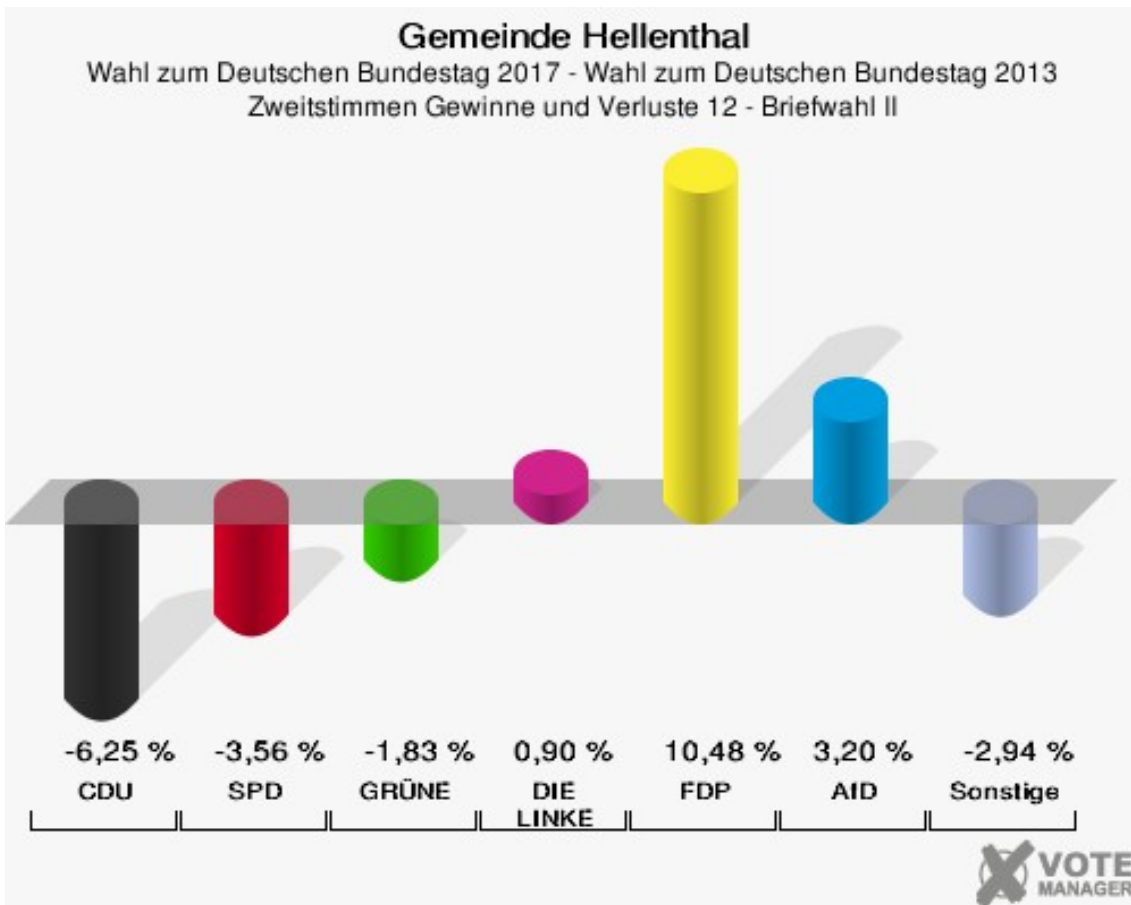


Gemeinde Hellenthal
 Wahl zum Deutschen Bundestag 24.09.2017
 Zweitstimmen 12 - Briefwahl II





Die Vergleichszahlen wurden auf die aktuelle Wahlbezietsgliederung umgerechnet.



Die Vergleichszahlen wurden auf die aktuelle Wahlbezietsgliederung umgerechnet.

Gemeinde Hellenthal
Wahl zum Deutschen Bundestag 24.09.2017
Erststimmen Gewinne und Verluste 12 - Briefwahl II

	Wahl zum Deutschen Bundestag 24.09.2017	Wahl zum Deutschen Bundestag 22.09.2013 *	
		Ergebnis	Gewinne und Verluste
Wahlberechtigte	0	0	+0
Wähler	659	463	+196
gültige Stimmen	656	458	+198
	99,54 %	98,92 %	+0,62 %
CDU	331	251	+80
	50,46 %	54,80 %	-4,34 %
SPD	120	115	+5
	18,29 %	25,11 %	-6,82 %
GRÜNE	32	27	+5
	4,88 %	5,90 %	-1,02 %
DIE LINKE	34	22	+12
	5,18 %	4,80 %	+0,38 %
FDP	100	22	+78
	15,24 %	4,80 %	+10,44 %
AfD	39	0	+39
	5,95 %	0,00 %	+5,95 %
PIRATEN	0	14	-14
	0,00 %	3,06 %	-3,06 %
NPD	0	7	-7
	0,00 %	1,53 %	-1,53 %
Die PARTEI	0	0	+0
	0,00 %	0,00 %	+0,00 %
FREIE WÄHLER	0	0	+0
	0,00 %	0,00 %	+0,00 %
Volksabstimmung	0	0	+0
	0,00 %	0,00 %	+0,00 %
ÖDP	0	0	+0
	0,00 %	0,00 %	+0,00 %
MLPD	0	0	+0
	0,00 %	0,00 %	+0,00 %
SGP	0	0	+0
	0,00 %	0,00 %	+0,00 %
Allianz Deutscher Demokraten	0	0	+0
	0,00 %	0,00 %	+0,00 %
BGE	0	0	+0

	0,00 %	0,00 %	+0,00 %
DiB	0	0	+0
	0,00 %	0,00 %	+0,00 %
DKP	0	0	+0
	0,00 %	0,00 %	+0,00 %
DM	0	0	+0
	0,00 %	0,00 %	+0,00 %
Die Humanisten	0	0	+0
	0,00 %	0,00 %	+0,00 %
Gesundheitsforschung	0	0	+0
	0,00 %	0,00 %	+0,00 %
Tierschutzpartei	0	0	+0
	0,00 %	0,00 %	+0,00 %
V-Partei ³	0	0	+0
	0,00 %	0,00 %	+0,00 %
Sonstige	0	0	+0
	0,00 %	0,00 %	+0,00 %

* Die Vergleichszahlen wurden auf die aktuelle Wahlgebietsgliederung umgerechnet.

Wahl zum Deutschen Bundestag 22.09.2013: Sonstige = REP, Bündnis 21/RRP, BÜSO, PSG, BIG, pro Deutschland, DIE RECHTE, Partei der Nichtwähler, PARTEI DER VERNUNFT

Gemeinde Hellenthal
Wahl zum Deutschen Bundestag 24.09.2017
Zweitstimmen Gewinne und Verluste 12 - Briefwahl II

	Wahl zum Deutschen Bundestag 24.09.2017	Wahl zum Deutschen Bundestag 22.09.2013 *	
		Ergebnis	Gewinne und Verluste
Wahlberechtigte	0	0	+0
Wähler	659	463	+196
gültige Stimmen	657	461	+196
	99,70 %	99,57 %	+0,13 %
CDU	291	233	+58
	44,29 %	50,54 %	-6,25 %
SPD	122	102	+20
	18,57 %	22,13 %	-3,56 %
GRÜNE	35	33	+2
	5,33 %	7,16 %	-1,83 %
DIE LINKE	33	19	+14
	5,02 %	4,12 %	+0,90 %
FDP	113	31	+82
	17,20 %	6,72 %	+10,48 %
AfD	41	14	+27
	6,24 %	3,04 %	+3,20 %
PIRATEN	0	14	-14
	0,00 %	3,04 %	-3,04 %
NPD	1	4	-3
	0,15 %	0,87 %	-0,72 %
Die PARTEI	3	3	+0
	0,46 %	0,65 %	-0,19 %
FREIE WÄHLER	3	1	+2
	0,46 %	0,22 %	+0,24 %
Volksabstimmung	1	2	-1
	0,15 %	0,43 %	-0,28 %
ÖDP	0	0	+0
	0,00 %	0,00 %	+0,00 %
MLPD	0	0	+0
	0,00 %	0,00 %	+0,00 %
SGP	0	0	+0
	0,00 %	0,00 %	+0,00 %
Allianz Deutscher Demokraten	0	0	+0
	0,00 %	0,00 %	+0,00 %
BGE	3	0	+3

	0,46 %	0,00 %	+0,46 %
DiB	1	0	+1
	0,15 %	0,00 %	+0,15 %
DKP	0	0	+0
	0,00 %	0,00 %	+0,00 %
DM	0	0	+0
	0,00 %	0,00 %	+0,00 %
Die Humanisten	0	0	+0
	0,00 %	0,00 %	+0,00 %
Gesundheitsforschung	2	0	+2
	0,30 %	0,00 %	+0,30 %
Tierschutzpartei	7	0	+7
	1,07 %	0,00 %	+1,07 %
V-Partei ³	1	0	+1
	0,15 %	0,00 %	+0,15 %
Sonstige	0	5	-5
	0,00 %	1,08 %	-1,08 %

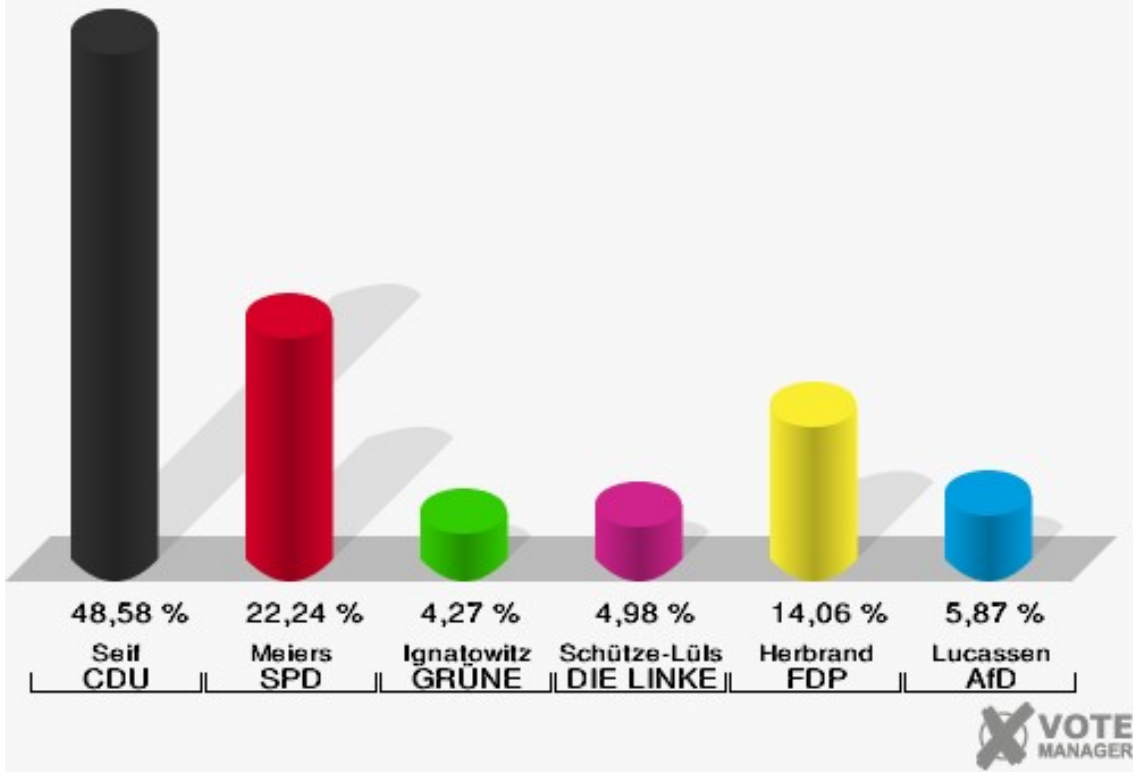
* Die Vergleichszahlen wurden auf die aktuelle Wahlgebietsgliederung umgerechnet.

Wahl zum Deutschen Bundestag 22.09.2013: Sonstige = REP, Bündnis 21/RRP, BÜSO, PSG, BIG, pro Deutschland, DIE RECHTE, Partei der Nichtwähler, PARTEI DER VERNUNFT

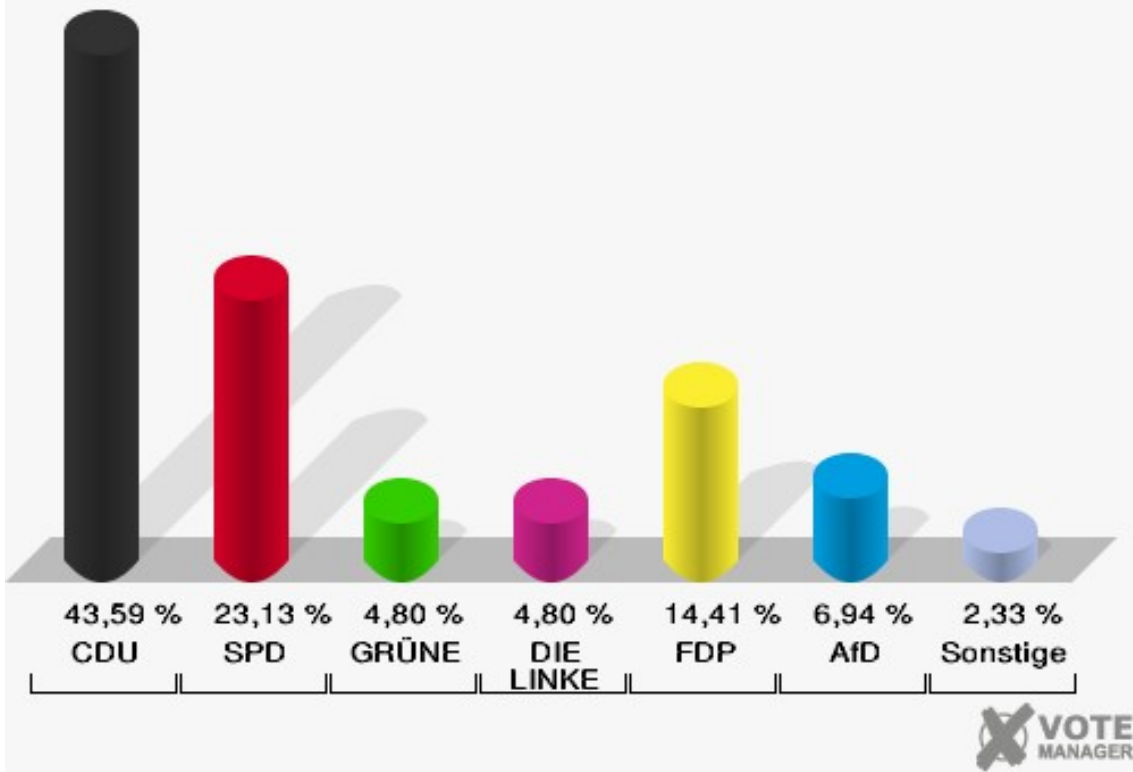
13 - Briefwahl III

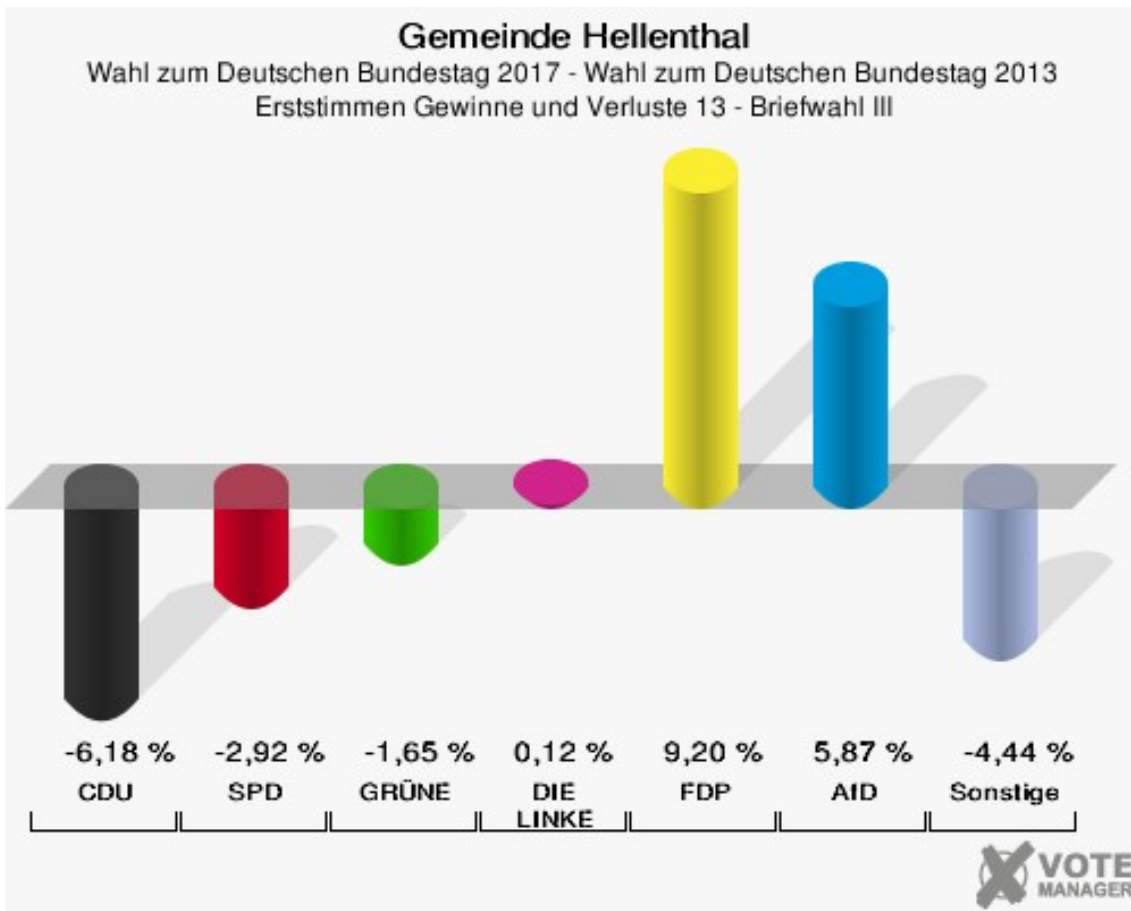
	Erststimmen		Zweitstimmen	
	Anzahl	Anteil %	Anzahl	Anteil %
Wähler	563		563	
ungültige Stimmen	1	0,18 %	1	0,18 %
gültige Stimmen	562	99,82 %	562	99,82 %
Seif, CDU	273	48,58 %	245	43,59 %
Meiers, SPD	125	22,24 %	130	23,13 %
Ignatowitz, GRÜNE	24	4,27 %	27	4,80 %
Schütze-Lülsdorf, DIE LINKE	28	4,98 %	27	4,80 %
Herbrand, FDP	79	14,06 %	81	14,41 %
Lucassen, AfD	33	5,87 %	39	6,94 %
PIRATEN	---	---	1	0,18 %
NPD	---	---	0	0,00 %
Die PARTEI	---	---	2	0,36 %
FREIE WÄHLER	---	---	3	0,53 %
Volksabstimmung	---	---	2	0,36 %
ÖDP	---	---	1	0,18 %
MLPD	---	---	0	0,00 %
SGP	---	---	0	0,00 %
Allianz Deutscher Demokraten	---	---	0	0,00 %
BGE	---	---	0	0,00 %
DiB	---	---	1	0,18 %
DKP	---	---	0	0,00 %
DM	---	---	1	0,18 %
Die Humanisten	---	---	0	0,00 %
Gesundheitsfor- schung	---	---	0	0,00 %
Tierschutzpartei	---	---	2	0,36 %
V-Partei ³	---	---	0	0,00 %

Gemeinde Hellenthal
 Wahl zum Deutschen Bundestag 24.09.2017
 Erststimmen 13 - Briefwahl III

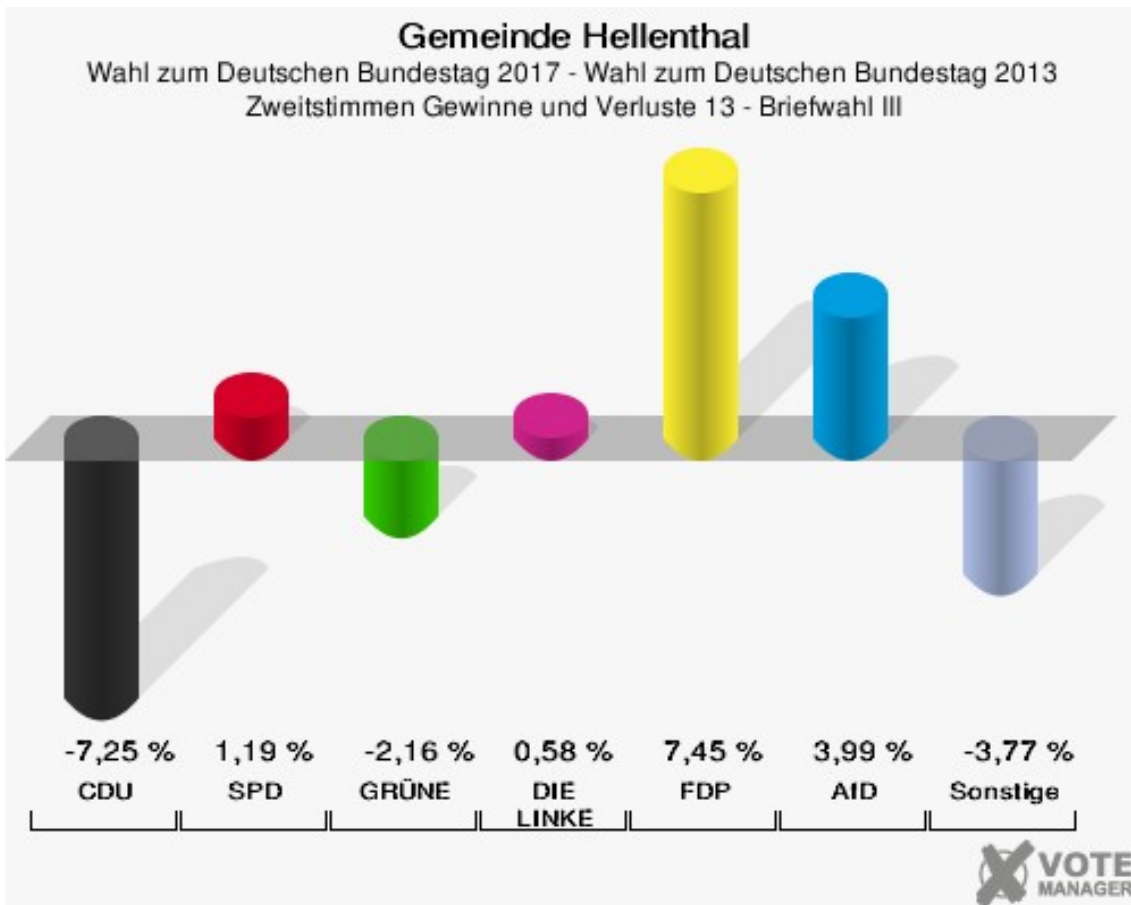


Gemeinde Hellenthal
 Wahl zum Deutschen Bundestag 24.09.2017
 Zweitstimmen 13 - Briefwahl III





Die Vergleichszahlen wurden auf die aktuelle Wahlbezirgsgliederung umgerechnet.



Die Vergleichszahlen wurden auf die aktuelle Wahlbezirgsgliederung umgerechnet.

Gemeinde Hellenthal
Wahl zum Deutschen Bundestag 24.09.2017
Erststimmen Gewinne und Verluste 13 - Briefwahl III

	Wahl zum Deutschen Bundestag 24.09.2017	Wahl zum Deutschen Bundestag 22.09.2013 *	
		Ergebnis	Gewinne und Verluste
Wahlberechtigte	0	0	+0
Wähler	563	477	+86
gültige Stimmen	562	473	+89
	99,82 %	99,16 %	+0,66 %
CDU	273	259	+14
	48,58 %	54,76 %	-6,18 %
SPD	125	119	+6
	22,24 %	25,16 %	-2,92 %
GRÜNE	24	28	-4
	4,27 %	5,92 %	-1,65 %
DIE LINKE	28	23	+5
	4,98 %	4,86 %	+0,12 %
FDP	79	23	+56
	14,06 %	4,86 %	+9,20 %
AfD	33	0	+33
	5,87 %	0,00 %	+5,87 %
PIRATEN	0	14	-14
	0,00 %	2,96 %	-2,96 %
NPD	0	7	-7
	0,00 %	1,48 %	-1,48 %
Die PARTEI	0	0	+0
	0,00 %	0,00 %	+0,00 %
FREIE WÄHLER	0	0	+0
	0,00 %	0,00 %	+0,00 %
Volksabstimmung	0	0	+0
	0,00 %	0,00 %	+0,00 %
ÖDP	0	0	+0
	0,00 %	0,00 %	+0,00 %
MLPD	0	0	+0
	0,00 %	0,00 %	+0,00 %
SGP	0	0	+0
	0,00 %	0,00 %	+0,00 %
Allianz Deutscher Demokraten	0	0	+0
	0,00 %	0,00 %	+0,00 %
BGE	0	0	+0

	0,00 %	0,00 %	+0,00 %
DiB	0	0	+0
	0,00 %	0,00 %	+0,00 %
DKP	0	0	+0
	0,00 %	0,00 %	+0,00 %
DM	0	0	+0
	0,00 %	0,00 %	+0,00 %
Die Humanisten	0	0	+0
	0,00 %	0,00 %	+0,00 %
Gesundheitsforschung	0	0	+0
	0,00 %	0,00 %	+0,00 %
Tierschutzpartei	0	0	+0
	0,00 %	0,00 %	+0,00 %
V-Partei ³	0	0	+0
	0,00 %	0,00 %	+0,00 %
Sonstige	0	0	+0
	0,00 %	0,00 %	+0,00 %

* Die Vergleichszahlen wurden auf die aktuelle Wahlgebietsgliederung umgerechnet.

Wahl zum Deutschen Bundestag 22.09.2013: Sonstige = REP, Bündnis 21/RRP, BÜSO, PSG, BIG, pro Deutschland, DIE RECHTE, Partei der Nichtwähler, PARTEI DER VERNUNFT

Gemeinde Hellenthal
Wahl zum Deutschen Bundestag 24.09.2017
Zweitstimmen Gewinne und Verluste 13 - Briefwahl III

	Wahl zum Deutschen Bundestag 24.09.2017	Wahl zum Deutschen Bundestag 22.09.2013 *	
		Ergebnis	Gewinne und Verluste
Wahlberechtigte	0	0	+0
Wähler	563	477	+86
gültige Stimmen	562	474	+88
	99,82 %	99,37 %	+0,45 %
CDU	245	241	+4
	43,59 %	50,84 %	-7,25 %
SPD	130	104	+26
	23,13 %	21,94 %	+1,19 %
GRÜNE	27	33	-6
	4,80 %	6,96 %	-2,16 %
DIE LINKE	27	20	+7
	4,80 %	4,22 %	+0,58 %
FDP	81	33	+48
	14,41 %	6,96 %	+7,45 %
AfD	39	14	+25
	6,94 %	2,95 %	+3,99 %
PIRATEN	1	14	-13
	0,18 %	2,95 %	-2,77 %
NPD	0	4	-4
	0,00 %	0,84 %	-0,84 %
Die PARTEI	2	3	-1
	0,36 %	0,63 %	-0,27 %
FREIE WÄHLER	3	1	+2
	0,53 %	0,21 %	+0,32 %
Volksabstimmung	2	2	+0
	0,36 %	0,42 %	-0,06 %
ÖDP	1	0	+1
	0,18 %	0,00 %	+0,18 %
MLPD	0	0	+0
	0,00 %	0,00 %	+0,00 %
SGP	0	0	+0
	0,00 %	0,00 %	+0,00 %
Allianz Deutscher Demokraten	0	0	+0
	0,00 %	0,00 %	+0,00 %
BGE	0	0	+0

	0,00 %	0,00 %	+0,00 %
DiB	1	0	+1
	0,18 %	0,00 %	+0,18 %
DKP	0	0	+0
	0,00 %	0,00 %	+0,00 %
DM	1	0	+1
	0,18 %	0,00 %	+0,18 %
Die Humanisten	0	0	+0
	0,00 %	0,00 %	+0,00 %
Gesundheitsforschung	0	0	+0
	0,00 %	0,00 %	+0,00 %
Tierschutzpartei	2	0	+2
	0,36 %	0,00 %	+0,36 %
V-Partei ³	0	0	+0
	0,00 %	0,00 %	+0,00 %
Sonstige	0	5	-5
	0,00 %	1,05 %	-1,05 %

* Die Vergleichszahlen wurden auf die aktuelle Wahlgebietsgliederung umgerechnet.

Wahl zum Deutschen Bundestag 22.09.2013: Sonstige = REP, Bündnis 21/RRP, BÜSO, PSG, BIG, pro Deutschland, DIE RECHTE, Partei der Nichtwähler, PARTEI DER VERNUNFT

Übersicht Wahlbezirke

Gemeinde Hellenthal Wahl zum Deutschen Bundestag 24.09.2017 Zusammenstellung der Ergebnisse nach Wahlbezirken - Erststimmen -									
Wahlbezirk	Wahlbe- rechtigte	Wähler	gültig	Seif CDU	Meiers SPD	Ignatowitz GRÜNE	Schütze-Lüls- dorf DIE LINKE	Herbrand FDP	Lucassen AfD
01 - Hellenthal I	846	349	348	161	73	21	13	49	31
		41,25 %	99,71 %	46,26 %	20,98 %	6,03 %	3,74 %	14,08 %	8,91 %
02 - Hellenthal II	802	340	337	140	87	13	12	47	38
		42,39 %	99,12 %	41,54 %	25,82 %	3,86 %	3,56 %	13,95 %	11,28 %
03 - Blumenthal	574	243	239	107	39	13	16	25	39
		42,33 %	98,35 %	44,77 %	16,32 %	5,44 %	6,69 %	10,46 %	16,32 %
04 - Reiffer- scheid-Kammerwald	939	444	437	228	78	24	13	57	37
		47,28 %	98,42 %	52,17 %	17,85 %	5,49 %	2,97 %	13,04 %	8,47 %
05 - Ländchen	623	331	328	184	59	9	21	37	18
		53,13 %	99,09 %	56,10 %	17,99 %	2,74 %	6,40 %	11,28 %	5,49 %
06 - Wolfert-Sie- berath	590	325	318	179	69	10	9	31	20
		55,08 %	97,85 %	56,29 %	21,70 %	3,14 %	2,83 %	9,75 %	6,29 %
07 - Rescheid	679	367	361	168	76	17	10	51	39
		54,05 %	98,37 %	46,54 %	21,05 %	4,71 %	2,77 %	14,13 %	10,80 %
08 - Hollerath-Ram- scheid	649	288	285	124	64	14	7	41	35
		44,38 %	98,96 %	43,51 %	22,46 %	4,91 %	2,46 %	14,39 %	12,28 %
09 - Udenbreth-Mie- scheid	388	220	215	123	31	13	8	26	14
		56,70 %	97,73 %	57,21 %	14,42 %	6,05 %	3,72 %	12,09 %	6,51 %
10 - Losheim	207	110	110	51	26	1	5	13	14
		53,14 %	100,00 %	46,36 %	23,64 %	0,91 %	4,55 %	11,82 %	12,73 %
11 - Briefwahl I	0	635	627	299	140	47	20	80	41

Gemeinde Hellenthal
Wahl zum Deutschen Bundestag 24.09.2017
Zusammenstellung der Ergebnisse nach Wahlbezirken - Erststimmen -

Wahlbezirk	Wahlbe- rechtigte	Wähler	gültig	Seif CDU	Meiers SPD	Ignatowitz GRÜNE	Schütze-Lüls- dorf DIE LINKE	Herbrand FDP	Lucassen AfD
			98,74 %	47,69 %	22,33 %	7,50 %	3,19 %	12,76 %	6,54 %
12 - Briefwahl II	0	659	656	331	120	32	34	100	39
			99,54 %	50,46 %	18,29 %	4,88 %	5,18 %	15,24 %	5,95 %
13 - Briefwahl III	0	563	562	273	125	24	28	79	33
			99,82 %	48,58 %	22,24 %	4,27 %	4,98 %	14,06 %	5,87 %
Gemeinde Hellen- thal	6.297	4.874	4.823	2.368	987	238	196	636	398
			77,40 %	98,95 %	49,10 %	20,46 %	4,93 %	4,06 %	13,19 %

Gemeinde Hellenthal
Wahl zum Deutschen Bundestag 24.09.2017
Zusammenstellung der Ergebnisse nach Wahlbezirken - Zweitstimmen -

Wahlbezirk	Wahlberechtigte	Wähler	gültig	CDU	SPD	GRÜNE	DIE LINKE	FDP	AfD	PIRATEN	NPD	Die PAR-TEI	FREIE WÄHLER	Volksabstimmung	ÖDP	MLPD	SGP	Allianz Deutscher Demokraten
01 - Hellenthal I	846	349	347	127	71	20	14	68	33	3	0	6	0	0	0	0	0	0
		41,25 %	99,43 %	36,60 %	20,46 %	5,76 %	4,03 %	19,60 %	9,51 %	0,86 %	0,00 %	1,73 %	0,00 %	0,00 %	0,00 %	0,00 %	0,00 %	0,00 %
02 - Hellenthal II	802	340	336	120	77	23	19	51	39	0	0	2	0	0	0	0	0	0
		42,39 %	98,82 %	35,71 %	22,92 %	6,85 %	5,65 %	15,18 %	11,61 %	0,00 %	0,00 %	0,60 %	0,00 %	0,00 %	0,00 %	0,00 %	0,00 %	0,00 %
03 - Blumenthal	574	243	238	93	37	15	19	29	37	0	0	2	1	0	0	0	0	0
		42,33 %	97,94 %	39,08 %	15,55 %	6,30 %	7,98 %	12,18 %	15,55 %	0,00 %	0,00 %	0,84 %	0,42 %	0,00 %	0,00 %	0,00 %	0,00 %	0,00 %
04 - Reifferscheid-Kammerwald	939	444	440	189	82	35	15	67	40	1	0	0	3	1	0	0	0	0
		47,28 %	99,10 %	42,95 %	18,64 %	7,95 %	3,41 %	15,23 %	9,09 %	0,23 %	0,00 %	0,00 %	0,68 %	0,23 %	0,00 %	0,00 %	0,00 %	0,00 %
05 - Ländchen	623	331	329	153	55	14	25	52	21	1	0	2	3	0	0	0	0	0
		53,13 %	99,40 %	46,50 %	16,72 %	4,26 %	7,60 %	15,81 %	6,38 %	0,30 %	0,00 %	0,61 %	0,91 %	0,00 %	0,00 %	0,00 %	0,00 %	0,00 %
06 - Wolfert-Sieberath	590	325	319	140	69	14	13	51	24	3	0	3	0	0	0	0	0	0
		55,08 %	98,15 %	43,89 %	21,63 %	4,39 %	4,08 %	15,99 %	7,52 %	0,94 %	0,00 %	0,94 %	0,00 %	0,00 %	0,00 %	0,00 %	0,00 %	0,00 %
07 - Rescheid	679	367	363	150	64	20	11	56	43	2	4	5	3	1	0	0	0	0
		54,05 %	98,91 %	41,32 %	17,63 %	5,51 %	3,03 %	15,43 %	11,85 %	0,55 %	1,10 %	1,38 %	0,83 %	0,28 %	0,00 %	0,00 %	0,00 %	0,00 %
08 - Holterath-Ramscheid	649	288	286	95	65	14	14	53	34	0	2	0	4	0	0	0	0	0
		44,38 %	99,31 %	33,22 %	22,73 %	4,90 %	4,90 %	18,53 %	11,89 %	0,00 %	0,70 %	0,00 %	1,40 %	0,00 %	0,00 %	0,00 %	0,00 %	0,00 %
09 - Udenbreth-Miescheid	388	220	218	116	38	11	8	25	15	0	1	1	2	1	0	0	0	0
		56,70 %	99,09 %	53,21 %	17,43 %	5,05 %	3,67 %	11,47 %	6,88 %	0,00 %	0,46 %	0,46 %	0,92 %	0,46 %	0,00 %	0,00 %	0,00 %	0,00 %
10 - Losheim	207	110	109	51	26	5	5	6	13	0	0	0	1	0	0	0	0	0
		53,14 %	99,09 %	46,79 %	23,85 %	4,59 %	4,59 %	5,50 %	11,93 %	0,00 %	0,00 %	0,00 %	0,92 %	0,00 %	0,00 %	0,00 %	0,00 %	0,00 %
11 - Briefwahl I	0	635	629	271	141	41	28	86	41	3	0	2	1	3	0	0	0	0
			99,06 %	43,08 %	22,42 %	6,52 %	4,45 %	13,67 %	6,52 %	0,48 %	0,00 %	0,32 %	0,16 %	0,48 %	0,00 %	0,00 %	0,00 %	0,00 %
12 - Briefwahl II	0	659	657	291	122	35	33	113	41	0	1	3	3	1	0	0	0	0
			99,70 %	44,29 %	18,57 %	5,33 %	5,02 %	17,20 %	6,24 %	0,00 %	0,15 %	0,46 %	0,46 %	0,15 %	0,00 %	0,00 %	0,00 %	0,00 %
13 - Briefwahl III	0	563	562	245	130	27	27	81	39	1	0	2	3	2	1	0	0	0
			99,82 %	43,59 %	23,13 %	4,80 %	4,80 %	14,41 %	6,94 %	0,18 %	0,00 %	0,36 %	0,53 %	0,36 %	0,18 %	0,00 %	0,00 %	0,00 %
Gemeinde Hellenthal	6.297	4.874	4.833	2.041	977	274	231	738	420	14	8	28	24	9	1	0	0	0
		77,40 %	99,16 %	42,23 %	20,22 %	5,67 %	4,78 %	15,27 %	8,69 %	0,29 %	0,17 %	0,58 %	0,50 %	0,19 %	0,02 %	0,00 %	0,00 %	0,00 %

Gemeinde Hellenthal
Wahl zum Deutschen Bundestag 24.09.2017
Zusammenstellung der Ergebnisse nach Wahlbezirken - Zweitstimmen -

Wahlbezirk	BGE	DlB	DKP	DM	Die Humanisten	Gesundheitsforschung	Tierschutzpartei	V-Partei ^a
01 - Hellenthal I	2	0	0	0	0	1	2	0
	0,58 %	0,00 %	0,00 %	0,00 %	0,00 %	0,29 %	0,58 %	0,00 %
02 - Hellenthal II	0	0	0	0	0	0	5	0
	0,00 %	0,00 %	0,00 %	0,00 %	0,00 %	0,00 %	1,49 %	0,00 %
03 - Blumenthal	0	0	0	0	0	1	4	0
	0,00 %	0,00 %	0,00 %	0,00 %	0,00 %	0,42 %	1,68 %	0,00 %
04 - Reifferscheid-Kammerwald	0	0	0	1	0	0	6	0
	0,00 %	0,00 %	0,00 %	0,23 %	0,00 %	0,00 %	1,36 %	0,00 %
05 - Ländchen	0	0	0	0	0	0	3	0
	0,00 %	0,00 %	0,00 %	0,00 %	0,00 %	0,00 %	0,91 %	0,00 %
06 - Wolfert-Sieberath	0	0	0	0	1	0	1	0
	0,00 %	0,00 %	0,00 %	0,00 %	0,31 %	0,00 %	0,31 %	0,00 %
07 - Rescheid	0	0	0	0	0	0	4	0
	0,00 %	0,00 %	0,00 %	0,00 %	0,00 %	0,00 %	1,10 %	0,00 %
08 - Hollerath-Ramscheid	0	0	0	2	1	1	1	0
	0,00 %	0,00 %	0,00 %	0,70 %	0,35 %	0,35 %	0,35 %	0,00 %
09 - Udenbreth-Miescheid	0	0	0	0	0	0	0	0
	0,00 %	0,00 %	0,00 %	0,00 %	0,00 %	0,00 %	0,00 %	0,00 %
10 - Losheim	0	0	0	0	0	0	2	0
	0,00 %	0,00 %	0,00 %	0,00 %	0,00 %	0,00 %	1,83 %	0,00 %
11 - Briefwahl I	1	0	0	0	0	2	7	2
	0,16 %	0,00 %	0,00 %	0,00 %	0,00 %	0,32 %	1,11 %	0,32 %
12 - Briefwahl II	3	1	0	0	0	2	7	1
	0,46 %	0,15 %	0,00 %	0,00 %	0,00 %	0,30 %	1,07 %	0,15 %
13 - Briefwahl III	0	1	0	1	0	0	2	0
	0,00 %	0,18 %	0,00 %	0,18 %	0,00 %	0,00 %	0,36 %	0,00 %
Gemeinde Hellenthal	6	2	0	4	2	7	44	3
	0,12 %	0,04 %	0,00 %	0,08 %	0,04 %	0,14 %	0,91 %	0,06 %














Gemeinde Hellenthal
Wahl zum Deutschen Bundestag 24.09.2017
Seif, CDU, Ergebnis - Erststimmen
Wahlbezirk-Übersicht

09 - Udenbreth-Miescheid	57,21 %	
06 - Wolfert-Sieberath	56,29 %	
05 - Ländchen	56,10 %	
04 - Reifferscheid-Kammerwald	52,17 %	
12 - Briefwahl II	50,46 %	
13 - Briefwahl III	48,58 %	
11 - Briefwahl I	47,69 %	
07 - Rescheid	46,54 %	
10 - Losheim	46,36 %	
01 - Hellenthal I	46,26 %	
03 - Blumenthal	44,77 %	
08 - Hollerath-Ramscheid	43,51 %	
02 - Hellenthal II	41,54 %	














Gemeinde Hellenthal
Wahl zum Deutschen Bundestag 24.09.2017
Seif, CDU, Gewinne und Verluste - Erststimmen
Wahlbezirk-Übersicht

12 - Briefwahl II	-4,35 %	
13 - Briefwahl III	-6,18 %	
11 - Briefwahl I	-7,12 %	
05 - Ländchen	-7,13 %	
01 - Hellenthal I	-8,68 %	
04 - Reifferscheid-Kammerwald	-8,84 %	
06 - Wolfert-Sieberath	-9,46 %	
09 - Udenbreth-Miescheid	-10,06 %	
02 - Hellenthal II	-12,28 %	
10 - Losheim	-14,64 %	
07 - Rescheid	-17,59 %	
03 - Blumenthal	-18,72 %	
08 - Hollerath-Ramscheid	-20,01 %	

Gemeinde Hellenthal
Wahl zum Deutschen Bundestag 24.09.2017
Meiers, SPD, Ergebnis - Erststimmen
Wahlbezirk-Übersicht

02 - Hellenthal II	25,82 %	
10 - Losheim	23,64 %	
08 - Hollerath-Ramscheid	22,46 %	
11 - Briefwahl I	22,33 %	
13 - Briefwahl III	22,24 %	
06 - Wolfert-Sieberath	21,70 %	
07 - Rescheid	21,05 %	
01 - Hellenthal I	20,98 %	
12 - Briefwahl II	18,29 %	
05 - Ländchen	17,99 %	
04 - Reifferscheid-Kammerwald	17,85 %	
03 - Blumenthal	16,32 %	
09 - Udenbreth-Miescheid	14,42 %	

Gemeinde Hellenthal
Wahl zum Deutschen Bundestag 24.09.2017
Meiers, SPD, Gewinne und Verluste - Erststimmen
Wahlbezirk-Übersicht

08 - Hollerath-Ramscheid	2,96 %	
06 - Wolfert-Sieberath	2,43 %	
07 - Rescheid	1,84 %	
02 - Hellenthal II	-1,10 %	
11 - Briefwahl I	-2,78 %	
13 - Briefwahl III	-2,92 %	
10 - Losheim	-3,36 %	
03 - Blumenthal	-4,08 %	
05 - Ländchen	-4,18 %	
09 - Udenbreth-Miescheid	-5,31 %	
04 - Reifferscheid-Kammerwald	-6,46 %	
12 - Briefwahl II	-6,82 %	
01 - Hellenthal I	-7,70 %	

Gemeinde Hellenthal
Wahl zum Deutschen Bundestag 24.09.2017
Ignatowitz, GRÜNE, Ergebnis - Erststimmen
Wahlbezirk-Übersicht

11 - Briefwahl I	7,50 %	<div style="width: 75px; height: 10px; background-color: green;"></div>
09 - Udenbreth-Miescheid	6,05 %	<div style="width: 60px; height: 10px; background-color: green;"></div>
01 - Hellenthal I	6,03 %	<div style="width: 60px; height: 10px; background-color: green;"></div>
04 - Reifferscheid-Kammerwald	5,49 %	<div style="width: 55px; height: 10px; background-color: green;"></div>
03 - Blumenthal	5,44 %	<div style="width: 54px; height: 10px; background-color: green;"></div>
08 - Hollerath-Ramscheid	4,91 %	<div style="width: 49px; height: 10px; background-color: green;"></div>
12 - Briefwahl II	4,88 %	<div style="width: 49px; height: 10px; background-color: green;"></div>
07 - Rescheid	4,71 %	<div style="width: 47px; height: 10px; background-color: green;"></div>
13 - Briefwahl III	4,27 %	<div style="width: 43px; height: 10px; background-color: green;"></div>
02 - Hellenthal II	3,86 %	<div style="width: 39px; height: 10px; background-color: green;"></div>
06 - Wolfert-Sieberath	3,14 %	<div style="width: 31px; height: 10px; background-color: green;"></div>
05 - Ländchen	2,74 %	<div style="width: 27px; height: 10px; background-color: green;"></div>
10 - Losheim	0,91 %	<div style="width: 9px; height: 10px; background-color: green;"></div>

Gemeinde Hellenthal
Wahl zum Deutschen Bundestag 24.09.2017
Ignatowitz, GRÜNE, Gewinne und Verluste - Erststimmen
Wahlbezirk-Übersicht

09 - Udenbreth-Miescheid	2,91 %	<div style="width: 29px; height: 10px; background-color: green;"></div>
08 - Hollerath-Ramscheid	2,08 %	<div style="width: 21px; height: 10px; background-color: green;"></div>
01 - Hellenthal I	1,70 %	<div style="width: 17px; height: 10px; background-color: green;"></div>
11 - Briefwahl I	1,60 %	<div style="width: 16px; height: 10px; background-color: green;"></div>
04 - Reifferscheid-Kammerwald	0,45 %	<div style="width: 4px; height: 10px; background-color: green;"></div>
07 - Rescheid	0,19 %	<div style="width: 2px; height: 10px; background-color: green;"></div>
03 - Blumenthal	0,18 %	<div style="width: 2px; height: 10px; background-color: green;"></div>
10 - Losheim	-0,09 %	<div style="width: 0px; height: 10px; background-color: green;"></div>
06 - Wolfert-Sieberath	-0,22 %	<div style="width: 0px; height: 10px; background-color: green;"></div>
02 - Hellenthal II	-0,63 %	<div style="width: 0px; height: 10px; background-color: green;"></div>
12 - Briefwahl II	-1,02 %	<div style="width: 0px; height: 10px; background-color: green;"></div>
13 - Briefwahl III	-1,65 %	<div style="width: 0px; height: 10px; background-color: green;"></div>
05 - Ländchen	-3,55 %	<div style="width: 0px; height: 10px; background-color: green;"></div>














Gemeinde Hellenthal
Wahl zum Deutschen Bundestag 24.09.2017
Schütze-Lülsdorf, DIE LINKE, Ergebnis - Erststimmen
Wahlbezirk-Übersicht

03 - Blumenthal	6,69 %	■
05 - Ländchen	6,40 %	■
12 - Briefwahl II	5,18 %	■
13 - Briefwahl III	4,98 %	■
10 - Losheim	4,55 %	■
01 - Hellenthal I	3,74 %	■
09 - Udenbreth-Miescheid	3,72 %	■
02 - Hellenthal II	3,56 %	■
11 - Briefwahl I	3,19 %	■
04 - Reifferscheid-Kammerwald	2,97 %	■
06 - Wolfert-Sieberath	2,83 %	■
07 - Rescheid	2,77 %	■
08 - Hollerath-Ramscheid	2,46 %	■














Gemeinde Hellenthal
Wahl zum Deutschen Bundestag 24.09.2017
Schütze-Lülsdorf, DIE LINKE, Gewinne und Verluste - Erststimmen
Wahlbezirk-Übersicht

03 - Blumenthal	3,73 %	■
05 - Ländchen	2,12 %	■
10 - Losheim	1,55 %	■
12 - Briefwahl II	0,38 %	■
13 - Briefwahl III	0,12 %	■
07 - Rescheid	-0,34 %	■
09 - Udenbreth-Miescheid	-0,76 %	■
08 - Hollerath-Ramscheid	-1,00 %	■
04 - Reifferscheid-Kammerwald	-1,15 %	■
02 - Hellenthal II	-1,45 %	■
01 - Hellenthal I	-1,57 %	■
11 - Briefwahl I	-1,61 %	■
06 - Wolfert-Sieberath	-1,76 %	■














Gemeinde Hellenthal
Wahl zum Deutschen Bundestag 24.09.2017
Herbrand, FDP, Ergebnis - Erststimmen
Wahlbezirk-Übersicht

12 - Briefwahl II	15,24 %	
08 - Hollerath-Ramscheid	14,39 %	
07 - Rescheid	14,13 %	
01 - Hellenthal I	14,08 %	
13 - Briefwahl III	14,06 %	
02 - Hellenthal II	13,95 %	
04 - Reifferscheid-Kammerwald	13,04 %	
11 - Briefwahl I	12,76 %	
09 - Udenbreth-Miescheid	12,09 %	
10 - Losheim	11,82 %	
05 - Ländchen	11,28 %	
03 - Blumenthal	10,46 %	
06 - Wolfert-Sieberath	9,75 %	



Gemeinde Hellenthal
Wahl zum Deutschen Bundestag 24.09.2017
Herbrand, FDP, Gewinne und Verluste - Erststimmen
Wahlbezirk-Übersicht

01 - Hellenthal I	12,15 %	
04 - Reifferscheid-Kammerwald	11,21 %	
12 - Briefwahl II	10,44 %	
05 - Ländchen	10,02 %	
02 - Hellenthal II	9,99 %	
13 - Briefwahl III	9,19 %	
08 - Hollerath-Ramscheid	9,04 %	
07 - Rescheid	8,76 %	
09 - Udenbreth-Miescheid	8,51 %	
11 - Briefwahl I	7,96 %	
10 - Losheim	7,82 %	
06 - Wolfert-Sieberath	7,61 %	
03 - Blumenthal	7,17 %	

Gemeinde Hellenthal
Wahl zum Deutschen Bundestag 24.09.2017
Lucassen, AfD, Ergebnis - Erststimmen
Wahlbezirk-Übersicht

03 - Blumenthal	16,32 %	
10 - Losheim	12,73 %	
08 - Hollerath-Ramscheid	12,28 %	
02 - Hellenthal II	11,28 %	
07 - Rescheid	10,80 %	
01 - Hellenthal I	8,91 %	
04 - Reifferscheid-Kammerwald	8,47 %	
11 - Briefwahl I	6,54 %	
09 - Udenbreth-Miescheid	6,51 %	
06 - Wolfert-Sieberath	6,29 %	
12 - Briefwahl II	5,95 %	
13 - Briefwahl III	5,87 %	
05 - Ländchen	5,49 %	

Gemeinde Hellenthal
Wahl zum Deutschen Bundestag 24.09.2017
Lucassen, AfD, Gewinne und Verluste - Erststimmen
Wahlbezirk-Übersicht

03 - Blumenthal	16,32 %		
10 - Losheim	12,73 %		
08 - Hollerath-Ramscheid	12,28 %		
02 - Hellenthal II	11,28 %		
07 - Rescheid	10,80 %		
01 - Hellenthal I	8,91 %		
04 - Reifferscheid-Kammerwald	8,47 %		
11 - Briefwahl I	6,54 %		
09 - Udenbreth-Miescheid	6,51 %		
06 - Wolfert-Sieberath	6,29 %		
12 - Briefwahl II	5,95 %		
13 - Briefwahl III	5,87 %		
05 - Ländchen	5,49 %		














Gemeinde Hellenthal
Wahl zum Deutschen Bundestag 24.09.2017
CDU, Ergebnis - Zweitstimmen
Wahlbezirk-Übersicht

09 - Udenbreth-Miescheid	53,21 %	
10 - Losheim	46,79 %	
05 - Ländchen	46,50 %	
12 - Briefwahl II	44,29 %	
06 - Wolfert-Sieberath	43,89 %	
13 - Briefwahl III	43,59 %	
11 - Briefwahl I	43,08 %	
04 - Reifferscheid-Kammerwald	42,95 %	
07 - Rescheid	41,32 %	
03 - Blumenthal	39,08 %	
01 - Hellenthal I	36,60 %	
02 - Hellenthal II	35,71 %	
08 - Hollerath-Ramscheid	33,22 %	





Gemeinde Hellenthal
Wahl zum Deutschen Bundestag 24.09.2017
CDU, Gewinne und Verluste - Zweitstimmen
Wahlbezirk-Übersicht

10 - Losheim	-3,72 %	
09 - Udenbreth-Miescheid	-6,25 %	
12 - Briefwahl II	-6,25 %	
13 - Briefwahl III	-7,25 %	
11 - Briefwahl I	-7,46 %	
04 - Reifferscheid-Kammerwald	-8,08 %	
01 - Hellenthal I	-10,74 %	
05 - Ländchen	-11,46 %	
02 - Hellenthal II	-11,54 %	
06 - Wolfert-Sieberath	-11,60 %	
03 - Blumenthal	-12,58 %	
07 - Rescheid	-13,61 %	
08 - Hollerath-Ramscheid	-18,35 %	














Gemeinde Hellenthal
Wahl zum Deutschen Bundestag 24.09.2017
SPD, Ergebnis - Zweitstimmen
Wahlbezirk-Übersicht

10 - Losheim	23,85 %	
13 - Briefwahl III	23,13 %	
02 - Hellenthal II	22,92 %	
08 - Hollerath-Ramscheid	22,73 %	
11 - Briefwahl I	22,42 %	
06 - Wolfert-Sieberath	21,63 %	
01 - Hellenthal I	20,46 %	
04 - Reifferscheid-Kammerwald	18,64 %	
12 - Briefwahl II	18,57 %	
07 - Rescheid	17,63 %	
09 - Udenbreth-Miescheid	17,43 %	
05 - Ländchen	16,72 %	
03 - Blumenthal	15,55 %	


Gemeinde Hellenthal
Wahl zum Deutschen Bundestag 24.09.2017
SPD, Gewinne und Verluste - Zweitstimmen
Wahlbezirk-Übersicht

06 - Wolfert-Sieberath	4,56 %	
08 - Hollerath-Ramscheid	3,98 %	
13 - Briefwahl III	1,19 %	
05 - Ländchen	0,30 %	
11 - Briefwahl I	0,29 %	
07 - Rescheid	-0,12 %	
02 - Hellenthal II	-0,58 %	
09 - Udenbreth-Miescheid	-1,49 %	
04 - Reifferscheid-Kammerwald	-2,42 %	
10 - Losheim	-3,42 %	
12 - Briefwahl II	-3,56 %	
03 - Blumenthal	-4,98 %	
01 - Hellenthal I	-6,59 %	














Gemeinde Hellenthal
Wahl zum Deutschen Bundestag 24.09.2017
GRÜNE, Ergebnis - Zweitstimmen
Wahlbezirk-Übersicht

04 - Reifferscheid-Kammerwald	7,95 %	
02 - Hellenthal II	6,85 %	
11 - Briefwahl I	6,52 %	
03 - Blumenthal	6,30 %	
01 - Hellenthal I	5,76 %	
07 - Rescheid	5,51 %	
12 - Briefwahl II	5,33 %	
09 - Udenbreth-Miescheid	5,05 %	
08 - Hollerath-Ramscheid	4,90 %	
13 - Briefwahl III	4,80 %	
10 - Losheim	4,59 %	
06 - Wolfert-Sieberath	4,39 %	
05 - Ländchen	4,26 %	


Gemeinde Hellenthal
Wahl zum Deutschen Bundestag 24.09.2017
GRÜNE, Gewinne und Verluste - Zweitstimmen
Wahlbezirk-Übersicht

02 - Hellenthal II	2,15 %	
04 - Reifferscheid-Kammerwald	1,32 %	
07 - Rescheid	0,16 %	
09 - Udenbreth-Miescheid	0,09 %	
08 - Hollerath-Ramscheid	-0,10 %	
03 - Blumenthal	-0,32 %	
11 - Briefwahl I	-0,64 %	
06 - Wolfert-Sieberath	-0,79 %	
10 - Losheim	-1,47 %	
01 - Hellenthal I	-1,48 %	
12 - Briefwahl II	-1,83 %	
13 - Briefwahl III	-2,16 %	
05 - Ländchen	-3,46 %	














Gemeinde Hellenthal
Wahl zum Deutschen Bundestag 24.09.2017
DIE LINKE, Ergebnis - Zweitstimmen
Wahlbezirk-Übersicht

03 - Blumenthal	7,98 %	
05 - Ländchen	7,60 %	
02 - Hellenthal II	5,65 %	
12 - Briefwahl II	5,02 %	
08 - Hollerath-Ramscheid	4,90 %	
13 - Briefwahl III	4,80 %	
10 - Losheim	4,59 %	
11 - Briefwahl I	4,45 %	
06 - Wolfert-Sieberath	4,08 %	
01 - Hellenthal I	4,03 %	
09 - Udenbreth-Miescheid	3,67 %	
04 - Reifferscheid-Kammerwald	3,41 %	
07 - Rescheid	3,03 %	






Gemeinde Hellenthal
Wahl zum Deutschen Bundestag 24.09.2017
DIE LINKE, Gewinne und Verluste - Zweitstimmen
Wahlbezirk-Übersicht

03 - Blumenthal	5,67 %	
05 - Ländchen	3,87 %	
02 - Hellenthal II	0,96 %	
12 - Briefwahl II	0,90 %	
13 - Briefwahl III	0,58 %	
11 - Briefwahl I	0,33 %	
08 - Hollerath-Ramscheid	0,21 %	
06 - Wolfert-Sieberath	0,11 %	
01 - Hellenthal I	-0,31 %	
10 - Losheim	-0,46 %	
04 - Reifferscheid-Kammerwald	-0,48 %	
09 - Udenbreth-Miescheid	-2,19 %	
07 - Rescheid	-2,32 %	














Gemeinde Hellenthal
Wahl zum Deutschen Bundestag 24.09.2017
FDP, Ergebnis - Zweitstimmen
Wahlbezirk-Übersicht

01 - Hellenthal I	19,60 %	
08 - Hollerath-Ramscheid	18,53 %	
12 - Briefwahl II	17,20 %	
06 - Wolfert-Sieberath	15,99 %	
05 - Ländchen	15,81 %	
07 - Rescheid	15,43 %	
04 - Reifferscheid-Kammerwald	15,23 %	
02 - Hellenthal II	15,18 %	
13 - Briefwahl III	14,41 %	
11 - Briefwahl I	13,67 %	
03 - Blumenthal	12,18 %	
09 - Udenbreth-Miescheid	11,47 %	
10 - Losheim	5,50 %	



Gemeinde Hellenthal
Wahl zum Deutschen Bundestag 24.09.2017
FDP, Gewinne und Verluste - Zweitstimmen
Wahlbezirk-Übersicht

01 - Hellenthal I	14,04 %	
12 - Briefwahl II	10,47 %	
05 - Ländchen	10,08 %	
08 - Hollerath-Ramscheid	9,16 %	
13 - Briefwahl III	7,45 %	
04 - Reifferscheid-Kammerwald	6,99 %	
11 - Briefwahl I	6,95 %	
07 - Rescheid	6,41 %	
02 - Hellenthal II	6,30 %	
06 - Wolfert-Sieberath	6,23 %	
09 - Udenbreth-Miescheid	4,26 %	
03 - Blumenthal	2,91 %	
10 - Losheim	-3,59 %	

Gemeinde Hellenthal
Wahl zum Deutschen Bundestag 24.09.2017
AfD, Ergebnis - Zweitstimmen
Wahlbezirk-Übersicht

03 - Blumenthal	15,55 %	
10 - Losheim	11,93 %	
08 - Hollerath-Ramscheid	11,89 %	
07 - Rescheid	11,85 %	
02 - Hellenthal II	11,61 %	
01 - Hellenthal I	9,51 %	
04 - Reifferscheid-Kammerwald	9,09 %	
06 - Wolfert-Sieberath	7,52 %	
13 - Briefwahl III	6,94 %	
09 - Udenbreth-Miescheid	6,88 %	
11 - Briefwahl I	6,52 %	
05 - Ländchen	6,38 %	
12 - Briefwahl II	6,24 %	

Gemeinde Hellenthal
Wahl zum Deutschen Bundestag 24.09.2017
AfD, Gewinne und Verluste - Zweitstimmen
Wahlbezirk-Übersicht

03 - Blumenthal	12,90 %	
10 - Losheim	11,93 %	
07 - Rescheid	8,75 %	
08 - Hollerath-Ramscheid	7,20 %	
01 - Hellenthal I	6,37 %	
09 - Udenbreth-Miescheid	5,98 %	
02 - Hellenthal II	5,60 %	
04 - Reifferscheid-Kammerwald	4,51 %	
06 - Wolfert-Sieberath	4,47 %	
13 - Briefwahl III	3,99 %	
11 - Briefwahl I	3,48 %	
12 - Briefwahl II	3,20 %	
05 - Ländchen	1,66 %	